


รายงานประจำปี 2561



สารบัญ

• ภาพรวมในการลงทุน

- 4 สารจากประธานกรรมการ
- 5 รายละเอียดเกี่ยวกับคณะกรรมการบริษัท
- 10 สารจากประธานเจ้าหน้าที่บริหาร
- 11 คณะผู้บริหารและเลขานุการบริษัท
- 13 ข้อมูลทางการเงินโดยสรุป
- 14 ข้อมูลทั่วไปและข้อมูลสำคัญอื่น

• ลักษณะการประกอบธุรกิจ

- 16 นโยบายและภาพรวมการประกอบธุรกิจ
- 23 ลักษณะการประกอบธุรกิจ
- 59 ปัจจัยความเสี่ยง

• การจัดการและการกำกับดูแลกิจการ

- 62 ข้อมูลหลักทรัพย์และผู้ถือหุ้น
- 64 โครงสร้างและการจัดการ
- 76 การกำกับดูแลกิจการ
- 91 ความรับผิดชอบต่อสังคม
- 96 การควบคุมภายในและการบริหารจัดการความเสี่ยง
- 97 รายการระหว่างกัน

• รายงานทางการเงิน

- 105 ข้อมูลทางการเงินที่สำคัญ
- 112 การวิเคราะห์และคำอธิบายของฝ่ายจัดการ
- 126 รายละเอียดเกี่ยวกับกรรมการผู้บริหาร ผู้มีอำนาจควบคุมและเลขานุการบริษัท
- 138 รายงานความรับผิดชอบของคณะกรรมการต่อรายงานทางการเงิน
- 139 รายงานของคณะกรรมการตรวจสอบ
- 141 งบการเงินประจำปี 2561



สารจากประธานกรรมการ



ปี 2561 ถือเป็นปีแห่งการเปลี่ยนแปลงที่สำคัญของบริษัทเนื่องจากได้เข้าสู่ตลาดทุนอย่างเต็มตัว ผู้บริหารและพนักงานมีโอกาสดำเนินการกับผู้ถือหุ้นรายย่อย นักลงทุนตลอดจนพันธมิตรในแวดวงต่าง ๆ มากมาย

บริษัทยังคงยึดมั่นกับการทำธุรกิจเกี่ยวกับการผลิตและจำหน่ายข้าวโพดหวานแปรรูปและผลิตภัณฑ์แปรรูปสินค้าเกษตรซึ่งในปีที่ผ่านมาได้รับการตอบรับจากลูกค้าเป็นอย่างดี มีอัตราการเติบโตของยอดขายตามที่คาดหวังไว้ ส่วนผลการดำเนินงานปีที่ผ่านมาถึงแม้จะน้อยกว่าปีก่อนหน้าแต่ยังอยู่ในเกณฑ์ที่ดี แม้ว่าจะได้รับผลกระทบจากปัจจัยภายนอกอย่างต่อเนื่องก็ตามโดยเฉพาะค่าเงินบาทที่มีความผันผวนและค่อนข้างไปทางแข็งค่า

กระผมมีความภูมิใจในคณะกรรมการผู้บริหาร รวมถึงพนักงานทุกคนที่เห็นความสำคัญในการพัฒนาศักยภาพในการทำงานและปฏิบัติตามนโยบายการกำกับกิจการที่ดีเพื่อก่อให้เกิดประโยชน์สูงสุดต่อ ผู้ถือหุ้น นักลงทุนและผู้มีส่วนได้เสียทุกฝ่ายของบริษัทฯ

ท้ายที่สุดนี้ในนามของคณะกรรมการบริษัท ชันสวิต จำกัด (มหาชน) ขอบพระคุณลูกค้า ผู้ถือหุ้น นักลงทุน ทั้งรายย่อย และนักลงทุนสถาบัน พนักงาน คู่ค้าของบริษัท ที่ให้การสนับสนุนบริษัทเราเป็นอย่างดีมาตลอดปีที่ผ่านมา

นายไกรฤกษ์ บุญเกียรติ

ประธานกรรมการ
บริษัท ชันสวิต จำกัด (มหาชน)



รายละเอียดเกี่ยวกับคณะกรรมการบริษัท



นายไกรฤกษ์ บุญยเกียรติ

ประธานกรรมการบริษัท, กรรมการอิสระ

คุณวุฒิการศึกษา

- ปริญญาตรี วิทยาศาสตร์บัณฑิต จุฬาลงกรณ์มหาวิทยาลัย
- ปริญญาโท วิทยาศาสตรมหาบัณฑิต การบริหาร สถาบัน Massachusetts Institute of Technology (USA)

ประกาศนียบัตร

- ปริญญาบริหารธุรกิจดุษฎีบัณฑิตกิตติมศักดิ์ สาขาวิชาการตลาด มหาวิทยาลัยเชียงใหม่
- Anti-Corruption for Executive Program (สมาคมส่งเสริมสถาบันกรรมการบริษัทไทย: IOD) ปี 2558
- ประกาศนียบัตรวิชาชีพชั้นสูง (Post Graduate) ด้านการค้าระหว่างประเทศ จากโรงเรียนผู้จัดการแห่งสหประชาชาติ (เมือง Turin ประเทศอิตาลี)
- ประกาศนียบัตรการเข้ารับอบรมหลักสูตร DCP 0/2000 ของสมาคมส่งเสริม สถาบันกรรมการบริษัทไทย

ประสบการณ์การทำงานในระยะ 5 ปีย้อนหลัง

- | | |
|-----------------|-----------------------------------------------|
| 2559 - ปัจจุบัน | ประธานกรรมการบริษัท, กรรมการอิสระ บมจ.ชันสวีท |
| 2537- ปัจจุบัน | กรรมการบริษัท บมจ. ประกันคุ้มภัย |
| 2532- ปัจจุบัน | กรรมการบริษัท บมจ. แพนธาสเทวี กรุ๊ป |
| 2530- ปัจจุบัน | กรรมการบริษัท บมจ. มีตราฟิสิกส์ภัณฑ์ |



นายพิชัย คชมิตร

กรรมการบริษัท, ประธานกรรมการตรวจสอบ, กรรมการสรรหาและพิจารณาค่าตอบแทน, กรรมการบริหารความเสี่ยง, กรรมการอิสระ

คุณวุฒิการศึกษา

- ปริญญาตรี เศรษฐศาสตรบัณฑิต มหาวิทยาลัยธรรมศาสตร์
- ปริญญาโท บริหารธุรกิจมหาบัณฑิต มหาวิทยาลัยเกษตรศาสตร์

ประกาศนียบัตร

- ประกาศนียบัตรการเข้ารับอบรมหลักสูตร DCP 2/2000 ของสมาคมส่งเสริมสถาบันกรรมการบริษัทไทย

ประสบการณ์การทำงานในระยะ 5 ปีย้อนหลัง

- | | |
|-----------------|-------------------------------------------------------------------------------------------------------------------------|
| 2559 - ปัจจุบัน | กรรมการบริษัท, ประธานกรรมการตรวจสอบ, กรรมการสรรหาและพิจารณาค่าตอบแทน, กรรมการบริหารความเสี่ยง, กรรมการอิสระ บมจ.ชันสวีท |
| 2555-ปัจจุบัน | คณะกรรมการบริหารการลงทุน บมจ.ทิพย์ประกันภัย |

**นายวรพงศ์ นันทากิวัฒน์**

กรรมการบริษัท, กรรมการตรวจสอบ, ประธานกรรมการสรรหา
และพิจารณาคำตอบแทน, กรรมการอิสระ

**นางสาวมรกต กิตติคุณชัย**

กรรมการบริษัท, กรรมการบริหาร,
รองประธานเจ้าหน้าที่บริหารฝ่ายโรงงาน

คุณวุฒิการศึกษา

- ปริญญาตรี Bachelor Degree in Industrial Engineering, Lehigh University (Pennsylvania, USA)

ประกาศนียบัตร

- ประกาศนียบัตรการเข้ารับการอบรมหลักสูตร RCP 3/2001 DCP 16/2002 และ ACP41/2012 ของสมาคมส่งเสริมสถาบันกรรมการบริษัทไทย

ประสบการณ์การทำงานในระยะ 5 ปีย้อนหลัง

2559 - ปัจจุบัน	กรรมการบริษัท, กรรมการตรวจสอบ, ประธานกรรมการสรรหาและพิจารณา คำตอบแทน, กรรมการอิสระ บมจ.ชันสวิต
2548- ปัจจุบัน	กรรมการบริษัท บจก. อิมูโนไทย
2530- ปัจจุบัน	กรรมการบริษัท บจก. สนิทนันท์ ฟีน้อง
2525- ปัจจุบัน	กรรมการบริษัท บจก. สนิทนันท์

คุณวุฒิการศึกษา

-

ประกาศนียบัตร

- ประกาศนียบัตรการเข้ารับการอบรมหลักสูตร DAP 131/2016 ของ สมาคมส่งเสริมสถาบันกรรมการบริษัทไทย
- Mini-MBA มหาวิทยาลัยเชียงใหม่ รุ่น 10

ประสบการณ์การทำงานในระยะ 5 ปีย้อนหลัง

2540-ปัจจุบัน	กรรมการบริษัท, กรรมการบริหาร, รองประธานเจ้าหน้าที่บริหารฝ่ายโรงงาน บมจ.ชันสวิต
2548- ปัจจุบัน	กรรมการบริษัท บจก.ชันสวิต อินเตอร์เนชั่นแนล



นายองอาจ กิตติคุณชัย

กรรมการบริษัท, กรรมการสรรหาและพิจารณาค่าตอบแทน, ประธานกรรมการบริหาร, ประธานเจ้าหน้าที่บริหาร, รองประธานเจ้าหน้าที่บริหารฝ่ายการตลาด

คุณวุฒิการศึกษา

- ปริญญาดุษฎีบัณฑิตกิตติมศักดิ์ วิทยาศาสตร์สุขภาพบัณฑิตกิตติมศักดิ์สาขาวิชาเทคโนโลยีทางการอาหาร มหาวิทยาลัยแม่โจ้

ประกาศนียบัตร

- ประกาศนียบัตรการเข้ารับอบรมหลักสูตร DAP 131/2016 ของสมาคมส่งเสริมสถาบันกรรมการบริษัทไทย
- Mini-MBA มหาวิทยาลัยเชียงใหม่ รุ่น 1
- หลักสูตรผู้บริหารระดับสูงสถาบันวิทยาการตลาดทุน วดท. รุ่น 26/2561 จากสถาบันวิทยาการตลาดทุน (Capital Market Academy)

ประสบการณ์การทำงานในระยะ 5 ปีย้อนหลัง

2540- ปัจจุบัน	กรรมการบริษัท, กรรมการสรรหาและพิจารณาค่าตอบแทน, ประธานกรรมการบริหาร, ประธานเจ้าหน้าที่บริหาร, รองประธานเจ้าหน้าที่บริหารฝ่ายการตลาด บมจ.ชันสวิต
2559- ปัจจุบัน	กรรมการบริษัท บจก. เชียงใหม่วิสาหกิจเพื่อสังคม
2557- ปัจจุบัน	กรรมการบริษัท บจก. โซสวิต, บจก. ชันโซนกราวด์
2548- ปัจจุบัน	กรรมการบริษัท บจก. ชันสวิต อินเตอร์เนชั่นแนล, บจก. ชันสวิต ไบโอ เอ็นเนอจี
2535- ปัจจุบัน	กรรมการบริษัท บจก. ชันสวิต อโกรเทค



นางจิราพร กิตติคุณชัย

กรรมการบริษัท, กรรมการบริหารความเสี่ยง, กรรมการบริหาร, รองประธานเจ้าหน้าที่บริหารฝ่ายสำนักงาน

คุณวุฒิการศึกษา

-

ประกาศนียบัตร

- ประกาศนียบัตรวิชาชีพชั้นสูง สาขาการบัญชี วิทยาลัยเทคโนโลยีและอาชีวศึกษาภาคพายัพ
- ประกาศนียบัตรการเข้ารับอบรมหลักสูตร DAP 131/2016 ของสมาคมส่งเสริมสถาบันกรรมการบริษัทไทย

ประสบการณ์การทำงานในระยะ 5 ปีย้อนหลัง

2540-ปัจจุบัน	กรรมการบริษัท, กรรมการบริหารความเสี่ยง, กรรมการบริหาร, รองประธานเจ้าหน้าที่บริหารฝ่ายสำนักงาน บมจ.ชันสวิต
2554- ปัจจุบัน	กรรมการบริษัท บจก. เวียงเจ็ดริน
2549- ปัจจุบัน	กรรมการบริษัท บจก. คอฟฟี่ลิงค์
2548- ปัจจุบัน	กรรมการบริษัท บจก. ชันสวิต อินเตอร์เนชั่นแนล



นางสุรารณ์ ประสาทงามเลิศ

กรรมการบริษัท, กรรมการบริหาร,
ผู้อำนวยการฝ่ายบริหารทั่วไป

คุณวุฒิการศึกษา

-

ประกาศนียบัตร

- ประกาศนียบัตรการเข้ารับอบรมหลักสูตร DAP 131/2016 ของสมาคมส่งเสริมสถาบันกรรมการบริษัทไทย
- Mini-MBA มหาวิทยาลัยเชียงใหม่ รุ่น 10

ประสบการณ์การทำงานในระยะ 5 ปีย้อนหลัง

2540-ปัจจุบัน	กรรมการบริษัท, กรรมการบริหาร, ผู้อำนวยการฝ่ายบริหารทั่วไป บมจ.ชันสวิต
2557- ปัจจุบัน	กรรมการบริษัท บจก. โซสวิต



นายอนุชา ดำรงมณี

กรรมการบริษัท, กรรมการตรวจสอบ, กรรมการอิสระ

คุณวุฒิการศึกษา

- ปริญญาตรี ศิลปศาสตรบัณฑิต (การบริหารธุรกิจ) มหาวิทยาลัยเชียงใหม่

ประกาศนียบัตร

- ประกาศนียบัตรการเข้ารับอบรมหลักสูตร DAP 136/2017 ของสมาคมส่งเสริมสถาบันกรรมการบริษัทไทย

ประสบการณ์การทำงานในระยะ 5 ปีย้อนหลัง

2559 - ปัจจุบัน	กรรมการบริษัท, กรรมการตรวจสอบ, กรรมการอิสระ บมจ.ชันสวิต
2561 - ปัจจุบัน	กรรมการบริหาร สำนักงานพัฒนาพิงคนคร (องค์การมหาชน)
2558- ปัจจุบัน	กรรมการผู้ทรงคุณวุฒิ วิทยาลัยนานาชาติ มหาวิทยาลัยราชภัฏเชียงใหม่
2556- ปัจจุบัน	กรรมการบริษัท บจก. เดอะ คำปิ่น 2012
2552- ปัจจุบัน	กรรมการส่งเสริมกิจการมหาวิทยาลัย และกรรมการอำนวยการบริหารทรัพย์สินในกำกับของ มหาวิทยาลัยแม่โจ้
2548- ปัจจุบัน	อาจารย์พิเศษ คณะบริหารธุรกิจและการบัญชี มหาวิทยาลัยเชียงใหม่



นายชัยยศ สันติวงษ์

กรรมการบริษัท, ประธานกรรมการบริหารความเสี่ยง

คุณวุฒิการศึกษา

- ปริญญาตรี วิศวกรรมศาสตรบัณฑิต (สาขาไฟฟ้า) มหาวิทยาลัยขอนแก่น
- ปริญญาโท พัฒนบริหารศาสตรมหาบัณฑิตทางบริหารธุรกิจ สถาบันบัณฑิตพัฒนบริหารศาสตร์
- ปริญญาดุษฎีบัณฑิตกิตติมศักดิ์ คณะบริหารธุรกิจ มหาวิทยาลัยแม่โจ้

ประกาศนียบัตร

- ประกาศนียบัตรหลักสูตร Applied International Management จาก Swedish Institute of Management
- ประกาศนียบัตรการศึกษาความเป็นไปได้ของโครงการธุรกิจ JICA
- ประกาศนียบัตรการเข้ารับอบรมหลักสูตร DAP 141/2017 ของสมาคมส่งเสริมสถาบันกรรมการบริษัทไทย

ประสบการณ์การทำงานในระยะ 5 ปีย้อนหลัง

- | | |
|-----------------|-------------------------------------------------------------------------------------------|
| 2559 - ปัจจุบัน | กรรมการบริษัท,
ประธานกรรมการบริหารความเสี่ยง บมจ.ชันสวิต |
| 2561 - ปัจจุบัน | กรรมการในคณะกรรมการอำนวยการประจำ
สำนักบริการเทคโนโลยีสารสนเทศ มหาวิทยาลัย
เชียงใหม่ |
| 2539 - 2556 | อาจารย์พิเศษ คณะบริหารธุรกิจ
มหาวิทยาลัยเชียงใหม่ |



สารจากประธานเจ้าหน้าที่บริหาร



หลังจากการเข้าจดทะเบียนในตลาดหลักทรัพย์แห่งประเทศไทย mai ทางบริษัทได้ดำเนินการตามวัตถุประสงค์ที่ได้แจ้งในการระดมทุนไม่ว่าการนำมาใช้เป็นเงินทุนหมุนเวียนและการนำไปติดตั้งเครื่องจักรเพื่อขยายกำลังการผลิต

ปี 2561 เป็นปีแห่งการเตรียมความพร้อมภายในบริษัททุกส่วนงานส่งผลให้การผลิติดมีประสิทธิภาพมากขึ้น ต้นทุนการเงินลดลง อีกทั้งได้นำเทคโนโลยีมาใช้ในการเกษตรเพื่อให้วัตถุดิบผลผลิตต่อไร่สูงขึ้นและมีอย่างสม่ำเสมอสอดคล้องกับกำลังการผลิตที่มากขึ้นด้วยความทุ่มเทและอุทิศของฝ่ายบริหารและพนักงานทุกท่าน

บริษัทมุ่งมั่นในการผลิตอาหารส่งออกไปทั่วโลกและเพิ่มสัดส่วนในประเทศความต้องการของตลาดซึ่งมีแนวโน้มที่ดีเห็นได้จากอัตราการเติบโตของยอดขายเป็นไปตามที่คาดหวังไว้และมีแนวโน้มเพิ่มขึ้นอย่างต่อเนื่อง

ผมมีความตั้งใจที่จะพัฒนาคุณภาพสินค้าและหาสินค้าใหม่ ๆ มอบให้แก่ผู้บริโภค สร้างความมั่นใจในการเป็นผู้นำธุรกิจข้าวโพดหวานครบวงจร ด้วยเทคโนโลยีที่ทันสมัยและมีความเป็นสากลเพื่อสร้างความมั่นคงแก่บริษัทด้วยความทุ่มเท และอุทิศของฝ่ายบริหารและพนักงานทุกท่าน

ท้ายที่สุดนี้ในนามของผู้บริหาร และพนักงานของบริษัท ชันสวิท จำกัด (มหาชน) ขอบพระคุณพันธมิตรทุกภาคส่วนไม่ว่าเป็น เกษตรกร ผู้รวบรวม นักวิชาการ ที่ปรึกษา และคู่ค้าที่ให้การสนับสนุนอย่างดีตลอดมา

นายองอาจ กิตติคุณชัย

ประธานเจ้าหน้าที่บริหาร
บริษัท ชันสวิท จำกัด (มหาชน)



คณะผู้บริหารและเลขานุการบริษัท



นายองอาจ กิตติคุณชัย

- ประธานเจ้าหน้าที่บริหาร
- รองประธานเจ้าหน้าที่บริหารฝ่ายการตลาด



นางสาวมรกต กิตติคุณชัย

- รองประธานเจ้าหน้าที่บริหารฝ่ายโรงงาน



นางจิราพร กิตติคุณชัย

- รองประธานเจ้าหน้าที่บริหารฝ่ายสำนักงาน



นายสนธิ ศรีสุวรรณ

- ผู้อำนวยการฝ่ายโรงงาน



นางศุภราภรณ์ ประสาทงามเลิศ

- ผู้อำนวยการฝ่ายบริหารทั่วไป



นายโกวิทย์ สิกิริยศ

- ผู้อำนวยการฝ่ายขายและการตลาด



นายวีระ นพวัฒนการ

- ผู้อำนวยการฝ่ายบัญชีและการเงิน



นางสาวสุนทรี บุลมา

- เลขานุการบริษัท
- ผู้จัดการฝ่ายตรวจสอบภายใน

SUNSWEEET

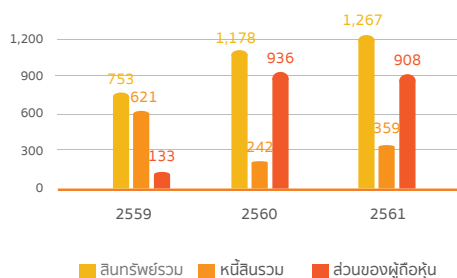




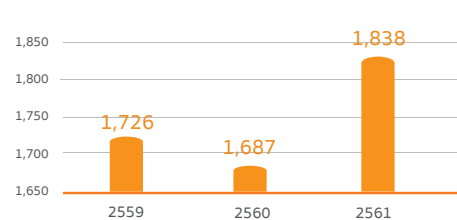
ข้อมูลทางการเงินโดยสรุป

รายละเอียด	2559	2560	2561
ผลการดำเนินงาน (หน่วย : ล้านบาท)			
รายได้จากการขาย	1,709	1,646	1,829
รายได้รวม	1,726	1,687	1,838
ต้นทุนขาย	1,391	1,332	1,561
กำไรขั้นต้น	318	315	268
กำไรสุทธิ ส่วนที่เป็นของผู้เป็นเจ้าของบริษัทใหญ่	112	117	56
กำไรต่อหุ้นขั้นพื้นฐาน (EPS)	0.56	0.44	0.13
ROE (%)	137.05	21.98	6.12
ROA (%)	13.99	12.16	4.61
ฐานะทางการเงิน (หน่วย : ล้านบาท)			
สินทรัพย์รวม	753	1,178	1,267
หนี้สินรวม	621	242	359
ส่วนของผู้ถือหุ้น	133	936	908
D/E (Times)	4.68	0.26	0.39
Current Ratio (Time)	0.29	3.57	1.71
เงินปันผลต่อหุ้น	-	0.58	0.10
กระแสเงินสด (หน่วย : ล้านบาท)			
เงินสดสุทธิได้จากการดำเนินงาน	349	15	0.20
เงินสดสุทธิได้จากกิจกรรมลงทุน	(137)	(196)	(27)
เงินสดสุทธิได้จากกิจกรรมจัดหาเงิน	(230)	285	(78)

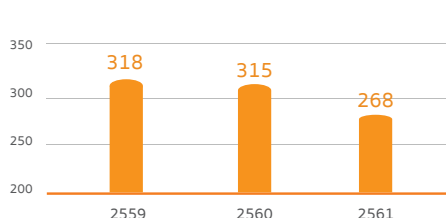
ฐานะทางการเงิน (ล้านบาท)



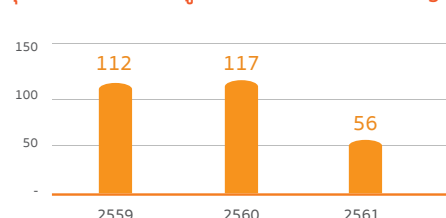
รายได้รวม (ล้านบาท)



กำไรขั้นต้น (ล้านบาท)



กำไรสุทธิส่วนที่เป็นของผู้เป็นเจ้าของของบริษัทใหญ่ (ล้านบาท)





ข้อมูลทั่วไปของบริษัท

• ข้อมูลทั่วไป

ชื่อภาษาไทย	:	บริษัท ชันสวีท จำกัด (มหาชน)
ชื่อภาษาอังกฤษ	:	Sunsweet Public Company Limited
เลขทะเบียนบริษัท	:	0107560000354
ชื่อย่อหลักทรัพย์	:	SUN
ลักษณะการประกอบธุรกิจ	:	ธุรกิจผลิตและจำหน่ายข้าวโพดหวานแปรรูปและผลิตภัณฑ์แปรรูปสินค้าเกษตรอื่นๆ รวมถึงธุรกิจจัดหาและซื้อมาจำหน่ายไปซึ่งผลิตภัณฑ์อาหารและผลผลิตทางการเกษตร
ที่ตั้งสำนักงานใหญ่	:	เลขที่ 9 หมู่ที่ 1 ตำบลทุ่งสะโตก อำเภอสันป่าตอง จังหวัดเชียงใหม่ 50120
โทรศัพท์	:	(66) 53-106-538-40
โทรสาร	:	(66) 53-106-541
เว็บไซต์ (URL)	:	www.sunsweetthai.com
ทุนจดทะเบียน	:	215,000,000 (สองร้อยสิบห้าล้านบาทถ้วน)
ทุนที่ออกและเรียกชำระแล้ว	:	215,000,000 (สองร้อยสิบห้าล้านบาทถ้วน)
มูลค่าหุ้นที่ตราไว้ต่อหุ้น	:	0.50 บาท (ห้าสิบสตางค์)

• ข้อมูลบริษัทย่อย

ชื่อภาษาไทย	:	บริษัท ชันสวีท อินเตอร์เนชั่นแนล จำกัด
ชื่อภาษาอังกฤษ	:	Sunsweet International Company Limited
ลักษณะการประกอบธุรกิจ	:	ธุรกิจจัดหาและซื้อมาจำหน่ายไปซึ่งผลิตภัณฑ์อาหารและผลผลิตทางการเกษตร
ทุนจดทะเบียน	:	5,000,000 (ห้าล้านบาทถ้วน)
ทุนที่ออกและเรียกชำระแล้ว	:	5,000,000 (ห้าล้านบาทถ้วน)
มูลค่าหุ้นที่ตราไว้ต่อหุ้น	:	10 บาท (สิบบาท)

• ข้อมูลสำคัญอื่น

• นายทะเบียนหลักทรัพย์

ชื่อบริษัท	:	บริษัท ศูนย์ฝากหลักทรัพย์ (ประเทศไทย) จำกัด
ที่ตั้ง	:	เลขที่ 93 ชั้น 14 ถนนรัชดาภิเษก แขวงดินแดง เขตดินแดง กรุงเทพฯ
โทรศัพท์	:	0-2009-9000
โทรสาร	:	0-2009-9992
เว็บไซต์	:	www.set.or.th

• บริษัทตรวจสอบบัญชี

ชื่อบริษัท	:	บริษัท ไพธวอเตอร์เฮาส์คูเปอร์ส เอ็มเอเอส จำกัด
ที่ตั้ง	:	เลขที่ 179/74-80 อาคารบางกอกซิตีทาวเวอร์ ชั้น 15 ถนนสาทรใต้ แขวงทุ่งมหาเมฆ เขตสาทร กรุงเทพฯ
โทรศัพท์	:	0-2344-1000, 0-2824-5000
โทรสาร	:	0-2286-0500
เว็บไซต์	:	www.pwc.com

• บริษัทตรวจสอบบัญชีภายใน

ชื่อบริษัท	:	บริษัท สอบบัญชี ไอ วีแอล จำกัด
ที่ตั้ง	:	เลขที่ 35 ซอยวชิรธรรมสาริต 36 แขวงบางจาก เขตพระโขนง กรุงเทพฯ
โทรศัพท์	:	0-2746-4861-3
โทรสาร	:	0-2476-4569
เว็บไซต์	:	www.ivlaudit.com



นโยบายและภาพรวมการประกอบธุรกิจ

วิสัยทัศน์ : ผู้นำธุรกิจข้าวโพดหวานครบวงจร

พันธกิจ : ผู้นำธุรกิจข้าวโพดหวานครบวงจร ด้วยเทคโนโลยีที่ทันสมัย และมีความเป็นสากล



นวัตกรรม

ร่วมมือกับภาครัฐและเอกชนเพื่อเป็นศูนย์กลางการวิจัยข้าวโพดหวานในมิติต่างๆ เช่น ประโยชน์ต่อสุขภาพ โดยจัดทำข้อมูลพื้นฐานของข้าวโพดหวานและเทคโนโลยีสำหรับกระบวนการผลิตและการสร้างมูลค่าเพิ่มให้กับผลิตภัณฑ์ที่มาจากข้าวโพดหวาน การศึกษาลักษณะทางประสาทสัมผัสของผู้บริโภคข้าวโพดหวานเพื่อการพัฒนาผลิตภัณฑ์ใหม่



คุณภาพ

เป็นผู้ผลิตที่ได้รับความไว้วางใจในผลิตภัณฑ์อาหารที่มีคุณภาพ มีความปลอดภัยสูงสุดสอดคล้องกับความต้องการและกฎหมายของประเทศคู่ค้า ควบคุมการใส่ใจในเรื่องรสชาติและความสะอาดในการบริโภค มุ่งมั่นพัฒนาคุณภาพผลิตภัณฑ์ การบริการอย่างต่อเนื่องด้วยกระบวนการผลิตการจัดการที่ยืดหยุ่น รวดเร็ว



บุคลากร

สนับสนุนและพัฒนาความสามารถของพนักงานให้มีความเป็นมืออาชีพ สร้างคุณภาพชีวิตที่ดี และเกิดความภาคภูมิใจในการเป็นส่วนหนึ่งขององค์กรในทุกระดับพัฒนาและสรรหาบุคลากรที่มีศักยภาพสูงเพื่อให้สอดคล้องกับความต้องการของธุรกิจเพื่อเพิ่มศักยภาพในการแข่งขันบนเวทีโลก



การเรียนรู้

มุ่งเน้นการสร้างวัฒนธรรมในการเรียนรู้ เพื่อเป็นองค์กรแห่งการเรียนรู้ และเป็นแหล่งการเรียนรู้ทางด้านธุรกิจข้าวโพดหวานแบบบูรณาการอย่างครบวงจร



ห่วงโซ่อุปทาน

เพิ่มศักยภาพในการบริหารจัดการห่วงโซ่อุปทานให้สามารถแข่งขันได้ เพื่อความเป็นผู้นำในการพัฒนาธุรกิจข้าวโพดหวาน รวมถึงสร้างเครือข่ายการตลาดและการผลิตในแหล่งที่สำคัญของโลก มุ่งเน้นสร้างความสัมพันธ์ระยะยาวและยั่งยืนกับคู่ค้าทางธุรกิจ



บรรษัทภิบาล

เป็นองค์กรที่ตระหนักถึงความสำคัญและมีความสำนึกรับผิดชอบต่อแหล่งทรัพยากรด้านการเกษตร รวมถึงทรัพยากรโลกและสิ่งแวดล้อม สร้างประโยชน์ร่วมกันในระยะยาวต่อลูกค้า คู่ค้า พนักงาน ผู้ร่วมทุน และชุมชน รวมถึงสร้างแบบอย่างการเป็นองค์กรที่ดีของสังคม

การเปลี่ยนแปลงและพัฒนาการที่สำคัญ

2535

- 24 สิงหาคม 2535 จัดทะเบียนก่อตั้งบริษัท เคซี เชียงใหม่ อุตสาหกรรมอาหาร จำกัด โดยมีบริษัท มาลีสามพราน จำกัด ถือหุ้นร้อยละ 25 เพื่อประกอบธุรกิจผลิตและจำหน่ายผลไม้กระป๋อง โดยมีโรงงานตั้งอยู่ที่จังหวัดเชียงใหม่

2539

- นายองอาจ กิตติคุณชัย และครอบครัว ได้ซื้อหุ้นในส่วนที่บริษัท มาลีสามพราน จำกัด ถือหุ้นทั้งหมด (ร้อยละ 25 ของทุนจดทะเบียน)

2540

- วันที่ 25 ธันวาคม 2540 จัดทะเบียนก่อตั้งบริษัท ชันสวีท จำกัด ด้วยทุนจดทะเบียน 1.00 ล้านบาท แบ่งเป็นหุ้นสามัญจำนวน 10,000 หุ้น มูลค่าที่ตราไว้หุ้นละ 100.00 บาท เป็นการลงทุนของ นางจิราพร กิตติคุณชัย ภรรยาของนายองอาจ กิตติคุณชัย มีสำนักงานตั้งอยู่ที่ 84/1 ถนนโชตนา ตำบลช้างเผือก อำเภอเมืองเชียงใหม่ จังหวัดเชียงใหม่ มีวัตถุประสงค์หลักเพื่อดำเนินธุรกิจผลิตและจำหน่ายพืชผลทางการเกษตรเช่น หอมหัวใหญ่ และผักสด สำหรับส่งออกต่างประเทศ

2543

- เดือนกุมภาพันธ์ 2543 บริษัท ชันสวีท จำกัด ย้ายที่ตั้งสำนักงานและโรงงานมาที่เลขที่ 9 หมู่ที่ 1 ตำบลทุ่งสะโตก อำเภอสันป่าตอง จังหวัดเชียงใหม่ ซึ่งเป็นที่ตั้งปัจจุบันของบริษัท

2545

- วันที่ 27 มีนาคม 2545 นายองอาจ กิตติคุณชัย ร่วมกับนักธุรกิจอีก 3 ท่านร่วมก่อตั้งบริษัท ทองทา จำกัด (ปัจจุบันคือ บริษัท ชันสวีท ไบโอ เอ็นเนอจี จำกัด) ด้วยทุนจดทะเบียนเริ่มแรก 1.00 ล้านบาท มีวัตถุประสงค์หลักเพื่อดำเนินธุรกิจ พลังงานทดแทนเกี่ยวกับระบบก๊าซชีวภาพ เพื่อผลิตกระแสไฟฟ้า (Bio Gas Power Plant)
- วันที่ 16 กรกฎาคม 2545 บริษัท ชันสวีท จำกัด ได้เพิ่มทุนจดทะเบียนจาก 1.00 ล้านบาทเป็น 50.00 ล้านบาท โดยการออกหุ้นสามัญเพิ่มทุนจำนวน 490,000 หุ้น เสนอขายให้แก่ผู้ถือหุ้นเดิมตามสัดส่วนในราคาเสนอขายหุ้นละ 100.00 บาท เพื่อรองรับการเติบโตทางธุรกิจ
- เดือนพฤศจิกายน 2545 บริษัท ชันสวีท จำกัด เข้าซื้อทรัพย์สินที่ใช้ในการดำเนินธุรกิจของบริษัท เคซี เชียงใหม่อุตสาหกรรมอาหาร จำกัด โดยทรัพย์สินที่ซื้อได้แก่ ที่ดิน สิ่งปลูกสร้าง และเครื่องมือเครื่องจักร เช่น หม้อนึ่งฆ่าเชื้อ

2548

- วันที่ 29 กันยายน 2548 ครอบครัวกิตติคุณชัยก่อตั้งบริษัท เคซี เวิลด์ ฟู้ดส์ จำกัด (ปัจจุบันคือบริษัท ชันสวีท อินเตอร์เนชั่นแนล จำกัด) ด้วยทุนจดทะเบียนเริ่มแรก 100,000.00 บาท เพื่อดำเนินธุรกิจซื้อมาจำหน่ายไปผลิตภัณฑอาหารและผลผลิตทางการเกษตร

2550

- เมื่อวันที่ 23 เมษายน 2550 บริษัท ชันสวีท จำกัด เพิ่มทุนจดทะเบียนจาก 50.00 ล้านบาทเป็น 100.00 ล้านบาท โดยการออกหุ้นสามัญเพิ่มทุนจำนวน 500,000 หุ้น เสนอขายให้แก่ผู้ถือหุ้นเดิมตามสัดส่วนในราคาเสนอขายหุ้นละ 100 บาท เพื่อรองรับการขยายตัวทางธุรกิจที่มีการเติบโตขึ้นอย่างมาก
- บริษัท เคซี เชียงใหม่อุตสาหกรรมอาหาร จำกัด หยุดดำเนินธุรกิจและไม่มีรายได้จากการดำเนินงานตั้งแต่ปี 2550
- บริษัท ชันสวีท จำกัด เริ่มดำเนินธุรกิจผลิตและจำหน่ายข้าวโพดหวานแปรรูปเป็นธุรกิจหลักของบริษัทฯ

2552

- ได้รับรางวัลชนะเลิศการประกวดสุดยอด SMEs แห่งชาติ ครั้งที่ 2 กลุ่มธุรกิจการผลิตผลิตภัณฑ์อาหาร (National Award 2009) จากสำนักงานส่งเสริมวิสาหกิจขนาดกลางและขนาดย่อม
- เดือนสิงหาคม 2552 ได้รับการรับรองมาตรฐาน ISO 14001:2004 สำหรับการผลิตสินค้าประเภทข้าวโพดหวานบรรจุกระป๋อง
- เดือนธันวาคม 2552 ได้รับการรับรองระบบมาตรฐานระบบวิเคราะห์อันตรายและจุดวิกฤตที่ต้องควบคุม (Hazard Analysis & Critical Control Points: HACCP) สำหรับสินค้าประเภทข้าวโพดหวานบรรจุกระป๋อง ชุปข้าวโพดบรรจุกระป๋อง ข้าวโพดหวานบรรจุถุงสุญญากาศ และข้าวโพดหวานแช่แข็ง จากสถาบัน SGS United Kingdom Ltd. ประเทศอังกฤษ ภายใต้การรับรองของ United Kingdom Accreditation Service (UKAS) และสำนักงานมาตรฐานสินค้าเกษตรและอาหารแห่งชาติ (มกอช.) ซึ่งเป็นหน่วยงานภายใต้กระทรวงเกษตรและสหกรณ์
- วันที่ 9 กันยายน 2552 เปลี่ยนชื่อจากบริษัท ทองทา จำกัด เป็นบริษัท ชันสวีท ไบโอ เอ็นเนอจี จำกัด

2553

- ได้รับรางวัลอุตสาหกรรมดีเด่น ประเภทการบริหารอุตสาหกรรมขนาดกลางและขนาดย่อม (กลุ่มอุตสาหกรรมขนาดกลาง) (The Prime Minister's Industry Award 2010) จากกระทรวงอุตสาหกรรม

- เดือนสิงหาคม 2552 ได้รับการรับรองมาตรฐาน ISO 14001:2004 สำหรับการผลิตสินค้าประเภทข้าวโพดหวานบรรจุกระป๋อง

2554

- ได้รับรางวัลผู้ส่งออกสินค้าและบริการดีเด่น (Thailand Prime Minister's Export)

- เดือนกรกฎาคม 2554 ได้รับมาตรฐาน British Retail Consortium (BRC) สำหรับการผลิตสินค้าประเภทข้าวโพดหวานบรรจุกระป๋อง จากสถาบัน SGS United Kingdom Ltd. ประเทศอังกฤษ ภายใต้การรับรองของ United Kingdom Accreditation Service (UKAS)

2555

- ลงทุนตั้งโรงงานผลิตข้าวโพดหวานแช่แข็ง (Frozen) บนที่ดินเดียวกับโรงงานของบริษัทปัจจุบันเพื่อขยายไลน์ผลิตสำหรับผลิตภัณฑ์ประเภทข้าวโพดหวานแช่แข็ง

2556

- เดือนพฤษภาคม 2556 ได้รับการรับรองระบบมาตรฐานรับรองเกี่ยวกับสุขลักษณะและข้อกำหนดการผลิต (Good Manufacturing Practice :GMP) จากสถาบัน SGS United Kingdom Ltd. ประเทศอังกฤษ ภายใต้การรับรองของ United Kingdom Accreditation Service (UKAS) และสำนักงานมาตรฐานสินค้าเกษตรและอาหารแห่งชาติ (มกอช.) ซึ่งเป็นหน่วยงานภายใต้กระทรวงเกษตรและสหกรณ์ ตามข้อกำหนดของมาตรฐาน มกษ. 9023-2550

2557

- วันที่ 26 สิงหาคม 2557 ก่อตั้งบริษัท โชสวิต จำกัด ขึ้น โดยความร่วมมือระหว่างครอบครัวกิตติคุณชัยร่วมกับหุ้นส่วนอีก 4 ท่าน เพื่อดำเนินธุรกิจจำหน่ายผลิตภัณฑ์จากข้าวโพดหวานเพื่อธุรกิจค้าปลีกในระบบแฟรนไชส์

2558

- เดือนมิถุนายน 2558 บริษัท ชันสวิต จำกัด ได้รับการรับรองมาตรฐาน Good Manufacturing Practice (GMP) หลักปฏิบัติที่ดีสำหรับโรงคัดบรรจุ ตามข้อกำหนดของมาตรฐาน มกษ. 9035-2553 สำหรับสินค้าประเภทข้าวโพดหวาน กระเจียวเขียว หมอนไม้ฝรั่ง จากกรมวิชาการเกษตร กระทรวงเกษตรและสหกรณ์

- เดือนตุลาคม 2558 บริษัท ชันสวิต จำกัด ได้รับการรับรองมาตรฐาน International Food Standard (IFS) สำหรับสินค้าประเภทข้าวโพดหวานบรรจุกระป๋อง ชุปข้าวโพดบรรจุกระป๋อง ข้าวโพดหวานบรรจุถุงสุญญากาศ และข้าวโพดหวานแช่แข็ง จากสถาบัน SGS-International Certification Service GmbH ประเทศเยอรมนี

- เดือนธันวาคม 2558 บริษัท ชันสวิต จำกัด ได้ลงนามสัญญาซื้อเครื่องจักร Hydrolock กับ Hydrolock S.A.S., France เครื่อง Hydrolock นี้เป็นเครื่องฆ่าเชื้อที่อุณหภูมิสูงแบบต่อเนื่อง (Continuous Sterilizers) ที่นำมาแทนที่เครื่องฆ่าเชื้อแบบเก่า ที่ทำงานเป็นชุดๆ (Batch Retorts) จุดเด่นของเครื่องจักรคือการลดเวลาและพลังงานที่ใช้ในการฆ่าเชื้อ ซึ่งจะเป็นผลทำให้เพิ่มคุณภาพสินค้า ลดต้นทุนการผลิต มีความยืดหยุ่นในการใช้ได้กับหลายบรรจุภัณฑ์

2559

- บริษัทมีการจัดโครงสร้างกลุ่มบริษัท โดยบริษัท ชันสวิต จำกัด ได้เข้าซื้อหุ้นจากผู้ถือหุ้นเดิมใน 3 บริษัท ได้แก่ บริษัท ชันสวิต อินเตอร์เนชั่นแนล จำกัด ในสัดส่วนร้อยละ 99.99 บริษัท ชันสวิต ไบโอ เอ็นเนอจี จำกัด ในสัดส่วนร้อยละ 99.98 และบริษัท โชสวิต จำกัด ในสัดส่วนร้อยละ 99.99 เป็นผลให้ทั้ง 3 บริษัทดังกล่าว มีสถานะเป็นบริษัทย่อยของบริษัท ชันสวิต จำกัด

- วันที่ 26 ธันวาคม 2559 ที่ประชุมสามัญผู้ถือหุ้นของบริษัท ชันสวิต จำกัด ครั้งที่ 3/2559 ได้มีมติอนุมัติการเพิ่มทุนจดทะเบียนจาก 100.00 ล้านบาทเป็น 108.00 ล้านบาท โดยการออกหุ้นสามัญเพิ่มทุนจำนวน 80,000 หุ้น มูลค่าที่ตราไว้หุ้นละ 100.00 บาท เสนอขายให้แก่ผู้ถือหุ้นเดิมตามสัดส่วนในราคาเสนอขายหุ้นละ 100.00 บาท เพื่อให้ผู้ถือหุ้นเดิมตามสัดส่วนของบริษัท ชันสวิต จำกัด เป็นไปตามข้อกำหนดของคณะกรรมการส่งเสริมการลงทุน (BOI) บริษัท ชันสวิต ไบโอ เอ็นเนอจี จำกัด ในสัดส่วนร้อยละ 99.98 และบริษัท โชสวิต จำกัด ในสัดส่วนร้อยละ 99.99 เป็นผลให้ทั้ง 3 บริษัทดังกล่าว มีสถานะเป็นบริษัทย่อยของบริษัท ชันสวิต จำกัด

2560

- วันที่ 24 เมษายน 2560 ที่ประชุมคณะกรรมการบริษัท ชันสวิต จำกัด ครั้งที่ 2/2560 มีมติอนุมัติขายหุ้นทั้งหมดที่ถืออยู่ในบริษัท ชันสวิต ไบโอเอ็นเนอจี จำกัด และบริษัท โชสวิต จำกัด ให้แก่ นายองอาจ กิตติคุณชัย

- วันที่ 11 พฤษภาคม 2560 ที่ประชุมสามัญผู้ถือหุ้นครั้งที่ 3/2560 มีมติอนุมัติวาระสำคัญดังนี้

1) อนุมัติการจ่ายเงินปันผลระหว่างกาลให้แก่ผู้ถือหุ้น ในอัตราหุ้นละ 43.50 บาท รวมเป็นเงินจำนวน 46.98 ล้านบาท

2) อนุมัติการเพิ่มทุนจดทะเบียนจาก 108.00 ล้านบาทเป็น 150.00 ล้านบาท โดยการออกหุ้นสามัญเพิ่มทุนจำนวน 420,000 หุ้น มูลค่าที่ตราไว้หุ้นละ 100.00 บาท เสนอขายให้กับผู้ถือหุ้นเดิมตามสัดส่วนในราคาเสนอขายหุ้นละ 100.00 บาท เพื่อจัดโครงสร้างเงินทุนสำหรับการเตรียมความพร้อมในการเข้าจดทะเบียนในตลาดหลักทรัพย์ เอ็ม เอ ไอ (mai)

- วันที่ 17 กรกฎาคม 2560 บริษัทได้ดำเนินการจำหน่ายหุ้นทั้งหมดที่บริษัท ชันสวิต จำกัด ถืออยู่ในบริษัท ชันสวิต ไบโอเอ็นเนอจี จำกัด และบริษัท โชสวิต จำกัด ให้แก่ นายองอาจ กิตติคุณชัย

- วันที่ 31 สิงหาคม 2560 ที่ประชุมสามัญผู้ถือหุ้นของบริษัท ชันสวิต จำกัด ครั้งที่ 4/2560 มีมติอนุมัติวาระที่สำคัญ ดังนี้

1) อนุมัติการแปรสภาพเป็นบริษัทมหาชนจำกัดและเปลี่ยนชื่อเป็น “บริษัท ชันสวิต จำกัด (มหาชน)”

2) อนุมัติการเปลี่ยนมูลค่าหุ้นที่ตราไว้และแก้ไขจำนวนหุ้นสามัญของบริษัท จากเดิมหุ้นละ 100.00 บาท เป็นหุ้นละ 0.50 บาท ภายหลังการเปลี่ยนมูลค่าที่ตราไว้ดังกล่าว บริษัท ชันสวิต จำกัดจะมีจำนวนหุ้นสามัญที่เรียกชำระเต็มมูลค่าแล้วจำนวน 300.00 ล้านหุ้น มูลค่าที่ตราไว้หุ้นละ 0.50 บาท

3) อนุมัติการเพิ่มทุนจดทะเบียนของบริษัท ชันสวิต จำกัดโดยการออกหุ้นสามัญใหม่ เพื่อเป็นการระดมทุนและเสนอขายหุ้น ของบริษัท ให้กับประชาชนเป็นครั้งแรกจำนวน 65.00 ล้านบาท แบ่งเป็นหุ้นสามัญจำนวน 130.00 ล้านหุ้น มูลค่าที่ตราไว้หุ้นละ 0.50 บาท โดย ภายหลังจากการเพิ่มทุนจดทะเบียนดังกล่าว บริษัท ชันสวิต จำกัด มีทุนจดทะเบียนเท่ากับ 215.00 ล้านบาท แบ่งเป็นหุ้นสามัญจำนวน 430.00 ล้านหุ้น มูลค่าที่ตราไว้หุ้นละ 0.50 บาท

4) อนุมัติการจัดสรรหุ้นสามัญเพิ่มทุนของบริษัท ชันสวิต จำกัด จำนวน 130.00 ล้านหุ้น มูลค่าหุ้นที่ตราไว้หุ้นละ 0.50 บาท เพื่อเสนอขายให้แก่ประชาชนเป็นครั้งแรก (Initial Public Offering : IPO) หรือคิดเป็นร้อยละ 30.23 ของทุนชำระแล้วทั้งหมดภายหลังการเสนอขาย IPO

5) อนุมัติให้นำหุ้นสามัญของบริษัทเข้าจดทะเบียนเป็นหลักทรัพย์จดทะเบียนในตลาดหลักทรัพย์ เอ็ม เอ ไอ (mai)

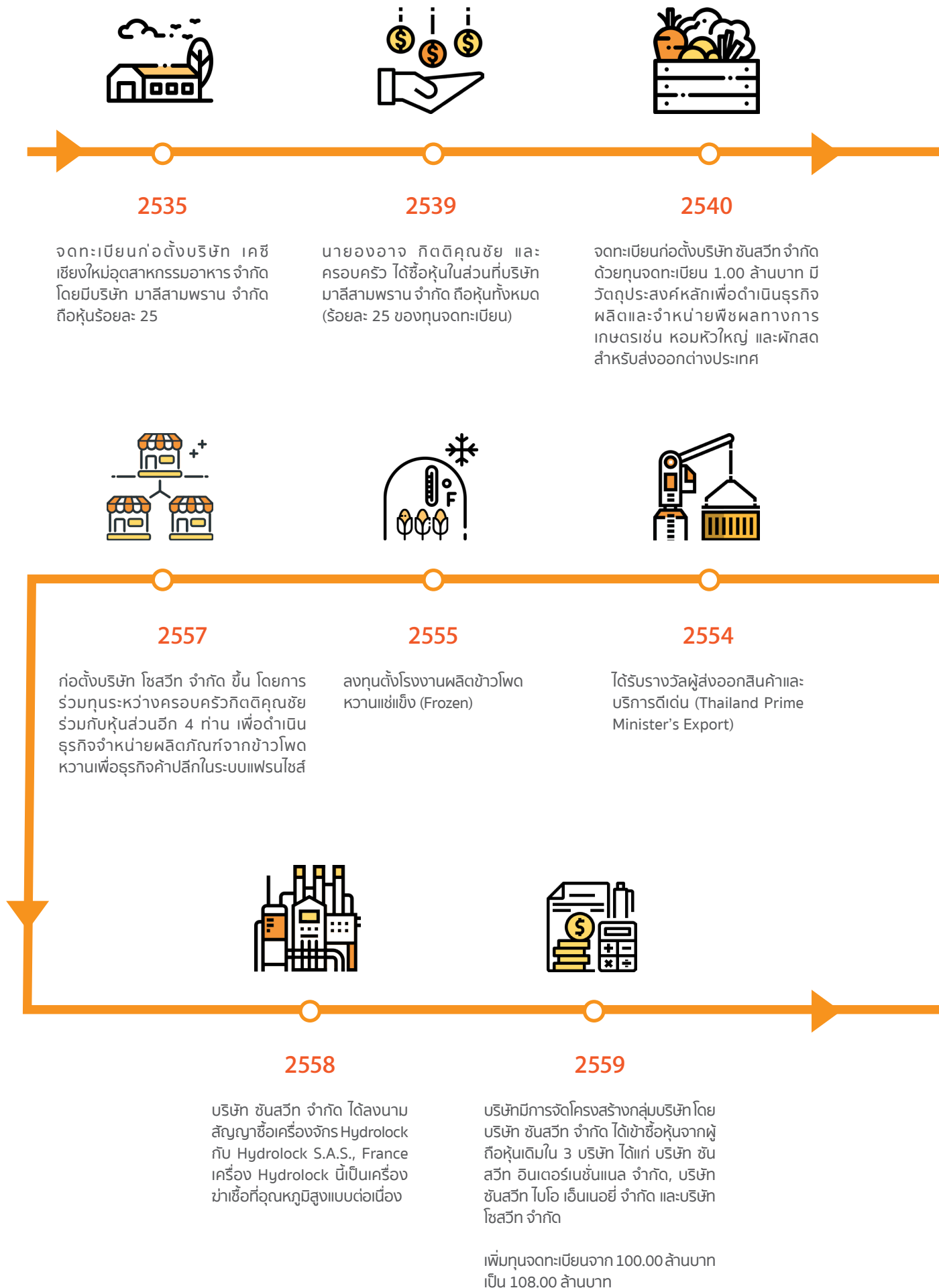
- วันที่ 4 กันยายน 2560 บริษัทได้จดทะเบียนแปรสภาพจากบริษัท จำกัด เป็นบริษัทมหาชนจำกัด กับกระทรวงพาณิชย์ โดยใช้ชื่อว่า บริษัท ชันสวิต จำกัด (มหาชน)

- วันที่ 13 พฤศจิกายน 2560 ที่ประชุมคณะกรรมการบริษัทครั้งที่ 3/2560 มีมติอนุมัติการจ่ายเงินปันผลระหว่างกาลให้แก่ผู้ถือหุ้นสามัญเดิม (ก่อน IPO) จำนวน 300,000,000 หุ้น ในอัตราหุ้นละ 0.15 บาท รวมเป็นเงินจำนวน 45.00 ล้านบาท โดยกำหนดวันจ่ายปันผลภายในวันที่ 24 พฤศจิกายน 2560 ซึ่งบริษัทได้ชำระเงินปันผลดังกล่าวให้แก่ผู้ถือหุ้นแล้ว เมื่อวันที่ 21 พฤศจิกายน 2560

- วันที่ 28 ธันวาคม 2560 บริษัท ชันสวิต จำกัด (มหาชน) หรือ SUN เข้าทำการซื้อขายในตลาดหลักทรัพย์ เอ็ม เอ ไอ เป็นวันแรก

2561

- บริษัทได้นำเงินบางส่วนที่ได้รับจากการเสนอขายหุ้นสามัญเพิ่มทุนให้แก่ประชาชนเป็นครั้งแรก (IPO) มาลงทุนในเครื่องจักรเพื่อขยายกำลังการผลิตและเพิ่มประสิทธิภาพในการผลิตโดยเดือนกันยายน 2561 ได้เดินเครื่องจักรใหม่เพิ่มกำลัง ภายใตโครงการผลิตโพรเซส 3 ดัน ส่งผลให้มีกำลังการผลิตข้าวโพดหวานแช่แข็งเพิ่มขึ้น





2543

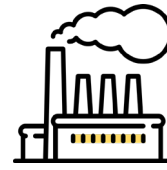
บริษัท ชันสวีท จำกัด ย้ายที่ตั้งสำนักงานและโรงงานมาที่เลขที่ 9 หมู่ที่ 1 ตำบลทุ่งสะโตก อำเภอสันป่าตอง จังหวัดเชียงใหม่ ซึ่งเป็นที่ตั้งปัจจุบันของบริษัท



2545

นายองอาจ กิตติคุณชัย ร่วมกับนักธุรกิจอีก 3 ท่านร่วมก่อตั้งบริษัท ทองทา จำกัด

บริษัท ชันสวีท จำกัด เข้าซื้อทรัพย์สินที่ใช้ในการดำเนินธุรกิจของบริษัท เคซี เชียงใหม่ อุตสาหกรรมอาหาร จำกัด



2548

ครอบครัวกิตติคุณชัยก่อตั้งบริษัท เคซี เวิลด์ ฟู้ดส์ จำกัด (ปัจจุบันคือบริษัท ชันสวีท อินเตอร์เนชั่นแนล จำกัด) เพื่อดำเนินธุรกิจซื้อมาจำหน่ายไปผลิตภัณฑอาหารและผลผลิตทางการเกษตร



2553

ได้รับรางวัลอุตสาหกรรมดีเด่นประเภทการบริหารอุตสาหกรรมขนาดกลางและขนาดย่อม (กลุ่มอุตสาหกรรมขนาดกลาง)

เปลี่ยนชื่อจากบริษัท เคซี เวิลด์ ฟู้ดส์ จำกัด เป็นบริษัท ชันสวีท อินเตอร์เนชั่นแนล จำกัด



2552

ได้รับรางวัลชนะเลิศการประกวดสุดยอด SMEs แห่งชาติ ครั้งที่ 2 กลุ่มธุรกิจการผลิตผลิตภัณฑ์อาหาร

เปลี่ยนชื่อจาก บริษัท ทองทา จำกัด เป็นบริษัท ชันสวีท ไบโอ เอ็นเนอจี จำกัด



2550

บริษัท ชันสวีท จำกัด เริ่มดำเนินธุรกิจผลิตและจำหน่ายข้าวโพดหวานแปรรูปเป็นธุรกิจหลักของบริษัทฯ

บริษัท เคซี เชียงใหม่อุตสาหกรรมอาหาร จำกัด หยุดดำเนินธุรกิจ และไม่มีรายได้จากการดำเนินงานตั้งแต่ปี 2550



2560

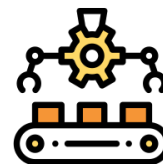
บริษัทได้จดทะเบียนแปรสภาพจากบริษัทจำกัด เป็นบริษัทมหาชนจำกัด โดยใช้ชื่อว่า บริษัท ชันสวีท จำกัด (มหาชน)

เปลี่ยนมูลค่าหุ้นเป็น 0.50 บาท

เพิ่มทุนจดทะเบียนเสนอขายแก่ผู้ถือหุ้นเดิม

เพิ่มทุนจดทะเบียนเสนอขายประชาชนครั้งแรก (IPO) 65 ล้านบาท

บริษัท ชันสวีท จำกัด (มหาชน) หรือ SUN เข้าทำการซื้อขายในตลาดหลักทรัพย์ เอ็ม เอ ไอ



2561

ลงทุนในเครื่องจักรเพื่อขยายกำลังการผลิตและเพิ่มประสิทธิภาพในการผลิต ภายใต้โครงการผลิตโฟร เช่น 3 ตัน ส่งผลให้มีกำลังการผลิตข้าวโพดหวานแช่แข็งเพิ่มขึ้น



ความสัมพันธ์กับกลุ่มธุรกิจของผู้ถือหุ้นใหญ่

• บริษัท ชันสวีท อินเตอร์เนชั่นแนล จำกัด (SI) Sunsweet International Company Limited

วันที่ก่อตั้ง	:	วันที่ 29 กันยายน 2548
ที่ตั้งสำนักงานใหญ่	:	เลขที่ 9 หมู่ที่ 1 ตำบลทุ่งสะโตก อำเภอสันป่าตอง จังหวัดเชียงใหม่
ลักษณะการประกอบธุรกิจ	:	จัดหาและซื้อมาจำหน่ายไปยังผลิตภัณฑอาหารและผลผลิตทางการเกษตร
ทุนจดทะเบียนและชำระแล้ว	:	5.00 ล้านบาท
กรรมการบริษัท	:	1.นายองอาจ กิตติคุณชัย 2.นางจิราพร กิตติคุณชัย 3.นางสาวมรกต กิตติคุณชัย 4.นางศุภราภรณ์ ประสาธงามเลิศ
กรรมการผู้มีอำนาจลงนาม	:	นายองอาจ กิตติคุณชัย หรือนางจิราพร กิตติคุณชัย ลงลายมือชื่อร่วมกันกับนางสาวมรกต กิตติคุณชัย หรือนางศุภราภรณ์ ประสาธงามเลิศ รวมเป็นสองคนและประทับตราบริษัท
ความสัมพันธ์กับบริษัท	:	บริษัท ชันสวีท อินเตอร์เนชั่นแนล จำกัด เป็นบริษัทย่อยของบริษัท โดยบริษัทถือหุ้นจำนวน 499,998 หุ้น คิดเป็นสัดส่วนร้อยละ 99.99 ของทุนจดทะเบียนของ SI และมีกรรมการร่วมกันกับบริษัท ได้แก่ (1) นายองอาจ กิตติคุณชัย (2) นางจิราพร กิตติคุณชัย (3) นางสาวมรกต กิตติคุณชัย (4) นางศุภราภรณ์ ประสาธงามเลิศ
โครงสร้างผู้ถือหุ้น	:	บริษัทถือหุ้นจำนวน 499,998 หุ้น คิดเป็นสัดส่วนร้อยละ 99.99 นายองอาจ กิตติคุณชัย ถือหุ้นจำนวน 1 หุ้น คิดเป็นสัดส่วนร้อยละ <0.01 นางจิราพร กิตติคุณชัย ถือหุ้นจำนวน 1 หุ้น คิดเป็นสัดส่วนร้อยละ <0.01

บริษัท ชันสวีท จำกัด (มหาชน) (SUN)

ทุนจดทะเบียน : 215.00 ล้านบาท ทุนชำระแล้ว : 215.00 ล้านบาท
ธุรกิจ : ผลิตและจำหน่ายข้าวโพดหวานแปรรูปและผลิตภัณฑแปรรูปสินค้าเกษตรอื่นๆ

99.99 %

บริษัท ชันสวีท อินเตอร์เนชั่นแนล จำกัด (SI)

ทุนจดทะเบียน : 5.00 ล้านบาท ทุนชำระแล้ว : 5.00 ล้านบาท
ธุรกิจ : จัดหาและซื้อมาจำหน่ายไปยังผลิตภัณฑอาหารและผลผลิตทางการเกษตร



ลักษณะการประกอบธุรกิจของแต่ละสายผลิตภัณฑ์

• บริษัท ชันสวีท จำกัด (มหาชน) (“บริษัท”)

ดำเนินธุรกิจผลิตและจำหน่ายข้าวโพดหวานแปรรูปและผลิตภัณฑ์แปรรูปสินค้าเกษตรอื่นๆ ภายใต้ตราสินค้าของบริษัท “KC” นอกจากนี้ บริษัทผลิตตามคำสั่งลูกค้าภายใต้ตราสินค้าของลูกค้า ส่วนบริษัท ชันสวีท อินเตอร์เนชั่นแนล จำกัด (SI) ซึ่งเป็นบริษัทย่อยของบริษัท ดำเนินธุรกิจจัดหาและซื้อมาจำหน่ายไปยังผลิตภัณฑ์อาหารและผลผลิตทางการเกษตร เช่น หอมหัวใหญ่สด มะพร้าว น้ำหอมสด และสับปะรดบรรจุกระป๋อง เป็นต้น ให้กับลูกค้าทั้งในและต่างประเทศ ปัจจุบันบริษัทและบริษัทย่อยจำหน่ายผลิตภัณฑ์ต่างๆ ให้แก่กลุ่มลูกค้าซึ่งกระจายอยู่มากกว่า 50 ประเทศ เช่น ญี่ปุ่น เกาหลี ไต้หวัน รัสเซีย ซาอุดีอาระเบีย สวิสเซอร์แลนด์ เยอรมนี เลบานอน ตุรกี อิหร่าน เป็นต้น

ผลิตภัณฑ์ของบริษัทได้ผ่านการรับรองการผลิตด้วยเทคโนโลยีที่ทันสมัย และผ่านการตรวจสอบคุณภาพตามมาตรฐานการรับรองสากล เช่น มาตรฐาน British Retail Consortium (BRC) มาตรฐาน International Featured Standard (IFS) มาตรฐาน Hazard Analysis Critical Control Point (HACCP) ทำให้ผู้บริโภคสามารถมั่นใจในคุณภาพและกรรมวิธีการผลิตที่ถูกต้องตามหลักวิธีการผลิตที่ดี (Goods Manufacturing Practices) นอกจากนี้ บริษัทยังให้ความสำคัญในการผลิตควบคู่ไปกับการดูแลสิ่งแวดล้อมตามนโยบายคุณภาพ ISO 14001:2004

ปัจจุบันบริษัทและบริษัทย่อย มีลักษณะการดำเนินธุรกิจ 2 ประเภท ได้แก่ ธุรกิจผลิตและจำหน่ายข้าวโพดหวานแปรรูปและผลิตภัณฑ์แปรรูปสินค้าทางเกษตรอื่นๆ และ ธุรกิจซื้อมาจำหน่ายไป



ธุรกิจผลิตและจำหน่ายข้าวโพดหวานแปรรูปและผลิตภัณฑ์แปรรูปสินค้าทางเกษตรอื่นๆ

ดำเนินการโดยบริษัท ชันสวีท จำกัด (มหาชน) ซึ่งประกอบธุรกิจผลิตและจำหน่ายข้าวโพดหวานแปรรูป เช่น ข้าวโพดหวานบรรจุกระป๋อง (Canned Corn) ข้าวโพดหวานบรรจุถุงสุญญากาศ (Pouch Corn) และข้าวโพดหวานแช่แข็ง (Frozen Corn) นอกจากนี้ บริษัทยังผลิตและจำหน่ายผลิตภัณฑ์แปรรูปทางการเกษตรอื่นๆ เช่น ถั่วขาวในซอสมะเขือเทศ ถั่วแระแช่แข็ง เป็นต้น เพื่อส่งออกไปจำหน่ายยังต่างประเทศ สำหรับผลพลอยได้จากกระบวนการผลิต เช่น เปลือก ชังข้าวโพด และเศษข้าวโพด จะนำไปจำหน่ายให้แก่เกษตรกรเพื่อเป็นอาหารสัตว์ และบางส่วนบริษัทจะนำไปใช้เป็นเชื้อเพลิงในการผลิตกระแสไฟฟ้าเพื่อใช้ในโรงงานของบริษัท

ธุรกิจซื้อมาจำหน่ายไป (Trading)

ดำเนินการโดยบริษัท ชันสวีท อินเตอร์เนชั่นแนล จำกัด ซึ่งประกอบธุรกิจจัดหาและซื้อมาจำหน่ายไปยังผลิตภัณฑ์อาหารและผลผลิตทางการเกษตรเพื่อจำหน่ายทั้งในและต่างประเทศ เช่น หอมหัวใหญ่สด ซอสมะเขือเทศ สับปะรดบรรจุกระป๋อง น้ำตาลทรายขาวบริสุทธิ์ มะพร้าวสด แป้งมันสำปะหลัง น้ำสลัด ข้าวหอมมะลิ น้ำมันข้าวโพด น้ำมันถั่วเหลือง และน้ำมันดอกทานตะวัน เป็นต้น



โครงสร้างรายได้ของบริษัทและบริษัทย่อย

• โครงสร้างรายได้แยกตามประเภทผลิตภัณฑ์

(หน่วย : ล้านบาท)

โครงสร้างรายได้	2559		2560		2561	
รายได้ธุรกิจผลิตและจำหน่ายข้าวโพดหวานแปรรูป และผลิตภัณฑ์แปรรูปสินค้าเกษตรอื่นๆ	1,589.38	92.08	1,524.13	90.34	1,711.73	93.11
1.1.ผลิตภัณฑ์ข้าวโพดหวาน	1,584.83	91.82	1,519.89	90.09	1,706.80	92.84
• ข้าวโพดหวานบรรจุกระป๋อง	1,195.34	69.25	1,110.82	65.84	1,229.90	66.90
• ข้าวโพดหวานบรรจุถุงสุญญากาศ	135.99	7.88	161.70	9.59	252.67	13.74
• ข้าวโพดหวานแช่แข็ง	253.50	14.69	247.37	14.66	224.23	12.20
1.2.ผลิตภัณฑ์แปรรูปสินค้าเกษตรอื่นๆ	4.55	0.26	4.24	0.25	4.93	0.27
รายได้ธุรกิจซื้อมาจำหน่ายไป	35.68	2.07	37.96	2.25	19.24	1.05
รายได้จากการขายสินค้า	1,625.06	94.15	1,562.09	92.59	1,730.97	94.16
รายได้จากการขายอื่น ¹	84.23	4.88	84.15	4.99	98.15	5.34
รายได้จากการขายรวม	1,709.29	99.03	1,646.24	97.58	1,829.12	99.50
รายได้อื่น ²	16.66	0.97	40.76	2.42	9.26	0.50
รายได้รวม	1,725.95	100.00	1,687.00	100.00	1,838.38	100.00

• โครงสร้างรายได้แยกตามคำสั่งซื้อจากลูกค้า

(หน่วย : ล้านบาท)

โครงสร้างรายได้	2559		2560		2561	
1.รายได้จากการจำหน่ายผลิตภัณฑ์ภายใต้ตราสินค้าของลูกค้า	1,182.86	68.52	1,192.25	70.67	1,249.93	67.99
2.รายได้จากการจำหน่ายผลิตภัณฑ์ภายใต้ตราสินค้าบริษัท (KC Brand)	442.20	25.63	369.84	21.92	481.04	26.17
รายได้จากการขายสินค้า	1,625.06	94.15	1,562.09	92.59	1,730.97	94.16
รายได้จากการขายอื่น ¹	84.23	4.88	84.15	4.99	98.15	5.34
รายได้จากการขายรวม	1,709.29	99.03	1,646.24	97.58	1,829.12	99.50
รายได้อื่น ²	16.66	0.97	40.76	2.42	9.26	0.50
รายได้รวม	1,725.95	100.00	1,687.00	100.00	1,838.38	100.00

หมายเหตุ : ¹ รายได้จากการขายอื่น เช่น รายได้จากการขายเมล็ดพันธุ์และปุ๋ยยา รายได้จากการขายเศษวัสดุของเสียจากกระบวนการผลิต เป็นต้น
² รายได้อื่น เช่น ดอกเบี้ยรับ รายได้ค่าเช่าอาคารส่งออก รายได้ค่าไฟฟ้า กำไรจากอัตราแลกเปลี่ยน และรายได้อื่นๆ เป็นต้น

• โครงสร้างรายได้แยกตามภูมิศาสตร์

(หน่วย : ล้านบาท)

โครงสร้างรายได้	2559		2560		2561	
1.รายได้จากการขายต่างประเทศ	1,377.19	79.79	1,364.95	80.90	1,512.03	82.25
1.1 เอเชีย	840.48	48.70	847.74	50.25	1,055.71	57.43
1.2 ตะวันออกกลาง	308.85	17.89	254.53	15.09	147.67	8.03
1.3 ยุโรป	157.03	9.10	159.05	9.42	235.69	12.82
1.4 แอฟริกา	7.78	0.45	3.72	0.22	3.41	0.19
1.5 อเมริกา	37.59	2.18	58.07	3.44	42.86	2.33
1.6 โอเชียเนีย ^{/3}	25.46	1.47	41.84	2.48	26.69	1.45
2.รายได้จากการขายในประเทศ	247.87	14.36	197.14	11.69	218.94	11.91
รายได้จากการขายสินค้า	1,625.06	94.15	1,562.09	92.59	1,730.97	94.16
รายได้จากการขายอื่น ^{/1}	84.23	4.88	84.15	4.99	98.15	5.34
รายได้จากการขายรวม	1,709.29	99.03	1,646.24	97.58	1,829.13	99.50
รายได้อื่น ^{/2}	16.66	0.97	40.76	2.42	9.26	0.50
รายได้รวม	1,725.95	100.00	1,687.00	100.00	1,838.38	100.00

หมายเหตุ : ^{/1} รายได้จากการขายอื่น เช่น รายได้จากการขายเมล็ดพันธุ์และปุ๋ยยา รายได้จากการขายเศษวัสดุของเสียจากกระบวนการผลิต เป็นต้น^{/2} รายได้อื่น เช่น ดอกเบี้ยรับ รายได้ค่าเช่าอาคารส่งออก รายได้ค่าไฟฟ้า กำไรจากอัตราแลกเปลี่ยน และรายได้อื่นๆ เป็นต้น^{/3} โอเชียเนีย ได้แก่ ประเทศออสเตรเลีย นิวซีแลนด์ และหมู่เกาะอื่นๆ รวม 14 ประเทศ

• โครงสร้างรายได้แยกตามกลุ่มลูกค้า

(หน่วย : ล้านบาท)

โครงสร้างรายได้	2559		2560		2561	
1.รายได้จากกลุ่มลูกค้าต่างประเทศ	1,377.19	79.79	1,364.95	80.90	1,512.03	82.25
• กลุ่มลูกค้าธุรกิจนำเข้ารายใหญ่ที่นำผลิตภัณฑ์ไปจำหน่ายต่อ (Agent, Importer, Distributor)	1,310.24	75.91	1,273.07	75.46	1,249.86	67.99
• กลุ่มลูกค้าธุรกิจค้าปลีกขนาดใหญ่ (Retailer)	51.09	2.96	79.20	4.69	109.63	5.96
• กลุ่มลูกค้าธุรกิจอุตสาหกรรมผลิตอาหารและร้านอาหาร	15.86	0.92	12.68	0.75	152.54	8.30
2.รายได้กลุ่มลูกค้าในประเทศ	247.87	14.36	197.14	11.69	218.94	11.91
• กลุ่มลูกค้าธุรกิจส่งออกรายใหญ่ที่นำผลิตภัณฑ์ไปจำหน่ายต่อ (Distributor)	193.86	11.23	105.69	6.27	78.09	4.25
• กลุ่มลูกค้าธุรกิจค้าปลีกขนาดใหญ่ (Retailer)	23.25	1.35	50.25	2.98	92.91	5.05
• กลุ่มลูกค้าธุรกิจอุตสาหกรรมผลิตอาหารและร้านอาหาร	30.76	1.78	41.20	2.44	47.94	2.61
รายได้จากการขายสินค้า	1,625.06	94.15	1,562.09	92.59	1,730.97	94.16
รายได้จากการขายอื่น ^{/1}	84.23	4.88	84.15	4.99	98.15	5.34
รายได้จากการขายรวม	1,709.29	99.03	1,646.24	97.58	1,829.12	99.50
รายได้อื่น ^{/2}	16.66	0.97	40.76	2.42	9.26	0.50
รายได้รวม	1,725.95	100.00	1,687.00	100.00	1,838.38	100.00

หมายเหตุ : ^{/1} รายได้จากการขายอื่น เช่น รายได้จากการขายเมล็ดพันธุ์และปุ๋ยยา รายได้จากการขายเศษวัสดุของเสียจากกระบวนการผลิต เป็นต้น^{/2} รายได้อื่น เช่น ดอกเบี้ยรับ รายได้ค่าเช่าอาคารส่งออก รายได้ค่าไฟฟ้า กำไรจากอัตราแลกเปลี่ยน และรายได้อื่นๆ เป็นต้น



ธุรกิจผลิตและจำหน่ายข้าวโพดหวานแปรรูป และผลิตภัณฑ์แปรรูปสินค้าเกษตรอื่นๆ

บริษัทเป็นผู้ผลิตและจำหน่ายข้าวโพดหวานแปรรูปและผลิตภัณฑ์แปรรูปสินค้าเกษตรอื่นๆ โดยเน้นผลิตภัณฑ์ข้าวโพดหวานแปรรูปเป็นหลัก ได้แก่ ผลิตภัณฑ์ข้าวโพดหวานบรรจุกระป๋อง ข้าวโพดหวานบรรจุถุงสุญญากาศ และข้าวโพดหวานแช่แข็ง ภายใต้ตราสินค้าของบริษัท "KC" รวมทั้งยังผลิตและจำหน่ายผลิตภัณฑ์แปรรูปทางการเกษตรอื่นๆ เช่น ถั่วขาวในซอสมะเขือเทศ ถั่วแระแช่แข็ง เป็นต้น นอกจากนี้บริษัทยังมีการผลิตตามคำสั่งลูกค้าภายใต้ตราสินค้าของลูกค้า

ผลิตภัณฑ์หลักของบริษัท สามารถแบ่งเป็น 3 ประเภท ได้ดังนี้



ข้าวโพดหวานบรรจุกระป๋อง



ข้าวโพดหวาน
บรรจุถุงสุญญากาศ



ข้าวโพดหวานแช่แข็ง

• ข้าวโพดหวานบรรจุกระป๋อง

ข้าวโพดหวานบรรจุกระป๋อง สามารถนำไปประกอบอาหารได้หลากหลายเมนูตามต้องการ ทั้งอาหารคาวและอาหารหวาน มีทั้งในรูปแบบของเมล็ดข้าวโพด (Whole Kernel Corn) และซूपข้าวโพด (Cream Style Corn) ผลิตภัณฑ์ข้าวโพดหวานบรรจุกระป๋องของบริษัท ผ่านกระบวนการการฆ่าเชื้อแบบสเตอไรซ์อย่างสมบูรณ์ในระดับอุตสาหกรรม (Commercial Sterilization) จึงทำให้สามารถเก็บรักษาผลิตภัณฑ์ได้นาน 36 เดือนในอุณหภูมิปกติ ปัจจุบันผลิตภัณฑ์ข้าวโพดหวานบรรจุกระป๋องมีจำหน่าย 5 ขนาด ได้แก่ ขนาด 8 ออนซ์ 12 ออนซ์ 15 ออนซ์ 75 ออนซ์ และ 108 ออนซ์ และมี 3 สูตร ได้แก่ สูตรน้ำตาลและเกลือ สูตรน้ำเกลือ และสูตรน้ำเปล่า



108 ออนซ์



75 ออนซ์



15 ออนซ์



12 ออนซ์



8 ออนซ์



ซूपข้าวโพด 15 ออนซ์

• ข้าวโพดหวานบรรจุถุงสุญญากาศพร้อมรับประทาน

บริษัทได้พัฒนาผลิตภัณฑ์ข้าวโพดหวานบรรจุถุงสุญญากาศพร้อมรับประทาน เพื่อเพิ่มความสะดวกในการรับประทาน โดยใช้บรรจุภัณฑ์ประเภทถุงสุญญากาศซึ่งเป็นมิตรแก่สิ่งแวดล้อม โดยทำให้สามารถจัดเก็บหรือทำลายได้สะดวกกว่ารูปแบบกระป๋องโลหะ ผลิตภัณฑ์ข้าวโพดหวานบรรจุถุงสุญญากาศของบริษัทจะถูกบรรจุในรีทอร์ท แพซ (Retort Pouch) ซึ่งเป็นบรรจุภัณฑ์ที่อาหารชนิดหนึ่งที่มีความอ่อนตัว มีความแข็งแรงสามารถทนต่อความร้อนและความดันสูงได้ ซึ่งทำให้อาหารที่ผ่านการฆ่าเชื้อสามารถเก็บรักษาได้เป็นเวลานานและพร้อมรับประทาน ช่วยให้ผู้บริโภคได้รับความสะดวกสบายมากยิ่งขึ้น นอกจากนี้รีทอร์ท แพซ ซึ่งมีรูปร่างลักษณะแบน จึงทำให้มีพื้นที่ถ่ายเทความร้อนได้มากและความร้อนสามารถแทรกผ่านได้ดีกว่า ส่งผลให้ใช้เวลาในการฆ่าเชือน้อยกว่าเมื่อเปรียบเทียบกับอาหารปริมาณเท่ากันที่บรรจุในกระป๋อง ซึ่งจะช่วยรักษาคุณภาพด้านต่างๆ ของอาหาร เช่น สี เนื้อสัมผัส ได้ดียิ่งขึ้น ข้าวโพดหวานบรรจุถุงสุญญากาศ สามารถแบ่งได้เป็น 2 ลักษณะ ได้แก่



ข้าวโพดหวานบรรจุถุงสุญญากาศ
พร้อมรับประทานแบบถุง

ข้าวโพดหวานบรรจุถุงสุญญากาศพร้อม รับประทานแบบถุง

เป็นผลิตภัณฑ์ข้าวโพดหวานบรรจุถุงสุญญากาศพร้อมรับประทานแบบถุงในรูปแบบเมล็ดที่ผ่านกระบวนการการฆ่าเชื้อแบบสเตอริไลซ์หรือฆ่าเชื้ออย่างสมบูรณ์ในระดับอุตสาหกรรม (Commercial Sterilization) จึงทำให้สามารถรักษาคุณภาพได้เป็นอย่างดีและสามารถเก็บรักษาได้นานกว่า 18 เดือนในอุณหภูมิปกติ ปัจจุบันมีจำหน่าย 2 สูตร ได้แก่ สูตรน้ำตาลและเกลือ และสูตรน้ำเกลือ

ข้าวโพดหวานบรรจุถุงสุญญากาศพร้อมรับประทานแบบฝัก

เป็นผลิตภัณฑ์ข้าวโพดหวานบรรจุถุงสุญญากาศพร้อมรับประทานแบบฝักโดยคัดเลือกข้าวโพดหวานฝักใหญ่นำมาบรรจุในถุงสุญญากาศด้วยเทคนิค Steamed Vacuum Packed และผ่านกระบวนการการฆ่าเชื้อแบบสเตอริไลซ์หรือฆ่าเชื้ออย่างสมบูรณ์ในระดับอุตสาหกรรม (Commercial Sterilization) จึงทำให้สามารถรักษาคุณภาพได้เป็นอย่างดีและสามารถเก็บรักษาได้นาน 12 เดือนในอุณหภูมิปกติ ซึ่งผู้บริโภคสามารถนำไปรับประทานได้ทันที

สำหรับผลิตภัณฑ์ข้าวโพดหวานบรรจุถุงสุญญากาศพร้อมรับประทานแบบฝัก บริษัทมีการจัดจำหน่ายไปยังต่างประเทศ และมีการจัดจำหน่ายภายในประเทศผ่านร้านค้าปลีกสมัยใหม่ (Modern Trade) บางแห่ง และล่าสุดบริษัทได้เริ่มดำเนินการขยายช่องทางการจัดจำหน่ายข้าวโพดหวานบรรจุถุงพร้อมรับประทานแบบฝักภายใต้ตราสินค้า KC สำหรับกระจายสินค้าผ่านร้านสะดวกซื้อ โดยปัจจุบันมีจำหน่ายในเขตภาคเหนือตอนบนและกรุงเทพมหานครบางสาขา รวมกว่า 2,500 สาขา สำหรับผลิตภัณฑ์ข้าวโพดหวานบรรจุถุงพร้อมรับประทานแบบฝัก และผลิตภัณฑ์ข้าวโพดหวานบิ๊งเนยพร้อมรับประทานมีจำหน่ายในร้านสะดวกซื้อ ทั่วประเทศ รวมกว่า 9,000 สาขา ผลิตภัณฑ์ข้าวโพดหวานบรรจุถุงสุญญากาศพร้อมรับประทานแบบฝัก และผลิตภัณฑ์ข้าวโพดหวานบิ๊งเนยพร้อมรับประทานที่จัดส่งให้แก่ ร้านสะดวกซื้อ จะผ่านกระบวนการผลิตและฆ่าเชื้อแบบพาสเจอร์ไรส์ (Pasteurization) โดยผ่านความร้อนประมาณ 90-95 องศาเซลเซียส เพื่อฆ่าเชื้อโรค อย่างไรก็ตาม หลังจากการฆ่าเชื้อโรคแล้วและอยู่ในช่วงการเก็บรักษาเพื่อเตรียมความพร้อมในการส่งไปจำหน่าย ก็ยังมีความจำเป็นจะต้องเก็บรักษาระดับอุณหภูมิต่ำประมาณ 2-6 องศาเซลเซียส เพื่อเป็นการป้องกันมิให้เกิดเชื้อจุลินทรีย์ ทั้งในการเก็บรักษาและระหว่างการขนส่ง เพื่อการจำหน่ายผลิตภัณฑ์ โดยจะสามารถเก็บรักษาสินค้าได้นานประมาณ 7 วัน



ข้าวโพดหวานบรรจุถุงสุญญากาศ
พร้อมรับประทานแบบฝัก

ข้าวโพดหวานบรรจุถุงสุญญากาศ
พร้อมรับประทานแบบฝัก
(เฉพาะร้านสะดวกซื้อ 7-ELEVEN)

ข้าวโพดหวานแช่แข็ง

ผลิตภัณฑ์ข้าวโพดหวานแช่แข็ง ที่ผ่านกระบวนการแช่แข็งแบบไอคิวเอฟ (Individual Quick Freezing: IQF) ที่ต้องควบคุมอุณหภูมิในห้องแช่แข็งต่ำกว่า -40 องศาเซลเซียสหรือต่ำกว่า โดยเมล็ดข้าวโพดหวานแต่ละเมล็ดจะสัมผัสกับตัวกลางที่ทำให้ความเย็นโดยตรง ทำให้เกิดผลึกน้ำแข็ง ขนาดเล็ก มีลักษณะแยกจากกันเป็นเมล็ดๆ ไม่เกาะกันเป็นก้อน โดยต้องเก็บผลิตภัณฑ์ไว้ในอุณหภูมิที่ต่ำกว่า -18 องศาเซลเซียสตลอดเวลา เพื่อรักษาความสดใหม่ของเมล็ด รักษาคุณภาพผลิตภัณฑ์และป้องกันการเจริญเติบโตของจุลินทรีย์ อีกทั้งยังช่วยป้องกันการเกิดผลึกใหม่ของน้ำแข็ง ที่เป็นสาเหตุของการเสื่อมคุณภาพของอาหารจากกรณีที่เกิดการเปลี่ยนแปลงอุณหภูมิของอาหารแช่แข็งอย่างรวดเร็ว ผลิตภัณฑ์ข้าวโพดหวานแช่แข็งของบริษัทมีหลายรูปแบบ เช่น เมล็ดข้าวโพดหวานแช่แข็ง ฝักข้าวโพดหวานแช่แข็ง เป็นต้น



ข้าวโพดหวานแช่แข็ง แบบ IQF



ซูปข้าวโพดแช่แข็ง

ผลิตภัณฑ์แปรรูปสินค้าเกษตรอื่นๆ

นอกจากเหนือจากข้าวโพดหวานบรรจุกระป๋องแล้ว บริษัทยังผลิตและจำหน่ายผลิตภัณฑ์แปรรูปทางการเกษตรอื่นๆ เช่น ถั่วขาวในซอสมะเขือเทศ ถั่วแระแช่แข็ง เป็นต้น



ถั่วขาวในซอสมะเขือเทศ



ถั่วขาวในซอสมะเขือเทศผสม
หอมหัวใหญ่



มะพร้าวสด



หอมหัวใหญ่สด



สับปะรดบรรจุกระป๋อง



สิทธิประโยชน์ที่ได้รับจากการส่งเสริมการลงทุน

บริษัท ชันสวิท จำกัด (มหาชน) ได้รับการส่งเสริมการลงทุนโดยคณะกรรมการส่งเสริมการลงทุน (BOI) จำนวน 4 ฉบับ

(1) เลขที่ 1354(1)/2552 จากสำนักงานคณะกรรมการส่งเสริมการลงทุนในการผลิตไฟฟ้าจากก๊าซชีวภาพ ประเภท 7.1 กิจกรรมสาธารณูปโภคและบริการพื้นฐาน เมื่อวันที่ 23 กุมภาพันธ์ 2552 ซึ่งมีรายละเอียด ดังนี้

○ สิทธิประโยชน์

- ได้รับการยกเว้นอากรขาเข้าสำหรับเครื่องจักรตามที่คณะกรรมการพิจารณาอนุมัติ
- มาตรา 31 วรรค 2 ยกเว้นภาษีเงินได้นิติบุคคลสำหรับกำไรสุทธิที่ได้รับจากการประกอบกิจการที่ได้รับการส่งเสริม มีกำหนดเวลา 8 ปี นับตั้งแต่วันที่เริ่มมีรายได้จากการประกอบกิจการนั้น โดยบริษัทเริ่มใช้สิทธิประโยชน์ในปี 2555 และคงเหลือสิทธิประโยชน์จำนวน 2 ปี
- ลดหย่อนภาษีเงินได้นิติบุคคลสำหรับกำไรสุทธิที่ได้รับจากการลงทุนในอัตราร้อยละ 50 ของอัตราปกติ มีกำหนด 5 ปี นับจากวันที่พ้นกำหนดระยะเวลาตามมาตรา 31 วรรค 2
- ให้อัตราดอกเบี้ยเงินกู้ยืมเพื่อลงทุนสำหรับค่าไฟฟ้า และค่าประปาสองเท่าของค่าใช้จ่ายดังกล่าว เป็นระยะเวลา 10 ปี นับตั้งแต่วันที่เริ่มมีรายได้จากการประกอบกิจการนั้น
- ให้อัตราดอกเบี้ยเงินกู้ยืมเพื่อลงทุนในการติดตั้ง ก่อสร้างสิ่งอำนวยความสะดวกร้อยละ 25 ของเงินลงทุน นอกเหนือไปจากการหักค่าเสื่อมราคาตามปกติ

○ เงื่อนไข

- มีทุนจดทะเบียนและเรียกชำระเต็ม ไม่น้อยกว่า 100.00 ล้านบาท
- มีกำลังการผลิตไฟฟ้าจากก๊าซชีวภาพ 1 เมกะวัตต์(เวลาทำงาน 15 ชั่วโมง/วัน: 300 วัน/ปี) โดยผลพลอยได้ ได้แก่ เศษหรือของเสียจากกระบวนการผลิต
- มีขนาดการลงทุน (ไม่รวมค่าที่ดินและทุนหมุนเวียน) ไม่น้อยกว่า 1.00 ล้านบาท
- ต้องดำเนินการให้ได้รับรับรองระบบคุณภาพตามมาตรฐาน ISO 9000 หรือ ISO 14000 หรือมาตรฐานสากลอื่นที่เทียบเท่า ภายใน 2 ปี นับแต่วันที่เปิดดำเนินการ
- ตั้งโรงงานในท้องที่จังหวัดเชียงใหม่ และภายใน 15 ปีนับตั้งแต่วันที่เปิดดำเนินการจะย้ายโรงงานไปตั้งในท้องที่อื่นมิได้

(2) เลขที่ 2209(2)/2553 จากสำนักงานคณะกรรมการส่งเสริมการลงทุนในกิจการผลิตพืชผักผลไม้แช่แข็ง ประเภท 1.11 กิจกรรมผลิตหรือถนอมอาหารหรือสิ่งปรุงแต่งอาหารโดยใช้เทคโนโลยีที่ทันสมัย เมื่อวันที่ 13 กันยายน 2553 ซึ่งมีรายละเอียด ดังนี้

○ สิทธิประโยชน์

- ได้รับการยกเว้นอากรขาเข้าสำหรับเครื่องจักรตามที่คณะกรรมการพิจารณาอนุมัติ
- ได้รับยกเว้นภาษีเงินได้นิติบุคคลสำหรับกำไรสุทธิที่ได้รับจากการประกอบกิจการที่ได้รับการส่งเสริมรวมกันไม่เกินร้อยละ 200 ของเงินลงทุนไม่รวมค่าที่ดิน และทุนหมุนเวียน มีกำหนดเวลา 8 ปี นับตั้งแต่วันที่เริ่มมีรายได้จากการประกอบกิจการนั้น ทั้งนี้ตั้งแต่วันที่ 29 มีนาคม 2561 โดยรายได้ที่นำมาคำนวณให้ รวมถึงรายได้จากการจำหน่ายผลพลอยได้จากกระบวนการผลิต ได้แก่ เศษหรือของเสียจากกระบวนการผลิต โดยบริษัทเริ่มใช้สิทธิประโยชน์ในปี 2555 และคงเหลือสิทธิประโยชน์จำนวน 2 ปี

○ เชื้อนไข

- มีทุนจดทะเบียนและเรียกชำระเต็ม ไม่น้อยกว่า 100.00 ล้านบาท
- ชนิดผลิตภัณฑ์ คือ พืชผักผลไม้แช่แข็ง เช่น ข้าวโพดเมล็ด
- กำลังการผลิต ปีละ 7,200 ตัน (เวลาทำงาน 24 ชั่วโมง/วัน: 360 วัน/ปี) โดยผลพลอยได้ ได้แก่ เศษหรือของเสียจากกระบวนการผลิต
- มีขนาดการลงทุน (ไม่รวมค่าที่ดินและทุนหมุนเวียน) ไม่น้อยกว่า 1.00 ล้านบาท
- ภาษีเงินได้นิติบุคคลที่ได้รับการยกเว้นมีมูลค่าไม่เกิน 233.80 ล้านบาท ทั้งนี้จะปรับเปลี่ยนตามจำนวนเงินลงทุน โดยไม่รวมค่าที่ดินและทุนหมุนเวียนที่แท้จริง
- ต้องดำเนินการให้ได้รับใบรับรองระบบคุณภาพตามมาตรฐาน ISO 9000 หรือ ISO 14000 หรือมาตรฐานสากลอื่นที่เทียบเท่า ภายใน 2 ปี นับแต่วันที่เปิดดำเนินการ
- ตั้งโรงงานในท้องที่จังหวัดเชียงใหม่ และภายใน 15 ปี นับตั้งแต่วันที่เปิดดำเนินการจะย้ายโรงงานไปตั้งในท้องที่อื่นมิได้

(3) เลขที่ 60-0694-1-00-1-0 จากสำนักงานคณะกรรมการส่งเสริมการลงทุนในกิจการผลิตพืชผักผลไม้บรรจุภาชนะพนิก ประเภท 1.17 กิจการผลิตหรือถนอมอาหาร เครื่องดื่ม วัตถุเจือปนอาหารหรือสิ่งปรุงแต่งอาหาร โดยใช้เทคโนโลยีที่ทันสมัย เมื่อวันที่ 25 ตุลาคม 2559 ซึ่งมีรายละเอียด ดังนี้

○ สิทธิประโยชน์

- ได้รับการยกเว้นอากรขาเข้าสำหรับเครื่องจักรตามที่คณะกรรมการพิจารณาอนุมัติ
- ได้รับยกเว้นภาษีเงินได้นิติบุคคลสำหรับกำไรสุทธิที่ได้รับจากการประกอบกิจการที่ได้รับการส่งเสริม รวมกันไม่เกินร้อยละ 200 ของเงินลงทุนไม่รวมค่าที่ดินและทุนหมุนเวียนที่กำหนดเวลา 5 ปี นับตั้งแต่วันที่เริ่มมีรายได้จากการประกอบกิจการนั้น ทั้งนี้ตั้งแต่วันที่ 29 มีนาคม 2561 โดยรายได้ที่นำมาคำนวณให้รวมถึงรายได้จากการจำหน่ายผลพลอยได้ ได้แก่ เศษหรือของเสียจากกระบวนการผลิต โดยบริษัทเริ่มใช้สิทธิประโยชน์ในปี 2560 และคงเหลือสิทธิประโยชน์จำนวน 3 ปี

○ เชื้อนไข

- มีทุนจดทะเบียนและเรียกชำระเต็ม ไม่น้อยกว่า 108.00 ล้านบาท
- ชนิดผลิตภัณฑ์ คือ พืชผักผลไม้บรรจุภาชนะพนิก เช่น ข้าวโพดหวาน เป็นต้น
- กำลังการผลิต ปีละ 7,000 ตัน (เวลาทำงาน 24 ชั่วโมง/วัน: 360 วัน/ปี) โดยผลพลอยได้ ได้แก่ เศษหรือของเสียจากกระบวนการผลิต
- มีขนาดการลงทุน (ไม่รวมค่าที่ดินและทุนหมุนเวียน) ไม่น้อยกว่า 1.00 ล้านบาท
- ภาษีเงินได้นิติบุคคลที่ได้รับการยกเว้นมีมูลค่าไม่เกิน 57.26 ล้านบาท ทั้งนี้จะปรับเปลี่ยนตามจำนวนเงินลงทุน โดยไม่รวมค่าที่ดินและทุนหมุนเวียนที่แท้จริง
- ต้องดำเนินการให้ได้รับใบรับรองระบบคุณภาพตามมาตรฐาน ISO 9000 หรือ ISO 14000 หรือมาตรฐานสากลอื่นที่เทียบเท่า ภายใน 2 ปี นับแต่วันที่เปิดดำเนินการ
- ตั้งโรงงานในท้องที่จังหวัดเชียงใหม่ และภายใน 15 ปี นับตั้งแต่วันที่เปิดดำเนินการจะย้ายโรงงานไปตั้งในท้องที่อื่นมิได้

(4) เลขที่ 61-1062-1-05-1-0 จากสำนักงานคณะกรรมการส่งเสริมการลงทุนในกิจการผลิตพืชผักผลไม้บรรจุภาชนะพื้ก และน้ำผลไม้เข้มข้นประเภท 1.17 กิจการผลิตหรือถนอมอาหาร เครื่องดื่ม วัตถุเจือปนอาหารหรือสิ่งปรุงแต่งอาหาร โดยใช้เทคโนโลยีที่ทันสมัย เมื่อวันที่ 23 เมษายน 2561 ซึ่งมีรายละเอียด ดังนี้

○ สิทธิประโยชน์

- ได้รับการยกเว้นอากรขาเข้าสำหรับเครื่องจักรตามที่คณะกรรมการพิจารณาอนุมัติ
- ได้รับยกเว้นภาษีเงินได้นิติบุคคลสำหรับกำไรสุทธิที่ได้รับจากการประกอบกิจการที่ได้รับการส่งเสริม รวมกันไม่เกินร้อยละ 50 ของเงินลงทุนเพื่อปรับปรุงประสิทธิภาพการผลิตโดยไม่รวมค่าที่ดินและทุนหมุนเวียนมีกำหนดเวลา 3 ปี นับตั้งแต่วันที่เริ่มมีรายได้ภายหลังจากได้รับบัตรส่งเสริม โดยรายได้ที่นำมาคำนวณให้รวมถึงรายได้จากการจำหน่ายผลพลอยได้ ได้แก่ เศษหรือของเสียจากกระบวนการผลิต โดยบริษัทเริ่มใช้สิทธิประโยชน์ในปี 2561 และคงเหลือสิทธิประโยชน์จำนวน 3 ปี

○ เชื้อไข

- มีทุนจดทะเบียนและเรียกชำระเต็ม ไม่น้อยกว่า 215.00 ล้านบาท
- ชนิดผลิตภัณฑ์ คือ พืชผักผลไม้บรรจุภาชนะพื้ก เช่น ข้าวโพดหวาน เป็นต้น
- กำลังการผลิต
 - พืชผักผลไม้บรรจุภาชนะพื้ก
ปีละ 35,000 ตัน (เวลาทำงาน 21 ชั่วโมง/วัน: 300 วัน/ปี) โดยผลพลอยได้ ได้แก่ เศษหรือของเสียจากกระบวนการผลิต
 - น้ำผลไม้เข้มข้น
ปีละ 87,000 ตัน (เวลาทำงาน 8 ชั่วโมง/วัน: 250 วัน/ปี) โดยผลพลอยได้ ได้แก่ เศษหรือของเสียจากกระบวนการผลิต
- มีขนาดการลงทุน (ไม่รวมค่าที่ดินและทุนหมุนเวียน) ไม่น้อยกว่า 1.00 ล้านบาท
- ภาษีเงินได้นิติบุคคลที่ได้รับการยกเว้นมีมูลค่าไม่เกิน 53.06 ล้านบาท ทั้งนี้ จะปรับเปลี่ยนตามจำนวนเงินลงทุน โดยไม่รวมค่าที่ดินและทุนหมุนเวียนที่แท้จริง
- ให้ได้รับอนุญาตให้นำหรือส่งเงินออกนอกราชอาณาจักรเป็นเงินตราต่างประเทศได้



กลยุทธ์การแข่งขันของบริษัท



• กลยุทธ์ด้านผลิตภัณฑ์ (Product)

บริษัทให้ความสำคัญกับคุณภาพของสินค้าและมาตรฐานการผลิตซึ่งเป็นกลยุทธ์หลักในการแข่งขัน โดยเน้นการควบคุมคุณภาพของผลิตภัณฑ์ให้ได้มาตรฐาน ให้ความใส่ใจในทุกขั้นตอนการผลิตตั้งแต่การคัดเลือกเมล็ดพันธุ์ข้าวโพดหวานที่ใช้ในการเพาะปลูก มาตรฐานในการรับวัตถุดิบข้าวโพดหวานจากเกษตรกรเพื่อให้ได้วัตถุดิบข้าวโพดหวานที่มีคุณภาพดีและมีความสดใหม่ ตลอดจนการเลือกใช้เครื่องจักรที่มีคุณภาพสูงและมีระบบเทคโนโลยีที่ทันสมัยจากต่างประเทศเพื่อเพิ่มประสิทธิภาพในการผลิต รวมถึงมีทีมงานตรวจสอบคุณภาพสินค้าในทุกกระบวนการผลิต เพื่อให้มั่นใจได้ว่าผลิตภัณฑ์ที่ส่งออกไปยังลูกค้าเป็นสินค้าที่มีคุณภาพและได้มาตรฐานตามที่กำหนด

บริษัทได้รับการรับรองมาตรฐานต่างๆ ในด้านการผลิตและควบคุมคุณภาพสินค้าที่เกี่ยวข้องกับอาหาร เช่น มาตรฐาน Hazard Analysis Critical Control Point (HACCP) มาตรฐาน British Retail Consortium (BRC) และ Good Manufacturing Practice (GMP) มาตรฐาน Halal และมาตรฐาน Kosher

ซึ่งเป็นความมุ่งมั่นของบริษัทในการผลิตสินค้าให้ได้ตามมาตรฐานสากลที่ได้รับการยอมรับทั้งในระดับประเทศและระดับโลก

ปัจจุบันบริษัทมีการทำการตลาดภายในตราสินค้าของบริษัท “KC” มากขึ้น นอกเหนือจากการจำหน่ายผลิตภัณฑ์ภายใต้ตราสินค้าของลูกค้า โดยในปี 2559 - 2561 บริษัทมีสัดส่วนการจำหน่ายผลิตภัณฑ์ภายใต้ตราสินค้า “KC” ของบริษัท เท่ากับร้อยละ 25.63 ร้อยละ 21.92 และร้อยละ 26.17 ของรายได้รวมตามลำดับ นอกเหนือจาก ความหลากหลายของรูปแบบสินค้าในปัจจุบันของบริษัท เช่น ข้าวโพดหวานบรรจุกระป๋อง ผลิตภัณฑ์ข้าวโพดหวานบรรจุถุงสุญญากาศพร้อมรับประทานแบบถุงและฝัก และข้าวโพดหวานแช่แข็งแล้ว บริษัทยังมีทีมงานวิจัยและพัฒนาเพื่อพัฒนาผลิตภัณฑ์ข้าวโพดหวานในรูปแบบที่หลากหลายขึ้น รวมถึงการเข้าไปมีส่วนร่วมในการร่วมกันออกแบบผลิตภัณฑ์กับลูกค้า เพื่อตอบสนองความต้องการของลูกค้าและผู้บริโภค

• กลยุทธ์ด้านการกำหนดราคาขาย (Price)



บริษัทมีการนโยบายกำหนดราคาตามต้นทุนของผลิตภัณฑ์บวกด้วยอัตรากำไรที่เหมาะสมหรือวิธีการบวกส่วนเพิ่มจากต้นทุน (Cost plus margin) ควบคู่ไปกับการพิจารณาลักษณะผลิตภัณฑ์แต่ละประเภท บริษัทมีการจัดทำ Price List สำหรับสินค้าทุกรายการ ทั้งนี้ บริษัทจะพิจารณา Price List ดังกล่าวเป็นประจำทุกไตรมาส เพื่อให้สอดคล้องกับต้นทุนการผลิต ภาวะการตลาด และการแข่งขัน และภาวะความผันผวนของอัตราแลกเปลี่ยน ส่งผลให้บริษัทสามารถควบคุม ติดตาม และบริหารจัดการอัตรากำไรของบริษัทให้อยู่ในระดับที่น่าพอใจ

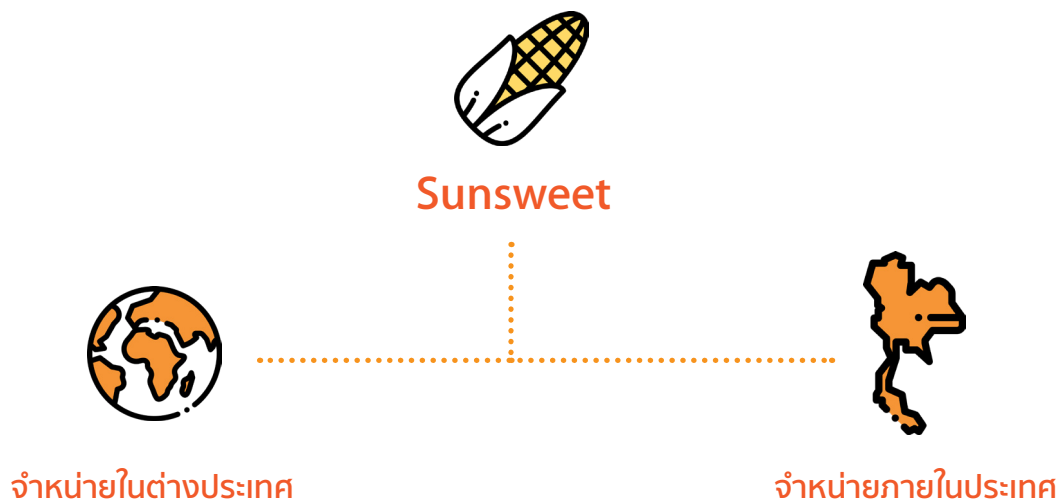
• กลยุทธ์ด้านช่องทางการจัดจำหน่าย (Place)

ช่องทางการจัดจำหน่ายหลักของบริษัท สามารถแบ่งได้เป็น 2 ประเภท คือ การจัดจำหน่ายไปยังต่างประเทศ และการจัดจำหน่ายภายในประเทศ ในปี 2559 - 2561 บริษัทมีรายได้จากการจำหน่ายให้กับลูกค้าต่างประเทศคิดเป็นสัดส่วนร้อยละ 79.79 ร้อยละ 80.90 และร้อยละ 82.25 ของรายได้รวม ตามลำดับ

สำหรับการจำหน่ายในต่างประเทศ บริษัทจะเน้นการจำหน่ายให้แก่ลูกค้ากลุ่มลูกค้าธุรกิจนำเข้ารายใหญ่ที่นำผลิตภัณฑ์ไปจำหน่ายต่อ หรือเป็นตัวแทนผู้นำเข้า (Food Importer, Agent, Distributor) เป็นหลัก เนื่องจากเป็นกลุ่มลูกค้าที่มีมูลค่าและปริมาณการสั่งซื้อสูง โดยบริษัทมีพนักงานฝ่ายขายและการตลาดเพื่อดูแลลูกค้าต่างประเทศเป็นการเฉพาะ ซึ่งจะมีการแบ่งทีมขายเพื่อดูแลลูกค้าตามเขตการขายในแต่ละทวีป ได้แก่ เอเชีย แอฟริกา อเมริกาใต้ และยุโรป รวมทั้งตะวันออกกลาง

สำหรับการจำหน่ายผลิตภัณฑ์ข้าวโพดหวานภายในประเทศ บริษัทจะเน้นการจำหน่ายให้แก่กลุ่มลูกค้าธุรกิจส่งออกอาหารรายใหญ่ (Food Exporter, Agent, Distributor) เป็นหลัก นอกจากนี้ ตั้งแต่ช่วงปลายปี 2559 เป็นต้นมา บริษัทเริ่มมีการทำการตลาดเพื่อขยายช่องทางการจัดจำหน่ายสินค้าไปยังกลุ่มร้านค้าปลีกสมัยใหม่ (Modern Trade) และร้านสะดวกซื้อ (Convenience Store) อาทิเช่น 7-Eleven, Makro มากขึ้น ภายใต้สินค้า "KC" เป็นหลัก สำหรับการจำหน่ายสินค้าที่สร้างความสะดวกสบายให้กับลูกค้าอีกหนึ่งช่องทาง คือการจำหน่ายสินค้าออนไลน์

เพื่อเป็นการสร้างแบรนด์และสินค้าของบริษัทให้เป็นที่รู้จักอย่างกว้างขวางมากขึ้น บริษัทได้ตั้งมีหน่วยงานฝ่ายพัฒนาธุรกิจทำการวิเคราะห์ตลาด และพัฒนาสินค้า เพื่อโอกาสในการขยายช่องทางการจัดจำหน่ายในประเทศให้มากขึ้น



กลุ่มเป้าหมาย



กลุ่มลูกค้าธุรกิจนำเข้ารายใหญ่ที่นำผลิตภัณฑ์ไปจำหน่ายต่อ หรือเป็นตัวแทนผู้นำเข้าเป็นหลัก

- Food Importer
- Distributor
- Agent

กลุ่มเป้าหมาย



ลูกค้ากลุ่มธุรกิจส่งออกอาหารรายใหญ่

- Food Exporter
- Distributor
- Agent

ทวีปที่ส่งออก



- เอเชีย
- แอฟริกา
- อเมริกาใต้
- ยุโรป
- ตะวันออกกลาง

ช่องทางจำหน่ายสินค้า



- กลุ่มร้านค้าปลีกสมัยใหม่
- ร้านสะดวกซื้อ

อาทิเช่น 7-Eleven, Makro

• กลยุทธ์ด้านการตลาดและการประชาสัมพันธ์ (Promotion)

บริษัทให้ความสำคัญต่อการส่งเสริมการขายและประชาสัมพันธ์ผลิตภัณฑ์ของบริษัทตลอดระยะเวลาที่ผ่านมา โดยมีกิจกรรมหรือการดำเนินการตลาดอย่างสม่ำเสมอเพื่อประชาสัมพันธ์ผลิตภัณฑ์ของบริษัทให้เป็นที่รู้จักผ่านช่องทางหลักได้แก่ การร่วมจัดแสดงสินค้าในงานแสดงสินค้าสำหรับผู้ประกอบการเกี่ยวกับอาหาร ทั้งในและต่างประเทศ เพื่อเป็นการประชาสัมพันธ์สินค้าของบริษัทให้เป็นที่รู้จัก เพื่อเป็นการพบปะแลกเปลี่ยนข้อมูลธุรกิจ

และรักษาความสัมพันธ์กับลูกค้าเดิม สืบราชข้อมูลคู่แข่งและภาวะตลาดในปัจจุบัน ซึ่งจะช่วยให้บริษัทสามารถติดตามสถานการณ์เพื่อปรับกลยุทธ์ในการส่งเสริมการขายและการตลาด เพื่อเพิ่มความสามารถในการแข่งขันกับคู่แข่งรายอื่น รวมถึงช่วยเสริมสร้างโอกาสในการพบปะลูกค้ารายใหม่ ที่ผ่านมามีบริษัทได้มีการเข้าร่วมงานแสดงสินค้า เช่น



งาน Anuga Food Fair
จัดขึ้นทุกปีที่เมืองโคโลญ (Cologne) ประเทศเยอรมนี



งาน Foodex Japan
จัดขึ้นทุกปีที่เมืองชิบะ (Chiba) ประเทศญี่ปุ่น



งาน ProDEXPO
จัดขึ้นทุกปีที่เมืองมอสโก (Moscow) ประเทศรัสเซีย




งาน Gulfood Dubai
จัดขึ้นทุกปีที่เมืองดูไบ (Dubai) ประเทศสหรัฐอาหรับเอมิเรตส์



งาน Seoul Food & Hotel
จัดขึ้นทุกปีที่เมืองโซล (Seoul) ประเทศเกาหลีใต้



งาน THAIFEX World of Food Asia
จัดขึ้นทุกปีที่กรุงเทพมหานคร ประเทศไทย



งาน Food Taipei
จัดขึ้นทุกปีที่เมืองไทเป (Taipei) ประเทศไต้หวัน



งาน SIALChina
จัดขึ้นทุกปีที่เมืองเซี่ยงไฮ้ (Shanghai) ประเทศจีน



งาน World Food Istanbul
จัดขึ้นทุกปีที่เมืองอิสตันบูล (Istanbul) ประเทศตุรกี



งาน Fine Food Australia
จัดขึ้นทุกปีที่เมืองเมลเบิร์น (Melbourne) และเมืองซิดนีย์ (Sydney) ประเทศออสเตรเลีย



งาน SIAL Paris
จัดขึ้นทุกสองปีที่เมืองปารีส (Paris) ประเทศฝรั่งเศส

สำหรับการทำการตลาดและประชาสัมพันธ์ภายในประเทศ บริษัทจะเน้นการจัดกิจกรรมส่งเสริมการตลาดโดยเน้นไปที่การสร้างความรู้ ความเข้าใจเกี่ยวกับสินค้าข้าวโพดหวาน ควบคู่ไปกับการสร้างความตระหนักในตราสินค้า (Brand Awareness) สำหรับผู้บริโภค เพื่อให้เป็นที่รู้จักอย่างกว้างขวาง นอกจากนี้ บริษัทยังมีการประชาสัมพันธ์และสื่อสารตราสินค้า "KC" ของบริษัทให้กับผู้

บริโภคทั่วไปผ่านสื่ออิเล็กทรอนิกส์ต่างๆ เช่น เว็บไซต์ของบริษัท (www.sunsweetthai.com) โซเชียลมีเดียต่างๆ เช่น Facebook รวมถึงการแจกผลิตภัณฑ์ตัวอย่างให้ผู้บริโภคทดลองรับประทาน เพื่อสร้างประสบการณ์ในการบริโภคผลิตภัณฑ์ (Consumer Experience) และเพื่อประชาสัมพันธ์ผลิตภัณฑ์ของบริษัทให้เป็นที่รู้จักมากยิ่งขึ้น



ลักษณะลูกค้าและกลุ่มลูกค้าเป้าหมาย

ปัจจุบัน บริษัทมีฐานลูกค้ามากกว่า 200 รายซึ่งกระจายอยู่มากกว่า 50 ประเทศทั่วโลก เช่น ญี่ปุ่น เกาหลี ไต้หวัน รัสเซีย ซาอุดีอาระเบีย สวิสเซอร์แลนด์ เยอรมนี เลบานอน ตุรกี อิหร่าน เป็นต้น

โดยกลุ่มลูกค้าของบริษัท สามารถแบ่งเป็น 3 ประเภทหลัก ดังนี้



1.) กลุ่มลูกค้าประเภทผู้นำเข้า/ส่งออกอาหารรายใหญ่ที่นำผลิตภัณฑ์ไปจำหน่ายต่อ

เป็นกลุ่มลูกค้าที่นำผลิตภัณฑ์ของบริษัทไปกระจายหรือจำหน่ายต่อให้แก่ผู้ประกอบการรายอื่นๆ ในต่างประเทศ ในปัจจุบันกลุ่มลูกค้าประเภทนี้ถือเป็นกลุ่มลูกค้าหลักของบริษัท เนื่องจากมีมูลค่าและปริมาณการสั่งซื้อสูง



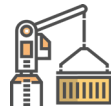
2.) กลุ่มลูกค้าค้าปลีกขนาดใหญ่และร้านค้าปลีกสมัยใหม่

เป็นกลุ่มลูกค้าที่ประกอบธุรกิจค้าปลีก เช่น ซูเปอร์มาร์เกต ร้านสะดวกซื้อที่มีเครือข่ายสาขาจำนวนมาก สำหรับการจำหน่ายสินค้าในประเทศ ปัจจุบันบริษัทมีการขยายช่องทางจำหน่ายไปยังกลุ่มร้านค้าปลีกโมเดิร์นเทรดมากขึ้น เนื่องจากลูกค้ากลุ่มนี้มีเครือข่ายผู้บริโภคเป็นจำนวนมาก กล่าวคือกลุ่มร้านค้าปลีกดังกล่าวมักจะมีสาขากระจายอยู่ทั่วทุกภูมิภาค อาทิเช่น 7-Eleven, Makro เป็นต้น นอกจากนี้การจำหน่ายสินค้าไปยังลูกค้ากลุ่มนี้ยังเป็นการสร้างชื่อเสียงและความตระหนัก (Brand Awareness) ในตราสินค้า "KC" ของบริษัท สร้างโอกาสในการเป็นที่รู้จักในกลุ่มผู้บริโภคในประเทศมากขึ้น



3.) กลุ่มลูกค้าธุรกิจอุตสาหกรรมผลิตอาหารและร้านอาหาร

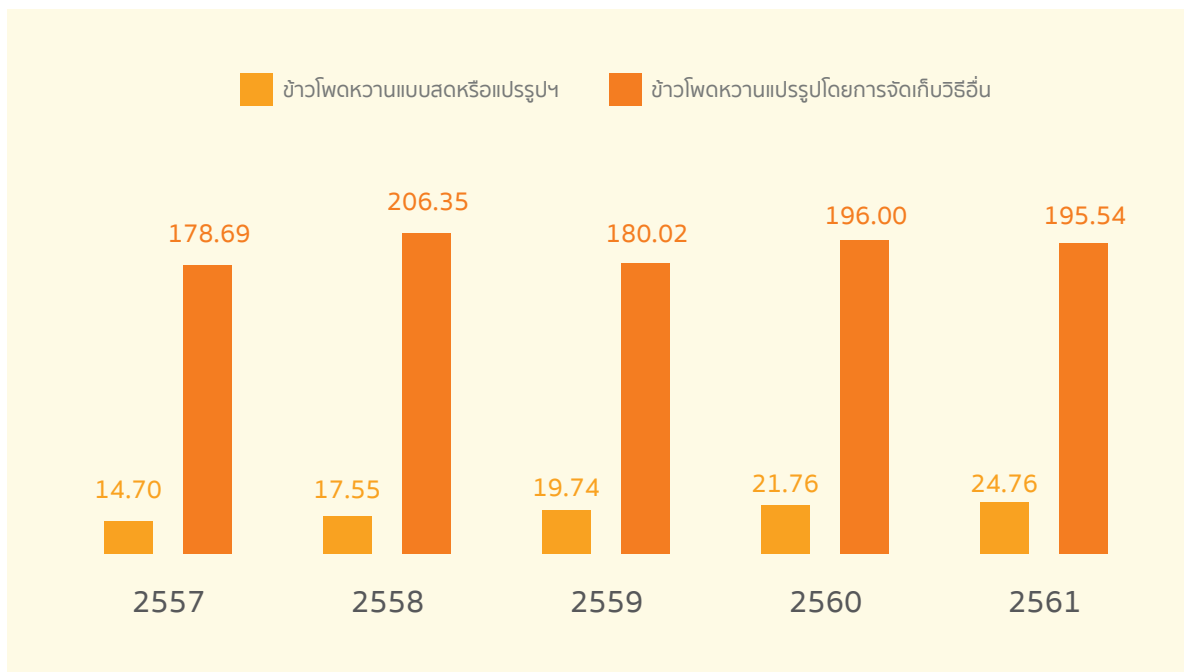
เป็นกลุ่มลูกค้าที่นำข้าวโพดหวานไปเป็นวัตถุดิบหรือส่วนประกอบในอาหารหรือผลิตภัณฑ์อาหารแปรรูปต่างๆ



ภาวะอุตสาหกรรม

ข้าวโพดหวาน (Zea mays saccharata) เป็นผลิตภัณฑ์ทางการเกษตรที่นิยมนำไปแปรรูปและจำหน่ายเพื่อการบริโภคเป็นหลัก ข้าวโพดหวานเป็นพืชผลทางการเกษตรที่มีต้นกำเนิดจากทางตอนกลางของทวีปอเมริกามานานกว่า 1,000 ปี ซึ่งปัจจุบันได้กลายเป็นพืชที่นิยมปลูกในหลากหลายประเทศทั่วโลก เนื่องจากเป็นพืชที่ปลูกไม่ยาก และมีอัตราการให้ผลตอบแทนต่อพื้นที่สูงกว่าเมื่อเปรียบเทียบกับพืชผลทางการเกษตรบางชนิด

มูลค่าการส่งออกสินค้าข้าวโพดหวาน¹ จากประเทศไทย (ล้านเหรียญดอลลาร์สหรัฐ)²



หมายเหตุ : ¹ ข้อมูลมูลค่าการส่งออกสินค้าข้าวโพดหวานจากสำนักเทคโนโลยีสารสนเทศและการสื่อสาร กรมศุลกากร

² อ้างอิงการคำนวณจากอัตราแลกเปลี่ยนกลางของแต่ละปีโดยธนาคารแห่งประเทศไทย

• ภาพรวมด้านการผลิตข้าวโพดหวาน

ประเทศไทยเป็นหนึ่งในหลาย ๆ ประเทศที่นิยมปลูกข้าวโพดหวาน เนื่องจากประเทศไทยมีสภาพแวดล้อมและองค์ประกอบทางธรรมชาติที่เอื้ออำนวยต่อการเพาะปลูก กล่าวคือประเทศไทยมีสภาพอากาศระหว่างฤดูที่ไม่แตกต่างกันมากนัก ปริมาณแสงแดดอยู่ในระดับที่เหมาะสมตลอดปี

ทำให้สามารถปลูกข้าวโพดหวานได้เกือบตลอดทั้งปี นอกจากนี้พัฒนาการทางเทคโนโลยีด้านการเพาะปลูกในปัจจุบันส่งผลให้ผู้ปลูกสามารถควบคุมคุณภาพ สร้างผลผลิตและผลิตภัณฑ์ข้าวโพดหวานใหม่ๆ ได้ตรงตามความต้องการมากขึ้น ในขณะที่แนวโน้มการบริโภคข้าวโพดหวานทั่วโลกก็สูงขึ้น เพราะข้าวโพดหวานเป็นอาหารที่มีรสชาติหวานแบบธรรมชาติ อีกทั้งสังคมเริ่มตระหนักถึงการดูแลสุขภาพด้านอาหารการกิน ด้วยเหตุผลดังกล่าว ประเทศไทยจึงนิยมปลูกข้าวโพดหวาน จนกลายเป็นสินค้าเกษตรทางเศรษฐกิจที่สำคัญชนิดหนึ่งของประเทศ

ข้อมูลจากศูนย์สารสนเทศการเกษตร สำนักงานเศรษฐกิจการเกษตร ระบุว่า ในปี 2557 ปี 2558 และปี 2559 ปริมาณการเพาะปลูกข้าวโพดหวานเท่ากับ 228,609 ตัน 221,465 ตัน และ 231,803 ตัน ตามลำดับ พื้นที่เพาะปลูกส่วนใหญ่อยู่ที่ภาคเหนือ ซึ่งมีปริมาณการเพาะปลูกเท่ากับ 88,857 ตัน 94,844 ตัน และ 115,604 ตัน หรือคิดเป็นสัดส่วนร้อยละ 38.87 ร้อยละ 42.83 และร้อยละ 49.87 ของปริมาณการเพาะปลูกรวมภายในประเทศ ตามลำดับ

• ภาพรวมมูลค่าการส่งออกข้าวโพดหวานทั่วโลก

รายงานจากศูนย์ข้อมูลการค้าระหว่างประเทศ (International Trade Centre: ITC) ระบุว่ามูลค่าการส่งออกข้าวโพดหวาน พิกัด 07104000 ข้าวโพดหวานแบบสดหรือแบบแปรรูป (ดิบหรือทำให้สุกโดยการนึ่งหรือต้ม) แช่เย็นจนแข็ง ในปี 2558 ปี 2559 และปี 2560 เท่ากับ 393.07 ล้านดอลลาร์สหรัฐ 395.59 ล้านดอลลาร์สหรัฐ และ 414.79 ล้านดอลลาร์สหรัฐ ตามลำดับ โดยประเทศที่มีมูลค่าการส่งออกมากที่สุด 3 อันดับแรกในปี 2560 ได้แก่ สหรัฐอเมริกา (102.23 ล้านดอลลาร์สหรัฐ) อังกฤษ (58.94 ล้านดอลลาร์สหรัฐ) และเบลเยียม (33.45 ล้านดอลลาร์สหรัฐ) ตามลำดับ ส่วนปริมาณการส่งออกข้าวโพดหวานพิกัด 07104000 ทั่วโลก ในปี 2558 ปี 2559 และปี 2560 เท่ากับ 453,900 ตัน 401,249 ตัน และ 409,709 ตัน ตามลำดับ โดยประเทศที่มีปริมาณการส่งออก 3 อันดับแรก ได้แก่ สหรัฐอเมริกา (87,532 ตัน) อังกฤษ (72,989 ตัน) และจีน (30,573 ตัน)

สำหรับการส่งออกข้าวโพดหวาน พิกัด 20058000 ข้าวโพดหวาน พันธุ์ Zea Mays var. Saccharata ที่ปรุงแต่งหรือทำให้สุกโดยไม่ให้เสีย โดยวิธีอื่น นอกจากใช้น้ำส้มสายชูหรือกรดอะซิติก ไม่ได้แช่เย็นจนแข็ง ปี 2558 ปี 2559 และปี 2560 เท่ากับ 850.45 ล้านดอลลาร์สหรัฐ และ 877.53 ล้านดอลลาร์สหรัฐ และ 907.65 ล้านดอลลาร์สหรัฐ ตามลำดับ โดยประเทศที่มีมูลค่าการส่งออกมากที่สุด 3 อันดับแรกในปี 2560 ได้แก่ ประเทศอังกฤษ (198.39 ล้านดอลลาร์สหรัฐ) ไทย (195.54 ล้านดอลลาร์สหรัฐ) และฝรั่งเศส (152.76 ล้านดอลลาร์สหรัฐ) ตามลำดับ ส่วนปริมาณการส่งออกข้าวโพดหวานพิกัด 20058000 ทั่วโลก ในปี 2558 ปี 2559 และปี 2560 เท่ากับ 707,666 ตัน 748,574 ตัน และ 764,843 ตัน ตามลำดับ โดยประเทศที่มีปริมาณการส่งออก 3 อันดับแรก ในปี 2560 ได้แก่ ประเทศไทย (208,710 ตัน) อังกฤษ (186,715 ตัน) และฝรั่งเศส (105,067 ตัน)

เพื่อความเข้าใจในพิกัดสินค้าของข้าวโพดหวานตามที่กล่าว ซึ่งมีความแตกต่างกัน กล่าวคือ พิกัด 07104000 หมายถึงข้าวโพดหวานที่ใช้การแช่เย็นเพื่อรักษาสภาพของข้าวโพดหวานแบบสดและแบบแปรรูป หลังจากผ่านกระบวนการด้วยความร้อน ส่วนพิกัด 20058000 นั้นหมายถึงข้าวโพดหวานที่ใช้การปรุงแต่งรูปแบบอื่นๆ ที่ไม่ใช้การแช่แข็ง แต่จะใช้ เกลือ หรือสารปรุงแต่งอื่นๆ (ยกเว้นน้ำส้มสายชู) การส่งออกผลิตภัณฑ์หลักของบริษัทจะเป็นข้าวโพดหวานบรรจุกระป๋องที่ไม่ได้ผ่านการแช่แข็ง แต่จะใช้เกลือเป็นส่วนประกอบในการผลิตเพื่อคงสภาพของสินค้าข้าวโพดหวานไว้ไม่ให้เสีย จึงถูกจัดอยู่ในพิกัด 20058000 โดยมียอดส่งออกคิดเป็น ร้อยละ 90.36 ของยอดขายผลิตภัณฑ์จากข้าวโพดหวานที่ส่งออกทั้งหมดของบริษัท ส่วนการส่งออกสินค้าภายใต้พิกัด 07104000 ซึ่งเป็นข้าวโพดแบบแช่เย็นจัดจนแข็ง มีสัดส่วนคิดเป็นร้อยละ 9.64 ของยอดขายผลิตภัณฑ์จากข้าวโพดหวานที่ส่งออกทั้งหมดของบริษัท

• ภาพรวมตลาดข้าวโพดหวานของประเทศไทย

ประเทศไทยถือว่าเป็นผู้ส่งออกรายใหญ่ติดอันดับ 1 ใน 10 ของโลก ทั้งด้านปริมาณและมูลค่า หากพิจารณาเฉพาะเจาะจงลงไปในตลาดข้าวโพดหวาน โดยอ้างอิงข้อมูลจากศูนย์ข้อมูลการค้าระหว่างประเทศ (International Trade Centre: ITC) พบว่า ในปี 2558 – ปี 2560 ประเทศไทยมีมูลค่าการส่งออกข้าวโพดหวานแบบสดหรือแปรรูปฯ เพิ่มขึ้นอย่างต่อเนื่องตลอดช่วงระยะเวลาดังกล่าว โดยในปี 2558 ปี 2559 ปี 2560 และปี 2561 มีมูลค่าการส่งออกข้าวโพดหวานแบบสดหรือแบบแปรรูป (ดิบหรือทำให้สุกโดยการนึ่งหรือต้ม) แช่เย็นจนแข็ง เท่ากับ 19.74 ล้านดอลลาร์สหรัฐ 21.76 ล้านดอลลาร์สหรัฐ 24.76 ล้านดอลลาร์สหรัฐ และ 25.66 ล้านดอลลาร์สหรัฐ ตามลำดับ ส่วนปริมาณการส่งออกข้าวโพดหวาน ในปี 2558 ปี 2559 ปี 2560 และปี 2561 เท่ากับ 17,494 ตัน 18,217 ตัน 20,884 ตัน และ 23,027 ตัน ตามลำดับ หรือคิดเป็นสัดส่วนปริมาณการส่งออกเท่ากับร้อยละ 5 ของปริมาณการส่งออกรวมทั่วโลก

สำหรับการส่งออกข้าวโพดหวานแปรรูปโดยผ่านการจัดเก็บโดยไม่ใช้น้ำส้มสายชูหรือกรดน้ำส้ม(และไม่รวมการแช่แข็ง)ประเทศไทยถือได้ว่าเป็นผู้ส่งออกรายใหญ่ที่สุดของโลก ทั้งในด้านมูลค่าและด้านปริมาณ โดยในปี 2558 ปี 2559 ปี 2560 และปี 2561 ประเทศไทยได้ส่งออกข้าวโพดหวานในกลุ่มนี้ มูลค่าเท่ากับ 180.02 ล้านดอลลาร์สหรัฐ 196.00 ล้านดอลลาร์สหรัฐ 195.54 ล้านดอลลาร์สหรัฐ และ 212.27 ล้านดอลลาร์สหรัฐ ตามลำดับ ส่วนปริมาณการส่งออกในปี 2558 ปี 2559 ปี 2560 และปี 2561 เท่ากับ 186,060 ตัน 209,251 ตัน 208,710 ตัน และ 227,947 ตัน ตามลำดับ



• ตารางแสดงมูลค่าการส่งออกข้าวโพดหวานแบ่งตามประเทศผู้ส่งออกรายใหญ่ 10 ลำดับแรก

ข้าวโพดหวาน แบบสด หรือแบบแปรรูปผ่านการความร้อนด้วยไอน้ำ หรือการต้มในน้ำ หรือแบบแช่เยือกแข็ง

(ล้านเหรียญสหรัฐ)	2556	2557	2558	2559	2560
สหรัฐอเมริกา	64.55	82.02	81.64	98.06	102.23
อังกฤษ	63.19	79.29	59.13	58.26	58.94
เบลเยียม	30.96	30.22	34.33	29.32	33.45
ไทย	14.70	17.55	19.74	21.76	24.76
จีน	25.31	23.68	21.96	22.72	24.26
แคนาดา	19.25	19.40	27.42	22.38	23.59
ฝรั่งเศส	29.16	24.76	20.23	20.03	21.48
สเปน	13.42	19.71	18.10	19.66	20.79
โปแลนด์	13.16	15.74	13.84	12.59	15.79
นิวซีแลนด์	17.59	18.38	16.02	14.32	15.53

ข้อมูลมูลค่าการส่งออกข้าวโพดหวานจาก ศูนย์ข้อมูลการค้าระหว่างประเทศ (International Trade Centre: ITC) เป็นไปตามเลขพิกัด 07104000 (ข้อมูล ณ วันที่ 5 มีนาคม 2562)

ข้าวโพดหวาน พันธุ์ “Zea Mays var. Saccharata” แปรรูปโดยการจัดเก็บโดยไม่ใช้ น้ำส้มสายชู หรือกรดน้ำส้ม (และไม่รวมการแช่แข็ง)

(ล้านเหรียญสหรัฐ)	2556	2557	2558	2559	2560
อังกฤษ	220.71	228.73	179.31	185.02	198.39
ไทย	178.69	206.35	180.02	196.00	195.54
ฝรั่งเศส	207.61	210.36	149.82	140.10	152.76
สหรัฐอเมริกา	129.35	118.29	114.10	107.87	109.81
จีน	57.41	58.90	54.93	75.46	66.57
สเปน	41.62	44.61	41.55	41.06	41.33
เบลเยียม	49.78	44.79	33.09	31.54	29.62
บราซิล	13.23	10.36	10.14	12.03	15.92
รัสเซีย	17.53	13.44	9.58	11.58	12.75
เนเธอร์แลนด์	4.78	7.37	4.98	5.73	11.55

ข้อมูลมูลค่าการส่งออกข้าวโพดหวานจาก ศูนย์ข้อมูลการค้าระหว่างประเทศ (International Trade Centre: ITC) เป็นไปตามเลขพิกัด 20058000 (ข้อมูล ณ วันที่ 5 มีนาคม 2562)

• ตารางแสดงปริมาณการส่งออกข้าวโพดหวานแบ่งตามประเทศผู้ส่งออกรายใหญ่ 10 ลำดับแรก

ข้าวโพดหวาน แบบสด หรือแบบแปรรูปผ่านการความร้อนด้วยไอน้ำ หรือการต้มในน้ำ หรือแบบแช่เยือกแข็ง

(ตัน)	2556	2557	2558	2559	2560
สหรัฐอเมริกา	53,252	70,637	69,913	84,469	87,532
อังกฤษ	58,911	75,397	70,961	73,531	72,989
จีน	32,087	30,398	28,001	28,981	30,573
เบลเยียม	22,020	21,352	31,684	26,142	30,398
ฝรั่งเศส	24,973	20,080	21,939	21,454	23,114
สเปน	13,266	17,683	19,964	20,498	21,642
แคนาดา	16,112	17,462	26,969	19,778	21,480
ไทย	11,846	14,702	17,494	18,217	20,884
โปแลนด์	13,006	15,550	15,420	14,885	20,413
อินเดีย	12,733	7,748	10,023	11,945	13,397

ข้อมูลมูลค่าการส่งออกข้าวโพดหวานจาก ศูนย์ข้อมูลการค้าระหว่างประเทศ (International Trade Centre: ITC) เป็นไปตามเลขพิกัด 07104000 (ข้อมูล ณ วันที่ 5 มีนาคม 2562)

ข้าวโพดหวาน พันธุ์ “Zea Mays var. Saccharata” แปรรูปโดยการจัดเก็บโดยไม่ใช้ น้ำส้มสายชู หรือกรดน้ำส้ม (และไม่รวมการแช่แข็ง)

(ตัน)	2556	2557	2558	2559	2560
ไทย	167,025	200,044	186,060	209,251	208,710
อังกฤษ	179,041	176,329	163,455	179,779	186,715
ฝรั่งเศส	113,563	115,011	102,334	97,264	105,067
สหรัฐอเมริกา	102,992	94,688	92,543	91,048	95,269
จีน	46,653	44,858	39,537	45,133	37,893
สเปน	21,560	24,350	25,068	22,999	23,483
เบลเยียม	27,939	23,824	21,294	20,744	18,845
บราซิล	10,776	8,599	10,686	13,268	17,128
รัสเซีย	11,544	8,849	7,830	10,136	11,094
เนเธอร์แลนด์	2,143	4,970	3,999	3,834	8,977

ข้อมูลมูลค่าการส่งออกข้าวโพดหวานจาก ศูนย์ข้อมูลการค้าระหว่างประเทศ (International Trade Centre: ITC) เป็นไปตามเลขพิกัด 20058000 (ข้อมูล ณ วันที่ 5 มีนาคม 2562)

นโยบายสนับสนุนภาคการเกษตรจากรัฐบาล

รัฐบาลได้ตระหนักถึงความสำคัญทางเศรษฐกิจจากภาคการเกษตร ซึ่งถือเป็นพื้นฐานที่สำคัญที่สุดของประเทศไทยซึ่งเป็นประเทศเกษตรกรรม ดังนั้นรัฐบาลจึงมีนโยบายที่จะทบทวนและประกาศแผนพัฒนาภาคเกษตรกรรมทุกๆ 5 ปี เพื่อให้สอดคล้องกับสถานการณ์ที่เปลี่ยนแปลงไปในแต่ละช่วงเวลา นอกจากนี้ ด้วยความตระหนักถึงความสำคัญในภาคเกษตรกรรม กระทรวงเกษตรและสหกรณ์ได้กำหนดคณิศรประจำปีกระทรวงไว้ว่า “ภาคเกษตรก้าวไกลด้วยเทคโนโลยีและนวัตกรรม ตลาดนำการผลิต ชีวิตเกษตรกรมีคุณภาพ ทรัพยากรการเกษตรมีความสมดุลและยั่งยืน” แผนพัฒนาภาคการเกษตรล่าสุดจากรัฐบาลสำหรับปี 2560 – ปี 2564 มีจุดมุ่งหมายหลัก ๆ ในการพัฒนาภาคเกษตรกรรมของประเทศ ดังนี้



• เพื่อพัฒนาศักยภาพของเกษตรกร

เพื่อพัฒนาศักยภาพของเกษตรกร รัฐบาลมีแผนที่จะมุ่งเน้นการสร้างความรู้ความเข้าใจด้านอาชีพและความสามารถ ผ่านการถ่ายทอดความรู้ให้แก่เกษตรกร เพื่อพัฒนาความเป็นมืออาชีพ และการสร้างกลุ่มเครือข่าย เพื่อสร้างความปึกแผ่นของเกษตรกร และ/หรือองค์กรด้านการเกษตรที่เกี่ยวข้อง



• เพื่อเพิ่มประสิทธิภาพในการบริหารผลผลิต

เพื่อเพิ่มประสิทธิภาพในการบริหารจัดการผลผลิต รัฐบาลมีแผนที่จะมุ่งเน้นไปที่การบริหารจัดการห่วงโซ่อุปทาน (Supply chain) เพื่อสนับสนุนการผลิตสินค้าที่มีมาตรฐาน ลดต้นทุนการผลิต พร้อมกับการพัฒนาและเพิ่มมูลค่าของสินค้าเกษตรให้สูงขึ้น



• เพื่อสร้างความได้เปรียบทางเทคโนโลยี

เพื่อสร้างความได้เปรียบทางการแข่งขันผ่านการใช้เทคโนโลยีและนวัตกรรม รัฐบาลมีแผนที่จะสนับสนุนการวิจัยที่เกี่ยวข้องกับเทคโนโลยีและนวัตกรรมทางการเกษตร และจัดตั้งศูนย์ข้อมูลสารสนเทศด้านการเกษตรเพื่อเป็นฐานแหล่งข้อมูลแห่งการเรียนรู้ให้แก่เกษตรกร



• เพื่อความมั่นคงยั่งยืนในด้านสิ่งแวดล้อม

สร้างความมั่นคงยั่งยืนในด้านทรัพยากรธรรมชาติและสิ่งแวดล้อม รัฐบาลมีนโยบายที่จะสนับสนุนการทำเกษตรกรรมที่เป็นมิตรต่อสิ่งแวดล้อม สร้างระบบการจัดสรรพื้นที่ทางการเกษตรให้เหมาะสม เพื่อพัฒนาโครงสร้างพื้นฐานในอุตสาหกรรมเกษตรให้แข็งแกร่งมากยิ่งขึ้น

ภาพรวมด้านการบริโภคข้าวโพดหวาน

การวิเคราะห์โดย Economic Intelligence Center : EIC จากข้อมูลของ BCC Research, Agrarmarkt Austria Marketing กล่าวว่ากระแสการบริโภคในปัจจุบันนั้นผู้บริโภคส่วนใหญ่เริ่มคำนึงถึงสุขภาพมากขึ้น ส่งผลให้มูลค่าตลาดอาหารเพื่อสุขภาพเติบโตเพิ่มขึ้นอย่างต่อเนื่อง โดยเฉพาะอย่างยิ่งในตลาดสหรัฐฯ ยุโรป และญี่ปุ่น ที่มีแนวโน้มความต้องการอาหารและเครื่องดื่มเสริมที่เติบโตขึ้นอย่างต่อเนื่องในช่วงหลายปีที่ผ่านมา จากการที่ผู้บริโภคให้ความสำคัญกับสิ่งที่ตนบริโภคมากขึ้น นอกจากนี้ รูปแบบการใช้ชีวิตของผู้คนที่เร่งรีบมากขึ้น และการเพิ่มขึ้นของสัดส่วนประชากรผู้สูงอายุ จะทำให้แนวโน้มความต้องการบริโภคอาหารสำเร็จรูปมีแนวโน้มเพิ่มมากขึ้นตามไปด้วย เพื่อตอบโจทย์ในเรื่องความสะดวกสบายและประหยัดเวลา โดยปัจจัยสำคัญที่มีผลต่อการตัดสินใจของผู้บริโภคในกลุ่มนี้ ได้แก่ ราคา ความไม่ซับซ้อน ความสะดวกในการบริโภค ความสะดวกในการซื้อหา รวมทั้งความปลอดภัยและถูกสุขอนามัย โดยตลาดที่เติบโตอย่างรวดเร็วที่สุดคือตลาดอาหารฮาลาลและตลาดอาหารเพื่อผู้สูงอายุ

ภาพรวมการนำเข้าข้าวโพดหวานของประเทศผู้นำเข้ารายใหญ่

ข้อมูลจากศูนย์ข้อมูลการค้าระหว่างประเทศ (International Trade Centre: ITC) ชี้ให้เห็นปริมาณความต้องการบริโภคข้าวโพดหวานที่มีนัยสำคัญ สำหรับข้าวโพดหวานแบบสดหรือแบบแปรรูป (โดยผ่านความร้อนด้วยไอน้ำ หรือการต้มในน้ำ หรือแบบแช่เยือกแข็ง) ญี่ปุ่นถือว่าเป็นประเทศที่มีความต้องการบริโภคข้าวโพดหวานมากที่สุด ด้วยมูลค่าการนำเข้า สูงถึง 78.27 ล้านดอลลาร์สหรัฐในปี 2560 ตามมาด้วยสหราชอาณาจักรซึ่งมีมูลค่าการนำเข้าสินค้าข้าวโพดหวานสูงถึง 46.47 ล้านดอลลาร์สหรัฐ และอันดับ 3 คือประเทศเบลเยียม ซึ่งมีมูลค่าการนำเข้าสินค้าข้าวโพดหวานสูงถึง 39.58 ล้านดอลลาร์สหรัฐ ส่วนการนำเข้าสินค้าข้าวโพดหวานแปรรูปโดยการจัดเก็บโดยไมใช้ น้ำส้มสายชู หรือกรดน้ำส้ม (และไม่รวมการแช่แข็ง) ไปยังประเทศญี่ปุ่น ถือได้ว่าเป็นผู้นำเข้ารายใหญ่ที่สุดในเชิงมูลค่า ซึ่งสูงถึง 98.60 ล้านดอลลาร์สหรัฐ ในปี 2560 ตามด้วยสหราชอาณาจักรซึ่งมีมูลค่าการนำเข้าสินค้าข้าวโพดหวานสูงถึง 87.93 ล้านดอลลาร์สหรัฐ และ ประเทศเยอรมนี ซึ่งมีมูลค่าการนำเข้าสินค้าข้าวโพดหวาน 84.81 ล้านดอลลาร์สหรัฐ

หากพิจารณาในด้านปริมาณการนำเข้าข้าวโพดหวานแบบสดหรือแปรรูปโดยผ่านความร้อนด้วยไอน้ำ หรือการต้มในน้ำ หรือแบบแช่เยือกแข็ง จะพบว่าสหราชอาณาจักรเป็นผู้นำเข้าข้าวโพดหวานสูงที่สุดในปี 2560 ด้วยปริมาณการนำเข้าถึง 52,617 ตัน รองลงมาได้แก่ญี่ปุ่น ซึ่งมีปริมาณการนำเข้าในปี 2560 เท่ากับ 52,287 ตัน และอันดับสาม ได้แก่เบลเยียม ซึ่งมีปริมาณการนำเข้าเท่ากับ 49,057 ตัน สำหรับสินค้าข้าวโพดหวานแปรรูปโดยการจัดเก็บโดยไมใช้ น้ำส้มสายชู หรือกรดน้ำส้ม (และไม่รวมการแช่แข็ง) ไปยังประเทศเยอรมนีซึ่งถือได้ว่าเป็นผู้นำเข้าข้าวโพดหวานในรูปแบบนี้ ด้วยปริมาณมากที่สุดสูงถึง 73,502 ตันในปี 2560 ตามด้วย สหราชอาณาจักรด้วย 66,788 ตัน และ ญี่ปุ่น 61,865 ตัน

• ตารางแสดงมูลค่าการนำเข้าข้าวโพดหวานแบ่งตามประเทศผู้นำเข้ารายใหญ่ 10 ลำดับแรก

ข้าวโพดหวาน แบบสด หรือแบบแปรรูปโดยการความร้อนด้วยไอน้ำ หรือการต้มในน้ำ หรือแบบแช่เยือกแข็ง

ประเทศ	2556	2557	2558	2559	2560
ญี่ปุ่น	74.26	65.02	66.79	71.98	78.27
สหราชอาณาจักร	52.50	59.31	51.96	44.47	46.47
เบลเยียม	38.80	44.62	33.88	35.37	39.58
สหรัฐอเมริกา	27.95	27.18	36.45	32.89	35.27
จีน	16.17	16.30	16.96	16.19	17.32
อิหร่าน	4.76	6.44	8.36	12.75	12.67
เยอรมนี	16.34	18.29	15.79	14.92	12.31
ชาวดัตช์	15.04	12.63	12.47	13.57	12.19
แคนาดา	6.48	7.41	7.23	7.64	11.40
ออสเตรเลีย	13.42	13.26	11.41	9.70	10.85

ข้อมูลมูลค่าการส่งออกข้าวโพดหวานจาก ศูนย์ข้อมูลการค้าระหว่างประเทศ (International Trade Centre: ITC) เป็นไปตามเลขพิกัด 07104000 (ข้อมูล ณ วันที่ 5 มีนาคม 2562)

ข้าวโพดหวาน พันธุ์ “Zea Mays var. Saccharata” แปรรูปโดยการจัดเก็บโดยไม่ใช้ น้ำส้มสายชู หรือกรดน้ำส้ม (และไม่รวมการแช่แข็ง)

ประเทศ	2556	2557	2558	2559	2560
ญี่ปุ่น	92.42	91.64	91.30	86.65	98.60
สหราชอาณาจักร	94.14	100.59	80.75	88.24	87.93
เยอรมนี	107.46	106.21	86.88	84.10	84.81
สเปน	76.48	70.24	65.97	58.66	60.37
เกาหลีใต้	34.50	33.71	38.77	43.69	43.03
เบลเยียม	50.92	54.48	42.29	36.68	40.47
ฝรั่งเศส	53.89	58.05	30.22	31.23	37.50
อิตาลี	34.80	36.87	30.85	30.19	31.45
สวีเดน	26.57	34.86	28.90	30.33	28.88
ไต้หวัน	28.90	28.48	28.06	30.99	28.50

ข้อมูลมูลค่าการส่งออกข้าวโพดหวานจาก ศูนย์ข้อมูลการค้าระหว่างประเทศ (International Trade Centre: ITC) เป็นไปตามเลขพิกัด 20058000 (ข้อมูล ณ วันที่ 5 มีนาคม 2562)

• ตารางแสดงปริมาณการนำเข้าข้าวโพดหวานแบ่งตามประเทศผู้นำเข้ารายใหญ่ 10 ลำดับแรก

ข้าวโพดหวาน แบบสด หรือแบบแปรรูปโดยการความร้อนด้วยไอน้ำ หรือการต้มในน้ำ หรือแบบแช่เยือกแข็ง

ประเทศ	2556	2557	2558	2559	2560
สหราชอาณาจักร	44,929	50,265	51,996	50,019	52,617
ญี่ปุ่น	46,616	41,216	43,878	49,026	52,287
เบลเยียม	35,216	41,256	36,404	41,910	49,057
สหรัฐอเมริกา	21,054	22,076	32,519	25,929	29,256
รัสเซีย	10,887	12,177	13,983	12,549	14,492
อิหร่าน	7,572	7,572	9,557	13,420	14,315
แคนาดา	5,022	5,022	5,006	5,954	13,929
จีน	12,641	12,695	12,960	12,652	13,390
เยอรมัน	12,911	13,613	14,942	13,920	12,450
ชาวดัตช์	11,456	9,474	10,770	12,123	11,016

ข้อมูลมูลค่าการส่งออกข้าวโพดหวานจาก ศูนย์ข้อมูลการค้าระหว่างประเทศ (International Trade Centre: ITC) เป็นไปตามเลขพิกัด 07104000 (ข้อมูล ณ วันที่ 5 มีนาคม 2562)

ข้าวโพดหวาน พันธุ์ “Zea Mays var. Saccharata” แปรรูปโดยการจัดเก็บโดยไม่ใช้ น้ำส้มสายชู หรือกรดน้ำส้ม (และไม่รวมการแช่แข็ง)

ประเทศ	2556	2557	2558	2559	2560
เยอรมนี	74,222	74,000	71,589	71,278	73,502
สหราชอาณาจักร	56,438	58,832	56,724	67,564	66,788
ญี่ปุ่น	54,482	55,013	55,400	56,117	61,865
เบลเยียม	32,913	33,076	31,966	26,774	45,578
เกาหลีใต้	30,455	32,683	37,848	45,265	45,562
สเปน	40,992	43,035	44,130	29,911	30,284
ฝรั่งเศส	34,415	37,957	24,193	25,869	30,233
รัสเซีย	44,807	47,463	23,638	26,375	25,414
ไต้หวัน	23,926	24,405	25,151	28,246	25,312
อิตาลี	19,306	19,565	21,576	22,341	22,992

ข้อมูลมูลค่าการส่งออกข้าวโพดหวานจาก ศูนย์ข้อมูลการค้าระหว่างประเทศ (International Trade Centre: ITC) เป็นไปตามเลขพิกัด 20058000 (ข้อมูล ณ วันที่ 5 มีนาคม 2562)

สำหรับสินค้าข้าวโพดหวานที่ประเทศไทยส่งออกนั้น สามารถแบ่งออกได้เป็น 2 ประเภท คือข้าวโพดหวานแช่แข็ง (เลขพิกัด 10160202 ตามหลักการของกรมศุลกากร ซึ่งตรงกับข้าวโพดหวานแบบสดหรือแปรรูปฯ ของข้อมูลการค้าระหว่างประเทศ) และ ข้าวโพดหวานกระป๋องแปรรูป (เลขพิกัด 204020000 ตามหลักการของกรมศุลกากร ซึ่งตรงกับข้าวโพดหวานแปรรูปโดยการความร้อนด้วยไอน้ำ หรือการต้มในน้ำ หรือแบบแช่เยือกแข็งของข้อมูลการค้าระหว่างประเทศ) โดยประเทศที่นำเข้าข้าวโพดแช่แข็งจากประเทศไทยมากที่สุดคือ ประเทศญี่ปุ่น ด้วยมูลค่า 427.34 ล้านบาทในปี 2561 ตามด้วย ประเทศอิหร่าน ด้วยมูลค่า 343.73 ล้านบาท และ ไต้หวัน ด้วยมูลค่า 21.20 ล้านบาท สำหรับข้าวโพดหวานกระป๋องแปรรูป

ตารางแสดงมูลค่าและการเปลี่ยนแปลงของมูลค่าการส่งออกข้าวโพดหวานแช่แข็งจากประเทศไทย แบ่งตามประเทศผู้นำเข้ารายใหญ่ 10 ลำดับ

ประเทศ	มูลค่า (ล้านบาท)			อัตราการขยายตัว (%)		
	2559	2560	2561	2559	2560	2561
ญี่ปุ่น	461.16	460.10	427.34	13.14	(0.23)	(7.12)
อิหร่าน	261.31	313.41	343.73	14.81	21.09	8.63
ไต้หวัน	22.39	20.65	21.20	83.22	(7.77)	2.66
สหราชอาณาจักร	0.02	3.03	11.58	(75.00)	15,050.00	282.18
เนเธอร์แลนด์	2.10	7.52	5.44	-	258.10	(27.66)
เกาหลีใต้	3.47	7.29	4.56	24.82	110.09	(37.45)
จีน	5.10	18.45	3.36	696.88	261.76	(81.79)
พม่า	0.62	0.34	3.35	416.67	(45.16)	885.29
มาเลเซีย	2.60	2.66	3.28	(42.48)	2.31	23.31
สหรัฐอเมริกา	1.44	2.80	1.99	(51.52)	94.44	(28.93)

ที่มา : ศูนย์เทคโนโลยีสารสนเทศและการสื่อสาร สำนักงานปลัดกระทรวงพาณิชย์ โดยความร่วมมือจากกรมศุลกากร

ตารางแสดงมูลค่าและการเปลี่ยนแปลงของมูลค่าการส่งออกข้าวโพดหวานกระป๋องแปรรูปจากประเทศไทย แบ่งตามประเทศผู้นำเข้ารายใหญ่ 10 ลำดับแรก

ประเทศ	มูลค่า (ล้านบาท)			อัตราการขยายตัว (%)		
	2559	2560	2561	2559	2560	2561
ญี่ปุ่น	1,375.59	1,451.30	1,638.76	17.59	5.50	12.92
เกาหลีใต้	779.73	748.19	809.72	29.11	(4.04)	8.22
ไต้หวัน	637.92	504.50	533.35	23.26	(20.91)	5.72
ฟิลิปปินส์	442.89	370.30	361.02	75.36	(16.39)	(2.51)
สหราชอาณาจักร	257.86	241.27	290.67	(5.98)	(6.43)	20.47
รัสเซีย	150.65	173.31	226.13	3.67	15.04	30.48
ซาอุดีอาระเบีย	262.67	253.16	218.86	32.90	(3.62)	(13.55)
ออสเตรเลีย	239.40	236.98	215.70	(4.75)	(1.01)	(8.98)
เลบานอน	215.60	219.24	201.34	4.25	1.69	(8.16)
นอร์เวย์	173.90	222.59	185.32	(0.43)	28.00	(16.75)

ที่มา : ศูนย์เทคโนโลยีสารสนเทศและการสื่อสาร สำนักงานปลัดกระทรวงพาณิชย์ โดยความร่วมมือจากกรมศุลกากร



ภาวะการแข่งขัน

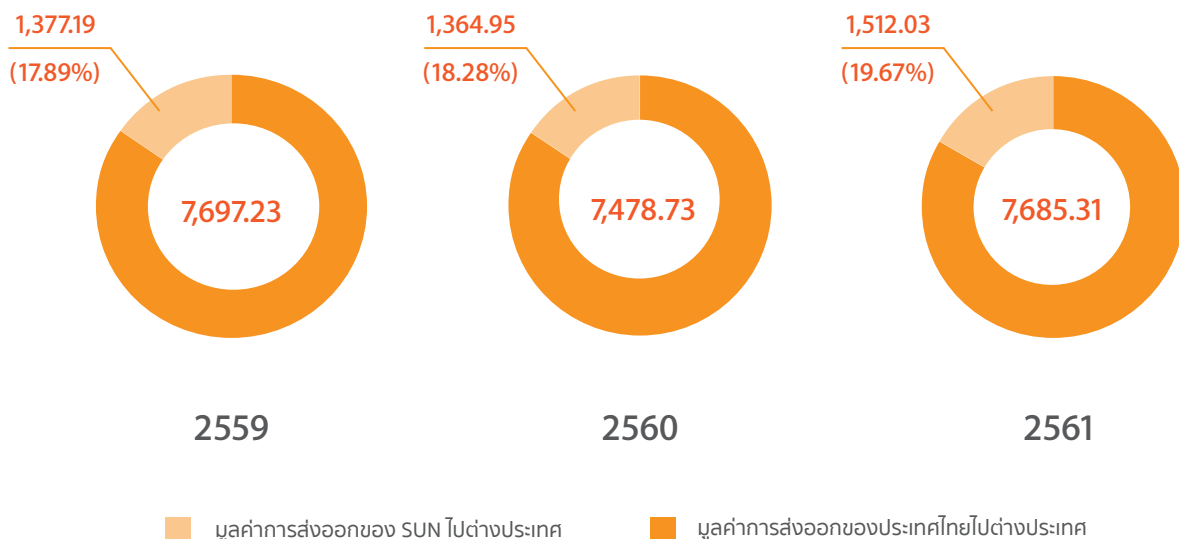
• ภาวะการแข่งขันภายในประเทศ

ในประเทศไทยมีผู้ผลิตข้าวโพดหวานแปรรูปเพียงไม่กี่รายที่มีความสามารถผลิตสินค้าข้าวโพดหวานคุณภาพสูงได้ ทำให้ตลาดนี้มีผู้ขายน้อยราย (oligopoly) โดย 4 บริษัทที่มีความสามารถในการผลิตข้าวโพดหวานแปรรูปคุณภาพสูงได้แก่

- (1) บริษัท ริเวอร์แคว อินเตอร์เนชั่นแนล อุตสาหกรรมอาหาร จำกัด
- (2) บริษัท กาญจน์คอร์น จำกัด
- (3) บริษัท ชันสวีท จำกัด (มหาชน)
- (4) บริษัท มาเจสติก อุตสาหกรรมอาหาร จำกัด

เมื่อเทียบรายได้การส่งออกผลิตภัณฑ์ข้าวโพดหวานแปรรูปของบริษัท ชันสวีท จำกัด (มหาชน) กับมูลค่าการส่งออกผลิตภัณฑ์ข้าวโพดหวานของประเทศไทย พิกัด 07104000 และ 20058000 (ข้อมูลจากศูนย์เทคโนโลยีสารสนเทศและการสื่อสาร สำนักงานปลัดกระทรวงพาณิชย์ โดยความร่วมมือจากกรมศุลกากร) ระหว่างปี 2559 ถึง ปี 2561 แสดงให้เห็นว่าสัดส่วนการส่งออกสินค้าข้าวโพดหวานของบริษัทได้เพิ่มขึ้นอย่างมีนัยสำคัญ โดยในปี 2559 ปี 2560 และปี 2561 มูลค่าการส่งออกของบริษัทเท่ากับ 1,377.19 ล้านบาท 1,364.95 ล้านบาท และ 1,512.03 ล้านบาท หรือ ร้อยละ 17.89 ร้อยละ 18.28 และร้อยละ 19.67 ของมูลค่าการส่งออกสินค้าข้าวโพดหวานทั้งหมดของประเทศไทย ตามลำดับ

สัดส่วนการส่งออกสินค้าข้าวโพดหวานของ SUN เมื่อเทียบกับการส่งออกข้าวโพดหวานของประเทศไทย



• ภาวะการแข่งขันในต่างประเทศ

ในต่างประเทศ คู่แข่งสำคัญของบริษัทมีหลายราย รวมถึงบริษัทข้ามชาติรายใหญ่ จากประเทศฝรั่งเศสที่มีประวัติการจำหน่ายมายาวนานกว่าร้อยละ ๖๖ และมีความเชี่ยวชาญในการผลิตผักแปรรูปนานชนิด รวมถึงข้าวโพดหวาน ทั้งในแบบกระป๋องและแช่แข็ง อีกทั้งบริษัทคู่แข่งดังกล่าวยังสามารถจำหน่ายในเขตสหภาพยุโรปในราคาที่สูงได้ โดยไม่มีการคิดภาษีเพิ่มเติม ในฐานะเป็นผู้ผลิตที่อยู่ในเขตสหภาพยุโรป

ทั้งนี้ ข้อมูลจากศูนย์ข้อมูลการค้าระหว่างประเทศ (International Trade Centre: ITC) ในระหว่าง ปี 2559 และปี 2560 สัดส่วนการส่งออกสินค้าข้าวโพดหวานในพิกัด 0710400 และ 20058000 ระหว่างประเทศของบริษัท เมื่อเทียบกับมูลค่าการส่งออกของทั้งโลกนั้นเพิ่มขึ้น โดยในปี 2559 และ ปี 2560 มีสัดส่วนมูลค่าการส่งออกของบริษัทเท่ากับ ร้อยละ 3.02 และร้อยละ 3.04 ของมูลค่าการส่งออกสินค้าข้าวโพดหวานทั้งหมดของทั่วโลก ตามลำดับ

ตารางแสดงสัดส่วนการส่งออกสินค้าข้าวโพดหวานของ SUN เมื่อเทียบกับการส่งออกข้าวโพดหวานของทุกประเทศ

(ล้านบาท)	2559	2560
มูลค่าการส่งออกข้าวโพดหวานของบริษัท	1,377.19	1,364.95
มูลค่าการส่งออกข้าวโพดหวานของทุกประเทศ	45,616.49	44,881.60
สัดส่วนการส่งออกของ SUN เทียบกับการส่งออกข้าวโพดหวานของทุกประเทศ	3.02%	3.04%



การจัดหาผลิตภัณฑ์และบริการ

การจัดหาวัตถุดิบ – ข้าวโพดหวาน

วัตถุดิบหลักในการผลิตสินค้าของบริษัท ได้แก่ ข้าวโพดหวาน ซึ่งใช้ในการผลิตสินค้าหลักทุกประเภทของบริษัท โดยบริษัทมีการจัดซื้อวัตถุดิบทั้งหมดภายในประเทศ บริษัทมีมาตรฐานเรื่องคุณภาพของวัตถุดิบ และมีการบริหารจัดการเพื่อรองรับความเพียงพอต่อความต้องการของโรงงานและตลาด

วัตถุดิบข้าวโพดหวานที่นำมาผลิตในโรงงานจะต้องผ่านขั้นตอนการตรวจสอบคุณภาพ ตามมาตรฐานคุณภาพวัตถุดิบข้าวโพดหวานสำหรับผู้ปลูกข้าวโพดหวานที่บริษัทกำหนด บริษัทมีการกำหนดสายพันธุ์ข้าวโพดที่บริษัทจะรับซื้อ คุณสมบัติและคุณภาพของขนาดฝักข้าวโพด เช่น ลักษณะของฝักเป็นฝักตรง ยาว ไม่คดงอ เมล็ดสมบูรณ์เรียงเป็นระเบียบ สีมล็ดสม่ำเสมอ ไม่มีสีอื่นเจือปน ปราศจากตำหนิจากการเข้าทำลายของศัตรูพืชหรือสาเหตุอื่น มีการกำหนดระดับความอ่อน-แก่ โดยกำหนดอายุการเก็บเกี่ยว ขนาด และน้ำหนักของฝักต้องได้มาตรฐานตามที่บริษัทกำหนด รวมถึงต้องมีการปลูกและปฏิบัติตามระบบคุณภาพเกษตรที่ดีเหมาะสมสำหรับข้าวโพดหวาน (GAP: Good Agricultural Practice) เป็นต้น

ปัจจุบันบริษัทจัดหาวัตถุดิบข้าวโพดหวานจากบริเวณภาคเหนือตอนบนและตอนล่างรวม 13 จังหวัด โดยบริษัทมีวิธีการจัดหาวัตถุดิบข้าวโพดหวาน 3 วิธี ได้แก่ การจัดหาผ่านผู้รวบรวมวัตถุดิบ (Broker) การจัดหาผ่านเกษตรกรที่บริษัทส่งเสริมผ่านโครงการสมาร์ทฟาร์ม (Smart Farming) และการจัดหาผ่านเกษตรกรโดยการส่งเสริมตรง (Contact Farming) โดยมีรายละเอียด ดังนี้



• การจัดหาผ่านผู้รวบรวมวัตถุดิบ (Broker)

บริษัทมีการทำสัญญากับผู้รวบรวมวัตถุดิบ ซึ่งทำหน้าที่รวบรวมข้าวโพดหวานสดจากไร่ (วัตถุดิบ) จากเกษตรกรในท้องถิ่นและบริเวณใกล้เคียงมาส่งมอบให้กับโรงงาน ในคุณภาพ ปริมาณ และราคาตามที่ตกลงกันไว้ในสัญญา ผู้รวบรวมวัตถุดิบแบ่งได้เป็น 3 ประเภท ดังนี้

1. ผู้รวบรวมรายใหญ่

เป็นผู้รวบรวมที่รวบรวมวัตถุดิบจากพื้นที่ปลูกมากกว่า 300 ไร่ และมีการปลูกต่อเนื่อง 6-8 เดือน โดยบริษัทและผู้รวบรวมรายใหญ่มีการทำสัญญาระยะยาวเป็นรายปีและมีการวางแผนการปลูกร่วมกัน เพื่อให้สามารถจัดส่งวัตถุดิบข้าวโพดหวานให้แก่บริษัทตามที่ตกลงกัน

2. ผู้รวบรวมรายกลาง

เป็นผู้รวบรวมที่รวบรวมวัตถุดิบจากพื้นที่ปลูกมากกว่า 100 ไร่ขึ้นไป โดยบริษัทและผู้รวบรวมรายกลางจะทำสัญญาเป็นรายเดือน

3. ผู้รวบรวมรายย่อย

เป็นผู้รวบรวมที่รวบรวมวัตถุดิบจากพื้นที่ปลูกต่ำกว่า 100 ไร่ โดยบริษัทและผู้รวบรวมรายย่อยจะทำสัญญาเป็นรายเดือน

บริษัทจะพิจารณาทำสัญญาจะซื้อขายวัตถุดิบกับผู้รวบรวมรายใหญ่และจะมีการประชุมจัดทำประมาณการส่งวัตถุดิบให้บริษัทตามที่ตกลงกันในสัญญา สำหรับผู้รวบรวมรายกลางและรายย่อยนั้น บริษัทจะพิจารณาปริมาณวัตถุดิบเป็นรายเดือน โดยบริษัทมีกระบวนการในการคัดเลือกและประเมินผู้รวบรวมที่มีคุณสมบัติตามที่ต้องการ โดยราคาซื้อขายจะเป็นไปตามที่ตกลงกันตามสัญญา

บริษัทและผู้รวบรวม (Broker) จะมีการวางแผนการปลูกร่วมกัน โดยผู้รวบรวมมีหน้าที่กระจายการปลูกให้เกษตรกรในสังกัดให้ได้ผลผลิตเป็นไปตามแผนการปลูกที่ได้ตกลงไว้ในสัญญาจะซื้อขายวัตถุดิบกับบริษัท โดยทีมส่งเสริมของบริษัทจะร่วมสำรวจพื้นที่และให้ความรู้แก่เกษตรกรเป็นครั้งคราว นอกจากนี้ผู้รวบรวมจะต้องส่งข้อมูลการผลิต เช่น ข้อมูลการปลูก พื้นที่ที่ปลูก ประวัติเกษตรกร ให้แก่บริษัทเป็นรายสัปดาห์เพื่อประมวลผลและวางแผนในการรับวัตถุดิบต่อไป

ในปีฤดูกาลผลิต 2560/2561 (ช่วงเดือนตุลาคม 2560 - กันยายน 2561) บริษัทจัดหาข้าวโพดผ่านผู้รวบรวมวัตถุดิบ ซึ่งจะจัดหาข้าวโพดหวานจากเกษตรกรบนพื้นที่ที่กระจายกันอยู่ในพื้นที่ภาคเหนือของประเทศไทย คิดเป็นพื้นที่เพาะปลูกรวมทั้งหมดเท่ากับ 87,351 ไร่ และสามารถแยกเป็นรายจังหวัดได้ตามนี้

จังหวัด	พื้นที่ปลูกข้าวโพดหวาน ปีฤดูการผลิต 2560/2561 (ตุลาคม 2560 - กันยายน 2561) (ไร่)	สัดส่วนของพื้นที่รวม (ร้อยละ)
เชียงใหม่	26,591	30.44
เชียงราย	16,595	19.00
ลำปาง	11,180	12.80
จังหวัดอื่นๆ	32,985	37.76
รวม	87,351	100.00



• การจัดหาผ่านเกษตรกรที่บริษัทส่งเสริมผ่านโครงการสมาร์ทฟาร์ม (Smart Farming)

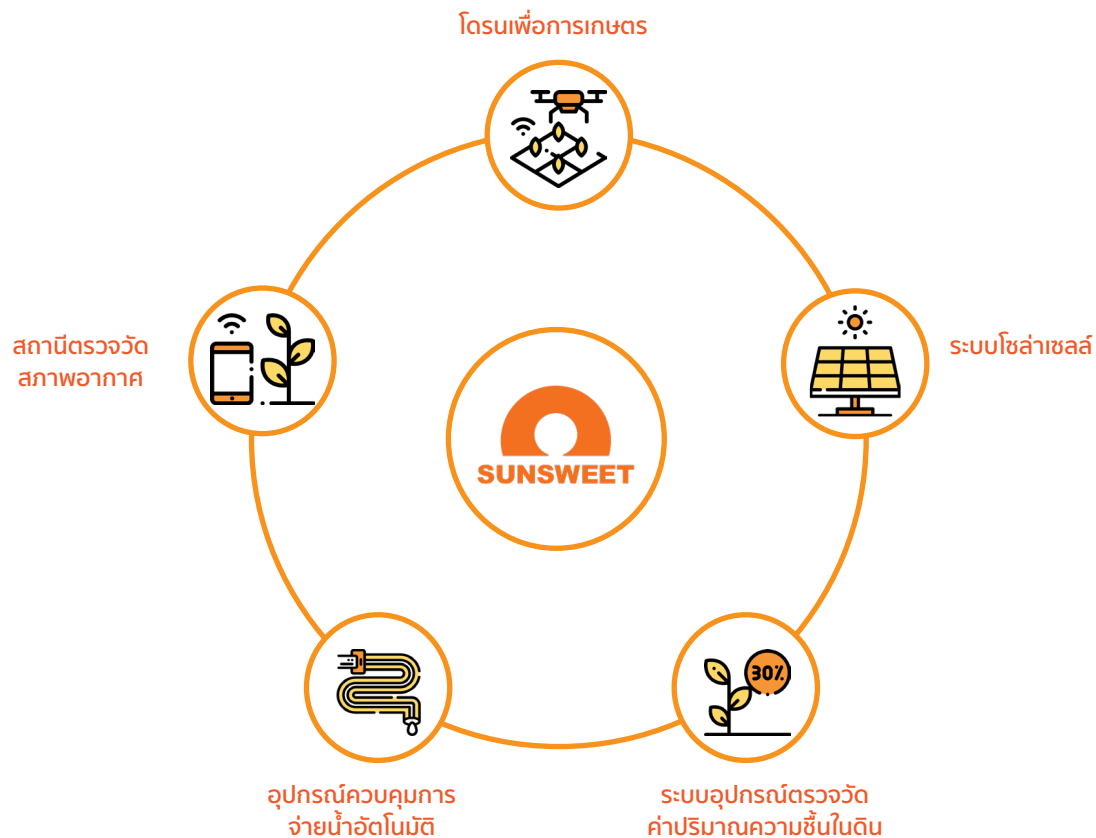
บริษัทได้เริ่มเปิดโครงการ Smart Farming ของบริษัทขึ้นเมื่อเดือนธันวาคม 2555 เป็นต้นมา โดยมีวัตถุประสงค์เพื่อนำเทคโนโลยีการผลิตมาช่วยในการพัฒนาการปลูกข้าวโพดหวานให้แก่เกษตรกรผู้ปลูก ในการส่งเสริมผ่านโครงการ Smart Farming บริษัทจะส่งเสริมเกษตรกรที่เข้าร่วมโครงการ ตั้งแต่การนำดินในพื้นที่ปลูกมาวิเคราะห์ธาตุอาหารในดิน การปลูกโดยใช้วิธีย้ายกล้า เพื่อให้ได้จำนวนต้นต่อไร่มากขึ้นตามเกณฑ์ที่กำหนด การวางระบบน้ำหยดในแปลงปลูกเพื่อให้ต้นข้าวโพดได้รับความชื้นที่เหมาะสม และสามารถให้ปุ๋ยทางระบบน้ำหยด รวมถึงการให้ความรู้ทางด้านวิชาการแก่เกษตรกรอย่างต่อเนื่อง การตรวจติดตามอย่างใกล้ชิดตั้งแต่ในช่วงการเพาะปลูกจนถึงช่วงเก็บเกี่ยวข้าวโพดและนำมาจำหน่ายให้แก่โรงงานได้ เพื่อให้ได้ผลผลิตที่มีคุณภาพและปริมาณตามต้องการ เป็นการช่วยลดต้นทุนและเพิ่มรายได้ให้แก่เกษตรกร

การส่งเสริมเกษตรกรผ่านโครงการ Smart Farming นี้จะเป็นลักษณะการทำสัญญาโดยตรงระหว่างเกษตรกรกับบริษัท โดยเกษตรกรจะนำวัตถุดิบข้าวโพดหวานมาจำหน่ายให้แก่บริษัทในราคาประกัน ตามที่ตกลงไว้ในสัญญา

ในฤดูการผลิต 2560/2561 (ช่วงเดือนตุลาคม 2560 - กันยายน 2561) ที่ผ่านมา บริษัทได้ทำสัญญาส่งเสริมกับเกษตรกรเป็นจำนวน 175 ราย คิดเป็นพื้นที่เพาะปลูกรวมทั้งหมดเท่ากับ 2,375 ไร่ โดยสามารถแบ่งตามพื้นที่เพาะปลูก ได้ดังนี้

จังหวัด	พื้นที่ปลูกข้าวโพดหวาน ปีฤดูการผลิต 2560/2561 (ตุลาคม 2560 - กันยายน 2561) (ไร่)	สัดส่วนของพื้นที่รวม (ร้อยละ)
เชียงใหม่	1,954	82.27
ลำพูน	415	17.48
แม่ฮ่องสอน	6	0.25
รวม	2,375	100.00

บริษัทให้ความสำคัญกับการสนับสนุนและส่งเสริมเกษตรกรในการปลูกข้าวโพดหวาน โดยได้ริเริ่มโครงการส่งเสริมพื้นที่ปลูกข้าวโพดหวานในรูปแบบ Smart Farming รอบโรงงาน ในรัศมีประมาณ 50-100 กิโลเมตร เช่น อำเภอแวง อำเภอสันป่าตอง และอำเภอจอมทอง จ.เชียงใหม่ รวมถึงบางพื้นที่ใน จ.ลำพูน การปลูกข้าวโพดหวานในรูปแบบ Smart Farming จะเน้นการนำเทคโนโลยีระบบตรวจวัดและควบคุมอัตโนมัติ เข้ามาใช้ควบคุมการปลูกข้าวโพด เช่น สถานีตรวจวัดสภาพอากาศ (Weather Station) สามารถตรวจวัดค่าอุณหภูมิ ทำให้ทราบข้อมูลการเจริญเติบโตของข้าวโพดในแต่ละช่วงอุณหภูมิที่แตกต่างกัน รวมถึงค่าความชื้นอากาศทำให้ทราบข้อมูลการดูดและการคายของน้ำข้าวโพด ปริมาณน้ำฝน ความเร็ว ทิศทางลม และความเข้มแสงแดด ซึ่งจะช่วยให้ทราบถึงการสังเคราะห์แสงของข้าวโพดในแต่ละช่วงเวลา และนำส่งข้อมูลและรายงานผลได้ทันที โดยค่าต่างๆ ที่ตรวจวัดได้จะถูกส่งออกมานอกพื้นที่เพาะปลูกด้วยสัญญาณวิทยุแบบไร้สายมายังคอมพิวเตอร์ที่ติดตั้งอุปกรณ์รับสัญญาณไว้ เพื่อนำมาจัดเก็บและแสดงผลข้อมูลเพื่อสามารถนำข้อมูลที่ได้นำไปพัฒนาและปรับปรุงวิธีการดูแลข้าวโพดต่อไป



นอกจากนี้ยังมีการนำระบบอุปกรณ์ตรวจวัดค่าปริมาณความชื้นในดิน และอุปกรณ์ควบคุมการจ่ายน้ำอัตโนมัติ ซึ่งเซ็นเซอร์จะถูกติดตั้งอยู่ระดับเดียวกับกับรากของข้าวโพด เพื่อทำการตรวจวัดค่าปริมาณความชื้นในดินและตรวจหาช่วงความชื้นที่เป็นประโยชน์สำหรับข้าวโพดในแต่ละแปลงเพาะปลูก แล้วส่งค่าออกมายังชุดประมวลผลด้วยระบบส่งสัญญาณแบบไร้สาย หากแปลงเพาะปลูกใดมีค่าระดับความชื้นต่ำกว่าค่าความชื้นที่เป็นประโยชน์ต่อข้าวโพด ระบบควบคุมจะทำการสั่งให้วาล์วน้ำแบบอิเล็กทรอนิกส์เปิดและจ่ายน้ำเข้าไปยังแปลงปลูกนั้นๆ และระบบควบคุมจะทำการสั่งปิดวาล์วน้ำเมื่อแปลงเพาะปลูกนั้นมีค่าระดับความชื้นที่เหมาะสม โดยระบบเซ็นเซอร์และวาล์วใช้พลังงานจากแผงพลังงานแสงอาทิตย์ขนาด 6 โวลต์ ทำให้สามารถติดตั้งและทำงานได้ในทุกสภาพภูมิประเทศ

ทั้งนี้ การควบคุมระบบน้ำภายในแปลงปลูก จะทำให้ได้ผลผลิตที่มีคุณภาพ ได้มาตรฐาน และมีความสม่ำเสมอ โดยสามารถเพาะปลูกผลผลิตได้ 2-3 รอบต่อปี ซึ่งการทำเกษตรแบบ Smart Farming ให้ผลผลิตประมาณ 3 ตันต่อไร่ ขณะที่การปลูกข้าวโพดแบบปกติให้ผลผลิต 1.5 – 2.0 ตันต่อไร่ ดังนั้นการส่งเสริมเกษตรกรผ่านโครงการ Smart Farming จะมุ่งเน้นการเพิ่มผลผลิตข้าวโพดหวานต่อไร่ ลดต้นทุนการผลิต ลดความเสี่ยงในด้านคุณภาพของวัตถุดิบ รวมถึงยกระดับมาตรฐานสร้างมูลค่าเพิ่ม โดยใช้เทคโนโลยีเข้ามาใช้ในการบริหารจัดการ นอกจากนี้เกษตรกรจะได้รับการส่งเสริมความรู้ทางวิชาการ ทักษะ และเทคนิคในการปลูกข้าวโพดหวาน และพัฒนาระบบการปลูกข้าวโพดหวานให้เป็นแบบอุตสาหกรรม บริษัทจะช่วยดูแลการบริหารจัดการการเพาะปลูกตั้งแต่ขั้นตอน วิธีการ และการปฏิบัติทางการเกษตรอย่างถูกต้อง รวมทั้งวางแผนช่วงระยะเวลาการผลิตและการเก็บเกี่ยวให้สอดคล้องกับแผนการผลิตและจำหน่ายสินค้าของบริษัท

• กระบวนการพิจารณาให้การสนับสนุนเกษตรกรผ่านโครงการ Smart Farming



กระบวนการพิจารณาให้การสนับสนุนเกษตรกรผ่านโครงการ Smart Farming

บริษัทมีกระบวนการพิจารณาสนับสนุนเกษตรกรผ่านโครงการ Smart Farming ดังนี้

1. เกษตรกรติดต่อฝ่ายส่งเสริมเกษตรกรของบริษัท เพื่อขอรับการส่งเสริมจากบริษัท
2. บริษัทจัดส่งเจ้าหน้าที่ส่งเสริมลงสำรวจพื้นที่ที่เพาะปลูก และคุณสมบัติของเกษตรกรแต่ละราย เพื่อดูความเหมาะสมของพื้นที่สำหรับการปลูกข้าวโพดหวาน โดยมีปัจจัยสำคัญเช่น ความมีตัวตนของเกษตรกร สภาพดินควรเป็นดินร่วนปนทราย มีแหล่งน้ำใกล้เคียงพื้นที่ปลูกเพื่อควบคุมการให้น้ำอย่างเหมาะสม เป็นต้น
3. เมื่อผ่านการพิจารณาคุณสมบัติของเกษตรกรเรียบร้อยแล้ว บริษัทจะดำเนินการทำสัญญาและข้อตกลงกับเกษตรกร รวมถึงหลักประกันที่เกษตรกรต้องนำมาให้ทางบริษัท เช่น โฉนดที่ดิน ทะเบียนรถยนต์ ทะเบียนรถไถ เป็นต้น หรือให้บุคคลที่เกี่ยวข้อง
4. บริษัทมีการจัดเก็บข้อมูลของเกษตรกรอย่างละเอียดเพื่อใช้ในการดูแล และตรวจสอบการเพาะปลูก รวมถึงจัดเก็บประวัติการส่งมอบข้าวโพดเพื่อใช้ในการติดตามดูแลการเพาะปลูกข้าวโพด และสำหรับเก็บเป็นข้อมูลเพื่อพิจารณาการทำความสัญญาส่งเสริมในอนาคต โดยนำโปรแกรมสำเร็จรูปมาใช้ในการจัดเก็บข้อมูลเกษตรกร และ Smart Farm ในด้านการจัดเก็บข้อมูลพื้นฐานเกษตรกร และข้อมูลการปลูก การคาดการณ์ช่วงเวลาการเก็บเกี่ยว เป็นต้น ควบคู่กับการนำโปรแกรม Microsoft Office Home Power BI มาใช้ในการประมวลผลข้อมูล เพื่อนำไปใช้ในการวางแผนการทำงานในอนาคต

รูปแบบในการให้การสนับสนุนเกษตรกร

การให้การสนับสนุนเกษตรกรเป็นส่วนหนึ่งในการเสริมสร้างความมั่นคงทางด้านวัตถุดิบและการขยายธุรกิจของบริษัท เพื่อส่งเสริมให้เกษตรกรเพาะปลูกข้าวโพดให้ได้ผลผลิตที่ดีและมีคุณภาพ ในทางกลับกันยังเป็นการเพิ่มความมั่นคงด้านรายได้ให้กับเกษตรกรที่เข้าร่วมโครงการ บริษัทมีรูปแบบการให้การสนับสนุนการเพาะปลูกไปยังเกษตรกร ดังนี้



• การสนับสนุนเมล็ดพันธุ์ข้าวโพด

เมล็ดพันธุ์ข้าวโพดเป็นปัจจัยที่สำคัญในการเพาะปลูกข้าวโพด เนื่องจากผลผลิตมีโอกาสผันแปรสูงตามปัจจัยที่มีผลกระทบ เช่น สภาพอากาศ สิ่งแวดล้อม ภัย โดยผลกระทบจากปัจจัยเหล่านี้ สามารถบริหารจัดการได้โดยการเลือกพันธุ์ข้าวโพดที่มีความเหมาะสมกับพื้นที่เพาะปลูก ทั้งนี้ ข้าวโพดแต่ละสายพันธุ์มีความเหมาะสมกับพื้นที่และให้ผลผลิตที่แตกต่างกัน ดังนั้นการวิจัยและพัฒนาพันธุ์ข้าวโพด การศึกษาดินและปุ๋ยอินทรีย์เคมีที่ใช้และการศึกษาทางเกษตรอื่นๆ จึงมีความสำคัญอย่างมาก บริษัทมีการให้การสนับสนุนเมล็ดพันธุ์แก่เกษตรกรและผู้รวบรวมวัตถุดิบโดยจะมีการหักชำระค่าเมล็ดพันธุ์เมื่อเกษตรกรหรือผู้รวบรวมนำผลผลิตข้าวโพดหวานมาจำหน่ายแก่โรงงานในราคาที่ตกลงกันไว้ อย่างไรก็ตาม บริษัทได้มีการกำหนดสายพันธุ์ข้าวโพดที่บริษัทรับซื้อไว้ ในกรณีที่เกษตรกรหรือผู้รวบรวมจัดหาเมล็ดพันธุ์ในการเพาะปลูกเอง



เพื่อเป็นการพัฒนาสายพันธุ์ข้าวโพดหวานสายพันธุ์ใหม่ ๆ ที่มีศักยภาพสูง ทั้งด้านคุณภาพการบริโภคเหมาะสำหรับการผลิตในเชิงอุตสาหกรรมเพื่อการส่งออกและเป็นสายพันธุ์ที่มีความเหมาะสมกับสภาพภูมิอากาศในประเทศไทยบริษัทจึงได้ร่วมกับบริษัทแปซิฟิกเมล็ดพันธุ์ทำโครงการความร่วมมือพัฒนาสายพันธุ์ข้าวโพดหวานเพื่ออุตสาหกรรม



ภาพการอบรมเกษตรกร
และการอบรมโดรนเพื่อการเกษตร



ภาพโดรนเพื่อการเกษตร, สถานีตรวจวัดสภาพอากาศ,
ระบบน้ำหยด, ระบบโซลาร์เซลล์ ซึ่งเป็นส่วนหนึ่งของระบบ
Smart farming

• การให้ความรู้ในการปลูกข้าวโพดและการใช้เครื่องมือการเกษตร

เพื่อช่วยให้เกษตรกรสามารถเพาะปลูกได้อย่างมีประสิทธิภาพ บริษัท มีการจัดอบรมและให้ความรู้เกี่ยวกับการเพาะปลูกและการใช้เครื่องมือทางการเกษตรให้แก่เกษตรกร โดยได้มีการจัดอบรมให้ความรู้ เรื่องโดรน (Drone) หรือ อากาศยานไร้คนขับ ซึ่งเป็นหนึ่งในเทคโนโลยี ที่สามารถใช้การบังคับการบิน ทำหน้าที่แทนมนุษย์ โดรนจึงถูกนำมา ใช้ในภาคการเกษตร เพื่อเพิ่มประสิทธิภาพในการเพาะปลูก ลดต้นทุน การเพาะปลูก ประหยัดเวลาและแรงงานคน

โดรนเพื่อการเกษตรได้เข้ามามีบทบาทในลักษณะการทำการเกษตร แบบแม่นยำ เช่น การให้ปุ๋ย การฉีดพ่นสารเคมีกำจัดศัตรูพืช เพื่อลด ข้อจำกัดของต้นทุนพืชที่สูง การใช้โดรนจึงประหยัดเวลามากกว่าการใช้แรงงานคน และการใช้โดรนฉีดพ่นทำให้เกษตรกรสามารถดูแลรักษา โรคพืชได้อย่างตรงจุด และยังช่วยลดการฟุ้งกระจายของสารเคมีที่ เกษตรกรอาจได้รับทั้งการสัมผัสและสูดดมขณะฉีดพ่นอีกด้วย และ การใช้โดรนฉีดพ่นจะให้อะไหล่ที่ละเอียดมาก สามารถกำจัดแมลงศัตรู พืชได้อย่างมีประสิทธิภาพ โดยลดปริมาณการใช้สารเคมีได้อีกด้วย โดรนสามารถฉีดพ่นได้อัตโนมัติ โดยการจดจำตำแหน่งขอบเขตพื้นที่ ที่ต้องการพ่นและตำแหน่งสุดท้ายของการหยุดพักหรือน้ำหมดถัง สามารถกลับไปจุดเริ่มต้น ณ จุดเดิมได้ และโดรนสามารถปรับระดับ ความสูง-ต่ำ ระหว่างการบินอัตโนมัติในกรณีที่มีพื้นลาดชันหรือต่ำลง

โดยการฝึกอบรมโดรนให้กับเกษตรกร ได้มีการฝึกให้เกษตรกรได้ลอง บังคับจริง และมีการทดสอบตามหลักการบินโดรน จึงนับได้ว่าโดรน เพื่อการเกษตรเป็นทางเลือกที่น่าสนใจให้กับเกษตรกรสมัยใหม่ ที่ สามารถนำมาพัฒนาและต่อยอดเพื่อเพิ่มประสิทธิภาพในการเพาะ ปลูกได้ต่อไป ซึ่งการให้ความรู้แก่เกษตรกรก่อให้เกิดผลดีต่อทั้งบริษัท และเกษตรกร กล่าวคือเกษตรกรจะสามารถสร้างผลผลิตที่มีคุณภาพ และได้ผลผลิตที่เพียงพอตามที่ได้ตกลงกันไว้ ทำให้เกษตรกรมีราย ได้ที่มั่นคงมากขึ้น ในขณะที่บริษัทก็สามารถควบคุมและรักษาระดับ คุณภาพและปริมาณของวัตถุดิบได้อย่างสม่ำเสมอ เพราะมีพนักงาน ฝ่ายส่งเสริมของบริษัทคอยให้คำแนะนำและช่วยตรวจสอบติดตาม การเพาะปลูกตั้งแต่เริ่มต้นไปจนถึงช่วงเก็บเกี่ยวข้าวโพดหวาน

โครงการที่เห็นผลลัพท์อย่างชัดเจนได้แก่ การนำโดรนมาใช้ในการ พ่นสารเคมีกำจัดศัตรูพืช สามารถประหยัดสารเคมีกำจัดศัตรูพืชได้ ประมาณร้อยละ 50



• การจัดหาผ่านเกษตรกรภายใต้การทำสัญญาส่งเสริมโดยตรง (Contract Farming)

บริษัทมีการทำสัญญาซื้อขาย/ส่งเสริมโดยตรงกับเกษตรกรในท้องถิ่นและบริเวณใกล้เคียงที่มีพื้นที่ปลูกเป็นของตนเองซึ่งพื้นที่โดยเฉลี่ยอยู่ที่ประมาณ 3-5 ไร่ ความแตกต่างระหว่างเกษตรกรภายใต้การทำสัญญาส่งเสริมตรง และเกษตรกรจาก Smart Farming คือ การทำสัญญากับเกษตรกรภายใต้การทำสัญญาส่งเสริมโดยตรงเป็นการทำสัญญาปลูกครั้ง บริษัทมีการให้ความรู้พื้นฐานแก่เกษตรกรในการเพาะปลูกข้าวโพดให้ได้ผลผลิตที่มีคุณภาพ โดยเกษตรกรจะนำผลผลิตมาจำหน่ายให้แก่บริษัทในราคาประกัน และบริษัทยังคงใช้มาตรฐานการตรวจรับวัตถุดิบข้าวโพดจากเกษตรกรภายใต้การทำสัญญาส่งเสริมโดยตรงเทียบเท่ากับวัตถุดิบข้าวโพดหวานจากผู้รวบรวมวัตถุดิบและเกษตรกรในโครงการ Smart Farming ปัจจุบันบริษัทมีการทำเกษตรแบบพันธสัญญา (Contract Farming) กับเกษตรกรที่มีเครือข่ายมากกว่า 20,000 ราย ครอบคลุมพื้นที่ทางภาคเหนือตอนบนและล่าง จำนวน 50,000 – 100,000 ไร่ต่อปี ผ่านการรับซื้อจาก 3 แหล่งที่สำคัญ โดยสัดส่วนวัตถุดิบข้าวโพดหวานรับเข้าจากแหล่งวัตถุดิบของบริษัท ปี 2559 - 2561 มีรายละเอียดดังนี้

สัดส่วนวัตถุดิบ ข้าวโพดหวาน	2559		2560		2561	
	ตัน	%	ตัน	%	ตัน	%
ผู้รวบรวมวัตถุดิบ	90,680	94.08	94,934	96.13	122,410	96.60
รายใหญ่	52,697	54.67	59,207	59.95	84,017	66.30
รายกลาง	23,179	24.05	20,344	20.60	12,433	9.81
รายย่อย	14,804	15.36	15,383	15.58	25,960	20.49
Smart Farming	3,441	3.57	119	0.12	320	0.25
ส่งเสริมตรง	2,267	2.35	3,705	3.75	3,985	3.15
รวม	96,388	100.00	98,758	100.00	126,715	100.00

หมายเหตุ : ในปี 2560 และ 2561 บริษัทมีปริมาณรับเข้าวัตถุดิบข้าวโพดหวานผ่านโครงการ Smart Farming ลดลงอย่างมีนัยสำคัญ เนื่องจากบริษัทอยู่ในระหว่างการปรับปรุงและพัฒนาระบบงานส่งเสริมในรูปแบบ Smart Farming ให้มีประสิทธิภาพมากขึ้น

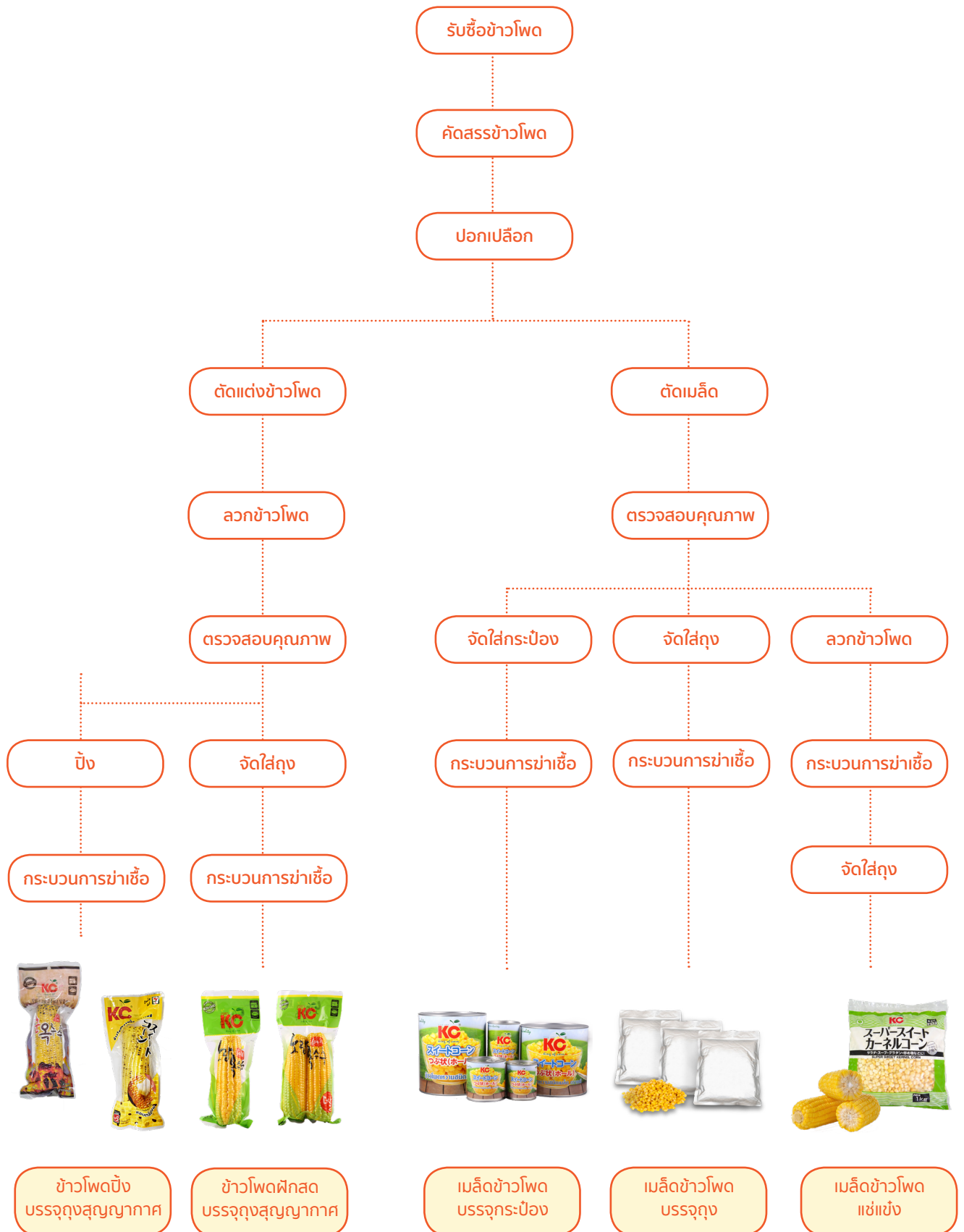
SUN ผู้นำด้านธุรกิจข้าวโพดหวาน

เป็นผู้นำธุรกิจข้าวโพดหวาน
มีการบริหารจัดการอย่างครบวงจร
ด้วยเทคโนโลยีที่ทันสมัยและมีความเป็นสากล



เป็นองค์กรที่ตระหนักถึงความสำคัญและมีความสำนึกรับผิดชอบต่อแหล่งทรัพยากรด้านการเกษตร รวมถึงทรัพยากรโลกและสิ่งแวดล้อมสร้างประโยชน์ร่วมกันในระยะยาวต่อลูกค้า คู่ค้า พนักงาน ผู้ร่วมทุน และชุมชน รวมถึงสร้างแบบอย่างการเป็นองค์กรที่ดีของสังคม

• กระบวนการการผลิตผลิตภัณฑ์



กระบวนการผลิตและกำลังการผลิต

ปัจจุบันบริษัทมีโรงงานผลิตจำนวน 1 แห่ง มีกำลังการผลิตประมาณ 150,000 ตัน/ปี ตั้งอยู่เลขที่ 9 หมู่ที่ 1 ตำบลทุ่งสะโตก อำเภอ สันป่าตอง จังหวัดเชียงใหม่ บนเนื้อที่ทั้งหมด 62-2-90 ไร่

• กระบวนการผลิตผลิตภัณฑ์

กระบวนการผลิตครอบคลุมตั้งแต่การจัดลำดับการรับเข้าวัตถุดิบข้าวโพดหวานของเกษตรกรหรือผู้รวบรวมมาส่งที่โรงงาน การเตรียมวัตถุดิบเข้าสู่กระบวนการผลิต ตลอดจนการบรรจุสินค้าเพื่อจำหน่ายแก่ลูกค้า โดยมีรายละเอียดดังนี้

ขั้นตอนที่ 1 การรับเข้าวัตถุดิบข้าวโพดหวาน (Raw Material Receiving)

เนื่องจากข้าวโพดหวานเป็นวัตถุดิบหลักในกระบวนการผลิตผลิตภัณฑ์ทุกชนิดของบริษัท ดังนั้นจะมีการรับเข้าวัตถุดิบจากแหล่งเพาะปลูกที่หลากหลาย โดยมีนำวัตถุดิบเข้ามาส่งในพื้นที่โรงงานอย่างต่อเนื่องทุกวัน บริษัทจึงต้องมีการวางแผนการรับวัตถุดิบจากผู้รวบรวมและเกษตรกรล่วงหน้า เพื่อบริหารจัดการวัตถุดิบและลดระยะเวลารอคอยในการเข้าสู่กระบวนการผลิต เนื่องจากการปล่อยพักข้าวโพดหวานสดที่เก็บเกี่ยวจากไร่ เป็นเวลานานจะทำให้ความหวานของข้าวโพดหวานลดลง โดยขั้นตอนการรับวัตถุดิบข้าวโพดหวาน บริษัทจะสุ่มตรวจสอบคุณภาพของข้าวโพดหวานก่อนนำเข้าสู่กระบวนการผลิต

ขั้นตอนที่ 2 การเตรียมข้าวโพดหวานเข้าสู่กระบวนการผลิต (Raw Material Preparation)

หลังจากที่ผ่านขั้นตอนการสุ่มตรวจสอบและรับพักข้าวโพดหวานมาเรียบร้อยแล้ว บริษัทจะดำเนินการคัดสรรข้าวโพด (Sorting) บนพื้นที่ด้านหน้าโรงงาน โดยพักข้าวโพดที่สมบูรณ์เต็มฝักจะถูกคัดแยกและปอกเปลือกโดยแรงงานคน เพื่อส่งเข้าสู่โรงงานเพื่อผลิตผลิตภัณฑ์ข้าวโพดหวานบรรจุประเภทถุงสุญญากาศพร้อมรับประทานแบบถุง (Pouched Sweet Corn on the Cob) โดยตรง

ส่วนพักข้าวโพดส่วนที่เหลือจะถูกตัดส่วนที่ไม่สมบูรณ์ออก และเข้าสู่กระบวนการให้ความร้อนเพื่อให้เปลือกข้าวโพดอ่อนตัวก่อนเข้าสู่กระบวนการปอกเปลือก (Peeling) กระบวนการตัดเมล็ด (Corn Cutting) และคัดแยกเมล็ดที่มีคุณภาพตามมาตรฐาน โดยใช้เครื่องจักร หลังจากนั้นเมล็ดที่มีคุณภาพจะถูกส่งต่อไปยังกระบวนการผลิตผลิตภัณฑ์ข้าวโพดหวานบรรจุกระป๋อง (Canned Whole Kernel Sweet Corn) ข้าวโพดหวานบรรจุถุงสุญญากาศพร้อมรับประทานแบบถุง (Pouched Whole Kernel Sweet Corn) และข้าวโพดหวานแช่แข็ง (Frozen Sweet Corn Kernel) สำหรับเมล็ดที่ไม่ได้คุณภาพจะถูกรวบรวมเป็นเศษวัตถุดิบจากกระบวนการผลิต เพื่อนำไปจำหน่ายต่อโปรดักต์ เพื่อนำไปจำหน่ายต่อไป

ขั้นตอนที่ 3 กระบวนการผลิตและบรรจุผลิตภัณฑ์ (Filling)

ก่อนการบรรจุเมล็ดข้าวโพดหวานลงบรรจุภัณฑ์ประเภทต่างๆ บริษัทจะดำเนินการคัดแยกขนาดเมล็ด แบ่งเป็นขนาดใหญ่และขนาดเล็ก ปกติ และหลังจากนั้นจะนำไปบรรจุและเติมน้ำตามสูตรที่ต้องการ เช่น สูตรไม่มีน้ำตาล สูตรน้ำเกลือ จากนั้นจะผ่านการชั่งน้ำหนักเพื่อให้ได้น้ำหนักตามมาตรฐาน ผ่านขั้นตอนการปิดฝาและผนึก เพื่อเตรียมเข้าสู่กระบวนการต่อไป

สำหรับการผลิตผลิตภัณฑ์ข้าวโพดหวานแช่แข็ง เมล็ดข้าวโพดจากกระบวนการตัดเมล็ด จะถูกแยกและนำไปเข้าสู่หน่วยงานผลิตข้าวโพดหวานแช่แข็ง โดยจะมีการตรวจสอบและนำไปล้างน้ำอีกครั้งหนึ่ง ก่อนลวกด้วยไอน้ำเพื่อเป็นการยับยั้งเอนไซม์ไม่ให้เจริญเติบโต หลังจากนั้นจะผ่านกระบวนการลดอุณหภูมิ (Cooling) และเข้าสู่กระบวนการ Individual Quick Freezing (IQF) ที่อุณหภูมิติดลบ 40 องศาเซลเซียส เมื่อผ่านขั้นตอนดังกล่าวแล้ว จะผ่านการคัดเลือกเมล็ดโดยพนักงานอีกครั้งหนึ่งเพื่อแยกเมล็ดที่ไม่ได้มาตรฐานออกไป ขั้นตอนสุดท้ายก็จะนำไปบรรจุลงในบรรจุภัณฑ์ตามขนาดและน้ำหนักที่ต้องการ ปิดผนึกปากถุงและบรรจุลงกล่อง และจะถูกเก็บในห้องแช่เย็น เพื่อรักษาความเย็นไว้ที่มีอุณหภูมิติดลบ 18 องศาเซลเซียส

สำหรับผลิตภัณฑ์ข้าวโพดหวานบรรจุถุงสุญญากาศพร้อมรับประทานแบบฝัก หลังจากที่พักข้าวโพดสมบูรณ์ที่ถูกส่งมาที่สายการผลิตเฉพาะ จะถูกตรวจสอบคุณภาพและความเหมาะสมในการทำเป็นผลิตภัณฑ์ข้าวโพดหวานบรรจุถุงสุญญากาศพร้อมรับประทานแบบฝักอีกครั้งหนึ่ง จากนั้นจะนำไปยังเครื่องตัดเพื่อให้ฝักข้าวโพดมีขนาดตามมาตรฐาน ผ่านการกำจัดไหมข้าวโพด ลวกน้ำเพื่อให้สุกในระดับหนึ่ง ก่อนผ่านกระบวนการลดอุณหภูมิ (Cooling) ซึ่งผลิตภัณฑ์ข้าวโพดหวานบรรจุถุงสุญญากาศพร้อมรับประทานแบบถุง จะผ่านกระบวนการปิ้งก่อนที่จะไปสู่ขั้นตอนถัดไป คือกระบวนการผ่านเครื่องตรวจจับโลหะเพื่อตรวจสอบคุณภาพ และขั้นตอนสุดท้ายฝักข้าวโพดจะถูกบรรจุลงในบรรจุภัณฑ์ เติมน้ำ ปิดผนึกบรรจุภัณฑ์และดูดอากาศให้ภายในถุงเป็นสุญญากาศ

ขั้นตอนที่ 4 กระบวนการฆ่าเชื้ออย่างสมบูรณ์ในระดับอุตสาหกรรม (Commercial Sterilization)

สำหรับผลิตภัณฑ์ข้าวโพดหวานบรรจุกระป๋องและข้าวโพดหวานบรรจุถุงสุญญากาศพร้อมรับประทาน ที่ถูกบรรจุในบรรจุภัณฑ์แล้ว จะผ่านกระบวนการฆ่าเชื้อแบบสเตอริไลซ์หรือฆ่าเชื้ออย่างสมบูรณ์ในระดับอุตสาหกรรม (Commercial Sterilization) เพื่อให้สามารถรักษาคุณภาพได้เป็นอย่างดีและเก็บรักษาไว้ได้เป็นเวลานาน ทั้งนี้ข้าวโพดหวานบรรจุถุงสุญญากาศพร้อมรับประทานยังสามารถผ่านกระบวนการฆ่าเชื้อแบบพาสเจอร์ไรซ์ (Pasteurization) ได้อีกด้วย แต่จะรักษาคุณภาพของสินค้าได้ไม่เกิน 7 วัน โดยวิธีการเก็บรักษาที่อุณหภูมิ 2 – 6 องศาเซลเซียส

ขั้นตอนที่ 5 กระบวนการติดฉลากและบรรจุภัณฑ์ (Labeling and Packaging)

ผลิตภัณฑ์ที่ได้รับการบรรจุและกระบวนการฆ่าเชื้อเรียบร้อยแล้ว จะผ่านการยิงโค้ดข้อมูลการผลิตและจะถูกเก็บไว้ในคลังสินค้า อย่างน้อย 7-14 วันเพื่อทำการสุ่มตรวจว่ามีเชื้อจุลินทรีย์ในผลิตภัณฑ์หรือไม่ อีกครั้งจนแน่ใจ และเมื่อได้รับคำสั่งซื้อจากลูกค้า ผลิตภัณฑ์นี้จะถูกเบิกจากคลังสินค้าเพื่อติดฉลาก (Labeling) และบรรจุใส่กล่อง (Packaging) ตามรูปแบบที่ลูกค้าต้องการ

• กำลังการผลิต

กำลังการผลิต	หน่วย	2559	2560	2561
ข้าวโพดหวานบรรจุกระป๋องและข้าวโพดหวานบรรจุถุงสุญญากาศ				
กำลังการผลิตเต็มที่ (Full Capacity)	ตันฝักเขียว	150,000	150,000	150,000
ปริมาณการผลิต (Utilization)	ตันฝักเขียว	76,599	86,436	107,200
อัตราการใช้กำลังการผลิต (%)	%	51.07	57.62	71.47
ข้าวโพดหวานแช่แข็ง				
กำลังการผลิตเต็มที่ (Full Capacity)	ตันฝักเขียว	16,200	16,200	27,450
ปริมาณการผลิต (Utilization)	ตันฝักเขียว	14,662	11,293	21,300
อัตราการใช้กำลังการผลิต (%)	%	90.51	69.71	77.60

นอกจากนี้ บริษัทมีการบริหารจัดการภายในโรงงาน ด้วยการใช้พลังงานหมุนเวียนจากวัตถุดิบส่วนที่เหลือ พลังงานส่วนเกิน และของเสียจากกระบวนการผลิต เช่น การนำพลังงานไอน้ำที่ได้จากเครื่องกำเนิดไอน้ำในกระบวนการต้มข้าวโพด นำมาเป็นพลังงานหมุนเวียนเพื่อใช้ในโรงงาน ตลอดจนมีการนำขังข้าวโพด เปลือกข้าวโพดและส่วนอื่นๆ ของข้าวโพด มาทำเป็นเชื้อเพลิงชีวมวล (Biomass) รวมถึงมีบริหารจัดการน้ำเสียด้วยการนำไปใช้เพื่อผลิตก๊าซชีวภาพ (Biogas) เพื่อผลิตเป็นกระแสไฟฟ้าสำหรับใช้ในโรงงานบางส่วนและส่วนที่เหลือสามารถจำหน่ายไปยังการไฟฟ้าส่วนภูมิภาคได้

• กระบวนการผลิตเชื้อเพลิงชีวมวล (Biomass) และก๊าซชีวภาพ (Biogas)



- ขังข้าวโพดที่เหลือจากกระบวนการผลิตจะถูกผสมกับกะลาปาล์มและเชื้อเพลิงชีวมวลอัดแท่ง (Wood Pallet) และถูกนำไปเผาใช้เป็นเชื้อเพลิงเพื่อผลิตไอน้ำ โดยไอน้ำที่ผลิตได้จะถูกส่งไปใช้เป็นเชื้อเพลิงในกระบวนการผลิตในโรงงานต่อไป
- ขังข้าวโพดอีกส่วน จะถูกนำไปบดน้ำออกและนำน้ำที่บดนั้นไปผ่านกระบวนการหมักผสมรวมกับน้ำเสียจนเกิดปฏิกิริยาเคมีจนได้ก๊าซมีเทนที่มีคุณภาพเพียงพอสำหรับการผลิตกระแสไฟฟ้า ซึ่งบริษัทจะนำกลับมาใช้ในโรงงาน ส่วนที่เหลือจากการใช้ภายในโรงงานจะขายให้แก่การไฟฟ้าส่วนภูมิภาคแห่งประเทศไทย (กฟผ.)

ข้อมูลการผลิตไฟฟ้าในปี 2559 - 2561	2559	2560	2561
ปริมาณไฟฟ้าที่ผลิตได้ (กิโลวัตต์)	445,080	745,460	607,350
ปริมาณไฟฟ้าที่นำกลับมาใช้ภายในโรงงาน (กิโลวัตต์)	392,823	685,732	570,606
ปริมาณไฟฟ้าที่จำหน่าย (กิโลวัตต์)	34,454	29,910	12,450
ปริมาณไฟฟ้าที่จำหน่าย (บาท)	140,755	117,222	47,871

มาตรฐานระบบคุณภาพและผลิตภัณฑ์

บริษัทมีความมุ่งมั่นที่จะรักษาและพัฒนามาตรฐานคุณภาพของผลิตภัณฑ์อย่างต่อเนื่องตามหลักสากล โดยบริหารจัดการและควบคุมคุณภาพในแต่ละขั้นตอนการผลิตตั้งแต่การจัดหา การตรวจรับวัตถุดิบ การควบคุมคุณภาพระหว่างการผลิตและระหว่างขนส่ง เพื่อให้ได้ผลิตภัณฑ์ที่มีคุณภาพตามมาตรฐานที่ลูกค้าได้กำหนดไว้ ปัจจุบัน บริษัทได้รับการรับรองมาตรฐานต่างๆ ที่สำคัญ ดังนี้

มาตรฐานระบบคุณภาพ

บริษัทได้รับการรับรองมาตรฐานระบบการจัดการสิ่งแวดล้อม (Environment Management System) ตามนโยบายมาตรฐาน ISO 14001:2015 จากสถาบัน Registra of Systems (URS) ภายใต้การรับรองของ United Kingdom Accreditation Service (UKAS) ซึ่งมีวัตถุประสงค์เพื่อให้องค์กรมีความตระหนักถึงความสำคัญของการจัดการสิ่งแวดล้อมเพื่อให้เกิดการดูแลและพัฒนาสิ่งแวดล้อมควบคู่กับการพัฒนาธุรกิจ

มาตรฐานผลิตภัณฑ์

ผลิตภัณฑ์ของบริษัทได้รับการรับรองมาตรฐานด้านผลิตภัณฑ์ต่างๆ เช่น

•มาตรฐาน British Retail Consortium (BRC)

เป็นมาตรฐานความปลอดภัยทางอาหารของสมาคมผู้ประกอบการค้าปลีกแห่งสหราชอาณาจักร ซึ่งครอบคลุมด้านระบบ Hazard Analysis & Critical Control Points (HACCP) ระบบบริหารคุณภาพ มาตรฐานการควบคุมสภาพแวดล้อมของสถานประกอบการ การควบคุมผลิตภัณฑ์ กระบวนการ และบุคลากร โดย BRC ยังคงใช้กับผู้ประกอบการที่ต้องการส่งสินค้าให้กับองค์กรค้าปลีกในสหราชอาณาจักรที่ใช้ตราสินค้าของตนเอง โดยผลิตภัณฑ์ของบริษัทได้รับการรับรองมาตรฐานดังกล่าวจากสถาบัน SGS United Kingdom Ltd ประเทศอังกฤษ ภายใต้การรับรองของ United Kingdom Accreditation Service (UKAS)

•มาตรฐาน International Food Standard (IFS)

เป็นหลักเกณฑ์มาตรฐานสำหรับการผลิตอาหารที่ดีมีคุณภาพ และปลอดภัยต่อผู้บริโภค โดยผู้ค้าปลีกแห่งสหพันธ์ สหกรณ์รัฐเยอรมนี และผู้ค้าปลีก-ค้าส่งแห่งสหพันธ์รัฐฝรั่งเศส เพื่อกำหนดคุณภาพและมาตรฐานความปลอดภัยของอาหารสำหรับผู้ค้าปลีก มีจุดมุ่งหมายเพื่อช่วยประเมินความปลอดภัยของอาหารจากผู้ผลิตให้มีคุณภาพสอดคล้องตามมาตรฐาน ซึ่งผลิตภัณฑ์ของบริษัทได้รับการรับรองมาตรฐานดังกล่าวจากสถาบัน SGS-Inter-

national Certification Service GmbH ประเทศเยอรมนี

•มาตรฐานผลิตภัณฑ์ฮาลาล (HALAL)

เป็นการรับรองจากสำนักงานคณะกรรมการกลางอิสลามแห่งประเทศไทยว่าได้ดำเนินการตามกรรมวิธีอย่างถูกต้องตามหลักศาสนาอิสลามฮาลาล ซึ่งทำให้ผลิตภัณฑ์ของบริษัทสามารถจำหน่ายให้กับผู้บริโภคที่เป็นชาวมุสลิมในแต่ละประเทศทั่วโลก โดยเฉพาะในกลุ่มประเทศตะวันออกกลาง

•มาตรฐานรับรองเกี่ยวกับสุขลักษณะและข้อกำหนดการผลิต (Good Manufacturing Practice :GMP)

เป็นมาตรฐานอาหารระหว่างประเทศที่รับรองเกี่ยวกับหลักเกณฑ์วิธีการ และการควบคุมที่ดีในการผลิตอาหาร เพื่อให้ผลิตอาหารได้อย่างปลอดภัย โดยเน้นการป้องกันและขจัดความเสี่ยงที่อาจทำให้อาหารเป็นพิษ เป็นอันตราย หรือเกิดความไม่ปลอดภัยต่อผู้บริโภค ซึ่งผลิตภัณฑ์ของบริษัทได้รับการรับรองจากสถาบัน SGS United Kingdom Ltd ประเทศอังกฤษ ภายใต้การรับรองของ United Kingdom Accreditation Service (UKAS) และสำนักงานมาตรฐานสินค้าเกษตรและอาหารแห่งชาติ (มกอช.) ซึ่งเป็นหน่วยงานภายใต้กระทรวงเกษตรและสหกรณ์

•มาตรฐานระบบวิเคราะห์อันตรายและจุดวิกฤตที่ต้องควบคุม (Hazard Analysis & Critical Control Points: HACCP)

เป็นระบบการจัดการด้านความปลอดภัย โดยมีการควบคุมกระบวนการผลิตอาหารที่ปราศจากอันตรายจากเชื้อจุลินทรีย์ สารเคมี และสิ่งแปลกปลอมต่างๆ ซึ่งผลิตภัณฑ์ของบริษัทได้รับการรับรองจากสถาบัน SGS United Kingdom Ltd ประเทศอังกฤษ ภายใต้การรับรองของ United Kingdom Accreditation Service (UKAS) และสำนักงานมาตรฐานสินค้าเกษตรและอาหารแห่งชาติ (มกอช.) ซึ่งเป็นหน่วยงานภายใต้กระทรวงเกษตรและสหกรณ์

•มาตรฐานการปฏิบัติทางการเกษตรที่ดีและเหมาะสม (Good Agriculture Practice: GAP)

ซึ่งเป็นแนวทางในการทำการเกษตร เพื่อให้ได้ผลผลิตที่มีคุณภาพดีตรงตามมาตรฐานที่กำหนด ได้ผลผลิตสูงคุ้มค่าการลงทุน และขบวนการผลิตจะต้องปลอดภัยต่อเกษตรกรและผู้บริโภค มีการใช้ทรัพยากรที่เกิดประโยชน์สูงสุด เกิดความยั่งยืนทางการเกษตรและไม่ทำให้เกิดมลพิษต่อสิ่งแวดล้อม โดยหลักการนี้ได้รับการกำหนดโดยองค์การอาหารและเกษตรแห่งสหประชาชาติ (FAO) โดยในประเทศไทย กรมวิชาการเกษตร กระทรวงเกษตรและสหกรณ์ เป็นหน่วยงานที่มีหน้าที่ในการตรวจรับรองระบบการจัดการคุณภาพ และได้กำหนดข้อกำหนด กฎเกณฑ์และวิธีการตรวจประเมิน ซึ่งเป็นไปตามหลักการที่สอดคล้องกับ GAP ตามหลักการสากล

การจัดหาบรรจุภัณฑ์และวัตถุดิบอื่น

นอกเหนือจากวัตถุดิบข้าวโพดหวานแล้ว วัตถุดิบอื่นที่สำคัญในการผลิต ได้แก่

• บรรจุภัณฑ์

บริษัทสั่งซื้อบรรจุภัณฑ์ประเภทกระป๋องเหล็ก และฝากระป๋อง รวมถึงถุงสุญญากาศ จากผู้ผลิตในประเทศเพื่อใช้บรรจุผลิตภัณฑ์ข้าวโพดหวานบรรจุกระป๋อง คิดเป็นสัดส่วนประมาณร้อยละ 51 ของยอดซื้อวัตถุดิบทั้งหมดของบริษัท ซึ่งบริษัทมีการวางแผนการสั่งซื้อบรรจุภัณฑ์เป็นรายปีตามแผนการผลิตประจำปี โดยจะสั่งซื้อบรรจุภัณฑ์จากผู้จำหน่ายในประเทศจำนวน 3-4 ราย โดยใช้ใบสั่งซื้อ (Purchase Order) ซึ่งมีการระบุราคาซื้อขายและจำนวนที่แน่นอนล่วงหน้า ทั้งนี้ บริษัทมียอดซื้อกระป๋องเหล็กจากผู้จัดจำหน่ายในรายหนึ่ง เกินกว่าร้อยละ 30 คิดเป็นสัดส่วน ร้อยละ 26.91 ร้อยละ 29.26 และร้อยละ 27.88 ของยอดซื้อรวมในปี 2559 - 2561 ตามลำดับ

• ส่วนผสม

ส่วนผสมที่สำคัญในการผลิต ได้แก่ น้ำตาล โดยบริษัทได้จัดทำสัญญาซื้อขายน้ำตาลทรายรายปีกับโรงงานผลิตน้ำตาลทรายในประเทศ โดยมีการกำหนดปริมาณและราคาร่วงหน้า โดยบริษัทผู้ผลิตจะส่งมอบสินค้าเป็นระยะๆ ตามที่ได้ตกลงกันไว้และภายใต้สิทธิที่ผู้ขายได้รับอนุมัติจากสำนักงานคณะกรรมการอ้อยและน้ำตาลทราย (สอน.) ทั้งนี้ หากทางหน่วยงานราชการที่ควบคุมดูแลมีการปรับเปลี่ยนราคาจำหน่ายควบคุมหรือปรับ ฐานภาษีมูลค่าเพิ่ม ทั้งสองฝ่ายจะตกลงราคากันใหม่ เพื่อให้เป็นไปตามระเบียบ ประกาศ และข้อกำหนดที่มีการแก้ไข

สัดส่วนยอดซื้อวัตถุดิบที่ใช้ในการผลิตปี 2559 - 2561

สัดส่วนยอดซื้อวัตถุดิบ	2559		2560		2561	
วัตถุดิบข้าวโพดหวาน	476.31	54.38	461.95	48.60	594.30	47.86
บรรจุภัณฑ์	388.15	44.32	471.42	49.59	628.52	50.61
ส่วนผสม	11.38	1.30	17.21	1.81	18.96	1.53
รวม	875.84	100.00	950.58	100.00	1,241.78	100.00

ผลกระทบต่อสิ่งแวดล้อม



นอกเหนือจากการให้ความสำคัญด้านคุณภาพและมาตรฐานของผลิตภัณฑ์แล้ว บริษัทได้ให้ความสำคัญในการดูแลและรักษาสิ่งแวดล้อมมาโดยตลอด บริษัทได้รับการรับรองมาตรฐาน ISO 14001: 2015 ซึ่งเป็นมาตรฐานระบบการจัดการสิ่งแวดล้อม (Environmental management System) เป็นการจัดการทรัพยากรและสิ่งแวดล้อมไปพร้อมกับการพัฒนาธุรกิจ และเน้นเรื่องของการป้องกันมลพิษและรักษาสิ่งแวดล้อมเป็นหลัก เพื่อช่วยลดผลกระทบต่อสิ่งแวดล้อม รวมถึงลดต้นทุนการผลิตในธุรกิจ

บริษัทได้ทำการตรวจสอบผลกระทบต่อสิ่งแวดล้อมเพื่อที่จะตั้งมาตรการป้องกัน และลดผลกระทบต่อสิ่งแวดล้อม โดย บริษัทได้มีการว่าจ้างผู้เชี่ยวชาญอิสระเพื่อทำการตรวจวัดคุณภาพสิ่งแวดล้อมที่มีผลกระทบต่ออากาศ น้ำเสีย และเสียง ซึ่งจากรายงานผลการตรวจวัดคุณภาพสิ่งแวดล้อม จัดทำโดยบริษัท เอแอลเอส แลบบอราทอรี กรุ๊ป (ประเทศไทย) จำกัด เมื่อวันที่ 27-28 เมษายน 2561 และ 15-17 ธันวาคม 2561 พบว่าบริษัทอยู่ในเกณฑ์มาตรฐานไม่ก่อให้เกิดปัญหาใดๆ ต่อสิ่งแวดล้อม นอกจากนั้น ที่ผ่านมา บริษัทก็ไม่เคยมีข้อพิพาทหรือถูกฟ้องร้องเกี่ยวกับสิ่งแวดล้อมในการดำเนินธุรกิจ และไม่เคยได้รับการดักเตือนหรือเสียค่าปรับในเรื่องดังกล่าว เนื่องจากบริษัทได้ปฏิบัติตามกฎหมายที่เกี่ยวข้องกับสิ่งแวดล้อมอย่างเคร่งครัดมาโดยตลอด

สำหรับน้ำเสียจากกระบวนการผลิต จะถูกนำไปผ่านการบำบัดน้ำเสีย และใช้สำหรับการผลิตกระแสไฟฟ้าเพื่อสามารถนำกลับมาใช้ในโรงงาน หรือจำหน่ายให้แก่การไฟฟ้าส่วนภูมิภาคแห่งประเทศไทย (กฟผ.) โดยน้ำเสียจะไม่ถูกปล่อยออกสู่ภายนอกโรงงาน ในส่วนของผลพลอยได้จากการผลิต ได้แก่ ชังข้าวโพดหรือเปลือกข้าวโพดที่เหลือ บริษัทก็จะจำหน่ายให้แก่เกษตรกรสำหรับเป็นอาหารสัตว์ และบางส่วนบริษัทจะนำมาใช้เป็นผลิตเชื้อเพลิงชีวมวล (Biomass) และก๊าซชีวภาพ (Biogas) ตามที่ได้กล่าวไว้แล้วข้างต้น ดังนั้น จึงไม่มีของเสียจากเศษวัตถุดิบที่อาจส่งผลกระทบต่อสิ่งแวดล้อมในการบริหารจัดการด้านสิ่งแวดล้อมของการประกอบธุรกิจ โรงไฟฟ้าจากก๊าซชีวภาพ บริษัทก็ได้ปฏิบัติตามข้อกำหนดของกรมโรงงานอุตสาหกรรม กระทรวงอุตสาหกรรม อย่างไรก็ตาม การที่โรงไฟฟ้าของบริษัทมีกำลังการผลิตต่ำกว่า 10 เมกะวัตต์ จึงไม่มีความจำเป็นต้องจัดทำรายงานประเมินผลกระทบต่อสิ่งแวดล้อม ตามข้อกำหนดของหน่วยงานที่เกี่ยวข้อง

งานที่ยังไม่ได้ส่งมอบ

-ไม่มี-



ธุรกิจซื้อมาจำหน่ายไป

• ลักษณะการประกอบธุรกิจ

ในการดำเนินธุรกิจของบริษัท บริษัทจะเน้นการผลิตและจำหน่ายผลิตภัณฑ์ข้าวโพดหวานไปยังลูกค้าที่อยู่ในต่างประเทศกว่า 50 ประเทศเป็นหลัก ส่วนผลิตภัณฑ์ทางการเกษตรอื่นๆ ทั้งในและต่างประเทศ บริษัทจะให้บริษัท ชันสวิท อินเตอร์เนชั่นแนล จำกัด (SI) ซึ่งเป็นบริษัทย่อยดำเนินการเป็นหลักในการจำหน่าย ผลิตภัณฑ์ทางการเกษตรอื่นๆ สามารถแบ่งประเภทสินค้าได้ ดังนี้

สินค้าที่ SI ส่งออกไปจำหน่ายยังต่างประเทศ SI จะดำเนินการจัดหาผลิตภัณฑ์จากทั้งในและต่างประเทศ เพื่อจำหน่ายให้แก่ลูกค้าต่างประเทศ โดยผลิตภัณฑ์ที่ SI จำหน่าย ได้แก่ ผลิตภัณฑ์อาหารและผลผลิตทางการเกษตร เช่น หอมหัวใหญ่สด สับปะรดบรรจุกระป๋อง มะพร้าวน้ำหอมสด เป็นต้น



มะพร้าวสด



หอมหัวใหญ่สด



สับปะรดบรรจุกระป๋อง

• กลยุทธ์การแข่งขัน



• กลยุทธ์ด้านผลิตภัณฑ์

SI มีนโยบายที่จะเน้นการจัดหาสินค้าทางการเกษตรที่มีความหลากหลายนอกเหนือไปจากผลิตภัณฑ์ข้าวโพดหวาน เพื่อตอบสนองความต้องการของลูกค้าของบริษัท และในความหลากหลายของสินค้าก็จะต้องมีคุณภาพและมาตรฐานในระดับเดียวกันกับมาตรฐานของผลิตภัณฑ์ข้าวโพดหวานของบริษัท SI ยังมีการจำหน่ายผลิตภัณฑ์ทางการเกษตรต่างๆ ภายใต้ตราสินค้า KC เช่นกัน อาทิเช่น หัวหอมใหญ่สด สับปะรดกระป๋อง และมะพร้าวน้ำหอมสด เป็นต้น SI โดยได้ว่าจ้างเจ้าของกิจการที่มีโรงงานที่มีคุณภาพและน่าเชื่อถือในการผลิตสินค้าทางการเกษตรอื่นๆ ที่นอกเหนือจากข้าวโพดหวาน ให้กับ SI โดย SI ยังคงเน้นการควบคุมคุณภาพสินค้าตั้งแต่การคัดสรรวัตถุดิบไปจนถึงกระบวนการผลิต เพื่อสร้างและรักษาความน่าเชื่อถือของตราสินค้า KC ในทุกๆ ผลิตภัณฑ์ของกลุ่มบริษัท



• กลยุทธ์ด้านช่องทางการจัดจำหน่าย

ช่องทางการจัดจำหน่ายของ SI โดยส่วนใหญ่จะใช้ช่องทางการจัดจำหน่ายเช่นเดียวกับช่องทางการจัดจำหน่ายของบริษัทเป็นส่วนใหญ่ กล่าวคือ SI จะจำหน่ายผลิตภัณฑ์ทางการเกษตรอื่นๆ ควบคู่ไปกับการจำหน่ายผลิตภัณฑ์ข้าวโพดหวานของบริษัท ซึ่งส่วนใหญ่ ลูกค้าต่างประเทศที่เป็นผู้นำเข้ารายใหญ่ที่นำผลิตภัณฑ์ไปจำหน่ายต่อ (Distributor หรือ Wholesaler) ที่มีการจำหน่ายผลิตภัณฑ์ทางการเกษตรที่หลากหลายอยู่แล้ว ดังนั้น SI จึงสามารถใช้ช่องทางการจัดจำหน่ายผ่านกลุ่มลูกค้าที่กล่าวได้โดยไม่มีความจำเป็นที่จะต้องโฆษณาหรือประชาสัมพันธ์ ทำให้เกิดการประหยัดค่าใช้จ่ายในส่วนนี้



• กลยุทธ์ด้านการกำหนดราคาขาย

SI มีนโยบายที่จะตั้งราคาสินค้าโดยการคำนวณต้นทุนบวกกำไรขั้นต้น (Cost Plus Method) ในระดับที่สามารถแข่งขันในตลาดได้ และให้ความสำคัญในการจัดหาผลิตภัณฑ์ทางการเกษตรที่หลากหลายเพื่อจำหน่ายให้แก่ลูกค้าที่ต้องการนอกเหนือจากผลิตภัณฑ์ข้าวโพดหวาน เพื่อแสดงถึงศักยภาพและความเป็นศูนย์กลางในด้านผลิตภัณฑ์ทางการเกษตรที่หลากหลายของกลุ่มบริษัท



• กลยุทธ์ด้านการตลาดและการประชาสัมพันธ์

ในด้านการตลาดและการประชาสัมพันธ์สำหรับธุรกิจซื้อขายจำหน่ายของ SI จะมีการดำเนินการควบคู่ไปกับแผนการตลาดและประชาสัมพันธ์ของบริษัทเป็นส่วนใหญ่ ที่ผ่านมา SI จะเข้าร่วมงานแสดงสินค้าร่วมกับบริษัท และนำเสนอผลิตภัณฑ์ทางการเกษตรอื่นๆ ให้แก่กลุ่มลูกค้าของบริษัทไปพร้อมกัน

• ลักษณะลูกค้าและกลุ่มเป้าหมาย



• กลุ่มลูกค้าต่างประเทศ

กลุ่มลูกค้าหลักในต่างประเทศของ SI ส่วนใหญ่คือลูกค้ากลุ่มเดียวกับลูกค้าของบริษัทที่มีการซื้อผลิตภัณฑ์ข้าวโพดหวานอยู่แล้ว กลุ่มลูกค้าต่างประเทศของบริษัทส่วนใหญ่เป็นผู้นำเข้ารายใหญ่ที่นำผลิตภัณฑ์ไปจำหน่ายต่อ (Distributor หรือ Wholesaler) ซึ่งมีความต้องการผลิตภัณฑ์ทางการเกษตรที่หลากหลายอยู่แล้ว



• กลุ่มลูกค้าในประเทศ

SI ยังมีการนำเข้าสินค้าซึ่งเป็นผลิตภัณฑ์ทางการเกษตรจากต่างประเทศ มาขายให้กับลูกค้าในประเทศ ซึ่งเป็นกลุ่มลูกค้าที่อยู่ในอุตสาหกรรมอาหารและร้านอาหารที่ต้องใช้สินค้าคุณภาพสูงจากต่างประเทศ เช่น น้ำมันเมล็ดทานตะวัน และซอสมะขามเทศ เป็นต้น โดยกลุ่มลูกค้าที่อยู่ในอุตสาหกรรมอาหารจะนำสินค้าไปใช้ในกระบวนการผลิตสินค้าอาหารประเภทอื่นต่อไป เช่น อาหารทะเลกระป๋อง หรือ อาหารกึ่งสำเร็จรูป เป็นต้น

• กาะอุตสาหกรรม

(1) การส่งออกสินค้าภาคการเกษตรในส่วนของพืช ผลไม้สดและที่แปรรูปของทั่วโลก

จากข้อมูลที่เกี่ยวข้องกับมูลค่าการส่งออกสินค้าภาคการเกษตรทุกประเภทของศูนย์ข้อมูลการค้าระหว่างประเทศ (International Trade Centre: ITC) ปรากฏว่ามูลค่าการส่งออกสินค้าและนำเข้าภาคการเกษตรในส่วนของพืชผลไม้สดและที่แปรรูปทั่วโลก ระหว่างปี 2556 ถึง 2560 เปรียบเทียบกับประเทศไทยมีรายละเอียดดังนี้

มูลค่าการส่งออกสินค้าภาคการเกษตรในส่วนของพืช ผลไม้สดและที่แปรรูป

(ล้านเหรียญดอลลาร์สหรัฐ)

ปี	มูลค่าการส่งออก จากทุกประเทศ	การเติบโต(%)	มูลค่าการส่งออก จากประเทศไทย	การเติบโต(%)
2556	127,279.34	9.84%	3,566.97	9.08%
2557	128,417.90	0.89%	3,900.57	9.35%
2558	124,570.61	-3.00%	4,003.72	2.64%
2559	129,211.44	3.73%	3,755.18	-6.21%
2560	135,219.53	4.65%	3,675.47	-2.12%

จากตารางการส่งออกสินค้าภาคการเกษตรในส่วนของผัก ผลไม้สดและที่แปรรูป ของโลกนั้นมีความผันผวนในช่วง 5 ปีที่ผ่านมา ซึ่งมูลค่าการส่งออกของโลกในปี 2556 ปี 2557 ปี 2558 ปี 2559 ปี 2560 มีมูลค่าเท่ากับ 127,279.34 ล้านดอลลาร์สหรัฐ 128,417.90 ล้านดอลลาร์สหรัฐ 124,570.61 ล้านดอลลาร์สหรัฐ 129,211.44 ล้านดอลลาร์สหรัฐ และ 135,219.53 ล้านดอลลาร์สหรัฐ ตามลำดับ โดยมีอัตราการเติบโตสูงสุดในช่วงปี 2556 คิดเป็นร้อยละ 9.84 และมีอัตราการเติบโตต่ำสุด คิดเป็นร้อยละ -3.00 ในปี 2558

จากตารางการส่งออกสินค้าภาคการเกษตรในส่วนของผัก ผลไม้สดและที่แปรรูปของประเทศไทยนั้น มีมูลค่าในปี 2556 ปี 2557 ปี 2558 ปี 2559 ปี 2560 มีมูลค่าเท่ากับ 3,566.97 ล้านดอลลาร์สหรัฐ 3,900.57 ล้านดอลลาร์สหรัฐ 4,003.72 ล้านดอลลาร์สหรัฐ 3,755.18 ล้านดอลลาร์สหรัฐ และ 3,675.47 ล้านดอลลาร์สหรัฐ มีการเติบโตอย่างมากในปี 2556 ถึง 2557 ซึ่งคิดเป็นร้อยละ 9.08 และ 9.35 แต่มีการเติบโตที่ลดลงในภายหลังซึ่งต่ำสุดในปี 2559 โดยคิดเป็นร้อยละ -6.21

(2) การนำเข้าสินค้าภาคการเกษตรในส่วนของผัก ผลไม้สดและที่แปรรูปของทั่วโลก

มูลค่าการนำเข้าสินค้าภาคการเกษตรในส่วนของผัก ผลไม้สดและที่แปรรูป

(ล้านเหรียญดอลลาร์สหรัฐ)

ปี	มูลค่าการส่งออก จากทุกประเทศ	การเติบโต(%)	มูลค่าการส่งออก จากประเทศไทย	การเติบโต(%)
2556	127,215.52	8.06%	701.25	6.88%
2557	128,023.37	0.64%	686.33	-2.13%
2558	123,747.37	-3.34%	870.01	26.76%
2559	127,401.89	2.95%	1,032.76	18.71%
2560	133,521.95	4.80%	1,112.74	7.74%

จากตารางการนำเข้าสินค้าภาคการเกษตรในส่วนของผัก ผลไม้สดและที่แปรรูปของโลก แสดงให้เห็นว่ามูลค่าการนำเข้าสินค้าภาคการเกษตรมีความผันผวนในช่วง 5 ปีที่ผ่านมา ซึ่งมูลค่าการส่งออกของโลกในปี 2556 ปี 2557 ปี 2558 ปี 2559 และปี 2560 มีมูลค่าเท่ากับ 127,215.52 ล้านดอลลาร์สหรัฐ 128,023.37 ล้านดอลลาร์สหรัฐ 123,747.37 ล้านดอลลาร์สหรัฐ 127,401.89 ล้านดอลลาร์สหรัฐ และ 133,521.95 ล้านดอลลาร์สหรัฐ ตามลำดับ โดยมีอัตราการเติบโตสูงสุดในช่วงปี 2556 คิดเป็นร้อยละ 8.06 และมีอัตราการเติบโตต่ำสุด คิดเป็นร้อยละ -3.34 ในปี 2558

จากตารางการนำเข้าสินค้าภาคการเกษตรในส่วนของผัก ผลไม้สดและที่แปรรูปที่ผ่านมา ประเทศไทยมีมูลค่าการนำเข้าในปี 2556 ปี 2557 ปี 2558 ปี 2559 และปี 2560 เท่ากับ 701.25 ล้านดอลลาร์สหรัฐ 686.33 ล้านดอลลาร์สหรัฐ 870.01 ล้านดอลลาร์สหรัฐ 1,032.76 ล้านดอลลาร์สหรัฐ และ 1,112.74 ล้านดอลลาร์สหรัฐ ตามลำดับ มีการเติบโตมากในปี 2558 และปี 2559 ซึ่งคิดเป็นอัตราการเจริญเติบโตร้อยละ 26.76 และ 18.71 ตามลำดับและมีอัตราการเติบโตต่ำสุด คิดเป็นร้อยละ -2.13% ในปี 2558

• ภาวะการแข่งขัน

ธุรกิจซื้อขายไปนับว่าเป็นธุรกิจที่มีการแข่งขันสูงทั้งในประเทศและต่างประเทศ แต่ด้วยฐานลูกค้าผลิตภัณฑ์ข้าวโพดหวานของบริษัทที่มีจำนวนมากทั้งในประเทศและต่างประเทศ จึงทำให้ SI จึงสามารถใช้ช่องทางการจัดจำหน่ายส่วนใหญ่ร่วมกันกับบริษัทได้อย่างดี นอกจากนี้การใช้ตราสินค้า KC ในผลิตภัณฑ์ทางการเกษตรอื่นๆ ของ SI จะช่วยให้ผลิตภัณฑ์ของ SI ก็ช่วยให้ผลิตภัณฑ์ของ SI ได้รับความเชื่อถือและเป็นที่ยอมรับของลูกค้า และสามารถแข่งขันได้ทั้งในประเทศและต่างประเทศ

• การจัดหาผลิตภัณฑ์และบริการ

ในการจัดหาผลิตภัณฑ์ เพื่อจัดจำหน่ายสินค้าไปยังต่างประเทศ นั้น SI มีการจัดหาในรูปแบบการซื้อเข้ามาจำหน่ายไป และว่าจ้าง

เจ้าของกิจการที่มีโรงงานให้ผลิตสินค้าภายใต้ตราสินค้าของบริษัท ซึ่ง SI จะมีวิธีการคัดเลือกโรงงานที่มีความน่าเชื่อถือและมีมาตรฐานการผลิตตามมาตรฐานสากล โดยการตรวจสอบคุณสมบัติของเจ้าของกิจการ มีการเยี่ยมชมโรงงานเพื่อดูกระบวนการผลิต ความสะอาด และมาตรฐานการผลิต เพื่อให้มั่นใจว่าเจ้าของโรงงานผู้ผลิตมีกระบวนการผลิตสินค้าได้มาตรฐาน และมีความน่าเชื่อถือ

ผลกระทบต่อสิ่งแวดล้อม

-ไม่มี-

งานที่ยังไม่ได้ส่งมอบ

-ไม่มี-



ปัจจัยความเสี่ยง

บริษัท ชันสวิท จำกัด (มหาชน) ในฐานะบริษัทผลิตและจำหน่ายข้าวโพดหวานแปรรูปและผลิตภัณฑ์แปรรูปสินค้าเกษตรอื่น ๆ ทั้งในประเทศและต่างประเทศ การดำเนินงานและผลประกอบการของบริษัทเกี่ยวข้องกับความเสี่ยงในอุตสาหกรรมเกษตรในปัจจัยเสี่ยง บริษัทสามารถจัดการหรือเตรียมแผนรองรับเพื่อบรรเทาผลกระทบแต่หลายปัจจัยเสี่ยงอยู่นอกเหนือการควบคุมหรือการจัดการของบริษัท และอาจส่งผลกระทบต่ออย่างมีนัยสำคัญต่อการดำเนินงานและผลประกอบการของบริษัท ดังนี้

1. ความเสี่ยงในการประกอบธุรกิจ

1.1 ความเสี่ยงจากความผันผวนของปริมาณและราคาวัตถุดิบข้าวโพดหวาน

ข้าวโพดหวานเป็นวัตถุดิบหลักที่ใช้ในการผลิตสินค้าส่วนใหญ่ของบริษัท ซึ่งเป็นผลผลิตทางการเกษตรที่มีความผันผวนทั้งในด้านปริมาณและราคา โดยมีสาเหตุจากหลายปัจจัย กล่าวคือ สภาพภูมิอากาศที่เปลี่ยนแปลง ภัยธรรมชาติ เช่น น้ำท่วม ภัยแล้ง อาจส่งผลกระทบต่อปริมาณผลผลิตข้าวโพดหวานต่อพื้นที่เพาะปลูกและคุณภาพของข้าวโพดหวาน นอกจากนี้ยังอาจเป็นผลมาจากนโยบายจากภาครัฐ เช่น นโยบายส่งเสริมการปลูกพืชพลังงานทดแทน นโยบายการสนับสนุนพลังงานทดแทน นโยบายการกำหนดราคาพืชผลทางการเกษตรบางประเภท เป็นต้น ซึ่งอาจส่งผลกระทบต่อเกษตรกรเปลี่ยนไปเพาะปลูกพืชที่ให้ผลตอบแทนสูงกว่า เป็นผลให้ปริมาณพื้นที่ในการเพาะปลูกข้าวโพดหวานโดยรวมเปลี่ยนแปลงไป และอาจทำให้ราคาวัตถุดิบข้าวโพดหวานในตลาดเปลี่ยนแปลงไปด้วยตามกลไกอุปสงค์อุปทาน ดังนั้นหากบริษัทไม่สามารถจัดหาวัตถุดิบข้าวโพดหวานที่มีคุณภาพให้เพียงพอต่อการผลิต หรือราคาวัตถุดิบข้าวโพดหวานปรับตัวในทิศทางที่เพิ่มขึ้น กรณีต่างๆตามที่กล่าวอาจส่งผลกระทบต่อบริษัทไม่มีวัตถุดิบในการผลิตสินค้าเพียงพอ เพื่อจำหน่ายให้แก่ลูกค้าหรือมีต้นทุนด้านวัตถุดิบเพิ่มขึ้น ซึ่งอาจส่งผลกระทบต่อผลประกอบการของบริษัท

กราฟแสดงราคาวัตถุดิบข้าวโพดหวานเฉลี่ยในช่วงปี 2559 - 2561



จากกราฟแสดงราคาวัตถุดิบข้าวโพดหวานข้างต้น จะเห็นได้ว่า ในปี 2559 - 2561 ราคาวัตถุดิบข้าวโพดหวานเฉลี่ยที่บริษัทรับซื้อเท่ากับ 5.23 บาทต่อกิโลกรัม 4.88 บาทต่อกิโลกรัม และ 4.99 บาทต่อกิโลกรัม ตามลำดับ

ปัจจัยเหล่านี้เป็นปัจจัยที่ส่งผลกระทบต่อปริมาณผลผลิตจากการเพาะปลูกในแต่ละปี และส่งผลกระทบต่อราคาผลผลิตข้าวโพดหวาน บริษัทจึงมีความเสี่ยงจากการผันผวนของปริมาณและราคาวัตถุดิบข้าวโพดหวาน ซึ่งส่งผลกระทบต่อผลประกอบการของบริษัทได้ อย่างไรก็ตาม บริษัทตระหนักถึงความเสี่ยงจากความผันผวนของปริมาณและราคาของวัตถุดิบข้าวโพดหวานตามที่กล่าว บริษัทจึงได้มีการบริหารความเสี่ยงดังกล่าว ด้วยการทำสัญญาทางการเกษตรแบบพันธสัญญา (Contract Farming) กับผู้รวบรวมวัตถุดิบ (Broker) หลายรายซึ่งมีสมาชิกเกษตรกรในเครือข่ายกว่า 20,000 ครอบครัว ในการทำสัญญาตามที่กล่าว บริษัทจะมีการกำหนดราคารับซื้อล่วงหน้าจากผู้รวบรวมวัตถุดิบหรือเกษตรกร อีกทั้งบริษัทยังมีโครงการ Smart Farming ที่จะช่วยส่งเสริมการเพาะปลูกข้าวโพดหวานแก่เกษตรกรในโครงการ ทำให้บริษัทสามารถวางแผนควบคุมและติดตามปริมาณผลผลิตให้สอดคล้องกับความต้องการของบริษัทได้ นอกจากนี้บริษัทยังมีทีมงานฝ่ายส่งวัตถุดิบที่ทำหน้าที่ในการวางแผนการเพาะปลูกร่วมกับผู้รวบรวมและเกษตรกร รวมถึงหาพื้นที่ปลูกเพิ่มเติมเพื่อให้เพียงพอต่อการผลิต

1.2 ความเสี่ยงจากการเปลี่ยนแปลงมาตรการทางการค้าจากกลุ่มประเทศในสหภาพยุโรป (EU)

ปัจจุบันกลุ่มประเทศในสหภาพยุโรป (European Union: EU) มีมาตรการด้านภาษีเพื่อป้องกันการทุ่มตลาดและปกป้องเกษตรกรและอุตสาหกรรมข้าวโพดหวานแปรรูปในสหภาพยุโรป ผ่านการกำหนดอัตราภาษีต่อต้านการทุ่มตลาด (Anti-Dumping Tax) สำหรับผู้ประกอบการของไทยที่ส่งออกผลิตภัณฑ์ข้าวโพดหวาน (Zea mays var. saccharata) ในลักษณะเมล็ดข้าวโพดหวานแปรรูปในน้ำเชื่อมหรือกรดอะซิติกที่ไม่ผ่านการแช่แข็ง (พิกัดภาษีศุลกากร 2001903010) และเมล็ดข้าวโพดหวานแปรรูปที่ไม่ผ่านการแช่แข็งอื่นๆ (พิกัดภาษีศุลกากร 2005800010) ซึ่งเริ่มใช้ตั้งแต่ปี 2549 เป็นต้นมา และเป็นมาตรการที่ไม่มีกำหนดอายุ เว้นแต่จะมีการเปลี่ยนแปลงโดยคณะมนตรีของ EU

นอกจากนี้ ยังมีข้อกำหนดตาม Council Implementing Regulation (EU) No. 875/2013 of 2 September 2013 imposing a definitive anti-dumping duty on imports of certain prepared or preserved sweetcorn in kernels originating in Thailand following an expiry review pursuant to article 11(2) of Regulation (EC) No 1225/2009 ซึ่งตีพิมพ์ใน วารสาร Official Journal of the European Union เมื่อปลายปี 2013 ซึ่งกำหนดเกี่ยวกับอัตราภาษีต่อต้านการทุ่มตลาด (Anti-Dumping Tax) ร้อยละ 11.1 ทั้งนี้ ประกาศข้อกำหนดฉบับปัจจุบันจะหมดอายุลงในเดือนกันยายน 2562 หากคณะมนตรีของ EU มีการเปลี่ยนแปลงหรือเพิ่มอัตราภาษีต่อต้านการทุ่มตลาด (Anti-Dumping Tax) ในอัตราที่สูงขึ้นแล้ว ก็อาจส่งผลให้สินค้าของบริษัทมีราคาที่สูงขึ้นในประเทศของกลุ่ม EU ซึ่งจะส่งผลกระทบต่อคู่แข่งในด้านตลาดที่ไม่ถูกข้อกำหนดดังกล่าวบังคับใช้ ก็จะทำให้บริษัทมีความสามารถในการแข่งขันในตลาดของกลุ่มประเทศ EU ลดลง

สำหรับสัดส่วนการส่งออกสินค้าและผลิตภัณฑ์ของบริษัทไปจำหน่ายยังกลุ่มประเทศในสหภาพยุโรป (EU) ที่ผ่านมา ปรากฏว่าบริษัทมียอดส่งออก ในปี 2559 - 2561 บริษัทมีรายได้จากการจำหน่ายสินค้าไปยังลูกค้ากลุ่มประเทศในสหภาพยุโรป (European Union) คิดเป็นสัดส่วน ร้อยละ 9.19 ร้อยละ 9.66 และร้อยละ 12.86 ของรายได้จากการขาย ตามลำดับ จะเห็นได้ว่าสัดส่วนการจำหน่ายสินค้าไปยังประเทศในกลุ่มสหภาพยุโรปมีสัดส่วนที่ไม่สูงมากเมื่อเทียบกับรายได้จากการผลิตและจำหน่ายรวม ดังนั้นบริษัทจึงเชื่อว่า จะไม่มีผลกระทบต่อยอดรายได้ของมีนัยสำคัญ

2. ความเสี่ยงด้านการบริหารและการจัดการ

2.1 ความเสี่ยงจากการที่ผู้ถือหุ้นใหญ่มีอิทธิพลต่อการกำหนดนโยบายการบริหารงาน

กลุ่มครอบครัวกิตติคุณชัยเป็นกลุ่มผู้ถือหุ้นใหญ่ของบริษัท ซึ่งถือหุ้นรวมกันคิดเป็นสัดส่วนร้อยละ 70.93 ของทุนชำระแล้ว (ณ วันที่ 31 ธันวาคม 2561) ซึ่งสัดส่วนการถือหุ้นดังกล่าว จะทำให้ผู้ถือหุ้นรายใหญ่มีอำนาจในการควบคุมมติที่ประชุมผู้ถือหุ้นได้เกือบทั้งหมด ดังนั้น บริษัท และ/หรือผู้ถือหุ้นรายย่อยจึงอาจมีความเสี่ยงจากการที่กลุ่มผู้ถือหุ้นใหญ่มีอิทธิพลต่อการกำหนดนโยบายการบริหารงานไปในทิศทางใดทิศทางหนึ่ง จากการที่เป็นผู้ถือหุ้นรวมกันเกินกว่ากึ่งหนึ่งและเป็นกรรมการบริษัทอยู่ในคณะกรรมการบริษัทด้วย ก็จะทำให้คณะกรรมการของบริษัทสามารถตัดสินใจดำเนินการใดๆ ได้ ซึ่งบางครั้งอาจทำให้เกิดผลกระทบหรือความเสียหายกับผู้ถือหุ้นกลุ่มอื่นๆ ได้

อย่างไรก็ตาม บริษัทมีคณะกรรมการตรวจสอบซึ่งเป็นกรรมการอิสระจำนวน 3 ท่าน จากจำนวนคณะกรรมการบริษัททั้งหมด 9 ท่าน ซึ่งกรรมการตรวจสอบของบริษัททุกท่านล้วนแต่เป็นผู้ทรงคุณวุฒิ เป็นที่รู้จักและยอมรับในสังคม ซึ่งถือเป็นการช่วยเพิ่มประสิทธิภาพและความโปร่งใสในการบริหารจัดการ ผ่านกลไกของระบบควบคุมภายในและเป็นการถ่วงดุลอำนาจของคณะกรรมการบริษัท นอกจากนี้บริษัทยังได้จ้าง บริษัท สอบบัญชี ไอวีแอล จำกัด เข้าทำหน้าที่เป็นหน่วยงานตรวจสอบภายในที่มีความเป็นอิสระจากฝ่ายจัดการและขึ้นตรงต่อคณะกรรมการตรวจสอบ รวมทั้ง คณะกรรมการบริษัทยังคำนึงถึงความสำคัญของนโยบายเกี่ยวกับการกำกับดูแลกิจการที่ดี (Principles of Good Corporate Governance) หลักจริยธรรมและจรรยาบรรณทางธุรกิจ โดยจะปฏิบัติตามแนวทางการกำกับดูแลกิจการที่ดีอย่างเคร่งครัด อีกทั้งบริษัทมีการกำหนดของเขตอำนาจหน้าที่และกำหนดตารางอำนาจอนุมัติรายการสำหรับแต่ละขอบเขตหรือวงเงินที่เหมาะสม ดังนั้นด้วยโครงสร้างที่มีการตรวจสอบและถ่วงดุลดังกล่าว บริษัทจึงมั่นใจว่าผู้ถือหุ้นทุกท่าน รวมถึงผู้มีส่วนได้ส่วนเสียกับบริษัท จะได้รับการปฏิบัติอย่างเป็นธรรมและเท่าเทียมกัน

2.2 ความเสี่ยงจากการพึ่งพิงกรรมการและผู้บริหารหลักในการบริหารงาน

กรรมการและผู้บริหารหลักของบริษัทในปัจจุบัน ได้แก่ นายองอาจ กิตติคุณชัย ซึ่งดำรงตำแหน่งเป็นกรรมการบริษัท ประธานเจ้าหน้าที่บริหาร และมีบุคคลอื่นในครอบครัวกิตติคุณชัยดำรงตำแหน่งเป็นกรรมการ ผู้บริหารและเป็นผู้ถือหุ้นใหญ่ของบริษัทในสัดส่วนร้อยละ 99.99 ของทุนชำระแล้วของบริษัทก่อน IPO หรือ ร้อยละ 70.93 ของทุนชำระแล้ว (ณ วันที่ 31 ธันวาคม 2561) โดยที่นายองอาจ กิตติคุณชัย เป็นผู้ที่มีประสบการณ์ในธุรกิจมาเป็นเวลานานกว่า 30 ปี เป็นผู้ที่มีวิสัยทัศน์และมีหน้าที่โดยตรงในการกำหนดนโยบาย ทิศทางและการดำเนินธุรกิจหลักของบริษัท ดังนั้น หากมีการเปลี่ยนแปลงของกรรมการและผู้บริหารหลักดังกล่าว อาจทำให้บริษัทประสบปัญหาในการดำเนินธุรกิจในอนาคตก็ได้ ดังนั้น เพื่อเป็นการกระจายอำนาจการจัดการและลดความเสี่ยงในการพึ่งพิงกรรมการ บริษัทจึงจัดโครงสร้างองค์กรให้มีการแต่งตั้งกรรมการผู้ทรงคุณวุฒิและมีประสบการณ์ในการบริหารและการดำเนินธุรกิจขึ้นและให้ผู้บริหารในระดับต่างๆ ได้มีส่วนร่วมในการตัดสินใจและกำหนดทิศทางของบริษัทมากขึ้น มีการกระจายอำนาจการบริหาร มีการกำหนดอำนาจหน้าที่ความรับผิดชอบในงานด้านต่างๆ อย่างชัดเจน

3. ความเสี่ยงด้านการเงิน

3.1 ความเสี่ยงจากความผันผวนของอัตราแลกเปลี่ยนเงินตราต่างประเทศ

บริษัทและบริษัทย่อยมีฐานลูกค้ามากกว่า 200 รายในกว่า 50 ประเทศทั่วโลก ทั้งในเอเชีย ยุโรป แอฟริกา และตะวันออกกลาง ในการขายสินค้าส่วนใหญ่จะใช้สกุลเงินของผู้ซื้อหรือใช้สกุลเงินเป็นดอลลาร์สหรัฐในการรับชำระเงิน บริษัทและบริษัทย่อยมีสัดส่วนในการจำหน่ายสินค้าไปยังลูกค้าต่างประเทศเป็นส่วนใหญ่ จากที่ผ่านมา ปรากฏว่า ในปี 2559 - 2561 บริษัทและบริษัทย่อยมีสัดส่วนการจำหน่ายสินค้าไปยังต่างประเทศคิดเป็น ร้อยละ 80.57 ร้อยละ 82.91 และร้อยละ 88.66 ของรายได้จากการขาย ตามลำดับ ดังนั้นบริษัทและบริษัทย่อยจึงอาจได้รับความเสี่ยงจากการความผันผวนของอัตราแลกเปลี่ยนเงินตราต่างประเทศ ซึ่งอาจส่งผลกระทบต่อผลประกอบการของบริษัทได้ ดังจะเห็นได้ว่าในปี 2559 ปี 2560 และงวดปี 2561 สิ้นสุดวันที่ 31 ธันวาคม 2561 บริษัทและบริษัทย่อยมีกำไร (ขาดทุน) จากอัตราแลกเปลี่ยน เท่ากับ 8.65 ล้านบาท 22.35 ล้านบาท และ (8.10) ล้านบาท ตามลำดับ

บริษัทจึงมีนโยบายการบริหารจัดการความเสี่ยงดังกล่าว ด้วยการทำสัญญาซื้อขายเงินตราต่างประเทศล่วงหน้า (Forward Contract) กับธนาคาร ในสัดส่วนไม่น้อยกว่าร้อยละ 70 ของมูลค่าสั่งซื้อจากลูกค้าแต่ละราย โดยจะใช้อัตราแลกเปลี่ยน ณ วันที่ทำสัญญาซื้อขายล่วงหน้า นอกจากนี้ บริษัทยังมีการติดตามและประเมินสถานการณ์ความเสี่ยงด้านอัตราแลกเปลี่ยนอย่างใกล้ชิดเกี่ยวกับแนวโน้มและทิศทางการเคลื่อนไหวของอัตราแลกเปลี่ยนของเงินตราต่างประเทศ จากการวิเคราะห์ข้อมูลข่าวสารทางเศรษฐกิจต่างๆ ประกอบการดำเนินธุรกิจของบริษัทด้วย เพื่อจะได้นำมาใช้ประกอบในการบริหารจัดการความเสี่ยงในด้านอัตราแลกเปลี่ยน



ข้อมูลหลักทรัพย์และผู้ถือหุ้น

จำนวนทุนจดทะเบียนและทุนจดทะเบียนชำระแล้ว

ณ วันที่ 31 ธันวาคม 2561 บริษัทมีทุนจดทะเบียนชำระแล้วเท่ากับ 215,000,000 บาท แบ่งออกเป็นหุ้นสามัญจำนวน 430,000,000 หุ้น มูลค่าที่ตราไว้หุ้นละ 0.50 บาท

ผู้ถือหุ้น

รายชื่อผู้ถือหุ้นรายใหญ่ของบริษัท ณ วันที่ 1 กุมภาพันธ์ 2562 มีดังนี้

ลำดับ	รายชื่อผู้ถือหุ้น	จำนวนหุ้น (หุ้น)	สัดส่วน (%)
1	นางจิราพร กิตติคุณชัย	300,000,000	69.77%
2	บริษัทฟิลลิปประกันชีวิต จำกัด(มหาชน) โดย บมจ.หลักทรัพย์ฟิลลิป (ประเทศไทย)	3,990,900	1.34%
3	นายองอาจ กิตติคุณชัย	3,000,000	0.70%
4	นายวิบูลย์ ตระกูลพูนทรัพย์	2,476,800	0.58%
5	นายบุญฉัตร พลอยจิระชัย	2,200,000	0.51%
6	นางสาวมรกต กิตติคุณชัย	2,000,000	0.47%
7	บริษัทฟิลลิปประกันชีวิต จำกัด (มหาชน)	1,750,000	0.40%
8	นางสาวภัทรรร พลอยจิระชัย	1,700,000	0.37%
9	นายธวัช ธนาวุฒินา	1,575,000	0.32%
10	นายสมหวัง มีตรสันติสุข	1,385,600	0.21%
	ผู้ถือหุ้นรายอื่นๆ	109,921,700	25.36%
	รวม	430,000,000	100.00%

นโยบายการจ่ายเงินปันผล

บริษัทกำหนดนโยบายการจ่ายเงินปันผลในแต่ละปีในอัตราไม่ต่ำกว่าร้อยละ 50 ของกำไรสุทธิหลังจากหักเงินสำรองต่างๆ ทุกประเภทตามที่ได้กำหนดไว้ในข้อบังคับของบริษัทและตามกฎหมาย หากไม่มีเหตุจำเป็นอื่นใดและการจ่ายเงินปันผลนั้นไม่มีผลกระทบต่อการทำงานของปกติของบริษัทอย่างมีนัยสำคัญ

อย่างไรก็ตาม การจ่ายเงินปันผลที่กล่าวอาจมีการเปลี่ยนแปลง ซึ่งจะขึ้นอยู่กับผลการดำเนินงาน ฐานะทางการเงินของบริษัท สภาพคล่อง แผนการลงทุน รวมถึงปัจจัยที่เกี่ยวข้องในการบริหารงาน ความจำเป็น และความเหมาะสมอื่นๆ ในอนาคต ซึ่งการจ่ายเงินปันผลจะอยู่ในอำนาจของคณะกรรมการบริษัทเป็นผู้พิจารณา ทั้งนี้คณะกรรมการบริษัทเกี่ยวกับการอนุมัติการจ่ายเงินปันผลจะต้องนำเสนอต่อที่ประชุมผู้ถือหุ้นเพื่อพิจารณา เว้นแต่เป็นการจ่ายเงินปันผลระหว่างกาล ซึ่งคณะกรรมการบริษัทมีอำนาจอนุมัติจ่ายเงินปันผลระหว่างกาลได้ โดยจะต้องแจ้งให้ที่ประชุมผู้ถือหุ้นทราบในการประชุมครั้งต่อไป

บริษัทจะพิจารณาพิจารณาการจ่ายเงินปันผลตามที่คณะกรรมการบริษัทนั้นๆ นำเสนอ โดยพิจารณาจากผลประกอบการและความเหมาะสมของปัจจัยอื่นของแต่ละบริษัท

ข้อมูลเปรียบเทียบอัตราการจ่ายเงินปันผล

(ล้านบาท)

ข้อมูลเปรียบเทียบอัตราการจ่ายเงินปันผล (ล้านบาท)	2559	2560	2561
กำไรสุทธิ (งบเฉพาะกิจการ)	111.21	120.19	56.66
เงินสำรองตามกฎหมาย	-	8.50	2.90
กำไรสุทธิ (หลังหักเงินสำรอง)	111.21	111.69	53.76
เงินปันผลจ่าย	0.00	156.48 ^{/1}	43.00 ^{/2}
อัตราการจ่ายปันผล(หลังหักสำรอง) (%)	0.00	140.10	79.98

หมายเหตุ ^{/1} :

- ที่ประชุมสามัญผู้ถือหุ้นครั้งที่ 3/2560 เมื่อวันที่ 11 พฤษภาคม 2560 มีมติอนุมัติการจ่ายเงินปันผลระหว่างกาลจากกำไรสะสมที่ยังไม่ได้จัดสรร ณ วันที่ 31 ธันวาคม 2559 (งบตรวจสอบฉบับล่าสุด ณ วันที่พิจารณาจ่ายปันผล) ให้แก่ผู้ถือหุ้นในอัตราหุ้นละ 43.50 บาท คิดเป็นเงินปันผลรวมทั้งสิ้น 46,980,000 บาท และได้จ่ายเงินปันผลให้แก่ผู้ถือหุ้นในวันที่ 22 พฤษภาคม 2560

- ที่ประชุมกรรมการบริษัทครั้งที่ 3/2560 เมื่อวันที่ 13 พฤศจิกายน 2560 มีมติอนุมัติการจ่ายเงินปันผลระหว่างกาลจากกำไรสะสมที่ยังไม่ได้จัดสรร ณ วันที่ 30 กันยายน 2560 ให้แก่ผู้ถือหุ้น ในอัตราหุ้นละ 0.15 บาท คิดเป็นเงินปันผลรวมทั้งสิ้น 45,000,000 บาท และได้กำหนดให้จ่ายเงินปันผลให้แก่ผู้ถือหุ้นในวันที่ 21 พฤศจิกายน 2560

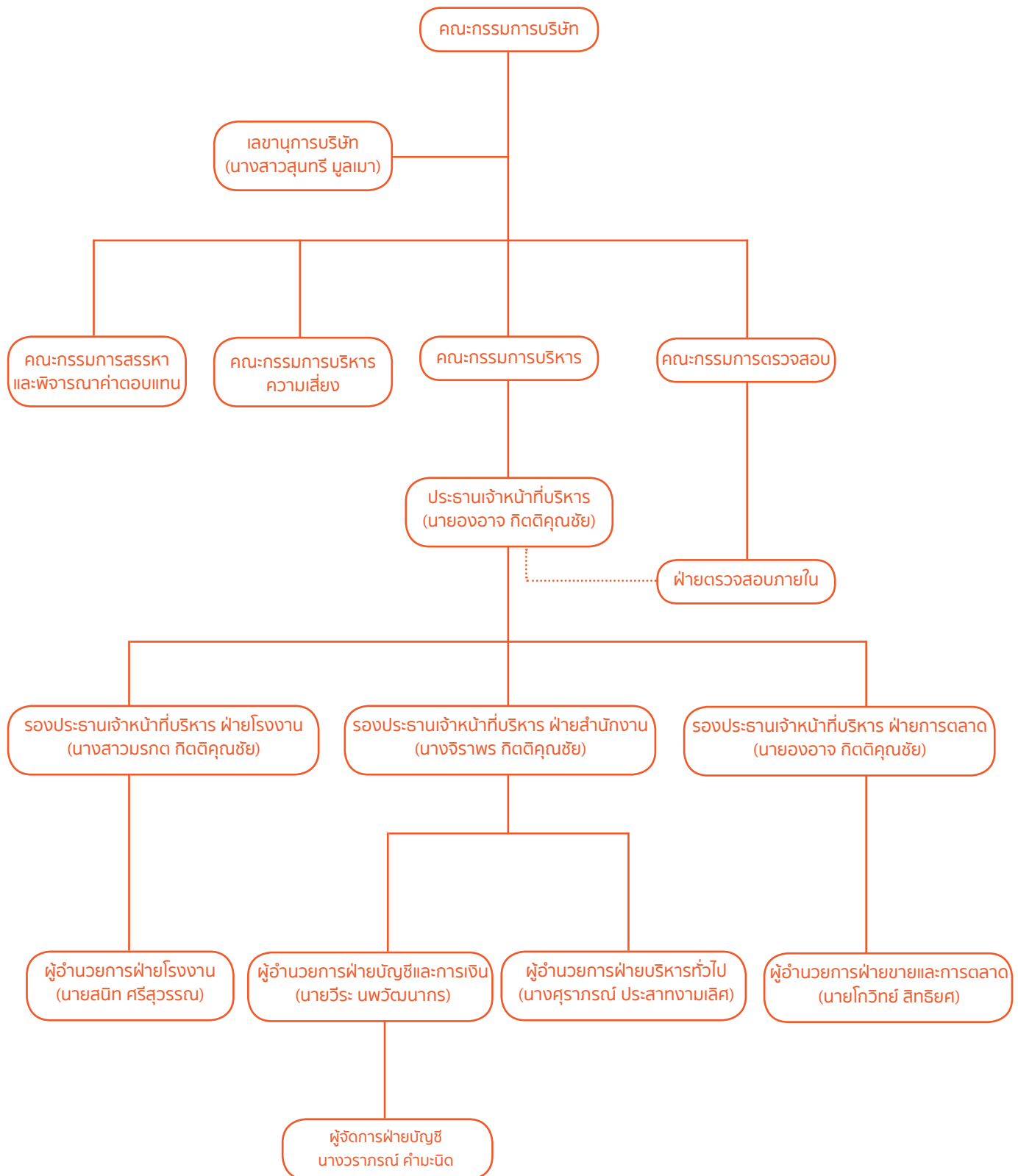
- ที่ประชุมประชุมสามัญผู้ถือหุ้นประจำปี2561เมื่อวันที่ 23 เมษายน 2561 มีมติอนุมัติการจ่ายเงินปันผลจากกำไรสุทธิประจำปี 2560 ให้แก่ผู้ถือหุ้นที่มีรายชื่อในบัญชีรายชื่อผู้ถือหุ้นของบริษัท ณ วันที่ 3 พฤษภาคม 2561 จำนวน 430,000,000 หุ้น ในอัตราหุ้นละ 0.15 บาท คิดเป็นเงินปันผลรวมทั้งสิ้น 64.50 ล้านบาท

หมายเหตุ ^{/2} :

- ที่ประชุมคณะกรรมการบริษัทครั้งที่ 4/2561 เมื่อวันที่ 7 พฤศจิกายน 2561 มีมติอนุมัติการจ่ายเงินปันผลระหว่างกาลจากผลประกอบการระหว่างวันที่ 1 มกราคม 2561 ถึง 30 กันยายน 2561 ให้แก่ผู้ถือหุ้นที่มีรายชื่อในบัญชีรายชื่อผู้ถือหุ้นของบริษัท ณ วันที่ 21 พฤศจิกายน 2561 จำนวน 430,000,000 หุ้น ในอัตราหุ้นละ 0.05 บาท คิดเป็นเงินปันผลรวมทั้งสิ้น 21.50 ล้านบาท และได้กำหนดให้จ่ายเงินปันผลให้แก่ผู้ถือหุ้นในวันที่ 6 ธันวาคม 2561

- ที่ประชุมคณะกรรมการบริษัทครั้งที่ 1/2562 เมื่อวันที่ 22 กุมภาพันธ์ 2561 มีมติอนุมัติการจ่ายเงินปันผลจากกำไรสุทธิประจำปี 2561 ให้แก่ผู้ถือหุ้นที่มีรายชื่อในบัญชีรายชื่อผู้ถือหุ้น ณ วันที่ 2 พฤษภาคม 2561 จำนวน 430,000,000 หุ้น ในอัตราหุ้นละ 0.05 บาท คิดเป็นเงินปันผลรวมทั้งสิ้น 21.50 ล้านบาท (รวมมติอนุมัติจากที่ประชุมสามัญผู้ถือหุ้นประจำปี2562)

โครงสร้างองค์กร



คณะกรรมการบริษัท (Board of Director)

รายชื่อคณะกรรมการบริษัท ณ วันที่ 31 ธันวาคม 2561 มีจำนวน 9 ท่าน ดังนี้

1. นายไกรฤกษ์ บุญเกียรติ	ประธานกรรมการบริษัท/ กรรมการอิสระ
2. นายพิชัย คชมิตร	รองประธานกรรมการบริษัท/ ประธานกรรมการตรวจสอบ/ กรรมการอิสระ
3. นายวรพงศ์ นันทากิจวัฒน์	กรรมการบริษัท/ กรรมการตรวจสอบ/ กรรมการอิสระ
4. นายอนุชา ดำรงมณี	ประธานกรรมการบริษัท/ กรรมการอิสระ
5. นางสาวมรกต กิตติคุณชัย	รองประธานกรรมการบริษัท
6. นายองอาจ กิตติคุณชัย	กรรมการบริษัท
7. นางจิราพร กิตติคุณชัย	กรรมการบริษัท
8.นางศุภราภรณ์ ประสาทงามเลิศ	กรรมการบริษัท
9. นายชัยยศ สันติวงษ์	กรรมการบริษัท

หมายเหตุ : โดยมี นางสาวสุนทรี มูลมา ทำหน้าที่เป็นเลขานุการบริษัท (รายละเอียดของเลขานุการบริษัทปรากฏตามเอกสารแนบ 1)
กรรมการผู้มีอำนาจลงนามผูกพันบริษัท : นายองอาจ กิตติคุณชัย หรือนางจิราพร กิตติคุณชัย ลงลายมือชื่อร่วมกับ นางสาวมรกต กิตติคุณชัย หรือนางศุภราภรณ์ ประสาทงามเลิศ รวมเป็นสองคนและประทับตราสำคัญของบริษัท

บทบาทของประธานกรรมการบริษัท

ประธานกรรมการและประธานเจ้าหน้าที่บริหารไม่ได้เป็นบุคคลเดียวกัน เพื่อเป็นการแบ่งแยกหน้าที่ด้านนโยบายและการบริหารออกจากกันอย่างชัดเจน โดยบทบาทหน้าที่ของประธานกรรมการมีดังนี้

- 1.กำกับดูแลการใช้นโยบายและแนวทางปฏิบัติงานเชิงกลยุทธ์ของฝ่ายจัดการ
- 2.ให้คำแนะนำและสนับสนุนการดำเนินธุรกิจของฝ่ายจัดการแต่ไม่ได้มีส่วนร่วมในการบริหารงานประจำของบริษัท
- 3.เรียกประชุมและเป็นประธานการประชุมคณะกรรมการบริษัทและการประชุมผู้ถือหุ้นตลอดจนมีบทบาทในการกำหนดระเบียบวาระการประชุมร่วมกับประธานเจ้าหน้าที่บริหาร
- 4.สนับสนุนให้กรรมการทุกคนมีส่วนร่วมในการประชุมและเปิดโอกาสให้กรรมการแสดงความคิดเห็นอย่างมีอิสระตลอดจนดูแลให้การประชุมคณะกรรมการบริษัทและการประชุมผู้ถือหุ้นดำเนินไปอย่างมีประสิทธิภาพจนลุล่วง
- 5.สนับสนุนส่งเสริมให้คณะกรรมการบริษัทปฏิบัติหน้าที่อย่างเต็มความสามารถ ตามขอบเขต อำนาจหน้าที่ ความรับผิดชอบและตามหลักการทำกับดูแลกิจการที่ดี
- 6.ดูแล ติดตาม การบริหารงานของคณะกรรมการบริษัทและคณะกรรมการชุดย่อยอื่น ๆ ให้บรรลุวัตถุประสงค์ตามที่กำหนดไว้
- 7.เป็นผู้ลงคะแนนตัดสินใจในกรณีที่ประชุมมีคะแนนเสียงทั้งสองฝ่ายเท่ากัน

ขอบเขตอำนาจหน้าที่และความรับผิดชอบของคณะกรรมการบริษัท

1. ปฏิบัติหน้าที่ให้เป็นไปตามกฎหมาย วัตถุประสงค์ ข้อบังคับของบริษัท ตลอดจนมติของที่ประชุมผู้ถือหุ้น
2. พิจารณานุมัติแต่งตั้งบุคคลที่มีคุณสมบัติและไม่มีลักษณะต้องห้ามตามที่กำหนดใน พ.ร.บ.บริษัทมหาชน พ.ศ. 2535 และกฎหมายว่าด้วยหลักทรัพย์และตลาดหลักทรัพย์ รวมถึงประกาศ ข้อบังคับ และ/หรือ ระเบียบที่เกี่ยวข้องกับตำแหน่งกรรมการ ในกรณีที่ตำแหน่งกรรมการว่างลงเพราะเหตุอื่นนอกจากการออกตามวาระ
3. พิจารณาแต่งตั้งคณะกรรมการบริหาร โดยเลือกจากกรรมการของบริษัทหรือผู้บริหารของบริษัท พร้อมทั้งกำหนดขอบเขตอำนาจหน้าที่และความรับผิดชอบของกรรมการบริหาร
4. พิจารณาคัดเลือกบุคคลที่เหมาะสมเพื่อแต่งตั้งเป็นกรรมการอิสระและกรรมการตรวจสอบ โดยพิจารณาจากคุณสมบัติและลักษณะต้องห้ามของกรรมการอิสระและกรรมการตรวจสอบตามกฎหมายว่าด้วยหลักทรัพย์และตลาดหลักทรัพย์ รวมถึงประกาศ ข้อบังคับ และ/หรือ ระเบียบที่เกี่ยวข้องของตลาดหลักทรัพย์ฯ หรือต่อที่ประชุมผู้ถือหุ้นพิจารณาแต่งตั้งเป็นกรรมการอิสระและกรรมการตรวจสอบของบริษัทต่อไป
5. พิจารณากำหนดและแก้ไขเปลี่ยนแปลงกรรมการซึ่งมีอำนาจผูกพันบริษัทได้
6. แต่งตั้งบุคคลอื่นใดให้ดำเนินกิจการของบริษัท ภายใต้การควบคุมของคณะกรรมการ หรืออาจมอบอำนาจเพื่อให้บุคคลดังกล่าวมีอำนาจ และ/หรือ ภายในเวลาตามที่คณะกรรมการเห็นสมควร ซึ่งคณะกรรมการอาจยกเลิก เพิกถอน เปลี่ยนแปลงหรือแก้ไขอำนาจนั้น ๆ ได้
7. พิจารณานุมัติการทำรายการการไถ่มาหรือจำหน่ายไปซึ่งสินทรัพย์ของบริษัท เว้นแต่ในกรณีที่รายการดังกล่าวจะต้องได้รับอนุมัติจากที่ประชุมผู้ถือหุ้น ทั้งนี้ ในการพิจารณานุมัติดังกล่าวให้เป็นไปตามประกาศ ข้อบังคับ และ/หรือ ระเบียบที่เกี่ยวข้องของตลาดหลักทรัพย์ฯ หรือหน่วยงานที่เกี่ยวข้อง
8. พิจารณานุมัติการทำรายการที่เกี่ยวข้องกัน เว้นแต่ในกรณีที่รายการดังกล่าวจะต้องได้รับอนุมัติจากที่ประชุมผู้ถือหุ้น ทั้งนี้ ในการพิจารณานุมัติดังกล่าวให้เป็นไปตามประกาศ ข้อบังคับ และ/หรือ ระเบียบที่เกี่ยวข้องกับตลาดหลักทรัพย์ฯ หรือหน่วยงานที่เกี่ยวข้อง
9. พิจารณานุมัติการจ่ายเงินปันผลระหว่างกาลให้แก่ผู้ถือหุ้นเมื่อเห็นได้ว่าบริษัทมีกำไรพอสมควรที่จะทำเช่นนั้น และรายงานการจ่ายเงินปันผลดังกล่าวให้ที่ประชุมผู้ถือหุ้นทราบในการประชุมผู้ถือหุ้นคราวต่อไป
10. มีหน้าที่กำหนดวิสัยทัศน์ นโยบายและทิศทางการดำเนินงานของบริษัท กลยุทธ์ธุรกิจ งบประมาณประจำปี และกำกับควบคุมดูแลให้ฝ่ายบริหารดำเนินการให้เป็นไปตามนโยบายที่กำหนดไว้อย่างมีประสิทธิภาพและประสิทธิผลเพื่อเพิ่มมูลค่าทางเศรษฐกิจสูงสุดให้แก่ผู้ถือหุ้น และการเติบโตอย่างยั่งยืน
11. รับผิดชอบต่อผู้ถือหุ้นโดยสม่ำเสมอ ดำเนินงานโดยรักษาผลประโยชน์ของผู้ถือหุ้น มีการเปิดเผยข้อมูลที่เป็นสาระสำคัญต่อผู้ลงทุนอย่างถูกต้องครบถ้วน มีมาตรฐานและโปร่งใส
12. ประเมินผลการปฏิบัติงานและกำหนดค่าตอบแทนของกรรมการ และผู้บริหารระดับสูง
13. กำกับดูแลให้ฝ่ายบริหารมีระบบการบริหารความเสี่ยงอย่างเหมาะสมและมีประสิทธิภาพ
14. พิจารณาดัดสินในเรื่องที่มีสาระสำคัญ เช่น นโยบายและแผนธุรกิจโครงการลงทุนขนาดใหญ่ อำนาจการบริหาร การไถ่มาหรือจำหน่ายไปซึ่งทรัพย์สิน และรายการอื่นใดที่กฎหมายกำหนด
15. กำหนดอำนาจและระดับการอนุมัติในการทำธุรกรรม และการดำเนินการต่างๆ ที่เกี่ยวข้องกับงานของบริษัทให้คณะหรือบุคคลตามความเหมาะสม และให้เป็นไปตามข้อกฎหมายที่เกี่ยวข้อง โดยจัดทำเป็นผู้มีอำนาจดำเนินการ และให้มีการทบทวนอย่างน้อยปีละ 1 ครั้ง
16. จัดให้มีระบบบัญชี การรายงานทางการเงินและการสอบบัญชีที่เชื่อถือได้ รวมทั้งดูแลจัดให้มีกระบวนการในการประเมินความเหมาะสมของการควบคุมภายใน
17. ให้ความเห็นชอบในการเสนอแต่งตั้งผู้สอบบัญชี และพิจารณาค่าสอบบัญชีประจำปี เพื่อนำเสนอต่อผู้ถือหุ้นในการพิจารณานุมัติแต่งตั้ง
18. รายงานความรับผิดชอบของคณะกรรมการในการจัดทำรายงานทางการเงินโดยแสดงควบคู่กับรายงานของผู้สอบบัญชีไว้ในรายงานประจำปี และครอบคลุมในเรื่องสำคัญ ๆ ตามนโยบายข้อพึงปฏิบัติที่ดีสำหรับกรรมการบริษัทจดทะเบียนในตลาดหลักทรัพย์แห่งประเทศไทย
19. กำกับดูแลการปฏิบัติงานของคณะกรรมการชุดย่อยต่าง ๆ ให้เป็นไปตามกฎบัตรหรือตามข้อกำหนดที่บริษัทกำหนดไว้ คณะกรรมการต้องประเมินผลการปฏิบัติด้วยตนเอง และประเมินผลการปฏิบัติงานโดยรวม
20. คณะกรรมการต้องประเมินผลการปฏิบัติด้วยตนเอง และประเมินผลการปฏิบัติงานโดยรวม

ทั้งนี้ กำหนดให้กรรมการซึ่งมีหรืออาจมีความขัดแย้งในส่วนได้เสียหรือความขัดแย้งทางผลประโยชน์อื่นใดกับบริษัท ไม่มีสิทธิออกเสียงลงคะแนนในเรื่องนั้น

นอกจากนั้น ในกรณีต่อไปนี้ จะต้องได้รับความเห็นชอบจากที่ประชุมคณะกรรมการ และที่ประชุมผู้ถือหุ้น ด้วยคะแนนเสียงไม่น้อยกว่า 3 ใน 4 ของจำนวนเสียงทั้งหมดของผู้ถือหุ้นที่เข้าประชุมและมีสิทธิออกเสียงลงคะแนน

- (ก) การขายหรือโอนกิจการของบริษัททั้งหมดหรือบางส่วนที่สำคัญให้แก่บุคคลอื่น
- (ข) การซื้อหรือรับโอนกิจการของบริษัทเอกชน หรือบริษัทมหาชนอื่นมาเป็นของบริษัท
- (ค) การทำ แก๊ซ หรือยกเลิกสัญญาเกี่ยวกับการให้เข้ากิจการของบริษัททั้งหมดหรือบางส่วนที่สำคัญ การมอบ หมายให้บุคคลอื่นใดเข้าจัดการธุรกิจของบริษัทหรือการควบรวมกิจการกับบุคคลอื่นโดยมีวัตถุประสงค์เพื่อการแบ่งผลกำไรขาดทุนกัน
- (ง) การแก้ไขเพิ่มเติมหนังสือบริคณห์สนธิหรือข้อบังคับของบริษัท
- (จ) การเพิ่มหรือลดทุนจดทะเบียนของบริษัท
- (ฉ) การเลิกบริษัท
- (ช) การออกหุ้นกู้ของบริษัท
- (ซ) การควบรวมกิจการบริษัทกับบริษัทอื่น
- (ณ) การอื่นใดที่ได้กำหนดไว้ภายใต้บทบัญญัติแห่งกฎหมายว่าด้วยหลักทรัพย์และ/หรือข้อกำหนดของตลาดหลักทรัพย์แห่งประเทศไทยให้ต้องได้รับความเห็นชอบจากที่ประชุมผู้ถือหุ้นด้วยคะแนนเสียงดังกล่าวข้างต้น อาทิ รายการได้มาหรือจำหน่ายไปซึ่งทรัพย์สิน รายการที่เกี่ยวข้องกัน เป็นต้น

วาระการดำรงตำแหน่งกรรมการบริษัท

คณะกรรมการบริษัทที่มีหน้าที่ในการบริหารจัดการการดำเนินงานธุรกิจของบริษัท ให้มีวาระการดำรงตำแหน่งตามข้อบังคับของบริษัท กล่าวคือ ในการประชุมสามัญผู้ถือหุ้นประจำปีทุกครั้ง ให้กรรมการออกจากตำแหน่งจำนวนหนึ่งในสาม (1/3) ของจำนวนกรรมการในขณะนั้น ถ้าจำนวนกรรมการจะแบ่งออกให้ตรงเป็นสามส่วนไม่ได้ ก็ให้ออกโดยจำนวนใกล้เคียงที่สุดกับส่วนหนึ่งในสาม (1/3) กรรมการซึ่งพ้นจากตำแหน่ง อาจได้รับเลือกให้กลับเข้ามารับตำแหน่งอีกได้

สำหรับคณะกรรมการเฉพาะเรื่อง ได้แก่ คณะกรรมการตรวจสอบ ให้มีวาระดำรงตำแหน่งคราวละ 3 ปี โดย 1 ปี ในที่นี้ หมายถึง ช่วงเวลาระหว่างวันประชุมสามัญผู้ถือหุ้นของปีที่ได้รับการแต่งตั้ง จนถึงวันประชุมสามัญผู้ถือหุ้นในปีถัดไป กรรมการซึ่งพ้นจากตำแหน่งตามวาระอาจได้รับการเสนอชื่อและแต่งตั้งเข้าดำรงตำแหน่งใหม่ได้

ทั้งนี้ การมอบอำนาจหน้าที่และความรับผิดชอบของคณะกรรมการบริษัทนั้น จะไม่มีลักษณะเป็นการมอบอำนาจ หรือมอบอำนาจช่วงที่ทำให้คณะกรรมการบริษัทหรือผู้รับมอบอำนาจจากคณะกรรมการบริษัทสามารถอนุมัติรายการที่ตนหรือบุคคลที่อาจมีความขัดแย้ง (ตามที่นิยามไว้ในประกาศคณะกรรมการกำกับหลักทรัพย์และตลาดหลักทรัพย์) สำหรับทั้งบริษัทและบริษัทย่อย

การประชุมคณะกรรมการ

1. บริษัทมีการประชุมคณะกรรมการในวาระปกติไตรมาสละ 1 ครั้ง และได้กำหนดวันประชุมคณะกรรมการอย่างเป็นทางการล่วงหน้าเป็นเวลา 1 ปีเพื่อให้กรรมการสามารถจัดสรรเวลาในการเข้าประชุมได้อย่างไรก็ตามอาจมีการเรียกประชุมเพิ่มเติมได้หากมีวาระพิเศษต้องขอมติอนุมัติจากกรรมการ
2. ในปี 2561 บริษัทมีการประชุมคณะกรรมการจำนวน 5 ครั้ง ซึ่งเหมาะสมกับการทำหน้าที่และความรับผิดชอบของคณะกรรมการและการดำเนินงานธุรกิจของบริษัทในปีที่ผ่านมา
3. บริษัทจัดส่งหนังสือเชิญประชุมและเอกสารประกอบการประชุมโดยมีรายละเอียดครบถ้วนในแต่ละวาระให้กรรมการล่วงหน้าอย่างน้อย 7 วัน เพื่อให้กรรมการได้มีเวลาศึกษาข้อมูลอย่างเพียงพอ อันจะเป็นประโยชน์ต่อการพิจารณาตัดสินใจ นอกจากนี้ในการพิจารณาเรื่องหนึ่งเรื่องใดกรรมการมีสิทธิ์ขอดูหรือตรวจเอกสารที่เกี่ยวข้อง ขอให้ฝ่ายบริหารชี้แจงข้อมูลรายละเอียดเพิ่มเติม
4. ในการประชุมแต่ละครั้งที่ประชุมได้มีการซักถามฝ่ายจัดการและมีการใช้ดุลยพินิจที่รอบคอบ มีการอภิปรายแสดงความคิดเห็นได้อย่างอิสระและโปร่งใส โดยคำนึงถึงผลประโยชน์ของผู้ถือหุ้นและผู้ส่วนเกี่ยวข้องอย่างเป็นธรรม ประธานกรรมการยังได้จัดสรรเวลาให้กับที่ประชุมอย่างเพียงพอเพื่อให้กรรมการได้ร่วมกันอภิปรายปัญหาและแนวทางแก้ไข
5. หลังการประชุมคณะกรรมการ เลขานุการบริษัทเป็นผู้จัดรายงานการประชุมเป็นลายลักษณ์อักษรที่มีความถูกต้อง ครบถ้วน ชัดเจน ทั้งผลการประชุมและความเห็นกรรมการ และจัดเก็บรายงานการประชุมที่ผ่านการรับรองแล้วจากคณะกรรมการไว้ที่หน่วยงานเลขานุการบริษัท
6. บริษัทได้จัดทำที่ปรึกษาหรือผู้เชี่ยวชาญภายนอกมาให้ความเห็นหรือข้อมูลเพิ่มเติมแก่คณะกรรมการบริษัทในบางกรณีโดยบริษัทเป็นผู้รับผิดชอบค่าใช้จ่ายการเข้าประชุมคณะกรรมการบริษัทและกรรมการชุดย่อย ปี 2561

รายงานการถือหลักทรัพย์ของบริษัท ชันสวิท จำกัด (มหาชน) โดยกรรมการและผู้บริหารระดับสูง

ณ วันที่ 31 ธันวาคม 2561

ชื่อผู้ถือหลักทรัพย์	2561		2560	เพิ่มขึ้น(ลดลง) จากปี ที่ผ่านมา (หุ้น)
	% ต่อหุ้น ชำระแล้ว 430,000,000	จำนวนหุ้นสามัญ (หุ้น)	จำนวนหุ้นสามัญ (หุ้น)	
นายไกรฤกษ์ บุญเกียรติ ประธานกรรมการบริษัท (อิสระ)	0.03974	170,900	170,900	-
คู่สมรสและบุตรที่ยังไม่บรรลุนิติภาวะ	-	-	-	-
นายพิชัย คชมิตร กรรมการบริษัท(อิสระ)และประธาน กรรมการตรวจสอบกรรมการสรรหา และพิจารณาค่าตอบแทน	-	-	-	-
คู่สมรสและบุตรที่ยังไม่บรรลุนิติภาวะ	-	-	-	-
นางสาวมรกต กิตติคุณชัย กรรมการบริษัทและกรรมการบริหาร	0.46511	2,000,000	-	2,000,000
คู่สมรสและบุตรที่ยังไม่บรรลุนิติภาวะ	-	-	-	-
นายวรพงษ์ นันทากิจวัฒน์ กรรมการบริษัท (อิสระ) กรรมการ ตรวจสอบ และประธานกรรมการ สรรหาและพิจารณาค่าตอบแทน	-	-	-	-
คู่สมรสและบุตรที่ยังไม่บรรลุนิติภาวะ	0.03974	170,900	170,900	-
นายองอาจ กิตติคุณชัย กรรมการบริษัท กรรมการสรรหาและ พิจารณาค่าตอบแทน และประธาน กรรมการบริหาร	0.69767	3,000,000	-	3,000,000
คู่สมรสและบุตรที่ยังไม่บรรลุนิติภาวะ	69.76735	299,999,600	299,999,600	-
นางจิราพร กิตติคุณชัย กรรมการบริษัท กรรมการบริหาร ความเสี่ยง และกรรมการบริหาร	69.76735	299,999,600	299,999,600	-
คู่สมรสและบุตรที่ยังไม่บรรลุนิติภาวะ	0.69767	3,000,000	-	3,000,000
นางศุภราภรณ์ ประสาทงามเลิศ กรรมการบริษัท	-	-	-	-
คู่สมรสและบุตรที่ยังไม่บรรลุนิติภาวะ	-	-	-	-
นายอนุชา ดำรงมณี กรรมการบริษัท (อิสระ) และกรรมการ ตรวจสอบ	0.03974	170,900	170,900	-
คู่สมรสและบุตรที่ยังไม่บรรลุนิติภาวะ	-	-	-	-

ชื่อผู้ถือหลักทรัพย์	2561		2560	เพิ่มขึ้น(ลดลง) จากปี ที่ผ่านมา (หุ้น)
	% ต่อหุ้น ชำระแล้ว 430,000,000	จำนวนหุ้นสามัญ (หุ้น)	จำนวนหุ้นสามัญ (หุ้น)	
นายชัยศ สันติวงษ์ กรรมการบริษัท และประธานกรรมการ บริหารความเสี่ยง	0.02451	105,400	85,400	20,000
คู่สมรสและบุตรที่ยังไม่บรรลุนิติภาวะ	-	-	-	-
รวมกรรมการ	71.07386	305,617,700	300,597,700	5,020,000
นายวีระ นพวัฒนากร กรรมการบริหาร, ผู้อำนวยการฝ่าย บัญชีและการเงิน	0.00833	35,800	35,800	-
คู่สมรสและบุตรที่ยังไม่บรรลุนิติภาวะ	-	-	-	-
นายโกวิทย์ สิกขิยศ ผู้อำนวยการฝ่ายขายและส่งออก	0.01056	45,400	42,400	3,000
คู่สมรสและบุตรที่ยังไม่บรรลุนิติภาวะ	-	-	-	-
นายสนิท ศรีสุวรรณ กรรมการบริหาร, ผู้อำนวยการฝ่าย โรงงาน	0.02000	86,000	86,000	-
คู่สมรสและบุตรที่ยังไม่บรรลุนิติภาวะ	-	-	-	-
รวมผู้บริหารระดับสูง	0.03889	167,200	164,200	3,000

การเข้าประชุมคณะกรรมการบริษัทและกรรมการชุดย่อย ปี 2561

ชื่อ-นามสกุล		การประชุม สามัญผู้ถือหุ้น ประจำปี 2561	กรรมการ บริษัท	กรรมการ ตรวจสอบ	กรรมการ บริหารความ เสี่ยง	กรรมการ สรรหาและ พัฒนา ค่าตอบแทน
นายไกรฤกษ์	บุญเกียรติ	มา	5/5	-	-	-
นางสาวมรกต	กิตติคุณชัย	มา	5/5	-	-	-
นายพิชัย	คชมิตร	มา	5/5	4/4	4/4	1/1
นายวรพงศ์	นันทากิวัฒน์	มา	3/5	3/4	-	1/1
นายอนุชา	ดำรงมณี	มา	5/5	4/4	-	-
นายองอาจ	กิตติคุณชัย	มา	5/5	-	-	1/1
นางจิราพร	กิตติคุณชัย	มา	5/5	-	3/4	-
นางศุภราภรณ์	ประสาทงามเลิศ	มา	5/5	-	-	-
นายชัยศ	สันติวงษ์	มา	5/5	-	4/4	-
นายวรวัชร	ตันตราพันธ์	-	-	-	1/4	-
นายอนันต์	บุญมหารนากร	-	-	-	3/4	-

หมายเหตุ : ตัวเลขแสดงจำนวนครั้งที่กรรมการเข้าร่วมการประชุมต่อจำนวนครั้งการประชุม

คณะผู้บริหาร (Management Team)

รายชื่อคณะกรรมการบริษัท ณ วันที่ 31 ธันวาคม 2561 มีจำนวน 8 ท่าน ดังนี้

1. นายองอาจ กิตติคุณชัย	ประธานเจ้าหน้าที่บริหาร / รองประธานเจ้าหน้าที่บริหารฝ่ายการตลาด
2. นางสาวมรกต กิตติคุณชัย	รองประธานเจ้าหน้าที่บริหารฝ่ายโรงงาน
3. นางจิราพร กิตติคุณชัย	รองประธานเจ้าหน้าที่บริหารฝ่ายสำนักงาน
4. นายสนธิ ศิริสุวรรณ	ผู้อำนวยการฝ่ายโรงงาน
5. นายวีระ นพวัฒนากร	ผู้อำนวยการฝ่ายบัญชีและการเงิน
6. นางศุภราภรณ์ ประสาธงามเลิศ	ผู้อำนวยการฝ่ายบริหารทั่วไป
7. นายโกวิทย์ สิกขิยศ	ผู้อำนวยการฝ่ายขายและการตลาด
8. นางจรรยาภรณ์ คำมะนิด	ผู้จัดการฝ่ายบัญชี

หมายเหตุ : ผู้ที่ได้รับมอบหมายให้รับผิดชอบสูงสุดในสายงานบัญชีและการเงินคือ นายวีระ นพวัฒนากร จบการศึกษาระดับปริญญาตรีสาขาบริหารธุรกิจบัณฑิต (การบัญชี) จากมหาวิทยาลัยรามคำแหง และทำงานในตำแหน่งผู้อำนวยการฝ่ายบัญชีและการเงินของบริษัทมานานกว่า 1 ปี ผู้ที่ได้รับมอบหมายให้เป็นผู้ควบคุมดูแลการทำบัญชี คือ นางจรรยาภรณ์ คำมะนิด

ขอบเขตอำนาจหน้าที่และความรับผิดชอบของประธานเจ้าหน้าที่บริหาร

1. ควบคุมการดำเนินงานกิจการ วางแผนกลยุทธ์ในการดำเนินงาน และบริหารงานประจำวันของบริษัท
2. ตัดสินในเรื่องที่สำคัญของบริษัท กำหนดภารกิจ วัตถุประสงค์ แนวทาง นโยบายของบริษัท รวมถึงการควบคุมการบริหารงานในสายงานต่าง ๆ
3. เป็นผู้มีอำนาจในการบังคับบัญชา ติดตาม สั่งการ ตลอดจนเข้าลงนามในนิติกรรมสัญญา เอกสารคำสั่ง หนังสือแจ้งใด ๆ ตามที่กำหนดไว้ในคู่มืออำนาจดำเนินการ
4. มีอำนาจจ้าง แต่งตั้ง โยกย้าย บุคคลตามที่เห็นสมควร ตลอดจนกำหนดขอบเขตอำนาจหน้าที่ และผลตอบแทนที่เหมาะสม และให้มีอำนาจ เลิกจ้าง ปลดออก ให้ออกตามความเหมาะสม ของพนักงานระดับต่าง ๆ ตามที่กำหนดไว้ในคู่มืออำนาจดำเนินการ
5. มีอำนาจในการกำหนดเงื่อนไขทางการค้า เพื่อประโยชน์ของบริษัท
6. พิจารณาการลงทุนในธุรกิจใหม่ หรือการเลิกธุรกิจ เพื่อนำเสนอต่อคณะกรรมการบริหาร และ/หรือกรรมการบริษัท
7. อนุมัติและแต่งตั้งที่ปรึกษาด้านต่าง ๆ ที่จำเป็นต่อการดำเนินงานของบริษัท
8. ดำเนินการใด ๆ ตามที่ได้รับมอบหมายจากคณะกรรมการบริหาร และ/หรือกรรมการบริษัท

ทั้งนี้ การมอบหมายอำนาจหน้าที่และความรับผิดชอบของประธานเจ้าหน้าที่บริหารดังกล่าวข้างต้นนั้น ประธานเจ้าหน้าที่บริหารจะต้องปฏิบัติตามข้อกำหนดและระเบียบวาระต่างๆ ที่ได้รับอนุมัติจากคณะกรรมการบริษัท และจะไม่รวมถึงอำนาจ และ/หรือ การมอบอำนาจช่วงในการอนุมัติรายการใดที่ตน หรือผู้รับมอบอำนาจช่วง หรือบุคคลที่อาจมีความขัดแย้ง (ตามที่นิยามไว้ในประกาศคณะกรรมการกำกับตลาดทุน) มีส่วนได้เสียหรือผลประโยชน์ในลักษณะอื่นใดขัดแย้งกับบริษัท ซึ่งการอนุมัติรายการในลักษณะดังกล่าวจะต้องเสนอต่อที่ประชุมคณะกรรมการ และ/หรือที่ประชุมผู้ถือหุ้น (แล้วแต่กรณี) เพื่อพิจารณาอนุมัติรายการดังกล่าวตามที่ข้อบังคับของบริษัท หรือกฎหมายที่เกี่ยวข้องกำหนด

เลขานุการบริษัท

ตามข้อกำหนดในมาตรา 89/15 แห่งพระราชบัญญัติบริษัทมหาชน พ.ศ. 2535 กำหนดให้คณะกรรมการต้องจัดให้มีเลขานุการบริษัท รับผิดชอบในนามของบริษัทหรือคณะกรรมการบริษัท โดยที่ประชุมคณะกรรมการบริษัทครั้งที่ 1/2560 เมื่อวันที่ 1 กุมภาพันธ์ 2560 มีมติแต่งตั้งให้นางสาวสุนทรี มูลมา ดำรงตำแหน่งเป็นเลขานุการบริษัท โดยมีบทบาทหน้าที่และความรับผิดชอบสำหรับเลขานุการบริษัท ดังนี้

1. จัดทำและเก็บรักษาเอกสาร ดังต่อไปนี้

(1) ทะเบียนกรรมการ

(2) หนังสือนัดประชุมคณะกรรมการ รายงานการประชุมคณะกรรมการ และรายงานประจำปีของบริษัท

(3) หนังสือนัดประชุมผู้ถือหุ้น และรายงานการประชุมผู้ถือหุ้น

2. เก็บรักษารายงานการมีส่วนได้เสียที่รายงานโดยกรรมการหรือผู้บริหารและส่งสำเนารายงานดังกล่าวให้ประธานกรรมการและประธานกรรมการตรวจสอบทราบภายในเจ็ดวันทำการนับแต่วันที่บริษัทได้รับรายงาน

3. จัดทำระบบการเก็บรักษาเอกสารและหลักฐานที่เกี่ยวข้องกับการแสดงข้อมูลดังต่อไปนี้ รวมทั้งดูแลให้มีการเก็บรักษาเอกสารหรือหลักฐานดังกล่าวให้ถูกต้องครบถ้วนและสามารถตรวจสอบได้ในระยะเวลาไม่น้อยกว่าห้าปีนับแต่วันที่มีการจัดทำเอกสารหรือข้อมูลดังกล่าวโดยการเก็บรักษาเอกสารและหลักฐานข้างต้นให้หมายความรวมถึงการเก็บรักษาด้วยระบบคอมพิวเตอร์หรือระบบอื่นใดที่สามารถเรียกดูได้โดยไม่มีการเปลี่ยนแปลงข้อความ

(1) การให้ข้อมูลประกอบการขอมติที่ประชุมผู้ถือหุ้น

(2) จบการเงินและรายงานเกี่ยวกับฐานะการเงินและผลการดำเนินงานของบริษัทหรือรายงานอื่นใดที่ต้องเปิดเผยตามมาตรา 56 มาตรา 57 มาตรา 58 หรือ มาตรา 199 แห่งพระราชบัญญัติหลักทรัพย์และตลาดหลักทรัพย์

(3) ความเห็นของบริษัทเมื่อมีผู้ทำคำเสนอซื้อหุ้นของบริษัทจากผู้ถือหุ้นเป็นการทั่วไป

(4) การให้ข้อมูลหรือรายงานอื่นใดเกี่ยวกับกิจการที่บริษัทจัดทำขึ้นเพื่อเผยแพร่ต่อผู้ถือหุ้นหรือประชาชนทั่วไป ตามที่คณะกรรมการกำกับตลาดทุนกำหนด

4. ดำเนินการอื่น ๆ ตามที่คณะกรรมการกำกับตลาดทุนประกาศกำหนดต่อไป

5. ต้องปฏิบัติหน้าที่ด้วยความรับผิดชอบ ความระมัดระวังและซื่อสัตย์สุจริต รวมทั้งต้องปฏิบัติตามกฎหมาย วัตถุประสงค์ ขอบบังคับของบริษัท มติคณะกรรมการตลอดจนมติผู้ถือหุ้นและไม่กระทำการใดอันเป็นการขัดหรือแย้งกับประโยชน์ของบริษัทอย่างมีนัยสำคัญ

6. ต้องปฏิบัติหน้าที่ด้วยความรับผิดชอบและความระมัดระวังยิ่งยงวิญญูชนผู้ประกอบธุรกิจเช่นนั้นจะพึงกระทำภายใต้สถานการณ์อย่างเดียวกัน โดย

(1) การตัดสินใจได้กระทำไปด้วยความเชื่อโดยสุจริตและสมเหตุสมผลว่าเป็นไปเพื่อประโยชน์สูงสุดของ บริษัทเป็นสำคัญ

(2) การตัดสินใจได้กระทำบนพื้นฐานข้อมูลที่เชื่อโดยสุจริตว่าเพียงพอ และ

(3) การตัดสินใจได้กระทำไปโดยตนไม่มีส่วนได้เสีย ไม่ว่าโดยตรงหรือโดยอ้อมในเรื่องที่ตัดสินใจนั้น

ทั้งนี้ ในกรณีที่เลขานุการบริษัทพ้นจากตำแหน่ง หรือไม่อาจปฏิบัติหน้าที่ได้ ให้คณะกรรมการบริษัทแต่งตั้งเลขานุการบริษัทคนใหม่ภายใน 90 วันนับแต่วันที่เลขานุการบริษัทคนเดิมพ้นจากตำแหน่งหรือไม่อาจปฏิบัติหน้าที่ได้

คำตอบแทนของกรรมการและผู้บริหาร

คำตอบแทนที่เป็นตัวเงิน

ก) คำตอบแทนกรรมการ

ที่ประชุมสามัญผู้ถือหุ้น ประจำปี 2561 เมื่อวันที่ 23 เมษายน 2561 ได้มีมติอนุมัติกำหนดคำตอบแทนให้แก่คณะกรรมการ ประจำปี 2561 ในวงเงินรวมไม่เกิน 3,000,000 บาท โดยมีรายละเอียดต่อไปนี้

ตำแหน่ง	ค่าเบี้ยประชุมปี 2560	ค่าเบี้ยประชุมปี 2561
คณะกรรมการบริษัท		
ประธานกรรมการบริษัท	65,000 บาท/ ท่าน/ ครั้ง	65,000 บาท/ ท่าน/ ครั้ง
กรรมการบริษัท	30,000 บาท/ ท่าน/ ครั้ง	30,000 บาท/ ท่าน/ ครั้ง
คณะกรรมการตรวจสอบ		
ประธานกรรมการตรวจสอบ	20,000 บาท/ ท่าน/ ครั้ง	20,000 บาท/ ท่าน/ ครั้ง
กรรมการตรวจสอบ	15,000 บาท/ ท่าน/ ครั้ง	15,000 บาท/ ท่าน/ ครั้ง
คณะกรรมการสรรหาและพิจารณาคำตอบแทน		
ประธานกรรมการสรรหาและพิจารณาคำตอบแทน	20,000 บาท/ ท่าน/ ครั้ง	20,000 บาท/ ท่าน/ ครั้ง
กรรมการสรรหาและพิจารณาคำตอบแทน	15,000 บาท/ ท่าน/ ครั้ง	15,000 บาท/ ท่าน/ ครั้ง
คณะกรรมการบริหารความเสี่ยง		
ประธานกรรมการบริหารความเสี่ยง	20,000 บาท/ ท่าน/ ครั้ง	20,000 บาท/ ท่าน/ ครั้ง
กรรมการบริหารความเสี่ยง	15,000 บาท/ ท่าน/ ครั้ง	15,000 บาท/ ท่าน/ ครั้ง
คณะกรรมการบริหาร		
ประธานกรรมการบริหาร	20,000 บาท/ ท่าน/ ครั้ง	20,000 บาท/ ท่าน/ ครั้ง
กรรมการบริหาร	15,000 บาท/ ท่าน/ ครั้ง	15,000 บาท/ ท่าน/ ครั้ง

ทั้งนี้ กรรมการที่มีส่วนร่วมในการบริหารจัดการ การดำเนินธุรกิจของบริษัทที่มีรายได้ประจำจะไม่ได้รับคำตอบแทน

สรุปค่าตอบแทนกรรมการบริษัท และกรรมการชุดย่อยปีที่ผ่านมา

ชื่อ-นามสกุล		กรรมการบริษัท	กรรมการตรวจสอบ	กรรมการบริหารความเสี่ยง	กรรมการสรรหาและพิจารณาค่าตอบแทน
นายไกรฤกษ์	บุญเกียรติ	390,000	-	-	-
นางสาวมรกต	กิตติคุณชัย	ไม่มี	-	-	-
นายพิชัย	คชมิตร	180,000	80,000	60,000	15,000
นายวรพงศ์	ันทากิวัฒน์	120,000	45,000	-	20,000
นายอนุชา	ดำรงมณี	180,000	60,000	-	-
นายองอาจ	กิตติคุณชัย	ไม่มี	-	-	ไม่มี
นางจิราพร	กิตติคุณชัย	ไม่มี	-	ไม่มี	-
นางศุภราภรณ์	ประสาธงามเลิศ	ไม่มี	-	-	-
นายชัยยศ	สันติวงษ์	180,000	-	80,000	-
นายวรวัชร	ตันตราพันธ์	-	-	15,000	-
นายอนันต์	มหาบุญธรรม	-	-	ไม่มี	-

ข) สถิติค่าตอบแทนผู้บริหาร

ค่าตอบแทนผู้บริหาร	2559		2560		2561	
	จำนวน (คน)	จำนวนเงิน (ล้านบาท)	จำนวน (คน)	จำนวนเงิน (ล้านบาท)	จำนวน (คน)	จำนวนเงิน (ล้านบาท)
เงินเดือน	7	16.50	7	20.62	7	20.78
ผลตอบแทนอื่น	7	0.04	7	3.82	7	0.65
รวม	7	16.54	7	24.44	7	21.43

หมายเหตุ: ^{1/} ผลตอบแทนอื่น ได้แก่ เงินสมทบนำส่งประกันสังคม เงินสมทบกองทุนสำรองเลี้ยงชีพและโบนัส

ค่าตอบแทนอื่น

-ไม่มี-

บุคลากร

จำนวนพนักงาน (ไม่รวมผู้บริหาร) ณ วันที่ 31 ธันวาคม 2561 บริษัทมีจำนวนพนักงาน ดังนี้

จำนวนพนักงาน (คน)	ณ 31 ธ.ค. 59	ณ 31 ธ.ค. 60	ณ 31 ธ.ค. 61
ฝ่ายวัตถุดิบ	17	19	16
ฝ่ายคุณภาพ	27	27	28
ฝ่ายโรงงาน	20	24	21
ฝ่ายบัญชี	9	10	11
ฝ่ายการเงิน	3	4	4
ฝ่ายตรวจสอบภายใน	-	-	3
ฝ่ายจัดซื้อ	3	4	4
ฝ่ายบุคคลและ IT	15	16	19
ฝ่ายต่างประเทศ	22	23	23
ฝ่ายภายในประเทศและพัฒนารัฐกิจ	2	2	2
ฝ่ายผลิตและคลังสินค้า	54	66	93
ฝ่ายวิศวกรรม	36	31	27
รวม	208	226	251

ผลตอบแทนรวมของพนักงาน ลูกจ้างบริษัท และลักษณะผลตอบแทน

(หน่วย : ล้านบาท)

จำนวนพนักงาน (คน)	2559	2560	2561
ค่าตอบแทนของพนักงานในรูปเงินเดือน เงินสมทบประกันสังคม เงินสมทบกองทุนสำรองเลี้ยงชีพ โบนัส	48.66	61.04	71.58

หมายเหตุ: ที่ประชุมคณะกรรมการบริษัท ครั้งที่ 2/2560 เมื่อวันที่ 24 เมษายน 2560 อนุมัติการจัดตั้งกองทุนสำรองเลี้ยงชีพ โดยมีมติให้บริษัท หลักทรัพย์จัดการกองทุน กรุงไทย จำกัด (มหาชน) โดยบริษัทจะจ่ายเงินสมทบเข้ากองทุนฯ ในอัตราส่วนร้อยละ 3 ของเงินเดือน โดยมีผลใช้บังคับตั้งแต่วันที่ 15 มิถุนายน 2560 เป็นต้นไป

ข้อพิพาทด้านแรงงานที่สำคัญในระยะ 3 ปีที่ผ่านมา

-ไม่มี-

นโยบายในการพัฒนาพนักงาน

บริษัทตระหนักถึงความสำคัญของการพัฒนาบุคลากรเพื่อเสริมสร้างความรู้ความสามารถให้แก่พนักงาน เพื่อสนับสนุนและพัฒนาความสามารถของพนักงานให้มีความเป็นมืออาชีพ สร้างคุณภาพชีวิตที่ดีและเกิดความภาคภูมิใจในการเป็นส่วนหนึ่งขององค์กร โดยได้กำหนดแผนการพัฒนาบุคลากรเป็นแผนการฝึกอบรมประจำปีสำหรับการอบรมเพื่อเพิ่มทักษะในการทำงาน ทั้งการอบรมภายในบริษัทและส่งเข้ารับการอบรมในหลักสูตรของหน่วยงานภายนอก ตลอดจนการดูงานทั้งในและต่างประเทศ รวมถึงมีการจัดให้มีสวัสดิการในรูปแบบต่างๆ ให้กับบุคลากรเพื่อเป็นการสร้างขวัญและกำลังใจในการทำงานของพนักงานในระยะยาว

รายละเอียดของการฝึกอบรมพนักงานและผู้บริหารในปี 2561 มีดังนี้

จำนวนชั่วโมงการฝึกอบรมเฉลี่ย ต่อคน เท่ากับ 12 ชั่วโมง

การจัดทำแผนสืบทอดตำแหน่ง

บริษัทได้มีการกำหนดตำแหน่งงานหลักขององค์กรโดยฝ่ายบุคคลได้ทำงานร่วมกับผู้บริหารในหน่วยงานหลักขององค์กร อีกทั้งได้วางแผนการพัฒนาผู้สืบทอดตำแหน่งและกำหนดให้มีการประเมินผลการพัฒนาเพื่อให้มั่นใจว่าพนักงานและองค์กรจะได้รับประโยชน์อย่างเต็มที่

บริษัทจัดให้มีสวัสดิการด้านสุขภาพแก่พนักงาน ดังนี้

- ประกันอุบัติเหตุสำหรับเจ้าหน้าที่ที่มีการปฏิบัติงานนอกสถานที่อย่างเป็นทางการเป็นประจำ
- ประกันการเดินทางสำหรับเจ้าหน้าที่ที่เดินทางไปต่างประเทศ
- ตรวจสุขภาพประจำปี
- ตรวจสุขภาพปัจจัยเสี่ยง
- จัดห้องพยาบาลที่มีเจ้าหน้าที่ประจำ

บริษัทจัดกิจกรรมเพื่อให้พนักงานมีส่วนร่วมกับองค์กร ได้แก่

- งานประเพณีสงกรานต์
- กิจกรรมทำบุญวันเข้าพรรษา
- ทำบุญผ้าป่า
- ทำบุญทอดกฐิน
- กิจกรรมได้ โค กระบือ

ช่องทางการร้องเรียนและกระบวนการจัดการข้อร้องเรียนของพนักงาน

เพื่อเป็นการส่งเสริม และสนับสนุนให้การปฏิบัติงานด้านแรงงานตามคู่มือจรรยาบรรณในการทำธุรกิจและหลักปฏิบัติด้านแรงงานนั้น บริษัทจึงได้เปิดช่องทางเพื่อให้พนักงานที่พบเห็นการทำผิดจรรยาบรรณได้รายงานคำขอหรือแจ้งความต้องการของพนักงานในเรื่องต่างๆ ที่ต้องการให้ผู้บริหาร หรือผู้ที่รับผิดชอบดำเนินการจัดการ พนักงานที่ต้องการแจ้งข้อร้องเรียน สามารถแจ้งได้ 2 วิธี คือ

1. เขียนจดหมายร้องเรียนใส่ในกล่องแดงบริเวณข้างสำนักงาน
2. แจ้งโดยตรง โดยแจ้งให้ผู้จัดการแผนกทรัพยากรมนุษย์หรือเจ้าหน้าที่แรงงานสัมพันธ์

กระบวนการจัดการข้อร้องเรียนของพนักงาน

1. พนักงานส่งข้อความร้องเรียน
2. ผู้บริหารเป็นผู้เปิดกล่องแดงเพื่อนำข้อร้องเรียนมาตรวจสอบ
3. ผู้จัดการแผนกทรัพยากรมนุษย์รับจดหมายข้อร้องเรียนจากผู้บริหารเพื่อนำมาดำเนินการต่อหรือส่งให้แผนกที่เกี่ยวข้องเป็นผู้ดำเนินการเอง
4. เจ้าหน้าที่แรงงานสัมพันธ์ สรุปผลข้อร้องเรียนประจำเดือน
5. ประธานกรรมการสวัสดิการในสถานประกอบกิจการจัดให้มีการประชุมเพื่อสรุปผลการดำเนินการแก้ไขข้อร้องเรียน กำหนดให้ 3 เดือน/ ครั้ง
6. เจ้าหน้าที่แรงงานสัมพันธ์ จัดทำหนังสือเชิญประชุมให้กับคณะกรรมการสวัสดิการในสถานประกอบกิจการ
7. เจ้าหน้าที่แรงงานสัมพันธ์ จัดทำรายงานการประชุม



การกำกับดูแลกิจการ

คู่มือการกำกับดูแลกิจการที่ดี (Code of Conduct)

ที่ประชุมคณะกรรมการบริษัทครั้งที่ 1/2560 (ครั้งแรกลหลังแปรสภาพ) เมื่อวันที่ 5 กันยายน 2560 ได้มีมติกำหนดนโยบายเกี่ยวกับการกำกับดูแลกิจการตามแนวทางของตลาดหลักทรัพย์แห่งประเทศไทย เพื่อให้มีความโปร่งใสในการดำเนินงานของบริษัทในทุกระดับชั้นทั้งในส่วนของบริษัทระดับปฏิบัติงาน ผู้บริหาร ตลอดจนคณะกรรมการ และเพื่อประโยชน์ในระยะยาวของผู้ถือหุ้น ลูกค้า นักลงทุนและสาธารณชนทั่วไปซึ่งรวมถึงการกำหนดระเบียบปฏิบัติเกี่ยวกับจริยธรรมทางธุรกิจ (Code of Business Ethics) และจรรยาบรรณ (Code of Conduct) เพื่อเป็นแนวทางในการปฏิบัติหน้าที่ของกรรมการและผู้บริหารให้สอดคล้องกับข้อพึงปฏิบัติที่ดีสำหรับกรรมการบริษัทจดทะเบียน (Code of Best Practice) เพื่อให้เป็นไปตามหลักการกำกับดูแลกิจการที่ดี (Good Corporate Governance) ตามที่ตลาดหลักทรัพย์แห่งประเทศไทยได้ให้แนวทางไว้ ซึ่งสาระสำคัญของการกำกับดูแลกิจการครอบคลุมทั้ง 5 หมวด ได้แก่ สิทธิของผู้ถือหุ้น การปฏิบัติต่อผู้ถือหุ้นอย่างเท่าเทียมกัน บทบาทของผู้มีส่วนได้เสีย การเปิดเผยข้อมูลและความโปร่งใส ความรับผิดชอบของคณะกรรมการ

ทั้งนี้ในปี 2561 บริษัทยังได้นำหลักการกำกับดูแลกิจการที่ดีสำหรับบริษัทจดทะเบียนปี 2560 ที่ออกโดยสำนักงานก.ล.ด.มาปรับใช้ให้เหมาะสมกับบริบททางธุรกิจของบริษัท ซึ่งทางคณะกรรมการพิจารณาแล้วเห็นว่าให้พยายามปฏิบัติตามหลักการกำกับดูแลกิจการที่ดีอย่างเต็มที่ แต่ให้คำนึงถึงความเหมาะสมในทางปฏิบัติซึ่งยังคงเนื้อหาไว้เช่นเดิม โดยได้บันทึกไว้ในมติของที่ประชุมคณะกรรมการบริษัทแล้ว

นอกจากนี้บริษัทยังได้ทบทวนและจัดทำคู่มือจริยธรรมธุรกิจและข้อพึงปฏิบัติในการทำงาน โดยปรับปรุงแก้ไขเนื้อหาในคู่มือโดยในคู่มือดังกล่าวมีหลักการปฏิบัติในเรื่องของจรรยาบรรณและจริยธรรมเพื่อให้กรรมการ ผู้บริหาร และพนักงานของบริษัทได้ปฏิบัติตามด้วยความซื่อสัตย์ สุจริต ยึดหลักนิติธรรม มีความโปร่งใส ตั้งมั่นในความยุติธรรม มีความโปร่งใส น่าเชื่อถือ ไม่มีความขัดแย้งทางผลประโยชน์ และไม่ล่วงละเมิดทรัพย์สินทางปัญญาหรือลิขสิทธิ์ของผู้อื่น โดยเสนอให้คณะกรรมการบริษัทพิจารณานุมัติในที่ประชุม

หมวดที่ 1: สิทธิของผู้ถือหุ้น

คณะกรรมการบริษัทตระหนักถึงความสำคัญในสิทธิพื้นฐานของผู้ถือหุ้น โดยวางหลักการในการปฏิบัติต่อผู้ถือหุ้นอย่างเป็นธรรม และเป็นไปตามกฎหมายโดยตลอด เช่น สิทธิในการซื้อขายและโอนหุ้น สิทธิในการรับเงินปันผล สิทธิในการได้รับข่าวสารข้อมูลของบริษัท สิทธิในการเข้าร่วมประชุมผู้ถือหุ้น สิทธิในการออกเสียงลงคะแนนในวาระต่างๆ ที่พิจารณาสิทธิในการมอบฉันทะให้ผู้อื่นเข้าประชุมแทน สิทธิในการแต่งตั้งกรรมการและผู้สอบบัญชี สิทธิในการแสดงความคิดเห็นและซักถามกรรมการในที่ประชุมผู้ถือหุ้น และสิทธิในการเสนอวาระการประชุมและเสนอข้อกรรมการล่วงหน้า เป็นต้น และได้ดูแลให้ผู้ถือหุ้นได้รับสิทธิดังกล่าวโดยเคร่งครัดและไม่กระทำการใด ๆ อันเป็นการละเมิดหรือลดทอนสิทธิของผู้ถือหุ้น

1.การจัดประชุมผู้ถือหุ้น

บริษัทได้จัดให้มีการประชุมสามัญผู้ถือหุ้นประจำปี ตามข้อบังคับของตลาดหลักทรัพย์แห่งประเทศไทยโดยปฏิบัติตามแนวทางการจัดการประชุมผู้ถือหุ้นของสำนักงานคณะกรรมการกำกับหลักทรัพย์และตลาดหลักทรัพย์ (สำนักงาน ก.ล.ด.)

- 1.1 บริษัทมีการเปิดเผยนโยบายในการสนับสนุน หรือส่งเสริมผู้ถือหุ้นทุกกลุ่ม ให้เข้าร่วมประชุมผู้ถือหุ้น
- 1.2 บริษัทได้ดูแลให้มีการให้ข้อมูล วัน เวลา สถานที่ และวาระการประชุม โดยมีคำชี้แจงและเหตุผลประกอบในแต่ละวาระหรือประกอบมติที่ขอตามที่ระบุไว้ในหนังสือเชิญประชุมสามัญและวิสามัญผู้ถือหุ้นหรือในเอกสารแนบวาระการประชุม
- 1.3 บริษัทได้อำนวยความสะดวกให้ผู้ถือหุ้นได้ใช้สิทธิในการเข้าร่วมประชุมและออกเสียงอย่างเต็มที่ และละเว้นการกระทำใดๆ ที่เป็นการจำกัดโอกาสการเข้าประชุมของผู้ถือหุ้น เช่น การเข้าประชุมเพื่อออกเสียงลงมติไม่ควรมีวิธีการที่ยุ่งยากหรือมีค่าใช้จ่ายมากเกินไป สถานที่จัดประชุมผู้ถือหุ้นสะดวกต่อการเดินทาง เป็นต้น
- 1.4 บริษัทเปิดโอกาสให้ผู้ถือหุ้นส่งคำถามล่วงหน้าก่อนวันประชุม โดยกำหนดหลักเกณฑ์การส่งคำถามล่วงหน้าให้ชัดเจน และแจ้งให้ผู้ถือหุ้นทราบพร้อมกับการนำส่งหนังสือเชิญประชุมผู้ถือหุ้น นอกจากนี้บริษัทได้เผยแพร่หลักเกณฑ์การส่งคำถามล่วงหน้าผ่านทาง Website ของบริษัท

- 1.5 บริษัทสนับสนุนให้ผู้ถือหุ้นใช้หนังสือมอบฉันทะรูปแบบที่ผู้ถือหุ้นสามารถกำหนดทิศทางการลงคะแนนเสียงได้ และควรเสนอชื่อกรรมการอิสระอย่างน้อย 1 คน เป็นทางเลือกในการมอบฉันทะของผู้ถือหุ้น

2. การดำเนินการในวันประชุมผู้ถือหุ้น

- 2.1 บริษัทได้ส่งเสริมให้มีการนำเทคโนโลยีมาใช้ในการประชุมผู้ถือหุ้น ทั้งการลงคะแนนผู้ถือหุ้น การนับคะแนนและแสดงผล เพื่อให้การดำเนินการประชุมสามารถกระทำได้อย่างรวดเร็ว ถูกต้อง แม่นยำ
- 2.2 กรรมการทุกคนควรเข้าร่วมประชุมผู้ถือหุ้น โดยผู้ถือหุ้น สามารถซักถามประธานคณะกรรมการชุดย่อยต่างๆ ในเรื่องที่เกี่ยวข้องได้
- 2.3 ในการประชุมผู้ถือหุ้นให้มีการลงมติเป็นแต่ละรายการ
- 2.4 คณะกรรมการบริษัทควรส่งเสริม หรือจัดให้มีบุคคลที่เป็นอิสระเป็นผู้ตรวจนับหรือตรวจสอบคะแนนเสียงในการประชุมสามัญและวิสามัญผู้ถือหุ้น และเปิดเผยให้ที่ประชุมทราบพร้อมบันทึกไว้ในรายงานการประชุม
- 2.5 คณะกรรมการบริษัทควรสนับสนุนให้มีการใช้บัตรลงคะแนนเสียงในวาระที่สำคัญ เช่น การทำรายการเกี่ยวโยง การทำรายการได้มาหรือจำหน่ายไปซึ่งสินทรัพย์ เป็นต้น เพื่อความโปร่งใสและตรวจสอบได้ ในกรณีมีข้อโต้แย้งในภายหลัง
- 2.6 ประธานในที่ประชุมควรจัดสรรเวลาให้เหมาะสมและส่งเสริมให้ผู้ถือหุ้นมีโอกาสในการแสดงความคิดเห็นและตั้งคำถามต่อที่ประชุมในเรื่องที่เกี่ยวข้องกับบริษัทได้

3. การจัดทำรายงานการประชุม และการเปิดเผยมติการประชุมผู้ถือหุ้น

- 3.1 รายงานการประชุมผู้ถือหุ้นจะบันทึกการชี้แจงขั้นตอนการลงคะแนน และวิธีการแสดงผลคะแนนให้ที่ประชุมทราบก่อนดำเนินการประชุม รวมทั้งการเปิดโอกาสให้ผู้ถือหุ้นตั้งประเด็น หรือซักถาม นอกจากนี้ ควรบันทึกคำถาม คำตอบ และผลการลงคะแนนในแต่ละวาระว่ามีผู้ถือหุ้นเห็นด้วย คัดค้าน และงดออกเสียงเป็นอย่างไร รวมถึงควรบันทึกรายชื่อกรรมการผู้เข้าร่วมประชุมและกรรมการที่ลาประชุมด้วย
- 3.2 บริษัทจะเปิดเผยให้สาธารณชนทราบถึงผลการลงคะแนนของแต่ละวาระในการประชุมสามัญและวิสามัญ ผู้ถือหุ้นผ่านทาง website ของบริษัท

หมวดที่ 2: การปฏิบัติต่อผู้ถือหุ้นอย่างเท่าเทียมกัน

การสร้างเชื่อมั่นให้กับผู้ถือหุ้นว่า คณะกรรมการบริษัทและฝ่ายบริหารจะดูแลให้การใช้เงินของผู้ถือหุ้นเป็นไปอย่างเหมาะสม เป็นปัจจัยสำคัญต่อความมั่นใจในการลงทุนกับบริษัท คณะกรรมการบริษัทจึงควรกำกับดูแลให้ผู้ถือหุ้นได้รับการปฏิบัติและปกป้องสิทธิขั้นพื้นฐานอย่างเท่าเทียมกัน ดังนี้

ก. สิทธิในการมอบฉันทะให้บุคคลอื่นเข้าประชุมผู้ถือหุ้นและออกเสียงลงคะแนนแทน

ในกรณีที่ผู้ถือหุ้นรายใดไม่สามารถเข้าร่วมประชุมด้วยตนเองได้ สามารถใช้สิทธิในการมอบฉันทะให้บุคคลอื่นหรือกรรมการอิสระของบริษัท ที่บริษัทเสนอชื่อให้ผู้รับมอบฉันทะเข้าร่วมประชุมและออกเสียงลงคะแนนแทนได้ ในกรณีมอบฉันทะให้กับกรรมการอิสระของบริษัท ผู้ถือหุ้นจะต้องส่งหนังสือมอบฉันทะที่ระบุรายละเอียดครบถ้วนพร้อมทั้งสำเนาบัตรประชาชนหรือหนังสือเดินทางหรือเอกสารแสดงตนอื่นๆ ตามที่กำหนดกลับมายังบริษัทก่อนวันประชุมผู้ถือหุ้น

ข. สิทธิในการเสนอวาระการประชุมเพิ่มเติม

บริษัทเปิดโอกาสให้ผู้ถือหุ้นสามารถเสนอวาระการประชุมเพิ่มเติมนอกเหนือจากวาระการประชุมผู้ถือหุ้นสามัญประจำปี โดยในการเสนอวาระการประชุมเพิ่มเติมสามารถเสนอได้ตามขั้นตอน ดังนี้

- จัดส่งเรื่องที่จะเสนอให้บรรจเข้าเป็นวาระการประชุมเพิ่มเติมพร้อมด้วยเหตุผล รายละเอียดข้อเท็จจริง และข้อมูลที่เป็นลงในแบบเสนอระเบียบวาระการประชุมสามัญผู้ถือหุ้น
- บริษัทจะตรวจสอบการเป็นผู้ถือหุ้นของผู้เสนอเพิ่มวาระการประชุมกับทะเบียนผู้ถือหุ้น ณ วันปิดสมุดทะเบียนผู้ถือหุ้นซึ่งเกณฑ์การพิจารณาเรื่องที่มีผู้เสนอให้บรรจเข้าเป็นวาระการประชุมเพิ่มเติมคือต้องเป็นเรื่องที่เกี่ยวข้องกับการดำเนินกิจการหรืออาจมีผลกระทบต่อการทำงานของบริษัทอย่างมีนัยสำคัญ หากคณะกรรมการบริษัทมีมติเห็นชอบกับเรื่องที่เสนอเพิ่มเติมแล้ว ก็จะบรรจเข้าเป็นวาระในการประชุมผู้ถือหุ้น พร้อมทั้งระบุว่าเป็นวาระที่เสนอโดยผู้ถือหุ้น

ค. สิทธิในการเสนอบุคคลเพื่อเข้าดำรงตำแหน่งกรรมการบริษัท

ผู้ถือหุ้นสามารถเสนอบุคคลเพื่อเข้าดำรงตำแหน่งกรรมการบริษัท โดยบริษัทขอสงวนสิทธิ์พิจารณาเฉพาะบุคคลที่มีคุณสมบัติตามที่กำหนด ดังนี้

- มีคุณสมบัติถูกต้องและไม่มีลักษณะต้องห้ามตามกฎหมายบริษัทมหาชนจำกัด กฎหมายหลักทรัพย์และตลาดหลักทรัพย์ และการกำกับดูแลกิจการที่ดีของบริษัท
- มีวุฒิทางการศึกษา ประสบการณ์ในการทำงาน หรือคุณสมบัติอื่น ทั้งนี้ ตามที่บริษัทกำหนด หรือที่คณะกรรมการสรรหาเห็นว่าเหมาะสม
- ต้องอุทิศเวลาอย่างเพียงพอ และทุ่มเทความสามารถอย่างเต็มที่เพื่อประโยชน์สูงสุดของบริษัท โดยถือเป็นหน้าที่และพร้อมที่จะเข้าร่วมการประชุมของบริษัทอย่างสม่ำเสมอ

ไม่ดำรงตำแหน่งกรรมการในบริษัทจดทะเบียนมากกว่า 5 บริษัท

คณะกรรมการอิสระจะเป็นผู้พิจารณาคัดสรรผู้ที่มีคุณสมบัติเหมาะสม เพื่อเสนอให้ที่ประชุมผู้ถือหุ้นพิจารณาอนุมัติ แต่หากที่ประชุมคณะกรรมการอิสระไม่คัดเลือกที่จะเสนอต่อที่ประชุมผู้ถือหุ้น ผู้ที่ได้รับเสนอชื่อดังกล่าวจะถูกเสนอให้ที่ประชุมผู้ถือหุ้นพิจารณาออกเหนือความเห็นของคณะกรรมการบริษัท เพื่อให้ที่ประชุมลงมติครั้งสุดท้าย ซึ่งเอกสารที่ผู้ถือหุ้นต้องแนบมาด้วยในการเสนอชื่อเสนอบุคคลเพื่อเข้าดำรงตำแหน่ง ได้แก่ (1) แบบฟอร์มเสนอชื่อบุคคลเพื่อเข้าดำรงตำแหน่งกรรมการบริษัท และ (2) ข้อมูลบุคคลผู้ได้รับการเสนอชื่อเข้าดำรงตำแหน่งกรรมการโดยแนบใบหุ้นหรือหนังสือยืนยันการถือหุ้นจากบริษัทหลักทรัพย์/ตัวแทน ซึ่งเจ้าของข้อมูลต้องลงนามยินยอมและรับรอง และส่งไปรษณีย์ลงทะเบียนถึงบริษัทภายในระยะเวลาที่บริษัทกำหนด

ง. การป้องกันการใช้อิทธิพลภายใน

บริษัทมีนโยบายจำกัดการใช้อิทธิพลภายในให้อยู่ในวงเฉพาะผู้บริหารตั้งแต่ระดับกลางถึงระดับสูงที่เกี่ยวข้องภายในแผนกหรือบริษัทเท่านั้น สำหรับงบการเงินที่ผ่านการตรวจสอบแล้วจะถูกเก็บไว้ที่ผู้อำนวยการฝ่ายบัญชีและการเงิน ข้อมูลที่เป็นความลับอื่นจะใช้เพื่อการปรึกษาหารือกับบุคคลในระดับผู้จัดการขึ้นไปเท่านั้น บริษัทมีบทลงโทษกับบุคคลที่เกี่ยวข้อง หากมีการใช้อิทธิพลภายในที่ทำให้เกิดความเสียหาย นอกจากนั้น บริษัทกำหนดให้กรรมการและผู้บริหารรายงานการถือครองหลักทรัพย์ของบริษัทที่ตนเอง ผู้สมรส และบุตรที่ยังไม่บรรลุนิติภาวะถือครองอยู่ต่อสำนักงาน ก.ล.ด. และบริษัท

จ. การกำกับดูแลเรื่องการซื้อขายหลักทรัพย์ภายใน

บริษัทมีนโยบายไม่ให้พนักงาน ผู้บริหาร และผู้ทราบข้อมูลภายในของผลการดำเนินงาน ซื้อขายหลักทรัพย์ของบริษัท ตั้งแต่วันที่ทราบข้อมูลจนกระทั่งข้อมูลได้เปิดเผยสู่สาธารณชนเรียบร้อยแล้ว และห้ามนำข้อมูลภายในที่ไม่ควรเปิดเผยไปเผยแพร่เพื่อเป็นการสร้างราคาให้กับหลักทรัพย์ โดยเฉพาะการซื้อขายหลักทรัพย์ในช่วง 1 เดือน ก่อนที่ งบการเงินจะออกเผยแพร่ต่อสาธารณชน และภายใน 24 ชั่วโมงหลังมีการเปิดเผยงบการเงินดังกล่าว

นอกจากนี้ กรรมการและผู้บริหารของบริษัทต้องรายงานการเปลี่ยนแปลงการถือครองหลักทรัพย์ของบริษัทต่อสำนักงานคณะกรรมการกำกับหลักทรัพย์และตลาดหลักทรัพย์ ตามมาตรา 59 แห่งพระราชบัญญัติหลักทรัพย์และตลาดหลักทรัพย์ พ.ศ. 2535 และรับทราบบทกำหนดโทษตามพระราชบัญญัติหลักทรัพย์และตลาดหลักทรัพย์ พ.ศ. 2535 รวมถึงการเปลี่ยนแปลงการถือครองหลักทรัพย์โดยผู้สมรสและบุตรที่ยังไม่บรรลุนิติภาวะ

หมวดที่ 3: บทบาทของผู้มีส่วนได้เสีย

บริษัทให้ความสำคัญกับการกำกับดูแลผู้มีส่วนได้เสียทุกกลุ่ม อาทิ ลูกค้า พนักงาน คู่ค้า ผู้ถือหุ้น หรือผู้ลงทุน เจ้าหนี้ และชุมชนที่บริษัทตั้งอยู่ เป็นต้น ผู้มีส่วนได้เสียจะได้รับการดูแลจากบริษัทตามสิทธิที่มีตามกฎหมายที่เกี่ยวข้องบริษัทจะไม่กระทำการใดๆ ที่เป็นการละเมิดสิทธิของผู้มีส่วนได้เสียตามกฎหมายหรือตามข้อตกลงที่มี บริษัทได้พิจารณาให้มีกระบวนการส่งเสริมให้เกิดการมีส่วนร่วมของผู้มีส่วนได้เสียตามบทบาทและหน้าที่ที่มีในการสร้างเสริมผลการดำเนินงานของบริษัทเพื่อให้การดำเนินธุรกิจของบริษัทเป็นไปด้วยดี รวมถึงสร้างความมั่นคงอย่างยั่งยืนให้กับกิจการ และสร้างผลประโยชน์ที่เป็นธรรมให้แก่ทุกฝ่าย นอกจากนี้ บริษัทยังจัดให้มีช่องทางให้ผู้มีส่วนได้เสียสามารถติดต่อสื่อสาร เสนอแนะหรือให้ข้อมูลต่อคณะกรรมการบริษัทผ่านทางกรรมการอิสระหรือกรรมการตรวจสอบของบริษัท

บริษัทได้พิจารณาให้มีกระบวนการส่งเสริมให้เกิดความร่วมมือระหว่างบริษัทกับผู้มีส่วนได้เสียในการสร้างความมั่นคงทางการเงิน และความยั่งยืนของกิจการ ดังนี้

- ให้ความสำคัญกับพนักงานทุกระดับของบริษัท โดยปฏิบัติกับพนักงานอย่างเท่าเทียม เป็นธรรม และให้ผลตอบแทนที่เหมาะสมกับความรู้ความสามารถของพนักงานแต่ละคน ควบคู่ไปกับการมุ่งเน้นการพัฒนาศักยภาพและความรู้ความสามารถอย่างต่อเนื่อง รวมถึงการให้ความสำคัญกับการดูแลสุขภาพสภาพแวดล้อมในการทำงาน โดยคำนึงถึงความปลอดภัยในการทำงานและคุณภาพชีวิตของพนักงานเป็นสำคัญ

นโยบายด้านความปลอดภัย อาชีวอนามัย และสิ่งแวดล้อม

- บริษัทได้ตระหนักถึงความปลอดภัย อาชีวอนามัย และสิ่งแวดล้อมว่า เป็นสิ่งสำคัญของการดำเนินธุรกิจและการเติบโตของธุรกิจอย่างยั่งยืนจึงมีนโยบายด้านความปลอดภัยดังนี้

- 1.ความปลอดภัยในการทำงานเป็นหน้าที่รับผิดชอบอันดับแรกในการปฏิบัติงานของพนักงานทุกคน
- 2.บริษัทจะสนับสนุนส่งเสริมให้มีการปรับปรุงสภาพการทำงานและสภาพแวดล้อมให้มีความปลอดภัย
- 3.บริษัทจะสนับสนุนส่งเสริมให้กิจกรรมความปลอดภัยต่าง ๆ ที่จะช่วยกระตุ้นจิตสำนึกของพนักงาน
- 4.พนักงานทุกคนต้องคำนึงถึงความปลอดภัยของตนเองและเพื่อนร่วมงาน ตลอดจนทรัพย์สินของบริษัท เป็นสำคัญตลอดเวลาที่ปฏิบัติงาน
- 5.พนักงานทุกคนต้องดูแลความสะอาด และความเป็นระเบียบเรียบร้อยในพื้นที่ที่ปฏิบัติ
- 6.พนักงานทุกคนต้องให้ความร่วมมือในโครงการความปลอดภัยอาชีวอนามัยของบริษัทฯ และมีสิทธิเสนอความคิดเห็นในการปรับปรุงสภาพการทำงานและวิธีการทำงานให้ปลอดภัย
- 7.อุบัติเหตุและการสูญเสียถึงขั้นต้องหยุดงานลดลง

บริษัทได้จัดให้มีคู่มือความปลอดภัยในการทำงานและอบรมพนักงานให้ทราบถึงนโยบายความปลอดภัย สาเหตุการเกิดอุบัติเหตุ มาตรการป้องกันและการปฏิบัติงานเฉพาะด้านให้ปลอดภัยสำหรับพนักงานงานใหม่

สถิติการเกิดอุบัติเหตุหรืออัตราการเจ็บป่วยที่เกิดจากการทำงานปี 2561

จำนวนอุบัติเหตุระหว่างปีถึงขั้นหยุดงานไม่เกิน 3 วัน	13 ครั้ง
จำนวนอุบัติเหตุระหว่างปีถึงขั้นหยุดงานเกิน 3 วัน	14 ครั้ง
จำนวนพนักงานเสียชีวิตจากอุบัติเหตุเกี่ยวข้องกับการทำงาน	ไม่มี
จำนวนวันหยุดงานเนื่องจากอุบัติเหตุระหว่างการดำเนินงานรวมทั้งหมด	140 วัน

การซื้อขายสินค้าและบริการจากผู้ค้าจะเป็นไปตามเงื่อนไขทางการค้า โดยจะปฏิบัติตามสัญญาที่ทำร่วมกันอย่างเคร่งครัด เพื่อสร้างความสัมพันธ์ที่จะก่อให้เกิดประโยชน์ในระยะยาวกับทั้งสองฝ่าย

- การปฏิบัติตามเงื่อนไขการกู้ยืมตามข้อตกลงที่มี
- เอาใจใส่และรับผิดชอบต่อลูกค้า มีความรับผิดชอบต่อลูกค้าทั้งด้านคุณภาพสินค้า และการให้บริการที่ดีและได้มาตรฐาน การรักษาความลับของลูกค้า และการให้ความสำคัญกับการกำหนดราคาที่เป็นธรรมและเท่าเทียม ภายใต้นโยบายการกำหนดราคาที่มี
- การปฏิบัติตามกรอบกติกา การแข่งขันที่ดี รวมถึงหลีกเลี่ยงวิธีการที่ไม่สุจริต เพื่อทำลายคู่แข่งทางการค้า
- ให้ความสำคัญและรับผิดชอบต่อชุมชนและสังคมใกล้เคียงเกี่ยวกับสภาพแวดล้อม รวมถึงให้การสนับสนุนกิจกรรมสาธารณประโยชน์ของชุมชน ตลอดจนพัฒนาสภาพแวดล้อมของชุมชนและสังคม เพื่อชีวิตความเป็นอยู่ที่ดีขึ้น โดยพิจารณาตามความเหมาะสม

หมวดที่ 4: การเปิดเผยข้อมูลและความโปร่งใส

บริษัทให้ความสำคัญกับการเปิดเผยข้อมูล โดยคณะกรรมการจะดูแลให้บริษัทเปิดเผยข้อมูลสำคัญที่เกี่ยวข้องกับบริษัท ทั้งข้อมูลด้านการเงินและข้อมูลที่ไม่ใช่ด้านการเงินอย่างถูกต้อง ครบถ้วน ทันเวลา และโปร่งใส โดยเปิดเผยผ่านช่องทางต่างๆ ที่เข้าถึงข้อมูลได้ง่าย มีความเท่าเทียมกันและน่าเชื่อถือ เป็นไปตามช่องทางที่กฎหมายกำหนด ซึ่งข้อมูลสำคัญที่บริษัทจะเปิดเผย ได้แก่ รายงานทางการเงินและข้อมูลที่มีข้อมูลทางการเงินต่าง ๆ ที่อาจส่งผลกระทบต่อราคาหลักทรัพย์ของบริษัท ซึ่งเป็นไปตามข้อกำหนดของสำนักงานคณะกรรมการกำกับหลักทรัพย์และตลาดหลักทรัพย์ และตลาดหลักทรัพย์แห่งประเทศไทย

บริษัทจะดูแลให้คุณภาพของรายงานทางการเงินมีความถูกต้อง เป็นไปตามมาตรฐานการบัญชีที่รับรองโดยทั่วไป และผ่านการตรวจสอบจากผู้สอบบัญชีที่เป็นอิสระซึ่งได้รับการรับรองจากสำนักงานคณะกรรมการกำกับหลักทรัพย์และตลาดหลักทรัพย์ นอกจากนี้ บริษัทจะเปิดเผยข้อมูลต่อไปนี้เพื่อแสดงถึงความโปร่งใสในการดำเนินธุรกิจ ได้แก่ เปิดเผยข้อมูลการปฏิบัติหน้าที่ของคณะกรรมการและคณะกรรมการตรวจสอบ อาทิ จำนวนครั้งของการประชุมและจำนวนครั้งที่กรรมการแต่ละท่านเข้าร่วมประชุมในปีที่ผ่านมา เปิดเผยนโยบายการจ่ายค่าตอบแทนแก่กรรมการและผู้บริหารระดับสูง รวมถึงรูปแบบและลักษณะของค่าตอบแทน และรายงานนโยบายการกำกับดูแลกิจการและผลการปฏิบัติงานตามนโยบาย ทั้งนี้ ข้อมูลต่างๆ ข้างต้น นอกจากจะเปิดเผยสู่สาธารณะผ่านช่องทางสำนักงานคณะกรรมการกำกับหลักทรัพย์และตลาดหลักทรัพย์ หรือตลาดหลักทรัพย์แห่งประเทศไทยแล้ว บริษัทจะเปิดเผยผ่านทางเว็บไซต์ของบริษัทด้วย

หมวดที่ 5: ความรับผิดชอบของคณะกรรมการ

คณะกรรมการบริษัทประกอบด้วยผู้ทรงคุณวุฒิที่มีความรู้ ความสามารถ และประสบการณ์ที่หลากหลายเช่น ด้านการตลาด ด้านการเงิน ด้านบัญชี ด้านบริหารจัดการ ซึ่งสามารถนำประสบการณ์ที่มีพัฒนาและกำหนดนโยบายที่จะก่อให้เกิดประโยชน์ต่อการดำเนินธุรกิจของบริษัท โดยคณะกรรมการของบริษัทมีความเป็นอิสระในการตัดสินใจเพื่อประโยชน์สูงสุดของกิจการและผู้ถือหุ้นโดยรวม และมีหน้าที่สำคัญในการกำหนดนโยบายบริษัท รวมถึงกำกับดูแล ติดตามและตรวจสอบการปฏิบัติงานของฝ่ายบริหาร รวมถึงประเมินผลการดำเนินงานของกิจการเทียบกับแผนงานที่วางไว้ ซึ่งบริษัทมีคณะกรรมการจำนวน 9 ท่าน ประกอบด้วยกรรมการที่มาจากฝ่ายบริหารจำนวน 4 ท่าน กรรมการบริษัทที่ไม่เป็นผู้บริหารจำนวน 5 ท่าน โดยมีกรรมการที่มีคุณสมบัติเป็นอิสระจำนวน 4 ท่าน ซึ่งเกินกว่า 1 ใน 3 ของจำนวนกรรมการทั้งหมด จึงถือเป็นการถ่วงดุลของกรรมการที่เป็นผู้บริหารอย่างเหมาะสม นอกจากนี้ บริษัทได้แต่งตั้งคณะกรรมการตรวจสอบซึ่งประกอบด้วยกรรมการอิสระจำนวน 3 ท่าน และมีวาระการดำรงตำแหน่งคราวละ 3 ปี โดยได้กำหนดขอบเขตและอำนาจในการดำเนินการของคณะกรรมการดังกล่าวไว้อย่างชัดเจนในกฎบัตรคณะกรรมการตรวจสอบ

บริษัทมีกระบวนการกำหนดค่าตอบแทนที่ชัดเจนและโปร่งใส โดยนำเสนอเพื่อขอความเห็นชอบจากที่ประชุม ผู้ถือหุ้น ซึ่งจะพิจารณาความเหมาะสมในการกำหนดค่าตอบแทนกรรมการตามขอบเขตภาระหน้าที่ความรับผิดชอบของกรรมการแต่ละคน เพื่อให้อยู่ในระดับที่สามารถจูงใจและรักษากรรมการที่มีความรู้ความสามารถให้ปฏิบัติหน้าที่กับบริษัทได้ รวมทั้งอัตราค่าตอบแทนที่กำหนดสามารถเทียบเคียงได้กับค่าตอบแทนกรรมการในอุตสาหกรรมเดียวกันหรือใกล้เคียงกัน

กรรมการของบริษัททุกคนเข้าถึงหน้าที่ความรับผิดชอบในฐานะกรรมการบริษัท และพร้อมที่จะแสดงความคิดเห็นของตนเองอย่างเป็นอิสระและปรับปรุงตัวเองให้ทันสมัยอยู่ตลอดเวลา รวมถึงปฏิบัติหน้าที่ด้วยความซื่อสัตย์สุจริต รับผิดชอบและรอบคอบ โดยคำนึงถึงประโยชน์สูงสุดของบริษัทและเป็นธรรมต่อผู้ถือหุ้นทุกคน นอกจากนี้ กรรมการบริษัททุกคนยังอุทิศเวลาเพื่อปฏิบัติหน้าที่ตามความรับผิดชอบอย่างเต็มที่และเพียงพอ รวมทั้งถือปฏิบัติในการเข้าประชุมคณะกรรมการ ยกเว้นกรณีที่มีเหตุจำเป็น นอกจากนี้ คณะกรรมการของบริษัทยังให้ความสำคัญกับการเปิดเผยข้อมูลที่เพียงพอต่อผู้ถือหุ้น ผู้ลงทุนและผู้ที่เกี่ยวข้องทุกฝ่าย ข้อมูลที่เปิดเผยจะต้องมีความถูกต้อง ครบถ้วน โปร่งใส ทันท่วงที และทันเวลา ซึ่งรวมถึงรายงานทางการเงิน ผลการดำเนินงาน ข้อมูลอื่น ๆ ที่เกี่ยวข้อง ตลอดจนข้อมูลที่มีผลกระทบต่อราคาหลักทรัพย์ของบริษัทตามหลักการกำกับดูแลกิจการที่ดี โดยเผยแพร่ข้อมูลและข่าวสารต่างๆ เพื่อให้ผู้ถือหุ้น ผู้ลงทุน และผู้ที่เกี่ยวข้องได้ใช้ประกอบการตัดสินใจลงทุน ผ่านช่องทางต่าง ๆ ทั้งการจัดส่งเอกสารทางไปรษณีย์ สื่อของตลาดหลักทรัพย์และสำนักงาน ก.ล.ด. รวมถึงเว็บไซต์ของบริษัทภายหลังจากการนำเสนอเข้าดูทะเบียนในตลาดหลักทรัพย์ฯ แล้ว

การประเมินผลการปฏิบัติงานของคณะกรรมการ และคณะกรรมการชุดย่อยแบบรายคณะ

คณะกรรมการบริษัทกำหนดให้มีการประเมินผลการปฏิบัติงานตนเองของคณะกรรมการ (Board Self-Assessment) เป็นประจำทุกปี โดยใช้แบบประเมินที่บริษัทฯ ปรับปรุงจากตัวอย่างของตลาดหลักทรัพย์แห่งประเทศไทยแล้วจัดทำแบบประเมินขึ้นจำนวน 2 ชุด ดังนี้ 1) การประเมินตนเองของกรรมการทั้งคณะ 2) การประเมินตนเองของคณะกรรมการชุดย่อยแบบรายคณะ ซึ่งประกอบด้วยคณะกรรมการชุดย่อย 3 ชุด คือ 2.1) คณะกรรมการตรวจสอบ 2.2) คณะกรรมการสรรหาและพิจารณาค่าตอบแทน และ 2.3) คณะกรรมการบริหารความเสี่ยง เพื่อใช้เป็นกรอบในการตรวจสอบการปฏิบัติงานในหน้าที่ของคณะกรรมการบริษัท ว่าได้ดำเนินการตามนโยบายการกำกับดูแลกิจการที่ดีอันมีไว้และ/หรือตามแนวปฏิบัติที่ดี (Good Practices) เพื่อปรับปรุงการปฏิบัติงานของคณะกรรมการบริษัทให้สอดคล้องกับแนวนโยบายที่กำหนดไว้

กระบวนการประเมินผลงานของคณะกรรมการและคณะกรรมการชุดย่อย แบบรายคณะมีดังนี้

- 1) คณะกรรมการบริษัท เป็นผู้อนุมัติและทบทวนแบบประเมินผลเพื่อให้เกิดความถูกต้อง ครบถ้วน
- 2) เลขาธิการบริษัท จัดส่งแบบประเมินตนเองของคณะกรรมการให้กรรมการบริษัทภายในเดือนธันวาคมของทุกปี
- 3) กรรมการบริษัท ทำแบบประเมินผลและส่งคืนเลขานุการบริษัท ภายในเดือนมกราคมของทุกปี
- 4) เลขานุการบริษัท เป็นผู้สรุปผลการประเมินให้คณะกรรมการบริษัทรับทราบ
- 5) เลขานุการบริษัท นำผลการประเมินและความเห็นเพิ่มเติมจากคณะกรรมการบริษัทไปจัดทำแผนเพื่อดำเนินการปรับปรุงหลักเกณฑ์ที่ใช้ในการประเมินผลงานของคณะกรรมการและ คณะกรรมการชุดย่อยแบบรายคณะครอบคลุมเนื้อหาดังนี้

หัวข้อการประเมิน	คณะกรรมการ	คณะกรรมการชุดย่อย
โครงสร้างและคุณสมบัติของกรรมการ	/	/
การประชุมของคณะกรรมการ	/	/
การปฏิบัติหน้าที่ของกรรมการ	/	/
ความสัมพันธ์กับฝ่ายบริหาร	/	-
การพัฒนาตนเองและผู้บริหาร	/	-

ผลการประเมินผลงานของคณะกรรมการและ คณะกรรมการชุดย่อยแบบรายคณะประจำปี 2561 มีดังนี้

คณะกรรมการ	คะแนนเฉลี่ย 3.39 จากคะแนนเต็ม 4.00
คณะกรรมการตรวจสอบ	คะแนนเฉลี่ย 3.70 จากคะแนนเต็ม 4.00
คณะกรรมการสรรหาและพิจารณาค่าตอบแทน	คะแนนเฉลี่ย 3.05 จากคะแนนเต็ม 4.00
คณะกรรมการบริหารความเสี่ยง	คะแนนเฉลี่ย 3.61 จากคะแนนเต็ม 4.00

คณะกรรมการชุดย่อย

ประชุมคณะกรรมการบริษัทครั้งที่ 1/2560 (ครั้งแรกหลังประกาศ) เมื่อวันที่ 5 กันยายน 2560 ได้มีมติอนุมัติกำหนดขอบเขตอำนาจหน้าที่ของคณะกรรมการทั้ง 4 คณะคือ คณะกรรมการตรวจสอบ (Audit Committee) คณะกรรมการบริหาร (Executive Committee) คณะกรรมการบริหารความเสี่ยง (Risk Management Committee) และคณะกรรมการสรรหาและพิจารณาค่าตอบแทน (Nomination and Compensation Committee) ดังนี้

คณะกรรมการตรวจสอบ

ณ วันที่ 5 กันยายน 2560 รายชื่อคณะกรรมการตรวจสอบ มีจำนวน 3 ท่านประกอบด้วย

- | | |
|----------------------------|----------------------|
| 1. นายพิชัย คชมิตร | ประธานกรรมการตรวจสอบ |
| 2. นายวรพงษ์ นันทากิจวัฒน์ | กรรมการตรวจสอบ |
| 3. นายอนุชา ดำรงมณี | กรรมการตรวจสอบ |

โดยมี นางสาวสุนทรี มูลมา เป็นเลขานุการคณะกรรมการตรวจสอบ ซึ่งได้รับการแต่งตั้งจากที่ประชุมคณะกรรมการตรวจสอบครั้งที่ 1/2561 เมื่อวันที่ 19 กุมภาพันธ์ กันยายน 2561

หมายเหตุ : กรรมการตรวจสอบ ที่มีความรู้และประสบการณ์ในการสอบทานความน่าเชื่อถือของงบการเงินคือ นายอนุชา ดำรงมณี จบการศึกษาระดับปริญญาตรีสาขาบัญชีและบริหารธุรกิจ จากมหาวิทยาลัยเชียงใหม่ และได้ทำงานในตำแหน่ง ผู้อำนวยการฝ่ายการเงินและบัญชี ที่โรงแรมแมนดาริน โอเรียนเต็ล ดาราเทวี เชียงใหม่ และดำรงตำแหน่ง ผู้อำนวยการฝ่ายการเงินและบัญชี ภาคพื้นเอเชีย แปซิฟิก ที่โรงแรมในเครือสตาร์วูด สำนักงาน ประเทศสิงคโปร์

ขอบเขตอำนาจหน้าที่และความรับผิดชอบของคณะกรรมการตรวจสอบ

1. สอบทานรายงานทางการเงินเพื่อให้มั่นใจว่า มีความถูกต้องและเชื่อถือได้ รวมถึงการเปิดเผยข้อมูลอย่างเพียงพอ โดยการประสานงานกับผู้สอบบัญชีภายนอก และผู้บริหารที่รับผิดชอบจัดทำรายงานทางการเงินทั้งรายไตรมาสและประจำปี
2. สอบทานให้บริษัทมีระบบการควบคุมภายใน (Internal Control) และการตรวจสอบภายใน (Internal Audit) ให้มีความเหมาะสมและมีประสิทธิภาพ และพิจารณาความเป็นอิสระของหน่วยงานตรวจสอบภายใน ตลอดจนให้ความเห็นชอบในการพิจารณาแต่งตั้งโยกย้าย เลิกจ้างหัวหน้าหน่วยงานตรวจสอบภายใน หรือหน่วยงานอื่นใดที่รับผิดชอบเกี่ยวกับการตรวจสอบภายใน และอาจเสนอแนะให้มีการสอบทานหรือตรวจสอบรายการใดที่เห็นว่าจำเป็นและเป็นสิ่งสำคัญ พร้อมทั้งนำเสนอแนะเกี่ยวกับการปรับปรุงแก้ไขระบบการควบคุมภายในที่สำคัญและจำเป็นเสนอคณะกรรมการบริษัท โดยสอบทานร่วมกับผู้สอบบัญชีภายนอก และผู้จัดการแผนกตรวจสอบระบบงานภายใน
3. สอบทานการปฏิบัติตามกฎหมายว่าด้วยหลักทรัพย์และตลาดหลักทรัพย์หรือข้อกำหนดของตลาดหลักทรัพย์ฯ นโยบาย กฎ ระเบียบ ข้อบังคับ และกฎหมายอื่นๆที่เกี่ยวข้องกับธุรกิจของบริษัท
4. พิจารณาคัดเลือก เสนอแต่งตั้ง และเลิกจ้างบุคคลซึ่งมีความเป็นอิสระเพื่อทำหน้าที่เป็นผู้สอบบัญชี รวมถึงพิจารณาเสนอค่าตอบแทนของผู้สอบบัญชีของบริษัทต่อคณะกรรมการบริษัท รวมทั้งเข้าร่วมประชุมกับผู้สอบบัญชีโดยไม่มีฝ่ายจัดการเข้าร่วมประชุมด้วยอย่างน้อยปีละ 1 ครั้ง
5. สอบทานแผนงานตรวจสอบภายในของบริษัท ตามวิธีการและมาตรฐานที่ยอมรับโดยทั่วไป
6. พิจารณารายการที่เกี่ยวข้องกันหรือรายการที่อาจมีความขัดแย้งทางผลประโยชน์ให้เป็นไปตามกฎหมายและข้อกำหนดของตลาดหลักทรัพย์ ตลอดจนการเปิดเผยข้อมูลของบริษัทในเรื่องดังกล่าวให้มีความถูกต้องและครบถ้วน ทั้งนี้เพื่อให้มั่นใจว่ารายการดังกล่าวสมเหตุสมผลและเป็นประโยชน์สูงสุดต่อบริษัท
7. สอบทานให้บริษัทมีระบบการบริหารความเสี่ยงที่เหมาะสมและมีประสิทธิภาพ
8. รายงานผลการปฏิบัติงานของคณะกรรมการตรวจสอบ ให้คณะกรรมการบริษัททราบอย่างน้อยปีละ 4 ครั้ง

9. จัดทำรายงานของคณะกรรมการตรวจสอบโดยเปิดเผยไว้ในรายงานประจำปีของบริษัท ซึ่งรายงานดังกล่าวต้องลงนามโดยประธานคณะกรรมการตรวจสอบและต้องประกอบด้วยข้อมูลอย่างน้อยดังต่อไปนี้

- 1) ความเห็นเกี่ยวกับความถูกต้อง ครบถ้วน เป็นที่เชื่อถือได้ของรายงานทางการเงินของบริษัท
- 2) ความเห็นเกี่ยวกับความเพียงพอของระบบควบคุมภายในของบริษัท
- 3) ความเห็นเกี่ยวกับการปฏิบัติตามกฎหมายว่าด้วยหลักทรัพย์และตลาดหลักทรัพย์ ข้อกำหนดของตลาดหลักทรัพย์ และหน่วยงานที่เกี่ยวข้องหรือกฎหมายที่เกี่ยวข้องกับธุรกิจของบริษัท
- 4) ความเห็นเกี่ยวกับความเหมาะสมของผู้สอบบัญชี
- 5) ความเห็นเกี่ยวกับรายการที่เกี่ยวข้องกันหรือรายการที่อาจมีความขัดแย้งทางผลประโยชน์
- 6) จำนวนการประชุมคณะกรรมการตรวจสอบและการเข้าร่วมประชุมของกรรมการตรวจสอบแต่ละท่าน
- 7) ความเห็นหรือข้อสังเกตโดยรวมที่คณะกรรมการตรวจสอบได้รับจากการปฏิบัติหน้าที่ตามกฎหมาย (Charter)
- 8) รายการอื่นที่เห็นว่าผู้ถือหุ้นและผู้ลงทุนทั่วไปควรทราบ ภายใต้วงขอบเขตหน้าที่และความรับผิดชอบที่ได้รับมอบหมายจากคณะกรรมการบริษัท

10. ร่วมให้ความเห็นในการพิจารณาแต่งตั้ง ถอดถอน ประเมินผลงานของเจ้าหน้าที่ของหน่วยงานตรวจสอบภายใน

11. ในการปฏิบัติงานตามขอบเขตหน้าที่ที่คณะกรรมการตรวจสอบมีอำนาจเชิญให้ฝ่ายจัดการ/ ผู้บริหาร/ หรือพนักงานของบริษัทที่เกี่ยวข้องมาให้ความเห็น เข้าร่วมประชุมหรือส่งเอกสารที่เห็นว่าเกี่ยวข้องหรือจำเป็น

12. คณะกรรมการตรวจสอบมีอำนาจว่าจ้างที่ปรึกษาหรือนุคคลภายนอกตามระเบียบของบริษัท หรือตามที่กฎหมายหรือหน่วยงานที่เกี่ยวข้องให้อำนาจ มาให้ความเห็นหรือให้คำปรึกษาในกรณีจำเป็น

13. คณะกรรมการตรวจสอบต้องประเมินผลการปฏิบัติงานโดยการประเมินตนเองและรายงานผลการประเมินพร้อมทั้งปัญหาอุปสรรคในการปฏิบัติงานที่อาจเป็นเหตุให้การปฏิบัติงานไม่บรรลุวัตถุประสงค์ในการจัดตั้งคณะกรรมการตรวจสอบให้คณะกรรมการบริษัททราบทุกปี

14. พิจารณาทบทวนและปรับปรุงกฎบัตรคณะกรรมการตรวจสอบ

15. ปฏิบัติงานอื่นตามที่คณะกรรมการบริษัทมอบหมายภายในขอบเขตหน้าที่และความรับผิดชอบของคณะกรรมการตรวจสอบ

วาระการดำรงตำแหน่งกรรมการตรวจสอบ

กรรมการตรวจสอบ มีวาระการดำรงตำแหน่งคราวละ 3 ปี โดย 1 ปี ในที่นี้ หมายถึง ช่วงเวลาระหว่างวันประชุมสามัญผู้ถือหุ้นของปีที่ได้รับแต่งตั้งจนถึงวันประชุมสามัญผู้ถือหุ้นในปีถัดไป กรรมการตรวจสอบซึ่งพ้นจากตำแหน่งตามวาระอาจได้รับการเสนอชื่อและแต่งตั้งเข้าดำรงตำแหน่งใหม่ได้

คณะกรรมการบริหาร

ณ วันที่ 31 ธันวาคม 2561 บริษัทมีคณะกรรมการบริหารจำนวน 7 ท่าน ประกอบด้วย

1. นายองอาจ กิตติคุณชัย	ประธานกรรมการบริหาร
2. นางสาวมรกต กิตติคุณชัย	รองประธานกรรมการบริหาร
3. นางจิราพร กิตติคุณชัย	กรรมการบริหาร
4. นางศุภราภรณ์ ปราสาทงามเลิศ	กรรมการบริหาร
5. นายอนันต์ บุญมหาธนากร	กรรมการบริหาร
6. นายสนธิ ศรีสุพรรณ	กรรมการบริหาร
7. นายวีระ นพวัฒน์นากร	กรรมการบริหาร

ขอบเขตอำนาจหน้าที่และความรับผิดชอบของคณะกรรมการบริหาร

1. ทำหน้าที่ควบคุมการบริหารงานของบริษัทให้เป็นไปตามนโยบายที่คณะกรรมการบริษัทกำหนดไว้และรายงานผลการดำเนินงานต่อคณะกรรมการบริษัท ทั้งนี้ในการดำเนินการประชุมของคณะกรรมการบริหารต้องมีคณะกรรมการเข้าร่วมประชุมไม่น้อยกว่ากึ่งหนึ่งของกรรมการบริหาร ส่วนการลงมติของคณะกรรมการบริหารต้องได้รับคะแนนเสียงข้างมากจากที่ประชุมและคะแนนเสียงดังกล่าวที่นับได้อย่างน้อยกึ่งหนึ่งจากคะแนนเสียงของคณะกรรมการบริหารทั้งหมด

2. พิจารณาการกำหนดอำนาจและระดับการอนุมัติของแต่ละบุคคลให้เป็นไปอย่างเหมาะสมและจัดให้มีการแบ่งแยกหน้าที่ที่อาจก่อให้เกิดการทุจริตต่อกัน รวมถึงการกำหนดขั้นตอนและวิธีการทำธุรกรรมกับผู้ถือหุ้นรายใหญ่ กรรมการ ผู้บริหาร หรือผู้ที่เกี่ยวข้องกับบุคคลดังกล่าวอย่างเหมาะสมเพื่อป้องกันการถ่ายเทผลประโยชน์ และนำเสนอต่อคณะกรรมการบริษัทเพื่ออนุมัติหลักการ รวมถึงควบคุมให้มีการถือปฏิบัติตามหลักการและข้อกำหนดที่ได้รับอนุมัติแล้ว

3. พิจารณางบประมาณประจำปีและขั้นตอนในการใช้จ่ายงบประมาณเพื่อเสนอต่อคณะกรรมการบริษัทและควบคุมดูแลการใช้จ่ายตามงบประมาณที่ได้รับอนุมัติจากคณะกรรมการบริษัทแล้ว

4. พิจารณาปรับปรุงแผนการดำเนินงานธุรกิจของบริษัทให้เหมาะสมเพื่อประโยชน์ของบริษัท

5. พิจารณานุมัติการลงทุนและกำหนดงบประมาณในการลงทุน ตามอำนาจในคู่มืออำนาจดำเนินการ

6. พิจารณาการทำสัญญาต่างๆที่มีผลผูกพันบริษัท ตามอำนาจในคู่มืออำนาจดำเนินการ

7. รับผิดชอบให้มีข้อมูลที่สำคัญต่างๆของบริษัทอย่างเพียงพอ เพื่อใช้ประกอบการตัดสินใจของคณะกรรมการบริษัท ผู้ถือหุ้นรวมถึงจัดทำรายงานทางการเงินที่น่าเชื่อถือ เป็นไปตามมาตรฐานที่ดีและโปร่งใส

8. พิจารณาผลกำไรและขาดทุนของบริษัทและเสนอจ่ายปันผลประจำปีต่อคณะกรรมการบริษัท

9. พิจารณาการดำเนินธุรกิจใหม่หรือการเลิกธุรกิจ เพื่อเสนอต่อคณะกรรมการบริษัท

10. กำกับดูแลให้มีขั้นตอนให้ผู้ปฏิบัติงานต้องรายงานเหตุการณ์หรือการกระทำที่ผิดปกติหรือการกระทำผิดกฎหมาย ต่อคณะกรรมการบริหารอย่างทันทั่วถึง และในกรณีที่เหตุการณ์ดังกล่าวมีผลกระทบที่มีสาระสำคัญจะต้องรายงานให้คณะกรรมการบริษัททราบ เพื่อพิจารณาแก้ไขภายในระยะเวลาอันสมควร

11. ดำเนินการใดๆเพื่อสนับสนุนการดำเนินการดังกล่าวข้างต้นหรือตามความเห็นของคณะกรรมการบริษัทหรือตามที่ได้รับมอบอำนาจจากคณะกรรมการบริษัท

12. การดำเนินเสนอต่อที่ประชุมคณะกรรมการบริหารในเรื่องใดๆซึ่งได้รับการลงมติ และ/หรือ อนุมัติจากที่ประชุมคณะกรรมการบริหาร จะต้องรายงานให้คณะกรรมการบริษัทรับทราบในการประชุมคณะกรรมการบริษัทครั้งถัดไป

ทั้งนี้ การมอบหมายอำนาจหน้าที่และความรับผิดชอบของคณะกรรมการบริหารดังกล่าวข้างต้นนั้น จะไม่รวมถึงอำนาจ และ/หรือ การมอบอำนาจช่วงในการอนุมัติรายการใดที่ตน หรือผู้รับมอบอำนาจช่วง หรือบุคคลที่อาจมีความขัดแย้ง (ตามที่นิยามไว้ในประกาศคณะกรรมการกำกับตลาดทุน) มีส่วนได้เสียหรือผลประโยชน์ในลักษณะอื่นใดขัดแย้งกับบริษัท ซึ่งการอนุมัติรายการในลักษณะดังกล่าวจะต้องเสนอต่อที่ประชุมคณะกรรมการและ/หรือ ที่ประชุมผู้ถือหุ้น(แล้วแต่กรณี) เพื่อพิจารณานุมัติรายการดังกล่าว ตามที่ข้อบังคับของบริษัทหรือกฎหมายหรือหน่วยงานที่เกี่ยวข้องกำหนด

คณะกรรมการบริหารความเสี่ยง

ณ วันที่ 31 ธันวาคม 2561 บริษัทมีคณะกรรมการบริหารความเสี่ยงจำนวน 5 ท่าน ประกอบด้วย

1. นายชัยยศ สันติวงษ์ ประธานกรรมการบริหารความเสี่ยง
2. นายพิชัย คชมิตร กรรมการบริหารความเสี่ยง
3. นางจิราพร กิตติคุณชัย กรรมการบริหารความเสี่ยง
4. นายวรวัชร ดันตรานนท์ กรรมการบริหารความเสี่ยง
5. นายอนันต์ บุญหารนาคร กรรมการบริหารความเสี่ยง

ขอบเขตอำนาจหน้าที่และความรับผิดชอบของคณะกรรมการบริหารความเสี่ยง

1. กำหนดนโยบายและโครงสร้างการบริหารความเสี่ยง เพื่อเสนอต่อคณะกรรมการบริหารโดยให้สอดคล้องและเป็นไปตามแนวทางการบริหารความเสี่ยงของตลาดหลักทรัพย์แห่งประเทศไทยและสมาคมผู้ตรวจสอบภายในแห่งประเทศไทย
2. วางกลยุทธ์ให้สอดคล้องกับนโยบายการบริหารความเสี่ยง เพื่อให้สามารถประเมิน ติดตามและควบคุมความเสี่ยงแต่ละประเภทให้อยู่ในระดับที่ยอมรับได้ โดยให้หน่วยงานต่างๆ มีส่วนร่วมในการบริหารและควบคุมความเสี่ยง
3. ประเมินความเสี่ยงในระดับองค์กร และกำหนดวิธีการบริหารความเสี่ยงนั้นให้อยู่ในระดับที่ยอมรับได้ รวมทั้งควบคุมดูแลให้มีการบริหารความเสี่ยงตามวิธีการที่กำหนดไว้
4. ทบทวนนโยบายการบริหารความเสี่ยงและปรับปรุงให้มีประสิทธิภาพและประสิทธิผลอย่างเพียงพอ ที่จะควบคุมความเสี่ยง
5. มีอำนาจในการเรียกบุคคลที่เกี่ยวข้องมาชี้แจงหรือแต่งตั้งและกำหนดบทบาทที่ให้ผู้ปฏิบัติงานทุกระดับมีหน้าที่บริหารความเสี่ยงตามความเหมาะสม และให้รายงานต่อคณะกรรมการบริหารความเสี่ยงเพื่อให้การบริหารความเสี่ยงบรรลุวัตถุประสงค์
6. รายงานผลของการบริหารความเสี่ยงต่อคณะกรรมการบริหารและคณะกรรมการตรวจสอบ เพื่อนำเสนอต่อคณะกรรมการบริษัทเป็นประจำทุกไตรมาส
7. จัดทำคู่มือการบริหารความเสี่ยง
8. ระบุความเสี่ยงด้านต่างๆ พร้อมทั้ง วิเคราะห์ และประเมินความเสี่ยงที่อาจเกิดขึ้น รวมทั้งแนวโน้มซึ่งมีผลกระทบต่อบริษัท
9. จัดทำแผนงานเพื่อป้องกัน หรือลดความเสี่ยง
10. ประเมินผล และจัดทำรายงานการบริหารความเสี่ยง
11. จัดวางระบบบริหารความเสี่ยงแบบบูรณาการโดยเชื่อมโยงระบบสารสนเทศ
12. ปฏิบัติงานอื่น ๆ ตามที่คณะกรรมการบริษัทเห็นสมควร

คณะกรรมการสรรหาและพิจารณาคำตอบแทน

ณ วันที่ 31 ธันวาคม 2561 บริษัทมีคณะกรรมการสรรหาและพิจารณาคำตอบแทน จำนวน 3 ท่าน ดังนี้

1. นายวรพงษ์ นันทากิจวัฒน์ ประธานกรรมการสรรหาและพิจารณาคำตอบแทน
2. นายพิชัย คชมิตร กรรมการสรรหาและพิจารณาคำตอบแทน
3. นายองอาจ กิตติคุณชัย กรรมการสรรหาและพิจารณาคำตอบแทน

ขอบเขตอำนาจหน้าที่และความรับผิดชอบของคณะกรรมการสรรหาและพิจารณาคำตอบแทน

ด้านการสรรหา

1. กำหนดวิธีการสรรหาบุคคลที่เหมาะสมเพื่อดำรงตำแหน่งกรรมการให้เหมาะสมกับลักษณะและการดำเนินธุรกิจขององค์กร โดยกำหนดคุณสมบัติ และความรู้ความชำนาญแต่ละด้านที่ต้องการให้มี
2. สรรหากรรมการ เมื่อถึงวาระที่จะต้องเสนอชื่อกรรมการให้แก่คณะกรรมการบริษัทพิจารณา โดยการสรรหาอาจพิจารณาจากกรรมการเดิมให้ดำรงตำแหน่งต่อ หรือเปิดรับการเสนอชื่อจากผู้ถือหุ้น หรือการใช้บริษัทภายนอกช่วยสรรหา หรือพิจารณาจากบุคคลจากทำเนียบกรรมการอาชีพ หรือการให้กรรมการแต่ละคนเสนอชื่อบุคคลที่เหมาะสม เป็นต้น
3. พิจารณารายชื่อบุคคลที่ได้รับการเสนอชื่อมาและคัดเลือกบุคคลที่มีคุณสมบัติสอดคล้องกับเกณฑ์คุณสมบัติที่กำหนดไว้
4. ตรวจสอบว่าบุคคลที่จะถูกเสนอชื่อนั้นมีคุณสมบัติตามกฎหมายและข้อกำหนดของหน่วยงานที่เกี่ยวข้อง
5. ดำเนินการทบทวนบุคคลที่มีคุณสมบัติสอดคล้องกับเกณฑ์คุณสมบัติที่กำหนดไว้ เพื่อให้มั่นใจว่าบุคคลดังกล่าวมีความยินดีที่จะมารับตำแหน่งกรรมการของบริษัท หากได้รับการแต่งตั้งจากผู้ถือหุ้น
6. เสนอชื่อให้คณะกรรมการเพื่อพิจารณาและบรรจุชื่อในหนังสือนัดประชุมผู้ถือหุ้น เพื่อให้ที่ประชุมผู้ถือหุ้นพิจารณาแต่งตั้ง
7. พิจารณาให้ความเห็นชอบการแต่งตั้งผู้บริหารระดับสูงตั้งแต่ระดับรองประธานเจ้าหน้าที่บริหารขึ้นไป ตามที่ได้รับมอบหมายจากคณะกรรมการบริษัท

ด้านการพิจารณาคำตอบแทน

1. พิจารณาหลักเกณฑ์การจ่ายค่าตอบแทนของกรรมการและผู้บริหารระดับสูง เพื่อให้มีความเหมาะสม โดยทบทวนความเหมาะสมของเกณฑ์ที่ใช้อยู่ในปัจจุบัน เปรียบเทียบกับข้อมูลการจ่ายค่าตอบแทนของบริษัทอื่นที่อยู่ในอุตสาหกรรมเดียวกันกับบริษัท และกำหนดหลักเกณฑ์ที่เหมาะสมเพื่อให้เกิดผลงานตามที่คาดหวัง ให้มีความเป็นธรรม และเป็นการตอบแทนบุคคลที่ช่วยให้งานของบริษัทประสบผลสำเร็จ
2. ทบทวนรูปแบบการจ่ายค่าตอบแทนทุกประเภท เช่น ค่าตอบแทนประจำ ค่าตอบแทนตามผลการดำเนินงาน และค่าเบี้ยประชุม โดยคำนึงถึงแนวปฏิบัติที่อุตสาหกรรมเดียวกันใช้อยู่ ผลประกอบการและขนาดของธุรกิจของบริษัท และความรับผิดชอบ ความรู้ ความสามารถและประสบการณ์ของกรรมการและผู้บริหารระดับสูงที่บริษัทต้องการ
3. พิจารณาเกณฑ์การประเมินผลงานกรรมการผู้จัดการ กรรมการบริหารสายงาน และผู้บริหารระดับสูงตามที่ได้รับมอบหมายจากคณะกรรมการบริษัท
4. กำหนดค่าตอบแทนประจำปีของกรรมการ ประธานเจ้าหน้าที่บริหาร กรรมการบริหารสายงาน และผู้บริหารระดับสูง ตามหลักเกณฑ์การจ่ายได้พิจารณาไว้ และนำเสนอต่อคณะกรรมการบริษัทเพื่ออนุมัติค่าตอบแทนของประธานเจ้าหน้าที่บริหาร กรรมการบริหารสายงาน และผู้บริหารระดับสูง ส่วนของกรรมการ ให้คณะกรรมการบริษัทนำเสนอให้ที่ประชุมผู้ถือหุ้นเป็นผู้อนุมัติ
5. พิจารณาความเหมาะสมและให้ความเห็นชอบ ในกรณีที่มีการเสนอขายหลักทรัพย์ใหม่ให้กรรมการและพนักงาน โดยยึดหลักให้เกิดความเป็นธรรมต่อผู้ถือหุ้น และสร้างแรงจูงใจให้กรรมการและพนักงานปฏิบัติหน้าที่เพื่อให้เกิดการสร้างมูลค่าเพิ่มให้ผู้ถือหุ้นในระยะยาวและสามารถรักษานักลงทุนที่มีคุณภาพได้อย่างแท้จริง

ผังตารางอำนาจอนุมัติ

ประเภทธุรกรรม	คณะกรรมการ บริษัท	คณะกรรมการ บริหาร	ประธานเจ้า หน้าที่บริหาร	รองประธาน เจ้าหน้าที่ บริหาร	ผู้อำนวยการ ฝ่าย	ผู้จัดการ ฝ่าย
งบประมาณค่าใช้จ่ายในการลงทุน สินทรัพย์ถาวร ส่วนเพิ่ม เติม ระหว่างปี	เกินร้อยละ 10 ของงบ ประมาณ	ไม่เกินร้อยละ 10 ของงบ ประมาณ	ไม่เกินร้อยละ 5 ของงบ ประมาณ	-	-	-
การเบิกเงินทดรองจ่ายต่อครั้ง	วงเงินเกิน 10 ล้านบาท	วงเงินไม่เกิน 10 ล้านบาท	วงเงินไม่เกิน 1 ล้านบาท	วงเงินไม่เกิน 3 แสนบาท	วงเงินไม่เกิน 5 หมื่นบาท	วงเงินไม่เกิน 1 หมื่นบาท
การอนุมัติการเบิกจ่ายจาก วงเงินสดย่อย	-	-	วงเงินเกิน 2 หมื่นบาท	วงเงินไม่เกิน 2 หมื่นบาท	วงเงินไม่เกิน 1 หมื่นบาท	วงเงินไม่เกิน 5 พันบาท
การอนุมัติวงเงินเครดิตลูกค้า	วงเงินเกิน 10 ล้านบาท	วงเงินไม่เกิน 10 ล้านบาท	วงเงินไม่เกิน 1 ล้านบาท	-	-	-
การอนุมัติการทำ Sales Contract กับลูกค้า	-	วงเงินเกิน 100 ล้านบาท	วงเงินไม่เกิน 100 ล้านบาท	วงเงินไม่เกิน 50 ล้านบาท	วงเงินไม่เกิน 20 ล้านบาท	วงเงินไม่เกิน 10 ล้านบาท
การรับวัตถุดิบ/ปัจจัยการผลิต	-	วงเงินเกิน 1 ล้านบาท	วงเงินไม่เกิน 1 ล้านบาท	วงเงินไม่เกิน 5 แสนบาท	วงเงินไม่เกิน 3 แสนบาท	วงเงินไม่เกิน 2 แสนบาท

หมายเหตุ : อำนาจอนุมัติฉบับดังกล่าวข้างต้นได้รับการอนุมัติจากที่ประชุมคณะกรรมการบริษัทครั้งที่ 1/2560
(ครั้งแรกหลังประกอบเป็นบริษัทมหาชนจำกัด) เมื่อวันที่ 5 กันยายน 2560

การสรรหาและแต่งตั้งกรรมการและผู้บริหารระดับสูงสุด

การคัดเลือกบุคคลที่จะแต่งตั้งเป็นกรรมการหรือผู้บริหารของบริษัทนั้น บุคคลที่ได้รับการแต่งตั้งให้ดำรงตำแหน่งกรรมการและผู้บริหารของบริษัทจะต้องเป็นบุคคลที่มีคุณสมบัติครบตามมาตรา 68 แห่งพระราชบัญญัติบริษัทมหาชนจำกัด พ.ศ. 2535 และตามประกาศคณะกรรมการกำกับตลาดทุน ที่ กว. 28/2551 เรื่องการขออนุญาตและการอนุญาตให้เสนอขายหุ้นที่ออกใหม่ โดยมีองค์ประกอบและหลักเกณฑ์การสรรหาดังนี้

องค์ประกอบและการสรรหาคณะกรรมการบริษัท

(1) ให้บริษัทมีคณะกรรมการของบริษัทเพื่อดำเนินกิจการของบริษัท ประกอบด้วยกรรมการอย่างน้อยห้า (5) คน โดยกรรมการไม่น้อยกว่ากึ่งหนึ่งของจำนวนกรรมการทั้งหมดจะต้องมีถิ่นที่อยู่ในราชอาณาจักร และกรรมการของบริษัทจะต้องเป็นผู้มีคุณสมบัติตามที่กฎหมายกำหนด และกรรมการบริษัทจะเป็นผู้ถือหุ้นของบริษัทหรือไม่ก็ได้

(2) ให้ที่ประชุมผู้ถือหุ้นเป็นผู้ลงมติแต่งตั้งกรรมการบริษัท ตามหลักเกณฑ์ และวิธีการดังต่อไปนี้

2.1 ผู้ถือหุ้นคนหนึ่งมีคะแนนเสียงเท่ากับหนึ่ง (1) หุ้นต่อหนึ่ง (1) เสียง

2.2 ผู้ถือหุ้นแต่ละคนจะใช้คะแนนเสียงที่มีอยู่ทั้งหมดตาม 2.1 เลือกตั้งบุคคลคนเดียวหรือหลายคนเป็นกรรมการก็ได้ กรณีเลือกบุคคลหลายคนเป็นกรรมการจะแบ่งคะแนนเสียงให้แก่ผู้ใดมากที่สุดเพียงได้ไม่ได้อีก

2.3 บุคคลซึ่งได้รับคะแนนเสียงสูงสุดตามลำดับลงมาเป็นผู้ได้รับเลือกตั้งเป็นกรรมการเท่าจำนวนกรรมการที่จะพึงมีหรือจะพึงเลือกตั้งในครั้งนั้น ในกรณีที่บุคคลซึ่งได้รับการเลือกตั้งในลำดับถัดลงมา มีคะแนนเสียงเท่ากันเกินจำนวนกรรมการที่จะพึงมีหรือจะพึงเลือกตั้งในครั้งนั้น ให้เป็นประธานที่ประชุมเป็นผู้ออกเสียงชี้ขาด

(3) ในการประชุมผู้ถือหุ้นสามัญประจำปีทุกครั้งที่ ให้กรรมการออกจากตำแหน่งจำนวนหนึ่งในสาม (1/3) ของจำนวนกรรมการในขณะนั้น ถ้าจำนวนกรรมการจะแบ่งออกให้ตรงเป็นสามส่วนไม่ได้ ก็ให้ออกโดยจำนวนใกล้เคียงที่สุดกับส่วนหนึ่งในสาม (1/3) และกรรมการซึ่งพ้นจากตำแหน่งอาจได้รับเลือกให้กลับเข้ามารับตำแหน่งอีกได้ และกรรมการที่จะต้องออกจากตำแหน่งในปีแรกและปีที่สองภายหลังจดทะเบียนบริษัทนั้น ให้จับสลากกันส่วนปีหลังๆ ต่อไปให้กรรมการคนใดอยู่ในตำแหน่งนานที่สุดนั้นเป็นผู้ออกจากตำแหน่ง

- (4) กรรมการคนใดจะลาออกจากตำแหน่งให้ยื่นใบลาออกต่อบริษัท โดยการลาออกนั้นจะมีผลนับแต่วันที่ใบลาออกไปถึงบริษัท
- (5) ที่ประชุมผู้ถือหุ้นอาจลงมติให้กรรมการคนใดออกจากตำแหน่งก่อนถึงคราวออกตามวาระได้ด้วยคะแนนเสียงไม่น้อยกว่าสามในสี่ (3/4) ของจำนวนผู้ถือหุ้นซึ่งมาประชุมและมีสิทธิออกเสียง และมีหุ้นนับรวมกันได้ไม่น้อยกว่ากึ่งหนึ่งของจำนวนหุ้นที่ถือโดยผู้ถือหุ้นที่มาประชุมและมีสิทธิออกเสียง
- (6) ในกรณีที่ตำแหน่งกรรมการว่างลงเพราะเหตุอื่นนอกจากถึงคราวออกตามวาระ ให้คณะกรรมการเลือกบุคคลซึ่งมีคุณสมบัติ และไม่มีลักษณะต้องห้ามตามกฎหมายว่าด้วยบริษัทมหาชนจำกัดหรือกฎหมายว่าด้วยหลักทรัพย์และตลาดหลักทรัพย์ เข้าเป็นกรรมการแทนในการประชุมคณะกรรมการคราวถัดไปวันแต่วาระของกรรมการผู้นั้นจะเหลือไม่น้อยกว่าสอง (2) เดือน โดยบุคคลซึ่งเข้าเป็นกรรมการแทนดังกล่าวจะอยู่ในตำแหน่งกรรมการได้เพียงเท่าวาระที่ยังเหลืออยู่ของกรรมการที่ตนเข้ามาแทน และมติของคณะกรรมการตามความในวรรคแรกจะต้องประกอบด้วยคะแนนเสียงไม่น้อยกว่าสามในสี่ (3/4) ของจำนวนกรรมการที่ยังเหลืออยู่
- (7) ให้คณะกรรมการเลือกกรรมการหนึ่งคนเป็นประธานกรรมการ และในกรณีที่กรรมการพิจารณาเห็นสมควร จะเลือกกรรมการคนหนึ่งหรือหลายคนเป็นรองประธานกรรมการก็ได้ รองประธานกรรมการมีหน้าที่ตามข้อบังคับในกิจการซึ่งประธานกรรมการมอบหมาย

องค์ประกอบและการสรรหาคณะกรรมการตรวจสอบ

กรรมการตรวจสอบของบริษัท จะต้องได้รับการแต่งตั้งจากคณะกรรมการบริษัทและเห็นชอบโดยผู้ถือหุ้นของบริษัท ให้ดำรงตำแหน่งกรรมการบริษัท และมีคุณสมบัติตามที่กฎหมายหลักทรัพย์และตลาดหลักทรัพย์ รวมถึงประกาศ ข้อบังคับ และ/หรือระเบียบของตลาดหลักทรัพย์กำหนด โดยมีจำนวนไม่น้อยกว่า 3 คน ทั้งนี้ กรรมการตรวจสอบอย่างน้อย 1 คน ต้องเป็นผู้มีความรู้ด้านการบัญชีและการเงิน วาระการดำรงตำแหน่งของคณะกรรมการตรวจสอบมีวาระการดำรงตำแหน่งคราวละ 3 ปี นับจากวันที่มีมติแต่งตั้ง และเมื่อครบวาระแล้ว หากคณะกรรมการบริษัท หรือที่ประชุมผู้ถือหุ้นยังไม่ได้มีมติแต่งตั้งคณะกรรมการตรวจสอบชุดใหม่ ก็ให้คณะกรรมการตรวจสอบชุดเดิมปฏิบัติหน้าที่ต่อไป จนกว่าคณะกรรมการบริษัทหรือที่ประชุมผู้ถือหุ้นจะได้แต่งตั้งคณะกรรมการตรวจสอบชุดใหม่แทนคณะกรรมการตรวจสอบชุดเดิมที่หมดวาระลง และ/หรือเป็นไปตามวาระการดำรงตำแหน่งกรรมการบริษัท โดยกรรมการตรวจสอบที่สรรหามาจะต้องเป็นกรรมการอิสระและมีคุณสมบัติเป็นคณะกรรมการตรวจสอบ ตามหลักเกณฑ์และประกาศที่กำหนดโดยสำนักงาน ก.ล.ด. และตลาดหลักทรัพย์แห่งประเทศไทย ดังนี้

คุณสมบัติคณะกรรมการอิสระ

- (1) ถือหุ้นไม่เกินร้อยละ 1 ของจำนวนหุ้นที่มีสิทธิออกเสียงทั้งหมดของบริษัท บริษัทใหญ่ บริษัทย่อย บริษัทร่วม ผู้ถือหุ้นรายใหญ่ หรือผู้มีอำนาจควบคุมของบริษัท ทั้งนี้ นับรวมการถือหุ้นของผู้ที่เกี่ยวข้องของกรรมการอิสระรายนั้นๆ ด้วย
- (2) ไม่เป็นหรือเคยเป็นกรรมการที่มีส่วนร่วมบริหารงาน ลูกจ้าง พนักงาน ที่ปรึกษาที่ได้เงินเดือนประจำ หรือผู้มีอำนาจควบคุมของบริษัท บริษัทใหญ่ บริษัทย่อย บริษัทร่วม บริษัทย่อยลำดับเดียวกัน ผู้ถือหุ้นรายใหญ่ หรือของผู้มีอำนาจควบคุมของบริษัท เว้นแต่จะได้พ้นจากการมีลักษณะดังกล่าวมาแล้วไม่น้อยกว่า 2 ปี ก่อนวันที่ยื่นคำขออนุญาตต่อสำนักงานคณะกรรมการกำกับหลักทรัพย์และตลาดหลักทรัพย์ ทั้งนี้ ลักษณะต้องห้ามดังกล่าว ไม่รวมถึงกรณีที่กรรมการอิสระเคยเป็นข้าราชการ หรือที่ปรึกษาของส่วนราชการซึ่งเป็นผู้ถือหุ้นรายใหญ่ หรือผู้มีอำนาจควบคุมของบริษัท
- (3) ไม่เป็นบุคคลที่มีความสัมพันธ์ทางสายโลหิต หรือโดยการจดทะเบียนตามกฎหมายในลักษณะที่เป็น บิดามารดา คู่สมรส พี่น้อง และบุตร รวมทั้งคู่สมรสของบุตร ของผู้บริหาร ผู้ถือหุ้นรายใหญ่ ผู้มีอำนาจควบคุม หรือบุคคลที่จะได้รับการเสนอให้เป็นผู้บริหารหรือผู้มีอำนาจควบคุมของบริษัท หรือบริษัทย่อย
- (4) ไม่เป็นหรือเคยมีความสัมพันธ์ทางธุรกิจกับบริษัท บริษัทใหญ่ บริษัทย่อย บริษัทร่วม ผู้ถือหุ้นรายใหญ่ หรือผู้มีอำนาจควบคุมของบริษัท ในลักษณะที่อาจเป็นการขัดขวางการใช้วิจารณญาณอย่างอิสระของตน รวมทั้งไม่เป็นหรือเคยเป็นผู้ถือหุ้นที่มีนัย หรือผู้มีอำนาจควบคุมของผู้ที่มีความสัมพันธ์ทางธุรกิจกับบริษัท บริษัทใหญ่ บริษัทย่อย บริษัทร่วม ผู้ถือหุ้นรายใหญ่ หรือผู้มีอำนาจควบคุมของบริษัท เว้นแต่จะได้พ้นจากการมีลักษณะดังกล่าวมาแล้วไม่น้อยกว่า 2 ปี ก่อนวันที่ยื่นคำขออนุญาตต่อสำนักงานคณะกรรมการกำกับหลักทรัพย์และตลาดหลักทรัพย์
- (5) ไม่เป็นหรือเคยเป็นผู้สอบบัญชีของบริษัท บริษัทใหญ่ บริษัทย่อย บริษัทร่วม ผู้ถือหุ้นรายใหญ่ หรือผู้มีอำนาจควบคุมของบริษัท และไม่เป็นผู้ถือหุ้นที่มีนัย ผู้มีอำนาจควบคุม หรือหุ้นส่วนของสำนักงานสอบบัญชี ซึ่งมีผู้สอบบัญชีของบริษัท บริษัทใหญ่ บริษัทย่อย บริษัทร่วม ผู้ถือหุ้นรายใหญ่ หรือผู้มีอำนาจควบคุมของบริษัท สังกัดอยู่ เว้นแต่จะได้พ้นจากการมีลักษณะดังกล่าวมาแล้วไม่น้อยกว่า 2 ปี ก่อนวันที่ยื่นคำขออนุญาตต่อสำนักงานคณะกรรมการกำกับหลักทรัพย์และตลาดหลักทรัพย์
- (6) ไม่เป็นหรือเคยเป็นผู้ให้บริการทางวิชาชีพใดๆ ซึ่งรวมถึงการให้บริการเป็นที่ปรึกษากฎหมายหรือที่ปรึกษาทางการเงิน ซึ่งได้รับค่าบริการเกินกว่า 2 ล้านบาทต่อปีจากบริษัท บริษัทใหญ่ บริษัทย่อย บริษัทร่วม ผู้ถือหุ้นรายใหญ่ หรือผู้มีอำนาจควบคุมของบริษัท และไม่เป็นผู้ถือหุ้นที่มีนัย ผู้มีอำนาจควบคุม หรือหุ้นส่วนของผู้ให้บริการทางวิชาชีพนั้น เว้นแต่จะได้พ้นจากการมีลักษณะดังกล่าวมาแล้วไม่น้อยกว่า 2 ปี ก่อนวันที่ยื่นคำขออนุญาตต่อสำนักงานคณะกรรมการกำกับหลักทรัพย์และตลาดหลักทรัพย์
- (7) ไม่เป็นกรรมการที่ได้รับการแต่งตั้งขึ้นเพื่อเป็นตัวแทนของกรรมการของบริษัท ผู้ถือหุ้นรายใหญ่ หรือผู้ถือหุ้นซึ่งเป็นผู้ที่เกี่ยวข้องกับผู้ถือหุ้นรายใหญ่

(8) ไม่ประกอบกิจการที่มีสภาพอย่างเดียวกันและเป็นการแข่งขันที่มีนัยกับกิจการของบริษัท หรือบริษัทย่อย หรือไม่เป็นหุ้นส่วนที่มีนัยในหุ้นส่วน หรือเป็นกรรมการที่มีส่วนร่วมบริหารงาน ลูกจ้าง พนักงาน ที่ปรึกษาที่รับเงินเดือนประจำ หรือถือหุ้นเกินร้อยละ 1 ของจำนวนหุ้นที่มีสิทธิออกเสียงทั้งหมดของบริษัทอื่น ซึ่งประกอบกิจการที่มีสภาพอย่างเดียวกันและเป็นการแข่งขันที่มีนัยกับกิจการของบริษัท หรือบริษัทย่อย

(9) ไม่มีลักษณะอื่นใดที่ทำให้ไม่สามารถให้ความเห็นอย่างเป็นอิสระเกี่ยวกับการดำเนินงานของบริษัท กรรมการอิสระตามคุณสมบัติข้างต้น อาจได้รับมอบหมายจากคณะกรรมการบริษัท ให้ตัดสินใจในการดำเนินกิจการของบริษัท บริษัทใหญ่ บริษัทย่อย บริษัทร่วม บริษัทย่อยลำดับเดียวกัน ผู้ถือหุ้นรายใหญ่ หรือผู้มีอำนาจควบคุม โดยมีการตัดสินใจในรูปแบบองค์คณะ (Collective Decision) ได้

คุณสมบัติคณะกรรมการตรวจสอบ

- (1) ไม่เป็นกรรมการที่ได้รับมอบหมายจากคณะกรรมการ ให้ตัดสินใจในการดำเนินกิจการของบริษัท บริษัทใหญ่ บริษัทย่อย บริษัทร่วม บริษัทย่อยลำดับเดียวกัน ผู้ถือหุ้นรายใหญ่ หรือผู้มีอำนาจควบคุมของบริษัท
- (2) ไม่เป็นกรรมการของบริษัทใหญ่ บริษัทย่อย หรือบริษัทย่อยลำดับเดียวกัน เฉพาะที่เป็นบริษัทจดทะเบียน
- (3) มีความรู้และประสบการณ์เพียงพอที่จะสามารถทำหน้าที่ในฐานะกรรมการตรวจสอบ ทั้งนี้ ต้องมีกรรมการตรวจสอบอย่างน้อยหนึ่งคนที่มีความรู้และประสบการณ์เพียงพอที่จะสามารถทำหน้าที่ในการสอบทานความน่าเชื่อถือของงบการเงินได้
- (4) มีหน้าที่ในลักษณะเดียวกับที่กำหนดไว้ในประกาศตลาดหลักทรัพย์แห่งประเทศไทยว่าด้วยคุณสมบัติและขอบเขตการดำเนินงานของคณะกรรมการตรวจสอบ

องค์ประกอบและการสรรหาคณะกรรมการบริหาร

คณะกรรมการบริหารจะต้องเป็นกรรมการบริษัทและ/หรือผู้บริหารของบริษัท และ/หรือพนักงานบริษัท และ/หรือนุคคลที่มีความเหมาะสม ซึ่งได้รับการแต่งตั้งจากคณะกรรมการบริษัท โดยมีจำนวนตามที่คณะกรรมการบริษัทเห็นสมควร และโดยที่คณะกรรมการบริษัทจะแต่งตั้งกรรมการบริหารคนหนึ่งเป็นประธานกรรมการบริหาร

องค์ประกอบและการสรรหาคณะกรรมการสรรหาและพิจารณาค่าตอบแทน

คณะกรรมการสรรหาและพิจารณาค่าตอบแทนจะต้องได้รับการแต่งตั้งจากคณะกรรมการบริษัท โดยประกอบด้วยกรรมการไม่น้อยกว่า 3 คน และควรประกอบด้วยกรรมการอิสระและกรรมการที่ไม่เป็นผู้บริหารโดยส่วนใหญ่ ทั้งนี้ให้ แต่งตั้งกรรมการสรรหาและพิจารณาค่าตอบแทนหนึ่งคน ขึ้นเป็นประธานคณะกรรมการสรรหาและพิจารณาค่าตอบแทน

องค์ประกอบและการสรรหาคณะกรรมการบริหารความเสี่ยง

คณะกรรมการบริหารความเสี่ยง จะต้องเป็นกรรมการบริษัท และ/หรือผู้บริหารของบริษัท และ/หรือพนักงานของบริษัท และ/หรือนุคคลที่มีความเหมาะสม ซึ่งได้รับการแต่งตั้งจากคณะกรรมการบริษัท โดยมีจำนวนตามที่คณะกรรมการบริษัทเห็นสมควร และโดยที่คณะกรรมการบริษัทจะแต่งตั้งกรรมการบริหารความเสี่ยงคนหนึ่งเป็นประธานอนุกรรมการบริหารความเสี่ยง

องค์ประกอบและการสรรหาประธานเจ้าหน้าที่บริหาร

ประธานเจ้าหน้าที่บริหารให้มาจากการเสนอชื่อของคณะกรรมการบริหารโดยคัดเลือกจากบุคคลที่มีชื่อเป็นคณะกรรมการบริหารอยู่ในขณะที่ทำการคัดเลือกเพื่อนำเสนอให้คณะกรรมการบริษัทเป็นผู้อนุมัติแต่งตั้งบุคคลที่ถูกเสนอชื่อเข้าดำรงตำแหน่งประธานเจ้าหน้าที่บริหาร

การกำกับดูแลการดำเนินงานของบริษัทย่อยและบริษัทร่วม

ในการกำกับดูแลการดำเนินงานของบริษัทย่อยและบริษัทร่วมนั้น บริษัทจะส่งตัวแทนของบริษัท เข้าไปเป็นกรรมการในบริษัทย่อยและบริษัทร่วมของบริษัทดังกล่าว โดยตัวแทนของบริษัทอาจเป็นประธานกรรมการ กรรมการบริษัท ประธานเจ้าหน้าที่บริหาร กรรมการผู้จัดการ ผู้บริหารระดับสูง หรือนุคคลใด ๆ ซึ่งมีคุณสมบัติและประสบการณ์เหมาะสมในธุรกิจดังกล่าว และปราศจากผลประโยชน์ขัดแย้งกับธุรกิจของบริษัทย่อยและบริษัทร่วมเหล่านั้น อนึ่ง ตัวแทนของบริษัทซึ่งเข้าไปเป็นกรรมการในบริษัทย่อย จะต้องบริหารและจัดการธุรกิจของบริษัทย่อยตามกฎหมายที่ และระเบียบตามที่บริษัทกำหนด รวมถึงอำนาจในการดำเนินการ (Delegation of Authority) ของบริษัทย่อย และกฎหมายที่เกี่ยวข้องของบริษัทย่อย

การดูแลเรื่องการใช้ข้อมูลภายใน

ที่ประชุมคณะกรรมการบริษัทครั้งที่ 1/2560 (ครั้งแรกหลังแปรสภาพ) เมื่อวันที่ 5 กันยายน 2560 มีมติที่เกี่ยวข้องกับระเบียบข้อบังคับในการนำข้อมูลภายในของบริษัทที่ยังไม่ได้เปิดเผยไปใช้เพื่อประโยชน์ของตนเองหรือผู้อื่น ทางบริษัทมีข้อกำหนดดังนี้

1. กรรมการ ผู้บริหาร พนักงาน และลูกจ้างของบริษัท ต้องปฏิบัติดังนี้

ก) ต้องรักษาความลับและ/หรือข้อมูลภายในของบริษัท

ข) ต้องไม่นำความลับและ/หรือข้อมูลภายในของบริษัทไปเปิดเผยหรือแสวงหาผลประโยชน์แก่ตนเองหรือเพื่อประโยชน์แก่บุคคลอื่นใดไม่ว่าจะโดยทางตรงหรือทางอ้อม และไม่ว่าจะได้รับผลตอบแทนหรือไม่ก็ตาม

ค) ต้องไม่ทำการซื้อขาย โอน หรือรับโอน หลักทรัพย์ของบริษัท โดยใช้ความลับและ/หรือข้อมูลภายในบริษัท และ/หรือเข้าทำนิติกรรมอื่นใดโดยใช้ความลับและ/หรือข้อมูลภายในของบริษัท อันอาจก่อให้เกิดความเสียหายต่อบริษัทไม่ว่าโดยทางตรงหรือทางอ้อม

ทั้งนี้ กรรมการ ผู้บริหาร พนักงาน และลูกจ้างของบริษัทซึ่งอยู่ในหน่วยงานที่ได้รับทราบข้อมูลภายในของบริษัทให้หลีกเลี่ยงหรืองดการซื้อขายหลักทรัพย์ของบริษัทในช่วงระยะเวลา 1 เดือนก่อนการเปิดเผยงบการเงินต่อสาธารณชน และ 24 ชั่วโมงหลังจากการเปิดเผยงบการเงินหรือข้อมูลสารสนเทศที่สำคัญต่อสาธารณชน โดยข้อกำหนดดังกล่าวให้รวมความถึงคู่สมรสและบุตรที่ยังไม่บรรลุนิติภาวะของกรรมการ ผู้บริหาร และลูกจ้างของบริษัท ด้วย หากผู้ใดฝ่าฝืนระเบียบข้อบังคับดังกล่าวจะถือว่าได้กระทำความผิดร้ายแรง

2. กรรมการและผู้บริหารของบริษัทรวมถึงผู้สอบบัญชีของบริษัท ต้องรายงานการเปลี่ยนแปลงการถือครองหลักทรัพย์ในบริษัทของตนเอง ตลอดจนคู่สมรสและบุตรที่ยังไม่บรรลุนิติภาวะต่อสำนักงานคณะกรรมการกำกับหลักทรัพย์และตลาดหลักทรัพย์ตามมาตรา 59

3. ทางบริษัทได้ประกาศข้อบังคับดังกล่าวให้กรรมการ ผู้บริหาร พนักงานและลูกจ้างทราบโดยทั่วกัน

คำตอบแทนของผู้สอบบัญชี

บริษัทและบริษัทย่อยจ่ายคำตอบแทนการตรวจสอบงบการเงินสำหรับงวดปีบัญชี 2559-2561 ^{1/} ให้แก่ผู้สอบบัญชี ดังนี้

• คำตอบแทนของผู้สอบบัญชี (หน่วย : ล้านบาท)

คำตอบแทนผู้สอบบัญชี (บาท)	2559	2560	2561
ค่าสอบบัญชีประจำปี	2,350,000	2,000,000	2,000,000
ค่าสอบทานงบการเงินรายไตรมาส	-	1,050,000	800,000
รวม	2,350,000	3,050,000	2,800,000

• ค่าบริการอื่นๆ (หน่วย : ล้านบาท)

คำตอบแทนผู้สอบบัญชี	2559	2560	2561
ค่าธรรมเนียมสำหรับ IPO	-	800,000	-
ค่าสอบบัญชีเพื่อขอใช้สิทธิประโยชน์ทางภาษีเงินได้นิติบุคคล ตามเงื่อนไขในบัตรส่งเสริมการลงทุน(BOI)	-	30,000	30,000
รวม	-	830,000	30,000

หมายเหตุ: ^{1/} คำตอบแทนนี้ไม่รวมค่าใช้จ่ายที่ผู้สอบบัญชีขอเบิกชดเชยตามที่เกิดขึ้นจริง



ความรับผิดชอบต่อสังคม

บริษัทมีนโยบายเพื่อให้การดำเนินธุรกิจของบริษัทเป็นไปด้วยความรับผิดชอบต่อสังคม สิ่งแวดล้อมและกลุ่มผู้มีส่วนได้ส่วนเสีย ซึ่งเป็นไปตามแนวทางความรับผิดชอบต่อสังคมของกิจการที่จัดทำโดยตลาดหลักทรัพย์แห่งประเทศไทยซึ่งกำหนดหลักการ 8 ข้อ ได้แก่ 1) การประกอบกิจการด้วยความเป็นธรรม 2) การต่อต้านการทุจริตคอร์รัปชัน 3) การเคารพสิทธิมนุษยชน 4) การปฏิบัติต่อแรงงานอย่างเป็นธรรม 5) ความรับผิดชอบต่อผู้บริโภค และ 6) การดูแลรักษาสิ่งแวดล้อม 7) การร่วมพัฒนาชุมชนหรือสังคม 8) การมีนวัตกรรมและเผยแพร่นวัตกรรมซึ่งได้จากการดำเนินงานที่มีความรับผิดชอบต่อสังคม สิ่งแวดล้อมและผู้มีส่วนได้เสีย

นโยบายภาพรวม

บริษัทคำนึงและให้ความสำคัญกับการบริหารจัดการภายใต้หลักบรรษัทภิบาลที่ดี เพื่อใช้เป็นแนวทางในการหล่อหลอมให้ผู้บริหารและพนักงานมีความเชื่อมั่นในหน้าที่ความรับผิดชอบต่อสังคมที่พึงมีต่อผู้มีส่วนเกี่ยวข้อง ตลอดจนชุมชน สังคม และสิ่งแวดล้อม (Corporate Social Responsibility) อย่างสมดุล จึงได้จัดทำแนวทางการกำกับดูแลกิจการที่ดี โดยมีวัตถุประสงค์ให้ผู้บริหารและพนักงานของบริษัทได้รับทราบถึงนโยบาย เรื่องที่สำคัญขององค์กร ตลอดจนหน้าที่ความรับผิดชอบต่อสังคมในการปฏิบัติงานภายใต้คุณธรรมและจริยธรรม โดยได้กำหนดแนวทางในการปฏิบัติร่วมกันเพื่อให้บริษัทก้าวไปสู่ความสำเร็จด้วยสำนึกของความถูกต้องและดีงาม

ที่ประชุมคณะกรรมการบริษัทครั้งที่ 1/2560 (ครั้งแรกหลังแปรสภาพ) เมื่อวันที่ 5 กันยายน 2560 ได้มีมติอนุมัติคู่มือนโยบายการกำกับดูแลกิจการที่ดี และนโยบายต่อต้านการทุจริต เพื่อเป็นแนวทางการปฏิบัติในการดำเนินการของบริษัทให้แก่กรรมการผู้บริหารและพนักงานทุกคนยึดถือปฏิบัติตามอย่างเคร่งครัด โดยให้มีผลบังคับใช้ในทุกส่วนงานในการดำเนินธุรกิจให้มีระบบการบริหารจัดการที่มีประสิทธิภาพ โปร่งใส ตรวจสอบได้ซึ่งช่วยเพิ่มความเชื่อมั่นและความมั่นใจต่อผู้ถือหุ้น ผู้ลงทุน ผู้มีส่วนได้เสียและผู้ที่เกี่ยวข้องทุกฝ่ายผ่านการดำเนินธุรกิจปกติ ตั้งแต่กระบวนการจัดซื้อจัดหาจากผู้ค้า การศึกษาและวิจัยผลิตภัณฑ์บริการที่ไม่ส่งผลกระทบต่อสิ่งแวดล้อม รวมถึงการสร้างจิตสำนึกถึงบทบาทหน้าที่การเป็นสมาชิกที่ดีต่อสังคม โดยให้ความสำคัญในการมีส่วนร่วมและสร้างความสัมพันธ์อันดีให้เกิดขึ้นระหว่างบริษัทและสังคมบนพื้นฐานของความถูกต้อง โปร่งใส เป็นธรรม และส่งเสริมกิจกรรมด้านต่างๆที่เป็นประโยชน์ในการพัฒนาสังคมและชุมชน การดูแลสวัสดิการของพนักงาน โดยกำหนดระเบียบการปฏิบัติงานส่วนต่างๆที่ชัดเจนและบังคับใช้อย่างเคร่งครัดเพื่อความปลอดภัยและความเท่าเทียมในการทำงาน รวมถึงการกำหนดแนวทางปฏิบัติให้กรรมการผู้บริหารและพนักงานต้องปฏิบัติหน้าที่ของตนด้วยความซื่อสัตย์สุจริต การให้ความสำคัญและเอาใจใส่ต่อลูกค้า ตลอดจนการมอบสินค้าที่มีคุณภาพในราคาเป็นธรรมให้กับลูกค้าและผู้บริโภค ตามอุดมการณ์ของบริษัทที่ยึดมั่น จริงใจ และซื่อตรงในการดำเนินธุรกิจมากกว่า 20 ปี

นอกจากนี้บริษัทยังมีการกำกับดูแลและระบบการบริหารจัดการให้มีประสิทธิภาพและป้องกันการความขัดแย้งทางผลประโยชน์ รวมถึงการทุจริตคอร์รัปชัน โดยผู้สอบบัญชีได้รับความเห็นชอบจากสำนักงานคณะกรรมการกำกับหลักทรัพย์และตลาดหลักทรัพย์ และผู้ตรวจสอบระบบควบคุมภายใน เพื่อให้มั่นใจได้ว่าบริษัทรับรู้สิทธิของผู้มีส่วนได้เสียต่างๆทั้งที่ได้กำหนดไว้ในกฎหมายและที่บริษัทกำหนดนโยบายขึ้นไม่ว่าจะเป็นการปฏิบัติต่อผู้ถือหุ้น พนักงาน ลูกค้า คู่ค้า เป็นต้น

ทั้งนี้ที่ประชุมคณะกรรมการบริษัทครั้งที่ 1/2562 เมื่อวันที่ 22 กุมภาพันธ์ 2562 ได้มีการทบทวนและอนุมัติการปรับปรุงคู่มือนโยบายการกำกับดูแลกิจการที่ดีและจริยธรรมทางธุรกิจให้เหมาะสมยิ่งขึ้น

การดำเนินงานและการจัดทำรายงาน

บริษัทมีการกำหนดความรับผิดชอบต่อสังคมภายใต้คู่มือจริยธรรมทางธุรกิจ (Code of Business Conduct) ดังนี้

การประกอบกิจการด้วยความเป็นธรรม

บริษัทจะดำเนินธุรกิจโดยยึดมั่นในความถูกต้อง ปฏิบัติตามกฎหมาย ระเบียบ ข้อบังคับต่างๆที่เกี่ยวข้อง ภายใต้หลักคุณธรรมและความโปร่งใส หลีกเลี่ยงการกระทำที่อาจก่อให้เกิดความขัดแย้ง หรือ ข้อโต้แย้งในความถูกต้องและความชอบธรรม โดยยึดมั่นในความรับผิดชอบต่อผู้มีส่วนได้เสีย และสร้างผลตอบแทนที่เหมาะสมแก่ผู้ลงทุน รวมทั้งสร้างความก้าวหน้าและมีการเติบโตอย่างมั่นคงและยั่งยืน

บริษัทให้ความสำคัญอย่างยิ่งกับการประกอบกิจการด้วยความเป็นธรรมและดำเนินงานภายใต้จรรยาบรรณทางธุรกิจ บริษัทจึงให้ความสำคัญเคารพสิทธิและทรัพย์สินทางปัญญาของผู้อื่นเช่นเดียวกับที่รักษาสิทธิและทรัพย์สินทางปัญญาของบริษัท ดังมีนโยบาย ดังนี้

นโยบายการเคารพสิทธิและทรัพย์สินทางปัญญา

1. ดำเนินธุรกิจให้สอดคล้องกับกฎหมาย ข้อบังคับ และข้อผูกพันตามสัญญาที่เกี่ยวข้องสิทธิและทรัพย์สินทางปัญญา
 2. ส่งเสริมให้ผู้บริหารและพนักงานปฏิบัติงานภายใต้การเคารพสิทธิและทรัพย์สินทางปัญญาทั้งของบริษัทและผู้อื่น ไม่ละเมิดลิขสิทธิ์ เครื่องหมายการค้า หรือนำผลงานของผู้อื่นไปใช้เพื่อประโยชน์ของตนหรือบริษัท
 3. ทุกฝ่ายมีหน้าที่ต้องช่วยหรือพยายามเพื่อให้ได้มาซึ่งสิทธิบัตร ลิขสิทธิ์ และปกป้อง รักษา และพิทักษ์สิทธิของบริษัทที่มีต่อทรัพย์สินทางปัญญา ความลับทางการค้า ซึ่งจำเป็นต่อการรักษาความได้เปรียบทางการแข่งขันทางธุรกิจ โดยจะต้องใช้สิทธิเหล่านั้นอย่างรับผิดชอบ รวมถึงเคารพในสิทธิของเจ้าของทรัพย์สินทางปัญญาด้วย
- ซึ่งทรัพย์สินทางปัญญาหมายอาจอยู่ในรูปแบบของลิขสิทธิ์ สิทธิบัตร เครื่องหมายการค้า ชื่อบริษัท โลโก้หรือความลับทางการค้า นอกจากนี้ยังหมายรวมถึงข้อมูลต่างๆ เช่น ข้อมูลเกี่ยวกับสิ่งประดิษฐ์ การสร้างสรรค์นวัตกรรม

บริษัทได้ให้แนวปฏิบัติสำคัญ ๆ แก่ผู้บริหารและพนักงาน เช่น

- ต้องดูแลรักษาและปกป้องทรัพย์สินทางปัญญาของบริษัทไม่ให้เกิดความเสียหาย สูญหาย และดูแลให้มีการใช้ทรัพย์สินทางปัญญาให้เกิดประโยชน์สูงสุดแก่บริษัท
- รักษาความลับทางการค้าและข้อมูลต่างๆ ของบริษัทให้ได้รับความปลอดภัยอย่างดีที่สุด
- ต้องไม่เผยแพร่ คัดลอก หรือนำซอฟต์แวร์ที่ผิดกฎหมายมาใช้ในบริษัทรวมถึงเคารพในสิทธิของเจ้าของทรัพย์สินทางปัญญาด้วย ตัวอย่างเช่น ไม่นำซอฟต์แวร์ ระบบหรือระบบงาน ไฟล์หนัง (ภาพยนตร์) ไฟล์เพลง เกมส์หรืออื่นๆ ที่ไม่ได้รับอนุญาตมาลงในอุปกรณ์คอมพิวเตอร์ของบริษัท เป็นต้น
- ต้องปฏิบัติตาม ประกาศของบริษัทว่าด้วยการกระทำผิดเกี่ยวกับคอมพิวเตอร์อย่างเคร่งครัด

การต่อต้านการทุจริตคอร์รัปชัน

บริษัทให้ความสำคัญแก่การต่อต้านการทุจริตคอร์รัปชันเป็นอย่างมาก โดยมีแนวทางปฏิบัติให้กรรมการ ผู้บริหารและพนักงาน ต้องไม่เรียกรับ รับเงิน ผลประโยชน์ หรือสิ่งของที่ไม่สมควร หรือเกินกตัญญูจากผู้เกี่ยวข้องในกิจการของบริษัท รวมถึงไม่จ่ายเงินตามที่ถูกรับหรือเสนอจะให้เงิน หรือผลประโยชน์ หรือสิ่งของให้กับบุคคลหรือนิติบุคคลที่ร่วมทำธุรกิจด้วย หรือหน่วยราชการที่เกี่ยวข้อง ไม่ว่าจะเป็นการดำเนินการโดยตรงหรือโดยอ้อม เพื่อให้มีการตอบแทนปฏิบัติที่เอื้อประโยชน์ต่อกัน หรือหวังผลประโยชน์ที่เกี่ยวกับงานของบริษัท เว้นแต่เป็นกรณีที่ได้รับอนุญาตจากเจ้าพนักงาน หรือตามเทศกาลของแต่ละท้องถิ่น และตามที่สมควร

บริษัทได้มีการเผยแพร่นโยบายการต่อต้านการทุจริตคอร์รัปชันแก่บุคคลภายนอก กรรมการ ผู้บริหาร และพนักงานบริษัทผ่านเว็บไซต์บริษัท และได้มีการสื่อสารแนวทางปฏิบัติให้พนักงานในองค์กรโดยติดประกาศภายในบริษัท เผยแพร่ ประชาสัมพันธ์ รณรงค์และสนับสนุนให้มีการปฏิบัติอย่างจริงจัง

ช่องทางการรับแจ้งเบาะแสการกระทำผิด หรือร้องเรียนการทุจริต

บริษัทได้จัดให้มีช่องทางแจ้งเบาะแสหรือข้อร้องเรียนที่แสดงว่า ผู้มีส่วนได้เสียได้รับผลกระทบอันจะก่อให้เกิดความเสียหายจากการดำเนินงานของบริษัทหรือการที่พนักงานคนใด หรือกลุ่มใดกระทำการใดที่ทุจริต ผิดกฎหมาย โดยสามารถยื่นเรื่องได้ที่ อีเมลของคณะกรรมการตรวจสอบ audit_committee@sunsweetthai.com และ อีเมลของเลขานุการบริษัท company_secretary@sunsweetthai.com หรือเบอร์โทรศัพท์ 053 106538 – 40 ต่อ 68 เพื่อนำเสนอต่อคณะกรรมการตรวจสอบและรายงานต่อคณะกรรมการบริษัทต่อไป

นอกจากนี้ช่องทางภายในองค์กรสำหรับการรับเรื่องร้องเรียนจากพนักงานอีกหลายช่องทางดังได้กล่าวไว้ใน “ช่องทางการร้องเรียนและกระบวนการจัดการข้อร้องเรียนของพนักงาน”

การเคารพสิทธิมนุษยชน

บริษัทตระหนักต่อการเคารพต่อชีวิตและศักดิ์ศรีความเป็นมนุษย์ของทุกคนซึ่งนับเป็นรากฐานของการบริหารและการพัฒนาทรัพยากรบุคคล รวมทั้งการสร้างมนุษยสัมพันธ์ในสังคม ดังนั้นบริษัทจึงมีแนวทางส่งเสริมให้มีการปฏิบัติตามหลักการสิทธิมนุษยชนขั้นพื้นฐานและความเสมอภาคโดยไม่คำนึงถึงความแตกต่างในเรื่องเชื้อชาติ สีผิว เพศ ภาษา ศาสนา ความเชื่อทางการเมืองหรือความเชื่อในทางอื่นใด ชาติพันธุ์หรือพื้นเพทางสังคม ทรัพย์สิน กำเนิดหรือสถานะ

การปฏิบัติต่อแรงงานอย่างเป็นธรรม

บริษัทได้กำหนดโครงสร้างผลตอบแทนที่เหมาะสมสอดคล้องกับอัตราตลาด ตามความรู้ความสามารถ ความรับผิดชอบ ต่อหน้าที่การทำงาน และพฤติกรรม ผ่านกระบวนการประเมินยุทธศาสตร์ทุกระดับ ได้แก่ ยุทธศาสตร์องค์กร ยุทธศาสตร์สายงานและ ยุทธศาสตร์ฝ่ายงาน และการประเมินผลงานเชิงทักษะ และเชิงพฤติกรรม (โดยให้ผู้บังคับบัญชาประเมินผู้ใต้บังคับบัญชา ผู้ใต้บังคับ ข้าราชการประเมินผู้บังคับบัญชา และการประเมินตนเองทุกระดับ นอกจากนี้ บริษัทมุ่งมั่นที่จะปรับปรุงและจัดหาสวัสดิการที่ดี และประโยชน์ อื่นที่เหมาะสม เช่น การประกันอุบัติเหตุสำหรับพนักงาน และผู้บริหารที่เดินทางไปปฏิบัติงานนอกสถานที่ การตรวจสอบสุขภาพประจำปี การจัดให้มีเครื่องดื่มบริการพนักงาน เป็นต้น

บริษัทต้องการสร้างความเข้าใจให้แก่พนักงานในเป้าหมาย บทบาทและความรับผิดชอบ ให้โอกาสเจริญก้าวหน้าตามเหตุผล สร้าง การยอมรับและรับรู้ในผลงานที่ทำ การให้รางวัลและการลงโทษพนักงานต้องอยู่บนพื้นฐานของความถูกต้อง และกระทำด้วยความ สุจริต รวมถึงการดูแลรักษาสภาพแวดล้อมในการทำงานให้มีความปลอดภัยต่อชีวิต สุขภาพอนามัย ทรัพย์สิน และเอื้อประโยชน์ใน การทำงานแก่พนักงาน

ความรับผิดชอบต่อผู้บริโภค

ในเรื่องของความรับผิดชอบต่อลูกค้า บริษัทได้กำหนดนโยบายการตั้งราคาที่ยุติธรรมและเหมาะสม โดยการพิจารณา เชื้อไขทางการค้า การเจรจาทางธุรกิจ จะไม่มีรายการใดเป็นพิเศษโดยยึดหลักเสมือนกับการทำรายการกับบุคคลภายนอก (Arm's Length Basis) ทุกรายการ นอกจากนี้บริษัทยังมีนโยบายที่จะจัดหาและปรับปรุงระบบการให้บริการที่เหมาะสม และเป็นไปตามเชื้อไข ทางการค้า และเปิดเผยข้อมูลข่าวสารที่เกี่ยวข้อง และเป็นประโยชน์ ถูกต้องครบถ้วน ทันเวลา และไม่บิดเบือนข้อเท็จจริง โดยคำนึงถึง การรักษาสารสนเทศที่เป็นความลับของลูกค้าเสมือนหนึ่งสารสนเทศของบริษัท และไม่นำไปใช้เพื่อประโยชน์ของตนเองและพวกพ้อง

สำหรับความรับผิดชอบต่อผู้บริโภคสินค้าของบริษัทนั้น บริษัทมีนโยบายที่จะส่งมอบผลิตภัณฑ์ที่มีคุณภาพได้ตามมาตรฐานที่กำหนด ให้กับผู้บริโภค ใส่ใจในทุกกระบวนการ คำนึงถึงความพึงพอใจสูงสุดของลูกค้าและมุ่งมั่นให้ลูกค้าได้รับผลิตภัณฑ์ที่ดี และมีคุณภาพ

การดูแลรักษาสิ่งแวดล้อม

บริษัทเล็งเห็นถึงความสำคัญของสิ่งแวดล้อม จึงตระหนักในความรับผิดชอบต่อสังคมและชุมชน โดยถือเป็นภารกิจหลัก อย่างหนึ่งของบริษัทโดยให้กรรมการ ผู้บริหารและพนักงานต้องอนุรักษ์รักษาดูแลและรักษาสิ่งแวดล้อม รวมทั้งมีการ ปฏิบัติตามกฎหมายด้านสิ่งแวดล้อมอย่างเคร่งครัด ระมัดระวัง ไม่ให้การดำเนินกิจการเกิดผลกระทบต่อสิ่งแวดล้อมในบริเวณชุมชน ใกล้เคียงหรือให้เกิดผลกระทบน้อยที่สุด รวมถึงการจัดกิจกรรมหรือสนับสนุนการจัดกิจกรรมของผู้มีส่วนได้ส่วนเสียอันเป็นกิจกรรม เพื่อสาธารณประโยชน์และการบริการสังคมอย่างต่อเนื่อง

การร่วมพัฒนาชุมชนหรือสังคม

บริษัทมีจิตสำนึกถึงบทบาทหน้าที่การเป็นสมาชิกที่ดีต่อสังคม โดยมีแนวทางที่จะปฏิบัติหรือควบคุมให้มีการปฏิบัติตาม กฎหมายและกฎระเบียบที่เกี่ยวข้อง รวมถึงให้ความร่วมมือ ช่วยเหลือ สนับสนุนและอาสาทำกิจกรรมที่เป็นประโยชน์ต่อชุมชนและ สังคม ตามสมควรแต่ละกรณี

การมีนวัตกรรมและเผยแพร่นวัตกรรมซึ่งได้จากการดำเนินงานที่มีความรับผิดชอบต่อสังคม สิ่งแวดล้อม และผู้มีส่วนได้เสีย

บริษัทได้กำหนดนโยบายที่เกี่ยวกับสังคม ชุมชน และสิ่งแวดล้อมที่ชัดเจน และมีแผนจัดทำโครงการ ISO14001 เพื่อสังคมและสิ่ง แวดล้อม เพื่อประโยชน์ต่อสังคมส่วนรวมทั่วไปอย่างต่อเนื่องและเหมาะสม

กิจกรรมเพื่อประโยชน์ต่อสังคมและสิ่งแวดล้อม

บริษัทให้ความสำคัญกับการมีส่วนร่วมในการสร้างความสัมพันธ์อันดีให้เกิดขึ้นระหว่างบริษัทกับสังคมและสิ่งแวดล้อม โดยให้การสนับสนุนส่งเสริมการดำเนินกิจกรรมด้านต่างๆ

บริษัทมีความต้องการที่จะพัฒนาและเพิ่มประสิทธิภาพให้แก่อุตสาหกรรมเกษตรในประเทศไทย โดยการทำงานร่วม กับเกษตรกรและภาครัฐอย่างใกล้ชิด บริษัทมีการจัดอบรมให้ความรู้เกี่ยวกับการเพาะปลูกพืชผักที่ได้มาตรฐานและมีคุณภาพ เช่น การให้ความรู้การทำการเกษตรแบบสมารท์ฟาร์มเพื่อลดปัญหาการขาดทุนของเกษตรกรผู้ปลูกข้าวโพด ในเขตพื้นที่จังหวัดเชียงใหม่ และเขตพื้นที่ภาคเหนือ) สนับสนุนการลดการใช้ปุ๋ยและยาฆ่าแมลงที่ทำจากสารเคมี รวมถึงการต่อต้านการผลิตพืชผักที่เป็น GMO (Genetically Modified Organisms)

ตั้งแต่ปี 2559 บริษัทได้ริเริ่มให้มีการจัดงานนวัตกรรมและเทคโนโลยี ชันสวีท ทุกปี ณ ศูนย์เรียนรู้ KC Farm ของบริษัท โดยมีบริษัท และห้างร้านต่างๆ มาร่วมจัดกิจกรรมให้ความรู้ด้านนวัตกรรมและเทคโนโลยีการเกษตร แก่เกษตรกร นักเรียนนักศึกษา และผู้ที่สนใจ ในบริเวณใกล้เคียง ในงานนวัตกรรมและเทคโนโลยีการเกษตร ชันสวีท ประจำปี 2560 ได้มีการทำข้อตกลงความร่วมมือ (MOU) เรื่อง หลักสูตรวิชาข้าวโพดหวาน ระหว่างศูนย์การเรียนรู้เกษตรระบบและการศึกษาตามอริยาศัยอำเภอแม่วงและบริษัท ซึ่งเป็นการสร้าง และพัฒนาหลักสูตรการเรียนรู้อริยาศัยการเพาะปลูกข้าวโพดหวาน หลักสูตรดังกล่าวมีเป้าหมายเพื่อสร้างบุคลากรที่มีความรู้ ความ สามารถและความเข้าใจในการปลูกข้าวโพดหวาน ซึ่งจะช่วยพัฒนาคุณภาพของบุคลากรในอุตสาหกรรมข้าวโพดหวานได้ในภาพรวม

ในปี 2561 บริษัทได้จัดให้มีการอบรมให้ความรู้เรื่องโดรน(Drone)หรืออากาศยานไร้คนขับแก่เกษตรกรและผู้สนใจ ซึ่งโครงการนี้สามารถช่วยเกษตรกรนำไปใช้ในการฉีดพ่นยาดูแลโรคพืชและกำจัดแมลงศัตรูพืชทำให้ช่วยลดปริมาณการใช้สารเคมีลงและลดการสัมผัสหรือสูดดมสารเคมีที่เกษตรกรอาจได้รับโดยตรง

อีกทั้งบริษัทมีการเน้นการถ่ายทอดความรู้เกี่ยวกับการดูแลสิ่งแวดล้อม เช่น การวางระบบบำบัดน้ำเสียที่ดี และการนำวัตถุดิบคงเหลือหรือของเสียจากกระบวนการผลิตกลับมาใช้เป็นแหล่งพลังงานในการผลิตพลังงานทดแทน เช่น ก๊าซชีวภาพ และเชื้อเพลิงชีวมวล

การร่วมมือด้านวิชาการวิจัยและพัฒนาพลังงานทดแทน

บริษัทได้ทำบันทึกข้อตกลงความร่วมมือทางวิชาการกับมหาวิทยาลัยแม่โจ้เรื่องการพัฒนาพลังงานทดแทนเพื่อสนับสนุนการใช้พลังงานสะอาดในการศึกษาและพัฒนาด้านพลังงานทดแทน ปัจจุบันบริษัทได้สนับสนุนการเรียนรู้ในเรื่องของระบบก๊าซชีวภาพให้กับทางนักศึกษาโดยให้เข้ามาเรียนรู้จากการปฏิบัติจริงและสามารถใช้ห้องปฏิบัติการของบริษัทในการวิเคราะห์ค่าควบคุมการเดินระบบก๊าซชีวภาพ เป็นประจำทุกปี



โครงการผลิตไฟฟ้าจากแสงอาทิตย์บนหลังคา

ในปี 2561 บริษัทได้ดำเนินการโครงการผลิตไฟฟ้าจากพลังงานแสงอาทิตย์บนหลังคา 500 Kwp (Solar PV Rooftop) เพื่อผลิตไฟฟ้าใช้เองภายในโรงงานและอาคาร ซึ่งถือว่าเป็นหนึ่งในพลังงานทดแทนที่มีประโยชน์เนื่องจากเป็นการใช้แสงอาทิตย์ ซึ่งเป็นทรัพยากรธรรมชาติที่มีอยู่แล้วและเป็นพลังงานสะอาดบริสุทธิ์ ไม่ก่อมลพิษใดๆ ที่ทำให้สิ่งแวดล้อมเป็นพิษ อีกทั้งช่วยลดอุณหภูมิในโรงงานได้เพราะ Solar roof เปรียบเสมือนหลังคาปกป้องแดดอีกชั้น



นอกจากนั้น บริษัทยังให้ความสำคัญในการมีส่วนร่วมและสร้างความสัมพันธ์อันดีให้เกิดขึ้นระหว่างบริษัทกับชุมชนและสังคมเพื่อส่งเสริมกิจกรรมด้านต่าง ๆ ที่เป็นประโยชน์ในการพัฒนาสังคมและชุมชน ตลอดจนการจัดกิจกรรมเพื่อบำเพ็ญสาธารณประโยชน์ต่อสังคมในทุกๆ ปี โดยมีวัตถุประสงค์หลักที่จะให้พนักงานทุกคนมีจิตสำนึกต่อการพัฒนาสังคม เช่น



รูป : กิจกรรมสนับสนุนทางการศึกษา แก่บุตรพนักงาน



รูป : การจัดกิจกรรม รดน้ำดำหัวผู้สูงอายุ มอบทุนการศึกษา และเครื่องอุปโภคบริโภค ให้คนในชุมชน เป็นต้น



รูป : กิจกรรมทางศาสนา เช่น การทำบุญวันเข้าพรรษา เป็นต้น



รูป : กิจกรรมทางศาสนา เช่น การทำบุญวันเข้าพรรษา ทอดกฐิน เป็นต้น



การควบคุมภายในและการบริหารจัดการความเสี่ยง

ระบบการควบคุมภายในและการบริหารความเสี่ยง

ในการประชุมคณะกรรมการบริษัทครั้งที่ 1/2560 (ครั้งแรกหลังประกาศ) เมื่อวันที่ 5 กันยายน 2560 โดยมีคณะกรรมการตรวจสอบ ในฐานะกรรมการอิสระของบริษัท รวม 3 ท่าน เข้าร่วมประชุม ทางคณะกรรมการบริษัทได้ประเมินความเพียงพอของระบบการควบคุมภายในของบริษัทในแง่ต่างๆ ทั้ง 5 ประเด็น ได้แก่ ประเด็นเกี่ยวกับองค์กรและสภาพแวดล้อม การบริหารความเสี่ยง การควบคุมการปฏิบัติงานของฝ่ายบริหาร ระบบสารสนเทศและการสื่อสารข้อมูล และระบบการติดตาม คณะกรรมการบริษัทมีความเห็นว่า บริษัทมีระบบควบคุมภายในที่เพียงพอและเหมาะสมกับการดำเนินธุรกิจของบริษัทแล้ว

อีกทั้งในการประชุมคณะกรรมการบริษัทครั้งที่ 1/2562 เมื่อวันที่ 22 กุมภาพันธ์ 2562 ได้มีการประเมินความเพียงพอของระบบการควบคุมภายในของบริษัทในแง่ต่างๆ ทั้ง 5 ประเด็น คณะกรรมการบริษัทมีความเห็นว่าบริษัทมีระบบควบคุมภายในที่เพียงพอและเหมาะสมกับการดำเนินธุรกิจของบริษัท

สำหรับการดำเนินการเกี่ยวกับระบบควบคุมภายใน บริษัทมีคณะกรรมการตรวจสอบเข้ามาสอบทานระบบการควบคุมภายใน และระบบการปฏิบัติงานของบริษัท โดยมีการประสานงานกับผู้สอบบัญชี ผู้ตรวจสอบระบบควบคุมภายในและผู้บริหารบริษัท เกี่ยวกับการสอบทานรายงานทางการเงินให้มีการเปิดเผยข้อมูลอย่างเพียงพอและเชื่อถือได้ เพื่อให้การปฏิบัติงานของบริษัทเป็นไปตามกฎหมายว่าด้วยหลักทรัพย์และตลาดหลักทรัพย์ ข้อกำหนดของตลาดหลักทรัพย์ กฎ ระเบียบ ประกาศ และกฎหมายที่เกี่ยวข้องกับการดำเนินธุรกิจของบริษัท

หน่วยงานตรวจสอบภายในและหน่วยงานกำกับดูแลกิจการ

บริษัทมีการแต่งตั้ง บริษัท สอบบัญชี โอ วี แอล จำกัด ซึ่งเป็นสำนักงานตรวจสอบจากภายนอก (Outsource) โดยมีนางสาววัลดี สันญะเรือง ซึ่งดำรงตำแหน่งเป็นหุ้นส่วนผู้จัดการ ทำหน้าที่เป็นผู้รับผิดชอบหลักในการปฏิบัติหน้าที่ผู้ตรวจสอบภายในของบริษัท เพื่อทำหน้าที่ตรวจสอบระบบการควบคุมภายในของบริษัทและประเมินความเพียงพอของระบบควบคุมภายใน โดยผู้ตรวจสอบภายในจะนำเสนอรายงานผลการตรวจสอบภายในต่อที่ประชุมคณะกรรมการตรวจสอบรวมทั้งจัดทำแผนการตรวจสอบภายในประจำปีเพื่อนำเสนอต่อที่ประชุมคณะกรรมการตรวจสอบเพื่อพิจารณาอนุมัติแผนงานสำหรับใช้ติดตามและตรวจสอบความถูกต้องสมบูรณ์ในการปฏิบัติงานให้สอดคล้องกับแผนงานและนโยบายที่บริษัทกำหนด ซึ่งบริษัทได้ดำเนินการปรับปรุงและพัฒนาคุณภาพการควบคุมภายในอย่างต่อเนื่อง ทั้งนี้ คณะกรรมการตรวจสอบมีความเห็นว่า บริษัท สอบบัญชี โอ วี แอล จำกัด ซึ่งทำหน้าที่ในฐานะหน่วยงานตรวจสอบภายในของบริษัทนั้น มีคุณสมบัติเหมาะสมเป็นผู้ตรวจสอบภายในเนื่องจากมีประวัติและประสบการณ์การตรวจสอบบริษัทที่จดทะเบียนในตลาดหลักทรัพย์ฯ หลายราย



รายการระหว่างกัน

ลักษณะความสัมพันธ์

บริษัทมีการทำรายการกับบุคคลที่อาจมีความขัดแย้งทางผลประโยชน์ ซึ่งรายการระหว่างกันที่เกิดขึ้นนั้นเป็นการทำรายการกับ กรรมการ และ/หรือ ผู้บริหาร และ/หรือ ผู้ถือหุ้นใหญ่ และบริษัทที่เกี่ยวข้องกันซึ่งมีบุคคลที่มีความขัดแย้งเป็นกรรมการ และ/หรือ ผู้บริหาร และ/หรือ ผู้ถือหุ้นใหญ่ของบริษัท ที่เกิดขึ้นในรอบบัญชีปี 2560 สิ้นสุดวันที่ 31 ธันวาคม 2560 และของปี 2561 สิ้นสุดวันที่ 31 ธันวาคม 2561 มีรายละเอียดดังนี้

รายการระหว่างกัน (มี= ✓, ไม่มี= X)

บริษัท/บุคคล ที่อาจมีความขัดแย้ง	ลักษณะความสัมพันธ์	งวดปี 2560 สิ้นสุดวันที่ 31 ธันวาคม 2560	งวดปี 2561 สิ้นสุดวันที่ 31 ธันวาคม 2561
1. นางจิราพร กิตติคุณชัย	<ul style="list-style-type: none"> ดำรงตำแหน่งเป็นกรรมการบริษัท กรรมการผู้มีอำนาจลงนาม กรรมการบริหาร กรรมการบริหารความเสี่ยง รองประธานเจ้าหน้าที่บริหารฝ่ายสำนักงาน ถือหุ้นรายใหญ่ของบริษัทในสัดส่วนร้อยละ 69.77 ของทุนชำระแล้วของบริษัท ณ วันที่ 31 ธันวาคม 2561 	✓	✓
2. นายองอาจ กิตติคุณชัย	<ul style="list-style-type: none"> เป็นคู่สมรสของนางจิราพร กิตติคุณชัย และดำรงตำแหน่งเป็นกรรมการบริษัท กรรมการผู้มีอำนาจลงนาม กรรมการสรรหาและพิจารณาค่าตอบแทน ประธานกรรมการบริหาร ประธานเจ้าหน้าที่บริหาร และรองประธานเจ้าหน้าที่บริหารฝ่ายการตลาด ถือหุ้นของบริษัทในสัดส่วนร้อยละ 0.69 ของทุนชำระแล้วของบริษัท ณ วันที่ 31 ธันวาคม 2561 	✓	✓
3. นางสาวมรกต กิตติคุณชัย	<ul style="list-style-type: none"> เป็นพี่สาวของนายองอาจ กิตติคุณชัย และดำรงตำแหน่งเป็นรองประธานกรรมการบริษัท กรรมการผู้มีอำนาจลงนาม รองประธานกรรมการบริหาร และรองประธานเจ้าหน้าที่บริหารฝ่ายโรงงาน ถือหุ้นของบริษัทในสัดส่วนร้อยละ 0.46 ของทุนชำระแล้วของบริษัท ณ วันที่ 31 ธันวาคม 2561 	✓	✓
4. นางศุภราภรณ์ ประสาทงามเลิศ	<ul style="list-style-type: none"> เป็นน้องสาวของนายองอาจ กิตติคุณชัย และดำรงตำแหน่งเป็นกรรมการบริษัท กรรมการผู้มีอำนาจลงนาม กรรมการบริหาร และผู้อำนวยการฝ่ายบริหารทั่วไป 	✓	✓
5. นายสมิท ศรีสุวรรณ	<ul style="list-style-type: none"> ดำรงตำแหน่งเป็นกรรมการบริหาร และผู้อำนวยการฝ่ายโรงงาน 	✓	X

บริษัท/บุคคล ที่อาจมีความขัดแย้ง	ลักษณะความสัมพันธ์	งวดปี 2559 สิ้นสุดวันที่ 31 ธันวาคม 2559	งวดปี 2560 สิ้นสุดวันที่ 31 ธันวาคม 2560
6. นายโกวิทย์ สิกิริยศ	• ดำรงตำแหน่งเป็นผู้อำนวยการฝ่ายขายและการตลาด	✓	X
7. บจก.ชันสวิต อโกรเทค : ดำเนินธุรกิจผลิตและจำหน่าย ผลไม้กระป๋องและพืชผลทางการ เกษตร	• เป็นบริษัทที่นายองอาจ กิตติคุณชัย เป็นกรรมการและถือ หุ้นในสัดส่วนร้อยละ 95.99 ของทุนจดทะเบียนชำระแล้ว ของ บจก.ชันสวิต อโกรเทค ณ วันที่ 31 ธันวาคม 2561	✓	X
กรรมการบริษัทมี 1 ท่าน คือ 1) นายองอาจ กิตติคุณชัย			
8. บจก.ชันโซไนท์ราเวล : ดำเนินธุรกิจการนำเข้า รวมถึง ธุรกิจที่เกี่ยวข้องกับการนำเข้า ทุกชนิด	• เป็นบริษัทที่นายองอาจ กิตติคุณชัย เป็นกรรมการและถือ หุ้นร้อยละ 9.09 ของทุนจดทะเบียนชำระแล้วของ บจก.ชัน โซไนท์ราเวล ณ วันที่ 31 ธันวาคม 2561 • เป็นบริษัทที่นางจิราพร กิตติคุณชัย ถือหุ้นร้อยละ 9.09 ของทุนจดทะเบียนชำระแล้วของ บจก.ชันโซไนท์ราเวล ณ วันที่ 31 ธันวาคม 2561	✓	X
กรรมการบริษัทมี 3 ท่าน คือ 1) นายองอาจ กิตติคุณชัย 2) นางสาวสุนันทา แซ่ลิ้ม 3) นายอนุพงศ์ ศุโณปกรณ์พันธ์	• เป็นบริษัทที่นางสาวมรกต กิตติคุณชัย ถือหุ้นร้อยละ 9.09 ของทุนจดทะเบียนชำระแล้วของ บจก.ชันโซไนท์ ราเวล ณ วันที่ 31 ธันวาคม 2561 • เป็นบริษัทที่นางศุภราภรณ์ ประสาธงามเลิศ ถือหุ้นร้อยละ 9.09 ของทุนจดทะเบียนชำระแล้วของ บจก.ชันโซไนท์ ราเวล ณ วันที่ 31 ธันวาคม 2561		
9. บจก.โซสวิต :	• เป็นบริษัทที่นายองอาจ กิตติคุณชัย เป็นกรรมการและถือ หุ้นร้อยละ 99.99 ของทุนจดทะเบียนชำระแล้วของ บจก. โซสวิต ณ วันที่ 31 ธันวาคม 2561		
ดำเนินธุรกิจจำหน่ายผลิตภัณฑ์ จากข้าวโพดหวานเพื่อประกอบ ธุรกิจแอฟริโซส์	• เป็นบริษัทที่นางสาวมรกต กิตติคุณชัย ถือหุ้นร้อยละ 0.005 ของทุนจดทะเบียนชำระแล้วของ บจก.โซสวิต ณ วันที่ 31 ธันวาคม 2561	✓	X
กรรมการบริษัทมี 4 ท่านคือ 1)นายองอาจ กิตติคุณชัย 2)นางศุภราภรณ์ ประสาธงามเลิศ 3)นายเมธา ประสาธงามเลิศ 4)นางสาวพนิดา กิตติคุณชัย	• เป็นบริษัทที่นางศุภราภรณ์ ประสาธงามเลิศ ถือหุ้นร้อยละ 0.005 ของทุนจดทะเบียนชำระแล้วของ บจก.โซสวิต ณ วันที่ 31 ธันวาคม 2561		

รายละเอียดรายการระหว่างกัน

รายละเอียดรายการระหว่างกันของบริษัทกับบุคคลที่อาจมีความขัดแย้งทางผลประโยชน์ที่เกิดขึ้นในรอบปี 2560 สิ้นสุดวันที่ 31 ธันวาคม 2560 และประจำปี 2561 สิ้นสุดวันที่ 31 ธันวาคม 2561 มีรายละเอียดดังนี้

รายการระหว่างกัน (มี = ✓, ไม่มี = X)

		มูลค่ารายการระหว่างกัน (ล้านบาท)	
ลักษณะรายการระหว่างกัน	ความจำเป็น และความเหมาะสมผล	ณ วันที่ 31 ธันวาคม 2560	ณ วันที่ 31 ธันวาคม 2561
<hr/>			
บุคคลที่อาจมีความขัดแย้ง : นางจิราพร กิตติคุณชัย			
<u>การค้ำประกันวงเงินหนังสือค้ำประกันและวงเงินกู้ยืมกับสถาบันการเงินให้แก่บริษัทและบริษัทย่อย ณ 31 ธันวาคม 2560</u>	บริษัทย่อยมีความจำเป็นต้องใช้วงเงินกู้ยืมจากสถาบันการเงินในประเทศเพื่อใช้เป็นเงินทุนในการดำเนินธุรกิจ โดยการค้ำประกันวงเงินกู้ยืมดังกล่าว ไม่มีการคิดค่าตอบแทนหรือค่าธรรมเนียมในการค้ำประกัน		
• นางจิราพร กิตติคุณชัย ค้ำประกันวงเงินกู้กับสถาบันการเงินในประเทศให้แก่บริษัทและบริษัทย่อย โดยมีวงเงินกู้ยืมรวม 1,363.88 ล้านบาท และ 86.02 ล้านบาทเหรียญดอลลาร์สหรัฐสำหรับวงเงินซื้อขายอัตราแลกเปลี่ยนล่วงหน้า โดยไม่มีการคิดค่าตอบแทนในการค้ำประกันดังกล่าว	<u>ความเห็นคณะกรรมการตรวจสอบ</u> คณะกรรมการตรวจสอบพิจารณาและมีความเห็นว่ารายการดังกล่าวมีความเหมาะสมผลและเป็นไปเพื่อประโยชน์ในการดำเนินธุรกิจของบริษัท เนื่องจากมีความจำเป็นที่จะต้องปฏิบัติตามเงื่อนไขในการขอรับการสนับสนุนวงเงินสินเชื่อจากสถาบันการเงินเพื่อใช้ในการดำเนินธุรกิจ		
• เมื่อวันที่ 20 กรกฎาคม 2561 ธนาคารได้แจ้งยกเลิกการค้ำประกันในฐานะส่วนตัวให้แก่บริษัท ชันสวีท จำกัด (มหาชน) ดังนั้นลักษณะรายการระหว่างกัน ณ 31 ธันวาคม 2561			
• การค้ำประกันวงเงินหนังสือค้ำประกันและวงเงินเงินกู้ยืมให้แก่บริษัทย่อย			
• นางจิราพร กิตติคุณชัย ค้ำประกันวงเงินกู้กับสถาบันการเงินในประเทศให้แก่บริษัทย่อย โดยมีวงเงินกู้ยืมรวม 82 ล้านบาท และ 2.46 ล้านบาทเหรียญดอลลาร์สหรัฐสำหรับวงเงินซื้อขายอัตราแลกเปลี่ยนล่วงหน้า โดยไม่มีการคิดค่าตอบแทนในการค้ำประกันดังกล่าว			
• บริษัทมียอดคงค้างของวงเงินจากรายการดังกล่าว		ยอดคงค้าง 79.29	ยอดคงค้าง 0.11

บุคคลที่อาจมีความขัดแย้ง : นายองอาจ กิตติคุณชัย

การค้ำประกันวงเงินหนังสือค้ำประกันและวงเงินกู้ยืมกับสถาบันการเงินให้แก่บริษัทและบริษัทย่อย ณ 31 ธันวาคม 2560

- นายองอาจ กิตติคุณชัย ค้ำประกันวงเงินกู้กับสถาบันการเงินในประเทศให้แก่บริษัทและบริษัทย่อย โดยมีวงเงินกู้ยืมรวม 1,328.88 ล้านบาท และ 74.52 ล้านบาทเหรียญดอลลาร์สหรัฐสำหรับวงเงินซื้อขายอัตราแลกเปลี่ยนล่วงหน้า โดยไม่มีการคิดค่าตอบแทนในการค้ำประกันดังกล่าว
- เมื่อวันที่ 20 กรกฎาคม 2561 ธนาคารได้ แจ้งยกเลิกการค้ำประกันในฐานะส่วนตัว ให้แก่บริษัท ชันสวีท จำกัด (มหาชน) ดังนั้นลักษณะรายการระหว่างกัน ณ 31 ธันวาคม 2561

บริษัทย่อยมีความจำเป็นต้องใช้วงเงินกู้ยืมจากสถาบันการเงินในประเทศเพื่อใช้เป็นเงินทุนในการดำเนินธุรกิจ โดยการค้ำประกันวงเงินกู้ยืมดังกล่าว ไม่มีการคิดค่าตอบแทนหรือค่าธรรมเนียมในการค้ำประกันแต่อย่างใด

ความเห็นคณะกรรมการตรวจสอบ

คณะกรรมการตรวจสอบพิจารณาและมีความเห็นว่ารายการดังกล่าวมีความเหมาะสมผลและเป็นไปเพื่อประโยชน์ในการดำเนินธุรกิจของบริษัท เนื่องจากมีความจำเป็นที่จะต้องปฏิบัติตามเงื่อนไขในการขอรับการสนับสนุนวงเงินสินเชื่อจากสถาบันการเงินเพื่อใช้ในการดำเนินธุรกิจ

		มูลค่ารายการระหว่างกัน (ล้านบาท)	
ลักษณะรายการระหว่างกัน	ความจำเป็น และความสมเหตุผล	ณ วันที่ 31 ธันวาคม 2560	ณ วันที่ 31 ธันวาคม 2561
<ul style="list-style-type: none"> นายองอาจ กิตติคุณชัย คำประกันวงเงินกู้กับสถาบันการเงินในประเทศให้แก่บริษัทย่อย โดยมีวงเงินกู้ยืมรวม 82 ล้านบาท และ 2.46 ล้านเหรียญดอลลาร์สหรัฐสำหรับวงเงินซื้อขายอัตราแลกเปลี่ยนล่วงหน้า โดยไม่มีการคิดค่าตอบแทนในการคำประกันดังกล่าว 			
<ul style="list-style-type: none"> บริษัทมียอดคงค้างของวงเงินจากรายการดังกล่าว 		ยอดคงค้าง 79.29	ยอดคงค้าง 0.11
<u>เงินกู้ยืมระยะสั้นจากบุคคลที่เกี่ยวข้องกัน</u>			
<ul style="list-style-type: none"> บจก.ชันสวีท อินเตอร์เนชั่นแนล มีรายการค่าใช้จ่ายดอกเบี้ยจาก เงินกู้ยืมระยะสั้น 	ในปี 2560 บจก.ชันสวีท อินเตอร์เนชั่นแนล ซึ่งเป็นบริษัทย่อยของบริษัทมีความจำเป็นต้องกู้ยืมเงินระยะสั้นจากกรรมการจำนวน 5.00 ล้านบาท เพื่อใช้คำประกันเงินกู้ระยะสั้นกับสถาบันการเงินวงเงินรวมจำนวน 12.00 ล้านบาท โดยอัตราดอกเบี้ยกู้ยืมจากกรรมการดังกล่าวเท่ากับร้อยละ 5.12 ต่อปี ซึ่งอ้างอิงตามอัตราดอกเบี้ยตัวสัญญาใช้เงินของธนาคาร โดยมีมูลค่าดอกเบี้ยตลอดทั้งสัญญาเท่ากับ 129,754 บาท อย่างไรก็ตาม บจก. ชันสวีท อินเตอร์เนชั่นแนล ได้ดำเนินการคืนเงินกู้ยืมระยะสั้นดังกล่าวแก่กรรมการแล้วเมื่อวันที่ 15 พฤศจิกายน 2560 ที่ผ่านมา ดังนั้นในรอบบัญชีปัจจุบันจึงไม่มีรายการดังกล่าว	0.06	--
<u>ค่าใช้จ่ายจากการเช่าที่ดิน</u>			
<ul style="list-style-type: none"> บริษัทมีค่าใช้จ่ายจากการเช่าที่ดิน 	ในปี 2561 บริษัทได้มีการใช้ที่ดินที่ตำบลทุ่งปี อำเภอมะนัง จังหวัดเชียงใหม่ จำนวนเนื้อที่ 25 ไร่ 1 งาน 30 ตารางวา ซึ่งเป็นกรรมสิทธิ์ของนายองอาจ กิตติคุณชัย นางจิราพร กิตติคุณชัย และนางสาวมรกต กิตติคุณชัย เพื่อใช้เป็นพื้นที่สำหรับการพัฒนาและวิจัยข้าวโพดหวานโดยได้ดำเนินการจัดทำสัญญาเช่าที่ดินพร้อมสิ่งปลูกสร้างดังกล่าว ซึ่งเป็นกรรมสิทธิ์ของนายองอาจ กิตติคุณชัย นางจิราพร กิตติคุณชัย และนางสาวมรกต กิตติคุณชัย โดยสัญญาระบุเงื่อนไขให้นายองอาจ กิตติคุณชัยเป็นตัวแทนรับชำระค่าเช่าเพียงผู้เดียว สัญญาเช่ามีกำหนดระยะเวลาเช่า 1 ปี ตั้งแต่วันที่ 1 มกราคม 2561 ถึงวันที่ 31 ธันวาคม 2561 ในอัตราค่าเช่า 138,000 บาทต่อปี ทั้งนี้ ราคาเช่าดังกล่าวเป็นไปตามราคาประเมินมูลค่าค่าเช่า โดยใช้วิธีเปรียบเทียบราคาตลาดเป็นเกณฑ์ในการพิจารณามูลค่าทรัพย์สิน และมีวัตถุประสงค์การประเมินเพื่อสาธารณะ ตามรายงานประเมินมูลค่าทรัพย์สิน ลงวันที่ 10 กุมภาพันธ์ 2560 ของบริษัท เอียร์ แอฟโฟรซัล จำกัด โดยมีนางสาวเบญจวรรณ จงยศยิ่ง ผู้ประเมินราคาหลัก ชั้นวุฒิ เลขที่ วณ.111 เป็นผู้ประเมินราคาซึ่งอยู่ในรายชื่อบริษัทประเมินมูลค่าสินทรัพย์ในตลาดทุนและผู้ประเมินหลักได้รับความเห็นชอบจากสำนักงานคณะกรรมการกำกับหลักทรัพย์และตลาดหลักทรัพย์ พบว่าค่าเช่าตลาดของทรัพย์สินที่ประเมินมูลค่าเท่ากับ 11,500 บาทต่อเดือน (หรือเท่ากับ 138,000 บาทต่อปี)	0.14	0.17
		<p>ณ วันที่ 1 กรกฎาคม 2561 มีการจัดทำสัญญาเช่าที่ดินเพิ่มเติม ณ ต.ทุ่งปี อ.มะนัง จ.เชียงใหม่ เป็นจำนวน 12 ไร่ 2 งาน 65.10 ตารางวา ซึ่งเป็นกรรมสิทธิ์</p>	

		มูลค่ารายการระหว่างกัน (ล้านบาท)													
ลักษณะรายการระหว่างกัน	ความจำเป็น และความสมเหตุสมผล	ณ วันที่ 31 ธันวาคม 2560	ณ วันที่ 31 ธันวาคม 2561												
<p>ของนายองอาจ กิตติคุณชัย นางจิราพร กิตติคุณชัย และนางสาวมรกต กิตติคุณชัย เพื่อใช้ในวัตถุประสงค์เดียวกัน โดยสัญญาเช่าระบุเงื่อนไขให้นายองอาจ กิตติคุณชัยเป็นตัวแทนรับชำระค่าเช่าเพียงผู้เดียว สัญญาเช่ามีกำหนดระยะเวลาเช่า 6 เดือน ตั้งแต่วันที่ 1 กรกฎาคม 2561 ถึง วันที่ 31 ธันวาคม 2561 โดยอัตราค่าเช่าระยะเวลา 6 เดือน เป็นจำนวนเงิน 33,120 บาท เนื่องจากเป็นพื้นที่ต่อเนื่องกับพื้นที่ตามสัญญาเช่าเดิมจึงอ้างอิงราคาเท่ากับสัญญาเช่าเดิม</p> <p><u>ความเห็นคณะกรรมการตรวจสอบ</u></p> <p>คณะกรรมการตรวจสอบรับทราบและมีความเห็นว่า รายการดังกล่าวมีความสมเหตุสมผลและมีความจำเป็น เพื่อก่อให้เกิดประโยชน์ในการดำเนินธุรกิจของบริษัท โดยเงื่อนไขการทำสัญญาและราคามีความสมเหตุสมผลเมื่อเปรียบเทียบกับราคาประเมินมูลค่าการเช่าที่ดินพร้อมสิ่งปลูกสร้างโดยผู้ประเมินราคาซึ่งอยู่ในรายชื่อ บริษัทประเมินมูลค่าทรัพย์สินในตลาดทุนและผู้ประเมินหลักที่ได้รับความเห็นชอบจากสำนักงานคณะกรรมการกำกับหลักทรัพย์และตลาดหลักทรัพย์</p>															
<p><u>รายได้อื่น</u></p> <table><tr><td>• บริษัทมีรายได้จากการให้กรรมการเช่าที่ดินพร้อมสิ่งปลูกสร้าง เพื่อใช้เป็นที่พักอาศัย</td><td>ในปี 2561บริษัทให้กรรมการเช่าที่ดินพร้อมสิ่งปลูกสร้าง ซึ่งมีลักษณะเป็นอาคารบ้านเดี่ยวชั้นเดียวตั้งอยู่บ้านเลขที่ 9/9 ภายในบริเวณโรงงานซึ่งเป็นกรรมสิทธิ์ของบริษัท สำหรับใช้เป็นที่พักอาศัย โดยได้ดำเนินการจัดทำสัญญาเช่าที่ดินพร้อมสิ่งปลูกสร้างดังกล่าว โดยมีกำหนดระยะเวลาเช่า 3 ปี ตั้งแต่วันที่ 1 มกราคม 2560 ถึงวันที่ 31 ธันวาคม 2562 ในอัตราค่าเช่า 18,600 บาท ต่อเดือน โดยผู้เช่าจะเป็นผู้รับผิดชอบชำระค่าไฟฟ้าให้แก่ผู้ให้เช่าในอัตราค่าไฟฟ้าหน่วยละ 5 บาท เมื่อสัญญาเช่าครบกำหนดแล้วหากผู้เช่ามีความประสงค์จะเช่าสถานที่เช่าต่อไปจะมีการต่ออายุสัญญาครั้งละ 3 ปีโดยมีข้อกำหนดและเงื่อนไขการเช่าเป็นไปตามสัญญาเช่าฉบับนี้ เว้นแต่ค่าเช่า ผู้เช่าจะต้องชำระค่าเช่าเพิ่มจากค่าเช่าเดิมอีกร้อยละ 10 ของค่าเช่าเดิม</td><td>0.22</td><td>0.22</td></tr><tr><td>• บริษัทมีรายได้จากการได้รับชำระค่าไฟฟ้าจากรายการดังกล่าว</td><td></td><td>1,166 บาท</td><td>1,178 บาท</td></tr></table> <p><u>ลูกหนี้อื่น</u></p> <table><tr><td>• บริษัทมียอดลูกหนี้อื่นจากรายได้ค่าเช่าและรายได้ค้างรับจากค่าไฟฟ้า</td><td></td><td>--</td><td>--</td></tr></table> <p>ทั้งนี้ ราคาเช่าดังกล่าวเป็นไปตามราคาประเมินมูลค่าค่าเช่า โดยใช้วิธีเปรียบเทียบราคาตลาดเป็นเกณฑ์ในการพิจารณามูลค่าทรัพย์สิน และมีวัตถุประสงค์การประเมินเพื่อสาธารณะ ตามรายงานประเมินมูลค่าทรัพย์สิน ลงวันที่ 23 พฤศจิกายน 2559 ของบริษัท เฮียร์ แอฟโฟร ชล จำกัด โดยมีนางสาวเบญจวรรณ จงยศยิ่ง ผู้ประเมินราคาหลัก ชั้นวุฒิ เลขที่ วตบ.111 เป็นผู้ประเมินราคาซึ่งอยู่ในรายชื่อบริษัทประเมินมูลค่าสินทรัพย์ในตลาดทุน และผู้ประเมินหลักได้รับความเห็นชอบจากสำนักงานคณะกรรมการกำกับหลักทรัพย์และตลาดหลักทรัพย์</p> <p><u>ความเห็นคณะกรรมการตรวจสอบ</u></p> <p>คณะกรรมการตรวจสอบรับทราบและมีความเห็นว่า รายการดังกล่าวมีความสมเหตุสมผล โดยบริษัทมีการ</p>				• บริษัทมีรายได้จากการให้กรรมการเช่าที่ดินพร้อมสิ่งปลูกสร้าง เพื่อใช้เป็นที่พักอาศัย	ในปี 2561บริษัทให้กรรมการเช่าที่ดินพร้อมสิ่งปลูกสร้าง ซึ่งมีลักษณะเป็นอาคารบ้านเดี่ยวชั้นเดียวตั้งอยู่บ้านเลขที่ 9/9 ภายในบริเวณโรงงานซึ่งเป็นกรรมสิทธิ์ของบริษัท สำหรับใช้เป็นที่พักอาศัย โดยได้ดำเนินการจัดทำสัญญาเช่าที่ดินพร้อมสิ่งปลูกสร้างดังกล่าว โดยมีกำหนดระยะเวลาเช่า 3 ปี ตั้งแต่วันที่ 1 มกราคม 2560 ถึงวันที่ 31 ธันวาคม 2562 ในอัตราค่าเช่า 18,600 บาท ต่อเดือน โดยผู้เช่าจะเป็นผู้รับผิดชอบชำระค่าไฟฟ้าให้แก่ผู้ให้เช่าในอัตราค่าไฟฟ้าหน่วยละ 5 บาท เมื่อสัญญาเช่าครบกำหนดแล้วหากผู้เช่ามีความประสงค์จะเช่าสถานที่เช่าต่อไปจะมีการต่ออายุสัญญาครั้งละ 3 ปีโดยมีข้อกำหนดและเงื่อนไขการเช่าเป็นไปตามสัญญาเช่าฉบับนี้ เว้นแต่ค่าเช่า ผู้เช่าจะต้องชำระค่าเช่าเพิ่มจากค่าเช่าเดิมอีกร้อยละ 10 ของค่าเช่าเดิม	0.22	0.22	• บริษัทมีรายได้จากการได้รับชำระค่าไฟฟ้าจากรายการดังกล่าว		1,166 บาท	1,178 บาท	• บริษัทมียอดลูกหนี้อื่นจากรายได้ค่าเช่าและรายได้ค้างรับจากค่าไฟฟ้า		--	--
• บริษัทมีรายได้จากการให้กรรมการเช่าที่ดินพร้อมสิ่งปลูกสร้าง เพื่อใช้เป็นที่พักอาศัย	ในปี 2561บริษัทให้กรรมการเช่าที่ดินพร้อมสิ่งปลูกสร้าง ซึ่งมีลักษณะเป็นอาคารบ้านเดี่ยวชั้นเดียวตั้งอยู่บ้านเลขที่ 9/9 ภายในบริเวณโรงงานซึ่งเป็นกรรมสิทธิ์ของบริษัท สำหรับใช้เป็นที่พักอาศัย โดยได้ดำเนินการจัดทำสัญญาเช่าที่ดินพร้อมสิ่งปลูกสร้างดังกล่าว โดยมีกำหนดระยะเวลาเช่า 3 ปี ตั้งแต่วันที่ 1 มกราคม 2560 ถึงวันที่ 31 ธันวาคม 2562 ในอัตราค่าเช่า 18,600 บาท ต่อเดือน โดยผู้เช่าจะเป็นผู้รับผิดชอบชำระค่าไฟฟ้าให้แก่ผู้ให้เช่าในอัตราค่าไฟฟ้าหน่วยละ 5 บาท เมื่อสัญญาเช่าครบกำหนดแล้วหากผู้เช่ามีความประสงค์จะเช่าสถานที่เช่าต่อไปจะมีการต่ออายุสัญญาครั้งละ 3 ปีโดยมีข้อกำหนดและเงื่อนไขการเช่าเป็นไปตามสัญญาเช่าฉบับนี้ เว้นแต่ค่าเช่า ผู้เช่าจะต้องชำระค่าเช่าเพิ่มจากค่าเช่าเดิมอีกร้อยละ 10 ของค่าเช่าเดิม	0.22	0.22												
• บริษัทมีรายได้จากการได้รับชำระค่าไฟฟ้าจากรายการดังกล่าว		1,166 บาท	1,178 บาท												
• บริษัทมียอดลูกหนี้อื่นจากรายได้ค่าเช่าและรายได้ค้างรับจากค่าไฟฟ้า		--	--												

		มูลค่ารายการระหว่างกัน (ล้านบาท)			
ลักษณะรายการระหว่างกัน	ความจำเป็น และความสมเหตุผล	ณ วันที่ 31 ธันวาคม 2560	ณ วันที่ 31 ธันวาคม 2561		
<p>ดำเนินการจัดทำสัญญาเช่าเรียบร้อยแล้ว ภายใต้เงื่อนไขและราคาที่มีความสมเหตุผลเมื่อเปรียบเทียบกับราคาประเมินมูลค่าการเช่าที่ดินพร้อมสิ่งปลูกสร้าง โดยผู้ประเมินราคาซึ่งอยู่ในรายชื่อบริษัทประเมินมูลค่าทรัพย์สินในตลาดทุนและผู้ประเมินหลักที่ได้รับความเห็นชอบจากสำนักงานคณะกรรมการกำกับหลักทรัพย์และตลาดหลักทรัพย์</p>					
<p><u>บุคคลที่อาจมีความขัดแย้ง</u> : นางสาวมรกต กิตติคุณชัย</p>					
<p><u>รายได้อื่น</u></p>					
<ul style="list-style-type: none">บริษัทมีรายได้ขึ้นจากการให้กรรมการเช่าที่ดินพร้อมสิ่งปลูกสร้าง เพื่อใช้เป็นที่พักอาศัยบริษัทมีรายได้ขึ้นจากการได้รับชำระค่าไฟฟ้าจากรายการดังกล่าว	<p>ในปี 2561 บริษัทให้กรรมการเช่าที่ดินพร้อมสิ่งปลูกสร้าง ซึ่งมีลักษณะเป็นอาคารบ้านเดี่ยวชั้นเดียวตั้งอยู่บ้านเลขที่ 9/7 ภายในบริเวณโรงงานซึ่งเป็นกรรมสิทธิ์ของบริษัท โดยได้ดำเนินการจัดทำสัญญาเช่าที่ดินพร้อมสิ่งปลูกสร้างดังกล่าว โดยมีกำหนดระยะเวลาเช่า 3 ปี ตั้งแต่วันที่ 1 มกราคม 2560 ถึงวันที่ 31 ธันวาคม 2562 ในอัตราค่าเช่า 23,000 บาทต่อเดือน โดยผู้เช่าจะเป็นผู้รับผิดชอบชำระค่าไฟฟ้าให้แก่ผู้ให้เช่าในอัตราค่าไฟฟ้าหน่วยละ 5 บาท เมื่อสัญญาเช่าครบกำหนดแล้วหากผู้เช่ามีความประสงค์จะเช่าสถานที่เช่าต่อไปจะมีการต่ออายุสัญญาครั้งละ 3 ปีโดยมีข้อกำหนดและเงื่อนไขการเช่าเป็นไปตามสัญญาเช่าฉบับนี้ เว้นแต่ค่าเช่า ผู้เช่าจะต้องชำระค่าเช่าเพิ่มจากค่าเช่าเดิมอีกร้อยละ 10 ของค่าเช่าเดิม</p>	0.28	0.28		
<p><u>ลูกหนี้อื่น</u></p> <p>บริษัทมียอดลูกหนี้อื่นจากรายได้ค่าเช่าและรายได้ค้างรับจากค่าไฟฟ้า</p>	<p>ทั้งนี้ ราคาเช่าดังกล่าวเป็นไปตามราคาประเมินมูลค่าเช่า โดยใช้วิธีเปรียบเทียบราคาตลาดเป็นเกณฑ์ในการพิจารณามูลค่าทรัพย์สิน และมีวัตถุประสงค์การประเมินเพื่อสาธารณะ ตามรายงานประเมินมูลค่าทรัพย์สิน ลงวันที่ 23 พฤศจิกายน 2559 ของบริษัท เอียร์ แอฟโฟร ชัล จำกัด โดยมีนางสาวเบญจวรรณ จงยศยิ่ง ผู้ประเมินราคาหลัก ชันวุฒิ เลขที่ ๖๗.111 เป็นผู้ประเมินราคาซึ่งอยู่ในรายชื่อบริษัทประเมินมูลค่าสินทรัพย์ในตลาดทุนและผู้ประเมินหลักที่ได้รับความเห็นชอบจากสำนักงานคณะกรรมการกำกับหลักทรัพย์และตลาดหลักทรัพย์</p>	2,233 บาท	2,327 บาท		
<p><u>ความเห็นคณะกรรมการตรวจสอบ</u></p> <p>คณะกรรมการตรวจสอบรับทราบและมีความเห็นว่า รายการดังกล่าวมีความสมเหตุผล เนื่องจากบริษัทมีการดำเนินการจัดทำสัญญาเช่าเรียบร้อยแล้ว ภายใต้เงื่อนไขและราคาที่มีความสมเหตุผลเมื่อเปรียบเทียบกับราคาประเมินมูลค่าการเช่าที่ดินพร้อมสิ่งปลูกสร้าง โดยผู้ประเมินราคาซึ่งอยู่ในรายชื่อบริษัทประเมินมูลค่าทรัพย์สินในตลาดทุนและผู้ประเมินหลักที่ได้รับความเห็นชอบจากสำนักงานคณะกรรมการกำกับหลักทรัพย์และตลาดหลักทรัพย์</p>				--	--

		มูลค่ารายการระหว่างกัน (ล้านบาท)	
ลักษณะรายการระหว่างกัน	ความจำเป็น และความสมเหตุผล	ณ วันที่ 31 ธันวาคม 2560	ณ วันที่ 31 ธันวาคม 2561
บุคคลที่อาจมีความขัดแย้ง : นางศุภรารณ ประสาธงามเลิศ			
รายได้อื่น			
• บริษัทมีรายได้จากการให้กรรมการเช่าที่ดินพร้อมสิ่งปลูกสร้าง เพื่อใช้เป็นที่พักอาศัย	ในปี 2561 บริษัทให้กรรมการเช่าที่ดินพร้อมสิ่งปลูกสร้าง ซึ่งมีลักษณะเป็นอาคารบ้านเดี่ยวชั้นเดียวตั้งอยู่บ้านเลขที่ 9/7 ภายในบริเวณโรงงานซึ่งเป็นกรรมสิทธิ์ของบริษัท โดยได้ดำเนินการจัดทำสัญญาเช่าที่ดินพร้อมสิ่งปลูกสร้างดังกล่าว โดยมีกำหนดระยะเวลาเช่า 3 ปี ตั้งแต่วันที่ 1 มกราคม 2560 ถึงวันที่ 31 ธันวาคม 2562 ในอัตราค่าเช่า 10,800 บาทต่อเดือน โดยผู้เช่าจะเป็นผู้รับผิดชอบชำระค่าไฟฟ้าให้แก่ผู้ให้เช่าในอัตราค่าไฟฟ้าหน่วยละ 5 บาท เมื่อสัญญาเช่าครบกำหนดแล้วหากผู้เช่ามีความประสงค์จะเช่าสถานที่เช่าต่อไปจะมีการต่ออายุสัญญาครั้งละ 3 ปีโดยมีข้อกำหนดและเงื่อนไขการเช่าเป็นไปตามสัญญาเช่าฉบับนี้ เว้นแต่ค่าเช่า ผู้เช่าจะต้องชำระค่าเช่าเพิ่มจากค่าเช่าเดิมอีกร้อยละ 10 ของค่าเช่าเดิม	0.13	0.13
• บริษัทมีรายได้จากการได้รับชำระค่าไฟฟ้าจากรายการดังกล่าว		1,139 บาท	717 บาท
ลูกหนี้อื่น			
• บริษัทมียอดลูกหนี้อื่นจากรายได้ค่าเช่าและรายได้ค่ารับจากค่าไฟฟ้า	ทั้งนี้ ราคาค่าเช่าดังกล่าวเป็นไปตามราคาประเมินมูลค่าค่าเช่า โดยใช้วิธีเปรียบเทียบราคาตลาดเป็นเกณฑ์ในการพิจารณามูลค่าทรัพย์สิน และมีวัตถุประสงค์การประเมินเพื่อสาธารณะ ตามรายงานประเมินมูลค่าทรัพย์สิน ลงวันที่ 23 พฤศจิกายน 2559 ของบริษัท เอียร์ แอฟโฟร ชล จำกัด โดยมีนางสาวเบญจวรรณ จงยศยิ่ง ผู้ประเมินราคาหลัก ชั้นวุฒิ เลขที่ วณ.111 เป็นผู้ประเมินราคาซึ่งอยู่ในรายชื่อบริษัทประเมินมูลค่าสินทรัพย์ในตลาดทุนและผู้ประเมินหลักได้รับความเห็นชอบจากสำนักงานคณะกรรมการกำกับหลักทรัพย์และตลาดหลักทรัพย์	--	--
ความเห็นคณะกรรมการตรวจสอบ			
คณะกรรมการตรวจสอบรับทราบและมีความเห็นว่ารายการดังกล่าวมีความสมเหตุผล เนื่องจากบริษัทมีการดำเนินการจัดทำสัญญาเช่าเรียบร้อยแล้ว ภายใต้เงื่อนไขและราคาที่มีความสมเหตุผลเมื่อเปรียบเทียบกับราคาประเมินมูลค่าการเช่าที่ดินพร้อมสิ่งปลูกสร้างโดยผู้ประเมินราคาซึ่งอยู่ในรายชื่อบริษัทประเมินมูลค่าทรัพย์สินในตลาดทุนและผู้ประเมินหลักที่ได้รับความเห็นชอบจากสำนักงานคณะกรรมการกำกับหลักทรัพย์และตลาดหลักทรัพย์			
บุคคลที่อาจมีความขัดแย้ง : นายโกวิทย์ สิกิริยศ			
รายได้จากการขาย			
• บริษัทได้ขายสินค้าข้าวโพดกระป๋องให้แก่ นายโกวิทย์ สิกิริยศ	ในปี 2560 บริษัทจำหน่ายสินค้าข้าวโพดกระป๋อง ให้กับ นายโกวิทย์ สิกิริยศ โดยมีราคาขายเป็นไปตามราคาและเงื่อนไขทางการค้าทั่วไป ส่วนในรอบบัญชีปัจจุบันไม่มีรายการดังกล่าว	1,755 บาท	--
ความเห็นคณะกรรมการตรวจสอบ			
คณะกรรมการตรวจสอบรับทราบ			

ลักษณะรายการระหว่างกัน		มูลค่ารายการระหว่างกัน (ล้านบาท)	
		ณ วันที่ 31 ธันวาคม 2560	ณ วันที่ 31 ธันวาคม 2561
<u>บุคคลที่อาจมีความขัดแย้ง : นายสนธิ ศรีสุพรรณ</u> รายได้จากการขาย	ในปี 2560 บริษัทจำหน่ายสินค้าข้าวโพดกระป๋อง ให้กับ นายสนธิ ศรีสุพรรณ โดยมีราคาขายเป็นไปตามราคา และเงื่อนไขทางการค้าทั่วไป ส่วนในรอบบัญชีปัจจุบัน ไม่มีรายการดังกล่าว		
	• บริษัทได้ขายสินค้าข้าวโพดกระป๋องให้แก่ นายสนธิ ศรีสุพรรณ		
	<u>ความเห็นคณะกรรมการตรวจสอบ</u> คณะกรรมการตรวจสอบรับทราบ	320 บาท	--
<u>บุคคลที่อาจมีความขัดแย้ง : บจก.ชันสวิต อโกรเทค</u> <u>รายการทดรองจ่ายค่าโทรศัพท์ และงวด.3, 53</u>	บริษัทมีรายการการทดรองจ่ายค่าโทรศัพท์พื้นฐานราย เดือนและงวด.3, 53 ให้แก่ บจก. ชันสวิต อโกรเทค ซึ่งใน ปัจจุบันไม่มีกิจกรรมทางธุรกิจแล้ว อย่างไรก็ตามตั้งแต่วันที่ 14 เมษายน 2560 บริษัทได้ยกเลิกการทดรองจ่าย ค่าโทรศัพท์พื้นฐานให้แก่ บจก.ชันสวิต อโกรเทคแล้ว และมีนโยบายหยุดการทำธุรกรรมใดๆกับ บจก.ชันสวิต อโกรเทค จึงไม่มีรายการใดในปีบัญชีปัจจุบัน		
	• บริษัทมีรายการการทดรองจ่ายค่าโทรศัพท์พื้นฐานรายเดือน และและงวด.3, 53		
	<u>ความเห็นคณะกรรมการตรวจสอบ</u> คณะกรรมการตรวจสอบรับทราบ	241 บาท	--
<u>บุคคลที่อาจมีความขัดแย้ง : บจก.ชันโซนิทราเวล</u> <u>ค่าใช้จ่ายในการส่งเสริมการปลูก</u>	ในปี 2560 บริษัทมีค่าใช้จ่ายในการส่งเสริมการปลูก กล่าวคือบริษัทใช้บริการ บจก. ชันโซนิทราเวล ในการ จัดโปรแกรมเดินทางเพื่อพาผู้รวบรวมวัตถุดิบข้าวโพด หวานเดินทางไปศึกษาดูงาน ที่ประเทศญี่ปุ่นเมื่อเดือน มีนาคม 2560 ที่ผ่านมา		
	• บริษัทใช้บริการนำผู้รวบรวมวัตถุดิบไปดูงานต่างประเทศ		
	ส่วนในรอบบัญชีปัจจุบันไม่มีรายการดังกล่าว	0.61	--
	<u>ความเห็นคณะกรรมการตรวจสอบ</u> คณะกรรมการตรวจสอบรับทราบ		
<u>บุคคลที่อาจมีความขัดแย้ง : บจก.โซสวิต</u> <u>รายการการทดรองจ่ายค่าใช้จ่าย</u>	บริษัทได้มีการทดรองจ่ายค่าบริการแต่ค่าใช้จ่าย เบ็ดเตล็ดต่าง ๆ ให้แก่ บริษัท โซสวิต จำกัด ซึ่งเคยเป็น บริษัทย่อยและได้มีการจำหน่ายสินค้า(ข้าวโพดหวาน) เพื่อส่งเสริมการขายในปี 2559 ให้กับ บริษัท โซสวิต จำกัด โดยมีราคาขายเป็นไปตามราคาและเงื่อนไข ทางการค้าทั่วไปเนื่องจากบริษัท โซสวิต จำกัด ไม่ได้ ดำเนินการทางธุรกิจในปี 2560 จึงยังไม่มีรายการชำระคืน บริษัท อย่างไรก็ตามหลังจากได้มีการปรับโครงสร้าง แล้วก็ได้มีรายการที่เกิดขึ้นอีก รายการคงค้างดังกล่าวได้ดำเนินการชำระคืนแล้วจึงไม่มีรายการคงค้าง ในรอบบัญชีปัจจุบัน		
	• บริษัทมีรายการการทดรองจ่าย ค่าใช้จ่ายค่าธรรมเนียม ค่าสอบบัญชี ค่าบริการด้านกฎหมาย และค่าใช้จ่าย เบ็ดเตล็ด		
	<u>ค่าสินค้า</u>	0.26	--
• บริษัทได้จำหน่ายสินค้าใช้ในงานส่งเสริมการขาย (ข้าวโพด) เป็นเงินสด			
	<u>ความเห็นคณะกรรมการตรวจสอบ</u> คณะกรรมการตรวจสอบรับทราบ	0.16	--



ข้อมูลทางการเงินที่สำคัญ

ความเห็นของผู้สอบบัญชี

รายงานของผู้สอบบัญชีรับอนุญาตที่ได้ตรวจสอบงบการเงินรวมของบริษัทและบริษัทย่อย และงบการเงินเฉพาะกิจการของบริษัท ประจำปี 2559 สิ้นสุดวันที่ 31 ธันวาคม 2559 และงบการเงินรวมของบริษัทและบริษัทย่อย และงบการเงินเฉพาะกิจการของบริษัท ประจำปี 2560 สิ้นสุดวันที่ 31 ธันวาคม 2560 และงบการเงินรวมของบริษัทและบริษัทย่อย และงบการเงินเฉพาะกิจการของบริษัท ประจำปี 2561 สิ้นสุดวันที่ 31 ธันวาคม 2561 สามารถสรุปได้ดังนี้

งบตรวจสอบ

งบการเงินสำหรับงวดบัญชีปี 2559 สิ้นสุดวันที่ 31 ธันวาคม 2559

ผู้สอบบัญชี
และความเห็นโดยผู้สอบบัญชี

บริษัท ไพร์ชวอเตอร์เฮาส์โฮลดิ้ง จำกัด (มหาชน) ซึ่งมียานวิเชียร กังมณตรี ผู้สอบบัญชี อนุญาตเลขที่ 3977 ซึ่งเป็นผู้สอบบัญชีที่อยู่ในรายชื่อผู้สอบบัญชีที่ได้รับความเห็นชอบจาก สำนักงานคณะกรรมการกำกับหลักทรัพย์และตลาดหลักทรัพย์ ได้ปฏิบัติงานตรวจสอบตาม มาตรฐานการสอบบัญชี ผู้สอบบัญชีของบริษัทเห็นว่า งบการเงินรวมของบริษัทและบริษัทย่อย และงบการเงินเฉพาะกิจการของบริษัท แสดงฐานะการเงินรวมของกลุ่มกิจการและฐานะการเงินเฉพาะกิจการของบริษัท ณ วันที่ 31 ธันวาคม 2559 ผลการดำเนินงานรวม และผลการดำเนินงานเฉพาะกิจการ และกระแสเงินสดรวม และกระแสเงินสดเฉพาะกิจการ สำหรับปีสิ้นสุดวันเดียวกัน โดยถูกต้องตามที่ควรในสาระสำคัญตามมาตรฐานการรายงานทางการเงิน

งบตรวจสอบ

งบการเงินสำหรับงวดบัญชีปี 2560 สิ้นสุดวันที่ 31 ธันวาคม 2560

ผู้สอบบัญชี
และข้อสรุปโดยผู้สอบบัญชี

บริษัท ไพร์ชวอเตอร์เฮาส์โฮลดิ้ง จำกัด (มหาชน) ซึ่งมียานวิเชียร กังมณตรี ผู้สอบบัญชี อนุญาตเลขที่ 3977 ซึ่งเป็นผู้สอบบัญชีที่อยู่ในรายชื่อผู้สอบบัญชีที่ได้รับความเห็นชอบจาก สำนักงานคณะกรรมการกำกับหลักทรัพย์และตลาดหลักทรัพย์ ได้ปฏิบัติงานตรวจสอบตาม มาตรฐานการสอบบัญชี ผู้สอบบัญชีของบริษัทเห็นว่า งบการเงินรวมของบริษัทและบริษัทย่อย และงบการเงินเฉพาะกิจการของบริษัท แสดงฐานะการเงินรวมของกลุ่มกิจการและฐานะการเงินเฉพาะกิจการของบริษัท ณ วันที่ 31 ธันวาคม 2560 ผลการดำเนินงานรวม และผลการดำเนินงานเฉพาะกิจการ และกระแสเงินสดรวม และกระแสเงินสดเฉพาะกิจการ สำหรับปีสิ้นสุดวันเดียวกัน โดยถูกต้องตามที่ควรในสาระสำคัญตามมาตรฐานการรายงานทางการเงิน

งบตรวจสอบ

งบการเงินสำหรับงวดบัญชีปี 2561 สิ้นสุดวันที่ 31 ธันวาคม 2561

ผู้สอบบัญชี
และความเห็นโดยผู้สอบบัญชี

บริษัท ไพร์ชวอเตอร์เฮาส์โฮลดิ้ง จำกัด (มหาชน) ซึ่งมียานวิเชียร กังมณตรี ผู้สอบบัญชี อนุญาตเลขที่ 3977 ซึ่งเป็นผู้สอบบัญชีที่อยู่ในรายชื่อผู้สอบบัญชีที่ได้รับความเห็นชอบจาก สำนักงานคณะกรรมการกำกับหลักทรัพย์และตลาดหลักทรัพย์ ได้ปฏิบัติงานตรวจสอบตาม มาตรฐานการสอบบัญชี ผู้สอบบัญชีของบริษัทเห็นว่า งบการเงินรวมของบริษัทและบริษัทย่อย และงบการเงินเฉพาะกิจการของบริษัท แสดงฐานะการเงินรวมของกลุ่มกิจการและฐานะการเงินเฉพาะกิจการของบริษัท ณ วันที่ 31 ธันวาคม 2561 ผลการดำเนินงานรวม และผลการดำเนินงานเฉพาะกิจการ และกระแสเงินสดรวม และกระแสเงินสดเฉพาะกิจการ สำหรับปีสิ้นสุดวันเดียวกัน โดยถูกต้องตามที่ควรในสาระสำคัญตามมาตรฐานการรายงานทางการเงิน

สรุปฐานะทางการเงินและผลการดำเนินงาน

งบแสดงฐานะทางการเงิน	งบการเงินรวม สิ้นสุดวันที่ 31 ธันวาคม 2559 (ตรวจสอบแล้ว) (ปรับปรุงใหม่) ^{/1}		งบการเงินรวม สิ้นสุดวันที่ 31 ธันวาคม 2560 (ตรวจสอบแล้ว)		งบการเงินรวม สิ้นสุดวันที่ 31 ธันวาคม 2561 (ตรวจสอบแล้ว)	
	ล้านบาท	%	ล้านบาท	%	ล้านบาท	%
สินทรัพย์						
เงินสดและรายการเทียบเท่าเงินสด	15.46	2.05	119.66	10.15	14.09	1.11
เงินลงทุนชั่วคราว	0.00	0.00	100.00	8.49	0.00	0.00
ลูกหนี้การค้าและลูกหนี้อื่น-สุทธิ	74.48	9.89	105.25	8.93	125.63	9.91
สินค้าคงเหลือ-สุทธิ	66.29	8.80	191.84	16.28	403.29	31.82
สินทรัพย์หมุนเวียนอื่น	12.54	1.67	17.73	1.50	9.55	0.75
รวมสินทรัพย์หมุนเวียน	168.77	22.41	534.48	45.35	552.56	43.60
เงินฝากธนาคารที่ติดภาระค้ำประกัน	68.74	9.13	71.88	6.10	6.78	0.53
ที่ดิน อาคารและอุปกรณ์-สุทธิ	506.73	67.27	559.41	47.47	697.69	55.05
สินทรัพย์ไม่มีตัวตน-สุทธิ	4.51	0.60	6.69	0.57	5.25	0.41
สินทรัพย์ภาษีเงินได้รอตัดบัญชี	4.48	0.59	5.97	0.51	5.18	0.41
รวมสินทรัพย์ไม่หมุนเวียน	584.46	77.59	643.95	54.65	714.90	56.40
รวมสินทรัพย์	753.23	100.00	1,178.43	100.00	1,267.46	100.00
หนี้สินและส่วนของผู้ถือหุ้น						
เงินเบิกเกินบัญชีและเงินกู้ยืมระยะสั้น จากสถาบันการเงิน	384.92	51.10	0.95	0.08	94.02	7.42
เจ้าหนี้การค้าและเจ้าหนี้อื่น	139.48	18.52	107.43	9.12	222.31	17.54
เงินกู้ยืมระยะยาวที่ถึงกำหนดชำระ ภายใน 1 ปี	42.86	5.69	25.20	2.14	0.00	0.00
ภาษีเงินได้ค้างจ่าย	3.16	0.42	6.91	0.59	0.04	0.00
หนี้สินภายใต้สัญญาเช่าทางการเงินที่ ถึงกำหนดชำระภายใน 1 ปี	2.02	0.27	6.50	0.55	6.41	0.51
หนี้สินหมุนเวียนอื่น	0.63	0.08	2.55	0.22	0.81	0.06
รวมหนี้สินหมุนเวียน	573.07	76.08	149.54	12.70	323.59	25.53
เงินกู้ยืมระยะยาวจากสถาบันการเงิน	24.61	3.27	51.18	4.34	0.00	0.00
เงินกู้ยืมระยะยาวจากบุคคลที่ เกี่ยวข้องกัน	1.93	0.26	0.00	0.00	0.00	0.00
หนี้สินภายใต้สัญญาเช่าการเงิน	3.99	0.53	16.78	1.42	10.36	0.82
การผูกพันผลประโยชน์พนักงาน	16.96	2.25	24.78	2.10	24.93	1.97

งบแสดงฐานะทางการเงิน	งบการเงินรวม สิ้นสุดวันที่ 31 ธันวาคม 2559 (ตรวจสอบแล้ว) (ปรับปรุงใหม่) ^{/1}		งบการเงินรวม สิ้นสุดวันที่ 31 ธันวาคม 2560 (ตรวจสอบแล้ว)		งบการเงินรวม สิ้นสุดวันที่ 31 ธันวาคม 2561 (ตรวจสอบแล้ว)	
	ล้านบาท	%	ล้านบาท	%	ล้านบาท	%
รวมหนี้สินไม่หมุนเวียน	47.49	6.31	92.74	7.86	35.29	2.78
รวมหนี้สิน	620.56	82.39	242.28	20.56	358.88	28.31
ทุนที่ออกและชำระแล้ว	102.00	13.54	215.00	18.24	215.00	16.96
ส่วนเกินมูลค่าหุ้นสามัญ	0.00	0.00	665.53	56.48	665.52	52.51
ส่วนต่ำกว่าทุนจากการรวมธุรกิจภายใต้การควบคุมเดียวกัน	(23.80)	(3.16)	(20.64)	(1.75)	(20.64)	(1.63)
กำไรสะสม-จัดสรรแล้ว (ทุนสำรองตามกฎหมาย)	0.00	0.00	8.50	0.72	11.40	0.90
กำไร(ขาดทุน)สะสม-ยังไม่ได้จัดสรร	54.47	7.23	72.66	6.17	40.16	3.17
องค์ประกอบอื่นของส่วนของผู้ถือหุ้น	0.00	0.00	(4.90)	(0.42)	(2.87)	(0.23)
รวมส่วนของบริษัทใหญ่	132.67	17.61	936.15	79.44	908.58	71.69
ส่วนได้เสียที่ไม่มีอำนาจควบคุม	0.00	0.00	0.00	0.00	0.00	0.00
รวมส่วนของผู้ถือหุ้น	132.67	17.61	936.15	79.44	908.58	71.69
รวมหนี้สินและส่วนของผู้ถือหุ้น	753.23	100.00	1,178.43	100.00	1,267.46	100.00

หมายเหตุ: ^{/1} งบการเงินสำหรับปีสิ้นสุดวันที่ 31 ธันวาคม 2559 มีผลกระทบจากการนำมาตรฐานการบัญชีและมาตรฐานการรายงานทางการเงินใหม่มาถือปฏิบัติ งบแสดงฐานะทางการเงิน สำหรับปีสิ้นสุด ณ วันที่ 31 ธันวาคม 2559 และงบแสดงฐานะการเงิน ณ วันที่ 1 มกราคม 2559 มีผลกระทบเพิ่มเติมจากการปรับงบการเงินย้อนหลังสำหรับการเลือกวิธีการคำนวณการค่าที่บันทึกเป็นส่วนหนึ่งในสินทรัพย์ไม่มีตัวตนจำนวน 21 ล้านบาท เพื่อให้เหมาะสมและสอดคล้องตามมาตรฐานการบัญชี การแก้ไขข้อผิดพลาดตามที่กล่าวมีผลกระทบต่อการเงินเฉพาะกิจการและงบการเงินรวม ดังนี้

1. สินทรัพย์ไม่มีตัวตน-สิทธิ ณ วันที่ 1 มกราคม 2559 ลดลง 21.00 ล้านบาท และ ณ วันที่ 31 ธันวาคม 2559 ลดลง 21.00 ล้านบาท
2. สินทรัพย์ภาษีเงินได้รอการตัดบัญชี-สิทธิ ณ วันที่ 1 มกราคม 2559 เพิ่มขึ้น 4.20 ล้านบาท และ ณ วันที่ 31 ธันวาคม 2559 เพิ่มขึ้น 4.20 ล้านบาท
3. กำไร (ขาดทุน) สะสม ณ วันที่ 1 มกราคม 2559 เพิ่มขึ้น 4.20 ล้านบาท และ ณ วันที่ 31 ธันวาคม 2559 เพิ่มขึ้น 4.20 ล้านบาท
4. ส่วนต่ำกว่าทุนจากการรวมธุรกิจภายใต้การควบคุมเดียวกัน ณ วันที่ 1 มกราคม 2559 ลดลง 21.00 ล้านบาท และ ณ วันที่ 31 ธันวาคม 2559 ลดลง 21.00 ล้านบาท

- การประชุมวิสามัญผู้ถือหุ้นครั้งที่ 3/2560 เมื่อวันที่ 11 พฤษภาคม 2560 มีมติให้เพิ่มทุนจดทะเบียนจำนวน 42.00 ล้านบาท โดยการออกหุ้นใหม่เป็นหุ้นสามัญจำนวน 420,000 หุ้น มูลค่าหุ้นละ 100 บาท เพื่อเสนอขายต่อผู้ถือหุ้นรายเดิมตามสัดส่วน จึงทำให้ทุนจดทะเบียนของบริษัทเพิ่มขึ้นเป็น 150.00 ล้านบาท แบ่งออกเป็นหุ้นสามัญจำนวน 1,500,000 หุ้น มูลค่าตราไว้หุ้นละ 100 บาท

- การประชุมวิสามัญผู้ถือหุ้นครั้งที่ 4/2560 เมื่อวันที่ 31 สิงหาคม 2560 ได้มีมติอนุมัติเปลี่ยนแปลงมูลค่าตราไว้จากหุ้นละ 100.00 บาท เป็นหุ้นละ 0.50 บาท และมีมติให้เพิ่มทุนจดทะเบียนอีก 65.00 ล้านบาท เป็น 215.00 ล้านบาท โดยการออกหุ้นสามัญเพิ่มทุนจำนวน 130,000,000 หุ้น มูลค่าตราไว้หุ้นละ 0.50 บาท เพื่อเสนอขายให้แก่ประชาชนเป็นครั้งแรก (IPO) หรือคิดเป็นร้อยละ 30.23 ของทุนชำระแล้วทั้งหมดภายหลังการเสนอขาย IPO โดยบริษัทได้ดำเนินการจดทะเบียนเพิ่มทุนดังกล่าวกับกระทรวงพาณิชย์แล้วเมื่อวันที่ 4 กันยายน 2560 ส่งผลให้บริษัทมีทุนจดทะเบียนจำนวน 215.00 ล้านบาท ประกอบด้วยหุ้นสามัญจำนวน 430,000,000 หุ้น มูลค่าตราไว้หุ้นละ 0.50 บาท และมีทุนชำระแล้ว 150.00 ล้านบาท ประกอบด้วยหุ้นสามัญจำนวน 300,000,000 หุ้น มูลค่าตราไว้หุ้นละ 0.50 บาท

- บริษัทได้รับเงินจากการเสนอขายหุ้นสามัญเพิ่มทุนต่อประชาชนเป็นครั้งแรก จำนวน 130 ล้านบาท มูลค่าตราไว้หุ้นละ 0.50 บาท และได้ดำเนินการจดทะเบียนเพิ่มทุนชำระแล้วกับกระทรวงพาณิชย์เมื่อวันที่ 25 ธันวาคม 2560 ส่งผลให้ ณ วันที่ 31 ธันวาคม 2560 บริษัทมีทุนจดทะเบียนจำนวน 215.00 ล้านบาท และมีทุนชำระแล้ว 215.00 ล้านบาท ประกอบด้วยหุ้นสามัญจำนวน 430,000,000 หุ้น มูลค่าตราไว้หุ้นละ 0.50 บาท

งบกำไรขาดทุนเบ็ดเสร็จ

(หน่วย : ล้านบาท)

งบกำไรขาดทุนเบ็ดเสร็จ	งบการเงินรวม (ตรวจสอบแล้ว) (ปรับปรุงใหม่) 2559		งบการเงินรวม (ตรวจสอบแล้ว) 2560		งบการเงินรวม (ตรวจสอบแล้ว) 2561	
	ล้านบาท	%	ล้านบาท	%	ล้านบาท	%
รายได้จากการขาย	1,709.29	99.03	1,646.24	97.58	1,829.13	99.50
รายได้อื่น	16.66	0.97	40.76	2.42	9.26	0.50
รวมรายได้	1,725.95	100.00	1,687.00	100.00	1,838.39	100.00
ต้นทุนขาย	1,391.17	80.60	1,331.70	78.94	1,561.18	84.92
กำไรขั้นต้น (ไม่รวมรายได้อื่น)	318.12	18.61	314.54	19.11	267.94	14.64
ค่าใช้จ่ายในการขาย	122.42	7.09	120.30	7.13	133.92	7.28
ค่าใช้จ่ายในการบริหาร	58.02	3.36	85.94	5.10	75.06	4.08
ขาดทุนจากอัตราแลกเปลี่ยน	0.00	0.00	0.00	0.00	8.10	0.44
รวมค่าใช้จ่าย	180.44	10.45	206.24	12.23	217.08	11.81
กำไรก่อนต้นทุนทางการเงินและภาษีเงินได้	154.34	8.94	149.06	8.83	60.12	3.27
ต้นทุนทางการเงิน	25.45	1.47	24.80	1.47	3.24	0.18
กำไรก่อนภาษีเงินได้	128.89	7.47	124.26	7.36	56.88	3.09
ค่าใช้จ่ายภาษีเงินได้	17.34	1.01	6.77	0.40	0.48	0.03
กำไรสุทธิสำหรับปี	111.55	6.46	117.49	6.96	56.40	3.07
กำไร(ขาดทุน)เบ็ดเสร็จอื่น	-	-	(4.90)	-	2.03	-
กำไรเบ็ดเสร็จรวมสำหรับปี	111.55	6.46	112.59	6.96	58.43	3.18
การแบ่งปันกำไรสุทธิรวม						
ส่วนที่เป็นของผู้เป็นเจ้าของของบริษัทใหญ่	111.67	6.47	117.49	6.96	56.40	3.07
ส่วนที่เป็นของส่วนได้เสียที่ไม่มีอำนาจควบคุม	(0.12)	(0.01)	-	-	-	-
การแบ่งปันกำไรเบ็ดเสร็จรวม						
ส่วนที่เป็นของผู้เป็นเจ้าของของบริษัทใหญ่	111.67	6.53	112.58	6.84	58.43	3.19
ส่วนที่เป็นของส่วนได้เสียที่ไม่มีอำนาจควบคุม	(0.11)	(0.01)	-	-	-	-
กำไรต่อหุ้นขั้นพื้นฐาน (บาท/หุ้น) (คำนวณจากมูลค่าที่ตราไว้หุ้นละ 0.50 บาท) ¹	0.56		0.44		0.13	

หมายเหตุ: ¹ การประชุมวิสามัญผู้ถือหุ้นครั้งที่ 4/2560 เมื่อวันที่ 31 สิงหาคม 2560 มีมติเปลี่ยนแปลงมูลค่าที่ตราไว้จากหุ้นละ 100.00 บาท เป็นหุ้นละ 0.50 บาท จึงคำนวณกำไรต่อหุ้นสำหรับปี 2559 - 2560 จากจำนวนหุ้นสามัญที่ปรับเป็นมูลค่าที่ตราไว้เท่ากับ 0.50 บาทต่อหุ้นเพื่อประโยชน์ในการเปรียบเทียบกำไรต่อหุ้น ณ ปัจจุบัน

งบกระแสเงินสด

(หน่วย : ล้านบาท)

	2559	2560	2561
งบกระแสเงินสด	(ตรวจสอบแล้ว) ปรับปรุงใหม่	ตรวจสอบแล้ว	ตรวจสอบแล้ว
กระแสเงินสดจากกิจกรรมดำเนินงาน			
กำไรก่อนภาษีเงินได้	128.89	124.26	56.88
รายการปรับปรุง			
• ค่าเสื่อมราคาและค่าตัดจำหน่าย	48.22	45.60	53.59
• (การกลับรายการ)หนี้สงสัยจะสูญ	6.06	0.35	(0.19)
• กำไรจากการจำหน่ายอุปกรณ์	-	(0.03)	(0.13)
• ขาดทุนจากการด้อยค่าของสินทรัพย์	-	3.52	0.73
• ขาดทุนจากการตัดจำหน่ายสินทรัพย์	1.51	1.24	1.31
• ขาดทุนจากอัตราแลกเปลี่ยนที่ยังไม่เกิดขึ้นจริง	0.02	0.05	0.45
• ภาระผูกพันผลประโยชน์พนักงาน	1.76	1.70	2.69
• (การกลับรายการ)ขาดทุนจากมูลค่าสินค้าคงเหลือลดลง	-	1.36	(0.18)
• ดอกเบี้ยรับ	(1.14)	(0.86)	(1.36)
• ต้นทุนทางการเงิน	25.45	24.80	3.24
กำไรจากการดำเนินงานก่อนการเปลี่ยนแปลงในสินทรัพย์และหนี้สินดำเนินงาน	210.77	201.99	117.03
สินทรัพย์ดำเนินงาน(เพิ่มขึ้น)ลดลง			
• ลูกหนี้การค้าและลูกหนี้อื่น	39.71	(31.18)	(20.92)
• สินค้าคงเหลือ	106.01	(127.23)	(211.27)
• สินทรัพย์หมุนเวียนอื่น	(7.14)	(6.14)	8.24
หนี้สินดำเนินงานเพิ่มขึ้น(ลดลง)			
• เจ้าหนี้การค้าและเจ้าหนี้อื่น	(0.24)	(21.96)	115.97
• หนี้สินหมุนเวียนอื่น	0.09	1.91	(1.74)
• จ่ายภาษีเงินได้	(0.57)	(2.45)	(7.12)
เงินสดสุทธิได้มาจากกิจกรรมดำเนินงาน	348.63	14.94	0.19
กระแสเงินสดจากกิจกรรมลงทุน			
• เงินสดรับจากการจำหน่ายอุปกรณ์	-	0.04	0.36
• เงินสดรับจากการจำหน่ายเงินลงทุนในบริษัทย่อย	-	2.47	-
• เงินสดรับจากดอกเบี้ย	1.01	0.89	1.58
• เงินสดรับ(จ่าย)เพื่อเงินลงทุนชั่วคราว	-	(100.00)	100.00
• เงินสดรับ(จ่าย)จากเงินฝากธนาคารติดภาระค้ำประกัน	0.61	(3.14)	65.10
• เงินสดจ่ายเพื่อลงทุนในบริษัทย่อยภายใต้การควบคุมเดียวกัน	(11.17)	-	-
• เงินสดจ่ายเพื่อซื้ออาคารและอุปกรณ์	(122.80)	(93.23)	(193.68)
• เงินสดจ่ายเพื่อซื้อสินทรัพย์ไม่มีตัวตน	(4.17)	(3.05)	(0.17)
เงินสดสุทธิได้มาจาก (ใช้ไปใน) กิจกรรมลงทุน	(136.52)	(196.02)	(26.81)
กระแสเงินสดจากกิจกรรมจัดหาเงิน			
• เงินสดจ่ายดอกเบี้ย	(31.06)	(26.05)	(3.13)
• เงินสดรับจากการเพิ่มทุนสามัญและเรียกชำระค่าหุ้นเพิ่ม	2.00	48.00	-
• เงินสดรับจากการออกจำหน่ายหุ้น	-	730.53	-
• เงินกู้ยืมระยะสั้นจากสถาบันการเงินเพิ่มขึ้น (ลดลง)-สุทธิ	(156.90)	(384.41)	93.91

งบกระแสเงินสด	2559	2560	2561
	(ตรวจสอบแล้ว) ปรับปรุงใหม่	(ตรวจสอบแล้ว)	(ตรวจสอบแล้ว)
• หนี้สินภายใต้สัญญาเช่าการเงินลดลง	(2.86)	(0.33)	(6.50)
• เงินสดรับจากเงินกู้ยืมระยะสั้นจากบุคคลที่เกี่ยวข้องกัน	-	5.00	-
• เงินสดจ่ายคืนเงินกู้ยืมระยะสั้นจากบุคคลที่เกี่ยวข้องกัน	-	(5.00)	-
• เงินสดรับจากเงินกู้ยืมระยะยาวจากบุคคลที่เกี่ยวข้องกัน	0.73	0.16	-
• เงินสดรับจากเงินกู้ยืมระยะยาวจากสถาบันการเงิน	27.99	103.19	-
• เงินสดจ่ายคืนเงินกู้ยืมระยะยาวจากบุคคลที่เกี่ยวข้องกัน	(0.01)	-	-
• เงินสดจ่ายคืนเงินกู้ยืมระยะยาวจากสถาบันทางการเงิน	(64.79)	(94.27)	(76.39)
• เงินสดจ่ายปันผล	-	(91.98)	(86.00)
• เงินสดจ่ายปันผลโดยบริษัทย่อยแก่ส่วนได้เสียที่ไม่มี อำนาจควบคุม	(5.00)	-	-
เงินสดสุทธิได้มาจาก (ใช้ไปใน) กิจกรรมจัดหาเงิน	(229.90)	284.84	(78.11)
เงินสดและรายการเทียบเท่าเงินสดเพิ่มขึ้น (ลดลง) สุทธิ	(17.79)	103.76	(104.73)
• เงินสดและรายการเทียบเท่าเงินสดต้นปี	32.74	14.95	118.71
• เงินสดและรายการเทียบเท่าเงินสดปลายปี	14.95	118.71	13.98
เงินสดและรายการเทียบเท่าเงินสดปลายปีประกอบด้วย			
เงินสดและรายการเทียบเท่าเงินสด	15.46	119.66	14.09
หัก เงินเบิกเกินบัญชีธนาคาร	(0.51)	(0.95)	(0.11)
เงินสดและรายการเทียบเท่าเงินสดปลายปี	14.95	118.71	13.98

อัตราส่วนทางการเงินที่สำคัญ

อัตราส่วนทางการเงินที่สำคัญ	2559	2560	2561
	ตรวจสอบ	ตรวจสอบ	ตรวจสอบ
อัตราส่วนสภาพคล่อง (LIQUIDITY RATIO)			
อัตราส่วนสภาพคล่อง (เท่า)	0.29	3.57	1.71
อัตราส่วนสภาพคล่องหมุนเร็ว (เท่า)	0.14	1.46	0.41
อัตราส่วนสภาพคล่องกระแสเงินสด (เท่า)	0.53	0.04	0.00
อัตราส่วนหมุนเวียนลูกหนี้การค้า (เท่า)	19.25	19.25	16.93
ระยะเวลาเก็บหนี้เฉลี่ย (วัน)	19	19	21
อัตราส่วนหมุนเวียนสินค้าคงเหลือ (เท่า)	18.27	14.36	6.08
ระยะเวลายาวสินค้าเฉลี่ย (วัน)	20	25	59
อัตราส่วนหมุนเวียนเจ้าหนี้ (เท่า)	13.53	14.83	12.28
ระยะเวลาชำระหนี้ (วัน)	27	24	29
อัตราส่วนวงจรหมุนเวียนเงินสด (วัน)	12	20	51
อัตราส่วนแสดงความสามารถในการทำกำไร (PROFITABILITY RATIO)			
อัตรากำไรขั้นต้น (%)	18.61	19.11	14.65
อัตรากำไรจากการดำเนินงาน (%)	8.56	7.94	2.78
อัตราส่วนเงินสดต่อการทำกำไร (%)	238.25	11.44	0.39
อัตรากำไรสุทธิ (%)	6.47	6.96	3.07
อัตราผลตอบแทนผู้ถือหุ้น (%)	137.05	21.98	6.12

อัตราส่วนทางการเงินที่สำคัญ	2559	2560	2561
	(ตรวจสอบแล้ว) ปรับปรุงใหม่	ตรวจสอบ	ตรวจสอบ
อัตราส่วนแสดงประสิทธิภาพในการดำเนินงาน (EFFICIENCY RATIO)			
อัตราผลตอบแทนสินทรัพย์ (%)	13.99	12.16	4.61
อัตราผลตอบแทนสินทรัพย์ถาวร (%)	34.40	30.59	17.50
อัตราภาระหนี้ของสินทรัพย์ (เท่า)	2.16	1.75	1.50
อัตราส่วนวิเคราะห์นโยบายทางการเงิน (FINANCIAL POLICY RATIO)			
อัตราส่วนหนี้สินต่อส่วนของผู้ถือหุ้น (เท่า)	4.68	0.26	0.39
อัตราส่วนความสามารถชำระดอกเบี้ย (เท่า)	13.70	0.60	0.06
อัตราส่วนความสามารถชำระภาระผูกพัน (Cash Basis) (เท่า)	2.26	(0.05)	(0.01)
อัตราการจ่ายเงินปันผล (%) ^{/3}	-	140.16 ^{/1}	79.98 ^{/2}

หมายเหตุ:

^{/1} ที่ประชุมสามัญผู้ถือหุ้นครั้งที่ 3/2560 เมื่อวันที่ 11 พฤษภาคม 2560 มีมติอนุมัติการจ่ายเงินปันผลระหว่างกาลจากกำไรสะสมที่ยังไม่ได้จัดสรร ณ วันที่ 31 ธันวาคม 2559 (งบตรวจสอบฉบับล่าสุด ณ วันที่พิจารณาจ่ายปันผล) จำนวน 1,080,000 หุ้น ในอัตราหุ้นละ 43.50 บาท คิดเป็นเงินปันผลรวมทั้งสิ้น 46,980,000 บาท และได้จ่ายเงินปันผลให้แก่ผู้ถือหุ้นในวันที่ 22 พฤษภาคม 2560

นอกจากนี้ที่ประชุมคณะกรรมการบริษัท ครั้งที่ 3/2560 เมื่อวันที่ 13 พฤศจิกายน 2560 มีมติอนุมัติการจ่ายเงินปันผลระหว่างกาลให้แก่ผู้ถือหุ้นสามัญเดิมก่อน IPO จำนวน 300,000,000 หุ้น ในอัตราหุ้นละ 0.15 บาท รวมเป็น 45,000,000 บาท บริษัทได้ชำระเงินปันผลดังกล่าวให้แก่ผู้ถือหุ้นแล้วเมื่อวันที่ 21 พฤศจิกายน 2560

ที่ประชุมสามัญผู้ถือหุ้นประจำปี 2561 เมื่อวันที่ 23 เมษายน 2561 ได้มีมติอนุมัติการจ่ายเงินปันผลสำหรับปี 2560 ให้แก่ผู้ถือหุ้นสามัญจำนวน 430,000,000 หุ้น ในอัตราหุ้นละ 0.15 บาท คิดเป็นเงินปันผลรวมทั้งสิ้น 64,500,000 บาท บริษัทได้จ่ายเงินปันผลดังกล่าวให้แก่ผู้ถือหุ้นแล้วเมื่อวันที่ 15 พฤษภาคม 2561

^{/2} ที่ประชุมคณะกรรมการบริษัทครั้งที่ 4/2561 เมื่อวันที่ 7 พฤศจิกายน 2561 มีมติอนุมัติการจ่ายเงินปันผลระหว่างกาลจากผลการดำเนินงานสำหรับงวดเก้าเดือนแรกของปี 2561 ให้แก่ผู้ถือหุ้นสามัญจำนวน 430,000,000 หุ้น ในอัตราหุ้นละ 0.05 บาท คิดเป็นเงินปันผลรวมทั้งสิ้น 21,500,000 บาท บริษัทได้จ่ายเงินปันผลดังกล่าวให้แก่ผู้ถือหุ้นแล้วเมื่อวันที่ 6 ธันวาคม 2561

ที่ประชุมคณะกรรมการบริษัทครั้งที่ 1/2562 เมื่อวันที่ 22 กุมภาพันธ์ 2562 มีมติอนุมัติให้เสนอต่อที่ประชุมสามัญผู้ถือหุ้นประจำปี 2562 ซึ่งจะจัดขึ้นในวันที่ 22 เมษายน 2562 เพื่อพิจารณาการจ่ายเงินปันผลจากกำไรสุทธิประจำปี 2561 ให้แก่ผู้ถือหุ้นสามัญ จำนวน 430,000,000 หุ้น เพิ่มในอัตราหุ้นละ 0.05 บาท รวมเป็นจำนวนเงิน 21,500,000 บาท กำหนดจ่ายเงินปันผลในวันที่ 17 พฤษภาคม 2562

^{/3} อัตราการจ่ายเงินปันผลของกำไรสุทธิหลังหักภาษีตามกฎหมายของงบเฉพาะกิจการ



การวิเคราะห์และคำอธิบายของฝ่ายจัดการ

ผลการดำเนินงาน

ภาพรวมของผลการดำเนินงานที่ผ่านมา

บริษัท ชันสวีท จำกัด (มหาชน) (“บริษัท”) ดำเนินธุรกิจผลิตและจำหน่ายข้าวโพดหวานแปรรูปและผลิตภัณฑ์แปรรูปสินค้าเกษตรอื่นๆ ภายใต้ตราสินค้าของบริษัท “KC” นอกจากนี้บริษัทผลิตตามคำสั่งลูกค้าภายใต้ตราสินค้าของลูกค้า ส่วนบริษัท ชันสวีท อินเตอร์เนชั่นแนล จำกัด (SI) ซึ่งเป็นบริษัทย่อยของบริษัท ดำเนินธุรกิจจัดหาและซื้อมาจำหน่ายไปยังผลิตภัณฑอาหารและผลผลิตทางการเกษตร เช่น หอมหัวใหญ่สด แป้งมันสำปะหลัง สับปะรดบรรจุกระป๋อง น้ำมันข้าวโพด น้ำมันดอกทานตะวัน และซอสมะเขือเทศ เป็นต้น ให้กับลูกค้าทั้งในและต่างประเทศ

โครงสร้างรายได้ของบริษัทและบริษัทย่อยประกอบด้วย 1) รายได้ธุรกิจผลิตและจำหน่ายข้าวโพดหวานแปรรูปและผลิตภัณฑ์แปรรูปสินค้าเกษตรอื่น ๆ 2) รายได้ธุรกิจซื้อมาจำหน่ายไปยังดำเนินธุรกิจโดย SI เป็นหลัก 3) รายได้จากการขายอื่น เช่น รายได้จากการขายเมล็ดพันธุ์ รายได้จากการขายเศษวัสดุที่มาจากกระบวนการผลิต และ 4) รายได้อื่น เช่น ดอกเบี้ยรับ รายได้ค่าชดเชยการส่งออก รายได้ค่าไฟฟ้า กำไรจากอัตราแลกเปลี่ยน

รายได้จากการจำหน่ายผลิตภัณฑ์ข้าวโพดหวานและผลิตภัณฑ์แปรรูปสินค้าเกษตรอื่นๆ ใน ปี 2559 ปี 2560 และปี 2561 มีมูลค่าเท่ากับ 1,589.38 ล้านบาท 1,524.13 ล้านบาท และ 1,711.73 ล้านบาท ตามลำดับ หรือคิดเป็นสัดส่วนร้อยละ 92.08 ร้อยละ 90.34 และ ร้อยละ 93.11 ของรายได้รวม ตามลำดับ ในปี 2559 บริษัทมีรายได้จากการขายผลิตภัณฑ์ข้าวโพดหวานเพิ่มขึ้น 155.86 ล้านบาท หรือคิดเป็นอัตราการเพิ่มขึ้นร้อยละ 10.91 เมื่อเทียบกับปีก่อนหน้า สาเหตุหลักมาจากผลผลิตจากการเพาะปลูกข้าวโพดหวานมีปริมาณสูงขึ้น และสม่ำเสมอตลอดทั้งปี ในขณะที่ปี 2560 บริษัทมีรายได้จากการขายผลิตภัณฑ์ข้าวโพดหวานลดลง 64.94 ล้านบาท หรือคิดเป็นอัตราการลดลงร้อยละ 4.10 เมื่อเทียบกับงวดเดียวกันของปีก่อนหน้า เนื่องจากบริษัทมีการปรับปรุงเครื่องจักรใหม่ ซึ่งดำเนินการต่อเนื่องมาจากปลายปี 2559 ทำให้บริษัทไม่สามารถผลิตสินค้าได้เต็มประสิทธิภาพ ส่งผลให้ปริมาณการผลิตและจำหน่ายลดลงในไตรมาสที่ 1 ปี 2560 ปี 2561 บริษัทมีรายได้จากการขายผลิตภัณฑ์ข้าวโพดหวานเพิ่มขึ้น 187.60 ล้านบาท หรือคิดเป็นอัตราการเพิ่มขึ้นร้อยละ 12.31 เมื่อเทียบกับปีก่อนหน้า สาเหตุหลักมาจาก (1) การมีคำสั่งซื้อเพิ่มขึ้นจากลูกค้าเดิม และ (2) ลูกค้าใหม่โดยเฉพาะสินค้าข้าวโพดหวานบรรจุกระป๋องและบรรจุถุงสุญญากาศจากลูกค้าในทวีปเอเชียและยุโรปเพิ่มขึ้น

บริษัทและบริษัทย่อยมีกำไรสุทธิส่วนที่เป็นของผู้เป็นเจ้าของของบริษัทในภาพรวมในปี 2559 ปี 2560 และปี 2561 เท่ากับ 111.67 ล้านบาท 117.49 ล้านบาท และ 56.40 ล้านบาท ตามลำดับ และมีอัตรากำไรสุทธิส่วนที่เป็นของผู้เป็นเจ้าของของบริษัทใหญ่ เท่ากับ ร้อยละ 6.47 ร้อยละ 6.96 และร้อยละ 3.07 โดยปี 2561 บริษัทมีอัตรากำไรสุทธิส่วนที่เป็นของผู้เป็นเจ้าของของบริษัทใหญ่เท่ากับร้อยละ 3.07 ลดลงจากปี 2560 ที่มีอัตรากำไรสุทธิส่วนที่เป็นของผู้เป็นเจ้าของของบริษัทใหญ่เท่ากับร้อยละ 6.96 เนื่องจากสภาวะอัตราค่าเงินบาทที่แข็งค่าขึ้นเมื่อเทียบกับปีก่อนและมีรายได้ต่อหน่วยที่ลดลงเล็กน้อย ส่งผลต่อการรับรู้รายได้ กำไรขั้นต้น และอัตราการกำไรขั้นต้นที่ลดลง

ณ วันที่ 31 ธันวาคม ปี 2559 ปี 2560 และ ปี 2561 บริษัทและบริษัทย่อยมีอัตราส่วนสภาพคล่องเท่ากับ 0.29 เท่า 3.57 เท่า และ 1.71 เท่า และมีอัตราส่วนสภาพคล่องหมุนเร็วเท่ากับ 0.14 เท่า 1.46 เท่า และ 0.41 เท่า ตามลำดับ ในปี 2560 การสร้างผลกำไรอย่างต่อเนื่อง กอปรกับการได้รับเงินจากการเสนอขายหุ้นสามัญเงินกู้ให้แก่ประชาชนครั้งแรก (IPO) ณ สิ้นปี 2560 ทำให้บริษัทและบริษัทย่อยมีเงินทุนมาใช้เป็นเงินทุนหมุนเวียนในการดำเนินธุรกิจ และส่งผลให้อัตราส่วนสภาพคล่องของบริษัทค่อนข้างสูง ในขณะที่ปี 2561 บริษัทและบริษัทย่อยมีหนี้สินหมุนเวียนค่อนข้างมากสืบเนื่องจากการผลิตอย่างต่อเนื่อง ทำให้อัตราส่วนสภาพคล่องต่ำลงกว่าปี 2560

ณ วันที่ 31 ธันวาคม ปี 2559 ปี 2560 และปี 2561 บริษัทและบริษัทย่อยมีอัตราส่วนหนี้สินต่อส่วนของผู้ถือหุ้นเท่ากับ 4.68 เท่า 0.26 เท่า และ 0.39 เท่า ตามลำดับ โดยสาเหตุที่อัตราส่วนหนี้สินต่อส่วนของผู้ถือหุ้น ในปี 2560 ลดลงอย่างมีนัยสำคัญเป็นผลจากการเพิ่มขึ้นของกำไรสะสมจากความสามารถในการทำกำไรของบริษัทและบริษัทย่อยอย่างต่อเนื่อง สำหรับปี 2561 อัตราส่วนหนี้สินต่อส่วนของผู้ถือหุ้น เพิ่มขึ้นเล็กน้อยเนื่องจากเจ้าหนี้การค้ำทั่วไปในส่วนของบริษัทและบริษัทย่อยที่เพิ่มขึ้นจากการผลิตอย่างต่อเนื่อง

การวิเคราะห์ผลการดำเนินงาน

รายได้

บริษัทและบริษัทย่อยมีรายได้รวมใน ปี 2559 ปี 2560 และปี 2561 เท่ากับ 1,725.95 ล้านบาท 1,687.00 ล้านบาท และ 1,838.38 ล้านบาท ตามลำดับ แบ่งเป็นรายได้จากการขายเท่ากับ 1,709.29 ล้านบาท 1,646.24 ล้านบาท และ 1,829.12 ล้านบาท และรายได้อื่น เท่ากับ 16.66 ล้านบาท 40.76 ล้านบาท และ 9.26 ล้านบาท ตามลำดับ โดยมีรายละเอียดดังนี้

งบกำไรขาดทุนเบ็ดเสร็จ	2559		2560		2561	
	ล้านบาท	%	ล้านบาท	%	ล้านบาท	%
รายได้จากการขาย	1,709.29	99.03	1,646.24	97.58	1,829.12	99.50
รายได้อื่น ¹	16.66	0.97	40.76	2.42	9.26	0.50
รายได้รวม	1,725.95	100.00	1,687.00	100.00	1,838.38	100.00

หมายเหตุ: ¹รายได้อื่น ได้แก่ ดอกเบี้ยรับ รายได้ค่าเช่ารายการส่งออก รายได้ค่าไฟฟ้า กำไรจากอัตราแลกเปลี่ยน และรายได้อื่นๆ เป็นต้น

รายได้จากการขาย

บริษัทและบริษัทย่อยมีรายได้จากการขายในปี 2559 ปี 2560 และปี 2561 เท่ากับ 1,709.29 ล้านบาท 1,646.24 ล้านบาท และ 1,829.12 ล้านบาท หรือคิดเป็น ร้อยละ 99.03 ร้อยละ 97.58 และร้อยละ 99.50 ของรายได้รวม ตามลำดับ โดยมีรายละเอียดโครงสร้างรายได้ ดังนี้

งบกำไรขาดทุนเบ็ดเสร็จ	2559		2560		2561	
	ล้านบาท	%	ล้านบาท	%	ล้านบาท	%
1. รายได้ธุรกิจผลิตและจำหน่ายข้าวโพดหวานแปรรูปและผลิตภัณฑ์แปรรูปสินค้าเกษตรอื่นๆ	1,589.38	92.08	1,524.13	90.34	1,711.73	93.11
1.1 ผลิตภัณฑ์ข้าวโพดหวาน	1,584.83	91.82	1,519.89	90.09	1,706.80	92.84
- ข้าวโพดหวานบรรจุกระป๋อง	1,195.34	69.25	1,110.82	65.85	1,229.90	66.90
- ข้าวโพดหวานบรรจุถุงสุญญากาศ	135.99	7.88	161.70	9.59	252.67	13.74
- ข้าวโพดหวานแช่แข็ง	253.50	14.69	247.37	14.66	224.23	12.20
1.2 ผลิตภัณฑ์แปรรูปสินค้าเกษตรอื่นๆ	4.55	0.26	4.24	0.25	4.93	0.27
รายได้ธุรกิจซื้อมาจำหน่ายไป	35.68	2.07	37.96	2.25	19.24	1.05
รายได้จากการขายสินค้า	1,625.06	94.15	1,562.09	92.59	1,730.97	94.16
- รายได้จากการขายสินค้าอื่น ¹	84.23	4.88	84.15	4.99	98.15	5.34
รายได้จากการขายรวม	1,709.29	99.03	1,646.24	97.58	1,829.12	99.50
- รายได้อื่น ²	16.66	0.97	40.76	2.42	9.26	0.50
รายได้รวม	1,725.95	100.00	1,687.00	100.00	1,838.38	100.00

หมายเหตุ: ¹ รายได้จากการขายอื่น เช่น รายได้จากการขายเมล็ดพันธุ์และปุ๋ยยา รายได้จากการขายเศษวัสดุของเสียจากกระบวนการผลิต เป็นต้น

² รายได้อื่น เช่น ดอกเบี้ยรับ รายได้ค่าเช่ารายการส่งออก รายได้ค่าไฟฟ้า กำไรจากอัตราแลกเปลี่ยน และรายได้อื่นๆ เป็นต้น

(1) รายได้จากธุรกิจผลิตและจำหน่ายข้าวโพดหวานแปรรูปและผลิตภัณฑ์แปรรูปทางการเกษตรอื่นๆ

บริษัทและบริษัทย่อย มีรายได้หลักจากธุรกิจผลิตและจำหน่ายข้าวโพดหวานและผลิตภัณฑ์แปรรูปสินค้าเกษตรอื่นๆ โดยในปี 2559 - 2561 จากการจำหน่ายผลิตภัณฑ์ข้าวโพดหวานและผลิตภัณฑ์แปรรูปสินค้าเกษตรอื่นๆ มีมูลค่าเท่ากับ 1,589.38 ล้านบาท 1,524.13 ล้านบาท และ 1,711.73 ล้านบาท หรือคิดเป็นสัดส่วนร้อยละ 92.08 ร้อยละ 90.34 และร้อยละ 93.11 ของรายได้รวม ตามลำดับ

ในปี 2559 บริษัทมีรายได้จากการขายผลิตภัณฑ์ข้าวโพดหวานเพิ่มขึ้น 155.86 ล้านบาท หรือคิดเป็นอัตราการเพิ่มขึ้นร้อยละ 10.91 เมื่อเทียบกับปีก่อนหน้า สาเหตุหลักมาจากผลผลิตจากการเพาะปลูกข้าวโพดหวานมีปริมาณสูงขึ้น และสม่ำเสมอตลอดทั้งปี เนื่องจากบริษัทมีการขยายพื้นที่ส่งเสริมเกษตรกร ควบคู่ไปกับการพัฒนาและส่งเสริมความรู้ในการนำเทคโนโลยีมาช่วยในการเพาะปลูกแก่เกษตรกร ทำให้เกษตรกรมีปริมาณผลผลิตต่อไร่ที่สูงขึ้นและมีผลผลิตมีคุณภาพมากขึ้น ส่งผลให้บริษัทมีวัตถุดิบที่เพียงพอและมีผลผลิตจำหน่ายให้กับลูกค้ามากขึ้น ดังจะเห็นได้ว่า ในปี 2559 มูลค่าจากการจำหน่ายผลิตภัณฑ์ข้าวโพดหวานทุกประเภทเพิ่มขึ้น โดยเฉพาะข้าวโพดหวานบรรจุถุงสุญญากาศและข้าวโพดหวานแช่แข็งที่มีอัตราการเติบโตสูงขึ้นอย่างต่อเนื่อง นอกจากนี้ ค่าเงินบาทที่อ่อนค่าลงในปี 2559 ยังเป็นอีกปัจจัยหนึ่งที่ทำให้มูลค่าการจำหน่ายผลิตภัณฑ์ข้าวโพดหวานเพิ่มขึ้น เพราะ ถึงแม้ว่าบริษัทกำหนดราคาขายในสกุลเงินต่างประเทศใกล้เคียงกับปีก่อนหน้า แต่บริษัทสามารถแลกเปลี่ยนเป็นเงินบาทได้มากขึ้นเนื่องจากค่าเงินบาทที่อ่อนค่าลง

ในปี 2560 บริษัทมีรายได้จากการขายผลิตภัณฑ์ข้าวโพดหวานลดลง 64.94 ล้านบาท หรือคิดเป็นอัตราการลดลงร้อยละ 4.10 เมื่อเทียบกับงวดเดียวกันของปีก่อนหน้า เนื่องจากบริษัทมีการปรับปรุงเครื่องจักรใหม่ ซึ่งดำเนินการต่อเนื่องมาจากปลายปี 2559 ทำให้บริษัทไม่สามารถผลิตสินค้าได้เต็มประสิทธิภาพ ส่งผลให้ปริมาณการผลิตและจำหน่ายลดลงในไตรมาสที่ 1 ปี 2560

ในปี 2561 บริษัทมีรายได้จากการขายผลิตภัณฑ์ข้าวโพดหวานเพิ่มขึ้น 187.60 ล้านบาท หรือคิดเป็นอัตราการเพิ่มขึ้นร้อยละ 12.31 เมื่อเทียบกับปีก่อนหน้า สาเหตุหลักมาจาก การมีคำสั่งซื้อเพิ่มขึ้นจากลูกค้าเดิม และ ลูกค้าใหม่โดยเฉพาะสินค้าข้าวโพดหวานบรรจุกระป๋องและบรรจุถุงสุญญากาศจากลูกค้าในทวีปเอเชียและยุโรปเพิ่มขึ้น อีกทั้ง ผลผลิตจากการเพาะปลูกข้าวโพดหวานมีปริมาณสูงขึ้น (น้ำหนักรับเข้าปี 2560:2561 เท่ากับ 103,231ตัน: 128,473ตัน หรือเพิ่มขึ้นร้อยละ 24.5) เนื่องจากบริษัทมีการขยายพื้นที่ส่งเสริมเกษตรกร มีการนำเทคโนโลยีมาช่วยในการเพาะปลูก มีผลผลิตมีคุณภาพมากขึ้น ส่งผลให้บริษัทมีวัตถุดิบที่เพียงพอและมีผลผลิตจำหน่ายให้กับลูกค้ามากขึ้น และสม่ำเสมอตลอดทั้งปี

(2) รายได้จากธุรกิจซื้อมาจำหน่ายไป

ในปี 2559 - 2561 รายได้จากธุรกิจซื้อมาจำหน่ายไป มีมูลค่าเท่ากับ 35.68 ล้านบาท 37.96 ล้านบาท และ 19.24 ล้านบาท หรือคิดเป็นสัดส่วน ร้อยละ 2.07 และร้อยละ 2.25 และร้อยละ 1.05 ของรายได้รวม ตามลำดับ

ปัจจุบัน บริษัทย่อยที่ดำเนินธุรกิจซื้อมาจำหน่ายไปสำหรับผลิตภัณฑ์ทางการเกษตรอื่นๆ ยังคงเน้นการค้าขายกับกลุ่มลูกค้าของบริษัทเป็นส่วนใหญ่ กอปรกับ SI มีนโยบายการจำหน่ายผลิตภัณฑ์ในกลุ่มนี้ โดยกำหนดให้ลูกค้าชำระเงินให้แก่ SI ล่วงหน้าในวันสั่งซื้อสินค้า เพื่อเป็นการบริหารจัดการสภาพคล่องให้เหมาะสมกับฐานะทางการเงินในปัจจุบัน ดังนั้นธุรกิจซื้อมาจำหน่ายไปดังกล่าวจึงมีมูลค่าไม่สูงนัก

รายได้จากการขายอื่น

รายได้จากการขายอื่นของบริษัทและบริษัทย่อยประกอบด้วย 1) รายได้จากการขายเมล็ดพันธุ์ให้แก่ผู้รวบรวมหรือเกษตรกรสำหรับนำไปใช้ปลูกข้าวโพดหวาน 2) รายได้จากการผลพลอยได้จากการกระบวนการผลิต เช่น เปลือก ชังข้าวโพด และเศษข้าวโพดให้แก่เกษตรกรสำหรับเป็นอาหารสัตว์ บริษัทและบริษัทย่อยมีรายได้จากการขายอื่น ในปี 2559 ปี 2560 และปี 2561 เท่ากับ 84.23 ล้านบาท 84.15 ล้านบาท และ 98.15 ล้านบาท หรือคิดเป็น ร้อยละ 4.88 ร้อยละ 4.99 และร้อยละ 5.34 ของรายได้รวม ตามลำดับ

ในปี 2561 บริษัทมีรายได้จากการขายอื่น เพิ่มขึ้น 14.00 ล้านบาทหรือคิดเป็นอัตราเพิ่มขึ้นร้อยละ 16.64 ของปีก่อนหน้า สาเหตุมาจากรายได้จากการขายเมล็ดพันธุ์ให้แก่เกษตรกรเพิ่มขึ้น 3.96 ล้านบาท ตามปริมาณการเพาะปลูกที่เพิ่มขึ้น และรายได้จากการจำหน่ายเศษวัสดุที่เกิดจากผลพลอยได้จากการกระบวนการผลิตเพิ่มขึ้นจำนวน 10.04 ล้านบาท กอปรกับปริมาณการผลิตผลิตภัณฑ์ข้าวโพดหวานที่เพิ่มขึ้น ทำให้มีเศษวัสดุที่เกิดจากการกระบวนการผลิตเพื่อจำหน่ายเพิ่มขึ้นด้วย

รายได้อื่น

รายได้อื่นของบริษัทและบริษัทย่อยประกอบด้วย ดอกเบี้ยรับ รายได้ค่าเช่าเซมิคอนดัคเตอร์ส่งออก รายได้ค่าไฟฟ้า กำไรจากอัตราแลกเปลี่ยน และรายได้อื่นๆ เป็นต้น บริษัทและบริษัทย่อยมีรายได้อื่นในปี 2559 ปี 2560 และปี 2561 เท่ากับ 16.66 ล้านบาท 40.76 ล้านบาท และ 9.26 ล้านบาท หรือคิดเป็น ร้อยละ 0.97 ร้อยละ 2.42 และร้อยละ 0.50 ของรายได้รวม ตามลำดับ

ในปี 2560 บริษัทมีรายได้อื่นเท่ากับ 40.76 ล้านบาท เพิ่มขึ้น 24.10 ล้านบาท หรือคิดเป็นอัตราการเพิ่มขึ้นเท่ากับร้อยละ 144.62 เมื่อเทียบกับงวดเดียวกันของปีก่อนหน้า เนื่องจากบริษัทมีผลกำไรจากอัตราแลกเปลี่ยนจำนวน 22.35 ล้านบาท กอปรกับมีรายได้อื่นเพิ่มขึ้นจากการที่บริษัทได้รับเงินชดเชยค่าเสียหายจากสถาบันการเงินแห่งหนึ่ง จำนวน 11.06 ล้านบาท กรณีบริษัทเป็นโจทก์ฟ้อง

อดีตพนักงานฐานทุจริตรปลอมแปลงลายมือชื่อบนเช็คส่งจ่ายของบริษัท ซึ่งเป็นข้อพิพาทที่เกิดขึ้นตั้งแต่ปี 2554 และในปี 2558 ศาลฎีกาได้มีคำพิพากษาให้สถาบันการเงินดังกล่าวชดเชยค่าเสียหายให้แก่บริษัท จนกระทั่งบริษัทได้รับชำระค่าเสียหายดังกล่าวเมื่อเดือนสิงหาคม 2560 นอกจากนี้บริษัทยังมีรายได้ขึ้นจากเงินชดเชยความเสียหายจากผู้จัดหาวัตถุดิบประเภทบรรจุภัณฑ์และผู้จัดหาหน่วยเครื่องจักรจำนวน 1.26 ล้านบาท ในปี 2561 บริษัทมีรายได้ขึ้นเท่ากับ 9.26 ล้านบาท ลดลงเท่ากับ 31.50 ล้านบาท เนื่องจากในปี 2561 สภาวะอัตราค่าเงินบาทที่แข็งค่าขึ้นทำให้บริษัทมีขาดทุนจากอัตราแลกเปลี่ยนสุทธิเท่ากับ 8.10 ล้านบาท

ต้นทุนขายและอัตรากำไรขั้นต้น

ต้นทุนขาย ประกอบด้วย ต้นทุนวัตถุดิบในการผลิต อาทิเช่น วัตถุดิบ ส่วนผสม ฉลากและบรรจุภัณฑ์ เงินเดือน ค่าแรงพนักงานและค่าล่วงเวลาฝ่ายผลิต ค่าใช้จ่ายในการส่งเสริมการปลูก ค่าเชื้อเพลิงไฟฟ้า ค่าใช้จ่ายเปิดเตาผลิตโรงงาน และค่าเสื่อมราคาของอาคารเครื่องจักรและอุปกรณ์ในโรงงาน เป็นต้น ในปี 2559 ปี 2560 และปี 2561 บริษัทและบริษัทย่อยมีต้นทุนจากการขายเท่ากับ 1,391.17 ล้านบาท 1,331.70 ล้านบาท และ 1,561.18 ล้านบาท หรือคิดเป็น ร้อยละ 80.60 ร้อยละ 78.94 และร้อยละ 84.92 ของรายได้รวม ตามลำดับ บริษัทและบริษัทย่อยมีกำไรขั้นต้น ในปี 2559 ปี 2560 และปี 2561 เท่ากับ 318.12 ล้านบาท 314.54 ล้านบาท และ 267.94 ล้านบาท หรือคิดเป็นอัตรากำไรขั้นต้นเท่ากับ ร้อยละ 18.61 ร้อยละ 19.11 และ ร้อยละ 14.65 ของรายได้จากการขาย ตามลำดับ

สำหรับปี 2559 บริษัทและบริษัทย่อยมีอัตรากำไรขั้นต้นเท่ากับร้อยละ 18.61 เพิ่มขึ้นจากปี 2558 ที่มีอัตรากำไรขั้นต้นเท่ากับร้อยละ 15.74 สาเหตุหลักเกิดจากการที่บริษัทสามารถบริหารจัดการต้นทุนการผลิตได้ดีขึ้น กล่าวคือ การที่บริษัทมีส่วนร่วมในการพัฒนาและให้ความรู้ในการเพาะปลูกข้าวโพดหวานให้แก่ผู้รวบรวม (Broker) เกษตรกรในสังกัดของผู้รวบรวม และเกษตรกรในโครงการ Smart Farm มากขึ้นในช่วงที่ผ่านมา ทำให้วัตถุดิบข้าวโพดหวานมีคุณภาพและสามารถนำมาใช้เป็นวัตถุดิบในการผลิตได้มากขึ้น และผลผลิตต่อไร่ที่สูงขึ้นก็ส่งผลให้ต้นทุนในการรับซื้อต่อหน่วยของบริษัทต่ำลง นอกจากนี้ การลงทุนพัฒนาเครื่องจักรของบริษัท เช่น เครื่องตัดเมล็ดข้าวโพด ยังช่วยลดอัตราค่าสูญเสียเมล็ดข้าวโพดในระหว่างการผลิต ทำให้ต้นทุนการผลิตต่อหน่วยลดลง ส่วนการที่บริษัทมีสัดส่วนการจำหน่ายผลิตภัณฑ์ข้าวโพดหวานประเภทบรรจุถุงสุญญากาศและแช่แข็งมากขึ้นในปี 2559 ก็เป็นอีกสาเหตุหนึ่งซึ่งส่งผลให้อัตรากำไรเพิ่มสูงขึ้น ตามที่กล่าว

สำหรับปี 2560 บริษัทและบริษัทย่อยมีอัตรากำไรขั้นต้นเท่ากับร้อยละ 19.11 ซึ่งเพิ่มขึ้นจากงวดเดียวกันของปีก่อนหน้าซึ่งเท่ากับร้อยละ 18.61 สาเหตุหลักเกิดจากการที่บริษัทสามารถบริหารจัดการด้านการส่งเสริมการปลูกข้าวโพดหวานอย่างมีประสิทธิภาพ ด้วยการเพิ่มการมีส่วนร่วมในการพัฒนาและให้ความรู้ในการเพาะปลูกข้าวโพดหวานตามที่กล่าว ทำให้ตลอดช่วงระยะเวลาดังกล่าวบริษัทสามารถรับซื้อข้าวโพดหวานและนำมาผลิตได้อย่างสม่ำเสมอ ส่งผลให้ต้นทุนคงที่ (Fixed cost) ต่อหน่วยการผลิตลดลง นอกจากนี้ ในช่วงต้นไตรมาสที่ 2 ปี 2560 บริษัทได้ติดตั้งเครื่องจักรเสร็จสมบูรณ์ และเริ่มใช้งานได้อย่างเต็มประสิทธิภาพ อาทิเช่น เครื่องบรรจุกระป๋องแบบอัตโนมัติซึ่งช่วยลดการใช้แรงงานคน และเพิ่มความแม่นยำในการชั่งน้ำหนักและการบรรจุ ส่งผลให้อัตราการสูญเสียและระยะเวลาในการบรรจุลดลง อีกทั้งการลงทุนปรับเปลี่ยนหม้อฆ่าเชื้อ ส่งผลให้เกิดการประหยัดเชื้อเพลิงในกระบวนการให้ความร้อน ทำให้ต้นทุนพลังงานลดน้อยลง เป็นต้น ส่งผลให้การบริหารต้นทุนการผลิตในช่วงดังกล่าวมีประสิทธิภาพมากยิ่งขึ้น

สำหรับปี 2561 บริษัทและบริษัทย่อยมีกำไรขั้นต้นเท่ากับ 267.94 ล้านบาท ลดลงเท่ากับ 46.60 ล้านบาท หรือคิดเป็นร้อยละ 14.81 เมื่อเทียบกับงบประจำปีของปีที่แล้ว โดยสาเหตุหลักเกิดจากสภาวะอัตราค่าเงินบาทที่แข็งค่าขึ้น และมีรายได้ต่อหน่วยที่ลดลงเล็กน้อย

ค่าใช้จ่ายในการขาย

ค่าใช้จ่ายในการขาย ประกอบด้วย ค่าขนส่งสินค้า ค่าคอมมิชชั่น ค่าโฆษณาและค่าส่งเสริมการขาย ค่าใช้จ่ายเกี่ยวกับเงินเดือนและผลตอบแทนพนักงานขาย เป็นต้น โดยในปี 2559 ปี 2560 และปี 2561 บริษัทและบริษัทย่อยมีค่าใช้จ่ายในการขายเท่ากับ 122.42 ล้านบาท 120.30 ล้านบาท และ 133.92 ล้านบาท หรือคิดเป็นสัดส่วน ร้อยละ 7.09 ร้อยละ 7.13 และ ร้อยละ 7.28 ของรายได้รวม ตามลำดับ

ในปี 2559 บริษัทและบริษัทย่อยมีค่าใช้จ่ายในการขายเท่ากับ 122.42 ล้านบาท ลดลงเท่ากับ 5.20 ล้านบาท หรือคิดเป็นอัตราการลดลงเท่ากับร้อยละ 4.08 จากปีก่อนหน้า เนื่องจากบริษัทมีค่าใช้จ่ายในการส่งออกลดลงตามปริมาณการจำหน่ายสินค้าไปยังต่างประเทศที่ลดลง อย่างไรก็ตาม บริษัทและบริษัทย่อยมีค่าใช้จ่ายที่เกี่ยวข้องกับบุคลากรฝ่ายขายเพิ่มขึ้น อีกทั้งยังมีการตัดจำหน่ายหนี้สูญจำนวน 3.87 ล้านบาท ซึ่งเป็นลูกหนี้ที่เกิดจากการที่บริษัทซื้อสินค้ากับผู้จัดหาวัตถุดิบมันเส้นจำนวน 2 รายในปี 2558 ต่อมาบริษัทมีการชำระเงินค่าสินค้าให้แก่ผู้จัดหาวัตถุดิบทั้ง 2 รายแล้ว แต่ไม่ได้รับสินค้าตามที่ตกลงกันไว้ ทำให้บริษัทต้องเรียกร้องให้ผู้จัดหาสินค้าดังกล่าวชำระเงินคืน ซึ่งในปี 2559 บริษัทได้ดำเนินการทางกฎหมายกับลูกหนี้รายดังกล่าว และศาลได้ทำการไกล่เกลี่ยคู่ความทั้งสองฝ่ายจนผู้จัดหาสินค้าที่เป็นหนี้ทั้ง 2 รายให้ทำสัญญาประนีประนอมยอมความ โดยตกลงคืนเงินให้แก่บริษัทจำนวน 0.15 ล้านบาท และจำนวนเงิน 0.30 ล้านบาท ปัจจุบันลูกหนี้รายแรกได้ชำระคืนหนี้ครบตามสัญญาประนีประนอมแล้ว ส่วนอีกรายหนึ่งยังเหลือหนี้ ซึ่งอยู่ในระหว่างการฟ้องชำระคืน

สำหรับปี 2560 บริษัทและบริษัทย่อยมีค่าใช้จ่ายในการขายเท่ากับ 120.30 ล้านบาท ลดลง 2.12 ล้านบาท หรือคิดเป็นอัตราการลดลงเท่ากับร้อยละ 1.73 จากงวดเดียวกันของปีก่อนหน้า โดยสาเหตุเนื่องจากค่าใช้จ่ายส่งออกลดลง

สำหรับปี 2561 บริษัทและบริษัทย่อยมีค่าใช้จ่ายในการขายเท่ากับ 133.92 ล้านบาท เพิ่มขึ้นเท่ากับ 13.63 ล้านบาท คิดเป็นร้อยละ 11.32 เมื่อเปรียบเทียบกับงบประจำปีของปีที่แล้ว ค่าใช้จ่ายในการขายที่เพิ่มขึ้นเกิดจากค่าขนส่งออกทั้งในประเทศและต่างประเทศ และค่าใช้จ่ายในการส่งออก ที่เพิ่มขึ้นตามปริมาณการขายที่เพิ่มขึ้น

ค่าใช้จ่ายในการบริหาร

ค่าใช้จ่ายในการบริหารที่สำคัญ ประกอบด้วย เงินเดือน ค่าใช้จ่ายเกี่ยวกับพนักงาน ค่าที่ปรึกษา ค่าใช้จ่ายเบ็ดเตล็ด ค่าเสื่อมราคา อาคาร เครื่องใช้สำนักงานและยานพาหนะ และค่าธรรมเนียมอื่นๆ เป็นต้น บริษัทและบริษัทย่อยมีค่าใช้จ่ายในการบริหาร ในปี 2559 ปี 2560 และปี 2561 เท่ากับ 58.02 ล้านบาท 85.94 ล้านบาท และ 75.62 ล้านบาท หรือคิดเป็น ร้อยละ 3.36 ร้อยละ 5.10 และร้อยละ 4.08 ของรายได้รวม ตามลำดับ

ในปี 2559 ค่าใช้จ่ายในการบริหารเท่ากับ 58.02 ล้านบาท เพิ่มขึ้นเท่ากับ 2.38 ล้านบาทหรือคิดเป็นอัตราเพิ่มขึ้นเท่ากับร้อยละ 4.28 เทียบกับปีก่อนหน้า โดยมีสาเหตุหลักจากค่าใช้จ่ายในการบริหารที่เพิ่มขึ้น เช่น ค่าใช้จ่ายด้านบุคลากรซึ่งเกิดจากการปรับโครงสร้างเงินเดือน ค่าสอบบัญชีและค่าที่ปรึกษาของบริษัท ซึ่งเป็นค่าใช้จ่ายสำหรับการเตรียมความพร้อมในการเข้าจดทะเบียนในตลาดหลักทรัพย์ฯ

สำหรับปี 2560 บริษัทและบริษัทย่อยมีค่าใช้จ่ายในการบริหารเท่ากับ 85.94 ล้านบาท เพิ่มขึ้นเท่ากับ 27.92 ล้านบาทหรือคิดเป็นอัตราเพิ่มขึ้นเท่ากับร้อยละ 48.12 เทียบกับงวดเดียวกันของปีก่อนหน้า โดยมีสาเหตุหลักเกิดจากค่าใช้จ่ายในการบริหารที่เพิ่มขึ้น เช่น ค่าใช้จ่ายด้านบุคลากรซึ่งเกิดจากการปรับโครงสร้างเงินเดือน ค่าเบี้ยประชุมกรรมการ ค่าธรรมเนียมในการดำเนินการจดทะเบียนเพิ่มทุน และรับรู้ผลขาดทุนจากการด้อยค่าของสินทรัพย์ เครื่องจักรและอุปกรณ์โรงงาน เป็นต้น

สำหรับปี 2561 บริษัทและบริษัทย่อยมีค่าใช้จ่ายในการบริหารเท่ากับ 75.06 ล้านบาท ลดลงเท่ากับ 10.88 ล้านบาท คิดเป็นร้อยละ 12.66 เมื่อเปรียบเทียบกับงบประจำปีของปีที่แล้ว ค่าใช้จ่ายในการบริหารที่ลดลงเนื่องจากค่าที่ปรึกษาหรือค่าบริการอื่นในการเข้าตลาดหลักทรัพย์ลดลง

ต้นทุนทางการเงิน

ต้นทุนทางการเงินประกอบด้วย ดอกเบี้ยจ่ายที่เกิดจากการใช้วงเงินสินเชื่อจากสถาบันทางการเงินและ/หรือแหล่งเงินกู้อื่นๆ เช่น ดอกเบี้ยจากการใช้วงเงินสินเชื่อเพื่อการส่งออก (Packing Credit) ตัวสัญญาใช้เงิน (P/N) และดอกเบี้ยจากการหนี้ตามสัญญาเงินกู้ระยะยาว เป็นต้น ในปี 2559 ปี 2560 และปี 2561 บริษัทและบริษัทย่อยมีต้นทุนทางการเงินเท่ากับ 25.45 ล้านบาท 24.80 ล้านบาท และ 3.24 ล้านบาท หรือคิดเป็นสัดส่วนร้อยละ 1.47 ร้อยละ 1.47 และร้อยละ 0.18 ของรายได้รวม ตามลำดับ

สำหรับปี 2559 บริษัทและบริษัทย่อยมีต้นทุนทางการเงินเท่ากับ 25.45 ล้านบาท ลดลง 15.49 ล้านบาทหรือคิดเป็นอัตราลดลงเท่ากับร้อยละ 37.84 เมื่อเทียบกับปีก่อนหน้า เนื่องจากเงินกู้ยืมระยะยาวจากธนาคารของบริษัทลดลง จากการชำระคืนเงินต้นตามงวดที่ระบุในสัญญาเงินกู้ นอกจากนี้ดอกเบี้ยจากการใช้วงเงินสินเชื่อเพื่อการส่งออก (Packing Credit) ลดลง ซึ่งเป็นไปตามทิศทางอัตราดอกเบี้ยที่ลดลงในปี 2559

สำหรับปี 2560 บริษัทและบริษัทย่อยมีต้นทุนทางการเงินเท่ากับ 24.80 ล้านบาท ลดลงเท่ากับ 0.65 ล้านบาทหรือคิดเป็นอัตราลดลงเท่ากับร้อยละ 2.55 เมื่อเทียบกับงวดเดียวกันของปีก่อนหน้า เนื่องจากในระหว่างปี บริษัทมีการใช้เงินทุนหมุนเวียนภายในบริษัทมากขึ้น และลดการใช้วงเงินกู้ยืมระยะสั้นจากธนาคารลง ซึ่งถึงแม้ว่าเงินกู้ยืมระยะยาวจะเพิ่มขึ้นจากการลงทุนในเครื่องจักร แต่บริษัทมีการเบิกใช้เงินกู้ดังกล่าวในช่วงปลายไตรมาสที่ 2 ปี 2561 ทำให้ยังไม่มีต้นทุนทางการเงินเกิดขึ้นในงวดดังกล่าวมากนัก

สำหรับปี 2561 บริษัทและบริษัทย่อยมีต้นทุนทางการเงินเท่ากับ 3.24 ล้านบาท ลดลงเท่ากับ 21.56 ล้านบาท คิดเป็นร้อยละ 86.94 เมื่อเปรียบเทียบกับงบประจำปีของปีที่แล้ว ต้นทุนทางการเงินที่ลดลงเกิดจากบริษัทนำเงินที่ได้รับจาก IPO ส่วนหนึ่งชำระคืนเงินกู้จากสถาบันทางการเงิน ส่งผลให้ในระหว่างงวดบริษัทและบริษัทย่อยมีการใช้เงินทุนหมุนเวียนภายในมากขึ้น และลดการใช้วงเงินกู้ยืมระยะสั้นจากสถาบันการเงินลดลง จึงส่งผลให้มีต้นทุนทางการเงินลดลง

กำไรสุทธิ และอัตรากำไรสุทธิ

บริษัทและบริษัทย่อยมีกำไรสุทธิส่วนที่เป็นของผู้เป็นเจ้าของของบริษัทใหญ่ ในปี 2559 ปี 2560 และปี 2561 เท่ากับ 111.67 ล้านบาท 117.49 ล้านบาท และ 56.40 ล้านบาท ตามลำดับ

ในปี 2559 บริษัทและบริษัทย่อยมีกำไรสุทธิส่วนที่เป็นของผู้เป็นเจ้าของของบริษัทใหญ่ เท่ากับ 111.67 ล้านบาท เพิ่มขึ้น 91.58 ล้านบาทหรือคิดเป็นอัตราการเพิ่มขึ้นเท่ากับร้อยละ 455.96 เนื่องจากมีรายได้รวมเพิ่มขึ้น กอปรกับสามารถบริหารจัดการต้นทุนและค่าใช้จ่ายได้ดีขึ้น รวมถึงมีต้นทุนทางการเงินลดลง จึงส่งผลให้กำไรสุทธิสูงขึ้น

ในปี 2560 บริษัทและบริษัทย่อยมีกำไรสุทธิส่วนที่เป็นของผู้เป็นเจ้าของของบริษัทใหญ่ เท่ากับ 117.49 ล้านบาท เพิ่มขึ้น 5.82 ล้านบาทหรือคิดเป็นอัตราการเพิ่มขึ้นเท่ากับร้อยละ 5.21 เมื่อเทียบกับงวดเดียวกันของปีก่อนหน้า สาเหตุหลักเกิดจากกำไรขั้นต้นที่สูงขึ้นเมื่อเทียบกับช่วงเดียวกันของปีก่อนหน้า ถึงแม้ว่าจะมีค่าใช้จ่ายขายและบริหารที่สูงขึ้น

สำหรับปี 2561 บริษัทและบริษัทย่อยมีกำไรสุทธิสำหรับงบประจำปี 2561 เท่ากับ 56.40 ล้านบาท ลดลง เท่ากับ 61.08 ล้านบาท คิดเป็นร้อยละ 51.99 เมื่อเปรียบเทียบกับงบประจำปีของปีที่แล้ว เนื่องจากสภาวะอัตราค่าเงินบาทที่แข็งค่าขึ้นเมื่อเทียบกับปีก่อนและมีรายได้ต่อหน่วยที่ลดลงเล็กน้อย ส่งผลต่อการรับรู้รายได้ กำไรขั้นต้น และอัตราการกำไรขั้นต้นที่ลดลง

อัตรากำไรสุทธิส่วนที่เป็นของผู้เป็นเจ้าของของบริษัทยักษ์ ในปี 2559 ปี 2560 และปี 2561 เท่ากับ ร้อยละ 6.47 ร้อยละ 6.96 และร้อยละ 3.07 ตามลำดับ ซึ่งอัตรากำไรสุทธิที่เพิ่มขึ้นในปี 2559 และ 2560 และลดลงในปี 2561 สามารถอธิบายได้ดังนี้

- ในปี 2559 บริษัทมีอัตรากำไรสุทธิส่วนที่เป็นของผู้เป็นเจ้าของของบริษัทยักษ์ เท่ากับร้อยละ 6.47 เพิ่มขึ้นจากปี 2559 ที่มีอัตรากำไรสุทธิเท่ากับร้อยละ 1.18 ซึ่งมีสาเหตุมาจากการปรับเพิ่มขึ้นของอัตรากำไรขั้นต้นจากร้อยละ 15.74 ในปี 2559 เป็นร้อยละ 18.61 ในปี 2560 รวมถึงมีสัดส่วนค่าใช้จ่ายในการขาย ค่าใช้จ่ายในการบริหารต่อรายได้รวมลดลง จึงส่งผลให้อัตรากำไรสุทธิสูงขึ้น
- ในปี 2560 บริษัทมีอัตรากำไรสุทธิเท่ากับร้อยละ 6.96 เพิ่มขึ้นจากงวดเดียวกันของปีก่อนหน้าซึ่งมีอัตรากำไรสุทธิเท่ากับร้อยละ 6.47 สาเหตุหลักก็เนื่องมาจากความสามารถในการบริหารต้นทุนการผลิตที่ดีขึ้น ส่งผลให้อัตรากำไรขั้นต้นสูงขึ้น กอปรกับบริษัทมีรายได้อื่นสูงขึ้นจากผลกำไรของอัตราแลกเปลี่ยนที่สูงขึ้น และได้รับเงินชดเชยค่าเสียหายจากสถาบันการเงินแห่งหนึ่ง กรณีบริษัทเป็นโจทก์ฟ้องอดีตพนักงานฐานทุจริต ตามที่ได้กล่าวมาแล้วข้างต้น
- สำหรับปี 2561 อัตรากำไรสุทธิของบริษัทสำหรับงบประจำปี 2561 เท่ากับ ร้อยละ 3.07 ลดลงจากงบประจำปีของปีที่แล้ว ที่มีอัตรากำไรสุทธิร้อยละ 6.96 เนื่องจากสภาวะอัตราค่าเงินบาทที่แข็งค่าขึ้นเมื่อเทียบกับปีก่อนและมีรายได้ต่อหน่วยที่ลดลงเล็กน้อย ส่งผลต่อการรับรู้รายได้ กำไรขั้นต้น และอัตราการทำกำไรขั้นต้นที่ลดลง

อัตราผลตอบแทนผู้ถือหุ้น

บริษัทและบริษัทย่อยมีอัตราผลตอบแทนผู้ถือหุ้นสำหรับ ปี 2559 ปี 2560 และปี 2561 เท่ากับ ร้อยละ 137.05 ร้อยละ 21.98 และร้อยละ 6.12 ตามลำดับ โดยในปี 2559 - 2560 อัตราผลตอบแทนผู้ถือหุ้นเพิ่มขึ้นตามการเพิ่มขึ้นของกำไรสุทธิ อย่างไรก็ตาม อัตราผลตอบแทนผู้ถือหุ้นในปี 2560 ลดลงเป็นร้อยละ 21.98 เนื่องจากการเพิ่มขึ้นของทุนจดทะเบียนชำระแล้วและส่วนเกินมูลค่าหุ้นสามัญจากการเสนอขายหุ้น IPO เป็นสำคัญ ทำให้ส่วนของผู้ถือหุ้น ณ สิ้นปี 2560 มีมูลค่าสูงขึ้น และส่งผลต่ออัตราผลตอบแทนผู้ถือหุ้นมีมูลค่าลดลง สำหรับปี 2561 อัตราผลตอบแทนผู้ถือหุ้นลดลงเป็นร้อยละ 6.12 เนื่องจาก เนื่องจากสภาวะอัตราค่าเงินบาทที่แข็งค่าขึ้นเมื่อเทียบกับปีก่อนและมีรายได้ต่อหน่วยที่ลดลงเล็กน้อย ส่งผลให้กำไรสุทธิของบริษัทสำหรับงบประจำปี 2561 ลดลงตามที่กล่าวไว้ข้างต้น



ฐานะทางการเงินของบริษัทและบริษัทย่อย

สินทรัพย์รวม

ณ วันที่ 31 ธันวาคม ปี 2559 ปี 2560 และปี 2561 บริษัทและบริษัทย่อยมีสินทรัพย์รวมเท่ากับ 753.23 ล้านบาท 1,178.43 ล้านบาท และ 1,267.46 ล้านบาท ตามลำดับ

สินทรัพย์หมุนเวียน

ณ วันที่ 31 ธันวาคม ปี 2559 ปี 2560 และปี 2561 บริษัทและบริษัทย่อยมีสินทรัพย์หมุนเวียน เท่ากับ 168.77 ล้านบาท 534.48 ล้านบาท และ 552.56 ล้านบาท หรือคิดเป็นสัดส่วน ร้อยละ 22.41 ร้อยละ 45.35 และร้อยละ 43.60 ของสินทรัพย์รวม ตามลำดับ รายละเอียดของรายการสินทรัพย์หมุนเวียนที่สำคัญมีดังนี้

• เงินสดและรายการเทียบเท่าเงินสด : ณ วันที่ 31 ธันวาคม ปี 2559 ปี 2560 และปี 2561 มีมูลค่าเท่ากับ 15.46 ล้านบาท 119.66 ล้านบาท และ 14.09 ล้านบาท หรือคิดเป็นสัดส่วนต่อสินทรัพย์รวม เท่ากับ ร้อยละ 2.05 ร้อยละ 10.15 และร้อยละ 1.11 ตามลำดับ โดยประกอบด้วยเงินสดย่อย เงินฝากกระแสรายวันและเงินฝากออมทรัพย์กับสถาบันทางการเงิน

• เงินลงทุนชั่วคราว : ณ วันที่ 31 ธันวาคม ปี 2560 มีมูลค่าเท่ากับ 100 ล้านบาท หรือคิดเป็นสัดส่วนต่อสินทรัพย์รวมเท่ากับร้อยละ 8.49 โดยเป็นเงินฝากธนาคารประเภทฝากประจำที่มีอายุครบกำหนด 6 เดือน ซึ่งเกิดจากได้รับเงินจากการเสนอขายหุ้นสามัญเพิ่มทุนให้แก่ประชาชนครั้งแรก (IPO) ซึ่งเป็นส่วนหนึ่งของเงินลงทุนในเครื่องจักรตามแผนการใช้เงินซึ่งได้เริ่มดำเนินการในปี 2561

• ลูกหนี้การค้าและลูกหนี้อื่น - สุทธิ : ณ วันที่ 31 ธันวาคม ปี 2559 ปี 2560 และปี 2561 มีรายการลูกหนี้การค้าและลูกหนี้อื่น-สุทธิ เท่ากับ 74.48 ล้านบาท 105.25 ล้านบาท และ 125.63 ล้านบาท หรือคิดเป็นสัดส่วนต่อสินทรัพย์รวม เท่ากับ ร้อยละ 9.89 ร้อยละ 8.93 และร้อยละ 9.91 ตามลำดับ ซึ่งมีรายละเอียดดังนี้

ลูกหนี้การค้าและลูกหนี้อื่น - สุทธิ (ล้านบาท)	31 ธ.ค.59	31 ธ.ค.60	31 ธ.ค.61
ลูกหนี้การค้า	72.30	98.70	117.32
หัก ค่าเผ่อนหนี้สงสัยจะสูญ	(8.72)	(0.35)	(0.10)
ลูกหนี้การค้า - สุทธิ	63.58	98.35	117.22
ลูกหนี้อื่น-สุทธิ	0.25	2.08	4.57
ค่าใช้จ่ายจ่ายล่วงหน้า	6.06	3.08	2.79
เงินทดรองจ่าย	0.34	0.22	0.37
อื่นๆ	4.25	1.52	0.68
รวมลูกหนี้การค้าและลูกหนี้อื่น - สุทธิ	74.48	105.25	125.63

จากการพิจารณามูลค่าลูกหนี้การค้า ณ วันที่ 31 ธันวาคม ปี 2559 ปี 2560 และปี 2561 พบว่า ในปี 2559 บริษัทและบริษัทย่อยมีการตั้งค่าเผ่อนหนี้สงสัยจะสูญเพิ่มขึ้นจากปี 2558 คิดเป็นจำนวน 2.19 ล้านบาท ค่าเผ่อนหนี้สงสัยจะสูญดังกล่าวเป็นหนี้ที่เกิดจากการจำหน่ายเมล็ดพันธุ์ให้แก่เกษตรกรจำนวน 0.48 ล้านบาท และการจำหน่ายปุ๋ยให้แก่ผู้รวบรวมวัตถุดิบรายหนึ่ง จำนวน 1.36 ล้านบาท ที่เกิดขึ้นตั้งแต่ปี 2552 ซึ่งบริษัทได้พิจารณาโอกาสในการเก็บเงินจากลูกหนี้การค้าดังกล่าว และเห็นว่าไม่มีโอกาสเก็บเงินได้ ดังนั้น ที่ประชุมคณะกรรมการบริหารของบริษัทครั้งที่ 3/2560 (หลังการปรับปรุง) เมื่อวันที่ 6 พฤศจิกายน 2560 จึงได้มีมติอนุมัติ write off ลูกหนี้ดังกล่าวทั้งหมดจำนวน 8.67 ล้านบาท

ทั้งนี้ บริษัทกำหนดนโยบายการตั้งค่าเผ่อนหนี้สงสัยจะสุญร้อยละ 100 สำหรับลูกหนี้การค้าที่เกินกำหนดชำระมากกว่า 360 วัน และร้อยละ 50 สำหรับลูกหนี้การค้าที่เกินกำหนดชำระมากกว่า 180 วัน

มูลค่าลูกหนี้การค้า (ล้านบาท)	31 ธ.ค.59	%	31 ธ.ค.60	%	31 ธ.ค.61	%
ยังไม่ถึงกำหนดชำระ	17.99	24.88	32.40	32.83	25.34	21.60
เกินกำหนด						
- ไม่เกิน 3 เดือน	43.99	60.85	63.49	64.32	91.24	77.76
- มากกว่า 3 เดือน ถึง 6 เดือน	0.62	0.85	2.27	2.30	0.63	0.54
- มากกว่า 6 เดือนถึง 12 เดือน	0.38	0.53	0.07	0.07	0.01	0.01
- มากกว่า 12 เดือนขึ้นไป	9.32	12.89	0.47	0.48	0.10	0.09
ลูกหนี้การค้ารวม	72.30	100.00	98.70	100.00	117.32	100.00
หัก ค่าเผื่อหนี้สงสัยจะสูญ	(8.72)		(0.35)		(0.10)	
ลูกหนี้การค้า-สุทธิ	63.58		98.35		117.22	

จากตารางแสดงมูลค่าลูกหนี้การค้าแยกตามอายุหนี้คงค้าง (Aging) ข้างต้น พบว่าลูกหนี้การค้าส่วนใหญ่เป็นลูกหนี้ที่ยังไม่ถึงกำหนดชำระและลูกหนี้ที่เกินกำหนดชำระไม่เกิน 3 เดือน ซึ่งมีมูลค่าเท่ากับ 61.98 ล้านบาท 95.89 ล้านบาท และ 116.58 ล้านบาท หรือคิดเป็นสัดส่วน ร้อยละ 85.73 ร้อยละ 97.15 และร้อยละ 99.36 ของลูกหนี้การค้ารวม ณ วันที่ 31 ธันวาคมปี 2559 ปี 2560 และปี 2561 ตามลำดับ

บริษัทมีนโยบายการให้เครดิตแก่ลูกหนี้การค้าในประเทศเป็นระยะเวลาประมาณ 7 - 45 วัน โดยพิจารณาจากฐานะทางการเงินของลูกหนี้ ประวัติการชำระหนี้ ความถี่ในการสั่งซื้อและมูลค่าการสั่งซื้อ อย่างไรก็ตาม บริษัทไม่ได้ให้เครดิตแก่ลูกหนี้ต่างประเทศ ในปี 2559 - 2561 บริษัทและบริษัทย่อยมีระยะเวลาเก็บหนี้เฉลี่ยทางบัญชี เท่ากับ 19 วัน 19 วัน และ 21 วัน ตามลำดับ

สำหรับรายการลูกหนี้อื่น ได้แก่ ลูกหนี้ขายเศษวัสดุที่มาจากกระบวนการผลิต ลูกหนี้กรมศุลกากรขอคืนอากรขาเข้า ลูกหนี้ขายค่าไฟฟ้า เงินทดรองจ่าย ค่าใช้จ่ายจ่ายล่วงหน้า โดย ณ วันที่ 31 ธันวาคมปี 2559 ปี 2560 และปี 2561 บริษัทมีรายการลูกหนี้อื่น เท่ากับ 10.90 ล้านบาท 6.90 ล้านบาท และ 4.57 ล้านบาทตามลำดับ

สินค้าคงเหลือ-สุทธิ : ณ วันที่ 31 ธันวาคม ปี 2559 ปี 2560 และปี 2561 บริษัทและบริษัทย่อยมีสินค้าคงเหลือสุทธิเท่ากับ 66.29 ล้านบาท 191.84 ล้านบาท และ 403.29 ล้านบาท หรือคิดเป็นสัดส่วนต่อสินทรัพย์รวม เท่ากับ ร้อยละ 8.80 ร้อยละ 16.28 และร้อยละ 31.82 ตามลำดับ

สินค้าคงเหลือ - สุทธิ (ล้านบาท)	31 ธ.ค.59	%	31 ธ.ค.60	%	31 ธ.ค.61	%
วัตถุดิบ	2.84	4.30	4.85	2.51	1.65	0.41
สินค้าสำเร็จรูป	34.39	51.87	151.03	78.18	362.82	89.70
ภาชนะบรรจุและวัสดุหีบห่อ	26.67	40.23	30.76	15.92	32.73	8.09
วัสดุสิ้นเปลือง	2.39	3.60	6.55	3.39	7.27	1.80
สินค้าคงเหลือ - รวม	66.29	100.00	193.19	100.00	404.47	100.00
หัก ค่าเผื่อมูลค่าสินค้าลดลง	-		(1.35)		(1.18)	
สินค้าคงเหลือ - สุทธิ	66.29	100.00	191.84	100.00	403.29	100.00

สินค้าคงเหลือส่วนใหญ่ของบริษัทและบริษัทย่อยคือสินค้าสำเร็จรูป ณ วันที่ 31 ธันวาคม ปี 2559 ปี 2560 และปี 2561 บริษัทและบริษัทย่อยมีสัดส่วนสินค้าสำเร็จรูปต่อสินค้าคงเหลือ-รวม เท่ากับ ร้อยละ 51.87 ร้อยละ 78.18 และร้อยละ 89.70 ตามลำดับ สินค้าสำเร็จรูปของบริษัทส่วนใหญ่ ได้แก่ สินค้าทั้งสำเร็จรูปคงเหลือ สินค้าสำเร็จรูปคงเหลือและเมล็ดพันธุ์คงเหลือ จะเห็นว่า ณ 31 ธันวาคม 2559 มูลค่าสินค้าสำเร็จรูปลดลงอย่างมีนัยสำคัญ เนื่องจากในปี 2559 บริษัทได้รับคำสั่งซื้อจากลูกค้ามากขึ้น จึงได้มีการจำหน่ายสินค้าออกไป กอปรกับในช่วงปลายปี 2559 ปริมาณวัตถุดิบข้าวโพดหวานลดลง ทำให้บริษัทมีวัตถุดิบในการผลิตน้อยลง จึงมีการเก็บสต็อกสินค้าไม่มากในช่วงปลายปี 2559 สำหรับ ณ 31 ธันวาคม 2561 สินค้าสำเร็จรูปมีมูลค่าเพิ่มขึ้น เนื่องจากเป็นสินค้า

ที่เตรียมไว้ส่งมอบให้กับลูกค้าในช่วงต้นปี 2562 ตามกำหนดการของลูกค้า เนื่องจากในไตรมาสที่ 4 บริษัทสามารถทำการผลิตสินค้าได้มากขึ้นเมื่อเทียบกับปีก่อนๆ ในช่วงเดียวกัน

หากพิจารณาจากอัตราส่วนระยะเวลาขายสินค้าเฉลี่ยในปี 2559 - 2561 พบว่าบริษัทมีระยะเวลาขายสินค้าเฉลี่ย เท่ากับ 20 วัน 25 วัน และ 59 วัน ตามลำดับ โดยสาเหตุที่ระยะเวลาขายสินค้าเฉลี่ยของบริษัทและบริษัทย่อยใน ปี 2561 เพิ่มขึ้น เนื่องจากการมีสินค้าสำเร็จรูปคงเหลือเพื่อเตรียมส่งมอบให้กับลูกค้าในช่วงต้นปี 2562 ตามที่กล่าวข้างต้น

ทั้งนี้ บริษัทและบริษัทย่อยมีการกำหนดนโยบายการตั้งค่าเพื่อมูลค่าสินค้าล้าสมัยจากการพิจารณาการล้าสมัยของสินค้าคงเหลือตามประเภทของสินค้า ซึ่งสินค้าข้าวโพดหวานบรรจุกระป๋อง ที่มีอายุเกินกว่า 2 ปี สินค้าเมล็ดข้าวโพดหวานบรรจุถุง ที่มีอายุเกินกว่า 1 ปี และสินค้าข้าวโพดหวานแบบฝักบรรจุถุง และสินค้าข้าวโพดหวานแช่แข็งที่มีอายุเกินกว่า 6 เดือนนับจากวันที่ผลิต บริษัทจะตั้งค่าเพื่อสินค้าเสื่อมสภาพทั้งจำนวน

สินทรัพย์ไม่หมุนเวียน

ณ วันที่ 31 ธันวาคมปี 2559 ปี 2560 และปี 2561 บริษัทและบริษัทย่อยมีสินทรัพย์ไม่หมุนเวียน เท่ากับ 584.46 ล้านบาท 643.95 ล้านบาท และ 714.90 ล้านบาท หรือคิดเป็นสัดส่วน ร้อยละ 77.59 ร้อยละ 54.65 และร้อยละ 56.40 ของสินทรัพย์รวม ตามลำดับ โดยมีรายละเอียดในแต่ละรายการที่สำคัญ ดังต่อไปนี้

- ที่ดิน อาคาร อุปกรณ์-สุทธิ : ณ วันที่ 31 ธันวาคมปี 2559 ปี 2560 และ ณ วันที่ 31 ธันวาคม 2561 บริษัทและบริษัทย่อยมีมูลค่าที่ดิน อาคาร อุปกรณ์-สุทธิ เท่ากับ 506.73 ล้านบาท 559.41 ล้านบาท และ 697.69 ล้านบาท หรือคิดเป็นสัดส่วนต่อสินทรัพย์รวม เท่ากับ ร้อยละ 67.27 ร้อยละ 47.47 และร้อยละ 55.05 ตามลำดับ บริษัทมีการลงทุนในเครื่องจักรและอุปกรณ์อย่างต่อเนื่องในช่วง 3 ปีที่ผ่านมา

ในปี 2560 บริษัทได้ลงทุนในเครื่องจักรสำคัญ ได้แก่ เครื่อง Hydrolock ซึ่งเป็นเครื่องฆ่าเชื้อที่อุณหภูมิสูงแบบต่อเนื่อง (Continuous Sterilizers) ที่นำมาแทนที่เครื่องฆ่าเชื้อแบบเก่าที่ทำงานเป็นชุดๆ (Batch Retorts) จุดเด่นของเครื่องจักรเครื่องนี้คือการลดเวลาและพลังงานที่ใช้ในการฆ่าเชื้อ ซึ่งจะเป็นผลทำให้เพิ่มคุณภาพสินค้า ลดต้นทุนการผลิต มีความยืดหยุ่นที่จะใช้กับบรรจุภัณฑ์ประเภทต่างๆ เครื่อง Hydrolock นี้ได้ติดตั้งเสร็จและเริ่มใช้งานเชิงพาณิชย์เมื่อวันที่ 30 เมษายน 2560 ที่ผ่านมานอกจากนี้ บริษัทยังมีการลงทุนในเครื่องจักรสำหรับการผลิตข้าวโพดหวานบรรจุถุงสุญญากาศ เช่น เครื่องบรรจุถุงสุญญากาศ เครื่องตัดแต่งฝักข้าวโพด เครื่องลอกแบบฝัก รวมถึงการลงทุนในเครื่องจักรเพื่อพัฒนาสายงานผลิตอื่น เช่น เครื่องตัดเมล็ดอัตโนมัติ เครื่องบรรจุกระป๋องอัตโนมัติ ปรับปรุงหม้อฆ่าเชื้อ และหุ่นยนต์จัดเรียงกระป๋องลงพาเลตอัตโนมัติ

ในปี 2561 บริษัทได้ลงทุนในเครื่องจักรสำคัญ ได้แก่

- โครงการขยายกำลังผลิต Frozen 3 T/hr. เพื่อเพิ่มกำลังการผลิตเดิมจาก 1 ตันต่อชั่วโมง เพิ่มอีก 3 ตันต่อชั่วโมง
- โครงการโรงไฟฟ้าระบบผลิตไฟฟ้าด้วยเซลล์แสงอาทิตย์บนหลังคา (Solar PV Rooftop) เพื่อลดต้นทุนในการผลิตด้านพลังงานไฟฟ้า และใช้ไฟฟ้าจากพลังงานสะอาด อนุรักษ์พลังงาน อนุรักษ์สิ่งแวดล้อม มุ่งสู่โรงงานสีเขียว
- โครงการไลน์ตัดก้าน (Automatic Corn Coblette) เพื่อลดการพึ่งพาแรงงานคนในการทำงาน และเพิ่มประสิทธิภาพในการสืบพันธุ์ให้รวดเร็วขึ้น
- เครื่องปิดฝา 12 oz. เพื่อตอบสนองความสามารถของเครื่องฆ่าเชื้อ (Hydrolock) ที่อุณหภูมิสูงแบบต่อเนื่อง ลดพลังงานไฟฟ้าจากจำนวนเครื่องปิดฝาที่ลดลง และลดปริมาณพนักงานคุมเครื่อง
- เครื่อง Color Sorter เพิ่มประสิทธิภาพงานในการคัดแยกตำหนิ สิ่งปลอมปนในผลิตภัณฑ์ก่อนบรรจุ
- เงินฝากธนาคารที่มีภาระค้ำประกัน : ณ วันที่ 31 ธันวาคม ปี 2559 ปี 2560 และปี 2561 มีเงินฝากธนาคารที่มีภาระค้ำประกันเท่ากับ 68.74 ล้านบาท 71.88 ล้านบาท และ 6.78 ล้านบาท คิดเป็นสัดส่วนต่อสินทรัพย์รวมเท่ากับร้อยละ 9.13 ร้อยละ 6.10 และร้อยละ 0.54 ตามลำดับ ซึ่งบริษัทได้นำเงินฝากออมทรัพย์และฝากประจำเป็นหลักทรัพย์ค้ำประกันกับเจ้าหนี้สถาบันทางการเงินสำหรับค้ำประกันวงเงินสินเชื่อและเงินเบิกเกินบัญชีของบริษัท

แหล่งที่มาของเงินทุน

หนี้สิน

หนี้สินรวม

ณ วันที่ 31 ธันวาคม ปี 2559 ปี 2560 ปี 2561 บริษัทและบริษัทย่อยมีหนี้สินรวมเท่ากับ 620.56 ล้านบาท 242.28 ล้านบาท และ 358.88 ล้านบาท ตามลำดับ หรือคิดเป็นสัดส่วน ร้อยละ 82.39 ร้อยละ 20.56 และร้อยละ 28.31 ของหนี้สินและส่วนของผู้ถือหุ้นรวมตามลำดับ รายการหนี้สินที่มีการเปลี่ยนแปลงที่สำคัญ มีดังนี้

หนี้สินหมุนเวียน

ณ วันที่ 31 ธันวาคม ปี 2559 ปี 2560 และปี 2561 บริษัทและบริษัทย่อยมีหนี้สินหมุนเวียน เท่ากับ 573.07 ล้านบาท 149.54 ล้านบาท และ 323.59 ล้านบาท ตามลำดับ หรือคิดเป็นสัดส่วนร้อยละ 76.08 ร้อยละ 12.70 และร้อยละ 25.53 ของหนี้สินและส่วนของผู้ถือหุ้นรวมตามลำดับ โดยมีรายละเอียดในแต่ละรายการที่สำคัญ ดังต่อไปนี้

• **เงินเบิกเกินบัญชีและเงินกู้ยืมระยะสั้นจากสถาบันการเงิน** : ณ วันที่ 31 ธันวาคม ปี 2559 ปี 2560 และปี 2561 เงินเบิกเกินบัญชีและเงินกู้ยืมระยะสั้นจากสถาบันการเงินมีมูลค่าเท่ากับ 384.92 ล้านบาท 0.95 ล้านบาท และ 94.02 ล้านบาท หรือคิดเป็นสัดส่วนต่อหนี้สินและส่วนของผู้ถือหุ้น เท่ากับร้อยละ 51.10 ร้อยละ 0.08 และร้อยละ 7.42 ตามลำดับ โดยมีรายการที่สำคัญ เช่น เงินกู้ยืมระยะสั้นสำหรับเป็นสินเชื่อเพื่อการส่งออก (Packing Credit) เงินเบิกเกินบัญชีธนาคาร และหนี้สินตามตั๋วสัญญาใช้เงิน (P/N) เป็นต้น วงเงินสินเชื่อดังกล่าวใช้สำหรับสั่งซื้อและสต็อกวัตถุดิบ และใช้เป็นเงินทุนหมุนเวียนเพื่อเสริมสภาพคล่องในการดำเนินธุรกิจ อย่างไรก็ตามเมื่อเดือนธันวาคม 2560 บริษัทได้รับเงินจากการเสนอขายหุ้นสามัญเพิ่มทุนให้แก่ประชาชนเป็นครั้งแรก (IPO) และนำเงินบางส่วนมาใช้สำหรับเป็นเงินทุนหมุนเวียนในการดำเนินธุรกิจ และลดการใช้วงเงินกู้ยืมจากสถาบันการเงิน จึงส่งผลให้มูลค่าเงินเบิกเกินบัญชีและเงินกู้ยืมระยะสั้นจากสถาบันการเงิน ณ วันที่ 31 ธันวาคม 2560 ลดลง อย่างมีนัยสำคัญ

• **เจ้าหนี้การค้าและเจ้าหนี้อื่น** : ณ วันที่ 31 ธันวาคม ปี 2559 ปี 2560 และ ปี 2561 มีมูลค่าเท่ากับ 139.48 ล้านบาท 107.43 ล้านบาท และ 222.31 ล้านบาท หรือคิดเป็นสัดส่วนต่อหนี้สินและส่วนของผู้ถือหุ้นเท่ากับร้อยละ 18.52 ร้อยละ 9.12 และร้อยละ 17.54 ตามลำดับ ซึ่งมีรายละเอียดตามตารางดังนี้

เจ้าหนี้การค้าและเจ้าหนี้อื่น (ล้านบาท)	31 ธ.ค.59	31 ธ.ค.60	31 ธ.ค.61
เจ้าหนี้การค้า	107.61	71.95	182.22
เจ้าหนี้อื่น	4.56	2.79	2.95
ค่าใช้จ่ายค้างจ่าย	11.26	9.51	27.10
เงินรับล่วงหน้าจากลูกค้า	16.05	23.18	10.04
รวมเจ้าหนี้การค้าและเจ้าหนี้อื่น	139.48	107.43	222.31

จากข้อมูลข้างต้นพบว่ารายการส่วนใหญ่เป็นเจ้าหนี้การค้า เนื่องจากบริษัทมีการสั่งซื้อวัตถุดิบข้าวโพดหวานและวัตถุดิบอื่นๆ ที่เกี่ยวข้องกับการผลิต บริษัทได้รับเครดิตเทอมจากเจ้าหนี้การค้าประมาณ 30-90 วัน ขึ้นอยู่กับวัตถุดิบแต่ละประเภท โดยมีระยะเวลาการจ่ายชำระหนี้ในปี 2559 - 2561 เท่ากับ 27 วัน 24 วัน และ 29 วัน ตามลำดับ ในปี 2561 สาเหตุหลักเนื่องจาก บริษัทมีการซื้อปัจจัยการผลิตเพิ่มขึ้นในไตรมาสที่ 4 เพื่อใช้ในกระบวนการผลิตที่เพิ่มขึ้น เพื่อเตรียมส่งมอบสินค้าให้ลูกค้าในช่วงต้นปี 2562 จึงทำให้ระยะเวลาการจ่ายหนี้เพิ่มขึ้น

หนี้สินไม่หมุนเวียน

ณ วันที่ 31 ธันวาคม ปี 2559 ปี 2560 และปี 2561 บริษัทและบริษัทย่อยมีหนี้สินไม่หมุนเวียน เท่ากับ 47.49 ล้านบาท 92.74 ล้านบาท และ 32.29 ล้านบาท หรือคิดเป็นสัดส่วนร้อยละ 6.31 ร้อยละ 7.86 และร้อยละ 2.78 ของหนี้สินและส่วนของผู้ถือหุ้นรวม ตามลำดับ รายละเอียดของรายการหนี้สินไม่หมุนเวียนที่สำคัญมีดังนี้

• **เงินกู้ยืมระยะยาว** : ณ วันที่ 31 ธันวาคม ปี 2559 ปี 2560 และปี 2561 บริษัทและบริษัทย่อยมีภาระหนี้เงินกู้ยืมระยะยาวจากสถาบันการเงิน-สุทธิ เท่ากับ 24.61 ล้านบาท 51.18 ล้านบาท และ 0 บาท หรือคิดเป็นสัดส่วนร้อยละ 3.27 ร้อยละ 4.34 และร้อยละ 0 ของหนี้สินและส่วนของผู้ถือหุ้นรวม ตามลำดับ เมื่อนำไปรวมกับภาระหนี้เงินกู้ยืมระยะยาวที่ถึงกำหนดชำระภายในหนึ่งปี บริษัทและบริษัทย่อยจะมียอดคงค้างวงเงินกู้ยืมระยะยาวทั้งหมดเท่ากับ 67.47 ล้านบาท 76.38 ล้านบาท และ 0 บาท หรือคิดเป็นสัดส่วน ร้อยละ 8.96 ร้อยละ 6.48 และ ร้อยละ 0 ของหนี้สินและส่วนของผู้ถือหุ้นรวม ตามลำดับ

ในปี 2559 บริษัทมีการเบิกวงเงินกู้ยืมระยะยาวจากสถาบันการเงินเพิ่มเติมจำนวน 27.99 ล้านบาท เพื่อใช้สำหรับการลงทุนซื้อเครื่องจักร เช่น ชุดเครื่องบีบอัด ชุดหม้อฆ่าเชื้อ ชุดสายพาน และเครื่องบรรจุกระป๋องแบบอัตโนมัติ เป็นต้น สำหรับปี 2560 บริษัทมีการเบิกวงเงินกู้ยืมระยะยาวจากสถาบันการเงินเพิ่มเติมอีกจำนวน 103.18 ล้านบาท เพื่อใช้สำหรับการลงทุนในเครื่องจักร เช่น ชุดเครื่อง Hydrolock และชุดปรับปรุงการติดฉลากและการบรรจุหีบห่อ (Packing Line) เป็นต้น นอกจากนี้ บริษัทนำเงินส่วนหนึ่งที่ได้รับจากการเสนอขายหุ้นสามัญเพิ่มทุนให้แก่ประชาชนเป็นครั้งแรก (IPO) ชำระคืนเงินกู้ระยะยาวจากสถาบันทางการเงิน จำนวน 50.00 ล้านบาท ซึ่งเป็นไปตามแผนการใช้เงินจาก IPO จึงส่งผลให้ ณ วันสิ้นปี 2560 บริษัทมียอดคงค้างวงเงินกู้ยืมระยะยาวทั้งหมดเพิ่มขึ้นจากปีก่อนหน้าเล็กน้อย

• เงินกู้ยืมระยะยาวจากบุคคลและกิจการที่เกี่ยวข้อง : ณ วันที่ 31 ธันวาคม ปี 2559 ปี 2560 และปี 2561 บริษัทและบริษัทย่อยมีการหนี้เงินกู้ยืมระยะยาวจากกรรมการบริษัท เท่ากับ 1.93 ล้านบาท 0 บาท และ 0 บาท ตามลำดับ หรือคิดเป็นสัดส่วนต่อหนี้สินและส่วนของผู้ถือหุ้นเท่ากับ ร้อยละ 0.26 ร้อยละ 0 และ ร้อยละ 0 ตามลำดับ โดยในปี 2558 บริษัท ชันสวิท จำกัด ซึ่งเป็นบริษัทย่อยของบริษัท มีความจำเป็นต้องกู้ยืมเงินจากกรรมการ เพื่อใช้เป็นทุนหมุนเวียนในการดำเนินธุรกิจ เนื่องจากเป็นช่วงเริ่มต้นของการดำเนินธุรกิจ อย่างไรก็ตาม ที่ประชุมคณะกรรมการบริษัท ครั้งที่ 2/2560 ในวันที่ 24 เมษายน 2560 มีมติอนุมัติการจำหน่ายหุ้นทั้งหมดที่บริษัทถืออยู่ในบจก.โชสวิท ให้แก่ นายองอาจ กิตติคุณชัย ซึ่งเป็นหนึ่งในกรรมการบริษัทของ บจก.โชสวิท โดยดำเนินการแล้วเสร็จเมื่อเดือนกรกฎาคม 2560 ที่ผ่านมา ส่งผลให้ ณ วันที่ 31 ธันวาคม 2560 ทั้ง 2 บริษัทดังกล่าวไม่มีสถานะเป็นบริษัทย่อยของบริษัท ดังนั้น บริษัทและบริษัทย่อยก็จะไม่มีการเงินกู้ยืมระยะยาวจากกรรมการดังกล่าวแล้ว

ส่วนของผู้ถือหุ้น

ณ วันที่ 31 ธันวาคม ปี 2559 ปี 2560 และปี 2561 บริษัทและบริษัทย่อยมีส่วนของผู้ถือหุ้น เท่ากับ 132.67 ล้านบาท 936.15 ล้านบาท และ 908.59 ล้านบาท คิดเป็นสัดส่วนต่อรายการหนี้สินและส่วนของผู้ถือหุ้นเท่ากับ ร้อยละ 17.61 ร้อยละ 79.44 และร้อยละ 71.69 ตามลำดับ โดยมีรายละเอียดในแต่ละรายการที่สำคัญ ดังต่อไปนี้

ทุนจดทะเบียนที่ออกและเรียกชำระแล้ว :

• ณ วันที่ 31 ธันวาคม 2559 บริษัทมีทุนจดทะเบียนเท่ากับ 108.00 ล้านบาท แบ่งออกเป็นหุ้นสามัญจำนวน 1,080,000 หุ้น มูลค่าตราไว้หุ้นละ 100.00 บาท และมีทุนจดทะเบียนที่ออกและชำระแล้วเท่ากับ 102.00 ล้านบาท แบ่งออกเป็นหุ้นสามัญจำนวน 1,000,000 หุ้น มูลค่าตราไว้หุ้นละ 100.00 บาท ชำระแล้วเต็มมูลค่า และหุ้นสามัญจำนวน 80,000 หุ้น มูลค่าตราไว้หุ้นละ 100.00 บาท ชำระแล้วหุ้นละ 25 บาท ซึ่งต่อมาบริษัทมีการชำระเงินเพิ่มทุนจนครบจำนวน 108.00 ล้านบาท เมื่อวันที่ 7 เมษายน 2560

• ที่ประชุมวิสามัญผู้ถือหุ้นครั้งที่ 3/2560 เมื่อวันที่ 11 พฤษภาคม 2560 ได้มีมติให้เพิ่มทุนจดทะเบียนจำนวน 42.00 ล้านบาท โดยการออกหุ้นใหม่เป็นหุ้นสามัญจำนวน 420,000 หุ้น มูลค่าหุ้นละ 100 บาท เพื่อเสนอขายต่อผู้ถือหุ้นรายเดิมตามสัดส่วน จึงทำให้ทุนจดทะเบียนของบริษัทเพิ่มขึ้นเป็น 150.00 ล้านบาท แบ่งออกเป็นหุ้นสามัญจำนวน 1,500,000 หุ้น มูลค่าตราไว้หุ้นละ 100 บาทที่ประชุมวิสามัญผู้ถือหุ้นครั้งที่ 4/2560 เมื่อวันที่ 31 สิงหาคม 2560 มีมติอนุมัติให้เปลี่ยนแปลงมูลค่าที่ตราไว้จากหุ้นละ 100.00 บาท เป็นหุ้นละ 0.50 บาท และมีมติให้เพิ่มทุนจดทะเบียนอีก 65.00 ล้านบาท เป็น 215.00 ล้านบาท โดยการออกหุ้นสามัญเพิ่มทุนจำนวน 130,000,000 หุ้น มูลค่าที่ตราไว้หุ้นละ 0.50 บาท เพื่อเสนอขายให้แก่ประชาชนเป็นครั้งแรก (IPO) หรือคิดเป็นร้อยละ 30.23 ของทุนชำระแล้วทั้งหมดภายหลังการเสนอขาย IPO โดยบริษัทได้ดำเนินการจดทะเบียนเพิ่มทุนดังกล่าวกับกระทรวงพาณิชย์แล้วเมื่อวันที่ 4 กันยายน 2560 ส่งผลให้บริษัทมีทุนจดทะเบียนจำนวน 215.00 ล้านบาท ประกอบด้วยหุ้นสามัญจำนวน 430,000,000 หุ้น มูลค่าที่ตราไว้หุ้นละ 0.50 บาท และมีทุนชำระแล้ว 150.00 ล้านบาท ประกอบด้วยหุ้นสามัญจำนวน 300,000,000 หุ้น มูลค่าที่ตราไว้หุ้นละ 0.50 บาท นอกจากนี้ บริษัทได้รับเงินจากการเสนอขายหุ้นสามัญเพิ่มทุนต่อประชาชนเป็นครั้งแรก จำนวน 130 ล้านหุ้น มูลค่าที่ตราไว้หุ้นละ 0.50 บาท และได้ดำเนินการจดทะเบียนเพิ่มทุนชำระแล้วกับกระทรวงพาณิชย์เมื่อวันที่ 25 ธันวาคม 2560 ส่งผลให้ ณ วันที่ 31 ธันวาคม 2560 บริษัทมีทุนจดทะเบียนจำนวน 215.00 ล้านบาท ประกอบด้วยหุ้นสามัญจำนวน 430,000,000 หุ้น มูลค่าที่ตราไว้หุ้นละ 0.50 บาท และมีทุนชำระแล้ว 215.00 ล้าน

ส่วนเกินมูลค่าหุ้นสามัญ : ณ วันที่ 31 ธันวาคม 2560 บริษัทมีรายการส่วนเกินมูลค่าหุ้นสามัญ เท่ากับ 665.53 ล้านบาท คิดเป็นสัดส่วนต่อรายการหนี้สินและส่วนของผู้ถือหุ้นเท่ากับ ร้อยละ 56.48 ซึ่งเป็นรายการที่เกิดจากเมื่อวันที่ 25 ธันวาคม 2560 บริษัทได้รับเงินจากการเสนอขายหุ้นสามัญเพิ่มทุนต่อประชาชนเป็นครั้งแรก จำนวน 130 ล้านหุ้น มูลค่าที่ตราไว้หุ้นละ 0.50 บาท ในราคาเสนอขายหุ้นละ 5.85 บาท เป็นจำนวนเงินรวมทั้งสิ้น 760.50 ล้านบาท โดยมีค่าใช้จ่ายที่เกี่ยวข้องโดยตรงกับการเสนอขายหุ้นแก่ประชาชนจำนวน 29.97 ล้านบาท และแสดงเป็นรายการหักจากส่วนเกินมูลค่าหุ้นสามัญ

• กำไร(ขาดทุน)สะสม-ที่ยังไม่ได้จัดสรร : ณ วันที่ 31 ธันวาคม ปี 2559 ปี 2560 และ ปี 2561 บริษัทมีกำไร (ขาดทุน) สะสมที่ยังไม่ได้จัดสรรจำนวน 54.47 ล้านบาท 72.66 ล้านบาท และ 40.17 ล้านบาท คิดเป็นสัดส่วนต่อรายการหนี้สินและส่วนของผู้ถือหุ้นเท่ากับ ร้อยละ 7.23 ร้อยละ 6.17 และร้อยละ 3.17 ตามลำดับ

• ที่ประชุมวิสามัญผู้ถือหุ้นครั้งที่ 3/2560 เมื่อวันที่ 11 พฤษภาคม 2560 มีมติอนุมัติการจ่ายเงินปันผลระหว่างกาลจากกำไรสะสมที่ยังไม่ได้จัดสรร ณ วันที่ 31 ธันวาคม 2559 ให้แก่ผู้ถือหุ้นในอัตราหุ้นละ 43.50 บาท คิดเป็นเงินปันผลรวมทั้งสิ้น 46,980,000 บาท และได้จ่ายเงินปันผลให้แก่ผู้ถือหุ้นในวันที่ 22 พฤษภาคม 2560

• นอกจากนี้ ที่ประชุมคณะกรรมการบริษัทครั้งที่ 3/2560 ณ วันที่ 13 พฤศจิกายน 2560 มีมติอนุมัติการจ่ายเงินปันผลระหว่างกาลให้แก่ผู้ถือหุ้นสามัญเดิม (ก่อน IPO) จำนวน 300,000,000 หุ้น ในอัตราหุ้นละ 0.15 บาท รวมเป็นเงินจำนวน 45,000,000 บาท บริษัทได้ชำระเงินปันผลดังกล่าวให้แก่ผู้ถือหุ้นแล้ว เมื่อวันที่ 21 พฤศจิกายน 2560

• ที่ประชุมสามัญผู้ถือหุ้นประจำปี 2561 เมื่อวันที่ 23 เมษายน 2561 ได้มีมติอนุมัติการจ่ายเงินปันผลสำหรับปี 2560 ให้แก่ผู้ถือหุ้นสามัญจำนวน 430,000,000 หุ้น ในอัตราหุ้นละ 0.15 บาท คิดเป็นเงินปันผลรวมทั้งสิ้น 64,500,000 บาท บริษัทได้จ่ายเงินปันผลดังกล่าวให้แก่ผู้ถือหุ้นแล้วเมื่อวันที่ 15 พฤษภาคม 2561

• ที่ประชุมคณะกรรมการบริษัทครั้งที่ 4/2561 เมื่อวันที่ 7 พฤศจิกายน 2561 มีมติอนุมัติการจ่ายเงินปันผลระหว่างกาลจากผลการดำเนินงานสำหรับงวดเก้าเดือนแรกของปี 2561 ให้แก่ผู้ถือหุ้นสามัญจำนวน 430,000,000 หุ้น ในอัตราหุ้นละ 0.05 บาท คิดเป็นเงินปันผลรวมทั้งสิ้น 21,500,000 บาท บริษัทได้จ่ายเงินปันผลดังกล่าวให้แก่ผู้ถือหุ้นแล้วเมื่อวันที่ 6 ธันวาคม 2561

• ที่ประชุมคณะกรรมการบริษัทครั้งที่ 1/2562 เมื่อวันที่ 22 กุมภาพันธ์ 2562 มีมติอนุมัติให้เสนอต่อที่ประชุมสามัญผู้ถือหุ้นประจำปี 2562 ซึ่งจะจัดขึ้นในวันที่ 22 เมษายน 2562 เพื่อพิจารณาการจ่ายเงินปันผลจากกำไรสุทธิประจำปี 2561 ให้แก่ผู้ถือหุ้นสามัญจำนวน 430,000,000 หุ้น ในอัตราหุ้นละ 0.05 บาท รวมเป็นจำนวนเงิน 21,500,000 บาท กำหนดจ่ายเงินปันผลในวันที่ 17 พฤษภาคม 2562

• ส่วนเกิน (ส่วนต่างค่า) ที่เกิดจากการรวมธุรกิจภายใต้การควบคุมเดียวกัน ณ วันที่ 31 ธันวาคม ปี 2559 ปี 2560 และ ปี 2561 ส่วนต่างค่าที่เกิดจากการรวมธุรกิจภายใต้การควบคุมเดียวกันมีมูลค่าเท่ากับ (23.80) ล้านบาท (20.64) ล้านบาท และ (20.64) ล้านบาท ตามลำดับ โดยมีรายละเอียดในแต่ละรายการที่สำคัญ ดังต่อไปนี้

• ในการประชุมวิสามัญผู้ถือหุ้นครั้งที่ 1/2559 เมื่อวันที่ 16 พฤษภาคม พ.ศ. 2559 มีมติอนุมัติให้บริษัทเข้าซื้อในหุ้นสามัญทั้งหมดของบริษัท โซสวิต จำกัด จากกลุ่มผู้ถือหุ้นเดิม ซึ่งถือเป็นการซื้อธุรกิจภายใต้การควบคุมเดียวกัน ด้วยมูลค่าเงินลงทุนจำนวน 2.00 ล้านบาท บริษัทยังได้กล่าวถึงมูลค่าหนี้สินสุทธิเท่ากับ 1.10 ล้านบาท เป็นผลให้มีผลต่างสุทธิจำนวน 3.10 ล้านบาท อย่างไรก็ตาม บริษัทได้จำหน่ายเงินลงทุนในบริษัท ชันสวิต โฮลดิ้ง จำกัด และ บริษัท โซสวิต จำกัด ให้แก่กรรมการเมื่อวันที่ 17 กรกฎาคม 2560 ที่ผ่านมารวมเป็นเงิน 3.80 ล้านบาท จึงทำให้บริษัทยังทั้งสองไม่ได้อยู่ภายใต้การควบคุมของบริษัทนับตั้งแต่วันที่ดังกล่าว และได้มีการกลับรายการต่ำกว่าทุนจากการรวมธุรกิจภายใต้การควบคุมเดียวกันจำนวน 3.16 ล้านบาท จากส่วนของเจ้าของในข้อมูลทางการเงินรวมไปยังกำไรสะสม

• ส่วนประกอบที่สำคัญของรายการส่วนต่างค่าทุนจากการรวมธุรกิจภายใต้การควบคุมเดียวกันอีกรายการหนึ่งก็คือการปรับปรุงการบันทึกบัญชีของเครื่องหมายการค้าแบรนด์ KC ที่บริษัทเคยบันทึกเป็นสินทรัพย์ไม่มีตัวตนไว้ จำนวน 21.00 ล้านบาท เนื่องจากบริษัทได้พิจารณาและเห็นว่าการที่บริษัทซื้อเครื่องหมายการค้ามูลค่า 21.00 ล้านบาทดังกล่าวจากบริษัท เคซี เซี่ยงไฮ้มีวัตถุประสงค์เพื่ออาหาร จำกัด ที่เกิดขึ้นในปี 2552 นั้นเป็นการซื้อสินทรัพย์จากบริษัทในเครือที่อยู่ภายใต้การควบคุมเดียวกัน นอกจากนั้นมูลค่าซื้อขายดังกล่าวไม่ได้ถูกประเมินให้เป็นมูลค่ายุติธรรมโดยผู้ประเมินอิสระ ซึ่งหากพิจารณาจากข้อเท็จจริงและสถานการณ์แวดล้อม ณ ขณะนั้น จะเห็นได้ว่าบริษัท เคซี เซี่ยงไฮ้มีวัตถุประสงค์เพื่ออาหาร จำกัด ไม่มีการดำเนินธุรกิจใด ๆ มาช่วงระยะเวลาหนึ่ง ตลอดจนบริษัทมีผลขาดทุนจากการดำเนินธุรกิจอย่างต่อเนื่อง ทำให้พิจารณาได้ว่ามูลค่ายุติธรรมของสินทรัพย์ดังกล่าวมีค่าต่ำมากหรือใกล้เคียงศูนย์ ดังนั้นบริษัทจึงไม่ควรรับรู้รายการซื้อสินทรัพย์ อย่างไรก็ตาม เนื่องจากรายการดังกล่าวเป็นการซื้อจากบริษัทในเครือที่อยู่ภายใต้การควบคุมเดียวกัน ผู้บริหารของบริษัทจึงได้ปรับปรุงรายการโดยการเลิกรับรู้สินทรัพย์ไม่มีตัวตนและบันทึกเป็นรายการส่วนต่างค่าทุนจากการรวมธุรกิจภายใต้การควบคุมเดียวกัน

อัตราส่วนหนี้สินต่อส่วนของผู้ถือหุ้น

ณ วันที่ 31 ธันวาคม ปี 2559 ปี 2560 และปี 2561 บริษัทและบริษัทย่อยมีอัตราส่วนหนี้สินต่อส่วนของผู้ถือหุ้นเท่ากับ 4.68 เท่า 0.26 เท่า และ 0.39 เท่า ตามลำดับ โดยสาเหตุที่อัตราส่วนหนี้สินต่อส่วนของผู้ถือหุ้นในปี 2559 ลดลงอย่างมีนัยสำคัญเป็นผลจากการเพิ่มขึ้นของกำไรสะสมจากกำไรสุทธิในปี 2559

สำหรับปี 2560 เนื่องจากบริษัทได้รับเงินจากการเสนอขายหุ้นสามัญเพิ่มทุนให้แก่ประชาชนเป็นครั้งแรก (IPO) และนำเงินบางส่วนมาใช้สำหรับเป็นเงินทุนหมุนเวียนในการดำเนินธุรกิจเพื่อลดการใช้วงเงินกู้ยืมจากสถาบันการเงิน รวมถึงได้นำเงินบางส่วนสำหรับชำระคืนเงินกู้ระยะยาวจากสถาบันทางการเงิน จึงส่งผลให้มูลค่าหนี้สิน ณ สิ้นปี 2560 ลดลง ในขณะที่มูลค่าส่วนของผู้ถือหุ้น ณ สิ้นปี 2560 เพิ่มขึ้นจากส่วนเกินมูลค่าหุ้นสามัญที่เกิดจาก IPO จึงส่งผลให้อัตราส่วนหนี้สินต่อส่วนของผู้ถือหุ้น ณ วันที่ 31 ธันวาคม 2560 ลดลงอย่างมีนัยสำคัญ

สำหรับปี 2561 เนื่องจากเจ้าหนี้การค้าทั่วไป สำหรับเจ้าหนี้ภาระบรรจ และ ปัจจัยการผลิตเพิ่มขึ้นจากการผลิตอย่างต่อเนื่องทำให้อัตราส่วนหนี้สินต่อส่วนของผู้ถือหุ้น ณ วันที่ 31 ธันวาคม 2561 เพิ่มขึ้นเล็กน้อย

อัตราส่วนความสามารถในการชำระดอกเบี้ยและการผูกพัน

ในปี 2559 ปี 2560 และปี 2561 บริษัทและบริษัทย่อยมีอัตราส่วนความสามารถในการชำระดอกเบี้ยเท่ากับ 13.70 เท่า 0.60 เท่า และ 0.06 เท่า ตามลำดับ ในปี 2560 อัตราส่วนความสามารถในการชำระดอกเบี้ยลดลง เนื่องจากบริษัทและบริษัทย่อยมีกระแสเงินสดจากการดำเนินงานที่ลดลง ซึ่งเป็นผลมาจากสินค้าคงคลังที่เพิ่มมากขึ้น และเจ้าหนี้การค้าและเงินกู้ยืมระยะสั้นจากสถาบันการเงินลดลง สำหรับปี 2561 แม้ว่าการชำระดอกเบี้ยลดลง แต่เนื่องจากสินค้าคงคลังที่เพิ่มมากขึ้นอันสืบเนื่องมาจากการผลิตอย่างต่อเนื่อง เพื่อเตรียมส่งมอบสินค้าให้ลูกค้าในช่วงต้นปี 2562 ทำให้อัตราส่วนความสามารถในการชำระดอกเบี้ยลดลงจากปี 2560 เล็กน้อย

ในปี 2559 ปี 2560 และปี 2561 บริษัทและบริษัทย่อยมีอัตราส่วนความสามารถในการชำระการผูกพันเท่ากับ 2.34 เท่า (0.05) เท่า และ (0.01) เท่า ตามลำดับ ในปี 2560 อัตราส่วนความสามารถในการชำระการผูกพันของบริษัทและบริษัทย่อยติดลบ เนื่องจากบริษัทและบริษัทย่อยมีกระแสเงินสดจากการดำเนินงานลดลง ในขณะที่มีกระแสเงินสดจ่ายเพื่อลงทุนในเครื่องจักรเพิ่มเติมและเงินจ่ายปันผล สำหรับปี 2561 อัตราส่วนความสามารถในการชำระการผูกพันยังคงติดลบ แต่ดีขึ้นกว่าปี 2560 เล็กน้อย เนื่องจากบริษัทและบริษัทย่อยมีกระแสเงินสดจากการดำเนินงานดีขึ้นกว่าปี 2560 ถึงแม้ว่าในปี 2560 และ ปี 2561 อัตราส่วนความสามารถในการชำระการผูกพันติดลบ ซึ่งสะท้อนถึงความไม่เพียงพอของกระแสเงินสดจากการดำเนินงานในการชำระการผูกพันที่เกิดขึ้น แต่บริษัทมีการบริหารจัดการสภาพคล่องโดยใช้เงินกู้ยืมระยะสั้นจากสถาบันทางการเงินในระหว่างปี

สภาพคล่อง

ณ วันที่ 31 ธันวาคม ปี 2559 ปี 2560 และปี 2561 บริษัทและบริษัทย่อยมีสินทรัพย์หมุนเวียน เท่ากับ 168.77 ล้านบาท 534.48 ล้านบาท และ 552.56 ล้านบาท ตามลำดับ ในขณะที่มีหนี้สินหมุนเวียน เท่ากับ 573.07 ล้านบาท 149.54 ล้านบาท และ 323.59 ล้านบาท ตามลำดับ ส่งผลให้มีอัตราส่วนสภาพคล่องเท่ากับ 0.29 เท่า 3.57 เท่า และ 1.71 เท่า ตามลำดับ และมีอัตราส่วนสภาพคล่องหมุนเร็วเท่ากับ 0.14 เท่า 1.46 เท่า และ 0.41 เท่า ตามลำดับ สาเหตุหลักที่ทำให้บริษัทมีอัตราส่วนสภาพคล่องต่ำก็มาจากการประกอบการที่ขาดทุนตั้งแต่ปี 2557 ซึ่งเกิดจากการขาดทุนอัตราแลกเปลี่ยนเป็นจำนวนมากตามที่กล่าว นอกจากนี้ การลงทุนปรับปรุงเครื่องจักรอย่างต่อเนื่องตั้งแต่ปี 2558 ส่งผลให้บริษัทมีการหนี้เงินกู้ยืมระยะยาวที่เพิ่มสูงขึ้น ซึ่งส่งผลต่อกระแสเงินสดในการดำเนินธุรกิจของบริษัท อย่างไรก็ตาม การสร้างผลกำไรได้อย่างต่อเนื่อง กอปรกับบริษัทได้รับเงินจากการเสนอขายหุ้นสามัญเพิ่มทุนให้แก่ประชาชนเป็นครั้งแรก (IPO) และนำเงินบางส่วนมาใช้สำหรับเป็นเงินทุนหมุนเวียนในการดำเนินธุรกิจ จึงส่งผลให้สภาพคล่องของบริษัทดีขึ้นอย่างมาก

อัตราส่วนวงจรหมุนเวียนเงินสด

ในปี 2559 - 2561 บริษัทและบริษัทย่อยมีวงจรหมุนเวียนเงินสดเท่ากับ 12 วัน 20 วัน และ 51 วันตามลำดับ ในปี 2561 บริษัทและบริษัทย่อยมีวงจรหมุนเวียนเงินสดสูงขึ้น เพราะมีระยะเวลาขายสินค้าเฉลี่ยสูงขึ้นและอันเนื่องมาจากเจ้าหนี้การค้าทั่วไปจากค่าภาชนะบรรจุ และปัจจัยการผลิตที่สูงขึ้นเนื่องจากการผลิตอย่างต่อเนื่อง เพื่อเตรียมส่งมอบสินค้าให้ลูกค้าในช่วงต้นปี 2562

กระแสเงินสด สำหรับปี 2561 สิ้นสุดวันที่ 31 ธันวาคม 2561

เงินสดสุทธิได้มาจาก (ใช้ไปใน) กิจกรรมดำเนินงาน

บริษัทและบริษัทย่อยมีเงินสดได้มาจากกิจกรรมการดำเนินงาน เท่ากับ 0.20 ล้านบาท เกิดจากการที่บริษัทสามารถทำกำไรจากการดำเนินงานก่อนการเปลี่ยนแปลงในสินทรัพย์และหนี้สินดำเนินงานเท่ากับ 117.04 ล้านบาท และเป็นผลจากการเพิ่มขึ้นของเจ้าหนี้การค้าและเจ้าหนี้อื่น ในขณะที่สินค้าคงเหลือ และลูกหนี้การค้าและลูกหนี้อื่นเพิ่มขึ้น

เงินสดสุทธิได้มาจาก (ใช้ไปใน) กิจกรรมลงทุน

บริษัทและบริษัทย่อยมีเงินสดใช้ไปในกิจกรรมลงทุนเท่ากับ 26.81 ล้านบาท จากการลงทุนในอาคาร เครื่องจักรและอุปกรณ์เพิ่มเติมจำนวน 193.68 ล้านบาท และมีกระแสเงินสดรับเพื่อเงินลงทุนชั่วคราวจำนวน 100.00 ล้านบาท

เงินสดสุทธิได้มาจาก (ใช้ไปใน) กิจกรรมจัดหาเงิน

บริษัทและบริษัทย่อยมีเงินสดใช้ไปในกิจกรรมจัดหาเงินเท่ากับ 78.11 ล้านบาท มีรายการที่สำคัญคือเงินสดจ่ายจากเงินกู้ยืมระยะยาวจากสถาบันทางการเงินจำนวน 76.39 ล้านบาท ในขณะที่มีเงินเบิกเกินบัญชีและเงินกู้ยืมระยะสั้นจากสถาบันทางการเงินเพิ่มขึ้น 93.91 ล้านบาท และมีเงินปันผลจ่ายให้แก่ผู้ถือหุ้น จำนวน 86.00 ล้านบาท

รายจ่ายเพื่อการลงทุน

รายจ่ายเพื่อการลงทุนของบริษัทและบริษัทย่อยที่ผ่านมา มีวัตถุประสงค์เพื่อลงทุนในการก่อสร้างอาคารโรงงานและการลงทุนเครื่องจักรเพิ่มเติมเพื่อรองรับการเติบโตทางธุรกิจในอนาคต โดยมีรายละเอียดรายจ่ายเพื่อการลงทุน ดังต่อไปนี้

ตารางรายละเอียดรายจ่ายเพื่อการลงทุน

รายจ่ายเพื่อการลงทุน (ล้านบาท)	2559	2560	2561
รายจ่ายเพื่อการลงทุนในสินทรัพย์ถาวร	122.80	93.23	193.68
รายจ่ายเพื่อการลงทุนในเงินลงทุนชั่วคราว	-	100.00	-

ปัจจัยและอิทธิพลที่อาจมีผลกระทบต่อการทำงานหรือฐานะทางการเงินในอนาคต

ความผันผวนของปริมาณและราคาวัตถุดิบข้าวโพดหวาน

ข้าวโพดหวานเป็นวัตถุดิบหลักที่ใช้ในการผลิตสินค้าส่วนใหญ่ของบริษัท ซึ่งเป็นผลผลิตทางการเกษตรที่มีความผันผวนทั้งในด้านปริมาณและราคา โดยมีสาเหตุจากหลายปัจจัย กล่าวคือ สภาพภูมิอากาศที่เปลี่ยนแปลง ภัยธรรมชาติ เช่น น้ำท่วม ภัยแล้ง อาจส่งผลต่อปริมาณผลผลิตข้าวโพดหวานต่อพื้นที่เพาะปลูก และคุณภาพของข้าวโพดหวาน นอกจากนี้ยังอาจเป็นผลมาจากนโยบายภาครัฐ เช่น นโยบายส่งเสริมการปลูกพืชพลังงานทดแทน นโยบายการสนับสนุนพลังงานทดแทน นโยบายการกำหนดราคาพืชผลทางการเกษตรบางประเภท เป็นต้น ซึ่งอาจส่งผลให้เกษตรกรเปลี่ยนไปเพาะปลูกพืชที่ให้ผลตอบแทนสูงกว่า เป็นผลให้ปริมาณพื้นที่ในการเพาะปลูกข้าวโพดหวานโดยรวมเปลี่ยนแปลงไป และอาจทำให้ราคาวัตถุดิบข้าวโพดหวานในตลาดเปลี่ยนแปลงไปด้วยตามกลไกอุปสงค์อุปทาน ดังนั้น หากบริษัทไม่สามารถจัดหาวัตถุดิบข้าวโพดหวานที่มีคุณภาพให้เพียงพอต่อการผลิต หรือราคาวัตถุดิบข้าวโพดหวานปรับตัวในทิศทางที่เพิ่มขึ้น กรณีต่างๆ ตามที่กล่าวอาจส่งผลให้บริษัทไม่มีวัตถุดิบในการผลิตสินค้าเพียงพอ เพื่อจำหน่ายให้แก่ลูกค้าหรือมีต้นทุนด้านวัตถุดิบเพิ่มขึ้น

อย่างไรก็ตาม บริษัทตระหนักถึงความเสี่ยงจากความผันผวนของปริมาณและราคาวัตถุดิบข้าวโพดหวานตามที่กล่าว บริษัทจึงได้มีการบริหารความเสี่ยงดังกล่าว ด้วยการทำสัญญาทางการเกษตรแบบพันธสัญญา (Contract Farming) กับผู้รวบรวมวัตถุดิบหรือเกษตรกร อีกทั้ง บริษัทยังมีโครงการ Smart Farming ที่จะช่วยส่งเสริมการเพาะปลูกข้าวโพดหวานแก่เกษตรกรในโครงการ ทำให้บริษัทสามารถวางแผนควบคุมและติดตามปริมาณผลผลิตให้สอดคล้องกับความต้องการของบริษัทได้ นอกจากนี้บริษัทยังมีทีมงานฝ่ายส่งเสริมวัตถุดิบที่ทำหน้าที่ในการวางแผนการเพาะปลูกร่วมกับผู้รวบรวมและเกษตรกร รวมถึงเสาะหาพื้นที่ปลูกเพิ่มเติมเพื่อให้เพียงพอต่อการผลิต

เอกสารแนบ1 : รายละเอียดเกี่ยวกับกรรมการ ผู้บริหาร ผู้มีอำนาจควบคุมและเลขานุการบริษัท

1. นายไกรฤทธิ์ บุญเกียรติ

ตำแหน่ง	ประธานกรรมการบริษัท, กรรมการอิสระ
อายุ (ปี)	73 ปี
คุณวุฒิการศึกษา	<ul style="list-style-type: none">• ปริญญาตรี วิทยาศาสตร์บัณฑิต จุฬาลงกรณ์มหาวิทยาลัย• ปริญญาโท วิทยาศาสตรมหาบัณฑิต การบริหาร สถาบัน Massachusetts Institute of Technology (USA)
ประกาศนียบัตร	<ul style="list-style-type: none">• ปริญญาบริหารธุรกิจดุษฎีบัณฑิตกิตติมศักดิ์ สาขาวิชาการตลาด มหาวิทยาลัยเชียงใหม่• Anti-Corruption for Executive Program (สมาคมส่งเสริมสถาบันกรรมการบริษัทไทย: IOD) ปี 2558• ประกาศนียบัตรวิชาชีพชั้นสูง (Post Graduate) ด้านการค้าระหว่างประเทศ จากโรงเรียนผู้จัดการแห่งสหประชาชาติ (เมือง Turin ประเทศอิตาลี)• ประกาศนียบัตรการเข้ารับอบรมหลักสูตร DCP 0/2000 ของสมาคมส่งเสริม สถาบันกรรมการบริษัทไทย
ความสัมพันธ์ทางครอบครัวระหว่างผู้บริหาร	ไม่มี
สัดส่วนการถือหุ้นในบริษัท (%)	0.03974%

ประสบการณ์การทำงานในระยะ 5 ปีย้อนหลัง

ช่วงเวลา	ตำแหน่งและชื่อหน่วยงาน / บริษัท	ประเภทธุรกิจ
2559 - ปัจจุบัน	ประธานกรรมการบริษัท, กรรมการอิสระ บมจ. ชันสวิต	ผลิตและจำหน่ายข้าวโพดหวานแปรรูปและผลิตภัณฑ์แปรรูปสินค้าเกษตรอื่นๆ รวมถึงธุรกิจจัดหาและซื้อมาจำหน่ายไปยังผลิตภัณฑ์อาหารและผลผลิตทางการเกษตร
2537- ปัจจุบัน	กรรมการบริษัท บมจ. ประกันคุ้มภัย	ประกันวินาศภัยการลงทุน และอื่นๆ
2532- ปัจจุบัน	กรรมการบริษัท บมจ. แพนราชเทวี กรุ๊ป	ผลิตและจำหน่ายเวชสำอางและ เครื่องสำอาง
2530- ปัจจุบัน	กรรมการบริษัท บมจ. มิตรภาพ โภคภัณฑ์	ผลิตและจำหน่ายสุกรมี่ชีวิต

เอกสารแนบ1 : รายละเอียดเกี่ยวกับกรรมการ ผู้บริหาร ผู้มีอำนาจควบคุมและเลขานุการบริษัท

2. นายพิชัย คชมิตร

ตำแหน่ง	กรรมการบริษัท, ประธานกรรมการตรวจสอบ, กรรมการสรรหาและพิจารณาค่าตอบแทน, กรรมการบริหารความเสี่ยง, กรรมการอิสระ
อายุ (ปี)	69 ปี
คุณวุฒิการศึกษา	<ul style="list-style-type: none"> ปริญญาตรี เศรษฐศาสตรบัณฑิต มหาวิทยาลัยธรรมศาสตร์ ปริญญาโท บริหารธุรกิจมหาบัณฑิต มหาวิทยาลัยเกษตรศาสตร์
ประกาศนียบัตร	ประกาศนียบัตรการเข้ารับอบรมหลักสูตร DCP 2/2000 ของสมาคมส่งเสริมสถาบันกรรมการบริษัทไทย
ความสัมพันธ์ทางครอบครัวระหว่างผู้บริหาร	ไม่มี
สัดส่วนการถือหุ้นในบริษัท (%)	-

ประสบการณ์การทำงานในระยะ 5 ปีย้อนหลัง

ช่วงเวลา	ตำแหน่งและชื่อหน่วยงาน / บริษัท	ประเภทธุรกิจ
2559 - ปัจจุบัน	กรรมการบริษัท, ประธานกรรมการตรวจสอบ, กรรมการสรรหาและพิจารณาค่าตอบแทน, กรรมการบริหารความเสี่ยง, กรรมการอิสระ บมจ. ชันสวีท	ผลิตและจำหน่ายข้าวโพดหวานแปรรูปและผลิตภัณฑ์แปรรูปสินค้าเกษตรอื่นๆ รวมถึงธุรกิจจัดหาและซื้อมาจำหน่ายไปซึ่งผลิตภัณฑ์อาหารและผลผลิตทางการเกษตร
2555-ปัจจุบัน	คณะกรรมการบริหารการลงทุน บมจ.กัปปะประกันภัย	ประกันวินาศภัยการลงทุน

เอกสารแนบ1 : รายละเอียดเกี่ยวกับกรรมการ ผู้บริหาร ผู้มีอำนาจควบคุมและเลขานุการบริษัท

3. นายวรพงษ์ นันทากิจวัฒน์

ตำแหน่ง	กรรมการบริษัท, กรรมการตรวจสอบ, ประธานกรรมการสรรหาและพิจารณาค่าตอบแทน, กรรมการอิสระ
อายุ (ปี)	61 ปี
คุณวุฒิการศึกษา	• Bachelor Degree in Industrial Engineering, Lehigh University (Pennsylvania, USA)
ประกาศนียบัตร	• ประกาศนียบัตรการเข้ารับอบรมหลักสูตร RCP 3/2001 DCP 16/2002 และ ACP 41/2012 ของสมาคมส่งเสริมสถาบันกรรมการบริษัทไทย
ความสัมพันธ์ทางครอบครัวระหว่างผู้บริหาร	ไม่มี
สัดส่วนการถือหุ้นในบริษัท (%)	0.03974% (หุ้นคู่สมรส)

ประสบการณ์การทำงานในระยะ 5 ปีย้อนหลัง

ช่วงเวลา	ตำแหน่งและชื่อหน่วยงาน / บริษัท	ประเภทธุรกิจ
2559 - ปัจจุบัน	กรรมการบริษัท, กรรมการตรวจสอบ, ประธานกรรมการสรรหาและพิจารณาค่าตอบแทน, กรรมการอิสระ บมจ.ชันสวิต	ผลิตและจำหน่ายข้าวโพดหวานแปรรูปและผลิตภัณฑ์แปรรูปสินค้าเกษตรอื่นๆ รวมถึงธุรกิจจัดหาและซื้อมาจำหน่ายไปยังผลิตภัณฑ์อาหารและผลผลิตทางการเกษตร
2548- ปัจจุบัน	กรรมการบริษัท บจก. อิมมูโนไทย	ธุรกิจอาหารเสริมสุขภาพ อาหารสมุนไพร เครื่องดื่มเสริมสุขภาพ
2530- ปัจจุบัน	กรรมการบริษัท บจก. สนิทพันธ์ ฟีน้อง	บริการให้เช่าที่พักอาศัย
2525- ปัจจุบัน	กรรมการบริษัท บจก. สนิทพันธ์	ให้บริการทำความสะอาดและจำหน่ายน้ำมัน

เอกสารแนบ1 : รายละเอียดเกี่ยวกับกรรมการ ผู้บริหาร ผู้มีอำนาจควบคุมและเลขานุการบริษัท

4. นายอนุชา ดำรงมณี

ตำแหน่ง	กรรมการบริษัท, กรรมการตรวจสอบ, กรรมการอิสระ
อายุ (ปี)	62 ปี
คุณวุฒิการศึกษา	• ศิลปศาสตรบัณฑิต (การบริหารธุรกิจ) มหาวิทยาลัยเชียงใหม่
ประกาศนียบัตร	• ประกาศนียบัตรการเข้ารับอบรมหลักสูตร DAP 136/2017 ของสมาคมส่งเสริมสถาบันกรรมการบริษัทไทย
ความสัมพันธ์ทางครอบครัวระหว่างผู้บริหาร	ไม่มี
สัดส่วนการถือหุ้นในบริษัท (%)	0.03974%

ประสบการณ์การทำงานในระยะ 5 ปีย้อนหลัง

ช่วงเวลา	ตำแหน่งและชื่อหน่วยงาน / บริษัท	ประเภทธุรกิจ
2559- ปัจจุบัน	กรรมการบริษัท, กรรมการตรวจสอบ, กรรมการอิสระ บมจ. ชันสวีท	ผลิตและจำหน่ายข้าวโพดหวานแปรรูปและผลิตภัณฑ์แปรรูปสินค้าเกษตรอื่นๆ รวมถึงธุรกิจจัดหาและซื้อมาจำหน่ายไปยังผลิตภัณฑ์อาหารและผลผลิตทางการเกษตร
2561-ปัจจุบัน	กรรมการบริหาร สำนักงานพัฒนาพิงคนคร (องค์การมหาชน)	องค์การมหาชน พัฒนา และบริหารจัดการแหล่งท่องเที่ยวในจังหวัดเชียงใหม่
2558- ปัจจุบัน	กรรมการผู้ทรงคุณวุฒิ วิทยาลัยนานาชาติ มหาวิทยาลัยราชภัฏเชียงใหม่	สถาบันการศึกษา
2556- ปัจจุบัน	กรรมการบริษัทบจก. เดอะ ค่ำปิ่น 2012	ธุรกิจให้เช่า ขาย ซื้อและการดำเนินงานด้านอสังหาริมทรัพย์
2552- ปัจจุบัน	กรรมการส่งเสริมกิจการมหาวิทยาลัย และกรรมการ อำนวยการบริหารทรัพย์สิน ในกำกับของ มหาวิทยาลัยแม่โจ้	สถาบันการศึกษา
2548- ปัจจุบัน	อาจารย์พิเศษคณะบริหารธุรกิจและการบัญชี มหาวิทยาลัยเชียงใหม่	สถาบันการศึกษา

เอกสารแนบ1 : รายละเอียดเกี่ยวกับกรรมการ ผู้บริหาร ผู้มีอำนาจควบคุมและเลขานุการบริษัท

5. นางสาวมรกต กิตติคุณชัย

ตำแหน่ง	กรรมการบริษัท, กรรมการบริหาร, รองประธานเจ้าหน้าที่บริหารฝ่ายโรงงาน
อายุ (ปี)	68 ปี
ประกาศนียบัตร	<ul style="list-style-type: none"> ประกาศนียบัตรการเข้ารับอบรมหลักสูตร DAP 131/2016 ของสมาคมส่งเสริมสถาบันกรรมการบริษัทไทย Mini-MBA มหาวิทยาลัยเชียงใหม่ รุ่น 10
ความสัมพันธ์ทางครอบครัวระหว่างผู้บริหาร	พี่สวณายองอาจ กิตติคุณชัยและ นางสาวสุราภรณ์ ปราสาทงามเลิศ
สัดส่วนการถือหุ้นในบริษัท (%)	0.46511%

ประสบการณ์การทำงานในระยะ 5 ปีย้อนหลัง

ช่วงเวลา	ตำแหน่งและชื่อหน่วยงาน / บริษัท	ประเภทธุรกิจ
2540-ปัจจุบัน	กรรมการบริษัท, กรรมการบริหาร, รองประธานเจ้าหน้าที่บริหารฝ่ายโรงงาน บมจ. ชันสวิท	ผลิตและจำหน่ายข้าวโพดหวานแปรรูปและผลิตภัณฑ์แปรรูปสินค้าเกษตรอื่นๆ รวมถึงธุรกิจจัดหาและซื้อมาจำหน่ายไปยังผลิตภัณฑ์อาหารและผลผลิตทางการเกษตร
2548- ปัจจุบัน	กรรมการบริษัท บจก. ชันสวิท อินเตอร์เนชั่นแนล	ธุรกิจจัดหาและซื้อมาจำหน่ายไปยังผลิตภัณฑ์อาหารและผลผลิตทางการเกษตร

เอกสารแนบ1 : รายละเอียดเกี่ยวกับกรรมการ ผู้บริหาร ผู้มีอำนาจควบคุมและเลขานุการบริษัท

6. นายองอาจ กิตติคุณชัย

ตำแหน่ง	กรรมการบริษัท, กรรมการสรรหาและพิจารณาค่าตอบแทน, ประธานกรรมการบริหาร, ประธานเจ้าหน้าที่บริหาร, รองประธานเจ้าหน้าที่บริหารฝ่ายการตลาด
อายุ (ปี)	63 ปี
คุณวุฒิการศึกษา	• ปริญญาดุษฎีบัณฑิตกิตติมศักดิ์ วิทยาศาสตร์ดุษฎีบัณฑิตกิตติมศักดิ์ สาขาวิชาเทคโนโลยีทางการอาหาร มหาวิทยาลัยแม่โจ้
ประกาศนียบัตร	<ul style="list-style-type: none"> • ประกาศนียบัตรการเข้ารับอบรมหลักสูตร DAP 131/2016 ของสมาคมส่งเสริมสถาบันกรรมการบริษัทไทย • Mini-MBA มหาวิทยาลัยเชียงใหม่ รุ่น 1 • หลักสูตรผู้บริหารระดับสูงสถาบันวิทยาการตลาดทุน วดท. รุ่น 26/2561 จากสถาบันวิทยาการตลาดทุน (Capital Market Academy)
ความสัมพันธ์ทางครอบครัวระหว่างผู้บริหาร	น้องชายนางสาวมรกต กิตติคุณชัย พี่ชายนางศุภราภรณ์ ประสาทงามเลิศ และคู่สมรสนางจิราพร กิตติคุณชัย
สัดส่วนการถือหุ้นในบริษัท (%)	0.69767%

ประสบการณ์การทำงานในระยะ 5 ปีย้อนหลัง

ช่วงเวลา	ตำแหน่งและชื่อหน่วยงาน / บริษัท	ประเภทธุรกิจ
2540- ปัจจุบัน	กรรมการบริษัท, กรรมการสรรหาและพิจารณาค่าตอบแทน, ประธานกรรมการบริหาร, ประธานเจ้าหน้าที่บริหาร, รองประธานเจ้าหน้าที่บริหารฝ่ายการตลาด บมจ. ชันสวีท	ผลิตและจำหน่ายข้าวโพดหวานแปรรูปและผลิตภัณฑ์แปรรูปสินค้าเกษตรอื่นๆ รวมถึงธุรกิจจัดหาและซื้อมาจำหน่ายไปซึ่งผลิตภัณฑ์อาหารและผลผลิตทางการเกษตร
2559- ปัจจุบัน	กรรมการบริษัท บจก. เชียงใหม่วิสาหกิจเพื่อสังคม	ธุรกิจวิสาหกิจเพื่อสังคม
2557- ปัจจุบัน	กรรมการบริษัท บจก. โซสวีท	ธุรกิจจำหน่ายผลิตภัณฑ์จากข้าวโพดหวานในรูปแบบธุรกิจค้าปลีกด้วยระบบ แพลตฟอร์ม
2557- ปัจจุบัน	กรรมการบริษัท บจก. ชันโซ่กราวล	ธุรกิจการนำเข้า รวมทั้งธุรกิจที่เกี่ยวข้องกับการนำเข้าทุเรียน
2548- ปัจจุบัน	กรรมการบริษัท บจก. ชันสวีท อินเตอร์เนชั่นแนล	ธุรกิจจัดหาและซื้อมาจำหน่ายไปซึ่งผลิตภัณฑ์อาหารและผลผลิตทางการเกษตร
2548- ปัจจุบัน	กรรมการบริษัท บจก. ชันสวีท ไบโอ เอ็นเนอจี้	ธุรกิจพลังงานทดแทนเกี่ยวกับระบบก๊าซชีวภาพเพื่อผลิตกระแสไฟฟ้า
2535- ปัจจุบัน	กรรมการบริษัท บจก. ชันสวีท อโกรเทค	ธุรกิจผลิตและจำหน่าย ผลไม้กระป๋องและพืชผลทางการเกษตร

เอกสารแนบ1 : รายละเอียดเกี่ยวกับกรรมการ ผู้บริหาร ผู้มีอำนาจควบคุมและเลขานุการบริษัท

7. นางจิราพร กิตติคุณชัย

ตำแหน่ง	กรรมการบริษัท, กรรมการบริหารความเสี่ยง, กรรมการบริหาร, รองประธานเจ้าหน้าที่บริหารฝ่ายสำนักงาน
(ชื่อ-สกุลเดิม)	นางสาวจิราพร แชลัม
อายุ (ปี)	61 ปี
ประกาศนียบัตร	<ul style="list-style-type: none"> ประกาศนียบัตรวิชาชีพชั้นสูง สาขาการบัญชี วิทยาลัยเทคโนโลยีและอาชีวศึกษาภาคพายัพ ประกาศนียบัตรการเข้ารับอบรมหลักสูตร DAP 131/2016 ของสมาคมส่งเสริมสถาบันกรรมการบริษัทไทย
ความสัมพันธ์ทางครอบครัวระหว่างผู้บริหาร	คู่สมรสนายองอาจ กิตติคุณชัย
สัดส่วนการถือหุ้นในบริษัท (%)	69.76735%

ประสบการณ์การทำงานในระยะ 5 ปีย้อนหลัง

ช่วงเวลา	ตำแหน่งและชื่อหน่วยงาน / บริษัท	ประเภทธุรกิจ
2540-ปัจจุบัน	กรรมการบริษัท, กรรมการบริหารความเสี่ยง, กรรมการบริหาร, รองประธานเจ้าหน้าที่บริหารฝ่ายสำนักงาน บมจ. ชันสวีท	ผลิตและจำหน่ายข้าวโพดหวานแปรรูปและผลิตภัณฑ์แปรรูปสินค้าเกษตรอื่นๆ รวมถึงธุรกิจจัดหาและซื้อมาจำหน่ายไปยังผลิตภัณฑ์อาหารและผลผลิตทางการเกษตร
2554- ปัจจุบัน	กรรมการบริษัท บจก. เวียงเจ็ดริน	ธุรกิจจัดจำหน่ายหรือเป็นตัวแทนจำหน่ายไอศกรีม
2549- ปัจจุบัน	กรรมการบริษัท บจก. คอฟฟี่ลิ่งค์	ธุรกิจจำหน่ายอาหารและเครื่องดื่ม
2548- ปัจจุบัน	กรรมการบริษัท บจก. ชันสวีท อินเตอร์เนชั่นแนล	ธุรกิจจัดหาและซื้อมาจำหน่ายไปยังผลิตภัณฑ์อาหารและผลผลิตทางการเกษตร

เอกสารแนบ 1 : รายละเอียดเกี่ยวกับกรรมการ ผู้บริหาร ผู้มีอำนาจควบคุมและเลขานุการบริษัท

8. นางสาวกรรณิ์ ปราสาทงามเลิศ

ตำแหน่ง	กรรมการบริษัท, กรรมการบริหาร, ผู้อำนวยการฝ่ายบริหารทั่วไป
(ชื่อ-สกุลเดิม)	นางสาวสุรารณิ์ กิตติคุณชัย
อายุ (ปี)	59 ปี
ประกาศนียบัตร	<ul style="list-style-type: none"> ประกาศนียบัตรการเข้ารับอบรมหลักสูตร DAP 131/2016 ของสมาคมส่งเสริมสถาบันกรรมการบริษัทไทย Mini-MBA มหาวิทยาลัยเชียงใหม่ รุ่น 10
ความสัมพันธ์ทางครอบครัวระหว่างผู้บริหาร	น้องสาวนางสาวมรกต กิตติคุณชัย และนายองอาจ กิตติคุณชัย
สัดส่วนการถือหุ้นในบริษัท (%)	-

ประสบการณ์การทำงานในระยะ 5 ปีย้อนหลัง

ช่วงเวลา	ตำแหน่งและชื่อหน่วยงาน / บริษัท	ประเภทธุรกิจ
2540-ปัจจุบัน	กรรมการบริษัท, กรรมการบริหาร, ผู้อำนวยการฝ่ายบริหารทั่วไป บมจ. ชันสวีท	ผลิตและจำหน่ายข้าวโพดหวานแปรรูปและผลิตภัณฑ์แปรรูปสินค้าเกษตรอื่นๆ รวมถึงธุรกิจจัดหาและซื้อมาจำหน่ายไปซึ่งผลิตภัณฑ์อาหารและผลผลิตทางการเกษตร
2557- ปัจจุบัน	กรรมการบริษัท บจก. โซสวีท	ธุรกิจจำหน่ายผลิตภัณฑ์จากข้าวโพดหวานในรูปแบบธุรกิจค้าปลีกด้วยระบบ แอฟริโซส์

เอกสารแนบ1 : รายละเอียดเกี่ยวกับกรรมการ ผู้บริหาร ผู้มีอำนาจควบคุมและเลขานุการบริษัท

9. นายชัยยศ สันติวงษ์

ตำแหน่ง	กรรมการบริษัท, ประธานกรรมการบริหารความเสี่ยง
อายุ (ปี)	66 ปี
คุณวุฒิการศึกษา	<ul style="list-style-type: none"> ปริญญาตรี วิศวกรรมศาสตรบัณฑิต (สาขาไฟฟ้า) มหาวิทยาลัยขอนแก่น ปริญญาโท พัฒนบริหารศาสตรมหาบัณฑิตทางบริหารธุรกิจ สถาบันบัณฑิตพัฒนบริหารศาสตร์ ปริญญาดุษฎีบัณฑิตกิตติมศักดิ์ คณะบริหารธุรกิจ มหาวิทยาลัยแม่โจ้
ประกาศนียบัตร	<ul style="list-style-type: none"> หลักสูตร Applied International Management จาก Swedish Institute of Management ประกาศนียบัตรการศึกษาความเป็นไปได้ของโครงการธุรกิจ JICA ประกาศนียบัตรการเข้ารับอบรมหลักสูตร DAP 141/2017 ของสมาคมส่งเสริมสถาบันกรรมการบริษัทไทย
ความสัมพันธ์ทางครอบครัวระหว่างผู้บริหาร	ไม่มี
สัดส่วนการถือหุ้นในบริษัท (%)	0.02451%

ประสบการณ์การทำงานในระยะ 5 ปีย้อนหลัง

ช่วงเวลา	ตำแหน่งและชื่อหน่วยงาน / บริษัท	ประเภทธุรกิจ
2559- ปัจจุบัน	กรรมการบริษัท, ประธานกรรมการบริหารความเสี่ยง บมจ. ชันสวิต	ผลิตและจำหน่ายข้าวโพดหวานแปรรูปและผลิตภัณฑ์แปรรูปสินค้าเกษตรอื่นๆ รวมถึงธุรกิจจัดหาและซื้อมาจำหน่ายไปยังผลิตภัณฑ์อาหารและผลผลิตทางการเกษตร
2561-ปัจจุบัน	กรรมการในคณะกรรมการอำนวยการประจำสำนักบริการเทคโนโลยีสารสนเทศ มหาวิทยาลัยเชียงใหม่	สถาบันการศึกษา
2539 - 2556	อาจารย์พิเศษ คณะบริหารธุรกิจ มหาวิทยาลัยเชียงใหม่	สถาบันการศึกษา

เอกสารแนบ 1 : รายละเอียดเกี่ยวกับกรรมการ ผู้บริหาร ผู้มีอำนาจควบคุมและเลขานุการบริษัท

10. นายวีระ บพวัฒนากุล

ตำแหน่ง	ผู้อำนวยการฝ่ายบัญชีและการเงิน
อายุ (ปี)	56 ปี
คุณวุฒิการศึกษา	• บริหารธุรกิจบัณฑิต (การบัญชี) มหาวิทยาลัยรามคำแหง
ความสัมพันธ์ทางครอบครัวระหว่างผู้บริหาร	ไม่มี
สัดส่วนการถือหุ้นในบริษัท (%)	0.00833%

ประสบการณ์การทำงานในระยะ 5 ปีย้อนหลัง

ช่วงเวลา	ตำแหน่งและชื่อหน่วยงาน / บริษัท	ประเภทธุรกิจ
2548 - ปัจจุบัน	ผู้อำนวยการฝ่ายบัญชีและการเงิน บมจ. ชันสวีท	ผลิตและจำหน่ายข้าวโพดหวานแปรรูปและผลิตภัณฑ์แปรรูปสินค้าเกษตรอื่นๆ รวมถึงธุรกิจจัดหาและซื้อมาจำหน่ายไปซึ่งผลิตภัณฑ์อาหารและผลผลิตทางการเกษตร

11. นายสนิท ศรีสุววรรณ

ตำแหน่ง	ผู้อำนวยการฝ่ายโรงงาน
อายุ (ปี)	67 ปี
ความสัมพันธ์ทางครอบครัวระหว่างผู้บริหาร	ไม่มี
สัดส่วนการถือหุ้นในบริษัท (%)	0.02000%

ประสบการณ์การทำงานในระยะ 5 ปีย้อนหลัง

ช่วงเวลา	ตำแหน่งและชื่อหน่วยงาน / บริษัท	ประเภทธุรกิจ
2545- ปัจจุบัน	ผู้อำนวยการฝ่ายโรงงาน บมจ. ชันสวีท	ผลิตและจำหน่ายข้าวโพดหวานแปรรูปและผลิตภัณฑ์แปรรูปสินค้าเกษตรอื่นๆ รวมถึงธุรกิจจัดหาและซื้อมาจำหน่ายไปซึ่งผลิตภัณฑ์อาหารและผลผลิตทางการเกษตร

เอกสารแนบ1 : รายละเอียดเกี่ยวกับกรรมการ ผู้บริหาร ผู้มีอำนาจควบคุมและเลขานุการบริษัท

12. นายโกวิทย์ สัทธียศ

ตำแหน่ง	ผู้อำนวยการฝ่ายขายและการตลาด
อายุ (ปี)	58 ปี
ความสัมพันธ์ทางครอบครัวระหว่างผู้บริหาร	ไม่มี
สัดส่วนการถือหุ้นในบริษัท (%)	0.01056%

ประสบการณ์การทำงานในระยะ 5 ปีย้อนหลัง

ช่วงเวลา	ตำแหน่งและชื่อหน่วยงาน / บริษัท	ประเภทธุรกิจ
2544- ปัจจุบัน	ผู้อำนวยการฝ่ายการขายและการตลาด บมจ. ชันสวิท	ผลิตและจำหน่ายข้าวโพดหวานแปรรูปและผลิตภัณฑ์แปรรูปสินค้าเกษตรอื่นๆ รวมถึงธุรกิจจัดหาและซื้อมาจำหน่ายไปยังผลิตภัณฑ์อาหารและผลผลิตทางการเกษตร

13. นางสาวสุนทรี มูลมา

ตำแหน่ง	เลขานุการบริษัท, ผู้จัดการฝ่ายตรวจสอบภายใน
อายุ (ปี)	52 ปี
คุณวุฒิการศึกษา	• บัญชีบัณฑิต คณะบัญชี การเงิน และการธนาคาร มหาวิทยาลัยพายัพ
ประกาศนียบัตร	• ประกาศนียบัตรการเข้ารับอบรมหลักสูตร CSP 77/2017 ของสมาคมส่งเสริมสถาบันกรรมการบริษัทไทย
ความสัมพันธ์ทางครอบครัวระหว่างผู้บริหาร	ไม่มี
สัดส่วนการถือหุ้นในบริษัท (%)	0.01021%

ประสบการณ์การทำงานในระยะ 5 ปีย้อนหลัง

ช่วงเวลา	ตำแหน่งและชื่อหน่วยงาน / บริษัท	ประเภทธุรกิจ
2544- ปัจจุบัน	เลขานุการบริษัท บมจ. ชันสวิท	ผลิตและจำหน่ายข้าวโพดหวานแปรรูปและผลิตภัณฑ์แปรรูปสินค้าเกษตรอื่นๆ รวมถึงธุรกิจจัดหาและซื้อมาจำหน่ายไปยังผลิตภัณฑ์อาหารและผลผลิตทางการเกษตร
2561-ปัจจุบัน	ผู้จัดการฝ่ายตรวจสอบภายใน บมจ. ชันสวิท	ผลิตภัณฑ์อาหารและผลผลิตทางการเกษตร
2554 - 2557	หัวหน้าเจ้าหน้าที่ฝ่ายบัญชีและการเงิน บจก. จำหน่ายเมล็ดพันธุ์ดอกไม้ เอ เอ็ม ฟลาวเวอร์ซีดีส์ (ไทยแลนด์)	

เอกสารแนบ 1 : รายละเอียดเกี่ยวกับกรรมการ ผู้บริหาร ผู้มีอำนาจควบคุมและเลขานุการบริษัท

14. นางวราภรณ์ คำมะนิด

ตำแหน่ง	ผู้จัดการแผนกบัญชี
(ชื่อ-สกุลเดิม)	นางสาววราภรณ์ จินตวิวัฒน์วงศ์
อายุ (ปี)	48 ปี
คุณวุฒิการศึกษา	<ul style="list-style-type: none"> ปริญญาตรี สาขาบัญชี มหาวิทยาลัยธรรมศาสตร์ ปริญญาโท บริหารธุรกิจ มหาวิทยาลัยธรรมศาสตร์
ประกาศนียบัตร	ประกาศนียบัตรทางการสอบบัญชี มหาวิทยาลัยธรรมศาสตร์
ความสัมพันธ์ทางครอบครัว ระหว่างผู้บริหาร	ไม่มี
สัดส่วนการถือหุ้นในบริษัท (%)	0.01395% (หุ้นคู่สมรส)

ประสบการณ์การทำงานในระยะ 5 ปีย้อนหลัง

ช่วงเวลา	ตำแหน่งและชื่อหน่วยงาน / บริษัท	ประเภทธุรกิจ
2561-ปัจจุบัน	ผู้จัดการฝ่ายบัญชี บมจ.ชันสวีท	ผลิตและจำหน่ายข้าวโพดหวานแปรรูปและผลิตภัณฑ์แปรรูปสินค้าเกษตรอื่นๆ รวมถึงธุรกิจจัดหาและซื้อมาจำหน่ายไปยังผลิตภัณฑ์อาหารและผลผลิตทางการเกษตร
2556-2560	Assistant Vice President Finance & Accounting Department บมจ.เบอร์ลี ยุคเกอร์	ดำเนินกิจการเป็นผู้ผลิตและจัดจำหน่ายสินค้าและบริการ, สินค้าบรรจุภัณฑ์, สินค้าอุปโภคบริโภค, สินค้าเวชภัณฑ์และเทคนิค และการค้าปลีกสมัยใหม่ (Big C)

เอกสารแนบ2 : รายงานความรับผิดชอบของคณะกรรมการต่อรายงานทางการเงิน

คณะกรรมการบริษัทเป็นผู้รับผิดชอบต่อการเงินบริษัท ชันสวีท จำกัด (มหาชน) และงบการเงินรวมของบริษัท ชันสวีท จำกัด (มหาชน) และบริษัทย่อย รวมถึงข้อมูลสารสนเทศทางการเงินที่ปรากฏในรายงานประจำปี งบการเงินดังกล่าวจัดทำขึ้นตามมาตรฐานการบัญชีที่รับรองทั่วไป โดยเลือกใช้นโยบายบัญชีที่เหมาะสม และถือปฏิบัติอย่างสม่ำเสมอ และใช้ดุลยพินิจอย่างระมัดระวัง และประมาณการที่ดีที่สุดในการจัดทำ รวมทั้งให้มีการเปิดเผยข้อมูลที่สำคัญอย่างเพียงพอในหมายเหตุประกอบงบการเงิน เพื่อให้เป็นประโยชน์ต่อผู้ถือหุ้น และนักลงทุนทั่วไปอย่างโปร่งใส

คณะกรรมการบริษัทได้จัดให้มีระบบบริหารความเสี่ยง และให้มีและดำรงรักษาไว้ซึ่งระบบควบคุมภายในที่เหมาะสมและมีประสิทธิภาพ เพื่อให้มั่นใจได้อย่างมีเหตุผลว่าข้อมูลทางบัญชีมีความถูกต้องครบถ้วน และเพียงพอที่จะดำรงรักษาไว้ซึ่งทรัพย์สิน ตลอดจนเพื่อป้องกันไม่ให้เกิดการทุจริต หรือการดำเนินการที่ผิดปกติดังมีสาระสำคัญ

ในการนี้คณะกรรมการบริษัทได้แต่งตั้งคณะกรรมการตรวจสอบ ซึ่งประกอบด้วยกรรมการอิสระ เป็นผู้สอบทานเกี่ยวกับคุณภาพของรายงานทางการเงิน ระบบการควบคุมภายใน การตรวจสอบภายใน ตลอดจนพิจารณาการเปิดเผยข้อมูลรายการระหว่างกัน และรายงานผลการสอบทานดังกล่าวต่อคณะกรรมการบริษัท

งบการเงินของบริษัท และงบการเงินรวมของบริษัท และบริษัทย่อยได้รับการตรวจสอบโดยผู้สอบบัญชีของบริษัท คือ บริษัท ไพร์ชวอเตอร์เฮาส์คูเปอร์ส เอ็มเอเอส จำกัด ในการตรวจสอบนั้นทางคณะกรรมการบริษัทได้สนับสนุนข้อมูลและเอกสารต่างๆ เพื่อให้ผู้สอบบัญชีสามารถตรวจสอบและแสดงความเห็นได้ตามมาตรฐานการสอบบัญชี โดยความเห็นของผู้สอบบัญชีได้ปรากฏในรายงานของผู้สอบบัญชี ซึ่งแสดงไว้ในรายงานประจำปีแล้ว

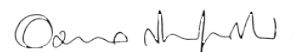
คณะกรรมการมีความเห็นว่าการควบคุมภายในของบริษัท โดยรวมอยู่ในระดับดีเป็นที่น่าพอใจ และสามารถสร้างความเชื่อมั่นอย่างมีเหตุผล ต่อความเชื่อถือได้ของงบการเงินเฉพาะของบริษัท และงบการเงินรวมของบริษัท ชันสวีท จำกัด (มหาชน) และบริษัทย่อย สำหรับปีสิ้นสุด ณ วันที่ 31 ธันวาคม 2561

นายไกรฤกษ์ นุญเกียรติ



ประธานกรรมการ
บริษัท ชันสวีท จำกัด (มหาชน)

นายองอาจ กิตติคุณชัย



ประธานเจ้าหน้าที่บริหาร
บริษัท ชันสวีท จำกัด (มหาชน)

เอกสารแนบ3 : รายงานของคณะกรรมการตรวจสอบ

เรียน ท่านผู้ถือหุ้นบริษัท ชันสวีท จำกัด (มหาชน)

คณะกรรมการตรวจสอบโดยการแต่งตั้งของคณะกรรมการบริษัท ชันสวีท จำกัด (มหาชน) ในวันที่ 1 กุมภาพันธ์ 2560 ประกอบด้วยกรรมการอิสระจำนวน 3 ท่าน ซึ่งเป็นผู้ทรงคุณวุฒิด้านการเงิน การบัญชี และการบริหารจัดการ และมีคุณสมบัติครบถ้วนตามที่กำหนดไว้ในกฎบัตรคณะกรรมการตรวจสอบ ซึ่งจัดทำตามแนวทางและข้อกำหนดของสำนักงานคณะกรรมการกำกับหลักทรัพย์และตลาดหลักทรัพย์ (กลต.) และตลาดหลักทรัพย์แห่งประเทศไทย (ตลท.) โดยมีรายชื่อปรากฏดังนี้

1. นายพิชัย	ชัชมิตร	ประธานกรรมการตรวจสอบ
2. นายวรพงศ์	นันทากิจวัฒน์	กรรมการตรวจสอบ
3. นายอนุชา	ดำรงมณี	กรรมการตรวจสอบ

โดยมีนางสาวสุนทรี นูลมา ผู้จัดการฝ่ายตรวจสอบภายในทำหน้าที่เป็นเลขานุการคณะกรรมการตรวจสอบ

ในปี 2561 คณะกรรมการตรวจสอบได้มีการประชุมร่วมกัน 4 ครั้ง ได้ปฏิบัติหน้าที่ตามขอบเขตที่กำหนดไว้ในกฎบัตรของคณะกรรมการตรวจสอบและหน้าที่ที่ได้รับมอบหมายจากกรรมการบริษัท อย่างเป็นระบบครบถ้วน โดยนายพิชัย ชัชมิตรและนายอนุชา ดำรงมณีเข้าร่วมประชุมครบทั้ง 4 ครั้ง และ นายวรพงศ์ นันทากิจวัฒน์ เข้าร่วมประชุม 3 ครั้งจากจำนวน 4 ครั้งซึ่งสามารถสรุปสาระสำคัญได้ดังนี้

1. คณะกรรมการตรวจสอบได้สอบถามความถูกต้องครบถ้วน และเชื่อถือได้ของงบการเงินทั้งรายไตรมาส และประจำปี 2561 ซึ่งผ่านการสอบทานและตรวจสอบจากผู้สอบบัญชีของบริษัทแล้ว ตลอดจนได้หารือร่วมกับฝ่ายบริหารและผู้สอบบัญชี เพื่อพิจารณาถึงนโยบายการบัญชีที่สำคัญ คณะกรรมการตรวจสอบ มีความเห็นว่า กระบวนการจัดทำรายงานทางบัญชีและการเงินของบริษัทมีระบบการควบคุมภายในที่เหมาะสมผู้สอบบัญชีมีความเป็นอิสระในการปฏิบัติหน้าที่โดยไม่ถูกจำกัดขอบเขตในการตรวจสอบ ซึ่งทำให้มั่นใจได้ว่า รายงานทางการเงินได้แสดงฐานะทางการเงินและผลการดำเนินงานของบริษัทอย่างถูกต้องตามมาตรฐานการบัญชีและมีการเปิดเผยข้อมูลอย่างเพียงพอจึงให้ความเห็นชอบและนำเสนอต่อคณะกรรมการบริษัทเพื่อพิจารณานุมัติต่อไป

2. คณะกรรมการตรวจสอบได้สอบถามประสิทธิภาพและความเพียงพอของระบบการควบคุมภายใน โดยพิจารณาจากรายงานผลการตรวจสอบภายในประจำปี 2561 ไตรมาสละครั้ง เพื่อรับทราบข้อสังเกตและเสนอแนะแนวทางในการป้องกันความเสียหายที่อาจเกิดขึ้นต่อฝ่ายบริหาร รวมทั้งพิจารณาและติดตามผลการปฏิบัติตามข้อเสนอแนะในรายงานผลการตรวจสอบของผู้ตรวจสอบภายในและผู้สอบบัญชี นอกจากนี้ คณะกรรมการตรวจสอบยังได้สอบถามระบบการควบคุมภายในที่เพียงพอและมีประสิทธิภาพในเรื่องที่สำคัญ เช่น คู่มืออำนาจดำเนินการ นโยบายเกี่ยวกับการธุรกรรมของผู้ถือหุ้นรายใหญ่ กรรมการ ผู้บริหาร และบุคคลที่เกี่ยวข้อง คณะกรรมการตรวจสอบมีความเห็นว่าบริษัทได้มีการควบคุมภายในที่เพียงพอในระบบงานที่สำคัญ

3. คณะกรรมการตรวจสอบได้พิจารณารายการระหว่างกัน หรือรายการที่อาจมีความขัดแย้งทางผลประโยชน์ของบริษัท คณะกรรมการตรวจสอบเห็นว่าฝ่ายบริหารได้ตัดสินใจทำรายการดังกล่าวเพื่อประโยชน์ของบริษัท เป็นสำคัญดัง เช่นที่ทำกับบุคคลภายนอกทั่วไป มีเงื่อนไขการกำกับด้วยราคาที่สมเหตุสมผล และผ่านการประเมินจากบริษัทประเมินมูลค่าสินทรัพย์ในตลาดทุนและผู้ประเมินหลักซึ่งอยู่ในรายชื่อที่ได้รับความเห็นชอบจากสำนักงานกลต.

4. คณะกรรมการตรวจสอบได้อนุมัติแต่งตั้งบริษัทตรวจสอบภายในซึ่งเป็นบริษัทจากหน่วยงานภายนอก อีกทั้งได้จัดตั้งหน่วยงานตรวจสอบภายในของบริษัทควบคู่ไปกับหน่วยงานจากภายนอก รวมทั้งสอบถามและอนุมัติแผนการตรวจสอบภายในประจำปีเพื่อให้สอดคล้องกับระบบงาน คณะกรรมการตรวจสอบภายในเห็นว่าบริษัทตรวจสอบภายในนั้นมีความรู้ความสามารถและประสบการณ์ในการตรวจสอบและแผนการตรวจสอบภายในที่เกี่ยวข้องกับวงจรและระบบงานที่สำคัญนั้นเหมาะสม เพียงพอที่ให้ความมั่นใจว่างบการเงินน่าเชื่อถือและ มีการปฏิบัติตามข้อกำหนด ข้อกำหนดของบริษัท

5. คณะกรรมการตรวจสอบได้สอบถามระบบการบริหารความเสี่ยงของบริษัทจากการรับทราบรายงานจากคณะกรรมการบริหารความเสี่ยง รวมทั้งได้ให้ข้อเสนอแนะเพื่อให้ระบบการบริหารความเสี่ยงของบริษัทมีประสิทธิภาพมากยิ่งขึ้น และเห็นว่าบริษัทมีระบบการบริหารความเสี่ยงที่สำคัญอย่างเหมาะสม

6. คณะกรรมการตรวจสอบได้สอบถามการปฏิบัติตามกฎหมายว่าด้วยหลักทรัพย์และตลาดหลักทรัพย์ ข้อกำหนดของตลาดหลักทรัพย์ และกฎหมายที่เกี่ยวข้องกับการดำเนินธุรกิจของบริษัทโดยกำกับปฏิบัติตามกฎหมายและข้อกำหนดดังกล่าวอย่างเคร่งครัด

7. คณะกรรมการตรวจสอบได้จัดทำรายงานผลการปฏิบัติงานของคณะกรรมการตรวจสอบให้กับคณะกรรมการบริษัททราบทุกไตรมาสโดยได้ให้ข้อเสนอแนะที่เป็นประโยชน์ต่อการบริหารงานของฝ่ายบริหาร ซึ่งต่อมาได้มีการดำเนินการปรับปรุงแก้ไขตามข้อเสนอแนะอย่างเหมาะสม

เอกสารแนบ3 : รายงานของคณะกรรมการตรวจสอบ

8. คณะกรรมการตรวจสอบได้พิจารณาคัดเลือก เสนอแต่งตั้ง และเสนอคำตอบแทนของผู้สอบบัญชีประจำปี 2561 โดยได้ประเมินจากความเป็นอิสระของผู้สอบบัญชี ทักษะความรู้ความสามารถของทีมงาน ประสบการณ์ในการตรวจสอบ และบริการอื่นอันเป็นประโยชน์ต่อธุรกิจที่ได้รับ และความเหมาะสมของค่าสอบบัญชี จึงมีมติเสนอต่อคณะกรรมการบริษัทเพื่อขออนุมัติจากที่ประชุมผู้ถือหุ้นให้แต่งตั้งผู้สอบบัญชีจากบริษัท ไพร่ชวอเตอร์เฮาส์คูเปอร์ส เอ็มเอเอส จำกัด เป็นผู้สอบบัญชีประจำปี 2561 และกำหนดค่าตรวจสอบบัญชีของบริษัทและบริษัทย่อย เป็นจำนวนเงิน 2,800,000 บาท

ในนามของคณะกรรมการตรวจสอบ



(นายพิชัย คชมิตร)
ประธานกรรมการตรวจสอบ

บริษัท ชันสวีท จำกัด (มหาชน)

งบการเงินรวมและงบการเงินเฉพาะกิจการ
วันที่ 31 ธันวาคม พ.ศ. 2561

รายงานของผู้สอบบัญชีรับอนุญาต

เสนอ ผู้ถือหุ้นของบริษัท ชันสวิต จำกัด (มหาชน)

ความเห็น

ข้าพเจ้าเห็นว่า งบการเงินรวมของบริษัท ชันสวิต จำกัด (มหาชน) (บริษัท) และบริษัทย่อย (กลุ่มกิจการ) และงบการเงินเฉพาะกิจการของบริษัท แสดงฐานะการเงินรวมของกลุ่มกิจการและฐานะการเงินเฉพาะกิจการของบริษัท ณ วันที่ 31 ธันวาคม พ.ศ. 2561 และผลการดำเนินงานรวมและผลการดำเนินงานเฉพาะกิจการ กระแสเงินสดรวมและกระแสเงินสดเฉพาะกิจการสำหรับปีสิ้นสุดวันเดียวกัน โดยถูกต้องตามที่ควร ในสาระสำคัญตามมาตรฐานการรายงานทางการเงิน

งบการเงินที่ตรวจสอบ

งบการเงินรวมและงบการเงินเฉพาะกิจการประกอบด้วย

- งบแสดงฐานะการเงินรวมและงบแสดงฐานะการเงินเฉพาะกิจการ ณ วันที่ 31 ธันวาคม พ.ศ. 2561
- งบกำไรขาดทุนเบ็ดเสร็จรวมและงบกำไรขาดทุนเบ็ดเสร็จเฉพาะกิจการสำหรับปีสิ้นสุดวันเดียวกัน
- งบแสดงการเปลี่ยนแปลงส่วนของผู้ถือหุ้นรวมและงบแสดงการเปลี่ยนแปลงส่วนของผู้ถือหุ้นเฉพาะกิจการสำหรับปีสิ้นสุดวันเดียวกัน
- งบกระแสเงินสดรวมและงบกระแสเงินสดเฉพาะกิจการสำหรับปีสิ้นสุดวันเดียวกัน และ
- หมายเหตุประกอบงบการเงินรวมและงบการเงินเฉพาะกิจการ ซึ่งรวมถึงหมายเหตุสรุปนโยบายการบัญชีที่สำคัญ

เกณฑ์ในการแสดงความเห็น

ข้าพเจ้าได้ปฏิบัติตามตรวจสอบตามมาตรฐานการสอบบัญชี ความรับผิดชอบของข้าพเจ้าได้กล่าวไว้ในส่วนของความรับผิดชอบของผู้สอบบัญชีต่อการตรวจสอบงบการเงินรวมและงบการเงินเฉพาะกิจการในรายงานของข้าพเจ้า ข้าพเจ้ามีความเป็นอิสระจากกลุ่มกิจการและบริษัทตามข้อกำหนดจรรยาบรรณของผู้ประกอบวิชาชีพบัญชีในส่วนที่เกี่ยวข้องกับการตรวจสอบงบการเงินรวมและงบการเงินเฉพาะกิจการที่กำหนดโดยสภาวิชาชีพบัญชีในพระบรมราชูปถัมภ์ และข้าพเจ้าได้ปฏิบัติตามความรับผิดชอบด้านจรรยาบรรณอื่น ๆ ซึ่งเป็นไปตามข้อกำหนดเหล่านี้ ข้าพเจ้าเชื่อว่าหลักฐานการสอบบัญชีที่ข้าพเจ้าได้รับเพียงพอและเหมาะสมเพื่อใช้เป็นเกณฑ์ในการแสดงความเห็นของข้าพเจ้า

บริษัท ชันสวีท จำกัด (มหาชน)

หมายเหตุประกอบงบการเงินรวมและงบการเงินเฉพาะกิจการ

สำหรับปีสิ้นสุดวันที่ 31 ธันวาคม พ.ศ. 2561

2 นโยบายการบัญชี (ต่อ)

2.2 มาตรฐานการรายงานทางการเงินและการตีความมาตรฐานที่เกี่ยวข้องที่มีการปรับปรุง และมาตรฐานการรายงานทางการเงินใหม่ (ต่อ)

2.2.2 มาตรฐานการรายงานทางการเงินและการตีความมาตรฐานการรายงานทางการเงินฉบับใหม่ ซึ่งจะมีผลบังคับใช้สำหรับรอบระยะเวลาบัญชีที่เริ่มต้นในหรือหลังวันที่ 1 มกราคม พ.ศ. 2562 ที่มีการเปลี่ยนแปลงและเกี่ยวข้องกับกลุ่มกิจการ กลุ่มกิจการไม่ได้นำมาตราฐานที่ปรับปรุงใหม่ดังกล่าวมาถือปฏิบัติก่อนวันบังคับใช้ มีดังต่อไปนี้

มาตรฐานการรายงานทางการเงิน ฉบับที่ 15 เรื่อง รายได้จากสัญญาที่ทำกับลูกค้า

สภาวิชาชีพบัญชีได้ประกาศมาตรฐานการรายงานทางการเงิน ฉบับที่ 15 เรื่อง รายได้จากสัญญาที่ทำกับลูกค้า ซึ่งจะมีผลบังคับใช้สำหรับรอบระยะเวลาบัญชีที่เริ่มต้นในหรือหลังวันที่ 1 มกราคม พ.ศ. 2562 กลุ่มกิจการไม่ได้นำมาตราฐานที่ปรับปรุงใหม่ดังกล่าวมาถือปฏิบัติก่อนวันบังคับใช้

มาตรฐานการรายงานทางการเงิน ฉบับที่ 15 เรื่อง รายได้จากสัญญาที่ทำกับลูกค้า ใช้แทนมาตรฐานการบัญชีและการตีความมาตรฐานบัญชีดังต่อไปนี้

มาตรฐานการบัญชี ฉบับที่ 11 (ปรับปรุง 2560)	เรื่อง สัญญาก่อสร้าง
มาตรฐานการบัญชี ฉบับที่ 18 (ปรับปรุง 2560)	เรื่อง รายได้
การตีความมาตรฐานการบัญชี ฉบับที่ 31 (ปรับปรุง 2560)	เรื่อง รายได้-รายการแลกเปลี่ยนเกี่ยวกับบริการโฆษณา
การตีความมาตรฐานการรายงานทางการเงิน ฉบับที่ 13 (ปรับปรุง 2560)	เรื่อง โปรแกรมสิทธิพิเศษแก่ลูกค้า
การตีความมาตรฐานการรายงานทางการเงิน ฉบับที่ 15 (ปรับปรุง 2560)	เรื่อง สัญญาสำหรับการก่อสร้างอสังหาริมทรัพย์
การตีความมาตรฐานการรายงานทางการเงิน ฉบับที่ 18 (ปรับปรุง 2560)	เรื่อง การโอนสินทรัพย์จากลูกค้า

มาตรฐานการรายงานทางการเงินฉบับใหม่นี้อ้างอิงหลักการว่า รายได้จะรับรู้เมื่อการควบคุมในสินค้าหรือบริการได้โอนไปยังลูกค้า ซึ่งแนวคิดของการควบคุมได้นำมาใช้แทนแนวคิดของความเสี่ยงและผลตอบแทนที่ใช้อยู่เดิม

ข้อมูลอื่น

กรรมการเป็นผู้รับผิดชอบต่อข้อมูลอื่น ข้อมูลอื่นประกอบด้วย ข้อมูลซึ่งรวมอยู่ในรายงานประจำปี แต่ไม่รวมถึงงบการเงินรวมและงบการเงินเฉพาะกิจการ และรายงานของผู้สอบบัญชีที่อยู่ในรายงานนั้น ข้าพเจ้าคาดว่าข้าพเจ้าจะได้รับรายงานประจำปีภายหลังวันที่ในรายงานของผู้สอบบัญชีนี้

ความเห็นของข้าพเจ้าต้องงบการเงินรวมและงบการเงินเฉพาะกิจการไม่ครอบคลุมถึงข้อมูลอื่น และข้าพเจ้าไม่ได้ให้ความเชื่อมั่นต่อข้อมูลอื่น

ความรับผิดชอบของข้าพเจ้าที่เกี่ยวข้องกับการตรวจสอบงบการเงินรวมและงบการเงินเฉพาะกิจการคือ การอ่านและพิจารณาว่าข้อมูลอื่นมีความขัดแย้งที่มีสาระสำคัญกับงบการเงินรวมและงบการเงินเฉพาะกิจการ หรือกับความรู้ที่ได้รับจากการตรวจสอบของข้าพเจ้าหรือปรากฏว่าข้อมูลอื่นมีการแสดงข้อมูลที่ขัดต่อข้อเท็จจริงอันเป็นสาระสำคัญหรือไม่

เมื่อข้าพเจ้าได้อ่านรายงานประจำปี หากข้าพเจ้าสรุปได้ว่าการแสดงข้อมูลที่ขัดต่อข้อเท็จจริงอันเป็นสาระสำคัญ ข้าพเจ้าต้องสื่อสารเรื่องดังกล่าวกับคณะกรรมการตรวจสอบ

ความรับผิดชอบของกรรมการต้องงบการเงินรวมและงบการเงินเฉพาะกิจการ

กรรมการมีหน้าที่รับผิดชอบในการจัดทำและนำเสนองบการเงินรวมและงบการเงินเฉพาะกิจการเหล่านี้ โดยถูกต้องตามที่ควรตามมาตรฐานการรายงานทางการเงิน และรับผิดชอบเกี่ยวกับการควบคุมภายในที่กรรมการพิจารณาว่าจำเป็น เพื่อให้สามารถจัดทำงบการเงินรวมและงบการเงินเฉพาะกิจการที่ปราศจากการแสดงข้อมูลที่ขัดต่อข้อเท็จจริงอันเป็นสาระสำคัญไม่ว่าจะเกิดจากการทุจริตหรือข้อผิดพลาด

ในการจัดทำงบการเงินรวมและงบการเงินเฉพาะกิจการ กรรมการรับผิดชอบในการประเมินความสามารถของกลุ่มกิจการและบริษัทในการดำเนินงานต่อเนื่อง เปิดเผยเรื่องที่เกี่ยวข้องกับการดำเนินงานต่อเนื่อง (ตามความเหมาะสม) และการใช้เกณฑ์การบัญชีสำหรับการดำเนินงานต่อเนื่อง เว้นแต่กรรมการมีความตั้งใจที่จะเลิกกลุ่มกิจการและบริษัท หรือหยุดดำเนินงาน หรือไม่สามารถดำเนินงานต่อเนื่องต่อไปได้

คณะกรรมการตรวจสอบมีหน้าที่ช่วยกรรมการในการกำกับดูแลกระบวนการในการจัดทำรายงานทางการเงินของกลุ่มกิจการและบริษัท

ความรับผิดชอบของผู้สอบบัญชีต่อการตรวจสอบงบการเงินรวมและงบการเงินเฉพาะกิจการ

การตรวจสอบของข้าพเจ้ามีวัตถุประสงค์เพื่อให้ได้ความเชื่อมั่นอย่างสมเหตุสมผลว่างบการเงินรวมและงบการเงินเฉพาะกิจการโดยรวมปราศจากการแสดงข้อมูลที่ขัดต่อข้อเท็จจริงอันเป็นสาระสำคัญหรือไม่ ไม่ว่าจะเกิดจากการทุจริตหรือข้อผิดพลาด และเสนอรายงานของผู้สอบบัญชีซึ่งรวมความเห็นของข้าพเจ้าอยู่ด้วย ความเชื่อมั่นอย่างสมเหตุสมผลคือความเชื่อมั่นในระดับสูง แต่ไม่ได้เป็นการรับประกันว่าการปฏิบัติงานตรวจสอบตามมาตรฐานการสอบบัญชีจะสามารถตรวจพบข้อมูลที่ขัดต่อข้อเท็จจริงอันเป็นสาระสำคัญที่มีอยู่ได้เสมอไป ข้อมูลที่ขัดต่อข้อเท็จจริงอาจเกิดจากการทุจริตหรือข้อผิดพลาด และถือว่ามีความสำคัญเมื่อคาดการณ์อย่างสมเหตุสมผลได้ว่ารายการที่ขัดต่อข้อเท็จจริงแต่ละรายการ หรือทุกรายการรวมกันจะมีผลต่อการตัดสินใจทางเศรษฐกิจของผู้ใช้งบการเงินรวมและงบการเงินเฉพาะกิจการเหล่านี้

ในการตรวจสอบของข้าพเจ้าตามมาตรฐานการสอบบัญชี ข้าพเจ้าได้ใช้ดุลยพินิจเกี่ยวกับผู้ประกอบวิชาชีพและการสังเกต และสงสัยเกี่ยวกับผู้ประกอบวิชาชีพตลอดการตรวจสอบ การปฏิบัติงานของข้าพเจ้ารวมถึง

- ระบุและประเมินความเสี่ยงจากการแสดงข้อมูลที่ขัดต่อข้อเท็จจริงอันเป็นสาระสำคัญในงบการเงินรวมและงบการเงินเฉพาะกิจการ ไม่ว่าจะเกิดจากการทุจริตหรือข้อผิดพลาด ออกแบบและปฏิบัติงานตามวิธีการตรวจสอบเพื่อตอบสนองต่อความเสี่ยงเหล่านั้น และได้หลักฐานการสอบบัญชีที่เพียงพอและเหมาะสมเพื่อเป็นเกณฑ์ในการแสดงความเห็นของข้าพเจ้า ความเสี่ยงที่ไม่พบข้อมูลที่ขัดต่อข้อเท็จจริงอันเป็นสาระสำคัญซึ่งเป็นผลมาจากการทุจริตจะสูงกว่าความเสี่ยงที่เกิดจากข้อผิดพลาด เนื่องจากการทุจริตอาจเกี่ยวกับการสมรู้ร่วมคิด การปลอมแปลงเอกสารหลักฐาน การตั้งใจละเว้นการแสดงผลข้อมูล การแสดงผลข้อมูลที่ไม่ตรงตามข้อเท็จจริงหรือการแทรกแซงการควบคุมภายใน
- ทำความเข้าใจในระบบการควบคุมภายในที่เกี่ยวข้องกับการตรวจสอบ เพื่อออกแบบวิธีการตรวจสอบที่เหมาะสมกับสถานการณ์ แต่ไม่ใช่เพื่อวัตถุประสงค์ในการแสดงความเห็นต่อความมีประสิทธิภาพของการควบคุมภายในของกลุ่มกิจการและบริษัท
- ประเมินความเหมาะสมของนโยบายการบัญชีที่กรรมการใช้และความสมเหตุสมผลของประมาณการทางบัญชี และการเปิดเผยข้อมูลที่เกี่ยวข้องซึ่งจัดทำขึ้นโดยกรรมการ
- สรุปเกี่ยวกับความเหมาะสมของการใช้เกณฑ์การบัญชีสำหรับการดำเนินงานต่อเนื่องของกรรมการจากหลักฐานการสอบบัญชีที่ได้รับ และประเมินว่ามีความไม่แน่นอนที่มีสาระสำคัญเกี่ยวกับเหตุการณ์หรือสถานการณ์ที่อาจเป็นเหตุให้เกิดข้อสงสัยอย่างมีนัยสำคัญต่อความสามารถของกลุ่มกิจการและบริษัทในการดำเนินงานต่อเนื่องหรือไม่ ถ้าข้าพเจ้าได้ข้อสรุปว่ามีความไม่แน่นอนที่มีสาระสำคัญ ข้าพเจ้าต้องกล่าวไว้ในรายงานของผู้สอบบัญชีของข้าพเจ้าโดยให้ข้อสังเกตถึงการเปิดเผยข้อมูลในงบการเงินรวมและงบการเงินเฉพาะกิจการที่เกี่ยวข้อง หรือถ้าการเปิดเผยดังกล่าวไม่เพียงพอ ความเห็นของข้าพเจ้าจะเปลี่ยนแปลงไป ข้อสรุปของข้าพเจ้าขึ้นอยู่กับหลักฐานการสอบบัญชีที่ได้รับจนถึงวันที่ในรายงานของผู้สอบบัญชีของข้าพเจ้า อย่างไรก็ตาม เหตุการณ์หรือสถานการณ์ในอนาคตอาจเป็นเหตุให้กลุ่มกิจการและบริษัทต้องหยุดการดำเนินงานต่อเนื่อง
- ประเมินการนำเสนอ โครงสร้างและเนื้อหาของงบการเงินรวมและงบการเงินเฉพาะกิจการโดยรวม รวมถึงการเปิดเผยข้อมูลว่างบการเงินรวมและงบการเงินเฉพาะกิจการแสดงรายการ และเหตุการณ์ในรูปแบบที่ทำให้มีการนำเสนอข้อมูลโดยถูกต้องตามที่ควรหรือไม่
- ได้รับหลักฐานการสอบบัญชีที่เหมาะสมอย่างเพียงพอเกี่ยวกับข้อมูลทางการเงินของกิจการภายในกลุ่มหรือกิจกรรมทางธุรกิจภายในกลุ่มกิจการเพื่อแสดงความเห็นต่องบการเงินรวม ข้าพเจ้ารับผิดชอบต่อการกำหนดแนวทาง การควบคุมดูแลและการปฏิบัติงานตรวจสอบกลุ่มกิจการ ข้าพเจ้าเป็นผู้รับผิดชอบแต่เพียงผู้เดียวต่อความเห็นของข้าพเจ้า

ข้าพเจ้าได้สื่อสารกับคณะกรรมการตรวจสอบในเรื่องต่าง ๆ ที่สำคัญซึ่งรวมถึงขอบเขตและช่วงเวลาของการตรวจสอบตามที่ได้วางแผนไว้ ประเด็นที่มีนัยสำคัญที่พบจากการตรวจสอบ และข้อบกพร่องที่มีนัยสำคัญในระบบการควบคุมภายใน หากข้าพเจ้าได้พบในระหว่างการตรวจสอบของข้าพเจ้า

ข้าพเจ้าได้ให้คำรับรองแก่คณะกรรมการตรวจสอบว่า ข้าพเจ้าได้ปฏิบัติตามข้อกำหนดจรรยาบรรณที่เกี่ยวข้องกับความเป็นอิสระและได้สื่อสารกับคณะกรรมการตรวจสอบเกี่ยวกับความสัมพันธ์ทั้งหมด ตลอดจนเรื่องอื่นซึ่งข้าพเจ้าเชื่อว่ามีเหตุผลที่บุคคลภายนอกอาจพิจารณาว่ากระทบต่อความเป็นอิสระของข้าพเจ้าและมาตรการที่ข้าพเจ้าใช้เพื่อป้องกันไม่ให้ข้าพเจ้าขาดความเป็นอิสระ

จากเรื่องที่สื่อสารกับคณะกรรมการตรวจสอบ ข้าพเจ้าได้พิจารณาเรื่องต่าง ๆ ที่มีนัยสำคัญที่สุดในการตรวจสอบงบการเงินรวมและงบการเงินเฉพาะกิจการในงวดปัจจุบันและกำหนดเป็นเรื่องสำคัญในการตรวจสอบ ข้าพเจ้าได้อธิบายเรื่องเหล่านี้ในรายงานของผู้สอบบัญชี เว้นแต่กฎหมายหรือข้อบังคับไม่ให้เปิดเผยต่อสาธารณะเกี่ยวกับเรื่องดังกล่าว หรือในสถานการณ์ที่ยากที่จะเกิดขึ้น ข้าพเจ้าพิจารณาว่าไม่ควรสื่อสารเรื่องดังกล่าวในรายงานของข้าพเจ้าเพราะการกระทำดังกล่าวสามารถคาดการณ์ได้อย่างสมเหตุสมผลว่าจะมีผลกระทบในทางลบมากกว่าผลประโยชน์ต่อส่วนได้เสียสาธารณะจากการสื่อสารดังกล่าว

บริษัท ไพร์วอเตอร์เฮาส์โฮลดิ้งส์ เอบีเอส จำกัด



วิศิธร กิ่งมนตรี

ผู้สอบบัญชีรับอนุญาตเลขที่ 3977

กรุงเทพมหานคร

22 กุมภาพันธ์ พ.ศ. 2562

บริษัท ชันสวีท จำกัด (มหาชน)

งบแสดงฐานะการเงิน

ณ วันที่ 31 ธันวาคม พ.ศ. 2561

หมายเหตุ	งบการเงินรวม		งบการเงินเฉพาะกิจการ	
	31 ธันวาคม	31 ธันวาคม	31 ธันวาคม	31 ธันวาคม
	พ.ศ. 2561	พ.ศ. 2560	พ.ศ. 2561	พ.ศ. 2560
	บาท	บาท	บาท	บาท
สินทรัพย์				
สินทรัพย์หมุนเวียน				
เงินสดและรายการเทียบเท่าเงินสด	7	14,089,326	119,659,932	13,658,509
เงินลงทุนชั่วคราว	8	-	100,000,000	-
ลูกหนี้การค้าและลูกหนี้อื่น - สุทธิ	9	125,633,668	105,251,466	125,628,693
สินค้าคงเหลือ - สุทธิ	10	403,287,825	191,837,050	403,116,726
เงินให้กู้ยืมระยะสั้นแก่บริษัทย่อย	30.5	-	-	-
สินทรัพย์หมุนเวียนอื่น	11	9,549,476	17,729,445	9,030,076
รวมสินทรัพย์หมุนเวียน		552,560,295	534,477,893	551,434,004
สินทรัพย์ไม่หมุนเวียน				
เงินฝากธนาคารที่คิดภาระค่าประกัน	12	6,783,700	71,883,700	1,783,700
เงินลงทุนในบริษัทย่อย	13	-	-	7,369,971
ที่ดิน อาคาร และอุปกรณ์ - สุทธิ	14	697,689,836	559,413,848	697,273,810
สินทรัพย์ไม่มีตัวตน - สุทธิ	15	5,254,177	6,686,074	5,254,177
สินทรัพย์ภายใต้การควบคุม - สุทธิ	16	5,176,787	5,972,497	5,175,389
รวมสินทรัพย์ไม่หมุนเวียน		714,904,500	643,956,119	716,857,047
รวมสินทรัพย์		1,267,464,795	1,178,434,012	1,268,291,051

หมายเหตุประกอบงบการเงินรวมและงบการเงินเฉพาะกิจการในหน้า 15 ถึง 71 เป็นส่วนหนึ่งของงบการเงินนี้

บริษัท ชันสวีท จำกัด (มหาชน)
งบแสดงฐานะการเงิน
ณ วันที่ 31 ธันวาคม พ.ศ. 2561

	หมายเหตุ	งบการเงินรวม		งบการเงินเฉพาะกิจการ	
		31 ธันวาคม	31 ธันวาคม	31 ธันวาคม	31 ธันวาคม
		พ.ศ. 2561	พ.ศ. 2560	พ.ศ. 2561	พ.ศ. 2560
		บาท	บาท	บาท	บาท
หนี้สินและส่วนของผู้ถือหุ้น					
หนี้สินหมุนเวียน					
เงินเบิกเกินบัญชีและเงินกู้ยืมระยะสั้น					
จากสถาบันการเงิน	17.1	94,015,011	953,243	93,907,000	-
เจ้าหนี้การค้าและเจ้าหนี้อื่น	18	222,310,857	107,432,536	222,332,044	106,898,208
เงินกู้ยืมระยะยาวจากสถาบันการเงิน					
ที่ถึงกำหนดชำระภายในหนึ่งปี	17.2	-	25,200,000	-	25,200,000
ภาษีเงินได้ค้างจ่าย		42,979	6,909,855	-	6,871,921
หนี้สินภายใต้สัญญาเช่าการเงิน					
ที่ถึงกำหนดชำระภายในหนึ่งปี	19	6,412,407	6,503,547	6,412,407	6,071,560
หนี้สินหมุนเวียนอื่น		804,101	2,540,763	802,882	2,536,039
รวมหนี้สินหมุนเวียน		323,585,355	149,539,944	323,454,333	147,577,728
หนี้สินไม่หมุนเวียน					
เงินกู้ยืมระยะยาวจากสถาบันการเงิน					
	17.2	-	51,185,000	-	51,185,000
หนี้สินภายใต้สัญญาเช่าการเงิน	19	10,364,034	16,776,440	10,364,034	16,776,440
ภาระผูกพันผลประโยชน์พนักงาน	20	24,930,065	24,782,264	24,923,073	24,777,530
รวมหนี้สินไม่หมุนเวียน		35,294,099	92,743,704	35,287,107	92,738,970
รวมหนี้สิน		358,879,454	242,283,648	358,741,440	240,316,698

หมายเหตุประกอบงบการเงินรวมและงบการเงินเฉพาะกิจการในหน้า 15 ถึง 71 เป็นส่วนหนึ่งของงบการเงินนี้

บริษัท ชันสวีท จำกัด (มหาชน)

งบแสดงฐานะการเงิน

ณ วันที่ 31 ธันวาคม พ.ศ. 2561

หมายเหตุ	งบการเงินรวม		งบการเงินเฉพาะกิจการ	
	31 ธันวาคม	31 ธันวาคม	31 ธันวาคม	31 ธันวาคม
	พ.ศ. 2561	พ.ศ. 2560	พ.ศ. 2561	พ.ศ. 2560
	บาท	บาท	บาท	บาท
หนี้สินและส่วนของผู้ถือหุ้น (ต่อ)				
ส่วนของผู้ถือหุ้น				
ทุนเรือนหุ้น	21			
ทุนจดทะเบียน				
หุ้นสามัญ จำนวน 430,000,000 หุ้น				
มูลค่าที่ตราไว้หุ้นละ 0.50 บาท	215,000,000	215,000,000	215,000,000	215,000,000
ทุนที่ออกและชำระแล้ว				
หุ้นสามัญ จำนวน 430,000,000 หุ้น มูลค่าที่ตราไว้				
หุ้นละ 0.50 บาท ชำระแล้วเต็มมูลค่า	215,000,000	215,000,000	215,000,000	215,000,000
ส่วนเกินมูลค่าหุ้นสามัญ	21	665,525,655	665,525,655	665,525,655
ส่วนต่ำกว่าทุนจากการรวมธุรกิจ				
ภายใต้การควบคุมเดียวกัน	(20,637,124)	(20,637,124)	(21,000,000)	(21,000,000)
กำไรสะสม				
จัดสรรแล้ว - ทุนสำรองตามกฎหมาย	23	11,400,000	8,500,000	11,400,000
ยังไม่ได้จัดสรร		40,166,871	41,494,668	73,733,117
องค์ประกอบอื่นของส่วนของผู้ถือหุ้น		(2,870,061)	(2,870,712)	(4,900,792)
รวมส่วนของผู้ถือหุ้นของบริษัทใหญ่		908,585,341	909,549,611	936,857,980
ส่วนได้เสียที่ไม่มีอำนาจควบคุม		-	-	-
รวมส่วนของผู้ถือหุ้น		908,585,341	909,549,611	936,857,980
รวมหนี้สินและส่วนของผู้ถือหุ้น		1,267,464,795	1,268,291,051	1,177,174,678

บริษัท ชันสวิต จำกัด (มหาชน)
งบกำไรขาดทุนเบ็ดเสร็จ
สำหรับปีสิ้นสุดวันที่ 31 ธันวาคม พ.ศ. 2561

หมายเหตุ	งบการเงินรวม		งบการเงินเฉพาะกิจการ	
	พ.ศ. 2561	พ.ศ. 2560	พ.ศ. 2561	พ.ศ. 2560
	บาท	บาท	บาท	บาท
รายได้จากการขาย	1,829,125,081	1,646,239,436	1,809,938,862	1,611,829,518
ต้นทุนขาย	(1,561,184,367)	(1,331,700,341)	(1,544,667,077)	(1,301,102,147)
กำไรขั้นต้น	267,940,714	314,539,095	265,271,785	310,727,371
รายได้อื่น	25	9,258,560	18,405,913	9,670,667
ค่าใช้จ่ายในการขาย	(133,920,247)	(120,294,236)	(132,872,945)	(118,977,590)
ค่าใช้จ่ายในการบริหาร	(75,062,550)	(85,943,315)	(73,753,410)	(81,212,109)
กำไร(ขาดทุน)จากอัตราแลกเปลี่ยน - สุทธิ	(8,096,064)	22,353,281	(8,012,703)	22,319,073
ต้นทุนทางการเงิน	26	(3,238,560)	(3,227,336)	(24,591,212)
กำไรก่อนภาษีเงินได้	56,881,853	124,258,953	57,076,058	126,923,211
ภาษีเงินได้	28	(477,607)	(414,507)	(6,731,100)
กำไรสุทธิสำหรับปี	56,404,246	117,485,279	56,661,551	120,192,111
กำไร(ขาดทุน)เบ็ดเสร็จอื่น				
รายการที่จะไม่จัดประเภทรายการใหม่ไปยัง				
กำไรหรือขาดทุนในภายหลัง				
การวัดมูลค่าใหม่ของการผูกพัน				
ผลประโยชน์พนักงาน	24	2,030,731	(4,900,792)	2,030,080
กำไร(ขาดทุน)เบ็ดเสร็จอื่นสำหรับปี - สุทธิจากภาษี	2,030,731	(4,900,792)	2,030,080	(4,900,792)
กำไรเบ็ดเสร็จรวมสำหรับปี	58,434,977	112,584,487	58,691,631	115,291,319
การแบ่งปันกำไรสุทธิ				
ส่วนที่เป็นของผู้เป็นเจ้าของของบริษัทใหญ่	56,404,246	117,485,279	56,661,551	120,192,111
ส่วนที่เป็นของส่วนได้เสียที่ไม่มีอำนาจควบคุม	-	-	-	-
	56,404,246	117,485,279	56,661,551	120,192,111
การแบ่งปันกำไรเบ็ดเสร็จรวม				
ส่วนที่เป็นของผู้เป็นเจ้าของของบริษัทใหญ่	58,434,977	112,584,487	58,691,631	115,291,319
ส่วนที่เป็นของส่วนได้เสียที่ไม่มีอำนาจควบคุม	-	-	-	-
	58,434,977	112,584,487	58,691,631	115,291,319
กำไรต่อหุ้น				
กำไรต่อหุ้นขั้นพื้นฐาน	29	0.13	0.44	0.13

หมายเหตุประกอบงบการเงินรวมและงบการเงินเฉพาะกิจการในหน้า 15 ถึง 71 เป็นส่วนหนึ่งของงบการเงินนี้

งบการเงินรวม													
หมายเหตุ	ส่วนของผู้ถือหุ้นของบริษัทใหญ่												
	องค์ประกอบอื่นของส่วนของผู้ถือหุ้น												
	กำไรสะสม			กำไรขาดทุนเบ็ดเสร็จอื่น			การวัดมูลค่าใหม่ของการผูกพัน			รวมส่วนของผู้ถือหุ้นอื่น			รวมส่วนของผู้ถือหุ้นทั้งหมด
	ส่วนต่ำกว่าทุน	ส่วนเกินมูลค่าหุ้นสามัญ	ส่วนเกินมูลค่าหุ้นสามัญ	ส่วนต่ำกว่าทุน	ส่วนเกินมูลค่าหุ้นสามัญ	ส่วนเกินมูลค่าหุ้นสามัญ	ส่วนต่ำกว่าทุน	ส่วนเกินมูลค่าหุ้นสามัญ	ส่วนเกินมูลค่าหุ้นสามัญ	ส่วนต่ำกว่าทุน	ส่วนเกินมูลค่าหุ้นสามัญ	ส่วนเกินมูลค่าหุ้นสามัญ	
	บาท	บาท	บาท	บาท	บาท	บาท	บาท	บาท	บาท	บาท	บาท	บาท	บาท
	102,000,000	-	(23,800,511)	-	54,473,422	-	-	-	-	132,672,911	-	-	132,672,911
21	42,000,000	-	-	-	-	-	-	-	-	42,000,000	-	-	42,000,000
21	6,000,000	-	-	-	-	-	-	-	-	6,000,000	-	-	6,000,000
21	65,000,000	665,525,655	-	-	-	-	-	-	-	730,525,655	-	-	730,525,655
23	-	-	-	-	8,500,000	(8,500,000)	-	-	-	-	-	-	-
22	-	-	-	-	(91,980,000)	(91,980,000)	-	-	-	(91,980,000)	-	-	(91,980,000)
	-	-	3,163,387	-	1,183,924	-	-	-	-	4,347,311	-	-	4,347,311
	-	-	-	-	117,485,279	(4,900,792)	(4,900,792)	(4,900,792)	(4,900,792)	112,584,487	-	-	112,584,487
	215,000,000	665,525,655	(20,637,124)	8,500,000	72,662,625	(4,900,792)	(4,900,792)	(4,900,792)	(4,900,792)	936,150,364	-	-	936,150,364
	215,000,000	665,525,655	(20,637,124)	8,500,000	72,662,625	(4,900,792)	(4,900,792)	(4,900,792)	(4,900,792)	936,150,364	-	-	936,150,364
23	-	-	-	2,900,000	(2,900,000)	-	-	-	-	-	-	-	-
22	-	-	-	-	(86,000,000)	-	-	-	-	(86,000,000)	-	-	(86,000,000)
	-	-	-	-	56,404,246	2,030,731	2,030,731	2,030,731	2,030,731	58,434,977	-	-	58,434,977
	215,000,000	665,525,655	(20,637,124)	11,400,000	40,166,871	(2,870,061)	(2,870,061)	(2,870,061)	(2,870,061)	908,585,341	-	-	908,585,341

หมายเหตุประกอบงบการเงินรวมและงบการเงินเฉพาะกิจการในหน้า 15 ถึง 71 เป็นส่วนหนึ่งของงบการเงินนี้

บริษัท ชันสวิท จำกัด (มหาชน)
งบแสดงการเปลี่ยนแปลงส่วนเจ้าของ
สำหรับปีสิ้นสุดวันที่ 31 ธันวาคม พ.ศ. 2561

งบการเงินเฉพาะกิจการ												
หมายเหตุ	ส่วนต้นกว่าทุน				กำไรสะสม			องค์ประกอบอื่นของส่วนเจ้าของ				
	ทุนที่ออกและเรียกชำระแล้ว	ส่วนเกินมูลค่าหุ้นสามัญ	จากกำไรสุทธิ	จากกำไรสุทธิ	กำไรสุทธิ	กำไรสุทธิ	กำไรสุทธิ	กำไรสุทธิ	กำไรสุทธิ	กำไรสุทธิ	กำไรสุทธิ	กำไรสุทธิ
	บาท	บาท	บาท	บาท	บาท	บาท	บาท	บาท	บาท	บาท	บาท	บาท
	102,000,000	-	(21,000,000)	-	54,021,006	-	-	-	-	-	-	135,021,006
21	42,000,000	-	-	-	-	-	-	-	-	-	-	42,000,000
21	6,000,000	-	-	-	-	-	-	-	-	-	-	6,000,000
21	65,000,000	665,525,655	-	-	-	-	-	-	-	-	-	730,525,655
23	-	-	-	-	8,500,000	(8,500,000)	-	-	-	-	-	-
22	-	-	-	-	-	(91,980,000)	-	-	-	-	-	(91,980,000)
	-	-	-	-	-	120,192,111	(4,900,792)	(4,900,792)	(4,900,792)	(4,900,792)	(4,900,792)	115,291,319
	215,000,000	665,525,655	(21,000,000)	8,500,000	73,733,117	(4,900,792)	(4,900,792)	(4,900,792)	(4,900,792)	(4,900,792)	(4,900,792)	936,857,980
	215,000,000	665,525,655	(21,000,000)	8,500,000	73,733,117	(4,900,792)	(4,900,792)	(4,900,792)	(4,900,792)	(4,900,792)	(4,900,792)	936,857,980
23	-	-	-	-	2,900,000	(2,900,000)	-	-	-	-	-	-
22	-	-	-	-	-	(86,000,000)	-	-	-	-	-	(86,000,000)
	-	-	-	-	-	56,661,551	2,030,080	2,030,080	2,030,080	2,030,080	2,030,080	58,691,631
	215,000,000	665,525,655	(21,000,000)	11,400,000	41,494,668	(2,870,712)	(2,870,712)	(2,870,712)	(2,870,712)	(2,870,712)	(2,870,712)	909,549,611

หมายเหตุประกอบงบการเงินรวมและการเงินเฉพาะกิจการ ในหน้า 15 ถึง 71 เป็นส่วนหนึ่งของงบการเงินนี้

บริษัท ชันสวีท จำกัด (มหาชน)

งบกระแสเงินสด

สำหรับปีสิ้นสุดวันที่ 31 ธันวาคม พ.ศ. 2561

หมายเหตุ	งบการเงินรวม		งบการเงินเฉพาะกิจการ	
	พ.ศ. 2561	พ.ศ. 2560	พ.ศ. 2561	พ.ศ. 2560
	บาท	บาท	บาท	บาท
กระแสเงินสดจากกิจกรรมดำเนินงาน				
กำไรก่อนภาษีเงินได้				
	56,881,853	124,258,953	57,076,058	126,923,211
รายการปรับปรุง				
ค่าเสื่อมราคา	14	51,993,717	44,628,557	51,289,842
ค่าตัดจำหน่าย	15	1,601,287	976,297	1,601,287
(การกลับรายการ)หนี้สงสัยจะสูญ		(189,557)	351,485	(189,557)
ภาระผูกพันผลประโยชน์พนักงาน	20	2,686,215	1,701,011	2,683,143
(การกลับรายการ)ขาดทุนจากมูลค่าสินค้าคงเหลือลดลง	10	(177,352)	1,356,843	(177,352)
กำไรจากการจำหน่ายอุปกรณ์		(134,012)	(38,625)	(134,012)
ขาดทุนจากการตัดจำหน่ายสินทรัพย์	14	1,314,336	1,238,499	1,314,336
ขาดทุนจากการด้อยค่าของสินทรัพย์	14, 27	732,054	3,519,630	732,054
กำไรจากการกลับรายการขาดทุนจากการด้อยค่าของเงินลงทุนในบริษัทย่อย		-	-	(1,999,800)
ขาดทุนจากอัตราแลกเปลี่ยนที่ยังไม่เกิดขึ้นจริง		448,076	51,678	448,076
ดอกเบี้ยรับ	25	(1,354,991)	(858,511)	(1,425,814)
ต้นทุนทางการเงิน	26	3,238,560	24,801,785	3,227,336
		117,040,186	201,987,602	116,445,397
การเปลี่ยนแปลงของเงินทุนหมุนเวียน				
สินทรัพย์ดำเนินงานลดลง(เพิ่มขึ้น)				
ลูกหนี้การค้าและลูกหนี้อื่น		(20,923,666)	(31,183,136)	(22,014,586)
สินค้าคงเหลือ		(211,273,423)	(127,229,934)	(211,280,075)
สินทรัพย์หมุนเวียนอื่น		8,240,387	(6,141,827)	7,934,539
หนี้สินดำเนินงานเพิ่มขึ้น(ลดลง)				
เจ้าหนี้การค้าและเจ้าหนี้อื่น		115,968,144	(21,955,021)	116,489,993
หนี้สินหมุนเวียนอื่น		(1,736,662)	1,909,321	(1,733,157)
		7,314,966	17,387,005	5,842,111
กระแสเงินสดจากกิจกรรมดำเนินงาน				
จ่ายภาษีเงินได้		(7,116,873)	(2,446,444)	(7,058,204)
		198,093	14,940,561	(1,216,093)
เงินสดสุทธิได้มาจาก(ใช้ไปใน)กิจกรรมดำเนินงาน				
		198,093	14,940,561	(1,216,093)

หมายเหตุประกอบงบการเงินรวมและงบการเงินเฉพาะกิจการในหน้า 15 ถึง 71 เป็นส่วนหนึ่งของงบการเงินนี้

บริษัท ชันสวิท จำกัด (มหาชน)
งบกระแสเงินสด
สำหรับปีสิ้นสุดวันที่ 31 ธันวาคม พ.ศ. 2561

หมายเหตุ	งบการเงินรวม		งบการเงินเฉพาะกิจการ	
	พ.ศ. 2561	พ.ศ. 2560	พ.ศ. 2561	พ.ศ. 2560
	บาท	บาท	บาท	บาท
กระแสเงินสดจากกิจกรรมลงทุน				
เงินสดรับจากการจำหน่ายอุปกรณ์	359,409	43,300	359,409	43,300
เงินสดรับจากการจำหน่ายเงินลงทุนในบริษัทย่อย	-	2,470,215	-	3,799,440
เงินสดรับจากดอกเบี้ย	1,575,005	892,548	1,644,988	816,094
เงินสดจ่ายให้กู้ยืมแก่บริษัทย่อย	30.5	-	(6,400,000)	(5,000,000)
เงินสดรับจากเงินให้กู้ยืมแก่บริษัทย่อย	-	-	11,400,000	-
เงินสดรับ(จ่าย)เพื่อเงินลงทุนชั่วคราว	8	100,000,000	100,000,000	(100,000,000)
เงินสดรับ(จ่าย)จากเงินฝากธนาคารคิดภาระค้ำประกัน	-	65,100,000	(3,146,721)	61,600,000
เงินสดจ่ายเพื่อซื้ออาคารและอุปกรณ์	-	(193,676,991)	(93,230,704)	(193,676,991)
เงินสดจ่ายเพื่อซื้อสินทรัพย์ไม่มีตัวตน	15	(169,390)	(3,052,191)	(3,052,191)
เงินสดสุทธิใช้ไปในกิจกรรมลงทุน		(26,811,967)	(196,023,553)	(25,241,984)
กระแสเงินสดจากกิจกรรมจัดหาเงิน				
เงินสดจ่ายดอกเบี้ย	-	(3,129,954)	(26,052,655)	(3,118,730)
เงินสดรับจากการเพิ่มทุนและเรียกชำระค่าหุ้นเพิ่ม	21	-	48,000,000	-
เงินสดรับจากการออกจำหน่ายหุ้น	21	-	730,525,655	-
เงินกู้ยืมระยะสั้นจากสถาบันการเงินเพิ่มขึ้น(ลดลง) - สุทธิ	17.1	93,907,000	(384,406,246)	93,907,000
หนี้สินภายใต้สัญญาเช่าการเงินเพิ่มขึ้น(ลดลง)	-	(6,503,546)	(326,991)	(6,071,559)
เงินสดรับจากเงินกู้ยืมระยะสั้นจากบุคคลที่เกี่ยวข้องกัน	30.4	-	5,000,000	-
เงินสดจ่ายคืนเงินกู้ยืมระยะสั้นจากบุคคลที่เกี่ยวข้องกัน	30.4	-	(5,000,000)	-
เงินสดรับจากเงินกู้ยืมระยะยาวจากบุคคลที่เกี่ยวข้องกัน	-	-	157,260	-
เงินสดรับจากเงินกู้ยืมระยะยาวจากสถาบันการเงิน	17.2	-	103,185,000	-
เงินสดจ่ายคืนเงินกู้ยืมระยะยาวจากสถาบันการเงิน	17.2	(76,385,000)	(94,266,000)	(76,385,000)
เงินปันผลจ่ายให้แก่ผู้ถือหุ้น	22	(86,000,000)	(91,980,000)	(91,980,000)
เงินสดสุทธิได้มาจาก(ใช้ไปใน)กิจกรรมจัดหาเงิน		(78,111,500)	284,836,023	(77,668,289)
เงินสดและรายการเทียบเท่าเงินสดเพิ่มขึ้น(ลดลง)สุทธิ		(104,725,374)	103,753,031	(104,126,366)
เงินสดและรายการเทียบเท่าเงินสดต้นปี	-	118,706,689	14,953,658	117,784,875
เงินสดและรายการเทียบเท่าเงินสดปลายปี	7	13,981,315	118,706,689	13,658,509

หมายเหตุประกอบงบการเงินรวมและงบการเงินเฉพาะกิจการในหน้า 15 ถึง 71 เป็นส่วนหนึ่งของงบการเงินนี้

บริษัท ชันสวีท จำกัด (มหาชน)

งบกระแสเงินสด

สำหรับปีสิ้นสุดวันที่ 31 ธันวาคม พ.ศ. 2561

หมายเหตุ	งบการเงินรวม		งบการเงินเฉพาะกิจการ		
	พ.ศ. 2561	พ.ศ. 2560	พ.ศ. 2561	พ.ศ. 2560	
	บาท	บาท	บาท	บาท	
เงินสดและรายการเทียบเท่าเงินสดปลายปีประกอบด้วย					
เงินสดและรายการเทียบเท่าเงินสด	7	14,089,326	119,659,932	13,658,509	117,784,875
หัก เงินเบิกเกินบัญชีธนาคาร	17.1	(108,011)	(953,243)	-	-
รวมเงินสดและรายการเทียบเท่าเงินสด		13,981,315	118,706,689	13,658,509	117,784,875
รายการที่ไม่ใช่เงินสด					
- รายการซื้อสินทรัพย์ตามสัญญาเช่าการเงินค้ำชำระ		-	19,396,423	-	19,396,423
- รายการซื้อสินทรัพย์ถาวรค้ำชำระ		175,993	1,311,492	175,993	1,311,492

บริษัท ชันสวีท จำกัด (มหาชน)
หมายเหตุประกอบงบการเงินรวมและงบการเงินเฉพาะกิจการ
สำหรับปีสิ้นสุดวันที่ 31 ธันวาคม พ.ศ. 2561

1 ข้อมูลทั่วไป

บริษัท ชันสวีท จำกัด (มหาชน) ('บริษัท') เป็นบริษัทมหาชนจำกัด ซึ่งจดทะเบียนในตลาดหลักทรัพย์แห่งประเทศไทย ประกอบกิจการและจัดตั้งขึ้นในประเทศไทย เมื่อวันที่ 25 ธันวาคม พ.ศ. 2540 โดยมีที่อยู่ตามที่ได้จดทะเบียนดังนี้

เลขที่ 9 หมู่ที่ 1 ตำบลทุ่งสะโตก อำเภอสันป่าตอง จังหวัดเชียงใหม่ 50120

เพื่อวัตถุประสงค์ในการรายงานข้อมูล จึงรวมเรียกบริษัทและบริษัทย่อยว่า 'กลุ่มกิจการ'

บริษัทประกอบธุรกิจหลักเกี่ยวกับการผลิตและจำหน่ายพืชและผลไม้ทางการเกษตรทั้งสดและแปรรูปทุกชนิด

งบการเงินรวมจัดทำขึ้นโดยรวมบริษัทย่อยดังต่อไปนี้

ชื่อบริษัทย่อย	ชนิดธุรกิจ	จัดตั้งขึ้น ในประเทศ	อัตราร้อยละของหุ้นที่ถือ (ทั้งทางตรงและทางอ้อม)	
			31 ธันวาคม พ.ศ. 2561	31 ธันวาคม พ.ศ. 2560
			ร้อยละ	ร้อยละ
บริษัท ชันสวีท อินเตอร์เนชั่นแนล จำกัด	จำหน่ายพืชและผลไม้ทางการเกษตร ทั้งสดและแปรรูป	ไทย	100	100

งบการเงินรวมและงบการเงินเฉพาะกิจการ ได้รับอนุมัติจากคณะกรรมการบริษัทเมื่อวันที่ 22 กุมภาพันธ์ พ.ศ. 2562

2 นโยบายการบัญชี

นโยบายการบัญชีที่สำคัญซึ่งใช้ในการจัดทำงบการเงินรวมและงบการเงินเฉพาะกิจการมีดังต่อไปนี้

2.1 เกณฑ์ในการจัดทำงบการเงิน

งบการเงินรวมและงบการเงินเฉพาะกิจการได้จัดทำขึ้นตามหลักการบัญชีที่รับรองทั่วไปภายใต้พระราชบัญญัติการบัญชี พ.ศ. 2543 ซึ่งหมายถึงมาตรฐานการรายงานทางการเงินที่ออกภายใต้พระราชบัญญัติวิชาชีพบัญชี พ.ศ. 2547 และข้อกำหนดของคณะกรรมการกำกับหลักทรัพย์และตลาดหลักทรัพย์ว่าด้วยการจัดทำและนำเสนอรายงานทางการเงินภายใต้พระราชบัญญัติหลักทรัพย์และตลาดหลักทรัพย์

งบการเงินรวมและงบการเงินเฉพาะกิจการได้จัดทำขึ้นโดยใช้เกณฑ์ราคาทุนเดิมในการวัดมูลค่าขององค์ประกอบของงบการเงิน

การจัดทำงบการเงินให้สอดคล้องกับหลักการบัญชีที่รับรองทั่วไปในประเทศไทย กำหนดให้ใช้ประมาณการทางบัญชีที่สำคัญและการใช้ดุลยพินิจของผู้บริหาร ซึ่งจัดทำขึ้นตามกระบวนการในการนำนโยบายการบัญชีของกลุ่มกิจการไปถือปฏิบัติ กิจการเปิดเผยเรื่องการใช้ดุลยพินิจของผู้บริหาร หรือความซับซ้อน หรือเกี่ยวกับข้อสมมติฐานและประมาณการที่มีนัยสำคัญต่องบการเงินรวมและงบการเงินเฉพาะกิจการในหมายเหตุประกอบงบการเงินข้อที่ 4

งบการเงินรวมและงบการเงินเฉพาะกิจการฉบับภาษาอังกฤษจัดทำขึ้นจากงบการเงินตามกฎหมายที่เป็นภาษาไทย ในกรณีที่ มีเนื้อความขัดแย้งกันหรือมีการตีความในสองภาษาแตกต่างกัน ให้ใช้งบการเงินตามกฎหมายฉบับภาษาไทยเป็นหลัก

บริษัท ชันสวีท จำกัด (มหาชน)

หมายเหตุประกอบงบการเงินรวมและงบการเงินเฉพาะกิจการ

สำหรับปีสิ้นสุดวันที่ 31 ธันวาคม พ.ศ. 2561

2 นโยบายการบัญชี (ต่อ)

2.2 มาตรฐานการรายงานทางการเงินและการตีความมาตรฐานที่เกี่ยวข้องที่มีการปรับปรุง และมาตรฐานการรายงานทางการเงินใหม่

2.2.1 มาตรฐานการรายงานทางการเงินฉบับที่มีการปรับปรุง ซึ่งจะมีผลบังคับใช้สำหรับรอบระยะเวลาบัญชีที่เริ่มต้นในหรือหลังวันที่ 1 มกราคม พ.ศ. 2561 ที่มีการเปลี่ยนแปลงและเกี่ยวข้องกับกลุ่มกิจการมีดังต่อไปนี้

มาตรฐานการบัญชี ฉบับที่ 7 (ปรับปรุง 2560)

เรื่อง งบกระแสเงินสด

มาตรฐานการบัญชี ฉบับที่ 12 (ปรับปรุง 2560)

เรื่อง ภาษีเงินได้

มาตรฐานการบัญชี ฉบับที่ 7 (ปรับปรุง 2560) ได้มีการปรับปรุงการเปิดเผยข้อมูลเพิ่มเติมเกี่ยวกับการเปลี่ยนแปลงในหนี้สินของกิจการที่เกิดขึ้นจากกิจกรรมจัดหาเงินทั้งที่เป็นรายการที่เป็นเงินสดและรายการที่ไม่ใช่เงินสด

มาตรฐานการบัญชี ฉบับที่ 12 (ปรับปรุง 2560) ได้มีการอธิบายให้ชัดเจนในเรื่องวิธีการบัญชีสำหรับภาษีเงินได้ รอคัดบัญชีกรณีมีสินทรัพย์ที่วัดมูลค่าด้วยมูลค่ายุติธรรมที่มีจำนวนต่ำกว่ามูลค่าฐานภาษีของสินทรัพย์ ในเรื่องดังต่อไปนี้

- กรณีสินทรัพย์ที่วัดด้วยมูลค่ายุติธรรมมีมูลค่าต่ำกว่าฐานภาษีของสินทรัพย์นั้น ณ วันสิ้นรอบระยะเวลารายงาน จะถือว่าผลแตกต่างชั่วคราวที่ใช้หักภาษีเกิดขึ้น
- ในการประมาณการกำไรทางภาษีในอนาคต กิจการสามารถสันนิษฐานว่าจะได้รับประโยชน์จากสินทรัพย์ในมูลค่าที่สูงกว่ามูลค่าตามบัญชีได้
- ในกรณีที่กฎหมายภาษีอากรมีข้อกำหนดเกี่ยวกับแหล่งที่มาของกำไรทางภาษี ที่สามารถใช้ประโยชน์สินทรัพย์ ภาษีเงินได้ รอคัดบัญชีได้เฉพาะในประเภทที่กำหนด การพิจารณาการจะได้ใช้ประโยชน์ของสินทรัพย์ภาษีเงินได้ รอคัดบัญชีจะต้องนำไปประเมินรวมกันกับสินทรัพย์ภาษีเงินได้ รอคัดบัญชีที่เป็นประเภทเดียวกันเท่านั้น
- ในการประมาณกำไรทางภาษีในอนาคตจะไม่รวมจำนวนที่ใช้หักภาษีที่เกิดจากการกลับรายการของผลแตกต่างชั่วคราวที่ใช้หักภาษีนั่น

ผู้บริหารของกลุ่มกิจการได้นำมาตรฐานที่เกี่ยวข้องดังกล่าวมาถือปฏิบัติกับกลุ่มกิจการแล้ว ซึ่งไม่มีผลกระทบที่มีสาระสำคัญต่องบการเงิน

บริษัท ชันสวิต จำกัด (มหาชน)

หมายเหตุประกอบงบการเงินรวมและงบการเงินเฉพาะกิจการ

สำหรับปีสิ้นสุดวันที่ 31 ธันวาคม พ.ศ. 2561

2 นโยบายการบัญชี (ต่อ)

2.2 มาตรฐานการรายงานทางการเงินและการตีความมาตรฐานที่เกี่ยวข้องที่มีการปรับปรุง และมาตรฐานการรายงานทางการเงินใหม่ (ต่อ)

2.2.2 มาตรฐานการรายงานทางการเงินและการตีความมาตรฐานการรายงานทางการเงินฉบับใหม่ ซึ่งจะมีผลบังคับใช้สำหรับรอบระยะเวลาบัญชีที่เริ่มต้นในหรือหลังวันที่ 1 มกราคม พ.ศ. 2562 ที่มีการเปลี่ยนแปลงและเกี่ยวข้องกับกลุ่มกิจการกลุ่มกิจการไม่ได้นำมามาตรฐานที่ปรับปรุงใหม่ดังกล่าวมาถือปฏิบัติก่อนวันบังคับใช้ มีดังต่อไปนี้

มาตรฐานการรายงานทางการเงิน ฉบับที่ 15 เรื่อง รายได้จากสัญญาที่ทำกับลูกค้า

สภาวิชาชีพบัญชีได้ประกาศมาตรฐานการรายงานทางการเงิน ฉบับที่ 15 เรื่อง รายได้จากสัญญาที่ทำกับลูกค้า ซึ่งจะมีผลบังคับใช้สำหรับรอบระยะเวลาบัญชีที่เริ่มต้นในหรือหลังวันที่ 1 มกราคม พ.ศ. 2562 กลุ่มกิจการไม่ได้นำมามาตรฐานที่ปรับปรุงใหม่ดังกล่าวมาถือปฏิบัติก่อนวันบังคับใช้

มาตรฐานการรายงานทางการเงิน ฉบับที่ 15 เรื่อง รายได้จากสัญญาที่ทำกับลูกค้า ใช้แทนมาตรฐานการบัญชีและการตีความมาตรฐานบัญชีดังต่อไปนี้

มาตรฐานการบัญชี ฉบับที่ 11 (ปรับปรุง 2560)	เรื่อง สัญญาก่อสร้าง
มาตรฐานการบัญชี ฉบับที่ 18 (ปรับปรุง 2560)	เรื่อง รายได้
การตีความมาตรฐานการบัญชี ฉบับที่ 31 (ปรับปรุง 2560)	เรื่อง รายได้-รายการแลกเปลี่ยนเกี่ยวกับบริการโฆษณา
การตีความมาตรฐานการรายงานทางการเงิน ฉบับที่ 13 (ปรับปรุง 2560)	เรื่อง โปรแกรมสิทธิพิเศษแก่ลูกค้า
การตีความมาตรฐานการรายงานทางการเงิน ฉบับที่ 15 (ปรับปรุง 2560)	เรื่อง สัญญาสำหรับการก่อสร้างอสังหาริมทรัพย์
การตีความมาตรฐานการรายงานทางการเงิน ฉบับที่ 18 (ปรับปรุง 2560)	เรื่อง การโอนสินทรัพย์จากลูกค้า

มาตรฐานการรายงานทางการเงินฉบับใหม่นี้อ้างอิงหลักการว่า รายได้จะรับรู้เมื่อการควบคุมในสินค้าหรือบริการได้โอนไปยังลูกค้า ซึ่งแนวคิดของการควบคุมได้นำมาใช้แทนแนวคิดของความเสี่ยงและผลตอบแทนที่ให้อยู่เดิม

บริษัท ชันสวิต จำกัด (มหาชน)

หมายเหตุประกอบงบการเงินรวมและงบการเงินเฉพาะกิจการ

สำหรับปีสิ้นสุดวันที่ 31 ธันวาคม พ.ศ. 2561

2 นโยบายการบัญชี (ต่อ)

2.2 มาตรฐานการรายงานทางการเงินและการตีความมาตรฐานที่เกี่ยวข้องที่มีการปรับปรุง และมาตรฐานการรายงานทางการเงินใหม่ (ต่อ)

2.2.2 มาตรฐานการรายงานทางการเงินและการตีความมาตรฐานการรายงานทางการเงินฉบับใหม่ ซึ่งจะมีผลบังคับใช้สำหรับรอบระยะเวลาบัญชีที่เริ่มต้นในหรือหลังวันที่ 1 มกราคม พ.ศ. 2562 ที่มีการเปลี่ยนแปลงและเกี่ยวข้องกับกลุ่มกิจการ กลุ่มกิจการไม่ได้นำมาตราฐานที่ปรับปรุงใหม่ดังกล่าวมาถือปฏิบัติก่อนวันบังคับใช้ มีดังต่อไปนี้ (ต่อ)

การรับรู้รายได้ต้องปฏิบัติตามหลักการสำคัญ 5 ขั้นตอน ดังต่อไปนี้

- 1) ระบุสัญญาที่ทำกับลูกค้า
- 2) ระบุแต่ละภาระที่ต้องปฏิบัติในสัญญา
- 3) กำหนดราคาของรายการในสัญญา
- 4) บันทึกราคาของรายการให้กับแต่ละภาระที่ต้องปฏิบัติ และ
- 5) รับรู้รายได้ขณะที่กิจการเสร็จสิ้นการปฏิบัติตามแต่ละภาระที่ต้องปฏิบัติ

การเปลี่ยนแปลงที่สำคัญจากวิธีปฏิบัติในปัจจุบัน ได้แก่

- สินค้าหรือบริการที่แตกต่างกันแต่นำมาขายรวมกัน จะต้องรับรู้รายการแยกกัน และการให้ส่วนลดหรือการให้ส่วนลดภายหลัง จากราคาตามสัญญาจะต้องถูกบันทึกไปยังแต่ละองค์ประกอบของแต่ละสินค้าหรือบริการ
- รายได้อาจจะต้องถูกรับรู้เร็วขึ้นกว่าการรับรู้รายได้ภายใต้มาตรฐานปัจจุบัน หากสิ่งตอบแทนมีความผันแปรด้วยเหตุผลบางประการ (เช่น เงินจูงใจ การให้ส่วนลดภายหลัง ค่าธรรมเนียมที่กำหนดจากผลการปฏิบัติงาน ค่าสิทธิ ความสำเร็จของผลงาน เป็นต้น) - จำนวนเงินขั้นต่ำของสิ่งตอบแทนผันแปรจะต้องถูกรับรู้รายได้หากไม่ได้มีความเสี่ยงที่มีนัยสำคัญที่จะกลับรายการ
- จุดที่รับรู้รายได้ อาจมีการเปลี่ยนแปลงไปจากเดิม : รายได้บางประเภทที่ในปัจจุบันรับรู้ ณ เวลาใดเวลาหนึ่ง ณ วันสิ้นสุดสัญญาจะต้องเปลี่ยนเป็นรับรู้รายได้ตลอดช่วงอายุสัญญา หรือในกรณีตรงกันข้าม
- มีข้อกำหนดใหม่ที่เฉพาะเจาะจงสำหรับรายได้จากการให้สิทธิ การรับประกัน ค่าธรรมเนียมเริ่มแรกที่ไม่สามารถเรียกคืนได้ และสัญญาฝากขาย
- เนื่องจากเป็นมาตรฐานฉบับใหม่จึงมีการเปิดเผยข้อมูลที่เพิ่มมากขึ้น

กิจการมีทางเลือกในการปรับใช้มาตรฐานการรายงานทางการเงินฉบับนี้โดยการปรับปรุงย้อนหลังตามมาตรฐานการบัญชีฉบับที่ 8 เรื่อง นโยบายการบัญชี การเปลี่ยนแปลงประมาณการทางบัญชีและข้อผิดพลาดโดยมีข้ออนุโลมหรือปรับปรุงโดยรับรู้ผลกระทบสะสมย้อนหลังกับกำไรสะสม ณ วันต้นงวดของรอบระยะเวลารายงานที่เริ่มต้นใช้มาตรฐานการรายงานทางการเงินฉบับนี้ประกอบกับการเปิดเผยข้อมูลเพิ่มเติม

ฝ่ายบริหารได้ประเมินผลกระทบจากการใช้มาตรฐานฉบับใหม่นี้กับกลุ่มกิจการ และได้มีการระบุถึงรายการที่ได้รับผลกระทบดังต่อไปนี้

บริษัท ชันสวิต จำกัด (มหาชน)

หมายเหตุประกอบงบการเงินรวมและงบการเงินเฉพาะกิจการ

สำหรับปีสิ้นสุดวันที่ 31 ธันวาคม พ.ศ. 2561

2 นโยบายการบัญชี (ต่อ)

2.2 มาตรฐานการรายงานทางการเงินและการตีความมาตรฐานที่เกี่ยวข้องที่มีการปรับปรุง และมาตรฐานการรายงานทางการเงินใหม่ (ต่อ)

- 2.2.2 มาตรฐานการรายงานทางการเงินและการตีความมาตรฐานการรายงานทางการเงินฉบับใหม่ ซึ่งจะมีผลบังคับใช้สำหรับรอบระยะเวลาบัญชีที่เริ่มต้นในหรือหลังวันที่ 1 มกราคม พ.ศ. 2562 ที่มีการเปลี่ยนแปลงและเกี่ยวข้องกับกลุ่มกิจการ กลุ่มกิจการไม่ได้นำมาตราฐานที่ปรับปรุงใหม่ดังกล่าวมาถือปฏิบัติก่อนวันบังคับใช้ มีดังต่อไปนี้ (ต่อ)

การบัญชีสำหรับการรับรู้รายได้จากการขายสินค้า - มาตรฐานการรายงานทางการเงิน ฉบับที่ 15 กำหนดให้กิจการรับรู้รายได้เมื่อลูกค้าสามารถควบคุมและได้รับประโยชน์จากสินค้านั้น ซึ่งหมายถึงการขายสินค้าภายใต้บรรจุกณฑ์และตราสินค้าเฉพาะของลูกค้า

ตามมาตรฐานการรายงานทางการเงิน ฉบับที่ 15 กำหนดให้แยกแสดงรายการสินทรัพย์และหนี้สินที่เกิดจากสัญญา จะทำให้มีการจัดประเภทรายการใหม่ ณ วันที่ 1 มกราคม พ.ศ. 2562 เกี่ยวกับสินทรัพย์และ/หรือ หนี้สินที่เกิดจากสัญญาขายสำหรับสินค้าภายใต้บรรจุกณฑ์และตราสินค้าของลูกค้า

มาตรฐานการรายงานทางการเงินฉบับนี้บังคับใช้สำหรับรอบระยะเวลาที่เริ่มในหรือหลังวันที่ 1 มกราคม พ.ศ. 2562 กลุ่มกิจการมีแผนที่จะนำมาตรฐานการรายงานทางการเงินฉบับนี้มาถือปฏิบัติด้วยวิธีการปรับปรุงผลกระทบกับกำไรสะสม ณ วันที่ 1 มกราคม พ.ศ. 2562 และจะไม่มีการปรับปรุงย้อนหลังกับงบการเงินปีเปรียบเทียบ

- 2.2.3 กลุ่มมาตรฐานการรายงานทางการเงินที่เกี่ยวข้องกับเครื่องมือทางการเงินที่จะมีผลบังคับใช้สำหรับรอบระยะเวลาบัญชีที่เริ่มต้นในหรือหลังวันที่ 1 มกราคม พ.ศ. 2563 ประกอบด้วยมาตรฐานการบัญชีและมาตรฐานการรายงานทางการเงินดังต่อไปนี้ มาตรฐานการรายงานทางการเงินกลุ่มนี้สามารถนำมาใช้ก่อนวันที่มีผลบังคับใช้เฉพาะสำหรับรอบระยะเวลาที่เริ่มในหรือหลังวันที่ 1 มกราคม พ.ศ. 2562

มาตรฐานการบัญชี ฉบับที่ 32	เรื่อง การแสดงรายการเครื่องมือทางการเงิน
มาตรฐานการรายงานทางการเงิน ฉบับที่ 7	เรื่อง การเปิดเผยข้อมูลเครื่องมือทางการเงิน
มาตรฐานการรายงานทางการเงิน ฉบับที่ 9	เรื่อง เครื่องมือทางการเงิน
การตีความมาตรฐานการรายงานทางการเงิน ฉบับที่ 16	เรื่อง การป้องกันความเสี่ยงของเงินลงทุนสุทธิในหน่วยงานต่างประเทศ
การตีความมาตรฐานการรายงานทางการเงิน ฉบับที่ 19	เรื่อง การชำระหนี้สินทางการเงินด้วยตราสารทุน

บริษัท ชันสวีท จำกัด (มหาชน)

หมายเหตุประกอบงบการเงินรวมและงบการเงินเฉพาะกิจการ

สำหรับปีสิ้นสุดวันที่ 31 ธันวาคม พ.ศ. 2561

2 นโยบายการบัญชี (ต่อ)

2.2 มาตรฐานการรายงานทางการเงินและการตีความมาตรฐานที่เกี่ยวข้องที่มีการปรับปรุง และมาตรฐานการรายงานทางการเงินใหม่ (ต่อ)

2.2.3 กลุ่มมาตรฐานการรายงานทางการเงินที่เกี่ยวข้องกับเครื่องมือทางการเงินที่จะมีผลบังคับใช้สำหรับรอบระยะเวลาบัญชีที่เริ่มต้นในหรือหลังวันที่ 1 มกราคม พ.ศ. 2563 ประกอบด้วยมาตรฐานการบัญชีและมาตรฐานการรายงานทางการเงินดังต่อไปนี้ มาตรฐานการรายงานทางการเงินกลุ่มนี้สามารถนำมาใช้ก่อนวันที่มีผลบังคับใช้เฉพาะสำหรับรอบระยะเวลาที่เริ่มในหรือหลังวันที่ 1 มกราคม พ.ศ. 2562 (ต่อ)

กลุ่มมาตรฐานการรายงานทางการเงินใหม่ดังกล่าวข้างต้น จะนำมาใช้แทนและยกเลิกมาตรฐานการบัญชีดังต่อไปนี้

มาตรฐานการบัญชี ฉบับที่ 101	เรื่อง หนี้สงสัยจะสูญและหนี้สูญ
มาตรฐานการบัญชี ฉบับที่ 103	เรื่อง การเปิดเผยข้อมูลในงบการเงินของ ธนาคารและสถาบันการเงินที่คล้ายคลึงกัน
มาตรฐานการบัญชี ฉบับที่ 104	เรื่อง การบัญชีสำหรับการปรับโครงสร้างหนี้ที่มีปัญหา
มาตรฐานการบัญชี ฉบับที่ 105	เรื่อง การบัญชีสำหรับเงินลงทุนในตราสารหนี้และตราสารทุน
มาตรฐานการบัญชี ฉบับที่ 106	เรื่อง การบัญชีสำหรับกิจการที่ดำเนินธุรกิจเฉพาะด้าน การลงทุน
มาตรฐานการบัญชี ฉบับที่ 107	เรื่อง การแสดงรายการและการเปิดเผย ข้อมูลสำหรับเครื่องมือทางการเงิน

มาตรฐานการบัญชี ฉบับที่ 32 เรื่อง การแสดงรายการเครื่องมือทางการเงิน กำหนดหลักการเกี่ยวกับการแสดงรายการเครื่องมือทางการเงินเป็นหนี้สินหรือส่วนของผู้ถือหุ้น และการหักกลบลินทรัพย์ทางการเงินกับหนี้สินทางการเงิน มาตรฐานการบัญชีฉบับนี้ใช้กับการจัดประเภทเครื่องมือทางการเงินในมุมมองของผู้ออกเครื่องมือทางการเงินเพื่อจัดเป็นสินทรัพย์ทางการเงิน หนี้สินทางการเงิน และตราสารทุน รวมถึงการจัดประเภทดอกเบี้ยเงินปันผล ผลกำไรและขาดทุนที่เกี่ยวข้อง และสถานการณ์ที่ทำให้สินทรัพย์ทางการเงินและหนี้สินทางการเงินต้องหักกลบลิน

มาตรฐานการรายงานทางการเงิน ฉบับที่ 7 เรื่อง การเปิดเผยข้อมูลเครื่องมือทางการเงิน กำหนดให้กิจการต้องเปิดเผยข้อมูลเพื่อให้ผู้ใช้งบการเงินสามารถประเมินเกี่ยวกับความมีนัยสำคัญของเครื่องมือทางการเงินที่มีต่อฐานะการเงินและผลการดำเนินงานของกิจการ และลักษณะและระดับของความเสี่ยงที่เกิดขึ้นจากเครื่องมือทางการเงินที่กิจการเปิดรับระหว่างรอบระยะเวลารายงานและ ณ วันสิ้นรอบระยะเวลารายงาน รวมทั้งแนวทางการบริหารความเสี่ยงดังกล่าว

บริษัท ชันสวีท จำกัด (มหาชน)

หมายเหตุประกอบงบการเงินรวมและงบการเงินเฉพาะกิจการ

สำหรับปีสิ้นสุดวันที่ 31 ธันวาคม พ.ศ. 2561

2 นโยบายการบัญชี (ต่อ)

2.2 มาตรฐานการรายงานทางการเงินและการตีความมาตรฐานที่เกี่ยวข้องที่มีการปรับปรุง และมาตรฐานการรายงานทางการเงินใหม่ (ต่อ)

2.2.3 กลุ่มมาตรฐานการรายงานทางการเงินที่เกี่ยวข้องกับเครื่องมือทางการเงินที่จะมีผลบังคับใช้สำหรับรอบระยะเวลาบัญชีที่เริ่มต้นในหรือหลังวันที่ 1 มกราคม พ.ศ. 2563 ประกอบด้วยมาตรฐานการบัญชีและมาตรฐานการรายงานทางการเงินดังต่อไปนี้ มาตรฐานการรายงานทางการเงินกลุ่มนี้สามารถนำมาใช้ก่อนวันที่มีผลบังคับใช้เฉพาะสำหรับรอบระยะเวลาที่เริ่มในหรือหลังวันที่ 1 มกราคม พ.ศ. 2562 (ต่อ)

มาตรฐานการรายงานทางการเงิน ฉบับที่ 9 เรื่อง เครื่องมือทางการเงิน กล่าวถึงการจัดประเภทรายการ การวัดมูลค่า การตัดรายการสินทรัพย์ทางการเงินและหนี้สินทางการเงิน การคำนวณการด้อยค่าของสินทรัพย์ทางการเงิน และการบัญชีป้องกันความเสี่ยง ดังต่อไปนี้

- การจัดประเภทรายการและการวัดมูลค่า
 - การจัดประเภทรายการและการวัดมูลค่าสินทรัพย์ทางการเงินประเภทตราสารหนี้แบ่งออกเป็นสามประเภทได้แก่ ราคาทุนตัดจำหน่าย มูลค่ายุติธรรมผ่านกำไรหรือขาดทุน มูลค่ายุติธรรมผ่านกำไรขาดทุนเบ็ดเสร็จอื่น โดยขึ้นอยู่กับโมเดลธุรกิจของกิจการในการจัดการสินทรัพย์ทางการเงินและลักษณะของกระแสเงินสดตามสัญญาของสินทรัพย์ทางการเงินนั้น
 - การจัดประเภทรายการและการวัดมูลค่าสินทรัพย์ทางการเงินประเภทตราสารทุน ต้องวัดมูลค่าด้วยมูลค่ายุติธรรมผ่านกำไรหรือขาดทุน โดยกิจการสามารถเลือกรับรู้สินทรัพย์ทางการเงินประเภทตราสารทุนด้วยมูลค่ายุติธรรมผ่านกำไรขาดทุนเบ็ดเสร็จอื่นโดยไม่สามารถโอนไปเป็นกำไรหรือขาดทุนในภายหลัง
 - หนี้สินทางการเงินจัดประเภทรายการและวัดมูลค่าด้วยวิธีราคาทุนตัดจำหน่าย ยกเว้นหนี้สินทางการเงินที่ต้องวัดมูลค่าด้วยมูลค่ายุติธรรมผ่านกำไรหรือขาดทุน หรือกิจการเลือกวัดมูลค่าด้วยมูลค่ายุติธรรมผ่านกำไรหรือขาดทุนเมื่อเข้าเงื่อนไขที่กำหนด
 - ตราสารอนุพันธ์จัดประเภทและวัดมูลค่าด้วยวิธีมูลค่ายุติธรรมผ่านกำไรหรือขาดทุน

บริษัท ชันสวีท จำกัด (มหาชน)

หมายเหตุประกอบงบการเงินรวมและงบการเงินเฉพาะกิจการ

สำหรับปีสิ้นสุดวันที่ 31 ธันวาคม พ.ศ. 2561

2 นโยบายการบัญชี (ต่อ)

2.2 มาตรฐานการรายงานทางการเงินและการตีความมาตรฐานที่เกี่ยวข้องที่มีการปรับปรุง และมาตรฐานการรายงานทางการเงินใหม่ (ต่อ)

2.2.3 กลุ่มมาตรฐานการรายงานทางการเงินที่เกี่ยวข้องกับเครื่องมือทางการเงินที่จะมีผลบังคับใช้สำหรับรอบระยะเวลาบัญชีที่เริ่มต้นในหรือหลังวันที่ 1 มกราคม พ.ศ. 2563 ประกอบด้วยมาตรฐานการบัญชีและมาตรฐานการรายงานทางการเงินดังต่อไปนี้ มาตรฐานการรายงานทางการเงินกลุ่มนี้สามารถนำมาใช้ก่อนวันที่มีผลบังคับใช้เฉพาะสำหรับรอบระยะเวลาที่เริ่มในหรือหลังวันที่ 1 มกราคม พ.ศ. 2562 (ต่อ)

- ข้อกำหนดการด้อยค่ากล่าวถึงการบัญชีสำหรับผลขาดทุนด้านเครดิตที่คาดว่าจะเกิดขึ้นต่อ สินทรัพย์ทางการเงินที่วัดมูลค่าด้วยวิธีราคาทุนตัดจำหน่าย หรือสินทรัพย์ทางการเงินประเภทตราสารหนี้ที่วัดมูลค่าด้วยวิธีมูลค่ายุติธรรมผ่านกำไรขาดทุนเบ็ดเสร็จอื่น ลูกหนี้ตามสัญญาเช่า และสินทรัพย์ที่เกิดจากการผูกพันวงเงินสินเชื่อและสัญญาค้ำประกันทางการเงิน โดยไม่จำเป็นต้องรอให้เกิดเหตุการณ์ด้านเครดิตขึ้นก่อน กิจการต้องพิจารณาการเปลี่ยนแปลงในคุณภาพเครดิตของสินทรัพย์ทางการเงินเป็นสามระดับ ในแต่ละระดับจะกำหนดวิธีการวัดค่าเพื่อการด้อยค่าและการคำนวณวิธีดอกเบี้ยที่แท้จริงที่แตกต่างกันไป โดยมีข้อยกเว้นสำหรับลูกหนี้การค้าหรือสินทรัพย์ที่เกิดจากสัญญาภายใต้มาตรฐานการรายงานทางการเงินฉบับที่ 15 ที่ไม่มีองค์ประกอบเกี่ยวกับการจัดหาเงินที่มีนัยสำคัญ และลูกหนี้ตามสัญญาเช่า จะใช้วิธีการอย่างง่าย (simplified approach) ในการพิจารณาค่าเพื่อการด้อยค่า
- การบัญชีป้องกันความเสี่ยงมีวัตถุประสงค์เพื่อแสดงผลกระทบในงบการเงิน ซึ่งเกิดจากกิจกรรมการบริหารความเสี่ยงของกิจการที่ใช้เครื่องมือทางการเงินในการจัดการฐานะเปิดที่เกิดขึ้นจากความเสี่ยงนั้น ๆ ซึ่งอาจส่งผลกระทบต่อกำไรหรือขาดทุน (หรือกำไรขาดทุนเบ็ดเสร็จอื่น ในกรณีของเงินลงทุนในตราสารทุนที่ กิจการเลือกแสดงการเปลี่ยนแปลงมูลค่ายุติธรรมในกำไรขาดทุนเบ็ดเสร็จอื่น) วิธีการดังกล่าวมีเป้าหมายในการแสดงถึงบริบทของเครื่องมือที่ใช้ป้องกันความเสี่ยงภายใต้การบัญชีป้องกันความเสี่ยงเพื่อให้เกิดความเข้าใจถึงวัตถุประสงค์และผลกระทบที่เกิดขึ้น

การตีความมาตรฐานการรายงานทางการเงิน ฉบับที่ 16 เรื่อง การป้องกันความเสี่ยงของเงินลงทุนสุทธิในหน่วยงานต่างประเทศ ให้ความชัดเจนเกี่ยวกับวิธีการทางบัญชีที่เกี่ยวกับการป้องกันความเสี่ยงของเงินลงทุนสุทธิในหน่วยงานต่างประเทศ โดยให้แนวทางในการระบุความเสี่ยงของอัตราแลกเปลี่ยนเงินตราต่างประเทศที่เข้าเงื่อนไขให้แนวทางเกี่ยวกับเครื่องมือป้องกันความเสี่ยงในการป้องกันความเสี่ยงของเงินลงทุนสุทธิในหน่วยงานต่างประเทศ ว่าสามารถถือโดยกิจการใด ๆ ภายในกลุ่มกิจการมิใช่เฉพาะเพียงบริษัทใหญ่เท่านั้น และให้แนวทางในการที่จะระบุมูลค่าที่จะจัดประเภทรายการใหม่จากส่วนของเจ้าของไปยังกำไรหรือขาดทุนสำหรับทั้งเครื่องมือป้องกันความเสี่ยงและรายการที่มีการป้องกันความเสี่ยง

บริษัท ชันสวิต จำกัด (มหาชน)

หมายเหตุประกอบงบการเงินรวมและงบการเงินเฉพาะกิจการ

สำหรับปีสิ้นสุดวันที่ 31 ธันวาคม พ.ศ. 2561

2 นโยบายการบัญชี (ต่อ)

2.2 มาตรฐานการรายงานทางการเงินและการตีความมาตรฐานที่เกี่ยวข้องที่มีการปรับปรุง และมาตรฐานการรายงานทางการเงินใหม่ (ต่อ)

- 2.2.3 กลุ่มมาตรฐานการรายงานทางการเงินที่เกี่ยวข้องกับเครื่องมือทางการเงินที่จะมีผลบังคับใช้สำหรับรอบระยะเวลาบัญชีที่เริ่มต้นในหรือหลังวันที่ 1 มกราคม พ.ศ. 2563 ประกอบด้วยมาตรฐานการบัญชีและมาตรฐานการรายงานทางการเงินดังต่อไปนี้ มาตรฐานการรายงานทางการเงินกลุ่มนี้สามารถนำมาใช้ก่อนวันที่มีผลบังคับใช้เฉพาะสำหรับรอบระยะเวลาที่เริ่มในหรือหลังวันที่ 1 มกราคม พ.ศ. 2562 (ต่อ)

การตีความมาตรฐานการรายงานทางการเงิน ฉบับที่ 19 เรื่อง การชำระหนี้สินทางการเงินด้วยตราสารทุน ให้ข้อกำหนดทางบัญชีสำหรับกรณีที่เกิดการออกตราสารทุนให้แก่เจ้าหนี้เพื่อชำระหนี้สินทางการเงินทั้งหมดหรือบางส่วน กิจการต้องวัดมูลค่าตราสารทุนที่ออกให้แก่เจ้าหนี้ด้วยมูลค่ายุติธรรม กิจการต้องตัดรายการหนี้สินทางการเงินทั้งหมดหรือบางส่วนเมื่อเป็นไปตามข้อกำหนดของมาตรฐานการรายงานทางการเงิน ฉบับที่ 9 ผลต่างระหว่างมูลค่าตามบัญชีของหนี้สินทางการเงิน (หรือบางส่วนของหนี้สินทางการเงิน) ที่ชำระและมูลค่ายุติธรรมของตราสารทุนที่ออกต้องรับรู้ในกำไรหรือขาดทุน

ผู้บริหารของกลุ่มกิจการอยู่ระหว่างการประเมินผลกระทบของการนำมาตรฐานกลุ่มเครื่องมือทางการเงินเหล่านี้มาปฏิบัติใช้เป็นครั้งแรก

2.3 บัญชีกลุ่มกิจการ - เงินลงทุนในบริษัทย่อย

(1) บริษัทย่อย

บริษัทย่อยหมายถึงกิจการ(ซึ่งรวมถึงกิจการเฉพาะกิจ) ที่กลุ่มกิจการควบคุม กลุ่มกิจการควบคุมกิจการเมื่อกลุ่มกิจการมีการเปิดรับหรือมีสิทธิในผลตอบแทนผันแปรจากการเกี่ยวข้องกับผู้ได้รับการลงทุนและมีความสามารถทำให้เกิดผลกระทบต่อผลตอบแทนจากการใช้อำนาจเหนือผู้ได้รับการลงทุน กลุ่มกิจการรวมงบการเงินของบริษัทย่อยไว้ในงบการเงินรวมตั้งแต่วันที่กลุ่มกิจการมีอำนาจในการควบคุมบริษัทย่อย กลุ่มกิจการจะไม่นำงบการเงินของบริษัทย่อยมารวมไว้ในงบการเงินรวมนับจากวันที่กลุ่มกิจการสูญเสียอำนาจควบคุม

กลุ่มกิจการบันทึกบัญชีการรวมธุรกิจที่ไม่ใช่การรวมธุรกิจภายใต้การควบคุมเดียวกัน โดยถือปฏิบัติตามวิธีซื้อสิ่งตอบแทนที่โอนให้สำหรับการซื้อบริษัทย่อย ประกอบด้วยมูลค่ายุติธรรมของสินทรัพย์ที่ผู้ซื้อโอนให้และหนี้สินที่ก่อขึ้นเพื่อจ่ายชำระให้แก่เจ้าของเดิมของผู้ถูกซื้อและส่วนได้เสียในส่วนของเจ้าของที่ออกโดยกลุ่มกิจการ สิ่งตอบแทนที่โอนให้รวมถึงมูลค่ายุติธรรมของสินทรัพย์ หรือหนี้สินที่ผู้ซื้อคาดว่าจะต้องจ่ายชำระตามข้อตกลง ต้นทุนที่เกี่ยวข้องกับการซื้อจะรับรู้เป็นค่าใช้จ่ายเมื่อเกิดขึ้น มูลค่าเริ่มแรกของสินทรัพย์ที่ระบุได้ที่ได้มาและหนี้สินและหนี้สินที่อาจเกิดขึ้นที่รับมาจากการรวมธุรกิจจะถูกวัดมูลค่าด้วยมูลค่ายุติธรรม ณ วันที่ซื้อ ในการรวมธุรกิจแต่ละครั้ง กลุ่มกิจการวัดมูลค่าของส่วนได้เสียที่ไม่มีอำนาจควบคุมในผู้ถูกซื้อด้วยมูลค่ายุติธรรม หรือมูลค่าของสินทรัพย์สุทธิที่ระบุได้ของผู้ถูกซื้อตามสัดส่วนของหุ้นที่ถือโดยส่วนได้เสียที่ไม่มีอำนาจควบคุม

บริษัท ชันสวีท จำกัด (มหาชน)

หมายเหตุประกอบงบการเงินรวมและงบการเงินเฉพาะกิจการ

สำหรับปีสิ้นสุดวันที่ 31 ธันวาคม พ.ศ. 2561

2 นโยบายการบัญชี (ต่อ)

2.3 บัญชีกลุ่มกิจการ - เงินลงทุนในบริษัทย่อย (ต่อ)

(1) บริษัทย่อย (ต่อ)

ส่วนเกินของมูลค่าสิ่งตอบแทนที่โอนให้ มูลค่าส่วนได้เสียที่ไม่มีอำนาจควบคุมในผู้ถูกซื้อ และมูลค่ายุติธรรม ณ วันซื้อธุรกิจของส่วนได้เสียในส่วนของเจ้าของของผู้ถูกซื้อที่ผู้ซื้อถืออยู่ก่อนการรวมธุรกิจ ที่มากกว่ามูลค่ายุติธรรมสุทธิ ณ วันที่ซื้อของสินทรัพย์สุทธิที่ระบุได้ที่ได้มา ต้องรับรู้เป็นค่าความนิยม หากมูลค่าของมูลค่าสิ่งตอบแทนที่โอนให้ มูลค่าส่วนได้เสียที่ไม่มีอำนาจควบคุมในผู้ถูกซื้อ และมูลค่ายุติธรรม ณ วันซื้อธุรกิจของส่วนได้เสียในส่วนของเจ้าของของผู้ถูกซื้อที่ผู้ซื้อถืออยู่ก่อนการรวมธุรกิจ น้อยกว่ามูลค่ายุติธรรมของสินทรัพย์สุทธิของบริษัทย่อยที่ได้มา เนื่องจากการซื้อในราคาต่ำกว่ามูลค่ายุติธรรม จะรับรู้ส่วนต่างโดยตรงไปยังกำไรขาดทุน

กิจการจะตัดรายการบัญชีระหว่างกัน ยอดคงเหลือ และกำไรที่ยังไม่ได้เกิดขึ้นจริงระหว่างกันในกลุ่มกิจการ ขาดทุนที่ยังไม่ได้เกิดขึ้นจริงก็จะตัดรายการในทำนองเดียวกัน เว้นแต่รายการนั้นมีหลักฐานว่าสินทรัพย์ที่โอนระหว่างกัน เกิดการด้อยค่า นโยบายการบัญชีของบริษัทย่อยได้ถูกปรับปรุงเพื่อให้สอดคล้องกับนโยบายการบัญชีของกลุ่มกิจการ

(2) รายการกับส่วนได้เสียที่ไม่มีอำนาจควบคุม

กลุ่มกิจการปฏิบัติต่อรายการกับส่วนได้เสียที่ไม่มีอำนาจควบคุมเช่นเดียวกันกับส่วนที่เป็นเจ้าของของกลุ่มกิจการ สำหรับการซื้อส่วนได้เสียที่ไม่มีอำนาจควบคุม ผลต่างระหว่างสิ่งตอบแทนที่จ่ายให้และมูลค่าตามบัญชีของสินทรัพย์สุทธิของหุ้นที่ซื้อมาในบริษัทย่อย และกำไรหรือขาดทุนจากการขายส่วนได้เสียที่ไม่มีอำนาจควบคุมจะถูกบันทึกในส่วนของเจ้าของ

(3) การจำหน่ายบริษัทย่อย

เมื่อกิจกรรมสูญเสียการควบคุมต้องหยุดรวมบริษัทย่อยในการจัดทำงบการเงินรวม ส่วนได้เสียในกิจการที่เหลืออยู่จะวัดมูลค่าใหม่โดยใช้มูลค่ายุติธรรม การเปลี่ยนแปลงในมูลค่าจะรับรู้ในกำไรหรือขาดทุน มูลค่ายุติธรรมนั้นจะถือเป็นมูลค่าตามบัญชีเริ่มแรกของมูลค่าของเงินลงทุนเพื่อวัตถุประสงค์ในการวัดมูลค่าในเวลาต่อมาของเงินลงทุนที่เหลืออยู่ในรูปของบริษัทร่วม กิจการร่วมค้า หรือสินทรัพย์ทางการเงิน สำหรับทุกจำนวนที่เคยรับรู้ในกำไรขาดทุนเบ็ดเสร็จอื่นในส่วนที่เกี่ยวข้องกับกิจการนั้นจะถูกปฏิบัติเสมือนว่ากลุ่มกิจการมีการจำหน่ายสินทรัพย์หรือหนี้สินที่เกี่ยวข้องนั้นออกไป

บริษัท ชันสวิต จำกัด (มหาชน)

หมายเหตุประกอบงบการเงินรวมและงบการเงินเฉพาะกิจการ

สำหรับปีสิ้นสุดวันที่ 31 ธันวาคม พ.ศ. 2561

2 นโยบายการบัญชี (ต่อ)

2.3 บัญชีกลุ่มกิจการ - เงินลงทุนในบริษัทย่อย (ต่อ)

(4) การรวมธุรกิจภายใต้การควบคุมเดียวกัน

กลุ่มกิจการบันทึกบัญชีการรวมธุรกิจภายใต้การควบคุมเดียวกัน โดยรับรู้สินทรัพย์และหนี้สินของกิจการที่ถูกนำมารวมด้วยมูลค่าตามบัญชีเดิมของกิจการที่ถูกนำมารวม (Predecessor Accounting) โดยกลุ่มกิจการต้องปรับปรุงรายการย้อนหลังเสมือนว่าการรวมธุรกิจได้เกิดขึ้นตั้งแต่ต้นในงบการเงินงวดก่อนที่นำมาเปรียบเทียบซึ่งเป็นไปตามแนวปฏิบัติทางการบัญชีสำหรับการรวมธุรกิจภายใต้การควบคุมเดียวกันที่ออกโดยสภาวิชาชีพบัญชี

ส่วนต่างระหว่างราคาซื้อกับราคาตามบัญชี ณ วันที่ซื้อจะแสดงเป็นรายการ “ส่วนเกิน(ส่วนต่ำกว่า)ทุนจากการรวมธุรกิจภายใต้การควบคุมเดียวกัน” ในส่วนของเจ้าของในงบแสดงฐานะการเงิน โดยกลุ่มกิจการจะตัดรายการนี้ออกเมื่อขายเงินลงทุนออกไปโดยโอนไปยังกำไรสะสม

(5) งบการเงินเฉพาะกิจการ

ในงบการเงินเฉพาะกิจการ เงินลงทุนในบริษัทย่อยจะบันทึกบัญชีด้วยราคาทุนหักค่าเผื่อการด้อยค่า โดยต้นทุนจะรวมต้นทุนทางตรงที่เกี่ยวข้องจากการได้มาของเงินลงทุนนี้

2.4 การแปลงค่าเงินตราต่างประเทศ

(ก) สกุลเงินที่ใช้ในการดำเนินงานและสกุลเงินที่ใช้นำเสนองบการเงิน

รายการที่รวมในงบการเงินของแต่ละบริษัทในกลุ่มกิจการถูกวัดมูลค่าโดยใช้สกุลเงินของสภาพแวดล้อมทางเศรษฐกิจหลักที่บริษัทดำเนินงานอยู่ (สกุลเงินที่ใช้ในการดำเนินงาน) งบการเงินแสดงในสกุลเงินบาท ซึ่งเป็นสกุลเงินที่ใช้ในการดำเนินงานและสกุลเงินที่ใช้นำเสนองบการเงินของบริษัทและกลุ่มกิจการ

(ข) รายการและยอดคงเหลือ

รายการที่เป็นสกุลเงินตราต่างประเทศแปลงค่าเป็นสกุลเงินที่ใช้ในการดำเนินงานโดยใช้อัตราแลกเปลี่ยน ณ วันที่เกิดรายการหรือวันที่ตีราคาหากการนั้นถูกวัดมูลค่าใหม่ รายการกำไรและขาดทุนที่เกิดจากการรับหรือจ่ายชำระที่เป็นเงินตราต่างประเทศ และที่เกิดจากการแปลงค่าสินทรัพย์และหนี้สินที่เป็นตัวเงินซึ่งเป็นเงินตราต่างประเทศด้วยอัตราแลกเปลี่ยน ณ วันสิ้นปี ได้บันทึกไว้ในกำไรหรือขาดทุน

เมื่อมีการรับรู้รายการกำไรหรือขาดทุนของรายการที่ไม่เป็นตัวเงินไว้ในกำไรขาดทุนเบ็ดเสร็จอื่น องค์ประกอบของอัตราแลกเปลี่ยนทั้งหมดของกำไรหรือขาดทุนนั้นจะรับรู้ไว้ในกำไรขาดทุนเบ็ดเสร็จอื่นด้วย ในทางตรงข้ามการรับรู้กำไรหรือขาดทุนของรายการที่ไม่เป็นตัวเงินไว้ในกำไรหรือขาดทุน องค์ประกอบของอัตราแลกเปลี่ยนทั้งหมดของกำไรหรือขาดทุนนั้นจะรับรู้ไว้ในกำไรขาดทุนด้วย

บริษัท ชันสวีท จำกัด (มหาชน)

หมายเหตุประกอบงบการเงินรวมและงบการเงินเฉพาะกิจการ

สำหรับปีสิ้นสุดวันที่ 31 ธันวาคม พ.ศ. 2561

2 นโยบายการบัญชี (ต่อ)

2.5 เงินสดและรายการเทียบเท่าเงินสด

เงินสดและรายการเทียบเท่าเงินสดรวมถึงเงินสดในมือ เงินฝากธนาคารประเภทจ่ายคืนเมื่อทวงถาม เงินลงทุนระยะสั้นอื่นที่มีสภาพคล่องสูงซึ่งมีอายุไม่เกินสามเดือนนับจากวันที่ได้มา เงินเบิกเกินบัญชีจะแสดงไว้ในส่วนของหนี้สินหมุนเวียนในงบแสดงฐานะการเงิน

2.6 ลูกหนี้การค้า

ลูกหนี้การค้ารับรู้เริ่มแรกด้วยมูลค่าตามใบแจ้งหนี้ และจะวัดมูลค่าต่อมาด้วยจำนวนเงินที่เหลืออยู่หักด้วยค่าเผื่อหนี้สงสัยจะสูญซึ่งประมาณจากการสอบทานยอดคงเหลือ ณ วันสิ้นงวด ค่าเผื่อหนี้สงสัยจะสูญหมายถึงผลต่างระหว่างราคาตามบัญชีของลูกหนี้การค้าเปรียบเทียบกับมูลค่าที่คาดว่าจะได้รับจากลูกหนี้การค้า หนี้สูญที่เกิดขึ้นจะรับรู้ไว้ในงบกำไรขาดทุน โดยถือเป็นส่วนหนึ่งของค่าใช้จ่ายในการขาย

2.7 สินค้าคงเหลือ

สินค้าคงเหลือแสดงด้วยราคาทุนหรือมูลค่าสุทธิที่จะได้รับแล้วแต่ราคาใดจะต่ำกว่า ราคาทุนของสินค้าคำนวณโดยวิธีถัวเฉลี่ยถ่วงน้ำหนัก ต้นทุนของการซื้อประกอบด้วยราคาซื้อ และค่าใช้จ่ายที่เกี่ยวข้องโดยตรงกับการซื้อสินค้านั้น เช่น ค่าอากรขาเข้าและค่าขนส่ง หักด้วยส่วนลดที่เกี่ยวข้องทั้งหมด ต้นทุนของสินค้าสำเร็จรูปและงานระหว่างทำประกอบด้วย ค่าวัตถุดิบ ค่าแรงทางตรง ค่าใช้จ่ายอื่นทางตรง และค่าสูญหุ้ยในการผลิตซึ่งเป็นส่วนตามเกณฑ์การดำเนินงานตามปกติ แต่ไม่รวมต้นทุนการกู้ยืม มูลค่าสุทธิที่จะได้รับประมาณจากราคาปกติที่คาดว่าจะขายได้ตามปกติสุทธิหักด้วยค่าใช้จ่ายที่จำเป็นเพื่อให้สินค้านั้นสำเร็จรูปรวมถึงค่าใช้จ่ายในการขาย กลุ่มกิจการบันทึกบัญชีค่าเพื่อการลดมูลค่าของสินค้าเก่า ล้าสมัย หรือเสื่อมคุณภาพเท่าที่จำเป็น และแสดงเป็นส่วนหนึ่งของต้นทุนสินค้าขาย

2.8 เงินลงทุน

กลุ่มกิจการจัดประเภทเงินลงทุนที่นอกเหนือจากเงินลงทุนในบริษัทย่อยเป็นเงินลงทุนชั่วคราว การจัดประเภทขึ้นอยู่กับจุดมุ่งหมายขณะลงทุน โดยฝ่ายบริหารจะเป็นผู้กำหนดการจัดประเภทที่เหมาะสมสำหรับเงินลงทุน ณ เวลาลงทุนและทบทวนการจัดประเภทเป็นระยะ

เงินลงทุนชั่วคราว คือเงินฝากประจำที่มีอายุตั้งแต่วันที่ฝากถึงวันครบกำหนดอยู่ระหว่าง 3 ถึง 12 เดือน โดยแสดงด้วยราคาทุนหักค่าเผื่อการด้อยค่า

บริษัทจะทดสอบค่าเผื่อการด้อยค่าของเงินลงทุนเมื่อมีข้อบ่งชี้ว่าเงินลงทุนนั้นอาจมีค่าเผื่อการด้อยค่าเกิดขึ้น หากราคาตามบัญชีของเงินลงทุนสูงกว่ามูลค่าที่คาดว่าจะได้รับคืน บริษัทจะบันทึกการขาดทุนจากค่าเผื่อการด้อยค่ารวมไว้ในกำไรหรือขาดทุน

ในการจำหน่ายเงินลงทุน ผลต่างระหว่างมูลค่ายุติธรรมของผลตอบแทนสุทธิที่ได้รับจากการจำหน่ายเมื่อเปรียบเทียบกับราคาตามบัญชีของเงินลงทุนนั้นจะบันทึกรวมอยู่ในกำไรหรือขาดทุน

บริษัท ชันสวีท จำกัด (มหาชน)

หมายเหตุประกอบงบการเงินรวมและงบการเงินเฉพาะกิจการ

สำหรับปีสิ้นสุดวันที่ 31 ธันวาคม พ.ศ. 2561

2 นโยบายการบัญชี (ต่อ)

2.9 ที่ดิน อาคารและอุปกรณ์

ที่ดิน อาคารและอุปกรณ์ทั้งหมด วัดมูลค่าด้วยราคาทุนหักค่าเสื่อมราคาสะสม และค่าเพื่อการด้อยค่าของสินทรัพย์ ต้นทุนเริ่มแรกจะรวมต้นทุนทางตรงอื่น ๆ ที่เกี่ยวข้องกับการซื้อสินทรัพย์นั้น

ต้นทุนที่เกิดขึ้นภายหลังจะรวมอยู่ในมูลค่าตามบัญชีของสินทรัพย์หรือรับรู้แยกเป็นอีกสินทรัพย์หนึ่งตามความเหมาะสม เมื่อต้นทุนนั้นเกิดขึ้นและคาดว่าจะให้ประโยชน์เชิงเศรษฐกิจในอนาคตแก่กลุ่มกิจการ และต้นทุนดังกล่าวสามารถวัดมูลค่าได้อย่างน่าเชื่อถือ มูลค่าตามบัญชีของชิ้นส่วนที่ถูกเปลี่ยนแทนจะถูกตัดรายการออก สำหรับค่าซ่อมแซมและบำรุงรักษาอื่น ๆ กลุ่มกิจการจะรับรู้ต้นทุนดังกล่าวเป็นค่าใช้จ่ายในกำไรหรือขาดทุนเมื่อเกิดขึ้น

ที่ดินไม่มีการคิดค่าเสื่อมราคา ค่าเสื่อมราคาของสินทรัพย์อื่นคำนวณด้วยวิธีเส้นตรงเพื่อลดราคาทุนแต่ละชนิด ตลอดอายุการให้ประโยชน์ที่ประมาณการไว้ของสินทรัพย์ดังต่อไปนี้

ส่วนปรับปรุงที่ดิน	5, 10 ปี
อาคารและส่วนปรับปรุงอาคาร	5, 10, 30 ปี
เครื่องจักรและอุปกรณ์	5, 10, 20 ปี
เครื่องตกแต่ง ติดตั้ง และอุปกรณ์สำนักงาน	5 ปี
ยานพาหนะ	5 ปี

ทุกสิ้นรอบระยะเวลารายงานกลุ่มกิจการได้มีการทบทวนและปรับปรุงมูลค่าคงเหลือ และอายุการให้ประโยชน์ของสินทรัพย์ให้เหมาะสม

ในกรณีที่มูลค่าตามบัญชีสูงกว่ามูลค่าที่คาดว่าจะได้รับคืน มูลค่าตามบัญชีจะถูกปรับลดให้เท่ากับมูลค่าที่คาดว่าจะได้รับคืนทันที (ดูหมายเหตุประกอบงบการเงินข้อ 2.11)

ผลกำไรหรือขาดทุนที่เกิดจากการจำหน่ายที่ดิน อาคารและอุปกรณ์ คำนวณโดยการเปรียบเทียบจากสิ่งตอบแทนสุทธิที่ได้รับจากการจำหน่ายสินทรัพย์กับมูลค่าตามบัญชีของสินทรัพย์ และรับรู้บัญชีผลกำไรหรือขาดทุนอื่นสุทธิในกำไรหรือขาดทุน

2.10 สินทรัพย์ไม่มีตัวตน

โปรแกรมคอมพิวเตอร์

ต้นทุนที่ใช้ในการบำรุงรักษาโปรแกรมคอมพิวเตอร์ให้บันทึกเป็นค่าใช้จ่ายเมื่อเกิดขึ้น

ต้นทุนโดยตรงที่รับรู้เป็นส่วนหนึ่งของโปรแกรมคอมพิวเตอร์ จะรวมถึงต้นทุนพนักงานที่ทำงานในทีมพัฒนาโปรแกรมคอมพิวเตอร์และค่าใช้จ่ายที่เกี่ยวข้องในจำนวนเงินที่เหมาะสม

ต้นทุนการพัฒนาอื่นที่ไม่เข้าเงื่อนไขเหล่านี้จะรับรู้เป็นค่าใช้จ่ายเมื่อเกิดขึ้น ค่าใช้จ่ายในการพัฒนาหากก่อนหน้านี้รับรู้เป็นค่าใช้จ่ายไปแล้ว จะไม่รับรู้เป็นสินทรัพย์ไม่มีตัวตนในเวลาภายหลัง

ต้นทุนในการพัฒนาโปรแกรมคอมพิวเตอร์จะรับรู้เป็นสินทรัพย์และตัดจำหน่ายโดยใช้วิธีเส้นตรง ตลอดอายุการให้ประโยชน์ตามประมาณการแต่ไม่เกิน 10 ปี

บริษัท ชันสวีท จำกัด (มหาชน)

หมายเหตุประกอบงบการเงินรวมและงบการเงินเฉพาะกิจการ

สำหรับปีสิ้นสุดวันที่ 31 ธันวาคม พ.ศ. 2561

2 นโยบายการบัญชี (ต่อ)

2.11 การด้อยค่าของสินทรัพย์

สินทรัพย์ที่มีอายุการให้ประโยชน์ไม่ทราบแน่ชัด (เช่น ค่าความนิยม) ซึ่งไม่มีการตัดจำหน่ายจะถูกทดสอบการด้อยค่าเป็นประจำทุกปี สินทรัพย์อื่นที่มีการตัดจำหน่ายจะมีการทบทวนการด้อยค่า เมื่อมีเหตุการณ์หรือสถานการณ์บ่งชี้ว่าราคาตามบัญชีอาจสูงกว่ามูลค่าที่คาดว่าจะได้รับคืน รายการขาดทุนจากการด้อยค่าจะรับรู้เมื่อราคาตามบัญชีของสินทรัพย์สูงกว่ามูลค่าที่คาดว่าจะได้รับคืน ซึ่งหมายถึงจำนวนที่สูงกว่าระหว่างมูลค่ายุติธรรมหักต้นทุนในการขายเทียบกับมูลค่าจากการใช้สินทรัพย์จะถูกจัดเป็นหน่วยที่เล็กที่สุดที่สามารถแยกออกมาได้ เพื่อวัตถุประสงค์ของการประเมินการด้อยค่า สินทรัพย์ที่ไม่ใช้สินทรัพย์ทางการเงินนอกเหนือจากค่าความนิยมซึ่งรับรู้รายการขาดทุนจากการด้อยค่าไปแล้ว จะถูกประเมินความเป็นไปได้ที่จะกลับรายการขาดทุนจากการด้อยค่า ณ วันสิ้นรอบระยะเวลารายงาน

2.12 สัญญาเช่าระยะยาว

สัญญาเช่าระยะยาว - กรณีที่กลุ่มกิจการเป็นผู้เช่า

สัญญาเช่าที่ดิน อาคาร และอุปกรณ์ซึ่งผู้เช่าเป็นผู้รับความเสี่ยงและผลตอบแทนของความเป็นเจ้าของเกือบทั้งหมดถือเป็นสัญญาเช่าการเงิน ซึ่งจะบันทึกเป็นรายจ่ายฝ่ายทุนด้วยมูลค่ายุติธรรมของสินทรัพย์ที่เช่า หรือมูลค่าปัจจุบันสุทธิของจำนวนเงินที่ต้องจ่ายตามสัญญาเช่า แล้วแต่มูลค่าใดจะต่ำกว่า

จำนวนเงินที่ต้องจ่ายดังกล่าวจะเป็นส่วนระหว่างหนี้สินและค่าใช้จ่ายทางการเงินเพื่อให้ได้อัตรากอเบิ้ลยงที่ต่อหนี้สินคงค้างอยู่โดยพิจารณาแยกแต่ละสัญญา ภาระผูกพันตามสัญญาเช่าหักค่าใช้จ่ายทางการเงินจะบันทึกเป็นหนี้สินระยะยาว ส่วนดอกเบี้ยจ่ายจะบันทึกในกำไรหรือขาดทุนตลอดอายุของสัญญาเช่าเพื่อให้อัตรากอเบิ้ลยงแต่ละงวดเป็นอัตราคงที่สำหรับยอดคงเหลือของหนี้สินที่เหลืออยู่ สินทรัพย์ที่ได้มาตามสัญญาเช่าการเงินจะคิดค่าเสื่อมราคาตลอดอายุการใช้งานของสินทรัพย์ที่เช่าหรืออายุของสัญญาเช่า แล้วแต่ระยะเวลาใดจะน้อยกว่า

สัญญาระยะยาวเพื่อเช่าสินทรัพย์ซึ่งผู้ให้เช่าเป็นผู้รับความเสี่ยงและผลตอบแทนของความเป็นเจ้าของเป็นส่วนใหญ่ สัญญาเช่านั้นถือเป็นสัญญาเช่าดำเนินงาน เงินที่ต้องจ่ายภายใต้สัญญาเช่าดังกล่าว (สุทธิจากสิ่งตอบแทนจูงใจที่ได้รับจากผู้ให้เช่า) จะบันทึกในกำไรหรือขาดทุนโดยใช้วิธีเส้นตรงตลอดอายุของสัญญาเช่า

สัญญาเช่าระยะยาว - กรณีที่กลุ่มกิจการเป็นผู้ให้เช่า

สินทรัพย์ที่ให้เช่าตามสัญญาเช่าทางการเงินบันทึกเป็นลูกหนี้สัญญาเช่าทางการเงินด้วยมูลค่าปัจจุบันของจำนวนเงินที่จ่ายตามสัญญาเช่า ผลต่างระหว่างยอดรวมของลูกหนี้เบื้องต้นกับมูลค่าปัจจุบันของลูกหนี้บันทึกเป็นรายได้ทางการเงินค้างรับรายได้จากสัญญาเช่าระยะยาวรับรู้ตลอดอายุของสัญญาเช่าโดยใช้วิธีเงินลงทุนสุทธิซึ่งสะท้อนอัตราผลตอบแทนคงที่ทุกงวด ต้นทุนทางตรงเริ่มแรกที่อยู่ในการวัดมูลค่าลูกหนี้สัญญาเช่าทางการเงินเริ่มแรกและจะทยอยรับรู้โดยลดจากรายได้ตลอดอายุของสัญญาเช่า

สินทรัพย์ที่ให้เช่าตามสัญญาเช่าดำเนินงานรวมแสดงอยู่ในงบแสดงฐานะการเงินในส่วนที่ดิน อาคาร และอุปกรณ์ และตัดค่าเสื่อมราคาตลอดอายุการให้ประโยชน์ของสินทรัพย์ด้วยเกณฑ์เดียวกันกับรายการที่ดิน อาคารและอุปกรณ์ของกลุ่มกิจการ ซึ่งมีลักษณะคล้ายคลึงกัน รายได้ค่าเช่า (สุทธิจากสิ่งตอบแทนจูงใจที่ได้จ่ายให้แก่ผู้เช่า) รับรู้ด้วยวิธีเส้นตรงตลอดช่วงระยะเวลาการให้เช่า

บริษัท ชันสวิต จำกัด (มหาชน)

หมายเหตุประกอบงบการเงินรวมและงบการเงินเฉพาะกิจการ

สำหรับปีสิ้นสุดวันที่ 31 ธันวาคม พ.ศ. 2561

2 นโยบายการบัญชี (ต่อ)

2.13 เงินกู้ยืม

เงินกู้ยืมรับรู้เริ่มแรกด้วยมูลค่ายุติธรรมของสิ่งตอบแทนที่ได้รับหักด้วยต้นทุนการจัดทำรายการที่เกิดขึ้น เงินกู้ยืมวัดมูลค่าในเวลาต่อมาด้วยวิธีราคาทุนตัดจำหน่ายตามวิธีอัตราดอกเบี้ยที่แท้จริง ผลต่างระหว่างเงินที่ได้รับ (หักด้วยต้นทุนการจัดทำรายการที่เกิดขึ้น) เมื่อเทียบกับมูลค่าที่จ่ายคืนเพื่อชำระหนี้ นั้นจะรับรู้ในงบกำไรขาดทุนตลอดช่วงเวลาการกู้ยืม

ค่าธรรมเนียมที่จ่ายไปเพื่อให้ได้เงินกู้มาจะรับรู้เป็นต้นทุนการจัดทำรายการเงินกู้ในกรณีที่มีความเป็นไปได้ที่จะใช้วงเงินกู้บางส่วนหรือทั้งหมด ในกรณีนี้ค่าธรรมเนียมจะรอการรับรู้จนกระทั่งมีการถอนเงิน หากไม่มีหลักฐานที่มีความเป็นไปได้ที่จะใช้วงเงินบางส่วนหรือทั้งหมดค่าธรรมเนียมจะรับรู้เป็นค่าใช้จ่ายจ่ายล่วงหน้าสำหรับการให้บริการสภาพคล่องและจะตัดจำหน่ายตามระยะเวลาของวงเงินกู้ที่เกี่ยวข้อง

เงินกู้ยืมจัดประเภทเป็นหนี้สินหมุนเวียนเมื่อกลุ่มกิจการไม่มีสิทธิอันปราศจากเงื่อนไขให้เลื่อนชำระหนี้ออกไปอีกเป็นเวลาไม่น้อยกว่า 12 เดือน นับจากวันสิ้นรอบระยะเวลารายงาน

ต้นทุนการกู้ยืม

ต้นทุนการกู้ยืมของเงินกู้ยืมที่กู้มาทั่วไปและที่กู้มาโดยเฉพาะที่เกี่ยวข้องโดยตรงกับการได้มา การก่อสร้าง หรือการผลิตสินทรัพย์ที่เข้าเงื่อนไขต้องนำมาเป็นส่วนหนึ่งของราคาทุนของสินทรัพย์นั้น โดยสินทรัพย์ที่เข้าเงื่อนไขคือสินทรัพย์ที่จำเป็นต้องใช้ระยะเวลานานในการเตรียมสินทรัพย์นั้นให้อยู่ในสภาพพร้อมที่จะใช้ได้ตามประสงค์หรือพร้อมที่จะขาย การรวมต้นทุนการกู้ยืมเป็นราคาทุนของสินทรัพย์ต้องสิ้นสุดลงเมื่อการดำเนินการส่วนใหญ่ ที่จำเป็นในการเตรียมสินทรัพย์ที่เข้าเงื่อนไขให้อยู่ในสภาพพร้อมที่จะใช้ได้ตามประสงค์หรือพร้อมที่จะขายได้เสร็จสิ้นลง

รายได้จากการลงทุนที่เกิดจากการนำเงินกู้ยืมที่กู้มาโดยเฉพาะ ที่ยังไม่ได้นำไปเป็นรายจ่ายของสินทรัพย์ที่เข้าเงื่อนไขไปลงทุนเป็นการชั่วคราวก่อน ต้องนำมาหักจากต้นทุนการกู้ยืมที่สามารถตั้งขึ้นเป็นต้นทุนของสินทรัพย์

ต้นทุนการกู้ยืมอื่น ๆ ต้องถือเป็นค่าใช้จ่ายในงวดที่เกิดขึ้น

บริษัท ชันสวีท จำกัด (มหาชน)

หมายเหตุประกอบงบการเงินรวมและงบการเงินเฉพาะกิจการ

สำหรับปีสิ้นสุดวันที่ 31 ธันวาคม พ.ศ. 2561

2 นโยบายการบัญชี (ต่อ)

2.14 ภาษีเงินได้งวดปัจจุบันและภาษีเงินได้รอการตัดบัญชี

ค่าใช้จ่ายภาษีเงินได้สำหรับงวดประกอบด้วย ภาษีเงินได้ของงวดปัจจุบันและภาษีเงินได้รอการตัดบัญชี ภาษีเงินได้จะรับรู้ในกำไรหรือขาดทุน ยกเว้นส่วนภาษีเงินได้ที่เกี่ยวข้องกับรายการที่รับรู้ในกำไรขาดทุนเบ็ดเสร็จอื่นหรือรายการที่รับรู้โดยตรงไปยังส่วนของผู้ถือหุ้น ในกรณีนี้ภาษีเงินได้ต้องรับรู้ในกำไรขาดทุนเบ็ดเสร็จอื่นหรือโดยตรงไปยังส่วนของผู้ถือหุ้นตามลำดับ

ภาษีเงินได้ของงวดปัจจุบันคำนวณจากอัตราภาษีตามกฎหมายภาษีที่มีผลบังคับใช้อยู่ หรือที่คาดได้ค่อนข้างแน่ว่าจะมีผลบังคับใช้ภายในสิ้นรอบระยะเวลาที่รายงานในประเทศที่บริษัทและบริษัทย่อยดำเนินงานอยู่และเกิดรายได้เพื่อเสียภาษี ผู้บริหารจะประเมินสถานะของการยื่นแบบแสดงรายการภาษีเป็นงวดๆ ในกรณีที่มีสถานการณ์ที่สามารถนำกฎหมายภาษีไปปฏิบัติซึ่งขึ้นอยู่กับความเชื่อจะประมาณการค่าใช้จ่ายภาษีที่เหมาะสมจากจำนวนที่คาดว่าจะต้องจ่ายชำระภาษีแก่หน่วยงานจัดเก็บ

ภาษีเงินได้รอการตัดบัญชีรับรู้ตามวิธีหนี้สิน เมื่อเกิดผลต่างชั่วคราวระหว่างฐานภาษีของสินทรัพย์และหนี้สิน และราคาตามบัญชีที่แสดงอยู่ในงบการเงิน

อย่างไรก็ตามกลุ่มกิจการจะไม่รับรู้ภาษีเงินได้รอการตัดบัญชีที่เกิดจากการรับรู้เริ่มแรกของรายการสินทรัพย์หรือรายการหนี้สินที่เกิดจากรายการที่ไม่ใช่การรวมธุรกิจและ ณ วันที่เกิดรายการ รายการนั้นไม่มีผลกระทบต่อกำไรหรือขาดทุนทั้งทางบัญชีหรือทางภาษี ภาษีเงินได้รอการตัดบัญชีคำนวณจากอัตราภาษี (และกฎหมายภาษีอากร) ที่มีผลบังคับใช้อยู่ หรือที่คาดได้ค่อนข้างแน่ว่าจะมีผลบังคับใช้ภายในสิ้นรอบระยะเวลาที่รายงาน และคาดว่าอัตราภาษีดังกล่าวจะนำไปใช้เมื่อสินทรัพย์ภาษีเงินได้รอตัดบัญชีที่เกี่ยวข้องได้ใช้ประโยชน์ หรือหนี้สินภาษีเงินได้รอตัดบัญชีได้มีการจ่ายชำระ

สินทรัพย์ภาษีเงินได้รอตัดบัญชีจะรับรู้หากมีความเป็นไปได้ค่อนข้างแน่ว่ากลุ่มกิจการจะมีกำไรทางภาษีเพียงพอที่จะนำจำนวนผลต่างชั่วคราวนั้นมาใช้ประโยชน์ กลุ่มกิจการได้ตั้งภาษีเงินได้รอตัดบัญชีโดยพิจารณาจากผลต่างชั่วคราวของเงินลงทุนในบริษัทย่อย เว้นแต่กลุ่มกิจการสามารถควบคุมจังหวะเวลาของการกลับรายการผลต่างชั่วคราวและการกลับรายการผลต่างชั่วคราวมีความเป็นไปได้ค่อนข้างแน่ว่าจะไม่เกิดขึ้นได้ภายในระยะเวลาที่คาดการณ์ได้ในอนาคต

สินทรัพย์ภาษีเงินได้รอการตัดบัญชีและหนี้สินภาษีเงินได้รอการตัดบัญชีจะแสดงหักกลบกันก็ต่อเมื่อกลุ่มกิจการมีสิทธิตามกฎหมายที่จะนำสินทรัพย์ภาษีเงินได้ของงวดปัจจุบันมาหักกลบกับหนี้สินภาษีเงินได้ของงวดปัจจุบัน และทั้งสินทรัพย์ภาษีเงินได้รอการตัดบัญชีและหนี้สินภาษีเงินได้รอการตัดบัญชีเกี่ยวข้องกับภาษีเงินได้ที่ประเมิน โดยหน่วยงานจัดเก็บภาษีหน่วยงานเดียวกัน โดยการเรียกเก็บเป็นหน่วยภาษีเดียวกันหรือหน่วยภาษีต่างกัน ซึ่งตั้งใจจะจ่ายหนี้สินและสินทรัพย์ภาษีเงินได้ของงวดปัจจุบันด้วยยอดสุทธิ

บริษัท ชันสวีท จำกัด (มหาชน)

หมายเหตุประกอบงบการเงินรวมและงบการเงินเฉพาะกิจการ

สำหรับปีสิ้นสุดวันที่ 31 ธันวาคม พ.ศ. 2561

2 นโยบายการบัญชี (ต่อ)

2.15 ผลประโยชน์พนักงาน

2.15.1 ผลประโยชน์ระยะสั้น

กลุ่มกิจการรับรู้หนี้สินสำหรับค่าใช้จ่ายโบนัส และหนี้สินผลประโยชน์ระยะสั้นอื่นของพนักงานเมื่อมีภาระผูกพันตามกฎหมายหรือตามประเพณีปฏิบัติในอดีตซึ่งก่อให้เกิดภาระผูกพันจากการอนุมาน

2.15.2 ผลประโยชน์เมื่อเกษียณอายุ

กลุ่มกิจการได้กำหนดโครงการผลประโยชน์หลังจากออกจากงานคือโครงการผลประโยชน์เมื่อเกษียณอายุ ซึ่งจะกำหนดจำนวนเงินผลประโยชน์ที่พนักงานจะได้รับเมื่อเกษียณอายุ โดยส่วนใหญ่จะขึ้นอยู่กับหลายปัจจัย เช่น อายุ จำนวนปีที่ให้บริการและค่าตอบแทน โดยกลุ่มกิจการปฏิบัติตามกฎหมายแรงงานในประเทศไทยและนโยบายการจ้างงานของกลุ่มกิจการ

หนี้สินสำหรับโครงการผลประโยชน์เมื่อเกษียณอายุจะรับรู้ในงบแสดงฐานะการเงินด้วยมูลค่าปัจจุบันของภาระผูกพัน ณ วันที่สิ้นรอบระยะเวลารายงานหักด้วยมูลค่ายุติธรรมของสินทรัพย์โครงการ ภาระผูกพันนี้คำนวณโดยนักคณิตศาสตร์ประกันภัยอิสระทุกปี ด้วยวิธีคิดลดแต่ละหน่วยที่ประมาณการไว้ ซึ่งมูลค่าปัจจุบันของโครงการผลประโยชน์จะประมาณโดยการคิดลดกระแสเงินสดออกในอนาคต โดยใช้อัตราผลตอบแทนในตลาดของพันธบัตรรัฐบาล ซึ่งเป็นสกุลเงินเดียวกับสกุลเงินที่จะจ่ายภาระผูกพัน และมีวันครบกำหนดใกล้เคียงกับระยะเวลาที่ต้องชำระภาระผูกพันโครงการผลประโยชน์เมื่อเกษียณอายุ

กำไรและขาดทุนจากการวัดมูลค่าใหม่ที่เกิดขึ้นจากการปรับปรุงจากประสบการณ์หรือการเปลี่ยนแปลงในข้อสมมติฐานจะต้องรับรู้ในส่วนของผู้ถือหุ้นกำไรขาดทุนเบ็ดเสร็จอื่นในงวดที่เกิดขึ้น และได้แสดงเป็นรายการแยกต่างหากในงบแสดงการเปลี่ยนแปลงในส่วนของผู้ถือหุ้น

ต้นทุนบริการในอดีตจะถูกรับรู้ทันทีในกำไรหรือขาดทุน

2.16 ประมาณการหนี้สิน

ประมาณการหนี้สินจะรับรู้เมื่อกลุ่มกิจการมีภาระผูกพันในปัจจุบันตามกฎหมายหรือตามข้อตกลงซึ่งจัดทำไว้ อันเป็นผลสืบเนื่องมาจากเหตุการณ์ในอดีต ซึ่งการชำระภาระผูกพันนั้นมีความเป็นไปได้ค่อนข้างแน่ที่จะส่งผลให้กลุ่มกิจการต้องสูญเสียทรัพยากรออกไป และประมาณการจำนวนที่ต้องจ่ายได้อย่างน่าเชื่อถือ

บริษัท ชันสวีท จำกัด (มหาชน)

หมายเหตุประกอบงบการเงินรวมและงบการเงินเฉพาะกิจการ

สำหรับปีสิ้นสุดวันที่ 31 ธันวาคม พ.ศ. 2561

2 นโยบายการบัญชี (ต่อ)

2.17 ทุนเรือนหุ้น

หุ้นสามัญที่สามารถกำหนดการจ่ายเงินปันผลได้อย่างอิสระจะจัดประเภทไว้เป็นส่วนของผู้ถือหุ้น

ต้นทุนส่วนเพิ่มที่เกี่ยวข้องกับการออกหุ้นใหม่แสดงเป็นรายการหักในส่วนของผู้ถือหุ้นด้วยจำนวนเงินสุทธิจากภาษี โดยนำไปหักจากสิ่งตอบแทนที่ได้รับจากการออกหุ้นดังกล่าว

2.18 การรับรู้รายได้

รายได้ประกอบด้วยมูลค่าธุรกรรมที่จะได้รับจากการขายสินค้าและบริการซึ่งเกิดขึ้นจากกิจกรรมตามปกติของกลุ่มกิจการ รายได้จะแสดงด้วยจำนวนเงินสุทธิจากการรับคืน เงินคืนและส่วนลด โดยไม่รวมรายการขายภายในกลุ่มกิจการสำหรับการเงินรวม รายได้จากการขายสินค้ารับรู้เมื่อผู้ซื้อรับโอนความเสี่ยงและผลตอบแทนที่เป็นสาระสำคัญของความเป็นเจ้าของสินค้า

รายได้ดอกเบี้ยและรายได้อื่นรับรู้ตามเกณฑ์คงค้าง เว้นแต่จะมีความไม่แน่นอนในการรับชำระ

2.19 การจ่ายเงินปันผล

เงินปันผลที่จ่ายไปยังผู้ถือหุ้นของบริษัทจะรับรู้ในด้านหนี้สินในงบการเงินของกลุ่มกิจการในรอบระยะเวลาบัญชี ซึ่งที่ประชุมผู้ถือหุ้นของบริษัทได้อนุมัติการจ่ายเงินปันผล เงินปันผลระหว่างกาลจะรับรู้เมื่อได้รับการอนุมัติจากคณะกรรมการ

2.20 ข้อมูลจำแนกตามส่วนงาน

ส่วนงานดำเนินงานได้ถูกรายงานในลักษณะเดียวกับรายงานภายในที่นำเสนอให้ผู้มีอำนาจตัดสินใจสูงสุดด้านการดำเนินงาน ผู้มีอำนาจตัดสินใจสูงสุดด้านการดำเนินงานหมายถึงบุคคลที่มีหน้าที่ในการจัดสรรทรัพยากรและประเมินผล การปฏิบัติงานของส่วนงานดำเนินงาน ซึ่งพิจารณาว่าคือคณะกรรมการบริษัทที่ทำการตัดสินใจเชิงกลยุทธ์

กลุ่มกิจการนำเสนอข้อมูลทางการเงินจำแนกตามส่วนงาน โดยแสดงส่วนงานธุรกิจเป็นรูปแบบหลักในรายงานโดยพิจารณาจากโครงสร้างการบริหาร และการรายงานทางการเงินภายในของกลุ่มกิจการเป็นเกณฑ์ในการกำหนดส่วนงาน (ดูรายละเอียดในหมายเหตุประกอบงบการเงินข้อ 6)

บริษัท ชันสวีท จำกัด (มหาชน)

หมายเหตุประกอบงบการเงินรวมและงบการเงินเฉพาะกิจการ

สำหรับปีสิ้นสุดวันที่ 31 ธันวาคม พ.ศ. 2561

3 การจัดการความเสี่ยงทางการเงิน

3.1 ปัจจัยความเสี่ยงทางการเงิน

กิจกรรมของกลุ่มกิจการย่อมมีความเสี่ยงทางการเงินที่หลากหลายซึ่งได้แก่ ความเสี่ยงจากตลาด (รวมถึงความเสี่ยงจากอัตราแลกเปลี่ยน ความเสี่ยงด้านมูลค่าสุทธิธรรมอันเกิดจากการเปลี่ยนแปลงในอัตราดอกเบี้ย ความเสี่ยงด้านกระแสเงินสดอันเกิดจากการเปลี่ยนแปลงอัตราดอกเบี้ย และความเสี่ยงด้านราคา) ความเสี่ยงด้านการให้สินเชื่อ และความเสี่ยงด้านสภาพคล่อง แผนการจัดการความเสี่ยงโดยรวมของกลุ่มกิจการจึงมุ่งเน้นความผันผวนของตลาดการเงินและแสวงหาวิธีการลดผลกระทบที่ทำให้เสียหายต่อผลการดำเนินงานทางการเงินของกลุ่มกิจการให้เหลือน้อยที่สุดเท่าที่เป็นไปได้

การจัดการความเสี่ยงดำเนินงานโดยฝ่ายบริหารเงินส่วนกลาง (ส่วนงานบริหารเงินของกลุ่มกิจการ) เป็นไปตามนโยบายที่อนุมัติโดยคณะกรรมการบริษัท ส่วนงานบริหารเงินของกลุ่มกิจการจะชี้ประเด็น ประเมิน และป้องกันความเสี่ยงทางการเงินด้วยการร่วมมือกันทำงานอย่างใกล้ชิดกับหน่วยปฏิบัติงานต่าง ๆ ภายในกลุ่มกิจการ คณะกรรมการจัดการความเสี่ยงจะกำหนดหลักการโดยภาพรวมเพื่อจัดการความเสี่ยงและนโยบายที่เกี่ยวข้องไว้เป็นลายลักษณ์อักษรรวมถึงนโยบายสำหรับความเสี่ยงที่เฉพาะเจาะจง เช่น ความเสี่ยงจากอัตราแลกเปลี่ยนเงินตราต่างประเทศ ความเสี่ยงอัตราดอกเบี้ย ความเสี่ยงการให้สินเชื่อ การใช้ตราสารทั้งที่เป็นอนุพันธ์ทางการเงินและไม่ใช่อนุพันธ์ทางการเงินและการลงทุนโดยใช้สภาพคล่องส่วนเกินในการจัดการความเสี่ยง

3.1.1 ความเสี่ยงจากอัตราแลกเปลี่ยน

กลุ่มกิจการใช้สัญญาอัตราแลกเปลี่ยนล่วงหน้าเพื่อป้องกันความเสี่ยงจากอัตราแลกเปลี่ยนเงินตราต่างประเทศโดยมีส่วนงานบริหารเงินของกลุ่มกิจการรับผิดชอบในการป้องกันความเสี่ยงของฐานะสุทธิในแต่ละสกุลเงิน โดยใช้การกู้ยืมเป็นเงินสกุลนั้นและใช้สัญญาอัตราแลกเปลี่ยนล่วงหน้าโดยมีคู่สัญญาเป็นบุคคลภายนอก

กลุ่มกิจการป้องกันความเสี่ยงของการส่งออกไปต่างประเทศคิดเป็นอัตราไม่น้อยกว่าร้อยละ 70 ของยอดขายในแต่ละสกุลเงินเท่าที่ได้รับคำสั่งซื้อจากลูกค้า

กลุ่มกิจการป้องกันความเสี่ยงอัตราแลกเปลี่ยนเงินตราต่างประเทศที่เกิดจากสัญญา ซึ่งผูกมัดให้ซื้อเครื่องจักรบางส่วนจากประเทศสวีเดน สัญญาอัตราแลกเปลี่ยนล่วงหน้าที่ใช้ในแผนป้องกันความเสี่ยงจะมีช่วงอายุครบกำหนดไม่เกิน 3 เดือน ซึ่งสามารถต่ออายุสัญญาใหม่ได้และสอดคล้องกับข้อผูกมัดการซื้อที่เกี่ยวข้อง

3.1.2 ความเสี่ยงจากอัตราดอกเบี้ย

รายได้และกระแสเงินสดจากการดำเนินงานของกลุ่มกิจการส่วนใหญ่ไม่ขึ้นกับการเปลี่ยนแปลงอัตราดอกเบี้ยในตลาด กลุ่มกิจการมีความเสี่ยงจากด้านอัตราดอกเบี้ยที่เกิดจากเงินกู้ยืมซึ่งมีอัตราดอกเบี้ยลอยตัว อย่างไรก็ตาม กลุ่มกิจการไม่ได้ทำสัญญาแลกเปลี่ยนอัตราดอกเบี้ยในการป้องกันความเสี่ยงจากอัตราดอกเบี้ย เนื่องจากฝ่ายบริหารเชื่อว่าผลกระทบจากการผันผวนของอัตราดอกเบี้ยดังกล่าวจะไม่มีผลกระทบต่อกลุ่มกิจการอย่างมีนัยสำคัญ

บริษัท ชันสวีท จำกัด (มหาชน)

หมายเหตุประกอบงบการเงินรวมและงบการเงินเฉพาะกิจการ

สำหรับปีสิ้นสุดวันที่ 31 ธันวาคม พ.ศ. 2561

3 การจัดการความเสี่ยงทางการเงิน (ต่อ)

3.1 ปัจจัยความเสี่ยงทางการเงิน (ต่อ)

3.1.3 ความเสี่ยงด้านการให้สินเชื่อ

กลุ่มกิจการไม่มีการกระจุกตัวอย่างมีนัยสำคัญของความเสี่ยงทางด้านสินเชื่อ กลุ่มกิจการมีนโยบายที่เหมาะสมเพื่อให้เชื่อมั่นได้ว่าได้ขายสินค้าแก่ลูกค้าที่มีประวัติสินเชื่ออยู่ในระดับที่เหมาะสม คู่สัญญาในอนุพันธ์ทางการเงินและรายการเงินสดได้เลือกที่จะทำรายการกับสถาบันการเงินที่มีระดับความน่าเชื่อถือสูง กลุ่มกิจการมีนโยบายจำกัดวงเงินธุรกรรมการให้สินเชื่อกับลูกค้าแต่ละรายอย่างเหมาะสม

3.1.4 ความเสี่ยงด้านสภาพคล่อง

จำนวนเงินสดที่มีอย่างเพียงพอแสดงถึงการจัดการความเสี่ยงของสภาพคล่องอย่างรอบคอบ ความสามารถในการหาแหล่งเงินทุนแสดงให้เห็นได้จากการที่มีวงเงินในการกู้ยืมที่ได้มีการตกลงไว้แล้วอย่างเพียงพอ ส่วนงานบริหารเงินของกลุ่มกิจการได้ตั้งเป้าหมายว่าจะใช้ความยืดหยุ่นในการระดมเงินทุนโดยการรักษาวงเงินสินเชื่อที่ตกลงไว้ให้เพียงพอที่จะหาได้ในระดับหนึ่ง เพื่อรองรับการเปลี่ยนแปลงของกระแสเงินสดที่อาจจะเกิดขึ้นได้

3.2 การบัญชีสำหรับอนุพันธ์ที่เป็นเครื่องมือทางการเงินและกิจกรรมป้องกันความเสี่ยง

กลุ่มกิจการเป็นคู่สัญญาในอนุพันธ์ที่เป็นเครื่องมือทางการเงินซึ่งส่วนมากจะประกอบด้วยสัญญาอัตราแลกเปลี่ยนล่วงหน้า เครื่องมือดังกล่าวไม่รับรู้ในงบการเงินในวันเริ่มแรก

สัญญาอัตราแลกเปลี่ยนล่วงหน้าช่วยป้องกันกลุ่มกิจการจากความเคลื่อนไหวของอัตราแลกเปลี่ยนซึ่งมีผลกระทบต่อสินทรัพย์และหนี้สินในสกุลเงินต่างประเทศ กลุ่มกิจการได้ทำสัญญาเพื่อกำหนดอัตราแลกเปลี่ยนที่จะรับชำระสินทรัพย์หรือจ่ายชำระหนี้สินที่เป็นสกุลเงินต่างประเทศในอนาคต ซึ่งกลุ่มกิจการจะยังไม่รับรู้รายการสัญญาอัตราแลกเปลี่ยนล่วงหน้าในงบการเงินจนกว่าจะได้ชำระหรือรับชำระตามสัญญา โดยรายการกำไร(ขาดทุน)ที่เกิดขึ้นจริงจากการรับชำระหรือจ่ายชำระสัญญาอัตราแลกเปลี่ยนล่วงหน้าจะแสดงรวมอยู่ในบัญชี “กำไร(ขาดทุน) จากอัตราแลกเปลี่ยน” ในกำไรหรือขาดทุน ค่าธรรมเนียมในการทำสัญญาแต่ละฉบับจะตัดจำหน่ายตามอายุของแต่ละสัญญา (ถ้ามี)

บริษัท ชันสวีท จำกัด (มหาชน)

หมายเหตุประกอบงบการเงินรวมและงบการเงินเฉพาะกิจการ

สำหรับปีสิ้นสุดวันที่ 31 ธันวาคม พ.ศ. 2561

3 การจัดการความเสี่ยงทางการเงิน (ต่อ)

3.3 การประมาณมูลค่ายุติธรรม

กลุ่มกิจการใช้วิธีการและสมมติฐานดังต่อไปนี้ในการประมาณมูลค่ายุติธรรมของเครื่องมือทางการเงิน

เงินสดและรายการเทียบเท่าเงินสดและลูกหนี้การค้าและลูกหนี้อื่น มีราคาตามบัญชีของสินทรัพย์ทางการเงินใกล้เคียงกับมูลค่ายุติธรรม เนื่องจากสินทรัพย์ทางการเงินเหล่านี้จะครบกำหนดในระยะเวลาอันสั้น

เงินกู้ยืมระยะสั้นจากสถาบันการเงินและเจ้าหนี้การค้าและเจ้าหนี้อื่น มีราคาตามบัญชีของและหนี้สินทางการเงินใกล้เคียงกับมูลค่ายุติธรรม เนื่องจากหนี้สินทางการเงินเหล่านี้จะครบกำหนดในระยะเวลาอันสั้น

กลุ่มกิจการเปิดเผยมูลค่ายุติธรรมจำแนกตามวิธีการประมาณมูลค่า ความแตกต่างของระดับข้อมูลสามารถแสดงได้ดังนี้

- ข้อมูลระดับ 1: ราคาเสนอซื้อขาย (ไม่ต้องปรับปรุง) ในตลาดที่มีสภาพคล่องสำหรับสินทรัพย์หรือหนี้สินอย่างเดียวกัน
- ข้อมูลระดับ 2: ข้อมูลอื่นนอกเหนือจากราคาเสนอซื้อขายซึ่งรวมอยู่ในข้อมูลระดับ 1 ทั้งที่สามารถสังเกตได้โดยตรง ได้แก่ ข้อมูลราคา หรือโดยอ้อม ได้แก่ ข้อมูลที่คำนวณจากราคา สำหรับสินทรัพย์นั้นหรือหนี้สินนั้น
- ข้อมูลระดับ 3: ข้อมูลสำหรับสินทรัพย์หรือหนี้สินซึ่งไม่ได้มาจากข้อมูลที่สามารถสังเกตได้จากตลาด (ข้อมูลที่ไม่สามารถสังเกตได้)

กลุ่มกิจการได้เปิดเผยมูลค่ายุติธรรมของสินทรัพย์และหนี้สินไว้ในหมายเหตุประกอบงบการเงินดังต่อไปนี้

สัญญาซื้อขายเงินตราต่างประเทศล่วงหน้า

หมายเหตุประกอบงบการเงินข้อ 31.1

บริษัท ชันสวีท จำกัด (มหาชน)

หมายเหตุประกอบงบการเงินรวมและงบการเงินเฉพาะกิจการ

สำหรับปีสิ้นสุดวันที่ 31 ธันวาคม พ.ศ. 2561

4 ประเมินการทางบัญชีที่สำคัญและข้อสมมติฐาน

การประมาณการและข้อสมมติฐานได้มีการประเมินทบทวนอย่างต่อเนื่อง และอยู่บนพื้นฐานของประสบการณ์ในอดีตและปัจจัยอื่น ๆ ซึ่งรวมถึงการคาดการณ์ถึงเหตุการณ์ในอนาคตที่เชื่อว่ามีเหตุผลในสถานการณ์ขณะนั้น กลุ่มกิจการมีการประมาณการทางบัญชีและใช้ข้อสมมติฐานที่เกี่ยวข้องกับเหตุการณ์ในอนาคต ผลของประมาณการทางบัญชีอาจไม่ตรงกับผลที่เกิดขึ้นจริง ประมาณการทางบัญชีที่สำคัญและข้อสมมติฐานที่มีความเสี่ยงอย่างเป็นสาระสำคัญที่อาจเป็นเหตุให้เกิดการปรับปรุงยอดคงเหลือของสินทรัพย์และหนี้สินในรอบระยะเวลาบัญชีหน้า มีดังนี้

4.1 การรับรู้สินทรัพย์ภาษีเงินได้รอตัดบัญชี

การรับรู้สินทรัพย์ภาษีเงินได้รอตัดบัญชีขึ้นอยู่กับความเป็นไปได้ค่อนข้างแน่ที่จะมีกำไรทางภาษีในอนาคตเพียงพอที่จะนำผลแตกต่างชั่วคราวมาใช้หักภาษีได้ ในการพิจารณากำไรทางภาษีในอนาคตกลุ่มกิจการได้มีการพิจารณาถึงการคาดการณ์ผลประกอบการล่าสุดที่มีอยู่ ดังนั้นการรับรู้สินทรัพย์ภาษีเงินได้รอตัดบัญชีจึงมาจากการใช้สมมติฐานเกี่ยวกับผลประกอบการในอนาคตของกลุ่มกิจการ

4.2 ภาระผูกพันผลประโยชน์พนักงาน

มูลค่าปัจจุบันของภาระผูกพันผลประโยชน์พนักงานขึ้นอยู่กับหลายปัจจัยที่ใช้ในการคำนวณตามหลักคณิตศาสตร์ประกันภัย โดยมีข้อสมมติฐานหลายตัว รวมถึงข้อสมมติฐานเกี่ยวกับอัตราคิดลด การเปลี่ยนแปลงของข้อสมมติฐานเหล่านี้จะส่งผลกระทบต่อมูลค่าของภาระผูกพันผลประโยชน์พนักงาน

กลุ่มกิจการได้พิจารณาอัตราคิดลดที่เหมาะสมในแต่ละปี ซึ่งได้แก่อัตราดอกเบี้ยที่ควรจะใช้ในการกำหนดมูลค่าปัจจุบันของประมาณการกระแสเงินสดที่คาดว่าจะต้องจ่ายภาระผูกพันผลประโยชน์พนักงาน ในการพิจารณาอัตราคิดลดที่เหมาะสม กลุ่มกิจการพิจารณาใช้อัตราผลตอบแทนในตลาดของพันธบัตรรัฐบาล ซึ่งเป็นสกุลเงินเดียวกับสกุลเงินที่ต้องจ่ายชำระผลประโยชน์เมื่อเกษียณอายุ และมีอายุครบกำหนดใกล้เคียงกับระยะเวลาที่ต้องจ่ายชำระภาระผูกพันผลประโยชน์พนักงานเมื่อเกษียณอายุที่เกี่ยวข้อง

ข้อสมมติฐานหลักอื่น ๆ สำหรับภาระผูกพันผลประโยชน์พนักงานอ้างอิงกับสถานการณ์ปัจจุบันในตลาด และได้เปิดเผยข้อมูลเพิ่มเติมในหมายเหตุประกอบงบการเงินข้อ 20

5 การจัดการความเสี่ยงในส่วนของทุน

วัตถุประสงค์ของกลุ่มกิจการในการบริหารทุนของบริษัทนั้นเพื่อดำรงไว้ซึ่งความสามารถในการดำเนินงานอย่างต่อเนื่องของกลุ่มกิจการเพื่อสร้างผลตอบแทนต่อผู้ถือหุ้นและเป็นประโยชน์ต่อผู้ที่มีส่วนได้เสียอื่น และเพื่อดำรงไว้ซึ่งโครงสร้างของทุนที่เหมาะสมเพื่อลดต้นทุนของเงินทุน

ในการดำรงไว้หรือปรับโครงสร้างของทุน กลุ่มกิจการอาจปรับนโยบายการจ่ายเงินปันผลให้กับผู้ถือหุ้น การคืนทุนให้แก่ผู้ถือหุ้น การออกหุ้นใหม่ หรือการขายทรัพย์สินเพื่อลดภาระหนี้สิน

บริษัท ชันสวีท จำกัด (มหาชน)
หมายเหตุประกอบงบการเงินรวมและงบการเงินเฉพาะกิจการ
สำหรับปีสิ้นสุดวันที่ 31 ธันวาคม พ.ศ. 2561

6 ข้อมูลจำแนกตามส่วนงาน

ข้อมูลส่วนงานดำเนินงานที่น่าเสนอนี้สอดคล้องกับรายงานภายในที่น่าเสนอให้ผู้มีอำนาจตัดสินใจสูงสุดด้านการดำเนินงานและได้รับการสอบทานอย่างสม่ำเสมอเพื่อใช้ในการตัดสินใจในการจัดสรรทรัพยากรให้กับส่วนงานและประเมินผลการปฏิบัติงานของส่วนงาน ทั้งนี้ ผู้มีอำนาจตัดสินใจสูงสุดด้านการดำเนินงาน คือ คณะกรรมการบริษัทที่ทำการตัดสินใจเชิงกลยุทธ์ ซึ่งได้วัดผลการดำเนินงานจากกำไรของส่วนงานเป็นหลัก

เพื่อวัตถุประสงค์ในการบริหารงาน กลุ่มกิจการจัดโครงสร้างองค์กรเป็นหน่วยธุรกิจตามลักษณะการขายสินค้า โดยมีส่วนงานที่รายงานทั้งสิ้น 2 ส่วนงาน คือ

- ส่วนงานขายสินค้าภายในประเทศ
- ส่วนงานขายสินค้าส่งออกต่างประเทศ

	งบการเงินรวม					
	ส่วนงานขายสินค้า		ส่วนงานขายสินค้า			
	ภายในประเทศ		ส่งออกต่างประเทศ		รวม	
	พ.ศ. 2561	พ.ศ. 2560	พ.ศ. 2561	พ.ศ. 2560	พ.ศ. 2561	พ.ศ. 2560
	บาท	บาท	บาท	บาท	บาท	บาท
รายได้จากการขาย	317,098,216	281,203,372	1,512,026,865	1,365,036,064	1,829,125,081	1,646,239,436
ต้นทุนขาย	(223,061,257)	(213,750,680)	(1,338,123,110)	(1,117,949,661)	(1,561,184,367)	(1,331,700,341)
กำไรของส่วนงาน	94,036,959	67,452,692	173,903,755	247,086,403	267,940,714	314,539,095
รายได้อื่น					9,258,560	18,405,913
ต้นทุนที่ไม่สามารถปันส่วนได้						
- ค่าใช้จ่ายในการขายและบริหาร						
และต้นทุนทางการเงิน					(220,317,421)	(208,686,055)
กำไรก่อนภาษีเงินได้					56,881,853	124,258,953
ภาษีเงินได้					(477,607)	(6,773,674)
กำไรสุทธิสำหรับปี					56,404,246	117,485,279

ลูกค้านายใหญ่

กลุ่มกิจการไม่มีรายได้จากการขายกับลูกค้าภายนอกรายใดรายหนึ่งที่มีมากกว่าร้อยละ 10 ของรายได้ของกลุ่มกิจการ จึงมิได้เปิดเผยข้อมูลเกี่ยวกับลูกค้านายใหญ่

บริษัท ชันสวีท จำกัด (มหาชน)

หมายเหตุประกอบงบการเงินรวมและงบการเงินเฉพาะกิจการ

สำหรับปีสิ้นสุดวันที่ 31 ธันวาคม พ.ศ. 2561

7 เงินสดและรายการเทียบเท่าเงินสด

	งบการเงินรวม		งบการเงินเฉพาะกิจการ	
	พ.ศ. 2561	พ.ศ. 2560	พ.ศ. 2561	พ.ศ. 2560
	บาท	บาท	บาท	บาท
เงินสดในมือ	36,000	467,153	33,000	443,706
เงินฝากธนาคาร - ประเภทกระแสรายวัน	4,744,588	3,424,492	4,662,135	3,096,240
- ประเภทออมทรัพย์	9,308,738	33,341,396	8,963,374	31,968,714
- ประเภทฝากประจำ	-	82,426,891	-	82,276,215
	14,089,326	119,659,932	13,685,509	117,784,875

ณ วันที่ 31 ธันวาคม พ.ศ. 2561 เงินฝากธนาคารประเภทออมทรัพย์มีอัตราดอกเบี้ยร้อยละ 0.1 ถึง 0.375 ต่อปี (พ.ศ. 2560 : ร้อยละ 0.50 ถึง 0.75 ต่อปี)

สำหรับข้อมูลในงบกระแสเงินสด เงินสดและรายการเทียบเท่าเงินสดและเงินเบิกเกินบัญชีประกอบด้วยรายการดังนี้

	งบการเงินรวม		งบการเงินเฉพาะกิจการ	
	พ.ศ. 2561	พ.ศ. 2560	พ.ศ. 2561	พ.ศ. 2560
	บาท	บาท	บาท	บาท
เงินสดและรายการเทียบเท่าเงินสด	14,089,326	119,659,932	13,658,509	117,784,875
หัก เงินเบิกเกินบัญชี (หมายเหตุฯ ข้อ 17.1)	(108,011)	(953,243)	-	-
	13,981,315	118,706,689	13,658,509	117,784,875

8 เงินลงทุนชั่วคราว

รายการเคลื่อนไหวของเงินลงทุนชั่วคราวระหว่างปีประกอบด้วยรายการดังต่อไปนี้

	งบการเงินรวมและ งบการเงินเฉพาะกิจการ	
	พ.ศ. 2561	พ.ศ. 2560
	บาท	บาท
ณ วันที่ 1 มกราคม	100,000,000	-
เพิ่มขึ้น(ลดลง)ระหว่างปี	(100,000,000)	100,000,000
ณ วันที่ 31 ธันวาคม	-	100,000,000

บริษัท ชันสวีท จำกัด (มหาชน)
หมายเหตุประกอบงบการเงินรวมและงบการเงินเฉพาะกิจการ
สำหรับปีสิ้นสุดวันที่ 31 ธันวาคม พ.ศ. 2561

9 ลูกหนี้การค้าและลูกหนี้อื่น - สุทธิ

	งบการเงินรวม		งบการเงินเฉพาะกิจการ	
	พ.ศ. 2561	พ.ศ. 2560	พ.ศ. 2561	พ.ศ. 2560
	บาท	บาท	บาท	บาท
ลูกหนี้การค้า - กิจการอื่น	117,317,719	98,309,473	117,317,719	97,279,851
- กิจการที่เกี่ยวข้องกัน				
(หมายเหตุฯ ข้อ 30.3)	-	393,076	-	393,076
หัก ค่าเผื่อหนี้สงสัยจะสูญ	(103,230)	(348,327)	(103,230)	(348,327)
รวมลูกหนี้การค้า - สุทธิ	117,214,489	98,354,222	117,214,489	97,324,600
ลูกหนี้อื่น - กิจการอื่น	4,629,959	2,050,429	4,629,959	2,050,429
- บริษัทย่อย (หมายเหตุฯ ข้อ 30.3)	-	-	37,100	36,761
- กิจการที่เกี่ยวข้องกัน (หมายเหตุฯ ข้อ 30.3)	-	27,562	-	27,562
หัก ค่าเผื่อหนี้สงสัยจะสูญ	(55,540)	-	(55,540)	-
รวมลูกหนี้อื่น - สุทธิ	4,574,419	2,077,991	4,611,519	2,114,752
ค่าใช้จ่ายจ่ายล่วงหน้า	2,794,240	3,079,411	2,760,513	2,995,711
เงินทดรองจ่าย	369,748	224,115	369,748	224,115
อื่น ๆ	680,772	1,515,727	672,424	1,428,221
	125,633,668	105,251,466	125,628,693	104,087,399

ลูกหนี้การค้า ณ วันที่ 31 ธันวาคม พ.ศ. 2561 และ พ.ศ. 2560 สามารถวิเคราะห์ตามอายุหนี้ที่ค้างชำระได้ดังนี้

	งบการเงินรวม		งบการเงินเฉพาะกิจการ	
	พ.ศ. 2561	พ.ศ. 2560	พ.ศ. 2561	พ.ศ. 2560
	บาท	บาท	บาท	บาท
ยังไม่ถึงกำหนดชำระ	25,339,114	32,404,210	25,339,114	32,401,490
ค้างชำระไม่เกิน 3 เดือน	91,237,467	63,489,623	91,237,467	62,519,033
ค้างชำระมากกว่า 3 เดือน ถึง 6 เดือน	632,478	2,270,838	632,478	2,260,793
ค้างชำระมากกว่า 6 เดือน ถึง 12 เดือน	10,860	72,986	10,860	72,986
ค้างชำระมากกว่า 12 เดือนขึ้นไป	97,800	464,892	97,800	418,625
	117,317,719	98,702,549	117,317,719	97,672,927
หัก ค่าเผื่อหนี้สงสัยจะสูญ	(103,230)	(348,327)	(103,230)	(348,327)
รวมลูกหนี้การค้า - สุทธิ	117,214,489	98,354,222	117,214,489	97,324,600

บริษัท ชันสวีท จำกัด (มหาชน)

หมายเหตุประกอบงบการเงินรวมและงบการเงินเฉพาะกิจการ

สำหรับปีสิ้นสุดวันที่ 31 ธันวาคม พ.ศ. 2561

10 สินค้าคงเหลือ - สุทธิ

	งบการเงินรวม		งบการเงินเฉพาะกิจการ	
	พ.ศ. 2561	พ.ศ. 2560	พ.ศ. 2561	พ.ศ. 2560
	บาท	บาท	บาท	บาท
วัตถุดิบ	1,646,555	4,846,075	1,646,555	4,846,075
สินค้าสำเร็จรูป	362,820,040	151,032,892	362,817,841	150,955,141
ภาชนะบรรจุและวัสดุหีบห่อ	32,730,044	30,763,726	32,561,144	30,663,726
วัสดุสิ้นเปลือง	7,270,677	6,551,200	7,270,677	6,551,200
	404,467,316	193,193,893	404,296,217	193,016,142
หัก ค่าเผื่อมูลค่าสินค้าคงเหลือลดลง	(1,179,491)	(1,356,843)	(1,179,491)	(1,356,843)
	403,287,825	191,837,050	403,116,726	191,659,299

11 สินทรัพย์หมุนเวียนอื่น

	งบการเงินรวม		งบการเงินเฉพาะกิจการ	
	พ.ศ. 2561	พ.ศ. 2560	พ.ศ. 2561	พ.ศ. 2560
	บาท	บาท	บาท	บาท
ภาษีซื้อรอขอลคืน	7,314,100	16,439,392	6,805,055	15,642,972
ภาษีซื้อที่ยังไม่ถึงกำหนดชำระ	1,417,937	1,113,771	1,407,831	1,084,943
ภาษีถูกหัก ณ ที่จ่าย	60,667	-	60,418	-
อื่น ๆ	756,772	176,282	756,772	176,282
	9,549,476	17,729,445	9,030,076	16,904,197

12 เงินฝากธนาคารที่ติดภาระค้ำประกัน

	งบการเงินรวม		งบการเงินเฉพาะกิจการ	
	พ.ศ. 2561	พ.ศ. 2560	พ.ศ. 2561	พ.ศ. 2560
	บาท	บาท	บาท	บาท
เงินฝากธนาคาร - ประเภทออมทรัพย์	1,000,000	6,000,000	1,000,000	1,000,000
- ประเภทฝากประจำ	5,783,700	65,883,700	783,700	62,383,700
	6,783,700	71,883,700	1,783,700	63,383,700

ณ วันที่ 31 ธันวาคม พ.ศ. 2561 เงินฝากธนาคารที่ติดภาระค้ำประกันประกอบด้วยเงินฝากประเภทออมทรัพย์ ซึ่งมีอัตราดอกเบี้ยร้อยละ 0.10 ต่อปี (พ.ศ. 2560 : ร้อยละ 0.10 ต่อปี) และเงินฝากประจำที่ครบกำหนดได้ถอนทุก 6 เดือน มีอัตราดอกเบี้ยร้อยละ 1.0 ต่อปี (พ.ศ. 2560 : ร้อยละ 0.65 ถึง 1.30 ต่อปี) ซึ่งกลุ่มกิจการได้วางเป็นหลักทรัพยค้ำประกันเงินเบิกเกินบัญชี และเงินกู้ยืมจากสถาบันการเงิน (หมายเหตุฯ ข้อ 17)

บริษัท ชันสวีท จำกัด (มหาชน)

หมายเหตุประกอบงบการเงินรวมและงบการเงินเฉพาะกิจการ

สำหรับปีสิ้นสุดวันที่ 31 ธันวาคม พ.ศ. 2561

13 เงินลงทุนในบริษัทย่อย

รายการเคลื่อนไหวของเงินลงทุนในบริษัทย่อย มีดังต่อไปนี้

	งบการเงินเฉพาะกิจการ	
	พ.ศ. 2561	พ.ศ. 2560
	บาท	บาท
ราคาตามบัญชีต้นปี - สุทธิ	7,369,971	9,169,611
การกลับรายการค่าเผื่อการด้อยค่าของเงินลงทุน	-	1,999,800
จำหน่ายเงินลงทุน	-	(3,799,440)
ราคาตามบัญชีปลายปี	7,369,971	7,369,971

รายละเอียดเกี่ยวกับบริษัทย่อย ณ วันที่ 31 ธันวาคม พ.ศ. 2561 และพ.ศ. 2560 มีดังต่อไปนี้

ชื่อบริษัท	ลักษณะธุรกิจ	จัดตั้งขึ้น ในประเทศ	งบการเงินเฉพาะกิจการ					
			ทุนชำระแล้ว		อัตราร้อยละของหุ้นที่ถือ (ทั้งทางตรงและทางอ้อม)		มูลค่าเงินลงทุนภายใต้ วิธีราคาทุน	
			พ.ศ. 2561 บาท	พ.ศ. 2560 บาท	พ.ศ. 2561 ร้อยละ	พ.ศ. 2560 ร้อยละ	พ.ศ. 2561 บาท	พ.ศ. 2560 บาท
บริษัท ชันสวีท อินเทอร์เน็ตช้อปปิ้ง จำกัด	จำหน่ายพืชและผลไม้ทางการเกษตร ทั้งสดและแปรรูป	ไทย	5,000,000	5,000,000	100	100	7,369,971	7,369,971

บริษัท ชันสวิต จำกัด (มหาชน)
หมายเหตุประกอบงบการเงินรวมและงบการเงินเฉพาะกิจการ
สำหรับปีสิ้นสุดวันที่ 31 ธันวาคม พ.ศ. 2561

14	ที่ดิน อาคารและอุปกรณ์ - สุทธิ (ต่อ)	งบการเงินรวม									
		ส่วนปรับปรุง		อาคารและ		เครื่องจักร		เครื่องตกแต่ง ติดตั้ง		งานระหว่าง	
		ที่ดิน	ที่ดิน	ส่วนปรับปรุงอาคาร	บาท	และอุปกรณ์	บาท	และอุปกรณ์สำนักงาน	บาท	ก่อสร้าง	บาท
สำหรับปีสิ้นสุดวันที่ 31 ธันวาคม พ.ศ. 2561	ราคาตามบัญชีต้นปี - สุทธิ	98,706,503	2,477,861	87,759,348		336,081,302		3,446,153	4,264,174	26,678,507	559,413,848
	ซื้อสินทรัพย์	-	2,145,820	747,330		9,501,640		2,041,445	-	178,105,257	192,541,492
	การโอนเข้า(ออก)	-	442,790	9,093,211		62,758,426		293,750	-	(72,588,177)	-
	จำหน่ายสินทรัพย์ - สุทธิ	-	-	-		(204,731)		(20,665)	(1)	-	(225,397)
	ตัดจำหน่ายสินทรัพย์ - สุทธิ	-	-	(241,737)		(1,072,415)		(184)	-	-	(1,314,336)
	ค่าเสื่อมราคา (หมายเหตุฯ ข้อ 27)	-	(691,705)	(5,985,632)		(42,588,392)		(1,110,627)	(1,617,361)	-	(51,993,717)
	(ค่าเผื่อ)การกลับรายการการด้อยค่าของสินทรัพย์	-	-	-		(1,104,391)		(24,328)	-	396,665	(732,054)
	ราคาตามบัญชีปลายปี - สุทธิ	98,706,503	4,374,766	91,372,520		363,371,439		4,625,544	2,646,812	132,592,252	697,689,836
ณ วันที่ 31 ธันวาคม พ.ศ. 2561	ราคาทุน	98,706,503	11,599,138	144,310,267		661,025,807		12,536,121	20,688,112	132,592,252	1,081,458,200
	หัก ค่าเสื่อมราคาสะสม	-	(7,224,372)	(52,937,747)		(293,427,012)		(7,886,249)	(18,041,300)	-	(379,516,680)
	หัก ค่าเผื่อการด้อยค่าของสินทรัพย์	-	-	-		(4,227,356)		(24,328)	-	-	(4,251,684)
	ราคาตามบัญชี - สุทธิ	98,706,503	4,374,766	91,372,520		363,371,439		4,625,544	2,646,812	132,592,252	697,689,836

14 ที่ดิน อาคารและอุปกรณ์ - สุทธิ (ต่อ)

งบการเงินเฉพาะกิจการ										
ที่ดิน	ส่วนปรับปรุง		อาคารและ		เครื่องจักร		เครื่องตกแต่ง ติดตั้ง		งานระหว่าง	
	บาท	บาท	ที่ดิน	ส่วนปรับปรุงอาคาร	อาคารและ	และอุปกรณ์	เครื่องจักร	เครื่องตกแต่ง ติดตั้ง	ยานพาหนะ	ก่อสร้าง
บาท	บาท	บาท	บาท	บาท	บาท	บาท	บาท	บาท	บาท	บาท
98,706,503	9,010,528	9,010,528	133,572,469	366,912,021	9,373,856	18,821,874	157,775,028	794,172,279		
-	(5,836,454)	(5,836,454)	(40,167,708)	(222,687,798)	(6,664,421)	(14,332,895)	-	(289,689,276)		
98,706,503	3,174,074	3,174,074	93,404,761	144,224,223	2,709,435	4,488,979	157,775,028	504,483,003		
ณ วันที่ 1 มกราคม พ.ศ. 2560										
ราคาทุน	98,706,503	3,174,074	93,404,761	144,224,223	2,709,435	4,488,979	157,775,028	504,483,003		
หัก ค่าเสื่อมราคาสะสม	-	-	241,822	27,302,184	1,751,657	-	73,223,058	102,518,721		
ราคาตามบัญชี - สุทธิ	-	-	954,500	201,743,243	-	-	(202,697,743)	-		
สำหรับปีสิ้นสุดวันที่ 31 ธันวาคม พ.ศ. 2560										
ราคาตามบัญชีต้นปี - สุทธิ	98,706,503	3,174,074	93,404,761	144,224,223	2,709,435	4,488,979	157,775,028	504,483,003		
ซื้อสินทรัพย์	-	-	241,822	27,302,184	1,751,657	-	73,223,058	102,518,721		
การโอนเข้า(ออก)	-	-	-	-	-	-	-	-		
จำหน่ายสินทรัพย์ - สุทธิ	-	-	-	-	(4,675)	-	-	(4,675)		
ตัดจำหน่ายสินทรัพย์ - สุทธิ	-	-	-	-	(13,328)	-	(1,225,171)	(1,238,499)		
การจัดประเภทใหม่ - สุทธิ	-	-	-	-	(99,286)	-	-	(99,286)		
ค่าเสื่อมราคา (หมายเหตุฯ ข้อ 27)	-	(696,213)	(6,841,735)	(34,065,383)	(897,651)	(1,344,705)	-	(43,845,687)		
ค่าเผื่อการด้อยค่าของสินทรัพย์	-	-	-	(3,122,965)	-	-	(396,665)	(3,519,630)		
ราคาตามบัญชีปลายปี - สุทธิ	98,706,503	2,477,861	87,759,348	336,081,302	3,446,152	3,144,274	26,678,507	558,293,947		
ณ วันที่ 31 ธันวาคม พ.ศ. 2560										
ราคาทุน	98,706,503	9,010,528	134,768,791	595,957,448	11,008,224	18,821,874	27,075,172	895,348,540		
หัก ค่าเสื่อมราคาสะสม	-	(6,532,667)	(47,009,443)	(256,753,181)	(7,562,072)	(15,677,600)	-	(333,534,963)		
หัก ค่าเผื่อการด้อยค่าของสินทรัพย์	-	-	-	(3,122,965)	-	-	(396,665)	(3,519,630)		
ราคาตามบัญชี - สุทธิ	98,706,503	2,477,861	87,759,348	336,081,302	3,446,152	3,144,274	26,678,507	558,293,947		

บริษัท ชันสวิต จำกัด (มหาชน)
หมายเหตุประกอบงบการเงินรวมและงบการเงินเฉพาะกิจการ
สำหรับปีสิ้นสุดวันที่ 31 ธันวาคม พ.ศ. 2561

14

ที่ดิน อาคารและอุปกรณ์ - สุทธิ (ต่อ)

งบการเงินเฉพาะกิจการ											
ที่ดิน		ส่วนปรับปรุง		อาคารและ		เครื่องจักร		เครื่องตกแต่ง ติดตั้ง		งานระหว่าง	
ที่ดิน		ที่ดิน		ส่วนปรับปรุงอาคาร		และอุปกรณ์		และอุปกรณ์สำนักงาน		ก่อสร้าง	
บาท	บาท	บาท	บาท	บาท	บาท	บาท	บาท	บาท	บาท	บาท	บาท
สำหรับปีสิ้นสุดวันที่ 31 ธันวาคม พ.ศ. 2561											
98,706,503		2,477,861		87,759,348		336,081,302		3,446,152	3,144,274	26,678,507	558,293,947
-		2,145,820		747,330		9,501,640		2,041,445	-	178,105,257	192,541,492
-		442,790		9,093,211		62,758,426		293,750	-	(72,588,177)	-
-		-		-		(204,731)		(20,665)	(1)	-	(225,397)
-		-		(241,737)		(1,072,415)		(184)	-	-	(1,314,336)
-		(691,705)		(5,985,632)		(42,588,392)		(1,110,627)	(913,486)	-	(51,289,842)
-		-		-		(1,104,391)		(24,328)	-	396,665	(732,054)
98,706,503		4,374,766		91,372,520		363,371,439		4,625,543	2,230,787	132,592,252	697,273,810
ณ วันที่ 31 ธันวาคม พ.ศ. 2561											
98,706,503		11,599,138		144,310,267		660,995,103		12,536,121	17,168,603	132,592,252	1,077,907,987
-		(7,224,372)		(52,937,747)		(293,396,308)		(7,886,250)	(14,937,816)	-	(376,382,493)
-		-		-		(4,227,356)		(24,328)	-	-	(4,251,684)
98,706,503		4,374,766		91,372,520		363,371,439		4,625,543	2,230,787	132,595,252	697,273,810

ในระหว่างปี พ.ศ. 2561 เครื่องจักรและอุปกรณ์, เครื่องตกแต่ง ติดตั้งและอุปกรณ์สำนักงานและงานระหว่างก่อสร้างบางส่วนได้เกิดการคือค่าจำนวน 0.73 ล้านบาท (พ.ศ. 2560 : 3.52 ล้านบาท)

ณ วันที่ 31 ธันวาคม พ.ศ. 2561 ที่ดินพร้อมสิ่งปลูกสร้างบนที่ดิน และเครื่องจักรของบริษัทบางส่วนจำนวน 494.94 ล้านบาท (พ.ศ. 2560 : 494.94 ล้านบาท) ได้นำไปเป็นหลักประกันเพื่อค้ำประกันเงินกู้ยืมจากการเงิน (หมายเหตุฯ ข้อ 17)

บริษัท ชันสวีท จำกัด (มหาชน)

หมายเหตุประกอบงบการเงินรวมและงบการเงินเฉพาะกิจการ

สำหรับปีสิ้นสุดวันที่ 31 ธันวาคม พ.ศ. 2561

14 ที่ดิน อาคารและอุปกรณ์ - สุทธิ (ต่อ)

สินทรัพย์ตามสัญญาเช่าการเงินที่บริษัทเป็นผู้เช่าซึ่งรวมแสดงในรายการข้างต้นประกอบด้วยเครื่องจักร ยานพาหนะ และอุปกรณ์สำนักงาน มีรายละเอียดดังนี้

	งบการเงินรวม		งบการเงินเฉพาะกิจการ	
	พ.ศ. 2561	พ.ศ. 2560	พ.ศ. 2561	พ.ศ. 2560
	บาท	บาท	บาท	บาท
ราคาทุนของสินทรัพย์ตามสัญญาเช่าการเงิน	39,845,843	43,075,478	39,845,843	39,845,843
หัก ค่าเสื่อมราคาสะสม	(8,253,933)	(6,865,140)	(8,253,933)	(4,633,596)
ราคาตามบัญชี - สุทธิ	31,591,910	36,210,338	31,591,910	35,212,247

15 สินทรัพย์ไม่มีตัวตน - สุทธิ

	งบการเงินรวมและงบการเงินเฉพาะกิจการ		
	โปรแกรม		รวม
	โปรแกรมคอมพิวเตอร์	คอมพิวเตอร์ระหว่างติดตั้ง	
	บาท	บาท	บาท
ณ วันที่ 1 มกราคม พ.ศ. 2560			
ราคาทุน	614,780	4,172,516	4,787,296
หัก ค่าตัดจำหน่ายสะสม	(276,402)	-	(276,402)
ราคาตามบัญชี - สุทธิ	338,378	4,172,516	4,510,894
สำหรับปีสิ้นสุดวันที่ 31 ธันวาคม พ.ศ. 2560			
ราคาตามบัญชีต้นปี - สุทธิ	338,378	4,172,516	4,510,894
ซื้อสินทรัพย์	2,149,637	902,554	3,052,191
การโอนเข้า(ออก)	5,075,070	(5,075,070)	-
การจัดประเภทใหม่ - สุทธิ	99,286	-	99,286
ค่าตัดจำหน่าย (หมายเหตุฯ ข้อ 27)	(976,297)	-	(976,297)
ราคาตามบัญชีปลายปี - สุทธิ	6,686,074	-	6,686,074
ณ วันที่ 31 ธันวาคม พ.ศ. 2560			
ราคาทุน	7,938,773	-	7,938,773
หัก ค่าตัดจำหน่ายสะสม	(1,252,699)	-	(1,252,699)
ราคาตามบัญชี - สุทธิ	6,686,074	-	6,686,074

บริษัท ชันสวีท จำกัด (มหาชน)
หมายเหตุประกอบงบการเงินรวมและงบการเงินเฉพาะกิจการ
สำหรับปีสิ้นสุดวันที่ 31 ธันวาคม พ.ศ. 2561

15 สินทรัพย์ไม่มีตัวตน - สุทธิ (ต่อ)

	งบการเงินรวมและงบการเงินเฉพาะกิจการ		
	โปรแกรม		รวม
	โปรแกรม	คอมพิวเตอร์	
	คอมพิวเตอร์	ระหว่างติดตั้ง	
	บาท	บาท	บาท
สำหรับปีสิ้นสุดวันที่ 31 ธันวาคม พ.ศ. 2561			
ราคาตามบัญชีต้นปี - สุทธิ	6,686,074	-	6,686,074
ซื้อสินทรัพย์	169,390	-	169,390
ค่าตัดจำหน่าย (หมายเหตุฯ ข้อ 27)	(1,601,287)	-	(1,601,287)
ราคาตามบัญชีปลายปี - สุทธิ	5,254,177	-	5,254,177
ณ วันที่ 31 ธันวาคม พ.ศ. 2561			
ราคาทุน	8,108,163	-	8,108,163
หัก ค่าตัดจำหน่ายสะสม	(2,853,986)	-	(2,853,986)
ราคาตามบัญชี - สุทธิ	5,254,177	-	5,254,177

16 ภาษีเงินได้รอการตัดบัญชี

สินทรัพย์และหนี้สินภาษีเงินได้รอการตัดบัญชีสามารถวิเคราะห์ได้ดังนี้

	งบการเงินรวม		งบการเงินเฉพาะกิจการ	
	พ.ศ. 2561	พ.ศ. 2560	พ.ศ. 2561	พ.ศ. 2560
	บาท	บาท	บาท	บาท
สินทรัพย์ภาษีเงินได้รอการตัดบัญชี				
สินทรัพย์ภาษีเงินได้รอการตัดบัญชี ที่จะใช้ประโยชน์ภายใน 12 เดือน	275,699	691,369	275,699	691,369
สินทรัพย์ภาษีเงินได้รอการตัดบัญชี ที่จะใช้ประโยชน์เกินกว่า 12 เดือน	5,836,350	5,904,323	5,834,952	5,903,376
	6,111,049	6,595,692	6,110,651	6,594,745
หนี้สินภาษีเงินได้รอการตัดบัญชี				
หนี้สินภาษีเงินได้รอการตัดบัญชี ที่จะจ่ายชำระภายใน 12 เดือน	(935,262)	(3,622)	(935,262)	(3,622)
หนี้สินภาษีเงินได้รอการตัดบัญชี ที่จะจ่ายชำระเกินกว่า 12 เดือน	-	(619,573)	-	(619,573)
	(935,262)	(623,195)	(935,262)	(623,195)
สินทรัพย์ภาษีเงินได้รอการตัดบัญชี - สุทธิ	5,176,787	5,972,497	5,175,389	5,971,550

บริษัท ชันสวีท จำกัด (มหาชน)

หมายเหตุประกอบงบการเงินรวมและงบการเงินเฉพาะกิจการ

สำหรับปีสิ้นสุดวันที่ 31 ธันวาคม พ.ศ. 2561

16 ภาษีเงินได้รอการตัดบัญชี (ต่อ)

รายการเคลื่อนไหวของภาษีเงินได้รอการตัดบัญชีมีดังนี้

	งบการเงินรวม		งบการเงินเฉพาะกิจการ	
	พ.ศ. 2561	พ.ศ. 2560	พ.ศ. 2561	พ.ศ. 2560
	บาท	บาท	บาท	บาท
ณ วันที่ 1 มกราคม	5,972,497	4,474,997	5,971,550	4,470,148
เพิ่ม(ลด)ในกำไรหรือขาดทุน (หมายเหตุฯ ข้อ 28)	(288,027)	272,302	(288,641)	276,204
ภาษีเพิ่ม(ลด)ในกำไรขาดทุนเบ็ดเสร็จอื่น	(507,683)	1,225,198	(507,520)	1,225,198
ณ วันที่ 31 ธันวาคม	5,176,787	5,972,497	5,175,389	5,971,550

รายการเคลื่อนไหวของสินทรัพย์และหนี้สินภาษีเงินได้รอการตัดบัญชี มีดังนี้

	งบการเงินรวม			
	รายการที่รับรู้ใน			
	1 มกราคม	รายการที่รับรู้	กำไรขาดทุน	31 ธันวาคม
	พ.ศ. 2561	ในงบกำไรขาดทุน	เบ็ดเสร็จอื่น	พ.ศ. 2561
	บาท	บาท	บาท	บาท
สินทรัพย์ภาษีเงินได้รอการตัดบัญชี				
ค่าเพื่อหนี้สงสัยจะสูญ	-	31,754	-	31,754
ภาระผูกพันผลประโยชน์พนักงาน	4,956,452	537,244	(507,683)	4,986,013
ค่าตัดจำหน่ายของเครื่องหมายการค้า				
ที่แตกต่างระหว่างบัญชีและภาษี	663,945	(420,000)	-	243,945
ค่าเพื่อการด้อยค่าของสินทรัพย์	703,926	146,411	-	850,337
ค่าเพื่อมูลค่าสินค้านำเข้าลดลง	271,369	(271,369)	-	-
	6,595,692	24,040	(507,683)	6,112,049
หนี้สินภาษีเงินได้รอการตัดบัญชี				
หนี้สินภาษีได้สัญญาเช่าการเงิน	(623,195)	(312,067)	-	(935,262)

บริษัท ชันสวีท จำกัด (มหาชน)
หมายเหตุประกอบงบการเงินรวมและงบการเงินเฉพาะกิจการ
สำหรับปีสิ้นสุดวันที่ 31 ธันวาคม พ.ศ. 2561

16 ภาษีเงินได้รอการตัดบัญชี (ต่อ)

รายการเคลื่อนไหวของสินทรัพย์และหนี้สินภาษีเงินได้รอการตัดบัญชีมีดังนี้ (ต่อ)

	งบการเงินเฉพาะกิจการ			
	รายการที่รับรู้ใน			31 ธันวาคม พ.ศ. 2561
	1 มกราคม พ.ศ. 2561	รายการที่รับรู้ ในงบกำไรขาดทุน	กำไรขาดทุน เบ็ดเสร็จอื่น	
	บาท	บาท	บาท	
สินทรัพย์ภาษีเงินได้รอการตัดบัญชี				
ค่าเผื่อนี้สงสัยจะสูญ	-	31,754	-	31,754
ภาระผูกพันผลประโยชน์พนักงาน	4,955,505	536,630	(507,520)	4,984,615
ค่าตัดจำหน่ายของเครื่องหมายการค้า ที่แตกต่างระหว่างบัญชีและภาษี	663,945	(420,000)	-	243,945
ค่าเผื่อการด้อยค่าของสินทรัพย์	703,926	146,411	-	850,337
ค่าเผื่อมูลค่าสินค้าคงเหลือลดลง	271,369	(271,369)	-	-
	6,594,745	23,426	(507,520)	6,110,651
หนี้สินภาษีเงินได้รอการตัดบัญชี				
หนี้สินภาษีได้สัญญาเช่าการเงิน	(623,195)	(312,067)	-	(935,262)
งบการเงินรวม				
	รายการที่รับรู้ใน			31 ธันวาคม พ.ศ. 2560
	1 มกราคม พ.ศ. 2560	รายการที่รับรู้ ในงบกำไรขาดทุน	กำไรขาดทุน เบ็ดเสร็จอื่น	
	บาท	บาท	บาท	
	บาท	บาท	บาท	
สินทรัพย์ภาษีเงินได้รอการตัดบัญชี				
ภาระผูกพันผลประโยชน์พนักงาน	3,391,052	340,202	1,225,198	4,956,452
ค่าตัดจำหน่ายของเครื่องหมายการค้า ที่แตกต่างระหว่างบัญชีและภาษี	1,083,945	(420,000)	-	663,945
ค่าเผื่อการด้อยค่าของสินทรัพย์	-	703,926	-	703,926
ค่าเผื่อมูลค่าสินค้าคงเหลือลดลง	-	271,369	-	271,369
	4,474,997	895,497	1,225,198	6,595,692
หนี้สินภาษีเงินได้รอการตัดบัญชี				
หนี้สินภาษีได้สัญญาเช่าการเงิน	-	(623,195)	-	(623,195)

บริษัท ชันสวีท จำกัด (มหาชน)

หมายเหตุประกอบงบการเงินรวมและงบการเงินเฉพาะกิจการ

สำหรับปีสิ้นสุดวันที่ 31 ธันวาคม พ.ศ. 2561

16 ภาษีเงินได้รอการตัดบัญชี (ต่อ)

รายการเคลื่อนไหวของสินทรัพย์และหนี้สินภาษีเงินได้รอการตัดบัญชีมีดังนี้ (ต่อ)

	งบการเงินเฉพาะกิจการ			
	รายการที่รับรู้ใน			31 ธันวาคม พ.ศ. 2560
	1 มกราคม พ.ศ. 2560	รายการที่รับรู้ ในงบกำไรขาดทุน บาท	กำไรขาดทุน เบ็ดเสร็จอื่น บาท	
	บาท	บาท	บาท	
สินทรัพย์ภาษีเงินได้รอการตัดบัญชี				
ภาระผูกพันผลประโยชน์พนักงาน	3,386,203	344,104	1,225,198	4,955,505
ค่าตัดจำหน่ายของเครื่องหมายการค้า				
ที่แตกต่างระหว่างบัญชีและภาษี	1,083,945	(420,000)	-	663,945
ค่าเผื่อการค้อยค่าของสินทรัพย์	-	703,926	-	703,926
ค่าเผื่อมูลค่าสินค้าคงเหลือลดลง	-	271,369	-	271,369
	4,470,148	899,399	1,225,198	6,594,745
หนี้สินภาษีเงินได้รอการตัดบัญชี				
หนี้สินภาษีได้สัญญาเช่าการเงิน	-	(623,195)	-	(623,195)

สินทรัพย์ภาษีเงินได้รอการตัดบัญชีสำหรับผลขาดทุนทางภาษีที่ยังไม่ได้ใช้ยกไปจะรับรู้ได้ไม่เกินจำนวนที่เป็นไปได้ก่อนข้างแน่ว่าจะมีกำไรทางภาษีในอนาคตเพียงพอที่จะใช้ประโยชน์ทางภาษีนั้น

17 เงินกู้ยืม

17.1 เงินเบิกเกินบัญชีและเงินกู้ยืมระยะสั้นจากสถาบันการเงิน

	งบการเงินรวม		งบการเงินเฉพาะกิจการ	
	พ.ศ. 2561	พ.ศ. 2560	พ.ศ. 2561	พ.ศ. 2560
	บาท	บาท	บาท	บาท
เงินเบิกเกินบัญชีธนาคาร	108,011	953,243	-	-
เงินกู้ยืมระยะสั้น - ตัวสัญญาใช้เงิน	30,000,000	-	30,000,000	-
- สินเชื่อเพื่อการส่งออก	63,907,000	-	63,907,000	-
	94,015,011	953,243	93,907,000	-

เงินเบิกเกินบัญชีและเงินกู้ยืมระยะสั้นจากสถาบันการเงินมีเงินฝากธนาคารที่คิดภาระค่าประกัน (หมายเหตุฯ ข้อ 12) ที่ดินพร้อมสิ่งปลูกสร้างบนที่ดินและเครื่องจักรบางส่วน (หมายเหตุฯ ข้อ 14) เป็นหลักประกัน

บริษัท ชันสวีท จำกัด (มหาชน)
หมายเหตุประกอบงบการเงินรวมและงบการเงินเฉพาะกิจการ
สำหรับปีสิ้นสุดวันที่ 31 ธันวาคม พ.ศ. 2561

17 เงินกู้ยืม (ต่อ)

17.1 เงินเบิกเกินบัญชีและเงินกู้ยืมระยะสั้นจากสถาบันการเงิน (ต่อ)

รายการเคลื่อนไหวของเงินกู้ยืมระยะสั้นจากสถาบันการเงิน มีดังนี้

	งบการเงินรวม		งบการเงินเฉพาะกิจการ	
	พ.ศ. 2561	พ.ศ. 2560	พ.ศ. 2561	พ.ศ. 2560
	บาท	บาท	บาท	บาท
ยอดคงเหลือต้นปี	-	384,406,246	-	384,406,246
กู้ยืมเพิ่มระหว่างปี	102,500,000	1,177,564,261	102,500,000	1,171,164,261
ชำระคืนเงินกู้ยืมระหว่างปี	(8,593,000)	(1,561,970,507)	(8,593,000)	(1,555,570,507)
ยอดคงเหลือปลายปี	93,907,000	-	93,907,000	-

เงินเบิกเกินบัญชีและเงินกู้ยืมระยะสั้นจากสถาบันการเงิน ณ วันที่ 31 ธันวาคม พ.ศ. 2561 และ พ.ศ. 2560 มีรายละเอียดดังนี้

ลำดับที่	วงเงินกู้ยืม บาท	เงื่อนไขสำคัญของสัญญาเงินกู้ยืม		งบการเงินรวม		งบการเงินเฉพาะกิจการ	
		อัตราดอกเบี้ย	ค้ำประกันโดย	พ.ศ. 2561	พ.ศ. 2560	พ.ศ. 2561	พ.ศ. 2560
		ร้อยละต่อปี		บาท	บาท	บาท	บาท
1	2,000,000	Minimum Overdraft Rate	เงินฝากธนาคารประเภทฝากประจำ และกรรมการ	108,011	953,243	-	-
2	787,281,000	Money Market Rate	ที่ดินพร้อมสิ่งปลูกสร้างบนที่ดิน, เครื่องจักร และอุปกรณ์บางส่วน	93,907,000	-	93,907,000	-
				94,051,011	953,243	93,907,000	-

มูลค่ายุติธรรมของเงินเบิกเกินบัญชีและเงินกู้ยืมระยะสั้นมีมูลค่าใกล้เคียงกับราคาตามบัญชีเนื่องจากมีระยะเวลาที่ครบกำหนดภายในหนึ่งปี ผลกระทบของอัตราคิดลดจึงไม่มีสาระสำคัญ

บริษัท ชันสวีท จำกัด (มหาชน)

หมายเหตุประกอบงบการเงินรวมและงบการเงินเฉพาะกิจการ

สำหรับปีสิ้นสุดวันที่ 31 ธันวาคม พ.ศ. 2561

17 เงินกู้ยืม (ต่อ)

17.2 เงินกู้ยืมระยะยาวจากสถาบันการเงิน

เงินกู้ยืมระยะยาวจากสถาบันการเงิน ณ วันที่ 31 ธันวาคม พ.ศ. 2561 และ พ.ศ. 2560 มีกำหนดชำระดังนี้

	งบการเงินรวม	
	และงบการเงินเฉพาะกิจการ	
	พ.ศ. 2561	พ.ศ. 2560
	บาท	บาท
เงินกู้ยืมระยะยาวจากสถาบันการเงิน		
- ส่วนที่ถึงกำหนดชำระภายใน 1 ปี	-	25,200,000
- ส่วนที่ถึงกำหนดชำระเกิน 1 ปี	-	51,185,000
	-	76,385,000

รายการเคลื่อนไหวของเงินกู้ยืมระยะยาวจากสถาบันการเงิน มีดังนี้

	งบการเงินรวม	
	และงบการเงินเฉพาะกิจการ	
	พ.ศ. 2561	พ.ศ. 2560
	บาท	บาท
ยอดคงเหลือต้นปี	76,385,000	67,466,000
กู้ยืมเพิ่มระหว่างปี	-	103,185,000
ชำระคืนเงินกู้ยืมระหว่างปี	(76,385,000)	(94,266,000)
ยอดคงเหลือปลายปี	-	76,385,000

บริษัท ชันสวิท จำกัด (มหาชน)
หมายเหตุประกอบงบการเงินรวมและงบการเงินเฉพาะกิจการ
สำหรับปีสิ้นสุดวันที่ 31 ธันวาคม พ.ศ. 2561

17 เงินกู้ยืม (ต่อ)

17.2 เงินกู้ยืมระยะยาวจากสถาบันการเงิน (ต่อ)

รายละเอียดสำหรับเงินกู้ยืมระยะยาว ณ วันที่ 31 ธันวาคม พ.ศ. 2561 และ พ.ศ. 2560 มีดังต่อไปนี้

วงเงินกู้ยืม บาท	วัตถุประสงค์	อัตราดอกเบี้ย ร้อยละต่อปี	กำหนดชำระเงินต้น (ทุกงวดราย 1 เดือน) โดยเดือนที่ 1 - 12 ให้ปลอดชำระเงินต้น และเดือนที่ 13 - 84 ให้ชำระเดือนละไม่น้อยกว่า 2.1 ล้านบาท	กำหนดชำระคืนดอกเบี้ย	ค้ำประกันโดย	งบการเงินรวมและ งบการเงินเฉพาะกิจการ	
						พ.ศ. 2561	พ.ศ. 2560
						บาท	บาท
150,000,000	เพื่อการลงทุนในเครื่องจักร	ปีที่ 1 MLR-1 ปีที่ 2 - 7 MLR	ผ่อนชำระเงินต้นจำนวน 84 งวด (ทุกงวดราย 1 เดือน) โดยเดือนที่ 1 - 12 ให้ปลอดชำระเงินต้น และเดือนที่ 13 - 84 ให้ชำระเดือนละไม่น้อยกว่า 2.1 ล้านบาท	กำหนดจ่ายเป็นรายเดือน	ที่ดินพร้อมสิ่งปลูกสร้างบนที่ดิน, เครื่องจักรและอุปกรณ์บางส่วน	-	76,385,000

บริษัท ชันสวีท จำกัด (มหาชน)

หมายเหตุประกอบงบการเงินรวมและงบการเงินเฉพาะกิจการ

สำหรับปีสิ้นสุดวันที่ 31 ธันวาคม พ.ศ. 2561

17 เงินกู้ยืม (ต่อ)

17.2 เงินกู้ยืมระยะยาวจากสถาบันการเงิน (ต่อ)

มูลค่ายุติธรรม

ราคาตามบัญชีและมูลค่ายุติธรรมของเงินกู้ยืมระยะยาวมีดังต่อไปนี้

	งบการเงินรวมและงบการเงินเฉพาะกิจการ			
	ราคาตามบัญชี		มูลค่ายุติธรรม	
	พ.ศ. 2561	พ.ศ. 2560	พ.ศ. 2561	พ.ศ. 2560
	บาท	บาท	บาท	บาท
เงินกู้ยืมระยะยาวจากสถาบันการเงิน	-	76,385,000	-	74,427,980

อัตราดอกเบี้ยที่แท้จริง ณ วันที่ 31 ธันวาคม พ.ศ. 2561 และ พ.ศ. 2560 ของกลุ่มกิจการ มีดังต่อไปนี้

	งบการเงินรวม		งบการเงินเฉพาะกิจการ	
	พ.ศ. 2561	พ.ศ. 2560	พ.ศ. 2561	พ.ศ. 2560
	ต่อปี	ต่อปี	ต่อปี	ต่อปี
อัตราดอกเบี้ยที่แท้จริง				
- เงินกู้ยืมระยะยาวจากสถาบันการเงิน	-	ร้อยละ 5.84	-	ร้อยละ 5.84

วงเงินกู้ยืมที่ยังไม่ได้เบิกออกมาใช้

วงเงินกู้ยืมที่ยังไม่ได้เบิกออกมาใช้ ณ วันที่ 31 ธันวาคม พ.ศ. 2561 และ พ.ศ. 2560 ประกอบด้วยรายละเอียดดังนี้

	งบการเงินรวม		งบการเงินเฉพาะกิจการ	
	พ.ศ. 2561	พ.ศ. 2560	พ.ศ. 2561	พ.ศ. 2560
	บาท	บาท	บาท	บาท
วงเงินเบิกเกินบัญชี	12,891,989	19,046,757	11,000,000	16,000,000
วงเงินกู้ยืมระยะสั้น - ตัวสัญญาใช้เงิน	170,000,000	143,000,000	170,000,000	143,000,000
วงเงินกู้ยืมระยะสั้น - สินเชื่อเพื่อการส่งออก	533,374,000	800,881,000	523,374,000	787,881,000
วงเงินกู้ยืมระยะยาวจากสถาบันการเงิน	165,491,237	152,425,106	165,491,237	152,425,106
	881,757,226	1,115,352,863	869,865,237	1,099,306,106

บริษัท ชันสวิต จำกัด (มหาชน)
หมายเหตุประกอบงบการเงินรวมและงบการเงินเฉพาะกิจการ
สำหรับปีสิ้นสุดวันที่ 31 ธันวาคม พ.ศ. 2561

18 เจ้าหนี้การค้าและเจ้าหนี้อื่น

	งบการเงินรวม		งบการเงินเฉพาะกิจการ	
	พ.ศ. 2561	พ.ศ. 2560	พ.ศ. 2561	พ.ศ. 2560
	บาท	บาท	บาท	บาท
เจ้าหนี้การค้า - กิจการอื่น	182,224,169	71,948,237	182,148,356	71,630,551
เจ้าหนี้อื่น - กิจการอื่น	2,951,439	2,790,194	2,951,439	2,790,194
เงินรับล่วงหน้าจากการขายสินค้า	10,034,503	23,181,128	10,034,503	23,181,128
ค่าใช้จ่ายส่งเสริมการปลูกค้ำจาย	12,829,646	-	12,829,646	-
ค่าแรงค้ำจาย	4,208,987	2,816,094	4,208,987	2,816,094
ค่าใช้จ่ายค้ำจาย	10,062,113	6,696,883	10,159,113	6,480,241
	<u>222,310,857</u>	<u>107,432,536</u>	<u>222,332,044</u>	<u>106,898,208</u>

19 หนี้สินตามสัญญาเช่าการเงิน

จำนวนเงินขั้นต่ำที่ต้องจ่ายซึ่งบันทึกเป็นหนี้สินตามสัญญาเช่าการเงิน มีดังต่อไปนี้

	งบการเงินรวม		งบการเงินเฉพาะกิจการ	
	พ.ศ. 2561	พ.ศ. 2560	พ.ศ. 2561	พ.ศ. 2560
	บาท	บาท	บาท	บาท
ครบกำหนดภายในไม่เกิน 1 ปี	7,272,113	8,250,934	7,272,113	7,811,870
ครบกำหนดภายใน 1 ปี แต่ไม่เกิน 5 ปี	11,065,130	19,619,685	11,065,130	19,619,685
หัก ค่าใช้จ่ายทางการเงินในอนาคตของสัญญาเช่าการเงิน	<u>(1,560,802)</u>	<u>(4,590,632)</u>	<u>(1,560,802)</u>	<u>(4,583,555)</u>
มูลค่าปัจจุบันของหนี้สินตามสัญญาเช่าการเงิน	<u>16,776,441</u>	<u>23,279,987</u>	<u>16,776,441</u>	<u>22,848,000</u>
หนี้สินตามสัญญาเช่าการเงิน				
- ส่วนที่หมุนเวียน	6,412,407	6,503,547	6,412,407	6,071,560
- ส่วนที่ไม่หมุนเวียน	10,364,034	16,776,440	10,364,034	16,776,440
	<u>16,776,441</u>	<u>23,279,987</u>	<u>16,776,441</u>	<u>22,848,000</u>

มูลค่าปัจจุบันของหนี้สินตามสัญญาเช่าการเงิน มีรายละเอียดดังนี้

	งบการเงินรวม		งบการเงินเฉพาะกิจการ	
	พ.ศ. 2561	พ.ศ. 2560	พ.ศ. 2561	พ.ศ. 2560
	บาท	บาท	บาท	บาท
ครบกำหนดภายในไม่เกิน 1 ปี	6,412,407	6,503,547	6,412,407	6,071,560
ครบกำหนดภายใน 1 ปี แต่ไม่เกิน 5 ปี	10,364,034	16,776,440	10,364,034	16,776,440
	<u>16,776,441</u>	<u>23,279,987</u>	<u>16,776,441</u>	<u>22,848,000</u>

บริษัท ชันสวีท จำกัด (มหาชน)

หมายเหตุประกอบงบการเงินรวมและงบการเงินเฉพาะกิจการ

สำหรับปีสิ้นสุดวันที่ 31 ธันวาคม พ.ศ. 2561

20 ภาระผูกพันผลประโยชน์พนักงาน

รายการเคลื่อนไหวของภาระผูกพันผลประโยชน์พนักงาน มีดังนี้

	งบการเงินรวม		งบการเงินเฉพาะกิจการ	
	พ.ศ. 2561	พ.ศ. 2560	พ.ศ. 2561	พ.ศ. 2560
	บาท	บาท	บาท	บาท
ยอดคงเหลือต้นปี	24,782,264	16,955,263	24,777,530	16,931,018
ต้นทุนบริการปัจจุบัน	2,152,371	1,394,147	2,149,391	1,389,951
ต้นทุนดอกเบี้ย	533,844	306,864	533,752	306,770
การวัดมูลค่าใหม่				
- (กำไร)ขาดทุนที่เกิดจากการเปลี่ยนแปลงข้อสมมติฐาน				
ในการประมาณการตามหลักคณิตศาสตร์				
ประกันภัย (หมายเหตุ ๑ ข้อ 24)	(2,538,414)	6,125,990	(2,537,600)	6,125,990
หนี้สินเพิ่มขึ้นจากการรับโอนพนักงานจากบริษัทย่อย	-	-	-	23,801
ยอดคงเหลือปลายปี	24,930,065	24,782,264	24,923,073	24,777,530

ข้อสมมติฐานหลักในการประมาณการตามหลักคณิตศาสตร์ประกันภัยที่ใช้เป็นดังนี้

	งบการเงินรวม	
	และงบการเงินเฉพาะกิจการ	
	31 ธันวาคม	31 ธันวาคม
	พ.ศ. 2561	พ.ศ. 2560
อัตราคิดลด	ร้อยละ 2.4	ร้อยละ 2.09
อัตราการเพิ่มขึ้นของเงินเดือน	ร้อยละ 5	ร้อยละ 5
อัตราการลาออก		
- อายุน้อยกว่า 31 ปี	ร้อยละ 25	ร้อยละ 31
- ตั้งแต่ 31 ปี ถึง 40 ปี	ร้อยละ 12	ร้อยละ 12
- ตั้งแต่ 41 ปี ถึง 50 ปี	ร้อยละ 8	ร้อยละ 4
- อายุ 50 ปี ขึ้นไป	ร้อยละ 0	ร้อยละ 0
อายุเกษียณ	60 ปี	60 ปี

บริษัท ชันสวีท จำกัด (มหาชน)

หมายเหตุประกอบงบการเงินรวมและงบการเงินเฉพาะกิจการ

สำหรับปีสิ้นสุดวันที่ 31 ธันวาคม พ.ศ. 2561

20 ภาระผูกพันผลประโยชน์พนักงาน (ต่อ)

การวิเคราะห์ความอ่อนไหวของข้อสมมติฐานหลักในการประมาณการตามหลักคณิตศาสตร์ประกันภัยเป็นดังต่อไปนี้

		งบการเงินรวมและงบการเงินเฉพาะกิจการ			
		ผลกระทบต่อภาระผูกพันโครงการผลประโยชน์ที่กำหนดไว้			
การเปลี่ยนแปลง ในข้อสมมติ		การเพิ่มขึ้นของข้อสมมติฐาน		การลดลงของข้อสมมติฐาน	
		พ.ศ. 2561	พ.ศ. 2560	พ.ศ. 2561	พ.ศ. 2560
อัตราคิดลด	ร้อยละ 1	ลดลง ร้อยละ 4.67	ลดลง ร้อยละ 5.52	เพิ่มขึ้น ร้อยละ 5.52	เพิ่มขึ้น ร้อยละ 6.62
อัตราการเพิ่มขึ้นของเงินเดือน	ร้อยละ 1	เพิ่มขึ้น ร้อยละ 5.32	เพิ่มขึ้น ร้อยละ 6.35	ลดลง ร้อยละ 4.61	ลดลง ร้อยละ 5.34
อัตราการลาออก	ร้อยละ 1	ลดลง ร้อยละ 4.99	ลดลง ร้อยละ 5.82	เพิ่มขึ้น ร้อยละ 2.07	เพิ่มขึ้น ร้อยละ 2.59
อายุการตาย	1 ปี	เพิ่มขึ้น ร้อยละ 0.28	เพิ่มขึ้น ร้อยละ 0.37	ลดลง ร้อยละ 0.28	ลดลง ร้อยละ 0.36

การวิเคราะห์ความอ่อนไหวข้างต้นนี้อ้างอิงจากการเปลี่ยนแปลงข้อสมมติใดข้อสมมติฐานหนึ่ง ขณะที่ให้ข้อสมมติฐานอื่นคงที่ ในทางปฏิบัติสถานการณ์ดังกล่าวยากที่จะเกิดขึ้น และการเปลี่ยนแปลงในข้อสมมติฐานบางเรื่องอาจมีความสัมพันธ์กัน ในการคำนวณการวิเคราะห์ความอ่อนไหวของภาระผูกพันผลประโยชน์ที่กำหนดไว้ที่มีต่อการเปลี่ยนแปลงในข้อสมมติฐานหลักได้ใช้วิธีเดียวกับผลประโยชน์เมื่อเกษียณอายุ ณ วันสิ้นรอบระยะเวลารายงาน ในการคำนวณหนี้สินผลประโยชน์เมื่อเกษียณอายุที่รับรู้ในงบแสดงฐานะการเงิน

วิธีการและประเภทของข้อสมมติฐานที่ใช้ในการจัดทำการวิเคราะห์ความอ่อนไหวไม่ได้เปลี่ยนแปลงจากปีก่อน

กลุ่มกิจการมีความเสี่ยงที่เกี่ยวข้องกับโครงการผลประโยชน์เมื่อเกษียณอายุที่กำหนดไว้ โดยความเสี่ยงที่มีนัยสำคัญมีดังต่อไปนี้

การเปลี่ยนแปลงในอัตราผลตอบแทนที่แท้จริงของพันธบัตร

อัตราผลตอบแทนที่แท้จริงของพันธบัตรรัฐบาลที่ลดลงจะทำให้หนี้สินของโครงการเพิ่มสูงขึ้นถึงแม้ว่าการเพิ่มมูลค่าของพันธบัตรที่โครงการได้ถือไว้จะชดเชยได้บางส่วน

ระยะเวลาถัวเฉลี่ยถ่วงน้ำหนักของภาระผูกพันตามโครงการผลประโยชน์ของกลุ่มกิจการคือ 7.92 ปี

กลุ่มกิจการใช้กระแสเงินสดจากกิจกรรมดำเนินงานมาจ่ายผลประโยชน์เมื่อเกษียณอายุ

การวิเคราะห์การครบกำหนดของการจ่ายชำระผลประโยชน์เมื่อเกษียณอายุที่กำหนดไว้เป็นดังต่อไปนี้

	งบการเงินรวม		งบการเงินเฉพาะกิจการ	
	พ.ศ. 2561	พ.ศ. 2560	พ.ศ. 2561	พ.ศ. 2560
	บาท	บาท	บาท	บาท
ผลประโยชน์เมื่อเกษียณอายุ				
- น้อยกว่า 1 ปี	-	4,290,846	-	4,290,846
- ระหว่าง 1 ปี ถึง 5 ปี	20,964,298	20,363,376	20,964,298	20,363,376
- เกินกว่า 5 ปี	163,418,196	179,751,072	161,729,002	178,226,887
	184,382,494	204,405,294	182,693,300	202,881,109

บริษัท ชันสวีท จำกัด (มหาชน)

หมายเหตุประกอบงบการเงินรวมและงบการเงินเฉพาะกิจการ

สำหรับปีสิ้นสุดวันที่ 31 ธันวาคม พ.ศ. 2561

21 ทุนเรือนหุ้นและส่วนเกินมูลค่าหุ้น

	งบการเงินรวมและงบการเงินเฉพาะกิจการ					
	ทุนจดทะเบียน		หุ้นที่ออกและชำระแล้ว		ส่วนเกิน	
	จำนวนหุ้น	หุ้นสามัญ	จำนวนหุ้น	หุ้นสามัญ	มูลค่าหุ้นสามัญ	รวม
	หุ้น	บาท	หุ้น	บาท	บาท	บาท
ณ วันที่ 1 มกราคม พ.ศ. 2560	1,080,000	108,000,000	1,080,000	102,000,000	-	102,000,000
เรียกชำระค่าหุ้นเพิ่ม	-	-	-	6,000,000	-	6,000,000
การเพิ่มทุนจดทะเบียน	420,000	42,000,000	420,000	42,000,000	-	42,000,000
รวมทุนเรือนหุ้นก่อนการเปลี่ยนแปลงมูลค่าหุ้น	1,500,000	150,000,000	1,500,000	150,000,000	-	150,000,000
ทุนเรือนหุ้นหลังการเปลี่ยนแปลงมูลค่าหุ้น	300,000,000	150,000,000	300,000,000	150,000,000	-	150,000,000
การเพิ่มทุนจดทะเบียน	130,000,000	65,000,000	-	-	-	-
รับชำระเงินค่าหุ้นที่ออกจำหน่าย	-	-	130,000,000	65,000,000	665,525,655	730,525,655
ณ วันที่ 31 ธันวาคม พ.ศ. 2560	430,000,000	215,000,000	430,000,000	215,000,000	665,525,655	880,525,655
การเปลี่ยนแปลงในระหว่างปี พ.ศ. 2561	-	-	-	-	-	-
ณ วันที่ 31 ธันวาคม พ.ศ. 2561	430,000,000	215,000,000	430,000,000	215,000,000	665,525,655	880,525,655

ตามมติที่ประชุมวิสามัญผู้ถือหุ้นครั้งที่ 3/2560 เมื่อวันที่ 11 พฤษภาคม พ.ศ. 2560 ได้มีมติอนุมัติการเพิ่มทุนจดทะเบียนของบริษัท จากจำนวน 108 ล้านบาท เป็นจำนวน 150 ล้านบาท โดยออกหุ้นสามัญเพิ่มทุนจำนวน 420,000 หุ้น มูลค่าที่ตราไว้หุ้นละ 100 บาท โดยเสนอขายต่อผู้ถือหุ้นเดิมของบริษัทตามสัดส่วนการถือหุ้นแต่ละราย ในอัตราส่วน 1 หุ้นสามัญเดิมต่อ 1 หุ้นสามัญเพิ่มทุน ที่ราคาเสนอขายหุ้นละ 100 บาท บริษัทได้รับชำระเต็มจำนวนแล้ว และได้ดำเนินการจดทะเบียนเพิ่มทุนจดทะเบียนกับกระทรวงพาณิชย์เมื่อวันที่ 23 พฤษภาคม พ.ศ. 2560

ตามมติที่ประชุมวิสามัญผู้ถือหุ้นครั้งที่ 4/2560 เมื่อวันที่ 31 สิงหาคม พ.ศ. 2560 ได้มีมติอนุมัติการเปลี่ยนแปลงมูลค่าหุ้นที่ตราไว้ จากเดิมหุ้นละ 100 บาท เป็นมูลค่าหุ้นที่ตราไว้หุ้นละ 0.50 บาท และแตกหุ้นสามัญจากเดิมจำนวน 1.50 ล้านหุ้น เป็นหุ้นสามัญ จำนวน 300 ล้านหุ้น และมีมติอนุมัติการเพิ่มทุนจดทะเบียนของบริษัทจากทุนจดทะเบียนเดิมจำนวน 150 ล้านบาท เป็นทุนจดทะเบียนใหม่จำนวน 215 ล้านบาท โดยการออกหุ้นสามัญใหม่จำนวน 130 ล้านหุ้น มูลค่าที่ตราไว้หุ้นละ 0.50 บาท และให้เสนอขายต่อประชาชนเป็นการทั่วไปครั้งแรก (Initial Public Offering)

เมื่อวันที่ 25 ธันวาคม พ.ศ. 2560 บริษัทได้รับเงินจากการเสนอขายหุ้นสามัญเพิ่มทุนต่อประชาชนเป็นการทั่วไปครั้งแรกสำหรับหุ้น จำนวน 130 ล้านหุ้น มูลค่าที่ตราไว้หุ้นละ 0.50 บาท ในราคาเสนอขายหุ้นละ 5.85 บาท เป็นจำนวนเงินรวมทั้งสิ้น 760.50 ล้านบาท ค่าใช้จ่ายที่เกี่ยวข้องโดยตรงกับการเสนอขายหุ้นแก่ประชาชนจำนวน 29.97 ล้านบาท แสดงเป็นรายการหักจากส่วนเกินมูลค่าหุ้นสามัญ

บริษัท ชันสวีท จำกัด (มหาชน)

หมายเหตุประกอบงบการเงินรวมและงบการเงินเฉพาะกิจการ

สำหรับปีสิ้นสุดวันที่ 31 ธันวาคม พ.ศ. 2561

22 เงินปันผล

ที่ประชุมวิสามัญผู้ถือหุ้นครั้งที่ 3/2560 เมื่อวันที่ 11 พฤษภาคม พ.ศ. 2560 ได้มีมติให้จ่ายเงินปันผลระหว่างกาลจากกำไรสะสม ณ วันที่ 31 ธันวาคม พ.ศ. 2559 ให้แก่ผู้ถือหุ้นจำนวน 1.08 ล้านหุ้น ในอัตราหุ้นละ 43.50 บาท รวมเป็นเงินทั้งสิ้น 46.98 ล้านบาท บริษัทได้จ่ายเงินปันผลดังกล่าวให้แก่ผู้ถือหุ้นแล้วเมื่อวันที่ 22 พฤษภาคม พ.ศ. 2560

ที่ประชุมคณะกรรมการบริษัทครั้งที่ 3/2560 เมื่อวันที่ 13 พฤศจิกายน พ.ศ. 2560 ได้มีมติให้จ่ายเงินปันผลระหว่างกาลให้แก่ผู้ถือหุ้นจำนวน 300 ล้านหุ้น ในอัตราหุ้นละ 0.15 บาท รวมเป็นเงินทั้งสิ้น 45 ล้านบาท บริษัทได้จ่ายเงินปันผลดังกล่าวให้แก่ผู้ถือหุ้นแล้วเมื่อวันที่ 21 พฤศจิกายน พ.ศ. 2560

ที่ประชุมสามัญผู้ถือหุ้นประจำปี พ.ศ. 2561 เมื่อวันที่ 23 เมษายน พ.ศ. 2561 ได้มีมติอนุมัติการจ่ายเงินปันผลสำหรับปี พ.ศ. 2560 แก่ผู้ถือหุ้นสามัญทั้งหมดจำนวน 430 ล้านหุ้น ในอัตราหุ้นละ 0.15 บาท รวมเป็นเงินทั้งสิ้น 64.50 ล้านบาท บริษัทได้จ่ายเงินปันผลดังกล่าวให้แก่ผู้ถือหุ้นแล้วเมื่อวันที่ 15 พฤษภาคม พ.ศ. 2561

ที่ประชุมคณะกรรมการบริษัทครั้งที่ 4/2561 เมื่อวันที่ 7 พฤศจิกายน พ.ศ. 2561 ได้อนุมัติให้จ่ายเงินปันผลระหว่างกาลจากผลการดำเนินงานสำหรับงวดเก้าสิ้นสุดวันที่ 30 กันยายน พ.ศ. 2561 ในอัตราหุ้นละ 0.05 บาท รวมเป็นเงินทั้งสิ้น 21.50 ล้านบาท บริษัทได้จ่ายเงินปันผลดังกล่าวให้แก่ผู้ถือหุ้นแล้วเมื่อวันที่ 6 ธันวาคม พ.ศ. 2561

23 ทุนสำรองตามกฎหมาย

	งบการเงินรวม	
	และงบการเงินเฉพาะกิจการ	
	พ.ศ. 2561	พ.ศ. 2560
ยอดคงเหลือ ณ วันที่ 1 มกราคม	8,500,000	-
จัดสรรระหว่างปี	2,900,000	8,500,000
ยอดคงเหลือ ณ วันที่ 31 ธันวาคม	11,400,000	8,500,000

ตามพระราชบัญญัติบริษัทมหาชนจำกัด พ.ศ. 2535 บริษัทต้องสำรองตามกฎหมายอย่างน้อยร้อยละ 5 ของกำไรสุทธิหลังจากหักส่วนของขาดทุนสะสมยกมา (ถ้ามี) จนกว่าสำรองนี้จะมีมูลค่าไม่น้อยกว่าร้อยละ 10 ของทุนจดทะเบียน สำรองนี้ไม่สามารถนำไปจ่ายเงินปันผลได้

บริษัท ชันสวีท จำกัด (มหาชน)

หมายเหตุประกอบงบการเงินรวมและงบการเงินเฉพาะกิจการ

สำหรับปีสิ้นสุดวันที่ 31 ธันวาคม พ.ศ. 2561

24 องค์ประกอบของกำไร (ขาดทุน) เบ็ดเสร็จอื่น

	งบการเงินรวม		งบการเงินเฉพาะกิจการ	
	พ.ศ. 2561	พ.ศ. 2560	พ.ศ. 2561	พ.ศ. 2560
	บาท	บาท	บาท	บาท
กำไร(ขาดทุน)เบ็ดเสร็จอื่น				
การวัดมูลค่าใหม่ของการระดมทุน				
ผลประโยชน์พนักงาน (หมายเหตุฯ ข้อ 20)	2,538,414	(6,125,990)	2,537,600	(6,125,990)
กำไร(ขาดทุน)เบ็ดเสร็จอื่นรวม	2,538,414	(6,125,990)	2,537,600	(6,125,990)
หัก ภาษีเงินได้เกี่ยวกับองค์ประกอบ				
ของกำไรขาดทุนเบ็ดเสร็จอื่น	(507,683)	1,225,198	(507,520)	1,225,198
กำไร(ขาดทุน)เบ็ดเสร็จอื่นสำหรับปี - สุทธิจากภาษี	2,030,731	(4,900,792)	2,030,080	(4,900,792)

25 รายได้อื่น

	งบการเงินรวม		งบการเงินเฉพาะกิจการ	
	พ.ศ. 2561	พ.ศ. 2560	พ.ศ. 2561	พ.ศ. 2560
	บาท	บาท	บาท	บาท
เงินชดเชยจากคดีความทางกฎหมาย	-	11,061,933	-	11,061,933
ดอกเบี้ยรับ	1,354,991	858,511	1,425,814	867,231
อื่น ๆ	7,903,569	6,485,469	8,244,853	6,728,514
	9,258,560	18,405,913	9,670,667	18,657,678

26 ต้นทุนทางการเงิน

	งบการเงินรวม		งบการเงินเฉพาะกิจการ	
	พ.ศ. 2561	พ.ศ. 2560	พ.ศ. 2561	พ.ศ. 2560
	บาท	บาท	บาท	บาท
ดอกเบี้ยจ่าย - เงินกู้ยืมจากสถาบันการเงิน	2,016,251	23,649,242	2,012,104	23,438,669
ดอกเบี้ยจ่าย - สัญญาเช่าการเงิน	1,222,309	1,152,543	1,215,232	1,152,543
	3,238,560	24,801,785	3,227,336	24,591,212

บริษัท ชันสวิต จำกัด (มหาชน)
หมายเหตุประกอบงบการเงินรวมและงบการเงินเฉพาะกิจการ
สำหรับปีสิ้นสุดวันที่ 31 ธันวาคม พ.ศ. 2561

27 ค่าใช้จ่ายตามลักษณะ

	งบการเงินรวม		งบการเงินเฉพาะกิจการ	
	พ.ศ. 2561	พ.ศ. 2560	พ.ศ. 2561	พ.ศ. 2560
	บาท	บาท	บาท	บาท
ค่าใช้จ่ายในการซื้อวัตถุดิบ	1,268,497,398	1,007,928,849	1,268,497,398	1,007,928,849
การเปลี่ยนแปลงในงานระหว่างทำและสินค้าสำเร็จรูป	211,787,148	116,644,323	211,862,700	117,892,925
ค่าใช้จ่ายเกี่ยวกับพนักงาน	239,129,808	202,585,857	238,650,078	202,194,539
ค่าเสื่อมราคาและค่าตัดจำหน่าย	53,595,004	45,604,854	52,891,129	44,821,984
ค่าขนส่งสินค้า	97,671,271	89,567,413	96,122,324	87,329,183
ค่าสาธารณูปโภค	37,987,661	30,101,222	37,987,161	30,098,413
ค่าใช้จ่ายในการส่งเสริมการปลูก	37,950,871	12,044,579	37,950,871	12,044,579
ค่าซ่อมแซมและบำรุงรักษา	18,541,294	21,169,079	18,541,294	21,166,417
ค่านายหน้าและค่าตอบแทน	12,563,876	17,052,610	12,563,876	17,052,610
ค่าบริการและค่าที่ปรึกษา	10,441,250	11,597,730	10,216,450	11,160,272
ค่าเช่าจ่าย	19,546,945	15,822,276	19,846,945	15,546,276
ค่าเดินทางและค่ารับรอง	9,128,163	7,797,702	8,981,166	9,724,606
ขาดทุนจากการด้อยค่าของสินทรัพย์	732,054	3,519,630	732,054	3,519,630
ค่าโฆษณาและส่งเสริมการขาย	6,744,414	4,568,656	6,684,458	4,511,448

28 ภาษีเงินได้

	งบการเงินรวม		งบการเงินเฉพาะกิจการ	
	พ.ศ. 2561	พ.ศ. 2560	พ.ศ. 2561	พ.ศ. 2560
	บาท	บาท	บาท	บาท
ภาษีเงินได้ปัจจุบัน	(189,580)	(7,045,976)	(125,866)	(7,007,304)
ภาษีเงินได้รอการตัดบัญชี (หมายเหตุฯ ข้อ 16)	(288,027)	272,302	(288,641)	276,204
	(477,607)	(6,773,674)	(414,507)	(6,731,100)

ภาษีเงินได้ที่แสดงในงบกำไรขาดทุนรวมคำนวณจากกำไรสุทธิทางภาษีของกลุ่มกิจการในอัตราร้อยละ 20 (พ.ศ. 2560 : ร้อยละ 20)

บริษัท ชันสวีท จำกัด (มหาชน)

หมายเหตุประกอบงบการเงินรวมและงบการเงินเฉพาะกิจการ

สำหรับปีสิ้นสุดวันที่ 31 ธันวาคม พ.ศ. 2561

28 ภาษีเงินได้ (ต่อ)

ภาษีเงินได้สำหรับกำไรก่อนหักภาษีเงินได้ของกลุ่มกิจการมียอดจำนวนเงินที่แตกต่างจากการคำนวณกำไรทางบัญชีกับอัตราภาษี โดยมีรายละเอียดดังนี้

	งบการเงินรวม		งบการเงินเฉพาะกิจการ	
	พ.ศ. 2561	พ.ศ. 2560	พ.ศ. 2561	พ.ศ. 2560
	บาท	บาท	บาท	บาท
กำไรก่อนภาษีเงินได้	56,881,853	124,258,953	57,076,058	126,923,211
ภาษีคำนวณจากอัตราภาษีร้อยละ 20 (พ.ศ. 2560 : ร้อยละ 20)	11,376,371	24,851,791	11,415,212	25,384,642
ผลกระทบ:				
ผลกระทบจากการลดหย่อนภาษีเงินได้ภายใต้				
สิทธิประโยชน์จากการส่งเสริมการลงทุน	(11,837,960)	(11,222,980)	(11,837,960)	(11,222,980)
รายได้ที่ไม่ต้องเสียภาษี	-	(1,609,431)	-	(2,009,391)
ค่าใช้จ่ายที่ไม่สามารถหักภาษี	355,529	573,515	252,770	462,864
ค่าใช้จ่ายที่สามารถหักภาษีได้สองเท่า	(608,715)	(1,004,006)	(607,897)	(1,003,826)
ขาดทุนสะสมทางภาษีที่ไม่ได้บันทึกเป็นสินทรัพย์				
ภาษีเงินได้รอการตัดบัญชี	887,601	64,994	887,601	-
ผลแตกต่างชั่วคราวที่ไม่ได้บันทึกเป็นสินทรัพย์				
ภาษีเงินได้รอการตัดบัญชี	178,916	10,313	178,916	10,313
ผลแตกต่างถาวรที่ไม่ได้บันทึกเป็นหนี้สิน				
ภาษีเงินได้รอการตัดบัญชี	-	(4,650,647)	-	(4,650,647)
การปรับปรุงจากก่อนงวด	125,865	(239,875)	125,865	(239,875)
ภาษีเงินได้	477,607	6,773,674	414,507	6,731,100

บริษัท ชันสวิต จำกัด (มหาชน)
หมายเหตุประกอบงบการเงินรวมและงบการเงินเฉพาะกิจการ
สำหรับปีสิ้นสุดวันที่ 31 ธันวาคม พ.ศ. 2561

29 กำไรต่อหุ้น

กำไรต่อหุ้นขั้นพื้นฐานคำนวณ โดยการหารกำไรสุทธิที่เป็นของผู้ถือหุ้นสามัญของบริษัทใหญ่ด้วยจำนวนหุ้นสามัญเฉลี่ยถ่วงน้ำหนักที่ถือ โดยผู้ถือหุ้น

	งบการเงินรวม		งบการเงินเฉพาะกิจการ	
	พ.ศ. 2561	พ.ศ. 2560	พ.ศ. 2561	พ.ศ. 2560
ส่วนแบ่งกำไรสำหรับปีที่เป็น				
ของผู้เป็นเจ้าของของบริษัทใหญ่ (บาท)	56,404,246	117,485,279	56,661,551	120,192,111
จำนวนหุ้นสามัญเฉลี่ยถ่วงน้ำหนัก				
ที่ถือโดยผู้ถือหุ้น (หุ้น)	430,000,000	269,813,699	430,000,000	269,813,699
กำไรต่อหุ้นขั้นพื้นฐาน (บาทต่อหุ้น)	0.13	0.44	0.13	0.45

กลุ่มกิจการ ไม่มีการออกหุ้นสามัญเทียบเท่าปรับลดในระหว่างปีสิ้นสุดวันที่ 31 ธันวาคม พ.ศ. 2561 และ พ.ศ. 2560 ดังนั้นจึงไม่มีการนำเสนอกำไรต่อหุ้นปรับลด

30 รายการกับบุคคลและกิจการที่เกี่ยวข้องกัน

บุคคลและกิจการที่มีความสัมพันธ์กับบริษัท ไม่ว่าจะทางตรงหรือทางอ้อม โดยที่บุคคลหรือกิจการนั้นมีอำนาจควบคุมบริษัท หรือถูกควบคุมโดยบริษัท หรืออยู่ภายใต้การควบคุมเดียวกันกับบริษัท รวมถึงบริษัทที่ดำเนินธุรกิจการลงทุน บริษัทย่อย และบริษัทย่อยในเครือเดียวกัน ถือเป็นกิจการที่เกี่ยวข้องกับบริษัท บริษัทร่วมและบุคคลที่เป็นเจ้าของส่วนได้เสียในสิทธิออกเสียงของบริษัทซึ่งมีอิทธิพลอย่างเป็นสาระสำคัญเหนือกิจการ ผู้บริหารสำคัญรวมทั้งกรรมการและพนักงานของบริษัทตลอดจนสมาชิกในครอบครัวที่ใกล้ชิดกับบุคคลเหล่านั้น และกิจการที่เกี่ยวข้องกับบุคคลเหล่านั้นถือเป็นบุคคลหรือกิจการที่เกี่ยวข้องกับบริษัท

บริษัท ชันสวีท จำกัด (มหาชน)

หมายเหตุประกอบงบการเงินรวมและงบการเงินเฉพาะกิจการ
สำหรับปีสิ้นสุดวันที่ 31 ธันวาคม พ.ศ. 2561

30 รายการกับบุคคลและกิจการที่เกี่ยวข้องกัน (ต่อ)

ในการพิจารณาความสัมพันธ์ระหว่างบุคคลหรือกิจการที่เกี่ยวข้องกันซึ่งอาจมีขึ้นได้ต้องคำนึงถึงรายละเอียดของความสัมพันธ์มากกว่ารูปแบบความสัมพันธ์ตามกฎหมาย

ความสัมพันธ์ระหว่างบริษัทกับบุคคลหรือกิจการที่เกี่ยวข้องกันเป็นดังต่อไปนี้

ชื่อบริษัท	ประเภทธุรกิจ	ลักษณะความสัมพันธ์
บริษัทย่อย		
บริษัท ชันสวีท อินเตอร์เนชั่นแนล จำกัด	จำหน่ายพืชและผลไม้ทางการเกษตร ทั้งสดและแปรรูป	ถือหุ้นทางตรง มีผู้ถือหุ้นและ มีการร่วมกัน
กิจการที่เกี่ยวข้องกัน		
บริษัท ชันสวีท ไบโอ เอ็นเนอจี จำกัด	ผลิตและจำหน่ายพลังงานไฟฟ้าและ สินค้าแปรรูปจากวัสดุเหลือใช้ ทางการเกษตร	ถือหุ้นทางตรงจนถึงวันที่ 16 กรกฎาคม พ.ศ. 2560 มีผู้ถือหุ้นและ มีการร่วมกัน
บริษัท โซสวีท จำกัด	จำหน่ายผลิตภัณฑ์จากข้าวโพดหวาน เพื่อธุรกิจร้านค้าปลีกในระบบ แฟรนไชส์	ถือหุ้นทางตรงจนถึงวันที่ 16 กรกฎาคม พ.ศ. 2560 มีผู้ถือหุ้นและ มีการร่วมกัน
บริษัท ชันสวีท อโกรเทค จำกัด	ผลิตและจำหน่ายผลไม้กระป๋อง และพืชผลทางการเกษตร	มีการและผู้ถือหุ้นร่วมกัน
บริษัท ชันไนน์ ทราเวล จำกัด	ประกอบกิจการดำเนินธุรกิจนำเที่ยว รวมทั้งธุรกิจที่เกี่ยวข้องกับการ นำเที่ยวทุกประเภท	มีการและผู้ถือหุ้นร่วมกัน
บริษัท คอฟฟี่ลิงค์ จำกัด	จำหน่ายอาหารและเครื่องดื่ม	มีการและผู้ถือหุ้นร่วมกัน
บริษัท เวียงเจ็ดริน จำกัด	จำหน่ายและเป็นตัวแทนจำหน่าย ไอศกรีม	มีการและผู้ถือหุ้นร่วมกัน
บริษัท เชียงใหม่วิสาหกิจเพื่อสังคม จำกัด	ดำเนินธุรกิจเพื่อสังคม	มีการและผู้ถือหุ้นร่วมกัน

บริษัท ชันสวีท จำกัด (มหาชน)
หมายเหตุประกอบงบการเงินรวมและงบการเงินเฉพาะกิจการ
สำหรับปีสิ้นสุดวันที่ 31 ธันวาคม พ.ศ. 2561

30 รายการกับบุคคลและกิจการที่เกี่ยวข้องกัน (ต่อ)

รายการต่อไปนี้เป็นรายการกับบุคคลหรือกิจการที่เกี่ยวข้องกัน

30.1 รายได้จากการขายสินค้าและบริการ

	งบการเงินรวม		งบการเงินเฉพาะกิจการ	
	พ.ศ. 2561	พ.ศ. 2560	พ.ศ. 2561	พ.ศ. 2560
	บาท	บาท	บาท	บาท
รายได้จากการให้บริการแก่				
- บริษัทย่อย	-	-	360,000	460,000
- บุคคลที่เกี่ยวข้องกัน	4,132	4,536	4,132	4,536
	4,132	4,536	364,132	464,536
รายได้ค่าเช่ารับจาก				
- บริษัทย่อย	-	-	60,000	60,000
- บุคคลที่เกี่ยวข้องกัน	628,800	628,800	628,800	628,800
	628,800	628,800	688,800	688,800
ดอกเบี้ยรับจากบริษัทย่อย	-	-	105,009	33,666

30.2 การซื้อสินค้าและรับบริการ

	งบการเงินรวม		งบการเงินเฉพาะกิจการ	
	พ.ศ. 2561	พ.ศ. 2560	พ.ศ. 2561	พ.ศ. 2560
	บาท	บาท	บาท	บาท
การรับบริการจากกิจการที่เกี่ยวข้องกัน	-	886,000	-	886,000
ค่าเช่าจ่ายแก่				
- บริษัทย่อย	-	-	300,000	-
- บุคคลที่เกี่ยวข้องกัน	171,120	138,000	171,120	138,000
	171,120	138,000	471,120	138,000
ดอกเบี้ยจ่ายแก่บุคคลที่เกี่ยวข้องกัน	-	56,110	-	-

บริษัท ชันสวีท จำกัด (มหาชน)

หมายเหตุประกอบงบการเงินรวมและงบการเงินเฉพาะกิจการ

สำหรับปีสิ้นสุดวันที่ 31 ธันวาคม พ.ศ. 2561

30 รายการกับบุคคลและกิจการที่เกี่ยวข้องกัน (ต่อ)

30.3 ยอดค้างชำระที่เกิดจากการซื้อและขายสินค้าและบริการ

	งบการเงินรวม		งบการเงินเฉพาะกิจการ	
	พ.ศ. 2561	พ.ศ. 2560	พ.ศ. 2561	พ.ศ. 2560
	บาท	บาท	บาท	บาท
ลูกหนี้การค้า - กิจการที่เกี่ยวข้องกัน	-	393,076	-	393,076
ลูกหนี้อื่น				
- บริษัทย่อย	-	-	37,100	36,761
- กิจการที่เกี่ยวข้องกัน	-	27,562	-	27,562
	-	27,562	37,100	64,323
ค่าเช่าค้างจ่าย - บริษัทย่อย	-	-	300,000	-

30.4 เงินกู้ยืมระยะสั้นจากบุคคลที่เกี่ยวข้องกัน

	งบการเงินรวม	
	พ.ศ. 2561	พ.ศ. 2560
	บาท	บาท
ณ วันที่ 1 มกราคม	-	-
กู้ยืมเพิ่มระหว่างปี	-	5,000,000
จ่ายคืนเงินกู้ยืมระหว่างปี	-	(5,000,000)
ณ วันที่ 31 ธันวาคม	-	-

30.5 เงินให้กู้ยืมระยะสั้นแก่บริษัทย่อย

	งบการเงินเฉพาะกิจการ	
	พ.ศ. 2561	พ.ศ. 2560
	บาท	บาท
ณ วันที่ 1 มกราคม	5,033,666	-
ให้กู้ยืมเพิ่มระหว่างปี	6,400,000	5,000,000
ดอกเบี้ยเพิ่มขึ้นระหว่างปี	105,009	33,666
รับชำระคืนเงินกู้พร้อมดอกเบี้ยระหว่างปี	(11,538,675)	-
ณ วันที่ 31 ธันวาคม	-	5,033,666

เงินให้กู้ยืมระยะสั้นแก่บริษัทย่อยเป็นไปตามเงื่อนไขทางการค้าในการให้กู้ยืมปกติ ไม่มีหลักประกันการกู้ยืม มีอัตราดอกเบี้ยร้อยละ 5.12 ต่อปี และได้รับชำระคืนเงินให้กู้ยืมทั้งจำนวนพร้อมดอกเบี้ยจากบริษัทย่อยแล้ว

บริษัท ชันสวีท จำกัด (มหาชน)
หมายเหตุประกอบงบการเงินรวมและงบการเงินเฉพาะกิจการ
สำหรับปีสิ้นสุดวันที่ 31 ธันวาคม พ.ศ. 2561

30 รายการกับบุคคลและกิจการที่เกี่ยวข้องกัน (ต่อ)

30.6 ค่าตอบแทนผู้บริหารสำคัญ

ผู้บริหารสำคัญของบริษัท รวมถึงกรรมการ (ไม่ว่าจะทำหน้าที่ในระดับบริหารหรือไม่) คณะผู้บริหารระดับสูง เลขานุการบริษัท และหัวหน้าหน่วยงานตรวจสอบภายใน ค่าตอบแทนที่จ่ายหรือค้างจ่ายสำหรับผู้บริหารสำคัญมีดังนี้

	งบการเงินรวมและ งบการเงินเฉพาะกิจการ	
	พ.ศ. 2561	พ.ศ. 2560
	บาท	บาท
เงินเดือนและผลประโยชน์ระยะสั้นอื่น	21,439,824	24,440,814
ผลประโยชน์หลังออกจากงาน	1,013,329	868,416
	22,453,153	25,309,230

31 ภาระผูกพัน

31.1 สัญญาซื้อขายเงินตราต่างประเทศล่วงหน้า

ก) สัญญาซื้อเงินตราต่างประเทศล่วงหน้า

ณ วันที่ 31 ธันวาคม พ.ศ. 2561 วันครบกำหนดชำระเงินของสัญญาซื้อขายเงินตราต่างประเทศล่วงหน้าที่เปิดสถานะไว้มีอายุ 3 เดือน (พ.ศ. 2560 : อายุ 3 เดือน ถึง 6 เดือน) จำนวนเงินและอัตราแลกเปลี่ยนตามสัญญา มีดังนี้

สกุลเงินต่างประเทศ	งบการเงินรวมและงบการเงินเฉพาะกิจการ					
	จำนวนเงินตามสัญญา		อัตราแลกเปลี่ยนตามสัญญา		พ.ศ. 2561	พ.ศ. 2560
	พ.ศ. 2561	พ.ศ. 2560	พ.ศ. 2561	พ.ศ. 2560	บาท	บาท
ดอลลาร์สหรัฐ	86,899	456,943	35.523	39.17	2,819,350	17,844,245

มูลค่ายุติธรรม

มูลค่ายุติธรรมสุทธิของสัญญาซื้อขายเงินตราต่างประเทศล่วงหน้า ณ วันที่ 31 ธันวาคม พ.ศ. 2561 เป็นสัญญาซื้อขายเงินตราต่างประเทศล่วงหน้าที่เป็นหนี้สินจำนวน 6,856 บาท (พ.ศ. 2560 : หนี้สินจำนวน 54,227 บาท)

บริษัท ชันสวีท จำกัด (มหาชน)

หมายเหตุประกอบงบการเงินรวมและงบการเงินเฉพาะกิจการ

สำหรับปีสิ้นสุดวันที่ 31 ธันวาคม พ.ศ. 2561

31 ภาระผูกพัน (ต่อ)

31.1 สัญญาซื้อขายเงินตราต่างประเทศล่วงหน้า (ต่อ)

ข) สัญญาขายเงินตราต่างประเทศล่วงหน้า

ณ วันที่ 31 ธันวาคม พ.ศ. 2561 วันครบกำหนดชำระหนี้ของสัญญาขายเงินตราต่างประเทศล่วงหน้าที่เปิดสถานะไว้มีอายุ 6 เดือน (พ.ศ. 2560 : 12 เดือน) จำนวนเงินและอัตราแลกเปลี่ยนตามสัญญามีดังนี้

สกุลเงินต่างประเทศ	งบการเงินรวมและงบการเงินเฉพาะกิจการ					
	จำนวนเงินตามสัญญา		อัตราแลกเปลี่ยนตามสัญญา		พ.ศ. 2561	พ.ศ. 2560
	พ.ศ. 2561	พ.ศ. 2560	พ.ศ. 2561	พ.ศ. 2560	บาท	บาท
ดอลลาร์สหรัฐ	10,892,389	7,015,318	32.1125 - 33.2350	32.635 - 33.425	355,111,491	228,665,749

มูลค่ายุติธรรม

มูลค่ายุติธรรมสุทธิของสัญญาขายเงินตราต่างประเทศล่วงหน้า ณ วันที่ 31 ธันวาคม พ.ศ. 2561 เป็นสัญญาขายเงินตราต่างประเทศล่วงหน้าที่เป็นสินทรัพย์จำนวน 2,817,424 บาท (พ.ศ. 2560 : หนี้สินจำนวน 3,617,510 บาท)

มูลค่ายุติธรรมของสัญญาซื้อขายเงินตราต่างประเทศล่วงหน้าคำนวณโดยใช้อัตราที่กำหนดโดยธนาคารคู่สัญญาเสมือนว่าได้ยกเลิกสัญญาเหล่านั้น ณ วันที่ 31 ธันวาคม พ.ศ. 2561 การวัดมูลค่าดังกล่าวจัดอยู่ในข้อมูลระดับ 2 ของลำดับชั้นมูลค่ายุติธรรม

31.2 ภาระผูกพันตามหนังสือค้ำประกันจากธนาคาร

ณ วันที่ 31 ธันวาคม พ.ศ. 2561 และ พ.ศ. 2560 กลุ่มกิจการมีหนังสือค้ำประกันจากธนาคารเพื่อค้ำประกันตามการดำเนินงานตามปกติของธุรกิจ ดังต่อไปนี้

	งบการเงินรวมและ งบการเงินเฉพาะกิจการ	
	พ.ศ. 2561	พ.ศ. 2560
	บาท	บาท
เพื่อค้ำประกันค่าไฟฟ้า	3,502,700	2,902,700

บริษัท ชันสวิต จำกัด (มหาชน)
หมายเหตุประกอบงบการเงินรวมและงบการเงินเฉพาะกิจการ
สำหรับปีสิ้นสุดวันที่ 31 ธันวาคม พ.ศ. 2561

31 ภาระผูกพัน (ต่อ)

31.3 ภาระผูกพันจากสัญญาที่สำคัญ

กลุ่มกิจการมีภาระผูกพันที่เป็นข้อผูกมัดจากสัญญาขายสินค้าล่วงหน้ากับลูกค้าภายในระยะเวลาระหว่าง 1 เดือน ถึง 1 ปี ซึ่งยังไม่ได้รับรู้ในงบการเงิน ดังต่อไปนี้

	งบการเงินรวมและ งบการเงินเฉพาะกิจการ	
	พ.ศ. 2561	พ.ศ. 2560
สัญญาขายสินค้าล่วงหน้า		
- บาท	932,610,999	92,137,083
- ดอลลาร์สหรัฐ	13,385,995	17,546,636
- เยน	51,309,730	53,537,875
- ยูโร	2,005,444	-

31.4 ภาระผูกพันตามสัญญาเช่าดำเนินงาน

ณ วันที่ 31 ธันวาคม พ.ศ. 2561 และ พ.ศ. 2560 กลุ่มกิจการมีจำนวนเงินขั้นต่ำที่ต้องจ่ายในอนาคตตามสัญญาเช่าดำเนินงาน ซึ่งเกี่ยวกับค่าเช่าอุปกรณ์สำนักงานและยานพาหนะที่ไม่สามารถยกเลิกได้มีดังต่อไปนี้

	งบการเงินรวมและ งบการเงินเฉพาะกิจการ	
	พ.ศ. 2561	พ.ศ. 2560
	บาท	บาท
ภายใน 1 ปี	3,109,500	2,646,000
เกินกว่า 1 ปี แต่ไม่เกิน 3 ปี	3,141,000	2,653,500
	6,250,500	5,299,500

31.5 ข้อผูกมัดรายจ่ายฝ่ายทุน

ภาระผูกพันที่เป็นข้อผูกมัด ณ วันที่ 31 ธันวาคม พ.ศ. 2561 และ พ.ศ. 2560 ที่เกี่ยวข้องกับรายจ่ายฝ่ายทุนซึ่งไม่ได้รับรู้ในงบการเงิน มีดังนี้

	งบการเงินรวมและ งบการเงินเฉพาะกิจการ	
	31 ธันวาคม พ.ศ. 2561	31 ธันวาคม พ.ศ. 2560
	บาท	บาท
ที่ดิน อาคารและอุปกรณ์	19,533,406	35,809,218

บริษัท ชันสวีท จำกัด (มหาชน)

หมายเหตุประกอบงบการเงินรวมและงบการเงินเฉพาะกิจการ

สำหรับปีสิ้นสุดวันที่ 31 ธันวาคม พ.ศ. 2561

32 สิทธิประโยชน์ตามบัตรส่งเสริมการลงทุน

บริษัทได้รับสิทธิประโยชน์จากคณะกรรมการส่งเสริมการลงทุนตามบัตรส่งเสริม 4 ฉบับ ดังนี้

เมื่อวันที่ 7 พฤษภาคม พ.ศ. 2552 บริษัทได้รับการส่งเสริมสำหรับการผลิตไฟฟ้าจากก๊าซชีวภาพ สิทธิพิเศษที่สำคัญได้แก่ การได้รับลดหย่อนอากรขาเข้าสำหรับเครื่องจักร และได้ยกเว้นภาษีเงินได้นิติบุคคลสำหรับกำไรสุทธิที่ได้จากการประกอบกิจการที่ได้รับการส่งเสริมเป็นระยะเวลาแปดปี นับแต่วันที่เริ่มมีรายได้จากการประกอบกิจการนั้น ในกรณีที่ประกอบกิจการขาดทุนในระหว่างเวลาที่ได้รับยกเว้นภาษีเงินได้นิติบุคคล จะได้รับอนุญาตให้นำผลขาดทุนประจำปีไปหักออกจากกำไรสุทธิที่เกิดขึ้นภายหลังระยะเวลาที่ได้รับยกเว้นภาษีเงินได้นิติบุคคล โดยมีกำหนดระยะเวลาไม่เกินห้าปีนับแต่วันพ้นกำหนดเวลานั้น และได้รับยกเว้นไม่ต้องนำเงินปันผลจากกิจการที่ได้รับการส่งเสริมไปรวมคำนวณเพื่อเสียภาษีเงินได้ตลอดระยะเวลาที่ผู้ได้รับการส่งเสริมได้รับยกเว้นภาษีเงินได้นิติบุคคลนั้น และให้ได้รับลดหย่อนภาษีเงินได้นิติบุคคลสำหรับกำไรสุทธิที่ได้จากการลงทุนในอัตราร้อยละห้าสิบของอัตรากปกติที่กำหนดเวลาห้าปี

เมื่อวันที่ 9 พฤศจิกายน พ.ศ. 2553 บริษัทได้รับการส่งเสริมสำหรับการผลิตพืชผักผลไม้แช่แข็ง สิทธิพิเศษที่สำคัญได้แก่ การได้รับลดหย่อนอากรขาเข้าสำหรับเครื่องจักร และได้ยกเว้นภาษีเงินได้นิติบุคคลสำหรับกำไรสุทธิที่ได้จากการประกอบกิจการที่ได้รับการส่งเสริม รวมกันไม่เกินร้อยละ 100 ของเงินลงทุน ไม่รวมค่าที่ดินและทุนหมุนเวียนเป็นระยะเวลาแปดปี นับแต่วันที่เริ่มมีรายได้จากการประกอบกิจการนั้น และแก้ไขสิทธิและประโยชน์เพิ่มเติมเมื่อวันที่ 7 กันยายน พ.ศ. 2561 ให้ได้รับยกเว้นภาษีเงินได้นิติบุคคลสำหรับกำไรสุทธิที่ได้จากการประกอบกิจการที่ได้รับการส่งเสริมรวมกันไม่เกินร้อยละ 200 ของเงินลงทุน ไม่รวมค่าที่ดิน และทุนหมุนเวียนมีกำหนดเวลา 8 ปี นับตั้งแต่วันที่เริ่มมีรายได้จากการประกอบกิจการนับตั้งแต่วันที่ 29 มีนาคม พ.ศ. 2561 ในกรณีที่ประกอบกิจการขาดทุนในระหว่างเวลาที่ได้รับยกเว้นภาษีเงินได้นิติบุคคล จะได้รับอนุญาตให้นำผลขาดทุนประจำปีไปหักออกจากกำไรสุทธิที่เกิดขึ้นภายหลังระยะเวลาที่ได้รับยกเว้นภาษีเงินได้นิติบุคคล โดยมีกำหนดระยะเวลาไม่เกินห้าปีนับแต่วันพ้นกำหนดเวลานั้น และได้รับยกเว้นไม่ต้องนำเงินปันผลจากกิจการที่ได้รับการส่งเสริมไปรวมคำนวณเพื่อเสียภาษีเงินได้ตลอดระยะเวลาที่ผู้ได้รับการส่งเสริมได้รับยกเว้นภาษีเงินได้นิติบุคคลนั้น

เมื่อวันที่ 20 มิถุนายน พ.ศ. 2560 บริษัทได้รับการส่งเสริมสำหรับการผลิตพืชผักผลไม้บรรจุหีบห่อ สิทธิพิเศษที่สำคัญได้แก่ การได้รับลดหย่อนอากรขาเข้าสำหรับเครื่องจักร และได้ยกเว้นภาษีเงินได้นิติบุคคลสำหรับกำไรสุทธิที่ได้จากการประกอบกิจการที่ได้รับการส่งเสริม รวมกันไม่เกินร้อยละ 100 ของเงินลงทุน ไม่รวมค่าที่ดินและทุนหมุนเวียนเป็นระยะเวลาห้าปี นับแต่วันที่เริ่มมีรายได้จากการประกอบกิจการนั้น โดยภาษีเงินได้นิติบุคคลที่ได้รับยกเว้นมีมูลค่าไม่เกิน 28,630,000 บาท และแก้ไขสิทธิและประโยชน์เพิ่มเติมเมื่อวันที่ 7 กันยายน พ.ศ. 2561 ให้ได้รับยกเว้นภาษีเงินได้นิติบุคคลสำหรับกำไรสุทธิที่ได้จากการประกอบกิจการที่ได้รับการส่งเสริมรวมกันไม่เกินร้อยละ 200 ของเงินลงทุน ไม่รวมค่าที่ดินและทุนหมุนเวียนมีกำหนดเวลา 5 ปี นับตั้งแต่วันที่เริ่มมีรายได้ขึ้นตั้งแต่วันที่ 29 มีนาคม พ.ศ. 2561 ในกรณีที่ประกอบกิจการขาดทุนในระหว่างเวลาที่ได้รับยกเว้นภาษีเงินได้นิติบุคคล จะได้รับอนุญาตให้นำผลขาดทุนประจำปีไปหักออกจากกำไรสุทธิที่เกิดขึ้นภายหลังระยะเวลาที่ได้รับยกเว้นภาษีเงินได้นิติบุคคล โดยมีกำหนดระยะเวลาไม่เกินห้าปีนับแต่วันพ้นกำหนดเวลานั้น และได้รับยกเว้นไม่ต้องนำเงินปันผลจากกิจการที่ได้รับการส่งเสริมไปรวมคำนวณเพื่อเสียภาษีเงินได้ตลอดระยะเวลาที่ผู้ได้รับการส่งเสริมได้รับยกเว้นภาษีเงินได้นิติบุคคลนั้น

บริษัท ชันสวิต จำกัด (มหาชน)
หมายเหตุประกอบงบการเงินรวมและงบการเงินเฉพาะกิจการ
สำหรับปีสิ้นสุดวันที่ 31 ธันวาคม พ.ศ. 2561

32 สิทธิประโยชน์ตามบัตรส่งเสริมการลงทุน (ต่อ)

เมื่อวันที่ 3 กันยายน พ.ศ. 2561 บริษัทได้รับการส่งเสริมสำหรับกิจการผลิตพืชผักผลไม้บรรจุภาชนะผนึก เนื่องจากการปรับเปลี่ยนเครื่องจักรเพื่อเพิ่มประสิทธิภาพการผลิต สิทธิพิเศษที่สำคัญได้แก่ การได้รับลดหย่อนอากรขาเข้าสำหรับเครื่องจักร และได้ยกเว้นภาษีเงินได้นิติบุคคลสำหรับกำไรสุทธิที่ได้จากการประกอบกิจการที่ได้รับการส่งเสริม รวมกันไม่เกินร้อยละ 50 ของเงินลงทุนเพื่อปรับปรุงประสิทธิภาพการผลิต โดยไม่รวมค่าที่ดินและทุนหมุนเวียนเป็นระยะเวลาสามปี นับแต่วันที่เริ่มมีรายได้จากการประกอบกิจการนั้น โดยภาษีเงินได้นิติบุคคลที่ได้รับยกเว้นมีมูลค่าไม่เกิน 53,055,000 บาท ในกรณีที่ประกอบกิจการขาดทุนในระหว่างเวลาที่ได้รับยกเว้นภาษีเงินได้นิติบุคคล จะได้รับอนุญาตให้นำผลขาดทุนประจำปีไปหักออกจากกำไรสุทธิที่เกิดขึ้นภายหลังระยะเวลาที่ได้รับยกเว้นภาษีเงินได้นิติบุคคล โดยมีกำหนดระยะเวลาไม่เกินห้าปีนับแต่วันพ้นกำหนดเวลานั้น และได้รับยกเว้นไม่ต้องนำเงินปันผลจากกิจการที่ได้รับการส่งเสริมไปรวมคำนวณเพื่อเสียภาษีเงินได้ตลอดระยะเวลาที่ผู้ได้รับการส่งเสริมได้รับยกเว้นภาษีเงินได้นิติบุคคลนั้น

ทั้งนี้ บริษัทต้องปฏิบัติตามเงื่อนไขและข้อกำหนดต่าง ๆ ที่ได้กำหนดไว้ในบัตรส่งเสริมการลงทุนเพื่อการได้รับสิทธิและประโยชน์ดังกล่าว

รายได้จากการขายที่ได้รับการส่งเสริมการลงทุน และที่ไม่ได้รับการส่งเสริมการลงทุนที่แสดงในงบกำไรขาดทุนสำหรับปีสิ้นสุดวันที่ 31 ธันวาคม พ.ศ. 2561 และ พ.ศ. 2560 แสดงได้ดังนี้

	งบการเงินเฉพาะกิจการ		
	ส่วนที่ได้รับ	ส่วนที่ไม่ได้รับ	
	การส่งเสริม	การส่งเสริม	รวม
	บาท	บาท	บาท
พ.ศ. 2561			
รายได้จากการขาย	985,610,914	824,327,948	1,809,938,862
พ.ศ. 2560			
รายได้จากการขาย	361,418,836	1,250,410,682	1,611,829,518

33 เหตุการณ์ภายหลังวันที่ในงบการเงิน

การจ่ายเงินปันผล

ตามมติที่ประชุมคณะกรรมการบริษัทครั้งที่ 1/2562 เมื่อวันที่ 22 กุมภาพันธ์ พ.ศ. 2562 ได้อนุมัติให้เสนอต่อที่ประชุมสามัญผู้ถือหุ้นประจำปี 2562 ซึ่งจะจัดขึ้นในวันที่ 22 เมษายน พ.ศ. 2562 เพื่อพิจารณาการจ่ายเงินปันผลให้แก่ผู้ถือหุ้นสามัญทั้งหมดจำนวน 430 ล้านหุ้น ในอัตราหุ้นละ 0.05 บาท รวมเป็นเงินทั้งสิ้น 21.5 ล้านบาท

