

รายงานประจำปี 2562 บริษัท ชันสวีท จำกัด (มหาชน)



SUNSWEET PUBLIC COMPANY LIMITED
ANNUAL REPORT
2019

สารบัญ

ภาพรวม ในการ ลงทุน	6 สารจาก ประธานกรรมการ	10 รายละเอียด เกี่ยวกับ คณะกรรมการบริษัท
14 สารจากประธาน เจ้าหน้าที่บริหาร	16 คณะผู้บริหาร และเลขานุการบริษัท	18 ข้อมูล ทางการเงินโดยสรุป
21 ข้อมูลทั่วไป และข้อมูลสำคัญอื่น	ลักษณะการ ประกอบ ธุรกิจ	22 นโยบายและภาพ รวมการประกอบธุรกิจ
30 ลักษณะ การประกอบธุรกิจ	68 ปัจจัยความเสี่ยง	การจัดการ และการกำกับ ดูแลกิจการ
72 ข้อมูลหลักทรัพย์ และผู้ถือหุ้น	74 โครงสร้าง และการจัดการ	86 การกำกับดูแลกิจการ

103 ความรับผิดชอบ ต่อสังคม	110 การควบคุมภายใน และการบริหารจัดการ ความเสี่ยง	111 รายการระหว่างกัน
รายงาน ทางการ เงิน	119 ข้อมูลทางการเงิน ที่สำคัญ	126 การวิเคราะห์และ คำอธิบายของ ฝ่ายจัดการ
140 รายละเอียดเกี่ยวกับ กรรมการผู้บริหาร ผู้มีอำนาจควบคุมและ เลขานุการบริษัท	154 รายงานความรับผิดชอบ ของคณะกรรมการ ต่อรายงานทางการเงิน	155 รายงานของคณะ กรรมการตรวจสอบ
157 งบการเงินประจำปี 2562		

สารจากประธานกรรมการ



ปี 2562 ยังเป็นช่วงเวลาแห่งความท้าทายภายใต้ความผันผวนในระบบเศรษฐกิจและการเงินโลก เช่นสงครามการค้าระหว่างประเทศ ค่าเงินบาทที่แข็งค่าอย่างต่อเนื่อง รวมถึงผลกระทบจากการเปลี่ยนแปลงของสภาพอากาศที่ไม่เอื้ออำนวยต่อผลผลิตทางการเกษตร อย่างไรก็ตามบริษัทยังรักษาอัตราการเติบโตด้านปริมาณและยอดขายอยู่ในระดับที่น่าพอใจคือเป็นไปตามนโยบายและแผนธุรกิจที่ได้จัดทำไว้แม้ว่าผลการดำเนินงานไม่เป็นไปตามที่คาดหวัง

กระผมเชื่อมั่นในศักยภาพของผู้บริหารพนักงานในการเรียนรู้และรับมือกับความท้าทายต่างๆและยึดมั่นในแนวทางการดำเนินธุรกิจอย่างมีธรรมาภิบาลจะส่งมอบผลิตภัณฑ์ที่มีคุณภาพตอบสนองต่อทัศนคติและพฤติกรรมผู้บริโภคที่เปลี่ยนแปลงไปตามการแปรผันเชิงเทคโนโลยี

การใส่ใจในสุขภาพและสิ่งแวดล้อมรวมถึงการปฏิบัติต่อพันธมิตรที่ดีที่ได้ให้การสนับสนุนทางธุรกิจและคำนึงถึงจริยธรรมตามมาตรฐานที่เป็นสากล

ในอนาคตเพื่อการเติบโตอย่างยั่งยืนของธุรกิจ บริษัทมีแผนนโยบายสร้างความร่วมมือกับหลาย ๆ องค์กรที่มีความรู้ความเชี่ยวชาญด้านต่างๆ รวมถึงเทคโนโลยีที่เข้ามาช่วยเพิ่มผลผลิตและความสามารถในการแข่งขันทั้งโซ่อุปทานจากการที่บริษัทได้ให้ความสำคัญกับการกำกับดูแลกิจการที่ดีในปีบริษัทจึงได้รับผลประเมิน CGR scoring ในระดับ 4 ดาว (ดีมาก) โดยสมาคมส่งเสริมสถาบันกรรมการบริษัทไทย (IOD) เป็นต้น



นายไกรฤทธิ์ บุญยเกียรติ

ประธานกรรมการ

บริษัท ชันสวิท จำกัด (มหาชน)

คณะกรรมการบริษัท



> นายไกรฤทธิ บุญเกียรติ

- ประธานกรรมการบริษัท, กรรมการอิสระ

> นายพิชัย คชมิตร

- กรรมการบริษัท, ประธานกรรมการตรวจสอบ, กรรมการสรรหาและพิจารณาค่าตอบแทน, กรรมการบริหารความเสี่ยง, กรรมการอิสระ

> นายวรพงศ์ นันทาภิวัฒน์

- กรรมการบริษัท, กรรมการตรวจสอบ, ประธานกรรมการสรรหาและพิจารณาค่าตอบแทน, กรรมการอิสระ

> นางสาวมรกด กิตติคุณชัย

- กรรมการบริษัท, กรรมการบริหาร



➤ นายองอาจ กิตติคุณชัย

• กรรมการบริษัท, กรรมการสรรหาและ
พิจารณาค่าตอบแทน, ประธานกรรมการ
บริหาร, ประธานเจ้าหน้าที่บริหาร



➤ นางจิราพร กิตติคุณชัย

• กรรมการบริษัท, กรรมการบริหาร
ความเสี่ยง, กรรมการบริหาร



➤ นางสาวอรุณ ประสาทงามเลิศ

กรรมการบริษัท,
ผู้อำนวยการฝ่ายบริหารทั่วไป



➤ นายชัยยศ สันติวงษ์

กรรมการบริษัท,
ประธานกรรมการบริหารความเสี่ยง

➤ นายอนุชา ดำรงมณี

กรรมการบริษัท, กรรมการตรวจสอบ,
กรรมการอิสระ

รายละเอียดเกี่ยวกับคณะกรรมการบริษัท

นายไกรฤทธิ์ บุญยเกียรติ

ประธานกรรมการบริษัท/
กรรมการอิสระ

คุณวุฒิการศึกษา

- ปริญญาตรี วิทยาศาสตร์บัณฑิต
จุฬาลงกรณ์มหาวิทยาลัย
- ปริญญาโท วิทยาศาสตรมหาบัณฑิต
การบริหาร
สถาบัน Massachusetts Institute
of Technology (USA)

ประกาศนียบัตร

- หลักสูตร Director Certification
Program (DCP) รุ่นที่ 0/2000
จากสมาคมส่งเสริมสถาบันกรรมการ
บริษัทไทย (IOD)

ประสบการณ์การทำงานในระยะ 5 ปี ย้อนหลัง

- 2560 – ปัจจุบัน
- กรรมการบริษัท/ กรรมการอิสระ
บมจ. ชันสวีท
- 2532 – ปัจจุบัน
- กรรมการบริษัท บมจ. แพนราชเทวี
กรุ๊ป
- 2530 – ปัจจุบัน - กรรมการบริษัท
บมจ. มิตรภาพโภคภัณฑ์

นายพิชัย คชมิตร

กรรมการบริษัท/ ประธานกรรมการ
ตรวจสอบ/ กรรมการบริหารความ
เสี่ยง/ กรรมการสรรหาและพิจารณา
ค่าตอบแทน/ กรรมการอิสระ

คุณวุฒิการศึกษา

- ปริญญาตรี เศรษฐศาสตรบัณฑิต
มหาวิทยาลัยธรรมศาสตร์
- ปริญญาโท บริหารธุรกิจมหาบัณฑิต
มหาวิทยาลัยเกษตรศาสตร์

ประกาศนียบัตร

- ประกาศนียบัตรการเข้ารับอบรม
หลักสูตรกรมหลักสูตร DCP 2/2000
ของ สมาคมส่งเสริมสถาบันกรรมการ
บริษัทไทย (IOD)

ประสบการณ์การทำงานในระยะ 5 ปี ย้อนหลัง

- 2560 – ปัจจุบัน
- กรรมการบริษัท/ประธานกรรมการ
ตรวจสอบ/ กรรมการบริหารความเสี่ยง
/ กรรมการสรรหาและพิจารณาค่า
ตอบแทน บมจ. ชันสวีท
- 2555 – ปัจจุบัน
- ที่ปรึกษาบริหารการลงทุน
บมจ. ทิพยประกันภัย

นายชัยยศ สันติวงษ์

กรรมการบริษัท/ ประธานกรรมการ
บริหารความเสี่ยง

คุณวุฒิการศึกษา

- ปริญญาโท พัฒนบริหารศาสตรมหา
บัณฑิตทางบริหารธุรกิจ
สถาบันบัณฑิตพัฒนบริหารศาสตร์

ประกาศนียบัตร

- หลักสูตร Director Certification
Program (DCP) รุ่นที่ 141/2017
จากสมาคมส่งเสริมสถาบันกรรมการ
บริษัทไทย (IOD)

ประสบการณ์การทำงานในระยะ 5 ปี ย้อนหลัง

- 2559 – ปัจจุบัน
- กรรมการบริษัท/กรรมการบริหาร
ความเสี่ยง บมจ. ชันสวีท
- 2539 – 2556
- รองศาสตราจารย์ คณะบริหารธุรกิจ
มหาวิทยาลัยเชียงใหม่
- 2561 – ปัจจุบัน
- กรรมการในคณะกรรมการอำนวยการ
ประจำสำนักบริการเทคโนโลยี
สารสนเทศ มหาวิทยาลัยเชียงใหม่

นางสาวมรุต กิตติคุณชัย

กรรมการบริษัท/ กรรมการบริหาร

คุณวุฒิการศึกษา

- Mini MBA มหาวิทยาลัยเชียงใหม่ รุ่น 10

ประกาศนียบัตร

- หลักสูตร Director Certification Program (DCP) รุ่นที่ 31/2016 จากสมาคมส่งเสริมสถาบันกรรมการบริษัทไทย (IOD)

ประสบการณ์การทำงานในระยะ 5 ปี ย้อนหลัง

2540 – ปัจจุบัน
- กรรมการบริษัท/ กรรมการบริหาร บมจ.ชั้นสวีท
2557– ปัจจุบัน
- กรรมการบริษัท บจก. ชั้นไนน์ ทราเวล
2548 – ปัจจุบัน
- กรรมการบริษัท บจก. ชั้นสวีท อินเตอร์เนชั่นแนล

นายองอาจ กิตติคุณชัย

กรรมการบริษัท/ ประธานกรรมการบริหาร/ กรรมการสรรหาและพิจารณาค่าตอบแทน

คุณวุฒิการศึกษา

- ศึกษานิพนธ์กิตติมศักดิ์ มหาวิทยาลัยแม่โจ้

ประกาศนียบัตร

- หลักสูตร Director Certification Program (DCP) รุ่นที่ 31/2016 จากสมาคมส่งเสริมสถาบันกรรมการบริษัทไทย (IOD)

- หลักสูตร ผู้บริหารระดับสูง รุ่นที่ 27 (วตพ.27) จากสถาบันวิทยากรตลาดทุน

- หลักสูตร Chief Transformation Officer : CTO Course 26 มิ.ย. – 28 ส.ค. 2562 จากตลาดหลักทรัพย์แห่งประเทศไทย

ประสบการณ์การทำงานในระยะ 5 ปี ย้อนหลัง

2540 – ปัจจุบัน
- กรรมการบริษัท/ กรรมการบริหาร บมจ.ชั้นสวีท
2559 – ปัจจุบัน
- กรรมการบริษัท บจก. เชียงใหม่ วิสาหกิจเพื่อสังคม
2557– ปัจจุบัน
- กรรมการบริษัท บจก. โซสวีท
2557– ปัจจุบัน
- กรรมการบริษัท บจก. ชั้นไนน์ ทราเวล
2548 – ปัจจุบัน
- กรรมการบริษัท บจก. ชั้นสวีท อินเตอร์เนชั่นแนล
2548 – ปัจจุบัน
- กรรมการบริษัท บจก. ชั้นสวีท ไปโอ เอ็นเนอวี่
2535 – ปัจจุบัน
- กรรมการบริษัท บจก. ชั้นสวีท อโกรเทค

นางจิราพร กิตติคุณชัย

กรรมการบริษัท/ กรรมการบริหาร/ กรรมการบริหารความเสี่ยง

คุณวุฒิการศึกษา

- ประกาศนียบัตรวิชาชีพชั้นสูง สาขา การบัญชี วิทยาลัยเทคโนโลยี และอาชีวศึกษาภาค พายัพ

ประกาศนียบัตร

- ประกาศนียบัตรวิชาชีพชั้นสูง สาขา การบัญชี วิทยาลัยเทคโนโลยีและ อาชีวศึกษาภาค พายัพ

ประสบการณ์การทำงานในระยะ 5 ปี ย้อนหลัง

2540 – ปัจจุบัน - กรรมการบริษัท/ กรรมการบริหาร บมจ.ชั้นสวีท
2557– ปัจจุบัน - กรรมการบริษัท บจก. ชั้นไนน์ทราเวล
2548 – ปัจจุบัน - กรรมการบริษัท บจก. ชั้นสวีท อินเตอร์เนชั่นแนล

นางศุภราภรณ์ ประสาทงามเลิศ

กรรมการบริษัท/ กรรมการบริหาร

คุณวุฒิการศึกษา

- Mini MBA มหาวิทยาลัยเชียงใหม่

ประกาศนียบัตร

- ประกาศนียบัตรการเข้ารับอบรมหลักสูตร DAP 131/2016 ของสมาคมส่งเสริมสถาบันกรรมการบริษัทไทย
- Mini-MBA มหาวิทยาลัยเชียงใหม่ รุ่น 10

ประสบการณ์การทำงานในระยะ 5 ปีย้อนหลัง

- 2540 – ปัจจุบัน
– กรรมการบริษัท/ กรรมการบริหาร บมจ.ชั้นสวีท
- 2557 – ปัจจุบัน
– กรรมการบริษัท บจก. ชันไฮ้ทราเวล
- 2557 – ปัจจุบัน
– กรรมการบริษัท บจก. โซสวีท
- 2548 – ปัจจุบัน
– กรรมการบริษัท บจก. ชั้นสวีท อินเตอร์เนชั่นแนล

นายอนุชา ดำรงมณี

กรรมการบริษัท/ กรรมการตรวจสอบ / กรรมการอิสระ

คุณวุฒิการศึกษา

- ปริญญาตรี บริหารธุรกิจ สาขา บัญชี มหาวิทยาลัยเชียงใหม่

ประกาศนียบัตร

- หลักสูตร Director Certification Program (DCP) รุ่นที่ 136/2017 จากสมาคมส่งเสริมสถาบันกรรมการบริษัทไทย (IOD)

ประสบการณ์การทำงานในระยะ 5 ปีย้อนหลัง

- 2561 – ปัจจุบัน
– รักษาการผู้อำนวยการ สำนักงานพัฒนาพิงคนคร (องค์การมหาชน)
- 2560 – ปัจจุบัน
– กรรมการบริษัท/กรรมการตรวจสอบ (อิสระ) บมจ.ชั้นสวีท
- 2558 – ปัจจุบัน
– กรรมการผู้ทรงคุณวุฒิ วิทยาลัยนานาชาติ ม.ราชภัฏ เชียงใหม่
- 2556 – ปัจจุบัน
– กรรมการบริษัท บริษัท เดอะ คำปิ่น 2012 จำกัด
- 2552 – ปัจจุบัน
– กรรมการส่งเสริมกิจการมหาวิทยาลัยแม่โจ้
- 2548 – ปัจจุบัน
– อาจารย์พิเศษ คณะบริหารธุรกิจและการบัญชี ม.เชียงใหม่

นายวรพงศ์ นันทาภิวัฒน์

กรรมการ/ ประธานกรรมการสรรหาและพิจารณาค่าตอบแทน/ กรรมการตรวจสอบ/ กรรมการอิสระ

คุณวุฒิการศึกษา

- Bachelor's degree of Industrial Engineering Lehigh University, USA

ประกาศนียบัตร

- หลักสูตร Director Certification Program (DCP) รุ่นที่ 16/2002 หลักสูตร Chairman 2000 รุ่น 3/2001

ประสบการณ์การทำงานในระยะ 5 ปีย้อนหลัง

- 2558 – ปัจจุบัน
– กรรมการบริษัท บจก. สนิทนนท์พัฒนา
- 2548 – ปัจจุบัน
– กรรมการบริษัท บจก. อิมมูโนไทย
- 2530 – ปัจจุบัน
– กรรมการบริษัท บจก. สนิทนนท์ ฟิน้อง
- 2525 – ปัจจุบัน
– กรรมการบริษัท บจก. สนิทนนท์

สารจากประธานเจ้าหน้าที่บริหาร




บริษัท ชันสวีท จำกัด (มหาชน) ดำเนินธุรกิจโดยมีโครงสร้างพื้นฐานทางด้านอาหารและการเกษตรซึ่งมุ่งเน้นการลงทุน มีปฏิบัติงานอย่างต่อเนื่องเพื่อการพัฒนาธุรกิจให้เติบโตอย่างมั่นคง ธุรกิจเราเผชิญกับการเปลี่ยนแปลงของสภาพภูมิอากาศ สภาพะภยต่าง ๆ ทั้งในประเทศและของโลกหรือปัจจัยภายนอกที่คาดการณ์ได้ยากเช่น ค่าเงินผันผวนสูง ซึ่งเราก็ได้พยายาม พัฒนาสิ่งต่าง ๆ มาชดเชย ปรับปรุงให้ดียิ่งขึ้นเพื่อลดผลกระทบที่เกิดขึ้น อาทิ การนำเทคโนโลยีมาช่วยในการพยากรณ์ และวางแผนด้านวัตถุดิบ การใช้เครื่องจักรทดแทนในส่วนของแรงงานที่ขาดแคลนและเพิ่มประสิทธิภาพการผลิต รวมถึงการใช้เครื่องมือในการบริหารจัดการด้านค่าเงิน ดังนั้นเราจึงมุ่งมั่นพัฒนาในสิ่งเหล่านี้เพิ่มขึ้นอย่างต่อเนื่อง

ด้วยความเชื่อมั่นและไว้วางใจของลูกค้า คู่ค้าและพันธมิตรที่ดี จึงมีกำลังซื้อมีเข้ามาอย่างต่อเนื่องและในปี 2562 นี้ บริษัทได้รับรางวัล ผู้ประกอบธุรกิจส่งออกดีเด่น (Prime Minister's Export Award 2019) ประเภทผู้ส่งออกธุรกิจยอดเยี่ยม (Best Exporter) ซึ่งเป็นรางวัลที่มอบให้แก่ผู้ผลิต / ผู้ส่งออกสินค้าของไทยที่มีคุณภาพมีการพัฒนาผลิตภัณฑ์และภาพลักษณ์ที่ดี

ในอนาคตธุรกิจอาหารสำเร็จรูปจะเป็นหนึ่งธุรกิจที่สามารถโดดเด่นในวงการได้ เนื่องด้วยอาหารเป็นปัจจัย 4 ที่มีความจำเป็นต่อการดำรงชีวิต ประกอบกับเทรนด์ผู้บริโภคในปัจจุบัน ที่ใส่ใจกับการเลือกรับประทานและดูแลสุขภาพมากขึ้น อาหารสำเร็จรูปที่มีคุณภาพปลอดภัย (Food Safety) และพร้อมรับประทาน (Ready to Eat) ถือเป็นสินค้าที่มีศักยภาพและตอบโจทย์ความต้องการของตลาด ซึ่งผู้บริโภคมีรูปแบบการใช้ชีวิตที่ต้องการความสะดวกรวดเร็ว นอกจากนี้หลายประเทศทั่วโลกกำลังก้าวสู่สังคมผู้สูงอายุ รวมถึงต้องเผชิญกับความเสี่ยงในการแพร่ระบาดของโรคที่ไม่สามารถคาดการณ์ได้ คาดว่าสินค้าจะได้รับความนิยมและเป็นที่ต้องการของตลาดมากขึ้น

นอกจากนี้การพัฒนาในส่วนที่เราดำเนินการอยู่นั้นจะเป็นประโยชน์ต่อประเทศชาติในการยกระดับรายได้ในการส่งออก รายได้ต่าง ๆ ของผู้คนที่เกี่ยวข้องและรายได้ของเกษตรกรซึ่งเป็นคนส่วนหนึ่งที่สำคัญของประเทศเราให้มีชีวิตที่ดีขึ้น เราจึงหวังว่าผู้ถือหุ้นและผู้มีส่วนได้เสียทุกภาคส่วนได้รับทราบเจตนารมณ์และเห็นถึงความมุ่งมั่นพัฒนาเพื่อนำไปสู่ความยั่งยืนของธุรกิจ



นายออง กิตติคุณชัย

ประธานเจ้าหน้าที่บริหาร

บริษัท ชันสวีท จำกัด (มหาชน)

คณะผู้บริหารและเลขานุการบริษัท



> นายองอาจ กิตติคุณชัย

- ประธานเจ้าหน้าที่บริหาร



> นายโกวิทย์ สิทธิยศ

- ผู้อำนวยการฝ่ายขายและการตลาด



> นายวีระ นพพัฒนานกร

- ผู้อำนวยการฝ่ายบัญชีและการเงิน



➢ นางศุราภรณ์ ประสาทงามเลิศ

- ผู้อำนวยการฝ่ายบริหารทั่วไป



➢ นางอัมพันธ์ สุริยง

- ผู้อำนวยการฝ่ายโรงงาน



➢ นางสาวสุนทรี มูลเมา

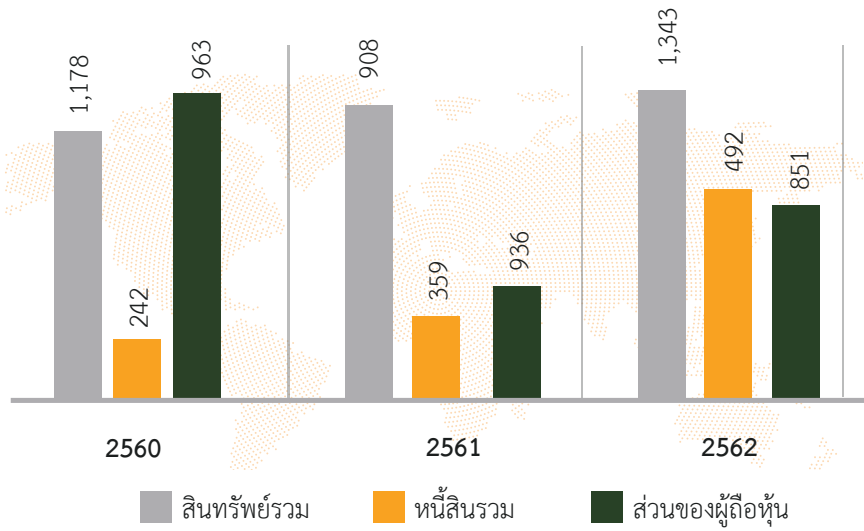
- เลขานุการบริษัท
- ผู้จัดการฝ่ายตรวจสอบภายใน

ข้อมูลทางการเงินโดยสรุป

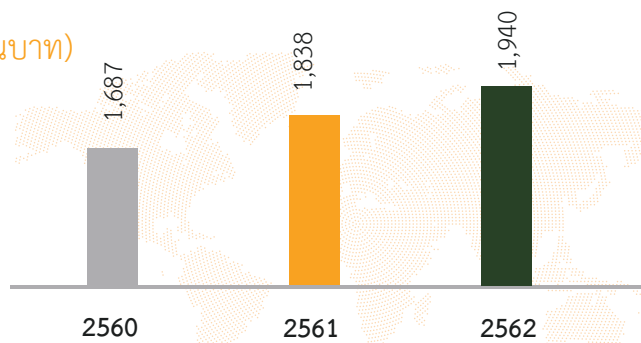
	2560	2561	2562
ผลการดำเนินงาน (หน่วย : ล้านบาท)			
รายได้จากการขาย	1,646	1,829	1,920
รายได้รวม	1,687	1,838	1,940
ต้นทุนขาย	1,332	1,561	1,775
กำไรขั้นต้น	315	268	145
กำไรสุทธิ (ขาดทุน) ส่วนที่เป็นของผู้เป็นเจ้าของบริษัทใหญ่	117	56	(42)
กำไรต่อหุ้นขั้นพื้นฐาน (EPS)	0.44	0.13	(0.10)
ROE (%)	21.98	6.12	(4.76)
ROA (%)	12.16	4.61	(3.21)
ฐานะทางการเงิน (หน่วย : ล้านบาท)			
สินทรัพย์รวม	1,178	1,267	1,343
หนี้สินรวม	242	359	492
ส่วนของผู้ถือหุ้น	936	908	851
D/E (Times)	0.26	0.39	0.58
Current Ratio (Time)	3.57	1.71	1.35
เงินปันผลต่อหุ้น	0.58	0.10	-
กระแสเงินสด (หน่วย : ล้านบาท)			
เงินสดสุทธิได้มาจาก (ใช้ไปใน) การดำเนินงาน	15	0.20	205
เงินสดสุทธิได้มาจาก (ใช้ไปใน) กิจกรรมลงทุน	(196)	(27)	(59)
เงินสดสุทธิได้มาจาก (ใช้ไปใน) กิจกรรมจัดหาเงิน	285	(78)	(83)

ฐานะทางการเงิน (ล้านบาท)

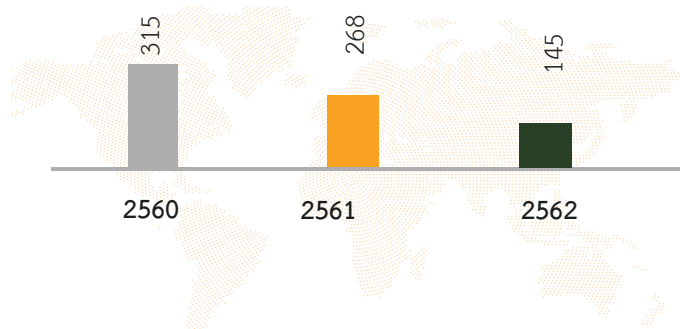
ฐานะทางการเงิน (ล้านบาท)



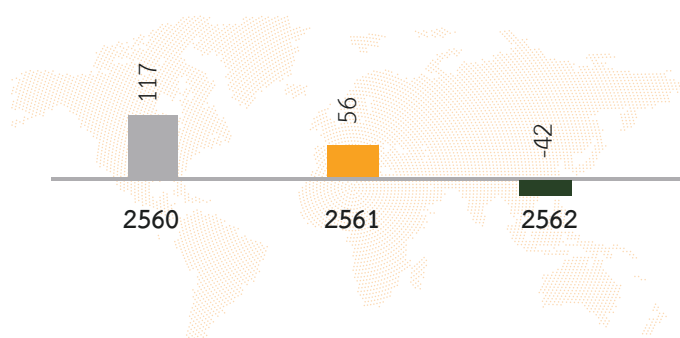
รายได้รวม (ล้านบาท)



กำไรขั้นต้น (ล้านบาท)



กำไรสุทธิส่วนที่เป็นของผู้เป็นเจ้าของบริษัทใหญ่ (ล้านบาท)





ข้อมูลทั่วไปของบริษัท

• ข้อมูลทั่วไป

ชื่อภาษาไทย	:	บริษัท ชันสวีท จำกัด (มหาชน)
ชื่อภาษาอังกฤษ	:	Sunsweet Public Company Limited
เลขทะเบียนบริษัท	:	0107560000354
ชื่อย่อหลักทรัพย์	:	SUN
ลักษณะการประกอบธุรกิจ	:	ธุรกิจผลิตและจำหน่ายข้าวโพดหวานแปรรูปและผลิตภัณฑ์แปรรูปสินค้าเกษตรอื่นๆ รวมถึงธุรกิจจัดหาและซื้อมาจำหน่ายไปซึ่งผลิตภัณฑ์อาหารและผลผลิตทางการเกษตร
ที่ตั้งสำนักงานใหญ่	:	เลขที่ 9 หมู่ที่ 1 ตำบลทุ่งสะโตก อำเภอสันป่าตอง จังหวัดเชียงใหม่ 50120
โทรศัพท์	:	(66) 53-106-538-40
โทรสาร	:	(66) 53-106-541
เว็บไซต์ (URL)	:	www.sunsweetthai.com
ทุนจดทะเบียน	:	215,000,000 (สองร้อยสิบล้านบาทถ้วน)
ทุนที่ออกและเรียกชำระแล้ว	:	215,000,000 (สองร้อยสิบล้านบาทถ้วน)
มูลค่าหุ้นที่ตราไว้ต่อหุ้น	:	0.50 บาท (ห้าสิบสตางค์)

• ข้อมูลบริษัทย่อย

ชื่อภาษาไทย	:	บริษัท ชันสวีท อินเตอร์เนชั่นแนล จำกัด
ชื่อภาษาอังกฤษ	:	Sunsweet International Company Limited
ลักษณะการประกอบธุรกิจ	:	ธุรกิจจัดหาและซื้อมาจำหน่ายไปซึ่งผลิตภัณฑ์อาหารและผลผลิตทางการเกษตร
ทุนจดทะเบียน	:	5,000,000 (ห้าล้านบาทถ้วน)
ทุนที่ออกและเรียกชำระแล้ว	:	5,000,000 (ห้าล้านบาทถ้วน)
มูลค่าหุ้นที่ตราไว้ต่อหุ้น	:	10 บาท (สิบบาท)

นโยบายและภาพรวมการประกอบธุรกิจ

วิสัยทัศน์

เป็นผู้นำธุรกิจข้าวโพดหวานครบวงจรด้วยเทคโนโลยีที่ทันสมัย และมีความเป็นสากล

พันธกิจ



นวัตกรรม

ร่วมมือกับภาครัฐและเอกชนเพื่อเป็นศูนย์กลางการวิจัยข้าวโพดหวานในมิติต่างๆ เช่น ประโยชน์ต่อสุขภาพ โดยจัดทำข้อมูลพื้นฐานของข้าวโพดหวานและเทคโนโลยีสำหรับกระบวนการผลิต และการสร้างมูลค่าเพิ่มให้กับผลิตภัณฑ์ที่มาจากข้าวโพดหวาน การศึกษาลักษณะทางประสาทสัมผัสของผู้บริโภคข้าวโพดหวานเพื่อการพัฒนาผลิตภัณฑ์ใหม่



คุณภาพ

เป็นผู้ผลิตที่ได้รับความไว้วางใจในผลิตภัณฑ์อาหารที่มีคุณภาพมีความปลอดภัยสูงสุดสอดคล้องกับความต้องการและกฎหมายของประเทศคู่ค้า ควบคู่กับการใส่ใจในเรื่องรสชาติ และความสะอาดในการบริโภค มุ่งมั่นพัฒนาคุณภาพผลิตภัณฑ์ การบริการอย่างต่อเนื่องด้วยกระบวนการผลิต การจัดการที่ยืดหยุ่น รวดเร็ว



บุคลากร

สนับสนุนและพัฒนาความสามารถของพนักงานให้มีความเป็นมืออาชีพ สร้างคุณภาพชีวิตที่ดี และเกิดความภาคภูมิใจในการเป็นส่วนหนึ่งขององค์กรในทุกระดับพัฒนาและสรรหาบุคลากรที่มีศักยภาพสูงเพื่อให้สอดคล้องกับความต้องการของธุรกิจเพื่อเพิ่มศักยภาพในการแข่งขันบนเวทีโลก



การเรียนรู้

มุ่งเน้นการสร้างวัฒนธรรมในการเรียนรู้ เพื่อเป็นองค์กรแห่งการเรียนรู้และเป็นแหล่งการเรียนรู้ทางด้านธุรกิจข้าวโพดหวานแบบบูรณาการอย่างครบวงจร





ห่วงโซ่อุปทาน

เพิ่มศักยภาพในการบริหารจัดการห่วงโซ่อุปทานให้สามารถแข่งขันได้เพื่อความเป็นผู้นำในการพัฒนาธุรกิจข้าวโพดหวาน รวมถึงสร้างเครือข่ายการตลาดและการผลิตในแหล่งที่สำคัญของโลก มุ่งเน้นสร้างความสัมพันธ์ระยะยาวและยั่งยืนกับคู่ค้าทางธุรกิจ



บริษัทบริหาร

เป็นองค์กรที่ตระหนักถึงความสำคัญและมีความสำนึกรับผิดชอบต่อแหล่งทรัพยากรด้านการเกษตร รวมถึงทรัพยากรโลกและสิ่งแวดล้อม สร้างประโยชน์ ร่วมกันในระยะยาวต่อลูกค้า คู่ค้า พนักงาน ผู้ร่วมทุน และชุมชน รวมถึงสร้างแบบ อย่างการเป็นองค์กรที่ดีของสังคม



เป้าหมายองค์กร

บริษัทมีเป้าหมายในการเพิ่มมูลค่าของสินค้าโดยมุ่งเน้นสินค้าขายปลีกมากขึ้น ซึ่งในระยะ 3-5 ปี สัดส่วนของขายปลีกจะเพิ่มเป็น 20 : 80 และ 30 : 70 จากปัจจุบันมีสัดส่วนประมาณ 10 : 90 เพื่อให้บรรลุเป้าหมายนี้เราได้พัฒนาสินค้าใหม่และเพิ่มคุณค่าให้แก่สินค้าที่ตอบสนองต่อกลุ่มลูกค้าอย่างต่อเนื่อง

การเปลี่ยนแปลงและพัฒนากิจการที่สำคัญ



2535

- 24 สิงหาคม 2535 จดทะเบียนก่อตั้งบริษัท เคซี เชียงใหม่อุตสาหกรรมอาหาร จำกัด โดยมีบริษัท มาลีสามพราน จำกัด ถือหุ้นร้อยละ 25 เพื่อประกอบธุรกิจผลิตและจำหน่ายผลไม้กระป๋อง โดยมีโรงงานตั้งอยู่ที่จังหวัดเชียงใหม่



2539

- นายองอาจ กิตติคุณชัย และครอบครัว ได้ซื้อหุ้นในส่วนของบริษัท มาลีสามพราน จำกัด ถือหุ้นทั้งหมด (ร้อยละ 25 ของทุนจดทะเบียน)



2540

- วันที่ 25 ธันวาคม 2540 จดทะเบียนก่อตั้งบริษัท ชันสวีท จำกัด ด้วยทุนจดทะเบียน 1.00 ล้านบาท แบ่งเป็นหุ้นสามัญจำนวน 10,000 หุ้น มูลค่าที่ตราไว้หุ้นละ 100.00 บาท เป็นการลงทุนของ นางจิราพร กิตติคุณชัย ภรรยาของนายองอาจ กิตติคุณชัย มีสำนักงาน ตั้งอยู่ที่ 84/1 ถนนโชตนา ตำบลช้างเผือก อำเภอเมืองเชียงใหม่ จังหวัดเชียงใหม่ มีวัตถุประสงค์หลักเพื่อดำเนินธุรกิจผลิตและจำหน่ายพืชผลทางการเกษตร เช่น หอมหัวใหญ่ และผักสด สำหรับส่งออกต่างประเทศ



2543

- เดือนกุมภาพันธ์ 2543 บริษัท ชันสวีท จำกัด ย้ายที่ตั้งสำนักงานและโรงงานมาที่เลขที่ 9 หมู่ที่ 1 ตำบลทุ่งสะโตก อำเภอสันป่าตองจังหวัดเชียงใหม่ ซึ่งเป็นที่ตั้งปัจจุบันของบริษัท



2545

- วันที่ 27 มีนาคม 2545 นายองอาจ กิตติคุณชัย ร่วมกับนักธุรกิจอีก 3 ท่านร่วมก่อตั้งบริษัท ทองทา จำกัด (ปัจจุบันคือ บริษัท ชันสวีท ไปโอ เอ็นเนอวี่ จำกัด) ด้วยทุนจดทะเบียนเริ่มแรก 1.00 ล้านบาท มีวัตถุประสงค์หลักเพื่อดำเนินธุรกิจ พลังงานทดแทนเกี่ยวกับระบบก๊าซชีวภาพ เพื่อผลิตกระแสไฟฟ้า (Bio Gas Power Plant)

- วันที่ 16 กรกฎาคม 2545 บริษัท ชันสวีท จำกัด ได้เพิ่มทุนจดทะเบียนจาก 1.00 ล้านบาท เป็น 50.00 ล้านบาทโดยการออกหุ้นสามัญ เพิ่มทุนจำนวน 490,000 หุ้น เสนอขายให้แก่ผู้ถือหุ้นเดิมตามสัดส่วนในราคาเสนอขายหุ้นละ 100.00 บาท เพื่รองรับการเติบโตทางธุรกิจ

- เดือนพฤศจิกายน 2545 บริษัท ชันสวีท จำกัด เข้าซื้อทรัพย์สินที่ใช้ในการดำเนินธุรกิจของบริษัท เคซี เชียงใหม่ อุตสาหกรรมอาหาร จำกัด โดยทรัพย์สินที่ซื้อได้แก่ ที่ดินสิ่งปลูกสร้าง และเครื่องมือ เครื่องจักร เช่น หม้อนึ่งฆ่าเชื้อ เครื่องปิดฝา เครื่องบรรจุ เครื่องลวกมะเขือเทศ และชุดผลิตและบรรจุข้าวโพด เพื่อนำมาใช้ในการดำเนินธุรกิจของบริษัท ชันสวีท จำกัด



2548

- วันที่ 29 กันยายน 2548 ครอบครัวกิตติคุณชัยก่อตั้งบริษัท เคซี เวิลด์ ฟู้ดส์ จำกัด(ปัจจุบันคือบริษัท ชันสวีท อินเตอร์เนชั่นแนล จำกัด) ด้วยทุนจดทะเบียนเริ่มแรก 100,000.00 บาท เพื่อดำเนินธุรกิจซื้อมาจำหน่ายไปผลิตภัณฑ์อาหารและผลผลิตทางการเกษตร



2550

- เมื่อวันที่ 23 เมษายน 2550 บริษัท ชันสวีท จำกัด เพิ่มทุนจดทะเบียนจาก 50.00 ล้านบาทเป็น 100.00 ล้านบาทโดยการออกหุ้นสามัญเพิ่มทุนจำนวน 500,000 หุ้น เสนอขายให้แก่ผู้ถือหุ้นเดิมตามสัดส่วนในราคาเสนอขายหุ้นละ 100 บาท เพื่อรองรับการขยายตัวทางธุรกิจที่มีการเติบโตขึ้นอย่างมาก
- บริษัท เคซี เชียงใหม่อุตสาหกรรมอาหาร จำกัด หยุดดำเนินธุรกิจ และไม่มีรายได้จากการดำเนินงานตั้งแต่ปี 2550



2552

- ได้รับรางวัลชนะเลิศการประกวดสุดยอด SMEs แห่งชาติ ครั้งที่ 2 กลุ่มธุรกิจการผลิตผลิตภัณฑ์อาหาร (National Award 2009) จากสำนักงานส่งเสริมวิสาหกิจขนาดกลางและขนาดย่อม
- เดือนสิงหาคม 2552 ได้รับการรับรองมาตรฐาน ISO 14001:2004 สำหรับการผลิตสินค้าประเภทข้าวโพดหวานบรรจุกระป๋อง
- เดือนธันวาคม 2552 ได้รับการรับรองระบบมาตรฐานระบบวิเคราะห์อันตรายและจุดวิกฤตที่ต้องควบคุม (Hazard Analysis & Critical Control Points: HACCP) สำหรับสินค้าประเภทข้าวโพดหวานบรรจุกระป๋อง ข้าวโพดหวานบรรจุถุงสุญญากาศ และข้าวโพดหวานแช่แข็ง จากสถาบัน SGS United Kingdom Ltd. ประเทศอังกฤษ ภายใต้การรับรองของ United Kingdom Accreditation Service (UKAS) และสำนักงานมาตรฐานสินค้าเกษตรและอาหารแห่งชาติ (มกอช.) ซึ่งเป็นหน่วยงานภายใต้กระทรวงเกษตรและสหกรณ์
- วันที่ 9 กันยายน 2552 เปลี่ยนชื่อจากบริษัท ทองทา จำกัด เป็น บริษัท ชันสวีท ไปโอ เอ็นเนอจี จำกัด



2553

- ได้รับรางวัลอุตสาหกรรมดีเด่น ประเภทการบริหารอุตสาหกรรมขนาดกลางและขนาดย่อม (กลุ่มอุตสาหกรรมขนาดกลาง) (The Prime Minister's Industry Award 2010) จากกระทรวงอุตสาหกรรม
- วันที่ 22 เมษายน 2553 ได้รับการรับรองมาตรฐาน ISO 14001:2004 สำหรับการผลิตสินค้าประเภทข้าวโพดหวานบรรจุกระป๋อง



2554

- ได้รับรางวัลผู้ส่งออกสินค้าและบริการดีเด่น (Thailand Prime Minister's Export)
- เดือนกรกฎาคม 2554 ได้รับมาตรฐาน British Retail Consortium (BRC) สำหรับการผลิตสินค้าประเภทข้าวโพดหวานบรรจุกระป๋อง จากสถาบัน SGS United Kingdom Ltd. ประเทศอังกฤษ ภายใต้การรับรองของ United Kingdom Accreditation Service (UKAS)



2555

- ลงทุนตั้งโรงงานผลิตข้าวโพดหวานแช่แข็ง (Frozen) บนที่ตั้งเดียวกับโรงงานของบริษัทปัจจุบันเพื่อขยายไลน์ผลิตสำหรับผลิตภัณฑ์ ประเภทข้าวโพดหวานแช่แข็ง



2556

- เดือนพฤษภาคม 2556 ได้รับการรับรองระบบมาตรฐานรับรองเกี่ยวกับสุขลักษณะและข้อกำหนดการผลิต (Good Manufacturing Practice :GMP) จากสถาบัน SGS United Kingdom Ltd. ประเทศอังกฤษ ภายใต้การรับรองของ United Kingdom Accreditation Service (UKAS) และสำนักงานมาตรฐานสินค้าเกษตรและอาหารแห่งชาติ (มกอช.) ซึ่งเป็นหน่วยงานภายใต้กระทรวงเกษตรและสหกรณ์ ตามข้อกำหนดของมาตรฐาน มกษ. 9023-2550



2557

- วันที่ 26 สิงหาคม 2557 ก่อตั้งบริษัท โซสวีท จำกัด ขึ้น โดยการลงทุนระหว่างครอบครัวกิตติคุณชัยร่วมกับหุ้นส่วนอีก 4 ท่าน เพื่อดำเนินธุรกิจจำหน่ายผลิตภัณฑ์จากข้าวโพดหวานเพื่อธุรกิจค้าปลีกในระบบแฟรนไชส์



2558

- เดือนมิถุนายน 2558 บริษัท โซสวีท จำกัด ได้รับการรับรองมาตรฐาน Good Manufacturing Practice (GMP) หลักปฏิบัติที่ดีสำหรับโรงคัดบรรจุ ตามข้อกำหนดของมาตรฐาน มกษ. 9035-2553 สำหรับสินค้าประเภทข้าวโพดหวาน กระเจียบเขียว หน่อไม้ฝรั่ง จากกรมวิชาการเกษตร กระทรวงเกษตรและสหกรณ์
- เดือนตุลาคม 2558 บริษัท โซสวีท จำกัด ได้รับการรับรองมาตรฐาน International Food Standard (IFS) สำหรับสินค้าประเภทข้าวโพดหวานบรรจุกระป๋อง ซูบข้าวโพดบรรจุกระป๋อง ข้าวโพดหวานบรรจุถุงสุญญากาศ และข้าวโพดหวานแช่แข็ง จากสถาบัน SGS-International Certification Service GmbH ประเทศเยอรมนี
- เดือนธันวาคม 2558 บริษัท โซสวีท จำกัด ได้รับหนังสือรับรองสถานที่ผลิตอาหาร (Certificate of Manufacturer) สำหรับผลิตภัณฑ์บรรจุและผลิตภัณฑ์อาหารแช่แข็ง
- เดือนธันวาคม 2558 บริษัท โซสวีท จำกัด ได้ลงนามสัญญาซื้อเครื่องจักร Hydrolock กับ Hydrolock S.A.S., France เครื่อง Hydrolock นี้เป็นเครื่องฆ่าเชื้อที่อุณหภูมิสูงแบบต่อเนื่อง(Continuous Sterilizers) ที่นำมาแทนที่เครื่องฆ่าเชื้อแบบเก่า ที่ทำงานเป็นชุดๆ (Batch Retorts) จุดเด่นของเครื่องจักรคือการลดเวลาและพลังงานที่ใช้ในการฆ่าเชื้อ ซึ่งจะเป็นผลทำให้เพิ่มคุณภาพสินค้า ลดต้นทุนการผลิต มีความยืดหยุ่นในการใช้กับหลายบรรจุภัณฑ์



2559

- บริษัทมีการจัดโครงสร้างกลุ่มบริษัท โดยบริษัท โซสวีท จำกัด ได้เข้าซื้อหุ้นจากผู้ถือหุ้นเดิมใน 3 บริษัท ได้แก่ บริษัท โซสวีท อินเตอร์เนชั่นแนล จำกัด ในสัดส่วนร้อยละ 99.99 บริษัท โซสวีท ไปโอ เอ็นเนอจี จำกัด ในสัดส่วนร้อยละ 99.98 และบริษัท โซสวีท จำกัด ในสัดส่วนร้อยละ 99.99 เป็นผลให้ทั้ง 3 บริษัทดังกล่าว มีสถานะเป็นบริษัทย่อยของบริษัท โซสวีท จำกัด
- วันที่ 26 ธันวาคม 2559 ที่ประชุมวิสามัญผู้ถือหุ้นของบริษัท โซสวีท จำกัด ครั้งที่ 3/2559 ได้มีมติอนุมัติการเพิ่มทุนจดทะเบียนจาก 100.00 ล้านบาทเป็น 108.00 ล้านบาท โดยการออกหุ้นสามัญเพิ่มทุนจำนวน 80,000 หุ้น มูลค่าที่ตราไว้หุ้นละ 100.00 บาทเสนอขายให้แก่ผู้ถือหุ้นเดิมตามสัดส่วนในราคาเสนอขายหุ้นละ 100.00 บาท เพื่อให้ทุนจดทะเบียนของบริษัท โซสวีท จำกัดเป็นไปตามข้อกำหนดของคณะกรรมการส่งเสริมการลงทุน (BOI)



2560

- วันที่ 24 เมษายน 2560 ที่ประชุมคณะกรรมการบริษัท ชันสวีท จำกัด ครั้งที่ 2/2560 มีมติอนุมัติขายหุ้นทั้งหมดที่ถืออยู่ในบริษัท ชันสวีท ไปโอเอ็นเนอวี่ จำกัด และบริษัท โซสวีท จำกัด ให้แก่ นายองอาจ กิตติคุณชัย
- วันที่ 11 พฤษภาคม 2560 ที่ประชุมวิสามัญผู้ถือหุ้นครั้งที่ 3/2560 มีมติอนุมัติวาระสำคัญดังนี้
 - 1) อนุมัติการจ่ายเงินปันผลระหว่างกาลให้แก่ผู้ถือหุ้น ในอัตราหุ้นละ 43.50 บาท รวมเป็นเงินจำนวน 46.98 ล้านบาท
 - 2) อนุมัติการเพิ่มทุนจดทะเบียนจาก 108.00 ล้านบาทเป็น 150.00 ล้านบาท โดยการออกหุ้นสามัญเพิ่มทุนจำนวน 420,000 หุ้น มูลค่าที่ตราไว้หุ้นละ 100.00 บาท เสนอขายให้กับผู้ถือหุ้นเดิมตามสัดส่วนในราคาเสนอขายหุ้นละ 100.00 บาท เพื่อจัดโครงสร้างเงินทุนสำหรับการเตรียมความพร้อมในการเข้าจดทะเบียนในตลาดหลักทรัพย์ เอ็ม เอ ไอ (mai)
 - วันที่ 17 กรกฎาคม 2560 บริษัทได้ดำเนินการจำหน่ายหุ้นทั้งหมดที่บริษัท ชันสวีท จำกัด ถืออยู่ในบริษัท ชันสวีท ไปโอเอ็นเนอวี่ จำกัด และบริษัท โซสวีท จำกัด ให้แก่ นายองอาจ กิตติคุณชัย
 - วันที่ 31 สิงหาคม 2560 ที่ประชุมวิสามัญผู้ถือหุ้นของบริษัท ชันสวีท จำกัด ครั้งที่ 4/2560 มีมติอนุมัติวาระที่สำคัญ ดังนี้
 - 1) อนุมัติการแปรสภาพเป็นบริษัทมหาชนจำกัดและเปลี่ยนชื่อเป็น “บริษัท ชันสวีท จำกัด (มหาชน)”
 - 2) อนุมัติการเปลี่ยนมูลค่าหุ้นที่ตราไว้และแก้ไขจำนวนหุ้นสามัญของบริษัท จากเดิมหุ้นละ 100.00 บาท เป็นหุ้นละ 0.50 บาท ภายหลังการเปลี่ยนมูลค่าที่ตราไว้ดังกล่าว บริษัท ชันสวีท จำกัดจะมีจำนวนหุ้นสามัญที่เรียกชำระเต็มมูลค่าแล้วจำนวน 300.00 ล้านหุ้น มูลค่าที่ตราไว้หุ้นละ 0.50 บาท
 - 3) อนุมัติการเพิ่มทุนจดทะเบียนของบริษัท ชันสวีท จำกัดโดยการออกหุ้นสามัญใหม่ เพื่อเป็นการระดมทุนและเสนอขายหุ้น ของบริษัทให้กับประชาชนเป็นครั้งแรกจำนวน 65.00 ล้านบาท แบ่งเป็นหุ้นสามัญจำนวน 130.00 ล้านหุ้น มูลค่าที่ตราไว้หุ้นละ 0.50 บาท โดยภายหลังจากการเพิ่มทุนจดทะเบียนดังกล่าว บริษัท ชันสวีท จำกัดมีทุนจดทะเบียนเท่ากับ 215.00 ล้านบาท แบ่งเป็นหุ้นสามัญจำนวน 430.00 ล้านหุ้น มูลค่าที่ตราไว้หุ้นละ 0.50 บาท
 - 4) อนุมัติการจัดสรรหุ้นสามัญเพิ่มทุนของบริษัท ชันสวีท จำกัด จำนวน 130.00 ล้านหุ้น มูลค่าหุ้นที่ตราไว้หุ้นละ 0.50 บาท เพื่อเสนอขายให้แก่ประชาชนเป็นครั้งแรก (Initial Public Offering : IPO) หรือคิดเป็นร้อยละ 30.23 ของทุนชำระแล้วทั้งหมดภายหลังการเสนอขาย IPO
 - 5) อนุมัติให้นำหุ้นสามัญของบริษัทเข้าจดทะเบียนเป็นหลักทรัพย์จดทะเบียนในตลาดหลักทรัพย์ เอ็ม เอ ไอ (mai)
 - วันที่ 4 กันยายน 2560 บริษัทได้จดทะเบียนแปรสภาพจากบริษัทจำกัด เป็นบริษัทมหาชนจำกัด กับกระทรวงพาณิชย์ โดยใช้ชื่อว่า บริษัท ชันสวีท จำกัด (มหาชน)
 - วันที่ 13 พฤศจิกายน 2560 ที่ประชุมคณะกรรมการบริษัทครั้งที่ 3/2560 มีมติอนุมัติการจ่ายเงินปันผลระหว่างกาลให้แก่ผู้ถือหุ้นสามัญเดิม (ก่อน IPO) จำนวน 300,000,000 หุ้น ในอัตราหุ้นละ 0.15 บาท รวมเป็นเงินจำนวน 45.00 ล้านบาท โดยกำหนดวันจ่ายปันผลภายในวันที่ 24 พฤศจิกายน 2560 ซึ่งบริษัทได้ชำระเงินปันผลดังกล่าวให้แก่ผู้ถือหุ้นแล้ว เมื่อวันที่ 21 พฤศจิกายน 2560
 - วันที่ 28 ธันวาคม 2560 บริษัท ชันสวีท จำกัด (มหาชน) หรือ SUN เข้าทำการซื้อขายในตลาดหลักทรัพย์ เอ็ม เอ ไอ เป็นวันแรก



2561

- บริษัทได้นำเงินบางส่วนที่ได้รับจากการเสนอขายหุ้นสามัญเพิ่มทุนให้แก่ประชาชนเป็นครั้งแรก (IPO) มาลงทุนในเครื่องจักรเพื่อขยายกำลังการผลิตและเพิ่มประสิทธิภาพในการผลิตโดยเดือน กันยายน 2561 ได้เดินเครื่องจักรใหม่เพิ่มกำลังการผลิตได้โครงการผลิตโพรเซส 3 ตัน ส่งผลให้มีกำลังการผลิตข้าวโพดหวานแช่แข็งเพิ่มขึ้น



2562

วันที่ 26 สิงหาคม พ.ศ. 2562 บริษัท ชันสวีท จำกัด (มหาชน) ได้รับรางวัลผู้ประกอบการส่งออกดีเด่น (Prime Minister's Export Award 2019) ประเภทผู้ส่งออกธุรกิจยอดเยี่ยม (Best Exporter) ซึ่งเป็นรางวัลที่มอบให้แก่ผู้ผลิต / ผู้ส่งออกสินค้าของไทยที่มีคุณภาพมีการพัฒนาผลิตภัณฑ์และภาพลักษณ์ที่ดี

- วันที่ 8 ตุลาคม 2562 บริษัท ชันสวีท จำกัด (มหาชน) ได้รับการรับรองมาตรฐาน British Retail Consortium (BRC) เกรด A+ ประเภท Unannounced สำหรับการผลิตรายการค้าปลีกข้าวโพดหวานบรรจุกระป๋อง ข้าวโพดครีมบรรจุกระป๋อง ข้าวโพดหวานบรรจุถุง สุญญากาศ และข้าวโพดแช่แข็งบรรจุถุง (พร้อมปรุง) จากสถาบัน SGS United Kingdom Ltd. ประเทศอังกฤษภายใต้การรับรองของ United Kingdom Accreditation Service (UKAS)

- วันที่ 28 ตุลาคม 2562 บริษัท ชันสวีท จำกัด (มหาชน) ได้รับผลคะแนน CGR ประจำปี 2562 ในระดับ 4 ดาว (ดีมาก) จากโครงการสำรวจการกำกับดูแลกิจการบริษัทจดทะเบียนไทยโดยสมาคมส่งเสริมสถาบันกรรมการบริษัทไทย (IOD)

- วันที่ 15 พฤศจิกายน 2562 บริษัท ชันสวีท จำกัด (มหาชน) ได้แต่งตั้งบริษัทจัดจำหน่ายสินค้าระดับประเทศเพื่อทำหน้าที่เป็นผู้จัดจำหน่ายข้าวโพดหวานบรรจุกระป๋องในประเทศ ภายใต้เครื่องหมายการค้า KC

ความสัมพันธ์กับกลุ่มธุรกิจของผู้ถือหุ้นใหญ่

• บริษัท ชันสวีท อินเตอร์เนชั่นแนล จำกัด (SI) Sunsweet International Company Limited

วันที่ก่อตั้ง	:	วันที่ 29 กันยายน 2548
ที่ตั้งสำนักงานใหญ่	:	เลขที่ 9 หมู่ที่ 1 ตำบลทุ่งสะโตก อำเภอสันป่าตอง จังหวัดเชียงใหม่
ลักษณะการประกอบธุรกิจ	:	จัดหาและซื้อมาจำหน่ายไปยังผลิตภัณฑ์อาหารและผลผลิตทางการเกษตร
ทุนจดทะเบียนและชำระแล้ว	:	5.00 ล้านบาท
กรรมการบริษัท	:	1.นายองอาจ กิตติคุณชัย 2.นางจิราพร กิตติคุณชัย 3.นางสาวมรกต กิตติคุณชัย 4.นางศุภราภรณ์ ประสาทงามเลิศ
กรรมการผู้มีอำนาจลงนาม	:	นายองอาจ กิตติคุณชัย หรือนางจิราพร กิตติคุณชัย ลงลายมือชื่อร่วมกัน กับนางสาวมรกต กิตติคุณชัย หรือนางศุภราภรณ์ ประสาทงามเลิศ รวมเป็นสองคนและประทับตราบริษัท
ความสัมพันธ์กับบริษัท	:	บริษัท ชันสวีท อินเตอร์เนชั่นแนล จำกัด เป็นบริษัทย่อยของบริษัท โดยบริษัทถือหุ้นจำนวน 499,998 หุ้น คิดเป็นสัดส่วนร้อยละ 99.99 ของทุนจดทะเบียนของ SI และมีกรรมการร่วมกันกับบริษัท ได้แก่ (1) นายองอาจ กิตติคุณชัย (2) นางจิราพร กิตติคุณชัย (3) นางสาวมรกต กิตติคุณชัย (4) นางศุภราภรณ์ ประสาทงามเลิศ
โครงสร้างผู้ถือหุ้น	:	บริษัทถือหุ้นจำนวน 499,998 หุ้น คิดเป็นสัดส่วนร้อยละ 99.99 นายองอาจ กิตติคุณชัย ถือหุ้นจำนวน 1 หุ้น คิดเป็นสัดส่วนร้อยละ <0.01 นางจิราพร กิตติคุณชัย ถือหุ้นจำนวน 1 หุ้น คิดเป็นสัดส่วนร้อยละ <0.01

บริษัท ชันสวีท จำกัด (มหาชน) (SUN)
ทุนจดทะเบียน 215.00 ล้านบาท
ทุนชำระแล้ว 215.00 ล้านบาท
ธุรกิจ ผลิตและจำหน่ายข้าวโพดหวานแปรรูปและผลิตภัณฑ์แปรรูปสินค้าเกษตรอื่นๆ

99.99 %

บริษัท ชันสวีท อินเตอร์เนชั่นแนล จำกัด (SI)
ทุนจดทะเบียน 5.00 ล้านบาท
ทุนชำระแล้ว 5.00 ล้านบาท
ธุรกิจ จัดหาและซื้อมาจำหน่ายไปยังผลิตภัณฑ์อาหารและผลผลิตทางการเกษตร

ลักษณะการประกอบธุรกิจของแต่ละสายผลิตภัณฑ์

• บริษัท ชันสวีท จำกัด (มหาชน) (“บริษัท”)

บริษัท ชันสวีท จำกัด (มหาชน) (“บริษัท”) ดำเนินธุรกิจผลิตและจำหน่ายข้าวโพดหวานแปรรูปและผลิตภัณฑ์แปรรูปสินค้าเกษตรอื่นๆ ภายใต้ตราสินค้าของบริษัท “KC” นอกจากนี้บริษัทผลิตตามคำสั่งลูกค้าภายใต้ตราสินค้าของลูกค้า ส่วนบริษัท ชันสวีท อินเตอร์เนชันแนล จำกัด (SI) ซึ่งเป็นบริษัทย่อยของบริษัท ดำเนินธุรกิจจัดหาและซื้อมาจำหน่ายไปยังผลิตภัณฑ์อาหารและผลผลิตทางการเกษตร เช่น หอมหัวใหญ่สด มะพร้าวอ่อนหอมสด และสับปะรดบรรจุกระป๋อง เป็นต้น ให้กับลูกค้าทั้งในและต่างประเทศ ปัจจุบันบริษัทและบริษัทย่อยจำหน่ายผลิตภัณฑ์ต่างๆ ให้แก่กลุ่มลูกค้าซึ่งกระจายอยู่มากกว่า 50 ประเทศ เช่น ญี่ปุ่น เกาหลี ไต้หวัน รัสเซีย ซาอุดีอาระเบีย สวิสเซอร์แลนด์ เยอรมนี เลบานอน ตุรกี อิหร่าน เป็นต้น

ผลิตภัณฑ์ของบริษัทได้ผ่านกระบวนการผลิตด้วยเทคโนโลยีที่ทันสมัย และผ่านกระบวนการตรวจสอบคุณภาพตามมาตรฐานการรับรองสากล เช่น มาตรฐาน British Retail Consortium (BRC) มาตรฐาน International Featured Standard (IFS) มาตรฐาน Hazard Analysis Critical Control Point (HACCP) ทำให้ผู้บริโภคสามารถมั่นใจในคุณภาพและกรรมวิธีการผลิตที่ถูกต้องตามหลักวิธีการผลิตที่ดี (Goods Manufacturing Practices) นอกจากนี้ บริษัทยังให้ความสำคัญในการผลิตควบคู่ไปกับการดูแลสิ่งแวดล้อมตามนโยบายคุณภาพ ISO 14001:2004



ดำเนินการโดยบริษัท ชันสวีท จำกัด (มหาชน) ซึ่งประกอบธุรกิจผลิตและจำหน่ายข้าวโพดหวานแปรรูป เช่น ข้าวโพดหวานบรรจุกระป๋อง (Canned Corn) ข้าวโพดหวานบรรจุถุงสุญญากาศ (Pouch Corn) และข้าวโพดหวานแช่แข็ง (Frozen Corn) ทานนอกจากนี้ บริษัทยังผลิตและจำหน่ายผลิตภัณฑ์แปรรูปทางการเกษตรอื่นๆ เช่น ถั่วขาวในซอสมะเขือเทศ ถั่วแระแช่แข็ง เป็นต้น เพื่อส่งออกไปจำหน่ายยังต่างประเทศ และสินค้าพร้อมทานเช่นข้าวโพดย่าง มันหวานเผา ถั่วลิสงต้ม เพื่อจำหน่ายในร้านสะดวกซื้อในประเทศ สำหรับผลพลอยได้จากกระบวนการผลิต เช่น เปลือก ชังข้าวโพด และเศษข้าวโพด จะนำไปจำหน่ายให้แก่เกษตรกรเพื่อเป็นอาหารสัตว์ และบางส่วนบริษัทจะนำไปใช้เป็นเชื้อเพลิงในการผลิตกระแสไฟฟ้าเพื่อใช้ในโรงงานของบริษัท

ดำเนินการโดยบริษัท ชันสวีท อินเตอร์เนชันแนล จำกัด ซึ่งประกอบธุรกิจจัดหาและซื้อมาจำหน่ายไปยังผลิตภัณฑ์อาหารและผลผลิตทางการเกษตรเพื่อจำหน่ายทั้งในและต่างประเทศ เช่น หอมหัวใหญ่สด มะพร้าวอ่อนหอมสด สับปะรดบรรจุกระป๋องและ กะทิสำเร็จรูป เป็นต้น

โครงสร้างรายได้ของบริษัทและบริษัทย่อย

• โครงสร้างรายได้แยกตามประเภทผลิตภัณฑ์

(หน่วย : ล้านบาท)

โครงสร้างรายได้	2560		2561		2562	
1. รายได้ธุรกิจผลิตและจำหน่ายข้าวโพดหวานแปรรูปและผลิตภัณฑ์แปรรูปสินค้าเกษตรอื่นๆ	1,524.13	90.34	1,711.73	93.11	1,826.23	94.15
1.1. ผลิตภัณฑ์ข้าวโพดหวาน	1,519.89	90.09	1,706.80	92.84	1,825.14	94.09
• ข้าวโพดหวานบรรจุกระป๋อง	1,110.82	65.84	1,229.90	66.90	1,292.11	66.61
• ข้าวโพดหวานบรรจุถุงสุญญากาศ	161.70	9.59	252.67	13.74	307.07	15.83
• ข้าวโพดหวานแช่แข็ง	247.37	14.66	224.23	12.20	225.96	11.65
1.2. ผลิตภัณฑ์แปรรูปสินค้าเกษตรอื่นๆ	4.24	0.25	4.93	0.27	1.09	0.06
2. รายได้ธุรกิจซื้อมาจำหน่ายไป	37.96	2.25	19.24	1.05	15.28	0.79
รายได้จากการขายสินค้า	1,562.09	92.59	1,730.97	94.16	1,841.51	94.94
รายได้จากการขายอื่น ^{1/}	84.15	4.99	98.15	5.34	78.23	4.03
รายได้จากการขายรวม	1,646.24	97.58	1,829.12	99.50	1,919.74	98.97
รายได้อื่น ^{2/}	40.76	2.42	9.26	0.50	19.96	1.03
รายได้รวม	1,687.00	100.00	1,838.38	100.00	1,939.70	100.00

• โครงสร้างรายได้แยกตามคำสั่งซื้อจากลูกค้า

(หน่วย : ล้านบาท)

โครงสร้างรายได้	2560		2561		2562	
1. รายได้จากการจำหน่ายผลิตภัณฑ์ภายใต้ตราสินค้าของลูกค้า	1,192.25	70.67	1,249.93	67.99	1,319.29	68.02
	369.84	21.92	481.04	26.17	522.22	26.92
2. รายได้จากการจำหน่ายผลิตภัณฑ์ภายใต้ตราสินค้าบริษัท (KC Brand)	1,562.09	92.59	1,730.97	94.16	1,841.51	94.94
รายได้จากการขายสินค้า	84.15	4.99	98.15	5.34	78.23	4.03
รายได้จากการขายอื่น ^{1/}	1,646.24	97.58	1,829.12	99.50	1,919.74	98.97
รายได้จากการขายรวม	40.76	2.42	9.26	0.50	19.96	1.03
รายได้อื่น ^{2/}						
รายได้รวม	1,687.00	100.00	1,838.38	100.00	1,939.70	100.00

หมายเหตุ : ^{1/} รายได้จากการขายอื่น เช่น รายได้จากการขายเมล็ดพันธุ์และปุ๋ยยา รายได้จากการขายเศษวัสดุของเสียจากกระบวนการผลิต เป็นต้น

^{2/} รายได้อื่น เช่น ดอกเบี้ยรับ รายได้ค่าเช่ารายการส่งออก รายได้ค่าไฟฟ้า กำไรจากอัตราแลกเปลี่ยน และรายได้อื่นๆ เป็นต้น

• โครงสร้างรายได้แยกตามภูมิศาสตร์

(หน่วย : ล้านบาท)

โครงสร้างรายได้	2560		2561		2562	
1.รายได้จากการขายต่างประเทศ	1,364.95	80.90	1,512.03	82.25	1,599.86	82.48
1.1 เอเชีย	847.74	50.25	1,055.71	57.43	1,041.65	53.70
1.2 ตะวันออกกลาง	254.53	15.09	147.67	8.03	242.75	12.51
1.3 ยุโรป	159.05	9.42	235.69	12.82	229.62	11.84
1.4 แอฟริกา	3.72	0.22	3.41	0.19	7.61	0.39
1.5 อเมริกา	58.07	3.44	42.86	2.33	55.61	2.87
1.6 โอเชียเนีย ³	41.84	2.48	26.69	1.45	22.62	1.17
2.รายได้จากการขายในประเทศ	197.14	11.69	218.94	11.91	241.65	12.46
รายได้จากการขายสินค้า	1,562.09	92.59	1,730.97	94.16	1,841.51	94.94
รายได้จากการขายอื่น ¹	84.15	4.99	98.15	5.34	78.23	4.03
รายได้จากการขายรวม	1,646.24	97.58	1,829.12	99.50	1,919.74	98.97
รายได้อื่น ²	40.76	2.42	9.26	0.50	19.96	1.03
รายได้รวม	1,687.00	100.00	1,838.38	100.00	1,939.70	100.00

หมายเหตุ : ¹ รายได้จากการขายอื่น เช่น รายได้จากการขายเมล็ดพันธุ์และปุ๋ยยา รายได้จากการขายเศษวัสดุของเสียจากกระบวนการผลิต เป็นต้น

² รายได้อื่น เช่น ดอกเบี้ยรับ รายได้ค่าเช่าเคอการส่งออก รายได้ค่าไฟฟ้า กำไรจากอัตราแลกเปลี่ยน และรายได้อื่นๆ เป็นต้น

³ โอเชียเนีย ได้แก่ ประเทศออสเตรเลีย นิวซีแลนด์ และหมู่เกาะอื่นๆ รวม 14 ประเทศ

• โครงสร้างรายได้แยกตามกลุ่มลูกค้า

(หน่วย : ล้านบาท)

โครงสร้างรายได้	2560		2561		2562	
1.รายได้จากกลุ่มลูกค้าต่างประเทศ	1,364.95	80.90	1,512.03	82.25	1,599.86	82.48
• กลุ่มลูกค้าธุรกิจนำเข้ารายใหญ่ที่นำผลิตภัณฑ์ไปจำหน่ายต่อ (Agent, Importer, Distributor)	1,273.07	75.46	1,249.86	67.99	1,495.01	77.07
• กลุ่มลูกค้าธุรกิจค้าปลีกขนาดใหญ่ (Retailer)	79.20	4.69	109.63	5.96	70.41	3.63
• กลุ่มลูกค้าธุรกิจอุตสาหกรรมผลิตอาหารและร้านอาหาร	12.68	0.75	152.54	8.30	34.44	1.78
2.รายได้กลุ่มลูกค้าในประเทศ	197.14	11.69	218.94	11.91	241.65	12.46
• กลุ่มลูกค้าธุรกิจส่งออกรายใหญ่ที่นำผลิตภัณฑ์ไปจำหน่ายต่อ (Distributor)	105.69	6.27	78.09	4.25	87.95	4.54
• กลุ่มลูกค้าธุรกิจค้าปลีกขนาดใหญ่ (Retailer)	50.25	2.98	92.91	5.05	92.15	4.75
• กลุ่มลูกค้าธุรกิจอุตสาหกรรมผลิตอาหารและร้านอาหาร	41.20	2.44	47.94	2.61	61.55	3.17
รายได้จากการขายสินค้า	1,562.09	92.59	1,730.97	94.16	1,841.51	94.94
รายได้จากการขายอื่น ¹	84.15	4.99	98.15	5.34	78.23	4.03
รายได้จากการขายรวม	1,646.24	97.58	1,829.12	99.50	1,919.74	98.97
รายได้อื่น ²	40.76	2.42	9.26	0.50	19.96	1.03
รายได้รวม	1,687.00	100.00	1,838.38	100.00	1,939.70	100.00

หมายเหตุ : ¹ รายได้จากการขายอื่น เช่น รายได้จากการขายเมล็ดพันธุ์และปุ๋ยยา รายได้จากการขายเศษวัสดุของเสียจากกระบวนการผลิต เป็นต้น

² รายได้อื่น เช่น ดอกเบี้ยรับ รายได้ค่าเช่าเคอการส่งออก รายได้ค่าไฟฟ้า กำไรจากอัตราแลกเปลี่ยน และรายได้อื่นๆ เป็นต้น

ธุรกิจผลิตและจำหน่ายข้าวโพดหวานแปรรูป และผลิตภัณฑ์แปรรูปสินค้าเกษตรอื่นๆ

บริษัทเป็นผู้ผลิตและจำหน่ายข้าวโพดหวานแปรรูปและผลิตภัณฑ์แปรรูปสินค้าเกษตรอื่นๆ โดยเน้นผลิตภัณฑ์ข้าวโพดหวานแปรรูปเป็นหลัก ได้แก่ ผลิตภัณฑ์ข้าวโพดหวานบรรจุกระป๋อง ข้าวโพดหวานบรรจุถุงสุญญากาศ และข้าวโพดหวานแช่แข็งภายใต้ตราสินค้าของบริษัท “KC” รวมทั้งยังผลิตและจำหน่ายผลิตภัณฑ์แปรรูปทางการเกษตรอื่นๆ เช่น ถั่วขาวในซอสมะเขือเทศ ถั่วแระแช่แข็ง เป็นต้น นอกจากนี้บริษัทยังมีการผลิตตามคำสั่งลูกค้าภายใต้ตราสินค้าของลูกค้า

ผลิตภัณฑ์หลักของบริษัท สามารถแบ่งเป็น 3 ประเภท ได้ดังนี้

- 1) ข้าวโพดหวานบรรจุกระป๋อง (Canned Corn)
- 2) ข้าวโพดหวานบรรจุถุงสุญญากาศ (Pouch Corn)
- 3) ข้าวโพดหวานแช่แข็ง (Frozen Corn)



ข้าวโพดหวานบรรจุกระป๋อง



ข้าวโพดหวาน
บรรจุถุงสุญญากาศ



ข้าวโพดหวานแช่แข็ง

• ข้าวโพดหวานบรรจุกระป๋อง (Canned Corn)

ข้าวโพดหวานบรรจุกระป๋อง สามารถนำไปประกอบอาหารได้หลากหลายเมนูตามต้องการ ทั้งอาหารคาวและอาหารหวานมีทั้งในรูปแบบของเมล็ดข้าวโพด (Whole Kernel Corn) และซूपข้าวโพด (Cream Style Corn) ผลิตภัณฑ์ข้าวโพดหวานบรรจุกระป๋องของบริษัทผ่านกระบวนการฆ่าเชื้อแบบสเตอริไลซ์อย่างสมบูรณ์ในระดับอุตสาหกรรม (Commercial Sterilization) จึงทำให้สามารถเก็บรักษาผลิตภัณฑ์ได้นาน 36 เดือนในอุณหภูมิปกติ ปัจจุบันผลิตภัณฑ์ข้าวโพดหวานบรรจุกระป๋องมีจำหน่าย 5 ขนาด ได้แก่ ขนาด 8 ออนซ์ 12 ออนซ์ 15 ออนซ์ 75 ออนซ์ และ 108 ออนซ์ และมี 3 สูตร ได้แก่ สูตรน้ำตาลและเกลือสูตรน้ำเกลือ และสูตรน้ำเปล่า



108 ออนซ์



75 ออนซ์



15 ออนซ์



12 ออนซ์



8 ออนซ์



Cream Style Corn

• ข้าวโพดหวานบรรจุถุงสุญญากาศพร้อมรับประทาน (Pouch Corn)

บริษัทได้พัฒนาผลิตภัณฑ์ข้าวโพดหวานบรรจุถุงสุญญากาศพร้อมรับประทาน เพื่อเพิ่มความสะดวกในการรับประทาน โดยใช้บรรจุภัณฑ์ประเภทถุงสุญญากาศซึ่งเป็นมิตรแก่สิ่งแวดล้อม โดยทำให้สามารถจัดเก็บหรือทำลายได้สะดวกกว่ารูปแบบกระป๋องโลหะ ผลิตภัณฑ์ข้าวโพดหวานบรรจุถุงสุญญากาศของบริษัทจะถูกบรรจุในรีทอร์ท เพาซ์ (Retort Pouch) ซึ่งเป็นบรรจุภัณฑ์อาหารชนิดหนึ่งที่มีความอ่อนตัว มีความแข็งแรงสามารถทนต่อความร้อนและความดันสูงได้ ซึ่งทำให้อาหารที่ผ่านการฆ่าเชื้อสามารถเก็บรักษาได้เป็นเวลานานและพร้อมรับประทาน ช่วยให้ผู้บริโภคได้รับความสะดวกสบายมากยิ่งขึ้น นอกจากนี้รีทอร์ท เพาซ์ ซึ่งมีรูปร่างลักษณะแบน จึงทำให้มีพื้นที่ถ่ายเทความร้อนได้มากและความร้อนสามารถแทรกผ่านได้ดีกว่า ส่งผลให้ใช้เวลาในการฆ่าเชือน้อยกว่าเมื่อเปรียบเทียบกับอาหารปริมาณเท่ากันที่บรรจุในกระป๋อง ซึ่งจะช่วยรักษาคุณภาพด้านต่างๆ ของอาหาร เช่น สี เนื้อสัมผัส ได้ดียิ่งขึ้น ข้าวโพดหวานบรรจุถุงสุญญากาศ สามารถแบ่งได้เป็น 2 ลักษณะ ได้แก่



ข้าวโพดหวานบรรจุถุงสุญญากาศ
พร้อมรับประทานแบบถุง

ข้าวโพดหวานบรรจุถุงสุญญากาศพร้อม รับประทานแบบถุง (Retort Pouch Whole Kernel Sweet Corn)

เป็นผลิตภัณฑ์ข้าวโพดหวานบรรจุถุงสุญญากาศพร้อมรับประทานแบบถุงในรูปแบบเมล็ดที่ผ่านกระบวนการฆ่าเชื้อแบบสเตอริไรซ์หรือฆ่าเชื้ออย่างสมบูรณ์ในระดับอุตสาหกรรม (Commercial Sterilization) จึงทำให้สามารถรักษาคุณภาพได้เป็นอย่างดีและสามารถเก็บรักษาได้นานกว่า 18 เดือนในอุณหภูมิปกติ ปัจจุบันมีจำหน่าย 2 สูตรได้แก่ สูตรน้ำตาลและเกลือ และสูตรน้ำเกลือ

ข้าวโพดหวานบรรจุถุงสุญญากาศพร้อมรับประทานแบบฝัก (Retort Pouch Corn on the Cob)

เป็นผลิตภัณฑ์ข้าวโพดหวานบรรจุถุงสุญญากาศพร้อมรับประทานแบบฝัก โดยคัดเลือกข้าวโพดหวานฝักใหญ่ นำมาบรรจุในถุงสุญญากาศด้วยเทคนิค Steamed Vacuum Packed และผ่านกระบวนการการฆ่าเชื้อแบบสเตอริไรซ์หรือฆ่าเชื้ออย่างสมบูรณ์ในระดับอุตสาหกรรม (Commercial Sterilization) จึงทำให้สามารถรักษาคุณภาพได้เป็นอย่างดีและสามารถเก็บรักษาได้นาน 12 เดือนในอุณหภูมิปกติ ซึ่งผู้บริโภคสามารถนำไปรับประทานได้ทันที สำหรับผลิตภัณฑ์ข้าวโพดหวานบรรจุถุงสุญญากาศพร้อมรับประทานแบบฝัก บริษัทมีการจัดจำหน่ายไปยังต่างประเทศ และมีการจัดจำหน่ายภายในประเทศผ่านร้านค้าปลีกสมัยใหม่ (Modern Trade) บางแห่ง

(ผลิตภัณฑ์พร้อมรับประทาน (Ready to Eat))

ปัจจุบันบริษัทมีสินค้าพร้อมรับประทาน เช่น ข้าวโพดหวานปั่นเนย มันหวานญี่ปุ่นเผา ถั่วลายเสือต้ม และข้าวโพดข้าวเหนียว ภายใต้สินค้าของบริษัท "KC" เพื่อจำหน่ายในร้านสะดวกซื้อในประเทศ นอกจากนี้บริษัทยังคงมุ่งมั่นที่จะพัฒนาสินค้าและบริการ เพื่อนำเสนอสินค้าที่หลากหลายให้ลูกค้ามีตัวเลือกมากขึ้น

โดยผลิตภัณฑ์พร้อมรับประทานที่จัดส่งให้แก่ร้านสะดวกซื้อนั้นล้วนแต่ผ่านกระบวนการผลิตและฆ่าเชื้อแบบพาสเจอร์ไรซ์ โดยผ่านความร้อนประมาณ 90-95 องศาเซลเซียส เพื่อฆ่าเชื้อโรค และสำหรับสินค้าถั่วลายเสือต้มพร้อมรับประทานนั้นได้ผ่านกระบวนการต้มและปิดผนึกบรรจุภัณฑ์ด้วยความร้อน (Hot seal) อย่างไรก็ตาม หลังจากการแพ็คบรรจุแล้ว สินค้ากลุ่มนี้จะถูกจัดเก็บที่อุณหภูมิ 2-5 องศาเซลเซียส ทั้งในระหว่างการเก็บรักษาและระหว่างการขนส่งเพื่อป้องกันมิให้เกิดเชื้อจุลินทรีย์ โดยจะสามารถเก็บรักษาสินค้าได้นานประมาณ 7 วัน



ข้าวโพดหวานบรรจุถุงสุญญากาศ
พร้อมรับประทานแบบฝัก



ข้าวโพดหวานบรรจุถุงสุญญากาศ
พร้อมรับประทานแบบฝัก
(เฉพาะร้านสะดวกซื้อ 7-ELEVEN)

ข้าวโพดหวานแช่แข็ง (Frozen)

ผลิตภัณฑ์ข้าวโพดหวานแช่แข็ง ที่ผ่านกระบวนการแช่แข็งแบบไอคิวเอฟ (Individual Quick Freezing: IQF) ที่ต้องควบคุมอุณหภูมิในห้องแช่แข็งเท่ากับ -40 องศาเซลเซียสหรือต่ำกว่า โดยเมล็ดข้าวโพดหวานแต่ละเมล็ดจะสัมผัสกับตัวกลางที่ทำให้ความเย็นโดยตรงทำให้เกิดผลึกน้ำแข็ง ขนาดเล็ก มีลักษณะแยกจากกันเป็นเมล็ดๆ ไม่เกาะกันเป็นก้อน โดยต้องเก็บผลิตภัณฑ์ไว้ในอุณหภูมิที่ต่ำกว่า -18 องศาเซลเซียสตลอดเวลา เพื่อรักษาความสดใหม่ของเมล็ด รักษาคุณภาพผลิตภัณฑ์และป้องกันการเจริญเติบโตของจุลินทรีย์ อีกทั้งยังช่วยป้องกันการเกิดผลึกใหม่ของน้ำแข็ง ที่เป็นสาเหตุของการเสื่อมคุณภาพของอาหารจากกรณีที่เกิดการเปลี่ยนแปลงอุณหภูมิของอาหารแช่แข็งอย่างรวดเร็ว ผลิตภัณฑ์ข้าวโพดหวานแช่แข็งของบริษัทมีหลายรูปแบบ เช่น เมล็ดข้าวโพดหวานแช่แข็ง ฝักข้าวโพดหวานแช่แข็ง เป็นต้น



ข้าวโพดหวานแช่แข็ง
แบบ IQF



ข้าวโพดหวานแช่แข็ง
แบบ IQF

ผลิตภัณฑ์แปรรูปสินค้าเกษตรอื่นๆ

นอกจากเหนือจากข้าวโพดหวานบรรจุกระป๋องแล้ว บริษัทยังผลิตและจำหน่ายผลิตภัณฑ์แปรรูปทางการเกษตรอื่นๆ เช่น ถั่วขาวในซอสมะเขือเทศ ถั่วแระแช่แข็ง เป็นต้น



ถั่วขาวในซอสมะเขือเทศ



ถั่วขาวในซอสมะเขือเทศผสม
หอมหัวใหญ่

สิทธิประโยชน์ที่ได้รับจากการส่งเสริมการลงทุน

บริษัท ชันสวีท จำกัด (มหาชน) ได้รับการส่งเสริมการลงทุนโดยคณะกรรมการส่งเสริมการลงทุน (BOI) จำนวน 5 ฉบับ

(1) เลขที่ 1354(1)/2552 จากสำนักงานคณะกรรมการส่งเสริมการลงทุนในการผลิตไฟฟ้าจากก๊าซชีวภาพ ประเภท 7.1 กิจการสาธารณูปโภคและบริการพื้นฐาน เมื่อวันที่ 23 กุมภาพันธ์ 2552 ซึ่งมีรายละเอียด ดังนี้

● สิทธิประโยชน์

- ได้รับการยกเว้นอากรขาเข้าสำหรับเครื่องจักรตามที่คณะกรรมการพิจารณาอนุมัติ
- มาตรา 31 วรรค 2 ยกเว้นภาษีเงินได้นิติบุคคลสำหรับกำไรสุทธิที่ได้รับจากการประกอบ กิจการที่ได้รับการส่งเสริม มีกำหนดเวลา 8 ปี นับตั้งแต่วันที่เริ่มมีรายได้จากการประกอบ กิจการนั้น โดยบริษัทเริ่มใช้สิทธิประโยชน์ในปี 2555
- ลดหย่อนภาษีเงินได้นิติบุคคลสำหรับกำไรสุทธิที่ได้รับจากการลงทุนในอัตราร้อยละ 50 ของอัตราปกติ มีกำหนด 5 ปี นับจากวันที่พ้นกำหนดระยะเวลาตามมาตรา 31 วรรค 2
- ให้ได้รับอนุญาตให้หักค่าขนส่ง ค่าไฟฟ้า และค่าประปาสองเท่าของค่าใช้จ่ายดังกล่าว เป็นระยะเวลา 10 ปี นับตั้งแต่วันที่เริ่มมีรายได้จากการประกอบกิจการนั้น
- ให้ได้รับอนุญาตให้หักเงินลงทุนในการติดตั้ง ก่อสร้างสิ่งอำนวยความสะดวกร้อยละ 25 ของเงินลงทุน นอกเหนือไปจากการหักค่าเสื่อมราคาตามปกติ

● เงื่อนไข

- มีทุนจดทะเบียนและเรียกชำระเต็ม ไม่น้อยกว่า 100.00 ล้านบาท
- มีกำลังการผลิตไฟฟ้าจากก๊าซชีวภาพ 1 เมกะวัตต์ (เวลาทำงาน 15 ชั่วโมง/วัน: 300 วัน/ปี) โดยผลพลอยได้ ได้แก่ เศษหรือของเสียจากกระบวนการผลิต
- มีขนาดการลงทุน (ไม่รวมค่าที่ดินและทุนหมุนเวียน) ไม่น้อยกว่า 1.00 ล้านบาท
- ต้องดำเนินการให้ได้รับใบรับรองระบบคุณภาพตามมาตรฐาน ISO 9000 หรือ ISO 14000 หรือมาตรฐานสากลอื่นที่เทียบเท่า ภายใน 2 ปี นับตั้งแต่วันที่เปิดดำเนินการ
- ตั้งโรงงานในท้องที่จังหวัดเชียงใหม่ และภายใน 15 ปี นับตั้งแต่วันที่เปิดดำเนินการจะ ย้าย โรงงานไปตั้งในท้องที่อื่นมิได้

(2) เลขที่ 2209(2)/2553 จากสำนักงานคณะกรรมการส่งเสริมการลงทุนในกิจการผลิตพืชผักผลไม้แช่แข็ง ประเภท 1.11 กิจการผลิตหรือถนอมอาหารหรือสิ่งปรุงแต่งอาหารโดยใช้เทคโนโลยีที่ทันสมัย เมื่อวันที่ 13 กันยายน 2553 ซึ่งมีรายละเอียด ดังนี้

● สิทธิประโยชน์

- ได้รับการยกเว้นอากรขาเข้าสำหรับเครื่องจักรตามที่คณะกรรมการพิจารณาอนุมัติ
- ได้รับยกเว้นภาษีเงินได้นิติบุคคลสำหรับกำไรสุทธิที่ได้รับจากการประกอบกิจการที่ได้รับการส่งเสริมรวมกันไม่เกินร้อยละ 200 ของเงินลงทุนไม่รวมค่าที่ดิน และทุนหมุนเวียน มีกำหนดเวลา 8 ปี นับตั้งแต่วันที่เริ่มมีรายได้จากการประกอบกิจการนั้น ทั้งนี้ตั้งแต่วันที่ 29 มีนาคม 2561 โดยรายได้ที่นำมาคำนวณให้ รวมถึงรายได้จากการจำหน่ายผลพลอยได้จากกระบวนการผลิต ได้แก่ เศษหรือของเสียจากกระบวนการผลิต โดยบริษัทเริ่มใช้สิทธิประโยชน์ในปี 2555

● เงื่อนไข

- มีทุนจดทะเบียนและเรียกชำระเต็ม ไม่น้อยกว่า 100.00 ล้านบาท
- ชนิดผลิตภัณฑ์ คือ พืชผักผลไม้แช่แข็ง เช่น ข้าวโพดเม็ด
- กำลังการผลิต ปีละ 7,200 ตัน (เวลาทำงาน 24 ชั่วโมง/วัน: 360 วัน/ปี) โดยผลพลอยได้ ได้แก่ เศษหรือของเสียจากกระบวนการผลิต
- มีขนาดการลงทุน (ไม่รวมค่าที่ดินและทุนหมุนเวียน) ไม่น้อยกว่า 1.00 ล้านบาท
- ภาษีเงินได้นิติบุคคลที่ได้รับการยกเว้นมีมูลค่าไม่เกิน 233.80 ล้านบาท ทั้งนี้ จะปรับเปลี่ยนตามจำนวนเงินลงทุน โดยไม่รวมค่าที่ดินและทุนหมุนเวียนที่แท้จริง
- ต้องดำเนินการให้ได้รับใบรับรองระบบคุณภาพตามมาตรฐาน ISO 9000 หรือ ISO 14000 หรือมาตรฐานสากลอื่นที่เทียบเท่า ภายใน 2 ปี นับแต่วันที่เปิดดำเนินการ
- ตั้งโรงงานในท้องที่จังหวัดเชียงใหม่ และภายใน 15 ปี นับตั้งแต่วันที่เปิดดำเนินการจะย้ายโรงงานไปตั้งในท้องที่อื่นมิได้

(3) เลขที่ 60-0694-1-00-1-0 จากสำนักงานคณะกรรมการส่งเสริมการลงทุนในกิจการผลิตพืชผักผลไม้บรรจุภาชนะผนึก ประเภท 1.17 กิจการผลิตหรือถนอมอาหาร เครื่องดื่ม วัตถุเจือปนอาหารหรือสิ่งปรุงแต่งอาหาร โดยใช้เทคโนโลยีที่ทันสมัย เมื่อวันที่ 25 ตุลาคม 2559 ซึ่งมีรายละเอียด ดังนี้

● สิทธิประโยชน์

- ได้รับการยกเว้นอากรขาเข้าสำหรับเครื่องจักรตามที่คณะกรรมการพิจารณาอนุมัติ
- ได้รับยกเว้นภาษีเงินได้นิติบุคคลสำหรับกำไรสุทธิที่ได้รับจากการประกอบกิจการที่ได้รับการส่งเสริม รวมกันไม่เกินร้อยละ 20 ของเงินลงทุนไม่รวมค่าที่ดินและทุนหมุนเวียนมี กำหนดเวลา 5 ปี นับตั้งแต่วันที่เริ่มมีรายได้จากการประกอบกิจการนั้น ทั้งนี้ตั้งแต่วันที่ 29 มีนาคม 2561 โดยรายได้ที่นำมาคำนวณให้รวมถึงรายได้จากการจำหน่ายผลพลอยได้ ได้แก่ เศษหรือของเสียจากกระบวนการผลิต โดยบริษัทเริ่มใช้สิทธิประโยชน์ในปี 2560

● เงื่อนไข

- มีทุนจดทะเบียนและเรียกชำระเต็ม ไม่น้อยกว่า 108.00 ล้านบาท
- ชนิดผลิตภัณฑ์ คือ พืชผักผลไม้บรรจุภาชนะผนึก เช่น ข้าวโพดหวาน เป็นต้น
- กำลังการผลิต ปีละ 7,000 ตัน (เวลาทำงาน 24 ชั่วโมง/วัน: 360 วัน/ปี) โดยผลพลอยได้ ได้แก่ เศษหรือของเสียจากกระบวนการผลิต
- มีขนาดการลงทุน (ไม่รวมค่าที่ดินและทุนหมุนเวียน) ไม่น้อยกว่า 1.00 ล้านบาท
- ภาษีเงินได้นิติบุคคลที่ได้รับการยกเว้นมีมูลค่าไม่เกิน 57.26 ล้านบาท ทั้งนี้ จะปรับเปลี่ยนตามจำนวนเงินลงทุน โดยไม่รวมค่าที่ดินและทุนหมุนเวียนที่แท้จริง
- ต้องดำเนินการให้ได้รับใบรับรองระบบคุณภาพตามมาตรฐาน ISO 9000 หรือ ISO 14000 หรือมาตรฐานสากลอื่นที่เทียบเท่า ภายใน 2 ปี นับแต่วันที่เปิดดำเนินการ
- ตั้งโรงงานในท้องที่จังหวัดเชียงใหม่ และภายใน 15 ปี นับตั้งแต่วันที่เปิดดำเนินการจะย้ายโรงงานไปตั้งในท้องที่อื่นมิได้

(4) เลขที่ 61-1062-1-05-1-0 จากสำนักงานคณะกรรมการส่งเสริมการลงทุนในกิจการผลิตพืชผักผลไม้บรรจุกาชาชนะพนิกและน้ำผลไม้เข้มข้นประเภท 1.17 กิจการผลิตหรือถนอมอาหาร เครื่องดื่ม วัตถุเจือปนอาหารหรือสิ่งปรุงแต่งอาหาร โดยใช้เทคโนโลยีที่ทันสมัย เมื่อวันที่ 23 เมษายน 2561 ซึ่งมีรายละเอียด ดังนี้

● สิทธิประโยชน์

- ได้รับการยกเว้นอากรขาเข้าสำหรับเครื่องจักรตามที่คณะกรรมการพิจารณาอนุมัติ
- ได้รับยกเว้นภาษีเงินได้นิติบุคคลสำหรับกำไรสุทธิที่ได้รับจากการประกอบกิจการที่ได้รับการส่งเสริม รวมกันไม่เกินร้อยละ 50 ของเงินลงทุนเพื่อปรับปรุงประสิทธิภาพการผลิตโดยไม่รวมค่าที่ดินและทุนหมุนเวียนมีกำหนดเวลา 3 ปี นับตั้งแต่วันที่เริ่มมีรายได้ภายหลังจากได้รับบัตรส่งเสริม โดยรายได้ที่นำมาคำนวณให้รวมถึงรายได้จากการจำหน่ายผลพลอยได้ ได้แก่ เศษหรือของเสียจากกระบวนการผลิต โดยบริษัทเริ่มใช้สิทธิประโยชน์ในปี 2561

● เงื่อนไข

- มีทุนจดทะเบียนและเรียกชำระเต็ม ไม่น้อยกว่า 215.00 ล้านบาท
- ชนิดผลิตภัณฑ์ คือ พืชผักผลไม้บรรจุกาชาชนะพนิก เช่น ข้าวโพดหวาน เป็นต้น
- กำลังการผลิต
 - พืชผักผลไม้บรรจุกาชาชนะพนิกปีละ 35,000 ตัน (เวลาทำงาน 21 ชั่วโมง/วัน: 300 วัน/ปี) โดยผลพลอยได้ ได้แก่ เศษหรือของเสียจากกระบวนการผลิต
 - น้ำผลไม้เข้มข้น ปีละ 87, 000 ตัน (เวลาทำงาน 8 ชั่วโมง/วัน: 250 วัน/ปี) โดยผลพลอยได้ ได้แก่ เศษหรือของเสียจากกระบวนการผลิต
- มีขนาดการลงทุน (ไม่รวมค่าที่ดินและทุนหมุนเวียน) ไม่น้อยกว่า 1.00 ล้านบาท
- ภาษีเงินได้นิติบุคคลที่ได้รับการยกเว้นมีมูลค่าไม่เกิน 53.06 ล้านบาท ทั้งนี้ จะปรับเปลี่ยนตามจำนวนเงินลงทุน โดยไม่รวมค่าที่ดินและทุนหมุนเวียนที่แท้จริง
- ให้ได้รับอนุญาตให้นำหรือส่งเงินออกนอกราชอาณาจักรเป็นเงินตราต่างประเทศได้

(5) เลขที่ 62-0181-1-00-1-0 จากสำนักงานคณะกรรมการส่งเสริมการลงทุนในกิจการผลิตพืชผักผลไม้บรรจุกาชาชนะพนิกและน้ำผลไม้เข้มข้นประเภท 1.17 กิจการผลิตหรือถนอมอาหาร เครื่องดื่ม วัตถุเจือปนอาหารหรือสิ่งปรุงแต่งอาหาร โดยใช้เทคโนโลยีที่ทันสมัย เมื่อวันที่ 14 มกราคม 2562 ซึ่งมีรายละเอียด ดังนี้

● สิทธิประโยชน์

- ได้รับการยกเว้นอากรขาเข้าสำหรับเครื่องจักรตามที่คณะกรรมการพิจารณาอนุมัติ
- ได้รับยกเว้นภาษีเงินได้นิติบุคคลสำหรับกำไรสุทธิที่ได้รับจากการประกอบกิจการที่ได้รับการส่งเสริม รวมกันไม่เกินร้อยละ 100 ของเงินลงทุนไม่รวมค่าที่ดินและทุนหมุนเวียนมีกำหนดเวลา 5 ปี นับตั้งแต่วันที่เริ่มมีรายได้จากการประกอบกิจการนั้น โดยรายได้ที่นำมาคำนวณกำไรสุทธิที่ได้จากการประกอบกิจการให้รวมถึงรายได้จากการจำหน่ายผลพลอยได้ ได้แก่ เศษหรือของเสียจากกระบวนการผลิต โดยบริษัทเริ่มใช้สิทธิประโยชน์ในปี 2562

● เงื่อนไข

- มีทุนจดทะเบียนและเรียกชำระเต็ม ไม่น้อยกว่า 215.00 ล้านบาท
- ชนิดผลิตภัณฑ์ คือ พืชผักผลไม้แช่แข็ง
- กำลังการผลิต
 - พืชผักผลไม้บรรจุภาชนะพ่นึก
 ปีละ 21,600 ตัน (เวลาทำงาน 20 ชั่วโมง/วัน: 360 วัน/ปี) โดยผลพลอยได้ ได้แก่ เศษหรือของเสียจากกระบวนการผลิต
- มีขนาดการลงทุน (ไม่รวมค่าที่ดินและทุนหมุนเวียน) ไม่น้อยกว่า 1.00 ล้านบาท
- ภาษีเงินได้นิติบุคคลที่ได้รับการยกเว้นมีมูลค่าไม่เกิน 143.50 ล้านบาท ทั้งนี้ จะปรับเปลี่ยนตามจำนวนเงินลงทุน โดยไม่รวมค่าที่ดินและทุนหมุนเวียน ที่แท้จริง
- ต้องดำเนินการให้ได้รับใบรับรองระบบคุณภาพตามมาตรฐาน ISO 9000 หรือ ISO 14000 หรือมาตรฐานสากลอื่นที่เทียบเท่า ภายใน 2 ปี นับแต่วัน ที่เปิดดำเนินการ
- ตั้งโรงงานในท้องที่จังหวัดเชียงใหม่ และภายใน 15 ปี นับตั้งแต่วันเปิด ดำเนินการจะย้ายโรงงานไปตั้งในท้องที่อื่นมิได้

กลยุทธ์การแข่งขันของบริษัท



• กลยุทธ์ด้านผลิตภัณฑ์ (Product)

บริษัทให้ความสำคัญกับคุณภาพของสินค้าและมาตรฐานการผลิตซึ่งเป็นกลยุทธ์หลักในการแข่งขัน โดยเน้นการควบคุมคุณภาพของผลิตภัณฑ์ให้ได้มาตรฐาน ให้ความสำคัญในทุกขั้นตอนการผลิตตั้งแต่การคัดเลือกเมล็ดพันธุ์ข้าวโพดหวานที่ใช้ในการเพาะปลูก มาตรฐานในการรับวัตถุดิบข้าวโพดหวานจากเกษตรกรเพื่อให้ได้วัตถุดิบข้าวโพดหวานที่มีคุณภาพดีและมีความสดใหม่ ตลอดจนการเลือกใช้เครื่องจักรที่มีคุณภาพสูงและมีระบบเทคโนโลยีที่ทันสมัยจากต่างประเทศเพื่อเพิ่มประสิทธิภาพในการผลิต รวมถึงมีทีมงานตรวจสอบคุณภาพสินค้าในทุกกระบวนการผลิต เพื่อให้มั่นใจได้ว่าผลิตภัณฑ์ที่ส่งออกไปยังลูกค้าเป็นสินค้าที่มีคุณภาพและได้มาตรฐานตามที่กำหนด

บริษัทได้รับการรับรองมาตรฐานต่างๆ ในด้านการผลิตและควบคุมคุณภาพสินค้าที่เกี่ยวข้องกับอาหาร เช่น มาตรฐาน Hazard Analysis Critical Control Point (HAACP) มาตรฐาน British Retail Consortium (BRC) และ Good Manufacturing Practice (GMP) มาตรฐาน Halal และมาตรฐาน Kosher ซึ่งเป็นความมุ่งมั่นของบริษัทในการ

ผลิตสินค้าให้ได้ตามมาตรฐานสากลที่ได้รับการยอมรับทั้งในระดับประเทศและระดับสากล

ปัจจุบันบริษัทมีการทำการตลาดภายในตราสินค้าของบริษัท “KC” มากขึ้น นอกเหนือจากการจำหน่ายผลิตภัณฑ์ภายใต้ตราสินค้าของลูกค้า โดยในปี 2560 - 2562 บริษัทมีส่วนในการจำหน่ายผลิตภัณฑ์ภายใต้ตราสินค้า “KC” ของบริษัท เท่ากับร้อยละ 21.92 ร้อยละ 26.17 และร้อยละ 26.92 ของรายได้รวม ตามลำดับ

นอกเหนือจาก ความหลากหลายของรูปแบบสินค้าในปัจจุบันของบริษัท เช่น ข้าวโพดหวานบรรจุกระป๋อง ผลิตภัณฑ์ข้าวโพดหวานบรรจุถุงสุญญากาศพร้อมรับประทานแบบถุงและฝัก และข้าวโพดหวานแช่แข็งแล้ว บริษัทยังมีทีมงานวิจัยและพัฒนาเพื่อพัฒนาผลิตภัณฑ์ข้าวโพดหวานในรูปแบบที่หลากหลายขึ้น รวมถึงการเข้าไปมีส่วนร่วมในการร่วมกันออกแบบผลิตภัณฑ์กับลูกค้า เพื่อตอบสนองความต้องการของลูกค้าและผู้บริโภค

• กลยุทธ์ด้านการกำหนดราคาขาย (Price)



บริษัทมีกรณโยบายกำหนดราคาตามต้นทุนของผลิตภัณฑ์บวกด้วยอัตรากำไรที่เหมาะสมหรือวิธีการบวกส่วนเพิ่มจากต้นทุน (Cost plus margin) ควบคู่ไปกับการพิจารณาลักษณะผลิตภัณฑ์แต่ละประเภท บริษัทมีการจัดทำ Price List สำหรับสินค้าทุกรายการ ทั้งนี้ บริษัทจะพิจารณา Price List ดังกล่าวเป็นประจำทุกไตรมาส เพื่อให้สอดคล้องกับต้นทุนการผลิตภาวะการตลาดและการแข่งขัน และภาวะความผันผวนของอัตราแลกเปลี่ยน ส่งผลให้บริษัทสามารถควบคุม ติดตาม และบริหารจัดการอัตรากำไรของบริษัทให้อยู่ในระดับที่น่าพอใจ

• กลยุทธ์ด้านช่องทางการจัดจำหน่าย (Place)


ช่องทางการจัดจำหน่ายหลักของบริษัท สามารถแบ่งได้เป็น 2 ประเภท คือ การจัดจำหน่ายไปยังต่างประเทศ และการจัดจำหน่ายภายในประเทศ ในปี 2560 - 2562 บริษัทมีรายได้จากการจำหน่ายให้กับลูกค้าต่างประเทศคิดเป็นสัดส่วนร้อยละ 80.90 ร้อยละ 82.25 และร้อยละ 82.48 ของรายได้รวม ตามลำดับ

สำหรับการจำหน่ายในต่างประเทศ บริษัทจะเน้นการจำหน่ายให้แก่ลูกค้ากลุ่มลูกค้าธุรกิจนำเข้ารายใหญ่ที่นำผลิตภัณฑ์ไปจำหน่ายต่อ หรือเป็นตัวแทนผู้นำเข้า (Food Importer, Agent, Distributor) เป็นหลัก เนื่องจากเป็นกลุ่มลูกค้าที่มีมูลค่าและปริมาณการสั่งซื้อสูง โดยบริษัทมีพนักงานฝ่ายขายและการตลาดเพื่อดูแลลูกค้าต่างประเทศเป็นการเฉพาะ ซึ่งจะมีการแบ่งทีมขายเพื่อดูแลลูกค้าตามเขตการขายในแต่ละทวีป ได้แก่ เอเชีย แอฟริกา อเมริกาใต้ และยุโรป รวมทั้งตะวันออกกลาง

สำหรับการจำหน่ายผลิตภัณฑ์ข้าวโพดหวานภายในประเทศ บริษัทจะเน้นการจำหน่ายให้แก่กลุ่มลูกค้าธุรกิจส่ง

ออกอาหารรายใหญ่ (Food Exporter, Agent, Distributor) เป็นหลัก นอกจากนี้ ตั้งแต่ช่วงปลายปี 2559 เป็นต้นมา บริษัทเริ่มมีการทำการตลาดเพื่อขยายช่องทางการจัดจำหน่ายสินค้าไปยังกลุ่มร้านค้าปลีกสมัยใหม่ (Modern Trade) และร้านสะดวกซื้อ (Convenience Store) อาทิเช่น 7-Eleven, Makro มากขึ้น และได้แต่งตั้งผู้จัดจำหน่ายสินค้าระดับประเทศเพื่อทำหน้าที่เป็นผู้จัดจำหน่ายสินค้าภายในประเทศไปยังช่องทางร้านค้าปลีก ร้านค้าส่งทั้งสมัยใหม่และดั้งเดิมภายใต้ตราสินค้า “KC” เป็นหลัก

เพื่อเป็นการสร้างแบรนด์แก่สินค้าของบริษัทให้เป็นที่รู้จักอย่างกว้างขวางมากขึ้น บริษัทได้จัดตั้งหน่วยงานฝ่ายพัฒนาธุรกิจทำการวิเคราะห์ตลาด และพัฒนาสินค้าเพื่อโอกาสในการขยายช่องทางการจัดจำหน่ายในประเทศให้มากขึ้น โดยมีแผนเพิ่มยอดขายสินค้าผ่านช่องทางออนไลน์ เช่น สื่อโซเชียลมีเดีย (Facebook) เว็บไซต์อีคอมเมิร์ซ (Lazada, Shopee) ที่สามารถเข้าถึงผู้บริโภคที่เป็นกลุ่มเป้าหมายได้อย่างครอบคลุมมากยิ่งขึ้น



กลุ่มเป้าหมาย



กลุ่มลูกค้าธุรกิจนำเข้ารายใหญ่ที่นำผลิตภัณฑ์ไปจำหน่ายต่อ หรือเป็นตัวแทนผู้นำเข้าเป็นหลัก

- Food Importer
- Distributor
- Agent

กลุ่มเป้าหมาย



ลูกค้ากลุ่มธุรกิจส่งออกอาหารรายใหญ่

- Food Exporter
- Distributor
- Agent

ทวีปที่ส่งออก



- เอเชีย
- แอฟริกา
- อเมริกาใต้
- ยุโรป
- ตะวันออกกลาง

ช่องทางจำหน่ายสินค้า



- กลุ่มร้านค้าปลีกสมัยใหม่
- ร้านสะดวกซื้อ

อาทิเช่น 7-Eleven, Makro

• กลยุทธ์ด้านการตลาดและการประชาสัมพันธ์ (Promotion)

บริษัทให้ความสำคัญต่อการส่งเสริมการขายและประชาสัมพันธ์ผลิตภัณฑ์ของบริษัทตลอดระยะเวลาที่ผ่านมา โดยมีกิจกรรมหรือการดำเนินการตลาดอย่างสม่ำเสมอเพื่อประชาสัมพันธ์ผลิตภัณฑ์ของบริษัทให้เป็นที่รู้จักผ่านช่องทางหลัก ได้แก่ การร่วมจัดแสดงสินค้าในงานแสดงสินค้าสำหรับผู้ประกอบการเกี่ยวกับอาหาร ทั้งในและต่างประเทศ เพื่อเป็นการประชาสัมพันธ์สินค้าของบริษัทให้เป็นที่รู้จัก เพื่อเป็นการพบปะแลกเปลี่ยนข้อมูลธุรกิจและรักษาความสัมพันธ์กับลูกค้าเดิม

สำรวจข้อมูลคู่แข่งและภาวะตลาดในปัจจุบัน ซึ่งจะช่วยทำให้บริษัทสามารถติดตามสถานการณ์เพื่อปรับกลยุทธ์ในการส่งเสริมการขายและการตลาด เพื่อเพิ่มความสามารถในการแข่งขันกับคู่แข่งรายอื่น รวมถึงช่วยเสริมสร้างโอกาสในการพบปะลูกค้ารายใหม่ ที่ผ่านมามีการเข้าร่วมงานแสดงสินค้า เช่น

 <p>งาน Anuga Food Fair จัดขึ้นทุก 2 ปี ที่เมืองโคโลญ (Cologne) ประเทศเยอรมนี</p>	 <p>งาน Prodexpo จัดขึ้นทุกปีที่เมืองมอสโก (Moscow) ประเทศรัสเซีย</p>	 <p>งาน Foodex Japan จัดขึ้นทุกปีที่เมืองชิบะ (Chiba) ประเทศญี่ปุ่น</p>
 <p>งาน Gulfood Dubai จัดขึ้นทุกปีที่เมืองดูไบ (Dubai) ประเทศสหรัฐอาหรับเอมิเรตส์</p>	 <p>งาน Seoul Food & Hotel จัดขึ้นทุกปีที่เมืองโซล (Seoul) ประเทศเกาหลีใต้</p>	 <p>งาน THAIFEX World of Food Asia จัดขึ้นทุกปีที่กรุงเทพมหานคร ประเทศไทย</p>
 <p>งาน Food Taipei จัดขึ้นทุกปีที่เมืองไทเป (Taipei) ประเทศไต้หวัน</p>	 <p>งาน SIALChina จัดขึ้นทุกปีที่เมืองเซี่ยงไฮ้ (Shanghai) ประเทศจีน</p>	 <p>งาน World Food Istanbul จัดขึ้นทุกปีที่เมืองอิสตันบูล (Istanbul) ประเทศตุรกี</p>
 <p>งาน Fine Food Australia จัดขึ้นทุกปีที่เมืองเมลเบิร์น (Melbourne) และเมืองซิดนีย์ (Sydney) ประเทศออสเตรเลีย</p>	 <p>งาน SIAL Paris จัดขึ้นทุกสองปีที่เมืองปารีส (Paris) ประเทศฝรั่งเศส</p>	

สำหรับการทำการตลาดและประชาสัมพันธ์ภายในประเทศ บริษัทจะเน้นการจัดกิจกรรมส่งเสริมการตลาดโดยเน้นไปที่การสร้างความรู้ ความเข้าใจเกี่ยวกับสินค้าข้าวโพดหวาน ควบคู่ไปกับการสร้างความตระหนักในตราสินค้า (Brand Awareness) สำหรับผู้บริโภค เพื่อให้เป็นที่รู้จักอย่างกว้างขวาง นอกจากนี้ บริษัทยังมีการประชาสัมพันธ์และสื่อสารตราสินค้า “KC” ของบริษัทให้กับผู้บริโภคทั่วไปผ่านสื่ออิเล็กทรอนิกส์ต่างๆ เช่น เว็บไซต์ของบริษัท (www.sunsweetthai.com) โซเชียลมีเดียต่างๆ เช่น Facebook รวมถึงการแจกผลิตภัณฑ์ตัวอย่างให้ผู้บริโภคทดลองรับประทาน เพื่อสร้างประสบการณ์ในการบริโภคผลิตภัณฑ์ (Consumer Experience) และเพื่อประชาสัมพันธ์ผลิตภัณฑ์ของบริษัทให้เป็นที่รู้จักมากยิ่งขึ้น

ลักษณะลูกค้าและกลุ่มลูกค้าเป้าหมาย

ปัจจุบัน บริษัทมีฐานลูกค้ามากกว่า 200 รายซึ่งกระจายอยู่มากกว่า 50 ประเทศทั่วโลก เช่น ญี่ปุ่น เกาหลี ไต้หวัน รัสเซีย ซาอุดีอาระเบีย สวิสเซอร์แลนด์ เยอรมนี เลบานอน ตุรกี อิหร่าน เป็นต้น

โดยกลุ่มลูกค้าของบริษัท สามารถแบ่งเป็น 3 ประเภทหลัก ดังนี้



1.) กลุ่มลูกค้าประเภทผู้นำเข้า/ส่งออกอาหารรายใหญ่ที่นำผลิตภัณฑ์ไปจำหน่ายต่อ

เป็นกลุ่มลูกค้าที่นำผลิตภัณฑ์ของบริษัทไปกระจายหรือจำหน่ายต่อให้แก่ผู้ประกอบการรายอื่นๆ ในต่างประเทศ ในปัจจุบันกลุ่มลูกค้าประเภทนี้ถือเป็นกลุ่มลูกค้าหลักของบริษัทเนื่องจากมีมูลค่าและปริมาณการสั่งซื้อสูง



2.) กลุ่มลูกค้าค้าปลีกขนาดใหญ่และร้านค้าปลีกสมัยใหม่

เป็นกลุ่มลูกค้าที่ประกอบธุรกิจค้าปลีก เช่น ซูเปอร์มาร์เกต ร้านสะดวกซื้อที่มีเครือข่ายสาขาจำนวนมาก สำหรับการจำหน่ายสินค้าในประเทศ ปัจจุบันบริษัทมีการขยายช่องทางจำหน่ายไปยังกลุ่มร้านค้าปลีกโมเดิร์นเทรดมากขึ้น เนื่องจากลูกค้ากลุ่มนี้มีเครือข่ายผู้บริโภคเป็นจำนวนมาก กล่าวคือกลุ่มร้านค้าปลีกดังกล่าวมักจะมีสาขากระจายอยู่ทั่วทุกภูมิภาค อาทิ เช่น 7-Eleven, Makro เป็นต้น นอกจากนี้การจำหน่ายสินค้าไปยังลูกค้ากลุ่มนี้ยังเป็นการสร้างชื่อเสียงและความตระหนักรู้ (Brand Awareness) ในตราสินค้า "KC" ของบริษัท สร้างโอกาสในการเป็นที่รู้จักในกลุ่มผู้บริโภคในประเทศมากขึ้น



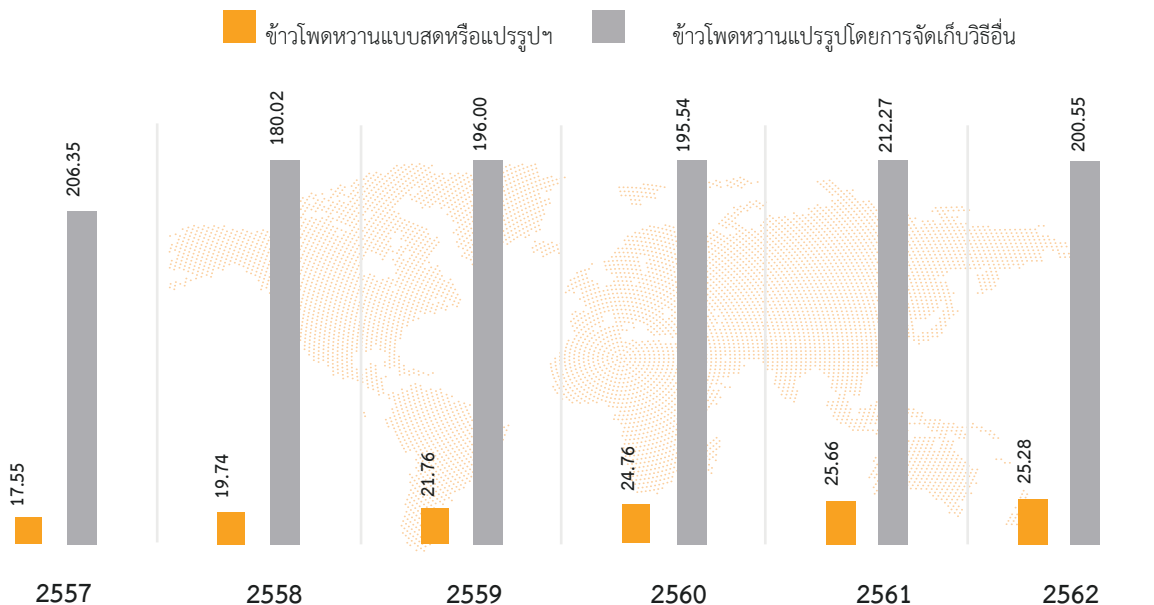
3.) กลุ่มลูกค้าธุรกิจอุตสาหกรรมผลิตอาหารและร้านอาหาร

เป็นกลุ่มลูกค้าที่นำข้าวโพดหวานไปเป็นวัตถุดิบหรือส่วนประกอบในอาหารหรือผลิตภัณฑ์อาหารแปรรูปต่างๆ

ภาวะอุตสาหกรรม

ข้าวโพดหวาน (Zea mays saccharata) เป็นผลิตภัณฑ์ทางการเกษตรที่นิยมนำไปแปรรูปและจำหน่ายเพื่อการบริโภคเป็นหลัก ข้าวโพดหวานเป็นพืชผลทางการเกษตรที่มีต้นกำเนิดจากทางตอนกลางของทวีปอเมริกามากกว่า 1,000 ปี ซึ่งปัจจุบันได้กลายเป็นพืชที่นิยมปลูกในหลากหลายประเทศทั่วโลก เนื่องจากเป็นพืชที่ปลูกไม่ยาก และมีอัตราการให้ผลตอบแทนต่อพื้นที่สูงกว่าเมื่อเปรียบเทียบกับพืชผลทางการเกษตรบางชนิด

มูลค่าการส่งออกสินค้าข้าวโพดหวาน¹ จากประเทศไทย (ล้านเหรียญดอลลาร์สหรัฐ)²



ข้อมูลจากศูนย์ข้อมูลการค้าระหว่างประเทศ (International Trade Centre: ITC) และ ข้อมูลจากศูนย์เทคโนโลยีสารสนเทศและการสื่อสาร สำนักงานปลัดกระทรวงพาณิชย์ โดยความร่วมมือจากกรมศุลกากร

• ภาพรวมด้านการผลิตข้าวโพดหวาน

ประเทศไทยเป็นหนึ่งในหลายๆ ประเทศที่นิยมปลูกข้าวโพดหวาน เนื่องจากประเทศไทยมีสภาพแวดล้อมและองค์ประกอบทางธรรมชาติที่เอื้ออำนวยต่อการเพาะปลูก กล่าวคือประเทศไทยมีสภาพอากาศระหว่างฤดูที่ไม่แตกต่างกันมากนัก ปริมาณแสงแดดอยู่ในระดับที่เหมาะสมตลอดปี ทำให้สามารถปลูกข้าวโพดหวานได้เกือบตลอดทั้งปี นอกจากนี้พัฒนาการทางเทคโนโลยีด้านการเพาะปลูกในปัจจุบันส่งผลให้ผู้ปลูกสามารถควบคุมคุณภาพ สร้างผลผลิตและผลิตภัณฑ์ข้าวโพดหวานใหม่ๆ ได้ตรงตามความต้องการมากขึ้น ในขณะที่แนวโน้มการบริโภคข้าวโพดหวานทั่วโลกก็สูงขึ้น เพราะข้าวโพดหวานเป็นอาหารที่มีรสชาติหวานแบบธรรมชาติ อีกทั้งสังคมเริ่มตระหนักถึงการดูแลสุขภาพด้านอาหารการกิน ด้วยเหตุผลดังกล่าว ประเทศไทยจึงนิยมปลูกข้าวโพดหวาน จนกลายเป็นสินค้าเกษตรทางเศรษฐกิจที่สำคัญชนิดหนึ่งของประเทศ

ข้อมูลจากศูนย์สารสนเทศการเกษตร สำนักงานเศรษฐกิจการเกษตรระบุว่า ในปี 2559 ปี 2560 และปี 2561 ปริมาณการเพาะปลูกข้าวโพดหวานเท่ากับ 487,489 ต้น 502,711 ต้น และ 537,487 ต้น ตามลำดับ พื้นที่เพาะปลูกส่วนใหญ่อยู่ที่ภาคเหนือ ซึ่งมีปริมาณการเพาะปลูกเท่ากับ 272,490 ต้น 291,343 ต้น และ 312,767 ต้น หรือคิดเป็นสัดส่วนร้อยละ 55.90 ร้อยละ 57.95 และร้อยละ 58.19 ของปริมาณการเพาะปลูกรวมภายในประเทศ ตามลำดับ

• ภาพรวมมูลค่าการส่งออกข้าวโพดหวานทั่วโลก

รายงานจากศูนย์ข้อมูลการค้าระหว่างประเทศ (International Trade Centre: ITC) ระบุว่ามูลค่าการส่งออกข้าวโพดหวาน พิกัด 07104000 ข้าวโพดหวานแบบสดหรือแบบแปรรูป (ดิบหรือทำให้สุกโดยการนึ่งหรือต้ม) แช่เย็นจนแข็ง ในปี 2559 ปี 2560 และปี 2561 เท่ากับ 395.56 ล้านดอลลาร์สหรัฐ 414.72 ล้านดอลลาร์สหรัฐ และ 435.97 ล้านดอลลาร์สหรัฐ ตามลำดับ โดยประเทศที่มีมูลค่าการส่งออกมากที่สุด 3 อันดับแรกในปี 2561 ได้แก่ สหรัฐอเมริกา (103.65 ล้านดอลลาร์สหรัฐ) อังการี (61.48 ล้านดอลลาร์สหรัฐ) และเบลเยียม (32.95 ล้านดอลลาร์สหรัฐ) ตามลำดับ ส่วนปริมาณการส่งออกข้าวโพดหวานพิกัด 07104000 ทั่วโลก ในปี 2559 ปี 2560 และปี 2561 เท่ากับ 400,711 ต้น 415,393 ต้น และ 406,656 ต้น ตามลำดับ โดยประเทศที่มีปริมาณการส่งออก 3 ลำดับแรกในปี 2561 ได้แก่ สหรัฐอเมริกา (79,652 ต้น) อังการี (71,381 ต้น) และจีน (33,939 ต้น) ตามลำดับ

สำหรับการส่งออกข้าวโพดหวาน พิกัด 20058000 ข้าวโพดหวาน พันธุ์ Zea Mays var. Saccharata ที่ปรุงแต่งหรือทำให้ไม่ไหม้เสียโดยวิธีอื่น นอกจากใช้น้ำส้มสายชูหรือกรดอะซิติก ไม่ได้แช่เย็นจนแข็ง ในปี 2559 ปี 2560 และปี 2561 เท่ากับ 877.36 ล้านดอลลาร์สหรัฐ 908.15 ล้านดอลลาร์สหรัฐ และ 1,030.00 ล้านดอลลาร์สหรัฐ ตามลำดับ โดยประเทศที่มีมูลค่าการส่งออกมากที่สุด 3 อันดับแรกในปี 2561 ได้แก่ ประเทศอังกา (228.40 ล้านดอลลาร์สหรัฐ) ไทย (212.27 ล้านดอลลาร์สหรัฐ) และฝรั่งเศส (171.42 ล้านดอลลาร์สหรัฐ) ตามลำดับ ส่วนปริมาณการส่งออกข้าวโพดหวานพิกัด 20058000 ทั่วโลก ในปี 2559 ปี 2560 และปี 2561 เท่ากับ 747,441 ต้น 768,165 ต้น และ 817,284 ต้น ตามลำดับ โดยประเทศที่มีปริมาณการส่งออก 3 ลำดับแรก ในปี 2561 ได้แก่ ประเทศไทย (227,947 ต้น) อังการี (203,035 ต้น) และฝรั่งเศส (111,548 ต้น)

เพื่อความเข้าใจในพิกัดสินค้าของข้าวโพดหวานตามที่กล่าว ซึ่งมีความแตกต่างกัน กล่าวคือ พิกัด 07104000 หมายถึงข้าวโพดหวานที่ใช้การแช่เย็นเพื่อรักษาคุณภาพของข้าวโพดหวานแบบสดและแบบแปรรูป หลังจากผ่านกระบวนการด้วยความร้อน ส่วนพิกัด 20058000 นั้นหมายถึงข้าวโพดหวานที่ใช้การปรุงแต่งรูปแบบอื่นๆ ที่ไม่ใช้การแช่แข็ง แต่จะใช้ เกลือ หรือสารปรุงแต่งอื่นๆ (ยกเว้นน้ำส้มสายชู) การส่งออกผลิตภัณฑ์หลักของบริษัทจะเป็นข้าวโพดหวานบรรจุกระป๋องที่ไม่ได้ผ่านการแช่แข็ง แต่จะใช้เกลือเป็นส่วนประกอบในการผลิตเพื่อคงสภาพของสินค้าข้าวโพดหวานไว้ไม่ให้เสีย จึงถูกจัดอยู่ในพิกัด 20058000 โดยมียอดส่งออกคิดเป็น ร้อยละ 89.87 ของยอดขายผลิตภัณฑ์จากข้าวโพดหวานที่ส่งออกทั้งหมดของบริษัท ส่วนการส่งออกสินค้าภายใต้พิกัด 07104000 ซึ่งเป็นข้าวโพดแบบแช่เย็นจัดจนแข็ง มีสัดส่วนคิดเป็นร้อยละ 10.13 ของยอดขายผลิตภัณฑ์จากข้าวโพดหวานที่ส่งออกทั้งหมดของบริษัทในปี 2562

• ภาพรวมตลาดข้าวโพดหวานของประเทศไทย

ประเทศไทยถือว่าเป็นผู้ส่งออกรายใหญ่ติดอันดับ 1 ใน 10 ของโลก ทั้งด้านปริมาณและมูลค่า หากพิจารณาเฉพาะเจาะจงลงไปเป็นผลิตภัณฑ์ข้าวโพดหวาน โดยอ้างอิงข้อมูลจากศูนย์ข้อมูลการค้าระหว่างประเทศ (International Trade Centre: ITC) พบว่า ในปี 2559 – ปี 2561 ประเทศไทยมีมูลค่าการส่งออกข้าวโพดหวานแบบสดหรือแปรรูปฯ เพิ่มขึ้นอย่างต่อเนื่องตลอดช่วงระยะเวลาดังกล่าว โดยในปี 2559 ปี 2560 และ ปี 2561 มีมูลค่าการส่งออกข้าวโพดหวานแบบสดหรือแบบแปรรูป (ดิบหรือทำให้สุกโดยการนึ่งหรือต้ม หรือแช่เย็นจนแข็ง) เท่ากับ 21.76 ล้านดอลลาร์สหรัฐ 24.76 ล้านดอลลาร์สหรัฐ และ 25.66 ล้านดอลลาร์สหรัฐ ตามลำดับ ส่วนปริมาณการส่งออกข้าวโพดหวาน ในปี 2559 ปี 2560 และ ปี 2561 เท่ากับ 18,217 ต้น 20,884 ต้น และ 22,494 ต้น ตามลำดับ หรือคิดเป็นสัดส่วนปริมาณการส่งออกเท่ากับร้อยละ 5.53 ของปริมาณการส่งออกรวมทั่วโลก

สำหรับการส่งออกข้าวโพดหวานแปรรูปโดยผ่านการจัดเก็บโดยไม่ใช้น้ำส้มสายชูหรือกรดน้ำส้ม(และไม่รวมการแช่แข็ง)ประเทศไทยถือได้ว่าเป็นผู้ส่งออกรายที่ใหญ่ที่สุดของโลก ทั้งในด้านมูลค่าและด้านปริมาณ โดยในปี 2559 ปี 2560 และ ปี 2561 ประเทศไทยได้ส่งออกข้าวโพดหวานในกลุ่มนี้ มูลค่าเท่ากับ 196.00 ล้านดอลลาร์สหรัฐ 195.54 ล้านดอลลาร์สหรัฐ และ 212.27 ล้านดอลลาร์สหรัฐ ตามลำดับ ส่วนปริมาณการส่งออกในปี 2559 ปี 2560 และ ปี 2561 เท่ากับ 209,251 ต้น 208,710 ต้น และ 227,947 ต้น ตามลำดับ



• ตารางแสดงมูลค่าการส่งออกข้าวโพดหวานแบ่งตามประเทศผู้ส่งออกรายใหญ่ 10 ลำดับแรก

ข้าวโพดหวาน แบบสด หรือแบบแปรรูปโดยผ่านการความร้อนด้วยไอน้ำ หรือการต้มในน้ำ หรือแบบแช่เยือกแข็ง

(ล้านเหรียญสหรัฐ)	2557	2558	2559	2560	2561
สหรัฐอเมริกา	82.02	81.64	98.06	102.07	103.65
ฮังการี	79.29	59.13	58.26	58.94	61.48
เบลเยียม	30.22	34.33	29.32	33.45	32.95
จีน	23.68	21.96	22.72	24.26	27.30
ฝรั่งเศส	24.49	20.28	20.06	21.48	26.84
ไทย	17.55	19.74	21.76	24.76	25.66
สเปน	19.71	18.10	19.66	20.79	22.92
แคนาดา	19.40	27.42	22.38	23.57	21.16
โปแลนด์	15.74	13.84	12.59	15.79	17.57
นิวซีแลนด์	18.38	16.02	14.27	15.53	15.26

ข้อมูลมูลค่าการส่งออกข้าวโพดหวานจาก ศูนย์ข้อมูลการค้าระหว่างประเทศ (International Trade Centre: ITC) เป็นไปตามเลขพิกัด 07104000 (ข้อมูลณ.วันที่ 22 กุมภาพันธ์ 2563)

ข้าวโพดหวาน พันธุ์ “Zea Mays var. Saccharata” แปรรูปโดยการจัดเก็บโดยไม่ใช้ น้ำส้มสายชู หรือกรดน้ำส้ม (และไม่รวมการแช่แข็ง)

(ล้านเหรียญสหรัฐ)	2557	2558	2559	2560	2561
ฮังการี	228.73	179.31	185.02	198.39	228.40
ไทย	206.35	180.02	196.00	195.54	212.27
ฝรั่งเศส	211.42	150.09	140.48	152.58	171.42
สหรัฐอเมริกา	118.29	114.10	107.97	109.84	107.81
จีน	58.86	54.93	75.46	66.57	92.93
สเปน	44.61	41.55	41.06	41.33	43.40
เบลเยียม	44.79	33.09	31.54	29.62	34.45
บราซิล	10.36	10.14	12.03	15.92	33.43
เนเธอร์แลนด์	7.37	4.96	5.73	11.55	16.80
เยอรมนี	8.79	11.40	10.84	10.52	15.14

ข้อมูลมูลค่าการส่งออกข้าวโพดหวานจาก ศูนย์ข้อมูลการค้าระหว่างประเทศ (International Trade Centre: ITC) เป็นไปตามเลขพิกัด 20058000 (ข้อมูลณ. วันที่ 22 กุมภาพันธ์ 2563)

• ตารางแสดงปริมาณการส่งออกข้าวโพดหวานแบ่งตามประเทศผู้ส่งออกรายใหญ่ 10 ลำดับแรก

ข้าวโพดหวาน แบบสด หรือแบบแปรรูปโดยผ่านการความร้อนด้วยไอน้ำ หรือการต้มในน้ำ หรือแบบแช่เยือกแข็ง

(ตัน)	2557	2558	2559	2560	2561
สหรัฐอเมริกา	70,637	69,913	84,469	87,402	79,652
ฮังการี	75,397	70,961	73,531	72,989	71,381
จีน	30,398	28,001	28,981	30,573	33,939
ฝรั่งเศส	19,974	21,939	21,454	23,117	29,271
เบลเยียม	21,352	31,684	26,142	30,398	27,265
สเปน	17,683	19,964	20,498	21,642	23,615
ไทย	14,702	17,494	18,217	20,884	22,494
โปแลนด์	15,550	15,420	14,885	20,413	20,268
แคนาดา	17,462	26,969	19,778	21,480	19,538
อินเดีย	7,748	10,023	11,945	13,397	13,291

ข้อมูลมูลค่าการส่งออกข้าวโพดหวานจาก ศูนย์ข้อมูลการค้าระหว่างประเทศ (International Trade Centre: ITC) เป็นไปตามเลขพิกัด 07104000 (ข้อมูลณ.วันที่ 22 กุมภาพันธ์ 2563)

ข้าวโพดหวาน พันธุ์ “Zea Mays var. Saccharata” แปรรูปโดยการจัดเก็บโดยไม่ใช้ น้ำส้มสายชู หรือกรดน้ำส้ม (และไม่รวมการแช่แข็ง)

(ตัน)	2557	2558	2559	2560	2561
ไทย	200,044	186,060	209,251	208,710	227,947
ฮังการี	176,329	163,455	179,779	186,715	203,035
ฝรั่งเศส	115,011	102,334	97,264	105,067	111,548
สหรัฐอเมริกา	94,688	92,543	91,048	95,269	91,570
จีน	44,858	39,537	45,133	37,893	46,642
สเปน	24,350	25,068	22,999	23,483	25,195
เบลเยียม	23,824	21,294	20,744	18,845	20,368
บราซิล	8,599	10,686	13,268	17,128	17,632
รัสเซีย	8,849	7,830	10,136	11,094	13,483
เนเธอร์แลนด์	4,970	3,999	3,834	8,977	11,911

ข้อมูลมูลค่าการส่งออกข้าวโพดหวานจาก ศูนย์ข้อมูลการค้าระหว่างประเทศ (International Trade Centre: ITC) เป็นไปตามเลขพิกัด 20058000 (ข้อมูลณ. วันที่ 22 กุมภาพันธ์ 2563)

นโยบายสนับสนุนภาคการเกษตรจากรัฐบาล

รัฐบาลได้ตระหนักถึงความสำคัญทางเศรษฐกิจจากภาคการเกษตร ซึ่งถือเป็นพื้นฐานที่สำคัญที่สุดของประเทศไทย ซึ่งเป็นประเทศเกษตรกรรม ดังนั้นรัฐบาลจึงมีนโยบายที่จะทบทวนและประกาศแผนพัฒนาภาคเกษตรกรรมทุก ๆ 5 ปี เพื่อให้สอดคล้องกับสถานการณ์ที่เปลี่ยนแปลงไปในแต่ละช่วงเวลา นอกจากนี้ ด้วยความตระหนักถึงความสำคัญในภาคเกษตรกรรม กระทรวงเกษตรและสหกรณ์ได้กำหนดคตพจนประจำปีกระทรวงไว้ว่า “ภาคเกษตรก้าวไกลด้วยเทคโนโลยีและนวัตกรรม ตลาดนำการผลิต ชีวิตเกษตรกรรมมีคุณภาพ ทรัพยากรการเกษตรมีความสมดุลและยั่งยืน” แผนพัฒนาภาคการเกษตรล่าสุดจากรัฐบาลสำหรับปี 2560 – ปี 2564 มีจุดมุ่งหมายหลัก ๆ ในการพัฒนาภาคเกษตรกรรมของประเทศ ดังนี้



• เพื่อพัฒนาศักยภาพของเกษตรกร

เพื่อพัฒนาศักยภาพของเกษตรกร รัฐบาลมีแผนที่จะมุ่งเน้นการสร้างความรู้ความมั่นคงทางด้านอาชีพและความสามารถ ผ่านการถ่ายทอดความรู้ให้แก่เกษตรกร เพื่อพัฒนาความเป็นมืออาชีพ และการสร้างกลุ่มเครือข่าย เพื่อสร้างความปึกแผ่นของเกษตรกร และ/หรือองค์กรด้านการเกษตรที่เกี่ยวข้อง



• เพื่อเพิ่มประสิทธิภาพในการบริหารผลผลิต

เพื่อเพิ่มประสิทธิภาพในการบริหารจัดการผลผลิต รัฐบาลมีแผนที่จะมุ่งเน้นไปที่การบริหารจัดการห่วงโซ่อุปทาน (Supply chain) เพื่อสนับสนุนการผลิตสินค้าที่มีมาตรฐาน ลดต้นทุนการผลิต พร้อมกับการพัฒนาและเพิ่มมูลค่าของสินค้าเกษตรให้สูงขึ้น



• เพื่อสร้างความได้เปรียบทางเทคโนโลยี

เพื่อสร้างความได้เปรียบทางการแข่งขันผ่านการใช้เทคโนโลยีและนวัตกรรม รัฐบาลมีแผนที่จะสนับสนุนการวิจัยที่เกี่ยวข้องกับเทคโนโลยีและนวัตกรรมทางการเกษตร และจัดตั้งศูนย์ข้อมูลสารสนเทศด้านการเกษตรเพื่อเป็นฐานแหล่งข้อมูลแห่งการเรียนรู้ให้เกษตรกร



• เพื่อความมั่นคงยั่งยืนในด้านสิ่งแวดล้อม

สร้างความมั่นคงยั่งยืนในด้านทรัพยากรธรรมชาติ และสิ่งแวดล้อม รัฐบาลมีนโยบายที่จะสนับสนุนการทำเกษตรกรรมที่เป็นมิตรต่อสิ่งแวดล้อม สร้างระบบการตรวจสอบพื้นที่ทางการเกษตรให้เหมาะสม เพื่อพัฒนาโครงสร้างพื้นฐานในอุตสาหกรรมเกษตรให้แข็งแกร่งมากยิ่งขึ้น

ภาพรวมด้านการบริโภคข้าวโพดหวาน

การวิเคราะห์โดย Economic Intelligence Center : EIC จากข้อมูลของ BCC Research, Agrarmarkt Austria Marketing กล่าวว่ากระแสการบริโภคในปัจจุบันนั้นผู้บริโภคส่วนใหญ่เริ่มคำนึงถึงสุขภาพมากขึ้น ส่งผลให้มูลค่าตลาดอาหารเพื่อสุขภาพเติบโตเพิ่มขึ้นอย่างต่อเนื่อง โดยเฉพาะอย่างยิ่งในตลาดสหรัฐอเมริกา ยุโรป และญี่ปุ่น ที่มีแนวโน้มความต้องการอาหารและเครื่องดื่มเสริมที่เติบโตขึ้นอย่างต่อเนื่องในช่วงหลายปีที่ผ่านมา จากการที่ผู้บริโภคให้ความสำคัญกับสิ่งที่ตนบริโภคมากขึ้น นอกจากนี้ รูปแบบการใช้ชีวิตของผู้คนที่เร่งรีบมากขึ้น และการเพิ่มขึ้นของสัดส่วนประชากรผู้สูงอายุ จะทำให้นักโภชนาการต้องการบริโภคอาหารสำเร็จรูปมีแนวโน้มเพิ่มมากขึ้นตามไปด้วย เพื่อตอบโจทย์ในเรื่องความสะดวกสบายและประหยัดเวลา โดยปัจจัยสำคัญที่มีผลต่อการตัดสินใจของผู้บริโภคในกลุ่มนี้ ได้แก่ ราคา ความไม่ซับซ้อน ความสะดวกในการบริโภค ความสะดวกในการซื้อหา รวมทั้งความปลอดภัยและถูกสุขอนามัย โดยตลาดที่เติบโตอย่างรวดเร็วที่สุดคือตลาดอาหารฮาลาลและตลาดอาหารสำหรับผู้สูงอายุ

ภาพรวมการนำเข้าข้าวโพดหวานของประเทศผู้นำเข้ารายใหญ่

ข้อมูลจากศูนย์ข้อมูลการค้าระหว่างประเทศ (International Trade Centre: ITC) ชี้ให้เห็นปริมาณความต้องการบริโภคข้าวโพดหวานที่มีนัยสำคัญ สำหรับข้าวโพดหวานแบบสดหรือแบบแปรรูป (โดยผ่านความร้อนด้วยไอน้ำ หรือการต้มในน้ำ หรือแบบแช่เยือกแข็ง) ญี่ปุ่นถือว่าเป็นประเทศที่มีความต้องการบริโภคข้าวโพดหวานมากที่สุด ด้วยมูลค่าการนำเข้าสูงถึง 79.10 ล้านดอลลาร์สหรัฐในปี 2561 ตามมาด้วยสหราชอาณาจักรซึ่งมีมูลค่าการนำเข้าสินค้าข้าวโพดหวานสูงถึง 46.94 ล้านดอลลาร์สหรัฐ และอันดับ 3 คือประเทศเบลเยียม ซึ่งมีมูลค่าการนำเข้าสินค้าข้าวโพดหวานสูงถึง 38.09 ล้านดอลลาร์สหรัฐ ส่วนการนำเข้าสินค้าข้าวโพดหวานแปรรูปโดยการจัดเก็บโดยไม่ใช้น้ำ ส้มสายชู หรือกรดน้ำส้ม (และไม่รวมการแช่แข็ง) ไปยังประเทศญี่ปุ่น ถือได้ว่าเป็นผู้นำเข้ารายใหญ่ที่สุดในเชิงมูลค่า ซึ่งสูงถึง 100.46 ล้านดอลลาร์สหรัฐ ในปี 2561 ตามด้วยสหราชอาณาจักรซึ่งมีมูลค่าการนำเข้าสินค้าข้าวโพดหวานสูงถึง 96.96 ล้านดอลลาร์สหรัฐ และ ประเทศเยอรมนี ซึ่งมีมูลค่าการนำเข้าสินค้าข้าวโพดหวาน 94.46 ล้านดอลลาร์สหรัฐ ตามลำดับ

หากพิจารณาในด้านปริมาณการนำเข้าข้าวโพดหวานแบบสดหรือแปรรูปโดยผ่านความร้อนด้วยไอน้ำ หรือการต้มในน้ำ หรือแบบแช่เยือกแข็ง จะพบว่าอิตาลีเป็นผู้นำเข้าข้าวโพดหวานสูงที่สุดในปี 2561 ด้วยปริมาณการนำเข้าถึง 89,003 ตัน รองลงมาได้แก่ญี่ปุ่น ซึ่งมีปริมาณการนำเข้าในปี 2561 เท่ากับ 52,569 ตัน และอันดับสาม ได้แก่ สหราชอาณาจักร ซึ่งมีปริมาณการนำเข้าเท่ากับ 49,991 ตัน สำหรับสินค้าข้าวโพดหวานแปรรูปโดยการจัดเก็บโดยไม่ใช้น้ำ ส้มสายชู หรือกรดน้ำส้ม (และไม่รวมการแช่แข็ง) ไปยังประเทศเยอรมนีซึ่งถือได้ว่าเป็นผู้นำเข้าข้าวโพดหวานในรูปแบบนี้ ด้วยปริมาณมากที่สุดสูงถึง 76,964 ตันในปี 2561 ตามด้วย สหราชอาณาจักร 70,493 ตัน และ ญี่ปุ่น 64,225 ตัน ตามลำดับ

• ตารางแสดงมูลค่าการนำเข้าข้าวโพดหวานแบ่งตามประเทศผู้นำเข้ารายใหญ่ 10 ลำดับแรก

ข้าวโพดหวาน แบบสด หรือแบบแปรรูปโดยผ่านการความร้อนด้วยไอน้ำ หรือการต้มในน้ำ หรือแบบแช่เยือกแข็ง						ข้าวโพดหวาน พันธุ์ “Zea Mays var. Saccharata” แปรรูปโดยการจัดเก็บโดยไม่ใช้ น้ำส้มสายชู หรือกรดน้ำส้ม (และไม่รวมการแช่แข็ง)					
ประเทศ	2557	2558	2559	2560	2561	ประเทศ	2557	2558	2559	2560	2561
ญี่ปุ่น	65.02	66.79	71.98	78.27	79.10	ญี่ปุ่น	91.64	91.30	86.65	98.60	100.46
สหราชอาณาจักร	59.31	51.96	44.47	46.47	46.94	สหราชอาณาจักร	100.59	80.75	88.07	87.93	96.96
เบลเยียม	44.62	33.88	35.37	39.58	38.09	เยอรมนี	106.21	87.15	84.10	85.85	94.46
สหรัฐอเมริกา	27.18	36.46	32.89	35.25	34.79	สเปน	70.24	65.97	58.66	60.37	78.87
จีน	16.30	16.96	16.19	17.32	18.41	เกาหลีใต้	33.71	38.77	43.69	43.03	42.39
เยอรมนี	18.29	15.75	14.92	12.33	14.00	เบลเยียม	54.48	42.29	36.68	40.47	37.87
ชาอุดีอาระเบีย	12.63	12.47	13.57	12.19	12.70	อิตาลี	36.87	30.85	30.20	31.47	36.70
อัฟกานิสถาน	-	-	-	-	12.03	ฝรั่งเศส	58.61	30.20	31.34	37.43	34.21
อิหร่าน	6.44	8.36	12.75	12.67	11.83	ไต้หวัน	28.48	28.06	30.99	28.50	30.73
รัสเซีย	9.44	9.10	8.24	9.41	9.22	สวีเดน	34.86	28.92	30.30	28.89	29.12

ข้อมูลมูลค่าการนำเข้าข้าวโพดหวานจาก ศูนย์ข้อมูลการค้าระหว่างประเทศ (International Trade Centre: ITC) เป็นไปตามเลขพิกัด 07104000 “ข้าวโพดหวาน แบบสด หรือแบบแปรรูปโดยผ่านการความร้อนด้วยไอน้ำ หรือการต้มในน้ำ หรือแบบแช่เยือกแข็ง”ข้อมูล ณ วันที่ 22 กุมภาพันธ์ 2563

ข้อมูลมูลค่าการส่งออกข้าวโพดหวานจาก ศูนย์ข้อมูลการค้าระหว่างประเทศ(International Trade Centre: ITC) เป็นไปตามเลขพิกัด 20058000 “ข้าวโพดหวาน พันธุ์ “Zea Mays var. Saccharata” แปรรูปโดยการจัดเก็บโดยไม่ใช้น้ำส้มสายชูหรือกรดน้ำส้ม (และไม่รวมการแช่แข็ง)”ข้อมูล ณ วันที่ 22 กุมภาพันธ์ 2563

• ตารางแสดงปริมาณการนำเข้าข้าวโพดหวานแบ่งตามประเทศผู้นำเข้ารายใหญ่ 10 ลำดับแรก

ข้าวโพดหวาน แบบสด หรือแบบแปรรูปโดยผ่านการความร้อนด้วยไอน้ำ หรือการต้มในน้ำ หรือแบบแช่เยือกแข็ง						ข้าวโพดหวาน พันธุ์ “Zea Mays var. Saccharata” แปรรูปโดยการจัดเก็บโดยไม่ใช้ น้ำส้มสายชู หรือกรดน้ำส้ม (และไม่รวมการแช่แข็ง)					
ประเทศ	2557	2558	2559	2560	2561	ประเทศ	2557	2558	2559	2560	2561
อัฟกานิสถาน	-	-	-	-	89,003	เยอรมนี	74,000	71,844	71,278	74,663	76,964
ญี่ปุ่น	41,216	43,878	49,026	52,287	52,569	สหราชอาณาจักร	58,832	56,724	67,564	66,788	70,493
สหราชอาณาจักร	50,265	51,996	50,019	52,617	49,991	ญี่ปุ่น	55,013	55,400	56,117	61,865	64,225
เบลเยียม	41,256	36,404	41,910	49,057	42,306	เกาหลีใต้	32,683	37,848	45,265	45,562	46,889
สหรัฐอเมริกา	22,076	32,519	25,929	29,247	28,400	สเปน	43,035	44,130	29,911	30,284	36,067
จีน	12,695	12,960	12,652	13,390	14,008	รัสเซีย	47,463	23,638	26,375	25,414	28,787
เยอรมนี	13,613	14,923	13,920	12,483	13,676	ไต้หวัน	24,405	25,151	28,246	25,312	28,270
รัสเซีย	12,177	13,983	12,549	14,492	13,616	ฝรั่งเศส	38,018	24,195	25,877	30,233	27,198
อิหร่าน	7,572	9,557	13,420	14,315	11,682	เบลเยียม	33,076	31,966	26,774	45,578	25,703
ชาอุดีอาระเบีย	9,474	10,770	12,123	11,016	10,546	อิตาลี	19,565	21,576	22,362	22,992	24,372

7ข้อมูลปริมาณการนำเข้าข้าวโพดหวานจาก ศูนย์ข้อมูลการค้าระหว่างประเทศ (International Trade Centre: ITC) เป็นไปตามเลขพิกัด 07104000 “ข้าวโพดหวาน แบบสด หรือแบบแปรรูปโดยผ่านการความร้อนด้วยไอน้ำ หรือการต้มในน้ำ หรือแบบแช่เยือกแข็ง”ข้อมูล ณ วันที่ 22 กุมภาพันธ์ 2563

ข้อมูลมูลค่าการส่งออกข้าวโพดหวานจาก ศูนย์ข้อมูลการค้าระหว่างประเทศ (International Trade Centre: ITC) เป็นไปตามเลขพิกัด 20058000 “ข้าวโพดหวาน พันธุ์ “Zea Mays var. Saccharata” แปรรูปโดยการจัดเก็บโดยไม่ใช้ น้ำส้มสายชู หรือกรดน้ำส้ม (และไม่รวมการแช่แข็ง)”ข้อมูล ณ วันที่ 22 กุมภาพันธ์ 2563

สำหรับสินค้าข้าวโพดหวานที่ประเทศไทยส่งออกนั้น สามารถแบ่งออกได้เป็น 2 ประเภท คือข้าวโพดหวานแช่แข็ง (เลขพิกัด 071040 ตามหลักการของกรมศุลกากร ซึ่งตรงกับข้าวโพดหวานแบบสดหรือแปรรูปๆ ของศูนย์ข้อมูลการค้าระหว่างประเทศ) และ ข้าวโพดหวานกระป๋องแปรรูป (เลขพิกัด 200580 ตามหลักการของกรมศุลกากร ซึ่งตรงกับข้าวโพดหวานแปรรูปโดยการจัดเก็บโดยไม่ใช้น้ำส้มสายชู หรือกรดน้ำส้ม (และไม่รวมการแช่แข็งของศูนย์ข้อมูลการค้าระหว่างประเทศ) โดยประเทศที่นำเข้าข้าวโพดแช่แข็งจากประเทศไทยมากที่สุดคือ ประเทศญี่ปุ่น ด้วยมูลค่า 365.74 ล้านบาท ในปี 2561 ตามด้วย ประเทศอิหร่าน ด้วยมูลค่า 308.69 ล้านบาท และ ไต้หวัน ด้วยมูลค่า 38.13 ล้านบาท สำหรับข้าวโพดหวานกระป๋องแปรรูป ประเทศที่นำเข้าจากประเทศไทยมากที่สุดในปี 2561 คือ ประเทศญี่ปุ่น เกาหลีใต้ และไต้หวัน ด้วยมูลค่า 1,328.04 ล้านบาท 714.29 ล้านบาท และ 496.48 ล้านบาท ตามลำดับ

ตารางแสดงมูลค่าและการเปลี่ยนแปลงของมูลค่าการส่งออกข้าวโพดหวานแช่แข็งจากประเทศไทย แบ่งตามประเทศผู้นำเข้ารายใหญ่ 10 ลำดับ

ประเทศ	มูลค่า (ล้านบาท)			อัตราขยายตัว (%)		
	2560	2561	2562	2560	2561	2562
ญี่ปุ่น	460.10	427.34	365.74	(0.23)	(7.12)	(14.41)
อิหร่าน	313.41	343.77	308.69	19.94	9.69	(10.20)
ไต้หวัน	20.65	21.20	38.13	(7.77)	2.66	79.86
อินโดนีเซีย	-	-	13.27	-	-	100.00
ลาว	0.03	0.20	9.90	(93.18)	566.67	4,850.00
จีน	18.45	3.36	5.83	261.76	(81.79)	73.51
พม่า	0.34	3.35	5.44	(45.16)	885.29	62.39
เนเธอร์แลนด์	7.52	5.44	3.89	258.10	(27.66)	(28.49)
เกาหลีใต้	7.29	4.56	3.44	110.09	(37.45)	(24.56)
มาเลเซีย	2.66	3.28	2.72	2.31	23.31	(17.07)

ที่มา : ศูนย์เทคโนโลยีสารสนเทศและการสื่อสาร สำนักงานปลัดกระทรวงพาณิชย์ โดยความร่วมมือจากกรมศุลกากร

ตารางแสดงมูลค่าและการเปลี่ยนแปลงของมูลค่าการส่งออกข้าวโพดหวานกระป๋องแปรรูปจากประเทศไทย แบ่งตามประเทศผู้นำเข้ารายใหญ่ 10 ลำดับแรก

ประเทศ	มูลค่า (ล้านบาท)			อัตราขยายตัว (%)		
	2560	2531	2562	2560	2561	2562
ญี่ปุ่น	1,451.30	1,638.76	1,328.04	5.50	12.92	(18.96)
เกาหลีใต้	748.19	809.72	714.29	(4.04)	8.22	(11.79)
ไต้หวัน	504.50	533.35	496.48	(20.91)	5.72	(6.91)
ฟิลิปปินส์	370.30	361.23	347.14	(16.39)	(2.45)	(3.90)
สหราชอาณาจักร	241.27	290.67	339.06	(6.43)	20.47	16.65
สหรัฐอเมริกา	128.32	185.36	220.54	(15.28)	44.45	18.98
ซาอุดีอาระเบีย	253.16	218.86	219.86	(3.62)	(13.55)	0.46
ออสเตรเลีย	236.98	215.70	216.81	(1.01)	(8.98)	0.51
เลบานอน	219.24	201.34	158.17	1.69	(8.16)	(21.44)
รัสเซีย	173.31	226.13	143.25	15.04	30.48	(36.65)

ที่มา : ศูนย์เทคโนโลยีสารสนเทศและการสื่อสาร สำนักงานปลัดกระทรวงพาณิชย์ โดยความร่วมมือจากกรมศุลกากร

ภาวะการแข่งขัน

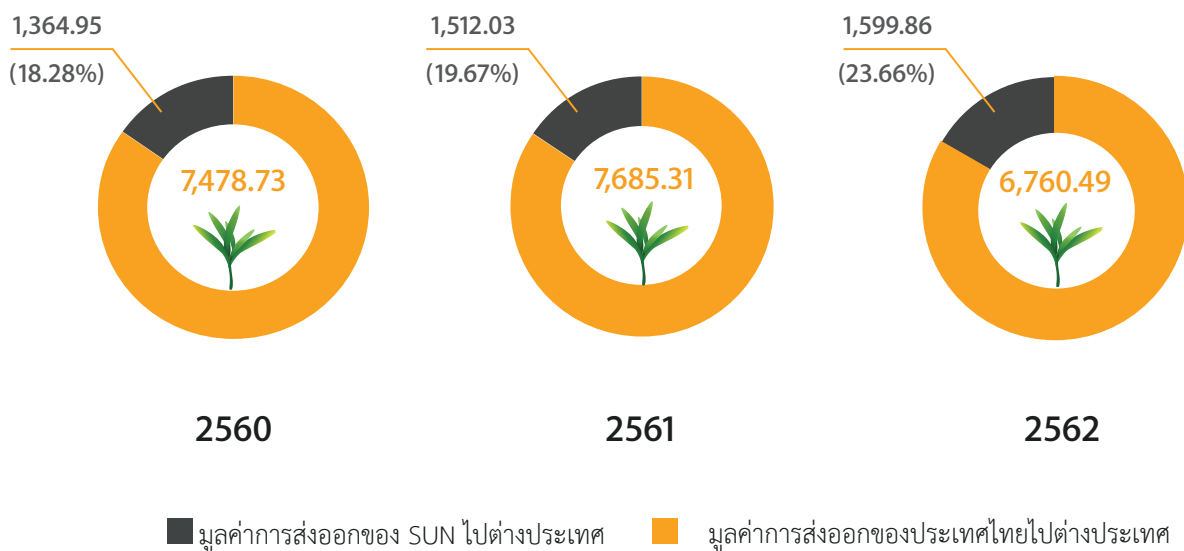
• ภาวะการแข่งขันภายในประเทศ

ในประเทศไทยมีผู้ผลิตข้าวโพดหวานแปรรูปเพียงไม่กี่รายที่มีความสามารถผลิตสินค้าข้าวโพดหวานคุณภาพสูงได้ ทำให้ตลาดนี้มีผู้ขายน้อยราย (oligopoly) โดย 4 บริษัทที่มีความสามารถในการผลิตข้าวโพดหวานแปรรูปคุณภาพสูงได้แก่

- (1) บริษัท ริเวอร์แคว อินเตอร์เนชั่นแนล อุตสาหกรรมอาหาร จำกัด
- (2) บริษัท กาญจน์คอร์น จำกัด
- (3) บริษัท ชันสวีท จำกัด (มหาชน)
- (4) บริษัท มาเจสติก อุตสาหกรรมอาหาร จำกัด

เมื่อเทียบรายได้การส่งออกผลิตภัณฑ์ข้าวโพดหวานแปรรูปของบริษัท ชันสวีท จำกัด (มหาชน) กับมูลค่าการส่งออกผลิตภัณฑ์ข้าวโพดหวานของประเทศไทย พิกัด 07104000 และ 20058000 (ข้อมูลจากศูนย์เทคโนโลยีสารสนเทศและการสื่อสาร สำนักงานปลัดกระทรวงพาณิชย์ โดยความร่วมมือจากกรมศุลกากร) ระหว่างปี 2560 ถึง ปี 2562 แสดงให้เห็นว่าสัดส่วนการส่งออกสินค้าข้าวโพดหวานของบริษัทได้เพิ่มขึ้นอย่างมีนัยสำคัญ โดยในปี 2560 ปี 2561 และปี 2562 มูลค่าการส่งออกของบริษัทเท่ากับ 1,364.95 ล้านบาท 1,512.03 ล้านบาท และ 1,599.86 ล้านบาท หรือ ร้อยละ 18.28 ร้อยละ 19.67 และ ร้อยละ 23.66 ของมูลค่าการส่งออกสินค้าข้าวโพดหวานทั้งหมดของประเทศไทย ตามลำดับ

สัดส่วนการส่งออกสินค้าข้าวโพดหวานของ SUN เมื่อเทียบกับการส่งออกข้าวโพดหวานของประเทศไทย



• ภาพการแข่งขันในต่างประเทศ

ในต่างประเทศ คู่แข่งสำคัญของบริษัทมีหลายราย รวมถึงบริษัทข้ามชาติรายใหญ่ จากประเทศฝรั่งเศสที่มีประวัติการจำหน่ายมายาวนานกว่าร้อยปี และมีความเชี่ยวชาญในการผลิตผักแปรรูปนานาชนิด รวมถึงข้าวโพดหวาน ทั้งในแบบกระป๋องและแช่แข็ง อีกทั้งบริษัทคู่แข่งดังกล่าวยังสามารถจำหน่ายในเขตสหภาพยุโรปในราคาที่สูงได้ โดยไม่มีการคิดภาษีเพิ่มเติม ในฐานะเป็นผู้ผลิตที่อยู่ในเขตสหภาพยุโรป

ทั้งนี้ ข้อมูลจากศูนย์ข้อมูลการค้าระหว่างประเทศ (International Trade Centre: ITC) ในระหว่าง ปี 2560 และ ปี 2561 สัดส่วนการส่งออกสินค้าข้าวโพดหวานในพิกัด 0710400 และ 20058000 ระหว่างประเทศของบริษัท เมื่อเทียบกับมูลค่าการส่งออกของทั้งโลกนั้นเพิ่มขึ้น โดยในปี 2560 และ ปี 2561 มีสัดส่วนมูลค่าการส่งออกของบริษัทเท่ากับ ร้อยละ 3.04 และร้อยละ 3.26 ของมูลค่าการส่งออกสินค้าข้าวโพดหวานทั้งหมดของทั่วโลก ตามลำดับ

ตารางแสดงสัดส่วนการส่งออกสินค้าข้าวโพดหวานของ SUN เมื่อเทียบกับการส่งออกข้าวโพดหวานของทุกประเทศ

(ล้านบาท)	2560	2561	2562
มูลค่าการส่งออกข้าวโพดหวานของบริษัท	1,364.95	1,512.03	1,599.86
มูลค่าการส่งออกข้าวโพดหวานของทุกประเทศ	7,478.73	7,685.31	6,760.49
สัดส่วนการส่งออกของ SUN เทียบกับการส่งออกข้าวโพดหวานของทุกประเทศ	18.28%	19.67%	23.66%

การจัดการผลิตภัณฑ์และบริการ

การจัดหาวัตถุดิบ – ข้าวโพดหวาน

วัตถุดิบหลักในการผลิตสินค้าของบริษัท ได้แก่ ข้าวโพดหวาน ซึ่งใช้ในการผลิตสินค้าหลักทุกประเภทของบริษัท โดยบริษัทมีการจัดซื้อวัตถุดิบทั้งหมดภายในประเทศ บริษัทมีมาตรฐานเรื่องคุณภาพของวัตถุดิบ และมีการบริหารจัดการเพื่อรองรับความเสี่ยงพื่อต่อความต้องการของโรงงานและตลาด

วัตถุดิบข้าวโพดหวานที่นำเข้ามาผลิตในโรงงานจะต้องผ่านขั้นตอนการตรวจสอบคุณภาพ ตามมาตรฐานคุณภาพ วัตถุดิบข้าวโพดหวานสำหรับผู้ปลูกข้าวโพดหวานที่บริษัทกำหนด บริษัทมีการกำหนดสายพันธุ์ข้าวโพดที่บริษัทจะรับซื้อ คุณลักษณะและคุณภาพของขนาดฝักข้าวโพด เช่น ลักษณะของฝักเป็นฝักตรง ยาว ไม่คดงอ เมล็ดสมบูรณ์เรียงเป็นระเบียบ สี เมล็ดสม่ำเสมอ ไม่มีสีอื่นเจือปน ปราศจากตำหนิจากการเข้าทำลายของศัตรูพืชหรือสาเหตุอื่น มีการกำหนดระดับความอ่อน-แก่ โดยกำหนดอายุการเก็บเกี่ยว ขนาดและน้ำหนักของฝักต้องได้มาตรฐานตามที่บริษัทกำหนด รวมถึงต้องมีการปลูกและปฏิบัติ ตามระบบคุณภาพเกษตรกรที่ดีเหมาะสมสำหรับข้าวโพดหวาน (GAP: Good Agricultural Practice) เป็นต้น

ปัจจุบันบริษัทจัดหาวัตถุดิบข้าวโพดหวานจากบริเวณภาคเหนือตอนบนและตอนล่างรวม 16 จังหวัด โดยบริษัทมีวิธีการจัดหาวัตถุดิบข้าวโพดหวาน 3 วิธี ได้แก่ การจัดหาผ่านผู้รวบรวมวัตถุดิบ (Broker) การจัดหาผ่านเกษตรกรที่บริษัทส่งเสริมผ่านโครงการสมาร์ทฟาร์ม (Smart Farming) และการจัดหาผ่านเกษตรกรโดยการส่งเสริมตรง (Contact Farming) โดยมีรายละเอียด ดังนี้

• การจัดหาผ่านผู้รวบรวมวัตถุดิบ (Broker)

บริษัทมีการทำสัญญากับผู้รวบรวมวัตถุดิบ ซึ่งทำหน้าที่รวบรวมข้าวโพดหวานสดจากไร่ (วัตถุดิบ) จากเกษตรกรในท้องถิ่นและบริเวณใกล้เคียงมาส่งมอบให้กับโรงงานในคุณภาพ ปริมาณและราคาตามที่ตกลงกันไว้ในสัญญา ผู้รวบรวมวัตถุดิบแบ่งได้เป็น 3 ประเภท ดังนี้

1. ผู้รวบรวมรายใหญ่

เป็นผู้รวบรวมที่รวบรวมวัตถุดิบจากพื้นที่ปลูกมากกว่า 300 ไร่และมีการปลูกต่อเนื่อง 6-8 เดือน โดยบริษัทและผู้รวบรวมรายใหญ่มีการทำสัญญาระยะยาวเป็นรายปีและมีการวางแผนการปลูกร่วมกัน เพื่อให้สามารถจัดส่งวัตถุดิบข้าวโพดหวานให้แก่บริษัทตามที่ตกลงกัน

2. ผู้รวบรวมรายกลาง

เป็นผู้รวบรวมที่รวบรวมวัตถุดิบจากพื้นที่ปลูกมากกว่า 100 ไร่ขึ้นไป โดยบริษัทและผู้รวบรวมรายกลางจะทำสัญญาเป็นรายเดือน

3. ผู้รวบรวมรายย่อย

เป็นผู้รวบรวมที่รวบรวมวัตถุดิบจากพื้นที่ปลูกต่ำกว่า 100 ไร่ โดยบริษัทและผู้รวบรวมรายย่อยจะทำสัญญาเป็นรายเดือน บริษัทจะพิจารณาทำสัญญาจะซื้อจะขายวัตถุดิบกับผู้รวบรวมรายใหญ่และจะมีการประชุมจัดทำประมาณการส่งวัตถุดิบให้บริษัทตามที่ตกลงกันในสัญญา สำหรับผู้รวบรวมรายกลาง

และรายย่อยนั้น บริษัทจะพิจารณาปริมาณวัตถุดิบเป็นรายเดือน โดยบริษัทมีกระบวนการในการคัดเลือกและประเมินผู้รวบรวมที่มีคุณสมบัติตามที่ต้องการ โดยราคาซื้อขายจะเป็นไปตามที่ตกลงกันตามสัญญา

บริษัทและผู้รวบรวม (Broker) จะมีการวางแผนการปลูกร่วมกัน โดยผู้รวบรวมมีหน้าที่กระจายการปลูกให้เกษตรกรในสังกัด ให้ได้ผลผลิตเป็นไปตามแผนการปลูกที่ได้ตกลงไว้ในสัญญาจะซื้อจะขายวัตถุดิบกับบริษัท โดยทีมส่งเสริมของบริษัทจะร่วมสำรวจพื้นที่และให้ความรู้แก่เกษตรกรเป็นครั้งคราว นอกจากนี้ผู้รวบรวมจะต้องส่งข้อมูลการผลิต เช่น ข้อมูลการปลูก พื้นที่ที่ปลูก ประวัติเกษตรกร ให้แก่บริษัทเป็นรายสัปดาห์เพื่อประมวลผลและวางแผนในการรับวัตถุดิบต่อไป

ในปีฤดูกาลผลิต 2561/2562 (ช่วงเดือนตุลาคม 2561 - กันยายน 2562) บริษัทจัดหาข้าวโพดผ่านผู้รวบรวมวัตถุดิบ ซึ่งจะจัดหาข้าวโพดหวานจากเกษตรกรบนพื้นที่ที่กระจายกันอยู่ในพื้นที่ภาคเหนือของประเทศไทย คิดเป็นพื้นที่เพาะปลูกรวมทั้งหมดเท่ากับ 75,998 ไร่ และสามารถแยกเป็นรายจังหวัดได้ตามนี้

จังหวัด	พื้นที่ปลูกข้าวโพดหวาน ปีฤดูการผลิต 2561/2562 (ตุลาคม 2561 - กันยายน 2562) (ไร่)	สัดส่วนของพื้นที่รวม (ร้อยละ)
เชียงใหม่	28,051	36.91
สุโขทัย	19,109	25.14
เชียงราย	10,152	13.36
จังหวัดอื่นๆ	18,686	24.59
รวม	75,998	100.00

• การจัดหาผ่านเกษตรกรที่บริษัทส่งเสริมผ่านโครงการสมาร์ทฟาร์ม (Smart Farming)

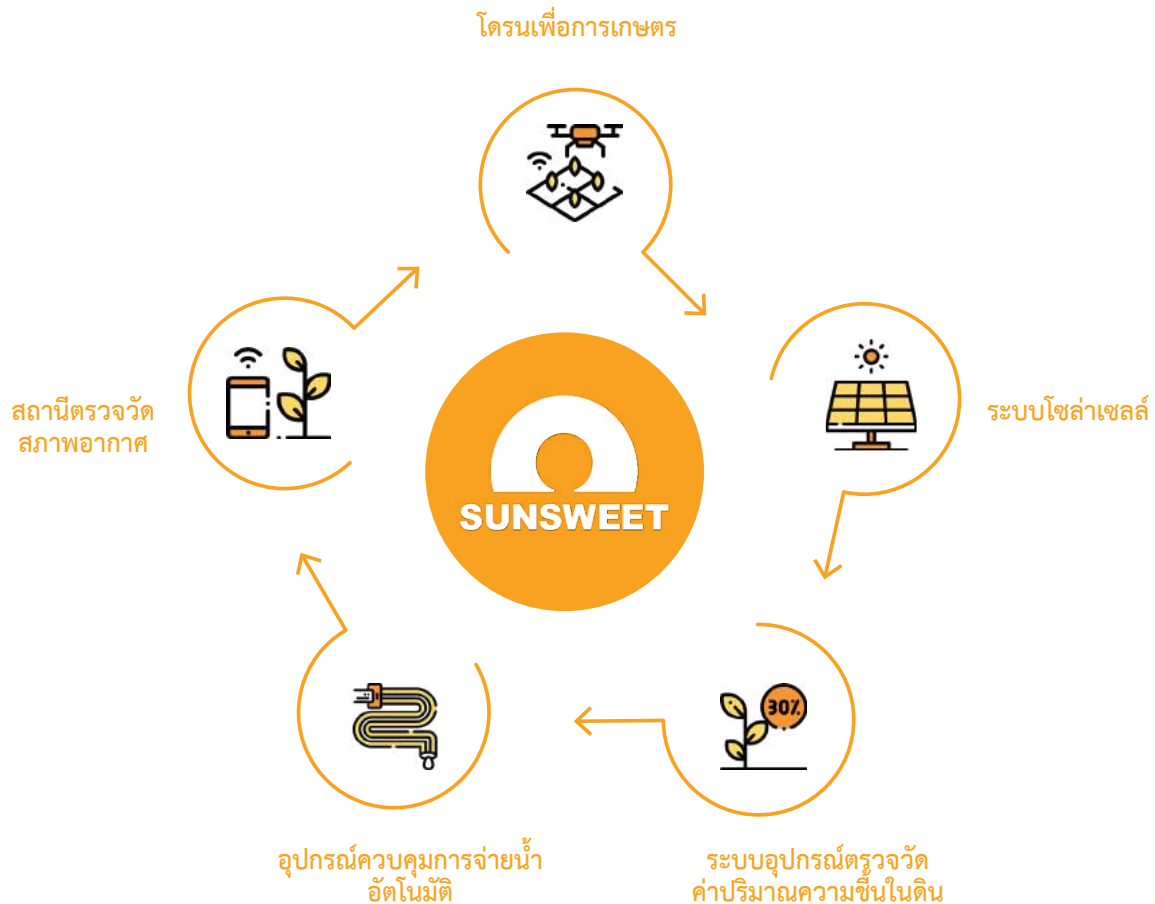
บริษัทได้เริ่มเปิดโครงการ Smart Farming ของบริษัทขึ้นเมื่อเดือนธันวาคม 2555 เป็นต้นมา โดยมีวัตถุประสงค์เพื่อนำเทคโนโลยีการผลิตมาช่วยในการพัฒนาการปลูกข้าวโพดหวานให้แก่เกษตรกรผู้ปลูก ในการส่งเสริมผ่านโครงการ Smart Farming บริษัทจะส่งเสริมเกษตรกรที่เข้าร่วมโครงการ ตั้งแต่การนำดินในพื้นที่ปลูกมาวิเคราะห์ธาตุอาหารในดิน การปลูกโดยใช้วิธีย่ายกล้าเพื่อให้ได้จำนวนต้นต่อไร่มากขึ้นตามเกณฑ์ที่กำหนด การวางระบบน้ำหยดในแปลงปลูกเพื่อให้ต้นข้าวโพดได้รับความชื้นที่เหมาะสมและสามารถให้ปุ๋ยทางระบบน้ำหยด รวมถึงการให้ความรู้ทางด้านวิชาการแก่เกษตรกรอย่างต่อเนื่อง การตรวจติดตามอย่างใกล้ชิดตั้งแต่ในช่วงการเพาะปลูกจนถึงช่วงเก็บเกี่ยวข้าวโพดและนำมาจำหน่ายให้แก่โรงงานได้ เพื่อให้ได้ผลผลิตที่มีคุณภาพและปริมาณตามต้องการ เป็นการช่วยลดต้นทุนและเพิ่มรายได้ให้แก่เกษตรกร

การส่งเสริมเกษตรกรผ่านโครงการ Smart Farming นี้จะเป็นลักษณะการทำสัญญาโดยตรงระหว่างเกษตรกรกับบริษัท โดยเกษตรกรจะนำวัตถุดิบข้าวโพดหวานมาจำหน่ายให้แก่บริษัทในราคาประกัน ตามที่ตกลงไว้ในสัญญา

ในปีฤดูการผลิต 2561/2562 (ช่วงเดือนตุลาคม 2561 - กันยายน 2562) ที่ผ่านมา บริษัทได้ทำสัญญาส่งเสริมกับเกษตรกรเป็นจำนวน 187 ราย คิดเป็นพื้นที่เพาะปลูกรวมทั้งหมดเท่ากับ 3,993 ไร่ โดยสามารถแบ่งตามพื้นที่เพาะปลูก ได้ดังนี้

จังหวัด	พื้นที่ปลูกข้าวโพดหวาน ปีฤดูการผลิต 2561/2562 (ตุลาคม 2561 - กันยายน 2562) (ไร่)	สัดส่วนของพื้นที่รวม (ร้อยละ)
เชียงใหม่	3,542	88.71
ลำพูน	398	9.97
แม่ฮ่องสอน	53	1.33
รวม	3,993	100.00

บริษัทให้ความสำคัญกับการสนับสนุนและส่งเสริมเกษตรกรในการปลูกข้าวโพดหวาน โดยได้ริเริ่มโครงการส่งเสริมพื้นที่ปลูกข้าวโพดหวานในรูปแบบ Smart Farming ครอบคลุมพื้นที่ใน จ.ลำพูน การปลูกข้าวโพดหวานในรูปแบบ Smart Farming จะเน้นการนำเทคโนโลยีระบบตรวจวัดและควบคุมอัตโนมัติ เข้ามาใช้ควบคุมการปลูกข้าวโพด เช่น สถานีตรวจวัดสภาพอากาศ (Weather Station) สามารถตรวจวัดค่าอุณหภูมิ ทำให้ทราบข้อมูลการเจริญเติบโตของข้าวโพดในแต่ละช่วงอุณหภูมิที่แตกต่างกัน รวมถึงค่าความชื้นอากาศทำให้ทราบข้อมูลการดูดและการคายของน้ำข้าวโพด ปริมาณน้ำฝน ความเร็ว ทิศทางลม และความเข้มแสงแดด ซึ่งจะทำให้ทราบถึงการสังเคราะห์แสงของข้าวโพดในแต่ละช่วงเวลา และนำส่งข้อมูลและรายงานผู้ได้ทันที โดยค่าต่างๆ ที่ตรวจวัดได้จะถูกส่งออกมาบนพื้นที่เพาะปลูกด้วยสัญญาณวิทยุแบบไร้สายมายังคอมพิวเตอร์ที่ติดตั้งอุปกรณ์รับสัญญาณไว้ เพื่อนำมาจัดเก็บและแสดงผลข้อมูล เพื่อสามารถนำข้อมูลที่ได้ไปพัฒนาและปรับปรุงวิธีการดูแลข้าวโพดต่อไป



นอกจากนี้ยังมีการนำระบบอุปกรณ์ตรวจวัดค่าปริมาณความชื้นในดิน และอุปกรณ์ควบคุมการจ่ายน้ำอัตโนมัติ ซึ่งเซ็นเซอร์จะถูกติดตั้งอยู่ระดับเดียวกับรากของข้าวโพด เพื่อทำการตรวจวัดค่าปริมาณความชื้นในดินและตรวจหาช่วงความชื้นที่เป็นประโยชน์สำหรับข้าวโพดในแต่ละแปลงเพาะปลูก แล้วส่งค่าออกมายังชุดประมวลผลด้วยระบบส่งสัญญาณแบบไร้สาย หากแปลงเพาะปลูกใดมีระดับความชื้นต่ำกว่าค่าความชื้นที่เป็นประโยชน์ต่อข้าวโพด ระบบควบคุมจะทำการสั่งให้วาล์วน้ำแบบอิเล็กทรอนิกส์เปิดและจ่ายน้ำเข้าไปยังแปลงปลูกนั้นๆ และระบบควบคุมจะทำการสั่งปิดวาล์วน้ำเมื่อแปลงเพาะปลูกนั้นมีค่าระดับความชื้นที่เหมาะสมโดยระบบเซ็นเซอร์และวาล์วใช้พลังงานจากแผงพลังงานแสงอาทิตย์ขนาด 6 โวลต์ ทำให้สามารถติดตั้งและทำงานได้ในทุกสภาพภูมิประเทศ

ทั้งนี้ การควบคุมระบบน้ำภายในแปลงปลูก จะทำให้ได้ผลผลิตที่มีคุณภาพ ได้มาตรฐาน และมีความสม่ำเสมอ โดยสามารถเพาะปลูกผลผลิตได้ 2-3 รอบต่อปี ซึ่งการทำเกษตรแบบ Smart Farming ให้ผลผลิตประมาณ 3 ตันต่อไร่ ขณะที่การปลูกข้าวโพดแบบปกติให้ผลผลิต 1.5 – 2.0 ตันต่อไร่ ดังนั้นการส่งเสริมเกษตรกรผ่านโครงการ Smart Farming จะมุ่งเน้นการเพิ่มผลผลิตข้าวโพดหวานต่อไร่ ลดต้นทุนการผลิต ลดความเสี่ยงในด้านคุณภาพของวัตถุดิบ รวมถึงยกระดับมาตรฐานสร้างมูลค่าเพิ่ม โดยใช้เทคโนโลยีเข้ามาใช้ในการบริหารจัดการนอกจากนี้เกษตรกรจะได้รับการส่งเสริมความรู้ทางวิชาการ ทักษะ และเทคนิคในการปลูกข้าวโพดหวาน และพัฒนาระบบการปลูกข้าวโพดหวานให้เป็นแบบอุตสาหกรรม บริษัทจะช่วยดูแลการบริหารจัดการการเพาะปลูกตั้งแต่ขั้นตอน วิธีการ และการปฏิบัติทางการเกษตรอย่างถูกต้อง รวมทั้งวางแผนช่วงระยะเวลาการผลิตและการเก็บเกี่ยวให้สอดคล้องกับแผนการผลิตและจำหน่ายสินค้าของบริษัท

• กระบวนการพิจารณาให้การสนับสนุนเกษตรกรผ่านโครงการ Smart Farming



บริษัทมีกระบวนการพิจารณาสนับสนุนเกษตรกรผ่านโครงการ Smart Farming ดังนี้

1. เกษตรกรติดต่อฝ่ายส่งเสริมเกษตรกรของบริษัทเพื่อขอรับการส่งเสริมจากบริษัท
2. บริษัทจัดส่งเจ้าหน้าที่ส่งเสริมลงสำรวจพื้นที่ที่เพาะปลูกและคุณสมบัติของเกษตรกรแต่ละราย เพื่อดูความเหมาะสมของพื้นที่ สำหรับการปลูกข้าวโพดหวาน โดยมีปัจจัยสำคัญ เช่น ความมีตัวตนของเกษตรกร สภาพดินควรเป็นดินร่วนปนทราย มีแหล่งน้ำใกล้เคียงพื้นที่ปลูกเพื่อควบคุมการให้น้ำอย่างเหมาะสม เป็นต้น
3. เมื่อผ่านการพิจารณาคุณสมบัติของเกษตรกรเรียบร้อยแล้ว บริษัทจะดำเนินการทำสัญญาและข้อตกลงกับเกษตรกรรวมถึง หลักประกันที่เกษตรกรต้องนำมาให้ทางบริษัท เช่น โฉนดที่ดิน ทะเบียนรถยนต์ ทะเบียนรถไถ เป็นต้น หรือให้บุคคลที่เกี่ยวข้องของเกษตรกรร่วมค้ำประกันด้วย หลังจากเกษตรกร
4. บริษัทมีการจัดเก็บข้อมูลของเกษตรกรอย่างละเอียดเพื่อใช้ในการดูแล และตรวจสอบการเพาะปลูก รวมถึงจัดเก็บประวัติการส่งมอบข้าวโพดเพื่อใช้ในการติดตามดูแลการเพาะปลูกข้าวโพด และสำหรับเก็บเป็นข้อมูลเพื่อพิจารณาการทำสัญญาส่งเสริมในอนาคต โดยนำโปรแกรมสำเร็จรูปมาใช้ในการจัดเก็บข้อมูลเกษตรกร และ Smart Farm ในด้านการจัดเก็บข้อมูลพื้นฐานเกษตรกร และข้อมูลการปลูก การคาดการณ์ช่วงเวลาการเก็บเกี่ยว เป็นต้น ควบคู่กับการนำโปรแกรม Microsoft Office Home Power BI มาใช้ในการประมวลผลข้อมูล เพื่อนำไปใช้ในการวางแผนการทำงานในอนาคต

รูปแบบในการให้การสนับสนุนเกษตรกร

การให้การสนับสนุนเกษตรกรเป็นส่วนหนึ่งในการเสริมสร้างความมั่นคงทางด้านวัตถุดิบและการขยายธุรกิจของบริษัท เพื่อส่งเสริมให้เกษตรกรเพาะปลูกข้าวโพดให้ได้ผลผลิตที่ดีและมีคุณภาพ ในทางกลับกันยังเป็นการเพิ่มความมั่นคงด้านรายได้ให้กับเกษตรกรที่เข้าร่วมโครงการ บริษัทมีรูปแบบการให้การสนับสนุนการเพาะปลูกไปยังเกษตรกร ดังนี้

• การสนับสนุนเมล็ดพันธุ์ข้าวโพด

เมล็ดพันธุ์ข้าวโพดเป็นปัจจัยที่สำคัญในการเพาะปลูกข้าวโพด เนื่องจากผลผลิตมีโอกาสผันแปรสูงตามปัจจัยที่มีผลกระทบ เช่น สภาพอากาศ สิ่งแวดล้อม ปุ๋ย โดยผลกระทบจากปัจจัยเหล่านี้ สามารถบริหารจัดการได้โดยการเลือกพันธุ์ข้าวโพดที่มีความเหมาะสมกับพื้นที่เพาะปลูก ทั้งนี้ ข้าวโพดแต่ละสายพันธุ์มีความเหมาะสมกับพื้นที่และให้ผลผลิตที่แตกต่างกัน ดังนั้นการวิจัยและพัฒนาพันธุ์ข้าวโพด การศึกษาดินและปุ๋ยอินทรีย์เคมีที่ใช้และการศึกษาทางเกษตรอื่นๆ จึงมีความสำคัญอย่างมาก บริษัทมีการให้การสนับสนุนเมล็ดพันธุ์แก่เกษตรกรและผู้รวบรวมวัตถุดิบโดยจะมีการหักชำระค่าเมล็ดพันธุ์เมื่อเกษตรกรหรือผู้รวบรวมนำผลผลิตข้าวโพดหวานมาจำหน่ายแก่โรงงานในราคาที่ตกลงกันไว้ อย่างไรก็ตาม บริษัทได้มีการกำหนดสายพันธุ์ข้าวโพดที่บริษัทรับซื้อไว้ ในกรณีที่เกษตรกรหรือผู้รวบรวมจัดหาเมล็ดพันธุ์ในการเพาะปลูกเอง

เพื่อเป็นการพัฒนาสายพันธุ์ข้าวโพดหวานสายพันธุ์ใหม่ ๆ ที่มีศักยภาพสูง ทั้งด้านคุณภาพการบริโภคเหมาะสำหรับการผลิตในเชิงอุตสาหกรรมเพื่อการส่งออกและเป็นสายพันธุ์ที่มีความเหมาะสมกับสภาพภูมิอากาศในประเทศไทยบริษัทจึงได้ร่วมกับบริษัทแปซิฟิกเมล็ดพันธุ์ทำโครงการความร่วมมือพัฒนาสายพันธุ์ข้าวโพดหวาน และยังได้ร่วมกับบริษัท อีสท์ เวสต์ ซีด จำกัดพัฒนาสายพันธุ์ข้าวโพดข้าวเหนียวเพื่อใช้เป็นวัตถุดิบสำหรับสินค้าพร้อมรับประทานซึ่งมีรสชาติดีและเหมาะสำหรับการผลิตในเชิงอุตสาหกรรม



ภาพการอบรมเกษตรกร และการอบรมโดรนเพื่อการเกษตร

• การให้ความรู้ในการปลูกข้าวโพดและการใช้เครื่องมือการเกษตร

เพื่อช่วยให้เกษตรกรสามารถเพาะปลูกได้อย่างมีประสิทธิภาพ บริษัทมีการจัดอบรมและให้ความรู้เกี่ยวกับการเพาะปลูกและการใช้เครื่องมือทางการเกษตรให้แก่เกษตรกร โดยได้มีการจัดอบรมให้ความรู้ เรื่องโดรน (Drone) หรืออากาศยานไร้คนขับ ซึ่งเป็นหนึ่งในเทคโนโลยีที่สามารถใช้การบังคับการบิน ทำหน้าที่แทนมนุษย์ โดรนจึงถูกนำมาใช้ในภาคการเกษตร เพื่อเพิ่มประสิทธิภาพในการเพาะปลูก ลดต้นทุนการเพาะปลูก ประหยัดเวลาและแรงงานคน โดรนเพื่อการเกษตรได้เข้ามามีบทบาทในลักษณะการทำการเกษตรแบบแม่นยำ เช่น การให้ปุ๋ย การฉีดพ่นสารเคมีกำจัดศัตรูพืช เพื่อลดข้อจำกัดของต้นทุนพืชที่สูง การใช้โดรนจึงประหยัดเวลามากกว่าการใช้แรงงานคน และการใช้โดรนฉีดพ่นทำให้เกษตรกรสามารถดูแลรักษาโรคพืชได้อย่างตรงจุด และยังช่วยลดการฟุ้งกระจายของสารเคมีที่เกษตรกรอาจได้รับทั้งการสัมผัสและสูดดมขณะฉีดพ่นอีกด้วย และการใช้โดรนฉีดพ่นจะให้ละอองที่ละเอียดมาก สามารถกำจัดแมลงศัตรูพืชได้อย่างมีประสิทธิภาพ โดยลดปริมาณการใช้สารเคมีได้อีกด้วย โดรนสามารถฉีดพ่นได้อัตโนมัติ โดยการจดจำตำแหน่งขอบเขตพื้นที่ ที่ต้องการพ่นและตำแหน่งสุดท้ายของการหยุดพักหรือหันหน้ามุดถึง สามารถกลับไปจุดเริ่มต้น ณ จุดเดิมได้ และโดรนสามารถปรับระดับความสูง-ต่ำ ระหว่างการบินอัตโนมัติในกรณีที่มีพื้นลาดชันหรือต่ำลง

การฝึกอบรมโดรนให้กับเกษตรกร ได้มีการฝึกให้เกษตรกรได้ลองบังคับจริง และมีการทดสอบตามหลักการบินโดรน จึงนับได้ว่าโดรนเพื่อการเกษตรเป็นทางเลือกที่น่าสนใจให้กับเกษตรกรสมัยใหม่ ที่สามารถนำมาพัฒนาและต่อยอดเพื่อเพิ่มประสิทธิภาพในการเพาะปลูกได้ต่อไป ซึ่งการให้ความรู้แก่เกษตรกรก่อให้เกิดผลดีต่อทั้งบริษัทและเกษตรกร กล่าวคือเกษตรกรจะสามารถสร้างผลผลิตที่มีคุณภาพและได้ผลผลิตที่เพียงพอตามที่ได้ตกลงกันไว้ ทำให้เกษตรกรมีรายได้ที่มั่นคงมากขึ้น ในขณะที่บริษัทก็สามารถควบคุมและรักษาระดับคุณภาพและปริมาณของวัตถุดิบได้อย่างสม่ำเสมอ เพราะมีพนักงานฝ่ายส่งเสริมของบริษัทคอยให้คำแนะนำและช่วยตรวจสอบติดตาม การเพาะปลูกตั้งแต่เริ่มต้นไปจนถึงช่วงเก็บเกี่ยวข้าวโพดหวาน

โครงการที่เห็นผลลัพธ์อย่างชัดเจนได้แก่ การนำโดรนมาใช้ในการพ่นสารเคมีกำจัดศัตรูพืชสามารถประหยัดสารเคมีกำจัดศัตรูพืชได้ประมาณร้อยละ 50

นอกจากนี้บริษัทได้ทำความร่วมมือกับหลายองค์กรในการพัฒนาเทคโนโลยีมาช่วยเกษตรกรบริหารจัดการไร่ในมิติต่าง ๆ เช่น ได้มีการนำแอปพลิเคชัน มาใช้ในการพยากรณ์สภาพอากาศเพราะมีข้อมูลอากาศเช่น ความเร็วลม ฝน อุณหภูมิ เป็นต้น ซึ่งเป็นข้อมูลต่อการตัดสินใจทั้งการเก็บเกี่ยว การลงเมล็ดและการเก็บข้อมูลเกษตรกร การใช้ข้อมูลจากดาวเทียมเพื่อวิเคราะห์สภาพพื้นที่ และปัญหาที่เกิดขึ้นในพื้นที่ เช่น ปุ๋ยไม่เพียงพอ น้ำท่วม มีแมลงเข้ามา ก็จะปรากฏเป็นภาพถ่ายที่สื่อชัดเจนและระบุพิกัดได้โดยที่ เกษตรกรไม่ต้องเสียเวลาไปเดินตรวจพื้นที่อื่นจึงทำให้เกษตรกรสามารถลดต้นทุนและเพิ่มผลผลิตได้

ได้ทำความร่วมมือ กับบริษัทแห่งหนึ่งที่ใช้ภาพถ่ายจากดาวเทียมวิเคราะห์ สภาพแปลงปลูก โดยช่วยในการวางแผนการเพาะปลูก สภาพอากาศ และช่วยวิเคราะห์สภาพแปลงขณะเพาะปลูก การเจริญเติบโตของข้าวโพดหวาน การใช้น้ำ และโรค แมลง ตลอดจนถึงสภาพแปลงย้อนหลัง เพื่อช่วยวางแผนการเพาะปลูกในอนาคตและในบางพื้นที่ที่มีปัญหาการขาดแคลนแรงงานการเก็บเกี่ยวบริษัทจึงได้ร่วมมือกับบริษัทพันธมิตรในการจัดหาเครื่องเก็บเกี่ยวข้าวโพดเพื่อให้เหมาะสมกับพื้นที่ปลูกในพื้นที่นั้น ๆ



ภาพโดรนเพื่อการเกษตร, สถานีตรวจวัดสภาพอากาศ, ระบบน้ำหยด, ระบบโซลาเซลล์ ซึ่งเป็นส่วนหนึ่งของระบบ Smart farming

การจัดการผ่านเกษตรกรภายใต้การทำสัญญาส่งเสริมโดยตรง (Contract Farming)

บริษัทมีการทำสัญญาซื้อขาย/ส่งเสริมโดยตรงกับเกษตรกรในท้องถิ่นและบริเวณใกล้เคียงที่มีพื้นที่ปลูกเป็นของตนเอง ซึ่งพื้นที่โดยเฉลี่ยอยู่ที่ประมาณ 3-5 ไร่ ความแตกต่างระหว่างเกษตรกรภายใต้การทำสัญญาส่งเสริมตรง และเกษตรกรจาก Smart Farming คือ การทำสัญญากับเกษตรกรภายใต้การทำสัญญาส่งเสริมโดยตรงเป็นการทำสัญญาปลูกรายครั้ง บริษัทมีการให้ความรู้พื้นฐานแก่เกษตรกรในการเพาะปลูกข้าวโพดให้ได้ผลผลิตที่มีคุณภาพ โดยเกษตรกรจะนำผลผลิตมาจำหน่ายให้แก่บริษัทในราคาประกัน และบริษัทยังคงใช้มาตรฐานการตรวจรับวัตถุดิบข้าวโพดจากเกษตรกรภายใต้การทำสัญญาส่งเสริมโดยตรงเทียบกับวัตถุดิบข้าวโพดหวานจากผู้รวบรวมวัตถุดิบและเกษตรกรในโครงการ Smart Farming

ปัจจุบันบริษัทมีการทำเกษตรแบบพันธสัญญา (Contract Farming) กับเกษตรกรที่มีเครือข่ายมากกว่า 20,000 ราย ครอบคลุมพื้นที่ทางภาคเหนือตอนบนและล่าง จำนวน 50,000 – 100,000 ไร่ต่อปี ผ่านการรับซื้อจาก 3 แหล่งที่สำคัญ โดยสัดส่วนวัตถุดิบข้าวโพดหวานรับเข้าจากแหล่งวัตถุดิบของบริษัท ปี 2560 - 2562 มีรายละเอียดดังนี้

สัดส่วนวัตถุดิบ ข้าวโพดหวาน	2560		2561		2562	
	ตัน	%	ตัน	%	ตัน	%
ผู้รวบรวมวัตถุดิบ	94,934	96.13	122,410	96.60	96,582.00	93.92
รายใหญ่	59,207	59.95	84,017	66.30	74,751.00	72.69
รายกลาง	20,344	20.60	12,433	9.81	14,587.00	14.18
รายย่อย	15,383	15.58	25,960	20.49	7,244.00	7.04
Smart Farming	119	0.12	320	0.25	544.97	0.53
ส่งเสริมตรง	3,705	3.75	3,985	3.15	5,708.14	5.55
รวม	98,758	100.00	126,715	100.00	102,835.10	100.00

SUN ผู้นำด้านธุรกิจข้าวโพดหวาน

เป็นผู้นำธุรกิจข้าวโพดหวาน

มีการบริหารจัดการอย่างครบวงจรด้วยเทคโนโลยีที่ทันสมัยและมีความเป็นสากล



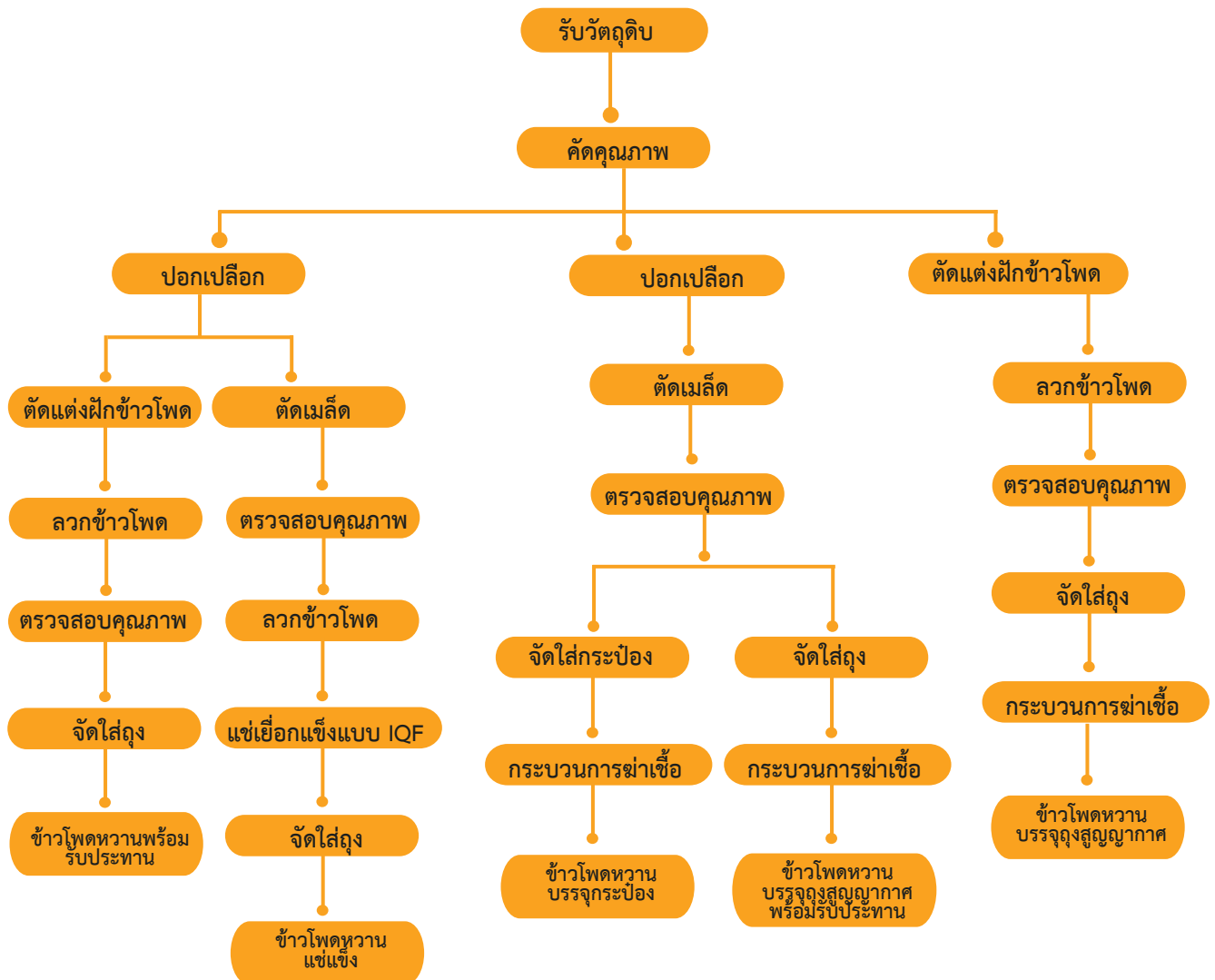
เป็นองค์กรที่ตระหนักถึงความสำคัญและมีความสำนึกรับผิดชอบต่อแหล่งทรัพยากร

ด้านการเกษตร รวมถึงทรัพยากร โลกและสิ่งแวดล้อมสร้างประโยชน์ร่วมกันใน

ระยะยาวต่อลูกค้า คู่ค้า พนักงาน ผู้ร่วมทุน และชุมชน รวมถึงสร้างแบบอย่าง

การเป็นองค์กรที่ดีของสังคม

• กระบวนการการผลิตผลิตภัณฑ์



กระบวนการผลิตและกำลังการผลิต

ปัจจุบันบริษัทมีโรงงานผลิตจำนวน 1 แห่ง มีกำลังการผลิตประมาณ 150,000 ตัน/ปี ตั้งอยู่เลขที่ 9 หมู่ที่ 1 ตำบลทุ่งสะโตก อำเภอสันป่าตอง จังหวัดเชียงใหม่ บนเนื้อที่ทั้งหมด 62-2-90 ไร่

• กระบวนการผลิตผลิตภัณฑ์

กระบวนการผลิตครอบคลุมตั้งแต่การจัดลำดับการรับเข้าวัตถุดิบข้าวโพดหวานของเกษตรกรหรือผู้รวบรวมมาส่งที่โรงงาน การเตรียมวัตถุดิบเข้าสู่กระบวนการผลิต ตลอดจนการบรรจุสินค้าเพื่อจำหน่ายแก่ลูกค้า โดยมีรายละเอียดดังนี้

ขั้นตอนที่ 1 การรับเข้าวัตถุดิบข้าวโพดหวาน (Raw Material Receiving)

เนื่องจากข้าวโพดหวานเป็นวัตถุดิบหลักในกระบวนการผลิตผลิตภัณฑ์ทุกชนิดของบริษัท ดังนั้นจะมีการรับข้าวโพดหวานจากแหล่งเพาะปลูกที่หลากหลาย โดยมีนำวัตถุดิบเข้ามาส่งในพื้นที่โรงงานอย่างต่อเนื่องทุกวัน บริษัทจึงต้องมีการวางแผนการรับวัตถุดิบจากผู้รวบรวมและเกษตรกรล่วงหน้า เพื่อบริหารจัดการวัตถุดิบและลดระยะเวลารอคอยในการเข้าสู่กระบวนการผลิต เนื่องจากการปล่อยฝักข้าวโพดหวานสดที่เก็บเกี่ยวจากไร่ เป็นระยะเวลานานจะทำให้ความหวานของข้าวโพดหวานลดลง โดยขั้นตอนการรับวัตถุดิบข้าวโพดหวาน บริษัทจะสุ่มตรวจสอบคุณภาพของข้าวโพดหวานก่อนนำเข้าสู่กระบวนการผลิต

ขั้นตอนที่ 2 การเตรียมข้าวโพดหวานเข้าสู่กระบวนการผลิต (Raw Material Preparation)

หลังจากที่ผ่านขั้นตอนการสุ่มตรวจสอบและรับฝักข้าวโพดหวานมาเรียบร้อยแล้ว บริษัทจะดำเนินการคัดสรรข้าวโพด (Sorting) บนพื้นที่ด้านหน้าโรงงาน โดยฝักข้าวโพดที่สมบูรณ์เต็มฝักจะถูกคัดแยกและปอกเปลือกโดยแรงงานคน เพื่อส่งเข้าสู่โรงงานเพื่อผลิตผลิตภัณฑ์ข้าวโพดหวานบรรจุประเภทถุงสุญญากาศพร้อมรับประทานแบบถุง (Pouched Sweet Corn on the Cob) โดยตรง

ส่วนฝักข้าวโพดส่วนที่เหลือจะถูกตัดส่วนที่ไม่สมบูรณ์ออก และเข้าสู่กระบวนการให้ความร้อนเพื่อให้เปลือกข้าวโพดอ่อนตัวก่อนเข้าสู่กระบวนการปอกเปลือก (Peeling) กระบวนการตัดเมล็ด (Corn Cutting) และตัดแยกเมล็ดที่มีคุณภาพตามมาตรฐานโดยใช้เครื่องจักร หลังจากนั้นเมล็ดที่มีคุณภาพจะถูกส่งต่อไปยังกระบวนการผลิตผลิตภัณฑ์ข้าวโพดหวานบรรจุกระป๋อง (Canned Whole Kernel Sweet Corn) ข้าวโพดหวานบรรจุถุงสุญญากาศพร้อมรับประทานแบบถุง (Pouched Whole Kernel Sweet Corn) และข้าวโพดหวานแช่แข็ง (Frozen Sweet Corn Kernel) สำหรับเมล็ดที่ไม่ได้คุณภาพจะถูกรวบรวมเป็นเศษวัตถุดิบจากกระบวนการผลิต เพื่อนำไปจำหน่ายต่อไป

ขั้นตอนที่ 3 กระบวนการผลิตและบรรจุผลิตภัณฑ์ (Filling)

ก่อนการบรรจุเมล็ดข้าวโพดหวานลงบรรจุภัณฑ์ประเภทต่างๆ บริษัทจะดำเนินการคัดแยกขนาดเมล็ด แบ่งเป็นขนาดใหญ่และขนาดปกติ และหลังจากนั้นจะนำไปบรรจุและเติมน้ำตามสูตรที่ต้องการ เช่น สูตรไม่มีน้ำตาล สูตรน้ำตาล จากนั้นจะผ่านการชั่งน้ำหนักเพื่อให้ได้น้ำหนักตามมาตรฐาน ผ่านขั้นตอนการปิดฝาและผนึก เพื่อเตรียมเข้าสู่กระบวนการต่อไป

สำหรับการผลิตผลิตภัณฑ์ข้าวโพดหวานแช่แข็ง เมล็ดข้าวโพดจากกระบวนการตัดเมล็ด จะถูกแยกและนำไปเข้าสู่หน่วยงานผลิตข้าวโพดหวานแช่แข็ง โดยจะมีการตรวจสอบและนำไปล้างน้ำอีกครั้งหนึ่ง ก่อนลวกด้วยไอน้ำเพื่อเป็นการยับยั้งเอนไซม์ไม่ให้เจริญเติบโต หลังจากนั้นจะผ่านกระบวนการลดอุณหภูมิ (Cooling) และเข้าสู่กระบวนการ Individual Quick Freezing (IQF) ที่อุณหภูมิติดลบ 40 องศาเซลเซียส เมื่อผ่านขั้นตอนดังกล่าวแล้ว จะผ่านการคัดเลือกเมล็ดโดยพนักงานอีกครั้งหนึ่งเพื่อแยกเมล็ดที่ไม่ได้มาตรฐานออกไป ขั้นตอนสุดท้ายก็จะนำไปบรรจุลงในบรรจุภัณฑ์ตามขนาดและน้ำหนักที่ต้องการ ปิดผนึกปากถุงและบรรจุลงกล่องจะถูกเก็บในห้องแช่เย็น เพื่อรักษาความเย็นไว้ที่มีอุณหภูมิติดลบ 18 องศาเซลเซียส

สำหรับผลิตภัณฑ์ข้าวโพดหวานบรรจุถุงสุญญากาศพร้อมรับประทานแบบฝัก หลังจากฝักข้าวโพดสมบูรณ์ที่ถูกส่งมาที่สายการผลิตเฉพาะ จะถูกตรวจสอบคุณภาพและความเหมาะสมในการทำเป็นผลิตภัณฑ์ข้าวโพดหวานบรรจุถุงสุญญากาศพร้อมรับประทานแบบฝักอีกครั้งหนึ่ง จากนั้นจะผ่านไปยังเครื่องตัดเพื่อให้ฝักข้าวโพดมีขนาดตามมาตรฐาน ผ่านการกำจัดไหมข้าวโพด ลวกน้ำเพื่อให้สุกในระดับหนึ่ง ก่อนผ่านการลดอุณหภูมิ (Cooling) ซึ่งผลิตภัณฑ์ข้าวโพดหวานปิ้งบรรจุถุงสุญญากาศพร้อมรับประทานแบบถุงจะผ่านกระบวนการปิ้งก่อนที่จะไปสู่ขั้นตอนถัดไป คือกระบวนการผ่านเครื่องตรวจจับโลหะเพื่อตรวจสอบคุณภาพ และขั้นสุดท้ายฝักข้าวโพดจะถูกบรรจุลงในบรรจุภัณฑ์ เติมน้ำ ปิดผนึกบรรจุภัณฑ์และดูอากาศให้ภายในถุงเป็นสุญญากาศ

ขั้นตอนที่ 4 กระบวนการฆ่าเชื้ออย่างสมบูรณ์ในระดับอุตสาหกรรม (Commercial Sterilization)

สำหรับผลิตภัณฑ์ข้าวโพดหวานบรรจุกระป๋องและข้าวโพดหวานบรรจุถุงสุญญากาศพร้อมรับประทาน ที่ถูกบรรจุในบรรจุภัณฑ์แล้วจะผ่านกระบวนการฆ่าเชื้อแบบสเตอริไรซ์หรือฆ่าเชื้ออย่างสมบูรณ์ในระดับอุตสาหกรรม (Commercial Sterilization) เพื่อให้สามารถรักษาคุณภาพได้เป็นอย่างดีและเก็บรักษาไว้ได้เป็นเวลานาน ทั้งนี้ข้าวโพดหวานบรรจุถุงสุญญากาศพร้อมรับประทานยังสามารถผ่านกระบวนการฆ่าเชื้อแบบพาสเจอร์ไรซ์ (Pasteurization) ได้อีกด้วย แต่จะรักษาคุณภาพของสินค้าได้ไม่เกิน 7 วัน โดยวิธีการเก็บรักษาที่อุณหภูมิที่ 2 – 6 องศาเซลเซียส

ขั้นตอนที่ 5 กระบวนการติดฉลากและบรรจุภัณฑ์ (Labeling and Packaging)

ผลิตภัณฑ์ที่ได้รับการบรรจุและกระบวนการฆ่าเชื้อเรียบร้อยแล้ว จะผ่านการยิงโค้ดข้อมูลการผลิตและจะถูกเก็บไว้ในคลังสินค้าอย่างน้อย 7-14 วันเพื่อทำการสุ่มตรวจว่ามีเชื้อจุลินทรีย์ในผลิตภัณฑ์หรือไม่ อีกครั้งจนแน่ใจ และเมื่อได้รับคำสั่งซื้อจากลูกค้าผลิตภัณฑ์นี้จะถูกเบิกจากคลังสินค้าเพื่อติดฉลาก (Labeling) และบรรจุใส่กล่อง (Packaging) ตามรูปแบบที่ลูกค้าต้องการกำลังการผลิตของบริษัทสามารถแสดงได้ดังนี้

• กำลังการผลิต

กำลังการผลิต	หน่วย	2560	2561	2562
ข้าวโพดหวานบรรจุกระป๋องและข้าวโพดหวานบรรจุถุงสุญญากาศ				
กำลังการผลิตเต็มที่ (Full Capacity)	ตันฝักเขียว	150,000	150,000	150,000
ปริมาณการผลิต (Utilization)	ตันฝักเขียว	86,436	107,200	95,959
อัตราการใช้กำลังการผลิต (%)	%	57.62	71.47	63.97
ข้าวโพดหวานแช่แข็ง				
กำลังการผลิตเต็มที่ (Full Capacity)	ตันฝักเขียว	16,200	27,450	54,000
ปริมาณการผลิต (Utilization)	ตันฝักเขียว	11,293	21,300	14,290
อัตราการใช้กำลังการผลิต (%)	%	69.71	77.60	26.46

นอกจากนี้ บริษัทมีการบริหารจัดการภายในโรงงาน ด้วยการใช้พลังงานหมุนเวียนจากวัตถุดิบส่วนที่เหลือพลังงานส่วนเกิน และของเสียจากกระบวนการผลิต เช่น การนำพลังงานไอน้ำที่ได้จากเครื่องกำเนิดไอน้ำในกระบวนการต้มข้าวโพดมาเป็นพลังงานหมุนเวียนเพื่อใช้ในโรงงาน ตลอดจนมีการนำซังข้าวโพด เปลือกข้าวโพดและส่วนอื่นๆ ของข้าวโพดมาทำเป็นเชื้อเพลิงชีวมวล (Biomass) รวมถึงมีการบริหารจัดการนำเสียด้วยการนำไปใช้เพื่อผลิตก๊าซชีวภาพ (Biogas) เพื่อผลิตเป็นกระแสไฟฟ้าสำหรับใช้ในโรงงานบางส่วนและส่วนที่เหลือสามารถจำหน่ายไปยังการไฟฟ้าส่วนภูมิภาคได้



- ซังข้าวโพดที่เหลือจากกระบวนการผลิตจะถูกผสมกับกะลาปาล์มและเชื้อเพลิงชีวมวลอัดแท่ง (Wood Pallet) และถูกนำไปเผาใช้เป็นเชื้อเพลิงเพื่อผลิตไอน้ำ โดยไอน้ำที่ผลิตได้จะถูกส่งไปใช้เป็นเชื้อเพลิงในกระบวนการผลิตในโรงงานต่อไป
- ซังข้าวโพดอีกส่วน จะถูกนำไปป้อนน้ำออกและนำน้ำที่บีบนั่นไปผ่านกระบวนการหมักผสมรวมกับน้ำเสียจนเกิดปฏิกิริยาเคมีจนได้ก๊าซมีเทนที่มีคุณภาพเพียงพอสำหรับการผลิตกระแสไฟฟ้า ซึ่งบริษัทจะนำกลับมาใช้ในโรงงาน ส่วนที่เหลือจากการใช้ภายในโรงงานจะขายให้แก่การไฟฟ้าส่วนภูมิภาคแห่งประเทศไทย (กฟผ.)

ข้อมูลการผลิตไฟฟ้าในปี 2560 - 2562	2560	2561	2562
ปริมาณไฟฟ้าที่ผลิตได้ (กิโลวัตต์)	745,460	607,350	604,000
ปริมาณไฟฟ้าที่นำกลับมาใช้ภายในโรงงาน (กิโลวัตต์)	685,732	570,606	545,310
ปริมาณไฟฟ้าที่จำหน่าย (กิโลวัตต์)	29,910	12,450	34,530
ปริมาณไฟฟ้าที่จำหน่าย (บาท)	117,222	47,871	146,373

มาตรฐานระบบคุณภาพและผลิตภัณฑ์

บริษัทมีความมุ่งมั่นที่จะรักษาและพัฒนามาตรฐานคุณภาพของผลิตภัณฑ์อย่างต่อเนื่องตามหลักสากล โดยบริหารจัดการและควบคุมคุณภาพในแต่ละขั้นตอนการผลิต ตั้งแต่การจัดการการตรวจรับวัตถุดิบ การควบคุมคุณภาพระหว่างการผลิตและระหว่างขนส่ง เพื่อให้ได้ผลิตภัณฑ์ที่มีคุณภาพตามมาตรฐานที่ลูกค้าได้กำหนดไว้ ปัจจุบัน บริษัทได้รับการรับรองมาตรฐานต่างๆ ที่สำคัญ ดังนี้

มาตรฐานระบบคุณภาพ

บริษัทได้รับการรับรองมาตรฐานระบบการจัดการสิ่งแวดล้อม (Environment Management System) ตามนโยบายมาตรฐาน ISO 14001:2015 จากสถาบัน Registra of Systems (URS) ภายใต้การรับรองของ United Kingdom Accreditation Service (UKAS) ซึ่งมีวัตถุประสงค์เพื่อให้องค์กรมีความตระหนักถึงความสำคัญของการจัดการสิ่งแวดล้อมเพื่อให้เกิดการดูแลและพัฒนาสิ่งแวดล้อมควบคู่กับการพัฒนาธุรกิจ

มาตรฐานผลิตภัณฑ์

ผลิตภัณฑ์ของบริษัทได้รับการรับรองมาตรฐานด้านผลิตภัณฑ์ต่างๆ เช่น

•มาตรฐาน British Retail Consortium (BRC)

เป็นมาตรฐานความปลอดภัยทางอาหารของสมาคมผู้ประกอบการค้าปลีกแห่งสหราชอาณาจักร ซึ่งครอบคลุมด้านระบบ Hazard Analysis & Critical Control Points (HACCP) ระบบบริหารคุณภาพ มาตรฐานการควบคุมสภาพแวดล้อมของสถานประกอบการ การควบคุมผลิตภัณฑ์ กระบวนการ และบุคลากร โดย BRC บังคับใช้กับผู้ประกอบการที่ต้องการส่งสินค้าให้กับองค์กรค้าปลีกในสหราชอาณาจักรที่ใช้ตราสินค้าของตนเอง โดยผลิตภัณฑ์ของบริษัทได้รับการรับรองมาตรฐานดังกล่าวจากสถาบัน SGS United Kingdom Ltd ประเทศอังกฤษ ภายใต้การรับรองของ United Kingdom Accreditation Service (UKAS)

•มาตรฐาน International Food Standard (IFS)

เป็นหลักเกณฑ์มาตรฐานสำหรับการผลิตอาหารที่ดี มีคุณภาพและปลอดภัยต่อผู้บริโภค โดยผู้ค้าปลีกแห่งสหพันธ์สาธารณรัฐเยอรมนี และผู้ค้าปลีก-ค้าส่งแห่งสาธารณรัฐฝรั่งเศส เพื่อกำหนดคุณภาพและมาตรฐานความปลอดภัยของอาหารสำหรับผู้ค้าปลีก มีจุดมุ่งหมายเพื่อช่วยประเมินความปลอดภัยของอาหารจากผู้ผลิตให้มีคุณภาพสอดคล้องตามมาตรฐานซึ่งผลิตภัณฑ์ของบริษัทได้รับการรับรองมาตรฐานดังกล่าวจากสถาบัน SGS-International Certification Service GmbH ประเทศเยอรมนี

การจัดหาบรรจุภัณฑ์และวัตถุดิบอื่น

นอกเหนือจากวัตถุดิบข้าวโพดหวานแล้ว วัตถุดิบอื่นที่สำคัญในการผลิต

• บรรจุภัณฑ์

บริษัทสั่งซื้อบรรจุภัณฑ์ประเภทกระป๋องเหล็ก และฝากระป๋อง รวมถึงถุงสุญญากาศจากผู้ผลิตในประเทศเพื่อใช้บรรจุผลิตภัณฑ์ข้าวโพดหวานบรรจุกระป๋อง คิดเป็นสัดส่วนประมาณร้อยละ 50 ของยอดซื้อวัตถุดิบทั้งหมดของบริษัท ซึ่งบริษัทมีการวางแผนการสั่งซื้อบรรจุภัณฑ์เป็นรายปีตามแผนการผลิตประจำปี โดยจะสั่งซื้อบรรจุภัณฑ์จากผู้จำหน่ายในประเทศจำนวน 3-4 ราย โดยใช้ใบสั่งซื้อ (Purchase Order) ซึ่งมีการระบุราคาซื้อขายและจำนวนที่แน่นอนล่วงหน้า ทั้งนี้ไม่มียอดซื้อจากผู้จัดจำหน่ายรายใด เกินกว่าร้อยละ 30 ของยอดซื้อวัตถุดิบรวม ในปี 2560 2561 และ ปี 2562

•มาตรฐานผลิตภัณฑ์ฮาลาล (HALAL)

เป็นการรับรองจากสำนักงานคณะกรรมการกลางอิสลามแห่งประเทศไทยว่าได้ดำเนินการตามกรรมวิธีอย่างถูกต้องตามหลักศาสนาอิสลามฮาลาล ซึ่งทำให้ผลิตภัณฑ์ของบริษัทสามารถจำหน่ายให้กับผู้บริโภคที่เป็นชาวมุสลิมในแต่ละประเทศทั่วโลก โดยเฉพาะในกลุ่มประเทศได้แก่ ตะวันออกกลาง

•มาตรฐานรับรองเกี่ยวกับสุขลักษณะและข้อกำหนดการผลิต (Good Manufacturing Practice :GMP)

เป็นมาตรฐานอาหารระหว่างประเทศที่รับรองเกี่ยวกับหลักเกณฑ์วิธีการ และการควบคุมที่ดีในการผลิตอาหาร เพื่อให้ผลิตอาหารได้อย่างปลอดภัย โดยเน้นการป้องกันและลดความเสี่ยงที่อาจทำให้อาหารเป็นพิษ เป็นอันตราย หรือเกิดความไม่ปลอดภัยต่อผู้บริโภค ซึ่งผลิตภัณฑ์ของบริษัทได้รับการรับรองจากสถาบัน SGS United Kingdom Ltd ประเทศอังกฤษ ภายใต้การรับรองของ United Kingdom Accreditation Service (UKAS) และสำนักงานมาตรฐานสินค้าเกษตรและอาหารแห่งชาติ (มกอช.) ซึ่งเป็นหน่วยงานภายใต้กระทรวงเกษตรและสหกรณ์

•มาตรฐานระบบวิเคราะห์อันตรายและจุดวิกฤตที่ต้องควบคุม (Hazard Analysis & Critical Control Points: HACCP)

เป็นระบบการจัดการด้านความปลอดภัย โดยมีกระบวนการจัดการด้านความปลอดภัย โดยมีการควบคุมกระบวนการผลิตอาหารที่ปราศจากอันตรายจากเชื้อจุลินทรีย์ สารเคมี และสิ่งแปลกปลอมต่างๆ ซึ่งผลิตภัณฑ์ของบริษัทได้รับการรับรองจากสถาบัน SGS United Kingdom Ltd ประเทศอังกฤษ ภายใต้การรับรองของ United Kingdom Accreditation Service (UKAS) และสำนักงานมาตรฐานสินค้าเกษตรและอาหารแห่งชาติ (มกอช.) ซึ่งเป็นหน่วยงานภายใต้กระทรวงเกษตรและสหกรณ์

•มาตรฐานการปฏิบัติทางการเกษตรที่ดีและเหมาะสม (Good Agriculture Practice: GAP)

ซึ่งเป็นแนวทางในการทำการเกษตร เพื่อให้ได้ผลผลิตที่มีคุณภาพดีตรงตามมาตรฐานที่กำหนด ได้ผลผลิตสูงคุ้มค่าการลงทุนและขบวนการผลิตจะต้องปลอดภัยต่อเกษตรกรและผู้บริโภค มีการใช้ทรัพยากรที่เกิดประโยชน์สูงสุด เกิดความยั่งยืนทางการเกษตรและไม่ทำให้เกิดมลพิษต่อสิ่งแวดล้อม โดยหลักการนี้ได้รับการกำหนดโดยองค์การอาหารและเกษตรแห่งสหประชาชาติ (FAO) โดยในประเทศไทย กรมวิชาการเกษตร กระทรวงเกษตรและสหกรณ์ เป็นหน่วยงานที่มีหน้าที่ในการตรวจรับรองระบบการจัดการคุณภาพ และได้กำหนดข้อกำหนด กฎเกณฑ์และวิธีการตรวจประเมิน ซึ่งปฏิบัติตามหลักการที่สอดคล้องกับ GAP ตามหลักการสากล

• ส่วนผสม

ส่วนผสมที่สำคัญในการผลิต ได้แก่ น้ำตาล โดยบริษัทได้จัดทำสัญญาซื้อขายน้ำตาลทรายรายปีกับโรงงานผลิตน้ำตาลทรายในประเทศ โดยมีการกำหนดปริมาณและราคาร่วงหน้า โดยบริษัทผู้ผลิตจะส่งมอบสินค้าเป็นระยะๆ ตามที่ได้ตกลงกันไว้ และภายใต้สิทธิที่ผู้ขายได้รับอนุมัติจากสำนักงานคณะกรรมการอ้อยและน้ำตาลทราย (สอน.) ทั้งนี้ หากทางหน่วยงานราชการที่ควบคุมดูแลมีการปรับเปลี่ยนราคาจำหน่ายควบคุมหรือปรับ ฐานภาษีมูลค่าเพิ่ม ทั้งสองฝ่ายจะตกลงราคากันใหม่ เพื่อให้เป็นไปตามระเบียบ ประกาศและข้อกำหนดที่มีการแก้ไข

สัดส่วนยอดซื้อวัตถุดิบที่ใช้ในการผลิตของบริษัท ปี 2560 - 2562 มีรายละเอียดดังนี้

สัดส่วนยอดซื้อวัตถุดิบ	2560		2561		2562	
วัตถุดิบข้าวโพดหวาน	461.95	48.60	594.30	47.86	538.64	50.21
บรรจุภัณฑ์	471.42	49.59	628.52	50.61	520.99	48.56
ส่วนผสม	17.21	1.81	18.96	1.53	13.21	1.23
รวม	950.58	100.00	1,241.78	100.00	1,072.84	100.00

ผลกระทบต่อสิ่งแวดล้อม



นอกเหนือจากการให้ความสำคัญด้านคุณภาพและมาตรฐานของผลิตภัณฑ์แล้ว บริษัทได้ให้ความสำคัญในการดูแลและรักษาสิ่งแวดล้อมมาโดยตลอด บริษัทได้รับการรับรองมาตรฐาน ISO 14001: 2015 ซึ่งเป็นมาตรฐานระบบการจัดการสิ่งแวดล้อม (Environmental management System) เป็นการจัดการทรัพยากรและสิ่งแวดล้อมไปพร้อมกับการพัฒนาธุรกิจ และเน้นเรื่องของการป้องกันมลพิษและรักษาสิ่งแวดล้อมเป็นหลัก เพื่อช่วยลดผลกระทบต่อสิ่งแวดล้อม รวมถึงลดต้นทุนการผลิตในธุรกิจ

บริษัทได้ทำการตรวจสอบผลกระทบต่อสิ่งแวดล้อมเพื่อที่จะตั้งมาตรการป้องกัน และลดผลกระทบต่อสิ่งแวดล้อม โดยบริษัทได้มีการว่าจ้างผู้เชี่ยวชาญอิสระเพื่อทำการตรวจวัดคุณภาพสิ่งแวดล้อมที่มีผลกระทบต่ออากาศ น้ำเสีย และเสียง ซึ่งจากรายงานผลการตรวจวัดคุณภาพสิ่งแวดล้อม จัดทำโดยบริษัท เอแอลเอส แลบบอราทอรี กรุ๊ป (ประเทศไทย) จำกัด เมื่อวันที่ 27-28 เมษายน 2561 และ 15-17 ธันวาคม 2561 พบว่าบริษัทอยู่ในเกณฑ์มาตรฐานไม่ก่อให้เกิดปัญหาใดๆ ต่อสิ่งแวดล้อม นอกจากนี้ ที่ผ่านมา บริษัทก็ไม่เคยมีข้อพิพาทหรือถูกฟ้องร้องเกี่ยวกับสิ่งแวดล้อมในการดำเนินธุรกิจ และไม่เคยได้รับการดักเตือนหรือเสียค่าปรับในเรื่องดังกล่าว เนื่องจากบริษัทได้ปฏิบัติตามกฎหมายที่เกี่ยวข้องกับสิ่งแวดล้อมอย่างเคร่งครัดมาโดยตลอด

สำหรับน้ำเสียจากกระบวนการผลิต จะถูกนำไปผ่านการบำบัดน้ำเสีย และใช้สำหรับการผลิตกระแสไฟฟ้าเพื่อสามารถนำกลับมาใช้ในโรงงาน หรือจำหน่ายให้แก่การไฟฟ้าส่วนภูมิภาคแห่งประเทศไทย (กฟผ.) โดยน้ำเสียจะไม่ถูกปล่อยออกสู่ภายนอกโรงงานในส่วนของผลพลอยได้จากการผลิต ได้แก่ ชังข้าวโพดหรือเปลือกข้าวโพดที่เหลือ บริษัทก็จะจำหน่ายให้แก่เกษตรกรสำหรับเป็นอาหารสัตว์ และบางส่วนบริษัทจะนำมาใช้เป็นผลิตเชื้อเพลิงชีวมวล (Biomass) และก๊าซชีวภาพ (Biogas) ตามที่ได้กล่าวไว้แล้วข้างต้น ดังนั้น จึงไม่มีของเสียจากเศษวัตถุดิบที่อาจส่งผลกระทบต่อสิ่งแวดล้อมในการบริหารจัดการด้านสิ่งแวดล้อมของการประกอบธุรกิจโรงไฟฟ้าจากก๊าซชีวภาพ บริษัทได้ปฏิบัติตามข้อกำหนดของกรมโรงงานอุตสาหกรรม กระทรวงอุตสาหกรรมอย่างเคร่งครัด การที่โรงไฟฟ้าของบริษัทมีกำลังการผลิตต่ำกว่า 10 เมกะวัตต์ จึงไม่มีความจำเป็นต้องจัดทำรายงานประเมินผลกระทบสิ่งแวดล้อม ตามข้อกำหนดของหน่วยงานที่เกี่ยวข้อง

งานที่ยังไม่ได้ส่งมอบ

-ไม่มี-

ธุรกิจซื้อมาจำหน่ายไป

• ลักษณะการประกอบธุรกิจ

ในการดำเนินธุรกิจของบริษัท บริษัทจะเน้นการผลิตและจำหน่ายผลิตภัณฑ์ข้าวโพดหวานไปยังลูกค้าที่อยู่ในต่างประเทศกว่า 50 ประเทศเป็นหลัก ส่วนผลิตภัณฑ์ทางการเกษตรอื่นๆ ทั้งในและต่างประเทศ บริษัทจะให้บริษัท ชันสวีท อินเตอร์เนชันแนล จำกัด (SI) ซึ่งเป็นบริษัทย่อยดำเนินการเป็นหลักในการจำหน่าย ผลิตภัณฑ์ทางการเกษตรอื่นๆ สามารถแบ่งประเภทสินค้าได้ ดังนี้

สินค้าที่ SI ส่งออกไปจำหน่ายยังต่างประเทศ SI จะดำเนินการจัดหาผลิตภัณฑ์จากทั้งในและต่างประเทศ เพื่อจำหน่ายให้แก่ลูกค้าต่างประเทศ โดยผลิตภัณฑ์ที่ SI จำหน่าย ได้แก่ ผลิตภัณฑ์อาหารและผลผลิตทางการเกษตร เช่น หอมหัวใหญ่สด สับปะรดบรรจุกระป๋อง มะพร้าวผ่าหั่นสุก เป็นต้น



มะพร้าวสด



หอมหัวใหญ่สด



สับปะรดบรรจุกระป๋อง



กะทิสำเร็จรูป

กลยุทธ์การแข่งขัน



• กลยุทธ์ด้านผลิตภัณฑ์

SI มีนโยบายที่จะเน้นการจัดหาสินค้าทางการเกษตรที่มีความหลากหลายนอกเหนือไปจากผลิตภัณฑ์ข้าวโพดหวานเพื่อตอบสนองความต้องการของลูกค้าของบริษัท และในความหลากหลายของสินค้าก็ต้องมีคุณภาพและมาตรฐานในระดับเดียวกันกับมาตรฐานของผลิตภัณฑ์ข้าวโพดหวานของบริษัท

SI ยังมีการจำหน่ายผลิตภัณฑ์ทางการเกษตรต่างๆ ภายใต้ตราสินค้า KC เช่นกัน อาทิเช่น หอมหัวใหญ่สด สับปะรดกระป๋อง และมะพร้าวผ่าหั่นสุก เป็นต้น SI โดยได้วางเจ้าของกิจการที่มีโรงงานที่มีคุณภาพและน่าเชื่อถือในการผลิตสินค้าทางการเกษตรอื่นๆ ที่นอกเหนือจากข้าวโพดหวานให้กับ SI โดย SI ยังคงเน้นการควบคุมคุณภาพสินค้าตั้งแต่การคัดสรรวัตถุดิบไปจนถึงกระบวนการผลิต เพื่อสร้างและรักษาความน่าเชื่อถือของตราสินค้า KC ในทุกๆ ผลิตภัณฑ์ของกลุ่มบริษัท



• กลยุทธ์ด้านช่องทางการจัดจำหน่าย

ช่องทางการจัดจำหน่ายของ SI โดยส่วนใหญ่จะใช้ช่องทางการจัดจำหน่ายเช่นเดียวกับช่องทางการจัดจำหน่ายของบริษัทเป็นส่วนใหญ่ กล่าวคือ SI จะจำหน่ายผลิตภัณฑ์ทางการเกษตรอื่นๆ ควบคู่ไปกับการจำหน่ายผลิตภัณฑ์ข้าวโพดหวานของบริษัท ซึ่งส่วนใหญ่ ลูกค้าต่างประเทศที่เป็นผู้นำเข้ารายใหญ่ที่นำผลิตภัณฑ์ไปจำหน่ายต่อ (Distributor หรือ Wholesaler) ที่มีการจำหน่ายผลิตภัณฑ์ทางการเกษตรที่หลากหลายอยู่แล้ว ดังนั้น SI จึงสามารถใช้ช่องทางการจัดจำหน่ายผ่านกลุ่มลูกค้าที่กล่าวได้ โดยไม่มีความจำเป็นที่จะต้องโฆษณาหรือประชาสัมพันธ์ ทำให้เกิดการประหยัดค่าใช้จ่ายในส่วนนี้



• กลยุทธ์ด้านการกำหนดราคาขาย

SI มีนโยบายที่จะตั้งราคาสินค้าโดยการคำนวณต้นทุนบวกกำไรขั้นต้น (Cost Plus Method) ในระดับที่สามารถแข่งขันในตลาดได้ และให้ความสำคัญในการจัดหาผลิตภัณฑ์ทางการเกษตรที่หลากหลายเพื่อจำหน่ายให้แก่ลูกค้าที่ต้องการนอกเหนือจากผลิตภัณฑ์ข้าวโพดหวาน เพื่อแสดงถึงศักยภาพและความเป็นศูนย์กลางในด้านผลิตภัณฑ์ทางการเกษตรที่หลากหลายของกลุ่มบริษัท



• กลยุทธ์ด้านการตลาดและการประชาสัมพันธ์

ในด้านการตลาดและการประชาสัมพันธ์สำหรับธุรกิจซื้อขายจำหน่ายไปของ SI จะมีการดำเนินการควบคู่ไปกับแผนการตลาดและประชาสัมพันธ์ของบริษัทเป็นส่วนใหญ่ที่ผ่านมา SI จะเข้าร่วมงานแสดงสินค้าร่วมกับบริษัท และนำเสนอผลิตภัณฑ์ทางการเกษตรอื่นๆ ให้แก่กลุ่มลูกค้าของบริษัทไปพร้อมกัน

• ลักษณะลูกค้าและกลุ่มเป้าหมาย



• กลุ่มลูกค้าต่างประเทศ

กลุ่มลูกค้าหลักในต่างประเทศของ SI ส่วนใหญ่คือลูกค้ากลุ่มเดียวกับลูกค้าของบริษัทที่มีการซื้อผลิตภัณฑ์ข้าวโพดหวานอยู่แล้ว กลุ่มลูกค้าต่างประเทศของบริษัทส่วนใหญ่เป็นผู้นำเข้ารายใหญ่ที่นำผลิตภัณฑ์ไปจำหน่ายต่อ (Distributor หรือ Wholesaler) ซึ่งมีความต้องการผลิตภัณฑ์ทางการเกษตรที่หลากหลายอยู่แล้ว



• กลุ่มลูกค้าในประเทศ

SI ยังมีการนำเข้าสินค้าซึ่งเป็นผลิตภัณฑ์ทางการเกษตรจากต่างประเทศ มาขายให้กับลูกค้าในประเทศ ซึ่งเป็นกลุ่มลูกค้าที่อยู่ในอุตสาหกรรมอาหารและร้านอาหารที่ต้องใช้สินค้าคุณภาพสูงจากต่างประเทศ เช่น น้ำมันเมล็ดทานตะวัน และซอสมะเขือเทศ เป็นต้น โดยกลุ่มลูกค้าที่อยู่ในอุตสาหกรรมอาหารจะนำสินค้าไปใช้ในกระบวนการผลิตสินค้าอาหารประเภทอื่นต่อไป เช่น อาหารทะเลกระป๋องหรืออาหารกึ่งสำเร็จรูป เป็นต้น

ภาวะอุตสาหกรรม

(1) การส่งออกสินค้าภาคการเกษตรในส่วนของผัก ผลไม้สดและที่แปรรูปของทั่วโลก

จากข้อมูลที่รวบรวมเกี่ยวกับมูลค่าการส่งออกสินค้าภาคการเกษตรทุกประเภทของศูนย์ข้อมูลการค้าระหว่างประเทศ (International Trade Centre: ITC) ปรากฏว่ามูลค่าการส่งออกสินค้าและนำเข้าภาคการเกษตรในส่วนของผักและผลไม้สดและแปรรูปทั่วโลก ระหว่างปี 2557 ถึง 2561 เปรียบเทียบกับประเทศไทยมีรายละเอียดดังนี้

มูลค่าการส่งออกสินค้าภาคการเกษตรในส่วนของผัก ผลไม้สดและที่แปรรูป

(ล้านเหรียญดอลลาร์สหรัฐ)

ปี	มูลค่าการส่งออก จากทุกประเทศ	การเติบโต(%)	มูลค่าการส่งออก จากประเทศไทย	การเติบโต(%)
2557	128,436.14	0.87%	3,900.57	9.35%
2558	124,616.54	-2.97%	4,003.72	2.64%
2559	129,244.01	3.71%	3,755.18	-6.21%
2560	138,585.90	7.23%	3,675.47	-2.12%
2561	140,083.24	1.08%	3,351.47	-8.82%

จากตารางการส่งออกสินค้าภาคการเกษตรในส่วนของผัก ผลไม้สดและที่แปรรูป ของโลกนั้นมีความผันผวนในช่วง 5 ปีที่ผ่านมา ซึ่งมูลค่าการส่งออกของโลกในปี 2557 ปี 2558 ปี 2559 ปี 2560 ปี 2561 มีมูลค่าเท่ากับ 128,436.14 ล้านดอลลาร์สหรัฐ 124,616.54 ล้านดอลลาร์สหรัฐ 129,244.01 ล้านดอลลาร์สหรัฐ 135,585.90 ล้านดอลลาร์สหรัฐ และ 140,083.24 ล้านดอลลาร์สหรัฐ ตามลำดับ โดยมีอัตราการเติบโตสูงสุดในช่วงปี 2560 คิดเป็นร้อยละ 7.23 และมีอัตราการเติบโตต่ำสุด คิดเป็นร้อยละ -2.97 ในปี 2558

จากตารางการส่งออกสินค้าภาคการเกษตรในส่วนของผัก ผลไม้สดและที่แปรรูปของประเทศไทยนั้นมีมูลค่าในปี 2557 ปี 2558 ปี 2559 ปี 2560 ปี 2561 มีมูลค่าเท่ากับ 3,900.57 ล้านดอลลาร์สหรัฐ 4,003.72 ล้านดอลลาร์สหรัฐ 3,755.18 ล้านดอลลาร์สหรัฐ 3,675.47 ล้านดอลลาร์สหรัฐ และ 3,351.47 ล้านดอลลาร์สหรัฐ มีการเติบโตอย่างมากในปี 2557 ซึ่งคิดเป็นร้อยละ 9.35 แต่มีการเติบโตที่ลดลงในภายหลังซึ่งต่ำสุดในปี 2561 โดยคิดเป็นร้อยละ -8.82

(2) การนำเข้าสินค้าภาคการเกษตรในส่วนของผัก ผลไม้สดและที่แปรรูปของโลก

มูลค่าการนำเข้าสินค้าภาคการเกษตรในส่วนของผัก ผลไม้สดและที่แปรรูป

(ล้านเหรียญดอลลาร์สหรัฐ)

ปี	มูลค่าการส่งออก จากทุกประเทศ	การเติบโต(%)	มูลค่าการส่งออก จากประเทศไทย	การเติบโต(%)
2557	128,069.12	0.69%	686.33	-2.13%
2558	123,677.63	-3.43%	870.01	26.76%
2559	127,381.27	2.99%	1,032.76	18.71%
2560	133,898.87	5.12%	1,112.74	7.74%
2561	135,118.51	0.91%	1,180.59	6.10%

จากตารางการนำเข้าสินค้าภาคการเกษตรในส่วนของผัก ผลไม้สดและที่แปรรูปของโลก แสดงให้เห็นว่ามูลค่าการนำเข้าสินค้าภาคการเกษตรมีความผันผวนในช่วง 5 ปีที่ผ่านมา ซึ่งมูลค่าการส่งออกของโลกในปี 2557 ปี 2558 ปี 2559 ปี 2560 ปี 2561 มีมูลค่าเท่ากับ 128,069.12 ล้านดอลลาร์สหรัฐ 123,677.63 ล้านดอลลาร์สหรัฐ 127,381.27 ล้านดอลลาร์สหรัฐ 133,898.87 ล้านดอลลาร์สหรัฐ และ 135,118.51 ล้านดอลลาร์สหรัฐ ตามลำดับ โดยมีอัตราการเติบโตสูงสุดในช่วงปี 2560 คิดเป็นร้อยละ 5.12 และมีอัตราการเติบโตต่ำสุด คิดเป็นร้อยละ -3.43 ในปี 2558

จากตารางการนำเข้าสินค้าภาคการเกษตรในส่วนของผัก ผลไม้สดและที่แปรรูปที่ผ่านมา ประเทศไทยมีมูลค่าการนำเข้าในปี 2557 ปี 2558 ปี 2559 ปี 2560 ปี 2561 เท่ากับ 686.33 ล้านดอลลาร์สหรัฐ 870.01 ล้านดอลลาร์สหรัฐ 1,032.76 ล้านดอลลาร์สหรัฐ 1,112.74 ล้านดอลลาร์สหรัฐ และ 1,180.59 ล้านดอลลาร์สหรัฐ ตามลำดับ มีการเติบโตมากในปี 2558 และปี 2559 ซึ่งคิดเป็นอัตราการเจริญเติบโตร้อยละ 26.76 และ 18.71 ตามลำดับและมีอัตราการเติบโตต่ำสุด คิดเป็นร้อยละ -2.13% ในปี 2557

ภาวะการแข่งขัน

ธุรกิจซื้อขายไปนั้บว้เป็นธุรกิจที่มีการแข่งขันสูงทั้งในประเทศและต่างประเทศ แต่ด้วยฐานลูกค้าผลิตภัณฑ์ข้าวโพดหวานของบริษัทที่มีจำนวนมากทั้งในประเทศและต่างประเทศ จึงทำให้ SI จึงสามารถใช้ช่องทางการจัดหน่ายส่วนใหญ่ร่วมกันกับบริษัทได้อย่างดี นอกจากนี้การใช้ตราสินค้า KC ในผลิตภัณฑ์ทางการเกษตรอื่นๆ ของ SI จะช่วยให้ผลิตภัณฑ์ของ SI ก็ช่วยให้ผลิตภัณฑ์ของ SI ได้รับความเชื่อถือและเป็นที่ยอมรับของลูกค้า และสามารถแข่งขันได้ทั้งในประเทศและต่างประเทศ

• การจัดหาผลิตภัณฑ์และบริการ

ในการจัดหาผลิตภัณฑ์ เพื่อจัดจำหน่ายสินค้าไปยังต่างประเทศนั้น SI มีการจัดหาในรูปแบบการซื้อมาจำหน่ายไป และว่าจ้างเจ้าของกิจการที่มีโรงงานให้ผลิตสินค้าภายใต้ตราสินค้าของบริษัท ซึ่ง SI จะมีวิธีการการคัดเลือกโรงงานที่มีความน่าเชื่อถือและมีมาตรฐานการผลิตตามมาตรฐานสากล โดยการตรวจสอบคุณสมบัติของเจ้าของกิจการ มีการเยี่ยมชมโรงงานเพื่อดูกระบวนการการผลิต ความสะดวก และมาตรฐานการผลิต เพื่อให้มั่นใจว่าเจ้าของโรงงานผู้ผลิตมีกระบวนการผลิตสินค้าได้มาตรฐานและมีความน่าเชื่อถือ

ผลกระทบต่อสิ่งแวดล้อม

-ไม่มี-

งานที่ยังไม่ได้ส่งมอบ

-ไม่มี-

ปัจจัยความเสี่ยง

บริษัท ชันสวีท จำกัด (มหาชน) ในฐานะบริษัทผลิตและจำหน่ายข้าวโพดหวานแปรรูปและผลิตภัณฑ์แปรรูปสินค้าเกษตรอื่น ๆ ทั้งในประเทศและต่างประเทศ การดำเนินงานและผลประกอบการของบริษัทเกี่ยวข้องกับความเสี่ยงในอุตสาหกรรมเกษตรในปัจจัยเสี่ยงบริษัทสามารถจัดการหรือเตรียมแผนรองรับเพื่อบรรเทาผลกระทบแต่หลายปัจจัยเสี่ยงอยู่นอกเหนือการควบคุมหรือการจัดการของบริษัท และอาจส่งผลกระทบอย่างมีนัยสำคัญต่อการดำเนินงานและผลประกอบการของบริษัท ดังนี้

1. ความเสี่ยงในการประกอบธุรกิจ

1.1 ความเสี่ยงจากความผันผวนของปริมาณและราคาวัตถุดิบข้าวโพดหวาน

ข้าวโพดหวานเป็นวัตถุดิบหลักที่ใช้ในการผลิตสินค้าส่วนใหญ่ของบริษัท ซึ่งเป็นผลผลิตทางการเกษตรที่มีความผันผวนทั้งในด้านปริมาณและราคา โดยมีสาเหตุจากหลายปัจจัย กล่าวคือ สภาพภูมิอากาศที่เปลี่ยนแปลง ภัยธรรมชาติ เช่น น้ำท่วม ภัยแล้ง อาจส่งผลกระทบต่อปริมาณผลผลิตข้าวโพดหวานต่อพื้นที่เพาะปลูกและคุณภาพของข้าวโพดหวาน นอกจากนี้ยังอาจเป็นผลมาจากนโยบายจากภาครัฐ เช่น นโยบายส่งเสริมการปลูกพืชพลังงานทดแทน นโยบายการสนับสนุนพลังงานทดแทน นโยบายการกำหนดราคาพืชผลทางการเกษตรบางประเภท เป็นต้น ซึ่งอาจส่งผลกระทบต่อเกษตรกรเปลี่ยนไปเพาะปลูกพืชที่ให้ผลตอบแทนสูงกว่า เป็นผลให้ปริมาณพื้นที่ในการเพาะปลูกข้าวโพดหวานโดยรวมเปลี่ยนแปลงไป และอาจทำให้ราคาวัตถุดิบข้าวโพดหวานในตลาดเปลี่ยนแปลงไปด้วยตามกลไกอุปสงค์อุปทาน ดังนั้นหากบริษัทไม่สามารถจัดหาวัตถุดิบข้าวโพดหวานที่มีคุณภาพให้เพียงพอต่อการผลิต หรือราคาวัตถุดิบข้าวโพดหวานปรับตัวในทิศทางที่เพิ่มขึ้น กรณีต่างๆตามที่กล่าวอาจส่งผลกระทบต่อบริษัทไม่มีวัตถุดิบในการผลิตสินค้าเพียงพอ เพื่อจำหน่ายให้แก่ลูกค้าหรือมีต้นทุนด้านวัตถุดิบเพิ่มขึ้น ซึ่งอาจส่งผลกระทบโดยตรงต่อผลประกอบการของบริษัท

กราฟแสดงราคาวัตถุดิบข้าวโพดหวานเฉลี่ยในช่วงปี 2560 - 2562



จากกราฟแสดงราคาวัตถุดิบข้าวโพดหวานข้างต้น จะเห็นได้ว่า ในปี 2560 - 2562 ราคาวัตถุดิบข้าวโพดหวานเฉลี่ยที่บริษัทรับซื้อเท่ากับ 4.88 บาทต่อกิโลกรัม 5.03 บาทต่อกิโลกรัม และ 4.93 บาทต่อกิโลกรัม ตามลำดับ

ปัจจัยเหล่านี้เป็นปัจจัยที่ส่งผลกระทบต่อปริมาณผลผลิตจากการเพาะปลูกในแต่ละปี และส่งผลกระทบต่อราคาผลผลิตข้าวโพดหวานบริษัทจึงมีความเสี่ยงจากการผันผวนของปริมาณและราคาวัตถุดิบข้าวโพดหวาน ซึ่งส่งผลกระทบต่อผลประกอบการของบริษัทได้

อย่างไรก็ตาม บริษัทตระหนักถึงความเสี่ยงจากความผันผวนของปริมาณและราคาของวัตถุดิบข้าวโพดหวานตามที่กล่าว บริษัทจึงได้มีการบริหารความเสี่ยงดังกล่าว ด้วยการทำสัญญาทางการเกษตรแบบพันธสัญญา (Contract Farming) กับผู้รวบรวมวัตถุดิบ (Broker) หลายรายซึ่งมีสมาชิกเกษตรกรในเครือข่ายกว่า 20,000 ครอบครัว ในการทำสัญญาตามที่กล่าว บริษัทจะมีการกำหนดราคารับซื้อล่วงหน้าจากผู้รวบรวมวัตถุดิบหรือเกษตรกร อีกทั้งบริษัทยังมีโครงการ Smart Farming ที่จะช่วยส่งเสริมการเพาะปลูกข้าวโพดหวานแก่เกษตรกรในโครงการ ทำให้บริษัทสามารถวางแผนควบคุมและติดตามปริมาณผลผลิตให้สอดคล้องกับความต้องการของบริษัทได้ นอกจากนี้บริษัทยังมีทีมงานฝ่ายส่งวัตถุดิบที่ทำหน้าที่ในการวางแผนการเพาะปลูกร่วมกับผู้รวบรวมและเกษตรกร รวมถึงเสาะหาพื้นที่ปลูกเพิ่มเติมเพื่อให้เพียงพอต่อการผลิต

1.2 ความเสี่ยงจากการเปลี่ยนแปลงมาตรการทางการค้าจากกลุ่มประเทศในสหภาพยุโรป (EU)

ปัจจุบันกลุ่มประเทศในสหภาพยุโรป (European Union: EU) มีมาตรการด้านภาษีเพื่อป้องกันการทุ่มตลาดและปกป้องเกษตรกรและอุตสาหกรรมข้าวโพดหวานแปรรูปในสหภาพยุโรป ผ่านการกำหนดอัตราภาษีต่อต้านการทุ่มตลาด (Anti-Dumping Tax) สำหรับผู้ประกอบการของไทยที่ส่งออกผลิตภัณฑ์ข้าวโพดหวาน (Zea mays var. saccharata) ในลักษณะเมล็ดข้าวโพดหวานแปรรูปในน้ำเชื่อมหรือการดองที่ผ่านการแช่แข็ง (พิกัดภาษีศุลกากร 2001903010) และเมล็ดข้าวโพดหวานแปรรูปที่ไม่ผ่านการแช่แข็งอื่น ๆ (พิกัดภาษีศุลกากร 2005800010) ซึ่งเริ่มใช้ตั้งแต่ปี 2549 เป็นต้นมา และเป็นมาตรการที่กำหนดอายุคราวละ 5 ปี เว้นแต่จะมีการเปลี่ยนแปลงโดยคณะมนตรีของ EU

นอกจากนี้ยังมีข้อกำหนดตาม Council Implementing Regulation (EU) No. 875/2013 of 2 September 2013 imposing a definitive anti-dumping duty on imports of certain prepared or preserved sweetcorn in kernels originating in Thailand following an expiry review pursuant to article 11(2) of Regulation (EC) No 1225/2009 ที่กำหนดเกี่ยวกับอัตราภาษีต่อต้านการทุ่มตลาด (Anti-Dumping Tax) ร้อยละ 11.1 ทั้งนี้ข้อกำหนดฉบับนี้ได้หมดอายุลงในเดือนกันยายน 2562 แล้วซึ่งผลปรากฏว่าคณะมนตรีของ EU ได้ออกประกาศในวันที่ 20 กันยายน 2562 ว่าไม่มีการเปลี่ยนแปลงอัตราภาษีต่อต้านการทุ่มตลาด (Anti-Dumping Tax) อย่างไรก็ตามหากมีการเปลี่ยนแปลงหรือเพิ่มอัตราภาษีดังกล่าวเมื่อครบกำหนด 5 ปีอีกครั้ง ซึ่งอาจส่งผลให้สินค้าของบริษัทมีราคาที่สูงขึ้นในประเทศของกลุ่ม EU และส่งผลกระทบต่อคู่แข่งในตลาดที่ไม่ถูกข้อกำหนดดังกล่าวบังคับใช้ก็จะทำให้บริษัทมีความสามารถในการแข่งขันในตลาดของกลุ่มประเทศ EU ลดลง

สำหรับสัดส่วนการส่งออกสินค้าและผลิตภัณฑ์ของบริษัทไปจำหน่ายยังกลุ่มประเทศในสหภาพยุโรป (EU) ที่ผ่านมา ปรากฏว่าบริษัทมียอดส่งออก ในปี 2560 - 2562 บริษัทมีรายได้จากการจำหน่ายสินค้าไปยังลูกค้ากลุ่มประเทศในสหภาพยุโรป (European Union) คิดเป็นสัดส่วน ร้อยละ 9.66 ร้อยละ 12.86 และร้อยละ 11.84 ของรายได้จากการขาย ตามลำดับ จะเห็นว่าสัดส่วนการจำหน่ายสินค้าไปยังประเทศในกลุ่มสหภาพยุโรปมีสัดส่วนที่ไม่สูงมากเมื่อเทียบกับรายได้จากการผลิตและจำหน่ายรวม ดังนั้นบริษัทจึงเชื่อว่า จะไม่มีผลกระทบต่อรายได้ของมีนัยสำคัญ

2. ความเสี่ยงด้านการบริหารและการจัดการ

2.1 ความเสี่ยงจากการที่ผู้ถือหุ้นใหญ่มีอิทธิพลต่อการกำหนดนโยบายการบริหารงาน

กลุ่มครอบครัวกิตติคุณชัยเป็นกลุ่มผู้ถือหุ้นใหญ่ของบริษัท ซึ่งถือหุ้นรวมกันคิดเป็นสัดส่วนร้อยละ 72.33 ของทุนชำระแล้ว (ณ วันที่ 31 ธันวาคม 2562) ซึ่งสัดส่วนการถือหุ้นดังกล่าว จะทำให้ผู้ถือหุ้นรายใหญ่มีอำนาจในการควบคุมมติที่ประชุมผู้ถือหุ้นได้เกือบทั้งหมด ดังนั้น บริษัท และ/หรือผู้ถือหุ้นรายย่อยจึงอาจมีความเสี่ยงจากการที่กลุ่มผู้ถือหุ้นใหญ่มีอิทธิพลต่อการกำหนดนโยบายการบริหารงานไปในทิศทางใดทิศทางหนึ่ง จากการที่เป็นผู้ถือหุ้นรวมกันเกินกว่ากึ่งหนึ่งและเป็นกรรมการบริษัทอยู่ในคณะกรรมการบริษัทด้วย ก็จะทำให้คณะกรรมการของบริษัทสามารถตัดสินใจดำเนินการใดๆ ได้ ซึ่งบางครั้งอาจทำให้เกิดผลกระทบต่อหรือความเสียหายกับผู้ถือหุ้นกลุ่มอื่นๆ ได้

อย่างไรก็ตาม บริษัทมีคณะกรรมการตรวจสอบซึ่งเป็นกรรมการอิสระจำนวน 3 ท่าน จากจำนวนคณะกรรมการบริษัททั้งหมด 9 ท่าน ซึ่งกรรมการตรวจสอบของบริษัททุกท่านล้วนแต่เป็นผู้ทรงคุณวุฒิ เป็นที่รู้จักและยอมรับในสังคม ซึ่งถือเป็นการช่วยเพิ่มประสิทธิภาพและความโปร่งใสในการบริหารจัดการ ผ่านกลไกของระบบควบคุมภายในและการถ่วงดุลอำนาจของคณะกรรมการบริษัท นอกจากนี้บริษัทยังได้จัดตั้งฝ่ายตรวจสอบภายใน เข้าทำหน้าที่เป็นหน่วยงานตรวจสอบภายในที่มีความเป็นอิสระจากฝ่ายจัดการและขึ้นตรงต่อคณะกรรมการตรวจสอบ รวมทั้ง คณะกรรมการบริษัทยังคำนึงถึงความสำคัญของนโยบายเกี่ยวกับการกำกับดูแลกิจการที่ดี (Principles of Good Corporate Governance) หลักจริยธรรมและจรรยาบรรณทางธุรกิจ โดยจะปฏิบัติตามแนวทางการกำกับดูแลกิจการที่ดีอย่างเคร่งครัด อีกทั้งบริษัทมีการกำหนดของเขตอำนาจหน้าที่และกำหนดตารางอำนาจอนุมัติรายการสำหรับแต่ละขอบเขตหรือวงเงินที่เหมาะสม ดังนั้นด้วยโครงสร้างที่มีการตรวจสอบและถ่วงดุลดังกล่าว บริษัทจึงมั่นใจว่าผู้ถือหุ้นทุกท่าน รวมถึงผู้มีส่วนได้ส่วนเสียกับบริษัท จะได้รับการปฏิบัติอย่างเป็นธรรมและเท่าเทียมกัน

2.2 ความเสี่ยงจากการพึ่งพิงกรรมการและผู้บริหารหลักในการบริหารงาน

กรรมการและผู้บริหารหลักของบริษัทในปัจจุบัน ได้แก่ นายองอาจ กิตติคุณชัย ซึ่งดำรงตำแหน่งเป็นกรรมการบริษัท ประธานเจ้าหน้าที่บริหาร และมีบุคคลอื่นในครอบครัวกิตติคุณชัยดำรงตำแหน่งเป็นกรรมการ ผู้บริหารและผู้ถือหุ้นใหญ่ของบริษัทในสัดส่วนร้อยละ 99.99 ของทุนชำระแล้วของบริษัทก่อน IPO หรือ ร้อยละ 72.33 ของทุนชำระแล้ว (ณ วันที่ 31 ธันวาคม 2562) โดยที่ นายองอาจ กิตติคุณชัย เป็นผู้มีส่วนได้ส่วนเสียในฐานะผู้ถือหุ้นมาเป็นเวลานานกว่า 30 ปี เป็นผู้วิสัยทัศน์และมีหน้าที่โดยตรงในการกำหนดนโยบาย ทิศทางและการดำเนินธุรกิจหลักของบริษัท ดังนั้น หากมีการเปลี่ยนแปลงของกรรมการและผู้บริหารหลักรายดังกล่าว อาจทำให้บริษัทประสบปัญหาในการดำเนินธุรกิจในอนาคตก็ได้ ดังนั้น เพื่อเป็นการกระจายอำนาจการจัดการและลดความเสี่ยงในการพึ่งพิงกรรมการ บริษัทจึงจัดโครงสร้างองค์กรให้มีการแต่งตั้งกรรมการผู้ทรงคุณวุฒิและมีประสบการณ์ในการบริหารและการดำเนินธุรกิจขึ้นและให้ผู้บริหารในระดับต่างๆ ได้มีส่วนร่วมในการตัดสินใจและกำหนดทิศทางของบริษัทมากขึ้น มีการกระจายอำนาจการบริหาร มีการกำหนดอำนาจหน้าที่ความรับผิดชอบในงานด้านต่างๆ อย่างชัดเจน

3. ความเสี่ยงด้านการเงิน

3.1 ความเสี่ยงจากความผันผวนของอัตราแลกเปลี่ยนเงินตราต่างประเทศ

บริษัทและบริษัทย่อยมีฐานลูกค้ามากกว่า 200 รายในกว่า 50 ประเทศทั่วโลก ทั้งในเอเชีย ยุโรป แอฟริกา และ ตะวันออกกลาง ในการขายสินค้าส่วนใหญ่ก็จะใช้สกุลเงินของผู้ซื้อหรือใช้สกุลเงินเป็นดอลลาร์สหรัฐในการรับชำระเงิน บริษัท และบริษัทย่อยมีส่วนในการจำหน่ายสินค้าไปยังลูกค้าต่างประเทศเป็นส่วนใหญ่ จากที่ผ่านมา ปรากฏว่า ในปี 2560 - 2562 บริษัทและบริษัทย่อยมีส่วนการจำหน่ายสินค้าไปยังต่างประเทศคิดเป็น ร้อยละ 82.91 ร้อยละ 88.66 และร้อยละ 83.34 ของ รายได้จากการขาย ตามลำดับ ดังนั้นบริษัทและบริษัทย่อยจึงอาจได้รับความเสี่ยงจากการความผันผวนของอัตราแลกเปลี่ยนเงิน ตราต่างประเทศ ซึ่งอาจส่งผลกระทบต่อผลประกอบการของบริษัทได้ ดังจะเห็นได้ว่าในปี 2560 ปี 2561 และงวดปี 2562 สิ้นสุดวันที่ 31 ธันวาคม 2562 บริษัทและบริษัทย่อยมีกำไร (ขาดทุน) จากอัตราแลกเปลี่ยน เท่ากับ 22.35 ล้านบาท (8.10) ล้านบาท และ 14.22 ล้านบาท ตามลำดับ บริษัทจึงมีนโยบายการบริหารจัดการความเสี่ยงดังกล่าว ด้วยการทำสัญญาซื้อขายเงินตราต่างประเทศล่วงหน้า (Forward Contract) กับธนาคาร โดยจะใช้อัตราแลกเปลี่ยน ณ วันที่ทำสัญญาซื้อขายล่วงหน้า นอกจากนี้ บริษัทยังมีการติดตามและประเมินสถานการณ์ความเสี่ยงด้านอัตราแลกเปลี่ยนอย่างใกล้ชิดเกี่ยวกับแนวโน้ม และทิศทางการเคลื่อนไหวของอัตราแลกเปลี่ยนของเงินตราต่างประเทศ จากการวิเคราะห์ข้อมูลข่าวสารทางเศรษฐกิจต่างๆ ประกอบการดำเนินธุรกิจของบริษัทด้วย เพื่อจะได้นำมาใช้ประกอบในการบริหารจัดการความเสี่ยงในด้านอัตราแลกเปลี่ยน

ข้อมูลหลักทรัพย์และผู้ถือหุ้น

จำนวนทุนจดทะเบียนและทุนจดทะเบียนชำระแล้ว

ณ วันที่ 31 ธันวาคม 2562 บริษัทมีทุนจดทะเบียนชำระแล้วเท่ากับ 215,000,000 บาท แบ่งออกเป็นหุ้นสามัญจำนวน 430,000,000 หุ้น มูลค่าที่ตราไว้หุ้นละ 0.50 บาท

ผู้ถือหุ้น

รายชื่อผู้ถือหุ้นรายใหญ่ของบริษัท ณ วันที่ 6 มีนาคม 2563 มีดังนี้

ลำดับ	รายชื่อผู้ถือหุ้น		จำนวนหุ้น (หุ้น)	สัดส่วน (%)
1	นางจิราพร	กิตติคุณชัย	300,000,000	69.77%
2	นายองอาจ	กิตติคุณชัย	9,000,000	2.09%
3	นายบุญฉัตร	พลอยจิระชัย	4,165,600	0.97%
4	นายวิบูลย์	ตระกูลพูนทรัพย์	4,153,400	0.97%
5	นางสาวจิตรกัญญา	รังนกใต้	3,391,900	0.79%
6	บริษัท สวอนอินเตอร์สทรีส์ (ประเทศไทย) จำกัด		3,350,000	0.78%
7	นายพิพัฒ	พะเนียงเวทย์	3,339,100	0.78%
8	นายสุทธิคำ	แต่โสภาพงษ์	3,156,400	0.73%
9	นางสิริกร	เดชะนิธิสวัสดิ์	2,206,500	0.51%
10	นางสาวมรกต	กิตติคุณชัย	2,000,000	0.47%
11	ผู้ถือหุ้นรายอื่นๆ		95,237,100	22.14%
รวม			430,000,000	100.00%

นโยบายการจ่ายเงินปันผล

บริษัทกำหนดนโยบายการจ่ายเงินปันผลในแต่ละปีในอัตราไม่ต่ำกว่าร้อยละ 50 ของกำไรสุทธิหลังจากหักเงินสำรองต่างๆทุกประเภทตามที่ได้กำหนดไว้ในข้อบังคับของบริษัทและตามกฎหมาย หากไม่มีเหตุจำเป็นอื่นใดและการจ่ายเงินปันผลนั้นไม่มีผลกระทบต่อการทำงานปกติของบริษัทอย่างมีนัยสำคัญ

อย่างไรก็ตาม การจ่ายเงินปันผลที่กล่าวอาจมีการเปลี่ยนแปลง ซึ่งจะขึ้นอยู่กับผลการดำเนินงาน ฐานะทางการเงินของบริษัท สภาพคล่อง แผนการลงทุน รวมถึงปัจจัยที่เกี่ยวข้องในการบริหารงาน ความจำเป็น และความเหมาะสมอื่นๆ ในอนาคต ซึ่งการจ่ายเงินปันผลจะอยู่ในอำนาจของคณะกรรมการบริษัทเป็นผู้พิจารณา ทั้งนี้มติคณะกรรมการบริษัทเกี่ยวกับการอนุมัติการจ่ายเงินปันผลจะต้องนำเสนอต่อที่ประชุมผู้ถือหุ้นเพื่อพิจารณา เว้นแต่เป็นการจ่ายเงินปันผลระหว่างกาล ซึ่งคณะกรรมการบริษัทมีอำนาจอนุมัติจ่ายเงินปันผลระหว่างกาลได้ โดยจะต้องแจ้งให้ที่ประชุมผู้ถือหุ้นทราบในการประชุมครั้งต่อไป

บริษัทจะพิจารณานโยบายการจ่ายปันผลตามที่คณะกรรมการบริษัทนั้นๆ นำเสนอ โดยพิจารณาจากผลประกอบการและความเหมาะสมของปัจจัยอื่นของแต่ละบริษัท

ข้อมูลเปรียบเทียบอัตราการจ่ายเงินปันผล

(ล้านบาท)

ข้อมูลเปรียบเทียบอัตราการจ่ายเงินปันผล (ล้านบาท)	2560	2561	2562
กำไรสุทธิ (งบเฉพาะกิจการ)	120.19	56.66	(42.16)
เงินสำรองตามกฎหมาย	8.50	2.90	-
กำไรสุทธิ (หลังหักเงินสำรอง)	111.69	53.76	(42.16)
เงินปันผลจ่าย	156.48 ¹	43.00 ²	- ³
อัตราการจ่ายปันผล(หลังหักสำรอง) (%)	140.10	79.98	-

หมายเหตุ ¹:

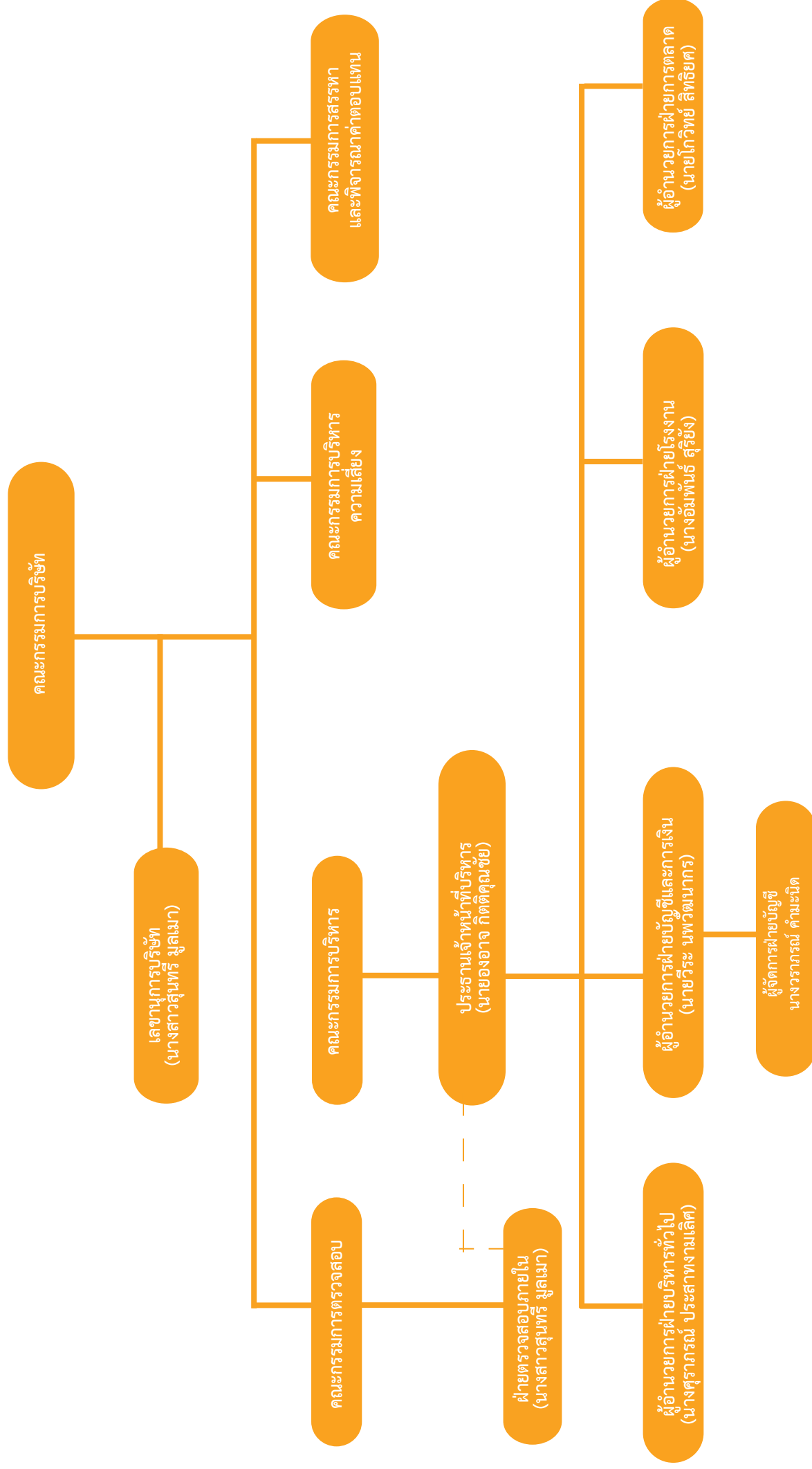
- ที่ประชุมวิสามัญผู้ถือหุ้นครั้งที่ 3/2560 เมื่อวันที่ 11 พฤษภาคม 2560 มีมติอนุมัติการจ่ายเงินปันผลระหว่างกาลจากกำไรสะสมที่ยังไม่ได้จัดสรร ณ วันที่ 31 ธันวาคม 2559 (งบตรวจสอบฉบับล่าสุด ณ วันที่พิจารณาจ่ายปันผล) ให้แก่ผู้ถือหุ้นในอัตราหุ้นละ 43.50 บาท คิดเป็นเงินปันผลรวมทั้งสิ้น 46,980,000 บาท และได้จ่ายเงินปันผลให้แก่ผู้ถือหุ้นในวันที่ 22 พฤษภาคม 2560
- ที่ประชุมกรรมการบริษัทครั้งที่ 3/2560 เมื่อวันที่ 13 พฤศจิกายน 2560 มีมติอนุมัติการจ่ายเงินปันผลระหว่างกาลจากกำไรสะสมที่ยังไม่ได้จัดสรร ณ วันที่ 30 กันยายน 2560 ให้แก่ผู้ถือหุ้น ในอัตราหุ้นละ 0.15 บาท คิดเป็นเงินปันผลรวมทั้งสิ้น 45,000,000 บาท และได้กำหนดให้จ่ายเงินปันผลให้แก่ผู้ถือหุ้นในวันที่ 21 พฤศจิกายน 2560
- ที่ประชุมประชุมสามัญผู้ถือหุ้นประจำปี 2561 เมื่อวันที่ 23 เมษายน 2561 มีมติอนุมัติการจ่ายเงินปันผลจากกำไรสุทธิประจำปี 2560 ให้แก่ผู้ถือหุ้นที่มีรายชื่อในบัญชีรายชื่อผู้ถือหุ้นของบริษัท ณ วันที่ 3 พฤษภาคม 2561 จำนวน 430,000,000 หุ้น ในอัตราหุ้นละ 0.15 บาท คิดเป็นเงินปันผลรวมทั้งสิ้น 64.50 ล้านบาท

หมายเหตุ ²:

- ที่ประชุมคณะกรรมการบริษัทครั้งที่ 4/2561 เมื่อวันที่ 7 พฤศจิกายน 2561 มีมติอนุมัติการจ่ายเงินปันผลระหว่างกาลจากผลประกอบการระหว่างวันที่ 1 มกราคม 2561 ถึง 30 กันยายน 2561 ให้แก่ผู้ถือหุ้นที่มีรายชื่อในบัญชีรายชื่อผู้ถือหุ้นของบริษัท ณ วันที่ 21 พฤศจิกายน 2561 จำนวน 430,000,000 หุ้น ในอัตราหุ้นละ 0.05 บาท คิดเป็นเงินปันผลรวมทั้งสิ้น 21.50 ล้านบาท และได้จ่ายเงินปันผลให้แก่ผู้ถือหุ้นในวันที่ 6 ธันวาคม 2561
- ที่ประชุมประชุมสามัญผู้ถือหุ้นประจำปี 2562 เมื่อวันที่ 22 เมษายน 2562 มีมติอนุมัติการจ่ายเงินปันผลจากกำไรสุทธิประจำปี 2561 ให้แก่ผู้ถือหุ้นที่มีรายชื่อในบัญชีรายชื่อผู้ถือหุ้นของบริษัท ณ วันที่ 2 พฤษภาคม 2562 จำนวน 430,000,000 หุ้น ในอัตราหุ้นละ 0.05 บาท คิดเป็นเงินปันผลรวมทั้งสิ้น 21.50 ล้านบาทและบริษัทได้จ่ายเงินปันผลดังกล่าวให้แก่ผู้ถือหุ้นแล้ววันที่ 17 พฤษภาคม 2562

หมายเหตุ ³:

- ที่ประชุมคณะกรรมการบริษัทครั้งที่ 1/2563 เมื่อวันที่ 20 กุมภาพันธ์ 2563 มีมติอนุมัติเสนอต่อที่ประชุมสามัญผู้ถือหุ้นประจำปี 2563 เพื่อพิจารณาจัดการจัดสรรกำไรสุทธิเป็นทุนสำรองตามกฎหมายและงดการจ่ายปันผลเนื่องจากมีผลขาดทุนจากผลการดำเนินงานปี 2562



คณะกรรมการบริษัท (Board of Directors)

รายชื่อคณะกรรมการบริษัท ณ วันที่ 31 ธันวาคม 2562 มีจำนวน 9 ท่าน ดังนี้

- | | |
|-------------------------------|--------------------------------------|
| 1. นายไกรฤทธิ์ บุญเกียรติ | ประธานกรรมการบริษัท/ กรรมการอิสระ |
| 2. นายพิชัย คชมิตร | รองประธานกรรมการบริษัท/ กรรมการอิสระ |
| 3. นายวรพงศ์ นันทาภิวัฒน์ | กรรมการบริษัท/ กรรมการอิสระ |
| 4. นายอนุชา ดำรงณี | ประธานกรรมการบริษัท/ กรรมการอิสระ |
| 5. นางสาวมรกต กิตติคุณชัย | รองประธานกรรมการบริษัท |
| 6. นายองอาจ กิตติคุณชัย | กรรมการบริษัท |
| 7. นางจิราพร กิตติคุณชัย | กรรมการบริษัท |
| 8. นางศุภราภรณ์ ประสาทงามเลิศ | กรรมการบริษัท |
| 9. นายชัยยศ สันติวงษ์ | กรรมการบริษัท |

หมายเหตุ : โดยมี นางสาวสุนทรี มูลมา ทำหน้าที่เป็นเลขานุการบริษัท (รายละเอียดของเลขานุการบริษัทปรากฏตามเอกสารแนบ

1) กรรมการผู้มีอำนาจลงนามผูกพันบริษัท : นายองอาจ กิตติคุณชัย หรือนางจิราพร กิตติคุณชัย ลงลายมือชื่อร่วมกับ นางสาวมรกต กิตติคุณชัย หรือนางศุภราภรณ์ ประสาทงามเลิศ รวมเป็นสองคนและประทับตราสำคัญของบริษัท

บทบาทของประธานกรรมการบริษัท

ประธานกรรมการและประธานเจ้าหน้าที่บริหารไม่ได้เป็นบุคคลเดียวกัน เพื่อเป็นการแบ่งแยกหน้าที่ด้านนโยบายและการบริหารออกจากกันอย่างชัดเจน โดยบทบาทหน้าที่ของประธานกรรมการมีดังนี้

- กำกับดูแลการใช้นโยบายและแนวทางปฏิบัติงานเชิงกลยุทธ์ของฝ่ายจัดการ
- ให้คำแนะนำและสนับสนุนการดำเนินธุรกิจของฝ่ายจัดการแต่ไม่ได้มีส่วนร่วมในการบริหารงานประจำของบริษัท
- เรียกประชุมและเป็นประธานการประชุมคณะกรรมการบริษัทและการประชุมผู้ถือหุ้นตลอดจนมีบทบาทในการกำหนดระเบียบวาระการประชุมร่วมกับประธานเจ้าหน้าที่บริหาร
- สนับสนุนให้กรรมการทุกคนมีส่วนร่วมในการประชุมและเปิดโอกาสให้กรรมการแสดงความคิดเห็นอย่างมีอิสระตลอดจนดูแลให้การประชุมคณะกรรมการบริษัทและการประชุมผู้ถือหุ้นดำเนินไปอย่างมีประสิทธิภาพจนลุล่วง
- สนับสนุนส่งเสริมให้คณะกรรมการบริษัทปฏิบัติหน้าที่อย่างเต็มความสามารถ ตามขอบเขต อำนาจหน้าที่ ความรับผิดชอบ และตามหลักการกำกับดูแลกิจการที่ดี
- ดูแล ติดตาม การบริหารงานของคณะกรรมการบริษัทและคณะกรรมการชุดย่อยอื่น ๆ ให้บรรลุวัตถุประสงค์ตามที่กำหนดไว้
- เป็นผู้ลงคะแนนตัดสินในกรณีที่ที่ประชุมมีคะแนนเสียงทั้งสองฝ่ายเท่ากัน

ขอบเขตอำนาจหน้าที่และความรับผิดชอบของคณะกรรมการบริษัท

1. ปฏิบัติหน้าที่ให้เป็นไปตามกฎหมาย วัตถุประสงค์ ข้อบังคับของบริษัท ตลอดจนมติของที่ประชุมผู้ถือหุ้น

2. พิจารณออนุมัติแต่งตั้งบุคคลที่มีคุณสมบัติและไม่มีลักษณะต้องห้ามตามที่กำหนดใน พ.ร.บ.บริษัทมหาชน พ.ศ. 2535 และกฎหมายว่าด้วยหลักทรัพย์และตลาดหลักทรัพย์ รวมถึงประกาศข้อบังคับ และ/หรือระเบียบที่เกี่ยวข้องกับตำแหน่งกรรมการ ในกรณีที่ตำแหน่งกรรมการว่างลงเพราะเหตุอื่น นอกจากการออกตามวาระ

3. พิจารณาแต่งตั้งคณะกรรมการบริหาร โดยเลือกจากกรรมการของบริษัทหรือผู้บริหารของบริษัท พร้อมทั้งกำหนดขอบเขตอำนาจหน้าที่และความรับผิดชอบของกรรมการบริหาร

4. พิจารณาคัดเลือกบุคคลที่เหมาะสมเพื่อแต่งตั้งเป็นกรรมการอิสระและกรรมการตรวจสอบ โดยพิจารณาจากคุณสมบัติ และลักษณะต้องห้ามของกรรมการอิสระและกรรมการตรวจสอบ ตามกฎหมายว่าด้วยหลักทรัพย์และตลาดหลักทรัพย์ รวมถึงประกาศข้อบังคับ และ/หรือ ระเบียบที่เกี่ยวข้องของตลาดหลักทรัพย์ฯ หรือต่อที่ประชุมผู้ถือหุ้นพิจารณาแต่งตั้งเป็นกรรมการอิสระและกรรมการตรวจสอบของบริษัทต่อไป

5. พิจารณากำหนดและแก้ไขเปลี่ยนแปลงกรรมการซึ่งมีอำนาจผูกพันบริษัทได้

6. แต่งตั้งบุคคลอื่นใดให้ดำเนินกิจการของบริษัทภายใต้การควบคุมของคณะกรรมการ หรืออาจมอบอำนาจให้บุคคลดังกล่าวมีอำนาจ และ/หรือ ภายในเวลาตามที่คณะกรรมการเห็นสมควร ซึ่งคณะกรรมการอาจยกเลิก เพิกถอนเปลี่ยนแปลงหรือแก้ไขอำนาจนั้น ๆ ได้

7. พิจารณออนุมัติการทำรายการการได้มาหรือจำหน่ายไปซึ่งสินทรัพย์ของบริษัท เว้นแต่ในกรณีที่รายการดังกล่าวจะต้องได้รับอนุมัติจากที่ประชุมผู้ถือหุ้น ทั้งนี้ ในการพิจารณาอนุมัติดังกล่าวให้เป็นไปตามประกาศ ข้อบังคับ และ/หรือ ระเบียบที่เกี่ยวข้องของตลาดหลักทรัพย์ฯ หรือหน่วยงานที่เกี่ยวข้อง

8. พิจารณออนุมัติการทำรายการที่เกี่ยวข้องกัน เว้นแต่ในกรณีที่รายการดังกล่าวจะต้องได้รับอนุมัติจากที่ประชุมผู้ถือหุ้น ทั้งนี้ ในการพิจารณาอนุมัติดังกล่าวให้เป็นไปตามประกาศ ข้อบังคับ และ/หรือ ระเบียบที่เกี่ยวข้องกับตลาดหลักทรัพย์ฯ หรือหน่วยงานที่เกี่ยวข้อง

9. พิจารณออนุมัติการจ่ายเงินปันผลระหว่างกาลให้แก่ผู้ถือหุ้น เมื่อเห็นว่าบริษัทมีกำไรพอสมควรที่จะทำเช่นนั้น และรายงานการจ่ายเงินปันผลดังกล่าวให้ที่ประชุมผู้ถือหุ้นทราบ ในการประชุมผู้ถือหุ้นคราวต่อไป

10. มีหน้าที่กำหนดวิสัยทัศน์ นโยบายและทิศทางการดำเนินงานของบริษัท กลยุทธ์ธุรกิจ งบประมาณประจำปี และกำกับควบคุมดูแลให้ฝ่ายบริหารดำเนินการให้เป็นไปตามนโยบายที่

ทั้งนี้ กำหนดให้กรรมการซึ่งมีหรืออาจมีความขัดแย้งในส่วนตัวได้เสียหรือความขัดแย้งทางผลประโยชน์อื่นใดกับบริษัท ไม่มีสิทธิออกเสียงลงคะแนนในเรื่องนั้น

นอกจากนั้น ในกรณีต่อไปนี้จะต้องได้รับความเห็นชอบจากที่ประชุมคณะกรรมการ และที่ประชุมผู้ถือหุ้น ด้วยคะแนนเสียงไม่น้อยกว่า 3 ใน 4 ของจำนวนเสียงทั้งหมดของผู้ถือหุ้นที่เข้าประชุมและมีสิทธิออกเสียงลงคะแนน

กำหนดไว้ อย่างมีประสิทธิภาพและประสิทธิผลเพื่อเพิ่มมูลค่าทางเศรษฐกิจสูงสุดให้แก่ผู้ถือหุ้น และการเติบโตอย่างยั่งยืน

11. รับผิดชอบต่อผู้ถือหุ้นโดยสม่ำเสมอ ดำเนินงานโดยรักษาผลประโยชน์ของผู้ถือหุ้น มีการเปิดเผยข้อมูลที่เป็นสาระสำคัญต่อผู้ลงทุนอย่างถูกต้องครบถ้วน มีมาตรฐานและโปร่งใส

12. ประเมินผลการปฏิบัติงานและกำหนดค่าตอบแทนของกรรมการ และผู้บริหารระดับสูง

13. กำกับดูแลให้ฝ่ายบริหารมีระบบการบริหารความเสี่ยงอย่างเหมาะสมและมีประสิทธิภาพ

14. พิจารณาตัดสินใจในเรื่องที่มีสาระสำคัญ เช่น นโยบายและแผนธุรกิจโครงการลงทุนขนาดใหญ่ อำนาจการบริหาร การได้มาหรือจำหน่ายไปซึ่งทรัพย์สิน และรายการอื่นใดที่กฎหมายกำหนด

15. กำหนดอำนาจและระดับการอนุมัติในการทำธุรกรรม และการดำเนินการต่างๆ ที่เกี่ยวข้องกับงานของบริษัทให้คณะหรือบุคคลตามความเหมาะสม และให้เป็นไปตามข้อกำหนดที่เกี่ยวข้องโดยจัดทำเป็นคู่มืออำนาจดำเนินการ และให้มีการทบทวนอย่างน้อยปีละ 1 ครั้ง

16. จัดให้มีระบบบัญชี การรายงานทางการเงินและการสอบบัญชีที่เชื่อถือได้ รวมทั้งดูแลจัดให้มีกระบวนการในการประเมินความเหมาะสมของการควบคุมภายใน

17. ให้ความเห็นชอบในการเสนอแต่งตั้งผู้สอบบัญชี และพิจารณาค่าสอบบัญชีประจำปี เพื่อนำเสนอต่อผู้ถือหุ้นในการพิจารณาอนุมัติแต่งตั้ง

18. รายงานความรับผิดชอบของคณะกรรมการในการจัดทำรายงานทางการเงินโดยแสดงควบคู่กับรายงานของผู้สอบบัญชีไว้ในรายงานประจำปี และครอบคลุมในเรื่องสำคัญ ๆ ตามนโยบายข้อพึงปฏิบัติที่ดีสำหรับกรรมการบริษัทจดทะเบียนของตลาดหลักทรัพย์แห่งประเทศไทย

19. กำกับดูแลการปฏิบัติงานของคณะกรรมการชุดย่อยต่าง ๆ ให้เป็นไปตามกฎบัตรหรือตามข้อกำหนดที่บริษัทกำหนดไว้ คณะกรรมการต้องประเมินผลการปฏิบัติด้วยตนเอง และประเมินผลการปฏิบัติงานโดยรวม

20. คณะกรรมการต้องประเมินผลการปฏิบัติด้วยตนเอง และประเมินผลการปฏิบัติงานโดยรวม

- (ก) การขายหรือโอนกิจการของบริษัททั้งหมดหรือบางส่วนที่สำคัญให้แก่บุคคลอื่น
- (ข) การซื้อหรือรับโอนกิจการของบริษัทเอกชน หรือบริษัทมหาชนอื่นมาเป็นของบริษัท
- (ค) การทำ แก๊ซ หรือยกเลิกสัญญาเกี่ยวกับการให้เช่ากิจการของบริษัททั้งหมดหรือบางส่วนที่สำคัญ การมอบ หมายให้บุคคลอื่นใดเข้าจัดการธุรกิจของบริษัทหรือการควบรวมกิจการกับบุคคลอื่นโดยมีวัตถุประสงค์เพื่อการแบ่งผลกำไรขาดทุนกัน
- (ง) การแก้ไขเพิ่มเติมหนังสือบริคณห์สนธิหรือข้อบังคับของบริษัท
- (จ) การเพิ่มหรือลดทุนจดทะเบียนของบริษัท
- (ฉ) การเลิกบริษัท
- (ช) การออกหุ้นกู้ของบริษัท
- (ซ) การควบรวมกิจการบริษัทกับบริษัทอื่น
- (ณ) การอื่นใดที่ได้กำหนดไว้ภายใต้บทบัญญัติแห่งกฎหมายว่าด้วยหลักทรัพย์และ/หรือข้อกำหนดของตลาดหลักทรัพย์แห่งประเทศไทยให้ต้องได้รับความเห็นชอบจากที่ประชุมผู้ถือหุ้นด้วยคะแนนเสียงดังกล่าวข้างต้น อาทิ รายการได้มาหรือจำหน่ายไปซึ่งทรัพย์สิน รายการที่เกี่ยวข้องกัน เป็นต้น

วาระการดำรงตำแหน่งกรรมการบริษัท

คณะกรรมการบริษัทที่มีหน้าที่ในการบริหารจัดการการดำเนินงานธุรกิจของบริษัท ให้มีวาระการดำรงตำแหน่งตามข้อบังคับของบริษัท กล่าวคือ ในการประชุมสามัญผู้ถือหุ้นประจำปีครั้ง ให้กรรมการออกจากตำแหน่งจำนวนหนึ่งในสาม (1/3) ของจำนวนกรรมการในขณะนั้น ถ้าจำนวนกรรมการจะแบ่งออกให้ตรงเป็นสามส่วนไม่ได้ ก็ให้ออกโดยจำนวนใกล้เคียงที่สุดกับส่วนหนึ่งในสาม (1/3) กรรมการซึ่งพ้นจากตำแหน่ง อาจได้รับเลือกให้กลับเข้ามารับตำแหน่งอีกได้

สำหรับคณะกรรมการเฉพาะเรื่อง ได้แก่ คณะกรรมการตรวจสอบ ให้มีวาระดำรงตำแหน่งคราวละ 3 ปี โดย 1 ปี ในที่นี้หมายถึง ช่วงเวลาระหว่างวันประชุมสามัญผู้ถือหุ้นของปีที่ได้รับการแต่งตั้ง จนถึงวันประชุมสามัญผู้ถือหุ้นในปีถัดไป กรรมการซึ่งพ้นจากตำแหน่งตามวาระอาจได้รับการเสนอชื่อและแต่งตั้งเข้าดำรงตำแหน่งใหม่ได้

ทั้งนี้ การมอบอำนาจหน้าที่และความรับผิดชอบของคณะกรรมการบริษัทนั้น จะไม่มีลักษณะเป็นการมอบอำนาจหรือมอบอำนาจช่วงที่ทำให้คณะกรรมการบริษัทหรือผู้รับมอบอำนาจจากคณะกรรมการบริษัทสามารถอนุมัติรายการที่ตนหรือบุคคลที่อาจมีความขัดแย้ง (ตามที่นิยามไว้ในประกาศคณะกรรมการกำกับหลักทรัพย์และตลาดหลักทรัพย์) สำหรับทั้งบริษัทและบริษัทย่อย

การประชุมคณะกรรมการ

1. บริษัทมีการประชุมคณะกรรมการในวาระปกติไตรมาสละ 1 ครั้ง และได้กำหนดวันประชุมคณะกรรมการอย่างเป็นทางการล่วงหน้าเป็นเวลา 1 ปี เพื่อให้กรรมการสามารถจัดสรรเวลาในการเข้าประชุมได้ อย่างไรก็ตามอาจมีการเรียกประชุมเพิ่มเติมได้หากมีวาระพิเศษต้องขอมติอนุมัติจากกรรมการ
2. ในปี 2562 บริษัทมีการประชุมคณะกรรมการจำนวน 5 ครั้ง ซึ่งเหมาะสมกับภาระหน้าที่และความรับผิดชอบของคณะกรรมการและการดำเนินงานธุรกิจของบริษัทในปีที่ผ่านมา
3. บริษัทจัดส่งหนังสือเชิญประชุมและเอกสารประกอบการประชุมโดยมีรายละเอียดครบถ้วนในแต่ละวาระให้กรรมการล่วงหน้าอย่างน้อย 7 วัน เพื่อให้กรรมการได้มีเวลาศึกษาข้อมูลอย่างเพียงพอ อันจะเป็นประโยชน์ต่อการพิจารณาตัดสินใจ นอกจากนี้ในการพิจารณาเรื่องหนึ่งเรื่องใดกรรมการมีสิทธิขอதுหรือตรวจเอกสารที่เกี่ยวข้อง ขอให้ฝ่ายบริหารชี้แจงข้อมูลรายละเอียดเพิ่มเติม
4. ในการประชุมแต่ละครั้งที่ประชุมได้มีการซักถามฝ่ายจัดการและมีการใช้ดุลยพินิจที่รอบคอบ มีการอภิปรายแสดงความคิดเห็นได้อย่างอิสระและโปร่งใส โดยคำนึงถึงผลประโยชน์ของผู้ถือหุ้นและผู้มีส่วนเกี่ยวข้องอย่างเป็นธรรม ประธานกรรมการยังได้จัดสรรเวลาให้กับที่ประชุมอย่างเพียงพอเพื่อให้กรรมการได้ร่วมกันอภิปรายปัญหาและแนวทางแก้ไข
5. หลังการประชุมคณะกรรมการ เลขานุการบริษัทเป็นผู้จัดทำรายงานการประชุมเป็นลายลักษณ์อักษรที่มีความถูกต้องครบถ้วนชัดเจน ทั้งผลการประชุมและความเห็นกรรมการ และจัดเก็บรายงานการประชุมที่ผ่านการรับรองแล้วจากคณะกรรมการไว้ที่หน่วยงานเลขานุการบริษัท
6. บริษัทได้จัดหาที่ปรึกษาหรือผู้เชี่ยวชาญภายนอกมาให้ความเห็นหรือข้อมูลเพิ่มเติมแก่คณะกรรมการบริษัทในบางกรณีโดยบริษัทเป็นผู้รับผิดชอบค่าใช้จ่ายการเข้าประชุมคณะกรรมการบริษัทและกรรมการชุดย่อย ปี 2562

รายงานการถือหลักทรัพย์ของบริษัท ชันสวาท จำกัด (มหาชน) โดยกรรมการและผู้บริหารระดับสูง

ณ วันที่ 31 ธันวาคม 2562

ชื่อผู้ถือหลักทรัพย์	2562		2561	เพิ่มขึ้น(ลดลง) จากปี ที่ผ่านมา (หุ้น)
	% ต่อหุ้น ชำระแล้ว 430,000,000	จำนวนหุ้น สามัญ (หุ้น)	จำนวนหุ้น สามัญ (หุ้น)	
นายไกรฤทธิ์ บุญเกียรติ ประธานกรรมการบริษัท (อิสระ) คู่สมรสและบุตรที่ยังไม่บรรลุนิติภาวะ	0.03974 -	170,900 -	170,900 -	- -
นายพิชัย คชมิตร กรรมการบริษัท(อิสระ)และประธาน กรรมการตรวจสอบกรรมการสรรหาและ พิจารณาค่าตอบแทน คู่สมรสและบุตรที่ยังไม่บรรลุนิติภาวะ	- -	- -	- -	- -
นางสาวมรกต กิตติคุณชัย กรรมการบริษัทและกรรมการบริหาร คู่สมรสและบุตรที่ยังไม่บรรลุนิติภาวะ	0.46511 -	2,000,000 -	2,000,000 -	- -
นายวรพงศ์ นันทาภิวัฒน์ กรรมการบริษัท (อิสระ) กรรมการตรวจ สอบ และประธานกรรมการสรรหาและ พิจารณาค่าตอบแทน คู่สมรสและบุตรที่ยังไม่บรรลุนิติภาวะ	- 0.03974	- 170,900	- 170,900	- -
นายองอาจ กิตติคุณชัย กรรมการบริษัท กรรมการสรรหาและ พิจารณาค่าตอบแทน และประธาน กรรมการบริหาร คู่สมรสและบุตรที่ยังไม่บรรลุนิติภาวะ	2.09303 69.76735	9,000,000 300,000,000	3,000,000 299,999,600	6,000,000 400
นางจิราพร กิตติคุณชัย กรรมการบริษัท กรรมการบริหารความ เสี่ยง และกรรมการบริหาร คู่สมรสและบุตรที่ยังไม่บรรลุนิติภาวะ	69.76735 2.09303	300,000,000 9,000,000	299,999,600 3,000,000	400 6,000,000
นางศุภรณีย์ ประสาทงามเลิศ กรรมการบริษัท คู่สมรสและบุตรที่ยังไม่บรรลุนิติภาวะ	-	-	-	-
นายอนุชา ดำรงมณี กรรมการบริษัท (อิสระ) และกรรมการ ตรวจสอบ คู่สมรสและบุตรที่ยังไม่บรรลุนิติภาวะ	0.03974 -	170,900 -	170,900 -	- -
นายชัยยศ สันติวงษ์ กรรมการบริษัท และประธานกรรมการ บริหารความเสี่ยง คู่สมรสและบุตรที่ยังไม่บรรลุนิติภาวะ	0.02451 -	105,400 -	105,400 -	- -
รวมกรรมการ	72.46933	311,618,100	305,617,700	6,000,400

ชื่อผู้ถือหลักทรัพย์	2562		2561	เพิ่มขึ้น(ลดลง) จากปี ที่ผ่านมา (หุ้น)
	% ต่อทุน ชำระแล้ว 430,000,000	จำนวนหุ้น สามัญ (หุ้น)	จำนวนหุ้น สามัญ (หุ้น)	
นายวีระ นพพัฒน์กร กรรมการบริหาร, ผู้อำนวยการฝ่าย บัญชีและการเงิน คู่สมรสและบุตรที่ยังไม่บรรลุนิติภาวะ	0.01530	65,800	35,800	30,000
นายโกวิท สติยาศ ผู้อำนวยการฝ่ายขายและส่งออก คู่สมรสและบุตรที่ยังไม่บรรลุนิติภาวะ	0.01860	80,000	45,400	34,600
นางวราภรณ์ คำมะณี ผู้จัดการฝ่ายบัญชี คู่สมรสและบุตรที่ยังไม่บรรลุนิติภาวะ	-	0	50,000	50,000
นางอัมพันธ์ ศรียัง ผู้อำนวยการฝ่ายโรงงาน คู่สมรสและบุตรที่ยังไม่บรรลุนิติภาวะ	0.01365	58,700	28,700	30,000
รวมผู้บริหารระดับสูง	0.04756	204,500	159,900	44,600

การเข้าประชุมคณะกรรมการบริษัทและกรรมการชุดย่อย ปี 2562

ชื่อ-นามสกุล	การประชุมสามัญผู้ถือหุ้น ประจำปี 2562		กรรมการ บริษัท	กรรมการ ตรวจสอบ	กรรมการ บริหารความ เสี่ยง	กรรมการสรรหา และพัฒนา ค่าตอบแทน
นายไกรฤทธิ์ บุญเกียรติ	มา	5/5	-	-	-	-
นางสาวมรกต กิตติคุณชัย	มา	5/5	-	-	-	-
นายพิชัย คชมิตร	มา	5/5	4/4	4/4	2/2	2/2
นายวรพงศ์ นันทาภิวัฒน์	มา	5/5	4/4	-	2/2	2/2
นายอนุชา ดำรงมณี	มา	4/5	3/4	-	-	-
นายอองอาจ กิตติคุณชัย	มา	5/5	-	-	2/2	2/2
นางจิราพร กิตติคุณชัย	มา	5/5	-	4/4	-	-
นางศุภราภรณ์ ประสาทงามเลิศ	มา	5/5	-	-	-	-
นายชัยยศ สันติวงษ์	มา	5/5	-	4/4	-	-

หมายเหตุ : ตัวเลขแสดงจำนวนครั้งที่กรรมการเข้าร่วมการประชุมต่อจำนวนครั้งการประชุม

คณะผู้บริหาร (Management Team)

รายชื่อคณะกรรมการบริหาร ณ วันที่ 31 ธันวาคม 2562 มีจำนวน 6 ท่าน ดังนี้

- | | | | |
|----|--------------|---------------|---------------------------------|
| 1. | นายองอาจ | กิตติคุณชัย | ประธานเจ้าหน้าที่บริหาร |
| 2. | นายอัมพันธ์ | สุริยง | ผู้อำนวยการฝ่ายโรงงาน |
| 3. | นายวีระ | นพพัฒน์กร | ผู้อำนวยการฝ่ายบัญชีและการเงิน |
| 4. | นางศุภราภรณ์ | ประสาทงามเลิศ | ผู้อำนวยการฝ่ายบริหารทั่วไป |
| 5. | นายโกวิทย์ | สิทธิยศ | ผู้อำนวยการฝ่ายการขายและการตลาด |
| 6. | นางวราภรณ์ | คำมะนิด | ผู้จัดการฝ่ายบัญชี |

หมายเหตุ : ผู้ที่ได้รับมอบหมายให้รับผิดชอบสูงสุดในสายงานบัญชีและการเงินคือ นายวีระ นพพัฒน์กร จบการศึกษาระดับปริญญาตรีสาขาบริหารธุรกิจบัณฑิต (การบัญชี) จากมหาวิทยาลัยรามคำแหง และทำงานในตำแหน่งผู้อำนวยการฝ่ายบัญชีและการเงินของบริษัทมา มากกว่า 1 ปี ผู้ที่ได้รับมอบหมายให้เป็นผู้ควบคุมดูแลการทำบัญชี คือ นางวราภรณ์ คำมะนิด

ขอบเขตอำนาจหน้าที่และความรับผิดชอบของประธานเจ้าหน้าที่บริหาร

1. ควบคุมการดำเนินงานกิจการ วางแผนกลยุทธ์ในการดำเนินงาน และบริหารงานประจำวันของบริษัท
2. ตัดสินในเรื่องที่สำคัญของบริษัท กำหนดภารกิจ วัตถุประสงค์ แนวทาง นโยบายของบริษัท รวมถึงการควบคุมการบริหารงานในสายงานต่าง ๆ
3. เป็นผู้มีอำนาจในการบังคับบัญชา ติดตาม สั่งการ ตลอดจนเข้าลงนามในนิติกรรมสัญญา เอกสารคำสั่ง หนังสือแจ้งใด ๆ ตามที่กำหนดไว้ในคู่มืออำนาจดำเนินการ
4. มีอำนาจจ้าง แต่งตั้ง โยกย้าย บุคคลตามที่เห็นสมควร ตลอดจนกำหนดขอบเขตอำนาจหน้าที่ และผลตอบแทนที่เหมาะสม และให้มีอำนาจ เลิกจ้าง ปลดออก ให้ออกตามความเหมาะสม ของพนักงานระดับต่าง ๆ ตามที่กำหนดไว้ในคู่มืออำนาจดำเนินการ
5. มีอำนาจในการกำหนดเงื่อนไขทางการค้า เพื่อประโยชน์ของบริษัท
6. พิจารณาการลงทุนในธุรกิจใหม่ หรือการเลิกธุรกิจ เพื่อนำเสนอต่อคณะกรรมการบริหาร และ/หรือกรรมการบริษัท
7. อนุมัติและแต่งตั้งที่ปรึกษาด้านต่าง ๆ ที่จำเป็นต่อการดำเนินงานของบริษัท
8. ดำเนินการใด ๆ ตามที่ได้รับมอบหมายจากคณะกรรมการบริหาร และ/หรือกรรมการบริษัท

ทั้งนี้ การมอบหมายอำนาจหน้าที่และความรับผิดชอบของประธานเจ้าหน้าที่บริหารดังกล่าวข้างต้นนั้น ประธานเจ้าหน้าที่บริหารจะต้องปฏิบัติตามข้อกำหนดและระเบียบวาระต่างๆ ที่ได้รับอนุมัติจากคณะกรรมการบริษัท และจะไม่รวมถึงอำนาจ และ/หรือการมอบอำนาจช่วงในการอนุมัติรายการใดที่ตน หรือผู้รับมอบอำนาจช่วง หรือบุคคลที่อาจมีความขัดแย้ง (ตามที่นิยามไว้ในประกาศคณะกรรมการกำกับตลาดทุน) มีส่วนได้เสียหรือผลประโยชน์ในลักษณะอื่นใดขัดแย้งกับบริษัท ซึ่งการอนุมัติรายการในลักษณะดังกล่าวจะต้องเสนอต่อที่ประชุมคณะกรรมการ และ/หรือที่ประชุมผู้ถือหุ้น (แล้วแต่กรณี) เพื่อพิจารณาอนุมัติรายการดังกล่าวตามที่ขอบังคับของบริษัท หรือกฎหมายที่เกี่ยวข้องกำหนด

เลขานุการบริษัท (Company Secretary)

ตามข้อกำหนดในมาตรา 89/15 แห่งพระราชบัญญัติบริษัทมหาชน พ.ศ.2535 กำหนดให้คณะกรรมการต้องจัดให้มีเลขานุการบริษัทรับผิดชอบในนามของบริษัทหรือคณะกรรมการบริษัท โดยที่ประชุมคณะกรรมการบริษัทครั้งที่ 1/2560 เมื่อวันที่ 1 กุมภาพันธ์ 2560 มีมติแต่งตั้งให้นางสาวสุนทรี มูลเมา ดำรงตำแหน่งเป็นเลขานุการบริษัท โดยมีบทบาทหน้าที่และความรับผิดชอบสำหรับเลขานุการบริษัท ดังนี้

1. จัดทำและเก็บรักษาเอกสาร ดังต่อไปนี้

(1) ทะเบียนกรรมการ

(2) หนังสือนัดประชุมคณะกรรมการ รายงานการประชุมคณะกรรมการ และรายงานประจำปีของบริษัท

(3) หนังสือนัดประชุมผู้ถือหุ้น และรายงานการประชุมผู้ถือหุ้น

2. เก็บรักษารายงานการมีส่วนได้เสียที่รายงานโดยกรรมการหรือผู้บริหารและส่งสำเนารายงานดังกล่าวให้ประธานกรรมการและประธานกรรมการตรวจสอบทราบภายในเจ็ดวันทำการนับแต่วันที่บริษัทได้รับรายงาน

3. จัดทำระบบการเก็บรักษาเอกสารและหลักฐานที่เกี่ยวข้องกับการแสดงข้อมูลดังต่อไปนี้ รวมทั้งดูแลให้มีการเก็บรักษาเอกสารหรือหลักฐานดังกล่าวให้ถูกต้องครบถ้วนและสามารถตรวจสอบได้ในระยะเวลาไม่น้อยกว่าห้าปีนับแต่วันที่มีการจัดทำเอกสารหรือข้อมูลดังกล่าวโดยการเก็บรักษาเอกสารและหลักฐานข้างต้นให้หมายความรวมถึงการเก็บรักษาด้วยระบบคอมพิวเตอร์หรือระบบอื่นใดที่สามารถเรียกดูได้โดยไม่มีการเปลี่ยนแปลงข้อความ

(1) การให้ข้อมูลประกอบการขอมติที่ประชุมผู้ถือหุ้น

(2) งบการเงินและรายงานเกี่ยวกับฐานะการเงินและผลการดำเนินงานของบริษัทหรือรายงานอื่นใดที่ต้องเปิดเผยตามมาตรา 56 มาตรา 57 มาตรา 58 หรือ มาตรา 199 แห่งพระราชบัญญัติหลักทรัพย์และตลาดหลักทรัพย์

(3) ความเห็นของบริษัทเมื่อมีผู้ทำคำเสนอซื้อหุ้นของบริษัทจากผู้ถือหุ้นเป็นการทั่วไป

(4) การให้ข้อมูลหรือรายงานอื่นใดเกี่ยวกับกิจการที่บริษัทจัดทำขึ้นเพื่อเผยแพร่ต่อผู้ถือหุ้นหรือประชาชนทั่วไป ตามที่คณะกรรมการกำกับตลาดทุนกำหนด

4. ดำเนินการอื่น ๆ ตามที่คณะกรรมการกำกับตลาดทุนประกาศกำหนดต่อไป

5. ต้องปฏิบัติหน้าที่ด้วยความรับผิดชอบ ความระมัดระวังและซื่อสัตย์สุจริต รวมทั้งต้องปฏิบัติให้เป็นไปตามกฎหมาย วัตถุประสงค์ ข้อบังคับของบริษัท มติคณะกรรมการตลอดจนมติผู้ถือหุ้นและไม่กระทำการใดอันเป็นการขัดหรือแย้งกับประโยชน์ของบริษัทอย่างมีนัยสำคัญ

6. ต้องปฏิบัติหน้าที่ด้วยความรับผิดชอบและความระมัดระวังเยี่ยงวิญญูชนผู้ประกอบธุรกิจเช่นนั้นจะพึงกระทำภายใต้สถานการณ์อย่างเดียวกัน โดย

(1) การตัดสินใจได้กระทำไปด้วยความเชื่อโดยสุจริตและสมเหตุสมผลว่าเป็นไปเพื่อประโยชน์สูงสุดของ บริษัทเป็นสำคัญ

(2) การตัดสินใจได้กระทำบนพื้นฐานข้อมูลที่เชื่อโดยสุจริตว่าเพียงพอ และ

(3) การตัดสินใจได้กระทำไปโดยตนไม่มีส่วนได้เสีย ไม่ว่าโดยตรงหรือโดยอ้อมในเรื่องที่ตัดสินใจนั้น

ทั้งนี้ ในกรณีที่เลขานุการบริษัทพ้นจากตำแหน่ง หรือไม่อาจปฏิบัติหน้าที่ได้ ให้คณะกรรมการบริษัทแต่งตั้งเลขานุการบริษัทคนใหม่ภายใน 90 วันนับแต่วันที่เลขานุการบริษัทคนเดิมพ้นจากตำแหน่งหรือไม่อาจปฏิบัติหน้าที่ได้

ค่าตอบแทนของกรรมการและผู้บริหาร

ค่าตอบแทนที่เป็นตัวเงิน

ก) ค่าตอบแทนกรรมการ

ที่ประชุมสามัญผู้ถือหุ้น ประจำปี 2562 เมื่อวันที่ 22 เมษายน 2562 ได้มีมติอนุมัติกำหนดค่าตอบแทนให้แก่คณะกรรมการ ประจำปี 2562 ในวงเงินรวมไม่เกิน 3,000,000 บาทไม่รวมผลประโยชน์อื่น โดยมีรายละเอียดต่อไปนี้

ตำแหน่ง	ค่าเบี้ยประชุมปี 2561	ค่าเบี้ยประชุมปี 2562
คณะกรรมการบริษัท ประธานกรรมการบริษัท กรรมการบริษัท	65,000 บาท/ ท่าน/ ครั้ง 30,000 บาท/ ท่าน/ ครั้ง	65,000 บาท/ ท่าน/ ครั้ง 30,000 บาท/ ท่าน/ ครั้ง
คณะกรรมการตรวจสอบ ประธานกรรมการตรวจสอบ กรรมการตรวจสอบ	20,000 บาท/ ท่าน/ ครั้ง 15,000 บาท/ ท่าน/ ครั้ง	20,000 บาท/ ท่าน/ ครั้ง 15,000 บาท/ ท่าน/ ครั้ง
คณะกรรมการสรรหาและพิจารณา ประธานกรรมการสรรหาและพิจารณา กรรมการสรรหาและพิจารณา	20,000 บาท/ ท่าน/ ครั้ง 15,000 บาท/ ท่าน/ ครั้ง	20,000 บาท/ ท่าน/ ครั้ง 15,000 บาท/ ท่าน/ ครั้ง
คณะกรรมการบริหารความเสี่ยง ประธานกรรมการบริหารความเสี่ยง กรรมการบริหารความเสี่ยง	20,000 บาท/ ท่าน/ ครั้ง 15,000 บาท/ ท่าน/ ครั้ง	20,000 บาท/ ท่าน/ ครั้ง 15,000 บาท/ ท่าน/ ครั้ง
คณะกรรมการบริหาร ประธานกรรมการบริหาร กรรมการบริหาร	20,000 บาท/ ท่าน/ ครั้ง 15,000 บาท/ ท่าน/ ครั้ง	20,000 บาท/ ท่าน/ ครั้ง 15,000 บาท/ ท่าน/ ครั้ง

ทั้งนี้ กรรมการที่มีส่วนร่วมในการบริหารจัดการ การดำเนินธุรกิจของบริษัทที่มีรายได้ประจำจะไม่ได้รับค่าตอบแทน

สรุปค่าตอบแทนกรรมการบริษัท และกรรมการชุดย่อยปีที่ผ่านมา

ชื่อ-นามสกุล		กรรมการบริษัท	กรรมการตรวจสอบ	กรรมการบริหารความเสี่ยง	กรรมการสรรหาและพิจารณา ค่าตอบแทน
1. นายไกรฤทธิ์	บุญเกียรติ	390,000	-	-	-
2. นางสาวมรกต	กิตติคุณชัย	ไม่มี	-	-	-
3. นายพิชัย	คชมิตร	180,000	80,000	60,000	30,000
4. นายวรพงศ์	นันทาวิวัฒน์	180,000	60,000	-	40,000
5. นายอนุชา	ดำรงมณี	180,000	45,000	-	-
6. นายองอาจ	กิตติคุณชัย	ไม่มี	-	-	ไม่มี
7. นางจิราพร	กิตติคุณชัย	ไม่มี	-	ไม่มี	-
8. นางศุภราภรณ์	ประสาธงามเลิศ	ไม่มี	-	-	-
9. นายชัยยศ	สันติวงษ์	180,000	-	80,000	-

ข) สถิติค่าตอบแทนผู้บริหาร

ค่าตอบแทนผู้บริหาร	2560		2561		2562	
	จำนวน (คน)	จำนวนเงิน (ล้านบาท)	จำนวน (คน)	จำนวนเงิน (ล้านบาท)	จำนวน (คน)	จำนวนเงิน (ล้านบาท)
เงินเดือน	7	20.62	7	20.78	7	21.47
ผลตอบแทนอื่น	7	3.82	7	0.65	7	0.68
รวม	7	24.44	7	21.43	7	22.15

หมายเหตุ: ^{1/} ผลตอบแทนอื่น ได้แก่ เงินสมทบบำนาญประกันสังคม เงินสมทบกองทุนสำรองเลี้ยงชีพและโบนัส

ค่าตอบแทนอื่น

-ไม่มี-

บุคลากร

จำนวนพนักงาน (ไม่รวมผู้บริหาร)

ณ วันที่ 31 ธันวาคม 2562 บริษัทมีจำนวนพนักงาน ดังนี้

จำนวนพนักงาน (คน)	ณ 31 ธ.ค. 60	ณ 31 ธ.ค. 61	ณ 31 ธ.ค. 62
ฝ่ายวัตถุดิบ	16	16	12
ฝ่ายคุณภาพ	28	28	31
ฝ่ายโรงงาน	24	21	22
ฝ่ายบัญชี	10	11	9
ฝ่ายการเงิน	4	4	5
ฝ่ายตรวจสอบภายใน	-	3	2
ฝ่ายจัดซื้อ	4	4	4
ฝ่ายบุคคลและ IT	16	19	17
ฝ่ายต่างประเทศ	23	23	22
ฝ่ายภายในประเทศและพัฒนาธุรกิจ	2	2	2
ฝ่ายผลิตและคลังสินค้า	66	93	61
ฝ่ายวิศวกรรม	31	27	55
รวม	226	251	242

ผลตอบแทนรวมของพนักงาน ลูกจ้างบริษัท และลักษณะผลตอบแทน

(หน่วย : ล้านบาท)

จำนวนพนักงาน (คน)	2560	2561	2562
ค่าตอบแทนของพนักงานในรูปเงินเดือน	54.09	65.72	68.38
เงินสมทบประกันสังคม เงินสมทบกองทุนสำรองเลี้ยงชีพ โบนัส	6.95	5.86	3.36
รวม	61.04	71.58	71.74

หมายเหตุ: ที่ประชุมคณะกรรมการบริษัท ครั้งที่ 2/2560 เมื่อวันที่ 24 เมษายน 2560 อนุมัติการจัดตั้งกองทุนสำรองเลี้ยงชีพ โดยมอบหมายให้บริษัท หลักทรัพย์จัดการกองทุน กรุงเทพ จำกัด (มหาชน) โดยบริษัทจะจ่ายเงินสมทบเข้ากองทุนฯ ในอัตราส่วนร้อยละ 3 ของเงินเดือน โดยมีผลใช้บังคับตั้งแต่วันที่ 15 มิถุนายน 2560 เป็นต้นไป

ข้อพิพาทด้านแรงงานที่สำคัญในระยะ 3 ปีที่ผ่านมา

-ไม่มี-

นโยบายในการพัฒนาพนักงาน

บริษัทตระหนักถึงความสำคัญของการพัฒนาบุคลากรเพื่อเสริมสร้างความรู้ความสามารถให้แก่พนักงาน เพื่อสนับสนุนและพัฒนาความสามารถของพนักงานให้มีความเป็นมืออาชีพ สร้างคุณภาพชีวิตที่ดีและเกิดความภาคภูมิใจในการเป็นส่วนหนึ่งขององค์กร โดยได้กำหนดแผนการพัฒนาบุคลากรเป็นแผนการฝึกอบรมประจำปีสำหรับการอบรมเพื่อเพิ่มทักษะในการทำงานทั้งการอบรมภายในบริษัทและส่งเสริมเข้ารับการอบรมในหลักสูตรของหน่วยงานภายนอก ตลอดจนการดูงานทั้งในและต่างประเทศ รวมถึงมีการจัดให้มีสวัสดิการในรูปแบบต่างๆ ให้กับบุคลากรเพื่อเป็นการสร้างขวัญและกำลังใจในการทำงานของพนักงานในระยะยาว

รายละเอียดของการฝึกอบรมพนักงานและผู้บริหารในปี 2562 มีดังนี้

จำนวนชั่วโมงการฝึกอบรมเฉลี่ย ต่อคน เท่ากับ 43 ชั่วโมง

การจัดทำแผนสืบทอดตำแหน่ง

บริษัทได้มีการกำหนดตำแหน่งงานหลักขององค์กรโดยฝ่ายบุคคลได้ทำงานร่วมกับผู้บริหารในหน่วยงานหลักขององค์กร อีกทั้งได้วางแผนการพัฒนาผู้สืบทอดตำแหน่งและกำหนดให้มีการประเมินผลการพัฒนาเพื่อให้มั่นใจว่าพนักงานและองค์กรจะได้รับประโยชน์อย่างเต็มที่

บริษัทจัดให้มีสวัสดิการด้านสุขภาพแก่พนักงาน ดังนี้

- ประกันอุบัติเหตุสำหรับเจ้าหน้าที่ที่มีการปฏิบัติงานนอกสถานที่อย่างเป็นทางการเป็นประจำ
- ประกันการเดินทางสำหรับเจ้าหน้าที่ที่เดินทางไปต่างประเทศ
- ตรวจสอบสุขภาพประจำปี
- ตรวจสอบสุขภาพปัจจัยเสี่ยง
- จัดห้องพยาบาลที่มีเจ้าหน้าที่ประจำ

บริษัทจัดกิจกรรมเพื่อให้พนักงานมีส่วนร่วมกับองค์กร ได้แก่

- งานประเพณีสงกรานต์
- กิจกรรมทำบุญวันเข้าพรรษา
- ทำบุญผ้าป่า
- ทำบุญทอดกฐิน
- ปลุกต้นไม้มงคลในงานและชุมชน

ช่องทางการร้องเรียนและกระบวนการจัดการข้อร้องเรียนของพนักงาน

เพื่อเป็นการส่งเสริม และสนับสนุนให้การปฏิบัติด้านแรงงานตามคู่มือจรรยาบรรณในการทำธุรกิจและหลักปฏิบัติด้านแรงงานนั้นบริษัทจึงได้เปิดช่องทางเพื่อให้พนักงานที่พบเห็นการทำผิดจรรยาบรรณได้รายงานคำขอหรือแจ้งความต้องการของพนักงานในเรื่องต่างๆที่ต้องการให้ผู้บริหาร หรือผู้ที่รับผิดชอบดำเนินการจัดการ พนักงานที่ต้องการแจ้งข้อร้องเรียน สามารถแจ้งได้ 2 วิธี คือ

1. เขียนจดหมายร้องเรียนใส่ในกล่องแดงบริเวณข้างสำนักงาน
2. แจ้งโดยตรง โดยแจ้งให้ผู้จัดการแผนกทรัพยากรมนุษย์หรือเจ้าหน้าที่แรงงานสัมพันธ์

กระบวนการจัดการข้อร้องเรียนของพนักงาน

1. พนักงานส่งข้อความร้องเรียน
2. ผู้บริหารเป็นผู้เปิดกล่องแดงเพื่อนำข้อร้องเรียนมาตรวจสอบ
3. ผู้จัดการแผนกทรัพยากรมนุษย์รับจดหมายข้อร้องเรียนจากผู้บริหารเพื่อนำมาดำเนินการต่อหรือส่งให้แผนกที่เกี่ยวข้องเป็นผู้ดำเนินการเอง
4. เจ้าหน้าที่แรงงานสัมพันธ์ สรุปผลข้อร้องเรียนประจำเดือน
5. ประธานกรรมการสวัสดิการในสถานประกอบกิจการจัดให้มีการประชุมเพื่อสรุปผลการดำเนินการแก้ไขข้อร้องเรียน กำหนดให้ 3 เดือน / ครั้ง
6. เจ้าหน้าที่แรงงานสัมพันธ์ จัดทำหนังสือเชิญประชุมให้กับคณะกรรมการสวัสดิการในสถานประกอบกิจการ
7. เจ้าหน้าที่แรงงานสัมพันธ์ จัดทำรายงานการประชุม

การกำกับดูแลกิจการ

คู่มือการกำกับดูแลกิจการที่ดี (Code of Conduct)

ที่ประชุมคณะกรรมการบริษัทครั้งที่ 1/2560 (ครั้งแรกหลังแปรสภาพ) เมื่อวันที่ 5 กันยายน 2560 ได้มีมติอนุมัติการกำหนดนโยบายเกี่ยวกับการกำกับดูแลกิจการตามแนวทางของตลาดหลักทรัพย์แห่งประเทศไทย เพื่อให้มีความโปร่งใสในการดำเนินงานของบริษัทในทุกระดับชั้นทั้งในส่วนของผู้บริหารระดับปฏิบัติงาน ผู้บริหาร ตลอดจนคณะกรรมการ และเพื่อประโยชน์ในระยะยาวของผู้ถือหุ้น ลูกค้า นักลงทุนและสาธารณชนทั่วไปซึ่งรวมถึงการกำหนดระเบียบปฏิบัติเกี่ยวกับจริยธรรมทางธุรกิจ (Code of Business Ethics) และจรรยาบรรณ (Code of Conduct) เพื่อเป็นแนวทางในการปฏิบัติหน้าที่ของกรรมการและผู้บริหารให้สอดคล้องกับข้อพึงปฏิบัติที่ดีสำหรับกรรมการบริษัทจดทะเบียน (Code of Best Practice) เพื่อให้เป็นไปตามหลักการกำกับดูแลกิจการที่ดี (Good Corporate Governance) ตามที่ตลาดหลักทรัพย์แห่งประเทศไทยได้ให้แนวทางไว้ ซึ่งสาระสำคัญของการกำกับดูแลกิจการครอบคลุมทั้ง 5 หมวด ได้แก่ สิทธิของผู้ถือหุ้น การปฏิบัติต่อผู้ถือหุ้นอย่างเท่าเทียมกัน บทบาทของผู้มีส่วนได้เสีย การเปิดเผยข้อมูลและความโปร่งใส ความรับผิดชอบของคณะกรรมการ

ทั้งนี้ในปี 2561 บริษัทได้นำหลักการกำกับดูแลกิจการที่ดีสำหรับบริษัทจดทะเบียนปี 2560 ที่ออกโดยสำนักงานกสท. มาปรับใช้ให้เหมาะสมกับบริบททางธุรกิจของบริษัท ซึ่งทางคณะกรรมการพิจารณาแล้วเห็นว่าให้พยายามปฏิบัติตามหลักการกำกับดูแลกิจการที่ดีอย่างเต็มที่ แต่ให้คำนึงถึงความเหมาะสมในทางปฏิบัติจึงยังคงเนื้อหาไว้เช่นเดิม โดยได้บันทึกไว้ในมติของที่ประชุมคณะกรรมการบริษัทแล้ว

นอกจากนี้บริษัทยังได้ทบทวนและจัดทำคู่มือจริยธรรมธุรกิจและข้อพึงปฏิบัติในการทำงาน โดยปรับปรุงแก้ไขเนื้อหาในคู่มือโดยในคู่มือดังกล่าวมีหลักการปฏิบัติในเรื่องของจรรยาบรรณและจริยธรรมเพื่อให้กรรมการ ผู้บริหาร และพนักงานของบริษัทได้ปฏิบัติตามด้วยความซื่อสัตย์ สุจริต ยึดหลักนิติธรรม มีความโปร่งใส ตั้งมั่นในความยุติธรรม มีความโปร่งใส น่าเชื่อถือ ไม่มีความขัดแย้งทางผลประโยชน์ และไม่ล่วงละเมิดทรัพย์สินทางปัญญาหรือลิขสิทธิ์ของผู้อื่น โดยเสนอให้คณะกรรมการบริษัทพิจารณาอนุมัติในที่ประชุม

ในปี 2562 บริษัทได้จัดทำคู่มือจริยธรรมและหลักปฏิบัติสำหรับคู่ค้า (Business Partner Code of Conduct) ให้ลูกค้าผู้รวบรวมวัตถุดิบและคู่ค้าหลักทั้งในประเทศและต่างประเทศได้ลงนามรับทราบเพื่อเป็นแนวทางในการดำเนินธุรกิจเช่นเดียวกันกับของบริษัท

หมวดที่ 1: สิทธิของผู้ถือหุ้น

คณะกรรมการบริษัทตระหนักถึงความสำคัญในสิทธิพื้นฐานของผู้ถือหุ้น โดยวางหลักการในการปฏิบัติต่อผู้ถือหุ้นอย่างเป็นธรรม และเป็นไปตามกฎหมายโดยตลอด เช่น สิทธิในการซื้อขายและโอนหุ้น สิทธิในการรับเงินปันผล สิทธิในการได้รับข่าวสารข้อมูลของบริษัท สิทธิในการเข้าร่วมประชุมผู้ถือหุ้น สิทธิในการออกเสียงลงคะแนนในวาระต่างๆ ที่พิจารณาสิทธิในการมอบฉันทะให้ผู้อื่นเข้าประชุมแทน สิทธิในการแต่งตั้งกรรมการและผู้สอบบัญชี สิทธิในการแสดงความคิดเห็นและซักถามกรรมการในที่ประชุมผู้ถือหุ้น และสิทธิในการเสนอวาระการประชุมและเสนอชื่อกรรมการล่วงหน้า เป็นต้น และได้ดูแลให้ผู้ถือหุ้นได้รับสิทธิดังกล่าวโดยเคร่งครัด และไม่กระทำการใด ๆ อันเป็นการละเมิดหรือรบกวนสิทธิของผู้ถือหุ้น

1. การจัดประชุมผู้ถือหุ้น

บริษัทได้จัดให้มีการประชุมสามัญผู้ถือหุ้นประจำปี ตามข้อบังคับของตลาดหลักทรัพย์แห่งประเทศไทยโดยปฏิบัติตามแนวทางการจัดการประชุมผู้ถือหุ้นของสำนักงานคณะกรรมการกำกับหลักทรัพย์และตลาดหลักทรัพย์ (สำนักงาน ก.ล.ต.)

1.1 บริษัทมีการเปิดเผยนโยบายในการสนับสนุน หรือส่งเสริมผู้ถือหุ้นทุกกลุ่ม ให้เข้าร่วมประชุมผู้ถือหุ้น

1.2 บริษัทได้ดูแลให้มีการให้ข้อมูล วัน เวลา สถานที่ และวาระการประชุม โดยมีคำชี้แจงและเหตุผลประกอบในแต่ละวาระหรือประกอบมติที่ขอตามที่จะระบุไว้ในหนังสือเชิญประชุมสามัญและวิสามัญผู้ถือหุ้นหรือในเอกสารแนบวาระการประชุม

1.3 บริษัทได้อำนวยความสะดวกให้ผู้ถือหุ้นได้ใช้สิทธิในการเข้าร่วมประชุมและออกเสียงอย่างเต็มที่ และละเว้นการกระทำใดๆ ที่เป็นการจำกัดโอกาสการเข้าประชุมของผู้ถือหุ้น เช่น การเข้าประชุมเพื่อออกเสียงลงมติไม่ควรมีวิธีการที่ยุกยักหรือมีค่าใช้จ่ายมากเกินไป สถานที่จัดประชุมผู้ถือหุ้นสะดวกต่อการเดินทาง เป็นต้น

1.4 บริษัทเปิดโอกาสให้ผู้ถือหุ้นส่งคำถามล่วงหน้าก่อนวันประชุม โดยกำหนดหลักเกณฑ์การส่งคำถามล่วงหน้าให้ชัดเจน และแจ้งให้ผู้ถือหุ้นทราบพร้อมกับการนำหนังสือเชิญประชุมผู้ถือหุ้น นอกจากนี้บริษัทได้เผยแพร่หลักเกณฑ์การส่งคำถามล่วงหน้าผ่านทาง Website ของบริษัท

1.5 บริษัทสนับสนุนให้ผู้ถือหุ้นใช้หนังสือมอบฉันทะรูปแบบที่ผู้ถือหุ้นสามารถกำหนดทิศทางการลงคะแนนเสียงได้ และควรเสนอชื่อกรรมการอิสระอย่างน้อย 1 คน เป็นทางเลือกในการมอบฉันทะของผู้ถือหุ้น

2. การดำเนินการในวันประชุมผู้ถือหุ้น

2.1 บริษัทได้ส่งเสริมมีการนำเทคโนโลยีมาใช้ในการประชุมผู้ถือหุ้น ทั้งการลงทะเบียนผู้ถือหุ้น การนับคะแนน และแสดงผล เพื่อให้การดำเนินการประชุมสามารถกระทำได้รวดเร็ว ถูกต้อง แม่นยำ

2.2 กรรมการทุกคนควรเข้าร่วมประชุมผู้ถือหุ้น โดยผู้ถือหุ้น สามารถซักถามประธานคณะกรรมการชุดย่อยต่างๆ ในเรื่อง ที่เกี่ยวข้องได้

2.3 ในการประชุมผู้ถือหุ้นให้มีการลงมติเป็นแต่ละรายการ

2.4 คณะกรรมการบริษัทควรส่งเสริม หรือจัดให้มีบุคคลที่เป็นอิสระเป็นผู้ตรวจนับหรือตรวจสอบคะแนนเสียงในสามัญและวิสามัญผู้ถือหุ้น และเปิดเผยให้ที่ประชุมทราบพร้อมบันทึกไว้ในรายงานการประชุม

2.5 คณะกรรมการบริษัทควรสนับสนุนให้มีการใช้บัตรลงคะแนนเสียงในวาระที่สำคัญ เช่น การทำรายการเกี่ยวโยง การทำรายการได้มาหรือจำหน่ายไปซึ่งสินทรัพย์ เป็นต้น เพื่อความโปร่งใสและตรวจสอบได้ ในกรณีมีข้อโต้แย้ง ในภายหลัง

2.6 ประธานในที่ประชุมควรจัดสรรเวลาให้เหมาะสมและส่งเสริมให้ผู้ถือหุ้นมีโอกาสดูแลในการแสดงความเห็นและตั้งคำถามต่อที่ประชุมในเรื่องที่เกี่ยวข้องกับบริษัทได้

3. การจัดทำรายงานการประชุม และการเปิดเผยมติการประชุมผู้ถือหุ้น

3.1 รายงานการประชุมผู้ถือหุ้นจะบันทึกการชี้แจงขั้นตอนการลงคะแนน และวิธีการแสดงผลคะแนนให้ที่ประชุม ทราบก่อนดำเนินการประชุม รวมทั้งการเปิดโอกาสให้ผู้ถือหุ้นตั้งประเด็น หรือซักถาม นอกจากนี้ ได้บันทึกคำถาม คำตอบและผลการลงคะแนนในแต่ละวาระว่ามีผู้ถือหุ้นเห็นด้วย คัดค้าน และงดออกเสียง รวมถึงได้บันทึกรายชื่อ กรรมการ ผู้เข้าร่วมประชุมและกรรมการที่ลาประชุม

3.2 บริษัทจะเปิดเผยให้สาธารณชนทราบถึงผลการลงคะแนนของแต่ละวาระในการประชุมสามัญและวิสามัญ ผู้ถือหุ้นผ่านทาง website ของบริษัท

หมวดที่ 2: การปฏิบัติต่อผู้ถือหุ้นอย่างเท่าเทียมกัน

การสร้างเชื่อมั่นให้กับผู้ถือหุ้นว่า คณะกรรมการบริษัทและฝ่ายบริหารจะดูแลให้การใช้เงินของผู้ถือหุ้นเป็นไป อย่างเหมาะสม เป็นปัจจัยสำคัญต่อความเชื่อมั่นในการลงทุนกับบริษัท คณะกรรมการบริษัทจึงควรกำกับดูแลให้ผู้ถือหุ้นได้รับการปฏิบัติ และปกป้องสิทธิขั้นพื้นฐาน อย่างเท่าเทียมกัน ดังนี้

ก. สิทธิในการมอบฉันทะให้บุคคลอื่นเข้าประชุมผู้ถือหุ้นและออกเสียงลงคะแนนแทน

ในกรณีที่ผู้ถือหุ้นรายใดไม่สามารถเข้าร่วมประชุมด้วยตนเองได้ สามารถใช้สิทธิในการมอบฉันทะให้บุคคลอื่นหรือ กรรมการอิสระของบริษัท ที่บริษัทเสนอชื่อให้เป็นผู้รับมอบฉันทะเข้าร่วมประชุมและออกเสียงลงคะแนนแทนได้ในกรณีมอบ ฉันทะให้กับกรรมการอิสระของบริษัทผู้ถือหุ้นจะต้องส่งหนังสือมอบฉันทะที่ระบุรายละเอียดครบถ้วนพร้อมทั้งสำเนาบัตร ประชาชนหรือหนังสือเดินทางหรือเอกสารแสดงตนอื่นๆ ตามที่กำหนดกลับมาถึงบริษัทก่อนวันประชุมผู้ถือหุ้น

ข. สิทธิในการเสนอวาระการประชุมเพิ่มเติม

บริษัทเปิดโอกาสให้ผู้ถือหุ้นสามารถเสนอวาระการประชุมเพิ่มเติมนอกเหนือจากวาระการประชุมผู้ถือหุ้นสามัญประจำปี โดยในการเสนอวาระการประชุมเพิ่มเติมสามารถเสนอได้ตามขั้นตอน ดังนี้

- จัดส่งเรื่องที่จะเสนอให้บรรจุเข้าเป็นวาระการประชุมเพิ่มเติมพร้อมด้วยเหตุผล รายละเอียดข้อเท็จจริง และข้อมูลที่จำเป็นลง ในแบบเสนอระเบียบวาระการประชุมสามัญผู้ถือหุ้น

- บริษัทจะตรวจสอบการเป็นผู้ถือหุ้นของผู้ขอเสนอเพิ่มวาระการประชุมกับทะเบียนผู้ถือหุ้น ณ วันปิดสมุดทะเบียนผู้ถือหุ้นซึ่ง เกณฑ์การพิจารณาเรื่องที่มีผู้เสนอให้บรรจุเข้าเป็นวาระการประชุมเพิ่มเติมคือต้องเป็นเรื่องที่เกี่ยวข้องกับการดำเนินกิจการ หรืออาจมีผลกระทบต่อการทำงานของบริษัทอย่างมีนัยสำคัญ หากคณะกรรมการบริษัทมีมติเห็นชอบกับเรื่องที่เสนอเพิ่ม เดิมแล้ว ก็จะบรรจุเข้าเป็นวาระในการประชุมผู้ถือหุ้น พร้อมทั้งระบุว่าเป็นวาระที่เสนอโดยผู้ถือหุ้น

ค. สิทธิในการเสนอบุคคลเพื่อเข้าดำรงตำแหน่งกรรมการบริษัท

ผู้ถือหุ้นสามารถเสนอบุคคลเพื่อเข้าดำรงตำแหน่งกรรมการบริษัท โดยบริษัทขอสงวนสิทธิ์พิจารณาเฉพาะบุคคลที่มีคุณสมบัติตามเกณฑ์ที่กำหนด ดังนี้

- มีคุณสมบัติถูกต้องและไม่มีลักษณะต้องห้ามตามกฎหมายบริษัทมหาชนจำกัด กฎหมายหลักทรัพย์และตลาดหลักทรัพย์ และการกำกับดูแลกิจการที่ดีของบริษัท
- มีวุฒิทางการศึกษา ประสบการณ์ในการทำงาน หรือคุณสมบัติอื่น ทั้งนี้ ตามที่บริษัทกำหนด หรือที่คณะกรรมการสรรหาเห็นว่าเหมาะสม
- ต้องอุทิศเวลาอย่างเพียงพอ และทุ่มเทความสามารถอย่างเต็มที่เพื่อประโยชน์สูงสุดของบริษัท โดยถือเป็นหน้าที่และพร้อมที่จะเข้าร่วมการประชุมของบริษัทอย่างสม่ำเสมอ
- ไม่ดำรงตำแหน่งกรรมการในบริษัทจดทะเบียนมากกว่า 5 บริษัท

คณะกรรมการอิสระจะเป็นผู้พิจารณาคัดสรรผู้ที่มีคุณสมบัติเหมาะสม เพื่อเสนอให้ที่ประชุมผู้ถือหุ้นพิจารณาอนุมัติ แต่หากที่ประชุมคณะกรรมการอิสระไม่คัดเลือกที่จะเสนอต่อที่ประชุมผู้ถือหุ้น ผู้ที่ได้รับเสนอชื่อดังกล่าวจะถูกเสนอให้ที่ประชุมผู้ถือหุ้นพิจารณาออกเหนือความเห็นของคณะกรรมการบริษัท เพื่อให้ที่ประชุมลงมติครั้งสุดท้าย ซึ่งเอกสารที่ผู้ถือหุ้นต้องแนบมาด้วยในการเสนอชื่อเสนอบุคคลเพื่อเข้าดำรงตำแหน่ง ได้แก่ (1) แบบฟอร์มเสนอชื่อบุคคลเพื่อเข้าดำรงตำแหน่งกรรมการบริษัท และ (2) ข้อมูลบุคคลผู้ได้รับการเสนอชื่อเข้าดำรงตำแหน่งกรรมการโดยแนบใบเห็นหรือหนังสือยืนยันการถือหุ้นจากบริษัทหลักทรัพย์/ตัวแทน ซึ่งเจ้าของข้อมูลต้องลงนามยินยอมและรับรอง และส่งไปรษณีย์ลงทะเบียนถึงบริษัทภายในระยะเวลาที่บริษัทกำหนด

ง. การป้องกันการใช้อ้างอิงภายใน

บริษัทมีนโยบายจำกัดการใช้อ้างอิงภายในให้อยู่ในวงเฉพาะผู้บริหารตั้งแต่ระดับกลางถึงระดับสูงที่เกี่ยวข้องภายในแผนกหรือบริษัทเท่านั้น สำหรับงบการเงินที่ผ่านการตรวจสอบแล้วจะถูกเก็บไว้ที่ผู้อำนวยการฝ่ายบัญชีและการเงิน ข้อมูลที่เป็นความลับอื่นจะใช้เพื่อการปรึกษาหารือกับบุคคลในระดับผู้จัดการขึ้นไปเท่านั้น บริษัทมีบทลงโทษกับบุคคลที่เกี่ยวข้องหากมีการใช้อ้างอิงภายในที่ทำให้เกิดความเสียหาย นอกจากนั้น บริษัทกำหนดให้กรรมการและผู้บริหารรายงานการถือครองหลักทรัพย์ของบริษัทที่ตนเอง คู่สมรส และบุตรที่ยังไม่บรรลุนิติภาวะถือครองอยู่ต่อสำนักงาน ก.ล.ต. และบริษัท

จ. การกำกับดูแลเรื่องการซื้อขายหลักทรัพย์ภายใน

บริษัทมีนโยบายไม่ให้พนักงาน ผู้บริหาร และผู้ทราบข้อมูลภายในของผลการดำเนินงาน ซื้อขายหลักทรัพย์ของบริษัท ตั้งแต่วันที่ทราบข้อมูลจนกระทั่งข้อมูลได้เปิดเผยสู่สาธารณชนเรียบร้อยแล้ว และห้ามนำข้อมูลภายในที่ไม่ควรเปิดเผยไปเผยแพร่เพื่อเป็นการสร้างราคาให้กับหลักทรัพย์ โดยเฉพาะการซื้อขายหลักทรัพย์ในช่วง 1 เดือน ก่อนที่ งบการเงินจะออกเผยแพร่ต่อสาธารณชน และภายใน 24 ชั่วโมงหลังมีการเปิดเผยงบการเงินดังกล่าว

นอกจากนี้ กรรมการและผู้บริหารของบริษัทต้องรายงานการเปลี่ยนแปลงการถือครองหลักทรัพย์ของบริษัทต่อสำนักงานคณะกรรมการกำกับหลักทรัพย์และตลาดหลักทรัพย์ ตามมาตรา 59 แห่งพระราชบัญญัติหลักทรัพย์และตลาดหลักทรัพย์ พ.ศ. 2535 และรับทราบบทกำหนดโทษตามพระราชบัญญัติหลักทรัพย์และตลาดหลักทรัพย์ พ.ศ. 2535 รวมถึงการเปลี่ยนแปลงการถือครองหลักทรัพย์โดยคู่สมรสและบุตรที่ยังไม่บรรลุนิติภาวะ

หมวดที่ 3: บทบาทของผู้มีส่วนได้เสีย

บริษัทให้ความสำคัญกับการกำกับดูแลผู้มีส่วนได้เสียทุกกลุ่ม อาทิ ลูกค้า พนักงาน คู่ค้า ผู้ถือหุ้น หรือผู้ลงทุน เจ้าหนี้และชุมชนที่บริษัทตั้งอยู่ เป็นต้น ผู้มีส่วนได้เสียจะได้รับการดูแลจากบริษัทตามสิทธิที่มีตามกฎหมายที่เกี่ยวข้องบริษัทจะไม่กระทำการใดๆ ที่เป็นการละเมิดสิทธิของผู้มีส่วนได้เสียตามกฎหมายหรือตามข้อตกลงที่มี บริษัทได้พิจารณาให้มีกระบวนการส่งเสริมให้เกิดการมีส่วนร่วมของผู้มีส่วนได้เสียตามบทบาทและหน้าที่ที่มีในการสร้างเสริมผลการดำเนินงานของบริษัทเพื่อให้การดำเนินธุรกิจของบริษัทเป็นไปด้วยดี รวมถึงสร้างความมั่นคงอย่างยั่งยืนให้กับกิจการ และสร้างผลประโยชน์ที่เป็นธรรมให้แก่ทุกฝ่าย นอกจากนี้ บริษัทยังจัดให้มีช่องทางให้ผู้มีส่วนได้เสียสามารถติดต่อสื่อสาร เสนอแนะหรือให้ข้อมูลต่อคณะกรรมการบริษัทผ่านทางกรรมการอิสระหรือกรรมการตรวจสอบของบริษัท

บริษัทได้พิจารณาให้มีกระบวนการส่งเสริมให้เกิดความร่วมมือระหว่างบริษัทกับผู้มีส่วนได้เสียในการสร้างความมั่นคงทางการเงิน และความยั่งยืนของกิจการ ดังนี้

- ให้ความสำคัญกับพนักงานทุกระดับของบริษัท โดยปฏิบัติกับพนักงานอย่างเท่าเทียม เป็นธรรม และให้ผลตอบแทนที่เหมาะสมกับความรู้ความสามารถของพนักงานแต่ละคน ควบคู่ไปกับการมุ่งเน้นการพัฒนาศักยภาพและความรู้ความสามารถอย่างต่อเนื่อง รวมถึงการให้ความสำคัญกับการดูแลรักษาสภาพแวดล้อมในการทำงาน โดยคำนึงถึงความปลอดภัยในการทำงาน และคุณภาพชีวิตของพนักงานเป็นสำคัญ

นโยบายด้านความปลอดภัย อาชีวอนามัย และสิ่งแวดล้อม

- บริษัทได้ตระหนักถึงความปลอดภัย อาชีวอนามัย และสิ่งแวดล้อมว่า เป็นสิ่งสำคัญของการดำเนินธุรกิจและการเติบโตของธุรกิจอย่างยั่งยืนจึงมีนโยบายด้านความปลอดภัยดังนี้

1. ความปลอดภัยในการทำงานเป็นหน้าที่รับผิดชอบอันดับแรกในการปฏิบัติงานของพนักงานทุกคน
2. บริษัทจะสนับสนุนส่งเสริมให้มีการปรับปรุงสภาพการทำงานและสภาพแวดล้อมให้ความปลอดภัย
3. บริษัทจะสนับสนุนส่งเสริมให้กิจกรรมความปลอดภัยต่าง ๆ ที่จะช่วยกระตุ้นจิตสำนึกของพนักงาน
4. พนักงานทุกคนต้องคำนึงถึงความปลอดภัยของตนเองและเพื่อนร่วมงาน ตลอดจนทรัพย์สินของบริษัท เป็นสำคัญตลอดเวลาที่ปฏิบัติงาน
5. พนักงานทุกคนต้องดูแลความสะอาด และความเป็นระเบียบเรียบร้อยในพื้นที่ที่ปฏิบัติ
6. พนักงานทุกคนต้องให้ความร่วมมือในโครงการความปลอดภัยอาชีวอนามัยของบริษัทฯ และมีสิทธิเสนอความคิดเห็นในการปรับปรุงสภาพการทำงานและวิธีการทำงานให้ปลอดภัย
7. อุบัติเหตุและการสูญเสียถึงขั้นต้องหยุดงานลดลง

บริษัทได้จัดให้มีคู่มือความปลอดภัยในการทำงานและอบรมพนักงานให้ทราบถึงนโยบายความปลอดภัย สาเหตุการเกิดอุบัติเหตุ มาตรการป้องกันและการปฏิบัติงานเฉพาะด้านให้ปลอดภัยสำหรับพนักงานงานใหม่และมีการทบทวนโดยบรรจุเข้าเป็นหลักสูตร โดยพิจารณากำหนดการอบรมตามความเหมาะสม และหัวหน้างานได้แจ้งถึงความปลอดภัยในการทำงานในที่ประชุมก่อนเข้าทำงาน (Morning talk)

ในปี 2562 บริษัทได้จัดให้มีการฝึกอบรมหลักสูตร การดับเพลิงขั้นต้นและการอพยพหนีไฟ การปฐมพยาบาลเบื้องต้น การขับรถโฟล์คลิฟท์ให้ปลอดภัย การบังคับบันจันความปลอดภัยเกี่ยวกับไฟฟ้า และแผนฉุกเฉินกรณีสารเคมีหกรั่วไหล เป็นต้น

สถิติการเกิดอุบัติเหตุหรืออันตรายเจ็บป่วยที่เกิดจากการทำงานปี 2562

จำนวนอุบัติเหตุระหว่างปีถึงขั้นหยุดงานไม่เกิน 3 วัน	28	ครั้ง
จำนวนอุบัติเหตุระหว่างปีถึงขั้นหยุดงานเกิน 3 วัน	13	ครั้ง
จำนวนพนักงานเสียชีวิตจากอุบัติเหตุเกี่ยวข้องกับการทำงาน	ไม่มี	
จำนวนวันหยุดงานเนื่องจากอุบัติเหตุระหว่างการดำเนินงานรวมทั้งหมด	245	วัน

- การซื้อสินค้าและบริการจากคู่ค้าจะเป็นไปตามเงื่อนไขทางการค้า โดยจะปฏิบัติตามสัญญาที่ทำร่วมกันอย่างเคร่งครัด เพื่อสร้างความสัมพันธ์ที่จะก่อให้เกิดประโยชน์ในระยะยาวกับทั้งสองฝ่าย

เกณฑ์ในการคัดเลือกคู่ค้า

บริษัทให้ความสำคัญต่อคู่ค้าที่มีชื่อเสียงที่ดี ความเป็นมืออาชีพ และยึดมั่นในการจริยธรรมอันดีแก่เช่นเดียวกับบริษัท โดยมีหลักเกณฑ์ดังนี้

- ผลิตภัณฑ์หรือจำหน่ายสินค้ามีคุณภาพตรงความต้องการ และสามารถตรวจสอบได้
- เสนอราคาที่แข่งขันได้
- มีศักยภาพในการผลิต หรือจำหน่ายสินค้า และสามารถส่งมอบตรงตามเวลา
- มีการให้บริการหลังการขาย หรือสนับสนุนกิจการที่ส่งเสริมกลยุทธ์ด้านต่าง ๆ ของบริษัทได้
- เป็นพันธมิตรทางการค้าที่ดี แลกเปลี่ยนประสบการณ์ซึ่งกันและกันเพื่อนำไปสู่การพัฒนาธุรกิจร่วมกันให้เกิดประโยชน์ทั้งสองฝ่าย

- การปฏิบัติตามเงื่อนไขการชำระหนี้ และการกู้ยืมตามข้อตกลงที่มี

บริษัทฯ มีการกำหนดเงื่อนไขและการปฏิบัติกับเจ้าหนี้ซึ่งเป็นสถาบันการเงินต่างๆ ที่ได้ให้การสนับสนุนทางการเงินแก่บริษัทอย่างมีความเหมาะสมกับสภาวะการดำเนินงานธุรกิจ ทั้งนี้บริษัทฯ ได้ทำการดูแลสถานะการเงินของบริษัท เพื่อให้มั่นใจได้ว่าบริษัทฯ สามารถควบคุมความเสี่ยงในด้านการเงินได้และพร้อมปฏิบัติตามเงื่อนไขการกู้ยืมเงินตามข้อตกลงโดย

- ปฏิบัติตามสัญญาหรือข้อตกลงต่าง ๆ ที่มีต่อเจ้าหนี้อย่างเคร่งครัด กรณีที่ไม่สามารถปฏิบัติตามได้ต้องรีบเจรจากับเจ้าหนี้ล่วงหน้า เพื่อร่วมกันหาแนวทางแก้ไขและป้องกันไม่ให้เกิดความเสียหาย
- มุ่งมั่นบริหารงานเพื่อให้เจ้าหนี้มั่นใจในฐานะทางการเงิน และความสามารถในการชำระหนี้ที่ดีของบริษัท
- บริหารเงินกู้ยืมให้เป็นไปตามวัตถุประสงค์ของการใช้เงิน ไม่นำเงินไปใช้ในทางที่อาจก่อให้เกิดความเสียหายต่อบริษัท
- เปิดเผยข้อมูลทางการเงินแก่เจ้าหนี้อย่างครบถ้วน ถูกต้อง และทันเวลา
- เอาจริงและรับผิดชอบต่อลูกค้า มีความรับผิดชอบต่อลูกค้าทั้งด้านคุณภาพสินค้า และการให้บริการที่ดีและได้มาตรฐาน การรักษาความลับของลูกค้า และการให้ความสำคัญกับการกำหนดราคาที่เป็นธรรมและเท่าเทียม ภายใต้นโยบายการกำหนดราคาที่มี
- การปฏิบัติตามกรอบกติกา การแข่งขันที่ดี รวมถึงหลีกเลี่ยงวิธีการที่ไม่สุจริต เพื่อทำลายคู่แข่งทางการค้า
- ให้ความสำคัญและรับผิดชอบต่อชุมชนและสังคมใกล้เคียงเกี่ยวกับสภาพแวดล้อม รวมถึงให้การสนับสนุนกิจกรรมสาธารณประโยชน์ของชุมชน ตลอดจนพัฒนาสภาพแวดล้อมของชุมชนและสังคม เพื่อชีวิตความเป็นอยู่ที่ดีขึ้น โดยพิจารณาตามความเหมาะสม

หมวดที่ 4: การเปิดเผยข้อมูลและความโปร่งใส

บริษัทให้ความสำคัญกับการเปิดเผยข้อมูล โดยคณะกรรมการจะดูแลให้บริษัทเปิดเผยข้อมูลสำคัญที่เกี่ยวข้องกับบริษัท ทั้งข้อมูลด้านการเงินและข้อมูลที่ไม่ใช่ด้านการเงินอย่างถูกต้อง ครบถ้วน ทันเวลา และโปร่งใส โดยเปิดเผยผ่านช่องทางต่างๆ ที่เข้าถึงข้อมูลได้ง่าย มีความเท่าเทียมกันและน่าเชื่อถือ เป็นไปตามช่องทางที่กฎหมายกำหนด ซึ่งข้อมูลสำคัญที่บริษัทจะเปิดเผย ได้แก่ รายงานทางการเงินและข้อมูลที่มีใช้ข้อมูลทางการเงินต่าง ๆ ที่อาจส่งผลกระทบต่อราคาหลักทรัพย์ของบริษัท ซึ่งเป็นไปตามข้อกำหนดของสำนักงานคณะกรรมการกำกับหลักทรัพย์และตลาดหลักทรัพย์ และตลาดหลักทรัพย์แห่งประเทศไทย

บริษัทจะดูแลให้คุณภาพของรายงานทางการเงินมีความถูกต้อง เป็นไปตามมาตรฐานการบัญชีที่รับรองโดยทั่วไป และผ่านการตรวจสอบจากผู้สอบบัญชีที่เป็นอิสระซึ่งได้รับการรับรองจากสำนักงานคณะกรรมการกำกับหลักทรัพย์และตลาดหลักทรัพย์ นอกจากนี้ บริษัทจะเปิดเผยข้อมูลต่อไปเพื่อแสดงถึงความโปร่งใสในการดำเนินธุรกิจ ได้แก่ เปิดเผยข้อมูลการปฏิบัติหน้าที่ของคณะกรรมการและคณะกรรมการตรวจสอบ อาทิ จำนวนครั้งของการประชุมและจำนวนครั้งที่กรรมการแต่ละท่านเข้าร่วมประชุมในปีที่ผ่านมา เปิดเผยนโยบายการจ่ายค่าตอบแทนแก่กรรมการและผู้บริหารระดับสูง รวมถึงรูปแบบและลักษณะของค่าตอบแทน และรายงานนโยบายการกำกับดูแลกิจการและผลการปฏิบัติงานตามนโยบาย ทั้งนี้ ข้อมูลต่างๆ ข้างต้น นอกจากจะเปิดเผยสู่สาธารณะผ่านช่องทางสำนักงานคณะกรรมการกำกับหลักทรัพย์และตลาดหลักทรัพย์ หรือตลาดหลักทรัพย์แห่งประเทศไทยแล้ว บริษัทจะเปิดเผยผ่านทางเว็บไซต์ของบริษัทด้วย

หมวดที่ 5: ความรับผิดชอบของคณะกรรมการ

คณะกรรมการบริษัทประกอบด้วยผู้ทรงคุณวุฒิที่มีความรู้ ความสามารถ และประสบการณ์ที่หลากหลายเช่น ด้านการตลาดด้านการเงิน ด้านบัญชี ด้านบริหารจัดการ ซึ่งสามารถนำประสบการณ์ที่มีมาพัฒนาและกำหนดแผนนโยบายที่จะก่อให้เกิดประโยชน์ต่อการดำเนินธุรกิจของบริษัท โดยคณะกรรมการของบริษัทมีความเป็นอิสระในการตัดสินใจเพื่อประโยชน์สูงสุดของกิจการและผู้ถือหุ้นโดยรวม และมีหน้าที่สำคัญในการกำหนดนโยบายบริษัท รวมถึงกำกับดูแล ติดตามและตรวจสอบการปฏิบัติงานของฝ่ายบริหาร รวมถึงประเมินผลการดำเนินงานของกิจการเทียบกับแผนงานที่วางไว้ ซึ่งบริษัทมีคณะกรรมการจำนวน 9 ท่าน ประกอบด้วยกรรมการที่มาจากฝ่ายบริหารจำนวน 4 ท่าน กรรมการบริษัทที่ไม่เป็นผู้บริหารจำนวน 5 ท่าน โดยมีกรรมการที่มีคุณสมบัติเป็นอิสระจำนวน 4 ท่าน ซึ่งเกินกว่า 1 ใน 3 ของจำนวนกรรมการทั้งหมด จึงถือเป็นการถ่วงดุลของกรรมการที่เป็นผู้บริหารอย่างเหมาะสม นอกจากนี้ บริษัทได้แต่งตั้งคณะกรรมการตรวจสอบซึ่งประกอบด้วยกรรมการอิสระจำนวน 3 ท่าน และมีวาระการดำรงตำแหน่งคราวละ 3 ปี โดยได้กำหนดขอบเขตและอำนาจในการดำเนินการของคณะกรรมการดังกล่าวไว้อย่างชัดเจนในกฎบัตรคณะกรรมการตรวจสอบ

บริษัทมีกระบวนการกำหนดคำตอบแทนที่ชัดเจนและโปร่งใส โดยนำเสนอเพื่อขอความเห็นชอบจากที่ประชุม ผู้ถือหุ้น ซึ่งจะพิจารณาความเหมาะสมในการกำหนดคำตอบแทนที่กรรมการตามขอบเขตภาระหน้าที่ความรับผิดชอบของกรรมการแต่ละคน เพื่อให้อยู่ในระดับที่สามารถเข้าใจและรักษากรรการที่มีความรู้ความสามารถให้ปฏิบัติหน้าที่กับบริษัทได้ รวมทั้งอัตราค่าตอบแทนที่กำหนดสามารถเทียบเคียงได้กับค่าตอบแทนกรรมการในอุตสาหกรรมเดียวกันหรือใกล้เคียงกัน

กรรมการของบริษัททุกคนเข้าใจถึงหน้าที่ความรับผิดชอบในฐานะกรรมการบริษัท และพร้อมที่จะแสดงความคิดเห็นของตนอย่างเป็นอิสระและปรับปรุงตัวเองให้ทันสมัยอยู่ตลอดเวลา รวมถึงปฏิบัติหน้าที่ด้วยความซื่อสัตย์สุจริต รับผิดชอบ โดยคำนึงถึงประโยชน์สูงสุดของบริษัทและเป็นธรรมต่อผู้ถือหุ้นทุกคน นอกจากนี้ กรรมการบริษัททุกคนยังอุทิศเวลาเพื่อปฏิบัติหน้าที่ตามความรับผิดชอบอย่างเต็มที่และเพียงพอ รวมทั้งถือปฏิบัติในการเข้าประชุมคณะกรรมการ ยกเว้นกรณีที่มีเหตุผลจำเป็น

นอกจากนี้ คณะกรรมการของบริษัทยังให้ความสำคัญกับการเปิดเผยข้อมูลที่เพียงพอต่อผู้ถือหุ้น ผู้ลงทุนและผู้ที่เกี่ยวข้องทุกฝ่าย ข้อมูลที่เปิดเผยจะต้องมีความถูกต้อง ครบถ้วน โปร่งใส ทัวถึง และทันเวลา ซึ่งรวมถึงรายงานทางการเงิน ผลการดำเนินงาน ข้อมูลอื่น ๆ ที่เกี่ยวข้อง ตลอดจนข้อมูลที่มีผลกระทบต่อราคาหลักทรัพย์ของบริษัทตามหลักการกำกับดูแลกิจการที่ดี โดยเผยแพร่ข้อมูลและข่าวสารต่างๆ เพื่อให้ผู้ถือหุ้น ผู้ลงทุน และผู้ที่เกี่ยวข้องได้ใช้ประกอบการตัดสินใจลงทุน ผ่านช่องทางต่าง ๆ ทั้งการจัดส่งเอกสารทางไปรษณีย์ สื่อของตลาดหลักทรัพย์และสำนักงาน ก.ล.ต. รวมถึงเว็บไซต์ของบริษัทภายหลังจากการนำหุ้นสามัญเข้าจดทะเบียนในตลาดหลักทรัพย์ฯ แล้ว

สำหรับในปี 2562 บริษัทมีการนำเสนอผลการดำเนินงาน ข้อมูลทางการเงิน ข้อมูลที่มีใช้ข้อมูลทางการเงินแก่นักวิเคราะห์ นักลงทุน ผู้ถือหุ้น ดังนี้

- Opportunity Day by SET 3 ครั้ง
- mai FORUM 2019 : มหกรรมรวมพลังคน mai ครั้งที่ 6

การประเมินผลการปฏิบัติงานของคณะกรรมการบริษัทแบบรายคณะและรายบุคคล คณะกรรมการชุดย่อยแบบรายคณะ

คณะกรรมการบริษัทกำหนดให้มีการประเมินผลการปฏิบัติงานตนเองของคณะกรรมการ (Board Self-Assessment) เป็นประจำทุกปี โดยใช้แบบประเมินที่บริษัทฯ ปรับปรุงจากตัวอย่างของตลาดหลักทรัพย์แห่งประเทศไทยแล้วจัดทำแบบประเมินขึ้นจำนวน 3 ชุด ดังนี้ 1) การประเมินตนเองของกรรมการแบบรายคณะ 2) การประเมินตนเองของคณะกรรมการชุดย่อยแบบรายคณะ ซึ่งประกอบด้วยคณะกรรมการชุดย่อย 3 ชุด คือ 2.1) คณะกรรมการตรวจสอบ 2.2) คณะกรรมการสรรหาและพิจารณาค่าตอบแทน 2.3) คณะกรรมการบริหารความเสี่ยง และ 3) การประเมินตนเองของคณะกรรมการรายบุคคล เพื่อใช้เป็นกรอบในการตรวจสอบการปฏิบัติงานในหน้าที่ของคณะกรรมการบริษัท ว่าได้ดำเนินการตามนโยบายการกำกับดูแลกิจการที่ได้อนุมัติไว้และ/หรือตามแนวปฏิบัติที่ดี (Good Practices) เพื่อปรับปรุงการปฏิบัติงานของคณะกรรมการบริษัทให้สอดคล้องกับแนวนโยบายที่กำหนดไว้

- 1) คณะกรรมการบริษัท เป็นผู้อนุมัติและทบทวนแบบประเมินผลเพื่อให้เกิดความถูกต้อง ครบถ้วน
- 2) เลขาธิการบริษัท จัดส่งแบบประเมินตนเองของคณะกรรมการให้กรรมการบริษัทภายในเดือนธันวาคมของทุกปี
- 3) กรรมการบริษัท ทำแบบประเมินผลและส่งคืนเลขานุการบริษัท ภายในเดือนมกราคมของทุกปี
- 4) เลขานุการบริษัท เป็นผู้สรุปผลการประเมินให้คณะกรรมการบริษัทรับทราบ
- 5) เลขานุการบริษัท นำผลการประเมินและความเห็นเพิ่มเติมจากคณะกรรมการบริษัทไปจัดทำแผนเพื่อดำเนินการปรับปรุง

หัวข้อการประเมิน	คณะกรรมการชุดย่อย		
	คณะกรรมการ	รายคณะ ประกอบด้วย 3 คณะ	คณะกรรมการชุดย่อย
โครงสร้างและคุณสมบัติของกรรมการ	/	/	/
การประชุมของคณะกรรมการ	/	/	/
การปฏิบัติหน้าที่ของคณะกรรมการ	/	/	/
ความสัมพันธ์กับฝ่ายบริหาร	/	-	-
การพัฒนาตนเองและผู้บริหาร	/	-	-

วิธีการให้คะแนน

- 0 = ไม่เห็นด้วยอย่างยิ่ง หรือไม่มีการดำเนินการในเรื่องนั้น
 1 = ไม่เห็นด้วย หรือมีการดำเนินการในเรื่องนั้นเล็กน้อย
 2 = เห็นด้วย หรือมีการดำเนินการในเรื่องนั้นพอสมควร
 3 = เห็นด้วยค่อนข้างมาก หรือมีการดำเนินการในเรื่องนั้นดี
 4 = เห็นด้วยอย่างมาก หรือมีการดำเนินการในเรื่องนั้นอย่างดียิ่ง
 N/A = ไม่มีข้อมูล หรือไม่สามารถนำมาใช้ได้

เกณฑ์ในการประเมิน

- | | |
|---------------------------|-----------------------|
| 1. คะแนนมากกว่าร้อยละ 90 | - ระดับดีมาก |
| 2. คะแนนร้อยละ 80-90 | - ระดับดีและยอมรับได้ |
| 3. คะแนนร้อยละ 70-80 | - ระดับพอใช้ |
| 4. คะแนนน้อยกว่าร้อยละ 70 | - ระดับปรับปรุง |

ผลการประเมินผลงานของคณะกรรมการและ คณะกรรมการชุดย่อยประจำปี 2562 มีดังนี้

คณะกรรมการ	รายคณะ	คะแนนเฉลี่ย 3.39 หรือร้อยละ 84.75
คณะกรรมการตรวจสอบ	รายคณะ	คะแนนเฉลี่ย 3.70 หรือร้อยละ 95.50
คณะกรรมการสรรหาและพิจารณาค่าตอบแทน	รายคณะ	คะแนนเฉลี่ย 3.05 หรือร้อยละ 76.25
คณะกรรมการบริหารความเสี่ยง	รายคณะ	คะแนนเฉลี่ย 3.61 หรือร้อยละ 90.25
คณะกรรมการรายบุคคล	รายบุคคล	คะแนนเฉลี่ย 3.68 หรือร้อยละ 92.00

การประเมินผลการปฏิบัติงานของประธานเจ้าหน้าที่บริหาร (CEO) โดยคณะกรรมการบริษัท มีหัวข้อการประเมินดังนี้

- | | |
|------------------------------------|---------------------------------------|
| 1) ความเป็นผู้นำ | 6) ความสัมพันธ์กับภายนอก |
| 2) การกำหนดกลยุทธ์ | 7) การบริหารและความสัมพันธ์กับบุคลากร |
| 3) การปฏิบัติตามกลยุทธ์ | 8) การสืบทอดตำแหน่ง |
| 4) การวางแผนและผลปฏิบัติทางการเงิน | 9) ความรู้ด้านผลิตภัณฑ์และบริการ |
| 5) ความสัมพันธ์กับคณะกรรมการ | 10) คุณลักษณะส่วนตัว |

ผลการประเมินผลงานประธานเจ้าหน้าที่บริหาร (CEO) ประจำปี 2562 ได้คะแนนเฉลี่ย 3.37 หรือร้อยละ 84.14

ทั้งนี้ฝ่ายจัดการได้รายงานผลการดำเนินงานให้คณะกรรมการทราบในที่ประชุมทุกไตรมาสและคณะกรรมการได้ติดตามดูแล ให้ข้อแนะนำให้มีการนำกลยุทธ์ของบริษัทไปปฏิบัติพร้อมทั้งทบทวน วิสัยทัศน์ ภารกิจและกลยุทธ์ของบริษัทในวาระดังกล่าว

การปฐมนิเทศและการพัฒนากรรมการ

บริษัทจัดทำคู่มือสำหรับกรรมการเข้าใหม่ เพื่อให้รับทราบถึงข้อมูลของบริษัท วัตถุประสงค์ ข้อบังคับ นโยบายต่างๆ ที่สำคัญซึ่งจำเป็นต่อการปฏิบัติหน้าที่และการแสดงความคิดเห็นในที่ประชุมและหากรรมการท่านที่ไม่เคยผ่านการอบรมหลักสูตร Director Certification Program (DCP) จากสมาคมส่งเสริมสถาบันกรรมการบริษัทไทย (IOD) บริษัทจะจัดให้เข้ารับการอบรมหลักสูตรดังกล่าวเพื่อช่วยให้กรรมการปฏิบัติหน้าที่กำกับดูแลกิจการของบริษัทได้อย่างมีประสิทธิภาพ

นอกจากนี้บริษัทเปิดโอกาสให้กรรมการเข้าร่วมกิจกรรมต่างๆ ของบริษัทเพื่อเสริมสร้างความสัมพันธ์อันดีกับฝ่ายจัดการรวมถึงมีโอกาสได้พบปะแลกเปลี่ยนประสบการณ์กับบริษัทต่างๆ รวมถึงหน่วยงานทั้งภาครัฐและภาคเอกชนเพื่อนำมาสนับสนุนการทำงานให้สอดคล้องกับแผนกลยุทธ์ขององค์กร

ปี 2562 กรรมการเข้าร่วมกิจกรรมที่จัดโดยบริษัท เช่น งานข้าวโพดหวาน งานนวัตกรรมและเทคโนโลยีการเกษตร งานแสดงสินค้าอาหารและเครื่องดื่มระดับโลกแห่งเอเชีย (THAIFEX – World of Food ASIA 2019)

กรรมการบริษัท/ประธานเจ้าหน้าที่บริหาร เข้ารับการอบรมหลักสูตร Chief Transformation Officer:CTO Course จากตลาดหลักทรัพย์แห่งประเทศไทย

คณะกรรมการชุดย่อย

ประชุมคณะกรรมการบริษัทครั้งที่ 1/2560 (ครั้งแรกหลังแปรสภาพ) เมื่อวันที่ 5 กันยายน 2560 ได้มีมติอนุมัติกำหนดขอบเขตอำนาจหน้าที่ของคณะกรรมการทั้ง 4 คณะคือ คณะกรรมการตรวจสอบ (Audit Committee) คณะกรรมการบริหาร (Executive Committee) คณะกรรมการบริหารความเสี่ยง (Risk Management Committee) และคณะกรรมการสรรหาและพิจารณาค่าตอบแทน (Nomination and Compensation Committee) ดังนี้

คณะกรรมการตรวจสอบ (Audit Committee)

ณ วันที่ 5 กันยายน 2562 รายชื่อคณะกรรมการตรวจสอบ มีจำนวน 3 ท่านประกอบด้วย

- | | |
|--------------------------|----------------------|
| 1. นายพิชัย คชมิตร | ประธานกรรมการตรวจสอบ |
| 2. นายวรพงศ์ นันทาภักดิ์ | กรรมการตรวจสอบ |
| 3. นายอนุชา ดำรงมณี | กรรมการตรวจสอบ |

โดยมี นางสาวสุนทรี มูลเมา เป็นเลขานุการคณะกรรมการตรวจสอบ ซึ่งได้รับการแต่งตั้งจากที่ประชุมคณะกรรมการตรวจสอบครั้งที่ 1/2561 เมื่อวันที่ 19 กุมภาพันธ์ 2561

หมายเหตุ : กรรมการตรวจสอบ ที่มีความรู้และประสบการณ์ในการสอบทานความน่าเชื่อถือของงบการเงินคือ นายอนุชา ดำรงมณี จบการศึกษาระดับปริญญาตรี คณะบริหารธุรกิจ สาขาบัญชีจากมหาวิทยาลัยเชียงใหม่ และได้ทำงานในตำแหน่ง ผู้อำนวยการฝ่ายบัญชีและการเงิน ที่โรงแรมแมนดาริน โอเรียนเต็ล ดาราเทวี เชียงใหม่ และดำรงตำแหน่ง ผู้อำนวยการฝ่ายการเงินและบัญชี ภาคพื้นเอเชียแปซิฟิก ที่โรงแรมในเครือสตาร์วูด สำนักงาน ประเทศสิงคโปร์

ขอบเขตอำนาจหน้าที่และความรับผิดชอบของคณะกรรมการตรวจสอบ (Audit Committee)

1. สอบทานรายงานทางการเงินเพื่อให้มั่นใจว่า มีความถูกต้องและเชื่อถือได้ รวมถึงการเปิดเผยข้อมูลอย่างเพียงพอ โดยการประสานงานกับผู้สอบบัญชีภายนอก และผู้บริหารที่รับผิดชอบจัดทำรายงานทางการเงินทั้งรายไตรมาสและประจำปี
2. สอบทานให้บริษัทมีระบบการควบคุมภายใน (Internal Control) และการตรวจสอบภายใน (Internal Audit) ให้มีความเหมาะสมและมีประสิทธิภาพ และพิจารณาความเป็นอิสระของหน่วยงานตรวจสอบภายใน ตลอดจนให้ความเห็นชอบในการพิจารณาแต่งตั้ง โยกย้าย เลิกจ้างหัวหน้าหน่วยงานตรวจสอบภายใน หรือหน่วยงานอื่นใดที่รับผิดชอบเกี่ยวกับการตรวจสอบภายใน และอาจเสนอแนะให้มีการสอบทานหรือตรวจสอบรายการใดที่เห็นว่าจำเป็นและเป็นสิ่งสำคัญ พร้อมทั้งนำเสนอแนะเกี่ยวกับการปรับปรุงแก้ไขระบบการควบคุมภายในที่สำคัญและจำเป็นเสนอคณะกรรมการบริษัท โดยสอบทานร่วมกับผู้สอบบัญชีภายนอก และผู้จัดการแผนกตรวจสอบระบบงานภายใน
3. สอบทานการปฏิบัติตามกฎหมายว่าด้วยหลักทรัพย์และตลาดหลักทรัพย์หรือข้อกำหนดของตลาดหลักทรัพย์ฯ นโยบาย กฎระเบียบ ข้อบังคับ และกฎหมายอื่นๆที่เกี่ยวข้องกับธุรกิจของบริษัท
4. พิจารณาคัดเลือก เสนอแต่งตั้ง และเลิกจ้างบุคคลซึ่งมีความเป็นอิสระเพื่อทำหน้าที่เป็นผู้สอบบัญชี รวมถึงพิจารณาเสนอคำตอบแทนของผู้สอบบัญชีของบริษัทต่อคณะกรรมการบริษัท รวมทั้งเข้าร่วมประชุมกับผู้สอบบัญชีโดยไม่ฝ่ายจัดการเข้าร่วมประชุมด้วยอย่างน้อยปีละ 1 ครั้ง
5. สอบทานแผนงานตรวจสอบภายในของบริษัท ตามวิธีการและมาตรฐานที่ยอมรับโดยทั่วไป
6. พิจารณารายการที่เกี่ยวข้องกันหรือรายการที่อาจมีความขัดแย้งทางผลประโยชน์ให้เป็นไปตามกฎหมายและข้อกำหนดของตลาดหลักทรัพย์ ตลอดจนการเปิดเผยข้อมูลของบริษัทในเรื่องดังกล่าวให้มีความถูกต้องและครบถ้วน ทั้งนี้เพื่อให้มั่นใจว่ารายการดังกล่าวสมเหตุสมผลและเป็นประโยชน์สูงสุดต่อบริษัท
7. สอบทานให้บริษัทมีระบบการบริหารความเสี่ยงที่เหมาะสมและมีประสิทธิภาพ
8. รายงานผลการปฏิบัติงานของคณะกรรมการตรวจสอบ ให้คณะกรรมการบริษัททราบอย่างน้อยปีละ 4 ครั้ง

9. จัดทำรายงานของคณะกรรมการตรวจสอบโดยเปิดเผยไว้ในรายงานประจำปีของบริษัท ซึ่งรายงานดังกล่าวต้องลงนามโดยประธานคณะกรรมการตรวจสอบและต้องประกอบด้วยข้อมูลอย่างน้อยดังต่อไปนี้

- 1) ความเห็นเกี่ยวกับความถูกต้องครบถ้วนเป็นที่เชื่อถือได้ของรายงานทางการเงินของบริษัท
 - 2) ความเห็นเกี่ยวกับความเพียงพอของระบบควบคุมภายในของบริษัท
 - 3) ความเห็นเกี่ยวกับการปฏิบัติตามกฎหมายว่าด้วยหลักทรัพย์และตลาดหลักทรัพย์ ข้อกำหนดของตลาดหลักทรัพย์และหน่วยงานที่เกี่ยวข้องหรือกฎหมายที่เกี่ยวข้องกับธุรกิจของบริษัท
 - 4) ความเห็นเกี่ยวกับความเหมาะสมของผู้สอบบัญชี
 - 5) ความเห็นเกี่ยวกับรายการที่เกี่ยวข้องกันหรือรายการที่อาจมีความขัดแย้งทางผลประโยชน์
 - 6) จำนวนการประชุมคณะกรรมการตรวจสอบและการเข้าร่วมประชุมของกรรมการตรวจสอบแต่ละท่าน
 - 7) ความเห็นหรือข้อสังเกตโดยรวมที่คณะกรรมการตรวจสอบได้รับจากการปฏิบัติหน้าที่ตามกฎบัตร (Charter)
 - 8) รายการอื่นที่เห็นว่าผู้ถือหุ้นและผู้ลงทุนทั่วไปควรทราบ ภายใต้ขอบเขตหน้าที่และความรับผิดชอบที่ได้รับมอบหมายจากคณะกรรมการบริษัท
10. ร่วมให้ความเห็นในการพิจารณาแต่งตั้ง ถอดถอน ประเมินผลงานของเจ้าหน้าที่ของหน่วยงานตรวจสอบภายใน
11. ในการปฏิบัติงานตามขอบเขตหน้าที่คณะกรรมการตรวจสอบมีอำนาจเชิญให้ฝ่ายจัดการ/ ผู้บริหาร/ หรือพนักงานของบริษัทที่เกี่ยวข้องมาให้ความเห็น เข้าร่วมประชุมหรือส่งเอกสารที่เห็นว่าเกี่ยวข้องหรือจำเป็น
12. คณะกรรมการตรวจสอบมีอำนาจว่าจ้างที่ปรึกษาหรือบุคคลภายนอกตามระเบียบของบริษัท หรือตามที่กฎหมายหรือหน่วยงานที่เกี่ยวข้องให้อำนาจ มาให้ความเห็นหรือให้คำปรึกษาในกรณีจำเป็น
13. คณะกรรมการตรวจสอบต้องประเมินผลการปฏิบัติงานโดยการประเมินตนเองและรายงานผลการประเมินพร้อมทั้งปัญหาอุปสรรคในการปฏิบัติงานที่อาจเป็นเหตุให้การปฏิบัติงานไม่บรรลุวัตถุประสงค์ในการจัดตั้งคณะกรรมการตรวจสอบให้คณะกรรมการบริษัททราบทุกปี
14. พิจารณาทบทวนและปรับปรุงกฎบัตรคณะกรรมการตรวจสอบ
15. ปฏิบัติงานอื่นตามที่คณะกรรมการบริษัทมอบหมายภายในขอบเขตหน้าที่และความรับผิดชอบของคณะกรรมการตรวจสอบ

วาระการดำรงตำแหน่งกรรมการตรวจสอบ

กรรมการตรวจสอบ มีวาระดำรงตำแหน่งคราวละ 3 ปี โดย 1 ปี ในที่นี้ หมายถึง ช่วงเวลาระหว่างวันประชุมสามัญผู้ถือหุ้นของปีที่ได้รับการแต่งตั้งจนถึงวันประชุมสามัญผู้ถือหุ้นในปีถัดไป กรรมการตรวจสอบซึ่งพ้นจากตำแหน่งตามวาระอาจได้รับการเสนอชื่อและแต่งตั้งเข้าดำรงตำแหน่งใหม่ได้

คณะกรรมการบริหาร (Executive Committee)

ณ วันที่ 31 ธันวาคม 2562 บริษัทมีคณะกรรมการบริหารจำนวน 5 ท่าน ประกอบด้วย

- | | | | |
|----|------------|-------------|------------------------|
| 1. | นายองอาจ | กิตติคุณชัย | ประธานกรรมการบริหาร |
| 2. | นางสาวมรกต | กิตติคุณชัย | รองประธานกรรมการบริหาร |
| 3. | นางจิราพร | กิตติคุณชัย | กรรมการบริหาร |
| 4. | นายสนิธ | ศรีสุวรรณ | กรรมการบริหาร |
| 5. | นายวีระ | นพวัฒน์กร | กรรมการบริหาร |

ขอบเขตอำนาจหน้าที่และความรับผิดชอบของคณะกรรมการบริหาร (Executive Committee)

1. ทำหน้าที่ควบคุมการบริหารงานของบริษัทให้เป็นไปตามนโยบายที่คณะกรรมการบริษัทกำหนดไว้และรายงานผลการดำเนินงานต่อคณะกรรมการบริษัท ทั้งนี้ในการดำเนินการประชุมของคณะกรรมการบริหารต้องมีคณะกรรมการเข้าร่วมประชุมไม่น้อยกว่ากึ่งหนึ่งของกรรมการบริหาร ส่วนการลงมติของคณะกรรมการบริหารต้องได้รับคะแนนเสียงข้างมากจากที่ประชุมและคะแนนเสียงดังกล่าวที่นับได้อย่างน้อยกึ่งหนึ่งจากคะแนนเสียงของคณะกรรมการบริหารทั้งหมด
 2. พิจารณากำหนดอำนาจและระดับการอนุมัติของแต่ละบุคคลให้เป็นไปอย่างเหมาะสมและจัดให้มีการแบ่งแยกหน้าที่ที่อาจเอื้อให้เกิดการทำทุจริตออกจากกัน รวมถึงการกำหนดขั้นตอนและวิธีการทำธุรกรรมกับผู้ถือหุ้นรายใหญ่ กรรมการ ผู้บริหาร หรือผู้ที่เกี่ยวข้องกับบุคคลดังกล่าวอย่างเหมาะสมเพื่อป้องกันการถ่ายเทผลประโยชน์ และนำเสนอต่อคณะกรรมการบริษัทเพื่ออนุมัติหลักการ รวมถึงควบคุมให้มีการถือปฏิบัติตามหลักการและข้อกำหนดที่ได้รับอนุมัติแล้ว
 3. พิจารณางบประมาณประจำปีและขั้นตอนในการใช้จ่ายงบประมาณเพื่อเสนอต่อคณะกรรมการบริษัทและควบคุมดูแลการใช้จ่ายตามงบประมาณที่ได้รับอนุมัติจากคณะกรรมการบริษัทแล้ว
 4. พิจารณาปรับปรุงแผนการดำเนินธุรกิจของบริษัทให้เหมาะสมเพื่อประโยชน์ของบริษัท
 5. พิจารณาอนุมัติการลงทุนและกำหนดงบประมาณในการลงทุน ตามอำนาจในคู่มืออำนาจดำเนินการ
 6. พิจารณาการทําสัญญาต่างๆที่มีผลผูกพันบริษัท ตามอำนาจในคู่มืออำนาจดำเนินการ
 7. รับผิดชอบให้มีข้อมูลที่สำคัญต่างๆของบริษัทอย่างเพียงพอ เพื่อใช้ประกอบการตัดสินใจของคณะกรรมการบริษัท ผู้ถือหุ้น รวมถึงจัดทำรายงานทางการเงินที่น่าเชื่อถือ เป็นไปตามมาตรฐานที่ดีและโปร่งใส
 8. พิจารณาผลกำไรและขาดทุนของบริษัทและเสนอจ่ายปันผลประจำปีต่อคณะกรรมการบริษัท
 9. พิจารณาการดำเนินธุรกิจใหม่หรือการเลิกธุรกิจ เพื่อเสนอต่อคณะกรรมการบริษัท
 10. กำกับดูแลให้มีขั้นตอนให้ผู้ปฏิบัติงานต้องรายงานเหตุการณ์หรือการกระทำที่ผิดปกติหรือการกระทำผิดกฎหมาย ต่อคณะกรรมการบริหารอย่างทันท่วงที และในกรณีที่เหตุการณ์ดังกล่าวมีผลกระทบที่มีสาระสำคัญจะต้องรายงานให้คณะกรรมการบริษัททราบ เพื่อพิจารณาแก้ไขภายในระยะเวลาอันสมควร
 11. ดำเนินการใดๆเพื่อสนับสนุนการดำเนินการดังกล่าวข้างต้นหรือตามความเห็นของคณะกรรมการบริษัทหรือตามที่ได้รับมอบอำนาจจากคณะกรรมการบริษัท
 12. การดำเนินเสนอต่อที่ประชุมคณะกรรมการบริหารในเรื่องใดๆซึ่งได้รับการลงมติ และ/หรือ อนุมัติจากที่ประชุมคณะกรรมการบริหาร จะต้องรายงานให้คณะกรรมการบริษัทรับทราบในการประชุมคณะกรรมการบริษัทครั้งถัดไป
- ทั้งนี้ การมอบหมายอำนาจหน้าที่และความรับผิดชอบของคณะกรรมการบริหารดังกล่าวข้างต้นนั้น จะไม่รวมถึงอำนาจ และ/หรือ การมอบอำนาจช่วงในการอนุมัติรายการใดที่ตน หรือผู้รับมอบอำนาจช่วง หรือบุคคลที่อาจมีความขัดแย้ง (ตามที่นิยามไว้ในประกาศคณะกรรมการกำกับตลาดทุน) มีส่วนได้เสียหรือผลประโยชน์ในลักษณะอื่นใดขัดแย้งกับบริษัท ซึ่งการอนุมัติรายการในลักษณะดังกล่าวจะต้องเสนอต่อที่ประชุมคณะกรรมการและ/หรือ ที่ประชุมผู้ถือหุ้น(แล้วแต่กรณี) เพื่อพิจารณาอนุมัติรายการดังกล่าว ตามที่ข้อบังคับของบริษัทหรือกฎหมายหรือหน่วยงานที่เกี่ยวข้องกำหนด

คณะกรรมการบริหารความเสี่ยง (Risk Management Committee)

ณ วันที่ 31 ธันวาคม 2562 บริษัทมีคณะกรรมการบริหารความเสี่ยงจำนวน 3 ท่าน ประกอบด้วย

- | | | |
|--------------|-------------|-------------------------------|
| 1. นายชัยยศ | สันติวงษ์ | ประธานกรรมการบริหารความเสี่ยง |
| 2. นายพิชัย | คชมิตร | กรรมการบริหารความเสี่ยง |
| 3. นางจิราพร | กิตติคุณชัย | กรรมการบริหารความเสี่ยง |

ขอบเขตอำนาจหน้าที่และความรับผิดชอบของคณะกรรมการบริหารความเสี่ยง

- กำหนดนโยบายและโครงสร้างการบริหารความเสี่ยง เพื่อเสนอต่อคณะกรรมการบริหารโดยให้สอดคล้องและเป็นไปตามแนวทางการบริหารความเสี่ยงของตลาดหลักทรัพย์แห่งประเทศไทยและสมาคมผู้ตรวจสอบภายในแห่งประเทศไทย
- วางกลยุทธ์ให้สอดคล้องกับนโยบายการบริหารความเสี่ยง เพื่อให้สามารถประเมิน ติดตามและควบคุมความเสี่ยงแต่ละประเภทให้อยู่ในระดับที่ยอมรับได้ โดยให้หน่วยงานต่างๆ มีส่วนร่วมในการบริหารและควบคุมความเสี่ยง
- ประเมินความเสี่ยงในระดับองค์กร และกำหนดวิธีการบริหารความเสี่ยงนั้นให้อยู่ในระดับที่ยอมรับได้รวมทั้งควบคุมดูแลให้มีการบริหารความเสี่ยงตามวิธีการที่กำหนดไว้
- ทบทวนนโยบายการบริหารความเสี่ยงและปรับปรุงให้มีประสิทธิภาพและประสิทธิผลอย่างเพียงพอ ที่จะควบคุมความเสี่ยง
- มีอำนาจในการเรียกบุคคลที่เกี่ยวข้องมาชี้แจงหรือแต่งตั้งและกำหนดบทบาทที่ให้ผู้ปฏิบัติงานทุกระดับมีหน้าที่บริหารความเสี่ยงตามความเหมาะสม และให้รายงานต่อคณะกรรมการบริหารความเสี่ยงเพื่อให้การบริหารความเสี่ยงบรรลุวัตถุประสงค์
- รายงานผลของการบริหารความเสี่ยงต่อคณะกรรมการบริหารและคณะกรรมการตรวจสอบ เพื่อนำเสนอต่อคณะกรรมการบริษัทเป็นประจำทุกไตรมาส
- จัดทำคู่มือการบริหารความเสี่ยง
- ระบุความเสี่ยงด้านต่างๆ พร้อมทั้ง วิเคราะห์ และประเมินความเสี่ยงที่อาจเกิดขึ้น รวมทั้งแนวโน้มซึ่งมีผลกระทบต่อบริษัท
- จัดทำแผนงานเพื่อป้องกัน หรือลดความเสี่ยง
- ประเมินผล และจัดทำรายงานการบริหารความเสี่ยง
- จัดวางระบบบริหารความเสี่ยงแบบบูรณาการโดยเชื่อมโยงระบบสารสนเทศ
- ปฏิบัติงานอื่น ๆ ตามที่คณะกรรมการบริษัทเห็นสมควร

คณะกรรมการสรรหาและพิจารณาค่าตอบแทน (Nomination and Remuneration Committee)

ณ วันที่ 31 ธันวาคม 2562 บริษัทมีคณะกรรมการสรรหาและพิจารณาค่าตอบแทน จำนวน 3 ท่าน ดังนี้

- | | | |
|--------------|--------------|---------------------------------------|
| 1. นายวรพงศ์ | นันทาภิวัดน์ | ประธานกรรมการสรรหาและพิจารณาค่าตอบแทน |
| 2. นายพิชัย | คชมิตร | กรรมการสรรหาและพิจารณาค่าตอบแทน |
| 3. นายองอาจ | กิตติคุณชัย | กรรมการสรรหาและพิจารณาค่าตอบแทน |

ขอบเขตอำนาจหน้าที่และความรับผิดชอบของคณะกรรมการสรรหาและพิจารณาค่าตอบแทน

ด้านการสรรหา

- กำหนดวิธีการสรรหาบุคคลที่เหมาะสมเพื่อดำรงตำแหน่งกรรมการให้เหมาะสมกับลักษณะและการดำเนินธุรกิจขององค์กร โดยการกำหนดคุณสมบัติ และความรู้ความชำนาญแต่ละด้านที่ต้องการให้มี
- สรรหากรรมการ เมื่อถึงวาระที่จะต้องเสนอชื่อกรรมการให้แก่คณะกรรมการบริษัทพิจารณา โดยการสรรหาอาจพิจารณาจากกรรมการเดิมให้ดำรงตำแหน่งต่อ หรือเปิดรับการเสนอชื่อจากผู้ถือหุ้น หรือการใช้บริษัทภายนอกช่วยสรรหา หรือพิจารณาจากบุคคลจากทำเนียบกรรมการอาชีพ หรือการให้กรรมการแต่ละคนเสนอชื่อบุคคลที่เหมาะสม เป็นต้น
- พิจารณารายชื่อบุคคลที่ได้รับการเสนอชื่อมาและคัดเลือกบุคคลที่มีคุณสมบัติสอดคล้องกับเกณฑ์คุณสมบัติที่กำหนดไว้
- ตรวจสอบว่าบุคคลที่จะถูกเสนอชื่อนั้นมีคุณสมบัติตามกฎหมายและข้อกำหนดของหน่วยงานที่เกี่ยวข้อง
- ดำเนินการทาบทามบุคคลที่มีคุณสมบัติสอดคล้องกับเกณฑ์คุณสมบัติที่กำหนดไว้ เพื่อให้มั่นใจว่าบุคคลดังกล่าวมีความยินดีที่จะมารับตำแหน่งกรรมการของบริษัท หากได้รับการแต่งตั้งจากผู้ถือหุ้น
- เสนอชื่อให้คณะกรรมการเพื่อพิจารณาและบรรจุชื่อในหนังสือนัดประชุมผู้ถือหุ้น เพื่อให้ที่ประชุมผู้ถือหุ้นพิจารณาแต่งตั้ง
- พิจารณาให้ความเห็นชอบการแต่งตั้งผู้บริหารระดับสูงตั้งแต่ระดับรองประธานเจ้าหน้าที่บริหารขึ้นไป ตามที่ได้รับมอบหมายจากคณะกรรมการบริษัท

ด้านการพิจารณาค่าตอบแทน

- พิจารณาหลักเกณฑ์การจ่ายค่าตอบแทนของกรรมการและผู้บริหารระดับสูง เพื่อให้มีความเหมาะสม โดยทบทวนความเหมาะสมของเกณฑ์ที่ใช้อยู่ในปัจจุบัน เปรียบเทียบกับข้อมูลการจ่ายค่าตอบแทนของบริษัทอื่นที่อยู่ในอุตสาหกรรมเดียวกับบริษัท และกำหนดหลักเกณฑ์ให้เหมาะสมเพื่อให้เกิดผลงานตามที่คาดหวัง ให้มีความเป็นธรรม และเป็นการตอบแทนบุคคลที่ช่วยให้งานของบริษัทประสบผลสำเร็จ
- ทบทวนรูปแบบการจ่ายค่าตอบแทนทุกประเภท เช่น ค่าตอบแทนประจำ ค่าตอบแทนตามผลการดำเนินงาน และค่าเบี้ยประชุม โดยคำนึงถึงแนวปฏิบัติที่อุตสาหกรรมเดียวกันใช้อยู่ ผลประกอบการและขนาดของธุรกิจของบริษัท และความรับผิดชอบ ความรู้ ความสามารถและประสบการณ์ของกรรมการและผู้บริหารระดับสูงที่บริษัทต้องการ
- พิจารณาเกณฑ์การประเมินผลงานกรรมการผู้จัดการ กรรมการบริหารสายงาน และผู้บริหารระดับสูงตามที่ได้รับมอบหมายจากคณะกรรมการบริษัท
- กำหนดค่าตอบแทนประจำปีของกรรมการ ประธานเจ้าหน้าที่บริหาร กรรมการบริหารสายงาน และผู้บริหารระดับสูง ตามหลักเกณฑ์การจ่ายได้พิจารณาไว้ และนำเสนอต่อคณะกรรมการบริษัทเพื่อยกอนุมัติค่าตอบแทนของประธานเจ้าหน้าที่บริหาร กรรมการบริหารสายงาน และผู้บริหารระดับสูง ส่วนของกรรมการ ให้คณะกรรมการบริษัทนำเสนอให้ที่ประชุมผู้ถือหุ้นเป็นผู้อนุมัติ
- พิจารณาความเหมาะสมและให้ความเห็นชอบ ในกรณีที่มีการเสนอขายหลักทรัพย์ใหม่ให้กรรมการและพนักงาน โดยยึดหลักให้เกิดความเป็นธรรมต่อผู้ถือหุ้น และสร้างแรงจูงใจให้กรรมการและพนักงานปฏิบัติหน้าที่เพื่อให้เกิดการสร้างมูลค่าเพิ่มให้ผู้ถือหุ้นในระยะยาวและสามารถรักษาคูณภาพที่มีคุณภาพได้อย่างแท้จริง

ผังตารางอำนาจอนุมัติ

ประเภทธุรกรรม	คณะกรรมการบริษัท	คณะกรรมการบริหาร	ประธานเจ้าหน้าที่บริหาร	รองประธานเจ้าหน้าที่บริหาร	ผู้อำนวยการฝ่าย	ผู้จัดการฝ่าย
งบประมาณค่าใช้จ่ายในการลงทุนสินทรัพย์ถาวร ส่วนเพิ่ม เติมระหว่างปี	เกินร้อยละ 10 ของงบประมาณ	ไม่เกินร้อยละ 10 ของงบประมาณ	ไม่เกินร้อยละ 5 ของงบประมาณ	-	-	-
การเบิกเงินตรงจ่ายต่อครั้ง	วงเงินเกิน 10 ล้านบาท	วงเงินไม่เกิน 10 ล้านบาท	วงเงินไม่เกิน 1 ล้านบาท	วงเงินไม่เกิน 3 ล้านบาท	วงเงินไม่เกิน 5 ล้านบาท	วงเงินไม่เกิน 1 ล้านบาท
การอนุมัติการเบิกจ่ายจากวงเงินส่วยย่อย	-	-	วงเงินเกิน 2 ล้านบาท	วงเงินไม่เกิน 2 ล้านบาท	วงเงินไม่เกิน 1 ล้านบาท	วงเงินไม่เกิน 5 พันบาท
การอนุมัติวงเงินเครดิตลูกค้า	วงเงินเกิน 10 ล้านบาท	วงเงินไม่เกิน 10 ล้านบาท	วงเงินไม่เกิน 1 ล้านบาท	-	-	-
การอนุมัติการทำ Sales Contract กับลูกค้า	-	วงเงินเกิน 100 ล้านบาท	วงเงินไม่เกิน 100 ล้านบาท	วงเงินไม่เกิน 50 ล้านบาท	วงเงินไม่เกิน 20 ล้านบาท	วงเงินไม่เกิน 10 ล้านบาท
การรับวัตถุดิบ/ปัจจัยการผลิต	-	วงเงินเกิน 1 ล้านบาท	วงเงินไม่เกิน 1 ล้านบาท	วงเงินไม่เกิน 5 ล้านบาท	วงเงินไม่เกิน 3 ล้านบาท	วงเงินไม่เกิน 2 ล้านบาท

หมายเหตุ : อำนาจอนุมัติฉบับดังกล่าวข้างต้นได้รับการอนุมัติจากที่ประชุมคณะกรรมการบริษัทล่าสุด ครั้งที่ 4/2561 เมื่อวันที่ 6 สิงหาคม 2561

การสรรหาและแต่งตั้งกรรมการและผู้บริหารระดับสูงสุด

การคัดเลือกบุคคลที่จะแต่งตั้งเป็นกรรมการหรือผู้บริหารของบริษัทนั้น บุคคลที่ได้รับการแต่งตั้งให้ดำรงตำแหน่งกรรมการและผู้บริหารของบริษัทจะต้องเป็นบุคคลที่มีคุณสมบัติครบตามมาตรา 68 แห่งพระราชบัญญัติบริษัทมหาชนจำกัด พ.ศ. 2535 และตามประกาศคณะกรรมการกำกับตลาดทุน ที่ พท. 28/2551 เรื่องการขออนุญาตและการอนุญาตให้เสนอขายหุ้นที่ออกใหม่ โดยมีองค์ประกอบและหลักเกณฑ์การสรรหาดังนี้

• องค์ประกอบและการสรรหาคณะกรรมการบริษัท

(1) ให้บริษัทมีคณะกรรมการของบริษัทเพื่อดำเนินกิจการของบริษัท ประกอบด้วยกรรมการอย่างน้อยห้า (5) คน โดยกรรมการไม่น้อยกว่ากึ่งหนึ่งของจำนวนกรรมการทั้งหมดจะต้องมีถิ่นที่อยู่ในราชอาณาจักร และกรรมการของบริษัท จะต้องเป็นผู้มีคุณสมบัติตามที่กฎหมายกำหนด และกรรมการบริษัทจะเป็นผู้ถือหุ้นของบริษัทหรือไม่ก็ได้

(2) ให้ที่ประชุมผู้ถือหุ้นเป็นผู้ลงมติแต่งตั้งกรรมการบริษัท ตามหลักเกณฑ์ และวิธีการดังต่อไปนี้

- 2.1 ผู้ถือหุ้นคนหนึ่งจะมีคะแนนเสียงเท่ากับหนึ่ง (1) หุ้นต่อหนึ่ง (1) เสียง
- 2.2 ผู้ถือหุ้นแต่ละคนจะใช้คะแนนเสียงที่มีอยู่ทั้งหมดตาม 2.1 เลือกตั้งบุคคลคนเดียวหรือหลายคนเป็นกรรมการก็ได้ กรณีเลือกบุคคลหลายคนเป็นกรรมการจะแบ่งคะแนนเสียงให้แก่ผู้ใดมากที่สุดเพียงใดก็ได้
- 2.3 บุคคลซึ่งได้รับคะแนนเสียงสูงสุดตามลำดับลงมาเป็นผู้ได้รับเลือกตั้งเป็นกรรมการเท่าจำนวนกรรมการที่จะพึงมีหรือจะพึงเลือกตั้งในครั้งนั้น ในกรณีที่บุคคลซึ่งได้รับการเลือกตั้งในลำดับถัดลงมา มีคะแนนเสียงเท่ากันเกินจำนวนกรรมการที่จะพึงมีหรือจะพึงเลือกตั้งในครั้งนั้น ให้เป็นประธานที่ประชุมเป็นผู้ออกเสียงชี้ขาด

(3) ในการประชุมผู้ถือหุ้นสามัญประจำปีทุกครั้งที่ให้กรรมการออกจากตำแหน่งจำนวนหนึ่งในสาม (1/3) ของจำนวนกรรมการในขณะนั้น ถ้าจำนวนกรรมการจะแบ่งออกให้ตรงเป็นสามส่วนไม่ได้ ก็ให้ออกโดยจำนวนใกล้เคียงกับส่วนหนึ่งในสาม (1/3) และกรรมการซึ่งพ้นจากตำแหน่ง อาจได้รับเลือกให้กลับเข้ามารับตำแหน่งอีกได้ และกรรมการที่จะต้องออกจากตำแหน่งในปีแรกและปีที่สองภายหลังจดทะเบียนบริษัทนั้น ให้จับสลากกันส่วนปีหลังๆ ต่อไปให้กรรมการคนใดอยู่ในตำแหน่งนานที่สุดนั้นเป็นผู้ออกจากตำแหน่ง

- (4) กรรมการคนใดจะลาออกจากตำแหน่งให้ยื่นใบลาออกต่อบริษัท โดยการลาออกนั้นจะมีผลนับแต่วันที่ใบลาออกไปถึงบริษัท
- (5) ที่ประชุมผู้ถือหุ้นอาจลงมติให้กรรมการคนใดออกจากตำแหน่งก่อนถึงคราวออกตามวาระได้ด้วยคะแนนเสียงไม่น้อยกว่าสามในสี่ (3/4) ของจำนวนผู้ถือหุ้นซึ่งมาประชุมและมีสิทธิออกเสียง และมีหุ้นนับรวมกันได้ไม่น้อยกว่ากึ่งหนึ่งของจำนวนหุ้นที่ถือโดยผู้ถือหุ้นที่มาประชุมและมีสิทธิออกเสียง
- (6) ในกรณีที่ตำแหน่งกรรมการว่างลงเพราะเหตุอื่นนอกจากถึงคราวออกตามวาระ ให้คณะกรรมการเลือกบุคคลซึ่งมีคุณสมบัติและไม่มีลักษณะต้องห้ามตามกฎหมายว่าด้วยบริษัทมหาชนจำกัดหรือกฎหมายว่าด้วยหลักทรัพย์และตลาดหลักทรัพย์ เข้าเป็นกรรมการแทนในการประชุมคณะกรรมการคราวถัดไปเว้นแต่วาระของกรรมการผู้นั้นจะเหลือน้อยกว่าสอง (2) เดือน โดยบุคคลซึ่งเข้าเป็นกรรมการแทนดังกล่าวจะอยู่ในตำแหน่งกรรมการได้เพียงเท่าวาระที่ยังเหลืออยู่ของกรรมการที่ตนเข้ามาแทน และมติของคณะกรรมการตามความในวรรคแรกจะต้องประกอบด้วยคะแนนเสียงไม่น้อยกว่าสามในสี่ (3/4) ของจำนวนกรรมการที่ยังเหลืออยู่
- (7) ให้คณะกรรมการเลือกกรรมการหนึ่งคนเป็นประธานกรรมการ และในกรณีที่กรรมการพิจารณาเห็นสมควร จะเลือกกรรมการคนหนึ่งหรือหลายคนเป็นรองประธานกรรมการก็ได้ รองประธานกรรมการมีหน้าที่ตามข้อบังคับในกิจการซึ่งประธานกรรมการมอบหมาย

องค์ประกอบและการสรรหาคณะกรรมการตรวจสอบ

กรรมการตรวจสอบของบริษัท จะต้องได้รับการแต่งตั้งจากคณะกรรมการบริษัทและเห็นชอบโดยผู้ถือหุ้นของบริษัท ให้ดำรงตำแหน่งกรรมการบริษัท และมีคุณสมบัติตามที่กฎหมายหลักทรัพย์และตลาดหลักทรัพย์ รวมถึงประกาศ ข้อบังคับ และ/หรือระเบียบของตลาดหลักทรัพย์กำหนด โดยมีจำนวนไม่น้อยกว่า 3 คน ทั้งนี้ กรรมการตรวจสอบอย่างน้อย 1 คน ต้องเป็นผู้มีความรู้ด้านการบัญชีและการเงิน วาระการดำรงตำแหน่งของคณะกรรมการตรวจสอบมีวาระการดำรงตำแหน่งคราวละ 3 ปี นับจากวันที่มีมติแต่งตั้ง และเมื่อครบวาระแล้ว หากคณะกรรมการบริษัทหรือที่ประชุมผู้ถือหุ้นยังไม่ได้มีมติแต่งตั้งคณะกรรมการตรวจสอบชุดใหม่ ก็ให้คณะกรรมการตรวจสอบชุดเดิมปฏิบัติหน้าที่ต่อไป จนกว่าคณะกรรมการบริษัทหรือที่ประชุมผู้ถือหุ้นจะได้แต่งตั้งคณะกรรมการตรวจสอบชุดใหม่แทนคณะกรรมการตรวจสอบชุดเดิมที่หมดวาระลง และ/หรือเป็นไปตามวาระการดำรงตำแหน่งกรรมการบริษัท โดยกรรมการตรวจสอบที่สรรหามาได้จะต้องเป็นกรรมการอิสระและมีคุณสมบัติเป็นคณะกรรมการตรวจสอบ ตามหลักเกณฑ์และประกาศที่กำหนดโดยสำนักงาน ก.ล.ต. และตลาดหลักทรัพย์แห่งประเทศไทย ดังนี้

คุณสมบัติคณะกรรมการอิสระ

- (1) ถือหุ้นไม่เกินร้อยละ 1 ของจำนวนหุ้นที่มีสิทธิออกเสียงทั้งหมดของบริษัท บริษัทใหญ่ บริษัทย่อย บริษัทร่วม ผู้ถือหุ้นรายใหญ่ หรือผู้มีอำนาจควบคุมของบริษัท ทั้งนี้ นับรวมการถือหุ้นของผู้ที่เกี่ยวข้องของกรรมการอิสระรายนั้นๆ ด้วย
- (2) ไม่เป็นหรือเคยเป็นกรรมการที่มีส่วนร่วมบริหารงาน ลูกจ้าง พนักงาน ที่ปรึกษาที่ได้เงินเดือนประจำ หรือผู้มีอำนาจควบคุมของบริษัท บริษัทใหญ่ บริษัทย่อย บริษัทร่วม บริษัทย่อยลำดับเดียวกัน ผู้ถือหุ้นรายใหญ่ หรือของผู้มีอำนาจควบคุมของบริษัท เว้นแต่จะได้พ้นจากการมีลักษณะดังกล่าวมาแล้วไม่น้อยกว่า 2 ปี ก่อนวันที่ยื่นคำขออนุญาตต่อสำนักงานคณะกรรมการกำกับหลักทรัพย์และตลาดหลักทรัพย์ ทั้งนี้ ลักษณะต้องห้ามดังกล่าว ไม่รวมถึงกรณีที่กรรมการอิสระเคยเป็นข้าราชการ หรือที่ปรึกษาของส่วนราชการซึ่งเป็นผู้ถือหุ้นรายใหญ่ หรือผู้มีอำนาจควบคุมของบริษัท
- (3) ไม่เป็นบุคคลที่มีความสัมพันธ์ทางสายโลหิต หรือโดยการจดทะเบียนตามกฎหมายในลักษณะที่เป็น บิดามารดา คู่สมรส พี่น้อง และบุตร รวมทั้งคู่สมรสของบุตร ของผู้บริหาร ผู้ถือหุ้นรายใหญ่ ผู้มีอำนาจควบคุม หรือบุคคลที่จะได้รับการเสนอให้เป็นผู้บริหารหรือผู้มีอำนาจควบคุมของบริษัท หรือบริษัทย่อย
- (4) ไม่มีหรือเคยมีความสัมพันธ์ทางธุรกิจกับบริษัท บริษัทใหญ่ บริษัทย่อย บริษัทร่วม ผู้ถือหุ้นรายใหญ่ หรือผู้มีอำนาจควบคุมของบริษัท ในลักษณะที่อาจเป็นการขัดขวางการใช้วิจารณญาณอย่างอิสระของตน รวมทั้งไม่เป็นหรือเคยเป็นผู้ถือหุ้นที่มีนัย หรือผู้มีอำนาจควบคุมของผู้ที่มีความสัมพันธ์ทางธุรกิจกับบริษัท บริษัทใหญ่ บริษัทย่อย บริษัทร่วม ผู้ถือหุ้นรายใหญ่ หรือผู้มีอำนาจควบคุมของบริษัท เว้นแต่จะได้พ้นจากการมีลักษณะดังกล่าวมาแล้วไม่น้อยกว่า 2 ปี ก่อนวันที่ยื่นคำขออนุญาตต่อสำนักงานคณะกรรมการกำกับหลักทรัพย์และตลาดหลักทรัพย์
- (5) ไม่เป็นหรือเคยเป็นผู้สอบบัญชีของบริษัท บริษัทใหญ่ บริษัทย่อย บริษัทร่วม ผู้ถือหุ้นรายใหญ่ หรือผู้มีอำนาจควบคุมของบริษัท และไม่เป็นผู้ถือหุ้นที่มีนัย ผู้มีอำนาจควบคุม หรือหุ้นส่วนของสำนักงานสอบบัญชี ซึ่งมีผู้สอบบัญชีของบริษัท บริษัทใหญ่ บริษัทย่อย บริษัทร่วม ผู้ถือหุ้นรายใหญ่ หรือผู้มีอำนาจควบคุมของบริษัท สังกัดอยู่ เว้นแต่จะได้พ้นจากการมีลักษณะดังกล่าวมาแล้วไม่น้อยกว่า 2 ปี ก่อนวันที่ยื่นคำขออนุญาตต่อสำนักงานคณะกรรมการกำกับหลักทรัพย์และตลาดหลักทรัพย์
- (6) ไม่เป็นหรือเคยเป็นผู้ให้บริการทางวิชาชีพใดๆ ซึ่งรวมถึงการให้บริการเป็นที่ปรึกษากฎหมายหรือที่ปรึกษาทางการเงิน ซึ่งได้รับค่าบริการเกินกว่า 2 ล้านบาทต่อปีจากบริษัท บริษัทใหญ่ บริษัทย่อย บริษัทร่วม ผู้ถือหุ้นรายใหญ่ หรือผู้มีอำนาจควบคุมของบริษัท และไม่เป็นผู้ถือหุ้นที่มีนัย ผู้มีอำนาจควบคุม หรือหุ้นส่วนของผู้ให้บริการทางวิชาชีพนั้น เว้นแต่จะได้พ้นจากการมีลักษณะดังกล่าวมาแล้วไม่น้อยกว่า 2 ปี ก่อนวันที่ยื่นคำขออนุญาตต่อสำนักงานคณะกรรมการกำกับหลักทรัพย์และตลาดหลักทรัพย์
- (7) ไม่เป็นกรรมการที่ได้รับการแต่งตั้งขึ้นเพื่อเป็นตัวแทนของกรรมการของบริษัท ผู้ถือหุ้นรายใหญ่ หรือผู้ถือหุ้นซึ่งเป็นผู้ที่เกี่ยวข้องกับผู้ถือหุ้นรายใหญ่

(8) ไม่ประกอบกิจการที่มีสภาพอย่างเดียวกันและเป็นการแข่งขันที่มีนัยกับกิจการของบริษัท หรือบริษัทย่อย หรือไม่เป็นหุ้นส่วนที่มีนัยในทางหุ้นส่วน หรือเป็นกรรมการที่มีส่วนร่วมบริหารงาน ลูกจ้าง พนักงาน ที่ปรึกษาที่รับเงินเดือนประจำ หรือถือหุ้นเกินร้อยละ 1 ของจำนวนหุ้นที่มีสิทธิออกเสียงทั้งหมดของบริษัทอื่น ซึ่งประกอบกิจการที่มีสภาพอย่างเดียวกันและเป็นการแข่งขันที่มีนัยกับกิจการของบริษัท หรือบริษัทย่อย

(9) ไม่มีลักษณะอื่นใดที่ทำให้ไม่สามารถให้ความเห็นอย่างเป็นอิสระเกี่ยวกับการดำเนินงานของบริษัท กรรมการอิสระตามคุณสมบัติข้างต้น อาจได้รับมอบหมายจากคณะกรรมการบริษัท ให้ตัดสินใจในการดำเนินกิจการของบริษัท บริษัทใหญ่ บริษัทย่อย บริษัทร่วม บริษัทย่อยลำดับเดียวกัน ผู้ถือหุ้นรายใหญ่ หรือผู้มีอำนาจควบคุม โดยมีการตัดสินใจในรูปแบบองค์คณะ (Collective Decision) ได้

คุณสมบัติคณะกรรมการตรวจสอบ

(1) ไม่เป็นกรรมการที่ได้รับมอบหมายจากคณะกรรมการ ให้ตัดสินใจในการดำเนินกิจการของบริษัท บริษัทใหญ่ บริษัทย่อย บริษัทร่วม บริษัทย่อยลำดับเดียวกัน ผู้ถือหุ้นรายใหญ่ หรือผู้มีอำนาจควบคุมของบริษัท

(2) ไม่เป็นกรรมการของบริษัทใหญ่ บริษัทย่อย หรือบริษัทย่อยลำดับเดียวกัน เฉพาะที่เป็นบริษัทจดทะเบียน

(3) มีความรู้และประสบการณ์เพียงพอที่จะสามารถทำหน้าที่ในฐานะกรรมการตรวจสอบ ทั้งนี้ ต้องมีกรรมการตรวจสอบอย่างน้อยหนึ่งคนที่มีความรู้และประสบการณ์เพียงพอที่จะสามารถทำหน้าที่ในการสอบทานความน่าเชื่อถือของงบการเงินได้

(4) มีหน้าที่ในลักษณะเดียวกับที่กำหนดไว้ในประกาศตลาดหลักทรัพย์แห่งประเทศไทยว่าด้วยคุณสมบัติและขอบเขตการดำเนินงานของคณะกรรมการตรวจสอบ

องค์ประกอบและการสรรหาคณะกรรมการบริหาร

คณะกรรมการบริหารจะต้องเป็นกรรมการบริษัทและ/หรือผู้บริหารของบริษัท และ/หรือพนักงานบริษัท และหรือบุคคลที่มีความเหมาะสม ซึ่งได้รับการแต่งตั้งจากคณะกรรมการบริษัท โดยมีจำนวนตามที่คณะกรรมการบริษัทเห็นสมควร และโดยที่คณะกรรมการบริษัทจะแต่งตั้งกรรมการบริหารคนหนึ่งเป็นประธานกรรมการบริหาร

องค์ประกอบและการสรรหาคณะกรรมการสรรหาและพิจารณาค่าตอบแทน

คณะกรรมการสรรหาและพิจารณาค่าตอบแทนจะต้องได้รับการแต่งตั้งจากคณะกรรมการบริษัท โดยประกอบด้วยกรรมการไม่น้อยกว่า 3 คน และควรประกอบด้วยกรรมการอิสระและกรรมการที่ไม่เป็นผู้บริหารโดยส่วนใหญ่ ทั้งนี้ให้ แต่งตั้งกรรมการสรรหาและพิจารณาค่าตอบแทนหนึ่งคน ขึ้นเป็นประธานคณะกรรมการสรรหาและพิจารณาค่าตอบแทน

องค์ประกอบและการสรรหาคณะกรรมการบริหารความเสี่ยง

คณะกรรมการบริหารความเสี่ยง จะต้องเป็นกรรมการบริษัท และ/หรือผู้บริหารของบริษัท และ/หรือพนักงานของบริษัท และหรือบุคคลที่มีความเหมาะสม ซึ่งได้รับการแต่งตั้งจากคณะกรรมการบริษัท โดยมีจำนวนตามที่คณะกรรมการบริษัทเห็นสมควร และโดยที่คณะกรรมการบริษัทจะแต่งตั้งกรรมการบริหารความเสี่ยงคนหนึ่งเป็นประธานอนุกรรมการบริหารความเสี่ยง

องค์ประกอบและการสรรหาประธานเจ้าหน้าที่บริหาร

ประธานเจ้าหน้าที่บริหารให้มาจากการเสนอชื่อของคณะกรรมการบริหารโดยคัดเลือกจากบุคคลที่มีชื่อเป็นคณะกรรมการบริหารอยู่ในขณะทำการคัดเลือกเพื่อนำเสนอให้คณะกรรมการบริษัทเป็นผู้อนุมัติแต่งตั้งบุคคลที่ถูกเสนอชื่อเข้ามาดำรงตำแหน่งประธานเจ้าหน้าที่บริหาร

การกำกับดูแลการดำเนินงานของบริษัทย่อยและบริษัทร่วม

ในการกำกับดูแลการดำเนินงานของบริษัทย่อยและบริษัทร่วมนั้น บริษัทจะส่งตัวแทนของบริษัท เข้าไปเป็นกรรมการในบริษัทย่อยและบริษัทร่วมของบริษัทดังกล่าว โดยตัวแทนของบริษัทอาจเป็นประธานกรรมการ กรรมการบริษัท ประธานเจ้าหน้าที่บริหาร กรรมการผู้จัดการ ผู้บริหารระดับสูง หรือบุคคลใด ๆ ซึ่งมีคุณสมบัติและประสบการณ์เหมาะสมในธุรกิจดังกล่าว และปราศจากผลประโยชน์ขัดแย้งกับธุรกิจของบริษัทย่อยและบริษัทร่วมเหล่านั้น อนึ่ง ตัวแทนของบริษัทซึ่งเข้าไปเป็นกรรมการในบริษัทย่อย จะต้องบริหารและจัดการธุรกิจของบริษัทย่อยตามกฎหมาย และระเบียบตามที่บริษัทกำหนด รวมถึงอำนาจในการดำเนินการ (Delegation of Authority) ของบริษัทย่อย และกฎหมายที่เกี่ยวข้องของบริษัทย่อย

การดูแลเรื่องการใช้ข้อมูลภายใน

ที่ประชุมคณะกรรมการบริษัทครั้งที่ 1/2560 (ครั้งแรกหลังแปรสภาพ) เมื่อวันที่ 5 กันยายน 2560 มีมติที่เกี่ยวข้องกับระเบียบข้อบังคับในการนำข้อมูลภายในของบริษัทที่ยังไม่ได้เปิดเผยไปใช้เพื่อประโยชน์ของตนเองหรือผู้อื่น ทางบริษัทมีข้อกำหนด ดังนี้

- 1.กรรมการ ผู้บริหาร พนักงาน และลูกจ้างของบริษัท ต้องปฏิบัติดังนี้
 - ก) ต้องรักษาความลับและ/หรือข้อมูลภายในของบริษัท
 - ข) ต้องไม่นำความลับและ/หรือข้อมูลภายในของบริษัทไปเปิดเผยหรือแสวงหาผลประโยชน์แก่ตนเองหรือเพื่อประโยชน์แก่บุคคลอื่นใดไม่ว่าจะโดยทางตรงหรือทางอ้อม และไม่ว่าจะได้รับผลตอบแทนหรือไม่ก็ตาม
 - ค) ต้องไม่ทำการซื้อขาย โอน หรือรับโอน หลักทรัพย์ของบริษัท โดยใช้ความลับและ/หรือข้อมูลภายในบริษัท และ/หรือเข้าทำนิติกรรมอื่นใดโดยใช้ความลับและ/หรือข้อมูลภายในของบริษัท อันอาจก่อให้เกิดความเสียหายต่อบริษัทไม่ว่าโดยทางตรงหรือทางอ้อม
- ทั้งนี้ กรรมการ ผู้บริหาร พนักงาน และลูกจ้างของบริษัทซึ่งอยู่ในหน่วยงานที่ได้รับทราบข้อมูลภายในของบริษัทให้หลีกเลี่ยงหรืองดการซื้อขายหลักทรัพย์ของบริษัทในช่วงระยะเวลา 1 เดือนก่อนการเปิดเผยงบการเงินต่อสาธารณชน และ 24 ชั่วโมงหลังจากการเปิดเผยงบการเงินหรือข้อมูลสารสนเทศที่สำคัญต่อสาธารณชน โดยข้อกำหนดดังกล่าวให้รวมความถึงคู่สมรสและบุตรที่ยังไม่บรรลุนิติภาวะของกรรมการ ผู้บริหาร และลูกจ้างของบริษัท ด้วย หากผู้ใดฝ่าฝืนระเบียบข้อบังคับดังกล่าวจะถือว่าได้กระทำความผิดร้ายแรง
- 2. กรรมการและผู้บริหารของบริษัทรวมถึงผู้สอบบัญชีของบริษัท ต้องรายงานการเปลี่ยนแปลงการถือครองหลักทรัพย์ในบริษัทของตนเอง ตลอดจนคู่สมรสและบุตรที่ยังไม่บรรลุนิติภาวะต่อสำนักงานคณะกรรมการกำกับหลักทรัพย์และตลาดหลักทรัพย์ตามมาตรา 59
- 3. ทางบริษัทได้ประกาศข้อบังคับดังกล่าวให้กรรมการ ผู้บริหาร พนักงานและลูกจ้างทราบโดยทั่วกัน

ค่าตอบแทนของผู้สอบบัญชี

(หน่วย : บาท)			
ค่าตอบแทนผู้สอบบัญชี	2560	2561	2562
ค่าสอบบัญชีประจำปี	2,000,000	2,000,000	2,000,000
ค่าสอบทานงบการเงินรายไตรมาส	1,050,000	800,000	800,000
รวม	3,050,000	2,800,000	2,800,000

ค่าบริการอื่นๆ

(หน่วย : บาท)			
ค่าตอบแทนผู้สอบบัญชี	2560	2561	2562
ค่าธรรมเนียมสำหรับ IPO	800,000	-	-
ค่าสอบบัญชีเพื่อขอใช้สิทธิประโยชน์ทางภาษีเงินได้บุคคล ตามเงื่อนไขในบัตรส่งเสริมการลงทุน(BOI)	30,000	30,000	30,000
รวม	830,000	30,000	30,000

หมายเหตุ: ^{/1} ค่าตอบแทนนี้ไม่รวมค่าใช้จ่ายที่ผู้สอบบัญชีขอเบิกชดเชยตามที่เกิดขึ้นจริง

ความรับผิดชอบต่อสังคม

บริษัทมีนโยบายเพื่อให้การดำเนินธุรกิจของบริษัทเป็นไปด้วยความรับผิดชอบต่อสังคม สิ่งแวดล้อมและกลุ่มผู้มีส่วนได้ส่วนเสีย ซึ่งเป็นไปตามแนวทางความรับผิดชอบต่อสังคมของกิจการที่จัดทำโดยตลาดหลักทรัพย์แห่งประเทศไทยซึ่งกำหนดหลักการ 8 ข้อ ได้แก่ 1) การประกอบกิจการด้วยความเป็นธรรม 2) การต่อต้านการทุจริตคอร์รัปชัน 3) การเคารพสิทธิมนุษยชน 4) การปฏิบัติต่อแรงงานอย่างเป็นธรรม 5) ความรับผิดชอบต่อผู้บริโภค และ 6) การดูแลรักษาสิ่งแวดล้อม 7) การร่วมพัฒนาชุมชนหรือสังคม 8) การมีนวัตกรรมและเผยแพร่นวัตกรรมซึ่งได้จากการดำเนินงานที่มีความรับผิดชอบต่อสังคม สิ่งแวดล้อมและผู้มีส่วนได้เสีย

• นโยบายภาพรวม

บริษัทคำนึงและให้ความสำคัญกับการบริหารจัดการภายใต้หลักบรรษัทภิบาลที่ดี เพื่อใช้เป็นแนวทางในการหล่อหลอมให้ผู้บริหารและพนักงานมีความเชื่อมั่นในหน้าที่ความรับผิดชอบต่อสังคมที่พึงมีต่อผู้มีส่วนเกี่ยวข้อง ตลอดจนชุมชน สังคม และสิ่งแวดล้อม (Corporate Social Responsibility) อย่างสมดุล จึงได้จัดทำแนวทางการกำกับดูแลกิจการที่ดี โดยมีวัตถุประสงค์ให้ผู้บริหารและพนักงานของบริษัทได้รับทราบถึงนโยบาย เรื่องที่สำคัญขององค์กร ตลอดจนหน้าที่ความรับผิดชอบต่อสังคมในการปฏิบัติงานภายใต้คุณธรรมและจริยธรรม โดยได้กำหนดแนวทางในการปฏิบัติร่วมกันเพื่อให้บริษัทก้าวไปสู่ความสำเร็จด้วยสำนึกของความถูกต้องและดีงาม

ที่ประชุมคณะกรรมการบริษัทครั้งที่ 1/2560 (ครั้งแรกหลังแปรสภาพ) เมื่อวันที่ 5 กันยายน 2560 ได้มีมติอนุมัติคู่มือนโยบายการกำกับดูแลกิจการที่ดี และนโยบายต่อต้านการทุจริต เพื่อเป็นแนวทางการปฏิบัติในการดำเนินการของบริษัทให้แก่กรรมการ ผู้บริหารและพนักงานทุกคนยึดถือปฏิบัติตัวอย่างเคร่งครัด โดยให้มีผลบังคับใช้ในทุกส่วนงานในการดำเนินธุรกิจให้มีระบบการบริหารจัดการที่มีประสิทธิภาพ โปร่งใส ตรวจสอบได้ซึ่งช่วยเพิ่มความเชื่อมั่นและความมั่นใจต่อผู้ถือหุ้น ผู้ลงทุน ผู้มีส่วนได้เสียและผู้ที่เกี่ยวข้องทุกฝ่ายผ่านการดำเนินธุรกิจปกติ ตั้งแต่กระบวนการจัดซื้อจัดหากับคู่ค้า การศึกษาและวิจัยผลิตภัณฑ์บริการที่ไม่ส่งผลกระทบต่อสิ่งแวดล้อม รวมถึงการสร้างจิตสำนึกถึงบทบาทหน้าที่การเป็นสมาชิกที่ดีต่อสังคม โดยให้ความสำคัญในการมีส่วนร่วมและสร้างความสัมพันธ์อันดีให้เกิดขึ้นระหว่างบริษัทและสังคมบนพื้นฐานของความถูกต้อง โปร่งใส เป็นธรรม และส่งเสริมกิจกรรมด้านต่างๆที่เป็นประโยชน์ในการพัฒนาสังคมและชุมชน การดูแลสวัสดิการของพนักงาน โดยกำหนดระเบียบการปฏิบัติงานส่วนต่างๆที่ชัดเจนและบังคับใช้อย่างเคร่งครัดเพื่อความปลอดภัยและความเท่าเทียมในการทำงาน รวมถึงการกำหนดแนวทางปฏิบัติให้กรรมการ ผู้บริหารและพนักงานต้องปฏิบัติหน้าที่ของตนด้วยความซื่อสัตย์สุจริต การให้ความสำคัญและเอาใจใส่ต่อลูกค้า ตลอดจนการมอบสินค้าที่มีคุณภาพในราคาเป็นธรรมให้กับลูกค้าและผู้บริโภค ตามอุดมการณ์ของบริษัทที่ยึดมั่น จริยธรรม และซื่อตรงในการดำเนินธุรกิจมากว่า 20 ปี

นอกจากนี้บริษัทยังมีการกำกับดูแลระบบการบริหารจัดการให้มีประสิทธิภาพและป้องกันการความขัดแย้งทางผลประโยชน์รวมถึงการทุจริตคอร์รัปชัน โดยผู้สอบบัญชีได้รับความเห็นชอบจากสำนักงานคณะกรรมการกำกับหลักทรัพย์และตลาดหลักทรัพย์ และผู้ตรวจสอบระบบควบคุมภายใน เพื่อให้มั่นใจได้ว่าบริษัทมีธรรมาภิบาลของผู้มีส่วนได้เสียต่างๆที่ได้กำหนดไว้ในกฎหมายและที่บริษัทกำหนดนโยบายขึ้นไม่ว่าจะเป็นปฏิบัติต่อผู้ถือหุ้น พนักงาน ลูกค้า คู่ค้า เป็นต้น

ทั้งนี้ที่ประชุมคณะกรรมการบริษัทครั้งที่ 1/2562 เมื่อวันที่ 22 กุมภาพันธ์ 2562 ได้มีการทบทวนและอนุมัติการปรับปรุงคู่มือนโยบายการกำกับดูแลกิจการที่ดีและจริยธรรมทางธุรกิจให้เหมาะสมยิ่งขึ้น

• การดำเนินงานและการจัดทำรายงาน

บริษัทมีการกำหนดความรับผิดชอบต่อสังคมภายใต้คู่มือจริยธรรมทางธุรกิจ (Code of Business Conduct) ดังนี้

การประกอบกิจการด้วยความเป็นธรรม

บริษัทจะดำเนินธุรกิจโดยยึดมั่นในความถูกต้อง ปฏิบัติตามกฎหมาย ระเบียบ ข้อบังคับต่างๆที่เกี่ยวข้อง ภายใต้หลักคุณธรรมและความโปร่งใส หลีกเลี่ยงการกระทำที่อาจก่อให้เกิดความขัดแย้ง หรือ ข้อโต้แย้งในความถูกต้องและความชอบธรรม โดยยึดมั่นในความรับผิดชอบต่อผู้มีส่วนได้เสีย และสร้างผลตอบแทนที่เหมาะสมแก่ผู้ลงทุน รวมทั้งสร้างความก้าวหน้าและมีการเติบโตอย่างมั่นคงและยั่งยืน

บริษัทให้ความสำคัญอย่างยิ่งกับการประกอบกิจการด้วยความเป็นธรรมและดำเนินงานภายใต้จรรยาบรรณทางธุรกิจ บริษัทจึงให้ความสำคัญและทรัพย์สินทางปัญญาของผู้ถือหุ้นเช่นเดียวกับที่รักษาสิทธิและทรัพย์สินทางปัญญาของบริษัทดังมีนโยบาย ดังนี้

นโยบายการเคารพสิทธิและทรัพย์สินทางปัญญา

1. ดำเนินธุรกิจให้สอดคล้องกับกฎหมาย ข้อบังคับ และข้อผูกพันตามสัญญาที่เกี่ยวข้องกับสิทธิและทรัพย์สินทางปัญญา
2. ส่งเสริมให้ผู้บริหารและพนักงานปฏิบัติงานภายใต้การเคารพสิทธิและทรัพย์สินทางปัญญาทั้งของบริษัทและผู้อื่น ไม่ละเมิดลิขสิทธิ์ เครื่องหมายการค้า หรือนำผลงานของผู้อื่นไปใช้เพื่อประโยชน์ของตนหรือบริษัท
3. ทุกฝ่ายมีหน้าที่ต้องช่วยหรือพยายามให้ได้มาซึ่งสิทธิบัตร ลิขสิทธิ์ และปกป้อง รักษา และพิทักษ์สิทธิของบริษัทที่มีต่อทรัพย์สินทางปัญญา ความลับทางการค้า ซึ่งจำเป็นต่อการรักษาความได้เปรียบทางการแข่งขันทางธุรกิจ โดยจะต้องใช้สิทธิเหล่านั้นอย่างรับผิดชอบ รวมถึงเคารพในสิทธิของเจ้าของทรัพย์สินทางปัญญาด้วย

ซึ่งทรัพย์สินทางปัญญามีหลายรูปแบบของลิขสิทธิ์ สิทธิบัตร เครื่องหมายการค้า ชื่อบริษัท โลโก้หรือความลับทางการค้า นอกจากนี้ยังหมายถึงข้อมูลต่างๆ เช่น ข้อมูลเกี่ยวกับสิ่งประดิษฐ์ การสร้างสรรค์นวัตกรรม

บริษัทได้ให้แนวปฏิบัติสำคัญ ๆ แก่ผู้บริหารและพนักงาน เช่น

- ต้องดูแลรักษาและปกป้องทรัพย์สินทางปัญญาของบริษัทไม่ให้เกิดความเสียหาย สูญหาย และดูแลให้มีการใช้ทรัพย์สินทางปัญญาให้เกิดประโยชน์สูงสุดแก่บริษัท
- รักษาความลับทางการค้าและข้อมูลต่างๆ ของบริษัทให้ได้รับความปลอดภัยอย่างดีที่สุด
- ต้องไม่เผยแพร่ คัดลอก หรือนำซอฟต์แวร์ที่ผิดกฎหมายมาใช้ในบริษัทรวมถึงเคารพในสิทธิของเจ้าของทรัพย์สินทางปัญญาด้วย ตัวอย่างเช่น ไม่นำซอฟต์แวร์ ระบบหรือระบบงาน ไฟล์หนัง (ภาพยนตร์) ไฟล์เพลง เกมส์หรืออื่นๆ ที่ไม่ได้รับอนุญาตมาลงในอุปกรณ์คอมพิวเตอร์ของบริษัท เป็นต้น
- ต้องปฏิบัติตาม ประกาศของบริษัทว่าด้วยการกระทำผิดเกี่ยวกับคอมพิวเตอร์อย่างเคร่งครัด

การต่อต้านการทุจริตคอร์รัปชัน

บริษัทให้ความสำคัญแก่การต่อต้านการทุจริตคอร์รัปชันเป็นอย่างมาก โดยมีแนวทางปฏิบัติให้กรรมการ ผู้บริหารและพนักงาน ต้องไม่เรียกรับ รับเงิน ผลประโยชน์ หรือสิ่งของที่ไม่สมควร หรือเกินปกติวิสัยจากผู้เกี่ยวข้องในกิจการของบริษัท รวมถึงไม่จ่ายเงินตามที่ถูกรับหรือเสนอจะให้เงิน หรือผลประโยชน์ หรือสิ่งของให้กับบุคคลหรือนิติบุคคลที่ร่วมทำธุรกิจด้วย หรือหน่วยงานราชการที่เกี่ยวข้อง ไม่ว่าจะเป็นการดำเนินการโดยตรงหรือโดยอ้อม เพื่อให้การตอบแทนปฏิบัติที่เอื้อประโยชน์ต่อกัน หรือหวังผลประโยชน์เกี่ยวกับงานของบริษัท เว้นแต่เป็นกรณีที่ได้รับหรือปฏิบัติตามจารีตประเพณี หรือตามเทศกาลของแต่ละท้องถิ่น และตามที่สมควร

บริษัทได้มีการเผยแพร่นโยบายการต่อต้านการทุจริตคอร์รัปชันแก่บุคคลภายนอก กรรมการ ผู้บริหาร และพนักงานบริษัทผ่านเว็บไซต์บริษัท และได้มีการสื่อสารแนวทางปฏิบัติให้พนักงานในองค์กรโดยติดประกาศภายในบริษัท เผยแพร่ ประชาสัมพันธ์ วรรณคดีและสนับสนุนให้มีการปฏิบัติอย่างจริงจัง

ในปี 2562 บริษัทได้จัดทำคู่มือจริยธรรมและหลักปฏิบัติสำหรับคู่ค้า(Business Partner Code of Conduct) ให้คู่ค้า ผู้รวบรวมวัตถุดิบและคู่ค้าหลักทั้งในประเทศและต่างประเทศได้ลงนามรับทราบเพื่อเป็นแนวทางในการดำเนินธุรกิจเช่นเดียวกันกับบริษัทที่ยึดถือปฏิบัติอยู่ รวมถึงได้แจ้งให้กรรมการ ผู้บริหารและ พนักงานระดับหัวหน้างาน และพนักงานผู้มีส่วนเกี่ยวข้องับธุรกรรมดังกล่าวรับทราบเช่นกัน ทั้งนี้ผู้บริหารและพนักงานระดับหัวหน้างานได้ทบทวนให้ความรู้แก่พนักงานอย่างสม่ำเสมอ

การประเมินความเสี่ยง และการติดตามการประเมินผล

คณะกรรมการบริหารความเสี่ยงได้ประเมินความเสี่ยงอันเนื่องจากการทุจริตคอร์รัปชันและมีการรายงานต่อคณะกรรมการตรวจสอบภายในและคณะกรรมการบริษัท โดยมีหน่วยงานตรวจสอบภายใน และคณะทำงานบริหารความเสี่ยงในองค์กรทำหน้าที่ตรวจสอบระบบควบคุมภายใน ตามแผนการตรวจสอบประจำปี การบริหารความเสี่ยง ตลอดจนทบทวนและปรับปรุงมาตรการต่อต้านการทุจริตคอร์รัปชัน

การเคารพสิทธิมนุษยชน

บริษัทตระหนักต่อการเคารพต่อชีวิตและศักดิ์ศรีความเป็นมนุษย์ของทุกคนซึ่งนับเป็นรากฐานของการบริหารและการพัฒนาทรัพยากรบุคคล รวมทั้งการสร้างมนุษยสัมพันธ์ในสังคม ดังนั้นบริษัทจึงมีแนวทางส่งเสริมให้มีการปฏิบัติตามหลักการสิทธิมนุษยชนขั้นพื้นฐานและความเสมอภาคโดยไม่คำนึงถึงความแตกต่างในเรื่องเชื้อชาติ สีผิว เพศ ภาษา ศาสนา ความเชื่อทางการเมืองหรือความเชื่อในทางอื่นใด ชาติพันธุ์หรือพื้นเพทางสังคม ทรัพย์สิน ก้าวหน้าหรือสถานะ

ที่ผ่านมาบริษัทไม่มีการใช้แรงงานเด็ก หรือละเมิดสิทธิมนุษยชนแต่อย่างใด ทั้งนี้บริษัทได้มีการจ้างแรงงานคนพิการที่เหมาะสมกับสภาพลักษณะงานจำนวน 12 คนเพื่อส่งเสริมให้ผู้พิการได้ใช้ศักยภาพของตนเอง และสามารถดำรงชีวิตอยู่ได้ ไม่เป็นภาระของครอบครัว

การปฏิบัติต่อแรงงานอย่างเป็นธรรม

บริษัทได้กำหนดโครงสร้างผลตอบแทนที่เหมาะสมสอดคล้องกับอัตราตลาด ตามความรู้ความสามารถ ความรับผิดชอบ ต่อหน้าที่การงาน และพฤติกรรม ผ่านกระบวนการประเมินยุทธศาสตร์ทุกระดับ ได้แก่ ยุทธศาสตร์องค์กร ยุทธศาสตร์สายงานและยุทธศาสตร์ฝ่ายงาน และการประเมินผลงานเชิงทักษะ และเชิงพฤติกรรม (โดยให้ผู้บังคับบัญชาประเมินผู้ใต้บังคับบัญชา ผู้ใต้บังคับบัญชาประเมินผู้บังคับบัญชา และการประเมินตนเองทุกระดับ นอกจากนี้ บริษัทมุ่งมั่นที่จะปรับปรุงและจัดหาสวัสดิการที่ดี และประโยชน์ที่เหมาะสมตามที่กฎหมายกำหนดเช่นประกันสังคม กองทุนสำรองเลี้ยงชีพ และนอกเหนือจากที่กฎหมายกำหนด เช่น การประกันอุบัติเหตุสำหรับพนักงานและผู้บริหารที่เดินทางไปปฏิบัติงานนอกสถานที่ การตรวจสอบสุขภาพประจำปี การจัดให้มีเครื่องดื่มบริการพนักงาน เป็นต้น

บริษัทต้องการสร้างความเข้าใจให้แก่พนักงานในเป้าหมาย บทบาทและความรับผิดชอบ ให้โอกาสเจริญก้าวหน้าตามเหตุผล สร้างการยอมรับและรับรู้ในผลงานที่ทำ การให้รางวัลและการลงโทษพนักงานต้องอยู่บนพื้นฐานของความถูกต้อง และกระทำด้วยความสุจริต รวมถึงการดูแลสุขภาพแวดล้อมในการทำงานให้มีความปลอดภัยต่อชีวิต สุขภาพอนามัย ทรัพย์สิน และเอื้อประโยชน์ในการทำงานแก่พนักงาน

ความรับผิดชอบต่อผู้บริโภค

ในเรื่องของความรับผิดชอบต่อลูกค้า บริษัทได้กำหนดนโยบายการตั้งราคาที่ยุติธรรมและเหมาะสม โดยการพิจารณาเงื่อนไขทางการค้า การเจรจาทางธุรกิจ จะไม่มีรายการใดเป็นพิเศษโดยยึดหลักเสมือนกับการทำรายการกับบุคคลภายนอก (Arm's Length Basis) ทุกรายการ นอกจากนี้บริษัทยังมีนโยบายที่จะจัดหาและปรับปรุงระบบการให้บริการที่เหมาะสมและเป็นไปตามเงื่อนไขทางการค้า และเปิดเผยข้อมูลข่าวสารที่เกี่ยวข้อง และเป็นประโยชน์ ถูกต้องครบถ้วน ทันเวลา และไม่บิดเบือนข้อเท็จจริง โดยคำนึงถึงการรักษาสารสนเทศที่เป็นความลับของลูกค้าเสมือนหนึ่งสารสนเทศของบริษัท และไม่นำไปใช้เพื่อประโยชน์ของตนเองและพวกพ้อง

บริษัทมีนโยบายที่จะส่งมอบผลิตภัณฑ์ที่มีคุณภาพได้ตามมาตรฐานที่กำหนดให้แก่ผู้บริโภค ใส่ใจในทุกกระบวนการผลิต คำนึงถึงความพึงพอใจสูงสุดของลูกค้าและมุ่งมั่นให้ลูกค้าได้รับผลิตภัณฑ์ที่ดี และมีคุณภาพ

ด้านผลิตภัณฑ์

ปัจจุบันบริษัทและบริษัทย่อยจำหน่ายผลิตภัณฑ์ต่างๆ ให้แก่กลุ่มลูกค้าซึ่งกระจายอยู่ทุกทวีปมากกว่า 50 ประเทศ และประกอบด้วยกลุ่มลูกค้าหลากหลาย เช่นกลุ่มผู้นำเข้า ส่งออก ธุรกิจค้าปลีก และธุรกิจอุตสาหกรรมผลิตอาหารและร้านอาหาร ทั้งในประเทศและต่างประเทศ ดังนั้นผลิตภัณฑ์ของบริษัทที่ส่งมอบให้ลูกค้าได้ผ่านกระบวนการผลิตด้วยเทคโนโลยีที่ทันสมัย และผ่านกระบวนการตรวจสอบคุณภาพตามมาตรฐานการรับรองสากล เช่น มาตรฐาน British Retail Consortium (BRC) มาตรฐาน International Featured Standard (IFS) มาตรฐาน Hazard Analysis Critical Control Point (HACCP) ทำให้ผู้บริโภคสามารถมั่นใจในคุณภาพและกรรมวิธีการผลิตที่ถูกต้องตามหลักวิธีการผลิตที่ดี (Goods Manufacturing Practices) นอกจากนี้ บริษัทยังให้ความสำคัญในการผลิตควบคู่ไปกับการดูแลสิ่งแวดล้อมตามนโยบายคุณภาพ ISO 14001:2015 ในปี 2562 บริษัทได้รับการรับรองมาตรฐาน British Retail Consortium (BRC) เกรด A+ ประเภท Unannounced

ด้านความพึงพอใจในสินค้าและบริการ

บริษัทได้คำนึงถึงความพึงพอใจของลูกค้าจึงได้ดำเนินการสำรวจความต้องการของลูกค้ารวมถึงความคาดหวังของลูกค้า และมีส่วนในการรับข้อร้องเรียนและวิธีการจัดการกับข้อร้องเรียนทั้งด้านสินค้าและบริการ

บริษัทได้จัดส่งแบบสำรวจความพึงพอใจให้ลูกค้าเป็นประจำทุกปี และยังรับฟังความคิดเห็นจากลูกค้าหลายช่องทาง อาทิ ช่องทางร้องเรียน อีเมล โทรศัพท์ และโซเชียลมีเดีย และในระหว่างปีบริษัทได้ไปเยี่ยมเยียนลูกค้า ณ สำนักงานสถานประกอบการของลูกค้าและเข้าร่วมงานแสดงสินค้าในประเทศต่าง ๆ เพื่อพบปะกับลูกค้าซึ่งช่วยให้บริษัทสามารถติดตามสถานการณ์ภาวะการตลาดได้

งานแสดงสินค้าที่บริษัทเข้าร่วม

Anuga Food Fair ประเทศเยอรมนี
Foodex Japan ประเทศญี่ปุ่น
Prodexpo ประเทศรัสเซีย
Seoul Food & Hotel ประเทศเกาหลีใต้

THAIFEX World of Food Asia ประเทศไทย
Food Taipei ประเทศไต้หวัน
Fine Food Australia ประเทศออสเตรเลีย
Specialty & Fine Food Asia ประเทศสิงคโปร์

นอกจากนี้บริษัทได้เปิดโอกาสให้ลูกค้าเข้าเยี่ยมชมกิจการเพื่อตรวจสอบกระบวนการผลิตและแลกเปลี่ยนข้อมูลทางธุรกิจซึ่งในปี 2562 ลูกค้าเข้าเยี่ยมชมกิจการจำนวน 92 ราย 17 ประเทศ 149 ครั้ง

การดูแลรักษาสิ่งแวดล้อม

บริษัทเล็งเห็นถึงความสำคัญของสิ่งแวดล้อม จึงตระหนักในความรับผิดชอบต่อสังคมและชุมชน โดยถือเป็นการกิจหลักอย่างหนึ่งของบริษัทโดยให้กรรมการผู้บริหารและพนักงานต้องอนุรักษ์ทรัพยากรธรรมชาติและรักษาสิ่งแวดล้อม รวมทั้งมีการปฏิบัติตามกฎหมายด้านสิ่งแวดล้อมอย่างเคร่งครัด รมัตระวัง ไม่ให้การดำเนินกิจการเกิดผลกระทบต่อสิ่งแวดล้อมในบริเวณชุมชนใกล้เคียงหรือให้เกิดผลกระทบน้อยที่สุด รวมถึงการจัดกิจกรรมหรือสนับสนุนการจัดกิจกรรมของผู้มีส่วนได้ส่วนเสียอันเป็นกิจกรรมเพื่อสาธารณประโยชน์และการบริการสังคมอย่างต่อเนื่อง

บริษัทได้ผลักดันให้เกิดการใช้ทรัพยากรอย่างมีประสิทธิภาพในทุกกระบวนการห่วงโซ่อุปทานตั้งแต่ข้าวโพดหวานซึ่งเป็นวัตถุดิบหลักของบริษัทโดยสามารถใช้ประโยชน์ได้ทั้งหมดไม่ว่าลำต้น ใบ หลังเก็บเกี่ยวสามารถใช้เป็นอาหารสัตว์หรือฝักกลบเป็นปุ๋ยได้ส่วนเปลือกและซังข้าวโพดที่เหลือจากกระบวนการผลิตนั้นถือเป็นแหล่งอาหารหยาบที่มีคุณค่าและต้นทุนต่ำสำหรับฟาร์มเลี้ยงโคนม บริษัทได้ปรับเปลี่ยนเชื้อเพลิงที่ใช้สำหรับผลิตไอน้ำจากเดิมที่เคยใช้น้ำมันเตาได้ปรับเปลี่ยนมาใช้เชื้อเพลิงชีวมวล (Biomass) โดยปัจจุบันมีการใช้เชื้อเพลิงชีวมวล คือ กะลาปาล์ม และซังข้าวโพดซึ่งสามารถช่วยลดต้นทุนในการผลิตไอน้ำ

บริษัทผลิตก๊าซชีวภาพจากการนำน้ำเสียจากกระบวนการผลิตมาเก็บไว้ในบ่อหมักย่อยสลายอินทรีย์ซึ่งสามารถรองรับน้ำเสียได้สูงสุด 750 ลบม./วัน สามารถผลิตก๊าซชีวภาพได้สูงสุด 4,000 ลบม./วัน ก๊าซชีวภาพนี้พร้อมนำไปใช้ในการผลิตกระแสไฟฟ้าและใช้เป็นเชื้อเพลิงในการผลิตไอน้ำให้กับโรงงาน

นอกจากนี้ยังใช้พลังงานทดแทนโดยติดตั้งแผงโซลาร์เซลล์บนหลังคา 500 Kw (Solar PV Rooftop) เพื่อผลิตไฟฟ้าจากพลังงานแสงอาทิตย์ซึ่งช่วยลดค่าไฟฟ้าในช่วงกลางวัน (Peak Load) และลดอุณหภูมิในโรงงานเพราะ Solar roof เปรียบเสมือนหลังคาป้องกันแดดอีกชั้นหนึ่งการให้ความรู้และฝึกอบรมพนักงานในเรื่องสิ่งแวดล้อมบริษัทได้กำหนดให้พนักงานเข้าใหม่ทุกคนได้รับการอบรมเรื่องสิ่งแวดล้อมตามมาตรฐานระบบการจัดการสิ่งแวดล้อม (Environment Management System) ISO 14001:2015

การร่วมพัฒนาชุมชนหรือสังคม

บริษัทมีจิตสำนึกถึงบทบาทหน้าที่การเป็นสมาชิกที่ดีต่อสังคมโดยมีแนวทางที่จะปฏิบัติหรือควบคุมให้มีการปฏิบัติตามกฎหมายและกฎระเบียบที่เกี่ยวข้อง รวมถึงให้ความร่วมมือ ช่วยเหลือ สนับสนุนและอาสาทำกิจกรรมที่เป็นประโยชน์ต่อชุมชนและสังคม ตามสมควรแต่ละกรณี

การมีนวัตกรรมและเผยแพร่นวัตกรรมซึ่งได้จากการดำเนินงานที่มีความรับผิดชอบต่อสังคมสิ่งแวดล้อม และผู้มีส่วนได้เสีย

บริษัทได้กำหนดนโยบายที่เกี่ยวกับสังคม ชุมชน และสิ่งแวดล้อมที่ชัดเจน และมีแผนจัดทำโครงการ ISO14001 เพื่อสังคมและสิ่งแวดล้อม เพื่อประโยชน์ต่อสังคมส่วนรวมทั่วไปอย่างต่อเนื่องและเหมาะสม

• กิจกรรมเพื่อประโยชน์ต่อสังคมและสิ่งแวดล้อม

บริษัทให้ความสำคัญกับการมีส่วนร่วมในการสร้างความสัมพันธ์อันดีให้เกิดขึ้นระหว่างบริษัทกับสังคมและสิ่งแวดล้อม โดยให้การสนับสนุนส่งเสริมการดำเนินกิจกรรมต่างๆ

บริษัทมีความต้องการที่จะพัฒนาและเพิ่มประสิทธิภาพให้แก่อุตสาหกรรมการเกษตรในประเทศไทยโดยการทำงานร่วมกับเกษตรกรและภาครัฐอย่างใกล้ชิด บริษัทมีการจัดอบรมให้ความรู้เกี่ยวกับการเพาะปลูกพืชผักที่ได้มาตรฐานและมีคุณภาพ เช่น การให้ความรู้การทำเกษตรแบบสมาร์ทฟาร์มเพื่อลดปัญหาการขาดทุนของเกษตรกรผู้ปลูกข้าวโพด ในเขตพื้นที่จังหวัดเชียงใหม่และเขตพื้นที่ภาคเหนือ) สนับสนุนการลดการใช้ปุ๋ยและยาฆ่าแมลงที่ทำจากสารเคมี รวมถึงการต่อต้านการผลิตพืชผักที่เป็น GMO (Genetically Modified Organisms)

ตั้งแต่ปี 2559 บริษัทได้ริเริ่มให้มีการจัดงานนวัตกรรมและเทคโนโลยีการเกษตร ทุกปี ณ ศูนย์เรียนรู้ KC Farm ของบริษัท โดยมีบริษัทและห้างร้านต่างๆ มาร่วมจัดกิจกรรมให้ความรู้ด้านนวัตกรรมและเทคโนโลยีการเกษตร แก่เกษตรกร นักเรียนนักศึกษา และผู้ที่สนใจในบริเวณใกล้เคียง ในงานนวัตกรรมและเทคโนโลยีการเกษตร ชันส์วิทย์ ประจำปี 2560 ได้มีการทำข้อตกลงความร่วมมือ (MOU) เรื่องหลักสูตรวิชาข้าวโพดหวาน ระหว่างศูนย์การศึกษานอกกระบวนและการศึกษาตามอัธยาศัยอำเภอแม่แตงและบริษัท ซึ่งเป็นการสร้างและพัฒนาหลักสูตรการเรียนรู้วิชาการเพาะปลูกข้าวโพดหวาน หลักสูตรดังกล่าวมีเป้าหมายเพื่อสร้างบุคลากรที่มีความรู้ ความสามารถและความเข้าใจในการปลูกข้าวโพดหวาน ซึ่งจะช่วยพัฒนาคุณภาพของบุคลากรในอุตสาหกรรมข้าวโพดหวานได้ในภาพรวม

ในปี 2561 บริษัทได้จัดให้มีการอบรมให้ความรู้เรื่องโดรน(Drone)หรืออากาศยานไร้คนขับแก่เกษตรกรและผู้สนใจ ซึ่งโครงการนี้สามารถช่วยเกษตรกรนำไปใช้ในการฉีดพ่นยาดูแลโรคพืชและกำจัดแมลงศัตรูพืชทำให้ช่วยลดปริมาณการใช้สารเคมีลงและลดการสัมผัสหรือสูดดมสารเคมีที่เกษตรกรอาจได้รับโดยตรง

อีกทั้งบริษัทมีการเน้นการถ่ายทอดความรู้เกี่ยวกับการดูแลสิ่งแวดล้อม เช่น การวางระบบบำบัดน้ำเสียที่ดี และการนำวัตถุดิบคงเหลือหรือของเสียจากกระบวนการผลิตกลับมาใช้เป็นแหล่งพลังงานในการผลิตพลังงานทดแทน เช่น ก๊าซชีวภาพ และเชื้อเพลิงชีวมวล

การร่วมมือด้านวิชาการวิจัยและพัฒนาพลังงานทดแทน

บริษัทได้ทำบันทึกข้อตกลงความร่วมมือทางวิชาการกับมหาวิทยาลัยแม่โจ้เรื่องการพัฒนาพลังงานทดแทนเพื่อสนับสนุนการใช้พลังงานสะอาดในการศึกษาและพัฒนาด้านพลังงานทดแทน ปัจจุบันบริษัทได้สนับสนุนการเรียนรู้ในเรื่องของระบบก๊าซชีวภาพให้กับทางนักศึกษาโดยให้เข้ามาเรียนรู้จากการปฏิบัติจริงและสามารถใช้ห้องปฏิบัติการของบริษัทในการวิเคราะห์ค่าควบคุมการเดินระบบก๊าซชีวภาพ เป็นประจำทุกปี



โครงการผลิตไฟฟ้าจากแสงอาทิตย์บนหลังคา

ในปี 2561 บริษัทได้ดำเนินการโครงการผลิตไฟฟ้าจากพลังงานแสงอาทิตย์บนหลังคา 500 Kwp (Solar PV Rooftop) เพื่อผลิตไฟฟ้าใช้เองภายในโรงงานและอาคาร ซึ่งถือว่าเป็นหนึ่งในพลังงานทดแทนที่มีประโยชน์เนื่องจากการใช้แสงอาทิตย์ ซึ่งเป็นทรัพยากรธรรมชาติที่มีอยู่แล้วและเป็นพลังงานสะอาดบริสุทธิ์ ไม่ก่อมลพิษใดๆ ที่ทำให้สิ่งแวดล้อมเป็นพิษ อีกทั้งช่วยลดต้นทุนในโรงงานได้เพราะ Solar roof เปรียบเสมือนหลังคาปกป้องแดดอีกชั้น



นอกจากนั้น บริษัทยังให้ความสำคัญในการมีส่วนร่วมและสร้างความสัมพันธ์อันดีให้เกิดขึ้นระหว่างบริษัท กับชุมชนและสังคมเพื่อส่งเสริมกิจกรรมด้านต่าง ๆ ที่เป็นประโยชน์ในการพัฒนาสังคมและชุมชน ตลอดจนการจัดกิจกรรมเพื่อ บำเพ็ญสาธารณประโยชน์ต่อสังคมในทุกๆ ปี โดยมีวัตถุประสงค์หลักที่จะให้พนักงานทุกคนมีจิตสำนึกต่อการพัฒนาสังคม ในปี 2562

โครงการ หมู่บ้านสีขาว โรงงานสีเขียว

บริษัทได้เป็นส่วนหนึ่งในการเสริมสร้างชุมชนเข้มแข็งปลอดภัยและอนุรักษ์สิ่งแวดล้อมในชุมชน โดยจัดโครงการ หมู่บ้านสีขาว โรงงานสีเขียว ขึ้นซึ่งได้ร่วมกันถวายสัตย์ปฏิญาณตนเพื่อธำรงศีล ละ เลิก อบายมุขพร้อมทั้งมอบกล้าไม้ให้ชาวบ้านในพื้นที่ตำบลทุ่งสะโตกและร่วมกันปลูกต้นไม้



กฐินสามัคคีเพื่อสมทบสร้างอุโบสถ และซื้อครุภัณฑ์ทางการแพทย์

บริษัท ชันสวีท จำกัด (มหาชน) ร่วมกับเทศบาลตำบลทุ่งสะโตกและชาวบ้านในชุมชน กลุ่มสหกรณ์ หน่วยงานภาครัฐ ภาคเอกชนจัดงานทอดกฐินสามัคคีเพื่อสมทบสร้างอุโบสถ และซื้อครุภัณฑ์ทางการแพทย์มอบให้แก่โรงพยาบาลส่งเสริมสุขภาพตำบล



กิจกรรมอื่น ๆ



รูป : กิจกรรมทางศาสนา เช่น การทำบุญวันเข้าพรรษา เป็นต้น



รูป : กิจกรรมทางศาสนา เช่น บวชลูกแก้ว ใส่บาตร

• การควบคุมภายในและการบริหารจัดการความเสี่ยง

ระบบการควบคุมภายในและการบริหารความเสี่ยง

ในการประชุมคณะกรรมการบริษัทครั้งที่ 1/2560 (ครั้งแรกหลังแปรสภาพ) เมื่อวันที่ 5 กันยายน 2560 โดยมีคณะกรรมการตรวจสอบ ในฐานะกรรมการอิสระของบริษัท รวม 3 ท่าน เข้าร่วมประชุม ทางคณะกรรมการบริษัทได้ประเมินความเพียงพอของระบบการควบคุมภายในของบริษัทในแง่ต่างๆ ทั้ง 5 ประเด็น ได้แก่ ประเด็นเกี่ยวกับองค์กรและสภาพแวดล้อม การบริหารความเสี่ยง การควบคุมการปฏิบัติงานของฝ่ายบริหาร ระบบสารสนเทศและการสื่อสารข้อมูล และระบบการติดตาม คณะกรรมการบริษัทมีความเห็นว่า บริษัทมีระบบควบคุมภายในที่เพียงพอและเหมาะสมกับการดำเนินธุรกิจของบริษัทแล้ว

อีกทั้งในการประชุมคณะกรรมการบริษัทครั้งที่ 1/2563 เมื่อวันที่ 20 กุมภาพันธ์ 2563 ได้มีการประเมินความเพียงพอของระบบการควบคุมภายในของบริษัทในแง่ต่างๆ ทั้ง 5 ประเด็น คณะกรรมการบริษัทมีความเห็นว่า บริษัทมีระบบควบคุมภายในที่เพียงพอและเหมาะสมกับการดำเนินธุรกิจของบริษัท

สำหรับการดำเนินการเกี่ยวกับระบบควบคุมภายใน บริษัทมีคณะกรรมการตรวจสอบเข้ามาสอบทานระบบการควบคุมภายใน และระบบการปฏิบัติงานของบริษัท โดยมีการประสานงานกับผู้สอบบัญชี ผู้ตรวจสอบระบบควบคุมภายในและผู้บริหารบริษัท เกี่ยวกับการสอบทานรายงานทางการเงินให้มีการเปิดเผยข้อมูลอย่างเพียงพอและเชื่อถือได้ เพื่อให้การปฏิบัติงานของบริษัทเป็นไปตามกฎหมายว่าด้วยหลักทรัพย์และตลาดหลักทรัพย์ ข้อกำหนดของตลาดหลักทรัพย์ กฎ ระเบียบ ประกาศ และกฎหมายที่เกี่ยวข้องกับการดำเนินธุรกิจของบริษัท

หน่วยงานตรวจสอบภายในและหน่วยงานกำกับดูแลกิจการ

บริษัทมีการจัดตั้งหน่วยงานตรวจสอบภายในโดยมีนางสาวสุนทรี มูลเมา ทำหน้าที่เป็นผู้จัดการฝ่ายผู้ตรวจสอบภายในของบริษัท เพื่อทำหน้าที่ตรวจสอบระบบการควบคุมภายในของบริษัทและประเมินความเพียงพอของระบบควบคุมภายใน โดยมีสายการรายงานไปยังคณะกรรมการตรวจสอบซึ่งจะนำเสนอรายงานผลการตรวจสอบภายในต่อที่ประชุมคณะกรรมการตรวจสอบรวมทั้งจัดทำแผนการตรวจสอบภายในประจำปีเพื่อนำเสนอต่อที่ประชุมคณะกรรมการตรวจสอบเพื่อพิจารณานุมัติแผนงานสำหรับใช้ติดตามและตรวจสอบความถูกต้องสมบูรณ์ในการปฏิบัติงานให้สอดคล้องกับแผนงานและนโยบายที่บริษัทกำหนด ซึ่งบริษัทได้ดำเนินการปรับปรุงและพัฒนาคุณภาพการควบคุมภายในอย่างต่อเนื่อง

รายการระหว่างกัน

ลักษณะความสัมพันธ์

บริษัทมีการทำรายการกับบุคคลที่อาจมีความขัดแย้งทางผลประโยชน์ ซึ่งรายการระหว่างกันที่เกิดขึ้นนั้นเป็นการทำรายการกับกรรมการ และ/หรือ ผู้บริหาร และ/หรือ ผู้ถือหุ้นใหญ่ และบริษัทที่เกี่ยวข้องกันซึ่งมีบุคคลที่มีความขัดแย้งเป็นกรรมการ และ/หรือ ผู้บริหาร และ/หรือ ผู้ถือหุ้นใหญ่ของบริษัท ที่เกิดขึ้นในรอบบัญชีปี 2561 สิ้นสุดวันที่ 31 ธันวาคม 2561 และของปี 2562 สิ้นสุดวันที่ 31 ธันวาคม 2562 มีรายละเอียดดังนี้

รายการระหว่างกัน (มี= ✓, ไม่มี= X)

บริษัท/บุคคล ที่อาจมีความขัดแย้ง	ลักษณะความสัมพันธ์	งวดปี 2561 สิ้นสุดวันที่ 31 ธันวาคม 2561	งวดปี 2562 สิ้นสุดวันที่ 31 ธันวาคม 2562
1. นางจิราพร กิตติคุณชัย	<ul style="list-style-type: none"> ดำรงตำแหน่งเป็นกรรมการบริษัท กรรมการผู้มีอำนาจลงนาม กรรมการบริหาร กรรมการบริหารความเสี่ยง รองประธานเจ้าหน้าที่บริหารฝ่ายสำนักงาน ถือหุ้นรายใหญ่ของบริษัทในสัดส่วนร้อยละ 69.77 ของทุนชำระแล้วของบริษัท ณ 31 ธันวาคม 2562 	✓	✓
2. นายองอาจ กิตติคุณชัย	<ul style="list-style-type: none"> เป็นคู่สมรสของนางจิราพร กิตติคุณชัย และดำรงตำแหน่งเป็นกรรมการบริษัท กรรมการผู้มีอำนาจลงนาม กรรมการสรรหาและพิจารณาค่าตอบแทน ประธานกรรมการบริหาร ประธานเจ้าหน้าที่บริหาร และรองประธานเจ้าหน้าที่บริหารฝ่ายการตลาด ถือหุ้นของบริษัทในสัดส่วนร้อยละ 2.09 ของทุนชำระแล้วของบริษัท ณ 31 ธันวาคม 2562 	✓	✓
3. นางสาวมรกต กิตติคุณชัย	<ul style="list-style-type: none"> เป็นพี่สาวของนายองอาจ กิตติคุณชัย และดำรงตำแหน่งเป็นรองประธานกรรมการบริษัท กรรมการผู้มีอำนาจลงนาม รองประธานกรรมการบริหาร และรองประธานเจ้าหน้าที่บริหารฝ่ายโรงงาน ถือหุ้นของบริษัทในสัดส่วนร้อยละ 0.47 ของทุนชำระแล้วของบริษัท ณ 31 ธันวาคม 2562 	✓	✓
4. นางสาวกรรณ ประสาทงามเลิศ	<ul style="list-style-type: none"> เป็นน้องสาวของนายองอาจ กิตติคุณชัย และดำรงตำแหน่งเป็นกรรมการบริษัท กรรมการผู้มีอำนาจลงนาม กรรมการบริหาร และผู้อำนวยการฝ่ายบริหารทั่วไป 	✓	✓

บริษัท/บุคคล ที่อาจมีความขัดแย้ง	ลักษณะความสัมพันธ์	งวดปี 2559 สิ้นสุดวันที่ 31 ธันวาคม 2561	งวดปี 2560 สิ้นสุดวันที่ 31 ธันวาคม 2562
5. บจก.โซสวาท ดำเนินธุรกิจจำหน่ายผลิตภัณฑ์ จากข้าวโพดหวานเพื่อประกอบ ธุรกิจแฟรนไชส์ กรรมการบริษัทมี 4 ท่านคือ 1) นายองอาจ กิตติคุณชัย 2) นางศุภราภรณ์ ประสาทงามเลิศ 3) นายเมธธา ประสาทงามเลิศ 4) นางสาวพนิดา กิตติคุณชัย	<ul style="list-style-type: none">• เป็นบริษัทที่นายองอาจ กิตติคุณชัย เป็นกรรมการ และถือหุ้นร้อยละ 99.99 ของทุนจดทะเบียนชำระแล้ว ของ บจก.โซสวาท ณ 31 ธันวาคม 2562• เป็นบริษัทที่นางสาวมรกต กิตติคุณชัย ถือหุ้นร้อยละ 0.005 ของทุนจดทะเบียนชำระแล้วของ บจก.โซสวาท ณ 31 ธันวาคม 2562• เป็นบริษัทที่นางศุภราภรณ์ ประสาทงามเลิศ ถือหุ้น ร้อยละ 0.005 ของทุนจดทะเบียนชำระแล้วของ บจก.โซสวาท ณ 31 ธันวาคม 2562	X	✓
6. บจก.ชันสวาท ไปโอ เอ็นเนอวี่ ดำเนินธุรกิจมีวัตถุประสงค์ในการ ดำเนินธุรกิจพลังงานทดแทนเกี่ยว กับระบบก๊าซชีวภาพเพื่อผลิต กระแสไฟฟ้า กรรมการบริษัทมี 1 ท่านคือ 1) นายองอาจ กิตติคุณชัย	<ul style="list-style-type: none">• เป็นบริษัทที่นายองอาจ กิตติคุณชัย เป็นกรรมการ และถือหุ้นร้อยละ 99.99 ของทุนจดทะเบียนชำระแล้วของ บจก.ชันสวาท ไปโอ เอ็นเนอวี่ จำกัด ณ 31 ธันวาคม 2562• เป็นบริษัทที่นางสาวมรกต กิตติคุณชัย ถือหุ้นร้อยละ 0.005 ของทุนจดทะเบียนชำระแล้วของ บจก.ชันสวาท ไปโอ เอ็นเนอวี่ จำกัด ณ 31 ธันวาคม 2562• เป็นบริษัทที่นางจิราพร กิตติคุณชัย ถือหุ้นร้อยละ 0.005 ของทุนจดทะเบียนชำระแล้วของ บจก.ชันสวาท ไปโอ เอ็นเนอวี่ จำกัด ณ 31 ธันวาคม 2562	X	✓

รายละเอียดรายการระหว่างกัน

รายละเอียดรายการระหว่างกันของบริษัทกับบุคคลที่อาจมีความขัดแย้งทางผลประโยชน์ที่เกิดขึ้นในปี 2561 สิ้นสุดวันที่ 31 ธันวาคม 2561 และ ปี 2562 สิ้นสุดวันที่ 31 ธันวาคม 2562 มีรายละเอียดดังนี้

		มูลค่ารายการระหว่างกัน (ล้านบาท)	
ลักษณะรายการระหว่างกัน	ความจำเป็น และความสมเหตุสมผล	ณ วันที่ 31 ธันวาคม 2561	ณ วันที่ 31 ธันวาคม 2562
บุคคลที่อาจมีความขัดแย้ง : นางจิราพร กิตติคุณชัย			
<u>การค้าประกันวงเงินหนังสือค้ำประกันและวงเงินกู้ยืมกับสถาบันการเงินให้แก่บริษัทและบริษัทย่อย</u>	บริษัทย่อยมีความจำเป็นต้องใช้วงเงินกู้ยืมจากสถาบันการเงินในประเทศเพื่อใช้เป็นเงินทุนในการดำเนินธุรกิจ โดยการค้ำประกันวงเงินกู้ยืมดังกล่าว ไม่มีการคิดค่าตอบแทนหรือค่าธรรมเนียมในการค้ำประกัน		
<ul style="list-style-type: none">นางจิราพร กิตติคุณชัย ค้ำประกันวงเงินกู้กับสถาบันการเงินในประเทศให้แก่บริษัทย่อย โดยมีวงเงินกู้ยืมรวม 82 ล้านบาท และ 80 ล้านบาทสำหรับวงเงินซื้อขายอัตราแลกเปลี่ยนล่วงหน้า โดยไม่มีการคิดค่าตอบแทนในการค้ำประกันดังกล่าว	<u>ความเห็นคณะกรรมการตรวจสอบ</u> คณะกรรมการตรวจสอบพิจารณาและมีความเห็นว่า รายการดังกล่าวมีความสมเหตุสมผลและเป็นไปเพื่อประโยชน์ในการดำเนินธุรกิจของบริษัท เนื่องจากมีความจำเป็นที่จะต้องปฏิบัติตามเงื่อนไขในการขอรับการสนับสนุนวงเงินสินเชื่อจากสถาบันการเงินเพื่อใช้ในการดำเนินธุรกิจ		
<ul style="list-style-type: none">บริษัทมียอดคงค้างของวงเงินจากรายการดังกล่าว		ยอดคงค้าง 0.11	--
บุคคลที่อาจมีความขัดแย้ง : นายองอาจ กิตติคุณชัย			
<u>การค้าประกันวงเงินหนังสือค้ำประกันและวงเงินกู้ยืมกับสถาบันการเงินให้แก่บริษัทและบริษัทย่อย</u>	บริษัทย่อยมีความจำเป็นต้องใช้วงเงินกู้ยืมจากสถาบันการเงินในประเทศเพื่อใช้เป็นเงินทุนในการดำเนินธุรกิจ โดยการค้ำประกันวงเงินกู้ยืมดังกล่าว ไม่มีการคิดค่าตอบแทนหรือค่าธรรมเนียมในการค้ำประกันแต่อย่างใด		
<ul style="list-style-type: none">นายองอาจ กิตติคุณชัย ค้ำประกันวงเงินกู้กับสถาบันการเงินในประเทศให้แก่บริษัทย่อย โดยมีวงเงินกู้ยืมรวม 82 ล้านบาท และ 80 ล้านบาทสำหรับวงเงินซื้อขายอัตราแลกเปลี่ยนล่วงหน้า โดยไม่มีการคิดค่าตอบแทนในการค้ำประกันดังกล่าว	<u>ความเห็นคณะกรรมการตรวจสอบ</u> คณะกรรมการตรวจสอบพิจารณาและมีความเห็นว่า รายการดังกล่าวมีความสมเหตุสมผลและเป็นไปเพื่อประโยชน์ในการดำเนินธุรกิจของบริษัท เนื่องจากมีความจำเป็นที่จะต้องปฏิบัติตามเงื่อนไขในการขอรับการสนับสนุนวงเงินสินเชื่อจากสถาบันการเงินเพื่อใช้ในการดำเนินธุรกิจ		
<ul style="list-style-type: none">บริษัทมียอดคงค้างของวงเงินจากรายการดังกล่าว		ยอดคงค้าง 0.11	--

ลักษณะรายการระหว่างกัน	ความจำเป็น และความสมเหตุสมผล	มูลค่ารายการระหว่างกัน (ล้านบาท)	
		ณ วันที่ 31 ธันวาคม 2561	ณ วันที่ 31 ธันวาคม 2562
<ul style="list-style-type: none">ค่าใช้จ่ายจากการเช่าที่ดินค่าเช่าล่วงหน้า	<p>ในปี 2562 บริษัทได้มีการใช้ที่ดินที่ตำบลทุ่งปี่ อำเภอแม่วาง จังหวัดเชียงใหม่ จำนวนเนื้อที่ 38 ไร่ - งาน 35.10 ตารางวา ซึ่งเป็นกรรมสิทธิ์ของนายองอาจ กิตติคุณชัย นางจิราพร กิตติคุณชัย และนางสาวมรกตกิตติคุณชัย เพื่อใช้เป็นพื้นที่สำหรับการพัฒนาและวิจัยข้าวโพดหวานโดยได้ดำเนินการจัดทำสัญญาเช่าที่ดินพร้อมสิ่งปลูกสร้างดังกล่าว ซึ่งเป็นกรรมสิทธิ์ของนายองอาจ กิตติคุณชัย นางจิราพร กิตติคุณชัย และนางสาวมรกต กิตติคุณชัย โดยสัญญาระบุเงื่อนไขให้นายองอาจ กิตติคุณชัยเป็นตัวแทนรับชำระค่าเช่าเพียงผู้เดียว สัญญาเช่ามีกำหนดระยะเวลาเช่า 1 ปี ตั้งแต่วันที่ 1 มกราคม 2562 ถึงวันที่ 31 ธันวาคม 2562 ในอัตราค่าเช่า 209,760 บาท ต่อปี ทั้งนี้ ราคาเช่าดังกล่าวเป็นไปตามราคาประเมินมูลค่าค่าเช่า โดยใช้วิธีเปรียบเทียบราคาตลาดเป็นเกณฑ์ในการพิจารณามูลค่าทรัพย์สินและมีวัตถุประสงค์การประเมินเพื่อสาธารณะ ตามรายงานประเมินมูลค่าทรัพย์สิน ลงวันที่ 10 กุมภาพันธ์ 2560 ของบริษัท เอียร์ แอฟไพร์ซัล จำกัด โดยมีนางสาวเบญจวรรณ จงยศยิ่ง ผู้ประเมินราคาหลัก ชั้นวุฒิ เลขที่ วฒ.111 เป็นผู้ประเมินราคาซึ่งอยู่ในรายชื่อบริษัทประเมินมูลค่าสินทรัพย์ในตลาดทุนและผู้ประเมินหลักได้รับความเห็นชอบจากสำนักงานคณะกรรมการกำกับหลักทรัพย์และตลาดหลักทรัพย์</p> <p>หมายเหตุ ส่วนเพิ่มจำนวน 12 ไร่ 2 งาน 65.10 ตารางวาซึ่งเช่าเพิ่มในวันที่ 1 กรกฎาคม 2561 คิดในอัตราเดียวกันเนื่องจากเป็นพื้นที่ต่อเนื่องกับพื้นที่ตามสัญญาเช่าเดิม</p> <p><u>ความเห็นคณะกรรมการตรวจสอบ</u> คณะกรรมการตรวจสอบรับทราบและมีความเห็นว่ารายการดังกล่าวมีความสมเหตุสมผลและมีความจำเป็นเพื่อก่อให้เกิดประโยชน์ในการดำเนินธุรกิจของบริษัท โดยเงื่อนไขการทำสัญญาและราคามีความสมเหตุสมผลเมื่อเปรียบเทียบกับราคาประเมินมูลค่าการเช่าที่ดินพร้อมสิ่งปลูกสร้างโดยผู้ประเมินราคาซึ่งอยู่ในรายชื่อบริษัทประเมินมูลค่าทรัพย์สินในตลาดทุนและผู้ประเมินหลักที่ได้รับความเห็นชอบจากสำนักงานคณะกรรมการกำกับหลักทรัพย์และตลาดหลักทรัพย์</p>	0.17	0.21
		--	--

มูลค่ารายการระหว่างกัน
(ล้านบาท)

ณ วันที่ 31 ธันวาคม 2561 ณ วันที่ 31 ธันวาคม 2562

ลักษณะรายการระหว่างกัน

ความจำเป็น
และความสมเหตุสมผล

รายได้อื่น	ในปี 2562บริษัทให้กรรมการเช่าที่ดินพร้อมสิ่งปลูกสร้าง ซึ่งมีลักษณะเป็นอาคารบ้านเดี่ยวชั้นเดียวตั้งอยู่บ้านเลขที่ 9/9 ภายในบริเวณโรงงานซึ่งเป็นกรรมสิทธิ์ของบริษัท สำหรับใช้เป็นที่พักอาศัย โดยได้ดำเนินการจัดทำสัญญาเช่าที่ดินพร้อมสิ่งปลูกสร้างดังกล่าว โดยมีกำหนดระยะเวลาเช่า 3 ปี	0.22	0.22
<ul style="list-style-type: none"> บริษัทมีรายได้จากการให้กรรมการเช่าที่ดินพร้อมสิ่งปลูกสร้าง เพื่อใช้เป็นที่พักอาศัย บริษัทมีรายได้จากการได้รับชำระค่าไฟฟ้าจากรายการดังกล่าว 		1,178 บาท	1,561 บาท
ลูกหนี้อื่น	<p>ตั้งแต่วันที่ 1 มกราคม 2560 ถึงวันที่ 31 ธันวาคม 2562 ในอัตราค่าเช่า 18,600 บาทต่อเดือน โดยผู้เช่าจะเป็นผู้รับผิดชอบชำระค่าไฟฟ้าให้แก่ผู้ให้เช่า ในอัตราค่าไฟฟ้าหน่วยละ 5 บาท เมื่อสัญญาเช่าครบกำหนดแล้วหากผู้เช่ามีความประสงค์จะเช่าสถานที่เช่าต่อไปจะมีการต่ออายุสัญญาครั้งละ 3 ปีโดยมีข้อกำหนดและเงื่อนไขการเช่าเป็นไปตามสัญญาเช่าฉบับนี้ เว้นแต่ค่าเช่า ผู้เช่าจะต้องชำระค่าเช่าเพิ่มจากค่าเช่าเดิมอีกร้อยละ 10 ของค่าเช่าเดิม</p> <p>ทั้งนี้ ราคาเช่าดังกล่าวเป็นไปตามราคาประเมินมูลค่าค่าเช่า โดยใช้วิธีเปรียบเทียบราคาตลาดเป็นเกณฑ์ในการพิจารณามูลค่าทรัพย์สิน และมีวัตถุประสงค์การประเมินเพื่อสาธารณะ ตามรายงานประเมินมูลค่าทรัพย์สิน ลงวันที่ 23 พฤศจิกายน 2559 ของบริษัท เอียร์ แอฟไพร์ซัล จำกัด โดยมีนางสาวเบญจวรรณ จงยศยิ่ง ผู้ประเมินราคาหลักชั้นวุฒิ เลขที่ วฒ.111 เป็นผู้ประเมินราคาซึ่งอยู่ในรายชื่อบริษัทประเมินมูลค่าสินทรัพย์ในตลาดทุนและผู้ประเมินหลักที่ได้รับความเห็นชอบจากสำนักงานคณะกรรมการกำกับหลักทรัพย์และตลาดหลักทรัพย์</p>	--	--
<ul style="list-style-type: none"> บริษัทมียอดลูกหนี้อื่นจากรายได้ค่าเช่าและรายได้ค้ำจรับจากค่าไฟฟ้า 			

ความเห็นคณะกรรมการตรวจสอบ

คณะกรรมการตรวจสอบรับทราบและมีความเห็นว่ารายการดังกล่าวมีความสมเหตุสมผล โดยบริษัทมีการดำเนินการจัดทำสัญญาเช่าเรียบร้อยแล้ว ภายใต้เงื่อนไขและราคาที่มีความสมเหตุสมผลเมื่อเปรียบเทียบกับราคาประเมินมูลค่าการเช่าที่ดินพร้อมสิ่งปลูกสร้างโดยผู้ประเมินราคาซึ่งอยู่ในรายชื่อบริษัทประเมินมูลค่าสินทรัพย์ในตลาดทุนและผู้ประเมินหลักที่ได้รับความเห็นชอบจากสำนักงานคณะกรรมการกำกับหลักทรัพย์และตลาดหลักทรัพย์

ลักษณะรายการระหว่างกัน		มูลค่ารายการระหว่างกัน (ล้านบาท)		
	ความจำเป็น และความสมเหตุสมผล	ณ วันที่ 31 ธันวาคม 2561	ณ วันที่ 31 ธันวาคม 2562	
บุคคลที่อาจมีความขัดแย้ง : นางสาวมรกต กิตติคุณชัย				
รายได้อื่น				
• บริษัทมีรายได้อื่นจากการให้กรรมการเช่าที่ดินพร้อมสิ่งปลูกสร้าง เพื่อใช้เป็นที่พักอาศัย	ในปี 2562 บริษัทให้กรรมการเช่าที่ดินพร้อมสิ่งปลูกสร้าง ซึ่งมีลักษณะเป็นอาคารบ้านเดี่ยวชั้นเดียวตั้งอยู่บ้านเลขที่ 9/7 ภายในบริเวณโรงงานซึ่งเป็นกรรมสิทธิ์ของบริษัท โดยได้ดำเนินการจัดทำสัญญาเช่าที่ดินพร้อมสิ่งปลูกสร้างดังกล่าว โดยมีกำหนดระยะเวลาเช่า 3 ปี ตั้งแต่วันที่ 1 มกราคม 2560 ถึงวันที่ 31 ธันวาคม 2562 ในอัตราค่าเช่า 23,000 บาทต่อเดือน โดยผู้เช่าจะเป็นผู้รับผิดชอบชำระค่าไฟฟ้าให้แก่ผู้ให้เช่าในอัตราค่าไฟฟ้าหน่วยละ 5 บาท เมื่อสัญญาเช่าครบกำหนดแล้วหากผู้เช่ามีความประสงค์จะเช่าสถานที่เช่าต่อไปจะมีการต่ออายุสัญญาครั้งละ 3 ปีโดยมีข้อกำหนดและเงื่อนไขการเช่าเป็นไปตามสัญญาเช่าฉบับนี้ เว้นแต่ค่าเช่า ผู้เช่าจะต้องชำระค่าเช่าเพิ่มจากค่าเช่าเดิมอีกร้อยละ 10 ของค่าเช่าเดิม ทั้งนี้ ราคาเช่าดังกล่าวเป็นไปตามราคาประเมินมูลค่าค่าเช่า โดยใช้วิธีเปรียบเทียบราคาตลาดเป็นเกณฑ์ในการพิจารณามูลค่าทรัพย์สิน และมีวัตถุประสงค์การประเมินเพื่อสาธารณะ ตามรายงานประเมินมูลค่าทรัพย์สิน ลงวันที่ 23 พฤศจิกายน 2559 ของบริษัท เอียร์ แอปไพร์ซ จำกัด โดยมีนางสาวเบญจวรรณ จงยศยิ่ง ผู้ประเมินราคาหลักชั้นวุฒิ เลขที่ วฒ.111 เป็นผู้ประเมินราคาซึ่งอยู่ในรายชื่อบริษัทประเมินมูลค่าสินทรัพย์ในตลาดทุนและผู้ประเมินหลักที่ได้รับความเห็นชอบจากสำนักงานคณะกรรมการกำกับหลักทรัพย์และตลาดหลักทรัพย์	0.28	0.21	
• บริษัทมีรายได้อื่นจากการได้รับชำระค่า ไฟฟ้าจากรายการดังกล่าว		2,327 บาท	3,140 บาท	
ลูกหนี้อื่น				
• บริษัทมียอดลูกหนี้อื่นจากรายได้ค่าเช่าและรายได้ค่างรับจากค่าไฟฟ้า		--	--	
ความเห็นคณะกรรมการตรวจสอบ				
คณะกรรมการตรวจสอบรับทราบและมีความเห็นว่ารายการดังกล่าวมีความสมเหตุสมผล เนื่องจากบริษัทมีการดำเนินการจัดทำสัญญาเช่าเรียบร้อยแล้ว ภายใต้เงื่อนไขและราคาที่มีความสมเหตุสมผลเมื่อเปรียบเทียบกับราคาประเมินมูลค่าการเช่าที่ดินพร้อมสิ่งปลูกสร้างโดยผู้ประเมินราคาซึ่งอยู่ในรายชื่อบริษัทประเมินมูลค่าทรัพย์สินในตลาดทุนและผู้ประเมินหลักที่ได้รับความเห็นชอบจากสำนักงานคณะกรรมการกำกับหลักทรัพย์และตลาดหลักทรัพย์				

มูลค่ารายการระหว่างกัน
(ล้านบาท)

ณ วันที่ 31 ธันวาคม 2561 ณ วันที่ 31 ธันวาคม 2562

ลักษณะรายการระหว่างกัน

ความจำเป็น
และความสมเหตุสมผล

บุคคลที่อาจมีความขัดแย้ง : นางสาวกรรณ ประสาทงามเลิศ

รายได้อื่น

- บริษัทมีรายได้จากการให้กรรมการเช่าที่ดินพร้อมสิ่งปลูกสร้าง เพื่อใช้เป็นที่พักอาศัย
- บริษัทมีรายได้จากการได้รับชำระค่าไฟฟ้าจากรายการดังกล่าว

ลูกหนี้อื่น

- บริษัทมียอดลูกหนี้อื่นจากรายได้ค่าเช่าและรายได้ค้างรับจากค่าไฟฟ้า

ในปี 2562 บริษัทให้กรรมการเช่าที่ดินพร้อมสิ่งปลูกสร้าง ซึ่งมีลักษณะเป็นอาคารบ้านเดี่ยวชั้นเดียวตั้งอยู่บ้านเลขที่ 9/7 ภายในบริเวณโรงงานซึ่งเป็นกรรมสิทธิ์ของบริษัท โดยได้ดำเนินการจัดทำสัญญาเช่าที่ดินพร้อมสิ่งปลูกสร้างดังกล่าว โดยมีกำหนดระยะเวลาเช่า 3 ปี ตั้งแต่วันที่ 1 มกราคม 2560 ถึงวันที่ 31 ธันวาคม 2562 ในอัตราค่าเช่า 10,800 บาทต่อเดือน โดยผู้เช่าจะเป็นผู้รับผิดชอบชำระค่าไฟฟ้าให้แก่ผู้ให้เช่าในอัตราค่าไฟฟ้าหน่วยละ 5 บาท เมื่อสัญญาเช่าครบกำหนดแล้วหากผู้เช่ามีความประสงค์จะเช่าสถานที่เช่าต่อไปจะมีการต่ออายุสัญญาครั้งละ 3 ปีโดยมีข้อกำหนดและเงื่อนไขการเช่าเป็นไปตามสัญญาเช่าฉบับนี้ เว้นแต่ค่าเช่า ผู้เช่าจะต้องชำระค่าเช่าเพิ่มจากค่าเช่าเดิมอีกร้อยละ 10 ของค่าเช่าเดิม ทั้งนี้ ราคาเช่าดังกล่าวเป็นไปตามราคาประเมินมูลค่าค่าเช่า โดยใช้วิธีเปรียบเทียบราคาตลาดเป็นเกณฑ์ในการพิจารณามูลค่าทรัพย์สิน และมีวัตถุประสงค์การประเมินเพื่อสาธารณะ ตามรายงานประเมินมูลค่าทรัพย์สิน ลงวันที่ 23 พฤศจิกายน 2559 ของบริษัท เอียร์ แอฟไพร์ซัล จำกัด โดยมีนางสาวเบญจวรรณ จงยศยิ่ง ผู้ประเมินราคาหลักชั้นวุฒิ เลขที่ วฒ.111 เป็นผู้ประเมินราคาซึ่งอยู่ในรายชื่อบริษัทประเมินมูลค่าสินทรัพย์ในตลาดทุนและผู้ประเมินหลักที่ได้รับความเห็นชอบจากสำนักงานคณะกรรมการกำกับหลักทรัพย์และตลาดหลักทรัพย์

ความเห็นคณะกรรมการตรวจสอบ

คณะกรรมการตรวจสอบรับทราบและมีความเห็นว่ารายการดังกล่าวมีความสมเหตุสมผล เนื่องจากบริษัทมีการดำเนินการจัดทำสัญญาเช่าเรียบร้อยแล้ว ภายใต้เงื่อนไขและราคาที่มีความสมเหตุสมผลเมื่อเปรียบเทียบกับราคาประเมินมูลค่าการเช่าที่ดินพร้อมสิ่งปลูกสร้างโดยผู้ประเมินราคาซึ่งอยู่ในรายชื่อบริษัทประเมินมูลค่าสินทรัพย์ในตลาดทุนและผู้ประเมินหลักที่ได้รับความเห็นชอบจากสำนักงานคณะกรรมการกำกับหลักทรัพย์และตลาดหลักทรัพย์

0.13 0.10
717 บาท 407 บาท

-- --

		มูลค่ารายการระหว่างกัน (ล้านบาท)	
ลักษณะรายการระหว่างกัน	ความจำเป็น และความสมเหตุสมผล	ณ วันที่ 31 ธันวาคม 2561	ณ วันที่ 31 ธันวาคม 2562
<hr/>			
บุคคลที่อาจมีความขัดแย้ง : บจก.โซสวาท			
รายได้ค่าทำบัญชี	ในปี 2562 บริษัทมีรายได้จากการรับจ้างทำบัญชีให้บจก.โซสวาทโดยกำหนดระยะเวลา 1 ปี ตั้งแต่วันที่ 1 มกราคม 2562 ถึงวันที่ 31 ธันวาคม 2562 ในอัตราค่าบริการ 10,000 บาทต่อปีและได้รับรายได้ในไตรมาส 1 ทั้งจำนวน ทั้งนี้ราคาค่าบริการดังกล่าวโดยใช้วิธีเปรียบเทียบราคาตลาดเป็นเกณฑ์	--	0.01
<u>ความเห็นคณะกรรมการตรวจสอบ</u> คณะกรรมการตรวจสอบรับทราบและมีความเห็นว่ารายการดังกล่าวมีความสมเหตุสมผล เนื่องจากบริษัทมีการดำเนินการจัดทำสัญญาเรียบร้อยแล้ว ภายใต้เงื่อนไขและราคาที่มีความสมเหตุสมผล			
<hr/>			
บุคคลที่อาจมีความขัดแย้ง : บจก.ซันสวีท ไบโอ เอ็นเนอวี่			
รายได้ค่าทำบัญชี	ในปี 2562 บริษัทมีรายได้จากการรับจ้างทำบัญชี บจก.ซันสวีท ไบโอ เอ็นเนอวี่โดยกำหนดระยะเวลา 1 ปี ตั้งแต่วันที่ 1 มกราคม 2562 ถึงวันที่ 31 ธันวาคม 2562 ในอัตราค่าบริการ 10,000 บาทต่อปีและได้รับรายได้ในไตรมาส 1 ทั้งจำนวน ทั้งนี้ราคาค่าบริการดังกล่าวโดยใช้วิธีเปรียบเทียบราคาตลาดเป็นเกณฑ์	--	0.01
<u>ความเห็นคณะกรรมการตรวจสอบ</u> คณะกรรมการตรวจสอบรับทราบและมีความเห็นว่ารายการดังกล่าวมีความสมเหตุสมผล เนื่องจากบริษัทมีการดำเนินการจัดทำสัญญาเรียบร้อยแล้ว ภายใต้เงื่อนไขและราคาที่มีความสมเหตุสมผล			
<hr/>			
ข้อมูลย้อนหลังสำหรับปี 2560 สามารถดูได้ที่ : https://www.set.or.th/set/companyprofile.do?symbol=SUN&ssoPagelId=4&language=th&country=TH			

ข้อมูลทางการเงินที่สำคัญ

ความเห็นของผู้สอบบัญชี

รายงานของผู้สอบบัญชีรับอนุญาตที่ได้ตรวจสอบงบการเงินรวมของบริษัทและบริษัทย่อย และงบการเงินเฉพาะกิจการของบริษัทประจำปี 2560 สิ้นสุดวันที่ 31 ธันวาคม 2560 และงบการเงินรวมของบริษัทและบริษัทย่อย และงบการเงินเฉพาะกิจการของบริษัทประจำปี 2561 สิ้นสุดวันที่ 31 ธันวาคม 2561 และงบการเงินรวมของบริษัทและบริษัทย่อย และงบการเงินเฉพาะกิจการของบริษัทประจำปี 2562 สิ้นสุดวันที่ 31 ธันวาคม 2562 สามารถสรุปได้ดังนี้

งบตรวจสอบ

ผู้สอบบัญชี
และความเห็นโดยผู้สอบบัญชี

งบการเงินสำหรับงวดบัญชีปี 2560 สิ้นสุดวันที่ 31 ธันวาคม 2560 บริษัท ไพร์ซวอเตอร์เฮาส์คูเปอร์ส เอปียเอส จำกัด ซึ่งมีนายวิเชียร กิ่งมนตรี ผู้สอบบัญชี อนุญาตเลขที่ 3977 ซึ่งเป็นผู้สอบบัญชีที่อยู่ในรายชื่อผู้สอบบัญชีที่ได้รับความเห็นชอบจากสำนักงานคณะกรรมการกำกับหลักทรัพย์และตลาดหลักทรัพย์ ได้ปฏิบัติงานตรวจสอบตามมาตรฐานการสอบบัญชี ผู้สอบบัญชีของบริษัทเห็นว่า งบการเงินรวมของบริษัท และบริษัทย่อย และงบการเงินเฉพาะกิจการของบริษัท แสดงฐานะการเงินรวมของกลุ่มกิจการและฐานะการเงินเฉพาะกิจการของบริษัท ณ วันที่ 31 ธันวาคม 2560 ผลการดำเนินงานรวม และผลการดำเนินงานเฉพาะกิจการ และกระแสเงินสดรวม และกระแสเงินสดเฉพาะกิจการ สำหรับปีสิ้นสุดวันเดียวกัน โดยถูกต้องตามที่ควรในสาระสำคัญตามมาตรฐานการรายงานทางการเงิน

งบตรวจสอบ

ผู้สอบบัญชี
และข้อสรุปโดยผู้สอบบัญชี

งบการเงินสำหรับงวดบัญชีปี 2561 สิ้นสุดวันที่ 31 ธันวาคม 2561

บริษัท ไพร์ซวอเตอร์เฮาส์คูเปอร์ส เอปียเอส จำกัด ซึ่งมีนายวิเชียร กิ่งมนตรี ผู้สอบบัญชี อนุญาตเลขที่ 3977 ซึ่งเป็นผู้สอบบัญชีที่อยู่ในรายชื่อผู้สอบบัญชีที่ได้รับความเห็นชอบจากสำนักงานคณะกรรมการกำกับหลักทรัพย์และตลาดหลักทรัพย์ ได้ปฏิบัติงานตรวจสอบตามมาตรฐานการสอบบัญชี ผู้สอบบัญชีของบริษัทเห็นว่า งบการเงินรวมของบริษัท และบริษัทย่อย และงบการเงินเฉพาะกิจการของบริษัท แสดงฐานะการเงินรวมของกลุ่มกิจการและฐานะการเงินเฉพาะกิจการของบริษัท ณ วันที่ 31 ธันวาคม 2561 ผลการดำเนินงานรวม และผลการดำเนินงานเฉพาะกิจการ และกระแสเงินสดรวม และกระแสเงินสดเฉพาะกิจการ สำหรับปีสิ้นสุดวันเดียวกัน โดยถูกต้องตามที่ควรในสาระสำคัญตามมาตรฐานการรายงานทางการเงิน

งบตรวจสอบ

ผู้สอบบัญชี
และความเห็นโดยผู้สอบบัญชี

งบการเงินสำหรับงวดบัญชีปี 2562 สิ้นสุดวันที่ 31 ธันวาคม 2562

บริษัท ไพร์ซวอเตอร์เฮาส์คูเปอร์ส เอปียเอส จำกัด ซึ่งมีนายวิเชียร กิ่งมนตรี ผู้สอบบัญชี อนุญาตเลขที่ 3977 ซึ่งเป็นผู้สอบบัญชีที่อยู่ในรายชื่อผู้สอบบัญชีที่ได้รับความเห็นชอบจากสำนักงานคณะกรรมการกำกับหลักทรัพย์และตลาดหลักทรัพย์ ได้ปฏิบัติงานตรวจสอบตามมาตรฐานการสอบบัญชี ผู้สอบบัญชีของบริษัทเห็นว่า งบการเงินรวมของบริษัท และบริษัทย่อย และงบการเงินเฉพาะกิจการของบริษัท แสดงฐานะการเงินรวมของกลุ่มกิจการและฐานะการเงินเฉพาะกิจการของบริษัท ณ วันที่ 31 ธันวาคม 2562 ผลการดำเนินงานรวม และผลการดำเนินงานเฉพาะกิจการ และกระแสเงินสดรวม และกระแสเงินสดเฉพาะกิจการ สำหรับปีสิ้นสุดวันเดียวกัน โดยถูกต้องตามที่ควรในสาระสำคัญตามมาตรฐานการรายงานทางการเงิน

สรุปฐานะทางการเงินและผลการดำเนินงาน

งบแสดงฐานะทางการเงิน	งบการเงินรวม สิ้นสุดวันที่ 31 ธันวาคม 2560 (ตรวจสอบแล้ว)		งบการเงินรวม สิ้นสุดวันที่ 31 ธันวาคม 2561 (ตรวจสอบแล้ว)		งบการเงินรวม สิ้นสุดวันที่ 31 ธันวาคม 2562 (ตรวจสอบแล้ว)	
	ล้านบาท	%	ล้านบาท	%	ล้านบาท	%
สินทรัพย์						
เงินสดและรายการเทียบเท่าเงินสด	119.66	10.15	14.09	1.11	243.35	18.12
เงินลงทุนชั่วคราว	100.00	8.49	0.00	0.00	0.00	0.00
ลูกหนี้การค้าและลูกหนี้อื่น-สุทธิ	105.25	8.93	125.63	9.91	156.22	11.63
สินค้าคงเหลือ-สุทธิ	191.84	16.28	403.29	31.82	197.51	14.70
สินทรัพย์หมุนเวียนอื่น	17.73	1.50	9.55	0.75	7.44	0.55
รวมสินทรัพย์หมุนเวียน	534.48	45.35	552.56	43.60	604.52	45.00
เงินฝากธนาคารที่ติดภาระค้ำประกัน	71.88	6.10	6.78	0.53	5.78	0.43
ที่ดิน อาคารและอุปกรณ์-สุทธิ	559.41	47.47	697.69	55.05	712.23	53.02
สินทรัพย์ไม่มีตัวตน-สุทธิ	6.69	0.57	5.25	0.41	5.49	0.41
สินทรัพย์ภาษีเงินได้รอตัดบัญชี	5.97	0.51	5.18	0.41	15.29	1.14
รวมสินทรัพย์ไม่หมุนเวียน	643.95	54.65	714.90	56.40	738.79	55.00
รวมสินทรัพย์	1,178.43	100.00	1,267.46	100.00	1,343.31	100.00
หนี้สินและส่วนของผู้ถือหุ้น						
เงินเบิกเกินบัญชีและเงินกู้ยืมระยะสั้นจากสถาบันการเงิน	0.95	0.08	94.02	7.42	213.57	15.90
เจ้าหนี้การค้าและเจ้าหนี้อื่น	107.43	9.12	222.31	17.54	208.10	15.49
หนี้สินที่เกิดจากสัญญา					16.29	1.21
เงินกู้ยืมระยะยาวจากสถาบันการเงินที่ถึงกำหนดชำระภายใน 1 ปี	25.20	2.14	0.00	0.00	3.60	0.27
ภาษีเงินได้ค้างจ่าย	6.91	0.59	0.04	0.00	0.13	0.01
หนี้สินภายใต้สัญญาเช่าทางการเงินที่ถึงกำหนดชำระภายใน 1 ปี	6.50	0.55	6.41	0.51		
หนี้สินหมุนเวียนอื่น	2.55	0.22	0.81	0.06	3.91	0.29
					0.94	0.07
รวมหนี้สินหมุนเวียน	149.54	12.70	323.59	25.53	446.54	33.24
เงินกู้ยืมระยะยาวจากสถาบันการเงิน	51.18	4.34	0.00	0.00	3.90	0.29
หนี้สินภายใต้สัญญาเช่าการเงิน	16.78	1.42	10.36	0.82	10.69	0.80
ภาระผูกพันผลประโยชน์พนักงาน	24.78	2.10	24.93	1.97	31.36	2.33
รวมหนี้สินไม่หมุนเวียน	92.74	7.86	35.29	2.78	45.95	3.42

งบแสดงฐานะทางการเงิน	งบการเงินรวม สิ้นสุดวันที่ 31 ธันวาคม 2560 (ตรวจสอบแล้ว)		งบการเงินรวม สิ้นสุดวันที่ 31 ธันวาคม 2561		งบการเงินรวม สิ้นสุดวันที่ 31 ธันวาคม 2562	
	ล้านบาท	%	ล้านบาท	%	ล้านบาท	%
รวมหนี้สิน	242.28	20.56	358.88	28.31	492.49	36.66
ทุนที่ออกและชำระแล้ว	215.00	18.24	215.00	16.96	215.00	16.01
ส่วนเกินมูลค่าหุ้นสามัญ	665.53	56.48	665.53	52.51	665.53	49.55
ส่วนต่ำกว่าทุนจากการรวมธุรกิจภายใต้ การควบคุมเดียวกัน	(20.64)	(1.75)	(20.64)	(1.63)	(20.64)	(1.54)
กำไรสะสม-จัดสรรแล้ว (ทุนสำรองตาม กฎหมาย)	8.50	0.72	11.40	0.90	11.40	0.85
กำไร(ขาดทุน)สะสม-ยังไม่ได้จัดสรร	72.66	6.17	40.16	3.17	(19.70)	(1.47)
องค์ประกอบอื่นของส่วนของผู้ถือหุ้น	(4.90)	(0.42)	(2.87)	(0.23)	(0.77)	(0.06)
รวมส่วนของบริษัทใหญ่	936.15	79.44	908.58	71.69	850.82	63.34
ส่วนได้เสียที่ไม่มีอำนาจควบคุม	0.00	0.00	0.00	0.00	0.00	0.00
รวมส่วนของผู้ถือหุ้น	936.15	79.44	908.58	71.69	850.82	63.34
รวมหนี้สินและส่วนของผู้ถือหุ้น	1,178.43	100.00	1,267.46	100.00	1,343.31	100.00

^{1/} งบการเงินสำหรับปีสิ้นสุดวันที่ 31 ธันวาคม 2562 มีผลกระทบจากการนำมาตรฐานการบัญชีและมาตรฐานการรายงานทางการเงินใหม่มาถือปฏิบัติ งบแสดงฐานะทางการเงิน ณ วันที่ 1 มกราคม 2559 มีผลกระทบเพิ่มเติมจากการใช้วิธีรับรู้ผลกระทบสะสมจากการปรับใช้มาตรฐานการรายงานทางการเงินฉบับนี้เป็นรายการปรับปรุงกับกำไรสะสมต้นงวด (modified retrospective) โดยไม่ปรับปรุงข้อมูลเปรียบเทียบ โดยมีผลกระทบต่อกลุ่มกิจการดังต่อไปนี้

- การขายสินค้าภายใต้บรรจุภัณฑ์และตราสินค้าเฉพาะของลูกค้านำตาม TFRS 15 ทำให้กลุ่มกิจการสามารถรับรู้รายได้ได้เร็วขึ้น ส่งผลให้ลูกหนี้การค้าเพิ่มขึ้นจำนวน 36.82 ล้านบาท สินค้าคงเหลือลดลงจำนวน 31.34 ล้านบาท และเจ้าหนี้การค้าเพิ่มขึ้น จำนวน 1.96 ล้านบาท

- จัดประเภทใหม่เกี่ยวกับเงินรับล่วงหน้าตามสัญญาจำนวน 8.73 ล้านบาท ซึ่งแสดงไว้ในเจ้าหนี้การค้าและเจ้าหนี้อื่นมาเป็นหนี้สินที่เกิดจากสัญญาภายใต้ TFRS 15

- การประชุมวิสามัญผู้ถือหุ้นครั้งที่ 3/2560 เมื่อวันที่ 11 พฤษภาคม 2560 มีมติให้เพิ่มทุนจดทะเบียนจำนวน 42.00 ล้านบาท โดยการออกหุ้นใหม่เป็นหุ้นสามัญจำนวน 420,000 หุ้น มูลค่าหุ้นละ 100 บาท เพื่อเสนอขายต่อผู้ถือหุ้นรายเดิมตามสัดส่วน จึงทำให้ทุนจดทะเบียนของบริษัทเพิ่มขึ้นเป็น 150.00 ล้านบาท แบ่งออกเป็นหุ้นสามัญจำนวน 1,500,000 หุ้น มูลค่าตราไว้หุ้นละ 100 บาท

- การประชุมวิสามัญผู้ถือหุ้นครั้งที่ 4/2560 เมื่อวันที่ 31 สิงหาคม 2560 ได้มีมติอนุมัติเปลี่ยนแปลงมูลค่าที่ตราไว้จากหุ้นละ 100.00 บาท เป็นหุ้นละ 0.50 บาท และมีมติให้เพิ่มทุนจดทะเบียนอีก 65.00 ล้านบาท เป็น 215.00 ล้านบาท โดยการออกหุ้นสามัญเพิ่มทุนจำนวน 130,000,000 หุ้น มูลค่าที่ตราไว้หุ้นละ 0.50 บาท เพื่อเสนอขายให้แก่ประชาชนเป็นครั้งแรก (IPO) หรือคิดเป็นร้อยละ 30.23 ของทุนชำระแล้วทั้งหมดภายหลังการเสนอขาย IPO โดยบริษัทได้ดำเนินการจดทะเบียนเพิ่มทุนดังกล่าวกับกระทรวงพาณิชย์แล้วเมื่อวันที่ 4 กันยายน 2560 ส่งผลให้บริษัทมีทุนจดทะเบียนจำนวน 215.00 ล้านบาท ประกอบด้วยหุ้นสามัญจำนวน 430,000,000 หุ้น มูลค่าที่ตราไว้หุ้นละ 0.50 บาท และมีทุนชำระแล้ว 150.00 ล้านบาท ประกอบด้วยหุ้นสามัญจำนวน 300,000,000 หุ้น มูลค่าที่ตราไว้หุ้นละ 0.50 บาท

- บริษัทได้รับเงินจากการเสนอขายหุ้นสามัญเพิ่มทุนต่อประชาชนเป็นครั้งแรก จำนวน 130 ล้านบาท มูลค่าที่ตราไว้หุ้นละ 0.50 บาท และได้ดำเนินการจดทะเบียนเพิ่มทุนชำระแล้วกับกระทรวงพาณิชย์เมื่อวันที่ 25 ธันวาคม 2560 ส่งผลให้ ณ วันที่ 31 ธันวาคม 2560 บริษัทมีทุนจดทะเบียนจำนวน 215.00 ล้านบาท และมีทุนชำระแล้ว 215.00 ล้านบาทประกอบด้วยหุ้นสามัญจำนวน 430,000,000 หุ้น มูลค่าที่ตราไว้หุ้นละ 0.50 บาท

งบกำไรขาดทุนเบ็ดเสร็จ

งบกำไรขาดทุนเบ็ดเสร็จ	งบการเงินรวม สิ้นสุดวันที่ 31 ธันวาคม 2560 (ตรวจสอบแล้ว)		งบการเงินรวม สิ้นสุดวันที่ 31 ธันวาคม 2561 (ตรวจสอบแล้ว)		งบการเงินรวม สิ้นสุดวันที่ 31 ธันวาคม 2562 (ตรวจสอบแล้ว)	
	ล้านบาท	%	ล้านบาท	%	ล้านบาท	%
รายได้จากการขาย	1,646.24	97.58	1,829.13	99.50	1,919.74	98.97
รายได้อื่น	40.76	2.42	9.26	0.50	5.74	0.30
กำไรจากอัตราแลกเปลี่ยน					14.22	0.73
รวมรายได้	1,687.00	100.00	1,838.39	100.00	1,939.70	100.00
ต้นทุนขาย	1,331.70	78.94	1,561.18	84.92	1,774.81	91.50
กำไรขั้นต้น (ไม่รวมรายได้อื่น)	314.54	19.11	267.94	14.64	144.93	7.55
ค่าใช้จ่ายในการขาย	120.30	7.13	133.92	7.28	141.01	7.27
ค่าใช้จ่ายในการบริหาร	85.94	5.10	75.06	4.08	69.69	3.59
ขาดทุนจากอัตราแลกเปลี่ยน	0.00	0.00	8.10	0.44	0.00	0.00
รวมค่าใช้จ่าย	206.24	12.23	217.08	11.81	210.70	10.86
กำไร(ขาดทุน)ก่อนต้นทุนทางการเงินและภาษีเงินได้	149.06	8.83	60.12	3.27	(45.81)	(2.36)
ต้นทุนทางการเงิน	24.80	1.47	3.24	0.18	5.75	0.30
กำไร(ขาดทุน)ก่อนภาษีเงินได้	124.26	7.36	56.88	3.09	(51.56)	(2.66)
ค่าใช้จ่ายภาษีเงินได้	6.77	0.40	0.48	0.03	9.68	0.50
กำไร(ขาดทุน)สุทธิสำหรับปี	117.49	6.96	56.40	3.07	(41.88)	(2.16)
กำไร(ขาดทุน)เบ็ดเสร็จอื่น	(4.90)	(0.29)	2.03	0.11	2.10	0.11
กำไร(ขาดทุน)เบ็ดเสร็จรวมสำหรับปี	112.59	6.96	58.43	3.18	(39.78)	(2.05)
การแบ่งปันกำไร(ขาดทุน)สุทธิรวม	117.49	6.67	56.40	3.07	(41.88)	(2.16)
ส่วนที่เป็นของผู้เป็นเจ้าของบริษัทใหญ่						
ส่วนที่เป็นของส่วนได้เสียที่ไม่มีอำนาจควบคุม	-	-	-	-		
การแบ่งปันกำไร(ขาดทุน)เบ็ดเสร็จรวม						
ส่วนที่เป็นของผู้เป็นเจ้าของบริษัทใหญ่	112.59	6.67	58.43	3.18	(39.78)	(2.05)
ส่วนที่เป็นของส่วนได้เสียที่ไม่มีอำนาจควบคุม						
กำไร(ขาดทุน)ต่อหุ้นขั้นพื้นฐาน (บาท/หุ้น)	0.44		0.13		(0.10)	
(คำนวณจากมูลค่าที่ตราไว้หุ้นละ 0.50 บาท)						

งบกระแสเงินสด

งบกระแสเงินสด	2560	2561	2562
	ตรวจสอบแล้ว	ตรวจสอบแล้ว	ตรวจสอบแล้ว
กระแสเงินสดจากกิจกรรมดำเนินงาน			
กำไร(ขาดทุน)ก่อนภาษีเงินได้	124.26	56.88	(51.56)
รายการปรับปรุง			
ค่าเสื่อมราคาและค่าตัดจำหน่าย	45.60	53.59	64.89
หนี้สงสัยจะสูญ	0.35	(0.19)	1.55
กำไรจากการจำหน่ายอุปกรณ์	(0.03)	(0.13)	(0.00)
ขาดทุนจากการด้อยค่าสินทรัพย์	3.52	0.73	0.08
ขาดทุนจากการตัดจำหน่ายสินทรัพย์	1.24	1.31	0.06
(กำไร)ขาดทุนจากอัตราแลกเปลี่ยนที่ยังไม่เกิดขึ้นจริง	0.05	0.45	(0.46)
ภาระผูกพันผลประโยชน์พนักงาน	1.70	2.69	9.06
(การกลับรายการ)ขาดทุนจากมูลค่าสินค้าคงเหลือ	1.36	(0.18)	3.20
ลดลง			
รายได้ดอกเบี้ย	(0.86)	(1.36)	(0.95)
ต้นทุนทางการเงิน	24.80	3.24	5.75
กำไรจากการดำเนินงานก่อนการเปลี่ยนแปลงในสินทรัพย์และหนี้สินดำเนินงาน	201.99	117.03	31.62
สินทรัพย์ดำเนินงาน(เพิ่มขึ้น)ลดลง	(31.18)	(20.92)	5.10
ลูกหนี้การค้าและลูกหนี้อื่น	(127.23)	(211.27)	171.24
สินค้าคงเหลือ	(6.14)	8.24	2.13
สินทรัพย์หมุนเวียนอื่น			
หนี้สินดำเนินงานเพิ่มขึ้น(ลดลง)	(21.96)	115.97	(11.78)
เจ้าหนี้การค้าและเจ้าหนี้อื่น			7.56
หนี้สินที่เกิดจากสัญญา			
หนี้สินหมุนเวียนอื่น	1.91	(1.74)	0.14
จ่ายภาษีเงินได้	(2.45)	(7.12)	(0.89)
เงินสดสุทธิได้มาจาก (ใช้ไปใน) กิจกรรมดำเนินงาน	14.94	0.19	205.12
กระแสเงินสดจากกิจกรรมลงทุน			
เงินสดรับจากการจำหน่ายอุปกรณ์	0.04	0.36	0.00
เงินสดรับจากการจำหน่ายเงินลงทุนในบริษัทย่อย	2.47	-	-
เงินสดรับจากดอกเบี้ย	0.89	1.58	0.95
เงินสดรับ(จ่าย)เพื่อเงินลงทุนชั่วคราว	(100.00)	100.00	
เงินสดรับ(จ่าย)เงินฝากธนาคารติดภาระค้ำประกัน	(3.14)	65.10	1.00
เงินสดจ่ายเพื่อลงทุนในบริษัทย่อยภายใต้การควบคุมเดียวกัน	-	-	-
เงินสดจ่ายเพื่อซื้ออาคารและอุปกรณ์	(93.23)	(193.68)	(59.03)
เงินสดจ่ายเพื่อซื้อสินทรัพย์ไม่มีตัวตน	(3.05)	(0.17)	(2.00)
เงินสดสุทธิได้มาจาก (ใช้ไปใน) กิจกรรมลงทุน	(196.02)	(26.81)	(59.08)

งบกระแสเงินสด	2560	2561	2562
	ตรวจสอบแล้ว	ตรวจสอบแล้ว	ตรวจสอบแล้ว

กระแสเงินสดจากกิจกรรมจัดหาเงิน

เงินสดจ่ายดอกเบี้ย	(26.05)	(3.13)	(5.92)
เงินสดรับจากการเพิ่มทุนหุ้นสามัญ	48.00	-	-
เงินสดรับจากการออกจำหน่ายหุ้น	730.53	-	-
เงินกู้ยืมระยะสั้นจากสถาบันการเงินเพิ่มขึ้น (ลดลง) – สุทธิ	(384.41)	93.91	119.66
เงินสดจ่ายชำระหนี้สินภายใต้สัญญาเช่าการเงิน	(0.33)	(6.50)	(16.41)
เงินสดรับจากเงินกู้ยืมระยะสั้นจากบุคคลที่เกี่ยวข้องกัน	5.00	-	-
เงินสดจ่ายคืนเงินกู้ยืมระยะสั้นจากบุคคลที่เกี่ยวข้องกัน	(5.00)	-	-
เงินสดรับจากเงินกู้ยืมระยะยาวจากบุคคลที่เกี่ยวข้องกัน	0.16	-	-
เงินสดรับจากเงินกู้ยืมระยะยาวจากสถาบันการเงิน	103.19	-	9.00
เงินสดจ่ายคืนเงินกู้ยืมระยะยาวจากบุคคลที่เกี่ยวข้องกัน	-	-	-
เงินสดจ่ายคืนเงินกู้ยืมระยะยาวจากสถาบันทางการเงิน	(94.27)	(76.39)	(1.50)
เงินสดจ่ายเงินปันผล	(91.98)	(86.00)	(21.50)
เงินสดจ่ายปันผลโดยบริษัทย่อยแก่ส่วนได้เสียที่ไม่มี อำนาจควบคุม	-	-	-
เงินสดสุทธิได้มาจาก (ใช้ไปใน) กิจกรรมจัดหาเงิน	284.84	(78.11)	83.33
เงินสดและรายการเทียบเท่าเงินสดเพิ่มขึ้น (ลดลง) สุทธิ	103.76	(104.73)	229.37
เงินสดและรายการเทียบเท่าเงินสดต้นปี สุทธิ	14.95	118.71	13.98
เงินสดและรายการเทียบเท่าเงินสดปลายปีประกอบด้วย			
เงินสดและรายการเทียบเท่าเงินสด	119.66	14.09	243.35
หัก เงินเบิกเกินบัญชีธนาคาร	(0.95)	(0.11)	-
เงินสดและรายการเทียบเท่าเงินสดปลายปี	118.71	13.98	243.35

อัตราส่วนทางการเงินที่สำคัญ

อัตราส่วนทางการเงินที่สำคัญ	2560	2561	2562
	ตรวจสอบแล้ว	ตรวจสอบแล้ว	ตรวจสอบแล้ว

อัตราส่วนสภาพคล่อง (LIQUIDITY RATIO)

อัตราส่วนสภาพคล่อง (เท่า)	3.57	1.71	1.35
อัตราส่วนสภาพคล่องหมุนเร็ว (เท่า)	1.46	0.41	0.83
อัตราส่วนสภาพคล่องกระแสเงินสด (เท่า)	0.04	0.00	0.69
อัตราส่วนหมุนเวียนลูกหนี้การค้า (เท่า)	19.25	16.93	15.59
ระยะเวลาเก็บหนี้เฉลี่ย (วัน)	19	21	23
อัตราส่วนหมุนเวียนสินค้าคงเหลือ (เท่า)	14.36	6.08	6.77
ระยะเวลาขายสินค้าเฉลี่ย (วัน)	25	59	53
อัตราส่วนหมุนเวียนเจ้าหนี้ (เท่า)	14.83	12.28	9.65
ระยะเวลาชำระหนี้ (วัน)	24	29	37
อัตราส่วนวงจรหมุนเวียนเงินสด (วัน)	20	51	39

อัตราส่วนทางการเงินที่สำคัญ	2560	2561	2562
	ตรวจสอบแล้ว	ตรวจสอบแล้ว	ตรวจสอบแล้ว

อัตราส่วนแสดงความสามารถในการทำกำไร (PROFITABILITY RATIO)

อัตรากำไรขั้นต้น (%)	19.11	14.65	7.55
อัตรากำไรจากการดำเนินงาน (%)	7.94	2.78	(2.69)
อัตราส่วนเงินสดต่อการทำกำไร (%)	11.44	0.39	(397.85)
อัตรากำไรสุทธิ (%)	6.96	3.07	(2.16)
อัตราผลตอบแทนผู้ถือหุ้น (%)	21.98	6.12	(4.76)

อัตราส่วนแสดงประสิทธิภาพในการดำเนินงาน (EFFICIENCY RATIO)

อัตราผลตอบแทนสินทรัพย์ (%)	12.16	4.61	(3.21)
อัตราผลตอบแทนสินทรัพย์ถาวร (%)	30.59	17.50	3.27
อัตราการหมุนของสินทรัพย์ (เท่า)	1.75	1.50	1.49

อัตราส่วนวิเคราะห์นโยบายทางการเงิน (FINANCIAL POLICY RATIO)

อัตราส่วนหนี้สินต่อส่วนของผู้ถือหุ้น (เท่า)	0.26	0.39	0.58
อัตราส่วนความสามารถชำระดอกเบี้ย (เท่า)	0.60	0.06	35.70
อัตราส่วนความสามารถชำระภาระผูกพัน (Cash Basis) (เท่า)	(0.05)	(0.01)	2.42
อัตราการจ่ายเงินปันผล(หลังหักสำรองตามกฎหมาย) (%)	140.10 ¹	79.98 ²	0 ³

หมายเหตุ:

¹ ที่ประชุมวิสามัญผู้ถือหุ้นครั้งที่ 3/2560 เมื่อวันที่ 11 พฤษภาคม 2560 มีมติอนุมัติการจ่ายเงินปันผลระหว่างกาลจากกำไรสะสมที่ยังไม่ได้จัดสรร ณ วันที่ 31 ธันวาคม 2559 (งบตรวจสอบฉบับล่าสุด ณ วันที่พิจารณาจ่ายปันผล) จำนวน 1,080,000 หุ้น ในอัตราหุ้นละ 43.50 บาท คิดเป็นเงินปันผลรวมทั้งสิ้น 46,980,000 บาท และได้จ่ายเงินปันผลให้แก่ผู้ถือหุ้นในวันที่ 22 พฤษภาคม 2560

นอกจากนี้ที่ประชุมคณะกรรมการบริษัท ครั้งที่ 3/2560 เมื่อวันที่ 13 พฤศจิกายน 2560 มีมติอนุมัติการจ่ายเงินปันผลระหว่างกาลให้แก่ผู้ถือหุ้นสามัญเดิมก่อน IPO จำนวน 300,000,000 หุ้น ในอัตราหุ้นละ 0.15 บาท รวมเป็น 45,000,000 บาท บริษัทได้ชำระเงินปันผลดังกล่าวให้แก่ผู้ถือหุ้นแล้วเมื่อวันที่ 21 พฤศจิกายน 2560

ที่ประชุมสามัญผู้ถือหุ้นประจำปี 2561 เมื่อวันที่ 23 เมษายน 2561 ได้มีมติอนุมัติการจ่ายเงินปันผลสำหรับปี 2560 ให้แก่ผู้ถือหุ้นสามัญจำนวน 430,000,000 หุ้น ในอัตราหุ้นละ 0.15 บาท คิดเป็นเงินปันผลรวมทั้งสิ้น 64,500,000 บาท บริษัทได้จ่ายเงินปันผลดังกล่าวให้แก่ผู้ถือหุ้นแล้วเมื่อวันที่ 15 พฤษภาคม 2561

² ที่ประชุมคณะกรรมการบริษัทครั้งที่ 4/2561 เมื่อวันที่ 7 พฤศจิกายน 2561 มีมติอนุมัติการจ่ายเงินปันผลระหว่างกาลจากผลการดำเนินงานสำหรับงวดเก้าเดือนแรกของปี 2561 ให้แก่ผู้ถือหุ้นสามัญจำนวน 430,000,000 หุ้น ในอัตราหุ้นละ 0.05 บาท คิดเป็นเงินปันผลรวมทั้งสิ้น 21,500,000 บาท บริษัทได้จ่ายเงินปันผลดังกล่าวให้แก่ผู้ถือหุ้นแล้วเมื่อวันที่ 6 ธันวาคม 2561

ที่ประชุมสามัญผู้ถือหุ้นประจำปี 2562 เมื่อวันที่ 22 เมษายน 2562 มีมติอนุมัติการจ่ายเงินปันผลจากกำไรสุทธิประจำปี 2561 ให้แก่ผู้ถือหุ้นที่มีรายชื่อในบัญชีรายชื่อผู้ถือหุ้นของบริษัท ณ วันที่ 2 พฤษภาคม 2562 จำนวน 430,000,000 หุ้น ในอัตราหุ้นละ 0.05 บาท คิดเป็นเงินปันผลรวมทั้งสิ้น 21,500,000 บาท บริษัทได้จ่ายเงินปันผลดังกล่าวให้แก่ผู้ถือหุ้นแล้วเมื่อวันที่ 17 พฤษภาคม 2562

³ ที่ประชุมคณะกรรมการบริษัทครั้งที่ 1/2563 เมื่อวันที่ 20 กุมภาพันธ์ 2563 มีมติอนุมัติเสนอต่อที่ประชุมสามัญผู้ถือหุ้นประจำปี 2563 เพื่อพิจารณาการจ่ายปันผลกำไรสุทธิเป็นทุนสำรองตามกฎหมายและงดการจ่ายเงินปันผลเนื่องจากมีผลขาดทุนจากผลการดำเนินงานปี 2562

การวิเคราะห์และคำอธิบายของฝ่ายจัดการ

ผลการดำเนินงาน

ภาพรวมของผลการดำเนินงานที่ผ่านมา

บริษัท ชันสวีท จำกัด (มหาชน) (“บริษัท”) ดำเนินธุรกิจผลิตและจำหน่ายข้าวโพดหวานแปรรูปและผลิตภัณฑ์แปรรูปสินค้าเกษตรอื่น ๆ ภายใต้ตราสินค้าของบริษัท “KC” นอกจากนี้บริษัทผลิตตามคำสั่งลูกค้าภายใต้ตราสินค้าของลูกค้า ส่วนบริษัท ชันสวีท อินเตอร์เนชั่นแนล จำกัด (SI) ซึ่งเป็นบริษัทย่อยของบริษัท ดำเนินธุรกิจจัดหาและซื้อมาจำหน่ายไปยังผลิตภัณฑ์อาหารและผลผลิตทางการเกษตร เช่น หอมหัวใหญ่สด แป้งมันสำปะหลัง สับปะรดบรรจุกระป๋อง น้ำมันข้าวโพด น้ำมันดอกทานตะวัน และซอสมะเขือเทศ เป็นต้น ให้กับลูกค้าทั้งในและต่างประเทศ

โครงสร้างรายได้ของบริษัทและบริษัทย่อยประกอบด้วย 1) รายได้ธุรกิจผลิตและจำหน่ายข้าวโพดหวานแปรรูปและผลิตภัณฑ์แปรรูปสินค้าเกษตรอื่น ๆ 2) รายได้ธุรกิจซื้อมาจำหน่ายไปยังดำเนินธุรกิจโดย SI เป็นหลัก 3) รายได้จากการขายอื่น เช่น รายได้จากการขายเมล็ดพันธุ์ รายได้จากการขายเศษวัสดุที่มาจากกระบวนการผลิต และ 4) รายได้อื่น เช่น ดอกเบี้ยรับ รายได้ค่าเช่าเคอการส่งออก รายได้ค่าไฟฟ้า กำไรจากอัตราแลกเปลี่ยน

รายได้จากการจำหน่ายผลิตภัณฑ์ข้าวโพดหวานและผลิตภัณฑ์แปรรูปสินค้าเกษตรอื่น ๆ ใน ปี 2560 ปี 2561 และ ปี 2562 มีมูลค่าเท่ากับ 1,524.13 ล้านบาท 1,711.73 ล้านบาท และ 1,826.23 ล้านบาท หรือคิดเป็นสัดส่วนร้อยละ 90.34 ร้อยละ 93.11 และ ร้อยละ 94.15 ของรายได้รวม ตามลำดับ ในปี 2561 บริษัทมีรายได้จากการขายผลิตภัณฑ์ข้าวโพดหวานเพิ่มขึ้น 187.60 ล้านบาท หรือคิดเป็นอัตราการเพิ่มขึ้นร้อยละ 12.31 เมื่อเทียบกับปีก่อนหน้า สาเหตุหลักมาจาก (1) การมีคำสั่งซื้อเพิ่มขึ้นจากลูกค้าเดิม และ (2) ลูกค้าใหม่โดยเฉพาะสินค้าข้าวโพดหวานบรรจุกระป๋องและบรรจุถุงสุญญากาศจากลูกค้าในทวีปเอเชียและยุโรปเพิ่มขึ้น สำหรับปี 2562 บริษัทมีรายได้จากการขายผลิตภัณฑ์ข้าวโพดหวานเพิ่มขึ้น 114.50 ล้านบาท หรือคิดเป็นอัตราการเพิ่มขึ้นร้อยละ 6.69 เมื่อเทียบกับปีก่อนหน้า สาเหตุหลักมาจาก (1) การขยายตลาดได้มากขึ้นในแถบประเทศภูมิภาคยุโรป และตะวันออกกลาง ทั้งในส่วนลูกค้ารายใหม่ หรือ ลูกค้ารายเดิมที่หันกลับมาซื้อเพิ่ม และ (2) การขายในประเทศที่เพิ่มขึ้นจากการเพิ่มสินค้าใหม่ภายในประเทศ เช่น มันหวานพร้อมรับประทาน ข้าวโพดหวาน 2 สี ข้าวโพดข้าวเหนียว ถั่วลายเสือ เป็นต้น อีกทั้งมีการเพิ่มช่องทางขายในกลุ่มค้า

ถึงแม้รายได้จากการส่งออกมีผลกระทบจากมาตรการกีดกันทางการค้า และผลของค่าเงินบาทที่แข็งค่าขึ้น แต่บริษัทและบริษัทย่อยยังคงมีการเติบโตอย่างแข็งแกร่ง โดยมีอัตราการเติบโตของรายได้จากการขายสำหรับปี 2562 เท่ากับร้อยละ 5.0 อย่างไรก็ตาม ต้นทุนในการผลิตสำหรับปี 2562 มีผลกระทบจากภัยแล้ง สถานการณ์การระบาดของหนอนกระทู้ข้าวโพดลายจุด (Fall Armyworm) ในหลายพื้นที่ของประเทศไทย ซึ่งสร้างความเสียหายแก่เกษตรกรผู้ปลูกข้าวโพดหวาน และส่งผลกระทบต่ออุตสาหกรรมข้าวโพดหวานของไทยทำให้มีผลผลิตที่ลดลง และต้นทุนค่าจ้างแรงงานรายวันที่เพิ่มเล็กน้อยจากการปรับให้มีการว่าจ้างแรงงานเหมาจากภายนอกเพื่อความยืดหยุ่นในการบริหารงาน ส่งผลให้บริษัทและบริษัทย่อยมีกำไร(ขาดทุน)สุทธิส่วนที่เป็นของผู้เป็นเจ้าของบริษัทใหญ่ในปี 2560 ปี 2561 และปี 2562 เท่ากับ 117.49 ล้านบาท 56.40 ล้านบาท และ (41.88) ล้านบาท และมีอัตรากำไรสุทธิส่วนที่เป็นของผู้เป็นเจ้าของบริษัทใหญ่ เท่ากับ ร้อยละ 6.96 ร้อยละ 3.07 และ ร้อยละ (2.16) โดยปี 2562 บริษัทมีอัตรากำไรสุทธิส่วนที่เป็นของผู้เป็นเจ้าของบริษัทใหญ่ติดลบเท่ากับร้อยละ 2.16 ลดลงจากปี 2561 ที่มีอัตรากำไรสุทธิส่วนที่เป็นของผู้เป็นเจ้าของบริษัทใหญ่เท่ากับร้อยละ 3.07

ณ วันที่ 31 ธันวาคม ปี 2560 ปี 2561 และ ปี 2562 บริษัทและบริษัทย่อยมีอัตราส่วนสภาพคล่องเท่ากับ 3.57 เท่า 1.71 เท่า และ 1.35 เท่า และมีอัตราส่วนสภาพคล่องหมุนเร็วเท่ากับ 1.46 เท่า 0.41 เท่า และ 0.83 เท่า ตามลำดับ ในปี 2560 การสร้างผลกำไรอย่างต่อเนื่อง กอปรกับการได้รับเงินจากการเสนอขายหุ้นสามัญเงินหุ้นให้แก่ประชาชนครั้งแรก (IPO) ณ สิ้นปี 2560 ทำให้บริษัทและบริษัทย่อยมีเงินทุนมาใช้เป็นเงินทุนหมุนเวียนในการดำเนินธุรกิจ และส่งผลให้อัตราส่วนสภาพคล่องของบริษัทค่อนข้างสูง ในขณะที่ปี 2561 และ 2562 บริษัทและบริษัทย่อยมีหนี้สินหมุนเวียนสูงขึ้นสืบเนื่องจากการผลิตอย่างต่อเนื่อง ทำให้อัตราส่วนสภาพคล่องต่ำกว่าปี 2560

ณ วันที่ 31 ธันวาคม ปี 2560 ปี 2561 และปี 2562 บริษัทและบริษัทย่อยมีอัตราส่วนหนี้สินต่อส่วนของผู้ถือหุ้นเท่ากับ 0.26 เท่า 0.39 เท่า และ 0.58 เท่า ตามลำดับ โดยสาเหตุที่อัตราส่วนหนี้สินต่อส่วนของผู้ถือหุ้น ในปี 2560 ลดลงอย่างมีนัยสำคัญเป็นผลจากการเพิ่มขึ้นของกำไรสะสมจากความสามารถในการทำกำไรของบริษัทและบริษัทย่อยอย่างต่อเนื่อง ในปี 2561 อัตราส่วนหนี้สินต่อส่วนของผู้ถือหุ้น เพิ่มขึ้นเล็กน้อยเนื่องจากเจ้าหนี้การค้าทั่วไปในส่วนของภาชนะบรรจุ และปัจจัยการผลิตที่สูงขึ้นจากการผลิตอย่างต่อเนื่อง สำหรับปี 2562 อัตราส่วนหนี้สินต่อส่วนของผู้ถือหุ้นเพิ่มขึ้นเกิดจากบริษัทเพิ่มการใช้วงเงินกู้ยืมระยะสั้นจากสถาบันการเงินสำหรับเงินทุนหมุนเวียน

การวิเคราะห์ผลการดำเนินงาน

รายได้

บริษัทและบริษัทย่อยมีรายได้รวมในปี 2560 ปี 2561 และปี 2562 เท่ากับ 1,687.00 ล้านบาท 1,838.38 ล้านบาท และ 1,939.70 ล้านบาท ตามลำดับ แบ่งเป็นรายได้จากการขายเท่ากับ 1,646.24 ล้านบาท 1,829.12 ล้านบาท และ 1,919.74 ล้านบาท และรายได้อื่น เท่ากับ 40.76 ล้านบาท 9.26 ล้านบาท และ 19.96 ล้านบาท ตามลำดับ โดยมีรายละเอียดดังนี้

งบกำไรขาดทุนเบ็ดเสร็จ	2560		2561		2562	
	ล้านบาท	%	ล้านบาท	%	ล้านบาท	%
รายได้จากการขาย	1,646.24	97.58	1,829.12	99.50	1,919.74	98.97
รายได้อื่น ¹	40.76	2.42	9.26	0.50	19.96	1.03
รายได้รวม	1,687.00	100.00	1,838.38	100.00	1,939.70	100.00

หมายเหตุ: ¹รายได้อื่น ได้แก่ ดอกเบี้ยรับ รายได้ค่าเช่าเคหะการส่งออก รายได้ค่าไฟฟ้า กำไรจากอัตราแลกเปลี่ยน และรายได้อื่นๆ เป็นต้น

รายได้จากการขาย

บริษัทและบริษัทย่อยมีรายได้จากการขายในปี 2560 ปี 2561 และปี 2562 เท่ากับ 1,646.24 ล้านบาท 1,829.12 ล้านบาท และ 1,919.74 ล้านบาท หรือคิดเป็น ร้อยละ 97.58 ร้อยละ 99.50 และร้อยละ 98.97 ของรายได้รวม ตามลำดับ โดยมีรายละเอียดโครงสร้างรายได้ ดังนี้

โครงสร้างรายได้	2560		2561		2562	
	ล้านบาท	%	ล้านบาท	%	ล้านบาท	%
1. รายได้ธุรกิจผลิตและจำหน่ายข้าวโพดหวานแปรรูปและผลิตภัณฑ์แปรรูปสินค้าเกษตรอื่นๆ	1,524.13	90.34	1,711.73	93.11	1,826.23	94.15
1.1 ผลิตภัณฑ์ข้าวโพดหวาน	1,519.89	90.09	1,706.80	92.84	1,825.14	94.09
- ข้าวโพดหวานบรรจุกระป๋อง	1,110.82	65.85	1,229.90	66.90	1,292.11	66.61
- ข้าวโพดหวานบรรจุถุงสุญญากาศ	161.70	9.59	252.67	13.74	307.07	15.83
- ข้าวโพดหวานแช่แข็ง	247.37	14.66	224.23	12.20	225.96	11.65
1.2 ผลิตภัณฑ์แปรรูปสินค้าเกษตรอื่นๆ	4.24	0.25	4.93	0.27	1.09	0.06
รายได้ธุรกิจซื้อมาจำหน่ายไป	37.96	2.25	19.24	1.05	15.28	0.79
รายได้จากการขายสินค้า	1,562.09	92.59	1,730.97	94.16	1,841.51	94.94
- รายได้จากการขายสินค้าอื่น ¹	84.15	4.99	98.15	5.34	78.23	4.03
รายได้จากการขายรวม	1,646.24	97.58	1,829.12	99.50	1,919.74	98.97
- รายได้อื่น ²	40.76	2.42	9.26	0.50	19.96	1.03
รายได้รวม	1,687.00	100.00	1,838.38	100.00	1,939.70	100.00

หมายเหตุ: ¹ รายได้จากการขายอื่น เช่น รายได้จากการขายเมล็ดพันธุ์และปุ๋ยยา รายได้จากการขายเศษวัสดุของเสียจากกระบวนการผลิต เป็นต้น

² รายได้อื่น เช่น ดอกเบี้ยรับ รายได้ค่าเช่าเคหะการส่งออก รายได้ค่าไฟฟ้า กำไรจากอัตราแลกเปลี่ยน และรายได้อื่นๆ เป็นต้น

(1) รายได้จากธุรกิจผลิตและจำหน่ายข้าวโพดหวานแปรรูปและผลิตภัณฑ์แปรรูปทางการเกษตรอื่นๆ

บริษัทและบริษัทย่อย มีรายได้หลักจากธุรกิจผลิตและจำหน่ายข้าวโพดหวานและผลิตภัณฑ์แปรรูปสินค้าเกษตรอื่นๆ โดยในปี 2560 - 2562 จากการจำหน่ายผลิตภัณฑ์ข้าวโพดหวานและผลิตภัณฑ์แปรรูปสินค้าเกษตรอื่น ๆ มีมูลค่าเท่ากับ 1,524.13 ล้านบาท 1,711.73 ล้านบาท และ 1,826.23 ล้านบาท หรือคิดเป็นสัดส่วน ร้อยละ 90.34 ร้อยละ 93.11 และ ร้อยละ 94.15 ของรายได้รวม ตามลำดับ

ในปี 2560 บริษัทมีรายได้จากการขายผลิตภัณฑ์ข้าวโพดหวานลดลง 64.94 ล้านบาท หรือคิดเป็นอัตราการลดลงร้อยละ 4.10 เมื่อเทียบกับงวดเดียวกันของปีก่อนหน้า เนื่องจากบริษัทมีการปรับปรุงเครื่องจักรใหม่ ซึ่งดำเนินการต่อเนื่องมาจากปลายปี 2559 ทำให้บริษัทไม่สามารถผลิตสินค้าได้เต็มประสิทธิภาพ ส่งผลให้ปริมาณการผลิตและจำหน่ายลดลงในไตรมาสที่ 1 ปี 2560

ในปี 2561 บริษัทมีรายได้จากการขายผลิตภัณฑ์ข้าวโพดหวานเพิ่มขึ้น 187.60 ล้านบาท หรือคิดเป็นอัตราการเพิ่มขึ้นร้อยละ 12.31 เมื่อเทียบกับปีก่อนหน้า สาเหตุหลักมาจากการมีคำสั่งซื้อเพิ่มขึ้นจากลูกค้าเดิม และ ลูกค้าใหม่โดยเฉพาะสินค้าข้าวโพดหวานบรรจุกระป๋องและบรรจุถุงสุญญากาศจากลูกค้าในทวีปเอเชียและยุโรปเพิ่มขึ้น อีกทั้ง ผลผลิตจากการเพาะปลูกข้าวโพดหวานมีปริมาณสูงขึ้น (น้ำหนักรับเข้าปี 2560:2561 เท่ากับ 103,231 ตัน: 128,473 ตัน หรือเพิ่มขึ้นร้อยละ 24.50) เนื่องจากบริษัทมีการขยายพื้นที่ส่งเสริมเกษตรกร มีการนำเทคโนโลยีมาช่วยในการเพาะปลูก มีผลผลิตมีคุณภาพมากขึ้น ส่งผลให้บริษัทมีวัตถุดิบที่เพียงพอและมีผลผลิตจำหน่ายให้กับลูกค้ามากขึ้น และสม่ำเสมอตลอดทั้งปี

ในปี 2562 บริษัทมีรายได้จากการขายผลิตภัณฑ์ข้าวโพดหวานเพิ่มขึ้น 114.50 ล้านบาท หรือคิดเป็นอัตราการเพิ่มขึ้นร้อยละ 6.69 เมื่อเทียบกับปีก่อนหน้า สาเหตุหลักเกิดจาก (1) การขยายตลาดได้มากขึ้นในแถบประเทศภูมิภาคยุโรป และ ตะวันออกกลาง ทั้งในส่วนลูกค้ารายใหม่ หรือ ลูกค้ารายเดิมที่หันกลับมาซื้อเพิ่ม และ (2) การขายในประเทศที่เพิ่มขึ้นจากการเพิ่มสินค้าใหม่ภายในประเทศ เช่น มันหวานพร้อมรับประทาน ข้าวโพดหวาน 2 สี ข้าวโพดข้าวเหนียว ถั่วลายเสือ เป็นต้น อีกทั้งมีการเพิ่มช่องทางขายในกลุ่มค้าปลีก

(2) รายได้จากธุรกิจซื้อมาจำหน่ายไป

ในปี 2560 - 2562 รายได้จากธุรกิจซื้อมาจำหน่ายไป มีมูลค่าเท่ากับ 35.68 ล้านบาท 37.96 ล้านบาท และ 19.24 ล้านบาท หรือคิดเป็นสัดส่วน ร้อยละ 2.07 และร้อยละ 2.25 และร้อยละ 1.05 ของรายได้รวม ตามลำดับ

ปัจจุบัน บริษัทย่อยที่ดำเนินธุรกิจซื้อมาจำหน่ายไปสำหรับผลิตภัณฑ์ทางการเกษตรอื่นๆ ยังคงเน้นการค้าขายกับกลุ่มลูกค้าของบริษัทเป็นส่วนใหญ่ กอปรกับ SI มีนโยบายการจำหน่ายผลิตภัณฑ์ในกลุ่มนี้ โดยกำหนดให้ลูกค้าชำระเงินให้แก่ SI ล่วงหน้าในวันสั่งซื้อสินค้า เพื่อเป็นการบริหารจัดการสภาพคล่องให้เหมาะสมกับฐานะทางการเงินในปัจจุบัน ดังนั้นธุรกิจซื้อมาจำหน่ายไปดังกล่าวจึงมีมูลค่าไม่สูงนัก

รายได้จากการขายอื่น

รายได้จากการขายอื่นของบริษัทและบริษัทย่อยประกอบด้วย 1) รายได้จากการขายเมล็ดพันธุ์ให้แก่ผู้รวบรวมหรือเกษตรกรสำหรับนำไปใช้ปลูกข้าวโพดหวาน 2) รายได้จากการผลพลอยได้จากกระบวนการผลิต เช่น เปลือก ชังข้าวโพด และ เศษข้าวโพดให้แก่เกษตรกรสำหรับเป็นอาหารสัตว์ บริษัทและบริษัทย่อยมีรายได้จากการขายอื่น ในปี 2560 ปี 2561 และปี 2562 เท่ากับ 84.15 ล้านบาท 98.15 ล้านบาท และ 78.23 ล้านบาท หรือคิดเป็น ร้อยละ 4.99 ร้อยละ 5.34 และ ร้อยละ 4.03 ของรายได้รวม ตามลำดับ

ในปี 2561 บริษัทมีรายได้จากการขายอื่น เพิ่มขึ้น 14.00 ล้านบาทหรือคิดเป็นอัตราเพิ่มขึ้นร้อยละ 16.64 ของปีก่อนหน้าสาเหตุมาจากรายได้จากการขายเมล็ดพันธุ์ให้แก่เกษตรกรเพิ่มขึ้น 3.96 ล้านบาท ตามปริมาณการเพาะปลูกที่เพิ่มขึ้น และรายได้จากการจำหน่ายเศษวัสดุที่เกิดจากผลพลอยได้จากกระบวนการผลิตเพิ่มขึ้นจำนวน 10.04 ล้านบาท กอปรกับปริมาณการผลิตผลิตภัณฑ์ข้าวโพดหวานที่เพิ่มขึ้น ทำให้มีเศษวัสดุที่เกิดจากกระบวนการผลิตเพื่อจำหน่ายเพิ่มขึ้นด้วย

ในปี 2562 บริษัทมีรายได้จากการขายอื่น ลดลง 19.92 ล้านบาทหรือคิดเป็นอัตราลดลงร้อยละ 20.30 ของปีก่อนหน้า สาเหตุหลักมาจากการจำหน่ายผลผลิตลดลง ร้อยละ 12.53 อันสืบเนื่องมาจากสถานการณ์ระบาดของหนอนกระทู้ข้าวโพดลายจุด (Fall Armyworm) ทำให้รายได้จากการจำหน่ายเศษวัสดุที่เกิดจากผลพลอยได้จากกระบวนการผลิตลดลง

รายได้อื่น

รายได้อื่นของบริษัทและบริษัทย่อยประกอบด้วย ดอกเบี้ยรับ รายได้ค่าชุดเซย์บัตรภาษีการส่งออก รายได้ค่าไฟฟ้า ค่าไรจากอัตราแลกเปลี่ยน และรายได้อื่น ๆ เป็นต้น บริษัทและบริษัทย่อยมีรายได้อื่นในปี 2560 ปี 2561 และปี 2562 เท่ากับ 40.76 ล้านบาท 9.26 ล้านบาท และ 19.96 ล้านบาท หรือคิดเป็น ร้อยละ 2.42 ร้อยละ 0.50 และ ร้อยละ 1.03 ของรายได้รวมตามลำดับ ในปี 2561 บริษัทมีรายได้อื่นเท่ากับ 9.26 ล้านบาท ลดลงเท่ากับ 31.50 ล้านบาท เนื่องจากในปี 2561 สภาวะอัตราค่าเงินบาทที่แข็งค่าขึ้นทำให้บริษัทมีขาดทุนจากอัตราแลกเปลี่ยนสุทธิเท่ากับ 8.10 ล้านบาท

ในปี 2562 บริษัทมีรายได้อื่นเท่ากับ 19.96 ล้านบาท เพิ่มขึ้นเท่ากับ 10.70 ล้านบาท สาเหตุหลักมาจากกำไรจากอัตราแลกเปลี่ยนจำนวน 14.22 ล้านบาท อันเนื่องมาจากการที่บริษัทมีการใช้เครื่องมือทางการเงิน เช่น สัญญาซื้อขายเงินตราต่างประเทศล่วงหน้าอย่างเหมาะสมกับสถานการณ์ความผันผวนของอัตราแลกเปลี่ยน

ต้นทุนขายและอัตรากำไรขั้นต้น

ต้นทุนขาย ประกอบด้วย ต้นทุนวัตถุดิบในการผลิต อาทิเช่น วัตถุดิบ ส่วนผสม ฤดูกาลและบรรจุภัณฑ์ เงินเดือน ค่าแรงพนักงานและค่าล่วงเวลาฝ่ายผลิต ค่าใช้จ่ายในการส่งเสริมการปลูก ค่าเชื้อเพลิงไฟฟ้า ค่าใช้จ่ายเบ็ดเตล็ดโรงงาน และ ค่าเสื่อมราคาของอาคาร เครื่องจักรและอุปกรณ์ในโรงงาน เป็นต้น ในปี 2560 ปี 2561 และปี 2562 บริษัทและบริษัทย่อยมี ต้นทุนจากการขายเท่ากับ 1,331.70 ล้านบาท 1,561.18 ล้านบาท และ 1,774.81 ล้านบาท หรือคิดเป็น ร้อยละ 78.94 ร้อย ละ 84.92 และ ร้อยละ 91.50 ของรายได้รวม ตามลำดับ

บริษัทและบริษัทย่อยมีกำไรขั้นต้น ในปี 2560 ปี 2561 และปี 2562 เท่ากับ 314.54 ล้านบาท 267.94 ล้านบาท และ 144.93 ล้านบาท หรือคิดเป็นอัตรากำไรขั้นต้นเท่ากับ ร้อยละ 19.11 ร้อยละ 14.65 และ ร้อยละ 7.55 ของรายได้จากการขาย ตามลำดับ

สำหรับปี 2560 บริษัทและบริษัทย่อยมีอัตรากำไรขั้นต้นเท่ากับร้อยละ 19.11 ซึ่งเพิ่มขึ้นจากงวดเดียวกันของปีก่อน หน้าซึ่งเท่ากับร้อยละ 18.61 สาเหตุหลักเกิดจากการที่บริษัทสามารถบริหารจัดการด้านการส่งเสริมการปลูกข้าวโพดหวาน อย่างมีประสิทธิภาพด้วยการเพิ่มการมีส่วนร่วมในการพัฒนาและให้ความรู้ในการเพาะปลูกข้าวโพดหวานตามทีกกล่าว ทำให้ ตลอดช่วงระยะเวลาดังกล่าว บริษัทสามารถรับซื้อข้าวโพดหวานและนำมาผลิตได้อย่างสม่ำเสมอ ส่งผลให้ต้นทุนคงที่ (Fixed cost) ต่อหน่วยการผลิตลดลง นอกจากนี้ ในช่วงต้นไตรมาสที่ 2 ปี 2560 บริษัทได้ติดตั้งเครื่องจักรเสริมสมบูรณ์ และเริ่มใช้งาน ได้อย่างเต็มประสิทธิภาพ อาทิเช่น เครื่องบรรจุกระป๋องแบบอัตโนมัติซึ่งช่วยลดการใช้แรงงานคน และเพิ่มความแม่นยำในการ ชั่งน้ำหนักและการบรรจุ ส่งผลให้อัตราการสูญเสียและระยะเวลาในการบรรจุลดลง อีกทั้งการลงทุนปรับเปลี่ยนหม้อฆ่าเชื้อ ส่งผลให้ เกิดการประหยัดเชื้อเพลิงในกระบวนการทำให้ความร้อน ทำให้ต้นทุนพลังงานลดน้อยลง เป็นต้น ส่งผลให้การบริหารต้นทุน การผลิตในช่วงดังกล่าวมีประสิทธิภาพมากยิ่งขึ้น

สำหรับปี 2561 บริษัทและบริษัทย่อยมีกำไรขั้นต้นเท่ากับ 267.94 ล้านบาท ลดลงเท่ากับ 46.60 ล้านบาท หรือลด ลงคิดเป็นร้อยละ 14.81 เมื่อเทียบกับงบประมาณปีของปีที่แล้ว โดยสาเหตุหลักเกิดจากสภาวะอัตราค่าเงินบาทที่แข็งค่าขึ้น และ มีรายได้ต่อหน่วยที่ลดลงเล็กน้อย

สำหรับปี 2562 บริษัทและบริษัทย่อยมีกำไรขั้นต้นเท่ากับ 144.93 ล้านบาท ลดลงเท่ากับ 123.01 ล้านบาท หรือลด ลงคิดเป็นร้อยละ 45.91 เมื่อเทียบกับงบประมาณปีของปีที่แล้ว เนื่องจากผลของค่าเงินบาทที่แข็งค่าขึ้นทำให้รายได้ต่อหน่วยลดลง นอกจากนี้ต้นทุนในการผลิตยังมีผลกระทบจากภัยแล้ง สถานการณ์การระบาดของหนอนกระทู้ข้าวโพดลายจุด (Fall Armyworm) สร้างความเสียหายแก่เกษตรกรผู้ปลูกข้าวโพดหวาน และส่งผลกระทบต่ออุตสาหกรรมข้าวโพดหวานของไทยทำให้มีผลผลิต ที่ลดลง และต้นทุนค่าจ้างแรงงานที่เพิ่มเล็กน้อยจากการปรับให้มีการว่าจ้างแรงงานเหมาจากภายนอกเพื่อความยืดหยุ่นใน การบริหารงาน

ค่าใช้จ่ายในการขาย

ค่าใช้จ่ายในการขาย ประกอบด้วย ค่าขนส่งสินค้า ค่าคอมมิชชั่น ค่าโฆษณาและค่าส่งเสริมการขาย ค่าใช้จ่ายเกี่ยว กับเงินเดือนและผลตอบแทนพนักงานขาย เป็นต้น โดยใน ปี 2560 ปี 2561 และปี 2562 บริษัทและบริษัทย่อยมีค่าใช้จ่ายใน การขายเท่ากับ 120.30 ล้านบาท 133.92 ล้านบาท และ 141.01 ล้านบาท หรือคิดเป็นสัดส่วน ร้อยละ 7.13 ร้อยละ 7.28 และ ร้อยละ 7.27 ของรายได้รวม ตามลำดับ

สำหรับปี 2560 บริษัทและบริษัทย่อยมีค่าใช้จ่ายในการขายเท่ากับ 120.30 ล้านบาท ลดลง 2.12 ล้านบาท หรือคิด เป็นอัตราร้อยละ 1.73 จากงวดเดียวกันของปีก่อนหน้า โดยสาเหตุเนื่องจากค่าใช้จ่ายส่งออกลดลง

สำหรับปี 2561 บริษัทและบริษัทย่อยมีค่าใช้จ่ายในการขายเท่ากับ 133.92 ล้านบาท เพิ่มขึ้นเท่ากับ 13.63 ล้าน บาท คิดเป็นร้อยละ 11.32 เมื่อเปรียบเทียบกับงบประมาณปีของปีที่แล้ว ค่าใช้จ่ายในการขายที่เพิ่มขึ้นเกิดจากค่าขนส่งออกทั้ง ในประเทศและต่างประเทศ และค่าใช้จ่ายในการส่งออก ที่เพิ่มขึ้นตามปริมาณการขายที่เพิ่มขึ้น

สำหรับปี 2562 บริษัทและบริษัทย่อยมีค่าใช้จ่ายในการขายเท่ากับ 141.01 ล้านบาท เพิ่มขึ้นเท่ากับ 7.09 ล้านบาท คิดเป็นร้อยละ 5.29 เมื่อเปรียบเทียบกับงบประมาณปีของปีที่แล้ว หรือคิดเป็นสัดส่วนร้อยละ 7.27 ต่อยอดขาย (ปี 2562: ร้อยละ 7.28 ต่อยอดขาย) ค่าใช้จ่ายในการขายที่เพิ่มขึ้นเนื่องจากค่าขนส่งและค่าใช้จ่ายในการส่งออกที่เพิ่มขึ้นจาก ยอดขายที่เพิ่มขึ้น

ค่าใช้จ่ายในการบริหาร

ค่าใช้จ่ายในการบริหารที่สำคัญ ประกอบด้วย เงินเดือน ค่าใช้จ่ายเกี่ยวกับพนักงาน ค่าที่ปรึกษา ค่าใช้จ่ายเบ็ดเตล็ด ค่าเสื่อมราคาอาคาร เครื่องใช้สำนักงานและยานพาหนะ และค่าธรรมเนียมอื่น ๆ เป็นต้น บริษัทและบริษัทย่อยมีค่าใช้จ่ายในการบริหาร ในปี 2560 ปี 2561 และปี 2562 เท่ากับ 85.94 ล้านบาท 75.06 ล้านบาท และ 69.69 ล้านบาท หรือคิดเป็น ร้อยละ 5.10 ร้อยละ 4.08 และ ร้อยละ 3.59 ของรายได้รวม ตามลำดับ

สำหรับปี 2560 บริษัทและบริษัทย่อยมีค่าใช้จ่ายในการบริหารเท่ากับ 85.94 ล้านบาท เพิ่มขึ้นเท่ากับ 27.92 ล้านบาทหรือคิดเป็นอัตราเพิ่มขึ้นเท่ากับร้อยละ 48.12 เทียบกับงวดเดียวกันของปีก่อนหน้า โดยสาเหตุหลักเกิดจาก ค่าใช้จ่ายในการบริหารที่เพิ่มขึ้น เช่น ค่าใช้จ่ายด้านบุคลากรซึ่งเกิดจากปรับโครงสร้างเงินเดือน ค่าเบี้ยประชุมกรรมการ ค่าธรรมเนียมในการดำเนินการจดทะเบียนเพิ่มทุน และรับรู้ผลขาดทุนจากการด้อยค่าของสินทรัพย์ เครื่องจักรและอุปกรณ์โรงงาน เป็นต้น

สำหรับปี 2561 บริษัทและบริษัทย่อยมีค่าใช้จ่ายในการบริหารเท่ากับ 75.06 ล้านบาท ลดลงเท่ากับ 10.88 ล้านบาท คิดเป็นร้อยละ 12.66 เมื่อเปรียบเทียบกับงบประมาณปีของปีที่แล้ว ค่าใช้จ่ายในการบริหารที่ลดลงเนื่องจากค่าที่ปรึกษาหรือค่าบริการอื่นในการเข้าตลาดหลักทรัพย์ลดลง

สำหรับปี 2562 บริษัทและบริษัทย่อยมีค่าใช้จ่ายในการบริหารเท่ากับ 69.69 ล้านบาท ลดลงเท่ากับ 5.37 ล้านบาท คิดเป็นร้อยละ 7.15 เมื่อเปรียบเทียบกับงบประมาณปีของปีที่แล้ว ค่าใช้จ่ายในการบริหารที่ลดลงเนื่องจากค่าใช้จ่ายเดินทาง ค่าใช้จ่ายบริการและที่ปรึกษาลดลง

ต้นทุนทางการเงิน

ต้นทุนทางการเงินประกอบด้วย ดอกเบี้ยจ่ายที่เกิดจากการใช้เงินสินเชื่อจากสถาบันทางการเงินและ/หรือแหล่งเงินกู้อื่น ๆ เช่น ดอกเบี้ยจากการใช้เงินสินเชื่อเพื่อการส่งออก (Packing Credit) ตัวสัญญาใช้เงิน (P/N) และดอกเบี้ยจากภาระหนี้ตามสัญญาเงินกู้ระยะยาว เป็นต้น ในปี 2560 ปี 2561 และปี 2562 บริษัทและบริษัทย่อยมีต้นทุนทางการเงินเท่ากับ 24.80 ล้านบาท 3.24 ล้านบาท และ 5.75 ล้านบาท หรือคิดเป็นสัดส่วนร้อยละ 1.47 ร้อยละ 0.18 และร้อยละ 0.30 ของรายได้รวม ตามลำดับ

สำหรับปี 2560 บริษัทและบริษัทย่อยมีต้นทุนทางการเงินเท่ากับ 24.80 ล้านบาท ลดลงเท่ากับ 0.65 ล้านบาท หรือคิดเป็นอัตราลดลงเท่ากับร้อยละ 2.55 เมื่อเทียบกับงวดเดียวกันของปีก่อนหน้า เนื่องจากในระหว่างปี บริษัทมีการใช้เงินหมุนเวียนภายในบริษัทมากขึ้น และลดการใช้เงินกู้ยืมระยะสั้นจากธนาคารลง ซึ่งถึงแม้ว่าเงินกู้ยืมระยะยาวจะเพิ่มขึ้นจากการลงทุนในเครื่องจักร แต่บริษัทมีการเบิกใช้เงินกู้ดังกล่าวในช่วงปลายไตรมาสที่ 2 ปี 2561 ทำให้ยังไม่มีต้นทุนทางการเงินเกิดขึ้นในงวดดังกล่าวมากนัก

สำหรับปี 2561 บริษัทและบริษัทย่อยมีต้นทุนทางการเงินเท่ากับ 3.24 ล้านบาท ลดลงเท่ากับ 21.56 ล้านบาท คิดเป็นร้อยละ 86.94 เมื่อเปรียบเทียบกับงบประมาณปีของปีที่แล้ว ต้นทุนทางการเงินที่ลดลงเกิดจาก บริษัทนำเงินที่ได้รับจาก IPO ส่วนหนึ่งชำระคืนเงินกู้จากสถาบันทางการเงิน ส่งผลให้ในระหว่างงวดบริษัทและบริษัทย่อยมีการใช้เงินหมุนเวียนภายในมากขึ้น และลดการใช้เงินกู้ยืมระยะสั้นจากสถาบันการเงินลดลง จึงส่งผลให้ต้นทุนทางการเงินลดลง

สำหรับปี 2562 บริษัทและบริษัทย่อยมีต้นทุนทางการเงินเท่ากับ 5.75 ล้านบาท เพิ่มขึ้นเท่ากับ 2.51 ล้านบาท คิดเป็นร้อยละ 77.47 เมื่อเปรียบเทียบกับงบประมาณปีของปีที่แล้ว ต้นทุนทางการเงินที่เพิ่มขึ้นเกิดจากบริษัทเพิ่มการใช้เงินกู้ยืมระยะสั้นจากสถาบันการเงินสำหรับเงินหมุนเวียน

กำไรสุทธิ และอัตรากำไรสุทธิ

บริษัทและบริษัทย่อยมีกำไร(ขาดทุน)สุทธิส่วนที่เป็นของผู้เป็นเจ้าของของบริษัทใหญ่ ในปี 2560 ปี 2561 และปี 2562 เท่ากับ 117.49 ล้านบาท 56.40 ล้านบาท และ (41.88) ล้านบาท ตามลำดับ

ในปี 2560 บริษัทและบริษัทย่อยมีกำไรสุทธิส่วนที่เป็นของผู้เป็นเจ้าของของบริษัทใหญ่ เท่ากับ 117.49 ล้านบาท เพิ่มขึ้น 5.82 ล้านบาทหรือคิดเป็นอัตราการเพิ่มขึ้นเท่ากับร้อยละ 5.21 เมื่อเทียบกับงวดเดียวกันของปีก่อนหน้า สาเหตุหลักเกิดจากกำไรขั้นต้นที่สูงขึ้นเมื่อเทียบกับช่วงเดียวกันของปีก่อนหน้า ถึงแม้ว่าจะมีค่าใช้จ่ายขายและบริหารที่สูงขึ้น

สำหรับปี 2561 บริษัทและบริษัทย่อยมีกำไรสุทธิสำหรับงบประมาณปี 2561 เท่ากับ 56.40 ล้านบาท ลดลง เท่ากับ 61.08 ล้านบาท คิดเป็นร้อยละ 51.99 เมื่อเปรียบเทียบกับงบประมาณปีของปีที่แล้ว เนื่องจากสภาวะอัตราค่าเงินบาทที่แข็งค่าขึ้นเมื่อเทียบกับปีก่อนและมีรายได้ต่อหน่วยที่ลดลงเล็กน้อย ส่งผลต่อการรับรู้รายได้ กำไรขั้นต้น และอัตราการทำกำไรขั้นต้นที่ลดลงสำหรับปี 2562 ถึงแม้รายได้จากการส่งออกมีผลกระทบจากมาตรการกีดกันทางการค้า และผลของค่าเงินบาทที่แข็งค่าขึ้น แต่บริษัทและบริษัทย่อยยังคงมีการเติบโตอย่างแข็งแกร่ง โดยมีอัตราการเติบโตสำหรับรายได้จากการขายในปี 2562 เท่ากับ ร้อยละ 5.0 อย่างไรก็ตาม ต้นทุนในการผลิตสำหรับ สำหรับปี 2562 มีผลกระทบจากภัยแล้ง โรคระบาด และต้นทุนค่าจ้างแรงงานรายวันที่เพิ่มเล็กน้อยจากการปรับให้มีการว่าจ้างแรงงานเหมาจากภายนอกเพื่อความยืดหยุ่นในการบริหารงาน ส่งผลให้ปี 2562 บริษัทและบริษัทย่อยมีขาดทุนสุทธิสำหรับงบประมาณปี 2562 เท่ากับ 41.88 ล้านบาท กำไรสุทธิลดลง เท่ากับ 98.28 ล้านบาท คิดเป็นลดลงร้อยละ 174.20 เมื่อเปรียบเทียบกับงบประมาณปีของปีที่แล้ว

อัตรากำไรสุทธิส่วนที่เป็นของผู้เป็นเจ้าของบริษัทใหญ่ ในปี 2560 ปี 2561 และปี 2562 เท่ากับ ร้อยละ 6.96 ร้อยละ 3.07 และร้อยละ 2.16 ตามลำดับ ซึ่งอัตรากำไรสุทธิที่เพิ่มขึ้นในปี 2560 และลดลงในปี 2561 และปี 2562 สามารถอธิบายได้ดังนี้

- ในปี 2560 บริษัทมีอัตรากำไรสุทธิเท่ากับร้อยละ 6.96 เพิ่มขึ้นจากงวดเดียวกันของปีก่อนหน้าซึ่งมีอัตรากำไรสุทธิเท่ากับร้อยละ 6.47 สาเหตุหลักก็เนื่องมาจากความสามารถในการบริหารต้นทุนการผลิตที่ดีขึ้น ส่งผลให้อัตรากำไรขั้นต้นสูงขึ้น กอปรกับบริษัทมีรายได้อื่นสูงขึ้นจากผลกำไรของอัตราแลกเปลี่ยนที่สูงขึ้น และได้รับเงินชดเชยค่าเสียหายจากสถาบันการเงินแห่งหนึ่ง กรณีบริษัทเป็นโจทก์ฟ้องอดีตพนักงานฐานทุจริต ตามที่ได้กล่าวมาแล้วข้างต้น

- สำหรับปี 2561 อัตรากำไรสุทธิของบริษัทสำหรับประจำปี 2561 เท่ากับ ร้อยละ 3.07 ลดลงจากงบประจำปีของปีที่แล้ว ที่มีอัตรากำไรสุทธิร้อยละ 6.96 เนื่องจากสภาวะอัตราค่าเงินบาทที่แข็งค่าขึ้นเมื่อเทียบกับปีก่อนและมีรายได้ต่อหน่วยที่ลดลงเล็กน้อย ส่งผลต่อการรับรู้รายได้ กำไรขั้นต้น และอัตรากำไรทำกำไรขั้นต้นที่ลดลง

- สำหรับปี 2562 อัตรากำไรสุทธิของบริษัทสำหรับประจำปี 2562 เท่ากับ ร้อยละ -2.16 ลดลงจากงบประจำปีของปีที่แล้ว ที่มีอัตรากำไรสุทธิร้อยละ 3.07 เป็นไปตามกำไรสุทธิที่ลดลงตามที่ได้กล่าวมาแล้วข้างต้น

อัตรามลตอบแทนผู้ถือหุ้น

บริษัทและบริษัทย่อยมีอัตรามลตอบแทนผู้ถือหุ้นสำหรับ ปี 2560 ปี 2561 และปี 2562 เท่ากับ ร้อยละ 21.98 ร้อยละ 6.12 และ ติดลบร้อยละ 4.76 ตามลำดับ โดยอัตรามลตอบแทนผู้ถือหุ้นในปี 2560 ลดลงเป็นร้อยละ 21.98 เนื่องจากการเพิ่มขึ้นของทุนจดทะเบียนชำระแล้วและส่วนเกินมูลค่าหุ้นสามัญจากการเสนอขายหุ้น IPO เป็นสำคัญ ทำให้ส่วนของผู้ถือหุ้น ณ สิ้นปี 2560 มีมูลค่าสูงขึ้น และส่งผลต่ออัตรามลตอบแทนผู้ถือหุ้นมีมูลค่าลดลง สำหรับปี 2561 อัตรามลตอบแทนผู้ถือหุ้นลดลงเป็นร้อยละ 6.12 เนื่องจากสภาวะอัตราค่าเงินบาทที่แข็งค่าขึ้นเมื่อเทียบกับปีก่อนและมีรายได้ต่อหน่วยที่ลดลงเล็กน้อย ส่งผลให้กำไรสุทธิของบริษัทสำหรับประจำปี 2561 ลดลงตามที่กล่าวไว้ข้างต้น

สำหรับปี 2562 อัตรามลตอบแทนผู้ถือหุ้นลดลงเป็น ติดลบร้อยละ 4.76 เป็นไปตามกำไรสุทธิที่ลดลงตามที่กล่าวไว้ข้างต้น

ฐานะทางการเงินของบริษัทและบริษัทย่อย

สินทรัพย์รวม

ณ วันที่ 31 ธันวาคม ปี 2560 ปี 2561 และปี 2562 บริษัทและบริษัทย่อยมีสินทรัพย์รวมเท่ากับ 1,178.43 ล้านบาท 1,267.46 ล้านบาท และ 1,343.31 ล้านบาท ตามลำดับ

สินทรัพย์หมุนเวียน

ณ วันที่ 31 ธันวาคม ปี 2560 ปี 2561 และ ปี 2562 บริษัทและบริษัทย่อยมีสินทรัพย์หมุนเวียน เท่ากับ 534.48 ล้านบาท 552.56 ล้านบาท และ 604.52 ล้านบาท หรือคิดเป็นสัดส่วน ร้อยละ 45.35 ร้อยละ 43.60 และ ร้อยละ 45.00 ของสินทรัพย์รวม ตามลำดับ รายละเอียดของรายการสินทรัพย์หมุนเวียนที่สำคัญมีดังนี้

เงินสดและรายการเทียบเท่าเงินสด: ณ วันที่ 31 ธันวาคม ปี 2560 ปี 2561 และปี 2562 มีมูลค่าเท่ากับ 119.66 ล้านบาท 14.09 ล้านบาท และ 243.35 ล้านบาทหรือคิดเป็นสัดส่วนต่อสินทรัพย์รวม เท่ากับ ร้อยละ 10.15 ร้อยละ 1.11 และ ร้อยละ 18.12 ตามลำดับ โดยประกอบด้วยเงินสดย่อย เงินฝากกระแสรายวันและเงินฝากออมทรัพย์กับสถาบันทางการเงิน

เงินลงทุนชั่วคราว: ณ วันที่ 31 ธันวาคม ปี 2560 มีมูลค่าเท่ากับ 100 ล้านบาท หรือคิดเป็นสัดส่วนต่อสินทรัพย์รวม เท่ากับร้อยละ 8.49 โดยเป็นเงินฝากธนาคารประเภทฝากประจำที่มีอายุครบกำหนด 6 เดือน ซึ่งเกิดจากได้รับเงินจากการเสนอขายหุ้นสามัญเพิ่มทุนให้แก่ประชาชนครั้งแรก (IPO) ซึ่งเป็นส่วนหนึ่งของเงินลงทุนในเครื่องจักรตามแผนการใช้จ่ายเงินซึ่งได้เริ่มดำเนินการในปี 2561

ลูกหนี้การค้าและลูกหนี้อื่น – สุทธิ : ณ วันที่ 31 ธันวาคม ปี 2560 ปี 2561 และปี 2562 มีรายการลูกหนี้การค้าและลูกหนี้อื่น-สุทธิ เท่ากับ 105.25 ล้านบาท 125.63 ล้านบาท และ 156.22 ล้านบาท หรือคิดเป็นสัดส่วนต่อสินทรัพย์รวม เท่ากับ ร้อยละ 8.93 ร้อยละ 9.91 และร้อยละ 11.63 ตามลำดับ ซึ่งมีรายละเอียดดังนี้

หน่วย (ล้านบาท)			
ลูกหนี้การค้าและลูกหนี้อื่น - สุทธิ	31 ธ.ค.60	31 ธ.ค.61	31 ธ.ค.62
ลูกหนี้การค้า	98.70	117.32	149.70
หัก ค่าเผื่อนหนี้สงสัยจะสูญ	(0.35)	(0.10)	(1.55)
ลูกหนี้การค้า – สุทธิ	98.35	117.22	148.15
ลูกหนี้อื่น-สุทธิ	2.08	4.57	3.51
ค่าใช้จ่ายจ่ายล่วงหน้า	3.08	2.79	3.93
เงินทดรองจ่าย	0.22	0.37	0.30
อื่นๆ	1.52	0.68	0.33
รวมลูกหนี้การค้าและลูกหนี้อื่น – สุทธิ	105.25	125.63	156.22

จากการพิจารณามูลค่าลูกหนี้การค้า ณ วันที่ 31 ธันวาคม ปี 2560 ปี 2561 และปี 2562 พบว่า ในปี 2562 บริษัทและบริษัทย่อยมีการตั้งค่าเผื่อนหนี้สงสัยจะสูญเพิ่มขึ้นจากปี 2561 คิดเป็นจำนวน 1.45 ล้านบาท ค่าเผื่อนหนี้สงสัยจะสูญดังกล่าวส่วนหนึ่งจำนวน0.86 ล้านบาท เป็นหนี้จากลูกค้าต่างประเทศรายหนึ่งโอนเงินให้กับผู้อื่น เนื่องจากได้รับ Email ปลอมให้เปลี่ยนเลขที่บัญชีบริษัท ปัจจุบันลูกหนี้รายนี้อยู่ระหว่างการฟ้องร้องดำเนินคดี ซึ่งบริษัทได้พิจารณาโอกาสในการเก็บเงินจากลูกหนี้ดังกล่าวและตั้งสำรองทั้งจำนวน และสำหรับค่าเผื่อนหนี้สงสัยจะสูญที่เหลือจำนวน 0.69 ล้านบาท เกิดจากการจำหน่ายเมล็ดพันธุ์และปุ๋ยให้แก่เกษตรกรและผู้รวบรวมวัตถุดิบ อันสืบเนื่องมาจากการสถานการณ์การระบาดหนอนกระทู้หอม (Fall Armyworm) ในหลายพื้นที่ของประเทศไทย ซึ่งสร้างความเสียหายแก่เกษตรกรผู้ปลูกข้าวโพดหวาน และส่งผลกระทบต่ออุตสาหกรรมข้าวโพดหวานของไทยทำให้มีผลผลิตที่ลดลงในปี 2562 ส่งผลให้เกษตรกรและผู้รวบรวมวัตถุดิบจำนวนหนึ่งไม่สามารถมีผลผลิตเพื่อนำมาชำระค่าเมล็ดพันธุ์และปุ๋ยได้ ทั้งนี้บริษัทได้อุ้ระหว่างการเจรจาให้ปลูกใหม่ แต่อย่างไรก็ดีบริษัทได้พิจารณาดังสำรองค่าเผื่อนหนี้สงสัยจะสูญทั้งจำนวนสำหรับลูกหนี้เกษตรกรและผู้รวบรวมวัตถุดิบดังกล่าว

ทั้งนี้ บริษัทกำหนดนโยบายการตั้งค่าเผื่อนหนี้สงสัยจะสุญร้อยละ 100 สำหรับลูกหนี้การค้าที่เกินกำหนดชำระมากกว่า 360 วัน และร้อยละ 50 สำหรับลูกหนี้การค้าที่เกินกำหนดชำระมากกว่า 180 วัน

มูลค่าลูกหนี้การค้า (ล้านบาท)	31 ธ.ค.60	%	31 ธ.ค.61	%	31 ธ.ค.62	%
ยังไม่ถึงกำหนดชำระ	32.40	32.83	25.34	21.60	52.47	35.05
เกินกำหนด						
- ไม่เกิน 3 เดือน	63.49	64.32	91.24	77.76	94.85	63.36
- มากกว่า 3 เดือน ถึง 6 เดือน	2.27	2.30	0.63	0.54	0.84	0.56
- มากกว่า 6 เดือนถึง 12 เดือน	0.07	0.07	0.01	0.01	0.86	0.57
- มากกว่า 12 เดือนขึ้นไป	0.47	0.48	0.10	0.09	0.69	0.46
ลูกหนี้การค้ารวม	98.70	100.00	117.32	100.00	149.70	100
หัก ค่าเผื่อน้ำสงสัยจะสูญ	(0.35)		(0.10)		(1.55)	
ลูกหนี้การค้า-สุทธิ	98.35		117.22		148.15	

จากตารางแสดงมูลค่าลูกหนี้การค้าแยกตามอายุหนี้คงค้าง (Aging) ข้างต้น พบว่าลูกหนี้การค้าส่วนใหญ่เป็นลูกหนี้ที่ยังไม่ถึงกำหนดชำระและลูกหนี้ที่เกินกำหนดชำระไม่เกิน 3 เดือน ซึ่งมีมูลค่าเท่ากับ 61.98 ล้านบาท 95.89 ล้านบาท และ 116.58 ล้านบาท หรือคิดเป็นสัดส่วน ร้อยละ 85.73 ร้อยละ 97.15 และร้อยละ 99.36 ของลูกหนี้การค้ารวม ณ วันที่ 31 2560 ปี 2561 และปี 2562 ตามลำดับ

บริษัทมีนโยบายการให้เครดิตต่อลูกค้าในประเทศเป็นระยะเวลาประมาณ 7 - 45 วัน โดยพิจารณาจากฐานะทางการเงินของลูกค้า ประวัติการชำระเงิน ความถี่ในการสั่งซื้อและมูลค่าการสั่งซื้อ อย่างไรก็ตาม บริษัทไม่ได้ให้เครดิตต่อลูกค้าต่างประเทศ ในปี 2560 - 2562 บริษัทและบริษัทย่อยมีระยะเวลาเก็บหนี้เฉลี่ยทางบัญชี เท่ากับ 19 วัน 19 วัน และ 21 วัน ตามลำดับ

สำหรับรายการลูกหนี้อื่น ได้แก่ ลูกหนี้ขายเศษวัสดุที่มาจากกระบวนการผลิต ลูกหนี้กรมศุลกากรขอคืนอากรขาเข้า ลูกหนี้ขายค่าไฟฟ้า เงินทดรองจ่าย ค่าใช้จ่ายจ่ายล่วงหน้า โดย ณ วันที่ 31 ธันวาคมปี 2560 ปี 2561 และปี 2562 บริษัทมีรายการลูกหนี้อื่นเท่ากับ 10.90 ล้านบาท 6.90 ล้านบาท และ 4.57 ล้านบาทตามลำดับ

สินค้าคงเหลือ-สุทธิ : ณ วันที่ 31 ธันวาคม ปี 2560 ปี 2561 และปี 2562 บริษัทและบริษัทย่อยมีสินค้าคงเหลือสุทธิเท่ากับ 66.29 ล้านบาท 191.84 ล้านบาท และ 403.29 ล้านบาท หรือคิดเป็นสัดส่วนต่อสินทรัพย์รวม เท่ากับ ร้อยละ 8.80 ร้อยละ 16.28 และร้อยละ 31.82 ตามลำดับ

สินค้าคงเหลือ - สุทธิ (ล้านบาท)	31 ธ.ค.60	%	31 ธ.ค.61	%	31 ธ.ค.62	%
วัตถุดิบ	4.85	2.51	1.65	0.41	1.76	0.88
สินค้าสำเร็จรูป	151.03	78.18	362.82	89.70	161.41	80.42
ภาชนะบรรจุและวัสดุหีบห่อ	30.76	15.92	32.73	8.09	29.52	14.71
วัสดุสิ้นเปลือง	6.55	3.39	7.27	1.80	8.02	4.00
สินค้าคงเหลือ - รวม	193.19	100.00	404.47	100.00	200.70	100
หัก ค่าเผื่อมูลค่าสินค้าลดลง	(1.35)		(1.18)		(3.20)	
สินค้าคงเหลือ - สุทธิ	191.84		403.29		197.51	

สินค้าคงเหลือส่วนใหญ่ของบริษัทและบริษัทย่อยคือสินค้าสำเร็จรูป ณ วันที่ 31 ธันวาคม ปี 2560 ปี 2561 และปี 2562 บริษัทและบริษัทย่อยมีสัดส่วนสินค้าสำเร็จรูปต่อสินค้าคงเหลือ-รวม เท่ากับ ร้อยละ 78.18 ร้อยละ 89.70 และ ร้อยละ 80.42 ตามลำดับ สินค้าสำเร็จรูปของบริษัทส่วนใหญ่ ได้แก่ สินค้าสำเร็จรูปคงเหลือ สินค้าสำเร็จรูปคงเหลือและเมล็ดพันธุ์คงเหลือ สำหรับ ณ 31 ธันวาคม 2561 สินค้าสำเร็จรูปมีมูลค่าเพิ่มขึ้น เนื่องจากเป็นสินค้าที่เตรียมไว้ส่งมอบให้กับลูกค้าในช่วงต้นปี 2562 ตามกำหนดการของลูกค้า โดยในไตรมาสที่ 4 ปี 2561 บริษัทสามารถทำการผลิตสินค้าได้มากขึ้น จากสภาวะอากาศที่ดี เมื่อเทียบกับปีก่อน ๆ ในช่วงเดียวกัน

ณ 31 ธันวาคม 2562 มูลค่าสินค้าสำเร็จรูปลดลงอย่างมีนัยสำคัญ เนื่องจากในปี 2562 บริษัทได้รับคำสั่งซื้อจากลูกค้ามากขึ้น จึงได้มีการจำหน่ายสินค้าออกไป กอปรกับในช่วงปลายปี 2562 ปริมาณวัตถุดิบข้าวโพดหวานลดลง อันสืบเนื่องจากภาวะภัยแล้ง ทำให้บริษัทมีวัตถุดิบในการผลิตน้อยลง จึงมีการเก็บสต็อกสินค้าไม่มากในช่วงปลายปี 2562

หากพิจารณาจากอัตราส่วนระยะเวลายาวสินค้าเฉลี่ยในปี 2560 - 2562 พบว่าบริษัทมีระยะเวลายาวสินค้าเฉลี่ย เท่ากับ 25 วัน 59 วัน และ 53 วัน ตามลำดับ โดยสาเหตุที่ระยะเวลายาวสินค้าเฉลี่ยของบริษัทและบริษัทย่อยในปี 2561 เพิ่มขึ้น เนื่องจากการมีสินค้าสำเร็จรูปคงเหลือเพื่อเตรียมส่งมอบให้ลูกค้าในช่วงต้นปี 2562 ตามที่กล่าวข้างต้น ในปี 2562 ระยะเวลายาวสินค้าเฉลี่ยของบริษัทลดลงเล็กน้อย เนื่องจากสินค้าสำเร็จรูปในช่วงต้นปียังคงมีมูลค่าที่สูงจากการเตรียมส่งมอบให้ลูกค้า และอย่างไรก็ตามมูลค่าสินค้าสำเร็จรูปค่อยๆลดลงตามลำดับในช่วงปลายปี อันสืบเนื่องจากภาวะภัยแล้ง ทำให้บริษัทมีวัตถุดิบในการผลิตน้อยลง

ทั้งนี้ บริษัทและบริษัทย่อยมีการกำหนดนโยบายการตั้งค่าเผื่อมูลค่าสินค้าล้าสมัยจากการพิจารณาการล้าสมัยของสินค้าคงเหลือ ตามประเภทของสินค้า ซึ่งสินค้าข้าวโพดหวานบรรจุกระป๋อง ที่มีอายุเกินกว่า 2 ปี สินค้าเมล็ดข้าวโพดหวานบรรจุถุง ที่มีอายุเกินกว่า 1 ปี และสินค้าข้าวโพดหวานแบบฝักบรรจุถุง และสินค้าข้าวโพดหวานแช่แข็งที่มีอายุเกินกว่า 6 เดือน นับจากวันที่ผลิต บริษัทจะตั้งค่าเผื่อสินค้าเสื่อมสภาพทั้งจำนวน

สินทรัพย์ไม่หมุนเวียน

ที่ดิน อาคาร อุปกรณ์-สุทธิ : ณ วันที่ 31 ธันวาคมปี 2560 ปี 2561 และ ณ วันที่ 31 ธันวาคม 2562 บริษัทและบริษัทย่อยมีมูลค่าที่ดิน อาคาร อุปกรณ์-สุทธิ เท่ากับ 559.41 ล้านบาท 697.69 ล้านบาท และ 712.23 ล้านบาท หรือคิดเป็นสัดส่วนต่อสินทรัพย์รวม เท่ากับ ร้อยละ 47.47 ร้อยละ 55.05 และร้อยละ 53.02 ตามลำดับ บริษัทมีการลงทุนในเครื่องจักรและอุปกรณ์อย่างต่อเนื่องในช่วง 3 ปีที่ผ่านมา

ในปี 2560 บริษัทได้ลงทุนในเครื่องจักรสำคัญ ได้แก่ เครื่อง Hydrolock ซึ่งเป็นเครื่องฆ่าเชื้อที่อุณหภูมิสูงแบบต่อเนื่อง (Continuous Sterilizers) ที่นำมาแทนที่เครื่องฆ่าเชื้อแบบเก่าที่ทำงานเป็นชุด ๆ (Batch Retorts) จุดเด่นของเครื่องจักรเครื่องนี้คือการลดเวลาและพลังงานที่ใช้ในการฆ่าเชื้อ ซึ่งจะเป็นผลทำให้เพิ่มคุณภาพสินค้า ลดต้นทุนการผลิต มีความยืดหยุ่นที่จะใช้กับบรรจุภัณฑ์ประเภทต่าง ๆ เครื่อง Hydrolock นี้ได้ติดตั้งเสร็จและเริ่มใช้งานเชิงพาณิชย์เมื่อวันที่ 30 เมษายน 2560 ที่ผ่านมานอกจากนี้ บริษัทยังมีการลงทุนในเครื่องจักรสำหรับการผลิตข้าวโพดหวานบรรจุถุงสุญญากาศ เช่น เครื่องบรรจุถุงสุญญากาศ เครื่องตัดแต่งฝักข้าวโพด เครื่องลวกแบบฝัก รวมถึงการลงทุนในเครื่องจักรเพื่อพัฒนาสายงานผลิตอื่น เช่น เครื่องตัดเมล็ดอัตโนมัติ เครื่องบรรจุกระป๋องอัตโนมัติ ปรับปรุงหม้อฆ่าเชื้อ และหุ่นยนต์จัดเรียงกระป๋องลงพาเลตอัตโนมัติ

ในปี 2561 ต่อเนื่องจนถึงปี 2562 บริษัทได้ลงทุนในเครื่องจักรสำคัญ ได้แก่

- โครงการขยายกำลังผลิต Frozen 3 T/hr. เพื่อเพิ่มกำลังการผลิตเดิมจาก 1 ตันต่อชั่วโมง เพิ่มอีก 3 ตันต่อชั่วโมง
- โครงการโรงไฟฟ้าระบบผลิตไฟฟ้าด้วยเซลล์แสงอาทิตย์บนหลังคา (Solar PV Rooftop) เพื่อลดต้นทุนในการผลิตด้านพลังงานไฟฟ้า และใช้ไฟฟ้าจากพลังงานสะอาด อนุรักษ์พลังงาน อนุรักษ์สิ่งแวดล้อม มุ่งสู่โรงงานสีเขียว
- โครงการไลน์ตัดก้าน (Automatic Corn Coblette) เพื่อลดการพึ่งพาแรงงานคนในการทำงาน และเพิ่มประสิทธิภาพในการสับก้านให้รวดเร็วขึ้น
- เครื่องปิดฝา 12 oz. เพื่อตอบสนองความสามารถของเครื่องฆ่าเชื้อ (Hydrolock) ที่อุณหภูมิสูงแบบต่อเนื่อง ลดพลังงานไฟฟ้าจากจำนวนเครื่องปิดฝาที่ลดลง และลดปริมาณพนักงานคุมเครื่อง
- เครื่อง Color Sorter เพิ่มประสิทธิภาพงานในการคัดแยกตำหนิ สิ่งปลอมปนในผลิตภัณฑ์ก่อนบรรจุ

เงินฝากธนาคารที่มีภาระค่าประกัน : ณ วันที่ 31 ธันวาคม ปี 2560 ปี 2561 และปี 2562 มีเงินฝากธนาคารที่มีภาระค่าประกันเท่ากับ 71.88 ล้านบาท 6.78 ล้านบาท และ 5.78 ล้านบาท คิดเป็นสัดส่วนต่อสินทรัพย์รวมเท่ากับร้อยละ 6.10 ร้อยละ 0.53 และร้อยละ 0.43 ตามลำดับ ซึ่งบริษัทได้นำเงินฝากออมทรัพย์และฝากประจำเป็นหลักทรัพย์ค้ำประกันกับเจ้าหนี้สถาบันทางการเงินสำหรับค้ำประกันวงเงินสินเชื่อและเงินเบิกเกินบัญชีของบริษัท

แหล่งที่มาของเงินทุน

หนี้สิน

หนี้สินรวม

ณ วันที่ 31 ธันวาคม ปี 2560 ปี 2561 ปี 2562 บริษัทและบริษัทย่อยมีหนี้สินรวมเท่ากับ 242.28 ล้านบาท 358.88 ล้านบาท และ 492.49 ล้านบาท ตามลำดับ หรือคิดเป็นสัดส่วนร้อยละ 20.56 ร้อยละ 28.31 และร้อยละ 36.66 ของหนี้สินและส่วนของผู้ถือหุ้นรวมตามลำดับ รายการหนี้สินที่มีการเปลี่ยนแปลงที่สำคัญ มีดังนี้

หนี้สินหมุนเวียน

ณ วันที่ 31 ธันวาคม ปี 2560 ปี 2561 และปี 2562 บริษัทและบริษัทย่อยมีหนี้สินหมุนเวียน เท่ากับ 149.54 ล้านบาท 323.59 ล้านบาท และ 446.54 ล้านบาท ตามลำดับ หรือคิดเป็นสัดส่วนร้อยละ 12.70 ร้อยละ 25.53 และร้อยละ 32.24 ของหนี้สินและส่วนของผู้ถือหุ้นรวมตามลำดับ โดยมีรายละเอียดในแต่ละรายการที่สำคัญ ดังต่อไปนี้

เงินเบิกเกินบัญชีและเงินกู้ยืมระยะสั้นจากสถาบันการเงิน : ณ วันที่ 31 ธันวาคม ปี 2560 ปี 2561 และปี 2562 เงินเบิกเกินบัญชีและเงินกู้ยืมระยะสั้นจากสถาบันการเงินมีมูลค่าเท่ากับ 0.95 ล้านบาท 94.02 ล้านบาท และ 213.57 ล้านบาท หรือคิดเป็นสัดส่วนต่อหนี้สินและส่วนของผู้ถือหุ้น เท่ากับร้อยละ 0.08 ร้อยละ 7.42 และร้อยละ 15.90 ตามลำดับ โดยมีรายการที่สำคัญ เช่น เงินกู้ยืมระยะสั้นสำหรับเป็นสินเชื่อเพื่อการส่งออก (Packing Credit) เงินเบิกเกินบัญชีธนาคาร และหนี้สินตามตั๋วสัญญาใช้เงิน (P/N) เป็นต้น วงเงินสินเชื่อดังกล่าวใช้สำหรับสั่งซื้อและสต็อกวัตถุดิบ และใช้เป็นเงินทุนหมุนเวียนเพื่อเสริมสภาพคล่องในการดำเนินธุรกิจ อย่างไรก็ตาม เมื่อเดือนธันวาคม 2560 บริษัทได้รับเงินจากการเสนอขายหุ้นสามัญเพิ่มทุนให้แก่ประชาชนเป็นครั้งแรก (IPO) และนำเงินบางส่วนมาใช้สำหรับเป็นเงินทุนหมุนเวียนในการดำเนินธุรกิจ และลดการใช้วงเงินกู้ยืมจากสถาบันการเงิน จึงส่งผลให้มูลค่าเงินเบิกเกินบัญชีและเงินกู้ยืมระยะสั้นจากสถาบันการเงิน ณ วันที่ 31 ธันวาคม 2560 ลดลง อย่างมีนัยสำคัญ ในปี 2561 และ ปี 2562 เงินกู้ยืมระยะสั้นเพิ่มขึ้นตามลำดับเกิดจากบริษัทเพิ่มการใช้วงเงินกู้ยืมระยะสั้นจากสถาบันการเงินสำหรับเงินทุนหมุนเวียนในการดำเนินธุรกิจ

เจ้าหนี้การค้าและเจ้าหนี้อื่น : ณ วันที่ 31 ธันวาคม ปี 2560 ปี 2561 และ ปี 2562 มีมูลค่าเท่ากับ 107.43 ล้านบาท 222.31 ล้านบาท และ 208.10 ล้านบาท หรือคิดเป็นสัดส่วนต่อหนี้สินและส่วนของผู้ถือหุ้นเท่ากับร้อยละ 9.12 ร้อยละ 17.54 และร้อยละ 15.49 ตามลำดับ ซึ่งมีรายละเอียดตามตารางดังนี้

เจ้าหนี้การค้าและเจ้าหนี้อื่น (ล้านบาท)	31 ธ.ค.60	31 ธ.ค.61	31 ธ.ค.62
เจ้าหนี้การค้า	71.95	182.22	185.61
เจ้าหนี้อื่น	2.79	2.95	0.75
ค่าใช้จ่ายค้างจ่าย	9.51	27.10	20.53
เงินรับล่วงหน้าจากลูกค้า	23.18	10.04	-
อื่นๆ			1.20
รวมเจ้าหนี้การค้าและเจ้าหนี้อื่น	107.43	222.31	208.10

จากข้อมูลข้างต้นพบว่ารายการส่วนใหญ่เป็นเจ้าหนี้การค้า เนื่องจากบริษัทมีการสั่งซื้อวัตถุดิบข้าวโพดหวานและวัตถุดิบอื่น ๆ ที่เกี่ยวข้องกับการผลิต บริษัทได้รับเครดิตเทอมจากเจ้าหนี้การค้าประมาณ 30 - 90 วัน ขึ้นอยู่กับวัตถุดิบแต่ละประเภท โดยมีระยะเวลาการจ่ายชำระหนี้ในปี 2560 - 2562 เท่ากับ 24 วัน 29 วัน และ 37 วัน ตามลำดับ ในปี 2562 สาเหตุหลักเนื่องจาก บริษัทมีการซื้อวัตถุดิบข้าวโพดหวานที่ปกติจะมีระยะการจ่ายชำระหนี้ประมาณ 7 วัน ลดลงอย่างมากในไตรมาสที่ 4 อันสืบเนื่องจากภาวะภัยแล้ง จึงทำให้ระยะเวลาการจ่ายหนี้เฉลี่ยเพิ่มขึ้น

หนี้สินไม่หมุนเวียน

ณ วันที่ 31 ธันวาคม ปี 2560 ปี 2561 และปี 2562 บริษัทและบริษัทย่อยมีหนี้สินไม่หมุนเวียน เท่ากับ 92.74 ล้านบาท 35.29 ล้านบาท และ 45.95 ล้านบาท หรือคิดเป็นสัดส่วนร้อยละ 7.86 ร้อยละ 2.78 และร้อยละ 3.42 ของหนี้สินและส่วนของผู้ถือหุ้นรวม ตามลำดับ รายละเอียดของรายการหนี้สินไม่หมุนเวียนที่สำคัญมีดังนี้

เงินกู้ยืมระยะยาว : ณ วันที่ 31 ธันวาคม ปี 2560 ปี 2561 และปี 2562 บริษัทและบริษัทย่อยมีภาระหนี้เงินกู้ยืมระยะยาวจากสถาบันการเงินที่ถึงกำหนดชำระมากกว่าหนึ่งปี เท่ากับ 51.18 ล้านบาท 0 บาท และ 3.90 ล้านบาท หรือคิดเป็นสัดส่วนร้อยละ 4.34 ร้อยละ 0 และร้อยละ 0.29 ของหนี้สินและส่วนของผู้ถือหุ้นรวม ตามลำดับ เมื่อนำไปรวมกับภาระหนี้เงินกู้ยืมระยะยาวที่ถึงกำหนดชำระภายในหนึ่งปี บริษัทและบริษัทย่อยจะมียอดคงค้างเงินกู้ยืมระยะยาวทั้งหมดเท่ากับ 76.38 ล้านบาท 0 บาท และ 7.50 ล้านบาท หรือคิดเป็นสัดส่วน ร้อยละ 6.48 ร้อยละ 0 และ ร้อยละ 0.56 ของหนี้สินและส่วนของผู้ถือหุ้นรวม ตามลำดับ

ในปี 2560 บริษัทมีการเบิกวงเงินกู้ยืมระยะยาวจากสถาบันการเงินเพิ่มเติมอีกจำนวน 103.18 ล้านบาท เพื่อใช้สำหรับการลงทุนในเครื่องจักร เช่น ชุดเครื่อง Hydrolock และชุดปรับปรุงการติดฉลากและการบรรจุหีบห่อ (Packing Line) เป็นต้น นอกจากนี้ บริษัทนำเงินส่วนหนึ่งที่ได้รับจากการเสนอขายหุ้นสามัญเพิ่มทุนให้แก่ประชาชนเป็นครั้งแรก (IPO) ชำระคืนเงินกู้ระยะยาวจากสถาบันทางการเงิน จำนวน 50.00 ล้านบาท ซึ่งเป็นไปตามแผนการใช้เงินจาก IPO จึงส่งผลให้ ณ วันสิ้นปี 2560 บริษัทมียอดคงค้างวงเงินกู้ยืมระยะยาวทั้งหมดเพิ่มขึ้นจากปีก่อนหน้าเล็กน้อย ในปี 2561 บริษัทนำเงินที่ได้รับจาก IPO ส่วนหนึ่งชำระคืนเงินกู้ยืมระยะยาวจากสถาบันทางการเงิน ส่งผลให้ในระหว่างงวดบริษัทและบริษัทย่อยมีการใช้เงินทุนหมุนเวียนภายในมากขึ้น ในปี 2562 บริษัทมีการเบิกใช้วงเงินกู้ยืมจำนวนเงิน 9.00 ล้านบาท สำหรับชุดค่าเครื่องจักรสำหรับตัดเมล็ด (Corn-Cutter Machine) โดย ณ วันสิ้นปี 2562 ยอดคงค้างเงินกู้ยืมระยะยาวมีจำนวน 7.50 ล้านบาท

ส่วนของผู้ถือหุ้น

ณ วันที่ 31 ธันวาคม ปี 2560 ปี 2561 และปี 2562 บริษัทและบริษัทย่อยมีส่วนของผู้ถือหุ้น เท่ากับ 936.15 ล้านบาท 908.59 ล้านบาท และ 850.82 ล้านบาท คิดเป็นสัดส่วนต่อรายการหนี้สินและส่วนของผู้ถือหุ้นเท่ากับ ร้อยละ 79.44 ร้อยละ 71.69 และร้อยละ 63.34 ตามลำดับ โดยมีรายละเอียดในแต่ละรายการที่สำคัญ ดังต่อไปนี้

ทุนจดทะเบียนที่ออกและเรียกชำระแล้ว :

- ณ วันที่ 31 ธันวาคม 2559 บริษัทมีทุนจดทะเบียนเท่ากับ 108.00 ล้านบาท แบ่งออกเป็นหุ้นสามัญจำนวน 1,080,000 หุ้น มูลค่าตราไว้หุ้นละ 100.00 บาท และมีทุนจดทะเบียนที่ออกและชำระแล้วเท่ากับ 102.00 ล้านบาท แบ่งออกเป็นหุ้นสามัญจำนวน 1,000,000 หุ้น มูลค่าตราไว้หุ้นละ 100.00 บาท ชำระแล้วเต็มมูลค่า และหุ้นสามัญจำนวน 80,000 หุ้น มูลค่าตราไว้หุ้นละ 100.00 บาท ชำระแล้วหุ้นละ 25 บาท ซึ่งต่อมาบริษัทมีการชำระเงินเพิ่มทุนจนครบจำนวน 108.00 ล้านบาท เมื่อวันที่ 7 เมษายน 2560

- ที่ประชุมวิสามัญผู้ถือหุ้นครั้งที่ 3/2560 เมื่อวันที่ 11 พฤษภาคม 2560 ได้มีมติให้เพิ่มทุนจดทะเบียนจำนวน 42.00 ล้านบาท โดยการออกหุ้นใหม่เป็นหุ้นสามัญจำนวน 420,000 หุ้น มูลค่าหุ้นละ 100 บาท เพื่อเสนอขายต่อผู้ถือหุ้นรายเดิมตามสัดส่วน จึงทำให้ทุนจดทะเบียนของบริษัทเพิ่มขึ้นเป็น 150.00 ล้านบาท แบ่งออกเป็นหุ้นสามัญจำนวน 1,500,000 หุ้น มูลค่าตราไว้หุ้นละ 100 บาทที่ประชุมวิสามัญผู้ถือหุ้นครั้งที่ 4/2560 เมื่อวันที่ 31 สิงหาคม 2560 มีมติอนุมัติให้เปลี่ยนแปลงมูลค่าที่ตราไว้จากหุ้นละ 100.00 บาท เป็นหุ้นละ 0.50 บาท และมีมติให้เพิ่มทุนจดทะเบียนอีก 65.00 ล้านบาท เป็น 215.00 ล้านบาท โดยการออกหุ้นสามัญเพิ่มทุนจำนวน 130,000,000 หุ้น มูลค่าที่ตราไว้หุ้นละ 0.50 บาท เพื่อเสนอขายให้แก่ประชาชนเป็นครั้งแรก (IPO) หรือคิดเป็นร้อยละ 30.23 ของทุนชำระแล้วทั้งหมดภายหลังการเสนอขาย IPO โดยบริษัทได้ดำเนินการจดทะเบียนเพิ่มทุนดังกล่าวกับกระทรวงพาณิชย์แล้วเมื่อวันที่ 4 กันยายน 2560 ส่งผลให้บริษัทมีทุนจดทะเบียนจำนวน 215.00 ล้านบาท ประกอบด้วยหุ้นสามัญจำนวน 430,000,000 หุ้น มูลค่าที่ตราไว้หุ้นละ 0.50 บาท และมีทุนชำระแล้ว 150.00 ล้านบาท ประกอบด้วยหุ้นสามัญจำนวน 300,000,000 หุ้น มูลค่าที่ตราไว้หุ้นละ 0.50 บาท นอกจากนี้ บริษัทได้รับเงินจากการเสนอขายหุ้นสามัญเพิ่มทุนต่อประชาชนเป็นครั้งแรก จำนวน 130 ล้านหุ้น มูลค่าที่ตราไว้หุ้นละ 0.50 บาท และได้ดำเนินการจดทะเบียนเพิ่มทุนชำระแล้วกับกระทรวงพาณิชย์เมื่อวันที่ 25 ธันวาคม 2560 ส่งผลให้ ณ วันที่ 31 ธันวาคม 2560 บริษัทมีทุนจดทะเบียนจำนวน 215.00 ล้านบาท ประกอบด้วยหุ้นสามัญจำนวน 430,000,000 หุ้น มูลค่าที่ตราไว้หุ้นละ 0.50 บาท และมีทุนชำระแล้ว 215.00 ล้านบาท

ส่วนเกินมูลค่าหุ้นสามัญ: ณ วันที่ 31 ธันวาคม 2560 บริษัทมีรายการส่วนเกินมูลค่าหุ้นสามัญ เท่ากับ 665.53 ล้านบาท คิดเป็นสัดส่วนต่อรายการหนี้สินและส่วนของผู้ถือหุ้นเท่ากับ ร้อยละ 56.48 ซึ่งเป็นรายการที่เกิดจากเมื่อวันที่ 25 ธันวาคม 2560 บริษัทได้รับเงินจากการเสนอขายหุ้นสามัญเพิ่มทุนต่อประชาชนเป็นครั้งแรก จำนวน 130 ล้านหุ้น มูลค่าที่ตราไว้หุ้นละ 0.50 บาทในราคาเสนอขายหุ้นละ 5.85 บาท เป็นจำนวนเงินรวมทั้งสิ้น 760.50 ล้านบาท โดยมีค่าใช้จ่ายที่เกี่ยวข้องโดยตรงกับการเสนอขายหุ้นแก่ประชาชนจำนวน 29.97 ล้านบาท และแสดงเป็นรายการหักจากส่วนเกินมูลค่าหุ้นสามัญ

กำไร(ขาดทุน)สะสมที่ยังไม่ได้จัดสรร : ณ วันที่ 31 ธันวาคม ปี 2560 ปี 2561 และ ปี 2562 บริษัทมีกำไร (ขาดทุน) สะสมที่ยังไม่ได้จัดสรรจำนวน 72.66 ล้านบาท 40.16 ล้านบาท และ (19.70) ล้านบาท คิดเป็นสัดส่วนต่อรายการหนี้สินและส่วนของผู้ถือหุ้นเท่ากับ ร้อยละ 6.17 ร้อยละ 3.17 และร้อยละ -1.47 ตามลำดับ

ที่ประชุมวิสามัญผู้ถือหุ้นครั้งที่ 3/2560 เมื่อวันที่ 11 พฤษภาคม 2560 มีมติอนุมัติการจ่ายเงินปันผลระหว่างกาลจากกำไรสะสมที่ยังไม่ได้จัดสรร ณ วันที่ 31 ธันวาคม 2559 ให้แก่ผู้ถือหุ้นในอัตราหุ้นละ 43.50 บาท คิดเป็นเงินปันผลรวมทั้งสิ้น 46,980,000 บาท และได้จ่ายเงินปันผลให้แก่ผู้ถือหุ้นในวันที่ 22 พฤษภาคม 2560

นอกจากนี้ ที่ประชุมคณะกรรมการบริษัทครั้งที่ 3/2560 ณ วันที่ 13 พฤศจิกายน 2560 มีมติอนุมัติการจ่ายเงินปันผลระหว่างกาลให้แก่ผู้ถือหุ้นสามัญเดิม (ก่อน IPO) จำนวน 300,000,000 หุ้น ในอัตราหุ้นละ 0.15 บาท รวมเป็นเงินจำนวน 45,000,000 บาท บริษัทได้ชำระเงินปันผลดังกล่าวให้แก่ผู้ถือหุ้นแล้ว เมื่อวันที่ 21 พฤศจิกายน 2560

ที่ประชุมสามัญผู้ถือหุ้นประจำปี 2561 เมื่อวันที่ 23 เมษายน 2561 ได้มีมติอนุมัติการจ่ายเงินปันผลสำหรับปี 2560 ให้แก่ผู้ถือหุ้นสามัญจำนวน 430,000,000 หุ้น ในอัตราหุ้นละ 0.15 บาท คิดเป็นเงินปันผลรวมทั้งสิ้น 64,500,000 บาท บริษัทได้จ่ายเงินปันผลดังกล่าวให้แก่ผู้ถือหุ้นแล้วเมื่อวันที่ 15 พฤษภาคม 2561

ที่ประชุมคณะกรรมการบริษัทครั้งที่ 4/2561 เมื่อวันที่ 7 พฤศจิกายน 2561 มีมติอนุมัติการจ่ายเงินปันผลระหว่างกาลจากผลการดำเนินงานสำหรับงวดเก้าเดือนแรกของปี 2561 ให้แก่ผู้ถือหุ้นสามัญจำนวน 430,000,000 หุ้น ในอัตราหุ้นละ 0.05 บาท คิดเป็นเงินปันผลรวมทั้งสิ้น 21,500,000 บาท บริษัทได้จ่ายเงินปันผลดังกล่าวให้แก่ผู้ถือหุ้นแล้วเมื่อวันที่ 6 ธันวาคม 2561

ที่ประชุมคณะกรรมการบริษัทครั้งที่ 1/2562 เมื่อวันที่ 22 กุมภาพันธ์ 2562 มีมติอนุมัติให้เสนอต่อที่ประชุมสามัญผู้ถือหุ้นประจำปี 2562 ซึ่งจะจัดขึ้นในวันที่ 22 เมษายน 2562 เพื่อพิจารณาการจ่ายเงินปันผลจากกำไรสุทธิประจำปี 2561 ให้แก่ผู้ถือหุ้นสามัญ จำนวน 430,000,000 หุ้น ในอัตราหุ้นละ 0.05 บาท รวมเป็นจำนวนเงิน 21,500,000 บาท กำหนดจ่ายเงินปันผลในวันที่ 17 พฤษภาคม 2562

ที่ประชุมสามัญผู้ถือหุ้นประจำปี 2562 เมื่อวันที่ 22 เมษายน 2562 มีมติอนุมัติการจ่ายเงินปันผลจากกำไรสุทธิประจำปี 2561 ให้แก่ผู้ถือหุ้นที่มีรายชื่อในบัญชีรายชื่อผู้ถือหุ้นของบริษัท ณ วันที่ 2 พฤษภาคม 2562 จำนวน 430,000,000 หุ้น ในอัตราหุ้นละ 0.05 บาท คิดเป็นเงินปันผลรวมทั้งสิ้น 21,500,000 บาท บริษัทได้จ่ายเงินปันผลดังกล่าวให้แก่ผู้ถือหุ้นแล้วเมื่อวันที่ 17 พฤษภาคม 2562

ที่ประชุมคณะกรรมการบริษัทครั้งที่ 1/2563 เมื่อวันที่ 20 กุมภาพันธ์ 2563 มีมติอนุมัติเสนอต่อที่ประชุมสามัญผู้ถือหุ้นประจำปี 2563 เพื่อพิจารณาการจ่ายปันผลกำไรสุทธิเป็นทุนสำรองตามกฎหมายและงบการเงินปันผลเนื่องจากมีผลขาดทุนจากผลการดำเนินงานปี 2562

ส่วนเกิน (ส่วนต่ำกว่า) ทุนที่เกิดจากการรวมธุรกิจภายใต้การควบคุมเดียวกัน : ณ วันที่ 31 ธันวาคม ปี 2560 ปี 2561 และ ปี 2562 ส่วนต่ำกว่าทุนที่เกิดจากการรวมธุรกิจภายใต้การควบคุมเดียวกันมีมูลค่าเท่ากับ (20.64) ล้านบาท (20.64) ล้านบาท และ (20.64) ล้านบาท ตามลำดับ โดยมีรายละเอียดในแต่ละรายการที่สำคัญ ดังต่อไปนี้

- ในการประชุมวิสามัญผู้ถือหุ้นครั้งที่ 1/2559 เมื่อวันที่ 16 พฤษภาคม 2559 มีมติอนุมัติให้บริษัทเข้าซื้อในหุ้นสามัญทั้งหมดของบริษัท โซสวีท จำกัด จากกลุ่มผู้ถือหุ้นเดิม ซึ่งถือเป็นการซื้อธุรกิจภายใต้การควบคุมเดียวกัน ด้วยมูลค่าเงินลงทุนจำนวน 2.00 ล้านบาท บริษัทย่อยดังกล่าวมีมูลค่าหนี้สินสุทธิเท่ากับ 1.10 ล้านบาท เป็นผลให้มีผลต่างสุทธิจำนวน 3.10 ล้านบาท อย่างไรก็ตาม บริษัทได้จำหน่ายเงินลงทุนในบริษัท โซสวีท ไปโอ เอ็นเนอวี่ จำกัด และ บริษัท โซสวีท จำกัด ให้แก่กรรมการเมื่อวันที่ 17 กรกฎาคม 2560 ที่ผ่านมา รวมเป็นเงิน 3.80 ล้านบาท จึงทำให้บริษัทย่อยทั้งสองไม่ได้อยู่ภายใต้การควบคุมของบริษัทนับตั้งแต่วันที่ดังกล่าว และได้มีการถัวรายการต่ำกว่าทุนจากการรวมธุรกิจภายใต้การควบคุมเดียวกันจำนวน 3.16 ล้านบาท จากส่วนของเจ้าของในข้อมูลทางการเงินรวมไปยังกำไรสะสม

- ส่วนประกอบที่สำคัญของรายการส่วนต่ำกว่าทุนจากการรวมธุรกิจภายใต้การควบคุมเดียวกันอีกรายการหนึ่งก็คือการปรับปรุงการบันทึกบัญชีของเครื่องหมายการค้าแบรนด์ KC ที่บริษัทเคยบันทึกเป็นสินทรัพย์ไม่มีตัวตนไว้ จำนวน 21.00 ล้านบาท เนื่องจากบริษัทได้พิจารณาและเห็นว่าราคาที่บริษัทซื้อเครื่องหมายการค้ามูลค่า 21.00 ล้านบาทดังกล่าวจากบริษัท เคซี เชียงใหม่อุตสาหกรรมอาหาร จำกัด ที่เกิดขึ้นในปี 2552 นั้นเป็นการซื้อสินทรัพย์จากบริษัทในเครือที่อยู่ภายใต้การควบคุมเดียวกัน นอกจากนั้นมูลค่าซื้อขายดังกล่าวไม่ได้ถูกประเมินให้เป็นมูลค่ายุติธรรมโดยผู้ประเมินอิสระ ซึ่งหากพิจารณาจากข้อเท็จจริงและสถานการณ์แวดล้อม ณ ขณะนั้น จะเห็นได้ว่าบริษัท เคซี เชียงใหม่อุตสาหกรรมอาหาร จำกัด ไม่มีการดำเนินธุรกิจใด ๆ มาช่วงระยะเวลาหนึ่ง ตลอดจนบริษัทมีผลขาดทุนจากการดำเนินธุรกิจอย่างต่อเนื่อง ทำให้พิจารณาได้ว่ามูลค่ายุติธรรมของสินทรัพย์ดังกล่าวมีมูลค่าต่ำหรือใกล้เคียงศูนย์ ดังนั้นบริษัทจึงไม่ควรรับรู้รายการซื้อสินทรัพย์ อย่างไรก็ตาม เนื่องจากรายการดังกล่าวเป็นการซื้อจากบริษัทในเครือที่อยู่ภายใต้การควบคุมเดียวกัน ผู้บริหารของบริษัทจึงให้ปรับปรุงรายการโดยการเลิกรับรู้สินทรัพย์ไม่มีตัวตนและบันทึกเป็นรายการส่วนต่ำกว่าทุนจากการรวมธุรกิจภายใต้การควบคุมเดียวกัน

อัตราส่วนหนี้สินต่อส่วนของผู้ถือหุ้น

ณ วันที่ 31 ธันวาคม ปี 2560 ปี 2561 และปี 2562 บริษัทและบริษัทย่อยมีอัตราส่วนหนี้สินต่อส่วนของผู้ถือหุ้นเท่ากับ 0.26 เท่า 0.39 เท่า และ 0.58 เท่า ตามลำดับ

สำหรับปี 2560 เนื่องจากบริษัทได้รับเงินจากการเสนอขายหุ้นสามัญเพิ่มทุนให้แก่ประชาชนเป็นครั้งแรก (IPO) และนำเงินบางส่วนมาใช้สำหรับเป็นเงินทุนหมุนเวียนในการดำเนินธุรกิจเพื่อลดการกู้ยืมเงินจากสถาบันการเงิน รวมถึงได้นำเงินบางส่วนสำหรับชำระคืนเงินกู้ระยะยาวจากสถาบันทางการเงิน จึงส่งผลให้มูลค่าหนี้สิน ณ สิ้นปี 2560 ลดลง ในขณะที่มูลค่าส่วนของผู้ถือหุ้น ณ สิ้นปี 2560 เพิ่มขึ้นจากส่วนเกินมูลค่าหุ้นสามัญที่เกิดจาก IPO จึงส่งผลให้อัตราส่วนหนี้สินต่อส่วนของผู้ถือหุ้น ณ วันที่ 31 ธันวาคม 2560 ลดลงอย่างมีนัยสำคัญ

ในปี 2561 เนื่องจากเจ้าหนี้การค้าทั่วไป สำหรับเจ้าหนี้ภาษีบรรจ และ ปัจจัยการผลิตเพิ่มขึ้นจากการผลิตอย่างต่อเนื่องทำให้อัตราส่วนหนี้สินต่อส่วนของผู้ถือหุ้น ณ วันที่ 31 ธันวาคม 2561 เพิ่มขึ้นเล็กน้อย

สำหรับปี 2562 เนื่องจากเงินกู้ยืมระยะสั้นเพิ่มขึ้นจากการที่บริษัทเพิ่มการกู้ยืมเงินกู้ยืมระยะสั้นจากสถาบันการเงินสำหรับเงินทุนหมุนเวียนในการดำเนินธุรกิจ

อัตราส่วนความสามารถในการชำระดอกเบี้ยและการผูกพัน

ในปี 2560 ปี 2561 และปี 2562 บริษัทและบริษัทย่อยมีอัตราส่วนความสามารถในการชำระดอกเบี้ยเท่ากับ 0.60 เท่า 0.06 เท่า และ 35.70 เท่า ตามลำดับ ในปี 2562 อัตราส่วนความสามารถในการชำระดอกเบี้ยเพิ่มขึ้นเนื่องจากบริษัทและบริษัทย่อยมีกระแสเงินสดจากการดำเนินงานที่สูงขึ้น ซึ่งเป็นผลมาจากสินค้าคงคลังที่ลดลง และลูกหนี้การค้าและลูกหนี้อื่นลดลงเล็กน้อย ทำให้อัตราส่วนความสามารถในการชำระดอกเบี้ยเพิ่มขึ้นจากปี 2561

ในปี 2560 ปี 2561 และปี 2562 บริษัทและบริษัทย่อยมีอัตราส่วนความสามารถในการชำระภาระผูกพันเท่ากับ (0.05) เท่า (0.01) เท่า และ 2.42 เท่า ตามลำดับ ในปี 2562 อัตราส่วนความสามารถในการชำระภาระผูกพันของบริษัทและบริษัทย่อยดีขึ้น กระแสเงินสดเพียงพอต่อการชำระภาระผูกพันที่เกิดขึ้น สืบเนื่องจากบริษัทมีการบริหารจัดการสภาพคล่องได้อย่างเหมาะสม

สภาพคล่อง

ณ วันที่ 31 ธันวาคม ปี 2560 ปี 2561 และปี 2562 บริษัทและบริษัทย่อยมีสินทรัพย์หมุนเวียน เท่ากับ 534.48 ล้านบาท 552.56 ล้านบาท และ 604.52 ล้านบาท ในขณะที่มีหนี้สินหมุนเวียน เท่ากับ 149.54 ล้านบาท 323.59 ล้านบาท และ 446.54 ล้านบาท ส่งผลให้อัตราส่วนสภาพคล่องเท่ากับ 3.57 เท่า 1.71 เท่า และ 1.35 เท่า และมีอัตราส่วนสภาพคล่องหมุนเร็วเท่ากับ 1.46 เท่า 0.41 เท่า และ 0.83 เท่า ตามลำดับ ในปี 2560 การสร้างผลกำไรได้อย่างต่อเนื่อง กอปรกับบริษัทได้รับเงินจากการเสนอขายหุ้นสามัญเพิ่มทุนให้แก่ประชาชนเป็นครั้งแรก (IPO) ทำให้บริษัทมีเงินลงทุนชั่วคราวจำนวน 100.00 ล้านบาท ทำให้อัตราส่วนสภาพคล่องหมุนเร็วสูงขึ้น และลดลงในปี 2561-2562 เนื่องจาก บริษัทได้นำเงินบางส่วนมาใช้สำหรับเป็นเงินทุนหมุนเวียนในการดำเนินธุรกิจ

อัตราส่วนวงจรหมุนเวียนเงินสด

ในปี 2560 - 2562 บริษัทและบริษัทย่อยมีวงจรหมุนเวียนเงินสดเท่ากับ 20 วัน 51 วัน และ 39 วันตามลำดับ ในปี 2562 บริษัทและบริษัทย่อยมีวงจรหมุนเวียนเงินสดสูงขึ้น เพราะมีระยะเวลาขายสินค้าเฉลี่ยลดลง ในขณะที่ระยะเวลาการจ่ายหนี้เฉลี่ยเพิ่มขึ้น เนื่องจากสภาวะภัยแล้งในไตรมาส 4 สินค้าคงเหลือลดลงอันสืบเนื่องมาจากการซื้อวัตถุดิบข้าวโพดหวานที่ปกติจะมีระยะการจ่ายชำระหนี้ประมาณ 7 วัน ลดลงอย่างมากในไตรมาสที่ 4

กระแสเงินสด สำหรับปี 2562 สิ้นสุดวันที่ 31 ธันวาคม 2562

เงินสดสุทธิได้มาจาก (ใช้ไปใน) กิจกรรมดำเนินงาน

บริษัทและบริษัทย่อยมีเงินสดได้มาจากกิจกรรมการดำเนินงาน เท่ากับ 0.20 ล้านบาท เกิดจากการที่บริษัทสามารถทำกำไรจากการดำเนินงานก่อนการเปลี่ยนแปลงในสินทรัพย์และหนี้สินดำเนินงานเท่ากับ 117.04 ล้านบาท และเป็นผลจากการเพิ่มขึ้นของเจ้าหนี้การค้าและเจ้าหนี้อื่น ในขณะที่สินค้าคงเหลือ และลูกหนี้การค้าและลูกหนี้อื่นเพิ่มขึ้น

เงินสดสุทธิได้มาจาก (ใช้ไปใน) กิจกรรมลงทุน

บริษัทและบริษัทย่อยมีเงินสดใช้ไปในกิจกรรมลงทุนเท่ากับ 59.08 ล้านบาท จากการลงทุนในอาคาร เครื่องจักรและอุปกรณ์เพิ่มเติม จำนวน 59.03 ล้านบาท

เงินสดสุทธิได้มาจาก (ใช้ไปใน) กิจกรรมจัดหาเงิน

บริษัทและบริษัทย่อยมีเงินสดใช้ไปในกิจกรรมจัดหาเงินเท่ากับ 83.33 ล้านบาท มีรายการที่สำคัญคือเงินกู้ยืมระยะสั้นจากสถาบันทางการเงินเพิ่มขึ้นจำนวน 119.66 ล้านบาท ในขณะที่มีการจ่ายชำระหนี้สินภายใต้สัญญาเช่าการเงินจำนวน 16.41 ล้านบาท และมีเงินปันผลจ่ายให้แก่ผู้ถือหุ้น จำนวน 21.50 ล้านบาท

รายจ่ายเพื่อการลงทุน

รายจ่ายเพื่อการลงทุนของบริษัทและบริษัทย่อยที่ผ่านมา มีวัตถุประสงค์เพื่อลงทุนในการก่อสร้างอาคารโรงงานและการลงทุนเครื่องจักรเพิ่มเติมเพื่อรองรับการเติบโตทางธุรกิจในอนาคต โดยมีรายละเอียดรายจ่ายเพื่อการลงทุน ดังต่อไปนี้

ตารางรายละเอียดรายจ่ายเพื่อการลงทุน

รายจ่ายเพื่อการลงทุน (ล้านบาท)	2560	2561	2562
รายจ่ายเพื่อการลงทุนในสินทรัพย์ถาวร	93.23	193.68	59.03
รายจ่ายเพื่อการลงทุนในเงินลงทุนชั่วคราว	100.00	-	-

ปัจจัยและอิทธิพลที่อาจมีผลกระทบต่อการดำเนินงานหรือฐานะทางการเงินในอนาคต

ความผันผวนของปริมาณและราคาวัตถุดิบข้าวโพดหวาน

ข้าวโพดหวานเป็นวัตถุดิบหลักที่ใช้ในการผลิตสินค้าส่วนใหญ่ของบริษัท ซึ่งเป็นผลผลิตทางการเกษตรที่มีความผันผวนทั้งในด้านปริมาณและราคา โดยมีสาเหตุจากหลายปัจจัย กล่าวคือ สภาพภูมิอากาศที่เปลี่ยนแปลง ภัยธรรมชาติ เช่น น้ำท่วม ภัยแล้ง อาจส่งผลกระทบต่อปริมาณผลผลิตข้าวโพดหวานต่อพื้นที่เพาะปลูก และคุณภาพของข้าวโพดหวาน นอกจากนี้ยังอาจเป็นผลมาจากนโยบายภาครัฐ เช่น นโยบายส่งเสริมการปลูกพืชพลังงานทดแทน นโยบายการสนับสนุนพลังงานทดแทน นโยบายการกำหนดราคาพืชผลทางการเกษตรบางประเภท เป็นต้น ซึ่งอาจส่งผลกระทบต่อเกษตรกรเปลี่ยนไปเพาะปลูกพืชที่ให้ผลตอบแทนสูงกว่า เป็นผลให้ปริมาณพื้นที่ในการเพาะปลูกข้าวโพดหวานโดยรวมเปลี่ยนแปลงไป และอาจทำให้ราคาวัตถุดิบข้าวโพดหวานในตลาดเปลี่ยนแปลงไปด้วยตามกลไกอุปสงค์อุปทาน ดังนั้น หากบริษัทไม่สามารถจัดหาวัตถุดิบข้าวโพดหวานที่มีคุณภาพให้เพียงพอต่อการผลิต หรือราคาวัตถุดิบข้าวโพดหวานปรับตัวในทิศทางที่เพิ่มขึ้น กรณีต่าง ๆ ตามที่กล่าวอาจส่งผลกระทบต่อให้บริษัทไม่มีวัตถุดิบในการผลิตสินค้าเพียงพอ เพื่อจำหน่ายให้แก่ลูกค้าหรือมีต้นทุนด้านวัตถุดิบเพิ่มขึ้น

อย่างไรก็ตาม บริษัทตระหนักถึงความเสี่ยงจากความผันผวนของปริมาณและราคาวัตถุดิบข้าวโพดหวานตามที่กล่าว บริษัทจึงได้มีการบริหารความเสี่ยงดังกล่าว ด้วยการทำสัญญาทางการเกษตรแบบพันธสัญญา (Contract Farming) กับผู้รวบรวมวัตถุดิบหรือเกษตรกร อีกทั้ง บริษัทยังมีโครงการ Smart Farming ที่จะช่วยส่งเสริมการเพาะปลูกข้าวโพดหวานแก่เกษตรกรในโครงการ ทำให้บริษัทสามารถวางแผนควบคุมและติดตามปริมาณผลผลิตให้สอดคล้องกับความต้องการของบริษัทได้ นอกจากนี้บริษัทยังมีทีมงานฝ่ายส่งเสริมวัตถุดิบที่ทำหน้าที่ในการวางแผนการเพาะปลูกร่วมกับผู้รวบรวมและเกษตรกร รวมถึงเสาะหาพื้นที่ปลูกเพิ่มเติมเพื่อให้เพียงพอต่อการผลิต

เอกสารแนบ1 : รายละเอียดเกี่ยวกับกรรมการ ผู้บริหาร ผู้มีอำนาจควบคุมและเลขานุการบริษัท

นายไกรฤทธิ์ บุญเกียรติ

ชื่อ	: นายไกรฤทธิ์ บุญเกียรติ
อายุ (ปี)	: 75 ปี
สัญชาติ	: ไทย
ที่อยู่	: เลขที่ 2 ซอยพระรามเก้า 41 แขวงสวนหลวง เขตสวนหลวง กรุงเทพฯ 10250
ตำแหน่ง	: ประธานกรรมการบริษัท/ กรรมการอิสระ
จำนวนวาระที่ดำรงตำแหน่ง	: 2 วาระ
การเข้าร่วมประชุมคณะกรรมการในรอบปีที่ผ่านมา	: คณะกรรมการบริษัท 5/5 ครั้ง
วันเข้าดำรงตำแหน่งกรรมการ	: บริษัท ชัน สวิท จำกัด ตั้งแต่วันที่ 18 มกราคม 2560 (ดำรงตำแหน่งจนถึงเดือนกันยายน 2560 เป็นเวลา 7 เดือน) บริษัท ชันสวิต จำกัด (มหาชน) ตั้งแต่วันที่ 4 กันยายน 2560 (ดำรงตำแหน่งจนถึงเดือนเมษายน 2563 เป็นเวลา 2 ปี 7 เดือน)
วุฒิการศึกษา	: ปริญญาตรี วิทยาศาสตร์บัณฑิต จุฬาลงกรณ์มหาวิทยาลัย ปริญญาโท วิทยาศาสตรมหาบัณฑิต การบริหาร สถาบัน Massachusetts Institute of Technology (USA)
ประสบการณ์ทำงาน	: 2560 – ปัจจุบัน - กรรมการบริษัท/ กรรมการอิสระ บมจ.ชันสวิต 2532 – ปัจจุบัน - กรรมการบริษัท บมจ. แพนราชเทวี กรุ๊ป 2530 – ปัจจุบัน - กรรมการบริษัท บมจ. มิตรภาพโกลด์มินท์
การอบรมหลักสูตรกรรมการ	: หลักสูตร Director Certification Program (DCP) รุ่นที่ 0/2000 จากสมาคมส่งเสริมสถาบันกรรมการบริษัทไทย (IOD)
ความสัมพันธ์ทางครอบครัวระหว่างกรรมการด้วยกัน	: ไม่มี
จำนวนหุ้นที่ถือ	: 170,900 หุ้น* คิดเป็นร้อยละ 0.0397 ของหุ้นที่มีสิทธิออกเสียงทั้งหมด (ข้อมูล ณ วันที่ 31 ธันวาคม 2562)
ตำแหน่งในกิจการอื่นที่เป็นบริษัทจดทะเบียน	: ไม่มี
ตำแหน่งในกิจการอื่นที่ไม่ใช่บริษัทจดทะเบียน	: 2 (บมจ. แพนราชเทวี กรุ๊ป, บมจ. มิตรภาพโกลด์มินท์)
ตำแหน่งในกิจการอื่นที่อาจทำให้เกิดความขัดแย้งทางผลประโยชน์ต่อบริษัท	: ไม่มี

เอกสารแนบ1 : รายละเอียดเกี่ยวกับกรรมการ ผู้บริหาร ผู้มีอำนาจควบคุมและเลขานุการบริษัท

นายพิชัย คชมิตร

ชื่อ	: นายพิชัย คชมิตร
อายุ (ปี)	: 70 ปี
สัญชาติ	: ไทย
ที่อยู่	: เลขที่ 99/44 ซอยรามอินทรา 65 แยก 4 แขวงท่าแร้ง เขตบางเขน กรุงเทพฯ 10230
ตำแหน่ง	: กรรมการบริษัท/ ประธานกรรมการตรวจสอบ/ กรรมการบริหารความเสี่ยง กรรมการสรรหาและพิจารณาค่าตอบแทน/ กรรมการอิสระ
จำนวนวาระที่ดำรงตำแหน่ง	: 2 วาระ
การเข้าร่วมประชุมคณะกรรมการในรอบปีที่ผ่านมา	: คณะกรรมการบริษัท 5/5 ครั้ง คณะกรรมการตรวจสอบ 4/4 ครั้ง คณะกรรมการบริหารความเสี่ยง 4/4 ครั้ง คณะกรรมการสรรหาและพิจารณาค่าตอบแทน 2/2 ครั้ง
วันเข้าดำรงตำแหน่งกรรมการ	: บริษัท ชัน สวิท จำกัด ตั้งแต่วันที่ 18 มกราคม 2560 (ดำรงตำแหน่งจนถึงเดือนกันยายน 2560 เป็นเวลา 7 เดือน) บริษัท ชันสวิต จำกัด (มหาชน) ตั้งแต่วันที่ 4 กันยายน 2560 (ดำรงตำแหน่งจนถึงเดือนเมษายน 2563 เป็นเวลา 2 ปี 7 เดือน)
วุฒิการศึกษา	: ปริญญาตรี เศรษฐศาสตรบัณฑิต มหาวิทยาลัยธรรมศาสตร์ ปริญญาโท บริหารธุรกิจมหาบัณฑิต มหาวิทยาลัยเกษตรศาสตร์
ประสบการณ์ทำงาน	: 2560 – ปัจจุบัน - กรรมการบริษัท/ประธานกรรมการตรวจสอบ/ กรรมการบริหารความเสี่ยง/ กรรมการสรรหาและ พิจารณาค่าตอบแทน บมจ. ชันสวิต 2555 – ปัจจุบัน – ที่ปรึกษาบริหารการลงทุน บมจ. ทิพยประกันภัย
การอบรมหลักสูตรกรรมการ	: หลักสูตร Director Certification Program (DCP) รุ่นที่ 2/2000 จากสมาคมส่งเสริมสถาบันกรรมการบริษัทไทย (IOD)
ความสัมพันธ์ทางครอบครัวระหว่างกรรมการด้วยกัน	: ไม่มี
จำนวนหุ้นที่ถือ	: ไม่มี (ข้อมูล ณ วันที่ 31 ธันวาคม 2562)
ตำแหน่งในกิจการอื่นที่เป็นบริษัทจดทะเบียน	: 1 (บมจ. ทิพยประกันภัย)
ตำแหน่งในกิจการอื่นที่ไม่ใช่บริษัทจดทะเบียน	: ไม่มี
ตำแหน่งในกิจการอื่นที่อาจทำให้เกิดความขัดแย้งทางผลประโยชน์ต่อบริษัท	: ไม่มี

เอกสารแนบ1 : รายละเอียดเกี่ยวกับกรรมการ ผู้บริหาร ผู้มีอำนาจควบคุมและเลขานุการบริษัท

นายวรพงศ์ นันทาภิวัฒน์

ชื่อ	: นายวรพงศ์ นันทาภิวัฒน์
อายุ (ปี)	: 63 ปี
สัญชาติ	: ไทย
ที่อยู่	: เลขที่ 245/2 ถนนสุขุมวิท 21 แขวงคลองเตยเหนือ เขตวัฒนา กรุงเทพฯ 10110
ตำแหน่ง	: กรรมการ/ ประธานกรรมการสรรหาและพิจารณาค่าตอบแทน/ กรรมการตรวจสอบ/ กรรมการอิสระ
จำนวนวาระที่ดำรงตำแหน่ง	: 2 วาระ
การเข้าร่วมประชุมคณะกรรมการในรอบปีที่ผ่านมา	: คณะกรรมการบริษัท 5/5 ครั้ง คณะกรรมการกรรมการสรรหาและพิจารณาค่าตอบแทน 2/2 ครั้ง คณะกรรมการตรวจสอบ 4/4 ครั้ง
วันเข้าดำรงตำแหน่งกรรมการ	: บริษัท ชัน สวิท จำกัด ตั้งแต่วันที่ 18 มกราคม 2560 (ดำรงตำแหน่งจนถึงเดือนกันยายน 2560 เป็นเวลา 7 เดือน) บริษัท ชันสวิต จำกัด (มหาชน) ตั้งแต่วันที่ 4 กันยายน 2560 (ดำรงตำแหน่งจนถึงเดือนเมษายน 2563 เป็นเวลา 2 ปี 7 เดือน)
วุฒิการศึกษา	: Bachelor's degree of Industrial Engineering Lehigh University, USA
ประสบการณ์ทำงาน	: 2560 – ปัจจุบัน - กรรมการบริษัท/ ประธานกรรมการสรรหาและพิจารณา ค่าตอบแทน/ กรรมการตรวจสอบ บมจ.ชันสวิต 2558 - ปัจจุบัน - กรรมการบริษัท บจก. สนิทนนท์พัฒนา 2548 - ปัจจุบัน - กรรมการบริษัท บจก. อิมมูโนไทย 2530 - ปัจจุบัน - กรรมการบริษัท บจก. สนิทนนท์ ฟิน้อง 2525 - ปัจจุบัน - กรรมการบริษัท บจก. สนิทนนท์
การอบรมหลักสูตรกรรมการ	: หลักสูตร Director Certification Program (DCP) รุ่นที่ 16/2002 หลักสูตร Chairman 2000 รุ่น 3/2001 จากสมาคมส่งเสริมสถาบันกรรมการบริษัทไทย (IOD)
ความสัมพันธ์ทางครอบครัวระหว่างกรรมการด้วยกัน	: ไม่มี
จำนวนหุ้นที่ถือ	: คู่สมรส 179,900 หุ้น* คิดเป็นร้อยละ 0.0397 ของหุ้นที่มีสิทธิออกเสียงทั้งหมด (ข้อมูล ณ วันที่ 31 ธันวาคม 2562)
ตำแหน่งในกิจการอื่นที่เป็นบริษัทจดทะเบียน	: ไม่มี
ตำแหน่งในกิจการอื่นที่ไม่ใช่บริษัทจดทะเบียน	: 4 (บจก. สนิทนนท์พัฒนา, บจก. อิมมูโนไทย, บจก. สนิทนนท์ ฟิน้อง, บจก. สนิทนนท์)
ตำแหน่งในกิจการอื่นที่อาจทำให้เกิดความขัดแย้งทางผลประโยชน์ต่อบริษัท	: ไม่มี

เอกสารแนบ1 : รายละเอียดเกี่ยวกับกรรมการ ผู้บริหาร ผู้มีอำนาจควบคุมและเลขานุการบริษัท

4. อนุชา ดำรงมณี

ชื่อ	: นายอนุชา ดำรงมณี
อายุ (ปี)	: 63 ปี
สัญชาติ	: ไทย
ที่อยู่	: เลขที่ 98 ถนนศิริมั่งคณาจารย์ ตำบลสุเทพ อำเภอเมือง จังหวัดเชียงใหม่ 50200
ตำแหน่ง	: กรรมการบริษัท/ กรรมการตรวจสอบ/ กรรมการอิสระ
จำนวนวาระที่ดำรงตำแหน่ง	: 2 วาระ
การเข้าร่วมประชุมคณะกรรมการในรอบปีที่ผ่านมา	: คณะกรรมการบริษัท 4/5 ครั้ง คณะกรรมการตรวจสอบ 3/4 ครั้ง
วันเข้าดำรงตำแหน่งกรรมการ	: บริษัท ชัน สวีท จำกัด ตั้งแต่วันที่ 18 มกราคม 2560 (ดำรงตำแหน่งจนถึงเดือนกันยายน 2560 เป็นเวลา 7 เดือน) บริษัท ชันสวีท จำกัด (มหาชน) ตั้งแต่วันที่ 4 กันยายน 2560 (ดำรงตำแหน่งจนถึงเดือนเมษายน 2563 เป็นเวลา 2 ปี 7 เดือน)
วุฒิการศึกษา	: ปริญญาตรี บริหารธุรกิจ สาขา บัญชี มหาวิทยาลัยเชียงใหม่
ประสบการณ์ทำงาน	: 2561 - ปัจจุบัน - รักษาการผู้อำนวยการ สำนักงานพัฒนาพิงคนคร (องค์การมหาชน) 2560 - ปัจจุบัน - กรรมการบริษัท/กรรมการตรวจสอบ (อิสระ) บมจ.ชันสวีท 2558 - ปัจจุบัน - กรรมการผู้ทรงคุณวุฒิ วิทยาลัยนานาชาติ ม.ราชภัฏ เชียงใหม่ 2556 - ปัจจุบัน - กรรมการบริษัท บริษัท เดอะ คำปุ่น 2012 จำกัด 2552 - ปัจจุบัน - กรรมการส่งเสริมกิจการมหาวิทยาลัยแม่โจ้ 2548 - ปัจจุบัน - อาจารย์พิเศษ คณะบริหารธุรกิจและการบัญชี ม.เชียงใหม่
การอบรมหลักสูตรกรรมการ	: หลักสูตร Director Certification Program (DCP) รุ่นที่ 136/2017 จากสมาคมส่งเสริมสถาบันกรรมการบริษัทไทย (IOD)
ความสัมพันธ์ทางครอบครัวระหว่าง กรรมการด้วยกัน	: ไม่มี
จำนวนหุ้นที่ถือ	: 170,900 หุ้น* คิดเป็นร้อยละ 0.0397 ของหุ้นที่มีสิทธิออกเสียงทั้งหมด (ข้อมูล ณ วันที่ 31 ธันวาคม 2562)
ตำแหน่งในกิจการอื่นที่เป็นบริษัทจดทะเบียน	: ไม่มี
ตำแหน่งในกิจการอื่นที่ไม่ใช่บริษัทจดทะเบียน	: 1 (บจก. เดอะ คำปุ่น 2012)
ตำแหน่งในกิจการอื่นที่อาจทำให้เกิดความ ขัดแย้งทางผลประโยชน์ต่อบริษัท	: ไม่มี

เอกสารแนบ1 : รายละเอียดเกี่ยวกับกรรมการ ผู้บริหาร ผู้มีอำนาจควบคุมและเลขานุการบริษัท

ชัยยศ สันติวงษ์

ชื่อ	: นายชัยยศ สันติวงษ์
อายุ (ปี)	: 67 ปี
สัญชาติ	: ไทย
ที่อยู่	: เลขที่ 230/9 หมู่ที่ 1 ตำบลช้างเผือก อำเภอเมืองเชียงใหม่ จังหวัดเชียงใหม่
ตำแหน่ง	: กรรมการบริษัท/ ประธานกรรมการบริหารความเสี่ยง
จำนวนวาระที่ดำรงตำแหน่ง	: 2 วาระ
การเข้าร่วมประชุมคณะกรรมการในรอบปีที่ผ่านมา	: คณะกรรมการบริษัท 5/5 ครั้ง คณะกรรมการบริหารความเสี่ยง 4/4 ครั้ง
วันเข้าดำรงตำแหน่งกรรมการ	บริษัท ชัน สวิท จำกัด ตั้งแต่วันที่ 18 มกราคม 2560 (ดำรงตำแหน่งจนถึงเดือนกันยายน 2560 เป็นเวลา 7 เดือน) บริษัท ชันสวิต จำกัด (มหาชน) ตั้งแต่วันที่ 4 กันยายน 2560 (ดำรงตำแหน่งจนถึงเดือนเมษายน 2563 เป็นเวลา 2 ปี 7 เดือน)
วุฒิการศึกษา	: ปริญญาโท พัฒนบริหารศาสตรมหาบัณฑิตทางบริหารธุรกิจ สถาบันบัณฑิตพัฒนบริหารศาสตร์ ดุษฎีบัณฑิตกิตติมศักดิ์ มหาวิทยาลัยแม่โจ้
ประสบการณ์ทำงาน	: 2559 – ปัจจุบัน - กรรมการบริษัท/กรรมการบริหารความเสี่ยง บมจ.ชันสวิต 2539 – 2556 - รองศาสตราจารย์ คณะบริหารธุรกิจ มหาวิทยาลัย เชียงใหม่ 2561 – ปัจจุบัน - กรรมการในคณะกรรมการอำนวยการประจำสำนัก บริการเทคโนโลยีสารสนเทศ มหาวิทยาลัยเชียงใหม่
การอบรมหลักสูตรกรรมการ	: หลักสูตร Director Certification Program (DCP) รุ่นที่ 141/2017 จากสมาคมส่งเสริมสถาบันกรรมการบริษัทไทย (IOD)
ความสัมพันธ์ทางครอบครัวระหว่างกรรมการด้วยกัน	: ไม่มี
จำนวนหุ้นที่ถือ	: 105,400 หุ้น* คิดเป็นร้อยละ 0.0245 ของหุ้นที่มีสิทธิออกเสียงทั้งหมด (ข้อมูล ณ วันที่ 1 ธันวาคม 2562)
ตำแหน่งในกิจการอื่นที่เป็นบริษัทจดทะเบียน	: ไม่มี
ตำแหน่งในกิจการอื่นที่ไม่ใช่บริษัทจดทะเบียน	: ไม่มี
ตำแหน่งในกิจการอื่นที่อาจทำให้เกิดความขัดแย้งทางผลประโยชน์ต่อบริษัท	: ไม่มี

เอกสารแนบ1 : รายละเอียดเกี่ยวกับกรรมการ ผู้บริหาร ผู้มีอำนาจควบคุมและเลขานุการบริษัท

นายองอาจ กิตติคุณชัย

ชื่อ	: นายองอาจ กิตติคุณชัย
อายุ (ปี)	: 64 ปี
สัญชาติ	: ไทย
ที่อยู่	: เลขที่ 9 หมู่ 1 ตำบลทุ่งสะโตก อำเภอสันป่าตอง จังหวัดเชียงใหม่ 50120
ตำแหน่ง	: กรรมการบริษัท/ ประธานกรรมการบริหาร/ กรรมการสรรหาและพิจารณา ตอบแทน
จำนวนวาระที่ดำรงตำแหน่ง	: 2 วาระ
การเข้าร่วมประชุมคณะกรรมการใน รอบปีที่ผ่านมา	: คณะกรรมการบริษัท 5/5 ครั้ง, คณะกรรมการบริหาร 6/12 ครั้ง คณะกรรมการสรรหาและพิจารณาค่าตอบแทน 2/2 ครั้ง
วันเข้าดำรงตำแหน่งกรรมการ	: บริษัท ชัน สวีท จำกัด ตั้งแต่วันที่ 25 ธันวาคม 2540 (ดำรงตำแหน่งจนถึงเดือนกันยายน 2560 เป็นเวลา 19 ปี 8 เดือน) บริษัท ชันสวีท จำกัด (มหาชน) ตั้งแต่วันที่ 4 กันยายน 2560 (ดำรงตำแหน่งจนถึงเดือนเมษายน 2563 เป็นเวลา 2 ปี 7 เดือน)
วุฒิการศึกษา	: คุรุสมบัติดุษฎีบัณฑิตกิตติมศักดิ์ มหาวิทยาลัยแม่โจ้
ประสบการณ์ทำงาน	: 2540 – ปัจจุบัน - กรรมการบริษัท/ กรรมการบริหาร บมจ.ชันสวีท 2559 – ปัจจุบัน - กรรมการบริษัท บจก. เชียงใหม่วิสาหกิจเพื่อสังคม 2557- ปัจจุบัน - กรรมการบริษัท บจก. โซสวีท 2557- ปัจจุบัน - กรรมการบริษัท บจก. ชันโซไนท์ราเวล 2548 – ปัจจุบัน - กรรมการบริษัท บจก. ชันสวีท อินเตอร์เนชั่นแนล 2548 – ปัจจุบัน - กรรมการบริษัท บจก. ชันสวีท ไปโอ เอ็นเนอวี่ 2535 – ปัจจุบัน - กรรมการบริษัท บจก. ชันสวีท อโกรเทค
การอบรมหลักสูตรกรรมการ	: หลักสูตร Director Certification Program (DCP) รุ่นที่ 31/2016 จากสมาคมส่งเสริมสถาบันกรรมการบริษัทไทย (IOD) : หลักสูตร ผู้บริหารระดับสูง รุ่นที่ 27 (วตท.27) จากสถาบันวิทยาการตลาดทุน หลักสูตร Chief Transformation Officer : CTO Course 26 มิ.ย. – 28 ส.ค. 2562 จากตลาดหลักทรัพย์แห่งประเทศไทย
ความสัมพันธ์ทางครอบครัวระหว่าง กรรมการด้วยกัน	: คู่สมรส นางจิราพร กิตติคุณชัย น้องชายนางสาวมรกต กิตติคุณชัย/ พี่ชายนางศุภราภรณ์ ประสาทงามเลิศ
จำนวนหุ้นที่ถือ	: 9,000,000 หุ้น* คิดเป็นร้อยละ 2.0930 ของหุ้นที่มีสิทธิออกเสียงทั้งหมด (ข้อมูล ณ วันที่ 1 ธันวาคม 2562)
ตำแหน่งในกิจการอื่นที่เป็นบริษัทจดทะเบียน	: ไม่มี
ตำแหน่งในกิจการอื่นที่ไม่ใช่บริษัทจดทะเบียน	: 6 (บจก. เชียงใหม่วิสาหกิจเพื่อสังคม, บจก. โซสวีท, บจก. ชันโซไนท์ราเวล, บจก. ชันสวีท อินเตอร์เนชั่นแนล, บจก. ชันสวีท ไปโอ เอ็นเนอวี่, บจก. ชันสวีท อโกรเทค)
ตำแหน่งในกิจการอื่นที่อาจทำให้เกิดความ ขัดแย้งทางผลประโยชน์ต่อบริษัท	: ไม่มี

เอกสารแนบ1 : รายละเอียดเกี่ยวกับกรรมการ ผู้บริหาร ผู้มีอำนาจควบคุมและเลขานุการบริษัท

นางจิราพร กิตติคุณชัย

ชื่อ	: นางจิราพร กิตติคุณชัย
อายุ (ปี)	: 62 ปี
สัญชาติ	: ไทย
ที่อยู่	: เลขที่ 9 หมู่ 1 ตำบลทุ่งสะโตก อำเภอสันป่าตอง จังหวัดเชียงใหม่ 50120
ตำแหน่ง	: กรรมการบริษัท/ กรรมการบริหาร/ กรรมการบริหารความเสี่ยง
จำนวนวาระที่ดำรงตำแหน่ง	: 2 วาระ
การเข้าร่วมประชุมคณะกรรมการในรอบปีที่ผ่านมา	: คณะกรรมการบริษัท 5/5 ครั้ง, คณะกรรมการบริหาร 12/12 ครั้ง คณะกรรมการบริหารความเสี่ยง 4/4 ครั้ง
วันเข้าดำรงตำแหน่งกรรมการ	: บริษัท ชัน สวิท จำกัด ตั้งแต่วันที่ 25 ธันวาคม 2540 (ดำรงตำแหน่งจนถึงเดือนกันยายน 2560 เป็นเวลา 19 ปี 8 เดือน) บริษัท ชันสวิต จำกัด (มหาชน) ตั้งแต่วันที่ 4 กันยายน 2560 (ดำรงตำแหน่งจนถึงเดือนเมษายน 2563 เป็นเวลา 2 ปี 7 เดือน)
วุฒิการศึกษา	: ประกาศนียบัตรวิชาชีพชั้นสูง สาขาการบัญชี วิทยาลัยเทคโนโลยี และอาชีวศึกษาภาค พายัพ
ประสบการณ์ทำงาน	: 2540 – ปัจจุบัน - กรรมการบริษัท/ กรรมการบริหาร บมจ.ชันสวิต 2557– ปัจจุบัน - กรรมการบริษัท บจก. ชันไชน์ทราเวล 2548 – ปัจจุบัน - กรรมการบริษัท บจก. ชันสวิต อินเตอร์เนชั่นแนล
การอบรมหลักสูตรกรรมการ	: หลักสูตร Director Certification Program (DCP) รุ่นที่ 31/2016 จากสมาคมส่งเสริมสถาบันกรรมการบริษัทไทย (IOD)
ความสัมพันธ์ทางครอบครัวระหว่างกรรมการด้วยกัน	: คู่สมรส นายองอาจ กิตติคุณชัย
จำนวนหุ้นที่ถือ	: 300,000,000 หุ้น* คิดเป็นร้อยละ 69.7674 ของหุ้นที่มีสิทธิออกเสียง ทั้งหมด (ข้อมูล ณ วันที่ 1 ธันวาคม 2562)
ตำแหน่งในกิจการอื่นที่เป็นบริษัทจดทะเบียน	: ไม่มี
ตำแหน่งในกิจการอื่นที่ไม่ใช่บริษัทจดทะเบียน	: 2 (บจก. ชันไชน์ทราเวล, บจก. ชันสวิต อินเตอร์เนชั่นแนล)
ตำแหน่งในกิจการอื่นที่อาจทำให้เกิดความขัดแย้งทางผลประโยชน์ต่อบริษัท	: ไม่มี

เอกสารแนบ 1 : รายละเอียดเกี่ยวกับกรรมการ ผู้บริหาร ผู้มีอำนาจควบคุมและเลขานุการบริษัท

นางสาวมรกต กิตติคุณชัย

ชื่อ	: นางสาวมรกต กิตติคุณชัย
อายุ (ปี)	: 69 ปี
สัญชาติ	: ไทย
ที่อยู่	: เลขที่ 9 หมู่ 1 ตำบลทุ่งสะโตก อำเภอสันป่าตอง จังหวัดเชียงใหม่ 50120
ตำแหน่ง	: กรรมการบริษัท/ กรรมการบริหาร
จำนวนวาระที่ดำรงตำแหน่ง	: 2 วาระ
การเข้าร่วมประชุมคณะกรรมการในรอบปีที่ผ่านมา	: คณะกรรมการบริษัท 5/5 ครั้ง, คณะกรรมการบริหาร 12/12 ครั้ง : บริษัท ชัน สวีท จำกัด ตั้งแต่วันที่ 25 ธันวาคม 2540
วันเข้าดำรงตำแหน่งกรรมการ	(ดำรงตำแหน่งจนถึงเดือนกันยายน 2560 เป็นเวลา 19 ปี 8 เดือน) บริษัท ชัน สวีท จำกัด (มหาชน) ตั้งแต่วันที่ 4 กันยายน 2560 (ดำรงตำแหน่งจนถึงเดือนเมษายน 2563 เป็นเวลา 2 ปี 7 เดือน)
วุฒิการศึกษา	: Mini MBA มหาวิทยาลัยเชียงใหม่ รุ่น 10
ประสบการณ์ทำงาน	: 2540 – ปัจจุบัน - กรรมการบริษัท/ กรรมการบริหาร บมจ.ชันสวีท 2557 – ปัจจุบัน - กรรมการบริษัท บจก. ชันไซน์ทราเวล 2548 – ปัจจุบัน - กรรมการบริษัท บจก. ชันสวีท อินเตอร์เนชั่นแนล
การอบรมหลักสูตรกรรมการ	: หลักสูตร Director Certification Program (DCP) รุ่นที่ 31/2016 จากสมาคมส่งเสริมสถาบันกรรมการบริษัทไทย (IOD)
ความสัมพันธ์ทางครอบครัวระหว่างกรรมการด้วยกัน	: พี่สาว นายองอาจ กิตติคุณชัยและนางศุภราภรณ์ ประสาทงามเลิศ
จำนวนหุ้นที่ถือ	: 2,000,000 หุ้น* คิดเป็นร้อยละ 0.4651 ของหุ้นที่มีสิทธิออกเสียงทั้งหมด (ข้อมูล ณ วันที่ 1 ธันวาคม 2562)
ตำแหน่งในกิจการอื่นที่เป็นบริษัทจดทะเบียน	: ไม่มี
ตำแหน่งในกิจการอื่นที่ไม่ใช่บริษัทจดทะเบียน	: 2 (บจก. ชันไซน์ทราเวล, บจก. ชันสวีท อินเตอร์เนชั่นแนล)
ตำแหน่งในกิจการอื่นที่อาจทำให้เกิดความขัดแย้งทางผลประโยชน์ต่อบริษัท	: ไม่มี

เอกสารแนบ1 : รายละเอียดเกี่ยวกับกรรมการ ผู้บริหาร ผู้มีอำนาจควบคุมและเลขานุการบริษัท

นางศุภราภรณ์ ประสาทงามเลิศ

ชื่อ	: นางศุภราภรณ์ ประสาทงามเลิศ
อายุ (ปี)	: 60 ปี
สัญชาติ	: ไทย
ที่อยู่	: เลขที่ 9 หมู่ 1 ตำบลทุ่งสะโตก อำเภอสันป่าตอง จังหวัดเชียงใหม่ 50120
ตำแหน่ง	: กรรมการบริษัท/ กรรมการบริหาร
จำนวนวาระที่ดำรงตำแหน่ง	: 2 วาระ
การเข้าร่วมประชุมคณะกรรมการในรอบปีที่ผ่านมา	: คณะกรรมการบริษัท 5/5 ครั้ง, คณะกรรมการบริหาร 12/12 ครั้ง
วันเข้าดำรงตำแหน่งกรรมการ	: บริษัท ชัน สวิท จำกัด ตั้งแต่วันที่ 25 ธันวาคม 2540 (ดำรงตำแหน่งจนถึงเดือนกันยายน 2560 เป็นเวลา 19 ปี 8 เดือน) บริษัท ชันสวิต จำกัด (มหาชน) ตั้งแต่วันที่ 4 กันยายน 2560 (ดำรงตำแหน่งจนถึงเดือนเมษายน 2563 เป็นเวลา 2 ปี 7 เดือน)
วุฒิการศึกษา	: Mini MBA มหาวิทยาลัยเชียงใหม่
ประสบการณ์ทำงาน	: 2540 – ปัจจุบัน - กรรมการบริษัท/ กรรมการบริหาร บมจ.ชันสวิต 2557- ปัจจุบัน - กรรมการบริษัท บจก. ชันไชน์ทราเวล 2557- ปัจจุบัน - กรรมการบริษัท บจก. โซสวิต 2548 – ปัจจุบัน - กรรมการบริษัท บจก. ชันสวิต อินเตอร์เนชั่นแนล
การอบรมหลักสูตรกรรมการ	: หลักสูตร Director Certification Program (DCP) รุ่นที่ 31/2016 จากสมาคมส่งเสริมสถาบันกรรมการบริษัทไทย (IOD)
ความสัมพันธ์ทางครอบครัวระหว่างกรรมการด้วยกัน	: นางสาว นางสาวมรกต กิตติคุณชัย และนายองอาจ กิตติคุณชัย
จำนวนหุ้นที่ถือ	: ไม่มี (ข้อมูล ณ วันที่ 31 ธันวาคม 2562)
ตำแหน่งในกิจการอื่นที่เป็นบริษัทจดทะเบียน	: ไม่มี
ตำแหน่งในกิจการอื่นที่ไม่ใช่บริษัทจดทะเบียน	: 3 (บจก. ชันไชน์ทราเวล, บจก. โซสวิต, บจก. ชันสวิต อินเตอร์เนชั่นแนล)
ตำแหน่งในกิจการอื่นที่อาจทำให้เกิดความขัดแย้งทางผลประโยชน์ต่อบริษัท	: ไม่มี

เอกสารแนบ1 : รายละเอียดเกี่ยวกับกรรมการ ผู้บริหาร ผู้มีอำนาจควบคุมและเลขานุการบริษัท

นายวีระ นพพัฒนานกร

ชื่อ	: นายวีระ นพพัฒนานกร
อายุ (ปี)	: 57 ปี
สัญชาติ	: ไทย
ที่อยู่	: เลขที่ 223/71 หมู่ 3 ตำบล สันผักหวาน อำเภอ หางดง จังหวัดเชียงใหม่ 50230
ตำแหน่ง	: กรรมการบริหาร/ ผู้อำนวยการฝ่ายบัญชีและการเงิน
วุฒิการศึกษา	: ปริญญาตรี คณะบริหารธุรกิจ การบัญชี มหาวิทยาลัยรามคำแหง
ประสบการณ์ทำงาน	: 2560 – ปัจจุบัน – กรรมการบริหาร/ผู้อำนวยการฝ่ายบัญชีและการเงิน บมจ.ชั้นสวีท 2548 – 2562 - ผู้อำนวยการฝ่ายบัญชีและการเงิน บจก.ชั้นสวีท
การอบรมหลักสูตรกรรมการ	: หลักสูตร Strategic CFO in Capital Markets รุ่นที่ 7 วันที่ 17 ส.ค. – 22 ก.ย. 2561จากศูนย์ส่งเสริมการพัฒนาความรู้ตลาดทุนตลาดหลักทรัพย์แห่งประเทศไทย หลักสูตร Risk Management Program for Corporate Leaders รุ่น 12/2018 สมาคมส่งเสริมสถาบันกรรมการบริษัทไทย หลักสูตรอบรมพัฒนาความรู้ต่อเนื่องทางบัญชีผ่านระบบเครือข่ายอินเทอร์เน็ตเว็บไซต์ : www.cpdutor.com หลักสูตรที่ 10-Deferred tax และ Employee benefitจาก CPD Tutor Co.,Ltd.
ความสัมพันธ์ทางครอบครัวระหว่างกรรมการด้วยกัน	: ไม่มี
จำนวนหุ้นที่ถือ	: 65,800 หุ้น* คิดเป็นร้อยละ 0.0153 ของหุ้นที่มีสิทธิออกเสียงทั้งหมด (ข้อมูล ณ วันที่ 31 ธันวาคม 2562)
ตำแหน่งในกิจการอื่นที่เป็นบริษัทจดทะเบียน	: ไม่มี
ตำแหน่งในกิจการอื่นที่ไม่ใช่บริษัทจดทะเบียน	: ไม่มี
ตำแหน่งในกิจการอื่นที่อาจทำให้เกิดความขัดแย้งทางผลประโยชน์ต่อบริษัท	: ไม่มี

เอกสารแนบ1 : รายละเอียดเกี่ยวกับกรรมการ ผู้บริหาร ผู้มีอำนาจควบคุมและเลขานุการบริษัท

นายโกวิทย์ สิทธิยศ

ชื่อ	: นายโกวิทย์ สิทธิยศ
อายุ (ปี)	: 58 ปี
สัญชาติ	: ไทย
ที่อยู่	: เลขที่ 129/122 หมู่ 5 หมู่บ้านเพชรบุรีรินทร์ ตำบลแม่เหียะ อำเภอเมือง เชียงใหม่ จังหวัดเชียงใหม่: กรรมการบริษัท/ กรรมการบริหาร
ตำแหน่ง	: ผู้อำนวยการฝ่ายขายและการตลาด
วุฒิการศึกษา	: มัธยมศึกษาตอนปลาย (ม.ศ.5) โรงเรียนศรีสวัสดิ์วิทยาคาร จังหวัดน่าน
ประสบการณ์ทำงาน	: 2560 – ปัจจุบัน – ผู้อำนวยการฝ่ายขายและการตลาด บมจ.ชั้นสวีท 2559 - 2560 - ผู้ช่วยรองประธานฝ่ายบริหาร บจก.ชั้นสวีท 2556 – 2560 - ผู้จัดการฝ่ายขายและการตลาด
การอบรมหลักสูตรกรรมการ	: ไม่มี
ความสัมพันธ์ทางครอบครัวระหว่าง กรรมการด้วยกัน	: ไม่มี
จำนวนหุ้นที่ถือ	: 80,000 หุ้น* คิดเป็นร้อยละ 0.0186 ของหุ้นที่มีสิทธิออกเสียงทั้งหมด (ข้อมูล ณ วันที่ 31 ธันวาคม 2562)
ตำแหน่งในกิจการอื่นที่เป็นบริษัทจดทะเบียน	: ไม่มี
ตำแหน่งในกิจการอื่นที่ไม่ใช่บริษัทจดทะเบียน	: ไม่มี
ตำแหน่งในกิจการอื่นที่อาจทำให้เกิดความ ขัดแย้งทางผลประโยชน์ต่อบริษัท	: ไม่มี

เอกสารแนบ1 : รายละเอียดเกี่ยวกับการกรรมการ ผู้บริหาร ผู้มีอำนาจควบคุมและเลขานุการบริษัท

นางอัมพันธ์ สุริยง

ชื่อ	: นางอัมพันธ์ สุริยง
อายุ (ปี)	: 51 ปี
สัญชาติ	: ไทย
ที่อยู่	: เลขที่ 17/3 หมู่ 5 ตำบลบ้านแม่ อำเภอมืองเชียงใหม่ จังหวัดเชียงใหม่
ตำแหน่ง	: ผู้อำนวยการฝ่ายโรงงาน
วุฒิการศึกษา	: ปริญญาตรี คณะศึกษาศาสตร์ สาขาวิทยาศาสตร์ มหาวิทยาลัยเชียงใหม่ ปริญญาโท คณะผลิตภัณฑ์เกษตร สาขาพัฒนาชนบท มหาวิทยาลัยแม่โจ้
ประสบการณ์ทำงาน	2562 – ปัจจุบัน – ผู้อำนวยการฝ่ายโรงงาน บมจ.ชั้นสวีท 2560 - 2562 - ผู้จัดการฝ่ายผลิต บมจ.ชั้นสวีท 2536 – 2560 – ผู้จัดการฝ่ายส่งเสริมวัตถุดิบ บจก.ชั้นสวีท
การอบรมหลักสูตรกรรมการ	: ไม่มี
ความสัมพันธ์ทางครอบครัวระหว่างกรรมการด้วยกัน	: ไม่มี
จำนวนหุ้นที่ถือ	: 58,700 หุ้น* คิดเป็นร้อยละ 0.0136 ของหุ้นที่มีสิทธิออกเสียงทั้งหมด (ข้อมูล ณ วันที่ 31 ธันวาคม 2562)
ตำแหน่งในกิจการอื่นที่เป็นบริษัทจดทะเบียน	: ไม่มี
ตำแหน่งในกิจการอื่นที่ไม่ใช่บริษัทจดทะเบียน	: ไม่มี
ตำแหน่งในกิจการอื่นที่อาจทำให้เกิดความขัดแย้งทางผลประโยชน์ต่อบริษัท	: ไม่มี

เอกสารแนบ1 : รายละเอียดเกี่ยวกับกรรมการ ผู้บริหาร ผู้มีอำนาจควบคุมและเลขานุการบริษัท

นางวรารณณ์ คำมะนิด

ชื่อ	: นางวรารณณ์ คำมะนิด
อายุ (ปี)	49 ปี
สัญชาติ	: ไทย
ที่อยู่	: เลขที่
ตำแหน่ง	: ผู้จัดการฝ่ายบัญชี
วุฒิการศึกษา	: ปริญญาตรี สาขาบัญชี มหาวิทยาลัยธรรมศาสตร์ ปริญญาโท บริหารธุรกิจ มหาวิทยาลัยธรรมศาสตร์
ประสบการณ์ทำงาน	: 2561 – ปัจจุบัน – ผู้จัดการฝ่ายบัญชี บมจ.ชนสวิท 2556 – 2560 - Assistant Vice President Finance & Accounting Department บมจ.เบอร์ลี ยุคเกอร์
การอบรมหลักสูตรกรรมการ	: ไม่มี
ความสัมพันธ์ทางครอบครัวระหว่าง กรรมการด้วยกัน	: ไม่มี
จำนวนหุ้นที่ถือ	: ไม่มี (ข้อมูล ณ วันที่ 31 ธันวาคม 2562)
ตำแหน่งในกิจการอื่นที่เป็นบริษัทจดทะเบียน	: ไม่มี
ตำแหน่งในกิจการอื่นที่ไม่ใช่บริษัทจดทะเบียน	: ไม่มี
ตำแหน่งในกิจการอื่นที่อาจทำให้เกิดความ ขัดแย้งทางผลประโยชน์ต่อบริษัท	: ไม่มี

เอกสารแนบ 1 : รายละเอียดเกี่ยวกับกรรมการ ผู้บริหาร ผู้มีอำนาจควบคุมและเลขานุการบริษัท

นางสาวสุนทรี มูลเมา

ชื่อ	: นางสาวสุนทรี มูลเมา
อายุ (ปี)	: 53 ปี
สัญชาติ	: ไทย
ที่อยู่	: เลขที่ 282/1 หมู่ 3 ตำบลสันกลาง อำเภอสันป่าตอง จังหวัดเชียงใหม่
ตำแหน่ง	: ผู้จัดการฝ่ายตรวจสอบภายใน/ เลขานุการบริษัท
วุฒิการศึกษา	: ปริญญาตรี คณะบัญชี การเงิน และการธนาคาร มหาวิทยาลัยพายัพ
ประสบการณ์ทำงาน	: 2561 – ปัจจุบัน – ผู้จัดการฝ่ายตรวจสอบภายใน บมจ.ชั้นสวีท 2560 – ปัจจุบัน – เลขานุการบริษัท บมจ.ชั้นสวีท 2557 – 2561 – ผู้จัดการฝ่ายบัญชี บจก.ชั้นสวีท 2554 - 2557 - หัวหน้าเจ้าหน้าที่ฝ่ายบัญชีและการเงิน บจก.เอเอฟเอ็มพลาวเวอร์ซีดีส์
การอบรมหลักสูตรกรรมการ	: หลักสูตร Company Secretary Program (CSP) 77/2017 จากสมาคมส่งเสริมสถาบันกรรมการบริษัทไทย
ความสัมพันธ์ทางครอบครัวระหว่างกรรมการด้วยกัน	: ไม่มี
จำนวนหุ้นที่ถือ	: 43,900 หุ้น * คิดเป็นร้อยละ 0.0102% ของหุ้นที่มีสิทธิออกเสียงทั้งหมด (ข้อมูล ณ วันที่ 31 ธันวาคม 2562)
ตำแหน่งในกิจการอื่นที่เป็นบริษัทจดทะเบียน	: ไม่มี
ตำแหน่งในกิจการอื่นที่ไม่ใช่บริษัทจดทะเบียน	: ไม่มี
ตำแหน่งในกิจการอื่นที่อาจทำให้เกิดความขัดแย้งทางผลประโยชน์ต่อบริษัท	: ไม่มี

เอกสารแนบ2 : รายงานความรับผิดชอบของคณะกรรมการต่อรายงานทางการเงิน

คณะกรรมการบริษัทเป็นผู้รับผิดชอบต่อการเงินบริษัท ชันสวีท จำกัด (มหาชน) และงบการเงินรวมของบริษัท ชันสวีท จำกัด (มหาชน) และบริษัทย่อย รวมถึงข้อมูลสารสนเทศทางการเงินที่ปรากฏในรายงานประจำปี งบการเงินดังกล่าวจัดทำขึ้นตามมาตรฐานการบัญชีที่รับรองทั่วไป โดยเลือกใช้นโยบายบัญชีที่เหมาะสม และถือปฏิบัติอย่างสม่ำเสมอ และใช้ดุลยพินิจอย่างระมัดระวัง และประมาณการที่ดีที่สุดในการจัดทำ รวมทั้งให้มีการเปิดเผยข้อมูลที่สำคัญอย่างเพียงพอในหมายเหตุประกอบงบการเงิน เพื่อให้เป็นประโยชน์ต่อผู้ถือหุ้น และนักลงทุนทั่วไปอย่างโปร่งใส

คณะกรรมการบริษัทได้จัดให้มีระบบบริหารความเสี่ยง และให้มีและดำรงรักษาไว้ซึ่งระบบควบคุมภายในที่เหมาะสมและมีประสิทธิผล เพื่อให้มั่นใจได้อย่างมีเหตุผลว่าข้อมูลทางบัญชีมีความถูกต้องครบถ้วน และเพียงพอที่จะดำรงรักษาไว้ซึ่งทรัพย์สิน ตลอดจนเพื่อป้องกันไม่ให้เกิดการทุจริต หรือการดำเนินการที่ผิดปกติดังมีสาระสำคัญ

ในการนี้คณะกรรมการบริษัทได้แต่งตั้งคณะกรรมการตรวจสอบ ซึ่งประกอบด้วยกรรมการอิสระ เป็นผู้สอบทานเกี่ยวกับคุณภาพของรายงานทางการเงิน ระบบการควบคุมภายใน การตรวจสอบภายใน ตลอดจนพิจารณาการเปิดเผยข้อมูลรายการระหว่างกัน และรายงานผลการสอบทานดังกล่าวต่อคณะกรรมการบริษัท

งบการเงินของบริษัท และงบการเงินรวมของบริษัท และบริษัทย่อยได้รับการตรวจสอบโดยผู้สอบบัญชีของบริษัท คือบริษัท ไพร์ซวอเตอร์เฮาส์คูเปอร์ส เอพีแอส จำกัด ในการตรวจสอบนั้นทางคณะกรรมการบริษัทได้สนับสนุนข้อมูลและเอกสารต่างๆ เพื่อให้ผู้สอบบัญชีสามารถตรวจสอบและแสดงความเห็นได้ตามมาตรฐานการสอบบัญชี โดยความเห็นของผู้สอบบัญชีได้ปรากฏในรายงานของผู้สอบบัญชี ซึ่งแสดงไว้ในรายงานประจำปีแล้ว

คณะกรรมการมีความเห็นว่าระบบการควบคุมภายในของบริษัท โดยรวมอยู่ในระดับดีเป็นที่น่าพอใจ และสามารถสร้างความเชื่อมั่นอย่างมีเหตุผล ต่อความเชื่อถือได้ของงบการเงินเฉพาะของบริษัท และงบการเงินรวมของบริษัท ชันสวีท จำกัด (มหาชน) และบริษัทย่อย สำหรับปีสิ้นสุด ณ วันที่ 31 ธันวาคม 2562

นายไกรฤทธิ บุญเกียรติ



ประธานกรรมการ
บริษัท ชันสวีท จำกัด (มหาชน)

นายองอาจ กิตติคุณชัย



ประธานเจ้าหน้าที่บริหาร
บริษัท ชันสวีท จำกัด (มหาชน)

เอกสารแนบ3 : รายงานของคณะกรรมการตรวจสอบ

เรียน ท่านผู้ถือหุ้นบริษัท ชันสวีท จำกัด (มหาชน)

คณะกรรมการตรวจสอบโดยการแต่งตั้งของคณะกรรมการบริษัท ชันสวีท จำกัด (มหาชน) ในวันที่ 1 กุมภาพันธ์ 2560 ประกอบด้วยกรรมการอิสระจำนวน 3 ท่าน ซึ่งเป็นผู้ทรงคุณวุฒิด้านการเงิน การบัญชี และการบริหารจัดการ และมีคุณสมบัติครบถ้วนตามที่กำหนดไว้ในกฎบัตรคณะกรรมการตรวจสอบ ซึ่งจัดทำตามแนวทางและข้อกำหนดของสำนักงานคณะกรรมการกำกับหลักทรัพย์และตลาดหลักทรัพย์ (กลต.) และตลาดหลักทรัพย์แห่งประเทศไทย (ตลท.) โดยมีรายชื่อปรากฏดังนี้

- | | | |
|--------------|--------------|----------------------|
| 1. นายพิชัย | คชมิตร | ประธานกรรมการตรวจสอบ |
| 2. นายวรพงศ์ | นันทาภิวัฒน์ | กรรมการตรวจสอบ |
| 3. นายอนุชา | ดำรงมณี | กรรมการตรวจสอบ |

โดยมีนางสาวสุนทรี มูลเมา ผู้จัดการฝ่ายตรวจสอบภายในทำหน้าที่เป็นเลขานุการคณะกรรมการตรวจสอบ ในปี 2562 คณะกรรมการตรวจสอบได้มีการประชุมร่วมกัน 4 ครั้ง ได้ปฏิบัติหน้าที่ตามขอบเขตที่กำหนดไว้ในกฎบัตรของคณะกรรมการตรวจสอบและหน้าที่ที่ได้รับมอบหมายจากกรรมการบริษัท ๓ อย่างครบถ้วน โดยนายพิชัย คชมิตรและนายวรพงศ์ นันทาภิวัฒน์เข้าร่วมประชุมครบทั้ง 4 ครั้งและนายอนุชา ดำรงมณีเข้าร่วมประชุม 3 ครั้งจากจำนวน 4 ครั้งซึ่งสามารถสรุปสาระสำคัญได้ดังนี้

1. คณะกรรมการตรวจสอบได้สอบทานความถูกต้องครบถ้วน และเชื่อถือได้ของงบการเงินทั้งรายไตรมาส และประจำปี 2562 ซึ่งผ่านการสอบทานและตรวจสอบจากผู้สอบบัญชีของบริษัทแล้ว ตลอดจนได้หารือร่วมกับฝ่ายบริหารและผู้สอบบัญชี เพื่อพิจารณาถึงนโยบายการบัญชีที่สำคัญ คณะกรรมการตรวจสอบ มีความเห็นว่า กระบวนการจัดทำรายงานทางบัญชีและการเงินของบริษัทมีระบบการควบคุมภายในที่เหมาะสมผู้สอบบัญชีมีความเป็นอิสระในการปฏิบัติหน้าที่โดยไม่ถูกจำกัดขอบเขตในการตรวจสอบ ซึ่งทำให้มั่นใจได้ว่า รายงานทางการเงินได้แสดงฐานะทางการเงินและผลการดำเนินงานของบริษัทอย่างถูกต้องตามมาตรฐานการบัญชีและ มีการเปิดเผยข้อมูลอย่างเพียงพอจึงให้ความเห็นชอบและนำเสนอต่อคณะกรรมการบริษัทเพื่อพิจารณาอนุมัติต่อไป

2. คณะกรรมการตรวจสอบได้สอบทานประสิทธิภาพและความเพียงพอของระบบการควบคุมภายใน โดยพิจารณาจากรายงานผลการตรวจสอบภายในประจำปี 2562 ไตรมาสละครั้ง เพื่อรับทราบข้อสังเกตและเสนอแนะแนวทางในการป้องกันความเสียหายที่อาจเกิดขึ้นต่อฝ่ายบริหาร รวมทั้งพิจารณาและติดตามผลการปฏิบัติตามข้อเสนอแนะในรายงานผลการตรวจสอบของผู้ตรวจสอบภายในและผู้สอบบัญชี นอกจากนี้ คณะกรรมการตรวจสอบยังได้สอบทานระบบการควบคุมภายในที่เพียงพอและมีประสิทธิภาพในเรื่องที่สำคัญ เช่น คู่มืออำนาจดำเนินการ นโยบายเกี่ยวกับการธุรกรรมของผู้ถือหุ้นรายใหญ่ กรรมการผู้บริหาร และบุคคลที่เกี่ยวข้อง คณะกรรมการตรวจสอบมีความเห็นว่าบริษัทได้มีการควบคุมภายในที่เพียงพอในระบบงานที่สำคัญ

3. คณะกรรมการตรวจสอบได้พิจารณารายการระหว่างกัน หรือรายการที่อาจมีความขัดแย้งทางผลประโยชน์ของบริษัท คณะกรรมการตรวจสอบเห็นว่าฝ่ายบริหารได้ตัดสินใจทำการดังกล่าวเพื่อประโยชน์ของบริษัทเป็นสำคัญดัง เช่นที่ทำกับบุคคลภายนอกทั่วไป มีเงื่อนไขการค้าปกติด้วยราคาที่เหมาะสมผล และผ่านการประเมินจากบริษัทประเมินมูลค่าสินทรัพย์ในตลาดทุนและผู้ประเมินหลักซึ่งอยู่ในรายชื่อที่ได้รับความเห็นชอบจากสำนักงานกลต.

4. คณะกรรมการตรวจสอบได้อนุมัติแต่งตั้งฝ่ายตรวจสอบภายใน รวมถึงสอบทานและอนุมัติแผนการตรวจสอบภายในประจำปีเพื่อให้สอดคล้องกับระบบงาน คณะกรรมการตรวจสอบภายในเห็นว่าฝ่ายตรวจสอบภายในมีความรู้ความสามารถและประสบการณ์ในการตรวจสอบและแผนการตรวจสอบภายในที่เกี่ยวข้องกับวงจรและระบบงานที่สำคัญนั้นเหมาะสมเพียงพอที่ให้ความมั่นใจว่างบการเงินน่าเชื่อถือและ มีการปฏิบัติตามข้อกำหนด ขอบข่ายของข้อกำหนดของบริษัท

5. คณะกรรมการตรวจสอบได้สอบทานระบบการบริหารความเสี่ยงของบริษัทจากการรับทราบรายงานจากคณะกรรมการบริหารความเสี่ยง รวมทั้งได้ให้ข้อเสนอแนะเพื่อให้ระบบการบริหารความเสี่ยงของบริษัทมีประสิทธิภาพมากยิ่งขึ้น และเห็นว่าบริษัทมีระบบการบริหารความเสี่ยงที่สำคัญอย่างเหมาะสม

6. คณะกรรมการตรวจสอบได้สอบทานการปฏิบัติตามกฎหมายว่าด้วยหลักทรัพย์และตลาดหลักทรัพย์ ข้อกำหนดของตลาดหลักทรัพย์ และกฎหมายที่เกี่ยวข้องกับการดำเนินธุรกิจของบริษัทโดยกำกับให้ปฏิบัติตามกฎหมายและข้อกำหนดดังกล่าวอย่างเคร่งครัด

7. คณะกรรมการตรวจสอบได้จัดทำรายงานผลการปฏิบัติงานของคณะกรรมการตรวจสอบให้กับคณะกรรมการบริษัททราบทุกไตรมาสโดยได้ให้ข้อเสนอแนะที่เป็นประโยชน์ต่อการบริหารงานของฝ่ายบริหาร ซึ่งต่อมาได้มีการดำเนินการปรับปรุงแก้ไขตามข้อเสนอแนะอย่างเหมาะสม

8. คณะกรรมการตรวจสอบได้พิจารณาคัดเลือก เสนอแต่งตั้ง และเสนอคำตอบแทนของผู้สอบบัญชีประจำปี 2562 โดยได้ประเมินจากความเป็นอิสระของผู้สอบบัญชี ทักษะความรู้ความสามารถของทีมงาน ประสบการณ์ในการตรวจสอบ และบริการอื่นอันเป็นประโยชน์ต่อธุรกิจที่จะได้รับ และความเหมาะสมของค่าสอบบัญชี จึงมีมติเสนอต่อคณะกรรมการบริษัทเพื่อขออนุมัติจากที่ประชุมผู้ถือหุ้นให้แต่งตั้งผู้สอบบัญชีจากบริษัท ไพร์ซวอเตอร์เฮาส์คูเปอร์ส เอเปเอส จำกัด เป็นผู้สอบบัญชีประจำปี 2562 และกำหนดค่าตรวจสอบบัญชีของบริษัทและบริษัทย่อย เป็นจำนวนเงิน 2,800,000 บาท

ในนามของคณะกรรมการตรวจสอบ



(นายพิชัย คชมิตร)
ประธานกรรมการตรวจสอบ

เอกสารแนบ3 : รายงานของคณะกรรมการตรวจสอบ

8. คณะกรรมการตรวจสอบได้พิจารณาคัดเลือก เสนอแต่งตั้ง และเสนอค่าตอบแทนของผู้สอบบัญชีประจำปี 2561 โดยได้ประเมินจากความเป็นอิสระของผู้สอบบัญชี ทักษะความรู้ความสามารถของทีมงาน ประสบการณ์ในการตรวจสอบและบริการอื่นอันเป็นประโยชน์ต่อธุรกิจที่ได้รับ และความเหมาะสมของค่าสอบบัญชี จึงมีมติเสนอต่อคณะกรรมการบริษัทเพื่อขออนุมัติจากที่ประชุมผู้ถือหุ้นให้แต่งตั้งผู้สอบบัญชีจากบริษัท ไพร์ซวอเตอร์เฮาส์คูเปอร์ส เอพียูเอส จำกัด เป็นผู้สอบบัญชีประจำปี 2561 และกำหนดค่าตรวจสอบบัญชีของบริษัทและบริษัทย่อย เป็นจำนวนเงิน 2,800,000 บาท

ในนามของคณะกรรมการตรวจสอบ



(นายพิชัย คชมิตร)
ประธานกรรมการตรวจสอบ

บริษัท ชันสวีท จำกัด (มหาชน)

งบการเงินรวมและงบการเงินเฉพาะกิจการ

วันที่ 31 ธันวาคม พ.ศ. 2562



รายงานของผู้สอบบัญชีรับอนุญาต

เสนอผู้ถือหุ้นของบริษัท ชันสวีท จำกัด (มหาชน)

ความเห็น

ข้าพเจ้าเห็นว่า งบการเงินรวมของบริษัท ชันสวีท จำกัด (มหาชน) (บริษัท) และบริษัทย่อย (กลุ่มกิจการ) และงบการเงินเฉพาะกิจการของบริษัทแสดงฐานะการเงินรวมของกลุ่มกิจการและฐานะการเงินเฉพาะกิจการของบริษัท ณ วันที่ 31 ธันวาคม พ.ศ. 2562 ผลการดำเนินงานรวมและผลการดำเนินงานเฉพาะกิจการ และกระแสเงินสดรวมและกระแสเงินสดเฉพาะกิจการสำหรับปีสิ้นสุดวันเดียวกัน โดยถูกต้องตามที่ควรในสาระสำคัญตามมาตรฐานการรายงานทางการเงิน

งบการเงินที่ตรวจสอบ

งบการเงินรวมและงบการเงินเฉพาะกิจการประกอบด้วย

- งบแสดงฐานะการเงินรวมและงบแสดงฐานะการเงินเฉพาะกิจการ ณ วันที่ 31 ธันวาคม พ.ศ. 2562
- งบกำไรขาดทุนเบ็ดเสร็จรวมและงบกำไรขาดทุนเบ็ดเสร็จเฉพาะกิจการสำหรับปีสิ้นสุดวันเดียวกัน
- งบแสดงการเปลี่ยนแปลงส่วนของผู้ถือหุ้นรวมและงบแสดงการเปลี่ยนแปลงส่วนของผู้ถือหุ้นเฉพาะกิจการสำหรับปีสิ้นสุดวันเดียวกัน
- งบกระแสเงินสดรวมและงบกระแสเงินสดเฉพาะกิจการสำหรับปีสิ้นสุดวันเดียวกัน และ
- หมายเหตุประกอบงบการเงินรวมและงบการเงินเฉพาะกิจการ ซึ่งรวมถึงหมายเหตุสรุปนโยบายการบัญชีที่สำคัญ

เกณฑ์ในการแสดงความเห็น

ข้าพเจ้าได้ปฏิบัติงานตรวจสอบตามมาตรฐานการสอบบัญชี ความรับผิดชอบของข้าพเจ้าได้กล่าวไว้ในส่วนของความรับผิดชอบของผู้สอบบัญชีต่อการตรวจสอบงบการเงินรวมและงบการเงินเฉพาะกิจการในรายงานของข้าพเจ้า ข้าพเจ้ามีความเป็นอิสระจากกลุ่มกิจการและบริษัทตามข้อกำหนดจรรยาบรรณของผู้ประกอบวิชาชีพบัญชีในส่วนที่เกี่ยวข้องกับการตรวจสอบงบการเงินรวมและงบการเงินเฉพาะกิจการที่กำหนดโดยสภาวิชาชีพบัญชีในพระบรมราชูปถัมภ์ และข้าพเจ้าได้ปฏิบัติตามความรับผิดชอบด้านจรรยาบรรณอื่น ๆ ซึ่งเป็นไปตามข้อกำหนดเหล่านี้ ข้าพเจ้าเชื่อว่าหลักฐานการสอบบัญชีที่ข้าพเจ้าได้รับเพียงพอและเหมาะสมเพื่อใช้เป็นเกณฑ์ในการแสดงความเห็นของข้าพเจ้า



เรื่องสำคัญในการตรวจสอบ

เรื่องสำคัญในการตรวจสอบคือเรื่องต่าง ๆ ที่มีนัยสำคัญที่สุดตามดุลยพินิจของผู้ประกอบวิชาชีพของข้าพเจ้าในการตรวจสอบงบการเงินรวมและงบการเงินเฉพาะกิจการสำหรับงวดปัจจุบัน ข้าพเจ้าได้ระบุเรื่องการรับรู้รายได้จากการขายสินค้าเป็นเรื่องสำคัญในการตรวจสอบและได้นำเรื่องนี้มาพิจารณาในบริบทของการตรวจสอบงบการเงินรวมและงบการเงินเฉพาะกิจการโดยรวมและในการแสดงความเห็นของข้าพเจ้า ทั้งนี้ ข้าพเจ้าไม่ได้แสดงความเห็นแยกต่างหากสำหรับเรื่องนี้

เรื่องสำคัญในการตรวจสอบ

วิธีการตรวจสอบ

การรับรู้รายได้จากการขายสินค้า

กลุ่มกิจการมีรายได้จากการขายสินค้าสำหรับปีสิ้นสุดวันที่ 31 ธันวาคม พ.ศ. 2562 จำนวน 1,920 ล้านบาท ซึ่งประกอบด้วยรายได้จากการขายพืชและผลไม้ทางการเกษตรทั้งสดและแปรรูป ซึ่งมีทั้งขายในประเทศและส่งออกต่างประเทศ ทำให้รายการขายของกลุ่มกิจการมีเงื่อนไขในการรับรู้รายได้ที่แตกต่างกัน ประกอบกับกลุ่มกิจการมีการผลิตและขายสินค้าภายใต้บรรจุภัณฑ์และตราสินค้าของตนเองและของลูกค้า

ข้าพเจ้าให้ความสำคัญในการตรวจสอบความถูกต้องและการตัดรอบบัญชีของการรับรู้รายได้จากการขายสินค้า เนื่องจากจำนวนผลกระทบของรายได้ดังกล่าวมีสาระสำคัญ และการรับรู้รายได้ขึ้นอยู่กับเงื่อนไขการขายที่ระบุไว้ในสัญญา ตลอดจนเงื่อนไขการส่งมอบและการโอนกรรมสิทธิ์ในสินค้าให้ผู้ซื้อที่แตกต่างกัน

ข้าพเจ้าได้ใช้วิธีตรวจสอบที่เกี่ยวข้องกับการรับรู้รายได้ ดังนี้

- ทำความเข้าใจ ประเมินการออกแบบ และทดสอบระบบการควบคุมภายในสำหรับวงจรรายได้ของกลุ่มกิจการ โดยการสอบถามจากผู้รับผิดชอบ และเลือกสุ่มตัวอย่างมาทดสอบการปฏิบัติตามการควบคุมที่กลุ่มกิจการได้ออกแบบไว้
- สุ่มตัวอย่างเอกสารการขายเพื่อตรวจสอบการรับรู้รายได้ว่าเป็นไปตามเงื่อนไขที่ระบุไว้ในสัญญา และสอดคล้องกับนโยบายการรับรู้รายได้ของกลุ่มกิจการ
- ตรวจสอบเอกสารประกอบการขายที่เกิดขึ้นในระหว่างปีและช่วงใกล้สิ้นรอบระยะเวลาบัญชีกับสัญญาขาย ใบแจ้งหนี้ ใบส่งสินค้า ใบตราส่งสินค้า และเอกสารขนส่งอื่นที่เกี่ยวข้อง
- สอบทานใบลดหนี้ที่กลุ่มกิจการออกภายหลังวันสิ้นรอบระยะเวลาบัญชี และพิจารณาว่ารายการขายและใบลดหนี้ถูกบันทึกในงวดที่เหมาะสมหรือไม่
- สุ่มตรวจนับสินค้าคงเหลือปลายปีสำหรับสินค้าภายใต้บรรจุภัณฑ์และตราสินค้าของตนเองและของลูกค้า และกระทบยอดกับรายงานที่ผู้บริหารจัดทำ เพื่อปรับปรุงรายได้ให้เป็นไปตามมาตรฐานการรายงานทางการเงินฉบับที่ 15
- วิเคราะห์เปรียบเทียบข้อมูลแบบแยกย่อยสำหรับบัญชีรายได้ เพื่อตรวจสอบความผิดปกติที่อาจเกิดขึ้นของรายการขายตลอดรอบระยะเวลาบัญชี

จากผลการตรวจสอบ ข้าพเจ้าพบว่า การรับรู้รายได้จากการขายสินค้ามีความเหมาะสมและสอดคล้องกับหลักฐานประกอบรายการ



ข้อมูลอื่น

กรรมการเป็นผู้รับผิดชอบต่อข้อมูลอื่น ข้อมูลอื่นประกอบด้วย ข้อมูลซึ่งรวมอยู่ในรายงานประจำปี แต่ไม่รวมถึงงบการเงินรวมและงบการเงินเฉพาะกิจการ และรายงานของผู้สอบบัญชีที่อยู่ในรายงานนั้น ข้าพเจ้าคาดว่าข้าพเจ้าจะได้รับรายงานประจำปีภายหลังวันที่ในรายงานของผู้สอบบัญชีนี้

ความเห็นของข้าพเจ้าต่องบการเงินรวมและงบการเงินเฉพาะกิจการไม่ครอบคลุมถึงข้อมูลอื่น และข้าพเจ้าไม่ได้ให้ความเชื่อมั่นต่อข้อมูลอื่น

ความรับผิดชอบของข้าพเจ้าที่เกี่ยวข้องกับการตรวจสอบงบการเงินรวมและงบการเงินเฉพาะกิจการคือ การอ่านและพิจารณาว่าข้อมูลอื่นมีความขัดแย้งที่มีสาระสำคัญกับงบการเงินรวมและงบการเงินเฉพาะกิจการ หรือกับความรู้ที่ได้รับจากการตรวจสอบของข้าพเจ้า หรือปรากฏว่าข้อมูลอื่นมีการแสดงข้อมูลที่ขัดต่อข้อเท็จจริงอันเป็นสาระสำคัญหรือไม่

เมื่อข้าพเจ้าได้อ่านรายงานประจำปี หากข้าพเจ้าสรุปได้ว่าการแสดงข้อมูลที่ขัดต่อข้อเท็จจริงอันเป็นสาระสำคัญ ข้าพเจ้าต้องสื่อสารเรื่องดังกล่าวกับคณะกรรมการตรวจสอบ

ความรับผิดชอบของกรรมการต่องบการเงินรวมและงบการเงินเฉพาะกิจการ

กรรมการมีหน้าที่รับผิดชอบในการจัดทำและนำเสนองบการเงินรวมและงบการเงินเฉพาะกิจการเหล่านี้ โดยถูกต้องตามที่ควรตามมาตรฐานการรายงานทางการเงิน และรับผิดชอบเกี่ยวกับการควบคุมภายในที่กรรมการพิจารณาว่าจำเป็น เพื่อให้สามารถจัดทำงบการเงินรวมและงบการเงินเฉพาะกิจการที่ปราศจากการแสดงข้อมูลที่ขัดต่อข้อเท็จจริงอันเป็นสาระสำคัญไม่ว่าจะเกิดจากการทุจริตหรือข้อผิดพลาด

ในการจัดทำงบการเงินรวมและงบการเงินเฉพาะกิจการ กรรมการรับผิดชอบในการประเมินความสามารถของกลุ่มกิจการและบริษัทในการดำเนินงานต่อเนื่อง เปิดเผยเรื่องที่เกี่ยวข้องกับการดำเนินงานต่อเนื่อง (ตามความเหมาะสม) และการใช้เกณฑ์การบัญชีสำหรับการดำเนินงานต่อเนื่อง เว้นแต่กรรมการมีความตั้งใจที่จะเลิกกลุ่มกิจการและบริษัท หรือหยุดดำเนินงาน หรือไม่สามารถดำเนินงานต่อเนื่องต่อไปได้

คณะกรรมการตรวจสอบมีหน้าที่ช่วยกรรมการในการกำกับดูแลกระบวนการในการจัดทำรายงานทางการเงินของกลุ่มกิจการและบริษัท



ความรับผิดชอบของผู้สอบบัญชีต่อการตรวจสอบงบการเงินรวมและงบการเงินเฉพาะกิจการ

การตรวจสอบของข้าพเจ้ามีวัตถุประสงค์เพื่อให้ได้ความเชื่อมั่นอย่างสมเหตุสมผลว่างบการเงินรวมและงบการเงินเฉพาะกิจการโดยรวมปราศจากการแสดงข้อมูลที่ขัดต่อข้อเท็จจริงอันเป็นสาระสำคัญหรือไม่ ไม่ว่าจะเกิดจากการทุจริตหรือข้อผิดพลาด และเสนอรายงานของผู้สอบบัญชีซึ่งรวมความเห็นของข้าพเจ้าอยู่ด้วย ความเชื่อมั่นอย่างสมเหตุสมผลคือความเชื่อมั่นในระดับสูง แต่ไม่ได้เป็นการรับประกันว่าการปฏิบัติงานตรวจสอบตามมาตรฐานการสอบบัญชีจะสามารถตรวจพบข้อมูลที่ขัดต่อข้อเท็จจริงอันเป็นสาระสำคัญที่มีอยู่ได้เสมอไป ข้อมูลที่ขัดต่อข้อเท็จจริงอาจเกิดจากการทุจริตหรือข้อผิดพลาด และถือว่ามีสาระสำคัญเมื่อคาดการณ์อย่างสมเหตุสมผลได้ว่ารายการที่ขัดต่อข้อเท็จจริงแต่ละรายการ หรือทุกรายการรวมกันจะมีผลต่อการตัดสินใจทางเศรษฐกิจของผู้ใช้งบการเงินรวมและงบการเงินเฉพาะกิจการเหล่านี้

ในการตรวจสอบของข้าพเจ้าตามมาตรฐานการสอบบัญชี ข้าพเจ้าได้ใช้ดุลยพินิจเยี่ยงผู้ประกอบวิชาชีพ และการสังเกตและสงสัยเยี่ยงผู้ประกอบวิชาชีพตลอดการตรวจสอบ การปฏิบัติงานของข้าพเจ้ารวมถึง

- ระบุและประเมินความเสี่ยงจากการแสดงข้อมูลที่ขัดต่อข้อเท็จจริงอันเป็นสาระสำคัญในงบการเงินรวมและงบการเงินเฉพาะกิจการ ไม่ว่าจะเกิดจากการทุจริตหรือข้อผิดพลาด ออกแบบและปฏิบัติงานตามวิธีการตรวจสอบเพื่อตอบสนองต่อความเสี่ยงเหล่านั้น และได้หลักฐานการสอบบัญชีที่เพียงพอและเหมาะสมเพื่อเป็นเกณฑ์ในการแสดงความเห็นของข้าพเจ้า ความเสี่ยงที่ไม่พบข้อมูลที่ขัดต่อข้อเท็จจริงอันเป็นสาระสำคัญซึ่งเป็นผลมาจากการทุจริตจะสูงกว่าความเสี่ยงที่เกิดจากข้อผิดพลาด เนื่องจากการทุจริตอาจเกี่ยวกับการสมรู้ร่วมคิด การปลอมแปลงเอกสารหลักฐาน การตั้งใจจะเว้นการแสดงผล การแสดงข้อมูลที่ไม่ตรงตามข้อเท็จจริงหรือการแทรกแซงการควบคุมภายใน
- ทำความเข้าใจในระบบการควบคุมภายในที่เกี่ยวข้องกับการตรวจสอบ เพื่อออกแบบวิธีการตรวจสอบที่เหมาะสมกับสถานการณ์ แต่ไม่ใช่เพื่อวัตถุประสงค์ในการแสดงความเห็นต่อความมีประสิทธิภาพของการควบคุมภายในของกลุ่มกิจการและบริษัท
- ประเมินความเหมาะสมของนโยบายการบัญชีที่กรรมการใช้และความสมเหตุสมผลของประมาณการทางบัญชี และการเปิดเผยข้อมูลที่เกี่ยวข้องซึ่งจัดทำขึ้นโดยกรรมการ
- สรุปเกี่ยวกับความเหมาะสมของการใช้เกณฑ์การบัญชีสำหรับการดำเนินงานต่อเนื่องของกรรมการจากหลักฐานการสอบบัญชีที่ได้รับ และประเมินว่ามีความไม่แน่นอนที่มีสาระสำคัญที่เกี่ยวกับเหตุการณ์หรือสถานการณ์ที่อาจเป็นเหตุให้เกิดข้อสงสัยอย่างมีนัยสำคัญต่อความสามารถของกลุ่มกิจการและบริษัทในการดำเนินงานต่อเนื่องหรือไม่ ถ้าข้าพเจ้าได้ข้อสรุปว่ามีความไม่แน่นอนที่มีสาระสำคัญ ข้าพเจ้าต้องกล่าวไว้ในรายงานของผู้สอบบัญชีของข้าพเจ้าโดยให้ข้อสังเกตถึงการเปิดเผยข้อมูลในงบการเงินรวมและงบการเงินเฉพาะกิจการที่เกี่ยวข้อง หรือถ้าการเปิดเผยดังกล่าวไม่เพียงพอ ความเห็นของข้าพเจ้าจะเปลี่ยนแปลงไป ข้อสรุปของข้าพเจ้าขึ้นอยู่กับหลักฐานการสอบบัญชีที่ได้รับจนถึงวันที่ในรายงานของผู้สอบบัญชีของข้าพเจ้า อย่างไรก็ตาม เหตุการณ์หรือสถานการณ์ในอนาคตอาจเป็นเหตุให้กลุ่มกิจการและบริษัทต้องหยุดการดำเนินงานต่อเนื่อง
- ประเมินการนำเสนอ โครงสร้างและเนื้อหาของงบการเงินรวมและงบการเงินเฉพาะกิจการโดยรวม รวมถึงการเปิดเผยข้อมูลว่างบการเงินรวมและงบการเงินเฉพาะกิจการแสดงรายการ และเหตุการณ์ในรูปแบบที่ทำให้มีการนำเสนอข้อมูลโดยถูกต้องตามที่ควรหรือไม่
- ได้รับหลักฐานการสอบบัญชีที่เหมาะสมอย่างเพียงพอเกี่ยวกับข้อมูลทางการเงินของกิจการภายในกลุ่มหรือกิจกรรมทางธุรกิจภายในกลุ่มกิจการเพื่อแสดงความเห็นต่องบการเงินรวม ข้าพเจ้ารับผิดชอบต่อการกำหนดแนวทางการควบคุมดูแลและการปฏิบัติงานตรวจสอบกลุ่มกิจการ ข้าพเจ้าเป็นผู้รับผิดชอบแต่เพียงผู้เดียวต่อความเห็นของข้าพเจ้า



ข้าพเจ้าได้สื่อสารกับคณะกรรมการตรวจสอบในเรื่องต่าง ๆ ที่สำคัญซึ่งรวมถึงขอบเขตและช่วงเวลาของการตรวจสอบตามที่ได้วางแผนไว้ ประเด็นที่มีนัยสำคัญที่พบจากการตรวจสอบ และข้อบกพร่องที่มีนัยสำคัญในระบบการควบคุมภายใน หากข้าพเจ้าได้พบในระหว่างการตรวจสอบของข้าพเจ้า

ข้าพเจ้าได้ให้คำรับรองแก่คณะกรรมการตรวจสอบว่า ข้าพเจ้าได้ปฏิบัติตามข้อกำหนดจรรยาบรรณที่เกี่ยวข้องกับความเป็นอิสระ และได้สื่อสารกับคณะกรรมการตรวจสอบเกี่ยวกับความสัมพันธ์ทั้งหมด ตลอดจนเรื่องอื่นซึ่งข้าพเจ้าเชื่อว่ามีเหตุผลที่บุคคลภายนอกอาจพิจารณาว่ากระทบต่อความเป็นอิสระของข้าพเจ้าและมาตรการที่ข้าพเจ้าใช้เพื่อป้องกันไม่ให้ข้าพเจ้าขาดความเป็นอิสระ

จากเรื่อง que สื่อสารกับคณะกรรมการตรวจสอบ ข้าพเจ้าได้พิจารณาเรื่องต่าง ๆ ที่มีนัยสำคัญที่สุดในการตรวจสอบงบการเงินรวม และงบการเงินเฉพาะกิจการในงวดปัจจุบันและกำหนดเป็นเรื่องสำคัญในการตรวจสอบ ข้าพเจ้าได้อธิบายเรื่องเหล่านี้ในรายงานของผู้สอบบัญชี เว้นแต่กฎหมายหรือข้อบังคับไม่ให้เปิดเผยต่อสาธารณะเกี่ยวกับเรื่องดังกล่าว หรือในสถานการณ์ที่ยากที่จะเกิดขึ้น ข้าพเจ้าพิจารณาว่าไม่ควรสื่อสารเรื่องดังกล่าวในรายงานของข้าพเจ้าเพราะการกระทำดังกล่าวสามารถคาดการณ์ได้อย่างสมเหตุสมผลว่าจะมีผลกระทบในทางลบมากกว่าผลประโยชน์ต่อส่วนได้เสียสาธารณะจากการสื่อสารดังกล่าว

บริษัท ไพร์ซวอเตอร์เฮาส์คูเปอร์ส เอพีเอส จำกัด

วิเชียร กิ่งมนตรี

ผู้สอบบัญชีรับอนุญาตเลขที่ 3977

กรุงเทพมหานคร

20 กุมภาพันธ์ พ.ศ. 2563

บริษัท ชันสวีท จำกัด (มหาชน)

งบแสดงฐานะการเงิน

ณ วันที่ 31 ธันวาคม พ.ศ. 2562

		งบการเงินรวม		งบการเงินเฉพาะกิจการ	
		พ.ศ. 2562	พ.ศ. 2561	พ.ศ. 2562	พ.ศ. 2561
หมายเหตุ		บาท	บาท	บาท	บาท
สินทรัพย์					
สินทรัพย์หมุนเวียน					
เงินสดและรายการเทียบเท่าเงินสด	7	243,351,249	14,089,326	241,561,273	13,658,509
ลูกหนี้การค้าและลูกหนี้อื่น - สุทธิ	8	156,218,527	125,633,668	156,187,523	125,628,693
สินค้าคงเหลือ - สุทธิ	9	197,510,349	403,287,825	197,487,584	403,116,726
สินทรัพย์หมุนเวียนอื่น	10	7,438,398	9,549,476	7,233,857	9,030,076
รวมสินทรัพย์หมุนเวียน		604,518,523	552,560,295	602,470,237	551,434,004
สินทรัพย์ไม่หมุนเวียน					
เงินฝากธนาคารที่ติดภาระค้ำประกัน	11	5,783,700	6,783,700	783,700	1,783,700
เงินลงทุนในบริษัทย่อย	12	-	-	7,369,971	7,369,971
ที่ดิน อาคาร และอุปกรณ์ - สุทธิ	13	712,226,723	697,689,836	712,220,835	697,273,810
สินทรัพย์ไม่มีตัวตน - สุทธิ	14	5,489,521	5,254,177	5,489,521	5,254,177
สินทรัพย์ภาษีเงินได้รอตัดบัญชี - สุทธิ	15	15,287,690	5,176,787	15,287,690	5,175,389
รวมสินทรัพย์ไม่หมุนเวียน		738,787,634	714,904,500	741,151,717	716,857,047
รวมสินทรัพย์					
		1,343,306,157	1,267,464,795	1,343,621,954	1,268,291,051



หมายเหตุประกอบงบการเงินรวมและงบการเงินเฉพาะกิจการในหน้า 15 ถึง 64 เป็นส่วนหนึ่งของงบการเงินนี้

บริษัท ชันสวีท จำกัด (มหาชน)

งบแสดงฐานะการเงิน

ณ วันที่ 31 ธันวาคม พ.ศ. 2562

หมายเหตุ	งบการเงินรวม		งบการเงินเฉพาะกิจการ		
	พ.ศ. 2562	พ.ศ. 2561	พ.ศ. 2562	พ.ศ. 2561	
	บาท	บาท	บาท	บาท	
หนี้สินและส่วนของผู้ถือหุ้น					
หนี้สินหมุนเวียน					
เงินเบิกเกินบัญชีและเงินกู้ยืมระยะสั้น					
จากสถาบันการเงิน	16.1	213,570,223	94,015,011	213,570,223	93,907,000
เจ้าหนี้การค้าและเจ้าหนี้อื่น	17	208,101,919	222,310,857	207,864,180	222,332,044
หนี้สินที่เกิดจากสัญญา	18	16,290,296	-	16,290,296	-
เงินกู้ยืมระยะยาวจากสถาบันการเงิน					
ที่ถึงกำหนดชำระภายในหนึ่งปี	16.2	3,600,000	-	3,600,000	-
ภาษีเงินได้ค้างจ่าย		125,503	42,979	-	-
หนี้สินภายใต้สัญญาเช่าการเงิน					
ที่ถึงกำหนดชำระภายในหนึ่งปี - สุทธิ	19	3,906,136	6,412,407	3,906,136	6,412,407
หนี้สินหมุนเวียนอื่น		939,783	804,101	939,474	802,882
รวมหนี้สินหมุนเวียน		446,533,860	323,585,355	446,170,309	323,454,333
หนี้สินไม่หมุนเวียน					
เงินกู้ยืมระยะยาวจากสถาบันการเงิน					
	16.2	3,900,000	-	3,900,000	-
หนี้สินภายใต้สัญญาเช่าการเงิน - สุทธิ	19	10,690,017	10,364,034	10,690,017	10,364,034
ภาระผูกพันผลประโยชน์พนักงาน	20	31,359,773	24,930,065	31,359,773	24,923,073
รวมหนี้สินไม่หมุนเวียน		45,949,790	35,294,099	45,949,790	35,287,107
รวมหนี้สิน		492,483,650	358,879,454	492,120,099	358,741,440

บริษัท ชันสวีท จำกัด (มหาชน)

งบแสดงฐานะการเงิน

ณ วันที่ 31 ธันวาคม พ.ศ. 2562

หมายเหตุ	งบการเงินรวม		งบการเงินเฉพาะกิจการ	
	พ.ศ. 2562	พ.ศ. 2561	พ.ศ. 2562	พ.ศ. 2561
	บาท	บาท	บาท	บาท
หนี้สินและส่วนของผู้ถือหุ้น (ต่อ)				
ส่วนของผู้ถือหุ้น				
ทุนเรือนหุ้น				
ทุนจดทะเบียน				
หุ้นสามัญ จำนวน 430,000,000 หุ้น				
มูลค่าที่ตราไว้หุ้นละ 0.50 บาท	215,000,000	215,000,000	215,000,000	215,000,000
ทุนที่ออกและชำระแล้ว				
หุ้นสามัญ จำนวน 430,000,000 หุ้น				
มูลค่าที่ได้รับชำระแล้วหุ้นละ 0.50 บาท	215,000,000	215,000,000	215,000,000	215,000,000
ส่วนเกินมูลค่าหุ้นสามัญ	665,525,655	665,525,655	665,525,655	665,525,655
ส่วนต่ำกว่าทุนจากการรวมธุรกิจ				
ภายใต้การควบคุมเดียวกัน	(20,637,124)	(20,637,124)	(21,000,000)	(21,000,000)
กำไร(ขาดทุน)สะสม -				
จัดสรรแล้ว - ทุนสำรองตามกฎหมาย	22 11,400,000	11,400,000	11,400,000	11,400,000
ยังไม่ได้จัดสรร	(19,698,194)	40,166,871	(18,655,319)	41,494,668
องค์ประกอบอื่นของส่วนของผู้ถือหุ้น	(767,830)	(2,870,061)	(768,481)	(2,870,712)
รวมส่วนของผู้เป็นเจ้าของของบริษัทใหญ่	850,822,507	908,585,341	851,501,855	909,549,611
ส่วนได้เสียที่ไม่มีอำนาจควบคุม	-	-	-	-
รวมส่วนของผู้ถือหุ้น	850,822,507	908,585,341	851,501,855	909,549,611
รวมหนี้สินและส่วนของผู้ถือหุ้น	1,343,306,157	1,267,464,795	1,343,621,954	1,268,291,051

บริษัท ชันสวีท จำกัด (มหาชน)
งบกำไรขาดทุนเบ็ดเสร็จ
สำหรับปีสิ้นสุดวันที่ 31 ธันวาคม พ.ศ. 2562

หมายเหตุ	งบการเงินรวม		งบการเงินเฉพาะกิจการ	
	พ.ศ. 2562	พ.ศ. 2561	พ.ศ. 2562	พ.ศ. 2561
	บาท	บาท	บาท	บาท
รายได้จากการขาย	1,919,737,747	1,829,125,081	1,904,899,779	1,809,938,862
ต้นทุนขาย	(1,774,807,691)	(1,561,184,367)	(1,762,320,052)	(1,544,667,077)
กำไรขั้นต้น	144,930,056	267,940,714	142,579,727	265,271,785
รายได้อื่น	24 5,738,718	9,258,560	5,791,080	9,670,667
กำไร(ขาดทุน)จากอัตราแลกเปลี่ยน - สุทธิ	14,219,476	(8,096,064)	14,176,282	(8,012,703)
ค่าใช้จ่ายในการขาย	(141,015,446)	(133,920,247)	(140,134,196)	(132,872,945)
ค่าใช้จ่ายในการบริหาร	(69,691,589)	(75,062,550)	(68,654,869)	(73,753,410)
ต้นทุนทางการเงิน	25 (5,745,058)	(3,238,560)	(5,743,482)	(3,227,336)
กำไร(ขาดทุน)ก่อนภาษีเงินได้	(51,563,843)	56,881,853	(51,985,458)	57,076,058
ภาษีเงินได้	27 9,684,432	(477,607)	9,821,125	(414,507)
กำไร(ขาดทุน)สุทธิสำหรับปี	(41,879,411)	56,404,246	(42,164,333)	56,661,551
กำไร(ขาดทุน)เบ็ดเสร็จอื่น:				
รายการที่จะไม่จัดประเภทรายการใหม่ไปยัง				
กำไรหรือขาดทุนในภายหลัง				
การวัดมูลค่าใหม่ของภาระผูกพัน				
ผลประโยชน์พนักงาน	23, 27 2,102,231	2,030,731	2,102,231	2,030,080
กำไรเบ็ดเสร็จอื่นสำหรับปี - สุทธิจากภาษี	2,102,231	2,030,731	2,102,231	2,030,080
กำไร(ขาดทุน)เบ็ดเสร็จรวมสำหรับปี	(39,777,180)	58,434,977	(40,062,102)	58,691,631
การแบ่งปันกำไร(ขาดทุน)สุทธิ				
ส่วนของผู้เป็นเจ้าของของบริษัทใหญ่	(41,879,411)	56,404,246	(42,164,333)	56,661,551
ส่วนของผู้มีส่วนได้เสียที่ไม่มีอำนาจควบคุม	-	-	-	-
	(41,879,411)	56,404,246	(42,164,333)	56,661,551
การแบ่งปันกำไร(ขาดทุน)เบ็ดเสร็จรวม				
ส่วนของผู้เป็นเจ้าของของบริษัทใหญ่	(39,777,180)	58,434,977	(40,062,102)	58,691,631
ส่วนของผู้มีส่วนได้เสียที่ไม่มีอำนาจควบคุม	-	-	-	-
	(39,777,180)	58,434,977	(40,062,102)	58,691,631
กำไร(ขาดทุน)ต่อหุ้น				
กำไร(ขาดทุน)ต่อหุ้นขั้นพื้นฐาน	28 (0.10)	0.13	(0.10)	0.13



หมายเหตุประกอบงบการเงินรวมและงบการเงินเฉพาะกิจการในหน้า 15 ถึง 64 เป็นส่วนหนึ่งของงบการเงินนี้

บริษัท ชันสวีท จำกัด (มหาชน)
งบแสดงการเปลี่ยนแปลงส่วนของผู้ถือหุ้น
สำหรับปีสิ้นสุดวันที่ 31 ธันวาคม พ.ศ. 2562

		งบการเงินเฉพาะกิจการ				องค์ประกอบอื่นของส่วนของผู้ถือหุ้น			
		กำไร(ขาดทุน)สะสม -		กำไร(ขาดทุน)เบ็ดเสร็จอื่น		กำไร(ขาดทุน)การวัดมูลค่าใหม่ของการผูกพัน		รวมองค์ประกอบอื่นของส่วนของผู้ถือหุ้น	
		ส่วนต่ำกว่าทุน	จัดสรรแล้ว -	ทุนสำรอง	ยังไม่ได้จัดสรร	ผลประโยชน์	พนักงาน	บาท	บาท
		จากค่าธรรมเนียมการดำเนินงาน	ตามกฎหมาย	ตามกฎหมาย	ตามกฎหมาย	ตามกฎหมาย	ตามกฎหมาย	บาท	บาท
		บาท	บาท	บาท	บาท	บาท	บาท	บาท	บาท
หมายเหตุ	215,000,000	665,525,655	(21,000,000)	8,500,000	73,733,117	(4,900,792)	(4,900,792)	936,857,980	
	22	-	-	2,900,000	(2,900,000)	-	-	-	-
	21	-	-	-	(86,000,000)	-	-	(86,000,000)	
		-	-	-	56,661,551	2,030,080	2,030,080	58,691,631	
ยอดคงเหลือปลายปี ณ วันที่ 31 ธันวาคม พ.ศ. 2561		215,000,000	665,525,655	(21,000,000)	41,494,668	(2,870,712)	(2,870,712)	909,549,611	
2.2.1	215,000,000	665,525,655	(21,000,000)	11,400,000	41,494,668	(2,870,712)	(2,870,712)	909,549,611	
	-	-	-	-	3,514,346	-	-	3,514,346	
	215,000,000	665,525,655	(21,000,000)	11,400,000	45,009,014	(2,870,712)	(2,870,712)	913,063,957	
	21	-	-	-	(21,500,000)	-	-	(21,500,000)	
ยอดคงเหลือปลายปี ณ วันที่ 31 ธันวาคม พ.ศ. 2562		215,000,000	665,525,655	(21,000,000)	(42,164,333)	2,102,231	2,102,231	(40,062,102)	
		215,000,000	665,525,655	(21,000,000)	(18,655,319)	(768,481)	(768,481)	851,501,855	

บริษัท ชันสวีท จำกัด (มหาชน)

งบกระแสเงินสด

สำหรับปีสิ้นสุดวันที่ 31 ธันวาคม พ.ศ. 2562

หมายเหตุ	งบการเงินรวม		งบการเงินเฉพาะกิจการ	
	พ.ศ. 2562	พ.ศ. 2561	พ.ศ. 2562	พ.ศ. 2561
	บาท	บาท	บาท	บาท
กระแสเงินสดจากกิจกรรมดำเนินงาน				
กำไร(ขาดทุน)ก่อนภาษีเงินได้	(51,563,843)	56,881,853	(51,985,458)	57,076,058
รายการปรับปรุงกระทบกำไร(ขาดทุน)จากการดำเนินงาน :				
ค่าเสื่อมราคา	13	63,142,348	51,993,717	62,732,210
ค่าตัดจำหน่าย	14	1,759,928	1,601,287	1,759,928
(การกลับรายการ)หนี้สูญและหนี้สงสัยจะสูญ		1,552,199	(189,557)	1,552,199
ภาระผูกพันผลประโยชน์พนักงาน		9,057,497	2,686,215	9,064,489
(การกลับรายการ)ขาดทุนจากมูลค่าสินค้าคงเหลือลดลง		3,198,409	(177,352)	3,198,409
กำไรจากการจำหน่ายอุปกรณ์		(41)	(134,012)	(41)
ขาดทุนจากการตัดจำหน่ายสินทรัพย์	13	60,701	1,314,336	60,701
ขาดทุนจากการด้อยค่าของสินทรัพย์	13, 26	78,300	732,054	78,300
(กำไร)ขาดทุนจากอัตราแลกเปลี่ยนที่ยังไม่เกิดขึ้นจริง		(460,395)	448,076	(460,395)
ดอกเบี้ยรับ	24	(945,762)	(1,354,991)	(949,032)
ต้นทุนทางการเงิน	25	5,745,058	3,238,560	5,743,482
		31,624,399	117,040,186	30,794,792
การเปลี่ยนแปลงของเงินทุนหมุนเวียน				
สินทรัพย์ดำเนินงานลดลง(เพิ่มขึ้น)				
ลูกหนี้การค้าและลูกหนี้อื่น		5,099,085	(20,923,666)	5,125,114
สินค้าคงเหลือ		171,240,433	(211,273,423)	171,092,099
สินทรัพย์หมุนเวียนอื่น		2,129,488	8,240,387	1,783,812
หนี้สินดำเนินงานเพิ่มขึ้น(ลดลง)				
เจ้าหนี้การค้าและเจ้าหนี้อื่น		(11,776,499)	115,968,144	(12,035,425)
หนี้สินที่เกิดจากสัญญา		7,558,211	-	7,558,211
หนี้สินหมุนเวียนอื่น		135,682	(1,736,662)	136,592
		206,010,799	7,314,966	204,455,195
กระแสเงินสดจากกิจกรรมดำเนินงาน				
จ่ายภาษีเงินได้		(887,915)	(7,116,873)	(804,327)
		205,122,884	198,093	203,650,868
เงินสดสุทธิได้มาจาก(ใช้ไปใน)กิจกรรมดำเนินงาน				
		205,122,884	198,093	203,650,868

บริษัท ชันสวีท จำกัด (มหาชน)

งบกระแสเงินสด

สำหรับปีสิ้นสุดวันที่ 31 ธันวาคม พ.ศ. 2562

หมายเหตุ	งบการเงินรวม		งบการเงินเฉพาะกิจการ	
	พ.ศ. 2562	พ.ศ. 2561	พ.ศ. 2562	พ.ศ. 2561
	บาท	บาท	บาท	บาท
กระแสเงินสดจากกิจกรรมลงทุน				
การลดลงของเงินฝากธนาคารติดภาระค้ำประกัน	1,000,000	65,100,000	1,000,000	61,600,000
เงินสดรับจากเงินลงทุนระยะสั้น	-	100,000,000	-	100,000,000
เงินสดจ่ายเพื่อซื้ออาคารและอุปกรณ์	(59,027,828)	(193,676,991)	(59,027,828)	(193,676,991)
เงินสดรับจากการจำหน่ายอุปกรณ์	45	359,409	45	359,409
เงินสดจ่ายเพื่อซื้อสินทรัพย์ไม่มีตัวตน	14 (1,995,272)	(169,390)	(1,995,272)	(169,390)
เงินสดจ่ายเพื่อให้กู้ยืมแก่บริษัทย่อย	29.4 -	-	(5,500,000)	(6,400,000)
เงินสดรับจากเงินให้กู้ยืมแก่บริษัทย่อย	-	-	5,500,000	11,400,000
เงินสดรับจากดอกเบี้ย	945,762	1,575,005	949,032	1,644,988
เงินสดสุทธิใช้ไปในกิจกรรมลงทุน	(59,077,293)	(26,811,967)	(59,074,023)	(25,241,984)
กระแสเงินสดจากกิจกรรมจัดหาเงิน				
เงินสดรับจากเงินกู้ยืมระยะสั้นจากสถาบันการเงิน	16.1 722,191,398	102,500,000	722,191,398	102,500,000
เงินสดจ่ายคืนเงินกู้ยืมระยะสั้นจากสถาบันการเงิน	16.1 (602,528,175)	(8,593,000)	(602,528,175)	(8,593,000)
เงินสดรับจากเงินกู้ยืมระยะยาวจากสถาบันการเงิน	16.2 9,000,000	-	9,000,000	-
เงินสดจ่ายคืนเงินกู้ยืมระยะยาวจากสถาบันการเงิน	16.2 (1,500,000)	(76,385,000)	(1,500,000)	(76,385,000)
เงินสดจ่ายชำระหนี้สินภายใต้สัญญาเช่าการเงิน	(16,413,933)	(6,503,546)	(16,413,933)	(6,071,559)
เงินสดจ่ายดอกเบี้ย	(5,924,947)	(3,129,954)	(5,923,371)	(3,118,730)
เงินปันผลจ่าย	21 (21,500,000)	(86,000,000)	(21,500,000)	(86,000,000)
เงินสดสุทธิได้มาจาก(ใช้ไปใน)กิจกรรมจัดหาเงิน	83,324,343	(78,111,500)	83,325,919	(77,668,289)
เงินสดและรายการเทียบเท่าเงินสดเพิ่มขึ้น(ลดลง)สุทธิ	229,369,934	(104,725,374)	227,902,764	(104,126,366)
เงินสดและรายการเทียบเท่าเงินสดต้นปี	13,981,315	118,706,689	13,658,509	117,784,875
เงินสดและรายการเทียบเท่าเงินสดปลายปี	243,351,249	13,981,315	241,561,273	13,658,509



(Signature)

หมายเหตุประกอบงบการเงินรวมและงบการเงินเฉพาะกิจการในหน้า 15 ถึง 64 เป็นส่วนหนึ่งของงบการเงินนี้

บริษัท ชันสวีท จำกัด (มหาชน)

งบกระแสเงินสด

สำหรับปีสิ้นสุดวันที่ 31 ธันวาคม พ.ศ. 2562

หมายเหตุ	งบการเงินรวม		งบการเงินเฉพาะกิจการ	
	พ.ศ. 2562	พ.ศ. 2561	พ.ศ. 2562	พ.ศ. 2561
	บาท	บาท	บาท	บาท
เงินสดและรายการเทียบเท่าเงินสดปลายปีประกอบด้วย				
เงินสดและรายการเทียบเท่าเงินสด	7	243,351,249	14,089,326	241,561,273
<u>หัก</u> เงินเบิกเกินบัญชีธนาคาร	16.1	-	(108,011)	-
รวมเงินสดและรายการเทียบเท่าเงินสด		243,351,249	13,981,315	241,561,273
รายการที่ไม่ใช่เงินสด				
- รายการซื้อสินทรัพย์ตามสัญญาเช่าการเงินค้ำชำระ		14,233,645	-	14,233,645
- รายการซื้อสินทรัพย์ถาวรค้ำชำระ		4,732,760	175,993	4,732,760

บริษัท ชันสวีท จำกัด (มหาชน)

หมายเหตุประกอบงบการเงินรวมและงบการเงินเฉพาะกิจการ

สำหรับปีสิ้นสุดวันที่ 31 ธันวาคม พ.ศ. 2562

1 ข้อมูลทั่วไป

บริษัท ชันสวีท จำกัด (มหาชน) (บริษัท) เป็นบริษัทมหาชนจำกัด ซึ่งจดทะเบียนในตลาดหลักทรัพย์แห่งประเทศไทย ประกอบกิจการและจัดตั้งขึ้นในประเทศไทย เมื่อวันที่ 25 ธันวาคม พ.ศ. 2540 โดยมีที่อยู่ตามที่จดทะเบียนดังนี้ :

เลขที่ 9 หมู่ที่ 1 ตำบลทุ่งสะโตก อำเภอสันป่าตอง จังหวัดเชียงใหม่ 50120

บริษัทและบริษัทย่อย (รวมเรียกว่า “กลุ่มกิจการ”) ประกอบธุรกิจหลักในการผลิตและจำหน่ายพืชและผลไม้ทางการเกษตรทั้งสดและแปรรูปทุกชนิด

งบการเงินรวมและงบการเงินเฉพาะกิจการได้รับอนุมัติจากคณะกรรมการบริษัทเมื่อวันที่ 20 กุมภาพันธ์ พ.ศ. 2563

2 นโยบายการบัญชี

นโยบายการบัญชีที่สำคัญซึ่งใช้ในการจัดทำงบการเงินรวมและงบการเงินเฉพาะกิจการมีดังต่อไปนี้

2.1 เกณฑ์ในการจัดทำงบการเงิน

งบการเงินรวมและงบการเงินเฉพาะกิจการได้จัดทำขึ้นตามมาตรฐานการรายงานทางการเงินของไทย และข้อกำหนดภายใต้พระราชบัญญัติหลักทรัพย์และตลาดหลักทรัพย์

งบการเงินรวมและงบการเงินเฉพาะกิจการได้จัดทำขึ้นโดยใช้เกณฑ์ราคาทุนเดิมในการวัดมูลค่าขององค์ประกอบของงบการเงิน

การจัดทำงบการเงินให้สอดคล้องกับหลักการบัญชีที่รับรองทั่วไปในประเทศไทย กำหนดให้ใช้ประมาณการทางบัญชีที่สำคัญและการใช้ดุลยพินิจของผู้บริหาร ตามกระบวนการในการนำนโยบายการบัญชีของกลุ่มกิจการไปถือปฏิบัติ กลุ่มกิจการเปิดเผยเรื่องการใช้ดุลยพินิจของผู้บริหารหรือรายการที่มีความซับซ้อน และรายการเกี่ยวกับข้อสมมติฐานและประมาณการที่มีนัยสำคัญต่องบการเงินรวมและงบการเงินเฉพาะกิจการในหมายเหตุประกอบงบการเงินข้อที่ 4

งบการเงินรวมและงบการเงินเฉพาะกิจการฉบับภาษาอังกฤษจัดทำขึ้นจากงบการเงินตามกฎหมายที่เป็นภาษาไทย ในกรณีที่มีความขัดแย้งกันหรือมีความแตกต่างในสองภาษาแตกต่างกัน ให้ใช้งบการเงินตามกฎหมายฉบับภาษาไทยเป็นหลัก

บริษัท ชันสวีท จำกัด (มหาชน)

หมายเหตุประกอบงบการเงินรวมและงบการเงินเฉพาะกิจการ

สำหรับปีสิ้นสุดวันที่ 31 ธันวาคม พ.ศ. 2562

2.2 มาตรฐานการรายงานทางการเงินฉบับใหม่และฉบับปรับปรุงที่เกี่ยวข้องและมีผลกระทบที่มีนัยสำคัญต่อกลุ่มกิจการ

2.2.1 มาตรฐานการรายงานทางการเงินฉบับใหม่และฉบับปรับปรุงที่นำมาถือปฏิบัติสำหรับรอบระยะเวลาบัญชีที่เริ่มในหรือหลังวันที่ 1 มกราคม พ.ศ. 2562

มาตรฐานการรายงานทางการเงินฉบับที่ 15 เรื่อง รายได้จากสัญญาที่ทำกับลูกค้า (IFRS 15)

มาตรฐานการรายงานทางการเงินได้กำหนดหลักการ 5 ขั้นตอน ในการกำหนดและรับรู้รายได้จากสัญญาที่ทำกับลูกค้า ซึ่งกำหนดให้กลุ่มกิจการต้องรับรู้รายได้ตามหลักการการโอนการควบคุม คือ รับรู้รายได้เพื่อให้สะท้อนถึงการโอนการควบคุมในสินค้าหรือบริการไปยังลูกค้าด้วยจำนวนเงินที่สะท้อนถึงจำนวนเงินที่กลุ่มกิจการคาดว่าจะได้รับจากสินค้าและบริการที่ได้โอนไป แทนหลักการรับรู้รายได้ตามหลักการโอนความเสี่ยงและผลตอบแทนในสินค้าและบริการไปยังผู้ซื้อตามมาตรฐานการบัญชีฉบับที่ 11 (TAS 11) เรื่อง รายได้จากสัญญาก่อสร้าง และมาตรฐานการบัญชี ฉบับที่ 18 (TAS 18) เรื่อง รายได้ และการตีความมาตรฐานการรายงานทางการเงินที่เกี่ยวข้อง

กลุ่มกิจการได้นำมาตรฐานการรายงานทางการเงินฉบับที่ 15 (IFRS 15) เรื่อง รายได้จากสัญญาที่ทำกับลูกค้ามาถือปฏิบัติตั้งแต่วันที่ 1 มกราคม พ.ศ. 2562 โดยใช้วิธีรับรู้ผลกระทบสะสมจากการปรับใช้มาตรฐานการรายงานทางการเงินฉบับนี้เป็นรายการปรับปรุงกับกำไรสะสมต้นงวด (modified retrospective) โดยไม่ปรับปรุงข้อมูลเปรียบเทียบกลุ่มกิจการไม่ได้ใช้วิธีปฏิบัติที่ผ่อนปรนสำหรับสัญญาที่เสร็จสมบูรณ์และสัญญาที่มีการเปลี่ยนแปลงตามข้อกำหนดของ IFRS 15 โดยมีผลกระทบต่อกลุ่มกิจการดังต่อไปนี้

- การขายสินค้าภายใต้บรรจุภัณฑ์และตราสินค้าเฉพาะของลูกค้าตาม IFRS 15 ทำให้กลุ่มกิจการสามารถรับรู้รายได้ได้เร็วขึ้น ส่งผลให้ลูกหนี้การค้าเพิ่มขึ้นจำนวน 36.82 ล้านบาท สินค้าคงเหลือลดลงจำนวน 31.34 ล้านบาท และเจ้าหนี้การค้าเพิ่มขึ้น จำนวน 1.96 ล้านบาท
- จัดประเภทใหม่เกี่ยวกับเงินรับล่วงหน้าตามสัญญาจำนวน 8.73 ล้านบาท ซึ่งแสดงไว้ในเจ้าหนี้การค้าและเจ้าหนี้อื่นมาเป็นหนี้สินที่เกิดจากสัญญาภายใต้ IFRS 15

บริษัท ชันสวีท จำกัด (มหาชน)
หมายเหตุประกอบงบการเงินรวมและงบการเงินเฉพาะกิจการ
สำหรับปีสิ้นสุดวันที่ 31 ธันวาคม พ.ศ. 2562

ตารางต่อไปนี้แสดงการปรับปรุงของรายการในงบการเงินแต่ละรายการในงบแสดงฐานะการเงินจากการปรับใช้ TFRS 15 เป็นครั้งแรก

งบแสดงฐานะการเงิน	งบการเงินรวม			
	ณ วันที่		ณ วันที่	
	31 ธันวาคม		1 มกราคม	
	พ.ศ. 2561		พ.ศ. 2562	
	(ตามที่รายงานไว้เดิม)	รายการปรับปรุง	การจัดประเภทรายการใหม่ (ตามที่ปรับปรุงใหม่)	
	บาท	บาท	บาท	บาท
ลูกหนี้การค้าและลูกหนี้อื่น - สุทธิ	125,633,668	36,816,711	-	162,450,379
สินค้าคงเหลือ - สุทธิ	403,287,825	(31,338,634)	-	371,949,191
เจ้าหนี้การค้าและเจ้าหนี้อื่น	222,310,857	1,963,731	(8,732,085)	215,542,503
หนี้สินที่เกิดจากสัญญา	-	-	8,732,085	8,732,085
กำไรสะสม - ยังไม่ได้จัดสรร	40,166,871	3,514,346	-	43,681,217

งบแสดงฐานะการเงิน	งบการเงินเฉพาะกิจการ			
	ณ วันที่		ณ วันที่	
	31 ธันวาคม		1 มกราคม	
	พ.ศ. 2561		พ.ศ. 2562	
	(ตามที่รายงานไว้เดิม)	รายการปรับปรุง	การจัดประเภทรายการใหม่ (ตามที่ปรับปรุงใหม่)	
	บาท	บาท	บาท	บาท
ลูกหนี้การค้าและลูกหนี้อื่น - สุทธิ	125,628,693	36,816,711	-	162,445,404
สินค้าคงเหลือ - สุทธิ	403,116,726	(31,338,634)	-	371,778,092
เจ้าหนี้การค้าและเจ้าหนี้อื่น	222,332,044	1,963,731	(8,732,085)	215,563,690
หนี้สินที่เกิดจากสัญญา	-	-	8,732,085	8,732,085
กำไรสะสม - ยังไม่ได้จัดสรร	41,494,668	3,514,346	-	45,009,014

บริษัท ชันสวีท จำกัด (มหาชน)
หมายเหตุประกอบงบการเงินรวมและงบการเงินเฉพาะกิจการ
สำหรับปีสิ้นสุดวันที่ 31 ธันวาคม พ.ศ. 2562

ตารางต่อไปนี้แสดงจำนวนเงินของแต่ละรายการในงบการเงินปีปัจจุบันจากการใช้มาตรฐานการรายงานทางการเงินฉบับใหม่ตาม TFRS 15 เทียบกับมาตรฐานการรายงานทางการเงินฉบับเดิมตาม TAS 18 ดังนี้

	งบการเงินรวม		
	ณ วันที่ 31 ธันวาคม พ.ศ. 2562		
	จำนวนเงิน ตามที่รายงาน	ผลกระทบจาก TFRS 15	จำนวนเงิน ตามมาตรฐาน การรายงานทาง การเงินฉบับเดิม
งบแสดงฐานะการเงิน	บาท	บาท	บาท
ลูกหนี้การค้าและลูกหนี้อื่น - สุทธิ	156,218,527	(20,507,768)	135,710,759
สินค้าคงเหลือ - สุทธิ	197,510,349	23,012,644	220,522,993
เจ้าหนี้การค้าและเจ้าหนี้อื่น	208,101,919	19,616,698	227,718,617
หนี้สินที่เกิดจากสัญญา	16,290,296	(16,290,296)	-
ขาดทุนสะสม - ยังไม่ได้จัดสรร	(19,698,194)	(821,526)	(20,519,720)
	งบการเงินรวม		
	สำหรับปีสิ้นสุดวันที่ 31 ธันวาคม พ.ศ. 2562		
	จำนวนเงิน ตามที่รายงาน	ผลกระทบจาก TFRS 15	จำนวนเงิน ตามมาตรฐาน การรายงานทาง การเงินฉบับเดิม
งบกำไรขาดทุนเบ็ดเสร็จ	บาท	บาท	บาท
รายได้จากการขาย	1,919,737,747	11,374,009	1,931,111,756
ต้นทุนขาย	(1,774,807,691)	(8,297,593)	(1,783,105,284)
ค่าใช้จ่ายในการขาย	(141,015,446)	(383,596)	(141,399,042)
ขาดทุนสุทธิสำหรับปี	(41,879,411)	2,692,820	(39,186,591)
ขาดทุนเบ็ดเสร็จรวมสำหรับปี	(39,777,180)	2,692,820	(37,084,360)
	งบกระแสเงินสด		
	กระแสเงินสดจากกิจกรรมดำเนินงาน		
	บาท	บาท	บาท
ขาดทุนก่อนภาษีเงินได้	(51,563,843)	2,692,820	(48,871,023)
รายการปรับปรุงกระทบกำไรขาดทุนจากการดำเนินงาน:			
ขาดทุนจากมูลค่างานสินค้าคงเหลือลดลง	3,198,409	504,478	3,702,887
	การเปลี่ยนแปลงของเงินทุนหมุนเวียน		
	บาท	บาท	บาท
	จำนวนเงิน ตามที่รายงาน	ผลกระทบจาก TFRS 15	จำนวนเงิน ตามมาตรฐาน การรายงานทาง การเงินฉบับเดิม
ลูกหนี้การค้าและลูกหนี้อื่น	5,099,085	(16,308,943)	(11,209,858)
สินค้าคงเหลือ	171,240,433	7,821,512	179,061,945
เจ้าหนี้การค้าและเจ้าหนี้อื่น	(11,776,499)	12,848,344	(1,071,845)
หนี้สินที่เกิดจากสัญญา	7,558,211	(7,558,211)	-

บริษัท ชันสวิต จำกัด (มหาชน)
หมายเหตุประกอบงบการเงินรวมและงบการเงินเฉพาะกิจการ
สำหรับปีสิ้นสุดวันที่ 31 ธันวาคม พ.ศ. 2562

	งบการเงินเฉพาะกิจการ		
	ณ วันที่ 31 ธันวาคม พ.ศ. 2562		
	จำนวนเงิน		
	ตามมาตรฐาน		
งบแสดงฐานะการเงิน	จำนวนเงิน	ผลกระทบจาก	การรายงานทาง
	ตามที่รายงาน	TFRS 15	การเงินฉบับเดิม
	บาท	บาท	บาท
ลูกหนี้การค้าและลูกหนี้อื่น - สุทธิ	156,187,523	(20,507,768)	135,679,755
สินค้าคงเหลือ - สุทธิ	197,487,584	23,012,644	220,500,228
เจ้าหนี้การค้าและเจ้าหนี้อื่น	207,864,180	19,616,698	227,480,878
หนี้สินที่เกิดจากสัญญา	16,290,296	(16,290,296)	-
ขาดทุนสะสม - ยังไม่ได้จัดสรร	(18,655,319)	(821,526)	(19,476,845)
	งบการเงินเฉพาะกิจการ		
	สำหรับปีสิ้นสุดวันที่ 31 ธันวาคม พ.ศ. 2562		
	จำนวนเงิน		
	ตามมาตรฐาน		
งบกำไรขาดทุนเบ็ดเสร็จ	จำนวนเงิน	ผลกระทบจาก	การรายงานทาง
	ตามที่รายงาน	TFRS 15	การเงินฉบับเดิม
	บาท	บาท	บาท
รายได้จากการขาย	1,904,899,779	11,374,009	1,916,273,788
ต้นทุนขาย	(1,762,320,052)	(8,297,593)	(1,770,617,645)
ค่าใช้จ่ายในการขาย	(140,134,196)	(383,596)	(140,517,792)
ขาดทุนสุทธิสำหรับปี	(42,164,333)	2,692,820	(39,471,513)
ขาดทุนเบ็ดเสร็จรวมสำหรับปี	(40,062,102)	2,692,820	(37,369,282)
งบกระแสเงินสด			
กระแสเงินสดจากกิจกรรมดำเนินงาน			
ขาดทุนก่อนภาษีเงินได้	(51,985,458)	2,692,820	(49,292,638)
รายการปรับปรุงกระทบกำไรขาดทุน			
จากการดำเนินงาน:			
ขาดทุนจากมูลค่าสินค้าคงเหลือลดลง	3,198,409	504,478	3,702,887
การเปลี่ยนแปลงของเงินทุนหมุนเวียน			
ลูกหนี้การค้าและลูกหนี้อื่น	5,125,114	(16,308,943)	(11,183,829)
สินค้าคงเหลือ	171,092,099	7,821,512	178,913,611
เจ้าหนี้การค้าและเจ้าหนี้อื่น	(12,035,425)	12,848,344	812,919
หนี้สินที่เกิดจากสัญญา	7,558,211	(7,558,211)	-

บริษัท ชันสวีท จำกัด (มหาชน)

หมายเหตุประกอบงบการเงินรวมและงบการเงินเฉพาะกิจการ

สำหรับปีสิ้นสุดวันที่ 31 ธันวาคม พ.ศ. 2562

2.2.2 มาตรฐานการรายงานทางการเงินฉบับใหม่และฉบับปรับปรุงที่มีผลบังคับใช้สำหรับรอบระยะเวลาบัญชีในหรือหลังวันที่ 1 มกราคม พ.ศ. 2563

ก) เครื่องมือทางการเงิน

มาตรฐานการรายงานทางการเงินใหม่ที่เกี่ยวข้องกับเครื่องมือทางการเงิน ได้แก่

มาตรฐานการบัญชีฉบับที่ 32	เรื่อง การแสดงรายการเครื่องมือทางการเงิน
มาตรฐานการรายงานทางการเงินฉบับที่ 7	เรื่อง การเปิดเผยข้อมูลเครื่องมือทางการเงิน
มาตรฐานการรายงานทางการเงินฉบับที่ 9	เรื่อง เครื่องมือทางการเงิน
การตีความมาตรฐานการรายงานทางการเงินฉบับที่ 16	เรื่อง การป้องกันความเสี่ยงของเงินลงทุนสุทธิใน หน่วยงานต่างประเทศ
การตีความมาตรฐานการรายงานทางการเงินฉบับที่ 19	เรื่อง การชำระหนี้สินทางการเงินด้วยตราสารทุน

มาตรฐานการรายงานทางการเงินเกี่ยวกับเครื่องมือทางการเงินกลุ่มนี้กล่าวถึงการวัดมูลค่าและการวัดมูลค่าและการวัดมูลค่าสินทรัพย์ทางการเงินและหนี้สินทางการเงิน การวัดมูลค่าของสินทรัพย์ทางการเงิน การบัญชีป้องกันความเสี่ยง การแสดงรายการและการเปิดเผยข้อมูลเกี่ยวกับเครื่องมือทางการเงิน

ข) มาตรฐานการรายงานทางการเงินฉบับที่ 16 เรื่อง สัญญาเช่า

มาตรฐานการรายงานทางการเงินฉบับที่ 16 เรื่อง สัญญาเช่า ส่งผลให้กลุ่มกิจการในฐานะผู้เช่ารับรู้สัญญาเช่าเกือบทั้งหมดในงบแสดงฐานะการเงิน โดยไม่ต้องจัดประเภทเป็นสัญญาเช่าดำเนินงานและสัญญาเช่าการเงินอีกต่อไป กลุ่มกิจการต้องรับรู้สินทรัพย์สิทธิการใช้ และหนี้สินตามสัญญาเช่า เว้นแต่เป็นสัญญาเช่าระยะสั้นและสัญญาเช่าซึ่งสินทรัพย์อ้างอิงมีมูลค่าต่ำ

ค) มาตรฐานการรายงานทางการเงินฉบับใหม่และฉบับปรับปรุงใหม่ฉบับอื่นๆ

มาตรฐานการรายงานทางการเงินฉบับใหม่และฉบับปรับปรุงใหม่ซึ่งจะมีผลกระทบต่อกลุ่มกิจการ ได้แก่

มาตรฐานการบัญชีฉบับที่ 12	เรื่อง ภาษีเงินได้
มาตรฐานการบัญชีฉบับที่ 19	เรื่อง ผลประโยชน์พนักงาน
มาตรฐานการบัญชีฉบับที่ 23	เรื่อง ต้นทุนการกู้ยืม
มาตรฐานการรายงานทางการเงินฉบับที่ 9	เรื่อง เครื่องมือทางการเงิน
การตีความมาตรฐานการรายงานทางการเงิน ฉบับที่ 23	เรื่อง ความไม่แน่นอนเกี่ยวกับวิธีการทางภาษีเงินได้

บริษัท ชันสีทิ จำกัด (มหาชน)

หมายเหตุประกอบงบการเงินรวมและงบการเงินเฉพาะกิจการ

สำหรับปีสิ้นสุดวันที่ 31 ธันวาคม พ.ศ. 2562

การปรับปรุงมาตรฐานการบัญชีฉบับที่ 12 เรื่อง ภาษีเงินได้ ได้อธิบายให้ชัดเจนว่าการรับรู้ผลกระทบทางภาษีเงินได้ของเงินปันผลจากตราสารทุน ให้รับรู้ภาษีเงินได้โดยให้สอดคล้องกับการรับรู้รายการหรือเหตุการณ์ในอดีตที่ทำให้เกิดกำไรที่นำมาจัดสรรเงินปันผล

การปรับปรุงมาตรฐานการบัญชีฉบับที่ 19 เรื่อง ผลประโยชน์ของพนักงาน (การแก้ไขโครงการ การลดขนาดโครงการ หรือการจ่ายชำระผลประโยชน์) ได้อธิบายให้ชัดเจนเกี่ยวกับวิธีการบัญชีสำหรับกรณีที่มีการแก้ไขโครงการ การลดขนาดโครงการ หรือการจ่ายชำระผลประโยชน์ของโครงการผลประโยชน์ที่กำหนดไว้ โดยเมื่อการเปลี่ยนแปลงโครงการได้เกิดขึ้น กิจการจะต้องใช้ข้อสมมติที่เป็นปัจจุบัน ณ วันที่มีการแก้ไขโครงการ การลดขนาดโครงการ หรือการจ่ายชำระผลประโยชน์ ในการคำนวณต้นทุนบริการในปัจจุบันและดอกเบี้ยสุทธิต่อระยะเวลาที่เหลือของรอบระยะเวลารายงานภายหลังการเปลี่ยนแปลงดังกล่าว

การปรับปรุงมาตรฐานการบัญชีฉบับที่ 23 เรื่อง ต้นทุนการกู้ยืม ได้อธิบายให้ชัดเจนว่าหากสินทรัพย์ที่เข้าเงื่อนไขที่เกิดจากเงินที่กู้มาโดยเฉพาะนั้นอยู่ในสภาพพร้อมใช้ได้ตามประสงค์หรือพร้อมที่จะขาย ยอดคงเหลือของเงินที่กู้มาโดยเฉพาะดังกล่าว กิจการต้องนำมาเป็นส่วนหนึ่งของเงินกู้ยืมที่มีวัตถุประสงค์ทั่วไปด้วย

การปรับปรุงมาตรฐานการรายงานทางการเงิน ฉบับที่ 9 เรื่อง เครื่องมือทางการเงิน (เงื่อนไขการชำระก่อนกำหนด และค่าชดเชยที่ติดลบ) การปรับปรุงทำให้กิจการสามารถวัดมูลค่าสินทรัพย์ทางการเงินบางรายการที่มีเงื่อนไขการชำระก่อนกำหนดที่มีค่าชดเชยในมูลค่าที่ติดลบ มีสิทธิที่จะวัดมูลค่าด้วยราคาทุนตัดจำหน่ายแทนการวัดมูลค่าด้วยวิธีมูลค่ายุติธรรมผ่านกำไรหรือขาดทุน ซึ่งสินทรัพย์เหล่านี้รวมถึงเงินให้กู้ยืมบางประเภทและตราสารหนี้ โดยการที่จะวัดมูลค่าด้วยวิธีราคาทุนตัดจำหน่ายได้นั้นค่าชดเชยในมูลค่าที่ติดลบจะต้องเป็นจำนวนเงินที่สมเหตุสมผลสำหรับการยกเลิกสัญญาที่กำหนด และตามโมเดลธุรกิจกลุ่มกิจการถือสินทรัพย์นั้นเพื่อรับกระแสเงินสดตามสัญญา

การตีความมาตรฐานการรายงานทางการเงินฉบับที่ 23 เรื่อง ความไม่แน่นอนเกี่ยวกับวิธีการทางภาษีเงินได้ ได้อธิบายวิธีการรับรู้รายการและการวัดมูลค่าสินทรัพย์และหนี้สินภาษีเงินได้รอการตัดบัญชีและสินทรัพย์และหนี้สินภาษีเงินได้ในงวดปัจจุบันในกรณีที่มีความไม่แน่นอนเกี่ยวกับวิธีการทางภาษีเงินได้ ในเรื่องดังต่อไปนี้

- กิจการต้องสมมติว่าหน่วยงานจัดเก็บภาษีจะตรวจสอบวิธีการทางภาษีที่มีความไม่แน่นอน และมีความรู้เกี่ยวกับข้อมูลที่เกี่ยวข้องทั้งหมดอย่างครบถ้วน โดยไม่นำเหตุผลว่าจะตรวจพบหรือไม่มาเป็นข้อในการพิจารณา
- หากกิจการสรุปว่าไม่มีความเป็นไปได้ค่อนข้างแน่ที่หน่วยงานจัดเก็บภาษีจะยอมรับวิธีการทางภาษีที่มีความไม่แน่นอน กิจการต้องสะท้อนผลกระทบของความไม่แน่นอนในการคำนวณบัญชีภาษีเงินได้ด้วย
- กิจการต้องประเมินการใช้ดุลยพินิจหรือประมาณการใหม่ เมื่อข้อเท็จจริงและสถานการณ์ที่เคยอ้างอิงในการใช้ดุลยพินิจหรือประมาณการมีการเปลี่ยนแปลงไป หรือข้อมูลใหม่ที่ส่งผลกระทบต่อการใช้ดุลยพินิจหรือประมาณการ

ผู้บริหารของกลุ่มกิจการอยู่ระหว่างการประเมินผลกระทบของการนำมาตรฐานการรายงานทางการเงินฉบับใหม่และฉบับปรับปรุงใหม่เหล่านี้มาปฏิบัติใช้เป็นครั้งแรก

บริษัท ชันสวีท จำกัด (มหาชน)

หมายเหตุประกอบงบการเงินรวมและงบการเงินเฉพาะกิจการ

สำหรับปีสิ้นสุดวันที่ 31 ธันวาคม พ.ศ. 2562

2.3 การบัญชีสำหรับงบการเงินรวม

ก) บริษัทย่อย

บริษัทย่อยหมายถึงกิจการทั้งหมดที่กลุ่มกิจการมีอำนาจควบคุม กลุ่มกิจการมีอำนาจควบคุมเมื่อกลุ่มกิจการรับหรือมีสิทธิในผลตอบแทนผันแปรจากการเกี่ยวข้องกับผู้ที่ได้รับการลงทุนและสามารถใช้อำนาจเหนือผู้ได้รับการลงทุนเพื่อให้ได้ผลตอบแทนผันแปร กลุ่มกิจการรวมงบการเงินของบริษัทย่อยไว้ในงบการเงินรวมตั้งแต่วันที่กลุ่มกิจการมีอำนาจในการควบคุมบริษัทย่อยจนถึงวันที่กลุ่มกิจการสูญเสียอำนาจควบคุมในบริษัทย่อยนั้น

ในงบการเงินเฉพาะกิจการ เงินลงทุนในบริษัทย่อยบันทึกด้วยวิธีราคาทุน โดยต้นทุนทางตรงที่เกี่ยวกับการซื้อเงินลงทุนจะถูกรับรู้เป็นส่วนหนึ่งของต้นทุนเริ่มแรกของเงินลงทุน

ข) รายการระหว่างกันในงบการเงินรวม

รายการ ยอดคงเหลือ และกำไรที่ยังไม่เกิดขึ้นจริงระหว่างกันในกลุ่มกิจการจะถูกลบออก

2.4 การรวมธุรกิจภายใต้การควบคุมเดียวกัน

กลุ่มกิจการรับรู้รายการการรวมธุรกิจภายใต้การควบคุมเดียวกัน โดยรับรู้สินทรัพย์และหนี้สินของกิจการที่ถูกนำมารวมด้วยมูลค่าตามบัญชีเดิมของกิจการที่ถูกนำมารวม (Predecessor Accounting) โดยกลุ่มกิจการต้องปรับปรุงรายการเสมือนว่าการรวมธุรกิจได้เกิดขึ้นตั้งแต่วันที่ต้นงวดในงบการเงินงวดก่อนที่นำมาแสดงเปรียบเทียบหรือตั้งแต่วันที่กิจการดังกล่าวอยู่ภายใต้การควบคุมเดียวกันกับกลุ่มกิจการ

ต้นทุนการรวมธุรกิจภายใต้การควบคุมเดียวกันเป็นผลรวมของมูลค่ายุติธรรมของสินทรัพย์ที่หายไป หนี้สินที่เกิดขึ้นหรือรับมา และตราสารทุนที่ออกโดยผู้ซื้อ ณ วันที่มีการแลกเปลี่ยนเพื่อให้ได้มาซึ่งการควบคุม

ส่วนต่างระหว่างต้นทุนของการรวมธุรกิจภายใต้การควบคุมเดียวกันกับส่วนได้เสียของผู้ซื้อในมูลค่าตามบัญชีของกิจการที่ถูกนำมารวมแสดงเป็นรายการ “ส่วนเกิน(ส่วนต่ำกว่า)ทุนจากการรวมธุรกิจภายใต้การควบคุมเดียวกัน” ในส่วนของเจ้าของ โดยกลุ่มกิจการจะตัดรายการนี้ออกเมื่อขายเงินลงทุนออกไปโดยโอนไปยังกำไรสะสม

บริษัท ชันสีวิทย์ จำกัด (มหาชน)

หมายเหตุประกอบงบการเงินรวมและงบการเงินเฉพาะกิจการ

สำหรับปีสิ้นสุดวันที่ 31 ธันวาคม พ.ศ. 2562

2.5 การแปลงค่าเงินตราต่างประเทศ

ก) สกุลเงินที่ใช้ในการดำเนินงานและสกุลเงินที่ใช้นำเสนองบการเงิน

งบการเงินแสดงในสกุลเงินบาท ซึ่งเป็นสกุลเงินที่ใช้ในการดำเนินงานของกิจการและสกุลเงินที่ใช้นำเสนองบการเงินของบริษัทและกลุ่มกิจการ

ข) รายการและยอดคงเหลือ

รายการที่เป็นสกุลเงินตราต่างประเทศแปลงค่าเป็นสกุลเงินที่ใช้ในการดำเนินงานโดยใช้อัตราแลกเปลี่ยน ณ วันที่เกิดรายการ

รายการกำไรและขาดทุนที่เกิดจากการรับหรือจ่ายชำระที่เป็นเงินตราต่างประเทศ และที่เกิดจากการแปลงค่าสินทรัพย์และหนี้สินทางการเงินได้บันทึกไว้ในกำไรหรือขาดทุน

เมื่อมีการรับรู้รายการกำไรหรือขาดทุนของรายการที่ไม่เป็นตัวเงินไว้ในกำไรหรือขาดทุนเบ็ดเสร็จอื่น องค์ประกอบของอัตราแลกเปลี่ยนทั้งหมดของกำไรหรือขาดทุนนั้นจะรับรู้ไว้ในกำไรหรือขาดทุนเบ็ดเสร็จอื่นด้วย ในทางตรงข้ามการรับรู้กำไรหรือขาดทุนของรายการที่ไม่เป็นตัวเงินไว้ในกำไรหรือขาดทุน องค์ประกอบของอัตราแลกเปลี่ยนทั้งหมดของกำไรหรือขาดทุนนั้นจะรับรู้ไว้ในกำไรหรือขาดทุนด้วย

2.6 เงินสดและรายการเทียบเท่าเงินสด

เงินสดและรายการเทียบเท่าเงินสดรวมถึงเงินสดในมือ เงินฝากธนาคารประเภทจ่ายคืนเมื่อทวงถาม เงินลงทุนระยะสั้นอื่นที่มีสภาพคล่องสูงซึ่งมีอายุไม่เกินสามเดือนนับจากวันที่ได้มา

เงินเบิกเกินบัญชีจะแสดงไว้ในส่วนของหนี้สินหมุนเวียนในงบแสดงฐานะการเงิน

2.7 ลูกหนี้การค้า

ลูกหนี้การค้าแสดงถึงจำนวนเงินที่ลูกค้าจะต้องชำระสำหรับการขายสินค้าและการให้บริการตามปกติธุรกิจ

กลุ่มกิจการรับรู้ลูกหนี้การค้าเมื่อเริ่มแรกด้วยจำนวนเงินของสิ่งตอบแทนที่ปราศจากเงื่อนไขในการได้รับชำระ ในกรณีที่มีส่วนประกอบด้านการจัดหาเงินที่มีนัยสำคัญจะรับรู้ด้วยมูลค่าปัจจุบันของสิ่งตอบแทน และวัดมูลค่าในภายหลังด้วยราคาทุนหักค่าเผื่อหนี้สงสัยจะสูญ

2.8 สินค้าคงเหลือ

สินค้าคงเหลือแสดงด้วยราคาทุนหรือมูลค่าสุทธิที่จะได้รับแล้วแต่ราคาใดจะต่ำกว่า ราคาทุนของสินค้าคำนวณโดยวิธีถัวเฉลี่ยถ่วงน้ำหนัก ต้นทุนของการซื้อประกอบด้วยราคาซื้อ และค่าใช้จ่ายที่เกี่ยวข้องโดยตรงกับการซื้อสินค้านั้น เช่น ค่าอากรขาเข้าและค่าขนส่ง หักด้วยส่วนลดที่เกี่ยวข้องทั้งหมด ต้นทุนของสินค้าสำเร็จรูปและงานระหว่างทำประกอบด้วย ค่าวัตถุดิบ ค่าแรงทางตรง ค่าใช้จ่ายอื่นทางตรง และค่าสูญหายในการผลิตซึ่งบันทึกตามเกณฑ์การดำเนินงานตามปกติ แต่ไม่รวมต้นทุนการกักขัง มูลค่าสุทธิที่จะได้รับประมาณจากราคาปกติที่คาดว่าจะขายได้ตามปกติธุรกิจหักด้วยค่าใช้จ่ายที่จำเป็นเพื่อให้สินค้านั้นสำเร็จรูปรวมถึงค่าใช้จ่ายในการขาย กลุ่มกิจการบันทึกบัญชีค่าเผื่อการลดมูลค่าของสินค้าเก่า ล้าสมัย หรือเสื่อมคุณภาพเท่าที่จำเป็น และแสดงเป็นส่วนหนึ่งของต้นทุนสินค้าขาย

บริษัท ชันสวีท จำกัด (มหาชน)

หมายเหตุประกอบงบการเงินรวมและงบการเงินเฉพาะกิจการ

สำหรับปีสิ้นสุดวันที่ 31 ธันวาคม พ.ศ. 2562

2.9 เงินลงทุนทั่วไป

กลุ่มกิจการจัดประเภทเงินลงทุนที่นอกเหนือจากเงินลงทุนในบริษัทย่อย บริษัทร่วม และการร่วมค้าเป็นเงินลงทุนระยะสั้น การจัดประเภทขึ้นอยู่กับจุดมุ่งหมายของเงินลงทุน โดยฝ่ายบริหารจะเป็นผู้กำหนดการจัดประเภทที่เหมาะสมสำหรับเงินลงทุน ณ เวลาลงทุน และทบทวนการจัดประเภทเป็นระยะ

เงินลงทุนระยะสั้นคือเงินฝากประจำที่มีอายุตั้งแต่วันที่ฝากถึงวันครบกำหนดอยู่ระหว่าง 3 ถึง 12 เดือน โดยแสดงด้วยราคาทุน

บริษัทจะทดสอบค่าเผื่อการด้อยค่าของเงินลงทุนเมื่อมีข้อบ่งชี้ว่าเงินลงทุนนั้นอาจมีค่าเผื่อการด้อยค่าเกิดขึ้น หากราคาตามบัญชีของเงินลงทุนสูงกว่ามูลค่าที่คาดว่าจะได้รับคืน บริษัทจะบันทึกการขาดทุนจากค่าเผื่อการด้อยค่ารวมไว้ในกำไรหรือขาดทุน

ในการจำหน่ายเงินลงทุน ผลต่างระหว่างมูลค่ายุติธรรมของผลตอบแทนสุทธิที่ได้รับจากการจำหน่ายกับราคาตามบัญชีของเงินลงทุนนั้นจะบันทึกรวมอยู่ในกำไรหรือขาดทุน

2.10 ที่ดิน อาคารและอุปกรณ์

ที่ดิน อาคารและอุปกรณ์ทั้งหมดวัดมูลค่าด้วยราคาทุนหักด้วยค่าเสื่อมราคาสะสม และผลขาดทุนจากการด้อยค่าสะสมของสินทรัพย์ ต้นทุนเริ่มแรกจะรวมต้นทุนทางตรงอื่น ๆ ที่เกี่ยวข้องโดยตรงกับการซื้อสินทรัพย์นั้น

ต้นทุนที่เกิดขึ้นภายหลังจะรวมอยู่ในมูลค่าตามบัญชีของสินทรัพย์เมื่อต้นทุนนั้นคาดว่าจะให้ประโยชน์เชิงเศรษฐกิจในอนาคต มูลค่าตามบัญชีของชิ้นส่วนที่ถูกเปลี่ยนแทนจะถูกตัดรายการออกไป

บริษัทจะรับรู้ต้นทุนค่าซ่อมแซมและบำรุงรักษาอื่น ๆ เป็นค่าใช้จ่ายในกำไรขาดทุนเมื่อเกิดขึ้น

ที่ดินไม่มีการคิดค่าเสื่อมราคา ค่าเสื่อมราคาของสินทรัพย์อื่นคำนวณโดยใช้วิธีเส้นตรงเพื่อลดราคาทุนแต่ละชนิด ตลอดอายุการให้ประโยชน์ที่ประมาณการไว้ของสินทรัพย์ดังต่อไปนี้

ส่วนปรับปรุงที่ดิน	5 - 10 ปี
อาคารและส่วนปรับปรุงอาคาร	5 - 30 ปี
เครื่องจักรและอุปกรณ์	5 - 20 ปี
เครื่องตกแต่ง ติดตั้ง และอุปกรณ์สำนักงาน	5 ปี
ยานพาหนะ	5 ปี

กลุ่มกิจการได้มีการทบทวนและปรับปรุงมูลค่าคงเหลือ และอายุการให้ประโยชน์ของสินทรัพย์ให้เหมาะสมทุกสิ้นรอบระยะเวลารายงาน

ในกรณีที่มูลค่าตามบัญชีสูงกว่ามูลค่าที่คาดว่าจะได้รับคืน มูลค่าตามบัญชีจะถูกปรับลดให้เท่ากับมูลค่าที่คาดว่าจะได้รับคืนทันที (ดูหมายเหตุประกอบงบการเงินข้อ 2.12)

ผลกำไรหรือขาดทุนที่เกิดจากการจำหน่ายที่ดิน อาคารและอุปกรณ์ คำนวณโดยการเปรียบเทียบจากสิ่งตอบแทนสุทธิที่ได้รับจากการจำหน่ายสินทรัพย์กับมูลค่าตามบัญชีของสินทรัพย์ และแสดงในกำไรหรือขาดทุนอื่น - สุทธิ

บริษัท ชันสวิต จำกัด (มหาชน)

หมายเหตุประกอบงบการเงินรวมและงบการเงินเฉพาะกิจการ

สำหรับปีสิ้นสุดวันที่ 31 ธันวาคม พ.ศ. 2562

2.11 สินทรัพย์ไม่มีตัวตน

การซื้อสิทธิการใช้โปรแกรมคอมพิวเตอร์

สิทธิการใช้โปรแกรมคอมพิวเตอร์ที่ซื้อมาจะถูกบันทึกด้วยราคาทุน และถูกตัดจำหน่ายโดยใช้วิธีเส้นตรงตลอดอายุประมาณการให้ประโยชน์ภายในระยะเวลาไม่เกิน 5 ปี

ต้นทุนที่ใช้ในการบำรุงรักษาโปรแกรมคอมพิวเตอร์ให้บันทึกเป็นค่าใช้จ่ายเมื่อเกิดขึ้น

2.12 การด้อยค่าของสินทรัพย์

กลุ่มกิจการไม่ตัดจำหน่ายสินทรัพย์ไม่มีตัวตนที่มีอายุการให้ประโยชน์ที่ไม่ทราบได้แน่นอน แต่จะทดสอบการด้อยค่าเป็นประจำทุกปี และเมื่อมีเหตุการณ์หรือสถานการณ์ที่บ่งชี้ว่าสินทรัพย์ดังกล่าวอาจมีการด้อยค่า สำหรับสินทรัพย์อื่น กลุ่มกิจการจะทดสอบการด้อยค่าเมื่อมีเหตุการณ์หรือสถานการณ์ที่บ่งชี้ว่าสินทรัพย์ดังกล่าวอาจมีการด้อยค่า รายการขาดทุนจากการด้อยค่าจะรับรู้เมื่อมูลค่าตามบัญชีของสินทรัพย์สูงกว่ามูลค่าที่คาดว่าจะได้รับคืน โดยมูลค่าที่คาดว่าจะได้รับคืนหมายถึงจำนวนที่สูงกว่าระหว่างมูลค่ายุติธรรมหักต้นทุนในการจำหน่ายและมูลค่าจากการใช้

เมื่อมีเหตุให้เชื่อว่าสาเหตุที่ทำให้เกิดการด้อยค่าในอดีตได้หมดไป กลุ่มกิจการจะกลับรายการขาดทุนจากการด้อยค่าสำหรับสินทรัพย์อื่น ๆ ที่ไม่ใช่ค่าความนิยม

2.13 สัญญาเช่าระยะยาว

สัญญาเช่าระยะยาว - กรณีที่กลุ่มกิจการเป็นผู้เช่า

เงินที่ต้องจ่ายภายใต้สัญญาเช่าดำเนินงาน (สุทธิจากสิ่งตอบแทนจูงใจที่ได้รับจากผู้ให้เช่า) จะบันทึกในกำไรหรือขาดทุนโดยใช้วิธีเส้นตรงตลอดอายุของสัญญาเช่า

การรับรู้เมื่อเริ่มแรกของสัญญาเช่าการเงินจะบันทึกด้วยมูลค่ายุติธรรมของสินทรัพย์ที่เช่าหรือมูลค่าปัจจุบันสุทธิของจำนวนเงินที่ต้องจ่ายตามสัญญาเช่าแล้วแต่มูลค่าใดจะต่ำกว่า จำนวนเงินที่ต้องจ่ายดังกล่าวจะปันส่วนระหว่างหนี้สินและค่าใช้จ่ายทางการเงินเพื่อให้ได้อัตราดอกเบี้ยคงที่ต่อหนี้สินคงค้าง โดยพิจารณาแยกแต่ละสัญญา ภาระผูกพันตามสัญญาเช่าจะบันทึกหักจากค่าใช้จ่ายทางการเงิน ค่าใช้จ่ายทางการเงินจะบันทึกในกำไรหรือขาดทุนตลอดอายุของสัญญาเช่า

สัญญาเช่าระยะยาว - กรณีที่กลุ่มกิจการเป็นผู้ให้เช่า

สินทรัพย์ที่ให้เช่าตามสัญญาเช่าการเงินบันทึกเป็นลูกหนี้สัญญาเช่าการเงินด้วยมูลค่าปัจจุบันของจำนวนเงินที่จ่ายตามสัญญาเช่า ผลต่างระหว่างยอดรวมของลูกหนี้ที่ยังไม่ได้คิดลดกับมูลค่าปัจจุบันของลูกหนี้จะทยอยรับรู้เป็นรายได้ทางการเงินโดยใช้วิธีเงินลงทุนสุทธิซึ่งสะท้อนอัตราผลตอบแทนที่ ต้นทุนทางตรงเริ่มแรกโดยรวมอยู่ในการวัดมูลค่าลูกหนี้สัญญาเช่าทางการเงินเริ่มแรกและจะทยอยรับรู้โดยลดจากรายได้ตลอดอายุของสัญญาเช่า

รายได้ค่าเช่าตามสัญญาเช่าดำเนินงาน (สุทธิจากสิ่งตอบแทนจูงใจที่ได้จ่ายให้แก่ผู้เช่า) รับรู้ด้วยวิธีเส้นตรงตลอดช่วงระยะเวลาการให้เช่า

บริษัท ชันสวีท จำกัด (มหาชน)

หมายเหตุประกอบงบการเงินรวมและงบการเงินเฉพาะกิจการ

สำหรับปีสิ้นสุดวันที่ 31 ธันวาคม พ.ศ. 2562

2.14 เงินกู้ยืม

เงินกู้ยืมรับรู้เริ่มแรกด้วยมูลค่ายุติธรรมของสิ่งตอบแทนที่ได้รับหักด้วยต้นทุนการจัดทำรายการที่เกิดขึ้น เงินกู้ยืมวัดมูลค่าภายหลังด้วยราคาทุนตัดจำหน่าย

ค่าธรรมเนียมที่จ่ายไปเพื่อให้ได้เงินกู้มาจะรับรู้เป็นต้นทุนการจัดทำรายการเงินกู้ในกรณีที่มีความเป็นไปได้ที่จะใช้วงเงินกู้บางส่วนหรือทั้งหมด ในกรณีนี้ค่าธรรมเนียมจะรอการรับรู้จนกระทั่งมีการถอนเงิน หากไม่มีหลักฐานที่มีความเป็นไปได้ที่จะใช้วงเงินบางส่วนหรือทั้งหมดค่าธรรมเนียมจะรับรู้เป็นค่าใช้จ่ายจ่ายล่วงหน้าสำหรับการให้บริการสภาพคล่องและจะตัดจำหน่ายตามระยะเวลาของวงเงินกู้ที่เกี่ยวข้อง

กลุ่มกิจการจะตัดรายการเงินกู้ยืมออกจากงบแสดงฐานะการเงินเมื่อภาระผูกพันตามสัญญานั้นได้มีการปฏิบัติตามแล้ว หรือได้ถูกยกเลิกไปหรือสิ้นสุดลง ผลต่างระหว่างมูลค่าตามบัญชีของหนี้สินทางการเงินที่สิ้นสุดลงหรือที่ได้โอนให้กับกิจการอื่นและสิ่งตอบแทนที่จ่ายซึ่งรวมถึงสินทรัพย์ที่ไม่ใช่เงินสดที่โอนไปหรือหนี้สินที่รับมาจะรับรู้ในกำไรหรือขาดทุนเป็นส่วนหนึ่งของต้นทุนทางการเงิน

เงินกู้ยืมจัดประเภทเป็นหนี้สินหมุนเวียนเมื่อกลุ่มกิจการไม่มีสิทธิอันปราศจากเงื่อนไขให้เลื่อนชำระหนี้ออกไปอีกเป็นเวลานานไม่น้อยกว่า 12 เดือน นับจากวันสิ้นรอบระยะเวลารายงาน

2.15 ต้นทุนการกู้ยืม

ต้นทุนการกู้ยืมของเงินกู้ยืมที่กู้มาโดยทั่วไปและที่กู้มาเป็นการเฉพาะที่เกี่ยวข้องโดยตรงกับการได้มา การก่อสร้าง หรือการผลิตสินทรัพย์ที่เข้าเงื่อนไข (สินทรัพย์ที่ต้องใช้ระยะเวลาในการทำให้พร้อมใช้หรือพร้อมขายได้ตามประสงค์) ต้องนำมารวมเป็นส่วนหนึ่งของราคาทุนของสินทรัพย์ หักด้วยรายได้จากการลงทุนที่เกิดจากการนำเงินกู้ยืมที่กู้มาโดยเฉพาะ การรวมต้นทุนการกู้ยืมเป็นราคาทุนของสินทรัพย์สิ้นสุดลงเมื่อการดำเนินการที่จำเป็นในการเตรียมสินทรัพย์ที่เข้าเงื่อนไขให้อยู่ในสภาพพร้อมที่จะใช้ได้ตามประสงค์หรือพร้อมที่จะขายได้เสร็จสิ้นลง

ต้นทุนการกู้ยืมอื่น ๆ รับรู้เป็นค่าใช้จ่ายในงวดที่เกิดขึ้น

2.16 ภาษีเงินได้งวดปัจจุบันและภาษีเงินได้รอการตัดบัญชี

ค่าใช้จ่ายภาษีเงินได้สำหรับงวดประกอบด้วยภาษีเงินได้ของงวดปัจจุบันและภาษีเงินได้รอการตัดบัญชี ภาษีเงินได้จะรับรู้ในงบกำไรขาดทุน ยกเว้นส่วนภาษีเงินได้ที่เกี่ยวข้องกับรายการที่รับรู้ในกำไรขาดทุนเบ็ดเสร็จอื่นหรือรายการที่รับรู้โดยตรงไปยังส่วนของเจ้าของ

ภาษีเงินได้ของงวดปัจจุบัน

ภาษีเงินได้ของงวดปัจจุบันคำนวณจากอัตราภาษีตามกฎหมายภาษีที่มีผลบังคับใช้อยู่หรือที่คาดได้ค่อนข้างแน่ว่าจะมีผลบังคับใช้ภายในสิ้นรอบระยะเวลาที่รายงาน ผู้บริหารจะประเมินสถานะของการยื่นแบบแสดงรายการภาษีเป็นงวด ๆ ในกรณีที่การนำกฎหมายภาษีไปปฏิบัติขึ้นอยู่กับความ กลุ่มกิจการจะตั้งประมาณการค่าใช้จ่ายภาษีที่เหมาะสมจากจำนวนที่คาดว่าจะต้องจ่ายชำระแก่หน่วยงานจัดเก็บภาษี

บริษัท ชันสวีท จำกัด (มหาชน)

หมายเหตุประกอบงบการเงินรวมและงบการเงินเฉพาะกิจการ

สำหรับปีสิ้นสุดวันที่ 31 ธันวาคม พ.ศ. 2562

ภาษีเงินได้รอการตัดบัญชี

ภาษีเงินได้รอการตัดบัญชีรับรู้เมื่อเกิดผลต่างชั่วคราวระหว่างฐานภาษีของสินทรัพย์และหนี้สิน และราคาตามบัญชีที่แสดงอยู่ในงบการเงิน อย่างไรก็ตามกลุ่มกิจการจะไม่รับรู้ภาษีเงินได้รอการตัดบัญชีสำหรับผลต่างชั่วคราวที่เกิดจากเหตุการณ์ต่อไปนี้

- การรับรู้เริ่มแรกของรายการสินทรัพย์หรือรายการหนี้สินที่เกิดจากรายการที่ไม่ใช่การรวมธุรกิจ และไม่มีผลกระทบต่อกำไรหรือขาดทุนทั้งทางบัญชีและทางภาษี
- ผลต่างชั่วคราวของเงินลงทุนในบริษัทย่อยที่กลุ่มกิจการสามารถควบคุมจังหวะเวลาของการกลับรายการผลต่างชั่วคราว และการกลับรายการผลต่างชั่วคราวมีความเป็นไปได้ค่อนข้างแน่ว่าจะไม่เกิดขึ้นภายในระยะเวลาที่คาดการณ์ได้ในอนาคต

ภาษีเงินได้รอการตัดบัญชีคำนวณจากอัตราภาษีที่มีผลบังคับใช้อยู่หรือที่คาดว่าจะมีผลบังคับใช้ภายในสิ้นรอบระยะเวลาที่รายงาน และคาดว่าอัตราภาษีดังกล่าวจะนำไปใช้เมื่อสินทรัพย์ภาษีเงินได้รอการตัดบัญชีที่เกี่ยวข้องได้ใช้ประโยชน์หรือหนี้สินภาษีเงินได้รอการตัดบัญชีได้มีการจ่ายชำระ

สินทรัพย์ภาษีเงินได้รอการตัดบัญชีจะรับรู้หากมีความเป็นไปได้ค่อนข้างแน่ว่ากลุ่มกิจการจะมีกำไรทางภาษีเพียงพอที่จะนำจำนวนผลต่างชั่วคราวนั้นมาใช้ประโยชน์

สินทรัพย์ภาษีเงินได้รอการตัดบัญชีและหนี้สินภาษีเงินได้รอการตัดบัญชีจะแสดงหักกลบกันก็ต่อเมื่อกิจการมีสิทธิตามกฎหมายที่จะนำสินทรัพย์ภาษีเงินได้ของงวดปัจจุบันมาหักลบกับหนี้สินภาษีเงินได้ของงวดปัจจุบัน และทั้งสินทรัพย์ภาษีเงินได้รอการตัดบัญชีและหนี้สินภาษีเงินได้รอการตัดบัญชีเกี่ยวข้องกับภาษีเงินได้ที่ประเมินโดยหน่วยงานจัดเก็บภาษีหน่วยงานเดียวกันซึ่งตั้งใจจะจ่ายหนี้สินและสินทรัพย์ภาษีเงินได้ของงวดปัจจุบันด้วยยอดสุทธิ

2.17 ผลประโยชน์พนักงาน

ก) ผลประโยชน์พนักงานระยะสั้น

ผลประโยชน์พนักงานระยะสั้น คือ ผลประโยชน์ที่คาดว่าจะต้องจ่ายชำระภายใน 12 เดือนหลังจากวันสิ้นรอบระยะเวลาบัญชี เช่น ค่าจ้าง เงินเดือน การลาประจำปีและลาป่วยที่มีการจ่ายค่าแรง ส่วนแบ่งกำไรและโบนัส และค่ารักษาพยาบาลของพนักงานปัจจุบัน โดยรับรู้ตามช่วงเวลาการให้บริการของพนักงานไปจนถึงวันสิ้นสุดรอบระยะเวลารายงาน กลุ่มกิจการจะบันทึกหนี้สินด้วยจำนวนที่คาดว่าจะต้องจ่าย

ข) โครงการสมทบเงิน

กลุ่มกิจการจะจ่ายสมทบให้กับกองทุนกองทุนสำรองเลี้ยงชีพตามความสมัครใจ กลุ่มกิจการไม่มีภาระผูกพันที่ต้องจ่ายชำระเพิ่มเติมเมื่อได้จ่ายเงินสมทบแล้ว เงินสมทบจะถูกรับรู้เป็นค่าใช้จ่ายผลประโยชน์พนักงานเมื่อถึงกำหนดชำระ

บริษัท ชันสวีท จำกัด (มหาชน)

หมายเหตุประกอบงบการเงินรวมและงบการเงินเฉพาะกิจการ

สำหรับปีสิ้นสุดวันที่ 31 ธันวาคม พ.ศ. 2562

ค) ผลประโยชน์เมื่อเกษียณอายุ

โครงการผลประโยชน์เมื่อเกษียณอายุ กำหนดจำนวนเงินผลประโยชน์ที่พนักงานจะได้รับเมื่อเกษียณอายุ โดยมักขึ้นอยู่กับปัจจัยหลายประการ เช่น อายุ จำนวนปีที่ให้บริการ และค่าตอบแทนเมื่อเกษียณอายุ

ภาระผูกพันผลประโยชน์นี้คำนวณโดยนักคณิตศาสตร์ประกันภัยอิสระทุกปี ด้วยวิธีคิดลดแต่ละหน่วยที่ประมาณการไว้ ซึ่งมูลค่าปัจจุบันของโครงการผลประโยชน์จะประมาณโดยการคิดลดกระแสเงินสดจ่ายในอนาคต โดยใช้อัตราผลตอบแทนในตลาดของพันธบัตรรัฐบาล ซึ่งเป็นสกุลเงินเดียวกับสกุลเงินประมาณการกระแสเงินสด

กำไรและขาดทุนจากการวัดมูลค่าใหม่จะรับรู้ในส่วนของเจ้าของผ่านกำไรขาดทุนเบ็ดเสร็จอื่นในงวดที่เกิดขึ้น และแสดงเป็นรายการแยกต่างหากในงบแสดงการเปลี่ยนแปลงในส่วนของเจ้าของ

ต้นทุนบริการในอดีตจะถูกรับรู้ทันทีในกำไรหรือขาดทุน

2.18 ประมาณการหนี้สิน

กลุ่มกิจการมีภาระผูกพันในปัจจุบันตามกฎหมายหรือตามข้อตกลงที่จัดทำไว้ อันเป็นผลสืบเนื่องมาจากเหตุการณ์ในอดีต ซึ่งการชำระภาระผูกพันนั้นมีความเป็นไปได้ค่อนข้างแน่นอนว่าจะส่งผลให้บริษัทต้องสูญเสียทรัพยากรออกไป และประมาณการจำนวนที่ต้องจ่ายได้

กลุ่มกิจการจะวัดมูลค่าของจำนวนประมาณการหนี้สินโดยใช้มูลค่าปัจจุบันของรายจ่ายที่คาดว่าจะต้องนำมาจ่ายชำระภาระผูกพัน การเพิ่มขึ้นของประมาณการหนี้สินเนื่องจากมูลค่าของเงินตามเวลาจะรับรู้เป็นดอกเบี้ยจ่าย

2.19 ทุนเรือนหุ้น

หุ้นสามัญจะจัดประเภทไว้เป็นส่วนหนึ่งของเจ้าของ

ต้นทุนส่วนเพิ่มที่เกี่ยวข้องกับการออกหุ้นใหม่หรือการออกสิทธิในการซื้อหุ้นซึ่งสิทธิจากภาษีจะถูกแสดงเป็นยอดหักในส่วน
ของเจ้าของ

2.20 การรับรู้รายได้

รายได้ประกอบด้วยมูลค่ายุติธรรมที่ได้รับจากการขายสินค้าและบริการซึ่งเกิดขึ้นจากกิจกรรมตามปกติของกลุ่มกิจการ รายได้จะแสดงด้วยจำนวนเงินสุทธิจากการรับคืน เงินคืนและส่วนลด โดยไม่รวมรายการขายภายในกลุ่มกิจการสำหรับงบการเงินรวม รายได้จากการขายสินค้ารับรู้เมื่ออำนาจในการควบคุมสินค้าเป็นของลูกค้าแล้ว

สำหรับสัญญาที่มีหลายองค์ประกอบที่กลุ่มกิจการจะต้องส่งมอบสินค้าหรือให้บริการหลายประเภท กลุ่มกิจการต้องแยกเป็นแต่ละภาระที่ต้องปฏิบัติที่แยกต่างหากจากกัน และต้องปันส่วนราคาของรายการของสัญญาดังกล่าวไปยังแต่ละภาระที่ต้องปฏิบัติตามสัดส่วนของราคาขายแบบเอกเทศหรือประมาณการราคาขายแบบเอกเทศ กลุ่มกิจการจะรับรู้รายได้ของแต่ละภาระที่ต้องปฏิบัติแยกต่างหากจากกันเมื่อกลุ่มกิจการได้ปฏิบัติตามภาระนั้นแล้ว

บริษัท ชันสวิต จำกัด (มหาชน)

หมายเหตุประกอบงบการเงินรวมและงบการเงินเฉพาะกิจการ

สำหรับปีสิ้นสุดวันที่ 31 ธันวาคม พ.ศ. 2562

รายได้จากการขายสินค้า

กลุ่มกิจการรับรู้รายได้จากการขายสินค้าโดยพิจารณาว่าอำนาจในการควบคุมสินค้าเป็นของลูกค้าแล้ว โดยแบ่งได้เป็นกรณีดังต่อไปนี้

1. กรณีที่บรรจุกฎบัตรของสินค้ามีการระบุลักษณะเฉพาะ เช่น ที่อยู่ ตราสินค้าของผู้ซื้อ กลุ่มกิจการจะรับรู้รายได้เมื่อสินค้าได้บรรจุในบรรจุภัณฑ์แล้ว
2. กรณีทั่วไป กลุ่มกิจการจะรับรู้รายได้เมื่อผู้ซื้อได้ครอบครองสินค้าแล้ว

สิ่งตอบแทนที่จ่ายให้กับลูกค้า

สิ่งตอบแทนที่จ่ายให้กับลูกค้าหรือจ่ายในนามของลูกค้าแก่บุคคลหรือกิจการอื่น รวมถึงส่วนลดหรือเงินคืนในอนาคต จะรับรู้เป็นรายการหักจากรายได้

หนี้สินที่เกิดจากสัญญา

กลุ่มกิจการรับรู้หนี้สินที่เกิดจากสัญญาเมื่อได้รับชำระจากลูกค้าหรือถึงกำหนดชำระตามสัญญา ก่อนที่กลุ่มกิจการจะปฏิบัติตามภาระที่ต้องปฏิบัติ

รายได้ดอกเบี้ยและรายได้อื่นรับรู้ตามเกณฑ์คงค้าง เว้นแต่จะมีความไม่แน่นอนในการรับชำระ

2.21 การจ่ายเงินปันผล

เงินปันผลที่จ่ายไปยังผู้ถือหุ้นของกิจการจะรับรู้เป็นหนี้สินในงบการเงินเมื่อการจ่ายเงินปันผลระหว่างกาลได้รับการอนุมัติจากที่ประชุมคณะกรรมการบริษัท และการจ่ายเงินปันผลประจำปีได้รับอนุมัติจากที่ประชุมผู้ถือหุ้นของบริษัท

3 การจัดการความเสี่ยงทางการเงิน

3.1 ปัจจัยความเสี่ยงทางการเงิน

กลุ่มกิจการมีความเสี่ยงทางการเงินที่หลากหลายซึ่งได้แก่ ความเสี่ยงจากตลาด (รวมถึงความเสี่ยงจากอัตราแลกเปลี่ยน ความเสี่ยงจากอัตราดอกเบี้ย และความเสี่ยงด้านมูลค่ายุติธรรม) ความเสี่ยงด้านการให้สินเชื่อ และความเสี่ยงด้านสภาพคล่อง แผนการจัดการความเสี่ยงโดยรวมของกลุ่มกิจการจึงมุ่งเน้นความผันผวนของตลาดการเงินและแสวงหาวิธีการลดผลกระทบที่ทำให้เสียหายต่อผลการดำเนินงานทางการเงินของกลุ่มกิจการให้เหลือน้อยที่สุดเท่าที่เป็นไปได้ คณะกรรมการกำหนดหลักการโดยภาพรวมเพื่อจัดการความเสี่ยงและนโยบายที่เกี่ยวข้องไว้เป็นลายลักษณ์อักษรซึ่งดำเนินการโดยฝ่ายบริหารเงินส่วนกลาง (ส่วนงานบริหารเงินของกลุ่มกิจการ) รวมถึงการระบุ การประเมิน และป้องกันความเสี่ยงทางการเงินด้วยการร่วมมืออย่างใกล้ชิดกับหน่วยปฏิบัติการ

บริษัท ชันสวีท จำกัด (มหาชน)

หมายเหตุประกอบงบการเงินรวมและงบการเงินเฉพาะกิจการ

สำหรับปีสิ้นสุดวันที่ 31 ธันวาคม พ.ศ. 2562

3.1.1 ความเสี่ยงจากอัตราแลกเปลี่ยน

กลุ่มกิจการใช้สัญญาอัตราแลกเปลี่ยนล่วงหน้าเพื่อป้องกันความเสี่ยงจากอัตราแลกเปลี่ยนเงินตราต่างประเทศ และส่วนงานบริหารเงินของกลุ่มกิจการรับผิดชอบในการป้องกันความเสี่ยงของฐานะสุทธิในแต่ละสกุลเงินโดยใช้การกู้ยืมเป็นเงินสกุลนั้นและใช้สัญญาอัตราแลกเปลี่ยนล่วงหน้าโดยมีคู่สัญญาเป็นบุคคลภายนอก

กลุ่มกิจการป้องกันความเสี่ยงอัตราแลกเปลี่ยนเงินตราต่างประเทศของการส่งออกคิดเป็นอัตราไม่น้อยกว่าร้อยละ 70 ของยอดขายในแต่ละสกุลเงินเท่าที่ได้รับคำสั่งซื้อจากลูกค้า

3.1.2 ความเสี่ยงจากอัตราดอกเบี้ย

รายได้และกระแสเงินสดจากการดำเนินงานของกลุ่มกิจการส่วนใหญ่ไม่ขึ้นกับการเปลี่ยนแปลงอัตราดอกเบี้ยในตลาด กลุ่มกิจการมีความเสี่ยงจากด้านอัตราดอกเบี้ยที่เกิดจากเงินกู้ยืมซึ่งมีอัตราดอกเบี้ยลอยตัว อย่างไรก็ตาม กลุ่มกิจการไม่ได้ทำสัญญาแลกเปลี่ยนอัตราดอกเบี้ยในการป้องกันความเสี่ยงจากอัตราดอกเบี้ย เนื่องจากฝ่ายบริหารเชื่อว่าผลกระทบจากการผันผวนของอัตราดอกเบี้ยดังกล่าวจะไม่มีผลกระทบต่อกลุ่มกิจการอย่างมีนัยสำคัญ

3.1.3 ความเสี่ยงด้านการให้สินเชื่อ

กลุ่มกิจการไม่มีการกระจุกตัวอย่างมีนัยสำคัญของความเสี่ยงทางด้านสินเชื่อ กลุ่มกิจการมีนโยบายที่เหมาะสมเพื่อให้เชื่อมั่นได้ว่าได้ทำสัญญากับลูกค้าที่มีประวัติสินเชื่ออยู่ในระดับที่เหมาะสมซึ่งมีการจำกัดสินเชื่อลูกค้า คู่สัญญาในอนุพันธ์ทางการเงินและรายการเงินสดได้เลือกที่จะทำรายการกับสถาบันการเงินที่มีระดับความน่าเชื่อถือสูง กลุ่มกิจการมีนโยบายจำกัดวงเงินธุรกรรมสินเชื่อกับสถาบันการเงินแต่ละแห่งอย่างเหมาะสม

3.1.4 ความเสี่ยงด้านสภาพคล่อง

กลุ่มกิจการบริหารจำนวนเงินสดและเงินลงทุนในหลักทรัพย์ที่มีตลาดรองรับ โดยการหาแหล่งเงินทุนแสดงให้เห็นได้จากการที่มีวงเงินในการกู้ยืมที่ได้มีการตกลงไว้แล้วอย่างเพียงพอ และความสามารถในการปิดสถานะทางการตลาด

3.2 การบัญชีสำหรับอนุพันธ์ที่เป็นเครื่องมือทางการเงินและกิจกรรมป้องกันความเสี่ยง

กลุ่มกิจการเป็นคู่สัญญาในอนุพันธ์ที่เป็นเครื่องมือทางการเงินซึ่งส่วนมากจะประกอบด้วยสัญญาอัตราแลกเปลี่ยนล่วงหน้า เครื่องมือดังกล่าวไม่รับรู้ในงบการเงินในวันเริ่มแรก

สัญญาอัตราแลกเปลี่ยนล่วงหน้าช่วยป้องกันกลุ่มกิจการจากความเคลื่อนไหวของอัตราแลกเปลี่ยนซึ่งมีผลกระทบต่อสินทรัพย์และหนี้สินในสกุลเงินต่างประเทศ กลุ่มกิจการได้ทำสัญญาเพื่อกำหนดอัตราแลกเปลี่ยนที่จะรับชำระสินทรัพย์ หรือจ่ายชำระหนี้สินที่เป็นสกุลเงินต่างประเทศในอนาคต ซึ่งกลุ่มกิจการจะยังไม่รับรู้รายการสัญญาอัตราแลกเปลี่ยนล่วงหน้าในงบการเงินจนกว่าจะได้ชำระหรือรับชำระตามสัญญา โดยรายการกำไร(ขาดทุน)ที่เกิดขึ้นจริงจากการรับชำระหรือจ่ายชำระสัญญาอัตราแลกเปลี่ยนล่วงหน้าจะแสดงรวมอยู่ในบัญชี “กำไร(ขาดทุน) จากอัตราแลกเปลี่ยน” ในกำไรหรือขาดทุน ค่าธรรมเนียมในการทำสัญญาแต่ละฉบับจะตัดจำหน่ายตามอายุของแต่ละสัญญา

รายละเอียดของอนุพันธ์ที่เป็นเครื่องมือทางการเงินที่กลุ่มกิจการเป็นคู่สัญญาได้เปิดเผยไว้ในหมายเหตุประกอบงบการเงินข้อ 30.1

บริษัท ชันสรีท จำกัด (มหาชน)

หมายเหตุประกอบงบการเงินรวมและงบการเงินเฉพาะกิจการ

สำหรับปีสิ้นสุดวันที่ 31 ธันวาคม พ.ศ. 2562

3.3 มูลค่ายุติธรรม

กลุ่มกิจการใช้วิธีการและสมมติฐานดังต่อไปนี้ในการประมาณมูลค่ายุติธรรมของสินทรัพย์และหนี้สินทางการเงิน

เงินสดและรายการเทียบเท่าเงินสดและลูกหนี้การค้าและลูกหนี้อื่น มีราคาตามบัญชีของสินทรัพย์ทางการเงินใกล้เคียงกับมูลค่ายุติธรรม เนื่องจากสินทรัพย์ทางการเงินเหล่านี้จะครบกำหนดในระยะเวลาอันสั้น

เงินกู้ยืมระยะสั้นจากสถาบันการเงินและเจ้าหนี้การค้าและเจ้าหนี้อื่น มีราคาตามบัญชีของและหนี้สินทางการเงินใกล้เคียงกับมูลค่ายุติธรรม เนื่องจากหนี้สินทางการเงินเหล่านี้จะครบกำหนดในระยะเวลาอันสั้น

มูลค่ายุติธรรมแบ่งออกเป็นลำดับชั้นตามข้อมูลที่ใช้ดังนี้

- ข้อมูลระดับ 1 : มูลค่ายุติธรรมของเครื่องมือทางการเงินอ้างอิงจากราคาเสนอซื้อปัจจุบันหรือราคาปิดที่อ้างอิงจากตลาดหลักทรัพย์แห่งประเทศไทยหรือสมาคมตลาดตราสารหนี้ไทย
- ข้อมูลระดับ 2 : มูลค่ายุติธรรมของเครื่องมือทางการเงินวัดมูลค่าโดยใช้เทคนิคการประเมินมูลค่าซึ่งใช้ข้อมูลที่สามารถสังเกตได้อย่างมีนัยสำคัญและอ้างอิงจากประมาณการของกิจการเองมาให้น้อยที่สุดเท่าที่เป็นไปได้
- ข้อมูลระดับ 3 : มูลค่ายุติธรรมของเครื่องมือทางการเงินวัดมูลค่าโดยใช้เทคนิคการประเมินมูลค่าซึ่งไม่ได้มาจากข้อมูลที่สังเกตได้ในตลาด

กลุ่มกิจการได้เปิดเผยมูลค่ายุติธรรมของสินทรัพย์ทางการเงินและหนี้สินทางการเงินไว้ในหมายเหตุประกอบงบการเงินดังต่อไปนี้

สัญญาซื้อขายเงินตราต่างประเทศล่วงหน้า : หมายเหตุประกอบงบการเงินข้อ 30.1

เงินกู้ยืมระยะยาวจากสถาบันการเงิน : หมายเหตุประกอบงบการเงินข้อ 16.2

4 ประเมินการทางบัญชีที่สำคัญและการใช้ดุลยพินิจ

การประมาณการข้อสมมติฐานและการใช้ดุลยพินิจได้มีการประเมินทบทวนอย่างต่อเนื่อง และอยู่บนพื้นฐานของประสบการณ์ในอดีตและปัจจัยอื่น ๆ ซึ่งรวมถึงการคาดการณ์ถึงเหตุการณ์ในอนาคตที่เชื่อว่ามีเหตุผลในสถานการณ์ขณะนั้น

ค่าเผื่อหนี้สงสัยจะสูญ

ในการประมาณค่าเผื่อหนี้สงสัยจะสูญของลูกหนี้ ฝ่ายบริหารจำเป็นต้องใช้ดุลยพินิจในการประมาณการผลขาดทุนที่คาดว่าจะเกิดขึ้นจากลูกหนี้แต่ละราย โดยคำนึงถึงประสิทธิภาพการเก็บเงินในอดีต อายุของหนี้ที่ค้างค้างและสถานะเศรษฐกิจที่เป็นอยู่ในขณะนั้น เป็นต้น โดยส่วนใหญ่ผู้บริหารจะพิจารณาตั้งค่าเผื่อหนี้สงสัยจะสูญเต็มจำนวนสำหรับยอดลูกหนี้ที่ค้างนานเกินกว่า 1 ปี และไม่มีหลักประกันใดๆ

การปรับลดสินค้าคงเหลือเป็นมูลค่าสุทธิที่จะได้รับ

ในการประมาณการปรับลดสินค้าคงเหลือเป็นมูลค่าสุทธิที่จะได้รับ ฝ่ายบริหารได้ใช้ดุลยพินิจในการประมาณมูลค่าสุทธิที่จะได้รับของสินค้าคงเหลือ โดยจำนวนเงินที่คาดว่าจะได้รับจากสินค้าคงเหลือพิจารณาจากการเปลี่ยนแปลงของราคาขายหรือต้นทุนที่เกี่ยวข้องโดยตรงกับเหตุการณ์ที่เกิดขึ้น ณ สิ้นปี

บริษัท ชันสวีท จำกัด (มหาชน)

หมายเหตุประกอบงบการเงินรวมและงบการเงินเฉพาะกิจการ

สำหรับปีสิ้นสุดวันที่ 31 ธันวาคม พ.ศ. 2562

ที่ดิน อาคารและอุปกรณ์ และค่าเสื่อมราคา

ในการคำนวณค่าเสื่อมราคาของอาคารและอุปกรณ์ ฝ่ายบริหารจำเป็นต้องทำการประมาณอายุการให้ประโยชน์และมูลค่าคงเหลือเมื่อเลิกใช้งานของอาคารและอุปกรณ์ และต้องทบทวนอายุการให้ประโยชน์และมูลค่าคงเหลือใหม่หากมีการเปลี่ยนแปลงเกิดขึ้น

นอกจากนี้ ฝ่ายบริหารจำเป็นต้องสอบทานการด้อยค่าของที่ดิน อาคารและอุปกรณ์ในแต่ละช่วงเวลาและบันทึกขาดทุนจากการด้อยค่าหากคาดว่ามูลค่าที่คาดว่าจะได้รับคืนต่ำกว่ามูลค่าตามบัญชีของสินทรัพย์นั้น ในการนี้ฝ่ายบริหารจำเป็นต้องใช้ดุลยพินิจที่เกี่ยวข้องกับการคาดการณ์รายได้และค่าใช้จ่ายในอนาคตซึ่งเกี่ยวเนื่องกับสินทรัพย์นั้น

สินทรัพย์ภาษีเงินได้รอการตัดบัญชี

การรับรู้สินทรัพย์ภาษีเงินได้รอการตัดบัญชีขึ้นอยู่กับความเป็นไปได้ค่อนข้างแน่ที่จะมีกำไรทางภาษีในอนาคตเพียงพอที่จะนำผลแตกต่างชั่วคราวมาใช้หักภาษีได้ ในการพิจารณากำไรทางภาษีในอนาคตกลุ่มกิจการได้มีการพิจารณาถึงการคาดการณ์ผลประกอบการล่าสุดที่มีอยู่ ดังนั้นการรับรู้สินทรัพย์ภาษีเงินได้รอการตัดบัญชีจึงมาจากการใช้สมมติฐานเกี่ยวกับผลประกอบการในอนาคตของกลุ่มกิจการ

ภาระผูกพันผลประโยชน์เมื่อเกษียณอายุ

มูลค่าปัจจุบันของภาระผูกพันผลประโยชน์เมื่อเกษียณอายุขึ้นอยู่กับหลายปัจจัยที่ใช้ในการคำนวณตามหลักคณิตศาสตร์ประกันภัยโดยมีข้อสมมติฐานหลายตัว รวมถึงข้อสมมติฐานเกี่ยวกับอัตราคิดลด การเปลี่ยนแปลงของข้อสมมติฐานเหล่านี้จะส่งผลกระทบต่อมูลค่าของภาระผูกพันผลประโยชน์เมื่อเกษียณอายุ

บริษัทได้พิจารณาอัตราคิดลดที่เหมาะสมในแต่ละปี ซึ่งได้แก่ อัตราดอกเบี้ยที่ควรจะใช้ในการกำหนดมูลค่าปัจจุบันของประมาณการกระแสเงินสดที่คาดว่าจะต้องจ่ายภาระผูกพันผลประโยชน์เมื่อเกษียณอายุ ในการพิจารณาอัตราคิดลดที่เหมาะสม บริษัทพิจารณาใช้อัตราผลตอบแทนในตลาดของพันธบัตรรัฐบาล ซึ่งเป็นสกุลเงินเดียวกับสกุลเงินที่ต้องจ่ายชำระผลประโยชน์เมื่อเกษียณอายุ และมีอายุครบกำหนดใกล้เคียงกับระยะเวลาที่ต้องจ่ายชำระภาระผูกพันผลประโยชน์เมื่อเกษียณอายุที่เกี่ยวข้อง

ข้อสมมติฐานหลักอื่น ๆ สำหรับภาระผูกพันผลประโยชน์เมื่อเกษียณอายุ ได้เปิดเผยข้อมูลเพิ่มเติมอยู่ในหมายเหตุฯ ข้อ 20

5 การจัดการเงินทุน

วัตถุประสงค์ของกลุ่มกิจการในการบริหารทุนของบริษัทนั้นเพื่อดำรงไว้ซึ่งความสามารถในการดำเนินงานอย่างต่อเนื่องของกลุ่มกิจการเพื่อสร้างผลตอบแทนต่อผู้ถือหุ้นและเป็นประโยชน์ต่อผู้ที่มีส่วนได้เสียอื่น และเพื่อดำรงไว้ซึ่งโครงสร้างของทุนที่เหมาะสมเพื่อลดต้นทุนของเงินทุน

ในการดำรงไว้หรือปรับโครงสร้างของทุน กลุ่มกิจการอาจปรับนโยบายการจ่ายเงินปันผลให้กับผู้ถือหุ้น การคืนทุนให้แก่ผู้ถือหุ้น การออกหุ้นใหม่ หรือการขายทรัพย์สินเพื่อลดภาระหนี้สิน

บริษัท ชันส์วิท จำกัด (มหาชน)
หมายเหตุประกอบงบการเงินรวมและงบการเงินเฉพาะกิจการ
สำหรับปีสิ้นสุดวันที่ 31 ธันวาคม พ.ศ. 2562

6 ข้อมูลจำแนกตามส่วนงาน

ข้อมูลส่วนงานดำเนินงานที่นำเสนอนี้สอดคล้องกับรายงานภายในที่นำเสนอให้ผู้มีอำนาจตัดสินใจสูงสุดด้านการดำเนินงานและได้รับการสอบทานอย่างสม่ำเสมอเพื่อใช้ในการตัดสินใจในการจัดสรรทรัพยากรให้กับส่วนงานและประเมินผลการปฏิบัติงานของส่วนงาน ทั้งนี้ผู้มีอำนาจตัดสินใจสูงสุดด้านการดำเนินงาน คือ คณะกรรมการบริษัทที่ทำการตัดสินใจเชิงกลยุทธ์ ซึ่งได้วัดผลการดำเนินงานจากกำไรของส่วนงานเป็นหลัก

เพื่อวัตถุประสงค์ในการบริหารงาน กลุ่มกิจการจัดโครงสร้างองค์กรเป็นหน่วยธุรกิจตามลักษณะการขายสินค้า โดยมีส่วนงานที่รายงานทั้งสิ้น 2 ส่วนงาน คือ

- ส่วนงานขายสินค้าภายในประเทศ
- ส่วนงานขายสินค้าส่งออกต่างประเทศ

เนื่องจากข้อมูลรายได้จำแนกตามส่วนงานที่รายงานสำหรับปีสิ้นสุดวันที่ 31 ธันวาคม พ.ศ. 2561 ได้จัดทำภายใต้มาตรฐานฉบับที่ 18 (มาตรฐานการรับรู้รายได้ฉบับเดิม) ข้อมูลรายได้ดังกล่าวจึงไม่สามารถเปรียบเทียบกับข้อมูลรายได้สำหรับปีสิ้นสุดวันที่ 31 ธันวาคม พ.ศ. 2562 ได้ ทั้งนี้ข้อมูลรายได้เปรียบเทียบได้เปิดเผยไว้ในหมายเหตุข้อ 2.2.1

ข้อมูลที่มีสาระสำคัญเทียบกับรายได้และกำไรของแต่ละส่วนงานที่รายงาน มีดังต่อไปนี้

	งบการเงินรวม					
	ส่วนงานขายสินค้าภายในประเทศ		ส่วนงานขายสินค้าส่งออกต่างประเทศ		รวม	
	พ.ศ. 2562	พ.ศ. 2561	พ.ศ. 2562	พ.ศ. 2561	พ.ศ. 2562	พ.ศ. 2561
	บาท	บาท	บาท	บาท	บาท	บาท
รายได้จากการขาย	319,878,410	317,098,216	1,599,859,337	1,512,026,865	1,919,737,747	1,829,125,081
ต้นทุนขาย	(184,664,427)	(223,061,257)	(1,590,143,264)	(1,338,123,110)	(1,774,807,691)	(1,561,184,367)
กำไรของส่วนงาน	135,213,983	94,036,959	9,716,073	173,903,755	144,930,056	267,940,714
รายได้อื่น					19,958,194	9,258,560
ต้นทุนที่ไม่สามารถปันส่วนได้						
- ค่าใช้จ่ายในการขายและบริหาร						
และต้นทุนทางการเงิน					(216,452,093)	(220,317,421)
กำไร(ขาดทุน)ก่อนภาษีเงินได้					(51,563,843)	56,881,853
ภาษีเงินได้					9,684,432	(477,607)
กำไร(ขาดทุน)สุทธิสำหรับปี					(41,879,411)	56,404,246
จังหวะเวลาการรับรู้รายได้						
เมื่อปฏิบัติตามภาระที่ต้อง						
ปฏิบัติเสร็จสิ้น (point in time)	319,878,410	317,098,216	1,599,859,337	1,512,026,865	1,919,737,747	1,829,125,081

ลูกค้ารายใหญ่

กลุ่มกิจการไม่มีรายได้จากการขายกับลูกค้าภายนอกภายใต้รายหนึ่งที่มีมากกว่าร้อยละ 10 ของรายได้ของกลุ่มกิจการ จึงมิได้เปิดเผยข้อมูลเกี่ยวกับลูกค้ารายใหญ่

บริษัท ชันสวีท จำกัด (มหาชน)
หมายเหตุประกอบงบการเงินรวมและงบการเงินเฉพาะกิจการ
สำหรับปีสิ้นสุดวันที่ 31 ธันวาคม พ.ศ. 2562
7 เงินสดและรายการเทียบเท่าเงินสด

	งบการเงินรวม		งบการเงินเฉพาะกิจการ	
	พ.ศ. 2562	พ.ศ. 2561	พ.ศ. 2562	พ.ศ. 2561
	บาท	บาท	บาท	บาท
เงินสดในมือ	36,169	36,000	33,169	33,000
เงินฝากธนาคาร - ประเภทกระแสรายวัน	286,855	4,744,588	205,152	4,662,135
- ประเภทออมทรัพย์	128,213,596	9,308,738	126,508,323	8,963,374
- ประเภทฝากประจำ	114,814,629	-	114,814,629	-
	243,351,249	14,089,326	241,561,273	13,685,509

ณ วันที่ 31 ธันวาคม พ.ศ. 2562 เงินฝากธนาคารประเภทออมทรัพย์มีอัตราดอกเบี้ยร้อยละ 0.01 ถึง 0.375 ต่อปี (พ.ศ. 2561 : ร้อยละ 0.10 ถึง 0.375 ต่อปี) และเงินฝากธนาคารประเภทฝากประจำมีอัตราดอกเบี้ยร้อยละ 1.50 ถึง 1.75 ต่อปี (พ.ศ. 2561 : ไม่มี)

สำหรับข้อมูลในงบกระแสเงินสด เงินสดและรายการเทียบเท่าเงินสดและเงินเบิกเกินบัญชีประกอบด้วยรายการดังนี้

	งบการเงินรวม		งบการเงินเฉพาะกิจการ	
	พ.ศ. 2562	พ.ศ. 2561	พ.ศ. 2562	พ.ศ. 2561
	บาท	บาท	บาท	บาท
เงินสดและรายการเทียบเท่าเงินสด	243,351,249	14,089,326	241,561,273	13,658,509
<u>หัก</u> เงินเบิกเกินบัญชี (หมายเหตุฯ ข้อ 16.1)	-	(108,011)	-	-
	243,351,249	13,981,315	241,561,273	13,658,509

8 ลูกหนี้การค้าและลูกหนี้อื่น - สุทธิ

	งบการเงินรวม		งบการเงินเฉพาะกิจการ	
	พ.ศ. 2562	พ.ศ. 2561	พ.ศ. 2562	พ.ศ. 2561
	บาท	บาท	บาท	บาท
ลูกหนี้การค้า - กิจการอื่น	149,704,047	117,317,719	149,703,547	117,317,719
<u>หัก</u> ค่าเผื่อหนี้สงสัยจะสูญ	(1,553,309)	(103,230)	(1,553,309)	(103,230)
รวมลูกหนี้การค้า - สุทธิ	148,150,738	117,214,489	148,150,238	117,214,489
ลูกหนี้อื่น - กิจการอื่น	3,598,814	4,629,959	3,598,814	4,629,959
- บริษัทย่อย (หมายเหตุข้อ 29.3)	-	-	15,700	37,100
<u>หัก</u> ค่าเผื่อหนี้สงสัยจะสูญ	(86,240)	(55,540)	(86,240)	(55,540)
รวมลูกหนี้อื่น - สุทธิ	3,512,574	4,574,419	3,528,274	4,611,519
ค่าใช้จ่ายจ่ายล่วงหน้า	3,930,906	2,794,240	3,884,702	2,760,513
เงินทดรองจ่าย	293,245	369,748	293,245	369,748
อื่น ๆ	331,064	680,772	331,064	672,424
	156,218,527	125,633,668	156,187,523	125,628,693

บริษัท ชันส์วิท จำกัด (มหาชน)

หมายเหตุประกอบงบการเงินรวมและงบการเงินเฉพาะกิจการ

สำหรับปีสิ้นสุดวันที่ 31 ธันวาคม พ.ศ. 2562

ลูกหนี้การค้า ณ วันที่ 31 ธันวาคม พ.ศ. 2562 และ พ.ศ. 2561 สามารถวิเคราะห์ตามอายุหนี้ที่ค้างชำระได้ดังนี้

	งบการเงินรวม		งบการเงินเฉพาะกิจการ	
	พ.ศ. 2562	พ.ศ. 2561	พ.ศ. 2562	พ.ศ. 2561
	บาท	บาท	บาท	บาท
ยังไม่ถึงกำหนดชำระ	52,465,064	25,339,114	52,464,564	25,339,114
ค้างชำระไม่เกิน 3 เดือน	94,851,925	91,237,467	94,851,925	91,237,467
ค้างชำระมากกว่า 3 เดือน ถึง 6 เดือน	835,493	632,478	835,493	632,478
ค้างชำระมากกว่า 6 เดือน ถึง 12 เดือน	860,203	10,860	860,203	10,860
ค้างชำระมากกว่า 12 เดือนขึ้นไป	691,362	97,800	691,362	97,800
	149,704,047	117,317,719	149,703,547	117,317,719
<u>หัก</u> ค่าเผื่อนี้สงสัยจะสูญ	(1,553,309)	(103,230)	(1,553,309)	(103,230)
รวมลูกหนี้การค้า - สุทธิ	148,150,738	117,214,489	148,150,238	117,214,489

9 สินค้าคงเหลือ - สุทธิ

	งบการเงินรวม		งบการเงินเฉพาะกิจการ	
	พ.ศ. 2562	พ.ศ. 2561	พ.ศ. 2562	พ.ศ. 2561
	บาท	บาท	บาท	บาท
วัตถุดิบ	1,761,149	1,646,555	1,761,149	1,646,555
สินค้าสำเร็จรูป	161,405,566	362,820,040	161,397,801	362,817,841
ภาชนะบรรจุและวัสดุหีบห่อ	29,521,110	32,730,044	29,506,110	32,561,144
วัสดุสิ้นเปลือง	8,020,933	7,270,677	8,020,933	7,270,677
	200,708,758	404,467,316	200,685,993	404,296,217
<u>หัก</u> ค่าเผื่อมูลค่าสินค้าคงเหลือลดลง	(3,198,409)	(1,179,491)	(3,198,409)	(1,179,491)
	197,510,349	403,287,825	197,487,584	403,116,726

ต้นทุนขายที่รับรู้ในงบกำไรขาดทุนระหว่างปี พ.ศ. 2562 และ พ.ศ. 2561 มีดังนี้

	งบการเงินรวม		งบการเงินเฉพาะกิจการ	
	พ.ศ. 2562	พ.ศ. 2561	พ.ศ. 2562	พ.ศ. 2561
	บาท	บาท	บาท	บาท
ต้นทุนขาย	1,772,788,773	1,561,361,719	1,760,301,134	1,544,844,429
ค่าเผื่อสินค้าคงเหลือลดลง	3,198,409	1,179,491	3,198,409	1,179,491
การกลับรายการค่าเผื่อสินค้าคงเหลือลดลง	(1,179,491)	(1,356,843)	(1,179,491)	(1,356,843)

กลุ่มกิจการได้ขายสินค้าคงเหลือที่เคยปรับลดมูลค่าในราคาทุนเดิม ดังนั้นกลุ่มกิจการจึงกลับรายการค่าเผื่อสินค้าคงเหลือที่เคยรับรู้ในปีปัจจุบัน

บริษัท ชันสวีท จำกัด (มหาชน)

หมายเหตุประกอบงบการเงินรวมและงบการเงินเฉพาะกิจการ

สำหรับปีสิ้นสุดวันที่ 31 ธันวาคม พ.ศ. 2562

10 สินทรัพย์หมุนเวียนอื่น

	งบการเงินรวม		งบการเงินเฉพาะกิจการ	
	พ.ศ. 2562	พ.ศ. 2561	พ.ศ. 2562	พ.ศ. 2561
	บาท	บาท	บาท	บาท
ภาษีซื้อรอขอลด	5,974,709	7,314,100	5,801,293	6,805,055
ภาษีซื้อที่ยังไม่ถึงกำหนดชำระ	1,304,286	1,417,937	1,304,227	1,407,831
ภาษีถูกหัก ณ ที่จ่าย	79,077	60,667	48,011	60,418
อื่น ๆ	80,326	756,772	80,326	756,772
	7,438,398	9,549,476	7,233,857	9,030,076

11 เงินฝากธนาคารที่ติดภาระค้ำประกัน

	งบการเงินรวม		งบการเงินเฉพาะกิจการ	
	พ.ศ. 2562	พ.ศ. 2561	พ.ศ. 2562	พ.ศ. 2561
	บาท	บาท	บาท	บาท
เงินฝากธนาคาร - ประเภทออมทรัพย์	5,000,000	6,000,000	-	1,000,000
- ประเภทฝากประจำ	783,700	783,700	783,700	783,700
	5,783,700	6,783,700	783,700	1,783,700

ณ วันที่ 31 ธันวาคม พ.ศ. 2562 เงินฝากธนาคารที่ติดภาระค้ำประกันประกอบด้วยเงินฝากประเภทออมทรัพย์ ซึ่งมีอัตราดอกเบี้ยร้อยละ 0.375 ต่อปี (พ.ศ. 2561 : ร้อยละ 0.10 ต่อปี) และเงินฝากประจำที่ครบกำหนดไถ่ถอนทุก 12 เดือน มีอัตราดอกเบี้ยร้อยละ 1.05 ต่อปี (พ.ศ. 2561 : ร้อยละ 1 ต่อปี) ซึ่งกลุ่มกิจการได้วางเป็นหลักทรัพยค้ำประกันเงินเบิกเกินบัญชี และเงินกู้ยืมจากสถาบันการเงิน (หมายเหตุฯ ข้อ 16)

12 เงินลงทุนในบริษัทย่อย

ณ วันที่ 31 ธันวาคม พ.ศ. 2562 กลุ่มกิจการมีบริษัทย่อยซึ่งรวมอยู่ในงบการเงินรวมของกลุ่มกิจการดังต่อไปนี้ บริษัทย่อยดังกล่าวมีหุ้นทุนเป็นหุ้นสามัญเท่านั้น โดยกลุ่มกิจการถือหุ้นทางตรง ซึ่งสัดส่วนของส่วนได้เสียในความเป็นเจ้าของที่กลุ่มกิจการถืออยู่เท่ากับสิทธิในการออกเสียงในบริษัทย่อยที่ถือโดยกลุ่มกิจการ

ชื่อ	ลักษณะของธุรกิจ	ประเทศที่จัดตั้ง	งบการเงินเฉพาะกิจการ					
			ทุนชำระแล้ว		ส่วนได้เสียในความเป็นเจ้าของที่ถือโดยบริษัท		มูลค่าเงินลงทุนภายใต้วิธีราคาทุน	
			พ.ศ. 2562	พ.ศ. 2561	พ.ศ. 2562	พ.ศ. 2561	พ.ศ. 2562	พ.ศ. 2561
			บาท	บาท	ร้อยละ	ร้อยละ	บาท	บาท
บริษัท ชันสวีท อินเตอร์เนชั่นแนล จำกัด	จำหน่ายพืชและผลไม้	ไทย	5,000,000	5,000,000	100	100	7,369,971	7,369,971
	ทางการเกษตร							
	ทั้งสดและแปรรูป							

บริษัท ชันส์วิท จำกัด (มหาชน)
หมายเหตุประกอบงบการเงินรวมและงบการเงินเฉพาะกิจการ
สำหรับปีสิ้นสุดวันที่ 31 ธันวาคม พ.ศ. 2562

13 ที่ดิน อาคารและอุปกรณ์ - สุทธิ

งบการเงินรวม											
ที่ดิน		ส่วนปรับปรุง		อาคารและ		เครื่องจักร		เครื่องตกแต่ง ติดตั้ง		งานระหว่าง	
ที่ดิน		ที่ดิน		ส่วนปรับปรุงอาคาร		และอุปกรณ์		และอุปกรณ์สำนักงาน		ก่อสร้าง	
บาท	บาท	บาท	บาท	บาท	บาท	บาท	บาท	บาท	บาท	บาท	บาท
98,706,503		9,010,528		134,768,791		596,559,524		11,694,810		27,075,172	
-		(6,532,667)		(47,009,443)		(257,355,257)		(8,248,657)		-	
-		-		-		(3,122,965)		-		(396,665)	
98,706,503		2,477,861		87,759,348		336,081,302		3,446,153		26,678,507	
98,706,503		2,477,861		87,759,348		336,081,302		3,446,153		4,264,174	
-		2,145,820		747,330		9,501,640		2,041,445		-	
-		442,790		9,093,211		62,758,426		293,750		-	
-		-		-		(204,731)		(20,665)		(1)	
-		-		(241,737)		(1,072,415)		(184)		-	
-		(691,705)		(5,985,632)		(42,588,392)		(1,110,627)		(1,617,361)	
-		-		-		(1,104,391)		(24,328)		-	
98,706,503		4,374,766		91,372,520		363,371,439		4,625,544		2,646,812	
98,706,503		11,599,138		144,310,267		661,025,807		12,536,121		20,688,112	
-		(7,224,372)		(52,937,747)		(293,427,012)		(7,886,249)		(18,041,300)	
-		-		-		(4,227,356)		(24,328)		-	
98,706,503		4,374,766		91,372,520		363,371,439		4,625,544		2,646,812	

งบการเงินรวม											
ที่ดิน		ส่วนปรับปรุงที่ดิน		อาคารและส่วนปรับปรุงอาคาร		เครื่องจักรและอุปกรณ์		เครื่องตกแต่งติดตั้งและอุปกรณ์สำนักงาน		งานระหว่างก่อสร้าง	
บาท		บาท		บาท		บาท		บาท		บาท	
98,706,503		11,599,138		144,310,267		661,025,807		12,536,121		20,688,112	
-		(7,224,372)		(52,937,747)		(293,427,012)		(7,886,249)		(18,041,300)	
-		-		-		(4,227,356)		(24,328)		-	
98,706,503		4,374,766		91,372,520		363,371,439		4,625,544		2,646,812	
98,706,503		4,374,766		91,372,520		363,371,439		4,625,544		2,646,812	
-		8,000		2,591,539		5,125,640		1,072,027		1,283,178	
-		4,556,636		14,960,104		128,671,607		662,305		-	
-		-		-		(1)		(3)		-	
-		(60,701)		-		-		-		-	
-		(916,592)		(7,149,821)		(52,397,025)		(1,354,929)		(1,323,981)	
-		-		-		(78,300)		-		-	
98,706,503		7,962,109		101,774,342		444,693,360		5,004,944		2,606,009	
98,706,503		15,984,599		161,861,910		794,816,154		14,255,555		21,971,290	
-		(8,022,490)		(60,087,568)		(345,817,138)		(9,226,283)		(19,365,281)	
-		-		-		(4,305,656)		(24,328)		-	
98,706,503		7,962,109		101,774,342		444,693,360		5,004,944		2,606,009	
ณ วันที่ 31 ธันวาคม พ.ศ. 2561											
ราคาทุน											
หัก ค่าเสื่อมราคาสะสม											
หัก ค่าเผื่อการด้อยค่าของสินทรัพย์											
ราคาตามบัญชี - สุทธิ											
ณ วันที่ 31 ธันวาคม พ.ศ. 2562											
ราคาตามบัญชีต้นปี - สุทธิ											
หือสินทรัพย์											
การโอนเข้า(ออก)											
จำหน่ายสินทรัพย์ - สุทธิ											
ตัดจำหน่ายสินทรัพย์ - สุทธิ											
ค่าเสื่อมราคา											
ขาดทุนจากการด้อยค่าของสินทรัพย์											
ราคาตามบัญชีปลายปี - สุทธิ											
ณ วันที่ 31 ธันวาคม พ.ศ. 2562											
ราคาทุน											
หัก ค่าเสื่อมราคาสะสม											
หัก ค่าเผื่อการด้อยค่าของสินทรัพย์											
ราคาตามบัญชี - สุทธิ											

สำหรับปีสิ้นสุดวันที่ 31 ธันวาคม พ.ศ. 2562

ราคาตามบัญชีต้นปี - สุทธิ

ข้อสิทธิ

การโอนเข้า(ออก)

จำหน่ายสินทรัพย์ - สุทธิ

จัดจำหน่ายสินทรัพย์ - สุทธิ

ค่าเสื่อมราคา

ขาดทุนจากการด้อยค่าของสินทรัพย์

ราคาตามบัญชีปลายปี - สุทธิ

ณ วันที่ 31 ธันวาคม พ.ศ. 2562

ราคาทุน

หัก ค่าเสื่อมราคาสะสม

หัก ค่าเผื่อการด้อยค่าของสินทรัพย์

ราคาตามบัญชี - สุทธิ

บริษัท ชันส์วิท จำกัด (มหาชน)
หมายเหตุประกอบงบการเงินรวมและงบการเงินเฉพาะกิจการ
สำหรับปีสิ้นสุดวันที่ 31 ธันวาคม พ.ศ. 2562

งบการเงินเฉพาะกิจการ									
ที่ดิน บาท	ส่วนปรับปรุง		อาคารและ ที่ดิน ส่วนปรับปรุงอาคาร	เครื่องจักร และอุปกรณ์ และอุปกรณ์สำนักงาน		ยานพาหนะ บาท	งานระหว่าง ก่อสร้าง บาท		รวม บาท
	ที่ดิน บาท	ส่วนปรับปรุง บาท		บาท	บาท		บาท	บาท	
ณ วันที่ 1 มกราคม พ.ศ. 2561									
ราคาทุน	98,706,503	9,010,528	134,768,791	595,957,448	11,008,224	18,821,874	27,075,172		895,348,540
หัก ค่าเสื่อมราคาสะสม	-	(6,532,667)	(47,009,443)	(256,753,181)	(7,562,072)	(15,677,600)	-		(333,534,963)
หัก ค่าเผื่อการด้อยค่าของสินทรัพย์	-	-	-	(3,122,965)	-	-	(396,665)		(3,519,630)
ราคาตามบัญชี - สุทธิ	98,706,503	2,477,861	87,759,348	336,081,302	3,446,152	3,144,274	26,678,507		558,293,947
สำหรับปีสิ้นสุดวันที่ 31 ธันวาคม พ.ศ. 2561									
ราคาตามบัญชีต้นปี - สุทธิ	98,706,503	2,477,861	87,759,348	336,081,302	3,446,152	3,144,274	26,678,507		558,293,947
ด้อยสินทรัพย์	-	2,145,820	747,330	9,501,640	2,041,445	-	178,105,257		192,541,492
การโอนเข้า(ออก)	-	442,790	9,093,211	62,758,426	293,750	-	(72,588,177)		-
จำหน่ายสินทรัพย์ - สุทธิ	-	-	-	(204,731)	(20,665)	(1)	-		(225,397)
ตัดจำหน่ายสินทรัพย์ - สุทธิ	-	-	(241,737)	(1,072,415)	(184)	-	-		(1,314,336)
ค่าเสื่อมราคา	-	(691,705)	(5,985,632)	(42,588,392)	(1,110,627)	(913,486)	-		(51,289,842)
(ขาดทุน)การกลับริบายการการด้อยค่าของสินทรัพย์	-	-	-	(1,104,391)	(24,328)	-	396,665		(732,054)
ราคาตามบัญชีปลายปี - สุทธิ	98,706,503	4,374,766	91,372,520	363,371,439	4,625,543	2,230,787	132,592,252		697,273,810
ณ วันที่ 31 ธันวาคม พ.ศ. 2561									
ราคาทุน	98,706,503	11,599,138	144,310,267	660,995,103	12,536,121	17,168,603	132,592,252		1,077,907,987
หัก ค่าเสื่อมราคาสะสม	-	(7,224,372)	(52,937,747)	(293,396,308)	(7,886,250)	(14,937,816)	-		(376,382,493)
หัก ค่าเผื่อการด้อยค่าของสินทรัพย์	-	-	-	(4,227,356)	(24,328)	-	-		(4,251,684)
ราคาตามบัญชี - สุทธิ	98,706,503	4,374,766	91,372,520	363,371,439	4,625,543	2,230,787	132,592,252		697,273,810

บริษัท ชันส์วิท จำกัด (มหาชน)

หมายเหตุประกอบงบการเงินรวมและงบการเงินเฉพาะกิจการ

สำหรับปีสิ้นสุดวันที่ 31 ธันวาคม พ.ศ. 2562

งบการเงินเฉพาะกิจการ									
ที่ดิน บาท	ส่วนปรับปรุง ที่ดิน บาท	อาคารและ ส่วนปรับปรุงอาคาร บาท	เครื่องจักร และอุปกรณ์ บาท	เครื่องตกแต่ง ติดตั้ง และอุปกรณ์สำนักงาน บาท	ยานพาหนะ บาท	งานระหว่าง ก่อสร้าง บาท	รวม		
							บาท	บาท	บาท
98,706,503	11,599,138	144,310,267	660,995,103	12,536,121	17,168,603	132,592,252	1,077,907,987		
-	(7,224,372)	(52,937,747)	(293,396,308)	(7,886,250)	(14,937,816)	-	(376,382,493)		
-	-	-	(4,227,356)	(24,328)	-	-	(4,251,684)		
98,706,503	4,374,766	91,372,520	363,371,439	4,625,543	2,230,787	132,592,252	697,273,810		
98,706,503	4,374,766	91,372,520	363,371,439	4,625,543	2,230,787	132,592,252	697,273,810		
-	8,000	2,591,539	5,125,640	1,072,027	1,283,178	67,737,856	77,818,240		
-	4,556,636	14,960,104	128,671,607	662,305	-	(148,850,652)	-		
-	-	-	(1)	(3)	-	-	(4)		
-	(60,701)	-	-	-	-	-	(60,701)		
-	(916,592)	(7,149,821)	(52,397,025)	(1,354,929)	(913,843)	-	(62,732,210)		
-	-	-	(78,300)	-	-	-	(78,300)		
98,706,503	7,962,109	101,774,342	444,693,360	5,004,943	2,600,122	51,479,456	712,220,835		
98,706,503	15,984,599	161,861,910	794,785,450	14,255,555	18,451,781	51,479,456	1,155,525,254		
-	(8,022,490)	(60,087,568)	(345,786,434)	(9,226,284)	(15,851,659)	-	(438,974,435)		
-	-	-	(4,305,656)	(24,328)	-	-	(4,329,984)		
98,706,503	7,962,109	101,774,342	444,693,360	5,004,943	2,600,122	51,479,456	712,220,835		

ณ วันที่ 31 ธันวาคม พ.ศ. 2562

ราคาทุน

หัก ค่าเสื่อมราคาสะสม

หัก ค่าเผื่อการด้อยค่าของสินทรัพย์

ราคาตามบัญชี - สุทธิ

รายการข้อเินตารางข้างต้นได้รวมการได้มซึ่งสินทรัพย์ตามสัญญาเช่าเข้ามการเป็นผู้ใช้จำนวน 16.20 ล้านบาท (พ.ศ. 2561 : ไม่มี) และไม่มีรายการจำหน่ายสินทรัพย์ตามสัญญาเช่าการเงิน

สำหรับปีสิ้นสุดวันที่ 31 ธันวาคม พ.ศ. 2562

ราคาตามบัญชีต้นปี - สุทธิ

ซื้อสินทรัพย์

การโอนเข้า(ออก)

จำหน่ายสินทรัพย์ - สุทธิ

ตัดจำหน่ายสินทรัพย์ - สุทธิ

ค่าเสื่อมราคา

ขาดทุนจากการด้อยค่าของสินทรัพย์

ราคาตามบัญชีปลายปี - สุทธิ

บริษัท ชันส์วิท จำกัด (มหาชน)
หมายเหตุประกอบงบการเงินรวมและงบการเงินเฉพาะกิจการ
สำหรับปีสิ้นสุดวันที่ 31 ธันวาคม พ.ศ. 2562

ในระหว่างปี พ.ศ. 2562 เครื่องจักรและอุปกรณ์บางส่วนได้เกิดการด้อยค่าจำนวน 78,300 บาท เนื่องจากไม่ได้ใช้งาน มูลค่าที่คาดว่าจะได้รับคืน (ซึ่งก็คือมูลค่าจากการใช้หรือมูลค่ายุติธรรมหักต้นทุนในการขาย) ได้คำนวณโดยอ้างอิงจากสินทรัพย์รายตัวโดยกำหนดมูลค่าที่คาดว่าจะได้รับคืนจากราคาขายสุทธิโดยอ้างอิงจากราคาตลาดของสินทรัพย์เทียบเท่า

ณ วันที่ 31 ธันวาคม พ.ศ. 2562 เครื่องจักรและอุปกรณ์ของกลุ่มกิจการบางส่วนจำนวน 356.73 ล้านบาท (พ.ศ. 2561 : ที่ดินพร้อมสิ่งปลูกสร้างบนที่ดิน และเครื่องจักรบางส่วนจำนวน 494.94 ล้านบาท) ได้นำไปเป็นหลักทรัพย์เพื่อค้ำประกันเงินกู้ยืมจากสถาบันการเงิน (หมายเหตุฯ ข้อ 16)

สินทรัพย์ตามสัญญาเช่าการเงินที่กลุ่มกิจการเป็นผู้เช่าซึ่งรวมแสดงในรายการข้างต้นประกอบด้วยเครื่องจักร ยานพาหนะ และอุปกรณ์สำนักงาน มีรายละเอียดดังนี้

	งบการเงินรวมและ งบการเงินเฉพาะกิจการ	
	พ.ศ. 2562	พ.ศ. 2561
	บาท	บาท
ราคาทุนของสินทรัพย์ตามสัญญาเช่าการเงิน	21,082,231	39,845,843
หัก ค่าเสื่อมราคาสะสม	(3,278,449)	(8,253,933)
ราคาตามบัญชี - สุทธิ	17,803,782	31,591,910

14 สินทรัพย์ไม่มีตัวตน - สุทธิ

	งบการเงินรวมและ งบการเงินเฉพาะกิจการ	
	โปรแกรมคอมพิวเตอร์	
	บาท	
ณ วันที่ 1 มกราคม พ.ศ. 2561		
ราคาทุน	7,938,773	
หัก ค่าตัดจำหน่ายสะสม	(1,252,699)	
ราคาตามบัญชี - สุทธิ	6,686,074	
สำหรับปีสิ้นสุดวันที่ 31 ธันวาคม พ.ศ. 2561		
ราคาตามบัญชีต้นปี - สุทธิ	6,686,074	
ซื้อสินทรัพย์	169,390	
ค่าตัดจำหน่าย	(1,601,287)	
ราคาตามบัญชีปลายปี - สุทธิ	5,254,177	
ณ วันที่ 31 ธันวาคม พ.ศ. 2561		
ราคาทุน	8,108,163	
หัก ค่าตัดจำหน่ายสะสม	(2,853,986)	
ราคาตามบัญชี - สุทธิ	5,254,177	

บริษัท ชันสวีท จำกัด (มหาชน)

หมายเหตุประกอบงบการเงินรวมและงบการเงินเฉพาะกิจการ

สำหรับปีสิ้นสุดวันที่ 31 ธันวาคม พ.ศ. 2562

	งบการเงินรวมและงบการเงินเฉพาะกิจการ		
	โปรแกรม		รวม
	โปรแกรม	คอมพิวเตอร์	
	คอมพิวเตอร์	ระหว่างติดตั้ง	
	บาท	บาท	บาท
ณ วันที่ 31 ธันวาคม พ.ศ. 2561			
ราคาทุน	8,108,163	-	8,108,163
<u>หัก</u> ค่าตัดจำหน่ายสะสม	(2,853,986)	-	(2,853,986)
ราคาตามบัญชี - สุทธิ	5,254,177	-	5,254,177
สำหรับปีสิ้นสุดวันที่ 31 ธันวาคม พ.ศ. 2562			
ราคาตามบัญชีต้นปี - สุทธิ	5,254,177	-	5,254,177
ซื้อสินทรัพย์	137,785	1,857,487	1,995,272
การโอนเข้า (ออก)	1,834,987	(1,834,987)	-
ค่าตัดจำหน่าย	(1,759,928)	-	(1,759,928)
ราคาตามบัญชีปลายปี - สุทธิ	5,467,021	22,500	5,489,521
ณ วันที่ 31 ธันวาคม พ.ศ. 2562			
ราคาทุน	10,080,935	22,500	10,103,435
<u>หัก</u> ค่าตัดจำหน่ายสะสม	(4,613,914)	-	(4,613,914)
ราคาตามบัญชี - สุทธิ	5,467,021	22,500	5,489,521

15 ภาษีเงินได้รอการตัดบัญชี

สินทรัพย์และหนี้สินภาษีเงินได้รอการตัดบัญชีสามารถวิเคราะห์ได้ดังนี้

	งบการเงินรวม		งบการเงินเฉพาะกิจการ	
	พ.ศ. 2562	พ.ศ. 2561	พ.ศ. 2562	พ.ศ. 2561
	บาท	บาท	บาท	บาท
สินทรัพย์ภาษีเงินได้รอการตัดบัญชี				
สินทรัพย์ภาษีเงินได้รอการตัดบัญชี				
ที่จะใช้ประโยชน์ภายใน 12 เดือน	8,960,544	275,699	8,960,544	275,699
สินทรัพย์ภาษีเงินได้รอการตัดบัญชี				
ที่จะใช้ประโยชน์เกินกว่า 12 เดือน	6,765,038	5,836,350	6,765,038	5,834,952
หนี้สินภาษีเงินได้รอการตัดบัญชี				
หนี้สินภาษีเงินได้รอการตัดบัญชี				
ที่จะจ่ายชำระภายใน 12 เดือน	(437,892)	(935,262)	(437,892)	(935,262)
สินทรัพย์ภาษีเงินได้รอการตัดบัญชี - สุทธิ	15,287,690	5,176,787	15,287,690	5,175,389

บริษัท ชันส์วิท จำกัด (มหาชน)
หมายเหตุประกอบงบการเงินรวมและงบการเงินเฉพาะกิจการ
สำหรับปีสิ้นสุดวันที่ 31 ธันวาคม พ.ศ. 2562

รายการเคลื่อนไหวของภาษีเงินได้รอการตัดบัญชีมีดังนี้

	งบการเงินรวม		งบการเงินเฉพาะกิจการ	
	พ.ศ. 2562	พ.ศ. 2561	พ.ศ. 2562	พ.ศ. 2561
	บาท	บาท	บาท	บาท
ณ วันที่ 1 มกราคม	5,176,787	5,972,497	5,175,389	5,971,550
เพิ่ม(ลด)ในกำไรหรือขาดทุน (หมายเหตุฯ ข้อ 27)	10,636,461	(288,027)	10,637,859	(288,641)
เพิ่ม(ลด)ในกำไรขาดทุนเบ็ดเสร็จอื่น (หมายเหตุฯ ข้อ 27)	(525,558)	(507,683)	(525,558)	(507,520)
ณ วันที่ 31 ธันวาคม	15,287,690	5,176,787	15,287,690	5,175,389

รายการเคลื่อนไหวของสินทรัพย์และหนี้สินภาษีเงินได้รอการตัดบัญชี มีดังนี้

	งบการเงินรวม			
	ณ วันที่	รายการที่รับรู้		ณ วันที่
	1 มกราคม	รายการที่รับรู้	ในกำไรขาดทุน	31 ธันวาคม
	พ.ศ. 2561	ในกำไรขาดทุน	เบ็ดเสร็จอื่น	พ.ศ. 2561
	บาท	บาท	บาท	บาท
สินทรัพย์ภาษีเงินได้รอการตัดบัญชี				
ค่าเผื่อหนี้สงสัยจะสูญ	-	31,754	-	31,754
ภาระผูกพันผลประโยชน์พนักงาน	4,956,452	537,244	(507,683)	4,986,013
ค่าตัดจำหน่ายของเครื่องหมายการค้า				
ที่แตกต่างระหว่างบัญชีและภาษี	663,945	(420,000)	-	243,945
ค่าเผื่อการด้อยค่าของสินทรัพย์	703,926	146,411	-	850,337
ค่าเผื่อมูลค่าสินค้าคงเหลือลดลง	271,369	(271,369)	-	-
	6,595,692	24,040	(507,683)	6,112,049
หนี้สินภาษีเงินได้รอการตัดบัญชี				
หนี้สินภายใต้สัญญาเช่าการเงิน	(623,195)	(312,067)	-	(935,262)

บริษัท ชันสวีท จำกัด (มหาชน)

หมายเหตุประกอบงบการเงินรวมและงบการเงินเฉพาะกิจการ

สำหรับปีสิ้นสุดวันที่ 31 ธันวาคม พ.ศ. 2562

	งบการเงินเฉพาะกิจการ			
	ณ วันที่	รายการที่รับรู้	รายการที่รับรู้	ณ วันที่
	1 มกราคม	รายการที่รับรู้	ในกำไรขาดทุน	31 ธันวาคม
	พ.ศ. 2561	ในกำไรขาดทุน	เบ็ดเสร็จอื่น	พ.ศ. 2561
	บาท	บาท	บาท	บาท
สินทรัพย์ภาษีเงินได้รอการตัดบัญชี				
ค่าเผื่อน้ำสงสัยจะสูญ	-	31,754	-	31,754
ภาระผูกพันผลประโยชน์พนักงาน	4,955,505	536,630	(507,520)	4,984,615
ค่าตัดจำหน่ายของเครื่องหมายการค้า				
ที่แตกต่างระหว่างบัญชีและภาษี	663,945	(420,000)	-	243,945
ค่าเผื่อการด้อยค่าของสินทรัพย์	703,926	146,411	-	850,337
ค่าเผื่อมูลค่าสินค้าคงเหลือลดลง	271,369	(271,369)	-	-
	6,594,745	23,426	(507,520)	6,110,651
หนี้สินภาษีเงินได้รอการตัดบัญชี				
หนี้สินภายใต้สัญญาเช่าการเงิน	(623,195)	(312,067)	-	(935,262)
	งบการเงินรวม			
	ณ วันที่	รายการที่รับรู้	รายการที่รับรู้	ณ วันที่
	1 มกราคม	รายการที่รับรู้	ในกำไรขาดทุน	31 ธันวาคม
	พ.ศ. 2562	ในกำไรขาดทุน	เบ็ดเสร็จอื่น	พ.ศ. 2562
	บาท	บาท	บาท	บาท
สินทรัพย์ภาษีเงินได้รอการตัดบัญชี				
ค่าเผื่อน้ำสงสัยจะสูญ	31,754	296,156	-	327,910
ภาระผูกพันผลประโยชน์พนักงาน	4,986,013	1,811,500	(525,558)	6,271,955
ค่าตัดจำหน่ายของเครื่องหมายการค้า				
ที่แตกต่างระหว่างบัญชีและภาษี	243,945	(243,945)	-	-
ค่าเผื่อการด้อยค่าของสินทรัพย์	850,337	(357,252)	-	493,085
ค่าเผื่อมูลค่าสินค้าคงเหลือลดลง	-	639,682	-	639,682
ผลขาดทุนสะสมยกไป	-	7,992,950	-	7,992,950
	6,112,049	10,139,091	(525,558)	15,725,582
หนี้สินภาษีเงินได้รอการตัดบัญชี				
หนี้สินภายใต้สัญญาเช่าการเงิน	(935,262)	497,370	-	(437,892)

บริษัท ชันส์วิท จำกัด (มหาชน)
หมายเหตุประกอบงบการเงินรวมและงบการเงินเฉพาะกิจการ
สำหรับปีสิ้นสุดวันที่ 31 ธันวาคม พ.ศ. 2562

	งบการเงินเฉพาะกิจการ			
	ณ วันที่	รายการที่รับรู้	รายการที่รับรู้	ณ วันที่
	1 มกราคม	รายการที่รับรู้	ในกำไรขาดทุน	31 ธันวาคม
	พ.ศ. 2562	ในกำไรขาดทุน	เบ็ดเสร็จอื่น	พ.ศ. 2562
	บาท	บาท	บาท	บาท
สินทรัพย์ภายใต้การควบคุม				
ค่าเผื่อหนี้สงสัยจะสูญ	31,754	296,156	-	327,910
ภาระผูกพันผลประโยชน์พนักงาน	4,984,615	1,812,898	(525,558)	6,271,955
ค่าตัดจำหน่ายของเครื่องหมายความการค้า				
ที่แตกต่างระหว่างบัญชีและภาษี	243,945	(243,945)	-	-
ค่าเผื่อการด้อยค่าของสินทรัพย์	850,337	(357,252)	-	493,085
ค่าเผื่อมูลค่าสินค้าคงเหลือลดลง	-	639,682	-	639,682
ผลขาดทุนสะสมยกไป	-	7,992,950	-	7,992,950
	6,110,651	10,140,489	(525,558)	15,725,582
หนี้สินภายใต้การควบคุม				
หนี้สินภายใต้สัญญาเช่าการเงิน	(935,262)	497,370	-	(437,892)

สินทรัพย์ภายใต้การควบคุมได้รับการจัดบัญชีสำหรับรายการผลขาดทุนทางภาษีที่ยังไม่ได้ใช้ยกไปจะรับรู้ได้ไม่เกินจำนวนที่เป็นไปได้ค่อนข้างแน่นอน
จะมีกำไรทางภาษีในอนาคตเพียงพอที่จะใช้ประโยชน์ทางภาษีนั้น

16 เงินกู้ยืม

16.1 เงินเบิกเกินบัญชีและเงินกู้ยืมระยะสั้นจากสถาบันการเงิน

	งบการเงินรวม		งบการเงินเฉพาะกิจการ	
	พ.ศ. 2562	พ.ศ. 2561	พ.ศ. 2562	พ.ศ. 2561
	บาท	บาท	บาท	บาท
เงินเบิกเกินบัญชีธนาคาร	-	108,011	-	-
เงินกู้ยืมระยะสั้น - ตั๋วสัญญาใช้เงิน	159,000,000	30,000,000	159,000,000	30,000,000
- ทริสตีรีส์	44,930,223	-	44,930,223	-
- สินเชื่อเพื่อการส่งออก	9,640,000	63,907,000	9,640,000	63,907,000
	213,570,223	94,015,011	213,570,223	93,907,000

เงินเบิกเกินบัญชีและเงินกู้ยืมระยะสั้นจากสถาบันการเงินมีเงินฝากธนาคาร (หมายเหตุฯ ข้อ 11) และเครื่องจักรและอุปกรณ์
บางส่วน (หมายเหตุฯ ข้อ 13) ถูกนำไปเป็นหลักประกัน

บริษัท ชันสวีท จำกัด (มหาชน)
หมายเหตุประกอบงบการเงินรวมและงบการเงินเฉพาะกิจการ
สำหรับปีสิ้นสุดวันที่ 31 ธันวาคม พ.ศ. 2562

รายการเคลื่อนไหวของเงินกู้ยืมระยะสั้นจากสถาบันการเงิน มีดังนี้

	งบการเงินรวมและ งบการเงินเฉพาะกิจการ	
	พ.ศ. 2562	พ.ศ. 2561
	บาท	บาท
ยอดคงเหลือต้นปี	93,907,000	-
กู้ยืมเพิ่มระหว่างปี	722,191,398	102,500,000
ชำระคืนเงินกู้ยืมระหว่างปี	(602,528,175)	(8,593,000)
ยอดคงเหลือปลายปี	213,570,223	93,907,000

เงินเบิกเกินบัญชีและเงินกู้ยืมระยะสั้นจากสถาบันการเงิน ณ วันที่ 31 ธันวาคม พ.ศ. 2562 และ พ.ศ. 2561 มีรายละเอียดดังนี้

ลำดับที่	วงเงินกู้ยืม บาท	เงื่อนไขสำคัญของสัญญาเงินกู้ยืม		งบการเงินรวม		งบการเงินเฉพาะกิจการ	
		อัตราดอกเบี้ย	ค้ำประกันโดย	พ.ศ. 2562	พ.ศ. 2561	พ.ศ. 2562	พ.ศ. 2561
		ร้อยละต่อปี		บาท	บาท	บาท	บาท
1	2,000,000	Saving+2%	เงินฝากธนาคารและกรรมการ	-	108,011	-	-
2	200,000,000	MMR+0.25%	เครื่องจักรและอุปกรณ์บางส่วน	159,000,000	-	159,000,000	-
3	105,000,000	MMR	ไม่มี	46,676,551	-	46,676,551	-
4	787,281,000	MMR	เครื่องจักรและอุปกรณ์บางส่วน	-	93,907,000	-	93,907,000
5	50,000,000	MMR	ไม่มี	7,893,672	-	7,893,672	-
				213,570,223	94,015,011	213,570,223	93,907,000

มูลค่ายุติธรรมของเงินเบิกเกินบัญชีและเงินกู้ยืมระยะสั้นมีมูลค่าใกล้เคียงกับราคาตามบัญชีเนื่องจากมีระยะเวลาที่ครบกำหนดภายในหนึ่งปี ผลกระทบของอัตราคิดลดจึงไม่มีสาระสำคัญ

บริษัท ชันสวีท จำกัด (มหาชน)
หมายเหตุประกอบงบการเงินรวมและงบการเงินเฉพาะกิจการ
สำหรับปีสิ้นสุดวันที่ 31 ธันวาคม พ.ศ. 2562

16.2 เงินกู้ยืมระยะยาวจากสถาบันการเงิน

เงินกู้ยืมระยะยาวจากสถาบันการเงิน ณ วันที่ 31 ธันวาคม พ.ศ. 2562 และ พ.ศ. 2561 มีกำหนดชำระคิดังนี้

	งบการเงินรวมและ งบการเงินเฉพาะกิจการ	
	พ.ศ. 2562	พ.ศ. 2561
	บาท	บาท
เงินกู้ยืมระยะยาวจากสถาบันการเงิน		
- ส่วนที่ถึงกำหนดชำระภายใน 1 ปี	3,600,000	-
- ส่วนที่ถึงกำหนดชำระเกิน 1 ปี	3,900,000	-
	7,500,000	-

รายการเคลื่อนไหวของเงินกู้ยืมระยะยาวจากสถาบันการเงิน มีดังนี้

	งบการเงินรวมและ งบการเงินเฉพาะกิจการ	
	พ.ศ. 2562	พ.ศ. 2561
	บาท	บาท
ยอดคงเหลือต้นปี	-	76,385,000
กู้ยืมเพิ่มระหว่างปี	9,000,000	-
ชำระคืนเงินกู้ยืมระหว่างปี	(1,500,000)	(76,385,000)
ยอดคงเหลือปลายปี	7,500,000	-

บริษัท ชันสวีท จำกัด (มหาชน)
 หมายเหตุประกอบงบการเงินรวมและงบการเงินเฉพาะกิจการ
 สำหรับปีสิ้นสุดวันที่ 31 ธันวาคม พ.ศ. 2562

รายละเอียดสำหรับบัญชีรวมระยะยาว ณ วันที่ 31 ธันวาคม พ.ศ. 2562 และ พ.ศ. 2561 มีดังต่อไปนี้

		งบการเงินรวมและ					
		งบการเงินเฉพาะกิจการ					
ลำดับที่	วงเงินกู้ยืม บาท	วัตถุประสงค์	อัตราดอกเบี้ย ร้อยละต่อปี	กำหนดชำระคืน ดอกเบี้ย	คำประกันโดย	พ.ศ. 2562	พ.ศ. 2561
1	150,000,000	เพื่อการลงทุนในเครื่องจักร	12 เดือนแรก MLR-2% เดือนต่อไป MLR-1.75%	ผ่อนชำระคืนจำนวน 108 งวด (ทุกงวดราย 1 เดือน) เดือนละ ไม่น้อยกว่า 0.3 ล้านบาท	กำหนดจ่าย เป็นรายเดือน	เครื่องจักรและอุปกรณ์บางส่วน	7,500,000
							-



บริษัท ชันส์วิท จำกัด (มหาชน)
หมายเหตุประกอบงบการเงินรวมและงบการเงินเฉพาะกิจการ
สำหรับปีสิ้นสุดวันที่ 31 ธันวาคม พ.ศ. 2562

มูลค่ายุติธรรม

ราคาตามบัญชีและมูลค่ายุติธรรมของเงินกู้ยืมระยะยาวมีดังต่อไปนี้ โดยมูลค่ายุติธรรมคำนวณจากกระแสเงินสดในอนาคตคิดลดด้วยอัตราดอกเบี้ยเงินกู้ยืมที่อัตราตลาดร้อยละ MLR ลบอัตราคงที่ (พ.ศ. 2561 : ไม่มี) และอยู่ในข้อมูลระดับ 2 ของลำดับชั้นมูลค่ายุติธรรม

	งบการเงินรวมและงบการเงินเฉพาะกิจการ			
	ราคาตามบัญชี		มูลค่ายุติธรรม	
	พ.ศ. 2562	พ.ศ. 2561	พ.ศ. 2562	พ.ศ. 2561
	บาท	บาท	บาท	บาท
เงินกู้ยืมระยะยาวจากสถาบันการเงิน	7,500,000	-	7,498,969	-

อัตราดอกเบี้ยที่แท้จริง ณ วันที่ในงบแสดงฐานะการเงินมีดังนี้

	งบการเงินรวมและ งบการเงินเฉพาะกิจการ	
	พ.ศ. 2562	พ.ศ. 2561
	ต่อปี	ต่อปี
อัตราดอกเบี้ยที่แท้จริง		
- เงินกู้ยืมระยะยาวจากสถาบันการเงิน	ร้อยละ 4.16	-

วงเงินกู้ยืมที่ยังไม่ได้เบิกออกมาใช้

วงเงินกู้ยืมที่ยังไม่ได้เบิกออกมาใช้ ณ วันที่ 31 ธันวาคม พ.ศ. 2562 และ พ.ศ. 2561 ประกอบด้วยรายละเอียดดังนี้

	งบการเงินรวม		งบการเงินเฉพาะกิจการ	
	พ.ศ. 2562	พ.ศ. 2561	พ.ศ. 2562	พ.ศ. 2561
	บาท	บาท	บาท	บาท
วงเงินเบิกเกินบัญชี	64,000,000	12,891,989	62,000,000	11,000,000
วงเงินกู้ยืมระยะสั้น - ตัวสัญญาใช้เงิน	41,000,000	170,000,000	41,000,000	170,000,000
วงเงินกู้ยืมระยะสั้น - สินเชื่อเพื่อการส่งออก และทราสตีรีชิต	897,710,777	533,374,000	887,710,777	523,374,000
วงเงินกู้ยืมระยะยาวจากสถาบันการเงิน	159,825,000	165,491,237	159,825,000	165,491,237
	1,162,535,777	881,757,226	1,150,535,777	869,865,237

บริษัท ชันสวีท จำกัด (มหาชน)

หมายเหตุประกอบงบการเงินรวมและงบการเงินเฉพาะกิจการ

สำหรับปีสิ้นสุดวันที่ 31 ธันวาคม พ.ศ. 2562

17 เจ้าหนี้การค้าและเจ้าหนี้อื่น

	งบการเงินรวม		งบการเงินเฉพาะกิจการ	
	พ.ศ. 2562	พ.ศ. 2561	พ.ศ. 2562	พ.ศ. 2561
	บาท	บาท	บาท	บาท
เจ้าหนี้การค้า - กิจการอื่น	185,615,334	182,224,169	185,583,330	182,148,356
เจ้าหนี้อื่น - กิจการอื่น	748,156	2,951,439	748,156	2,951,439
เงินรับล่วงหน้าจากการขายสินค้า	-	10,034,503	-	10,034,503
ค่าใช้จ่ายส่งเสริมการปลูกค้ำจาย	7,965,135	12,829,646	7,965,135	12,829,646
ค่าแรงค้ำจาย	4,564,887	4,208,987	4,564,887	4,208,987
ค่าใช้จ่ายค้ำจาย	8,004,057	10,062,113	7,798,322	10,159,113
อื่นๆ	1,204,350	-	1,204,350	-
	208,101,919	222,310,857	207,864,180	222,332,044

18 หนี้สินที่เกิดจากสัญญา

กลุ่มกิจการรับรู้หนี้สินที่เกี่ยวข้องกับสัญญาที่ทำกับลูกค้าดังต่อไปนี้

	งบการเงินรวมและ งบการเงินเฉพาะกิจการ	
	พ.ศ. 2562	พ.ศ. 2561
	บาท	บาท
หนี้สินที่เกิดจากสัญญา		
- หมุนเวียน	16,290,296	-
- ไม่หมุนเวียน	-	-
รวมหนี้สินที่เกิดจากสัญญา	16,290,296	-

หนี้สินที่เกิดจากสัญญาที่ยกมาต้นงวดและมารู้เป็นรายได้ในงวดที่รายงานมีดังนี้

	งบการเงินรวมและ งบการเงินเฉพาะกิจการ	
	พ.ศ. 2562	พ.ศ. 2561
	บาท	บาท
รายได้ที่รับรู้จากยอดขายของหนี้สินที่เกิดจากสัญญา		
- เงินรับล่วงหน้าจากลูกค้า	8,732,085	-

บริษัท ชันสีทีท จำกัด (มหาชน)
หมายเหตุประกอบงบการเงินรวมและงบการเงินเฉพาะกิจการ
สำหรับปีสิ้นสุดวันที่ 31 ธันวาคม พ.ศ. 2562

19 หนี้สินตามสัญญาเช่าการเงิน

จำนวนเงินขั้นต่ำที่ต้องจ่ายซึ่งบันทึกเป็นหนี้สินตามสัญญาเช่าการเงิน มีดังต่อไปนี้

	งบการเงินรวมและ งบการเงินเฉพาะกิจการ	
	พ.ศ. 2562	พ.ศ. 2561
	บาท	บาท
ครบกำหนดภายในไม่เกิน 1 ปี	4,658,305	7,272,113
ครบกำหนดภายใน 1 ปี แต่ไม่เกิน 5 ปี	11,623,973	11,065,130
หัก ค่าใช้จ่ายทางการเงินในอนาคตของ สัญญาเช่าการเงิน	(1,686,125)	(1,560,802)
มูลค่าปัจจุบันของหนี้สินตามสัญญาเช่าการเงิน	14,596,153	16,776,441
หนี้สินตามสัญญาเช่าการเงิน		
- ส่วนที่หมุนเวียน	3,906,136	6,412,407
- ส่วนที่ไม่หมุนเวียน	10,690,017	10,364,034
	14,596,153	16,776,441

มูลค่าปัจจุบันของหนี้สินตามสัญญาเช่าการเงิน มีรายละเอียดดังนี้

	งบการเงินรวมและ งบการเงินเฉพาะกิจการ	
	พ.ศ. 2562	พ.ศ. 2561
	บาท	บาท
ครบกำหนดภายในไม่เกิน 1 ปี	3,906,136	6,412,407
ครบกำหนดเกิน 1 ปี แต่ไม่เกิน 5 ปี	10,690,017	10,364,034
	14,596,153	16,776,441

บริษัท ชันสวีท จำกัด (มหาชน)

หมายเหตุประกอบงบการเงินรวมและงบการเงินเฉพาะกิจการ

สำหรับปีสิ้นสุดวันที่ 31 ธันวาคม พ.ศ. 2562

20 การผูกพันผลประโยชน์พนักงาน

รายการเคลื่อนไหวของภาระผูกพันผลประโยชน์พนักงานที่กำหนดไว้ระหว่างปี มีดังนี้

	งบการเงินรวม		งบการเงินเฉพาะกิจการ	
	พ.ศ. 2562	พ.ศ. 2561	พ.ศ. 2562	พ.ศ. 2561
	บาท	บาท	บาท	บาท
ยอดคงเหลือต้นปี	24,930,065	24,782,264	24,923,073	24,777,530
ต้นทุนบริการปัจจุบัน	2,568,146	2,152,371	2,562,358	2,149,391
ต้นทุนดอกเบี้ย	405,900	533,844	405,690	533,752
ต้นทุนบริการในอดีต	6,083,451	-	6,080,721	-
การวัดมูลค่าใหม่				
- กำไรที่เกิดจากการเปลี่ยนแปลงข้อสมมติฐาน				
ในการประมาณการตามหลักคณิตศาสตร์				
ประกันภัย (หมายเหตุ ซ ข้อ 23)	(2,627,789)	(2,538,414)	(2,627,789)	(2,537,600)
หนี้สินเพิ่มขึ้นจากการรับโอนพนักงานจากบริษัทย่อย	-	-	15,720	-
ยอดคงเหลือปลายปี	31,359,773	24,930,065	31,359,773	24,923,073

ต้นทุนบริการในอดีตเกิดจากการเปลี่ยนแปลงประมาณการของค่าชดเชยพนักงานหลังเกษียณอายุสำหรับพนักงานที่มีอายุงานมากกว่าหรือเท่ากับ 20 ปี โดยจะเปลี่ยนจากจำนวน 300 วันของค่าจ้างอัตราสุดท้ายเป็น 400 วันของค่าจ้างอัตราสุดท้ายตามพระราชบัญญัติคุ้มครองแรงงานฉบับแก้ไขที่ประกาศในราชกิจจานุเบกษาลงวันที่ 5 เมษายน พ.ศ. 2562

ข้อสมมติฐานหลักในการประมาณการตามหลักคณิตศาสตร์ประกันภัยที่ใช้เป็นดังนี้

	งบการเงินรวม และงบการเงินเฉพาะกิจการ	
	31 ธันวาคม พ.ศ. 2562	31 ธันวาคม พ.ศ. 2561
อัตราคิดลด	ร้อยละ 1.43	ร้อยละ 2.4
อัตราการเพิ่มขึ้นของเงินเดือน	ร้อยละ 3.5	ร้อยละ 5
อัตราการลาออก		
- อายุน้อยกว่า 31 ปี	ร้อยละ 23	ร้อยละ 25
- ตั้งแต่ 31 ปี ถึง 40 ปี	ร้อยละ 12	ร้อยละ 12
- ตั้งแต่ 41 ปี ถึง 50 ปี	ร้อยละ 7	ร้อยละ 8
- อายุ 50 ปี ขึ้นไป	ร้อยละ 0	ร้อยละ 0
อายุเกษียณ	60 ปี	60 ปี

บริษัท ชันส์วิท จำกัด (มหาชน)
หมายเหตุประกอบงบการเงินรวมและงบการเงินเฉพาะกิจการ
สำหรับปีสิ้นสุดวันที่ 31 ธันวาคม พ.ศ. 2562

การวิเคราะห์ความอ่อนไหวของข้อสมมติฐานหลักในการประมาณการตามหลักคณิตศาสตร์ประกันภัยเป็นดังต่อไปนี้

การเปลี่ยนแปลง ในข้อสมมติ		งบการเงินรวมและงบการเงินเฉพาะกิจการ			
		ผลกระทบต่อภาระผูกพันโครงการผลประโยชน์ที่กำหนดไว้			
		การเพิ่มขึ้นของข้อสมมติฐาน		การลดลงของข้อสมมติฐาน	
		พ.ศ. 2562	พ.ศ. 2561	พ.ศ. 2562	พ.ศ. 2561
อัตราคิดลด	ร้อยละ 1	ลดลงร้อยละ 5.34	ลดลงร้อยละ 4.67	เพิ่มขึ้นร้อยละ 6.32	เพิ่มขึ้นร้อยละ 5.52
อัตราการเพิ่มขึ้นของเงินเดือน	ร้อยละ 1	เพิ่มขึ้นร้อยละ 6.12	เพิ่มขึ้นร้อยละ 5.32	ลดลงร้อยละ 5.29	ลดลงร้อยละ 4.61
อัตราการลาออก	ร้อยละ 1	ลดลงร้อยละ 5.62	ลดลงร้อยละ 4.99	เพิ่มขึ้นร้อยละ 2.32	เพิ่มขึ้นร้อยละ 2.07
อายุการตาย	1 ปี	เพิ่มขึ้นร้อยละ 0.31	เพิ่มขึ้นร้อยละ 0.28	ลดลงร้อยละ 0.31	ลดลงร้อยละ 0.28

การวิเคราะห์ความอ่อนไหวข้างต้นนี้อ้างอิงจากการเปลี่ยนแปลงข้อสมมติใดข้อสมมติฐานหนึ่ง ขณะที่ให้ข้อสมมติฐานอื่นคงที่ ในทางปฏิบัติสถานการณ์ดังกล่าวยากที่จะเกิดขึ้น และการเปลี่ยนแปลงในข้อสมมติฐานบางเรื่องอาจมีความสัมพันธ์กัน ในการคำนวณการวิเคราะห์ความอ่อนไหวของภาระผูกพันผลประโยชน์ที่กำหนดไว้ที่มีต่อการเปลี่ยนแปลงในข้อสมมติฐานหลักได้ใช้วิธีเดียวกันกับการคำนวณหนี้สินผลประโยชน์เมื่อเกษียณอายุที่รับรู้ในงบแสดงฐานะการเงิน

วิธีการและประเภทของข้อสมมติฐานที่ใช้ในการจัดทำการวิเคราะห์ความอ่อนไหวไม่ได้เปลี่ยนแปลงจากปีก่อน

กลุ่มกิจการมีความเสี่ยงที่เกี่ยวข้องกับโครงการผลประโยชน์เมื่อเกษียณอายุที่กำหนดไว้ โดยความเสี่ยงที่มีนัยสำคัญมีดังต่อไปนี้

การเปลี่ยนแปลงในอัตราผลตอบแทนที่แท้จริงของพันธบัตร

อัตราผลตอบแทนที่แท้จริงของพันธบัตรรัฐบาลที่ลดลงจะทำให้หนี้สินของโครงการเพิ่มสูงขึ้นถึงแม้ว่าการเพิ่มมูลค่าของพันธบัตรที่โครงการได้ถือไว้จะชดเชยได้บางส่วน

ระยะเวลาถัวเฉลี่ยถ่วงน้ำหนักของภาระผูกพันตามโครงการผลประโยชน์ของกลุ่มกิจการคือ 7.71 ปี

กลุ่มกิจการใช้กระแสเงินสดจากกิจกรรมดำเนินงานมาจ่ายผลประโยชน์เมื่อเกษียณอายุ

การวิเคราะห์การครบกำหนดของการจ่ายชำระผลประโยชน์เมื่อเกษียณอายุที่ไม่มีการคิดลดไว้เป็นดังต่อไปนี้

	งบการเงินรวม		งบการเงินเฉพาะกิจการ	
	พ.ศ. 2562	พ.ศ. 2561	พ.ศ. 2562	พ.ศ. 2561
	บาท	บาท	บาท	บาท
ผลประโยชน์เมื่อเกษียณอายุ				
- น้อยกว่า 1 ปี	2,295,685	-	2,295,685	-
- ระหว่าง 1 ปี ถึง 5 ปี	20,244,740	20,964,298	20,244,740	20,964,298
- เกินกว่า 5 ปี	141,976,088	163,418,196	141,976,088	161,729,002
	164,516,513	184,382,494	164,516,513	182,693,300

บริษัท ชันสวีท จำกัด (มหาชน)
หมายเหตุประกอบงบการเงินรวมและงบการเงินเฉพาะกิจการ
สำหรับปีสิ้นสุดวันที่ 31 ธันวาคม พ.ศ. 2562
21 เงินปันผล

ที่ประชุมสามัญผู้ถือหุ้นประจำปี พ.ศ. 2561 เมื่อวันที่ 23 เมษายน พ.ศ. 2561 ได้มีมติอนุมัติการจ่ายเงินปันผลสำหรับปี พ.ศ. 2560 แก่ผู้ถือหุ้นสามัญทั้งหมดจำนวน 430 ล้านหุ้น ในอัตราหุ้นละ 0.15 บาท รวมเป็นเงินทั้งสิ้น 64.50 ล้านบาท บริษัทได้จ่ายเงินปันผลดังกล่าวให้แก่ผู้ถือหุ้นแล้วเมื่อวันที่ 15 พฤษภาคม พ.ศ. 2561

ที่ประชุมคณะกรรมการบริษัทครั้งที่ 4/2561 เมื่อวันที่ 7 พฤศจิกายน พ.ศ. 2561 ได้อนุมัติให้จ่ายเงินปันผลระหว่างกาลจากผลการดำเนินงานสำหรับงวดเก้าสิ้นสุดวันที่ 30 กันยายน พ.ศ. 2561 ในอัตราหุ้นละ 0.05 บาท รวมเป็นเงินทั้งสิ้น 21.50 ล้านบาท บริษัทได้จ่ายเงินปันผลดังกล่าวให้แก่ผู้ถือหุ้นแล้วเมื่อวันที่ 6 ธันวาคม พ.ศ. 2561

ที่ประชุมสามัญผู้ถือหุ้นประจำปี พ.ศ. 2562 เมื่อวันที่ 22 เมษายน พ.ศ. 2562 ได้มีมติอนุมัติการจ่ายเงินปันผลสำหรับปี พ.ศ. 2561 แก่ผู้ถือหุ้นสามัญทั้งหมดจำนวน 430 ล้านหุ้น ในอัตราหุ้นละ 0.10 บาท รวมเป็นเงินทั้งสิ้น 43 ล้านบาท อย่างไรก็ตาม บริษัทได้จ่ายเงินปันผลระหว่างกาลไปแล้วในอัตราหุ้นละ 0.05 บาท รวมเป็นเงินจำนวน 21.50 ล้านบาท เมื่อวันที่ 6 ธันวาคม พ.ศ. 2561 และได้จ่ายเงินปันผลส่วนที่เหลืออีกจำนวน 21.50 ล้านบาท ในวันที่ 17 พฤษภาคม พ.ศ. 2562

22 ทุนสำรองตามกฎหมาย

	งบการเงินรวม และงบการเงินเฉพาะกิจการ	
	พ.ศ. 2562	พ.ศ. 2561
ณ วันที่ 1 มกราคม	11,400,000	8,500,000
จัดสรรระหว่างปี	-	2,900,000
ณ วันที่ 31 ธันวาคม	11,400,000	11,400,000

ตามพระราชบัญญัติบริษัทมหาชนจำกัด พ.ศ. 2535 บริษัทต้องสำรองตามกฎหมายอย่างน้อยร้อยละ 5 ของกำไรสุทธิหลังจากหักส่วนของขาดทุนสะสมยกมา (ถ้ามี) จนกว่าสำรองนี้จะมีมูลค่าไม่น้อยกว่าร้อยละ 10 ของทุนจดทะเบียน สำรองนี้ไม่สามารถนำไปจ่ายเงินปันผลได้

23 องค์ประกอบของกำไร(ขาดทุน)เบ็ดเสร็จอื่น

	งบการเงินรวม		งบการเงินเฉพาะกิจการ	
	พ.ศ. 2562	พ.ศ. 2561	พ.ศ. 2562	พ.ศ. 2561
	บาท	บาท	บาท	บาท
กำไร(ขาดทุน)เบ็ดเสร็จอื่น :				
การวัดมูลค่าใหม่ของภาระผูกพัน				
ผลประโยชน์พนักงาน (หมายเหตุฯ ข้อ 20)	2,627,789	2,538,414	2,627,789	2,537,600
กำไร(ขาดทุน)เบ็ดเสร็จอื่นรวม	2,627,789	2,538,414	2,627,789	2,537,600
หัก ภาษีเงินได้เกี่ยวกับองค์ประกอบ				
ของกำไรขาดทุนเบ็ดเสร็จอื่น	(525,558)	(507,683)	(525,558)	(507,520)
กำไร(ขาดทุน)เบ็ดเสร็จอื่นสำหรับปี - สุทธิจากภาษี	2,102,231	2,030,731	2,102,231	2,030,080

บริษัท ชันสวีท จำกัด (มหาชน)
หมายเหตุประกอบงบการเงินรวมและงบการเงินเฉพาะกิจการ
สำหรับปีสิ้นสุดวันที่ 31 ธันวาคม พ.ศ. 2562

24 รายได้อื่น

	งบการเงินรวม		งบการเงินเฉพาะกิจการ	
	พ.ศ. 2562	พ.ศ. 2561	พ.ศ. 2562	พ.ศ. 2561
	บาท	บาท	บาท	บาท
ดอกเบียร์	945,762	1,354,991	949,032	1,425,814
อื่น ๆ	4,792,956	7,903,569	4,842,048	8,244,853
	5,738,718	9,258,560	5,791,080	9,670,667

25 ต้นทุนทางการเงิน

	งบการเงินรวม		งบการเงินเฉพาะกิจการ	
	พ.ศ. 2562	พ.ศ. 2561	พ.ศ. 2562	พ.ศ. 2561
	บาท	บาท	บาท	บาท
ดอกเบี้ยจ่าย - เงินกู้ยืมจากสถาบันการเงิน	4,721,065	2,016,251	4,719,489	2,012,104
ดอกเบี้ยจ่าย - สัญญาเช่าการเงิน	1,023,993	1,222,309	1,023,993	1,215,232
	5,745,058	3,238,560	5,743,482	3,227,336

26 ค่าใช้จ่ายตามลักษณะ

	งบการเงินรวม		งบการเงินเฉพาะกิจการ	
	พ.ศ. 2562	พ.ศ. 2561	พ.ศ. 2562	พ.ศ. 2561
	บาท	บาท	บาท	บาท
ค่าใช้จ่ายในการซื้อวัตถุดิบ	1,116,858,795	1,268,497,398	1,116,858,795	1,268,497,398
การเปลี่ยนแปลงในงานระหว่างทำและสินค้าสำเร็จรูป	175,204,951	211,787,148	175,199,384	211,862,700
ค่าใช้จ่ายเกี่ยวกับพนักงาน	269,650,218	239,129,808	269,139,998	238,650,078
ค่าขนส่งสินค้า	121,111,530	97,671,271	120,139,488	96,122,324
ค่าเสื่อมราคาและค่าตัดจำหน่าย	64,902,275	53,595,004	64,492,138	52,891,129
ค่าสาธารณูปโภค	40,730,195	37,987,661	40,729,950	37,987,161
ค่าใช้จ่ายในการส่งเสริมการปลูก	32,936,798	37,950,871	32,936,798	37,950,871
ค่าเช่าจ่าย	26,440,146	19,546,945	26,740,146	19,846,945
ค่าจ้างและค่าแรงเหมา	15,740,604	16,668,389	15,740,604	16,668,389
ค่าซ่อมแซมและบำรุงรักษา	14,593,158	18,541,294	14,593,158	18,541,294
ค่าโฆษณาและส่งเสริมการขาย	8,804,229	6,744,414	8,804,229	6,684,458
ค่าใช้จ่ายโรงงานและสำนักงาน	8,436,347	7,932,352	8,436,347	7,932,352
ค่านายหน้าและค่าตอบแทน	8,222,398	12,563,876	8,211,689	12,563,876
ค่าบริการและค่าที่ปรึกษา	7,115,967	10,441,250	6,896,167	10,216,450
ค่าเดินทางและค่ารับรอง	7,354,275	9,128,163	7,163,085	8,981,166
ขาดทุนจากการด้อยค่าของสินทรัพย์	78,300	732,054	78,300	732,054

บริษัท ชันสวีท จำกัด (มหาชน)

หมายเหตุประกอบงบการเงินรวมและงบการเงินเฉพาะกิจการ

สำหรับปีสิ้นสุดวันที่ 31 ธันวาคม พ.ศ. 2562

27 ภาษีเงินได้

ภาษีเงินได้สำหรับปีประกอบด้วยรายการดังต่อไปนี้

	งบการเงินรวม		งบการเงินเฉพาะกิจการ	
	พ.ศ. 2562	พ.ศ. 2561	พ.ศ. 2562	พ.ศ. 2561
	บาท	บาท	บาท	บาท
ภาษีเงินได้ปัจจุบัน :				
ภาษีเงินได้งวดปัจจุบันสำหรับกำไรทางภาษีสำหรับปี	(135,295)	(63,714)	-	-
การปรับปรุงจากงวดก่อน	(816,734)	(125,866)	(816,734)	(125,866)
รวมภาษีเงินได้ปัจจุบัน	(952,029)	(189,580)	(816,734)	(125,866)
ภาษีเงินได้รอการตัดบัญชี :				
เพิ่ม(ลด)ในสินทรัพย์ภาษีเงินได้รอการตัดบัญชี				
(หมายเหตุ ฯ ข้อ 15)	10,139,090	24,040	10,140,488	23,426
(เพิ่ม)ลดในหนี้สินภาษีเงินได้รอการตัดบัญชี				
(หมายเหตุ ฯ ข้อ 15)	497,371	(312,067)	497,371	(312,067)
รวมภาษีเงินได้รอการตัดบัญชี	10,636,461	(288,027)	10,637,859	(288,641)
รวมค่าใช้จ่ายภาษีเงินได้	9,684,432	(477,607)	9,821,125	(414,507)

ภาษีเงินได้ที่แสดงในงบกำไรขาดทุนรวมคำนวณจากกำไรสุทธิทางภาษีของกลุ่มกิจการในอัตราร้อยละ 19 (พ.ศ. 2561 : 0%)

ภาษีเงินได้ที่เพิ่ม(ลด) ที่เกี่ยวข้องกับองค์ประกอบในกำไรขาดทุนเบ็ดเสร็จอื่น มีดังนี้

	งบการเงินรวม					
	พ.ศ. 2562			พ.ศ. 2561		
	ก่อนภาษี	ภาษีเพิ่ม(ลด)	หลังภาษี	ก่อนภาษี	ภาษีเพิ่ม(ลด)	หลังภาษี
	บาท	บาท	บาท	บาท	บาท	บาท
การวัดมูลค่าใหม่ของภาระผูกพัน						
ผลประโยชน์พนักงาน	2,627,789	(525,558)	2,102,231	2,538,414	(507,683)	2,030,731
กำไรขาดทุนเบ็ดเสร็จอื่น	2,627,789	(525,558)	2,102,231	2,538,414	(507,683)	2,030,731
	งบการเงินเฉพาะกิจการ					
	พ.ศ. 2562			พ.ศ. 2561		
	ก่อนภาษี	ภาษีเพิ่ม(ลด)	หลังภาษี	ก่อนภาษี	ภาษีเพิ่ม(ลด)	หลังภาษี
	บาท	บาท	บาท	บาท	บาท	บาท
การวัดมูลค่าใหม่ของภาระผูกพัน						
ผลประโยชน์พนักงาน	2,627,789	(525,558)	2,102,231	2,537,600	(507,520)	2,030,080
กำไรขาดทุนเบ็ดเสร็จอื่น	2,627,789	(525,558)	2,102,231	2,537,600	(507,520)	2,030,080

บริษัท ชันส์วิทย์ จำกัด (มหาชน)

หมายเหตุประกอบงบการเงินรวมและงบการเงินเฉพาะกิจการ

สำหรับปีสิ้นสุดวันที่ 31 ธันวาคม พ.ศ. 2562

ภาษีเงินได้สำหรับกำไรก่อนหักภาษีเงินได้ของกลุ่มกิจการมียอดจำนวนเงินที่แตกต่างจากการคำนวณกำไรทางบัญชีคู่กับอัตราภาษีโดยมีรายละเอียดดังนี้

	งบการเงินรวม		งบการเงินเฉพาะกิจการ	
	พ.ศ. 2562	พ.ศ. 2561	พ.ศ. 2562	พ.ศ. 2561
	บาท	บาท	บาท	บาท
กำไร(ขาดทุน)ก่อนภาษีเงินได้	(51,563,843)	56,881,853	(51,985,458)	57,076,058
ภาษีคำนวณจากอัตราภาษีร้อยละ 20 (พ.ศ. 2561 : ร้อยละ 20)	(10,312,769)	11,376,371	(10,397,092)	11,415,212
ผลกระทบ:				
ผลกระทบจากการลดหย่อนภาษีเงินได้ภายใต้ สิทธิประโยชน์จากการส่งเสริมการลงทุน	-	(11,837,960)	-	(11,837,960)
ค่าใช้จ่ายที่ไม่สามารถหักภาษี	427,928	355,529	375,315	252,770
ค่าใช้จ่ายที่สามารถหักภาษีได้สองเท่า	(1,269,679)	(608,715)	(1,269,436)	(607,897)
ขาดทุนทางภาษีที่ไม่ได้บันทึกเป็นสินทรัพย์				
ภาษีเงินได้รอการตัดบัญชี	-	887,601	-	887,601
ขาดทุนทางภาษีที่ผ่านมาซึ่งนำมาลดค่าใช้จ่าย				
ภาษีเงินได้รอการตัดบัญชี	(225,350)	-	(225,350)	-
ผลแตกต่างชั่วคราวที่ไม่ได้บันทึกเป็นสินทรัพย์				
ภาษีเงินได้รอการตัดบัญชี	878,704	178,916	878,704	178,916
การปรับปรุงจากงวดก่อน	816,734	125,865	816,734	125,865
ภาษีเงินได้	(9,684,432)	477,607	(9,821,125)	414,507

28 กำไร(ขาดทุน)ต่อหุ้น

กำไร(ขาดทุน)ต่อหุ้นขั้นพื้นฐานคำนวณโดยการหารกำไรสุทธิที่เป็นของผู้ถือหุ้นสามัญของบริษัทใหญ่ด้วยจำนวนหุ้นสามัญเฉลี่ยถ่วงน้ำหนักที่ถือโดยผู้ถือหุ้น

	งบการเงินรวม		งบการเงินเฉพาะกิจการ	
	พ.ศ. 2562	พ.ศ. 2561	พ.ศ. 2562	พ.ศ. 2561
กำไร(ขาดทุน)ที่เป็นส่วนหนึ่งของผู้ถือหุ้นสามัญของบริษัท ที่ใช้ในการคำนวณกำไรต่อหุ้นขั้นพื้นฐาน (บาท)	(41,879,411)	56,404,246	(42,164,333)	56,661,551
จำนวนหุ้นสามัญเฉลี่ยถ่วงน้ำหนัก ที่ใช้ในการคำนวณกำไร(ขาดทุน)ต่อหุ้นขั้นพื้นฐาน (หุ้น)	430,000,000	430,000,000	430,000,000	430,000,000
กำไร(ขาดทุน)ต่อหุ้นขั้นพื้นฐาน (บาทต่อหุ้น)	(0.10)	0.13	(0.10)	0.13

บริษัทไม่มีการออกหุ้นสามัญเทียบเท่าปรับลดในระหว่างปีสิ้นสุดวันที่ 31 ธันวาคม พ.ศ. 2562 และพ.ศ. 2561 ดังนั้นจึงไม่มีการนำเสนอกำไรต่อหุ้นปรับลด

บริษัท ชันสวีท จำกัด (มหาชน)

หมายเหตุประกอบงบการเงินรวมและงบการเงินเฉพาะกิจการ

สำหรับปีสิ้นสุดวันที่ 31 ธันวาคม พ.ศ. 2562

29 รายการกับบุคคลหรือกิจการที่เกี่ยวข้องกัน

บุคคลและกิจการที่มีความสัมพันธ์กับบริษัท ไม่ว่าจะทางตรงหรือทางอ้อม โดยที่บุคคลหรือกิจการนั้นมีอำนาจควบคุมบริษัท หรือถูกควบคุมโดยบริษัท หรืออยู่ภายใต้การควบคุมเดียวกันกับบริษัท รวมถึงบริษัทที่ดำเนินธุรกิจการลงทุน บริษัทย่อย และบริษัทย่อยในเครือเดียวกัน ถือเป็นกิจการที่เกี่ยวข้องกับบริษัท บริษัทรวมและบุคคลที่เป็นเจ้าของส่วนได้เสียในสิทธิออกเสียงของบริษัท ซึ่งมีอิทธิพลอย่างเป็นสาระสำคัญเหนือกิจการ ผู้บริหารสำคัญรวมทั้งกรรมการและพนักงานของบริษัท ตลอดจนสมาชิกในครอบครัวที่ใกล้ชิดกับบุคคลเหล่านั้น และกิจการที่เกี่ยวข้องกับบุคคลเหล่านั้นถือเป็นบุคคลหรือกิจการที่เกี่ยวข้องกับบริษัท

ในการพิจารณาความสัมพันธ์ระหว่างบุคคลหรือกิจการที่เกี่ยวข้องกันซึ่งอาจมีขึ้นได้ต้องคำนึงถึงรายละเอียดของความสัมพันธ์มากกว่ารูปแบบความสัมพันธ์ตามกฎหมาย

ความสัมพันธ์ระหว่างบริษัทกับบุคคลหรือกิจการที่เกี่ยวข้องกันเป็นดังต่อไปนี้

ชื่อบริษัท	ประเภทธุรกิจ	ลักษณะความสัมพันธ์
บริษัทย่อย		
บริษัท ชันสวีท อินเตอร์เนชั่นแนล จำกัด	จำหน่ายพืชและผลไม้ทางการเกษตร ทั้งสดและแปรรูป	ถือหุ้นทางตรง มีผู้ถือหุ้นและ มีการร่วมทุน
กิจการที่เกี่ยวข้องกัน		
บริษัท ชันสวีท ไปโอ เอ็นเนอจี จำกัด	ผลิตและจำหน่ายพลังงานไฟฟ้าและสินค้า แปรรูปจากวัสดุเหลือใช้ทางการเกษตร	มีผู้ถือหุ้นและมีการร่วมทุน
บริษัท โซสวีท จำกัด	จำหน่ายผลิตภัณฑ์จากข้าวโพดหวาน เพื่อธุรกิจร้านค้าปลีกในระบบแฟรนไชส์	มีผู้ถือหุ้นและมีการร่วมทุน
บริษัท ชันสวีท อโกรเทค จำกัด	ผลิตและจำหน่ายผลไม้กระป๋องและพืชผล ทางการเกษตร	มีผู้ถือหุ้นและมีการร่วมทุน
บริษัท ชันไซน์ ทราเวล จำกัด	ประกอบกิจการดำเนินธุรกิจนำเที่ยวรวมทั้ง ธุรกิจที่เกี่ยวข้องกับการนำเที่ยวทุกประเภท	มีผู้ถือหุ้นและมีการร่วมทุน
บริษัท คอฟฟี่ลิงค์ จำกัด	จำหน่ายอาหารและเครื่องดื่ม	มีผู้ถือหุ้นและมีการร่วมทุน
บริษัท เวียงเจ็ดริน จำกัด	จำหน่ายและเป็นตัวแทนจำหน่ายไอศกรีม	มีผู้ถือหุ้นและมีการร่วมทุน
บริษัท เชียงใหม่วิสาหกิจเพื่อสังคม จำกัด	ดำเนินธุรกิจเพื่อสังคม	มีผู้ถือหุ้นและมีการร่วมทุน

บริษัท ชันสีที จำกัด (มหาชน)
หมายเหตุประกอบงบการเงินรวมและงบการเงินเฉพาะกิจการ
สำหรับปีสิ้นสุดวันที่ 31 ธันวาคม พ.ศ. 2562

รายการต่อไปนี้เป็นรายการกับบุคคลหรือกิจการที่เกี่ยวข้องกัน

29.1 รายได้จากการขายสินค้าและบริการ

	งบการเงินรวม		งบการเงินเฉพาะกิจการ	
	พ.ศ. 2562	พ.ศ. 2561	พ.ศ. 2562	พ.ศ. 2561
	บาท	บาท	บาท	บาท
รายได้จากการให้บริการแก่				
- บริษัทย่อย	-	-	120,000	360,000
- บุคคลที่เกี่ยวข้องกัน	25,107	4,132	25,107	4,132
	25,107	4,132	145,107	364,132
รายได้ค่าเช่ารับจาก				
- บริษัทย่อย	-	-	60,000	60,000
- บุคคลที่เกี่ยวข้องกัน	628,800	628,800	628,800	628,800
	628,800	628,800	688,800	688,800
ดอกเบี้ยรับจากบริษัทย่อย	-	-	26,370	105,009

29.2 การซื้อสินค้าและรับบริการ

	งบการเงินรวม		งบการเงินเฉพาะกิจการ	
	พ.ศ. 2562	พ.ศ. 2561	พ.ศ. 2562	พ.ศ. 2561
	บาท	บาท	บาท	บาท
ค่าเช่าจ่ายแก่				
- บริษัทย่อย	-	-	300,000	300,000
- บุคคลที่เกี่ยวข้องกัน	209,760	171,120	209,760	171,120
	209,760	171,120	509,760	471,120

29.3 ยอดค้างชำระที่เกิดจากการซื้อและขายสินค้าและบริการ

	งบการเงินรวม		งบการเงินเฉพาะกิจการ	
	พ.ศ. 2562	พ.ศ. 2561	พ.ศ. 2562	พ.ศ. 2561
	บาท	บาท	บาท	บาท
ลูกหนี้อื่น				
- บริษัทย่อย	-	-	15,700	37,100
ค่าเช่าค้างจ่าย				
- บริษัทย่อย	-	-	-	300,000

บริษัท ชันสวีท จำกัด (มหาชน)

หมายเหตุประกอบงบการเงินรวมและงบการเงินเฉพาะกิจการ

สำหรับปีสิ้นสุดวันที่ 31 ธันวาคม พ.ศ. 2562

29.4 เงินให้กู้ยืมระยะสั้นแก่บริษัทย่อย

	งบการเงินเฉพาะกิจการ	
	พ.ศ. 2562	พ.ศ. 2561
	บาท	บาท
ณ วันที่ 1 มกราคม	-	5,033,666
ให้กู้ยืมเพิ่มระหว่างปี	5,500,000	6,400,000
ดอกเบี้ยเพิ่มขึ้นระหว่างปี	26,370	105,009
รับชำระคืนเงินกู้พร้อมดอกเบี้ยระหว่างปี	(5,526,370)	(11,538,675)
ณ วันที่ 31 ธันวาคม	-	-

เงินให้กู้ยืมระยะสั้นแก่บริษัทย่อยเป็นไปตามเงื่อนไขทางการค้าในการให้กู้ยืมปกติ ไม่มีหลักประกันการกู้ยืม มีอัตราดอกเบี้ยร้อยละ 3.5 ต่อปี และได้รับชำระคืนเงินให้กู้ยืมทั้งจำนวนพร้อมดอกเบี้ยจากบริษัทย่อยแล้ว

29.5 ค่าตอบแทนผู้บริหารสำคัญ

ผู้บริหารสำคัญของบริษัทรวมถึงกรรมการ (ไม่ว่าจะทำหน้าที่ในระดับบริหารหรือไม่) คณะผู้บริหารระดับสูง เลขานุการบริษัท และหัวหน้าหน่วยงานตรวจสอบภายใน ค่าตอบแทนที่จ่ายหรือค้างจ่ายสำหรับผู้บริหารสำคัญมีดังนี้

	งบการเงินรวมและ งบการเงินเฉพาะกิจการ	
	พ.ศ. 2562	พ.ศ. 2561
	บาท	บาท
เงินเดือนและผลประโยชน์ระยะสั้นอื่น	22,159,439	21,439,824
ผลประโยชน์หลังออกจากงาน	4,974,686	1,013,329
	27,134,125	22,453,153

บริษัท ชันสีทีท จำกัด (มหาชน)
หมายเหตุประกอบงบการเงินรวมและงบการเงินเฉพาะกิจการ
สำหรับปีสิ้นสุดวันที่ 31 ธันวาคม พ.ศ. 2562

30 การระดมทุน

30.1 สัญญาซื้อขายเงินตราต่างประเทศล่วงหน้า

ก) สัญญาขายเงินตราต่างประเทศล่วงหน้า

ณ วันที่ 31 ธันวาคม พ.ศ. 2562 วันครบกำหนดชำระหนี้ของสัญญาขายเงินตราต่างประเทศล่วงหน้าที่เปิดสถานะไว้มีอายุ 6 เดือน (พ.ศ. 2561 : 6 เดือน) จำนวนเงินและอัตราแลกเปลี่ยนตามสัญญามีดังนี้

สกุลเงินต่างประเทศ	งบการเงินรวมและงบการเงินเฉพาะกิจการ					
	จำนวนเงินตามสัญญา		อัตราแลกเปลี่ยนตามสัญญา		พ.ศ. 2562	พ.ศ. 2561
	พ.ศ. 2562	พ.ศ. 2561	พ.ศ. 2562	พ.ศ. 2561	บาท	บาท
ดอลลาร์สหรัฐ	10,082,295	10,892,389	30.00 - 30.21	32.1125 - 33.2350	303,507,929	355,111,491

มูลค่ายุติธรรม

มูลค่ายุติธรรมสุทธิของสัญญาขายเงินตราต่างประเทศล่วงหน้า ณ วันที่ 31 ธันวาคม พ.ศ. 2562 เป็นสัญญาขายเงินตราต่างประเทศล่วงหน้าที่เป็นสินทรัพย์จำนวน 559,285 บาท (พ.ศ. 2561 : สินทรัพย์จำนวน 2,817,424 บาท)

ข) สัญญาซื้อเงินตราต่างประเทศล่วงหน้า

ณ วันที่ 31 ธันวาคม พ.ศ. 2562 บริษัทไม่มีสัญญาซื้อเงินตราต่างประเทศล่วงหน้าที่เปิดสถานะไว้ (พ.ศ. 2561 : อายุ 3 เดือน) จำนวนเงินและอัตราแลกเปลี่ยนตามสัญญา มีดังนี้

สกุลเงินต่างประเทศ	งบการเงินรวมและงบการเงินเฉพาะกิจการ					
	จำนวนเงินตามสัญญา		อัตราแลกเปลี่ยนตามสัญญา		พ.ศ. 2562	พ.ศ. 2561
	พ.ศ. 2562	พ.ศ. 2561	พ.ศ. 2562	พ.ศ. 2561	บาท	บาท
ดอลลาร์สหรัฐ	-	86,899	-	35.523	-	2,819,350

มูลค่ายุติธรรม

มูลค่ายุติธรรมสุทธิของสัญญาซื้อเงินตราต่างประเทศล่วงหน้า ณ วันที่ 31 ธันวาคม พ.ศ. 2561 เป็นสัญญาซื้อเงินตราต่างประเทศล่วงหน้าที่เป็นหนี้สินจำนวน 6,856 บาท

มูลค่ายุติธรรมของสัญญาซื้อขายเงินตราต่างประเทศล่วงหน้าคำนวณโดยใช้อัตราที่กำหนดโดยธนาคารคู่สัญญาเสมือนว่าได้ยกเลิกสัญญาเหล่านั้น ณ วันที่ 31 ธันวาคม พ.ศ. 2562 การวัดมูลค่าดังกล่าวจัดอยู่ในข้อมูลระดับ 2 ของลำดับชั้นมูลค่ายุติธรรม

บริษัท ชันสวีท จำกัด (มหาชน)

หมายเหตุประกอบงบการเงินรวมและงบการเงินเฉพาะกิจการ

สำหรับปีสิ้นสุดวันที่ 31 ธันวาคม พ.ศ. 2562

30.2 ภาระผูกพันตามหนังสือค้ำประกันจากธนาคาร

กลุ่มกิจการมีหนังสือค้ำประกันจากธนาคาร ณ วันที่ในงบแสดงฐานะการเงินเพื่อค้ำประกันตามการดำเนินงานตามปกติของธุรกิจดังต่อไปนี้

	งบการเงินรวมและ งบการเงินเฉพาะกิจการ	
	พ.ศ. 2562	พ.ศ. 2561
	บาท	บาท
เพื่อค้ำประกันการใช้ไฟฟ้า	3,554,000	3,502,700

30.3 สัญญาขายสินค้าล่วงหน้า

กลุ่มกิจการมีสัญญาขายสินค้าล่วงหน้ากับลูกค้าภายในระยะเวลาระหว่าง 1 เดือน ถึง 1 ปี ซึ่งยังไม่ได้รับรู้ในงบการเงินดังต่อไปนี้

	งบการเงินรวมและ งบการเงินเฉพาะกิจการ	
	พ.ศ. 2562	พ.ศ. 2561
สัญญาขายสินค้าล่วงหน้าในสกุลเงิน		
- บาท	47,907,940	932,610,999
- ดอลลาร์สหรัฐ	17,650,074	13,385,995
- เยน	89,423,890	51,309,730
- ยูโร	968,967	2,005,444

จำนวนเงินที่แสดงอยู่ในตารางข้างต้นแสดงเป็นสกุลเงินตามที่ปรากฏอยู่ในสัญญา ซึ่งอาจแตกต่างจากสิ่งที่เกิดขึ้นจริง

30.4 ภาระผูกพันตามสัญญาเช่าดำเนินงาน - กรณีกิจการเป็นผู้เช่า

กลุ่มกิจการได้ทำสัญญาเช่าดำเนินงานที่ยกเลิกไม่ได้เกี่ยวกับการเช่าอุปกรณ์สำนักงานและยานพาหนะ และสัญญาเช่าส่วนใหญ่สามารถต่ออายุสัญญาเช่าได้ในอัตราตลาด

จำนวนเงินขั้นต่ำในการจ่ายค่าเช่าภายใต้สัญญาเช่าดำเนินงานที่ยกเลิกไม่ได้ มีดังนี้

	งบการเงินรวมและ งบการเงินเฉพาะกิจการ	
	พ.ศ. 2562	พ.ศ. 2561
	บาท	บาท
ภายใน 1 ปี	4,014,000	3,109,500
เกินกว่า 1 ปี แต่ไม่เกิน 3 ปี	2,934,500	3,141,000
	6,948,500	6,250,500

บริษัท ชันสวีท จำกัด (มหาชน)
หมายเหตุประกอบงบการเงินรวมและงบการเงินเฉพาะกิจการ
สำหรับปีสิ้นสุดวันที่ 31 ธันวาคม พ.ศ. 2562

30.5 ภาระผูกพันรายจ่ายฝ่ายทุน

ภาระผูกพันที่เป็นข้อผูกมัด ณ วันที่ในงบแสดงฐานะการเงินที่เกี่ยวข้องกับรายจ่ายฝ่ายทุนซึ่งไม่ได้รับรู้ในงบการเงิน มีดังนี้

	งบการเงินรวมและ งบการเงินเฉพาะกิจการ	
	31 ธันวาคม พ.ศ. 2562	31 ธันวาคม พ.ศ. 2561
	บาท	บาท
ที่ดิน อาคารและอุปกรณ์	1,552,603	19,533,406

31 สิทธิประโยชน์ตามบัตรส่งเสริมการลงทุน

บริษัทได้รับสิทธิประโยชน์จากคณะกรรมการส่งเสริมการลงทุนตามบัตรส่งเสริม 5 ฉบับ ดังนี้

เมื่อวันที่ 7 พฤษภาคม พ.ศ. 2552 บริษัทได้รับการส่งเสริมสำหรับการผลิตไฟฟ้าจากก๊าซชีวภาพ สิทธิพิเศษที่สำคัญได้แก่ การได้รับลดหย่อน
อากรขาเข้าสำหรับเครื่องจักร และได้ยกเว้นภาษีเงินได้นิติบุคคลสำหรับกำไรสุทธิที่ได้จากการประกอบกิจการที่ได้รับการส่งเสริมเป็น
ระยะเวลาแปดปี นับแต่วันที่เริ่มมีรายได้จากการประกอบกิจการนั้น ในกรณีที่ประกอบกิจการขาดทุนในระหว่างเวลาที่ได้รับยกเว้นภาษี
เงินได้นิติบุคคล จะได้รับอนุญาตให้นำผลขาดทุนประจำปีไปหักออกจากกำไรสุทธิที่เกิดขึ้นภายหลังระยะเวลาที่ได้รับยกเว้นภาษีเงินได้
นิติบุคคลโดยมีกำหนดระยะเวลาไม่เกินห้าปีนับแต่วันพ้นกำหนดเวลานั้น และได้รับยกเว้นไม่ต้องนำเงินปันผลจากกิจการที่ได้รับการ
ส่งเสริมไปรวมคำนวณเพื่อเสียภาษีเงินได้ตลอดระยะเวลาที่ผู้ได้รับการส่งเสริมได้รับยกเว้นภาษีเงินได้นิติบุคคลนั้น และให้ได้รับ
ลดหย่อนภาษีเงินได้นิติบุคคลสำหรับกำไรสุทธิที่ได้จากการลงทุนในอัตราร้อยละห้าสิบของอัตราปกติมีกำหนดเวลาห้าปี

เมื่อวันที่ 9 พฤศจิกายน พ.ศ. 2553 บริษัทได้รับการส่งเสริมสำหรับการผลิตพืชผักผลไม้แช่แข็ง สิทธิพิเศษที่สำคัญได้แก่ การได้รับลดหย่อน
อากรขาเข้าสำหรับเครื่องจักร และได้ยกเว้นภาษีเงินได้นิติบุคคลสำหรับกำไรสุทธิที่ได้จากการประกอบกิจการที่ได้รับการส่งเสริม รวมกัน
ไม่เกินร้อยละ 100 ของเงินลงทุน ไม่รวมค่าที่ดินและทุนหมุนเวียนเป็นระยะเวลาแปดปี นับแต่วันที่เริ่มมีรายได้จากการประกอบกิจการ
นั้น และแก้ไขสิทธิและประโยชน์เพิ่มเติมเมื่อวันที่ 7 กันยายน พ.ศ. 2561 ให้ได้รับยกเว้นภาษีเงินได้นิติบุคคลสำหรับกำไรสุทธิที่ได้
จากการประกอบกิจการที่ได้รับการส่งเสริมรวมกันไม่เกินร้อยละ 200 ของเงินลงทุน ไม่รวมค่าที่ดิน และทุนหมุนเวียนมีกำหนดเวลา
8 ปี นับตั้งแต่วันที่เริ่มมีรายได้จากการประกอบกิจการนับตั้งแต่วันที่ 29 มีนาคม พ.ศ. 2561 ในกรณีที่ประกอบกิจการขาดทุนใน
ระหว่างเวลาที่ได้รับยกเว้นภาษีเงินได้นิติบุคคล จะได้รับอนุญาตให้นำผลขาดทุนประจำปีไปหักออกจากกำไรสุทธิที่เกิดขึ้นภายหลัง
ระยะเวลาที่ได้รับยกเว้นภาษีเงินได้นิติบุคคลโดยมีกำหนดระยะเวลาไม่เกินห้าปีนับแต่วันพ้นกำหนดเวลานั้น และได้รับยกเว้นไม่ต้อง
นำเงินปันผลจากกิจการที่ได้รับการส่งเสริมไปรวมคำนวณเพื่อเสียภาษีเงินได้ตลอดระยะเวลาที่ผู้ได้รับการส่งเสริมได้รับยกเว้นภาษี
เงินได้นิติบุคคลนั้น

บริษัท ชันสวีท จำกัด (มหาชน)

หมายเหตุประกอบงบการเงินรวมและงบการเงินเฉพาะกิจการ

สำหรับปีสิ้นสุดวันที่ 31 ธันวาคม พ.ศ. 2562

เมื่อวันที่ 25 ตุลาคม พ.ศ. 2559 บริษัทได้รับการส่งเสริมสำหรับการผลิตพืชผัก ผลไม้บรรจุกาชาชนะผืนก สิทธิพิเศษที่สำคัญได้แก่ การได้รับลดหย่อนอากรขาเข้าสำหรับเครื่องจักร และได้ยกเว้นภาษีเงินได้นิติบุคคลสำหรับกำไรสุทธิที่ได้จากการประกอบกิจการ ที่ได้รับการส่งเสริม รวมกันไม่เกินร้อยละ 100 ของเงินลงทุน ไม่รวมค่าที่ดินและทุนหมุนเวียนเป็นระยะเวลาห้าปี นับแต่วันที่เริ่มมี รายได้จากการประกอบกิจการนั้น โดยภาษีเงินได้นิติบุคคลที่ได้รับยกเว้นมีมูลค่าไม่เกิน 28,630,000 บาท และแก้ไขสิทธิและ ประโยชน์เพิ่มเติมเมื่อวันที่ 7 กันยายน พ.ศ. 2561 ให้ได้รับยกเว้นภาษีเงินได้นิติบุคคลสำหรับกำไรสุทธิที่ได้จากการประกอบกิจการ ที่ได้รับการส่งเสริมรวมกันไม่เกินร้อยละ 200 ของเงินลงทุน ไม่รวมค่าที่ดินและทุนหมุนเวียนมีกำหนดเวลา 5 ปี นับตั้งแต่วันที่เริ่มมี รายได้นั้นตั้งแต่วันที่ 29 มีนาคม พ.ศ. 2561 ในกรณีที่ประกอบกิจการขาดทุนในระหว่างเวลาที่ได้รับการยกเว้นภาษีเงินได้นิติบุคคล จะได้รับอนุญาตให้นำผลขาดทุนประจำปีไปหักออกจากกำไรสุทธิที่เกิดขึ้นภายหลังระยะเวลาที่ได้รับยกเว้นภาษีเงินได้นิติบุคคลโดย มีกำหนดระยะเวลาไม่เกินห้าปีนับแต่วันพ้นกำหนดเวลานั้น และได้รับยกเว้นไม่ต้องนำเงินปันผลจากกิจการที่ได้รับการส่งเสริมไปรวม คำนวณเพื่อเสียภาษีเงินได้ตลอดระยะเวลาที่ผู้ได้รับการส่งเสริมได้รับยกเว้นภาษีเงินได้นิติบุคคลนั้น

เมื่อวันที่ 3 กันยายน พ.ศ. 2561 บริษัทได้รับการส่งเสริมสำหรับกิจการผลิตพืชผัก ผลไม้บรรจุกาชาชนะผืนก เนื่องจากการปรับเปลี่ยน เครื่องจักรเพื่อเพิ่มประสิทธิภาพการผลิต สิทธิพิเศษที่สำคัญได้แก่ การได้รับลดหย่อนอากรขาเข้าสำหรับเครื่องจักร และได้ยกเว้นภาษี เงินได้นิติบุคคลสำหรับกำไรสุทธิที่ได้จากการประกอบกิจการที่ได้รับการส่งเสริม รวมกันไม่เกินร้อยละ 50 ของเงินลงทุนเพื่อปรับปรุง ประสิทธิภาพการผลิต โดยไม่รวมค่าที่ดินและทุนหมุนเวียนเป็นระยะเวลาสามปี นับแต่วันที่เริ่มมีรายได้จากการประกอบกิจการนั้น โดยภาษีเงินได้นิติบุคคลที่ได้รับยกเว้นมีมูลค่าไม่เกิน 53,055,000 บาท ในกรณีที่ประกอบกิจการขาดทุนในระหว่างเวลาที่ได้รับการยกเว้น ภาษีเงินได้นิติบุคคล จะได้รับอนุญาตให้นำผลขาดทุนประจำปีไปหักออกจากกำไรสุทธิที่เกิดขึ้นภายหลังระยะเวลาที่ได้รับยกเว้นภาษี เงินได้นิติบุคคลโดยมีกำหนดระยะเวลาไม่เกินห้าปีนับแต่วันพ้นกำหนดเวลานั้น และได้รับยกเว้นไม่ต้องนำเงินปันผลจากกิจการที่ ได้รับการส่งเสริมไปรวมคำนวณเพื่อเสียภาษีเงินได้ตลอดระยะเวลาที่ผู้ได้รับการส่งเสริมได้รับยกเว้นภาษีเงินได้นิติบุคคลนั้น

เมื่อวันที่ 9 กุมภาพันธ์ พ.ศ. 2562 บริษัทได้รับการส่งเสริมสำหรับการผลิตพืชผัก ผลไม้บรรจุกาชาชนะผืนก ชนิดผลิตภัณฑ์ พืช ผัก ผลไม้แช่แข็ง สิทธิพิเศษที่สำคัญได้แก่ การได้รับลดหย่อนอากรขาเข้าสำหรับเครื่องจักร และได้ยกเว้นภาษีเงินได้นิติบุคคลสำหรับ กำไรสุทธิที่ได้จากการประกอบกิจการที่ได้รับการส่งเสริม รวมกันไม่เกินร้อยละ 100 ของเงินลงทุน ไม่รวมค่าที่ดินและทุนหมุนเวียน เป็นระยะเวลาห้าปี นับแต่วันที่เริ่มมีรายได้จากการประกอบกิจการนั้น โดยภาษีเงินได้นิติบุคคลที่ได้รับยกเว้นมีมูลค่าไม่เกิน 146,500,000 บาท ในกรณีที่ประกอบกิจการขาดทุนในระหว่างเวลาที่ได้รับการยกเว้นภาษีเงินได้นิติบุคคล จะได้รับอนุญาตให้นำ ผลขาดทุนประจำปีไปหักออกจากกำไรสุทธิที่เกิดขึ้นภายหลังระยะเวลาที่ได้รับยกเว้นภาษีเงินได้นิติบุคคลโดยมีกำหนดระยะเวลา ไม่เกินห้าปีนับแต่วันพ้นกำหนดเวลานั้น และได้รับยกเว้นไม่ต้องนำเงินปันผลจากกิจการที่ได้รับการส่งเสริมไปรวมคำนวณเพื่อ เสียภาษีเงินได้ตลอดระยะเวลาที่ผู้ได้รับการส่งเสริมได้รับยกเว้นภาษีเงินได้นิติบุคคลนั้น

ทั้งนี้ บริษัทต้องปฏิบัติตามเงื่อนไขและข้อกำหนดต่าง ๆ ที่ได้กำหนดไว้ในบัตรส่งเสริมการลงทุนเพื่อการได้รับสิทธิและประโยชน์ ดังกล่าว

รายได้จากการขายที่ได้รับการส่งเสริมการลงทุน และที่ไม่ได้รับการส่งเสริมการลงทุนที่แสดงในงบกำไรขาดทุนสำหรับปีสิ้นสุด วันที่ 31 ธันวาคม พ.ศ. 2562 และ พ.ศ. 2561 แสดงได้ดังนี้

	งบการเงินเฉพาะกิจการ		
	ส่วนที่ได้รับ	ส่วนที่ไม่ได้รับ	รวม
	การส่งเสริม	การส่งเสริม	
	บาท	บาท	บาท
พ.ศ. 2562			
รายได้จากการขาย	1,313,230,345	591,669,434	1,904,899,779
พ.ศ. 2561			
รายได้จากการขาย	985,610,914	824,327,948	1,809,938,862



SUNSWREET PUBLIC COMPANY LIMITED
No.9, Moo1, Toongsatok, Sanpatong, Chiangmai, THAILAND 50120

บริษัท ชันสวีท จำกัด (มหาชน)
เลขที่ 9 หมู่ 1 ต.ทุ่งสะโตก อ.สันป่าตอง จ.เชียงใหม่ 50120

Phone : +66 5310 6538-40 , Fax : +66 5310 6541
www.sunsweetthai.com



Line : QR Code

รายงานประจำปี 2562 บริษัท ชันสวีท จำกัด (มหาชน)