

กองทุนเปิด ยูไนเต็ด ฮีโร่ อีทีเอฟ
United Hero ETF : UHERO

สารบัญ

สารจากบริษัทจัดการ	1
รายชื่อกรรมการ และคณะผู้บริหาร	3
รายงานผู้ดูแลผลประโยชน์	4
รายชื่อผู้จัดการกองทุน	5
ตารางสรุปผลการดำเนินงาน	6
ข้อมูลหน่วยลงทุนกองทุนรวมที่กองทุนลงทุนเกินกว่าร้อยละ 20 ของมูลค่าทรัพย์สินสุทธิของกองทุน	7
ตารางแสดงค่าใช้จ่ายที่เรียกเก็บจากกองทุนรวม	8
รายละเอียดเกี่ยวกับค่านายหน้าซื้อขายหลักทรัพย์	9
รายละเอียดเงินลงทุน การกู้ยืมเงินและการก่อภาระผูกพัน	10
รายละเอียดตัวตราสารและอันดับความน่าเชื่อถือของตราสารทุกตัว	11
ข้อมูลอัตราส่วนหมุนเวียนการลงทุนของกองทุนรวม (PTR)	12
อันดับความน่าเชื่อถือของธนาคารหรือสถาบันการเงิน	13
การรับผลประโยชน์ตอบแทนเนื่องจากการที่ใช้บริการบุคคลอื่นๆ	14
รายชื่อบุคคลที่เกี่ยวข้องกับการทำธุรกรรมของกองทุนรวม	15
การลงทุนไม่เป็นไปตามนโยบายการลงทุน	16
ข้อมูลการใช้สิทธิออกเสียงในที่ประชุมผู้ถือหุ้น	17
ข้อมูลการถือหน่วยลงทุนเกินข้อจำกัดการถือหน่วยลงทุน	18
งบการเงินและรายงานของผู้สอบบัญชีรับอนุญาต	19

สารบริษัทจัดการ

เรียน ท่านผู้ถือหน่วยลงทุน

สรุปภาพรวมตลาด

เศรษฐกิจโลกชะลอตัวลงจากความกังวลต่อการขึ้นดอกเบี้ยของธนาคารกลางสหรัฐอเมริกาและอีกหลายประเทศ ประกอบกับเงินเฟ้อที่คงอยู่ในระดับสูง กิจกรรมทางเศรษฐกิจกลับเข้าสู่ระดับปกติโดยเฉพาะในสหรัฐอเมริกาและยุโรป ส่งผลให้ธนาคารกลางทั่วโลกลดการใช้นโยบายการเงินและการคลังที่ผ่อนคลาย การขึ้นดอกเบี้ยอย่างต่อเนื่องในปี 2565 ส่งผลให้เกิดความกังวลต่อการชะลอตัวของเศรษฐกิจ อัตราดอกเบี้ยที่แท้จริงยังอยู่ในระดับต่ำ ความเสี่ยงทางด้านการเมืองและสงคราม เงินเฟ้อที่อยู่ในระดับสูงและการขึ้นดอกเบี้ยมากกว่าคาดของธนาคารกลางสหรัฐอเมริกาคงเป็นปัจจัยลบต่อการเจริญเติบโตของเศรษฐกิจและตลาดทุนทั่วโลก และส่งผลให้ตลาดมีความผันผวนสูง

กลยุทธ์การลงทุนของกองทุนฯ

เน้นลงทุนในหน่วยลงทุนของกองทุนรวมต่างประเทศชื่อ Global X Video Games & Esports ETF (กองทุนหลัก) เพียงกองทุนเดียวโดยเฉลี่ยในรอบปีบัญชีไม่น้อยกว่าร้อยละ 80 ของมูลค่าสินทรัพย์สุทธิของกองทุน ซึ่งกองทุนหลักเป็นกองทุนรวมประเภท ETF (Exchange Traded Fund) ที่จดทะเบียนซื้อขายในตลาดหลักทรัพย์ NASDAQ ประเทศสหรัฐอเมริกา โดยมี Global X Management Company LLC เป็นผู้บริหารจัดการกองทุนหลัก ทั้งนี้ กองทุนจะลงทุน ในต่างประเทศโดยเฉลี่ยในรอบปีบัญชีไม่น้อยกว่าร้อยละ 80 ของมูลค่าสินทรัพย์สุทธิของกองทุน


นำหน้การลงทุนสูงสุด ณ วันที่ 31 ธันวาคม 2565

กลุ่มประเทศ	%/NAV
สหรัฐอเมริกา	30.38
ญี่ปุ่น	26.53
เกาหลีใต้	15.54
สาธารณรัฐประชาชนจีน	12.71
สวีเดน	4.67
อื่นๆ	10.17

เนื่องในโอกาสที่กองทุนเปิด ยูไนเต็ด ฮีโร่ อีทีเอฟ ได้ครบรอบปีบัญชี ในวันที่ 31 ธันวาคม 2565 บริษัทจัดการใคร่ขอแจ้งให้ทราบว่ากองทุนดังกล่าวมีมูลค่าทรัพย์สินสุทธิ 242,249,765.45 บาท หรือ คิดเป็นมูลค่าทรัพย์สินสุทธิต่อหน่วยเท่ากับ 7.0614 บาท (ข้อมูล ณ วันที่ 30 ธันวาคม 2565)

บริษัทจัดการขอขอบคุณท่านผู้ถือหุ้นรายละคนทุกท่านที่ให้ความไว้วางใจในการลงทุนกับกองทุนเปิด ยูไนเต็ด ฮีโร่ อีทีเอฟ และขอให้เชื่อมั่นว่าบริษัทจัดการจะบริหารกองทุนให้มีประสิทธิภาพมากที่สุดเพื่อประโยชน์สูงสุดของท่านด้วยความระมัดระวัง รอบคอบภายใต้จรรยาบรรณวิชาชีพโดยเคร่งครัด ท่านสามารถติดตามข่าวสารการประกาศมูลค่าทรัพย์สินสุทธิของกองทุนเปิดได้ที่ เว็บไซต์ของบริษัทจัดการ

บริษัทหลักทรัพย์จัดการกองทุน ยูไอบี (ประเทศไทย) จำกัด



(นายวนา พูลผล)

ประธานเจ้าหน้าที่บริหาร

รายชื่อกรรมการ และคณะผู้บริหาร บริษัทหลักทรัพย์จัดการกองทุน ยูโอบี (ประเทศไทย) จำกัด

รายชื่อกรรมการ

- | | |
|--------------------------------|------------------|
| 1. นายลี ไหว่ ไฟ | ประธานคณะกรรมการ |
| 2. นายทีโอ บุน เคียต | กรรมการ |
| 3. นายสัญญา อภิศักดิ์ศิริกุล | กรรมการ |
| 4. นางสาวอัมพร ทรัพย์จินดาวงศ์ | กรรมการ |
| 5. นายวนา พูลผล | กรรมการ |

และประธานเจ้าหน้าที่บริหาร

คณะผู้บริหาร

- | | | |
|----------------|------------------|---------------------------------------|
| 1. นายวนา | พูลผล | ประธานเจ้าหน้าที่บริหาร |
| 2. นางสาวนรี | พิบูลย์ศักดิ์กุล | กรรมการผู้จัดการ สายปฏิบัติการ |
| 3. นายเจตพันธ์ | นิธยาน | กรรมการผู้จัดการ สายการลงทุน |
| 4. นางสาวรัชดา | ตั้งหะรัฐ | กรรมการผู้จัดการอาวุโส สายพัฒนาธุรกิจ |

ชื่อและสถานที่ตั้งของบริษัทจัดการ

บริษัทหลักทรัพย์จัดการกองทุน ยูโอบี (ประเทศไทย) จำกัด

ชั้น 23A, 25 อาคารเอเชียเซ็นเตอร์ เลขที่ 173/27-30, 32-33

ถนนสาทรใต้ แขวงทุ่งมหาเมฆ เขตสาทร กรุงเทพมหานคร 10120

โทรศัพท์ 0-2786-2222 โทรสาร 0-2786-2377

ความเห็นของผู้ดูแลผลประโยชน์

เรียน ผู้ถือหุ้นหน่วยลงทุน กองทุนเปิด ยูไนเต็ด ซีโร่ อีทีเอฟ

ข้าพเจ้า บมจ.ธนาคารกสิกรไทย ในฐานะผู้ดูแลผลประโยชน์ได้ดูแลการจัดการ กองทุนเปิด ยูไนเต็ด ซีโร่ อีทีเอฟ ซึ่งจัดการโดย บริษัท หลักทรัพย์จัดการกองทุนยูโอพี (ประเทศไทย) จำกัด สำหรับระยะเวลาตั้งแต่วันที่ 25 มกราคม พ.ศ. 2565 ถึงวันที่ 31 ธันวาคม พ.ศ. 2565 แล้ว

ข้าพเจ้าเห็นว่า บริษัท หลักทรัพย์จัดการกองทุนยูโอพี (ประเทศไทย) จำกัด ได้ปฏิบัติหน้าที่ในการจัดการ กองทุนเปิด ยูไนเต็ด ซีโร่ อีทีเอฟ เหมาะสมตามสมควรแห่งวัตถุประสงค์ ที่ได้ กำหนดไว้ในโครงการและภายใต้พระราชบัญญัติหลักทรัพย์และตลาดหลักทรัพย์ พ.ศ. 2535

ขอแสดงความนับถือ

บมจ. ธนาคารกสิกรไทย



(นายวิโรจน์ สิมะทองธรรม)

รองผู้อำนวยการฝ่ายบริการธุรกิจหลักทรัพย์



(นายบุชัย รอดภัย)

หัวหน้าส่วนฝ่ายบริการธุรกิจหลักทรัพย์

วันที่ 6 มกราคม พ.ศ. 2566

กองทุนเปิด ยูไนเต็ต ฮีโร่ อีทีเอฟ

รายชื่อผู้จัดการกองทุนรวม

สำหรับระยะเวลาตั้งแต่วันที่ 25 มกราคม 2565 ถึงวันที่ 31 ธันวาคม 2565

ลำดับที่	รายชื่อผู้จัดการกองทุนรวม	
1.	นางสาววรรณจันทร์	อึ้งถาวร*
2.	นายจิตรัฐ	รัตนสิงห์*
3.	นายธนพัฒน์	สุริโยดร
4.	นายกาย	ศิริพรรณพร*
5.	นางสาวพรศจี	วรสุทธิพิศิษฐ์

* ปฏิบัติหน้าที่เป็นผู้จัดการกองทุนและผู้จัดการลงทุนในสัญญาซื้อขายล่วงหน้า (ถ้ามี)

ตารางสรุปผลการดำเนินงาน

วันจดทะเบียนกองทุน 25 ม.ค. 65

วันสิ้นสุดรอบปีบัญชี 31 ธ.ค. 65

	2556	2557	2558	2559	2560	2561	2562	2563	2564	2565
	2013	2014	2015	2016	2017	2018	2019	2020	2021	2022
ผลตอบแทนของกองทุน (Fund Return)	N/A	N/A	N/A	N/A	N/A	N/A	N/A	N/A	N/A	-29.39%
ผลตอบแทนดัชนีชี้วัด (Benchmark Return)	N/A	N/A	N/A	N/A	N/A	N/A	N/A	N/A	N/A	-24.25%
ความผันผวนของผลดำเนินงาน (Fund Standard Deviation)	N/A	N/A	N/A	N/A	N/A	N/A	N/A	N/A	N/A	29.91%
ความผันผวนของดัชนีชี้วัด (Benchmark Standard Deviation)	N/A	N/A	N/A	N/A	N/A	N/A	N/A	N/A	N/A	29.89%

	ตั้งแต่ปี (YTD) ¹⁾	3 เดือน (3 Months) ¹⁾	6 เดือน (6 Months) ¹⁾	1 ปี (1 Year) ²⁾	3 ปี (3 Years) ²⁾	5 ปี (5 Years) ²⁾	10 ปี (10 Years) ²⁾	ตั้งแต่จัดตั้ง (Since Inception) ³⁾
ผลตอบแทนของกองทุน (Fund Return)	N/A	2.62%	-13.51%	N/A	N/A	N/A	N/A	-29.39%
ผลตอบแทนดัชนีชี้วัด (Benchmark Return)	N/A	-3.77%	-12.27%	N/A	N/A	N/A	N/A	-24.25%
ความผันผวนของผลดำเนินงาน (Fund Standard Deviation)	N/A	16.45%	21.11%	N/A	N/A	N/A	N/A	29.91%
ความผันผวนของดัชนีชี้วัด (Benchmark Standard Deviation)	N/A	15.94%	21.10%	N/A	N/A	N/A	N/A	29.89%

หมายเหตุ 1) ผลตอบแทนต่อช่วงเวลา

2) ผลตอบแทนต่อปี

3) ถ้าจัดตั้งกองทุนน้อยกว่า 1 ปี ผลตอบแทนต่อช่วงเวลา ถ้าจัดตั้งกองทุนมากกว่าหรือเท่ากับ 1 ปี ผลตอบแทนร้อยละต่อปี

- ดัชนีชี้วัด : บริษัทจัดการขอแจ้งการเปลี่ยนแปลงดัชนีชี้วัดของกองทุนจากเดิม เป็น “ผลการดำเนินงานของกองทุนหลัก ปรับด้วยต้นทุนการป้องกันความเสี่ยงอัตราแลกเปลี่ยน เพื่อเทียบค่าสกุลเงินบาท ณ วันที่คำนวณผลตอบแทน (สัดส่วน 100.00%)”

(กองทุนอาจลงทุนในสัญญาซื้อขายล่วงหน้าเพื่อป้องกันความเสี่ยงจากอัตราแลกเปลี่ยน (FX Hedging) ตามหลักเกณฑ์ที่สำนักงานคณะกรรมการ ก.ล.ต. ประกาศกำหนด โดยขึ้นอยู่กับดุลยพินิจของผู้จัดการกองทุนตามความเหมาะสมกับสภาพการณ์ในแต่ละขณะ)

ทั้งนี้ การเปลี่ยนแปลงดังกล่าวมีผลบังคับใช้ตั้งแต่วันที่ 1 มีนาคม 2566 เป็นต้นไป

- เอกสารการวัดผลการดำเนินงานของกองทุนรวมฉบับนี้ได้จัดทำขึ้นตามมาตรฐานการวัดผลการดำเนินงานของกองทุนรวมของสมาคมบริษัทจัดการลงทุน
- ผลการดำเนินงานในอดีต / ผลการเปรียบเทียบผลการดำเนินงานที่เกี่ยวข้องกับผลิตภัณฑ์ในตลาดทุน มิได้เป็นสิ่งยืนยันถึงผลการดำเนินงานในอนาคต

ข้อมูลหน่วยลงทุนกองทุนรวมที่กองทุนลงทุนเกินกว่าร้อยละ 20 ของมูลค่าทรัพย์สินสุทธิของกองทุน

HERO

Global X Video Games & Esports ETF

ETF Category: Thematic Growth – Disruptive Technology
As of 12/31/2022

REASONS TO CONSIDER

High Growth Potential
The global gaming market increased more than 20% from 2019 to 2020, exceeding \$175bn - larger than Hollywood or professional sports. Forecasts suggest the market could surpass \$200bn by 2023.⁽¹⁾

Social Experiences
Gaming is increasingly a social medium, enabling the sharing of virtual experiences and interaction with friends and strangers around the world.

New Consumer Preferences
The pandemic accelerated the adoption of at-home entertainment options, with many turning to gaming and esports for the first time, broadening the theme's reach.

KEY INFORMATION

Inception Date	10/25/2019
Underlying Index	Solactive Video Games & Esports Index
Number of Holdings	53
Assets Under Management	\$167.54 mil
Total Expense Ratio	0.50%
Distribution Frequency	Semi-Annually

TRADING DETAILS

Ticker	HERO
CUSIP	37954Y392
Exchange	NASDAQ
Bloomberg IOPV Ticker	HEROIV
Index Ticker	SOLHERO

PERFORMANCE (%)

	1M	YTD	1Y	3Y	Since Inception
NAV	-1.03%	-33.52%	-33.52%	5.34%	7.94%
Market Price	-2.47%	-33.37%	-33.37%	5.25%	7.89%
Index	-1.01%	-33.32%	-33.32%	5.84%	8.43%

The performance data quoted represents past performance and does not guarantee future results. Investment return and principal value of an investment will fluctuate so that an investor's shares, when sold or redeemed, may be worth more or less than their original cost. Current performance may be higher or lower than the performance quoted. High short-term performance, when observed, is unusual and investors should not expect such performance to be repeated. Returns for periods greater than one year are annualized. For performance data current to the most recent month end, please call 1-888-493-8631, or visit www.globalxetfs.com.

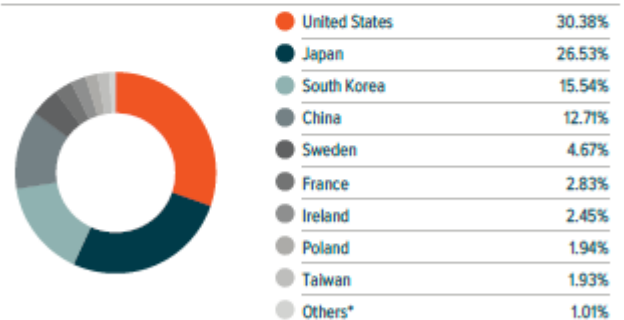
TOP 10 HOLDINGS (%) Holdings Subject to Change

Electronic Arts Inc	6.53%	Netease Inc-adr	5.53%
Activision Blizzard Inc	6.51%	Nexon Co Ltd	5.42%
Nintendo Co Ltd	6.18%	Capcom Co Ltd	5.13%
Ncsoft Corp	5.62%	Bilibili Inc-adr	5.13%
Take-two Interac	5.54%	Roblox Corp -class A	4.71%

INDUSTRY BREAKDOWN (%)



COUNTRY BREAKDOWN (%)



* Israel 0.40%, Hong Kong 0.31%, Italy 0.30%

GLOBAL X
by Mirae Asset

Beyond Ordinary ETFs®

605 THIRD AVENUE
43RD FLOOR
NEW YORK, NY 10158

1 (888) 493-8631
GLOBALXETFS.COM
@GLOBALXETFS

กองทุนเปิด ยูไนเต็ด ฮีโร่ อีทีเอฟ

ตารางแสดงค่าใช้จ่ายทั้งหมดที่เรียกเก็บจากกองทุนรวม

สำหรับงวด ตั้งแต่วันที่ 25 มกราคม 2565 ถึงวันที่ 31 ธันวาคม 2565

ค่าใช้จ่ายที่เรียกเก็บจากกองทุนรวม (Fund's direct expense)	จำนวนเงิน หน่วย : พันบาท	ร้อยละ ของ มูลค่าทรัพย์สินสุทธิ
ค่าธรรมเนียมการจัดการ	1,464.79	0.5350
ค่าธรรมเนียมผู้ดูแลผลประโยชน์	87.89	0.0321
ค่าธรรมเนียมการทำรายการ	17.98	0.0061
ค่าธรรมเนียมนายทะเบียน	24.29	0.0107
ค่าใช้จ่ายในการส่งเสริมการขาย - ช่วงเสนอขายหน่วยลงทุนครั้งแรก	-	-
ค่าใช้จ่ายในการส่งเสริมการขาย - ภายหลังเสนอขายหน่วยลงทุนครั้งแรก	-	-
ค่าสอบบัญชี	50.00	0.0183
ค่าธรรมเนียมธนาคาร	37.90	0.0138
ค่าใช้จ่ายอื่น ๆ*	2.21	0.0009
รวมค่าใช้จ่ายทั้งหมด **	1,685.06	0.6169

หมายเหตุ * ค่าใช้จ่ายอื่น ๆ ที่แต่ละรายการ ไม่เกินร้อยละ 0.01

** ได้รวมภาษีมูลค่าเพิ่มไว้ด้วย(ถ้ามี) , ไม่รวมค่านายหน้าซื้อขายหลักทรัพย์

กองทุนเปิด ยูไนเต็ด ฮีโร่ อีทีเอฟ

รายละเอียดเกี่ยวกับค่านายหน้าซื้อขายหลักทรัพย์

สำหรับงวด ตั้งแต่วันที่ 25 มกราคม 2565 ถึงวันที่ 31 ธันวาคม 2565

	ชื่อบริษัทนายหน้าซื้อขายหลักทรัพย์	ค่านายหน้า ซื้อขายหลักทรัพย์	ร้อยละของค่านายหน้า ซื้อขายหลักทรัพย์รวม
1	UOB KAY HIAN PTE. LTD.	377,991.60	100.00
	รวม	377,991.60	100.00

กองทุนเปิด ยูไนเต็ด ซีโร อีทีเอฟ
ณ วันที่ 31 ธันวาคม 2565
รายละเอียดการลงทุน การกู้ยืมเงินและการก่อภาระผูกพัน

	มูลค่าตามราคาตลาด	%NAV
หลักทรัพ์หรือทรัพ์สินในประเทศ		
<u>เงินฝาก</u>	<u>2,075,601.28</u>	<u>0.86</u>
ธนาคาร กสิกรไทย จำกัด (มหาชน)	1,822,050.34	0.75
ธนาคาร กสิกรไทย จำกัด (มหาชน) (USD)	253,550.94	0.10
<u>อื่นๆ</u>	<u>-111,872.47</u>	<u>-0.05</u>
ทรัพย์สินอื่น	87,163.82	0.04
หนี้สินอื่น	-199,036.29	-0.08
หลักทรัพ์หรือทรัพ์สินประเทศ USA		
<u>หุ้นสามัญ</u>	<u>226,301,137.24</u>	<u>93.42</u>
จดทะเบียนในตลาดหลักทรัพย์ฯ	226,301,137.24	93.42
หุ้นสามัญ	226,301,137.24	93.42
Global X Video Games & Esports ETF	226,301,137.24	93.42
หลักทรัพ์หรือทรัพ์สินสัญญาซื้อขายล่วงหน้า		
<u>สัญญาที่อ้างอิงกับอัตราแลกเปลี่ยน</u>	<u>13,980,928.83</u>	<u>5.77</u>
สัญญาฟอเร็กซ์	13,980,928.83	5.77
มูลค่าทรัพ์สินสุทธิ	242,245,794.88	100.00

รายละเอียดตัวตราสารและอันดับความน่าเชื่อถือของตราสารทุกตัว

กองทุนเปิด ยูไนเต็ด ฮีโร่ อีทีเอฟ

ณ วันที่ 31 ธันวาคม 2565

รายละเอียดการลงทุนในสัญญาซื้อขายล่วงหน้า

ประเภทสัญญา	คู่สัญญา	อันดับความ น่าเชื่อถือ	วัตถุประสงค์	มูลค่าตาม ราคาตลาด	%NAV	วันครบกำหนด	กำไร/ขาดทุน (net gain/loss)
สัญญาที่อ้างอิงกับอัตราแลกเปลี่ยน							
สัญญาฟอเร็กซ์	ธนาคารกรุงศรีอยุธยา จำกัด (มหาชน)	AAA	ป้องกันความเสี่ยง	199,010.19	0.08	19/01/2566	199,010.19
	ธนาคารไทยพาณิชย์ จำกัด (มหาชน)	AA+	ป้องกันความเสี่ยง	19,590,967.35	8.09	19/01/2566	19,590,967.35
	ธนาคารไทยพาณิชย์ จำกัด (มหาชน)	AA+	ป้องกันความเสี่ยง	-5,809,048.71	-2.40	19/01/2566	-5,809,048.71

ข้อมูลอัตราส่วนหมุนเวียนการลงทุนของกองทุนรวม (PTR)

กองทุนเปิด ยูไนเต็ด ซีโร อีทีเอฟ

ตั้งแต่วันที่ 25 มกราคม 2565 ถึงวันที่ 31 ธันวาคม 2565

39.72%

อันดับความน่าเชื่อถือของธนาคารหรือสถาบันการเงิน

กองทุนเปิด ยูไนเต็ด ฮีโร่ อีทีเอฟ

ณ วันที่ 31 ธันวาคม 2565

เงินฝากธนาคาร	อันดับความน่าเชื่อถือโดย สถาบันในต่างประเทศ	อันดับความน่าเชื่อถือโดย สถาบันในประเทศ
- ไม่มี -	-	-

การรับผลประโยชน์ตอบแทนเนื่องจากการที่ใช้บริการบุคคลอื่น ๆ

ลำดับ	บริษัทที่ให้ผลประโยชน์	ผลประโยชน์ที่ได้รับ	เหตุผลในการรับ ผลประโยชน์
-	- ไม่มี -	-	-

รายชื่อบุคคลที่เกี่ยวข้องกับการทำธุรกรรมของกองทุนรวม

ตั้งแต่วันที่ 25 มกราคม 2565 ถึงวันที่ 31 ธันวาคม 2565

รายชื่อบุคคลที่เกี่ยวข้อง
-ไม่มีรายชื่อบุคคลที่เกี่ยวข้องกับการทำธุรกรรมของกองทุนรวม-

หมายเหตุ :

ผู้ลงทุนสามารถตรวจสอบรายละเอียดการทำธุรกรรมกับบุคคลที่เกี่ยวข้องกับกองทุนรวมได้ที่

บริษัทจัดการโดยตรง หรือที่ Website ของบริษัทจัดการที่ <http://www.uobam.co.th>

หรือที่ Website ของสำนักงานคณะกรรมการ ก.ล.ต. ที่ <http://www.sec.or.th>

ข้อมูลการลงทุน และเหตุผลในกรณีที่การลงทุนไม่เป็นไปตามนโยบายการลงทุน

กองทุนเปิด ยูไนเต็ด อีโรว์ อีทีเอฟ

ในรอบปีบัญชี ระหว่างวันที่ 25 มกราคม 2565 ถึงวันที่ 31 ธันวาคม 2565

วันที่	ชื่อหลักทรัพย์	อัตราส่วน ณ สิ้นวัน (%NAV)	อัตราส่วนตามโครงการ (%NAV)	สาเหตุ	การดำเนินการ
-	-ไม่มี-	-	-	-	-

ข้อมูลการใช้สิทธิออกเสียงในที่ประชุมผู้ถือหุ้น
ในนามกองทุนรวมของรอบปีปฏิทินล่าสุด

ผู้ลงทุนสามารถตรวจสอบรายละเอียดแนวทางการใช้สิทธิออกเสียงได้ที่

Website ของบริษัทจัดการ <http://www.uobam.co.th>

ข้อมูลการถือหน่วยลงทุนเกิน 1 ใน 3
กองทุนเปิด ยูไนเต็ด ฮีโร่ อีทีเอฟ
ณ วันที่ 30 ธันวาคม 2565

-ไม่มี-

หมายเหตุ :

ผู้ลงทุนสามารถตรวจสอบข้อมูลการถือหน่วยลงทุนเกิน 1 ใน 3 ได้ที่ website ของบริษัทจัดการ [http:// www.uobam.co.th](http://www.uobam.co.th)

กองทุนเปิด ยูไนเต็ด อีโรรี่ อีทีเอฟ
งบการเงินและรายงานของผู้สอบบัญชีรับอนุญาต
สำหรับงวดตั้งแต่วันที่ 25 มกราคม 2565 (วันจดทะเบียนจัดตั้งกองทุน)
ถึงวันที่ 31 ธันวาคม 2565

รายงานของผู้สอบบัญชีรับอนุญาต

เสนอ ผู้ถือหุ้นหน่วยลงทุนของกองทุนเปิด ยูไนเต็ด ซีโร่ อีทีเอฟ

ความเห็น

ข้าพเจ้าได้ตรวจสอบงบการเงินของกองทุนเปิด ยูไนเต็ด ซีโร่ อีทีเอฟ (“กองทุน”) ซึ่งประกอบด้วยงบแสดงฐานะการเงินและงบประกอบรายละเอียดเงินลงทุน ณ วันที่ 31 ธันวาคม 2565 และงบกำไรขาดทุนเบ็ดเสร็จ และงบแสดงการเปลี่ยนแปลงสินทรัพย์สุทธิสำหรับงวดตั้งแต่วันที่ 25 มกราคม 2565 (วันที่จดทะเบียนจัดตั้งกองทุน) ถึงวันที่ 31 ธันวาคม 2565 และหมายเหตุประกอบงบการเงินรวมถึงสรุปนโยบายการบัญชีที่สำคัญ

ข้าพเจ้าเห็นว่า งบการเงินข้างต้นนี้แสดงฐานะการเงินของกองทุนเปิด ยูไนเต็ด ซีโร่ อีทีเอฟ ณ วันที่ 31 ธันวาคม 2565 และผลการดำเนินงาน และการเปลี่ยนแปลงสินทรัพย์สุทธิสำหรับงวดตั้งแต่วันที่ 25 มกราคม 2565 ถึงวันที่ 31 ธันวาคม 2565 โดยถูกต้องตามที่ควรในสาระสำคัญตามแนวปฏิบัติทางบัญชีสำหรับกองทุนรวมและกองทุนสำรองเลี้ยงชีพ ที่สมาคมบริษัทจัดการลงทุนกำหนดโดยได้รับความเห็นชอบจากสำนักงานคณะกรรมการกำกับหลักทรัพย์และตลาดหลักทรัพย์

เกณฑ์ในการแสดงความเห็น

ข้าพเจ้าได้ปฏิบัติงานตรวจสอบตามมาตรฐานการสอบบัญชี ความรับผิดชอบของข้าพเจ้าได้กล่าวไว้ในวรรคความรับผิดชอบของผู้สอบบัญชีต่อการตรวจสอบงบการเงินในรายงานของข้าพเจ้า ข้าพเจ้ามีความเป็นอิสระจากกองทุนตามประมวลจรรยาบรรณของผู้ประกอบวิชาชีพบัญชี รวมถึง มาตรฐานเรื่องความเป็นอิสระ ที่กำหนดโดยสภาวิชาชีพบัญชี (ประมวลจรรยาบรรณของผู้ประกอบวิชาชีพบัญชี) ในส่วนที่เกี่ยวข้องกับการตรวจสอบงบการเงิน และข้าพเจ้าได้ปฏิบัติตามความรับผิดชอบด้านจรรยาบรรณอื่น ๆ ตามประมวลจรรยาบรรณของผู้ประกอบวิชาชีพบัญชี ข้าพเจ้าเชื่อว่าหลักฐานการสอบบัญชีที่ข้าพเจ้าได้รับเพียงพอและเหมาะสมเพื่อใช้เป็นเกณฑ์ในการแสดงความเห็นของข้าพเจ้า

เรื่องสำคัญในการตรวจสอบ

ข้าพเจ้าพิจารณาว่า ไม่มีเรื่องสำคัญในการตรวจสอบที่ต้องสื่อสารในรายงานของข้าพเจ้า

ข้อมูลอื่น

ผู้บริหารเป็นผู้รับผิดชอบต่อข้อมูลอื่น ข้อมูลอื่นประกอบด้วย ข้อมูลซึ่งรวมอยู่ในรายงานประจำปี แต่ไม่รวมถึงงบการเงินและรายงานของผู้สอบบัญชีที่อยู่ในรายงานประจำปีนั้น ข้าพเจ้าคาดว่าข้าพเจ้าจะได้รับรายงานประจำปีภายหลังวันที่ในรายงานของผู้สอบบัญชี

ความเห็นของข้าพเจ้าต่องบการเงินไม่ครอบคลุมถึงข้อมูลอื่น และข้าพเจ้าไม่ได้ให้ความเชื่อมั่นต่อข้อมูลอื่น

ความรับผิดชอบของข้าพเจ้าที่เกี่ยวข้องกับการตรวจสอบงบการเงินคือ การอ่านและพิจารณาว่าข้อมูลอื่นมีความขัดแย้งที่มีสาระสำคัญกับงบการเงินหรือกับความรู้ที่ได้รับจากการตรวจสอบของข้าพเจ้า หรือปรากฏว่าข้อมูลอื่นมีการแสดงข้อมูลที่ขัดต่อข้อเท็จจริงอันเป็นสาระสำคัญหรือไม่

เมื่อข้าพเจ้าได้อ่านรายงานประจำปี หากข้าพเจ้าสรุปได้ว่าการแสดงข้อมูลที่ขัดต่อข้อเท็จจริงอันเป็นสาระสำคัญ ข้าพเจ้าต้องสื่อสารเรื่องดังกล่าวกับผู้บริหารเพื่อให้ผู้บริหารดำเนินการแก้ไขข้อมูลที่แสดงขัดต่อข้อเท็จจริง

ความรับผิดชอบของผู้บริหารต่องบการเงิน

ผู้บริหารมีหน้าที่รับผิดชอบในการจัดทำและนำเสนองบการเงินเหล่านี้โดยถูกต้องตามที่ควรตามแนวปฏิบัติทางบัญชีสำหรับกองทุนรวมและกองทุนสำรองเลี้ยงชีพ ที่สมาคมบริษัทจัดการลงทุนกำหนดโดยได้รับความเห็นชอบจากสำนักงานคณะกรรมการกำกับหลักทรัพย์และตลาดหลักทรัพย์ และรับผิดชอบเกี่ยวกับการควบคุมภายในที่ผู้บริหารพิจารณาว่าจำเป็นเพื่อให้สามารถจัดทำงบการเงินที่ปราศจากการแสดงข้อมูลที่ขัดต่อข้อเท็จจริงอันเป็นสาระสำคัญไม่ว่าจะเกิดจากการทุจริตหรือข้อผิดพลาด

ในการจัดทำงบการเงิน ผู้บริหารรับผิดชอบในการประเมินความสามารถของกองทุนในการดำเนินงานต่อเนื่อง การเปิดเผยเรื่องที่เกี่ยวข้องกับการดำเนินงานต่อเนื่อง (ตามความเหมาะสม) และการใช้เกณฑ์การบัญชีสำหรับการดำเนินงานต่อเนื่องเว้นแต่ผู้บริหารมีความตั้งใจที่จะเลิกกองทุนหรือหยุดดำเนินงานหรือไม่สามารถดำเนินงานต่อเนื่องต่อไปได้

ความรับผิดชอบของผู้สอบบัญชีต่อการตรวจสอบงบการเงิน

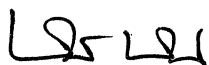
การตรวจสอบของข้าพเจ้ามีวัตถุประสงค์เพื่อให้ได้ความเชื่อมั่นอย่างสมเหตุสมผลว่างบการเงินโดยรวมปราศจากการแสดงข้อมูลที่ขัดต่อข้อเท็จจริงอันเป็นสาระสำคัญหรือไม่ ไม่ว่าจะเกิดจากการทุจริตหรือข้อผิดพลาด และเสนอรายงานของผู้สอบบัญชีซึ่งรวมความเห็นของข้าพเจ้าอยู่ด้วย ความเชื่อมั่นอย่างสมเหตุสมผลคือความเชื่อมั่นในระดับสูงแต่ไม่ได้เป็นการรับประกันว่าการปฏิบัติงานตรวจสอบตามมาตรฐานการสอบบัญชีจะสามารถตรวจพบข้อมูลที่ขัดต่อข้อเท็จจริงอันเป็นสาระสำคัญที่มีอยู่ได้เสมอไป ข้อมูลที่ขัดต่อข้อเท็จจริงอาจเกิดจากการทุจริตหรือข้อผิดพลาดและถือว่าเป็นสาระสำคัญเมื่อคาดการณ์ได้อย่างสมเหตุสมผลว่ารายการที่ขัดต่อข้อเท็จจริงแต่ละรายการหรือทุกรายการรวมกันจะมีผลต่อการตัดสินใจทางเศรษฐกิจของผู้ใช้งบการเงินจากการใช้งบการเงินเหล่านี้

ในการตรวจสอบของข้าพเจ้าตามมาตรฐานการสอบบัญชี ข้าพเจ้าได้ใช้ดุลยพินิจและการสังเกตและสงสัยของผู้ประกอบวิชาชีพตลอดการตรวจสอบ การปฏิบัติงานของข้าพเจ้ารวมถึง

- ระบุและประเมินความเสี่ยงจากการแสดงข้อมูลที่ขัดต่อข้อเท็จจริงอันเป็นสาระสำคัญในงบการเงินไม่ว่าจะเกิดจากการทุจริตหรือข้อผิดพลาด ออกแบบและปฏิบัติงานตามวิธีการตรวจสอบเพื่อตอบสนองต่อความเสี่ยงเหล่านั้น และได้หลักฐานการสอบบัญชีที่เพียงพอและเหมาะสมเพื่อเป็นเกณฑ์ในการแสดงความเห็นของข้าพเจ้า ความเสี่ยงที่ไม่พบข้อมูลที่ขัดต่อข้อเท็จจริงอันเป็นสาระสำคัญซึ่งเป็นผลมาจากการทุจริตจะสูงกว่าความเสี่ยงที่เกิดจากข้อผิดพลาดเนื่องจากการทุจริตอาจเกี่ยวกับการสมรู้ร่วมคิด การปลอมแปลงเอกสารหลักฐาน การตั้งใจละเว้นการแสดงข้อมูล การแสดงข้อมูลที่ไม่ตรงตามข้อเท็จจริงหรือการแทรกแซงการควบคุมภายใน

- ทำความเข้าใจในระบบการควบคุมภายในที่เกี่ยวข้องกับการตรวจสอบ เพื่อออกแบบวิธีการตรวจสอบที่เหมาะสมกับสถานการณ์ แต่ไม่ใช่เพื่อวัตถุประสงค์ในการแสดงความเห็นต่อความมีประสิทธิภาพของการควบคุมภายในของกองทุน
- ประเมินความเหมาะสมของนโยบายการบัญชีที่ผู้บริหารใช้และความสมเหตุสมผลของประมาณการทางบัญชีและการเปิดเผยข้อมูลที่เกี่ยวข้องซึ่งจัดทำขึ้นโดยผู้บริหาร
- สรุปลักษณะความเหมาะสมของการใช้เกณฑ์การบัญชีสำหรับการดำเนินงานต่อเนื่องของผู้บริหารและจากหลักฐานการสอบบัญชีที่ได้รับ สรุปว่ามีความไม่แน่นอนที่มีสาระสำคัญเกี่ยวกับเหตุการณ์หรือสถานการณ์ที่อาจเป็นเหตุให้เกิดข้อสงสัยอย่างมีนัยสำคัญต่อความสามารถของกองทุนในการดำเนินงานต่อเนื่องหรือไม่ ถ้าข้าพเจ้าได้ข้อสรุปว่ามีความไม่แน่นอนที่มีสาระสำคัญ ข้าพเจ้าต้องกล่าวไว้ในรายงานของผู้สอบบัญชีของข้าพเจ้า โดยให้ข้อสังเกตถึงการเปิดเผยข้อมูลในงบการเงินที่เกี่ยวข้อง หรือถ้าการเปิดเผยดังกล่าวไม่เพียงพอ ความเห็นของข้าพเจ้าจะเปลี่ยนแปลงไป ข้อสรุปของข้าพเจ้าขึ้นอยู่กับหลักฐานการสอบบัญชีที่ได้รับจนถึงวันที่ในรายงานของผู้สอบบัญชีของข้าพเจ้า อย่างไรก็ตาม เหตุการณ์หรือสถานการณ์ในอนาคตอาจเป็นเหตุให้กองทุนต้องหยุดการดำเนินงานต่อเนื่อง
- ประเมินการนำเสนอ โครงสร้างและเนื้อหาของงบการเงินโดยรวม รวมถึงการเปิดเผยข้อมูลว่างบการเงินแสดงรายการและเหตุการณ์ในรูปแบบที่ทำให้มีการนำเสนอข้อมูลโดยถูกต้องตามที่ควรหรือไม่

ข้าพเจ้าได้สื่อสารกับผู้บริหารในเรื่องต่าง ๆ ที่สำคัญ ซึ่งรวมถึงขอบเขตและช่วงเวลาของการตรวจสอบตามที่ได้วางแผนไว้ ประเด็นที่มีนัยสำคัญที่พบจากการตรวจสอบรวมถึงข้อบกพร่องที่มีนัยสำคัญในระบบการควบคุมภายในหากข้าพเจ้าได้พบในระหว่างการตรวจสอบของข้าพเจ้า



(นางสาวชนวนุช แซ่แต้)

ผู้สอบบัญชีรับอนุญาต เลขทะเบียน 8382

บริษัท พีวี ออดิท จำกัด

กรุงเทพฯ 27 มกราคม 2566

กองทุนเปิด ยูไนเต็ด อีโรว์ อีทีเอฟ

งบแสดงฐานะการเงิน

ณ วันที่ 31 ธันวาคม 2565

	หมายเหตุ	บาท
สินทรัพย์	7	
เงินลงทุนแสดงด้วยมูลค่ายุติธรรม	3, 4	226,301,137.24
เงินฝากธนาคาร		2,075,396.93
ลูกหนี้		
จากเงินปันผลและดอกเบี้ย		54,587.13
จากการขายหน่วยลงทุน		32,781.04
ลูกหนี้จากสัญญาอนุพันธ์	3, 6	19,789,977.54
รวมสินทรัพย์		248,253,879.88
หนี้สิน	7	
เจ้าหนี้จากการรับซื้อคืนหน่วยลงทุน		25,310.79
เจ้าหนี้จากสัญญาอนุพันธ์	3, 6	5,809,048.71
ค่าใช้จ่ายค้างจ่าย	5	167,150.04
ภาษีเงินได้ค้างจ่าย		30.65
หนี้สินอื่น		6,544.81
รวมหนี้สิน		6,008,085.00
สินทรัพย์สุทธิ		242,245,794.88
สินทรัพย์สุทธิ:		
ทุนที่ได้รับจากผู้ถือหน่วยลงทุน		343,057,498.36
กำไร(ขาดทุน)สะสม		
บัญชีปรับสมดุล		3,635,332.22
ขาดทุนสะสมจากการดำเนินงาน		(104,447,035.70)
สินทรัพย์สุทธิ		242,245,794.88
สินทรัพย์สุทธิต่อหน่วย		7.0613
จำนวนหน่วยลงทุนที่จำหน่ายแล้วทั้งหมด ณ วันสิ้นงวด (หน่วย)		34,305,749.8358

กองทุนเปิด ยูไนเต็ด อีโรว์ อีทีเอฟ
 งบประกอบรายละเอียดเงินลงทุน
 ณ วันที่ 31 ธันวาคม 2565

<u>ชื่อหลักทรัพย์</u>	<u>จำนวนหน่วย</u>	<u>มูลค่ายุติธรรม</u> (บาท)	<u>ร้อยละของ</u> <u>มูลค่าเงินลงทุน</u>
เงินลงทุนในกองทุนรวมในต่างประเทศ			
Global X Video Games & Esports ETF *	349,726	226,301,137.24	100.00
รวมเงินลงทุนในกองทุนรวมในต่างประเทศ		226,301,137.24	100.00
รวมเงินลงทุน (ราคาทุน 295,512,622.57 บาท)		226,301,137.24	100.00

* กองทุน Global X Video Games & Esports ETF มีนโยบายการลงทุนเพื่อให้ได้ผลตอบแทนที่ใกล้เคียงกับ
 ดัชนี Solactive Video Games & Esports

กองทุนเปิด ยูไนเต็ด ฮีโร่ อีทีเอฟ

งบกำไรขาดทุนเบ็ดเสร็จ

สำหรับงวดตั้งแต่วันที่ 25 มกราคม 2565 (วันจดทะเบียนจัดตั้งกองทุน) ถึงวันที่ 31 ธันวาคม 2565

	หมายเหตุ	บาท
รายได้	3	
รายได้เงินปันผล		620,619.27
รายได้ดอกเบี้ย		5,570.55
รวมรายได้		626,189.82
ค่าใช้จ่าย	3	
ค่าธรรมเนียมการจัดการ	5	1,464,787.21
ค่าธรรมเนียมผู้ดูแลผลประโยชน์		87,887.21
ค่าธรรมเนียมนายทะเบียน		24,294.86
ค่าธรรมเนียมวิชาชีพ		50,000.00
ค่าใช้จ่ายอื่น	5	436,073.55
รวมค่าใช้จ่าย		2,063,042.83
ขาดทุนสุทธิ		(1,436,853.01)
รายการกำไร(ขาดทุน)สุทธิจากเงินลงทุน	3	
รายการขาดทุนสุทธิที่เกิดขึ้นจากเงินลงทุน		(8,446,097.75)
รายการขาดทุนสุทธิที่ยังไม่เกิดขึ้นจากเงินลงทุน		(69,211,485.33)
รายการขาดทุนสุทธิที่เกิดขึ้นจากสัญญาอนุพันธ์		(40,017,286.50)
รายการกำไรสุทธิที่ยังไม่เกิดขึ้นจากสัญญาอนุพันธ์	6, 7	13,980,928.83
รายการกำไรสุทธิจากอัตราแลกเปลี่ยนเงินตราต่างประเทศ		684,593.50
รวมรายการขาดทุนสุทธิจากเงินลงทุนที่เกิดขึ้นและที่ยังไม่เกิดขึ้น		(103,009,347.25)
การลดลงในสินทรัพย์สุทธิจากการดำเนินงานก่อนภาษีเงินได้		(104,446,200.26)
หัก ภาษีเงินได้	3	(835.44)
การลดลงในสินทรัพย์สุทธิจากการดำเนินงานหลังหักภาษีเงินได้		(104,447,035.70)

กองทุนเปิด ยูไนเต็ด ฮีโร่ อีทีเอฟ

งบแสดงการเปลี่ยนแปลงสินทรัพย์สุทธิ

สำหรับงวดตั้งแต่วันที่ 25 มกราคม 2565 (วันจดทะเบียนจัดตั้งกองทุน) ถึงวันที่ 31 ธันวาคม 2565

	บาท
การเพิ่มขึ้น(ลดลง)สุทธิของสินทรัพย์สุทธิจาก	
การดำเนินงาน	(104,447,035.70)
มูลค่าหน่วยลงทุนเริ่มแรก	288,054,963.68
การเพิ่มขึ้นของทุนที่ได้รับจากผู้ถือหน่วยลงทุนในระหว่างงวด	236,210,421.41
การลดลงของทุนที่ได้รับจากผู้ถือหน่วยลงทุนในระหว่างงวด	(177,572,554.51)
การเพิ่มขึ้นของสินทรัพย์สุทธิในระหว่างงวด	242,245,794.88
สินทรัพย์สุทธิ ณ วันต้นงวด	-
สินทรัพย์สุทธิ ณ วันปลายงวด	242,245,794.88
	หน่วย
การเปลี่ยนแปลงของจำนวนหน่วยลงทุน	
(มูลค่าหน่วยละ 10 บาท)	
หน่วยลงทุนเริ่มแรก	28,805,496.1251
บวก : หน่วยลงทุนที่ขายในระหว่างงวด	23,892,387.9529
หัก : หน่วยลงทุนที่รับซื้อคืนในระหว่างงวด	(18,392,134.2422)
หน่วยลงทุน ณ วันปลายงวด	34,305,749.8358

กองทุนเปิด ยูไนเต็ด ซีโรว์ อีทีเอฟ

หมายเหตุประกอบงบการเงิน

สำหรับงวดตั้งแต่วันที่ 25 มกราคม 2565 (วันจดทะเบียนจัดตั้งกองทุน) ถึงวันที่ 31 ธันวาคม 2565

1. ข้อมูลทั่วไป

กองทุนเปิด ยูไนเต็ด ซีโรว์ อีทีเอฟ (“กองทุน”) จดทะเบียนเป็นกองทุนรวมกับสำนักงานคณะกรรมการกำกับหลักทรัพย์และตลาดหลักทรัพย์ (“ก.ล.ต.”) เมื่อวันที่ 25 มกราคม 2565 มีเงินทุนจดทะเบียนจำนวน 2,000 ล้านบาท (แบ่งเป็น 200 ล้านหน่วยลงทุน มูลค่าหน่วยลงทุนละ 10 บาท) โดยมีบริษัทหลักทรัพย์จัดการกองทุน ยูโอบี (ประเทศไทย) จำกัด (“บริษัทจัดการ”) เป็นผู้จัดการกองทุน บริษัท ศูนย์รับฝากหลักทรัพย์ (ประเทศไทย) จำกัด เป็นนายทะเบียนหน่วยลงทุน และธนาคารกสิกรไทย จำกัด (มหาชน) เป็นผู้ดูแลผลประโยชน์

กองทุนเป็นกองทุนรวมประเภทรับซื้อคืนหน่วยลงทุน ซึ่งไม่กำหนดระยะเวลาสิ้นสุดของกองทุน โดยเน้นการลงทุนในหน่วยลงทุนของกองทุนรวมในต่างประเทศ ชื่อกองทุน Global X Video Games & Esports ETF ซึ่งเป็นกองทุนรวมอีทีเอฟที่จดทะเบียนซื้อขายในตลาดหลักทรัพย์แนสแดค (NASDAQ) ประเทศสหรัฐอเมริกา และบริหารจัดการโดย Global X Management Company LLC คิดเป็นอัตราโดยเฉลี่ยในรอบบัญชีไม่น้อยกว่าร้อยละ 80 ของมูลค่าสินทรัพย์สุทธิของกองทุน ทั้งนี้กองทุนอาจเข้าทำสัญญาอนุพันธ์ (Derivatives) ซึ่งมีวัตถุประสงค์เพื่อป้องกันความเสี่ยง (Hedging) จากอัตราแลกเปลี่ยนเงินตราต่างประเทศ

กองทุนมีนโยบายไม่จ่ายเงินปันผลให้ผู้ถือหน่วยลงทุน

2. เกณฑ์การจัดทำงบการเงิน

งบการเงินนี้ได้จัดทำขึ้นตามแนวปฏิบัติทางบัญชีสำหรับกองทุนรวมและกองทุนสำรองเลี้ยงชีพที่สมาคมบริษัทจัดการลงทุนกำหนดโดยได้รับความเห็นชอบจาก ก.ล.ต. (“แนวปฏิบัติทางบัญชี”) ส่วนเรื่องที่ไม่ปฏิบัติตามบัญชีไม่ได้กำหนดไว้ กองทุนปฏิบัติตามมาตรฐานการรายงานทางการเงินที่ออกโดยสภาวิชาชีพบัญชี

งบการเงินของกองทุนได้จัดทำเป็นภาษาไทย และมีหน่วยเงินตราเป็นบาท ซึ่งการจัดทำงบการเงินดังกล่าวเป็นไปตามวัตถุประสงค์ของการจัดทำรายงานในประเทศ ดังนั้นเพื่อความสะดวกของผู้อ่านงบการเงินที่ไม่คุ้นเคยกับภาษาไทย กองทุนได้จัดทำงบการเงินฉบับภาษาอังกฤษขึ้นโดยแปลจากงบการเงินฉบับภาษาไทย

3. สรุปนโยบายการบัญชีที่สำคัญ

เงินลงทุน

เงินลงทุนจะรับรู้เป็นสินทรัพย์ด้วยมูลค่ายุติธรรม ณ วันที่กองทุนมีสิทธิในเงินลงทุน

- เงินลงทุนในกองทุนรวมที่เสนอขายในต่างประเทศ แสดงด้วยมูลค่ายุติธรรม โดยใช้ราคาซื้อขายครั้งล่าสุด ณ วันที่วัดค่าเงินลงทุน

กำไรหรือขาดทุนสุทธิที่ยังไม่เกิดขึ้นจากการปรับมูลค่าของเงินลงทุนให้เป็นมูลค่ายุติธรรมจะรับรู้ในกำไรหรือขาดทุนราคาทุนของเงินลงทุนที่จำหน่ายใช้วิธีถัวเฉลี่ยถ่วงน้ำหนัก

การรับรู้รายได้และค่าใช้จ่าย

รายได้เงินปันผลรับรู้เป็นรายได้นับแต่วันที่ประกาศจ่ายและมีสิทธิที่จะได้รับ

รายได้ดอกเบี้ยรับรู้เป็นรายได้ตามเกณฑ์คงค้าง โดยคำนึงถึงอัตราดอกเบี้ยที่แท้จริง

ค่าใช้จ่ายรับรู้ตามเกณฑ์คงค้าง

เมื่อมีการจำหน่ายเงินลงทุน ผลต่างระหว่างสิ่งตอบแทนสุทธิที่ได้รับกับมูลค่าตามบัญชีของเงินลงทุนจะรับรู้ในกำไรหรือขาดทุน

บัญชีที่เป็นเงินตราต่างประเทศ

บัญชีที่เป็นเงินตราต่างประเทศ แปลงค่าเป็นเงินบาทโดยใช้อัตราแลกเปลี่ยน ณ วันเกิดรายการ สินทรัพย์และหนี้สินที่เป็นเงินตราต่างประเทศ ณ วันสิ้นงวด แปลงค่าเป็นเงินบาท โดยใช้อัตราแลกเปลี่ยน ณ วันนั้น และสัญญาอนุพันธ์ ณ วันที่เกิดรายการ แปลงค่าเป็นเงินบาทโดยใช้อัตราตามสัญญา

ณ วันสิ้นงวด กำไรหรือขาดทุนที่ยังไม่เกิดขึ้นจากสัญญาอนุพันธ์ที่ยังไม่ครบกำหนด คำนวณโดยปรับสัญญาอนุพันธ์ ณ วันสิ้นงวดจากอัตราตามสัญญา เป็นราคาตลาดของสัญญาอนุพันธ์ที่มีอายุคงเหลือเช่นเดียวกัน โดยแสดงรวมในลูกหนี้หรือเจ้าหนี้จากสัญญาอนุพันธ์ในงบแสดงฐานะการเงิน

ผลต่างของอัตราแลกเปลี่ยนที่เกิดขึ้นจากการแปลงค่ารับรู้ในกำไรหรือขาดทุน

ภาษีเงินได้

กองทุนเสียภาษีเงินได้ตามประมวลรัษฎากรจากรายได้ตามมาตรา 40 (4) (ก) ในอัตราร้อยละ 15 ของรายได้ก่อนหักรายจ่าย

การใช้ดุลยพินิจและการประมาณการทางบัญชี

ในการจัดทำงบการเงินให้เป็นไปตามแนวปฏิบัติทางบัญชี ฝ่ายบริหารต้องใช้ดุลยพินิจและการประมาณการหลายประการ ซึ่งมีผลกระทบต่อจำนวนเงินที่เกี่ยวข้องกับสินทรัพย์ หนี้สิน รายได้ ค่าใช้จ่าย และการเปิดเผยข้อมูลเกี่ยวกับสินทรัพย์และหนี้สินที่อาจเกิดขึ้น ซึ่งผลที่เกิดขึ้นจริงอาจแตกต่างไปจากจำนวนที่ประมาณการไว้

การใช้ดุลยพินิจและการประมาณการในการจัดทำงบการเงินจะได้รับการทบทวนอย่างต่อเนื่อง การปรับประมาณการทางบัญชีจะบันทึกโดยวิธีเปลี่ยนทันทีเป็นต้นไป

4. ข้อมูลเกี่ยวกับการซื้อขายเงินลงทุน

กองทุนได้ซื้อขายเงินลงทุนในระหว่างงวด สรุปได้ดังนี้

	บาท
	2565
ซื้อเงินลงทุน	420,095,304.14
ขายเงินลงทุน	116,136,583.82

5. รายการธุรกิจกับกิจการที่เกี่ยวข้องกัน

ในระหว่างงวด กองทุนมีรายการธุรกิจระหว่างกันที่สำคัญกับบริษัทจัดการและกิจการอื่น ซึ่งมีผู้ถือหุ้นและ/หรือ กรรมการเดียวกันกับบริษัทจัดการและกองทุน รายการที่สำคัญดังกล่าวสำหรับงวดสิ้นสุดวันที่ 31 ธันวาคม 2565 มีดังต่อไปนี้

	บาท	นโยบายการกำหนดราคา
บริษัทหลักทรัพย์จัดการกองทุน ยูโอบี (ประเทศไทย) จำกัด		
ค่าธรรมเนียมการจัดการ	1,464,787.21	ตามเกณฑ์ที่ระบุในหนังสือชี้ชวน
UOB Kay Hian Holdings Limited		
ค่านายหน้า	377,991.60	ราคาตลาด
ณ วันที่ 31 ธันวาคม 2565 กองทุนมียอดคงเหลือที่มีสาระสำคัญกับกิจการที่เกี่ยวข้องกัน ดังนี้		
		บาท
บริษัทหลักทรัพย์จัดการกองทุน ยูโอบี (ประเทศไทย) จำกัด		
ค่าธรรมเนียมการจัดการค้างจ่าย		109,658.67

6. อนุพันธ์ทางการเงินตามมูลค่ายุติธรรม

	บาท		
	2565		
	จำนวนเงินตาม	มูลค่ายุติธรรม	
	สัญญา	สินทรัพย์	หนี้สิน
สัญญาซื้อขายเงินตราต่างประเทศล่วงหน้า	400,723,555.00	19,789,977.54	5,809,048.71

7. การเปิดเผยข้อมูลสำหรับเครื่องมือทางการเงิน

การประมาณมูลค่ายุติธรรม

มูลค่ายุติธรรม หมายถึง ราคาที่จะได้รับจากการขายสินทรัพย์หรือเป็นราคาที่จะจ่ายเพื่อโอนหนี้สินให้ผู้อื่น โดยรายการดังกล่าวเป็นรายการที่เกิดขึ้นในสภาพปกติระหว่างผู้ซื้อและผู้ขาย (ผู้ร่วมตลาด) ณ วันที่วัดมูลค่า กองทุนใช้ราคาเสนอซื้อขายในตลาดที่มีสภาพคล่องในการวัดมูลค่ายุติธรรมของสินทรัพย์และหนี้สินซึ่งแนวปฏิบัติทางบัญชีที่เกี่ยวข้องกำหนดให้ต้องวัดมูลค่าด้วยมูลค่ายุติธรรม ยกเว้นในกรณีที่ไม่มีตลาดที่มีสภาพคล่องสำหรับสินทรัพย์หรือหนี้สินที่มีลักษณะเดียวกันหรือไม่สามารถหาราคาเสนอซื้อขายในตลาดที่มีสภาพคล่องได้ กองทุนจะประมาณมูลค่ายุติธรรมโดยใช้เทคนิคการประเมินมูลค่าที่เหมาะสมกับแต่ละสถานการณ์ และพยายามใช้ข้อมูลที่สามารถสังเกตได้ที่เกี่ยวข้องกับสินทรัพย์หรือหนี้สินที่จะวัดมูลค่ายุติธรรมนั้นให้มากที่สุด

ตารางต่อไปนี้จะแสดงถึงเครื่องมือทางการเงินที่วัดมูลค่าด้วยมูลค่ายุติธรรมจำแนกตามวิธีการประมาณมูลค่าความแตกต่างของระดับข้อมูลสามารถแสดงได้ดังนี้

- ราคาเสนอซื้อขาย (ไม่ต้องปรับปรุง) ในตลาดที่มีสภาพคล่องสำหรับสินทรัพย์หรือหนี้สินอย่างเดียวกัน (ข้อมูลระดับที่ 1)
- ข้อมูลอื่นนอกเหนือจากราคาเสนอซื้อขายซึ่งรวมอยู่ในระดับที่ 1 ที่สามารถสังเกตได้โดยตรง (ได้แก่ ข้อมูลราคาตลาด) หรือโดยอ้อม (ได้แก่ ข้อมูลที่คำนวณมาจากราคาตลาด) สำหรับสินทรัพย์นั้นหรือหนี้สินนั้น (ข้อมูลระดับที่ 2)
- ข้อมูลสำหรับสินทรัพย์หรือหนี้สินซึ่งไม่ได้อ้างอิงจากข้อมูลที่สามารถสังเกตได้จากตลาด (ข้อมูลที่ไม่สามารถสังเกตได้) (ข้อมูลระดับที่ 3)

	บาท			
	ณ วันที่ 31 ธันวาคม 2565			
	ระดับที่ 1	ระดับที่ 2	ระดับที่ 3	รวม
<u>สินทรัพย์</u>				
กองทุน	226,301,137.24	-	-	226,301,137.24
ตราสารอนุพันธ์	-	19,789,977.54	-	19,789,977.54
<u>หนี้สิน</u>				
ตราสารอนุพันธ์	-	5,809,048.71	-	5,809,048.71

เงินลงทุนต่าง ๆ ซึ่งมูลค่าเงินลงทุนมาจากราคาตลาดที่มีการอ้างอิงไว้อย่างชัดเจนในตลาดที่มีสภาพคล่องและถูกจัดประเภทอยู่ในระดับที่ 1 นั้นประกอบด้วยกองทุนรวมที่จดทะเบียนที่มีสภาพคล่องที่ซื้อขายในตลาดที่จัดตั้งขึ้นอย่างเป็นทางการ กองทุนจะไม่ปรับราคาที่อ้างอิงสำหรับเครื่องมือเหล่านี้

เครื่องมือทางการเงินซึ่งซื้อขายในตลาดที่ไม่ได้ถูกพิจารณาว่ามีสภาพคล่องแต่ถูกประเมินค่าจากราคาตลาดที่มีการอ้างอิงไว้อย่างชัดเจน การเสนอราคาซื้อขายโดยผู้ค้าหรือแหล่งกำหนดราคาที่เป็นทางเลือกซึ่งได้รับการสนับสนุนจากข้อมูลที่สังเกตได้จะถูกจัดอยู่ในระดับที่ 2 เครื่องมือทางการเงินเหล่านี้ประกอบด้วยอนุพันธ์ในตลาดซื้อขายกันโดยตรง

ในระหว่างงวด ไม่มีการโอนรายการระหว่างลำดับชั้นของมูลค่ายุติธรรม

ความเสี่ยงด้านอัตราดอกเบี้ย

ความเสี่ยงด้านอัตราดอกเบี้ยคือความเสี่ยงที่มูลค่าของสินทรัพย์ทางการเงินและหนี้สินทางการเงินจะเปลี่ยนแปลงไปเนื่องจากการเปลี่ยนแปลงอัตราดอกเบี้ยในตลาด

ตารางต่อไปนี้จะสรุปความเสี่ยงด้านอัตราดอกเบี้ยของกองทุน ซึ่งประกอบด้วยสินทรัพย์ทางการเงินและหนี้สินทางการเงินของกองทุนตามมูลค่ายุติธรรมและจำแนกตามประเภทอัตราดอกเบี้ย

บาท

ยอดคงเหลือของเครื่องมือทางการเงินสุทธิ ณ วันที่ 31 ธันวาคม 2565

	มีอัตราดอกเบี้ย			
	ปรับขึ้นลงตาม		ไม่มี	
	อัตราตลาด	มีอัตราดอกเบี้ยคงที่	อัตราดอกเบี้ย	รวม
<u>สินทรัพย์ทางการเงิน</u>				
เงินลงทุนแสดงด้วยมูลค่ายุติธรรม	-	-	226,301,137.24	226,301,137.24
เงินฝากธนาคาร	2,075,396.93	-	-	2,075,396.93
ลูกหนี้จากเงินปันผลและดอกเบี้ย	-	-	54,587.13	54,587.13
ลูกหนี้จากการขายหน่วยลงทุน	-	-	32,781.04	32,781.04
ลูกหนี้จากสัญญาอนุพันธ์	-	-	19,789,977.54	19,789,977.54
<u>หนี้สินทางการเงิน</u>				
เจ้าหนี้จากการรับซื้อคืน				
หน่วยลงทุน	-	-	25,310.79	25,310.79
เจ้าหนี้จากสัญญาอนุพันธ์	-	-	5,809,048.71	5,809,048.71
ค่าใช้จ่ายค้างจ่าย	-	-	167,150.04	167,150.04
ภาษีเงินได้ค้างจ่าย	-	-	30.65	30.65
หนี้สินอื่น	-	-	6,544.81	6,544.81

ความเสี่ยงด้านเครดิต

กองทุนมีความเสี่ยงด้านเครดิตที่อาจเกิดจากการที่คู่สัญญาไม่สามารถปฏิบัติตามภาระผูกพันที่ระบุไว้ในเครื่องมือทางการเงิน เนื่องจากกองทุนมีลูกหนี้ อย่างไรก็ตาม สินทรัพย์ทางการเงินดังกล่าวจะครบกำหนดในระยะเวลาอันสั้น กองทุนจึงไม่คาดว่าจะได้รับความเสียหายจากการเก็บหนี้

ความเสี่ยงด้านอัตราแลกเปลี่ยน

ณ วันที่ 31 ธันวาคม 2565 กองทุนมีบัญชีที่เป็นเงินตราต่างประเทศดังนี้

รายการ	ดอลลาร์สหรัฐอเมริกา
เงินลงทุน (มูลค่ายุติธรรม)	6,557,362.50
เงินฝากธนาคาร	7,346.91
ลูกหนี้จากเงินปันผลและดอกเบี้ย	1,575.86
กองทุนได้ทำสัญญาอนุพันธ์เพื่อคุ้มครองความเสี่ยงจากอัตราแลกเปลี่ยนของเงินลงทุนที่เป็นเงินตราต่างประเทศ (ดูหมายเหตุ 6)	

ความเสี่ยงด้านตลาด

กองทุนมีความเสี่ยงด้านตลาดเนื่องจากมีเงินลงทุนในกองทุนรวมในต่างประเทศ ซึ่งผลตอบแทนของเงินลงทุนดังกล่าวขึ้นอยู่กับความผันผวนของภาวะเศรษฐกิจ การเมือง สถานการณ์ตลาดเงินและตลาดทุน ซึ่งสถานการณ์ดังกล่าวอาจมีผลกระทบทางด้านบวกหรือด้านลบต่อผลการดำเนินงานของบริษัทที่ออกตราสาร ทั้งนี้ขึ้นอยู่กับประเภทของธุรกิจของผู้ออกตราสารว่ามีความสัมพันธ์กับความผันผวนของตลาดมากน้อยเพียงใดอันอาจทำให้ราคาของตราสารเพิ่มขึ้นหรือลดลงได้

การบริหารความเสี่ยง

ผู้บริหารของกองทุน Global X Video Games & Esports ETF จะวิเคราะห์ปัจจัยต่างๆที่มีผลกระทบต่อราคาของหลักทรัพย์ โดยกองทุนมีนโยบายการลงทุนเพื่อให้ได้ผลตอบแทนที่ใกล้เคียงกับดัชนี Solactive Video Games & Esports

8. การอนุมัติงบการเงิน

งบการเงินนี้ได้รับการอนุมัติให้ออกโดยผู้มีอำนาจของกองทุนเมื่อวันที่ 27 มกราคม 2566

ชำระค่าไปรษณีย์เรียบร้อยแล้ว
ใบมอบหมายเลขที่ 33/2540
ปณณ. ยานาวา

เหตุผลข้อเท็จจริงที่ผู้รับไม่ได้	<input type="checkbox"/> 1. จำนวนไม่ชัดเจน
	<input type="checkbox"/> 2. ไม่มีเลขที่กำกับตามสำเนา
	<input type="checkbox"/> 3. ไม่ยอมรับ
	<input type="checkbox"/> 4. ไม่มีผู้รับตามสำเนา
	<input type="checkbox"/> 5. ไม่มารับภายในกำหนด
	<input type="checkbox"/> 6. เสียเวลา
	<input type="checkbox"/> 7. ย้ายไปทราบที่อยู่ใหม่
	<input type="checkbox"/> 8. อื่นๆ
ลงชื่อ	

บริษัทหลักทรัพย์จัดการกองทุน ยูโอบี (ประเทศไทย) จำกัด

ชั้น 23A, 25 อาคารเอเชียเซ็นเตอร์ เลขที่ 173/27-30, 32-33 ถนนสาทรใต้ แขวงทุ่งมหาเมฆ เขตสาทร กรุงเทพมหานคร 10120

โทรศัพท์ 0-2786-2222 โทรสาร 0-2786-2377

www.uobam.co.th