

กองทุนเปิด ยูไนเท็ด โรโบติกส์ & อาร์ติฟิเชียล อินเทลลิเจนซ์ อีทีเอฟ
United Robotics & Artificial Intelligence ETF : UBOT

รายงานประจำรอบ 6 เดือนแรก

(18 กรกฎาคม 2565 - 31 ธันวาคม 2565)

สารบัญ

	หน้า
สารจากบริษัทจัดการ	1
รายชื่อกรรมการ และคณะผู้บริหาร	3
รายงานผู้ดูแลผลประโยชน์	4
รายชื่อผู้จัดการกองทุน	5
ผลการดำเนินงานของกองทุนรวม	6
ข้อมูล Global x Robotics & Artificial Intelligence ETF (กองทุนหลัก)	7
ตารางแสดงค่าใช้จ่ายทั้งหมดที่เรียกเก็บจากกองทุนรวม	8
รายละเอียดเกี่ยวกับค่านายหน้าซื้อขายหลักทรัพย์	9
รายละเอียดการลงทุน การกู้ยืมเงินและการก่อภาระผูกพัน	10
รายละเอียดตัวตราสารและอันดับความน่าเชื่อถือของตราสารทุกตัว	11
รายงานงบการเงิน	12
ข้อมูลอัตราส่วนหมุนเวียนการลงทุนของกองทุนรวม (PTR)	13
อันดับความน่าเชื่อถือของธนาคารหรือสถาบันการเงิน	14
การรับผลประโยชน์ตอบแทนเนื่องจากใช้บริการบุคคลอื่นๆ	15
รายชื่อของบุคคลที่เกี่ยวข้องที่มีการทำธุรกรรมกับกองทุนรวม	16
การลงทุนไม่เป็นไปตามนโยบายการลงทุน	17
ข้อมูลการถือหน่วยลงทุนเกินข้อจำกัดการถือหน่วยลงทุน	18

สารจากบริษัทจัดการ

เรียน ท่านผู้ถือหน่วยลงทุน

สรุปภาพรวมตลาด

สถานการณ์เงินเฟ้อเป็นปัญหาสำคัญในปี 2565 ซึ่งมีสาเหตุจากการหยุดชะงักของห่วงโซ่อุปทาน ค่าแรงที่เพิ่มขึ้นและราคาพลังงานที่อยู่ในระดับสูง เป็นเหตุให้เฟดและธนาคารกลางต้องปรับขึ้นอัตราดอกเบี้ยนโยบายอย่างรวดเร็วและรุนแรง และส่งผลให้ราคาสินค้าและตราสารหนี้ทั่วโลกปรับตัวลดลงอย่างรุนแรง การขึ้นอัตราดอกเบี้ยของเฟดในปี 2565 นี้ ถือเป็นการขึ้นอัตราดอกเบี้ยที่รวดเร็วและรุนแรงที่สุดครั้งหนึ่งในประวัติศาสตร์ เฟดมีแนวโน้มที่จะขึ้นอัตราดอกเบี้ยนโยบายจนกว่าจะเห็นสัญญาณชะลอตัวในระดับราคาสินค้าและการเพิ่มขึ้นของอัตราว่างงาน นอกจากนี้สถานการณ์การเมืองระหว่างประเทศมีความเสี่ยงที่เพิ่มขึ้นทั้งจากสงครามระหว่างรัสเซียและยูเครน รวมถึงความขัดแย้งระหว่าง สหรัฐอเมริกาและสาธารณรัฐประชาชนจีนบนเกาะไต้หวัน จากปัจจัยดังกล่าวทำให้แนวโน้มหุ้นโลกจะยังคงผันผวน จนกว่าระดับเงินเฟ้อจะลดลงและเฟดปรับลดความเข้มขึ้นของนโยบายทางการเงิน โดยคาดว่าจะเกิดขึ้นในช่วงกลางปี 2566

กลยุทธ์การลงทุนของกองทุนฯ

กองทุนเป็นกองทุนรวมหน่วยลงทุน (Fund of Funds) ที่กระจายการลงทุนไปลงทุนในหน่วย CIS และ/หรือกองทุนรวม ETF ที่มีนโยบายการลงทุนในตราสารทุนที่จดทะเบียนในตลาดหลักทรัพย์ประเทศไทย โดยเฉลี่ยในรอบปีบัญชีไม่น้อยกว่าร้อยละ 80 ของมูลค่าทรัพย์สินสุทธิของกองทุน ทั้งนี้ บริษัทจัดการจะลงทุนในหน่วย CIS และ/หรือกองทุนรวมอีทีเอฟ (ETF) ต่างประเทศที่มีนโยบายการลงทุนดังกล่าวอย่างน้อย 2 กองทุนในสัดส่วนกองทุนละไม่เกินร้อยละ 79 ของมูลค่าทรัพย์สินสุทธิของกองทุนซึ่งสัดส่วนการลงทุนดังกล่าวจะขึ้นอยู่กับดุลยพินิจของผู้จัดการกองทุน กองทุนอาจลงทุนในสัญญาซื้อขายล่วงหน้า (derivatives) เพื่อเพิ่มประสิทธิภาพการบริหารการลงทุน (Efficient Portfolio Management)

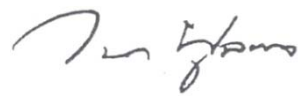
น้ำหนักการลงทุน ณ วันที่ 31 ธันวาคม 2565

กลุ่มประเทศ	%/NAV
สหรัฐอเมริกา	42.83
ญี่ปุ่น	35.73
สวิตเซอร์แลนด์	12.81
นอร์เวย์	3.15
สหราชอาณาจักร	1.61
อื่นๆ	3.86

เนื่องในโอกาสที่กองทุนเปิด ยูไนเต็ด โรโบติกส์ & อาร์ติฟิเชียล อินเทลลิเจนซ์ อีทีเอฟ ครบรอบครึ่งปีบัญชีในวันที่ 31 ธันวาคม 2565 บริษัทจัดการใคร่ขอแจ้งให้ทราบว่ากองทุนเปิด ยูไนเต็ด โรโบติกส์ & อาร์ติฟิเชียล อินเทลลิเจนซ์ อีทีเอฟ มีมูลค่าทรัพย์สินสุทธิ 38,153,422.20 บาท หรือ คิดเป็นมูลค่าทรัพย์สินสุทธิต่อหน่วยเท่ากับ 9.6782 บาท (ข้อมูล ณ วันที่ 30 ธันวาคม 2565)

บริษัทจัดการขอขอบคุณท่านผู้ถือหน่วยลงทุนทุกท่านที่ให้ความไว้วางใจในการลงทุนกับกองทุนเปิด ยูไนเต็ด โรโบติกส์ & อาร์ติฟิเชียล อินเทลลิเจนซ์ อีทีเอฟ และขอให้เชื่อมั่นว่าบริษัทจัดการจะบริหารกองทุนให้มีประสิทธิภาพมากที่สุดเพื่อประโยชน์สูงสุดของท่านด้วยความระมัดระวังรอบคอบภายใต้จรรยาบรรณวิชาชีพโดยเคร่งครัด ท่านสามารถติดตามข่าวสารการประกาศมูลค่าทรัพย์สินสุทธิของกองทุนเปิดได้จากเว็บไซต์ของบริษัทจัดการ

บริษัทหลักทรัพย์จัดการกองทุน ยูโอบี (ประเทศไทย) จำกัด



(นายwana พูลผล)

ประธานเจ้าหน้าที่บริหาร

รายชื่อกรรมการ และคณะผู้บริหาร บริษัทหลักทรัพย์จัดการกองทุน ยูโอบี (ประเทศไทย) จำกัด

รายชื่อกรรมการ

- | | |
|---------------------------------|---------------------------------------|
| 1. นายลี ไหว ไฟ | ประธานกรรมการ |
| 2. นายทีโอ บุน เคียต | กรรมการ |
| 3. นายสัญญาชัย อภิศักดิ์ศิริกุล | กรรมการ |
| 4. นางสาวอัมพร ทรัพย์จินดาวงศ์ | กรรมการ |
| 5. นายวนา พูลผล | กรรมการ
และประธานเจ้าหน้าที่บริหาร |

คณะผู้บริหาร

- | | | |
|----------------|------------------|---------------------------------------|
| 1. นายวนา | พูลผล | ประธานเจ้าหน้าที่บริหาร |
| 2. นางสุนรี | พิบูลย์ศักดิ์กุล | กรรมการผู้จัดการ สายปฏิบัติการ |
| 3. นายเจตพัฒน์ | นิธยาน | กรรมการผู้จัดการ สายการลงทุน |
| 4. นางสาวรัชดา | ตั้งหะรัฐ | กรรมการผู้จัดการอาวุโส สายพัฒนาธุรกิจ |

สถานที่ตั้งของบริษัทจัดการ

บริษัทหลักทรัพย์จัดการกองทุน ยูโอบี (ประเทศไทย) จำกัด
ชั้น 23A, 25 อาคารเอเชียเซ็นเตอร์
เลขที่ 173/27-30, 32-33 ถนนสาทรใต้
แขวงทุ่งมหาเมฆ เขตสาทร กรุงเทพมหานคร 10120
โทรศัพท์ 0-2786-2222 โทรสาร 0-2786-2377

ความเห็นของผู้ดูแลผลประโยชน์

เรียน ผู้ถือหุ้นหน่วยลงทุน กองทุนเปิด ยูไนเต็ด โรบोटิกส์ & อาร์ติฟิเชียล อินเทลลิเจนซ์ อีทีเอฟ

ข้าพเจ้า บมจ.ธนาคารกสิกรไทย ในฐานะผู้ดูแลผลประโยชน์ได้ดูแลการจัดการ กองทุนเปิด ยูไนเต็ด โรบोटิกส์ & อาร์ติฟิเชียล อินเทลลิเจนซ์ อีทีเอฟ ซึ่งจัดการโดย บริษัท หลักทรัพย์จัดการกองทุนยูโอบี (ประเทศไทย) จำกัด สำหรับระยะเวลาตั้งแต่วันที่ 18 กรกฎาคม พ.ศ. 2565 ถึง วันที่ 31 ธันวาคม พ.ศ. 2565 แล้ว

ข้าพเจ้าเห็นว่า บริษัท หลักทรัพย์จัดการกองทุนยูโอบี (ประเทศไทย) จำกัด ได้ปฏิบัติหน้าที่ในการจัดการ กองทุนเปิด ยูไนเต็ด โรบोटิกส์ & อาร์ติฟิเชียล อินเทลลิเจนซ์ อีทีเอฟ เหมาะสมตามสมควรแห่งวัตถุประสงค์ ที่ได้กำหนดไว้ในโครงการและภายใต้พระราชบัญญัติหลักทรัพย์และตลาดหลักทรัพย์ พ.ศ. 2535

ขอแสดงความนับถือ
บมจ. ธนาคารกสิกรไทย



(นายวิโรจน์ ลิ้มทองธรรม)
รองผู้อำนวยการฝ่ายบริการธุรกิจหลักทรัพย์



(นายวุฒิชัย รอดภัย)
หัวหน้าส่วนฝ่ายบริการธุรกิจหลักทรัพย์

วันที่ 6 มกราคม พ.ศ. 2566

กองทุนเปิด ยูไนเต็ด โรโบติกส์ & อาร์ติฟิเชียล อินเทลลิเจนซ์ อีทีเอฟ
รายชื่อผู้จัดการกองทุนรวม
สำหรับระยะเวลาตั้งแต่วันที่ 18 กรกฎาคม 2565 ถึงวันที่ 31 ธันวาคม 2565

ลำดับที่	รายชื่อผู้จัดการกองทุนรวม	
1	นางสาววรรณจันทร์	อึ้งถาวร*
2	นายจิตรีฐ์	รัตนสิงห์*
3	นายธนพัฒน์	สุริโยตร
4	นายกาย	ศิริพรรณพร*
5	นางสาวพรศจี	วรสุทธิพิศิษฐ์

* ปฏิบัติหน้าที่เป็นผู้จัดการกองทุนและผู้จัดการลงทุนในสัญญาซื้อขายล่วงหน้า (ถ้ามี)

ตารางสรุปผลการดำเนินงาน

วันจดทะเบียนกองทุน 18 ก.ค. 65

วันสิ้นสุดรอบบัญชี 31 ธ.ค. 65

	2556 2013	2557 2014	2558 2015	2559 2016	2560 2017	2561 2018	2562 2019	2563 2020	2564 2021	2565 2022
ผลตอบแทนของกองทุน (Fund Return)	N/A	N/A	N/A	N/A	N/A	N/A	N/A	N/A	N/A	-3.22%
ผลตอบแทนดัชนีชี้วัด (Benchmark Return)	N/A	N/A	N/A	N/A	N/A	N/A	N/A	N/A	N/A	-0.10%
ความผันผวนของผลดำเนินงาน (Fund Standard Deviation)	N/A	N/A	N/A	N/A	N/A	N/A	N/A	N/A	N/A	22.73%
ความผันผวนของดัชนีชี้วัด (Benchmark Standard Deviation)	N/A	N/A	N/A	N/A	N/A	N/A	N/A	N/A	N/A	23.38%

	ตั้งแต่ต้นปี (YTD) ¹⁾	3 เดือน (3 Months) ¹⁾	6 เดือน (6 Months) ¹⁾	1 ปี (1 Year) ²⁾	3 ปี (3 Years) ²⁾	5 ปี (5 Years) ²⁾	10 ปี (10 Years) ²⁾	ตั้งแต่จัดตั้ง (Since Inception) ³⁾
ผลตอบแทนของกองทุน (Fund Return)	N/A	11.99%	N/A	N/A	N/A	N/A	N/A	-3.22%
ผลตอบแทนดัชนีชี้วัด (Benchmark Return)	N/A	13.66%	N/A	N/A	N/A	N/A	N/A	-0.10%
ความผันผวนของผลดำเนินงาน (Fund Standard Deviation)	N/A	17.40%	N/A	N/A	N/A	N/A	N/A	22.73%
ความผันผวนของดัชนีชี้วัด (Benchmark Standard Deviation)	N/A	17.66%	N/A	N/A	N/A	N/A	N/A	23.38%

หมายเหตุ 1) ผลตอบแทนต่อช่วงเวลา

2) ผลตอบแทนต่อปี

3) ถ้าจัดตั้งกองทุนน้อยกว่า 1 ปี ผลตอบแทนต่อช่วงเวลา ถ้าจัดตั้งกองทุนมากกว่าหรือเท่ากับ 1 ปี ผลตอบแทนร้อยละต่อปี

- ดัชนีชี้วัด :

ผลการดำเนินงานของกองทุนรวมหลัก ปรับด้วยต้นทุนการป้องกันความเสี่ยงอัตราแลกเปลี่ยน เพื่อเทียบค่าสกุลเงินบาท ณ วันที่คำนวณผลตอบแทน

- เอกสารการวัดผลการดำเนินงานของกองทุนรวมฉบับนี้ได้จัดทำขึ้นตามมาตรฐานการวัดผลการดำเนินงานของกองทุนรวมของสมาคมบริษัทจัดการลงทุน

- ผลการดำเนินงานในอดีต / ผลการเปรียบเทียบผลการดำเนินงานที่เกี่ยวข้องกับผลิตภัณฑ์ในตลาดทุน มิได้เป็นสิ่งยืนยันถึงผลการดำเนินงานในอนาคต

Global x Robotics & Artificial Intelligence ETF (ข้อมูล ณ วันที่ 31 ตุลาคม 2565)

BOTZ

Global X Robotics & Artificial Intelligence ETF

ETF Category: Thematic Growth – Disruptive Technology
As of 10/31/2022



REASONS TO CONSIDER



High Growth Potential

The global robotics market was valued at more than \$55bn in 2021, with forecasts suggesting it could nearly double to \$91bn by 2026.⁽¹⁾



Compelling Economics

The average cost of an industrial robot declined from \$46k in 2010 to just \$27k in 2017 – and is forecasted to dip below \$11k by 2025 as technology improves and scales, allowing for broader adoption across industries.⁽²⁾



Unconstrained Approach

Robotics & AI have wide-reaching application, extending far beyond industrial activity. BOTZ invests accordingly, with global exposure across multiple sectors and industries.

KEY INFORMATION

Inception Date	09/12/2016
Underlying Index	Indxx Global Robotics & Artificial Intelligence Thematic Index
Number of Holdings	43
Assets Under Management	\$1,252.59 mil
Total Expense Ratio	0.68%
Distribution Frequency	Semi-Annually

TRADING DETAILS

Ticker	BOTZ
CUSIP	37954Y715
Exchange	NASDAQ
Bloomberg IOPV Ticker	BOTZIV
Index Ticker	IBOTZNT

PERFORMANCE (%)

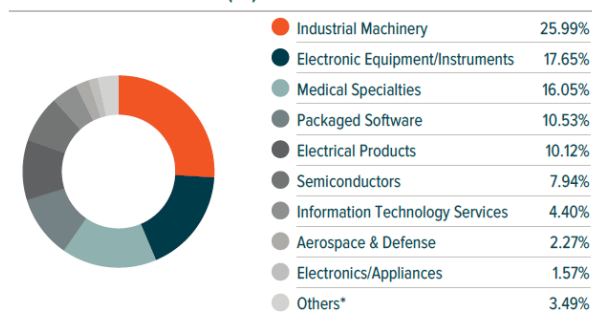
	1M	YTD	1Y	3Y	5Y	Since Inception
NAV	8.43%	-45.13%	-47.46%	-1.71%	-2.84%	5.22%
Market Price	8.52%	-45.29%	-47.81%	-1.71%	-3.04%	5.17%
Index	8.52%	-44.89%	-47.16%	-1.04%	-2.52%	5.62%

TOP 10 HOLDINGS (%) Holdings Subject to Change

Intuitive Surgical Inc	10.80%	Omron Corp	4.69%
Keyence Corp	9.55%	Smc Corp	4.60%
Abb Ltd-reg	9.24%	Dynatrace Inc	4.30%
Fanuc Corp	7.51%	Cognex Corp	4.24%
Nvidia Corp	7.25%	Yaskawa Electric Corp	3.91%

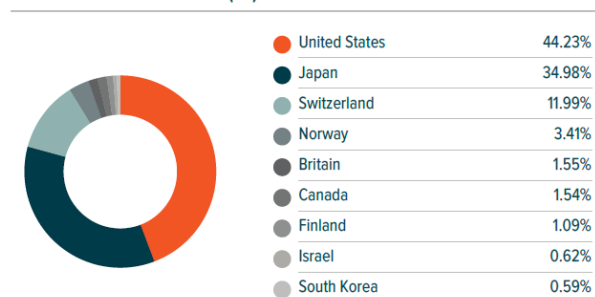
The performance data quoted represents past performance and does not guarantee future results. Investment return and principal value of an investment will fluctuate so that an investor's shares, when sold or redeemed, may be worth more or less than their original cost. Current performance may be higher or lower than the performance quoted. High short-term performance, when observed, is unusual and investors should not expect such performance to be repeated. Returns for periods greater than one year are annualized. [Click here](#) for standard performance as of the most recent quarter-end.

INDUSTRY BREAKDOWN (%)



* Other Transportation 1.20%, Internet Software/Services 1.14%, Oilfield Services/Equipment 0.76%, Motor Vehicles 0.39%

COUNTRY BREAKDOWN (%)



GLOBAL X
by Mirae Asset

Beyond Ordinary ETFs®

605 THIRD AVENUE
43RD FLOOR
NEW YORK, NY 10158

1 (888) 493-8631
GLOBALXETF.COM
@GLOBALXETF

กองทุนเปิด ยูไนเต็ด โรโบติกส์ & อาร์ติฟิเชียล อินเทลลิเจนซ์ อีทีเอฟ

ตารางแสดงค่าใช้จ่ายทั้งหมดที่เรียกเก็บจากกองทุนรวม

สำหรับงวด ตั้งแต่วันที่ 18 กรกฎาคม 2565 ถึงวันที่ 31 ธันวาคม 2565

ค่าใช้จ่ายที่เรียกเก็บจากกองทุนรวม (Fund's direct expense)	จำนวนเงิน หน่วย : พันบาท	ร้อยละ ของ มูลค่าทรัพย์สินสุทธิ
ค่าธรรมเนียมการจัดการ	95.55	0.5350
ค่าธรรมเนียมผู้ดูแลผลประโยชน์	5.73	0.0321
ค่าธรรมเนียมการทำรายการ	10.27	0.0263
ค่าธรรมเนียมนายทะเบียน	1.67	0.0107
ค่าใช้จ่ายในการส่งเสริมการขาย - ช่วงเสนอขายหน่วยลงทุนครั้งแรก	-	-
ค่าใช้จ่ายในการส่งเสริมการขาย - ภายหลังเสนอขายหน่วยลงทุนครั้งแรก	-	-
ค่าสอบบัญชี	19.20	0.1075
ค่าธรรมเนียมธนาคาร	-	-
ค่าใช้จ่ายอื่น ๆ*	3.00	0.0168
รวมค่าใช้จ่ายทั้งหมด **	135.42	0.7285

หมายเหตุ * ค่าใช้จ่ายอื่นๆ ที่แต่ละรายการ ไม่เกินร้อยละ 0.01

** ได้รวมภาษีมูลค่าเพิ่มไว้ด้วย(ถ้ามี), ไม่รวมค่านายหน้าซื้อขายหลักทรัพย์

กองทุนเปิด ยูไนเต็ด โรโบติกส์ & อาร์ติฟิเชียล อินเทลลิเจนซ์ อีทีเอฟ

รายละเอียดเกี่ยวกับค่านายหน้าซื้อขายหลักทรัพย์

สำหรับงวด ตั้งแต่วันที่ 18 กรกฎาคม 2565 ถึงวันที่ 31 ธันวาคม 2565

	ชื่อบริษัทนายหน้าซื้อขายหลักทรัพย์	ค่านายหน้า ซื้อขายหลักทรัพย์	ร้อยละของค่านายหน้า ซื้อขายหลักทรัพย์รวม
1	UOB KAY HIAN PTE. LTD.	68,144.85	100.00
	รวม	68,144.85	100.00

กองทุนเปิด ยูโนเค็ด โรโบติกส์ & อาร์ติฟิเชียล อินเทลลิเจนซ์ อีทีเอฟ
ณ วันที่ 31 ธันวาคม 2565
รายละเอียดการลงทุน การกู้ยืมเงินและการก่อภาระผูกพัน

	มูลค่าตามราคาตลาด	%NAV
หลักทรัพย์หรือทรัพย์สินในประเทศ		
<u>เงินฝาก</u>	<u>704,533.47</u>	<u>1.85</u>
ธนาคาร กสิกรไทย จำกัด (มหาชน)	696,688.77	1.83
ธนาคาร กสิกรไทย จำกัด (มหาชน) (USD)	7,844.70	0.02
<u>อื่นๆ</u>	<u>-40,113.03</u>	<u>-0.11</u>
ทรัพย์สินอื่น	0.00	0.00
หนี้สินอื่น	-40,113.03	-0.11
หลักทรัพย์หรือทรัพย์สินประเทศ USA		
<u>หุ้นสามัญ</u>	<u>36,330,242.19</u>	<u>95.22</u>
จดทะเบียนในตลาดหลักทรัพย์ฯ	36,330,242.19	95.22
หน่วยลงทุน	36,330,242.19	95.22
Global X Robotics & Artificial	36,330,242.19	95.22
หลักทรัพย์หรือทรัพย์สินสัญญาซื้อขายล่วงหน้า		
<u>สัญญาที่อ้างอิงกับอัตราแลกเปลี่ยน</u>	<u>1,158,044.71</u>	<u>3.04</u>
สัญญาฟอเวิร์ด	1,158,044.71	3.04
มูลค่าทรัพย์สินสุทธิ	38,152,707.34	100.00

รายละเอียดตัวตราสารและอันดับความน่าเชื่อถือของตราสารทุกตัว
กองทุนเปิด ยูโนเค็ด โรโบติกส์ & อาร์ติฟิเชียล อินเทลลิเจนซ์ อีทีเอฟ
ณ วันที่ 31 ธันวาคม 2565

รายละเอียดการลงทุนในสัญญาซื้อขายล่วงหน้า

ประเภทสัญญา	คู่สัญญา	อันดับความ น่าเชื่อถือ	วัตถุประสงค์	มูลค่าตาม ราคาตลาด	%NAV	วันครบกำหนด	กำไร/ขาดทุน (net gain/loss)
สัญญาที่อ้างอิงกับอัตราแลกเปลี่ยน สัญญาฟอเร็กซ์	ธนาคารไทยพาณิชย์ จำกัด (มหาชน)	AA+	ป้องกันความเสี่ยง	241,659.20	0.63	20/01/2566	241,659.20
	ธนาคารไทยพาณิชย์ จำกัด (มหาชน)	AA+	ป้องกันความเสี่ยง	-5,100.00	-0.01	19/05/2566	-5,100.00
	ธนาคารเกียรตินาคินภัทร จำกัด (มหาชน)	A	ป้องกันความเสี่ยง	86,514.01	0.23	20/01/2566	86,514.01
	ธนาคารเกียรตินาคินภัทร จำกัด (มหาชน)	A	ป้องกันความเสี่ยง	821,248.27	2.15	20/01/2566	821,248.27
	ธนาคารเกียรตินาคินภัทร จำกัด (มหาชน)	A	ป้องกันความเสี่ยง	13,723.23	0.04	19/05/2566	13,723.23

บริษัทหลักทรัพย์จัดการกองทุน ยูโอบี (ประเทศไทย) จำกัด
กองทุนเปิด ยูโนเต็ด โรโบติกส์ & อาร์ติฟิเชียล อินเทลลิเจนซ์ อีทีเอฟ
งบการเงิน
(ยังไม่ได้ตรวจสอบ)

งบกำไรขาดทุน		งบดุล	
สำหรับระยะเวลาตั้งแต่วันที่ 18 กรกฎาคม 2565 ถึงวันที่ 31 ธันวาคม 2565		ณ วันที่ 31 ธันวาคม 2565	
		สินทรัพย์	
รายได้จากการลงทุน		เงินลงทุนตามมูลค่ายุติธรรม(ราคาทุน 39,065,497.22 บาท)	36,330,242.19
รายได้เงินปันผล	0.00	เงินฝากธนาคาร	704,428.32
รายได้ดอกเบี้ย	958.09	ลูกหนี้	
รายได้อื่นๆ	0.00	จากการขายเงินลงทุน	0.00
รวมรายได้	958.09	จากดอกเบี้ยและเงินปันผล	105.15
ค่าใช้จ่าย		ค่าใช้จ่ายรอยตัดบัญชี-สุทธิ	0.00
ค่าธรรมเนียมการจัดการ	95,554.26	สินทรัพย์อื่น	1,158,044.71
ค่าธรรมเนียมผู้ดูแลผลประโยชน์	16,005.26	รวมสินทรัพย์	38,192,820.37
ค่าธรรมเนียมนายทะเบียน	1,665.91		
ค่าธรรมเนียมการจัดตั้งกองทุนรวม	0.00	หนี้สิน	
ค่าธรรมเนียมที่ปรึกษาการลงทุน	0.00	เจ้าหนี้จากการซื้อเงินลงทุน	0.00
ค่าธรรมเนียมวิชาชีพ	19,195.86	ค่าใช้จ่ายค้างจ่าย	38,868.13
ค่าใช้จ่ายรอยตัดบัญชีตัดจ่าย	0.00	หนี้สินอื่น	1,244.90
ค่าใช้จ่ายอื่น	71,288.63	รวมหนี้สิน	40,113.03
รวมค่าใช้จ่าย	203,709.92		
กำไร (ขาดทุน) จากการลงทุนสุทธิ	(202,751.83)	สินทรัพย์สุทธิ	38,152,707.34
กำไร (ขาดทุน) จากอัตราแลกเปลี่ยนเงินตราต่างประเทศ	245,998.73		
รายการกำไร (ขาดทุน) สุทธิจากเงินลงทุน		สินทรัพย์สุทธิ:	
รายการกำไร (ขาดทุน) สุทธิที่เกิดขึ้นทั้งสิ้น	1,102,977.92	ทุนที่ได้รับจากผู้ถือหุ้นหน่วยลงทุน	39,421,900.36
รายการกำไร (ขาดทุน) สุทธิที่ยังไม่เกิดขึ้นทั้งสิ้น	(2,735,255.03)	กำไรสะสม	
กำไร (ขาดทุน) สุทธิที่ยังไม่เกิดขึ้นจากสัญญาขายเงินตราต่างประเทศล่วงหน้า	1,158,044.71	บัญชีปรับสมดุล	(838,207.52)
รวมรายการกำไร (ขาดทุน) จากเงินลงทุน	(474,232.40)	กำไร(ขาดทุน)สะสมจากการดำเนินงาน	(430,985.50)
		สินทรัพย์สุทธิ	38,152,707.34
การเพิ่มขึ้น(ลดลง)ในสินทรัพย์จากการดำเนินงาน	(430,985.50)	สินทรัพย์สุทธิต่อหน่วย	9.6780
เงินปันผลจ่ายระหว่างปี	0.00		
การเพิ่มขึ้น(ลดลง)ในสินทรัพย์สุทธิจากการดำเนินงาน	(430,985.50)	จำนวนหน่วยลงทุนที่จำหน่ายแล้วทั้งหมด ณ วันสิ้นงวด (หน่วย)	3,942,190.0363

ข้อมูลอัตราส่วนหมุนเวียนการลงทุนของกองทุนรวม (PTR)
กองทุนเปิด ยูไนเต็ด โรโบติกส์ & อาร์ติฟิเชียล อินเทลลิเจนซ์ อีทีเอฟ
ตั้งแต่วันที่ 18 กรกฎาคม 2565 ถึงวันที่ 31 ธันวาคม 2565

59.30%

อันดับความน่าเชื่อถือของธนาคารหรือสถาบันการเงิน
กองทุนเปิด ยูไนเต็ด โรโบติกส์ & อาร์ติฟิเชียล อินเทลลิเจนซ์ อีทีเอฟ
ณ วันที่ 31 ธันวาคม 2565

เงินฝากธนาคาร	อันดับความน่าเชื่อถือโดย สถาบันในต่างประเทศ	อันดับความน่าเชื่อถือโดย สถาบันในประเทศ
-ไม่มี-	-	-

การรับผลประโยชน์ตอบแทนเนื่องจากการที่ใช้บริการบุคคลอื่น ๆ

ลำดับ	บริษัทที่ให้ผลประโยชน์	ผลประโยชน์ที่ได้รับ	เหตุผลในการรับผลประโยชน์
-	-ไม่มี-	-	-

รายชื่อบุคคลที่เกี่ยวข้องกับการทำธุรกรรมของกองทุนรวม

ตั้งแต่วันที่ 18 กรกฎาคม 2565 ถึงวันที่ 31 ธันวาคม 2565

รายชื่อบุคคลที่เกี่ยวข้อง
-ไม่มีรายชื่อบุคคลที่เกี่ยวข้องกับการทำธุรกรรมของกองทุนรวม-

หมายเหตุ :

ผู้ลงทุนสามารถตรวจสอบรายละเอียดการทำธุรกรรมกับบุคคลที่เกี่ยวข้องกับกองทุนรวมได้ที่

บริษัทจัดการโดยตรง หรือที่ Website ของบริษัทจัดการที่ <http://www.uobam.co.th>

หรือที่ Website ของสำนักงานคณะกรรมการ ก.ล.ต. ที่ <http://www.sec.or.th>

ข้อมูลการลงทุน และเหตุผลในกรณีที่การลงทุนไม่เป็นไปตามนโยบายการลงทุน

กองทุนเปิด ยูไนเต็ด โรบोटิกส์ & อาร์ติฟิเชียล อินเทลลิเจนซ์ อีทีเอฟ

ในรอบปีบัญชี ระหว่างวันที่ 18 กรกฎาคม 2565 ถึงวันที่ 31 ธันวาคม 2565

วันที่	ชื่อหลักทรัพย์	อัตราส่วน ณ สิ้นวัน (%NAV)	อัตราส่วนตามโครงการ (%NAV)	สาเหตุ	การดำเนินการ
-ไม่มี-	-	-	-	-	-

ข้อมูลการถือหน่วยลงทุนเกิน 1 ใน 3
กองทุนเปิด ยูไนเต็ด โรบोटิกส์ & อาร์ติฟิเชียล อินเทลลิเจนซ์ อีทีเอฟ
ณ วันที่ 30 ธันวาคม 2565

กองทุนเปิด ยูไนเต็ด โรบोटิกส์ & อาร์ติฟิเชียล อินเทลลิเจนซ์ อีทีเอฟ มีการถือหน่วยลงทุนเกิน 1 ใน 3
โดยกลุ่มบุคคลใดบุคคลหนึ่ง จำนวน 1 กลุ่ม เป็นสัดส่วนร้อยละ 72.5973

หมายเหตุ :

ผู้ลงทุนสามารถตรวจสอบข้อมูลการถือหน่วยลงทุนเกิน 1 ใน 3 ได้ที่ website ของบริษัทจัดการ [http:// www.uobam.co.th](http://www.uobam.co.th)

ชำระค่าไปรษณีย์ภาคแล้ว
ใบอนุญาตเลขที่ 33/2540
ปณณ ยานาวา

เหตุขัดข้องที่ห้ามส่งผู้รับไม่ได้	<input type="checkbox"/> 1. จำกัดไม่ชัดเจน
	<input type="checkbox"/> 2. ไม่มีเลขที่บ้านตามจำกัด
	<input type="checkbox"/> 3. ไม่ยอมรับ
	<input type="checkbox"/> 4. ไม่มีผู้รับตามจำกัด
	<input type="checkbox"/> 5. ไม่มารับภายในกำหนด
	<input type="checkbox"/> 6. เลิกกิจการ
	<input type="checkbox"/> 7. ย้ายไปหาคนที่อยู่ใหม่
	<input type="checkbox"/> 8. อื่นๆ
ลงชื่อ	

บริษัทหลักทรัพย์จัดการกองทุน ยูโอบี (ประเทศไทย) จำกัด

ชั้น 23A, 25 อาคารเอเชียเซ็นเตอร์ เลขที่ 173/27-30, 32-33 ถนนสาทรใต้ แขวงทุ่งมหาเมฆ เขตสาทร กรุงเทพมหานคร 10120

โทรศัพท์ 0-2786-2222 โทรสาร 0-2786-2377

www.uobam.co.th