


รายงานประจำปี 2555

Annual Report 2012



สารบัญ

สารสันจากคณะกรรมการบริษัท	1
รายงานคณะกรรมการตรวจสอบ	4
รายงานความรับผิดชอบของคณะกรรมการต่อรายงานทางการเงิน	6
ข้อมูลทั่วไป	7
ข้อมูลทางการเงินโดยสรุป	8
ลักษณะการประกอบธุรกิจ	12
ภาวะการแข่งขันทางธุรกิจ	15
ปัจจัยความเสี่ยง	16
โครงสร้างการจัดการและการถือหุ้น	18
รายการระหว่างกัน	40
คำอธิบายและการวิเคราะห์ฐานะทางการเงินและผลการดำเนินงาน	42
รายงานของผู้สอบบัญชีรับอนุญาต	46
งบการเงิน	47
หมายเหตุประกอบงบการเงินรวม	55

CONTENT

Message from the Board of Directors	81
Audit Committee's Report	84
Report of the Board of Directors Responsibilities for Financial Statements	86
General Information	87
Financial Highlights	88
Nature of Business	92
Business Competition	95
Risk Factors	96
Shareholding and Management Structure	98
Connected Transactions	122
Management Discussion and Analysis	124
Independent Auditor's Report	128
Financial Statements	129
Notes to Consolidated Financial Statements	137

สารสนเทศจากคณะกรรมการ

คณะกรรมการบริษัทมีความยินดีที่จะเสนอรายงานประจำปี และงบการเงินที่ตรวจสอบแล้วของบริษัทและบริษัทย่อย สำหรับรอบปีบัญชีสิ้นสุด ณ วันที่ 31 ธันวาคม 2555

สภาพเศรษฐกิจและภาวะอุตสาหกรรมปี 2555

เศรษฐกิจไทยในปี 2555 ผลิตภัณฑ์มวลรวมในประเทศ (GDP) มีอัตราการขยายตัวร้อยละ 6.4 เปรียบเทียบกับปี 2554 ซึ่งมีอัตราการขยายตัวเพียงร้อยละ 0.1 เป็นผลมาจากการฟื้นตัวจากอุทกภัยในปลายปี 2554 โดยมีปัจจัยสนับสนุนหลักมาจากการอุปโภคบริโภคภาคครัวเรือนและการลงทุนเพื่อการฟื้นฟูจากปัญหาน้ำท่วม ในขณะที่การส่งออกชะลอตัวลงเนื่องจากอุปสงค์ของตลาดโลกที่ลดน้อยลง การอุปโภคบริโภคและการลงทุนภาคเอกชน (Private Consumption and Investment) ที่สูงเป็นผลมาจากมาตรการการกระตุ้นการใช้จ่ายต่างๆของภาครัฐ เช่น การรับจำนำข้าว การปรับขึ้นค่าแรงขั้นต่ำ และนโยบายคินภาษีรยณต์คันแรก เป็นต้น นอกจากนี้ ธนาคารแห่งประเทศไทยได้รับลดอัตราดอกเบี้ยอ้างอิงจากร้อยละ 3.25 ในปี 2554 เป็นร้อยละ 2.75 ในปี 2555 รวมทั้งภาครัฐก็มีการลดอัตราภาษีเงินได้นิติบุคคลจากอัตราร้อยละ 30 ในปี 2554 เป็นอัตราร้อยละ 23 ในปี 2555 เพื่อช่วยกระตุ้นการฟื้นฟูเศรษฐกิจ

สำหรับอุตสาหกรรมรถยนต์ ยอดจำหน่ายรถยนต์ใหม่ในปี 2555 มีจำนวน 1,432,052 คัน เพิ่มขึ้นจากปี 2554 ที่มีจำนวน 794,081 คัน หรือเพิ่มขึ้นร้อยละ 80.3 เป็นผลมาจาก 3 ปัจจัยหลัก ได้แก่ อุปสงค์ที่ถูกเลื่อนออกไปเนื่องจากปัญหาอุทกภัย การฟื้นฟูภายหลังจากปัญหาน้ำท่วม และนโยบายคินภาษีรยณต์คันแรก ส่งผลทำให้อุตสาหกรรมรถยนต์และธุรกิจเช่าซื้อรถยนต์ในปี 2555 มีการเติบโตอย่างสดใส

ภาคอุตสาหกรรมที่ฟื้นตัวอย่างรวดเร็ว เป็นผลมาจากภาคการผลิตเพิ่มการลงทุนในเครื่องจักร และมีความต้องการเงินทุนหมุนเวียนเพื่อขยายธุรกิจ จึงส่งผลดีให้กับธุรกิจสีซึ่งและแพคตอริงที่มีอุปสงค์เพิ่มขึ้น

ผลประกอบการปี 2555

สำหรับผลประกอบการของบริษัทและบริษัทย่อย ณ วันที่ 31 ธันวาคม 2555 มีสินทรัพย์รวมจำนวน 23,096 ล้านบาท เปรียบเทียบกับปี 2554 จำนวน 18,215 ล้านบาท คิดเป็นอัตราการเพิ่มขึ้นร้อยละ 26.8 เป็นผลมาจากการเติบโตของพอร์ตสินเชื่อจากการขยายตัวของธุรกิจ การให้สินเชื่อขยายตัวร้อยละ 28.9 จาก 14,959 ล้านบาทในปี 2554 เป็น 19,286 ล้านบาท ในปี 2555 สำหรับส่วนของผู้ถือหุ้นเพิ่มขึ้นจาก 2,046 ล้านบาทในปี 2554 เป็น 3,454 ล้านบาทในปี 2555 หรือคิดเป็นอัตราการเพิ่มขึ้นร้อยละ 68.8 ซึ่งเป็นผลมาจากการที่บริษัทเพิ่มทุนจดทะเบียนชำระแล้วจำนวน 1,150 ล้านบาท และมาจากกำไรสุทธิจำนวน 488 ล้านบาท สำหรับหนี้สินรวมได้เพิ่มขึ้นจาก 16,169 ล้านบาทในปี 2554 เป็น 19,642 ล้านบาทในปี 2555 หรือคิดเป็นอัตราการเพิ่มขึ้นร้อยละ 21.5

รายได้รวมเพิ่มขึ้นจาก 1,657 ล้านบาทในปี 2554 เป็น 2,051 ล้านบาทในปี 2555 หรือเพิ่มขึ้นร้อยละ 23.8 เป็นผลมาจากการเติบโตของพอร์ตสินเชื่อ ค่าใช้จ่ายในการขายและบริหารเมื่อคิดเป็นจำนวนเงินสำหรับปี 2555 เพิ่มขึ้นร้อยละ 17.8 จากจำนวน 487 ล้านบาทในปี 2554 เป็นจำนวน 574 ล้านบาทในปี 2555 แต่เมื่อคิดเป็นร้อยละของรายได้รวมจะลดลงจากร้อยละ 29.4 ของรายได้รวมในปี 2554 เป็นร้อยละ 28.0 ของรายได้รวมในปี 2555 ค่าใช้จ่ายทางการเงินเมื่อคิดเป็นจำนวนเงินสำหรับปี 2555 เพิ่มขึ้นร้อยละ 17.4 จากจำนวน 624 ล้านบาทในปี 2554 เป็นจำนวน 733 ล้านบาท ในปี 2555 แต่เมื่อคิดเป็นร้อยละของรายได้รวมจะลดลงจากร้อยละ 37.7 ของรายได้รวมในปี 2554 เป็นร้อยละ 35.7 ของรายได้รวมในปี 2555 อันเป็นผลมาจากการลดลงของอัตราดอกเบี้ย ทำให้กำไรสุทธิรวมเพิ่มขึ้นจาก 332 ล้านบาท ในปี 2554 เป็น 488 ล้านบาทในปี 2555 หรือคิดเป็นอัตราการเพิ่มขึ้นร้อยละ 47.3 สำหรับอัตรากำไรสุทธิ (Net Profit Margin) และ อัตราผลตอบแทนผู้ถือหุ้น (Return on Equity) ในปี 2555 อยู่ที่ร้อยละ 23.8 และร้อยละ 17.4 ตามลำดับ เพิ่มขึ้นเมื่อเทียบกับร้อยละ 20.0 และร้อยละ 16.6 ในปี 2554 ตามลำดับ

พอร์ตสินเชื่อบริษัทเพิ่มขึ้นจาก 17,686 ล้านบาทในปี 2554 เป็น 22,786 ล้านบาทในปี 2555 หรือคิดเป็นเพิ่มขึ้นร้อยละ 28.8 โดยมาจากการขยายตัวของสินเชื่อ ในขณะที่ยอดหนี้สินที่ไม่ก่อให้เกิดรายได้ (NPLs) เพิ่มขึ้นเล็กน้อยจากร้อยละ 0.42 ของพอร์ตสินเชื่อบริษัท ณ สิ้นปี 2554 เป็นร้อยละ 0.50 ของพอร์ตสินเชื่อบริษัท ณ สิ้นปี 2555 ซึ่งสะท้อนให้เห็นคุณภาพของสินทรัพย์ของบริษัทและบริษัทย่อยที่ยังอยู่ในเกณฑ์ที่ดี สำหรับอัตราส่วนค่าเผื่อหนี้สงสัยจะสูญต่อสินเชื่อบริษัทที่ไม่ก่อให้เกิดรายได้ (NPLs) เท่ากับร้อยละ 193.0 ณ สิ้นปี 2555 ลดลงจากร้อยละ 252.5 ณ สิ้นปี 2554 แต่ยังสะท้อนถึงความเพียงพอของการตั้งสำรองค่าเผื่อหนี้สงสัยจะสูญของบริษัทและบริษัทย่อย

การกำกับดูแลกิจการและความรับผิดชอบต่อสังคม

คณะกรรมการบริษัทตระหนักถึงความสำคัญของการกำกับดูแลกิจการที่ดี และความรับผิดชอบต่อสังคมโดยได้กำหนดนโยบายการกำกับดูแลกิจการของบริษัท เพื่อให้การบริหารงานของบริษัทเป็นไปอย่างมีประสิทธิภาพและประสิทธิผล มีความโปร่งใส สามารถตรวจสอบได้ และสร้างความเชื่อมั่นตลอดจนประโยชน์ในระยะยาวต่อผู้ถือหุ้น ผู้ลงทุน ผู้มีส่วนได้เสีย สังคมสิ่งแวดล้อม และผู้เกี่ยวข้องทุกฝ่าย

ทั้งนี้ บริษัทได้กำหนดโครงการกิจกรรมการพัฒนาสังคม โดยมีกิจกรรมช่วยเหลือสถานศึกษาโดยการมอบเงินสนับสนุนและสิ่งอำนวยความสะดวกให้กับโรงเรียน ตลอดจนทุนการศึกษาให้กับเด็กนักเรียน ในปี 2555 บริษัทได้รับการประเมินคุณภาพการจัดประชุม AGM ในระดับ “ดีมาก” ซึ่งจัดโดยสมาคมผู้ลงทุนไทย ร่วมกับสำนักงานคณะกรรมการกำกับหลักทรัพย์และตลาดหลักทรัพย์ นอกจากนี้ ยังได้รับการประเมินการกำกับดูแลกิจการในระดับ “ดีมาก” โดยการประเมินของสมาคมส่งเสริมสถาบันกรรมการบริษัทไทย

แนวโน้มธุรกิจและกลยุทธ์ 2556

ในปี 2556 เศรษฐกิจไทยคาดว่าจะขยายตัวในอัตราร้อยละ 4.5 - 5.5 จากโครงการของภาครัฐที่ช่วยกระตุ้นเศรษฐกิจและอุปสงค์ในประเทศที่ต่อเนื่องมาจากการฟื้นฟูในปีที่แล้ว โดยคาดการณ์ว่าขยายตัวต่อเนื่องจากปีที่ผ่านมา นอกจากนี้ การใช้จ่ายสาธารณะจะเพิ่มขึ้นเนื่องจากภาครัฐมีการลงทุนในการบริหารจัดการน้ำ เพื่อป้องกันปัญหาอุทกภัย และลงทุนในโครงสร้างคมนาคมพื้นฐานเพื่อรองรับการเข้าสู่ประชาคมเศรษฐกิจอาเซียน AEC ถึงแม้ว่าการส่งออกอาจยังได้รับผลกระทบจากภาวะเศรษฐกิจโลกที่อ่อนแอ แต่เชื่อว่าการใช้จ่ายในประเทศในระดับสูงจะช่วยเกื้อหนุนเศรษฐกิจและส่งผลให้สามารถขยายตัวได้

ธุรกิจเช่าซื้อในปี 2556 คาดว่าจะเติบโตใกล้เคียงกับธุรกิจรถยนต์ โดยคาดว่าจะมีอัตราการขยายตัวอยู่ที่ร้อยละ 11.7 จากปี 2555 หรือคิดเป็น 1.6 ล้านคัน ซึ่งยังเป็นผลมาจากยอดคงค้างจากปีก่อนจากนโยบายคินภาวีรถคันแรก และความต้องการใช้รถยนต์ที่เพิ่มขึ้นอย่างต่อเนื่อง

การลงทุนที่เพิ่มขึ้นทั้งจากการลงทุนของภาครัฐและภาคเอกชน จะส่งผลให้ธุรกิจเช่าซื้อและธุรกิจแฟคตอริงได้รับแรงสนับสนุนจากโครงการลงทุนในโครงสร้างพื้นฐาน ทั้งในภาคส่วนการขนส่งและการก่อสร้าง ซึ่งรวมทั้งยานพาหนะ และเครื่องมือต่างๆ


กลยุทธ์ของบริษัทและบริษัทย่อยประกอบด้วย 2 มิติ มิติแรกเกี่ยวข้องกับกลยุทธ์การเติบโต โดยเป็นการแสวงหาการเติบโตของกำไรอย่างต่อเนื่องผ่านการให้บริการทางการเงินที่ครอบคลุมถึงธุรกิจเช่าซื้อ ธุรกิจลีสซิ่ง ธุรกิจแฟคตอริง สินเชื่อส่วนบุคคล และสินเชื่อสำหรับผู้จัดจำหน่ายรถยนต์ ให้แก่ลูกค้าบุคคลธรรมดาและนิติบุคคลโดยเน้นเจ้าของธุรกิจขนาดเล็กและขนาดกลางที่มีคุณสมบัติสอดคล้องกับมาตรฐานการให้สินเชื่อของบริษัท ทิศทางการเจริญเติบโตในอนาคตครอบคลุมไปถึงการขยายตลาดเข้าสู่ประชาคมเศรษฐกิจอาเซียน AEC สำหรับมิติที่สองที่เกี่ยวกับกลยุทธ์การแข่งขัน บริษัทและบริษัทย่อยจะเน้นกลยุทธ์การให้บริการที่แตกต่าง โดยการให้บริการที่มีคุณภาพ รวดเร็ว และยืดหยุ่น เพื่อสร้างความแตกต่างสำหรับกลุ่มลูกค้าในตลาดเฉพาะ (Niche Segments)

สุดท้ายนี้ คณะกรรมการบริษัทขอขอบคุณท่านผู้ถือหุ้น ลูกค้า รวมถึงเจ้าหน้าที่และพนักงานทุกท่านที่ร่วมกันสนับสนุนและให้ความเชื่อมั่นบริษัทเสมอมา

ในนามของคณะกรรมการบริษัท



(ดร.อานวย วีรรณ)
ประธานกิตติมศักดิ์



(นายโล จุน ลอง)
ประธานกรรมการ

รายงานคณะกรรมการตรวจสอบ

เรียน ท่านผู้ถือหุ้น

คณะกรรมการตรวจสอบ บริษัท เอเชียเสริมกิจลีสซิ่ง จำกัด (มหาชน) ประกอบด้วยกรรมการอิสระที่ไม่มีส่วนร่วมในการบริหารงานในบริษัท ทุกท่านมีคุณสมบัติครบถ้วนและเป็นไปตามข้อกำหนดของตลาดหลักทรัพย์แห่งประเทศไทย และสำนักงานคณะกรรมการกำกับหลักทรัพย์และตลาดหลักทรัพย์ โดยมีจำนวน 4 ท่าน

ในปี 2555 คณะกรรมการตรวจสอบ ได้มีการประชุมร่วมกับผู้บริหารระดับสูง ผู้ตรวจสอบภายใน และผู้สอบบัญชีตามวาระที่เกี่ยวข้อง รวม 4 ครั้ง ในจำนวนนี้มีการประชุมร่วมกับผู้สอบบัญชีโดยไม่มีฝ่ายบริหารร่วมประชุมด้วย 1 ครั้ง เพื่อเป็นการส่งเสริมการกำกับดูแลกิจการที่ดีและเพิ่มความโปร่งใสของงบการเงินให้กับบริษัท กรรมการตรวจสอบทุกท่านได้อุทิศเวลาเพื่อเข้าร่วมประชุมทุกครั้ง เว้นแต่เหตุจำเป็นทำให้ไม่สามารถเข้าร่วมประชุมได้ โดยมีรายนามคณะกรรมการตรวจสอบและรายละเอียดการเข้าร่วมประชุมดังนี้

รายชื่อ	ตำแหน่ง	จำนวนการเข้าร่วมประชุม/ การประชุมทั้งหมด(ครั้ง)
1. นายประดิษฐ์ ศวีสตานนท์	ประธานกรรมการตรวจสอบ	4/4
2. นายอนันต์ ศวีสตานนท์	กรรมการตรวจสอบ	3/4
3. รองศาสตราจารย์ ดร.สุปรียา ควรเดชะคุปต์	กรรมการตรวจสอบ	4/4
4. นายเกษม อาคเนย์สุวรรณ	กรรมการตรวจสอบ	4/4

คณะกรรมการตรวจสอบได้ปฏิบัติตามหน้าที่ตามที่ได้รับมอบหมายจากคณะกรรมการบริษัทและกฎบัตรคณะกรรมการตรวจสอบที่กำหนดไว้ ซึ่งเป็นไปตามข้อกำหนดและแนวทางการปฏิบัติที่ดีสำหรับคณะกรรมการตรวจสอบของตลาดหลักทรัพย์แห่งประเทศไทย สำหรับการปฏิบัติหน้าที่ของคณะกรรมการตรวจสอบในประเด็นสำคัญๆ สรุปได้ดังต่อไปนี้

- รายงานทางการเงิน** สอบทานการจัดทำงบการเงินรายไตรมาส และงบการเงินประจำปี ร่วมกับผู้สอบบัญชี ก่อนนำเสนอคณะกรรมการบริษัท เพื่อให้มั่นใจในความถูกต้องครบถ้วน เชื่อถือได้ มีการเปิดเผยข้อมูลอย่างเพียงพอและครบถ้วน และจัดทำขึ้นตามหลักการบัญชีที่รับรองโดยทั่วไป ซึ่งคณะกรรมการตรวจสอบมีความเห็นว่า รายงานทางการเงินของบริษัทและบริษัทย่อยมีความถูกต้อง เชื่อถือได้ มีการเปิดเผยข้อมูลอย่างเพียงพอและครบถ้วนทันเวลา และจัดทำขึ้นตามหลักการบัญชีที่รับรองโดยทั่วไป
- ระบบการควบคุมภายใน** สอบทานระบบการควบคุมภายใน ร่วมกับผู้ตรวจสอบภายใน และผู้สอบบัญชี เพื่อประเมินประสิทธิภาพและความเพียงพอของระบบควบคุมภายในของบริษัท เพื่อป้องกันหรือลดความเสี่ยงที่อาจเกิดขึ้นได้ นอกจากนี้คณะกรรมการตรวจสอบได้พิจารณาการประเมินระบบการควบคุมภายในประจำปี 2555 ของบริษัท โดยทบทวนจากแบบประเมินความเพียงพอของระบบการควบคุมภายใน ตามแนวทางที่สำนักงานคณะกรรมการกำกับหลักทรัพย์และตลาดหลักทรัพย์กำหนด โดยมีความเห็นว่าไม่มีข้อบกพร่องที่เป็นสาระสำคัญจากการปฏิบัติงาน และระบบการควบคุมภายในของบริษัทมีความเหมาะสมเพียงพอและมีประสิทธิภาพ
- การปฏิบัติตามกฎหมาย** สอบทานการปฏิบัติงานของบริษัท เพื่อให้เป็นไปตามกฎหมายว่าด้วยหลักทรัพย์และตลาดหลักทรัพย์ฯ ข้อกำหนดของตลาดหลักทรัพย์ฯ และกฎหมายหรือข้อกำหนดที่เกี่ยวข้องกับธุรกิจของบริษัท โดยมีความเห็นว่าบริษัทมีการปฏิบัติตามกฎหมายและข้อกำหนดที่เกี่ยวข้อง
- การพิจารณาคัดเลือกผู้สอบบัญชี** พิจารณาคัดเลือก เสนอแต่งตั้ง รวมถึงพิจารณาเสนอคำตอบแทนของผู้สอบบัญชีต่อคณะกรรมการบริษัทเพื่อเสนอต่อที่ประชุมผู้ถือหุ้น ทั้งนี้คณะกรรมการตรวจสอบได้พิจารณาคัดเลือกผู้สอบบัญชีจากบริษัทสำนักงาน เอ็นสท์ แอนด์ ยัง จำกัด เป็นผู้สอบบัญชีของบริษัทสำหรับปี 2556 ต่อไป โดยพิจารณาผลการปฏิบัติงานและความเป็นอิสระในการทำหน้าที่ในปีที่ผ่านมา รวมถึงความเหมาะสมของคำตอบแทน นอกจากนี้ผู้สอบบัญชียังไม่มีความสัมพันธ์หรือส่วนได้เสียใดๆ กับบริษัทและบริษัทย่อย

5. **รายการที่เกี่ยวข้องกัน** พิจารณารายการที่เกี่ยวข้องกันหรือรายการที่อาจมีความขัดแย้งทางผลประโยชน์ โดยถือหลักความถูกต้องและการเปิดเผยข้อมูลอย่างเพียงพอ ให้เป็นไปตามข้อกำหนดของตลาดหลักทรัพย์ฯ และสำนักงานคณะกรรมการกำกับหลักทรัพย์และตลาดหลักทรัพย์ และมีความเห็นว่าบริษัทได้ดำเนินการตามเงื่อนไขทางธุรกิจปกติตามหลักเกณฑ์ที่กำหนด สมเหตุสมผล และเป็นประโยชน์สูงสุดต่อบริษัท
6. **การตรวจสอบภายใน** พิจารณานุมัติแผนงานตรวจสอบภายในประจำปี 2556 ของฝ่ายตรวจสอบภายใน ซึ่งพิจารณาถึงหลักการตรวจสอบโดยเน้นความเสี่ยง และสอบทานการปฏิบัติงานตรวจสอบภายในโดยรับทราบรายงานผลการตรวจสอบภายใน ให้ข้อเสนอแนะเพื่อปรับปรุงการปฏิบัติงานและติดตามการดำเนินการแก้ไขตามรายงานผลการตรวจสอบในประเด็นที่มีนัยสำคัญ รวมทั้งเชิญฝ่ายบริหารที่เกี่ยวข้องเข้าชี้แจงเกี่ยวกับการดำเนินการและผลการแก้ไขในประเด็นดังกล่าว โดยมีความเห็นว่า การตรวจสอบภายในมีความเป็นอิสระ เหมาะสม และมีประสิทธิผลซึ่งจะช่วยส่งเสริมให้มีการควบคุมภายใน การบริหารความเสี่ยง และการกำกับดูแลกิจการที่ดี
7. **การบริหารความเสี่ยง** สอบทานและประเมินประสิทธิภาพของกระบวนการบริหารความเสี่ยงของบริษัท ตลอดจนให้คำแนะนำและข้อเสนอแนะเพื่อนำไปปรับปรุงให้ดียิ่งขึ้น เพื่อสนับสนุนการปฏิบัติงานของบริษัทให้สอดคล้องตามนโยบายการบริหารความเสี่ยงของบริษัท
8. **การตรวจสอบจากผู้ถือหุ้นใหญ่** รับทราบผลการตรวจสอบของผู้ตรวจสอบจากกลุ่มโซลิสซึ่งเป็นผู้ถือหุ้นใหญ่ของบริษัท และติดตามการแก้ไขปรับปรุงตามข้อเสนอแนะจากการตรวจสอบเป็นประจำทุกไตรมาส
9. **การประเมินตนเอง** การประเมินตนเองของคณะกรรมการตรวจสอบ ตามแนวทางของตลาดหลักทรัพย์แห่งประเทศไทย โดยมีความเห็นว่า การปฏิบัติหน้าที่ของคณะกรรมการตรวจสอบมีความเหมาะสมสอดคล้องตามแนวทางที่กำหนด อันจะช่วยส่งเสริมสนับสนุนการกำกับดูแลกิจการที่ดีของบริษัทอย่างมีประสิทธิภาพ

กล่าวโดยสรุป คณะกรรมการตรวจสอบได้ปฏิบัติหน้าที่ด้วยความรอบคอบอย่างเป็นอิสระ แสดงความเห็นอย่างตรงไปตรงมา มีความโปร่งใส ตามหลักการกำกับดูแลกิจการที่ดี และมีความเห็นว่า บริษัทได้จัดทำงบการเงินอย่างถูกต้องตามมาตรฐานการบัญชีที่รับรองโดยทั่วไป มีการเปิดเผยข้อมูลรายการที่เกี่ยวข้องกันหรือรายการที่อาจมีความขัดแย้งทางผลประโยชน์อย่างถูกต้อง สมเหตุสมผล มีระบบการควบคุมภายใน การตรวจสอบภายใน และการบริหารความเสี่ยงอย่างเหมาะสมเพียงพอ และมีประสิทธิผลรวมทั้งมีการปฏิบัติตามกฎหมายและข้อกำหนดที่เกี่ยวข้องกับการดำเนินธุรกิจของบริษัทอย่างถูกต้องเหมาะสม มีความโปร่งใส มีจริยธรรมในการปฏิบัติงานสอดคล้องตามหลักการกำกับดูแลกิจการที่ดี เพื่อสร้างความเชื่อมั่นให้แก่ผู้ถือหุ้น ผู้ลงทุน และผู้ที่เกี่ยวข้องทุกฝ่าย




(นายประดิษฐ์ ศวัสตนานนท์)
ประธานกรรมการตรวจสอบ

รายงานความรับผิดชอบของคณะกรรมการต่อรายงานทางการเงิน


คณะกรรมการบริษัทเป็นผู้รับผิดชอบต่อการเงินรวมของบริษัทและบริษัทย่อย งบการเงินดังกล่าวจัดทำขึ้นตามมาตรฐานการบัญชีที่รับรองทั่วไปในประเทศไทย โดยเลือกใช้นโยบายบัญชีที่เหมาะสมและถือปฏิบัติอย่างสม่ำเสมอ การเปิดเผยข้อมูลสำคัญอย่างเพียงพอในหมายเหตุประกอบงบการเงิน เพื่อให้เป็นประโยชน์ต่อผู้ถือหุ้นและผู้ลงทุนทั่วไปที่จะได้รับทราบข้อมูลที่แสดงฐานะทางการเงิน และผลการดำเนินงานที่ถูกต้อง ทันเวลา และสมเหตุสมผล

คณะกรรมการบริษัทได้แต่งตั้งคณะกรรมการตรวจสอบซึ่งประกอบด้วยกรรมการอิสระที่เป็นผู้ทรงคุณวุฒิ เป็นผู้สอบทานคุณภาพของงบการเงินและประเมินระบบการควบคุมภายใน โดยความเห็นของคณะกรรมการตรวจสอบปรากฏในรายงานของคณะกรรมการตรวจสอบซึ่งได้แสดงไว้ในรายงานประจำปีนี้แล้ว

คณะกรรมการบริษัทมีความเห็นว่าระบบควบคุมภายในของบริษัทสามารถสร้างความเชื่อมั่นได้ว่างบการเงินของบริษัทได้แสดงฐานะการเงินและผลการดำเนินงาน อย่างถูกต้องในสาระสำคัญ



(ดร.อำนวย วีรวรรณ)
ประธานกิตติมศักดิ์



(นายโล จุน ลอง)
ประธานกรรมการ

ข้อมูลทั่วไป

ข้อมูลบริษัท

ชื่อบริษัท	: บริษัท เอเชียสริภคกิจสิทธิ์ จำกัด (มหาชน)
สถานที่ตั้ง	: สำนักงานใหญ่ ชั้นที่ 24 อาคารสารคดีตึกยาวเวอร์ เลขที่ 175 ถนนสาทรใต้ แขวงทุ่งมหาเมฆ เขตสาทร กรุงเทพฯ 10120 โทรศัพท์ 0-2679-6226, 0-2679-6262 โทรสาร 0-2679-6241-3 สาขาระยอง เลขที่ 6, 8 ศูนย์การค้าระยอง ถนนสุขุมวิท ตำบลท่าประดู่ อำเภอเมือง จังหวัดระยอง 21000 โทรศัพท์ 0-3861-2185, 0-3861-7380, 0-3886-0153-5 โทรสาร 0-3886-0156 สาขาสุมทราคร ชั้น 6 อาคาร เอ ที ทาวเวอร์ เลขที่ 923/55 ถนนเอกชัย ตำบลมหาชัย อำเภอเมือง จังหวัดสมุทรสาคร 74000 โทรศัพท์ 0-3442-6923-33 โทรสาร 0-3483-7331 สาขาพิษณุโลก เลขที่ 9/7-9 หมู่ 5 ถนนสิงห์วัฒน์ ตำบลบ้านคลอง อำเภอเมือง จังหวัดพิษณุโลก 65000 โทรศัพท์ 0-5521-6566 โทรสาร 0-5528-2630
Homepage	: www.ask.co.th
เลขทะเบียนบริษัท	: ทะเบียนเลขที่ 0107546000393
ประเภทธุรกิจ	: ประกอบธุรกิจให้บริการสินเชื่อเช่าซื้อรถยนต์ทุกประเภทและบริการสินเชื่อส่วนบุคคล
จำนวนและชนิดของหุ้นที่ออกและจำหน่ายได้แล้วทั้งหมด	: หุ้นสามัญ 345,000,000 หุ้น (ณ วันที่ 31 ธันวาคม 2555)
มูลค่าที่ตราไว้	: 5 บาทต่อหุ้น
ข้อมูลอันดับเครดิต	: BBB+ แนวโน้มอันดับเครดิต คงที่ (จัดอันดับเครดิตโดย บริษัท ทริสเรตติ้ง จำกัด เมื่อ 29 มีนาคม 2555)

ข้อมูลการลงทุนของบริษัท

ชื่อบริษัท	: บริษัท กรุงเทพแกรนด์แปซิฟิคลิส จำกัด (มหาชน)
สถานที่ตั้ง	: ชั้นที่ 10/1 อาคารสารคดีตึกยาวเวอร์ เลขที่ 175 ถนนสาทรใต้ แขวงทุ่งมหาเมฆ เขตสาทร กรุงเทพฯ 10120 โทรศัพท์ 0-2679-6226, 0-2679-6262 โทรสาร 0-2679-6241-3
ประเภทธุรกิจ	: ประกอบธุรกิจให้บริการสินเชื่อรถจักรยานยนต์ และสินเชื่อแฟคตอริง
จำนวนและชนิดของหุ้นที่ออกและจำหน่ายได้แล้วทั้งหมด	: จำนวนหุ้นสามัญ 43,850,000 หุ้น (ณ วันที่ 31 ธันวาคม 2555)
มูลค่าที่ตราไว้	: 10 บาทต่อหุ้น

ข้อมูลอ้างอิง

เลขานการบริษัท	: นายคณัย ลาภาวิวัฒน์
สถานที่ติดต่อ	: ชั้นที่ 24 อาคารสารคดีตึกยาวเวอร์ เลขที่ 175 ถนนสาทรใต้ แขวงทุ่งมหาเมฆ เขตสาทร กรุงเทพฯ 10120 โทรศัพท์ : 0-2679-6226 โทรสาร : 0-2679-6241-2
นายทะเบียนหลักทรัพย์	: บริษัท ศูนย์รับฝากหลักทรัพย์ (ประเทศไทย) จำกัด
สถานที่ตั้ง	: ชั้น 4, 7 อาคารตลาดหลักทรัพย์แห่งประเทศไทย เลขที่ 62 ถนนรัชดาภิเษก แขวงคลองเตย เขตคลองเตย กรุงเทพฯ 10110 โทรศัพท์ : 0-2229-2800 โทรสาร : 0-2359-1259
ผู้สอบบัญชี	: บริษัท สำนักงาน เอ็นส์ แอนด์ ยัง จำกัด
สถานที่ตั้ง	: ชั้น 33 อาคารเลอรัชดา เลขที่ 193/136-137 ถนนรัชดาภิเษก เขตคลองเตย กรุงเทพฯ 10110 โทรศัพท์ : 0-2264-0777 โทรสาร : 0-2264-0789-90

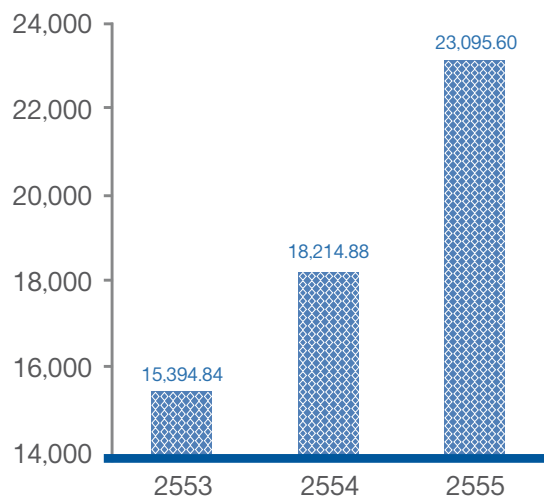
ข้อมูลทางการเงินโดยสรุป

		2555	2554	2553
สินทรัพย์				
	(ล้านบาท)			
สินทรัพย์รวม		23,095.60	18,214.88	15,394.84
ลูกหนี้ตามสัญญาเช่าซื้อ - สุทธิ		20,840.45	15,987.97	13,689.51
ลูกหนี้ตามสัญญาเช่าการเงิน - สุทธิ		675.27	616.95	581.61
ลูกหนี้จากการซื้อสิทธิเรียกร้อง - สุทธิ		939.37	831.17	678.30
หนี้สินและส่วนของผู้ถือหุ้น				
	(ล้านบาท)			
หนี้สินรวม		19,642.07	16,168.93	13,442.50
ส่วนของผู้ถือหุ้น		3,453.53	2,045.95	1,952.34
ผลการดำเนินงาน				
	(ล้านบาท)			
รายได้รวม		2,051.44	1,656.75	1,363.50
รายได้จากดอกเบี้ยเช่าซื้อ		1,608.02	1,297.18	1,055.24
รายได้จากสัญญาเช่าการเงิน		56.40	55.91	57.08
รายได้จากการซื้อสิทธิเรียกร้อง		100.10	88.17	65.55
ค่าใช้จ่ายในการขายและบริหาร		574.32	486.83	417.67
หนี้สูญและหนี้สงสัยจะสูญ		97.89	58.70	89.52
ค่าใช้จ่ายทางการเงิน		732.84	624.36	459.42
กำไรสุทธิหลังหักภาษี		488.35	331.54	290.02
อัตราส่วนแสดงความสามารถในการทำกำไร				
อัตราดอกเบี้ยรับ ^{1/}	(%)	8.74	8.61	8.61
อัตราดอกเบี้ยจ่าย ^{1/}	(%)	4.22	4.31	3.88
ส่วนต่างอัตราดอกเบี้ย	(%)	4.52	4.49	4.73
อัตรากำไรสุทธิ	(%)	23.81	20.01	21.27
อัตราผลตอบแทนผู้ถือหุ้น	(%)	17.35	16.58	15.48
กำไรสุทธิต่อหุ้น	(บาท/หุ้น)	1.63	1.44	1.26
มูลค่าทางบัญชีต่อหุ้น	(บาท/หุ้น)	10.01	8.90	8.49
อัตราการจ่ายเงินปันผล	(%)	69.37	69.79	68.89
อัตราเงินปันผลต่อหุ้น	(บาท/หุ้น)	1.00	0.88	0.58
อัตราส่วนแสดงประสิทธิภาพในการดำเนินงาน				
อัตราผลตอบแทนจากสินทรัพย์	(%)	2.38	1.94	2.07
อัตราการหมุนของสินทรัพย์	(เท่า)	0.10	0.10	0.10
อัตราส่วนวิเคราะห์นโยบายทางการเงิน				
อัตราส่วนหนี้สินต่อส่วนของผู้ถือหุ้น	(เท่า)	5.69	7.90	6.89
อัตราส่วนเงินให้กู้ต่อเงินกู้	(เท่า)	1.19	1.12	1.16
อัตราส่วนเงินให้สินเชื่อที่หยุดรับรู้รายได้ต่อสินเชื่อรวม	(%)	0.50	0.42	0.58

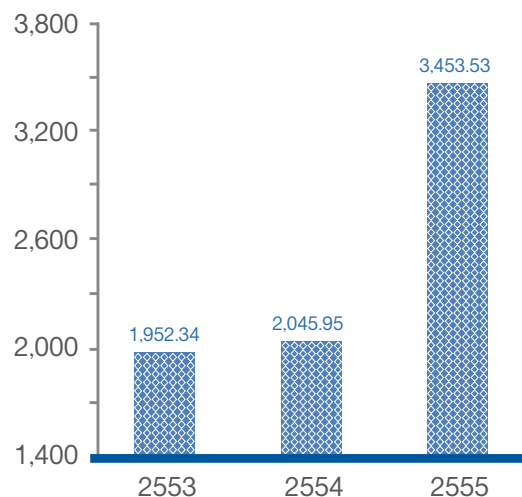
ที่มา : งบการเงินรวมของบริษัท เอเซียเสริมกิจลีสซิ่ง จำกัด (มหาชน) ตรวจสอบโดยผู้สอบบัญชี สำหรับปี 2553 - 2555

หมายเหตุ ^{1/} ดอกเบี้ยรับเป็นอัตรา Effective Rate และ ดอกเบี้ยจ่ายรวมค่าธรรมเนียมการอาวัลและการค้ำประกันเงินกู้

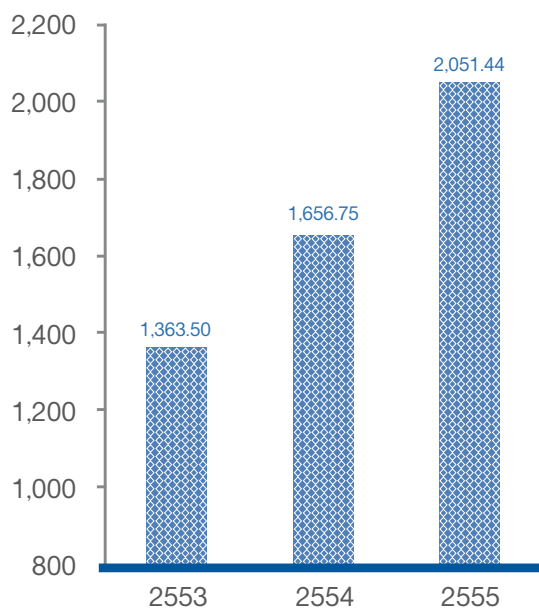
สินทรัพย์รวม : ล้านบาท



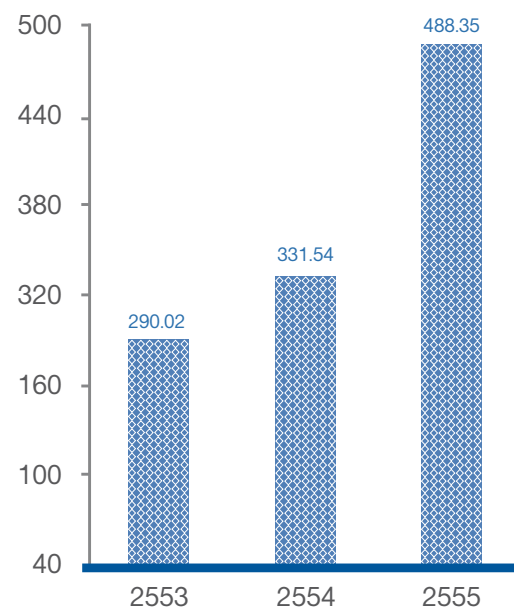
ส่วนของผู้ถือหุ้น : ล้านบาท



รายได้รวม : ล้านบาท



กำไรสุทธิหลังหักภาษี : ล้านบาท





Asia Sermkij Leasing Public Company Limited





www.ask.co.th



ลักษณะการประกอบธุรกิจ

ภาพรวมการประกอบธุรกิจ

บริษัท เอเซียเสริมกิจลีสซิ่ง จำกัด (มหาชน) (“บริษัท”) ก่อตั้งขึ้นในปี 2527 โดยกลุ่มธนาคารกรุงเทพ จำกัด (มหาชน) เพื่อดำเนินธุรกิจเช่าซื้อรถยนต์ทุกประเภท โดยให้บริการสินเชื่อเช่าซื้อรถยนต์ใหม่ทั้งหมดแก่ลูกค้าในเขตกรุงเทพฯ และปริมณฑล ต่อมาภายหลังบริษัทได้ขยายธุรกิจเข้าสู่การให้บริการเช่าซื้อรถยนต์ใช้แล้ว สินเชื่อส่วนบุคคล สินเชื่อแก่ผู้จัดจำหน่ายรถยนต์ และให้บริการด้านอื่นๆ เช่น บริการจดทะเบียนและต่อภาษีทะเบียนรถยนต์ บริการด้านประกันภัย เป็นต้น ปัจจุบันบริษัทมีสาขา 3 สาขา ตั้งอยู่ที่จังหวัดระยอง จังหวัดสมุทรสาคร และจังหวัดพิษณุโลก

บริษัทมีบริษัทย่อย 1 แห่ง คือ บริษัท กรุงเทพแกรนด์แปซิฟิคลีส จำกัด (มหาชน) (“บริษัทย่อย”) สำหรับบริษัท กรุงเทพแกรนด์แปซิฟิคลีส จำกัด (มหาชน) นั้น ก่อนปรับโครงสร้างกลุ่มบริษัทในเดือนพฤษภาคม 2547 บริษัท กรุงเทพแกรนด์แปซิฟิคลีส จำกัด (มหาชน) เป็นผู้ถือหุ้นใหญ่ในบริษัท โดยถือหุ้นร้อยละ 99.99 ต่อมาเมื่อบริษัทมีแผนเข้าจดทะเบียนในตลาดหลักทรัพย์แห่งประเทศไทย กลุ่มผู้ถือหุ้นของบริษัท กรุงเทพแกรนด์แปซิฟิคลีส จำกัด (มหาชน) ได้ดำเนินการปรับโครงสร้างการถือหุ้นโดยเข้าถือหุ้นโดยตรงในบริษัทและดำเนินการให้บริษัท กรุงเทพแกรนด์แปซิฟิคลีส จำกัด (มหาชน) เข้าเป็นบริษัทย่อยของบริษัท

โครงสร้างและการดำเนินงานของกลุ่มบริษัท

บริษัท	บริษัทย่อย
บริษัท เอเซียเสริมกิจลีสซิ่ง จำกัด (มหาชน) <ul style="list-style-type: none"> - สินเชื่อเช่าซื้อรถยนต์ทุกประเภท - สินเชื่อส่วนบุคคล - สินเชื่อแก่ผู้จัดจำหน่ายรถยนต์ - บริการจดทะเบียนและต่อภาษีทะเบียนรถยนต์ และบริการด้านประกันภัย 	บริษัท กรุงเทพแกรนด์แปซิฟิคลีส จำกัด (มหาชน) * <ul style="list-style-type: none"> - สินเชื่อลีสซิ่งเครื่องจักรและยานพาหนะ - สินเชื่อเช่าซื้อเครื่องจักรและยานพาหนะ - สินเชื่อแพคตอริงภายในประเทศ - สินเชื่อแพคตอริงระหว่างประเทศ - บริการด้านประกันภัย

99.99%

หมายเหตุ : * บริษัทเข้าถือหุ้นใน บริษัท กรุงเทพแกรนด์แปซิฟิคลีส จำกัด (มหาชน) เมื่อเดือนพฤษภาคม 2547

การประกอบธุรกิจของแต่ละสายผลิตภัณฑ์

กลุ่มบริษัทดำเนินธุรกิจหลัก 4 ประเภท ได้แก่ 1) ธุรกิจสินเชื่อเช่าซื้อรถยนต์ 2) ธุรกิจสินเชื่อลีสซิ่ง / เช่าซื้อ เครื่องจักรและยานพาหนะ 3) ธุรกิจแพคตอริงภายในประเทศและแพคตอริงระหว่างประเทศ และ 4) บริการอื่นๆ ได้แก่ บริการสินเชื่อส่วนบุคคล สินเชื่อแก่ผู้จัดจำหน่ายรถยนต์ บริการด้านประกันภัย บริการจดทะเบียนและต่อภาษีรถยนต์ โดยมีรายละเอียดดังนี้

1. ธุรกิจการให้บริการสินเชื่อเช่าซื้อรถยนต์

บริษัทเป็นผู้ดำเนินธุรกิจให้บริการสินเชื่อเช่าซื้อรถยนต์ โดยให้บริการแก่กลุ่มลูกค้าบุคคลธรรมดาเป็นหลัก ทั้งที่เป็นรถยนต์ใหม่และรถยนต์ใช้แล้ว ซึ่งได้แก่ รถยนต์นั่งส่วนบุคคล และรถยนต์เพื่อการพาณิชย์ เช่น รถกระบะ รถตู้ รถบรรทุก และรถแท็กซี่ เป็นต้น กลุ่มลูกค้าส่วนใหญ่อยู่ในเขตกรุงเทพฯ และปริมณฑล รองลงมาเป็นกลุ่มลูกค้าที่อยู่ในเขต ภาคกลาง และภาคตะวันออก บริษัทเป็นสมาชิกของสมาคมธุรกิจเช่าซื้อไทยและเป็นผู้ร่วมก่อตั้งสมาคมฯ โดยมีผู้บริหารของบริษัทท่านหนึ่งเป็นกรรมการ นอกจากนี้ บริษัทยังเป็นสมาชิกของบริษัท ข้อมูลเครดิตแห่งชาติ จำกัด (National Credit Bureau Co., Ltd.)

2. ธุรกิจการให้บริการสินเชื่อลีสซิ่ง / เช่าซื้อเครื่องจักรและยานพาหนะ

บริษัทย่อยเริ่มดำเนินธุรกิจให้บริการสินเชื่อลีสซิ่ง และสินเชื่อเช่าซื้อตั้งแต่ปี 2532 โดยให้บริการแก่กลุ่มลูกค้านิติบุคคลเป็นหลัก สำหรับสินเชื่อลีสซิ่งที่ให้บริการนั้นประกอบด้วยสัญญาเช่าการเงินและสัญญาเช่าดำเนินงาน กลุ่มลูกค้า

ของบริษัทย่อยส่วนใหญ่เป็นผู้ประกอบการที่ตั้งอยู่ในเขตกรุงเทพฯ และปริมณฑล โดยบริษัทย่อยเน้นให้บริการแก่กลุ่มอุตสาหกรรมขนาดกลางและขนาดย่อมที่มีศักยภาพในการทำกำไรและการเติบโต เช่น อุตสาหกรรมเครื่องใช้ไฟฟ้า อุตสาหกรรมชิ้นส่วนยานยนต์ และอุตสาหกรรมบริการ เป็นต้น ทรัพย์สินที่บริษัทย่อยให้สินเชื่อ คือ เครื่องจักร อุปกรณ์ยานพาหนะ ทั้งที่เป็นเครื่องจักรใหม่ และเครื่องจักรใช้แล้ว โดยเน้นเฉพาะเครื่องจักรที่การเปลี่ยนแปลงทางเทคโนโลยีไม่รวดเร็วนัก มีความคงทน มีอายุการใช้งานนาน และมีสภาพคล่องสูง หรือ ยานพาหนะประเภทต่างๆ ทั้งรถยนต์ใหม่ และรถยนต์ใช้แล้ว ได้แก่ รถกระบะ รถตู้ และรถบรรทุก เป็นต้น ปัจจุบัน บริษัทย่อยเป็นสมาชิกของสมาคมสืซซิ่งแห่งประเทศไทย

3. ธุรกิจการให้บริการสินเชื่อแฟคตอริง

สำหรับธุรกิจการให้บริการสินเชื่อแฟคตอริง บริษัทย่อยเริ่มให้บริการตั้งแต่ปี 2542 กลุ่มลูกค้าสินเชื่อแฟคตอริงส่วนใหญ่เป็นผู้ประกอบการขนาดกลางและขนาดย่อมที่มีความต้องการเงินทุนหมุนเวียนระยะสั้น และประกอบธุรกิจ ในอุตสาหกรรมที่มีแนวโน้มการเติบโตดี มีผลประกอบการดี มีฐานะการเงินมั่นคง และมีความสามารถในการผ่อนชำระหนี้ได้ตามกำหนด กลุ่มลูกค้าเป้าหมายของบริษัทย่อยให้บริการประเภทนี้ ได้แก่ ผู้ประกอบการในอุตสาหกรรมเครื่องใช้ไฟฟ้า อุตสาหกรรมเคมีภัณฑ์และพลาสติก และอุตสาหกรรมบรรจุภัณฑ์ เป็นต้น ลักษณะการให้บริการของสินเชื่อแฟคตอริง จำแนกได้เป็น 2 รูปแบบใหญ่ๆ ได้แก่ สินเชื่อแฟคตอริงภายในประเทศ (Domestic Factoring) ซึ่งเป็นการรับซื้อสิทธิเรียกร้องในการรับเงินจากลูกหนี้การค้าของผู้ขายสินค้าและบริการที่มีคู่ค้า (ผู้ซื้อ) อยู่ภายในประเทศ กลุ่มลูกค้าส่วนใหญ่เป็นผู้ประกอบการธุรกิจขนาดกลางและขนาดย่อมในประเทศ และสินเชื่อแฟคตอริงระหว่างประเทศ (International Factoring) ซึ่งเป็นการรับซื้อสิทธิเรียกร้องในลูกหนี้การค้าจากผู้ขายสินค้าและบริการที่มีคู่ค้า (ผู้ซื้อ) อยู่ในต่างประเทศ ทั้งนี้สินเชื่อแฟคตอริงระหว่างประเทศแบ่งออกเป็น 2 ประเภทหลัก คือ

- สินเชื่อแฟคตอริงเพื่อการนำเข้า (Import Factoring)

บริษัทย่อยให้บริการการค้ำประกันความสามารถในการชำระเงินของผู้ซื้อ (ผู้นำเข้า) ต่อผู้ขายที่อยู่ต่างประเทศ หากผู้นำเข้าไม่สามารถชำระเงินค่าสินค้าและบริการภายหลังจากครบกำหนดชำระ 90 วัน บริษัทย่อยในฐานะผู้ค้ำประกันต้องชำระเงินค่าสินค้าและบริการแทน โดยบริษัทย่อยจะทำการไล่เบี้ยจากผู้ซื้อ (ผู้นำเข้า) หรือผู้ค้ำประกันของผู้ซื้อต่อไป ในกรณีที่ยังมีข้อโต้แย้งระหว่างผู้ซื้อและผู้ขาย บริษัทย่อยไม่ต้องรับผิดชอบชำระเงินค่าสินค้าและบริการจนกว่าข้อโต้แย้งดังกล่าวจะหมดไป

- สินเชื่อแฟคตอริงเพื่อการส่งออก (Export Factoring)

บริษัทย่อยเป็นตัวกลางในการติดต่อประสานงานกับผู้ให้บริการสินเชื่อแฟคตอริงเพื่อการนำเข้าของผู้นำเข้าที่ อยู่ต่างประเทศซึ่งเป็นบริษัทคู่ค้าของผู้ส่งออกในประเทศ พร้อมบริการตรวจสอบฐานะของผู้นำเข้าในต่างประเทศผ่านผู้ให้บริการสินเชื่อแฟคตอริงเพื่อการนำเข้า และรับประกันหนี้ไม่สูญต่อผู้ส่งออก หากผู้นำเข้าในต่างประเทศไม่สามารถชำระเงินค่าสินค้าและบริการภายหลังจากครบกำหนดชำระ 90 วัน ผู้ให้บริการสินเชื่อแฟคตอริงเพื่อการนำเข้าของผู้นำเข้าที่อยู่ต่างประเทศจะชำระเงินค่าสินค้าและบริการให้บริษัทย่อยแทน เพื่อนำไปชำระค่าสินค้าและบริการให้กับผู้ส่งออกต่อไป

ปัจจุบันบริษัทย่อยเป็นสมาชิกของสมาคมแฟคตอริงระหว่างประเทศ (Factors Chain International หรือ FCI)

4. ธุรกิจการให้บริการสินเชื่อและการบริการอื่นๆ

บริษัทให้บริการสินเชื่อประเภทอื่น เช่น สินเชื่อบุคคล (Personal Loan) และสินเชื่อแก่ผู้จัดจำหน่ายรถยนต์ (Floor Plan Financing) โดยสินเชื่อบุคคลเป็นบริการสินเชื่อพิเศษเฉพาะแก่กลุ่มลูกค้าชั้นดีของบริษัทที่มีความต้องการใช้เงิน วงเงินสินเชื่อกำหนดไว้สูงสุดไม่เกินรายละ 300,000 บาท ระยะเวลาผ่อนชำระไม่เกิน 36 งวด โดยมีหลักประกันเป็นรถยนต์ตามสัญญาเช่าซื้อ บริษัทเริ่มให้บริการสินเชื่อส่วนบุคคลตั้งแต่ปี 2545

นอกจากนี้ ตั้งแต่ปลายปี 2546 บริษัทเริ่มให้บริการสินเชื่อแก่ผู้จัดจำหน่ายรถยนต์ (Floor Plan Financing) สำหรับใช้เป็นแหล่งเงินทุนในการจัดซื้อรถยนต์เพื่อนำมาจำหน่าย และเพื่อช่วยเสริมสภาพคล่องให้แก่ผู้จัดจำหน่ายรถยนต์ โดยบริษัทเลือกให้การสนับสนุนเฉพาะผู้จัดจำหน่ายรถยนต์ที่เป็นผู้จัดหาลูกค้าสินเชื่อเช่าซื้อให้แก่บริษัท

บริษัทและบริษัทย่อยมีบริการอื่นๆ ได้แก่ บริการจดทะเบียนและต่อภาษีทะเบียนรถยนต์ และการให้บริการด้านประกันภัย เป็นต้น เพื่อให้การให้บริการอย่างครบวงจร

โครงสร้างรายได้ของบริษัทและบริษัทย่อย

ในระหว่างปี 2553 ถึง ปี 2555 สามารถจำแนกโครงสร้างรายได้ของบริษัทและบริษัทย่อยตามประเภทการดำเนินธุรกิจได้ดังนี้

ประเภทธุรกิจ	ดำเนินการโดย	ปี 2555		ปี 2554		ปี 2553	
		รายได้ (ล้านบาท)	ร้อยละ	รายได้ (ล้านบาท)	ร้อยละ	รายได้ (ล้านบาท)	ร้อยละ
สินเชื่อเช่าซื้อ	บริษัทและบริษัทย่อย	1,608.02	78.39	1,297.18	78.30	1,055.24	77.39
สินเชื่อแพคตอริง	บริษัทย่อย	100.10	4.88	88.17	5.32	65.55	4.81
สินเชื่อลีสซิ่ง	บริษัทย่อย	56.40	2.75	55.91	3.38	57.08	4.19
รายได้อื่น ^{1/}	บริษัทและบริษัทย่อย	286.92	13.98	215.49	13.00	185.63	13.61
รวม		2,051.44	100.00	1,656.75	100.00	1,363.50	100.00

หมายเหตุ ^{1/} รายได้อื่น เช่น รายได้จากสินเชื่อส่วนบุคคล สินเชื่อแก่ผู้จัดจำหน่ายรถยนต์ รายได้จากค่าธรรมเนียมและบริการด้านทะเบียน รายได้จากค่าปรับล่าช้า รายได้จากการแนะนำลูกค้าเกี่ยวกับประกันภัย เงินปันผลรับ รายได้อื่น เป็นต้น

พันธกิจ วิสัยทัศน์และคุณค่าของบริษัท

พันธกิจ (Mission)

- เป็นห่วงโซ่ทางการเงินเพื่อสร้างความสำเร็จและความเป็นอยู่ที่ดีของลูกค้า
- สร้างการเติบโตของกำไรอย่างมั่นคง จากธุรกิจที่บริษัทมีความเชี่ยวชาญ
- สร้างประโยชน์สูงสุดแก่ผู้มีส่วนได้เสียทุกกลุ่ม

วิสัยทัศน์ (Vision)

- เป็นสถาบันการเงินที่มีความเชี่ยวชาญเฉพาะด้านด้วยการเป็นผู้นำในตลาดเฉพาะกลุ่ม ที่ให้สินเชื่อเพื่อการบริโภคและสินเชื่อเพื่อการพาณิชย์ แก่บุคคลทั่วไปรวมทั้งธุรกิจขนาดกลางและขนาดย่อม
- ผู้นำในตลาดเฉพาะที่เป็นรถยนต์เพื่อการพาณิชย์ที่ไม่ใช่รถ pickup ภายใน 3 ปี

คุณค่าของบริษัท (Corporate Value)

“สุดหัวใจให้บริการ (Service with Passion)” ซึ่งตั้งอยู่บนพื้นฐานของความเชื่อที่ว่า “ความไม่ทะนงตน (Modesty) จะนำไปสู่ ความเป็นหนึ่งเดียว (Harmony) และความซื่อสัตย์ (Honesty) สร้างความน่าเชื่อถือและศรัทธา (Credibility)”

- ความไม่ทะนงตน (Modesty) : ความนอบน้อมถ่อมตน จะนำไปสู่การพัฒนาอย่างสร้างสรรค์
- ความเป็นหนึ่งเดียว (Harmony) : การทำงานร่วมกันเป็นทีม เสมือนหนึ่งครอบครัวเดียวกัน
- ความซื่อสัตย์ (Honesty) : การซื้อตรงด้วยความสัตย์จริง
- ความน่าเชื่อถือ (Credibility) : เป็นที่ไว้วางใจของผู้ถือหุ้น คู่ค้า ลูกค้า ผู้สนับสนุนทางการเงิน พนักงาน ตลอดจนทุกฝ่ายที่เกี่ยวข้อง

ภาวะการแข่งขันทางธุรกิจ

1. การให้บริการสินเชื่อธุรกิจเช่าซื้อรถยนต์

ในปี 2555 ที่ผ่านมา ยอดจำหน่ายรถยนต์ในประเทศปรับตัวเพิ่มขึ้นอย่างมากหรือเท่ากับร้อยละ 80.34 โดยมีจำนวนเท่ากับ 1,432,052 คัน ซึ่งทำให้ธุรกิจเช่าซื้อรถยนต์ขยายตัวในทิศทางเดียวกัน ทั้งนี้มาจากปัจจัยหลายส่วน ไม่ว่าจะเป็นโครงการรถยนต์คันแรก การเลื่อนการส่งมอบรถยนต์ที่ตกค้างจากมหากุศลภัยครั้งใหญ่ของประเทศในช่วงไตรมาสสุดท้ายของปี 2554 และความต้องการซื้อรถยนต์ที่มีการปรับเปลี่ยนและเพิ่มรูปแบบมากขึ้น ซึ่งส่งผลให้ตลาดเช่าซื้อรถยนต์เติบโตอย่างมากเช่นเดียวกัน โดยในปี 2556 ธุรกิจเช่าซื้อรถยนต์คาดว่าจะขยายตัวได้ตามการขยายตัวของอุตสาหกรรมรถยนต์ซึ่งได้รับการคาดการณ์ว่าจะขยายตัวต่อเนื่องจากปี 2555 อันเป็นผลมาจากจองรถยนต์คันแรกที่ไม่สามารถส่งมอบให้ลูกค้าในปี 2555 ซึ่งจะทยอยส่งมอบต่อไปในปีนี้ รวมทั้งความต้องการเพิ่มเติมในปริมาณของรถยนต์เพื่อการพาณิชย์ ซึ่งจะทำให้ผู้ประกอบการธุรกิจเช่าซื้อรถยนต์ยังคงแข่งขัน ทั้งด้านราคา และโปรโมชั่นต่างๆ ทั้งนี้เพื่อพยายามรักษาสวนแบ่งการตลาดเดิมที่มีอยู่ และพยายามแย่งชิงส่วนแบ่งตลาดใหม่ในส่วนที่เพิ่มขึ้น

2. การให้บริการสินเชื่อธุรกิจสี่ล้อ / ธุรกิจเช่าซื้อเครื่องจักรและยานพาหนะ

ธุรกิจสี่ล้อ / ธุรกิจเช่าซื้อเครื่องจักรและยานพาหนะเป็นธุรกิจมีลักษณะการขยายตัวตามสภาพเศรษฐกิจ กล่าวคือเมื่อสภาพเศรษฐกิจดีมีการขยายตัว ยอดสินเชื่อประเภทนี้ก็จะขยายตัวเช่นเดียวกัน ทั้งนี้เพื่อรองรับการลงทุนในการขยายธุรกิจ สำหรับในปี 2555 ธุรกิจสี่ล้อปรับตัวดีขึ้นตามสภาพเศรษฐกิจที่ฟื้นตัวจากวิกฤตเศรษฐกิจที่เกิดขึ้นและความต้องการเครื่องจักรทดแทนจากความเสียหายจากอุทกภัยครั้งใหญ่ปลายปี 2554 ทั้งนี้ในปี 2556 ธุรกิจสี่ล้อคาดว่าจะขยายตัวเพิ่มขึ้นจากปีที่ผ่านมา ซึ่งคาดการณ์สภาวะเศรษฐกิจที่คาดว่าจะดีขึ้นต่อเนื่องจากปี 2555 โดยบริษัทจะเน้นกลยุทธ์การให้บริการที่แตกต่าง โดยการให้บริการที่มีคุณภาพ รวดเร็ว และยืดหยุ่น เพื่อสร้างความแตกต่างสำหรับกลุ่มลูกค้าในตลาดเฉพาะ (Niche Segments)

3. การให้บริการสินเชื่อธุรกิจแฟคตอริ่ง

การให้บริการสินเชื่อแฟคตอริ่งเป็นแนวทางหนึ่งที่จะช่วยเพิ่มสภาพคล่องทางการเงินให้แก่ผู้ประกอบการ โดยผู้ประกอบการสามารถรับเงินสดล่วงหน้าจากการขายสินค้าและบริการเพื่อนำไปใช้เป็นเงินทุนหมุนเวียนของกิจการ ส่งผลให้ธุรกิจแฟคตอริ่งได้รับความนิยมมากขึ้นอย่างต่อเนื่อง โดยเฉพาะในช่วงที่เกิดภาวะหดตัวทางเศรษฐกิจทั่วโลก และส่งผลกระทบต่อเศรษฐกิจภายในประเทศทำให้สถาบันการเงินเข้มงวดในการปล่อยสินเชื่อมากขึ้น เมื่อธุรกิจแฟคตอริ่งได้รับความนิยมมากขึ้น การแข่งขันในธุรกิจแฟคตอริ่งจึงทวีความรุนแรงทั้งในด้านการให้บริการและราคา ผู้ให้บริการสินเชื่อแฟคตอริ่งจะแข่งขันโดยพยายามเสนออัตราดอกเบี้ยต่ำ เพื่อเป็นการจูงใจให้กับลูกค้า และเสนอบริการที่หลากหลาย ครบวงจร และรวดเร็ว เพื่ออำนวยความสะดวกให้ลูกค้าสามารถเบิกเงินสดล่วงหน้าไปใช้หมุนเวียนในการดำเนินธุรกิจได้อย่างรวดเร็ว

อย่างไรก็ตามจากการที่บริษัทมีบริการด้านสินเชื่อแฟคตอริ่งที่ครอบคลุมทั้งภายในประเทศและระหว่างประเทศ มีนโยบายให้สินเชื่อที่มีคุณภาพ โดยคำนึงถึงคุณภาพและฐานะการเงินของผู้ขายสินค้าและบริการและลูกหนี้การค้าของผู้ขายสินค้าและบริการ มีขั้นตอนและระบบในการจัดการโอนสิทธิเรียกร้องที่ถูกต้องและชัดเจน รวมทั้งเลือกสนับสนุนเฉพาะธุรกิจที่มีศักยภาพและมีความเสี่ยงต่ำ และสินเชื่อที่ให้บริการเป็นสินเชื่อประเภทมีสิทธิในการไล่เบี่ย (with recourse) เกือบทั้งหมด ทำให้บริษัทมีศักยภาพในการแข่งขันในตลาด

ปัจจัยความเสี่ยง

1. ความเสี่ยงจากความเสี่ยงของระยะเวลาการให้สินเชื่อกับเงินกู้ยืม

เนื่องจากบริษัทและบริษัทย่อยคิดอัตราดอกเบี้ยสำหรับลูกค้าเช่าซื้อและสินเชื่อในอัตราคงที่ (Fixed Rate) ตลอดอายุสัญญา ในขณะที่เงินกู้ยืมของบริษัทและบริษัทย่อยส่วนใหญ่มีต้นทุนเงินกู้ยืมขึ้นลงตามอัตราดอกเบี้ยในตลาด จึงอาจทำให้บริษัทเกิดความเสี่ยงจากความผันผวนของอัตราดอกเบี้ยโดยเฉพาะถ้าอัตราดอกเบี้ยเพิ่มสูงขึ้น อย่างไรก็ตาม เนื่องจากบริษัทและบริษัทย่อยมีกระแสเงินสดจากการรับชำระคืนหนี้ของลูกค้าหนี้เฉลี่ยร้อยละ 36 ของยอดลูกหนี้ทั้งหมด ในปี 2555 และร้อยละ 37 ในปี 2554 ทำให้สามารถนำเงินดังกล่าวไปให้สินเชื่อแก่ลูกค้าสินเชื่อรายใหม่ในอัตราดอกเบี้ยที่สูงขึ้นได้

สำหรับความเสี่ยงด้านสภาพคล่องทางการเงิน ซึ่งเกิดจากการที่เงินกู้ยืมส่วนหนึ่งของบริษัทและบริษัทย่อยเป็นเงินกู้ยืมระยะสั้น และอาจทำให้มีความเสี่ยงจากการถูกเรียกชำระคืนเงินกู้หรือจากการที่เจ้าหนี้สถาบันการเงินไม่ต่ออายุเงินกู้ยืมหลังจากครบกำหนด อย่างไรก็ตาม เงินกู้ยืมระยะสั้นเหล่านี้ ส่วนหนึ่งให้กู้ยืมโดยสถาบันการเงินซึ่งเป็นผู้ถือหุ้นรายใหญ่ของบริษัท จึงมีความเสี่ยงของการถูกเรียกคืนเงินกู้ยืม โดยที่ผ่านมารวมถึงช่วงวิกฤตเศรษฐกิจปี 2540 บริษัทและบริษัทย่อยไม่เคยประสบปัญหาเรื่องแหล่งเงินกู้และความเพียงพอของเงินทุนหมุนเวียน เนื่องจากไม่เคยถูกเรียกชำระคืนเงินกู้ระยะสั้นหรือไม่ต่ออายุเงินกู้ยืมเมื่อครบกำหนด อย่างไรก็ตาม บริษัทและบริษัทย่อยได้จัดหาวงเงินสินเชื่อเพิ่มเติมจากสถาบันการเงินอื่นๆ ในประเทศ รวมถึงจัดหาแหล่งเงินทุนอื่นเพิ่มเติม เช่น ตลาดทุนและตลาดตราสารหนี้ เป็นต้น ซึ่งจะสามารถช่วยลดความเสี่ยงด้านสภาพคล่องทางการเงินลงได้

2. ความเสี่ยงด้านการตลาดและการแข่งขัน

เนื่องจากยอดการให้สินเชื่อเช่าซื้อรถยนต์ของบริษัทมีความสัมพันธ์สอดคล้องกับยอดขายรถยนต์ภายในประเทศ และเมื่อพิจารณาโครงสร้างรายได้ของบริษัทและบริษัทย่อย พบว่า ณ สิ้นปี 2555 รายได้หลักของบริษัทและบริษัทย่อยเกิดจากการให้บริการสินเชื่อเช่าซื้อรถยนต์ ประมาณร้อยละ 78.39 ของรายได้รวม บริษัทและบริษัทย่อยจึงอาจมีความเสี่ยงจากการแข่งขันที่ทวีความรุนแรง และความเสี่ยงจากการหดตัวของอุตสาหกรรมยานยนต์ อย่างไรก็ตาม การที่บริษัทและบริษัทย่อยมีนโยบายในการเสนอบริการที่มีคุณภาพ การรักษาฐานลูกค้าเดิม และขยายฐานลูกค้าใหม่เพิ่มเติม การพิจารณาสินเชื่ออย่างรัดกุมทุกขั้นตอน และการมีมาตรการควบคุมดูแลการชำระหนี้ของลูกค้า โดยยังคงรักษาระดับปริมาณการให้สินเชื่อ พร้อมทั้งเน้นนโยบายการเพิ่มสัดส่วนของบริการสินเชื่อเช่าซื้อรถยนต์ประเภทอื่นๆ ซึ่งยังไม่ได้รับผลกระทบจากการชะลอตัวของอุตสาหกรรมยานยนต์ เช่น สินเชื่อเช่าซื้อรถโดยสาร และเพิ่มรายได้ค่าธรรมเนียมจากการให้บริการต่างๆ เป็นต้น ทั้งนี้เพื่อเพิ่มโอกาสในการทำกำไรให้แก่บริษัทและบริษัทย่อย

3. ความเสี่ยงจากการให้สินเชื่อรถยนต์ใช้แล้ว

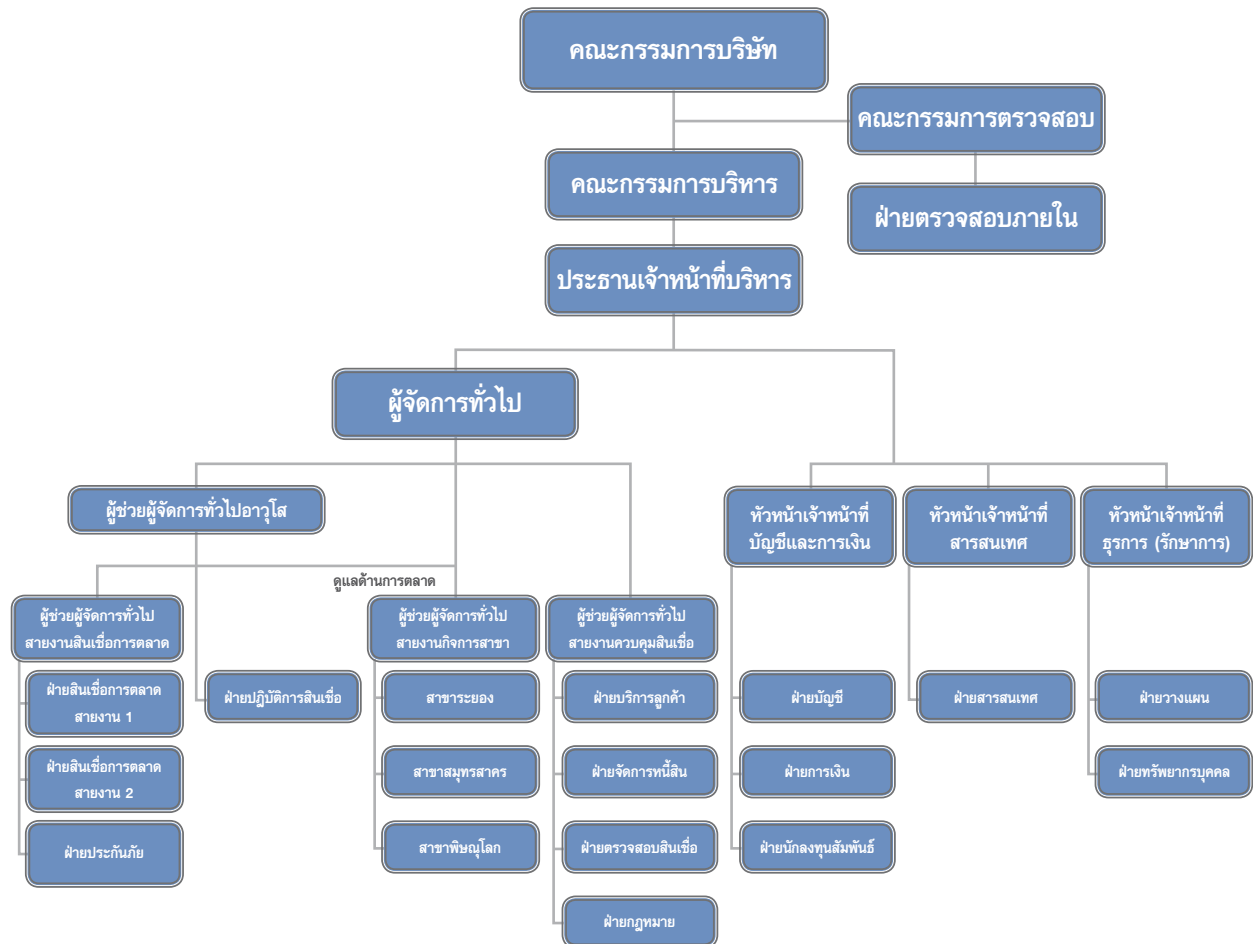
การให้สินเชื่อเช่าซื้อในกลุ่มรถยนต์ใช้แล้วมีความเสี่ยงที่สูงกว่ากลุ่มรถยนต์ใหม่แต่ก็ให้ผลตอบแทนที่สูงกว่า ปัจจุบันผู้ซื้อรถที่มีกำลังซื้อน้อยมีโอกาสในการซื้อรถยนต์มากขึ้นเนื่องจากความยืดหยุ่นในการให้สินเชื่อของคู่แข่งชั้นในตลาดมีสูง เพื่อป้องกันความเสี่ยงที่อาจเกิดขึ้นจากการให้สินเชื่อรถยนต์ใช้แล้ว บริษัทได้กำหนดการให้สินเชื่อรถยนต์ใช้แล้วแก่รถประเภทที่ได้รับความนิยม มีอายุการใช้งานได้ยาวนานและมีสภาพคล่องสูง ซึ่งสามารถขายต่อได้ง่ายและได้ราคาดี การอนุมัติสินเชื่อรถยนต์ใช้แล้วอย่างเข้มงวดและรัดกุม การมีความสัมพันธ์ที่ดีกับผู้จำหน่ายรถยนต์ใช้แล้วจำนวนมาก โดยจะเลือกดำเนินธุรกิจกับตัวแทนจำหน่ายรถยนต์ใช้แล้วที่มีฐานะการเงินมั่นคง มีความซื่อสัตย์สุจริต และเสนอขายรถยนต์ใช้แล้วที่มีคุณภาพได้มาตรฐานในราคาที่เหมาะสม ซึ่งจะช่วยลดความเสี่ยงที่อาจเกิดขึ้นจากคุณภาพของรถยนต์ใช้แล้วที่ไม่ได้มาตรฐาน รวมทั้งช่วยสร้างความมั่นใจให้กับลูกค้า ทั้งนี้ บริษัทมีทีมงานที่มีประสบการณ์ในการทำการตลาดสินเชื่อรถยนต์ใช้แล้ว ซึ่งมีความเชี่ยวชาญในการประเมินราคารถยนต์และตรวจสอบสภาพรถยนต์ใช้แล้ว โดยเฉพาะช่วยให้การวิเคราะห์สินเชื่อมีความถูกต้องแม่นยำ อีกทั้งพนักงานยังมีประสบการณ์ด้านดูแล ติดตามและเร่งรัดหนี้ โดยที่ผ่านมามีบริษัทไม่มีความเสียหายอันเกิดจากการผิดพลาดในการประเมินสภาพรถยนต์ที่ใช้เช่าซื้ออย่างมีนัยสำคัญ

4. ความเสี่ยงด้านสินเชื่อไม่ก่อให้เกิดรายได้

ความเสี่ยงด้านสินเชื่อไม่ก่อให้เกิดรายได้เป็นความเสี่ยงหนึ่งที่สามารถเกิดขึ้นจากการให้สินเชื่อ ดังนั้น ผู้ให้บริการสินเชื่อต้องมีพนักงานที่มีคุณภาพ มีระบบการอนุมัติสินเชื่อที่ดี รวมถึงมีระบบการควบคุมและติดตามสินเชื่อที่รัดกุมอย่างเพียงพอ บริษัทและบริษัทย่อยมีมาตรการในการป้องกันความเสี่ยงดังกล่าวอันประกอบด้วย การคัดเลือกพนักงานและลูกค้าที่มีคุณภาพ การอนุมัติสินเชื่อที่เข้มงวดและรัดกุม การควบคุมและติดตามหนี้อย่างมีประสิทธิภาพ นอกจากนี้บริษัทและบริษัทย่อยยังเน้นการคัดเลือกทรัพย์สินที่มีสภาพคล่องและได้รับความนิยม หากลูกหนี้ไม่สามารถชำระหนี้คืนจะสามารถขายทรัพย์สินดังกล่าวได้รวดเร็วและมีกำไรจากการขายทรัพย์สิน หรือหากเกิดผลขาดทุน ก็มีจำนวนไม่มากนัก อย่างไรก็ตาม ในกรณีที่มูลค่าจากการขายทรัพย์สินที่ยึดมามีจำนวนไม่เพียงพอกับมูลหนี้คงค้าง บริษัทและบริษัทย่อยสามารถติดตามและฟ้องร้องดำเนินคดีเพื่อเรียกร้องมูลหนี้ส่วนที่เหลือจากลูกหนี้ได้ จากนโยบายในการดำเนินธุรกิจข้างต้นทำให้บริษัทและบริษัทย่อยมีความเสี่ยงด้านสินเชื่อไม่ก่อให้เกิดรายได้ (NPLs) ในเกณฑ์ต่ำมาโดยตลอด โดย ณ สิ้นปี 2555 คิดเป็นร้อยละ 0.50 ของลูกหนี้คงเหลือทั้งหมด และ ณ สิ้นปี 2554 คิดเป็นร้อยละ 0.42 ของลูกหนี้คงเหลือทั้งหมด นอกจากนี้บริษัทและบริษัทย่อยยังมีนโยบายในการติดตามหนี้ที่ได้ตัดหนี้สูญแล้วซึ่งสามารถเรียกเก็บเงินและหลักทรัพย์อื่นของลูกหนี้ได้บางส่วน

โครงสร้างการจัดการและการถือหุ้น

โครงสร้างองค์กร



โครงสร้างการถือหุ้น

ณ วันที่ 31 ธันวาคม 2555 บริษัทมีรายชื่อผู้ถือหุ้นใหญ่ 10 รายแรก ดังนี้

ลำดับ	รายชื่อผู้ถือหุ้น	จำนวนหุ้น (หุ้น)	ร้อยละ (%)
1.	บริษัท ไชลีส์ ไฟแนนซ์ จำกัด	133,211,431	38.61
2.	บริษัท เอเค เอ็นเตอร์ไพรส์ (ประเทศไทย) จำกัด	60,074,970	17.41
3.	Chalease International Company (Malaysia) Limited	33,000,000	9.57
4.	ธนาคารกรุงเทพ จำกัด (มหาชน)	25,349,340	7.35
5.	นายชาติรี โสภณพนิช	11,212,360	3.25
6.	บริษัท ไทยเอ็นวีดีอาร์ จำกัด	10,196,600	2.95
7.	นายสมชาติ โสติธมัย	5,267,800	1.53
8.	นายศักดิ์ชัย ศักดิ์ชัยเจริญกุล	4,000,000	1.16
9.	บริษัท กรุงเทพประกันภัย จำกัด (มหาชน)	3,276,420	0.95
10.	กองทุนเปิดบัวหลวงสิทธิผลประโยชน์ทวีคูณ	3,269,900	0.95
ผู้ถือหุ้น 10 รายแรก		288,858,821	83.73
ผู้ถือหุ้นอื่น		56,141,179	16.27
รวม		345,000,000	100.00

การจัดการ

โครงสร้างการจัดการของบริษัทประกอบด้วย คณะกรรมการบริษัท คณะกรรมการตรวจสอบ คณะกรรมการบริหาร และ คณะผู้บริหาร

คณะกรรมการบริษัท

ณ วันที่ 23 มกราคม 2556 คณะกรรมการบริษัท ประกอบด้วยผู้ทรงคุณวุฒิ 12 ท่าน โดย 4 ท่าน ดำรงตำแหน่ง คณะกรรมการตรวจสอบของบริษัท ดังนี้

1	ดร.อำนวยการ วีรวรรณ*	ประธานกิตติมศักดิ์
2	นายโล จุน ลอง*	ประธานกรรมการ
3	นายเทียนทวี สระตันดี	กรรมการบริหาร
4	นายเชน ยิง ฮุย	กรรมการบริหาร
5	นายเลี้ยว อิง จื้อ	กรรมการ
6	นายเชน ฟง ลอง	กรรมการ
7	นายหลิว เจีย เจียง	กรรมการ
8	นางปฎิมา ขวาลิต	กรรมการอิสระ
9	นายประดิษฐ์ ศวัสตนานนท์	ประธานกรรมการตรวจสอบ/ กรรมการอิสระ
10	นายอนันต์ ศวัสตนานนท์	กรรมการตรวจสอบ/ กรรมการอิสระ
11	รศ.ดร.สุปรียา ควระเดชะคุปต์	กรรมการตรวจสอบ/ กรรมการอิสระ
12	นายเกษม อาคเนย์สุวรรณ	กรรมการตรวจสอบ/ กรรมการอิสระ

หมายเหตุ : * ที่ประชุมกรรมการบริษัท ครั้งที่ 1/2556 เมื่อวันที่ 23 มกราคม 2556 มีมติรับทราบการลาออกจากตำแหน่งประธานกรรมการ/ประธานกรรมการบริหาร ของดร. อำนวยการ วีรวรรณ และมีมติแต่งตั้งดร. อำนวยการ วีรวรรณ ดำรงตำแหน่งประธานกิตติมศักดิ์ และ แต่งตั้งนายโล จุน ลอง เป็นประธานกรรมการ/ ประธานกรรมการบริหาร โดยมีผลตั้งแต่วันที่ 23 มกราคม 2556

ขอบเขตอำนาจหน้าที่ของคณะกรรมการบริษัท

1. บริหารจัดการให้เป็นไปตามกฎหมาย วัตถุประสงค์ และข้อบังคับของบริษัทตลอดจนมติของที่ประชุมผู้ถือหุ้นที่ชอบด้วยกฎหมาย รวมทั้งมีอำนาจกระทำการใดๆ ตามที่ได้รับมอบไว้ในหนังสือบริคณห์สนธิหรือที่เกี่ยวกับการดั่งกล่าวภายใต้พระราชบัญญัติบริษัทมหาชนจำกัดด้วยความซื่อสัตย์สุจริตและระมัดระวังรักษาผลประโยชน์ของบริษัท และจะต้องมีการเปิดเผยข้อมูลอย่างถูกต้องครบถ้วนได้มาตรฐานและโปร่งใส
2. มีอำนาจพิจารณาอนุมัติการให้สินเชื่อ (Credit Approval) ค่าใช้จ่ายทั่วไปที่ฝ่ายบริหารยังไม่มีนโยบายกำหนดไว้ (Non-Policy Expenses) และการจัดซื้อ การขายทรัพย์สินที่ฝ่ายบริหารยังไม่มีนโยบายกำหนดไว้หรือที่มีใช้เป็นธุรกรรมปกติ (Buying & Selling of Non-Policy Assets) การจัดทำแผนธุรกิจและงบประมาณประจำปีของบริษัท ตลอดจนนโยบายหรือการบริหารงานอื่นใดที่ฝ่ายบริหารยังไม่ได้กำหนดไว้หรือที่อยู่นอกขอบอำนาจของคณะกรรมการบริหาร ซึ่งได้เสนอเพื่อขออนุมัติโดยคณะกรรมการบริหาร ทั้งนี้ภายในอำนาจ และ/หรือวงเงินที่คณะกรรมการบริษัทได้รับอนุมัติจากที่ประชุมผู้ถือหุ้น
3. คณะกรรมการอาจแต่งตั้งกรรมการ และ/หรือ ผู้บริหารจำนวนหนึ่งตามที่เห็นสมควรโดยให้มีอำนาจหน้าที่บริหารจัดการบริษัทตามที่ได้รับมอบหมายจากคณะกรรมการบริษัทก็ได้เว้นแต่จะมีข้อบังคับของบริษัทกำหนดห้ามไม่ให้คณะกรรมการมีอำนาจดังกล่าวระบุไว้โดยชัดแจ้ง
4. กรรมการต้องไม่ประกอบกิจการอันมีสภาพอย่างเดียวกันและเป็นการแข่งขันกับกิจการของบริษัท หรือเข้าเป็นหุ้นส่วนในห้างหุ้นส่วนสามัญหรือเป็นหุ้นส่วนไม่จำกัดความรับผิดชอบในห้างหุ้นส่วนจำกัด หรือเป็นกรรมการของบริษัทเอกชนหรือบริษัทมหาชนจำกัดอื่นใดที่ประกอบกิจการอันมีสภาพอย่างเดียวกัน และเป็นการแข่งขันกับกิจการของบริษัทไม่ว่าเพื่อประโยชน์ของกรรมกรนั้นเองหรือประโยชน์ของผู้อื่นเว้นแต่ได้แจ้งให้ที่ประชุมผู้ถือหุ้นทราบก่อนที่จะมีมติแต่งตั้งกรรมการผู้นั้น
5. กรรมการต้องแจ้งให้บริษัททราบโดยไม่ชักช้า ในกรณีที่กรรมการมีส่วนได้เสียไม่ว่าโดยตรงหรือโดยอ้อมในสัญญาใดๆ ที่บริษัททำขึ้นระหว่างรอบปีบัญชี โดยระบุข้อเท็จจริงเกี่ยวกับลักษณะของสัญญา คู่สัญญา และส่วนได้เสียของกรรมกรในสัญญานั้นหรือในกรณีที่กรรมการถือหุ้นหรือหุ้นกู้หรือหลักทรัพย์อื่นใดในบริษัทหรือบริษัทในเครือเพิ่มขึ้นหรือลดลงในระหว่างรอบปีบัญชี
6. กรรมการที่มีส่วนได้เสียในเรื่องใดเรื่องหนึ่งไม่มีสิทธิออกเสียงลงคะแนนในเรื่องนั้น
7. ในกรณีที่การลงมติในที่ประชุมมีคะแนนเสียงเท่ากันให้ประธานในที่ประชุมมีเสียงเพิ่มขึ้นอีกหนึ่งเสียงเป็นเสียงชี้ขาด
8. กำหนดให้บริษัทมีระบบการควบคุมและตรวจสอบภายในที่มีประสิทธิภาพและประสิทธิผลโดยจัดให้มีฝ่ายตรวจสอบภายในเป็นผู้ติดตามและดำเนินการร่วมและประสานงานกับคณะกรรมการตรวจสอบ เพื่อให้การดำเนินงานเป็นไปตามข้อกำหนดของกฎหมายและกฎระเบียบข้อบังคับของหน่วยงานที่เกี่ยวข้องโดยยึดหลักจริยธรรมทางธุรกิจ

ทั้งนี้ การมอบอำนาจดังกล่าวข้างต้นให้แก่คณะกรรมการนั้น ต้องอยู่ภายใต้หลักเกณฑ์ของกฎหมายและกฎระเบียบข้อบังคับของบริษัท และหน่วยงานที่เกี่ยวข้อง เช่น สำนักงานคณะกรรมการกำกับหลักทรัพย์และตลาดหลักทรัพย์ ตลาดหลักทรัพย์แห่งประเทศไทย

คณะกรรมการบริหาร

ณ วันที่ 23 มกราคม 2556 คณะกรรมการบริหาร ประกอบด้วยกรรมการ 6 ท่าน ดังนี้

- | | | |
|---|----------------------|---------------------|
| 1 | ดร. อำนวย วีรวรรณ | ประธานกิตติมศักดิ์ |
| 2 | นายโล จุน ลอง | ประธานกรรมการบริหาร |
| 3 | นายเทียนทวี สระตันดี | กรรมการบริหาร |
| 4 | นายเชน ยิง สุข | กรรมการบริหาร |
| 5 | นายเชน ฟง ลอง | กรรมการ |
| 6 | นายหลิว เจีย เจียง | กรรมการ |

ขอบเขตอำนาจหน้าที่ของคณะกรรมการบริหาร

1. ปฏิบัติหน้าที่โดยทั่วไปในนามของบริษัทเพื่อผลประโยชน์ของบริษัทและบริษัทย่อยในการประกอบธุรกิจ
2. มีอำนาจในการจัดการและบริหารกิจการของบริษัท ตามวัตถุประสงค์ ข้อบังคับ มติที่ประชุมผู้ถือหุ้น และ/หรือ มติที่ประชุมคณะกรรมการของบริษัททุกประการ
3. มีอำนาจพิจารณาอนุมัติการให้สินเชื่อ (Credit Approval) ค่าใช้จ่ายทั่วไปที่ฝ่ายบริหารยังไม่มียกย่องกำหนดไว้ (Non-Policy Expenses) การจัดซื้อ และการขายทรัพย์สินที่ฝ่ายบริหารยังไม่มียกย่องกำหนดไว้หรือที่มีใช้เป็นการธุรกรรมปกติ (Buying & Selling of Non-Policy Assets) และนำเสนอคณะกรรมการบริษัทหากเกินกว่าอำนาจ และ/หรือ วงเงินที่ได้รับอนุมัติไว้ สำหรับนโยบายหรือการบริหารงานบุคคล ซึ่งครอบคลุมการว่าจ้าง กำหนดอัตราค่าจ้าง การโอนโยกย้าย การเลื่อนตำแหน่ง การพ้นจากการเป็นพนักงาน การให้รางวัล ผลตอบแทน การขึ้นเงินเดือนประจำปีของบริษัท ตลอดจนการบริหารงานบุคคล สามารถอนุมัติได้ตามที่ได้รับมอบหมายจากคณะกรรมการบริษัท
4. ให้มีอำนาจในการมอบอำนาจช่วงให้กับกรรมการคนหนึ่งคนใดหรือหลายคนในคณะกรรมการบริหารหรือบุคคลอื่นใดในการปฏิบัติกรอย่างหนึ่งอย่างใด โดยอยู่ภายใต้การควบคุมของคณะกรรมการบริหาร หรือตามที่คณะกรรมการบริหารเห็นสมควร และภายในระยะเวลาที่คณะกรรมการบริหารกำหนด ซึ่งคณะกรรมการบริหารอาจยกเลิกเพิกถอน เปลี่ยนแปลง หรือแก้ไขอำนาจที่ได้ให้ไว้กับบุคคลที่ได้รับมอบอำนาจช่วงนั้นๆ ได้ตามที่เห็นสมควร
5. ปฏิบัติหน้าที่อื่นๆ ตามที่ได้รับมอบหมายจากคณะกรรมการบริษัท ทั้งนี้ การมอบอำนาจดังกล่าวข้างต้นให้แก่คณะกรรมการบริหารนั้น ต้องอยู่ภายใต้หลักเกณฑ์ของกฎหมายและกฎระเบียบข้อบังคับของบริษัท ตลอดจนกฎหมายที่เกี่ยวข้อง และกำหนดให้รายการที่กรรมการบริหารหรือบุคคลที่อาจมีความขัดแย้ง มีส่วนได้เสีย หรืออาจมีความขัดแย้งทางผลประโยชน์อื่นใดกับบริษัท หรือบริษัทย่อยที่มีรายการธุรกิจปกติหรือเป็นไปตามเงื่อนไขการค้า ให้กรรมการบริหารซึ่งมีส่วนได้เสียในเรื่องใดไม่มีสิทธิอนุมัติการทำการงานนั้นและให้รายงานคณะกรรมการบริษัทเพื่อทราบต่อไป เพื่อให้สอดคล้องกับระเบียบและข้อกำหนดของตลาดหลักทรัพย์แห่งประเทศไทย

คณะกรรมการตรวจสอบ

ณ วันที่ 31 ธันวาคม 2555 คณะกรรมการตรวจสอบ ประกอบด้วยกรรมการตรวจสอบ 4 ท่าน ดังนี้

- | | |
|------------------------------|------------------------------------|
| 1 นายประดิษฐ์ ศรีสตันทน | ประธานกรรมการตรวจสอบ/ กรรมการอิสระ |
| 2 นายอนันต์ ศรีสตันทน | กรรมการตรวจสอบ/ กรรมการอิสระ |
| 3 รศ.ดร.สุปรียา ควรเดชะคุปต์ | กรรมการตรวจสอบ/ กรรมการอิสระ |
| 4 นายเกษม อาคเนย์สุวรรณ | กรรมการตรวจสอบ/ กรรมการอิสระ |

ขอบเขตอำนาจหน้าที่ของคณะกรรมการตรวจสอบ

1. สอบทานให้บริษัทมีการรายงานทางการเงินอย่างถูกต้องและเพียงพอ
2. สอบทานให้บริษัทมีระบบการควบคุมภายใน (Internal Control) และการตรวจสอบภายใน (Internal Audit) ที่เหมาะสมและมีประสิทธิผล และพิจารณาความเป็นอิสระของหน่วยงานตรวจสอบภายใน ตลอดจนให้ความคิดเห็นในการพิจารณาแต่งตั้ง โยกย้าย เลิกจ้างหัวหน้าหน่วยงานตรวจสอบภายใน หรือหน่วยงานอื่นใดที่รับผิดชอบเกี่ยวกับการตรวจสอบภายใน
3. สอบทานให้บริษัทปฏิบัติตามกฎหมายว่าด้วยหลักทรัพย์และตลาดหลักทรัพย์ ข้อกำหนดของตลาดหลักทรัพย์ หรือกฎหมายที่เกี่ยวข้องกับธุรกิจของบริษัท
4. พิจารณา คัดเลือก เสนอแต่งตั้งบุคคลซึ่งมีความเป็นอิสระเพื่อทำหน้าที่เป็นผู้สอบบัญชีของบริษัท และเสนอคำตอบแทนของบุคคลดังกล่าว รวมทั้งเข้าประชุมกับผู้สอบบัญชีโดยไม่ฝักใฝ่การจัดการเข้าร่วมประชุมด้วยอย่างน้อยปีละ 1 ครั้ง
5. พิจารณารายการที่เกี่ยวข้องกันหรือรายการที่อาจมีความขัดแย้งทางผลประโยชน์ ให้เป็นไปตามกฎหมายและข้อกำหนดของตลาดหลักทรัพย์ ทั้งนี้เพื่อให้มั่นใจว่ารายการดังกล่าวสมเหตุสมผลและเป็นประโยชน์สูงสุดต่อบริษัท

6. จัดทำรายงานของคณะกรรมการตรวจสอบโดยเปิดเผยไว้ในรายงานประจำปีของบริษัท ซึ่งรายงานดังกล่าวต้องลงนามโดยประธานกรรมการตรวจสอบและต้องประกอบด้วยข้อมูลอย่างน้อยดังต่อไปนี้
 - ก) ความเห็นเกี่ยวกับความถูกต้อง ครบถ้วน เป็นที่เชื่อถือได้ของรายงานทางการเงินของบริษัท
 - ข) ความเห็นเกี่ยวกับความเพียงพอของระบบควบคุมภายในบริษัท
 - ค) ความเห็นเกี่ยวกับการปฏิบัติตามกฎหมายว่าด้วยหลักทรัพย์และตลาดหลักทรัพย์ ข้อกำหนดของตลาดหลักทรัพย์ หรือกฎหมายที่เกี่ยวข้องกับธุรกิจของบริษัท
 - ง) ความเห็นเกี่ยวกับความเหมาะสมของผู้สอบบัญชี
 - จ) ความเห็นเกี่ยวกับรายการที่อาจมีความขัดแย้งทางผลประโยชน์
 - ฉ) จำนวนการประชุมคณะกรรมการตรวจสอบ และการเข้าร่วมประชุมของกรรมการตรวจสอบแต่ละท่าน
 - ช) ความเห็นหรือข้อสังเกตโดยรวมที่คณะกรรมการตรวจสอบได้รับจากการปฏิบัติหน้าที่ตามกฎหมาย
 - ช) รายการอื่นที่เห็นว่าผู้ถือหุ้นและผู้ลงทุนทั่วไปควรทราบ ภายใต้ขอบเขตและความรับผิดชอบที่ได้รับมอบหมายจากคณะกรรมการบริษัท
7. ปฏิบัติการอื่นใดตามที่คณะกรรมการของบริษัทมอบหมายด้วยความเห็นชอบจากคณะกรรมการตรวจสอบ

คณะผู้บริหาร

ณ วันที่ 23 มกราคม 2556 คณะผู้บริหาร ประกอบด้วยผู้บริหาร 8 ท่าน ดังนี้

- | | | |
|---|------------------------------|--|
| 1 | ดร.อำนาจ วีรวรรณ | ประธานกิตติมศักดิ์ |
| 2 | นายโล จุน ลอง | ประธานเจ้าหน้าที่บริหาร |
| 3 | นายเทียนทวี สระตันดี | กรรมการบริหาร |
| 4 | นายเซน ยิง สุขุ | กรรมการบริหาร |
| 5 | นายศรายุทธ์ ขาวละเอียด | ผู้จัดการทั่วไป |
| 6 | นายดนัย ลาภาวิวัฒน์ | เลขานุการคณะกรรมการ/ เลขานุการบริษัท/
หัวหน้าเจ้าหน้าที่บัญชีและการเงิน |
| 7 | นายศรายุทธ์ ชัยสวัสดิ์ | หัวหน้าเจ้าหน้าที่สารสนเทศ/ รักษาการหัวหน้าเจ้าหน้าที่ธุรการ |
| 8 | นายชนม์พิเชฐ ตันตีกิตติปัญญา | ผู้ช่วยผู้จัดการทั่วไปอาวุโส |

ข้อมูลคณะกรรมการและผู้บริหาร

ดร.อำนาจ วีรวรรณ	ประธานกิตติมศักดิ์
คุณวุฒิการศึกษาสูงสุด	ปริญญาเอก สาขาบริหารธุรกิจ University of Michigan, U.S.A.
ประสบการณ์ทำงาน	
2556 - ปัจจุบัน	ประธานกิตติมศักดิ์ บริษัท เอเชียสริมกิลส์ซิง จำกัด (มหาชน) *
2556 - ปัจจุบัน	ประธานกิตติมศักดิ์ บริษัท กรุงเทพแกรนด์แปซิฟิคส์ จำกัด (มหาชน) *
2547 - 2556	ประธานกรรมการบริหาร บริษัท เอเชียสริมกิลส์ซิง จำกัด (มหาชน)
2547 - 2556	ประธานกรรมการบริหาร บริษัท กรุงเทพแกรนด์แปซิฟิคส์ จำกัด (มหาชน)
2542 - 2556	ประธานกรรมการ บริษัท เอเชียสริมกิลส์ซิง จำกัด (มหาชน)
2542 - 2556	ประธานกรรมการ บริษัท กรุงเทพแกรนด์แปซิฟิคส์ จำกัด (มหาชน)
2552 - 2553	ประธานกรรมการกิตติมศักดิ์ บริษัท ยูเนี่ยนพลาสติก จำกัด (มหาชน)
2552 - 2553	ประธานกรรมการกิตติมศักดิ์ บริษัท ยูเนี่ยนเทคโนโลยี (2008) จำกัด (มหาชน)
2552 - 2553	ประธานกรรมการกิตติมศักดิ์ บริษัท ยูเนี่ยนไฟโอเนียร์ จำกัด (มหาชน)
2552 - 2553	ประธานกรรมการกิตติมศักดิ์ บริษัท สหยูเนี่ยน จำกัด (มหาชน)
2552 - 2553	ประธานกรรมการกิตติมศักดิ์ บริษัท ยูเนี่ยนอุตสาหกรรมสิ่งทอ จำกัด (มหาชน)
2542 - 2552	ประธานกรรมการกิตติมศักดิ์ บริษัท ปูนซีเมนต์เอเชีย จำกัด (มหาชน)
2550 - 2551	ประธานกรรมการ บริษัท ยูเนี่ยนพลาสติก จำกัด (มหาชน)
2550 - 2551	ประธานกรรมการ บริษัท ยูเนี่ยนเทคโนโลยี (2008) จำกัด (มหาชน)
2550 - 2551	ประธานกรรมการ บริษัท ยูเนี่ยนไฟโอเนียร์ จำกัด (มหาชน)
2545 - 2551	ประธานกรรมการ บริษัท สหยูเนี่ยน จำกัด (มหาชน)
2545 - 2551	ประธานกรรมการ บริษัท ยูเนี่ยนอุตสาหกรรมสิ่งทอ จำกัด (มหาชน)
การอบรมหลักสูตรกรรมการ	หลักสูตร Director Accreditation Program รุ่นที่ 18/2547
จำนวนหุ้นที่ถือ ณ 31 ธันวาคม 2555 เทียบกับปี 2554 เพิ่มขึ้น 1,186,900 หุ้น (มีจำนวนคงเหลือเท่ากับ 2,112,500 หุ้น)	
* ที่ประชุมคณะกรรมการบริษัทครั้งที่ 1/2556 เมื่อวันที่ 23 มกราคม 2556 มีมติรับทราบการลาออกจากตำแหน่งประธานกรรมการ/ ประธานกรรมการบริหารของ ดร. อำนาจ วีรวรรณ และแต่งตั้งเป็นประธานกิตติมศักดิ์โดยมีผลตั้งแต่วันที่ 23 มกราคม 2556	
นายโล จุน ลอง	ประธานกรรมการ/ ประธานกรรมการบริหาร/ ประธานเจ้าหน้าที่บริหาร
คุณวุฒิการศึกษาสูงสุด	ปริญญาโท สาขาบริหารธุรกิจ University of Santa Clara, U.S.A.
ประสบการณ์ทำงาน	
2556 - ปัจจุบัน	ประธานกรรมการ/ ประธานกรรมการบริหาร/ ประธานเจ้าหน้าที่บริหาร
2556 - ปัจจุบัน	บริษัท เอเชียสริมกิลส์ซิง จำกัด (มหาชน) *
2542 - ปัจจุบัน	ประธานกรรมการ/ ประธานกรรมการบริหาร/ ประธานเจ้าหน้าที่บริหาร
2542 - ปัจจุบัน	บริษัท กรุงเทพแกรนด์แปซิฟิคส์ จำกัด (มหาชน) *
2555 - 2556	กรรมการ บริษัท เอเชียสริมกิลส์ซิง จำกัด (มหาชน)
2555 - 2556	กรรมการ บริษัท กรุงเทพแกรนด์แปซิฟิคส์ จำกัด (มหาชน)
2555 - 2556	รองประธานกรรมการ/ รองประธานกรรมการบริหาร
2555 - 2556	บริษัท เอเชียสริมกิลส์ซิง
2555 - 2556	รองประธานกรรมการ/ รองประธานกรรมการบริหาร
2542 - 2556	บริษัท กรุงเทพแกรนด์แปซิฟิคส์ จำกัด (มหาชน)
2542 - 2556	กรรมการผู้จัดการ บริษัท เอเชียสริมกิลส์ซิง จำกัด (มหาชน)
2542 - 2556	กรรมการผู้จัดการ บริษัท กรุงเทพแกรนด์แปซิฟิคส์ จำกัด (มหาชน)
การอบรมหลักสูตรกรรมการ	หลักสูตร Director Accreditation Program รุ่นที่ 22/2547
จำนวนหุ้นที่ถือ ณ 31 ธันวาคม 2555 เทียบกับปี 2554 ไม่เปลี่ยนแปลง (มีจำนวนคงเหลือเท่ากับ 180,050 หุ้น)	
* ที่ประชุมคณะกรรมการบริษัท ครั้งที่ 1/2556 เมื่อวันที่ 23 มกราคม 2556 มีมติแต่งตั้งนายโล จุน ลอง เป็นประธานกรรมการ/ ประธานกรรมการบริหาร โดยมีผลตั้งแต่วันที่ 23 มกราคม 2556	

นายเทียนทวี สระตันดี	กรรมการบริหาร
คุณวุฒิการศึกษาสูงสุด	ปริญญาโท สาขาการจัดการ Arthur D. Little Management Education Institute, U.S.A.
ประสบการณ์ทำงาน	
2542 - ปัจจุบัน	กรรมการบริหาร บริษัท กรุงเทพแกรนด์แปซิฟิคลิส จำกัด (มหาชน)
2535 - ปัจจุบัน	กรรมการบริหาร บริษัท เอเชียเสริมกิจลีสซิ่ง จำกัด (มหาชน)
2548 - 2552	รองประธานกรรมการ สมาคมเช่าซื้อไทย
2549 - 2551	รองกรรมการผู้จัดการ บริษัท เอเชียเสริมกิจลีสซิ่ง จำกัด (มหาชน)
การอบรมหลักสูตรกรรมการ	หลักสูตร Director Accreditation Program รุ่นที่ 22/2547 จากสมาคมส่งเสริมสถาบันกรรมการบริษัทไทย หลักสูตรประกาศนียบัตรกรรมการบริษัทไทย Director Certification Program รุ่นที่ 48/2547 จากสมาคมส่งเสริมสถาบันกรรมการบริษัทไทย
จำนวนหุ้นที่ถือ ณ 31 ธันวาคม 2555 เทียบกับปี 2554 ไม่มี	

นายเชน ยิง ฮุย	กรรมการบริหาร
คุณวุฒิการศึกษาสูงสุด	ปริญญาโท สาขาบริหารธุรกิจ National Central University, Taiwan R.O.C.
ประสบการณ์ทำงาน	
2549 - ปัจจุบัน	กรรมการบริหาร บริษัท เอเชียเสริมกิจลีสซิ่ง จำกัด (มหาชน)
2549 - ปัจจุบัน	กรรมการบริหาร บริษัท กรุงเทพแกรนด์แปซิฟิคลิส จำกัด (มหาชน)
2549 - ปัจจุบัน	ผู้ช่วยผู้จัดการทั่วไปอาวุโส บริษัท กรุงเทพแกรนด์แปซิฟิคลิส จำกัด (มหาชน)
2549 - ปัจจุบัน	Senior Vice President, Chailease Finance Co., Ltd.
2544 - 2549	Executive Vice President, Chailease Consumer Finance Co., Ltd.
การอบรมหลักสูตรกรรมการ	หลักสูตร Director Accreditation Program รุ่นที่ 57/2549 จากสมาคมส่งเสริมสถาบันกรรมการบริษัทไทย หลักสูตรประกาศนียบัตรกรรมการบริษัทไทย Director Certification Program รุ่นที่ 132/2553 จากสมาคมส่งเสริมสถาบันกรรมการบริษัทไทย
จำนวนหุ้นที่ถือ ณ 31 ธันวาคม 2555 เทียบกับปี 2554 ไม่มี	

นายเลียว อิง จื้อ	กรรมการ
คุณวุฒิการศึกษาสูงสุด	ปริญญาเอก Ph.D. Candidate, Harvard University, U.S.A.
ประสบการณ์ทำงาน	
2554 - ปัจจุบัน	กรรมการ บริษัท เอเชียเสริมกิจลีสซิ่ง จำกัด (มหาชน)
2554 - ปัจจุบัน	กรรมการ บริษัท กรุงเทพแกรนด์แปซิฟิคลิส จำกัด (มหาชน)
2555 - ปัจจุบัน	Chief Strategy Officer, Chailease Holding Co., Ltd.
2554 - 2554	Chief Legal Officer, Chailease Holding Co., Ltd.
2549 - 2553	Senior Executive Vice President, Financial One Corp.
2551 - 2552	กรรมการ บริษัท เอเชียเสริมกิจลีสซิ่ง จำกัด (มหาชน)
2551 - 2552	กรรมการ บริษัท กรุงเทพแกรนด์แปซิฟิคลิส จำกัด (มหาชน)
การอบรมหลักสูตรกรรมการ	ไม่มี
จำนวนหุ้นที่ถือ ณ 31 ธันวาคม 2555 เทียบกับปี 2554 ไม่มี	

นายเชน ฟง ลอง**คุณวุฒิการศึกษาสูงสุด
ประสบการณ์ทำงาน**

2542 - ปัจจุบัน

2542 - ปัจจุบัน

2555 - ปัจจุบัน

2555 - ปัจจุบัน

2554 - ปัจจุบัน

2554 - ปัจจุบัน

2554 - ปัจจุบัน

2554 - ปัจจุบัน

2552 - ปัจจุบัน

2551 - ปัจจุบัน

2551 - ปัจจุบัน

2550 - ปัจจุบัน

2550 - ปัจจุบัน

2550 - ปัจจุบัน

2549 - ปัจจุบัน

2545 - ปัจจุบัน

2543 - ปัจจุบัน

การอบรมหลักสูตรกรรมการ**กรรมการ**

ปริญญาโท สาขาการจัดการ Massachusetts Institute of Technology (MIT), U.S.A.

กรรมการ บริษัท เอเชียเสรีมกิสส์ซิ่ง จำกัด (มหาชน)

กรรมการ บริษัท กรุงเทพแกรนด์แปซิฟิคลีส จำกัด (มหาชน)

Chairman, Jirong Real Estate Co., Ltd.

Chairman, Chailease Finance International Corp.

Chairman & President, Fina Finance and Trading Co., Ltd.

Chairman & President, China Leasing Co., Ltd.

Chairman, Chailease Insurance Brokers Co., Ltd.

President, Chailease Holding Co., Ltd.

Chairman and President, Chailease Consumer Finance Co., Ltd.

Chairman, Chailease Auto Service Co., Ltd.

Chairman, Chailease International Corp.

Chairman, Chailease Finance Co., Ltd.

Director, Grand Pacific Holdings Corp.

Chairman and President, Chailease International Finance Co., Ltd.

Chairman of Control Committee, Chailease International Leasing Co., Ltd.
(Vietnam)

President, Chailease Finance Co., Ltd.

Director, Chailease Consumer Finance Co., Ltd.

ไม่มี

จำนวนหุ้นที่ถือ ณ 31 ธันวาคม 2555 เทียบกับปี 2554 ไม่เปลี่ยนแปลง (มีจำนวนคงเหลือเท่ากับ 231,400 หุ้น)

นายทิว เจีย เจียง**คุณวุฒิการศึกษาสูงสุด
ประสบการณ์ทำงาน**

2552 - ปัจจุบัน

2552 - ปัจจุบัน

2555 - ปัจจุบัน

2554 - ปัจจุบัน

2554 - ปัจจุบัน

2552 - ปัจจุบัน

2552 - ปัจจุบัน

2552 - ปัจจุบัน

2552 - ปัจจุบัน

2552 - 2554

2552 - 2552

2552 - 2552

2547 - 2551

การอบรมหลักสูตรกรรมการ**กรรมการ**

ปริญญาโท สาขาบริหารธุรกิจ Sloan School of MIT, U.S.A

กรรมการ บริษัท เอเชียเสรีมกิสส์ซิ่ง จำกัด (มหาชน)

กรรมการ บริษัท กรุงเทพแกรนด์แปซิฟิคลีส จำกัด (มหาชน)

Director, CLJ Capital Management Co., Ltd.

Chief Financial Officer, Chailease Holding Co., Ltd.

Chairman, Apex Credit Solutions Inc.

Director/ Senior Executive Vice President, Chailease Finance Co., Ltd.

Chairman and Director, Chailease International Leasing Co., Ltd.

กรรมการ, Grand Pacific Holdings Corp.

กรรมการ, Chailease International (Malaysia) Co., Ltd.

Chief Financial Officer/ Executive Director, Financial One Corp.

Supervisor, Chailease Auto Service Co., Ltd.

Supervisor, My Fleet Co., Ltd.

President, Grand Pacific Credit Co., Ltd.

ไม่มี

จำนวนหุ้นที่ถือ ณ 31 ธันวาคม 2555 เทียบกับปี 2554 ไม่มี

<p>นางปัทมา ขวลิท</p> <p>คุณวุฒิการศึกษาสูงสุด</p> <p>ประสบการณ์ทำงาน</p> <p>2536 - ปัจจุบัน</p> <p>2542 - ปัจจุบัน</p> <p>2551 - ปัจจุบัน</p> <p>2548 - 2551</p> <p>การอบรมหลักสูตรกรรมการ</p>	<p>กรรมการอิสระ</p> <p>ปริญญาตรี สาขาทฤษฎีบัญชี จุฬาลงกรณ์มหาวิทยาลัย</p> <p>กรรมการอิสระ บริษัท เอเชียเสริมกิจลีสซิ่ง จำกัด (มหาชน)</p> <p>กรรมการอิสระ บริษัท กรุงเทพแกรนด์แปซิฟิคลีส จำกัด (มหาชน)</p> <p>Senior Vice President สายทรัพยากรบุคคล ธนาคารกรุงเทพ จำกัด (มหาชน)</p> <p>Senior Vice President ฝ่ายผู้จัดการใหญ่ ธนาคารกรุงเทพ จำกัด (มหาชน)</p> <p>หลักสูตรประกาศนียบัตรกรรมการบริษัทไทย Director Certification Program รุ่นที่ 48/2547 จากสมาคมส่งเสริมสถาบันกรรมการบริษัทไทย</p> <p>จำนวนหุ้นที่ถือ ณ 31 ธันวาคม 2555 เทียบกับปี 2554 ไม่เปลี่ยนแปลง (มีจำนวนคงเหลือเท่ากับ 161,400 หุ้น)</p>
<p>นายประดิษฐ์ ศวีสตนาพันธ์</p> <p>คุณวุฒิการศึกษาสูงสุด</p> <p>ประสบการณ์ทำงาน</p> <p>2547 - ปัจจุบัน</p> <p>2547 - ปัจจุบัน</p> <p>2543 - ปัจจุบัน</p> <p>2548 - 2549</p> <p>2546 - 2549</p> <p>2544 - 2549</p> <p>การอบรมหลักสูตรกรรมการ</p>	<p>ประธานกรรมการตรวจสอบ/ กรรมการอิสระ</p> <p>ปริญญาโท สาขาบริหารธุรกิจ Central State University, Oklahoma, U.S.A.</p> <p>ประธานกรรมการตรวจสอบ/ กรรมการอิสระ บริษัท เอเชียเสริมกิจลีสซิ่ง จำกัด (มหาชน)</p> <p>กรรมการอิสระ/ กรรมการตรวจสอบ บริษัท ไทยฟิล์ม อินดัสทรี จำกัด (มหาชน)</p> <p>กรรมการอิสระ/ กรรมการตรวจสอบ บริษัทหลักทรัพย์ เคจีไอ จำกัด (มหาชน)</p> <p>ที่ปรึกษาคณะกรรมการการพัฒนาเศรษฐกิจ สภาผู้แทนราษฎร</p> <p>กรรมการ บริษัท ศูนย์รับฝากหลักทรัพย์ (ประเทศไทย) จำกัด</p> <p>นักวิชาการประจำ คณะกรรมการการเงิน การคลัง การธนาคารฯ สภาผู้แทนราษฎร</p> <p>หลักสูตรประกาศนียบัตรกรรมการบริษัทไทย Director Certification Program รุ่นที่ 3/2543 จากสมาคมส่งเสริมสถาบันกรรมการบริษัทไทย</p> <p>หลักสูตร Improving the Quality of Financial Reporting รุ่นที่ 4/2549 จากสมาคมส่งเสริมสถาบันกรรมการบริษัทไทย</p> <p>หลักสูตร Monitoring the Quality of Financial Reporting รุ่นที่ 5/2550 จากสมาคมส่งเสริมสถาบันกรรมการบริษัทไทย</p> <p>หลักสูตร Monitoring the Internal Audit Function รุ่นที่ 5/2551 จากสมาคมส่งเสริมสถาบันกรรมการบริษัทไทย</p> <p>หลักสูตร Monitoring the System of Internal Control and Risk Management รุ่นที่ 2/2551 จากสมาคมส่งเสริมสถาบันกรรมการบริษัทไทย</p> <p>หลักสูตร Role of the Compensation Committee รุ่นที่ 6/2551 จากสมาคมส่งเสริมสถาบันกรรมการบริษัทไทย</p> <p>หลักสูตร Chief Financial Officer Certification Program รุ่นที่ 1/2547 จากสมาคมส่งเสริมสถาบันกรรมการบริษัทไทย</p> <p>หลักสูตร Audit Committee Program รุ่นที่ 3/2547 จากสมาคมส่งเสริมสถาบันกรรมการบริษัทไทย</p> <p>จำนวนหุ้นที่ถือ ณ 31 ธันวาคม 2555 เทียบกับปี 2554 เพิ่มขึ้น 30,000 หุ้น (มีจำนวนคงเหลือเท่ากับ 90,000 หุ้น)</p>

นายอนันต์ ศิวตนาพันธ์ คุณวุฒิการศึกษาสูงสุด	กรรมการตรวจสอบ/ กรรมการอิสระ Commerce Course, The Institute of Foreign Languages Business Development & Management Course, U.S.A.
ประสบการณ์ทำงาน	
2547 - ปัจจุบัน	กรรมการตรวจสอบ/ กรรมการอิสระ บริษัท เอเชียเสริมกิจลีสซิ่ง จำกัด (มหาชน)
2541 - ปัจจุบัน	Executive Vice Chairman, Shanghai Kinghill Co., Ltd. Pudong P.R.O.C.
2541 - ปัจจุบัน	กรรมการผู้จัดการ, Star of Andaman Co., Ltd.
การอบรมหลักสูตรกรรมการ	หลักสูตร Director Accreditation Program รุ่นที่ 38/2548 จากสมาคมส่งเสริมสถาบันกรรมการบริษัทไทย
จำนวนหุ้นที่ถือ ณ 31 ธันวาคม 2555 เทียบกับปี 2554 เพิ่มขึ้น 25,000 หุ้น (มีจำนวนคงเหลือเท่ากับ 75,000 หุ้น)	
รศ.ดร.สุปรียา วรรณเดชะคุปต์ คุณวุฒิการศึกษาสูงสุด ประสบการณ์ทำงาน	กรรมการตรวจสอบ/ กรรมการอิสระ ปริญญาเอก สาขาเศรษฐศาสตร์ University of Hawaii, U.S.A.
2549 - ปัจจุบัน	กรรมการตรวจสอบ/ กรรมการอิสระ บริษัท เอเชียเสริมกิจลีสซิ่ง จำกัด (มหาชน)
2555 - ปัจจุบัน	ประธานคณะกรรมการดำเนินงานโครงการหลักสูตรนานาชาติ สาขาวิชาเศรษฐศาสตร์การประกอบการ ภาคพิเศษ มหาวิทยาลัยเกษตรศาสตร์ ประธานสาขาวิชาเศรษฐศาสตร์ธุรกิจ คณะเศรษฐศาสตร์ มหาวิทยาลัยเกษตรศาสตร์ รองศาสตราจารย์ ภาควิชาเศรษฐศาสตร์ คณะเศรษฐศาสตร์ มหาวิทยาลัยเกษตรศาสตร์ กรรมการ คณะกรรมการสลากกินแบ่งรัฐบาล ที่ปรึกษาผู้อำนวยการสำนักงานเศรษฐกิจการคลัง สำนักงานเศรษฐกิจการคลัง
2550 - ปัจจุบัน	
2529 - ปัจจุบัน	
2553 - 2555	กรรมการ คณะกรรมการสลากกินแบ่งรัฐบาล
2547 - 2549	ที่ปรึกษาผู้อำนวยการสำนักงานเศรษฐกิจการคลัง สำนักงานเศรษฐกิจการคลัง
การอบรมหลักสูตรกรรมการ	หลักสูตร Director Accreditation Program รุ่นที่ 56/2549 จากสมาคมส่งเสริมสถาบันกรรมการบริษัทไทย หลักสูตรประกาศนียบัตรกรรมการบริษัทไทย Director Certification Program รุ่นที่ 97/2550 จากสมาคมส่งเสริมสถาบันกรรมการบริษัทไทย หลักสูตร Financial Statements for Directors รุ่นที่ 10/2553 จากสมาคมส่งเสริมสถาบันกรรมการบริษัทไทย หลักสูตร การกำกับดูแลกิจการสำหรับกรรมการและผู้บริหารระดับสูงของ รัฐวิสาหกิจและองค์การมหาชน รุ่นที่ 7 จากสถาบันพัฒนากรรมการและ ผู้บริหารระดับสูงภาครัฐ สถาบันพระปกเกล้า
จำนวนหุ้นที่ถือ ณ 31 ธันวาคม 2555 เทียบกับปี 2554 เพิ่มขึ้น 30,000 หุ้น (มีจำนวนคงเหลือเท่ากับ 90,000 หุ้น) รวมการถือหลักทรัพย์โดยผู้เกี่ยวข้อง	
นายเกษม อาคเนย์สุวรรณ คุณวุฒิการศึกษาสูงสุด ประสบการณ์ทำงาน	กรรมการตรวจสอบ/ กรรมการอิสระ ปริญญาโท สาขามัถฐศาสตร์ Roosevelt University, U.S.A.
2552 - ปัจจุบัน	กรรมการตรวจสอบ/ กรรมการอิสระ บริษัท เอเชียเสริมกิจลีสซิ่ง จำกัด (มหาชน)
2556 - ปัจจุบัน	Assistant Vice President - Internal Audit and Compliance Department บริษัท บางกอกแอร์เวย์ส จำกัด
2543 - ปัจจุบัน	กรรมการ BNH Medical Center Co., Ltd.
2540 - 2555	Assistant Vice President - Finance บริษัท บางกอกแอร์เวย์ส จำกัด
การอบรมหลักสูตรกรรมการ	หลักสูตร Director Accreditation Program รุ่นที่ 79/2552 จากสมาคมส่งเสริมสถาบันกรรมการบริษัทไทย หลักสูตรประกาศนียบัตรกรรมการบริษัทไทย Director Certification Program รุ่นที่ 127/2553 จากสมาคมส่งเสริมสถาบันกรรมการบริษัทไทย
จำนวนหุ้นที่ถือ ณ 31 ธันวาคม 2555 เทียบกับปี 2554 ไม่มี	

นายศรายุทธ ขาวละเอียด คุณวุฒิการศึกษาสูงสุด ประสบการณ์ทำงาน 2549 - ปัจจุบัน 2552 - ปัจจุบัน 2537 - 2549 การอบรมหลักสูตรกรรมการ	ผู้จัดการทั่วไป ปริญญาตรี สาขาการตลาด มหาวิทยาลัยธรรมศาสตร์ ผู้จัดการทั่วไป บริษัท เอเชียเสริมกิจลีสซิ่ง จำกัด (มหาชน) กรรมการ สมาคมเช่าซื้อไทย ผู้ช่วยผู้จัดการทั่วไป ฝ่ายควบคุมสินเชื่อ บริษัท เอเชียเสริมกิจลีสซิ่ง จำกัด (มหาชน) หลักสูตรประกาศนียบัตรกรรมการบริษัทไทย Director Certification Program รุ่นที่ 132/2553 จากสมาคมส่งเสริมสถาบันกรรมการบริษัทไทย จำนวนหุ้นที่ถือ ณ 31 ธันวาคม 2555 เทียบกับปี 2554 ลดลงจำนวน 17,800 หุ้น (มีจำนวนคงเหลือเท่ากับ 15,000 หุ้น)
นายदनัย ลาภาวิวัฒน์ คุณวุฒิการศึกษาสูงสุด ประสบการณ์ทำงาน 2555 - ปัจจุบัน 2547 - ปัจจุบัน 2546 - ปัจจุบัน 2546 - ปัจจุบัน การอบรมหลักสูตรกรรมการ	เลขานุการคณะกรรมการ/ เลขานุการบริษัท/ หัวหน้าเจ้าหน้าที่บัญชีและการเงิน ปริญญาโท สาขาการเงิน San Diego State University, U.S.A. เลขานุการบริษัท บริษัท เอเชียเสริมกิจลีสซิ่ง จำกัด (มหาชน) เลขานุการคณะกรรมการ บริษัท เอเชียเสริมกิจลีสซิ่ง จำกัด (มหาชน) หัวหน้าเจ้าหน้าที่บัญชีและการเงิน บริษัท เอเชียเสริมกิจลีสซิ่ง จำกัด (มหาชน) หัวหน้าเจ้าหน้าที่บัญชีและการเงิน บริษัท กรุงเทพแกรนด์แปซิฟิคลีสซิ่ง จำกัด (มหาชน) หลักสูตรประกาศนียบัตรกรรมการบริษัทไทย Director Certification Program รุ่นที่ 48/2547 จากสมาคมส่งเสริมสถาบันกรรมการบริษัทไทย จำนวนหุ้นที่ถือ ณ 31 ธันวาคม 2555 เทียบกับปี 2554 เพิ่มขึ้น 60,920 หุ้น (มีจำนวนคงเหลือเท่ากับ 150,000 หุ้น)
นายศรายุทธ ชัยสวัสดิ์ คุณวุฒิการศึกษาสูงสุด ประสบการณ์ทำงาน 2547 - ปัจจุบัน 2545 - ปัจจุบัน การอบรมหลักสูตรกรรมการ	หัวหน้าเจ้าหน้าที่สารสนเทศ/ รักษาการหัวหน้าเจ้าหน้าที่ธุรการ ปริญญาโท สาขาบริหารธุรกิจ จุฬาลงกรณ์มหาวิทยาลัย ปริญญาโท สาขาคอมพิวเตอร์ สถาบันบัณฑิตพัฒนบริหารศาสตร์ รักษาการหัวหน้าเจ้าหน้าที่ธุรการ บริษัท เอเชียเสริมกิจลีสซิ่ง จำกัด (มหาชน) หัวหน้าเจ้าหน้าที่สารสนเทศ บริษัท เอเชียเสริมกิจลีสซิ่ง จำกัด (มหาชน) หลักสูตรประกาศนียบัตรกรรมการบริษัทไทย Director Certification Program รุ่นที่ 48/2547 จากสมาคมส่งเสริมสถาบันกรรมการบริษัทไทย จำนวนหุ้นที่ถือ ณ 31 ธันวาคม 2555 เทียบกับปี 2554 เพิ่มขึ้น 27,500 หุ้น (มีจำนวนคงเหลือเท่ากับ 82,500 หุ้น)
นายชนม์พิเชฐ ตันติกิตติปัญญา คุณวุฒิการศึกษาสูงสุด ประสบการณ์ทำงาน 2549 - ปัจจุบัน 2545 - 2549 การอบรมหลักสูตรกรรมการ	ผู้ช่วยผู้จัดการทั่วไปอาวุโส ปริญญาตรี สาขาเศรษฐศาสตร์ มหาวิทยาลัยธรรมศาสตร์ ผู้ช่วยผู้จัดการทั่วไปอาวุโส บริษัท เอเชียเสริมกิจลีสซิ่ง จำกัด (มหาชน) ผู้ช่วยผู้จัดการทั่วไป บริษัท เอเชียเสริมกิจลีสซิ่ง จำกัด (มหาชน) หลักสูตรประกาศนียบัตรกรรมการบริษัทไทย Director Certification Program รุ่นที่ 132/2553 จากสมาคมส่งเสริมสถาบันกรรมการบริษัทไทย จำนวนหุ้นที่ถือ ณ 31 ธันวาคม 2555 เทียบกับปี 2554 ลดลงจำนวน 120,000 หุ้น (มีจำนวนคงเหลือเท่ากับ 30,000 หุ้น)

การสรรหาคณะกรรมการและผู้บริหาร

บริษัทไม่มีคณะกรรมการสรรหาเพื่อคัดเลือกบุคคลที่จะเข้าดำรงตำแหน่งเป็นกรรมการและผู้บริหาร การคัดเลือกใช้วิธีพิจารณาร่วมกันระหว่างคณะกรรมการบริษัทและคณะกรรมการตรวจสอบ โดยบุคคลที่จะเข้ามาดำรงตำแหน่งกรรมการหรือผู้บริหารของบริษัทต้องเป็นผู้ที่ไม่มีลักษณะต้องห้ามตามกฎหมาย และการคัดเลือกกรรมการจะพิจารณาตามที่สำคัญของข้อบังคับของบริษัทได้กำหนดไว้ ทั้งนี้ ที่ประชุมผู้ถือหุ้นเป็นผู้อนุมัติการแต่งตั้งและกำหนดค่าตอบแทนของคณะกรรมการ และคณะกรรมการบริหารเป็นผู้อนุมัติการแต่งตั้งและกำหนดค่าตอบแทนผู้บริหาร

ค่าตอบแทนกรรมการ กรรมการบริหาร และผู้บริหาร

ค่าตอบแทนที่เป็นตัวเงิน

1. ค่าตอบแทนกรรมการ

ในปี 2555 ค่าตอบแทนกรรมการของบริษัทและบริษัทย่อยประกอบด้วย ค่าตอบแทนประจำ ค่าเบี้ยประชุม และโบนัสซึ่งได้รับอนุมัติจากที่ประชุมผู้ถือหุ้น ดังนี้

ตำแหน่ง	ค่าตอบแทน รายเดือน (บาท)	ค่าเบี้ยประชุม (บาทต่อครั้ง)	โบนัส (ผลประกอบการปี 2554) (บาท)
1. ประธานกรรมการ	40,000	-	-
2. ประธานกรรมการตรวจสอบ/ กรรมการอิสระ	40,000	6,000	220,000
3. กรรมการตรวจสอบ/ กรรมการอิสระ	30,000	6,000	165,000
4. กรรมการที่ไม่เป็นผู้บริหาร	30,000	6,000	165,000
5. กรรมการบริหาร	20,000	-	-

ค่าตอบแทนกรรมการสำหรับปี 2555 มีรายละเอียดดังนี้

ชื่อ	ตำแหน่ง	ค่าตอบแทนประจำ (บาท)	ค่าเบี้ยประชุม (บาท)	โบนัส (บาท)
ดร.อำนาจ วีรวรรณ	ประธานกรรมการ	480,000	-	-
นายโล จุน ลอง	รองประธานกรรมการ	240,000	-	-
นายเทียนทวี สระตันต์	กรรมการบริหาร	240,000	-	-
นายเชน ยิง ฮุย	กรรมการบริหาร	240,000	-	-
นายเลียว อิง จื้อ	กรรมการ	240,000	-	-
นายเชน ฟง ลอง	กรรมการ	240,000	-	-
นายหลิว เจีย เจียง	กรรมการ	240,000	-	-
นางปัทมา ขวลิต	กรรมการอิสระ	360,000	36,000	165,000
นายประดิษฐ์ ศวัสตนานนท์	ประธานกรรมการตรวจสอบ/ กรรมการอิสระ	480,000	42,000	220,000
นายอนันต์ ศวัสตนานนท์	กรรมการตรวจสอบ/ กรรมการอิสระ	360,000	18,000	165,000
รศ.ดร.สุปรียา ควรเดชะคุปต์	กรรมการตรวจสอบ/ กรรมการอิสระ	360,000	42,000	165,000
นายเกษม อาคเนย์สุวรรณ	กรรมการตรวจสอบ/ กรรมการอิสระ	360,000	42,000	165,000
รวม		3,840,000	180,000	880,000

2. ค่าตอบแทนผู้บริหาร

ในปี 2555 ค่าตอบแทนผู้บริหารของบริษัทและบริษัทย่อย จำนวนรวม 8 ท่าน ประกอบด้วย เงินเดือน โบนัส เงินสมทบกองทุนสำรองเลี้ยงชีพ เงินประกันสังคม และผลตอบแทนอื่นๆ โดยสามารถจำแนกเป็น เงินเดือนและโบนัสจำนวน 49.19 ล้านบาท และเงินสมทบกองทุนสำรองเลี้ยงชีพ เงินประกันสังคม รวมทั้งผลตอบแทนอื่น จำนวน 3.09 ล้านบาท รวมค่าตอบแทนกรรมการบริหารและผู้บริหารที่เป็นตัวเงินรวม 52.28 ล้านบาท

ค่าตอบแทนอื่น

-ไม่มี-

การถือครองหลักทรัพย์ของกรรมการและผู้บริหาร

ชื่อ	หุ้นสามัญ (หุ้น)			ชื่อ	หุ้นสามัญ (หุ้น)		
	ณ สิ้นปี 2555	ณ สิ้นปี 2554	เปลี่ยนแปลง		ณ สิ้นปี 2555	ณ สิ้นปี 2554	เปลี่ยนแปลง
กรรมการ				กรรมการ			
ดร.อำนาจ วีรวรรณ ^{2/}	2,112,500	925,600	1,189,900	นายทิวา เจีย เจียง	-	-	-
นายโจ จุน ลอง	180,050	180,050	-	นางปัทมา ขวลิต	161,400	161,400	-
นายเทียนทวี สระตันต์	-	-	-	นายประดิษฐ์ ศวัสตนานนท์ ^{2/}	90,000	60,000	30,000
นายเชน อิง ฮุย	-	-	-	นายอนันต์ ศวัสตนานนท์ ^{2/}	75,000	50,000	25,000
นายเลียว อิง จื้อ	-	-	-	รศ.ดร.สุปรียา ควรตะคุบต์ ^{1/2/}	90,000	60,000	30,000
นายเชน ฟง ลอง	231,400	231,400	-	นายเกษม อาคเนย์สุวรรณ	-	-	-
ผู้บริหาร				ผู้บริหาร			
นายศรายุทธ ขาวละเอียด	15,000	32,800	(17,800)	นายศรายุทธ ชัยสวัสดิ์ ^{2/}	82,500	55,000	27,500
นายดนัย ลาภาวิวัฒน์ ^{2/}	150,000	89,080	60,920	นายชนม์พิเชฐ ตันตติศักดิ์บุญ	30,000	150,000	(120,000)

หมายเหตุ : 1/ รวมการถือหลักทรัพย์โดยผู้เกี่ยวข้อง

2/ โดยรับการจัดสรรหุ้นสามัญจากการเพิ่มทุนให้แก่ผู้ถือหุ้นเดิม (Right Issue) ตามสัดส่วนการถือหุ้นของผู้ถือหุ้นแต่ละรายถืออยู่ (Pro Rata Basis) ในอัตราส่วน 2 หุ้นสามัญเดิมต่อ 1 หุ้นสามัญใหม่ในเดือนพฤษภาคม 2555

หลักการกำกับดูแลกิจการที่ดี

การกำกับดูแลกิจการ

บริษัทได้กำหนดนโยบายการดำเนินงานที่เกี่ยวข้องกับระบบการกำกับดูแลกิจการของฝ่ายบริหาร เพื่อให้การบริหารงานของบริษัทเป็นไปอย่างมีประสิทธิภาพมากที่สุด โดยที่คณะกรรมการบริษัทมีนโยบายการปฏิบัติตามข้อพึงปฏิบัติที่ดี (Code of Best Practice) สำหรับการเป็นกรรมการบริษัทจดทะเบียน เพื่อให้เป็นไปตามแนวทางของตลาดหลักทรัพย์แห่งประเทศไทย รวมทั้งเป็นการเสริมสร้างความโปร่งใสและประสิทธิภาพของการบริหารอันจะนำไปสู่การสร้างเชื่อมั่นให้เกิดขึ้นแก่ผู้ถือหุ้น ผู้ลงทุน และผู้ที่เกี่ยวข้องทุกฝ่ายได้ ทั้งนี้ บริษัทได้กำหนดการกำกับดูแลกิจการที่ดีดังต่อไปนี้

1) สิทธิของผู้ถือหุ้น

คณะกรรมการของบริษัทตระหนักถึงความสำคัญของสิทธิของผู้ถือหุ้น โดยมีนโยบายในการปกป้องสิทธิของผู้ถือหุ้น และส่งเสริมให้ผู้ถือหุ้นใช้สิทธิ โดยครอบคลุมสิทธิพื้นฐานตามกฎหมาย เช่น การมีส่วนร่วมในการกำหนดนโยบาย การซื้อขายหุ้น หรือโอนหุ้น การได้รับข่าว ข้อมูลของกิจการอย่างเพียงพอ การเข้าร่วมประชุมเพื่อใช้สิทธิออกเสียงในการประชุมผู้ถือหุ้น เพื่อแต่งตั้งหรือถอดถอนกรรมการ การกำหนดค่าตอบแทนกรรมการ การแต่งตั้งผู้สอบบัญชีและกำหนดจำนวนเงินค่าสอบบัญชี และเรื่องที่มีผลกระทบต่อบริษัท เป็นต้น

นอกจากนี้ บริษัทยังได้นำเสนอข้อมูลสำคัญที่ผู้ถือหุ้นควรทราบผ่านทางเว็บไซต์ของบริษัทคือ www.ask.co.th เช่น การให้สิทธิผู้ถือหุ้นคนหนึ่งหรือหลายคนซึ่งถือหุ้นและมีสิทธิออกเสียงนับรวมกันได้ไม่น้อยกว่าร้อยละ 1 ของจำนวนสิทธิออกเสียงทั้งหมด ในการเสนอระเบียบวาระการประชุมผู้ถือหุ้นและเสนอรายชื่อบุคคลเพื่อรับการพิจารณาดำรงตำแหน่งเป็นกรรมการบริษัท ทั้งนี้ บริษัทได้แจ้งข่าวผ่านตลาดหลักทรัพย์และนำหลักเกณฑ์ต่างๆ ขึ้นผ่านทางเว็บไซต์ของบริษัท ตั้งแต่วันที่ 9 ตุลาคม 2555

สำหรับในปี 2555 ที่ผ่านมา บริษัทได้นำหนังสือเชิญประชุมผู้ถือหุ้นและเอกสารประกอบนำเสนอผ่านทางเว็บไซต์บริษัท เพื่อให้ผู้ถือหุ้นพิจารณาก่อนล่วงหน้าตั้งแต่วันที่ 23 มีนาคม 2555 (หรือก่อนประชุม 35 วัน) และได้นำรายงานการประชุมเสนอผ่านทางเว็บไซต์หลังประชุม 13 วัน คือตั้งแต่วันที่ 10 พฤษภาคม 2555 นอกจากนั้น บริษัทไม่มีนโยบายริตรอนสิทธิของผู้ถือหุ้น โดยจะไม่แจกเอกสารที่มีข้อมูลสำคัญเพิ่มเติมกะทันหันในการประชุม ไม่เพิ่มวาระการประชุมหรือเปลี่ยนข้อมูลสำคัญโดยไม่ได้แจ้งให้ผู้ถือหุ้นทราบล่วงหน้า ให้สิทธิในการซักถามคณะกรรมการในที่ประชุม ไม่จำกัดสิทธิในการเข้าประชุมของผู้ถือหุ้นที่มาสาย เป็นต้น

2) การปฏิบัติต่อผู้ถือหุ้นอย่างเท่าเทียมกัน

บริษัทให้ความสำคัญในการปฏิบัติต่อผู้ถือหุ้นทุกรายอย่างเท่าเทียมกัน โดยบริษัทจะเปิดเผยข้อมูลที่มีสาระสำคัญข่าวสารที่ถูกต้อง ครบถ้วน ทันเวลา และโปร่งใสแก่ผู้ถือหุ้นอย่างสม่ำเสมอ ในการเรียกประชุมผู้ถือหุ้น บริษัทจะจัดส่งหนังสือเชิญประชุมพร้อมทั้งเอกสารประกอบการประชุมตามวาระต่างๆ ให้แก่ผู้ถือหุ้นทราบล่วงหน้าอย่างน้อย 7 วันก่อนวันประชุมรวมทั้งประกาศหนังสือนัดเชิญประชุมดังกล่าวในหนังสือพิมพ์ โดยในแต่ละวาระมีความเห็นของคณะกรรมการบริษัทประกอบครบถ้วน เพื่อให้ผู้ถือหุ้นมีเวลาเพียงพอในการพิจารณาข้อมูลก่อนเข้าร่วมประชุม และมีการจัดบันทึกการประชุมอย่างถูกต้อง เพื่อให้ผู้ถือหุ้นสามารถตรวจสอบได้ นอกจากนี้บริษัทได้เพิ่มทางเลือกให้กับผู้ถือหุ้นโดยให้กรรมการอิสระของบริษัทเป็นผู้รับมอบฉันทะจากผู้ถือหุ้น ในกรณีที่ผู้ถือหุ้นไม่สามารถเข้าร่วมประชุมได้

โดยปี 2555 บริษัทได้จัดการประชุมผู้ถือหุ้น 1 ครั้ง คือประชุมใหญ่สามัญประจำปีผู้ถือหุ้นครั้งที่ 28/2555 เมื่อวันที่ 27 เมษายน 2555 เวลา 15.00 น. ณ ห้องแกรนด์ฮอลล์ บางกอกคลับ ชั้น 28 อาคารสารคดีตึกยาวเวอร์ เลขที่ 175 ถนนสาทรใต้ แขวงทุ่งมหาเมฆ เขตสาทร กรุงเทพมหานคร 10120 โดยสถานที่จัดการประชุมผู้ถือหุ้นสามารถเดินทางได้อย่างสะดวก โดยรถประจำทาง รถไฟฟ้า BTS และรถโดยสาร BRT ในการประชุมผู้ถือหุ้นทุกรายสามารถใช้สิทธิในการลงคะแนนเสียงและแสดงความคิดเห็นหรือซักถามข้อสงสัยก่อนการตัดสินใจ

ก่อนวันประชุมผู้ถือหุ้น

บริษัทได้นำข้อมูลหนังสือเชิญประชุมที่มีรายละเอียดครบถ้วนเปิดเผยในเว็บไซต์ของบริษัท ก่อนล่วงหน้า 35 วัน ตั้งแต่วันที่ 23 มีนาคม 2555 และได้จัดส่งหนังสือเชิญประชุมที่มีรายละเอียดวาระการประชุม/ ความเห็นของคณะกรรมการ/ รายงานการประชุมครั้งที่ผ่านมามีรายละเอียดครบถ้วน/ รายงานประจำปีพร้อมทั้งเอกสารประกอบการประชุม/ เอกสารที่ต้องใช้ในการมอบฉันทะ และระบุวิธีการไว้ชัดเจน โดยมอบให้บริษัท ศูนย์รับฝากหลักทรัพย์ (ประเทศไทย) จำกัด ในฐานะนายทะเบียนของบริษัทเป็นผู้จัดส่งแก่ผู้ถือหุ้นล่วงหน้าก่อนการประชุมผู้ถือหุ้น 14 วัน

โดยในปี 2555 บริษัทได้จัดส่งหนังสือเชิญประชุมและเอกสารประกอบอื่นๆ ให้แก่ผู้ถือหุ้นตั้งแต่วันที่ 12 เมษายน 2555 และได้ประกาศลงในหนังสือพิมพ์รายวันฉบับภาษาไทย 1 ฉบับ ติดต่อกัน 3 วัน ตั้งแต่วันที่ 27 - 29 มีนาคม 2555 เพื่อบอกกล่าวผู้ถือหุ้นล่วงหน้าในเวลาเพียงพอสำหรับเตรียมตัวศึกษาข้อมูลก่อนมาเข้าร่วมประชุม โดยจัดส่งเอกสารดังกล่าวให้กับผู้ถือหุ้นทุกรายที่มีรายชื่อปรากฏในสมุดทะเบียนผู้ถือหุ้น ณ วันปิดสมุดทะเบียนผู้ถือหุ้นของบริษัท ในวันที่ 5 เมษายน 2555 รวมทั้งเพื่ออำนวยความสะดวกแก่ผู้ถือหุ้นที่ไม่สามารถเข้าประชุมด้วยตนเอง บริษัทได้จัดส่งหนังสือมอบฉันทะ (แบบ ข) ไปพร้อมกับหนังสือเชิญประชุมรวมทั้งหลักฐานการเข้าร่วมประชุมซึ่งได้ระบุเอกสารต่างๆ ที่จำเป็นสำหรับการเข้าประชุม โดยระบุทั้งผู้ถือหุ้นที่จะเข้าประชุมด้วยตัวเองและผู้ถือหุ้นที่ต้องการมอบฉันทะให้ผู้อื่นเข้าประชุมแทน เพื่อให้ผู้ถือหุ้นสามารถจัดเตรียมเอกสารได้ครบถ้วนและถูกต้อง และจะไม่เกิดปัญหาในการเข้าร่วมประชุม รวมทั้งได้แต่งตั้ง นายประดิษฐ์ ศรีสตายนนท์ ซึ่งดำรงตำแหน่งประธานกรรมการตรวจสอบ/ กรรมการอิสระเป็นผู้รับมอบฉันทะแทนผู้ถือหุ้นในกรณีที่ผู้ถือหุ้นประสงค์จะมอบฉันทะให้ผู้อื่นมาประชุมแทน หรือสามารถเลือกมอบฉันทะให้บุคคลใดบุคคลหนึ่งเข้าประชุมแทนได้

วันประชุมผู้ถือหุ้น

บริษัทได้กำหนดสถานที่ วันเวลาการประชุมที่ถือได้ว่าเป็นการอำนวยความสะดวกให้กับผู้ถือหุ้นอย่างเท่าเทียมกันทุกราย และให้ความมั่นใจด้านการรักษาความปลอดภัยแก่ผู้ถือหุ้น กำหนดจุดบริการรับลงทะเบียนอย่างเหมาะสมและเพียงพอด้วยระบบ Barcode โดยให้ผู้ถือหุ้นสามารถลงทะเบียนเข้าร่วมประชุมได้ล่วงหน้าก่อนเวลาประชุม 1 ชั่วโมง และต่อเนื่องจนกว่าการประชุมจะแล้วเสร็จ และจัดเตรียมอาหารเครื่องดื่มเพื่ออำนวยความสะดวกแก่ผู้ถือหุ้นที่มอบ/ ได้รับมอบฉันทะโดยไม่เสียค่าใช้จ่าย พร้อมการจัดให้มีของว่างเพื่อรับรองสำหรับผู้ถือหุ้นที่รอเข้าประชุมด้วย

นอกจากนั้น บริษัทได้จัดเตรียมหนังสือเชิญประชุม รายงานประจำปีทั้งในรูปแบบเล่มและแบบซีดีรอมไว้สำหรับผู้ถือหุ้นที่แสดงความประสงค์ขอรับ ณ จุดลงทะเบียน ในการประชุมผู้ถือหุ้นครั้งนี้บริษัทได้จัดให้ที่ปรึกษากฎหมายอิสระเป็นผู้ทำหน้าที่แจ้งรายละเอียดขององค์ประชุม อธิบายวิธีการลงคะแนน การนับคะแนน การใช้บัตรลงคะแนน และเปิดเผยผลการนับคะแนนในแต่ละวาระ โดยที่ประชุมได้เปิดโอกาสให้ผู้ถือหุ้นซักถาม หรือแสดงความคิดเห็นอย่างเหมาะสมและเพียงพอ และในวาระเลือกกรรมการได้จัดให้มีการลงคะแนนแยกตามกรรมการแต่ละท่าน และเก็บบัตรลงคะแนนของ แต่ละท่านเพื่อให้ที่ปรึกษากฎหมายได้ทำการตรวจนับอย่างโปร่งใส

สำหรับการประชุมใหญ่สามัญประจำปีผู้ถือหุ้นครั้งที่ 28/2555 นี้มีกรรมการเข้าร่วมประชุม รวมทั้งสิ้น 11 ท่าน จากทั้งหมด 12 ท่าน ประกอบด้วย ดร.อานวย วีรวรรณ ประธานกรรมการ/ ประธานกรรมการบริหาร, นายโล จุน ลงรองประธานกรรมการ/รองประธานกรรมการบริหาร/ กรรมการผู้จัดการ, นายเทียนทวี สระตันดี กรรมการบริหาร, นายเชน ยิง สุข กรรมการบริหาร, นายเชน ฟง ลง กรรมการ, นายเสียว อิง จื้อ กรรมการ, นางปัทมา ขวลิต กรรมการอิสระ, นายประดิษฐ์ ศวัสตนานนท์ ประธานกรรมการตรวจสอบ/ กรรมการอิสระ, นายอนันต์ ศวัสตนานนท์ กรรมการตรวจสอบ/ กรรมการอิสระ, รศ.ดร.สุปรียา ควรเดชะคุปต์ กรรมการตรวจสอบ/ กรรมการอิสระ, นายเกษม อาคเนย์สุวรรณ กรรมการตรวจสอบ/ กรรมการอิสระ รวมทั้งเลขานุการบริษัทซึ่งดำรงตำแหน่งหัวหน้าเจ้าหน้าที่บัญชี และการเงินและเลขานุการคณะกรรมการ นอกจากนี้ยังมีผู้สอบบัญชีของบริษัท และบริษัท เซาท์ เอเชีย จำกัด ที่ปรึกษา กฎหมายอิสระ ซึ่งทำหน้าที่ดำเนินการประชุมและควบคุมการนับคะแนนเสียงระหว่างการประชุม เข้าร่วมประชุมด้วยจำนวน 4 ท่าน และจากการที่บริษัทมีการพัฒนาปรับปรุงการจัดการประชุมผู้ถือหุ้นอย่างต่อเนื่อง ทำให้บริษัทมีผลการประเมินคุณภาพการจัดประชุมผู้ถือหุ้นสามัญประจำปี 2555 อยู่ในระดับดีเลิศ (100 คะแนน)

หลังวันประชุม

บริษัทได้แจ้งมติที่ประชุมผ่านระบบข่าวของตลาดหลักทรัพย์แห่งประเทศไทยหลังจากการประชุมสิ้นสุดในวันที่ 27 เมษายน 2555 และบริษัทได้นำส่งรายงานการประชุมผู้ถือหุ้นและเผยแพร่รายงานดังกล่าวบนเว็บไซต์ของบริษัท ภายใน 13 วัน โดยในปี 2555 ที่ผ่านมา บริษัทได้ทำการเผยแพร่รายงานการประชุมบนเว็บไซต์ของบริษัทตั้งแต่วันที่ 10 พฤษภาคม 2555 และยังได้บันทึกการประชุมในลักษณะสื่อวีดิทัศน์และบันทึกการออกเสียง โดยเผยแพร่บนเว็บไซต์ของบริษัทและจัดส่งให้กับผู้ถือหุ้นที่สนใจ และได้แจ้งประกาศการจ่ายเงินปันผลลงในหนังสือพิมพ์รายวัน ฉบับภาษาไทย 1 ฉบับ ติดต่อกัน 3 วัน ตั้งแต่วันที่ 9 - 11 พฤษภาคม 2555

มาตรการการป้องกันกรรมการและผู้บริหารใช้ข้อมูลภายในเพื่อแสวงหาผลประโยชน์

บริษัทได้กำหนดนโยบายเกี่ยวกับการป้องกันการใช้ข้อมูลภายในของกรรมการและผู้บริหารเพื่อแสวงหาผลประโยชน์ ให้แก่ตนเองหรือผู้อื่นในทางที่มิชอบ โดยสามารถดูรายละเอียดได้จากหัวข้อการดูแลเรื่องการใช้ข้อมูลภายใน

การดูแลเรื่องการทำรายการระหว่างกัน

เพื่อเป็นการคุ้มครองสิทธิของผู้ถือหุ้นส่วนน้อย บริษัทยังได้กำหนดนโยบายเกี่ยวกับการจัดทำรายการที่เกี่ยวข้องกันไว้อย่างชัดเจน โดยสามารถดูรายละเอียดได้ในหัวข้อรายละเอียดรายการระหว่างกัน รวมทั้งเปิดเผยข้อมูลเกี่ยวกับชื่อสกุลและความสัมพันธ์กับบุคคลที่เกี่ยวข้อง มูลค่าของรายการ รวมทั้งความเห็นของคณะกรรมการเกี่ยวกับรายการดังกล่าวให้ผู้ถือหุ้นทราบอย่างชัดเจน โดยบริษัทได้เปิดเผยข้อมูลดังกล่าวทั้งในรายงานประจำปี และแบบแสดงรายการข้อมูลประจำปี (56-1)

3) การคำนึงถึงผู้มีส่วนได้เสีย

บริษัทเล็งเห็นและให้ความสำคัญในการดูแลและคำนึงถึงผู้มีส่วนได้เสียทุกกลุ่ม ทั้งภายในและภายนอกบริษัท ตั้งแต่ลูกค้า ผู้ถือหุ้น พนักงาน เจ้าหนี้ ลูกหนี้ คู่แข่ง หน่วยงานที่เกี่ยวข้อง รวมถึงความรับผิดชอบต่อสังคมและสิ่งแวดล้อม เนื่องจากบริษัทตระหนักถึงแรงสนับสนุนของผู้มีส่วนได้เสียต่างๆ ในอันที่จะช่วยสร้างความสามารถในการแข่งขันและผลประกอบการที่ดีให้แก่บริษัทและเป็นแรงสนับสนุนอย่างดียิ่งในระยะยาว อาทิเช่น ในส่วนของพนักงานบริษัทได้ให้ความสำคัญในด้านการดูแลสวัสดิภาพและสวัสดิการของพนักงาน เช่น การจัดให้มีกองทุนสำรองเลี้ยงชีพสำหรับพนักงาน เพื่อเป็นการจูงใจให้พนักงานร่วมงานกับบริษัทและพัฒนาบริษัทในระยะยาว การให้พนักงานร่วมในการช้อปปิ้งและจัดให้มีแผนรองรับกรณีเกิดอัคคีภัย การทำประกันภัยอุบัติเหตุให้กับพนักงานทุกคน การจัดให้มีสวัสดิการรักษายาบาลโดยพนักงานสามารถเบิกค่ารักษายาบาลได้ตามหลักเกณฑ์ที่บริษัทกำหนดรวมทั้งการจัดให้มีการตรวจสอบสุขภาพพนักงานเป็นประจำทุกปี เป็นต้น

บริษัทมีนโยบายปฏิบัติต่อคู่แข่งโดยเคารพในความเท่าเทียมกันในการแข่ง โดยจะดำเนินงานภายใต้หลักเกณฑ์ การแข่งขันที่เป็นธรรม สำหรับเจ้าหนี้ บริษัทตระหนักถึงความสำคัญของเจ้าหนี้ โดยปฏิบัติตามข้อตกลง เงื่อนไขในการกู้ยืม และเงื่อนไขทางการค้าที่มีกับเจ้าหนี้ทุกประเภทอย่างเคร่งครัด ไม่ว่าจะเป็น เจ้าหนี้เงินกู้ยืม เจ้าหนี้ตราสารหนี้ เจ้าหนี้การค้า เป็นต้น และสำหรับลูกค้า บริษัทถือว่าลูกค้าเป็นผู้สนับสนุนการดำเนินงานของธุรกิจของบริษัท โดยปฏิบัติตามเงื่อนไขทางการค้าและสัญญาที่มีต่อลูกค้า เป็นต้น สำหรับสังคมชุมชนและสิ่งแวดล้อม บริษัทให้ความสำคัญต่อการปฏิบัติตามแนวทางและหลักความรับผิดชอบต่อสังคมและชุมชน รวมถึงการดำเนินธุรกิจภายใต้มาตรฐานสิ่งแวดล้อมที่เหมาะสมกับการดำเนินธุรกิจของบริษัท โดยการสนับสนุนและดำเนินกิจกรรมเพื่อประโยชน์ต่อสาธารณะ ชุมชน สังคมและสิ่งแวดล้อม

บริษัทเคารพในสิทธิของบุคคล โดยไม่มีนโยบายละเมิดสิทธิมนุษยชน โดยในการจ้างงานบริษัทเคารพและปฏิบัติตามกฎหมายแรงงานอย่างเคร่งครัด เช่น การไม่จ้างแรงงานเด็ก ไม่จำกัดสิทธิในการจ้างแรงงานคนพิการ เป็นต้น

ในด้านการพัฒนาบุคลากร บริษัทได้ให้ความสำคัญในการที่จะพัฒนาพนักงานในทุกระดับ เพื่อเป็นการเพิ่มพูนความรู้ ทั้งความรู้ที่เกี่ยวข้องในงานปัจจุบัน และความรู้สำหรับการพัฒนาทักษะเพื่อสนับสนุนให้พนักงานมีโอกาสความก้าวหน้าในอาชีพการงาน โดยจัดให้มีการอบรมทั้งที่จัดขึ้นภายในบริษัท และส่งพนักงานไปอบรมกับหน่วยงานภายนอก โดยในปี 2555 ที่ผ่านมา บริษัทและบริษัทย่อยได้จัดให้มีการอบรมแก่พนักงานและผู้บริหาร รวมทั้งสิ้น 87 ครั้ง โดยเป็นการจัดอบรมภายใน 33 ครั้งและอบรมภายนอก 54 ครั้ง

สำหรับนโยบายเกี่ยวกับสิ่งแวดล้อม แม้ว่าลักษณะการดำเนินงานธุรกิจของบริษัทจะไม่ส่งผลกระทบต่อสิ่งแวดล้อมโดยตรง หากแต่บริษัทก็ให้ความสำคัญกับการรักษาสภาพสิ่งแวดล้อม อาทิเช่น การรณรงค์ให้พนักงานใช้กระดาษทั้งสองหน้า รวมทั้งการเก็บเอกสารในรูป Digital (ไฟล์ PDF) เพื่อเป็นการช่วยลดผลกระทบต่อสิ่งแวดล้อมและเป็นการประหยัดทรัพยากรด้วย รวมทั้งบริษัทได้มีนโยบายเปิดไฟตามความจำเป็น โดยจะมีการปิดไฟในช่วงเวลาพักกลางวัน และปิดเครื่องคอมพิวเตอร์และอุปกรณ์อื่นๆ ที่ใช้งานก่อนออกจากบริษัทเพื่อเป็นการสนับสนุนการประหยัดพลังงาน

นอกจากนี้บริษัทยึดถือ ความซื่อสัตย์สุจริต ซึ่งได้มาจากคุณค่าของบริษัท (Corporate Value) ทำให้บริษัทดำเนินธุรกิจอย่างถูกต้องตามกฎหมาย และไม่สนับสนุนกิจกรรมหรือธุรกรรมใด ที่ไม่ชอบด้วยกฎหมาย โดยบริษัทมีนโยบายต่อต้านการทุจริต ซึ่งมีการกำหนดแนวทางและวิธีปฏิบัติเพื่อควบคุมไม่ให้เกิดการทุจริต รวมทั้งกำหนดแนวทางในการสอบสวน และบทลงโทษหากมีการทุจริต และบริษัทไม่มีนโยบายในการละเมิดทรัพย์สินทางปัญญาและลิขสิทธิ์ โดยจะไม่ใช้ Software ผิดกฎหมาย เป็นต้น

อนึ่ง เพื่อเป็นช่องทางในการมีส่วนร่วมของผู้มีส่วนได้เสีย บริษัทจึงได้เปิดช่องทางการสื่อสารเพื่อรับข้อร้องเรียน คำแนะนำ ความคิดเห็น สำหรับติดต่อกับคณะกรรมการ ผ่านทางเว็บไซต์ของบริษัท ในส่วนของนักลงทุนสัมพันธ์ หรือสามารถส่งไปรษณีย์หรือยื่นเรื่องโดยตรงได้ที่บริษัท

4) การเปิดเผยข้อมูลและความโปร่งใส

บริษัทได้ให้ความสำคัญกับการเปิดเผยข้อมูลที่สำคัญและเกี่ยวข้องกับบริษัทอย่างถูกต้อง ครบถ้วน ทันเวลา ไม่ว่าจะเป็น ข้อมูลเกี่ยวกับการดำเนินงานและผลการดำเนินงาน โครงสร้างผู้ถือหุ้นที่ชัดเจนซึ่งแสดงให้เห็นผู้ถือหุ้นที่แท้จริงของบริษัท โดยสามารถดูรายละเอียดได้จากหัวข้อโครงสร้างการถือหุ้น รวมถึงการกำกับดูแลกิจการของบริษัท ซึ่งได้เปิดเผยทั้งในรายงานประจำปี แบบแสดงรายการข้อมูลประจำปี (56-1) และเว็บไซต์ของบริษัท (www.ask.co.th)

ในด้านของคุณภาพของรายงานทางการเงิน สำหรับปี 2555 ที่ผ่านมามีบริษัทได้แต่งตั้งบริษัท สำนักงาน เอ็นลท์ แอนด์ ยัง จำกัด ให้เป็นผู้สอบบัญชี ซึ่งเป็นผู้สอบบัญชีที่มีความเป็นอิสระ และเป็นผู้สอบบัญชีที่ได้รับความเห็นชอบจากสำนักงานคณะกรรมการกำกับหลักทรัพย์และตลาดหลักทรัพย์ โดยงบการเงินในปี 2555 ของบริษัท ผู้สอบบัญชีได้รับรองงบการเงินอย่างไม่มีเงื่อนไข

บริษัทได้จัดให้มีฝ่ายนักลงทุนสัมพันธ์ (Investor Relations Department) เพื่อเป็นอีกหนึ่งช่องทางเพื่อเผยแพร่ข้อมูลของบริษัทไปยังผู้ถือหุ้นของบริษัท นักวิเคราะห์ และนักลงทุนทั่วไปที่สนใจ โดยสามารถติดต่อฝ่ายนักลงทุนสัมพันธ์ของบริษัทได้ที่ 02-6796226 ต่อ 230, 231 หรือ สามารถดูข้อมูลที่สำคัญของบริษัท เช่น โครงสร้างผู้ถือหุ้น โครงสร้างองค์กร นโยบายการกำกับดูแลกิจการ รายชื่อคณะกรรมการ งบการเงิน รายงานประจำปี หนังสือเชิญประชุมผู้ถือหุ้น และรายงานการประชุมผู้ถือหุ้นของบริษัท ผ่านทางเว็บไซต์ของบริษัท (โดยเลือกในหัวข้อ นักลงทุนสัมพันธ์)

ทั้งนี้ ในปี 2555 บริษัทฯ มีการให้ข้อมูลต่อผู้เกี่ยวข้องในโอกาสต่างๆ ในการนำเสนอข้อมูล ดังนี้

1. การประชุมนักวิเคราะห์ (Analyst Meeting) จำนวน 2 ครั้ง
2. การเข้าพุดคุยกับผู้บริหารของบริษัทฯ (Company Visit) ของนักลงทุนสถาบันจำนวน 8 ครั้ง
3. การเผยแพร่ข้อมูลผลประกอบการของบริษัทโดยการไปยังหนังสือพิมพ์ จำนวน 2 ครั้ง (Press Releases)

นอกจากนี้ บริษัทมีการกำหนดหลักเกณฑ์ให้กรรมการต้องรายงานการมีส่วนได้เสียเพื่อให้บริษัทมีข้อมูลประกอบการดำเนินการตามข้อกำหนดเกี่ยวกับการทำรายการที่เกี่ยวข้องกัน ซึ่งเป็นรายการที่อาจก่อให้เกิดความขัดแย้งทางผลประโยชน์และเป็นไปตามพระราชบัญญัติหลักทรัพย์และตลาดหลักทรัพย์

5) ความรับผิดชอบของคณะกรรมการ

คณะกรรมการของบริษัทมีหน้าที่ในการกำหนดวิสัยทัศน์ พันธกิจ กลยุทธ์ แผนธุรกิจ งบประมาณ และเป้าหมายในการดำเนินธุรกิจของบริษัท ตลอดจนกำกับดูแลให้ฝ่ายจัดการดำเนินการให้เป็นตามเป้าหมายที่กำหนดไว้อย่างมีประสิทธิภาพและประสิทธิผล รวมทั้งจัดให้มีระบบการควบคุมภายใน การตรวจสอบภายใน และการบริหารความเสี่ยงที่เหมาะสม ตลอดจนกำหนดให้มีการรายงานทางการเงินที่มีคุณภาพอย่างสม่ำเสมอภายใต้การดูแลของคณะกรรมการตรวจสอบ เพื่อให้บริษัทสามารถบรรลุได้ตามเป้าหมายที่วางไว้และเพื่อให้ผู้มีส่วนได้เสียทุกกลุ่มได้รับประโยชน์อย่างสูงสุด โดยบริษัทได้กำหนดวาระการดำรงตำแหน่งของกรรมการไว้อย่างชัดเจนในข้อบังคับของบริษัท ว่าให้กรรมการออกจากตำแหน่งจำนวนหนึ่งในสามของจำนวนกรรมการในการประชุมสามัญผู้ถือหุ้นประจำปีของบริษัท ถ้าจำนวนกรรมการที่จะออกแบ่งเป็นสามส่วนไม่ได้ ให้ออกโดยจำนวนใกล้เคียงที่สุด กล่าวคือ กรรมการแต่ละท่านมีวาระการดำรงตำแหน่ง 3 ปี

บริษัทได้จัดให้มีการถ่วงดุลของกรรมการคือ คณะกรรมการบริษัทมีจำนวนรวม 12 ท่าน ประกอบด้วย กรรมการที่เป็นผู้บริหาร 4 ท่าน และกรรมการที่ไม่ได้เป็นผู้บริหาร 8 ท่าน โดยบริษัทได้มีการจัดตั้งคณะกรรมการตรวจสอบซึ่งเป็นกรรมการอิสระทั้งสิ้นจำนวน 4 ท่าน และมีกรรมการอิสระที่ไม่ได้เป็นกรรมการตรวจสอบ 1 ท่าน ซึ่งคิดเป็นกรรมการอิสระร้อยละ 42 หรือ 5 ใน 12 ของกรรมการทั้งหมด ทั้งนี้ คณะกรรมการตรวจสอบถือเป็นตัวแทนของผู้ถือหุ้นส่วนน้อยที่จะทำหน้าที่กำกับดูแลการดำเนินงานของบริษัทให้มีความถูกต้องและโปร่งใส

บริษัทมีการแบ่งแยกหน้าที่และกำหนดขอบเขตอำนาจหน้าที่ของคณะกรรมการ คณะกรรมการบริหาร และคณะกรรมการตรวจสอบไว้อย่างชัดเจนตามรายละเอียดในหัวข้อโครงสร้างการจัดการ เพื่อให้สามารถปฏิบัติงานได้อย่างโปร่งใส ช่วยให้มีการถ่วงดุลอำนาจอย่างเพียงพอและสามารถตรวจสอบทานการดำเนินงานของบริษัทได้ โดยในมิติที่สำคัญยังคงต้องได้รับการอนุมัติจากที่ประชุมคณะกรรมการบริษัทหรือที่ประชุมผู้ถือหุ้น นอกจากนี้ อำนาจที่มอบให้คณะกรรมการ คณะกรรมการบริหาร และประธานเจ้าหน้าที่บริหาร เป็นการมอบอำนาจที่ไม่ทำให้กรรมการผู้มีส่วนได้เสียสามารถอนุมัติรายการใดๆ ที่ตนเอง หรือบุคคลที่อาจมีความขัดแย้งทางผลประโยชน์ของตนเองทำร่วมกับบริษัทหรือบริษัทย่อยได้

นอกจากนั้นคณะกรรมการได้ริเริ่มจัดให้มีการประเมินผลการดำเนินงานของประธานเจ้าหน้าที่บริหาร (CEO) โดยเริ่มตั้งแต่ปี 2556 เพื่อประเมินผลการดำเนินงานของ CEO สำหรับปี 2555 โดยมีหัวข้อที่ทำการประเมินได้แก่ คุณสมบัติ หน้าที่และบทบาท ความรับผิดชอบ การปฏิบัติงานในหน้าที่ ความสัมพันธ์กับคณะกรรมการ และการพัฒนาตนเอง และผลการประเมินจะแจ้งให้ที่ประชุมกรรมการทราบต่อไป

ปัจจุบันแม้ว่าบริษัทยังไม่มีนโยบายจำกัดจำนวนบริษัทจดทะเบียนที่กรรมการแต่ละท่านจะดำรงตำแหน่งได้ อย่างไรก็ตาม ปัจจุบันไม่มีกรรมการท่านใดที่ดำรงตำแหน่งกรรมการในบริษัทจดทะเบียนในตลาดหลักทรัพย์แห่งประเทศไทยมากกว่า 3 บริษัท ซึ่งสามารถดูรายละเอียดการดำรงตำแหน่งของกรรมการแต่ละท่านได้จากหัวข้อ ข้อมูลกรรมการและผู้บริหาร

บริษัทมีการจัดปฐมนิเทศให้กับกรรมการใหม่ทุกท่าน โดยเริ่มต้นตั้งแต่ปี 2552 เพื่อให้กรรมการใหม่ได้รับทราบข้อมูลเกี่ยวกับบริษัท ขอบเขตอำนาจหน้าที่ในฐานะกรรมการของบริษัท รวมถึงกฎหมายที่เกี่ยวข้อง โดยมีหัวข้อนำเสนอ คือ วิสัยทัศน์และพันธกิจของบริษัท แผนธุรกิจของบริษัท ประวัติบริษัท โครงสร้างผู้ถือหุ้น โครงสร้างองค์กร และรายชื่อผู้บริหาร วาระการประชุมคณะกรรมการและรายงานการประชุมในรอบปีที่ผ่านมา พร้อมทั้งแนบคู่มือกรรมการ เพื่อให้กรรมการใหม่ได้ศึกษาแนวทางการปฏิบัติหน้าที่ของกรรมการบริษัทจดทะเบียน

บริษัทได้จัดให้มีคำตอบแทนกรรมการไว้อย่างชัดเจนและโปร่งใส ซึ่งได้ผ่านการอนุมัติจากที่ประชุมผู้ถือหุ้น โดยคำตอบแทนที่ให้กรรมการอยู่ในระดับที่เหมาะสมและจุดใจพอที่จะสามารถรักษากรมการที่มีความรู้ความสามารถและมีคุณภาพดีไว้ได้ รวมทั้งอยู่ในระดับเดียวกับอุตสาหกรรมและเหมาะสมกับหน้าที่และความรับผิดชอบที่ได้รับมอบหมาย บริษัทไม่มีนโยบายจ่ายคำตอบแทนกรรมการที่เกินควร สำหรับคำตอบแทนผู้บริหารเป็นไปตามหลักการ และนโยบายที่คณะกรรมการกำหนด โดยเชื่อมโยงกับผลประกอบการของบริษัท และผลการดำเนินงานของผู้บริหารแต่ละท่าน

ปัจจุบันบริษัทมีคำตอบแทนกรรมการคือคำตอบแทนรายเดือน เบี้ยประชุมซึ่งจ่ายเฉพาะกรรมการตรวจสอบและกรรมการบุคคลภายนอก และโบนัสซึ่งพิจารณาจ่ายให้แก่กรรมการตามผลประกอบการของบริษัท สำหรับการกำหนดคำตอบแทนของบริษัทไม่ได้ผ่านคณะกรรมการพิจารณาคำตอบแทน เนื่องจากปัจจุบันบริษัทยังไม่มีคณะกรรมการพิจารณาคำตอบแทน อย่างไรก็ตาม การกำหนดคำตอบแทนคณะกรรมการได้ผ่านการพิจารณาอย่างรอบคอบจากที่ประชุมคณะกรรมการบริษัท โดยพิจารณาเปรียบเทียบกับกลุ่มอุตสาหกรรมเดียวกัน และการเติบโตของผลกำไรของบริษัท

ที่ประชุมใหญ่สามัญประจำปีผู้ถือหุ้นครั้งที่ 28/2555 เมื่อวันที่ 28 เมษายน 2555 ได้มีมติอนุมัติคำตอบแทนกรรมการประจำปี 2555 โดยมีละเอียดดังนี้

ตำแหน่ง	2555		
	คำตอบแทนรายเดือน (บาท)	ค่าเบี้ยประชุม (บาทต่อครั้ง)	โบนัส (ผลประกอบการปี 2554) (บาท)
1. ประธานกรรมการ	40,000	-	-
2. ประธานกรรมการตรวจสอบ/ กรรมการอิสระ	40,000	6,000	220,000
3. กรรมการตรวจสอบ/ กรรมการอิสระ	30,000	6,000	165,000
4. กรรมการที่ไม่เป็นผู้บริหาร	30,000	6,000	165,000
5. กรรมการบริหาร	20,000	-	-

บริษัทจัดให้มีการประชุมคณะกรรมการบริษัทอย่างน้อยไตรมาสละ 1 ครั้ง และมีการประชุมพิเศษเพิ่มเติมตามความจำเป็น โดยบริษัทกำหนดให้กรรมการมีหน้าที่ต้องเข้าประชุมคณะกรรมการทุกครั้ง เว้นแต่กรณีที่มีเหตุจำเป็น การประชุมคณะกรรมการแต่ละครั้งมีการกำหนดวาระชัดเจนล่วงหน้า และมีการพิจารณาติดตามผลการดำเนินงานเป็นประจำ บริษัทจัดให้มีการจัดส่งหนังสือเชิญประชุมพร้อมระเบียบวาระการประชุมและเอกสารประกอบการประชุมให้กรรมการทุกท่านได้ทราบล่วงหน้าอย่างน้อย 7 วันก่อนวันประชุม เพื่อให้คณะกรรมการมีเวลาศึกษาข้อมูลอย่างเพียงพอก่อนเข้าร่วมประชุม ในการประชุมคณะกรรมการแต่ละครั้ง ประธานกรรมการมีหน้าที่จัดสรรเวลาอย่างเพียงพอ

เพื่อให้ฝ่ายจัดการสามารถเสนอเรื่องและสามารถอภิปรายปัญหาสำคัญได้อย่างรอบคอบโดยทั่วกัน รวมทั้งให้มีการจัดบันทึกการประชุมอย่างถูกต้องครบถ้วนเป็นลายลักษณ์อักษรและจัดเก็บรายงานการประชุมที่ผ่านการรับรองจากคณะกรรมการ เพื่อให้คณะกรรมการและผู้ที่เกี่ยวข้องสามารถตรวจสอบได้

บริษัทจัดให้มีการประชุมของคณะกรรมการตรวจสอบร่วมกับผู้ตรวจสอบบัญชีของบริษัท โดยไม่มีกรรมการ กรรมการบริหาร และผู้บริหารเข้าประชุม ทั้งนี้ เพื่อเป็นการส่งเสริมธรรมาภิบาล และเพิ่มความโปร่งใสของงบการเงินให้กับบริษัท โดยบริษัทจะจัดให้มีการประชุมอย่างน้อยปีละหนึ่งครั้งโดยจะประชุมก่อนพิจารณาอนุมัติงบการเงินประจำปีของบริษัท สำหรับในปี 2555 ได้จัดขึ้นเมื่อวันที่ 13 กุมภาพันธ์ 2555 นอกจากนั้นบริษัทยังจัดให้มีการประชุมของกรรมการที่ไม่เป็นผู้บริหาร (Non-Executive directors) โดยกำหนดจัดอย่างน้อยปีละหนึ่งครั้ง สำหรับปี 2555 ได้จัดขึ้นในวันที่ 13 กุมภาพันธ์ 2555

กรรมการทุกท่านได้อุทิศเวลาเพื่อเข้าร่วมประชุมคณะกรรมการทุกครั้ง เว้นแต่เหตุจำเป็นทำให้ไม่สามารถเข้าร่วมประชุมได้ ทั้งนี้ ในปี 2555 กรรมการบริษัทแต่ละท่านเข้าร่วมการประชุมดังนี้

ตารางสรุปการเข้าประชุมของกรรมการบริษัทในปี 2555

รายชื่อ	จำนวนการเข้าร่วมประชุม/ การประชุมทั้งหมด (ครั้ง)		รายชื่อ	จำนวนการเข้าร่วมประชุม/ การประชุมทั้งหมด (ครั้ง)	
	คณะกรรมการ บริษัท	คณะกรรมการ ตรวจสอบ		คณะกรรมการ บริษัท	คณะกรรมการ ตรวจสอบ
ดร.อานวย วีรรณ	5/7	-	นายหลิว เจีย เจียง	4/7	-
นายโล จุน ลอง	7/7	-	นางปฏิมา ขวลิต	6/7	-
นายเทียนทวิ สระตันดี	7/7	-	นายประดิษฐ์ ศวัสตนานนท์	7/7	4/4
นายเซน ยิง ฮุย	7/7	-	นายอนันต์ ศวัสตนานนท์	3/7	3/4
นายเลี้ยว อิง จ้อ	5/7	-	รศ.ดร.สุปรียา ควรเดชะคุปต์	7/7	4/4
นายเซน ฟง ลอง	5/7	-	นายเกษม อาคเนย์สุวรรณ	7/7	4/4

ในปี 2555 ได้จัดให้มีการประเมินตนเองของคณะกรรมการเพื่อพิจารณาความเหมาะสมของโครงสร้างกรรมการ และการปฏิบัติหน้าที่ของคณะกรรมการ โดยแบ่งการประเมินเป็น 6 หัวข้อ ได้แก่ โครงสร้างและคุณสมบัติของคณะกรรมการ บทบาท หน้าที่และความรับผิดชอบของคณะกรรมการ การประชุมคณะกรรมการ การทำหน้าที่ของกรรมการ ความสัมพันธ์กับฝ่ายจัดการ การพัฒนาตนเองของกรรมการและการพัฒนาผู้บริหาร

บริษัทมีนโยบายในการคัดเลือกกรรมการ โดยคัดเลือกบุคคลที่มีความรู้ ความสามารถ และมีความเชี่ยวชาญในธุรกิจของบริษัทเป็นอย่างดี แต่เนื่องจากมีกรรมการบางท่านเป็นชาวไต้หวันและมีตำแหน่งหน้าที่ในบริษัทซึ่งดำเนินธุรกิจอยู่ในไต้หวัน ทำให้ไม่สะดวกในการเดินทางมาเข้าร่วมประชุมกรรมการของบริษัทได้ อย่างไรก็ตาม บริษัทมีนโยบายในการสนับสนุนให้กรรมการทุกท่านเข้าร่วมประชุม จึงได้ดำเนินการจัดการประชุมทางไกลผ่านจอภาพ (Video Conference) ซึ่งจะช่วยให้กรรมการทุกท่านได้เข้าร่วมประชุมพร้อมกันสามารถโต้ตอบกันได้ แม้จะอยู่ต่างสถานที่กัน

บริษัทมีคณะกรรมการตรวจสอบ จำนวน 4 ท่าน มีวาระในการดำรงตำแหน่งคราวละ 2 ปี โดยทุกรายเป็นกรรมการอิสระ คณะกรรมการตรวจสอบมีหน้าที่ในการกำกับดูแลกิจการของบริษัท ซึ่งอำนาจและหน้าที่ของคณะกรรมการตรวจสอบเป็นไปตามรายละเอียดในหัวข้อโครงสร้างการจัดการทั้งนี้ คณะกรรมการตรวจสอบของบริษัทมีนโยบายเข้าประชุมร่วมกันเป็นประจำอย่างน้อยไตรมาสละ 1 ครั้ง และจะจัดให้มีการประชุมเป็นพิเศษในกรณีที่วาระเร่งด่วน กรรมการตรวจสอบ ซึ่งมีความเป็นอิสระในการปฏิบัติงานจะใช้ดุลยพินิจของตนในการสอบทานรายงานทางการเงินของบริษัท ระบบการควบคุมภายในและการตรวจสอบภายใน การปฏิบัติงานของบริษัท พิจารณาการคัดเลือกและเสนอแต่งตั้งผู้สอบบัญชีของบริษัท การเปิดเผยข้อมูลของบริษัทในกรณีที่เป็นการที่เกี่ยวข้องกันหรือรายการที่อาจมีความขัดแย้งทางผลประโยชน์ โดยกรรมการตรวจสอบเหล่านี้จะช่วยให้บริษัทมีการควบคุมและกำกับดูแลที่มีประสิทธิภาพเพิ่มขึ้นเป็นไปตามแนวทางของตลาดหลักทรัพย์แห่งประเทศไทย

โดยบริษัทได้กำหนดนิยามของ “กรรมการอิสระ” ซึ่งมีข้อกำหนดมากกว่าหลักเกณฑ์ตามประกาศคณะกรรมการกำกับตลาดทุน ที่ ทจ.14/2551 ดังนี้

1. ถือหุ้นไม่เกินร้อยละศูนย์จุดห้าของจำนวนหุ้นที่มีสิทธิออกเสียงทั้งหมดของบริษัท บริษัทใหญ่ บริษัทย่อย บริษัทร่วม หรือนิติบุคคลที่อาจมีความขัดแย้ง
2. ไม่เป็นหรือเคยเป็นกรรมการที่มีส่วนร่วมบริหารงาน ลูกจ้าง พนักงาน ที่ปรึกษาที่ได้เงินเดือนประจำ หรือผู้มีอำนาจควบคุม ของบริษัท บริษัทใหญ่ บริษัทย่อย บริษัทร่วม บริษัทย่อยลำดับเดียวกัน หรือนิติบุคคลที่อาจมีความขัดแย้ง เว้นแต่จะได้พ้นจากการมีลักษณะดังกล่าวมาแล้วไม่น้อยกว่าสองปีก่อนได้รับการแต่งตั้ง
3. ไม่เป็นบุคคลที่มีความสัมพันธ์ทางสายโลหิต หรือโดยการจดทะเบียนตามกฎหมาย ในลักษณะที่เป็น บิดามารดา คู่สมรส พี่น้อง และบุตร รวมทั้งคู่สมรสของบุตร ของผู้บริหาร ผู้ถือหุ้นรายใหญ่ ผู้มีอำนาจควบคุม หรือบุคคลที่จะได้รับการเสนอให้เป็นผู้บริหารหรือผู้มีอำนาจควบคุมของบริษัท หรือบริษัทย่อย
4. ไม่มีหรือเคยมีความสัมพันธ์ทางธุรกิจกับบริษัท บริษัทใหญ่ บริษัทย่อย บริษัทร่วม หรือนิติบุคคลที่อาจมีความขัดแย้ง ในลักษณะที่อาจเป็นการขัดขวางการใช้วิจารณญาณอย่างอิสระของตน รวมทั้งไม่เป็นหรือเคยเป็นผู้ถือหุ้นรายใหญ่ กรรมการซึ่งไม่ใช่กรรมการอิสระ หรือผู้บริหารของผู้ที่มีความสัมพันธ์ทางธุรกิจกับบริษัท บริษัทใหญ่ บริษัทย่อย บริษัทร่วม หรือนิติบุคคลที่อาจมีความขัดแย้ง เว้นแต่จะได้พ้นจากการมีลักษณะดังกล่าวมาแล้วไม่น้อยกว่าสองปีก่อนวันที่ได้รับการแต่งตั้ง
5. ไม่เป็นหรือเคยเป็นผู้สอบบัญชีของบริษัท บริษัทใหญ่ บริษัทย่อย บริษัทร่วม หรือนิติบุคคลที่อาจมีความขัดแย้ง และไม่เป็นผู้ถือหุ้นรายใหญ่ กรรมการซึ่งไม่ใช่กรรมการอิสระ ผู้บริหาร หรือหุ้นส่วนผู้จัดการของสำนักงานสอบบัญชี ซึ่งมีผู้สอบบัญชีของบริษัท บริษัทใหญ่ บริษัทย่อย บริษัทร่วม หรือนิติบุคคลที่อาจมีความขัดแย้งสังกัดอยู่ เว้นแต่จะได้พ้นจากการมีลักษณะดังกล่าวมาแล้วไม่น้อยกว่าสองปีก่อนวันที่ได้รับการแต่งตั้ง
6. ไม่เป็นหรือเคยเป็นผู้ให้บริการทางวิชาชีพใดๆ ซึ่งรวมถึงการให้บริการเป็นที่ปรึกษากฎหมายหรือที่ปรึกษาทางการเงิน ซึ่งได้รับค่าบริการเกินกว่าสองล้านบาทต่อปีจาก บริษัท บริษัทใหญ่ บริษัทย่อย บริษัทร่วม หรือนิติบุคคลที่อาจมีความขัดแย้ง ทั้งนี้ ในกรณีที่ผู้ให้บริการทางวิชาชีพเป็นนิติบุคคล ให้รวมถึงการเป็นผู้ถือหุ้นรายใหญ่ กรรมการซึ่งไม่ใช่กรรมการอิสระ ผู้บริหาร หรือหุ้นส่วนผู้จัดการ ของผู้ให้บริการทางวิชาชีพนั้นด้วย เว้นแต่จะได้พ้นจากการมีลักษณะดังกล่าวมาแล้วไม่น้อยกว่าสองปีก่อนวันที่ได้รับการแต่งตั้ง
7. ไม่เป็นกรรมการที่ได้รับการแต่งตั้งขึ้นเพื่อเป็นตัวแทนของกรรมการของบริษัท ผู้ถือหุ้นรายใหญ่ หรือผู้ถือหุ้นซึ่งเป็นผู้ที่เกี่ยวข้องกับผู้ถือหุ้นรายใหญ่ของบริษัท
8. ไม่มีลักษณะอื่นใดที่ทำให้ไม่สามารถให้ความเห็นอย่างเป็นอิสระเกี่ยวกับการดำเนินงานของบริษัท

นอกจากนี้ได้มีการแต่งตั้งคณะกรรมการบริหาร จำนวน 6 ท่าน ซึ่งมีวาระในการดำรงตำแหน่งคราวละ 2 ปี อำนาจและหน้าที่ของคณะกรรมการบริหารเป็นไปตามรายละเอียดในหัวข้อโครงสร้างการจัดการทั้งนี้ คณะกรรมการบริหารของบริษัทมีนโยบายเข้าประชุมร่วมกันเป็นประจำอย่างน้อยเดือนละ 1 ครั้ง และจะจัดให้มีการประชุมเป็นพิเศษในกรณีที่ มีวาระเร่งด่วน

สำหรับกระบวนการคัดเลือกผู้ดำรงตำแหน่งกรรมการของบริษัทไม่ได้ผ่านคณะกรรมการสรรหา เนื่องจากปัจจุบัน บริษัทยังไม่มีกรรมการสรรหา อย่างไรก็ตาม คณะกรรมการบริษัทได้ร่วมกันพิจารณาเลือก โดยพิจารณาคุณสมบัติในด้านต่างๆ โดยคำนึงถึงความเหมาะสมด้านคุณวุฒิ ประสบการณ์และความเชี่ยวชาญ และผลการปฏิบัติงาน ในฐานะกรรมการบริษัทในช่วงที่ผ่านมา รวมทั้งไม่มีลักษณะต้องห้ามตามกฎหมายเข้าเป็นกรรมการของบริษัท โดยสามารถดูรายละเอียดและประวัติของกรรมการแต่ละท่านได้จากหัวข้อโครงสร้างการจัดการ อนึ่งกรรมการของบริษัททุกท่านที่อยู่ในประเทศไทย ได้ผ่านการอบรมหลักสูตร Director Accreditation Program และในจำนวนนี้ กรรมการบางท่านได้ผ่านการอบรมหลักสูตร Director Certification Program แล้ว ซึ่งเป็นหลักสูตรที่จัดขึ้นโดยสมาคมส่งเสริมสถาบันกรรมการบริษัทไทย (IOD) โดยบริษัทเป็นผู้ออกค่าใช้จ่าย และหากมีกรรมการใหม่ที่ได้รับการแต่งตั้งและยังไม่ได้ผ่านการอบรม บริษัทมีนโยบายจะจัดให้กรรมการใหม่ได้รับการอบรมเช่นกัน นอกจากนี้ บริษัทยังสนับสนุนให้กรรมการของบริษัทเข้าอบรมหรือสัมมนาในหลักสูตรอื่นๆ เพื่อเพิ่มพูนความรู้สำหรับการดำรงตำแหน่งกรรมการด้วย

สำหรับปี 2555 นายประดิษฐ์ ศิวตนันท์ ประธานกรรมการตรวจสอบ/ กรรมการอิสระ และนายเกษม อาคนัยสุวรรณ กรรมการตรวจสอบ/ กรรมการอิสระ ได้เข้าอบรมสัมมนาหลักสูตร “Audit Committee Effectiveness” ซึ่งจัดโดยสภาวิชาชีพบัญชี ในพระบรมราชูปถัมภ์

ในด้านการกำกับดูแลฝ่ายจัดการ บริษัทได้จัดให้มีฝ่ายตรวจสอบภายใน โดยเป็นหน่วยงานหนึ่งของบริษัท ที่มีสายการรายงานตรงไปยังคณะกรรมการตรวจสอบ เพื่อให้คณะกรรมการสามารถติดตามการดำเนินงานของบริษัทได้อย่างอิสระมีประสิทธิภาพ

ที่ประชุมคณะกรรมการบริษัท ครั้งที่ 4/2555 เมื่อวันที่ 8 พฤษภาคม 2555 ได้แต่งตั้งนายदनัย ลาภาวิวัฒน์ เป็นเลขานุการบริษัท (ปัจจุบันยังคงอยู่ในตำแหน่ง) โดยทำหน้าที่รับผิดชอบและดูแลงานในส่วนของเลขานุการบริษัท ให้เป็นไปตามมาตรา 89/15 ของพระราชบัญญัติหลักทรัพย์และตลาดหลักทรัพย์ พ.ศ. 2535 (รวมทั้งที่มีการแก้ไขเพิ่มเติม) โดยมีหน้าที่และความรับผิดชอบดังนี้

1. จัดทำและเก็บรักษาเอกสารดังต่อไปนี้
 - 1.1. ทะเบียนกรรมการ
 - 1.2. หนังสือนัดประชุมคณะกรรมการ รายงานการประชุมคณะกรรมการและรายงานประจำปีของบริษัท
 - 1.3. หนังสือนัดประชุมผู้ถือหุ้น และรายงานการประชุมผู้ถือหุ้น
2. เก็บรักษารายงานการมีส่วนได้เสียที่รายงานโดยกรรมการหรือผู้บริหาร
3. ดำเนินการอื่นๆ ตามที่คณะกรรมการกำกับตลาดทุนประกาศกำหนด

ในด้านของการบริหารความเสี่ยง บริษัทได้แต่งตั้งคณะกรรมการบริหารความเสี่ยงเพื่อกำหนดให้มีระบบการบริหารความเสี่ยงให้เพียงพอ รวมทั้งอนุมัตินโยบายและกระบวนการบริหารความเสี่ยง ตลอดจนรายงานการบริหารความเสี่ยง เป็นรายไตรมาส ซึ่งเป็นรายงานที่จัดทำโดยคณะอนุกรรมการบริหารความเสี่ยง โดยครอบคลุมความเสี่ยงที่มีนัยสำคัญต่อการดำเนินธุรกิจ ได้แก่ ความเสี่ยงด้านสินเชื่อ ความเสี่ยงด้านการเงิน และความเสี่ยงด้านการปฏิบัติการ โดยในกระบวนการบริหารความเสี่ยงนั้น ได้รวมถึงการจัดให้มีการแนวทางการทบทวนระดับความเสี่ยง การจัดการความเสี่ยง การติดตาม และการควบคุมความเสี่ยงอย่างเป็นระบบ โดยจะทำการทบทวนทุกไตรมาส

การดูแลเรื่องการใช้ข้อมูลภายใน

บริษัทมีนโยบายและถือปฏิบัติโดยเคร่งครัดในการดูแลเรื่องการใช้ข้อมูลภายใน ซึ่งสรุปได้ดังนี้

1. จัดให้รับทราบเฉพาะผู้ที่เกี่ยวข้องเท่านั้น รวมทั้งย้ำเตือนให้ผู้ปฏิบัติงานระมัดระวังเก็บรักษาข้อมูลต่างๆ หากจำเป็นต้องเปิดเผยข้อมูลใดๆ การรายงานหรือเผยแพร่ข้อมูลภายในจะสามารถปฏิบัติได้เฉพาะบุคคลที่ได้รับมอบหมายเท่านั้น
2. ดำเนินการแจ้งให้กรรมการและผู้บริหารของบริษัททุกท่านทราบถึงภาระหน้าที่และความรับผิดชอบต่อข้อมูลภายใน โดยไม่นำข้อมูลภายในองค์กร ไปใช้เพื่อประโยชน์ส่วนตัว รวมทั้งเพื่อการซื้อขายหลักทรัพย์
3. กำหนดให้กรรมการและผู้บริหารของบริษัททุกท่านทราบถึงภาระหน้าที่ ในการจัดทำรายงานการถือหลักทรัพย์ ในบริษัทของตนเอง คู่สมรส บุตรที่ยังไม่บรรลุนิติภาวะ และบุคคลที่เกี่ยวข้องกับกรรมการ และ/หรือ ผู้บริหาร ตามนัยมาตรา 258 ของพระราชบัญญัติหลักทรัพย์และตลาดหลักทรัพย์ พ.ศ. 2535 ภายใน 3 วันทำการนับแต่วันที่ มีการเปลี่ยนแปลงการถือหลักทรัพย์ของบริษัท ทั้งนี้ เป็นไปตามที่ถูกกำหนดไว้ในมาตรา 59 แห่งพระราชบัญญัติหลักทรัพย์และตลาดหลักทรัพย์ พ.ศ. 2535 นอกจากนั้นคณะกรรมการบริษัทมีนโยบายกำหนดให้กรรมการทุกท่าน นำส่งสำเนารายงานการถือหุ้นหลักทรัพย์ที่เปลี่ยนแปลงทุกครั้งที่มีการทำการไปยังเลขานุการบริษัท เพื่อนำแจ้ง ต่อที่ประชุมคณะกรรมการในการประชุมครั้งถัดไป
4. กำหนดให้กรรมการ ผู้บริหาร และพนักงานซึ่งอยู่ในหน่วยงานที่ทราบข้อมูลภายใน ควรหลีกเลี่ยงหรืองดการซื้อขายหลักทรัพย์ของบริษัทในช่วงระยะเวลา 1 เดือนก่อนการเปิดเผยงบการเงินให้แก่สาธารณชนทราบ ซึ่งบุคคลเหล่านั้น จะต้องลงนามรับทราบเอกสารรักษาข้อมูลภายในของบริษัท

ทั้งนี้ บริษัทได้กำหนดบทลงโทษทางวินัยไว้หากมีการฝ่าฝืนไม่ปฏิบัติตาม การลงโทษจะพิจารณาจากเจตนาของการกระทำและความร้ายแรงของความผิดนั้นๆ

นโยบายการจ่ายเงินปันผล

บริษัทและบริษัทย่อยมีนโยบายจ่ายเงินปันผลตามความเหมาะสมของสถานการณ์ในอัตราที่เหมาะสม ซึ่งพิจารณาจากผลประกอบการ สภาพการเงินและเศรษฐกิจ โดยบริษัทมีนโยบายการจ่ายเงินปันผลในอัตราไม่ต่ำกว่าร้อยละ 40 แต่ไม่เกินกว่าร้อยละ 70 และบริษัทย่อยมีนโยบายจ่ายในอัตราไม่ต่ำกว่าร้อยละ 50 ของจำนวนเงินที่สามารถจ่ายได้ภายหลังบริษัทและบริษัทย่อยมีกำไรสุทธิจากการดำเนินงาน และได้ปฏิบัติตามกฎหมาย ข้อบังคับ รวมถึงภาระผูกพันต่างๆ ของบริษัทและบริษัทย่อยเป็นที่เรียบร้อยแล้วในแต่ละปี ยกเว้นบริษัทและบริษัทย่อยมีความจำเป็นในการนำเงินดังกล่าวไปลงทุนเพื่อหารายได้เพิ่มขึ้น ทั้งนี้ การจ่ายเงินปันผลเป็นไปตามข้อบังคับของบริษัทและบริษัทย่อยที่กำหนดห้ามมิให้จ่ายเงินปันผลจากเงินประเภทอื่นนอกจากกำไร รวมทั้งกรณีที่บริษัทและบริษัทย่อยยังมียอดขาดทุนสะสมอยู่ ก็ห้ามมิให้จ่ายเงินปันผล

เงินปันผลให้แบ่งตามจำนวนหุ้น หุ้นละเท่าๆ กัน เว้นแต่ที่กำหนดไว้เป็นอย่างอื่น โดยต้องได้รับอนุมัติจากที่ประชุมผู้ถือหุ้น ทั้งนี้คณะกรรมการอาจจ่ายเงินปันผลระหว่างกาลให้แก่ผู้ถือหุ้นเป็นครั้งคราว เมื่อเห็นว่าบริษัทและบริษัทย่อยมีผลกำไรสมควรพอที่จะทำเช่นนั้น และรายงานให้ที่ประชุมผู้ถือหุ้นทราบในการประชุมคราวต่อไป

อนึ่ง คณะกรรมการของบริษัทและบริษัทย่อยมีอำนาจในการพิจารณายกเว้นไม่ดำเนินการตามนโยบายการจ่ายเงินปันผลดังกล่าวหรือเปลี่ยนแปลงนโยบายการจ่ายเงินปันผลดังกล่าวได้เป็นครั้งคราว โดยอยู่ภายใต้เงื่อนไขว่าการดำเนินการนั้นต้องก่อให้เกิดประโยชน์สูงสุดต่อผู้ถือหุ้นและได้ขออนุมัติจากที่ประชุมผู้ถือหุ้นแล้ว

รายการระหว่างกัน

บริษัทและบริษัทย่อยมีรายการระหว่างกันกับบุคคลที่อาจมีความขัดแย้งโดยรายการดังกล่าวล้วนเป็นการดำเนินธุรกิจปกติของบริษัทและบริษัทย่อย และบุคคลที่อาจมีความขัดแย้ง สำหรับขั้นตอนการอนุมัติรายการระหว่างกัน บริษัทและบริษัทย่อย มีนโยบายที่จะดำเนินการให้เป็นไปตามลักษณะธุรกิจการค้าทั่วไป อ้างอิงกับราคาตลาดและเงื่อนไขการตลาดที่เหมาะสม โดยหากเป็นรายการที่มีใช้การค้าตามปกติธุรกิจหรือมิได้เป็นไปตามเงื่อนไขการค้าทั่วไป จะต้องเสนอต่อที่ประชุมคณะกรรมการบริษัท เพื่อพิจารณาอนุมัติทุกครั้ง และกรรมการ บุคคลที่เกี่ยวข้องที่อาจมีความขัดแย้งหรือมีส่วนได้เสียในการทำรายการดังกล่าว จะไม่มีสิทธิออกเสียงในเรื่องนั้นๆ และให้รายงานต่อคณะกรรมการบริษัทเพื่อทราบต่อไป โดยการทำธุรกรรมนั้นต้องก่อให้เกิดประโยชน์สูงสุดต่อบริษัท

ทั้งนี้ ในการพิจารณารายการระหว่างกันต้องมีกรรมการตรวจสอบเข้าร่วมประชุมเพื่อสอบทาน ให้ความเห็นถึงความจำเป็น ความเหมาะสม โดยพิจารณาถึงราคา อัตราค่าตอบแทนของรายการนั้นๆ เว้นแต่กรณีที่เป็นการทำรายการระหว่างกันที่เป็น การดำเนินการค้าตามปกติธุรกิจหรือเป็นไปตามเงื่อนไขการค้าทั่วไป คณะกรรมการบริหาร หรือ ประธานเจ้าหน้าที่บริหาร สามารถอนุมัติรายการได้ในขอบเขตการอนุมัติที่กำหนดไว้ และในกรณีที่คณะกรรมการตรวจสอบไม่มีความชำนาญในการ พิจารณารายการระหว่างกันที่เกิดขึ้น บริษัทจะจัดให้มีบุคคลที่มีความรู้ความชำนาญพิเศษ เช่น ผู้สอบบัญชีของบริษัท หรือ ผู้เชี่ยวชาญอิสระ เป็นผู้ให้ความเห็นเกี่ยวกับรายการระหว่างกันดังกล่าว ความเห็นของคณะกรรมการตรวจสอบหรือบุคคล ที่มีความรู้ ความชำนาญพิเศษจะถูกนำไปใช้ประกอบการตัดสินใจของคณะกรรมการบริษัท หรือผู้ถือหุ้นแล้วแต่กรณี

นอกจากนี้ บริษัทจะทำการเปิดเผยรายการระหว่างกันดังกล่าวไว้ในหมายเหตุประกอบงบการเงินที่ได้รับการตรวจสอบ จากผู้สอบบัญชีของบริษัทและบริษัทย่อย ทั้งนี้ การทำรายการระหว่างกันดังกล่าวต้องปฏิบัติให้เป็นไปตามกฎหมายว่าด้วย หลักทรัพย์และตลาดหลักทรัพย์ ข้อบังคับ ประกาศ คำสั่ง หรือข้อกำหนดของสำนักงานคณะกรรมการกำกับหลักทรัพย์ และตลาดหลักทรัพย์ และ/หรือ ตลาดหลักทรัพย์แห่งประเทศไทย เกี่ยวกับเรื่องการทำรายการที่เกี่ยวข้องกัน หรือการได้มา และจำหน่ายไปซึ่งทรัพย์สินของบริษัทอย่างเคร่งครัด รวมตลอดถึงการปฏิบัติตามข้อกำหนดเกี่ยวกับการเปิดเผยข้อมูลการทำ รายการเกี่ยวข้อง และการได้มาหรือจำหน่ายทรัพย์สินที่สำคัญของบริษัท

สำหรับการเข้าทำรายการระหว่างกันที่อาจเกิดขึ้นในอนาคต บริษัทมีขั้นตอนในการอนุมัติการทำธุรกรรมเป็นไปตาม มาตรการที่กล่าวมาแล้วข้างต้น โดยบริษัทมีนโยบายที่จะดำเนินการให้เป็นไปตามลักษณะธุรกิจการค้าทั่วไป อ้างอิงกับ ราคาตลาดและเงื่อนไขการตลาดที่เหมาะสม เพื่อก่อให้เกิดประโยชน์สูงสุดแก่บริษัท

รายละเอียดรายการระหว่างกัน

โดยมติคณะกรรมการครั้งที่ 2/2556 เมื่อวันที่ 20 กุมภาพันธ์ 2556 มีคณะกรรมการตรวจสอบซึ่งเป็นกรรมการอิสระ เข้าร่วมประชุมเพื่อสอบทานรายการระหว่างกันสำหรับงวดสิ้นสุด ณ วันที่ 31 ธันวาคม 2555 และ ณ วันที่ 31 ธันวาคม 2554 ได้ให้ความเห็นว่าการทำรายการระหว่างกันเป็นความจำเป็นในการประกอบธุรกิจทั่วไป เงื่อนไขต่างๆ ของรายการระหว่างกัน กับบุคคลที่อาจมีความขัดแย้งในช่วงระยะเวลาดังกล่าวเป็นไปตามราคาตลาด ราคาตามสัญญาและราคาที่ตกลงกัน ซึ่งมีความ สมเหตุสมผลและเป็นไปตามการประกอบธุรกิจทั่วไป โดยมีรายละเอียดดังต่อไปนี้

บุคคลที่อาจมีความขัดแย้ง / ลักษณะความสัมพันธ์	ลักษณะรายการ	มูลค่ารายการระหว่างกันสำหรับ งวดสิ้นสุด (พันบาท)		เหตุผล ความเป็นมาของการทำ รายการระหว่างกัน / หมายเหตุ
		31 ธ.ค. 2555	31 ธ.ค. 2554	
1. ธนาคารกรุงเทพ จำกัด (มหาชน)/ - ถือหุ้นร้อยละ 7.35 ในบริษัท ณ วันที่ 31 ธันวาคม 2555	เงินฝากธนาคารประเภท ออมทรัพย์ กระแสรายวัน เงินเบิกเกินบัญชี เงินกู้ยืม ระยะสั้น เงินกู้ยืมระยะยาว และค่าธรรมเนียมอาวัลของ บริษัทและบริษัทย่อยเพื่อเป็น เงินทุนหมุนเวียนและเพื่อขยาย การประกอบธุรกิจ 1. เงินฝากออมทรัพย์และ กระแสรายวัน 2. เงินเบิกเกินบัญชี 3. เงินกู้ยืมระยะสั้น 4. เงินกู้ยืมระยะยาว 5. ดอกเบี้ยค้างจ่าย 6. ดอกเบี้ยจ่าย 7. ค่าธรรมเนียมอาวัล	130,774.59 69,963.80 160,000.00 2,000,000.00 360.81 114,035.40 -	423,099.89 18,910.36 - 2,000,000.00 191.10 114,374.97 710.14	- คณะกรรมการตรวจสอบ ได้สอบทานและพิจารณา รายการดังกล่าวแล้วมีความเห็น ว่าคิดอัตราดอกเบี้ยตาม อัตราตลาด มีความสมเหตุ สมผลและเป็นไปตามการ ประกอบธุรกิจทั่วไป
2. บริษัท กรุงเทพประกันภัย จำกัด (มหาชน)/ - ถือหุ้นร้อยละ 0.95 ในบริษัท ณ วันที่ 31 ธันวาคม 2555	เงินกู้ยืมระยะสั้นของบริษัทย่อย เพื่อใช้เป็นเงินทุนหมุนเวียน และ ค่าเบี้ยประกันภัยของบริษัทและ บริษัทย่อย โดยคิดดอกเบี้ยและ ค่าเบี้ยประกันตามอัตราตลาด 1. หุ้นกู้ 2. ดอกเบี้ยจ่าย 3. ดอกเบี้ยค้างจ่าย 4. ค่าเบี้ยประกันภัย 5. ค่าเบี้ยประกันจ่ายล่วงหน้า	30,000.00 1,383.78 181.48 1,339.51 795.73	30,000.00 2,425.81 181.48 1,113.31 315.13	- คณะกรรมการตรวจสอบ ได้สอบทานและพิจารณา รายการดังกล่าวแล้วมีความเห็น ว่าคิดอัตราดอกเบี้ยและค่าเบี้ย ประกันภัยตามอัตราตลาด มีความสมเหตุสมผลและ เป็นไปตามการประกอบธุรกิจ ทั่วไป
3. Chailease Finance Co., Ltd./ - ถือหุ้นร้อยละ 38.61 ในบริษัท ณ วันที่ 31 ธันวาคม 2555	ค่าบริการวิชาชีพ	1,000.00	1,000.00	- คณะกรรมการตรวจสอบ ได้สอบทานและพิจารณา รายการดังกล่าวแล้วมีความเห็น ว่ามีมูลความเป็นไปตามราคาตลาด และเปรียบเทียบได้กับขนาดของ สินทรัพย์และบริการอ้างอิงใน กลุ่มบริษัท มีความสมเหตุสมผล และเป็นไปตามการประกอบ ธุรกิจทั่วไป
4. กองทุนบริหารสินทรัพย์สาร ชาติทาวเวอร์/ - เป็นกองทุนที่เกี่ยวข้องกับ บจก.ซีดีเรียลตี้ ซึ่ง บจก.ซีดีเรียลตี้ เกี่ยวข้องกับ ผู้ถือหุ้นใหญ่ของบริษัท คือ ธนาคารกรุงเทพ จำกัด (มหาชน)	รายการค่าเช่าพื้นที่ เครื่องตกแต่ง สำนักงาน และค่าบริการของ บริษัทและบริษัทย่อย 1. รายการค่าเช่าพื้นที่ เครื่องตกแต่งสำนักงาน และค่าบริการ	20,249.01	18,940.51	- คณะกรรมการตรวจสอบ ได้สอบทานและพิจารณา รายการดังกล่าวแล้วมีความเห็น ว่ามีมูลความเป็นไปตามราคา ตามสัญญาที่ตกลงกัน มีความ สมเหตุสมผลและเป็นไป ตามการประกอบธุรกิจทั่วไป

ที่มา : งบการเงินรวมของบริษัท เอเซียสริภคีสซิ่ง จำกัด (มหาชน) ปี 2554 - 2555 ตรวจสอบโดยผู้สอบบัญชี

คำอธิบายและการวิเคราะห์ฐานะทางการเงินและผลการดำเนินงาน

ภาพรวมของผลการดำเนินงานที่ผ่านมา

เศรษฐกิจไทยในปี 2555 ผลิตภัณฑ์มวลรวมในประเทศ (GDP) มีอัตราการขยายตัวร้อยละ 6.4 เปรียบเทียบกับปี 2554 ซึ่งมีอัตราการขยายตัวเพียงร้อยละ 0.1 เป็นผลมาจากการฟื้นตัวจากอุทกภัยในปลายปี 2554 โดยมีปัจจัยสนับสนุนหลักมาจากการอุปโภคบริโภคภาคครัวเรือนและการลงทุนเพื่อการฟื้นฟูจากปัญหาน้ำท่วม ในขณะที่การส่งออกชะลอตัวลงเนื่องมาจากอุปสงค์ของตลาดโลกที่ลดน้อยลง การอุปโภคบริโภคและการลงทุนภาคเอกชน (Private Consumption and Investment) ที่สูงเป็นผลมาจากมาตรการการกระตุ้นการใช้จ่ายต่างๆของภาครัฐ เช่น การรับจำนำข้าว การปรับขึ้นค่าแรงขั้นต่ำ และนโยบายคินภาชีรถยนต์คันแรก เป็นต้น นอกจากนี้ ธนาคารแห่งประเทศไทยได้ปรับลดอัตราดอกเบี้ยอ้างอิงจากร้อยละ 3.25 ในปี 2554 เป็นร้อยละ 2.75 ในปี 2555 รวมทั้งภาครัฐก็มีการลดอัตราภาษีเงินได้นิติบุคคลจากอัตราร้อยละ 30 ในปี 2554 เป็นอัตราร้อยละ 23 ในปี 2555 เพื่อช่วยกระตุ้นการฟื้นฟูเศรษฐกิจ

สำหรับอุตสาหกรรมรถยนต์ ยอดจำหน่ายรถยนต์ใหม่ในปี 2555 มีจำนวน 1,432,052 คัน เพิ่มขึ้นจากปี 2554 ที่มีจำนวน 794,081 คัน หรือเพิ่มขึ้นร้อยละ 80.3 เป็นผลมาจาก 3 ปัจจัยหลัก ได้แก่ อุปสงค์ที่ถูกเลื่อนออกไปเนื่องจากปัญหาอุทกภัย การฟื้นฟูภายหลังจากปัญหาน้ำท่วม และนโยบายคินภาชีรถยนต์คันแรก ส่งผลทำให้อุตสาหกรรมรถยนต์และธุรกิจเช่าซื้อรถยนต์ในปี 2555 มีการเติบโตอย่างสดใส สำหรับภาคอุตสาหกรรมที่ฟื้นตัวอย่างรวดเร็ว เป็นผลมาจากภาคการผลิตเพิ่มการลงทุนในเครื่องจักร และมีความต้องการเงินทุนหมุนเวียนเพื่อขยายธุรกิจ จึงส่งผลดีให้กับธุรกิจสินเชื่อและแพคคอริ่งที่มีอุปสงค์เพิ่มขึ้น

เมื่อพิจารณาภาพรวมของผลการดำเนินงาน บริษัทและบริษัทย่อยมีกำไรขาดทุนเบ็ดเสร็จรวม 488.35 ล้านบาท เพิ่มขึ้นร้อยละ 47.30 จากปี 2554 ซึ่งอยู่ที่ 331.54 ล้านบาท โดยมีสาเหตุหลักมาจากขยายตัวของรายได้จากดอกผลจากการให้สินเชื่อเช่าซื้อ อัตราผลตอบแทนต่อส่วนของผู้ถือหุ้น (ROE) เท่ากับร้อยละ 17.35 ในปี 2555 เพิ่มขึ้นเมื่อเปรียบเทียบกับร้อยละ 16.58 ในปี 2554 และสำหรับในปี 2555 กำไรต่อหุ้นถัวเฉลี่ยถ่วงน้ำหนักเท่ากับ 1.63 บาท เพิ่มขึ้นร้อยละ 13.19 จากจำนวน 1.44 บาท ในปี 2554 เนื่องจากผลประกอบการที่ดีขึ้นของบริษัท ทั้งนี้ บริษัทได้มีการเพิ่มทุนจดทะเบียนโดยการจัดสรรหุ้นสามัญเพิ่มทุนทั้งหมดจำนวน 115.00 ล้านหุ้น มูลค่าที่ตราไว้หุ้นละ 5.00 บาท ในราคาเสนอขายต่อหุ้น 10.00 บาท เพื่อจัดสรรหุ้นดังกล่าวให้แก่ผู้ถือหุ้นสามัญเดิม (Rights Issue) ตามสัดส่วนการถือหุ้นซึ่งผู้ถือหุ้นแต่ละรายถืออยู่ (Pro Rata Basis) ในอัตราส่วน 2 หุ้นสามัญเดิมต่อ 1 หุ้นสามัญใหม่ โดยจดทะเบียนเพิ่มทุนชำระแล้วเสร็จสิ้นเมื่อวันที่ 31 พฤษภาคม 2555

ผลการดำเนินงาน

รายได้

ในปี 2555 บริษัทและบริษัทย่อยมีรายได้รวมเท่ากับ 2,051.44 ล้านบาท เพิ่มขึ้นร้อยละ 23.82 จากปี 2554 ที่มีจำนวน 1,656.75 ล้านบาท โดยมีรายได้หลักมาจากรายได้จากดอกผลเช่าซื้อที่มีจำนวน 1,608.02 ล้านบาท คิดเป็นร้อยละ 78.39 ของรายได้รวม การปรับตัวเพิ่มขึ้นดังกล่าวเป็นผลมาจากการขยายตัวของพอร์ตของสินเชื่อเช่าซื้อรถยนต์โดยมีลูกหนี้ตามสัญญาเช่าซื้อ (ก่อนหักค่าเผื่อหนี้สงสัยจะสูญ) ณ สิ้นปี 2555 เท่ากับ 20,998.84 ล้านบาท ปรับตัวเพิ่มขึ้นร้อยละ 30.23 จากจำนวน 16,124.25 ล้านบาท ณ สิ้นปี 2554

สำหรับรายได้จากสัญญาเช่าการเงินในปี 2555 นั้น มีสัดส่วนร้อยละ 2.75 ของรายได้รวม ซึ่งมีจำนวนเท่ากับ 56.40 ล้านบาท โดยปรับตัวเพิ่มขึ้นร้อยละ 0.88 จากจำนวน 55.91 ล้านบาทในปี 2554 รายได้จากการซื้อสิทธิเรียกร้องในปี 2555 ซึ่งคิดเป็นสัดส่วนร้อยละ 4.88 ของรายได้รวมมีจำนวนเท่ากับ 100.10 ล้านบาท หรือปรับตัวเพิ่มขึ้นร้อยละ 13.54 จากจำนวน 88.16 ล้านบาทในปี 2554

นอกจากนี้ บริษัทและบริษัทย่อยยังมีรายได้อื่นจาก สินเชื่อส่วนบุคคล สินเชื่อแก่ผู้จัดจำหน่ายรถยนต์ รายได้จากการปรับล่าช้า รายได้จากการแนะนำลูกค้าเกี่ยวกับประกันภัย เป็นต้น โดยในปี 2555 รายได้อื่นมีจำนวนเท่ากับ 286.92 ล้านบาท

หรือปรับตัวเพิ่มขึ้นร้อยละ 33.15 จากจำนวนเท่ากับ 215.49 ล้านบาทในปี 2554 สาเหตุหลักมาจากการเพิ่มขึ้นของรายได้จากการแนะนำลูกค้าเกี่ยวกับประกันภัยซึ่งเติบโตตามพอร์ตสินเชื่อบริษัท โดยเติบโตจากจำนวน 97.94 ล้านบาทในปี 2554 และเพิ่มขึ้น เป็น 143.95 ล้านบาทในปี 2555 หรือขยายตัวในอัตราร้อยละ 46.97 จากปี 2554

ค่าใช้จ่าย

ค่าใช้จ่ายรวม (รวมหนี้สูญและหนี้สงสัยจะสูญ ค่าใช้จ่ายทางการเงินและภาษีเงินได้นิติบุคคล) ของบริษัทและบริษัทย่อย ในปี 2555 มีจำนวน 1,563.08 ล้านบาท เพิ่มขึ้นร้อยละ 17.95 จากจำนวน 1,325.21 ล้านบาทในปี 2554 ดังนี้

ค่าใช้จ่ายในการขายและบริหาร

ในปี 2555 ค่าใช้จ่ายในการขายและบริหาร มีจำนวนเท่ากับ 574.32 ล้านบาท คิดเป็นร้อยละ 36.74 ของค่าใช้จ่ายรวม และเพิ่มขึ้นร้อยละ 17.97 จากจำนวน 486.83 ล้านบาทในปี 2554 ค่าใช้จ่ายในการขายและบริหารส่วนใหญ่ ประกอบด้วย เงินเดือน โบนัสและค่าใช้จ่ายพนักงาน ซึ่งคิดเป็นร้อยละ 25.02 ของค่าใช้จ่ายรวม ส่วนหนี้สูญและค่าเผื่อหนี้สงสัยจะสูญมีจำนวน 97.89 ล้านบาท คิดเป็นร้อยละ 6.26 ของค่าใช้จ่ายรวม

ค่าใช้จ่ายทางการเงิน

ค่าใช้จ่ายทางการเงินเป็นต้นทุนหลักในการดำเนินธุรกิจของบริษัทและบริษัทย่อย ในปี 2555 มีจำนวนเท่ากับ 732.84 ล้านบาท คิดเป็นร้อยละ 46.88 ของค่าใช้จ่ายรวม โดยเพิ่มขึ้นร้อยละ 17.37 จากจำนวน 624.36 ล้านบาท ในปี 2554 เนื่องจากปริมาณเงินกู้ยืมที่เพิ่มมากขึ้นอันเป็นผลมาจากพอร์ตสินเชื่อบริษัท

ภาษีเงินได้นิติบุคคล

ในปี 2555 ภาษีเงินได้นิติบุคคลมีจำนวน 158.03 ล้านบาท หรือเพิ่มขึ้นเพียงร้อยละ 1.74 จากจำนวน 155.33 ล้านบาท ในปี 2554 เป็นผลมาจากการปรับลดอัตราภาษีเงินได้นิติบุคคลจากร้อยละ 30 ในปี 2554 เป็นร้อยละ 23 ในปี 2555

กำไรเบ็ดเสร็จ

ในปี 2555 บริษัทและบริษัทย่อยมีกำไรเบ็ดเสร็จรวมเท่ากับ 488.35 ล้านบาท หรือเพิ่มขึ้นร้อยละ 47.30 จากจำนวน 331.54 ล้านบาทในปี 2554 ในขณะที่กำไรต่อหุ้นถัวเฉลี่ยถ่วงน้ำหนักเพิ่มขึ้นจาก 1.44 บาทต่อหุ้นในปี 2554 เป็น 1.63 บาทต่อหุ้นในปี 2555 ตามผลประกอบการที่ดีขึ้น บริษัทและบริษัทย่อยมีอัตรากำไรสุทธิและอัตราผลตอบแทนต่อผู้ถือหุ้นสำหรับปี 2555 ที่ร้อยละ 23.81 และร้อยละ 17.35 เปรียบเทียบกับปี 2554 ที่ร้อยละ 20.01 และร้อยละ 16.58 ตามลำดับ

ฐานะทางการเงิน

สินทรัพย์

ณ สิ้นปี 2555 บริษัทและบริษัทย่อยมีสินทรัพย์รวมเท่ากับ 23,095.60 ล้านบาท เพิ่มขึ้นร้อยละ 26.80 จากจำนวน 18,214.88 ล้านบาท ณ สิ้นปี 2554 โดยมีลูกหนี้ตามสัญญาเช่าซื้อสุทธิ ซึ่งเป็นสินทรัพย์หลักของบริษัทและบริษัทย่อย คิดเป็นสัดส่วน ร้อยละ 90.24 ของสินทรัพย์รวม ณ สิ้นปี 2555

จากการที่บริษัทมีประสิทธิภาพในการจัดเก็บหนี้ที่ครบทั้ง ผลจากการตัดหนี้สูญ บริษัทและบริษัทย่อยมีสินเชื่อที่ไม่ก่อให้เกิดรายได้ (NPLs) ณ สิ้นปี 2555 มีจำนวนเท่ากับ 114.36 ล้านบาท หรือเท่ากับร้อยละ 0.50 ของยอดลูกหนี้รวม (ก่อนหักค่าเผื่อหนี้สงสัยจะสูญ) นอกจากนี้อัตราร้อยละของหนี้สงสัยจะสูญ ต่อ สินเชื่อที่ไม่ก่อให้เกิดรายได้ (NPLs) อยู่ในอัตราสูงถึงร้อยละ 192.98 สะท้อนถึงความเพียงพอของการตั้งสำรองค่าเผื่อหนี้สงสัยจะสูญของบริษัทและบริษัทย่อย

หนี้สิน

บริษัทและบริษัทย่อยมีหนี้สินรวม ณ สิ้นปี 2555 เท่ากับ 19,642.07 ล้านบาท โดยมีเงินกู้ยืมรวม 18,478.76 ล้านบาท ซึ่งประกอบด้วยเงินกู้ยืมระยะสั้น ซึ่งเป็นตัวแลกเปลี่ยนและเงินกู้ยืมระยะยาวที่ถึงกำหนดชำระภายในหนึ่งปีจำนวนรวม 16,780.61 ล้านบาท หรือคิดเป็นร้อยละ 90.81 ของเงินกู้ยืมรวม อย่างไรก็ตาม อัตราส่วนเงินกู้ยืมระยะสั้นต่อเงินกู้ยืมระยะยาวจะดีขึ้นเมื่อบริษัทและบริษัทย่อย ได้มีการต่อสัญญาเงินกู้ยืม กับสถาบันการเงินต่อไป

เนื่องจากเงินกู้ยืมระยะยาวส่วนใหญ่ถึงกำหนดชำระ ที่ผ่านมามีถึงกำหนดชำระคืนเงินกู้ บริษัทก็จะสามารถต่อสัญญาเงินกู้กับสถาบันการเงินต่อไปได้ นอกจากนั้นบริษัทยังมีการพิจารณาตราสารหนี้เพื่อช่วยบริหารอีก โดยบริษัทจะดำรงสัดส่วนเงินกู้ยืมระยะสั้นต่อเงินกู้ระยะยาวในสัดส่วนที่เหมาะสมตามสถานการณ์แนวโน้มอัตราดอกเบี้ย ซึ่งทำให้บริษัทและบริษัทย่อยสามารถบริหารต้นทุนทางการเงินอย่างมีประสิทธิภาพ

ประเภทหนี้สิน	ณ วันที่ 31 ธ.ค. 2555	
	จำนวนเงิน (ล้านบาท)	ร้อยละ (%)
เงินเบิกเกินบัญชีและเงินกู้ยืมระยะสั้นจากสถาบันการเงิน	2,778.71	15.04
- เงินกู้ยืมจากสถาบันการเงินที่เกี่ยวข้องกัน	229.96	1.25
- เงินกู้ยืมจากสถาบันการเงินอื่น	2,548.75	13.79
เงินกู้ยืมระยะยาวจากบุคคลและกิจการที่เกี่ยวข้องกันที่ถึงกำหนดชำระภายใน 1 ปี	2,000.00	10.82
เงินกู้ยืมระยะยาวจากสถาบันการเงินที่ถึงกำหนดชำระภายใน 1 ปี	4,300.00	23.27
เงินกู้ยืมระยะสั้นอื่น	7,701.90	41.68
รวมเงินกู้ยืมระยะสั้น	16,780.61	90.81
เงินกู้ยืมระยะยาวจากกิจการที่เกี่ยวข้องกัน-สุทธิจากส่วนที่ถึงกำหนดชำระภายใน 1 ปี	-	-
เงินกู้ยืมระยะยาวจากสถาบันการเงิน- สุทธิจากส่วนที่ถึงกำหนดชำระภายใน 1 ปี	700.00	3.79
หุ้นกู้ชนิดไม่มีประกัน	998.15	5.40
รวมเงินกู้ยืมระยะยาว	1,698.15	9.19
เงินกู้ยืมรวม	18,478.76	100.00

สภาพคล่อง

ณ วันที่ 31 ธันวาคม 2555 กำหนดการจ่ายชำระคืนเงินกู้ยืมและเงินค่างวดที่คาดว่าจะได้รับในช่วงระยะเวลาต่างๆ สามารถสรุปได้ดังนี้

ระยะเวลา	กำหนดชำระคืนหนี้เงินกู้ยืม (ล้านบาท)	ค่างวดที่จะได้รับชำระจากลูกหนี้ (ล้านบาท)
ภายใน 1 ปี	17,526.71	10,194.78
เกินกว่า 1 ปี แต่ไม่เกิน 2 ปี	1,000.00	7,146.25
เกินกว่า 2 ปี แต่ไม่เกิน 3 ปี	700.00	4,785.48
เกินกว่า 3 ปี	-	3,637.75
ลูกหนี้หยุดรับรู้รายได้	-	125.25
รวม	19,226.71	25,889.51

จากส่วนต่างระหว่างค่างวดที่จะได้รับชำระภายใน 1 ปี และกำหนดชำระคืนเงินกู้ยืมภายใน 1 ปี จำนวน 7,331.93 ล้านบาท ข้างต้น ส่วนใหญ่จะเป็นเงินกู้ยืมระยะยาวที่ถึงกำหนดชำระภายในหนึ่งปี ซึ่งจะไม่มีผลกระทบต่อสภาพคล่องของบริษัทและบริษัทย่อย เนื่องจากอดีตที่ผ่านมา บริษัทและบริษัทย่อยจัดว่าเป็นลูกค้าชั้นดีของสถาบันการเงินต่างๆ ซึ่งไม่เคยถูกเรียกคืนเงินกู้ก่อนกำหนดมาโดยตลอดแม้ในช่วงภาวะวิกฤตเศรษฐกิจของประเทศ ดังนั้นเงินกู้ยืมระยะยาวเมื่อถึงกำหนดชำระคืนบริษัทก็จะสามารถต่อสัญญาเงินกู้ต่อไปได้เสมอมา นอกจากนั้นในจำนวนเงินกู้ยืมระยะยาวที่ถึงกำหนดชำระภายในหนึ่งปีนี้ยังเป็นเงินกู้ยืมระยะยาวจากบุคคลและกิจการที่เกี่ยวข้องกันอีก จำนวน 2,000.00 ล้านบาท นอกจากนั้นบริษัทและบริษัทย่อยยังมีวงเงินสินเชื่อคงเหลือจากสถาบันการเงินอื่นอีกประมาณ 4,761.00 ล้านบาทไว้สำรอง ปัจจัยเหล่านี้สะท้อนให้เห็นถึงความน่าเชื่อถือและความเพียงพอของสถานะทางการเงินของบริษัทและบริษัทย่อย อย่างไรก็ตาม บริษัทและบริษัทย่อย

ยังคงปรับปรุงโครงสร้างแหล่งที่มาของเงินทุนให้เหมาะสมขึ้น โดยจะปรับเปลี่ยนสัดส่วนการกู้ยืมเงินระยะสั้นต่อเงินกู้ยืมระยะยาวให้อยู่ในระดับที่เหมาะสมตามสถานการณ์แนวโน้มของอัตราดอกเบี้ย รวมถึงการกระจายความเสี่ยงในเรื่องของแหล่งเงินทุนแหล่งใหม่นอกจากเงินกู้ยืมจากสถาบันการเงินโดย ผ่านตลาดตราสารหนี้และตลาดตราสารทุนเพื่อที่จะสามารถบริหารต้นทุนทางการเงินและบริหารความเสี่ยงได้อย่างมีประสิทธิภาพ

ส่วนของผู้ถือหุ้น

ณ สิ้นปี 2555 บริษัทและบริษัทย่อยมีส่วนของผู้ถือหุ้นเท่ากับ 3,453.53 ล้านบาท เพิ่มขึ้นร้อยละ 68.80 จากจำนวน 2,045.95 ล้านบาท ณ สิ้นปี 2554 โดยมีทุนชำระแล้วจำนวน 1,725.00 ล้านบาทและมีกำไรสะสมเท่ากับ 1,008.93 ล้านบาท ทั้งนี้ปัจจัยหลักที่ทำให้ส่วนของผู้ถือหุ้นเพิ่มขึ้นมา นอกจากมาจากกำไรสุทธิของบริษัทและบริษัทย่อยแล้ว ก็เกิดขึ้นจากการที่บริษัทได้มีการเพิ่มทุนจดทะเบียนชำระแล้วโดยการออกหุ้นสามัญเพิ่มทุนทั้งหมดจำนวน 115.00 ล้านหุ้น มูลค่ารวม 1,150.00 ล้านบาท ให้แก่ผู้ถือหุ้นสามัญเดิม (Rights Issue) ตามสัดส่วนการถือหุ้นซึ่งผู้ถือหุ้นแต่ละรายถืออยู่ (Pro Rata Basis) ในอัตราส่วน 2 หุ้นสามัญเดิมต่อ 1 หุ้นสามัญใหม่ ที่ราคาเสนอขาย 10 บาทต่อหุ้น

คำตอบแทนของผู้สอบบัญชี

ในปี 2555 บริษัทและบริษัทย่อยจ่ายคำตอบแทนของผู้สอบบัญชี ดังนี้

1. ค่าตอบแทนจากการสอบบัญชี ให้แก่
 - สำนักงานผู้สอบบัญชี ในรอบบัญชีที่ผ่านมาจำนวนรวม 3,180,000 บาท
 - บุคคลหรือกิจการที่เกี่ยวข้องกับผู้สอบบัญชีและสำนักงานสอบบัญชีที่ผู้สอบบัญชีสังกัดในรอบบัญชีที่ผ่านมาจำนวนรวม 0 บาท
2. ค่าบริการอื่น

บริษัทและบริษัทย่อยจ่ายคำตอบแทนของงานบริการอื่น ซึ่งได้แก่ ค่าใช้จ่ายในการจัดส่งเอกสาร ค่าเดินทาง ค่าใช้จ่ายอื่นๆ เป็นต้น ให้แก่

 - สำนักงานผู้สอบบัญชีของบริษัท ในรอบบัญชีที่ผ่านมาจำนวนรวม 8,812 บาท
 - บุคคลหรือกิจการที่เกี่ยวข้องกับผู้สอบบัญชีและสำนักงานสอบบัญชีที่ผู้สอบบัญชีสังกัด ในรอบบัญชีที่ผ่านมาจำนวนรวม 0 บาท

รายงานของผู้สอบบัญชีรับอนุญาต

เสนอต่อผู้ถือหุ้นของบริษัท เอเซียเสริมกิจลีสซิ่ง จำกัด (มหาชน)

ข้าพเจ้าได้ตรวจสอบงบการเงินรวมของบริษัท เอเซียเสริมกิจลีสซิ่ง จำกัด (มหาชน) และบริษัทย่อย ซึ่งประกอบด้วย งบแสดงฐานะการเงินรวม ณ วันที่ 31 ธันวาคม 2555 งบกำไรขาดทุนเบ็ดเสร็จรวม งบแสดงการเปลี่ยนแปลงส่วนของผู้ถือหุ้นรวมและงบกระแสเงินสดรวมสำหรับปีสิ้นสุดวันเดียวกันรวมถึงหมายเหตุสรุปนโยบายการบัญชีที่สำคัญและหมายเหตุเรื่องอื่น ๆ และได้ตรวจสอบงบการเงินเฉพาะกิจการของบริษัท เอเซียเสริมกิจลีสซิ่ง จำกัด (มหาชน) ด้วยเช่นกัน

ความรับผิดชอบของผู้บริหารต่องบการเงิน

ผู้บริหารเป็นผู้รับผิดชอบในการจัดทำและการนำเสนองบการเงินเหล่านี้โดยถูกต้องตามที่ควรตามมาตรฐานการรายงานทางการเงินและรับผิดชอบเกี่ยวกับการควบคุมภายในที่ผู้บริหารพิจารณาว่าจำเป็นเพื่อให้สามารถจัดทำงบการเงินที่ปราศจากการแสดงข้อมูลที่ขัดต่อข้อเท็จจริงอันเป็นสาระสำคัญไม่ว่าจะเกิดจากการทุจริตหรือข้อผิดพลาด

ความรับผิดชอบของผู้สอบบัญชี

ข้าพเจ้าเป็นผู้รับผิดชอบในการแสดงความเห็นต่องบการเงินดังกล่าวจากผลการตรวจสอบของข้าพเจ้า ข้าพเจ้าได้ปฏิบัติตามตรวจสอบตามมาตรฐานการสอบบัญชี ซึ่งกำหนดให้ข้าพเจ้าปฏิบัติตามข้อกำหนดด้านจรรยาบรรณ รวมถึงวางแผนและปฏิบัติงานตรวจสอบเพื่อให้ได้ความเชื่อมั่นอย่างสมเหตุสมผลว่า งบการเงินปราศจากการแสดงข้อมูลที่ขัดต่อข้อเท็จจริงอันเป็นสาระสำคัญหรือไม่

การตรวจสอบรวมถึงการใช้วิธีการตรวจสอบเพื่อให้ได้มาซึ่งหลักฐานการสอบบัญชีเกี่ยวกับจำนวนเงินและการเปิดเผยข้อมูลในงบการเงิน วิธีการตรวจสอบที่เลือกใช้ขึ้นอยู่กับดุลยพินิจของผู้สอบบัญชี ซึ่งรวมถึงการประเมินความเสี่ยงจากการแสดงข้อมูลที่ขัดต่อข้อเท็จจริงอันเป็นสาระสำคัญของงบการเงินไม่ว่าจะเกิดจากการทุจริตหรือข้อผิดพลาด ในการประเมินความเสี่ยงดังกล่าว ผู้สอบบัญชีพิจารณาการควบคุมภายในที่เกี่ยวข้องกับการจัดทำและการนำเสนองบการเงินโดยถูกต้องตามที่ควรของกิจการ เพื่อออกแบบวิธีการตรวจสอบที่เหมาะสมกับสถานการณ์ แต่ไม่ใช่เพื่อวัตถุประสงค์ในการแสดงความเห็นต่อประสิทธิภาพของการควบคุมภายในของกิจการ การตรวจสอบรวมถึงการประเมินความเหมาะสมของนโยบายการบัญชีที่ผู้บริหารใช้และความสมเหตุสมผลของประมาณการทางบัญชีที่จัดทำขึ้นโดยผู้บริหาร รวมทั้งการประเมินการนำเสนองบการเงินโดยรวม

ข้าพเจ้าเชื่อว่าหลักฐานการสอบบัญชีที่ข้าพเจ้าได้รับเพียงพอและเหมาะสมเพื่อใช้เป็นเกณฑ์ในการแสดงความเห็นของข้าพเจ้า

ความเห็น

ข้าพเจ้าเห็นว่างบการเงินข้างต้นนี้แสดงฐานะการเงิน ณ วันที่ 31 ธันวาคม 2555 ผลการดำเนินงานและกระแสเงินสดสำหรับปีสิ้นสุดวันเดียวกันของบริษัท เอเซียเสริมกิจลีสซิ่ง จำกัด (มหาชน) และบริษัทย่อย และเฉพาะของบริษัท เอเซียเสริมกิจลีสซิ่ง จำกัด (มหาชน) โดยถูกต้องตามที่ควรในสาระสำคัญตามมาตรฐานการรายงานทางการเงิน

วิสสุตา จิริยธนากร

ผู้สอบบัญชีรับอนุญาต เลขทะเบียน 3853

บริษัท สำนักงาน เอ็นส์ แอนด์ ยัง จำกัด

กรุงเทพฯ: 20 กุมภาพันธ์ 2556

งบแสดงฐานะการเงิน

บริษัท เอเซียเสริมกิจลีสซิ่ง จำกัด (มหาชน) และบริษัทย่อย

ณ วันที่ 31 ธันวาคม 2555

(หน่วย: บาท)

		งบการเงินรวม		งบการเงินเฉพาะกิจการ	
		31 ธันวาคม	31 ธันวาคม	31 ธันวาคม	31 ธันวาคม
		2555	2554	2555	2554
หมายเหตุ					
สินทรัพย์					
สินทรัพย์หมุนเวียน					
เงินสดและรายการเทียบเท่าเงินสด	6, 23, 24	155,157,493	439,988,696	60,012,053	407,854,452
เงินลงทุนชั่วคราว		4,329,000	2,720,250	4,329,000	2,720,250
ลูกหนี้ตามสัญญาเช่าซื้อที่ถึงกำหนดชำระภายในหนึ่งปี	7	7,385,174,205	5,745,863,479	6,572,350,720	5,180,799,214
ลูกหนี้ตามสัญญาเช่าการเงินที่ถึงกำหนดชำระภายในหนึ่งปี	8	304,905,917	297,619,918	-	-
ลูกหนี้จากการซื้อสิทธิเรียกร้อง	9	939,369,488	831,170,503	-	-
ลูกหนี้เงินให้กู้ยืมที่ถึงกำหนดชำระภายในหนึ่งปี	10	88,641,553	44,467,105	88,641,553	44,467,105
ลูกหนี้เงินให้กู้ยืมระยะสั้นแก่กิจการที่เกี่ยวข้องกัน	23	-	-	1,170,000,000	845,000,000
สินทรัพย์รอการขาย	12	37,968,839	24,137,601	36,563,240	22,332,002
สินทรัพย์หมุนเวียนอื่น		226,261,081	151,017,521	156,969,449	90,776,145
รวมสินทรัพย์หมุนเวียน		9,141,807,576	7,536,985,073	8,088,866,015	6,593,949,168
สินทรัพย์ไม่หมุนเวียน					
ลูกหนี้ตามสัญญาเช่าซื้อที่ถึงกำหนดชำระเกินกว่าหนึ่งปี	7	13,455,277,422	10,242,107,039	12,582,576,210	9,680,062,653
ลูกหนี้ตามสัญญาเช่าการเงินที่ถึงกำหนดชำระเกินกว่าหนึ่งปี	8	370,363,873	319,333,511	-	-
ลูกหนี้เงินให้กู้ยืมที่ถึงกำหนดชำระเกินกว่าหนึ่งปี	10	21,959,490	15,367,314	21,959,490	15,367,314
เงินลงทุนในบริษัทย่อย	13	-	-	446,913,607	446,913,607
เงินลงทุนระยะยาวอื่น	14	311,040	311,040	-	-
ที่ดิน อาคารและอุปกรณ์	15	54,981,238	49,786,458	51,958,636	46,920,612
สินทรัพย์ไม่มีตัวตน	16	22,626,090	24,373,830	18,445,504	19,796,222
สินทรัพย์ไม่หมุนเวียนอื่น	17	28,272,013	26,618,469	5,292,243	5,181,258
รวมสินทรัพย์ไม่หมุนเวียน		13,953,791,166	10,677,897,661	13,127,145,690	10,214,241,666
รวมสินทรัพย์		23,095,598,742	18,214,882,734	21,216,011,705	16,808,190,834

หมายเหตุประกอบงบการเงินเป็นส่วนหนึ่งของงบการเงินนี้

งบแสดงฐานะการเงิน (ต่อ)

บริษัท เอเซียเสรีมกิจสิทธิ์ จำกัด (มหาชน) และบริษัทย่อย

ณ วันที่ 31 ธันวาคม 2555

(หน่วย: บาท)

หมายเหตุ	งบการเงินรวม		งบการเงินเฉพาะกิจการ	
	31 ธันวาคม 2555	31 ธันวาคม 2554	31 ธันวาคม 2555	31 ธันวาคม 2554
หนี้สินและส่วนของผู้ถือหุ้น				
หนี้สินหมุนเวียน				
เงินเบิกเกินบัญชีและเงินกู้ยืมระยะสั้นจากธนาคาร	18, 23	2,778,711,666	2,898,910,365	1,729,963,796
เงินกู้ยืมระยะยาวจากกิจการที่เกี่ยวข้องกัน				
ที่ถึงกำหนดชำระภายในหนึ่งปี	23	2,000,000,000	300,000,000	1,500,000,000
เงินกู้ยืมระยะยาวจากธนาคาร				
ที่ถึงกำหนดชำระภายในหนึ่งปี	20	4,300,000,000	1,300,000,000	4,300,000,000
หุ้นกู้ชนิดไม่มีประกันที่ถึงกำหนดชำระภายในหนึ่งปี	21, 23	699,781,934	-	699,781,934
เจ้าหนี้กิจการที่เกี่ยวข้องกัน	23	542,288	483,534	411,479
เงินกู้ยืมระยะสั้นอื่น	19	7,701,904,092	4,270,345,981	7,592,706,841
ภาษีเงินได้ค้างจ่าย		84,714,501	76,423,116	72,931,614
หนี้สินหมุนเวียนอื่น		327,994,624	280,762,928	231,284,489
รวมหนี้สินหมุนเวียน		17,893,649,105	9,126,925,924	16,127,080,153
หนี้สินไม่หมุนเวียน				
เงินกู้ยืมระยะยาวจากกิจการที่เกี่ยวข้องกัน				
- สุทธิจากส่วนที่ถึงกำหนดชำระภายในหนึ่งปี	23	-	2,000,000,000	-
เงินกู้ยืมระยะยาวจากธนาคาร				
- สุทธิจากส่วนที่ถึงกำหนดชำระภายในหนึ่งปี	20	700,000,000	4,300,000,000	700,000,000
หุ้นกู้ชนิดไม่มีประกัน				
- สุทธิจากส่วนที่ถึงกำหนดชำระภายในหนึ่งปี	21, 23	998,145,007	699,314,416	998,145,007
เงินวางประกันการเช่า		715,000	-	-
สำรองผลประโยชน์ระยะยาวของพนักงาน	22	49,557,412	42,694,072	41,682,853
รวมหนี้สินไม่หมุนเวียน		1,748,417,419	7,042,008,488	1,739,827,860
รวมหนี้สิน		19,642,066,524	16,168,934,412	17,866,908,013
				14,842,275,882

หมายเหตุประกอบงบการเงินเป็นส่วนหนึ่งของงบการเงินนี้

งบแสดงฐานะการเงิน (ต่อ)

บริษัท เอเซียเสริมกิจสิทธิ์ จำกัด (มหาชน) และบริษัทย่อย

ณ วันที่ 31 ธันวาคม 2555

(หน่วย: บาท)

หมายเหตุ	งบการเงินรวม		งบการเงินเฉพาะกิจการ	
	31 ธันวาคม	31 ธันวาคม	31 ธันวาคม	31 ธันวาคม
	2555	2554	2555	2554
ส่วนของผู้ถือหุ้น				
ทุนเรือนหุ้น	25			
ทุนจดทะเบียน				
หุ้นสามัญ 345,000,000 หุ้น มูลค่าหุ้นละ 5 บาท				
(2554: หุ้นสามัญ 230,000,000 หุ้น มูลค่าหุ้นละ 5 บาท)	1,725,000,000	1,150,000,000	1,725,000,000	1,150,000,000
ทุนที่ออกและชำระแล้ว				
หุ้นสามัญ 345,000,000 หุ้น มูลค่าหุ้นละ 5 บาท				
(2554: หุ้นสามัญ 230,000,000 หุ้น มูลค่าหุ้นละ 5 บาท)	1,725,000,000	1,150,000,000	1,725,000,000	1,150,000,000
ส่วนเกินมูลค่าหุ้น	715,415,690	141,185,450	715,415,690	141,185,450
ผลต่างจากการปรับโครงสร้างผู้ถือหุ้น	4,188,003	4,188,003	-	-
กำไรสะสม				
จัดสรรแล้ว - สำรองตามกฎหมาย	26	99,900,635	76,702,710	99,900,635
ยังไม่ได้จัดสรร	909,027,890	673,872,159	808,787,367	598,026,792
รวมส่วนของผู้ถือหุ้น	3,453,532,218	2,045,948,322	3,349,103,692	1,965,914,952
รวมหนี้สินและส่วนของผู้ถือหุ้น	23,095,598,742	18,214,882,734	21,216,011,705	16,808,190,834

หมายเหตุประกอบงบการเงินเป็นส่วนหนึ่งของงบการเงินนี้

งบกำไรขาดทุนเบ็ดเสร็จ

บริษัท เอเซียเซรามิกส์ จำกัด (มหาชน) และบริษัทย่อย
สำหรับปีสิ้นสุดวันที่ 31 ธันวาคม 2555

(หน่วย: บาท)

หมายเหตุ	งบการเงินรวม		งบการเงินเฉพาะกิจการ	
	2555	2554	2555	2554
รายได้				
รายได้จากดอกผลเช่าซื้อ	1,608,018,706	1,297,181,717	1,471,929,961	1,202,933,139
รายได้จากการซื้อสิทธิเรียกร้อง	100,100,391	88,163,275	-	-
รายได้จากสัญญาเช่าการเงิน	56,400,950	55,909,995	-	-
รายได้ดอกเบี้ยเงินให้กู้ยืม 23	10,354,155	5,549,688	45,633,695	25,257,681
รายได้จากค่าปรับล่าช้า	64,590,687	43,796,203	60,529,513	40,270,077
รายได้จากการแนะนำลูกค้าเกี่ยวกับประกันภัย	143,949,493	97,944,946	137,640,636	93,505,020
เงินปันผลรับ	73,125	55,575	39,538,112	17,595,569
รายได้อื่น	67,947,986	68,143,923	55,995,388	58,544,100
รวมรายได้	2,051,435,493	1,656,745,322	1,811,267,305	1,438,105,586
ค่าใช้จ่าย				
ค่าใช้จ่ายในการขาย	131,232,752	107,901,953	106,172,834	87,536,006
ค่าใช้จ่ายในการบริหาร	443,085,727	378,925,158	357,181,874	300,237,125
หนี้สูญและหนี้สงสัยจะสูญ	97,890,220	58,697,048	84,248,544	48,448,165
รวมค่าใช้จ่าย	672,208,699	545,524,159	547,603,252	436,221,296
กำไรก่อนค่าใช้จ่ายทางการเงินและภาษีเงินได้นิติบุคคล	1,379,226,794	1,111,221,163	1,263,664,053	1,001,884,290
ค่าใช้จ่ายทางการเงิน 23	(732,840,232)	(624,356,599)	(666,069,724)	(562,359,555)
กำไรก่อนภาษีเงินได้นิติบุคคล	646,386,562	486,864,564	597,594,329	439,524,735
ค่าใช้จ่ายภาษีเงินได้	(158,032,906)	(155,327,691)	(133,635,829)	(130,493,109)
กำไรสำหรับปี	488,353,656	331,536,873	463,958,500	309,031,626
กำไรขาดทุนเบ็ดเสร็จอื่นสำหรับปี	-	-	-	-
กำไรขาดทุนเบ็ดเสร็จรวมสำหรับปี	488,353,656	331,536,873	463,958,500	309,031,626
กำไรต่อหุ้นขั้นพื้นฐาน 28				
กำไรสุทธิ	1.63	1.44	1.55	1.34
จำนวนหุ้นสามัญถัวเฉลี่ยถ่วงน้ำหนัก (หุ้น)	299,439,891	230,000,000	299,439,891	230,000,000

หมายเหตุประกอบงบการเงินเป็นส่วนหนึ่งของงบการเงินนี้

งบแสดงการเปลี่ยนแปลงส่วนของผู้ถือหุ้น

บริษัท เอเชียเซิร์มกิจลีสซิ่ง จำกัด (มหาชน) และบริษัทย่อย

สำหรับปีสิ้นสุดวันที่ 31 ธันวาคม 2555

(หน่วย: บาท)

งบการเงินรวม						
หมายเหตุ	ทุนเรือนหุ้น ที่ออกและ ชำระแล้ว	ส่วนเกิน มูลค่าหุ้น	ผลต่างจากการ ปรับ โครงสร้าง ผู้ถือหุ้น	กำไรสะสม		รวม
				จัดสรรแล้ว- สำรองตาม กฎหมาย	ยังไม่ได้ จัดสรร	
ยอดคงเหลือ ณ วันที่ 31 ธันวาคม 2553	1,150,000,000	141,185,450	4,188,003	61,251,128	560,186,868	1,916,811,449
กำไรขาดทุนเบ็ดเสร็จรวมสำหรับปี	-	-	-	-	331,536,873	331,536,873
สำรองตามกฎหมาย	-	-	-	15,451,582	(15,451,582)	-
เงินปันผลจ่าย 32	-	-	-	-	(202,400,000)	(202,400,000)
ยอดคงเหลือ ณ วันที่ 31 ธันวาคม 2554	1,150,000,000	141,185,450	4,188,003	76,702,710	673,872,159	2,045,948,322
ยอดคงเหลือ ณ วันที่ 31 ธันวาคม 2554	1,150,000,000	141,185,450	4,188,003	76,702,710	673,872,159	2,045,948,322
กำไรขาดทุนเบ็ดเสร็จรวมสำหรับปี	-	-	-	-	488,353,656	488,353,656
สำรองตามกฎหมาย	-	-	-	23,197,925	(23,197,925)	-
เงินปันผลจ่าย 32	-	-	-	-	(230,000,000)	(230,000,000)
หุ้นสามัญเพิ่มทุน 25	575,000,000	575,000,000	-	-	-	1,150,000,000
ค่าใช้จ่ายในการออกหุ้นสามัญเพิ่มทุน 25	-	(769,760)	-	-	-	(769,760)
ยอดคงเหลือ ณ วันที่ 31 ธันวาคม 2555	1,725,000,000	715,415,690	4,188,003	99,900,635	909,027,890	3,453,532,218

หมายเหตุประกอบงบการเงินเป็นส่วนหนึ่งของงบการเงินนี้

งบแสดงการเปลี่ยนแปลงส่วนของผู้ถือหุ้น

บริษัท เอเซียเสรีมกิจลิสซิ่ง จำกัด (มหาชน) และบริษัทย่อย
สำหรับปีสิ้นสุดวันที่ 31 ธันวาคม 2555

(หน่วย: บาท)

งบการเงินเฉพาะกิจการ					
หมายเหตุ	ทุนเรือนหุ้น ที่ออกและ ชำระแล้ว	ส่วนเกิน มูลค่าหุ้น	กำไรสะสม		รวม
			จัดสรรแล้ว- สำรอง ตามกฎหมาย	ยังไม่ได้ จัดสรร	
ยอดคงเหลือ ณ วันที่ 31 ธันวาคม 2553	1,150,000,000	141,185,450	61,251,128	506,846,748	1,859,283,326
กำไรขาดทุนเบ็ดเสร็จรวมสำหรับปี	-	-	-	309,031,626	309,031,626
สำรองตามกฎหมาย	-	-	15,451,582	(15,451,582)	-
เงินปันผลจ่าย 32	-	-	-	(202,400,000)	(202,400,000)
ยอดคงเหลือ ณ วันที่ 31 ธันวาคม 2554	1,150,000,000	141,185,450	76,702,710	598,026,792	1,965,914,952
ยอดคงเหลือ ณ วันที่ 31 ธันวาคม 2554	1,150,000,000	141,185,450	76,702,710	598,026,792	1,965,914,952
กำไรขาดทุนเบ็ดเสร็จรวมสำหรับปี	-	-	-	463,958,500	463,958,500
สำรองตามกฎหมาย	-	-	23,197,925	(23,197,925)	-
เงินปันผลจ่าย 32	-	-	-	(230,000,000)	(230,000,000)
หุ้นสามัญเพิ่มทุน 25	575,000,000	575,000,000	-	-	1,150,000,000
ค่าใช้จ่ายในการออกหุ้นสามัญเพิ่มทุน 25	-	(769,760)	-	-	(769,760)
ยอดคงเหลือ ณ วันที่ 31 ธันวาคม 2555	1,725,000,000	715,415,690	99,900,635	808,787,367	3,349,103,692

หมายเหตุประกอบงบการเงินเป็นส่วนหนึ่งของงบการเงินนี้

งบกระแสเงินสด

บริษัท เอเซียเสริมกิจสิทธิ์ จำกัด (มหาชน) และบริษัทย่อย
สำหรับปีสิ้นสุดวันที่ 31 ธันวาคม 2555

(หน่วย: บาท)

	งบการเงินรวม		งบการเงินเฉพาะกิจการ	
	2555	2554	2555	2554
กระแสเงินสดจากกิจกรรมดำเนินงาน				
กำไรก่อนภาษี	646,386,562	486,864,564	597,594,329	439,524,735
รายการปรับกระทบยอดกำไรก่อนภาษีเป็นเงินสดรับ (จ่าย)				
จากกิจกรรมดำเนินงาน:				
หนี้สูญและค่าเผื่อหนี้สงสัยจะสูญ	97,890,220	58,697,048	84,248,544	48,448,165
ค่าเพื่อการลดมูลค่าของสินทรัพย์รอการขาย (โอนกลับ)	3,950,117	593,219	4,710,936	(1,560,282)
ค่าเพื่อการลดมูลค่าของเงินลงทุนระยะยาวอื่น (โอนกลับ)	-	(26,880)	-	-
ค่าเสื่อมราคา	16,254,392	14,869,299	14,675,896	12,660,047
ค่าตัดจำหน่ายสินทรัพย์ไม่มีตัวตน	3,069,206	2,725,361	2,528,184	2,355,650
ค่าตัดจำหน่ายอุปกรณ์	56	-	33	-
สำรองผลประโยชน์ระยะยาวของพนักงาน	7,330,610	7,168,997	5,863,982	5,820,903
กำไรจากการปรับมูลค่าเงินลงทุน	(1,608,750)	(862,875)	(1,608,750)	(862,875)
กำไรจากการขายอุปกรณ์และยานพาหนะ	(2,572,303)	(994,501)	(517,516)	(684,713)
รายได้ดอกเบี้ย	(1,752,087,736)	(1,428,155,540)	(1,517,563,656)	(1,228,190,820)
ค่าใช้จ่ายดอกเบี้ย	730,300,271	621,231,543	663,529,763	559,944,636
เงินปันผลรับ	(73,125)	(55,575)	(39,538,112)	(17,595,569)
ขาดทุนจากการดำเนินงานก่อนการเปลี่ยนแปลงในสินทรัพย์				
และหนี้สินดำเนินงาน	(251,160,480)	(237,945,340)	(186,076,367)	(180,140,123)
สินทรัพย์ดำเนินงาน (เพิ่มขึ้น) ลดลง				
ลูกหนี้ตามสัญญาเช่าซื้อ	(4,833,125,991)	(2,316,345,131)	(4,281,710,838)	(2,054,003,168)
ลูกหนี้ตามสัญญาเช่าการเงิน	(48,180,638)	(25,068,917)	-	-
ลูกหนี้จากการซื้อสิทธิเรียกร้อง	(124,519,446)	(154,370,570)	-	-
ลูกหนี้เงินให้กู้ยืม	(52,754,539)	(38,789,854)	(52,754,539)	(43,011,349)
ลูกหนี้เงินให้กู้ยืมระยะสั้นแก่กิจการที่เกี่ยวข้องกัน	-	-	(325,000,000)	(845,000,000)
สินทรัพย์รอการขาย	(26,953,503)	(6,556,058)	(28,114,322)	(11,829,395)
สินทรัพย์หมุนเวียนอื่น	(67,210,723)	33,304,455	(61,419,875)	37,178,403
สินทรัพย์ไม่หมุนเวียนอื่น	(46,937,554)	(35,242,405)	(35,242,442)	(12,901,347)

หมายเหตุประกอบงบการเงินเป็นส่วนหนึ่งของงบการเงินนี้

งบกระแสเงินสด (ต่อ)

บริษัท เอเซียเสรีมกิจลิสซิ่ง จำกัด (มหาชน) และบริษัทย่อย
สำหรับปีสิ้นสุดวันที่ 31 ธันวาคม 2555

(หน่วย: บาท)

	งบการเงินรวม		งบการเงินเฉพาะกิจการ	
	2555	2554	2555	2554
หนี้สินดำเนินงานเพิ่มขึ้น (ลดลง)				
หนี้สินหมุนเวียนอื่น	37,170,459	28,166,234	23,007,648	30,870,635
เงินวางประกันการเช่า	715,000	-	-	-
เงินสดจ่ายผลประโยชน์ระยะยาวของพนักงาน	(467,270)	(1,285,210)	(467,270)	(1,285,210)
เงินสดใช้ไปในกิจกรรมดำเนินงาน	(5,413,424,685)	(2,754,132,796)	(4,947,778,005)	(3,080,121,554)
ดอกเบี้ยรับ	1,692,236,804	1,410,185,279	1,464,079,698	1,211,487,377
ดอกเบี้ยจ่าย	(733,666,069)	(627,387,321)	(669,572,054)	(562,839,199)
จ่ายภาษีเงินได้	(150,632,424)	(133,976,290)	(125,768,816)	(109,339,069)
เงินสดสุทธิใช้ไปในกิจกรรมดำเนินงาน	(4,605,486,374)	(2,105,311,128)	(4,279,039,177)	(2,540,812,445)
กระแสเงินสดจากกิจกรรมลงทุน				
ซื้ออุปกรณ์และยานพาหนะ	(19,903,109)	(22,787,470)	(18,165,084)	(21,213,657)
ซื้อสินทรัพย์ไม่มีตัวตน	(1,321,466)	(2,637,784)	(1,177,466)	(1,784,199)
เงินสดรับจากการจำหน่ายอุปกรณ์และยานพาหนะ	2,575,079	994,600	517,544	684,787
เงินปันผลรับ	73,125	55,575	39,538,112	17,595,569
เงินสดสุทธิได้มาจาก (ใช้ไปใน) กิจกรรมลงทุน	(18,576,371)	(24,375,079)	20,713,106	(4,717,500)
กระแสเงินสดจากกิจกรรมจัดหาเงิน				
เงินกู้ยืมระยะสั้นจากธนาคารเพิ่มขึ้น (ลดลง)	(171,252,130)	176,500,927	(900,000,000)	700,000,000
เงินกู้ยืมระยะสั้นจากกิจการที่เกี่ยวข้องกันลดลง	-	(60,000,000)	-	-
เงินกู้ยืมระยะสั้นอื่นเพิ่มขึ้น	3,440,200,000	1,334,900,000	3,440,200,000	1,234,900,000
จ่ายชำระคืนเงินกู้ยืมระยะยาวจากกิจการที่เกี่ยวข้องกัน	(300,000,000)	-	-	-
เงินกู้ยืมระยะยาวจากธนาคารเพิ่มขึ้น	700,000,000	2,720,000,000	700,000,000	2,720,000,000
จ่ายชำระคืนเงินกู้ยืมระยะยาวจากธนาคาร	(1,300,000,000)	(1,500,000,000)	(1,300,000,000)	(1,500,000,000)
เงินปันผลจ่าย	(230,000,000)	(202,400,000)	(230,000,000)	(202,400,000)
เงินสดรับจากการออกหุ้นเพิ่มทุน	1,150,000,000	-	1,150,000,000	-
ค่าใช้จ่ายในการออกหุ้นเพิ่มทุน	(769,760)	-	(769,760)	-
เงินสดรับจากการออกหุ้นกู้	1,000,000,000	-	1,000,000,000	-
เงินสดสุทธิได้มาจากกิจกรรมจัดหาเงิน	4,288,178,110	2,469,000,927	3,859,430,240	2,952,500,000
เงินสดและรายการเทียบเท่าเงินสดเพิ่มขึ้น (ลดลง) สุทธิ	(335,884,635)	339,314,720	(398,895,831)	406,970,055
เงินสดและรายการเทียบเท่าเงินสดต้นปี	421,078,331	81,763,611	388,944,087	(18,025,968)
เงินสดและรายการเทียบเท่าเงินสดปลายปี (หมายเหตุ 24)	85,193,696	421,078,331	(9,951,744)	388,944,087

หมายเหตุประกอบงบการเงินเป็นส่วนหนึ่งของงบการเงินนี้

หมายเหตุประกอบงบการเงินรวม

บริษัท เอเซียเสริมกิจสลิซซิ่ง จำกัด (มหาชน) และบริษัทย่อย

สำหรับปีสิ้นสุดวันที่ 31 ธันวาคม 2555

1. ข้อมูลทั่วไป

บริษัท เอเซียเสริมกิจสลิซซิ่ง จำกัด (มหาชน) (ซึ่งต่อไปนี้จะเรียกว่า “บริษัทฯ”) เป็นบริษัทมหาชนซึ่งจัดตั้งและมีภูมิลำเนาในประเทศไทย โดยมีบริษัท ซิสส์ โฟแนนซ์ จำกัด บริษัท เอเค เอ็นเตอร์ไพรส์ (ประเทศไทย) จำกัด และบริษัท ซิสส์ อินเทอร์เน็ตซันแนล (มาเลเซีย) จำกัด ซึ่งเป็นผู้ถือหุ้นกลุ่มเดียวกันเป็นผู้ถือหุ้นใหญ่ และมีบริษัท ซิสส์ โฮลดิ้ง จำกัด เป็นบริษัทใหญ่ของกลุ่มบริษัท ธุรกิจหลักของบริษัทฯ คือการให้บริการเช่าซื้อรถยนต์ ที่อยู่ตามที่ตั้งทะเบียนของบริษัทฯ อยู่ที่ เลขที่ 175 อาคารสารคดีตึกยาวเวอร์ ชั้น 24 ถนนสาทรใต้ แขวงทุ่งมหาเมฆ เขตสาทร กรุงเทพมหานคร

2. เกณฑ์ในการจัดทำการเงิน

2.1 งบการเงินนี้จัดทำขึ้นตามมาตรฐานการบัญชีที่กำหนดในพระราชบัญญัติวิชาชีพบัญชี พ.ศ. 2547 โดยแสดงรายการในงบการเงินตามข้อกำหนดในประกาศกรมพัฒนาธุรกิจการค้าลงวันที่ 28 กันยายน 2554 ออกตามความในพระราชบัญญัติการบัญชี พ.ศ. 2543

งบการเงินฉบับภาษาไทยเป็นงบการเงินฉบับที่บริษัทฯ ใช้เป็นทางการตามกฎหมาย งบการเงินฉบับภาษาอังกฤษแปลมาจากงบการเงินฉบับภาษาไทยนี้

งบการเงินนี้ได้จัดทำขึ้นโดยใช้เกณฑ์ราคาทุนเดิมวันแต่จะได้เปิดเผยเป็นอย่างอื่นในนโยบายการบัญชี

2.2 เกณฑ์ในการจัดทำการเงินรวม

ก) งบการเงินรวมนี้ได้จัดทำขึ้นโดยรวมงบการเงินของบริษัท เอเซียเสริมกิจสลิซซิ่ง จำกัด (มหาชน) และบริษัทย่อยดังต่อไปนี้

บริษัทย่อย	ลักษณะธุรกิจ	จัดตั้งขึ้นในประเทศ	อัตราร้อยละของการถือหุ้น	
			2555 (ร้อยละ)	2554 (ร้อยละ)
บริษัท กรุงเทพแกรนด์แปซิฟิคส์ จำกัด (มหาชน)	เช่าซื้อ สลิซซิ่ง และรับซื้อสิทธิเรียกร้องจากลูกหนี้	ไทย	99.99	99.99

ข) บริษัทฯ นำงบการเงินของบริษัทย่อยมารวมในการจัดทำการเงินรวมตั้งแต่วันที่บริษัทฯ มีอำนาจในการควบคุมบริษัทย่อย จนถึงวันที่บริษัทฯ สิ้นสุดการควบคุมบริษัทย่อยนั้น

ค) งบการเงินของบริษัทย่อยได้จัดทำขึ้นโดยใช้นโยบายการบัญชีที่สำคัญเช่นเดียวกันกับของบริษัทฯ

ง) ยอดคงค้างระหว่างบริษัทฯ และบริษัทย่อย รายการค้าระหว่างกันที่มีสาระสำคัญได้ถูกตัดออกจากงบการเงินรวมนี้แล้ว ทั้งนี้ เนื่องจากบริษัทฯ และบริษัทย่อยมีคณะกรรมการและกลุ่มผู้ถือหุ้นเดิมร่วมกันทั้งก่อนและหลังจากที่บริษัทฯ เข้าซื้อกิจการของบริษัทย่อย ดังนั้น บริษัทฯ จึงบันทึกผลต่างระหว่างมูลค่าตามบัญชีของสินทรัพย์สุทธิของบริษัทย่อยและราคาทุนที่จ่ายซื้อจำนวน 4.2 ล้านบาท เป็นรายการในส่วนของผู้ถือหุ้น

2.3 บริษัทฯ จัดทำการเงินเฉพาะกิจการเพื่อประโยชน์ต่อสาธารณะ โดยแสดงเงินลงทุนในบริษัทย่อย ตามวิธีราคาทุน

3. มาตรฐานการบัญชีใหม่ที่ยังไม่มีผลบังคับใช้

สภาวิชาชีพบัญชีได้ออกมาตรฐานการบัญชีฉบับปรับปรุงและมาตรฐานการบัญชีใหม่ซึ่งมีผลบังคับใช้สำหรับรอบระยะเวลาบัญชีที่เริ่มในหรือหลังวันที่ 1 มกราคม 2556 ตามรายละเอียดข้างล่างนี้

มาตรฐานการบัญชี

ฉบับที่ 12	ภาษีเงินได้
ฉบับที่ 20 (ปรับปรุง 2552)	การบัญชีสำหรับเงินอุดหนุนจากรัฐบาล และการเปิดเผยข้อมูลเกี่ยวกับความช่วยเหลือจากรัฐบาล
ฉบับที่ 21 (ปรับปรุง 2552)	ผลกระทบจากการเปลี่ยนแปลงของอัตราแลกเปลี่ยนเงินตราต่างประเทศ

มาตรฐานการรายงานทางการเงิน

ฉบับที่ 8	ส่วนงานดำเนินงาน
-----------	------------------

การตีความมาตรฐานการบัญชี

ฉบับที่ 10	ความช่วยเหลือจากรัฐบาล - กรณีที่ไม่มีความเกี่ยวข้องอย่างเฉพาะเจาะจงกับกิจกรรมดำเนินงาน
ฉบับที่ 21	ภาษีเงินได้ - การได้รับประโยชน์จากสินทรัพย์ที่ไม่ได้คิด ค่าเสื่อมราคาใหม่ที่
ฉบับที่ 25	ภาษีเงินได้ - การเปลี่ยนแปลงสภาพทางภาษีของกิจการหรือของผู้ถือหุ้น

ฝ่ายบริหารของบริษัทฯ เชื่อว่ามาตรฐานการบัญชีข้างต้นจะไม่มีผลกระทบอย่างเป็นสาระสำคัญต่อการเงินเมื่อนำมาถือปฏิบัติ ยกเว้นมาตรฐานการบัญชีดังต่อไปนี้

มาตรฐานการบัญชี ฉบับที่ 12 เรื่อง ภาษีเงินได้

มาตรฐานการบัญชีฉบับนี้กำหนดให้กิจการระบุผลแตกต่างชั่วคราวที่เกิดจากความแตกต่างของมูลค่าสินทรัพย์และหนี้สินระหว่างเกณฑ์ทางบัญชีและภาษีอากร เพื่อรับรู้ผลกระทบทางภาษีเป็นสินทรัพย์หรือหนี้สินภาษีเงินได้รอการตัดบัญชีตามหลักเกณฑ์ที่กำหนด การนำมาตรฐานการบัญชีดังกล่าวมาถือปฏิบัติในปี 2556 จะมีผลทำให้บริษัทฯ และบริษัทย่อยมีกำไรสำหรับปี 2555 เพิ่มขึ้นประมาณ 6.16 ล้านบาท (0.02 บาทต่อหุ้น) และมีกำไรสะสมยกมาของปี 2555 เพิ่มขึ้นประมาณ 56.60 ล้านบาท (0.25 บาทต่อหุ้น) (เฉพาะบริษัทฯ: มีกำไรสำหรับปี 2555 เพิ่มขึ้นประมาณ 3.92 ล้านบาท หรือ 0.01 บาทต่อหุ้น และมีกำไรสะสมยกมาของปี 2555 เพิ่มขึ้นประมาณ 20.34 ล้านบาท หรือ 0.09 บาทต่อหุ้น)

นอกจากนี้ สภาวิชาชีพบัญชีได้ออกประกาศสภาวิชาชีพบัญชี ฉบับที่ 30/2555 - 34/2555 ซึ่งลงประกาศในราชกิจจานุเบกษา เมื่อวันที่ 17 มกราคม 2556 ให้ใช้แนวปฏิบัติทางบัญชีและการตีความมาตรฐานการบัญชี ดังต่อไปนี้

วันที่มีผลบังคับใช้

แนวปฏิบัติทางบัญชีเกี่ยวกับการโอนและการรับโอนสินทรัพย์ทางการเงิน	1 มกราคม 2556
การตีความมาตรฐานการบัญชี	
ฉบับที่ 29	การเปิดเผยข้อมูลของข้อตกลงสัมปทานบริการ 1 มกราคม 2557
การตีความมาตรฐานการรายงานทางการเงิน	
ฉบับที่ 4	การประเมินว่าข้อตกลงประกอบด้วยสัญญาเช่าหรือไม่ 1 มกราคม 2557
ฉบับที่ 12	ข้อตกลงสัมปทานบริการ 1 มกราคม 2557
ฉบับที่ 13	โปรแกรมสิทธิพิเศษแก่ลูกค้า 1 มกราคม 2557

ฝ่ายบริหารของบริษัทฯ ได้ประเมินแล้วเห็นว่ามาตรฐานการบัญชีข้างต้นไม่เกี่ยวข้องกับธุรกิจของบริษัทฯ และบริษัทย่อย

4. นโยบายการบัญชีที่สำคัญ

4.1 การรับรู้รายได้

- ก) รายได้จากดอกผลเช่าซื้อ/รายได้จากสัญญาเช่าการเงิน/รายได้ดอกเบี้ยจากเงินให้กู้ยืม
บริษัทฯ และบริษัทย่อยรับรู้รายได้จากดอกผลเช่าซื้อ รายได้จากสัญญาเช่าการเงินและรายได้ดอกเบี้ยจากเงินให้กู้ยืมตามอัตราผลตอบแทนที่แท้จริงตามระยะเวลาของสัญญา โดยจะรับรู้ ไม่ว่าจะได้รับเงินได้หรือไม่ บริษัทฯ และบริษัทย่อยหยุดรับรู้รายได้เมื่อลูกหนี้ค้างชำระค่างวดเกินกว่า 6 งวด
- ข) รายได้จากการซื้อสิทธิเรียกร้อง
บริษัทย่อยบันทึกรายได้ค่าธรรมเนียมที่เกี่ยวข้องกับการซื้อสิทธิเรียกร้องเมื่อได้ทำสัญญาโอนสิทธิเรียกร้องและรับรู้รายได้ดอกเบี้ยจากการซื้อสิทธิเรียกร้องตามเกณฑ์สัดส่วนของเวลา บริษัทย่อยหยุดรับรู้รายได้ดอกเบี้ยเมื่อลูกหนี้ค้างชำระเกินกว่า 4 เดือน
- ค) รายได้ค่าเช่าตามสัญญาเช่าดำเนินงาน
บริษัทย่อยรับรู้รายได้ค่าเช่าตามสัญญาเช่าดำเนินงานตามระยะเวลาการเช่า
- ง) รายได้จากค่าปรับล่าช้า
รายได้จากค่าปรับล่าช้ารับรู้เป็นรายได้ตามเกณฑ์คงค้าง
- จ) รายได้จากการแนะนำลูกค้าเกี่ยวกับประกันภัย
รายได้จากการแนะนำลูกค้าเกี่ยวกับประกันภัยรับรู้เป็นรายได้ตามเกณฑ์คงค้าง

4.2 เงินสดและรายการเทียบเท่าเงินสด

เงินสดและรายการเทียบเท่าเงินสดในงบแสดงฐานะการเงิน หมายถึง เงินสดและเงินฝากธนาคาร และเงินลงทุนระยะสั้นที่มีสภาพคล่องสูง ซึ่งถึงกำหนดจ่ายคืนภายในระยะเวลาไม่เกิน 3 เดือน นับจากวันที่ได้มาและไม่มีข้อจำกัดในการเบิกใช้

เพื่อวัตถุประสงค์ในการจัดทำงบกระแสเงินสด เงินสดและรายการเทียบเท่าเงินสด หมายถึง เงินสดและรายการเทียบเท่าเงินสดที่กล่าวถึงข้างต้นหักด้วยเงินเบิกเกินบัญชีธนาคาร

4.3 ลูกหนี้และค่าเผื่อนี้สงสัยจะสูญ

ลูกหนี้ตามสัญญาเช่าซื้อ สัญญาเช่าการเงิน ลูกหนี้จากการซื้อสิทธิเรียกร้องและลูกหนี้เงินให้กู้ยืม แสดงด้วยจำนวนหนี้คงเหลือตามสัญญาหักด้วยดอกผลเช่าซื้อและดอกเบี้ยที่ยังไม่ถึงเป็นรายได้และ ค่าเผื่อนี้สงสัยจะสูญ

บริษัทฯ ตั้งค่าเผื่อนี้สงสัยจะสูญสำหรับลูกหนี้เช่าซื้อและลูกหนี้เงินให้กู้ยืมตามผลขาดทุน โดยประมาณที่อาจจะเก็บเงินจากลูกหนี้ไม่ได้ โดยพิจารณาจากสถานะปัจจุบันของลูกหนี้คงค้าง ความสามารถในการชำระหนี้ของลูกหนี้ ประสบการณ์และข้อมูลความเสียหายที่เกิดขึ้นจริงในอดีต

บริษัทย่อยตั้งค่าเผื่อนี้สงสัยจะสูญสำหรับลูกหนี้ตามสัญญาเช่าซื้อ ลูกหนี้ตามสัญญาเช่าการเงิน ลูกหนี้ตามสัญญาเงินให้กู้ยืมและลูกหนี้จากการซื้อสิทธิเรียกร้อง ซึ่งเป็นหนี้ที่เกิดจากสินเชื่อเพื่อการพาณิชย์ (Commercial loan) โดยพิจารณาจากสถานะและความสามารถในการชำระหนี้ของลูกหนี้และมูลค่าหลักประกัน

4.4 สินทรัพย์รอการขาย

สินทรัพย์รอการขายเป็นสินทรัพย์ซึ่งได้ยึดมาจากลูกหนี้ตามสัญญาเช่าซื้อและลูกหนี้ตามสัญญาเช่าการเงิน และได้แสดงไว้ในราคาทุน (ซึ่งส่วนใหญ่ประกอบด้วยค่ามัดจำที่ค้างชำระสุทธิ) หรือมูลค่าสุทธิที่คาดว่าจะขายได้แล้ว แต่ราคาใดจะต่ำกว่า โดยการตั้งค่าเผื่อนี้มูลค่าลดลงสำหรับสินทรัพย์ที่ยึดคืน

4.5 เงินลงทุน

เงินลงทุนในหลักทรัพย์เพื่อค้าแสดงตามมูลค่ายุติธรรม การเปลี่ยนแปลงในมูลค่ายุติธรรมของหลักทรัพย์บันทึกในส่วนของการกำไรหรือขาดทุน

มูลค่ายุติธรรมของหลักทรัพย์ในความต้องการของตลาดคำนวณจากราคาเสนอซื้อหลังสุด ณ สิ้นวันทำการสุดท้ายของปีของตลาดหลักทรัพย์แห่งประเทศไทย

เงินลงทุนในตราสารทุนที่ไม่อยู่ในความต้องการของตลาดถือเป็นเงินลงทุนทั่วไปซึ่งแสดงในราคาทุนสุทธิจากค่าเพื่อการด้อยค่า (ถ้ามี)

เงินลงทุนในบริษัทย่อยที่แสดงอยู่ในงบการเงินเฉพาะกิจการแสดงมูลค่าตามวิธีราคาทุน

บริษัทฯ และบริษัทย่อยใช้วิธีถัวเฉลี่ยถ่วงน้ำหนักในการคำนวณต้นทุนของเงินลงทุน

4.6 ที่ดิน อาคารและอุปกรณ์ และค่าเสื่อมราคา

ที่ดินแสดงมูลค่าตามราคาทุน อาคารและอุปกรณ์แสดงมูลค่าตามราคาทุนหักด้วยค่าเสื่อมราคาสะสมและค่าเพื่อการด้อยค่า (ถ้ามี) ค่าเสื่อมราคาของอาคารและอุปกรณ์คำนวณจากราคาทุนของสินทรัพย์โดยวิธีเส้นตรงตามอายุการให้ประโยชน์โดยประมาณดังต่อไปนี้

อาคาร 20 ปี

เครื่องตกแต่ง ติดตั้งและอุปกรณ์สำนักงาน 5 ปี

ยานพาหนะ 5 ปี

ค่าเสื่อมราคารวมอยู่ในการคำนวณผลการดำเนินงาน

ไม่มีการคิดค่าเสื่อมราคาสำหรับที่ดินและส่วนปรับปรุงอาคารระหว่างก่อสร้าง

บริษัทฯ และบริษัทย่อยตัดรายการที่ดิน อาคาร และอุปกรณ์ ออกจากบัญชี เมื่อจำหน่ายสินทรัพย์หรือคาดว่าจะไม่ได้รับประโยชน์เชิงเศรษฐกิจในอนาคตจากการใช้หรือการจำหน่ายสินทรัพย์ รายการผลกำไรหรือขาดทุนจากการจำหน่ายสินทรัพย์ (ผลต่างระหว่างสิ่งตอบแทนสุทธิที่ได้รับจากการจำหน่ายสินทรัพย์กับมูลค่าตามบัญชีของสินทรัพย์นั้น) จะรับรู้ในส่วนของกำไรหรือขาดทุนเมื่อบริษัทฯ และบริษัทย่อยตัดรายการสินทรัพย์นั้นออกจากบัญชี

4.7 สินทรัพย์ไม่มีตัวตน

บริษัทฯ และบริษัทย่อยบันทึกต้นทุนเริ่มแรกของสินทรัพย์ไม่มีตัวตนตามราคาทุน ภายหลังการรับรู้รายการเริ่มแรก สินทรัพย์ไม่มีตัวตนแสดงมูลค่าตามราคาทุนหักค่าตัดจำหน่ายสะสมและค่าเพื่อการด้อยค่า (ถ้ามี) ของสินทรัพย์นั้น

บริษัทฯ และบริษัทย่อยตัดจำหน่ายสินทรัพย์ไม่มีตัวตนที่มีอายุการให้ประโยชน์จำกัดอย่างมีระบบตลอดอายุการให้ประโยชน์เชิงเศรษฐกิจของสินทรัพย์นั้น และจะประเมินการด้อยค่าของสินทรัพย์ดังกล่าวเมื่อมีข้อบ่งชี้ว่าสินทรัพย์นั้นเกิดการด้อยค่า บริษัทฯ และบริษัทย่อยจะทบทวนระยะเวลาการตัดจำหน่ายและวิธีการตัดจำหน่ายของสินทรัพย์ไม่มีตัวตนดังกล่าวทุกสิ้นปีเป็นอย่างน้อย ค่าตัดจำหน่ายรับรู้เป็นค่าใช้จ่ายในส่วนของกำไรหรือขาดทุน สินทรัพย์ไม่มีตัวตนที่มีอายุการให้ประโยชน์จำกัดมีดังนี้

โปรแกรมคอมพิวเตอร์ 10 ปี

ค่าตัดจำหน่ายรวมอยู่ในการคำนวณผลการดำเนินงาน

ไม่มีการคิดค่าตัดจำหน่ายสำหรับโปรแกรมคอมพิวเตอร์ระหว่างติดตั้ง

4.8 รายการธุรกิจกับบุคคลหรือกิจการที่เกี่ยวข้องกัน

บุคคลหรือกิจการที่เกี่ยวข้องกันกับบริษัทฯ หมายถึง บุคคลหรือกิจการที่มีอำนาจควบคุมบริษัทฯ หรือถูกบริษัทฯ ควบคุมไม่ว่าจะเป็นโดยทางตรงหรือทางอ้อม หรืออยู่ภายใต้การควบคุมเดียวกันกับ บริษัทฯ

นอกจากนี้ บุคคลหรือกิจการที่เกี่ยวข้องกันยังหมายรวมถึงบริษัทร่วมและบุคคลที่มีสิทธิออกเสียงโดยทางตรงหรือทางอ้อมซึ่งทำให้มีอิทธิพลอย่างเป็นสาระสำคัญต่อบริษัทฯ ผู้บริหารสำคัญ กรรมการหรือพนักงานของบริษัทฯ ที่มีอำนาจในการวางแผนและควบคุมการดำเนินงานของบริษัทฯ

4.9 สัญญาเช่าระยะยาว

บริษัทฯ และบริษัทย่อยในฐานะผู้ให้เช่า

สัญญาเช่าที่ความเสี่ยงและผลตอบแทนของความเป็นเจ้าของส่วนใหญ่ได้โอนไปให้ผู้เช่าถือเป็นสัญญาเช่าการเงิน บริษัทฯ และบริษัทย่อยจะบันทึกลูกหนี้ตามสัญญาเช่าซื้อและสัญญาเช่าการเงินด้วยจำนวนเงินลงทุนสุทธิรายได้จากสัญญาเช่าการเงินจะรับรู้ด้วยอัตราผลตอบแทนที่แท้จริงตามระยะเวลาของสัญญาเช่า

ต้นทุนทางตรงที่เกิดขึ้นจากสัญญาเช่าซื้อ เช่น ค่านายหน้าจ่าย เป็นต้น รวมคำนวณอยู่ในจำนวนเงินลงทุนสุทธิและรวมในการคำนวณอัตราผลตอบแทนที่แท้จริง

สัญญาเช่าที่บริษัทฯ และบริษัทย่อยยังคงมีความเสี่ยงและได้รับผลตอบแทนของความเป็นเจ้าของส่วนใหญ่ ถือเป็นสัญญาเช่าดำเนินงาน

4.10 เงินตราต่างประเทศ

รายการที่เป็นเงินตราต่างประเทศแปลงค่าเป็นเงินบาทโดยใช้อัตราแลกเปลี่ยน ณ วันที่เกิดรายการ สินทรัพย์ และหนี้สินที่เป็นตัวเงินซึ่งอยู่ในสกุลเงินตราต่างประเทศแปลงค่าเป็นเงินบาทโดยใช้อัตราแลกเปลี่ยน ณ วันสิ้นรอบระยะเวลารายงาน

กำไรและขาดทุนที่เกิดจากการเปลี่ยนแปลงในอัตราแลกเปลี่ยนรวมอยู่ในการคำนวณผลการดำเนินงาน

4.11 การด้อยค่าของสินทรัพย์

ทุกวันสิ้นรอบระยะเวลารายงาน บริษัทฯ และบริษัทย่อยจะทำการประเมินการด้อยค่าของที่ดิน อาคารและอุปกรณ์หรือสินทรัพย์ที่ไม่มีตัวตนอื่นของบริษัทฯ และบริษัทย่อยหากมีข้อบ่งชี้ว่าสินทรัพย์ดังกล่าวอาจด้อยค่า บริษัทฯ และบริษัทย่อยรับรู้ขาดทุนจากการด้อยค่าเมื่อมูลค่าที่คาดว่าจะได้รับคืนของสินทรัพย์มีมูลค่าต่ำกว่ามูลค่าตามบัญชีของสินทรัพย์นั้น ทั้งนี้มูลค่าที่คาดว่าจะได้รับคืนหมายถึงมูลค่ายุติธรรมหักต้นทุนในการขายของสินทรัพย์หรือมูลค่าจากการใช้สินทรัพย์แล้วแต่ราคาใดจะสูงกว่า ในการประเมินมูลค่าจากการใช้สินทรัพย์ บริษัทฯ และบริษัทย่อยประมาณการกระแสเงินสดในอนาคตที่กิจการคาดว่าจะได้รับจากสินทรัพย์และคำนวณคิดลดเป็นมูลค่าปัจจุบันโดยใช้อัตราคิดลดก่อนภาษีที่สะท้อนถึงการประเมินความเสี่ยงในสภาพตลาดปัจจุบันของเงินสดตามระยะเวลาและความเสี่ยงซึ่งเป็นลักษณะเฉพาะของสินทรัพย์ที่กำลังพิจารณาอยู่ ในการประเมินมูลค่ายุติธรรมหักต้นทุนในการขาย บริษัทฯ และบริษัทย่อยใช้แบบจำลองการประเมินมูลค่าที่ดีที่สุดซึ่งเหมาะสมกับสินทรัพย์ซึ่งสะท้อนถึงจำนวนเงินที่กิจการสามารถจะได้มาจากการจำหน่ายสินทรัพย์หักด้วยต้นทุนในการจำหน่าย โดยการจำหน่ายนั้นผู้ซื้อและผู้ขายมีความรอบรู้และเต็มใจในการแลกเปลี่ยนและสามารถต่อรองราคากันได้อย่างเป็นอิสระ ในลักษณะของผู้ที่ไม่มีความเกี่ยวข้องกัน

บริษัทฯ และบริษัทย่อยจะรับรู้รายการขาดทุนจากการด้อยค่าในส่วนของการกำไรหรือขาดทุน

4.12 ผลประโยชน์พนักงาน

ผลประโยชน์ระยะสั้นของพนักงาน

บริษัทฯ และบริษัทย่อยรับรู้ เงินเดือน ค่าจ้าง โบนัส และเงินสมทบกองทุนประกันสังคมเป็นค่าใช้จ่ายเมื่อเกิดรายการ

ผลประโยชน์หลังออกจากงานของพนักงาน

โครงการสมทบเงิน

บริษัทฯ บริษัทย่อยและพนักงานได้ร่วมกันจัดตั้งกองทุนสำรองเลี้ยงชีพ ซึ่งประกอบด้วยเงินที่พนักงานจ่ายสะสมและเงินที่บริษัทฯ และบริษัทย่อยจ่ายสมทบให้เป็นรายเดือน สินทรัพย์ของกองทุนสำรองเลี้ยงชีพได้แยกออกจากสินทรัพย์ของบริษัทฯ และบริษัทย่อย เงินที่บริษัทฯ และบริษัทย่อยจ่ายสมทบกองทุนสำรองเลี้ยงชีพบันทึกเป็นค่าใช้จ่ายในปีที่เกิดรายการ

โครงการผลประโยชน์หลังออกจากงานของพนักงาน

บริษัทฯ และบริษัทย่อยมีภาระสำหรับเงินชดเชยที่ต้องจ่ายให้แก่พนักงานเมื่อออกจากงานตามกฎหมายแรงงาน ซึ่งบริษัทฯ และบริษัทย่อยถือว่าเงินชดเชยดังกล่าวเป็นโครงการผลประโยชน์หลังออกจากงานสำหรับพนักงาน

บริษัทฯ และบริษัทย่อยคำนวณหนี้สินตามโครงการผลประโยชน์หลังออกจากงานของพนักงาน โดยใช้วิธีคิดลดแต่ละหน่วยที่ประมาณการไว้ (Projected Unit Credit Method) โดยผู้เชี่ยวชาญอิสระได้ทำการประเมินภาระผูกพันดังกล่าวตามหลักคณิตศาสตร์ประกันภัย

ผลกำไรหรือขาดทุนจากการประมาณการตามหลักคณิตศาสตร์ประกันภัย (Actuarial gains and losses) สำหรับโครงการผลประโยชน์หลังออกจากงานของพนักงานจะรับรู้เป็นรายได้หรือค่าใช้จ่ายหากจำนวนของมูลค่าสะสมสุทธิของผลกำไรและขาดทุนจากการประมาณการตามหลักคณิตศาสตร์ประกันภัยที่ยังไม่รับรู้ ณ วันสุดท้ายของรอบระยะเวลาบัญชีก่อนมีจำนวนเกินกว่าร้อยละ 10 ของภาระผูกพันตามโครงการผลประโยชน์ ณ วันนั้น

โดยบริษัทฯ และบริษัทย่อยจะทยอยรับรู้ส่วนเกินดังกล่าวไปตลอดอายุงานด้วยเฉลี่ยที่คาดว่าจะเหลืออยู่ของพนักงานในโครงการ

ในการปฏิบัติตามมาตรฐานการบัญชี ฉบับที่ 19 เรื่อง ผลประโยชน์ของพนักงาน เป็นครั้งแรกในปี 2554 บริษัทฯ และบริษัทย่อยเลือกรับรู้หนี้สินในช่วงการเปลี่ยนแปลงที่มากกว่าหนี้สินที่รับรู้ ณ วันเดียวกันตามนโยบายการบัญชีเดิม โดยบันทึกปรับกับกำไรสะสม ณ วันต้นงวดของปี 2554

4.13 ภาษีเงินได้

บริษัทฯ และบริษัทย่อยบันทึกภาษีเงินได้ตามจำนวนที่คาดว่าจะจ่ายให้กับหน่วยงานจัดเก็บภาษีของรัฐ โดยคำนวณจากกำไรทางภาษีตามหลักเกณฑ์ที่กำหนดในกฎหมายภาษีอากร

4.14 ประมาณการหนี้สิน

บริษัทฯ และบริษัทย่อยจะบันทึกประมาณการหนี้สินไว้ในบัญชีเมื่อภาระผูกพันซึ่งเป็นผลมาจากเหตุการณ์ในอดีตได้เกิดขึ้นแล้ว และมีความเป็นไปได้ค่อนข้างแน่นอนว่าบริษัทฯ และบริษัทย่อยจะเสียทรัพยากรเชิงเศรษฐกิจไปเพื่อปลดปล่อยภาระผูกพันนั้น และบริษัทฯ และบริษัทย่อยสามารถประมาณมูลค่างานผูกพันนั้นได้อย่างน่าเชื่อถือ

4.15 สัญญาแลกเปลี่ยนอัตราดอกเบี้ย

บริษัทฯ รับรู้จำนวนสุทธิของดอกเบี้ยที่ได้รับจาก/จ่ายให้แก่คู่สัญญาตามสัญญาแลกเปลี่ยนอัตราดอกเบี้ยเป็นรายได้/ค่าใช้จ่ายตามเกณฑ์ดังกล่าว

5. การใช้ดุลยพินิจและประมาณการทางบัญชีที่สำคัญ

ในการจัดทำงบการเงินตามมาตรฐานการรายงานทางการเงิน ฝ่ายบริหารจำเป็นต้องใช้ดุลยพินิจและการประมาณการในเรื่องที่มีความไม่แน่นอนเสมอ การใช้ดุลยพินิจและการประมาณการดังกล่าวนี้ส่งผลกระทบต่อจำนวนเงินที่แสดงในงบการเงินและต่อข้อมูลที่แสดงในหมายเหตุประกอบ งบการเงิน ผลที่เกิดขึ้นจริงอาจแตกต่างไปจากจำนวนที่ประมาณการไว้ การใช้ดุลยพินิจและการประมาณการที่สำคัญมีดังนี้

สัญญาเช่า

ในการพิจารณาประเภทของสัญญาเช่าว่าเป็นสัญญาเช่าดำเนินงานหรือสัญญาเช่าทางการเงิน ฝ่ายบริหารได้ใช้ดุลยพินิจในการประเมินเงื่อนไขและรายละเอียดของสัญญาเพื่อพิจารณาว่าบริษัทฯ และบริษัทย่อยได้โอนหรือรับโอนความเสี่ยงและผลประโยชน์ในสินทรัพย์ที่เช่าดังกล่าวแล้วหรือไม่

ค่าเผื่อนี้สงสัยจะสูญของลูกหนี้

ในการประมาณค่าเผื่อนี้สงสัยจะสูญของลูกหนี้ ฝ่ายบริหารจำเป็นต้องใช้ดุลยพินิจในการประมาณการผลขาดทุนที่คาดว่าจะเกิดขึ้นจากลูกหนี้ โดยคำนึงถึงประสบการณ์การเก็บเงินในอดีต อายุของหนี้ที่ค้างและสถานะเศรษฐกิจที่เป็นอยู่ในขณะนั้น เป็นต้น

มูลค่ายุติธรรมของเครื่องมือทางการเงิน

ในการประเมินมูลค่ายุติธรรมของเครื่องมือทางการเงินที่ไม่มีการซื้อขายในตลาดและไม่สามารถหาราคาได้ในตลาดซื้อขายคล่อง ฝ่ายบริหารต้องใช้ดุลยพินิจในการประมาณมูลค่ายุติธรรมของเครื่องมือทางการเงินดังกล่าว โดยใช้เทคนิคและแบบจำลองการประเมินมูลค่า ซึ่งตัวแปรที่ใช้ในแบบจำลองได้มาจากการเทียบเคียงกับตัวแปรที่มีอยู่ในตลาด โดยคำนึงถึงสภาพคล่อง ข้อมูลความสัมพันธ์ และการเปลี่ยนแปลงของมูลค่าของเครื่องมือทางการเงินในระยะยาว

ผลประโยชน์หลังออกจากงานของพนักงานตามโครงการผลประโยชน์

หนี้สินตามโครงการผลประโยชน์หลังออกจากงานของพนักงาน ประมาณขึ้นตามหลักคณิตศาสตร์ประกันภัย ซึ่งต้องอาศัยข้อสมมติฐานต่างๆ ในการประมาณการนั้น เช่น อัตราคิดลด อัตราการขึ้นเงินเดือนในอนาคต อัตราภาระ และอัตราการเปลี่ยนแปลงในจำนวนพนักงาน เป็นต้น

6. เงินสดและรายการเทียบเท่าเงินสด

(หน่วย: พันบาท)

	งบการเงินรวม		งบการเงินเฉพาะกิจการ	
	2555	2554	2555	2554
เงินสด	3,089	2,004	3,039	1,954
เงินฝากธนาคาร	152,068	437,985	56,973	405,900
รวม	155,157	439,989	60,012	407,854

ณ วันที่ 31 ธันวาคม 2555 เงินฝากออมทรัพย์ และเงินฝากประจำ มีอัตราดอกเบี้ยระหว่างร้อยละ 0.60 ถึง 0.85 ต่อปี (2554: ร้อยละ 0.25 ถึง 0.85 ต่อปี)

7. ลูกหนี้ตามสัญญาเช่าซื้อ

7.1 ณ วันที่ 31 ธันวาคม 2555 และ 2554 ลูกหนี้ตามสัญญาเช่าซื้อประกอบด้วย

(หน่วย: พันบาท)

	งบการเงินรวม					
	ลูกหนี้ตามสัญญาเช่าซื้อที่ถึงกำหนดชำระภายในหนึ่งปี		ลูกหนี้ตามสัญญาเช่าซื้อที่ถึงกำหนดชำระเกินกว่าหนึ่งปี		รวม	
	2555	2554	2555	2554	2555	2554
ลูกหนี้ตามสัญญาเช่าซื้อ	8,853,308	6,935,752	15,175,198	11,520,055	24,028,506	18,455,807
หัก: ดอกผลเช่าซื้อที่ยังไม่ถึงเป็นรายได้	(1,410,003)	(1,134,989)	(1,619,666)	(1,196,572)	(3,029,669)	(2,331,561)
	7,443,305	5,800,763	13,555,532	10,323,483	20,998,837	16,124,246
หัก: ค่าเผื่อน้ำสงสัยจะสูญ	(58,131)	(54,900)	(100,255)	(81,376)	(158,386)	(136,276)
ลูกหนี้ตามสัญญาเช่าซื้อ - สุทธิ	7,385,174	5,745,863	13,455,277	10,242,107	20,840,451	15,987,970

(หน่วย: พันบาท)

	งบการเงินเฉพาะกิจการ					
	ลูกหนี้ตามสัญญาเช่าซื้อที่ถึงกำหนดชำระภายในหนึ่งปี		ลูกหนี้ตามสัญญาเช่าซื้อที่ถึงกำหนดชำระเกินกว่าหนึ่งปี		รวม	
	2555	2554	2555	2554	2555	2554
ลูกหนี้ตามสัญญาเช่าซื้อ	7,913,084	6,272,709	14,213,349	10,897,757	22,126,433	17,170,466
หัก: ดอกผลเช่าซื้อที่ยังไม่ถึงเป็นรายได้	(1,295,829)	(1,055,042)	(1,544,106)	(1,148,850)	(2,839,935)	(2,203,892)
	6,617,255	5,217,667	12,669,243	9,748,907	19,286,498	14,966,574
หัก: ค่าเผื่อน้ำสงสัยจะสูญ	(44,904)	(36,868)	(86,667)	(68,844)	(131,571)	(105,712)
ลูกหนี้ตามสัญญาเช่าซื้อ - สุทธิ	6,572,351	5,180,799	12,582,576	9,680,063	19,154,927	14,860,862

7.2 ณ วันที่ 31 ธันวาคม 2555 และ 2554 ลูกหนี้ตามสัญญาเช่าซื้อ (สุทธิจากดอกผลเช่าซื้อที่ยังไม่ถึงเป็นรายได้)
จำแนกตามอายุหนี้ได้ดังนี้

(หน่วย: พันบาท)

อายุหนี้ค้างชำระ	งบการเงินรวม		งบการเงินเฉพาะกิจการ	
	2555	2554	2555	2554
ยังไม่ครบกำหนดชำระ	19,962,729	14,991,790	18,262,938	13,865,122
ค้างชำระ				
1 งวด - 3 งวด	900,708	1,021,274	896,211	1,010,496
4 งวด - 6 งวด	70,938	75,972	67,859	62,954
7 งวด - 12 งวด	32,786	12,783	32,344	11,887
เกินกว่า 12 งวดขึ้นไป	31,676	22,427	27,146	16,115
รวม	20,998,837	16,124,246	19,286,498	14,966,574
หัก: ค่าเผื่อหนี้สงสัยจะสูญ	(158,386)	(136,276)	(131,571)	(105,712)
ลูกหนี้ตามสัญญาเช่าซื้อ - สุทธิ	20,840,451	15,987,970	19,154,927	14,860,862

7.3 ณ วันที่ 31 ธันวาคม 2555 และ 2554 จำนวนเงินขั้นต่ำที่ต้องจ่ายตามสัญญาเช่าซื้อและมูลค่าปัจจุบันของจำนวนเงินขั้นต่ำดังกล่าวแสดงได้ดังนี้

(หน่วย: พันบาท)

	งบการเงินรวม			
	2555		2554	
	จำนวนเงินขั้นต่ำตามสัญญาเช่าซื้อ	มูลค่าปัจจุบันของจำนวนเงินขั้นต่ำที่ลูกหนี้ต้องจ่าย	จำนวนเงินขั้นต่ำตามสัญญาเช่าซื้อ	มูลค่าปัจจุบันของจำนวนเงินขั้นต่ำที่ลูกหนี้ต้องจ่าย
ภายในหนึ่งปี	8,853,308	7,443,305	6,935,752	5,800,763
เกินหนึ่งปีแต่ไม่เกินห้าปี	14,958,484	13,347,155	11,410,831	10,218,362
เกินกว่าห้าปี	216,714	208,377	109,224	105,121
รวม	24,028,506	20,998,837	18,455,807	16,124,246
หัก: ดอกผลเช่าซื้อที่ยังไม่ถึงเป็นรายได้	(3,029,669)		(2,331,561)	
มูลค่าปัจจุบันของจำนวนเงินขั้นต่ำที่ลูกหนี้ต้องจ่าย	20,998,837		16,124,246	

(หน่วย: พันบาท)

	งบการเงินเฉพาะกิจการ			
	2555		2554	
	จำนวนเงินขั้นต่ำตามสัญญาเช่าซื้อ	มูลค่าปัจจุบันของจำนวนเงินขั้นต่ำที่ลูกหนี้ต้องจ่าย	จำนวนเงินขั้นต่ำตามสัญญาเช่าซื้อ	มูลค่าปัจจุบันของจำนวนเงินขั้นต่ำที่ลูกหนี้ต้องจ่าย
ภายในหนึ่งปี	7,913,084	6,617,255	6,272,709	5,217,667
เกินหนึ่งปีแต่ไม่เกินห้าปี	13,996,635	12,460,866	10,788,533	9,643,786
เกินกว่าห้าปี	216,714	208,377	109,224	105,121
รวม	22,126,433	19,286,498	17,170,466	14,966,574
หัก: ดอกผลเช่าซื้อที่ยังไม่ถึงเป็นรายได้	(2,839,935)		(2,203,892)	
มูลค่าปัจจุบันของจำนวนเงินขั้นต่ำที่ลูกหนี้ต้องจ่าย	19,286,498		14,966,574	

- 7.4 เมื่อวันที่ 30 เมษายน 2547 สมาคมนักบัญชีและผู้สอบบัญชีรับอนุญาตแห่งประเทศไทยโดยความเห็นชอบของสำนักงานคณะกรรมการกำกับหลักทรัพย์และตลาดหลักทรัพย์ได้กำหนดแนวปฏิบัติทางการบัญชีสำหรับธุรกิจสินเชื่อเพื่อการอุปโภคบริโภค (Consumer Finance) โดยให้บันทึกค่าเผื่อนี้สงสัยจะสูญเต็มจำนวนและหยุดรับรู้รายได้สำหรับลูกหนี้ที่ค้างชำระเกินกว่า 3 งวด และบันทึกสำรองทั่วไปสำหรับลูกหนี้ที่ไม่ค้างชำระค้างงวดหรือค้างชำระค้างงวดไม่เกินกว่า 3 งวด ซึ่งหากบริษัทต้องปฏิบัติตามแนวทางดังกล่าว โดยไม่พิจารณาถึงสำรองทั่วไป ณ วันที่ 31 ธันวาคม 2555 บริษัทฯ ต้องบันทึกค่าเผื่อนี้สงสัยจะสูญลดลงเป็นจำนวนเงินประมาณ 4.22 ล้านบาท (2554: ลดลง 14.76 ล้านบาท) และต้องรับรู้รายได้สำหรับปีสิ้นสุดวันที่ 31 ธันวาคม 2555 ลดลงเป็นจำนวนเงินประมาณ 0.77 ล้านบาท (2554: 0.78 ล้านบาท)

อย่างไรก็ตาม แนวปฏิบัติดังกล่าวได้ให้ทางเลือกไว้โดยหากบริษัทใดเห็นว่าแนวทางปฏิบัตินี้ ไม่เหมาะสมให้เปิดเผยแนวทางที่บริษัทใช้พร้อมเหตุผลประกอบ ทั้งนี้บริษัทมีนโยบายในการหยุดรับรู้รายได้สำหรับลูกหนี้ตามสัญญาเช่าซื้อที่ค้างชำระค้างงวดเกินกว่า 6 งวด และบริษัทฯ ได้ประมาณค่าเผื่อนี้สงสัยจะสูญโดยพิจารณาสถานะ ความสามารถในการชำระหนี้ของลูกหนี้ ประสิทธิภาพและข้อมูลความเสียหายที่เกิดขึ้นจริงในอดีต ซึ่ง ณ วันที่ 31 ธันวาคม 2555 บริษัทฯ ได้ตั้งค่าเผื่อนี้สงสัยจะสูญของลูกหนี้ตามสัญญาเช่าซื้อโดยเฉลี่ยในอัตราร้อยละ 0.68 (2554: ร้อยละ 0.71) ของยอดคงเหลือของลูกหนี้ดังกล่าว โดยไม่หักหลักประกันซึ่งสูงกว่าอัตราร้อยละ 0.57 ซึ่งเป็นอัตราความเสียหายเฉลี่ยจากการเก็บหนี้จนถึง 31 ธันวาคม 2555 ของลูกหนี้ตามสัญญาเช่าซื้อคงเหลือ ณ วันสิ้นปี 2544 ถึงปี 2552

ณ วันที่ 31 ธันวาคม 2555 ยอดคงเหลือของลูกหนี้ตามสัญญาเช่าซื้อที่ค้างชำระค้างงวดเกินกว่า 3 งวดที่บริษัทฯ ยังคงรับรู้รายได้มีจำนวนเงินประมาณ 60.74 ล้านบาท (2554: 62.14 ล้านบาท)

ลูกหนี้ตามสัญญาเช่าซื้อของบริษัทย่อยรวมทั้งลูกหนี้ตามสัญญาเช่าการเงิน ลูกหนี้เงินให้กู้ยืมและลูกหนี้จากการซื้อสิทธิเรียกร้องเป็นหนี้ที่เกิดจากสินเชื่อเพื่อการพาณิชย์ (Commercial loan) บริษัทย่อยได้บันทึกค่าเผื่อนี้สงสัยจะสูญของลูกหนี้ดังกล่าวโดยพิจารณาจากสถานะและความสามารถในการชำระหนี้ของลูกหนี้และมูลค่าหลักประกัน

- 7.5 ณ วันที่ 31 ธันวาคม 2555 และ 2554 บริษัทฯ ได้นำสิทธิเรียกร้องในลูกหนี้ตามสัญญาเช่าซื้อ (ก่อนหักดอกผลเช่าซื้อที่ยังไม่ถึงเป็นรายได้) จำนวน 10,559.72 ล้านบาท และ 10,080.14 ล้านบาท ตามลำดับ ไปค้ำประกันวงเงินสินเชื่อที่ได้รับจากธนาคารพาณิชย์ตามที่กล่าวไว้ในหมายเหตุ 18 และ 20
- 7.6 ณ วันที่ 31 ธันวาคม 2555 และ 2554 บริษัทฯ และบริษัทย่อยมีลูกหนี้ตามสัญญาเช่าซื้อที่หยุดรับรู้รายได้ (สุทธิจากดอกผลเช่าซื้อที่ยังไม่ถึงเป็นรายได้) จำนวนรวม 72.99 ล้านบาทและ 45.75 ล้านบาท ตามลำดับ (เฉพาะบริษัทฯ: 72.34 ล้านบาทและ 38.70 ล้านบาท ตามลำดับ)
- 7.7 สัญญาเช่าซื้อของบริษัทฯ และบริษัทย่อยมีระยะเวลาตามสัญญาโดยประมาณ 12 - 60 เดือน และมีกำหนดการจ่ายค้างงวดเท่ากันทุกงวด

8. ลูกหนี้ตามสัญญาเช่าการเงิน

- 8.1 ณ วันที่ 31 ธันวาคม 2555 และ 2554 ลูกหนี้ตามสัญญาเช่าการเงิน ประกอบด้วย

(หน่วย: พันบาท)

	งบการเงินรวม					
	ลูกหนี้ตามสัญญาเช่าการเงิน ที่ถึงกำหนดชำระภายในหนึ่งปี		ลูกหนี้ตามสัญญาเช่าการเงิน ที่ถึงกำหนดชำระเกินกว่าหนึ่งปี		รวม	
	2555	2554	2555	2554	2555	2554
ลูกหนี้ตามสัญญาเช่าการเงิน	352,116	349,878	405,815	352,193	757,931	702,071
หัก: ดอกเบี้ยที่ยังไม่ถึงเป็นรายได้	(43,056)	(39,548)	(30,405)	(27,278)	(73,461)	(66,826)
	309,060	310,330	375,410	324,915	684,470	635,245
หัก: ค่าเผื่อนี้สงสัยจะสูญ	(4,154)	(12,710)	(5,046)	(5,581)	(9,200)	(18,291)
ลูกหนี้ตามสัญญาเช่าการเงิน - สุทธิ	304,906	297,620	370,364	319,334	675,270	616,954

8.2 ณ วันที่ 31 ธันวาคม 2555 และ 2554 ลูกหนี้ตามสัญญาเช่าการเงิน (สุทธิจากดอกเบี้ยที่ยังไม่ถือเป็นรายได้) จำแนกตามอายุหนี้ได้ดังนี้

(หน่วย: พันบาท)

อายุหนี้ค้างชำระ	งบการเงินรวม	
	2555	2554
ยังไม่ครบกำหนดชำระ	683,689	621,316
ค้างชำระ		
1 งวด - 3 งวด	-	169
4 งวด - 6 งวด	781	1,481
7 งวด - 12 งวด	-	12,279
เกินกว่า 12 งวดขึ้นไป	-	-
รวม	684,470	635,245
หัก: ค่าเผื่อหนี้สงสัยจะสูญ	(9,200)	(18,291)
ลูกหนี้ตามสัญญาเช่าการเงิน - สุทธิ	675,270	616,954

8.3 ณ วันที่ 31 ธันวาคม 2555 และ 2554 จำนวนเงินขั้นต่ำที่ต้องจ่ายตามสัญญาเช่าการเงิน และมูลค่าปัจจุบันของจำนวนเงินขั้นต่ำที่ลูกหนี้ต้องจ่ายตามสัญญาเช่าการเงินแสดงได้ดังนี้

(หน่วย: พันบาท)

	งบการเงินรวม			
	2555		2554	
	จำนวนเงินขั้นต่ำตามสัญญาเช่าการเงิน	มูลค่าปัจจุบันของจำนวนเงินขั้นต่ำที่ลูกหนี้ต้องจ่าย	จำนวนเงินขั้นต่ำตามสัญญาเช่าการเงิน	มูลค่าปัจจุบันของจำนวนเงินขั้นต่ำที่ลูกหนี้ต้องจ่าย
ภายในหนึ่งปี	352,116	309,060	349,878	310,330
เกินหนึ่งปีแต่ไม่เกินห้าปี	405,815	375,410	352,193	324,915
รวม	757,931	684,470	702,071	635,245
หัก: ดอกเบี้ยที่ยังไม่ถือเป็นรายได้	(73,461)		(66,826)	
มูลค่าปัจจุบันของจำนวนเงินขั้นต่ำที่ลูกหนี้ต้องจ่าย	684,470		635,245	

8.4 ณ วันที่ 31 ธันวาคม 2554 บริษัทย่อยมีลูกหนี้ตามสัญญาเช่าการเงินที่หยุดรับรู้รายได้ (สุทธิจากดอกเบี้ยที่ยังไม่ถือเป็นรายได้) จำนวนรวม 10.07 ล้านบาท (2555: ไม่มี)

8.5 สัญญาเช่าการเงินของบริษัทย่อยมีระยะเวลาตามสัญญาโดยประมาณ 36 - 60 เดือน และมีกำหนดการจ่ายค่างวดเท่ากันทุกงวด

9. ลูกหนี้จากการซื้อสิทธิเรียกร้อง

9.1 ณ วันที่ 31 ธันวาคม 2555 และ 2554 ลูกหนี้จากการซื้อสิทธิเรียกร้อง ประกอบด้วย

(หน่วย: พันบาท)

	งบการเงินรวม	
	2555	2554
ลูกหนี้จากการซื้อสิทธิเรียกร้อง	1,232,242	1,099,667
หัก: เจ้าหนี้จากการซื้อสิทธิเรียกร้อง	(241,767)	(233,711)
	990,475	865,956
หัก: ค่าเผื่อนี้สงสัยจะสูญ	(51,106)	(34,785)
ลูกหนี้จากการซื้อสิทธิเรียกร้อง - สุทธิ	939,369	831,171

9.2 ณ วันที่ 31 ธันวาคม 2555 และ 2554 ลูกหนี้จากการซื้อสิทธิเรียกร้อง - สุทธิ จำแนกตามอายุหนี้ได้ดังนี้

(หน่วย: พันบาท)

อายุหนี้ค้างชำระ	งบการเงินรวม	
	2555	2554
ยังไม่ครบกำหนดชำระ	876,585	785,017
ค้างชำระ		
1 เดือน - 3 เดือน	63,975	50,351
4 เดือน - 6 เดือน	1,436	4,484
7 เดือน - 12 เดือน	18,483	5,600
เกินกว่า 12 เดือนขึ้นไป	29,996	20,504
รวม	990,475	865,956
หัก: ค่าเผื่อนี้สงสัยจะสูญ	(51,106)	(34,785)
ลูกหนี้จากการซื้อสิทธิเรียกร้อง - สุทธิ	939,369	831,171

9.3 ณ วันที่ 31 ธันวาคม 2555 และ 2554 บริษัทย่อยมีลูกหนี้จากการซื้อสิทธิเรียกร้องที่หยุดรับรู้รายได้ (สุทธิจากเจ้าหนี้จากการซื้อสิทธิเรียกร้อง) จำนวน 41.37 ล้านบาท และ 19.33 ล้านบาท ตามลำดับ

10. ลูกหนี้เงินให้กู้ยืม

10.1 ณ วันที่ 31 ธันวาคม 2555 และ 2554 ลูกหนี้เงินให้กู้ยืมแสดงได้ดังนี้

(หน่วย: พันบาท)

	งบการเงินรวม/งบการเงินเฉพาะกิจการ					
	ลูกหนี้เงินให้กู้ยืม ที่ถึงกำหนดชำระภายในหนึ่งปี		ลูกหนี้เงินให้กู้ยืมที่ถึง กำหนดชำระเกินกว่าหนึ่งปี		รวม	
	2555	2554	2555	2554	2555	2554
ลูกหนี้เงินให้กู้ยืม	89,981	44,764	22,621	15,467	112,602	60,231
หัก: ค่าเผื่อนี้สงสัยจะสูญ	(1,339)	(297)	(662)	(100)	(2,001)	(397)
ลูกหนี้เงินให้กู้ยืม - สุทธิ	88,642	44,467	21,959	15,367	110,601	59,834

10.2 ณ วันที่ 31 ธันวาคม 2555 และ 2554 ลูกหนี้เงินให้กู้ยืมจำแนกตามอายุหนี้ได้ดังนี้

(หน่วย: พันบาท)

อายุหนี้ค้างชำระ	งบการเงินรวม/งบการเงินเฉพาะกิจการ	
	2555	2554
ยังไม่ครบกำหนดชำระ	109,064	56,159
ค้างชำระ		
1 งวด - 3 งวด	1,541	3,636
4 งวด - 6 งวด	1,016	404
7 งวด - 12 งวด	697	16
เกินกว่า 12 งวดขึ้นไป	284	16
รวม	112,602	60,231
หัก: ค่าเผื่อหนี้สงสัยจะสูญ	(2,001)	(397)
ลูกหนี้เงินให้กู้ยืม - สุทธิ	110,601	59,834

11. การปรับโครงสร้างหนี้ที่มีปัญหา/การผ่อนปรนเงื่อนไขการชำระหนี้

ณ วันที่ 31 ธันวาคม 2555 และ 2554 ลูกหนี้ตามสัญญาเข้าซื้อและสัญญาเช่าการเงินของบริษัทย่อยที่ได้ทำสัญญาปรับโครงสร้างหนี้ภายใต้การเปลี่ยนแปลงเงื่อนไขการชำระหนี้ทั้งสิ้นแสดงได้ดังนี้

	2555	2554
จำนวนลูกหนี้ที่ปรับโครงสร้างหนี้	11	63
จำนวนรายลูกหนี้ทั้งหมด ณ วันสิ้นปี	2,071	1,723
ยอดคงเหลือของบัญชีลูกหนี้ที่มีการปรับโครงสร้างหนี้แล้ว (ล้านบาท)	9	42

นอกจากนี้ในช่วงปลายปี 2554 ถึงต้นปี 2555 บริษัทฯและบริษัทย่อยได้ให้ความช่วยเหลือลูกหนี้บางรายที่มีประวัติการชำระหนี้ดีซึ่งได้รับผลกระทบจากเหตุการณ์อุทกภัยที่เกิดขึ้น โดยการเลื่อนกำหนดการชำระค่างวดหรือปรับลดค่างวดในระยะเวลาหนึ่ง ทั้งนี้ ณ วันที่ 31 ธันวาคม 2555 ลูกหนี้ของบริษัทย่อยที่ยังคงได้รับการผ่อนปรนเงื่อนไขการชำระหนี้เนื่องมาจากเหตุการณ์ดังกล่าวมีจำนวน 54 สัญญา โดยมียอดคงเหลือตามบัญชี 59 ล้านบาท ซึ่งในปัจจุบันลูกหนี้ส่วนใหญ่ของบริษัทย่อยสามารถจ่ายชำระหนี้ตามที่ได้รับการผ่อนปรนเงื่อนไข

12. สินทรัพย์รอการขาย

ณ วันที่ 31 ธันวาคม 2555 และ 2554 สินทรัพย์รอการขายแสดงได้ดังนี้

(หน่วย: พันบาท)

	งบการเงินรวม		งบการเงินเฉพาะกิจการ	
	2555	2554	2555	2554
สินทรัพย์รอการขาย	51,761	33,980	45,277	26,335
หัก: ค่าเผื่อการลดมูลค่า	(13,792)	(9,842)	(8,714)	(4,003)
สินทรัพย์รอการขาย - สุทธิ	37,969	24,138	36,563	22,332

13. เงินลงทุนในบริษัทย่อย

เงินลงทุนในบริษัทย่อยตามที่แสดงอยู่ในงบการเงินเฉพาะกิจการ มีรายละเอียดดังต่อไปนี้

(หน่วย: พันบาท)

บริษัท	ทุนเรียกชำระแล้ว		สัดส่วนเงินลงทุน		ราคาทุน		เงินปันผลรับระหว่างปี	
	2555 (พันบาท)	2554 (พันบาท)	2555 (ร้อยละ)	2554 (ร้อยละ)	2555	2554	2555	2554
บริษัท กรุงเทพแกรนด์ แปซิฟิคลิส จำกัด (มหาชน)	438,500	438,500	99.99	99.99	446,914	446,914	39,465	17,540

14. เงินลงทุนระยะยาวอื่น

ณ วันที่ 31 ธันวาคม 2555 และ 2554 เงินลงทุนระยะยาวอื่นแสดงได้ดังนี้

(หน่วย: พันบาท)

ลักษณะธุรกิจ	ทุนเรียก ชำระแล้ว (พันบาท)	สัดส่วน เงินลงทุน (ร้อยละ)	งบการเงินรวม	
			2555	2554
เงินลงทุนทั่วไป				
บริษัท บางกอกคลับ จำกัด จำหน่ายอาหารและเครื่องดื่ม	450,000	0.14	1,140	1,140
หัก: ค่าเผื่อการด้อยค่าเงินลงทุน			(829)	(829)
รวมเงินลงทุนระยะยาวอื่น - สุทธิ			311	311

15. ที่ดิน อาคารและอุปกรณ์

(หน่วย: พันบาท)

	ที่ดิน	อาคาร	งบการเงินรวม		
			เครื่องตกแต่ง ติดตั้งและ อุปกรณ์	ยานพาหนะ	รวม
ราคาทุน					
ณ วันที่ 1 มกราคม 2554	2,430	6,770	98,010	39,636	146,846
ซื้อเพิ่ม	-	-	9,099	13,689	22,788
โอนเข้า(ออก)	-	-	(48)	-	(48)
ขายและตัดจำหน่าย	-	-	(2,853)	(1,715)	(4,568)
ณ วันที่ 31 ธันวาคม 2554	2,430	6,770	104,208	51,610	165,018
ซื้อเพิ่ม	-	-	10,264	9,639	19,903
โอนเข้า (ออก)	-	-	-	1,549	1,549
ขายและตัดจำหน่าย	-	-	(2,067)	(6,903)	(8,970)
ณ วันที่ 31 ธันวาคม 2555	2,430	6,770	112,405	55,895	177,500
ค่าเสื่อมราคาสะสม					
ณ วันที่ 1 มกราคม 2554	-	5,245	72,933	26,800	104,978
ค่าเสื่อมราคาสำหรับปี	-	110	8,632	6,127	14,869
ค่าเสื่อมราคาสะสมสำหรับ ส่วนที่ขายและตัดจำหน่าย	-	-	(2,900)	(1,715)	(4,615)
ณ วันที่ 31 ธันวาคม 2554	-	5,355	78,665	31,212	115,232
ค่าเสื่อมราคาสำหรับปี	-	110	9,139	7,005	16,254
ค่าเสื่อมราคาสะสมสำหรับ ส่วนที่ขายและตัดจำหน่าย	-	-	(2,064)	(6,903)	(8,967)
ณ วันที่ 31 ธันวาคม 2555	-	5,465	85,740	31,314	122,519
มูลค่าสุทธิตามบัญชี					
ณ วันที่ 31 ธันวาคม 2554	2,430	1,415	25,543	20,398	49,786
ณ วันที่ 31 ธันวาคม 2555	2,430	1,305	26,665	24,581	54,981

(หน่วย: พันบาท)

งบการเงินเฉพาะกิจการ					
	ที่ดิน	อาคาร	เครื่องตกแต่ง ติดตั้งและ อุปกรณ์	ยานพาหนะ	รวม
ราคาทุน					
ณ วันที่ 1 มกราคม 2554	2,430	6,770	81,309	27,997	118,506
ซื้อเพิ่ม	-	-	8,001	13,213	21,214
โอนเข้า (ออก)	-	-	(48)	-	(48)
ขายและตัดจำหน่าย	-	-	(2,521)	(1,266)	(3,787)
ณ วันที่ 31 ธันวาคม 2554	2,430	6,770	86,741	39,944	135,885
ซื้อเพิ่ม	-	-	8,526	9,639	18,165
โอนเข้า (ออก)	-	-	-	1,549	1,549
ขายและตัดจำหน่าย	-	-	(1,677)	(813)	(2,490)
ณ วันที่ 31 ธันวาคม 2555	2,430	6,770	93,590	50,319	153,109
ค่าเสื่อมราคาสะสม					
ณ วันที่ 1 มกราคม 2554	-	5,245	57,593	17,301	80,139
ค่าเสื่อมราคาสำหรับปี	-	110	7,875	4,675	12,660
ค่าเสื่อมราคาสะสมสำหรับ ส่วนที่ขายและตัดจำหน่าย	-	-	(2,568)	(1,266)	(3,834)
ณ วันที่ 31 ธันวาคม 2554	-	5,355	62,900	20,710	88,965
ค่าเสื่อมราคาสำหรับปี	-	110	8,386	6,179	14,675
ค่าเสื่อมราคาสะสมสำหรับ ส่วนที่ขายและตัดจำหน่าย	-	-	(1,677)	(813)	(2,490)
ณ วันที่ 31 ธันวาคม 2555	-	5,465	69,609	26,076	101,150
มูลค่าสุทธิตามบัญชี					
ณ วันที่ 31 ธันวาคม 2554	2,430	1,415	23,841	19,234	46,920
ณ วันที่ 31 ธันวาคม 2555	2,430	1,305	23,981	24,243	51,959

ณ วันที่ 31 ธันวาคม 2555 และ 2554 บริษัทฯและบริษัทย่อยมีอุปกรณ์และยานพาหนะจำนวนหนึ่งซึ่งตัดค่าเสื่อมราคาหมดแล้วแต่ยังใช้งานอยู่ มูลค่าตามบัญชีก่อนหักค่าเสื่อมราคาสะสมของอุปกรณ์ดังกล่าวมีจำนวนเงินประมาณ 84.74 ล้านบาท และ 81.67 ล้านบาท ตามลำดับ (เฉพาะบริษัทฯ: 66.26 ล้านบาท และ 61.03 ล้านบาท ตามลำดับ)

16. สินทรัพย์ไม่มีตัวตน

มูลค่าตามบัญชีของสินทรัพย์ไม่มีตัวตน ณ วันที่ 31 ธันวาคม 2555 และ 2554 แสดงได้ดังนี้

(หน่วย: พันบาท)

	งบการเงินรวม			งบการเงินเฉพาะกิจการ		
	โปรแกรม คอมพิวเตอร์	โปรแกรม คอมพิวเตอร์ ระหว่างติดตั้ง	รวม	โปรแกรม คอมพิวเตอร์	โปรแกรม คอมพิวเตอร์ ระหว่างติดตั้ง	รวม
ณ วันที่ 31 ธันวาคม 2555:						
ราคาทุน	33,623	1,849	35,472	26,169	1,849	28,018
หัก: ค่าตัดจำหน่ายสะสม	(12,846)	-	(12,846)	(9,573)	-	(9,573)
มูลค่าตามบัญชี - สุทธิ	20,777	1,849	22,626	16,596	1,849	18,445
ณ วันที่ 31 ธันวาคม 2554:						
ราคาทุน	32,302	1,849	34,151	24,991	1,849	26,840
หัก: ค่าตัดจำหน่ายสะสม	(9,777)	-	(9,777)	(7,044)	-	(7,044)
มูลค่าตามบัญชี - สุทธิ	22,525	1,849	24,374	17,947	1,849	19,796

การกระทบบยอดมูลค่าตามบัญชีของสินทรัพย์ไม่มีตัวตนสำหรับปี 2555 และ 2554 แสดงได้ดังนี้

(หน่วย: พันบาท)

	งบการเงินรวม		งบการเงินเฉพาะกิจการ	
	2555	2554	2555	2554
มูลค่าตามบัญชีต้นปี	24,374	24,461	19,796	20,367
ซื้อซอฟต์แวร์คอมพิวเตอร์	1,321	2,638	1,177	1,784
ค่าตัดจำหน่าย	(3,069)	(2,725)	(2,528)	(2,355)
มูลค่าตามบัญชีปลายปี	22,626	24,374	18,445	19,796

17. สินทรัพย์ไม่หมุนเวียนอื่น

ณ วันที่ 31 ธันวาคม 2555 และ 2554 บริษัทฯ และบริษัทย่อยมีลูกหนี้ตามสัญญาเช่าซื้อ สัญญาเช่าการเงิน ลูกหนี้จากการซื้อสิทธิเรียกร้องและลูกหนี้ค้ำประกันจำนวนรวม 213.35 ล้านบาท และ 196.25 ล้านบาท ตามลำดับ (เฉพาะบริษัทฯ มีลูกหนี้ตามสัญญาเช่าซื้อจำนวน 71.34 ล้านบาท และ 54.60 ล้านบาท ตามลำดับ) ซึ่งยอดหนี้ จำนวนรวม 190.86 ล้านบาท และ 173.76 ล้านบาท ตามลำดับ ศาลได้พิพากษาให้บริษัทฯ และบริษัทย่อยชนะคดี และบริษัทฯ และบริษัทย่อยอยู่ระหว่างการติดตามเพื่อรับชำระหนี้จากลูกหนี้เหล่านั้น ส่วนยอดหนี้จำนวน 22.49 ล้านบาท อยู่ระหว่างการดำเนินคดี ลูกหนี้ดังกล่าวบันทึกไว้ในสินทรัพย์ไม่หมุนเวียนอื่นในงบแสดงฐานะการเงิน บริษัทฯ ได้ตั้งค่าเผื่อหนี้สงสัยจะสูญไว้เต็มจำนวนสำหรับลูกหนี้ดังกล่าวโดยไม่หักหลักประกัน ส่วนบริษัทย่อยได้ตั้งค่าเผื่อหนี้สงสัยจะสูญเต็มจำนวนภายหลังจากหักหลักประกันแล้ว

18. เงินเบิกเกินบัญชีและเงินกู้ยืมระยะสั้นจากธนาคาร

ณ วันที่ 31 ธันวาคม 2555 และ 2554 เงินเบิกเกินบัญชีและเงินกู้ยืมระยะสั้นจากธนาคารประกอบด้วย

(หน่วย: พันบาท)

	งบการเงินรวม		งบการเงินเฉพาะกิจการ	
	2555	2554	2555	2554
เงินเบิกเกินบัญชี	69,964	18,910	69,964	18,910
เงินกู้ยืมระยะสั้นจากธนาคาร	2,708,748	2,880,000	1,660,000	2,560,000
รวม	2,778,712	2,898,910	1,729,964	2,578,910

เงินกู้ยืมระยะสั้นเป็นเงินกู้ยืมในสกุลบาทจากธนาคารหลายแห่ง ซึ่งคิดดอกเบี้ยในอัตราลอยตัวและคงที่โดยอ้างอิงกับอัตราดอกเบี้ยในตลาด

ณ วันที่ 31 ธันวาคม 2555 และ 2554 เงินกู้ยืมระยะสั้นดังกล่าวของบริษัทฯ และบริษัทย่อยจำนวน 859 ล้านบาท และ 520 ล้านบาท ตามลำดับ (เฉพาะบริษัทฯ: 570 ล้านบาท และ 520 ล้านบาท ตามลำดับ) เป็นเงินกู้ยืมที่ไม่มีหลักประกัน ส่วนเงินกู้ยืมอื่นค้ำประกันโดยสิทธิเรียกร้องในลูกหนี้ตามสัญญาเช่าซื้อของบริษัทฯ ตามที่กล่าวในหมายเหตุข้อ 7.5

19. เงินกู้ยืมระยะสั้นอื่น

ณ วันที่ 31 ธันวาคม 2555 และ 2554 เงินกู้ยืมระยะสั้นอื่นของบริษัทฯ และบริษัทย่อยเป็นเงินกู้ยืมที่ไม่มีหลักประกัน ซึ่งแสดงได้ดังนี้

(หน่วย: พันบาท)

	งบการเงินรวม		งบการเงินเฉพาะกิจการ	
	2555	2554	2555	2554
ตัวแลกเงิน - ราคาตามมูลค่า	7,708,000	4,267,800	7,598,000	4,157,800
หัก: ดอกเบี้ยจ่ายล่วงหน้า	(46,096)	(37,454)	(45,293)	(34,364)
ตัวแลกเงิน - สุทธิ	7,661,904	4,230,346	7,552,707	4,123,436
ตัวสัญญาใช้เงิน	40,000	40,000	40,000	40,000
สุทธิ	7,701,904	4,270,346	7,592,707	4,163,436

20. เงินกู้ยืมระยะยาวจากธนาคาร

ณ วันที่ 31 ธันวาคม 2555 เงินกู้ยืมระยะยาวของบริษัทฯ เป็นเงินกู้ยืมจากธนาคารในประเทศในสกุลบาท มีอัตราดอกเบี้ยคงที่ ซึ่งมีรายละเอียดดังต่อไปนี้

(หน่วย: พันบาท)

ครบกำหนดชำระ	งบการเงินรวม/งบการเงินเฉพาะกิจการ
ภายในปี 2556	4,300,000
ภายในปี 2558	700,000
รวม	5,000,000

เงินกู้ยืมดังกล่าวค้ำประกันโดยสิทธิเรียกร้องในลูกหนี้ตามสัญญาเช่าซื้อของบริษัทฯ ตามที่กล่าวในหมายเหตุข้อ 7.5 สัญญากู้ยืมดังกล่าวได้ระบุข้อปฏิบัติและข้อกำหนดบางประการซึ่งรวมถึงการดำรงสัดส่วนการถือหุ้นของผู้ถือหุ้นรายใหญ่ อัตราส่วนหนี้สินต่อส่วนทุนและข้อจำกัดในการจ่าย เงินปันผลในกรณีที่บริษัทฯ และบริษัทย่อยผิพนัดชำระเงินกู้ยืมหรือไม่สามารถปฏิบัติตามข้อกำหนดที่ระบุไว้ในสัญญาเงินกู้ยืมได้

21. ทุนกู้ยืมไม่มีประกัน

บริษัทฯ ได้ออกทุนกู้ยืมไม่มีประกัน ระบุชื่อผู้ถือและไม่ด้อยสิทธิ ซึ่งมีรายละเอียดดังนี้

(หน่วย: ล้านบาท)

				งบการเงินรวม/งบการเงินเฉพาะกิจการ	
หุ้นกู้	อัตราดอกเบี้ย	อายุ	ครบกำหนด	31 ธันวาคม 2555	31 ธันวาคม 2554
หุ้นกู้ครั้งที่ 1/2553	ร้อยละ 4.60 ต่อปี	3 ปี	14 พฤษภาคม 2556	500.00	500.00
หุ้นกู้ครั้งที่ 2/2553	ร้อยละ 4.60 ต่อปี	3 ปี	23 กันยายน 2556	200.00	200.00
หุ้นกู้ครั้งที่ 1/2555	ร้อยละ 4.55 ต่อปี	2 ปี	9 พฤศจิกายน 2557	1,000.00	-
รวมหุ้นกู้ - ราคาตามมูลค่า				1,700.00	700.00
หัก: ค่าใช้จ่ายทางตรงในการออกหุ้นกู้รอตัดจ่าย				(2.07)	(0.69)
หุ้นกู้ - สุทธิ				1,697.93	699.31
หัก: หุ้นกู้ซึ่งครบกำหนดชำระภายในหนึ่งปี				(699.78)	-
หุ้นกู้ส่วนที่ครบกำหนดชำระเกินกว่าหนึ่งปี				998.15	699.31

ทั้งนี้ ภายใต้ข้อกำหนดสิทธิและหน้าที่ของผู้ถือหุ้นกู้ บริษัทฯต้องปฏิบัติตามข้อกำหนดและหน้าที่ บางประการ ซึ่งรวมถึงการดำรงอัตราส่วนหนี้สินต่อส่วนของผู้ถือหุ้น (Debt to Equity Ratio) ของงบการเงินรวมไม่เกิน 10:1 ณ วันสิ้นงวดบัญชีของแต่ละปีตลอดอายุของหุ้นกู้ และการปฏิบัติตามข้อกำหนดในการจ่ายเงินปันผล

22. สำรองผลประโยชน์ระยะยาวของพนักงาน

จำนวนเงินสำรองผลประโยชน์ระยะยาวของพนักงานซึ่งเป็นเงินชดเชยพนักงานเมื่อออกจากงานแสดงได้ดังนี้

(หน่วย: พันบาท)

	งบการเงินรวม		งบการเงินเฉพาะกิจการ	
	2555	2554	2555	2554
ภาระผูกพันตามโครงการผลประโยชน์ระยะยาวของพนักงาน	71,078	59,060	61,184	51,394
ขาดทุนจากการประมาณการตามหลักคณิตศาสตร์ประกันภัยที่ยังไม่รับรู้	(21,521)	(16,366)	(19,501)	(15,108)
	49,557	42,694	41,683	36,286

(หน่วย: พันบาท)

	งบการเงินรวม		งบการเงินเฉพาะกิจการ	
	2555	2554	2555	2554
สำรองผลประโยชน์ระยะยาวของพนักงานต้นปี	42,694	36,810	36,286	31,750
ค่าใช้จ่ายที่รับรู้ในระหว่างปี	7,330	7,169	5,864	5,821
ผลประโยชน์ที่จ่ายในระหว่างปี	(467)	(1,285)	(467)	(1,285)
สำรองผลประโยชน์ระยะยาวของพนักงานปลายปี	49,557	42,694	41,683	36,286

ค่าใช้จ่ายเกี่ยวกับผลประโยชน์ระยะยาวของพนักงานรวมอยู่ในส่วนของกำไรหรือขาดทุนแสดงได้ดังนี้

(หน่วย: พันบาท)

	งบการเงินรวม		งบการเงินเฉพาะกิจการ	
	2555	2554	2555	2554
ต้นทุนบริการในปัจจุบัน	4,486	4,313	3,349	3,253
ต้นทุนดอกเบี้ย	2,135	2,055	1,837	1,807
ผลขาดทุนจากการประมาณการ ตามหลักคณิตศาสตร์ประกันภัยที่รับรู้ในปี	709	801	678	761
รวมค่าใช้จ่ายที่รับรู้ในส่วนของกำไรหรือขาดทุน	7,330	7,169	5,864	5,821

	งบการเงินรวม		งบการเงินเฉพาะกิจการ	
	2555 (ร้อยละต่อปี)	2554 (ร้อยละต่อปี)	2555 (ร้อยละต่อปี)	2554 (ร้อยละต่อปี)
อัตราคิดลด	3.70	3.90	3.70	3.90
อัตรากำขึ้นเงินเดือนในอนาคต	6.00	6.00	6.00	6.00
อัตราการเปลี่ยนแปลงในจำนวนพนักงาน (ขึ้นกับช่วงอายุ)	2.00-16.00	2.00-16.00	2.00-16.00	2.00-16.00

23. รายการธุรกิจกับบุคคลและกิจการที่เกี่ยวข้องกัน

ในระหว่างปี บริษัทฯและบริษัทย่อยมีรายการธุรกิจที่สำคัญกับบุคคลและกิจการที่เกี่ยวข้องกัน รายการธุรกิจดังกล่าวเป็นไปตามเงื่อนไขทางการค้าและเกณฑ์ตามที่ตกลงกันระหว่างบริษัทฯและบุคคลหรือกิจการที่เกี่ยวข้องกันเหล่านั้น ซึ่งเป็นไปตามปกติธุรกิจโดยสามารถสรุปได้ดังนี้

(หน่วย: ล้านบาท)

	งบการเงินรวม		งบการเงินเฉพาะกิจการ		นโยบายการกำหนดราคา
	2555	2554	2555	2554	
บริษัทย่อย					
รายได้ค่าบริหารจัดการ	-	-	5.29	5.29	ต้นทุนบวกกำไรส่วนเพิ่มในอัตรา ร้อยละ 10
รายได้ค่าธรรมเนียมค่าประกัน ดอกเบี้ยรับ	-	-	1.25	1.11	ร้อยละ 0.5 ต่อปี
	-	-	35.28	19.87	ใกล้เคียงกับอัตราดอกเบี้ยของเงินกู้ยืมอื่น ที่มีเงื่อนไขใกล้เคียงกัน
บุคคลและกิจการที่เกี่ยวข้องกัน					
ดอกเบี้ยรับ					อัตราที่คิดกับลูกค้าทั่วไป
ธนาคารกรุงเทพ จำกัด (มหาชน)	0.72	1.02	0.43	0.70	
บริษัท ซีไอทีซี เอนเตอร์ไพรส์ (ไทย) จำกัด	0.32	0.45	-	-	
	1.04	1.47	0.43	0.70	

(หน่วย: ล้านบาท)

	งบการเงินรวม		งบการเงินเฉพาะกิจการ		นโยบายการกำหนดราคา
	2555	2554	2555	2554	
รายได้ค่าธรรมเนียม บริษัท ซีไอทีซี เอ็นเตอร์ไพรซ์ (ไทย) จำกัด	0.02	0.03	-	-	อัตราที่คิดกับลูกค้าทั่วไป
ค่าเช่าและบริการ					ใกล้เคียงกับอัตราค่าเช่าในอาคารอื่น ที่มีทำเลที่ตั้งเดียวกัน
กองทุนรวมสารคดีทาวเวอร์	20.25	18.94	16.81	15.56	
ค่าเบี้ยประกันภัย บริษัท กรุงเทพประกันภัย จำกัด (มหาชน)	1.34	1.14	1.07	0.89	ใกล้เคียงกับอัตราเบี้ยประกันภัยทั่วไป
ดอกเบี้ยจ่าย					ใกล้เคียงกับอัตราดอกเบี้ยของเงินกู้ยืมอื่น ที่มีเงื่อนไขใกล้เคียงกัน
ธนาคารกรุงเทพ จำกัด (มหาชน)	114.04	114.37	72.13	71.17	
บริษัท กรุงเทพประกันภัย จำกัด (มหาชน)	1.38	2.43	1.38	1.38	
	115.42	116.80	73.51	72.55	
ค่าธรรมเนียม Standby Letter of Credit และการค้ำประกัน ธนาคารกรุงเทพ จำกัด (มหาชน)	-	0.71	-	-	ใกล้เคียงกับอัตราค้ำประกันของ เงินกู้ยืมอื่นที่มีเงื่อนไขใกล้เคียงกัน
ผู้ถือหุ้นใหญ่ของบริษัทฯ					
ค่าธรรมเนียมการตรวจสอบภายใน	1.00	1.00	0.50	0.50	ใกล้เคียงต้นทุนจริง

ลักษณะความสัมพันธ์ระหว่างบริษัทกับบุคคลหรือกิจการที่เกี่ยวข้องกันสรุปได้ดังนี้

รายชื่อบุคคลหรือกิจการที่เกี่ยวข้องกัน

บริษัท ไชลีส โฮลดิ้ง จำกัด
บริษัท ไชลีส ไฟแนนซ์ จำกัด
บริษัท กรุงเทพแกรนด์แปซิฟิคส์ จำกัด (มหาชน)
ธนาคารกรุงเทพ จำกัด (มหาชน)
บริษัท กรุงเทพประกันภัย จำกัด (มหาชน)
กองทุนรวมสารคดีทาวเวอร์
บริษัท ซีไอทีซี เอ็นเตอร์ไพรซ์ (ไทย) จำกัด

ความสัมพันธ์กับบริษัทฯ

บริษัทใหญ่ของกลุ่มบริษัท
ผู้ถือหุ้นใหญ่ของบริษัทฯ
บริษัทย่อย
ผู้ถือหุ้นของบริษัทฯ
ผู้ถือหุ้นของบริษัทฯ
กิจการที่เกี่ยวข้องกันกับผู้ถือหุ้นของบริษัทฯ
มีการร่วมกันกับผู้ถือหุ้นใหญ่ของบริษัทฯ

ณ วันที่ 31 ธันวาคม 2555 และ 2554 บริษัทฯและบริษัทย่อยมียอดคงเหลือที่มีสาระสำคัญของสินทรัพย์และหนี้สินที่เกี่ยวข้องกับบุคคลหรือกิจการที่เกี่ยวข้องกันดังนี้

(หน่วย: พันบาท)

	งบการเงินรวม		งบการเงินเฉพาะกิจการ	
	2555	2554	2555	2554
เงินสดและรายการเทียบเท่าเงินสด				
ธนาคารกรุงเทพ จำกัด (มหาชน)	130,175	423,100	35,958	392,219
ลูกหนี้จากการซื้อสิทธิเรียกร้อง				
บริษัท ซีไอทีซี เอ็นเตอร์ไพรซ์ (ไทย) จำกัด	9,748	15,265	-	-
ดอกเบี้ยค้างรับ				
บริษัท ซีไอทีซี เอ็นเตอร์ไพรซ์ (ไทย) จำกัด	79	10	-	-
ค่าเบี้ยประกันจ่ายล่วงหน้า				
บริษัท กรุงเทพประกันภัย จำกัด (มหาชน)	795	315	637	117
ลูกหนี้เงินให้กู้ยืมระยะสั้นแก่กิจการที่เกี่ยวข้องกัน				
บริษัท กรุงเทพแกรนด์แปซิฟิคลิส จำกัด (มหาชน)	-	-	1,170,000	845,000
เงินเบิกเกินบัญชีและเงินกู้ยืมระยะสั้นจากธนาคาร				
ธนาคารกรุงเทพ จำกัด (มหาชน)	229,965	18,910	139,964	18,910
เงินกู้ยืมระยะยาวจากกิจการที่เกี่ยวข้องกัน				
ธนาคารกรุงเทพ จำกัด (มหาชน)	2,000,000	2,300,000	1,500,000	1,500,000
หัก: ส่วนที่ถึงกำหนดชำระภายในหนึ่งปี	(2,000,000)	(300,000)	(1,500,000)	-
สุทธิ	-	2,000,000	-	1,500,000
หุ้นกู้ชนิดไม่มีประกัน				
บริษัท กรุงเทพประกันภัย จำกัด (มหาชน)	30,000	30,000	30,000	30,000
หัก: ส่วนที่ถึงกำหนดชำระภายในหนึ่งปี	(30,000)	-	(30,000)	-
หุ้นกู้ชนิดไม่มีประกัน - สุทธิ	-	30,000	-	30,000
เจ้าหนี้กิจการที่เกี่ยวข้องกัน				
ธนาคารกรุงเทพ จำกัด (มหาชน)	361	302	230	191
บริษัท กรุงเทพประกันภัย จำกัด (มหาชน)	182	182	182	182
รวม	543	484	412	373

ณ วันที่ 31 ธันวาคม 2555 และ 2554 เงินเบิกเกินบัญชีและเงินกู้ยืมระยะสั้นจากกิจการที่เกี่ยวข้องกันเป็นเงินกู้ยืมในสกุลบาท ไม่มีหลักประกันและคิดดอกเบี้ยในอัตราคงที่โดยอ้างอิงกับอัตราดอกเบี้ยในตลาด

ณ วันที่ 31 ธันวาคม 2555 และ 2554 เงินกู้ยืมระยะยาวจากกิจการที่เกี่ยวข้องกันเป็นเงินกู้ยืมในสกุลบาทและไม่มีหลักประกัน

รายการเคลื่อนไหวของเงินกู้ยืมระยะสั้นและระยะยาวจากธนาคารที่เกี่ยวข้องกันในช่วงปีปัจจุบันแสดงได้ดังนี้

(หน่วย: พันบาท)

	งบการเงินรวม	งบการเงินเฉพาะกิจการ
เงินกู้ยืมระยะสั้นจากธนาคารที่เกี่ยวข้องกัน		
ยอดคงเหลือ ณ วันที่ 31 ธันวาคม 2554	-	-
เพิ่มขึ้นระหว่างปี	3,055,000	1,340,000
ลดลงระหว่างปี	(2,895,000)	(1,270,000)
ยอดคงเหลือ ณ วันที่ 31 ธันวาคม 2555	160,000	70,000
เงินกู้ยืมระยะยาวจากธนาคารที่เกี่ยวข้องกัน		
ยอดคงเหลือ ณ วันที่ 31 ธันวาคม 2554	2,300,000	1,500,000
เพิ่มขึ้นระหว่างปี	-	-
ลดลงระหว่างปี	(300,000)	-
ยอดคงเหลือ ณ วันที่ 31 ธันวาคม 2555	2,000,000	1,500,000

รายการเคลื่อนไหวของเงินให้กู้ยืมระยะสั้นแก่กิจการที่เกี่ยวข้องกันในช่วงปีปัจจุบันแสดงได้ดังนี้

(หน่วย: พันบาท)

	งบการเงินรวม	งบการเงินเฉพาะกิจการ
เงินให้กู้ยืมระยะสั้นแก่กิจการที่เกี่ยวข้องกัน		
ยอดคงเหลือ ณ วันที่ 31 ธันวาคม 2554	-	845,000
เพิ่มขึ้นระหว่างปี	-	860,000
ลดลงระหว่างปี	-	(535,000)
ยอดคงเหลือ ณ วันที่ 31 ธันวาคม 2555	-	1,170,000

คำตอบแทนกรรมการและผู้บริหาร

ในช่วงปีสิ้นสุดวันที่ 31 ธันวาคม 2555 และ 2554 บริษัทฯและบริษัทย่อยมีค่าใช้จ่ายผลประโยชน์พนักงานของกรรมการและผู้บริหาร ดังต่อไปนี้

(หน่วย: พันบาท)

	งบการเงินรวม		งบการเงินเฉพาะกิจการ	
	2555	2554	2555	2554
ผลประโยชน์ระยะสั้น	62,730	54,338	51,282	45,010
ผลประโยชน์หลังออกจากงาน	1,351	1,394	1,065	1,049
รวม	64,081	55,732	52,347	46,059

ภาระผูกพันและภาระค้ำประกันกับกิจการที่เกี่ยวข้องกัน

ณ วันที่ 31 ธันวาคม 2555 และ 2554 บริษัทฯมีภาระค้ำประกันเงินกู้ยืมระยะสั้นให้แก่บริษัทย่อย ในวงเงินจำนวน 250 ล้านบาท

24. เงินสดและรายการเทียบเท่าเงินสด

ณ วันที่ 31 ธันวาคม 2555 และ 2554 เงินสดและรายการเทียบเท่าเงินสดในงบกระแสเงินสดประกอบด้วย

(หน่วย: พันบาท)

	งบการเงินรวม		งบการเงินเฉพาะกิจการ	
	2555	2554	2555	2554
เงินสดและเงินฝากธนาคาร	155,158	439,989	60,012	407,854
หัก: เงินเบิกเกินบัญชีธนาคาร	(69,964)	(18,910)	(69,964)	(18,910)
เงินสดและรายการเทียบเท่าเงินสด	85,194	421,079	(9,952)	388,944

25. กู้ยืมเงิน

เมื่อวันที่ 27 เมษายน 2555 ที่ประชุมสามัญผู้ถือหุ้นของบริษัทฯ ได้มีมติอนุมัติการออกและเสนอขายหุ้นสามัญเพิ่มทุนของบริษัทฯ จำนวน 115,000,000 หุ้น ให้แก่ผู้ถือหุ้นสามัญของบริษัทฯ ตามสัดส่วนการถือหุ้น ในอัตราการจองซื้อ 2 หุ้นสามัญเดิมต่อ 1 หุ้นสามัญใหม่ในราคาเสนอขายหุ้นละ 10 บาท ทั้งนี้ บริษัทฯเสนอขายหุ้นเพิ่มทุนได้ทั้งหมด คิดเป็นเงินจำนวน 1,150 ล้านบาท บริษัทฯมีส่วนเกินมูลค่าหุ้นจากการเสนอขายหุ้นสามัญดังกล่าวจำนวน 575 ล้านบาท และมีค่าใช้จ่ายในการออกหุ้นเพิ่มทุนจำนวน 0.77 ล้านบาท ซึ่งนำมาหักลบกับส่วนเกินมูลค่าหุ้น บริษัทฯ ได้จดทะเบียนเปลี่ยนแปลงทุนชำระแล้วกับกระทรวงพาณิชย์เมื่อวันที่ 31 พฤษภาคม 2555

26. สำรองตามกฎหมาย

ภายใต้บทบัญญัติของมาตรา 116 แห่งพระราชบัญญัติบริษัทมหาชนจำกัด พ.ศ. 2535 บริษัทฯ และบริษัทย่อยต้องจัดสรรกำไรสุทธิประจำปีส่วนหนึ่งไว้เป็นทุนสำรองไม่น้อยกว่าร้อยละ 5 ของกำไรสุทธิประจำปีหักด้วยยอดขาดทุนสะสมยกมา (ถ้ามี) จนกว่าทุนสำรองนี้จะมีจำนวนไม่น้อยกว่าร้อยละ 10 ของทุนจดทะเบียน สำรองตามกฎหมายดังกล่าวไม่สามารถนำไปจ่ายเงินปันผลได้

27. ค่าใช้จ่ายตามลักษณะ

รายการค่าใช้จ่ายตามลักษณะประกอบด้วยรายการค่าใช้จ่ายที่สำคัญดังต่อไปนี้

(หน่วย: พันบาท)

	งบการเงินรวม		งบการเงินเฉพาะกิจการ	
	2555	2554	2555	2554
เงินเดือน ค่าแรงและผลประโยชน์อื่นของพนักงาน	391,022	333,524	311,567	268,718
ค่าเสื่อมราคา	16,254	14,869	14,675	12,660
ค่าตัดจำหน่าย	3,069	2,725	2,528	2,355
ค่าเช่าตามสัญญาเช่าดำเนินงาน	28,537	26,856	24,200	22,531

28. กำไรต่อหุ้นขั้นพื้นฐาน

กำไรต่อหุ้นขั้นพื้นฐานคำนวณโดยการหารกำไรสำหรับปีที่เป็นของผู้ถือหุ้นของบริษัทฯ (ไม่รวมกำไรขาดทุนเบ็ดเสร็จอื่น) ด้วยจำนวนถัวเฉลี่ยถ่วงน้ำหนักของหุ้นสามัญที่ออกอยู่ในระหว่างปี

29. ข้อมูลทางการเงินจำแนกตามส่วนงาน

บริษัทฯ และบริษัทย่อยดำเนินธุรกิจหลักคือธุรกิจให้บริการเช่าซื้อ ธุรกิจให้เช่าสินทรัพย์ตามสัญญาเช่าการเงิน และสัญญาเช่าดำเนินงาน และธุรกิจรับซื้อสิทธิเรียกร้องจากลูกหนี้ โดยมีส่วนงานทางภูมิศาสตร์หลักในประเทศไทย ดังนั้น รายได้ กำไรและสินทรัพย์ตามที่แสดงในงบการเงินจึงเกี่ยวข้องกับส่วนงานธุรกิจและส่วนงานทางภูมิศาสตร์ตามที่กล่าวไว้

30. กองทุนสำรองเลี้ยงชีพ

บริษัทฯ และบริษัทย่อยและพนักงานได้ร่วมกันจัดตั้งกองทุนสำรองเลี้ยงชีพขึ้นตามพระราชบัญญัติกองทุนสำรองเลี้ยงชีพ พ.ศ. 2530 โดยบริษัทฯ บริษัทย่อย และพนักงานจะจ่ายสมทบเข้ากองทุนเป็นรายเดือนในอัตราร้อยละ 5 ของเงินเดือน กองทุนสำรองเลี้ยงชีพนี้บริหารโดยบริษัทหลักทรัพย์จัดการกองทุน ฟินันซ่า จำกัด และจะจ่ายให้แก่พนักงานเมื่อพนักงานนั้นออกจากการตามระเบียบว่าด้วยกองทุนของบริษัทฯ และบริษัทย่อย ในระหว่างปี 2555 และ 2554 บริษัทฯ และบริษัทย่อยได้จ่ายเงินสมทบกองทุนเป็นจำนวนเงิน 6.91 ล้านบาท และ 6.98 ล้านบาท ตามลำดับ (เฉพาะบริษัทฯ: 5.57 ล้านบาท และ 5.77 ล้านบาท ตามลำดับ)

31. หนี้สินที่อาจเกิดขึ้น

ณ วันที่ 31 ธันวาคม 2555 บริษัทย่อยมีการค้าประกันลูกหนี้จากการซื้อสิทธิเรียกร้องแก่บริษัทอื่น จำนวนประมาณ 183.05 ล้านบาท และ 0.03 ล้านเหรียญสหรัฐหรืออเมริกา หรือ 66.31 ล้านบาท (2554: 132.14 ล้านบาท หรือ 54.49 ล้านบาท)

32. เงินปันผลจ่าย

เงินปันผลที่ประกาศจ่ายในปี 2555 และ 2554 ประกอบด้วย

(หน่วย: บาท)

เงินปันผล	อนุมัติโดย	เงินปันผลจ่าย	เงินปันผลจ่ายต่อหุ้น
เงินปันผลจากกำไรปี 2554	ที่ประชุมสามัญผู้ถือหุ้นประจำปี เมื่อวันที่ 27 เมษายน 2555	230,000,000	1.00
เงินปันผลจากกำไรปี 2553	ที่ประชุมสามัญผู้ถือหุ้นประจำปี เมื่อวันที่ 26 เมษายน 2554	202,400,000	0.88

33. เครื่องมือทางการเงิน

33.1 นโยบายการบริหารความเสี่ยง

เครื่องมือทางการเงินที่สำคัญของบริษัทฯและบริษัทย่อยตามที่นิยามอยู่ในมาตรฐานการบัญชี ฉบับที่ 107 “การแสดงรายการและการเปิดเผยข้อมูลสำหรับเครื่องมือทางการเงิน” ประกอบด้วย เงินสดและรายการเทียบเท่า เงินสด ลูกหนี้และเงินให้กู้ยืม เงินลงทุน เงินกู้ยืมระยะสั้น เงินกู้ยืมระยะยาว และหุ้นกู้ บริษัทฯและบริษัทย่อยมีความเสี่ยงที่เกี่ยวข้องกับเครื่องมือทางการเงินดังกล่าว และมีนโยบายการบริหารความเสี่ยงดังนี้

ความเสี่ยงด้านการให้สินเชื่อ

บริษัทฯ และบริษัทย่อยมีความเสี่ยงด้านการให้สินเชื่อที่เกี่ยวข้องกับลูกหนี้และเงินให้กู้ยืม ฝ่ายบริหารควบคุมความเสี่ยงนี้โดยการกำหนดให้มีนโยบายและวิธีการในการควบคุมสินเชื่อที่เหมาะสม นอกจากนี้ การให้สินเชื่อของบริษัทฯ และบริษัทย่อยไม่มีการกระจุกตัว เนื่องจากบริษัทฯ และบริษัทย่อยมีฐานของลูกค้าที่หลากหลายกระจายในอุตสาหกรรมต่างๆ และมีอยู่จำนวนมาก ราย จำนวนเงินสูงสุดที่บริษัทฯ และบริษัทย่อยอาจต้องสูญเสียจากการให้สินเชื่อคือมูลค่าตามบัญชีของลูกหนี้ เงินให้กู้ยืมและลูกหนี้ที่แสดงอยู่ในงบแสดงฐานะการเงิน

ความเสี่ยงจากอัตราดอกเบี้ย

บริษัทฯ และบริษัทย่อยมีความเสี่ยงจากอัตราดอกเบี้ยที่สำคัญอันเกี่ยวข้องกับเงินฝากธนาคาร ลูกหนี้และเงินให้กู้ยืม เงินเบิกเกินบัญชีธนาคารและเงินกู้ยืม

สินทรัพย์และหนี้สินทางการเงินที่สำคัญสามารถจัดตามประเภทอัตราดอกเบี้ย และสำหรับสินทรัพย์และหนี้สินทางการเงินที่มีอัตราดอกเบี้ยคงที่สามารถแยกตามวันที่ครบกำหนดหรือวันที่มีการกำหนดอัตราดอกเบี้ยใหม่ (หากวันที่มีการกำหนดอัตราดอกเบี้ยใหม่ถึงก่อน) ได้ดังนี้

(หน่วย: ล้านบาท)

	ณ วันที่ 31 ธันวาคม 2555					
	งบการเงินรวม					
	อัตราดอกเบี้ยคงที่			อัตราดอกเบี้ย ปรับขึ้นลงตาม ราคาสตลาด	ไม่มี อัตราดอกเบี้ย	รวม
	ภายใน 1 ปี	มากกว่า 1 ปี ถึง 5 ปี	มากกว่า 5 ปี			
สินทรัพย์ทางการเงิน						
- เงินสดและรายการเทียบเท่าเงินสด	-	-	-	60.94	94.22	155.16
- ลูกหนี้ตามสัญญาเช่าซื้อ	7,443.30	13,347.16	208.38	-	-	20,998.84
- ลูกหนี้ตามสัญญาเช่าการเงิน	309.06	375.41	-	-	-	684.47
- ลูกหนี้จากการซื้อสิทธิเรียกร้อง	-	-	-	990.48	-	990.48
- ลูกหนี้เงินให้กู้ยืม	89.98	22.62	-	-	-	112.60
	7,842.34	13,745.19	208.38	1,051.42	94.22	22,941.55
หนี้สินทางการเงิน						
- เงินเบิกเกินบัญชีและเงินกู้ยืมระยะสั้น จากธนาคาร	2,458.75	-	-	319.96	-	2,778.71
- เงินกู้ยืมระยะสั้นอื่น	7,701.91	-	-	-	-	7,701.91
- เงินกู้ยืมระยะยาวจากบุคคลและกิจการ ที่เกี่ยวข้องกัน	2,000.00	-	-	-	-	2,000.00
- เงินกู้ยืมระยะยาวจากธนาคาร	4,300.00	700.00	-	-	-	5,000.00
- หนี้สินอื่นที่ไม่มีประกัน	699.78	998.15	-	-	-	1,697.93
	17,160.44	1,698.15	-	319.96	-	19,178.55

(หน่วย: ล้านบาท)

	ณ วันที่ 31 ธันวาคม 2554					
	งบการเงินรวม					
	อัตราดอกเบี้ยคงที่			อัตราดอกเบี้ย ปรับขึ้นลงตาม ราคาสตลาด	ไม่มี อัตราดอกเบี้ย	รวม
	ภายใน 1 ปี	มากกว่า 1 ปี ถึง 5 ปี	มากกว่า 5 ปี			
สินทรัพย์ทางการเงิน						
- เงินสดและรายการเทียบเท่าเงินสด	-	-	-	406.34	33.65	439.99
- ลูกหนี้ตามสัญญาเช่าซื้อ	5,800.76	10,218.37	105.12	-	-	16,124.25
- ลูกหนี้ตามสัญญาเช่าการเงิน	310.33	324.92	-	-	-	635.25
- ลูกหนี้จากการซื้อสิทธิเรียกร้อง	-	-	-	865.96	-	865.96
- ลูกหนี้เงินให้กู้ยืม	44.76	15.47	-	-	-	60.23
	6,155.85	10,558.76	105.12	1,272.30	33.65	18,125.68
หนี้สินทางการเงิน						
- เงินเบิกเกินบัญชีและเงินกู้ยืมระยะสั้น จากธนาคาร	2,880.00	-	-	18.91	-	2,898.91
- เงินกู้ยืมระยะสั้นอื่น	4,270.35	-	-	-	-	4,270.35
- เงินกู้ยืมระยะยาวจากบุคคลและกิจการ ที่เกี่ยวข้องกัน	-	2,000.00	-	300.00	-	2,300.00
- เงินกู้ยืมระยะยาวจากธนาคาร	-	4,300.00	-	1,300.00	-	5,600.00
- หนี้สินอื่นที่ไม่มีประกัน	-	699.31	-	-	-	699.31
	7,150.35	6,999.31	-	1,618.91	-	15,768.57

(หน่วย: ล้านบาท)

	ณ วันที่ 31 ธันวาคม 2555					
	งบการเงินเฉพาะกิจการ					
	อัตราดอกเบี้ยคงที่			อัตราดอกเบี้ย ปรับขึ้นลงตาม ราคาตลาด	ไม่มี อัตราดอกเบี้ย	รวม
	ภายใน 1 ปี	มากกว่า 1 ปี ถึง 5 ปี	มากกว่า 5 ปี			
สินทรัพย์ทางการเงิน						
- เงินสดและรายการเทียบเท่าเงินสด	-	-	-	30.07	29.94	60.01
- ลูกหนี้ตามสัญญาเช่าซื้อ	6,617.25	12,460.87	208.38	-	-	19,286.50
- ลูกหนี้เงินให้กู้ยืม	89.98	22.62	-	-	-	112.60
- ลูกหนี้เงินให้กู้ยืมระยะสั้นแก่กิจการที่เกี่ยวข้องกัน	1,170.00	-	-	-	-	1,170.00
	7,877.23	12,483.49	208.38	30.07	29.94	20,629.11
หนี้สินทางการเงิน						
- เงินเบิกเกินบัญชีและเงินกู้ยืมระยะสั้น จากธนาคาร	1,410.00	-	-	319.96	-	1,729.96
- เงินกู้ยืมระยะสั้นอื่น	7,592.71	-	-	-	-	7,592.71
- เงินกู้ยืมระยะยาวจากบุคคลและกิจการ ที่เกี่ยวข้องกัน	1,500.00	-	-	-	-	1,500.00
- เงินกู้ยืมระยะยาวจากธนาคาร	4,300.00	700.00	-	-	-	5,000.00
- หักกู้ชนิดไม่มีประกัน	699.78	998.15	-	-	-	1,697.93
	15,502.49	1,698.15	-	319.96	-	17,520.60

(หน่วย: ล้านบาท)

	ณ วันที่ 31 ธันวาคม 2554					
	งบการเงินเฉพาะกิจการ					
	อัตราดอกเบี้ยคงที่			อัตราดอกเบี้ย ปรับขึ้นลงตาม ราคาตลาด	ไม่มี อัตราดอกเบี้ย	รวม
	ภายใน 1 ปี	มากกว่า 1 ปี ถึง 5 ปี	มากกว่า 5 ปี			
สินทรัพย์ทางการเงิน						
- เงินสดและรายการเทียบเท่าเงินสด	-	-	-	380.07	27.78	407.85
- ลูกหนี้ตามสัญญาเช่าซื้อ	5,217.66	9,643.79	105.12	-	-	14,966.57
- ลูกหนี้เงินให้กู้ยืม	44.76	15.47	-	-	-	60.23
- ลูกหนี้เงินให้กู้ยืมระยะสั้นแก่กิจการที่เกี่ยวข้องกัน	845.00	-	-	-	-	845.00
	6,107.42	9,659.26	105.12	380.07	27.78	16,279.65
หนี้สินทางการเงิน						
- เงินเบิกเกินบัญชีและเงินกู้ยืมระยะสั้น จากธนาคาร	2,560.00	-	-	18.91	-	2,578.91
- เงินกู้ยืมระยะสั้นอื่น	4,163.44	-	-	-	-	4,163.44
- เงินกู้ยืมระยะยาวจากบุคคลและกิจการ ที่เกี่ยวข้องกัน	-	1,500.00	-	-	-	1,500.00
- เงินกู้ยืมระยะยาวจากธนาคาร	-	4,300.00	-	1,300.00	-	5,600.00
- หักกู้ชนิดไม่มีประกัน	-	699.31	-	-	-	699.31
	6,723.44	6,499.31	-	1,318.91	-	14,541.66

ความเสี่ยงด้านสภาพคล่อง

ความเสี่ยงด้านสภาพคล่อง คือ ความเสี่ยงจากการระดมทุนและการบริหารจัดการเงินทุนของบริษัทฯ และบริษัทย่อย ซึ่งเป็นความเสี่ยงที่บริษัทฯ และบริษัทย่อยไม่สามารถจัดหาสินทรัพย์ที่มีอัตราต้นทุนและวันครบกำหนดที่เหมาะสม รวมถึงความเสี่ยงที่บริษัทฯ และบริษัทย่อยไม่สามารถขายสินทรัพย์ทางการเงินได้ในราคาและระยะเวลาที่เหมาะสม

บริษัทฯ และบริษัทย่อยบริหารความเสี่ยงนี้ด้วยการกระจายแหล่งเงินทุนโดยใช้เครื่องมือทางการเงินที่หลากหลาย ซึ่งได้แก่การระดมทุนผ่านทางเงินทุนและเงินกู้ เครื่องมือดังกล่าวทำให้บริษัทฯ และบริษัทย่อยมีความยืดหยุ่นในการระดมทุนและไม่จำกัดการลงทุนที่แหล่งเงินทุนใดแหล่งเงินทุนหนึ่งเพื่อให้ได้ต้นทุนเงินทุนที่ต่ำ บริษัทฯ และบริษัทย่อยพยายามรักษาระดับความสมดุลระหว่างความต่อเนื่องและสภาพคล่องของเงินทุนโดยการบริหารหนี้ให้มีวันที่ครบกำหนดชำระที่เหมาะสม บริษัทฯ และบริษัทย่อยประเมินความเสี่ยงด้านสภาพคล่องโดยการวิเคราะห์และติดตามการเปลี่ยนแปลงความต้องการของเงินทุนเพื่อให้บรรลุเป้าหมายทางธุรกิจและแผนงานที่กำหนดไว้ใน กลยุทธ์ทั้งหมดของบริษัทฯ และบริษัทย่อย

นอกจากนี้ บริษัทฯ และบริษัทย่อยจัดให้การบริหารสภาพคล่องของสินทรัพย์เป็นส่วนหนึ่งของ กลยุทธ์การบริหารความเสี่ยงด้านสภาพคล่อง

ความเสี่ยงจากอัตราแลกเปลี่ยน

บริษัทย่อยมีความเสี่ยงจากอัตราแลกเปลี่ยนเงินตราต่างประเทศที่เกี่ยวกับภาระการค้ำประกันตามที่กล่าวในหมายเหตุ 31

33.2 มูลค่ายุติธรรมของเครื่องมือทางการเงิน

บริษัทฯ และบริษัทย่อย มีการประมาณการมูลค่ายุติธรรมของเครื่องมือทางการเงินตามหลักเกณฑ์ดังนี้

- ก) สินทรัพย์และหนี้สินทางการเงินที่จะครบกำหนดในระยะเวลาอันสั้น ได้แก่ เงินสดและรายการเทียบเท่าเงินสด ลูกหนี้จากการซื้อสิทธิเรียกร้องและเงินให้กู้ยืมระยะสั้น เจ้าหนี้และเงินกู้ยืมระยะสั้น แสดงมูลค่ายุติธรรมโดยประมาณตามมูลค่าตามบัญชีที่แสดงในงบแสดงฐานะการเงิน
- ข) เงินลงทุนในตราสารทุน แสดงมูลค่ายุติธรรมตามราคาตลาด หรือคำนวณตามหลักเกณฑ์การประเมินมูลค่าที่เป็นที่ยอมรับทั่วไป หากกรณีไม่มีราคาตลาด
- ค) ลูกหนี้ตามสัญญาเช่าซื้อและสัญญาเช่าการเงิน หุ้นกู้และเงินกู้ยืมระยะยาวที่มีอัตราดอกเบี้ยคงที่ แสดงมูลค่ายุติธรรมโดยการคำนวณมูลค่าปัจจุบันของกระแสเงินสดในอนาคต คิดลดด้วยอัตราดอกเบี้ยโดยประมาณในตลาดปัจจุบัน
- ง) เงินกู้ยืมระยะยาวที่จ่ายดอกเบี้ยในอัตราใกล้เคียงกับอัตราดอกเบี้ยในตลาด แสดงมูลค่ายุติธรรมโดยประมาณตามมูลค่าตามบัญชีที่แสดงในงบแสดงฐานะการเงิน

สินทรัพย์และหนี้สินทางการเงินของบริษัทฯ และบริษัทย่อย มีมูลค่ายุติธรรมใกล้เคียงกับมูลค่าตามบัญชีที่แสดงในงบแสดงฐานะการเงินยกเว้นรายการดังต่อไปนี้

(หน่วย: ล้านบาท)

	ณ วันที่ 31 ธันวาคม 2555			
	งบการเงินรวม		งบการเงินเฉพาะกิจการ	
	มูลค่าตามบัญชี	มูลค่ายุติธรรม	มูลค่าตามบัญชี	มูลค่ายุติธรรม
สินทรัพย์ทางการเงิน				
ลูกหนี้ตามสัญญาเช่าซื้อและสัญญาเช่าการเงิน	21,515.72	21,530.70	19,154.93	19,169.39
ลูกหนี้ตามสัญญาเช่าซื้อและสัญญาเช่าการเงิน	16,604.92	16,641.55	14,860.86	14,897.18
หนี้สินทางการเงิน				
เงินกู้ยืมระยะยาวจากธนาคาร - อัตราดอกเบี้ยคงที่	4,300.00	4,258.86	4,300.00	4,258.86
เงินกู้ยืมระยะยาวจากกิจการที่เกี่ยวข้องกัน - อัตราดอกเบี้ยคงที่	2,000.00	1,960.41	1,500.00	1,470.31
หุ้นกู้ชนิดไม่มีประกัน	699.31	686.07	699.31	686.07

33.3 การบริหารจัดการทุน

วัตถุประสงค์ในการบริหารจัดการทุนที่สำคัญของบริษัทฯ คือ การจัดให้มีซึ่งโครงสร้างทางการเงินที่เหมาะสม และการดำรงไว้ซึ่งความสามารถในการดำเนินธุรกิจอย่างต่อเนื่อง

กลุ่มบริษัทฯ บริหารจัดการสถานะของทุนโดยใช้อัตราส่วนหนี้สินต่อทุน (Debt-to-Equity Ratio) เพื่อให้สอดคล้องกับเงื่อนไขในสัญญาเงินกู้ยืมระยะยาวจากสถาบันการเงิน ซึ่งต้องรักษาระดับของอัตราส่วนหนี้สินต่อทุนนี้ ให้ไม่เกิน 10 ต่อ 1

ณ วันที่ 31 ธันวาคม 2555 กลุ่มบริษัทฯ มีอัตราส่วนหนี้สินต่อทุนเป็น 5.69:1.00 (2554: 7.90: 1.00) (เฉพาะของบริษัทฯ: 5.33:1.00 (2554: 7.55:1.00))

ในระหว่างปีสิ้นสุดวันที่ 31 ธันวาคม 2555 และ 2554 บริษัทฯ ไม่ได้เปลี่ยนแปลงวัตถุประสงค์ นโยบาย หรือ กระบวนการในการบริหารจัดการทุน

34. การอนุมัติงบการเงิน

งบการเงินนี้ได้รับอนุมัติให้ออกโดยคณะกรรมการบริษัทฯ เมื่อวันที่ 20 กุมภาพันธ์ 2556

MESSAGE FROM THE BOARD OF DIRECTORS

The directors have the pleasure in presenting the Company and its subsidiary's annual report and audit financial statements for the year ended December 31, 2012.

ECONOMY & INDUSTRY IN 2012

In 2012, Thai GDP grew by 6.4% which increased significantly from 0.1% in 2011, reflecting a rebound from the impact of flood crisis of late 2011. The recovery was mainly contributed by the household consumption and investment from the flood rehabilitation as the exports slowed down from weak global demand. The strong private consumption and investment were driven by the government's stimulus schemes including rice pledging, daily minimum wage hike, and first-time car buyer tax rebate. To stimulate the recovery, the central bank also reduced the reference rate to 2.75% in 2012 from 3.25% of late 2011, and the corporate income tax was reduced to 23% in 2012 from 30% in 2011.

For the car industry, new car sales raised sharply to 1,432,052 units in 2012 which increased 80.3% from 794,081 units in 2011, reflecting the threefold demand surge from flood-driven delay, post-flood recovery, and first-time car fancy. The year of 2012 was a bright bumper year for the industries of car production and hire-purchase alike.

The industrial sector recovered quickly as manufacturers increased investment in machinery and requirement for working capital to serve increased orders. Thus, the leasing and factoring businesses also showed the increase in demand.

PERFORMANCE IN 2012

The company and its subsidiary, on a consolidated basis, registered the total assets of THB 23,096 million as of December 31, 2012 increasing 26.8% from THB 18,215 million in 2011 due to the portfolio growth from business expansion. The total disbursements in 2012 reached THB 19,286 million expanding 28.9% from THB 14,959 million in 2011. The equity in 2012 ascended to THB 3,454 million advancing 68.8% from THB 2,046 million in 2011 mainly resulting from the capital increase of THB 1,150 million and the net profit contribution of THB 488 million. The total financial leverage in 2012 amounted to THB 19,642 million increasing 21.5% from THB 16,169 million in 2011.

The total revenues in 2012 amounted to THB 2,051 million jumping 23.8% from THB 1,657 million in 2011 as generated by the portfolio growth. The selling and administrative expenses in money figure were THB 574 million in 2012 increasing 17.8% from THB 487 million in 2011, but in percentage of the total revenues were 28.0% in 2012 dropping from 29.4% in 2011. The finance costs in money figure were THB 733 million in 2012 increasing 17.4% from THB 624 million in 2011, but in percentage of total revenues were 35.7% in 2012 declining from 37.7% in 2011 thanks to the interest rate reduction. Consequently, the net profit rose to THB 488 million in 2012 increasing 47.3% from THB 332 million in 2011. The net margin and the return on equity were 23.8% and 17.4% in 2012 respectively increasing from 20.0% and 16.6% in 2011.

The total portfolio climbed to THB 22,786 million at the end of 2012 increasing 28.8% from THB 17,686 million of 2011 owing to the increased disbursements. The NPLs were 0.5% of the total portfolio at the end of 2012 increasing slightly from 0.42% of 2011, reflecting asset quality was still well controlled. The ratio of allowance for doubtful accounts to NPL was 193.0% at the end of 2012 decreasing from 252.5% of 2011, indicating the reserve for doubtful debts was still adequate.

CORPORATE GOVERNANCE & CORPORATE SOCIAL RESPONSIBILITY

The Board of Directors has adhered of corporate governance policy and corporate social responsibility to encourage the company to enhance efficiency, effectiveness, transparency, and assessability of the management. This eventually will create confidence and long-term benefits of all shareholders, investors, stakeholders, social, environment and other relevant parties.

The company set the social activities projects to provide funds and facilities to schools and scholarships to students. In 2012, the Company received the “Excellent” grade from the AGM Assessment Program of Listed Companies 2012 organized by the “Securities and Exchange Commission” in conjunction with the “Thai Investors Association”. In addition, the company received the announcement of the “Very Good” status for the Corporate Governance Report of Thai Listed Companies 2012 published by the “Thai Institute of Directors Association”.

2013 BUSINESS PRRSPECT AND STRATEGY

The Thai economy in 2013 is forecasted to grow 4.5% - 5.5%. Together with the government’s stimulus programs being carried over, the forward momentum of the active domestic demand is expected to continue from the last year’s recovery. Moreover, the public spending will increase as the government deploys investments in water management and flood prevention programs and transport infrastructure projects for AEC to spur the economy. Although, the export outlook is still fragile from the sluggish world economy, the strong domestic spending is believed to back up the economy and bring forth the growth.


The hire-purchase industry in 2013 is projected to keep abreast of the buoyant demand of the auto industry which is forecasted an 11.7% growth over 2012 to reach 1.6 million units thanks to the back orders of first-time cars and persistent strong demand.

Increased investment from both the public and the private sectors will be conducive to the businesses of leasing and factoring, especially the government’s infrastructure mega projects which will benefit our key segment of transportation and construction vehicles and equipment.


The business strategy is composed of two dimensions. The first dimension relating to the growth strategy is to seek for continuous profitable growth through providing financial services including hire purchase, leasing, factoring, personal loan, and floor plan to individuals and small-and-medium-sized enterprises with credit worthiness up to our prudential credit standards. Future growth direction covering market expansion to cover the approaching AEC has already been carved out. To pair up with the above growth strategy, the second dimension relating to the competitive strategy is to seek for service differentiation through providing quality, agility and flexibility to the selective target customers in our niche segments.

Finally, the Company's Board of Directors would like to convey heartfelt gratitude to shareholders, customers, creditors, and employees for their support and confidence.

For and on behalf of the Board of Directors.



Dr. Amnuay Viravan
Honorary Chairman



Mr. Lo, Jun-Long
Chairman of the Board of Directors

AUDIT COMMITTEE'S REPORT

To Shareholders,

The Audit Committee of Asia Sermkij Leasing Public Company Limited consists of four independent and non-executive directors whose qualifications are appropriate and in compliance with the regulations stipulated by the Stock Exchange of Thailand and the Office of the Securities and Exchange Commission,

During the year 2012, the Audit Committee held 4 meetings with the Company's Management, the internal auditors and the external auditors for the discussion of the related agenda totaling 4 times. Among them was one non-management meeting with the external auditors in order to enhance good corporate governance and transparency to the Company's financial statements. Each Audit Committee member has dedicated his/her time to attend all the meetings except in the case of necessity for being unable to participate. In the year 2012, the attendance record of each member of the Audit Committee is as follows:

Name	Position	No. of Meetings Attended/ No. of Total Meeting (Times)
1. Mr. Pradit Sawattananond	Chairman of Audit Committee/ Independent Director	4/4
2. Mr. Anant Svattananon	Member of the Audit Committee/ Independent Director	3/4
3. Associate Professor Dr.Supriya Kuandachakupt	Member of the Audit Committee/ Independent Director	4/4
4. Mr. Kasem Akanesuwan	Member of the Audit Committee/ Independent Director	4/4

The Audit Committee completely performed duties as designated by the Board of Directors and specified in the Audit Committee Charter in accordance with the terms and best practices for Audit Committees of the Stock Exchange of Thailand. The Audit Committee has conducted the activities on the following key topics:

1. Financial Statements Review of the consolidated quarterly and annual financial statements with the external auditors prior to submission to the Board of Directors in order to ensure that they were prepared in accordance with the generally accepted accounting principles with the adequate and accurate disclosure of information. The review concluded that the financial statements were prepared in accordance with the generally accepted accounting principles and the disclosure of information was adequate, accurate, reliable, and timely.
2. Internal Control System Review of the internal control system with the internal auditors and the external auditors to assess its sufficiency and effectiveness with the aim to prevent possible risks. The Audit Committee reviewed the internal control assessment for the year 2012 with the Assessment Form of Sufficiency of Internal Control System prescribed by the Securities and Exchange Commission (SEC). The review concluded that there was no significant flaw from the operation and the Company's internal control system was sufficient, effective and in compliance with the SEC's requirements.
3. Regulatory Compliance Review of the Company's operations to ensure they were in compliance with the Securities and Exchange Acts and the Stock Exchange of Thailand's regulations and laws relating to the Company's business. The review concluded that the Company's operations were in compliance with the relevant laws and regulations.

4. Nomination of External Auditor Consideration of selection, nomination, and remuneration of the Company's external auditors in order to propose to the Board of Directors for approval in the Shareholders' meeting. The Audit Committee nominated the Ernst & Young Office Limited as the Company's external auditors for the year 2013 by considering the auditor's independence and the performance from the previous year as well as the appropriateness of the remuneration. In addition, the external auditors have no relations with the Company and the subsidiary.
5. Connected Transactions Review of the connected transactions or transactions which may cause conflict of interest, including the accuracy and completeness of the Company's disclosure of such information, to ensure that they were in compliance with the laws and regulations of the Stock Exchange of Thailand and the Securities and Exchange Commission. The review concluded that they were consistent with the normal business practices, all the required regulations, and the best interest of the Company.
6. Internal Audit Approval of the internal audit plan for the year 2013 with emphasis on a risk-based audit approach for each business function, review of the internal audit activities to acknowledge the significant audit results, and to suggest and follow-up the improvement of audit items from the Internal Audit Department. The management concerned was invited to explain the result of the corrective action. The Audit Committee concluded that the internal audit practices were independent, appropriate, effective and contributive to the Company's good internal control, risk management, and corporate governance.
7. Risk Management Review and evaluation of the Company's risk management process as well as gave recommendations on the improvement of the efficiency and effectiveness of the Company's risk management system and in accordance with the Company's risk management policy.
8. Major Shareholder's Audit Acknowledgment of the annual audit report prepared by the internal auditors of Chailease Group, the Company's major shareholder, and followed-up of their suggestions on the improvement of the significant issues on a quarterly basis.
9. Self Assessment Conduct of the self assessment on the audit committee in accordance with the guideline of the Stock Exchange of Thailand. The Audit Committee had the opinion that the Audit Committee's practices were in compliance with such guideline with the effective enhancement of the Company's good corporate governance.

In conclusion, the Audit Committee performed its duty with prudence and independence, and provided straightforward comments based on transparency and good governance. The Audit Committee concluded that the Company's financial statements were prepared in accordance with generally accepted accounting principles with adequate disclosure. The connected transactions, which may cause conflict of interest, were accurate and consistent with the normal business practices. The overall internal control, internal audit, and risk management systems were adequate and effective. Furthermore, the Company's endeavor to conduct the operations transparently and ethically in compliance with the relevant laws and regulations and the principles of good corporate governance will create the confidence to the shareholders, investors and all parties concerned.



(Mr. Pradit Sawattananond)
Chairman of the Audit Committee

REPORT OF THE BOARD OF DIRECTORS RESPONSIBILITIES FOR FINANCIAL STATEMENTS

The Board of Directors is responsible for the consolidated financial statement of the company and its subsidiaries which have been prepared in accordance with generally accepted accounting standards in Thailand. The accounting policies pursued are deemed appropriate and applied consistently with adequate disclosure of important information in the notes to financial statements. This is for the benefit of the shareholders and general investors who are entitled to acknowledge the information that is accurate, on time and reasonable.

The Board of Directors has appointed the Audit Committee comprising qualified independent directors, to review the quality of financial report and internal control system. The opinion of the Audit Committee is reported in the Audit Committee's Report in this annual report.

The Board of Directors views that the company's internal control system provides reasonable assurance that the financial position and results of operation are presented accurately.

Dr. Amnuay Viravan
Honorary Chairman

Mr. Lo, Jun-Long
Chairman of the Board of Directors

GENERAL INFORMATION

THE COMPANY

Company Name	:	Asia Sermkij Leasing Public Company Limited.
Address	:	Headquarters 24 th Fl., Sathorn City Tower, No.175 South Sathorn Road, Tungmahamek, Sathorn, Bangkok 10120 Tel: 0-2679-6226, 0-2679-6262 Fax: 0-2679-6241-3 Rayong Branch No 6, 8 Rayong Center, Sukhumvit Road, Thapradu, Muang, Rayong 21000 Tel: 0-3861-2185, 0-3861-7380, 0-3886-0153-5 Fax: 0-3886-0156 Samutsakorn Branch 6 th Fl., A.T. Tower, No. 923/55, Ekachai Road, Mahachai, Muang, Samutsakorn 74000 Tel: 0-3442-6923-33 Fax: 0-3483-7331 Phitsanulok Branch No. 9/7-9 Sing-hawat Road, Ban Klong, Muang, Phitsanulok 65000 Tel: 0-5521-6566 Fax: 0-5528-2630
Homepage	:	www.ask.co.th
Registration No.	:	0107546000393
Business	:	Hire purchase on all types of automobiles and personal loan
Issued and fully paid-up shares	:	Ordinary shares 345,000,000 shares (as at December 31, 2012)
Par value	:	5 Baht per share
Credit Rating	:	BBB+ with Stable Outlook (rating by TRIS Rating Co., Ltd. on March 29, 2012)

THE SUBSIDIARY

Company Name	:	Bangkok Grand Pacific Lease Public Company Limited
Address	:	10/1 th Fl., Sathorn City Tower, No.175 South Sathorn Road, Tungmahamek, Sathorn, Bangkok 10120 Tel: 0-2679-6226, 0-2679-6262 Fax: 0-2679-6241-3
Business	:	Leasing and Hire Purchase of machinery and vehicles, Factoring Business
Issued and fully paid-up shares	:	Ordinary shares 43,850,000 shares (as at December 31, 2012)
Par value	:	10 Baht per share

REFERENCES

Company Secretary	:	Mr. Danai Lapaviwat
Corresponding address	:	24 th Fl., Sathorn City Tower, No.175 South Sathorn Road, Tungmahamek, Sathorn, Bangkok 10120 Tel: 0-2679-6226 Fax: 0-2679-6241-2
Share Registrar	:	Thailand Securities Depository Co., Ltd.
Address	:	4 th , 7 th Fl., The Stock Exchange of Thailand Building, 62 Ratchadapisek Road, Klongtoey, Bangkok 10110 Tel: 0-2229-2800 Fax: 0-2359-1259
Auditor	:	Ernst & Young Office Limited
Address	:	33 rd Fl., Lake Rajada Office Complex, No. 193/136-137 Rajadapisek Road, Klongtoey, Bangkok 10110 Tel: 0-2264-0777 Fax: 0-2264-0789-90

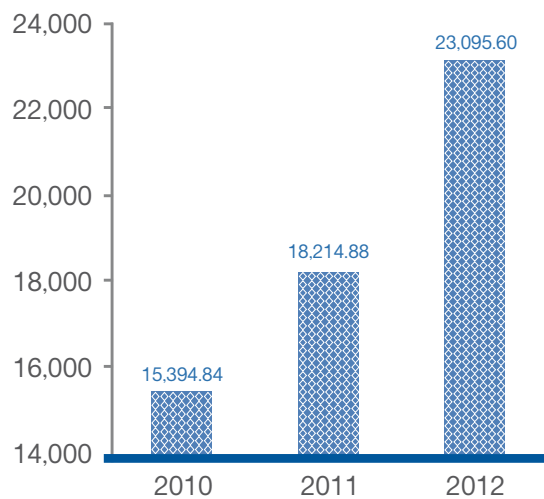
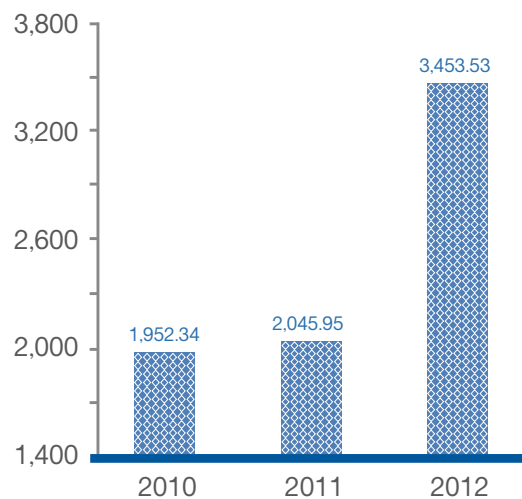
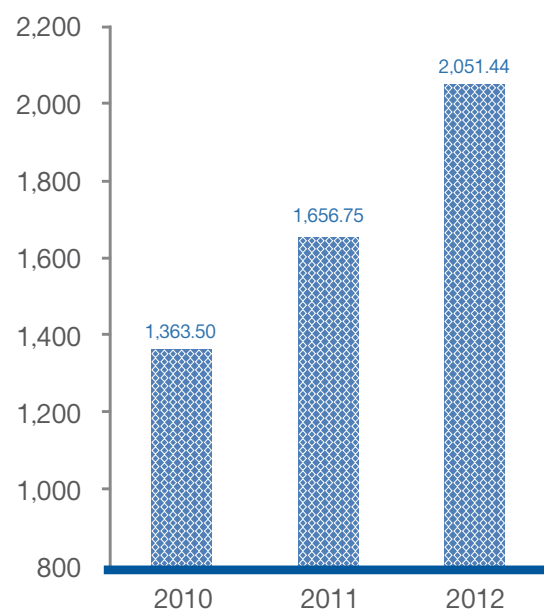
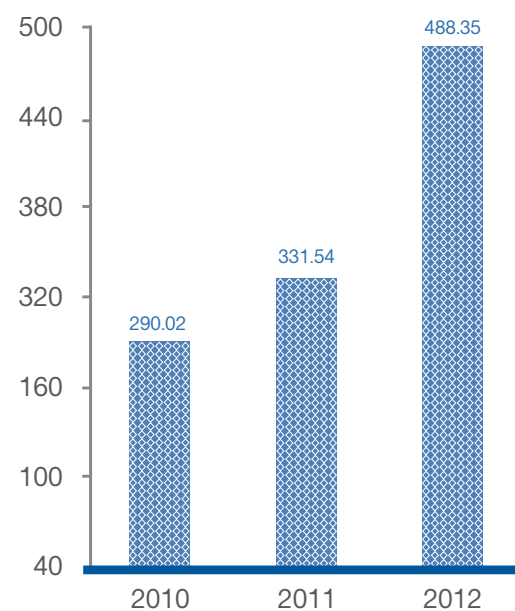


FINANCIAL HIGHLIGHTS

		2012	2011	2010
ASSETS				
	(Million Baht)			
Total assets		23,095.60	18,214.88	15,394.84
Hire-purchase receivables – net		20,840.45	15,987.97	13,689.51
Financial lease receivables - net		675.27	616.95	581.61
Factoring receivables - net		939.37	831.17	678.30
LIABILITIES AND SHAREHOLDERS' EQUITY				
	(Million Baht)			
Total liabilities		19,642.07	16,168.93	13,442.50
Total shareholders' equity		3,453.53	2,045.95	1,952.34
OPERATING RESULTS				
	(Million Baht)			
Total revenues		2,051.44	1,656.75	1,363.50
Hire-purchase interest income		1,608.02	1,297.18	1,055.24
Interest income on financial leases		56.40	55.91	57.08
Factoring income		100.10	88.17	65.55
Selling and administrative expense		574.32	486.83	417.67
Bad debts and doubtful accounts		97.89	58.70	89.52
Finance cost		732.84	624.36	459.42
Net profit after tax		488.35	331.54	290.02
PROFITABILITY RATIO				
Interest revenue ^{1/}	(%)	8.74	8.61	8.61
Interest expense ^{1/}	(%)	4.22	4.31	3.88
Interest Spread	(%)	4.52	4.49	4.73
Net profit margin	(%)	23.81	20.01	21.27
Return on equity	(%)	17.35	16.58	15.48
Earning per share	(Baht/Share)	1.63	1.44	1.26
Book value per share	(Baht/Share)	10.01	8.90	8.49
Dividend payout	(%)	69.37	69.79	68.89
Dividend per share	(Baht/Share)	1.00	0.88	0.58
EFFICIENCY RATIO				
Return on asset	(%)	2.38	1.94	2.07
Asset turnover	(Times)	0.10	0.10	0.10
FINANCIAL RATIO				
Debt to equity	(Times)	5.69	7.90	6.89
Lendings to borrowings	(Times)	1.19	1.12	1.16
NPL to total lendings	(%)	0.50	0.42	0.58

Source : Consolidated financial statements of Asia Sermkij Leasing Public Company Limited for the Year 2010 - 2012 audited by certified public accountant

Note ^{1/} Interest revenue is an Effective Rate and interest expense includes aval and guarantee fees.

Total assets : (Million Baht)**Total shareholders' equity : (Million Baht)****Total revenues : (Million Baht)****Net profit after tax : (Million Baht)**



Asia Sermkij Leasing Public Company Limited







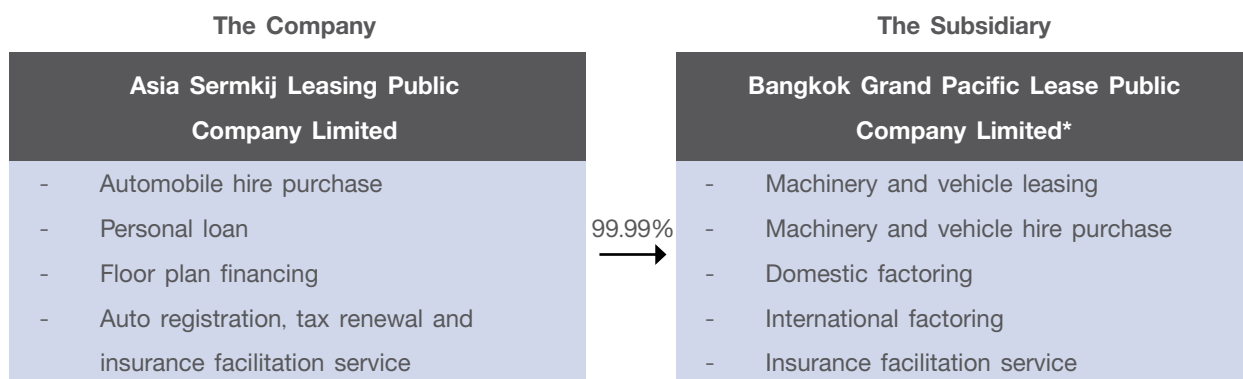
NATURE OF BUSINESS

Overview of Business Operation

Asia Sermkij Leasing Public Company Limited (the “Company”) was established in Year 1984 by Bangkok Bank Public Company Limited Group to operate hire purchase business for all types of automobiles in the form of new car financing to its customers in Bangkok and metropolitan area. Subsequently the Company has expanded its business into used car hire purchase, personal loan and floor plan financing as well as other services such as auto registration, tax renewal and insurance services. Currently, the Company operates 3 branches in Rayong, Samutsakorn and in Phitsanulok provinces.

The Company has 1 subsidiary, namely Bangkok Grand Pacific Lease Public Company Limited (the “Subsidiary”), which was previously a major shareholder, holding 99.99 percent shares, of the Company prior to the restructuring of the group company in May 2004. Subsequently when the Company planned to be listed on the Stock Exchange of Thailand, the shareholders of Bangkok Grand Pacific Lease Public Company Limited decided to reorganize the shareholding structure by having direct shareholding in the Company and arranging the Bangkok Grand Pacific Lease Public Company Limited to become a subsidiary of the Company.

Structure and Operation of the Group Company



Note * The Company became a shareholder in Bangkok Grand Pacific Lease Plc in May 2004.

Business Operation in Each Product Line

Business operation of the group company can be classified into 4 main categories, i.e. 1) Automobile hire purchase 2) Machinery and vehicle leasing / hire purchase 3) Domestic and international factoring and 4) Other services including personal loan & floor plan financing, auto registration, tax renewal and insurance facilitation service. Details are as follows:

1. Automobile Hire Purchase Business

The Company offers auto hire purchase, mainly to individual customers, for both new and used automobile, including passenger and commercial car, e.g. pickup, van, truck and taxi, etc. Majority of the Company's customers are in Bangkok and metropolitan area followed by customers in the central and eastern. The Company is a founding member of Thai Hire Purchase Association which one of the Company's management is a director of such association. In addition, the Company is a member of the National Credit Bureau Co., Ltd.

2. Machinery and Vehicle Leasing / Hire Purchase Business

The Subsidiary has commenced its leasing and hire purchase businesses since Year 1989 primarily to corporate customers. The leasing credit includes both financial lease and operating lease. The majority of the business operators utilizing services of the Subsidiary are situated in Bangkok and metropolitan area. The Subsidiary focuses on providing service to small and medium size enterprises in industries with growth and profitability potential such as Electrical Products, Vehicles and Parts, and Services. Assets under leasing and hire purchase agreement include machinery, equipment and vehicle. Leased and hire-purchased machinery of the Subsidiary consists of both new and used machines, particularly durable and liquid machinery whose technology does not change rapidly. Leased and hire-purchased vehicles include various types of both new and used vehicles, i.e. pickup, van and truck, etc. Currently the Subsidiary is a member of Thailand Leasing Association.

3. Factoring Business

The Subsidiary has commenced its factoring business since Year 1999 mainly to the small and medium size corporate customers with good operating performance, strong financial status and repayment ability in the industries with growth potential and the need of short-term working capital. Target customers of the Subsidiary for factoring include business operators in Electrical Products, Chemicals and Plastics, and Packaging. Factoring service can be divided into 2 main areas including domestic factoring, a purchase of claiming rights to collect payment from receivables of products and service providers whose business counterparts (purchasers) are domestic entities, and international factoring, a purchase of claiming rights over trade receivables from the products and service providers whose business counterparts (purchasers) are situated overseas worldwide. International factoring can be further divided into 2 main categories as follows:

- Import Factoring

The Subsidiary provides guarantee on the purchaser's (importer) payment capability to the seller overseas. In case where the importer fails to make payment for goods and service after 90 days from the due date, the Subsidiary, as a guarantor, will be obliged to make payment on such products and services on behalf of the importer. The Subsidiary will then make recourse to the purchaser (importer) or its guarantor. In case of dispute between the purchaser and the seller, the Subsidiary will not be obliged for the payment until such dispute is resolved.

- Export Factoring

The Subsidiary acts as intermediary in the coordination with the import factor of the overseas importer, business counterpart of the domestic exporter. It also verifies the status of the importer through import factor and provides debt guarantee to the exporter in case where the foreign importer fails to make payment for goods and service after 90 days from the due date. In lieu of the foreign importer, the import factor will make payment to the Subsidiary to be further forwarded to the exporter for its goods and services.

Presently, the Subsidiary is a member of the Factors Chain International ("FCI").

4. Other Financing Businesses and Services

The Company provides other financing services such as personal loan and floor plan financing. Personal loan is a special service offered only to the good customers in need of cash with a credit line of

Baht 300,000 per customer with maximum term at 36 installments. The Company has commenced personal loan service since Year 2002.

In addition, the Company has commenced its floor plan financing service since late 2003 to auto dealers as a source of fund for auto purchasing for resale to enhance their liquidity. The Company provides such financial support on a selective basis only to auto dealers who referred hire purchase customers to the Company.

The Company and its subsidiary also provide other services to auto hire purchase customers including auto registration, tax renewal and insurance facilitation services, etc. in order to provide full range of service to the customers.

Revenue Structure of the Company and its Subsidiary

During the Year of 2010 - 2012, revenue structure of the Company and the subsidiary can be classified by the types of businesses as follows:

Type of Business	Operated by	Year 2012		Year 2011		Year 2010	
		Revenue (Mil Baht)	%	Revenue (Mil Baht)	%	Revenue (Mil Baht)	%
Hire purchase	Company and its subsidiary	1,608.02	78.39	1,297.18	78.30	1,055.24	77.39
Factoring	Subsidiary	100.10	4.88	88.17	5.32	65.55	4.81
Leasing	Subsidiary	56.40	2.75	55.91	3.38	57.08	4.19
Other income ^{1/}	Company and its subsidiary	286.92	13.98	215.49	13.00	185.63	13.61
Total		2,051.44	100.00	1,656.75	100.00	1,363.50	100.00

Remark: 1/ Other income includes income from personal loan, floor plan financing, income from registration fee and service, income from late payment fine, income from recommending insurance services, dividend income, other incomes and etc.

Corporate Mission , Corporate Vision and Corporate Value

Corporate Mission

- Financial value chain for customer success and well-being
- Stable profitable growth from areas with competency
- Best interest of all stakeholders

Corporate Vision

- Specialized financial provider of consumer and trade finance solution to individuals and SMES
- Leader in non-pickup commercial vehicle niche market in 3 years

Corporate Value

“Service with Passion” which is based on the beliefs of Modesty leads to Harmony and Honesty builds Credibility with the following principles:

- Modesty : Non-stop development with innovation
- Harmony : Teamwork with family spirit
- Honesty : Integrity with truth
- Credibility : Mutual trust with stakeholders

BUSINESS COMPETITION

1. Automobile Hire Purchase Business

In Year 2012, of the domestic auto sales substantially rose to 1,432,052 units or equivalent to 80.34% in relation to hire purchase business. The contribution factors were from first-time car buyer's policy, the delay submission from the mega flood in last quarter of Year 2011 and the increasing demand of auto from minor and model change. In Year 2013, hire purchase business is estimated to continuous expand according to the expansion of auto business from remain undelivered cars of first-time car buyer in Year 2012 to be deployed in this Year 2013 and addition new demand of commercial vehicles. Competition in term of pricing and promotions to increase market share become more intense in hire purchase business as well.

2. Machinery and Vehicle Leasing / Hire Purchase Business

Machinery and Vehicle leasing/ Hire Purchase business expand according to economic condition. During the expanding, both businesses will expand accordingly to support investment for business expansion. In Year 2012, leasing business recovered from the recession arisen from crisis from the mega flood in the last quarter of Year 2011. In Year 2013, the leasing business is expected to benefit from economy growth continuous from Year 2012. The subsidiary is to seek for service differentiation through providing quality, agility and flexibility to the selective target customers in our niche segments.

3. Factoring Business

Factoring is one type of financing which helps increase liquidity to business operators by which they can receive advance payment for the product and service used as a working capital. As such, the factoring business has continually gained its popularity especially during economic recession and the financial institutions intensify their credit approval to avoid credit default from the borrowers. Gaining its popularity, the factoring business becomes more competitive, both in terms of pricing and servicing. The factoring service providers consequently attempted to offer a low interest rate to attract customers together with quick and integrated variety of services to facilitate the customers to quickly draw down cash advance for their working capital.

Due to the fact that the Subsidiary provides both domestic and international factoring together with its policy to provide quality financing by emphasizing on the quality and financial status of product/ service sellers and their accounts receivables, clear and accurate assignment procedure and system, provision of support only to business with potential and low-risk as well as financing mostly with recourse, the Subsidiary then has potential to compete in the market.

RISK FACTORS

1. Risk of Mismatching between the Term of Financing and Source of Fund

The Company and its subsidiary charges a fixed interest rate to their hire purchase and leasing customers throughout the term of agreements whilst major loans whose borrowing costs fluctuate according to the market interest rate. This leads to fluctuation of interest rate risk especially when the interest rate increases. However, as approximately 36% in 2012 and 37% in 2011 of total receivables of the Company and its subsidiary are repaid in each year, the Company and its subsidiary can lend the proceeds collected to new debtors at the higher interest rate according to the market rate.

In relation to the financial liquidity risk, the Company and its subsidiary can be exposed to the risk of demand for loan repayment or non-renewal of the loans after maturity by the financial institutions as the majority of loan of the Company and its subsidiary are short-term. However, most of these short-term loans are from financial institutions, which are the Company's major shareholder, and hence the risk of demand for repayment is minimal. In addition, since the economic crisis in the Year 1997 the Company and its subsidiary have never incurred any problem concerning the source of borrowing and sufficiency of the working capital as their short-term loans have never been recalled for repayment or unable to renew upon maturity. In addition, the Company and its subsidiary has secured additional credit line from domestic financial institutions and diversified more fund from new sources such as equity and debt capital market, which can reduce the liquidity risk.

2. Risk from Marketing and Competition

Due to the fact that the auto hire purchase financing of the Company correlates to the change of domestic auto sales together with the fact that the Company and its subsidiary's incomes are mainly derived from auto hire purchase services, accounting for around 78.39% of total revenue at the end of Year 2012, the Company and its subsidiary may expose to highly competitive and the risk arisen from the recession of automobile industry. However, the Company and its subsidiary's policy are to offer a good quality service, to maintain the existing customer base, to have strict credit approval and to have a monitoring measure for customer repayment process. In addition, the Company will focus an increase in the proportion of other hire purchase segments which is not impacted from the recession of automobile industry, and the increase of income from service fee in order to increase the profitability of the Company and its subsidiary.

3. Risk of Used Cars Financing

Although financing used cars encounters a higher risk than financing new cars, it provides a higher return. Nowadays, customers with low purchasing power have more chance to buy a car as there is higher flexibility on credit approval in the market. In order to prevent the risk which may arise from financing on used cars, the Company sets out a policy of financing on autos that are popular, liquid and durable which will be easily marketable at good prices in resale market. A measure on credit approval on used cars is strictly and tightly set out. Additionally, the Company has policy to maintain a good relationship with a number of used car dealers. Used car transaction will be made only with trustworthy and financially stable dealers who only sell quality used car at reasonable prices. This will help reduce the potential risk which

may arise from the substandard used cars while increasing confidence of the Company's customers. The Company is also staffed with experiences in used car marketing together with specific expertise in used car appraisal and inspection to maximize the accuracy of credit verification. Additionally, the staffs are also highly experienced in debt monitoring, collection and acceleration. Accordingly, the Company has never experienced loss arising from significant error in the appraisal of hire-purchased cars.

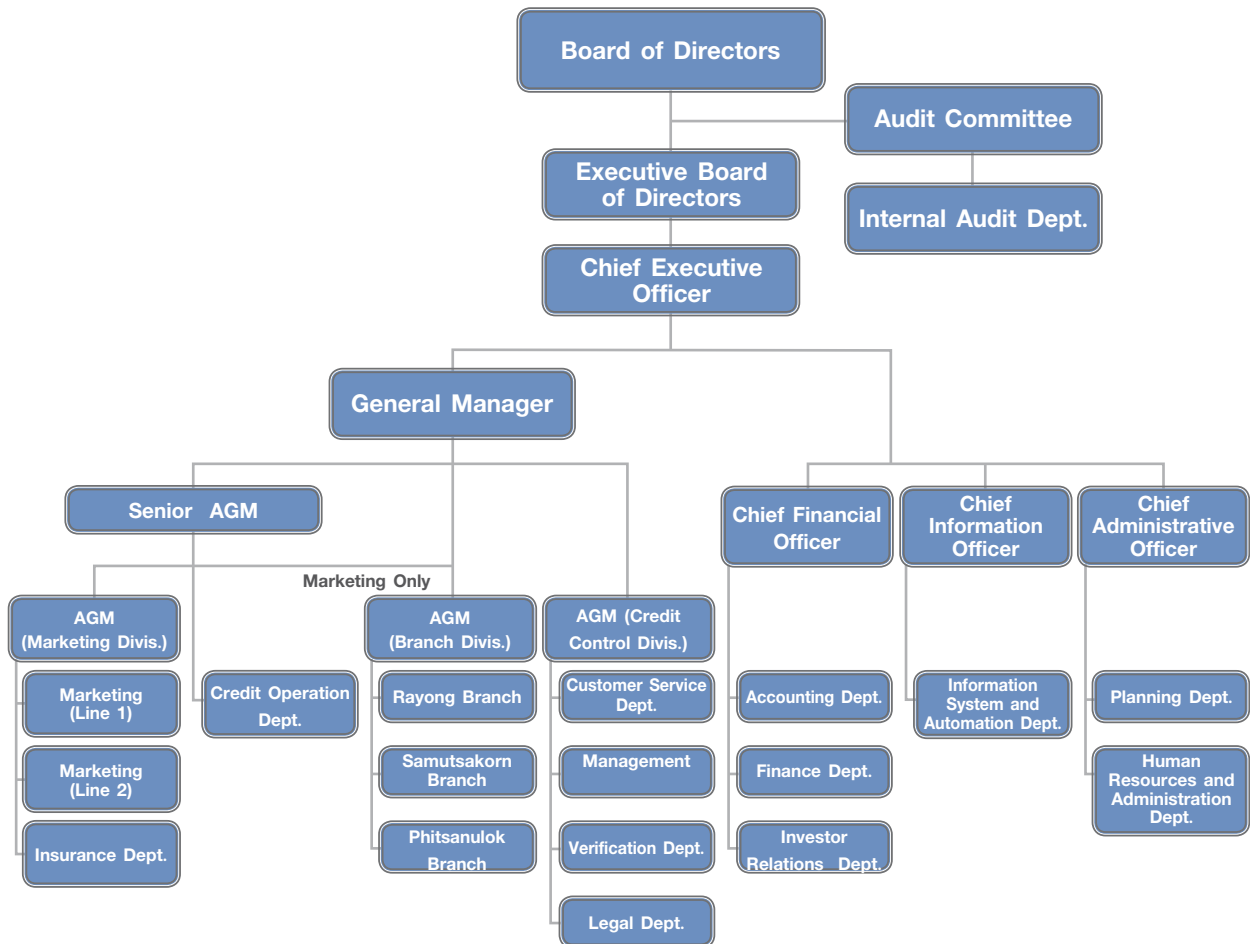
4. Risk of Non-Performing Loans

Risk of non-performing loans is one of the risks which might arise as a result of financing. Thus Credit providers require qualified personnel, efficient credit approval system and adequately strict credit control and collection. To prevent the risk from non-performing loans, the Company and its subsidiary hence have laid out the measures comprising screening of quality employees and customers, strict and careful credit approval and effective credit control and collection. In addition, the Company and its subsidiary opt for the liquid and popular assets which can be promptly resold at a good price, to generate profit or minimize loss, in case of default of payments. However, in case where the selling price of asset sold is less than the amount of outstanding debts, the Company and its subsidiary can pursue the collection and legal proceeding to claim for the remaining debts from its debtors. As such, the risk from non-performing loans of the Company and its subsidiary has been minimal. As at the end of Year 2012 and 2011, non-performing loans accounted for 0.50% and 0.42% of total outstanding receivables of the Company and its subsidiary, respectively. In addition, the Company and its subsidiary also continued to collect these bad debts and can partially collect money and other assets from the debtors.



SHAREHOLDING AND MANAGEMENT STRUCTURE

Organization Chart



Shareholding Structure

The top 10 shareholders as at December 3031, 2012 are:

No.	Name	No. of Shares (Shares)	%
1.	Chailease Finance Co., Ltd.	133,211,431	38.61
2.	AK Enterprise (Thailand) Co., Ltd.	60,074,970	17.41
3.	Chailease International Company (Malaysia) Limited	33,000,000	9.57
4.	Bangkok Bank Public Company Limited	25,349,340	7.35
5.	Mr. Chatree Sophonpanich	11,212,360	3.25
6.	Thai NVDR Co., Ltd.	10,196,600	2.95
7.	Mr. Somchart Sotthimai	5,267,800	1.53
8.	Mr. Sakchai Sakchaicharoenkul	4,000,000	1.16
9.	Bangkok Insurance Public Company Limited	3,276,420	0.95
10.	Bualuang Siriphol Corporate Governance	3,269,900	0.95
Top Ten Shareholders		288,858,821	83.73
Other Shareholders		56,141,179	16.27
Total		345,000,000	100.00

Management

Management structure includes the Board of Directors, the Audit Committee, the Executive Board of Directors and the Management.

Board of Directors

As of January 23, 2013, the Company's Board of Directors consists of 12 members with 4 members of the Audit Committee as follows:

1	Dr. Amnuay Viravan*	Honorary Chairman
2	Mr. Lo, Jun-Long *	Chairman of the Board of Directors
3	Mr. Tientavee Saraton	Executive Director
4	Mr. Shen, Ying-Hui	Executive Director
5	Mr. Liao, Ying-Chih	Director
6	Mr. Chen, Fong-Long	Director
7	Mr. Liu, Chia-Jeang	Director
8	Mrs. Patima Chavalit	Independent Director
9	Mr. Pradit Sawattananond	Chairman of the Audit Committee/ Independent Director
10	Mr. Anant Svattananon	Member of the Audit Committee/ Independent Director
11	Asso. Prof. Dr. Supriya Kuandachakupt	Member of the Audit Committee/ Independent Director
12	Mr. Kasem Akanesuwan	Member of the Audit Committee/ Independent Director

Note * According to the resolution of the Company's meeting of the Board of Directors No. 1/2013 held on January 23, 2013, it acknowledged the resignation of Dr. Amnuay Viravan from the Chairmanship of the Board of Directors and the Executive Board of Directors and approved the appointment of Dr. Amnuay Viravan as the Honorary Chairman and Mr. Lo, Jun-Long as the Chairman of the Board of Directors/ Chairman of the Executive Board Director with effective from January 23, 2013..

Power, Role and Responsibilities of the Board of Directors

1. To administrate and manage the Company's business in conformity with applicable laws, company objectives, and the articles of association as well as the resolutions of the shareholders' meeting. To use his authority to do any action as specified in the memorandum of association or which may be relevant to such action pursuant to the Public Limited Companies Act honestly and in good faith and with care to preserve the interest of the Company and to disclose any information accurately and completely standardized and to be transparent.
2. To consider and have Authority on Credit Approval, Non-Policy Expenses Approval, and Non-Policy Assets (Buying and Selling) Approval as granted from Shareholders Meeting, other Non-Policy, and annual business plan, budgeting, or management including policy or administrative matters which has no set policy or which is beyond the authority of the Executive Board of Directors but requested for approval by them under the authority and/or authorized amount that the Board of Directors are approved by the meeting of shareholders.
3. The Board of Directors may appoint the directors and/or some executives as deemed appropriate to administrate and manage the Company's business as assigned by the Board of Directors; unless it is clearly stipulated otherwise in the Company's article of association.
4. A director shall not: operate any business which has the same nature and is in competition with the business of the company; become a partner in an ordinary partnership; become a partner with unlimited liability in a limited partnership, or become a director of a private company or any other public limited company operating business which has the same nature as and is in competition with the business of the Company either for the director's own benefit or for the benefit of other persons, unless the director notifies the shareholders' meeting before the resolution for his or her appointment has passed.
5. A director shall, without delay, notify the Company in case that he/she has a direct or indirect interest in any contract which is made by the Company during the fiscal year, and shall indicate the nature of the contract, names of the contracting party and his/her interest in the contract. Furthermore, a director shall notify the Company if he/she holds shares or a debenture or any other securities of the Company or any affiliated company, which have increased or decreased during the fiscal year.
6. A director who has specific interest in any matter shall not be entitled to vote on such matter.
7. At any meeting, in an event of a tie vote, the chairman of the meeting shall have the casting vote.
8. The Board of Director will stipulate the company to have the efficient and effectiveness internal control system by appointing the internal audit department to follow up and co-proceed and coordinate with the Audit Committee to conduct the business of the company to comply with the laws and the regulations of competent bodies in line with business moral.

The authorization of powers to the Board of Directors shall be subject to the laws, rules and regulations of the Company and relevant authorities such as the Securities and Exchange Commission, the Stock Exchange of Thailand.

Executive Board of Directors

As of January 23, 2013, the Executive Board of Directors consists of 6 members as follows:

- | | | |
|---|-----------------------|--|
| 1 | Dr. Amnuay Viravan | Honorary Chairman |
| 2 | Mr. Lo, Jun-Long | Chairman of the Executive Board of Directors |
| 3 | Mr. Tientavee Saraton | Executive Director |
| 4 | Mr. Shen, Ying-Hui | Executive Director |
| 5 | Mr. Chen, Fong-Long | Director |
| 6 | Mr. Liu, Chia-Jeang | Director |

Power, Role and Responsibilities of the Executive Board of Directors

1. To generally act on behalf and in the interest of the Company and its subsidiaries to carry on the business.
2. To administrate the Company's business in conformity with applicable laws, company objectives, the article of association, the resolutions of the shareholders' meeting and the Board of Directors.
3. To consider and have Authority on Credit Approval, Non-Policy Expenses Approval, Non-Policy Assets (Buying and Selling) Approval, and request for approval to the Board of Director for which is beyond the granted authority and/or authorized amount. To consider and have authority on personnel Policy which includes recruiting, transferring, promoting, terminating, compensating, annual salary increase and other related human resource management as granted from the Board of Directors.
4. To appoint one or more directors in the Executive Board of Directors or other persons to perform any act which is under the supervision of the Executive Board of Directors as the Executive Board of Directors may deem appropriate and within the period defined by them. However, such appointment may be revoked, altered, changed as the Executive Board of Directors deemed appropriate.
5. To perform any other act delegated by the Board of Directors. In authorizing the Power, Role and Responsibility of the above Executive Board of Directors, such authority shall be under the rules and regulations' of relevant laws, regulations and article of association of the Company. In addition, the members of the Executive Board of Directors or then related persons will not be able to approve the transactions which are not normal course of business of the Company or under generally accepted conditions while they have conflict or participation or interest against the Company or the Company's subsidiary and shall report the transactions to the Board of Directors to comply with the role and regulation of the SET.

Audit Committee

As of December 31, 2012, the Audit Committee consists of 4 members as follows:

- | | | |
|---|---------------------------------------|---|
| 1 | Mr. Pradit Sawattananond | Chairman of the Audit Committee/ Independent Director |
| 2 | Mr. Anant Svattananon | Member of the Audit Committee/ Independent Director |
| 3 | Asso. Prof. Dr. Supriya Kuandachakupt | Member of the Audit Committee/ Independent Director |
| 4 | Mr. Kasem Akanesuwan | Member of the Audit Committee/ Independent Director |

Role and Responsibilities of the Audit Committee

1. To review the Company's financial reporting process to ensure that it is accurate and adequate.
2. To review the Company's internal control system and internal audit system to ensure that they are suitable and efficient, to determine an internal audit unit's independence, as well as to approve the appointment, transfer and dismissal of the Internal Audit Department Head or any other unit in charge of an internal audit.
3. To review the Company's compliance with the Securities and Exchange Act., the Stock Exchange of Thailand 's regulations, and the laws relating to the Company's business.
4. To consider, select and nominate an independent person to be the Company's external auditor, and to propose such person's remuneration, as well as to attend a non-management meeting with an auditor at least once a year.
5. To review the Connected Transactions, or the transactions that may lead to conflicts of interests, to ensure that they are in compliance with the laws and the Stock Exchange of Thailand's regulations, and are reasonable and for the highest benefit of the Company.

6. To prepare, and to disclose in the Company's annual report, an audit committee's report which must be signed by the audit committee's chairman and consist of at least the following information:
 - a) An opinion on the accuracy, completeness and creditability of the Company's financial report,
 - b) An opinion on the adequacy of the Company's internal control system,
 - c) An opinion on the compliance with the Securities and Exchange Act., the Stock Exchange of Thailand's regulations, or the laws relating to the Company's business,
 - d) An opinion on the suitability of an auditor,
 - e) An opinion on the transactions that may lead to conflicts of interests,
 - f) The number of the audit committee meetings, and the attendance of such meetings by each committee member,
 - g) An opinion or overview comment received by the audit committee from its performance of duties in accordance with the charter, and
 - h) other transactions which, according to the audit committee's opinion, should be known to the shareholders and general investors, subject to the scope of duties and responsibilities assigned by the Company's board of directors; and
7. To perform any other act as assigned by the Company's Board of Directors, with the approval of the audit committee.

Management

As of January 23, 2013, management consists of 8 members as follows :

- | | | |
|---|--------------------------------|---|
| 1 | Dr. Amnuay Viravan | Honorary Chairman |
| 2 | Mr. Lo, Jun-Long | Chief Executive Officer |
| 3 | Mr. Tientavee Saraton | Executive Director |
| 4 | Mr. Shen, Ying-Hui | Executive Director |
| 5 | Mr. Srayuth Khaola-iead | General Manager |
| 6 | Mr. Danai Lapaviwat | Secretary to the Board of Directors/ Company Secretary/ Chief Financial Officer |
| 7 | Mr. Sarayuth Chaisawadi | Chief Information Officer/ Acting Chief Administrative Officer |
| 8 | Mr. Chonpichet Tantigittipinyo | Senior Assistant General Manager |

Board of Directors and Managements' Profiles

Dr. Amnuay Viravan	Honorary Chairman
Highest Education	Doctor of Philosophy in Business Administration, University of Michigan, U.S.A.
Experience	
2013 - Present	Honorary Chairman, Asia Sermkij Leasing Public Company Limited *
2013 - Present	Honorary Chairman, Bangkok Grand Pacific Lease Public Company Limited *
2004 - 2013	Chairman of the Executive Board of Directors, Asia Sermkij Leasing Public Company Limited
2004 - 2013	Chairman of the Executive Board of Directors, Bangkok Grand Pacific Lease Public Company Limited
1999 - 2013	Chairman of the Board of Directors, Asia Sermkij Leasing Public Company Limited
1999 - 2013	Chairman of the Board of Directors, Bangkok Grand Pacific Lease Public Company Limited
2009 - 2010	Honorary Chairman, Union Plastic Public Company Limited
2009 - 2010	Honorary Chairman, Union Technology (2008) Public Company Limited
2009 - 2010	Honorary Chairman, Union Pioneer Public Company Limited
2009 - 2010	Honorary Chairman, Saha-Union Public Company Limited
2009 - 2010	Honorary Chairman, Union Textile Industrial Public Company Limited
1999 - 2009	Honorary Chairman of the Board of Directors, Asia Cement Public Company Limited
2007 - 2008	Chairman of the Board of Directors, Union Plastic Public Company Limited
2007 - 2008	Chairman of the Board of Directors, Union Technology (2008) Public Company Limited
2007 - 2008	Chairman of the Board of Directors, Union Pioneer Public Company Limited
2002 - 2008	Chairman of the Board of Directors, Saha-Union Public Company Limited
2002 - 2008	Chairman of the Board of Directors, Union Textile Industrial Public Company Limited
Director program	Director Accreditation Program No. 18/2004, Thai Institute of Directors Association
Changes of shares held as at December 31, 2012, compared with those of 2011 : Increased 1,186,900 shares (Outstanding at 2,112,500 share)	

* According to the resolution of the Board of Directors 1/2013 held on January 23, 2013, it acknowledged the resignation of Dr. Amnuay Viravan from the Chairmanship of the Board of Directors and the Executive Board of Directors and approved the appointment of Dr. Amnuay Viravan as the Honorary Chairman with effective from January 23, 2013.

Mr. Lo, Jun-Long	Chairman of the Board of Directors/ Chairman of the Executive Board of Directors/ Chief Executive Officer
Highest Education	Master of Business Administration, University of Santa Clara, U.S.A.
Experience	
2013 - Present	Chairman of the Board of Directors/ Chairman of the Executive Board of Directors/ Chief Executive Officer, Asia Sermkij Leasing Public Company Limited *
2013 - Present	Chairman of the Board of Directors/ Chairman of the Executive Board of Directors/ Chief Executive Officer, Bangkok Grand Pacific Lease Public Company Limited *
1999 - Present	Director, Asia Sermkij Leasing Public Company Limited
1999 - Present	Director, Bangkok Grand Pacific Lease Public Company Limited
2012 - 2013	Vice Chairman of the Board of Directors/ Vice Chairman of the Executive Board of Directors, Asia Sermkij Leasing Public Company Limited
2012 - 2013	Vice Chairman of the Board of Directors/ Vice Chairman of the Executive Board of Directors, Bangkok Grand Pacific Lease Public Company Limited
1999 - 2013	Managing Director, Asia Sermkij Leasing Public Company Limited
1999 - 2013	Managing Director, Bangkok Grand Pacific Lease Public Company Limited
Director program	Director Accreditation Program No. 22/2004, Thai Institute of Directors Association Director Certification Program No. 48/2004, Thai Institute of Directors Association

Changes of shares held as at December 31, 2012, compared with those of 2011 : Remain unchanged at 180,050 shares

* According to the resolution of the Board of Directors No. 1/2013 held on January 23, 2013, it opined the appointment of Mr. Lo, Jun-Long as the Chairman of the Board of Directors/ Chairman of the Executive Board Director with effective from January 23, 2013.

Mr. Tientavee Saraton	Executive Director
Highest Education	Master of Science in Management, Arthur D. Little Management Education Institute, U.S.A.
Experience	
1999 - Present	Executive Director, Bangkok Grand Pacific Lease Public Company Limited
1992 - Present	Executive Director, Asia Sermkij Leasing Public Company Limited
2005 - 2009	Vice Chairman, Thai Hire Purchase Association
2006 - 2008	Deputy Managing Director, Asia Sermkij Leasing Public Company Limited
Director program	Director Accreditation Program No. 22/2004, Thai Institute of Directors Association Director Certification Program No. 48/2004, Thai Institute of Directors Association

Changes of shares held as at December 31, 2012, compared with those of 2011 : None

Mr. Shen, Ying-Hui	Executive Director
Highest Education	Master of Business Administration, National Central University, Taiwan, R.O.C.
Experience	
2006 - Present	Executive Director, Asia Sermkij Leasing Public Company Limited
2006 - Present	Executive Director, Bangkok Grand Pacific Lease Public Company Limited
2006 - Present	Senior Assistant General Manager, Bangkok Grand Pacific Lease Public Company Limited
2006 - Present	Senior Vice President, Chailease Finance Co., Ltd.
2001 - 2006	Executive Vice President, Chailease Consumer Finance Co., Ltd.
Director program	Director Accreditation Program No. 57/2006, Thai Institute of Directors Association Director Certification Program No. 132/2010, Thai Institute of Directors Association

Changes of shares held as at December 31, 2012, compared with those of 2011 : None

Mr. Liao, Ying-Chih	Director
Highest Education	Ph.D.Candidate, Harvard University, U.S.A.
Experience	
2011 - Present	Director, Asia Sermkij Leasing Public Company Limited
2011 - Present	Director, Bangkok Grand Pacific Lease Public Company Limited
2012 - Present	Chief Strategy Officer, Chailease Holding Co., Ltd.
2011 - 2011	Chief Legal Officer, Chailease Holding Co., Ltd.
2006 - 2010	Senior Executive Vice President, Financial One Corp.
2008 - 2009	Director, Asia Sermkij Leasing Public Company Limited
2008 - 2009	Director, Bangkok Grand Pacific Lease Public Company Limited
Director program	None

Changes of shares held as at December 31, 2012, compared with those of 2011 : None

Mr. Chen, Fong-Long	Director
Highest Education	Master of Science in Management, Massachusetts Institute of Technology (MIT), U.S.A.
Experience	
1999 - Present	Director, Asia Sermkij Leasing Public Company Limited
1999 - Present	Director, Bangkok Grand Pacific Lease Public Company Limited
2012 - Present	Chairman, Jirong Real Estate Co., Ltd.
2012 - Present	Chairman, Chailease Finance International Corp.
2011 - Present	Chairman and President, Fina Finance and Trading Co., Ltd.
2011 - Present	Chairman and President, China Leasing Co., Ltd.
2011 - Present	Chairman, Chailease Insurance Brokers Co., Ltd.
2011 - Present	President, Chailease Holding Co., Ltd.
2009 - Present	Chairman and President, Chailease Consumer Finance Co., Ltd.
2008 - Present	Chairman, Chailease Auto Service Co., Ltd.
2008 - Present	Chairman, Chailease International Corp.
2007 - Present	Chairman, Chailease Finance Co., Ltd.
2007 - Present	Director, Grand Pacific Holdings Corp.

2007 - Present	Chairman and President, Chailease International Finance Co. Ltd.
2006 - Present	Chairman of Control Committee, Chailease International Leasing Co., Ltd. (Vietnam)
2002 - Present	President, Chailease Finance Co., Ltd.
2000 - Present	Director, Chailease Consumer Finance Co., Ltd.
Director program	None

Changes of shares held as at December 31, 2012, compared with those of 2011 : Remain unchanged at 231,400 shares

Mr. Liu, Chia-Jeang	Director
Highest Education	Master of Business Administration, Sloan School of MIT, U.S.A.
Experience	
2009 - Present	Director, Asia Sermkij Leasing Public Company Limited
2009 - Present	Director, Bangkok Grand Pacific Lease Public Company Limited
2012 - Present	Director, CLJ Capital Management Co., Ltd.
2011 - Present	Chief Financial Officer, Chailease Holding Co., Ltd.
2011 - Present	Chairman, Apex Credit Solutions Inc.
2009 - Present	Director/ Senior Executive Vice President, Chailease Finance Co., Ltd.
2009 - Present	Chairman and Director, Chailease International Leasing Co., Ltd.
2009 - Present	Director, Grand Pacific Holding Corp.
2009 - Present	Director, Chailease International (Malaysia) Co., Ltd.
2009 - 2011	Chief Financial Officer/ Executive Director, Financial One Corp.
2009 - 2009	Supervisor, Chailease Auto Service Co., Ltd.
2009 - 2009	Supervisor, My Fleet Co., Ltd.
2004 - 2008	President, Grand Pacific Credit Co., Ltd.
Director program	None

Changes of shares held as at December 31, 2012, compared with those of 2011 : None

Mrs. Patima Chavalit	Independent Director
Highest Education	Bachelor of Accounting Theory, Chulalongkorn University
Experience	
1993 - Present	Independent Director, Asia Sermkij Leasing Public Company Limited
1999 - Present	Independent Director, Bangkok Grand Pacific Lease Public Company Limited
2008 - Present	Senior Vice President, Human Resource Division, Bangkok Bank Public Company Limited
2005 - 2008	Senior Vice President, Office of the President, Bangkok Bank Public Company Limited
Director program	Director Certification Program No. 48/2004, Thai Institute of Directors Association

Changes of shares held as at December 31, 2012, compared with those of 2011 : Remain unchanged at 161,400 shares

Mr. Pradit Sawattananond Chairman of the Audit Committee/ Independent Director**Highest Education** Master of Business Administration, Central State University, Oklahoma, U.S.A.**Experience**

2004 - Present Chairman of the Audit Committee/ Independent Director, Asia Sermkij Leasing Public Company Limited

2004 - Present Independent Director / Audit Committee Member, Thai Film Industries Public Company Limited

2000 - Present Independent Director / Audit Committee Member, KGI Securities Public Company Limited

2005 - 2006 Advisor of the Committee on Economics Department, The House of Representatives

2003 - 2006 Director, Thailand Securities Depository Co., Ltd.

2001 - 2006 Specialist of Committee on Finance, Banking and Financial Institution, The House of Representatives

Director program Director Certification Program No. 3/2000, Thai Institute of Directors Association
Improving the Quality of Financial Reporting No.4/2006, Thai Institute of Directors Association

Monitoring the Quality of Financial Reporting No.5/2007, Thai Institute of Directors Association

Monitoring the Internal Audit Function No. 5/2008, Thai Institute of Directors Association

Monitoring the System of Internal Control and Risk Management No. 2/2008, Thai Institute of Directors Association

Role of the Compensation Committee No. 6/2008, Thai Institute of Directors Association

Chief Financial Officer Certification Program No. 1/2004, Thai Institute of Directors Association

Audit Committee Program No. 3/2004, Thai Institute of Directors Association

Changes of shares held as at December 31, 2012, compared with those of 2011 : Increased 30,000 shares (Outstanding at 90,000 shares)

Mr. Anant Svattananon Member of the Audit Committee/ Independent Director**Highest Education** Commerce Course, The Institute of Foreign Languages Business
Development & Management Course**Experience**

2004 - Present Member of the Audit Committee/ Independent Director, Asia Sermkij Leasing Public Company Limited

1998 - Present Executive Vice Chairman, Shanghai Kinghill Co., Ltd. Pudong P.R.O.C.

1998 - Present Managing Director, Star of Andaman Co., Ltd.

Director program Director Accreditation Program No. 38/2005, Thai Institute of Directors Association

Changes of shares held as at December 31, 2012, compared with those of 2011 : Increased 25,000 shares (Outstanding at 75,000 shares)

**Asso. Prof. Dr. Supriya Kuandachakupt Member of the Audit Committee/ Independent Director****Highest Education** Doctor of Economics, University of Hawaii, U.S.A.**Experience**

2006 - Present Member of the Audit Committee/ Independent Director, Asia Sermkij Leasing Public Company Limited

2012 - Present Chairman of Board of Operation Director, Entrepreneurial Economics Bachelor of Administration (EEBA) International Program, Kasetsart University

2007 - Present Chairman of the Business Economics, Faculty of Economics, Kasetsart University

1986 - Present Associate Professor, Department of Economics, Faculty of Economics, Kasetsart University

2010 - 2012 Member of Board of Directors, The Government Lottery Office

2004 - 2006 Advisor's Director of the Fiscal Policy Office. Fiscal Policy Office

Director program Director Accreditation Program No. 56/2006, Thai Institute of Directors Association
 Director Certification Program No. 97/2007, Thai Institute of Directors Association
 Financial Statements for Directors No. 10/2010, Thai Institute of Directors Association
 Diploma of Corporate Governance for Directors and Senior Executives of State Enterprises and Public Organizations (PDI 7), Public Director Institute, King Prajadhipok's Institute

Changes of shares held as at December 31, 2012, compared with those of 2011 : Increased 30,000 shares
 (Outstanding at 90,000 shares) Including shares held by related parties

Mr. Kasem Akanesuwan Member of the Audit Committee/ Independent Director**Highest Education** Master of Science in Accounting, Roosevelt University, U.S.A.**Experience**

2009 - Present Member of the Audit Committee/ Independent Director, Asia Sermkij Leasing Public Company Limited

2013 - Present Assistant Vice President-Internal Audit and Compliance Department, Bangkok Airways Co., Ltd.

2000 - Present Director, BNH Medical Center Co., Ltd.

1997 - Present Assistant Vice President-Finance, Bangkok Airways Co., Ltd.

Director program Director Accreditation Program No. 79/2009, Thai Institute of Directors Association
 Director Certification Program No. 127/2010, Thai Institute of Directors Association

Changes of shares held as at December 31, 2012, compared with those of 2011 : None

Mr. Srayuth Khaola-iead General Manager
Highest Education Bachelor of Marketing, Thammasat University

Experience

2006 - Present General Manager, Asia Sermkij Leasing Public Company Limited

2009 - Present Director, Thai Hire Purchase Association

1994 - 2006 Assistant General Manager, Credit Control Division, Asia Sermkij Leasing Public Company Limited

Director program Director Certification Program No. 132/2010, Thai Institute of Directors Association

Changes of shares held as at December 31, 2012, compared with those of 2011 : Decreased 17,800 shares (Outstanding at 15,000 shares)

Mr. Danai Lapaviwat Secretary to the Board of Directors/ Company Secretary / Chief Financial Officer
Highest Education Master of Business Administration (Finance), San Diego State University, U.S.A.

Experience

2012 - Present Company Secretary, Asia Sermkij Leasing Public Company Limited

2004 - Present Secretary to the Board of Directors, Asia Sermkij Leasing Public Company Limited

2003 - Present Chief Financial Officer, Asia Sermkij Leasing Public Company Limited

2003 - Present Chief Financial Officer, Bangkok Grand Pacific Lease Public Company Limited

Director program Director Certification Program No. 48/2004, Thai Institute of Directors Association

Changes of shares held as at December 31, 2012, compared with those of 2011 : Increased 60,920 shares (Outstanding at 150,000 shares)

Mr. Sarayuth Chaisawadi Chief Information Officer/ Acting Chief Administrative Officer
Highest Education Master of Business Administration, Chulalongkorn University
Master of Science in Computer Science, National Institute of Development Administration

Experience

2004 - Present Acting Chief Administrative Officer, Asia Sermkij Leasing Public Company Limited

2002 - Present Chief Information Officer, Asia Sermkij Leasing Public Company Limited

Director program Director Certification Program No. 48/2004, Thai Institute of Directors Association

Changes of shares held as at December 31, 2012, compared with those of 2011 : Increased 27,500 shares (Outstanding at 82,500 shares)

Mr. Chonpichet Senior Assistant General Manager
Tantigittipinyo
Highest Education Bachelor of Economics, Thammasat University

Experience

2006 - Present Senior Assistant General Manager, Asia Sermkij Leasing Public Company Limited

2002 - 2006 Assistant General Manager, Asia Sermkij Leasing Public Company Limited

Director program Director Certification Program No. 132/2010, Thai Institute of Directors Association

Changes of shares held as at December 31, 2012, compared with those of 2011 : Decreased 120,000 shares (Outstanding at 30,000 shares)

Selection of the Board of Directors and Management

The Company does not establish the selection committee to select director and management. In the selection process, the Company's Board of Directors will consider in conjunction with the Audit Committee. The person selected to be director or the management of the Company must not have a character prohibited by law. The selection of the director will be conducted based on material provisions stipulated in the Company's articles of association. The approval of appointment and determination of remuneration for the Board of Directors and the management will be made by the shareholders' meeting and the Executive Board of Directors, respectively.

Remuneration for Directors, Executive Directors and Management

Cash Remuneration

1. Remuneration for Directors

In Year 2012 remuneration for the Company and its subsidiary's directors consisted of fixed remuneration, meeting attendant allowance and bonus as approved by the shareholders' meeting as follows:

Position	Fixed Remuneration (Baht per month)	Meeting Attendant Allowance (Baht per meeting)	Bonus (Y2011 performance)
1. Chairman of the Board of Directors	40,000	-	-
2. Chairman of the Audit Committee / Independent Director	40,000	6,000	220,000
3. Audit Committee / Independent Director	30,000	6,000	165,000
4. Non-Executive Director	30,000	6,000	165,000
5. Executive Director	20,000	-	-

The directors' remunerations for the year 2012 are as follows:

Name	Position	Fixed Remuneration (Baht)	Meeting Attendant Allowance (Baht)	Bonus (Baht)
Dr. Amnuay Viravan	Chairman of the Board of Directors	480,000	-	-
Mr. Lo, Jun-Long	Vice Chairman of the Board of Directors	240,000	-	-
Mr. Tientavee Saraton	Executive Director	240,000	-	-
Mr. Shen, Ying-Hui	Executive Director	240,000	-	-
Mr. Liao, Ying-Chih	Director	240,000	-	-
Mr. Chen, Fong-Long	Director	240,000	-	-
Mr. Liu, Chia-Jeang	Director	240,000	-	-
Mrs. Patima Chavalit	Independent Director	360,000	36,000	165,000
Mr. Pradit Sawattananond	Chairman of the Audit Committee/ Independent Director	480,000	42,000	220,000
Mr. Anant Svattananon	Member of the Audit Committee/ Independent Director	360,000	18,000	165,000
Asso. Prof. Dr. Supriya Kuandachakupt	Member of the Audit Committee/ Independent Director	360,000	42,000	165,000
Mr. Kasem Akanesuwan	Member of the Audit Committee/ Independent Director	360,000	42,000	165,000
Total		3,840,000	180,000	880,000

2. Remuneration for Management

In Year 2012 remuneration for the Company and its subsidiary's management totaling 8 persons consisted of salary, bonus, provident fund, social security fund and other remunerations. Total cash remuneration stood at Baht 52.28 million, Baht 49.19 million of which being salary and bonus and Baht 3.09 million being provident fund, social security fund and other remunerations.

Other Remunerations

-None-

Shareholding of Directors and Management

Name	Ordinary Share (Shares)			Name	Ordinary Share (Shares)		
	As at Year	As at Year	Change		As at Year	As at Year	Change
	Ended 2012	Ended 2011			Ended 2012	Ended 2011	
Director				Director			
Dr. Amnuay Viravan ^{2/}	2,112,500	925,600	1,189,900	Mr. Liu, Chia-Jeang	-	-	-
Mr. Lo, Jun-Long	180,050	180,050	-	Mrs. Patima Chavalit	161,400	161,400	-
Mr. Tientavee Saratan	-	-	-	Mr. Pradit Sawattananond ^{2/}	90,000	60,000	30,000
Mr. Shen, Ying-Hui	-	-	-	Mr. Anant Svattananon ^{2/}	75,000	50,000	25,000
Mr. Liao, Ying-Chih	-	-	-	Asso. Prof. Dr. Supriya	90,000	60,000	30,000
				Kuandachakupt ^{1/2/}			
Mr. Chen, Fong-Long	231,400	231,400	-	Mr. Kasem Akanesuwan	-	-	-
Management				Management			
Mr. Srayuth Khaola-iead	15,000	32,800	(17,800)	Mr. Sarayuth Chaisawadi ^{2/}	82,500	55,000	27,500
Mr. Danai Lapaviwat ^{2/}	150,000	89,080	60,920	Mr. Chonpichet Tantigittipinyo	30,000	150,000	(120,000)

Remark: 1/ Including shares held by related parties.

2/ Alloted from Capital Increase to existing shareholder (Right Issue base on pro rate) at the ratio of 2 existing ordinary share for new ordinary share (2:1) in May 2012

Principles of Good Corporate Governance

Corporate Governance

The Company establishes the operational policy concerning corporate governance system of the management in order to maximize the efficiency of the Company's management. The Company's Board of Directors sets out the Code of Best Practice for directors of a listed company to comply with the Stock Exchange of Thailand approach. Additionally, such Code of Best Practice is set to enhance the transparency and effectiveness of the management which will create confidence to the shareholders, investors and all concerned parties. The Company's principles of good corporate governance are summarized as follows:

1) Shareholders' right

The Board of Directors has recognized the importance of shareholders' right, which has been listed in shareholders' right protection policy, and also encourages every single shareholders to exercise their rights under the law i.e. the company profit sharing, the right to sell or transfer stocks, the shareholders' right to obtain the information, the voting right in the shareholders' meeting to appoint or to demote the directors, the remuneration of the Board of Directors, the appointment of a certified auditor, the approval of the audit fee and other issues which may significance effect the company.

In addition, the circulation of the information needed for any shareholders have been listed through the company website “www.ask.co.th” i.e. the shareholders’ right for a shareholder or shareholders holding shares and having an aggregate voting rights not less than 1% of all Company voting rights to propose the meeting agenda or nomination of directors. The Company has been disclosed to SET and Company’s website since October 9, 2012.

For the year 2012, the company has circulated the shareholders’ invitation letter and supplementary documents for the meeting since March 23, 2012 (or before meeting 35 days). The minutes of the meeting has been revealed to public through the company website for advance consideration of shareholder on May 10, 2012 or 3 days after the meeting. Moreover, the Company never had any policy to lessen the shareholders’ right. The company will not distribute the importance information immediately on the meeting day, or not put additional agenda or change any details of the meeting without noticing the shareholders in advance. In addition, the shareholders shall be obtained the rights to ask any question to the Board of Directors and attend in the meeting although they come late.

2) Fair and Equitable Treatment to Shareholders

The Company recognizes the importance of the right of shareholders and treats every shareholder equally. As a result, the Company will timely, accurately and completely disclose material information and news to its shareholders on a regular basis. In an invitation to the shareholders’ meeting, the Company will deliver a meeting invitation letter together with support information relevant to meeting agenda to the shareholders 7 days prior to the meeting date. Invitation letter for the meeting is also announced in the newspaper with complete opinion of the Board of Directors on each meeting agenda in order that the shareholders have sufficient time to consider the information prior to the meeting. Minutes of the meeting are also accurately recorded for further review by the shareholders. The Company intends to provide additional option to the shareholders by authorizing the independent director of the Company as a proxy on behalf of the shareholders in case the shareholders cannot attend the meeting.

In the Year 2012, the Company held an annual general meeting of shareholders which was the Annual General Meeting of Shareholders No.28th/2012 held on April 27, 2012 at 3.00 pm. at Grand Hall Meeting Room of Bangkok Club, 28th Floor, Sathorn City Tower, 175 South Sathorn Road, Tungmahamek, Sathorn, Bangkok 10120. The venue was convenient for travelling by BTS and BRT. Every shareholder is entitled to use his/her right to vote and express opinion or make inquiry before making decision.

Before the meeting

The Company has posted the invitation letter, which detailed every aspects of the meeting through the company website 35 days in advance, since March 23, 2012. The company has sent the invitation letter including, the Meeting Agenda, the Board of Directors’ opinion and the minute of the previous shareholders’ meeting and also the Annual report together with the documents important for the meeting, the proxy which detailed the clarification manual. The documents will be handed to Thailand Security Depository Company Limited, the company registrar who has been in charge of distributing the documents to the shareholders 14 days prior to the meeting date.

In 2012, the Company has sent the invitation letter and others importance documents to the shareholders since April 12, 2012 and made an announcement through the newspaper for 3 consecutive days from March 27 - 29, 2012 in order to inform in advance the shareholders and allow them to look through all information before The General Meeting has been called. The Company has sent the

documents to all shareholders listed at the date of the closing of the shareholders' registration book on April 5, 2012. In order to facilitate the shareholders who cannot attend the meeting, the company also sent the proxy together with the invitation letter and listed the required documents for the meeting stated the detailed for both the shareholders who will attend the meeting and who will assign the others as the representative in order to assist the shareholders for the preparation of the documents and to avoid any problems which might occur in attending the meeting. Moreover the company has authorized Mr. Pradit Sawattananond the Chairman of the Audit Committee/ Independent Director as a proxy on behalf of the shareholders in case the shareholders cannot attend the meeting.

On the meeting date

The company has set the venue, and the appropriate time that is convenient for every shareholder and assures the security. The company has provided the sufficient registration counters with "Barcode System" and allowed the participants to register 1 hour before the meeting starts. They can also register prior to or during the meeting. The company also provided free of charge duty stamps for authorization of proxies. There were some snack and coffee break provided to the shareholders.

The company also appointed the legal consultant to conduct and clarify the details of the meeting, including voting method, counting, the use of ballot and announced the voting result in each agenda. During the meeting, the company had appropriately and adequately provided the opportunities to shareholders to ask or express their opinions. Regarding the appointing of directors agenda, the company had set the vote to be separated one by one and collected the ballot of each director for the transparently counted by legal consultant.

The Annual General Meeting No.28th/ 2012 had 11 from 12 directors participated including Dr. Amnuay Viravan Chairman of the Board of Directors/ Chairman of the Executive Board of Directors, Mr. Lo, Jun-Long Vice Chairman of the Board of Directors/ Vice Chairman of the Executive Board of Directors/ Managing Director, Mr. Tientavee Saraton Executive Director, Mr. Shen, Ying-Hui Executive Director, Mr. Chen, Fong-Long Director, Mr. Liu, Chia-Jeang Director, Mrs. Patima Chavalit Independent Director, Mr. Pradit Sawattananond Chairman of the Audit Committee/ Independent Director, Mr. Anant Svattananon Audit Committee/ Independent Director, Asso. Prof. Dr. Supriya Kuandachakupt Audit Committee/ Independent Director, Mr. Kasem Akanesuwana Audit Committee/ Independent Director, together with Company Secretary and Chief Financial Officers who take the responsibility as secretary to the Board of Directors. There were also the company's auditor (Ernst & Young Office Limited) and Independent legal consultant advisors (South Asia Law Co., Ltd.) as a conductor and a vote counter during the meeting totaling 4 persons attending the meeting. As a result of the continually enhancing of the quality of Annual General Meeting arrangement, the company was announced "Very Good" (100 points) for the assessment of Annual General Meeting arrangement.

After the Meeting

The company had informed the resolution of the meeting on April 27, 2012 via the Stock Exchange of Thailand's information system. The company had submitted and published the minutes of the meeting on the company website within 13 days after the meeting. In 2012, the company had posted the minutes through the company website since May 10, 2012. The event had also recorded both in video and audio format to be distributed to any shareholders who may have an interest and also posted on the company website and made an announcement through the newspaper for 3 consecutive days from May 9 - 11, 2012 in order to inform the shareholders for dividend payment.

Policy to protect the use of internal information by directors and management for personal use

The Company has set the protection policy in order to prevent the use of internal information by directors and management for their personal use. The detail of this title can be found under the Use of Internal Information section.

Connected Transactions

In order to protect the minor shareholders' right, the company also sets out the distinct connected transactions policy, which can be found under the Connected Transactions section. The company also discloses, for the shareholders, the information about connected persons and the relationship with such connected persons, the value of each transaction and also the opinion of the Board of Directors on such transaction. This information can be found both in the Annual Report and Annual Filing (56-1).

3) Awareness in stakeholders

The company recognizes and is aware of the importance of all groups of stakeholders, both internal and external including customers, shareholders, employees, creditors, debtors, competitors and others related entities. Moreover, the company also pays attention to the social and environmental responsibility, since every single party always has a long term support for the company which will be help to create the competitive advantage and encourage the operation within the Company to stand in the excellence market's position. For employees, the company recognizes the need for proper welfare and security for employees i.e. set up the provident fund to motivate them in long term working contract walk aside the company to go to the bright business future, fire drills, installation of fire prevention systems, provide personal accident insurance for every employee, medical expense reimbursement, and arrange an annual health check-up for every employee.

The Company has the policy to respects to the quality competition by by operating under a framework of regulations in the fair competition. For creditors, the Company recognizes the importance of creditors by following the obligation, loan condition and other obligations made with creditors, holders of debentures and other trade accounts-payable and etc. For partners, the Company realized realizes the partners who always support the Company's business regarding to the operates following obligations, contracts and etc. For Social Community and environment, the Company emphasizes Corporate Social Responsibility guidelines and principles generally accepted as suitable for the Company business to support and participating the public activities concerned.

The Company respects the human rights and never set the policy to that no violate of the human rights by in hiring to strictly comply labor laws, such as unemployment child labor and un-restrict the right to hire handicapped.

The human development policy will be very crucial to help every single employee to develop himself both on the knowledge concerning current responsibility and the skill development in supporting them for the achievement in their career path. The company therefore provides both internal and external development program for every employee. In year 2012, the company and subsidiary provide all employees totally 87 training programs, 33 programs are internal training programs and 54 programs are external training programs.

Regarding the environmental policy, even though the company's core business is not directly impact to the environment but the company does pay attention to the environmental friendliness and preservation.

The campaign of both-sides paper usage will help to reduce the effect to the environment and save the resources including soft document in PDF file. Moreover, the company has a saving energy policy by turning off the light when it was not used, i.e. during the lunch break.

The company adheres to honesty as set in the “Corporate Value” to conduct and operate the business compliance with laws and regulations and never assist or support any illegal activities. Therefore, the Company also set up the policy of Antifraud by determining guideline of investigation, penalty and procedure to prevent fraud. The Company set policy to never support and involve any violation of intellectual properties and copyrights such as using illegal software.

In order to be a channel for stakeholders’ participation, the company has set up a channel to gather any complaints, suggestions or comments to the board via the company website (in Investor Relations Section) or the stakeholders may send by mail or by hand at the company.

4) Information disclosure and transparency

The Company recognizes the important of accurate, complete and prompt disclosure of important information of the company including the company performance information, clearness shareholding structure which detailed in Shareholding Structure section and the corporate governance policy, which was disclosed in the Annual Report, Annual Filing (56-1) and the company website at www.ask.co.th.

Regarding the quality of financial report, in 2012, the company appointed Ernst & Young Office Limited, who has been certified by the Securities and Exchange Commission, as an independent auditor. The company’s 2012 financial report was certified with unqualified opinion from the auditor.

Furthermore, the company establishes the Investor Relations Department to be another channel to disclose the information to its shareholders, the analysts and general investors. The Investor Relations Department can be reached at 02-679-6226 ext 230, 231. The information including the shareholders’ structure, the organization structure, corporate governance policy, the Board of Directors member, the financial report, the annual report, the invitation to the shareholders’ meeting and the minutes of the shareholders’ meeting, has been disclosed in the company’s website in Investor Relations section.

In 2012, the company has disclosed and presented the information to related parties as follows:

1. Analyst Meeting 2 time
2. Company visit by institution investors in total 8 times
3. Disclosure of the company’s performance to newspaper (Press releases) in total 2 times

The company has initiated the policy for directors to report the conflict of interest in order to prepare the related transactions according to the Securities and Exchange Act.

5) Directors’ Responsibility

The Company’s Board of Directors has a duty to determine vision, mission, strategy, business plan, budget and objective of the operation of business, as well as to supervise the management to perform in accordance with the targeted plan in an effectiveness and efficient manner. It also has a duty to establish the appropriate internal control, internal audit and risk management system, and to ensure that the financial report is provided on a regular basis and with quality under supervision of the Audit Committee in order for the Company to meet the determined target and to provide optimal benefits to all groups of stakeholders. The company has an established term of office for directors in the Articles of Association. The term of each director is set at 3 year, therefore at each General Meeting of Shareholders, one-third of the directors-or if their number is not a multiple of three, then the number nearest to one-third-must retire from office.

The Company also has a balance of power for directors that the Board of Directors consists of 12 directors, comprising 4 executives and 8 non-executive directors. The Company establishes the Audit Committee comprising 4 independent directors, . In addition, there is 1 independent director accounting for 42 percent or 5 of 12 of the Board of Directors. The Audit Committee is regarded as the representatives of minor shareholders with the duty to supervise the operation of the Company to ensure its accuracy and transparency.

The addition, the Company separates the position of Chairman of the Board of Directors and Managing Director into 2 positions to be held by different persons in order to segregate the duty of establishing governance policy from routine management. Duty and authority of the Board of Directors, Executive Board and the Audit Committee are clearly separated (as detailed in Shareholding and Management Structure) to ensure the transparency, sufficient balance of power and ability to review the operation of the Company. Resolution on any material agenda still requires the approval from the Board of Directors or the shareholders' meeting. In addition, authority assigned to the Board of Directors, Executive Board and the Managing Director/Chief Executive Officer shall not allow the directors with conflict of interest in any transaction, whether by themselves or by their potential conflict of interest related parties, to approve such transaction made with the Company or Subsidiary.

In addition, the Board of Directors has initiated an evaluation of the performance of the Chief Executive Officer (CEO), starting from 2013 to assess CEO's performance in 2012 with the area of Characteristics, Roles and Responsibilities, Performance, Relationship with the Board of Directors, and Self-development. Issue including the functions and roles, responsibility, performance of duty, relationship with the board and personal development. The results of the evaluation will be notified in the next directors' Board of Directors' meeting.

Although, the Company has not yet established the policy to limit the number of listed company that a director can hold, none of the Director holds the directorship more than 3 listed companies in which the details are disclosed in the Board of Directors and Managements' Profiles.

The company organized the director orientation for newly appointed directors starting in the year 2008 to familiarize them with the company information, rule and responsibilities of director and related regulations. The topics covered the company mission and vision, business plan, company background, shareholding structure, organization structure and list of management, standard agenda and minutes of the Board of Directors Meeting in the past year and also enclosed with Directors Handbook to familiarize them in performing the duty of director of a listed company.

The remuneration policy for directors, approved by the shareholders' meeting, is clearly established. The remuneration for directors is provided at an appropriate level and sufficient to attract and retain the capable and qualified directors. Such remuneration is set at the same level as industry standard suitable to the duty and responsibility assigned. The Company does not set out a policy to provide excessive amount of remuneration to its directors. Remuneration for the management is set according to the principles and policy determined by the Board of Directors by correlating the compensation with the Company's operating performance together with the performance of each individual management.

Currently, the company has three types of director remunerations which are the monthly fixed remuneration, meeting attendant allowance (for audit committee and external director only) and bonus which will be paid to the directors based on company's performance. The company does not have an

established remuneration committee to consider the appropriate remuneration. However, the remuneration has been carefully considered by the Board of Directors in comparison with the referenced industry sector and the Company's profitability.

The Annual General Meeting of Shareholders No.28th/2012 held on April 28, 2012 approved the remuneration of year 2012 for directors as follows:

Position	2012		
	Fixed Remuneration (Baht per month)	Meeting Attendant Allowance (Baht per meeting)	Bonus (Y 2011 performance)
1. Chairman of the Board of Directors	40,000	-	-
2. Chairman of the Audit Committee / Independent Director	40,000	6,000	220,000
3. Audit Committee / Independent Director	30,000	6,000	165,000
4. Non-Executive Director	30,000	6,000	165,000
5. Executive Director	20,000	-	-

At least one Board of Directors' meeting is held in each quarter with additional meeting to be called if required. The Company requires the directors to attend every Board of Directors' meeting except in case of emergency. Meeting agenda must be clearly indicated prior to each Board of Directors' meeting with the inclusion of agenda on operational monitoring on a regular basis. The Company delivers the meeting invitation letter together with meeting agenda and support documents for the meeting to each director at least 7 days in advance of the meeting date to allow sufficient timing for the Board of Directors to study on the information prior to attend the meeting. In each Board of Directors' meeting, the Chairman of the Board of Directors is obliged to allocate adequate timing in order to enable the management to propose and provide thorough explanation on the material issues. Minutes of the meeting are accurately and completely recorded in writing. Minutes of the meeting, certified by the Board of Directors, will be retained for further examination by the Board of Directors and other related parties.

The Company has set up the meeting of the Audit Committee and the external auditor without directors, executive directors and management in order to enhance good corporate governance and transparency to the Company's financial statements. The meeting is set annually prior to the approval of the annual financial statements was on February 13, 2012. Moreover the Company has set up the meeting of the non-executive directors at least one time per annually. In 2012, the meeting was on February 13, 2012.

Each director has dedicated his/her time to attend all of the Board of Directors' meetings, except in case of necessity. In the year 2012, all meetings were attended by each of the Company's directors as follows:

Name	No. of Meetings Attended/ No. of Total Meeting		Name	No. of Meetings Attended/ No. of Total Meeting	
	Board of Directors	Audit Committee		Board of Directors	Audit Committee
Dr. Amnuay Viravan	5/7	-	Mr. Liu, Chia-Jeang	4/7	-
Mr. Lo, Jun-Long	7/7	-	Mrs. Patima Chavalit	6/7	-
Mr. Tientavee Saraton	7/7	-	Mr. Pradit Sawattananond	7/7	4/4
Mr. Shen, Ying-Hui	7/7	-	Mr. Anant Svattananon	3/7	3/4
Mr. Liao, Ying-Chih	5/7	-	Asso. Prof. Dr. Supriya Kuandachakupt	7/7	4/4
Mr. Chen, Fong-Long	5/7	-	Mr. Kasem Akanesuwan	7/7	4/4

In 2012, the company has established the Board of Directors Self Assessment to assess the board's structure and performance. The Board Self Assessment Form consisted of 6 areas: Structure and characteristics of the Board, Roles and responsibilities of the Board, Board Meetings, The board's performance of duties, Relationship with management, and Self-development of directors and executive development.

The company sets out a policy for director selection by seeking a well-versed person with expertise in the Company's business. However, as some directors of the Company hold Taiwanese nationality and have positions in the companies in Taiwan, it is not convenient for them to attend the Company's meeting of the Board of Directors. As such, the Company has the policy to encourage the attendance of the meeting by all directors by arranging the video conference to facilitate the Board of Directors' meeting by all directors accordingly, thereby enabling interaction among the directors despite being in difference places.

The Audit Committee consisted of 4 independent directors with a 2-year tenure and has a duty to supervise the operation of the Company. Details of the authority and duty of the Audit Committee are provided in Management Structure. At least 1 meeting of the Audit Committee is to be held in each quarter with additional meeting to be called if required.

The Audit Committee Member will use their own discretion in reviewing the financial report, internal control and internal audit system and operation of the Company, considering and appointing the Company's auditor, as well as disclosing information on related transaction or transaction with potential conflict of interest. Such Audit Committee will enhance the effectiveness of the Company's control and governance pursuant to the Stock Exchange of Thailand approach.

The company has defined the meaning of "Independent Directors" more strengthen than the criteria set by the Capital Market Supervisory Board Tor.Chor.14/2551 as follows:

1. Holding shares not exceeding 0.5 percent of the total number of voting rights of the company, its parent company, subsidiary, affiliate or juristic person which may have conflicts of interest, including the shares held by related persons of the independent director.

2. Neither being nor having been an executive director, employee, staff, or advisor who receives salary, or a controlling person of the company, its parent company, subsidiary, affiliate, same-level subsidiary or juristic person who may have conflicts of interest unless the foregoing status has ended not less than two years prior to the appointment.
3. Not being a person related by blood or registration under laws, such as father, mother, spouse, sibling, and child, including spouse of the children, executives, major shareholders, controlling persons, or persons to be nominated as executive or controlling persons of the company or its subsidiary.
4. Not having a business relationship with the company, its parent company, subsidiary, affiliate or juristic person who may have conflicts of interest, in the manner which may interfere with his independent judgment, and neither being nor having been a major shareholder, non-independent director or executive of any person having business relationship with the company, its parent company, subsidiary, affiliate or juristic person who may have conflicts of interest unless the foregoing relationship has ended not less than two years prior to the appointment.
5. Neither being nor having been an auditor of the company, its parent company, subsidiary, affiliate or juristic person who may have conflicts of interest, and not being a major shareholder, non-independent director, executive or partner of an audit firm which employs auditors of the company, its parent company, subsidiary, affiliate or juristic person who may have conflicts of interest unless the foregoing relationship has ended not less than two years from the appointment.
6. Neither being nor having been any professional advisor including legal advisor or financial advisor who receives an annual service fee exceeding two million Baht from the company, its parent company, subsidiary, affiliate or juristic person who may have conflicts of interest, and neither being nor having been a major shareholder, non-independent director, executive or partner of the professional advisor unless the foregoing relationship has ended not less than two years from the appointment date.
7. Not being a director who has been appointed as a representative of the company's director, major shareholder or shareholders who are related to the company's major shareholder.
8. Not having any characteristics which make him incapable of expressing independent opinions with regard to the company's business affairs.

In addition, the Company also sets up the Executive Board of Directors comprising 6 directors with a 2-year tenure. Details of the authority and duty of the Executive Board of Directors are provided in Management Structure. It is a policy of the Executive Board of Directors to regularly arrange a meeting at least once a month with additional meeting to be called if required.

Regarding the selection of directors, the company does not have an established selection committee to select directors. However, the Board of Directors consider the person selected to be director, as someone who must have the appropriate qualifications including experience and skills and based on directorship performance and is not prohibited by law. The information and the details of each Board of Directors can be found in Shareholding and Management Structure section. All Directors who based in Thailand have finished the Director Accreditation Program and some of them have been trained in Director Certification Program. All of the above programs have been conducted by the Thai Institute of Directors (IOD) and the company has sponsored this full-course training. The Company also encourage new director to attend the program. Furthermore, all directors are also encouraged to attend other seminar or training to enhance their knowledge for being a director.

In 2012, Mr. Pradit Sawattananond, Chairman of the Audit Committee/ Independent Director and Mr. Kasem Akanesuwan Member of the Audit Committee/ Independent Director attended a seminar “Audit Committee Effectiveness” held by Federation of Accounting Professions under the Royal Patronage of His Majesty the King.

The company has also set up Internal Audit Department as a company’s internal business unit and directly report to the Audit Committee in order that the Board of Directors can efficiently monitor the company’s performance.

According to the resolution of the Board of Directors Meeting No. 4/2012 as of May 8, 2012, it opined to appoint Mr. Danai Lapaviwat as the Company Secretary (In position presently), to be responsible for and undertake the tasks of the Company Secretary in order to comply with Section 89/15 of the Securities and Exchange B.E. 2535 (including its amendments) as follows:

1. Preparing and keeping the following documents:
 - (a) A register of directors
 - (b) A notice calling director meeting, a minute of the board of directors and an annual report of the company
 - (c) A notice calling shareholder meeting and a minute of shareholders’ meeting;
2. Keeping a report on interest filed by a director or an executive;
3. Performing any other acts as specified in the notification of the Capital Market Supervisory Board.

Regarding the risk management, the company had set up a Risk Management Committee to establish an adequate risk management system and approve risk management policy, procedures and quarterly risk management reports prepared by Risk Management Subcommittee. The risk management system covers important risks which are credit risk, financial risk and operational risk. The risk management procedures include risk assessment, risk management, risk monitoring and risk controlling which will be reviewed every quarter.

Supervision on the Use of Internal Information

The Company sets out the policy on a supervision on the use of internal information and complies with the policy in a strictly manner. Details of the policy can be summarized as follows:

1. The information is provided only to relevant parties while at the same time emphasis is made to the officers to retain the information cautiously. If the information is required for disclosure, report or disclosure of such internal information can be made only by the assigned person.
2. Notification must be made to all directors and management of the Company pertaining to their duty and responsibility on the internal information by not using internal information for their personal interest, including securities trading.
3. Every director and management of the Company is made aware of their duty and responsibility in providing a report of change in securities on holding of the Company’s securities by themselves, by their spouses, minority and by other parties related to directors and/or management, pursuant to Section 258 of the Securities and Exchange Act B.E. 1992, within 3 days from the date of a change in holding of the Company’s securities. Such requirement is in compliance with Section 59 of the Securities and Exchange Act B.E. 1992. In addition, the Board of Directors sets the policy that all directors have to inform the change in shareholding by sending the copy of the report to the Company Secretary in order to inform in the next Board of Directors Meeting.

4. Directors, management and employees in the division receiving internal information are recommended to avoid or suspend their trading of the Company's securities for a period of 1 month prior to the disclosure of financial statements to public. These persons have to sign the acknowledgement of restrain the internal information.

Disciplinary penalty is determined should the policy be violated. Punishment will be determined based on the intention of the action and the severity of such wrongdoing.

Dividend Payment Policy

The Company and its subsidiary are, according to the Company and its subsidiary's circumstances from time to time, to declare dividend in an appropriate rate, considering their performance, financial standing, and economic conditions. The payment rate shall not be less than 40 percent but not more than 70 percent, for the Company, and not less than 50 percent, for the Subsidiary, of the payable amount arising after the Company and its subsidiary have, for each fiscal year, incurred net profit from operation, and duly complied with applicable laws, Articles of Association as well as fulfilled all of their obligations, except for the Company and its subsidiary require to utilize any part or all of such payables on investment to generate higher income. This payment, in any event, shall be subject to the Company and its subsidiary's Articles of Association, prohibiting them from paying any dividend from other monies than profit. Additionally, where the Company and its subsidiary incur accumulated losses, no dividend shall be paid.

Unless otherwise stipulated, dividend shall be paid according to the number of shares held (equally for each share), under the approval from a meeting of shareholders. However, the Company and its subsidiary might, from time to time, pay interim dividend to the shareholders as their profits are deemed adequate for such purpose, and, if so, report the same to the shareholders in their next meeting.

However, the Board of Directors might decide otherwise, or amend the said Policy from time to time, provided that such decision is made for the shareholders' best interest and under approval from the shareholders' meeting.

CONNECTED TRANSACTIONS

The Company and its subsidiary have connected transactions with connected persons who may have conflict of interest, all of which being made in a normal course of business of the Company and its subsidiary. In approving the connected transaction, the Company and its subsidiary set out policy to proceed according to normal trading terms by referring to appropriate market rate and condition. In case where the transaction is not normal business transaction or without normal trading terms, such transaction must be presented to the Board of Directors' meeting for approval. In approving the connected transaction, directors and persons with potential interest or potential conflict of interest will not be entitled to participate in the voting of such transaction. Such transaction must be reported to the Company's Board of Directors for further acknowledgement accordingly. In entering into such transaction, it must be ensured that the transaction must provide maximum benefit to the Company.

In considering the transaction, the Audit Committee must attend the meeting for review its necessity and reasonableness by considering price and rate of return of such transaction except where the connected transaction is the normal business transaction or has normal trading terms which can be approved by the Executive Board of Directors or Managing Director/Chief Executive Officer within the predetermined authorized limit. In case where the Audit Committee does not have expertise in considering the transaction arisen, the Company will arrange to have person with expertise and skill, e.g. the Company's auditor or independent expert, to provide opinion on such connected transaction. Opinion of the Audit Committee or expert will be used as support for decision making of the Company's Board of Directors or shareholders as the case may be.

In addition, the information on connected transactions will be disclosed in the notes to financial statements as audited by the Company and its subsidiary's auditor. The connected transaction must be made in accordance with the Securities and Exchange Act, rules and regulations, notification, order or provision of the Office of Securities and Exchange Commission and/or the Stock Exchange of Thailand concerning the connected transactions or the acquisition and disposal of the Company's asset in a strictly manner. The Company must also comply with the provision concerning the disclosure of information of connected transaction and acquisition or disposal of asset.

In entering into any potential connected transaction in the future, the Company will proceed according to the measure stipulated above. It has a policy to operate in accordance with normal course of business by referring to appropriate market rate and condition to maximize benefit to the Company.

Details of Connected Transaction

According to the resolution from the Board of Directors meeting No. 2nd/2013 on February 20, 2013, also attended by the Audit Committee and the independent directors to review the connected transaction for the period ended December 31, 2012 and December 31, 2011, the Board of Directors provided opinion concerning connected transactions that such connected transaction were necessary for the ordinary course of business whereas terms of such connected transactions with connected persons during such period were according to the market rate, contractual and agreed price which were reasonable and in the ordinary course of business. Details of the transaction can be summarized as follows:

Parties with Potential Conflict / Nature of Transaction	Type of Transaction	Value of Connected Transaction for the Period Ended ('000 Baht)		Reason and Necessity of the Connected Transaction / Remark
		December 31, 2012	December 31, 2011	
1. Bangkok Bank Public Company Limited / - Hold 7.35 percent of the Company's shares as at December 31, 2012.	Savings and current deposit at bank, bank overdraft, short and long-term loan, aval fee of the Company and its subsidiary for working capital and business expansion 1. Savings and current deposit 2. Bank overdraft 3. Short-term loan 4. Long-term loan 5. Accrued interest expense 6. Interest expense 7. Aval fee	130,774.59 69,963.80 160,000.00 2,000,000.00 360.81 114,035.40 -	423,099.89 18,910.36 - 2,000,000.00 191.10 114,374.97 710.14	- Audit Committee have reviewed and considered this item and provided opinion that interest rate charged is similar to the market rate and deemed reasonable in the ordinary course of business.
2. Bangkok Insurance Public Company Limited / - Hold 0.95 percent of the Company's shares as at December 31, 2012.	Short-term loan of the Subsidiary for working capital and Insurance expense of the Company and its subsidiary according to the market rate 1. Debenture 2. Interest expense 3. Accrued interest expense 4. Insurance expense 5. Prepaid insurance expense	30,000.00 1,383.78 181.48 1,339.51 795.73	30,000.00 2,425.81 181.48 1,113.31 315.13	- Audit Committee have reviewed and considered this item and provided opinion that interest rate charged and insurance expense are similar to the market rate and deemed reasonable in the ordinary course of business.
3. Chailease Finance Co., Ltd - Major shareholder of the Company with 38.61% shareholding as of December 31, 2012	Internal Audit Fee	1,000.00	-	- Audit Committee and/or Independent Director have reviewed and considered this item and provided opinion that value of such internal audit fee is comparable with the asset size in reference industry and deemed reasonable in the ordinary course of business.
4. Sathorn City Tower Property Fund / - Related to City Realty Co., Ltd. whom relates to the major shareholder of the Company (Bangkok Bank Plc.)	Rental expense for office space and fixture and service of the Company and its subsidiary 1. Rental expense for office space and fixture and service	20,249.01	18,940.51	- Audit Committee have reviewed and considered this item and provided opinion that its value is consistent with the agreement made and deemed reasonable in the ordinary course of business.

Source: Consolidated financial statements of Asia Sermkij Leasing Public Company Limited as audited by the auditor for the Year 2011 - 2012.

MANAGEMENT DISCUSSION AND ANALYSIS

Overview of the Historical Operating Performance

Economy and industry in 2012

In 2012, Thai GDP grew by 6.4% which increased significantly from 0.1% in 2011, reflecting a rebound from the impact of flood crisis of late 2011. The recovery was mainly contributed by the household consumption and investment from the flood rehabilitation as the exports slowed down from weak global demand. The strong private consumption and investment were driven by the government's stimulus schemes including rice pledging, daily minimum wage hike, and first-time car buyer tax rebate. To stimulate the recovery, the central bank also reduced the reference rate to 2.75% in 2012 from 3.25% of late 2011, and the corporate income tax was reduced to 23% in 2012 from 30% in 2011.

For the car industry, new car sales raised sharply to 1,432,052 units in 2012 which increased 80.3% from 794,081 units in 2011, reflecting the threefold demand surge from flood-driven delay, post-flood recovery, and first-time car fancy. The year of 2012 was a bright bumper year for the industries of car production and hire-purchase alike. The industrial sector recovered quickly as manufacturers increased investment in machinery and requirement for working capital to serve increased orders. Thus, the leasing and factoring businesses also showed the increase in demand.

The overview performance, the Company and its subsidiary, on a consolidated basis, recorded the net profit of Baht 488.35 million, increased by 47.30% from Baht 331.54 million in Year 2011 mainly due to an increase in hire purchase interest revenue. The return of equity (ROE) was 17.35% in Year 2012 as compared to 16.58% in Year 2011. An earnings per share (weighted average) was Baht 1.63 per share, increased by 13.19% from 1.44 Baht per share in Year 2011. The equity expanded by 68.8% from THB 2,046 million in 2011 to THB 3,454 million in 2012 as a result of the capital increase via right offering stock issuance amounting to THB 1,150 million in 2012.

Operating Performance

Revenues

In Year 2012, the Company and its subsidiary recorded the total revenues of Baht 2,051.44 million, increased by 23.82% from Baht 1,656.75 million in Year 2011. The major source of revenues was income from hire purchase interest of Baht 1,608.02 million which accounted 78.39% of total revenues. Such increase was resulted from an expansion in automobile hire purchase portfolio. The hire purchase account receivables (before allowance for doubtful accounts) rose by 30.23% from Baht 16,124.25 million in Year 2011 to Baht 20,998.84 million in Year 2012.

Incomes from financial lease in Year 2012 amounting to Baht 56.40 million which accounted for 2.75% of the total revenue of the Company and its subsidiary increased by 0.88% from Baht 55.91 million in Year 2011.

Income from factoring in Year 2012 increased by 13.54% from Baht 88.16 million in Year 2011 to Baht 100.10 million in Year 2012, and accounted for 4.88% of the total revenues of the Company and its subsidiary.

Other incomes including personal loan, floor plan financing, penalty income from late payment, income from recommending insurance services increased by 33.15% from Baht 215.49 million in Year 2011 to Baht 286.92 million in Year 2012. This was mainly due to an increase in income from recommending insurance services which rose from Baht 97.94 Million in Year 2011 to Baht 143.95 Million in Year 2012, or increased by 46.97% in relation to an increase in automobile hire purchase disbursement.

Expenses

The Company and its subsidiary's expenses (including bad debts and doubtful accounts, finance cost and tax expenses) increased by 17.95% from Baht 1,325.21 million in Year 2011 to Baht 1,563.08 million in Year 2012.

Selling and Administrative Expenses

In Year 2012, total selling and administrative expenses stood at Baht 574.32 million, accounting for 36.74% of the Company and its subsidiary's total expenses, increased by 17.97% from Baht 486.83 million in Year 2011. The major selling and administrative expenses were employee salary, bonus and related expense which accounted for 25.02% of total expenses while bad debts and doubtful accounts was Baht 97.89 million, representing 6.26% of total expenses.

Finance Cost

In Year 2012, finance cost increased by 17.37% from Baht 624.36 million in Year 2011 to Baht 732.84 million in Year 2012, representing 46.88% of total expenses of the Company and its subsidiary. This was due to an increase in the borrowings amount as a result of portfolio expansion.

Corporate Income Tax

In Year 2012, the corporate income tax increased only by 1.74% from Baht 155.33 million in Year 2011 to Baht 158.03 million in Year 2012. This was mainly due to a decrease in corporate income tax rate from 30% in Year 2011 to 23% in Year 2012.

Net Profit

The Company and its subsidiary's net income after tax increased by 47.30% from Baht 331.54 million in Year 2011 to Baht 488.35 million in Year 2012. An earnings per share (weighted average) increased from Baht 1.44 per share in Year 2011 to Baht 1.63 per share in Year 2012 as result of performance expansion. Net profit margin and return on equity in Year 2012 were 23.81% and 17.35% compared to those of 20.01 % and 16.58% respectively in Year 2011.

Financial Status

Assets

Total assets in which the hire purchase account receivables were the major component accounting for 90.24% of the total assets increased by 26.80% from Baht 18,214.88 million at the end of Year 2011 to Baht 23,095.60 million at the end of Year 2012.

Due to the strengthened collection efficiency, the augmented base of portfolio size, and bad-debt write-off, the Company and its subsidiary's NPLs was Baht 114.36 million at the end of Year 2012, accounting for only 0.50% of total account receivables (before allowance for doubtful accounts). In addition, the ratio of allowance for doubtful account to NPLs of 192.98% had reflected the adequacy of the Company and its subsidiary's reserve for doubtful accounts.

Liabilities

Total liabilities as at the end of Year 2012 stood at Baht 19,642.07 million with the total loans amounting to Baht 18,478.76 million. It mainly comprised of short-term loans at Baht 16,780.61 million, of which being the bill of exchanges and the current portion of long-term loans, representing 90.81% of total loans. Nevertheless, the ratio of short-term loans to long-term loan will be improved once the Company and its subsidiary have been renewed the due loans.

Type of Borrowing	As at December 31, 2012	
	Amount (Million Baht)	Proportion (%)
Bank overdraft and short-term loans from financial institutions	2,778.71	15.04
- Loan from related financial institution	229.96	1.25
- Loan from other financial institutions	2,548.75	13.79
Current portion of long-term loans from related party	2,000.00	10.82
Current portion of long-term loans from financial institutions	4,300.00	23.27
Other short-term loans	7,701.90	41.68
Total Short-term loans	16,780.61	90.81
Long-term loans from related company-net of current portion	-	-
Long-term loans from financial institutions-net of current portion	700.00	3.79
Unsecured debentures	998.15	5.40
Total Long-term loans	1,698.15	9.19
Total loans	18,478.76	100.00

Liquidity

As at December 31, 2012 the loan repayment and the installment to be obtained in different period can be summarized as follows:

Period	Loan Repayment Due (Million Baht)	Installment to be Obtained from Debtor (Million Baht)
Within 1 year	17,526.71	10,194.78
More than 1 year but not more than 2 years	1,000.00	7,146.25
More than 2 years but not more than 3 years	700.00	4,785.48
More than 3 years	-	3,637.75
Stop accrued account receivables	-	125.25
Total	19,226.71	25,889.51

The gap difference between the installment expected to be obtained within 1 year and loan repayment due in 1 year of Baht 7,331.93 million was mainly resulted from the current portion of long-term loan. This would not affect the Company and its subsidiary liquidity since they have been considered very good credit customers who have never been called for default from the banks even during the economic crisis. Therefore, the long-term loans have been renewed continuously at maturity. Moreover, there were Baht 2,000 million amount of current portion of long-term loans were loans from related party. In addition, the Company and its

subsidiary still have the unused credit line from financial institutions amounting to approximately Baht 4,761 million for reserve. These factors reflect the credibility and sufficiency in the financial status of the Company and its subsidiary. Nevertheless, the Company and its subsidiary continually improve their funding structure by gradually switching the short-term borrowings into long-term borrowings at the appropriate level according to the trend of interest rates and diversifying the sources of fund from the bank's loan to the debt and capital market in order to manage the funding cost efficiently and balance the risks accordingly.

Shareholders' Equity

Shareholders' equity increased by 68.80% from Baht 2,045.95 million at the end of Year 2011 to Baht 3,453.53 million at the end of Year 2012 with paid-up capital of Baht 1,725.00 million and retained earnings of Baht 1,008.93 million. This was mainly due to the contribution of the net profits of the company and its subsidiary and an increase in the Company's paid-up capital by issuing the new 115.00 million shares total amounting to Baht 1,150.00 million to the existing shareholders (Rights Issue based on pro rata) at the ratio of 2 existing ordinary shares for 1 new ordinary share (2:1) at the offering price of Baht 10.00 each.

Auditor's Fee

In Year 2012, the Company and its subsidiary's remuneration to the auditors were summarized as follows:

1. Auditing fee to:

- The office employing such auditor in the previous financial period totaling Baht 3,180,000.
- The person or business related to such auditor and its office in the previous financial period for auditing service totaling Baht 0 and no for other expense related to auditing service.

2. Fee from other services

The Company and its subsidiary's fee from other services were derived from such expenses as document delivery, traveling expense and other expenses etc., to the following parties:

- The office employing such auditor in the previous financial period totaling Baht 8,812.
- The person or business related to such auditor and its office in the previous financial period totaling 0 Baht.



INDEPENDENT AUDITOR'S REPORT

To the Shareholders of Asia Sermkij Leasing Public Company Limited

I have audited the accompanying consolidated financial statements of Asia Sermkij Leasing Public Company Limited and its subsidiary, which comprise the consolidated statement of financial position as at 31 December 2012, and the related consolidated statements of comprehensive income, changes in shareholders' equity and cash flows for the year then ended, and a summary of significant accounting policies and other explanatory information, and have also audited the separate financial statements of Asia Sermkij Leasing Public Company Limited for the same period.

Management's Responsibility for the Financial Statements

Management is responsible for the preparation and fair presentation of these financial statements in accordance with Thai Financial Reporting Standards, and for such internal control as management determines is necessary to enable the preparation of financial statements that are free from material misstatement, whether due to fraud or error.

Auditor's Responsibility

My responsibility is to express an opinion on these financial statements based on my audit. I conducted my audit in accordance with Thai Standards on Auditing. Those standards require that I comply with ethical requirements and plan and perform the audit to obtain reasonable assurance about whether the financial statements are free from material misstatement.

An audit involves performing procedures to obtain audit evidence about the amounts and disclosures in the financial statements. The procedures selected depend on the auditor's judgment, including the assessment of the risks of material misstatement of the financial statements, whether due to fraud or error. In making those risk assessments, the auditor considers internal control relevant to the entity's preparation and fair presentation of the financial statements in order to design audit procedures that are appropriate in the circumstances, but not for the purpose of expressing an opinion on the effectiveness of the entity's internal control. An audit also includes evaluating the appropriateness of accounting policies used and the reasonableness of accounting estimates made by management, as well as evaluating the overall presentation of the financial statements.

I believe that the audit evidence I have obtained is sufficient and appropriate to provide a basis for my audit opinion.

Opinion

In my opinion, the financial statements referred to above present fairly, in all material respects, the financial position of Asia Sermkij Leasing Public Company Limited and its subsidiary and of Asia Sermkij Leasing Public Company Limited as at 31 December 2012, and their financial performance and cash flows for the year then ended, in accordance with Thai Financial Reporting Standards.

Vissuta Jariyathanakorn

Certified Public Accountant (Thailand) No. 3853

Ernst & Young Office Limited

Bangkok: 20 February 2013

STATEMENT OF FINANCIAL POSITION

Asia Sermkij Leasing Public Company Limited and its subsidiary

As at 31 December 2012

(Unit: Baht)

		Consolidated financial statements		Separate financial statements	
		31 December 2012	31 December 2011	31 December 2012	31 December 2011
Note					
Assets					
Current assets					
Cash and cash equivalents	6, 23, 24	155,157,493	439,988,696	60,012,053	407,854,452
Current investment		4,329,000	2,720,250	4,329,000	2,720,250
Current portion of hire purchase receivables	7	7,385,174,205	5,745,863,479	6,572,350,720	5,180,799,214
Current portion of financial lease receivables	8	304,905,917	297,619,918	-	-
Factoring receivables	9	939,369,488	831,170,503	-	-
Current portion of loan receivables	10	88,641,553	44,467,105	88,641,553	44,467,105
Short-term loans to a related party	23	-	-	1,170,000,000	845,000,000
Assets foreclosed	12	37,968,839	24,137,601	36,563,240	22,332,002
Other current assets		226,261,081	151,017,521	156,969,449	90,776,145
Total current assets		9,141,807,576	7,536,985,073	8,088,866,015	6,593,949,168
Non-current assets					
Hire purchase receivables - long-term portion	7	13,455,277,422	10,242,107,039	12,582,576,210	9,680,062,653
Financial lease receivables - long-term portion	8	370,363,873	319,333,511	-	-
Loan receivables - long-term portion	10	21,959,490	15,367,314	21,959,490	15,367,314
Investment in subsidiary	13	-	-	446,913,607	446,913,607
Other long-term investment	14	311,040	311,040	-	-
Land, building and equipment	15	54,981,238	49,786,458	51,958,636	46,920,612
Intangible assets	16	22,626,090	24,373,830	18,445,504	19,796,222
Other non-current assets	17	28,272,013	26,618,469	5,292,243	5,181,258
Total non-current assets		13,953,791,166	10,677,897,661	13,127,145,690	10,214,241,666
Total assets		23,095,598,742	18,214,882,734	21,216,011,705	16,808,190,834

The accompanying notes are an integral part of the financial statements.



STATEMENT OF FINANCIAL POSITION (continued)

Asia Sermkij Leasing Public Company Limited and its subsidiary

As at 31 December 2012

(Unit: Baht)

		Consolidated financial statements		Separate financial statements	
	Note	31 December 2012	31 December 2011	31 December 2012	31 December 2011
Liabilities and shareholders' equity					
Current liabilities					
Bank overdrafts and short-term loans from banks	18, 23	2,778,711,666	2,898,910,365	1,729,963,796	2,578,910,365
Current portion of long-term loans from a related party	23	2,000,000,000	300,000,000	1,500,000,000	-
Current portion of long-term loans from banks	20	4,300,000,000	1,300,000,000	4,300,000,000	1,300,000,000
Current portion of unsecured debentures	21, 23	699,781,934	-	699,781,934	-
Amounts due to related parties	23	542,288	483,534	411,479	372,575
Other short-term loans	19	7,701,904,092	4,270,345,981	7,592,706,841	4,163,435,522
Income tax payable		84,714,501	76,423,116	72,931,614	64,301,823
Other current liabilities		327,994,624	280,762,928	231,284,489	199,655,040
Total current liabilities		17,893,649,105	9,126,925,924	16,127,080,153	8,306,675,325
Non-current liabilities					
Long-term loans from a related party					
- net of current portion	23	-	2,000,000,000	-	1,500,000,000
Long-term loans from banks - net of current portion	20	700,000,000	4,300,000,000	700,000,000	4,300,000,000
Unsecured debentures - net of current portion	21, 23	998,145,007	699,314,416	998,145,007	699,314,416
Rental deposits		715,000	-	-	-
Provision for long-term employee benefits	22	49,557,412	42,694,072	41,682,853	36,286,141
Total non-current liabilities		1,748,417,419	7,042,008,488	1,739,827,860	6,535,600,557
Total liabilities		19,642,066,524	16,168,934,412	17,866,908,013	14,842,275,882

The accompanying notes are an integral part of the financial statements.

STATEMENT OF FINANCIAL POSITION (continued)

Asia Sermkij Leasing Public Company Limited and its subsidiary

As at 31 December 2012

(Unit: Baht)

		Consolidated financial statements		Separate financial statements	
		31 December 2012	31 December 2011	31 December 2012	31 December 2011
Note					
Shareholders' equity					
Share capital	25				
Registered					
345,000,000 ordinary shares of Baht 5 each					
(2011: 230,000,000 ordinary shares of Baht 5 each)		1,725,000,000	1,150,000,000	1,725,000,000	1,150,000,000
Issued and fully paid-up					
345,000,000 ordinary shares of Baht 5 each					
(2011: 230,000,000 ordinary shares of Baht 5 each)		1,725,000,000	1,150,000,000	1,725,000,000	1,150,000,000
Share premium		715,415,690	141,185,450	715,415,690	141,185,450
Difference from restructuring of shareholding		4,188,003	4,188,003	-	-
Retained earnings					
Appropriated - statutory reserve	26	99,900,635	76,702,710	99,900,635	76,702,710
Unappropriated		909,027,890	673,872,159	808,787,367	598,026,792
Total shareholders' equity		3,453,532,218	2,045,948,322	3,349,103,692	1,965,914,952
Total liabilities and shareholders' equity		23,095,598,742	18,214,882,734	21,216,011,705	16,808,190,834

The accompanying notes are an integral part of the financial statements.



STATEMENT OF COMPREHENSIVE INCOME

Asia Sermkij Leasing Public Company Limited and its subsidiary

For the year ended 31 December 2012

(Unit: Baht)

Note	Consolidated financial statements		Separate financial statements	
	2012	2011	2012	2011
Revenues				
Hire purchase interest income	1,608,018,706	1,297,181,717	1,471,929,961	1,202,933,139
Factoring income	100,100,391	88,163,275	-	-
Interest income on financial leases	56,400,950	55,909,995	-	-
Interest income from loans 23	10,354,155	5,549,688	45,633,695	25,257,681
Penalty income	64,590,687	43,796,203	60,529,513	40,270,077
Income from recommending insurance services	143,949,493	97,944,946	137,640,636	93,505,020
Dividend income	73,125	55,575	39,538,112	17,595,569
Other income	67,947,986	68,143,923	55,995,388	58,544,100
Total revenues	2,051,435,493	1,656,745,322	1,811,267,305	1,438,105,586
Expenses				
Selling expenses	131,232,752	107,901,953	106,172,834	87,536,006
Administrative expenses	443,085,727	378,925,158	357,181,874	300,237,125
Bad debts and doubtful accounts	97,890,220	58,697,048	84,248,544	48,448,165
Total expenses	672,208,699	545,524,159	547,603,252	436,221,296
Profit before finance cost and corporate income tax	1,379,226,794	1,111,221,163	1,263,664,053	1,001,884,290
Finance cost 23	(732,840,232)	(624,356,599)	(666,069,724)	(562,359,555)
Profit before corporate income tax	646,386,562	486,864,564	597,594,329	439,524,735
Corporate income tax	(158,032,906)	(155,327,691)	(133,635,829)	(130,493,109)
Profit for the year	488,353,656	331,536,873	463,958,500	309,031,626
Other comprehensive income for the year	-	-	-	-
Total comprehensive income for the year	488,353,656	331,536,873	463,958,500	309,031,626
Basic earnings per share 28				
Net profit	1.63	1.44	1.55	1.34
Weighted average number of ordinary shares (shares)	299,439,891	230,000,000	299,439,891	230,000,000

The accompanying notes are an integral part of the financial statements.

STATEMENT OF CHANGES IN SHAREHOLDERS' EQUITY

Asia Sermkij Leasing Public Company Limited and its subsidiary

For the year ended 31 December 2012

(Unit: Baht)

Consolidated financial statements							
	Note	Issued and paid-up share capital	Share premium	Difference from restructuring of shareholding	Retained earnings		Total
					Appropriated - Statutory reserve	Unappropriated	
Balance as at 31 December 2010		1,150,000,000	141,185,450	4,188,003	61,251,128	560,186,868	1,916,811,449
Total comprehensive income for the year		-	-	-	-	331,536,873	331,536,873
Statutory reserve		-	-	-	15,451,582	(15,451,582)	-
Dividend paid	32	-	-	-	-	(202,400,000)	(202,400,000)
Balance as at 31 December 2011		1,150,000,000	141,185,450	4,188,003	76,702,710	673,872,159	2,045,948,322
Balance as at 31 December 2011		1,150,000,000	141,185,450	4,188,003	76,702,710	673,872,159	2,045,948,322
Total comprehensive income for the year		-	-	-	-	488,353,656	488,353,656
Statutory reserve		-	-	-	23,197,925	(23,197,925)	-
Dividend paid	32	-	-	-	-	(230,000,000)	(230,000,000)
Increase in share capital	25	575,000,000	575,000,000	-	-	-	1,150,000,000
Expenses for additional ordinary share issuance	25	-	(769,760)	-	-	-	(769,760)
Balance as at 31 December 2012		1,725,000,000	715,415,690	4,188,003	99,900,635	909,027,890	3,453,532,218

The accompanying notes are an integral part of the financial statements.



STATEMENT OF CHANGES IN SHAREHOLDERS' EQUITY

Asia Sermkij Leasing Public Company Limited and its subsidiary

For the year ended 31 December 2012

(Unit: Baht)

Separate financial statements					
Note	Issued and paid-up share capital	Share premium	Retained earnings		Total
			Appropriated - Statutory reserve	Unappropriated	
Balance as at 31 December 2010	1,150,000,000	141,185,450	61,251,128	506,846,748	1,859,283,326
Total comprehensive income for the year	-	-	-	309,031,626	309,031,626
Statutory reserve	-	-	15,451,582	(15,451,582)	-
Dividend paid 32	-	-	-	(202,400,000)	(202,400,000)
Balance as at 31 December 2011	1,150,000,000	141,185,450	76,702,710	598,026,792	1,965,914,952
Balance as at 31 December 2011	1,150,000,000	141,185,450	76,702,710	598,026,792	1,965,914,952
Total comprehensive income for the year	-	-	-	463,958,500	463,958,500
Statutory reserve	-	-	23,197,925	(23,197,925)	-
Dividend paid 32	-	-	-	(230,000,000)	(230,000,000)
Increase in share capital 25	575,000,000	575,000,000	-	-	1,150,000,000
Expenses for additional ordinary share issuance 25	-	(769,760)	-	-	(769,760)
Balance as at 31 December 2012	1,725,000,000	715,415,690	99,900,635	808,787,367	3,349,103,692

The accompanying notes are an integral part of the financial statements.

CASH FLOW STATEMENT

Asia Sermkij Leasing Public Company Limited and its subsidiary

For the year ended 31 December 2012

(Unit: Baht)

	Consolidated financial statements		Separate financial statements	
	2012	2011	2012	2011
Cash flows from operating activities				
Profit before tax	646,386,562	486,864,564	597,594,329	439,524,735
Adjustments to reconcile profit before tax to net cash provided by (paid from) operating activities:				
Bad debts and doubtful accounts	97,890,220	58,697,048	84,248,544	48,448,165
Allowance for diminution in value of assets foreclosed (reversal)	3,950,117	593,219	4,710,936	(1,560,282)
Allowance for diminution in value of other long-term investments (reversal)	-	(26,880)	-	-
Depreciation	16,254,392	14,869,299	14,675,896	12,660,047
Amortisation of intangible assets	3,069,206	2,725,361	2,528,184	2,355,650
Equipment written off	56	-	33	-
Provision for long-term employee benefits	7,330,610	7,168,997	5,863,982	5,820,903
Gain from revaluation of investments	(1,608,750)	(862,875)	(1,608,750)	(862,875)
Gain on disposals of equipment	(2,572,303)	(994,501)	(517,516)	(684,713)
Interest income	(1,752,087,736)	(1,428,155,540)	(1,517,563,656)	(1,228,190,820)
Interest expenses	730,300,271	621,231,543	663,529,763	559,944,636
Dividend income	(73,125)	(55,575)	(39,538,112)	(17,595,569)
Loss from operating activities before changes in operating assets and liabilities	(251,160,480)	(237,945,340)	(186,076,367)	(180,140,123)
Decrease (increase) in operating assets				
Hire purchase receivables	(4,833,125,991)	(2,316,345,131)	(4,281,710,838)	(2,054,003,168)
Financial lease receivables	(48,180,638)	(25,068,917)	-	-
Factoring receivables	(124,519,446)	(154,370,570)	-	-
Loan receivables	(52,754,539)	(38,789,854)	(52,754,539)	(43,011,349)
Short-term loans to a related party	-	-	(325,000,000)	(845,000,000)
Assets foreclosed	(26,953,503)	(6,556,058)	(28,114,322)	(11,829,395)
Other current assets	(67,210,723)	33,304,455	(61,419,875)	37,178,403
Other non-current assets	(46,937,554)	(35,242,405)	(35,242,442)	(12,901,347)

The accompanying notes are an integral part of the financial statements.



CASH FLOW STATEMENT (continued)

Asia Sermkij Leasing Public Company Limited and its subsidiary

For the year ended 31 December 2012

(Unit: Baht)

	Consolidated financial statements		Separate financial statements	
	2012	2011	2012	2011
Increase (decrease) in operating liabilities				
Other current liabilities	37,170,459	28,166,234	23,007,648	30,870,635
Rental deposits	715,000	-	-	-
Cash paid for long-term employee benefits	(467,270)	(1,285,210)	(467,270)	(1,285,210)
Cash used in operating activities	(5,413,424,685)	(2,754,132,796)	(4,947,778,005)	(3,080,121,554)
Cash received from interest	1,692,236,804	1,410,185,279	1,464,079,698	1,211,487,377
Cash paid for interest expenses	(733,666,069)	(627,387,321)	(669,572,054)	(562,839,199)
Cash paid for corporate income tax	(150,632,424)	(133,976,290)	(125,768,816)	(109,339,069)
Net cash used in operating activities	(4,605,486,374)	(2,105,311,128)	(4,279,039,177)	(2,540,812,445)
Cash flows from investing activities				
Acquisitions of equipment and vehicle	(19,903,109)	(22,787,470)	(18,165,084)	(21,213,657)
Acquisitions of intangible assets	(1,321,466)	(2,637,784)	(1,177,466)	(1,784,199)
Proceeds from disposals of equipment and vehicle	2,575,079	994,600	517,544	684,787
Dividend income	73,125	55,575	39,538,112	17,595,569
Net cash from (used in) investing activities	(18,576,371)	(24,375,079)	20,713,106	(4,717,500)
Cash flows from financing activities				
Increase (decrease) in short-term loans from banks	(171,252,130)	176,500,927	(900,000,000)	700,000,000
Decrease in short-term loans from a related party	-	(60,000,000)	-	-
Increase in other short-term loans	3,440,200,000	1,334,900,000	3,440,200,000	1,234,900,000
Repayment of long-term loans from a related party	(300,000,000)	-	-	-
Increase in long-term loans from banks	700,000,000	2,720,000,000	700,000,000	2,720,000,000
Repayment of long-term loan from banks	(1,300,000,000)	(1,500,000,000)	(1,300,000,000)	(1,500,000,000)
Dividend paid	(230,000,000)	(202,400,000)	(230,000,000)	(202,400,000)
Proceeds from share capital issuance	1,150,000,000	-	1,150,000,000	-
Expenses for additional share issuance	(769,760)	-	(769,760)	-
Proceeds from debentures issuance	1,000,000,000	-	1,000,000,000	-
Net cash from financing activities	4,288,178,110	2,469,000,927	3,859,430,240	2,952,500,000
Net increase (decrease) in cash and cash equivalents	(335,884,635)	339,314,720	(398,895,831)	406,970,055
Cash and cash equivalents at beginning of year	421,078,331	81,763,611	388,944,087	(18,025,968)
Cash and cash equivalents at end of year (Note 24)	85,193,696	421,078,331	(9,951,744)	388,944,087

The accompanying notes are an integral part of the financial statements.

NOTES TO CONSOLIDATED FINANCIAL STATEMENTS

Asia Sermkij Leasing Public Company Limited and its subsidiary

For the year ended 31 December 2012

1. General information

Asia Sermkij Leasing Public Company Limited (“the Company”) is a public company incorporated and domiciled in Thailand. Its major shareholders are Chailease Finance Company Limited, AK Enterprise (Thailand) Company Limited and Chailease International Company (Malaysia) Limited, which have the same group of shareholders, and its ultimate parent company is Chailease Holding Company Limited. The Company is principally engaged in the auto hire purchase services and its registered address is 175 Sathorn City Tower, 24th Floor, South Sathorn Road, Tungmahamek, Sathorn, Bangkok.

2. Basis of preparation

2.1 The financial statements have been prepared in accordance with accounting standards enunciated under the Accounting Profession Act B.E. 2547 and their presentation has been made in compliance with the stipulations of the Notification of the Department of Business Development dated 28 September 2011, issued under the Accounting Act B.E. 2543.

The financial statements in Thai language are the official statutory financial statements of the Company. The financial statements in English language have been translated from the Thai language financial statements.

The financial statements have been prepared on a historical cost basis except where otherwise disclosed in the accounting policies.

2.2 Basis of consolidation

a) The consolidated financial statements include the financial statements of the Company and the following subsidiary:

Subsidiary	Nature of business	Country of incorporation	Percentage of shareholding	
			2012 (Percent)	2011 (Percent)
Bangkok Grand Pacific Lease Public Company Limited	Hire purchase, leasing and factoring	Thailand	99.99	99.99

b) Subsidiary is fully consolidated, being the date on which the Company obtains control, and continue to be consolidated until the date when such control ceases.

c) The financial statements of the subsidiary are prepared using the same significant accounting policies as the Company.

d) Material balances and transactions between the Company and its subsidiary have been eliminated from the consolidated financial statements. The Company and the subsidiary had the same directors and shareholders both before and after the Company acquired the subsidiary, and the Company therefore recorded the difference between the attributable net asset value of the subsidiary and the acquisition cost of Baht 4.2 million in shareholders' equity.

2.3 The separate financial statements, which present investments in subsidiary under the cost method, have been prepared solely for the benefit of the public.

3. New accounting standards not yet effective

The Federation of Accounting Professions issued the following new/revised accounting standards that are effective for fiscal years beginning on or after 1 January 2013.

Accounting standards:

TAS 12	Income Taxes
TAS 20 (revised 2009)	Accounting for Government Grants and Disclosure of Government Assistance
TAS 21 (revised 2009)	The Effects of Changes in Foreign Exchange Rates

Financial Reporting Standard:

TFRS 8	Operating Segments
--------	--------------------

Accounting Standard Interpretations:

SIC 10	Government Assistance - No Specific Relation to Operating Activities
SIC 21	Income Taxes - Recovery of Revalued Non-Depreciable Assets
SIC 25	Income Taxes - Changes in the Tax Status of an Entity or its Shareholders

The Company's management believes that these accounting standards will not have any significant impact on the financial statements for the year when they are initially applied, except for the following accounting standard.

TAS 12 Income Taxes

This accounting standard requires an entity to identify temporary differences, which are differences between the carrying amount of an asset or liability in the accounting records and its tax base, and to recognize deferred tax assets and liabilities under the stipulated guidelines. The effect of the adoption to the financial statements of the Company and its subsidiary will be to increase profit for the year 2012 by Baht 6.16 million (Baht 0.02 per share) and increase brought-forward retained earnings of the year 2012 by Baht 56.60 million (Baht 0.25 per share) (separate financial statements: increase profit for the year 2012 by Baht 3.92 million (Baht 0.01 per share) and increase brought-forward retained earnings of the year 2012 by Baht 20.34 million (Baht 0.09 per share).

In addition, the Federation of Accounting Professions has issued Notification No. 30/2555 – 34/2555, published in the Royal Gazette on 17 January 2013, mandating the use of accounting treatment guidance and accounting standard interpretations as follows.

		<u>Effective date</u>
Accounting Treatment Guidance for Transfers of Financial Assets		1 January 2013
Accounting Standard Interpretation:		
SIC 29	Service Concession Arrangements: Disclosures	1 January 2014
Financial Reporting Standard Interpretations:		
TFRIC 4	Determining whether an Arrangement contains a Lease	1 January 2014
TFRIC 12	Service Concession Arrangements	1 January 2014
TFRIC 13	Customer Loyalty Programmes	1 January 2014

The management of the Company has assessed the effect of these standards and believes that they are not relevant to the business of the Company and its subsidiary.

4. Significant accounting policies

4.1 Revenue recognition

- a) Hire purchase interest income/Interest income on financial leases/Interest income from loans

Hire purchase interest income, interest income on financial leases and interest income from loans is recognised as income over the period of agreement, using the effective rate method, with income recognised irrespective of when actual collection is made. Recognition of interest income is stopped for receivables which have defaulted on more than 6 scheduled installment payments.

- b) Factoring income

The subsidiary recognises fees relating to factoring transactions when the factoring agreement is executed. Interest income from factoring is recognised on an accrual basis. Recognition of interest income is stopped for factoring receivables which have defaulted for more than 4 months.

- c) Operating lease income

Operating lease income is recognised over the rent period.

- d) Penalty income

Penalty income is recognised on an accrual basis.

- e) Income from recommending insurance services

Income from recommending insurance services is recognised on an accrual basis.

4.2 Cash and cash equivalents

Cash and cash equivalents consist of cash in hand and at banks, and all highly liquid investments, with an original maturity of three months or less and not subject to withdrawal restrictions.

For the purpose of the cash flow statement, cash and cash equivalents consist of cash and cash equivalents as defined above, net of outstanding bank overdrafts.

4.3 Receivables and allowance for doubtful accounts

Hire purchase receivables, financial lease receivables, factoring receivables and loan receivables are stated net of unearned interest income and allowance for doubtful accounts.

The Company provides allowance for doubtful accounts for hire purchase receivables and loan receivables based on the estimated collection losses that may be incurred in collection of receivables, by considering of the current status of receivables, their ability to make payment, past experience and historical data on actual losses on collection.

The subsidiary provides allowance for doubtful accounts for hire purchase receivables, financial lease receivables, loan receivables and factoring receivables which are treated as commercial loans, based on consideration of the receivables' status, ability to make payment and the value of collateral.

4.4 Assets foreclosed

These represent assets repossessed from hire purchase and financial lease receivables and are stated at the lower of cost (which mostly comprises the net outstanding balance) and estimated net realisable value. Allowance is made for the decline in value of the repossessed assets.

4.5 Investments

Investments in securities held for trading are stated at fair value. Changes in the fair value of these securities are recorded in profit or loss.

The fair value of marketable securities is based on the latest bid price of the last working day of the year as quoted on the Stock Exchange of Thailand.

Investments in non-marketable equity securities, which are regarded as other investments, are stated at cost net of allowance for loss on diminution in value of investments (if any).

Investment in subsidiary is accounted for in the separate financial statements using the cost method.

The weighted average method is used for computation of the cost of investments.

4.6 Land, building and equipment/Depreciation

Land is stated at cost. Building and equipment are stated at cost less accumulated depreciation and allowance for loss on impairment of assets (if any). Depreciation of building and equipment is calculated by reference to their costs on the straight-line basis over the following estimated useful lives:

Building	20 years
Furniture, fixtures and equipment	5 years
Vehicles	5 years

Depreciation is included in determining profit.

No depreciation is provided for land and building improvement under construction.

An item of land, building and equipment is derecognised upon disposal or when no future economic benefits are expected from its use or disposal. Any gain or loss arising on disposal of an asset (calculated as the difference between the net disposal proceeds and the carrying amount of the asset) is included in profit or loss when the asset is derecognised.

4.7 Intangible assets

Intangible assets are initially recognised at cost. Following initial recognition, the intangible assets are stated at cost less any accumulated amortisation and any accumulated impairment losses.

Intangible assets with finite lives are amortised on a systematic basis over the economic useful life and tested for impairment whenever there is an indication that the intangible asset may be impaired. The amortisation period and the amortisation method of such intangible assets are reviewed at least at each financial year end. The amortisation expense is charged to profit or loss.

A summary of the intangible assets with finite useful lives is as follows.

Software	10 years
----------	----------

The amortisation is included in determining profit.

No amortisation is provided for software under installation.

4.8 Related party transactions

Related parties comprise enterprises and individuals that control, or are controlled by, the Company, whether directly or indirectly, or which are under common control with the Company.

They also include associated companies and individuals which directly or indirectly own a voting interest in the Company that gives them significant influence over the Company, key management personnel, directors and officers with authority in the planning and direction of the Company's operations.

4.9 Long-term leases

The Company and the subsidiary as a lessor.

Leases which the Company and the subsidiary transfer substantially all the risks and rewards of ownership are classified as finance leases. Amounts due from leasees under hire purchases and financial leases are recorded as receivables at the amount of the Company and the subsidiary's net investment in

leases. Finance lease income is allocated to accounting periods to reflect a constant periodic rate of return on the Company and the subsidiary's net investment outstanding in respect of the leases.

Initial costs directly attributable to a hire purchase contract, such as commissions, are included in the measurement of the net investment in the lease and reflected in the calculation of the implicit interest rate.

Leases under which the Company and the subsidiary retain substantially all the risks and rewards of ownership of the assets are classified as operating leases.

4.10 Foreign currencies

Transactions in foreign currencies are translated into Baht at the exchange rate ruling at the date of the transaction. Monetary assets and liabilities denominated in foreign currencies are translated into Baht at the exchange rate ruling at the end of reporting period.

Gains and losses on exchange are included in determining income.

4.11 Impairment of assets

At the end of each reporting period, the Company and the subsidiary perform impairment reviews in respect of the property, building and equipment and other intangible assets whenever events or changes in circumstances indicate that an asset may be impaired. An impairment loss is recognised when the recoverable amount of an asset, which is the higher of the asset's fair value less costs to sell and its value in use, is less than the carrying amount. In determining value in use, the estimated future cash flows are discounted to their present value using a pre-tax discount rate that reflects current market assessments of the time value of money and the risks specific to the asset. In determining fair value less costs to sell, an appropriate valuation model is used. These calculations are corroborated by a valuation model that, based on information available, reflects the amount that the Company and the subsidiary could obtain from the disposal of the asset in an arm's length transaction between knowledgeable, willing parties, after deducting the costs of disposal.

An impairment loss is recognised in profit or loss.

4.12 Employee benefits

Short-term employee benefits

Salaries, wages, bonuses and contributions to the social security fund are recognised as expenses when incurred.

Post-employment benefits

Defined contribution plans

The Company, the subsidiary and its employees have jointly established a provident fund. The fund is monthly contributed by employees, the subsidiary and by the Company. The fund's assets are held in a separate trust fund and the Company and the subsidiary's contributions are recognised as expenses when incurred.

Defined benefit plans

The Company and the subsidiary have obligations in respect of the severance payments it must make to employees upon retirement under labor law. The Company and the subsidiary treat these severance payment obligations as a defined benefit plan.

The obligation under the defined benefit plan is determined by a professionally qualified independent actuary based on actuarial techniques, using the projected unit credit method.

Actuarial gains and losses arising from post-employment benefits are recognised as income or expenses when the net cumulative unrecognised actuarial gains and losses at the end of the

previous reporting period exceed 10% of the defined benefit obligation at that date. These gains or losses are recognised over the expected average remaining working lives of the employees participating in the plan.

For the first-time adoption of TAS 19 Employee Benefits in 2011, the Company and the subsidiary elected to recognise the transitional liability, which exceeds the liability that would have been recognised at the same date under the previous accounting policy, through an adjustment to the beginning balance of retained earnings in 2011.

4.13 Income tax

Income tax is provided for in the accounts at the amount expected to be paid to the taxation authorities, based on the taxable profits determined in accordance with tax legislation.

4.14 Provisions

Provisions are recognised when the Company and the subsidiary have a present obligation as a result of a past event, it is probable that an outflow of resources embodying economic benefits will be required to settle the obligation, and a reliable estimate can be made of the amount of the obligation.

4.15 Interest rate swap contracts

The net amount of interest to be received from or paid to the counterparty under the interest rate swap contracts is recognised as income or expense on an accrual basis.

5. Significant accounting judgments and estimates

The preparation of financial statements in conformity with financial reporting standards at times requires management to make subjective judgments and estimates regarding matters that are inherently uncertain. These judgments and estimates affect reported amounts and disclosures and actual results could differ. Significant judgments and estimates are as follows:

Leases

In determining whether a lease is to be classified as an operating lease or finance lease, the management is required to use judgment regarding whether significant risk and rewards of ownership of the leased asset has been transferred, taking into consideration terms and conditions of the arrangement.

Allowance for doubtful accounts

In determining an allowance for doubtful accounts, the management needs to make judgment and estimates based upon, among other things, past collection history, aging profile of outstanding debts and the prevailing economic condition.

Fair value of financial instruments

In determining the fair value of financial instruments that are not actively traded and for which quoted market prices are not readily available, the management exercise judgment, using a variety of valuation techniques and models. The input to these models is taken from observable markets, and includes consideration of liquidity, correlation and longer-term volatility of financial instruments.

Post-employment benefits under defined benefit plans

The obligation under the defined benefit plan is determined based on actuarial techniques. Such determination is made based on various assumptions, including discount rate, future salary increase rate, mortality rate and staff turnover rate.

6. Cash and cash equivalents

(Unit: Thousand Baht)

	Consolidated financial statements		Separate financial statements	
	2012	2011	2012	2011
Cash	3,089	2,004	3,039	1,954
Bank deposits	152,068	437,985	56,973	405,900
Total	155,157	439,989	60,012	407,854

As at 31 December 2012, bank deposits in saving accounts and fixed deposits carried interests between 0.60 and 0.85 percent per annum (2011: between 0.25 and 0.85 percent per annum).

7. Hire purchase receivables

7.1 As at 31 December 2012 and 2011, the balance of hire purchase receivables are as follows:

(Unit: Thousand Baht)

	Consolidated financial statements					
	Current portion of hire purchase receivables		Long-term portion of hire purchase receivables		Total	
	2012	2011	2012	2011	2012	2011
Hire purchase receivables	8,853,308	6,935,752	15,175,198	11,520,055	24,028,506	18,455,807
Less: Unearned hire purchase interest income	(1,410,003)	(1,134,989)	(1,619,666)	(1,196,572)	(3,029,669)	(2,331,561)
	7,443,305	5,800,763	13,555,532	10,323,483	20,998,837	16,124,246
Less: Allowance for doubtful accounts	(58,131)	(54,900)	(100,255)	(81,376)	(158,386)	(136,276)
Hire purchase receivables - net	7,385,174	5,745,863	13,455,277	10,242,107	20,840,451	15,987,970

(Unit: Thousand Baht)

	Separate financial statements					
	Current portion of hire purchase receivables		Long-term portion of hire purchase receivables		Total	
	2012	2011	2012	2011	2012	2011
Hire purchase receivables	7,913,084	6,272,709	14,213,349	10,897,757	22,126,433	17,170,466
Less: Unearned hire purchase interest income	(1,295,829)	(1,055,042)	(1,544,106)	(1,148,850)	(2,839,935)	(2,203,892)
	6,617,255	5,217,667	12,669,243	9,748,907	19,286,498	14,966,574
Less: Allowance for doubtful accounts	(44,904)	(36,868)	(86,667)	(68,844)	(131,571)	(105,712)
Hire purchase receivables - net	6,572,351	5,180,799	12,582,576	9,680,063	19,154,927	14,860,862

7.2 As at 31 December 2012 and 2011, the balances of hire purchase receivables (net of unearned hire purchase interest income) are classified by aging as follows:

(Unit: Thousand Baht)

Age of receivables	Consolidated financial statements		Separate financial statements	
	2012	2011	2012	2011
Not yet due	19,962,729	14,991,790	18,262,938	13,865,122
Past due				
1 - 3 installments	900,708	1,021,274	896,211	1,010,496
4 - 6 installments	70,938	75,972	67,859	62,954
7 - 12 installments	32,786	12,783	32,344	11,887
Over 12 installments	31,676	22,427	27,146	16,115
Total	20,998,837	16,124,246	19,286,498	14,966,574
Less: Allowance for doubtful accounts	(158,386)	(136,276)	(131,571)	(105,712)
Hire purchase receivables - net	20,840,451	15,987,970	19,154,927	14,860,862

7.3 As at 31 December 2012 and 2011, a reconciliation between minimum lease payments in the hire purchase contracts together with the present value of future minimum lease payments receivables are as follows:

(Unit: Thousand Baht)

	Consolidated financial statements			
	2012		2011	
	Minimum lease payments of hire purchase contracts	Present value of future minimum lease payments receivables	Minimum lease payments of hire purchase contracts	Present value of future minimum lease payments receivables
Within one year	8,853,308	7,443,305	6,935,752	5,800,763
After one year but not more than five years	14,958,484	13,347,155	11,410,831	10,218,362
More than five years	216,714	208,377	109,224	105,121
Total	24,028,506	20,998,837	18,455,807	16,124,246
Less: Amounts representing finance charges	(3,029,669)		(2,331,561)	
Present value of future minimum lease payments receivables	20,998,837		16,124,246	

(Unit: Thousand Baht)

	Separate financial statements			
	2012		2011	
	Minimum lease payments of hire purchase contracts	Present value of future minimum lease payments receivables	Minimum lease payments of hire purchase contracts	Present value of future minimum lease payments receivables
Within one year	7,913,084	6,617,255	6,272,709	5,217,667
After one year but not more than five years	13,996,635	12,460,866	10,788,533	9,643,786
More than five years	216,714	208,377	109,224	105,121
Total	22,126,433	19,286,498	17,170,466	14,966,574
Less: Amounts representing finance charges	(2,839,935)		(2,203,892)	
Present value of future minimum lease payments receivables	19,286,498		14,966,574	

- 7.4 On 30 April 2004, the Institute of Certified Accountants and Auditors of Thailand with the approval of the Office of the Securities and Exchange Commission, stipulated an accounting guideline for the consumer finance business, whereby full allowance for doubtful accounts is to be recorded, recognition of revenue is to cease for accounts receivable which are overdue by more than 3 installments, and general allowance is to be provided for accounts receivable which are overdue not more than 3 installments. If the Company had followed this accounting guideline, without considering a general provision, as at 31 December 2012 the Company would have to decrease its allowance for doubtful accounts by a total of Baht 4.22 million (2011: decrease by a total of Baht 14.76 million) and reduce the amount of revenue recognised for the year ended 31 December 2012 by Baht 0.77 million (2011: Baht 0.78 million).

However, this accounting guideline provides an alternative whereby, in cases where a company believes that the guideline would not be appropriate, it is to disclose the method it uses, together with the reasons. The Company has a policy to cease recognising revenue from hire purchase receivables which are overdue by more than 6 installments and to set up allowance based on consideration of the current status of receivables, their ability to make payment, past experience and historical data on actual losses on collection. As at 31 December 2012, allowance for doubtful accounts has been set aside at an average rate of 0.68 percent (2011: 0.71 percent), without taking collateral values into account, which exceeds the historical loss on collection rate of 0.57 percent (average actual loss rate up to 31 December 2012 from hire purchase receivables at the end of the year 2001 to 2009).

As at 31 December 2012, there are outstanding hire purchase receivables amounting to approximately Baht 60.74 million (2011: Baht 62.14 million) for which installment payments are more than 3 installments overdue but for which revenue is still being recognised.

Hire purchase receivables of the subsidiary and also its financial lease receivables, loan receivables and factoring receivables are treated as commercial loans, whereby the subsidiary records allowance for doubtful accounts based on consideration of the receivables' status, ability to make payment and the value of collateral.

- 7.5 As at 31 December 2012 and 2011, the Company had assigned collection rights over hire purchase receivables with outstanding balances (before net of unearned hire purchase interest income) of Baht 10,559.72 million and Baht 10,080.14 million, respectively, in order to secure credit facilities granted by commercial banks as discussed in Note 18 and Note 20.
- 7.6 As at 31 December 2012 and 2011, the Company and the subsidiary had hire purchase receivables (net of unearned hire purchase interest income) amounting to approximately Baht 72.99 million and Baht 45.75 million, respectively, for which revenue recognition has ceased (Separate financial statements: Baht 72.34 million and Baht 38.70 million, respectively).
- 7.7 The hire purchase agreements of the Company and the subsidiary have terms of 12-60 months and require settlement in equal installments.

8. Financial lease receivables

8.1 As at 31 December 2012 and 2011, the balance of financial lease receivables are as follows:

(Unit: Thousand Baht)

	Consolidated financial statements					
	Current portion of financial lease receivables		Long-term portion of financial lease receivables		Total	
	2012	2011	2012	2011	2012	2011
Financial lease receivables	352,116	349,878	405,815	352,193	757,931	702,071
Less: Unearned interest income	(43,056)	(39,548)	(30,405)	(27,278)	(73,461)	(66,826)
	309,060	310,330	375,410	324,915	684,470	635,245
Less: Allowance for doubtful accounts	(4,154)	(12,710)	(5,046)	(5,581)	(9,200)	(18,291)
Financial lease receivables - net	304,906	297,620	370,364	319,334	675,270	616,954

8.2 As at 31 December 2012 and 2011, the balance of financial lease receivables (net of unearned interest income) is classified by aging as follows:

(Unit: Thousand Baht)

Age of receivables	Consolidated financial statements	
	2012	2011
Not yet due	683,689	621,316
Past due		
1 - 3 installments	-	169
4 - 6 installments	781	1,481
7 - 12 installments	-	12,279
Over 12 installments	-	-
Total	684,470	635,245
Less: Allowance for doubtful accounts	(9,200)	(18,291)
Financial lease receivables - net	675,270	616,954

8.3 As at 31 December 2012 and 2011, a reconciliation between minimum lease payments in the financial lease contracts together with the present value of future minimum lease payments receivables are as follows:

(Unit: Thousand Baht)

	Consolidated financial statements			
	2012		2011	
	Minimum lease payments of financial lease contracts	Present value of future minimum lease payments receivables	Minimum lease payments of financial lease contracts	Present value of future minimum lease payments receivables
Within one year	352,116	309,060	349,878	310,330
After one year but not more than five years	405,815	375,410	352,193	324,915
Total	757,931	684,470	702,071	635,245
Less: Amounts representing finance charges	(73,461)		(66,826)	
Present value of future minimum lease payments receivables	684,470		635,245	

8.4 As at 31 December 2011, the subsidiary had financial lease receivables (net of unearned interest income) amounting to approximately Baht 10.07 million for which revenue recognition has ceased (2012: None).

- 8.5 The subsidiary's financial lease agreements have terms of 36 - 60 months and require settlement in equal installments.

9. Factoring receivables

- 9.1 As at 31 December 2012 and 2011, the balances of factoring receivables are as follows:

(Unit: Thousand Baht)

	Consolidated financial statements	
	2012	2011
Factoring receivables	1,232,242	1,099,667
Less: Factoring payables	(241,767)	(233,711)
	990,475	865,956
Less: Allowance for doubtful accounts	(51,106)	(34,785)
Factoring receivables - net	939,369	831,171

- 9.2 As at 31 December 2012 and 2011, the balances of factoring receivables - net are classified by aging as follows:

(Unit: Thousand Baht)

Age of receivables	Consolidated financial statements	
	2012	2011
Not yet due	876,585	785,017
Past due		
1 - 3 months	63,975	50,351
4 - 6 months	1,436	4,484
7 - 12 months	18,483	5,600
Over 12 months	29,996	20,504
Total	990,475	865,956
Less: Allowance for doubtful accounts	(51,106)	(34,785)
Factoring receivables - net	939,369	831,171

- 9.3 As at 31 December 2012 and 2011, the subsidiary had factoring receivables (after deducting factoring payables and unearned interest income) amounting to approximately Baht 41.37 million and Baht 19.33 million, respectively, for which revenue recognition had ceased.

10. Loan receivables

- 10.1 As at 31 December 2012 and 2011, the balances of loan receivables are as follows:

(Unit: Thousand Baht)

	Consolidated/Separate financial statements					
	Current portion of loan receivables		Long-term portion of loan receivables		Total	
	2012	2011	2012	2011	2012	2011
Loan receivables	89,981	44,764	22,621	15,467	112,602	60,231
Less: Allowance for doubtful accounts	(1,339)	(297)	(662)	(100)	(2,001)	(397)
Loan receivables - net	88,642	44,467	21,959	15,367	110,601	59,834

10.2 As at 31 December 2012 and 2011, the balances of loan receivables are classified by aging as follows:

(Unit: Thousand Baht)

Age of receivables	Consolidated/Separate financial statements	
	2012	2011
Not yet due	109,064	56,159
Past due		
1 - 3 installments	1,541	3,636
4 - 6 installments	1,016	404
7 - 12 installments	697	16
Over 12 installments	284	16
Total	112,602	60,231
Less: Allowance for doubtful accounts	(2,001)	(397)
Loan receivables - net	110,601	59,834

11. Troubled debt restructuring/relaxation of debt repayment terms

As at 31 December 2012 and 2011, debtors under hire purchase receivables and financial lease receivables that have been restructured by means of modification of terms were as follows:

	2012	2011
Number of receivables restructured	11	63
Total number of receivables	2,071	1,723
Balance of restructured debts (Million Baht)	9	42

In addition, from the end of 2011 into early 2012, the Company and its subsidiary offered a program to reschedule or reduce installments for a certain period, for some accounts receivable who have a good collection history and had been affected by the floods. As at 31 December 2012, repayment terms had been relaxed for 54 contracts of subsidiary with outstanding balances totaling Baht 59 million. Currently, most of these accounts receivable have been able to make loan repayments in according with the rescheduled or reduced installments.

12. Assets foreclosed

As at 31 December 2012 and 2011, assets foreclosed are as follows:

(Unit: Thousand Baht)

	Consolidated financial statements		Separate financial statements	
	2012	2011	2012	2011
Repossessed assets	51,761	33,980	45,277	26,335
Less : Allowance for diminution in value of assets foreclosed	(13,792)	(9,842)	(8,714)	(4,003)
Assets foreclosed - net	37,969	24,138	36,563	22,332

13. Investment in subsidiary

Details of investments in subsidiary as presented in separate financial statements are as follows:

(Unit: Thousand Baht)

Subsidiary	Paid-up Capital		Percentage of shareholding		Cost		Dividend received during the year	
	2012 (Thousand Baht)	2011 (Thousand Baht)	2012 (Percent)	2011 (Percent)	2012	2011	2012	2011
Bangkok Grand Pacific Lease Public Company Limited	438,500	438,500	99.99	99.99	446,914	446,914	39,465	17,540

14. Other long-term investment

As at 31 December 2012 and 2011, other long-term investment is as follows:

(Unit: Thousand Baht)

Nature of business		Paid-up capital (Thousand Baht)	Percentage of shareholding (Percent)	Consolidated financial statements	
				2012	2011
Other investment					
Bangkok Club Company Limited	Sales of foods and beverage	450,000	0.14	1,140	1,140
Less: Allowance for diminution in value of investment				(829)	(829)
Other long-term investment - net				311	311

15. Land, building and equipment

(Unit: Thousand Baht)

Consolidated financial statements					
	Land	Building	Furniture, fixtures and equipment	Vehicles	Total
Cost					
1 January 2011	2,430	6,770	98,010	39,636	146,846
Additions	-	-	9,099	13,689	22,788
Transferred in (out)	-	-	(48)	-	(48)
Disposals and write off	-	-	(2,853)	(1,715)	(4,568)
31 December 2011	2,430	6,770	104,208	51,610	165,018
Additions	-	-	10,264	9,639	19,903
Transferred in (out)	-	-	-	1,549	1,549
Disposals and write off	-	-	(2,067)	(6,903)	(8,970)
31 December 2012	2,430	6,770	112,405	55,895	177,500
Accumulated depreciation:					
1 January 2011	-	5,245	72,933	26,800	104,978
Depreciation for the year	-	110	8,632	6,127	14,869
Depreciation on disposals and write off	-	-	(2,900)	(1,715)	(4,615)
31 December 2011	-	5,355	78,665	31,212	115,232
Depreciation for the year	-	110	9,139	7,005	16,254
Depreciation on disposals and write off	-	-	(2,064)	(6,903)	(8,967)
31 December 2012	-	5,465	85,740	31,314	122,519
Net book value:					
31 December 2011	2,430	1,415	25,543	20,398	49,786
31 December 2012	2,430	1,305	26,665	24,581	54,981

(Unit: Thousand Baht)

Separate financial statements					
	Land	Building	Furniture, fixtures and equipment	Vehicles	Total
Cost					
1 January 2011	2,430	6,770	81,309	27,997	118,506
Additions	-	-	8,001	13,213	21,214
Transferred in (out)	-	-	(48)	-	(48)
Disposals and write off	-	-	(2,521)	(1,266)	(3,787)
31 December 2011	2,430	6,770	86,741	39,944	135,885
Additions	-	-	8,526	9,639	18,165
Transferred in (out)	-	-	-	1,549	1,549
Disposals and write off	-	-	(1,677)	(813)	(2,490)
31 December 2012	2,430	6,770	93,590	50,319	153,109
Accumulated depreciation:					
1 January 2011	-	5,245	57,593	17,301	80,139
Depreciation for the year	-	110	7,875	4,675	12,660
Depreciation on disposals and write off	-	-	(2,568)	(1,266)	(3,834)
31 December 2011	-	5,355	62,900	20,710	88,965
Depreciation for the year	-	110	8,386	6,179	14,675
Depreciation on disposals and write off	-	-	(1,677)	(813)	(2,490)
31 December 2012	-	5,465	69,609	26,076	101,150
Net book value:					
31 December 2011	2,430	1,415	23,841	19,234	46,920
31 December 2012	2,430	1,305	23,981	24,243	51,959

As at 31 December 2012 and 2011, certain equipment and vehicle items of the Company and the subsidiary have been fully depreciated but are still in use. The gross carrying amount (before deducting accumulated depreciation) of those assets amounted to approximately Baht 84.74 million and Baht 81.67 million, respectively (Separate financial statements: Baht 66.26 million and Baht 61.03 million, respectively).

16. Intangible assets

The net book value of intangible assets as at 31 December 2012 and 2011 is presented below.

(Unit: Thousand Baht)

Consolidated financial statements				Separate financial statements		
	Software	Software under installation	Total	Software	Software under installation	Total
As at 31 December 2012:						
Cost	33,623	1,849	35,472	26,169	1,849	28,018
Less: Accumulated amortisation	(12,846)	-	(12,846)	(9,573)	-	(9,573)
Net book value	20,777	1,849	22,626	16,596	1,849	18,445
As at 31 December 2011:						
Cost	32,302	1,849	34,151	24,991	1,849	26,840
Less: Accumulated amortisation	(9,777)	-	(9,777)	(7,044)	-	(7,044)
Net book value	22,525	1,849	24,374	17,947	1,849	19,796

A reconciliation of the net book value of intangible assets for the years 2012 and 2011 is presented below

(Unit: Thousand Baht)

	Consolidated financial statements		Separate financial statements	
	2012	2011	2012	2011
Net book value at beginning of year	24,374	24,461	19,796	20,367
Acquisition of computer software	1,321	2,638	1,177	1,784
Amortisation	(3,069)	(2,725)	(2,528)	(2,355)
Net book value at end of year	22,626	24,374	18,445	19,796

17. Other non-current assets

As at 31 December 2012 and 2011, the Company and the subsidiary had hire purchase receivables, financial lease receivables, factoring receivables and receivables from financial guarantees totaling Baht 213.35 million and Baht 196.25 million, respectively, (Separate financial statements: hire purchase receivables of Baht 71.34 million and Baht 54.60 million, respectively). For balances totaling Baht 190.86 million and Baht 173.76 million, respectively, courts issued judgements in favor of the Company and the subsidiary, who are in the process of pursuing collection. Balances of Baht 22.49 million are in the litigation process. These receivables are recorded as other non-current assets in the statement of financial position. The Company has provided full allowance for the balances, without deducting collateral values, while the subsidiary has set aside allowance for doubtful accounts for the full amount after deducting collateral values.

18. Bank overdrafts and short-term loans from banks

As at 31 December 2012 and 2011, bank overdrafts and short-term loans from banks are presented as follows:

(Unit: Thousand Baht)

	Consolidated financial statements		Separate financial statements	
	2012	2011	2012	2011
Bank overdrafts	69,964	18,910	69,964	18,910
Short-term loans from banks	2,708,748	2,880,000	1,660,000	2,560,000
Total	2,778,712	2,898,910	1,729,964	2,578,910

Short-term loans from banks are denominated in Baht and carry interest at the floating and fixed rates with reference to the market rates.

As at 31 December 2012 and 2011, loans of the Company and the subsidiary amounting to Baht 859 million and Baht 520 million, respectively (Separate financial statements: Baht 570 million and Baht 520 million, respectively) are clean loans, while other loans are secured by the assignment of collection rights over hire purchase receivables of the Company, as discussed in Note 7.5.

19. Other short-term loans

As at 31 December 2012 and 2011, other short-term loans of the Company and the subsidiary were clean loans and consisted of the following.

(Unit: Thousand Baht)

	Consolidated financial statements		Separate financial statements	
	2012	2011	2012	2011
Bills of exchange - at face value	7,708,000	4,267,800	7,598,000	4,157,800
Less: Prepaid interest expenses	(46,096)	(37,454)	(45,293)	(34,364)
Bills of exchange - net	7,661,904	4,230,346	7,552,707	4,123,436
Promissory notes	40,000	40,000	40,000	40,000
Total	7,701,904	4,270,346	7,592,707	4,163,436

20. Long-term loans from banks

As at 31 December 2012, long-term loans of the Company consisted of long-term loans obtained from local banks, denominated in Baht and carry interest at the fixed rates which are detailed below.

(Unit: Thousand Baht)

Due for repayment	Consolidated/Separate financial statements
Within 2013	4,300,000
Within 2015	700,000
Total	5,000,000

These long-term loans are secured by the assignment of collection rights over hire purchase receivables of the Company, as discussed in Note 7.5. The loan agreements contain certain covenants and restrictions, pertaining to matters such as maintenance of the shareholding of the major shareholders and a certain debts to equity ratio, and restrictions on dividend payment if there are any breaches of loans repayment schedule or the loan covenants.

21. Unsecured debentures

The Company has issued unsecured, unsubordinated, registered debentures, as detailed below.

(Unit: Million Baht)

				Consolidated/Separate financial statements	
Debentures	Interest rate	Terms	Due date	31 December 2012	31 December 2011
Debenture #1/2010	4.60 percent p.a.	3 years	14 May 2013	500.00	500.00
Debenture #2/2010	4.60 percent p.a.	3 years	23 September 2013	200.00	200.00
Debenture #1/2012	4.55 percent p.a.	2 years	9 November 2014	1,000.00	-
Total debentures, at face value				1,700.00	700.00
Less: Unamortised portion of deferred transaction costs				(2.07)	(0.69)
Total debentures				1,697.93	699.31
Less: Debentures due within one year				(699.78)	-
Debentures - due over one year				998.15	699.31

Under rights and responsibilities of debenture issuer, the Company has to comply with certain covenants and restrictions included maintenance of a debt to equity ratio of consolidated financial statements with no excess of 10:1 at the end of each fiscal year throughout the term of the debentures, and restrictions on dividend payment.

22. Provision for long-term employee benefits

Provision for long-term employee benefits, which is compensations on employees' retirement, was as follows:

(Unit: Thousand Baht)

	Consolidated financial statements		Separate financial statements	
	2012	2011	2012	2011
Defined benefit obligation	71,078	59,060	61,184	51,394
Unrecognised actuarial loss	(21,521)	(16,366)	(19,501)	(15,108)
	49,557	42,694	41,683	36,286

(Unit: Thousand Baht)

	Consolidated financial statements		Separate financial statements	
	2012	2011	2012	2011
Provision for long-term employee benefits at beginning of year	42,694	36,810	36,286	31,750
Expenses for the year	7,330	7,169	5,864	5,821
Paid during the year	(467)	(1,285)	(467)	(1,285)
Provision for long-term employee benefits at end of year	49,557	42,694	41,683	36,286

Long-term employee benefit expenses included in the profit or loss was as follows:

(Unit: Thousand Baht)

	Consolidated financial statements		Separate financial statements	
	2012	2011	2012	2011
Current service cost	4,486	4,313	3,349	3,253
Interest cost	2,135	2,055	1,837	1,807
Actuarial loss recognised during the year	709	801	678	761
Total expense recognized in profit or loss	7,330	7,169	5,864	5,821

Principal actuarial assumptions at the valuation date were as follows:

	Consolidated financial statements		Separate financial statements	
	2012 (% per annum)	2011 (% per annum)	2012 (% per annum)	2011 (% per annum)
Discount rate	3.70	3.90	3.70	3.90
Future salary increase rate	6.00	6.00	6.00	6.00
Staff turnover rate (depending on age)	2.00-16.00	2.00-16.00	2.00-16.00	2.00-16.00

23. Related party transactions

During the years, the Company and the subsidiary had significant business transactions with related parties. Such transactions, which are summarised below, arose in the ordinary course of business and were concluded on commercial terms and bases agreed upon between the Company and those related parties.

(Unit: Million Baht)

	Consolidated financial statements		Separate financial statements		Transfer pricing policy statements
	2012	2011	2012	2011	
Subsidiary					
Management fee income	-	-	5.29	5.29	Cost plus margin of 10 percent
Guarantee fee income	-	-	1.25	1.11	0.50 percent per annum
Interest income	-	-	35.28	19.87	Close to interest rates of other loans with similar conditions
					Interest income
					Normal rate charged to customers
Related persons and companies					
Bangkok Bank Public Company Limited	0.72	1.02	0.43	0.70	
CITC Enterprise (Thai) Limited	0.32	0.45	-	-	
	1.04	1.47	0.43	0.70	
Fee income					Normal rate charged to customers
CITC Enterprise (Thai) Limited	0.02	0.03	-	-	
Rental and service fee					Close to rental rates of other buildings in the same area
Sathorn City Tower Property Fund	20.25	18.94	16.81	15.56	
Insurance premium					Close to general insurance premium
Bangkok Insurance Public Company Limited	1.34	1.14	1.07	0.89	
Interest expenses					Close to interest rates of other loans with similar conditions
Bangkok Bank Public Company Limited	114.04	114.37	72.13	71.17	
Bangkok Insurance Public Company Limited	1.38	2.43	1.38	1.38	
	115.42	116.80	73.51	72.55	
Fee of Standby Letter of Credit and guarantee fee					Close to guarantee fee for other loans with similar conditions
Bangkok Bank Public Company Limited	-	0.71	-	-	
Major shareholder					
Internal audit fee	1.00	1.00	0.50	0.50	Close to actual cost

The relationships between the Company and its related parties are summarised below:

<u>Name of related parties</u>	<u>Relationship with the Company</u>
Chailease Holding Company Limited	Ultimate parent company
Chailease Finance Company Limited	The Company's major shareholder
Bangkok Grand Pacific Lease Public Company Limited	Subsidiary
Bangkok Bank Public Company Limited	The Company's shareholder
Bangkok Insurance Public Company Limited	The Company's shareholder
Sathorn City Tower Property Fund	Related party of the Company's shareholder
CITC Enterprise (Thai) Limited	Common director with the Company's major shareholders

As at 31 December 2012 and 2011, the Company and the subsidiary had outstanding balances of significant assets and liabilities with the related parties as follows:

(Unit: Thousand Baht)

	Consolidated financial statements		Separate financial statements	
	2012	2011	2012	2011
Cash and cash equivalents				
Bangkok Bank Public Company Limited	130,175	423,100	35,958	392,219
Factoring receivables				
CITC Enterprise (Thai) Limited	9,748	15,265	-	-
Accrued interest income				
CITC Enterprise (Thai) Limited	79	10	-	-
Prepaid insurance premium				
Bangkok Insurance Public Company Limited	795	315	637	117
Short-term loans to a related party				
Bangkok Grand Pacific Lease Public Company Limited	-	-	1,170,000	845,000
Bank overdrafts and short-term loans from banks				
Bangkok Bank Public Company Limited	229,965	18,910	139,964	18,910
Long-term loans from a related party				
Bangkok Bank Public Company Limited	2,000,000	2,300,000	1,500,000	1,500,000
Less: Current portion	(2,000,000)	(300,000)	(1,500,000)	-
Net	-	2,000,000	-	1,500,000
Unsecured debentures				
Bangkok Insurance Public Company Limited	30,000	30,000	30,000	30,000
Less: Current portion	(30,000)	-	(30,000)	-
Unsecured debentures - net	-	30,000	-	30,000
Amounts due to related parties				
Bangkok Bank Public Company Limited	361	302	230	191
Bangkok Insurance Public Company Limited	182	182	182	182
Total	543	484	412	373

As at 31 December 2012 and 2011 bank overdrafts and short-term loans from related parties are unsecured, denominated in Baht and carry interest at the fixed rates with reference to the market rates.

As at 31 December 2012 and 2011, long-term loans from a related party are unsecured and denominated in Baht.

During the year, short-term and long-term loans from a related party have movement as follows:

(Unit: Thousand Baht)

	Consolidated financial statements	Separate financial statements
Short-term loans from a related bank		
Balance as at 31 December 2011	-	-
Increase during the year	3,055,000	1,340,000
Decrease during the year	(2,895,000)	(1,270,000)
Balance as at 31 December 2012	160,000	70,000
Long-term loans from a related bank		
Balance as at 31 December 2011	2,300,000	1,500,000
Increase during the year	-	-
Decrease during the year	(300,000)	-
Balance as at 31 December 2012	2,000,000	1,500,000

During the year, short-term loans to a related party have movement as follows:

(Unit: Thousand Baht)

	Consolidated financial statements	Separate financial statements
Short-term loans to a related party		
Balance as at 31 December 2011	-	845,000
Increase during the year	-	860,000
Decrease during the year	-	(535,000)
Balance as at 31 December 2012	-	1,170,000

Directors and management's benefits

During the year ended 31 December 2012 and 2011, the Company and its subsidiary had employee benefit expenses of their directors and management as below.

(Unit: Thousand Baht)

	Consolidated financial statements		Separate financial statements	
	2012	2011	2012	2011
Short-term employee benefits	62,730	54,338	51,282	45,010
Post employment benefits	1,351	1,394	1,065	1,049
Total	64,081	55,732	52,347	46,059

Commitments and guarantees to related parties

As at 31 December 2012 and 2011, the Company had provided guarantees of short-term loans to the subsidiary totaling Baht 250 million.

24. Cash and cash equivalents

As at 31 December 2012 and 2011, cash and cash equivalents in cash flow statements consisted of:

(Unit: Thousand Baht)

	Consolidated financial statements		Separate financial statements	
	2012	2011	2012	2011
Cash and deposits at banks	155,158	439,989	60,012	407,854
Less: Bank overdrafts	(69,964)	(18,910)	(69,964)	(18,910)
Cash and cash equivalents	85,194	421,079	(9,952)	388,944

25. Statutory reserve

On 27 April 2012, the Annual General Meeting of the Company's shareholders approved the issuance and offering 115,000,000 new ordinary shares to be allocated to the existing shareholders of the Company in proportion to their shareholding, with a subscription ratio of 1 new share for every 2 existing ordinary shares, at an offer price of Baht 10 each. The shares were sold and total proceeds from the share issuance were Baht 1,150 million, with a share premium of Baht 575 million. Share issue costs of Baht 0.77 million were offset against this share premium. The Company registered the resulting change in its paid-up capital with the Ministry of Commerce on 31 May 2012.

26. Statutory reserve

Pursuant to section 116 of the Public Limited Companies Act B.E. 2535, the Company and its subsidiary are required to set aside a statutory reserve at least 5 percent of their net profit after deducting accumulated deficit brought forward (if any), until the reserve reaches 10 percent of the registered capital. The statutory reserve is not available for dividend distribution.

27. Expenses by nature

Significant expenses by nature are as follow:

(Unit: Thousand Baht)

	Consolidated financial statements		Separate financial statements	
	2012	2011	2012	2011
Salary, wages and other employee benefits	391,022	333,524	311,567	268,718
Depreciation	16,254	14,869	14,675	12,660
Amortisation expenses	3,069	2,725	2,528	2,355
Rental expenses from operating lease agreements	28,537	26,856	24,200	22,531

28. Basic earnings per share

Basic earnings per share are calculated by dividing profit for the year attributable to equity holders of the Company (excluding other comprehensive income) by the weighted average number of ordinary shares in issue during the year.

29. Segment information

The majority of the operations of the Company and the subsidiary involve mainly the hire purchase, financial lease, operating lease and factoring businesses, and are carried on in a single geographic area, Thailand. As a result, all revenues, operating profits and assets as reflected in these financial statements pertain to the aforementioned industry and geographic area.

30. Provident fund

The Company, the subsidiary and employees have jointly established a provident fund in accordance with the Provident Fund Act B.E. 2530. Both employees, the Company and the subsidiary contributed to the fund monthly at the rate of 5 percent of basic salary. The fund, which is managed by Finansia Assets Management Limited, will be paid to employees upon termination in accordance with the fund rules. During the years 2012 and 2011, the Company and the subsidiary contributed Baht 6.91 million and Baht 6.98 million, respectively (Separate financial statements: Baht 5.57 million and Baht 5.77 million, respectively) to the fund.

31. Contingent liabilities

As at 31 December 2012, the subsidiary has obligations as the guarantor of factoring receivables of companies amounting to JPY 183.05 million and USD 0.03 million or Baht 66.31 million (2011: JPY 132.14 million or Baht 54.49 million).

32. Dividend paid

Dividends declared in 2012 and 2011 consist of the followings:

(Unit: Baht)

Dividends	Approved by	Total dividends	Dividend per share
Final dividends for 2011	Annual General Meeting of the shareholders on 27 April 2012	230,000,000	1.00
Final dividends for 2010	Annual General Meeting of the shareholders on 26 April 2011	202,400,000	0.88

33. Financial instruments

33.1 Financial risk management

The Company and the subsidiary's financial instruments, as defined under Thai Accounting Standard No. 107 "Financial Instruments: Disclosure and Presentations", principally comprise cash and cash equivalents, account and loan receivables, investments, short-term and long-term loans and debentures. The financial risks associated with these financial instruments and how they are managed is described below.

Credit risk

The Company and the subsidiary are exposed to credit risk primarily with respect to account and loan receivables. The Company and the subsidiary manage the risk by adopting appropriate credit control policies and procedures. In addition, they do not have high concentrations of credit risk since they have a large customer base diversified across many industries. The maximum exposure to credit risk is limited to the carrying amounts of receivables as stated in the statement of financial position.

Interest rate risk

The Company and the subsidiary's exposure to interest rate risk relates primarily to their cash at banks, account and loan receivables, bank overdrafts and loans.

Significant financial assets and liabilities classified by type of interest rates are summarised in the table below, with those financial assets and liabilities that carry fixed interest rates further classified based on the maturity date, or the repricing date if this occurs before the maturity date.

(Unit: Million Baht)

	As at 31 December 2012					
	Consolidated financial statements					
	Fixed interest rates			Floating interest rate	Non-interest bearing	Total
	Within 1 year	1-5 years	More than 5 years			
Financial assets						
- Cash and cash equivalents	-	-	-	60.94	94.22	155.16
- Hire purchase receivables	7,443.30	13,347.16	208.38	-	-	20,998.84
- Financial lease receivables	309.06	375.41	-	-	-	684.47
- Factoring receivables	-	-	-	990.48	-	990.48
- Loan receivables	89.98	22.62	-	-	-	112.60
	7,842.34	13,745.19	208.38	1,051.42	94.22	22,941.55
Financial liabilities						
- Bank overdrafts and short-term loans from banks	2,458.75	-	-	319.96	-	2,778.71
- Other short-term loans	7,701.91	-	-	-	-	7,701.91
- Long-term loans from a related party	2,000.00	-	-	-	-	2,000.00
- Long-term loans from banks	4,300.00	700.00	-	-	-	5,000.00
- Unsecured debentures	699.78	998.15	-	-	-	1,697.93
	17,160.44	1,698.15	-	319.96	-	19,178.55

(Unit: Million Baht)

	As at 31 December 2011					
	Consolidated financial statements					
	Fixed interest rates			Floating interest rate	Non-interest bearing	Total
	Within 1 year	1-5 years	More than 5 years			
Financial assets						
- Cash and cash equivalents	-	-	-	406.34	33.65	439.99
- Hire purchase receivables	5,800.76	10,218.37	105.12	-	-	16,124.25
- Financial lease receivables	310.33	324.92	-	-	-	635.25
- Factoring receivables	-	-	-	865.96	-	865.96
- Loan receivables	44.76	15.47	-	-	-	60.23
	6,155.85	10,558.76	105.12	1,272.30	33.65	18,125.68
Financial liabilities						
- Bank overdrafts and short-term loans from banks	2,880.00	-	-	18.91	-	2,898.91
- Other short-term loans	4,270.35	-	-	-	-	4,270.35
- Long-term loans from a related party	-	2,000.00	-	300.00	-	2,300.00
- Long-term loans from banks	-	4,300.00	-	1,300.00	-	5,600.00
- Unsecured debentures	-	699.31	-	-	-	699.31
	7,150.35	6,999.31	-	1,618.91	-	15,768.57

(Unit: Million Baht)

	As at 31 December 2012					
	Separate financial statements					
	Fixed interest rates			Floating interest rate	Non-interest bearing	Total
	Within 1 year	1-5 years	More than 5 years			
Financial assets						
- Cash and cash equivalents	-	-	-	30.07	29.94	60.01
- Hire purchase receivables	6,617.25	12,460.87	208.38	-	-	19,286.50
- Loan receivables	89.98	22.62	-	-	-	112.60
- Short-term loans to a related party	1,170.00	-	-	-	-	1,170.00
	7,877.23	12,483.49	208.38	30.07	29.94	20,629.11
Financial liabilities						
- Bank overdrafts and short-term loans from banks	1,410.00	-	-	319.96	-	1,729.96
- Other short-term loans	7,592.71	-	-	-	-	7,592.71
- Long-term loans from a related party	1,500.00	-	-	-	-	1,500.00
- Long-term loans from banks	4,300.00	700.00	-	-	-	5,000.00
- Unsecured debentures	699.78	998.15	-	-	-	1,697.93
	15,502.49	1,698.15	-	319.96	-	17,520.60

(Unit: Million Baht)

	As at 31 December 2011					
	Separate financial statements					
	Fixed interest rates			Floating interest rate	Non-interest bearing	Total
	Within 1 year	1-5 years	More than 5 years			
Financial assets						
- Cash and cash equivalents	-	-	-	380.07	27.78	407.85
- Hire purchase receivables	5,217.66	9,643.79	105.12	-	-	14,966.57
- Loan receivables	44.76	15.47	-	-	-	60.23
- Short-term loans to a related party	845.00	-	-	-	-	845.00
	6,107.42	9,659.26	105.12	380.07	27.78	16,279.65
Financial liabilities						
- Bank overdrafts and short-term loans from banks	2,560.00	-	-	18.91	-	2,578.91
- Other short-term loans	4,163.44	-	-	-	-	4,163.44
- Long-term loans from a related party	-	1,500.00	-	-	-	1,500.00
- Long-term loans from banks	-	4,300.00	-	1,300.00	-	5,600.00
- Unsecured debentures	-	699.31	-	-	-	699.31
	6,723.44	6,499.31	-	1,318.91	-	14,541.66

Liquidity risk

Liquidity risk arises in the general funding of the Company and the subsidiary's activities and in the management of positions. It includes both the risk of being unable to fund assets at appropriate maturities and rates and the risk of being unable to liquidate an asset at a reasonable price and in an appropriate time frame.

The Company and the subsidiary have access to a diverse funding base, with funds being raised using a broad range of instruments including capital and loans. This enhances funding flexibility, limits dependence on any one source of funds and generally lowers the costs of funds. The Company and the subsidiary strive to maintain a balance between continuity of funding and flexibility through the use of liabilities with a range of maturities. The Company and the subsidiary continually assess liquidity risk by identifying and monitoring changes in funding required to meet business goals and targets set in terms of the Company and the subsidiary's overall strategy.

In addition, the Company and the subsidiary held a portfolio of liquid assets as part of their liquidity risk management strategy.

Foreign currency risk

The subsidiary's exposure to foreign currency risk relates primarily to its financial guarantees as stated in Note 31.

33.2 Fair values

The methods and assumptions used by the Company and its subsidiary in estimating the fair value of financial instruments are as follows:

- For financial assets and liabilities which have short-term maturity, including cash and cash equivalents, factoring receivables and loan receivables, accounts payable and short-term loans, their carrying amounts in the statements of financial position approximate their fair value.
- For equity securities, their fair value is generally derived from quoted market prices, or based on generally accepted pricing models when no market price is available.
- For fixed rate hire purchase and financial lease receivables and fixed rate debentures and long-term loans, fair value is estimated by discounting expected future cash flows by the current market interest rate.
- For long-term loans carrying interest approximate to the market rate, their carrying amounts in the statements of financial position approximate their fair value.

The fair values of the Company and its subsidiary's financial instruments are estimated to approximate the amounts presented in the statements of financial position, except for the following:

(Unit: Million Baht)

	As at 31 December 2012			
	Consolidated financial statements		Separate financial statements	
	Net book value	Fair value	Net book value	Fair value
Financial assets				
Hire purchase and financial lease receivables	21,515.72	21,530.70	19,154.93	19,169.39

(Unit: Million Baht)

	As at 31 December 2011			
	Consolidated financial statements		Separate financial statements	
	Net book value	Fair value	Net book value	Fair value
Financial assets				
Hire purchase and financial lease receivables	16,604.92	16,641.55	14,860.86	14,897.18
Financial liabilities				
Long-term loans from banks - fixed interest	4,300.00	4,258.86	4,300.00	4,258.86
Long-term loans from a related party - fixed interest	2,000.00	1,960.41	1,500.00	1,470.31
Unsecured debentures	699.31	686.07	699.31	686.07

33.3 Capital management

The primary objective of the Company's capital management is to ensure that it has an appropriate financial structure and preserves the ability to continue its business as a going concern.

The Company manages its capital position with reference to its debt-to-equity ratio in order to comply with a condition in a long-term loan agreement with a financial institution, which requires the Company to maintain a debt-to-equity ratio of not more than 10:1.

As at 31 December 2012, the Group's debt-to-equity ratio was 5.69:1.00 (2011: 7.90:1.00) and the Company's was 5.33:1.00 (2011: 7.55:1.00).


No changes were made in the objectives, policies or processes during the years end 31 December 2012 and 2011.

34. Approval of financial statements

These financial statements were authorised for issue by the Company's Board of Directors on 20 February 2013.

บริษัท เอเชียเซิร์มกิจลีสซิ่ง จำกัด (มหาชน)
Asia Sermkij Leasing Public Company Limited





บริษัท เอเชียเซิร์มกิจลีซซิง จำกัด (มหาชน)
Asia Sermkij Leasing Public Company Limited

24th Fl., Sathorn City Tower, 175 South Sathorn Rd.,
Tungmahamek, Sathorn, Bangkok 10120
Tel : (66) 0-2679-6226, 0-2679-6262 Fax : (66) 0-2679-6241-3
Website : www.ask.co.th