


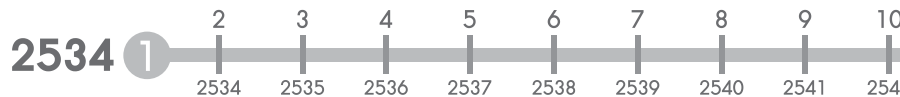


Your...Satisfaction
is our Inspiration



Annual Report 2012
C.I.Group Public Company Limited.

ก้าวสำคัญ... ซี.ไอ.กรุ๊ป ...กว่า 20 ปี (2534 – 2555)



พ.ศ. 2534 - พ.ศ. 2555 : ก่อตั้งบริษัท สร้างผลงาน สร้างทีมงาน

พ.ศ. 2534 - ก่อตั้งบริษัท ซี.ไอ.กรุ๊ป จำกัด เมื่อวันที่ 20 สิงหาคม

พ.ศ. 2541 - พ.ศ. 2542 : ขยายตลาด เต็มโต ด้วยคุณภาพระดับมาตรฐาน

- พ.ศ. 2541
- ได้รับการรับรองมาตรฐานระบบคุณภาพ ISO 9002:1994
 - ได้รับอนุมัติจากกรมส่งเสริมการค้าระหว่างประเทศในการใช้ตรา "สินค้าไทย" (Thailand's Brand) ซึ่งแสดงให้เห็นถึงคุณภาพของสินค้าบริษัท
 - เริ่มดำเนินการส่งคอยล์ที่บริษัทผลิตได้ไปจำหน่ายต่างประเทศ เช่น ประเทศมาเลเซีย ประเทศสวีเดน และประเทศแคนาดา เป็นต้น
 - ได้รับรางวัลผู้จัดจำหน่ายชิ้นส่วนเครื่องปรับอากาศที่มีคุณภาพสูงสุดจากบริษัท เทรน(ประเทศไทย) จำกัด

พ.ศ. 2543 - พ.ศ. 2545 : ก้าวสู่คุณภาพมาตรฐานระดับสากล เป็นมิตรต่อสิ่งแวดล้อม

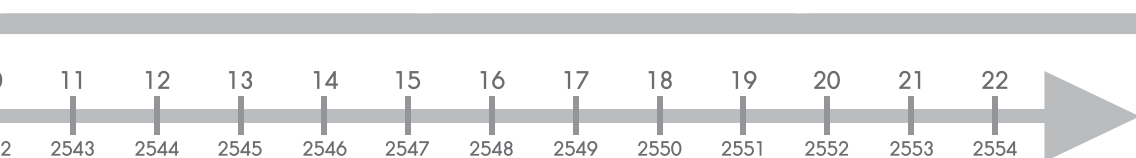
- พ.ศ. 2543
- สินค้าของบริษัทได้รับการรับรองคุณภาพสินค้าตามมาตรฐานของประเทศแคนาดาจาก Canadian Standards Association ("CSA")
 - ได้รับรางวัลผู้จัดจำหน่ายชิ้นส่วนเครื่องปรับอากาศที่มีคุณภาพสูงสุด (Golden Award) จากบริษัท เทรน (ประเทศไทย) จำกัด
 - ได้รับใบประกาศจากกรมโรงงานอุตสาหกรรมในการเข้าร่วมโครงการ "Ozone Depleting Substance Phaseout" ในการยกเลิกการใช้สาร Chlorofluorocarbons (CFC) ในกระบวนการผลิตทุกขั้นตอน
- พ.ศ. 2545
- ได้รับการรับรองคุณภาพสินค้าตามมาตรฐานของประเทศสหรัฐอเมริกา จาก Underwriters Laboratories Inc. ("UL")
 - ได้รับรางวัลผู้จัดจำหน่ายดีเด่น (Best Supplier) จาก บริษัท เทรน (ประเทศไทย) จำกัด

พ.ศ. 2546 ถึง พ.ศ. 2549 : เต็มโต บริหารกิจการภายใต้หลักธรรมาภิบาล พร้อมเปิดตัวสู่สาธารณะ

- พ.ศ. 2546
- ควมรวมกิจการกับบริษัท ฮีท อินทอเทชั่น จำกัด และจดทะเบียนจัดตั้งบริษัทใหม่ เมื่อวันที่ 10 เมษายน
 - ได้รับการประเมินจากบริษัท เทรน (ประเทศไทย) จำกัด ด้วยคะแนนดีเยี่ยมจากกลุ่มผู้จัดจำหน่ายชิ้นส่วนเครื่องปรับอากาศในเรื่องของคุณภาพสินค้า การจัดส่งสินค้าที่ตรงเวลา ราคาสินค้า บริการ รวมถึงความปลอดภัยของสินค้า
 - จดทะเบียน หนังสือสำคัญแสดงการจดทะเบียนเครื่องหมายการค้า ออกให้แก่ บริษัท ซี.ไอ.กรุ๊ป จำกัด (มหาชน) ทะเบียนเลขที่ ค196574 คำขอเลขที่ 521391 จดทะเบียน ณ วันที่ 17 มิถุนายน
- พ.ศ. 2547
- วันที่ 1 มีนาคม บริษัทได้จดทะเบียนแปรรูปเป็นบริษัทมหาชนจำกัด ซึ่งเป็นพัฒนาการสำคัญอีกก้าวในการเพิ่มศักยภาพและสร้างความน่าเชื่อถือให้กับบริษัท เสริมสร้างให้เกิดการขายโอกาสทางธุรกิจและคู่ค้าในวงกว้าง และการเติบโตในระยะยาว
 - ได้รับรางวัล Best Performance สำหรับ Service & Special Project จากบริษัท เทรน (ประเทศไทย) จำกัด
- พ.ศ. 2548
- เข้าจดทะเบียนในตลาดหลักทรัพย์เอ็ม เอ ไอ ในวันที่ 27 มกราคม 2548
 - ได้รับรางวัลจากนายกรัฐมนตรีประจำปี 2548 อุตสาหกรรมดีเด่นประเภทการบริหารอุตสาหกรรมขนาดกลางและขนาดย่อม
 - เพิ่มทุนจดทะเบียนจาก 165 ล้านบาท เป็น 247.50 ล้านบาท โดยการเสนอขายใบสำคัญแสดงสิทธิที่จะซื้อหุ้นสามัญของบริษัทให้แก่ผู้ถือหุ้นเดิมจำนวนไม่เกิน 82,500,000 หน่วยในอัตราส่วน 2 หุ้นสามัญเดิม ต่อ 1 หน่วยใบสำคัญแสดงสิทธิ
- พ.ศ. 2549
- ได้รับอนุญาตให้ออกใบสำคัญแสดงสิทธิฯ จากสำนักงานก.ล.ด. เมื่อวันที่ 22 ธันวาคม 2549
 - เปิดดำเนินการโรงงานใหม่เมื่อวันที่ 22 มิถุนายนที่ตั้งอยู่ ณ นิคมอุตสาหกรรมปิ่นทอง จ.ชลบุรี ทำให้กำลังการผลิตเพิ่มขึ้น 800 ล้านตารางนิ้ว

พ.ศ. 2550 - พ.ศ. 2555 เปิดตลาดสู่สาธารณะใหม่

- พ.ศ. 2550
- เพิ่มทุนจดทะเบียนจาก 247.50 ล้านบาท เป็น 350 ล้านบาท โดยการเสนอขายหุ้นสามัญเพิ่มทุน จำนวนไม่เกิน 85.50 ล้านหุ้นมูลค่าที่ตราไว้หุ้นละ 1 บาท ให้แก่ประชาชน (Public Offering) โดยได้รับอนุญาตให้เสนอขายหุ้นสามัญต่อประชาชน จากสำนักงาน ก.ล.ด. เมื่อวันที่ 26 ตุลาคม



2555

- พ.ศ. 2551
- กลางเดือนมกราคม 2551เริ่มดำเนินการโรงงานใหม่เพิ่มขึ้นอีกหนึ่งแห่ง ตั้งอยู่ซอยท่านผู้หญิง ถนน เทพารักษ์ อำเภอเมือง จังหวัดสมุทรปราการ 10270 ทำให้กำลังการผลิตเพิ่มขึ้น 400 ล้านตารางนิ้ว
 - บริษัทลงทุนในหุ้นสามัญของบริษัท เคอ ละไม จำกัด ซึ่งทำธุรกิจโรงแรมที่ อ.เกาะสมุย จ.สุราษฎร์ธานี จำนวน 999,680 หุ้น เป็นจำนวนเงินรวมทั้งสิ้น 144.95 ล้านบาท
- พ.ศ. 2552
- เปลี่ยนแปลงมูลค่าหุ้นของบริษัท จากหุ้นละ 1 บาท (หนึ่งบาท) เป็นหุ้นละ 0.50 บาท และเปลี่ยนแปลงจำนวนหุ้นสามัญของบริษัทจาก 350,000,000 หุ้น เป็น 700,000,000 หุ้น ทั้งนี้ จึงส่งผลให้จำนวนหุ้นสามัญที่จำหน่ายได้แล้วทั้งหมดของบริษัทเปลี่ยนแปลงไปจากเดิม คือ จำนวน 251,592,417 หุ้นเป็นจำนวน 503,184,834 หุ้น
 - บริษัทได้ซื้อหุ้นคืนเป็นจำนวนทั้งสิ้น 3,194,800 หุ้น (Par 1 บาท) คิดเป็น 1.27% ของจำนวนหุ้นที่จำหน่ายได้แล้วทั้งหมด และได้จำหน่ายหุ้นที่ซื้อคืนไปแล้วทั้งหมดเป็นจำนวน 6,389,600 หุ้น (Par 0.50) บาท
 - ได้รับรางวัล Best Performance สำหรับ Service & Special Project 2009 จากบริษัท เทรน (ประเทศไทย) จำกัด จากการให้บริการที่ดี การจัดส่งสินค้าที่ตรงเวลา คุณภาพสินค้า รวมทั้งการให้คำปรึกษาในการออกแบบระบบคอยล์ในเครื่องปรับอากาศขนาดใหญ่สำหรับโครงการต่างๆ
- พ.ศ. 2553
- ออกใบสำคัญแสดงสิทธิที่จะซื้อหุ้นสามัญของบริษัท เพื่อเสนอขายให้แก่กรรมการและพนักงานของบริษัทครั้งที่ 1(ESOP-1) โดยไม่คิดมูลค่า จำนวน 25,100,000 หน่วย
 - ออกใบสำคัญแสดงสิทธิที่จะซื้อหุ้นสามัญ ของบริษัทครั้งที่ 2 (CIG-W2) ให้แก่ผู้ถือหุ้นเดิมของบริษัท โดยไม่คิดมูลค่า จำนวนไม่เกิน 219,611,940 หน่วย โดยจัดสรรในอัตรา 1 หุ้นเดิม : 0.43637118 หน่วย CIG-W2
 - จ้างผู้เชี่ยวชาญชาวเยอรมันซึ่งเป็นผู้ที่มีประสบการณ์ในอุตสาหกรรมการผลิตคอยล์มาช่วยให้คำปรึกษาเพื่อพัฒนาเทคโนโลยีของบริษัทให้มีประสิทธิภาพมากยิ่งขึ้น
- พ.ศ. 2554
- ออกใบสำคัญแสดงสิทธิที่จะซื้อหุ้นสามัญของบริษัทครั้งที่ 3 (CIG-W3) ให้แก่ผู้ถือหุ้นเดิมของบริษัทโดยไม่คิดมูลค่าจำนวนไม่เกิน 3,048,173,915 หน่วย โดยจัดสรรในอัตรา 1 หุ้นเดิม : 5 หน่วย CIG-W3
 - เปิดบริษัท CIG (Thailand) เมื่อวันที่ 11 กุมภาพันธ์ เพื่อผลิตชิ้นส่วนเครื่องปรับอากาศ
 - น้ำท่วมใหญ่ส่งผลกระทบต่อโรงงานที่ปทุมธานี ทำให้กำลังการผลิตลดลงกว่าครึ่งหนึ่ง
- พ.ศ. 2555
- พ.ศ. 2555
- ฟื้นฟู ภูสถานการณ**
- ปรับปรุงโรงงานที่ได้รับผลกระทบจากน้ำท่วมใหญ่ปลายปี 2554
 - จ้างผู้เชี่ยวชาญด้านการบริหารโรงแรมเข้าปรับปรุงการบริหารและสร้างตลาดที่เพิ่มแข่งขันสามารถสร้างรายได้ตามเป้าหมาย
 - เพิ่มศักยภาพโรงงานผลิตที่นิคมบึงทอง ให้สามารถรองรับลูกค้ารายใหญ่ที่ต้องการมาตรฐานสูง พร้อมเปิดสายการผลิตคอยล์อัตโนมัติ ตามความต้องการของลูกค้าตอบสนองต่อราคาทองแดงที่มีแนวโน้มสูงขึ้นอย่างต่อเนื่อง

นับจากวันแรกที่เริ่มก่อตั้ง เรามุ่งมั่นที่จะเป็นผู้ผลิตชิ้นส่วนเครื่องปรับอากาศรายใหญ่ที่สุดในประเทศ เราจึงนำเทคโนโลยีของสหรัฐอเมริกามาใช้ในการผลิต ประกอบกับศักยภาพและประสบการณ์ของผู้ร่วมก่อตั้งที่อยู่ในวงการนี้มานาน ทำให้บริษัทฯ ได้รับการสนับสนุนจากลูกค้าในประเทศและเติบโตขึ้นอย่างรวดเร็ว เพื่อรองรับลักษณะตลาดภายในประเทศที่จกมีความต้องการตามฤดูกาล อีกทั้งลูกค้ารายใหญ่ของเราเริ่มทำการส่งสินค้าออกต่างประเทศมากขึ้น บริษัทจึงไม่หยุดยั้งเร่งสร้างคุณภาพและได้รับการรับรองมาตรฐานที่สำคัญต่อการตัดสินใจของลูกค้าทั้งในและต่างประเทศ รวมถึงเปิดตัวออกสู่ตลาดต่างประเทศ เพื่อสร้างสมดุลของยอดขายให้กระจายทั่วทั้งปี จนถึงปี 2548 บริษัทได้เข้าจดทะเบียนในตลาดหลักทรัพย์ ทำให้บริษัทเป็นที่รู้จักและได้รับความไว้วางใจจากลูกค้าคุณภาพรายใหญ่หลายราย สร้างประวัติศาสตร์ใหม่ให้กับวงการ ปรับระดับคุณภาพของผลิตภัณฑ์ของสินค้าแบรนด์ไทย จนเป็นที่ยอมรับ ทั้งนี้บริษัทมิได้เติบโตเพียงลำพังเราคงรักษาวัฒนธรรม สร้างมิตรภาพ และบริหารแบบหนึ่งเดียว ยึดถือบุคลากรเป็นเสมือนครอบครัว พัฒนาทุกคนในครอบครัวอย่างต่อเนื่อง ทุ่มเททุกสิ่ง ร่วมสุข มุ่งมั่นนำพาองค์กรไปสู่การเติบโตอย่างยั่งยืนและเป็นส่วนหนึ่งในการพัฒนาชุมชน และสังคมต่อไป

วิสัยทัศน์

เราจะเป็นผู้นำด้านการผลิตสินค้าและบริการเทคโนโลยีการแลกเปลี่ยนความร้อนที่มีคุณภาพสูงระดับโลก

ความมุ่งมั่น

เรามุ่งมั่นที่จะผลิตสินค้าคุณภาพดีด้วยกระบวนการและวัตถุดิบมาตรฐานสูง จากเครื่องจักรอัตโนมัติที่ควบคุมด้วยพนักงานที่มีประสบการณ์

นโยบายคุณภาพ

1. ผลิตสินค้าคุณภาพสูง
2. ส่งมอบตรงเวลา
3. ใช้วัตถุดิบอย่างมีประสิทธิภาพ
4. พัฒนาบุคลากรอย่างต่อเนื่อง

Vision

We aim to be the world leading producer and service provider in Heat-exchanger technology advancement with excellent quality.

Commitment in work

The company is determined to manufacture quality products using high standard raw materials with state-of-the-art automatic machinery controlled and monitored by experienced staff.

Quality Policy

1. Manufacture high quality products
2. Guarantee punctual delivery
3. Effectively use raw material
4. Continuously promote human resourced development

สารบัญ

สารสันจากประธานกรรมการบริษัท	3
รายงานคณะกรรมการตรวจสอบ	4
ลักษณะการประกอบธุรกิจ	5
ความรับผิดชอบต่อสังคมและสิ่งแวดล้อม	8
ภาวะอุตสาหกรรมและการแข่งขัน	9
ปัจจัยความเสี่ยง	12
ข้อมูลสำคัญทางการเงิน	15
โครงสร้างการถือหุ้นและการจัดการ	16
โครงสร้างองค์กร	24
คณะกรรมการและผู้บริหาร	25
การกำกับดูแลกิจการ	30
รายการระหว่างกัน	36
รายงานความรับผิดชอบต่อคณะกรรมการต่อ	
รายงานทางการเงิน	37
คำอธิบายและวิเคราะห์งบการเงินฯ	38
รายงานของผู้สอบบัญชีรับอนุญาต	40
งบการเงินและหมายเหตุประกอบงบการเงิน	44
ข้อมูลทั่วไป	89

Content

Message from Chairman of the Board	94
Audit Committee Report	95
Nature of Business	96
Social and Environment Responsibility	99
Industrial Situation and Competitive	100
Risk Factors	103
Financial Highlight	106
Shareholders Structure and Management	
Structure	107
Organizational Structure	115
Board of Directors and Management	116
Corporate Governance	121
Related Transactions	128
Report of the Board of Directors'	
Responsibilities for Financial Statements	129
Management Discussion and Analysis	130
Report of the Independent Certified	
Public Accountants	132
Financial Statement and Notes	137
General Information	187

สำเนาจากประธานกรรมการ



พลตำรวจเอก ปรง บุญผดุง
ประธานกรรมการบริษัท

“ สำหรับการดำเนินธุรกิจในปี 2556 บริษัทมุ่งเน้นการพัฒนาประสิทธิภาพ เพิ่มประสิทธิภาพและลดต้นทุนการผลิต พร้อมปรับกลยุทธ์เพื่อจัดการกับความเสี่ยงที่เหมาะสม ดูแลลูกค้าอย่างเข้าใจความต้องการที่แท้จริง ”

ปี 2555 เป็นอีกหนึ่งปีที่ถือเป็นบททดสอบสำคัญของผู้ประกอบการไทย โดยมีอุปสรรคใหญ่ 2 ประการ ได้แก่ ความเสียหายจากมหาอุทกภัยในช่วงปลายปี 2554 และ การชะลอตัวของเศรษฐกิจโลก โดยเฉพาะสหภาพยุโรป ที่ปัญหาเริ่มส่งผลกระทบต่อภาคอุตสาหกรรมที่ซึ่งเห็นได้จากการหดตัวของตัวชี้วัดภาวะเศรษฐกิจอุตสาหกรรมไทยหลายตัว

อย่างหลีกเลี่ยงไม่ได้ บริษัทฯ เผชิญปัญหาเดียวกันทำให้การดำเนินธุรกิจของบริษัทในปี 2555 เป็นไปอย่างไม่ราบรื่นมากนัก ในช่วงไตรมาสหนึ่งและสองของปี บริษัทฯ เร่งจัดการแก้ไขและปรับปรุงประสิทธิภาพการผลิตที่เสียไปจากปัญหาอุทกภัย โดยมุ่งมั่นปรับปรุงพัฒนาศักยภาพในการดำเนินงานอย่างต่อเนื่อง เพื่อตอบสนองความต้องการและเรียกความเชื่อมั่นจากลูกค้ากลับคืนมา ขณะเดียวกันได้ดำเนินการปรับกลยุทธ์การตลาดเพื่อลดผลกระทบจากการชะลอตัวของเศรษฐกิจในประเทศคู่ค้าสำคัญ

สำหรับการดำเนินธุรกิจในปี 2556 บริษัทมุ่งเน้นการพัฒนาประสิทธิภาพ เพิ่มประสิทธิภาพและลดต้นทุนการผลิต พร้อมปรับกลยุทธ์เพื่อจัดการกับความเสี่ยงที่เหมาะสม ดูแลลูกค้าอย่างเข้าใจความต้องการที่แท้จริง เพื่อรักษาลูกค้าเก่าและขยายฐานลูกค้าใหม่ให้ได้ผลตอบแทนสูง รักษาและพัฒนาบุคลากรอย่างต่อเนื่อง ด้วยความมุ่งมั่นที่จะสร้างผลตอบแทนที่ดีให้กับผู้ถือหุ้น

ในนามของคณะกรรมการบริษัท ใคร่ขอถือโอกาสนี้ ขอบขอบคุณที่ได้รับการสนับสนุนที่ดีจากท่านผู้ถือหุ้น ความไว้วางใจของลูกค้า พันธมิตรทางธุรกิจ และกำลังใจจากผู้มีส่วนเกี่ยวข้องในทุกภาคส่วน ตลอดจนความมุ่งมั่นทุ่มเทในการปฏิบัติงานของผู้บริหารและพนักงานทุกระดับ และขอให้เชื่อมั่นว่า บริษัทจะพัฒนาธุรกิจของบริษัทให้มีความเจริญเติบโตต่อไป

พลตำรวจเอก

(ปรง บุญผดุง)

ประธานกรรมการบริษัท

รายงานคณะกรรมการตรวจสอบ

ในรอบบัญชีปี 2555 คณะกรรมการตรวจสอบ ได้ปฏิบัติหน้าที่ตามขอบเขตที่คณะกรรมการบริษัท ได้มอบหมายให้กำกับดูแลตามข้อบังคับว่าด้วยคณะกรรมการตรวจสอบ โดยคณะกรรมการตรวจสอบจัดประชุมทั้งสิ้น 4 ครั้งและคณะกรรมการตรวจสอบเข้าร่วมประชุมครบทั้ง 4 ครั้ง สรุปสาระสำคัญในการปฏิบัติหน้าที่ได้ดังนี้

สอบทานงบการเงินรายไตรมาสและประจำปี 2555 ของบริษัท ซี.ไอ.กรุ๊ป จำกัด (มหาชน) กับฝ่ายบริหาร และสำนักงานตรวจสอบภายใน รวมทั้งได้เชิญผู้สอบบัญชีเข้าร่วมประชุม ชี้แจงข้อซักถามเกี่ยวกับการจัดทำงบการเงินตามข้อกำหนดของกฎหมาย และมาตรฐานบัญชี จนเป็นที่พอใจ ก่อนที่จะให้ความเห็นชอบต่องบการเงิน

การกำกับดูแลงานตรวจสอบภายใน มีการสอบทานของสำนักงานตรวจสอบภายใน ในการปฏิบัติงานตามแผนที่กำหนดไว้ พิจารณาให้ความเห็นชอบขอบเขตการปฏิบัติงาน แผนการตรวจสอบประจำปี และเชื่อว่าประสิทธิภาพของการควบคุมภายในอยู่ในระดับที่สมเหตุสมผล ประกอบกับได้ให้ข้อเสนอแนะและข้อสังเกตเพื่อเป็นประโยชน์ต่อการตรวจสอบ รวมทั้งพิจารณารายงานผลการปฏิบัติงานและความเป็นอิสระของสำนักงานตรวจสอบภายในด้วย

สอบทานให้บริษัทฯ มีการกำกับดูแลติดตามให้หน่วยงานผู้รับตรวจแก้ไขตามแนวทางปรับปรุงที่ได้ตกลงร่วมกันภายในระยะเวลาที่กำหนดไว้ มีการกำกับดูแลกิจการด้วยความโปร่งใส

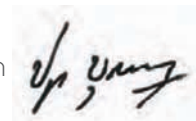
ประชุมร่วมกับผู้บริหารที่เกี่ยวข้อง ผู้สอบบัญชีภายนอก และ ผู้ตรวจสอบภายใน เพื่อให้ข้อเสนอแนะที่เป็นประโยชน์ต่อการบริหาร

สอบทานให้บริษัทฯ มีระบบควบคุมภายในและการตรวจสอบภายใน ให้มีความเหมาะสมและมีประสิทธิภาพ และเพื่อให้เป็นไปตามมาตรฐานการปฏิบัติงานวิชาชีพของการตรวจสอบภายใน

สอบทานให้บริษัทฯ ปฏิบัติตามกฎหมายระเบียบและกฎหมายว่าด้วยหลักทรัพย์และตลาดหลักทรัพย์ หรือกฎหมายที่เกี่ยวข้องกับธุรกิจของบริษัท

พิจารณา คัดเลือก กำหนดค่าตอบแทน และเสนอแต่งตั้งผู้สอบบัญชีประจำปี 2555 โดยพิจารณาประเมินผลการปฏิบัติของผู้สอบบัญชีซึ่งได้ผลเป็นที่พอใจ รวมทั้งได้สอบทานคุณสมบัติของผู้สอบบัญชีให้ถูกต้องตามประกาศของ ก.ล.ต. และ ตลท. แล้ว คณะกรรมการตรวจสอบจึงมีมติเสนอคณะกรรมการบริษัทเพื่อพิจารณา และนำเสนอเพื่อขออนุมัติจากที่ประชุมผู้ถือหุ้น แต่งตั้ง นาง ฐิติสรณ์ สโรชนันท์จัน ผู้สอบบัญชีรับอนุญาตเลขที่ 4563 และ/หรือ ศาสตราจารย์เกษรี ณรงค์เดช ผู้สอบบัญชีรับอนุญาตเลขที่ 76 หรือผู้สอบบัญชีท่านอื่นที่ กลต.ให้ความเห็นชอบ แห่งสำนักงาน เอ.เอ็ม.ที แอสโซซิเอท ซึ่งเป็นผู้สอบบัญชีเดิมให้เป็นผู้สอบบัญชีของบริษัทฯ ประจำปีบัญชี 2555

พลตำรวจเอก



(ปฐ บุญผดุง)

ประธานกรรมการบริษัท

ลักษณะการประกอบธุรกิจ

ความเป็นมา

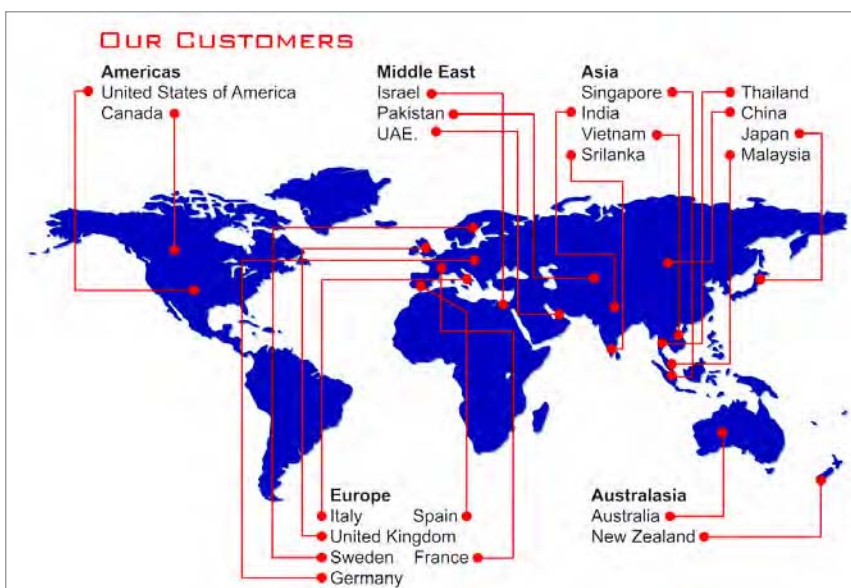
บริษัทฯ ได้จดทะเบียนจัดตั้งบริษัทเมื่อวันที่ 10 เมษายน 2546 ด้วยทุนจดทะเบียน 94,000,000 บาท อันเป็นผลจากการควบรวมกิจการของบริษัท ซี.ไอ.กรุ๊ป จำกัด และบริษัท ฮีท อินเทอะเซนซ์ จำกัด ซึ่งถือหุ้นโดยผู้ถือหุ้นกลุ่มเดียวกัน คือ กลุ่มฟุ่มเสนาะ กลุ่มหวังก่อเกียรติ และกลุ่มวงษ์สว่าง ที่มีวัตถุประสงค์หลักคือ เพื่อประกอบธุรกิจผลิตคอยล์ ซึ่งเป็นส่วนประกอบเครื่องปรับอากาศ เครื่องทำความเย็น และอุปกรณ์ถ่ายเทความร้อน/ความเย็นประเภทอื่นๆ เพื่อจำหน่ายทั้งในประเทศและต่างประเทศ

บริษัทฯ มีสำนักงานและโรงงานแห่งแรกตั้งอยู่ที่จังหวัดปทุมธานี ต่อมาได้ขยายกำลังการผลิตด้วยการก่อสร้างโรงงานผลิตที่ อำเภอสรรพยา จังหวัดชัยภูมิ บนเนื้อที่ประมาณ 6 ไร่ และอำเภอเมือง จ.สมุทรปราการ บนเนื้อที่ประมาณ 1 ไร่ โดยมีสำนักงานใหญ่ตั้งอยู่เลขที่ 1/1 หมู่ที่ 7 ถนนบางคูวัด ตำบลบางคูวัด อำเภอเมือง จังหวัดปทุมธานี 12000

ภาพรวมในการประกอบธุรกิจ

บริษัทฯ ประกอบธุรกิจผลิตคอยล์เย็น (Evaporator Coil) คอยล์ร้อน (Condenser Coil) และคอยล์น้ำเย็น (Chilled Water Coil) ซึ่งเป็นชิ้นส่วนหลักของอุปกรณ์ถ่ายเทความร้อน/ความเย็นทุกประเภท โดยเป็นการผลิตสินค้าตามคำสั่งของลูกค้า (Made to Order) เพื่อจำหน่ายทั้งในประเทศ และต่างประเทศ ทั้งนี้สัดส่วนการขายในประเทศและต่างประเทศของบริษัทฯ คิดเป็นประมาณร้อยละ 70 และ 30 ตามลำดับ

ลูกค้าในประเทศของบริษัทฯ ประกอบด้วยผู้ผลิตเครื่องปรับอากาศที่มีชื่อเสียง ทั้งยี่ห้อต่างประเทศและในประเทศ โดยเฉพาะผู้ผลิตเครื่องปรับอากาศที่มีนโยบายหลักที่จะสั่งซื้อชิ้นส่วนเครื่องปรับอากาศจากแหล่งภายนอก และลูกค้าที่อยู่ในตลาดสินค้าทดแทน เช่น กลุ่มบริษัทที่ให้บริการด้านการบำรุงรักษาเครื่องปรับอากาศ เครื่องทำความเย็น เป็นต้น สำหรับลูกค้าต่างประเทศ บริษัทฯ จำหน่ายโดยตรงไปยังประเทศในทวีปเอเชียและทวีปยุโรป และจำหน่ายผ่านตัวแทนจำหน่ายสำหรับลูกค้าที่อยู่ในประเทศสหรัฐอเมริกา ประเทศแคนาดา ประเทศออสเตรเลีย และประเทศนิวซีแลนด์ ปัจจุบัน บริษัทฯ ถือได้ว่าเป็นผู้ผลิตคอยล์ที่มีคุณภาพสูง โดยบริษัทฯ เป็นผู้ผลิตเพียงรายเดียวในประเทศไทยที่ได้รับการรับรองมาตรฐานสินค้าจากสถาบันต่างประเทศ คือ Canadian Standards Association ("CSA") ของประเทศแคนาดา และ Underwriters Laboratories Inc. ("UL") ของประเทศสหรัฐอเมริกา ซึ่งเป็นมาตรฐานที่เป็นที่ยอมรับทั่วโลก นอกจากนี้ บริษัทฯ ยังมีฝ่ายวิศวกรรมที่จะช่วยลูกค้าในการให้คำแนะนำในการออกแบบผลิตภัณฑ์



ภาพรวมการประกอบธุรกิจของกลุ่มบริษัท

โครงสร้างการลงทุนของบริษัทฯ และบริษัทย่อย

บริษัทฯ มีบริษัทย่อย 2 บริษัท คือ

1. บริษัท เคอ ละไม จำกัด

บริษัทฯ ถือหุ้นสามัญในบริษัทย่อย จำนวน 999,680 หุ้น มูลค่าหุ้นละ 100 บาท คิดเป็นร้อยละ 99.97 ของทุนจดทะเบียนที่ออกและเรียกชำระแล้วของบริษัทย่อย โดยบริษัทย่อยดำเนินธุรกิจโรงแรมบนเกาะสมุย จ.สุราษฎร์ธานี ภายใต้ชื่อ โรงแรม สมญาบุรา (Samaya Bura Hotel) ที่ตั้งอยู่ ณ เลขที่ 171/4-9 หมู่ที่ 4 ต.มะเร็ต อ.เกาะสมุย จ.สุราษฎร์ธานี ทะเบียนเลขที่ 0845547005846 โดยมีทุนจดทะเบียน 100,000,000 บาทและปัจจุบันมีกรรมการบริษัท 3 ท่าน ได้แก่ นายอารีย์ พุ่มเสนาะ, นายธีระ พุ่มเสนาะ และนายไสว ฉัตรชัยรุ่งเรือง



2. บริษัท ซีไอจี (ประเทศไทย) จำกัด


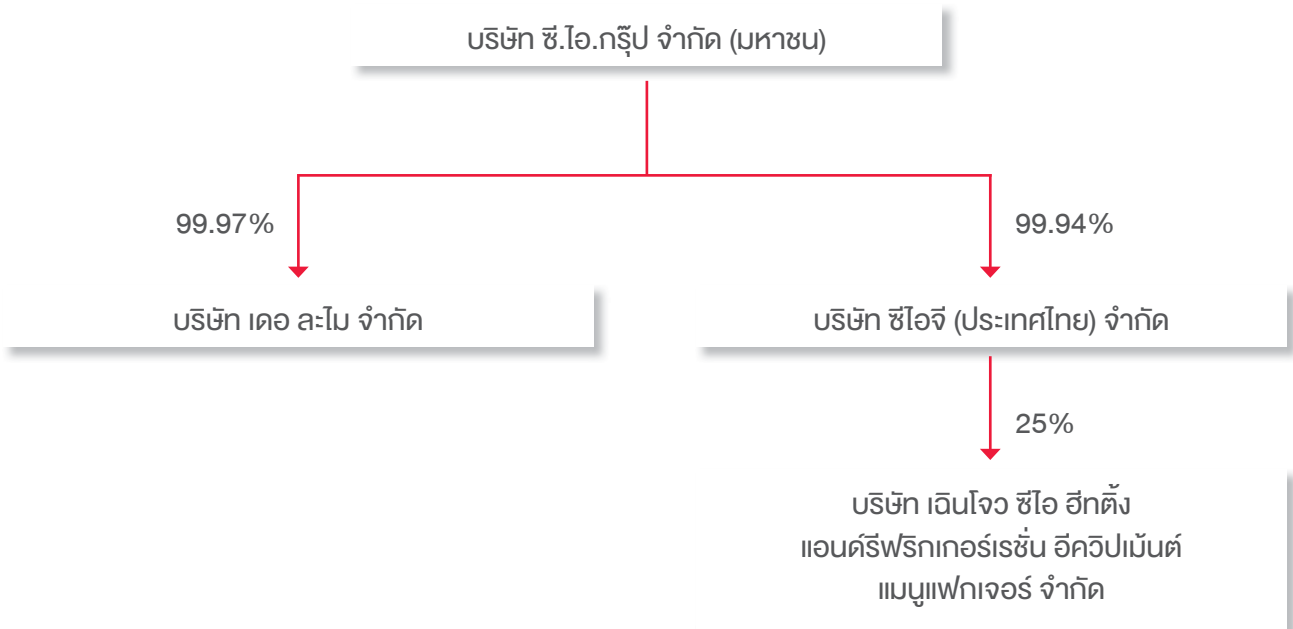
บริษัทฯ ถือหุ้นสามัญในบริษัทย่อย จำนวน 499,700 หุ้น มูลค่าหุ้นละ 100 บาท คิดเป็นร้อยละ 99.94 ของทุนจดทะเบียนที่ออกและเรียกชำระแล้วของบริษัทย่อย โดยบริษัทย่อยดำเนินธุรกิจผลิตและจำหน่ายอุปกรณ์และชิ้นส่วนของเครื่องปรับอากาศและเครื่องทำความเย็น รวมไปถึงเป็นตัวแทนในการจัดจำหน่ายสินค้าหรือบริการอื่นตามความเหมาะสม บริษัทย่อยตั้งอยู่ ณ เลขที่ 1/1 หมู่ 7 ต.บางคูวัด อ.เมือง จ.ปทุมธานี ทะเบียนเลขที่ 0135554002471 และปัจจุบันมีกรรมการบริษัท 3 ท่าน ได้แก่ นายอารีย์ พุ่มเสนาะ, นายธีระ พุ่มเสนาะ และนายไสว ฉัตรชัยรุ่งเรือง โดยมีทุนจดทะเบียน 50,000,000 บาท



บริษัทร่วม (ลงทุนผ่านบริษัทย่อย) ได้แก่

บริษัท เฉินโจว ซีไอ ฮีทติ้ง แอนคร์ฟริกเกอร์เรชั่น อีคิวเปเมนต์ แมนูแฟคเจอร์ จำกัด ดำเนินธุรกิจผลิตและจำหน่ายอุปกรณ์และชิ้นส่วนของเครื่องปรับอากาศและเครื่องทำความเย็น (คอยล์) โดยบริษัทย่อยถือหุ้นในอัตราร้อยละ 25 ของทุนจดทะเบียน

โครงสร้างการลงทุนของบริษัทใหญ่และบริษัทย่อย



ความรับผิดชอบต่อสังคมและสิ่งแวดล้อม

เรากำหนดถึงชุมชนสังคมและสิ่งแวดล้อมเพื่อชีวิตที่ดีของลูกหลานและสังคมในวันข้างหน้า ดังจะเห็นได้จาก ประกาศนียบัตรที่เราได้รับจากสภาอุตสาหกรรมแห่งประเทศไทย ถึงความมุ่งมั่นตั้งใจในการเข้าร่วมโครงการรณรงค์สิ่งแวดลอมกำจัดสาร CFC (Chlorofluorocarbons) ที่นิยมใช้ในสายการผลิตในอุตสาหกรรมไฟฟ้า โดยเฉพาะที่เกี่ยวข้องกับเครื่องปรับอากาศที่เป็นสารตัวหลักในการก่อการเนคมลพิษทางอากาศในปี 2543 จัดทำบอบบำบักน้ำเสียก่อนปล่อยลงท่อบายสาธารณะ การนำน้ำที่ใช้ในกระบวนการกลับมาใช้ซ้ำเป็นต้น ที่ถือเป็นจุดเริ่มต้นในการก้าวเดินต่อไปในรูปแบบโรงงานสีเขียว



We received the certificate from the Department of Industrial Factory for project participation of "Ozone Depleting Substance Phaseout " for terminating the usage of Chlorofluorocarbons (CFC) for all steps of production process.

เรามีการกำหนดแนวนโยบายการดำเนินงานด้านความรับผิดชอบต่อสังคมและสิ่งแวดล้อม ("CSR") อย่างต่อเนื่องและมีคณะทำงานซึ่งประกอบด้วยตัวแทนพนักงานจากทุกสายงานในองค์กรเป็นตัวขับเคลื่อนโครงการเพื่อให้เกิดความมีส่วนร่วมและการขับเคลื่อนความตระหนักถึงความรับผิดชอบต่อสังคมและสิ่งแวดล้อมในระดับพนักงานอย่างแท้จริง

เราอุทิศตนเป็นส่วนหนึ่งของสังคมระดับชุมชน อยู่เคียงข้างชุมชนรอบบ้านเสมือนคนในครอบครัวเดียวกัน ดังโครงการที่เราเข้าร่วมเป็นสมาชิกและดำเนินการอย่างต่อเนื่อง ยกตัวอย่างเช่น

1. การสนับสนุนการจัดงานวันเด็กในชุมชนข้างเคียง อย่างสม่ำเสมอ
2. การบริจาคอุปกรณ์การเรียน การสอน เช่นเครื่องคอมพิวเตอร์ และชุดอุปกรณ์คอมพิวเตอร์ หนังสือและอื่นๆ ให้แก่โรงเรียนที่ขาดแคลน โดยเฉพาะโรงเรียนในชุมชนรอบข้าง
3. ร่วมเป็นหนึ่งในทีมดูแล รักษาความปลอดภัยและอาชีวอนามัยของชุมชน เช่นเข้าร่วมทำความสะอาดบริเวณที่ถูกน้ำท่วมเมื่อครั้งน้ำท่วมใหญ่ปลายปี 2554 เป็นที่พักอาศัยในคราวน้ำท่วมให้ชาวบ้านใกล้เคียงโดยเฉพาะครอบครัวพนักงาน ที่อาศัยอยู่โดยรอบ และมีส่วนร่วมในการกู้ภัยต่างๆ เช่นภัยจากอุทกภัย อัคคีภัย เป็นต้น
4. มอบทุนการศึกษาแก่บุตรหลานพนักงานที่เรียนดี เพื่อสร้างความรักองค์กรจากรุ่นพ่อสู่ลูก



ภาวะอุตสาหกรรมและการแข่งขัน

อุตสาหกรรมเครื่องใช้ไฟฟ้าและอิเล็กทรอนิกส์

ภาวะการผลิต

ดัชนีผลผลิตอุตสาหกรรมเครื่องใช้ไฟฟ้าและอิเล็กทรอนิกส์ในเดือนมกราคมถึงพฤศจิกายน 2555 โดยดูจากดัชนีผลผลิตอุตสาหกรรมเครื่องใช้ไฟฟ้าและอิเล็กทรอนิกส์ มีดัชนีผลผลิตอุตสาหกรรมอยู่ที่ 275.34 ปรับตัวลดลงร้อยละ 17.04 เมื่อเทียบกับช่วงเดียวกันของปีก่อน จากการผลิตอิเล็กทรอนิกส์ที่ปรับตัวลดลงรวมถึงราคาวัตถุดิบปรับตัวสูงขึ้นดัชนีผลผลิตอุตสาหกรรมเครื่องใช้ไฟฟ้าเดือนมกราคมถึงพฤศจิกายนปี 2555 มีดัชนีผลผลิตอุตสาหกรรมอยู่ที่ 124.36 ปรับตัวเพิ่มขึ้นร้อยละ 6.30 เมื่อเทียบกับช่วงเดียวกันของปีก่อน แต่มีบางผลิตภัณฑ์ที่ปรับตัวลดลง เช่น โทรทัศน์สีขนาดจอเล็กกว่าหรือเท่ากับ 20 นิ้ว และโทรทัศน์สีขนาดจอเท่ากับ 21 นิ้ว หรือมากกว่า 21 นิ้ว เป็นต้น

ดัชนีผลผลิตอุตสาหกรรมอิเล็กทรอนิกส์เดือนมกราคมถึงพฤศจิกายน ปี 2555 มีดัชนีผลผลิตอุตสาหกรรมอยู่ที่ 360.96 ปรับตัวลดลงร้อยละ 20.45 เมื่อเทียบกับช่วงเดียวกันของปีก่อน โดยผลิตภัณฑ์ประเภท Integrated circuits (IC) Monolithic integrated circuits มีการปรับตัวลดลงมากที่สุดถึงร้อยละ 59.32 รองลงมาได้แก่ผลิตภัณฑ์ประเภท Semiconductor devices Transistors และ Hard Disk Drive อยู่ที่ร้อยละ 53.83 และ 19.56 ตามลำดับ

ที่มา : สำนักงานเศรษฐกิจอุตสาหกรรม มกราคม 2556

ภาวะการตลาด

มูลค่าส่งออกเครื่องใช้ไฟฟ้าและอิเล็กทรอนิกส์เดือนมกราคมถึงพฤศจิกายน 2555 ปรับตัวเพิ่มขึ้นร้อยละ 0.76 เมื่อเทียบกับช่วงเดียวกันของปีก่อน มีมูลค่าส่งออก 49,903.07 ล้านดอลลาร์สหรัฐ มูลค่าการส่งออกเครื่องใช้ไฟฟ้าที่สูงสุด คือ เครื่องปรับอากาศ มีมูลค่าส่งออก 3,183.43 ล้านดอลลาร์สหรัฐ ส่วนมูลค่าการส่งออกสินค้าอิเล็กทรอนิกส์ที่สูงสุด คือ อุปกรณ์ประกอบของเครื่องคอมพิวเตอร์ มีมูลค่าส่งออก 17,969.46 ล้านดอลลาร์สหรัฐ

ตลาดสหรัฐอเมริกา ถือเป็นตลาดหลักของการส่งออกอิเล็กทรอนิกส์ มีสัดส่วนการส่งออกมากที่สุด คิดเป็นร้อยละ 18.58 ของการส่งออกอิเล็กทรอนิกส์ โดยมีมูลค่าส่งออก 5,353.18 ล้านดอลลาร์สหรัฐ สินค้าหลักที่ไทยส่งออกไปสหรัฐอเมริกา ได้แก่ อุปกรณ์ประกอบของเครื่องคอมพิวเตอร์ มีมูลค่าส่งออก 3,886.75 ล้านดอลลาร์สหรัฐ ปรับตัวเพิ่มขึ้นร้อยละ 51.78 เมื่อเทียบกับช่วงเดียวกันของปีก่อน

ตลาดจีน เป็นตลาดส่งออกอันดับ 2 ของการส่งออกอิเล็กทรอนิกส์ มีสัดส่วนการส่งออกร้อยละ 16.73 ของมูลค่าการส่งออกอิเล็กทรอนิกส์ทั้งหมด มีมูลค่าส่งออก 4,818.79 ล้านดอลลาร์สหรัฐ สินค้าที่ส่งออก ได้แก่ อุปกรณ์ประกอบของเครื่องคอมพิวเตอร์และวงจรรวมและไมโครแอสเซมบลี โดยมีมูลค่าการส่งออก 4,202.72 และ 389.14 ล้านดอลลาร์สหรัฐ ตามลำดับ

ตลาดอาเซียน มีสัดส่วนมูลค่าการส่งออกคิดเป็นร้อยละ 14.28 ของมูลค่าการส่งออกผลิตภัณฑ์อิเล็กทรอนิกส์ โดยมีมูลค่าการส่งออก 4,113.03 ล้านดอลลาร์สหรัฐ สินค้าที่ส่งออก ได้แก่ อุปกรณ์ประกอบของเครื่องคอมพิวเตอร์และวงจรรวมและไมโครแอสเซมบลี โดยมีมูลค่าการส่งออก 1,738.81 และ 1,407.11 ล้านดอลลาร์สหรัฐ ตามลำดับ

อุตสาหกรรมเครื่องใช้ไฟฟ้า

ภาวะการผลิต

แนวโน้มภาพรวมภาวะอุตสาหกรรมเครื่องใช้ไฟฟ้าในไตรมาสที่ 4/2555 พบว่า การขยายตัวในผลิตภัณฑ์เครื่องใช้ไฟฟ้า มีการประมาณการว่าจะปรับตัวเพิ่มขึ้นร้อยละ 60.00 จากช่วงเดียวกันของปีก่อน ภาวะอุตสาหกรรมอิเล็กทรอนิกส์ ที่ได้มีการประมาณการว่าจะปรับตัวเพิ่มขึ้นถึงร้อยละ 40.00 จากช่วงเดียวกันของปีก่อน เศรษฐกิจอุตสาหกรรมเครื่องใช้ไฟฟ้าและอิเล็กทรอนิกส์จะเริ่มเข้าสู่ภาวะปกติ ปัจจัยที่เกื้อหนุนของอุตสาหกรรมไฟฟ้าและอิเล็กทรอนิกส์ คือ มูลค่าการจำหน่ายเซมิคอนดักเตอร์ในตลาดโลก ปี 2555 จะปรับตัวเพิ่มขึ้นเล็กน้อย การบริโภคในประเทศที่มีแนวโน้มดีขึ้น จากการปรับตัวขึ้นค่าจ้างแรงงานทั่วประเทศ รวมถึงนโยบายการเพิ่มช่องโทรทัศน์และออกอากาศในระบบดิจิทัล คาดว่าจะทำให้ตลาดทีวีขยายตัวมากขึ้น

สำหรับคาดการณ์ในปี 2556 การผลิตเครื่องใช้ไฟฟ้าปรับตัวเพิ่มขึ้นเล็กน้อยร้อยละ 0.50 เมื่อเทียบกับปีก่อนและการผลิตอิเล็กทรอนิกส์ปรับตัวเพิ่มขึ้นเล็กน้อยร้อยละ 1.00 เนื่องจากกำลังการผลิตที่เริ่มฟื้นตัวขึ้นของผู้ประกอบการที่ประสบทุกข์ภัยเมื่อปลายปี 2554 การส่งออกเครื่องใช้ไฟฟ้าและอิเล็กทรอนิกส์ในปี 2556 จะขยายตัวเพิ่มขึ้นเล็กน้อยประมาณ ร้อยละ 2.55 เมื่อเทียบกับปีก่อนและการส่งออกเครื่องใช้ไฟฟ้ามีแนวโน้มปรับตัวเพิ่มขึ้นเล็กน้อยร้อยละ 1.56 เมื่อเทียบกับปีก่อน ส่วนการส่งออกสินค้าอิเล็กทรอนิกส์คาดว่าจะปรับตัวเพิ่มขึ้นร้อยละ 2.50 เนื่องจากผู้ผลิตสินค้าอิเล็กทรอนิกส์ที่ประสบทุกข์ภัยเริ่มฟื้นตัวคืนเครื่องการผลิตได้เกือบปกติและตลาดใหญ่อย่างเช่นสหรัฐอเมริกา มีแนวโน้มปรับตัวดีขึ้น เนื่องจากเศรษฐกิจเริ่มฟื้นตัวส่วนตลาด EU และอาเซียนมีแนวโน้มชะลอตัวลง เนื่องจากวิกฤติเศรษฐกิจ EU ยังไม่จบในส่วนเครื่องใช้ไฟฟ้าน่าจะได้รับอานิสงส์จากการปรับขึ้นค่าจ้างเป็น 300 บาททั่วประเทศ ทำให้กำลังซื้อสูงขึ้น ตลาดในประเทศจะขยายตัวมากขึ้น

ปริมาณการขายในประเทศของผลิตภัณฑ์เครื่องใช้ไฟฟ้า

Commodity Name	หน่วย	ปริมาณการขายในประเทศ ม.ค. – พ.ย. 55	อัตราการเปลี่ยนแปลง เมื่อเทียบกับช่วง เดียวกันของปีก่อน (%)
เครื่องปรับอากาศแบบแยกส่วน คอนเดนซิ่งยูนิต	เครื่อง	1,244,214	28.12
เครื่องปรับอากาศแบบแยกส่วน แพนคอยล์ยูนิต	เครื่อง	1,252,376	23.24
คอมเพรสเซอร์	เครื่อง	6,363,932	7.13
พัดลม	เครื่อง	2,685,947	24.14
เครื่องซักผ้า	เครื่อง	1,825,318	9.20
เตาไมโครเวฟ	เครื่อง	407,711	-17.13
ตู้เย็น	เครื่อง	1,960,342	33.57
กระติกน้ำร้อน	เครื่อง	1,249,205	-1.59
หม้อหุงข้าว	เครื่อง	3,119,658	7.22
โทรทัศน์สีขนาดจอเล็กกว่าหรือเท่ากับ 20 นิ้ว	พันเครื่อง	161.23	3.71
โทรทัศน์สีขนาดจอเท่ากับ 21 นิ้วหรือมากกว่า 21 นิ้วขึ้นไป	พันเครื่อง	601.97	-44.08

หมายเหตุ : ข้อมูลที่นำเสนอเป็นตัวเลขปริมาณการขายในประเทศของแต่ละผลิตภัณฑ์คำนวณจากข้อมูลจริง 70%-80%

ที่มา : สถาบันไฟฟ้าและอิเล็กทรอนิกส์, มกราคม 2556

ภาวะการตลาด

มูลค่าส่งออกเครื่องใช้ไฟฟ้าเดือนมกราคมถึงพฤศจิกายนปี 2555 โดยมีมูลค่าส่งออก 21,096.91 ล้านบาทหรือร้อยละ 3.49 เมื่อเทียบกับช่วงเดียวกันของปีก่อน โดยตลาดส่งออกหลักที่สำคัญ ได้แก่ อาเซียน มีมูลค่าการส่งออกมากที่สุดเท่ากับ 3,814.77 ล้านบาทหรือร้อยละ 18.12 รองลงมาได้แก่ ญี่ปุ่นและสหรัฐอเมริกา

มูลค่าการส่งออกเครื่องใช้ไฟฟ้าช่วงเดือนมกราคม - พฤศจิกายน 2555

	ม.ค. - พ.ย. 2555 (ล้านบาท)	ม.ค. - พ.ย. 2554 (ล้านบาท)	อัตราการขยายตัว(%)
มูลค่าการส่งออกเครื่องใช้ไฟฟ้ารวม	21,096.91	20,385.02	3.5
สินค้าเครื่องใช้ไฟฟ้าส่งออกที่สำคัญ 5 อันดับแรก			
1) เครื่องปรับอากาศ	3,183.43	3,185.74	-0.1
2) เครื่องตัดต่อและป้องกันวงจรไฟฟ้า	1,825.83	1,940.30	-5.9
3) กล้องถ่าย TV/VDO	2,135.76	1,864.69	14.5
4) คอมพิวเตอร์ของเครื่องทำความเย็น	897.78	939.34	-4.4
5) ตู้เย็นใช้ตามบ้านเรือน	1,367.92	1,260.47	8.5

ที่มา สถาบันไฟฟ้าและอิเล็กทรอนิกส์, มกราคม 2556

ปัจจัยความเสี่ยง

ในการดำเนินธุรกิจของบริษัทฯ อาจมีเหตุการณ์ที่ไม่แน่นอนเกิดขึ้นส่งผลกระทบต่อกระบวนการบรรลุเป้าหมายของบริษัทฯ โดยมีโอกาสเกิดขึ้นได้จากปัจจัยภายในและภายนอกที่ไม่สามารถควบคุมได้ ไม่ว่าจะเป็นความเสี่ยงด้านกลยุทธ์ ด้านการปฏิบัติงาน และด้านการเงิน ดังนั้นการเตรียมความพร้อมในการรองรับเหตุการณ์ที่เกิดขึ้นเพื่อลดความเสี่ยงที่จะทำให้เกิดความเสียหายและผลกระทบต่อเป้าหมายของบริษัทฯ จึงจำเป็นอย่างยิ่งต่อการดำเนินงานของบริษัทฯ

บริษัทฯ มีคณะกรรมการบริหาร กรรมการผู้จัดการ และผู้จัดการของฝ่ายต่างๆ ทำหน้าที่ในการประเมินและวิเคราะห์ความเสี่ยง รวมทั้งแนวโน้มหรือเหตุการณ์ที่อาจเกิดขึ้นและเป็นอุปสรรคต่อการดำเนินธุรกิจอันมีผลกระทบต่อบริษัทฯ โดยมีรายละเอียดของความเสี่ยงและมาตรการในการจัดการของบริษัทฯ ดังนี้

1. ความเสี่ยงจากความผันผวนของราคาวัตถุดิบ

เนื่องจากวัตถุดิบในการผลิตของบริษัทฯ คือ ท่อทองแดง แผ่นอลูมิเนียม และแผ่นเหล็กเคลือบสังกะสี ซึ่งวัตถุดิบดังกล่าวเป็นสินค้า Commodities ซึ่งมีราคาเปลี่ยนแปลงไปตามราคาของตลาดโลก ดังนั้น ผลการดำเนินงานของบริษัทฯ จึงมีโอกาที่จะผันผวนตามราคาของวัตถุดิบในตลาดโลก อย่างไรก็ตามบริษัทฯ มีความสัมพันธ์ที่ดีกับผู้จัดจำหน่ายวัตถุดิบทำให้บริษัทฯ ได้รับข่าวสารและแนวโน้มการเปลี่ยนแปลงของราคาอย่างใกล้ชิด อีกทั้งผู้บริหารของบริษัทฯ เป็นผู้ที่มีประสบการณ์ในอุตสาหกรรมผลิตคอยล์มานานกว่า 20 ปี ซึ่งจะช่วยให้บริษัทฯ สามารถคาดการณ์ถึงภาวะการณ์และความเคลื่อนไหวของราคาทองแดง อลูมิเนียม และแผ่นเหล็กชุบสังกะสีได้ในระดับหนึ่ง นอกจากนี้เพื่อเป็นการจำกัดความเสี่ยงในขั้นต้น ก่อนการกำหนดราคาขายสินค้าให้แก่ลูกค้าทุกราย บริษัทฯ จะตรวจสอบราคาวัตถุดิบในคลังวัตถุดิบของบริษัทฯ เพื่อทราบถึงต้นทุนวัตถุดิบที่แท้จริงก่อน ซึ่งโดยปกติบริษัทฯ จะมีระดับของ Safety Stock ประมาณ 2 เดือน สำหรับกรณีที่เงินลูกค้ารายใหญ่ ส่วนใหญ่ที่จำเป็นต้องกำหนดราคาขายสินค้าล่วงหน้าเป็นรายปี บริษัทฯ ก็ได้มีการกำหนดเงื่อนไขเพิ่มเติมในใบเสนอราคาว่า กรณีที่ราคาวัตถุดิบมีการเปลี่ยนแปลงเกินกว่าระดับราคาวัตถุดิบที่กำหนดไว้ บริษัทฯ จะดำเนินการเจรจาและตกลงราคาขายใหม่กับลูกค้ารายใหญ่อีกครั้งเพื่อให้สอดคล้องกับต้นทุนวัตถุดิบที่เพิ่มขึ้น โดยการปรับราคาคงกล่าวจะใช้ระยะเวลาประมาณ 1-2 เดือนในการดำเนินการซึ่งสอดคล้องกับระยะเวลา Safety Stock ของบริษัทฯ อย่างไรก็ตามสำหรับลูกค้าทั่วไปบริษัทฯ สามารถปรับราคาขายในทันทีหากราคาวัตถุดิบมีการเปลี่ยนแปลง

2. ความเสี่ยงจากการพึ่งพิงผู้จัดจำหน่ายวัตถุดิบรายใหญ่หรือน้อยราย

บริษัทฯ มีการพึ่งพิงผู้จัดจำหน่ายวัตถุดิบรายใหญ่น้อยราย โดยในช่วง 6 เดือนแรกของปี 2555 บริษัทฯ มีสัดส่วนการสั่งซื้อท่อทองแดงจากผู้จัดจำหน่ายรายใหญ่ 3 รายคิดเป็นร้อยละ 94.31 ของปริมาณการสั่งซื้อท่อทองแดงทั้งหมดของบริษัทฯ และในจำนวนนั้นบริษัทฯ พึ่งพาผู้จัดจำหน่ายท่อทองแดงรายใหญ่ที่สุดสูงถึงร้อยละ 60.38 ของปริมาณการสั่งซื้อท่อทองแดงทั้งหมด นอกจากนี้ในส่วนของการจัดหาวัตถุดิบอื่นๆ ไม่ว่าจะเป็นแผ่นอลูมิเนียม และแผ่นเหล็กชุบสังกะสีก็มีลักษณะพึ่งพิงผู้จัดจำหน่ายน้อยรายเช่นเดียวกัน ทั้งนี้เพื่อเป็นการประหยัดต้นทุนในการจัดซื้อ และเพื่อคงปริมาณการสั่งซื้อที่มีต่อผู้จัดจำหน่ายแต่ละรายให้อยู่ในระดับที่สูงพอที่บริษัทฯ จะได้ประโยชน์จากการสั่งซื้อสินค้าในปริมาณมาก (Volume Discount) นอกจากนี้การที่บริษัทฯ สามารถคงปริมาณการสั่งซื้อได้ในระดับที่ค่อนข้างสูงเพื่อสร้างอำนาจการต่อรองของบริษัทฯ ให้เพิ่มขึ้น ผนวกกับผู้ผลิตและผู้จัดจำหน่ายวัตถุดิบรายใหญ่เหล่านั้น เป็นคู่ค้ากับบริษัทฯ มานานและมีความสัมพันธ์ที่ดีมาโดยตลอด ดังนั้นความเสี่ยงในการพึ่งพิงผู้จัดจำหน่ายวัตถุดิบน้อยรายก็ลดลงได้ในระดับหนึ่ง

อย่างไรก็ตาม บริษัทฯ ก็ตระหนักถึงความเสี่ยงในเรื่องดังกล่าว และพยายามที่จะกระจายการสั่งซื้อวัตถุดิบของบริษัทฯ ให้กับผู้จัดจำหน่ายรายอื่นๆ ซึ่งมีเงื่อนไขการสั่งซื้อที่ใกล้เคียงกับเงื่อนไขที่บริษัทฯ ได้จากผู้จัดจำหน่ายรายใหญ่ ซึ่งในปัจจุบัน สัดส่วนการพึ่งพิงผู้จัดจำหน่ายวัตถุดิบรายใหญ่ลดลง โดยจะเห็นได้จากการที่บริษัทฯ เริ่มมีการสั่งซื้อท่อทองแดงจากผู้จัดจำหน่ายรายอื่นๆ เพิ่มขึ้น

3. ความเสี่ยงจากการขาดวัตถุดิบ

วัตถุดิบหลักที่บริษัทฯ ใช้ในการผลิต คือ ทองแดง เป็นวัตถุดิบประเภทที่ไม่อาจรักษาไว้ได้ เมื่อใช้แล้วหมดไปแต่ยังสามารถนำมาขุดให้กลับเป็นวัตถุดิบเช่นเดิม แล้วนำกลับมาประติษฐ์ขึ้นใหม่ซึ่งต้องนำเข้าจากต่างประเทศเท่านั้น จึงอาจส่งผลให้เกิดการขาดแคลนและมีราคาสูงได้

ดังนั้น เพื่อลดความเสี่ยงด้านราคา และการขาดแคลนวัตถุดิบที่อาจเกิดขึ้นในอนาคต บริษัทฯ ได้ดำเนินการศึกษาและพัฒนาผลิตภัณฑ์จนในเบื้องต้นบริษัทฯ ได้เพิ่มสายการผลิตคอยล์ที่ทำจากอลูมิเนียมเพื่อลดต้นทุนให้ทั้งแก่ลูกค้าและบริษัทฯ พร้อมกับการศึกษาเพื่อหาวัตถุดิบทดแทนที่ให้คุณสมบัติไม่ต่างจากทองแดง อย่างต่อเนื่อง รวมถึงการเข้าร่วมเป็นสมาชิก ASHRAE (The American Society of Heating, Refrigerating and Air-Conditioning Engineers) เป็นองค์กรที่เป็นศูนย์รวมของวิทยาการด้านระบบการทำความร้อน เย็นและระบบปรับอากาศของสหรัฐอเมริกา เพื่อเข้าถึงข้อมูล ข่าวสารและเทคโนโลยีการผลิตเฉพาะด้าน เพื่อมั่นใจว่าบริษัทฯ ยังคงมีการผลิต และผลิตภัณฑ์ที่ทันสมัยเพื่อลดความเสี่ยงดังกล่าวอีกด้วย

4. ความเสี่ยงจากอัตราแลกเปลี่ยน

เนื่องจากบริษัทฯ มีรายได้จากการส่งออกประมาณร้อยละ 30 ของยอดขายรวมของบริษัทฯ บริษัทฯ จึงมีโอกาที่จะได้รับผลกระทบจากความผันผวนของอัตราแลกเปลี่ยนเงินตราต่างประเทศ อย่างไรก็ตาม บริษัทฯ ก็มีการสั่งซื้อวัตถุดิบบางส่วนจากต่างประเทศเช่นกัน โดยในช่วงหกเดือนแรก ปี 2555 บริษัทฯ มีรายได้จากต่างประเทศคิดเป็นร้อยละ 21.18 ของยอดขายและมีการสั่งซื้อวัตถุดิบจากต่างประเทศคิดเป็นร้อยละ 15.18 ของยอดการสั่งซื้อวัตถุดิบ เนื่องจากรายได้และค่าใช้จ่ายที่เกิดขึ้นนั้น อ้างอิงด้วยสกุลเงินดอลลาร์สหรัฐทั้งหมด ดังนั้นบริษัทฯ จึงสามารถลดผลกระทบของความผันผวนของอัตราแลกเปลี่ยนได้ในระดับหนึ่ง (Natural Hedge)

นอกจากนี้จากการที่บริษัทฯ มีนโยบายในการให้ระยะเวลาชำระหนี้สำหรับลูกค้าต่างประเทศ ประมาณ 30-60 วัน ส่งผลทำให้ความเสี่ยงในเรื่องอัตราแลกเปลี่ยนของรายได้จากการส่งออกดังกล่าวค่อนข้างสั้น อย่างไรก็ตาม บริษัทฯ ได้เล็งเห็นถึงความสำคัญในการป้องกันความเสี่ยงดังกล่าว บริษัทฯ จึงมีการติดตามข่าวสารและความเคลื่อนไหวของอัตราแลกเปลี่ยนเงินตราต่างประเทศอย่างใกล้ชิด และจะพิจารณาป้องกันความเสี่ยงด้วยการซื้ออัตราแลกเปลี่ยนล่วงหน้าตามสถานการณ์และความจำเป็น

5. ความเสี่ยงจากนโยบายการเปิดการค้าเสรีและการรวมกลุ่มทางการค้า

นโยบายการเปิดการค้าเสรีจะทำให้การแข่งขันในอุตสาหกรรมผลิตคอยล์มีแนวโน้มที่รุนแรงมากขึ้น ซึ่งเป็นไปในทิศทางเดียวกับภาวะการแข่งขันของอุตสาหกรรมเครื่องปรับอากาศทั้งในเรื่องของราคาและการออกผลิตภัณฑ์รุ่นใหม่ เพื่อตอบสนองความต้องการของลูกค้าให้มากยิ่งขึ้น ส่งผลให้ผู้ผลิตคอยล์ต้องมีการแข่งขันในเรื่องราคาและคุณภาพเพิ่มมากขึ้นตามไปด้วย นอกจากนี้ยังมีการนำคอยล์จากผู้ผลิตในต่างประเทศเข้ามาจำหน่ายในประเทศเพิ่มมากขึ้น โดยเฉพาะอย่างยิ่งจากประเทศจีน ซึ่งมีความได้เปรียบในด้านราคาสินค้า ในปัจจุบันบริษัทฯ มีนโยบาย มุ่งเน้นที่จะทำการตลาดกับลูกค้าที่มีความต้องการคอยล์ที่มีคุณภาพสูง ซึ่งมีการแข่งขันกันในตลาดกับสินค้าของประเทศจีนซึ่งมีลักษณะการผลิตจำนวนมากๆ ในแต่ละแบบไม่สามารถปรับเปลี่ยนได้ตามความต้องการของลูกค้าที่มีการเปลี่ยนแปลงตลอดเวลาได้ และด้วยคุณภาพสินค้าซึ่งได้รับการรับรองมาตรฐานทั้งจากประเทศสหรัฐอเมริกา และแคนาดาของบริษัทและการบริการ รวมทั้งความสัมพันธ์ที่ดีกับลูกค้า ถือเป็นสิ่งสำคัญเพื่อให้มั่นใจในความสามารถในการแข่งขันของบริษัทฯ ได้เป็นอย่างดี

อย่างไรก็ตาม ทางบริษัทฯ ได้ศึกษาผลกระทบดังกล่าวและเตรียมพร้อมสำหรับการเข้ามาของกลุ่มคู่แข่งจากต่างประเทศ ด้วยการปรับปรุงคุณภาพผลิตภัณฑ์ เพิ่มประสิทธิภาพของกระบวนการผลิตและขยายฐานการส่งออกให้กว้างขึ้น โดยเฉพาะประเทศในกลุ่มตะวันออกกลาง

6. ความเสี่ยงจากการพึ่งพิงลูกค้ารายใหญ่

ในระยะเวลา 3 ปีที่ผ่านมา บริษัทฯ ไม่มีสัดส่วนการขายให้แก่ลูกค้ารายใดรายหนึ่งเกินกว่าร้อยละ 35 ของรายได้จากการขายรวม ซึ่งสามารถสรุปสัดส่วนการจำหน่ายสินค้าให้ลูกค้ารายใหญ่ 5 รายแรกของบริษัทฯ ในปี 2553-2555 ได้ดังนี้

สัดส่วนการจำหน่ายให้แก่ลูกค้ารายใหญ่ 5 รายแรก ในปี 2553-2555

	ปี 2553	ปี 2554	ปี 2555
สัดส่วนการขายให้แก่ลูกค้ารายใหญ่ 5 รายแรก*	66.02	63.59	62.25

* นับรวมลูกค้าที่เป็นตัวแทนจำหน่ายในประเทศ

โดยลูกค้ารายใหญ่เหล่านี้ส่วนใหญ่เป็นลูกค้าที่มีความสัมพันธ์ที่ดีกับบริษัทฯ มาเป็นเวลานาน รวมทั้งบริษัทฯ ได้มีการร่วมพัฒนาผลิตภัณฑ์กับลูกค้ารายใหญ่อีกด้วยโดยตลอด และด้วยคุณภาพของสินค้าซึ่งได้รับการรับรองมาตรฐานจากสถาบันต่างๆ ความสามารถในการตอบสนองความต้องการของลูกค้าได้อย่างรวดเร็วและมีประสิทธิภาพ ทำให้บริษัทฯ มั่นใจว่าจะสามารถรักษาลูกค้าปัจจุบัน รวมทั้งขยายฐานลูกค้าใหม่ได้อย่างต่อเนื่อง

7. ความเสี่ยงจากการที่กรรมการบริหาร และกรรมการผู้จัดการเป็นบุคคลเดียวกัน

เนื่องจาก กรรมการบริหาร และกรรมการผู้จัดการของบริษัทฯ เป็นบุคคลคนเดียวกัน คือ นายธีระ พุ่มเสนาะ ทำให้บริษัทฯ อาจมีความเสี่ยงจากการที่ 1 ในคณะกรรมการบริหารเป็นกรรมการผู้จัดการ อย่างไรก็ตามคณะกรรมการบริหารของบริษัทฯ มีจำนวนทั้งสิ้น 5 ราย ในการลงมติในเรื่องต่างๆ ในคณะกรรมการบริหารอาจเป็นไปได้ยาก นอกจากนั้นบริษัทฯ ก็ได้มีการกำหนดขอบเขตอำนาจและหน้าที่ของแต่ละตำแหน่งไว้อย่างชัดเจน จึงช่วยลดความเสี่ยงในการที่บุคคลดังกล่าวจะมีอำนาจเบ็ดเสร็จเด็ดขาดในเรื่องใดเรื่องหนึ่งโดยเฉพาะลงได้ รวมทั้งอำนาจที่มอบหมายให้กับคณะกรรมการบริหาร และกรรมการผู้จัดการก็สามารถอนุมัติรายการที่ตน หรือบุคคลที่อาจมีส่วนได้เสียและอาจมีความขัดแย้งทางผลประโยชน์ได้ นอกจากนี้คณะกรรมการของบริษัทฯ ยังประกอบไปด้วยคณะกรรมการตรวจสอบ และสำนักงานตรวจสอบภายในซึ่งจะรายงานตรงต่อคณะกรรมการตรวจสอบ ซึ่งทำหน้าที่ติดตามและตรวจสอบรายการต่างๆ ที่เกิดขึ้นในบริษัทฯ รวมทั้งทำหน้าที่ตรวจสอบการดำเนินการภายในของบริษัทฯ ให้มีความโปร่งใส เหมาะสม รัดกุม และเป็นไปตามขอบเขตอำนาจหน้าที่ของกรรมการและผู้บริหารที่ได้รับมอบหมายจากบริษัทฯ อยู่แล้ว ซึ่งก็สามารถจำกัดความเสี่ยงในเรื่องดังกล่าวลงได้

8. ความเสี่ยงด้านสภาพคล่อง

ความเสี่ยงด้านสภาพคล่องเกิดจากการที่เงินสดและรายการเทียบเท่าเงินสดบกพร่อง ซึ่งโดยปกติบริษัทฯ และบริษัทย่อยได้มีการติดตามดูแลความเสี่ยงด้านสภาพคล่องและรักษาระดับสถานะของเงินสดและรายการเทียบเท่าเงินสดเพื่อให้เพียงพอต่อการดำเนินงานของบริษัทฯ และบริษัทย่อย พร้อมทั้งการตั้งเป้าหมายเพื่อลดความเสี่ยงจากความผันผวนของกระแสเงินสด อีกทั้งบริษัทฯ ให้ความสำคัญกับการบริหารจัดการเงินสดโดยการสร้างสมดุลระหว่างเงินสดรับและจ่าย เพื่อสร้างความมั่นใจว่าบริษัทฯ จักมีต้องเผชิญต่อความเสี่ยงด้านสภาพคล่อง

9. ความเสี่ยงของการลงทุนในบริษัทย่อย

ในกรณีที่บริษัทย่อยไม่สามารถหาแหล่งเงินทุนเพื่อสนับสนุนการขยายการลงทุน บริษัทฯ ในฐานะผู้ถือหุ้นใหญ่ จำเป็นต้องช่วยเหลือสนับสนุนการหาเงินเพื่อเป็นแหล่งเงินทุนสนับสนุนโครงการใหม่ ดังนั้นหากผลการดำเนินงานของบริษัทย่อยไม่เป็นไปตามแผนบริษัทฯ ในฐานะผู้ถือหุ้นอาจได้รับผลกระทบจากการลงทุนและมีความเสี่ยงที่จะไม่ได้รับผลตอบแทนจากการลงทุนตามที่กำหนดไว้ อย่างไรก็ตาม ปัจจุบันบริษัทย่อย สามารถสร้างผลตอบแทนได้ตามแผนเพียงพอที่จะดูแลตัวเองได้ จึงไม่กระทบต่อสภาพคล่อง และบริษัทฯ คาดว่าบริษัทย่อยจะดำเนินการได้อย่างเต็มที่ในไม่ช้านี้ โดยการลงทุนของบริษัทฯ จะเน้นในการขยายขอบเขตในธุรกิจที่สามารถส่งเสริมธุรกิจของบริษัทฯ ในอนาคต

ข้อมูลสำคัญทางการเงิน

ข้อมูลทางการเงินโดยสรุปของบริษัท ซี.ไอ.กรุ๊ป จำกัด (มหาชน)

หน่วย : ล้านบาท

รายการ	จำนวนเงิน		
	31 ธันวาคม 2553	31 ธันวาคม 2554	31 ธันวาคม 2555
สินทรัพย์รวม	1,503	1,441	1,192
หนี้สินรวม	807	840	601
ส่วนของผู้ถือหุ้น	696	601	591
รายได้รวม	1,185	1,113	1,006
กำไร (ขาดทุน) ขั้นต้น	104	48	47
กำไร (ขาดทุน) สุทธิ	(53)	(87)	(34)
กำไร (ขาดทุน) ต่อหุ้น	(0.10)	(0.16)	(0.06)

ข้อมูลทางการเงินโดยสรุปของบริษัท ซี.ไอ.กรุ๊ป จำกัด (มหาชน) บริษัทย่อยและกิจการที่ควบคุมร่วมกันบริษัทย่อยและกิจการที่ควบคุมร่วมกัน

หน่วย : ล้านบาท

รายการ	จำนวนเงิน		
	31 ธันวาคม 2553	31 ธันวาคม 2554	31 ธันวาคม 2555
สินทรัพย์รวม	1,604	1,511	1,238
หนี้สินรวม	988	1,036	823
ส่วนของผู้ถือหุ้น	617	475	415
รายได้รวม	1,213	1,139	1,032
กำไร (ขาดทุน) ขั้นต้น	106	50	48
กำไร (ขาดทุน) สุทธิ	(106)	(134)	(85)
กำไร (ขาดทุน) ต่อหุ้น	(0.20)	(0.24)	(0.15)

โครงสร้างผู้ถือหุ้นและการจัดการ

โครงสร้างการถือหุ้น

ผู้ถือหุ้น

รายชื่อผู้ถือหุ้นรายใหญ่ของบริษัท 12 อันดับแรก ณ วันที่ 15 มีนาคม 2556 มีดังนี้

จำนวนผู้ถือหุ้นทั้งหมด	2,445
% Shares in Scripless Holding	99.09

Rank	Major Shareholders	# Shares	% Shares
1.	นายอารีย์ พุ่มเสนาะ	81,577,200	13.57
2.	นายทวีศักดิ์ หวังก่อเกียรติ	30,500,000	5.07
3.	นายเอกรัฐ วงศ์ศุภชาติกุล	15,744,100	2.62
4.	นายสุวิทย์ ตันติสุนทร โดย บลจ. วรรณ	12,789,000	2.13
5.	นางลินจง พิจิตรพงศ์ชัย	12,389,624	2.06
6.	นายธีระ พุ่มเสนาะ	12,000,000	2.00
7.	นายพาสัย จันทรพิทักษ์	10,127,900	1.69
8.	นายพาโชค จันทรพิทักษ์	10,000,000	1.66
9.	นายณรงค์ หวังเจริญวงศ์	9,066,717	1.51
10.	นายสุรินทร์ ถิรางกูร	7,707,928	1.28
11.	นายกลวัชร ตั้งจารุ	7,600,046	1.26
12.	บริษัท ไทยเอ็นวีดีอาร์ จำกัด	7,390,606	1.23

การจัดการ

ประกอบด้วยคณะกรรมการ จำนวน 3 ชุด คือ คณะกรรมการบริษัท คณะกรรมการบริหาร และคณะกรรมการตรวจสอบ มีรายละเอียดดังนี้

1. คณะกรรมการบริษัท ประกอบด้วยกรรมการจำนวน 8 ท่าน ดังนี้

ชื่อ-นามสกุล		ตำแหน่ง
1. พล.ต.อ.ปรุ่ง	บุญผดุง	ประธานกรรมการบริษัท / ประธานกรรมการตรวจสอบ
2. นายทวีศักดิ์	หวังก่อเกียรติ	กรรมการ / รองประธานกรรมการบริษัท
3. นายอารีย์	พุ่มเสนาะ	กรรมการ
4. นายธีระ	พุ่มเสนาะ	กรรมการ
5. นายวงศ์สวัสดิ์	วงศ์สว่าง	กรรมการ
6. นางจันทน์กะพ้อ	คิสกุล	กรรมการ
7. นายทรงพล	อ้นนานนท์	กรรมการอิสระ / กรรมการตรวจสอบ
8. นายณัฐกร	รอกเพชร	กรรมการอิสระ / กรรมการตรวจสอบ

กรรมการผู้มีอำนาจลงนาม

กรรมการผู้มีอำนาจลงนามผูกพันบริษัท คือ นายอารีย์ พุ่มเสนาะ หรือ นาย ธีระ พุ่มเสนาะ หรือ นางจันทน์กะพ้อ คิสกุล ลงลายมือชื่อร่วมกับ นายทวีศักดิ์ หวังก่อเกียรติ หรือ นายวงศ์สวัสดิ์ วงศ์สว่าง คนใดคนหนึ่งรวมเป็นสองคนและประทับตราสำคัญของบริษัท เลขานุการบริษัท คือ นางเอมอร โชติยะปุตตะ (สิ้นสุดเมื่อวันที่ 25 พ.ค.55)

นางจันทน์กะพ้อ คิสกุล (ดำรงตำแหน่งเมื่อ 25 พ.ค.55)

ขอบเขตอำนาจหน้าที่ของคณะกรรมการบริษัท

1. จัดการบริษัทฯ ให้เป็นไปตามกฎหมาย วัตถุประสงค์ ข้อบังคับ มติของที่ประชุมผู้ถือหุ้น ด้วยความสุจริต และระมัดระวังรักษาผลประโยชน์ของบริษัทฯ
2. มีอำนาจมอบหมายแต่งตั้งกรรมการจำนวนหนึ่งให้เป็นคณะกรรมการบริหาร เพื่อดำเนินการอย่างหนึ่งอย่างใดหรือหลายอย่างเพื่อปฏิบัติงานตามที่ได้รับมอบหมายจากคณะกรรมการบริษัท รวมทั้งมีอำนาจแต่งตั้งประธานกรรมการบริหาร และคณะกรรมการอื่นๆ เช่น คณะกรรมการตรวจสอบ คณะกรรมการสรรหา และคณะกรรมการกำหนดค่าตอบแทน ตามความเหมาะสม
3. กำหนดเป้าหมาย แนวทาง นโยบาย แผนงาน และงบประมาณของบริษัทฯ ควบคุมดูแลการบริหารและการจัดการของคณะกรรมการบริหาร หรือบุคคลที่ได้รับมอบหมาย ให้เป็นไปตามนโยบายที่คณะกรรมการได้ให้ไว้
4. พิจารณาทบทวนและอนุมัตินโยบาย ทิศทาง กลยุทธ์ แผนงานการดำเนินธุรกิจ งบประมาณสำหรับประกอบธุรกิจประจำปี งบประมาณรายจ่ายประจำปี โครงการลงทุนขนาดใหญ่ของบริษัท ที่เสนอโดยคณะกรรมการบริหาร

5. ติดตามผลการดำเนินงานให้เป็นไปตามแผนงานและงบประมาณอย่างต่อเนื่อง

6. พิจารณาและอนุมัติกิจการอื่นๆ ที่สำคัญอันเกี่ยวกับบริษัท หรือที่เห็นสมควรจะดำเนินการนั้นๆ เพื่อให้เกิดประโยชน์แก่บริษัทฯ เว้นแต่อำนาจในการดำเนินการดังต่อไปนี้ จะกระทำได้อีกต่อเมื่อได้รับอนุมัติจากที่ประชุมผู้ถือหุ้นก่อน ทั้งนี้ กำหนดให้รายการที่กรรมการหรือบุคคลที่อาจมีความขัดแย้ง มีส่วนได้เสีย หรืออาจมีความขัดแย้งทางผลประโยชน์อื่นใดกับบริษัทฯ หรือบริษัทย่อย ให้กรรมการซึ่งมีส่วนได้เสียในเรื่องนั้น ไม่มีสิทธิออกเสียงลงคะแนนในเรื่องนั้น

(ก) เรื่องที่กฎหมายกำหนดให้ต้องได้มติที่ประชุมผู้ถือหุ้น

(ข) การทำรายการที่กรรมการมีส่วนได้เสียและอยู่ในข่ายที่กฎหมาย หรือข้อกำหนดของตลาดหลักทรัพย์ระบุให้ต้องได้รับอนุมัติจากที่ประชุมผู้ถือหุ้น

และในกรณีดังต่อไปนี้จะต้องได้รับความเห็นชอบจากที่ประชุมคณะกรรมการ และที่ประชุมผู้ถือหุ้นด้วยคะแนนเสียงไม่น้อยกว่า 3 ใน 4 ของจำนวนเสียงทั้งหมดของผู้ถือหุ้นที่เข้าประชุม และมีสิทธิออกเสียงลงคะแนน

(ก) การขาย หรือโอนกิจการของบริษัททั้งหมด หรือบางส่วนที่สำคัญ

(ข) การซื้อหรือรับโอนกิจการของบริษัทอื่น หรือบริษัทเอกชนมาเป็นของบริษัทฯ

(ค) การทำ แก้วไข หรือเลิกสัญญาเกี่ยวกับการให้เชากิจการของบริษัททั้งหมด หรือบางส่วนที่สำคัญ การมอบหมายให้บุคคลอื่น เข้าจัดการธุรกิจของบริษัทฯ หรือการรวมกิจการกับบุคคลอื่นโดยมีวัตถุประสงค์จะแบ่งกำไรขาดทุนกัน

(ง) การแก้ไขเพิ่มเติมหนังสือบริคณห์สนธิ หรือข้อบังคับ

(จ) การเพิ่มทุน การลดทุน การออกหุ้นกู้ การควบหรือเลิกบริษัทฯ

วาระการดำรงตำแหน่ง

ในการประชุมสามัญผู้ถือหุ้นประจำปีทุกครั้ง ให้กรรมการออกจากตำแหน่งเป็นอัตรา 1 ใน 3 ถ้าจำนวนกรรมการที่จะแบ่งออกให้เป็นสามส่วนไม่ได้ ก็ให้ออกโดยจำนวนใกล้เคียงกับส่วน 1 ใน 3 กรรมการที่จะต้องออกจากตำแหน่งในปีแรกและปีที่สองภายหลังจดทะเบียนบริษัทนั้นให้จบผลากันว่าผู้ใดจะออก ส่วนปีหลัง ๆ ต่อไปให้กรรมการที่อยู่ในตำแหน่งนานที่สุดนั้นเป็นผู้ออกจากตำแหน่ง กรรมการผู้ออกจากตำแหน่งไปนั้นอาจเลือกเข้ารับตำแหน่งอีกก็ได้

การสรรหากรรมการ

การคัดเลือกบุคคลที่จะแต่งตั้งเป็นกรรมการของบริษัทจะกระทำการผ่านการประชุมผู้ถือหุ้น เนื่องจากบริษัทฯ ไม่มีคณะกรรมการสรรหาคัดเลือกบุคคลที่จะดำรงตำแหน่งดังกล่าว โดยที่ประชุมผู้ถือหุ้นจะทำการเลือกตั้งกรรมการตามหลักเกณฑ์และวิธีการที่กำหนดไว้ในข้อบังคับบริษัทฯ ดังต่อไปนี้

1. ผู้ถือหุ้นท่านหนึ่งมีคะแนนเสียงเท่ากับจำนวนหุ้นที่ตนถือ

2. ผู้ถือหุ้นแต่ละท่านจะใช้คะแนนเสียงที่มีอยู่ทั้งหมดเลือกตั้งบุคคลคนเดียวหรือหลายคนเป็นกรรมการก็ได้ แต่จะแบ่งแยกคะแนนเสียงที่ตนมีอยู่ให้แก่บุคคลใดมากน้อยเพียงใดไม่ได้

3. บุคคลซึ่งได้รับคะแนนเสียงสูงสุดตามลำดับลงมาเป็นผู้ได้รับการเลือกตั้งเป็นกรรมการเท่ากับจำนวนกรรมการที่จะพึงมีหรือจะพึงเลือกตั้งในครั้งนั้น ในกรณีที่บุคคลซึ่งได้รับการเลือกตั้งในลำดับถัดลงมา มีคะแนนเสียงเท่ากันเกินจำนวนกรรมการที่จะพึงมีหรือจะพึงเลือกตั้งในครั้งนั้น ให้ผู้เป็นประธานในที่ประชุมที่เลือกตั้งกรรมการคราวนั้นเป็นผู้มีสิทธิออกเสียงชี้ขาด

2. คณะกรรมการบริหาร ประกอบด้วยกรรมการจำนวน 5 ท่าน ดังนี้

ชื่อ-นามสกุล		ตำแหน่ง
1. นายอารีย์	พุ่มเสนาะ	ประธานกรรมการบริหาร
2. นายทวีศักดิ์	หวั่งก่อเกียรติ	กรรมการบริหาร
3. นายธีระ	พุ่มเสนาะ	กรรมการบริหาร
4. นายวงษ์สวัสดิ์	วงศ์สว่าง	กรรมการบริหาร
5. นางจันทน์กะพ้อ	คิสกุล	กรรมการบริหาร

ขอบเขตอำนาจหน้าที่ของคณะกรรมการบริหาร

- มีอำนาจในการจัดการและบริหารกิจการของบริษัทฯ ให้เป็นไปตามกฎหมาย วัตถุประสงค์ ข้อบังคับ มติที่ประชุมผู้ถือหุ้น และมติที่ประชุมคณะกรรมการบริษัทด้วยความซื่อสัตย์สุจริต และระมัดระวังรักษาผลประโยชน์ของบริษัทฯ
- กำหนดโครงสร้างองค์กร อำนาจการบริหารงานในสายงานต่างๆของบริษัทฯ โดยให้ครอบคลุมทุกรายละเอียดของการคัดเลือก การฝึกอบรม การว่าจ้าง การโยกย้าย และการเลิกจ้าง พนักงานของบริษัทฯ
- วางแผนและกำหนดแผนธุรกิจ กลยุทธ์ทางธุรกิจ และงบประมาณสำหรับประกอบธุรกิจประจำปี เพื่อเสนอให้คณะกรรมการบริษัทพิจารณาอนุมัติ รวมทั้งพิจารณาอนุมัติการจัดสรรงบประมาณประจำปี การแก้ไข เปลี่ยนแปลง เพิ่มเติมงบประมาณรายจ่ายประจำปี ในกรณีมีความจำเป็นเร่งด่วน และให้นำเสนอต่อที่ประชุมคณะกรรมการเพื่อทราบต่อไป
- ตรวจสอบติดตามการดำเนินการตามนโยบาย และแนวทางบริหารงานด้านต่างๆ ของบริษัทฯ ที่กำหนดไว้ให้เป็นไปอย่างมีประสิทธิภาพ เอื้อต่อสภาพการดำเนินธุรกิจ
- ตรวจสอบติดตามผลการดำเนินงานของบริษัทฯ ที่กำหนดไว้ให้เป็นไปตามแผนธุรกิจที่ได้รับอนุมัติ
- พิจารณาโครงการลงทุนขนาดใหญ่ของบริษัทฯ เพื่อเสนอให้คณะกรรมการบริษัทพิจารณาอนุมัติ
- มีอำนาจในการอนุมัติการดำเนินการทางการเงินดังนี้
 - (1) ในกรณีที่กำหนดไว้ในแผนธุรกิจหรืองบประมาณประจำปีที่คณะกรรมการบริษัทอนุมัติแล้วคณะกรรมการบริหารสามารถดำเนินการได้โดยไม่จำกัดวงเงิน
 - (2) ในกรณีที่ไม่ได้กำหนดไว้ตามข้อ (1) ให้คณะกรรมการบริหารของบริษัทฯมีอำนาจในการอนุมัติการดำเนินการทางการเงินในวงเงินไม่เกิน 150 ล้านบาท โดยอำนาจอนุมัติทางการเงินดังกล่าวจะรวมถึงการอนุมัติค่าใช้จ่ายต่างๆ ในการดำเนินการตามปกติธุรกิจ การลงทุนในสินทรัพย์ฝ่ายทุน หรือสินทรัพย์ถาวร การกู้ยืมเงิน การให้กู้ยืมเงิน การจัดหางานสินเชื่อ รวมถึงการให้หลักประกัน เป็นต้น และให้นำเสนอต่อที่ประชุมคณะกรรมการบริษัทเพื่อทราบต่อไป
- ปฏิบัติหน้าที่อื่น ๆ ตามที่ได้รับมอบหมายในแต่ละช่วงเวลาจากคณะกรรมการบริษัท

ทั้งนี้ ประธานกรรมการบริหาร หรือคณะกรรมการบริหาร จะไม่สามารถอนุมัติรายการที่ตน หรือบุคคลที่อาจมีความขัดแย้ง มีส่วนได้เสีย หรืออาจมีความขัดแย้งทางผลประโยชน์ในลักษณะอื่นใดกับบริษัทฯ หรือ บริษัทย่อย

3. คณะกรรมการตรวจสอบ ประกอบด้วยกรรมการอิสระจำนวน 3 ท่านดังนี้

ชื่อ-นามสกุล	ตำแหน่ง
1. พล.ต.อ.ปฐ บุญผดุง	ประธานกรรมการตรวจสอบ
2. นายทรงพล อ้นนันทน์	กรรมการตรวจสอบ
3. นายนิศวรร รอดเพชร	กรรมการตรวจสอบ

กรรมการตรวจสอบลำดับที่ 1 เป็นผู้ที่มีความรู้และประสบการณ์เพียงพอที่จะสามารถทำหน้าที่ในการสอบทานความน่าเชื่อถือของงบการเงิน

เลขานุการคณะกรรมการตรวจสอบ คือ นางเอมอร โชติยะปุตตะ (สิ้นสุดเมื่อ 25 พ.ค.55)

นางสาววิไลวรรณ ดวงเงิน (ดำรงตำแหน่งเมื่อ 25 พ.ค.55)

คุณสมบัติของกรรมการอิสระ / กรรมการตรวจสอบ

คณะกรรมการตรวจสอบประกอบด้วยกรรมการอิสระอย่างน้อย 3 คน โดยมีวาระอยู่ในตำแหน่งคราวละ 2 ปี บริษัท มีนโยบายในการสรรหากรรมการตรวจสอบ ให้มีคุณสมบัติสอดคล้องตามที่ตลาดหลักทรัพย์แห่งประเทศไทยได้กำหนดไว้ บริษัท ได้กำหนดคุณสมบัติของกรรมการตรวจสอบไว้ดังนี้

1. ถือหุ้นไม่เกินร้อยละ 1 ของทุนชำระแล้วของบริษัท บริษัทในเครือ บริษัทร่วม หรือบริษัทที่เกี่ยวข้อง ทั้งนี้ให้นับรวมหุ้นที่ถือโดยผู้เกี่ยวข้องด้วย
2. ไม่มีส่วนร่วมในการบริหารงานในบริษัทฯ บริษัทในเครือ บริษัทร่วม บริษัทที่เกี่ยวข้อง หรือผู้ถือหุ้นรายใหญ่ของบริษัท รวมทั้งไม่เป็นลูกจ้าง พนักงาน หรือที่ปรึกษาที่ได้รับเงินเดือนประจำจากบริษัทฯ บริษัทในเครือ บริษัทร่วม บริษัทที่เกี่ยวข้อง หรือผู้ถือหุ้นรายใหญ่ของบริษัท
3. ไม่มีผลประโยชน์ หรือส่วนได้ส่วนเสียไม่ว่าทางตรงหรือทางอ้อมทั้งในด้านการเงิน และการบริหารงานของบริษัท บริษัทในเครือ บริษัทร่วม บริษัทที่เกี่ยวข้อง หรือผู้ถือหุ้นรายใหญ่ และรวมถึงไม่มีผลประโยชน์หรือส่วนได้เสียในลักษณะดังกล่าวในเวลา 2 ปีก่อนได้รับการแต่งตั้งเป็นกรรมการตรวจสอบ ยกเว้นคณะกรรมการของบริษัท พิจารณาอย่างรอบคอบแล้วเห็นว่าการมีผลประโยชน์หรือส่วนได้เสียนั้นจะไม่มีผลกระทบต่อการปฏิบัติหน้าที่และการให้ความคิดเห็นที่เป็นอิสระของกรรมการตรวจสอบ
4. ไม่ใช่ผู้เกี่ยวข้องหรือญาติสนิทของผู้บริหารหรือผู้ถือหุ้นรายใหญ่ของบริษัท
5. ไม่ได้รับการแต่งตั้งขึ้นเป็นตัวแทนเพื่อรักษาผลประโยชน์ของกรรมการของบริษัท ผู้ถือหุ้นรายใหญ่หรือผู้ถือหุ้นซึ่งเป็นผู้ที่เกี่ยวข้องกับผู้ถือหุ้นรายใหญ่ของบริษัท
6. สามารถปฏิบัติหน้าที่และแสดงความคิดเห็นหรือรายงานผลการปฏิบัติงานตามหน้าที่ที่ได้รับมอบหมายจากคณะกรรมการของบริษัท ได้อย่างอิสระ โดยไม่อยู่ภายใต้ความควบคุมของผู้บริหารหรือผู้ถือหุ้นรายใหญ่ของบริษัท หรือญาติสนิทของบุคคลดังกล่าว
7. ไม่เป็นหรือเคยเป็นผู้สอบบัญชีของบริษัท บริษัทย่อย บริษัทร่วม ผู้ถือหุ้นรายใหญ่
8. ไม่เป็นหรือเคยเป็นผู้ให้บริการทางวิชาชีพใด ๆ ซึ่งรวมถึงการให้บริการเป็นที่ปรึกษากฎหมายหรือที่ปรึกษาทางการเงิน ซึ่งได้รับค่าบริการเกินกว่าสองล้านบาทต่อปี
9. ไม่ประกอบกิจการที่มีสภาพอย่างเดียวกันและเป็นการแข่งขันที่มีนัยกับบริษัท / บริษัทย่อย

ขอบเขตอำนาจหน้าที่ของคณะกรรมการตรวจสอบ

1. สอบทานให้บริษัทฯ มีการรายงานทางการเงินอย่างถูกต้องและเปิดเผยอย่างเพียงพอโดยการประสานงานกับผู้สอบบัญชีภายนอกและผู้บริหารที่รับผิดชอบจัดทำรายงานทางการเงินทั้งรายไตรมาสและประจำปี คณะกรรมการตรวจสอบเสนอแนะให้ผู้สอบบัญชีสอบทานหรือตรวจสอบรายการใด ๆ ที่เห็นว่าจำเป็นและเป็นเรื่องสำคัญในระหว่างการตรวจสอบบัญชีของบริษัทฯ ก็ได้
2. สอบทานให้บริษัทฯ มีระบบการควบคุมภายใน (Internal Control) และการตรวจสอบภายใน (Internal Audit) ที่มีความเหมาะสมและมีประสิทธิภาพ รวมทั้งเข้าร่วมประชุมกับผู้สอบบัญชีโดยไม่มีฝ่ายจัดการเข้าร่วมประชุมด้วยอย่างน้อยปีละ 1 ครั้ง และพิจารณาความเป็นอิสระของหน่วยงานตรวจสอบภายใน ตลอดจนให้ความเห็นชอบในการพิจารณาแต่งตั้ง โยกย้าย เลิกจ้างหัวหน้างานตรวจสอบภายใน หรือหน่วยงานอื่นใดที่รับผิดชอบเกี่ยวกับการตรวจสอบภายใน
3. สอบทานการปฏิบัติงานของบริษัทฯ ให้เป็นไปตามกฎหมายว่าด้วยหลักทรัพย์และตลาดหลักทรัพย์ ข้อกำหนดของตลาดหลักทรัพย์ และกฎหมายที่เกี่ยวข้องกับธุรกิจของบริษัท
4. พิจารณา คัดเลือก เสนอแต่งตั้งบุคคลซึ่งมีความเป็นอิสระเพื่อทำหน้าที่เป็นผู้สอบบัญชีของบริษัทฯ และเสนอค่าตอบแทนของบุคคลดังกล่าว โดยคำนึงถึงความน่าเชื่อถือ ความเพียงพอของทรัพยากร และปริมาณงานตรวจสอบของสำนักงานสอบบัญชี รวมถึงประสบการณ์ของบุคลากรที่ได้รับมอบหมายให้ทำการตรวจสอบบัญชีของบริษัทฯ
5. พิจารณารายการที่เกี่ยวข้องกันหรือรายการที่อาจมีความขัดแย้งทางผลประโยชน์ ให้เป็นไปตามกฎหมายและข้อกำหนดของตลาดหลักทรัพย์ ทั้งนี้เพื่อให้มั่นใจว่ารายการดังกล่าวสมเหตุสมผลและเป็นประโยชน์สูงสุดต่อบริษัทฯ
6. จัดทำรายงานของคณะกรรมการตรวจสอบโดยเปิดเผยไว้ในรายงานประจำปีของบริษัทฯ ซึ่งรายงานดังกล่าวต้องลงนามโดยประธานคณะกรรมการตรวจสอบ ทั้งนี้ รายงานดังกล่าวจะต้องประกอบด้วยข้อมูลดังต่อไปนี้
 - ความเห็นเกี่ยวกับความถูกต้อง ครบถ้วน เป็นที่เชื่อถือได้ของรายงานทางการเงินของบริษัทฯ
 - ความเห็นเกี่ยวกับความเพียงพอของระบบการควบคุมภายในของบริษัทฯ
 - ความเห็นเกี่ยวกับความเหมาะสมของผู้ตรวจสอบบัญชี และเหตุผลที่เชื่อว่าผู้สอบบัญชีของบริษัทฯ เหมาะสมที่จะได้รับการแต่งตั้งต่อไปอีกวาระหนึ่ง
 - ความเห็นเกี่ยวกับการปฏิบัติตามกฎหมายว่าด้วยหลักทรัพย์และตลาดหลักทรัพย์ข้อกำหนดของตลาดหลักทรัพย์ หรือกฎหมายที่เกี่ยวข้องกับธุรกิจของบริษัทฯ
 - ความเห็นเกี่ยวกับรายการที่อาจมีความขัดแย้งทางผลประโยชน์
 - จำนวนการประชุมคณะกรรมการตรวจสอบ และการเข้าร่วมประชุมของคณะกรรมการตรวจสอบแต่ละท่าน
 - ความเห็นหรือข้อสังเกตโดยรวมที่คณะกรรมการตรวจสอบได้รับจากการปฏิบัติหน้าที่ตามกฎหมายบัตร (charter)
 - รายงานอื่นที่เห็นว่าผู้ถือหุ้นและผู้ลงทุนทั่วไปควรทราบภายใต้ขอบเขตหน้าที่และความรับผิดชอบที่ได้รับมอบหมายจากคณะกรรมการบริษัท
7. ปฏิบัติการอื่นใดตามที่คณะกรรมการบริษัทมอบหมายและคณะกรรมการตรวจสอบเห็นชอบด้วย เช่น ทบทวนนโยบายการบริหารทางการเงินและการบริหารความเสี่ยง ทบทวนการปฏิบัติตามจรรยาบรรณทางธุรกิจของผู้บริหาร ทบทวนร่วมกับผู้บริหารของบริษัทในรายงานสำคัญ ๆ ที่ต้องเสนอต่อสาธารณชนตามที่กฎหมายกำหนด ได้แก่ บทรายงานและและการวิเคราะห์ของฝ่ายบริหาร เป็นต้น

ขอบเขตอำนาจหน้าที่ของกรรมการผู้จัดการ

1. มีอำนาจในการควบคุมการบริหารงานของบริษัทฯ และปฏิบัติงานให้เป็นไปตามนโยบาย แผนงาน และงบประมาณที่ได้รับอนุมัติจากคณะกรรมการบริษัทหรือคณะกรรมการบริหาร และรายงานผลการดำเนินงานต่อคณะกรรมการบริษัทหรือคณะกรรมการบริหารตามลำดับ

2. พิจารณาการจัดสรรงบประมาณประจำปีที่ผ่านมาเพื่อเสนอให้คณะกรรมการบริหารพิจารณา รวมทั้งควบคุมการใช้จ่ายงบประมาณประจำปีของแต่ละหน่วยงาน
 3. มีอำนาจพิจารณาอนุมัติจัดซื้อ และการใช้จ่ายเงินสำหรับการปฏิบัติงานทั่วไป ตามที่กำหนดในอำนาจการอนุมัติ (Authority Table) ของบริษัทฯ
 4. พิจารณาประเมินการดำเนินงานของบริษัทอย่างสม่ำเสมอ เพื่อป้องกันความเสี่ยงจากปัจจัยต่างๆ ไม่ว่าจะภายใน หรือ ภายนอกบริษัท
 5. มีอำนาจในการสั่งการ ออกระเบียบ ประกาศ บัญชี เพื่อให้การปฏิบัติงานเป็นไปตามนโยบายหรือผลประโยชน์ของบริษัทฯ
 6. ให้อำนาจในการมอบอำนาจช่วง และ / หรือมอบหมายให้บุคคลอื่นปฏิบัติงานเฉพาะอย่างแทนได้ โดยการมอบอำนาจช่วง และ/ หรือ การมอบหมายดังกล่าว ให้อยู่ภายใต้ขอบเขตแห่งการมอบอำนาจตามหนังสือมอบอำนาจที่ให้ไว้ และ/หรือ ให้เป็นไปตามระเบียบ ข้อกำหนด หรือ คำสั่งที่กรรมการบริษัท และ/หรือ บริษัทฯ ได้กำหนดไว้
 7. ปฏิบัติหน้าที่อื่นๆ ตามที่ได้รับมอบหมายจากคณะกรรมการบริษัทหรือคณะกรรมการบริหารเป็นคราวๆ ไป
- ทั้งนี้ กรรมการผู้จัดการจะไม่สามารถอนุมัติรายการที่ตน หรือบุคคลที่อาจมีความขัดแย้ง มีส่วนได้เสีย หรืออาจมีความขัดแย้งทางผลประโยชน์ในลักษณะอื่นใดกับบริษัทฯ หรือบริษัทย่อย

ขอบเขตอำนาจหน้าที่เลขาธิการบริษัท

1. ให้คำแนะนำแก่กรรมการเกี่ยวกับข้อกฎหมาย กฎเกณฑ์ และระเบียบปฏิบัติต่างๆ ที่เกี่ยวข้อง
2. ดูแลให้บริษัทฯ มีการปฏิบัติตามกฎหมาย ข้อบังคับบริษัท ระเบียบที่เกี่ยวข้องและหลักการกำกับดูแลกิจการที่ดี
3. จัดการประชุมตามที่กฎหมายและข้อบังคับกำหนด จัดทำและเก็บรักษาทะเบียนกรรมการ หนังสือนัดประชุมคณะกรรมการ รายงานการประชุมคณะกรรมการและรายงานประจำปีของบริษัทฯ หนังสือนัดประชุมผู้ถือหุ้น และรายงานการประชุมผู้ถือหุ้น รวมถึงประสานงานให้มีการปฏิบัติตามมติคณะกรรมการหรือมติผู้ถือหุ้นอย่างมีประสิทธิภาพ
4. ดูแลให้มีการเปิดเผยข้อมูลและรายงานสารสนเทศต่อหน่วยงานที่กำกับดูแล
5. ติดต่อและสื่อสารกับผู้ถือหุ้น และหน่วยงานกำกับดูแลที่เกี่ยวข้อง
6. ส่งเสริมให้มีการฝึกอบรมหลักสูตรต่างๆ และให้ข้อมูลที่เป็นประโยชน์ต่อการปฏิบัติหน้าที่ของกรรมการใหม่
7. ภารกิจอื่นๆ ตามที่คณะกรรมการบริษัทมอบหมาย

คำตอบแทนคณะกรรมการบริษัทและกรรมการตรวจสอบ

คำตอบแทนคณะกรรมการบริษัท และกรรมการตรวจสอบที่ได้รับในปี 2554 และปี 2555 (คำตอบแทนที่เป็นตัวเงิน) ดังนี้

ชื่อ-นามสกุล	ตำแหน่ง	2554			2555		
		ค่าเบี้ยประชุม (บาท)	ค่าตอบแทนรายเดือน (บาท)	จำนวนครั้งที่เข้าประชุม	ค่าเบี้ยประชุม (บาท)	ค่าตอบแทนรายเดือน (บาท)	จำนวนครั้งที่เข้าประชุม
1. พล.ต.อ.ปฐ บุญผดุง (เข้าดำรงตำแหน่งเมื่อ พ.ค.2554)	ประธานกรรมการ บริษัท,กรรมการอิสระ ประธานกรรมการตรวจสอบ	30,000	360,000	4/7	40,000	540,000	4/4
2. นาย อารีย์ พุ่มเสนาะ	กรรมการ, รองประธานกรรมการ	35,000	300,000	7/7	15,000	300,000	3/4
3. นาย ทวีศักดิ์ หวังก่อเกียรติ	กรรมการ	35,000	300,000	7/7	20,000	300,000	4/4
4. นาย อีระ พุ่มเสนาะ	กรรมการ	30,000	300,000	6/7	20,000	300,000	4/4
5. นาย วงษ์สวัสดิ์ วงษ์สว่าง	กรรมการ	25,000	300,000	5/7	15,000	300,000	3/4
6. นาง จันทน์กะพ้อ คีตกุล	กรรมการ	30,000	300,000	6/7	20,000	300,000	4/4
7. นายทรงพล อันนันทน์ (เข้าดำรงตำแหน่งเมื่อ มี.ค.2554)	กรรมการอิสระ, กรรมการตรวจสอบ	40,000	300,000	5/7	40,000	450,000	4/4
8. นายณัฐกร รอดเพชร (เข้าดำรงตำแหน่งเมื่อ มี.ค.2554)	กรรมการอิสระ, กรรมการตรวจสอบ	40,000	300,000	5/7	40,000	450,000	4/4
9. นาย วันชัย อนิตศิริภรณ์ (ลาออกมีผลตั้งแต่ 31 มี.ค.2554)	ประธานกรรมการ บริษัท,กรรมการอิสระ, ประธานกรรมการตรวจสอบ	10,000	135,000	1/7	-	-	-
7. นาย วีระศักดิ์ อึ้งขจรกุล (ออกตามวาระเมื่อ มี.ค. 2554)	กรรมการอิสระ, กรรมการตรวจสอบ	15,000	150,000	2/7	-	-	-
8. นาย ชาตรี รัตนวงศ์ (ออกตามวาระเมื่อ มี.ค. 2554)	กรรมการอิสระ, กรรมการตรวจสอบ	10,000	150,000	1/7	-	-	-
รวม		300,000	2,895,000		210,000	2,940,000	

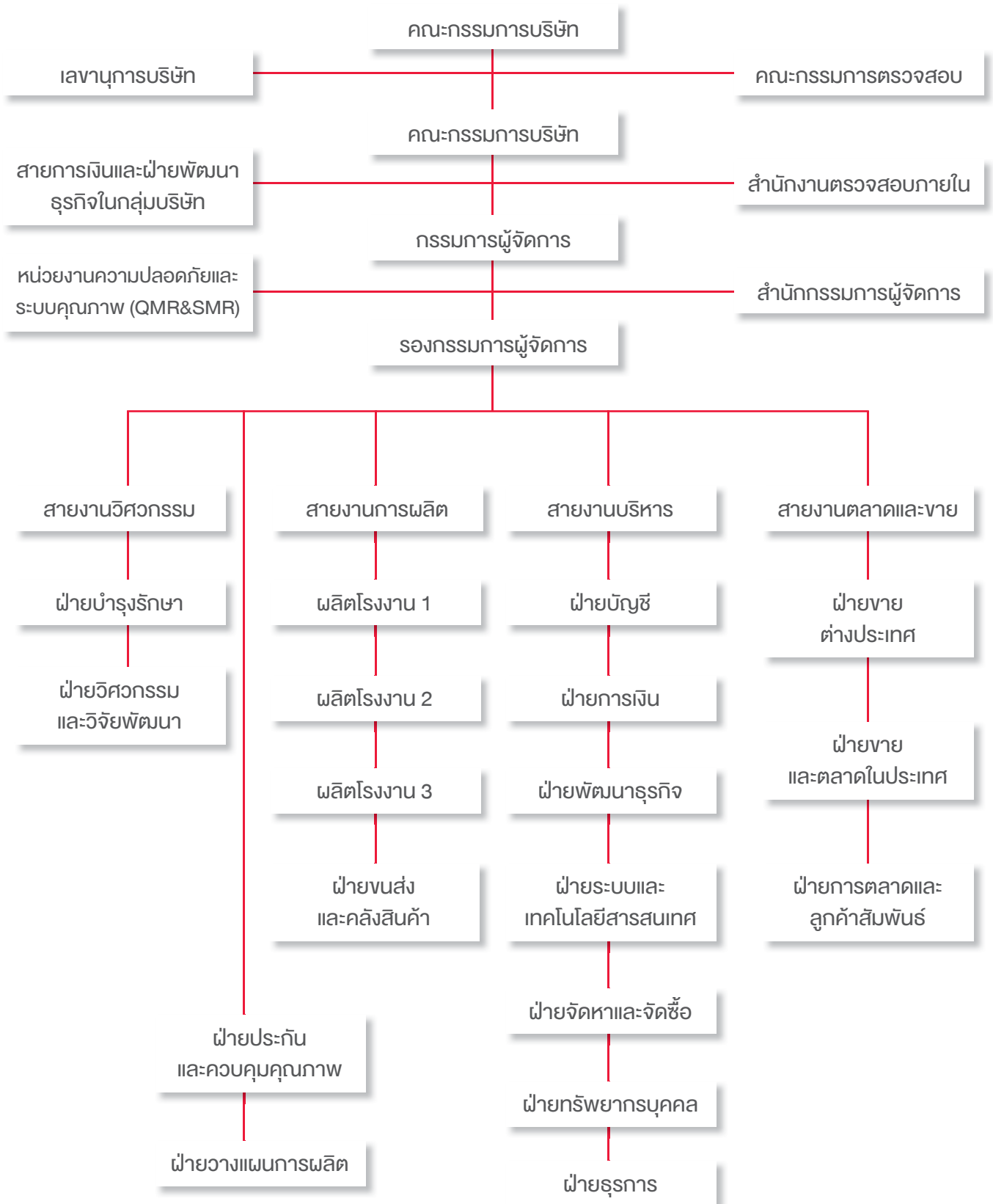
ค่าตอบแทนผู้บริหาร

ค่าตอบแทนผู้บริหาร (รวมกรรมการบริหาร) ที่ได้รับในปี 2552 - 2554 (ค่าตอบแทนที่เป็นตัวเงิน รวมค่าตอบแทนอื่น ๆ) ดังนี้:

ประเภทของค่าตอบแทน (บาท)	ปี 2553	ปี 2554	ปี 2555
เงินเดือน	21,865,670	17,994,000	20,515,500
เงินช่วยเหลือพิเศษ	786,537	-	-
อื่น ๆ	5,926,834	511,200	565,200
รวม	28,579,041	18,505,200	21,080,700
จำนวนผู้บริหาร (ท่าน)	11	9	9

* ณ วันที่ 31 ธันวาคม 2554 จำนวนผู้บริหารมีจำนวน 4 ท่าน และกรรมการบริหาร 5 ท่าน*ค่าตอบแทนอื่น ประกอบด้วย ESOP-1 & PROVIDENT FUND

โครงสร้างองค์กร



คณะกรรมการ



พลตำรวจเอกปอง บัญญคง

อายุ 64 ปี

ประธานกรรมการบริษัท

กรรมการอิสระ และประธานกรรมการตรวจสอบ

สัดส่วนการถือหุ้น : -ไม่มี-

วุฒิสถูคทางการศึคศึกษา : ปริญญโท พัฒนบริหารศาสตรั
มหำบัณฑิต (รัฐประศาสนศาสตรั) สถาปนับัณฑิต
พัฒนบริหารศาสตรั (นัค้ำ)

ประวัติการทำงาน :

- หัวหน้านายค้ำรวจราชสำนักประจำ
- รองผู้บัญชาการค้ำรวจแห่งชาติ : สำนักงำนค้ำรวจแห่งชาติ
- ผู้บัญชาการค้ำรวจสันติบาล : สำนักงำนค้ำรวจแห่งชาติ
- ผู้บัญชาการค้ำรวจภูธรภาค 9 : สำนักงำนค้ำรวจแห่งชาติ
- ผู้บัญชาการค้ำรวจภูธรภาค 5 : สำนักงำนค้ำรวจแห่งชาติ

ตำแหน่งอื่นในปัจจุบัน :

- ประธานกรรมการบริษัท และประธานกรรมการตรวจสอบ : บริษัท ซี.ไอ.กรุ๊ป จำกัด (มหาชน)
- ที่ปรึกษา : มูลนิธิโรงเรียนนานาชาติไทย-จีน
- กรรมการสภา : มหาวิทยาลัยราชภัฏสวนสุนันทา
- ประธานกรรมการส่งเสริมกิจการ : มหาวิทยาลัยราชภัฏสวนสุนันทา
- ที่ปรึกษา อธิการบดี : มหาวิทยาลัยราชภัฏรำไพพรรณี
- อนุกรรมการข้าราชการค้ำรวจ : ฝ่ายบริหารทรัพยากรบุคคล

การผ่านหลักสูตรอบรมของสมาคมส่งเสริมสถาบันกรรมการบริษัทไทย (IOD) :

- Director Accreditation Program (DAP) รุ่นที่ 90/2011
- Role of the Chairman Program (RCP) รุ่นที่ 27/2012



นายอารีย์ พุ่มเสนาะ

อายุ 58 ปี

รองประธานกรรมการบริษัท

และประธานกรรมการบริหาร

สัดส่วนการถือหุ้น : 13.59 %

วุฒิสถูคทางการศึคศึกษา : ปริญญตรีบริหารธุรกิจ สาขา
วิทยาการจัคการ มหาวิทยาลัย สุโขทัยธรรมาธิราช

ประวัติการทำงาน :

- ประธานกรรมการบริษัท และกรรมการผู้จัดการ : บริษัท ซี.ไอ.กรุ๊ป จำกัด (มหาชน)
- กรรมการ : บริษัท ศิรกร จำกัด

ตำแหน่งอื่นในปัจจุบัน :

- ประธานกรรมการบริหาร : บริษัท ซี.ไอ.กรุ๊ป จำกัด (มหาชน)
- ประธานกรรมการบริษัท : บริษัท เคอ ละไม จำกัด
- กรรมการ : บริษัท เอ เอส เอ การช่าง จำกัด
- กรรมการ : บริษัท เอ เอส เอ พร็อพเพอร์ตี้ จำกัด
- กรรมการ : บริษัท เอ เอส เอ เรียลเอสเตท จำกัด
- กรรมการ : บริษัท วี แอนด์ เอ ไฮเทค จำกัด
- กรรมการ : บริษัท ซีไอจี (ประเทศไทย) จำกัด

การผ่านหลักสูตรอบรมของสมาคมส่งเสริมสถาบันกรรมการบริษัทไทย (IOD) :

- Director Accreditation Program (DAP) รุ่นที่ 27/2004
- Role of the Chairman Program (RCP) รุ่นที่ 14/2006
- Role of the Compensation Committee (RCC) รุ่นที่ 8/2009



นายวิทศักดิ์ หวังก่อเกียรติ

อายุ 61 ปี

กรรมการบริษัท และกรรมการบริหาร

สัดส่วนการถือหุ้น : 5.08 %

วุฒิสูงสุดทางการศึกษา : ปริญญาตรี คณะเทคโนโลยีและ
อุตสาหกรรม สถาบันเทคโนโลยีพระจอมเกล้า พระนครเหนือ

ประวัติการทำงาน :

- กรรมการและกรรมการบริหาร : บริษัท เคอ ละไม จำกัด

ตำแหน่งอื่นในปัจจุบัน :

- กรรมการบริษัท และกรรมการบริหาร : บริษัท ซี.ไอ.กรุ๊ป
จำกัด (มหาชน)

การผ่านหลักสูตรอบรมของสมาคมส่งเสริมสถาบัน
กรรมการบริษัทไทย (IOD) :

- Director Accreditation Program (DAP) รุ่นที่ 27/2004



นายวงศ์สวัสดิ์ วงษ์สว่าง

อายุ 62 ปี

กรรมการและกรรมการบริหาร

สัดส่วนการถือหุ้น : 0.80 %

วุฒิสูงสุดทางการศึกษา : ประกาศนียบัตรวิชาชีพ สาขา
ช่างยนต์ โรงเรียนอาชีวะคอนบอสโก

ประวัติการทำงาน :

- กรรมการ : บริษัท เอวีวี จำกัด
- กรรมการและกรรมการบริหาร : บริษัท เคอ ละไม จำกัด

ตำแหน่งอื่นในปัจจุบัน :

- กรรมการบริหาร : บริษัท ซี.ไอ.กรุ๊ป จำกัด (มหาชน)

การผ่านหลักสูตรอบรมของสมาคมส่งเสริมสถาบัน
กรรมการบริษัทไทย (IOD) :

- Director Accreditation Program (DAP) รุ่นที่ 27/2004



นายธีระ พุ่มเสนาะ

อายุ 56 ปี

กรรมการและกรรมการบริหาร

สัดส่วนการถือหุ้น : 2.00 %

วุฒิสูงสุดทางการศึกษา : ปริญญาโท M.B.A. (เกียรตินิยม)
สาขาการตลาด สถาบันบัณฑิตพัฒนบริหารศาสตร์

ประวัติการทำงาน :

- กรรมการผู้จัดการ : บริษัท ซี.ไอ.กรุ๊ป จำกัด (มหาชน)
- กรรมการ : บริษัท เอวิวิ จำกัด
- กรรมการ : บริษัท เอ ซี สแควร์ เอ็นเนอร์ยี่ จำกัด

ตำแหน่งอื่นในปัจจุบัน :

- กรรมการบริหาร : บริษัท ซี.ไอ.กรุ๊ป จำกัด (มหาชน)
- กรรมการ : บริษัท เคอ ละไม จำกัด
- กรรมการ : บริษัท เอ็มดิคส์ โฮลดิ้งส์
- กรรมการและเลขานุการ : กลุ่มอุตสาหกรรมเครื่องปรับอากาศและทำความเย็น สมาอุตสาหกรรมแห่งประเทศไทย
- กรรมการ : บริษัทนอร์ทอีสต์ คอนซัลแตนท์ จำกัด
- กรรมการ : บริษัท ซีไอจี (ประเทศไทย) จำกัด

การผ่านหลักสูตรอบรมของสมาคมส่งเสริมสถาบัน
กรรมการบริษัทไทย (IOD) :

- Director Accreditation Program (DAP) รุ่นที่ 27/2004



นางจันทน์กะพ้อ ดิสกุล

อายุ 47 ปี

กรรมการ

กรรมการบริหารและเลขานุการบริษัท

สัดส่วนการถือหุ้น : 0.11 %

วุฒิสูงสุดทางการศึกษา : ปริญญาโท Financial/Economics
/Business Administration Emporia State University,
USA

ประวัติการทำงาน :

- ผู้จัดการทั่วไป, ผู้จัดการฝ่ายการตลาด, ผู้จัดการฝ่าย
ธุรการ : บริษัท ซี.ไอ.กรุ๊ป จำกัด (มหาชน)
- กรรมการ และกรรมการบริหาร : บริษัท เคอ ละไม จำกัด

ตำแหน่งอื่นในปัจจุบัน :

- กรรมการบริหาร : บริษัท ซี.ไอ.กรุ๊ป จำกัด (มหาชน)

การผ่านหลักสูตรอบรมของสมาคมส่งเสริมสถาบัน
กรรมการบริษัทไทย (IOD) :

- Director Accreditation Program (DAP) รุ่นที่ 60/2006



นายทรงพล อ้นนันทน์

อายุ 42 ปี

กรรมการอิสระ และกรรมการตรวจสอบ

สัดส่วนการถือหุ้น : -ไม่มี-

วุฒิสูงสุดทางการศึกษา : MSA in International Business,
Central Michigan University

ประวัติการทำงาน :

- หุ่นส่วน : สำนักงานกฎหมาย คร.อุทธรณ์ มงคลนาวิน
- ทนายความอาวุโส : สำนักงานกฎหมาย เคชอุคม แอนด์ แอสโซซิเอต
- ทนายความ : สำนักงานกฎหมาย และบัญชี จอชชัย เทียงธรรม
- ทนายความ : สำนักงานกฎหมาย ชัยระพี

ตำแหน่งอื่นในปัจจุบัน :

- กรรมการตรวจสอบ : บริษัท ซี.ไอ.กรุ๊ป จำกัด(มหาชน)
- กรรมการตรวจสอบ : บริษัท สแกนโกลบอล จำกัด(มหาชน)
- กรรมการ : สำนักงานกฎหมายอ้นนันทน์
- ทนายความอาวุโส : สำนักงานกฎหมายปณณฤทธิ์

การผ่านหลักสูตรอบรมของสมาคมส่งเสริมสถาบัน
กรรมการบริษัทไทย (IOD) :

- Director Accreditation Program (DAP) รุ่นที่ 90/2011



นายบทวิศว์ รอดิวช

อายุ 43 ปี

กรรมการอิสระ และกรรมการตรวจสอบ

สัดส่วนการถือหุ้น : -ไม่มี-

วุฒิสูงสุดทางการศึกษา : ปริญญาโท บริหารธุรกิจมหาบัณฑิต
มหาวิทยาลัยธรรมศาสตร์

ประวัติการทำงาน :

- Country Finance Manager : บริษัท อวานา (ประเทศไทย) จำกัด
- ผู้จัดการฝ่ายตรวจสอบภายใน & Financial Controller : มิลเลียนเนี่ยน ออโต้ กรุ๊ป
- Finance Director : บริษัท ส่งเสริมการค้า SME จำกัด
- Business Manager : บริษัท เมโทร อินฟิเนียม (ประเทศไทย) จำกัด

ตำแหน่งอื่นในปัจจุบัน :

- กรรมการตรวจสอบ : บริษัท ซี.ไอ.กรุ๊ป จำกัด (มหาชน)
- กรรมการตรวจสอบ : บริษัท สแกนโกลบอล จำกัด (มหาชน)
- Financial Controller : บริษัท เนติเซน จำกัด

การผ่านหลักสูตรอบรมของสมาคมส่งเสริมสถาบัน
กรรมการบริษัทไทย (IOD) :

- Director Accreditation Program (DAP) รุ่นที่ 90/2011

คณะผู้บริหาร



คุณธีระ พุ่มเสนาะ

ตำแหน่ง

วุฒิสถูคทงการศึทษา

กรรการผู้จัคการ

ปริญญโท M.B.A. (เกียรตินิยม) สาขา การตลาด
สถาบันบัณฑิตพัฒนบริหารศาสตร์



คุณพร้อม จิตรวิชเช

ตำแหน่ง

วุฒิสถูคทงการศึทษา

รองกรรการผู้จัคการ

ปริญญโท M.B.A
มหาวิทยาลัยเกษตรศาสตร์



คุณวิรุฒิ จังทัน

ตำแหน่ง

วุฒิสถูคทงการศึทษา

ผู้จัคการทั่วไปสายงานวิศวกรรม

ปริญญตรี วิศวกรรมศาสตรบัณฑิต (ค.บ.เครื่องกล
กว.) สถาบันเทคโนโลยีพระจอมเกล้า (พระนครเหนือ)



คุณรัตนกมล พุ่มเสนาะ

ตำแหน่ง

วุฒิสถูคทงการศึทษา

ผู้ชั่วยกรรการผู้จัคการ

ปริญญตรี วิศวกรรมศาสตร คอมพิวเตอร์
มหาวิทยาลัยอัสสัมชัญ



คุณเสาวคนธ์ อุดมรัตน์

ตำแหน่ง

วุฒิสถูคทงการศึทษา

ผู้จัคการฝ่ายบัญชี

ปริญญตรี สาขาบัญชี
มหาวิทยาลัยศรีปทุม



คุณไสว อัครชัยรุ่งเรือง

ตำแหน่ง

วุฒิสถูคทงการศึทษา

ประธานสายงานบริหารการเงิน ในกลุ่มบริษัท

ปริญญโท สาขาบัญชี
จุฬาลงกรณ์มหาวิทยาลัย

การกำกับดูแลกิจการ

คณะกรรมการบริษัท ซี. ไอ. กรุ๊ป จำกัด (มหาชน) ได้ให้ความสำคัญในเรื่องการกำกับดูแลกิจการที่ดีของบริษัท ทั้งนี้ เพื่อให้ธุรกิจของบริษัทมีการพัฒนาและเจริญเติบโตอย่างต่อเนื่อง บริษัทฯ จึงยึดถือและปฏิบัติตามข้อพึงปฏิบัติที่ดีสำหรับกรรมการบริษัทจดทะเบียน (Code of Best Practices) ตามแนวทางของตลาดหลักทรัพย์แห่งประเทศไทย และบริษัทฯ ส่งเสริมให้คณะกรรมการทุกท่านผ่านการอบรมหลักสูตร Director Accreditation Program (DAP) ซึ่งจัดโดยสมาคมส่งเสริมสถาบันกรรมการบริษัทไทย

ในด้านการกำกับดูแลกิจการบริษัทจัดให้มีสำนักงานตรวจสอบภายใน เพื่อทำหน้าที่ดูแลการประกอบธุรกิจของบริษัทให้ดำเนินไปอย่างถูกต้อง และเป็นธรรมกับทุกฝ่าย

นโยบายการกำกับดูแลกิจการ

คณะกรรมการของบริษัทคำนึงถึงความสำคัญของนโยบายเกี่ยวกับการกำกับดูแลกิจการที่ดี (The Principle of Good Corporate Governance) โดยยึดหลักดังนี้

1. ดำเนินกิจการของบริษัทฯ ให้เป็นไปตามกฎหมาย ระเบียบ ข้อบังคับ ข้อกำหนดของสำนักงานคณะกรรมการกำกับหลักทรัพย์และตลาดหลักทรัพย์ ข้อกำหนดของตลาดหลักทรัพย์แห่งประเทศไทย รวมทั้งปฏิบัติตามมติที่ประชุมผู้ถือหุ้น
2. รักษาผลประโยชน์ของบริษัทควบคู่ไปกับการคำนึงถึงผลประโยชน์สิทธิและความเท่าเทียมกันของผู้ถือหุ้น และผู้มีส่วนได้เสียอย่างเท่าเทียมกัน และเป็นธรรมกับทุกฝ่าย
3. ส่งเสริมให้มีการปฏิบัติงานของบริษัทด้วยความโปร่งใส และสามารถตรวจสอบได้จากผู้ที่เกี่ยวข้องทุกฝ่าย
4. ป้องกันความขัดแย้งของผลประโยชน์ที่อาจเกิดขึ้นระหว่างบริษัท สร้างความเชื่อมั่นให้กับผู้ถือหุ้น ภายใต้หลักการถ่วงดุลอำนาจที่โปร่งใส และสามารถตรวจสอบได้
5. คณะกรรมการบริษัทจะต้องประกอบด้วย คณะกรรมการอิสระไม่น้อยกว่า 3 คน
6. มีระบบการประเมินและการควบคุมความเสี่ยงอย่างเหมาะสม
7. เปิดเผยรายงานทางการเงิน และข้อมูลสารสนเทศที่มีผลต่อการตัดสินใจอย่างเที่ยงธรรม น่าเชื่อถือ ครบถ้วน
8. คณะกรรมการบริษัทจะต้องมีการประชุมโดยสม่ำเสมอเป็นประจำอย่างน้อยทุกสามเดือนต่อครั้ง และอาจมีการประชุมพิเศษเพิ่มเติมตามความจำเป็น โดยมีการกำหนดการประชุมล่วงหน้าตามข้อบังคับของบริษัทฯ เพื่อให้คณะกรรมการบริษัทได้มีเวลาศึกษาข้อมูลอย่างเพียงพอก่อนเข้าร่วมการประชุม

บริษัทฯ เห็นว่าหลักบรรษัทภิบาลเป็นแนวทางการบริหารองค์กรที่มีประโยชน์อย่างยิ่งจึงให้ความสำคัญในหลักการและแนวปฏิบัติที่เกี่ยวกับความรับผิดชอบ และเป็นธรรมต่อผู้มีส่วนเกี่ยวข้อง เช่น การกำหนดอย่างชัดเจนเกี่ยวกับขอบเขตอำนาจหน้าที่ของคณะกรรมการบริษัท คณะกรรมการตรวจสอบ คณะกรรมการบริหาร และกรรมการผู้จัดการ

สิทธิของผู้ถือหุ้น

บริษัทฯ ให้ความสำคัญในการปฏิบัติต่อผู้ถือหุ้นทุกรายอย่างเท่าเทียมกัน เช่น

1. การเผยแพร่ข้อมูลสารสนเทศต่าง ๆ เพื่อให้ผู้ถือหุ้น ผู้ลงทุน ผู้มีส่วนได้เสีย และผู้เกี่ยวข้องได้รับทราบข้อมูลผ่านช่องทางของตลาดหลักทรัพย์แห่งประเทศไทย และทาง Website ของบริษัทฯ

2. ในการประชุมผู้ถือหุ้นมีข้อมูลให้กับผู้ถือหุ้นอย่างเพียงพอในการพิจารณาแต่ละวาระ เพื่อให้ผู้ถือหุ้นตัดสินใจใช้สิทธิออกเสียงในที่ประชุม ให้โอกาสผู้ถือหุ้นในการซักถามกรรมการในที่ประชุม และมีสิทธิมอบมติให้ผู้อื่นเข้าร่วมประชุมแทน
3. ไม่กระทำการใด ๆ อันเป็นการละเมิดหรือลิดรอนสิทธิของผู้ถือหุ้น

สิทธิของผู้มีส่วนได้เสีย

บริษัทฯ ให้ความสำคัญต่อสิทธิของผู้มีส่วนได้เสียทุกกลุ่ม โดยคำนึงถึงการรักษามลประโยชน์ของบริษัทฯ ควบคู่ไปกับการคำนึงถึงผลประโยชน์ สิทธิและความเท่าเทียมกันของผู้ถือหุ้น และผู้มีส่วนได้เสียทุกกลุ่มของบริษัทฯ อันได้แก่ผู้ถือหุ้น พนักงาน คู่ค้า เจ้าหนี้ ลูกค้า คู่แข่งขัน สังคมและสิ่งแวดล้อม โดยยึดหลักดังนี้

พนักงาน

บริษัทฯ มองพนักงานทุกคนเป็นบุคลากรที่มีคุณค่า และเป็นกลไกสำคัญในการพัฒนาองค์กรให้เกิดความก้าวหน้า โดยบริษัทฯ สนับสนุนให้พนักงานทุกคนพัฒนาศักยภาพให้สูงขึ้นอย่างต่อเนื่องตามความถนัด และตรงกับหน้าที่ความรับผิดชอบของแต่ละคน ให้ความมั่นใจในคุณภาพชีวิตการทำงานอย่างเท่าเทียมกัน เสมอภาคและให้ผลตอบแทนอย่างยุติธรรมและเหมาะสม

คู่ค้า

บริษัทฯ จะปฏิบัติตามเงื่อนไขและสัญญาทางการค้าอย่างเคร่งครัด เพื่อเป็นการสร้างพันธมิตรทางการค้า และได้รับประโยชน์ด้วยกันทั้งสองฝ่าย

เจ้าหนี้

บริษัทฯ จะปฏิบัติตามเป็นลูกหนี้ที่ดี คำนึงถึงผลประโยชน์ทั้งสองฝ่าย และปฏิบัติตามเงื่อนไขของเจ้าหนี้อย่างเคร่งครัด

ลูกค้า

บริษัทฯ มุ่งมั่นที่จะผลิตสินค้าและให้บริการที่มีคุณภาพมาตรฐานตรงตามความต้องการของลูกค้า ด้วยราคาที่ เป็นธรรม

คู่แข่ง

บริษัทฯ ยึดหลักการดำเนินธุรกิจตามกรอบกติกาของการแข่งขันอย่างยุติธรรม และไม่กระทำการใดๆ ที่เป็นการละเมิดสิทธิของคู่แข่งทางการค้า

ชุมชนและสังคม

บริษัทฯ พึงดำเนินธุรกิจโดยมีส่วนร่วมรับผิดชอบต่อชุมชน สังคม และคำนึงถึงผลกระทบที่มีต่อทรัพยากรธรรมชาติและสิ่งแวดล้อม

การประชุมผู้ถือหุ้น

ในปี 2555 บริษัทฯ ได้จัดการประชุมผู้ถือหุ้น 1 ครั้ง คือ การประชุมสามัญผู้ถือหุ้นประจำปี เมื่อวันศุกร์ที่ 20 เมษายน 2554 เวลา 14.00 น. ณ ห้องสโรชา ชั้น 3 โรงแรม สวิสโฮเต็ล เลอคอนคอร์ด ถนนรัชดาภิเษก เขตห้วยขวาง กรุงเทพฯ 10320

โดยได้จัดทำหนังสือนัดประชุม ระบุสถานที่ วัน เวลา ระเบียบวาระการประชุม และเรื่องที่จะเสนอต่อที่ประชุมพร้อมด้วยรายละเอียดพร้อมแนบ หนังสือมอบมติ รายงานประจำปี รวมทั้งรายละเอียดเพิ่มเติมประกอบการพิจารณาโดยได้จัดส่งเอกสารดังกล่าวให้ผู้ถือหุ้นทุกรายที่มีรายชื่อ ณ วันปิดสมุดทะเบียนเพื่อการประชุมผู้ถือหุ้นก่อนการประชุมล่วงหน้า 7 วัน และลงโฆษณาในหนังสือพิมพ์ติดต่อกัน 3 วันก่อนการประชุม ในวันประชุมบริษัทได้เปิดโอกาสให้ผู้ถือหุ้นลงทะเบียนได้ล่วงหน้าก่อนการประชุมผู้ถือหุ้นประมาณ 1 ชั่วโมง 30 นาที

ในวันประชุมคณะกรรมการบริษัท ผู้สอบบัญชีของบริษัท และผู้บริหารของบริษัทได้เข้าร่วมประชุมโดยพร้อมเพียงกัน สำหรับการลงคะแนนเสียงในวาระการประชุมที่ต้องขอมติจากผู้ถือหุ้นนั้น บริษัทฯ ได้จัดให้มีการลงคะแนนเสียงโดยใช้บัตรลงคะแนน ทั้งนี้ ก่อนการประชุมประธานที่ประชุมได้แจ้งจำนวนผู้เข้าประชุมทั้งผู้ที่มาด้วยตนเองและผู้รับมอบมติ ให้ที่ประชุมรับทราบ และได้

อธิบายวิธีการลงคะแนนด้วยบัตรลงคะแนนเสียงให้ทราบก่อนการประชุมโดยจะถือเอาเสียงข้างมากเป็นมติที่ประชุม การดำเนินการประชุมจะเป็นไปตามลำดับวาระที่ได้แจ้งไว้ในหนังสือแนบประชุม และเปิดโอกาสให้ผู้ถือหุ้นแต่ละรายแสดงความคิดเห็น ชักถาม ได้อย่างมีอิสระ เมื่อการประชุมเสร็จสิ้นแล้วจะมีการเปิดเผยสารสนเทศเกี่ยวกับมติที่ประชุมผ่านทางเว็บไซต์ของตลาดหลักทรัพย์แห่งประเทศไทย และเว็บไซต์ของบริษัทที่ <http://www.coilinter.com>

ภาวะผู้นำและวิสัยทัศน์

คณะกรรมการบริษัทซึ่งประกอบด้วยบุคคลที่มีความรู้ความสามารถและความเข้าใจในบทบาทหน้าที่ความรับผิดชอบเป็นอย่างดี มีบทบาทสำคัญในการกำกับดูแล ตรวจสอบ และประเมินผลการดำเนินงานของบริษัท มีอำนาจหน้าที่ในการดำเนินกิจการของบริษัทให้เป็นไปตามกฎหมาย ข้อบังคับ และมติที่ประชุมผู้ถือหุ้นด้วยความซื่อสัตย์ สุจริต รวมทั้งการกำกับดูแลการบริหารจัดการของฝ่ายจัดการเป็นไปตามนโยบาย เป้าหมาย และงบประมาณที่กำหนดอย่างมีประสิทธิภาพและประสิทธิผล

ความขัดแย้งทางผลประโยชน์

บริษัท ได้กำหนดแนวทางปฏิบัติสำหรับกรรมการ ผู้บริหาร และพนักงาน เพื่อป้องกันความขัดแย้งทางผลประโยชน์ ดังนี้

1. ห้ามมิให้กรรมการ ประกอบกิจการ เข้าเป็นหุ้นส่วนหรือเข้าเป็นผู้ถือหุ้นในนิติบุคคลที่มีสภาพอย่างเดียวกัน และเป็นการแข่งขันกับกิจการของบริษัท เว้นแต่จะแจ้งให้ที่ประชุมผู้ถือหุ้นทราบก่อนมีมติแต่งตั้ง
2. ห้ามมิให้ผู้บริหารและพนักงานใช้ข้อมูลภายใน เพื่อประโยชน์ของคนในการซื้อขายหุ้นบริษัท หรือนำข้อมูลภายในซึ่งจะก่อให้เกิดความเสียหายต่อผู้ถือหุ้นโดยรวมไปเปิดเผยกับบุคคลที่เกี่ยวข้อง
3. ไม่ใช่โอกาสหรือข้อมูลที่ได้จากการเป็นผู้บริหารหรือพนักงานของบริษัทฯ ในการทำธุรกิจที่แข่งขัน หรือธุรกิจที่เกี่ยวข้องกับบริษัทฯ
4. กรณีที่บริษัทและบริษัทย่อยมีรายการเกี่ยวโยงกัน หรือการได้มาจำหน่ายไปซึ่งทรัพย์สินที่สำคัญของบริษัทคณะกรรมการและฝ่ายจัดการของบริษัทจะต้องจัดให้มีการประชุมเพื่อพิจารณาเรื่องนั้นด้วยความรอบคอบ ซื่อสัตย์ สุจริต มีเหตุมีผล โดยคำนึงถึงผลประโยชน์สูงสุดของบริษัทฯ และผู้ถือหุ้นโดยรวมเป็นสำคัญ กรรมการหรือผู้บริหารที่มีส่วนได้เสียจากการพิจารณาในเรื่องนั้นๆ จะต้องออกจากที่ประชุม กรรมการพิจารณาลงมติอนุมัติรายการแล้วจะต้องเปิดเผยข่าวสารตามช่องทางต่างๆ เพื่อให้ผู้มีส่วนได้เสียได้รับทราบอย่างเท่าเทียมและทั่วถึงกัน

จริยธรรมทางธุรกิจ

บริษัทมีนโยบายที่เปิดเผยมการดำเนินธุรกิจ การปฏิบัติของกรรมการ พนักงาน การกิจต่อลูกค้า คู่ค้า ตลอดจนสังคม โดยผู้เกี่ยวข้องได้ทราบกันเป็นอย่างดีและยึดถือเป็นแนวทางในการปฏิบัติหน้าที่ตามภารกิจของบริษัทด้วยความซื่อสัตย์ สุจริต และเที่ยงธรรม บริษัทฯ มีการติดตามการปฏิบัติงานและเรื่องที่เกี่ยวข้องให้เป็นไปตามนโยบาย จรรยาบรรณข้างต้นอย่างสม่ำเสมอ รวมถึงบทกำหนดลงโทษทางวินัยไว้ด้วย

การท้วงติงคุณธรรมที่ไม่เป็นผู้บริหาร

ปัจจุบันบริษัทฯ มีกรรมการบริษัทจำนวนทั้งสิ้น 8 ท่าน ประกอบด้วยกรรมการที่เป็นผู้บริหารจำนวน 5 ท่าน และกรรมการอิสระจำนวน 3 ท่าน ซึ่งมีอิสระอย่างแท้จริงจากฝ่ายบริหาร และไม่มีความสัมพันธ์ทางธุรกิจ หรือความสัมพันธ์อันใดกับบริษัทฯ เพื่อให้การกำกับดูแลกิจการดำเนินไปด้วยความเป็นอิสระ และเป็นกลาง

บทบาทระหว่างประธานกรรมการบริษัทและประธานกรรมการบริหาร

บริษัทฯ มีการแบ่งแยกอำนาจหน้าที่และความรับผิดชอบของประธานกรรมการบริษัท และประธานกรรมการบริหารไว้อย่างชัดเจน โดยประธานกรรมการบริษัทมีบทบาทหลักเป็นผู้กำกับดูแลผู้บริหารระดับสูง ส่วนประธานกรรมการบริหารมีบทบาทหลักเป็นผู้นำฝ่ายบริหาร

คำตอบแทนกรรมการและผู้บริหาร

บริษัทฯ มีการกำหนดค่าตอบแทนของกรรมการและผู้บริหารในระดับที่เหมาะสม และอยู่ในระดับเดียวกับอุตสาหกรรม ไม่มีการจ่ายค่าตอบแทนที่เกินควร โดยการพิจารณาจ่ายค่าตอบแทนของกรรมการจะจ่ายเป็นค่าตอบแทนรายเดือนและเบี้ยประชุมตามจำนวนครั้งที่เข้าประชุมโดยจะต้องผ่านการพิจารณาอนุมัติจากที่ประชุมผู้ถือหุ้นของบริษัทฯ ในส่วนของค่าตอบแทนผู้บริหาร บริษัทฯ จะพิจารณาจ่ายตามผลงานของผู้บริหารแต่ละท่าน ประกอบกับผลการดำเนินงานของบริษัทฯ ซึ่งบริษัทฯ เชื่อว่าค่าตอบแทนดังกล่าวเพียงพอที่จะจูงใจและรักษาบุคลากรที่มีคุณภาพไว้ได้

การประชุมกรรมการ

บริษัทมีนโยบายให้คณะกรรมการของบริษัทต้องประชุมอย่างน้อย 3 เดือนต่อครั้ง และอาจมีการประชุมพิเศษเพิ่มเติมตามความจำเป็น โดยการประชุมแต่ละครั้งได้มีการกำหนดวาระในการประชุมอย่างชัดเจนและมีการส่งหนังสือนัดประชุมพร้อมรายละเอียดล่วงหน้า 7 วัน เพื่อให้คณะกรรมการบริษัทได้มีเวลาศึกษาข้อมูลอย่างเพียงพอก่อนเข้าร่วมประชุม รวมทั้งได้มีการจัดบันทึกการประชุมเป็นลายลักษณ์อักษร และจัดเก็บรายงานการประชุมที่ผ่านการรับรองจากคณะกรรมการบริษัท พร้อมให้คณะกรรมการบริษัทและผู้ที่เกี่ยวข้องตรวจสอบได้

ทั้งนี้ในปี 2555 คณะกรรมการบริษัทมีการประชุมทั้งสิ้น 5 ครั้ง ประกอบด้วย การประชุมคณะกรรมการบริษัท 4 ครั้ง การประชุม AGM 1 ครั้ง

อนุกรรมการ

บริษัทมีคณะกรรมการตรวจสอบ ซึ่งประกอบด้วยกรรมการบริษัทที่เป็นกรรมการอิสระจำนวน 3 ท่าน โดยกรรมการตรวจสอบทุกท่านมีความรู้ความเข้าใจในบทบาทหน้าที่ของคณะกรรมการตรวจสอบเพื่อสอบทานการปฏิบัติงานของบริษัทฯ ให้เป็นไปตามกฎหมายว่าด้วยหลักทรัพย์และตลาดหลักทรัพย์ หรือกฎหมายที่เกี่ยวข้องกับธุรกิจของบริษัทฯ สอบทานรายงานทางการเงินเพื่อนำเสนอกรรมการบริษัท รวมทั้งพิจารณาเปิดเผยข้อมูลของบริษัทฯ ในกรณีที่เกิตรายการเกี่ยวโยงกันหรือรายการที่ขัดแย้งทางผลประโยชน์ให้ถูกต้องและครบถ้วน ทั้งนี้คณะกรรมการตรวจสอบสามารถปฏิบัติหน้าที่และแสดงความเห็นได้อย่างอิสระ โดยมีสำนักงานตรวจสอบภายในทำหน้าที่ตรวจสอบบริษัทฯ เป็นประจำทุกไตรมาส และรายงานผลการตรวจสอบต่อคณะกรรมการตรวจสอบโดยตรง ในปี 2555 คณะกรรมการตรวจสอบมีการประชุมทั้งสิ้น 4 ครั้ง

ระบบการควบคุมและการตรวจสอบภายใน

บริษัทฯ ให้ความสำคัญต่อระบบการควบคุมภายใน สำหรับทั้งระดับบริหารและระดับปฏิบัติการที่มีประสิทธิภาพ จึงได้กำหนดหลักเกณฑ์และวิธีดำเนินการให้มีความเหมาะสมชัดเจน มีการกำหนดวาระหน้าที่ อำนาจดำเนินการของผู้ปฏิบัติงาน ผู้บริหารไว้เป็นลายลักษณ์อักษรอย่างชัดเจน และมีการแบ่งแยกหน้าที่ผู้ปฏิบัติงาน ผู้ติดตามควบคุมและประเมินผลออกจากกัน เพื่อให้เกิดการถ่วงดุลและตรวจสอบระหว่างกันอย่างเหมาะสม นอกจากนี้ยังมีการควบคุมภายในเกี่ยวกับระบบการเงิน โดยบริษัทฯ จัดให้มีระบบรายงานทางการเงินเสนอผู้บริหารสายงานที่รับผิดชอบ

บริษัทฯ มีสำนักงานตรวจสอบภายใน ทำหน้าที่ตรวจสอบเพื่อให้มั่นใจว่า การปฏิบัติงานหลักและกิจกรรมทางการเงินสำคัญของบริษัทฯ ได้ดำเนินการตามแนวทางที่กำหนดและมีประสิทธิภาพ และเพื่อให้สำนักงานตรวจสอบภายในมีความเป็นอิสระสามารถทำหน้าที่ตรวจสอบและถ่วงดุลได้อย่างเต็มที่ คณะกรรมการจึงกำหนดให้สำนักงานตรวจสอบภายในรายงานผลการตรวจสอบโดยตรงต่อคณะกรรมการตรวจสอบและได้รับการประเมินผลงานจากกรรมการตรวจสอบด้วย

กรรมการบริษัทได้ให้ความสำคัญเกี่ยวกับการบริหารความเสี่ยงเป็นอย่างมาก บริษัทฯ มีการกำหนดและประเมินความเสี่ยงของกิจการ ซึ่งรวมถึงความเสี่ยงที่มีผลต่อการดำเนินงานของบริษัทฯ

รายงานของคณะกรรมการ

คณะกรรมการตรวจสอบของบริษัทฯ ได้สอบทานรายงานทางการเงิน เป็นประจำทุกไตรมาส โดยมีฝ่ายบัญชีและการเงินเป็นผู้นำเสนอรายงาน โดยการประชุมแต่ละครั้งได้มีการกำหนดวาระในการประชุมอย่างชัดเจน และมีการส่งหนังสือนัดประชุมพร้อมรายละเอียด

ละเอียดย่อยหน้าอย่างน้อย 7 วัน เพื่อให้คณะกรรมการตรวจสอบได้สอบทานงบการเงิน ร่วมกับผู้สอบบัญชีของบริษัทฯ และเพื่อลงมติรับรองงบการเงินนั้นก่อนที่จะนำเสนอให้กรรมการบริษัทรับทราบและอนุมัติงบการเงินทุกไตรมาส โดยกรรมการบริษัทเป็นผู้รับผิดชอบต่อการเงินรวมของบริษัทและบริษัทย่อย ที่ปรากฏในรายงานประจำปีของบริษัทฯ งบการเงินดังกล่าวจัดทำขึ้นตามมาตรฐานการบัญชี รับรองโดยผู้สอบบัญชีจากสำนักงานบัญชีที่ผ่านการเห็นชอบจาก ก.ล.ต. รวมทั้งได้มีการเปิดเผยข้อมูลสารสนเทศที่สำคัญ ข้อมูลงบการเงิน บนพื้นฐานของข้อเท็จจริงอย่างครบถ้วน ตรงเวลา ให้กับผู้มีส่วนได้เสียอย่างทั่วถึงและเท่าเทียมกัน

ความสัมพันธ์กับผู้ลงทุน

ฝ่ายบริหารกลางโดยกรรมการบริหารและกรรมการผู้จัดการ ทำหน้าที่ในการเปิดเผยข้อมูลต่างๆของบริษัทฯ และเป็นผู้รับผิดชอบในการติดต่อกับนักวิเคราะห์และนักลงทุนที่เกี่ยวข้อง ทั้งนี้บริษัทฯ ได้ให้ความสำคัญกับการเปิดเผยข้อมูลที่ถูกต้อง ครบถ้วน โปร่งใส และทั่วถึงเพื่อเป็นประโยชน์ต่อผู้ลงทุน ผ่านทางเว็บไซต์ของตลาดหลักทรัพย์แห่งประเทศไทย และเว็บไซต์ของบริษัทที่ <http://www.coilinter.com> หากมีข้อสงสัยเกี่ยวกับข้อมูลที่ได้เปิดเผย หรือต้องการข้อมูลเพิ่มเติมได้ที่ฝ่ายบริหารกลางของบริษัทฯ ที่โทร. 02-976-5290-9 หรือที่ e-mail address: secretary@coilinter.com

การดูแลเรื่องการใช้ข้อมูลภายใน

เพื่อป้องกันการแสวงหาผลประโยชน์จากการใช้ข้อมูลภายในของบริษัทฯ ที่ยังไม่ได้เปิดเผยต่อสาธารณชน บริษัทฯ มีนโยบายห้ามมิให้กรรมการและผู้บริหาร รวมถึงคู่สมรสและบุตรที่ยังไม่บรรลุนิติภาวะของบุคคลดังกล่าวใช้ข้อมูลภายในที่ยังไม่ได้เปิดเผยต่อสาธารณชน เพื่อทำการซื้อ ขาย โอน หรือรับโอนหลักทรัพย์ของบริษัทฯ ก่อนที่ข้อมูลนั้นจะเปิดเผยต่อสาธารณชน หรือช่วงเวลา ก่อนที่จะเปิดเผยงบการเงินต่อสาธารณชน 1 เดือน เพื่อให้การบริหารงานเป็นไปอย่างโปร่งใสและคำนึงถึงผลประโยชน์ของผู้เกี่ยวข้องทุกฝ่าย

ทั้งนี้ ในการ ซื้อ ขาย โอนหรือรับโอนหลักทรัพย์ของบริษัทฯ กรรมการและผู้บริหารจะต้องรายงานการเปลี่ยนแปลงการถือหลักทรัพ์ต่อสำนักงานคณะกรรมการกำกับหลักทรัพย์และตลาดหลักทรัพย์ (ก.ล.ต.) ตามเกณฑ์ที่สำนักงาน ก.ล.ต.กำหนด รวมทั้งต้องจัดส่งสำเนารายงานดังกล่าว จำนวน 1 ชุดให้แก่เลขานุการบริษัทฯ เพื่อเก็บเป็นหลักฐาน

บุคลากร

สวัสดิการและผลตอบแทน

บริษัทฯ ได้จัดค่าตอบแทนอย่างเหมาะสมให้แก่พนักงานของบริษัทฯ โดยพิจารณาจากคุณสมบัติ ประสบการณ์ ความสามารถในการทำงานของพนักงาน และหลักเกณฑ์ของค่าจ้างในตลาดแรงงาน และในการพิจารณาปรับเงินเดือนบริษัทฯ จะใช้ความสามารถในการปฏิบัติงาน และผลของการปฏิบัติงานเป็นหลักในการพิจารณาปรับเงินเดือนประจำปีให้กับพนักงานโดยมีกำหนดเวลาในการพิจารณาปรับเงินเดือนปีละ 1 ครั้ง และในการจัดสวัสดิการให้กับพนักงานขึ้นอยู่กับความสามารถของบริษัทฯ ตามความจำเป็นและเหมาะสมอื่น ๆ ตามที่บริษัทฯ เห็นสมควร

การพัฒนาศักยภาพ

บริษัทฯ ให้ความสำคัญกับบุคลากรของบริษัทฯ โดยบริษัทถือว่าบุคลากรของบริษัทเป็นทรัพยากรที่มีคุณค่า และมีความสำคัญอย่างมากต่อการเติบโตในธุรกิจของบริษัทฯ บริษัทฯจึงเน้นการพัฒนาความรู้ความสามารถของบุคลากรภายในบริษัทเพื่อเพิ่มประสิทธิภาพในการทำงาน โดยมีนโยบายในการพัฒนาศักยภาพ ดังนี้

1. จัดให้มีการฝึกอบรมทั้งภายนอกและภายในบริษัท เพื่อให้พนักงานมีความรู้ใหม่ๆ มีความคิดสร้างสรรค์ และสามารถนำความรู้ที่ได้มาปรับปรุงและพัฒนางานของตนเองให้เกิดประโยชน์กับองค์กรให้มากที่สุด
2. สำหรับพนักงานที่เกี่ยวข้องกับงานนักลงทุนสัมพันธ์ และ Contact Person ได้รับการสนับสนุนให้เข้าสัมมนาและร่วมกิจกรรมกับตลาดหลักทรัพย์แห่งประเทศไทยในการเข้าไปรับรู้ข่าวสารหรือกฎระเบียบที่มีการเปลี่ยนแปลงหรือเพิ่มเติมของตลาดหลักทรัพย์แห่งประเทศไทย รวมถึงการให้ความสำคัญเกี่ยวกับการเปลี่ยนแปลงกฎระเบียบใหม่ ๆ ที่ทางสำนักงาน ก.ล.ต. ได้จัดขึ้น เพื่อให้บริษัทฯสามารถปฏิบัติได้ถูกต้องตามกฎระเบียบ และเป็นไปตามหลักการกำกับดูแลกิจการที่ดี

นโยบายสวัสดิภาพและความปลอดภัยของพนักงาน

บริษัทฯ ได้ตระหนักถึง สวัสดิภาพและและความปลอดภัยของพนักงานเป็นหลักในการปฏิบัติงาน ดังนั้นในการดำเนินกิจการนอกเหนือจากการจัดสวัสดิการประกันภัยเพื่อคุ้มครองสุขภาพของพนักงานโดยทั่วไป และการจัดสวัสดิการประกันภัยสำหรับพนักงานที่เสี่ยงภัยแล้ว บริษัทยังกำหนดให้พนักงานที่จะต้องปฏิบัติหน้าที่ในพื้นที่ที่มีความเสี่ยงและผู้บังคับบัญชาในทุกระดับของทุกหน่วยงาน ทั้งองค์กร มีการกิจที่จะต้องเข้ารับการอบรมเรื่อง ความปลอดภัยในการทำงาน โดยให้เป็นตามหลักเกณฑ์ของกฎหมายความปลอดภัยในการทำงานของกระทรวงแรงงาน ทั้งนี้ เพื่อส่งเสริมให้พนักงานและผู้บังคับบัญชาของหน่วยงานต่างๆ ได้ตระหนักและบริหารบุคลากรในหน่วยงานให้ทำงานด้วยความปลอดภัยเพื่อให้เป็นองค์กรที่ปราศจากอุบัติเหตุหรือโรคที่เกิดจากการทำงาน และปัจจุบัน บริษัทฯ มีการจัดตั้งคณะกรรมการความปลอดภัยอาชีวอนามัยและสภาพแวดล้อมในการทำงาน ประกอบด้วย เจ้าหน้าที่ความปลอดภัยระดับวิชาชีพ เจ้าหน้าที่ความปลอดภัยระดับบริหาร และเจ้าหน้าที่ความปลอดภัยระดับหัวหน้างาน ซึ่งคณะกรรมการทุกคนจะต้องผ่านการอบรมเรื่องความปลอดภัยตามหลักสูตรของกระทรวงแรงงาน โดยจะทำหน้าที่ ประสานงาน สนับสนุนและส่งเสริมงานด้านความปลอดภัยให้แก่พนักงาน อีกทั้งยังมีการจัดตั้งคณะกรรมการสวัสดิการในสถานประกอบการ เพื่อร่วมดูแลความเป็นอยู่ด้านสวัสดิการให้กับพนักงาน และประสานความเข้าใจระหว่างบริษัทฯ กับพนักงาน รวมถึงการเข้าร่วมเป็นสมาชิกโครงการโรงงานสีขาว เพื่อแสดงเจตนารมณ์ในการแก้ปัญหายาเสพติดแพร่ระบาดในสถานประกอบการ ตามการส่งเสริมของกระทรวงแรงงาน

การควบคุมภายใน

คณะกรรมการตรวจสอบทำหน้าที่สอบทานการดำเนินงานให้ถูกต้องตามนโยบายและระเบียบข้อบังคับของบริษัท ส่งเสริมให้พัฒนาระบบรายงานทางการเงินและบัญชีให้เป็นไปตามมาตรฐานสากล โดยมีสำนักงาน เอ.เอ็ม.ที แอสโซซิเอท เป็นผู้ตรวจสอบบัญชี

คณะกรรมการตรวจสอบปฏิบัติหน้าที่ และแสดงความคิดเห็นได้อย่างอิสระ โดยมีสำนักงานตรวจสอบภายใน ทำหน้าที่ในการตรวจสอบภายในให้บริษัทมีระบบการควบคุมภายในตามแนวปฏิบัติที่คณะกรรมการบริษัทกำหนด รวมทั้งการเปิดเผยข้อมูลอย่างเพียงพอให้เกิดความโปร่งใส ตรวจสอบตามแนวทางการกำกับดูแลกิจการที่ดี และเพิ่มประสิทธิภาพ ประสิทธิผลในการดำเนินงาน โดยยึดหลักแนวการตรวจสอบตามมาตรฐานสากลและรายงานตรงต่อคณะกรรมการตรวจสอบ รวมทั้งมีการปรึกษาหารือกับผู้สอบบัญชีเป็นประจำทุกไตรมาส

การเข้าทำรายการที่เกี่ยวข้องกัน หรือการได้มาหรือจำหน่ายไปซึ่งทรัพย์สินของบริษัท

ในกรณีที่บริษัทฯ และบริษัทย่อยมีรายการเกี่ยวข้องกันหรือการได้มาหรือจำหน่ายไปซึ่งทรัพย์สินซึ่งอาจก่อให้เกิดความขัดแย้งทางผลประโยชน์ ดังนั้น เพื่อให้เกิดความโปร่งใสและเป็นธรรมต่อผู้ถือหุ้นทุกรายอย่างเท่าเทียมกัน บริษัทฯ จึงกำหนดมาตรการทำรายการ โดยยึดหลักดังนี้

1. เป็นรายการที่คำนึงถึงผลประโยชน์ของบริษัทฯ เสมือนการทำรายการกับบุคคลภายนอก
2. เป็นรายการที่ผ่านการแสดงความคิดเห็นในการเข้าทำรายการ ความสมเหตุสมผล และความเหมาะสมด้านราคาของรายการนั้นๆ จากคณะกรรมการตรวจสอบ
3. เป็นรายการที่ผ่านการอนุมัติจากคณะกรรมการบริษัท อย่างโปร่งใส โดยผู้มีส่วนได้เสียไม่มีส่วนร่วมในการตัดสินใจ
4. มีการเผยแพร่ข้อมูลให้ผู้มีส่วนเกี่ยวข้องได้รับทราบอย่างเท่าเทียมกัน

การควบคุมดูแลบริษัทย่อยหรือบริษัทร่วม

ในกรณีที่บริษัทมีการลงทุนในบริษัทย่อย หรือบริษัทร่วม บริษัทฯ จะควบคุมโดยการส่งกรรมการเข้าไปเป็นตัวแทนตามสัดส่วนการถือหุ้น

มาตรการหรือขั้นตอนการอนุมัติการทำรายการระหว่างกัน

ในการทำรายการระหว่างกัน จะต้องมีความจำเป็นและมีความสมเหตุสมผลของการทำรายการเพื่อก่อให้เกิดประโยชน์สูงสุดของบริษัทฯ

การทำรายการระหว่างกันในอนาคตจะขึ้นอยู่กับเหตุผลและความจำเป็น การจ่ายและรับค่าตอบแทนต้องเป็นไปตามราคายุติธรรมของตลาด และจะต้องได้รับความเห็นชอบจากคณะกรรมการตรวจสอบ

โดยในกรณีที่มีการดังกล่าวเกิดขึ้น คณะกรรมการตรวจสอบจะพิจารณาความจำเป็นและความสมเหตุสมผลของรายการ และแจ้งความเห็นต่อที่ประชุมคณะกรรมการบริษัท

นโยบายการทำรายการระหว่างกันในอนาคต

รายการระหว่างกันที่อาจเกิดขึ้นในอนาคตนั้น คณะกรรมการบริษัทจะต้องไม่อนุมัติรายการใดๆ ที่ตนเองหรือบุคคลอาจมีความขัดแย้งทางผลประโยชน์ในลักษณะอื่นใดกับบริษัทฯ และจะต้องเปิดเผยรายการดังกล่าวต่อคณะกรรมการตรวจสอบ เพื่อพิจารณาให้ความเห็นว่ารายการดังกล่าวเป็นรายการที่เป็นไปตามลักษณะธุรกิจทั่วไป และเป็นไปในราคายุติธรรม และเสนอต่อคณะกรรมการบริษัทพิจารณา

ทั้งนี้ บริษัทฯ จะยึดแนวทางปฏิบัติให้เป็นไปตามกฎหมายว่าด้วยหลักทรัพย์และตลาดหลักทรัพย์ และข้อบังคับ ประกาศ คำสั่ง หรือข้อกำหนดของตลาดหลักทรัพย์แห่งประเทศไทย รวมถึงการปฏิบัติตามข้อกำหนดในการเปิดเผยข้อมูลการทำรายการที่เกี่ยวข้อง และการได้มาหรือจำหน่ายทรัพย์สินที่สำคัญของบริษัทฯ หรือบริษัทย่อย

รายการระหว่างกัน

รายละเอียดรายการระหว่างกัน

ในระหว่างปี 2553- 2555 บริษัทและบริษัทย่อย มีรายการธุรกิจที่สำคัญกับบุคคลที่อาจมีความขัดแย้งทางผลประโยชน์ และมีความจำเป็นและความสมเหตุสมผลของการทำรายการต่างๆ ดังนี้

บุคคล/นิติบุคคล ที่อาจมีความขัดแย้ง	ความสัมพันธ์	ลักษณะรายการ	มูลค่ารายการระหว่างกัน (ล้านบาท)			มูลค่ารายการ ระหว่างกัน (ล้านบาท)
			ปี 2553	ปี 2554	ปี 2555	
1. บริษัท เคอ ละไม จำกัด / ธุรกิจโรงแรม	บริษัท ซี.ไอ.กรุ๊ป จำกัด(มหาชน) ถือ หุ้นสามัญในบริษัท เคอ ละไม จำกัด อัตราร้อยละ 99.97 ของทุนจดทะเบียนที่ ออกและชำระแล้ว โดยมีกรรมการและ ผู้บริหารร่วมกัน	เงินให้กู้ยืมระยะยาว	83.00	83.00	81.35	เป็นไปตามลักษณะการ ค้าโดยปกติของบริษัท และมีความสมเหตุ สมผล
		ดอกเบี้ยค้างรับ	2.31	2.24	1.98	

รายงานความรับผิดชอบ ของคณะกรรมการต่อรายงานทางการเงิน


คณะกรรมการบริษัทเป็นผู้รับผิดชอบต่อการเงินรวมของบริษัท และบริษัทย่อย และสารสนเทศทางการเงินที่ปรากฏในรายงานประจำปี งบการเงินดังกล่าวจัดทำขึ้นตามมาตรฐานการบัญชีที่รับรองทั่วไปในประเทศไทย โดยเลือกใช้นโยบายบัญชีที่เหมาะสมและถือปฏิบัติอย่างสม่ำเสมอ และใช้ดุลพินิจอย่างระมัดระวังและประมาณการที่ดีที่สุดในการจัดทำ รวมทั้งการเปิดเผยข้อมูลสำคัญอย่างเพียงพอในหมายเหตุประกอบงบการเงิน เพื่อให้เกิดความโปร่งใสและเป็นประโยชน์ต่อผู้ถือหุ้นและนักลงทุนทั่วไป

คณะกรรมการบริษัทได้จัดให้มีและดำรงรักษาไว้ซึ่งระบบการควบคุมภายในที่เหมาะสมและมีประสิทธิภาพ เพื่อให้มั่นใจได้อย่างมีเหตุผลว่าข้อมูลทางการเงินมีความถูกต้อง ครบถ้วน และเพียงพอที่จะดำรงรักษาไว้ซึ่งทรัพย์สิน ตลอดจนเพื่อป้องกันไม่ให้เกิดการทุจริตหรือการดำเนินการที่ผิดปกติดังมีสาระสำคัญ

ทั้งนี้ คณะกรรมการบริษัทได้แต่งตั้งคณะกรรมการตรวจสอบซึ่งเป็นกรรมการอิสระ ดูแลรับผิดชอบเกี่ยวกับคุณภาพของรายงานทางการเงินและระบบควบคุมภายใน และความเห็นของคณะกรรมการตรวจสอบเกี่ยวกับเรื่องนี้ปรากฏในรายงานคณะกรรมการตรวจสอบซึ่งแสดงไว้ในรายงานประจำปีแล้ว

คณะกรรมการบริษัทมีความเห็นว่าระบบควบคุมภายในของบริษัทโดยรวมอยู่ในระดับที่น่าพอใจ และสามารถสร้างความเชื่อมั่นอย่างมีเหตุผลต่อความน่าเชื่อถือได้ของงบการเงินของบริษัทและบริษัทย่อย ณ วันที่ 31 ธันวาคม 2555

พลตำรวจเอก



(ปอง นุญชิต)

ประธานกรรมการบริษัท



(นายอารีย์ พุ่มเสนาะ)

ประธานกรรมการบริหาร

คำอธิบายและการวิเคราะห์งบการเงิน

คำอธิบายผลการดำเนินงานประจำปี 2555

โดยภาพรวมผลการดำเนินงานในปี 2555 ของบริษัทฯ และบริษัทย่อยมีผลขาดทุนสุทธิจำนวน 84.72 ล้านบาท (โดยในปี 2554 บริษัทฯ มีผลขาดทุนสุทธิ เป็นจำนวน 133.83 ล้านบาท) ลดลงจากปีก่อน จำนวน 49.11 ล้านบาท หรือร้อยละ 36.70 รายละเอียดมีดังนี้

1. รายได้

บริษัทฯ มีรายได้รวมจำนวน 958.87 ล้านบาท ลดลงจำนวน 126.59 ล้านบาท หรือร้อยละ 11.66 เมื่อเทียบกับปี 2554 ซึ่งมีรายได้รวมจำนวน 1,085.45 ล้านบาท เนื่องจากบริษัทดำเนินการปรับปรุงโรงงานที่ได้รับผลกระทบจากน้ำท่วม และเกิดภาวะเศรษฐกิจโลกโดยเฉพาะตลาดยุโรปที่ซึ่งถือเป็นตลาดหลักของบริษัทแห่งหนึ่งอยู่ในภาวะหดตัว

รายได้จากการขายและให้บริการ

หน่วย : ล้านบาท

	ปี 2555	ปี 2554	การเปลี่ยนแปลง	
			จำนวน	ร้อยละ
รายได้จากการขายและให้บริการ	958.86	1,085.45	(126.59)	(11.66)
รายได้จากการขายในประเทศ	680.67	724.30	(43.63)	(6.02)
รายได้จากการขายต่างประเทศ	200.44	288.30	(87.86)	(30.48)
รายได้จากการให้บริการ	77.75	72.85	4.90	6.73
หัก ต้นทุนขายและบริหาร	911.34	1,035.12	(123.78)	(11.96)
กำไรขั้นต้น	47.52	50.33	(2.81)	(5.58)
อัตราผลตอบแทนสุทธิต่อสินทรัพย์ที่ก่อให้เกิดรายได้ (ร้อยละ)	3.46	3.23		

2. ต้นทุนขาย

ต้นทุนขายรวมในปี 2555 จำนวน 911.34 ล้านบาท ลดลงจำนวน 123.78 ล้านบาท หรือร้อยละ 11.96 เมื่อเทียบกับปี 2554 ซึ่งมีต้นทุนขายเป็นจำนวน 1,035.12 ล้านบาท เนื่องจากรายได้จากการขายลดลง จากการที่บริษัทต้องทำการปรับปรุงโรงงานและเครื่องจักรบางส่วน

3. ค่าใช้จ่ายในการขายและบริหาร

ค่าใช้จ่ายในการขายและบริหารในปี 2555 มีจำนวน 149.14 ล้านบาท ลดลงจำนวน 44.28 ล้านบาท หรือในอัตราร้อยละ 22.89 เมื่อเทียบกับปี 2554 ซึ่งมีค่าใช้จ่ายในการขายและบริหารเป็นจำนวน 193.42 ล้านบาท เนื่องจากมีค่าใช้จ่ายต่างๆ ลดลง อาทิ ค่าขนส่งและค่าใช้จ่ายในการส่งออกจากยอดขายในต่างประเทศลดลง, ค่าเผื่อหนี้สงสัยจะสูญ และการค้อยค่าเงินลงทุนสินทรัพย์ในบริษัทย่อยลดลงเนื่องจากผลการดำเนินงานของบริษัทย่อยเป็นไปตามเป้าหมายที่ตั้งไว้ เป็นต้น

4. ดอกเบี้ยจ่าย

บริษัทฯ มีดอกเบี้ยจ่ายในปี 2555 จำนวน 54.30 ล้านบาท เพิ่มขึ้นจำนวน 10.52 ล้านบาท หรือ เพิ่มขึ้นในอัตราร้อยละ 24.02 เมื่อเทียบกับปี 2554 ซึ่งมีดอกเบี้ยจ่ายเป็นจำนวน 43.79 ล้านบาท เนื่องจากสถาบันการเงินปรับขึ้นจากการกู้ยืมเงินระยะสั้นของบริษัท

คำอธิบายการวิเคราะห์ฐานะการเงิน

1. สินทรัพย์

สินทรัพย์รวมของบริษัทในปี 2555 มีจำนวน 1,237.82 ล้านบาท ลดลง จำนวน 273.64 ล้านบาท หรือลดลงในอัตราร้อยละ 18.10 เมื่อเทียบกับปี 2554 ซึ่งมีสินทรัพย์รวมเป็นจำนวน 1,511.46 ล้านบาท

2. หนี้สิน

หนี้สินรวมของบริษัทในปี 2555 มีจำนวน 823.13 ล้านบาท ลดลง 213.00 ล้านบาท หรือลดลงในอัตราร้อยละ 20.55 เมื่อเทียบกับปี 2554 ซึ่งมีหนี้สินรวมเป็นจำนวน 1,036.13 ล้านบาท สาเหตุหลักมาจากเงินกู้ยืมระยะสั้นจากสถาบันการเงินและเงินกู้ยืมระยะยาวจากสถาบันการเงินลดลง

3. กระแสเงินสด

ในส่วนงบกระแสเงินสด ในปี 2555 บริษัทมีกระแสเงินสดสุทธิที่ได้มาจากการดำเนินงาน : เท่ากับ 219.49 ล้านบาท ในส่วนของกิจกรรมการลงทุน บริษัทฯ ได้ซื้อเครื่องจักรและอุปกรณ์ใหม่จำนวน 2.15 ล้านบาท และซื้อโปรแกรมคอมพิวเตอร์ จำนวน 2.75 ล้านบาท รวมเงินสดสุทธิใช้ไปในกิจกรรมลงทุนทั้งสิ้น 4.84 ล้านบาท สำหรับกระแสเงินสดจากกิจกรรมจัดหาเงิน บริษัทมีการกู้เงินสถาบันการเงินระยะสั้น จำนวน 17.24 ล้านบาท เงินสดรับจากการเพิ่มทุน 24.09 ล้านบาท โดยมีเงินสดจ่ายชำระคอกเบี้ยจ่าย 31.72 ล้านบาท เงินเบิกเกินบัญชีธนาคารและเงินกู้ยืมระยะสั้นจากสถาบันการเงิน 198.66 ล้านบาท และชำระคืนเงินกู้ยืมระยะยาวจำนวน 24.19 ล้านบาท ทำให้บริษัทฯ มีเงินสดจากกิจกรรมจัดหาเงิน 213.53 ล้านบาท ดังนั้น ณ สิ้นปี 2555 บริษัทฯ มีเงินสดและรายการเทียบเท่าเงินสดเป็นจำนวน 9.02 ล้านบาท เพิ่มขึ้นจากปีก่อน 1.11 ล้านบาท

คำตอบแทนของผู้สอบบัญชี

คำตอบแทนของผู้สอบบัญชีประจำปี 2553 - 2555 มีรายละเอียด ดังนี้

หน่วย : ล้านบาท

	ปี 2553	ปี 2554	ปี 2555
ค่าตอบแทนจากการสอบบัญชี (Audit Fee)	890,000	990,000	990,000
ค่าบริการอื่น ๆ (Non-Audit Fee)	73,400	59,400	204,800

หมายเหตุ : ค่าบริการอื่น ๆ เช่น ค่าจัดทำงบการเงินเพิ่ม, ค่าพาหนะ, ค่าไปรษณีย์, ค่าโทรศัพท์, ค่าบริการปฏิบัติงานล่วงเวลา (Overtime) รวมถึง ค่าที่พักและค่าเบี้ยเลี้ยงพนักงาน

รายงานของผู้สอบบัญชีรับอนุญาต

เสนอต่อผู้ถือหุ้นและคณะกรรมการของ บริษัท ซี.ไอ.กรุ๊ป จำกัด (มหาชน)

(1) ข้าพเจ้าได้ตรวจสอบงบการเงินรวมของ บริษัท ซี.ไอ.กรุ๊ป จำกัด (มหาชน) และบริษัทย่อย ซึ่งประกอบด้วยงบแสดงฐานะการเงินรวม ณ วันที่ 31 ธันวาคม 2555 งบกำไรขาดทุนเบ็ดเสร็จรวม งบแสดงการเปลี่ยนแปลงส่วนของผู้ถือหุ้นรวม และงบกระแสเงินสดรวม สำหรับปีสิ้นสุดวันเดียวกัน รวมถึงหมายเหตุสรุปนโยบายการบัญชีที่สำคัญและหมายเหตุเรื่องอื่นๆ และได้ตรวจสอบงบการเงินเฉพาะของ บริษัท ซี.ไอ.กรุ๊ป จำกัด (มหาชน) ด้วยเช่นเดียวกัน

(2) ความรับผิดชอบของผู้บริหารต่องบการเงิน

ผู้บริหารเป็นผู้รับผิดชอบในการจัดทำและการนำเสนอการเงินเหล่านี้โดยถูกต้องตามที่ควรตามมาตรฐานการรายงานทางการเงิน และรับผิดชอบเกี่ยวกับการควบคุมภายในที่ผู้บริหารพิจารณาว่าจำเป็น เพื่อให้สามารถจัดทำงบการเงินที่ปราศจากการแสดงข้อมูลที่ขัดต่อข้อเท็จจริงอันเป็นสาระสำคัญ ไม่ว่าจะเกิดจากการทุจริตหรือข้อผิดพลาด

(3) ความรับผิดชอบของผู้สอบบัญชี

ข้าพเจ้าเป็นผู้รับผิดชอบในการแสดงความเห็นต่องบการเงินดังกล่าวจากผลการตรวจสอบของข้าพเจ้า ซึ่งข้าพเจ้าได้ปฏิบัติตามตรวจสอบตามมาตรฐานการสอบบัญชี ซึ่งกำหนดให้ข้าพเจ้าปฏิบัติตามข้อกำหนดด้านจรรยาบรรณ รวมถึงวางแผนและปฏิบัติงานตรวจสอบเพื่อให้ได้ความเชื่อมั่นอย่างสมเหตุสมผลว่า งบการเงินปราศจากการแสดงข้อมูลที่ ขัดต่อข้อเท็จจริงอันเป็นสาระสำคัญหรือไม่

การตรวจสอบรวมถึงการใช้วิธีการตรวจสอบเพื่อให้ได้มาซึ่งหลักฐานการสอบบัญชีเกี่ยวกับจำนวนเงินและการเปิดเผยข้อมูลในงบการเงิน วิธีการตรวจสอบที่เลือกใช้นั้นขึ้นอยู่กับดุลยพินิจของผู้สอบบัญชี ซึ่งรวมถึงการประเมินความเสี่ยงจากการแสดงข้อมูลที่ขัดต่อข้อเท็จจริงอันเป็นสาระสำคัญของงบการเงินไม่ว่าจะเกิดจากการทุจริตหรือข้อผิดพลาด ในการประเมินความเสี่ยงดังกล่าว ผู้สอบบัญชีพิจารณาการควบคุมภายในที่เกี่ยวข้องกับการจัดทำและการนำเสนอ งบการเงินโดยถูกต้องตามที่ควรของกิจการ เพื่อออกแบบวิธีการตรวจสอบที่เหมาะสมกับสถานการณ์ แต่ไม่ใช่เพื่อวัตถุประสงค์ในการแสดงความเห็นต่อประสิทธิภาพของการควบคุมภายในของกิจการ การตรวจสอบรวมถึงการประเมินความเหมาะสมของนโยบายการบัญชีที่ผู้บริหารใช้และความสมเหตุสมผลของประมาณการทางบัญชีที่จัดทำขึ้นโดยผู้บริหาร รวมทั้งการประเมินการนำเสนอการเงินโดยรวม

ข้าพเจ้าเชื่อว่าหลักฐานการสอบบัญชีที่ข้าพเจ้าได้รับเพียงพอและเหมาะสมเพื่อใช้เป็นเกณฑ์ในการแสดงความเห็นของข้าพเจ้า

(4) เกณฑ์ในการแสดงความเห็นอย่างมีเงื่อนไข

4.1 ตามที่กล่าวในหมายเหตุประกอบงบการเงินข้อ 10 ณ วันที่ 31 ธันวาคม 2555 บริษัทฯ มีเงินให้กู้ยืมแก่บุคคลภายนอก จำนวน 92.03 ล้านบาท (รวมดอกเบี้ยค้างชำระจำนวน 12.03 ล้านบาท) โดยลูกหนี้จำนวนที่คืนพร้อมสิ่งปลูกสร้างซึ่งตั้งอยู่ในจังหวัดภูเก็ตเป็นหลักประกัน มีราคาประเมินเป็นเงิน 110 ล้านบาท (ตามรายงานของผู้ประเมินอิสระลงวันที่ 25 มีนาคม 2553) นอกจากนี้ลูกหนี้ได้ส่งมอบหุ้นสามัญจำนวน 450,000 หุ้นของบริษัทจำกัดแห่งหนึ่งซึ่งดำเนินธุรกิจด้านโรงแรมในจังหวัดภูเก็ตเป็นหลักประกันเพิ่ม และเนื่องจากลูกหนี้มีหนี้ชำระหนี้ บริษัทฯ ได้ฟ้องร้องดำเนินคดีลูกหนี้ทั้งทางแพ่งและอาญา โดยคดีทางแพ่ง ศาลมีคำพิพากษาให้ลูกหนี้ชำระหนี้ดังกล่าวแก่บริษัทฯ หากไม่ชำระให้บังคับหลักประกันชำระหนี้ และหากไม่พอให้บังคับจากทรัพย์สินส่วนตัวของลูกหนี้ต่อไป โดยในเดือนมีนาคม 2553 บริษัทฯ ได้ยื่นคำขอบังคับยึดหลักประกันแล้ว

ในคดีทางแพ่ง กรมบังคับคดีได้ออกหมายบังคับที่คืนหลักประกันเมื่อ 18 พฤษภาคม 2553 โดยเจ้าพนักงานบังคับคดีประเมินราคาที่ดินเป็นจำนวนเงินประมาณ 19.44 ล้านบาท และต่อมาเจ้าพนักงานบังคับคดีได้ประกาศขายทอดตลาดที่ดินหลักประกัน นัดที่ 1 ในวันที่ 2 ธันวาคม 2553 นัดที่ 2 ในวันที่ 9 ธันวาคม 2553 นัดที่ 3 ในวันที่ 16 ธันวาคม 2553 และนัดที่ 4 ในวันที่ 23 ธันวาคม 2553 เมื่อวันที่ 2 ธันวาคม 2553 ซึ่งมีบริษัทจำกัดแห่งหนึ่ง(จดทะเบียนในวันที่ 1 ธันวาคม 2553 มีทุนจดทะเบียน 1 ล้านบาท) เสนอราคาซื้อทรัพย์สินสูงสุดเป็นเงิน 43.20 ล้านบาท บริษัทฯ คัดค้านราคา เจ้าพนักงาน

บังคับคดีจึงให้เลื่อนการขายทอดตลาดไปในวันที่ 9 ธันวาคม 2553 โดยกำหนดให้บริษัทที่เสนอราคาสูงสุดผูกพันราคาที่เสนอไว้ ต่อมาในวันที่ 9 ธันวาคม 2553 ไม่มีผู้ใดให้ราคาสูงกว่าราคา 43.20 ล้านบาท เจ้าพนักงานบังคับคดีจึงมีคำสั่งขายที่ดินหลักประกันในราคา 43.20 ล้านบาท และให้บริษัทผู้ซื้อชำระราคาจำนวน 43.15 ล้านบาท (มูลค่าทรัพย์สินที่ประมูล 43.20 ล้านบาท หักเงินมัดจำ 5 ล้านบาท) ภายใน 15 วัน ซึ่งต่อมาผู้ซื้อขอขยายระยะเวลาวางเงินที่เหลือออกไปอีก 90 วัน และเจ้าพนักงานบังคับคดีได้อนุญาตแล้ว โดยครบกำหนดในวันที่ 24 มีนาคม 2554 ต่อมาเมื่อถึงกำหนดชำระเงินส่วนที่เหลือในวันที่ 24 มีนาคม 2554 ผู้ซื้อไม่ได้มาชำระเงินส่วนที่เหลือเจ้าพนักงานบังคับคดีจึงสั่งริบเงินประกันและมีกำหนดที่จะประกาศขายทอดตลาดที่ดินอีกครั้งในเดือนมิถุนายน 2554 อย่างไรก็ตามในเดือนมิถุนายน 2554 ยังไม่มีการประกาศขายทอดตลาดที่ดินดังกล่าว ต่อมาเมื่อวันที่ 4 สิงหาคม 2554 บริษัทฯ ได้ยื่นคำขออีทรัพย์สิ่งปลูกสร้างบนที่ดินดังกล่าวเพิ่มเติม เจ้าพนักงานบังคับคดีจึงรายงานข้อเท็จจริงให้ศาลทราบเพื่อมีคำสั่งต่อไป ซึ่งต่อมาศาลมีคำสั่งให้ปลดปล่อยเพื่อให้เจ้าพนักงานบังคับคดีต้องรับผิดชอบตามประมวลกฎหมายวิธีพิจารณาความแพ่ง อย่างไรก็ตามบริษัทฯ อยู่ระหว่างการประสานกับเจ้าพนักงานบังคับคดีเพื่ออีทรัพย์สิ่งปลูกสร้างขายทอดตลาดต่อไป เมื่อวันที่ 28 มิถุนายน 2555 บริษัทฯ ได้ยื่นคำร้องต่อศาลแพ่งเพื่อขอให้ศาลมีคำสั่งให้ยึดสิ่งปลูกสร้างเพิ่มเติม ซึ่งศาลมีคำสั่งรับคำร้องไว้แล้ว ต่อมาวันที่ 13 กันยายน 2555 ศาลมีคำสั่งให้เจ้าพนักงานบังคับคดียึดสิ่งปลูกสร้างและที่ดินแล้ว ทั้งนี้บริษัทฯ ได้ประสานไปยังเจ้าพนักงานบังคับคดีเพื่ออีสิ่งปลูกสร้างเพิ่มเติม พร้อมประกาศขายทอดตลาดที่ดินและสิ่งปลูกสร้างต่อไป ซึ่งขณะนี้อยู่ระหว่างการดำเนินการเพื่อประกาศขายทอดตลาด

นอกจากนี้หุ้นที่ส่งมอบมาเป็นหลักประกันและทรัพย์สินส่วนตัวอื่นของลูกหนี้ บริษัทฯ ได้แถลงขออนายัดหุ้นดังกล่าวต่อเจ้าพนักงานบังคับคดีเมื่อวันที่ 8 มีนาคม 2554 แต่เจ้าพนักงานบังคับคดีแจ้งให้จัดการยึดหุ้นไว้ก่อนเนื่องจากทรัพย์สินจำนองในคดียังขายทอดตลาดไม่ได้

สำหรับคดีอาญา ศาลมีคำสั่งเมื่อวันที่ 27 เมษายน 2553 ให้นัดเลื่อนถามคำพยานโจทก์และสืบพยานจำเลยเป็นวันที่ 2 สิงหาคม 2553 และต่อมาให้เลื่อนสืบพยานจำเลยเป็นวันที่ 19 และ 20 ตุลาคม 2553 ต่อมา ทนายจำเลยยื่นต่อศาลขอถอนตัวออกจากการเป็นทนายจำเลย ดังนั้นในวันที่ 19 ตุลาคม 2553 จำเลยจึงแถลงศาลขอเลื่อนนัดสืบพยานจำเลยไปเป็นวันที่ 28 กุมภาพันธ์ 2554 และในวันที่ 28 กุมภาพันธ์ 2554 ทนายจำเลยแถลงศาลขอเลื่อนการสืบพยานจำเลย ซึ่งศาลอนุญาตให้เลื่อนนัดสืบพยานจำเลยในวันที่ 9 พฤษภาคม 2554 ซึ่งในวันนัด จำเลยแถลงต่อศาลขอเลื่อนการสืบพยานจำเลยออกไป ศาลมีคำสั่งให้เลื่อนการสืบพยานจำเลยเป็นวันที่ 1 สิงหาคม 2554 และ 11 สิงหาคม 2554 25 สิงหาคม 2554 และ 5 กันยายน 2554 อย่างไรก็ตามในวันที่ 1 สิงหาคม 2554 ทนายจำเลยขอเลื่อนนัดสืบพยานจำเลย ศาลได้อนุญาตโดยให้นำพยานมาสืบภายในวันที่กำหนดที่เหลือ และเมื่อวันที่ 11 สิงหาคม 2554 ทนายจำเลยได้สืบพยานจำเลยและศาลนัดสืบพยานถัดไปตามกำหนดเดิมในวันที่ 25 สิงหาคม 2554 และ 5 กันยายน 2554 เมื่อวันที่ 12 กันยายน 2554 ทนายจำเลยได้ยื่นคำร้องขอพิจารณาคดีลับหลังจำเลยและขออนุญาตเลื่อนคดี ศาลมีคำสั่งไม่อนุญาตให้พิจารณาคดีลับหลังจำเลย และให้ออกหมายจับจำเลย ต่อมาจำเลยมารายงานตัวต่อศาล โดยศาลนัดพร้อมเพื่อกำหนดวันนัดสืบพยานจำเลยใหม่ในวันที่ 18 พฤศจิกายน 2554 แต่เนื่องจากเกิดภาวะน้ำท่วมในเขตกรุงเทพมหานครและปริมณฑล ประธานศาลฎีกาจึงมีคำสั่งให้ศาลที่ถูกน้ำท่วมหยุดทำการ ส่งผลให้การสืบพยานจำเลยในวันที่ 18 พฤศจิกายน 2554 ต้องงดไปโดยปริยาย และศาลนัดพิจารณาคดีใหม่ในวันที่ 24 มกราคม 2555 และเมื่อถึงวันที่ 24 มกราคม 2555 ทนายจำเลยแถลงต่อศาลขออนุญาตนัดสืบพยานจำเลยเพิ่มอีก 2 นัด ศาลได้อนุญาตให้นัดสืบพยานจำเลยเพิ่มในวันที่ 25 พฤษภาคม 2555 และ 12 มิถุนายน 2555 เมื่อวันที่ 25 พฤษภาคม 2555 ทนายจำเลยมอบฉันทะให้เสมียนทนายมายื่นคำร้องขอเลื่อนคดี ทนายโจทก์แถลงคัดค้าน ศาลสอบจำเลยแล้วแถลงว่า ยังประสงค์จะเจรจาลดหย่อนหนี้กับโจทก์ จึงขอเลื่อนไปนัดสืบพยานในวันที่ 27 กรกฎาคม 2555 และยกเลิกวันนัดสืบพยานจำเลยในวันที่ 12 มิถุนายน 2555

เมื่อวันที่ 27 กรกฎาคม 2555 ทนายจำเลยแถลงต่อศาลไม่ติดใจคำถามพยานอีกต่อไป ฝ่ายจำเลยแถลงขอเลื่อนไปฟังคำพิพากษา ประมาณ 4 เดือน เพื่อตกลงเจรจากับโจทก์อีกครั้ง ศาลให้เลื่อนไปนัดฟังคำพิพากษาในวันที่ 17 ธันวาคม 2555 ซึ่งในวันนัดดังกล่าวจำเลยแถลงขอโอกาสในการประนอมหนี้ ศาลได้พิเคราะห์แล้วเห็นว่าเป็นคดีที่ยอมความกันได้หากทั้งสองฝ่ายตกลงกันได้จะเป็นประโยชน์แก่ทั้งสองฝ่าย จึงให้เลื่อนไปนัดฟังคำพิพากษาอีกครั้งในวันที่ 29 เมษายน 2556

ปัจจัยดังกล่าว ทำให้บริษัทฯ ยังไม่สามารถประมาณมูลค่าที่จะได้รับคืนจากลูกหนี้ได้อย่างเหมาะสมในขณะนี้ จึงไม่ได้ตั้งค่าเผื่อหนี้สงสัยจะสูญในขณะนี้ อย่างไรก็ตามตั้งแต่วันที่ 1 มกราคม 2553 เป็นต้นไป บริษัทฯ หยุดรับรู้รายได้ดอกเบี้ยรับจากค่านเงินกู้จำนวน 80 ล้านบาทดังกล่าว โดยจะรับรู้เงินส่วนเกินจากการชำระดอกเบี้ยค้างรับ เป็นรายได้ในรอบบัญชีที่บริษัทฯ ได้รับชำระเงิน

ด้วยเหตุนี้ ข้าพเจ้าจึงไม่สามารถตรวจสอบบัญชี "เงินให้กู้ยืมแก่บุคคลอื่นที่ผิดนัด" ดังกล่าวได้ และไม่สามารถใช้วิธีการตรวจสอบอื่นให้เป็นที่ยอมรับในมูลค่าของ "เงินให้กู้ยืมแก่บุคคลอื่นที่ผิดนัด" ได้ ซึ่งเหตุการณ์ดังกล่าวถือเป็นการถูกจำกัดขอบเขตโดยสถานการณ์

- 4.2 ตามที่กล่าวไว้ในหมายเหตุประกอบงบการเงินข้อ 12.2 ข้าพเจ้าไม่ได้ตรวจสอบงบการเงินของ บริษัท เงินใจซีไอ ฮีทติ้ง แอนด์รีฟริเกอเรชั่น อีคิวมีนส์ แมนูแฟกเจอร์ จำกัด ซึ่งเป็นบริษัทร่วมของบริษัทย่อย (บริษัท ซีไอจี (ประเทศไทย) จำกัด) ที่จัดตั้งขึ้นในสาธารณรัฐประชาชนจีน เมื่อวันที่ 18 พฤษภาคม 2554 ซึ่งในปี 2554 บริษัทฯ ได้รับรู้ส่วนแบ่งขาดทุนจำนวนเงิน 339,524.29 บาท ในงบการเงินรวม โดยใช้งบการเงินสำหรับงวดตั้งแต่วันที่ 18 พฤษภาคม 2554 ถึงวันที่ 31 ธันวาคม 2554 ของบริษัทร่วมดังกล่าวซึ่งจัดทำโดยผู้บริหารของบริษัทย่อยและยังไม่ได้ตรวจสอบโดยผู้สอบบัญชี ซึ่งต่อมาในเดือนพฤษภาคม 2555 บริษัทฯ ได้รับงบการเงินของบริษัทร่วมของบริษัทย่อยดังกล่าวซึ่งผ่านการตรวจสอบของผู้สอบบัญชีในสาธารณรัฐประชาชนจีนแล้ว ซึ่งไม่แตกต่างอย่างมีสาระสำคัญกับงบการเงินที่จัดทำโดยผู้บริหารที่นำมารวมในงบการเงินสำหรับ ปี 2554

ใน ปี 2555 บริษัทฯ ได้รับรู้ส่วนแบ่งขาดทุนสำหรับปี สิ้นสุดวันที่ 31 ธันวาคม 2555 เป็นจำนวนเงิน 1,843,487.42 บาท ตามลำดับ (แสดงในงบการเงินรวม) โดยงบการเงินสำหรับปีสิ้นสุดวันที่ 31 ธันวาคม 2555 ของบริษัทร่วมดังกล่าวจัดทำโดยผู้บริหารของบริษัทย่อยและยังไม่ได้ตรวจสอบโดยผู้สอบบัญชี

(5) ความเห็นอย่างมีเงื่อนไข

ยกเว้นผลกระทบที่อาจเกิดขึ้นตามที่กล่าวในวรรค (4) เกณฑ์ในการแสดงความเห็นอย่างมีเงื่อนไข ดังนี้

5.1 มูลค่าที่คาดว่าจะได้รับคืนจากเงินให้กู้ยืมแก่บุคคลอื่นที่ผิดนัด

5.2 รายการปรับปรุงที่อาจมีขึ้นต่องบการเงินของบริษัท เงินใจ ซีไอ ฮีทติ้ง แอนด์รีฟริเกอเรชั่น อีคิวมีนส์ แมนูแฟกเจอร์ จำกัด หากงบการเงินดังกล่าวได้รับการตรวจสอบแล้ว

ข้าพเจ้าเห็นว่า งบการเงินข้างต้นนี้แสดงฐานะการเงินของ บริษัท ซี.ไอ.กรุ๊ป จำกัด (มหาชน) และบริษัทย่อย และเฉพาะของ บริษัท ซี.ไอ.กรุ๊ป จำกัด (มหาชน) ณ วันที่ 31 ธันวาคม 2555 ผลการดำเนินงานและกระแสเงินสด สำหรับปีสิ้นสุดวันเดียวกัน ของ บริษัท ซี.ไอ.กรุ๊ป จำกัด (มหาชน) และบริษัทย่อย และเฉพาะของ บริษัท ซี.ไอ.กรุ๊ป จำกัด (มหาชน) โดยถูกต้องตามที่ควรในสาระสำคัญ ตามมาตรฐานการรายงานทางการเงิน

(6) การเน้นข้อมูลและเหตุการณ์

ข้าพเจ้าขอให้สังเกตเรื่องที่กล่าวไว้ในหมายเหตุประกอบงบการเงินดังต่อไปนี้

- 6.1 หมายเหตุประกอบงบการเงินข้อ 12 และข้อ 13 ว่า บริษัทฯ มีเงินลงทุนในบริษัทย่อย (บริษัท เคอ ละไม จำกัด) ซึ่งดำเนินธุรกิจด้านโรงแรมที่เกาะสมุย จังหวัดสุราษฎร์ธานี มูลค่าเงินลงทุนตามวิธีราคาทุนมีจำนวนประมาณ 146.55 ล้านบาท โดยมูลค่าตามบัญชีของบริษัทย่อย ณ วันที่ 31 ธันวาคม 2553 มีจำนวน 9.02 ล้านบาท ซึ่งเกิดจากผลการดำเนินงานขาดทุนต่อเนื่องตั้งแต่เริ่มประกอบกิจการปี 2552 จนถึงวันที่ 31 ธันวาคม 2553 (ขาดทุนสะสม 90.98 ล้านบาท) ในไตรมาสที่ 2 ของปี 2553 บริษัทฯ ได้พิจารณาตั้งค่าเผื่อการด้อยค่าของเงินลงทุนเป็นจำนวนเงิน 15 ล้านบาท ในงบการเงินเฉพาะบริษัท และตั้งค่าเผื่อการด้อยค่าของสินทรัพย์ของบริษัทย่อยในงบการเงินรวมเป็นจำนวนเงิน 20.50 ล้านบาท

ในไตรมาสที่ 4 ของปี 2553 เนื่องจากการดำเนินงานในปี 2553 ของบริษัทย่อยที่ไม่เป็นไปตามแผน ฝ่ายบริหารจึงได้ปรับแผนธุรกิจและทบทวนการประเมินมูลค่าเงินลงทุนในบริษัทย่อย โดยวิธีมูลค่าปัจจุบันของกระแสเงินสดสุทธิ (Discounted cash flow) ที่อัตราคิดลดร้อยละ 5.03 มีจำนวนประมาณ 124 ล้านบาท บริษัทฯ จึงได้พิจารณาตั้งค่าเผื่อการด้อยค่าเงินลงทุนเพิ่มขึ้นอีก 7 ล้านบาท ในงบการเงินเฉพาะบริษัทเป็นเงิน 22 ล้านบาท และตั้งค่าเผื่อการด้อยค่าของสินทรัพย์ของบริษัทย่อยในงบการเงินเป็นเงินรวม 20.50 ล้านบาท

ดังนั้น ณ วันที่ 31 ธันวาคม 2553 บริษัทฯ และบริษัทย่อยมีค่าเผื่อการด้อยค่าเงินลงทุนรวม 22 ล้านบาท และมีค่าเผื่อการด้อยค่าของสินทรัพย์ของบริษัทย่อยรวมประมาณ 71 ล้านบาท

ณ วันที่ 30 กันยายน 2554 บริษัทย่อยมีขาดทุนสะสมเกินทุนเป็นจำนวนเงิน 12.54 ล้านบาท เนื่องจากผลขาดทุนจาก

การดำเนินงานในรอบระยะเวลาเก้าเดือนสิ้นสุดวันที่ 30 กันยายน 2554 เป็นจำนวนเงิน 21.57 ล้านบาท ซึ่งแตกต่างจากประมาณการ เนื่องจากที่ผ่านมาเป็นช่วงนอกฤดูกาลท่องเที่ยว (Low season) ของเกาะสมุย ประกอบกับเกิดภาวะอุทกภัยบนเกาะสมุยเป็นระยะเวลานาน ฝ่ายจัดการเชื่อว่าผลการดำเนินงานของบริษัทย่อยจะปรับตัวดีขึ้นในระยะเวลาต่อไป เนื่องจากในขณะนั้นมีปัจจัยด้านการเมืองที่ดีขึ้นส่งผลโดยตรงต่ออุตสาหกรรมท่องเที่ยวโดยรวมของประเทศจึงไม่ได้ตั้งค่าเผื่อการด้อยค่าเพิ่มขึ้นในงวดหกเดือนของปี 2554 อย่างไรก็ตามในเดือนตุลาคม 2554 เกิดอุทกภัยร้ายแรงในหลายพื้นที่ของประเทศไทย ส่งผลกระทบต่อธุรกิจสาขาต่างๆ รวมถึงธุรกิจการท่องเที่ยวโดยรวมของประเทศ ฝ่ายบริหารจึงได้ปรับแผนธุรกิจและทบทวนการประเมินมูลค่าเงินลงทุนในบริษัทย่อย โดยวิธีมูลค่าปัจจุบันของกระแสเงินสดสุทธิ (Discounted cash flow) ที่อัตราคิดลดร้อยละ 4.99 มีจำนวนประมาณ 104 ล้านบาท ในไตรมาสที่ 3 ปี 2554 บริษัทฯ จึงได้พิจารณาตั้ง ค่าเผื่อการด้อยค่าเงินลงทุนในงบการเงินเฉพาะเพิ่มขึ้นอีก 20 ล้านบาท และตั้งค่าเผื่อการด้อยค่าของสินทรัพย์ของบริษัทย่อยในงบการเงินรวมจำนวนเงิน 26 ล้านบาท

ดังนั้น ณ วันที่ 31 ธันวาคม 2554 บริษัทฯ และบริษัทย่อยมีค่าเผื่อการด้อยค่าเงินลงทุนรวม 42 ล้านบาท และมีค่าเผื่อการด้อยค่าของสินทรัพย์ของบริษัทย่อยรวม 97 ล้านบาท

ในปี 2555 แม้ผลการดำเนินงานของบริษัทย่อย สำหรับปีสิ้นสุดวันที่ 31 ธันวาคม 2555 จะยังคงขาดทุนต่อเนื่องเป็นจำนวนเงินประมาณ 40.71 ล้านบาท ส่งผลให้บริษัทย่อยมีขาดทุนสะสม ณ วันที่ 31 ธันวาคม 2555 และ 2554 เป็นเงินประมาณ 164.49 ล้านบาท และ 123.78 ล้านบาท ตามลำดับ ฝ่ายบริหารได้พิจารณาการด้อยค่าของเงินลงทุนในบริษัทย่อย และค่าเผื่อการด้อยค่าของสินทรัพย์ของบริษัทย่อย เห็นว่าค่าเผื่อการด้อยค่าดังกล่าวที่ได้บันทึกไว้มีจำนวนที่เหมาะสมแล้ว

ดังนั้น ณ วันที่ 31 ธันวาคม 2555 และ 2554 ค่าเผื่อการด้อยค่าของเงินลงทุนในบริษัทย่อย ในงบการเงินเฉพาะบริษัทมีจำนวนเงินรวม 42 ล้านบาทเท่ากัน และมีค่าเผื่อการด้อยค่าของสินทรัพย์ของบริษัทย่อยรวม 97 ล้านบาทเท่ากัน

- 6.2 หมายเหตุประกอบงบการเงินข้อ 5.2 ว่า ณ วันที่ 31 ธันวาคม 2555 และ 2554 บริษัทฯ มีเงินให้กู้ยืมแก่ บริษัทย่อย (บริษัท เคอ ละไม จำกัด) เป็นจำนวนเงิน 81.65 ล้านบาท และ 83.00 ล้านบาทตามลำดับ โดยเมื่อวันที่ 18 มิถุนายน 2553 ที่ประชุมคณะกรรมการบริหาร ได้อนุมัติคำขอปรับโครงสร้างหนี้ของบริษัทย่อย ตามแผนการผ่อนชำระคืนเงินกู้เป็นรายเดือนระหว่างเดือนละ 0.15 ล้านบาท ถึงเดือนละ 2.20 ล้านบาท ตามกระแสเงินสดจากการดำเนินงานเป็นระยะเวลา 11 ปี โดยเริ่มผ่อนชำระงวดแรกจำนวน 0.15 ล้านบาท ในเดือนมกราคม 2555 และยกเว้นไม่คิดดอกเบี้ยเงินกู้ทั้งจำนวนเป็นเวลา 5 ปี โดยมีผลตั้งแต่วันที่ 1 เมษายน 2553 เป็นต้นไป
- 6.3 หมายเหตุประกอบงบการเงินข้อ 16 ว่า เมื่อวันที่ 23 กรกฎาคม 2555 บริษัทย่อย (บริษัท เคอ ละไม จำกัด) ได้รับแจ้งจากสถาบันการเงินเจ้าหนี้ว่าได้โอนหนี้ทั้งหมดที่ยังคงค้างกับสถาบันการเงินจำนวนเงินประมาณ 147.97 ล้านบาทพร้อมหลักประกันให้แก่บริษัทบริหารสินทรัพย์แห่งหนึ่ง ดังนั้นบริษัทฯ จึงจัดประเภทหนี้สินดังกล่าวไปแสดงเป็น "หนี้สินที่ผิดนัดชำระ" ในงบการเงินรวม ซึ่งฝ่ายจัดการอยู่ระหว่างการเจรจาเพื่อปรับโครงสร้างหนี้ต่อไป

(นางณัฐสรณ์ สโรชนันท์จีน)
ผู้สอบบัญชีรับอนุญาต
ทะเบียนเลขที่ 4563

สำนักงาน เอ.เอ็ม.ที. แอสโซซิเอท
กรุงเทพมหานคร
วันที่ 28 กุมภาพันธ์ 2556

บริษัท ซี.ไอ.กรุ๊ป จำกัด (มหาชน) และบริษัทย่อย
งบแสดงฐานะการเงิน

บาท

		งบการเงินรวม		งบการเงินเฉพาะบริษัท	
		31 ธันวาคม 2555	31 ธันวาคม 2554	31 ธันวาคม 2555	31 ธันวาคม 2554
สินทรัพย์					
สินทรัพย์หมุนเวียน					
เงินสดและรายการเทียบเท่าเงินสด	6	9,022,313.66	7,911,955.48	6,528,348.33	6,012,773.74
เงินลงทุนชั่วคราว	7	900,000.00	600,000.00	900,000.00	600,000.00
ลูกหนี้การค้าและลูกหนี้อื่น					
ลูกหนี้การค้า - สุทธิ	8.1	217,544,110.89	255,091,326.78	215,582,195.71	253,475,522.13
ลูกหนี้อื่น - บริษัทอื่น	8.2	6,274,650.39	19,608,361.51	5,878,295.03	19,320,016.62
- บริษัทที่เกี่ยวข้องกัน	5.1	-	-	1,981,317.20	2,236,849.30
สินค้าคงเหลือ - สุทธิ	9	213,817,848.09	342,075,460.96	213,486,381.85	341,684,548.12
เงินให้กู้ยืมแก่บุคคลอื่นที่ผิดนัด	10	92,027,397.26	92,027,397.26	92,027,397.26	92,027,397.26
สินทรัพย์หมุนเวียนอื่น	11	15,214,331.92	21,308,947.75	3,968,951.66	8,527,191.31
รวมสินทรัพย์หมุนเวียน		554,800,652.21	738,623,449.74	540,352,887.04	723,884,298.48
สินทรัพย์ไม่หมุนเวียน					
เงินให้กู้ยืมระยะยาวแก่กิจการที่เกี่ยวข้องกัน	5.2	-	-	81,350,000.00	83,000,000.00
เงินลงทุนในบริษัทย่อย - สุทธิ	12.1	-	-	127,535,841.00	124,535,841.00
เงินลงทุนในบริษัทร่วมของบริษัทย่อย	12.2	15,363,188.29	17,206,675.71	-	-
ที่ดิน อาคาร และอุปกรณ์ - สุทธิ	13	629,671,907.04	715,196,643.06	430,417,196.18	496,626,304.33
สิทธิการใช้และเช่าที่ดินรอตัดบัญชี - สุทธิ	14	24,533,425.07	25,843,228.05	-	-
สินทรัพย์ไม่มีตัวตน - สุทธิ	15	12,560,430.91	13,985,307.86	12,176,923.77	13,424,850.21
สินทรัพย์ไม่หมุนเวียนอื่น		888,578.91	600,094.55	96.41	94.55
รวมสินทรัพย์ไม่หมุนเวียน		683,017,530.22	772,831,949.23	651,480,057.36	717,587,090.09
รวมสินทรัพย์		1,237,818,182.43	1,511,455,398.97	1,191,832,944.40	1,441,471,388.57

หมายเหตุประกอบงบการเงินถือเป็นส่วนหนึ่งของงบการเงินนี้

บริษัท ซี.ไอ.กรุ๊ป จำกัด (มหาชน) และบริษัทย่อย
งบแสดงฐานะการเงิน

บาท

	งบการเงินรวม		งบการเงินเฉพาะบริษัท		
	หมายเหตุ	31 ธันวาคม 2555	31 ธันวาคม 2554	31 ธันวาคม 2555	31 ธันวาคม 2554
หนี้สินและส่วนของผู้ถือหุ้น					
หนี้สินหมุนเวียน					
เงินเบิกเกินบัญชีและเงินกู้ยืมระยะสั้น					
จากสถาบันการเงิน	16	389,863,636.61	588,526,503.40	375,738,248.70	575,995,615.26
เจ้าหนี้การค้าและเจ้าหนี้อื่น					
เจ้าหนี้การค้า - บริษัทอื่น		137,253,477.33	165,707,348.83	133,974,841.56	162,420,291.96
เจ้าหนี้อื่น - บริษัทอื่น	17	55,437,930.22	38,679,756.67	10,145,752.94	18,808,631.37
หนี้สินที่ผิดนัด	16	147,970,205.48	-	-	-
เงินกู้ยืมระยะยาวที่ถึงกำหนดชำระภายในหนึ่งปี	16	24,737,557.00	174,061,500.48	24,737,557.00	26,091,295.00
หนี้สินภายใต้สัญญาเช่าซื้อที่ถึงกำหนดชำระภายในหนึ่งปี	16, 18	289,944.86	268,199.00	-	-
เงินกู้ยืมระยะสั้น	16	17,235,563.15	-	17,235,563.15	-
หนี้สินหมุนเวียนอื่น	19	2,380,876.33	1,403,145.54	1,227,377.61	-
รวมหนี้สินหมุนเวียน		775,169,190.98	968,646,453.92	563,059,340.96	783,315,833.59
หนี้สินไม่หมุนเวียน					
เงินกู้ยืมระยะยาวจากสถาบันการเงิน - สุทธิ	16	20,917,617.00	43,752,285.00	20,917,617.00	43,752,285.00
หนี้สินภายใต้สัญญาเช่าซื้อ - สุทธิ	16, 18	158,618.32	470,428.26	-	-
หนี้สินภายใต้สัญญาเช่าที่ดิน - สุทธิ	32.4	10,000,000.00	10,000,000.00	-	-
ภาระผูกพันผลประโยชน์พนักงาน	20	16,828,242.00	13,205,174.00	16,812,469.00	13,200,479.00
หนี้สินไม่หมุนเวียนอื่น		52,500.00	58,146.00	-	-
รวมหนี้สินไม่หมุนเวียน		47,956,977.32	67,486,033.26	37,730,086.00	56,952,764.00
รวมหนี้สิน		823,126,168.30	1,036,132,487.18	600,789,426.96	840,268,597.59

หมายเหตุประกอบงบการเงินถือเป็นส่วนหนึ่งของงบการเงินนี้

บริษัท ซี.ไอ.กรุ๊ป จำกัด (มหาชน) และบริษัทย่อย
งบแสดงฐานะการเงิน

บาท

		งบการเงินรวม		งบการเงินเฉพาะบริษัท	
	หมายเหตุ	31 ธันวาคม 2555	31 ธันวาคม 2554	31 ธันวาคม 2555	31 ธันวาคม 2554
ส่วนของผู้ถือหุ้น					
ทุนเรือนหุ้น - มูลค่าหุ้นละ 0.50 บาท					
ทุนจดทะเบียน	22				
หุ้นสามัญ 885,198,209 หุ้น		442,599,104.50	442,599,104.50	442,599,104.50	442,599,104.50
ทุนที่ออกและเรียกชำระแล้ว					
ณ 31 ธันวาคม 2554 หุ้นสามัญ 552,002,812 หุ้น		-	276,001,406.00	-	276,001,406.00
ณ 31 ธันวาคม 2555 หุ้นสามัญ 600,148,239 หุ้น		300,074,119.50	-	300,074,119.50	-
ส่วนเกินมูลค่าหุ้นสามัญ		433,593,305.19	433,572,208.39	433,593,305.19	433,572,208.39
ส่วนเกินทุนจากการขายหุ้นทุนซื้อคืน		15,534,581.23	15,534,581.23	15,534,581.23	15,534,581.23
กำไรสะสม					
จัดสรรแล้ว - สรรองตามกฎหมาย	23	12,707,000.00	12,707,000.00	12,707,000.00	12,707,000.00
ยังไม่ได้จัดสรร		(347,235,476.66)	(262,526,224.10)	(170,865,488.48)	(136,612,404.64)
องค์ประกอบอื่นของส่วนของผู้ถือหุ้น		-	-	-	-
รวมส่วนของบริษัทใหญ่		414,673,529.26	475,288,971.52	591,043,517.44	601,202,790.98
ส่วนได้เสียที่ไม่มีอำนาจควบคุม		18,484.87	33,940.27	-	-
รวมส่วนของผู้ถือหุ้น		414,692,014.13	475,322,911.79	591,043,517.44	601,202,790.98
รวมหนี้สินและส่วนของผู้ถือหุ้น		1,237,818,182.43	1,511,455,398.97	1,191,832,944.40	1,441,471,388.57

หมายเหตุประกอบงบการเงินถือเป็นส่วนหนึ่งของงบการเงินนี้

บริษัท ซี.ไอ.กรุ๊ป จำกัด (มหาชน) และบริษัทย่อย
งบแสดงการเปลี่ยนแปลงส่วนของผู้ถือหุ้น

สำหรับปี สิ้นสุดวันที่ 31 ธันวาคม 2555

งบการเงินรวม										บาท
หมายเหตุ	ทุนเรือนหุ้น ที่ออกและ ชำระแล้ว	ส่วนเกินทุน		กำไร (ขาดทุน) สะสม	องค์ประกอบอื่น ของส่วนของผู้ถือหุ้น	ส่วนได้เสียที่ ไม่มีอำนาจ ควบคุม	รวม			
		มูลค่าหุ้นสามัญ	จากการขาย หุ้นทุนซื้อคืน							
		จัดสรรแล้ว	สำรองตามกฎหมาย					ที่ยังไม่ได้ จัดสรร	กำไรขาดทุนเบ็ดเสร็จอื่น	
ยอดคงเหลือ ณ วันที่ 1 มกราคม 2555										
	276,001,406.00	433,572,208.39	15,534,581.23	12,707,000.00	(262,526,224.10)	-	-	33,940.27	475,322,911.79	
เพิ่มทุน										
22	24,072,713.50	21,096.80	-	-	-	-	-	-	24,093,810.30	
ส่วนได้เสียที่ไม่มีอำนาจควบคุม										
กำไร (ขาดทุน) เบ็ดเสร็จสำหรับปี										
	-	-	-	-	-	-	-	-	-	
	-	-	-	-	(84,709,252.56)	-	-	(15,455.40)	(84,724,707.96)	
ยอดคงเหลือ ณ วันที่ 31 ธันวาคม 2555										
	300,074,119.50	433,593,305.19	15,534,581.23	12,707,000.00	(347,235,476.66)	-	-	18,484.87	414,692,014.13	
ยอดคงเหลือ ณ วันที่ 1 มกราคม 2554										
ผลกระทบจากการเปลี่ยนแปลงนโยบายบัญชี										
ยอดคงเหลือ ณ วันที่ 1 มกราคม 2554 ที่ปรับปรุงแล้ว										
	273,784,129.00	433,572,208.39	15,534,581.23	12,707,000.00	(118,942,214.76)	-	-	34,844.09	616,690,547.95	
การเปลี่ยนแปลงในส่วนของผู้ถือหุ้นสำหรับปี										
เพิ่มทุน										
22	2,217,277.00	-	-	-	-	-	-	-	2,217,277.00	
ส่วนได้เสียที่ไม่มีอำนาจควบคุม										
กำไร (ขาดทุน) เบ็ดเสร็จสำหรับปี										
	-	-	-	-	-	-	-	12,000.00	12,000.00	
	-	-	-	-	(133,821,977.34)	-	-	(12,903.82)	(133,834,881.16)	
ยอดคงเหลือ ณ วันที่ 31 ธันวาคม 2554										
	276,001,406.00	433,572,208.39	15,534,581.23	12,707,000.00	(262,526,224.10)	-	-	33,940.27	475,322,911.79	

หมายเหตุประกอบงบการเงินถือเป็นส่วนหนึ่งของงบการเงินนี้

บริษัท ซี.ไอ.กรุ๊ป จำกัด (มหาชน) และบริษัทย่อย
งบแสดงการเปลี่ยนแปลงส่วนของผู้ถือหุ้น
สำหรับปี สิ้นสุดวันที่ 31 ธันวาคม 2555

งบการเงินเฉพาะบริษัท										บาท
หมายเหตุ	ทุนเรือนหุ้น ที่ออกและ ชำระแล้ว	ส่วนเกินทุน		กำไร (ขาดทุน) สะสม		องค์ประกอบอื่น		รวม		
		มูลค่าหุ้นสามัญ	จากการขาย หุ้นซื้อคืน	จัดสรรแล้ว - สำรองตามกฎหมาย	ที่ยังไม่ได้ จัดสรร	ของส่วนของผู้ถือหุ้น กำไรขาดทุนเบ็ดเสร็จอื่น				
ยอดคงเหลือ ณ วันที่ 1 มกราคม 2555										
การเปลี่ยนแปลงในส่วนของผู้ถือหุ้นสำหรับปี										
22										
เพิ่มทุน										
กำไร (ขาดทุน) เบ็ดเสร็จรวมสำหรับปี										
ยอดคงเหลือ ณ วันที่ 31 ธันวาคม 2555										
<hr/>										
<hr/>										
ยอดคงเหลือ ณ วันที่ 1 มกราคม 2554										
ผลกระทบจากการเปลี่ยนแปลงนโยบายบัญชี										
ยอดคงเหลือ ณ วันที่ 1 มกราคม 2554ที่ปรับปรุงแล้ว										
22										
เพิ่มทุน										
กำไร (ขาดทุน) เบ็ดเสร็จรวมสำหรับปี										
ยอดคงเหลือ ณ วันที่ 31 ธันวาคม 2554										
<hr/>										

หมายเหตุประกอบงบการเงินถือเป็นส่วนหนึ่งของงบการเงินนี้

บริษัท ซี.ไอ.กรุ๊ป จำกัด (มหาชน) และบริษัทย่อย

งบกำไรขาดทุนเบ็ดเสร็จ

สำหรับปีสิ้นสุดวันที่ 31 ธันวาคม 2555

บาท

หมายเหตุ	งบการเงินรวม		งบการเงินเฉพาะบริษัท	
	สำหรับปีสิ้นสุดวันที่ 31 ธันวาคม		สำหรับปีสิ้นสุดวันที่ 31 ธันวาคม	
	2555	2554	2555	2554
รายได้				
รายได้จากการขายและให้บริการ	958,868,882.38	1,085,456,225.05	933,661,175.67	1,059,791,869.19
ปรับปรุงค่าเมื่อสินค้าเสื่อมสภาพ	13,808,005.98	-	13,808,005.98	-
กำไรจากการจำหน่ายสินทรัพย์	-	816,795.73	-	816,795.73
รายได้อื่น	59,219,378.65	52,555,660.57	58,836,064.88	52,075,165.41
รวมรายได้	1,031,896,267.01	1,138,828,681.35	1,006,305,246.53	1,112,683,830.33
ค่าใช้จ่าย				
ต้นทุนขายและบริการ	911,335,361.85	1,035,116,557.61	887,139,352.16	1,011,484,128.93
ค่าใช้จ่ายในการขาย	28,952,737.41	27,341,472.35	26,948,147.05	25,483,970.81
ค่าใช้จ่ายในการบริหาร	120,188,679.29	121,621,539.75	96,301,712.07	97,527,773.92
ขาดทุนจากการค้ำเงินลงทุนในบริษัทย่อย	12.1	-	-	20,000,000.00
ขาดทุนจากการค้ำสินทรัพย์ในบริษัทย่อย	13	26,000,000.00	-	-
ค่าใช้จ่ายและความเสียหายจากน้ำท่วม	9	18,459,308.81	-	18,459,308.81
ต้นทุนทางการเงิน	25	54,300,709.60	30,169,119.09	27,143,618.59
รวมค่าใช้จ่าย	1,114,777,488.15	1,272,324,038.22	1,040,558,330.37	1,200,098,801.06
ส่วนแบ่งขาดทุนจากเงินลงทุนในบริษัทร่วมของบริษัทย่อย	12.2	1,843,487.42	339,524.29	-
กำไร (ขาดทุน) ก่อนภาษีเงินได้	(84,724,708.56)	(133,834,881.16)	(34,253,083.84)	(87,414,970.73)
ภาษีเงินได้	26	-	-	-
กำไร (ขาดทุน) สำหรับปี	(84,724,708.56)	(133,834,881.16)	(34,253,083.84)	(87,414,970.73)
กำไร (ขาดทุน) เบ็ดเสร็จอื่นสำหรับปี	-	-	-	-
กำไร (ขาดทุน) เบ็ดเสร็จรวมสำหรับปี	(84,724,708.56)	(133,834,881.16)	(34,253,083.84)	(87,414,970.73)
การแบ่งปันกำไร (ขาดทุน)				
ส่วนที่เป็นของผู้ถือหุ้นบริษัทใหญ่	(84,709,252.56)	(133,821,977.34)	(34,253,083.84)	(87,414,970.73)
ส่วนได้เสียที่ไม่มีอำนาจควบคุม	(15,456.00)	(12,903.82)	-	-
การแบ่งปันกำไร (ขาดทุน) เบ็ดเสร็จ				
ส่วนที่เป็นของผู้ถือหุ้นบริษัทใหญ่	(84,709,252.56)	(133,821,977.34)	-	-
ส่วนได้เสียที่ไม่มีอำนาจควบคุม	(15,456.00)	(12,903.82)	-	-
กำไร (ขาดทุน) ต่อหุ้นขั้นพื้นฐาน				
กำไร (ขาดทุน) ต่อหุ้นของผู้ถือหุ้นบริษัทใหญ่	30	(0.15)	(0.24)	(0.06)
จำนวนหุ้นสามัญถ่วงน้ำหนัก (หุ้น)	577,637,602	550,489,437	577,637,602	550,489,437
กำไร (ขาดทุน) ต่อหุ้นปรับลด				
กำไร (ขาดทุน) ต่อหุ้นของผู้ถือหุ้นบริษัทใหญ่	30	(0.15)	(0.22)	(0.06)
จำนวนหุ้นสามัญถ่วงน้ำหนัก (หุ้น)	581,175,578	615,675,177	581,175,578	615,675,177

หมายเหตุประกอบงบการเงินถือเป็นส่วนหนึ่งของงบการเงินนี้

บริษัท ซี.ไอ.กรุ๊ป จำกัด (มหาชน) และบริษัทย่อย

งบกระแสเงินสด

สำหรับปีสิ้นสุดวันที่ 31 ธันวาคม 2555

บาท

หมายเหตุ	งบการเงินรวม		งบการเงินเฉพาะบริษัท	
	สำหรับปีสิ้นสุดวันที่ 31 ธันวาคม 2555	สำหรับปีสิ้นสุดวันที่ 31 ธันวาคม 2554	สำหรับปีสิ้นสุดวันที่ 31 ธันวาคม 2555	สำหรับปีสิ้นสุดวันที่ 31 ธันวาคม 2554
กระแสเงินสดจากกิจกรรมดำเนินงาน				
กำไร(ขาดทุน) เบ็ดเสร็จสำหรับปี	(84,724,708.56)	(133,834,881.16)	(34,253,083.84)	(87,414,970.73)
ปรับกระทบกำไร (ขาดทุน)เบ็ดเสร็จสำหรับงวดเป็นเงินสดรับ (จ่าย)				
ค่าเสื่อมราคาและรายจ่ายค่าตัดบัญชี	13, 14, 15	92,969,716.95	91,250,404.45	71,610,381.99
ค่าเผื่อหนี้สงสัยจะสูญ	8.1	11,820,559.98	2,226,500.93	11,820,559.98
ค่าเผื่อสินค้าเสื่อมสภาพ	9	(13,808,005.98)	20,135,781.21	(13,808,005.98)
ผลประโยชน์พนักงาน	20	3,617,422.00	3,444,093.00	3,611,990.00
ขาดทุนจากการค้ายค่าเงินลงทุนในบริษัทย่อย	12.1	-	-	-
ขาดทุนจากการค้ายค่าสินทรัพย์ในบริษัทย่อย	13	-	26,000,000.00	-
ขาดทุน (กำไร) จากอัตราแลกเปลี่ยนที่ยังไม่เกิดขึ้นจริง		(1,403,907.40)	6,908,972.96	(1,403,907.40)
ขาดทุน (กำไร) จากเงินลงทุนที่ยังไม่เกิดขึ้นจริง	7	(300,000.00)	(300,000.00)	(300,000.00)
ขาดทุน (กำไร) จากเงินลงทุน		-	-	-
ขาดทุน (กำไร) จากการจำหน่ายสินทรัพย์		131,717.02	(816,795.73)	131,717.02
ส่วนแบ่งขาดทุน (กำไร) จากเงินลงทุนในบริษัทร่วมของบริษัทย่อย	2, 12.2	1,843,487.42	339,524.29	-
ดอกเบี้ยจ่าย	25	54,300,709.60	43,785,159.70	30,169,119.09
ภาษีเงินได้	26	-	-	-
ดอกเบี้ยรับ		-	-	-
กำไรจากการดำเนินงานก่อนการเปลี่ยนแปลงในสินทรัพย์และหนี้สินดำเนินงาน		64,446,991.03	59,138,759.65	67,578,770.86
การเปลี่ยนแปลงในสินทรัพย์และหนี้สินดำเนินงาน				
สินทรัพย์ดำเนินงาน (เพิ่มขึ้น) ลดลง				
ลูกหนี้การค้า		25,386,010.92	54,694,829.29	25,732,121.45
ลูกหนี้อื่น - บริษัทอื่น		13,333,711.12	(3,477,010.51)	13,441,721.59
ลูกหนี้อื่น - บริษัทที่เกี่ยวข้องกัน		-	-	255,532.10
สินค้าคงเหลือ		142,065,618.85	(66,769,058.05)	142,006,172.25
ลูกหนี้จากการขายหุ้นทุนซื้อคืน		-	-	-
ลูกหนี้การค้าบริษัทที่เกี่ยวข้องกัน		-	-	-
สินทรัพย์หมุนเวียนอื่น		6,094,615.83	(4,511,280.63)	4,558,239.65
สินทรัพย์ไม่หมุนเวียนอื่น		(288,484.36)	210,284.27	(1.86)
หนี้สินดำเนินงานเพิ่มขึ้น (ลดลง)				
เจ้าหนี้การค้า		(26,709,319.11)	(28,414,402.98)	(26,700,898.01)
เจ้าหนี้อื่น		16,758,173.55	23,733,362.67	(8,662,878.43)
เจ้าหนี้อื่น บริษัทที่เกี่ยวข้องกัน		-	-	-
หนี้สินหมุนเวียนอื่น		(21,601,878.94)	(16,066,280.65)	1,397,464.46
หนี้สินไม่หมุนเวียนอื่น		-	6,536.00	-
เงินสดสุทธิได้มาจาก (ใช้ไป) กิจกรรมดำเนินงานก่อนภาษีเงินได้		219,485,438.89	18,545,739.06	219,606,244.06
ชำระภาษีเงินได้		-	-	-
เงินสดสุทธิได้มาจาก (ใช้ไป) กิจกรรมดำเนินงาน		219,485,438.89	18,545,739.06	219,606,244.06

หมายเหตุประกอบงบการเงินถือเป็นส่วนหนึ่งของงบการเงินนี้

บริษัท ซี.ไอ.กรุ๊ป จำกัด (มหาชน) และบริษัทย่อย

งบกระแสเงินสด

สำหรับปีสิ้นสุดวันที่ 31 ธันวาคม 2555

บาท

หมายเหตุ	งบการเงินรวม		งบการเงินเฉพาะบริษัท	
	2555	2554	2555	2554
กระแสเงินสดจากกิจกรรมลงทุน				
เงินให้กู้ยืมระยะสั้นแก่บริษัทย่อย	6	-	1,650,000.00	-
เงินลงทุนในบริษัทย่อย	12.1	-	(3,000,000.00)	(19,988,000.00)
เงินลงทุนในบริษัทร่วมของบริษัทย่อย	12.2	(17,546,200.00)	-	-
ซื้อที่ดิน อาคาร และอุปกรณ์	13	(2,150,133.62)	(1,638,865.02)	(43,359,123.55)
ขายอุปกรณ์		60,000.00	60,000.00	1,045,600.00
ซื้อโปรแกรมคอมพิวเตอร์	15	(2,751,884.40)	(779,675.44)	(779,675.44)
เงินสดสุทธิใช้ไปในกิจกรรมลงทุน		(4,842,018.02)	(5,635,064.42)	(63,081,198.99)
กระแสเงินสดจากกิจกรรมจัดหาเงิน				
ชำระดอกเบี้ยจ่าย		(31,721,099.27)	(30,468,485.48)	(30,339,205.94)
เงินเบิกเกินบัญชีธนาคารและเงินกู้ยืมระยะสั้นจากสถาบันการเงินเพิ่มขึ้น		(198,662,866.79)	77,391,888.53	(200,257,366.56)
เงินสัรับจากเงินกู้ยืมระยะสั้น		17,235,563.15	-	17,235,563.15
ชำระคืนเงินกู้ยืมระยะยาว		(24,188,406.00)	(43,511,160.68)	(24,188,406.00)
ชำระคืนหนี้สินตามสัญญาเข้าซื้อ	18	(290,064.08)	(269,949.32)	-
เงินสัรับจากการเพิ่มทุน	22	24,093,810.30	2,217,277.00	24,093,810.30
ส่วนทุนของผู้ถือหุ้นส่วนน้อย		-	-	-
เงินสดสุทธิได้มาจาก (ใช้ไปใน) กิจกรรมจัดหาเงิน		(213,533,062.69)	5,359,570.05	(213,455,605.05)
เงินสดและรายการเทียบเท่าเงินสดเพิ่มขึ้น (ลดลง) สุทธิ		1,110,358.18	(36,934,636.89)	515,574.59
เงินสดและรายการเทียบเท่าเงินสด ณ วันต้นปี	6	7,911,955.48	44,846,592.37	6,012,773.74
เงินสดและรายการเทียบเท่าเงินสด ณ วันสิ้นปี	6	9,022,313.66	7,911,955.48	6,528,348.33
ข้อมูลกระแสเงินสดเปิดเผยเพิ่มเติม:				
รายการที่มีใช้เงินสด: -				
หนี้สินไม่หมุนเวียน เพิ่มขึ้นจากภาระผูกพันผลประโยชน์พนักงานเพิ่มขึ้นจากการปฏิบัติตามมาตรฐานการรายงานทางการเงินโดยปรับผลกระทบกับกำไรสะสมต้นงวด				
20	-	9,762,032.00	-	9,760,191.00
ลูกหนี้บริษัทที่เกี่ยวข้องกันลดลงจากการหักกลบนี				
	-	-	-	79,129.17
เจ้าหนี้บริษัทที่เกี่ยวข้องกันลดลงจากการหักกลบนี				
	-	-	-	79,129.17
สินทรัพย์ไม่มีตัวตนเพิ่มขึ้นโดยรับโอนจากเงินมัดจำ				
	2,650,232.00	-	2,650,232.00	-

หมายเหตุประกอบงบการเงินถือเป็นส่วนหนึ่งของงบการเงินนี้

บริษัท ซี.ไอ. กรุ๊ป จำกัด (มหาชน) และบริษัทย่อย
หมายเหตุประกอบงบการเงิน
สำหรับปีสิ้นสุดวันที่ 31 ธันวาคม 2555

1. ข้อมูลทั่วไป

บริษัทฯ ได้จัดตั้งขึ้นเป็น บริษัท จำกัด ภายใต้ประมวลกฎหมายแพ่ง และพาณิชย์ของประเทศไทยเมื่อ วันที่ 10 เมษายน 2546 และได้จดทะเบียนแปรสภาพเป็น บริษัทมหาชนจำกัดตามกฎหมายว่าด้วยบริษัทมหาชนจำกัด เมื่อวันที่ 1 มีนาคม 2547 โดยมี สำนักงานใหญ่และโรงงาน ตั้งอยู่เลขที่ 1/1 หมู่ที่ 7 ถนนบางคูวัด อำเภอเมือง จังหวัดปทุมธานี บริษัท ประกอบกิจการในประเทศไทย โดยดำเนินธุรกิจหลักในการผลิตและจำหน่ายผลิตภัณฑ์และชิ้นส่วนเครื่องปรับอากาศ

2. เกณฑ์ในการจัดงบการเงิน

งบการเงินของบริษัทฯ ได้จัดทำขึ้นตามมาตรฐานการรายงานทางการเงิน รวมถึงการตีความและแนวปฏิบัติทางการบัญชีที่ ประกาศใช้ โดยสภาวิชาชีพบัญชีงบการเงินนี้จัดทำขึ้นโดยใช้เกณฑ์ราคาทุนเดิม เว้นแต่ที่ได้เปิดเผยเป็นอย่างอื่นในนโยบาย การบัญชีงบการเงินรวมนี้ ได้จัดทำขึ้นโดยรวมงบการเงินของ บริษัท ซี.ไอ.กรุ๊ป จำกัด (มหาชน) บริษัท เคอ ละไม จำกัดและ บริษัท ซีไอจี (ประเทศไทย) จำกัด หลังจากได้ตัดยอดคงเหลือ และรายการระหว่างกันที่มีนัยสำคัญออกแล้ว

ในการจัดงบการเงินรวม ได้รับรู้ส่วนแบ่งขาดทุนสำหรับปีสิ้นสุดวันที่ 31 ธันวาคม 2555 และ 2554 เป็นจำนวนเงิน 339,524.29 บาท และ 1,843,487.42 บาท ตามลำดับ ในเงินลงทุนของ บริษัท เฉินโจว ซีไอ อีทคิง แอนด์รีฟริกเกอร์เรชั่น อีคิวปเมนต์ แมนูแฟคเจอร์ จำกัด ซึ่งเป็นบริษัทร่วม ของบริษัท ซีไอจี (ประเทศไทย) จำกัด ที่จัดตั้งขึ้นในสาธารณรัฐประชาชนจีน เมื่อวันที่ 18 พฤษภาคม 2554 โดยงบ การเงินรวมสำหรับปี สิ้นสุดวันที่ 31 ธันวาคม 2555 และ 2554 ของ บริษัท เฉินโจว ซีไอ อีทคิง แอนด์รีฟริกเกอร์เรชั่น อีคิวปเมนต์ แมนู แฟคเจอร์ จำกัด เป็นงบการเงินที่จัดทำโดย ผู้บริหารของบริษัทย่อย และยังไม่ได้ตรวจสอบโดยผู้สอบบัญชีงบการเงินฉบับภาษาอังกฤษจัดทำ ขึ้นจากงบการเงินที่เป็นภาษาไทย ในกรณีที่มีเนื้อความขัดแย้งกันหรือมีความตีความในสองภาษาแตกต่างกันให้ใช้งบการเงิน ฉบับภาษาไทยเป็นหลัก

กิจการที่ถูกควบคุมโดยบริษัทฯ หรือกิจการที่อยู่ภายใต้การควบคุมเดียวกันกับบริษัทฯ โดยทางตรงหรือทางอ้อมและกิจการที่เป็น บริษัทในเครือเดียวกัน โดยมีผู้ถือหุ้นหรือกรรมการร่วมกันมีดังนี้

บริษัท	ประเภทธุรกิจ	ลักษณะความสัมพันธ์	ร้อยละการถือหุ้น	
			ณ วันที่ 31 ธันวาคม 2555	ณ วันที่ 31 ธันวาคม 2554
บริษัทย่อย				
บริษัท เคอ ละไม จำกัด	โรงแรม	ถือหุ้นและมีกรรมการร่วม	99.97	99.97
บริษัท ซีไอจี (ประเทศไทย) จำกัด	ผลิตและจำหน่ายเครื่องปรับอากาศ	ถือหุ้นและมีกรรมการร่วม	99.94	99.94
บริษัทร่วมของบริษัทย่อย				
บริษัท เฉินโจว ซีไอ อีทคิง แอนด์รีฟริกเกอร์เรชั่น อีคิวปเมนต์ แมนูแฟกเจอร์ จำกัด	ผลิตและจำหน่ายอุปกรณ์และชิ้นส่วนของ	ถือหุ้นทางอ้อมและมีกรรมการร่วม	-	-

บริษัท	ประเภทธุรกิจ	ลักษณะความสัมพันธ์	ร้อยละการถือหุ้น	
			ณ วันที่ 31 ธันวาคม 2555	ณ วันที่ 31 ธันวาคม 2554
	เครื่องปรับอากาศ และเครื่องทำ ความเย็น (คอยล์)			

3. มาตรฐานการรายงานทางการเงินใหม่และแนวทางการบัญชีที่ยังไม่มีผลบังคับใช้ในปัจจุบัน

ตั้งแต่ปี 2553 จนถึงปัจจุบัน สภาวิชาชีพบัญชี ได้ออกและปรับปรุงมาตรฐานการรายงานทางการเงินซึ่งมีผลบังคับใช้ ตั้งแต่รอบระยะเวลาบัญชีที่เริ่มในหรือหลังวันที่ 1 มกราคม ในปีดังต่อไปนี้ ซึ่งฉบับที่เกี่ยวข้องกับบริษัทฯ มีดังต่อไปนี้

	มีผลบังคับใช้
มาตรฐานการบัญชีฉบับที่ 12 เรื่อง ภาษีเงินได้	2556
มาตรฐานการบัญชีฉบับที่ 20 (ปรับปรุง 2552) เรื่อง การบัญชีสำหรับเงินอุดหนุน จากรัฐบาลและการเปิดเผยข้อมูล เกี่ยวกับความช่วยเหลือจากรัฐบาล	2556
มาตรฐานการบัญชีฉบับที่ 21 (ปรับปรุง 2552) เรื่อง ผลกระทบจากการเปลี่ยนแปลงของอัตรา แลกเปลี่ยนเงินตราต่างประเทศ	2556
การตีความมาตรฐานการรายงานทางการเงินฉบับที่ 8 เรื่อง ส่วนงานดำเนินงาน	2556
การตีความมาตรฐานการบัญชีฉบับที่ 10 เรื่อง ความช่วยเหลือจากรัฐบาล - กรณีที่ไม่มี ความเกี่ยวข้องอย่างเฉพาะเจาะจง กับกิจกรรมดำเนินงาน	2556
การตีความมาตรฐานการบัญชีฉบับที่ 21 เรื่อง ภาษีเงินได้ - การได้รับประโยชน์จากสินทรัพย์ ที่ไม่ได้คิดค่าเสื่อมราคาที่ยังใหม่	2556
การตีความมาตรฐานการบัญชีฉบับที่ 25 เรื่อง ภาษีเงินได้ - การเปลี่ยนแปลงสถานภาพ ทางภาษีของกิจการหรือของผู้ถือหุ้น	2556
การตีความมาตรฐานการรายงานทางการเงิน ฉบับที่ 4 เรื่อง การประเมินว่าข้อตกลง ประกอบด้วยสัญญาเช่าหรือไม่	2557
การตีความมาตรฐานการรายงานทางการเงิน ฉบับที่ 12 เรื่อง ข้อตกลงสัมปทานบริการ	2557
การตีความมาตรฐานการรายงานทางการเงิน ฉบับที่ 13 เรื่อง โปรแกรมสิทธิพิเศษแก่ลูกค้า	2557
การตีความมาตรฐานการบัญชีฉบับที่ 29 เรื่อง การเปิดเผยข้อมูลของข้อตกลงสัมปทานบริการ	2557
แนวปฏิบัติทางบัญชีเกี่ยวกับการโอนและรับโอนสินทรัพย์ทางการเงิน	2556

บริษัทฯ จะเริ่มนำมาตรฐานการรายงานทางการเงิน และแนวปฏิบัติทางบัญชี ดังกล่าวมาถือปฏิบัติในวันที่มีผลบังคับใช้ ฝ่ายบริหารพิจารณาแล้วเห็นว่ามาตรฐานการบัญชี ฉบับที่ 20 (ปรับปรุง 2552), ฉบับที่ 21 (ปรับปรุง 2552), การตีความมาตรฐานการบัญชี ฉบับที่ 10, ฉบับที่ 29 และการตีความมาตรฐานการรายงานทางการเงินฉบับที่ 4, ฉบับที่ 12, ฉบับที่ 13 และแนวปฏิบัติทางบัญชี เกี่ยวกับการโอนและรับโอนสินทรัพย์ทาง การเงินจะไม่มีผลกระทบต่องบการเงิน สำหรับมาตรฐานการรายงานทางการเงิน ฉบับที่ 8 ฝ่ายบริหารของบริษัทฯ เชื่อว่าจะไม่มีผลกระทบอย่างเป็นสาระสำคัญต่องบการเงินเมื่อนำมาถือปฏิบัติ และสำหรับมาตรฐานการบัญชี

ฉบับที่ 12, การตีความมาตรฐานการบัญชี ฉบับที่ 21 และฉบับที่ 25 ฝ่ายบริหารของบริษัทฯ อยู่ระหว่างการพิจารณาผลกระทบต่อการเงินในปีที่เริ่มใช้มาตรฐานการรายงานทางการเงินดังกล่าว

4. สรุปนโยบายการบัญชีที่สำคัญ

นโยบายการบัญชีที่สำคัญ

4.1 การรับรู้รายได้และค่าใช้จ่าย

บริษัทฯ บันทึกรายได้และค่าใช้จ่ายตามเกณฑ์คงค้าง

- รายได้จากการขายสินค้า รับรู้เมื่อบริษัทฯ ได้โอนความเสี่ยงและผลตอบแทนที่เป็นสาระสำคัญของความเป็นเจ้าของสินค้าให้กับผู้ซื้อแล้วรายได้จากการขายแสดงมูลค่าตามราคาในใบกำกับสินค้าโดยไม่รวมภาษีมูลค่าเพิ่มสำหรับสินค้าที่ได้ส่งมอบหลังจากหักส่วนลดแล้ว
- รายได้ค่าบริการ รับรู้เป็นรายได้เมื่อได้ให้บริการแล้ว
- ดอกเบี้ยรับ บริษัทบันทึกดอกเบี้ยรับในงบกำไรขาดทุนตามเกณฑ์คงค้าง

4.2 เงินสดและรายการเทียบเท่าเงินสด

เงินสดและรายการเทียบเท่าเงินสดหมายถึง เงินสดและเงินฝากธนาคาร และเงินลงทุนระยะสั้นที่มีสภาพคล่องสูง ซึ่งถึงกำหนดจ่ายคืนภายในระยะเวลาไม่เกิน 3 เดือนนับจากวันที่ได้มาและไม่มีข้อจำกัดในการเบิกใช้

4.3 เงินลงทุนชั่วคราว

เงินลงทุนในตั๋วสัญญาใช้เงินกับ สถาบันการเงินแสดงในราคาทุน เงินลงทุนในหลักทรัพย์เพื่อค้าแสดงตามมูลค่ายุติธรรม บริษัทฯ บันทึกการเปลี่ยนแปลงมูลค่าของหลักทรัพย์เป็น รายการกำไรหรือขาดทุนในงบกำไรขาดทุนมูลค่ายุติธรรมของหลักทรัพย์ในความต้องการของตลาดคำนวณจากราคาเสนอซื้อหลังสุด ณ สิ้นวันทำการสุดท้ายของปีของตลาดหลักทรัพย์แห่งประเทศไทย

4.4 ลูกหนี้และตัวเงินรับการค้า

บริษัทฯ แสดงลูกหนี้และตัวเงินรับการค้าสุทธิจากค่าเผ่อนหนี้สงสัยจะสูญค่าเผ่อนหนี้สงสัยจะสูญ พิจารณาจากลูกหนี้เป็นรายๆ จากจำนวนเงินที่คาดว่าจะเรียกเก็บไม่ได้ของลูกหนี้ โดยประมาณจากประสบการณ์การเรียกเก็บหนี้ในอดีตและการวิเคราะห์ฐานะของลูกหนี้ในปัจจุบัน

4.5 สินค้าคงเหลือ

บริษัทฯ แสดงสินค้าคงเหลือในราคาทุนตามวิธีเข้าก่อนออกก่อนหรือมูลค่าสุทธิที่จะได้รับแล้วแต่ราคาใดจะต่ำกว่า

4.6 ที่ดิน อาคารและอุปกรณ์

- ที่ดิน แสดงในราคาทุน
- อาคารและอุปกรณ์แสดงในราคาทุนหักค่าเสื่อมราคาสะสมและขาดทุนจากการด้อยค่า (ถ้ามี)
- ค่าเสื่อมราคามันติกเป็นค่าใช้จ่าย คำนวณโดยวิธีเส้นตรงตามเกณฑ์อายุการใช้งานโดยประมาณของสินทรัพย์แต่ละรายการ ประมาณการอายุการใช้งานของสินทรัพย์แสดงได้ดังนี้

	จำนวนปี
อาคาร	20
ส่วนปรับปรุงอาคาร	10
เครื่องจักรและอุปกรณ์	5-10
เครื่องตกแต่ง คัดตั้งและอุปกรณ์สำนักงาน	3, 5, 10
ยานพาหนะ	5

4.7 ที่ดินที่ยังไม่ได้ใช้ในการดำเนินงาน

ที่ดินที่ยังไม่ได้ใช้ในการดำเนินงานแสดงในราคาทุน หรือมูลค่าสุทธิที่จะได้รับแล้วแต่ราคาใดจะต่ำกว่า

4.8 สินทรัพย์ไม่มีตัวตน

สินทรัพย์ไม่มีตัวตนในราคาทุนสุทธิจากค่าตัดจำหน่ายสะสมและขาดทุนจากการด้อยค่า ค่าตัดจำหน่ายบันทึกเป็นค่าใช้จ่ายในงบกำไรขาดทุน คำนวณโดยวิธีเส้นตรงตามเกณฑ์ระยะเวลาที่คาดว่าจะได้รับประโยชน์เชิงเศรษฐกิจเป็นเวลาห้า (5) ปี

4.9 ค่าความนิยม

ค่าความนิยมคิดลบเกิดจากส่วนของมูลค่ายุติธรรมของเงินลงทุน ณ วันที่ซื้อกิจการสูงกว่าราคาทุนของการซื้อกิจการ ค่าความนิยมคิดลบรับรู้ในงบกำไรขาดทุนทันที

4.10 การด้อยค่าสินทรัพย์

ยอดสินทรัพย์คงเหลือตามบัญชีของบริษัทฯ ได้รับการทบทวน ณ ทุกวันที่ในงบแสดงฐานะการเงินว่ามีข้อบ่งชี้เรื่องการด้อยค่าหรือไม่ ในกรณีที่มีข้อบ่งชี้จะทำการประมาณมูลค่าสินทรัพย์ที่คาดว่าจะได้รับคืน การรับรู้ขาดทุนจากการด้อยค่าเมื่อมูลค่าตามบัญชีของสินทรัพย์ หรือมูลค่าตามบัญชีของหน่วยสินทรัพย์ที่ก่อให้เกิดเงินสดสูงกว่ามูลค่าที่จะได้รับคืนขาดทุนจากการด้อยค่าบันทึกในงบกำไรขาดทุน

การคำนวณมูลค่าที่คาดว่าจะได้รับคืน

มูลค่าที่คาดว่าจะได้รับคืนของสินทรัพย์อื่น หมายถึงราคาขายสุทธิของสินทรัพย์ หรือมูลค่าจากการใช้ของสินทรัพย์แล้วแต่มูลค่าใดจะสูงกว่าในการประเมินมูลค่าจากการใช้สินทรัพย์ ประมาณการกระแสเงินสดที่จะได้รับในอนาคตจะคิดลดเป็นมูลค่าปัจจุบัน โดยใช้อัตราคิดลดก่อนคำนึงถึงภาษีเงินได้ เพื่อให้สะท้อนมูลค่าที่อาจประเมินได้ในตลาดปัจจุบันซึ่งแปรไปตามเวลาและความเสี่ยงที่มีต่อสินทรัพย์ สำหรับสินทรัพย์ที่ไม่ก่อให้เกิดกระแสเงินสดรับโดยอิสระจากสินทรัพย์อื่นให้พิจารณามูลค่าที่คาดว่าจะได้รับคืนให้สอดคล้องกับหน่วยสินทรัพย์ที่ก่อให้เกิดเงินสดที่สินทรัพย์นั้น มีความเกี่ยวข้องด้วย

การกลับรายการด้อยค่า

บริษัทจะกลับรายการบัญชีขาดทุนจากการด้อยค่า หากมีการเปลี่ยนแปลงประมาณการที่ใช้ในการคำนวณมูลค่าที่คาดว่าจะได้รับคืน บริษัทจะกลับรายการบัญชีขาดทุนจากการด้อยค่าเพียงเพื่อให้มูลค่าตามบัญชีของสินทรัพย์ไม่เกินกว่ามูลค่าตามบัญชีภายหลังหักค่าเสื่อมราคาหรือ ค่าตัดจำหน่ายเสมือนหนึ่งไม่เคยมีการบันทึกขาดทุนจากการด้อยค่ามาก่อน

4.11 เจ้าหนี้การค้าและเจ้าหนี้อื่น

เจ้าหนี้การค้าและเจ้าหนี้อื่นแสดงในราคาทุน

4.12 การใช้ดุลยพินิจและประมาณการทางบัญชี

ในการจัดทำงบการเงินให้เป็นไปตามมาตรฐานการรายงานทางการเงินในบางกรณี ฝ่ายบริหารต้องใช้การประมาณและตั้งข้อสมมติฐานหลายประการ ซึ่งมีผลกระทบต่อจำนวนเงินที่เกี่ยวข้องกับรายได้ ค่าใช้จ่าย สินทรัพย์และหนี้สิน และการเปิดเผยข้อมูลเกี่ยวกับสินทรัพย์และหนี้สินที่อาจเกิดขึ้น ซึ่งผลที่เกิดขึ้นจริงในภายหลังอาจแตกต่างไปจากจำนวนที่ประมาณไว้

4.13 ประมาณการหนี้สิน

การประมาณการหนี้สินจะรับรู้ในงบแสดงฐานะการเงินก็ต่อเมื่อ บริษัทมีภาระหนี้สินเกิดขึ้นจากข้อพิพาททางกฎหมายหรือภาระผูกพัน ซึ่งเป็นผลมาจากเหตุการณ์จากอดีต และมีความเป็นไปได้ค่อนข้างแน่นอนว่าประโยชน์เชิงเศรษฐกิจจะต้องถูกจ่ายไปเพื่อชำระภาระหนี้สินดังกล่าว โดยจำนวนภาระหนี้สินดังกล่าว สามารถประมาณจำนวนเงินได้อย่างน่าเชื่อถือ

4.14 หุ้นทุนซื้อคืน

หุ้นทุนซื้อคืนแสดงมูลค่าในงบแสดงฐานะการเงินด้วยราคาทุนเป็นรายการหักจากส่วนของผู้ถือหุ้นทั้งหมด หากราคาขายของหุ้นทุนซื้อคืนสูงกว่าราคาซื้อ บริษัทฯ จะรับรู้ผลต่างเข้าบัญชีส่วนเกินมูลค่าหุ้นทุนซื้อคืน และหากราคาขายของหุ้นทุนซื้อคืนต่ำกว่าราคาซื้อบริษัทฯ จะนำผลต่างหักจากส่วนเกินมูลค่าหุ้นทุนซื้อคืนให้หมดไปก่อนแล้ว จึงนำผลต่างที่เหลืออยู่ไปหักจากบัญชีกำไรสะสม

4.15 ค่าใช้จ่าย

สัญญาเช่าดำเนินงาน

รายจ่ายภายใต้สัญญาเช่าดำเนินงานบันทึกในงบกำไรขาดทุน โดยวิธีเส้นตรงตลอดอายุสัญญาเช่า ประโยชน์ที่ได้รับตามสัญญาเช่าจะรับรู้ในงบกำไรขาดทุนเป็นส่วนหนึ่งของค่าเช่าทั้งสิ้นตามสัญญา ค่าเช่าที่อาจเกิดขึ้นจะบันทึกในงบกำไรขาดทุนในรอบบัญชีที่มีรายการดังกล่าว

รายจ่ายทางการเงิน

ดอกเบี้ยจ่ายและค่าใช้จ่ายในทำนองเดียวกันบันทึกในงบกำไรขาดทุนในงวดที่ค่าใช้จ่าย ดังกล่าวเกิดขึ้นยกเว้นในกรณีที่มีการบันทึกเป็นต้นทุนส่วนหนึ่งของสินทรัพย์ อันเป็นผลมาจากการใช้เวลายาวนานในการจัดหาก่อสร้าง หรือการผลิตสินทรัพย์ดังกล่าวก่อนที่จะนำมาใช้เองหรือเพื่อขายดอกเบี้ย ซึ่งเป็นส่วนหนึ่งของค่างวดตามสัญญาเช่าการเงินบันทึกในงบกำไรขาดทุนโดยใช้วิธีอัตราดอกเบี้ยที่แท้จริง

ค่าใช้จ่ายอื่น

ค่าใช้จ่ายอื่นบันทึกในงบกำไรขาดทุนในงวดที่ค่าใช้จ่าย ดังกล่าวเกิดขึ้น

4.16 รายการบัญชีที่เป็นเงินตราต่างประเทศ

รายการบัญชีที่เป็นเงินตราต่างประเทศบันทึกบัญชีเป็นเงินบาท โดยใช้อัตราแลกเปลี่ยน ณ วันที่เกิดรายการทรัพย์สินและหนี้สินที่เป็นเงินตราต่างประเทศที่มียอดคงเหลือ ณ วันที่ในงบแสดงฐานะการเงิน บริษัทแปลงค่ายอดคงเหลือของทรัพย์สินและหนี้สินดังกล่าวเป็นเงินบาท โดยอัตราแลกเปลี่ยนที่ธนาคารพาณิชย์รับซื้อและขาย ณ วันที่ในงบแสดงฐานะการเงินตามลำดับกำไรหรือขาดทุนจากการแปลงค่าเงินตราต่างประเทศ ดังกล่าวได้บันทึกเข้าเป็นรายได้หรือค่าใช้จ่ายในงวดปัจจุบัน

4.17 ภาษีเงินได้

บริษัทฯ บันทึกภาษีเงินได้โดยคำนวณจากกำไรสุทธิทางภาษีตามประมวลรัษฎากร

4.18 รายการกับบุคคลหรือกิจการที่เกี่ยวข้องกัน

บุคคลหรือกิจการที่เกี่ยวข้องกันหมายถึง บุคคลหรือกิจการที่มีอำนาจควบคุมบริษัทถูกควบคุม โดยบริษัทไม่ว่าจะเป็นทางตรงหรือทางอ้อมหรืออยู่ภายใต้การควบคุมเดียวกันกับบริษัท รวมถึงบริษัทที่ทำหน้าที่ถือหุ้น บริษัทย่อย และกิจการที่เป็นบริษัทย่อยในเครือเดียวกัน นอกจากนี้บุคคลหรือกิจการที่เกี่ยวข้องกันยังหมายรวมถึงบริษัทร่วม และบุคคลซึ่งถือหุ้นที่มีสิทธิออกเสียงไม่ว่าทางตรงหรือทางอ้อม และมีอิทธิพลอย่างเป็นสาระสำคัญกับบริษัท ผู้บริหารสำคัญ กรรมการหรือพนักงานของบริษัท ตลอดจนสมาชิกในครอบครัวที่ใกล้ชิดกับบุคคล ดังกล่าวและกิจการที่เกี่ยวข้องกับบุคคลเหล่านั้นในการพิจารณาความสัมพันธ์ระหว่างบุคคลหรือกิจการที่เกี่ยวข้องกันกับบริษัทแต่ละรายการ บริษัทคำนึงถึงเนื้อหาของความสัมพันธ์มากกว่ารูปแบบทางกฎหมาย

4.19 ผลประโยชน์ของพนักงาน

บริษัทฯ และบริษัทย่อยรับรู้ เงินเดือน ค่าจ้าง โบนัส เงินสมทบกองทุนประกันสังคมและกองทุนสำรองเลี้ยงชีพและผลประโยชน์อื่นๆ เป็นค่าใช้จ่ายเมื่อเกิดรายการเงินชดเชยเมื่อออกจากงานของพนักงานตามที่กำหนดไว้ในกฎหมาย ของประเทศไทย บันทึกเป็นค่าใช้จ่ายในส่วนของการขาดทุนตลอดอายุการทำงานของพนักงาน ภาระผูกพันของบริษัทเกี่ยวกับผลประโยชน์พนักงานหลังจากออกจากงานนี้คำนวณโดยนักคณิตศาสตร์ประกันภัยตามหลักคณิตศาสตร์ประกันภัยโดยใช้วิธีคิดลดแต่ละหน่วยที่ประมาณการไว้ อย่างไรก็ตามผลประโยชน์หลังจากออกจากงานที่เกิดขึ้นจริงนั้นอาจแตกต่างไปจากที่ประมาณไว้บริษัทฯ และบริษัทย่อยรับรู้กำไรขาดทุนจากการประมาณการตามหลักคณิตศาสตร์ประกันภัยทั้งหมด ที่เกิดขึ้นในส่วนของการขาดทุนในงวดที่เกิดรายการ

4.20 ต้นทุนการกู้ยืม

ดอกเบี้ยจ่ายที่เกิดจากเงินกู้ยืมที่นำไปใช้ในโครงการงานระหว่างติดตั้งเครื่องจักรได้นำไปรวมเป็นราคาทุนของงานระหว่างติดตั้งเครื่องจักรจนกว่าเครื่องจักรจะอยู่ในสภาพพร้อมที่จะใช้งานได้ตามประสงค์ บริษัทมีนโยบายที่จะรวมต้นทุนการกู้ยืมเป็นราคาทุนของสินทรัพย์สำหรับงานติดตั้งเครื่องจักรทุกโครงการ แต่จะบันทึกต้นทุนการกู้ยืมเป็นค่าใช้จ่ายระหว่างงวดสำหรับการจัดหาสินทรัพย์ประเภทอื่น

4.21 กำไร (ขาดทุน) ต่อหุ้นขั้นพื้นฐาน

กำไร (ขาดทุน) ต่อหุ้นขั้นพื้นฐานคำนวณโดยการหารกำไร (ขาดทุน) สุทธิด้วยจำนวนหุ้นถัวเฉลี่ยถ่วงน้ำหนัก ของหุ้นสามัญที่ออกและเรียกชำระแล้ว ณ วันสิ้นงวดบัญชี

5. รายการบัญชีกับกิจการที่เกี่ยวข้องกัน

รายการบัญชีส่วนหนึ่งของบริษัทฯ เป็นรายการที่เกิดขึ้นกับบริษัทย่อย งบการเงินเฉพาะของบริษัทฯ ได้รวมผลของรายการเหล่านี้ตามมูลฐานที่ตกลงร่วมกันระหว่างบริษัทฯ กับบริษัทย่อยดังกล่าว บริษัทเหล่านี้เกี่ยวข้องกันโดยการที่บริษัทฯ ถือหุ้นและมีกรรมการ ผู้บริหารร่วมกัน ทั้งนี้บริษัทฯ มีนโยบายกำหนดราคาสำหรับการทำรายการระหว่างกัน โดยพิจารณาราคาตลาดหรือราคายุติธรรมเป็นเกณฑ์ในการกำหนดราคาดังกล่าว ยอดคงเหลือของสินทรัพย์และหนี้สิน รายการบัญชีและรายการค้าที่มีกับบริษัทย่อย ซึ่งแสดงรวมเป็นส่วนหนึ่งในงบแสดงฐานะการเงิน วันที่ 31 ธันวาคม 2555 และ 2554 มีดังนี้

สินทรัพย์	บาท			
	งบการเงินรวม		งบการเงินเฉพาะบริษัท	
	ณ วันที่ 31 ธันวาคม		ณ วันที่ 31 ธันวาคม	
	2555	2554	2555	2554
5.1 ลูกหนี้อื่น				
<u>คอกเบี้ยค้างรับ</u>				
- บริษัท เคอ ละไม จำกัด	-	-	1,976,317.20	2,236,849.30
<u>เงินทดรองจ่าย</u>				
- บริษัท ซีไอจี (ประเทศไทย) จำกัด	-	-	5,000.00	-
รวม	-	-	1,981,317.20	2,236,849.30
5.2 เงินให้กู้ยืมระยะยาว				
บริษัท เคอ ละไม จำกัด	-	-	81,350,000.00	83,000,000.00

รายการเปลี่ยนแปลงของเงินให้กู้ยืมระยะยาวสำหรับปีสิ้นสุดวันที่ 31 ธันวาคม 2555 เป็นดังนี้

	บาท				นโยบายการคิด ต้นทุนกู้ยืม ระหว่างกัน
	งบการเงินเฉพาะบริษัท				
	ยอดคงเหลือ ณ วันที่	เพิ่มขึ้น	ลดลง	ยอดคงเหลือ ณ วันที่	
	31 ธันวาคม 2554			31 ธันวาคม 2555	
บริษัท เคอ ละไม จำกัด	83,000,000.00	-	1,650,000.00	81,350,000.00	ร้อยละ 0 ต่อปี ตั้งแต่ เมษายน 2553 เป็นต้น ไปเป็นเวลา 5 ปี และ หลังจากนั้น ร้อยละ 2.88 และ 4.75 ต่อปี

เมื่อวันที่ 18 มิถุนายน 2553 ที่ประชุมคณะกรรมการบริหาร ได้อนุมัติคำขอปรับโครงสร้างหนี้ของบริษัทย่อย ตามแผนการผ่อนชำระคืนเงินกู้เป็นรายเดือนระหว่างเดือนละ 0.15 ล้านบาท ถึงเดือนละ 2.20 ล้านบาท ตามกระแสเงินสดจากการดำเนินงานเป็นระยะเวลา 11 ปี โดยเริ่มผ่อนชำระงวดแรกจำนวน 0.15 ล้านบาท ในเดือนมกราคม 2555 และยกเว้นไม่คิดดอกเบี้ยเงินกู้ทั้งจำนวนเป็นเวลา 5 ปี โดยมีผลตั้งแต่วันที่ 1 เมษายน 2553 เป็นต้นไป

5.3 รายการค้าที่สำคัญกับบริษัทที่เกี่ยวข้องกัน สำหรับปีสิ้นสุดวันที่ 31 ธันวาคม 2555 และ 2554 มีดังนี้

	บาท		
	สำหรับปี สิ้นสุด		นโยบายการคิดต้นทุน
	วันที่ 31 ธันวาคม		ระหว่างกัน
	2555	2554	
ดอกเบี้ยรับ			ร้อยละ 0 ต่อปี ตั้งแต่ เมษายน
บริษัท เคอ ละไม จำกัด	-	-	2553 เป็นต้นไปเป็นเวลา 5 ปีและ
			หลังจากนั้น ร้อยละ
			2.88 และ 4.75 ต่อปี

	บาท			
	งบการเงินรวม		งบการเงินเฉพาะบริษัท	
	2555	2554	2555	2554
ต้นทุนขายและบริการ	1,056,825.00	1,227,099.00	-	-
ค่าใช้จ่ายในการขาย	310,000.00	200,000.00	-	-
ค่าใช้จ่ายในการบริหาร	5,264,382.48	5,295,654.09	3,150,000.00	3,195,000.00
รวม	6,631,207.48	6,722,753.09	3,150,000.00	3,195,000.00

6. เงินสดและรายการเทียบเท่าเงินสด

เงินสดและรายการเทียบเท่าเงินสดของบริษัทฯ ณ วันที่ 31 ธันวาคม 2555 และ 2554 ประกอบด้วย

	บาท			
	งบการเงินรวม		งบการเงินเฉพาะบริษัท	
	2555	2554	2555	2554
เงินสด	243,782.13	279,566.03	121,029.85	141,692.39
เงินฝากธนาคารประเภทออมทรัพย์	6,275,696.89	4,635,618.42	3,934,287.70	3,223,995.99
เงินฝากธนาคารประเภทกระแสรายวัน	2,502,834.64	2,996,771.03	2,473,030.78	2,647,085.36
รวม	9,022,313.66	7,911,955.48	6,528,348.33	6,012,773.74

เงินฝากออมทรัพย์มีอัตราดอกเบี้ยลอยตัวตามอัตราที่ธนาคารกำหนด

7. เงินลงทุนชั่วคราว

เงินลงทุนชั่วคราว ประกอบด้วยเงินลงทุนในหลักทรัพย์เพื่อค้า ณ วันที่ 31 ธันวาคม 2555 และ 2554 มีรายละเอียดดังนี้

	บาท			
	งบการเงินรวม		งบการเงินเฉพาะบริษัท	
	2555	2554	2555	2554
หลักทรัพย์เพื่อค้า - หุ้นสามัญ				
ราคาคาบบัญชีต้นปี - สุทธิ	600,000.00	300,000.00	600,000.00	300,000.00
ยอดซื้อหลักทรัพย์ระหว่างปี	-	-	-	-
ยอดขายหลักทรัพย์ระหว่างปี	-	-	-	-
กำไร (ขาดทุน) ที่ยังไม่เกิดขึ้นจาก-				
การเปลี่ยนแปลงมูลค่าเงินลงทุน	300,000.00	300,000.00	300,000.00	300,000.00
ราคาคาบบัญชีปลายปี - สุทธิ	900,000.00	600,000.00	900,000.00	600,000.00
รวมเงินลงทุนชั่วคราว	900,000.00	600,000.00	900,000.00	600,000.00

8. ลูกหนี้การค้าและลูกหนี้อื่น

8.1 ลูกหนี้การค้า — สุทธิ

ลูกหนี้การค้า - สุทธิของบริษัทฯ ณ วันที่ 31 ธันวาคม 2555 และ 2554 ประกอบด้วย

	บาท			
	งบการเงินรวม		งบการเงินเฉพาะบริษัท	
	31 ธันวาคม 2555	31 ธันวาคม 2554	31 ธันวาคม 2555	31 ธันวาคม 2554
ลูกหนี้การค้า - บริษัทอื่น	256,416,283.38	283,778,908.71	253,166,450.00	280,875,185.86
หัก ค่าเผื่อนี้สงสัยจะสูญ	(38,872,172.49)	(28,687,581.93)	(37,584,254.29)	(27,399,663.73)
ลูกหนี้การค้า - สุทธิ	217,544,110.89	255,091,326.78	215,582,195.71	253,475,522.13

ณ วันที่ 31 ธันวาคม 2555 และ 2554 ลูกหนี้การค้า ของบริษัทฯ และบริษัทย่อย จำแนกตามอายุของลูกหนี้ ได้ดังนี้

	บาท			
	งบการเงินรวม		งบการเงินเฉพาะบริษัท	
	31 ธันวาคม 2555	31 ธันวาคม 2554	31 ธันวาคม 2555	31 ธันวาคม 2554
ยังไม่ครบกำหนด				
ชำระ	154,255,653.91	169,167,108.68	153,059,291.26	167,998,413.96
เกินวันครบกำหนดชำระ				
น้อยกว่า 3 เดือน	39,230,254.88	66,984,819.62	39,071,513.88	66,905,119.62
3 - 6 เดือน	7,585,936.28	8,594,848.57	7,357,554.28	8,388,998.57
6 - 12 เดือน	20,837,758.78	9,781,272.78	20,605,858.78	9,701,232.78
มากกว่า 12 เดือน	34,506,679.53	29,250,859.06	33,072,231.80	27,881,420.93
รวม	256,416,283.38	283,778,908.71	253,166,450.00	280,875,185.86
หัก ค่าเผื่อนี้สงสัยจะสูญ	(38,872,172.49)	(28,687,581.93)	(37,584,254.29)	(27,399,663.73)
สุทธิ	217,544,110.89	255,091,326.78	215,582,195.71	253,475,522.13

การเปลี่ยนแปลงของค่าเผื่อนี้สงสัยจะสูญ - ลูกหนี้การค้า ระหว่างปี สิ้นสุดวันที่ 31 ธันวาคม 2555 มีดังนี้

	บาท	
	งบการเงินรวม	งบการเงินเฉพาะบริษัท
ยอดคงเหลือต้นปี	28,687,581.93	27,399,663.73
เพิ่มขึ้นในระหว่างปี	10,184,590.56	10,184,590.56
ยอดคงเหลือปลายปี	38,872,172.49	37,584,254.29

8.2 ลูกหนี้อื่น

ลูกหนี้อื่นของบริษัทฯ ณ วันที่ 31 ธันวาคม 2555 และ 2554 ประกอบด้วย

	บาท			
	งบการเงินรวม		งบการเงินเฉพาะบริษัท	
	31 ธันวาคม		31 ธันวาคม	
	2555	2554	2555	2554
บริษัทอื่น				
ค่าใช้จ่ายจ่ายล่วงหน้า	2,464,376.19	1,767,397.36	2,088,020.83	1,480,222.47
เงินมัดจำค่าสินค้า และอื่นๆ	3,810,274.20	17,840,964.15	3,790,274.20	17,839,794.15
รวม	6,274,650.39	19,608,361.51	5,878,295.03	19,320,016.62

9. สินค้ำคงเหลือ – สุทธิ

สินค้ำคงเหลือ ณ วันที่ 31 ธันวาคม 2555 และ 2554 ประกอบด้วย:-

	บาท			
	งบการเงินรวม		งบการเงินเฉพาะบริษัท	
	31 ธันวาคม 2555	31 ธันวาคม 2554	31 ธันวาคม 2555	31 ธันวาคม 2554
วัตถุดิบ	147,783,768.22	238,095,745.71	147,783,768.22	238,095,745.71
งานระหว่างทำ	44,987,395.30	58,082,605.11	44,987,395.30	58,082,605.11
สินค้าสำเร็จรูป	27,812,736.15	56,989,267.11	27,481,269.91	56,598,354.27
สินค้าระหว่างทาง	5,093,966.52	14,575,867.11	5,093,966.52	14,575,867.11
รวม	225,677,866.19	367,743,485.04	225,346,399.95	367,352,572.20
หัก ค่าเผื่อมูลค่าสินค้า	(11,860,018.10)	(25,668,024.08)	(11,860,018.10)	(25,668,024.08)
สินค้ำคงเหลือ – สุทธิ	213,817,848.09	342,075,460.96	213,486,381.85	341,684,548.12

การเปลี่ยนแปลงของค่าเผื่อมูลค่าที่ลดลงของสินค้ำคงเหลือ ระหว่างปี สิ้นสุดวันที่ 31 ธันวาคม 2555 มีดังนี้

	บาท	
	งบการเงินรวม	งบการเงินเฉพาะบริษัท
ยอดคงเหลือต้นปี	25,668,024.08	25,668,024.08
เพิ่มขึ้น (ลดลง) ในระหว่างปี	(13,808,005.98)	(13,808,005.98)
ยอดคงเหลือปลายปี	11,860,018.10	11,860,018.10

ในเดือนตุลาคม 2554 เกิดอุทกภัยอย่างร้ายแรงในหลายพื้นที่ของประเทศไทย โดยน้ำได้เข้าท่วมพื้นที่ตั้งของโรงงานแล สำนักงานของบริษัทฯ ทำให้บริษัทฯ ต้องหยุดการผลิตชั่วคราว ส่งผลให้วัตถุดิบและวัสดุสิ้นเปลืองได้รับความเสียหาย บริษัทฯ ได้บันทึกค่าเผื่อมูลค่าสินค้ำคงเหลือลดลงจากน้ำท่วมเป็นจำนวนเงินประมาณ 17.09 ล้านบาท นอกจากนี้ บริษัทฯ ยังได้จ่ายเงินเพื่อป้องกัน

ในเดือนตุลาคม 2554 เกิดอุทกภัยอย่างร้ายแรงในหลายพื้นที่ของประเทศไทย โดยน้ำได้เข้าท่วมพื้นที่ตั้งของโรงงานแล สำนักงานของบริษัทฯ ทำให้บริษัทฯ ต้องหยุดการผลิตชั่วคราว ส่งผลให้วัตถุดิบและวัสดุสิ้นเปลืองได้รับความเสียหาย บริษัทฯ ได้บันทึกค่าเมื่อมูลค่าสินค้าคงเหลือลดลงจากน้ำท่วมเป็นจำนวนเงินประมาณ 17.09 ล้านบาท นอกจากนี้ บริษัทฯ ยังได้จ่ายเงินเพื่อป้องกันน้ำท่วมจำนวนเงินประมาณ 1.37 ล้านบาท ซึ่งรวมบันทึกเป็นค่าใช้จ่ายและความเสียหายจากน้ำท่วมในปี 2554 รวมประมาณ 18.46 ล้านบาท อย่างไรก็ตามบริษัทฯ ได้รับการคุ้มครองจากประกันภัยความเสียหายทุกชนิด ซึ่งขณะนี้อยู่ระหว่างการสำรวจประเมินเงินชดเชยความเสียหายจากบริษัท ผู้รับประกันภัย

10. เงินกู้ยืมแก่บุคคลอื่นที่ผิดนัด

	บาท			
	งบการเงินรวม		งบการเงินเฉพาะบริษัท	
	31 ธันวาคม 2555	31 ธันวาคม 2554	31 ธันวาคม 2555	31 ธันวาคม 2554
เงินกู้ยืม	80,000,000.00	80,000,000.00	80,000,000.00	80,000,000.00
ดอกเบี้ยค้างรับ	12,027,397.26	12,027,397.26	12,027,397.26	12,027,397.26
รวม	92,027,397.26	92,027,397.26	92,027,397.26	92,027,397.26

เมื่อวันที่ 27 กุมภาพันธ์ 2551 บริษัทฯ ได้ให้เงินกู้ยืมระยะสั้นแก่บุคคลภายนอกในวงเงิน 80 ล้านบาท ตามมติที่ประชุมคณะกรรมการบริหารครั้งที่ 5/2551 เมื่อวันที่ 26 กุมภาพันธ์ 2551 โดยมีการทำสัญญาระหว่างกันในอัตราดอกเบี้ย 7.5% ต่อปี กำหนดการชำระคืนภายในวันที่ 30 กันยายน 2551 โดยบริษัทฯ ได้รับจดทะเบียนจำนองที่ดินในจังหวัดภูเก็ต ซึ่งประเมินราคาโดยบริษัท ทีเอพี แวลูเอชัน จำกัด ณ วันสำรวจ (วันที่ 30 เมษายน 2551) มีราคาประเมินตารางวาละ 18,750 บาท ส่วนสิ่งปลูกสร้างเป็นเงิน 91,051,600 บาท รวมราคาประเมินของที่ดินและสิ่งปลูกสร้างเป็นเงิน 136,610,350 บาท เป็นหลักทรัพย์ค้ำประกัน (ราคาประเมินโดยผู้ประเมินอิสระรายดังกล่าว ณ วันที่ 25 มีนาคม 2553 เป็นจำนวนเงินรวมประมาณ 110 ล้านบาท) นอกจากนี้ผู้กู้ยังได้ส่งมอบหุ้นสามัญจำนวน 450,000 หุ้นของบริษัทจำกัดแห่งหนึ่ง ซึ่งจะดำเนินธุรกิจด้านโรงแรมในจังหวัดภูเก็ตเป็นหลักประกันเพิ่ม

ต่อมาเมื่อถึงกำหนดชำระคืนเงินกู้ในวันที่ 30 กันยายน 2551 ผู้กู้ไม่สามารถชำระคืนเงินกู้ได้ ในเดือนธันวาคม 2551 บริษัทฯ จึงได้ยื่นฟ้องผู้กู้ต่อศาลทั้งทางแพ่งและทางอาญาเรียกเงินกู้จำนวน ดังกล่าวคืนพร้อมดอกเบี้ย และในวันที่ 29 ตุลาคม 2552 ศาลแพ่งมีคำพิพากษาให้ลูกหนี้ชำระคืนเงินกู้ทั้งจำนวน พร้อมดอกเบี้ยในอัตราร้อยละ 10 ต่อปี นับตั้งแต่วันที่ 28 มิถุนายน 2551 เป็นต้นไป ให้แล้วเสร็จภายใน 30 วัน หากลูกหนี้ไม่ปฏิบัติตามให้ยึดที่ดินพร้อมสิ่งปลูกสร้างที่เป็นหลักประกันออกขายทอดตลาด และนำเงินมาชำระหนี้ให้แก่บริษัทฯ หากไม่พอให้ยึดทรัพย์สินอื่นๆ ของลูกหนี้บังคับชำระหนี้แก่บริษัทฯ จนครบภายในเดือนมีนาคม 2553 บริษัทฯ ได้ยื่นคำขอบังคับยึดหลักประกันแล้ว

ในคดีทางแพ่ง เมื่อ 18 พฤษภาคม 2553 กรมบังคับคดีได้ออกหมายบังคับที่ดินหลักประกัน โดยเจ้าพนักงานบังคับคดีประเมินราคาที่ดินเป็นจำนวนเงินประมาณ 19.44 ล้านบาท ต่อมาเจ้าพนักงานบังคับคดีได้ประกาศขายทอดตลาดที่ดินหลักประกัน นัดที่ 1 ในวันที่ 2 ธันวาคม 2553 นัดที่ 2 ในวันที่ 9 ธันวาคม 2553 นัดที่ 3 ในวันที่ 16 ธันวาคม 2553 และนัดที่ 4 ในวันที่ 23 ธันวาคม 2553 และเมื่อวันที่ 2 ธันวาคม 2553 ซึ่งมีบริษัทจำกัดแห่งหนึ่ง (จดทะเบียนในวันที่ 1 ธันวาคม 2553 มีทุนจดทะเบียน 1 ล้านบาท) เสนอราคาซื้อทรัพย์สินสูงสุดเป็นเงิน 43.20 ล้านบาท บริษัทฯ คัดค้านราคาเจ้าพนักงานบังคับคดีจึงให้เลื่อนการขายทอดตลาดไปในวันที่ 9 ธันวาคม 2553 โดยกำหนดให้บริษัทที่เสนอราคาสูงสุดผูกพันราคาที่เสนอไว้ ต่อมาในวันที่ 9 ธันวาคม 2553 ไม่มีผู้ใดให้ราคาสูงกว่าราคา 43.20 ล้านบาท เจ้าพนักงานบังคับคดี จึงมีคำสั่งขายที่ดินหลักประกันในราคา 43.20 ล้านบาท และให้บริษัท

ผู้ซื้อชำระราคาจำนวน 43.15 ล้านบาท (มูลค่าทรัพย์สินที่ประมูล 43.20 ล้านบาท หักเงินมัดจำ 5 ล้านบาท) ภายใน 15 วัน ซึ่งต่อมาผู้ซื้อขอขยายระยะเวลาชำระเงินที่เหลือออกไปอีก 90 วัน และเจ้าพนักงานบังคับคดีได้อนุญาตแล้ว โดยครบกำหนดในวันที่ 24 มีนาคม 2554 ต่อมา เมื่อถึงกำหนดชำระเงินส่วนที่เหลือในวันที่ 24 มีนาคม 2554 ผู้ซื้อไม่ได้มาชำระเงินส่วนที่เหลือ เจ้าพนักงานบังคับคดี จึงสั่งริบเงินประกันและมีกำหนดที่จะประกาศขายทอดตลาดที่ดินอีกครั้งในเดือนมิถุนายน 2554 อย่างไรก็ตามในเดือนมิถุนายน 2554 ยังไม่มีการประกาศขายทอดตลาดที่ดินดังกล่าว ต่อมาเมื่อวันที่ 4 สิงหาคม 2554 บริษัทฯ ได้ยื่นคำขอยึดทรัพย์สินปลูกสร้างบนที่ดิน ดังกล่าวเพิ่มเติมเจ้าพนักงานบังคับคดี จึงรายงานข้อเท็จจริงให้ศาลทราบเพื่อมีคำสั่งต่อไป ซึ่งต่อมาศาลมีคำสั่งให้ปลดปล่อยเพื่อไม่ให้เจ้าพนักงานบังคับคดีต้องรับผิดชอบตามประมวลกฎหมายวิธีพิจารณาความแพ่ง อย่างไรก็ตามบริษัทฯ อยู่ระหว่างการประสานกับเจ้าพนักงานบังคับคดี เพื่อยึดทรัพย์สินปลูกสร้างขายทอดตลาดต่อไป เมื่อวันที่ 28 มิถุนายน 2555 บริษัทฯ ได้ยื่นคำร้องต่อศาลแพ่ง เพื่อขอให้ศาลมีคำสั่งให้ยึดสิ่งปลูกสร้างเพิ่มเติม ซึ่งศาลมีคำสั่งรับคำร้องไว้แล้วต่อมาวันที่ 13 กันยายน 2555 ศาลมีคำสั่งให้เจ้าพนักงานบังคับคดียึดสิ่งปลูกสร้างและที่ดินแล้ว ทั้งนี้บริษัทฯ ได้ประสานไปยังเจ้าพนักงานบังคับคดีเพื่อยึดสิ่งปลูกสร้างเพิ่มเติมพร้อมประกาศขายทอดตลาดที่ดินและสิ่งปลูกสร้างต่อไป ซึ่งขณะนี้อยู่ระหว่างการพิจารณากำหนดราคาเพื่อประกาศขายทอดตลาด

นอกจากนี้ หุ่นที่ส่งมอบมาเป็นหลักประกันและทรัพย์สินส่วนตัวอื่นของลูกหนี้ บริษัทฯ ได้แถลงขออนายัดหุ่นดังกล่าวต่อเจ้าพนักงานบังคับคดีเมื่อวันที่ 8 มีนาคม 2554 แต่เจ้าพนักงานบังคับคดีแจ้งให้การยึดหุ่นไว้ก่อน เนื่องจากทรัพย์สินจำนองในคดียังขายทอดตลาดไม่ได้

สำหรับคดีอาญา ศาลมีคำสั่งเมื่อวันที่ 27 เมษายน 2553 ให้นัดเลื่อนถามด้านพยานโจทก์ และสืบพยานจำเลยเป็น วันที่ 2 สิงหาคม 2553 และต่อมาให้เลื่อนสืบพยานจำเลยเป็นวันที่ 19 และ 20 ตุลาคม 2553 ต่อมา ทนายจำเลยยื่นต่อศาลขอถอนตัวออกจากการเป็นทนายจำเลย ดังนั้นในวันที่ 19 ตุลาคม 2553 จำเลยจึงแถลงศาลขอเลื่อนนัดสืบพยานจำเลยไปเป็น วันที่ 28 กุมภาพันธ์ 2554 และในวันที่ 28 กุมภาพันธ์ 2554 ทนายจำเลยแถลงศาลขอเลื่อนการสืบพยานจำเลย ซึ่งศาลอนุญาตให้เลื่อนนัดสืบพยานจำเลยในวันที่ 9 พฤษภาคม 2554 ซึ่งในวันนัดจำเลยแถลงต่อศาลขอเลื่อนการสืบพยานจำเลยออกไปศาลมีคำสั่งให้เลื่อนการสืบพยานจำเลยเป็นวันที่ 1 สิงหาคม 2554 และ 11 สิงหาคม 2554 และ 25 สิงหาคม 2554 และ 5 กันยายน 2554 อย่างไรก็ตาม ในวันที่ 1 สิงหาคม 2554 ทนายจำเลยขอเลื่อนนัดสืบพยานจำเลย ศาลได้อนุญาตโดยให้นำพยานมาสืบภายในวันที่กำหนดที่เหลือ

เมื่อวันที่ 11 สิงหาคม 2554 ทนายจำเลยได้สืบพยานจำเลย และศาลนัดสืบพยานถัดไปตามกำหนดเดิมในวันที่ 25 สิงหาคม 2554 และ 5 กันยายน 2554 เมื่อวันที่ 12 กันยายน 2554 ทนายจำเลยได้ยื่นคำร้องขอพิจารณาคดีกลับหลังจำเลยและขออนุญาตเลื่อนคดี ศาลมีคำสั่งไม่อนุญาตให้พิจารณาคดีกลับหลังจำเลย และให้ออกหมายจับจำเลย ต่อมาจำเลยมารายงานตัวต่อศาล โดยศาลนัดพร้อมเพื่อกำหนดวันนัดสืบพยานจำเลยใหม่ในวันที่ 18 พฤศจิกายน 2554 แต่เนื่องจากเกิดภาวะน้ำท่วมในเขตกรุงเทพมหานครและปริมณฑล ประธานศาลฎีกาจึงมีคำสั่งให้ศาลที่ภูมิลำเนาหยุดทำการส่งผลให้การสืบพยานจำเลย ในวันที่ 18 พฤศจิกายน 2554 ต้องงดไปโดยปริยาย และศาลนัดพิจารณาคดีใหม่ในวันที่ 24 มกราคม 2555 และเมื่อวันที่ 24 มกราคม 2555 ทนายจำเลยแถลงต่อศาลขออนุญาตนัดสืบพยานจำเลยเพิ่มอีก 2 นัด ศาลได้อนุญาตให้นัดสืบพยานจำเลยเพิ่มในวันที่ 25 พฤษภาคม 2555 และ 12 มิถุนายน 2555 เมื่อวันที่ 25 พฤษภาคม 2555 ทนายจำเลยมอบฉันทะให้เสมียนทนายมายื่นคำร้องขอเลื่อนคดี ทนายโจทก์แถลงคัดค้านศาลสอบจำเลยแล้วแถลงว่ายังประสงค์จะเจรจาลดหย่อนหนี้กับโจทก์ จึงขอเลื่อนไปนัดสืบพยานในวันที่ 27 กรกฎาคม 2555 และยกเลิกวันนัดสืบพยานจำเลยในวันที่ 12 มิถุนายน 2555

เมื่อวันที่ 27 กรกฎาคม 2555 ทนายจำเลยแถลงต่อศาลไม่คิดใจซักถามพยานอีกต่อไป ฝ่ายจำเลยแถลงขอเลื่อนไปฟังคำพิพากษาประมาณ 4 เดือน เพื่อตกลงเจรจากับโจทก์อีกครั้ง ศาลให้เลื่อนไปนัดฟังคำพิพากษาในวันที่ 17 ธันวาคม 2555 ซึ่งในวันนัดดังกล่าวจำเลยแถลงขอโอกาสในการประนอมหนี้ ศาลได้พิจารณาแล้วเห็นว่าเป็นคดีที่ย่อมความกันได้หากทั้งสองฝ่ายตกลงกันได้จะเป็นประโยชน์แก่ทั้งสองฝ่าย จึงให้เลื่อนไปนัดฟังคำพิพากษาอีกครั้งในวันที่ 29 เมษายน 2556

ปัจจัยดังกล่าว ทำให้บริษัทฯ ยังไม่สามารถประมาณมูลค่าที่จะได้รับคืนจากลูกหนี้ได้อย่างเหมาะสม ในขณะนี้จึงไม่ได้ตั้งค่าเผื่อหนี้สงสัยจะสูญอย่างไรก็ตามตั้งแต่วันที่ 1 มกราคม 2553 เป็นต้นไป บริษัทฯ หักครีบูรรายได้ดอกเบี้ยรับจากค่านเงินกู้จำนวน 80 ล้านบาท ดังกล่าวโดยจะรับรู้เงินส่วนเกินจากการชำระดอกเบี้ยค้างรับเป็นรายได้ในรอบบัญชีที่บริษัทฯ ได้รับชำระเงิน

11. สินทรัพย์หมุนเวียนอื่น

สินทรัพย์หมุนเวียนอื่น ณ วันที่ 31 ธันวาคม 2555 และ 2554 ประกอบด้วย

	บาท			
	งบการเงินรวม		งบการเงินเฉพาะบริษัท	
	31 ธันวาคม		31 ธันวาคม	
	2555	2554	2555	2554
ภาษีมูลค่าเพิ่ม	8,595,151.25	14,913,165.30	370,536.45	5,557,478.84
ภาษีถูกหัก ณ ที่จ่าย	3,598,522.58	2,975,823.33	3,598,415.21	2,969,712.47
อื่นๆ	3,020,658.09	3,419,959.12	-	-
รวม	15,214,331.92	21,308,947.75	3,968,951.66	8,527,191.31

12. เงินลงทุนในบริษัทที่เกี่ยวข้องกัน

12.1 เงินลงทุนในบริษัทย่อย

ณ วันที่ 31 ธันวาคม 2555 และ 2554 บริษัทฯ มีเงินลงทุนในบริษัทย่อยดังนี้:-

ชื่อบริษัท	ประเภท กิจการ	ล้านบาท				ล้านบาท			
		ทุนชำระแล้ว (ล้านบาท)		สัดส่วนการถือ หุ้น (%)		เงินลงทุนในบริษัทย่อย			
						ราคาทุน		มูลค่าตามบัญชี	
		31 ธ.ค. 55	31 ธ.ค. 54	31 ธ.ค.. 55	31 ธ.ค.. 54	31 ธ.ค. 55	31 ธ.ค. 54	31 ธ.ค. 55	31 ธ.ค. 54
บริษัท เคอ ละไม จำกัด	โรงแรม	100	100	99.97	99.97	146.55	146.55	(64.49)	(23.78)
บริษัท ซีไอจี (ประเทศไทย) จำกัด	ผลิตและจำหน่ายเครื่องปรับอากาศ	23	20	99.96	99.96	22.99	19.98	22.55	17.75
หัก ผลขาดทุนจากการด้อยสะสม						(42.00)	(42.00)		
รวมเงินลงทุนในบริษัทย่อย-สุทธิ						127.54	124.53		

12.1.1 บริษัทฯ มีเงินลงทุนในบริษัทย่อย (บริษัท เคอ ละไม จำกัด) ซึ่งดำเนินการธุรกิจด้านโรงแรมที่เกาะสมุย จังหวัดสุราษฎร์ธานี มูลค่าเงินลงทุนตามวิธีราคาทุนมีจำนวนประมาณ 146.55 ล้านบาท โดยมูลค่าตามบัญชีของบริษัทย่อย ณ วันที่ 31 ธันวาคม 2553 มีจำนวน 9.02 ล้านบาท ซึ่งเกิดจากผลการดำเนินงานขาดทุนต่อเนื่องตั้งแต่เริ่มประกอบการปี 2552 จนถึงวันที่ 31 ธันวาคม 2553 (ขาดทุนสะสม 90.98 ล้านบาท) ซึ่งบริษัทฯ พิจารณาตั้งค่าเผื่อการด้อยค่าของเงินลงทุนเป็นจำนวนเงิน 15 ล้านบาท ในไตรมาสที่ 2 ของปี 2553 และเนื่องจากการดำเนินงาน ในปี 2553 ของบริษัทย่อย ที่ไม่เป็นไปตามแผน ฝ่ายบริหารจึงได้ปรับแผนธุรกิจและทบทวนการประเมินมูลค่าเงินลงทุนในบริษัทย่อย โดยวิธีมูลค่าปัจจุบันของกระแสเงินสดสุทธิ (Discounted cash flow) ที่อัตราคิดลดร้อยละ 5.03 มีจำนวนประมาณ 124 ล้านบาท บริษัทฯ จึงได้พิจารณาตั้งค่าเผื่อการด้อยค่าเงินลงทุนเพิ่มขึ้นอีก 7 ล้านบาท รวมเป็น 22 ล้านบาท ในไตรมาสที่ 4 ของปี 2553

ณ วันที่ 30 กันยายน 2554 บริษัทย่อย มีขาดทุนสะสมเกินทุนเป็นจำนวนเงิน 12.54 ล้านบาท เนื่องจากผลขาดทุนจากการดำเนินงานในรอบระยะเวลาเก้าเดือนสิ้นสุดวันที่ 30 กันยายน 2554 เป็นจำนวนเงิน 21.57 ล้านบาท ซึ่งแตกต่างจากประมาณการ เนื่องจากที่ผ่านมาเป็นช่วงนอกฤดูกาลท่องเที่ยว (Low season) ของเกาะสมุย ประกอบกับเกิดภาวะอุทกภัยบนเกาะสมุย เป็นระยะเวลานาน ฝ่ายจัดการเชื่อว่าผลการดำเนินงานของบริษัทย่อยจะปรับตัวดีขึ้นในระยะเวลาต่อไป เนื่องจากในขณะนั้นมีปัจจัยด้านการเมืองที่ดีขึ้นส่งผลโดยตรงต่ออุตสาหกรรมท่องเที่ยวโดยรวมของประเทศ จึงไม่ได้ตั้งค่าเผื่อการด้อยค่าเพิ่มขึ้นในงวดหกเดือนที่ผ่านมาอย่างไรก็ตาม ในเดือนตุลาคม 2554 เกิดอุทกภัยร้ายแรงในหลายพื้นที่ของประเทศไทยส่งผลกระทบต่อธุรกิจสาขาต่างๆ รวมถึงธุรกิจการท่องเที่ยวโดยรวมของประเทศ ฝ่ายบริหารจึงได้ปรับแผนธุรกิจและทบทวนการประเมินมูลค่าเงินลงทุนในบริษัทย่อย โดยวิธีมูลค่าปัจจุบันของกระแสเงินสดสุทธิ (Discounted cash flow) ที่อัตราคิดลดร้อยละ 4.99 มีจำนวนประมาณ 104 ล้านบาท บริษัทฯ จึงได้พิจารณาตั้งค่าเผื่อการด้อยค่าเงินลงทุนในงบการเงินเฉพาะเพิ่มขึ้นอีก 20 ล้านบาท รวมเป็น 42 ล้านบาทในไตรมาสที่ 3 ปี 2554

แม้ผลการดำเนินงานของบริษัทย่อย สำหรับปีสิ้นสุดวันที่ 31 ธันวาคม 2555 จะยังคงขาดทุน ต่อเนื่องเป็นจำนวนเงิน 40.71 ล้านบาท ส่งผลให้บริษัทย่อย มีขาดทุนสะสม ณ 31 ธันวาคม 2555 และ 2554 เป็นเงินประมาณ 164.49 ล้านบาท และ 123.78 ล้านบาท ตามลำดับ ฝ่ายบริหารได้พิจารณาการด้อยค่าของเงินลงทุนในบริษัทย่อยและเห็นว่าค่าเผื่อการด้อยค่าของเงินลงทุนที่ได้บันทึกมีจำนวนที่เหมาะสมแล้ว

ดังนั้น ณ วันที่ 31 ธันวาคม 2555 และ 2554 ค่าเผื่อการด้อยค่าของเงินลงทุนมีจำนวน 42 ล้านบาท

12.1.2 บริษัทฯ มีเงินลงทุนในบริษัทย่อย (บริษัท ซีไอจี (ประเทศไทย) จำกัด) ซึ่งดำเนินการธุรกิจด้านผลิต และจำหน่ายอุปกรณ์และชิ้นส่วนของเครื่องปรับอากาศและเครื่องทำความเย็นทุกชนิด รวมทั้งบริการซ่อมแซม บำรุงรักษาและตรวจสอบสินค้า จดทะเบียนในประเทศไทยเมื่อวันที่ 11 กุมภาพันธ์ 2554 มีทุนจดทะเบียน 50 ล้านบาท เรียกชำระแล้ว ณ วันที่ 31 ธันวาคม 2554 เป็นเงิน 20 ล้านบาท (ร้อยละ 40 ของทุนจดทะเบียน) ต่อมาในเดือน มกราคม 2555 พฤษภาคม 2555 และ ตุลาคม 2555 ได้เรียกชำระทุนเพิ่มอีกครั้งละ 1 ล้านบาท รวมเป็นทุนที่เพิ่มขึ้นในปี 2555 จำนวน 3 ล้าน ดังนั้น ณ วันที่ 31 ธันวาคม 2555 บริษัทย่อย จึงมีทุนเรียกชำระแล้วเป็นจำนวนเงินรวม 23 ล้านบาท (คิดเป็นร้อยละ 46 ของทุนจดทะเบียน) บริษัทฯ ถือหุ้นในบริษัท ดังกล่าวร้อยละ 99.97 การลงทุนในบริษัทย่อย ดังกล่าวได้รับอนุมัติจากที่ประชุมคณะกรรมการบริหารบริษัทฯ เมื่อวันที่ 4 กุมภาพันธ์ 2554

12.2 เงินลงทุนในบริษัทร่วมของบริษัทย่อย

วันที่ 5 พฤษภาคม 2554 ที่ประชุมคณะกรรมการของบริษัทย่อย (บริษัท ซีไอจี (ประเทศไทย) จำกัด) มีมติอนุมัติให้บริษัทย่อย ร่วมทุนกับบริษัท Chenzhou OMS Investment จำกัด โดยจัดตั้งบริษัทจำกัดชื่อ "เฉินโจว ซีไอ อีทีดี แอนด์

รีฟริเกอเรชั่น อีควิปเมนต์ แมนูแฟกเจอร์" (Chenzhou XIAI Heating & Refrigeration Equipment Manufacture) ในสาธารณรัฐประชาชนจีน มีทุนจดทะเบียน 100 ล้านหยวน เพื่อดำเนินธุรกิจผลิตและจำหน่ายอุปกรณ์และชิ้นส่วนของเครื่องปรับอากาศและเครื่องทำความเย็น (คอยล์) โดยบริษัทย่อยถือหุ้นในอัตราร้อยละ 25 ของทุนจดทะเบียน เมื่อวันที่ 6 พฤษภาคม 2554 บริษัทย่อย (บริษัท ซีไอจี(ประเทศไทย) จำกัด) ได้โอนเงินจำนวน 17,546,200 บาท (เทียบเท่า 579,933 เหรียญสหรัฐอเมริกา) ไปยังบัญชีเงินฝากเพื่อจดทะเบียนจัดตั้งบริษัท ในประเทศสาธารณรัฐประชาชนจีน ต่อมาวันที่ 18 พฤษภาคม 2554 บริษัท เฉินโจว ซีไอ ฮีตติ้ง แอนด์ รีฟริเกอเรชั่น อีควิปเมนต์ แมนูแฟกเจอร์ จำกัดได้รับอนุญาตให้จัดตั้งเป็นนิติบุคคล โดยมีสำนักงานตั้งอยู่ เลขที่ 73 ถนน อู่หลิง อาคารจาวซาง ห้อง 593 เมือง เฉินโจว มณฑลหูหนาน สาธารณรัฐประชาชนจีนมีอายุระยะเวลาของกิจการสิ้นสุด วันที่ 9 พฤษภาคม 2564 ในปี 2554 บริษัทฯ ได้รับรู้ส่วนแบ่งขาดทุนจำนวนเงิน 339,524.29 บาท ในงบการเงินรวม โดยงบการเงินสำหรับงวดตั้งแต่วันที่ 18 พฤษภาคม 2554 ถึงวันที่ 31 ธันวาคม 2554 ของบริษัทร่วม ดังกล่าวจัดทำโดยผู้บริหารของบริษัทย่อยและยังไม่ได้ตรวจสอบโดยผู้สอบบัญชี ซึ่งต่อมาในเดือนพฤษภาคม 2555 บริษัทฯ ได้รับงบการเงินของบริษัทร่วมของบริษัทย่อย ดังกล่าวซึ่งผ่านการตรวจสอบของผู้สอบบัญชีในสาธารณรัฐประชาชนจีนแล้ว ซึ่งไม่แตกต่างอย่างมีสาระสำคัญกับงบการเงินที่จัดทำโดยผู้บริหารที่นำมารวมในงบการเงินสำหรับปี 2554 ในปี 2555 บริษัทฯ ได้รับรู้ส่วนแบ่งขาดทุนสำหรับปี สิ้นสุดวันที่ 31 ธันวาคม 2555 เป็นจำนวนเงิน 1,843,487.42 บาท (แสดงในงบการเงินรวม) โดยงบการเงินสำหรับปี สิ้นสุด วันที่ 31 ธันวาคม 2555 ของบริษัทร่วม ดังกล่าวจัดทำโดยผู้บริหารของบริษัทย่อยและยังไม่ได้ตรวจสอบโดยผู้สอบบัญชี

รายละเอียดเงินลงทุนในบริษัทร่วมของบริษัทย่อย ณ วันที่ 31 ธันวาคม 2555 และ 2554 มีดังนี้:

ชื่อบริษัท	ประเภทกิจการ	ล้านบาท							
		ทุนชำระแล้ว (ล้านบาท)		สัดส่วนการถือหุ้น (%)		เงินลงทุนในบริษัทร่วม			
						ราคาทุน		วิธีส่วนได้เสีย	
		31 ธ.ค. 2555	31 ธ.ค. 2554	31 ธ.ค. 2555	31 ธ.ค. 2554	31 ธ.ค. 2555	31 ธ.ค. 2554	31 ธ.ค. 2555	31 ธ.ค. 2554
บริษัท เฉินโจว ซีไอ ฮีตติ้ง แอนด์ รีฟริเกอเรชั่น อีควิปเมนต์ แมนูแฟกเจอร์ จำกัด	ผลิตและจำหน่ายอุปกรณ์และชิ้นส่วนของเครื่องปรับอากาศและเครื่องทำความเย็น (คอยล์)	20	20	ย่อย	ย่อย	17.55	17.55	15.36	17.21
รวมเงินลงทุนในบริษัทร่วม - สุทธิ						17.55	17.55	15.36	17.21

13. ที่ดินอาคารและอุปกรณ์ – สุทธิ

ที่ดิน อาคารและอุปกรณ์ ณ วันที่ 31 ธันวาคม 2555 และ 2554 ประกอบด้วย

	ที่ดิน	อาคาร สิ่งปลูกสร้าง และส่วนปรับปรุง	เครื่องจักร และ อุปกรณ์	เครื่องตกแต่ง ติดตั้งและ อุปกรณ์สำนักงาน	งบการเงินรวม			รวม
					โครงสร้าง ระบบ	ยานพาหนะ	เครื่องจักร ระหว่าง ติดตั้ง	
ราคาทุน								
ยอดตามบัญชี ณ 31 ธ.ค. 54	83,964,441.89	553,999,042.18	637,241,576.85	34,386,291.70	1,435,985.060	20,240,904.02	18,548,999.29	1,349,817,240.99
เพิ่มขึ้น		335,000.00	3,199,624.57	1,511,683.21	-	-	(3,004,138.71)	2,042,169.07
รับโอน	-	-	15,255,578.61	26,600.00	-	-	-	15,282,178.61
โอนออก/ตัดจำหน่าย	-	-	-	(942,451.37)	-	-	(15,282,178.61)	-
ราคาทุนตามบัญชี ณ 31 ธ.ค. 55	83,964,441.89	554,334,042.18	655,567,978.19	34,982,123.54	1,435,985.06	20,240,904.02	262,681.97	1,350,788,156.85
หัก ค่าเสื่อมราคาสะสม								
ยอดตามบัญชี ณ 31 ธ.ค. 54	-	(146,006,285.46)	(347,921,283.48)	(26,175,391.00)	(952,137.72)	(16,496,270.27))	-	(537,551,367.93)
เพิ่มขึ้น	-	(26,004,448.23)	(54,653,628.52)	(4,307,833.10)	(287,983.82)	(2,269,750.76)	-	(87,523,644.43)
โอนออก/ตัดจำหน่าย	-	-	81,890.12	929,810.58	-	16,291.85	-	-
ยอดตามบัญชี ณ 31 ธ.ค. 55	-	(172,010,733.69)	(402,493,021.88)	(29,553,413.52)	(1,240,121.54)	(18,749,729.18)	-	(624,047,019.81)
ค่าเผื่อการหักค่า								
ยอดตามบัญชี ณ 31 ธ.ค. 54	-	(97,069,230.00)	-	-	-	-	-	(97,069,230.00)
เพิ่มขึ้น	-	-	-	-	-	-	-	-
ค่าเผื่อการหักค่า ณ 31 ธ.ค. 55	-	(97,069,230.00)	-	-	-	-	-	(97,069,230.00)
มูลค่าสุทธิตามบัญชี								
31 ธันวาคม 2554	83,964,441.89	310,923,526.72	289,320,293.37	8,210,900.70	483,847.34	3,744,633.75	18,548,999.29	715,196,643.06
31 ธันวาคม 2555	83,964,441.89	285,254,078.49	253,074,956.31	5,428,710.02	195,863.52	1,491,174.84	262,681.97	629,671,907.04
ค่าเสื่อมราคา สำหรับปีสิ้นสุด 31 ธ.ค. 54								
								85,731,302.55
								83,538,333.07

ค่าเสื่อมราคาสำหรับปีสิ้นสุดวันที่ 31 ธันวาคม 2555 และ 2554 แสดงไว้ในต้นทุนขาย ค่าใช้จ่ายในการขายและบริหาร ดังนี้ :

	บาท			
	งบการเงินรวม		งบการเงินเฉพาะบริษัท	
	2555	2554	2555	2554
ต้นทุนขาย	80,245,527.62	81,883,856.14	64,904,790.0	62,866,096.77
ค่าใช้จ่ายขายและบริหาร	3,292,805.45	3,847,446.41	2,751,466.14	3,091,438.01
รวม	<u>83,538,333.07</u>	<u>85,731,302.55</u>	<u>67,656,256.1</u>	<u>65,957,534.78</u>

บริษัทฯ ได้บันทึกคอกเบี้ยไว้เป็นส่วนหนึ่งของเครื่องจักรระหว่างติดตั้ง สำหรับปีสิ้นสุดวันที่ 31 ธันวาคม 2555 และ 2554 จำนวน 0.21 ล้านบาทและ 0.21 ล้านบาท ตามลำดับ ณ วันที่ 31 ธันวาคม 2555 และ 2554 ราคาทุนก่อนหักค่าเสื่อมราคาสะสมสำหรับสินทรัพย์ซึ่งหักค่าเสื่อมราคาทั้งจำนวนแล้ว แต่ยังคงใช้งานซึ่งบันทึกอยู่ในงบการเงินมีจำนวนรวมประมาณ 156.48 ล้านบาทและ 139.62 ล้านบาท ตามลำดับ ณ วันที่ 31 ธันวาคม 2555 บริษัทฯ ได้จัดจ้างส่วนหนึ่งของที่ดิน อาคารพร้อมสิ่งปลูกสร้างและส่วนปรับปรุงและเครื่องจักร เพื่อใช้เป็นหลักทรัพย์ค้ำประกันเงินกู้ยืมจากสถาบันการเงินหลายแห่ง ตามที่กล่าวในหมายเหตุประกอบงบการเงินข้อ 16 ในวงเงินจำนวนรวม ประมาณ 1,282.60 ล้านบาท

จากผลการทบทวนมูลค่าเงินลงทุนในบริษัทย่อย โดยวิธีมูลค่าปัจจุบันของกระแสเงินสดสุทธิตามที่กล่าวในหมายเหตุประกอบงบการเงินข้อ 12.1.1 ณ วันที่ 31 ธันวาคม 2553 สินทรัพย์ที่ก่อให้เกิดรายได้ในธุรกิจโรงแรมของบริษัทย่อยมีมูลค่าจากการใช้ (Value in use) เป็นจำนวนเงินประมาณ 290.58 ล้านบาท ซึ่งต่ำกว่ามูลค่าตามบัญชีสุทธิของสินทรัพย์ ดังกล่าวซึ่งมีจำนวนเงินประมาณ 313.29 ล้านบาท (สุทธิจากค่าเผื่อฯ 20.50 ล้านบาทแล้ว) ในไตรมาสที่ 4 ปี2553 บริษัทฯ จึงตั้งค่าเผื่อการด้อยค่าของสินทรัพย์ของบริษัทย่อยในงบการเงินรวมเพิ่มอีก 22 ล้านบาท ทำให้ค่าเผื่อการด้อยค่าของสินทรัพย์ของบริษัทย่อย ณ วันที่ 31 ธันวาคม 2553 มีจำนวนรวม 71.07 ล้านบาท และจากสถานการณ์ อุทกภัยร้ายแรงในหลายพื้นที่ของประเทศไทยในเดือนตุลาคม 2554 ฝ่ายบริหารได้ปรับแผนธุรกิจและทบทวนการประเมินสินทรัพย์ที่ก่อให้เกิดรายได้ในธุรกิจโรงแรมของบริษัทย่อยมีมูลค่าจากการใช้ (Value in use) เป็นจำนวนเงินประมาณ 249.60 ล้านบาท ซึ่งต่ำกว่ามูลค่าตามบัญชีสุทธิของสินทรัพย์ดังกล่าว ซึ่งมีจำนวนเงินประมาณ 275.60 ล้านบาท (สุทธิจากค่าเผื่อฯ 71.07 ล้านบาทแล้ว) บริษัทฯ จึงตั้งค่าเผื่อการด้อยค่าของสินทรัพย์ของบริษัทย่อย ในงบการเงินรวมเพิ่มอีก 26 ล้านบาท ในไตรมาสที่ 3 ปี2554 สำหรับปี 2555 ตามที่กล่าวในหมายเหตุประกอบงบการเงินข้อ 12.1 ฝ่ายบริหารได้พิจารณาการด้อยค่าของสินทรัพย์ของ บริษัทย่อยในงบการเงินรวมแล้วเห็นว่าค่าเผื่อการด้อยค่าที่บันทึกมีจำนวนที่เหมาะสมแล้ว

ณ วันที่ 31 ธันวาคม 2555 และ 2554 ค่าเผื่อการด้อยค่าของสินทรัพย์ของบริษัทย่อย ในงบการเงินรวม มีจำนวนรวม 97.07 ล้านบาท เท่ากัน

14. สิทธิการใช้และเช่าที่ดินรอตต์บัญญัติ-สุทธิ

สิทธิการใช้และเช่าที่ดินรอตต์บัญญัติ ณ วันที่ 31 ธันวาคม 2555 และ 2554 ประกอบด้วย

	บาท	
	งบการเงินรวม	
	31 ธันวาคม	31 ธันวาคม
สิทธิการเช่าที่ดิน-ราคาทุน	32,270,526.30	32,270,526.30
หัก รายการตัดจำหน่ายสะสม	(7,737,101.23)	(6,427,298.25)
สิทธิการเช่า — สุทธิ	24,533,425.07	25,843,228.05

สิทธิการเช่า ซึ่งบันทึกในบัญชีของบริษัทย่อย จำนวน 22.00 ล้านบาท คัดจ่ายตามอายุสัญญาเช่าเป็นระยะเวลา 26 ปี และสิทธิการเช่าจำนวน 10.27 ล้านบาท คัดจ่ายตามอายุสัญญาเช่าเป็นระยะเวลา 20 ปี บริษัทย่อยได้นำสิทธิการเช่าจำนวน 22 ล้านบาทไปเป็นหลักทรัพย์ค้ำประกันเงินกู้ยืมของบริษัทย่อย จากสถาบันการเงินแห่งหนึ่ง

15. สินทรัพย์ไม่มีตัวตน – สุทธิ

สินทรัพย์ไม่มีตัวตน ประกอบด้วยโปรแกรมคอมพิวเตอร์ ณ วันที่ 31 ธันวาคม 2555 และ 2554 ดังนี้

	บาท			
	งบการเงินรวม			
	ยอดตามบัญชี ณ 31 ธ.ค.54	จำนวนที่ เพิ่มขึ้น	จำนวนที่ ลดลง	ยอดตามบัญชี ณ 31 ธ.ค.55
<u>ราคาทุน</u>				
โปรแกรมคอมพิวเตอร์	27,343,755.00	101,652.00	-	27,445,407.00
งานระหว่างพัฒนาโปรแกรม	3,113,950.00	2,650,232.00	-	5,764,182.00
รวม	30,457,705.00	2,751,884.00	-	33,209,589.00
หัก ค่าตัดจำหน่ายสะสม	(16,777,350.02)	(4,131,660.95)	-	(20,909,010.97)
โปรแกรมคอมพิวเตอร์ — สุทธิ	13,680,354.98			12,300,578.03
<u>ราคาทุน</u>				
อื่นๆ	451,000.00		-	451,000.00
หัก ค่าตัดจำหน่ายสะสม	(146,047.12)	(45,100.00)	-	(191,147.12)
อื่นๆ — สุทธิ	304,952.88			259,852.88
รวมสินทรัพย์ไม่มีตัวตน — สุทธิ	13,985,307.86			12,560,430.91

	บาท			
	งบการเงินเฉพาะบริษัท			
	ยอดตามบัญชี ณ 31 ธ.ค.54	จำนวนที่ เพิ่มขึ้น	จำนวนที่ ลดลง	ยอดตามบัญชี ณ 31 ธ.ค.55
<u>ราคาทุน</u>				
โปรแกรมคอมพิวเตอร์	26,495,575.00	55,967.40	-	26,551,542.40
งานระหว่างพัฒนาโปรแกรม	3,113,950.00	2,650,232.00	-	5,764,182.00
รวม	29,609,525.00	2,706,199.40	-	32,315,724.40
<u>หัก</u> ค่าตัดจำหน่ายสะสม	(16,184,674.79)	(3,954,125.84)	-	(20,138,800.63)
รวมสินทรัพย์ไม่มีตัวตน — สุทธิ	13,424,850.21			12,176,923.77

16. หนี้สินที่มีภาระดอกเบี้ย

หนี้สินที่มีภาระดอกเบี้ย ณ วันที่ 31 ธันวาคม 2555 และ 2554 ประกอบด้วย :

	บาท			
	งบการเงินรวม		งบการเงินเฉพาะบริษัท	
	2555	2554	2555	2554
<u>ส่วนที่หมุนเวียน</u>				
<u>เงินเบิกเกินบัญชีธนาคาร</u>				
- ส่วนที่มีหลักประกัน	19,922,583.19	21,182,794.01	7,753,195.28	10,607,905.87
- ส่วนที่ไม่มีหลักประกัน	-	-	-	-
รวม	19,922,583.19	21,182,794.01	7,753,195.28	10,607,905.87
<u>เงินกู้ยืมระยะสั้นจากสถาบันการเงิน</u>				
- ส่วนที่มีหลักประกัน	293,956,000.00	344,556,000.00	292,000,000.0	342,600,000.00
- ส่วนที่ไม่มีหลักประกัน	-	-	-	-
รวม	293,956,000.00	344,556,000.00	292,000,000.0	342,600,000.00
<u>หนี้สินภายใต้สัญญาทรัสต์รีซีทีส์</u>	75,985,053.42	222,787,709.39	75,985,053.42	222,787,709.39
รวมเงินเบิกเกินบัญชีและเงินกู้ - ระยะสั้นจากสถาบันการเงิน	389,863,636.61	588,526,503.40	375,738,248.7	575,995,615.26
<u>เงินกู้ยืมระยะสั้นจากบริษัทอื่น</u>				
- ส่วนที่มีหลักประกัน	17,235,563.15	-	17,235,563.15	-
- ส่วนที่ไม่มีหลักประกัน	-	-	-	-
รวม	17,235,563.15	-	17,235,563.15	-
<u>รวมเงินเบิกเกินบัญชีและเงินกู้ระยะสั้น</u>	407,099,199.76	588,526,503.40	392,973,811.8	575,995,615.26

	บาท			
	งบการเงินรวม		งบการเงินเฉพาะบริษัท	
	2555	2554	2555	2554
เงินกู้ยืมระยะยาวที่ถึงกำหนดชำระภายในหนึ่งปี				
- ส่วนที่มีหลักประกัน	24,737,557.00	174,061,500.48	24,737,557.00	26,091,295.00
- ส่วนที่ไม่มีหลักประกัน	-	-	-	-
	<u>24,737,557.00</u>	<u>174,061,500.48</u>	<u>24,737,557.00</u>	<u>26,091,295.00</u>
หนี้สินที่ผิดนัด				
- ส่วนที่มีหลักประกัน	147,970,205.48	-	-	-
- ส่วนที่ไม่มีหลักประกัน	-	-	-	-
	<u>147,970,205.48</u>	<u>-</u>	<u>-</u>	<u>-</u>
หนี้สินตามสัญญาเช่าซื้อที่ถึงกำหนดชำระภายในหนึ่งปี	<u>289,944.86</u>	<u>268,199.00</u>	<u>-</u>	<u>-</u>
รวมส่วนที่หมุนเวียน	<u>580,096,907.10</u>	<u>762,856,202.88</u>	<u>417,711,368.8</u>	<u>602,086,910.26</u>
ส่วนไม่หมุนเวียน				
เงินกู้ยืมระยะยาวจากสถาบันการเงิน				
- ส่วนที่มีหลักประกัน	20,917,617.00	43,752,285.00	20,917,617.00	43,752,285.00
- ส่วนที่ไม่มีหลักประกัน	-	-	-	-
	<u>20,917,617.00</u>	<u>43,752,285.00</u>	<u>20,917,617.00</u>	<u>43,752,285.00</u>
หนี้สินตามสัญญาเช่าซื้อ	<u>158,618.32</u>	<u>470,428.26</u>	<u>-</u>	<u>-</u>
รวมส่วนไม่หมุนเวียน	<u>21,076,235.32</u>	<u>44,222,713.26</u>	<u>20,917,617.00</u>	<u>43,752,285.00</u>
รวมทั้งสิ้น	<u>601,173,142.42</u>	<u>807,078,916.14</u>	<u>438,628,985.8</u>	<u>645,839,195.26</u>

หนี้สินที่มีภาระดอกเบี้ยแยกแสดงตามระยะเวลาครบกำหนดการจ่ายชำระได้ดังนี้

	บาท			
	งบการเงินรวม		งบการเงินเฉพาะบริษัท	
	31 ธันวาคม	31 ธันวาคม	31 ธันวาคม	31 ธันวาคม
	2555	2554	2555	2554
ครบกำหนดชำระภายในหนึ่งปี	580,096,907.10	762,856,202.88	417,711,368.85	602,086,910.26
ครบกำหนดหลังจาก 1 ปี แต่ไม่เกิน 5 ปี	21,076,235.32	44,222,713.26	20,917,617.00	43,752,285.00
ครบกำหนดหลังจาก 5 ปี	-	-	-	-
รวม	<u>601,173,142.42</u>	<u>807,078,916.14</u>	<u>438,628,985.85</u>	<u>645,839,195.26</u>

หนี้สินที่มีภาระดอกเบี้ยส่วนที่มีหลักประกันค้ำประกัน มีรายละเอียดของหลักประกันซึ่งเป็นสินทรัพย์ ดังนี้

	บาท			
	งบการเงินรวม		งบการเงินเฉพาะบริษัท	
	31 ธันวาคม		31 ธันวาคม	
	2555	2554	2555	2554
ที่ดิน	36,505,969.50	36,505,969.50	36,505,969.50	36,505,969.50
สิทธิการเช่า	24,533,425.07	25,843,228.05	-	-
อาคารและโรงงาน	262,402,976.91	279,423,467.34	67,645,970.44	73,828,295.97
เครื่องจักร	129,230,848.24	161,781,190.10	129,230,848.24	161,781,190.10
รวม	452,673,219.72	503,553,854.99	233,382,788.18	272,115,455.57

บริษัทฯ

ในเดือน กันยายน 2552 บริษัท ได้ทำข้อตกลงเปลี่ยนแปลงเงื่อนไขเงินกู้โดยคำสัญญาใช้เงินวงเงิน 200 ล้านบาทกับธนาคารแห่งหนึ่ง โดยออกคำสัญญาใช้เงินเป็นประกันเงินกู้รวมจำนวน 118 ล้านบาท แบ่งเป็นคำสัญญาใช้เงิน 2 ฉบับ จำนวน 40 ล้านบาท อัตราดอกเบี้ยตามอัตราเงินกู้ขั้นต่ำ (MOR) ลบร้อยละ 1 ต่อปีของธนาคารดังกล่าว และจำนวน 78 ล้านบาท อัตราดอกเบี้ยตามอัตราตามตลาดของธนาคารดังกล่าว โดยให้บริษัทฯ ชำระคืนเงินกู้เดือนละไม่น้อยกว่า 3 ล้านบาท เป็นเวลา 40 เดือน ตั้งแต่เดือน กันยายน 2552 จนถึงเดือน กรกฎาคม 2553 โดยบริษัทฯ ได้ชำระเงินครบตามสัญญาแล้ว ธนาคารจึงได้โอนจำนวนเงินที่ชำระคืนเงินกู้ดังกล่าวกลับเป็นส่วนหนึ่งของวงเงินกู้ 200 ล้านบาท ซึ่งบริษัทฯ สามารถเบิกใช้หมุนเวียนได้ตามเงื่อนไขเดิม ณ วันที่ 31 ธันวาคม 2555 และ 2554 บริษัทฯ มีเงินเบิกเกินบัญชีและเงินกู้ยืมระยะสั้นจากสถาบันการเงินในประเทศหลายแห่ง โดยมีอัตราดอกเบี้ยระหว่างร้อยละ 1.9176 ต่อปี ถึงร้อยละ 7.50 ต่อปี เงินกู้ยืมและวงเงินเบิกเกินบัญชีและวงเงินสินเชื่ออื่นๆ ดังกล่าวค้ำประกันโดยการจดจำนองที่ดิน ส่วนหนึ่งของที่ดินและอาคารพร้อมสิ่งปลูกสร้างและส่วนปรับปรุงเครื่องจักรภายใต้สัญญาเงินกู้ยืม บริษัทฯ ต้องปฏิบัติตามเงื่อนไขทางการเงินบางประการ เช่น การชำระอัตราส่วนทางการเงิน การชำระอัตราส่วนของหนี้สินต่อส่วนของผู้ถือหุ้น และ อัตราส่วนความสามารถในการชำระหนี้ รวมทั้งต้องไม่เปลี่ยนแปลงโครงสร้างการถือหุ้นรายใหญ่ ณ วันที่ 31 ธันวาคม 2555 และ 2554 บริษัทฯ มีวงเงินสินเชื่อซึ่งยังมิได้เบิกใช้เป็นจำนวนเงินรวม 190.24 ล้านบาทและ 190.24 ล้านบาท ตามลำดับ

บริษัทย่อย

บริษัทย่อย ได้ทำสัญญาเงินจำนวน 150 ล้านบาทกับสถาบันการเงินแห่งหนึ่งในอัตราดอกเบี้ยปีที่ 1 เท่ากับ MLR ลบด้วยร้อยละ 1.5 ต่อปี ปีที่ 2 เท่ากับ MLR ลบด้วยร้อยละ 1 ต่อปี และปีที่ 3 เป็นคั่นไป อัตราดอกเบี้ย MLR โดยบริษัทย่อย ต้องจ่ายชำระคืนเงินต้นภายในระยะเวลา 10 ปี 6 เดือน เริ่มชำระงวดแรกในเดือนกรกฎาคม 2553 และต่อมาบริษัทย่อย ได้ขอเจรจาขยายระยะเวลาการผ่อนชำระออกไป ซึ่งสถาบันการเงินได้อนุมัติให้ขยายงวดการผ่อนชำระออกไป โดยเริ่มชำระงวดแรกในเดือน มกราคม 2554 ต่อมาในเดือนมกราคม 2554 บริษัทย่อยได้ยื่นขอเปลี่ยนแปลงตารางการชำระหนี้ใหม่ และเมื่อวันที่ 23 มีนาคม 2554 บริษัทย่อย ได้ลงนามในสัญญาปรับโครงสร้างหนี้ จำนวน 162.15 ล้านบาท กับสถาบันการเงิน ดังกล่าวโดยมีรายละเอียดดังต่อไปนี้

1. ให้ยกเลิกการใช้วงเงิน และ งคคิ้อตราดอกเบี้ยทบต้นสำหรับวงเงินเบิกเกินบัญชี
2. ให้คำนวณอัตราดอกเบี้ยใหม่ ในอัตราดอกเบี้ย MLR ลบด้วยร้อยละ 1.00 ต่อปี โดยให้นำดอกเบี้ยที่เกิดขึ้นในแต่ละเดือนไปตั้งพักไว้เพื่อรอการชำระหนี้
3. ให้ผ่อนชำระคืนเงินต้น เป็นรายเดือน จำนวน 12 งวด โดยเริ่มตั้งแต่สิ้นเดือนมีนาคม 2554 เป็นต้นไป

- วงเงินเบิกเกินบัญชี	ชำระงวดละ	57,700 บาท
- วงเงินค้ำสัญญาใช้เงิน	ชำระงวดละ	19,000 บาท
- วงเงินกู้ระยะยาว	ชำระงวดละ	847,000 บาท

หากบริษัทย่อย สามารถปฏิบัติตามเงื่อนไขในตารางการชำระหนี้ใหม่ โดยชำระเสร็จสิ้นภายใน 1 ปี ในเดือน กุมภาพันธ์ 2555 สถาบันการเงินตกลงยกเว้นดอกเบี้ยคงค้างจำนวนร้อยละ 50 ณ วันที่ชำระหนี้เสร็จสิ้น เนื่องจากสถานการณ์ของธุรกิจการท่องเที่ยวโดยทั่วไปของประเทศไทยยังประสบกับปัญหาความเชื่อมั่นของชาวต่างประเทศในหลายช่วงเวลา ส่งผลให้ ณ วันที่ 31 ธันวาคม 2555 บริษัทย่อย ผิดนัดการชำระหนี้ต่อธนาคารหลายงวดเป็นจำนวนเงิน 7,300,000.00 บาท ซึ่งฝ่ายจัดการได้ขอเจรจาผ่อนผันจากธนาคารและคาดว่าจะได้รับการสนองตอบต่อไป

เมื่อวันที่ 23 กรกฎาคม 2555 บริษัทย่อย ได้รับแจ้งจากสถาบันการเงิน ดังกล่าวว่าได้โอนหนี้ทั้งหมดที่ยังคงค้างกับสถาบันการเงิน ประมาณ 147.97 ล้านบาทพร้อมหลักประกันให้แก่ บริษัทบริหารสินทรัพย์แห่งหนึ่ง ดังนั้นบริษัทฯ จึงจัดประเภทหนี้สิน ดังกล่าวไปแสดงเป็น "หนี้สินที่ผิดนัดชำระ" ในงบการเงินรวม อย่างไรก็ตามฝ่ายจัดการอยู่ระหว่างการเจรจาเพื่อปรับโครงสร้างหนี้ต่อไป

17. เจ้าหนี้อื่น

เจ้าหนี้อื่นของบริษัทฯ ณ วันที่ 31 ธันวาคม 2555 และ 2554 ประกอบด้วย

	บาท			
	งบการเงินรวม		งบการเงินเฉพาะบริษัท	
	31 ธันวาคม		31 ธันวาคม	
	2555	2554	2555	2554
บริษัทอื่น				
เงินรับล่วงหน้าจากการขาย	521,304.05	8,968,708.16	521,304.05	8,058,618.31
ค่าใช้จ่ายค้างจ่าย	52,196,612.68	29,372,986.04	9,461,714.89	10,608,403.55
เจ้าหนี้อื่น	2,720,013.49	338,062.47	162,734.00	141,609.51
รวม	<u>55,437,930.22</u>	<u>38,679,756.67</u>	<u>10,145,752.94</u>	<u>18,808,631.37</u>

18. หนี้สินตามสัญญาเช่าซื้อ

หนี้สินจากสัญญาเช่าซื้อ ณ วันที่ 31 ธันวาคม 2555 และ 2554 และ ประกอบด้วย

	บาท			
	งบการเงินรวม		งบการเงินเฉพาะบริษัท	
	31 ธันวาคม 2555	31 ธันวาคม 2554	31 ธันวาคม	31 ธันวาคม
เงินค้ำหนี้สินจากสัญญาเช่า	3,417,744.00	3,417,744.00	-	-
หัก : ดอกเบี้ยรอตัดบัญชี	(24,920.82)	(69,080.74)	-	-
หนี้สินจากสัญญาเช่าซื้อ	3,392,823.18	3,348,663.26	-	-
หัก : เงินค้ำชำระแล้ว	(2,944,260.00)	(2,610,036.00)	-	-
คงเหลือ	448,563.18	738,627.26	-	-
หัก: หนี้สินจากสัญญาเช่าซื้อ- ที่ถึงกำหนดชำระภายในหนึ่งปี	(289,944.86)	(268,199.00)	-	-
รวม	158,618.32	470,428.26	-	-

ณ วันที่ 31 ธันวาคม 2555 และ 2554 บริษัทฯ และบริษัทย่อยมีหนี้สินตามสัญญาเช่าซื้อ โดยมีรายละเอียดของจำนวนเงินที่ต้องจ่ายชำระ มีดังนี้

	บาท					
	งบการเงินรวม					
	31 ธันวาคม 2555			31 ธันวาคม 2554		
	ดอกเบี้ย			ดอกเบี้ย		
	เงินต้น	จ่าย รอตัดบัญชี	รวม	เงินต้น	จ่าย รอตัดบัญชี	รวม
ถึงกำหนดการจ่ายชำระภายในหนึ่งปี	289,944.86	22,414.06	312,358.92	268,199.00	44,159.92	312,358.92
ถึงกำหนดการจ่ายชำระเกินหนึ่งปีแต่ ไม่เกินห้าปี	158,618.32	2,506.76	161,125.08			
				470,428.26	24,920.82	495,348.08
รวม	448,563.18	24,920.82	473,484.00	738,627.26	69,080.74	807,707.00

ภายใต้เงื่อนไขของสัญญาบางฉบับข้างต้น บริษัทฯ และบริษัทย่อยมีสิทธิในการเลือกที่จะซื้อทรัพย์สินตามสัญญาเช่าเมื่อสิ้นสุดตามสัญญาเช่า ทั้งนี้บริษัทฯ และบริษัทย่อยจะต้องปฏิบัติตามเงื่อนไขและข้อจำกัดต่างๆ ที่กำหนดไว้ในสัญญาดังกล่าว

19. หนี้สินหมุนเวียนอื่น

	บาท			
	งบการเงินรวม		งบการเงินเฉพาะบริษัท	
	31 ธันวาคม		31 ธันวาคม	
	31 ธันวาคม 2555	2554	2555	31 ธันวาคม 2554
ภาษีมูลค่าเพิ่ม — ภาษีขาย	191,376.98	174,567.45	-	-
ภาษีหัก ณ ที่จ่าย	2,189,499.35	873,979.03	1,227,377.61	-
อื่นๆ	-	354,599.06	-	-
รวม	2,380,876.33	1,403,145.54	1,227,377.61	-

20. การระงับผูกพันผลประโยชน์พนักงาน

การเปลี่ยนแปลงมูลค่าปัจจุบันของการระงับผูกพันผลประโยชน์พนักงานสำหรับปีสิ้นสุดวันที่ 31 ธันวาคม 2555 และ 2554 มีดังนี้

	บาท			
	งบการเงินรวม		งบการเงินเฉพาะกิจการ	
	สำหรับปี สิ้นสุด	สำหรับปี สิ้นสุด	สำหรับปี สิ้นสุด	สำหรับปี สิ้นสุด
	31 ธันวาคม 2555	31 ธันวาคม 2554	31 ธันวาคม 2555	31 ธันวาคม 2554
การระงับผูกพันผลประโยชน์พนักงาน ณ วันคั่นงวด	13,210,820.00	9,761,081.00	13,200,479.00	9,760,191.00
ผลประโยชน์ที่จ่ายแล้ว	-	-	-	-
ต้นทุนบริการปัจจุบันและต้นทุนดอกเบี้ย	3,617,422.00	3,444,093.00	3,611,990.00	3,440,288.00
ผลกำไร (ขาดทุน) จากการประมาณการ				
ตามหลักคณิตศาสตร์ประกันภัย	-	-	-	-
การระงับผูกพันผลประโยชน์ ณ วันสิ้นงวด	16,828,242.00	13,205,174.00	16,812,469.00	13,200,479.0

ค่าใช้จ่ายที่รับรู้ในกำไรหรือขาดทุนสำหรับปีสิ้นสุดวันที่ 31 ธันวาคม 2555 และ 2554 มีดังนี้

	บาท			
	งบการเงินรวม		งบการเงินเฉพาะกิจการ	
	2555	2554	2555	2554
ต้นทุนบริการปัจจุบัน	3,099,653.00	2,961,052.00	3,094,585.00	2,957,433.00
ต้นทุนดอกเบี้ย	517,769.00	483,041.00	517,405.00	482,855.00
รวม	3,617,422.00	3,444,093.00	3,611,990.00	3,440,288.00

ข้อสมมติในการประมาณการตามหลักการคณิตศาสตร์ประกันภัยที่สำคัญที่ใช้ในการคำนวณภาระผูกพันผลประโยชน์พนักงาน ณ วันที่ 31 ธันวาคม 2555 มีดังต่อไปนี้

	งบการเงินรวม	งบการเงินเฉพาะบริษัท
อัตราคิดลด	3.40 %	3.40 %
อัตราการเพิ่มขึ้นของเงินเคียน	5.00 %	5.00 %
สัดส่วนของพนักงานที่เลือกลาออกก่อนเกษียณอายุ	0-30.60 %*	0-30.60 %*
อัตรามรณะ	TMO 1997 **	TMO 1997 **

* ขึ้นอยู่กับอัตราเฉลี่ยของกลุ่มอายุของพนักงาน

** อ้างอิงตามตารางมรณะไทย 2540 ประเภทสามัญ (TMO 1997 : Thai Mortality Ordinary Tables of 1997)

21. ใบสำคัญแสดงสิทธิที่จะซื้อหุ้น

บริษัทฯ มีใบสำคัญแสดงสิทธิที่จะซื้อหุ้นซึ่งได้รับอนุมัติจากที่ประชุมผู้ถือหุ้นและจัดสรรแล้วดังนี้:

21.1 ใบสำคัญแสดงสิทธิฯ CIG-W2

เมื่อวันที่ 1 มิถุนายน 2553 ที่ประชุมวิสามัญผู้ถือหุ้น ครั้งที่ 1/2553 ของบริษัทฯ มีมติให้ออกใบสำคัญแสดงสิทธิที่จะซื้อหุ้นสามัญของบริษัทฯ แก่ผู้ถือหุ้นเดิม จำนวน 219.61 ล้านหน่วย โดยไม่มีราคาเสนอขาย โดยจะจัดสรรให้แก่ ผู้ถือหุ้นเดิมในอัตราส่วน 1 หุ้นเดิมต่อ 0.43637118 หน่วยของ CIG-W2 และให้ออกใบสำคัญแสดงสิทธิที่จะซื้อหุ้นสามัญของบริษัทฯ ให้แก่กรรมการ พนักงาน ตามโครงการ ESOP-1 โดยมีราคาใช้สิทธิซื้อหุ้น 0.50 บาทต่อหุ้นเท่ากัน บริษัทฯ ได้ออกใบสำคัญแสดงสิทธิที่จะซื้อหุ้นสามัญของบริษัทฯ เมื่อวันที่ 17 มิถุนายน 2553 จำนวนไม่เกิน 219.61 ล้านหน่วย โดยไม่มีราคาเสนอขาย โดยจัดสรรให้แก่ผู้ถือหุ้นเดิมในอัตราส่วน 1 หุ้นเดิมต่อ 0.43637118 หน่วยของ CIG-W2 มีอายุ 2 ปี จากวันที่ 17 มิถุนายน 2553 และสามารถใช้อิทธิครั้งแรกตรงกับวันที่ 2 สิงหาคม 2553 และวันสุดท้ายของธนาคารพาณิชย์ ทุกเดือนเริ่มจากวันที่ 2 สิงหาคม 2553 ถึงวันที่ 15 มิถุนายน 2555

21.2 ใบสำคัญแสดงสิทธิฯ ESOP-1

บริษัทฯ ได้ออกใบสำคัญแสดงสิทธิที่จะซื้อหุ้นสามัญของบริษัทฯ เมื่อวันที่ 17 มิถุนายน 2553 จำนวน 25.10 ล้านหุ้น ให้แก่กรรมการ พนักงาน ตามโครงการ ESOP-1 มีอายุ 3 ปี จากวันที่ 17 มิถุนายน 2553 และสามารถใช้อิทธิครั้งแรกตรงกับวันที่ 2 สิงหาคม 2553 และวันสุดท้ายของธนาคารพาณิชย์ทุกเดือนเริ่มจากวันที่ 2 สิงหาคม 2553 ถึงวันที่ 14 มิถุนายน 2556

21.3 ใบสำคัญแสดงสิทธิฯ CIG-W3

เมื่อวันที่ 14 กรกฎาคม 2554 ที่ประชุมวิสามัญผู้ถือหุ้น ครั้งที่ 1/2554 ของบริษัทฯ มีมติให้ออกใบสำคัญแสดงสิทธิที่จะซื้อหุ้นสามัญของบริษัทฯ แก่ผู้ถือหุ้นเดิม จำนวน 3,048,173,915 หน่วย โดยไม่มีราคาเสนอขาย โดยจะจัดสรรให้แก่ผู้ถือหุ้นเดิมในอัตราส่วน 1 หุ้นเดิมต่อ 5 หน่วยของ CIG-W3 โดยมีราคาใช้สิทธิซื้อหุ้น 0.90 บาทต่อหุ้นเท่ากัน บริษัทฯ ได้ออกใบสำคัญแสดงสิทธิที่จะซื้อหุ้นสามัญของบริษัทฯ เมื่อวันที่ 9 สิงหาคม 2554 จำนวน 2,759,066,860 หน่วย โดยไม่มีราคาเสนอขาย โดยจัดสรรให้แก่ผู้ถือหุ้นเดิมในอัตราส่วน 1 หุ้นเดิมต่อ 5 หน่วยของ CIG-W3 มีอายุ 1 ปี สามารถใช้อิทธิครั้งแรกตรงกับวันที่ 31 สิงหาคม 2554 และวันกำหนดการใช้อิทธิครั้งสุดท้ายตรงกับวันที่ 31 สิงหาคม 2555 ในไตรมาสที่ 4 ปี 2555 ไม่มีผู้ใช้อิทธิแปลงใบสำคัญแสดงสิทธิเป็นหุ้นสามัญ ทำให้ ณ วันที่ 31 ธันวาคม 2555 มีใบสำคัญแสดง สิทธิฯ ที่ใช้แล้วและคงเหลือ ดังนี้:

	จำนวนหน่วย		
	CIG-W2	CIG-W3	ESOP-1
ใบสำคัญแสดงสิทธิที่จัดสรรแล้ว	219,586,928	2,759,066,860	25,100,000
หัก : ใช้สิทธิแปลงเป็นหุ้นสามัญแล้ว			
จนถึง วันที่ 31 ธันวาคม 2555	(179,136,539)	(791,150)	(22,216,907)
คงเหลือใบสำคัญแสดงสิทธิที่จัดสรรแล้ว	40,450,389	2,758,275,710	2,883,093
อายุของใบสำคัญแสดงสิทธิ	2 ปี	1 ปี	3 ปี
อัตราการใช้สิทธิ (หน่วย : หุ้น)	4 : 1.07726	15 : 1	1 : 1.07726
ราคาใช้สิทธิซื้อหุ้นสามัญ 1 หุ้น	0.50 บาท	0.90 บาท	0.50 บาท
วันที่เริ่มใช้สิทธิได้ครั้งแรก	2 ส.ค. 53	31 ส.ค. 54	2 ส.ค. 53
วันที่สุดท้ายในการใช้สิทธิ	15 มิ.ย. 55	31 ส.ค. 55	14 มิ.ย. 56

22. ทุนเรือนหุ้น

- 22.1 เมื่อวันที่ 4 ธันวาคม 2555 บริษัทฯ ได้จดทะเบียนเพิ่มทุนชำระแล้วกับกระทรวงพาณิชย์ จำนวนเงิน 24,500 บาท (หุ้นสามัญ 49,000 หุ้น มูลค่าหุ้นละ 0.50 บาท) จากการใช้สิทธิซื้อหุ้นของใบสำคัญแสดงสิทธิ ESOP-1 ในไตรมาส 4 ปี 2555 จำนวน 45,486 หน่วย ในราคาหุ้นละ 0.50 บาท
- 22.2 เมื่อวันที่ 2 พฤศจิกายน 2555 บริษัทฯ ได้จดทะเบียนเพิ่มทุนชำระแล้วกับกระทรวงพาณิชย์ จำนวนเงิน 26,931.50 บาท (หุ้นสามัญ 53,863 หุ้น มูลค่าหุ้นละ 0.50 บาท) จากการใช้สิทธิซื้อหุ้นของใบสำคัญแสดงสิทธิ ESOP-1 ในไตรมาส 4 ปี 2555 จำนวน 50,000 หน่วย ในราคาหุ้นละ 0.50 บาท
- 22.3 เมื่อวันที่ 5 กันยายน 2555 บริษัทฯ ได้จดทะเบียนเพิ่มทุนชำระแล้วกับกระทรวงพาณิชย์ จำนวนเงิน 26,371 บาท (หุ้นสามัญ 52,742 หุ้น มูลค่าหุ้นละ 0.50 บาท) จากการใช้สิทธิซื้อหุ้นของใบสำคัญแสดงสิทธิ CIG-W3 ในไตรมาส 3 ปี 2555 จำนวน 791,150 หน่วย ในราคาหุ้นละ 0.90 บาท
- 22.4 เมื่อวันที่ 21 มิถุนายน 2555 บริษัทฯ ได้จดทะเบียนเพิ่มทุนชำระแล้วกับกระทรวงพาณิชย์ จำนวนเงิน 23,720,727.50 บาท (หุ้นสามัญ 47,441,455 หุ้น มูลค่าหุ้นละ 0.50 บาท) จากการใช้สิทธิซื้อหุ้นของใบสำคัญแสดงสิทธิ CIG-W2 ในไตรมาส 2 ปี 2555 จำนวน 176,156,337 หน่วย ในราคาหุ้นละ 0.50 บาท
- 22.5 เมื่อวันที่ 5 เมษายน 2555 บริษัทฯ ได้จดทะเบียนเพิ่มทุนชำระแล้วกับกระทรวงพาณิชย์ จำนวนเงิน 126,060.50 บาท (หุ้นสามัญ 252,121 หุ้น มูลค่าหุ้นละ 0.50 บาท) จากการใช้สิทธิซื้อหุ้นของใบสำคัญแสดงสิทธิ CIG-W2 ในไตรมาส 2 ปี 2555 จำนวน 936,158 หน่วย ในราคาหุ้นละ 0.50 บาท
- 22.6 เมื่อวันที่ 7 กุมภาพันธ์ 2555 บริษัทฯ ได้จดทะเบียนเพิ่มทุนชำระแล้วกับกระทรวงพาณิชย์ จำนวนเงิน 148,123 บาท (หุ้นสามัญ 296,246 หุ้น มูลค่าหุ้นละ 0.50 บาท) จากการใช้สิทธิซื้อหุ้นของใบสำคัญแสดงสิทธิ CIG-W2 เมื่อวันที่ 31 มกราคม 2555 จำนวน 1,100,000 หน่วย ในราคาหุ้นละ 0.50 บาท
- 22.7 ในเดือนกรกฎาคม 2554 บริษัทฯ ได้จดทะเบียนลดทุนเป็นเงิน 85,184,101.00 บาท (หุ้นสามัญจำนวน 170,368,202 หุ้น มูลค่าหุ้นละ 0.50 บาท) จากทุนจดทะเบียนเดิม 390,001,492.50 บาท (หุ้นสามัญจำนวน 780,002,985 หุ้น มูลค่าหุ้นละ 0.50 บาท) เป็น 304,817,391.50 บาท (หุ้นสามัญจำนวน 609,634,783 หุ้น มูลค่าหุ้นละ 0.50 บาท) และได้จดทะเบียนเพิ่มทุนจดทะเบียนเป็นเงิน 137,781,713.00 บาท (หุ้นสามัญจำนวน 275,563,426 หุ้น มูลค่าหุ้นละ 0.50 บาท) จากทุนจดทะเบียนเดิม 304,817,391.50 บาท (หุ้นสามัญจำนวน 609,634,783 หุ้น มูลค่าหุ้นละ 0.50 บาท) เป็นทุนจดทะเบียนใหม่ 442,599,104.50 บาท (หุ้นสามัญจำนวน 885,198,209 หุ้น มูลค่าหุ้นละ 0.50 บาท) เพื่อสำรองไว้

รองรับการใช้สิทธิที่จะซื้อหุ้นสามัญของบริษัทรุ่นที่ 3 (CIG-W3) และรองรับการปรับสิทธิ ESOP-1 CIG-W2 และเฉพาะเจาะจงแบบมอบอำนาจทั่วไป (General Mandate)

22.8 ระหว่างเดือน มกราคม ถึง กันยายน 2554 บริษัทได้ออกหุ้นสามัญใหม่จำนวน 4,405,554 หุ้น มูลค่าหุ้นละ 0.50 บาท เป็นจำนวนเงินรวม 2,202,777 บาท จากการใช้ซื้อหุ้นสามัญของใบสำคัญแสดงสิทธิ

22.9 เมื่อวันที่ 5 ตุลาคม 2554 บริษัทฯ ได้จดทะเบียนเพิ่มทุนชำระแล้วกับกระทรวงพาณิชย์ จำนวน 29,000 หุ้น มูลค่าหุ้นละ 0.50 บาท เป็นเงิน 14,500 บาท จากการใช้สิทธิซื้อหุ้นของใบสำคัญแสดงสิทธิ ESOP-1 เมื่อวันที่ 30 กันยายน 2554 จำนวน 26,921 หน่วย ในราคาหุ้นละ 0.50 บาท

23. สำรองตามกฎหมาย

ตามบทบัญญัติแห่งพระราชบัญญัติบริษัทมหาชนจำกัด พ.ศ. 2535 มาตรา 116 บริษัท จะต้องจัดสรรทุนสำรองตามกฎหมายอย่างน้อยร้อยละ 5 ของกำไรสุทธิประจำปีหลังจากหักขาดทุนสะสมยกมา (ถ้ามี) จนกว่าสำรองดังกล่าวมีจำนวนไม่น้อยกว่าร้อยละ 10 ของทุนจดทะเบียนเงินสำรองนี้จะนำไปจ่ายเป็นเงินปันผลไม่ได้

24. ข้อมูลทางการเงินจำแนกตามส่วนงาน

บริษัทฯ มีการนำเสนองบการเงินจำแนกตามส่วนงานธุรกิจและตามส่วนงานทางภูมิศาสตร์ดังต่อไปนี้

1. ส่วนงานธุรกิจ

- 1.1 ผลิตและจำหน่ายชิ้นส่วนเครื่องปรับอากาศ
- 1.2 บริการด้านโรงแรม
- 1.3 ซื้อขายไป

2. ส่วนงานตามภูมิศาสตร์

- 2.1 ส่วนงานในประเทศ
- 2.2 ส่วนงานต่างประเทศ

งบกำไรขาดทุน จำแนกตามส่วนงานธุรกิจสำหรับปีสิ้นสุดวันที่ 31 ธันวาคม 2555 และ 2554 มีดังนี้

	บาท			
	งบการเงินรวม			
	สำหรับปี สิ้นสุดวันที่ 31 ธันวาคม			
	ผลิตภัณฑ์เครื่องปรับอากาศ		บริการด้านโรงแรม	
	รายได้จากการขาย	รายได้จากการให้บริการ	รายได้จากการให้บริการ	งบการเงินรวม
	2555	2554	2555	2554
รายได้จากการขายในประเทศ	680,673,723.39	724,302,859.88	25,207,706.71	758,427,359.10
รายได้จากการขาย	200,441,523.28	288,300,877.31	-	200,441,523.28
รวม	881,115,246.67	1,012,603,737.19	25,207,706.71	958,868,882.38
ปรับปรุงค่าเผื่อสินค้าเสื่อมสภาพ			13,808,005.98	-
ขาดทุนจากการค้ายค่าสินทรัพย์ของบริษัทย่อย			-	(26,000,000.00)
กำไรจากการขายทรัพย์สิน			-	816,795.73
ค่าใช้จ่ายและความเสียหายจากน้ำท่วม			-	(18,459,308.81)
รายได้อื่น			59,219,378.65	52,555,660.57
ต้นทุนขายและให้บริการ			(911,335,361.85)	(1,035,116,557.61)
ค่าใช้จ่ายในการขาย			(28,952,737.41)	(27,341,472.35)
ค่าใช้จ่ายในการบริหาร			(120,188,679.29)	(121,621,539.75)
ส่วนแบ่งกำไร(ขาดทุน)จากเงินลงทุนในบริษัทร่วมของบริษัทย่อย			(1,843,487.42)	(339,524.29)
ต้นทุนทางการเงิน			(54,300,709.60)	(43,785,159.70)
ภาษีเงินได้			-	-
กำไร (ขาดทุน)สุทธิ			(84,724,708.56)	(133,834,881.16)

งบกำไรขาดทุน จำแนกตามส่วนงานธุรกิจสำหรับปี สิ้นสุดวันที่ 31 ธันวาคม 2555 และ 2554 มีดังนี้

	บาท				
	งบการเงินเฉพาะบริษัท				
	สำหรับปี สิ้นสุดวันที่ 31 ธันวาคม				
	ผลดำเนินงาน		งบการเงินรวม		งบการเงินเฉพาะบริษัท
	รายได้จากการขาย	ค่าใช้จ่ายในการขาย	รายได้จากการให้บริการ	รายได้จากการให้บริการ	
	2555	2554	2555	2554	2555
รายได้จากการขายใน	680,673,723.39	724,302,859.88	47,188,132.0	-	733,219,652.39
รายได้จากการขาย	200,441,523.28	288,300,877.31	-	-	200,441,523.28
รวม	881,115,246.67	1,012,603,737.1	47,188,132.0	-	933,661,175.67
ปรับปรุงค่าเผื่อสินค้าเสื่อมสภาพ					13,808,005.98
กำไรจากการจำหน่ายสินทรัพย์					-
ค่าใช้จ่ายและความเสียหายจากน้ำท่วม					-
รายได้อื่น					816,795.73
ต้นทุนขายและให้บริการ					(18,459,308.81)
ค่าใช้จ่ายในการขาย					58,836,064.88
ค่าใช้จ่ายในการบริหาร					(887,139,352.16)
ส่วนแบ่งกำไร(ขาดทุน) จากเงินลงทุนในบริษัทร่วมของบริษัทย่อย					(1,011,484,128.930)
ต้นทุนทางการเงิน					(26,948,147.05)
ภาษีเงินได้					(96,301,712.07)
					-
					(30,169,119.09)
					-

25. ต้นทุนทางการเงิน

	บาท			
	งบการเงินรวม		งบการเงินเฉพาะบริษัท	
	31 ธันวาคม		31 ธันวาคม	
	2555	2554	2555	2554
ดอกเบี้ยจ่ายสถาบันการเงิน	54,300,709.60	43,999,669.70	30,169,119.09	27,358,128.59
ต้นทุนทางการเงินที่บันทึกเป็นราคาทุนของสินทรัพย์	-	(214,510.00)	-	(214,510.00)
รวม	54,300,709.60	43,785,159.70	30,169,119.09	27,143,618.59

ค่าใช้จ่ายทางการเงินบันทึกเป็นต้นทุนของสินทรัพย์ระหว่างก่อสร้างในอัตราร้อยละ 2.25 ต่อปี

26. ภาษีเงินได้

บริษัทฯ และบริษัทย่อยได้คำนวณกำไร (ขาดทุน) สุทธิทางภาษีโดยการนำรายการที่มีให้ถือเป็นรายจ่ายทางภาษี และรายการส่วนที่ได้รับการลดหย่อน หรือยกเว้นภาษีมาบวกหรือหักตามหลักเกณฑ์แห่งประมวลรัษฎากรแล้ว อัตราที่ใช้ในการคำนวณภาษีเงินได้นิติบุคคลในปี 2554 และ 2555 ในอัตราร้อยละ 30 และร้อยละ 23 ตามลำดับ อัตราร้อยละ 20 ในปี 2556 และปีถัดไป บริษัทฯ ได้รับลดหย่อนภาษีเงินได้นิติบุคคลสำหรับการลงทุนในโครงการผลิต ผลิตภัณฑ์สำหรับโรงงานที่จังหวัดชลบุรี ในอัตราร้อยละ 100 ของอัตรากำหนด 7 ปี นับจากปี 2551

27. ค่าใช้จ่ายตามลักษณะ

ค่าใช้จ่ายสำคัญ ๆ สำหรับปี สิ้นสุดวันที่ 31 ธันวาคม 2555 และ 2554 ซึ่งจำแนกตามลักษณะได้ดังนี้

	บาท			
	งบการเงินรวม		งบการเงินเฉพาะบริษัท	
	2555	2554	2555	2554
การเปลี่ยนแปลงในสินค้าสำเร็จรูปและงานระหว่างทำ	42,212,294.17	(22,733,650.21)	42,212,294.17	(22,733,650.21)
วัตถุดิบและวัสดุสิ้นเปลืองใช้ไป	648,409,007.91	859,788,827.65	645,791,966.19	859,125,693.45
ค่าใช้จ่ายพนักงาน (ไม่รวมกรรมการและผู้บริหาร)	177,717,915.81	153,528,973.41	167,250,649.72	161,571,318.97
ค่าตอบแทนผู้บริหาร	6,991,207.48	6,722,753.09	3,150,000.00	3,195,000.00
ค่าเสื่อมราคาและค่าใช้จ่ายตัดบัญชี	87,987,328.05	86,226,769.00	71,610,381.99	69,952,551.53
ค่าขนส่ง	2,456,763.31	3,328,707.26	2,409,897.31	3,082,782.26
ค่าโฆษณา	205,317.94	366,964.00	163,417.94	65,004.00
หนี้สงสัยจะสูญ	1,473,074.42	2,579,200.53	1,473,074.42	2,226,500.93
กำไร (ขาดทุน) ที่ยังไม่เกิดขึ้นจากเงินลงทุนใน				
หลักทรัพย์เพื่อค้า	(300,000.00)	300,000.00	(300,000.00)	300,000.00

28. การรายงานรายได้สำหรับผู้ได้รับการส่งเสริมการลงทุน

ตามประกาศของสำนักงานคณะกรรมการส่งเสริมการลงทุนที่ ป. 14/2541 เรื่องกำหนดวิธีการรายงานรายได้สำหรับผู้ได้รับการส่งเสริมการลงทุน ลงวันที่ 30 ธันวาคม 2541 โดยให้บริษัทแสดงยอดรายได้จากการขายและการให้บริการแยกเป็นส่วนที่ได้รับการส่งเสริมและไม่ได้รับการส่งเสริมการลงทุน สำหรับปี สิ้นสุด วันที่ 31 ธันวาคม 2555 รายการดังกล่าวมีดังนี้

	บาท		
	งบการเงินเฉพาะบริษัท		
	ธุรกิจที่ได้รับการส่งเสริมการลงทุน		รวม
	ได้รับสิทธิยกเว้นภาษีเงินได้นิติบุคคล	ธุรกิจที่ไม่ได้รับการส่งเสริมการลงทุน	
รายได้			
รายได้จากการขายและให้บริการ	185,102,005.66	773,766,876.72	958,868,882.38
รายได้อื่น	32,738,690.70	27,328,014.64	60,066,705.34
รวมรายได้	217,840,696.36	801,094,891.36	1,018,935,587.7

29. สิทธิพิเศษจากการส่งเสริมการลงทุน

ในเดือนสิงหาคม 2548 คณะกรรมการส่งเสริมการลงทุนอนุมัติให้กับบริษัท ได้รับสิทธิประโยชน์หลายประการผู้ได้รับการส่งเสริมการลงทุนตามพระราชบัญญัติส่งเสริมการลงทุน 2520 เพื่อให้สิทธิพิเศษจากการส่งเสริมการลงทุนแก่บริษัทในกิจการผลิตแผงคอยล์ประเภทกิจการผลิตชิ้นส่วนหรืออุปกรณ์ที่ใช้กับเครื่องใช้ไฟฟ้าสำหรับโรงงานที่จังหวัดชลบุรี ซึ่งพอสรุปสาระสำคัญได้ดังนี้

- ให้ได้รับยกเว้นอากรขาเข้าสำหรับเครื่องจักรที่นำเข้าจากต่างประเทศตามที่คณะกรรมการส่งเสริมการลงทุนอนุมัติ
- ให้ได้รับยกเว้นอากรขาเข้าสำหรับวัตถุดิบที่นำเข้าเพื่อใช้ในการผลิตเพื่อการส่งออกเป็นเวลานานหนึ่ง นับแต่วันที่นำเข้าครั้งแรก
- ให้ได้รับยกเว้นการเสียภาษีเงินได้นิติบุคคลสำหรับกำไรสุทธิที่ได้จากการประกอบกิจการที่ได้รับการส่งเสริม กำหนดเวลาเจ็ดปี นับแต่วันที่เริ่มรายได้จากการประกอบกิจการนั้น

เนื่องจากเป็นบริษัทที่ได้รับการส่งเสริมการลงทุน บริษัทจะต้องปฏิบัติตามเงื่อนไขและข้อจำกัดตามที่กำหนดไว้ในบัตรส่งเสริมการลงทุน

30. กำไร (ขาดทุน) ต่อหุ้น

กำไร (ขาดทุน) ต่อหุ้นขั้นพื้นฐาน คำนวณโดย การหารกำไร(ขาดทุน) สุทธิด้วยจำนวนหุ้นสามัญเฉลี่ยถ่วงน้ำหนักที่ออกจำหน่ายแล้ว ดังนี้

	สำหรับปีสิ้นสุดวันที่ 31 ธันวาคม			
	งบการเงินรวม		งบการเงินเฉพาะบริษัท	
	2555	2554	2555	2554
กำไร (ขาดทุน) สุทธิ (บาท)	(84,724,708.56)	(133,834,881.16)	(34,253,083.84)	(87,414,970.73)
จำนวนหุ้นสามัญเฉลี่ยถ่วงน้ำหนัก (หุ้น)	577,637,602	550,489,437	577,637,602	550,489,437
กำไร (ขาดทุน) ต่อหุ้นขั้นพื้นฐาน (บาท)	(0.15)	(0.24)	(0.06)	(0.16)

กำไร (ขาดทุน) ต่อหุ้นปรับลด

	งบการเงินรวม					
	สำหรับปี สิ้นสุดวันที่ 31 ธันวาคม					
	กำไร(ขาดทุน)สุทธิ (บาท)		จำนวนหุ้นสามัญเฉลี่ย ถ่วงน้ำหนัก (หุ้น)		กำไร(ขาดทุน) ต่อ หุ้น(บาท)	
	2555	2554	2555	2554	2555	2554
กำไร (ขาดทุน) ต่อหุ้นขั้นพื้นฐาน						
กำไร (ขาดทุน) สุทธิ	(84,724,708.56)	(133,834,881.16)	577,637,602	550,489,437	(0.15)	(0.24)
ผลกระทบของหุ้นสามัญ เทียบเท่าปรับลด						
ใบสำคัญแสดงสิทธิ						
2555 : จำนวน 2,883,093	-	-	3,537,976	-		
หน่วย						
2554 : จำนวน 221,621,463 หน่วย	-	-	-	65,185,740		
กำไร (ขาดทุน) ต่อหุ้นปรับลด						
กำไร (ขาดทุน) ที่เบี่ยงผู้ถือหุ้นสามัญ (สมมติว่ามีการแปลงหุ้นสามัญเทียบเท่า เป็นหุ้นสามัญ)	(84,724,708.56)	(133,834,881.16)	581,175,578	615,675,177	(0.15)	(0.22)

		งบการเงินเฉพาะบริษัท					
		สำหรับปี สิ้นสุดวันที่ 31 ธันวาคม					
		กำไร(ขาดทุน)สุทธิ		จำนวนหุ้นสามัญถัวเฉลี่ย		กำไร(ขาดทุน)ต่อ	
		(บาท)		ถ่วงน้ำหนัก (หุ้น)		หุ้น (บาท)	
		2555	2554	2555	2554	2555	2554
กำไร (ขาดทุน) ต่อหุ้นขั้นพื้นฐาน							
กำไร (ขาดทุน) สุทธิ		(34,253,083.84)	(87,414,970.73)	577,637,602	550,489,437	(0.06)	(0.16)
ผลกระทบของหุ้นสามัญเทียบเท่าปรับลด							
ในสำคัญแสดงสิทธิ							
2555 : จำนวน 2,883,093		-	-	3,537,976	-		
หน่วย							
2554 : จำนวน 221,621,463		-	-	-	65,185,740		
หน่วย							
กำไร (ขาดทุน) ต่อหุ้นปรับลด							
กำไร (ขาดทุน) ที่เป็นของผู้ถือหุ้น							
สามัญ							
(สมมุติว่ามีการแปลงหุ้นสามัญ							
เทียบเท่า							
เป็นหุ้นสามัญ)		(34,253,083.84)	(87,414,970.73)	581,175,578	615,675,177	(0.06)	(0.14)

31. เครื่องมือทางการเงิน

นโยบายการบริหารความเสี่ยงทางการเงิน

บริษัทฯ มีความเสี่ยงจากความผันผวนของอัตราดอกเบี้ย อัตราแลกเปลี่ยน และมีความเสี่ยงจากการที่คู่สัญญาไม่ปฏิบัติตามสัญญาบริษัทไม่มีนโยบายประกอบธุรกรรมตราสารอนุพันธ์ทางการเงิน เพื่อการเก็งกำไรหรือเพื่อการค้า

ความเสี่ยงจากอัตราดอกเบี้ย

ความเสี่ยงด้านอัตราดอกเบี้ย หมายถึง ความเสี่ยงที่เกิดจากการเปลี่ยนแปลงของอัตราดอกเบี้ยในตลาดในอนาคต ซึ่งส่งผลกระทบต่อการดำเนินงานและกระแสเงินสดของบริษัทฝ่ายบริหารเชื่อว่าบริษัทไม่มีความเสี่ยงในอัตราดอกเบี้ยที่เป็นสาระสำคัญ ดังนั้นบริษัทฯ จึงไม่ได้ทำสัญญาเพื่อป้องกันความเสี่ยงดังกล่าว

ความเสี่ยงจากเงินตราต่างประเทศ

บริษัทฯ มีความเสี่ยงจากอัตราแลกเปลี่ยนเงินตราต่างประเทศ ซึ่งเกิดจากการซื้อสินค้าและการขายสินค้าที่เป็นเงินตราต่างประเทศ ฝ่ายบริหารเชื่อว่าบริษัทฯ ไม่มีความเสี่ยงในอัตราแลกเปลี่ยนเงินตราต่างประเทศที่เป็นสาระสำคัญ ดังนั้นบริษัทฯ จึงไม่ได้ใช้อนุพันธ์ทางการเงินเพื่อป้องกันความเสี่ยงดังกล่าว

ความเสี่ยงด้านสินเชื่อ

ความเสี่ยงทางด้านสินเชื่อ คือ ความเสี่ยงที่ลูกค้าหรือคู่สัญญาไม่สามารถชำระหนี้แก่บริษัทตามเงื่อนไขที่ตกลงไว้เมื่อครบกำหนด ฝ่ายบริหารได้กำหนดนโยบายทางด้านการเงินเพื่อควบคุมความเสี่ยงทางด้านสินเชื่อดังกล่าวอย่างสม่ำเสมอ โดยการวิเคราะห์ฐานะทางการเงินของลูกค้าโดยไม่มีความเสี่ยงจากสินเชื่อที่เป็นสาระสำคัญ ณ วันที่ในงบแสดงฐานะการเงิน ความเสี่ยงทางด้านสินเชื่อแสดงไว้ในราคาตามบัญชีของสินทรัพย์ทางการเงินแต่ละรายการ ณ วันที่ในงบแสดงฐานะการเงิน อย่างไรก็ตาม ฝ่ายบริหารไม่คาดว่าจะเกิดผลเสียหายนที่มีสาระสำคัญจากการเก็บหนี้ไม่ได้

ความเสี่ยงด้านสภาพคล่อง

บริษัทฯ มีการควบคุมความเสี่ยงจากการขาดสภาพคล่องโดยการรักษาระดับของเงินสดและรายการเทียบเท่าเงินสดให้เพียงพอต่อการดำเนินงานของกิจการและเพื่อให้ผลกระทบจากความผันผวนของกระแสเงินสดลดลง

มูลค่ายุติธรรม

มูลค่ายุติธรรม หมายถึง จำนวนเงินที่ผู้ซื้อและผู้ขายตกลงแลกเปลี่ยนสินทรัพย์หรือชำระหนี้สินกันในขณะที่ทั้งสองฝ่ายมีความรอบรู้และเต็มใจในการแลกเปลี่ยนกันในราคาตลาด ในการพิจารณามูลค่ายุติธรรมของสินทรัพย์ทางการเงินและหนี้สินทางการเงิน บริษัทฯ มีการพิจารณาสถานการณ์ปัจจุบันและต้นทุนที่เกิดจากการแลกเปลี่ยนหรือชำระหนี้สินภายใต้เครื่องมือทางการเงิน บริษัทฯ ใช้วิธีการและสมมติฐาน ดังต่อไปนี้ในการประมาณมูลค่ายุติธรรมของเครื่องมือทางการเงินเงินสดและรายการเทียบเท่าเงินสด และลูกหนี้ มีราคาตามบัญชีใกล้เคียงกับมูลค่ายุติธรรม เนื่องจากเครื่องมือทางการเงินเหล่านี้จะครบกำหนดในระยะเวลาอันสั้น เงินเบิกเกินบัญชีและเงินกู้ยืมระยะสั้นจากสถาบันการเงินและเจ้าหนี้มีราคาตามบัญชีของหนี้สินทางการเงินใกล้เคียงกับมูลค่ายุติธรรม เนื่องจากเครื่องมือทางการเงินเหล่านี้จะครบกำหนดในระยะเวลาอันสั้น เงินกู้ยืมระยะยาวที่มีอัตราดอกเบี้ยลอยตัว ซึ่งเป็นอัตราที่สอดคล้องกับราคาตามบัญชีใกล้เคียงกับมูลค่ายุติธรรมเงินกู้ยืมระยะยาวที่มีอัตราดอกเบี้ยคงที่ในปีที่ 1 และปีที่ 2 ราคาตามบัญชีของเงินกู้ยืมระยะยาวใกล้เคียงกับมูลค่ายุติธรรม

32. การผูกพัน

บริษัทฯ

32.1 บริษัทฯ มีการผูกพันตามสัญญาค่านายหน้ากับบริษัทต่างประเทศแห่งหนึ่งโดยบริษัทดังกล่าวสัญญาจะให้ความช่วยเหลือทางด้านการตลาดเพื่อเป็นการตอบแทน บริษัทฯ ผูกพันที่จะต้องจ่ายค่านายหน้าในอัตราร้อยละของส่วนเพิ่มราคาขายตามที่ระบุในสัญญา

32.2 บริษัทฯ มีสัญญาเช่าที่ดินเพื่อใช้เป็นโกดังเก็บสินค้า โดยมีกำหนดระยะเวลาสิบสอง (12) ปี ค่าเช่ารายปีมีจำนวนเงิน 480,000 บาท

ณ วันที่ 31 ธันวาคม 2555 และ 2554 บริษัทฯ มีการผูกพันตามสัญญาขั้นต่ำตามสัญญา ซึ่งต้องจ่ายในอนาคต ดังต่อไปนี้ :-

	จำนวนเงิน (บาท)	
	2555	2554
ครบกำหนดชำระภายในหนึ่งปี	480,000.00	480,000.00
ครบกำหนดหลังจาก 1 ปี แต่ไม่เกิน 5 ปี	1,920,000.00	1,920,000.00
ครบกำหนดหลังจาก 5 ปี	1,600,000.00	1,720,000.00
รวม	4,000,000.00	4,120,000.00

32.3 ณ วันที่ 31 ธันวาคม 2555 และ 2554 บริษัทฯ มีการผูกพันตามสัญญา L/C กับสถาบันการเงินหลายแห่ง เป็นจำนวนเงินรวม 37.27 ล้านบาท และ 39.10 ล้านบาท ตามลำดับ

บริษัทย่อย

32.4 บริษัทย่อย ได้ทำสัญญาเช่าที่ดินเพื่อใช้เป็นที่ตั้งของโรงแรม กำหนดระยะเวลา 26 ปี ตั้งแต่เดือนมิถุนายน 2548 สิ้นสุดเดือนมิถุนายน 2574 เป็นมูลค่า 22 ล้านบาท โดยจ่ายชำระไปแล้ว 12 ล้านบาท ส่วนที่เหลือจำนวน 10 ล้านบาท ทอยจ่ายตามที่กำหนดในสัญญาทุกเดือนมิถุนายน เริ่มตั้งแต่ปี 2558 สิ้นสุดปี 2567

ณ วันที่ 31 ธันวาคม 2555 และ 2554 บริษัทฯ มีภาระผูกพันตามสัญญาขั้นต่ำตามสัญญา ซึ่งต้องจ่ายในอนาคต ดังต่อไปนี้

	จำนวนเงิน (บาท)	
	2555	2554
ครบกำหนดชำระภายในหนึ่งปี	-	-
ครบกำหนดหลังจาก 1 ปี แต่ไม่เกิน 5 ปี	3,778,000.00	2,000,000.00
ครบกำหนดหลังจาก 5 ปี	6,222,000.00	8,000,000.00
รวม	10,000,000.00	10,000,000.00

32.5 บริษัทย่อย มีสัญญาเช่าที่ดินพร้อมสิ่งปลูกสร้างบนโฉนดที่ดินเป็นอาคาร 4 ชั้น เพื่อประกอบธุรกิจโรงแรมอีกแห่งหนึ่ง กำหนดระยะเวลาสิบปี (20 ปี) เริ่มตั้งแต่เดือนมกราคม 2553 สิ้นสุดเดือนธันวาคม 2572 โดยตกลงชำระค่าเช่าเป็นรายเดือน สุทธิจากหักภาษี ณ ที่จ่าย เดือนละ 200,000 บาท และมีการปรับอัตราค่าเช่ารายเดือนเพิ่มขึ้น 10% ทุก ๆ 3 ปี

ณ วันที่ 31 ธันวาคม 2555 และ 2554 บริษัทย่อย มีภาระผูกพันตามสัญญาขั้นต่ำตามสัญญา ซึ่งต้องจ่ายในอนาคต ดังต่อไปนี้

	จำนวนเงิน (บาท)	
	2555	2554
ครบกำหนดชำระภายในหนึ่งปี	2,778,947.37	2,526,315.19
ครบกำหนดหลังจาก 1 ปี แต่ไม่เกิน 5 ปี	14,728,421.05	11,393,684.81
ครบกำหนดหลังจาก 5 ปี	42,340,931.37	48,454,615.58
รวม	59,848,299.79	62,374,615.58

33. หนี้สินที่อาจเกิดขึ้น

ณ วันที่ 31 ธันวาคม 2555 และ 2554 บริษัทฯ มีหนี้สินที่อาจเกิดขึ้นในภายหน้าดังนี้

33.1 สถาบันการเงินออกหนังสือค้ำประกันบริษัทฯ ค่าไฟฟ้าให้แก่หน่วยงานรัฐบาล จำนวน 1.62 ล้านบาท

33.2 สถาบันการเงินออกหนังสือค้ำประกันบริษัทฯ ค่าอากรนำเข้าวัตถุดิบจากต่างประเทศให้แก่หน่วยงานรัฐบาล จำนวน 0.62 ล้านบาท

34. กองทุนสำรองเลี้ยงชีพ

ในระหว่างปี พ.ศ. 2553 บริษัท และพนักงาน ได้ร่วมกันจัดตั้งกองทุนสำรองเลี้ยงชีพสำหรับพนักงานขึ้นภายใต้การอนุมัติจากกระทรวงการคลังตามพระราชบัญญัติกองทุนสำรองเลี้ยงชีพ พ.ศ. 2530 เงินกองทุนนี้ประกอบด้วยเงินส่วนที่พนักงานจ่ายสมทบในอัตราร้อยละ 3 ของเงินเดือนพนักงานและส่วนที่บริษัทฯ จ่ายสมทบให้ในอัตราเดียวกัน พนักงานจะได้รับเงินจากกองทุนในกรณีที่ออกจากงานตามระเบียบของกองทุนดังกล่าว กองทุนสำรองเลี้ยงชีพนี้บริหาร โดยบริษัทหลักทรัพย์จัดการกองทุน ทิสโก้ จำกัด

35. เหตุการณ์ภายหลังรอบระยะเวลารายงาน

เมื่อวันที่ 5 กุมภาพันธ์ 2556 บริษัทฯ ได้จดทะเบียนเพิ่มทุนกับกระทรวงพาณิชย์ จำนวนเงิน 401,587 บาท (หุ้นสามัญ 803,174 หุ้น มูลค่าหุ้นละ 0.50 บาท) จากการใช้สิทธิซื้อหุ้นของใบสำคัญแสดงสิทธิ ESOP-1 เมื่อวันที่ 31 มกราคม 2556 จำนวน 745,579 หน่วย ในราคาหุ้นละ 0.50 บาท

36. การอนุมัติงบการเงิน

งบการเงินนี้อนุมัติให้ออกโดยกรรมการผู้มีอำนาจของบริษัทฯ เมื่อวันที่ 28 กุมภาพันธ์ 2556

ข้อมูลทั่วไปของบริษัท

ชื่อบริษัท	บริษัท ซี.ไอ.กรุ๊ป จำกัด (มหาชน)
ชื่อย่อ	CIG
ประเภทธุรกิจหลัก	ผลิตชิ้นส่วนเครื่องปรับอากาศ (ประเภทคอยล์)
เลขทะเบียนบริษัท	0107547000133
ทุนจดทะเบียน	ทุนจดทะเบียน 442,599,104.50 บาท (ณ วันที่ 31 ธันวาคม 2555) ทุนจดทะเบียนชำระแล้ว 300,074,119.50 บาท มูลค่าที่ตราไว้ต่อหุ้น 0.50 บาท
ที่ตั้งสำนักงานใหญ่	เลขที่ 1/1 หมู่ที่ 7 ถนนบางคูวัด ตำบลบางคูวัด อำเภอเมือง จังหวัดปทุมธานี 12000 โทรศัพท์ : 0-2976-5290-9 โทรสาร : 0-2976-5023
ที่ตั้งสำนักงานสาขา	เลขที่ 789/75 หมู่ที่ 1 นิคมอุตสาหกรรมปิ่นทอง ตำบลหนองขาม อำเภอศรีราชา จังหวัดชลบุรี โทรศัพท์ : 0-3829-6920-4 โทรสาร : 0-3829-6919
ที่ตั้งสำนักงานสาขา	เลขที่ 526/1-3 หมู่ที่ 3 ซอยท่านผู้หญิง ถนนเทพารักษ์ ตำบลเทพารักษ์ อำเภอเมือง จังหวัดสมุทรปราการ 10270 โทรศัพท์ : 0-2758-3034-6 โทรสาร : 0-2758-3085
โฮมเพจ	http://www.coilinter.com
บุคคลอ้างอิง	
นายกะเบียนหลักทรัพ์	บริษัท ศูนย์รับฝากหลักทรัพย์ (ประเทศไทย) จำกัด เลขที่ 62 อาคารตลาดหลักทรัพย์แห่งประเทศไทย ถนนรัชดาภิเษก เขตคลองเตย กรุงเทพมหานคร 10110 โทรศัพท์ : 0-2229-2800 โทรสาร : 0-2359-1259
ผู้สอบบัญชี	นางณัฐสรณ์ สโรชนันท์จีน ผู้สอบบัญชีรับอนุญาตเลขที่ 4563 หรือ ศาสตราจารย์เกษรี ณรงค์เดช ผู้สอบบัญชีรับอนุญาตเลขที่ 76 หรือผู้สอบบัญชีท่านอื่นที่ ก.ล.ด. ให้ความเห็นชอบแห่งสำนักงาน เอ.เอ็ม.ที. แอสโซซิเอท สำนักงาน เอ.เอ็ม.ที. แอสโซซิเอท เลขที่ 491/27 อาคารสีลมพลาซ่า ถนนสีลม แขวงสีลม เขตบางรัก กทม.10500 โทรศัพท์ : 0-2234-1676,0-2234-1678 โทรสาร : 0-2237-2133

บริษัทย่อย

ชื่อบริษัท	บริษัท เคอ ละไม จำกัด
ประเภทธุรกิจหลัก	ธุรกิจบริการ ประเภท โรงแรม
เลขทะเบียนบริษัท	0845547005846
ทุนจดทะเบียน	ทุนจดทะเบียน 100,000,000.00 บาท (ณ วันที่ 31 ธันวาคม 2555)
	ทุนจดทะเบียนชำระแล้ว 100,000,000.00 บาท
ที่ตั้งสำนักงานใหญ่	เลขที่ 171/4-9 หมู่ที่ 4 ตำบลมะเร็ด อำเภอกะสมุย จังหวัดสุราษฎร์ธานี
	โทรศัพท์ : 0-7791-3250 โทรสาร : 0-7791-3255
โฮมเพจ	http://www.samayabura.com

บริษัทย่อย

ชื่อบริษัท	บริษัท ซีไอจี (ประเทศไทย) จำกัด
ประเภทธุรกิจหลัก	ผลิตและจำหน่ายอุปกรณ์ และชิ้นส่วนเครื่องปรับอากาศและเครื่องทำความเย็นทุกชนิด
เลขทะเบียนบริษัท	0135554002471
ทุนจดทะเบียน	ทุนจดทะเบียน 50,000,000.00 ล้านบาท (ณ วันที่ 31 ธันวาคม 2555)
	ทุนจดทะเบียนชำระแล้ว 23,000,000.00 ล้านบาท
ที่ตั้งสำนักงานใหญ่	เลขที่ 1/1 หมู่ที่ 7 ถนนบางคูวัด ตำบลบางคูวัด อำเภอเมือง จังหวัดปทุมธานี 12000
	โทรศัพท์ : 0-2976-5290 (อค์โนมัติ 10 สาย)
	โทรสาร : 0-2976-5023, 0-2598-2332

C. I. GROUP

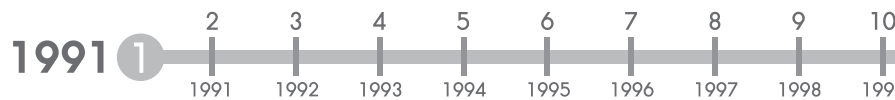
PUBLIC COMPANY LIMITED

ANNUAL REPORT

2012

ENGLISH VERSION

Main Progress of C.I.Group During 20 years and more... (1991-2012)



A.D.1991 to A.D.2012 : Start up, Create Works and Teams

- A.D.1991
- Start up the C.I.Group Company Limited on August 20th.

A.D.1998 to A.D.1999 : Expand Market; Growth with Standard Quality

- A.D.1998
- Certified to ISO 9002:1994
 - Get Approved from Department of Export Promotion of Thailand to use Thailand's Brand which shown quality of the company's products
 - Started export the products to Malaysia, Sweden Canada and so on.
 - Got Highest Quality Award from Trane (Thailand) Co., Ltd.

A.D.2000 to A.D.2002 : Step up to World Standard Quality with Friendly to Environment


- A.D.2000
- Get Certified on the quality of products by Canadian Standards Association ("CSA")
 - Got the award on High Quality of Coils Supplier (Golden Award) from Trane (Thailand) Co., Ltd.
 - Got certificate from Department of Industrial Works for joining "Ozone Depleting Substance Phaseout" Program due to elimination of using Chlorofluorocarbons (CFC) in any of our production line
- A.D.2002
- Got certified on products quality from Underwriters Laboratories Inc. ("UL")
 - Got the Best Supplier Award from Trane (Thailand) Co., Ltd.

A.D.2003 to A.D.2006 : Grow up; Manage under Corporate Social Responsibility; Ready to open to public

- A.D.2003
- Merged with Heat Interchange Co., Ltd. With new company registration on April 10th.
 - Got the highest points from Trane (Thailand) Co., Ltd. On being suppliers of high quality coils which is safe from any contamination, punctual delivery with appropriate price and good service.
 - Registered on Trademark: No. 196574 Application Form No. 521391 Registered on June 17th.
- A.D.2004
- The Company registered to public company limited on March 1st which was another main progress of the company in order to increase capability to create trust and expand business and partners which lead to continuous growth in long term.
 - Got Best Performance Award for Service & Special Project from Trane (Thailand) Co., Ltd.
- A.D.2005
- Registered in the M.A.I on January 27th.
 - Got Prime Minister Award for the Year 2005 The Best Industrial of SME Management.
 - Capital increased from MB165 to MB247.50 by issue warrant (CIG-W1) not exceeding 82,500,000 units in the portion of 2 units of the old ordinary shares to 1 unit of warrant.
- A.D.2006
- Get approved from SEC to issue CIG-W1 on December 22, 2006.
 - Started the new factory on June 22nd which is located in Pinthong Industrial Estate, Chonburi. Makes the company had higher production capacity about 800 million square inches.

A.D.2007 – A.D.2011 New Market & New Challenge

- A.D.2007
- Capital Increased from MB247.50 to MB350 from Public Offering new ordinary shares not exceed MB85.50 shares at par value of 1 Baht per share which was approved from SEC on October 26th.
- A.D.2008
- Started up a new factory on mid of January 2008 at Soi. Taan Pooying, Teparak Rd., Muang Samutprakarn 10270 which made production capacity of the company increased 400 million square inches.



2012

- A.D.2009
- Invested in De Lamai Co., Ltd. Which is in hotel business at Samui Island, Suratthani Thailand in total of 999,680 shares or MB144.95.
 - Changing PAR value from 1 Baht to 0.50 Baht and changed number of ordinary shares from 350,000,000 to 700,000,000 shares which made total number of common shares increased from 251,592,417 to 503,184,834 shares.
 - Bought back shares in total of 3,194,800 units (Par 1 Baht) or 1.27% of total common shares and sold out the bought shares in total of 6,389,600 units (Par 0.50Baht)
 - Got Best Performance for Service & Special Project 2009 from Trane (Thailand) Co., Ltd. On supplying good services punctual delivery with good quality of products and advice on coil design for special projects.
- A.D.2010
- Issued new warrant to Directors and employees of the company (ESOP-1) for free in total of 25,100,000 units
 - Issued new warrant to the recent shareholders of the company (CIG-W2) not exceeding of 219,611,940 units at 1 share: 0.43637118 unit of CIG-W2
 - Hired Professor from Germany who has long experience in coils industry in order to improve in technology of the company for more efficiency.
- A.D.2011
- Issues new warrant to offered to the shareholders of the company (CIG-W3) for free in total of not exceeding 3,048,173,915 units at 1 share: 5 units of CIG-W3
 - Started a new company named CIG (Thailand) on February 11th for producing air-condition parts.
 - Faced up and suffered from big flood in Thailand which made production capacity downed more than 50%.
- A.D.2012**
- Restored & Retrieve Situation**
- A.D.2012
- Renovated the main factory in Pathumthani which effected from big flood by the end of 2011.
 - Hired professor in hotel business to improve business and create sustain market till the hotel business of the company could met the target for the first time.
 - Increase efficiency of the factory in Pinthong Industrial Estate of the company to be able to support high quality customers and be readied to start up a new product line, Aluminum coils, as required by customers due to high costs of main raw material, copper tube, with continuous trend.

From the day we started we aim to be the biggest air-condition parts producer of Thailand, so we used the US technology in production together with capability and knowledge of the founders which had been in this business for sometimes. That made the company got a lot of support from local customers and grew up very fast. In order to decrease suffered from local market that is seasonal style and the main customers of the company started export their products to international more and more, the company could not stop enhance our production quality and efficiency. Thus, we had been improving our performance till be certified on our production standard from the international institutes which are an important factors affecting purchasing decisions of our customers both domestic and export and started introducing our products to international markets to balance sales volume throughout the year. Until 2005, the company decided to register in the Thai Stock Market which created trust and be known from high quality customers. By that, the company had just started a new history of the coil industry. We improved quality of coils products beyond Thailand Brand in the international market believe enough to get accepted. The company not grew up alone we still maintain our culture create friendship and manage as one. The human resources are not just employees, they are family which we continue improving our family members, be part of others in both happiness and sadness, aim to bring the company to grow as stable as we could and finally be part of community and social to continue enhancing and support them.

Message from the Chairman of the Board



Pol. Gen. Prung Boonpadung
Chairman of the Board

“ For the year 2013, the company aims to improve our efficiency, increase productivity and reduce costs together with setting strategies to ensure of risk management, taking a good care of customers in order to maintain ”

The year 2012 is a major tested year for Thai entrepreneurs with 2 main obstacles which are damage from big flood by the end of the year 2011 and global economic growth has weakened particularly those in Europe. Thai industrial had faced intensified adverse spillover effects from the slowdown as could be identified from many indicators of industrial performance.

Due to the unavoidable situation, the year 2012 was also a rough year for the company. We had been paid attention in manage solve and improve productivity during the first and second quarters which was lost from the flood while continue improving capability in order to recall customer confidence and changing marketing strategy to reduce effect from global economic downturned.

For the year 2013, the company aims to improve our efficiency, increase productivity and reduce costs together with setting strategies to ensure of risk management, taking a good care of customers in order to maintain and expand to high-return market, preserve and continuous improvement of human resources toward the company goal of generate good return for the investors.

On behalf of the Board of Directors, I would like to take this opportunity to thank you all investors, customers, business partners, stakeholders including management and all employees for your continuous support. The company promises to develop business for sustainable growth and profitability.

Pol. Gen.

A handwritten signature in black ink, reading 'Prung Boonpadung'.

(Prung Boonpadung)

Chairman of the Board

Audit Committee's Report

In 2012, the Audit Committee performed its duties in compliance with the scope established by the Company's Board of Directors regarding the control and monitoring prescribed in the Audit Committee Charter. In this regard, the Audit Committee held 4 meetings, which all was attended by the Committee. The major issues in operation can be summarized as follows:

1. Review quarterly and annually financial statements for the year 2012 of C.I. Group Plc., in cooperation with the executives and internal audit office. The auditor was also invited to participate in the meeting and to reply to the questions on preparation of financial statements in accordance with the law and accounting standards before approving such financial statement.
2. Monitor the internal audit function through the performance review made by the Internal Audit Office. Considerations were made in approving the scope of operation, annual audit plan. It was believed that the efficiency of internal audit was in a reasonable level. In additions, recommendations and observations were provided to assist in the review and consideration of performance and independence of the Internal Audit Office.
3. Review and follow up if the problem has been resolved within the time frame given as agreed in the meeting. Transparent monitoring of operation was also performed.
4. Meet with the concerned executives, auditor, and internal audit and provide useful suggestion to the management team.
5. Provide internal control system as well as internal audit to the company properly and efficiently to be in the standard of internal audit set forth.
6. Allow the company to abide by SET regulations, laws or concerned business laws.
7. Consider, select, prescribe remuneration, and propose the appointment of an auditor for the year 2011. Considerations were made from the assessment of the auditor's performance, which was satisfactory. Besides, verification of the auditor's qualification was made in compliance with the announcement of SEC and SET. As a result, the Audit Committee resolved to propose to the Company's Board of Director to consider and propose for approval from the shareholders' meeting in appointment of Mrs. Natsarak Sarochanunjeen, CPA No. 4563, and/or Professor Kesree Narongdej, CPA No. 76, orderly, or other CPAs, who is in list of Auditors approved by the office of SEC, of the A.M.T & Associates as the CIG's Auditor for the year 2012.

Pol.Gen.



(Prung Boonpadung)

Chairman of the Audit Committee

Types of Business

History

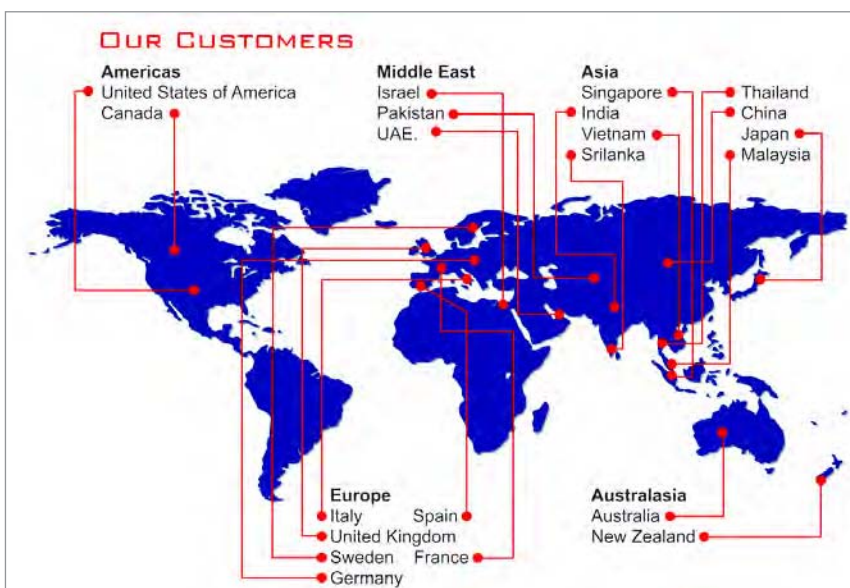
The company was incorporated on 10 April 2003 with registered capital of 94,000,000 Baht which was a result of a merger between C.I.Group Company Limited and Heat Interchange Company Limited by the same groups of shareholders namely Poomsanoh, Wangkorkiat and Wongsawang. The company's objective is to manufacture coils, which are important parts in air conditioner, chiller and other types of heat exchanger for domestic and international markets.

The company's office and first factory is located in Pathumthani and later on expanded to Sriracha, Chonburi on 6 sq.rai of land and to Muang, Samutprakarn on 1 sq.rai of land. The headquarters is located on 1/1 Moo 7, Bangkoowad road, Bangkoowad, Muang, Pathumthani 12000.

Overall business operation

The company is a manufacturer of evaporator coils, condenser coils and chilled water coils which are important parts in all kind of heat exchangers. Most of manufacturing orders are made to order basis for domestic and international market with sales proportion of 70% and 30% respectively.

Domestic customers consists of well-known air-conditioner manufacturers for international and domestic brands especially those with policies to buy parts from other sources and those in replacement markets such as air-conditioning or refrigeration service and maintenance companies. For export markets, the company sells directly to customers in Asia, Europe and sells through sales agents in USA, Canada, Australia and New Zealand. At present, the company is considered by customers as a high quality coils manufacturer. The company is the only manufacturer in Thailand with product certification from Canadian Standards Association ("CSA") from Canada and Underwriters Laboratories Inc. ("UL") of USA which is globally accepted standards. Moreover, our teams of engineers provide consultancy services as well as product designs.



Business Overview of the Company's Group

Investment Structure of the Company and the Subsidiary

C.I. Group Public Company Limited holds 999,680 ordinary shares with par value of 100 Baht or 99.97% of the paid up capital of De Lamai Co., Ltd. Which is in hotel business on Koh Samui under the name "Samayabura" located at 171/4-9 Moo. 4 Maret, Koh-Samui, Suratthani. Registration No. 0845547005846. The company has registered capital of 100,000,000 Baht. There are 3 directors namely, Mr.Aree Poomsanoh, Mr.Theera Poomsanoh and Mr.Sawai Chatchairunguang.




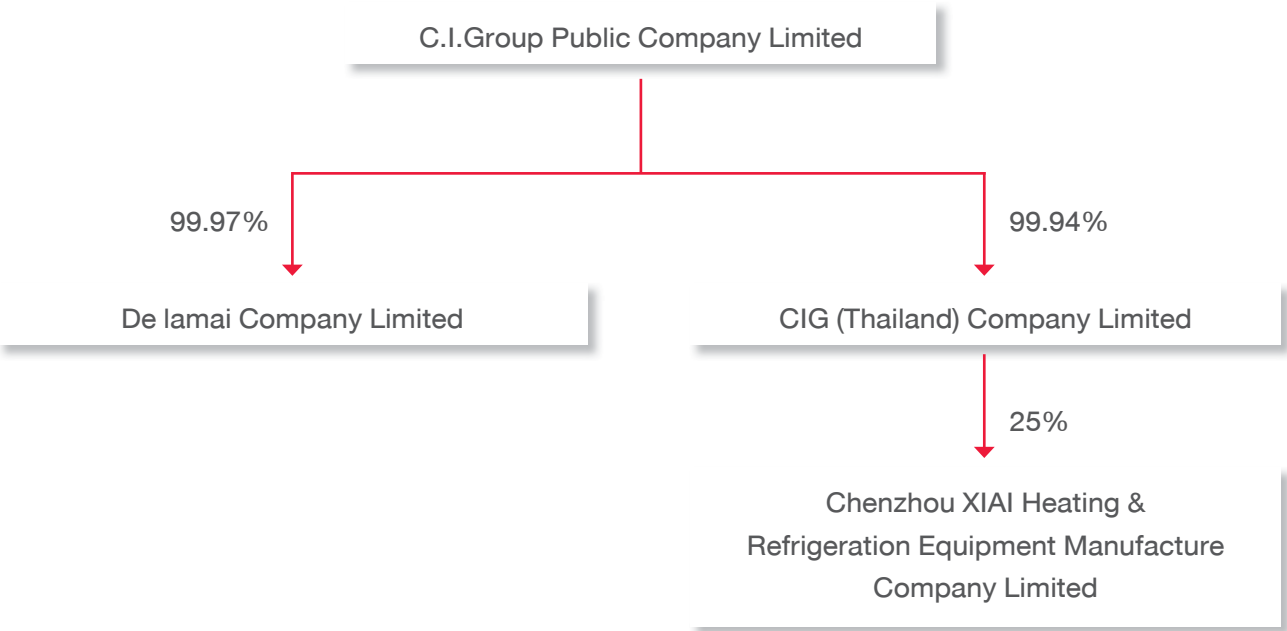


C.I. Group Public Company Limited holds 499,700 ordinary shares with par value of 100 Baht or 99.94% of the paid up capital of CIG (Thailand) Co., Ltd. which is in manufacturing and distribution of air conditioners and refrigerators business as well as other types of products. The company is located at 1/1 Moo.7 Bangkoowad Rd.,Bangkoowad TB.,Muang AP.,Pratumtani. Registration No. 0135554002471. The company has registered capital of 50,000,000 Baht. There are 3 directors namely, Mr.Aree Poomsanoh, Mr.Theera Poomsanoh and Mr.Sawai Chatchairunguang.



ASSOCIATION OF A SUBSIDIARY

Chenzhou XIAI Heating & Refrigeration Equipment Manufacture Company Limited is a manufacturer and distributor of air conditioning products, parts and coils. The Company holds 25% of the registered shares.



Corporate Social Responsibility

We care about community, society and environment for our children life toward future as the certification we got from the Department of Industrial Factory in 2000 to certify that our factory is lack of Chlorofluorocarbons (CFC) is a proof. We build water treatment pond to get rid of polluted water prior to eliminate it through the public ditch, re-used water and etc. This is such a starting point which we continue walk step by step toward green factory.



We received the certificate from the Department of Industrial Factory for project participation of "Ozone Depleting Substance Phaseout " for terminating the usage of Chlorofluorocarbons (CFC) for all steps of production process.

Furthermore, we have been setting CSR policy continuously which has set a group. The participations are inclusive of staffs from every department and section in the organization to drive the CSR Project in order to make them realize of social responsibility.

We are a part of community in neighbor which always think of them as family as could be identified from projects we continuously attend such as:

1. Be a promoter of Children Day for a neighbor community.
2. Donate teaching aids ex. Computer and aids, books and etc. to schools that lack of money and budgets especially schools in nearby community.
3. Be a member of a team who taking care of health and safety of community. For example: join big cleaning to help community after big flood in 2011, be as a shelter for people in the community especially staff families during big flood in Thailand and be a part of rescue sector from disaster such as flood, fire and etc.
4. Give scholarship to our staffs' children who have good grade to increase loyalty toward from one generation to the next.



Industrial Situation and Competitive

Electrical Appliances and Electronics Industry

Production situation

Production index for electrical appliances and electronics from January to November 2012 was 275.34, a decrease of 17.04 percent compared with that of the same period last year. Such decrease reflected higher raw material cost. While the production index for electrical appliances from January to November 2012 was 124.36, an increase of 6.30 percent compared with that of the same period last year. However, some products saw an increase such as television

Production index for electronics from January to November 2012 was 360.96, an increase of 20.45 percent compared with that of the same period last year. Some products such as Integrated circuits (IC), Monolithic integrated circuits saw the biggest decrease of 59.32 percent followed by Semiconductor devices transistors and Hard Disk drives which saw a decrease of 53.83 percent and 19.56 percent respectively.

Source: Office of Industrial Economics, January 2013.

Market situation

Export volume for electrical appliances and electronics during January — November 2012 increased by 0.76 percent compared with that of the same period last year with value of 49,903.07 million US Dollars. The largest electrical appliance export by value was Air Conditioning with 3,183.43 million US Dollars. The largest electronics export by value was Computer parts with export value of 17,969.46 million US Dollars.

The US is the main market for electronics export which accounted for 18.58 percent of all electronics exports. The export value for electronics was 5,353.18 million US Dollars. Main products exported from Thailand to the US was Computer parts with 3,886.75 million US Dollars, an increase of 51.78 percent compared with that of the same period last year.

China is the second largest export market of electronics which accounted for 16.73 percent of all electronics exports with 4,818.79 million US Dollars. Main products include Computer parts and Integrated circuit/Micro Assembly with export value of 4,202.72 and 389.14 million US Dollars respectively.

ASEAN market accounted for 14.28 percent of all electronics exports with 4,113.03 million US Dollars. Main products include Computer parts and Integrated circuit/Micro Assembly with export value of 1,738.81 and 1,407.11 million US Dollars respectively.

Electrical appliances industry

Production situation

The overall industry situation for electrical appliances in the last quarter of 2012 was expected to grow by 60 percent compared with that of the same period last year while electronics industry was expected an increase of 40 percent. The industry for Electrical appliances and Electronics is settling itself. Factors such as an increase in

semiconductor in 2012, increase in average consumption per capita, and higher minimum wage contribute to such industry trend. An expected increase in free TV channels may help expand the market for television.

In 2013, it is expected that production of electrical appliances will increase slightly by 0.50 percent compared with that of last year while production of electronics is expected to increase by 1 percent due to the fact that production capacity recovered from the widespread flood in central Thailand during late 2011. Exports of electrical appliances and electronics in 2013 is expected to increase by 2.55percent compared with that of last year and exports of electrical appliances is expected to increase by 2.50 percent because electronics producers started to recover and run a full production capacity. Moreover, large market such as the US economy has shown some positive signs while EU and ASEAN market might see a drawback due to financial crisis in the EU. However, minimum wage increase nationwide will increase domestic purchasing power.

Domestic sales of electrical appliances

Commodity Name	Unit	Value (Jan-Nov 12)	%YoY
Condensing Unit Air-Con	Piece	1,244,214	28.12
Fan Coil Unit Air-Con	Piece	1,252,376	23.24
Compressor	Piece	6,363,932	7.13
Electric Fan	Piece	2,685,947	24.14
Washing Machine	Piece	1,825,318	9.20
Microwave	Piece	407,711	-17.13
Refrigerator	Piece	1,960,342	33.57
Electric boiler	Piece	1,249,205	-1.59
Rice cooker	Piece	3,119,658	7.22
TV (20-inch or less)	Thousand piece	161.23	3.71
TV (21-inch or more)	Thousand piece	601.97	-44.08

Remark: Data shown above are calculated from actual domestic sales data of 70-80%.

Source: Electrical and Electronics Institute, January 2013

Market situation

Export value for electrical appliances during January to November 2012 totaled 21,096.91 million US Dollars, an increase of 3.49 percent compared with that of the same period of the previous year. Main export markets include ASEAN, with the largest export of 3,814.77 million US Dollars followed by Japan and the US.

Export Value for Electrical appliances for January — November 2012

	Jan-Nov 2012 (million USD)	Jan-Nov 2011 (million USD)	%YoY
Total Electrical Appliances	21,096.91	20,385.02	3.5
Top 5 Electrical Appliances Exports			
1) Air Conditioners	3,183.43	3,185.74	-0.1
2) Electric breakers	1,825.83	1,940.30	-5.9
3) TV/VDO cameras	2,135.76	1,864.69	14.5
4) Refrigerator compressors	897.78	939.34	-4.4
5) Refrigerators	1,367.92	1,260.47	8.5

Source: Electrical and Electronics Institute, January 2013.

Risk Factors

In business operations, there are some internal and external uncertainty that might negatively affect how the company achieves its goals. Such risks include strategy, operation and financial risks. Thus, preparing for uncertainty may reduce those risks and reduce the impact to the company.

The company's board of directors, managing director and department managers regularly assess, analyze risks and their trend that might affect the company. Details of risks and preventive measures are as follow;

1. Risk of fluctuations in raw material prices

The company's main raw materials are copper tubes, aluminum fins and iron plates. They are commodities with prices varied by the world market prices. Thus, the company's operating results may be affected by these price fluctuations. However, the company maintains close relationship with suppliers so that the company receives timely news and price trends. Moreover, the company's management team has more than 20 years experience in coil manufacturing industry and, to a certain extent, analyze the situation and predict movements in prices of copper, aluminum and iron plates. To reduce such risk from fluctuation in raw material prices, the company informs the customers of current commodity prices prior to sending quotations. The company maintains safety stock of 2 months. For large customers with annual fixed prices, the company set out conditions so that any big fluctuations will result in renegotiation of prices to reflect actual costs. The time needed for such adjustment is between 1-2 months which is in line with the company's safety stock. For other customers, fluctuations in raw material prices will automatically result in product price changes.

2. Supply risk

The company relies on a few large suppliers. In 2012, the company ordered 94.31% of required copper tubes from 3 large suppliers. The largest of which accounted for 60.38% of total copper tubes orders. Moreover, the company also relies on a few suppliers providing other raw materials such as aluminum fins and iron plates. This is due to the fact that by ordering big volume to suppliers, the company benefits from higher negotiation power and volume discount thus reduces the production cost. These few suppliers have traded with the company for a long period of time and maintained close relationship. The supply risk is therefore reduced slightly.

In any case, the company is aware of supply risk and is trying to spread raw material orders to other suppliers while obtaining the same or similar trade conditions with those from large suppliers. At the present, the percentage of raw material orders to large suppliers has declined slightly.

3. Risks from raw material shortage

One of the company's main raw materials for manufacturing is copper which cannot be stored for a long period of time due to oxidation. Reprocessing of copper can be conducted but such copper will need to be imported which may result in inadequacy and higher prices.

To reduce such risk, the company has continued its research and development to find a copper substitute material and successfully developed all aluminum coils which can reduce costs for both the company and customers. The company became a member of ASHRAE (The American Society of Heating, Refrigerating and Air-Conditioning Engineers), an organization that is a center of heating, cooling and air-conditioning knowledge in the US, so that the company has access to data, news, and latest technology in order to maintain the company's competitiveness in manufacturing.

4. Risks from exchange rates

The company received 30% of its revenue from export market. Thus, the company is exposed to foreign exchange risk. However, the company also orders of some its raw materials from overseas. In the first half of 2012, the company reported 21.18% revenue from export market and ordered raw materials from overseas totaling 15.18%. Since these revenue and cost are in US Dollars, the company enjoys natural hedging to a certain extent.

Moreover, the company's policy allows for 30 – 60 days credit terms from overseas customers. Therefore, exchange rate risks will be in short term basis. The company is fully aware of such risk so it continues to closely gather information and trends of exchange rates and at times exercise risk control actions by utilizing currency forwards.

5. Risks from free trade agreements and trade organizations

Free trade agreements encourage stronger competitions within the market which is in line with the overall industry situation for air-conditioning in terms of price and the demands for new products. This drives all players in the market to compete in price and quality. Moreover, Thailand has seen greater number of air-conditioners imports from China which has price advantage. At the present, the company focuses on customers who need high quality coils with different competitiveness than mass products from China which cannot fully satisfy customer's changing needs. With US, Canada certified and award-winning quality products and services, the company is able to maintain good relationship with customers and enhances the company's competitive advantage.

However the company has taken steps to prepare for more intense competitive threats from other players such as quality improvements, production efficiency, cost control and expansions to Middle Eastern countries.

6. Risk from major customer dependency

In the last 3 years, none of the company's largest customer account for more than 35% of total sales.

	2010	2011	2012
Sale proportion to the top 5 customers*	66.02	63.59	62.25

**Inclusive of domestic distributors*

Most of these major customers have maintained good relationship with C.I.Group for a long time. The company has invested in research and development of new products during these times. The quality of our products has been proven by various quality certifications thus the company believes that it can retain existing customers and can further expand its customer base to new and existing markets.

7. Management risk

Due to the fact that the company's Managing Director, Mr.Theera Poomsanoh, is also a member of the Board of Executive Committee. However, there are 5 members in the Board of Executive Committee and the company's articles specify clear and strict management powers for each position. The risk of having a person with absolute power is reduced. Moreover, the Board of Executive Committee and Managing Directors cannot authorize any transactions that himself or herself can be classified as a stakeholder. Moreover, the Board of Directors consists of an Audit Committee working together with Internal Audit department whose duty is to conduct auditing procedures for transactions and to ensure that the company is transparent and properly controlled within area of authority for each member of Board of Executive Committee.

8. Liquidity Risk

The company might face liquidity risk when the cash or cash equivalent balance is inadequate in running the business. The company monitors closely at its cash or cash equivalent balance to make sure that the company and its subsidiaries will not be interrupted as a result of lack of liquidity. The company is trying to reduce such risk and pays attention to cashflows management to ensure the right balance between cash inflows and cash outflows to avoid liquidity problems.

9. Risks from subsidiaries

In the case that one or more of its subsidiaries is/are unable to get capital needed for running the business, the company, as a majority shareholder, is required to financially support its subsidiaries. Therefore, should the operation results from the subsidiaries varied from the forecast, the company might be affected from such investment in subsidiaries and might not get returns as originally planned.

However, the company's subsidiaries are able to maintain their business operations on their own and therefore did not affect the company's liquidity. The company expects that its subsidiaries will be running their businesses at full pace which will provide synergy to the company in the future.

Financial Hilight

Financial Performance in conclusion of C.I. Group Public Company Limited

Million Baht

Details	Amount		
	31 Dec.2010	31 Dec. 2011	31 Dec. 2012
Total Assets	1,503	1,441	1,192
Total Liabilities	807	840	601
Shareholder's Equity	696	601	591
Total Revenues	1,185	1,113	1,006
Gross Profit (Loss)	104	48	47
Net Profit (Loss)	(53)	(87)	(34)
Earnings (Loss) per share	(0.10)	(0.16)	(0.06)

Financial Performance in conclusion of C.I. Group Public Company Limited and Subsidiaries

Million Baht

Details	Amount		
	31 Dec.2010	31 Dec. 2011	31 Dec. 2012
Total Assets	1,604	1,511	1,238
Total Liabilities	988	1,036	823
Shareholder's Equity	617	475	415
Total Revenues	1,213	1,139	1,032
Gross Profit (Loss)	106	50	48
Net Profit (Loss)	(106)	(134)	(85)
Earnings (Loss) per share	(0.20)	(0.24)	(0.15)

Shareholder Structure and Management Structure

Shareholders Structure

Shareholders

The list of 12th shareholders as of March 15th, 2013 is as follow:

Total Shareholders 2,445

% Shares in Scripless Holding 99.09

Rank	Major Shareholders	# Shares	% Shares
1.	Mr..Aree Poomsanoh	81,577,200	13.57
2.	Mr.Taweesak Wangkorkiat	30,500,000	5.07
3.	Mr.Akekarat Wongsupachartkul	15,744,100	2.62
4.	Mr.Suwit Tantisoontorn by One Asset Management Limited	12,789,000	2.13
5.	Mrs.Linjong Pijitrapongchai	12,389,624	2.06
6.	Mr.Theera Poomsanoh	12,000,000	2.00
7.	Mr.Pachai Chantrapitak	10,127,900	1.69
8.	Mr.Pachoke Chantrapitak	10,000,000	1.66
9.	Mr.Narong Wangcharoenwong	9,066,717	1.51
10.	Mr.Choorintra Thirangkul	7,707,928	1.28
11.	Mr.Kolwat Tangcharu	7,600,046	1.26
12.	Thai NVDR Company Limited	7,390,606	1.23

Committee

There are 3 committee namely, the Board of Directors, the Executive Committee, and the Audit Committee as detail follows:

1. The Board of Directors The Board of Director is comprised of 8 peoples as name follows:

Name-Surname	Position
1. Pol.Gen.Dato'Prung Boonpadung	Chairman of Board Directors / Chairman of Audit Committee
2. Mr. Taweesak Wangkorkiat	Vice Chairman
3. Mr. Aree Poomsanoh	Director
4. Mr. Theera Poomsanoh	Director
5. Mr. Wongsawat Wongsawang	Director
6. Mrs.Chankapaw Dissakul	Director
7. Mr. Songphol Annanon	Independent Director / Audit Committee
8. Mr. Nadith Rodphet	Independent Director / Audit Committee

Authorized Directors

Authorized Directors who can sign to comply with the company are Mr. Aree Poomsanoh or Mr. Theera Poomsanoh or Mrs.Chankapaw Dissakul co-sign with either Mr. Taweesak Wangkorkiat or Mr. Wongsawat Wongsawang, totally two persons and affix the company seal. Company Secretary: Mrs.Em-orn Chotiyaputta (Till 25/05/2012)

Mrs.Chankapaw Dissakul (From 25/05/2012)

Scope of Authority and Duty of the Board of Directors

1. To manage the company honestly in accordance with laws, objectives, obligations and resolutions of Shareholder Meeting and to take precautions in order to protect the company benefits.
2. To authorize an appointment a set of directors as Executive Committee to execute one or several tasks in order to implement the work assigned by the Board of Directors as well as to authorize an appointment the Chairman of Executive Committee together with other committee such as Audit Committee, Nomination and Remuneration Committee as deemed appropriate.
3. To set objective, procedure, policy, plan, and company budget and monitor the management of the Board of Executive Committee or the assigned person to follow with the policy set forth.
4. To consider and review the approved policy, direction, strategy, business plan, and annual budget, investment on big project proposed by the Board of Executive Committee.

5. To continuously follow up on the operation as plan and budget set forth.
6. To consider and approve other activities concerning the company and have it done to benefit the company.

Except for the following tasks which can be implemented only under the resolutions from Shareholder Meeting and under the stipulation that any director or person who might be involved with either conflicts of interests or any other beneficial conflicts with the company or subsidiary company shall not be granted the right to vote in that matter.

- (a) Matters stipulated by Laws must be obtained the resolutions from Shareholder Meeting.
- (b) Transactions that any directors are involved with either conflict of interest or any other beneficial conflicts particularly stated by Laws or Stock Exchange Specifications must be obtained the resolutions from Shareholder Meeting.

The execution of the following matters must be approved by the Committee Meeting and the Shareholder Meeting with the votes not less than 3 over 4 of total votes of the eligible shareholders present in the meeting.

- (a) To sale or transfer all or important part of the company business.
- (b) To purchase or acquire of other company or private company.
- (c) To make, to amend or to abolish the contract to rent all or some important part of company business.
The appointment of other person who will manage company business or the merging with other person in order to share profit and loss.
- (d) To amend the Memorandum of Associations or Objectives.
- (e) To increase or decrease capital, to issue debenture, to merge or to terminate the business

Rotation of Retirement

At every Annual General Meeting of Shareholders, one-third of the directors liable to retirement by rotation or if their number is not three or a multiple of three, then, the number nearest to one-third, shall retire from office. The directors to retire by rotation at every Annual General Meeting shall be those who have been longest in office since their last appointment, but as between persons who became directors on the same day, those who will have to retire is to be determined by lot, unless otherwise agreed to among themselves.

Selection of the Directors

Since there is no particular committee to perform this task, the selection of persons to be appointed as company's directors shall be made in Shareholders Meeting. The selection shall be made as per the criteria and method as stated in the company regulations as follows:

- 1) Each shareholder has as many votes as he/she owns share.
- 2) Each shareholder may use all his votes to elect one or many persons as the company directors; however, no voter may divide his/her votes among several candidates or allot to one candidate fewer votes than what he/she has.
- 3) Candidates who receive highest votes shall be elected as directors on a consecutive basis until all required directors during that meeting is obtained. The Chairman of that meeting shall act as an arbiter in case that equal votes occurred and numbers of directors exceed the required number of directors.

2. The Board of Executive Committee The Board of Executive Committee is comprised of 5 people as name follows:

Name-Surname		Position
1. Mr. Aree	Poomsanoh	Chairman of Executive Committee
2. Mr. Taweesak	Wangkorkiat	Executive Committee
3. Mr. Theera	Poomsanoh	Executive Committee
4. Mr. Wongsawat	Wongsawang	Executive Committee
5. Mrs.Chankapaw	Dissakul	Executive Committee

Scope of Authority and Duty of the Board of Executive Committee

1. To manage the company honestly in accordance with laws, objectives, obligations, resolutions of Shareholder Meeting and resolutions of the Board of Directors Meeting and to take precaution to protect the company benefits.
2. To determine organization structure, authorization lines and to ensure its coverage of details in terms of selection, training, employment, reshuffle and dismissal of company personnel.
3. To plan and to determine the business plan, business strategies and annual budget and then to propose to the Board of Directors for approval. Also, to consider and to approve the allocation of annual budget, to amend, adjust, or increase annual expense budget in case of urgent needs and then to present to the Board of Directors accordingly.
4. To audit and monitor the company business operation, policy, and administrative guidance in a manner that is compatible to business situation.
5. To audit and to monitor in order to ensure that the company is operated in accordance with the approved business plans.
6. To consider company large-scaled investment project and have it presented to the Board of Directors for approval.
7. To authorize and to approve the following financial implementations.
 - a. The Board of Executive Committee is entitled to approve unlimited financial amount in case that such implementation is stated in the business plan or annual budget.
 - b. If not stated in documents mentioned in (1), the Board of Executive Committee is entitled to approve an amount not exceeding 150 million Baht. Such approval shall include the approval on the expense occurred from general operations. Investment on permanent property, loan, acquisition of credit including provision of guarantee, etc. and acknowledge the Board of Directors.
8. To implement other tasks as periodically instructed by the Board of Directors.

However, The Chairman of the Board of Executive Committee or the Board of Executive Committee are not entitled to approve any matters that might be a conflicts of interest to themselves or other party or matters that may cause any beneficial conflicts whatsoever with the company or subsidiary company.

3. The Audit Committee The Audit Committee is comprised of 3 people as follows:

Name-Surname		Position
1. Pol.Gen.Dato'Prung	Boonpadung	Independent Director and the Chairman of Audit committee
2. Mr.Songphol	Annanon	Independent Director and Audit Committee
3. Mr.Nadith	Rodphet	Independent Director and Audit Committee

The audit committee number 1 has adequate expertise and experience to review creditability of the financial reports. Audit Committee secretary : Mrs.Em-orn Chotiyaputta. (Till 25/05/2012)

Miss Wilaiwan Tuangngern (From 25/05/12)

Independent Director / Audit Committee Qualification

Audit committee consists of at least three independent committees who are on 2-year term of designation. The company has recruitment policy for audit committee who qualifications shall meet the followings;

1. Holding not exceeding 5% shares of paid-up capital amount of the company and its affiliates, joint-ventures, or related companies (inclusive of a number of shares hold by those concerned persons)
2. Neither participation in top management of the company and its affiliates, joint-ventures, related companies or major shareholders, nor being salary employee, staff or consultant of company and its affiliates, joint-ventures, related companies or major shareholders
3. Neither partaking in the interest nor beings stakeholder directly and indirectly in relation to finance and administration of the company and its affiliates, joint-ventures, related companies or major shareholders, and must not participate in such interest and stakes within two years prior to being appointed as audit committee, unless the Board of Director, under deliberate discretion, assumes that such conduct shall not affect the performance and independent comment by the audit committee.
4. Not being a next of kin or relative of the executives or company's major shareholders.
5. Not being appointed as fiduciary proxy for the directors, major shareholders, or shareholders who are associated with major shareholder.
6. Independently perform duty and express the opinion or report the Performance assigned by the Directors, and not being subjected to the executives or major shareholders or shareholder's relatives.
7. Not be or have not been auditor of the company, sub-company, co-company and major shareholder.
8. Not be or have not been any vocational service provider inclusive of consultant on law or financial which earn more than 2 MB per year.
9. Not engage in the same type of business and being a significant competitor for the company/sub-company.

Scope of Authority and Duty of the Board of Audit Committee

- 1) To ensure that the company disclose its accurately and adequately Financial Statements to public by co-operating with the Auditor and Director who is in charge with preparing a financial report quarterly and annually. The Audit Committee may suggest the Auditor to examine or investigate any matters are considered necessary and important during the auditing period.
- 2) To review the company's internal control system and internal audit system to ensure that they are suitable and efficient, to attend a non-management meeting with an auditor at least once a year, to determine an internal audit unit's independence, as well as to approve the appointment, transfer and dismissal of the chief of an internal audit unit or any other unit in charge of an internal audit;
- 3) To review the Company's compliance with the law on securities and exchange, the Exchange's regulation, and the laws relating to the Company's business;
- 4) To consider, select and nominate an independent person to be the Company's auditor, and to propose such person's remuneration by taking into consideration the creditability, personnel sufficiency, work volume of auditing firm as well as experience of the personnel to be appointed as company's auditor.
- 5) To review and ensure if the connected transactions or the transactions that may lead to conflicts of interests are in compliance with the laws and the Exchange's regulations, reasonable and created highest benefit to the Company;
- 6) To prepare, and to disclose an Audit Committee's Report in the Company's Annual Report which must be signed by the Audit Committee's Chairman. The Report must consist of :
 - an opinion on the accuracy, completeness and creditability of the Company's Financial Report,
 - an opinion on the adequacy of the Company's internal control system,
 - an opinion on the suitability for an Auditor and reasons to believe that the company's Auditor is appropriate to be re-appointed for another term.
 - an opinion on the compliance with the law on Securities and Exchange, the Exchange's regulations, or the laws relating to the company's business,
 - an opinion on the transactions that may lead to conflict of interests,
 - the number of the Audit Committee Meetings and the attendance of such meetings by each committee member,
 - an opinion or overview comment was received by the Audit Committee from its performance of duties in accordance with the charter, and
 - other transactions which, according to the audit committee's opinion, should inform to the shareholders and general investors, subject to the scope of duties and responsibilities assigned by the Company's Board of Directors.
- 7.) To conduct other tasks as instructed by the Board of Directors where as agreed by the Audit Committee, i.e. to make revisions on financial policies and risk management, make revisions on compliance with business ethics, make co-revisions with company directors on important issues which need to be disclosed to public stated by laws, for instance, report and analysis of management team.

Scope of Authority and Duty of the Managing Director

- 1) To direct and oversee the administration and the management to be in accordance with policies, plans and budget approved by the Board of Directors or the Board of Executive Committee and report the company performance to the Board of Directors or the Board of Executive Committee consecutively.
- 2) To consider the suitability of an annual budget allocation prepared by the Board of Executive Committee prior to propose to the Board of Directors.
- 3) To authorize an approval on the overall purchase and the expenditure on general matters as stated in the Company Authority Table.
- 4) To consistently evaluate the company operation in order to prevent risks from various factors inside and outside the company.
- 5) To authorize the issuance of orders, regulations, announcements, memorandum so that the company is operated in compliance with the policy or for company's interest.
- 6) To provide an authority and/or to sub-authorize to other persons to carry out specific task. Such sub-authorization shall be under the scope of authorization as stated in the given power of attorney and/or shall be comply with the regulations, specifications or order stated by the Board of Directors and/or the company.
- 7) To implement other tasks as periodically instructed by the Board of Directors or the Board of Executive Committee.

However, the Managing Director is not entitled to approve any matters that might be of a conflict of interests or conflicts to himself or other party or may cause any beneficial conflicts whatsoever with the company or subsidiary company.

Scope of Duty of Company Secretary

- 1) Advice Directors regarding laws, rules and regulations related.
- 2) Ensure the company follows the laws, rules and company's regulations related to good corporate governance.
- 3) Set up meetings as required by rules and regulations, prepare and keep Directors' Record, Invitation Letter for Board of Director Meeting, Minutes of Board Meeting and Annual Report together with Invitation for the Annual General Meeting of Shareholders and the Minute of AGM in fully secure and effective.
- 4) Cooperate with related section or department to ensure the resolution of the board or the shareholders have been followed.
- 5) Disclose information and news to SEC and/or SET as required by law and regulations.
- 6) Contact and communicate with the shareholders, SET and SEC
- 7) Support and being an assistant to the new Directors in order to find and provide necessary information and courses that could be value added to director jobs
- 8) Other tasks as requested by the Board of Directors.

Executive Remuneration

Remuneration in Cash

Remuneration for the Board of Directors In 2010 and 2011, there were 8 directors. The remuneration of directors can be summarized as follows:

Name of the Directors	Position	2011			2012		
		Meeting Allowance (Baht)	Gratuity (Baht)	No.of Attendance	Meeting Allowance (Baht)	Gratuity (Baht)	No.of Attendance
1. Pol.Gen, Dato'Prung Boonpadung	Chairman of the Board Director and Chairman of the Audit Committee	30,000	360,000	4/7	40,000	540,000	4/4
2. Mr. Aree Poomsanoh	Vice Chairman	35,000	300,000	7/7	15,000	300,000	3/4
3. Mr. Taweesak Wangkorkiat	Director	35,000	300,000	7/7	20,000	300,000	4/4
4. Mr. Theera Poomsanoh	Director	30,000	300,000	6/7	20,000	300,000	4/4
5. Mr. Wongsawat Wongsawang	Director	25,000	300,000	5/7	15,000	300,000	3/4
6. Mrs.Chankapaw Dissakul	Director	30,000	300,000	6/7	20,000	300,000	4/4
7. Mr.Songphol Annanon	Independent Director & Audit Committee	40,000	300,000	5/7	40,000	450,000	4/4
8. Mr.Nadith Rodphet	Independent Director & Audit Committee	40,000	300,000	5/7	40,000	450,000	4/4
9. Mr.Wanchai Thanittiraporn (resigned on 31 Mar. 2011)	Chairman of the Board Director and Chairman of the Audit Committee	10,000	135,000	1/7	-	-	-
10. Mr. Werasak Ungkhajornkul (retired by rotation on March 2011)	Independent Director & Audit Committee	15,000	150,000	2/7	-	-	-
11. Mr. Chatree Ratanawong (retired by rotation on March 2011)	Independent Director & Audit Committee	10,000	150,000	1/7	-	-	-
Total		300,000	2,895,000		210,000	2,940,000	

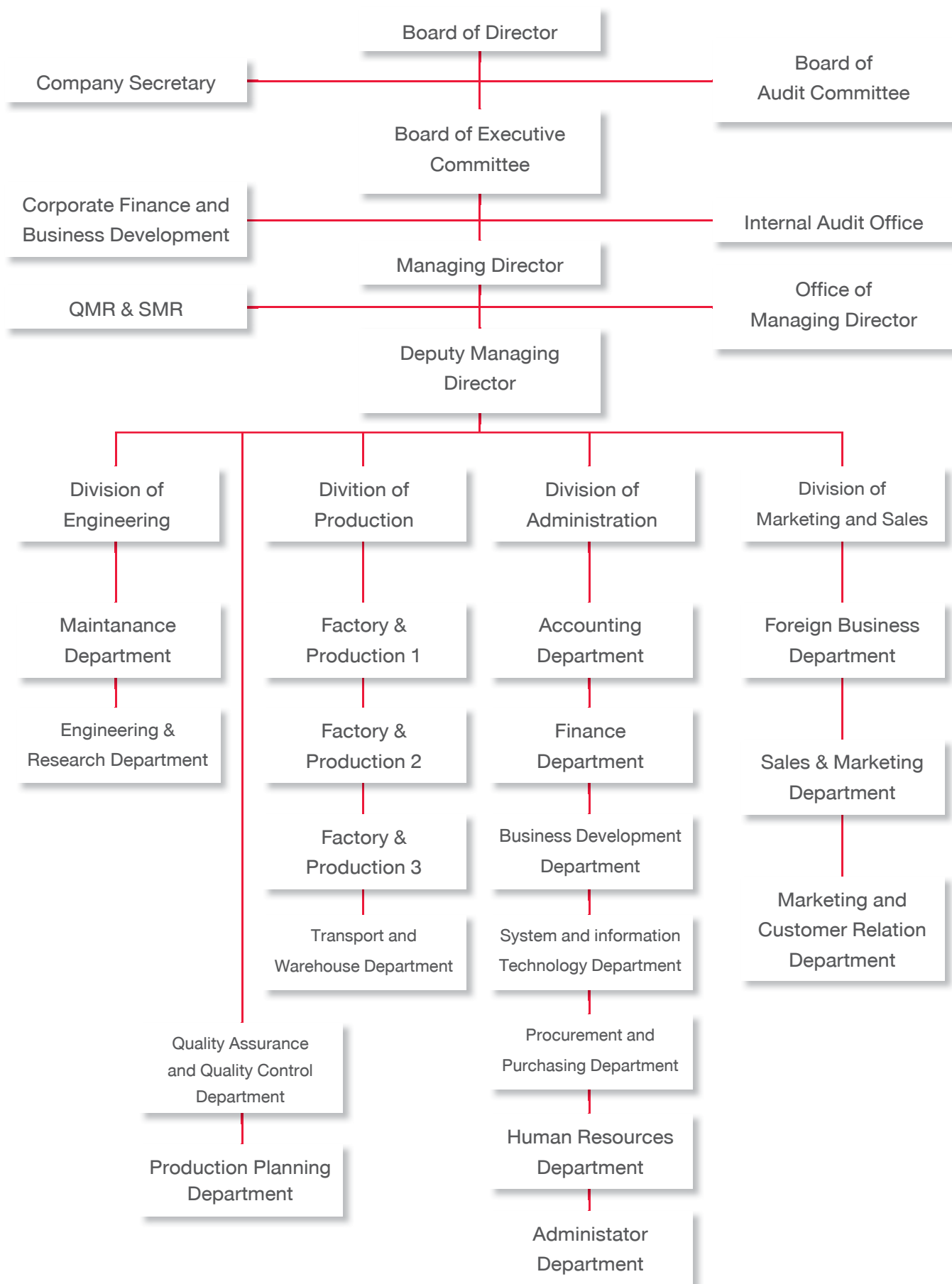
Executive Remuneration

In 2009-2011 The executive remuneration is summarized as follows:

Type of Remuneration	2010	2011	2013
Salary	21,865,670	17,994,000	20,515,500
Incidental benefit	786,537	-	-
Other	5,926,834	511,200	565,200
Total	28,579,041	18,505,200	21,080,700
Number of Executive	11	9	9

* As of 31 December 2011, The Company have 4 Executive Management and 5 Executive Committee. Other Remunerations consists of ESOP-1 and Provident Fund.

Organization Chart



Board of Director



Pol.Gen.Prungr Boonpadung

Age 64

**Chairman of the Board of Directors
Independent Director
And Chairman of the Audit Committee**

% of share holding : -none-

Highest Education : Master of Public Administration (MPA) National Institute of Development Administration (NIDA)

Working Experience :

- Chief of Royal Court Security Police
- Deputy Commissioner General : Royal Thai Police
- Commissioner Special Branch : Royal Thai Police
- Commissioner Provincial Police Region 9 : Royal Thai Police
- Commissioner Provincial Police Region 5 : Royal Thai Police

Other current positions :

- Chairman of the Board and Chairman of the Audit Committee : C.I.Group Public Company Limited
- Advisor : The Foundation of Thai-Chinese International School
- Board of University Council : Suan Sunandha Rajabhat University
- Chairman of the board of Promotion Committee : Suan Sunandha Rajabhat University
- Advisor of President : Rambhai Barni Rajabhat University
- Police Sub-committee : Human Resources Department

Training course : Thai Institute of Directors (IOD) :

- Director Accreditation Program (DAP) Class 90/2011
- Role of the Chairman Program (RCP) Class 27/2012
- Role of the Chairman Program (RCP) รุ่นที่ 27/2012



Mr. Aree Poomsanoh

Age 58

**Vice Chairman of the Board
And Chairman of the Executive Committee**

% of share holding : 13.59 %

Highest Education : B.B.A. (Administration), Sukhothai Thammathirat University

Working Experience :

- Chairman of the Board and Managing Director : C.I.Group Public Company Limited
- Director : Sirakorn Company Limited

Other current positions :

- Chairman of the Executive Committee : C.I.Group Public Company Limited
- Chairman of the Board : De Lamai Company Limited
- Director : A.S.A. Karnchang Company Limited
- Director : A.S.A. Property Company Limited
- Director : A.S.A. Real Estate Company Limited
- Director : V&A High Tech Company Limited
- Director : C.I.G.(Thailand) Company Limited

Training course : Thai Institute of Directors (IOD) :

- Director Accreditation Program (DAP) Class 27/2004
- Role of the Chairman Program (RCP) Class 14/2006
- Role of the Compensation Committee (RCC) Class 8/2009



Mr. Taweesak Wangkorkiat

Age 61

**Directors
And Member of the Executive Committee**

% of share holding : 5.08 %

Highest Education : B.S., Faculty of Industrial Technology, King Mongkut Institute of Technology, North Bangkok

Working Experience :

- Director and Member of the Executive Committee : De Lamai Company Limited

Other current positions :

- Director and Member of the Executive Committee : C.I.Group Public Company Limited

Training course : Thai Institute of Directors (IOD) :

- Director Accreditation Program (DAP) Class 27/2004



Mr. Wongsawat Wongsawang

Age 62

**Director
And Member of the Executive Committee**

% of share holding : 0.80 %

Highest Education : Vocational Certificate (Mechanic) Don Bosco Vocational School

Working Experience :

- Director : AVV Company Limited
- Director and Member of the Executive Committee : De Lamai Company Limited

Other current positions :

- Member of the Executive Committee : C.I.Group Public Company Limited

Training course : Thai Institute of Directors (IOD) :

- Director Accreditation Program (DAP) Class 27/2004



Mr. Theera Poomsanoh

Age 56

**Director
And Member of the Executive Committee**

% of share holding : 2.00 %

Highest Education : M.B.A. (Marketing), National Institute of Development Administration

Working Experience :

- Managing Director : C.I.Group Public Company Limited
- Director : AVV Company Limited
- Director : AC Square Energy Company Limited

Other current positions :

- Member of the Executive Committee : C.I.Group Public Company Limited
- Director : De Lamai Company Limited
- Director : MDICP Holdings Co., Ltd.
- Director & Secretary : Air-Conditioning & Refrigeration Group The Federation of Thai Industries
- Director : North East Consultant Ltd.
- Director : C.I.G.(Thailand) Company Limited

Training course : Thai Institute of Directors (IOD) :

- Director Accreditation Program (DAP) Class 27/2004



Mrs. Chankapaw Dissakul

Age 47

**Director
And Member of the Executive Committee**

% of share holding : 0.11 %

Highest Education : M.S. (Financial / Economics / Business Administration) Emporia State University, USA

Working Experience :

- General Manager / Marketing Manager / Administrative Manager : C.I.Group Public Company Limited
- Director and Executive Committee : De Lamai Company Limited

Other current positions :

- Member of the Executive Committee : C.I.Group Public Company Limited

Training course : Thai Institute of Directors (IOD) :

- Director Accreditation Program (DAP) Class 60/2006



Mr. Songphol Annanon

Age 42

Independent Director And Audit Committee**% of share holding :** -none-**Highest Education :** MSA in International Business, Central Michigan University**Working Experience :**

- Partner : Dr.Ukrit Mongkolnavin Law Office
- Senior Lawyer : Dej-Udom & Associates
- Lawyer : Chongchai Teangtham Law & Accounting Office
- Lawyer : Chairapee Law Office

Other current positions :

- Audit Committee : C.I.Group Public Company Limited
- Audit Committee : Scan Global Public Company Limited
- Director : Annanon Law Office
- Senior Lawyer : Punyariddhi Law Office

Training course : Thai Institute of Directors (IOD) :

- Director Accreditation Program (DAP) class 90/2011



Mr.Nadith Rodphet

Age 43

Independent Director And Audit Committee**% of share holding :** -None-**Highest Education :****Working Experience :**

- Country Finance Manager : Avande (Thailand) co.,Ltd
- Internal Audit Manager & Financial Controller : Millennium Auto Group
- Finance Director : SME Trade Promotion Company Limited
- Business Manager : Metro Infinium (Thailand) Company Limited

Other current positions :

- Audit Committee : C.I.Group Public Company Limited
- Audit Committee : Scan Global Public Company Limited
- Financial Controller : Netizen Company Limited

Training course : Thai Institute of Directors (IOD) :

- Director Accreditation Program (DAP) Class 90/2011

Executive Management



Mr.Theera Poomsanoh

Position

Managing Director / Director

Highest Education

M.B.A. (Marketing), National Institute of Development Administration



Mr.Phrom Jitravitavaj

Position

Deputy Managing Director

Highest Education

M.B.A. Kasetsart University



Mr.Weerawut Chingtin

Position

General Manager of Engineering

Highest Education

B.S.(Mechanical Technology) King Mongkut's Institute of Technology, North Bangkok



Miss Rattanakamol Poomsanoh

Position

Assistant of Managing Director

Highest Education

B.Eng.(Computer), Assumption University



Mrs. Saowakon Udomrat

Position

Accounting Department Manager

Highest Education

B.S.(Accounting), Sripatum University



Mr.Sawai Chatchairungruang

Position

President in Corporate Finance and Business Development

Highest Education

M.S.(Accounting), Chulalongkorn University

Corporate Governance

The Board of the C.I. Group Public Company Limited has emphasized the good governance practices to ensure the constant growth and development of the business. The company has embraced and complied with the Code of Best Practices in accordance with the Stock Exchange of Thailand. The company also encourages all members of the Board to be trained the Director Accreditation Program (DAP) held by the Thai Institute of Directors (IOD).

Under the Principle of the Good Corporate Governance, the company has provided the internal auditor office which is responsible for supervising the business in just and fair manner with all parties.

Corporate Governance Policy

The Board of Directors has realized the significance of the Principle of Good Corporate Governance by embracing the following;

1. Operate business in accordance with applicable law, regulation, rule and requirement set out by Stock Exchange Committee (SEC), requirement of the Stock Exchange of Thailand, and comply with the resolution of the shareholder meeting.
2. Maintain the interest of the company and regard for the privilege and equitability among the shareholders and stakeholders and all parties on fair and equitable basis.
3. Promote the company performance in transparent and verifiable manner by all related parties.
4. Prevent the company from entering into the conflict of interest which may occur among the companies, establish confidences with the shareholder under the transparent and verifiable tradeoff approach.
5. The Board of Directors consist at least no less than three independent committees.
6. Provide the evaluation and risk control appropriately.
7. Disclosure the financial report and complete information that has influenced the decision-making reliably and justly.
8. The Board of Directors should hold a meeting at least on quarterly basis regularly and special meeting is allowed to be held when necessary. The meeting agenda should be designed in advance pursuant to the company's regulation so that the Board members have enough time to examine the information prior to the meeting.

The company, in good faith, assumes that Good Corporate Governance is useful administrative guideline and honestly values its principles and compliance in term of corporate responsibility equitably to those related parties. For examples, the company clearly defines the competency and responsibility for the Board of Directors, Audit Committee, and Executive Committee and Managing Director.

Shareholder's Right

All company shareholders shall be treated on equitable and non-discriminative basis as follows;

1. Disseminate information to shareholders, investor, stakeholders, and concerned person through channel of the Stock Exchange of Thailand and company website.
2. At shareholder meeting, the shareholders shall be provided with necessary information to contemplate on individual agenda so that they can make their decision and vote in the meeting independently, and be opened for questioning at the meeting and are entitled to assign others attending the meeting in case of absence or necessity.
3. The shareholders shall not commit any conducts in the way that interfere other shareholder's right.

Stake holder's Right

The company has valued the significance of privilege of all stakeholders in respect of maintaining the company's interest and the benefit, right and equitability of shareholders and stakeholders which include company's shareholder, employee, trade partners, customers, competitor, social and environmental setting as follow;

Employee

All company employees are regarded as valuable human resource and a vital mechanism moving the company toward progression. The company has encouraged all the employees to improve their capacity corresponding to their aptitude and current functional responsibility and give commitment contributing the quality of work life equitably and justly with reasonable and just compensation.

Trade Partner

The company shall comply with term and condition on trading strictly to build the trade alliance that benefits each other mutually.

Creditor

The company behaves as reliable debtor regarding the mutual interest and follow the term and condition provided by the creditor strictly.

Customer

The company has truly committed to produce the standard products and service that meets the satisfactory need of the customers at reasonable price.

Competitor

The company has operated the business under the rule of fair competition and shall not commit any conduct violating other trade partners' right.

Community and Society

The company has been engaged in taking social corporate responsibility for environmental and natural resources in community and society.

Shareholder Meeting

In FY 2012, the company has held one shareholder meeting feature an annual shareholder meeting on April 20, 2012 time 2:00 p.m. at Sarosha Room, 3rd floor, Swiss Hotel Le' Concord Ratchadapisek Road, Huay Kwang, Bangkok 10320. The meeting agenda detailed the place, date and time of the meeting and topics presented in

the meeting, enclosed the power of attorney, annual report, and supplementary information to be considered, and mailed seven day in advance, and sequential 3-day publicized in the newspaper prior to the meeting begins to the shareholders whose name are in the shareholder list on date of closing the register book.

On the date of the meeting, the shareholders shall have about one hour and thirty minutes to enroll attendance before the meeting begins.

On Board meeting, the company's auditors and executives meet unanimously. Regarding to vote which shareholder's resolution is required, voting process shall be conducted using vote card. Before the meeting begins, the chairman of the meeting informs the shareholders and the proxy of a number of the attendants, and explains how to vote with vote card. The majority shall be constituted a meeting resolution. The meeting procedure shall be pursued orderly as specified in the predetermined letter of meeting appointment. In addition, individual shareholder can express his/her opinion and interrogate independently at the meeting. At the end of the meeting, the detailed meeting resolution shall be disclosed and posted on the company website, <http://www.coilinter.com>.

Leadership and Vision

The Board of Directors consists of a group of competent responsible persons who play important role in supervising, auditing, and evaluating the company performance, honestly responsible for pursuing the company in compliance with applicable law, regulations and shareholder meeting resolution, overseeing the administrative affair of management in pursuit to policy, goal, and designated budgets effectively and efficiently.

Conflicts of Interest

To avoid the interest conflict which may occur among the Board of Directors, executive, and employees, the company declares the following guidelines;

1. The Directors shall neither operate nor engage in nor partake as shareholder or partnership with any juristic person operating the similar business or competing with the company, unless informed in the shareholder meeting prior to appointment resolution.
2. Executive and employees shall neither use internal information for their own exploitation in buying and selling the company's stock, nor disclose the third party or any concerned persons the internal information that jeopardizes the shareholders.
3. Executives and employees shall not utilize their position or acquired information to operate activity or any business relevant to company business to compete.
4. In case that the company and its affiliates have some related transactions or acquired the crucial corporate assets sold, the Board and the Management shall conduct a meeting for such respective matter carefully, honestly and reasonably for the sake of the optimum interest of the company and overall shareholders. The Directors or executives who are stakeholders concerning such a case are required to leave the Board meeting and disclose the information through channels so that the stakeholders can be advised thoroughly and equitably.

Business Ethics

The company policy has exercised the disclosure of the performance of the Board and employees to customers, trade partners, society and related persons explicitly, and embraced the Best Practices honestly, justly and equitably. The company pursues the performance and concerned matters in accordance with the policy and ethics regularly, including to disciplinary punishment.

Balance of Power for Authority of Non-executive Directors

The company currently has overall 8 directors, composing of 5 executive committees and 3 independent committees who have real independence out of the Management and have neither business relationship nor any other kinds of relationship with the company. This is to ensure of the autonomy and neutrality of the Board in respect of governance.

Role between Chairman and Chief Executive Officer (CEO)

The power and responsibility between Chairman of Board and Chief Executive Officer (CEO) have been separated each other clearly. While Chairman of Board primarily is responsible for supervising and overseeing the top executive, the CEO assumes primary role as management leadership.

Directors and Executive Remuneration

The competitive and reasonable remuneration has been designed to the Directors and executives by the company at the similar level to the industry compensation and no surplus compensation has been paid. The committee remuneration pay shall be based on the meeting allowance depending on numbers of attendances, which shall be approved at the company's shareholder meeting. On the other hand, the executive remuneration shall be based on individual executive's performance and company's performance. It's believed that such incentive remuneration could be so motivated that powerful personnel can be retained.

Board Meeting

The company has policy that the Board of Directors shall convene the meeting at least every three months, and additional meeting is permitted when necessary. At any meeting, the agenda shall be predetermined precisely and the letter of meeting appointment shall be mailed seven days in advance so that the Directors shall have enough time to investigate the related matter and topics reasonably prior to commencement of meeting. The detailed discussion at the meeting shall be recorded in writing, and the Board-approved meeting report shall be retained and be verified by the Board and concerned persons.

Overall, the Board of Directors has held five meetings in the FY 2012 which are 4 BOD and 1 AGM.

Subcommittee

The audit committees compose of three independent committees who understand their role and responsibility concerning tracking the company performance in pursuing to the Security Act and Stock Exchange or company business-related laws, supervising the financial report to be submitted to the Board of Directors, and disclose the company information in case of related transactions or case of interest conflict accurately and fully. The audit committees are able to perform their functions and express their opinion freely, which the Office of Internal Auditing shall be responsible for auditing the company performance on quarterly basis, and directly report the audit committees results of audit. In 2012, the audit committees have held overall four meeting.

Internal Audit and Control

As the company has valued the effective internal audit and control for both managerial and operation level, the obligation and competency of operators and executives are prescribed definitely. The responsible duty and power between operator and follower are separated each other. The control and evaluation are also separated to allow for the tradeoff on inspection appropriately. In addition, internal financial control is conducted by providing the financial report submitted to the responsible chain of command.

The company provides the Office of Internal Audit to ensure that the company's core performance and crucial finance activities have been executed in accordance with the practices effectively and to ensure that the Office of Internal Audit has its autonomy in overseeing and tradeoff completely. The Board requires that the Office of Internal Audit reports the audit committee the result of auditing directly and performance appraisal can be made by the audit committees accordingly.

The risk management has been emphasized by the company. The company has designated and evaluated the enterprise risk and other potential risks that can affect the company's performance.

Committee Report

Audit Committee have traced the company's financial report presented by the Account and Finance on quarterly basis, with enclosed letter of meeting appointment mailed seven days in advance so that the audit committee shall have enough time to investigate and trace the financial statement, along with the company's auditor to make a resolution for approval of the financial statement before submitting the Board of Directors every three months. The members of the Board shall be responsible for the consolidated financials statement of the company and its affiliates as shown in the annual report. Such a financial statement has been established in accordance with the accounting standard certified by the Accounting Office approved by Stock Exchange Committee (SEC), and important information about the financial statement has been disclosed based on the factual proof fully and timely to the stakeholders in thorough and equitable manner.

Investor Relations

The company has assigned the Central Management by the executive directors and MD. to disclose the company's information and responsible for getting contact with the analysts and related investors. The company has focused the accuracy and transparency of the information disclosure for the benefit of the investors through the company website <http://www.coilinter.com>. If any questions relevant to disclosure or further information, they are recommended to contact the Central Management at call 02-976-5290 or via email: secretary@coilinter.com

Surveillance of Internal Information Use

To protect the exploitation and misappropriation of undisclosed internal information, the company requires that the members of the Board, executives and their spouse or immature dependants shall not make use of the company's internal information undisclosed to the public for their own purpose of buying, selling, transferring, or being assigned of the corporate assets prior to date of public disclosure or one month before public disclosure of the financial statement. This is to permit the transparent administration and the benefit of all concerned parties.

Regarding to buying, selling, transferring, or being assigned of the company's securities, the Directors and executives shall report the change in the possession of assets to the Stock Exchange Committee (SEC), and Stock Exchange of Thailand, pursuant to the requirements provided by the Stock Exchange Committee (SEC). Also, a copy of such a report shall be filed to the company secretary as a documentary proof.

Personnel

Fringe Benefit and Remuneration

The company provides all the employees with competitive reasonable remuneration based on qualification, work experience, and ability of the individual employees and rely on pay criterion which currently has implemented in the labor market. In consideration of annual salary increase, the employees' performance and appraised performance results shall be taken into consideration primarily. Salary adjustment shall be done on yearly basis and fringe

benefits and welfare provided shall vary depending upon the company's performance, necessity and other factors as deemed appropriated.

Personnel Development

The company has regarded the employee as valuable human resources potentially crucial to the company's business growth. The company focuses developing the learning skills and abilities of the internal personnel staffs to improve their performance with the following personnel development policy.

1 Provide the employees with both internal and external training so that they can improve knowledge and constructive thinking that can be usefully applied to their work for the optimal benefit on improvement and development of the organization.

2 Those employees relevant to the investor relation and contact person shall be encouraged to attend the seminar and join with the Stock Exchange of Thailand for acquiring the newly messages or regulations modified or added by the Stock Exchange of Thailand (SET), and emphasize the change in regulation established by the Stock Exchange Committee (SEC) so that the company shall be directed in the way corresponding to the regulation and the Best Practice Principle.

Employee Safety and Welfare Policy

The employee's welfare and safety on workplace has been emphasized by the company. Not only having provided the employees with general health insurance and special welfare for those employees who work under the risk situation or risky area, the company also requires that employees who are assigned to perform duty in high risky area and supervisors at every level in the organization shall be trained on the workplace safety in accordance with the workplace safety law, Ministry of Labour. This is to enhance the employees and supervisors of different work units to realize and manage their subordinators safely to avoid the accident or illness caused by working.

Currently, the company has set up the Workplace Environment and Bio-Hygiene Safety Commission, which included professional safety officials, management safety officials, and supervisor safety officials. All commission shall be trained on the work safety according to the curriculum provided by the Ministry of Labour, and responsible for coordinating, promoting, and enhancing the work safety area to employees. In addition, Enterprise Place Welfare Commission has been established aiming to take care of the employees, coordinate the understanding between the company and employees. Also, the company has partaken as member of the "White Plant" project to express the intention of the corporate social responsibility to cope with the proliferation of illicit drug problems which are currently spreading over the business places according to policy promoted by the Ministry of Labour.

Internal Control

The audit committee is responsible for tracing the corporate performance correctly in accordance with the company policy and regulations, boosting and improving the reporting system of the finance and accounting to meet the internationally accepted accounting standard. In doing so, the company employs the A.M.T. & Associates as the company's auditor.

The audit committee performs functions of auditing and expressing the opinion freely under the supervision of the Office of Internal Audit in accordance with the auditing procedures set out by the Board of Directors, disclosing the information in transparent and adequate manner in accordance with the Best Practice to enhance the effectiveness and efficiency in the operation based on the international accounting audit principles and directly reporting the audit committee, and deliberating with the auditor on quarterly basis.

Related Transaction and Acquisition/Sales of Company's Assets

In case that the company and its affiliates have some transaction relevant to or acquiring or sales the company assets that may lead to any kind of interest conflict, the company has to conduct the measures to bring forth the transparency and equitability for the benefit of the shareholders, by embracing the following guidelines;

1. The transaction is regarded for the company interest as the transaction with the outsiders.
2. The transaction is passed on comments through entering the transaction under sound consideration of the audit committee in term of reasonability and price appropriation.
3. The transaction is consented by the Board of Directors transparently in conjunction with the stockholder's decision-making.
4. Information is disseminated to those concerned persons equitably.

Surveillance of Subsidiaries and Joint Venture

In case the company has made investment with the affiliates or joint ventures, the company shall control its operation by transiting the committee as representatives at practical proportion of shares hold.

Measures or Approval Procedures for Related-transaction

In the inter-transaction procedures, it's necessary to be reasonable to allow the optimum interest of the company.

That contingent inter-transaction should be considered based on reasonability and necessity. Pay and wages should be made in accordance with the fair price in the market and should be approved by the audit committee.

Having such the preceding event occurred, the audit committee shall determine based on the necessity and reasonability of the transaction, and inform their opinion at the Board meeting

Future Related-Transaction Policy

For any contingent inter-transaction, the Directors shall not approve any transaction that he/she or related party may invoke any kinds of the interest conflict against the company interest and such transaction should be disclosed in the presence of the audit committee to determine whether or not it is classified as general business with fair price, and further submit the Directors for approval.

However, the company has embraced the practices in accordance with the applicable law relevant to the security and the stock exchange, regulation, proclamation, order or the rule of the Stock Exchange of Thailand, including disclosure procedures for the related transaction, acquisition or distribution of the crucial assets of the company or the affiliates.

Related-transactions

Detailed Related-transactions

As during 2010 – 2012, the company and its subsidiaries transactions with party that may cause the interest conflict, the company has to undertake the following transactions with necessity and reasonability;

Individual /Juristic Person who may cause the interest conflicts	Relationship	Description	Related-transactions Amount (million Baht)			Necessity and reasonability of transactions
			2010	2011	2012	
1. De Lamai Co.,Ltd / Hotel Business	C.I.Group Pcl., has held the ordinary shares 99.97% of the paid up capital of the De Lamai Co.,Ltd. and Joint Directors ,	Long-term Loan	83.00	83.00	81.35	According to natural operation by company reasonably
		Interest receivable	2.31	2.24	1.98	

Report of the Board of Directors' Responsibilities for Financial Statements

The Board of Directors is responsible for the Company's financial statements, the consolidated financial statement of the Company and its affiliated companies, and the financial information stated in the Company's Annual Report. These financial statements were prepared in accordance with generally accepted accounting standards in Thailand, which are based on appropriated accounting policies applied and practiced on a regular basis. The financial statements were carefully prepared based on the most accurate and up-to-date information available. All relevant information related to the policies and practices used to prepare these financial statements are sufficiently disclosed in the Notes to the Financial Statements in order to maintain the Company's high standards of transparency for the benefit of shareholders and investors.

The Board of Directors has initiated the adoption and maintenance of an effective system of risk management and internal control which provides reasonable assurance that the Company's accounting records are accurate, complete, and sufficient to protect the assets of the Company. This system is also designed to prevent serious misconduct or other irregularities in the operation of the Company.

The Audit Committee was appointed by the Board and comprises independent directors to oversee the quality of the Company's financial reports and internal control procedures. The Audit Committee's view regarding such matters is disclosed in this Annual Report under the Audit Committee's Report.

In the Board of Directors' opinion, the Company's internal control system is satisfactory and can assure the reliability of both the Company's financial statements and the consolidated financial statements of the Company and its affiliated companies as of 31 December 2012.

Pol.Gen.



(Prung Boonpadung)

Chairman of the Board of Directors



(Mr. Aree Poomsanoh)

Chairman of the Executive Committee

Management Discussion and Analysis

Conclusion Of Operational Performance For The Fiscal Year 2012

For the year 2012, the Company and its affiliates had total net loss of MB84.72(the year 2011, was MB133.83) which was down MB49.11 or 36.70% from the last year.The details of the Company's 2012 operating results are as follows:

1. Revenues

In 2012, the Company's total income wasMB958.87 which was decreased11.66% orMB126.59when compared with that of the year 2011.The income wasadversely affected by the massive flooding (was occurred from October until December in 2011)which caused the Company to renovate some part of production lines together with declining stage of world economic especially in Europe that is one of a main market of the company.

Revenue From Sales and Services

Million Baht

	2012	2011	Change	
			Amount	Percentage
Revenue from Sales and Services	958.86	1,085.45	(126.59)	(11.66)
• Revenue from Domestic Sales	680.67	724.30	(43.63)	(6.02)
• Revenue from Export Sales	200.44	288.30	(87.86)	(30.48)
• Revenue from services	77.75	72.85	4.90	6.73
Less Costs of Sales and Administration	911.34	1,035.12	(123.78)	(11.96)
Gross Profit Margin	47.52	50.33	(2.81)	(5.58)
Net Return on Assets (%)	3.46	3.23		

2. Cost of Sales

In 2012, the Company's total costs of sales was MB 911.34 which was decreased 11.96% or MB123.78 million compared with that of the year 2011 due to decreasing of sales from temporary suspend the operation from renovate.

3. Sales and Administration expenses

In 2012, the Company's selling and administrative expense was MB149.14 which was decreased MB 44.28 or 22.89% from that of the year 2011. That was resulted from decreasing of transportation and export costs,allowance for doubtful debt,and loss from impairment of assets of subsidiary (due to target was met) etc.

4. Interest Expense

In 2012, the Company's interest expense was MB54.30 which was increased MB10.52 or 24.02% from that of the year 2011. That was resulted from increasing of Bank charge forthe Short-Term Loans and repayment of long-term loans to financial institutions

FINANCIAL ANALYSIS

1. Assets

In 2012, the Company's total assets were MB1, 237.82 which was decreased MB 273.64 or 18.10% from the year 2011 which were MB1,511.46.

2. Liabilities

In 2012, the Company's total debts were MB823.13 which was decreased MB213.00 or 20.55% from the year 2011 which were MB1,036.13. The decrease in liabilities was mainly resulted from decreasing of short and long-term loans from financial institutions.

3. Cash Flow

In 2012, the Company's net cash flow from operations was MB219.49. For investment activities: the company bought new machines equipments and tools MB2.15 and computer program MB2.75. Thus, the total amount used in investment activities was MB4.84. For the cash from financing activity, the Company had short-term loans from financial institutions in total of MB17.24, cash inflow from fund raising MB24.09 with cash outflow for interest payment MB31.72, overdraft (O/D) and short-term loan from the financial institution MB198.66 and repaid some of its long-term loans in the total of MB24.19 which made the company's cash from financing activities in total of MB213.53. In brief, as of the end of the year 2012, the Company's cash and cash equivalents were MB 9.02 in total increased from the year 2011 MB1.11.

Audit Fee

Audit Fee for 2010-2012

Baht

	2010	2011	2012
Audit Fee	890,000	990,000	990,000
Non-Audit Fee	73,400	59,400	204,800

Remark : Non-Audit Fee such as fee for additional financial statement report, traveling expense, Overtime and dairy allowance.

Independent Auditor's Report

To The Shareholders and Board of Directors of The C.I. Group Public Company Limited

(1) I have audited the accompanying consolidated financial statements of C.I. Group Public Company Limited and its subsidiaries, which comprise the consolidated statement of financial position as of December 31, 2012, the related consolidated statements of changes in shareholders' equity, consolidated comprehensive income and consolidated cash flows for the year then ended, and a summary of significant accounting policies and other explanatory information. I have also audited the separate financial statements for the same period of C.I. Group Public Company Limited.

(2) Management's Responsibility for the Financial Statements

Management is responsible for the preparation and fair presentation of these financial statements in accordance with Financial Reporting Standards, and for such internal control as management determines is necessary to enable the preparation of financial statements that are free from material misstatement, whether due to fraud or error.

(3) Auditor's Responsibility

My responsibility is to express an opinion on these financial statements based on my audit. I conducted my audit in accordance with Standards on Auditing. Those standards require that I comply with ethical requirements and plan and perform the audit to obtain reasonable assurance about whether the financial statements are free from material misstatement.

An audit involves performing procedures to obtain audit evidence about the amounts and disclosures in the financial statements. The procedures selected depend on the auditor's judgment, including the assessment of the risks of material misstatement of the financial statements, whether due to fraud or error. In making those risk assessments, the auditor considers internal control relevant to the entity's preparation and fair presentation of the financial statements in order to design audit procedures that are appropriate in the circumstances, but not for the purpose of expressing an opinion on the effectiveness of the entity's internal control. An audit also includes evaluating the appropriateness of accounting policies used and the reasonableness of accounting estimates made by management, as well as evaluating the overall presentation of the financial statements.

I believe that the audit evidence I have obtained is sufficient and appropriate to provide a basis for my audit opinion.

(4) Basis of Qualified Conclusion

4.1 As mentioned in note 10 to the financial statements, as of December 31, 2012 the Company has loan to other person amounting to Baht 92.03 million (included accrued interest amounting to Baht 12.03 million) which the borrower has mortgaged land and construction in Phuket province as collateral. The appraised value of the collateral is Baht 110 million (as appraisal report dated March 25, 2010). In addition, the borrower has handed over 450,000 common shares of a company that operate a hotel business in Phuket province as additional collateral. Due to the borrower default payment, the Company filed lawsuits against the borrower in Civil and Criminal courts. The Civil court has the verdict that orders the borrower to repay the debt to the Company. In case of fail, the collateral should be forced sale, if the forced sale amount is inadequate; the debtor's personal assets shall be forced sale after on. Since March 2010, the Company filed to execute the enforcement of the assets confiscation.

In civil case, the Legal Execution Department has executed to confiscate the mortgaged land on May 18, 2010, and has appraised the land which worth approximately Baht 19.44 million. Later on the Execution Department officer has announced date for auction of the land that first auction on December 2, 2010, second auction on December 9, 2010, third auction on December 16, 2010 and forth auction on December 23, 2010. On December 2, 2010 there is a limited company (registered on December 1, 2010 with Baht 1 million register capital) offered the highest price at Baht 43.20 million. The Company disputed the offering price, then the officer ordered to postpone the auction to December 9, 2010 and ordered the offering company to commit the highest offering price. On December 9, 2010 no one offer higher price than Baht 43.20 million. The Execution Officer ordered to sell the land at Baht 43.20 million and ordered the buyer to pay the balance of Baht 43.15 million (the Baht 43.20 million auction price less Baht 50 thousand deposit) within 15 days. Later on the buyer has requested to extend the balance payment another 90 days. The Execution Officer has approved the extension period to March 24, 2011. Later on March 24, 2011, the buyer did not pay the remaining amount. The Execution Officer ordered the forfeit of the deposit. The schedule for an announcement of the next auction was in June 2011. However, in June 2011, the auction to sell the land has not been announced. Later on August 4, 2011 the Company has submitted additional request to confiscate the construction on the land. The Execution Officer had reported matter of fact to the court for the court's further instructions. The court has ordered to release liabilities of the Execution Officer which has the responsibility as Code of Civil Procedure. However, the Company is cooperating with the execution officer to confiscate the construction for further auction. On June 28, 2012, the company submitted a request to the civil court to confiscate the construction newly added on the land. The court accepted the request. On September 13, 2012, the court ordered the execution officer to confiscate the building and the land. The Company coordinated with the execution officer to confiscate the land and construction for the auction. The execution committee is considering the auction price for auction.

Moreover, the handed-over common shares of a company as collateral and others personal assets of the borrower have been asked for confiscation on March 8, 2011. The Execution Officer did not agree and suspense the request due to the mortgaged lands has not been sold.

For the Criminal case, on April 27, 2010, the Criminal court has postponed the cross-questioning the witness of the plaintiff and questioning the witness of the defendant to August 2, 2010. Later, the court ordered to postpone questioning the witness of the defendant to October 19 and 20, 2010. Later, the lawyer of the defendant withdrew from his duty as the lawyer of the defendant. Then on October 19, 2010, the defendant requested the postponement of the questioning of the witness of the defendant to February 28, 2011. On February 28, 2011 the lawyer of the defendant asked the court another postponement, the court approved to questioning of the witness of the defendant to May 9, 2011. On the appointment date, the defendant asked the court another postponement and the court approved to question the witness of the defendant to August 1, 2011, August 11, 2011, August 25, 2011 and September 5, 2011. However, on August 1, 2011, the lawyer of the defendant requested for the postponement of the questioning of the witness of the defendant. The court allowed but all witnesses of the defendant have to appear at the court for questioning on the remaining appointments with the court. On August 11, 2011, the lawyer of the defendant questioned witnesses of the defendant. The court appointed the next meetings for questioning on August 25, 2011 and September 5, 2011. On September 12, 2011 the lawyer of the defendant requested to consider the case behind the defendant and postponement the case. The court did not allow and issued warrant of arrest. The defendant reported to the court. The court has rearranged the date of questioning of the witness of the defendant on November 18, 2011. Due to the floods situation in Bangkok and vicinity,

the chairman of the Supreme Court has ordered the flooded court to pause the operation. Therefore, the questioning of the witness of the defendant on November 18, 2011 has been paused and the court has rearranged the date on January 24, 2012. And on January 24, 2012 the lawyer of the defendant requested the court to question 2 more of witness of the defendant. The court allowed and set date of questioning additional witness on May 25, 2012 and June 12, 2012. On May 25, 2012, the lawyer of the defendant had his assistant submitted a request for the postponement of the case. The lawyer of the plaintiff opposed the postponement. The court asked the defendant and stated that the defendant want to negotiate the debt reduction with the plaintiff. Thus the court postponed the investigation of the witnesses to July 27, 2012 and cancelled the investigation of the witnesses on June 12, 2012. On July 27, 2012, the lawyer of the defendant declared no additional interrogation the witnesses. The defendant request the postponement of the hearing of the court verdict for 4 months so as to negotiation with the plaintiff. The court appointed the hearing of the verdict on December 17, 2012. On the appointment date, the defendant requested for a negotiation of the debt payment. The court, on the principle that the case is compromise-able and is mutually beneficial if both parties can agree. The court postponed the hearing of the verdict to April 29, 2013.

The above factors cause the Company unable to determine a suitable net realizable value of the receivable. Thus, no allowance for doubtful accounts has been provided. However, the Company has ceased to record the interest receive from the loan of Baht 80 million as from January 1, 2010, and will recognize the amount exceeding the accrued interest receivable as income in the period that the Company received the payment.

Therefore, I am unable to audit the "Default payment of loan to other" account, and unable to perform other procedures to enable me to satisfy the value of "Default payment of loan to other" account, which represents a limitation of scope imposed by circumstances.

4.2 As mentioned in note 12.2 to the financial statements that I have not audited / reviewed the financial statements of Chen Zhou XIAI Heating & Refrigeration Equipment Manufacture Co., Ltd., an associated company of a subsidiary (C.I.G. (Thailand) Co., Ltd.), which was established in The People Republic of China on May 18, 2011. The Company recognized share of loss in consolidated financial statement for the period from May 18, 2011 to December 31, 2011 amounting Baht 339,524.29 in consolidated financial statements. The financial statement for the period from May 18, 2011 to December 31, 2011 was prepared by the subsidiary's management which has not been audited by auditor. Later in May 2012, the Company received financial statements of the associate company of the subsidiary which was audited by auditor in the People Republic of China. The audited financial statements have no material difference from the financial statements prepared by the management which were part of the company's financial statements of 2011. In 2012, the Company recognized share of loss for the year ended December 31, 2012, amounting to Baht 1,843,487.42 in consolidated financial statement. The financial statements for the year ended December 31, 2012 of such associate company prepared by the management of the subsidiary which has not been audited by auditor.

(5) Qualified Opinions

Except for the effects that may occur as described in the "Basis of Qualified Conclusion" paragraph as the following;

- 5.1 The net realizable value of the Default payment of loan to other.
- 5.2 The effect of adjustment that may occur to the financial statements of Chen Zhou XIAI Heating & Refrigeration Equipment Manufacture Co., Ltd., if I am able to obtain the audited / reviewed financial statements of the associate company of the subsidiary and other auditors' report.

In my opinion, the financial statements present fairly, in all material respects, the financial position of C.I. Group Public Company Limited and its subsidiaries and of C.I. Group Public Company Limited as of December 31, 2012, and the result of their operation and cash flows for the year then ended in accordance with financial reporting standards.

(6) Emphasis of matters

I drew attention to the following matters described in the notes to financial statement as the following;

6.1 Note 12 and 13 to the financial statement, the Company invested in a subsidiary company (De Lamai Co., Ltd.) which is in the hotel business located on Samui island, Suratthani province. The value of investment on cost method is approximately Baht 146.55 million. On December 31, 2010, net book value of the subsidiary was Baht 9.02 million due to continuous loss since the commence of the operation in 2009 till December 31, 2010 (accumulated loss of Baht 90.98 million). In quarter 2 of year 2010, the Company has provided allowance for impairment of the investment amounting to Baht 15 million in the separate financial statement and provided the allowance for impairment of assets in the subsidiary in consolidated financial statement amounting to Baht 20.50 million.

In quarter 4 of the year 2010, as the operation result of the subsidiary in the year 2010 did not accomplish the plan, the management has adjusted the business plan and reviewed the value of investment in the subsidiary, using the Discounted Cash Flow method at the discount rate of 5.03%, showing the value of Baht 124 million. Therefore, the Company increased the allowance for impairment of the investment by Baht 7 million to be total amount of Baht 22 million in the separate financial statement and provided allowance for impairment of assets of the subsidiary in the consolidated financial statement amounting to Baht 20.50 million.

Thus, as at December 31, 2010, the Company and its subsidiary have provided allowance for investment totaling Baht 22 million and impairment of assets of the subsidiary totaling Baht 71 million.

As at September 30, 2011, the subsidiary has deficit Baht 12.54 million due to operation loss of Baht 21.57 million during the nine-month period ended September 30, 2011 which differed from the forecasted plan, due to the low season period of Samui and the island was flooded for a long period of time, and the management believed that the operation result would be improved in the later period because of the better political factor that will affect positively to the tourist industry of the country. Thus, the Company has not provided the allowance for impairment of the investment for the previous six-month period of year 2011. However, in October 2011, due to the floods situation in Bangkok and vicinity the management has adjusted the business plan and reviewed the value of investment in the subsidiary company, using the Discounted Cash Flow method at the discount rate of 4.99%, showing the value of Baht 104 million. Therefore, in the quarter 3 of year 2011, the Company increased another Baht 20 million of the allowance for impairment of the investment and provided allowance for impairment of assets in the consolidated financial statement amounting to Baht 26 million.

Thus, as of December 31, 2011, the Company and its subsidiary have provided allowance for investment totaling Baht 42 million and impairment of assets of the subsidiary totaling Baht 97 million.

In the year 2012, even the subsidiary's performance still loss for the year ended December 31, 2012 amount of Baht 40.71 million, which affect the subsidiary cumulative loss as of December 31, 2012 and 2011 are amounting to Baht 164.49 million and Baht 123.78 respectively. The management has reviewed the allowance for impairment of investment in subsidiary and the allowance for impairment of assets in subsidiary and considered that the allowances are appropriated.

Thus, as of December 31, 2012 and 2011, the allowance for impairment of investment in subsidiary in the separate financial statement of the Company is Baht 42 million equally and the allowance for impairment of assets in subsidiary is Baht 97 million equally.

- 6.2 Note 5.2 to financial statement, as of December 31, 2012 and 2011, the Company has lent Baht 81.65 million and Baht 83.00 million to the subsidiary (De Lamai Co., Ltd.), which on June 18, 2010 the Company's executive board of directors had approved the subsidiary's debt restructuring plan, with monthly installment repayment in amount of Baht 0.15 million to Baht 2.20 million from the operating cash flow within 11 years. The first installment of Baht 0.15 million is due in January 2012, and waived the interest charged of the total loan for 5 years period with the effective date from April 1, 2010.
- 6.3 Note 16 to financial statement, on July 23, 2012, the subsidiary (De Lamai Co., Ltd.) was informed by financial institution creditor that it has transferred all the outstanding loans approximately Baht 147.97 million and collaterals to an asset management company. Thus, the Company reclassified the loan to "Default payment liabilities" in consolidated financial statement which the management is in negotiation to restructure the loan.

(NATSARAK SAROCHANUNJEEN)
Certified Public Accountant
Registration No. 4563

A.M.T & ASSOCIATES
Bangkok, Thailand
February 28, 2013

C.I. GROUP PUBLIC COMPANY LIMITED AND ITS SUBSIDIARIES

STATEMENTS OF FINANCIAL POSITION

B A H T

		Consolidated Financial Statement		Separate Financial Statement	
	NOTE	December 31, 2012	December 31, 2011	December 31, 2012	December 31, 2011
ASSETS					
CURRENT ASSETS					
Cash and cash equivalents	6	9,022,313.66	7,911,955.48	6,528,348.33	6,012,773.74
Short - term investments	7	900,000.00	600,000.00	900,000.00	600,000.00
Trade receivables and other receivables - net					
Trade receivables - net	8.1	217,544,110.89	255,091,326.78	215,582,195.71	253,475,522.13
Other receivable - others	8.2	6,274,650.39	19,608,361.51	5,878,295.03	19,320,016.62
- related companies	5.1	-	-	1,981,317.20	2,236,849.30
Inventories - net	9	213,817,848.09	342,075,460.96	213,486,381.85	341,684,548.12
Default payment of loan to other	10	92,027,397.26	92,027,397.26	92,027,397.26	92,027,397.26
Other current assets	11	15,214,331.92	21,308,947.75	3,968,951.66	8,527,191.31
Total Current Assets		554,800,652.21	738,623,449.74	540,352,887.04	723,884,298.48
NON-CURRENT ASSETS					
Long - term loans to related company	5.2	-	-	81,350,000.00	83,000,000.00
Investments in subsidiaries - net	12.1	-	-	127,535,841.00	124,535,841.00
Investments in associate of a subsidiary	12.2	15,363,188.29	17,206,675.71	-	-
Property, plant and equipment - net	13	629,671,907.04	715,196,643.06	430,417,196.18	496,626,304.33
Deferred leasehold land - net	14	24,533,425.07	25,843,228.05	-	-
Intangible asset - net	15	12,560,430.91	13,985,307.86	12,176,923.77	13,424,850.21
Other non-current assets		888,578.91	600,094.55	96.41	94.55
Total Non-Current Assets		683,017,530.22	772,831,949.23	651,480,057.36	717,587,090.09
Total Assets		1,237,818,182.43	1,511,455,398.97	1,191,832,944.40	1,441,471,388.57

The accompanying notes to financial statements are an integral part of these financial statements.

C.I. GROUP PUBLIC COMPANY LIMITED AND ITS SUBSIDIARIES

STATEMENTS OF FINANCIAL POSITION

B A H T

		Consolidated Financial Statement		Separate Financial Statement	
	NOTE	December 31, 2012	December 31, 2011	December 31, 2012	December 31, 2011
<u>LIABILITIES AND SHAREHOLDERS' EQUITY</u>					
CURRENT LIABILITIES					
Bank overdrafts and short-term loans					
from financial institutions	16	389,863,636.61	588,526,503.40	375,738,248.70	575,995,615.26
Trade and other payables					
Trade payables		137,253,477.33	165,707,348.83	133,974,841.56	162,420,291.96
Other payables	17	55,437,930.22	38,679,756.67	10,145,752.94	18,808,631.37
Default payment liabilities	16	147,970,205.48	-	-	-
Current portion of long-term loans	16	24,737,557.00	174,061,500.48	24,737,557.00	26,091,295.00
Default payment liabilities	16.3		-		-
Current portion of liabilities under financial lease	16, 18	289,944.86	268,199.00	-	-
Short-term loan	16	17,235,563.15	-	17,235,563.15	-
Accrued income tax			-		-
Other current liabilities	19	2,380,876.33	1,403,145.54	1,227,377.61	-
Total Current Liabilities		775,169,190.98	968,646,453.92	563,059,340.96	783,315,833.59
NON-CURRENT LIABILITIES					
Long-term loans from financial institutes - net	16.0	20,917,617.00	43,752,285.00	20,917,617.00	43,752,285.00
Liabilities under financial lease - net	16, 18	158,618.32	470,428.26	-	-
Liabilities under lease of land - net	32.4	10,000,000.00	10,000,000.00	-	-
Employee benefit obligation	20	16,828,242.00	13,205,174.00	16,812,469.00	13,200,479.00
Other non-current liabilities		52,500.00	58,146.00	-	-
Total Non-Current Liabilities		47,956,977.32	67,486,033.26	37,730,086.00	56,952,764.00
Total Liabilities		823,126,168.30	1,036,132,487.18	600,789,426.96	840,268,597.59

The accompanying notes to financial statements are an integral part of these financial statements.

C.I. GROUP PUBLIC COMPANY LIMITED AND ITS SUBSIDIARIES

STATEMENTS OF FINANCIAL POSITION

B A H T

		Consolidated Financial Statement		Separate Financial Statement	
	NOTE	December 31, 2012	December 31, 2011	December 31, 2012	December 31, 2011
SHAREHOLDERS' EQUITY					
Share capital - Baht 0.50 each					
Registered	22				
Ordinary share 885,198,209 shares		442,599,104.50	442,599,104.50	442,599,104.50	442,599,104.50
Issued and paid up					
As at December 31, 2011, ordinary share 552,002,812 shares			276,001,406.00		276,001,406.00
As at December 31, 2012, ordinary share 600,148,239 shares		300,074,119.50		300,074,119.50	
Premium on capital share		433,593,305.19	433,572,208.39	433,593,305.19	433,572,208.39
Premium on sale of treasury stock		15,534,581.23	15,534,581.23	15,534,581.23	15,534,581.23
Retained earnings					
Appropriated - Legal reserve	23	12,707,000.00	12,707,000.00	12,707,000.00	12,707,000.00
Unappropriated		(347,235,476.66)	(262,526,224.10)	(170,865,488.48)	(136,612,404.64)
Other components of equity		-	-	-	-
Total Equity of the parent		414,673,529.26	475,288,971.52	591,043,517.44	601,202,790.98
Non - controlling interests		18,484.87	33,940.27	-	-
Total shareholders' equity		414,692,014.13	475,322,911.79	591,043,517.44	601,202,790.98
TOTAL LIABILITIES AND SHAREHOLDERS' EQUITY		1,237,818,182.43	1,511,455,398.97	1,191,832,944.40	1,441,471,388.57

The accompanying notes to financial statements are an integral part of these financial statements.

C.I. GROUP PUBLIC COMPANY LIMITED AND ITS SUBSIDIARIES

STATEMENTS OF CHANGES IN SHAREHOLDERS' EQUITY

FOR THE YEAR ENDED DECEMBER 31, 2012

	Notes	CONSOLIDATED FINANCIAL STATEMENT								BAHT
		Issued and paid - up share capital	Premium on		Retained earning (Deficit)		Other components of equity		Total	
			capital share	treasury stock	Appropriated - Legal reserve	Unappropriated	Other comprehensive income (loss)	Controlling Interest		
Balance as of January 1, 2012		276,001,406.00	433,572,208.39	15,534,581.23	12,707,000.00	(262,526,224.10)	-	33,940.27	475,322,911.79	
Changes in equity for the year										
Share increase	22	24,072,713.50	21,096.80	-	-	-	-	-	24,093,810.30	
Non-controlling interest		-	-	-	-	-	-	-	-	
Comprehensive income (loss) for the year		-	-	-	-	(84,709,252.56)	-	(15,455.40)	(84,724,707.96)	
Balance as of December 31, 2012		300,074,119.50	433,593,305.19	15,534,581.23	12,707,000.00	(347,235,476.66)	-	18,484.87	414,692,014.13	
Balance as of January 1, 2011		273,784,129.00	433,572,208.39	15,534,581.23	12,707,000.00	(118,942,214.76)	-	34,844.09	616,690,547.95	
The effect of changes in accounting policy										
- Employees' benefits		-	-	-	-	(9,762,032.00)	-	-	(9,762,032.00)	
Balance of January 1, 2011, adjusted		273,784,129.00	433,572,208.39	15,534,581.23	12,707,000.00	(128,704,246.76)	-	34,844.09	606,928,515.95	
Changes in equity for the year										
Share increase	22	2,217,277.00	-	-	-	-	-	-	2,217,277.00	
Non-controlling interest		-	-	-	-	-	-	12,000.00	12,000.00	
Comprehensive income (loss) for the year		-	-	-	-	(133,821,977.34)	-	(12,903.82)	(133,834,881.16)	
Balance as of December 31, 2011		276,001,406.00	433,572,208.39	15,534,581.23	12,707,000.00	(262,526,224.10)	-	33,940.27	475,322,911.79	

The accompanying notes to financial statements are an integral part of these financial statements.

C.I. GROUP PUBLIC COMPANY LIMITED AND ITS SUBSIDIARIES

STATEMENTS OF CHANGES IN SHAREHOLDERS' EQUITY

FOR THE YEAR ENDED DECEMBER 31, 2012

BAHT

SEPARATE FINANCIAL STATEMENT									
Notes	Issued and paid - up share capital	Premium on capital share	sale of treasury stock	Retained earning		Unappropriated	Other components of equity		Total
				Appropriated - Legal reserve	(Deficit)		Other comprehensive income (loss)		
Beginning balance as at January 1, 2012									
	276,001,406.00	433,572,208.39	15,534,581.23	12,707,000.00		(136,612,404.64)	-	-	601,202,790.98
Changes in equity for the year									
22	24,072,713.50	21,096.80	-	-	-	-	-	-	24,093,810.30
Comprehensive income (loss) for the year									
	-	-	-	-	-	(34,253,083.84)	-	-	(34,253,083.84)
Balance as of December 31, 2012									
	300,074,119.50	433,593,305.19	15,534,581.23	12,707,000.00		(170,865,488.48)	-	-	591,043,517.44
Balance as of January 1, 2011									
	273,784,129.00	433,572,208.39	15,534,581.23	12,707,000.00		(39,437,242.91)	-	-	696,160,675.71
The effect of changes in accounting policy									
	-	-	-	-	-	(9,760,191.00)	-	-	(9,760,191.00)
Balance of January 1, 2011, adjusted									
	273,784,129.00	433,572,208.39	15,534,581.23	12,707,000.00		(49,197,433.91)	-	-	686,400,484.71
Changes in equity for the year									
22	2,212,277.00	-	-	-	-	-	-	-	2,212,277.00
Comprehensive income (loss) for the year									
	-	-	-	-	-	(87,414,970.73)	-	-	(87,414,970.73)
Balance as of December 31, 2011									
	275,996,406.00	433,572,208.39	15,534,581.23	12,707,000.00		(136,612,404.64)	-	-	601,197,790.98

The accompanying notes to financial statements are an integral part of these financial statements.

C.I. GROUP PUBLIC COMPANY LIMITED AND ITS SUBSIDIARIES
STATEMENTS OF COMPREHENSIVE INCOME
 FOR THE YEAR ENDED DECEMBER 31, 2012

B A H T

	NOTE	Consolidated Financial Statement		Separate Financial Statement	
		For the years ended December 31		For the years ended December 31	
		2012	2011	2012	2011
REVENUE					
Revenue from sales and services		958,868,882.38	1,085,456,225.05	933,661,175.67	1,059,791,869.19
Adjustment of allowance for obsolete inventory		13,808,005.98	-	13,808,005.98	-
Gain on disposal of fixed assets		-	816,795.73	-	816,795.73
Other income		59,219,378.65	52,555,660.57	58,836,064.88	52,075,165.41
Total revenues		1,031,896,267.01	1,138,828,681.35	1,006,305,246.53	1,112,683,830.33
EXPENSES					
Cost of sales and services		911,335,361.85	1,035,116,557.61	887,139,352.16	1,011,484,128.93
Selling expenses		28,952,737.41	27,341,472.35	26,948,147.05	25,483,970.81
Administrative expenses		120,188,679.29	121,621,539.75	96,301,712.07	97,527,773.92
Loss from impairment of investment in subsidiary	12.1	-	-	-	20,000,000.00
Loss from impairment of assets in subsidiary	13	-	26,000,000.00	-	-
Loss from on severe flooding	9	-	18,459,308.81	-	18,459,308.81
Financial costs	25	54,300,709.60	43,785,159.70	30,169,119.09	27,143,618.59
Total expenses		1,114,777,488.15	1,272,324,038.22	1,040,558,330.37	1,200,098,801.06
Share of loss on investment in associate of a subsidiary	12.2	1,843,487.42	339,524.29	-	-
Profit (loss) before income tax		(84,724,708.56)	(133,834,881.16)	(34,253,083.84)	(87,414,970.73)
Income tax	26	-	-	-	-
NET PROFIT (LOSS) FOR THE YEARS		(84,724,708.56)	(133,834,881.16)	(34,253,083.84)	(87,414,970.73)
Comprehensive income (loss) for the years		-	-	-	-
Total comprehensive income (loss) for the years		(84,724,708.56)	(133,834,881.16)	(34,253,083.84)	(87,414,970.73)
Total income (loss) attributable to					
Owners of the parent		(84,709,252.56)	(133,821,977.34)	(34,253,083.84)	(87,414,970.73)
Noncontrolling interest		(15,456.00)	(12,903.82)	-	-
Total comprehensive income (loss) attributable to					
Owners of the parent		(84,709,252.56)	(133,821,977.34)	(34,253,083.84)	(87,414,970.73)
Noncontrolling interest		(15,456.00)	(12,903.82)	-	-
BASIC EARNING (LOSS) PER SHARE					
Earnings (loss) per share of the Equity holders of the parent	30	(0.15)	(0.24)	(0.06)	(0.16)
Number of weighted average ordinary shares (share)		577,637,602	550,489,437	577,637,602	550,489,437
DILUTED EARNINGS (LOSS) PER SHARE					
Earnings (loss) per share of the Equity holders of the	30	(0.15)	(0.22)	(0.06)	(0.14)
Number of weighted average ordinary shares (share)		581,175,578	615,675,177	581,175,578	615,675,177

The accompanying notes to financial statements are an integral part of these financial statements.

C.I. GROUP PUBLIC COMPANY LIMITED AND ITS SUBSIDIARIES

STATEMENTS OF CASH FLOWS

FOR THE YEAR ENDED DECEMBER 31, 2012

B A H T

	Note	Consolidated Financial Statement		Separate Financial Statement	
		For the years ended December 31		For the years ended December 31	
		2012	2011	2012	2011
CASH FLOWS FROM OPERATING ACTIVITIES :					
Total income (loss) for the years		(84,724,708.56)	(133,834,881.16)	(34,253,083.84)	(87,414,970.73)
Adjustments to reconcile comprehensive net profit (loss) to - net cash provided by (used in) operating activities					
Depreciation and amortization	13, 14, 15	92,969,716.95	91,250,404.45	71,610,381.99	69,952,551.53
Provision for doubtful accounts	8.1	11,820,559.98	2,226,500.93	11,820,559.98	2,226,500.93
Provision for allowance for obsolete inventories	9	(13,808,005.98)	20,135,781.21	(13,808,005.98)	20,135,781.21
Employee benefits	20	3,617,422.00	3,444,093.00	3,611,990.00	3,440,288.00
Loss from impairment of investment in subsidiary	12.1	-	-	-	20,000,000.00
Loss from impairment of assets in subsidiary	13	-	26,000,000.00	-	-
Unrealized loss (gain) on exchange rate		(1,403,907.40)	6,908,972.96	(1,403,907.40)	6,908,972.96
Unrealized loss (gain) from investment	7	(300,000.00)	(300,000.00)	(300,000.00)	(300,000.00)
Loss (gain) on fixed assets disposal		131,717.02	(816,795.73)	131,717.02	(816,795.73)
Share of loss on investment in associate of a subsidiary	2 , 12.2	1,843,487.42	339,524.29	-	-
Non controlling interest		-	-	-	-
Financial costs	25	54,300,709.60	43,785,159.70	30,169,119.09	27,143,618.59
Income tax expenses	26	-	-	-	-
ดอกเบี้ยรับ			-		
Net income from operations before changes of - operating assets and liabilities		64,446,991.03	59,138,759.65	67,578,770.86	61,275,946.76
Changes in operating assets and liabilities					
Operating assets (increase) decrease					
Accounts receivable trade		25,386,010.92	54,694,829.29	25,732,121.45	54,819,179.26
Other receivable - other companies		13,333,711.12	(3,477,010.51)	13,441,721.59	(3,508,161.09)
Other receivable - related company		-	-	255,532.10	-
Inventories		142,065,618.85	(66,769,058.05)	142,006,172.25	(67,040,246.35)
Other current assets		6,094,615.83	(4,511,280.63)	4,558,239.65	(5,474,572.19)
Other non-current assets		(288,484.36)	210,284.27	(1.86)	210,284.27
Increase (decrease) in operating liabilities;					
Accounts payable trade		(26,709,319.11)	(28,414,402.98)	(26,700,898.01)	(28,430,816.34)
Other payable		16,758,173.55	23,733,362.67	(8,662,878.43)	6,987,218.37
Other current liabilities		(21,601,878.94)	(16,066,280.65)	1,397,464.46	(2,794,230.43)
Other non-current liabilities		-	6,536.00	-	-
Cash receipt (payment) in operating activities before Income taxes		219,485,438.89	18,545,739.06	219,606,244.06	16,044,602.26
Income taxes paid		-	-	-	-
Net cash provided by (used in) operating activities		219,485,438.89	18,545,739.06	219,606,244.06	16,044,602.26

The accompanying notes to financial statements are an integral part of these financial statements.

C.I. GROUP PUBLIC COMPANY LIMITED AND ITS SUBSIDIARIES

STATEMENTS OF CASH FLOWS
FOR THE YEAR ENDED DECEMBER 31, 2012

B A H T

		Consolidated Financial Statement		Separate	Financial Statement
	Note	2012	2011	2012	2011
CASH FLOWS FROM INVESTING ACTIVITIES :					
Receive of short-term loan repayment from subsidiary	6	-	-	1,650,000.00	-
Payment of investment in subsidiary	12.1	-	-	(3,000,000.00)	(19,988,000.00)
Payment of investment in associate of subsidiary	12.2	-	(17,546,200.00)	-	-
เงินลงทุนในบริษัทร่วมของบริษัทย่อย	13.2				
Acquisition of land building and equipment	13	(2,150,133.62)	(43,559,670.56)	(1,638,865.02)	(43,359,123.55)
Proceeds from sale fo equipment		60,000.00	1,045,600.00	60,000.00	1,045,600.00
Acquisition of computer software	15	(2,751,884.40)	(779,675.44)	(2,706,199.40)	(779,675.44)
Net cash provided by (used in) investing activities		(4,842,018.02)	(60,839,946.00)	(5,635,064.42)	(63,081,198.99)
CASH FLOWS FROM FINANCING ACTIVITIES					
Interest paid		(31,721,099.27)	(30,468,485.48)	(30,339,205.94)	(27,541,582.32)
Increase in bank overdrafts and short-term loans - from financial institutions		(198,662,866.79)	77,391,888.53	(200,257,366.56)	76,910,313.59
Cash received from short-term loan		17,235,563.15	-	17,235,563.15	-
Repayment of long-term loans		(24,188,406.00)	(43,511,160.68)	(24,188,406.00)	(41,487,160.68)
Payments of hire-purchase liability	18	(290,064.08)	(269,949.32)	-	-
Cash from share capital increase	22	24,093,810.30	2,217,277.00	24,093,810.30	2,217,277.00
Net cash provided by (used in) financing activities		(213,533,062.69)	5,359,570.05	(213,455,605.05)	10,098,847.59
Increase (decrease) in cash and cash equivalents, net		1,110,358.18	(36,934,636.89)	515,574.59	(36,937,749.14)
Cash and cash equivalents, at beginning of periods	6	7,911,955.48	44,846,592.37	6,012,773.74	42,950,522.88
Cash and cash equivalents, at ending of periods	6	9,022,313.66	7,911,955.48	6,528,348.33	6,012,773.74
SUPPLEMENTAL DISCLOSURE OF CASH FLOWS INFORMATION;					
Operating and investment activities not affecting cash					
Increase in non-current liability from employee benefit obligation on compiling of financial reporting standard by adjusting to beginning retained earnings	20	-	9,762,032.00	-	9,760,191.00
Decrease in other receivable - ralated company dut to debt offseting		-	-	-	79,129.17
Increase in other payable - ralated company dut to debt offseting		-	-	-	79,129.17
Increase in intangible assets by transferring from deposit account		2,650,232.00	-	2,650,232.00	-

The accompanying notes to financial statements are an integral part of these financial statements.

C.I. GROUP PUBLIC COMPANY LIMITED AND ITS SUBSIDIARIES
NOTES TO FINANCIAL STATEMENTS
FOR THE YEAR ENDED DECEMBER 31, 2012

1. GENERAL INFORMATION

The Company was incorporated as a limited company under the Civil and Commercial Code on April 10, 2003, and changed its status to a Public Company Limited under the Public Company Limited Act on March 1, 2004. The address of the head office is 1/1 Moo 7 Bangkoowad Road, Amphor Muang, Pathumthani Province. The Company operates in Thailand and the main business is manufacture and sale of air conditioning products and parts.

2. BASIS FOR PREPARATION OF FINANCIAL STATEMENTS

The financial statements of the company have been prepared in accordance with generally accepted accounting standards including related interpretations and guidelines promulgated by the Federation of Accounting Professional.

The financial statements have been prepared on a historical cost basis except where otherwise disclosed in the accounting policies.

The consolidated financial statements are consolidated the accounts of C.I. Group Public Company Limited, De Lamai Co., Ltd. and C.I.G. (Thailand) Co., Ltd. Significant inter-company transactions are eliminated.

The Company has recognized Share of loss on investment in associate company, Chen Zhou XIAI Heating & Refrigeration Equipment Manufacture Co., Ltd., an associated company of a subsidiary (C.I.G. (Thailand) Co., Ltd.), which is established in The People Republic of China on May 18, 2011 for the years ended December 31, 2012 and 2011 amounting to Baht 339,524.29 and Baht 1,843,487.42 respectively in preparation of the consolidated financial statements. The financial statements for the years ended December 31, 2012 and 2011 prepared by the subsidiary's management which have not been audited by auditor.

An English language version of the financial statements has been prepared from the statutory financial statements that were issued in Thai language. In case of conflict or difference in understanding, the financial statements in Thai language shall prevail.

Enterprises that directly, or indirectly control by the Company, or are under common shareholders/ director controls are as follows:

Company	Type of business	Relationship	Shareholding (%)	
			As of Dec-31, 2012	As of Dec-31, 2011
<u>Subsidiaries</u>				
De Lamai Co., Ltd.	Hotel operations	Shareholding and joint directors	99.97	99.97
	C.I.G. (Thailand) Co., Ltd.	Manufacture and sale of air-con products	Shareholding and joint directors	99.94
<u>Associate of a subsidiary</u>				
Chen Zhou XIAI Heating & Refrigeration Equipment	Manufacture and sale of air conditioning products,	Indirect shareholding and joint directors	-	-
Manufacture Co., Ltd.	parts and coil			

3. Financial reporting standards and Accounting Treatment Guidance which are not effective for the current year

Since year 2010 to present, the Federation of Accounting Professions has issued the revised and new financial reporting standards which are effective for financial statements period beginning on or after January 1 in the year indicated, and relevant to the Company's business as follows :

			<u>Year effective</u>
Accounting Standards			
TAS 12	Income Taxes		2013
TAS 20	Accounting for Government Grants and Disclosure of Government Assistance (revised 2009)		2013
TAS 21	The Effects of Changes in Foreign Exchange Rates (revised 2009)		2013
Financial Reporting Standard			
TFRS 8	Operating Segments		2013
Accounting Standard Interpretations			
TI 10	Government Assistance - No Specific Relation to Operating Activities		2013
TI 21	Income Taxes - Recovery of Revalued Non - Depreciable Assets		2013
TI 25	Income Taxes - Changes in the Tax Status of an Entity or its Shareholders		2013
TI 29	Service Concession Arrangements: Disclosures		2014
Financial Reporting Standard Interpretations			
TFRI 4	Determining whether an Arrangements contains a Lease		2014
TFRI 12	Service Concession Arrangements		2014
TFRI 13	Customer Loyalty Programmes		2014
Accounting Treatment Guidance for Transfers of Financial Assets			2013

The Company shall adopt the above financial reporting standards and accounting treatment guidance on the effective date, however, the management considers that TAS 20 (revised 2009), TAS 21 (revised 2009), TI 10, TI 29, TFRI 4, TFRI 12, TFRI 13 and the accounting treatment guidance for transfers of financial assets do not have effect on the financial statements. As for TFRS 8, the management considered that it shall be immaterially affected. The TAS 12, TI 21, and TI 25 are under consideration of their effect to the financial statements for the year in which they are initially applied.

4. SUMMARY OF SIGNIFICANT ACCOUNTING POLICIES

Significant accounting policies

4.1 Recognition of revenues and expenses

The Company recognizes revenues and expenses on an accrual basis.

- Sales of goods are recognized when the significant risks and rewards of ownership of the goods have passed to the buyer. Sales are the invoiced value, excluding value added tax, of goods supplied after deducting discounts.
- Service income is recognized after service has been rendered.
- Interest income is recognized on accrual basis in the statements of income.

4.2 Cash and cash equivalents

Cash and cash equivalents consist of cash on hand, call deposits and highly liquid short-term investments due within three-months period as from the receive date and without restriction on withdrawal.

4.3 Short-term investment

Investment in promissory note from financial company is stated at cost.

Investments in securities held for at fair value. Gain or losses arising from changes in the value of securities shall be included in determining income.

Fair value of marketable securities are calculated from latest bidding price on last working day of the year of the Stock Exchange of Thailand.

4.4 Trade accounts receivable and notes receivable

Trade accounts and notes receivable are shown net of the allowance for doubtful accounts. Allowance for doubtful accounts is provided for the estimated losses that may be incurred in the collection of receivables. The allowance is based on historical collection experience and a review of the current status of debt.

4.5 Inventories

Inventories are stated at the lower of cost (FIFO) or net realizable value.

4.6 Property, plant and equipment

- Land is stated at cost.
- Building, machinery and equipment are stated at cost net of accumulated depreciation and impairment loss (if any).
- Depreciation recording as expense is computed by the straight-line method on the basis of estimated useful life of particular asset. Estimated useful life of assets are as follows;

	No of Years
Building structures	20
Building and improvement	10
Machinery and equipment	5-10
Furniture, fixtures and office equipment	3, 5, 10
Vehicle	5

4.7 Land not used in operation

Land not used in operation is stated at the lower of cost or net realizable value.

4.8 Intangible assets

Intangible assets is stated at cost net of accumulated amortization and impairment loss.

Amortization is charged to the statement of income on a straight-line basis from the date that intangible assets are available for use over the estimated useful lives of the assets for five (5) years.

4.9 Goodwill

Negative goodwill represents the excess, at the date of acquisition, in the fair value of the net assets of the subsidiary acquired over the cost of the acquisition. Negative goodwill is recognized as income in the income statement immediately.

4.10 Impairment

The carrying amounts of the Company's assets are reviewed at each statement of financial position date to determine whether there is any indication of impairment. If any such indication exists, the assets' recoverable amounts are estimated.

An impairment loss is recognized whenever the carrying amount of an asset or its cash-generating unit exceeds its recoverable amount. The impairment loss is recognized in the statement of income.

Calculation of recoverable amount

The recoverable amount of assets is the greater of the assets' net selling price and value in use. In assessing value in use, the estimated future cash flows are discounted to their present value using a pre-tax discount rate that reflects current market assessments of the time value of money and the risks specific to the asset. For an asset that does not generate cash inflow and is largely independent of those other assets, the recoverable amount is determined for the cash-generation unit to which the asset belongs.

Reversals of impairment

An impairment loss is reversed if there has been a change in the estimates used to determine the recoverable amount.

An impairment loss is reversed only to the extent that the asset's carrying amount does not exceed the carrying amount that would have been determined, net of depreciation and amortization, if no impairment loss had been recognized.

4.11 Trade and other accounts payable

Trade and other accounts payable are stated at cost.

4.12 Using of accounting estimation

Preparation of financial statements in conformity with generally accepted accounting principles requires management to make estimates and assumptions that affect the reported amounts of revenues, expenses, assets and liabilities and disclosure of contingent assets and liabilities. Actual results may differ from those estimates.

4.13 Provision for liabilities

A provision is recognized in the balance sheet when the Company has a present legal or constructive obligation as a result of a past event, and it is probable that an outflow of economic benefits will be required to settle the obligation and a reliable estimate can be made of the amount of the obligation.

4.14 Treasury stock

Treasury stock is presented by deducting from total shareholders equities in the statement of financial position at cost. If the selling price of the treasury stock is higher than the acquiring cost, the Company will recognize the difference in the premium on share capital. If the selling price is lower than the acquiring cost, the Company will recognize the difference by deducting the difference from the premium on share capital until the premium on share capital account is empty then the balance will be deducted from retained earnings account.

4.15 Expenses

Operating leases

Payments made under operating leases are recognized in the statement of income on a straight-line basis over the term of the lease. Lease incentives received are recognized in the statement of income as an integral part of the total lease payments made. Contingent rentals are charged to the statement of income in the accounting period in which they are incurred.

Finance costs

Interest expenses and similar costs are charged to the statement of income for the period in which they are incurred, except to the extent that they are capitalized and are directly attributable to the acquisition, construction or production of an asset which will necessarily take a substantial amount of time to prepare for its intended use or sale. The interest component of finance lease payments is recognized in the statement of income using the effective interest rate method.

Other expenses

Other expenses are charged to the statement of income in the period in which they are incurred.

4.16 Foreign currency transactions

Transactions in foreign currencies are translated to Thai Baht at the exchange rates ruling on the transaction dates.

Monetary assets and liabilities denominated in foreign currencies at the statement of financial position date are translated to Thai Baht at the commercial bank's buying or selling rates respectively ruling on the statement of financial position date. Foreign exchange differences arising on translation are recognized in the statement of income.

4.17 Income tax

The Company records income tax expense based on the Company's taxable net income determined in accordance with the Revenue Code.

4.18 Related party transactions

Enterprises and individuals that directly, or indirectly through one or more intermediaries, control, or are controlled by, or are under common control with, the company, including holding companies, subsidiaries and fellow subsidiaries are related parties of the company. Associates and individuals owning, directly or indirectly, an interest in the voting power of the company that gives them significant influence over the enterprise, key management personnel, including directors and officers of the company and close members of the family of these individuals and companies associated with these individuals also constitute related parties.

In considering each possible related party relationship, attention is directed to the substance of the relationship, and not merely the legal form.

4.19 Employee benefits

Salaries, wages, bonuses, contributions to the social security fund, provident fund and other benefits are recognized as expenses when incurred.

Severance Payment as specified in Thai Law is recognized as expenses in the income statement along the service period of employees. The Company's post - employment benefit obligations are estimated by a qualified actuary under the actuarial assumption using the Projected Unit Credit Method. However, the actual benefit obligation may be different from the estimate.

The Company recognized the actuarial gains or losses arising from defined benefit plan in the period incurred in the statement of income.

4.20 Cost of borrowing

Interest expense that arises from the borrowing for the machinery installation project has been included into the cost price of machinery installation project in progress until the machines are in a ready to use state. For the borrowing made for this specific purpose and interest, the Company has a policy to capitalize the cost of borrowing into the cost price of assets for every machinery installation project; however, it will capture the cost of borrowing as the period's expense for other type of asset acquisition.

4.21 Basic earnings (loss) per share

Basic earnings (loss) per share is determined by dividing the net profit (loss) by the weighted average number of issued and paid-up of common shares at the end of accounting period.

5. RELATED PARTY TRANSACTIONS

The Company had certain accounting transactions with its subsidiaries. The financial statements have included the results of such transactions based on the agreements between the Company and the subsidiaries. These companies are related by shareholding by the Company and having joint management. The Company has pricing policy for the transactions based on general market prices or fair value for the price.

Balance of assets, liabilities, accounting and trading transactions with subsidiaries as of December 31, 2012 and 2011, are as follows:

ASSETS

	BAHT			
	Consolidated financial statements		Separate financial statements	
	As at December 31		As at December 31	
	2012	2011	2012	2011
5.1 Other Receivable				
<u>Interest receivable</u>				
De Lamai Co., Ltd.	-	-	1,976,317.20	2,236,849.30
<u>Advance payment</u>				
CIG (Thailand) Co., Ltd.	-	-	5,000.00	-
	-	-	1,981,317.20	2,236,849.30
5.2 Long-term loan				
De Lamai Co., Ltd.	-	-	81,350,000.00	83,000,000.00

Transactions of long-term loan to related party for the year ended December 31, 2012, are as follows;

	BAHT			
	Separate financial statements			Inter-companies interest cost policy
	Balance		Balance	
	Dec-31, 2011	Increase	Dec-31, 2012	
De Lamai Co., Ltd.	83,000,000.00	-	81,350,000.00	0% from April 2010 onward for 5 years and 2.88% and 4.75% p.a. thereafter

On June 18, 2010, the Company executive board of directors has approved the subsidiary's debt restructuring plan, with monthly installation repayment in amount of Baht 0.15 million to Baht 2.20 million from the operating cash flow within 11 years. The first installation of Baht 0.15 million is due in January 2012, and waived the interest charged of the total loan for 5 years period, which effected on April 1, 2010.

5.3 Significant related party transactions

The Company and its subsidiaries have material trading transactions for the years ended December 31, 2012 and 2011, with their related parties as follow;

	BAHT		
	For the years ended		Inter-companies
	December 31		Interest cost policy
	2012	2011	
Interest receive			
De Lamai Co., Ltd.	-	-	0% from April 2010 onward for 5 years and 2.88% and 4.75% p.a. thereafter

Management remunerations for the years ended December 31, 2012 and 2011, presented in cost of sale and service, selling expenses and administrative expenses are as follow :

	BAHT			
	Consolidated financial statements		Separate financial statements	
	2012	2011	2012	2011
Cost of sale and services	1,056,825.00	1,227,099.00	-	-
Selling expenses	310,000.00	200,000.00	-	-
Administrative expenses	5,264,382.48	5,295,654.09	3,150,000.00	3,195,000.00
Total	6,631,207.48	6,722,753.09	3,150,000.00	3,195,000.00

6. CASH AND CASH EQUIVALENTS

Cash and cash equivalents of the Company as of December 31, 2012 and 2011, consisted of;

	BAHT			
	Consolidated financial statements		Separate financial statements	
	2012	2011	2012	2011
Cash on hand	243,782.13	279,566.03	121,029.85	141,692.39
Cash at banks - savings accounts	6,275,696.89	4,635,618.42	3,934,287.70	3,223,995.99
Cash at banks - current accounts	2,502,834.64	2,996,771.03	2,473,030.78	2,647,085.36
Total	9,022,313.66	7,911,955.48	6,528,348.33	6,012,773.74

Saving accounts carried interest at the floating rates set by the banks.

7. SHORT-TERM INVESTMENTS

Short-term investments consisted of investment in trading securities, as of December 31, 2012 and 2011, detailed as follows;

	BAHT			
	Consolidated financial statements		Separate financial statements	
	2012	2011	2012	2011
<u>Trading securities</u>				
<u>Ordinary share</u>				
Beginning balance, net book value	600,000.00	300,000.00	600,000.00	300,000.00
Purchase during the year	-	-	-	-
Sale during the year	-	-	-	-
Unrealized gain (loss) from valuation of -				
Investments	300,000.00	300,000.00	300,000.00	300,000.00
Ending balance, net book value	900,000.00	600,000.00	900,000.00	600,000.00
Total short-term investments	900,000.00	600,000.00	900,000.00	600,000.00

8. TRADE AND OTHER RECEIVABLES

8.1 TRADE RECEIVABLES – NET

Trade receivables – net, of the Company as of December 31, 2012 and 2011, consisted of;

	BAHT			
	Consolidated financial statements		Separate financial statements	
	Dec-31, 2012	Dec-31, 2011	Dec-31, 2012	Dec-31, 2011
Trade receivable –				
Other parties	256,416,283.38	283,778,908.71	253,166,450.00	280,875,185.86
<u>Less</u> : Allowance for				
doubtful accounts	(38,872,172.49)	(28,687,581.93)	(37,584,254.29)	(27,399,663.73)
Trade receivable – net	217,544,110.89	255,091,326.78	215,582,195.71	253,475,522.13

As at December 31, 2012 and 2011, the Company and its subsidiary have overdue accounts receivable which aging is as follows;

	BAHT			
	Consolidated financial statements		Separate financial statements	
	Dec-31, 2012	Dec-31, 2011	Dec-31, 2012	Dec-31, 2011
Within credit terms	154,255,653.91	169,167,108.68	153,059,291.26	167,998,413.96
Overdue				
Less than 3 months	39,230,254.88	66,984,819.62	39,071,513.88	66,905,119.62
3 to 6 months	7,585,936.28	8,594,848.57	7,357,554.28	8,388,998.57
6 to 12 months	20,837,758.78	9,781,272.78	20,605,858.78	9,701,232.78
Over 12 months	34,506,679.53	29,250,859.06	33,072,231.80	27,881,420.93
Total	256,416,283.38	283,778,908.71	253,166,450.00	280,875,185.86
Less : Allowance for	(38,872,172.49)	(28,687,581.93)	(37,584,254.29)	(27,399,663.73)
doubtful accounts	217,544,110.89	255,091,326.78	215,582,195.71	253,475,522.13

Transactions of allowance for doubtful accounts during the year ended December 31, 2012, are as follow:

	BAHT	
	Consolidated financial	Separate financial
	statements	statements
Beginning balance	28,687,581.93	27,399,663.73
Increase during the year	10,184,590.56	10,184,590.56
Ending balance	38,872,172.49	37,584,254.29

8.2 OTHER RECEIVABLES

Other receivables as of December 31, 2012 and 2011, consisted of;

	BAHT			
	Consolidated financial statements		Separate financial statements	
	December 31		December 31	
	2012	2011	2012	2011
Other Companies				
Prepaid expenses	2,464,376.19	1,767,397.36	2,088,020.83	1,480,222.47
Advance on purchase and others	3,810,274.20	17,840,964.15	3,790,274.20	17,839,794.15
Total	6,274,650.39	19,608,361.51	5,878,295.03	19,320,016.62

9. INVENTORIES - NET

Inventories as of December 31, 2012 and 2011, consisted of;

	BAHT			
	Consolidated financial statements		Separate financial statements	
	Dec-31, 2012	Dec-31, 2011	Dec-31, 2012	Dec-31, 2011
Raw materials	147,783,768.22	238,095,745.71	147,783,768.22	238,095,745.71
Work in process	44,987,395.30	58,082,605.11	44,987,395.30	58,082,605.11
Finished goods	27,812,736.15	56,989,267.11	27,481,269.91	56,598,354.27
Goods in transit	5,093,966.52	14,575,867.11	5,093,966.52	14,575,867.11
Total	225,677,866.19	367,743,485.04	225,346,399.95	367,352,572.20
Less Allowance for	(11,860,018.10)	(25,668,024.08)	(11,860,018.10)	(25,668,024.08)
Inventories — net	213,817,848.09	342,075,460.96	213,486,381.85	341,684,548.12

Transactions of allowance for diminution of the inventory value during the year ended December 31, 2012, are as follow:

	BAHT	
	Consolidated financial statements	Separate financial statements
Beginning balance	25,668,024.08	25,668,024.08
Addition (deduction) during the year	(13,808,005.98)	(13,808,005.98)
Ending balance	11,860,018.10	11,860,018.10

In October 2011, there was serious floods in many area in Thailand. The Company plant and office were flooded, affected to suspense the Company's production and damage in raw material and supplies. The Company realized allowance for diminution of the inventory value affected from floods amounting to approximately Baht 17.09 million. Moreover the Company had spent approximate Baht 1.37 million for flood prevention, which recorded as Loss from on severe flooding in 2011 approximately Baht 18.46 million. However, the loss will be compensated by the Company's all risks insurance coverage. The insurance company is in process of evaluating the amount of loss to be compensated to the Company.

10. DEFAULT-PAYMENT LOAN TO OTHER

	BAHT			
	Consolidated financial statements		Separate financial statements	
	Dec-31, 2012	Dec-31, 2011	Dec-31, 2012	Dec-31, 2011
Loan	80,000,000.00	80,000,000.00	80,000,000.00	80,000,000.00
Accrued interest received	12,027,397.26	12,027,397.26	12,027,397.26	12,027,397.26
Total	<u>92,027,397.26</u>	<u>92,027,397.26</u>	<u>92,027,397.26</u>	<u>92,027,397.26</u>

On February 27, 2008, a short-term loan of Baht 80 million was granted to a third party to facilitate the co-investment in the future according to the resolution of the Board of Executive Directors' Meeting No.5/2008 on February 26, 2008. The loan agreement carries interest at the rate of 7.5% per annum. The loan was due on September 30, 2008 and was guaranteed by the mortgage of land in Phuket at the appraised value as at the survey date by TAP Valuation Co., Ltd. (April 30, 2008) of Baht 18,750 per square-wah, together with construction thereon at the amount of Baht 91,051,600, making the total appraised value of land and construction amounting Baht 136,610,350 for the guarantee asset (The appraised value of the assets by the same independent appraiser on March 25, 2010 is approximately Baht 110 million). In addition, the borrower has placed 450,000 ordinary stocks of a company that operates a hotel business in Phuket as additional collateral.

The borrower failed to make a repayment of loan when due on September 30, 2008. In December 2008 the Company filed lawsuits against the borrower in Civil and Criminal courts to request the repayment of the loan and related interest. On October 29, 2009 the Civil court has the verdict that order the borrower to repay the principal of the loan plus interest at the rate of 10% p.a. as from June 28, 2008 within 30 days. In case of fail, the collateral land and constructions are confiscated and to be sold by auction which cash from the sale to be paid to the Company. If cash from the sale is less than the amount due, other assets are to be confiscated and sold for cash until the amount due is fully paid. In March 2010, the Company filed the court order with the Legal Execution Department to execute the enforcement the assets confiscation.

In civil case, on May 18, 2010, the Legal Execution Department has executed to confiscate the mortgaged land, and has appraised the value of the land at approximately Baht 19.44 million. Later on the Execution Department officer has announced date for auction of the land that first auction on December 2, 2010, second auction on December 9, 2010, third auction on December 16, 2010 and forth auction on December 23, 2010. On December 2, 2010 there is a limited company (registered on December 1, 2010 with Baht 1 million register capital) offered the highest price at Baht 43.20 million. The Company disputed the offering price, then the officer order to postpone the auction to December 9, 2010 and order the offering company to commit the highest offering price. On December 9, 2010 no one offer higher price than Baht 43.20 million, the Execution Officer ordered to sell the land at Baht 43.20 million and order the buyer to pay the balance of Baht 43.15 million (the Baht 43.20 million auction price less Baht 50,000 deposit) within 15 days. Later on the

buyer has requested to extend the payment of the balance amount for another 90 days. The Execution Officer has approved the extension period to March 24, 2011. Later on March 24, 2011, the buyer did not pay the remaining amount, the Execution Officer ordered the forfeit of the deposit. The schedule for an announcement of the next auction was in June 2011. However, in June 2011, the auction to sell the land has not been announced. Later on August 4, 2011 the Company has submitted additional request to confiscate the construction on the land. The Execution Officer had reported matter of fact to the court for the court's further instructions. The court has ordered to release liabilities of the execution officer which has to be responsible as Code of Civil Procedure. However, the Company is cooperating with the execution officer to confiscate the construction for further auction. On June 28, 2012, the company submitted a request to the civil court to confiscate the construction newly added on the land. The court accepted the request. On September 13, 2012, the court ordered the execution officer to confiscate the construction and the land. The Company coordinated with the execution officer to confiscate the land and construction for auction. The execution officer is considering the auction price for an auction.

Moreover, the handed-over common shares of a company as collateral and others personal assets of the borrower have been asked for confiscation on March 8, 2011. The Execution Officer did not agree and suspend the request due to the mortgaged lands has not been auctioned.

For the criminal case, on April 27, 2010, the Criminal court has postponed cross-questioning the witness of the plaintiff and questioning of the witness of the defendant to August 2, 2010. The court has made another postpone of the questioning of the witness of the defendant to October 19 and 20, 2010. Later, the lawyer of the defendant withdrew from his duty as the lawyer of the defendant. On October 19, 2010, the defendant requested the postponement of the questioning of the witness of the defendant to February 28, 2011. On February 28, 2011 the lawyer of the defendant asked the court another postponement, the court approved to questioning of the witness of the defendant to May 9, 2011 which the defendant request a postponement of the questioning of the witness of the defendant. The court orders the postponement of the questioning of the witness of the defendant to August 1, 2011 and August 11, 2011 and August 25, 2011 and September 5, 2011.

However, on August 1, 2011, the lawyer of the defendant requested for the postponement of the questioning of the witness of the defendant. The court allowed but all witnesses of the defendant have to appear at the court for questioning on the remaining appointments with the court.

On August 11, 2011, the lawyer of the defendant questioned witnesses of the defendant. The court appointed the next meetings for questioning on August 25, 2011 and September 5, 2011.

On September 12, 2011 the lawyer of the defendant requested to consider the case behind the defendant and postpone the case. The court not allowed and issued warrant of arrest. The court has

rearranged the date of questioning of the witness of the defendant on November 18, 2011. Due to the floods situation in Bangkok and vicinity, the chairman of the Supreme Court has ordered the flooded court to pause the operation. Therefore, the questioning of the witness of the defendant on November 18, 2011 has been paused and the court has rearranged the date on January 24, 2012. On January 24, 2012 the lawyer of the defendant requested the court to question of 2 more of witness of the defendant. The court allowed and set date of questioning additional witness on May 25, 2012 and June 12, 2012.

On May 25, 2012, the lawyer of the defendant had his assistant submitted a request for the postponement of the case. The lawyer of the plaintiff opposed the postponement. The court asked the defendant and stated that the defendant want to negotiate the debt reduction with the plaintiff. Thus the court postponed the investigation of the witnesses to July 27, 2012 and cancelled the investigation of the witnesses on June 12, 2012.

On July 27, 2012, the lawyer of the defendant declared no additional interrogation the witnesses. The defendant request the postponement of the hearing of the court verdict for 4 months so as to negotiation with the plaintiff. The court appointed the hearing of the verdict on December 17, 2012. On the appointment date, the defendant requested for a negotiation of the debt payment. The court, on the principle that the case is compromise-able and is mutually beneficial if both parties can agree. The court postponed the hearing of the verdict to April 29, 2013.

The above factors cause the Company unable to determine a suitable net realizable value of the receivable. Thus, no allowance for doubtful accounts has been provided.

However, the Company has ceased to record the interest receive from the loan of Baht 80 million as from January 1, 2010, and will recognize the amount exceeding the accrued interest receivable as income in the period that the Company received the payment.

11. OTHER CURRENT ASSETS

Other current assets as of December 31, 2012 and 2011, consisted of;

	BAHT			
	Consolidated financial statements		Separate financial statements	
	December 31		December 31	
	2012	2011	2012	2011
Value added tax	8,595,151.25	14,913,165.30	370,536.45	5,557,478.84
Withholding tax	3,598,522.58	2,975,823.33	3,598,415.21	2,969,712.47
Others	3,020,658.09	3,419,959.12	-	-
Total	<u>15,214,331.92</u>	<u>21,308,947.75</u>	<u>3,968,951.66</u>	<u>8,527,191.31</u>

12. INVESTMENT IN RELATED COMPANIES

12.1 INVESTMENT IN SUBSIDIARY

As of December 31, 2012 and 2011, the Company has invested in the subsidiary company as follows;

Company Name	Type of business	Million Baht							
		Investment in subsidiary company							
		Paid-up capital		Proportion of shareholding		Cost		Net Book Value	
		(Million Baht)		(%)					
		Dec 31-12	Dec 31-11	Dec 31-12	Dec 31-11	Dec 31-12	Dec 31-11	Dec 31-12	Dec 31-11
De Lamai Co., Ltd.	Hotel	100	100	99.97	99.97	146.55	146.55	(64.490)	(23.78)
C.I.G. (Thailand) Co., Ltd.	Manufacture and sell air-con products	23	20	99.96	99.96	22.99	19.98	22.53	17.75
Less : Allowance for impairment of investments						(42.00)	(42.00)		
Investment in subsidiary - net						127.54	124.53		

12.1.1 The Company invested in a subsidiary company (De Lamai Co., Ltd.) which is in the hotel business located on Samui island, Suratthani province. The value of investment on cost method is approximately Baht 146.55 million. On December 31, 2010, net book value of the subsidiary was Baht 9.02 million due to continuous loss since the commence of the operation in 2009 till December 31, 2010 (accumulated loss of Baht 90.98 million). The Company has provided allowance for impairment of the investment amounting to Baht 15 million in the 2nd quarter of year 2010. As the operation result of the subsidiary in the year 2010 did not accomplish the plan, the management has adjusted the business plan and reviewed the value of investment in the subsidiary company, using the Discounted Cash Flow method at the discount rate of 5.03%, showing the value of Baht 124 million. Therefore, in the 4th quarter of year 2010, the Company increased another Baht 7 million of the allowance for impairment of the investment, to be total amount of Baht 22 million.

As at September 30, 2011, the subsidiary has deficit Baht 12.54 million due to operation loss of Baht 21.57 million during the nine-month period ended September 30, 2011, which differed from the forecasted plan, due to the low season period of Samui and the island was flooded for a long period of time, and the management believed that the operation result would be improved in the later period because of the better political factor that will affect positively to the tourist industry of the country. Thus, the Company has not provided the allowance for impairment of the investment for the previous six-month period. However, Due to the floods situation in Bangkok and vicinity in October 2011, the management has adjusted the business

plan and reviewed the value of investment in the subsidiary, using the Discounted Cash Flow method at the discount rate of 4.99%, showing the value of Baht 104 million. Therefore, in the 3rd quarter of year 2011, the Company increased another Baht 20 million of the allowance for impairment of the investment, to be total amount of Baht 42 million.

Even the subsidiary's performance still loss for the year ended December 31, 2012 amount of Baht 40.71 million, which affect the subsidiary cumulative loss as of December 31, 2012 and 2011 are amounting to Baht 164.49 million and Baht 123.78 respectively. The management has considered that the allowance for impairment of investment in subsidiary is appropriated.

Thus as at December 31, 2012 and 2011, The allowance for impairment of investment in subsidiary is amounting to Baht 42 million.

12.1.2 The Company has invested in a subsidiary, C.I.G. (Thailand) Co., Ltd., which manufacture and sell of air condition equipment and parts and cooling systems, repair, maintenance and inspection services. Registered in Thailand on February 11, 2011 with registered capital of Baht 50 million. As of December 31, 2011, the paid-up capital was Baht 20 million (40% of the registered capital). Later in January 2012, May 2012 and October 2012, there were calls of the capital payment of Baht 1 million each. The increase of share capital in 2012 was totaling Baht 3 million. Thus, as of December 31, 2012, the capital of the subsidiary was Baht 23 million (equivalent to 46% of the registered capital.) The Company holds 99.97% shares in the subsidiary. The investment in the subsidiary was approved by the Executive Board of Directors meeting on February 4, 2011.

12.2 INVESTMENT IN ASSOCIATE OF THE SUBSIDIARY

On May 5, 2011, Board of Directors Meeting of a subsidiary (CIG (Thailand) Co., Ltd.) approved a resolution to approve the subsidiary company (CIG (Thailand) Co., Ltd.) to jointly invest with Chenzhou OMS Investment Co., Ltd. to set up a company named Chenzhou XIAI Heating & Refrigeration Equipment Manufacture Co., Ltd. in The People Republic of China with the registered capital of China Yuan 100 million to manufacture and sale of air conditioning products, parts and coil. The Company holds 25% of the registered shares.

On May 6, 2011, the subsidiary (CIG (Thailand) Co., Ltd.) has transferred Baht 17,546,200 (equivalent to US Dollar 579,933) to a bank account in The People Republic of China for registration of the company. Later on May 18, 2011 Chenzhou XIAI Heating & Refrigeration Equipment Manufacture Co., Ltd. has been approved to establish which head office located on 73 Wuling road, Zhaoshang building room no 593 Chenzhou city, Wonan district, the People Republic of China, with the business duration ending May 9, 2021.

In 2011, the Company recognized share of loss in consolidated financial statement amounting to Baht 339,524.29. The financial statements for the period from May 18, 2011 to December 31, 2011 prepared

by the management of the subsidiary which has not been audited/ reviewed by auditor. Later in May 2012, the Company received financial statements of the associate company of the subsidiary which was audited by auditor in the People Republic of China. The audited financial statements have no material difference from the financial statements prepared by the management which were part of the company's financial statements of 2011.

In 2012, the Company recognized share of loss for the year ended December 31, 2012, amounting to Baht 1,843,487.42 in consolidated financial statement. The financial statements for the year ended December 31, 2012 prepared by the management of the subsidiary which has not been audited by auditor.

The detail of the investment in associate of the subsidiary as of December 31, 2012 and 2011, are as follows;

Company Name	Type of business	Paid-up capital (Million Baht)		Proportion of shareholding (%)		Million baht			
						Investment in associate company			
						Cost		Equity	
		Dec							
		31	Dec 3	Dec 31	Dec 31	Dec 31	Dec 31	Dec 31	Dec 31
		2012	2011	2012	2011	2012	2011	2012	2011
Chen Zhou XIAI Heating & Refrigeration Equipment Manufacture Co., Ltd.	Manufacture and sale of air conditioning products, parts and coil	20	20	25	25	17.55	17.55	15.36	17.21
Investment in associate of the subsidiary — net						17.55	17.55	15.36	17.21

13. PROPERTY, PLANT AND EQUIPMENT – NET

Land, properties, plant and equipment as of December 31, 2012 and 2011, consisted of;

	Consolidated financial statements							BAHT
	Land	Building Structure and improvement	Machinery and equipment	Furniture fixtures and office equipment	Facilities	Vehicles	Machinery under installation	Total
Balance per book Dec-31, 2011	83,964,441.89	553,999,042.18	637,241,576.85	34,386,291.70	1,435,985,060	20,240,904.02	18,548,999.29	1,349,817,240.999
Increase	-	335,000.00	3,199,624.57	1,511,683.21	-	-	(3,004,138.71)	2,042,169.07
Transfer in	-	-	15,255,578.61	26,600.00	-	-	-	15,282,178.61
Transfer out/Disposal	-	-	(128,801.84)	(942,451.37)	-	-	(15,282,178.61)	(16,353,431.82)
Balance per book Dec-31, 2012	83,964,441.89	554,334,042.18	655,567,978.19	34,982,123.54	1,435,985.06	20,240,904.02	262,681.97	1,350,788,156.85

COST

Consolidated financial statements										BAHT
	Land	Building Structure and improvement	Machinery and equipment	Furniture fixtures and office equipment	Facilities	Vehicles	Machinery under installation	Total		
Less : ACCUMULATED DEPRECIATION										
Balance per book Dec-31, 2011	-	(146,006,285.46)	(347,921,283.48)	(26,175,391.00)	(952,137.72)	(16,496,270.27))	-	(537,551,367.93)		
Increase	-	(26,004,448.23)	(54,653,628.52)	(4,307,833.10)	(287,983.82)	(2,269,750.76)	-	(87,523,644.43)		
Transfer out/ Disposal	-	-	81,890.12	929,810.58	-	16,291.85	-	1,027,992.55		
Balance per book Dec-31, 2012	-	(172,010,733.69)	(402,493,021.88)	(29,553,413.52)	(1,240,121.54)	(18,749,729.18)	-	(624,047,019.81)		
Allowance for impairment										
Balance per book Dec-31, 2011	-	(97,069,230.00)	-	-	-	-	-	(97,069,230.00)		
Increase	-	-	-	-	-	-	-	-		
Balance per book Dec-31, 2012	-	(97,069,230.00)	-	-	-	-	-	(97,069,230.00)		
Property, plant and equipment										
-†										
Dec-31, 2011	83,964,441.89	310,923,526.72	289,320,293.37	8,210,900.70	483,847.34	3,744,633.75	18,548,999.29	715,196,643.06		
Dec-31, 2012	83,964,441.89	285,254,078.49	253,074,956.31	5,428,710.02	195,863.52	1,491,174.84	262,681.97	629,671,907.04		
For the years ended - Dec-31, 2011								85,731,302.55		
								83,538,333.07		

		BAHT					
		Separate financial statements					
		Land	Building Structure and improvement	Machinery and equipment	Furniture fixtures and office equipment	Vehicles	Total
						Under Installation	
<u>COST</u>							
Balance per book Dec-31, 2011		83,515,957.92	163,995,286.07	631,011,452.99	26,242,949.69	18,192,354.19	941,507,000.15
Increase		-	-	3,136,008.02	1,374,831.20	-	1,506,700.51
Decrease		-	-	(67,301.84)	-	-	(67,301.84)
Transfer in		-	-	15,255,578.61	26,600.00	-	15,282,178.61
Transfer out/ Disposal		-	-	(61,500.00)	(942,451.37)	(15,282,178.61)	(16,286,129.98)
Balance per book Dec-31, 2012		83,515,957.92	163,995,286.07	649,274,237.78	26,701,929.52	18,192,354.19	941,942,447.45

	BAHT						
	Separate financial statements						
	Land	Building Structure and improvement	Machinery and equipment	Furniture fixtures and office equipment	Vehicles	Machinery Under Installation	Total
Less : <u>ACCUMULATED DEPRECIATION</u>							
Balance per book Dec-31, 2011	-	(64,664,151.38)	(343,904,744.46)	(1,251,198.27)	(15,060,601.71)	-	(444,880,695.82)
Increase	-	(9,738,951.42)	(53,414,661.53)	(1,660,016.71)	(1,858,918.34)	-	(67,672,548.00)
Decrease	-	-	20,633.05	-	-	-	20,633.05
Transfer in	-	-	-	-	-	-	-
Transfer out/ Disposal	-	-	61,257.07	29,810.58	16,291.85	-	1,007,359.50
Balance per book Dec-31, 2012	-	(74,403,102.80)	(397,237,515.87)	(2,981,404.40)	(16,903,228.20)	-	(511,525,251.27)
<u>Property, plant and equipment - net</u>							
Dec-31, 2011	83,515,957.92	99,331,134.69	287,106,708.53	4,991,751.42	3,131,752.48	18,548,999.29	496,626,304.33
Dec-31, 2012	83,515,957.92	89,592,183.27	252,036,721.91	3,720,525.12	1,289,125.99	262,681.97	430,417,196.18
Depreciation							

Depreciation for the years ended December 31, 2012 and 2011 presented in cost of goods sold, selling and administrative expenses consisted of :

	BAHT			
	Consolidated financial statements		Separate financial statements	
	2012	2011	2012	2011
Cost of sale	80,245,527.62	81,883,856.14	64,904,790.0	62,866,096.77
Administrative expenses	3,292,805.45	3,847,446.41	2,751,466.14	3,091,438.01
Total	83,538,333.07	85,731,302.55	67,656,256.1	65,957,534.78

The Company capitalized interest payment as part of the machinery under installation for the years ended December 31, 2012 and 2011 amounting to Baht 0.21 million and Baht 0.21 million respectively. .

As at December 31, 2012 and 2011, there are fully depreciated assets that are still in use for operation amounting to Baht 156.48 million and Baht 139.62 million respectively.

As at December 31, 2012, the Company mortgaged some land, properties and improvement and machinery for an amount totally Baht 1,282.60 million for collateral of loans from various financial institutions as mentioned in note 16 to the financial statements.

The review of the value of investment in subsidiary company, using Discounted Cash Flow method as mentioned in note 12.1.1 to the financial statement of the report as at December 31, 2010, the value in use of the operating assets of the hotel business of the subsidiary company is Baht 290.58 million which is lower than the net book value of Baht 313.29 million (net of the allowance for impairment of assets of Baht 20.50 million.) In the 4th quarter of year 2010 in the consolidated financial statements, the Company provided provision for impairment of assets in the subsidiary amounting Baht 22.0 million. Thus as of December 31, 2010, the total provision for impairment of assets in the consolidated financial statements is Baht 71.07 million.

In addition, due to the severe floods situation in Bangkok and vicinity in October 2011, the management has adjusted the business plan and reviewed the value of the hotel income generating assets of the subsidiary. The value in use of the assets are approximately Baht 249.60 million which is lower than the net book value of the assets approximately Baht 275.60 million (net of allowance for assets impairment Baht 71.07 million). Thus the Company provided another Baht 26 million for assets impairment in consolidated financial statements in the 3rd quarter of 2011.

For the year 2012, as mentioned in note 12.1 of the notes to financial statement, the management has revealed the impairment of assets of the subsidiary and has the opinion that the amount of allowance for impairment of assets recorded in the book is appropriate.

As of December 31, 2012 and 2011, the allowance for assets impairment of the subsidiary in the consolidated financial statement is Baht 97.07 million equally.

14. DEFERRED LEASEHOLD LAND – NET

Deferred leasehold land of the Company as of December 31, 2012 and 2011, consisted of;

	BAHT	
	Consolidated financial statements	
	Dec-31, 2012	Dec-31, 2011
Leasehold land — cost	32,270,526.30	32,270,526.30
Less : Accumulated amortization	(7,737,101.23)	(6,427,298.25)
Leasehold land — net	24,533,425.07	25,843,228.05

Leasehold of land recorded in the subsidiary amounting Baht 22.0 million is amortized according to the duration of the leased contract for 26 years. Leasehold contract of Baht 10.27 million is amortized according the lease duration of the leased contract for 20 years. The subsidiary company has placed the lease contract amounting Baht 22 million as collateral of loans from a financial institution.

15. INTANGIBLE ASSETS – NET

Intangible assets, computer software as at December 31, 2012 and 2011, consisted of;

	BAHT			
	Consolidated financial statements			
	Balance Dec-31, 2011	Increase	Decrease	Balance Dec-31, 2012
<u>Computer software</u>				
At Cost	27,343,755.00	101,652.00	-	27,445,407.00
Computer software under	3,113,950.00	2,650,232.00	-	5,764,182.00
Total	30,457,705.00	2,751,884.00	-	33,209,589.00
<u>Less</u> : Accumulated amortization	(16,777,350.02)	(4,131,660.95)	-	(20,909,010.97)
Computer software — net	13,680,354.98			12,300,578.03
<u>Others</u>				
At Cost	451,000.00		-	451,000.00
<u>Less</u> : Accumulated amortization	(146,047.12)	(45,100.00)	-	(191,147.12)
Others - net	304,952.88			259,852.88
Intangible assets — net	13,985,307.86			12,560,430.91

	BAHT		
	Separate financial statements		
	Balance Dec-31,	Increase	Decrease
			Balance Dec-31, 2012
Computer software			
At Cost	26,495,575.00	55,967.40	-
Computer software under	3,113,950.00	2,650,232.00	-
Total	29,609,525.00	2,706,199.40	-
Less : Accumulated amortization	(16,184,674.79)	(3,954,125.84)	-
Intangible assets — net	13,424,850.21		12,176,923.77

16. INTEREST-BEARING LIABILITIES

Interest-bearing liabilities as of December 31, 2012 and 2011, consisted of;

	BAHT			
	Consolidated financial statements		Separate financial statements	
	2012	2011	2012	2011
CURRENT				
Bank overdrafts				
- Secured	19,922,583.19	21,182,794.01	7,753,195.28	10,607,905.87
- Unsecured	-	-	-	-
Total	19,922,583.19	21,182,794.01	7,753,195.28	10,607,905.87
Short-term loans from financial				
- Secured	293,956,000.00	344,556,000.00	292,000,000.00	342,600,000.00
- Unsecured	-	-	-	-
Total	293,956,000.00	344,556,000.00	292,000,000.00	342,600,000.00
Liabilities under trust receipt	75,985,053.42	222,787,709.39	75,985,053.42	222,787,709.39
Total bank overdraft and short-term loan from financial institution	389,863,636.61	588,526,503.40	375,738,248.70	575,995,615.26
Short-term loan from other company				
- Secured	17,235,563.15	-	17,235,563.15	-
- Unsecured	-	-	-	-
Total	17,235,563.15	-	17,235,563.15	-
Total bank overdraft and	407,099,199.76	588,526,503.40	392,973,811.85	575,995,615.26
Current portion of long-term				
- Secured	24,737,557.00	174,061,500.48	24,737,557.00	26,091,295.00
- Unsecured	-	-	-	-
	24,737,557.00	174,061,500.48	24,737,557.00	26,091,295.00
Default payment liabilities				

		BAHT			
		Consolidated financial statements		Separate financial statements	
		2012	2011	2012	2011
- Secured		147,970,205.48	-	-	-
- Unsecured		-	-	-	-
		<u>147,970,205.48</u>	<u>-</u>	<u>-</u>	<u>-</u>
Current portion of hire-		<u>289,944.86</u>	<u>268,199.00</u>	<u>-</u>	<u>-</u>
Total current		<u>580,096,907.10</u>	<u>762,856,202.88</u>	<u>417,711,368.85</u>	<u>602,086,910.26</u>
NON-CURRENT					
Long-term loans from					
- Secured		20,917,617.00	43,752,285.00	20,917,617.00	43,752,285.00
- Unsecured		-	-	-	-
		<u>20,917,617.00</u>	<u>43,752,285.00</u>	<u>20,917,617.00</u>	<u>43,752,285.00</u>
Hire-purchase liability		<u>158,618.32</u>	<u>470,428.26</u>	<u>-</u>	<u>-</u>
Total non-current		<u>21,076,235.32</u>	<u>44,222,713.26</u>	<u>20,917,617.00</u>	<u>43,752,285.00</u>
Grand		<u>601,173,142.42</u>	<u>807,078,916.14</u>	<u>438,628,985.85</u>	<u>645,839,195.26</u>

The durations to maturity of the interest-bearing liabilities are as follows:

		BAHT			
		Consolidated financial statements		Separate financial statements	
		December 31		December 31	
		2012	2011	2012	2011
Due within one year		580,096,907.10	762,856,202.88	417,711,368.85	602,086,910.26
Due after one year but within		21,076,235.32	44,222,713.26	20,917,617.00	43,752,285.00
Due after five years		-	-	-	-
Total		<u>601,173,142.42</u>	<u>807,078,916.14</u>	<u>438,628,985.85</u>	<u>645,839,195.26</u>

Details of collateral assets for the secured interest-bearing liabilities are as follows :

	BAHT			
	Consolidated financial statements		Separate financial statements	
	December 31		December 31	
	2012	2011	2012	2011
Land	36,505,969.50	36,505,969.50	36,505,969.50	36,505,969.50
Deferred leasehold land	24,533,425.07	25,843,228.05	-	-
Building and plant	262,402,976.9	279,423,467.3	67,645,970.44	73,828,295.97
Machinery	129,230,848.2	161,781,190.1	129,230,848.24	161,781,190.10
Total	452,673,219.7	503,553,854.9	233,382,788.18	272,115,455.57

The Company

In September 2009, the Company has an agreement with a bank to change the certain conditions of the promissory loan facility of Baht 200 million of which the outstanding Baht 118 million loan consisted of 2 promissory notes amounting to Baht 40 million interest rate at MOR, of the bank, minus 1% per annum and Baht 78 million interest rate at the market rate of the bank. The repayment of the loan is at Baht 3 million per month for 40-month periods starting from September 2009 to July 2010. The monthly reduced amount of the loan shall be added back to the Baht 200 loan facility and is usable as working capital with the same conditions by the Company after the Company fully repaid the loan under the loan agreement.

As at December 31, 2012 and 2011, the Company has overdraft accounts and short-term loans from various local financial institutions, carrying interest at the rates ranging from 1.9176% per annum to 7.50% per annum. Such loans, overdraft accounts and other credit lines are collateralized by the mortgage of a portion of land, and building with structure and machinery.

The loan agreement also prescribes certain financial terms and conditions relating to certain financial ratio, debts to equities ratio and ability to pay ratio that the Company has to maintain including the retaining of shareholding structure of the major shareholders.

As of December 31, 2012 and 2011, the Company has the undrawn credit facilities amounting to Baht 190.24 million and Baht 190.24 million respectively.

The Subsidiary

The subsidiary has signed a loan agreement with a financial institution amounting to Baht 150 million with interest rate at MLR less 1.5% p.a. for the first year, at MLR less 1% p.a. for the second year, at MLR for the 3rd year onward. The loan is to be fully payback by the subsidiary in 10 years and 6 months. The first repayment is due in July 2010. The subsidiary has negotiated to revise the repayment schedule with the financial institution which it approved the extension of the repayment schedule. The first repayment is in January 2011. In January 2011, the subsidiary submits a rescheduled repayment plan of loans to the

financial institution. On March 23, 2011, the subsidiary has signed a debt-restructure agreement with the financial institution amounting to Baht 162.15 million, detailed as follows:

1. Cancel the loan facilities and waive the compound interest charge on the bank overdraft facility.
2. Recalculate the interest at the rate MLR minus 1.00% p.a. of which the monthly recalculated interest amount is recorded as suspense interest receivable.
3. To repay a 12 monthly-installment starting in March 2011 onward

- Bank Overdraft	a monthly installment of	Baht	57,700
- Promissory Note	a monthly installment of	Baht	19,000
- Long-term Loan	a monthly installment of	Baht	847,000

If the subsidiary fully comply with the conditions set by the financial institution and repay all the loan within one year, in February 2012, the financial institution agrees to waive 50% of the suspense interest receivable up to the full repayment date.

Due to unfavorable situation of tourism business in Thailand which caused un-confidence to foreign tourists during the past periods, on December 31, 2012, the subsidiary failed to repay many installments of the loan to the financial institution amounting to Baht 7.3 million. The management are negotiating with the financial institution and expecting the respond from the financial institution.

On July 23, 2012, the subsidiary was informed by the financial institution that it has transferred all the outstanding loans approximately Baht 147.97 million and collaterals to an asset management company.

The Company reclassified the loan to "Default payment liabilities" in consolidated financial statement. However, the management is in negotiation to restructure the loan

17. OTHER PAYABLES

Other payables of the company as of December 31, 2012 and 2011, consisted of;

	BAHT			
	Consolidated financial statements		Separate financial statements	
	December 31		December 31	
	2012	2011	2012	2011
<u>Other companies</u>				
Cash received in advance from	521,304.05	8,968,708.16	521,304.05	8,058,618.31
Accrued expenses	52,196,612.68	29,372,986.04	9,461,714.89	10,608,403.55
Other payables	2,720,013.49	338,062.47	162,734.00	141,609.51
Total	55,437,930.22	38,679,756.67	10,145,752.94	18,808,631.37

18. HIRE - PURCHASE LIABILITIES

Hire purchase liabilities as of December 31, 2012 and 2011, consisted of;

	BAHT			
	Consolidated financial statements		Separate financial statements	
	Dec-31, 2012	Dec-31, 2011	Dec-31, 2012	Dec-31, 2011
Principal of hire-purchase	3,417,744.00	3,417,744.00	-	-
<u>Less</u> : Deferred interest	(24,920.82)	(69,080.74)	-	-
Hire-purchase liability	3,392,823.18	3,348,663.26	-	-
<u>Less</u> : Principal paid	(2,944,260.00)	(2,610,036.00)	-	-
Balance	448,563.18	738,627.26	-	-
<u>Less</u> : Current portion of long-				
purchase liabilities	(289,944.86)	(268,199.00)	-	-
Total	158,618.32	470,428.26	-	-

As of December 31, 2012 and 2011, the repayment detail of hire-purchase liabilities of the Company and its subsidiary is as follow;

	BAHT					
	Consolidated financial statements					
	Dec-31, 2012			Dec-31, 2011		
	Principal	Deferred interest	Total	Principal	Deferred interest	Total
Due for payment within one year	289,944.86	22,414.06	312,358.92	268,199.00	44,159.92	312,358.92
Due for payment over one year	158,618.32	2,506.76	161,125.08			
but within 5 year				470,428.26	24,920.82	495,348.08
Total	448,563.18	24,920.82	473,484.00	738,627.26	69,080.74	807,707.00

According to conditions in certain agreements, the Company and the subsidiary entitled whether to buy the assets under the certain agreements at the final payment of the loans. The Company and the subsidiary have to abide by the conditions in the agreements.

19. OTHER CURRENT LIABILITIES

	BAHT			
	Consolidated financial statements		Separate financial statements	
	Dec-31, 2012	Dec-31, 2011	Dec-31, 2012	Dec-31, 2011
Value added tax — out	191,376.98	174,567.45	-	-
Withholding tax	2,189,499.35	873,979.03	1,227,377.61	-
Others	-	354,599.06	-	-
Total	<u>2,380,876.33</u>	<u>1,403,145.54</u>	<u>1,227,377.61</u>	<u>-</u>

20. EMPLOYEE BENEFITS OBLIGATION

Movements in the present value of the provision under defined benefit obligation for the years ended December 31, 2012 and 2011 were as follows:

	BAHT			
	Consolidated financial statements		Separate financial statements	
	For the year ended	For the year ended	For the year ended	For the year ended
	Dec-31, 2012	Dec-31, 2011	Dec-31, 2012	Dec-31, 2011
Employee benefits obligation as of beginning of period	13,210,820.00	9,761,081.00	13,200,479.00	9,760,191.00
Benefits paid	-	-	-	-
Current service cost and interest cost	3,617,422.00	3,444,093.00	3,611,990.0	3,440,288.00
Gain(loss) from actuarial assumptions	-	-	-	-
Employee benefits obligation as of ending of	<u>16,828,242.00</u>	<u>13,205,174.0</u>	<u>16,812,469.</u>	<u>13,200,479.00</u>

Expenses recognized in gain or loss for the years ended December 31, 2012 and 2011 are as follow;

	BAHT			
	Consolidated financial statements		Separate financial statements	
	2012	2011	2012	2011
Current service cost	3,099,653.00	2,961,052.00	3,094,585.00	2,957,433.00
Interest cost	517,769.00	483,041.00	517,405.00	482,855.00
Total	<u>3,617,422.00</u>	<u>3,444,093.00</u>	<u>3,611,990.00</u>	<u>3,440,288.00</u>

The principle actuarial assumptions used to calculate the provision under the retirement benefit obligation as at December 31, 2012 are as follows:

	Consolidated Financial Statements	Separate Financial Statements
Discount rate	3.40 %	3.40 %
Expected rate of salary increase	5.00 %	5.00 %
Voluntary resignation rate	0-30.60 %*	0-30.60 %*
Mortality rate	TMO 1997 **	TMO 1997 **

* Based on weighted rate by age group of employee

** Referred to Thai Mortality Ordinary Tables of 1997 (TMO 1997)

21. WARRANTS

The warrants issued and allotted by the Company which has been approved by shareholder meeting are as follow;

19.1 CIG-W2

On June 1, 2010, the extra ordinary shareholders meeting no. 1/2010 of the Company approved an issuance of warrants to purchase ordinary shares of the Company to existing shareholders 219.61 million units with no selling price. The allotment of the warrants was at 1 share for 0.43637118 units of CIG-W2 and approved an issuance of warrants to purchase ordinary shares of the Company to directors and employees of the Company under the ESOP-1 plan at the exercise price of Baht 0.50 each equally.

The Company issued warrants to purchase the Company's ordinary shares on June 17, 2010 for not exceeding 219.61 million units with no selling price and allotted them to the existing shareholders at 1 share for 0.43637118 units of CIG-W2 for a period of 2 years as from June 17, 2010. The first exercise date is August 2, 2010 and the last business day of commercial banks of every month as from August 2, 2010 to June 15, 2012.

21.2 ESOP-1

The Company issued warrants to purchase the Company's ordinary shares on June 17, 2010 for 25.10 million units to the directors and employees of the Company under the ESOP-1 plan for a period of 3 years as from June 17, 2010. The first exercise date is August 2, 2010 and the last business day of commercial banks of every month as from August 2, 2010 to June 14, 2013.

21.3 CIG-W3

On July 14, 2011, the extra ordinary shareholders meeting no. 1/2011 has approved the resolutions to issue warrants to purchase ordinary shares of the Company to existing shareholders 3,048,173,915 units with no selling price. The allotment of the warrants was 1 share for 5 units of CIG-W3. The right of 15 units of CIG-W3 is able to buy 1 common share at Baht 0.90 per share.

On August 9, 2011 the Company issued warrants to purchase the Company's ordinary shares 2,759,066,860 units with no selling price and allotted to existing shareholders at 1 share for 5 units of CIG-W3 for a

period of 1 year. The first exercise date is on August 31, 2011 and the last exercise date is on August 31, 2012.

In the 4th quarter of year 2012, no warrant was exercised for the ordinary shares. Thus, balance of warrants as of December 31, 2012 are as follow;

	Number of unit		
	CIG-W2	CIG-W3	ESOP-1
Allotted warrants	219,586,928	2,759,066,86	25,100,000
<u>Less</u> : Exercised to convert to common			
As of December 31, 2012	(179,136,539	(791,150)	(22,216,907
Balance of allotted warrants	<u>40,450,389</u>	<u>2,758,275,710</u>	<u>2,883,093</u>
Duration of the warrants	2 years	1 year	3 years
Exercise rate (unit : share)	4 : 1.07726	15 : 1	1 : 1.07726
Exercise price to buy 1 common share	0.50 Baht	0.90 Baht	0.50 Baht
First exercise date	Aug 2-2010	Aug	Aug 2-2010
Last exercise date	Jun 15-2012	Aug 31-	Jun 14-

22. SHARE CAPITAL

- 22.1 On December 4, 2012, the Company has registered the increase of the paid-up share capital amounting to Baht 24,500 (common share 49,000 shares at par value Baht 0.50 each) from the exercise of ESOP-1 warrant in 4th quarter of year 2012 at 45,486 units at par value Baht 0.50.
- 22.2 On November 2, 2012, the Company has registered the increase of the paid-up share capital amounting to Baht 26,931.50 (common share 53,863 shares at par value Baht 0.50 each) from the exercise of ESOP-1 warrant in 4th quarter of year 2012 at 50,000 units at par value Baht 0.50.
- 22.3 On September 5, 2012, the Company has registered the increase of the paid-up share capital amounting to Baht 26,371 (common share 52,742 shares at par value Baht 0.50 each) from the exercise warrant CIG-W2 in 3rd quarter of year 2012 at 791,150 units at par value Baht 0.90.
- 22.4 On June 21, 2012, the Company has registered the increase of the paid-up share capital amounting to Baht 23,720,727.50 (common share 47,441,455 shares at par value Baht 0.50 each) from the exercise warrant CIG-W2 in 2nd quarter of year 2012 at 176,156,337 units at par value Baht 0.50.
- 22.5 On April 5, 2012, the Company has registered the increase of the paid-up share capital with the Ministry of Commerce amounting to Baht 126,060.50 (common share 252,121 shares at par value Baht 0.50 each) from the exercise warrant CIG-W2 in quarter 2 of 2012 at 936,158 units at par value Baht 0.50.

- 22.6 On February 7, 2012 the Company has registered to increase the paid-up share capital amounting to Baht 148,123 (common share 296,246 shares at par value Baht 0.50 each) from the exercise warrant CIG-W2 to purchase common share on January 2012 at 1,100,000 units at par value Baht 0.50.
- 22.7 In July 2011 the Company has registered to reduce the registered capital amounting to Baht 85,184,101.00 (common share 170,368,202 shares at par value Baht 0.50 each) from the existing registered capital amounting to Baht 390,001,492.50 (common share 780,002,985 shares at par value Baht 0.50 each) to be the registered capital amounting to Baht 304,817,391.50 (common share 609,634,783 shares at par value Baht 0.50 each). And has registered to increase the registration capital amounting to Baht 137,781,713.00 (common share 275,563,426 shares at par value Baht 0.50 each) from the existing registered capital of Baht 304,817,391.50 (common share 609,634,783 shares at par value Baht 0.50 each) to be the registered capital of Baht 442,599,104.50 (common share 885,198,209 shares at par value Baht 0.50 each) for the purpose of reserve for exercising of warrants CIG-W3 ESOP-1 CIG-W2 and for the specific general mandate.
- 22.8 During January to September 2011 the Company has issued new common share 4,405,554 shares at Baht 0.50 par value total amount of Baht 2,202,777 for the exercise of warrants.
- 22.9 On October 5, 2011, the Company has registered to increase the paid-up share capital with the Ministry of Commerce amounting to Baht 14,500.00 (common share 29,000 shares at par value Baht 0.50 each) for the exercise of ESOP-1 on September 30, 2011 totaling 26,921 units at Baht 0.50 per share.

23. LEGAL RESERVE

Section 116 of the Public Companies Act B.E.2535 requires that a company shall allocate not less than 5% of its annual net profit, less any accumulated losses brought forward (if any), to a reserve account ("legal reserve"), until this account reaches an amount not less than 10% of the authorized capital. The legal reserve is not available for dividend distribution.

24. FINANCIAL INFORMATION BY SEGMENT OF BUSINESS

The Company presents its financial statements segmented by business segments and by geography as follow;

1. By business

- 1.1 Manufacture of air conditioning products and parts
- 1.2 Hotel services
- 1.3 Trading

2. By Geography

- 2.1 Domestic
- 2.2 Foreign

Statements of income segmented in the separate financial statements by business for the years ended December 31, 2012 and 2011, are as follows:

Statements of income segmented in the consolidated financial statements by business for the years ended December 31, 2012 and 2011, are as follow:

	Consolidated financial statements				BAHT
	For the years ended December 31				
	Manufacture of air-conditioning products and parts		Hotel services		Consolidated Financial Statement
	Revenue from sale		Revenue from service		
	2012	2011	2012	2011	2012 2011
Domestic sales	680,673,723.39	724,302,859.88	52,545,929.00	47,188,132.00	758,427,359.10 797,155,347.74
Export sales	200,441,523.28	288,300,877.31	-	-	200,441,523.28 288,300,877.31
Total	881,115,246.67	1,012,603,737.1	52,545,929.00	47,188,132.00	958,868,882.38 1,085,456,225.05
Reversal (provision) for obsolete inventories		9			13,808,005.98 -
Loss from impairment of assets of a subsidy					- (26,000,000.00)
Gain on sale of fixed assets					- 816,795.73
Loss from severe flooding					- (18,459,308.81)
Other income					59,219,378.65 52,555,660.57
Cost of sales and service					(911,335,361.85) (1,035,116,557.61)
Selling expenses					(28,952,737.41) (27,341,472.35)
Administrative expenses					(120,188,679.29) (121,621,539.75)
Share of profit (loss) from investment in associate of subsidiary					(1,843,487.42) (339,524.29)
Financial costs					(54,300,709.60) (43,785,159.70)
Income tax expenses					- -
Net profit (loss)					(84,724,708.56) (133,834,881.16)

	Separate financial statements					BAHT
	For the years ended December 31					
	Manufacture of air-conditioning products and parts		Hotel services		Separate financial statements	
	Revenue from service		revenue from service:			
	2012	2011	2012	2011	2012	2011
Domestic sales	680,673,723.39	724,302,859.88	-	-	733,219,652.39	771,490,991.88
Export sales	200,441,523.28	288,300,877.31	-	-	200,441,523.28	288,300,877.31
Total	881,115,246.67	1,012,603,737.19	-	-	933,661,175.67	1,059,791,869.19
Reversal (provision) for obsolete inventories					13,808,005.98	-
(Loss) gain on fixed assets disposal					-	816,795.73
Loss from severe flooding					-	(18,459,308.81)
Other income					58,836,064.88	52,075,165.41
Cost of sales and service					(887,139,352.16)	(1,011,484,128.93)
Selling expenses					(26,948,147.05)	(25,483,970.81)
Administrative expenses					(96,301,712.07)	(97,527,773.92)
Share of profit (loss) from investment in associate of subsidiary					-	(20,000,000.00)
Financial costs					(30,169,119.09)	(27,143,618.59)
Income tax expenses					-	-
Net profit (loss)					(34,253,083.84)	(87,414,970.73)

25. FINANCIAL COST

	BAHT			
	Consolidated financial statement		Separate financial statements	
	December 31		December 31	
	2012	2011	2012	2011
Interest expense to financial institutions	54,300,709.6	43,999,669.7	30,169,119.0	27,358,128.59
Capitalized financial costs	-	(214,510.00)	-	(214,510.00)
Total	54,300,709.6	43,785,159.7	30,169,119.0	27,143,618.59

Financial costs have been capitalized to property under development at the rate of - per annum and 2.25 per annum.

26. INCOME TAX EXPENSE

In accordance with taxable conditions on Thailand's revenue code, the Company and its subsidiaries have calculated its net taxable profit (loss) by taking both any forbidding expenditures and any reduced or exceptionable accounting transactions to adding - up or deducting from net profit (loss) under accounting base.

The Company has calculated income tax on its taxable profit for the year 2011 and 2012 at the rate 30% and 23% respectively and the rate 20% from 2013 onward.

The company has corporate income tax privilege for its investment in coil manufacturing project at its Chonburi factory at the rate 100% of normal rate for 7 years as from 2008.

27. EXPENSES BY NATURE

The significant expenses classified by nature for the years ended December 31, 2012 and 2011 are as follows:

	BAHT			
	Consolidated financial		Separate financial statements	
	2012	2011	2012	2011
Changes in finished goods and work in	42,212,294.17	(22,733,650.21)	42,212,294.17	(22,733,650.2
Consumption of raw materials and	648,409,007.9	859,788,827.6	645,791,966.1	859,125,693.4
Personnel expenses (Excludes directors	177,717,915.8	153,528,973.4	167,250,649.7	161,571,318.9
Management remunerations	6,991,207.48	6,722,753.09	3,150,000.00	3,195,000.00
Depreciation and amortization	87,987,328.05	86,226,769.00	71,610,381.99	69,952,551.53
Transportation expense	2,456,763.31	3,328,707.26	2,409,897.31	3,082,782.26
Advertising and promotion	205,317.94	366,964.00	163,417.94	65,004.00
Provision for doubtful accounts	1,473,074.42	2,579,200.53	1,473,074.42	2,226,500.93
Unrealized gain (loss) on investment in	(300,000.00)	300,000.00	(300,000.00)	300,000.00

28. REVENUE REPORTING OF THE PROMOTED INDUSTRY

Based on the Announcement of the Board of Investment No. Por. 14/1998 dated December 30, 1998 regarding revenue reporting of a promoted industry, the Company is required to report the revenue from sales and services separately between the promoted and non-promoted business. For the year ended December 31, 2012, the required information is as follows:

	BAHT		
	Separate financial statements		
	Promoted business	Non-promoted business	Total
	Income tax exemption		
Revenues			
Revenue from sales and services	185,102,005.66	773,766,876.72	958,868,882.38
Other income	32,738,690.70	27,328,014.64	60,066,705.34
Total revenues	217,840,696.36	801,094,891.36	1,018,935,587.7

29. PROMOTIONAL PRIVILEGES

In August 2005, by virtue of the provisions of the Investment Promotion Act B.E. 2520, the Company has been granted privileges by the Board of Investment relating to manufacturing of coils as parts or assemblies used for electronic equipment at plant located in Chonburi province. The privileges granted include:

- Exemption from payment of import duty for machinery import as approved by Board of Investment.
- Exemption from payment of import duty for raw materials imported for re-exporting for a certain period as from the first import date.
- Exemption from payment of income tax from net income derived from the promoted operations for a period of seven years from the dates on which income is first derived from the operations.

As a promoted company, the Company must comply with certain conditions and restrictions provided in the promotional certificates.

30. EARNINGS (LOSS) PER SHARE

Basic earnings (loss) per share is calculated by dividing the net income (loss) for the period by the weighted average number of ordinary shares which are issued and paid-up as follows :

	For the years ended December 31			
	Consolidated financial statements		Separate financial statements	
	2012	2011	2012	2011
Net income (loss) (Baht)	(84,724,708.56)	(133,834,881.16)	(34,253,083.84)	(87,414,970.73)
Weighted average number of ordinary shares (Shares)	577,637,602	550,489,437	577,637,602	550,489,437
Basic earnings (loss) per share (Baht)	(0.15)	(0.24)	(0.06)	(0.16)

DILUTED EARNINGS (LOSS) PER SHARE

	Consolidated financial statements					
	For the years ended December 31					
	Net earnings (loss) (Baht)		Weighted average number of ordinary shares (Share)		Earnings (loss) per share (Baht)	
	2012	2011	2012	2011	2012	2011
Basic earnings (loss) per share						
Net earnings (loss)	(84,724,708.56)	(133,834,881.16)	577,637,602	550,489,437	(0.15)	(0.24)
Effect of dilutive potential ordinary shares						
Warrants						
Year 2012 : 2,883,093 units	-	-	3,537,976	-		
Year 2011 : 221,621,463 units	-	-	-	65,185,740		
Diluted earnings (loss) per share						
Net earnings (loss) of ordinary shareholders (assuming conversion of potential ordinary shares to ordinary shares)	(84,724,708.56)	(133,834,881.16)	581,175,578	615,675,177	(0.15)	(0.22)

Separate financial statements						
For the years ended December 31						
	Net earnings (loss)		Weighted average number		Earnings (loss) per	
	(Baht)		of ordinary shares		share	
			(Share)		(Baht)	
	2012	2011	2012	2011	2012	2011
Basic earnings (loss) per share						
Net earnings (loss)	(34,253,083.84)	(87,414,970.73)	577,637,602	550,489,437	<u>(0.06)</u>	<u>(0.16)</u>
Effect of dilutive potential ordinary shares						
Warrants						
Year 2012 : 2,883,093 units	-	-	3,537,976	-		
Year 2011 : 221,621,463 units	-	-	-	65,185,740		
Diluted earnings (loss) per share						
Net earnings (loss) of ordinary shareholders						
(assuming conversion of potential ordinary shares to ordinary shares)	<u>(34,253,083.84)</u>	<u>(87,414,970.73)</u>	<u>581,175,578</u>	<u>615,675,177</u>	<u>(0.06)</u>	<u>(0.14)</u>

31. FINANCIAL INSTRUMENTS

Financial risk management policies

The Company is exposed to normal business risks from changes in market interest rates and currency exchange rates and from non-performance of contractual obligations by counterparties. The Company does not issue derivative financial instruments for speculative or trading purposes.

Interest rate risk

Interest rate risk is the risk that future movements in market interest rates will affect the results of the Company's operations and its cash flows. Management believes that the interest rate risk is minimal. Hence, the Company and its subsidiary have no hedging agreement to protect against such risk.

Foreign currency risk

The Company is exposed to foreign currency risk relating to purchases and sales which are denominated in foreign currencies. Management believes that the foreign currency risk is minimal. Hence, the Company and its subsidiary do not use derivative financial instruments to mitigate this risk.

Credit risk

Credit risk is the potential financial loss resulting from the failure of a customer or a counter party to settle its financial and contractual obligations to the Company as and when they fall due. Management has a credit policy in place and the exposure to credit risk is monitored on an ongoing basis. Credit evaluations are performed on customers. At the statement of financial position date there were no significant concentrations of credit risk. The credit risk is represented by the carrying amount of each financial asset in the statement of financial position. However, management does not anticipate material losses from its debt collection.

Liquidity risk

The Company monitors its liquidity risk and maintains a level of cash and cash equivalents deemed adequate by management to finance the Company's operations and to mitigate the effects of fluctuations in cash flows.

Fair values

The fair value is the amount for which an asset could be exchanged, or a liability settled, between knowledgeable, willing parties in an arm's length transaction. In determining the fair value of its financial assets and liabilities, the Company takes into account its current circumstances and the costs that would be incurred to exchange or settle the underlying financial instrument.

The following methods and assumptions are used to estimate the fair value of financial instruments.

Cash and cash equivalents and receivables-the carrying values are approximate to their fair values due to the relatively short-term maturity of these financial instruments.

Bank overdrafts and short-term loans from financial institutions and payables-the carrying amounts of these financial liabilities are approximate to their fair values due to the relatively short-term maturity of these financial instruments.

For long-term loan that is using floating interest rate which is the market interest rate, the carrying amount of long-term loan is close to fair value. For long-term loan that is using fixed interest rate for the first and second year, the carrying amount of long-term loan is close to fair value.

32. COMMITMENTSTHE COMPANY

32.1 The Company has an agreement with a foreign company whereby the latter will assist the Company in performing marketing activities. In consideration thereof, the Company is committed to pay commission based on certain percentage of selling price mark up as indicated in the agreement.

32.2 The Company has a land lease agreement for its warehouse. This agreement is for a period of twelve (12) years. The annual rental amounts to Baht 480,000.

As of December 31, 2012 and 2011, the minimum commitment for the long-term lease, which the Company should paid in the future are as follow :-

	Amount (BAHT)	
	2012	2011
Amount due within one year	480,000.00	480,000.00
Amount due after 1 year but within 5	1,920,000.00	1,920,000.00
Amount due after 5 years	1,600,000.00	1,720,000.00
Total	4,000,000.00	4,120,000.00

32.3 As at December 31, 2012 and 2011, the Company had commitment under the L/C agreement with several financial institutions in total amount of Baht 37.27 million and Baht 39.10 million respectively.

THE SUBSIDIARIES

32.4 A subsidiary company has signed a lease of land agreement for hotel services for 26 years starting from June 2005 to June 2031 for an amount of Baht 22 million. The subsidiary has paid Baht 12 million. The remaining of Baht 10 million will be paid by installments in June each year, according to the agreement, from 2015 to 2024.

As at December 31, 2012 and 2011, the minimum commitment for the long-term lease, which the company should paid in the future is as follow;

	AMOUNT (BAHT)	
	2012	2011
Amount due within one year	-	-
Amount due after 1 year but within 5	3,778,000.00	2,000,000.00
Amount due after 5 years	6,222,000.00	8,000,000.00
Total	10,000,000.00	10,000,000.00

32.5 A subsidiary company signed an agreement to lease a piece of land with a 4-storey building to operate hotel business for 20 years covering the period from January 2010 to December 2029. The rental is Baht 200,000 per month (after withholding tax.) The rental is increased by 10% every each three years.

As of December 31, 2012 and 2011, the minimum commitment for the long-term lease, which the subsidiary should paid in the future is as follow;

	AMOUNT (BAHT)	
	2012	2011
Amount due within one year	2,778,947.37	2,526,315.19
Amount due after 1 year but within 5 years	14,728,421.05	11,393,684.81
Amount due after 5 years	42,340,931.37	48,454,615.58
Total	59,848,299.79	62,374,615.58

33. CONTINGENT LIABILITIES

As at December 31, 2012 and 2011, the Company's contingent liabilities are as follows;

33.1 An electricity usage guarantee issued by a financial institution to a government agency amounting to Baht 1.62 million.

33.2 A guarantee for raw material import duty issued by a financial institution to a government agency amounting to Baht 0.62 million.

34. PROVIDENT FUND

During the year 2010, the Company and its employees agreed to establish employees' provident fund under authorization from Ministry of Finance as per provident fund legislation 1987. This provident fund is comprised of a portion of 3% from employee's salary and a portion that is contributed at the same amount from company. Employees entitle to receive money from the provident fund if he/she resign and comply with its regulation. The provident fund is managed by TISCO Asset Management Co., Ltd.

35. EVENTS AFTER THE REPORTING PERIOD

On February 5, 2013, the Company has registered to increase the paid-up share capital with the Ministry of Commerce amounting to Baht 401,587 (common share 803,174 shares at par value Baht 0.50 each) due to the exercise of ESOP-1 on January 31, 2013 totaling 745,579 units at Baht 0.50 per share.

36. APPROVAL OF FINANCIAL STATEMENTS

These financial statements were approved by an authorized director of the Company on February 28, 2013.

Company Profile

Company Name	C.I.Group Public Company Limited
Initial	CIG
Business Type	Produce parts, coils, for all heat exchanger products such as air-condition, refrigeration, heat pump, air handling unit and etc. for both export and local market.
Registration Number	0107547000133
Registered Capital	442,599,104.50 Bahts (As of December 31, 2012) Paid up capital 300,074,119.50 Bahts Par value 0.50 Baht per share
Head Office	1/1 Moo 7 Bangkoowad Rd., Bangkoowad, Muang Pathumthani 12000 Tel : 0-2976-5290-9 Fax : 0-2976-5023
Branch Office	789/75 Moo 1 Pinthong Industrial Estate Nong-Kham, Sriracha, Chonburi Tel : 0-3829-6920-4 Fax : 0-3829-6919
Branch Office	526/1-3 Moo 3 Soi. Than Phu Ying, Thepharak Rd., Thepharak, Mueang Samutprakan 10270 Tel : 0-2758-3034-6 Fax : 0-2758-3085
Home Page	http://www.coilinter.com

REFERRED PERSONS

Share Registrar	Thailand Securities Depository Company Limited 62 The Stock Exchange of Thailand Building, Rachadapisek Road, Klongtoey, Bangkok 10110 Tel : 0-2229-2800 Fax : 0-2359-1259
Auditor	Mrs.Natsarak Sarochanunjeen CPA Registration No. 4563 or Professor Kesree Narongdej CPA Registration No. 76 or Other CPAs who is in the list of SEC A.M.T & Associates: 479/27 Silom Plaza, Silom Rd., Bangrak,Bangkok 10500 Tel : 0-2234-1676,0-2234-1678 Fax : 0-2237-2133

SUBSIDIARY COMPANIES

Company Name	De Lamai Co., Ltd.
Business Type	Hotel
Registration Number	0845547005846
Registered Capital	100,000,000.00 Bahts (as of 31 December 2012)
	Paid up capital 100,000,000.00 Bahts
Head Office	171/4-9 Moo 4 Maret Koh Samui, Suratthani
	Tel : 0-7791-3250 Fax : 0-7791-3255
Website	www.samayabura.com

SUBSIDIARY COMPANIES

Company Name	CIG (Thailand) Co., Ltd.
Business Type	Produce and sell air-condition and all other refrigeration parts
Registration Number	0135554002471
Registered Capital	50,000,000.00 Bahts (as of 31 December 2012)
	Paid up capital 23,000,000.00 Bahts
Head Office	1/1 Moo 7 Bangkoowad Rd., Bangkoowad, Muang Pathumthani 12000
	Tel: 0-2976-5290 (Auto 10 lines)
	Fax : 0-2976-5023, 0-2598-2332



Company Address

C.I. Group Public Company Limited

Headquarters and Factory #1

1/1 Moo 7 Bangkoowad Road
Bangkoowad, Amphoe Muang
Pathumthani 12000

TEL: (66) 0-2976-5290-7

FAX : (66) 0-2976-5023

E-Mail : cigroup@coilinter.com

www.coilinter.com

CIG Factory #2

789/75 Moo 1

Pinthong Industrial Park

Nongkham, Sriracha, Chonburi 20230

TEL: (66) 0-3829-6920-4

FAX : (66) 0-3829-6919

CIG Factory #3

526/1-3 Moo3 Teparak Road

Teparak, Amphoe Muang

Samutprakan 10270

TEL: (66) 0-2758-3034-6

FAX : (66) 0-2758-3085