


# ANNUAL REPORT 2012

GFPT Public Company Limited

รายงานประจำปี 2555 บริษัท จีเอฟพีที จำกัด (มหาชน)









## สารบัญ Contents

<b>03</b>	ข้อมูลสำคัญทางการเงิน FINANCIAL HIGHLIGHTS	<b>04</b>	สารจากประธานกรรมการ CHAIRMAN'S MESSAGE	<b>06</b>	ข้อมูลบริษัท บริษัทย่อย และบริษัทร่วม COMPANY INFORMATION
<b>09</b>	การเปลี่ยนแปลงและ พัฒนาการที่สำคัญ MAJOR DEVELOPMENT OF THE COMPANY	<b>10</b>	โครงสร้างกลุ่มธุรกิจ GROUP STRUCTURE	<b>11</b>	การประกอบธุรกิจ BUSINESS OPERATIONS
<b>12</b>	โครงสร้างรายได้ INCOME STRUCTURE	<b>14</b>	การตลาดและภาวะการแข่งขัน BUSINESS OUTLOOK	<b>18</b>	คำอธิบายและการ วิเคราะห์ของฝ่ายจัดการ MANAGEMENT DISCUSSION & ANALYSIS
<b>24</b>	ปัจจัยความเสี่ยงและ การบริหารความเสี่ยง RISK MANAGEMENT	<b>28</b>	รายการระหว่างกัน CONNECTED TRANSACTIONS	<b>30</b>	โครงสร้างผู้ถือหุ้น SHAREHOLDING STRUCTURE
<b>31</b>	นโยบายการจ่ายปันผล DIVIDEND POLICY	<b>32</b>	โครงสร้างองค์กร ORGANIZATION CHART	<b>34</b>	การจัดการ MANAGEMENT
<b>36</b>	คณะกรรมการบริษัท BOARD OF DIRECTORS	<b>42</b>	การกำกับดูแลกิจการ GOOD CORPORATE GOVERNANCE	<b>55</b>	การควบคุมภายใน INTERNAL CONTROL
<b>58</b>	นโยบายการใช้ข้อมูลภายใน INSIDER TRADING POLICY	<b>60</b>	รายงานคณะกรรมการตรวจสอบ REPORT OF THE AUDIT COMMITTEE	<b>62</b>	รายงานความรับผิดชอบของ คณะกรรมการต่อรายงานทางการเงิน REPORT OF THE BOARD OF DIRECTORS' RESPONSIBILITIES FOR FINANCIAL STATEMENTS
<b>63</b>	ค่าตอบแทนของผู้สอบบัญชี AUDIT FEE	<b>66</b>	รายงานของผู้สอบบัญชีรับอนุญาต AUDITOR'S REPORT	<b>67</b>	งบการเงิน FINANCIAL STATEMENTS



## ข้อมูลสำคัญทางการเงิน

### Financial Highlights

บริษัท จีเอฟพีที จำกัด (มหาชน) และบริษัทย่อย

หน่วย : ล้านบาท

	2555	2554	2553
<strong>ผลการดำเนินงานรวม</strong>			
รายได้จากการขาย	15,370	14,210	12,472
รายได้รวม	15,651	14,433	12,692
กำไรขั้นต้น	996	2,224	2,025
กำไรจากการดำเนินงาน	197	1,435	1,380
กำไรสุทธิ	41	1,203	1,166
กำไรต่อหุ้น (บาท)	0.03	0.96	0.93
<strong>ฐานะการเงินรวม</strong>			
สินทรัพย์หมุนเวียน	5,504	3,847	3,295
สินทรัพย์รวม	12,869	10,068	9,216
หนี้สินหมุนเวียน	4,655	1,427	1,258
หนี้สินรวม	7,249	4,084	3,839
ส่วนของผู้ถือหุ้น	5,620	5,984	5,377
<strong>อัตราส่วนทางการเงินรวม</strong>			
อัตราส่วนสภาพคล่อง (เท่า)	1.18	2.70	2.62
อัตรากำไรขั้นต้น (%)	6.48	15.65	16.24
อัตราผลตอบแทนจากสินทรัพย์ (%)	0.36	12.48	13.44
อัตราส่วนหนี้สินต่อส่วนของผู้ถือหุ้น (เท่า)	1.29	0.68	0.71

## สารจากประธานกรรมการ Chairman's Message



ปี 2555 ที่ผ่านมาเป็นปีที่อุตสาหกรรมเกษตรและผู้ประกอบการเลี้ยงไก่ต้องเผชิญกับความท้าทายเป็นอย่างมาก เนื่องจากราคาสินค้าโภคภัณฑ์ในประเทศที่ตกต่ำ ไม่ว่าจะเป็นลูกไก่ ไก่เนื้อ ชิ้นส่วนไก่ และสินค้าไก่แปรรูป อันเนื่องมาจากภาวะอุปทานมากกว่าอุปสงค์ ประกอบกับต้นทุนการผลิตที่เพิ่มสูงขึ้น การปรับค่าแรงขั้นต่ำ และต้นทุนการขนส่งที่ปรับสูงขึ้น โดยเฉพาะอย่างยิ่งจากการที่ประเทศสหรัฐอเมริกาเกิดภัยแล้งในพื้นที่เพาะปลูกพืชทางการเกษตรในช่วงเดือนกรกฎาคม 2555 จึงทำให้ราคาตัวเหลืองและกากตัวเหลืองปรับตัวสูงขึ้นเป็นประวัติการณ์ ด้วยปัจจัยดังกล่าว จึงทำให้ผลประกอบการของกลุ่มบริษัท ในปี 2555 ไม่เป็นไปตามที่คาดการณ์ไว้

แม้ว่าปี 2555 จะเต็มไปด้วยความท้าทาย แต่ก็ยังเป็นโอกาสที่ดีต่ออุตสาหกรรมการผลิตเนื้อไก่เช่นกัน เช่น การที่กลุ่มประเทศสหภาพยุโรปอนุมัติให้นำเข้าไก่สดแช่แข็งจากประเทศไทยได้อีกครั้ง หลังจากห้ามนำเข้าตั้งแต่ปี 2547 จึงทำให้ปริมาณการส่งออกผลิตภัณฑ์เนื้อไก่สามารถขยายตัวได้ดีในช่วงปลายปี 2555 อีกทั้งการบริโภคเนื้อไก่ใน

ประเทศมีปริมาณเพิ่มขึ้น เนื่องจากเนื้อไก่และชิ้นส่วนไก่มีราคาถูก จึงทำให้มีการใช้เนื้อไก่และชิ้นส่วนไก่ในการประกอบธุรกิจอาหารมากขึ้น

ดังนั้น บริษัทฯจึงเร่งพัฒนาและปรับตัวให้พร้อมรับการเปลี่ยนแปลงและการแข่งขันที่รุนแรง โดยเน้นกลยุทธ์การพัฒนาผลิตภัณฑ์ใหม่ๆ เพื่อให้สอดคล้องกับความต้องการของผู้บริโภคทั้งในประเทศและต่างประเทศ อีกทั้งบริษัทฯ มุ่งเน้นการปรับปรุงกระบวนการผลิตอย่างต่อเนื่อง เพื่อควบคุมต้นทุนการผลิตให้ได้ประสิทธิภาพและมีต้นทุนต่ำ เพื่อสร้างความได้เปรียบในการแข่งขัน นอกจากนี้ บริษัทฯเน้นเรื่องระบบการเลี้ยงไก่แบบครบวงจรซึ่งเป็นจุดเด่นของบริษัทฯ ไม่ว่าจะเป็นการผลิตอาหารไก่ที่มีคุณค่าและโภชนาการที่ดี ระบบการเลี้ยงไก่ที่มีประสิทธิภาพ และระบบการผลิตอาหารแปรรูปจากเนื้อไก่ด้วยเทคโนโลยีที่ทันสมัย อีกทั้ง บริษัทฯให้ความสำคัญเรื่องมาตรฐานการผลิตและคุณภาพสินค้า โดยบริษัทฯได้ผ่านการรับรองระบบบริหารคุณภาพต่างๆ ที่เกี่ยวข้อง ได้แก่ GMP, HACCP, ISO 9001, ISO 14001, และ British Retail Consortium (BRC)





อย่างไรก็ตาม ความปลอดภัยด้านอาหารเป็นสิ่งที่สำคัญ บริษัทฯจึงให้ความสำคัญเรื่องระบบการตรวจสอบย้อนกลับของบริษัทฯที่สามารถตรวจสอบได้ทั้งระบบตั้งแต่ วัตถุดิบอาหารสัตว์ อาหารสัตว์ ฟาร์มเลี้ยงไก่ และการผลิตเนื้อไก่แปรรูป เพื่อให้มั่นใจว่าสินค้าผลิตภัณฑ์อาหารแปรรูปของบริษัทฯมีความปลอดภัยต่อผู้บริโภคอย่างสูงสุด

บริษัทฯ เน้นการเติบโตอย่างยั่งยืน โดยยึดหลักธรรมาภิบาลและความรับผิดชอบต่อสังคมมาเป็นแนวทางหลักในการดำเนินธุรกิจ บริษัทฯยังให้ความสำคัญกับพนักงานของบริษัทฯ โดยเน้นการพัฒนาศักยภาพบุคลากร ดูแลใส่ใจเรื่องสุขอนามัยและความปลอดภัย ตลอดจนการรักษาสภาพแวดล้อมที่ดีในการทำงานของพนักงาน นอกจากการจัดกิจกรรมพัฒนาชุมชนและสังคมอย่างต่อเนื่องแล้ว บริษัทฯได้จัดทำโครงการณรงค์ปลูกจิตสำนึกของพนักงานในการใช้พลังงานอย่างมีประสิทธิภาพและให้ความสำคัญต่อการรักษาสภาพแวดล้อม

ข้าพเจ้าในนามของประธานคณะกรรมการบริษัท GFPT ขอขอบคุณผู้ถือหุ้นที่ให้ความไว้วางใจและเชื่อมั่นบริษัทฯเสมอมา ขอขอบคุณลูกค้าและคู่ค้าที่ให้การสนับสนุนบริษัทฯด้วยดีมาโดยตลอด และขอขอบคุณคณะผู้บริหารทุกระดับและพนักงานทุกคนที่ร่วมกำลังกาย กำลังใจ และกำลังความคิด ท่วมเทให้กับบริษัทฯจนนำมาซึ่งความสำเร็จอันน่าภาคภูมิใจ ข้าพเจ้าหวังอย่างยิ่งว่าจะได้รับการสนับสนุนและร่วมมือเต็มที่จากท่านทั้งหลายต่อไปเพื่อผลักดันให้บริษัท GFPT ก้าวหน้าเติบโตต่อไปได้อย่างมั่นคงและยั่งยืน

นายประสิทธิ์ ศิริมงคลเกษม  
ประธานกรรมการ

## ข้อมูลบริษัท บริษัทย่อย และบริษัทร่วม Company Information



### GFPT

บริษัทที่ออกหลักทรัพย์

บริษัท	: บริษัท จีเอฟพีที จำกัด (มหาชน)
ประเภทธุรกิจ	: ผลิตและจำหน่ายเนื้อไก่แปรรูป และผลิตภัณฑ์อาหารจากเนื้อไก่
ที่ตั้งสำนักงานใหญ่	: 312 ถนนพระรามที่ 2 แขวงบางมด เขตจอมทอง กรุงเทพฯ 10150
เลขทะเบียนบริษัท	: 0107537001471
โทรศัพท์	: 0 2473 8000
โทรสาร	: 0 2473 8398
Home Page	: www.gfpt.co.th
ทุนจดทะเบียน	: 1,400,000,000 บาท
ทุนชำระแล้ว	: 1,253,821,000 บาท
จำนวนหุ้นที่จำหน่ายแล้ว	: 1,253,821,000 หุ้น
ชนิดของหุ้นที่จำหน่ายแล้ว	: หุ้นสามัญ



### KT

บริษัทย่อย

บริษัท	: บริษัท ไทยอาหารสัตว์ จำกัด (มหาชน)
ประเภทธุรกิจ	: ผลิตและจำหน่ายอาหารสัตว์
ที่ตั้งสำนักงานใหญ่	: 312 ถนนพระรามที่ 2 แขวงบางมด เขตจอมทอง กรุงเทพฯ 10150
เลขทะเบียนบริษัท	: 0107537001463
โทรศัพท์	: 0 2473 8000
โทรสาร	: 0 2473 8398
Home Page	: www.ktfeedmill.co.th
ทุนจดทะเบียน	: 400,000,000 บาท
ทุนชำระแล้ว	: 400,000,000 บาท
จำนวนหุ้นที่จำหน่ายแล้ว	: 40,000,000 หุ้น
ชนิดของหุ้นที่จำหน่ายแล้ว	: หุ้นสามัญ
สัดส่วนการถือหุ้น	: 97.86%



### GP

บริษัทย่อย

บริษัท	: บริษัท จีพี บริดดิ้ง จำกัด
ประเภทธุรกิจ	: ฟาร์มเลี้ยงไก่ป๋ายพันธุ์
ที่ตั้งสำนักงานใหญ่	: 312 ถนนพระรามที่ 2 แขวงบางมด เขตจอมทอง กรุงเทพฯ 10150
เลขทะเบียนบริษัท	: 0105536132457
โทรศัพท์	: 0 2473 8000
โทรสาร	: 0 2473 8398
ทุนจดทะเบียน	: 200,000,000 บาท
ทุนชำระแล้ว	: 200,000,000 บาท
จำนวนหุ้นที่จำหน่ายแล้ว	: 20,000,000 หุ้น
ชนิดของหุ้นที่จำหน่ายแล้ว	: หุ้นสามัญ
สัดส่วนการถือหุ้น	: 99.99%





## FKT

บริษัทย่อย

บริษัท	: บริษัท ฟาร์มกรุงไทย จำกัด
ประเภทธุรกิจ	: ฟาร์มเลี้ยงไก่พ่อแม่พันธุ์
ที่ตั้งสำนักงานใหญ่	: 312 ถนนพระรามที่ 2 แขวงบางมด เขตจอมทอง กรุงเทพฯ 10150
เลขทะเบียนบริษัท	: 0105521016944
โทรศัพท์	: 0 2473 8000
โทรสาร	: 0 2473 8398
ทุนจดทะเบียน	: 350,000,000 บาท
ทุนชำระแล้ว	: 350,000,000 บาท
จำนวนหุ้นที่จำหน่ายแล้ว	: 35,000,000 หุ้น
ชนิดของหุ้นที่จำหน่ายแล้ว	: หุ้นสามัญ
สัดส่วนการถือหุ้น	: 99.99%



## MKS

บริษัทย่อย

บริษัท	: บริษัท เอ็ม.เค.เอส. ฟาร์ม จำกัด
ประเภทธุรกิจ	: ฟาร์มเลี้ยงไก่เนื้อ
ที่ตั้งสำนักงานใหญ่	: 312 ถนนพระรามที่ 2 แขวงบางมด เขตจอมทอง กรุงเทพฯ 10150
เลขทะเบียนบริษัท	: 0105524028536
โทรศัพท์	: 0 2473 8000
โทรสาร	: 0 2473 8398
ทุนจดทะเบียน	: 550,000,000 บาท
ทุนชำระแล้ว	: 550,000,000 บาท
จำนวนหุ้นที่จำหน่ายแล้ว	: 55,000,000 หุ้น
ชนิดของหุ้นที่จำหน่ายแล้ว	: หุ้นสามัญ
สัดส่วนการถือหุ้น	: 99.99%



## GFF

บริษัทย่อย

บริษัท	: บริษัท จีเอฟ ฟู้ดส์ จำกัด
ประเภทธุรกิจ	: ผลิตและจำหน่าย ผลิตภัณฑ์อาหารแปรรูป
ที่ตั้งสำนักงานใหญ่	: 312 ถนนพระรามที่ 2 แขวงบางมด เขตจอมทอง กรุงเทพฯ 10150
เลขทะเบียนบริษัท	: 0105525001496
โทรศัพท์	: 0 2473 8000
โทรสาร	: 0 2473 8398
ทุนจดทะเบียน	: 40,000,000 บาท
ทุนชำระแล้ว	: 40,000,000 บาท
จำนวนหุ้นที่จำหน่ายแล้ว	: 400,000 หุ้น
ชนิดของหุ้นที่จำหน่ายแล้ว	: หุ้นสามัญ
สัดส่วนการถือหุ้น	: 99.99%



## McKey

บริษัทร่วม

บริษัท	: บริษัท แมคคีย์ ฟู้ด เซอร์วิสเชส (ประเทศไทย) จำกัด
ประเภทธุรกิจ	: ผลิตและจำหน่ายผลิตภัณฑ์อาหารกึ่งสำเร็จรูปแช่แข็ง
ที่ตั้งสำนักงานใหญ่	: 210 หมู่ 1 ถนนเทพารักษ์ ก.ม. 20.5 ตำบลบางเสาธง กิ่งอำเภอบางเสาธง จังหวัดสมุทรปราการ 10540
เลขทะเบียนบริษัท	: 0115536003282
โทรศัพท์	: 0 2315 4763-4 0 2315 4766-7
โทรสาร	: 0 2315 4765
ทุนจดทะเบียน	: 100,000,000 บาท
ทุนชำระแล้ว	: 100,000,000 บาท
จำนวนหุ้นที่จำหน่ายแล้ว	: 1,000,000 หุ้น
ชนิดของหุ้นที่จำหน่ายแล้ว	: หุ้นสามัญ
สัดส่วนการถือหุ้น	: 49.00%



## GFN

บริษัทร่วม

บริษัท	: บริษัท จีเอฟพีที นิธิเร (ประเทศไทย) จำกัด
ประเภทธุรกิจ	: ผลิตและจำหน่ายเนื้อไก่แปรรูป และผลิตภัณฑ์อาหารจากเนื้อไก่
ที่ตั้งสำนักงานใหญ่	: 77 หมู่ที่ 4 ตำบลห้วยสูง อำเภอหนองใหญ่ จังหวัดชลบุรี 20190
เลขทะเบียนบริษัท	: 0105551130397
โทรศัพท์	: 038 932 900
โทรสาร	: 038 932 999
ทุนจดทะเบียน	: 3,014,000,000 บาท
ทุนชำระแล้ว	: 3,014,000,000 บาท
จำนวนหุ้นที่จำหน่ายแล้ว	: 30,140,000 หุ้น
ชนิดของหุ้นที่จำหน่ายแล้ว	: หุ้นสามัญ
สัดส่วนการถือหุ้น	: 49.00%

## บุคคลอ้างอิง

นายทะเบียนหลักทรัพย์	: บริษัท ศูนย์รับฝากหลักทรัพย์ (ประเทศไทย) จำกัด
ที่ตั้ง	: อาคารตลาดหลักทรัพย์แห่งประเทศไทย 62 ถนนรัชดาภิเษก แขวงคลองเตย เขตคลองเตย กรุงเทพฯ 10110
โทรศัพท์	: 0 2229 2888
Home Page	: www.tsd.co.th
ผู้แทนผู้ถือหุ้น	: -ไม่มี-
ผู้สอบบัญชี	: บริษัท เอส.เค. แอคเคาน์แตนต์ เซอร์วิสเชส จำกัด
ที่ตั้ง	: อาคารพญาไทพลาซ่า ชั้น 14 128/150-153 ถนนพญาไท เขตราชเทวี กรุงเทพฯ 10400
โทรศัพท์	: 0 2214 6464
โทรสาร	: 0 2214 6065
e-mail	: skaudit@skaccountant.com

## การเปลี่ยนแปลงและพัฒนาการที่สำคัญ Major Development of the Company

บริษัท จีเอฟพีที จำกัด (มหาชน) จัดทะเบียนเป็นนิติบุคคลตามประมวลกฎหมายแพ่งและพาณิชย์ เมื่อวันที่ 25 พฤศจิกายน 2524 ประกอบธุรกิจการผลิตและจำหน่ายเนื้อไก่แปรรูป และผลิตภัณฑ์อาหารจากเนื้อไก่ทั้งในประเทศและต่างประเทศ

- 2524** : จัดทะเบียนจัดตั้งบริษัทในนาม “บริษัท เจเนอรัล ฟูดส์ โพลทรี (ไทย) จำกัด” โดยมีผู้ถือหุ้น 3 ฝ่ายคือ
1. บริษัท ป.เจริญพันธ์อาหารสัตว์ จำกัด (ประเทศไทย) ถือหุ้นในสัดส่วน 51%
  2. บริษัท เจเนอรัล ฟูดส์ โพลทรี จำกัด (ประเทศนิวซีแลนด์) ถือหุ้นในสัดส่วน 34%
  3. บริษัท ยูไนเต็ท เทรตติ้ง คอร์ปอเรชั่น จำกัด (ประเทศลักเซมเบิร์ก) ถือหุ้นในสัดส่วน 15%
- 2528** : ผู้ถือหุ้น 2 ฝ่าย คือ บริษัท เจเนอรัล ฟูดส์ โพลทรี จำกัด และ บริษัท ยูไนเต็ท เทรตติ้ง คอร์ปอเรชั่น จำกัด ได้ถอนทุนออกไปโดยผู้ถือหุ้นกลุ่มเครือ ป.เจริญพันธ์ซื้อหุ้นไว้ทั้งหมด
- 2530** : ได้ทำการเพิ่มทุนจดทะเบียนจาก 77.7 ล้านบาท เป็น 100 ล้านบาท เพื่อขยายโรงงานและเพิ่มกำลังการผลิตในการชำแหละไก่ 6,000 ตัวต่อชั่วโมง
- 2532** : ได้ทำการเพิ่มทุนจดทะเบียนจาก 100 ล้านบาท เป็น 150 ล้านบาท เพื่อการขยายงานเพิ่มเติมทำให้มีกำลังการผลิตในการชำแหละไก่ 7,200 ตัวต่อชั่วโมง
- : ได้เปลี่ยนชื่อเป็น “บริษัท ป.เจริญพันธ์โพลทรี จำกัด” ในเดือนตุลาคม และเปลี่ยนชื่อเป็น “บริษัท จีเอฟพีที จำกัด” ในเดือนธันวาคม
- 2533** : ได้ทำการเพิ่มทุนจดทะเบียนจาก 150 ล้านบาท เป็น 420 ล้านบาท เพื่อลงทุนซื้อหุ้น 99.99% ในบริษัทย่อย 2 แห่ง เพื่อขยายกิจการให้ครบวงจรในอุตสาหกรรมการเลี้ยงไก่ คือ
1. บริษัท ฟาร์มกรูไทย จำกัด ดำเนินธุรกิจฟาร์มเลี้ยงไก่พ่อแม่พันธุ์ เพื่อผลิตและจำหน่ายลูกไก่พันธุ์ไข่และลูกไก่พันธุ์เนื้อ
  2. บริษัท เอ็ม.เค.เอส.ฟาร์ม จำกัด ดำเนินธุรกิจฟาร์มเลี้ยงไก่เนื้อ
- 2534** : ได้ลงทุน 99.99% ในบริษัทย่อยอีก 1 แห่ง คือ บริษัท จีเอฟ ฟูดส์ จำกัด ดำเนินธุรกิจในการผลิตและจำหน่ายผลิตภัณฑ์อาหารแปรรูป
- : ได้ทำการเพิ่มทุนจดทะเบียนจาก 420 ล้านบาท เป็น 1,000 ล้านบาท
- : ได้ซื้อหุ้น 65% ในบริษัทย่อยอีกแห่งหนึ่ง คือ บริษัท กรุงไทยอาหารสัตว์ จำกัด ที่จดทะเบียนในตลาดหลักทรัพย์แห่งประเทศไทย เมื่อปี 2531 ซึ่งดำเนินธุรกิจในการผลิตอาหารสัตว์
- 2535** : เริ่มเข้าจดทะเบียนเป็นบริษัทจดทะเบียนในตลาดหลักทรัพย์แห่งประเทศไทย โดยมีทุนจดทะเบียน 1,000 ล้านบาททุนเรียกชำระแล้ว 570 ล้านบาท
- 2536** : ได้ลงทุน 49% ในบริษัท แมคคีย์ ฟู้ด เซอร์วิส (ประเทศไทย) จำกัด ดำเนินธุรกิจผลิตและจำหน่ายผลิตภัณฑ์อาหารสำเร็จรูปแช่แข็ง โดยร่วมทุนกับ บริษัท คีย์สโตน ฟู้ด คอร์ปอเรชั่น (อเมริกา) จำกัด ซึ่งถือหุ้นในสัดส่วน 51% โดยบริษัท แมคคีย์ ฟู้ด เซอร์วิส (ประเทศไทย) จำกัด มีทุนจดทะเบียนและเรียกชำระแล้ว 100 ล้านบาท
- 2537** : บริษัท จีเอฟพีที จำกัด ได้แปรสภาพจาก “บริษัทจำกัด” เป็น “บริษัทมหาชนจำกัด”
- : บริษัท กรุงไทยอาหารสัตว์ จำกัด ได้แปรสภาพจาก “บริษัทจำกัด” เป็น “บริษัทมหาชนจำกัด”
- 2541** : บริษัท กรุงไทยอาหารสัตว์ จำกัด (มหาชน) ได้ทำการเพิกถอนหุ้นสามัญจากการเป็นหลักทรัพย์จดทะเบียนในตลาดหลักทรัพย์แห่งประเทศไทย
- 2543** : ได้ทำการเพิ่มทุนเรียกชำระแล้วจาก 570 ล้านบาท เป็น 626.91 ล้านบาท
- 2545** : ได้ซื้อหุ้นของ บริษัท กรุงไทยอาหารสัตว์ จำกัด (มหาชน) เพิ่มเติม ทำให้มีสัดส่วนใหม่จาก 65% เป็น 96.5%
- 2546** : ได้ทำการเพิ่มทุนจดทะเบียนจาก 1,000 ล้านบาท เป็น 1,400 ล้านบาท และเพิ่มทุนเรียกชำระแล้วจาก 626.91 ล้านบาท เป็น 1,253.82 ล้านบาท
- : ได้ลงทุน 99.99% ในบริษัทย่อยอีก 1 แห่ง คือ บริษัท จีพี บริดดิ้ง จำกัด ดำเนินธุรกิจฟาร์มเลี้ยงไก่ป้อนพันธุ์
- 2551** : ได้ลงทุน 49% ในบริษัท จีเอฟพีที นิธิเร (ประเทศไทย) จำกัด ดำเนินธุรกิจผลิตและจำหน่ายไก่แปรรูปและไก่สดแช่แข็งในประเทศและต่างประเทศ โดยร่วมทุนกับ บริษัท นิธิเร ฟู้ดส์ อิงค์ ซึ่งถือหุ้นในสัดส่วน 51% โดย บริษัท จีเอฟพีที นิธิเร (ประเทศไทย) จำกัด มีทุนจดทะเบียนและเรียกชำระแล้ว 1,170 ล้านบาท
- 2553** : แปลงค่าหุ้นที่ตราไว้จากเดิมมูลค่าหุ้นละ 10 บาท เป็นมูลค่าหุ้นละ 1 บาท โดยทุนจดทะเบียนคงเดิมคือ 1,400 ล้านบาท แต่จำนวนหุ้นสามัญเพิ่มขึ้นจากเดิม 140 ล้านหุ้น เป็น 1,400 ล้านหุ้น
- 2554** : ได้ซื้อหุ้นของ บริษัท กรุงไทยอาหารสัตว์ จำกัด (มหาชน) เพิ่มเติม ทำให้มีสัดส่วนใหม่จาก 96.5% เป็น 97.85%
- 2555** : ได้ทำการเพิ่มทุน บริษัท จีเอฟพีที นิธิเร (ประเทศไทย) จำกัด ซึ่งเป็นบริษัทร่วมทุน โดยเพิ่มทุนในสัดส่วนเดิม 49% จำนวนรวม 903.56 ล้านบาท โดย บริษัท จีเอฟพีที นิธิเร (ประเทศไทย) จำกัด มีทุนจดทะเบียนและเรียกชำระแล้ว ดังนี้
- เดือนพฤษภาคม เพิ่มทุนจดทะเบียนจาก 1,170 ล้านบาท เป็น 1,514 ล้านบาท (GFPT เพิ่มทุน 168.56 ล้านบาท)
  - เดือนธันวาคม เพิ่มทุนจดทะเบียนจาก 1,514 ล้านบาท เป็น 3,014 ล้านบาท (GFPT เพิ่มทุน 735.00 ล้านบาท)
- : ได้ซื้อหุ้นของ บริษัท กรุงไทยอาหารสัตว์ จำกัด (มหาชน) เพิ่มเติม ทำให้มีสัดส่วนใหม่จาก 97.85% เป็น 97.86%

## โครงสร้างกลุ่มธุรกิจ Group Structure

### KT | 97.86%

บริษัท กรู๊ปไทยอาหารสัตว์ จำกัด (มหาชน)  
ธุรกิจผลิตอาหารสัตว์

### GP | 99.99%

บริษัท จีพี บริดดิ้ง จำกัด  
ธุรกิจฟาร์มเลี้ยงไก่ป๋าย่าพันธุ์

### FKT | 99.99%

บริษัท ฟาร์มกรู๊ปไทย จำกัด  
ธุรกิจฟาร์มเลี้ยงไก่ฟอแมงพันธุ์

### MKS | 99.99%

บริษัท เอ็ม.เค.เอส. ฟาร์ม จำกัด  
ธุรกิจฟาร์มเลี้ยงไก่เนื้อ

### GFPT

บริษัท จีเอฟพีที จำกัด (มหาชน)  
ธุรกิจชำแหละไก่และแปรรูปผลิตภัณฑ์จากเนื้อไก่

### GFN | 49%

บริษัท จีเอฟพีที นิธิธ  
(ประเทศไทย) จำกัด  
ธุรกิจชำแหละไก่และแปรรูปผลิตภัณฑ์จากเนื้อไก่

### McKey | 49%

บริษัท แมคคีย์ ฟู้ด เซอร์วิสเชส  
(ประเทศไทย) จำกัด  
ธุรกิจผลิตและจำหน่ายอาหารกึ่งสำเร็จรูปแช่แข็ง

### GFF | 99.99%

บริษัท จีเอฟ ฟู้ดส์ จำกัด  
ธุรกิจผลิตและจำหน่ายอาหารแปรรูป





## การประกอบธุรกิจ Business Operations



บริษัท จีเอฟพีที จำกัด (มหาชน) (“บริษัท GFPT”) ก่อตั้งขึ้นในปี 2524 โดยบริษัทฯ ได้จดทะเบียนเป็นบริษัทมหาชนในปี 2537 ปัจจุบันมีทุนจดทะเบียน 1,400,000,000 บาท และทุนเรียกชำระแล้ว 1,253,821,000 บาท บริษัท GFPT เป็นบริษัทแม่ของกลุ่มดำเนินธุรกิจหลัก คือ การชำแหละและแปรรูปผลิตภัณฑ์จากเนื้อไก่โดยผลิตภัณฑ์หลักของบริษัท ได้แก่ ชิ้นส่วนไก่สด และผลิตภัณฑ์ไก่แปรรูปปรุงสุก รวมถึงผลพลอยได้จากการชำแหละไก่ จำหน่ายภายใต้เครื่องหมายการค้าของบริษัทฯ และของลูกค้า โดยจัดจำหน่ายทั้งในประเทศและต่างประเทศ ในปี 2555 บริษัทฯ มีกำลังการผลิตและแปรรูปเนื้อไก่สูงสุดที่ 124,600 ตันต่อปี และมีกำลังการผลิตไก่ปรุงสุกที่ 24,000 ตันต่อปี มีโรงงานเพียงแห่งเดียวที่ตั้งอยู่ในจังหวัดสมุทรปราการ

บริษัทฯ และบริษัทย่อย ประกอบธุรกิจอุตสาหกรรมเกษตรครบวงจร โดยขอบเขตของการดำเนินธุรกิจของบริษัทฯ และบริษัทย่อยครอบคลุมตั้งแต่สายธุรกิจอาหารสัตว์ สายธุรกิจฟาร์มเลี้ยงไก่ป้อนพันธุ์ สายธุรกิจฟาร์มเลี้ยงไก่พ่อแม่พันธุ์ สายธุรกิจฟาร์มเลี้ยงไก่เนื้อ สายธุรกิจจำหน่ายลูกไก่ สายธุรกิจชำแหละและแปรรูปผลิตภัณฑ์จากเนื้อไก่ และสายธุรกิจผลิตและจำหน่ายผลิตภัณฑ์อาหารแปรรูป

การดำเนินธุรกิจของทั้งกลุ่มบริษัท จีเอฟพีที จำกัด (มหาชน) เป็นลักษณะต่อเนื่องครบวงจร โดยเริ่มต้นตั้งแต่ การลงทุน 97.86% ในบริษัท กรุงไทยอาหารสัตว์ จำกัด (มหาชน) (“บริษัท KT”) โดยมีทุนจดทะเบียน 400 ล้านบาท บริษัท KT ดำเนินธุรกิจผลิตอาหารสัตว์ภายใต้เครื่องหมายการค้าของบริษัทฯ ผลิตภัณฑ์หลักของบริษัท KT คือ อาหารสัตว์บดและอาหารสัตว์น้ำ บริษัท KT จำหน่ายอาหารสัตว์บดโดยเฉพาะอาหารไก่ให้กับบริษัทย่อย ได้แก่ บริษัท MKS, บริษัท FKT และบริษัท GP ตลอดจนผู้เลี้ยงสัตว์ทั่วไป สำหรับอาหารสัตว์น้ำ บริษัท KT จำหน่ายให้กับผู้เลี้ยงสัตว์น้ำทั่วไป

ในปี 2555 บริษัทฯ มีกำลังการผลิตรวมทั้งสิ้นเท่ากับ 1,111,000 ตันต่อปี โดยแบ่งเป็นโรงงานผลิตอาหารสัตว์บด 1 แห่ง โรงงานผลิตอาหารสัตว์น้ำ 2 แห่ง ซึ่งตั้งอยู่ที่จังหวัดสมุทรปราการ โดยมีกำลังการผลิตรวม 599,000 ตันต่อปี และเป็นโรงงานผลิตอาหารสัตว์บดอีก 1 แห่ง ตั้งอยู่ที่ อ.บ้านบึง จ.ชลบุรี มีกำลังการผลิต 512,000 ตันต่อปี นอกจากนี้ยังมีฟาร์มเลี้ยงไก่พ่อแม่พันธุ์ ผลิตไข่เพื่อจำหน่ายให้กับบริษัท FKT ในปี 2555 มีกำลังการผลิตรวมเท่ากับ 21 ล้านฟองต่อปี โดยมีฟาร์มเลี้ยงไก่ 3 ฟาร์ม ซึ่งฟาร์มทั้งหมดตั้งอยู่ที่จังหวัดชลบุรี สำหรับผู้ถือหุ้น

ส่วนที่เหลือเป็นบุคคลที่ไม่มีความขัดแย้งกับทางบริษัทฯ

บริษัทฯ ได้ลงทุน 99.99% ในบริษัท จีพี บริดจ์ จำกัด (“บริษัท GP”) โดยมีทุนจดทะเบียน 200 ล้านบาท บริษัท GP ดำเนินธุรกิจฟาร์มเลี้ยงไก่ป้อนพันธุ์ เพื่อผลิตลูกไก่พ่อแม่พันธุ์เนื้อแล้วจำหน่ายลูกไก่พ่อแม่พันธุ์เนื้อให้กับบริษัท FKT, บริษัท KT และผู้เลี้ยงไก่พ่อแม่พันธุ์ทั่วไป ในปี 2555 บริษัท GP มีกำลังการผลิตลูกไก่พ่อแม่พันธุ์เนื้อเท่ากับ 1,000,000 ตัวต่อปี โดยมีฟาร์มเลี้ยงไก่ 4 ฟาร์ม ซึ่งฟาร์มทั้งหมดตั้งอยู่ที่จังหวัดชลบุรี

บริษัทฯ ได้ลงทุน 99.99% ในบริษัท ฟาร์มกรุงไทย จำกัด (“บริษัท FKT”) โดยมีทุนจดทะเบียน 350 ล้านบาท บริษัท FKT ดำเนินธุรกิจฟาร์มเลี้ยงไก่พ่อแม่พันธุ์เพื่อผลิตลูกไก่พันธุ์เนื้อแล้วจำหน่ายให้กับบริษัท MKS ทั้งหมด ส่วนลูกไก่พ่อแม่พันธุ์ไข่ บริษัท FKT ได้นำเข้ามาจากต่างประเทศ เพื่อมาเลี้ยงและผลิตลูกไก่พันธุ์ไข่ โดยจำหน่ายให้กับบริษัท KT และผู้เลี้ยงอิสระทั่วไปที่ทำการฟาร์มเลี้ยงไก่พันธุ์ไข่ ในปี 2555 บริษัท FKT มีกำลังการผลิตสำหรับลูกไก่พันธุ์เนื้อเท่ากับ 90 ล้านตัวต่อปี ส่วนกำลังการผลิตลูกไก่พันธุ์ไข่เท่ากับ 5 ล้านตัวต่อปี โดยมีฟาร์มเลี้ยงไก่พ่อแม่พันธุ์เนื้อจำนวน 5 ฟาร์ม และฟาร์มเลี้ยงไก่พ่อแม่พันธุ์ไข่จำนวน 1 ฟาร์ม โดยฟาร์มทั้งหมดตั้งอยู่ที่จังหวัดชลบุรี

บริษัทฯ ได้ลงทุน 99.99% ในบริษัท เอ็ม.เค.เอส. ฟาร์ม จำกัด (“บริษัท MKS”) โดยมีทุนจดทะเบียน 550 ล้านบาท บริษัท MKS ดำเนินธุรกิจฟาร์มเลี้ยงไก่เนื้อโดยรับซื้อลูกไก่เนื้อทั้งหมดจากบริษัท FKT เพื่อเลี้ยงจนอายุครบ 41 ถึง 43 วัน แล้วขายไก่เนื้อให้กับบริษัท GFPT และบริษัท GFN (บริษัทร่วมทุน) ในปี 2555 บริษัท MKS มีกำลังการผลิตไก่เนื้อรวมเท่ากับ 73 ล้านตัวต่อปี จากฟาร์มเลี้ยงไก่เนื้อทั้งหมด 12 ฟาร์ม โดยฟาร์มทั้งหมดตั้งอยู่ที่จังหวัดชลบุรี สำหรับลูกไก่เนื้อที่เกินกำลังการผลิตจะจัดจำหน่ายให้กับผู้เลี้ยงอิสระภายนอก

บริษัทฯ ได้ลงทุน 99.99% ในบริษัท จีเอฟ ฟูดส์ จำกัด (“บริษัท GFF”) โดยมีทุนจดทะเบียน 40 ล้านบาท บริษัท GFF ดำเนินธุรกิจผลิตและจำหน่ายผลิตภัณฑ์อาหารแปรรูป ผลิตภัณฑ์หลักของบริษัท GFF ได้แก่ ไส้กรอก ลูกชิ้น ไก่ยอ และผลิตภัณฑ์แปรรูปอื่นๆ ซึ่งจำหน่ายภายใต้เครื่องหมายการค้า “จีเอฟฟูดส์” โดยจำหน่ายผ่านศูนย์จำหน่าย ตลาดสด และตลาดพวคาคคนกลาง ในปี 2555 บริษัท GFF มีกำลังการผลิตรวมเท่ากับ 6,600 ตันต่อปี โดยมีโรงงานอยู่ 1 แห่ง โดยตั้งอยู่ที่จังหวัดสมุทรปราการ

บริษัทฯ ได้ลงทุน 49% ในบริษัท แมคคีย์ ฟู้ด เซอร์วิสเชส (ประเทศไทย) จำกัด (“บริษัท McKey”) โดยมีทุนจดทะเบียน 100 ล้านบาท บริษัท McKey ดำเนินธุรกิจผลิตและจำหน่ายอาหารกึ่งสำเร็จรูปแช่แข็งเพื่อส่งออกไปต่างประเทศ ในปี 2555 บริษัทฯ มีกำลังผลิตรวมเท่ากับ 30,000 ตันต่อปี มีโรงงานอยู่ 1 แห่ง ตั้งอยู่ที่จังหวัดสมุทรปราการ สำหรับผู้ถือหุ้นส่วนที่เหลือเป็นบุคคลที่ไม่มีความขัดแย้งกับทางบริษัทฯ

บริษัทฯ ได้ลงทุน 49% ในบริษัท จีเอฟพีที นิธิเร (ประเทศไทย) จำกัด (“บริษัท GFN”) โดยมีทุนจดทะเบียน 3,014 ล้านบาท บริษัท GFN ดำเนินธุรกิจฆ่าหาละและแปรรูปผลิตภัณฑ์จากเนื้อไก่ เพื่อจำหน่ายในประเทศ และต่างประเทศ มีกำลังการผลิตและแปรรูปเนื้อไก่สูงสุดที่ 81,600 ตันต่อปี และมีกำลังการผลิตไก่ปรุงสุกที่ 18,000 ตันต่อปี มีโรงงานอยู่ 1 แห่ง ตั้งอยู่ที่จังหวัดชลบุรี สำหรับผู้ถือหุ้นส่วนที่เหลือเป็นบุคคลที่ไม่มีความขัดแย้งกับทางบริษัทฯ



## โครงสร้างรายได้ (Income Structure)

สายผลิตภัณฑ์	ดำเนินการโดย	% การถือหุ้น	2555 รายได้ (ล้านบาท)	%	2554 รายได้ (ล้านบาท)	%	2553 รายได้ (ล้านบาท)	%
ฆ่าหาละไก่/แปรรูป	GFPT		5,803.86	37.76	6,101.15	42.94	7,040.91	56.45
อาหารสัตว์	KT	97.86	5,294.03	34.44	4,838.82	34.05	4,319.61	34.63
ฟาร์มเลี้ยงสัตว์	FKT, GP, MKS	99.99	3,528.15	22.96	2,521.11	17.75	463.03	3.72
จำหน่ายลูกไก่	MKS KT	99.99 97.86	136.10	0.89	291.72	2.05	400.99	3.22
ผลิตภัณฑ์อาหารแปรรูป	GFF	99.99	607.67	3.95	456.75	3.21	247.46	1.98
<b>รวม</b>			<b>15,369.81</b>	<b>100.00</b>	<b>14,209.55</b>	<b>100.00</b>	<b>12,472.00</b>	<b>100.00</b>

ในปี 2555 บริษัทฯ มีรายได้จากธุรกิจฆ่าหาละไก่และแปรรูปผลิตภัณฑ์จากเนื้อไก่คิดเป็นร้อยละ 37.76 ธุรกิจอาหารสัตว์คิดเป็นร้อยละ 34.44 สายธุรกิจฟาร์มเลี้ยงสัตว์คิดเป็นร้อยละ 22.96 ธุรกิจจำหน่ายลูกไก่คิดเป็นร้อยละ 0.89 และธุรกิจผลิตภัณฑ์อาหารแปรรูปคิดเป็นร้อยละ 3.95 ตามลำดับ รายละเอียดปรากฏตามหมายเหตุประกอบงบการเงินข้อ 28 เรื่อง การเสนอข้อมูลทางการเงินจำแนกส่วนงาน



## สิทธิประโยชน์จากการส่งเสริมการลงทุน

บริษัทฯ บริษัทย่อย และบริษัทร่วม ได้รับบัตรส่งเสริมการลงทุนจากคณะกรรมการส่งเสริมการลงทุน โดย

(1) ได้รับสิทธิประโยชน์ทางภาษีที่สำคัญจากการลงทุน ดังนี้

บริษัท / กิจการ	จังหวัด	บัตรส่งเสริมเลขที่	ประเภทกิจการที่ส่งเสริม	ปีที่เริ่มต้น - ปีที่สิ้นสุด
บมจ. จีเอฟพีที	สมุทรปราการ	1776(2)/2545	ผลิตอาหารสำเร็จรูปจากเนื้อไก่	2548 - 2556
		1699(3)/2547	ผลิตอาหารสำเร็จรูปจากเนื้อไก่	2550 - 2558
		1329(2)/2552	ผลิตไก่ชำแหละ	2554 - 2562
		1051(3)/2553	ผลิตอาหารสำเร็จรูปจากเนื้อไก่	2554 - 2562
บมจ. กรุงไทยอาหารสัตว์	ชลบุรี	1429(2)/2546	ผลิตไซไก่เชื้อ	2549 - 2557
		1850(2)/2548	ผลิตอาหารสัตว์หรือส่วนผสมอาหารสัตว์	2552 - 2560
		1173(2)/2553	ผลิตอาหารสัตว์หรือส่วนผสมอาหารสัตว์	2555 - 2563
บจก. เอ็ม.เค.เอส. ฟาร์ม	ชลบุรี	1632(2)/2546	เลี้ยงไก่เนื้อ	2548 - 2556
		1571(2)/2551	เลี้ยงไก่เนื้อ	2553 - 2561
		2085(2)/2551	เลี้ยงไก่เนื้อ	2553 - 2561
		1341(2)/2552	เลี้ยงไก่เนื้อ	2554 - 2562
		1470(2)/2552	เลี้ยงไก่เนื้อ	2554 - 2562
		1897(2)/2553	เลี้ยงไก่เนื้อ	2554 - 2562
		1898(2)/2553	เลี้ยงไก่เนื้อ	ยังไม่เริ่มมีรายได้
		2106(2)/2553	เลี้ยงไก่เนื้อ	ยังไม่เริ่มมีรายได้
		2107(2)/2553	เลี้ยงไก่เนื้อ	ยังไม่เริ่มมีรายได้
		2108(2)/2553	เลี้ยงไก่เนื้อ	ยังไม่เริ่มมีรายได้
บจก. ฟาร์มกรุงไทย	ชลบุรี	1187(2)/2553	ผลิตลูกไก่	ยังไม่เริ่มมีรายได้
		1591(2)/2553	ผลิตลูกไก่	ยังไม่เริ่มมีรายได้
บจก. จีพี บริดดิ้ง	ชลบุรี	1932(2)/2548	ผลิตลูกไก่พ่อแม่พันธุ์เนื้อ	2549 - 2557
บจก. แมคคีย์ ฟู้ด เซอร์วิสเชส (ประเทศไทย)	สมุทรปราการ	2109(3)/อ./2553	ผลิตอาหารสำเร็จรูปจากเนื้อไก่	2553 - 2559
บจก. จีเอฟพีที นิธิเร (ประเทศไทย)	ชลบุรี	1977(2)/2552	ไก่ชำแหละและส่วนผสมอาหารสัตว์	2553 - 2561
		1978(3)/2552	อาหารสำเร็จรูปจากเนื้อสัตว์แช่แข็ง	2553 - 2561
		2258(3)/2555	อาหารสำเร็จรูปจากเนื้อสัตว์แช่แข็ง	ยังไม่เริ่มมีรายได้

(2) ได้รับสิทธิยกเว้นอากรขาเข้า ดังนี้

บริษัท / กิจการ	จังหวัด	บัตรส่งเสริมเลขที่	ประเภทกิจการที่ส่งเสริม	ปีที่เริ่มต้น - ปีที่สิ้นสุด
บจก. แมคคีย์ ฟู้ด เซอร์วิสเชส (ประเทศไทย)	สมุทรปราการ	1106/2541	ผลิตอาหารจากเนื้อสัตว์	2541 - 2557

## การตลาดและภาวะการแข่งขัน

### Business Outlook

#### สถานการณ์ในปี 2555

##### ภาวะการผลิต

ในปี 2555 ปริมาณการผลิตไก่เนื้อของโลกยังคงมีแนวโน้มเพิ่มขึ้น แม้ว่าประเทศผู้นำในการผลิต เช่น ประเทศสหรัฐอเมริกา และประเทศบราซิลจะผลิตได้น้อยลงก็ตาม ปริมาณการผลิตที่เพิ่มขึ้นนี้เป็นผลเนื่องมาจากความต้องการบริโภคผลิตภัณฑ์เนื้อไก่ที่เพิ่มขึ้นทดแทนเนื้อสัตว์ประเภทอื่น เนื่องจากเนื้อไก่เป็นอาหารโปรตีนที่มีราคาถูกและมีไขมันต่ำ นอกจากนั้นความต้องการบริโภคที่ยังสามารถขยายตัวได้ดีในประเทศที่ระดับการบริโภคเนื้อไก่ต่อคนยังค่อนข้างต่ำ เช่น ประเทศเม็กซิโก ประเทศจีน และประเทศในฝั่งสหภาพยุโรปตะวันออกซึ่งเป็นปัจจัยผลักดันให้การผลิทยังคงขยายตัวต่อไปได้ด้วย แต่อย่างไรก็ตามราคาอาหารสัตว์ที่สูงขึ้นค่อนข้างมากโดยเฉพาะในช่วงครึ่งหลังของปี 2555 ก็ทำให้การผลิตโดยรวมยังเพิ่มได้ไม่มากนัก

ในปี 2555 ปริมาณผลผลิตไก่เนื้อรวมของโลกมีประมาณ 82.422 ล้านตัน เพิ่มขึ้นจากปี 2554 ร้อยละ 1.71 โดยประเทศสหรัฐอเมริกายังคงเป็นประเทศผู้ผลิตไก่เนื้อรายใหญ่ที่สุดของโลก ตามด้วยประเทศจีน ประเทศบราซิล และประเทศในกลุ่มสหภาพยุโรป ตามลำดับ

ประเทศสหรัฐอเมริกาสามารถผลิตไก่เนื้อในปี 2555 ได้ประมาณ 16.476 ล้านตัน ลดลงจากปี 2554 ประมาณร้อยละ 1.7 ในขณะที่ประเทศจีนซึ่งเป็นผู้ผลิตรายใหญ่อันดับ 2 มีปริมาณผลผลิตไก่เนื้อราว 13.700 ล้านตัน เพิ่มขึ้นจากปี 2554 ร้อยละ 3.8 ส่วนประเทศบราซิลซึ่งเป็นผู้ผลิตอันดับรองลงมาผลิตไก่เนื้อได้ประมาณ 12.750 ล้านตัน ลดลงจากปี 2554 เล็กน้อยคือประมาณร้อยละ 1.54 ในขณะที่กลุ่มสหภาพยุโรปซึ่งเป็นผู้ผลิตรายใหญ่อันดับ 4 นั้นผลิตเพิ่มขึ้นจากปี 2554 ร้อยละ 1.8 คือผลิตได้ประมาณ 9.480 ล้านตัน

ในส่วนของประเทศไทยนั้น ในปี 2555 มีการเลี้ยงไก่เนื้อรวมทั้งสิ้นประมาณ 1,264 ล้านตัว คิดเป็นผลผลิตไก่เนื้อราว 1.830 ล้านตัน เพิ่มขึ้นจากปี 2554 ร้อยละ 6.9 การผลิตในประเทศที่ขยายตัวขึ้นส่วนหนึ่งเป็นเพื่อตอบสนองความต้องการบริโภคภายในประเทศที่เพิ่มขึ้น นอกจากนั้นยังมีการขยายตัวอีกส่วนหนึ่งเพื่อสนองความต้องการของตลาดส่งออกซึ่งแม้อัตราเติบโตในส่วนนี้จะไม่สูงนัก แต่ก็มีส่วนช่วยให้การผลิตยังคงเติบโตต่อไป



##### ภาวะการตลาด

##### ตลาดในประเทศ

ความต้องการบริโภคเนื้อไก่และผลิตภัณฑ์ขยายตัวขึ้นตามภาวะเศรษฐกิจที่ฟื้นตัว แม้ว่าราคาน้ำมันที่สูงขึ้นในปี 2555 จะทำให้อัตราเงินเฟ้อสูงขึ้นตามไปด้วย แต่ก็มีผลกระทบต่อการใช้บริโภคไม่มากนัก เนื่องจากราคาของผลิตภัณฑ์เนื้อไก่อ้อยู่ในระดับที่ผู้บริโภคส่วนใหญ่มีอำนาจซื้อได้ และราคายังค่อนข้างถูกเมื่อเทียบกับเนื้อสัตว์ประเภทอื่นๆ นอกจากนั้น การเติบโตของธุรกิจฟาสต์ฟู้ด ซึ่งส่วนหนึ่งต้องใช้ผลิตภัณฑ์เนื้อไก่เป็นวัตถุดิบ ก็มีส่วนช่วยให้ความต้องการบริโภคในประเทศเพิ่มขึ้นได้มาก การที่ความต้องการบริโภคเนื้อไก่ภายในประเทศยังคงขยายตัวอย่างต่อเนื่องเช่นนี้ จะมีส่วนช่วยหักล้างผลกระทบจากการที่ราคาวัตถุดิบอาหารสัตว์นั้นสูงขึ้น ซึ่งเป็นต้นทุนการผลิตส่วนสำคัญไปได้บางส่วน ทำให้ธุรกิจการเลี้ยงไก่เนื้อของไทยได้รับผลกระทบน้อยลงกว่าที่คาดหมาย

ในปี 2555 ปริมาณความต้องการบริโภคผลิตภัณฑ์เนื้อไก่ในประเทศมีราว 1.292 ล้านตัน เพิ่มขึ้นจากปี 2554 ร้อยละ 3.4 ส่วนปริมาณบริโภคผลิตภัณฑ์เนื้อไก่เฉลี่ยต่อคนนั้นเพิ่มขึ้นต่อเนื่องจากประมาณ 18.9 กิโลกรัมต่อคนต่อปีในปี 2554 เป็น 19.8 กิโลกรัมต่อคนต่อปีในปี 2555

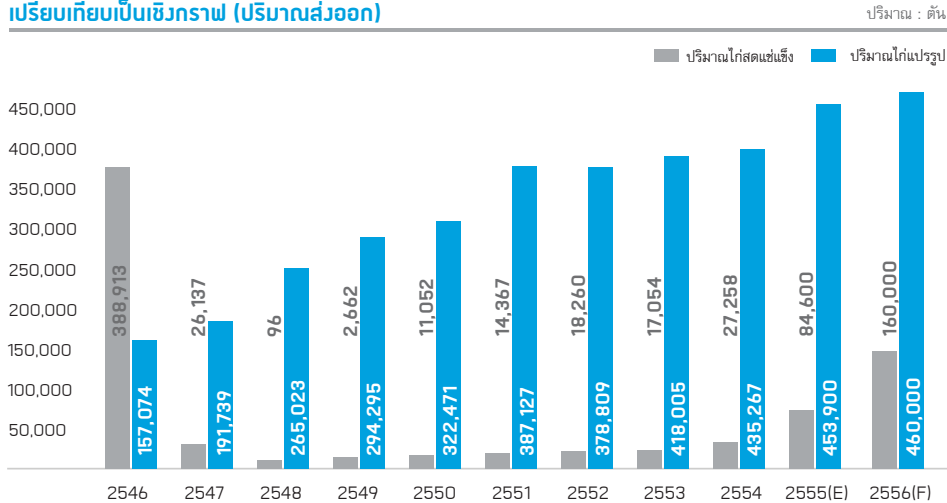
##### การส่งออก

การส่งออกผลิตภัณฑ์เนื้อไก่ของประเทศไทยในปี 2555 มีปริมาณรวมทั้งสิ้นประมาณ 538,500 ตัน เพิ่มขึ้นจากปี 2554 ร้อยละ 16.4 และคิดเป็นมูลค่าการส่งออกรวมราว 68,055 ล้านบาท เพิ่มขึ้นจากปี 2554 ร้อยละ 11.18 การที่อัตราการเพิ่มของมูลค่าต่ำกว่าอัตราเพิ่มของปริมาณส่งออกนั้นเป็นเพราะราคาส่งออกที่ค่อนข้างต่ำ โดยเฉพาะอย่างยิ่งในช่วงครึ่งแรกของปี

อุปสรรคสำคัญของการส่งออกในปี 2555 นั้น ส่วนใหญ่เกิดจากการแข็งค่าของเงินบาท ประกอบกับการที่ภาวะเศรษฐกิจโลกยังไม่ฟื้นตัวมากนักจากภาวะถดถอยโดยเฉพาะอย่างยิ่งในประเทศที่เป็นตลาดส่งออกหลักของประเทศไทย คือ สหภาพยุโรป นอกจากนั้นยังเป็นเพราะตลาดสหภาพยุโรปเพิ่งจะอนุญาตให้มีการนำเข้าไก่สดแช่แข็งจากประเทศไทยในช่วงปลายปี 2555 ทำให้การส่งออกไปยังสหภาพยุโรปในช่วงต้นปีมีเพียงเฉพาะผลิตภัณฑ์แปรรูปจากเนื้อไก่ปรุงสุกประเภทต่างๆ เท่านั้น ปัญหาการห้ามนำเข้าไก่สดแช่แข็งนี้ส่งผลกระทบต่อส่งออกของประเทศค่อนข้างมาก เนื่องจากในอดีตช่วงก่อนการระบาดของไข้หวัดนกนั้น ประเทศไทยเคยส่งออกไก่สดแช่แข็งเป็นมูลค่ากว่า 2 หมื่นล้านบาทต่อปี

ในด้านของตลาดส่งออก สหภาพยุโรปถือเป็นตลาดส่งออกผลิตภัณฑ์เนื้อไก่ที่สำคัญที่สุด โดยในปี 2555 ประเทศไทยส่งออกผลิตภัณฑ์เนื้อไก่อไปยังสหภาพยุโรปประมาณ 229,900 ตัน ซึ่งเพิ่มขึ้นถึงประมาณร้อยละ 16.0 เมื่อเทียบกับปีที่ผ่านมา เนื่องจากการที่ประเทศไทยสามารถส่งออกไก่สดแช่แข็งไปยังสหภาพยุโรปได้ในช่วงปลายปี

## เปรียบเทียบเป็นเชิงกราฟ (ปริมาณส่งออก)



ถึงแม้ว่าการเติบโตของตลาดในสหภาพยุโรปจะค่อนข้างสูง แต่ก็ยังต่ำกว่าที่ควรจะเป็น เพราะโควต้าที่ได้รับยังคงน้อยกว่าปริมาณส่งออกก่อนถูกยกเลิกการนำเข้า เนื่องจากปัญหาการระบาดของไข้หวัดนกในปี 2547 นอกจากนั้น ภาวะเศรษฐกิจถดถอยในหลายประเทศของสหภาพยุโรป ก็เป็นอีกอุปสรรคหนึ่งที่ทำให้การเติบโตไม่สามารถขยายตัวได้มากเท่าที่ควร

สำหรับตลาดในประเทศญี่ปุ่นซึ่งเป็นตลาดอันดับ 2 ของประเทศไทยนั้น ในปี 2555 มีปริมาณส่งออกผลิตภัณฑ์ไก่เนื้อประมาณ 218,100 ตัน เพิ่มขึ้นจากปีที่ผ่านมาร้อยละ 6.1 การที่ประเทศญี่ปุ่นนำเข้าผลิตภัณฑ์ไก่เนื้อจากประเทศไทยเพิ่มขึ้นนั้น เนื่องมาจากผลของการลดอัตราภาษีให้กับผลิตภัณฑ์ไก่เนื้อจากประเทศไทย ตามความตกลงหุ้นส่วนเศรษฐกิจระหว่างกัน (JTEPA) และความสามารถในการแข่งขันทั้งด้านฝีมือแรงงาน และด้านระยะทางการขนส่ง เมื่อเทียบกับประเทศบราซิลซึ่งเป็นคู่แข่งสำคัญด้วย

นอกจากตลาดหลักทั้ง 2 แล้ว การส่งออกผลิตภัณฑ์ไก่เนื้อไปยังตลาดอื่นๆ ยังมีปริมาณการส่งออกที่เพิ่มขึ้นกว่าปีก่อน โดยในปี 2555 มีปริมาณส่งออกผลิตภัณฑ์ไก่เนื้อประมาณ 90,500 ตัน ซึ่งเพิ่มขึ้นร้อยละ 54.0 เมื่อเทียบกับปีที่ผ่านมา การเพิ่มขึ้นนี้นอกจากจะเป็นผลจากการพยายามขยายตลาดออกไปนอกเหนือจากกลุ่มตลาดหลัก เพื่อลดความเสี่ยงในการส่งออกแล้ว ยังเป็นเพราะหลายประเทศที่เคยห้ามนำเข้าไก่สดแช่แข็งจากประเทศไทย เช่น ประเทศแอฟริกาใต้ ประเทศกานา ประเทศบาห์เรน ประเทศสหรัฐอาหรับเอมิเรตส์ ประเทศอียิปต์ ประเทศโอมาน ประเทศอิสราเอล ประเทศเวียดนาม ประเทศมาเลเซีย ประเทศฮ่องกง ประเทศลาว ประเทศบรูไน ประเทศเนปาล และประเทศศรีลังกา ได้ยอมให้มีการนำเข้าได้ใหม่เช่นเดียวกับสหภาพยุโรปด้วย

## สัดส่วนการส่งออกผลิตภัณฑ์ไก่เนื้อของไทยในตลาดต่างประเทศ เปรียบเทียบระหว่างปี 2554-2556

ตลาด	2554		2555		2556	
	ปริมาณ (ตัน)	สัดส่วน (ร้อยละ)	ปริมาณ (ตัน)	สัดส่วน (ร้อยละ)	ปริมาณ (ตัน)	สัดส่วน (ร้อยละ)
ญี่ปุ่น	205,602	44.5	218,100	40.5	240,000	38.7
สหภาพยุโรป	198,151	42.8	229,900	42.7	280,000	45.2
อื่น ๆ	58,772	12.7	90,500	16.8	100,000	16.1
รวม	462,525	100.0	538,500	100.0	620,000	100.0

ที่มา: สมาคมผู้ผลิตไก่เพื่อส่งออกไทย  
หมายเหตุ: ปี 2555 เป็นค่าประมาณการ  
ปี 2556 เป็นค่าพยากรณ์

## แนวโน้มปี 2556

### ภาวะการผลิต

ปริมาณการผลิตไก่เนื้อของประเทศไทยยังคงมีแนวโน้มที่จะขยายตัวต่อไปในปี 2556 โดยคาดว่าจะมีปริมาณผลิตรวมราว 1,322 ล้านตัวหรือประมาณ 1.914 ล้านตัน เพิ่มขึ้นจากปี 2555 ประมาณร้อยละ 1.1 การผลิตเพิ่มขึ้นนี้ส่วนหนึ่งเป็นผลจากการคาดการณ์ว่าภาวะเศรษฐกิจมีแนวโน้มจะดีขึ้นกว่าปี 2555 การเติบโตทางเศรษฐกิจทำให้การบริโภคภายในประเทศขยายตัวได้ดียิ่งขึ้น นอกจากนั้นศักยภาพการแข่งขันที่สูงในตลาดต่างประเทศ โดยเฉพาะอย่างยิ่งการที่ไก่สดแช่แข็งของประเทศไทยสามารถส่งออกไปยังสหภาพยุโรปได้เต็มโควตาอีกครั้งหนึ่ง และคาดว่าประเทศญี่ปุ่นก็อาจจะอนุญาตให้นำเข้าไก่สดแช่แข็งจากประเทศไทยได้เช่นกันในปี 2556 ก็น่าจะทำให้สามารถส่งออกได้ดีขึ้นด้วย

อย่างไรก็ตาม การที่ต้นทุนการผลิตยังมีแนวโน้มสูงขึ้นต่อเนื่อง ทั้งจากผลของการที่ราคาน้ำมัน และราคาวัตถุดิบอาหารสัตว์ปรับตัวสูงขึ้น ประกอบกับการที่ผู้ผลิตต้องปรับอัตราค่าจ้างขั้นต่ำขึ้นตามนโยบายของรัฐบาล คาดว่าจะมีผลทางลบต่อการเติบโต และส่งผลให้อัตราเพิ่มของการผลิตไม่มากเท่าที่ควร

จะเห็นได้ว่า มีอุปสรรคและความเสี่ยงหลายประการที่อาจก่อให้เกิดผลกระทบต่อการผลิตและทำให้ผลผลิตลดลงต่ำกว่าที่คาดการณ์ได้ โดยเฉพาะอย่างยิ่งราคาวัตถุดิบอาหารสัตว์ที่สูงขึ้น ซึ่งถือเป็นต้นทุนการผลิตส่วนสำคัญ เนื่องจากประเทศไทยยังจำเป็นต้องนำเข้าวัตถุดิบอาหารสัตว์จากต่างประเทศ ทำให้ต้นทุนการผลิตอาหารสัตว์อาจผันผวนได้ง่าย เพราะขึ้นอยู่กับราคาในตลาดต่างประเทศที่ไม่แน่นอน ถ้าหากราคาวัตถุดิบสูงก็จะทำให้ต้นทุนการเลี้ยงไก่เนื้อสูงตามมาในที่สุด

### ปริมาณและมูลค่าการส่งออกผลิตภัณฑ์ไก่เนื้อของไทย

ปริมาณ: ตัน  
มูลค่า: ล้านบาท

ปี	ไก่สดแช่แข็ง		ไก่แปรรูป		รวม	
	ปริมาณ	มูลค่า	ปริมาณ	มูลค่า	ปริมาณ	มูลค่า
2540	151,120	10,951	41,114	4,951	192,234	15,902
2541	220,776	17,221	60,943	9,020	281,719	26,241
2542	211,675	14,817	61,924	8,669	273,599	23,486
2543	245,994	15,990	86,800	11,284	332,794	27,274
2544	320,779	23,096	117,018	15,212	437,797	38,308
2545	336,837	24,589	127,406	16,244	464,243	40,833
2546	388,913	28,105	157,074	19,763	545,987	47,868
2547	26,137	1,725	191,739	22,408	217,876	24,133
2548	96	6	265,023	30,478	265,119	30,484
2549	2,662	97	294,295	35,742	296,957	35,839
2550	11,052	522	322,471	36,791	333,523	37,313
2551	14,367	862	387,127	54,567	401,494	55,429
2552	18,260	1,242	378,809	51,492	397,069	52,734
2553	17,054	1,147	418,005	53,805	435,059	54,952
2554	27,258	1,886	435,267	60,264	462,525	62,150
2555 (E)	84,600	6,007	453,900	63,092	538,500	69,099
2556 (F)	160,000	11,361	460,000	68,253	620,000	79,614

ที่มา: สมาคมผู้ผลิตไก่เพื่อส่งออกไทย

หมายเหตุ: ปี 2555 เป็นค่าประมาณการ

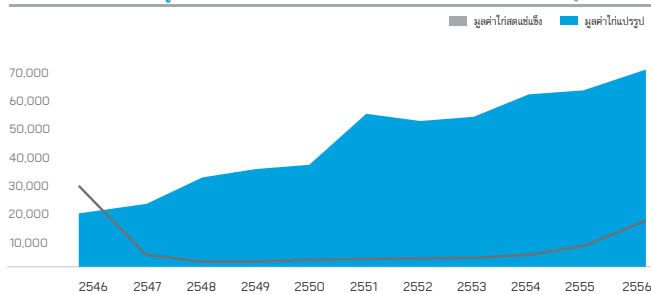
ปี 2556 เป็นค่าพยากรณ์

## ภาวะการตลาด

ตลาดผลิตภัณฑ์ไก่เนื้อภายในประเทศมีแนวโน้มว่าจะขยายตัวได้พอสมควรตามภาวะเศรษฐกิจที่สื่อคาดว่าจะขยายตัวได้ดีขึ้น และการที่ผลิตภัณฑ์ไก่เนื้อจัดได้ว่าเป็นอาหารที่มีคุณค่าโปรตีนสูงแต่ราคาถูกกว่าผลิตภัณฑ์เนื้อสัตว์ประเภทอื่น ก็ทำให้การฟื้นตัวของเศรษฐกิจส่งผลต่อการขยายตัวของความต้องการบริโภคผลิตภัณฑ์ไก่เนื้อได้ค่อนข้างมากด้วย

ส่วนด้านตลาดต่างประเทศนั้น แม้ว่าจะมีแนวโน้มจะขยายตัวต่อไปเช่นกัน แต่การที่ตลาดจะขยายตัวได้จริงเพียงใดนั้น ขึ้นอยู่กับปัจจัยหลายประการ ที่อาจส่งผลทั้งทางบวกและทางลบต่อการขยายตัวดังกล่าวนี้ ได้แก่

เปรียบเทียบเป็นเชิงกราฟ (มูลค่าส่งออก)



## ปัจจัยทางบวก

- เนื่องจากตลอดปี 2555 ที่ผ่านมา ไม่มีปัญหาการระบาดของไข้หวัดนกเกิดขึ้นในประเทศไทย อีกทั้งสหภาพยุโรปยังได้อนุญาตให้มีการนำเข้าไก่สดแช่แข็งจากประเทศไทยได้อีกครั้ง หลังจากที่ได้ยกเลิกการนำเข้ามาตั้งแต่ปี 2547 ก็ทำให้คาดหมายได้ว่าในปี 2556 ประเทศไทยจะมีโอกาสส่งออกไก่สดแช่แข็งไปจำหน่ายยังประเทศญี่ปุ่นและอีกหลายประเทศได้อีกด้วย
- ความกดดันในการแข่งขันกับประเทศจีนเริ่มผ่อนคลายลง เนื่องจากเศรษฐกิจในประเทศจีนเริ่มมีการเติบโต ทำให้การบริโภคเนื้อไก่ภายในประเทศเพิ่มมากขึ้น และสัดส่วนการส่งออกมีแนวโน้มลดลง โดยที่ผู้ผลิตในประเทศจีนหันมาเน้นการผลิตเพื่อตลาดในประเทศมากขึ้น
- เนื่องจากแรงงานดัดแปลงชิ้นส่วนของประเทศไทยมีฝีมือดี และการขนส่งจากประเทศไทยไปยังประเทศญี่ปุ่นใช้เวลาเพียง 10-14 วันซึ่งเร็วกว่าประเทศบราซิลที่ต้องใช้เวลาถึงประมาณ 8 สัปดาห์ ดังนั้นถ้าหากประเทศญี่ปุ่นยอมนำเข้าไก่สดแช่แข็งจากประเทศไทย ก็จะทำให้สามารถชิงส่วนแบ่งตลาดประเทศญี่ปุ่นมาจากประเทศบราซิลได้มากพอสมควร

## ปัจจัยทางลบ

- ราคาวัตถุดิบอาหารสัตว์ที่มีแนวโน้มสูงขึ้น ทั้งที่เป็นผลจากต้นทุนพลังงานในการผลิตที่สูง และจากการนำวัตถุดิบอาหารสัตว์บางประเภทไปใช้ในการผลิตแก๊สโซฮอลล์และไบโอดีเซล เพื่อเป็นพลังงานทดแทนมากขึ้นจนเกิดความขาดแคลน ต้นทุนอาหารสัตว์ที่สูงขึ้น ทำให้ต้นทุนการเลี้ยงไก่ในปี 2556 มีแนวโน้มที่จะสูงขึ้นตาม ซึ่งนอกจากจะเป็นผลที่ทำให้ศักยภาพการแข่งขันในตลาดโลกลดลงแล้ว การที่ราคาขายผลิตภัณฑ์ไก่เนื้อต้องสูงขึ้นตามต้นทุน ก็อาจทำให้ความต้องการซื้อขายตัวน้อยลงได้
- วิกฤตการณ์เศรษฐกิจที่เกิดขึ้นและยังไม่มีแนวโน้มจะบรรเทาลงในหลายประเทศในยุโรป อาทิ ประเทศกรีซ ประเทศอิตาลี ประเทศโปรตุเกสและประเทศสเปน ส่งผลทางลบต่อเศรษฐกิจของกลุ่มสหภาพยุโรป (EU) และอาจเป็นต้นเหตุทำให้การเติบโตทางเศรษฐกิจ และอำนาจซื้อของผู้บริโภคในประเทศเหล่านี้ชะลอตัวลง ซึ่งย่อมกระทบต่อการส่งออกสินค้าทุกประเภทจากประเทศไทยรวมทั้งผลิตภัณฑ์ไก่เนื้อด้วย
- การที่สหภาพยุโรปกำหนดโควตานำเข้าไว้ตายตัว ทำให้ในที่สุดการส่งออกจะมาถึงจุดที่ไม่อาจนำเข้าไก่ปรุงสุกจากไทยเพิ่มได้เพราะการนำเข้านอกโควตานี้ต้องเสียภาษีในอัตราสูงถึง 1,024 ยูโรต่อตัน นอกจากนั้นโควตานำเข้าไก่หมักเกลือที่สหภาพยุโรปให้กับประเทศไทยนั้นยังค่อนข้างน้อยเพราะเป็นเพียงประมาณครึ่งหนึ่งของการนำเข้าจากประเทศไทยในช่วงก่อนปี 2547 เท่านั้น
- การที่เงินบาทมีแนวโน้มแข็งค่าขึ้นอย่างต่อเนื่อง ทำให้ราคาสินค้าส่งออกของไทยเมื่อคิดเป็นเงินตราต่างประเทศแพงขึ้นโดยเปรียบเทียบ ถ้าหากค่าเงินตราของประเทศคู่แข่งอ่อนค่าลงหรือแข็งค่าน้อยกว่าค่าเงินบาท ก็จะทำให้ความได้เปรียบในการส่งออกของไทยลดลง
- การปรับอัตราค่าจ้างขั้นต่ำเป็นวันละ 300 บาททั่วประเทศตั้งแต่ต้นปี 2556 ตามนโยบายของรัฐบาล ทำให้ต้นทุนการผลิตผลิตภัณฑ์ไก่เนื้อเพิ่มสูงขึ้นและลดความได้เปรียบในการส่งออกลง เมื่อเทียบกับประเทศคู่แข่งที่อัตราค่าจ้างไม่เปลี่ยนแปลง

## คำอธิบายและการวิเคราะห์ของฝ่ายจัดการ

### Management Discussion & Analysis

#### สรุปข้อมูลตามงบการเงินรวม

งบแสดงฐานะการเงินของบริษัท จีเอฟพีที จำกัด (มหาชน) และบริษัทย่อย  
ณ วันที่ 31 ธันวาคม 2555 2554 และ 2553

	ณ วันที่ 31 ธันวาคม					
	ปี 2555		ปี 2554		ปี 2553	
	ล้านบาท	ร้อยละ	ล้านบาท	ร้อยละ	ล้านบาท	ร้อยละ
เงินสดและรายการเทียบเท่าเงินสด	283	2	179	2	191	2
ลูกหนี้การค้าและลูกหนี้อื่น-สุทธิ	1,003	8	847	8	793	9
สินค้าคงเหลือ-สุทธิ	4,212	33	2,816	28	2,306	25
สินทรัพย์หมุนเวียนอื่น	6	-	5	-	5	-
<b>รวมสินทรัพย์หมุนเวียน</b>	<b>5,504</b>	<b>43</b>	<b>3,847</b>	<b>38</b>	<b>3,295</b>	<b>36</b>
เงินลงทุนในบริษัทร่วม-สุทธิ	1,429	11	630	6	746	8
ไถ่กู้ยืมพันธบัตร-สุทธิ	38	-	41	-	40	1
ไถ่กู้แม่พันธบัตร-สุทธิ	288	2	309	3	300	3
อสังหาริมทรัพย์เพื่อการลงทุน-สุทธิ	328	3	263	3	285	3
ที่ดิน อาคารและอุปกรณ์-สุทธิ	5,225	41	4,933	49	4,522	49
สินทรัพย์ไม่หมุนเวียนอื่น	57	-	45	1	28	-
<b>รวมสินทรัพย์ไม่หมุนเวียน</b>	<b>7,365</b>	<b>57</b>	<b>6,221</b>	<b>62</b>	<b>5,921</b>	<b>64</b>
<b>รวมสินทรัพย์</b>	<b>12,869</b>	<b>100</b>	<b>10,068</b>	<b>100</b>	<b>9,216</b>	<b>100</b>
เงินกู้ยืมระยะสั้นจากสถาบันการเงิน	3,533	27	666	7	453	5
เจ้าหนี้การค้าและเจ้าหนี้อื่น	1,033	8	633	6	620	7
หนี้สินระยะยาวที่ถึงกำหนดชำระภายในหนึ่งปี	80	1	80	1	143	2
หนี้สินหมุนเวียนอื่น	9	-	48	-	42	-
<b>รวมหนี้สินหมุนเวียน</b>	<b>4,655</b>	<b>36</b>	<b>1,427</b>	<b>14</b>	<b>1,258</b>	<b>14</b>
หนี้สินระยะยาว	2,160	17	2,240	22	2,413	26
ภาระผูกพันผลประโยชน์พนักงาน	271	2	253	3	-	-
หนี้สินไม่หมุนเวียนอื่น	163	1	164	2	168	2
<b>รวมหนี้สินไม่หมุนเวียน</b>	<b>2,594</b>	<b>20</b>	<b>2,657</b>	<b>27</b>	<b>2,581</b>	<b>28</b>
<b>รวมหนี้สิน</b>	<b>7,249</b>	<b>56</b>	<b>4,084</b>	<b>41</b>	<b>3,839</b>	<b>42</b>
<b>รวมส่วนของผู้ถือหุ้น</b>	<b>5,620</b>	<b>44</b>	<b>5,984</b>	<b>59</b>	<b>5,377</b>	<b>58</b>
<b>รวมหนี้สินและส่วนของผู้ถือหุ้น</b>	<b>12,869</b>	<b>100</b>	<b>10,068</b>	<b>100</b>	<b>9,216</b>	<b>100</b>



งบกำไรขาดทุนเบ็ดเสร็จรวมของบริษัท จีเอฟพีที จำกัด (มหาชน) และบริษัทย่อย  
สำหรับปี สิ้นสุดวันที่ 31 ธันวาคม 2555 2554 และ 2553

	ปี 2555		ปี 2554		ปี 2553	
	ล้านบาท	ร้อยละ	ล้านบาท	ร้อยละ	ล้านบาท	ร้อยละ
รายได้จากการขาย	15,370	98	14,210	98	12,472	98
รายได้อื่น	281	2	223	2	220	2
<b>รวมรายได้</b>	<b>15,651</b>	<b>100</b>	<b>14,433</b>	<b>100</b>	<b>12,692</b>	<b>100</b>
ต้นทุนขาย	14,374	92	11,986	83	10,446	82
ค่าใช้จ่ายในการขายและบริหาร	1,005	6	901	6	864	7
<b>รวมค่าใช้จ่าย</b>	<b>15,379</b>	<b>98</b>	<b>12,887</b>	<b>89</b>	<b>11,310</b>	<b>89</b>
ส่วนแบ่งขาดทุนจากเงินลงทุนตามวิธีส่วนได้เสีย จากบริษัทร่วม	75	1	111	1	2	-
<b>กำไรก่อนต้นทุนทางการเงินและภาษีเงินได้</b>	<b>197</b>	<b>1</b>	<b>1,435</b>	<b>10</b>	<b>1,380</b>	<b>11</b>
ต้นทุนทางการเงิน	147	1	136	1	135	1
ภาษีเงินได้	1	-	77	1	58	1
กำไรหลังภาษีเงินได้	49	-	1,222	8	1,187	9
กำไรสุทธิที่เป็นของผู้ถือหุ้นส่วนน้อย	(8)	-	(19)	-	(21)	-
<b>กำไรสุทธิ</b>	<b>41</b>	<b>-</b>	<b>1,203</b>	<b>8</b>	<b>1,166</b>	<b>9</b>

งบกระแสเงินสดรวมของบริษัท จีเอฟพีที จำกัด (มหาชน) และบริษัทย่อย  
สำหรับปี สิ้นสุดวันที่ 31 ธันวาคม 2555 2554 และ 2553

หน่วย : ล้านบาท

	ปี 2555	ปี 2554	ปี 2553
เงินสดสุทธิได้มา(ใช้ไป)จากกิจกรรมดำเนินงาน	(135)	1,546	1,509
เงินสดสุทธิใช้ไปกิจกรรมลงทุน	(1,991)	(1,018)	(1,254)
เงินสดสุทธิได้มา(ใช้ไป)ในกิจกรรมจัดหาเงิน	2,230	(540)	(273)
เงินสดและรายการเทียบเท่าเงินสดเพิ่มขึ้น(ลดลง)	104	(12)	(18)
เงินสดและรายการเทียบเท่าเงินสด ณ ต้นปี	179	191	209
เงินสดและรายการเทียบเท่าเงินสด ณ วันสิ้นปี	283	179	191

## อัตราส่วนทางการเงินที่สำคัญสำหรับงบการเงินรวมของจีเอฟพีทีและบริษัทย่อย

	ปี 2555	ปี 2554	ปี 2553
<b>อัตราส่วนสภาพคล่อง</b>			
อัตราส่วนสภาพคล่อง <sup>1/</sup> (เท่า)	1.18	2.70	2.62
อัตราส่วนสภาพคล่องหมุนเร็ว <sup>2/</sup> (เท่า)	0.28	0.72	0.78
อัตราส่วนสภาพคล่องกระแสเงินสด <sup>3/</sup> (เท่า)	(0.04)	1.15	0.89
อัตราส่วนหมุนเวียนลูกหนี้การค้า <sup>4/</sup> (เท่า)	17.17	17.83	17.41
ระยะเวลาเก็บหนี้เฉลี่ย <sup>5/</sup> (วัน)	21.00	20.00	21.00
อัตราส่วนหมุนเวียนสินค้าคงเหลือ <sup>6/</sup> (เท่า)	73.90	71.56	76.87
ระยะเวลาขายสินค้าเฉลี่ย <sup>7/</sup> (วัน)	5.00	5.00	5.00
อัตราส่วนหมุนเวียนเจ้าหนี้การค้า <sup>8/</sup> (เท่า)	22.27	26.47	20.59
ระยะเวลาชำระหนี้เฉลี่ย <sup>9/</sup> (วัน)	16.00	14.00	17.00
Cash Cycle <sup>10/</sup> (วัน)	10.00	12.00	8.00
<b>อัตราส่วนแสดงความสามารถในการหากำไร</b>			
อัตรากำไรขั้นต้น <sup>11/</sup> (%)	6.48	15.65	16.24
อัตรากำไรจากการดำเนินงาน <sup>12/</sup> (%)	1.28	10.10	11.07
อัตรากำไรสุทธิ <sup>13/</sup> (%)	0.26	8.34	9.19
อัตราผลตอบแทนผู้ถือหุ้น <sup>14/</sup> (%)	0.70	21.18	23.56
<b>อัตราส่วนแสดงประสิทธิภาพในการดำเนินงาน</b>			
อัตราผลตอบแทนต่อสินทรัพย์ถาวร <sup>15/</sup> (%)	10.46	34.98	36.06
อัตราหมุนของสินทรัพย์ <sup>16/</sup> (เท่า)	1.34	1.47	1.44
<b>อัตราส่วนวิเคราะห์นโยบายทางการเงิน</b>			
อัตราส่วนหนี้สินต่อส่วนของผู้ถือหุ้น <sup>17/</sup> (เท่า)	1.29	0.68	0.71
อัตราส่วนความสามารถชำระดอกเบี้ย <sup>18/</sup> (เท่า)	(0.86)	10.27	10.74
อัตราส่วนความสามารถชำระภาระผูกพัน <sup>19/</sup> (เท่า)	(0.02)	0.53	0.27
อัตราการจ่ายเงินปันผล <sup>20/</sup> (%)	-	97.24	91.71

หมายเหตุ: 1/ อัตราส่วนสภาพคล่อง = สินทรัพย์หมุนเวียนรวม / หนี้สินหมุนเวียนรวม

2/ อัตราส่วนสภาพคล่องหมุนเร็ว = (เงินสดและรายการเทียบเท่าเงินสด + เงินลงทุนชั่วคราว + ลูกหนี้การค้าสุทธิ) / หนี้สินหมุนเวียนรวม

3/ อัตราส่วนสภาพคล่องกระแสเงินสด = เงินสดสุทธิจากกิจกรรมดำเนินงาน / หนี้สินหมุนเวียนเฉลี่ย

4/ อัตราส่วนหมุนเวียนลูกหนี้การค้า = รายได้จากการขายสุทธิ / ลูกหนี้การค้าถัวเฉลี่ย

5/ ระยะเวลาเก็บหนี้เฉลี่ย = 360 / อัตราส่วนหมุนเวียนลูกหนี้การค้า

6/ อัตราส่วนหมุนเวียนสินค้าคงเหลือ = ต้นทุนสินค้า / สินค้าสำเร็จรูปถัวเฉลี่ย

7/ ระยะเวลาขายสินค้าเฉลี่ย = 360 / อัตราส่วนหมุนเวียนสินค้าคงเหลือ

8/ อัตราส่วนหมุนเวียนเจ้าหนี้การค้า = ต้นทุนสินค้า / เจ้าหนี้การค้าถัวเฉลี่ย

9/ ระยะเวลาชำระหนี้เฉลี่ย = 360 / อัตราส่วนหมุนเวียนเจ้าหนี้การค้า

10/ Cash Cycle = ระยะเวลาเก็บหนี้เฉลี่ย + ระยะเวลาขายสินค้าเฉลี่ย - ระยะเวลาชำระหนี้

11/ อัตรากำไรขั้นต้น = กำไรขั้นต้น / รายได้รวมจากการขาย

12/ อัตรากำไรจากการดำเนินงาน = กำไรก่อนต้นทุนทางการเงินและภาษีเงินได้ / รายได้รวมจากการขาย

13/ อัตรากำไรสุทธิ = กำไรสุทธิ / รายได้รวม

14/ อัตราผลตอบแทนผู้ถือหุ้น = กำไรสุทธิ / ส่วนของผู้ถือหุ้นเฉลี่ย x 100

15/ อัตราผลตอบแทนต่อสินทรัพย์ถาวร = (กำไรสุทธิ + ค่าเสื่อมราคา) / สินทรัพย์ถาวรสุทธิเฉลี่ย x 100

16/ อัตราหมุนของสินทรัพย์ = ขายสุทธิ / สินทรัพย์รวมเฉลี่ย

17/ อัตราส่วนหนี้สินต่อส่วนของผู้ถือหุ้น = หนี้สินรวม / ส่วนของผู้ถือหุ้น

18/ อัตราส่วนความสามารถชำระดอกเบี้ย = เงินสดสุทธิจากกิจกรรมดำเนินงาน / ดอกเบี้ยจ่าย

19/ อัตราส่วนความสามารถชำระภาระผูกพัน = เงินสดสุทธิจากกิจกรรมดำเนินงาน / (การจ่ายชำระหนี้สิน + รายจ่ายลงทุน + ซื้อสินทรัพย์ + เงินปันผลจ่าย)

20/ อัตราการจ่ายเงินปันผล = เงินปันผลจ่าย / กำไรสุทธิตามงบการเงินเฉพาะกิจการ x 100

## คำอธิบายและการวิเคราะห์ฐานะการเงินและผลการดำเนินงาน

ในการวิเคราะห์ฐานะการเงินและผลการดำเนินงานต่อไปนี้เป็น การวิเคราะห์ข้อมูลตามงบการเงินรวมของจีเอฟพีทีและบริษัทย่อย และรายการที่สำคัญที่มีผลต่องบการเงินเฉพาะกิจการ โดยงบการเงินสำหรับปีสิ้นสุดวันที่ 31 ธันวาคม 2555 ได้รวมบัญชีของจีเอฟพีทีและบริษัทย่อย (รวมเรียกว่า “บริษัทฯ”) ตามที่ระบุไว้ในหมายเหตุประกอบงบการเงิน ข้อ 3. เกณฑ์การจัดทำงบการเงินรวม

ตามที่ระบุไว้ในหมายเหตุประกอบงบการเงิน ข้อ 2.2 การจัดรายการในงบการเงินเป็นไปตามประกาศกรมพัฒนาธุรกิจการค้า เรื่อง กำหนดรายการย่อยที่ต้องมีในงบการเงิน พ.ศ. 2554 ลงวันที่ 28 กันยายน 2554 บริษัทฯ ได้มีการเปลี่ยนแปลงการจัดทำและนำเสนอของงบการเงินสำหรับปีสิ้นสุดวันที่ 31 ธันวาคม 2555 และงบการเงินสำหรับปีสิ้นสุดวันที่ 31 ธันวาคม 2554 ที่นำมาแสดงเปรียบเทียบได้ทำการปรับปรุงจัดประเภทใหม่ตามประกาศกรมพัฒนาธุรกิจการค้าแล้ว

ผลการเปลี่ยนแปลงจัดประเภทใหม่สำหรับงบการเงินที่นำมาแสดงเปรียบเทียบเพื่อให้สอดคล้องกับการจัดประเภทรายการบัญชีของปีปัจจุบัน ไม่มีผลต่อกำไร(ขาดทุน)สุทธิหรือส่วนของผู้ถือหุ้น ตามที่ระบุไว้ในหมายเหตุประกอบงบการเงิน ข้อ 33. การจัดประเภทรายการใหม่

## 1. ผลการดำเนินงาน

### ผลการดำเนินงานโดยภาพรวม

บริษัทฯ มีกำไรสุทธิ 41 ล้านบาท หรือคิดเป็น 0.03 บาทต่อหุ้น ลดลงเป็นจำนวน 1,162 ล้านบาท หรือร้อยละ 96 จากกำไรสุทธิในปีก่อน ซึ่งมีจำนวน 1,203 ล้านบาท ทั้งนี้ สาเหตุหลักเกิดจากต้นทุนการผลิตในส่วนที่เป็นวัตถุดิบที่ใช้ในการผลิตอาหารสัตว์ปรับราคาสูงขึ้น โดยเฉพาะข้าวโพดและกากถั่วเหลืองซึ่งเป็นวัตถุดิบหลักสำคัญในการผลิตอาหารสัตว์ อีกทั้งการปรับค่าแรงขั้นต่ำอัตราวันละ 300 บาท ซึ่งส่งผลกระทบต่อค่าแรงงานที่เป็นปัจจัยสำคัญในการผลิตเช่นกัน สำหรับค่าใช้จ่ายในการขายและบริหารนั้น เป็นรายการที่เกิดจากการดำเนินงานตามปกติ คิดเป็นประมาณร้อยละ 6 จากยอดขายรวม

ในปี 2555 บริษัทมีส่วนแบ่งขาดทุนจากเงินลงทุนในบริษัทร่วมจำนวน 75 ล้านบาทลดลงจากปีก่อนที่ขาดทุนจำนวน 111 ล้านบาท เนื่องจาก บริษัท GFN มีผลการดำเนินงานที่ดีขึ้นจากปี 2554 จึงทำให้ผลขาดทุนสุทธิในปี 2555 น้อยลง ส่วนบริษัท McKey ยังคงมีผลประกอบการที่ดีซึ่งมีผลกำไรจากการดำเนินงานอย่างสม่ำเสมอ

สำหรับงบการเงินเฉพาะกิจการสำหรับปี 2555 มีผลขาดทุนสุทธิเป็นจำนวน 575 ล้านบาท หรือคิดเป็น (0.46) บาทต่อหุ้น ในขณะที่ปี 2554 มีกำไรสุทธิในงบการเงินเฉพาะกิจการเป็นจำนวน 425 ล้านบาท หรือคิดเป็น 0.34 บาทต่อหุ้น เกิดจากผลขาดทุนจากการดำเนินงาน 103 ล้านบาท ตามสาเหตุดังกล่าวข้างต้น และเกิดจากการบันทึกขาดทุนจากการด้อยค่าเงินลงทุนในบริษัทร่วม เป็นจำนวน 408 ล้านบาท

### 1.1 ผลการดำเนินงานของบริษัทฯ

#### 1.1.1 รายได้จากการขาย

บริษัทฯ มีรายได้จากการขายรวมในปี 2555 จำนวน 15,370 ล้านบาท เพิ่มขึ้นในอัตราร้อยละ 8 เมื่อเทียบกับปีก่อน โดยส่วนใหญ่มาจากปริมาณการส่งออกสินค้าไก่แปรรูปที่เพิ่มขึ้นในอัตราร้อยละ 33 ปริมาณขายอาหารสัตว์บกที่เพิ่มขึ้นในอัตราร้อยละ 10 ปริมาณขายอาหารกุ้งที่เพิ่มขึ้นในอัตราร้อยละ 8 และปริมาณการขายไก่เป็นที่เพิ่มขึ้นในอัตราร้อยละ 45

#### 1.1.2 รายได้อื่น

ในปี 2555 บริษัทฯ มีรายได้อื่นรวมจำนวน 281 ล้านบาท เพิ่มขึ้นจากปีก่อน 58 ล้านบาท หรือเพิ่มขึ้นในอัตราร้อยละ 26 ซึ่งส่วนใหญ่มาจากกำไรจากอัตราแลกเปลี่ยนและการได้รับคืนภาษีมาตรา 19 ทวิ บริษัทฯ มีการโอนกลับรายการผลขาดทุนจากการด้อยค่าในอสังหาริมทรัพย์เพื่อการลงทุนที่เกิดจากการประเมินราคาที่ดินที่สูงขึ้นของผู้ประเมินอิสระ

#### 1.1.3 ต้นทุนขาย

ในปี 2555 บริษัทฯ มีต้นทุนขายจำนวน 14,374 ล้านบาท เพิ่มขึ้นร้อยละ 20 เมื่อเทียบกับปี 2554 เนื่องจากราคาต้นทุนวัตถุดิบหลักที่ใช้ในการผลิตอาหารสัตว์ปรับสูงขึ้นมากโดยเฉพาะข้าวโพดและกากถั่วเหลือง และการปรับค่าแรงขั้นต่ำอัตราวันละ 300 บาท ซึ่งส่งผลกระทบต่อค่าแรงงานที่เป็นปัจจัยสำคัญในการผลิตเช่นกัน

#### 1.1.4 กำไรขั้นต้น

เนื่องจากต้นทุนขายที่เพิ่มขึ้นในอัตราที่สูงกว่ารายได้จากการขายจึงทำให้กำไรขั้นต้นในปี 2555 ลดลงจากปีก่อน เป็นจำนวน 1,228 ล้านบาท หรือคิดเป็นร้อยละ 55 จากปี 2554 จึงทำให้อัตราส่วนกำไรขั้นต้นของบริษัทฯ ลดลงจาก 15.7% ในปี 2554 เหลือเพียง 6.5% ในปี 2555

#### 1.1.5 ค่าใช้จ่ายในการขายและบริหาร

ในปี 2555 มีค่าใช้จ่ายในการขายและบริหารรวมเพิ่มขึ้นเป็นจำนวน 105 ล้านบาท หรือเพิ่มขึ้นในอัตราร้อยละ 12 จากปีก่อน บริษัทฯ มีค่าใช้จ่ายในการส่งสินค้าทางเรือที่เพิ่มขึ้น เนื่องจากปริมาณการส่งออกสินค้าไก่แปรรูปที่เพิ่มขึ้นและค่าระวางสินค้าที่ปรับราคาสูงขึ้น ต้นทุนค่าบรรทุกเพิ่มขึ้นจากปริมาณการขายอาหารสัตว์เพิ่มขึ้น และราคาค่าน้ำมันเชื้อเพลิงมีการปรับสูงขึ้นเช่นกัน อีกทั้งบริษัทฯ มีผลขาดทุนจากการขายไก่ป่ายาพันธุ์และพ่อแม่พันธุ์ปลดระวางเพิ่มขึ้น เนื่องจากราคาขายไก่แกในประเทศปรับตัวลดลงมาก

#### 1.1.6 ส่วนแบ่งขาดทุนจากเงินลงทุนในบริษัทร่วม

ในปี 2555 บริษัทฯ มีส่วนแบ่งขาดทุนจากเงินลงทุนในบริษัทร่วมจำนวน 75 ล้านบาท ลดลงจากปีก่อนในอัตราร้อยละ 33 เนื่องจากบริษัท GFN มีผลขาดทุนจากการดำเนินงานลดลงจากปีก่อน

### 1.1.7 ขาดทุนจากการด้อยค่าเงินลงทุน

สำหรับงบการเงินเฉพาะกิจการ บริษัท GFPT ได้มีการบันทึกขาดทุนจากการด้อยค่าเงินลงทุนในบริษัทรวมจำนวน 408 ล้านบาท ในปี 2555 เนื่องจากบริษัท GFN ยังคงมีผลขาดทุนจากการดำเนินงานติดต่อกันเป็นระยะเวลา 3 ปี ตั้งแต่เริ่มเปิดดำเนินการเมื่อปลายปี 2553 ประกอบกับที่สินค้าโภคภัณฑ์ในประเทศมีราคาตกต่ำเนื่องจากภาวะอุปทานมากกว่าอุปสงค์ ทำให้มูลค่าที่คาดว่าจะได้รับคืนจากการดำเนินการในสภาวะการณ์ ณ ปัจจุบัน ต่ำกว่าจำนวนเงินลงทุน

### 1.1.8 อัตราผลตอบแทนจากผู้ถือหุ้น

ในปี 2555 บริษัทฯมีผลขาดทุนสุทธิจากงบการเงินเฉพาะกิจการจำนวน 575 ล้านบาท ทำให้บริษัทฯไม่สามารถจ่ายเงินปันผลได้ ซึ่งเป็นไปตามนโยบายการจ่ายเงินปันผลของบริษัทฯ คือไม่เกินร้อยละ 50 ของกำไรสุทธิของงบการเงินเฉพาะของบริษัทฯหลังหักเงินสำรองต่างๆ ทุกประเภทที่กฎหมายและบริษัทฯกำหนดไว้ นอกจากนี้การจ่ายเงินปันผลจะขึ้นอยู่กับกระแสเงินสด สภาพคล่อง และแผนการลงทุนของบริษัทฯ และบริษัทย่อย รวมถึงสถานะเศรษฐกิจโดยรวม

## 1.2 รายได้จากการขายแต่ละสายธุรกิจตามงบการเงินรวม

รายได้แต่ละสายธุรกิจ ของจีเอฟพีทีและบริษัทย่อย	ปี 2555		ปี 2554		ปี 2553	
	ล้านบาท	ร้อยละ	ล้านบาท	ร้อยละ	ล้านบาท	ร้อยละ
ชำแหละไก่และแปรรูป	5,803.86	37.76	6,101.15	42.94	7,040.91	56.45
อาหารสัตว์	5,294.03	34.44	4,838.82	34.05	4,319.61	34.63
ฟาร์มเลี้ยงสัตว์	3,528.15	22.96	2,521.11	17.75	463.03	3.72
จำหน่ายลูกไก่	136.10	0.89	291.72	2.05	400.99	3.22
ผลิตภัณฑ์อาหารแปรรูป	607.67	3.95	456.75	3.21	247.46	1.98
<b>รายได้จากการขายตามงบการเงินรวม</b>	<b>15,369.81</b>	<b>100.00</b>	<b>14,209.55</b>	<b>100.00</b>	<b>12,472.00</b>	<b>100.00</b>

### 1.2.1 ธุรกิจเนื้อไก่แปรรูป

ปี 2555 รายได้จากการขายเนื้อไก่แปรรูปมีจำนวน 5,804 ล้านบาท ลดลง 297 ล้านบาท หรือลดลงในอัตราร้อยละ 5 เมื่อเปรียบเทียบกับปี 2554 รายได้จากการขายชิ้นส่วนไก่สดในประเทศลดลงในอัตราร้อยละ 20 จากปีก่อน เนื่องจากราคาชิ้นส่วนไก่ในประเทศปรับตัวลดลงมาก เนื่องจากภาวะอุปทานมากกว่าอุปสงค์ แต่อย่างไรก็ตาม บริษัทฯมีรายได้จากการขายสินค้าแปรรูปเพื่อการส่งออกเพิ่มขึ้น เนื่องจากปริมาณการส่งออกสินค้าไก่แปรรูปเพิ่มขึ้นถึงร้อยละ 33 จากปี 2554

### 1.2.2 ธุรกิจอาหารสัตว์

ในปี 2555 บริษัทฯมีรายได้จากการขายอาหารสัตว์เพิ่มขึ้น 437 ล้านบาท หรือเพิ่มขึ้นในอัตราร้อยละ 9 จากปี 2554 ส่วนใหญ่เพิ่มขึ้นจากปริมาณขายอาหารสัตว์บกและอาหารกึ่งให้แก่เกษตรกรผู้เลี้ยงสัตว์ในประเทศ โดยปริมาณขายอาหารสัตว์บกเพิ่มขึ้น 16,395 ตันหรืออัตราร้อยละ 10 และปริมาณขายอาหารกึ่งเพิ่มขึ้น 4,500 ตันหรือร้อยละ 8 จากปีก่อน

### 1.2.3 ธุรกิจฟาร์มเลี้ยงสัตว์

บริษัทฯมีรายได้จากการขายไก่เนื้อเพิ่มขึ้นในอัตราร้อยละ 38 จากปี 2554 จากปริมาณการขายไก่เนื้อให้กับบริษัทรวม เนื่องจากบริษัท GFN มีการใช้กำลังการผลิตเต็มกำลังในปี 2555

### 1.2.4 ธุรกิจจำหน่ายลูกไก่

บริษัทฯมีรายได้จากการขายลูกไก่ให้แก่เกษตรกรผู้เลี้ยงสัตว์ทั่วไปลดลงเมื่อเทียบกับปีก่อน เนื่องจากราคาลูกไก่ตกต่ำจากภาวะอุปทานมากกว่าอุปสงค์ ส่วนใหญ่รายได้จากการขายลูกไก่ในปี 2555 ประกอบด้วย รายได้จากการขายลูกไก่พันธุ์และลูกไก่พันธุ์เนื้อที่ผลิตเกิดจากการเลี้ยงของฟาร์มไก่เนื้อของบริษัทฯ

### 1.2.5 ธุรกิจจำหน่ายผลิตภัณฑ์อาหารแปรรูป

ในปี 2555 รายได้จากการขายผลิตภัณฑ์อาหารแปรรูป เช่น ไส้กรอก ลูกชิ้น รวมถึงผลิตภัณฑ์แปรรูปอื่นๆ จากการขายแบบค้าส่งและค้าปลีก เพิ่มขึ้น 155 ล้านบาท หรือเพิ่มขึ้นในอัตราร้อยละ 33 จากปี 2554 เนื่องจากบริษัทฯมีการขยายสาขาตามต่างจังหวัดเพิ่มขึ้นอีก 5 สาขาในปี 2555 ได้แก่ ภูเก็ต หาดใหญ่ นครปฐม บุรีรัมย์ และเชียงใหม่

## 2. ฐานะการเงิน

### 2.1 สินทรัพย์

ณ วันที่ 31 ธันวาคม 2555 สินทรัพย์รวมตามงบการเงินรวมของบริษัทมีจำนวน 12,869 ล้านบาท ประกอบด้วยสินทรัพย์หมุนเวียน 5,504 ล้านบาท ที่ดิน อาคารและอุปกรณ์-สุทธิ 5,225 ล้านบาท เงินลงทุนในบริษัทร่วม 1,429 ล้านบาท เงินลงทุนอื่นและสินทรัพย์ไม่หมุนเวียนอื่น 711 ล้านบาท

สินทรัพย์ ณ วันที่ 31 ธันวาคม 2555 เพิ่มขึ้นจาก ณ วันที่ 31 ธันวาคม 2554 จำนวน 2,800 ล้านบาท หรือคิดเป็นร้อยละ 28 ส่วนใหญ่เพิ่มขึ้นจากสินค้าคงเหลือ ลูกหนี้การค้าและลูกหนี้อื่น เงินลงทุนในบริษัทร่วม ที่ดิน อาคารและอุปกรณ์-สุทธิ และอสังหาริมทรัพย์เพื่อการลงทุน บริษัทมีสินค้าคงเหลือ 4,212 ล้านบาท เพิ่มขึ้นถึง 1,396 ล้านบาท จากปี 2554 เนื่องจากบริษัทมีปริมาณการผลิตสินค้าเพิ่มขึ้นมากจึงทำให้ต้องมีการสำรองวัตถุดิบมากขึ้น อีกทั้งราคาวัตถุดิบอาหารสัตว์มีการปรับตัวสูงขึ้นจึงทำให้มูลค่าของวัตถุดิบสูงขึ้นเช่นกัน สำหรับเงินลงทุนในบริษัทร่วมเพิ่มขึ้นจำนวน 800 ล้านบาท มาจากบริษัทได้ทำการเพิ่มทุนในบริษัท จีเอฟพีที นิธิเร (ประเทศไทย) เต็มทั้งจำนวน

### 2.2 หนี้สิน

ณ วันที่ 31 ธันวาคม 2555 หนี้สินรวมตามงบการเงินรวมของบริษัทมีจำนวน 7,249 ล้านบาท ประกอบด้วยหนี้สินหมุนเวียน 4,655 ล้านบาท เงินกู้ยืมระยะยาว 2,160 ล้านบาท และหนี้สินไม่หมุนเวียนอื่น 434 ล้านบาท

หนี้สิน ณ วันที่ 31 ธันวาคม 2555 เพิ่มขึ้นจาก ณ วันที่ 31 ธันวาคม 2554 จำนวน 3,165 ล้านบาท หรือคิดเป็นร้อยละ 77 ส่วนใหญ่เพิ่มจากเงินกู้ยืมจากสถาบันการเงิน และส่วนที่เป็นเจ้าหนี้การค้าและเจ้าหนี้อื่น บริษัทมีเงินกู้ยืมจากสถาบันการเงินเพิ่มขึ้นมากถึง 2,867 ล้านบาทในปี 2555 เนื่องจากบริษัทมีการเก็บวัตถุดิบอาหารสัตว์เพิ่มขึ้นจึงจำเป็นต้องมีการใช้เงินกู้ระยะสั้นจากธนาคารเพื่อการหมุนเวียนกิจการ อีกทั้งบริษัทมีการใช้เงินกู้ธนาคารในการเพิ่มทุนในบริษัทร่วม

### 2.3 สภาพคล่อง

#### 2.3.1 กระแสเงินสด

ในปี 2555 บริษัทฯ ใช้เงินในกิจกรรมการดำเนินงานเป็นจำนวน 135 ล้านบาท บริษัทฯ ใช้เงินในกิจกรรมการลงทุนเป็นจำนวน 1,991 ล้านบาท ในการเพิ่มทุนในบริษัทร่วมเป็นจำนวน 903 ล้านบาท ซื้อสินทรัพย์ถาวรเป็นจำนวน 731 ล้านบาท และลงทุนในอสังหาริมทรัพย์และอื่นๆ จำนวน 357 ล้านบาท สำหรับกระแสเงินสดที่ได้จากกิจกรรมจัดหาเงินจำนวน 2,230 ล้านบาท เป็นเงินที่ได้มาจากการกู้ยืมรวมจำนวน 6,207 ล้านบาท และใช้ไปในการชำระคืนเงินกู้ ดอกเบี้ยจ่าย เงินปันผลและอื่นๆเป็น

จำนวน 3,977 ล้านบาท โดยบริษัทมีเงินสดและรายการเทียบเท่าเงินสด ณ วันที่ 31 ธันวาคม 2555 จำนวน 283 ล้านบาท

#### 2.3.2 อัตราส่วนสภาพคล่องที่สำคัญ

ตามงบการเงินรวม ณ วันที่ 31 ธันวาคม 2555 อัตราส่วนสภาพคล่องบริษัทเท่ากับ 1.18 เท่า ลดลงจาก ณ วันที่ 31 ธันวาคม 2554 ซึ่งอยู่ที่ 2.70 เท่า แต่บริษัทฯ ยังคงไม่มีปัญหาการขาดสภาพคล่อง

#### 2.3.3 ระยะเวลาครบกำหนดหนี้ระยะสั้นที่มีผลต่อสภาพคล่อง

ในปี 2555 บริษัทฯ มีหนี้ระยะสั้นเพิ่มขึ้นจำนวน 3,228 ล้านบาท ส่วนใหญ่อยู่ในรูปของเงินกู้ยืมระยะสั้นจากสถาบันการเงิน และเจ้าหนี้การค้า ทั้งนี้ บริษัทฯ ยังไม่ประสบปัญหาในการชำระหนี้ตามระยะเวลาที่กำหนด

## 3. รายจ่ายลงทุน

### 3.1 รายจ่ายเงินลงทุนที่ผ่านมา

ในปี 2555 บริษัทฯ มีรายจ่ายจากกิจกรรมการลงทุนจำนวน 1,991 ล้านบาท เพิ่มขึ้น 973 ล้านบาทจากปี 2554 ส่วนใหญ่มาจากการเพิ่มทุนในบริษัทร่วมและลงทุนในสินทรัพย์ถาวร

### 3.2 แผนจ่ายเงินลงทุน

ในปี 2555 บริษัทฯ ยังคงขยายกำลังการผลิตอย่างต่อเนื่องจากปีที่ผ่านมา โดยมีรายจ่ายลงทุนสำหรับขยายฟาร์มเลี้ยงไก่พันธุ์และไก่เนื้อ จากเงินทุนหมุนเวียนกิจการ เงินกู้ยืมระยะสั้นจากสถาบันการเงิน เงินกู้ยืมระยะยาวจากสถาบันการเงิน และเงินกู้ยืมระยะยาวจากกรรมการและผู้เกี่ยวข้อง

## 4. โครงสร้างเงินทุน

ตามงบการเงินรวม ณ วันที่ 31 ธันวาคม 2555 อัตราหนี้สินต่อทุนเท่ากับ 1.29 : 1 โดยเป็นส่วนของหนี้สินจำนวน 7,249 ล้านบาท ซึ่งประกอบด้วยหนี้สินที่ไม่มีภาระดอกเบี้ย และหนี้สินที่มีภาระดอกเบี้ยจำนวน 1,476 ล้านบาท และ 5,773 ล้านบาท ตามลำดับ สำหรับหนี้สินที่มีภาระดอกเบี้ยประกอบด้วยเงินกู้ยืมระยะสั้นจำนวน 3,613 ล้านบาท และเงินกู้ยืมระยะยาวจำนวน 2,160 ล้านบาท เงินกู้ยืมระยะยาวและระยะสั้นของบริษัทฯ เป็นการกู้ยืมในสกุลเงินบาทเท่านั้น บริษัทฯ ไม่มีเงินกู้ยืมสกุลเงินตราต่างประเทศ

ณ วันที่ 31 ธันวาคม 2555 ส่วนของผู้ถือหุ้นของบริษัทใหญ่มีจำนวน 5,546 ล้านบาท ลดลงจากปี 2554 ในอัตราร้อยละ 6 ซึ่งเกิดจากการเปลี่ยนแปลงในรายการกำไรสะสม มาจากกำไรสุทธิของปีจำนวน 41 ล้านบาท และเงินปันผลจ่าย จำนวน 414 ล้านบาท

## 5. ปัจจัยและอิทธิพลหลักที่อาจมีผลต่อการดำเนินงานหรือฐานะการเงินในอนาคต

- ไม่มี -



## ปัจจัยความเสี่ยงและการบริหารความเสี่ยง Risk Management

ปัจจุบันสถานการณ์ต่างๆ ได้มีการเปลี่ยนแปลงไปอย่างมากและรวดเร็ว การบริหารความเสี่ยงจึงเป็นสิ่งที่มีความสำคัญช่วยให้บริษัทฯ สามารถอยู่รอดได้เมื่อมีเหตุการณ์ที่ไม่คาดคิดเกิดขึ้น ดังนั้น บริษัทฯ จึงได้มีการติดตามสถานการณ์และปัจจัยความเสี่ยงต่างๆ อย่างใกล้ชิดและต่อเนื่อง รวมทั้งได้ทำการประเมินผลกระทบที่อาจเกิดขึ้นต่อบริษัทฯ ทั้งในระยะสั้นและระยะยาว เพื่อใช้เป็นแนวทางในการบริหารจัดการกับความเสี่ยงต่างๆ เหล่านั้น ด้วยเหตุนี้ บริษัทฯ จึงมีความจำเป็นอย่างยิ่งที่จะต้องมีการบริหารงานสร้างความแข็งแกร่งและเตรียมการรับมือไว้รอบด้านเป็นการล่วงหน้าเพื่อให้บริษัทฯ สามารถดำรงอยู่ได้ตลอดไป

ในการบริหารจัดการความเสี่ยง บริษัทฯ ได้ดำเนินการตามกรอบการบริหารความเสี่ยงของ COSO ERM Framework โดยบริษัทฯ ได้มีการจัดตั้งคณะกรรมการบริหารความเสี่ยง เพื่อพิจารณาเกี่ยวกับปัจจัยเสี่ยงต่างๆ ของบริษัทฯ ตลอดจนพิจารณาแนวทางในการบริหารจัดการความเสี่ยงเหล่านั้น เพื่อให้ความเสี่ยงเหล่านั้นอยู่ในระดับที่ยอมรับได้ (Risk Appetite) และได้กำหนดให้ทุกหน่วยงานในบริษัทฯ ในฐานะเจ้าของความเสี่ยง (Risk Owner) มีหน้าที่ในการกำกับดูแลและบริหารความเสี่ยงที่อยู่ในความรับผิดชอบของตน แต่อย่างไรก็ตาม ปัจจัยความเสี่ยงอันอาจเกิดขึ้นได้กับบริษัทฯ ซึ่งหากเกิดขึ้นอาจมีผลกระทบต่อผลการดำเนินงาน และ/หรือ ฐานะการเงินของบริษัทฯ ทำให้ไม่เป็นไปตามที่ควรจะเป็นในสถานการณ์ปกติ และ/หรือ อาจมีผลกระทบต่อความสามารถในการบรรลุวัตถุประสงค์และเป้าหมายของบริษัทฯ และอาจมีความเสี่ยงอื่นๆ ซึ่งบริษัทฯ ไม่อาจทราบได้ในขณะนี้ หรือเป็นความเสี่ยงที่บริษัทฯ พิจารณาในขณะนี้ว่าไม่มีผลกระทบในสาระสำคัญต่อการดำเนินธุรกิจของบริษัทฯ โดยปัจจัยความเสี่ยงหลักที่เกี่ยวข้องกับบริษัทฯ โดยตรงที่บริษัทฯ ทราบและพิจารณาว่าหากเกิดขึ้นอาจมีผลกระทบต่อบริษัทฯ นั้น สามารถสรุปพอสังเขปได้ดังนี้

### 1. ความเสี่ยงด้านการดำเนินงาน

#### 1.1 การเกิดโรคระบาดในสัตว์

การดำเนินธุรกิจการเลี้ยงสัตว์อาจจะได้รับผลกระทบ หากเกิดโรคระบาดในสัตว์ ถึงแม้ว่าโรคระบาดต่างๆ ที่เกิดขึ้นในสัตว์ ส่วนใหญ่อาจจะไม่สามารถติดต่อถึงคนได้ แต่ก็สร้างความตื่นตระหนกและความเชื่อมั่นในความปลอดภัยของการบริโภคเนื้อสัตว์ ทำให้มีการบริโภคลดลง ซึ่งอาจส่งผลกระทบต่อผลการดำเนินงานของบริษัทฯ โดยเฉพาะโรคไข้หวัดนกที่ระบาดในฟาร์มเลี้ยงไก่ ถึงแม้ว่าจะไม่ส่งผลกระทบโดยตรงต่อผลผลิตของบริษัทฯ แต่ก็ส่งผลกระทบต่อความเชื่อมั่นของผู้บริโภคอย่างมีนัยสำคัญที่จะหลีกเลี่ยงการบริโภคเนื้อไก่ได้ และหากโรคระบาดมีความรุนแรงยังอาจส่งผลกระทบต่อเนื่องถึงการค้าขายระหว่างประเทศ และการส่งออกสินค้ายังถูกจำกัดอีกด้วย

#### การบริหารความเสี่ยง

บริษัทฯ ได้มีการติดตาม ดูแล และเฝ้าระวังการเกิดโรคระบาดในสัตว์ทั้งในประเทศและต่างประเทศ มีการบริหารความเสี่ยงโดยการปรับปรุงเทคโนโลยีระบบการเลี้ยงไก่ที่ทันสมัยโรงเรือนเป็นระบบ

ปิดปรับอากาศ (Evaporative Cooling System) ใช้นโยบายและวิธีปฏิบัติเกี่ยวกับการเลี้ยงสัตว์และความเป็นอยู่ที่ดีของสัตว์ตามมาตรฐานสากล การบริหารการจัดการ ระบบสุขาภิบาล และ การดำเนินการปรับปรุงมาตรฐานสุขอนามัยของฟาร์ม อีกทั้งมีมาตรการดูแลป้องกันไม่ให้เกิดโรคระบาดในฟาร์มเลี้ยงไก่ของบริษัทฯ ซึ่งบริษัทฯ ได้รับการรับรองจากกรมปศุสัตว์ กระทรวงเกษตรและสหกรณ์ ในเรื่องของการปฏิบัติทางการเกษตรที่ดีสำหรับฟาร์มไก่พันธุ์ สถานที่พักใช้สัตว์ปีกและฟาร์มเลี้ยงไก่เนื้อ นอกจากนี้บริษัทฯ ยังได้มีการพัฒนาบุคลากรของบริษัทฯ ให้มีความรู้ ความเข้าใจเกี่ยวกับการระบาดของโรคให้ทันสมัยตลอดเวลา รวมทั้งมีการประเมินหาปัจจัยเสี่ยงของการเกิดโรคระบาด ตลอดจนการจัดทำการเตือนภัยล่วงหน้า (Early Warning) เพื่อป้องกันการเกิดโรคระบาดไม่ให้เกิดการแพร่กระจาย

แม้ว่าบริษัทฯ จะสามารถลดผลกระทบดังกล่าวลงได้จากมาตรฐานการผลิตของบริษัทฯ แต่อาจได้รับผลกระทบทางอ้อมซึ่งเป็นผลกระทบต่อดูแลสุขภาพในภาพรวม และส่งผลกระทบต่อเนื่องถึงความสามารถในการก่อให้เกิดรายได้ของบริษัทฯ ด้วยเช่นกัน สำหรับสถานการณ์การเกิดโรคระบาดไข้หวัดนกที่ผ่านมาแล้ว ปัจจุบันสถานการณ์ดังกล่าวได้คลี่คลายจนกลับมาสู่ภาวะเกือบเป็นปกติ และสามารถส่งออกไก่สดแช่แข็งได้ เว้นแต่ประเทศผู้นำเข้า ประเทศญี่ปุ่น ยังไม่อนุญาตให้นำเข้าสินค้าเนื้อสัตว์ปีกที่ยังไม่ได้แปรรูปเป็นสินค้าปรุงสุก

#### 1.2 ความผันผวนของราคาวัตถุดิบที่ใช้ในการผลิตอาหารสัตว์

ความผันผวนของราคาวัตถุดิบที่ใช้ในการผลิตอาหารสัตว์ซึ่งเป็นต้นทุนหลักของการผลิตอาหารสัตว์ที่เป็นสินค้าโภคภัณฑ์ เช่น ข้าวโพด กากถั่วเหลือง ปลาป่น ซึ่งราคาจะเปลี่ยนแปลงไปตามความต้องการใช้และปริมาณของผลผลิตในแต่ละช่วงและฤดูกาล ประกอบกับถูกกำหนดโดยอุปสงค์และอุปทานในตลาดโลกและในประเทศไทย โดยปัจจัยที่มีผลต่ออุปสงค์ของวัตถุดิบเหล่านี้ นอกจากความต้องการใช้เพื่อการผลิตอาหารสัตว์แล้ว ยังรวมถึงความต้องการนำวัตถุดิบบางประเภทไปใช้ในการผลิตพลังงานทดแทน ตลอดจนการเก็งกำไรในตลาดซื้อขายสินค้าโภคภัณฑ์ล่วงหน้า ซึ่งปัจจัยต่างๆ เหล่านี้อาจส่งผลกระทบต่อความผันผวนของราคาวัตถุดิบ ในด้านอุปทานของวัตถุดิบเหล่านี้มีความผันแปรไปตามสภาวะอากาศที่แปรปรวน หรือภัยธรรมชาติที่อาจทำให้ผลผลิตไม่เป็นไปตามเป้าหมาย ซึ่งสิ่งเหล่านี้อยู่นอกเหนือการควบคุมและความคาดหมายของบริษัทฯ ทำให้บริษัทฯ มีความเสี่ยงที่ราคาของวัตถุดิบอาจมีความผันผวน ซึ่งหากราคามีการปรับตัวสูงขึ้นจากที่บริษัทฯ ประมาณการไว้ ก็ย่อมจะส่งผลกระทบทำให้บริษัทฯ มีต้นทุนการผลิตทั้งอาหารสัตว์และเนื้อไก่ที่สูงขึ้น

#### การบริหารความเสี่ยง

บริษัทฯ บริหารความเสี่ยงด้วยการมีหน่วยงานกลางที่มีความชำนาญในการจัดซื้อวัตถุดิบเหล่านี้โดยเฉพาะ เพื่อทำการติดตามข่าวสารที่เกี่ยวข้องอย่างใกล้ชิด รวมทั้งจัดหาแหล่งวัตถุดิบที่มีคุณภาพ และสรรหาวัตถุดิบให้มีปริมาณเพียงพอต่อความต้องการใช้ในการผลิต นอกจากนั้นบริษัทฯ ได้จัดสร้างสถานที่จัดเก็บวัตถุดิบที่ได้มาตรฐานและมีขนาดใหญ่เพียงพอในการจัดเก็บวัตถุดิบเป็นระยะเวลานาน ในกรณีที่มีการคาดการณ์ว่าราคาวัตถุดิบมีแนวโน้มจะปรับตัวสูงขึ้นในอนาคต อีกทั้ง



บริษัทยังมีหน่วยงานวิจัยในการจัดหาวัตถุดิบทดแทนที่มีคุณภาพเท่าเทียมมาใช้ในการผลิต รวมถึงมีการใช้ทุนทางการเงินในการบริหารความเสี่ยงจากความผันผวนของราคาวัตถุดิบที่นำเข้าจากต่างประเทศ สำหรับราคาอาหารสัตว์นั้น บริษัทสามารถปรับเปลี่ยนราคาขายอาหารสัตว์ให้สอดคล้องกับต้นทุนวัตถุดิบอาหารสัตว์ที่เพิ่มขึ้นได้ โดยการขออนุมัติการปรับขึ้นราคาจากกรรมการภายใน ทั้งนี้อาหารสัตว์เป็นสินค้าที่หน่วยงานของรัฐควบคุมราคาจำหน่ายทำให้การขอปรับราคาขายอาจปรับได้ไม่เท่ากับการเพิ่มขึ้นของราคาวัตถุดิบในบางครั้ง

### 1.3 ความผันผวนของราคาสัตว์มีชีวิต และเนื้อสัตว์

ธุรกิจการเลี้ยงสัตว์ของบริษัทซึ่งมีสินค้าหลัก คือ ลูกไก่มีชีวิตและผลิตภัณฑ์เนื้อไก่ ซึ่งสร้างรายได้ให้แก่บริษัท โดยราคาของสินค้าเหล่านี้ ถูกกำหนดโดยอุปสงค์และอุปทานในตลาดในแต่ละช่วงเวลา โดยปัจจัยที่ส่งผลกระทบต่ออุปสงค์ประกอบด้วยกำลังซื้อ ความเชื่อมั่น รวมถึงความต้องการตามฤดูกาล ซึ่งหากปริมาณผลผลิตมีมากเกินไป อุปสงค์ของสินค้านั้น ก็อาจทำให้ราคาปรับตัวลดลงต่ำกว่าราคาที่คาดการณ์ไว้และกระทบต่ออัตรากำไรของบริษัท

#### การบริหารความเสี่ยง

บริษัทบริหารความเสี่ยงจากความผันผวนของราคาลูกไก่มีชีวิตและผลิตภัณฑ์เนื้อไก่ ด้วยการกระจายประเภทของผลิตภัณฑ์เนื้อไก่เป็นหลายประเภท เพื่อเพิ่มมูลค่าในตัวสินค้าให้มีความหลากหลาย และเพื่อเป็นทางเลือกหลายทาง แต่อย่างไรก็ตาม สำหรับราคาลูกไก่มีชีวิต เนื้อ และชิ้นส่วนไก่ ก็อาจจะอยู่นอกเหนือการควบคุมและความคาดหมายของบริษัทได้

### 1.4 ความผันผวนของราคาน้ำมันเชื้อเพลิง

ในช่วงที่ผ่านมา ราคาน้ำมันในตลาดโลกมีความผันผวนอย่างมาก ซึ่งยากที่จะหลีกเลี่ยงผลกระทบจากภาวะความผันผวนของราคาน้ำมันในตลาดโลก จากความผันผวนดังกล่าว ส่งผลให้ต้นทุนการผลิต และต้นทุนการขนส่งต้องปรับตัวสูงขึ้น ซึ่งก่อให้เกิดผลกระทบทั้งทางตรงและทางอ้อมของบริษัท

#### การบริหารความเสี่ยง

บริษัทบริหารความเสี่ยงจากความผันผวนของราคาน้ำมันเชื้อเพลิงด้วยระบบโลจิสติกส์ โดยบริษัทย่อย มีโรงงานอาหารสัตว์ 1 แห่ง ที่ อ.บ้านบึง จ.ชลบุรี ซึ่งจะทำให้ต้นทุนการขนส่งของกลุ่มบริษัทลดลง เนื่องจากกลุ่มบริษัทสามารถลดระยะทางการขนส่งอาหารไก่จากโรงงานอาหารสัตว์จากเดิมที่ อ.บางปลาจ.สมุทรปราการ ไปยังฟาร์มเลี้ยงไก่ของกลุ่มบริษัท ที่จังหวัดชลบุรีได้

### 1.5 ความเชื่อมั่นของผู้บริโภคในเรื่องความปลอดภัยของอาหาร

ปัจจุบันผู้บริโภคได้ให้ความสำคัญในเรื่องความสด สะอาดปลอดภัย ของสินค้าเนื้อไก่และสินค้าปรุงสุกมากขึ้น ดังนั้นการดำเนินงานของบริษัทอาจได้รับผลกระทบ หากความเชื่อมั่นของผู้บริโภคต่อคุณภาพ และความปลอดภัยของสินค้าของบริษัทลดลงจากความเสี่ยงที่มีสินค้าเน่าเสียหรือมีสารปนเปื้อน ซึ่งอาจเกิดขึ้นได้ตลอดทั้งกระบวนการผลิต และทั้งที่เกิดจากวัตถุดิบอื่นๆที่ใช้ประกอบในการแปรรูป ระบบการจัดการขนส่งหรือระบบการจัดเก็บสินค้าจนถึงผู้บริโภค ดังนั้น บริษัทจำเป็นต้องจัดให้มีกระบวนการทำงานที่มั่นใจได้ว่าผู้บริโภคสินค้าของบริษัทจะได้บริโภคสินค้าที่มีความสด สะอาด และปลอดภัย

#### การบริหารความเสี่ยง

เพื่อลดความเสี่ยงในเรื่องผลกระทบต่อความเชื่อมั่นของผู้บริโภคในเรื่องความปลอดภัยของอาหาร บริษัทให้ความสำคัญอย่างยิ่งในเรื่องของกระบวนการผลิตที่ต้องได้มาตรฐานสากล มีกระบวนการตรวจสอบย้อนกลับ และรับประกันคุณภาพ (Quality Assurance) ในการผลิตทุกขั้นตอน โดยทำการควบคุมคุณภาพสินค้าตั้งแต่การเลือกวัตถุดิบที่ใช้ในการผลิต การตรวจรับวัตถุดิบ กระบวนการผลิต การออกแบบบรรจุภัณฑ์ การบรรจุหีบห่อ การขนส่ง จนกระทั่งถึงการจัดเก็บสินค้าก่อนถึงผู้บริโภคให้เป็นไปตามมาตรฐานที่กำหนดไว้ รวมทั้งมีการจัดการให้มีการตอบสนองต่อข้อร้องเรียน หรือการเรียกคืนสินค้า (Product Recall) ในกรณีที่เกิดขึ้นอย่างรวดเร็ว เพื่อความปลอดภัยของผู้บริโภค อีกทั้งตอบสนองผู้บริโภคและลูกค้าเกิดความเชื่อมั่นในคุณภาพสินค้าของบริษัท

### 1.6 การตอบสนองความต้องการและความพึงพอใจแก่ผู้บริโภค

ในสังคมปัจจุบันพฤติกรรมผู้บริโภคมีการเปลี่ยนแปลงอย่างรวดเร็ว ย่อมส่งผลกระทบต่อการพัฒนาผลิตภัณฑ์ของบริษัทซึ่งจำเป็นต้องศึกษาและทำความเข้าใจถึงพฤติกรรมของผู้บริโภค (Consumer Behavior) ทั้งในประเทศและต่างประเทศเป็นอย่างดี เพื่อให้สามารถผลิตสินค้าให้ตรงกับความต้องการของผู้บริโภคได้อย่างเหมาะสม รวมถึงตอบสนองความต้องการ (Need) ของผู้บริโภคให้มากที่สุด และการสร้างความพึงพอใจ (Satisfaction) แก่ผู้บริโภค

#### การบริหารความเสี่ยง

บริษัท มีหน่วยงานที่ศึกษาและติดตามแนวโน้มการเปลี่ยนแปลงพฤติกรรมผู้บริโภคทั้งในประเทศและต่างประเทศ อยู่ตลอดเวลาที่ผ่านมาเพื่อนำผลการศึกษามาปรับปรุงวางแผนในการพัฒนาผลิตภัณฑ์ให้เกิดความหลากหลาย รวมถึงการวางแผนด้านการตลาด เพื่อเสนอเป็นทางเลือกแก่ผู้บริโภค และสามารถตอบสนองความต้องการอีกทั้งสร้างความพึงพอใจแก่ผู้บริโภคได้เป็นอย่างดี

## 2. ความเสี่ยงด้านการบริหารและการจัดการ

บริษัทฯ มีผู้ถือหุ้นรายใหญ่ถือหุ้นมากกว่าร้อยละ 50 โดยกลุ่มตระกูลศิริมงคลเกษม ถือหุ้นในบริษัทฯ คิดเป็นร้อยละ 60 ของจำนวนหุ้นที่จำหน่ายได้แล้วทั้งหมดของบริษัทฯ ซึ่งทำให้กลุ่มศิริมงคลเกษมสามารถควบคุมมติที่ประชุมผู้ถือหุ้นได้เกือบทั้งหมดไม่ว่าจะเป็นเรื่อง การแต่งตั้งกรรมการหรือการขอมติในเรื่องอื่นที่ต้องใช้เสียงส่วนใหญ่ ของที่ประชุมผู้ถือหุ้นยกเว้นเรื่องที่เกี่ยวข้องกับหรือข้อบังคับบริษัทฯ กำหนดให้ต้องได้รับเสียง 3 ใน 4 ของที่ประชุมผู้ถือหุ้น ดังนั้นผู้ถือหุ้นรายอื่นจึงไม่สามารถรวบรวมคะแนนเสียงเพื่อตรวจสอบและถ่วงดุล เรื่องที่ผู้ถือหุ้นใหญ่เสนอได้

### การบริหารความเสี่ยง

บริษัทฯ ได้ให้คำชี้แจงกับผู้ถือหุ้นรายใหญ่ เกี่ยวกับเงื่อนไข หลักเกณฑ์ต่างๆ รวมถึงใช้ดุลพินิจอย่างระมัดระวัง เพื่อให้ได้มาซึ่งเป็นประโยชน์ต่อบริษัทฯ การบริหารจัดการธุรกิจที่เป็นธรรมและโปร่งใส ยุติธรรมโดยที่ผู้มีอำนาจบริหารจัดการธุรกิจนั้นๆ มีความรับผิดชอบ ต่อหน้าที่และผลการกระทำของตนต่อผู้ที่มีส่วนได้ส่วนเสียกับบริษัทฯ ทุก ราย รวมถึงผู้ถือหุ้น เจ้าหนี้ พนักงาน ลูกค้า คู่ค้า ตลอดจนจนประชาชน



## 3. ความเสี่ยงด้านการเงิน

### 3.1 ความผันผวนของอัตราแลกเปลี่ยนเงินตราต่างประเทศ

บริษัทฯ มีรายการค้าที่เป็นเงินตราต่างประเทศ ทั้งที่เป็นการส่งออก และการนำเข้า ดังนั้นบริษัทฯ อาจได้รับผลกระทบจากความผันผวนของอัตราแลกเปลี่ยนเงินตราต่างประเทศ ซึ่งในส่วนของการส่งออก หากเงินบาทแข็งค่าขึ้นย่อมส่งผลต่อรายได้ที่ได้รับเมื่อแปลงเป็นสกุลเงินบาทลดลง สำหรับในส่วนการนำเข้าวัตถุดิบที่ใช้ในการผลิตอาหารสัตว์ หากเงินบาทอ่อนค่าลง จะส่งผลต่อต้นทุนวัตถุดิบเมื่อแปลงเป็นสกุลเงินบาทสูงขึ้น ประกอบกับบริษัทฯ ยังมีการนำเข้าเครื่องจักร วัสดุ และอุปกรณ์บางส่วนจากต่างประเทศ

### การบริหารความเสี่ยง

บริษัทฯ และบริษัทย่อย ได้มีการบริหารจัดการความเสี่ยงโดยใช้เครื่องมือทางการเงิน โดยมีนโยบายทำสัญญาซื้อขายเงินตราต่างประเทศล่วงหน้าไว้กับสถาบันการเงินหลายแห่ง สำหรับรายการค้าที่เป็นเงินตราต่างประเทศ เพื่อคุ้มครองความเสี่ยงด้านความผันผวนของอัตราแลกเปลี่ยนและยังทำให้บริษัทฯ ทราบถึงต้นทุนที่แน่นอน ช่วยให้การกำหนดราคาขายมีประสิทธิภาพยิ่งขึ้น และเป็นหลักประกันได้ ในระดับหนึ่งว่าบริษัทฯ จะมีกำไรตามที่ตั้งไว้ อย่างไรก็ตาม การทำสัญญาดังกล่าวไม่ได้ประกันว่าบริษัทฯ จะสามารถจัดการกับอัตราแลกเปลี่ยนได้ในอัตราที่ต่ำกว่าตลาด เนื่องจากอัตราแลกเปลี่ยนนั้นเป็นสิ่งที่ไม่สามารถคาดการณ์ได้อย่างแม่นยำขณะที่ทำสัญญา

### 3.2 ความผันผวนของอัตราดอกเบี้ย

ความเสี่ยงจากอัตราดอกเบี้ยเกิดจากการเปลี่ยนแปลงในขนาดของอัตราดอกเบี้ยในตลาด ซึ่งมีผลกระทบต่อการดำเนินงานและกระแสเงินของบริษัทฯ

### การบริหารความเสี่ยง

บริษัทฯ บริหารความเสี่ยงด้วยการมีหน่วยงานที่คอยติดตามการเคลื่อนไหวของทิศทางของอัตราดอกเบี้ยอย่างใกล้ชิด นอกจากนี้ บริษัทฯ มีนโยบายป้องกันความเสี่ยงจากการผันผวนของอัตราดอกเบี้ยด้วยการใช้อัตราดอกเบี้ยคงที่ เพื่อให้บริษัทฯ มีต้นทุนทางการเงินที่เหมาะสมตามภาวะการตลาด ณ ขณะนั้น



#### 4. ความเสี่ยงด้านกฎระเบียบ ข้อบังคับ

การกีดกันทางการค้าระหว่างประเทศ บริษัทฯ มีการดำเนินธุรกิจส่งออกไปยังหลายประเทศ ปัจจุบันแม้การกีดกันทางการค้าระหว่างประเทศโดยใช้ระบบกำแพงภาษีศุลกากรได้ลดบทบาทลงตามนโยบายการค้าเสรีโลก แต่ประเทศผู้นำเข้าได้มีการกีดกันทางการค้าในรูปแบบใหม่ที่ไม่ใช่ภาษีเกิดขึ้น เช่น การกำหนดโควต้า การเพิ่มมาตรการด้านสุขอนามัยรวมทั้งการกำหนดมาตรฐานการนำเข้าให้สูงขึ้น การที่จะเปิดตลาดใหม่หรือขยายตลาดไปยังประเทศอื่น อาจไม่สามารถกระทำได้ง่าย หรืออาจจะต้องใช้ระยะเวลานาน เนื่องจากแต่ละประเทศมีนโยบายปกป้องอุตสาหกรรมการปศุสัตว์ของแต่ละประเทศไว้ การเปลี่ยนแปลงปัจจัยดังกล่าว อาจมีผลกระทบต่อต้นทุนการผลิต ยอดขาย และความสามารถในการทำกำไรในอนาคตของบริษัทฯ ไม่ว่าทางตรงหรือทางอ้อมอย่างมีนัยสำคัญ อีกทั้งยังส่งผลกระทบต่อความสามารถในการแข่งขันของอุตสาหกรรมส่งออกโดยรวม

#### การบริหารความเสี่ยง

เพื่อลดความเสี่ยงในเรื่องการกีดกันทางการค้าระหว่างประเทศ บริษัทฯ ให้ความสำคัญอย่างต่อเนื่องเรื่องของกฎระเบียบการค้าระหว่างประเทศ เพื่อให้มีข้อมูลและข่าวสารที่ทันต่อเหตุการณ์ อันจะได้นำมาศึกษาและพัฒนากลยุทธ์ในการดำเนินธุรกิจให้สอดคล้องกับกฎระเบียบต่าง ๆ แต่อย่างไรก็ตาม การกีดกันทางการค้าเป็นความเสี่ยงที่ไม่สามารถคาดการณ์ได้ว่าจะเกิดขึ้นเมื่อใด ซึ่งการบริหารความเสี่ยงเพื่อไม่ให้ได้รับผลกระทบต่อการดำเนินงานอาจจะไม่สามารถดำเนินการได้อย่างครอบคลุม





## รายการระหว่างกัน Connected Transactions

### รายการระหว่างกันของบริษัทย่อย และบริษัทย่อย

บริษัทและบริษัทย่อยได้มีการตกลงเข้าทำรายการระหว่างกัน โดยรายการดังกล่าวเป็นรายการตามธุรกิจปกติของบริษัทและบริษัทย่อย และเป็นไปตามเงื่อนไขการค้าทั่วไป

### มาตรการหรือขั้นตอนการอนุมัติการทำรายการระหว่างกัน

คณะกรรมการบริษัท ได้พิจารณารายการที่อาจมีความขัดแย้งทางผลประโยชน์ หรือ รายการที่เกี่ยวข้องกันหรือรายการระหว่างกัน อย่างเหมาะสมภายใต้กรอบจริยธรรมที่ดี โดยผ่านการกลั่นกรองจากคณะกรรมการตรวจสอบ เพื่อให้สอดคล้องกับข้อกำหนดของคณะกรรมการกำกับหลักทรัพย์และตลาดหลักทรัพย์ และตลาดหลักทรัพย์แห่งประเทศไทยรวมถึงมาตรฐานบัญชีที่กำหนดโดยสภาวิชาชีพบัญชี ตลอดจนพิจารณาการเปิดเผยข้อมูลการทำรายการที่อาจมีความขัดแย้งทางผลประโยชน์ต่อสาธารณชนให้มีความถูกต้องและครบถ้วน โดยให้ฝ่ายจัดการมีอำนาจเข้าทำรายการระหว่างกันที่มีเงื่อนไขการค้าทั่วไป ฝ่ายจัดการสามารถทำธุรกรรมดังกล่าว ด้วยอำนาจต่อรองทางการค้าที่ปราศจากอิทธิพลในการที่ตนมีสถานะเป็นกรรมการ ผู้บริหาร หรือบุคคลที่มีความเกี่ยวข้อง โดยใช้ราคาที่ยุติธรรม เหมาะสม เสมือนการทำรายการกับบุคคลภายนอก

### ความสมเหตุสมผลของรายการ

โดยขั้นตอนการอนุมัติการทำรายการระหว่างกันนั้น บริษัทจะยึดแนวปฏิบัติเช่นกันกับการทำรายการอื่นๆ ทั่วไป โดยมีการกำหนดอำนาจของผู้มีสิทธิอนุมัติตามวงเงินที่กำหนด นอกจากนั้น คณะกรรมการตรวจสอบยังทำหน้าที่เป็นผู้สอบทานการทำรายการระหว่างกันของบริษัท และบริษัทย่อยกับบริษัทที่เกี่ยวข้อง และบุคคลที่เกี่ยวข้องกันเป็นประจำทุกไตรมาส เพื่อจัดความขัดแย้งทางผลประโยชน์อย่างรอบคอบ โดยยึดถือประโยชน์ของบริษัท โดยรวมเป็นสำคัญ ซึ่งมีความเห็นว่า รายการระหว่างกันที่เกิดขึ้น ในปี 2555 นั้น เป็นรายการที่มีเงื่อนไขและราคาที่ยุติธรรมเหมาะสม ซึ่งได้ผ่านการอนุมัติจากฝ่ายจัดการหรือคณะกรรมการบริษัทก่อนทำรายการ ทั้งนี้ สำหรับงวดบัญชีรายปีสิ้นสุด ณ วันที่ 31 ธันวาคม 2555 และ 2554 บริษัท และบริษัทย่อย มีรายการระหว่างกัน โดยผู้สอบบัญชีของบริษัทได้เปิดเผยไว้ในหมายเหตุประกอบงบการเงินที่ตรวจสอบ และคณะกรรมการตรวจสอบทำหน้าที่สอบทานแล้วและมีความเห็นว่ารายการระหว่างกัน เป็นไปในทางการค้าปกติ และมีเงื่อนไขต่างๆ ปกติของธุรกิจ

### การทำรายการระหว่างกันในอนาคต

รายการระหว่างกันของบริษัทในอนาคต จะเป็นรายการที่ดำเนินการทางธุรกิจตามปกติ โดยจะยึดถือและปฏิบัติตามกฎข้อบังคับของตลาดหลักทรัพย์แห่งประเทศไทย หรือหน่วยงานกำกับดูแลอื่นในเรื่องรายการระหว่างกันอย่างเคร่งครัด และคำนึงถึงความสมเหตุสมผล ความเหมาะสม ในเงื่อนไขทางการค้า เพื่อให้ผู้ถือหุ้นและผู้มีส่วนได้เสียทุกฝ่ายได้รับการดูแลผลประโยชน์อย่างเป็นธรรมและเท่าเทียมกันตามนโยบายการกำกับดูแลกิจการที่ดี แต่อย่างไรก็ตาม การทำรายการระหว่างกันที่เกิดขึ้นในอนาคตจะต้องเป็นไปตามมาตรการหรือขั้นตอนการอนุมัติที่ได้กล่าวไว้แล้วข้างต้น



บริษัทที่เกี่ยวข้อง/ ความสัมพันธ์กับบริษัทฯ	ลักษณะ รายการ	มูลค่ารายการระหว่างกัน สำหรับงวดสิ้นสุด 31 ธันวาคม 2555 (ล้านบาท)		มูลค่ารายการระหว่างกัน สำหรับงวดสิ้นสุด 31 ธันวาคม 2554 (ล้านบาท)		เหตุผลและความจำเป็น ของการทำรายการ/เงื่อนไขการ กำหนดราคา
		งบการเงิน เฉพาะ	งบการเงิน รวม	งบการเงิน เฉพาะ	งบการเงิน รวม	
1. บริษัท ป.เจริญพันธ์อาหารสัตว์ จำกัด / มีผู้บริหารร่วมกัน	1. รายได้อื่น 2. ค่าเช่า 3. ค่าใช้จ่าย	- 6.65 2.39	6.72 14.42 71.89	- 6.36 2.05	0.01 13.79 59.66	เป็นบริษัทที่ให้บริการเช่าสำนักงาน กำหนดราคาโดยผู้ประเมินอิสระ
2. บริษัท ป.เจริญพันธ์โปรดิวส์ จำกัด / มีผู้บริหารร่วมกัน	1. ค่าเช่า	1.02	2.52	1.02	2.52	เป็นบริษัทที่ให้บริการเช่าฟาร์ม กำหนดราคา โดยตามสัญญาที่ตกลง
3. บริษัท พานาแลบ จำกัด / มีผู้บริหารร่วมกัน	1. รายได้อื่น 2. ค่าเช่า 3. ค่าใช้จ่าย	- - -	0.13 0.12 0.02	- - -	0.28 0.16 0.02	เป็นบริษัทที่ขายยาพิษ กำหนดราคา ตามราคาตลาด
4. บริษัท พี.เว็ด. จำกัด / มีผู้บริหารร่วมกัน	1. ขาย 2. รายได้อื่น 3. ค่าใช้จ่าย	- - -	0.44 0.02 -	- - -	0.67 - 0.02	เป็นบริษัทที่ขายยาสัตว์ กำหนดราคา ตามราคาตลาด
5. บริษัท ป.เจริญพันธ์ จี.พี. ฟาร์ม จำกัด / มีผู้บริหารร่วมกัน	1. ค่าเช่า	-	0.48	-	0.48	เป็นบริษัทที่ให้บริการเช่าที่ดินเพื่อทำ ฟาร์มเลี้ยงไก่ กำหนดราคาโดยตาม สัญญาที่ตกลง
6. บริษัท กรุงไทยเพาะเลี้ยงสัตว์น้ำ จำกัด / มีผู้บริหารร่วมกัน	1. ซื้อ	-	3,022.79	-	2,388.69	เป็นบริษัทที่มีความชำนาญด้านการ จัดหาวัตถุดิบข้าวโพดในการผลิต อาหารสัตว์ กำหนดราคาตามราคา ตลาด
7. บริษัท เอ็ม.เค.เอส. คอนโดทาวน์ จำกัด / มีผู้บริหารร่วมกัน	1. รายได้อื่น 2. ค่าเช่า 3. ค่าใช้จ่าย	1.28 0.34 0.85	1.28 0.34 0.85	0.52 0.33 0.84	0.52 0.33 0.84	เป็นบริษัทที่ให้บริการเช่าที่พัก กำหนดราคาโดยราคาตลาด
8. Nichirei Food Inc. / บริษัทที่ เกี่ยวข้อง โดยเป็นผู้ถือหุ้นราย ใหญ่ของบริษัทรวม	1. ขาย 2. รายได้อื่น 3. ค่าใช้จ่าย	683.72 0.27 0.05	683.72 0.27 0.05	393.92 1.30 2.32	393.92 1.30 2.32	เป็นบริษัทที่ผลิตสินค้าโดยทางบริษัท เป็นผู้ขายสินค้าเนื้อไก่กำหนดราคา โดยราคาตลาด
9. KEYSTONE FOODS(AP) LTD. / บริษัทที่เกี่ยวข้องกับ บริษัทรวมโดยมีผู้ถือหุ้นร่วมกัน กับบริษัทรวม	1. ขาย	317.78	317.78	210.23	210.23	เป็นบริษัทที่ผลิตสินค้าโดยทางบริษัท เป็นผู้ขายสินค้าเนื้อไก่กำหนดราคา โดยราคาตลาด
10. บริษัท สุรพลฟู้ดส์ จำกัด (มหาชน) / บริษัทที่เกี่ยวข้อง กับบริษัทรวมโดยเป็นผู้ถือหุ้น ของ บจ.สุรพลนิชิเร ฟู้ดส์	1. ขาย	4.64	4.64	5.46	5.46	เป็นบริษัทที่ผลิตสินค้าโดยทางบริษัท เป็นผู้ขายสินค้าเนื้อไก่กำหนดราคา โดยราคาตลาด
11. บริษัท สุรพลนิชิเร ฟู้ดส์ จำกัด / บริษัทที่เกี่ยวข้องกับบริษัท รวม โดยมีบริษัทใหญ่ร่วมกับ บริษัทรวม	1. ขาย	654.35	654.35	794.64	794.64	เป็นบริษัทที่ผลิตสินค้าโดยทางบริษัท เป็นผู้ขายสินค้าเนื้อไก่กำหนดราคา โดยราคาตลาด
12. บุคคลที่เกี่ยวข้องกัน / กรรมการและผู้ถือหุ้นและบุคคล ซึ่งมีความเกี่ยวข้องกับการ และผู้บริหาร	1. ดอกเบี้ยจ่าย	41.65	113.45	41.53	117.06	ตามรายงานประชุมวิสามัญ ครั้งที่ 1/2552 เมื่อวันที่ 29 มกราคม 2552 มีมติอนุมัติให้บริษัทฯ และบริษัท ย่อย ได้รับความช่วยเหลือทางการเงิน จากบุคคลที่เกี่ยวข้องเพื่อเสริม สภาพคล่องให้กับบริษัทฯ วงเงินกู้ ยืมไม่เกิน 2,000 ล้านบาท อัตรา ดอกเบี้ยไม่เกินร้อยละ 6 ต่อปี

## โครงสร้างผู้ถือหุ้น

### Shareholding Structure

### โครงสร้างการถือหุ้น

#### หลักกรัณย์ของบริษัค

ณ 31 ธันวาคม 2555 บริษัทมีทุนจดทะเบียน 1,400,000,000 บาท เรียกชำระแล้ว 1,253,821,000 บาท แบ่งเป็นหุ้นสามัญ 1,253,821,000 หุ้น มูลค่าหุ้นละ 1 บาท

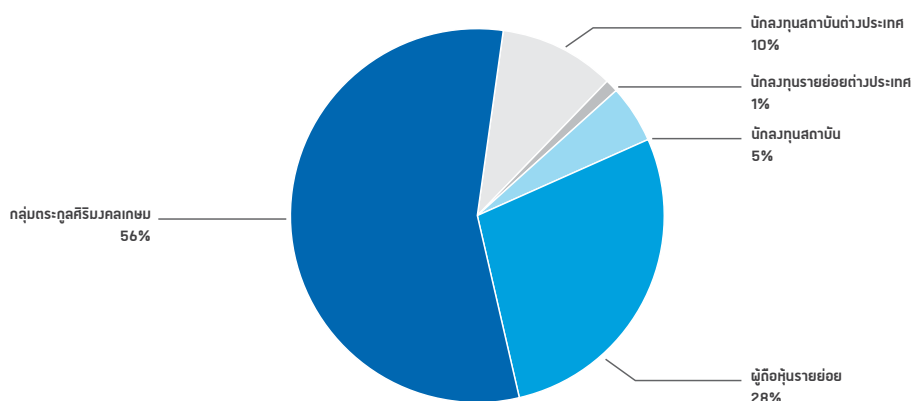
### โครงสร้างผู้ถือหุ้น

ณ วันปิดสมุดทะเบียนพักการโอนหุ้น เมื่อวันที่ 5 เมษายน 2555 รายชื่อผู้ถือหุ้นรายใหญ่ 10 รายแรก มีดังนี้

ลำดับที่	รายชื่อผู้ถือหุ้น	จำนวนหุ้น	ร้อยละ
1	นายสุจิน ศิริมงคลเกษม	222,795,100	17.77
2	นายประสิทธิ์ ศิริมงคลเกษม	220,000,000	17.55
3	นายวิรัช ศิริมงคลเกษม	180,000,000	14.36
4	บริษัท ไทยเอ็นวีดีอาร์ จำกัด	71,689,270	5.72
5	NICHIREI FOODS INC.	56,716,050	4.52
6	นายอนุชา กิจธนามงคลชัย	47,140,000	3.76
7	นายสมเกียรติ ลิ้มทรง	25,065,200	2.00
8	นายพิษณุ ศิริมงคลเกษม	22,794,100	1.82
9	นางเพียงใจ ชยาวีวัฒน์กุล	20,000,000	1.60
10	NORTRUST NOMINEES LTD.	15,393,100	1.23
รวม		881,592,820	70.33

ณ วันปิดสมุดทะเบียนพักการโอนหุ้น เมื่อวันที่ 5 เมษายน 2555 กลุ่มผู้ถือหุ้นรายใหญ่ที่มีอิทธิพลต่อการกำหนดนโยบายการจัดการหรือการดำเนินงาน มีดังนี้

ลำดับที่	รายชื่อผู้ถือหุ้น	จำนวนหุ้น	ร้อยละ
1	นายประสิทธิ์ ศิริมงคลเกษม	220,000,000	17.55
2	นายวิรัช ศิริมงคลเกษม	180,000,000	14.36
3	นพ.อนันต์ ศิริมงคลเกษม	4,134,080	0.33
รวม		404,134,080	32.24





## นโยบายการจ่ายปันผล

### Dividend Policy

#### นโยบายการจ่ายปันผลของบริษัทฯ

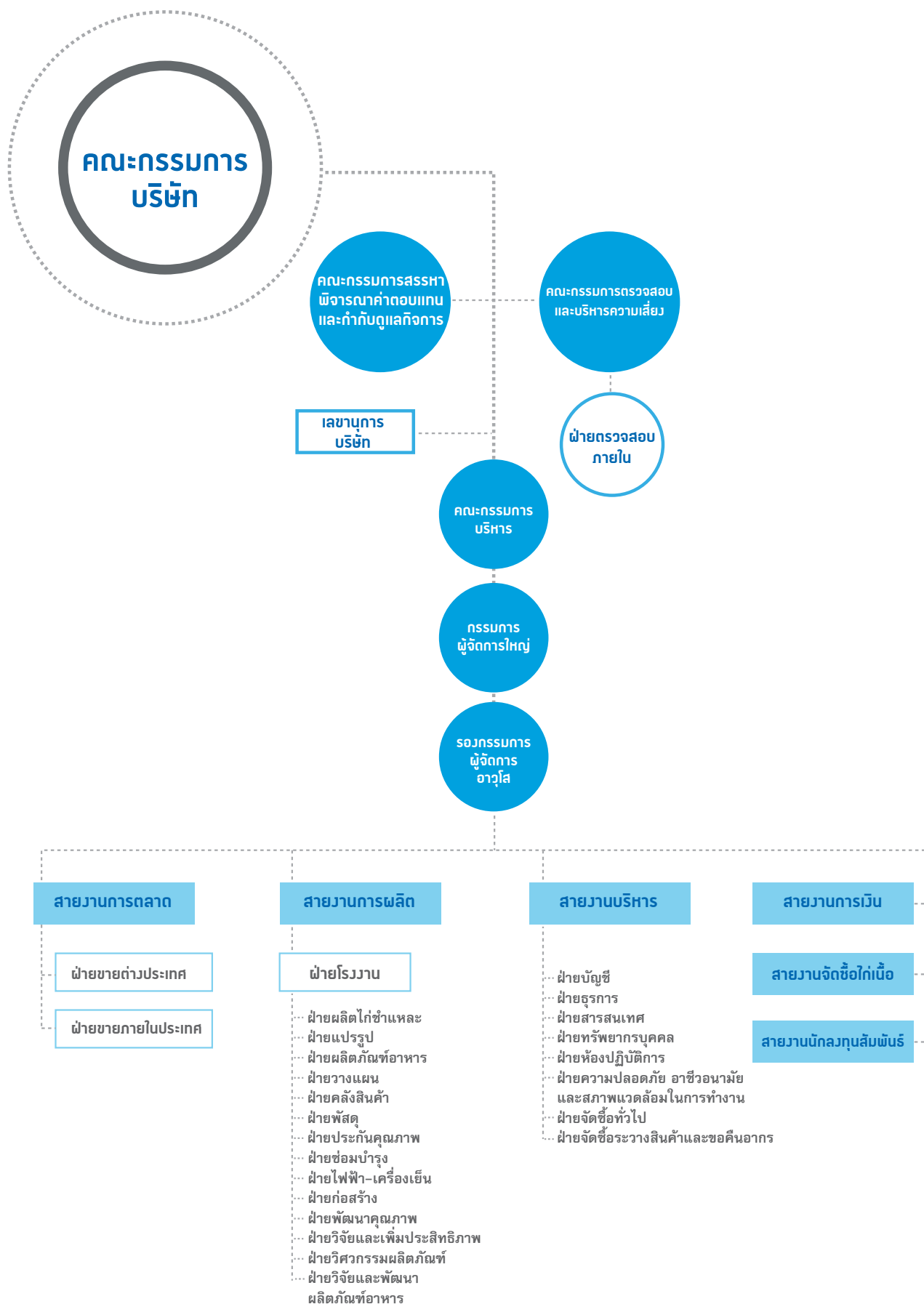
บริษัทฯ มีนโยบายการจ่ายเงินปันผลในอัตราไม่ต่ำกว่าร้อยละ 50 ของกำไรสุทธิประจำปีหลังหักภาษีเงินได้ และเงินสำรองตามกฎหมาย ตามงบการเงินเฉพาะกิจการ และการจ่ายเงินปันผลนั้นต้องไม่มีผลกระทบต่อการดำเนินงานปกติของบริษัทฯ อย่างไรก็ตาม การจ่ายเงินปันผลดังกล่าวอาจมีการเปลี่ยนแปลงได้ ขึ้นอยู่กับผลการดำเนินงาน ฐานะการเงิน โครงการดำเนินธุรกิจในอนาคตของบริษัทฯและบริษัทย่อย รวมทั้งภาวะเศรษฐกิจโดยรวม

บริษัทย่อยแต่ละบริษัทมีนโยบายการจ่ายเงินปันผลของบริษัทย่อยจากกำไรสุทธิประจำปีหลังหักภาษีเงินได้และเงินสำรองตามกฎหมาย และการจ่ายเงินปันผลนั้นต้องไม่มีผลกระทบต่อการดำเนินงานปกติของบริษัทย่อย และขึ้นอยู่กับแผนการลงทุนในอนาคต โครงสร้างทางการเงิน และสภาพคล่องของบริษัทย่อยนั้นๆ ด้วย

ทั้งนี้ สำหรับงวดบัญชีสิ้นสุดวันที่ 31 ธันวาคม 2555 จีเอฟพีที มีรายได้เงินปันผลรับจากบริษัทย่อย 60 ล้านบาท และจากบริษัทร่วม 29.40 ล้านบาท



## โครงสร้างองค์กร Organization Chart



## นโยบายด้านความรับผิดชอบต่อสังคม

ดำเนินธุรกิจภายใต้หลักพื้นฐานทางจริยธรรม เพื่อให้เกิดความ  
เป็นธรรมต่อผู้มีส่วนได้ส่วนเสียทุกฝ่ายที่เกี่ยวข้อง และ  
รักษาคุณภาพของการดำเนินงานทั้งทางด้านเศรษฐกิจ ชุมชน  
สังคม และสิ่งแวดล้อม อันนำไปสู่การพัฒนาธุรกิจ  
ที่ประสบความสำเร็จอย่างยั่งยืน

## การจัดการ Management

ในปี 2555 โครงสร้างการจัดการของบริษัท จีเอฟพีที จำกัด (มหาชน) ประกอบด้วย (1) คณะกรรมการบริษัท (2) คณะกรรมการตรวจสอบและบริหารความเสี่ยง (3) คณะกรรมการสรรหา พิจารณาคำตอบแทน และกำกับดูแลกิจการ (4) คณะอนุกรรมการจริยธรรม และ (5) คณะผู้บริหาร

### (1) คณะกรรมการบริษัท

ในปี 2555 คณะกรรมการ บริษัท จีเอฟพีที จำกัด (มหาชน) ประกอบด้วยกรรมการจำนวน 9 ท่าน ดังนี้

ชื่อ – ชื่อสกุล		ตำแหน่ง
1. นายประสิทธิ์ ศิริมงคลเกษม		ประธานกรรมการ
2. นายวิรัช ศิริมงคลเกษม		รองประธานกรรมการและกรรมการผู้จัดการ
3. นพ.อนันต์ ศิริมงคลเกษม		ประธานกรรมการบริหารและรองกรรมการผู้จัดการ
4. นพ.สาธิต กรณศ		กรรมการอิสระ
5. นายปารเมศ เติระกูล		กรรมการอิสระ
6. นายธนาธิป พิเชษฐวนิชย์โชค		กรรมการอิสระ
7. นางสมสรี อิงโพธิ์ชัย		กรรมการบริหาร
8. น.ส.วรรณิ ศิริมงคลเกษม		กรรมการ
9. นายสุจิน ศิริมงคลเกษม		กรรมการ

โดยมี น.ส. จุฑามาส อิงโพธิ์ชัย เป็นเลขานุการคณะกรรมการบริษัท

### (2) คณะกรรมการตรวจสอบและบริหารความเสี่ยง

ในปี 2555 คณะกรรมการตรวจสอบและบริหารความเสี่ยง ของบริษัท จีเอฟพีที จำกัด (มหาชน)

ประกอบด้วยกรรมการจำนวน 3 ท่าน ดังนี้

ชื่อ – ชื่อสกุล		ตำแหน่ง
1. นพ.สาธิต กรณศ		ประธานคณะกรรมการตรวจสอบและบริหารความเสี่ยง
2. นายปารเมศ เติระกูล *		กรรมการตรวจสอบและบริหารความเสี่ยง
3. นายธนาธิป พิเชษฐวนิชย์โชค **		กรรมการตรวจสอบและบริหารความเสี่ยง

\* เป็นกรรมการตรวจสอบที่มีความรู้และประสบการณ์ในการสอบทานงบการเงิน

\*\* เป็นกรรมการตรวจสอบที่มีความรู้และประสบการณ์ด้านกฎหมาย

โดยมี นายฉัตรชัย รัตนาวะไล เป็นเลขานุการคณะกรรมการตรวจสอบและบริหารความเสี่ยง

### (3) คณะกรรมการสรรหา พิจารณาคำตอบแทน และ กำกับดูแลกิจการ

ในปี 2555 คณะกรรมการสรรหา พิจารณาคำตอบแทน และกำกับดูแลกิจการ ของบริษัท จีเอฟพีที จำกัด (มหาชน) ประกอบด้วยกรรมการจำนวน 5 ท่าน ดังนี้

ชื่อ – ชื่อสกุล		ตำแหน่ง
1. นพ.สาธิต กรณศ		ประธานคณะกรรมการสรรหา พิจารณาคำตอบแทน และกำกับดูแลกิจการ
2. นายปารเมศ เติระกูล		กรรมการสรรหา พิจารณาคำตอบแทน และกำกับดูแลกิจการ
3. นายธนาธิป พิเชษฐวนิชย์โชค		กรรมการสรรหา พิจารณาคำตอบแทน และกำกับดูแลกิจการ
4. นพ.อนันต์ ศิริมงคลเกษม		กรรมการสรรหา พิจารณาคำตอบแทน และกำกับดูแลกิจการ
5. นายสุจิน ศิริมงคลเกษม		กรรมการสรรหา พิจารณาคำตอบแทน และกำกับดูแลกิจการ

โดยมี นายฉัตรชัย รัตนาวะไล เป็นเลขานุการคณะกรรมการสรรหา พิจารณาคำตอบแทน และกำกับดูแลกิจการ

**(4) คณะอนุกรรมการจริยธรรม**

ในปี 2555 คณะอนุกรรมการจริยธรรม ของบริษัท จีเอฟพีที จำกัด (มหาชน) ประกอบด้วยอนุกรรมการจำนวน 7 ท่าน ดังนี้

ชื่อ – ชื่อสกุล		ตำแหน่ง
1. นพ.สาธิต	กรณเศ	ประธานคณะอนุกรรมการจริยธรรม
2. นพ.อนันต์	ศิริมงคลเกษม	อนุกรรมการจริยธรรม
3. นายสุจิน	ศิริมงคลเกษม	อนุกรรมการจริยธรรม
4. น.ส.จุฑามาส	อิงโพธิ์ชัย	อนุกรรมการจริยธรรม
5. นายฐิติ	วรรณเชษฐ์	อนุกรรมการจริยธรรม
6. นายธีระศักดิ์	เปี่ยมสุภัคพงศ์	อนุกรรมการจริยธรรม
7. นายอาณัติ	พื้งแก้ว *	อนุกรรมการจริยธรรม

\* โดยมี นายอาณัติ พื้งแก้ว เป็นเลขานุการคณะอนุกรรมการจริยธรรม

**(5) คณะผู้บริหาร**

ในปี 2555 คณะผู้บริหาร ของบริษัท จีเอฟพีที จำกัด (มหาชน) มีจำนวน 10 ท่าน ดังนี้

ชื่อ – ชื่อสกุล		ตำแหน่ง
1. นายวิรัช	ศิริมงคลเกษม	รองประธานกรรมการและกรรมการผู้จัดการ
2. นพ.อนันต์	ศิริมงคลเกษม	ประธานกรรมการบริหารและรองกรรมการผู้จัดการ
3. นางปรานี	ภาคสุข	รองกรรมการผู้จัดการอาวุโสฝ่ายการเงิน
4. นายสุจิน	ศิริมงคลเกษม	รองกรรมการผู้จัดการฝ่ายจัดซื้อไก่เนื้อ
5. นายกิตติชัย	ศิริมงคลเกษม	รองกรรมการผู้จัดการฝ่ายการผลิตและการตลาด
6. น.ส.จุฑามาส	อิงโพธิ์ชัย	รองกรรมการผู้จัดการฝ่ายนักลงทุนสัมพันธ์ และเลขานุการบริษัท
7. นายฐิติ	วรรณเชษฐ์	ผู้อำนวยการฝ่ายโรงงาน
8. นายอาทร	เอื้อพอพล	ผู้อำนวยการฝ่ายขายต่างประเทศ
9. นายदनัย	บุญเจริญสุขพิศาล	ผู้อำนวยการฝ่ายขายในประเทศ
10. นายธีระศักดิ์	เปี่ยมสุภัคพงศ์	ผู้อำนวยการฝ่ายตรวจสอบภายใน



## คณะกรรมการบริษัท Board of Directors



**นายประสิทธิ์ ศรีมงคลเกษม**  
ประธานกรรมการ  
(กรรมการผู้มีอำนาจลงนาม)

อายุ : 72 ปี

### การศึกษา / การอบรม

- มัธยมปลาย
- หลักสูตร Directors Accreditation Program

### ประสบการณ์การทำงาน / ตำแหน่งงานอื่นในปัจจุบัน

1. ประธานกรรมการ บมจ. กรุงไทยอาหารสัตว์
2. ประธานกรรมการ บจก. ฟาร์มกรุงไทย
3. ประธานกรรมการ บจก. เอ็ม.เค.เอส. ฟาร์ม
4. ประธานกรรมการ บจก. จีเอฟ ฟูดส์
5. ประธานกรรมการ บจก. จีพี บริดดิ้ง
6. ประธานกรรมการ บจก. ป.เจริญพันธ์อาหารสัตว์
7. ประธานกรรมการ บจก. พี.เว็ต.
8. ประธานกรรมการ บจก. พานาแลบ
9. ประธานกรรมการ บจก. ฟาร์ม ป.เจริญพันธ์ อิมเอ็กซ์
10. ประธานกรรมการ บจก. ป.เจริญพันธ์ จี.พี.ฟาร์ม
11. ประธานกรรมการ บจก. กรุงไทยเพาะเลี้ยงสัตว์น้ำ
12. ประธานกรรมการ บจก. ป.เจริญพันธ์โปรตีนสัตว์
13. ประธานกรรมการ บจก. ผลิตภัณฑ์อาหาร ป.เจริญพันธ์
14. ประธานกรรมการ บจก. เอ็ม.เค.เอส.คอนโดทาวน์
15. ประธานกรรมการ บจก. จุลฉัตร
16. กรรมการ บจก. ทรัพย์ศิริชัย
17. กรรมการ บจก. เอเชีย ฟลาวเวอร์

### การถือหุ้นในบริษัท ( ณ 31 ธ.ค. 2555 )

220,000,000 หุ้น หรือ 17.55%

### ความสัมพันธ์ทางครอบครัว

บุตรชายคนที่ 3  
ของตระกูลศรีมงคลเกษม

### ปีที่เริ่มดำรงตำแหน่งกรรมการ

ปี 2524 – ปัจจุบัน (32 ปี)





### นายวิรัช ศิริมงคลเกษม

รองประธานกรรมการ  
และกรรมการผู้จัดการ  
(กรรมการผู้มีอำนาจลงนาม)

อายุ : 63 ปี

#### การศึกษา / การอบรม

- ประถมศึกษา
- หลักสูตร Directors Accreditation Program

#### ประสบการณ์การทำงาน / ตำแหน่งงานอื่นในปัจจุบัน

1. รองประธานกรรมการ และกรรมการผู้จัดการ บมจ. ไทยอาหารสัตว์
2. รองประธานกรรมการ และกรรมการผู้จัดการ บจก. ฟาร์มกรังไทย
3. รองประธานกรรมการ และกรรมการผู้จัดการ บจก. เอ็ม.เค.เอส. ฟาร์ม
4. รองประธานกรรมการ และกรรมการผู้จัดการ บจก. จีเอฟ ฟูดส์
5. รองประธานกรรมการ และกรรมการผู้จัดการ บจก. จีพี บริดดิ้ง
6. รองประธานกรรมการ และกรรมการผู้จัดการ บจก. ป.เจริญพันธ์อาหารสัตว์
7. รองประธานกรรมการ และกรรมการผู้จัดการ บจก. ฟาร์ม ป.เจริญพันธ์ อิมเอกซ์
8. รองประธานกรรมการ และกรรมการผู้จัดการ บจก. ป.เจริญพันธ์ จี.พี.ฟาร์ม
9. รองประธานกรรมการ และกรรมการผู้จัดการ บจก. กรังไทยเพาะเลี้ยงสัตว์น้ำ
10. รองประธานกรรมการ และกรรมการผู้จัดการ บจก. ป.เจริญพันธ์โปรตีนสัตว์
11. รองประธานกรรมการ และกรรมการผู้จัดการ บจก. เอ็ม.เค.เอส.คอนโดทาวน์
12. รองประธานกรรมการ และกรรมการผู้จัดการ บจก. จุลฉัตร
13. ประธานกรรมการ และกรรมการผู้จัดการ บจก. เพอร์มา
14. กรรมการ บจก. แมคคีย์ ฟู้ด เซอร์วิสเชส (ประเทศไทย)

#### การถือหุ้นในบริษัท ( ณ 31 ธ.ค. 2555 )

180,000,000 หุ้น หรือ 14.36%

#### ความสัมพันธ์ทางครอบครัว

บุตรชายคนที่ 7  
ของตระกูลศิริมงคลเกษม

#### ปีที่เริ่มดำรงตำแหน่งกรรมการ

ปี 2524 – ปัจจุบัน (32 ปี)

### บพ.อนันต์ ศิริมงคลเกษม

ประธานกรรมการบริหาร  
และรองกรรมการผู้จัดการ  
(กรรมการผู้มีอำนาจลงนาม)

อายุ : 61 ปี



#### การศึกษา / การอบรม

- แพทยศาสตรบัณฑิต วุฒิปริญญาแพทย
- คณะแพทยศาสตร์ มหาวิทยาลัยมหิดล
- หลักสูตร Directors Accreditation Program

#### ประสบการณ์การทำงาน / ตำแหน่งงานอื่นในปัจจุบัน

1. ประธานกรรมการบริหาร และรองกรรมการผู้จัดการ บจก. จีพี บริดดิ้ง
2. ประธานกรรมการบริหาร และรองกรรมการผู้จัดการ บจก. ฟาร์มกรังไทย
3. ประธานกรรมการบริหาร และรองกรรมการผู้จัดการ บจก. เอ็ม.เค.เอส. ฟาร์ม
4. ประธานกรรมการบริหาร และรองกรรมการผู้จัดการ บจก. จีเอฟ ฟูดส์
5. กรรมการบริหาร บมจ. ไทยอาหารสัตว์
6. กรรมการ บจก. ป.เจริญพันธ์อาหารสัตว์
7. กรรมการ บจก. พี.เว็ด.
8. กรรมการ บจก. ฟานาแลบ
9. กรรมการ บจก. แมคคีย์ ฟู้ด เซอร์วิสเชส (ประเทศไทย)
10. กรรมการ บจก. จีเอฟพีที นิธิเร (ประเทศไทย)
11. กรรมการ บจก. เวชชาติ
12. กรรมการ บจก. ป.เจริญพันธ์โปรตีนสัตว์
13. กรรมการ บจก. เพอร์มา
14. กรรมการผู้จัดการ บจก. เอเชีย ฟลาวเวอร์
15. นายกสมาคม สมาคมผู้ผลิตไก่เพื่อส่งออกไทย
16. กรรมการ กลุ่มอุตสาหกรรมอาหาร – สมาคมอุตสาหกรรมแห่งประเทศไทย
17. กรรมการ สภาผู้ส่งสินค้าทางเรือแห่งประเทศไทย

#### การถือหุ้นในบริษัท ( ณ 31 ธ.ค. 2555 )

4,134,080 หุ้น หรือ 0.33%

#### ความสัมพันธ์ทางครอบครัว

บุตรชายคนที่ 8  
ของตระกูลศิริมงคลเกษม

#### ปีที่เริ่มดำรงตำแหน่งกรรมการ

ปี 2534 – ปัจจุบัน (22 ปี)



**บพ.สาริต กรณศ**  
ประธานคณะกรรมการตรวจสอบ  
และกรรมการอิสระ

อายุ : 60 ปี

#### การศึกษา / การอบรม

- วทบ.พบ.วุฒิบัตรศัลยกรรมทั่วไปและศัลยกรรมเด็ก มหาวิทยาลัยมหิดล
- หลักสูตร Directors Accreditation Program
- หลักสูตร Audit Committee Program

#### ประสบการณ์การทำงาน / ตำแหน่งงานอื่นในปัจจุบัน

1. อาจารย์และแพทย์ คณะแพทยศาสตร์ โรงพยาบาลรามาธิบดี
2. กรรมการ บจก. เอส.วี.เค. แฟมิลี มาร์ท

**การถือหุ้นในบริษัท**  
( ณ 31 ธ.ค. 2555 )

- ไม่มี -

**ความสัมพันธ์ทางครอบครัว**

- ไม่มี -

**ปีที่เริ่มดำรงตำแหน่งกรรมการ**

ปี 2541 - ปัจจุบัน (15 ปี)



**นายปารเมศ หะทะกุล**  
กรรมการตรวจสอบ  
และกรรมการอิสระ

อายุ : 49 ปี

#### การศึกษา / การอบรม

- ปริญญาโท University of Hartford, Connecticut, USA
- The Institute of Chartered Financial Analysts, Virginia, USA
- หลักสูตร Directors Accreditation Program

#### ประสบการณ์การทำงาน / ตำแหน่งงานอื่นในปัจจุบัน

1. กรรมการ บจก. สี่พระยาการพิมพ์
2. กรรมการ บจก. ประชุมช่าง
3. กรรมการ บจก. อะกรียูเนี่ยน
4. กรรมการ บจก. ปิยะดาแมนชั่น

**การถือหุ้นในบริษัท**  
( ณ 31 ธ.ค. 2555 )

50,000 หุ้น หรือ 0.004%

**ความสัมพันธ์ทางครอบครัว**

- ไม่มี -

**ปีที่เริ่มดำรงตำแหน่งกรรมการ**

ปี 2548 - ปัจจุบัน (8 ปี)



**นายณาริพ พิเชษฐวงษ์โยค**  
กรรมการตรวจสอบ  
และกรรมการอิสระ

อายุ : 48 ปี

#### การศึกษา / การอบรม

- ปริญญาโทกฎหมาย University of Pennsylvania
- ปริญญาโทกฎหมาย Southern Methodist University
- ปริญญาตรีกฎหมาย Thammasat University
- หลักสูตร Directors Accreditation Program

#### ประสบการณ์การทำงาน / ตำแหน่งงานอื่นในปัจจุบัน

1. กรรมการ บจก. ที่ปรึกษากฎหมายธนาธิป แอนด์ พาร์ทเนอร์ส

**การถือหุ้นในบริษัท**  
( ณ 31 ธ.ค. 2555 )

- ไม่มี -

**ความสัมพันธ์ทางครอบครัว**

- ไม่มี -

**ปีที่เริ่มดำรงตำแหน่งกรรมการ**

ปี 2551 – ปัจจุบัน (5 ปี)

**นางสมสิริ อังโพธิ์ชัย**  
กรรมการบริหาร



อายุ : 65 ปี

#### การศึกษา / การอบรม

- ประถมศึกษา
- หลักสูตร Directors Accreditation Program

#### ประสบการณ์การทำงาน / ตำแหน่งงานอื่นในปัจจุบัน

1. รองกรรมการผู้จัดการอาวุโส ฝ่ายบัญชี-การเงิน บมจ. ไทยอาหารสัต์
2. กรรมการบริหาร บจก. ฟาร์มกรู๊ฟไทย
3. กรรมการ บจก. เอ็ม.เค.เอส. ฟาร์ม
4. กรรมการ บจก. จีเอฟ ฟู้ดส์
5. กรรมการ บจก. ป.เจริญพันธ์อาหารสัต์
6. กรรมการ บจก. ป.เจริญพันธ์โปรตีนสัตว์
7. กรรมการ บจก. พี.เว็ต.
8. กรรมการ บจก. ฟานาแลบ
9. กรรมการ บจก. เพอร์มา

**การถือหุ้นในบริษัท**  
( ณ 31 ธ.ค. 2555 )

2,979,930 หุ้น หรือ 0.24%

**ความสัมพันธ์ทางครอบครัว**

บุตรสาวคนที่ 5  
ของตระกูลศิริมงคลเกษม

**ปีที่เริ่มดำรงตำแหน่งกรรมการ**

ปี 2524 – ปัจจุบัน (32 ปี)



**นางสาววรรณิ ศิริมงคลเกษม**  
กรรมการ

อายุ : 55 ปี

#### การศึกษา / การอบรม

- ปริญญาตรี ศึกษาศาสตร์ มหาวิทยาลัยศรีนครินทรวิโรฒ
- หลักสูตร Directors Accreditation Program

#### ประสบการณ์การทำงาน / ตำแหน่งงานอื่นในปัจจุบัน

1. รองกรรมการผู้จัดการอาวุโส ฝ่ายนำเข้าสินค้าและจัดซื้อเคมีภัณฑ์ บมจ. ไทยอาหารสัต์ว์
2. กรรมการ บจก. พี.เว็ท.
3. กรรมการ บจก. พานาแลบ
4. กรรมการ บจก. เพอร์มา

**การถือหุ้นในบริษัท** 10,100,000 หุ้น หรือ 0.81%  
( ณ 31 ธ.ค. 2555 )

**ความสัมพันธ์ทางครอบครัว** บุตรสาวคนที่ 10  
ของตระกูลศิริมงคลเกษม

**ปีที่เริ่มดำรงตำแหน่งกรรมการ** ปี 2525 – ปัจจุบัน (31 ปี)



**นายสุจิน ศิริมงคลเกษม**  
กรรมการ

อายุ : 42 ปี

#### การศึกษา / การอบรม

- ปริญญาตรี เศรษฐศาสตร์ Boston University
- หลักสูตร Directors Certification Program

#### ประสบการณ์การทำงาน / ตำแหน่งงานอื่นในปัจจุบัน

1. รองกรรมการผู้จัดการ ฝ่ายจัดซื้อไก่เนื้อ บมจ. จีเอฟพีที
2. รองกรรมการผู้จัดการ ฝ่ายการตลาด บมจ. ไทยอาหารสัต์ว์
3. กรรมการ บจก. พี.เว็ท.
4. กรรมการ บจก. พานาแลบ
5. กรรมการ บจก. เพอร์มา

**การถือหุ้นในบริษัท** 222,795,100 หุ้น หรือ 17.77%  
( ณ 31 ธ.ค. 2555 )

**ความสัมพันธ์ทางครอบครัว** บุตรชายของนายเจริญ ศิริมงคลเกษม  
(บุตรชายคนที่ 1 ของตระกูลศิริมงคลเกษม)

**ปีที่เริ่มดำรงตำแหน่งกรรมการ** ปี 2547 – ปัจจุบัน (9 ปี)

# VISION



ด้วยความมุ่งมั่นที่จะเป็นผู้นำในอุตสาหกรรมการผลิตอาหารแปรรูป  
โดยมุ่งเน้นคุณภาพและความปลอดภัยอาหาร  
จากอาหารสัตว์จนถึงผู้บริโภค  
และใส่ใจต่อ ชุมชน สังคม และสิ่งแวดล้อม



# CORE VALUE

- |                      |       |  |
|----------------------|-------|--|
| คุณภาพอาหาร          | ..... | ยกระดับคุณภาพผลิตภัณฑ์สู่มาตรฐานสากล           |
| ความปลอดภัยในอาหาร   | ..... | เชื่อมั่นด้วยระบบตรวจสอบย้อนกลับ               |
| นวัตกรรมอาหาร        | ..... | พัฒนาผลิตภัณฑ์ใหม่ด้วยเทคโนโลยีที่ทันสมัย      |
| การผลิตที่เป็นเลิศ   | ..... | ส่งเสริมศักยภาพบุคคลากรสู่ความเป็นผู้เชี่ยวชาญ |
| ความพึงพอใจของลูกค้า | ..... | ใส่ใจในความต้องการของลูกค้าเพื่อความพึงพอใจ    |
| พันธมิตรทางธุรกิจ    | ..... | สร้างความสัมพันธ์ที่ดีระหว่างพันธมิตร          |

## การกำกับดูแลกิจการ Good Corporate Governance

### รายงานการกำกับดูแลกิจการที่ดี

คณะกรรมการบริษัท จีเอฟพีที จำกัด (มหาชน) ได้ตระหนักถึงความสำคัญของการกำกับดูแลกิจการที่ดีมาโดยตลอด ซึ่งเป็นปัจจัยพื้นฐานที่สำคัญในการสร้างมูลค่าเพิ่มทางเศรษฐกิจและการเติบโตทางธุรกิจให้แก่บริษัทฯ อย่างยั่งยืน รวมทั้งจะเสริมสร้างความเชื่อมั่นแก่ผู้มีส่วนได้เสียทุกฝ่าย ซึ่งรวมถึงผู้ถือหุ้น ลูกค้า พนักงาน ตลอดจนสาธารณชน ดังนั้นคณะกรรมการจึงมีความมุ่งมั่นที่จะดำเนินการให้การกำกับดูแลกิจการของบริษัทฯ เป็นไปตามหลักการการกำกับดูแลกิจการที่ดี และทำให้การดำเนินงานของบริษัทฯ เป็นไปตามวัตถุประสงค์และมติของผู้ถือหุ้นด้วยความซื่อสัตย์ สุจริต รับผิดชอบรักษามูลค่าประโยชน์ของบริษัทฯ และผู้ถือหุ้น

คณะกรรมการบริษัทฯ จึงได้กำหนดหลักการการกำกับดูแลกิจการที่ดีของบริษัทฯ ตามหลักเกณฑ์ของหลักการการกำกับดูแลกิจการที่ดีตามแนวทางของ The Organization for Economic Co-Operation and Development (OECD) ภายใต้ระเบียบปฏิบัติของตลาดหลักทรัพย์แห่งประเทศไทย เพื่อเป็นแนวทางในการดำเนินธุรกิจสำหรับกรรมการ ผู้บริหาร และพนักงานของบริษัทฯ ทั้งนี้จะมีการทบทวนและปรับปรุงหลักการการกำกับดูแลกิจการที่ดีของบริษัทฯ เป็นประจำทุกปี เพื่อให้เหมาะสมกับการเปลี่ยนแปลงซึ่งอาจเกิดจากการดำเนินธุรกิจ สภาพแวดล้อม สถานการณ์ หรือกฎหมาย โดยแบ่งออกเป็น 6 หมวดดังนี้

- หมวดที่ 1 สิทธิของผู้ถือหุ้น
- หมวดที่ 2 การปฏิบัติต่อผู้ถือหุ้นอย่างเท่าเทียมกัน
- หมวดที่ 3 บทบาทของผู้มีส่วนได้เสีย
- หมวดที่ 4 การเปิดเผยข้อมูลและความโปร่งใส
- หมวดที่ 5 ความรับผิดชอบต่อคณะกรรมการ
- หมวดที่ 6 นโยบายและแนวปฏิบัติอื่นๆ

คณะกรรมการได้จัดทำนโยบายด้านบรรษัทภิบาลของบริษัทฯ และดำเนินการติดตามเพื่อให้มีการปฏิบัติตามนโยบายการกำกับดูแลกิจการ รวมทั้งทบทวนและปรับปรุงนโยบายดังกล่าวให้มีความเหมาะสมอย่างสม่ำเสมอ และได้มีการประชาสัมพันธ์ให้พนักงานทุกคนเข้าไปศึกษา นโยบายการกำกับดูแลกิจการจากระบบ Intranet ของบริษัทฯ และได้แสดงให้เห็นสาธิตผ่านเว็บไซต์ของบริษัทฯ (www.gfpt.co.th) ภายใต้หัวข้อการกำกับดูแลกิจการ



### หมวดที่ 1 สิทธิของผู้ถือหุ้น

คณะกรรมการบริษัทฯ ให้ความสำคัญต่อสิทธิของผู้ถือหุ้น จึงได้กำหนดแนวทางการดำเนินการต่างๆ เพื่อให้มั่นใจว่าบริษัทฯ ได้มีการดูแลผู้ถือหุ้นทุกรายได้รับสิทธิในฐานะผู้ถือหุ้นอย่างเท่าเทียมกัน ดังนี้

1. สิทธิขั้นพื้นฐานตามที่อยู่ผู้ถือหุ้นพึงได้รับ ทั้งสิทธิในการลงคะแนนเสียง สิทธิในการรับเงินปันผล สิทธิในการซื้อขายและโอนหุ้น สิทธิในการเข้าร่วมประชุมผู้ถือหุ้น และสิทธิในการได้รับข้อมูลข่าวสารอย่างเพียงพอ ทัวถึง เท่าเทียมกัน และในรูปแบบที่เหมาะสม
2. สิทธิในการเลือกตั้งและถอดถอนกรรมการ รวมถึงการแต่งตั้งผู้สอบบัญชีอิสระ
3. สิทธิในการจัดสรรเงินปันผล และได้รับส่วนแบ่งกำไร/เงินปันผลอย่างเท่าเทียมกัน
4. บริษัทฯ ได้เปิดโอกาสให้ผู้ถือหุ้น สามารถส่งคำถามล่วงหน้าสำหรับการประชุมผู้ถือหุ้น โดยส่งคำถามผ่านเว็บไซต์บริษัทฯ หรือทางอีเมล companysecretary@gfpt.co.th
5. สิทธิในการได้รับหนังสือเชิญประชุมผู้ถือหุ้นและข้อมูลที่เกี่ยวข้องกับสถานที่จัดประชุม เวลา วาระการประชุม กฎเกณฑ์ และวิธีการในการเข้าร่วมประชุม และประเด็นที่ใช้ในการพิจารณา รวมถึงขั้นตอนการออกเสียงลงมติในแต่ละวาระการประชุม
6. บริษัทฯ ยังสนับสนุนส่งเสริมการใช้สิทธิของผู้ถือหุ้นโดยเปิดโอกาสให้ผู้ถือหุ้นสามารถซักถาม แสดงข้อคิดเห็นรวมทั้งข้อเสนอแนะให้แก่คณะกรรมการบริษัทได้ในการประชุมผู้ถือหุ้น โดยมีการบันทึกประเด็นคำถามคำตอบไว้ในรายงานการประชุม
7. บริษัทฯ จัดให้มีหน่วยงานนักลงทุนสัมพันธ์ มีหน้าที่สื่อสารและตอบข้อซักถามจากผู้ถือหุ้น และนักลงทุนอย่างเท่าเทียม เพียงพอ และทั่วถึง
8. บริษัทฯ ยังจัดให้มีการเผยแพร่ข้อมูลไว้ในเว็บไซต์ของบริษัทฯ (www.gfpt.co.th) ทั้งภาษาไทย และภาษาอังกฤษล่วงหน้าไม่น้อยกว่า 30 วัน ก่อนวันประชุม
9. บริษัทฯ ใช้ระบบคอมพิวเตอร์ในการลงทะเบียนเข้าประชุมและการลงมติผู้ถือหุ้น เพื่อให้ทราบจำนวนผู้เข้าร่วมประชุม และการนับคะแนนลงมติแต่ละวาระได้ถูกต้อง และรวดเร็วยิ่งขึ้น รวมทั้งยังมีการบันทึกภาพพร้อมเสียงในลักษณะของคลิปปวีดีโอ ไฟล์ แยกเป็นแต่ละวาระ เพื่อให้เกิดความโปร่งใสและสามารถตรวจสอบย้อนหลังได้
10. ภายหลังการประชุมผู้ถือหุ้น บริษัทฯ จะจัดทำรายงานการประชุมตามวาระ พร้อมทั้งมติที่ประชุม และจำนวนเสียงที่เห็นด้วย ไม่เห็นด้วย ขาดออกเสียง และบัตรเสีย รวมถึงรายละเอียดที่สำคัญที่ใช้ในการพิจารณา และนำเสนอตลาดหลักทรัพย์แห่งประเทศไทย และเผยแพร่บนเว็บไซต์ของบริษัทฯ ภายใน 14 วัน นับจากวันประชุม
11. บริษัทฯ จะไม่เพิ่มวาระอื่นนอกเหนือจากที่ระบุไว้ในหนังสือนัดประชุม และไม่มีการเปลี่ยนแปลงข้อมูลสำคัญในที่ประชุมอย่างกะทันหัน พร้อมกันนี้ทางบริษัทฯ ได้เชิญผู้ถือหุ้นจำนวน 1 ท่านให้ทำหน้าที่ผู้แทนของที่ประชุมเพื่อเป็นสักขีพยานในการนับคะแนนสำหรับการลงมติในวาระต่างๆ โดยบริษัทฯ ได้มีการใช้บัตรลงคะแนนเสียงสำหรับทุกวาระ และในวาระของการแต่งตั้งกรรมการ บริษัทฯ เปิดโอกาสให้ผู้ถือหุ้นสามารถเลือกกรรมการเป็นรายบุคคล



ในปี 2555 บริษัทฯ ได้จัดให้มีการประชุมสามัญผู้ถือหุ้น เมื่อวันที่ 30 เมษายน 2555 เวลา 9.30 น. ณ อาคารจีเอฟพีที เลขที่ 312 ถนนพระรามที่ 2 แขวงบางมด เขตจอมทอง กรุงเทพฯ 10150 กรรมการของบริษัทฯ เข้าร่วมประชุมครบทั้ง 9 ท่าน เพื่อให้ผู้ถือหุ้นซักถามในเรื่องที่เกี่ยวข้อง รวมถึงผู้สอบบัญชีของบริษัทฯ เข้าร่วมประชุมด้วย ซึ่งมีการพิจารณาและลงคะแนนเสียงเรียงลำดับตามวาระที่กำหนดไว้ โดยบริษัทฯ จะเก็บบัตรลงคะแนนไว้เป็นหลักฐาน ซึ่งทุกวาระการประชุมได้รับความเห็นชอบจากผู้ถือหุ้น

## หมวดที่ 2 การปฏิบัติต่อผู้ถือหุ้นอย่างเท่าเทียมกัน

บริษัทฯ ให้ความสำคัญและดูแลให้มีการปฏิบัติต่อผู้ถือหุ้นทุกรายอย่างเท่าเทียมกันและเป็นธรรมทั้งรายใหญ่และรายย่อย ซึ่งในการประชุมผู้ถือหุ้น บริษัทฯ ให้สิทธิผู้ถือหุ้นในการออกเสียงลงคะแนนแบบ 1 หุ้น ต่อ 1 เสียง โดยบริษัทฯ จะมีการจัดประชุมสามัญผู้ถือหุ้นปีละ 1 ครั้ง ภายในเวลาไม่เกิน 4 เดือนนับแต่วันสิ้นสุดรอบปีบัญชีของบริษัทฯ โดยได้ดำเนินการ ดังนี้

1. บริษัทฯ เปิดโอกาสให้ผู้ถือหุ้นที่ไม่สามารถเข้าประชุมด้วยตนเอง สามารถใช้สิทธิออกเสียงด้วยการมอบฉันทะให้ผู้ถือหุ้นที่กำหนดมาประชุม และออกเสียงลงมติแทน หรือจะมอบฉันทะให้กรรมการอิสระ หรือกรรมการบริหารลงมติแทนก็ได้ แล้วแต่ความพอใจของผู้ถือหุ้น โดยจัดส่งหนังสือมอบฉันทะทั้ง 3 แบบ คือ แบบ ก. แบบ ข. (แนะนำให้ใช้) และ แบบ ค. (สำหรับ Custodian) ในรูปแบบที่ผู้ถือหุ้นสามารถกำหนดทิศทางการลงคะแนนได้ รวมทั้งได้ระบุเกี่ยวกับเอกสารประกอบการมอบฉันทะไว้อย่างชัดเจน นอกจากนี้ ผู้ถือหุ้นยังสามารถดาวน์โหลดหนังสือมอบฉันทะผ่านทางเว็บไซต์ของบริษัทฯ ได้อีกด้วย

ทั้งนี้ ในการประชุมสามัญผู้ถือหุ้นประจำปี 2555 มีผู้ถือหุ้นมาประชุมรวมทั้งสิ้น 464 ราย โดยมีผู้ถือหุ้นมาประชุมด้วยตนเองจำนวน 210 ราย และมีผู้รับมอบฉันทะ จำนวน 254 ราย รวมเป็นจำนวนหุ้นทั้งสิ้น 832,574,334 หุ้น คิดเป็นร้อยละ 66.40 ของจำนวนหุ้นที่จำหน่ายได้แล้วทั้งหมด

2. บริษัทฯ มีนโยบายมิให้กรรมการผู้บริหารและพนักงานของบริษัทฯ และผู้ที่เกี่ยวข้อง ใช้ข้อมูลภายในเพื่อประโยชน์ของตนเองหรือผู้อื่นในการซื้อขายหลักทรัพย์ของบริษัทฯ โดยแจ้งให้กรรมการ ผู้บริหาร พนักงาน และบุคคลที่เกี่ยวข้อง ได้แก่ คู่สมรสและบุตรที่ยังไม่บรรลุนิติภาวะ งดซื้อขายหลักทรัพย์ของบริษัทฯ ในช่วงระยะเวลา 1 เดือนก่อนการเปิดเผยข้อมูลต่อสาธารณชน และภายใน 24 ชั่วโมงหลังจากการเปิดเผยงบการเงินดังกล่าว (Blackout Period)

ทั้งนี้ บริษัทฯ ได้กำหนดบทลงโทษในกรณีที่มีการฝ่าฝืนในการนำข้อมูลภายในของบริษัทฯ ไปใช้เพื่อผลประโยชน์ส่วนตนไว้ในคู่มือจริยธรรมธุรกิจของบริษัทฯ ซึ่งบทลงโทษดังกล่าวมีตั้งแต่การตักเตือนด้วยวาจาจนถึงให้ออกจากงาน นอกจากนี้ บริษัทฯ ห้ามมิให้ผู้บริหารและพนักงาน ประกอบธุรกิจหรือมีส่วนร่วมในธุรกิจ

ที่เป็นการแข่งขันกับธุรกิจบริษัทฯ ไม่ว่ากรรมการ ผู้บริหาร และพนักงานดังกล่าวจะได้รับผลประโยชน์ทางตรงหรือทางอ้อม โดยได้ระบุไว้ในคู่มือจริยธรรมของบริษัทฯ อย่างชัดเจน กรณีที่กรรมการคนใดมีส่วนได้เสียหรือมีความขัดแย้งทางผลประโยชน์ในวาระที่มีการพิจารณา กรรมการคนดังกล่าวจะไม่มีสิทธิเข้าร่วมพิจารณาและตัดสินใจในวาระนั้นๆ

3. บริษัทฯ กำหนดให้กรรมการบริษัทและผู้บริหาร ต้องเปิดเผยข้อมูลธุรกรรมที่เข้าข่ายการมีส่วนได้เสีย รายการที่เกี่ยวข้องกัน หรือรายการที่เกี่ยวข้องกับการได้มาและจำหน่ายไปซึ่งสินทรัพย์ของตนเองและผู้ที่เกี่ยวข้อง ธุรกรรมในเรื่องดังกล่าวให้ยึดแนวปฏิบัติตามกฎระเบียบของตลาดหลักทรัพย์แห่งประเทศไทย ก่อนนำเสนอให้คณะกรรมการบริษัทหรือที่ประชุมผู้ถือหุ้นพิจารณาอนุมัติทุกครั้งก่อนทำการรายการ โดยกรรมการผู้มีส่วนได้เสียจะไม่เข้าร่วมพิจารณาในวาระที่เกี่ยวกับการมีส่วนได้เสียของตนเองอย่างครบถ้วน นอกจากนี้ บริษัทฯ จะทำการเปิดเผยรายการที่บริษัทฯ หรือบริษัทย่อยทำกับบุคคลที่อาจมีความขัดแย้งทางผลประโยชน์ โดยแสดงไว้ในรายงานประจำปี และแบบแสดงรายการข้อมูลประจำปี (แบบ 56-1)
4. บริษัทฯ จะส่งหนังสือเชิญประชุมผู้ถือหุ้นล่วงหน้าไม่น้อยกว่า 21 วัน ก่อนวันประชุม และบริษัทฯ จะลงโฆษณาคำบอกกล่าวนัดประชุมในหนังสือพิมพ์รายวันฉบับภาษาไทยติดต่อกัน 3 วัน ล่วงหน้าก่อนการประชุม 8 วัน เพื่อเปิดโอกาสให้ผู้ถือหุ้นมีเวลาศึกษาข้อมูลประกอบการประชุมอย่างเพียงพอ
5. สิทธิในการรับทราบมติคณะกรรมการที่เกี่ยวข้องกับการประชุม และรายละเอียดการประชุมผู้ถือหุ้นเป็นการล่วงหน้าไม่น้อยกว่า 30 วันก่อนวันประชุมผู้ถือหุ้น โดยเปิดเผยข้อมูลผ่านทางเว็บไซต์ของบริษัทฯ
6. บริษัทฯ เปิดโอกาสให้ผู้ถือหุ้นส่วนน้อย สามารถเสนอชื่อบุคคลที่มีคุณสมบัติที่เหมาะสม เพื่อเข้ารับการคัดเลือกเป็นกรรมการ โดยประกาศผ่านระบบ SET และยังเผยแพร่ทางเว็บไซต์ของบริษัทฯ



### หมวดที่ 3 บทบาทของผู้มีส่วนได้เสีย

ผู้มีส่วนได้เสีย หมายถึง ผู้ถือหุ้น พนักงาน ลูกค้า คู่ค้า เจ้าหนี้ คู่แข่ง ชุมชน สังคม และสิ่งแวดล้อม ดังนั้น คณะกรรมการบริษัทจึงได้กำหนดนโยบายให้มีการปฏิบัติต่อผู้มีส่วนได้เสีย โดยคำนึงถึงสิทธิของผู้มีส่วนได้เสียตามกฎหมาย หรือตามข้อตกลงที่มีกับบริษัทฯ และให้ความสำคัญในสิทธิของผู้มีส่วนได้เสียในกลุ่มต่างๆ อย่างเท่าเทียมกัน ดังนั้น บริษัทฯจึงได้กำหนดจรรยาบรรณในการปฏิบัติต่อผู้มีส่วนได้เสียไว้ในคู่มือจริยธรรมธุรกิจของบริษัทฯ เพื่อให้บุคลากรทุกระดับยึดถือเป็นแนวปฏิบัติและถือเป็นภาระหน้าที่ที่สำคัญของทุกคน ดังนี้

ผู้ถือหุ้น	บริษัทฯ มุ่งมั่นในการสร้างความเจริญเติบโตและผลตอบแทนที่ดีให้ผู้ถือหุ้นอย่างต่อเนื่อง
ลูกค้า	บริษัทฯ มุ่งมั่นในการพัฒนาคุณภาพสินค้าและบริการอย่างต่อเนื่อง เพื่อให้มั่นใจว่าสินค้ามีคุณภาพได้มาตรฐานในระดับราคาที่เหมาะสม เพื่อให้ลูกค้ามีความพึงพอใจอย่างสูงสุด
คู่ค้า	บริษัทฯ มุ่งมั่นในการปฏิบัติต่อคู่ค้าอย่างยุติธรรมและเสมอภาค เพื่อสร้างความน่าเชื่อถือซึ่งกันและกัน
เจ้าหนี้	บริษัทฯ มุ่งมั่นในการปฏิบัติตามเงื่อนไข ข้อกำหนดของสัญญา และพันธะทางการเงินอย่างเคร่งครัด เพื่อสร้างความสัมพันธ์ที่ยั่งยืน
พนักงาน	บริษัทฯ มุ่งมั่นในการปฏิบัติต่อพนักงานอย่างเป็นธรรม เพื่อให้พนักงานได้รับผลตอบแทนที่เหมาะสม มีการพัฒนาศักยภาพอย่างสม่ำเสมอ มีคุณภาพชีวิตที่ดี และมีความปลอดภัยในการทำงาน
คู่แข่ง	บริษัทฯ มุ่งมั่นในการปฏิบัติตามกรอบกติกาการแข่งขันสากล สนับสนุนและส่งเสริมการแข่งขันทางการค้าอย่างเสรี ไม่กระทำความผิดกฎหมายหรือขัดต่อจริยธรรมธุรกิจ และจะไม่กล่าวหาคู่ค้าในทางเสื่อมเสียโดยไม่มีข้อมูลจริง
ชุมชน สังคม และสิ่งแวดล้อม	บริษัทฯ มีนโยบายการดำเนินธุรกิจที่เป็นประโยชน์ต่อเศรษฐกิจและสังคม เป็นมิตรต่อสิ่งแวดล้อม ควบคู่กับการเติบโตของบริษัทฯ อย่างยั่งยืน โดยส่งเสริมให้คนในองค์กรตระหนักถึงการดูแลพัฒนา สร้างจิตสำนึก และรับผิดชอบต่อชุมชน สังคม และสิ่งแวดล้อม

(โปรดพิจารณารายละเอียดเพิ่มเติมใน คู่มือจริยธรรมธุรกิจ)

นอกจากนี้ คณะกรรมการบริษัทได้พัฒนากลไกการมีส่วนร่วมของผู้มีส่วนได้เสียในการกำกับดูแลกิจการ โดยเปิดโอกาสให้ผู้มีส่วนได้เสีย สามารถติดต่อสื่อสารกับคณะกรรมการบริษัท กรรมการอิสระ เพื่อแสดงความคิดเห็นในการปรับปรุงข้อบกพร่องในการดำเนินกิจการของบริษัทฯ รวมทั้งการร้องเรียนหรือการแจ้งเบาะแสการกระทำผิดกฎหมายหรือจรรยาบรรณโดยผ่านช่องทาง ดังต่อไปนี้

#### ติดต่อกรรมการอิสระ

ทางอีเมล : [independentdirectors@gfpt.co.th](mailto:independentdirectors@gfpt.co.th)  
 โทรสาร : 0 2473 8398  
 ทางไปรษณีย์ : กรรมการอิสระ  
 บริษัท จีเอฟพีที จำกัด (มหาชน)  
 อาคารจีเอฟพีที ชั้น 18  
 312 ถนนพระรามที่ 2 แขวงบางมด  
 เขตจอมทอง กรุงเทพฯ 10150

#### ติดต่อคณะกรรมการจริยธรรม

ทางอีเมล : [codeofconductcommittee@gfpt.co.th](mailto:codeofconductcommittee@gfpt.co.th)  
 โทรสาร : 0 2473 8398  
 ทางไปรษณีย์ : คณะกรรมการจริยธรรม  
 บริษัท จีเอฟพีที จำกัด (มหาชน)  
 อาคารจีเอฟพีที ชั้น 18  
 312 ถนนพระรามที่ 2 แขวงบางมด  
 เขตจอมทอง กรุงเทพฯ 10150

#### ติดต่อกรรมการบริษัท

ทางอีเมล : [boardofdirectors@gfpt.co.th](mailto:boardofdirectors@gfpt.co.th)  
 โทรสาร : 0 2473 8398  
 ทางไปรษณีย์ : กรรมการบริษัท  
 บริษัท จีเอฟพีที จำกัด (มหาชน)  
 อาคารจีเอฟพีที ชั้น 18  
 312 ถนนพระรามที่ 2 แขวงบางมด  
 เขตจอมทอง กรุงเทพฯ 10150

เพื่อสร้างความมั่นใจให้แก่ผู้ร้องเรียนหรือผู้ที่แจ้งเบาะแส บริษัทฯ ให้ความสำคัญกับการเก็บข้อมูลร้องเรียนเป็นความลับ และได้กำหนดขั้นตอนการรับเรื่องและการสอบสวน ซึ่งเรื่องร้องเรียนดังกล่าวจะรับรู้เฉพาะในกลุ่มบุคคลที่เกี่ยวข้องด้วยเท่านั้น โดยฝ่ายจัดการจะเป็นผู้รวบรวมข้อร้องเรียน และนำเสนอต่อคณะกรรมการตรวจสอบเพื่อพิจารณาต่อไป สำหรับพนักงาน สามารถแจ้งเบาะแสหรือเสนอข้อคิดเห็นได้โดยตรงผ่านทาง E-mail ของบริษัทฯ

บริษัทฯ จัดให้มีสวัสดิการด้านต่างๆ สำหรับพนักงานของบริษัทฯ นอกเหนือจากที่กฎหมายกำหนด เช่น มีการประกันสุขภาพและอุบัติเหตุให้แก่พนักงานชาย พนักงานสารสนเทศ รวมทั้งพนักงานที่ปฏิบัติงานต่างจังหวัดด้วย และให้การช่วยเหลือสำหรับค่าเสื้อผ้าของพนักงานหญิง รวมทั้งเงินช่วยเหลือประเภทต่างๆ นอกจากนี้ บริษัทฯ ยังให้ความสำคัญด้านการดูแลความปลอดภัยให้แก่พนักงาน โดยมีการซ้อมหนีไฟเป็นประจำทุกปี และตรวจสอบคุณภาพของอุปกรณ์ดับเพลิง โดยจะมีการอบรมเบื้องต้นเกี่ยวกับการดับเพลิงสำหรับพนักงานที่เพิ่งเข้าใหม่ เพื่อให้มีความรู้พื้นฐาน และสามารถแก้ไขปัญหาเฉพาะหน้าเมื่อเกิดเหตุฉุกเฉินได้ ซึ่งเป็นประโยชน์ต่อตัวพนักงานและบริษัทฯ ด้วย

นอกจากนี้ บริษัทฯ ได้ตระหนักถึงความสำคัญในการบริหารองค์กร ให้มีประสิทธิภาพและประสิทธิผล โดยคำนึงถึงความรับผิดชอบต่อสังคม ชุมชน และสิ่งแวดล้อม ดังนั้น คณะกรรมการบริษัท จึงให้ความสำคัญกับนโยบายการดูแลสิ่งแวดล้อม สังคม และชุมชน และส่งเสริมให้พนักงานทุกคนรู้จักใช้ทรัพยากรอย่างประหยัด รักษาสภาพแวดล้อม และรับผิดชอบต่อสังคมโดยรวม โดยดำเนินธุรกิจและควบคุมให้มีการปฏิบัติตามภายใต้กรอบของกฎหมาย หลีกเลี่ยงการให้ความร่วมมือหรือการสนับสนุนผู้ที่ประกอบธุรกิจที่ผิดกฎหมาย หรือส่งผลกระทบต่อสิ่งแวดล้อมทั้งทางตรงและทางอ้อม ซึ่งมีนโยบายและแนวทางการปฏิบัติที่ชัดเจน โดยบริษัทฯ สนับสนุนให้พนักงานเข้าร่วมกิจกรรมเพื่อสังคม และสิ่งแวดล้อม



#### ในปี 2555 บริษัทฯ และบริษัทย่อย ร่วมทำกิจกรรมส่งเสริมด้านความรับผิดชอบต่อสังคมต่างๆ ดังนี้

1. โครงการบริจาคโลหิตให้กับสมาคมชาดไทย
2. โครงการทุนการศึกษาสำหรับบุตรของพนักงาน
3. โครงการอาหารกลางวันแก่นักเรียน โดยสนับสนุนไข่ไก่เป็นประจำทุกสัปดาห์ ให้แก่โรงเรียนบ้านหมื่นจิต อำเภอบ้านบึง จังหวัดชลบุรี
4. โครงการสนับสนุนกิจกรรมวันเด็กแห่งชาติ โดยมอบผลิตภัณฑ์ไก่แปรรูปเพื่อสนับสนุนงานวันเด็กแก่ โรงเรียน และหน่วยงานราชการ
5. โครงการมอบอุปกรณ์การเรียนและหม้อหุงข้าวไฟฟ้า ให้แก่โรงเรียนวัดเอนกดิษฐาราม อำเภอบางใหญ่ จังหวัดนนทบุรี
6. โครงการผ้าป่าสามัคคีสมทบทุนสร้างศาลาการเปรียญ วัดเขาห้วยมะระ อำเภอนองใหญ่ จังหวัดชลบุรี
7. โครงการมอบหนังสือให้โรงเรียนที่ประสบภัยน้ำท่วม 2554 ได้แก่ โรงเรียนวัดเอนกดิษฐาราม อำเภอบางใหญ่ จังหวัดนนทบุรี
8. โครงการมอบปัจจัยและสิ่งของที่บริจาคถวายพระครูอาทรประชาภ (หลวงพ่อลงกต) วัดพระบาทน้ำพุ จังหวัดลพบุรี เพื่อดูแลผู้ป่วยเอดส์
9. โครงการส่งมอบไข่ไก่ถึงมือน้อง จำนวน 7,500 ฟอง ให้แก่ 18 โรงเรียน
10. โครงการทำบุญตักบาตรปลูกต้นไม้ถวายแม่เนื่องในวันแม่แห่งชาติ
11. โครงการทำบุญกับเด็กพิการ ณ ศูนย์การศึกษาพิเศษหนองซาก และเลี้ยงอาหารนักเรียน โรงเรียนบ้านมาบคล้า
12. โครงการสนับสนุนทุนก่อสร้างห้องสมุดโรงเรียนบ้านป่ายุบ (ปุนกีประชาอนุเคราะห์) จังหวัดชลบุรี จำนวนเงิน 100,000 บาท
13. โครงการแข่งกีฬาเชื่อมสัมพันธ์ ณ วัดเขาห้วยมะระ & GFN
14. โครงการวิ่งมินิมาราธอนเฉลิมพระเกียรติ เนื่องในวันพ่อแห่งชาติ
15. โครงการให้ทุนการศึกษาโรงเรียนในต่างจังหวัดและแนวทางการทำงาน
16. โครงการกิจกรรมรณรงค์คัดแยกขยะภายในบริษัท
17. โครงการอบรมปลูกจิตสำนึก และความรู้พิษภัยยาเสพติด
18. โครงการรณรงค์สัปดาห์ความปลอดภัยในการทำงาน

## หมวดที่ 4 การเปิดเผยข้อมูลและความโปร่งใส

คณะกรรมการบริษัท จัดให้มีการเปิดเผยข้อมูลสำคัญที่เกี่ยวข้องกับบริษัทฯ ทั้งข้อมูลทางการเงินและข้อมูลที่มีใช้ข้อมูลทางการเงินอย่างถูกต้อง ครบถ้วน ทันเวลา และโปร่งใส เป็นไปตามข้อกำหนดของสำนักงานคณะกรรมการกำกับหลักทรัพย์และตลาดหลักทรัพย์ (ก.ล.ต.) และตลาดหลักทรัพย์แห่งประเทศไทย (ต.ล.ท.) โดยมีช่องทางในการเผยแพร่ข้อมูลที่ทำให้ผู้ใช้งานสามารถเข้าถึงข้อมูลได้อย่างเท่าเทียมกัน โดยเผยแพร่ข้อมูลผ่านช่องทางของตลาดหลักทรัพย์ในแบบแสดงรายการข้อมูลประจำปี (แบบ 56-1) และรายงานประจำปี (แบบ 56-2) และเว็บไซต์ของบริษัทฯ (www.gfpt.co.th) ทั้งภาษาไทยและภาษาอังกฤษ เพื่อเพิ่มช่องทางให้ผู้ลงทุนสามารถได้รับข่าวสารข้อมูลอย่างทั่วถึง และครบถ้วน นอกจากนี้ บริษัทฯ ได้จัดทำรายงานความรับผิดชอบต่อคณะกรรมการต่อรายงานทางการเงินแสดงควบคู่กับรายงานของผู้สอบบัญชีในรายงานประจำปี

สำหรับปี 2555 บริษัทฯ ไม่มีการกระทำผิดกฎระเบียบที่คณะกรรมการกำกับหลักทรัพย์และตลาดหลักทรัพย์ และตลาดหลักทรัพย์แห่งประเทศไทยได้กำหนดไว้ ปัจจุบันบริษัทฯ ได้มอบหมายให้ฝ่ายนักลงทุนสัมพันธ์ เป็นตัวแทนในการสื่อสารกับผู้ลงทุน ทั้งที่เป็นสถาบันผู้ถือหุ้นรายย่อย รวมทั้งนักวิเคราะห์ทั่วไป ตลอดจนภาคธุรกิจที่เกี่ยวข้อง โดยสามารถติดต่อฝ่ายนักลงทุนสัมพันธ์ได้ที่ 0 2473 8000 ส่วนรายละเอียดอื่นๆ สามารถดูได้ที่เว็บไซต์ของบริษัทฯ หน่วยงานนี้ได้มีแผนงานการจัดกิจกรรมพบปะกับนักลงทุนและนักวิเคราะห์หลักทรัพย์ เป็นประจำทุกปี เพื่อนำเสนอข้อมูลและชี้แจงผลการดำเนินงานที่ผ่านมา โดยในปี 2555 ได้มีการจัดประชุมนักวิเคราะห์ขึ้นทั้งหมด 4 ครั้ง ดังนี้

1. วันที่ 19 ม.ค. 2555 (สรุปผลการดำเนินงาน ประจำปี 2554)
2. วันที่ 11 เม.ย. 2555 (สรุปผลการดำเนินงาน ไตรมาสที่ 1 ปี 2555)
3. วันที่ 9 ส.ค. 2555 (สรุปผลการดำเนินงาน ไตรมาสที่ 2 ปี 2555)
4. วันที่ 15 พ.ย. 2555 (สรุปผลการดำเนินงาน ไตรมาสที่ 3 ปี 2555)

นอกจากนี้ในปี 2555 บริษัทฯ ได้เปิดโอกาสให้นักลงทุนสถาบัน นักลงทุนรายย่อย รวมทั้งนักวิเคราะห์ และบุคคลที่เกี่ยวข้อง แลกเปลี่ยนข้อมูลและความคิดเห็นต่างๆ โดยมีรายละเอียด ดังต่อไปนี้

	จำนวน
การประชุมนักวิเคราะห์ (Analyst Meeting)	4
การเยี่ยมชมโรงงาน (Plant Visit)	3
การพบปะนักลงทุนในประเทศ (Local Road Show)	3
การสัมภาษณ์แบบตัวต่อตัว (One on One Meeting)	48

## หมวดที่ 5 ความรับผิดชอบต่อคณะกรรมการ

### 1. โครงสร้างคณะกรรมการบริษัท และคณะกรรมการชุดย่อย

#### 1.1 องค์ประกอบของคณะกรรมการบริษัท

คณะกรรมการบริษัท ต้องประกอบด้วย กรรมการบริษัทไม่น้อยกว่า 5 คน และกรรมการไม่น้อยกว่ากึ่งหนึ่งของจำนวนกรรมการทั้งหมด ต้องมีถิ่นที่อยู่ในราชอาณาจักรไทย และต้องมีคุณสมบัติตามที่ พ.ร.บ. บริษัทมหาชนจำกัดและกฎหมายอื่นที่เกี่ยวข้อง และต้องมีกรรมการอิสระไม่น้อยกว่า 3 คน และมีสัดส่วนไม่น้อยกว่าหนึ่งในสามของคณะกรรมการทั้งคณะ ทั้งนี้ ประธานกรรมการ ต้องไม่ดำรงตำแหน่งเป็นประธานหรือสมาชิกในคณะกรรมการชุดย่อย และไม่เป็นบุคคลเดียวกับกรรมการผู้จัดการใหญ่

ณ 31 ธันวาคม 2555 บริษัท จีเอฟพีที จำกัด (มหาชน) มีกรรมการจำนวนทั้งหมด 9 ท่าน ซึ่งมีองค์ประกอบ ดังนี้

1. กรรมการบริษัท 6 ท่าน
2. กรรมการอิสระ 3 ท่าน

#### 1.2 คุณสมบัติของกรรมการ

บริษัท จีเอฟพีที จำกัด (มหาชน) กำหนดคุณสมบัติกรรมการบริษัท ขึ้นตามข้อบังคับของบริษัทฯ ในหมวดที่ 4 ข้อ 17 ซึ่งสอดคล้องกับพระราชบัญญัติบริษัทมหาชนจำกัด พ.ศ. 2535 และเพื่อให้เป็นไปตามหลักการกำกับดูแลกิจการที่ดีตามแนวทางของ OECD ซึ่งทางตลาดหลักทรัพย์แห่งประเทศไทยต้องการให้บริษัทจดทะเบียนทุกแห่งได้ปฏิบัติตาม ดังนั้น บริษัทฯ จึงกำหนดคุณสมบัติและลักษณะต้องห้ามของกรรมการบริษัทของผู้ที่เหมาะสมที่จะเป็นกรรมการของบริษัท จีเอฟพีที จำกัด (มหาชน) ไว้ดังนี้

- 1) เป็นผู้ที่มีคุณสมบัติตามข้อบังคับของบริษัท จีเอฟพีที จำกัด (มหาชน) ในหมวดที่ 4 ข้อ 17 กำหนดให้บริษัทฯ มีกรรมการบริษัทไม่น้อยกว่า 5 คน และไม่เกิน 15 คน และกรรมการไม่น้อยกว่ากึ่งหนึ่งของจำนวนกรรมการทั้งหมดต้องมีถิ่นที่อยู่ในราชอาณาจักรไทย และต้องมีคุณสมบัติตามที่ พ.ร.บ. บริษัทมหาชนจำกัดและกฎหมายอื่นที่เกี่ยวข้อง
- 2) เป็นผู้ที่มีคุณสมบัติตามข้อกำหนดของตลาดหลักทรัพย์แห่งประเทศไทย และสำนักงานคณะกรรมการกำกับหลักทรัพย์และตลาดหลักทรัพย์
- 3) เป็นผู้มีความรู้ ความสามารถในธุรกิจและอุตสาหกรรมที่บริษัทฯ ดำเนินกิจการอยู่ เป็นผู้มีชื่อเสียง มีประวัติการทำงานดี มีความซื่อสัตย์สุจริต มีจริยธรรมที่ดีงาม และเป็นผู้ที่ได้รับการยกย่องจากสังคม
- 4) ต้องไม่ดำรงตำแหน่งกรรมการในบริษัทมหาชน ที่เป็นบริษัทจดทะเบียนไทยเกิน 3 บริษัท
- 5) ต้องไม่เป็นผู้บริหาร หรือกรรมการในกิจการเดียวกันหรือแข่งขันกับบริษัทฯ
- 6) คณะกรรมการบริษัท ต้องมีความหลากหลายของทักษะ โดยประกอบด้วย ผู้ทรงคุณวุฒิในธุรกิจของบริษัทฯ อย่างน้อย 3 ท่าน



ผู้ทรงคุณวุฒิด้านกฎหมาย อย่างน้อย 1 ท่าน และ ผู้ทรงคุณวุฒิ  
ด้านบัญชีและการเงิน อย่างน้อย 1 ท่าน

### ในกรณีที่กรรมการบริษัทเป็นกรรมการอิสระหรือกรรมการ ตรวจสอบ จะต้องมีความสัมพันธ์เพิ่มเติม ดังนี้

- 1) ถือหุ้นไม่เกินร้อยละ 1 ของจำนวนหุ้นที่มีสิทธิออกเสียงทั้งหมดของ  
บริษัทฯ บริษัทใหญ่ บริษัทย่อย บริษัทร่วม หรือนิติบุคคลที่อาจมี  
ความขัดแย้ง โดยให้นับรวมหุ้นที่ถือโดยผู้ที่เกี่ยวข้องด้วย
- 2) ไม่เป็นกรรมการที่มีส่วนร่วมบริหารงาน พนักงาน ลูกจ้าง ที่ปรึกษา  
ที่ได้รับเงินเดือนประจำ หรือผู้มีอำนาจควบคุมของบริษัทฯ บริษัท  
ใหญ่ บริษัทย่อย บริษัทร่วม บริษัทย่อยลำดับเดียวกัน หรือ  
นิติบุคคลที่อาจมีความขัดแย้งกับบริษัทฯ ทั้งในปัจจุบันและก่อนได้  
รับการแต่งตั้งเป็นกรรมการอิสระไม่น้อยกว่า 2 ปี
- 3) ไม่มีความสัมพันธ์ทางสายโลหิต หรือโดยการจดทะเบียนใน  
ลักษณะที่เป็นบิดามารดา คู่สมรส พี่น้อง และบุตร รวมทั้งคู่สมรส  
ของบุตร กับผู้บริหาร ผู้ถือหุ้นรายใหญ่ ผู้มีอำนาจควบคุม หรือ  
บุคคลที่จะได้รับการเสนอให้เป็นผู้บริหารหรือผู้มีอำนาจควบคุม  
ของบริษัทฯ หรือบริษัทย่อย
- 4) ไม่มีความสัมพันธ์ทางธุรกิจกับบริษัทฯ บริษัทใหญ่ บริษัทย่อย  
บริษัทร่วม ผู้ถือหุ้นรายใหญ่ หรือผู้มีอำนาจควบคุมของบริษัทฯ ใน  
ลักษณะที่อาจเป็นการขัดขวางการใช้วิจารณญาณอย่างอิสระ รวมทั้ง  
ไม่เป็นผู้ถือหุ้นที่มีนัย หรือผู้มีอำนาจควบคุมของผู้ที่มีความสัมพันธ์  
ทางธุรกิจกับบริษัทฯ บริษัทใหญ่ บริษัทย่อย บริษัทร่วม ผู้ถือหุ้น  
รายใหญ่หรือผู้มีอำนาจควบคุมของบริษัทฯ ทั้งในปัจจุบันและก่อน  
ได้รับการแต่งตั้งเป็นกรรมการอิสระไม่น้อยกว่า 2 ปี โดยความ  
สัมพันธ์ทางธุรกิจดังกล่าวรวมถึงการทำรายการทางการเงินที่กระทำ  
เป็นปกติ เพื่อประกอบกิจการ การเช่าหรือให้เช่าสิ่งทาสหรัพย์  
รายการเกี่ยวกับสินทรัพย์หรือบริการ หรือการให้หรือรับความช่วยเหลือ  
ทางการเงิน ที่มีมูลค่าตั้งแต่ร้อยละ 3 ของสินทรัพย์ที่มีตัวตน  
สุทธิของบริษัทฯ หรือตั้งแต่ 20 ล้านบาทขึ้นไป แล้วแต่จำนวนใด  
จะต่ำกว่า ตามวิธีการคำนวณมูลค่าของรายการที่เกี่ยวข้องกัน ตาม  
ประกาศคณะกรรมการกำกับตลาดทุน โดยให้นับรวมภาระหนี้ที่  
เกิดขึ้นในระหว่าง 1 ปี ก่อนวันที่มีความสัมพันธ์ทางธุรกิจกับบุคคล  
เดียวกันด้วย
- 5) ไม่เป็นผู้สอบบัญชีของบริษัทฯ บริษัทใหญ่ บริษัทย่อย บริษัทร่วม  
หรือนิติบุคคลที่อาจมีความขัดแย้งกับบริษัทฯ และไม่เป็นผู้ถือหุ้น  
ที่มีนัย (ถือหุ้นเกินกว่าร้อยละ 10 ของจำนวนหุ้นที่มีสิทธิออก  
เสียงทั้งหมดของบริษัทฯ โดยนับรวมผู้ที่เกี่ยวข้องด้วย) ผู้มีอำนาจ  
ควบคุม หรือหุ้นส่วนของสำนักงานสอบบัญชี ซึ่งมีผู้สอบบัญชีของ  
บริษัทฯ บริษัทใหญ่ บริษัทย่อย บริษัทร่วม ผู้ถือหุ้นรายใหญ่ หรือผู้  
มีอำนาจควบคุมของบริษัทฯ สังกัดอยู่ ทั้งในปัจจุบันและก่อนได้รับ  
การแต่งตั้งเป็นกรรมการอิสระไม่น้อยกว่า 2 ปี
- 6) ไม่เป็นผู้ให้บริการทางวิชาชีพใดๆ รวมถึงการให้บริการเป็นที่  
ปรึกษากฎหมาย ที่ปรึกษาทางการเงิน หรือผู้ประเมินราคา  
ทรัพย์สิน ซึ่งได้รับค่าบริการเกินกว่า 2 ล้านบาทต่อปี จากบริษัทฯ  
บริษัทใหญ่ บริษัทย่อย บริษัทร่วม ผู้ถือหุ้นรายใหญ่ หรือผู้มีอำนาจ

ควบคุมของบริษัทฯ และไม่เป็นผู้ถือหุ้นที่มีนัย ผู้มีอำนาจควบคุม  
หรือหุ้นส่วนของผู้ให้บริการทางวิชาชีพนั้นด้วยทั้งในปัจจุบัน และ  
ก่อนได้รับการแต่งตั้งเป็นกรรมการอิสระไม่น้อยกว่า 2 ปี

- 7) ไม่เป็นกรรมการที่ได้รับการแต่งตั้งขึ้นเพื่อเป็นตัวแทนของ  
กรรมการของบริษัทฯ ผู้ถือหุ้นรายใหญ่ หรือผู้ถือหุ้น ซึ่งเป็นผู้  
ที่เกี่ยวข้องกับผู้ถือหุ้นรายใหญ่ของบริษัทฯ
- 8) ไม่ประกอบกิจการที่มีสภาพอย่างเดียวกัน และเป็นการแข่งขันที่  
มีนัยกับกิจการของบริษัทฯ หรือบริษัทย่อย หรือไม่เป็นหุ้นส่วน  
ที่มีนัยในทางหุ้นส่วน หรือเป็นกรรมการที่มีส่วนร่วมบริหารงาน  
ลูกจ้าง พนักงาน ที่ปรึกษาที่ได้รับเงินเดือนประจำ หรือถือหุ้นเกิน  
ร้อยละ 1 ของจำนวนหุ้นที่มีสิทธิออกเสียงทั้งหมดของบริษัทอื่น ซึ่ง  
ประกอบกิจการที่มีสภาพอย่างเดียวกัน และเป็นการแข่งขันที่มีนัย  
กับกิจการของบริษัทฯ หรือบริษัทย่อย
- 9) ไม่มีลักษณะอื่นใดที่ทำให้ไม่สามารถให้ความเห็นอย่างเป็นอิสระ  
เกี่ยวกับการดำเนินงานของบริษัทฯ

ทั้งนี้ ภายหลังได้รับการแต่งตั้งให้เป็นกรรมการอิสระของบริษัทฯ  
แล้ว กรรมการอิสระอาจได้รับมอบหมายจากคณะกรรมการบริษัท ให้  
ตัดสินใจในการดำเนินกิจการของบริษัทฯ บริษัทใหญ่ บริษัทย่อย บริษัท  
ร่วม บริษัทย่อยลำดับเดียวกัน ผู้ถือหุ้นรายใหญ่ หรือผู้มีอำนาจควบคุม  
ของบริษัทฯ โดยมีการตัดสินใจในรูปแบบขององค์คณะ (Collective  
decision) ได้ โดยไม่ถือว่ากรรมการอิสระนั้นเป็นกรรมการที่มีส่วนร่วม  
ในการบริหารงาน

### 1.3 การจำกัดจำนวนบริษัทที่กรรมการแต่ละคนจะดำรงตำแหน่ง

คณะกรรมการบริษัท คำนึงถึงประสิทธิภาพในการปฏิบัติหน้าที่  
ในฐานะกรรมการบริษัท โดยกำหนดนโยบายและวิธปฏิบัติในการไป  
ดำรงตำแหน่งกรรมการในบริษัทจดทะเบียนอื่นไว้ได้ไม่เกิน 3 บริษัท  
เนื่องจากตำแหน่งของผู้บริหารระดับสูงมีความสำคัญต่อการบริหาร  
กิจการ ซึ่งส่งผลกระทบต่อประสิทธิภาพในการปฏิบัติหน้าที่

### 1.4 การรวมหรือแยกตำแหน่ง

บริษัทฯ กำหนดนโยบายให้มีการแยกตำแหน่งระหว่างประธาน  
กรรมการและกรรมการผู้จัดการออกจากกัน โดยประธานกรรมการมี  
บทบาทในการเป็นผู้นำของคณะกรรมการบริษัทในการกำหนดนโยบาย  
ร่วมกันของกรรมการ ทิศทาง การดำเนินธุรกิจของบริษัทฯ ตลอดจน  
สนับสนุนช่วยเหลือดูแลให้ฝ่ายบริหารสามารถบริหารงานให้เป็นไป  
ตามนโยบายที่บริษัทฯ ได้กำหนดไว้ ส่วนกรรมการผู้จัดการมีหน้าที่รับ  
นโยบายจากคณะกรรมการบริษัทนำมาปฏิบัติให้สัมฤทธิ์ผล

### 1.5 คุณสมบัติตำแหน่งประธานกรรมการ

บริษัทฯ กำหนดนโยบายให้ประธานคณะกรรมการมีคุณสมบัติ ดังนี้

- (1) เป็นผู้มีอาวุโส
- (2) เป็นผู้มีความรู้ ความเข้าใจในในอุตสาหกรรมของบริษัทฯ
- (3) เป็นที่ยอมรับของกรรมการ



## 2. บทบาทหน้าที่ และความรับผิดชอบของคณะกรรมการบริษัท

### 2.1 ความเป็นอิสระจากฝ่ายจัดการ

คณะกรรมการบริษัท ได้มีการแบ่งแยกบทบาทหน้าที่ความรับผิดชอบระหว่างคณะกรรมการบริษัท และฝ่ายจัดการออกจากกันอย่างชัดเจน เพื่อให้มีอิสระในการตัดสินใจ และเป็นประโยชน์สูงสุดต่อบริษัท และผู้ถือหุ้น

### 2.2 ขอบเขตและอำนาจหน้าที่ของคณะกรรมการบริษัท มีดังนี้

- 1) ดูแลและจัดการให้การดำเนินการของบริษัทฯ เป็นไปตามกฎหมาย วัตถุประสงค์ ข้อบังคับของบริษัทฯ และมติที่ประชุมผู้ถือหุ้น ด้วยความซื่อสัตย์ สุจริต ระมัดระวัง รักษาผลประโยชน์สูงสุดของบริษัทฯ บนหลักการกำกับดูแลกิจการที่ดี
- 2) กำหนดนโยบายและทิศทางการดำเนินงานของบริษัทฯ รวมถึงการระดมทุน การบริหารเงินทุน การบริหารความเสี่ยงของบริษัทฯ กำกับดูแลและติดตามให้ฝ่ายจัดการดำเนินการตามนโยบายที่กำหนดไว้อย่างมีประสิทธิภาพและประสิทธิผล เพื่อเพิ่มมูลค่าทางเศรษฐกิจให้แก่กิจการ และความมั่นคงให้แก่ผู้ถือหุ้น
- 3) พิจารณานุมัติหรือให้ความเห็นชอบต่อรายการที่มีสาระสำคัญ เช่น การอนุมัติใช้วงเงินสินเชื่อจากสถาบันการเงิน การกู้ยืม การค้าประกัน โครงการลงทุนใหม่ การได้มาและจำหน่ายไปซึ่งทรัพย์สิน รายการที่เกี่ยวข้องกัน และรายการที่อาจมีความขัดแย้งทางผลประโยชน์ของบริษัทฯ และบริษัทย่อย เป็นต้น โดยให้ปฏิบัติตามกฎระเบียบข้อบังคับของสำนักงานกำกับหลักทรัพย์และตลาดหลักทรัพย์ ตลาดหลักทรัพย์แห่งประเทศไทย กฎหมาย และข้อบังคับหรือระเบียบปฏิบัติของบริษัทฯ
- 4) พิจารณานุมัติงบการเงินก่อนนำเสนอตลาดหลักทรัพย์แห่งประเทศไทย
- 5) จัดให้มีระบบบัญชี การรายงานทางการเงิน และการสอบบัญชีที่เชื่อถือได้
- 6) จัดให้มีระบบการควบคุมภายใน ด้านการดำเนินงาน ด้านการรายงานทางการเงิน และระบบการบริหารความเสี่ยงที่เพียงพอและมีประสิทธิภาพ
- 7) กำกับดูแลให้มีการรายงานข้อมูลทางการเงินและเปิดเผยข้อมูลที่สำคัญอย่างครบถ้วน ถูกต้อง และเพียงพอ และจัดให้มีช่องทางการสื่อสารกับผู้ถือหุ้นแต่ละกลุ่มและผู้มีส่วนได้ส่วนเสียของบริษัทฯ อย่างเหมาะสม
- 8) พิจารณาแต่งตั้งคณะกรรมการชุดย่อยของบริษัทฯ ได้แก่ คณะกรรมการตรวจสอบและบริหารความเสี่ยง คณะกรรมการสรรหา พิจารณาค่าตอบแทน และกำกับดูแลกิจการ คณะอนุกรรมการจริยธรรม คณะผู้บริหาร และกำหนดแบ่งแยกบทบาทหน้าที่ และความรับผิดชอบของคณะกรรมการชุดย่อยต่างๆ อย่างชัดเจน เพื่อช่วยในการกำกับดูแลกิจการให้บรรลุวัตถุประสงค์ที่ได้กำหนดไว้ ทั้งนี้ สมาชิกของคณะกรรมการชุดย่อยประกอบด้วยกรรมการอิสระเป็นส่วนใหญ่

- 9) ประเมินผลการปฏิบัติตามนโยบายการกำกับดูแลกิจการที่ดีของบริษัทฯ และทบทวนนโยบายการกำกับดูแลกิจการที่ดี
- 10) จัดให้มีแผนงานการพัฒนาระบบการและผู้บริหาร และแผนงานการสืบทอดงาน (Succession Plan)
- 11) คณะกรรมการมีอำนาจกำหนดและแก้ไขเปลี่ยนแปลงชื่อกรรมการซึ่งมีอำนาจลงนามผูกพันบริษัทฯ ได้
- 12) คณะกรรมการมีอำนาจที่จะมอบหมายให้กรรมการคนหนึ่ง หรือหลายคน หรือบุคคลอื่นใด ปฏิบัติการอย่างใดอย่างหนึ่งแทนคณะกรรมการได้ โดยในการมอบอำนาจนั้นจะต้องอยู่ในภายใต้ขอบเขตแห่งอำนาจของคณะกรรมการ และกำหนดหน้าที่ความรับผิดชอบของผู้รับมอบอำนาจไว้อย่างชัดเจน

## 3. คณะกรรมการชุดย่อย

คณะกรรมการบริษัท ได้พิจารณาแต่งตั้งคณะกรรมการชุดย่อย เพื่อช่วยศึกษาถ่วงดุล โดยเฉพาะเรื่องที่ต้องอาศัยความเป็นกลางในการวินิจฉัย อีกทั้งได้กำหนดขอบเขต อำนาจหน้าที่และความรับผิดชอบของคณะกรรมการชุดย่อยในแต่ละชุด โดยกำหนดให้สมาชิกส่วนใหญ่ของคณะกรรมการชุดย่อยเป็นกรรมการอิสระ และประธานคณะกรรมการชุดย่อยเป็นกรรมการอิสระอีกด้วย

ปัจจุบัน บริษัท จีเอฟพีที จำกัด (มหาชน) ได้แต่งตั้งคณะกรรมการชุดย่อยจำนวน 3 ชุด คือ

- 1) คณะกรรมการตรวจสอบและบริหารความเสี่ยง
- 2) คณะกรรมการสรรหา พิจารณาค่าตอบแทน และกำกับดูแลกิจการ
- 3) คณะอนุกรรมการจริยธรรม

### 3.1 คณะกรรมการตรวจสอบและบริหารความเสี่ยง

คณะกรรมการบริษัท ได้พิจารณาแต่งตั้งคณะกรรมการตรวจสอบและบริหารความเสี่ยง โดยกำหนดวาระการดำรงตำแหน่งคราวละ 3 ปี ซึ่งประกอบด้วยกรรมการอิสระจำนวน 3 ท่าน ในจำนวนดังกล่าว กรรมการอย่างน้อย 1 ท่าน ต้องมีความรู้ด้านบัญชีและการเงิน โดยคณะกรรมการตรวจสอบต้องมีคุณสมบัติเกี่ยวกับความเป็นอิสระตามประกาศของตลาดหลักทรัพย์แห่งประเทศไทย เรื่องคุณสมบัติขอเขตการดำเนินงานของคณะกรรมการตรวจสอบ เพื่อทำหน้าที่ตรวจสอบกำกับดูแลการดำเนินงานของบริษัทฯ ดูแลรายงานทางการเงิน ระบบควบคุมภายใน การคัดเลือกผู้สอบบัญชี การพิจารณาข้อขัดแย้งทางผลประโยชน์ รวมถึงการกำหนดนโยบายและแนวทางการบริหารความเสี่ยง

### ขอบเขตและอำนาจหน้าที่ของคณะกรรมการตรวจสอบและบริหารความเสี่ยง

- 1) สอบทานให้บริษัทฯ มีการรายงานทางการเงินที่ถูกต้อง ครบถ้วน เชื่อถือได้ และให้มีการเปิดเผยข้อมูลอย่างเพียงพอ
- 2) สอบทานให้บริษัทฯ มีระบบควบคุมภายใน (Internal Control) และระบบการตรวจสอบภายใน (Internal Audit) ที่เพียงพอเหมาะสม และมีประสิทธิภาพ และกำกับดูแลการปฏิบัติงานของหน่วยงาน

ตรวจสอบภายในในระดับนโยบาย และการปฏิบัติงานตรวจสอบภายใน โดยพิจารณาให้ความเห็นชอบ กฎบัตร ความเป็นอิสระ รวมทั้งขอบเขตและแผนการตรวจสอบของหน่วยงานตรวจสอบภายใน

- 3) สอบทานให้บริษัทฯ ปฏิบัติตามกฎหมายว่าด้วยหลักทรัพย์และตลาดหลักทรัพย์ ข้อกำหนดของตลาดหลักทรัพย์ฯ และกฎหมายที่เกี่ยวข้องกับธุรกิจของบริษัทฯ
- 4) พิจารณาคัดเลือกและเสนอแต่งตั้งบุคคล ซึ่งมีความเป็นอิสระเพียงพอ เพื่อทำหน้าที่ผู้สอบบัญชีของบริษัทฯ และพิจารณาเสนอคำตอบแทนผู้สอบบัญชีของบริษัทฯ รวมทั้งเข้าประชุมร่วมกับผู้สอบบัญชี โดยไม่มีฝ่ายจัดการเข้าร่วมประชุมด้วย อย่างน้อยปีละ 1 ครั้ง
- 5) พิจารณาการเปิดเผยข้อมูลของบริษัทฯ ในกรณีที่เกิดรายการที่เกี่ยวข้องกัน หรือรายการที่อาจมีความขัดแย้งทางผลประโยชน์ ให้ความถูกต้องครบถ้วน และเป็นไปตามข้อกำหนดของตลาดหลักทรัพย์ฯ เพื่อให้มั่นใจว่า รายการดังกล่าวสมเหตุสมผลและเป็นประโยชน์สูงสุดต่อบริษัทฯ
- 6) ทบทวนและแก้ไขกฎบัตรคณะกรรมการตรวจสอบ เพื่อให้ทันสมัยและเหมาะสมกับสภาพแวดล้อมขององค์กร และนำเสนอคณะกรรมการบริษัทพิจารณาอนุมัติ
- 7) จัดทำรายงานของคณะกรรมการตรวจสอบในรายงานประจำปีของบริษัทฯ และให้ความเห็นในหัวข้อต่าง ๆ เช่น
  - ความเห็นเกี่ยวกับความถูกต้อง ครบถ้วน เป็นที่เชื่อถือได้ของรายงานทางการเงินของบริษัทฯ
  - ความเห็นเกี่ยวกับความเพียงพอของระบบควบคุมภายในของบริษัทฯ
  - ความเห็นเกี่ยวกับความเหมาะสมของผู้สอบบัญชี
  - ความเห็นเกี่ยวกับรายการอื่นที่เห็นว่าผู้ถือหุ้นและผู้ลงทุนทั่วไปควรทราบ ภายใต้ขอบเขตหน้าที่ และความรับผิดชอบที่ได้รับมอบหมายจากคณะกรรมการบริษัท
- 8) กำหนดนโยบายและแนวทางการบริหารความเสี่ยงของบริษัทฯ เพื่อเสนอต่อคณะกรรมการบริษัท เพื่อพิจารณาการบริหารความเสี่ยงที่มีผลกระทบต่อการดำเนินกิจการประเภทต่าง ๆ ที่สำคัญ เช่น ความเสี่ยงด้านราคาสินค้า ความเสี่ยงจากตลาด ความเสี่ยงจากอัตราแลกเปลี่ยน ความเสี่ยงด้านสภาพคล่อง และความเสี่ยงด้านปฏิบัติการ เป็นต้น
- 9) ควบคุมติดตามดูแล ตรวจสอบ และประเมินผลการบริหารความเสี่ยง ตามนโยบายบริหารความเสี่ยงที่กำหนด และทบทวนความเพียงพอของนโยบายและระบบการบริหารความเสี่ยงโดยรวม
- 10) ปฏิบัติการอื่นใดตามที่คณะกรรมการบริษัทมอบหมายให้เป็นคราว ๆ ไป

### 3.2 คณะกรรมการสรรหา พิจารณาคำตอบแทน และกำกับดูแลกิจการ

คณะกรรมการบริษัท ได้พิจารณาแต่งตั้งคณะกรรมการสรรหา พิจารณาคำตอบแทน และกำกับดูแลกิจการ โดยกำหนดวาระการดำรง

ตำแหน่ง คราวละ 3 ปี ประกอบด้วย กรรมการจำนวน 5 ท่าน โดยมีวัตถุประสงค์เพื่อการพิจารณาคัดเลือกบุคคลที่สมควรได้รับการเสนอชื่อ เพื่อรับเลือกตั้งเป็นกรรมการและผู้บริหารระดับสูงเมื่อมีตำแหน่งว่าง รวมทั้งพิจารณาตอบแทนโดยมีการกำหนดวิธีการสรรหาและวิธีการกำหนดคำตอบแทนอย่างมีหลักเกณฑ์และโปร่งใส เพื่อเสนอต่อที่ประชุมคณะกรรมการบริษัท หรือที่ประชุมผู้ถือหุ้นแล้วแต่กรณี เพื่อพิจารณาเรื่องนั้นๆ ต่อไป

#### ขอบเขตและอำนาจหน้าที่ของคณะกรรมการสรรหา พิจารณาคำตอบแทน และกำกับดูแลกิจการ

- 1) พิจารณากำหนดคุณสมบัติของกรรมการ หลักเกณฑ์ และขั้นตอนในการสรรหาบุคคลที่เหมาะสม เพื่อเสนอชื่อกรรมการบริษัท กรรมการของคณะกรรมการชุดย่อยต่างๆ โดยพิจารณาความเหมาะสมของจำนวนโครงสร้าง ขนาด และองค์ประกอบของคณะกรรมการ เพื่อเสนอต่อคณะกรรมการบริษัท และ/หรือเสนอขออนุมัติต่อที่ประชุมผู้ถือหุ้นแล้วแต่กรณี
- 2) พิจารณาสรรหา คัดเลือก และเสนอบุคคลที่เหมาะสมให้ดำรงตำแหน่งกรรมการบริษัททั้งหมดวาระ และ/หรือมีตำแหน่งว่างลง
- 3) กำหนดหลักเกณฑ์และประเมินผลการปฏิบัติงานของคณะกรรมการบริษัทเป็นประจำทุกปี เพื่อรายงานต่อคณะกรรมการบริษัท
- 4) กำหนดหลักเกณฑ์และนโยบายการจ่ายค่าตอบแทนของคณะกรรมการบริษัท คณะกรรมการชุดย่อย และผู้บริหาร ให้สอดคล้องเหมาะสมกับความรับผิดชอบ เปรียบเทียบได้ และเป็นไปตามนโยบายที่คณะกรรมการกำหนด เพื่อเสนอต่อคณะกรรมการบริษัท และ/หรือเสนอขออนุมัติต่อที่ประชุมผู้ถือหุ้น แล้วแต่กรณี
- 5) พิจารณาเสนอหลักเกณฑ์ในการสืบทอดตำแหน่งผู้บริหาร ให้คณะกรรมการบริษัทพิจารณา
- 6) ปฏิบัติการอื่นใดที่เกี่ยวกับการสรรหาและพิจารณาคำตอบแทนตามที่คณะกรรมการบริษัทมอบหมาย
- 7) กำหนดนโยบายด้านการกำกับดูแลกิจการที่ดีของบริษัทฯ เพื่อเสนอต่อคณะกรรมการบริษัทพิจารณาให้ความเห็นชอบ
- 8) ติดตามให้มีการปฏิบัติตามนโยบายการกำกับดูแลกิจการรวมถึงทบทวน และปรับปรุงนโยบายให้มีความเหมาะสมอย่างสม่ำเสมอ
- 9) จัดให้มีการประเมินผลการปฏิบัติงานประจำปีของคณะกรรมการบริษัท และประธานเจ้าหน้าที่บริหาร
- 10) ปฏิบัติการอื่นใดตามที่คณะกรรมการบริษัทมอบหมายให้เป็นคราว ๆ ไป

### 3.3 คณะอนุกรรมการจริยธรรม

คณะกรรมการเป็นผู้แต่งตั้งคณะอนุกรรมการจริยธรรม (Code of Conduct Committee) ประกอบด้วยกรรมการอย่างน้อย 3 ท่าน และตัวแทนจากพนักงานจำนวน 2 ท่าน เป็นคณะอนุกรรมการ คณะกรรมการจะแต่งตั้งคณะอนุกรรมการคนหนึ่งเป็นประธานคณะอนุกรรมการจริยธรรม และให้ประธานคณะอนุกรรมการแต่งตั้งเลขานุการคณะอนุกรรมการจริยธรรม โดยมีวาระการดำรงตำแหน่งคราวละหนึ่งปี

#### ขอบเขตและอำนาจหน้าที่ของคณะอนุกรรมการจริยธรรม ดังนี้

- 1) กำหนดนโยบายและทิศทางการดำเนินงานด้านจริยธรรมทางธุรกิจ รวมทั้งจรรยาบรรณธุรกิจ และนำเสนอต่อคณะกรรมการเพื่อพิจารณาอนุมัติให้มีการปฏิบัติในทุกระดับต่อไป
- 2) กำกับดูแลให้การดำเนินกิจการของบริษัทฯ และการปฏิบัติงานของคณะกรรมการ คณะอนุกรรมการ ผู้บริหาร ฝ่ายจัดการ และบุคลากรของบริษัทฯ ให้ปฏิบัติงานโดยสอดคล้องกับข้อ (1)
- 3) ทบทวนนโยบาย ปรับปรุง แก้ไข คู่มือจริยธรรมธุรกิจ ตลอดจนข้อพึงปฏิบัติหรือแนวปฏิบัติของบริษัทฯ ให้สอดคล้องกับแนวทางปฏิบัติของสากล และข้อเสนอแนะของสถาบันต่าง ๆ และนำเสนอต่อคณะกรรมการเพื่อพิจารณาอนุมัติต่อไป
- 4) ติดตามความเคลื่อนไหว แนวโน้ม และเปรียบเทียบการปฏิบัติตามจริยธรรมธุรกิจของบริษัทฯ กับแนวปฏิบัติของบริษัทชั้นนำ
- 5) ดูแลและส่งเสริมให้มีการดำเนินการในการปฏิบัติตามข้อ (1) ให้มีผลอย่างต่อเนื่องและเหมาะสมกับธุรกิจของบริษัทฯ
- 6) ให้คำแนะนำแก่บริษัทฯ คณะกรรมการ ผู้บริหาร ฝ่ายจัดการ และพนักงานในเรื่องที่เกี่ยวกับจริยธรรมธุรกิจ
- 7) รับเรื่องร้องเรียนการกระทำที่อาจฝ่าฝืนจริยธรรมธุรกิจ รวมทั้งดำเนินการสอบสวนข้อเท็จจริง
- 8) ตอบชี้แจงข้อซักถามและตีความ ในกรณีที่มีข้อสงสัย
- 9) ดูแลการสร้างจิตสำนึกและการอบรมพนักงานให้มีความรู้ความเข้าใจจริยธรรมธุรกิจ และเสริมสร้างให้พนักงานทุกคนยึดถือและปฏิบัติ
- 10) รายงานเกี่ยวกับจริยธรรมธุรกิจของบริษัทฯ ต่อคณะกรรมการเพื่อทราบเป็นประจำทุกปี เพื่อให้คณะกรรมการพิจารณา ในกรณีที่มีเรื่องสำคัญ ซึ่งกระทบต่อบริษัทฯ อย่างมีนัยสำคัญ รวมทั้งให้ความเห็นในแนวปฏิบัติและข้อเสนอแนะ เพื่อปรับปรุงแก้ไขตามความเหมาะสม

## 4. การปฏิบัติหน้าที่ของคณะกรรมการ

### 4.1 การเข้าร่วมประชุม

บริษัทฯ ได้จัดให้มีการประชุมคณะกรรมการบริษัทเป็นประจำทุกเดือน และกำหนดให้เป็นวันพฤหัสบดีสุดท้ายของทุกเดือน โดยได้แจ้งให้คณะกรรมการได้ทราบล่วงหน้าไว้แล้ว อย่างไรก็ตาม การกำหนดวัน เวลาประชุมอาจมีการเปลี่ยนแปลงตามความเหมาะสม ขึ้นอยู่กับความสำคัญของการประชุมที่จะต้องนำเข้าพิจารณา

ในปี 2555 ที่ผ่านมา กรรมการได้เข้าร่วมประชุมคณะกรรมการบริษัท และมีการเข้าร่วมประชุมคณะกรรมการชุดย่อย โดยมีรายละเอียดดังนี้

รายชื่อกรรมการ	ตำแหน่ง	การประชุมในปี 2555			
		คณะกรรมการบริษัท	คณะกรรมการตรวจสอบและบริหารความเสี่ยง	คณะกรรมการสรรหาพิจารณาคำตอบแทนและกำกับดูแลกิจการ	ประชุมผู้ถือหุ้น
		รวม 9 ครั้ง/ปี	รวม 4 ครั้ง/ปี	รวม 1 ครั้ง/ปี	รวม 1 ครั้ง/ปี
1. นายประสิทธิ์ ศิริมงคลเกษม	ประธานกรรมการ	9(9)	-	-	1(1)
2. นายวิรัช ศิริมงคลเกษม	รองประธานกรรมการและกรรมการผู้จัดการ	9(9)	-	-	1(1)
3. นพ.อนันต์ ศิริมงคลเกษม	ประธานกรรมการบริหารและรองกรรมการผู้จัดการ	9(9)	-	1(1)	1(1)
4. นพ.สาธิต กรณเศ	ประธานกรรมการตรวจสอบและกรรมการอิสระ	9(9)	4(4)	1(1)	1(1)
5. นายปารเมศ เหวระกุล	กรรมการตรวจสอบและกรรมการอิสระ	9(9)	4(4)	1(1)	1(1)
6. นายธนธิป พิเศษฐวนิชย์โชค	กรรมการตรวจสอบและกรรมการอิสระ	8(9)	4(4)	1(1)	1(1)
7. นางสมลรี อิงโพธิ์ชัย	กรรมการบริหาร	8(9)	-	-	1(1)
8. น.ส.วรรณิ ศิริมงคลเกษม	กรรมการบริษัท	9(9)	-	-	1(1)
9. นายสุจิน ศิริมงคลเกษม	กรรมการบริษัท	8(9)	-	1(1)	1(1)

### 4.2 การพิจารณากำหนดวาระการประชุม

ประธานกรรมการและกรรมการผู้จัดการหารือร่วมกันในการพิจารณาเลือกเรื่องเข้าวาระการประชุมคณะกรรมการบริษัท และเป็นผู้กำหนดวาระการประชุม ซึ่งได้จัดพิมพ์เป็นเอกสาร เพื่อให้กรรมการได้พิจารณาเป็นการล่วงหน้า และมีเวลาศึกษาข้อมูลก่อนเข้าประชุม

### 4.3 เอกสารการประชุม

คณะกรรมการบริษัทได้มอบหมายให้ฝ่ายเลขานุการบริษัทเป็นผู้จัดเตรียมวาระการประชุม ตลอดจนเอกสารและข้อมูลที่เกี่ยวข้องต่อการตัดสินใจในแต่ละวาระ เพื่อให้คณะกรรมการพิจารณาเป็นการล่วงหน้า และมีเวลาเพียงพอในการศึกษาข้อมูล อย่างน้อย 7 วัน ก่อนการประชุม

### 4.4 การดำเนินการประชุม

ประธานกรรมการเป็นผู้จัดสรรเวลาอย่างเพียงพอในการพิจารณาในแต่ละวาระของการดำเนินการประชุม

### 4.5 การเชิญฝ่ายจัดการเข้าร่วมประชุม

คณะกรรมการบริษัทส่งเสริมให้มีการเชิญฝ่ายจัดการระดับสูงเข้าร่วมประชุมคณะกรรมการ เพื่อให้รายละเอียดเพิ่มเติมในฐานที่เกี่ยวข้องกับปัญหาโดยตรง อีกทั้งเปิดโอกาสให้ฝ่ายจัดการได้รู้จักกับคณะกรรมการบริษัท

### 4.6 การเข้าถึงสารสนเทศ

คณะกรรมการบริษัทสามารถเข้าถึงสารสนเทศที่จำเป็นเพิ่มเติมได้จากกรรมการผู้จัดการ เลขานุการบริษัท และผู้บริหารอื่นๆ ที่ได้รับมอบหมายไว้

### 4.7 การประชุมของกรรมการที่ไม่เป็นผู้บริหาร

คณะกรรมการบริษัทสนับสนุนให้กรรมการที่ไม่ได้เป็นผู้บริหารได้มีโอกาสประชุมกันเองตามความเหมาะสม โดยไม่มีกรรมการที่เป็นผู้บริหารหรือฝ่ายบริหารเข้าร่วมการประชุม เพื่อเปิดโอกาสให้อภิปราย



ปัญหาต่างๆ ทั้งที่เกี่ยวกับธุรกิจของบริษัทฯ เรื่องที่อยู่ในความสนใจ ซึ่งได้มีการปฏิบัติแล้วในส่วนของการกรรมการที่ไม่ได้เป็นผู้บริหาร แต่เป็นกรรมการตรวจสอบ และเป็นกรรมการอิสระ ซึ่งได้จัดให้มีการประชุมเป็นประจำอยู่แล้ว ไม่น้อยกว่าปีละ 4 ครั้ง

#### 4.8 เลขานุการบริษัท

คณะกรรมการบริษัทได้มีการแต่งตั้งเลขานุการบริษัท ซึ่งทำหน้าที่ให้คำแนะนำด้านกฎหมายและกฎเกณฑ์ต่างๆ ที่คณะกรรมการจะต้องทราบและปฏิบัติ ตลอดจนดูแลกิจกรรมของคณะกรรมการ รวมทั้งประสานงานให้มีการปฏิบัติตามมติคณะกรรมการบริษัท รวมทั้งมีหน้าที่และความรับผิดชอบอื่นๆ ตามหลักเกณฑ์ที่กำหนดไว้ในกฎหมายว่าด้วยหลักทรัพย์และตลาดหลักทรัพย์ ซึ่งปัจจุบันคณะกรรมการบริษัทได้แต่งตั้งให้ น.ส. จุฬามาส อิงโพธิ์ชัย เป็นเลขานุการบริษัท ตามมาตรา 89/15 ของพระราชบัญญัติ หลักทรัพย์และตลาดหลักทรัพย์ พ.ศ. 2535 แก้ไขโดย พระราชบัญญัติหลักทรัพย์และตลาดหลักทรัพย์ ฉบับที่ 4 พ.ศ. 2551

### 5. การประเมินผลของคณะกรรมการและประธานเจ้าหน้าที่บริหาร

คณะกรรมการบริษัทจัดให้มีการประเมินผลการปฏิบัติงานอย่างเป็นทางการเป็นประจำปีละ 1 ครั้ง โดยอ้างอิงจากแบบประเมินของตลาดหลักทรัพย์แห่งประเทศไทยและสมาคมส่งเสริมสถาบันกรรมการบริษัทไทย เพื่อใช้เป็นกรอบในการตรวจสอบ การปฏิบัติงานในหน้าที่ของคณะกรรมการบริษัทอย่างสม่ำเสมอ ในการประเมินผลคณะกรรมการบริษัท มีการเปรียบเทียบว่าได้ดำเนินการตามนโยบายการกำกับดูแลกิจการที่ได้อนุมัติไว้ และ/หรือตามแนวปฏิบัติที่ดี (Good Practices) หรือไม่ เพื่อปรับปรุงการปฏิบัติงานของคณะกรรมการบริษัทให้สอดคล้องกับแนวนโยบายที่กำหนดไว้

เมื่อวันที่ 30 มกราคม 2556 คณะกรรมการได้จัดให้มีการประเมินผลการปฏิบัติงานของคณะกรรมการบริษัททั้งคณะ ประจำปี 2555 โดยอ้างอิงจากแบบประเมินของตลาดหลักทรัพย์แห่งประเทศไทย ซึ่งผลการประเมินอยู่ในระดับที่ดี

นอกจากนี้ คณะกรรมการบริษัทยังจัดให้มีการประเมินผลการปฏิบัติงานของประธานเจ้าหน้าที่บริหาร เป็นประจำปี



## 6. ค่าตอบแทนกรรมการและผู้บริหาร

คณะกรรมการบริษัทได้กำหนดค่าตอบแทนกรรมการบริษัท โดยผ่านความเห็นชอบจากคณะกรรมการสรรหา พิจารณาค่าตอบแทน และกำกับดูแลกิจการ โดยอ้างอิงกับบริษัทในกลุ่มอุตสาหกรรมเดียวกัน

คณะกรรมการบริษัทได้มอบหมายให้คณะกรรมการสรรหา พิจารณาค่าตอบแทน และกำกับดูแลกิจการ เป็นผู้พิจารณาความเหมาะสมของค่าตอบแทนกรรมการในแต่ละปี และเสนอต่อคณะกรรมการบริษัทเพื่อขออนุมัติจากที่ประชุมสามัญผู้ถือหุ้น ส่วนค่าตอบแทนสำหรับผู้บริหารนั้น คณะกรรมการบริษัทมอบหมายให้คณะกรรมการบริหารเป็นผู้ทำหน้าที่ในการพิจารณากำหนดค่าตอบแทนผู้บริหารระดับสูง ซึ่งมีแนวทางในการดำเนินการให้สอดคล้องเหมาะสมกับความรับผิดชอบ ผลงานที่ได้ และเปรียบเทียบกับระดับที่ปฏิบัติในกลุ่มอุตสาหกรรมเดียวกัน

ในปี 2555 บริษัท จีเอฟพีที จำกัด (มหาชน) ได้มีการจ่ายค่าตอบแทนดังต่อไปนี้

### 6.1 ค่าตอบแทนกรรมการ

ณ วันที่ 31 ธันวาคม 2555 ค่าตอบแทนรวมของกรรมการบริษัททั้ง 9 ท่าน มีจำนวนรวม 4,225,000 บาท เป็นค่าตอบแทนในรูปของค่าตอบแทนรายเดือนและค่าตอบแทนพิเศษตามอัตรา ซึ่งได้รับอนุมัติจากที่ประชุมสามัญผู้ถือหุ้น

นอกจากนี้ กรรมการบางท่านยังได้รับค่าตอบแทนในฐานะดำรงตำแหน่งเป็นกรรมการของบริษัทย่อย จำนวน 0.52 ล้านบาท โดยรายละเอียดค่าตอบแทนของกรรมการแต่ละท่าน มีดังต่อไปนี้

หน่วย : บาท

ลำดับ ที่	ชื่อ	นามสกุล	จีเอฟพีที	บริษัทย่อย
			กรรมการและ กรรมการตรวจสอบ	กรรมการ
1.	นายประสิทธิ์	ศิริมงคลเกษม	520,000	130,000
2.	นายวิรัช	ศิริมงคลเกษม	455,000	130,000
3.	นพ.อนันต์	ศิริมงคลเกษม	455,000	130,000
4.	นพ.สาธิต	กรณเศ	520,000	
5.	นายปารเมศ	เหตระกูล	455,000	
6.	นายธนาธิป	พิเชษฐวณิชโยค	455,000	
7.	นางสมสิริ	อิงโพธิ์ชัย	455,000	130,000
8.	น.ส.วรรณิ	ศิริมงคลเกษม	455,000	
9.	นายสุจิน	ศิริมงคลเกษม	455,000	

### 6.2 ค่าตอบแทนในฐานะผู้บริหาร

ณ วันที่ 31 ธันวาคม 2555 ค่าตอบแทนผู้บริหารของจีเอฟพีที จำนวน 10 ท่าน ประกอบด้วย เงินเดือน โบนัส และผลตอบแทนอื่น มีจำนวนรวมทั้งสิ้น 24,798,312 บาท

### 6.3 ค่าตอบแทนอื่น

-ไม่มี-

## 7. การพัฒนากรรมการและผู้บริหาร

### 7.1 ความรู้ความเข้าใจในการปฏิบัติหน้าที่

คณะกรรมการบริษัทได้มอบหมายให้เลขานุการบริษัทเป็นผู้แนะนำกรรมการใหม่ให้ทราบถึงภาระหน้าที่และความรับผิดชอบของกรรมการ นอกจากนี้ ยังให้ฝ่ายจัดการเป็นผู้ให้คำแนะนำเกี่ยวกับลักษณะธุรกิจ และแนวทางการดำเนินธุรกิจของบริษัทฯ

### 7.2 แผนการฝึกอบรมและพัฒนาศักยภาพผู้บริหาร

คณะกรรมการบริษัท ได้กำหนดให้ฝ่ายบริหารเป็นผู้รับผิดชอบในการวางแผนการพัฒนาและฝึกอบรมตำแหน่งงานเพื่อเตรียมความพร้อมเพื่อให้การดำเนินธุรกิจเป็นไปอย่างต่อเนื่อง ในกรณีที่ผู้บริหารระดับสูงไม่สามารถปฏิบัติหน้าที่ได้

- 1) ประธานเจ้าหน้าที่บริหาร มีหน้าที่รายงานให้คณะกรรมการบริษัททราบเป็นประจำถึงแผนสืบทอดตำแหน่ง เพื่อให้มั่นใจได้ว่าบริษัทฯ มีระบบการคัดเลือกบุคลากรที่จะเข้ามารับผิดชอบในตำแหน่งงานบริหารที่สำคัญทุกระดับอย่างเหมาะสม
- 2) คณะกรรมการบริษัทสนับสนุนให้มีโครงการสำหรับพัฒนาผู้บริหารเป็นประจำทุกปี โดยส่งเสริมและอำนวยความสะดวก ให้มีการฝึกอบรมและให้ความรู้แก่กรรมการ กรรมการตรวจสอบผู้บริหาร เลขานุการบริษัท ตลอดจนผู้บริหารระดับสูงอื่นๆ ในเรื่องหลักการกำกับดูแลกิจการของบริษัทฯ เพื่อเสริมสร้างประสิทธิภาพในการดำเนินงานและพัฒนาการปฏิบัติงานอย่างต่อเนื่อง



## หมวดที่ 6 นโยบายและแนวปฏิบัติอื่น ๆ

### นโยบายธุรกิจ

บริษัทฯ กำหนดนโยบายการดำเนินธุรกิจในการเป็นผู้นำของอุตสาหกรรมการผลิตและแปรรูปสินค้าปศุสัตว์และเกษตรอย่างครบวงจร เน้นความปลอดภัยทางด้านอาหาร ตลอดจนความสามารถในการตรวจสอบย้อนกลับ อีกทั้งความรับผิดชอบต่อสิ่งแวดล้อมและสังคม

คณะกรรมการบริษัทได้มอบหมายให้ฝ่ายบริหาร กำหนดเป้าหมายกลยุทธ์ แผนงาน และงบประมาณ ให้สอดคล้องกับนโยบายที่กำหนด

### นโยบายการกำกับดูแลกิจการ

บริษัท จีเอฟพีที จำกัด (มหาชน) ตระหนักถึงความสำคัญของการกำกับดูแลกิจการที่ดี และเชื่อมั่นว่า ระบบการบริหารจัดการที่ดี การมีคณะกรรมการและผู้บริหารที่มีวิสัยทัศน์และมีความรับผิดชอบต่อหน้าที่ มีกลไกการควบคุมและการถ่วงดุลอำนาจ เพื่อให้การบริหารงานเป็นไปอย่างโปร่งใส ตรวจสอบได้ การเคารพสิทธิความเท่าเทียมกันของผู้ถือหุ้น และมีความรับผิดชอบต่อผู้มีส่วนได้ส่วนเสีย จะเป็นปัจจัยสำคัญในการเพิ่มมูลค่าและผลตอบแทนสูงสุด ให้แก่ผู้ถือหุ้นของบริษัทฯ ในระยะยาว

คณะกรรมการบริษัทได้จัดทำคู่มือหลักการกำกับดูแลกิจการที่ดีของบริษัทฯ ไว้เป็นลายลักษณ์อักษร และกำหนดให้มีการประชุมอย่างน้อยปีละ 1 ครั้ง เพื่อทบทวนนโยบายและดูแลให้มีการปฏิบัติตามนโยบายดังกล่าว

(โปรดพิจารณารายละเอียดเพิ่มเติมใน คู่มือการกำกับดูแลกิจการ)

### นโยบายด้านความรับผิดชอบต่อสังคม

บริษัท จีเอฟพีที จำกัด (มหาชน) มีนโยบายดำเนินธุรกิจด้านความรับผิดชอบต่อสังคม (Corporate Social Responsibility; CSR) ภายใต้หลักพื้นฐานทางจริยธรรม เพื่อให้เกิดความเป็นธรรมต่อผู้มีส่วนได้เสียทุกฝ่ายที่เกี่ยวข้อง พร้อมทั้งนำหลักการกำกับดูแลกิจการที่ดีมาเป็นแนวทาง เพื่อรักษาคุณภาพของการดำเนินงานทั้งทางด้านเศรษฐกิจ ชุมชน สังคม และสิ่งแวดล้อม อันนำไปสู่การพัฒนาธุรกิจที่ประสบความสำเร็จอย่างยั่งยืน

(โปรดพิจารณารายละเอียดเพิ่มเติมในรายงานความรับผิดชอบต่อสังคมและการพัฒนาอย่างยั่งยืน ปี 2555)

### นโยบายจริยธรรมธุรกิจ

บริษัท จีเอฟพีที จำกัด (มหาชน) ยึดหลักการดำเนินธุรกิจอย่างซื่อสัตย์ สุจริต มีคุณธรรมและจริยธรรม ตลอดจนปฏิบัติตามกฎหมาย กฎระเบียบ และข้อบังคับที่เกี่ยวข้อง โดยคำนึงถึงสิทธิของผู้มีส่วนได้เสียให้แก่ ผู้ถือหุ้น พนักงาน ลูกค้า คู่ค้า เจ้าหนี้ คู่แข่ง ชุมชน สังคม และสิ่งแวดล้อม อย่างเท่าเทียมกัน

(โปรดพิจารณารายละเอียดเพิ่มเติมใน คู่มือจริยธรรมธุรกิจ)

## การควบคุมภายใน Internal Control

### ระบบการควบคุมภายในและการบริหารความเสี่ยง

บริษัทฯ มีนโยบายที่จะดำเนินธุรกิจให้เจริญเติบโตอย่างยั่งยืน จึงได้ให้ความสำคัญต่อระบบการควบคุมภายในและการบริหารความเสี่ยงเป็นอย่างยิ่ง โดยมอบหมายให้พนักงานทุกคนของบริษัทฯ มีบทบาทและความรับผิดชอบร่วมกัน และได้มีการกำหนดภาระหน้าที่ความรับผิดชอบ อำนาจการดำเนินการในระดับบริหารและระดับการปฏิบัติการไว้เป็นลายลักษณ์อักษรอย่างชัดเจน ครอบคลุมถึงการควบคุมทางการเงิน การดำเนินงาน การบริหาร และการกำกับดูแลการปฏิบัติงานให้เป็นไปตามกฎหมายและระเบียบที่เกี่ยวข้อง เพื่อก่อให้เกิดความมั่นใจอย่างสมเหตุสมผลว่า ผลสำเร็จของงานจะสามารถบรรลุวัตถุประสงค์ของบริษัทฯ ดังนี้

- กลยุทธ์และเป้าหมาย ได้กำหนดไว้อย่างชัดเจน สามารถนำมาปฏิบัติได้จริง โดยสอดคล้องและสนับสนุนพันธกิจ (Mission) ของบริษัทฯ
- ผลการปฏิบัติงานบรรลุตามวัตถุประสงค์ที่กำหนดไว้อย่างมีประสิทธิภาพ โดยมีการบริหารทรัพยากรของบริษัทฯ อย่างมีประสิทธิภาพคุ้มค่า
- รายงานข้อมูลที่มีสาระสำคัญ ทั้งด้านการเงิน การบริหารและการดำเนินงาน มีความถูกต้องทันเวลา และสามารถเชื่อถือได้
- การดำเนินงานและการปฏิบัติงาน เป็นไปตามนโยบาย กฎระเบียบ ข้อกำหนดที่สอดคล้องกับกฎหมายและข้อบังคับอื่นที่เกี่ยวข้องกับการดำเนินธุรกิจของบริษัทฯ
- มีระบบการควบคุมดูแลป้องกันทรัพย์สิน บุคลากร รวมทั้งข้อมูลในระบบสารสนเทศอย่างปลอดภัยเหมาะสม
- มีการกำกับดูแลอย่างใกล้ชิดตลอดเวลา และมีการบริหารจัดการที่มีคุณภาพและมีประสิทธิภาพ
- มีการปรับปรุงคุณภาพการปฏิบัติงานทั้งด้านบุคลากร ทรัพย์สิน อุปกรณ์ และระบบปฏิบัติการต่างๆ อย่างต่อเนื่อง
- มีการประเมินตนเองในการควบคุมระบบงานที่สำคัญทั่วทั้งองค์กร

บริษัทฯ มีระบบการควบคุมภายในและการบริหารความเสี่ยงที่เหมาะสม มีประสิทธิภาพ โดยปฏิบัติตามกรอบงานการควบคุมภายในและการบริหารความเสี่ยง ซึ่งอ้างอิงตามมาตรฐานสากลของ The Committee of Sponsoring Organizations of the Tread way Commission – Enterprise Risk Management (COSO – ERM) ซึ่งสัมพันธ์กับการดำเนินธุรกิจและกระบวนการบริหารงานของบริษัทฯ ตามองค์ประกอบทั้ง 8 ประการ ดังนี้

#### 1. สภาพแวดล้อมภายในองค์กร

บริษัทฯ สนับสนุนให้มีสภาพแวดล้อมการทำงานที่ดี มีการจัดโครงสร้างการบริหารที่เหมาะสมตามขนาดการดำเนินธุรกิจของบริษัทฯ มีการปฏิบัติตามนโยบายการกำกับดูแลกิจการที่ดี ยึดมั่นในปรัชญาและจรรยาบรรณธุรกิจ ที่มีข้อกำหนดและแนวทางปฏิบัติที่เป็นลายลักษณ์อักษร (Code of Business Ethics) มีการแต่งตั้งคณะกรรมการจริยธรรมธุรกิจ โดยมีหัวหน้าคณะเจ้าหน้าที่ผู้บริหารเป็น

ประธาน และผู้บริหารระดับสูงเป็นกรรมการ เพื่อกำกับดูแลกิจการให้บริษัทฯ ดำเนินธุรกิจสอดคล้องกับนโยบายการกำกับดูแลกิจการที่ดี และเป็นตัวอย่างที่ดีในเรื่องความซื่อสัตย์และจริยธรรม มีการปฏิบัติต่อผู้มีส่วนได้เสีย โดยคำนึงถึงความเป็นธรรมต่อทุกฝ่าย มีการกำหนดอำนาจหน้าที่และความรับผิดชอบในแต่ละระดับอย่างชัดเจน รวมถึงมีการแต่งตั้งคณะกรรมการบริหารความเสี่ยงเป็นลายลักษณ์อักษร และกำหนดบทบาทหน้าที่รวมถึงแนวทางการบริหารความเสี่ยงและการจัดการความเสี่ยงอย่างเป็นระบบต่อเนื่อง เพื่อให้มั่นใจได้ว่า บริษัทฯ มีระบบการควบคุมภายในและระบบการบริหารความเสี่ยงที่ดี สามารถป้องกันหรือลดความเสียหายที่อาจเกิดขึ้นอย่างมีประสิทธิภาพ ตลอดจนมีระดับของความเสี่ยงในระดับที่ยอมรับได้ ซึ่งจะส่งผลต่อการบรรลุวัตถุประสงค์ที่มีประสิทธิภาพ ประสิทธิภาพ

นอกจากนี้ บริษัทฯ ยังให้ความสำคัญในเรื่องบุคลากร โดยกำหนดให้มีวัฒนธรรมองค์กร (Culture) มาตรฐานการประเมินผลและการให้ผลตอบแทนที่ชัดเจนเป็นธรรม พร้อมทั้งจัดให้มีการพัฒนาฝึกอบรมความรู้ ทักษะ และความสามารถให้เหมาะสมกับงานที่ได้รับมอบหมายอย่างต่อเนื่องสม่ำเสมอ ตามแผนการฝึกอบรมรายบุคคล (Individual Development Plan) เพื่อเสริมและพัฒนาศักยภาพของบุคลากรไปสู่ความเป็นเลิศและความเป็นมาตรฐานสากล

#### 2. การกำหนดวัตถุประสงค์

บริษัทฯ มีการกำหนดวัตถุประสงค์หรือเป้าหมายการปฏิบัติงานในแต่ละระดับอย่างชัดเจน ทั้งด้านกลยุทธ์ ด้านการปฏิบัติงาน ด้านการรายงาน รวมทั้งด้านการปฏิบัติตามนโยบาย กฎระเบียบข้อปฏิบัติต่างๆ ซึ่งบันทึกเป็นลายลักษณ์อักษร โดยสอดคล้องกับเป้าหมายหรือพันธกิจในภาพรวม ตลอดจนระดับความเสี่ยงที่ยอมรับได้ นอกจากนี้ บริษัทฯ ยังได้มีการปรับเปลี่ยนแผนงาน กลยุทธ์และวัตถุประสงค์ให้สอดคล้องกับสถานการณ์ และปัจจัยเสี่ยงที่เปลี่ยนแปลงไปอย่างสม่ำเสมอ

#### 3. การบ่งชี้เหตุการณ์

บริษัทฯ ได้ระบุตัวบ่งชี้เหตุการณ์หรือปัจจัยเสี่ยงต่างๆ ที่อาจส่งผลกระทบต่อวัตถุประสงค์ในระดับองค์กร และระดับปฏิบัติการของบริษัทฯ ไว้อย่างเหมาะสมเป็นระบบ รวมทั้งระบุเหตุการณ์ที่อาจเกิดขึ้นที่เอื้ออำนวยต่อวัตถุประสงค์ทางด้านบวกไว้ด้วย โดยพิจารณาจากแหล่งความเสี่ยงภายนอกและภายในบริษัทฯ และยังมีการติดตามผลอย่างสม่ำเสมอ เพื่อให้มั่นใจว่า บริษัทฯ มีการระบุปัจจัยเสี่ยงที่ครอบคลุมต่อการเปลี่ยนแปลงของแต่ละระดับ รวมทั้งมีการรายงานต่อผู้บริหารหรือผู้เกี่ยวข้องให้รับทราบอยู่เสมอ

#### 4. การประเมินความเสี่ยง

บริษัทฯ มีเครื่องมือและวิธีการประเมินความเสี่ยงอย่างเป็นระบบ อีกทั้งยังมีการจัดทำคู่มือการบริหารความเสี่ยง เพื่อเป็นแนวทางการปฏิบัติไว้อย่างชัดเจน และได้กำหนดหลักเกณฑ์ของการประเมินความเสี่ยงในแต่ละระดับไว้อย่างเหมาะสม ทั้งในระดับองค์กรและระดับปฏิบัติการ ตลอดจนทำการประเมินในเชิงคุณภาพและเชิงปริมาณ โดยพิจารณาจากระดับความเสี่ยงที่ยอมรับได้ขององค์กร ซึ่งจะทำการประเมินทั้ง 2 ด้าน คือ โอกาสที่จะเกิดเหตุการณ์ความเสี่ยง (Likelihood)

และผลกระทบต่อความเสียหายที่จะเกิดเหตุการณ์นั้น (Impact) เพื่อพิจารณาระดับค่าของความเสียหายที่เป็นระดับสูง กลาง หรือต่ำ

## 5. การตอบสนองความเสี่ยง

บริษัทฯ มีกระบวนการบริหารความเสี่ยงอย่างเป็นระบบต่อเนื่องตลอดจนได้กำหนดแนวทางในการหลีกเลี่ยง การลด การโอน ให้ผู้อื่น และการยอมรับความเสี่ยงไว้อย่างชัดเจน เพื่อให้มั่นใจได้ว่า บริษัทฯ ได้มีการพิจารณาทางเลือกที่มีความคุ้มค่าที่สุดและมีประสิทธิผลที่สุด โดยเลือกจัดการกับความเสี่ยงระดับสูงเป็นอันดับแรก เพื่อลดโอกาสและผลกระทบในภาพรวมที่จะเกิดเหตุการณ์นั้น รวมทั้งยังมีมาตรการควบคุมภายในที่ดีมีประสิทธิภาพเหมาะสมกับความเสี่ยงที่เปลี่ยนแปลงไป

## 6. กิจกรรมการควบคุม

บริษัทฯ ได้กำหนดนโยบายและวิธีการปฏิบัติงานในแต่ละระดับไว้อย่างชัดเจน ตลอดจนกำหนดกิจกรรมการควบคุมที่มีสาระสำคัญในแต่ละระดับไว้อย่างเหมาะสม โดยเน้นกิจกรรมการควบคุมแบบป้องกันเป็นหลัก รวมทั้งมีการประเมินและรายงานผลอย่างสม่ำเสมอ เพื่อให้มั่นใจว่าวิธีการจัดการความเสี่ยงหรือกิจกรรมการควบคุมนั้นได้มีการนำไปปฏิบัติจริง สามารถบรรลุวัตถุประสงค์ที่ตั้งไว้ รวมถึงคุณภาพและความรวดเร็วที่ควบคุมกันไปด้วย

นอกจากนี้ผู้บริหารระดับสูง ยังได้มีบทบาททบทวนนโยบายระเบียบปฏิบัติและกิจกรรมการควบคุมเป็นระยะๆ เพื่อให้สอดคล้องกับสถานการณ์หรือความเสี่ยงที่เปลี่ยนแปลงไปอย่างสม่ำเสมอเพื่อให้มั่นใจได้ว่า จะสามารถบรรลุวัตถุประสงค์ที่กำหนดไว้ได้

## 7. ข้อมูลและการติดต่อสื่อสาร

บริษัทฯ มีระบบสารสนเทศและข้อมูลที่สามารถเชื่อมโยงกันได้อย่างทั่วถึงทั้งองค์กร เพื่อนำไปใช้ในการบริหารความเสี่ยงหรือเพื่อการตัดสินใจได้อย่างถูกต้องทันเวลา และมีระบบรักษาความปลอดภัยของระบบสารสนเทศและข้อมูลที่มีประสิทธิภาพเพียงพอ ตลอดจนมีการกำหนดแผนสำรองฉุกเฉินสำหรับป้องกันในเรื่องความปลอดภัยของระบบสารสนเทศขณะที่มีอุบัติเหตุภัยร้ายแรงจนระบบไม่สามารถปฏิบัติงานได้ รวมไปถึงการซักซ้อมแผนสำรองฉุกเฉินไว้เรียบร้อยแล้ว นอกจากนี้บริษัทฯ ยังมีระบบการจัดเก็บข้อมูลที่สามารถตรวจสอบความถูกต้องย้อนหลังได้ (Audit Trail) และมีระบบข้อมูลที่สามารถวิเคราะห์หรือบ่งชี้จุดที่อาจเกิดความเสี่ยงในเชิงสถิติได้อย่างเป็นระบบ ซึ่งทำการประเมินและจัดการความเสี่ยงพร้อมทั้งบันทึกหรือรายงานผลไว้อย่างครบถ้วน

นอกจากนี้บริษัทฯ มีช่องทางการติดต่อสื่อสารที่มีประสิทธิภาพ ประสิทธิผล สามารถติดต่อสื่อสารกันได้ทั่วทั้งองค์กร โดยข้อมูลที่สำคัญ เช่น การกำกับดูแลกิจการ จริยธรรมองค์กร แนวทางการบริหารความเสี่ยง ระดับความเสี่ยงที่ยอมรับได้ นโยบายและกฎระเบียบต่างๆ บทบาทความรับผิดชอบและการแบ่งแยกหน้าที่ รวมไปถึงขั้นตอนและวิธีการปฏิบัติงาน เป็นต้น จะถูกถ่ายทอดจากผู้บริหารระดับสูงลงสู่พนักงานและจากพนักงานขึ้นตรงสู่ผู้บริหารระดับสูงได้อีกด้วยเช่นกัน อีกทั้งยังมีช่องทางและการติดต่อสื่อสารกับผู้มีส่วนได้เสียอื่นที่มีประสิทธิภาพทันเวลา

## 8. การติดตามผล

บริษัทฯ มีขั้นตอนการติดตามและการกำกับดูแลการปฏิบัติงานในแต่ละระดับอย่างต่อเนื่องเหมาะสม และมีระบบการประเมินและติดตามผลการดำเนินงานที่ดี เช่น กำหนดให้พนักงานระดับหัวหน้างานมีการติดตามผลการปฏิบัติงานของผู้ใต้บังคับบัญชาอย่างใกล้ชิด และให้พนักงานทุกระดับมีการประเมินตนเองในการควบคุม (Control Self-Assessment) ในระบบงานที่ดีทุกขั้นตอน เพื่อให้มั่นใจได้ว่ามาตรการและระบบการควบคุมภายในนั้นมีประสิทธิผลอยู่เสมอ สามารถตอบสนองต่อปัจจัยเสี่ยงและการเปลี่ยนแปลงได้อย่างเหมาะสมทันเวลา รวมไปถึงให้มีการตรวจประเมินผลการปฏิบัติงานโดยหน่วยงานตรวจสอบภายใน ซึ่งเป็นหน่วยงานอิสระ ผู้สอบบัญชี และผู้ประเมินอิสระจากภายนอก

บริษัทฯ มีระบบการติดตามผลการบริหารความเสี่ยงที่ดีและมีการกำหนดสัญญาณเตือนภัย เพื่อให้มั่นใจได้ว่า การบริหารและการจัดการความเสี่ยงมีประสิทธิภาพเหมาะสมเพียงพอซึ่งความเสี่ยงนั้นอยู่ในระดับที่ยอมรับได้ โดยให้มีการรายงานผลต่อหัวหน้างานทุกระดับและต่อผู้บริหารระดับสูงอย่างสม่ำเสมอ และจัดให้มีการประชุมคณะกรรมการบริษัท และมีการประชุมผู้บริหารอย่างสม่ำเสมอ เพื่อพิจารณาและติดตามผลการดำเนินงานของฝ่ายบริหารว่าเป็นไปตามเป้าหมายและภายในระยะเวลาที่กำหนด

ในปัจจุบันสถานการณ์ต่าง ๆ ได้มีการเปลี่ยนแปลงไปอย่างมากและรวดเร็ว การบริหารความเสี่ยงจึงเป็นสิ่งที่มีความสำคัญช่วยให้บริษัทฯ สามารถอยู่รอดได้เมื่อมีเหตุการณ์ที่ไม่คาดคิดเกิดขึ้น ดังนั้น จึงมีความจำเป็นอย่างยิ่งที่บริษัทฯ ต้องมีกลไกการบริหารงาน เพื่อสร้างความแข็งแกร่งและเตรียมการเพื่อรับมือไว้อย่างรอบด้านเป็นการล่วงหน้าเพื่อให้บริษัทฯ สามารถดำรงอยู่ได้ตลอดไป

นอกจากนี้ ผู้สอบบัญชีของบริษัทฯ คือ บริษัท เอส.เค. แอคเคาน์แตนต์ เซอร์วิส จำกัด ซึ่งเป็นผู้ตรวจสอบงบการเงินประจำปี 2555 ได้ประเมินประสิทธิภาพของระบบการควบคุมภายในของบริษัทฯ ตามที่เห็นว่าจำเป็น โดยพบว่า ไม่มีจุดอ่อนของระบบการควบคุมภายในที่มีสาระสำคัญแต่ประการใด





## การตรวจสอบภายใน

หน่วยงานตรวจสอบภายในมีความเป็นอิสระ รายงานตรงต่อคณะกรรมการตรวจสอบในด้านการตรวจสอบภายใน และรายงานต่อประธานกรรมการบริหารในด้านการบริหารหน่วยงาน โดยมีกฎบัตรของหน่วยงาน ซึ่งกำหนดภารกิจขอบเขต วัตถุประสงค์ และภาระหน้าที่ ความรับผิดชอบ รวมถึงสิทธิในการปฏิบัติงานตรวจสอบไว้อย่างชัดเจน และมีการจัดทำคู่มือการปฏิบัติงานตรวจสอบที่ปรับปรุงเปลี่ยนแปลงอยู่เสมอ เพื่อใช้อ้างอิงการปฏิบัติงานให้เป็นไปในทิศทางเดียวกัน

หน่วยงานตรวจสอบภายใน ทำหน้าที่ตรวจประเมินประสิทธิผลของระบบการควบคุมภายใน ระบบการบริหารความเสี่ยง การกำกับดูแลกิจการของบริษัทฯ ตามแผนงานการตรวจสอบประจำปี ซึ่งได้พิจารณาจากวัตถุประสงค์ กลยุทธ์ พันธกิจในระดับภาพรวม ตลอดจนพิจารณาจากปัจจัยเสี่ยงที่เกี่ยวข้อง (Risk Based Audit Approach) โดยผ่านการอนุมัติจากคณะกรรมการตรวจสอบ รวมทั้งการให้คำปรึกษาแนะนำ ในด้านการประเมินตนเองในการควบคุมด้านต่างๆ (Control Self-Assessment, CSA) เพื่อให้เกิดความเชื่อมั่นว่า การปฏิบัติงานต่างๆ จะบรรลุผลตามกลยุทธ์และวัตถุประสงค์ที่กำหนดไว้ อีกทั้งยังทำการติดตามประเมินผลอย่างสม่ำเสมอ เพื่อให้เกิดความมั่นใจในระบบที่วางไว้ว่าได้ดำเนินการเป็นไปอย่างต่อเนื่องและได้รับการแก้ไขปรับปรุงอย่างสม่ำเสมอ

ในการตรวจประเมินความมีประสิทธิภาพของระบบการบริหารความเสี่ยง หน่วยงานตรวจสอบภายในได้ดำเนินการสอบทานตัวบ่งชี้เหตุการณ์หรือปัจจัยเสี่ยงที่ส่งผลกระทบต่อวัตถุประสงค์ และแนวทางการบริหารความเสี่ยงของผู้ปฏิบัติงาน เพื่อให้มั่นใจว่ามีการระบุและประเมินความเสี่ยงได้อย่างถูกต้องเหมาะสม และมีการบริหารความเสี่ยงที่เป็นระบบสามารถจัดการความเสี่ยงให้อยู่ในระดับที่ยอมรับได้ และมีการรายงานอย่างครบถ้วนทันเวลา พร้อมทั้งยังมีการติดตามสอบทานความเสี่ยงอย่างต่อเนื่องสม่ำเสมอในการตรวจประเมินความมีประสิทธิภาพของระบบการควบคุมภายใน หน่วยงานตรวจสอบภายในได้จัดทำแบบประเมินความเพียงพอของระบบการควบคุมภายในของแต่ละระบบงาน รวมทั้งได้ทำการสอบทานผลการปฏิบัติงาน และสนับสนุนให้แต่ละหน่วยงานมีการประเมินตนเองในการควบคุมในแต่ละขั้นตอน เพื่อให้มั่นใจว่า บริษัทฯ จะสามารถบรรลุวัตถุประสงค์ที่ตั้งไว้อย่างมีประสิทธิภาพและประสิทธิผล โดยปฏิบัติตามกฎระเบียบ ข้อบังคับต่างๆ อย่างเคร่งครัด และรายงานทางการเงินมีความถูกต้องน่าเชื่อถือ

ในการตรวจประเมินความมีประสิทธิภาพของระบบการกำกับดูแลกิจการ หน่วยงานตรวจสอบภายในได้ตรวจประเมินการกำกับดูแลกิจการ ตามหลักการกำกับดูแลกิจการ ตลาดหลักทรัพย์แห่งประเทศไทยเป็นเกณฑ์ เพื่อให้มั่นใจว่า บริษัทฯ มีโครงสร้างและการสนับสนุนของกระบวนการที่จำเป็นในการนำไปสู่ผลสำเร็จของการกำกับดูแลที่ดีและโปร่งใส และให้ความเป็นธรรมเท่าเทียมกัน ตลอดจนมีการนำทรัพยากรไปใช้อย่างมีประสิทธิภาพ ประสิทธิภาพ ตรงตามวัตถุประสงค์ เพื่อก่อให้เกิดประโยชน์สูงสุดต่อผู้มีส่วนได้เสียทุกฝ่ายใน

การตรวจประเมินความเสี่ยงด้านการทุจริตจากภายนอกและภายในองค์กร หน่วยงานตรวจสอบภายในได้ตรวจประเมินความเสี่ยงด้านการทุจริต เพื่อช่วยบ่งชี้สิ่งบ่งชี้เหตุและประเมินความเป็นไปได้ในเรื่องการทุจริตจากภายนอกและภายในองค์กร และพิจารณามาตรการป้องกัน และควบคุมให้มีประสิทธิภาพสูงสุด เพื่อให้มั่นใจได้ว่า บริษัทฯ จะสามารถป้องกันและควบคุมเพื่อให้สามารถบรรลุวัตถุประสงค์ที่กำหนดไว้ได้

ในการตรวจประเมินตนเองในการควบคุม หน่วยงานตรวจสอบภายในได้ตรวจประเมินตนเองในการควบคุมของหน่วยงานต่างๆ เพื่อสนับสนุนให้หน่วยงานต่างๆ มีมาตรการการควบคุมที่ดีรวมอยู่ในระบบปฏิบัติงานที่ดี เพื่อให้สามารถบริหารความเสี่ยงที่สำคัญได้อย่างมีประสิทธิภาพ ทันเวลา โดยให้มั่นใจได้ว่า การปฏิบัติงานของหน่วยงานต่างๆ จะสามารถบรรลุผลตามกลยุทธ์ และวัตถุประสงค์ที่กำหนดไว้ได้ภายในระยะเวลาที่กำหนด

## ความขัดแย้งของผลประโยชน์

บริษัทฯ ดำเนินธุรกิจซึ่งอาจเกิดสถานการณ์ที่มีผลประโยชน์ส่วนตนของกรรมการ ผู้บริหาร และพนักงานทุกระดับขัดแย้งกับผลประโยชน์ของบริษัทฯ ความขัดแย้งทางผลประโยชน์นั้น อาจเกิดขึ้นได้หลายรูปแบบ ดังนั้น เพื่อผลประโยชน์สูงสุดของบริษัทฯ โดยปราศจากผลประโยชน์ส่วนตนเข้ามาเกี่ยวข้อง บริษัทฯ จึงได้กำหนดแนวทางที่ทุกคนพึงถือปฏิบัติ ดังนี้

### 1. การรับเงินหรือประโยชน์ตอบแทน

กรรมการ ผู้บริหาร และพนักงาน ต้องไม่รับเงินหรือประโยชน์ตอบแทนใดๆ เป็นการส่วนตัวจากลูกค้า คู่ค้า ของบริษัทฯ หรือจากบุคคลใดอันเนื่องมาจากการทำงานในนามบริษัทฯ

### 2. การเสนอเงิน สิ่งจูงใจ หรือรางวัล

บริษัทฯ ไม่มีนโยบายเสนอเงิน สิ่งจูงใจ ของกำนัล สิทธิประโยชน์พิเศษ ในรูปแบบใดๆ แก่ลูกค้า คู่ค้าของบริษัทฯ หน่วยงานภายนอกหรือบุคคลใดๆ เพื่อให้ได้มาซึ่งธุรกิจ ยกเว้นการให้การเลี้ยงรับรองทางธุรกิจตามประเพณีนิยม ส่วนลดการค้า และโครงการส่งเสริมการขายของบริษัทฯ

### 3. การดำรงตำแหน่งกรรมการบริษัทภายนอกบริษัทฯ

ในกรณีที่กรรมการ ผู้บริหาร พนักงาน ไปมีส่วนร่วมโดยเป็นผู้ถือหุ้นหรือมีอำนาจจัดการในกิจการที่แข่งขันกับธุรกิจของบริษัทฯ อันก่อให้เกิดความขัดแย้งทางผลประโยชน์ จะต้องแจ้งให้คณะกรรมการบริษัททราบเป็นลายลักษณ์อักษร ยกเว้นการดำรงตำแหน่งกรรมการในองค์กรการกุศลที่ไม่แสวงหากำไร ทั้งนี้ การดำรงตำแหน่งดังกล่าวจะต้องไม่ขัดต่อบทบัญญัติของกฎหมาย หรือข้อบังคับที่เกี่ยวข้องกับการดำเนินธุรกิจของบริษัทฯ และต้องไม่ใช่ตำแหน่งงานในบริษัทฯ ไปใช้อ้างอิงเพื่อส่งเสริมธุรกิจภายนอก



#### 4. การประกอบธุรกิจอื่นนอกบริษัทฯ และบริษัทย่อย

การทำธุรกิจส่วนตัวใดๆ ของกรรมการ ผู้บริหาร และพนักงาน ต้องไม่กระทบต่อการปฏิบัติหน้าที่และเวลาทำงานของบริษัทฯ และห้ามประกอบธุรกิจหรือมีส่วนร่วมในธุรกิจใดอันเป็นการแข่งขันกับธุรกิจของบริษัทฯ และบริษัทย่อย ไม่ว่ากรรมการ ผู้บริหาร หรือพนักงานดังกล่าวจะได้รับประโยชน์โดยตรงหรือโดยอ้อมก็ตาม

#### 5. การทำธุรกิจใดๆ กับบริษัทฯ และบริษัทย่อย

การทำธุรกิจใดๆ กับบริษัทฯ และบริษัทย่อย ทั้งในนามส่วนตัว ครอบครัว หรือในนามนิติบุคคลใดๆ ที่กรรมการ ผู้บริหาร และพนักงานนั้นมีส่วนได้ส่วนเสีย จะต้องเปิดเผยส่วนได้ส่วนเสียต่อบริษัทฯ ก่อนเข้าทำรายการ อีกทั้งห้ามกรรมการ ผู้บริหาร และพนักงาน ที่มีส่วนได้เสียเป็นผู้อนุมัติในการตกลงเข้าทำรายการหรือกระทำการใดๆ ในนามบริษัทฯ ผู้ทำรายการในนามบริษัทฯ มีหน้าที่ตรวจสอบความสัมพันธ์ของคู่ค้าว่าเกี่ยวข้องกับกรรมการ ผู้บริหาร และพนักงานหรือไม่ ก่อนทำรายการ เพื่อป้องกันความขัดแย้งทางผลประโยชน์ใดๆ ที่อาจเกิดขึ้น ทั้งนี้ นิยามของความสัมพันธ์ให้เป็นไปตามหลักเกณฑ์เรื่อง “การเปิดเผยข้อมูลและการปฏิบัติของบริษัทจดทะเบียนในรายการที่เกี่ยวข้องกัน” ภายใต้ประกาศของตลาดหลักทรัพย์แห่งประเทศไทย

#### 6. การทำรายการระหว่างกัน

ในกรณีที่มีการทำรายการระหว่างกัน บริษัทฯ จะปฏิบัติตามหลักเกณฑ์และขั้นตอนในการพิจารณาอนุมัติ โดยคำนึงถึงประโยชน์สูงสุดของบริษัทฯ เป็นสำคัญ โดยถือเสมือนหนึ่งเป็นรายการที่กระทำกับบุคคลภายนอก

#### การปฏิบัติตามกฎหมาย ระเบียบ และข้อบังคับ

กรรมการ ผู้บริหาร และพนักงาน ต้องปฏิบัติตามให้อยู่ในกรอบของกฎหมาย ระเบียบ ข้อบังคับ และต้องไม่มีส่วนรู้เห็น ช่วยเหลือ หรือกระทำการใดๆ อันเป็นการละเมิด ฝ่าฝืนกฎหมาย ระเบียบข้อบังคับ

#### การปกป้องดูแลรักษาทรัพย์สินของบริษัทฯ

กรรมการ ผู้บริหาร และพนักงานทุกระดับ มีหน้าที่และความรับผิดชอบในการดูแลรักษา การใช้ทรัพย์สินของกลุ่มบริษัทฯ เพื่อประโยชน์สูงสุดของบริษัทฯ โดยไม่นำไปใช้เพื่อประโยชน์ของตนเองหรือผู้อื่น

บริษัทฯ มีนโยบายจัดทำเอกสารทางธุรกิจ บันทึกข้อมูลทางการเงินและบัญชี และจัดทำรายงานทางการเงินด้วยความสุจริต ทันเวลา ถูกต้องครบถ้วน ตามกฎหมายที่เกี่ยวข้องและเป็นไปตามมาตรฐานบัญชีที่รับรองโดยทั่วไป

กรรมการ ผู้บริหาร และพนักงานทุกคน ต้องควบคุมข้อมูลความลับอย่างเหมาะสม และต้องไม่สื่อสารข้อมูลอันมีสาระสำคัญและยังมิได้เปิดเผยสู่สาธารณชน ซึ่งได้รับรู้มาจากการงาน ไปยังหน่วยงานอื่นๆ และบุคคลภายนอกที่ไม่สมควรต้องรับรู้ข้อมูลนั้น และมีหน้าที่ต้องใช้ความพยายามอย่างดีที่สุด เพื่อป้องกันไว้ซึ่งข้อมูลที่เป็นความลับดังกล่าว ทั้งนี้ รวมไปถึงการจัดเก็บเอกสารข้อมูลที่เป็นความลับ

#### การใช้ข้อมูลภายใน

บริษัทฯ ให้ความสำคัญกับการดูแลการใช้ข้อมูลภายในให้เป็นไปตามหลักการกำกับดูแลกิจการที่ดี โดยยึดมั่นในหลักธรรมาภิบาล ความซื่อสัตย์สุจริตในการดำเนินธุรกิจ และเพื่อให้แน่ใจว่านักลงทุนในหลักทรัพย์บริษัทฯ ได้รับสารสนเทศที่เชื่อถือได้อย่างเท่าเทียมและทันทั่วถึง บริษัทฯ จึงได้กำหนดระเบียบการกำกับดูแลการใช้ข้อมูลภายใน และระเบียบการซื้อขายหลักทรัพย์ของกรรมการ ผู้บริหาร และพนักงาน ให้สอดคล้องกับกฎหมายเกี่ยวกับหลักทรัพย์ และมุ่งเน้นความโปร่งใสในการประกอบธุรกิจ สรุปลงสาระสำคัญได้ดังนี้

- กรรมการ ผู้บริหาร และพนักงานทุกระดับ ต้องไม่ใช้ข้อมูลภายในของบริษัทฯ ที่มีสาระสำคัญต่อการเปลี่ยนแปลงราคาของหลักทรัพย์ที่ยังมิได้เปิดเผยต่อสาธารณชนหรือตลาดหลักทรัพย์แห่งประเทศไทย เพื่อการซื้อขายหลักทรัพย์ของบริษัทฯ อันนำมาซึ่งผลประโยชน์ของตนเองและผู้อื่น โดยให้หลีกเลี่ยงหรืองดการซื้อขายหลักทรัพย์ของบริษัทฯ ในช่วงเวลา 1 เดือน ก่อนการเปิดเผยงบการเงินต่อสาธารณชน
- บริษัทฯ มีหน้าที่เปิดเผยสารสนเทศเกี่ยวกับการดำเนินงานที่สำคัญของบริษัทฯ ให้สาธารณชนทราบโดยทันทีและอย่างทั่วถึง โดยผ่านสื่อและวิธีการที่ตลาดหลักทรัพย์ฯ กำหนด และผ่านสื่ออื่นๆ ของฝ่ายนักลงทุนสัมพันธ์ และประชาสัมพันธ์ เพื่อให้แน่ใจว่าข้อมูลข่าวสารได้เข้าถึงนักลงทุนทุกกลุ่มอย่างทันทั่วถึงและเท่าเทียม
- กรรมการและผู้บริหาร มีหน้าที่รายงานการถือครองหลักทรัพย์ที่ออกโดยบริษัทฯ ของตน คู่สมรส และบุตรที่ยังไม่บรรลุนิติภาวะ ต่อสำนักงานคณะกรรมการกำกับหลักทรัพย์และตลาดหลักทรัพย์ และรายงานการถือครองหลักทรัพย์ที่ออกโดยบริษัทฯ ต่อคณะกรรมการบริษัทเป็นประจำทุกไตรมาส
- บริษัทฯ มีกฎระเบียบการรักษาความปลอดภัยทางด้านระบบคอมพิวเตอร์และข้อมูลสารสนเทศอย่างเข้มงวด เพื่อป้องกันไม่ให้ข้อมูลข่าวสารที่สำคัญถูกเปิดเผย กรณีที่กรรมการ ผู้บริหาร หรือพนักงานนำข้อมูลภายในของบริษัทฯ ไปใช้ในทางมิชอบ โดยบริษัทฯ ได้กำหนดบทลงโทษ หากผู้ใดฝ่าฝืนจะถือเป็นความผิดอย่างร้ายแรงและอาจถูกลงโทษทางวินัยและตามที่กฎหมายกำหนด ทั้งนี้ บริษัทฯ ได้จำกัดการเข้าถึงข้อมูลภายในซึ่งยังไม่เปิดเผยต่อสาธารณชน เว้นแต่ผู้มีหน้าที่เกี่ยวข้อง ได้แก่ เจ้าหน้าที่ฝ่ายบัญชีและการเงิน เจ้าหน้าที่ฝ่ายนักลงทุนสัมพันธ์
- ฝ่ายนักลงทุนสัมพันธ์ได้หลีกเลี่ยงการคาดการณ์ในอนาคตหรือให้ความคิดเห็นใดๆ เกี่ยวกับข้อมูลที่มีระยะเวลาล่วงหน้าต่ำกว่า 6 เดือน เพื่อให้เป็นไปตามนโยบายของตลาดหลักทรัพย์แห่งประเทศไทยและหลักสากล ทั้งนี้ นักลงทุนยังคงสามารถพบปะพูดคุยกับเจ้าหน้าที่นักลงทุนสัมพันธ์ เพื่อสอบถามความคิดเห็นและมุมมองต่อธุรกิจในระยะยาว

## การให้ข้อมูลข่าวสาร หรือให้สัมภาษณ์ต่อสื่อมวลชน หรือต่อสาธารณชน

บริษัทฯ กำหนดให้มีหน่วยงานนักลงทุนสัมพันธ์ (Investor Relations) เพื่อเป็นตัวแทนบริษัทฯ ในการสื่อสารประชาสัมพันธ์ ข้อมูลข่าวสารที่เป็นประโยชน์ให้ผู้ถือหุ้น ผู้ลงทุน นักวิเคราะห์หลักทรัพย์ และผู้ที่เกี่ยวข้อง ได้รับทราบข้อมูลของบริษัทฯ ซึ่งการให้ข้อมูลใดๆ เกี่ยวกับบริษัทฯ ต้องอยู่บนพื้นฐานข้อมูลที่เป็นจริง ถูกต้อง และปฏิบัติตามความระมัดระวัง ผู้ที่ไม่มีหน้าที่เกี่ยวข้องหรือได้รับมอบหมาย ไม่สามารถให้ข้อมูลข่าวสารหรือให้สัมภาษณ์ต่อสื่อมวลชนหรือต่อสาธารณชนใดๆ เกี่ยวกับหรือพาดพิงบริษัทฯ ไม่ว่าในด้านใด อันอาจส่งผลกระทบต่อชื่อเสียง และการดำเนินธุรกิจของบริษัทฯ

## การจัดการและการรักษาริยธรรมธุรกิจ

- กรรมการ ผู้บริหาร และพนักงานทุกคน ต้องรับทราบทำความเข้าใจ และปฏิบัติตามจริยธรรมธุรกิจอย่างเคร่งครัด หากพบว่ามี การฝ่าฝืนหรือกระทำการใดๆ ที่ขัดต่อจริยธรรมธุรกิจบริษัทฯ จะพิจารณาและดำเนินการตามความเหมาะสม และในกรณีที่การกระทำดังกล่าวขัดต่อระเบียบ และข้อบังคับการทำงานด้วยแล้ว บริษัทฯ จะพิจารณาลงโทษตามลักษณะแห่งความผิดตามควรแก่กรณี
- กรรมการ ผู้บริหาร และพนักงานทุกคน มีหน้าที่ลงนามรับทราบจริยธรรมธุรกิจนี้ เมื่อเข้าเป็นพนักงานและเมื่อมีการเปลี่ยนแปลง
- ผู้บริหารและผู้บริหารระดับสูง ต้องเป็นแบบอย่างที่ดีในการปฏิบัติตามจริยธรรมธุรกิจ และมีหน้าที่ในการสอดส่องดูแล และส่งเสริมผู้ใต้บังคับบัญชา ให้ปฏิบัติตามจริยธรรมธุรกิจที่กำหนด
- คณะอนุกรรมการจริยธรรมที่ได้รับการแต่งตั้งจากคณะกรรมการบริษัท มีหน้าที่พบทวน แก้ไข ปรับปรุง คู่มือจริยธรรมธุรกิจ ให้สอดคล้องกับการดำเนินธุรกิจของบริษัทฯ ตลอดจนกฎหมายและกฎระเบียบที่เกี่ยวข้อง คณะอนุกรรมการจริยธรรมจะต้องจัดให้มีการประชุมอย่างน้อยปีละ 1 ครั้ง และรายงานสรุปผลการประชุมให้คณะกรรมการบริษัทได้รับทราบ

## การรายงานการไม่ปฏิบัติตามจริยธรรมธุรกิจ

กรรมการ ผู้บริหาร และพนักงาน มีหน้าที่ต้องรายงานการปฏิบัติที่อาจขัดต่อจริยธรรมธุรกิจ ในกรณีที่พบเห็นหรือถูกกดดันหรือบังคับให้กระทำใดๆ ที่เป็นการขัดต่อจริยธรรมธุรกิจ ให้รายงานต่อผู้บังคับบัญชา หรือผู้บริหารระดับสูง หรือคณะอนุกรรมการจริยธรรม แล้วแต่กรณี

บริษัทฯ มีนโยบายที่จะรักษาข้อมูลความลับและคุ้มครองผู้ที่รายงานเป็นอย่างดี และผู้รายงานไม่ต้องรับโทษใดๆ หากกระทำเจตนาดี

(โปรดพิจารณารายละเอียดเพิ่มเติมใน คู่มือจริยธรรมธุรกิจ)

## นโยบายการไม่ล่วงละเมิดทรัพย์สินทางปัญญาหรือลิขสิทธิ์

บริษัทฯ มีนโยบายให้ปฏิบัติตามกฎหมายด้านซอฟต์แวร์ โดยการนำซอฟต์แวร์ใดๆ ที่มาใช้ในระบบสารสนเทศของบริษัทฯ ต้องได้รับอนุญาตและมีลิขสิทธิ์ที่ถูกต้องตามกฎหมายเท่านั้น

## บุคลากร

ณ วันที่ 31 ธันวาคม 2555 บริษัทฯ มีจำนวนพนักงานทั้งหมด 4,201 คน โดยจ่ายค่าตอบแทนในปี 2555 เป็นเงินรวม 843.21 ล้านบาท ซึ่งประกอบด้วยเงินเดือน ค่าแรง โบนัส และผลประโยชน์ตอบแทนอื่นๆ ทั้งนี้ จำนวนพนักงานของบริษัทฯ แบ่งตามสายงานหลักได้ดังนี้

สายงานหลัก	จำนวนคน
1. สายงานบริหาร	221
2. สายงานการเงิน	21
3. สายงานการตลาด	36
4. สายงานจัดซื้อวัตถุดิบ	3
5. สายงานนักลงทุนสัมพันธ์	7
6. สายงานการผลิต	3,913
<b>รวม</b>	<b>4,201</b>

## นโยบายในการพัฒนาพนักงาน

บริษัทมีการฝึกอบรมพนักงานก่อนปฏิบัติงานจริง ซึ่งแบ่งพนักงานออกเป็น 3 ระดับ ดังนี้

### (1) ระดับพนักงานใช้แรงงาน

บริษัทได้จัดทำฝึกอบรมพนักงานก่อนปฏิบัติงานจริง เช่น การอบรมด้านความปลอดภัยในการทำงาน อบรมความรู้เบื้องต้นเกี่ยวกับนโยบายคุณภาพตามมาตรฐาน ISO 9002 และอื่นๆ

### (2) ระดับพนักงานหัวหน้างาน

บริษัทได้จัดทำฝึกอบรมพนักงานก่อนปฏิบัติงานจริง เช่น การอบรมด้านความปลอดภัยในการทำงาน อบรมความรู้เบื้องต้นเกี่ยวกับนโยบายคุณภาพตามมาตรฐาน ISO 9002 และมีการอบรมการเป็นผู้บังคับบัญชาที่ดี และอื่นๆ เป็นต้น

### (3) ระดับผู้บริหาร

ระดับผู้บริหารมีการจัดอบรมความรู้เบื้องต้น เกี่ยวกับนโยบายคุณภาพตามมาตรฐาน ISO 9002 ระบบพัฒนาคุณภาพ GUIDE 25 และ HACCP และอื่นๆ เป็นต้น

## รายงานจากคณะกรรมการตรวจสอบ Report of the Audit Committee

คณะกรรมการตรวจสอบของบริษัท จีเอฟพีที จำกัด (มหาชน) ประกอบด้วยกรรมการอิสระจำนวน 3 ท่าน ซึ่งเป็นผู้ทรงคุณวุฒิด้านการเงิน การบัญชี กฎหมาย และการบริหารจัดการ โดยคณะกรรมการตรวจสอบมีความเป็นอิสระ ประกอบด้วย นพ.สาธิต กรณิศ ประธานกรรมการตรวจสอบ นายปารเมศ เทระกุล กรรมการตรวจสอบ และนายธนธิป พิเศษฐณิชัยโชค กรรมการตรวจสอบ คณะกรรมการตรวจสอบทุกท่าน มีคุณสมบัติครบถ้วนตามกฎหมาย กฎระเบียบที่ได้กำหนดไว้ ซึ่งสอดคล้องกับข้อกำหนดและแนวทางปฏิบัติที่ดีสำหรับคณะกรรมการตรวจสอบของตลาดหลักทรัพย์แห่งประเทศไทย โดยเฉพาะอย่างยิ่ง คณะกรรมการตรวจสอบไม่ได้แต่งตั้งเพื่อรักษาสภาพประโยชน์ของกรรมการ หรือผู้ถือหุ้นรายใหญ่เป็นการเฉพาะ

คณะกรรมการตรวจสอบได้ปฏิบัติตามหน้าที่ตามขอบเขตความรับผิดชอบที่ได้รับมอบหมายจากคณะกรรมการบริษัท อาทิ การกำกับดูแลการดำเนินงานของบริษัทฯ รวมถึงงบการเงินของบริษัทและงบการเงินรวม เพื่อสอดคล้องกับมาตรฐานบัญชี ข้อกำหนดของตลาดหลักทรัพย์ และกฎหมายอื่นๆ ที่เกี่ยวข้อง นอกจากนี้คณะกรรมการตรวจสอบได้มีการกำกับดูแลระบบงานตรวจสอบทั้งด้านการตรวจสอบการจัดการทางการเงิน การปฏิบัติการและการจัดระบบควบคุมภายในให้เหมาะสมและมีประสิทธิภาพในการปฏิบัติงานมากยิ่งขึ้น เพื่อให้มั่นใจว่าผู้บริหารและกรรมการบริหาร ปฏิบัติหน้าที่อันจะมีต่อผู้ถือหุ้นของบริษัทฯ ด้วยความซื่อสัตย์สุจริต ความรับผิดชอบ และได้บริหารกิจการตามนโยบายของบริษัทฯ

ในรอบปี 2555 คณะกรรมการตรวจสอบ ได้มีการจัดประชุมทั้งสิ้นจำนวน 4 ครั้ง ซึ่งคณะกรรมการตรวจสอบได้เข้าร่วมประชุมทุกครั้ง โดยได้มีการหารือ และแลกเปลี่ยนข้อคิดเห็นกับผู้บริหาร ฝ่ายตรวจสอบภายใน และผู้สอบบัญชี ในเรื่องที่เกี่ยวข้อง ประกอบด้วยเรื่องต่างๆ โดยสรุป ดังนี้

### 1. การสอบทานความถูกต้อง ครบถ้วน เชื่อถือได้ของรายงานทางการเงินของบริษัทฯ

คณะกรรมการตรวจสอบ ได้สอบทานงบการเงินทั้งประจำไตรมาสและประจำปี 2555 ของทั้งในส่วนงบการเงินเฉพาะบริษัทฯ และงบการเงินรวม ร่วมกับผู้สอบบัญชี ฝ่ายตรวจสอบภายในและฝ่ายจัดการ ทั้งในประเด็นความถูกต้องเชื่อถือได้ และความเหมาะสมก่อนจะมีการนำเสนองบการเงินเพื่อขออนุมัติจากที่ประชุมคณะกรรมการ โดยการสอบทานจะมุ่งเน้นรายการบัญชีที่สำคัญ รายการที่มีการเปลี่ยนแปลงอย่างมีนัยสำคัญ รายการปรับปรุงรายการสำรองทางบัญชี ประมาณการทางบัญชี การปฏิบัติตามมาตรฐานการบัญชี ตลอดจนการเปิดเผยข้อมูลที่มีความสำคัญพร้อมทั้งการชี้แจงและซักถามผู้สอบบัญชีจนเป็นที่พอใจว่างบการเงินดังกล่าวถูกต้องตามที่ควรและได้จัดทำตามหลักการบัญชีที่รับรองทั่วไป คณะกรรมการตรวจสอบมีความเห็นว่า งบการเงินใน

ปี 2555 ทั้งในส่วนงบการเงินเฉพาะบริษัทฯ และงบการเงินรวม มีความถูกต้อง ครบถ้วน เชื่อถือได้ และเป็นไปตามมาตรฐานการบัญชีที่รับรองทั่วไป ตลอดจนการเปิดเผยข้อมูลที่สำคัญ เพื่อให้มั่นใจได้ว่างบการเงินได้แสดงรายการอย่างเหมาะสม ชัดเจน เพียงพอ ทันเวลา และเป็นประโยชน์อย่างแท้จริงต่อนักลงทุน และบุคคลอื่นๆ ที่ใช้ประโยชน์จากงบการเงิน

### 2. การสอบทานการบริหารความเสี่ยง

คณะกรรมการตรวจสอบได้พิจารณานโยบายการบริหารความเสี่ยง แผนงานและแนวทางการบริหารจัดการความเสี่ยง ที่อาจจะเกิดขึ้น รวมถึงสอบทานการบริหารจัดการความเสี่ยงอันเกิดจากภาวะภายในและภายนอกองค์กร โดยมีการประชุมร่วมกับฝ่ายจัดการของบริษัทฯ รวมทั้งพิจารณาและสอบทานประสิทธิภาพและความเหมาะสมของกระบวนการบริหารความเสี่ยงอย่างสม่ำเสมอทุกไตรมาส พร้อมทั้งให้ข้อเสนอแนะเพื่อนำไปปรับปรุงให้ดียิ่งขึ้น

### 3. การสอบทานระบบควบคุมภายในของบริษัทฯ

คณะกรรมการตรวจสอบได้สอบทานและทบทวนระบบควบคุมภายในร่วมกับผู้สอบบัญชีและฝ่ายตรวจสอบภายในของบริษัทฯ อย่างสม่ำเสมอ ซึ่งเป็นไปอย่างอิสระ เพียงพอ และมีประสิทธิภาพ รวมทั้งมีการพัฒนาคุณภาพการตรวจสอบ ทั้งในด้านบุคลากร และการปฏิบัติงานตรวจสอบให้สอดคล้องกับมาตรฐานวิชาชีพอย่างต่อเนื่อง โดยพิจารณาจากรายงานผลการตรวจสอบภายใน ประจำปี 2555 ของฝ่ายตรวจสอบภายใน นอกจากนี้ คณะกรรมการตรวจสอบได้เยี่ยมชมการปฏิบัติงานจริง เพื่อให้เกิดความเข้าใจในระบบงานของบริษัทฯ รวมทั้งได้ให้ข้อแนะนำที่เป็นประโยชน์ต่อระบบการควบคุมภายในให้มีประสิทธิภาพยิ่งขึ้น โดยคณะกรรมการตรวจสอบจะรายงานประเด็นข้อบกพร่องที่สำคัญ พร้อมทั้งแนวทางแก้ไขไปยังคณะกรรมการบริษัทด้วยเสมอ วิธีการนี้จะเป็นการส่งเสริมให้ผู้บริหารของบริษัทฯ จัดให้มีระบบควบคุมภายในที่เพียงพอและมีประสิทธิภาพต่อการบริหารธุรกิจอย่างบรรลุผล มีระบบปฏิบัติงานที่มีประสิทธิภาพ ตลอดจนมีการดูแลรักษาทรัพย์สิน และการบริหารบุคลากรที่มีประสิทธิภาพ นอกจากนี้ ยังได้ประเมินระบบการควบคุมภายในทางด้านการบริหาร การเงิน และการปฏิบัติตามกฎหมาย ตามแนวทางที่กำหนดโดยสำนักงานคณะกรรมการกำกับหลักทรัพย์และตลาดหลักทรัพย์ ทั้งนี้ ไม่พบจุดอ่อนหรือข้อบกพร่องที่เป็นสาระสำคัญ ซึ่งสอดคล้องกับผลการประเมินของผู้สอบบัญชี ดังนั้น คณะกรรมการตรวจสอบมีความเห็นว่า โดยรวมแล้วบริษัทฯ และบริษัทย่อย มีระบบควบคุมภายในที่เหมาะสมเพียงพอ และมีประสิทธิภาพ ซึ่งประกอบด้วยสภาพแวดล้อมธุรกิจทั่วไป การประเมินความเสี่ยงในด้านการผลิต การตลาด การเงิน รวมถึงความน่าเชื่อถือระบบสารสนเทศ และการสื่อสารข้อมูลที่ใช้ในการบริหารของฝ่ายจัดการ ซึ่งอยู่ในเกณฑ์เหมาะสมเพียงพอ

#### 4. การปฏิบัติตามกฎหมาย และกฎระเบียบของสำนักงาน ก.ล.ต. ตลาดหลักทรัพย์ฯ และกฎหมายที่เกี่ยวข้องกับธุรกิจของบริษัทฯ

บริษัทฯ จัดให้มีการติดตาม วิเคราะห์ และรายงานการเปลี่ยนแปลงของกฎหมาย กฎระเบียบต่างๆ ที่เกี่ยวข้องกับบริษัทฯ และดำเนินการให้บริษัทฯ ถือปฏิบัติตามกฎหมาย กฎระเบียบต่างๆ นั้นอย่างถูกต้อง และคณะกรรมการตรวจสอบได้เฝ้าติดตามจากการสอบทานงานต่างๆ เพื่อให้มั่นใจว่า บริษัทฯ ได้ถือปฏิบัติตามข้อกำหนดต่างๆ ที่เกี่ยวข้อง ทั้ง พรบ.หลักทรัพย์ และตลาดหลักทรัพย์ ประกาศข้อกำหนดของคณะกรรมการกำกับตลาดทุน สำนักงาน ก.ล.ต. และตลาดหลักทรัพย์แห่งประเทศไทย ตลอดจนหน่วยงานที่เกี่ยวข้องกับการดำเนินธุรกิจของบริษัทฯ ทั้งนี้ คณะกรรมการตรวจสอบพบว่า บริษัทฯ ได้ถือปฏิบัติตามกฎหมาย และกฎระเบียบที่บังคับใช้กับบริษัทฯ และมีผลในปี 2555 แล้ว

#### 5. การกำกับดูแลงานตรวจสอบภายใน

คณะกรรมการตรวจสอบภายในได้กำกับดูแลงานตรวจสอบภายในเพื่อให้มั่นใจว่า การดำเนินกิจกรรมตรวจสอบภายในเป็นไปอย่างมีประสิทธิภาพ และมีประสิทธิผล เพื่อประโยชน์สูงสุดแก่บริษัทฯ และผู้ถือหุ้น โดยได้สอบทานภารกิจ ขอบเขตการปฏิบัติงาน และภาระหน้าที่ความรับผิดชอบของหน่วยงานตรวจสอบภายใน รวมถึงสอบทานและอนุมัติแผนการตรวจสอบภายในประจำปีของฝ่ายตรวจสอบภายใน ซึ่งครอบคลุมทั้งในส่วนของบริษัทฯ และบริษัทย่อย ซึ่งในการสอบทานนั้น คณะกรรมการตรวจสอบได้พิจารณาถึงความเพียงพอของอัตรากำลัง ผลการตรวจสอบตามฐานความเสี่ยง ความเป็นอิสระของการตรวจสอบภายใน และได้ให้คำแนะนำอย่างสร้างสรรค์ เพื่อการพัฒนาอย่างต่อเนื่อง นอกจากนี้ คณะกรรมการตรวจสอบยังได้เน้นบทบาทของหน่วยงานตรวจสอบภายใน โดยใช้หลักการดำเนินงาน ได้แก่ การทำงานเป็นระบบและในลักษณะเชิงป้องกัน บุคลากรตรวจสอบภายในต้องก้าวทันต่อการเปลี่ยนแปลงทางธุรกิจ และเน้นการพัฒนาตนเองอย่างต่อเนื่อง เพื่อรองรับต่อทิศทางการดำเนินงานขององค์กร

#### 6. ความเหมาะสมของผู้สอบบัญชี

คณะกรรมการตรวจสอบได้พิจารณาความเหมาะสมของผู้สอบบัญชี โดยพิจารณาถึงทักษะ ความรู้ ความสามารถ ความน่าเชื่อถือ และประสบการณ์ในการตรวจสอบ รวมถึงผลการประเมินความเป็นอิสระ และคุณภาพของผู้สอบบัญชี ซึ่งจะทำให้ได้รับทราบถึงผลการ

สอบบัญชี และสภาพแวดล้อมของการควบคุมภายในอย่างเป็นอิสระ นอกจากนี้ ยังพิจารณาถึงขอบเขตความรับผิดชอบของผู้สอบบัญชี รวมถึงความเหมาะสมของอัตราค่าตอบแทนของผู้สอบบัญชี และของผู้สอบบัญชีสำนักงานอื่นที่เทียบได้ ดังนั้น คณะกรรมการตรวจสอบ มีความเห็นเสนอพิจารณาคัดเลือกผู้สอบบัญชีจากบริษัท สำนักงาน เอ เอ็ม ซี จำกัด เป็นผู้สอบบัญชี ของบริษัทฯ ประจำปี 2556 รวมทั้งพิจารณาค่าตอบแทนที่เหมาะสมเสนอต่อคณะกรรมการบริษัท เพื่อนำเสนอต่อที่ประชุมผู้ถือหุ้นเพื่อพิจารณาแต่งตั้ง

#### 7. การประเมินตนเองของคณะกรรมการตรวจสอบ

คณะกรรมการตรวจสอบได้ประเมินขอบเขตการปฏิบัติงานจริงของตนเอง เกี่ยวกับองค์ประกอบของคณะกรรมการตรวจสอบ การประชุม ผลงาน ความสัมพันธ์ระหว่างผู้บริหารและผู้สอบบัญชี ภายนอก ตามแนวทางการปฏิบัติที่ดีของตลาดหลักทรัพย์แห่งประเทศไทย และกฎบัตรของคณะกรรมการตรวจสอบ ผลการประเมินพบว่า คณะกรรมการตรวจสอบ มีขอบเขตและผลการปฏิบัติหน้าที่สอดคล้องตามแนวทางการปฏิบัติที่ดี และกฎบัตรคณะกรรมการตรวจสอบ อันมีส่วนช่วยเสริมสร้างการกำกับดูแลกิจการที่ดีได้อย่างมีประสิทธิภาพ โดยคณะกรรมการตรวจสอบ มีความเห็นว่า คณะกรรมการตรวจสอบได้มีการปฏิบัติหน้าที่ตามหน้าที่ และความรับผิดชอบที่ได้รับมอบหมาย โดยใช้ความรู้ ความสามารถ ประกอบกับความรอบคอบ และมีความเป็นอิสระอย่างเพียงพอ โดยไม่มีข้อจำกัดในการได้รับข้อมูลทั้งจากผู้บริหาร พนักงาน และผู้ที่เกี่ยวข้อง ตลอดจนได้ให้ความเห็นและข้อเสนอแนะต่างๆ เพื่อประโยชน์ต่อผู้มีส่วนได้เสียทุกฝ่ายอย่างเท่าเทียมกัน

โดยสรุปภาพรวมแล้ว คณะกรรมการตรวจสอบเห็นว่า คณะกรรมการบริษัท ตลอดจนผู้บริหาร และกรรมการบริหารของบริษัทฯ มีจริยธรรม และความมุ่งมั่นในการปฏิบัติหน้าที่ เพื่อให้บรรลุเป้าหมายของบริษัทฯ อย่างมีคุณภาพ อีกทั้งได้ให้ความสำคัญอย่างยิ่งต่อการดำเนินงาน ภายใต้ระบบการกำกับดูแลกิจการที่มีประสิทธิภาพ โปร่งใส และเชื่อถือได้ รวมทั้งมีระบบควบคุมภายในที่เหมาะสมเพียงพอ อีกทั้งมีรายงานทางการเงินที่เป็นไปตามมาตรฐานการบัญชีที่รับรองทั่วไป กฎหมาย และกฎระเบียบที่เกี่ยวข้อง

นพ.สาธิต กรณเดช  
ประธานกรรมการตรวจสอบ

นายปารเมศ หะตระกูล  
กรรมการตรวจสอบ

นายธนาธิป พิเศษฐวนิชย์โชค  
กรรมการตรวจสอบ

## รายงานความรับผิดชอบของคณะกรรมการต่อรายงานทางการเงิน

### Report of the Board of Directors' Responsibilities for Financial Statements

คณะกรรมการบริษัท เป็นผู้รับผิดชอบต่อการเงินรวมของบริษัท จีเอฟพีที จำกัด (มหาชน) และบริษัทย่อย รวมถึงข้อมูลสารสนเทศทางการเงินที่แสดงในรายงานประจำปี งบการเงินดังกล่าว ได้จัดทำขึ้นตามมาตรฐานการบัญชี มาตรฐานการรายงานทางการเงิน รวมถึงการตีความและแนวปฏิบัติทางบัญชีที่ประกาศใช้โดยสภาวิชาชีพบัญชี กฎระเบียบและประกาศคณะกรรมการกำกับหลักทรัพย์และตลาดหลักทรัพย์ที่เกี่ยวข้อง และตามหลักการบัญชีที่รับรองทั่วไปของประเทศไทย ซึ่งถือปฏิบัติอย่างสม่ำเสมอและใช้ดุลยพินิจอย่างระมัดระวังและประมาณการที่ดีที่สุดในการจัดทำ รวมทั้งมีการเปิดเผยข้อมูลที่สำคัญอย่างเพียงพอในหมายเหตุประกอบงบการเงิน เพื่อให้เป็นประโยชน์ต่อผู้ถือหุ้นและนักลงทุนทั่วไปอย่างโปร่งใส

คณะกรรมการบริษัท ได้จัดให้มีและดำรงรักษาไว้ซึ่งความสำคัญของระบบควบคุมภายในที่เหมาะสมและมีประสิทธิภาพ อย่างเพียงพอ เพื่อให้มั่นใจได้อย่างมีเหตุผลว่า การบันทึกข้อมูลทางบัญชีมีความถูกต้อง ครบถ้วน และเพียงพอที่จะดำรงรักษาไว้ซึ่งสินทรัพย์ และเพื่อให้ทราบจุดอ่อนเพื่อป้องกันไม่ให้เกิดการทุจริตหรือการดำเนินการที่ผิดปกติดังมีสาระสำคัญ รวมถึงการให้ความสำคัญต่อความซื่อสัตย์ สุจริตและจริยธรรมในการดำเนินธุรกิจ อีกทั้งพิจารณาหรือไตร่ตรองและวิเคราะห์ผลกระทบความเสี่ยงนั้นๆ เพื่อกำหนดมาตรการเพื่อลดความเสี่ยงให้อยู่ระดับที่เหมาะสม และติดตามผลอย่างสม่ำเสมอ

ในการนี้ คณะกรรมการบริษัทได้มีการแต่งตั้งคณะกรรมการตรวจสอบ เพื่อทำหน้าที่สอบทานนโยบายการบัญชี และคุณภาพของรายงานทางการเงิน สอบทานระบบการควบคุมภายใน การตรวจสอบภายใน ระบบการบริหารความเสี่ยง ตลอดจนพิจารณาการเปิดเผยข้อมูลรายการระหว่างกัน โดยความเห็นของคณะกรรมการตรวจสอบ ได้ให้ความเห็นเกี่ยวกับเรื่องดังกล่าวปรากฏในรายงานของคณะกรรมการตรวจสอบ ซึ่งได้แสดงไว้ในรายงานประจำปีแล้ว

งบการเงินของบริษัทฯ และงบการเงินรวมของบริษัทฯ และบริษัทย่อย ได้รับการตรวจสอบโดยผู้สอบบัญชีของบริษัท คือ บริษัท เอส. เค. แอคเคาน์แตนต์ เซอร์วิสেস จำกัด ในการตรวจสอบนั้น ทางคณะกรรมการตรวจสอบได้สนับสนุนข้อมูลและเอกสารต่างๆ เพื่อให้ผู้สอบบัญชีสามารถตรวจสอบและแสดงความเห็นได้ ตามมาตรฐานการสอบบัญชี โดยความเห็นของผู้สอบบัญชีในรายงานของผู้สอบบัญชี ซึ่งแสดงไว้ในรายงานประจำปีแล้ว

คณะกรรมการมีความเห็นว่า ระบบการควบคุมภายในของบริษัทฯ โดยรวมมีประสิทธิภาพอย่างเพียงพอ สามารถสร้างความเชื่อมั่นอย่างมีเหตุผลได้ว่า งบการเงินของบริษัท จีเอฟพีที จำกัด (มหาชน) และงบการเงินรวมของบริษัท จีเอฟพีที จำกัด (มหาชน) และ บริษัทย่อย สำหรับปี สิ้นสุดวันที่ 31 ธันวาคม 2555 มีความน่าเชื่อถือได้ โดยถือปฏิบัติตามมาตรฐานการบัญชีที่รับรองทั่วไป และปฏิบัติตามกฎหมายและกฎระเบียบที่เกี่ยวข้อง



(นายแพทยนันต์ ศิริมงคลเกษม)  
ประธานกรรมการบริหาร



(นายวิรัช ศิริมงคลเกษม)  
กรรมการผู้จัดการ



## ค่าตอบแทนของผู้สอบบัญชี

### Audit Fee

ผู้สอบบัญชีของบริษัทฯและบริษัทย่อย ในรอบปีบัญชี 2555 ได้แก่ นางสาววรรณฯ พุททเสถียร ทะเบียนผู้สอบบัญชีรับอนุญาตเลขที่ 4387 จากบริษัท เอส.เค. แอคเคาน์แต้นท์ เซอร์วิสเชส จำกัด

ในรอบปีบัญชี 2555 ค่าตอบแทนที่บริษัทฯและบริษัทย่อย จ่ายให้แก่ บริษัท เอส.เค. แอคเคาน์แต้นท์ เซอร์วิสเชส จำกัด มีรายละเอียดดังต่อไปนี้

#### 1. ค่าตอบแทนจากการสอบบัญชีให้แก่สำนักงานสอบบัญชีที่ผู้สอบบัญชีสังกัด

บริษัทฯและบริษัทย่อย จ่ายค่าตอบแทนจากการสอบบัญชี เป็นจำนวนเงินรวม 2,486,700 บาท ประกอบด้วย ค่าตอบแทนจากการสอบบัญชีของบริษัทฯ จำนวน 769,000 บาท ค่าตอบแทนจากการสอบบัญชีของบริษัทย่อยที่แต่ละบริษัทย่อยรับภาระเอง จำนวน 1,717,700 บาท

#### 2. ค่าบริการอื่น

บริษัทฯและบริษัทย่อย จ่ายค่าตอบแทนจากการตรวจสอบโครงการที่ได้รับการส่งเสริมการลงทุนที่มีเงื่อนไขจะต้องยื่นแบบคำขอใช้สิทธิและประโยชน์ยกเว้นภาษีเงินได้นิติบุคคลต่อสำนักงานส่งเสริมการลงทุน เป็นจำนวนเงินรวม 120,000 บาท โดยเป็นของบริษัทฯ 35,000 บาท และของบริษัทย่อยที่แต่ละบริษัทย่อยรับภาระเอง จำนวน 85,000 บาท

ทั้งนี้ ในรอบปีบัญชี 2555 บริษัทฯและบริษัทย่อยไม่มีการจ่ายค่าตอบแทนใดๆให้แก่บุคคลหรือกิจการที่เกี่ยวข้องกับผู้สอบบัญชีและสำนักงานสอบบัญชีที่ผู้สอบบัญชีสังกัด





ผลิตสินค้าที่มีคุณภาพ อย่างมีประสิทธิภาพ  
ภายใต้กฎระเบียบและความปลอดภัยอาหาร



# CERTIFICATE

ISO 9001:2008

ISO/IEC 17025

GMP

HACCP

HALAL

BRC

---

# งบการเงิน

## FINANCIAL STATEMENTS

บริษัท จีเอฟพีที จำกัด (มหาชน) ประจำปี 2555



## รายงานของผู้สอบบัญชีรับอนุญาต

### เสนอต่อผู้ถือหุ้นและคณะกรรมการของบริษัท จีเอฟพีที จำกัด (มหาชน)

ข้าพเจ้าได้ตรวจสอบงบการเงินรวมและงบการเงินเฉพาะกิจการของบริษัท จีเอฟพีที จำกัด (มหาชน) และบริษัทย่อย และเฉพาะของบริษัท จีเอฟพีที จำกัด (มหาชน) ซึ่งประกอบด้วยงบแสดงฐานะการเงินรวมและงบแสดงฐานะการเงินเฉพาะกิจการ ณ วันที่ 31 ธันวาคม 2555 และงบกำไรขาดทุนเบ็ดเสร็จรวมและงบกำไรขาดทุนเบ็ดเสร็จเฉพาะกิจการ งบแสดงการเปลี่ยนแปลงส่วนของผู้ถือหุ้นรวมและงบแสดงการเปลี่ยนแปลงส่วนของผู้ถือหุ้นเฉพาะกิจการ และงบกระแสเงินสดรวมและงบกระแสเงินสดเฉพาะกิจการ สำหรับปีสิ้นสุดวันเดียวกัน รวมถึงหมายเหตุสรุปนโยบายการบัญชีที่สำคัญ และหมายเหตุเรื่องอื่น ๆ

### ความรับผิดชอบของผู้บริหารต่อการเงิน

ผู้บริหารเป็นผู้รับผิดชอบในการจัดทำและการนำเสนอการเงินเหล่านี้โดยถูกต้องตามที่ควรตามมาตรฐานการรายงานทางการเงิน และรับผิดชอบเกี่ยวกับการควบคุมภายในที่ผู้บริหารพิจารณาว่าจำเป็นเพื่อให้สามารถจัดทำงบการเงินที่ปราศจากการแสดงข้อมูลที่ขัดต่อข้อเท็จจริงอันเป็นสาระสำคัญไม่ว่าจะเกิดจากการทุจริตหรือข้อผิดพลาด

### ความรับผิดชอบของผู้สอบบัญชี

ข้าพเจ้าเป็นผู้รับผิดชอบในการแสดงความเห็นต่อการเงินดังกล่าวจากผลการตรวจสอบของข้าพเจ้า ข้าพเจ้าได้ปฏิบัติตามตรวจสอบตามมาตรฐานการสอบบัญชี ซึ่งกำหนดให้ข้าพเจ้าปฏิบัติตามข้อกำหนดด้านจรรยาบรรณ รวมถึงวางแผนและปฏิบัติตามตรวจสอบเพื่อให้ได้ความเชื่อมั่นอย่างมีเหตุผลว่างบการเงินปราศจากการแสดงข้อมูลที่ขัดต่อข้อเท็จจริงอันเป็นสาระสำคัญหรือไม่

การตรวจสอบรวมถึงการใช้วิธีการตรวจสอบเพื่อให้ได้มาซึ่งหลักฐานการสอบบัญชีเกี่ยวกับจำนวนเงินและการเปิดเผยข้อมูลในงบการเงินวิธีการตรวจสอบที่เลือกใช้ขึ้นอยู่กับดุลยพินิจของผู้สอบบัญชี ซึ่งรวมถึงการประเมินความเสี่ยงจากการแสดงข้อมูลที่ขัดต่อข้อเท็จจริงอันเป็นสาระสำคัญของงบการเงินไม่ว่าจะเกิดจากการทุจริตหรือข้อผิดพลาด ในการประเมินความเสี่ยงดังกล่าว ผู้สอบบัญชีพิจารณาการควบคุมภายในที่เกี่ยวข้องกับการจัดทำและการนำเสนอการเงินโดยถูกต้องตามที่ควรของกิจการ เพื่อออกแบบวิธีการตรวจสอบที่เหมาะสมกับสถานการณ์ แต่ไม่ใช่เพื่อวัตถุประสงค์ในการแสดงความเห็นต่อประสิทธิภาพของการควบคุมภายในของกิจการ การตรวจสอบรวมถึงการประเมินความเหมาะสมของนโยบายการบัญชีที่ใช้และความสมเหตุสมผลของประมาณการบัญชีที่จัดทำขึ้นโดยผู้บริหาร รวมทั้งการประเมินการนำเสนอการเงินโดยรวม

ข้าพเจ้าเชื่อว่าหลักฐานการสอบบัญชีที่ข้าพเจ้าได้รับเพียงพอและเหมาะสมเพื่อใช้เป็นเกณฑ์ในการแสดงความเห็นของข้าพเจ้า

### ความเห็น

ข้าพเจ้าเห็นว่า งบการเงินรวมและงบการเงินเฉพาะกิจการข้างต้นนี้แสดงฐานะทางการเงินรวม และฐานะการเงินเฉพาะกิจการ ของบริษัท จีเอฟพีที จำกัด (มหาชน) และบริษัทย่อย และเฉพาะของบริษัท จีเอฟพีที จำกัด (มหาชน) ณ วันที่ 31 ธันวาคม 2555 และผลการดำเนินงานรวมและผลการดำเนินงานเฉพาะกิจการและกระแสเงินสดรวมและกระแสเงินสดเฉพาะกิจการ สำหรับปีสิ้นสุดวันเดียวกัน โดยถูกต้องตามที่ควรในสาระสำคัญตามมาตรฐานการรายงานทางการเงิน

### เรื่องอื่น

งบการเงินรวมและงบการเงินเฉพาะกิจการของบริษัท จีเอฟพีที จำกัด (มหาชน) และบริษัทย่อย และเฉพาะของบริษัท จีเอฟพีที จำกัด (มหาชน) สำหรับปี สิ้นสุดวันที่ 31 ธันวาคม 2554 ตรวจสอบโดยผู้สอบบัญชีอื่นซึ่งแสดงความเห็นอย่างไม่มีเงื่อนไขตามรายงานลงวันที่ 23 กุมภาพันธ์ 2555

บริษัท เอส.เค. แอคเคาน์แตนท์ เซอร์วิสেস จำกัด



(นางสาววรรณฯ พุทธิเสถียร)

ผู้สอบบัญชีรับอนุญาต เลขที่ 4387

กรุงเทพมหานคร

วันที่ 21 กุมภาพันธ์ 2556

## บริษัท จีเอฟพีที จำกัด (มหาชน) และบริษัทย่อย

## งบแสดงฐานะการเงินรวม

หมายเหตุ	ณ วันที่	31 ธันวาคม 2555	31 ธันวาคม 2554	ณ วันที่	1 มกราคม 2554
		บาท	บาท		บาท
<b>สินทรัพย์</b>					
<b>สินทรัพย์หมุนเวียน</b>					
เงินสดและรายการเทียบเท่าเงินสด	7	282,975,277.73	178,940,427.14		190,933,514.35
เงินลงทุนชั่วคราว		-	20,000.00		-
ลูกหนี้การค้าและลูกหนี้อื่น-สุทธิ	8	1,002,606,975.87	847,532,084.49		793,238,707.05
สินค้าคงเหลือ-สุทธิ	9	4,212,363,986.85	2,816,233,442.09		2,306,033,019.04
สินทรัพย์หมุนเวียนอื่น		6,283,443.65	4,804,700.83		4,407,572.50
<b>รวมสินทรัพย์หมุนเวียน</b>		<b>5,504,229,684.10</b>	<b>3,847,530,654.55</b>		<b>3,294,612,812.94</b>
<b>สินทรัพย์ไม่หมุนเวียน</b>					
เงินลงทุนในบริษัทร่วม-สุทธิ	10	1,429,312,831.91	629,542,149.14		746,157,099.47
เงินลงทุนระยะยาวอื่น		5,000.00	5,000.00		25,000.00
ไถ่กู้ยืมพันธบัตร-สุทธิ	12	38,152,701.86	41,003,404.75		40,557,764.87
ไถ่กู้แม่พันธุ์-สุทธิ	13	287,823,495.35	309,440,843.03		300,099,744.75
อสังหาริมทรัพย์เพื่อการลงทุน-สุทธิ	14	327,852,931.46	263,101,888.24		284,668,618.95
ที่ดิน อาคารและอุปกรณ์-สุทธิ	15	5,224,905,850.15	4,933,335,643.46		4,521,885,161.52
สินทรัพย์ไม่มีตัวตน-สุทธิ	16	7,991,022.17	7,803,441.48		6,012,745.86
ค่าความนิยม	3.1	1,294,911.36	1,294,911.36		1,294,911.36
สินทรัพย์ไม่หมุนเวียนอื่น		47,248,138.55	35,337,772.78		21,122,064.79
<b>รวมสินทรัพย์ไม่หมุนเวียน</b>		<b>7,364,586,882.81</b>	<b>6,220,865,054.24</b>		<b>5,921,823,111.57</b>
<b>รวมสินทรัพย์</b>		<b>12,868,816,566.91</b>	<b>10,068,395,708.79</b>		<b>9,216,435,924.51</b>

หมายเหตุประกอบงบการเงินเป็นส่วนหนึ่งของงบการเงินนี้



## บริษัท จีเอฟพีที จำกัด (มหาชน) และบริษัทย่อย

## งบแสดงฐานะการเงินรวม

หมายเหตุ	ณ วันที่ 31 ธันวาคม 2555	ณ วันที่ 31 ธันวาคม 2554	ณ วันที่ 1 มกราคม 2554
	บาท	บาท	บาท
<b>หนี้สินและส่วนของผู้ถือหุ้น</b>			
<b>หนี้สินหมุนเวียน</b>			
เงินกู้ยืมระยะสั้นจากสถาบันการเงิน	17, 18	3,532,732,267.60	666,223,163.49
เจ้าหนี้การค้าและเจ้าหนี้อื่น	19	1,032,677,135.11	633,225,861.87
ส่วนของเงินกู้ยืมระยะยาวที่ถึงกำหนดชำระในปี	20	80,000,000.00	80,000,000.00
ภาษีเงินได้ค้างจ่าย		229,823.36	35,825,002.64
ประมาณการหนี้สินระยะสั้น		9,606,300.00	12,005,600.00
<b>รวมหนี้สินหมุนเวียน</b>		<b>4,655,245,526.07</b>	<b>1,427,279,628.00</b>
<b>หนี้สินไม่หมุนเวียน</b>			
เงินกู้ยืมระยะยาวจากสถาบันการเงิน-สุทธิ	20	160,000,000.00	240,000,000.00
เงินกู้ยืมระยะยาวจากบุคคลที่เกี่ยวข้องกัน	30.2	2,000,000,000.00	2,000,000,000.00
ภาระผูกพันผลประโยชน์พนักงาน	21	270,724,632.45	253,193,907.00
รายได้ค่าเช่ารับล่วงหน้าบริษัทร่วม		140,938,451.00	147,760,864.00
หนี้สินไม่หมุนเวียนอื่น		22,256,874.05	15,778,590.08
<b>รวมหนี้สินไม่หมุนเวียน</b>		<b>2,593,919,957.50</b>	<b>2,656,733,361.08</b>
<b>รวมหนี้สิน</b>		<b>7,249,165,483.57</b>	<b>4,084,012,989.08</b>

หมายเหตุประกอบงบการเงินเป็นส่วนหนึ่งของงบการเงินนี้

## บริษัท จีเอฟพีที จำกัด (มหาชน) และบริษัทย่อย

## งบแสดงฐานะการเงินรวม

หมายเหตุ	ณ วันที่	ณ วันที่	ณ วันที่
	31 ธันวาคม 2555	31 ธันวาคม 2554	1 มกราคม 2554
	บาท	บาท	บาท
<b>ส่วนของผู้ถือหุ้น</b>			
ทุนเรือนหุ้น			
ทุนจดทะเบียน	22		
หุ้นสามัญ 1,400,000,000 หุ้น มูลค่าหุ้นละ 1.00 บาท	1,400,000,000.00	1,400,000,000.00	1,400,000,000.00
หุ้นที่ออกและชำระแล้ว			
หุ้นสามัญ 1,253,821,000 หุ้น มูลค่าหุ้นละ 1.00 บาท	1,253,821,000.00	1,253,821,000.00	1,253,821,000.00
ส่วนเกินมูลค่าหุ้น	525,000,000.00	525,000,000.00	525,000,000.00
กำไรสะสม			
จัดสรรแล้ว			
สำรองตามกฎหมาย	140,000,000.00	140,000,000.00	140,000,000.00
ยังไม่ได้จัดสรร	3,624,627,970.29	3,997,532,628.26	3,404,614,388.15
องค์ประกอบอื่นของส่วนของผู้ถือหุ้น	2,919,780.34	2,693,811.16	2,505,154.90
รวมส่วนของผู้ถือหุ้นของบริษัทใหญ่	5,546,368,750.63	5,919,047,439.42	5,325,940,543.05
ส่วนได้เสียที่ไม่มีอำนาจควบคุม	73,282,332.71	65,335,280.29	51,168,521.46
รวมส่วนของผู้ถือหุ้น	5,619,651,083.34	5,984,382,719.71	5,377,109,064.51
รวมหนี้สินและส่วนของผู้ถือหุ้น	12,868,816,566.91	10,068,395,708.79	9,216,435,924.51

หมายเหตุประกอบงบการเงินเป็นส่วนหนึ่งของงบการเงินนี้

บริษัท จีเอฟพีที จำกัด (มหาชน) และบริษัทย่อย  
งบแสดงฐานะการเงินเฉพาะกิจการ

หมายเหตุ	ณ วันที่ 31 ธันวาคม 2555	ณ วันที่ 31 ธันวาคม 2554	ณ วันที่ 1 มกราคม 2554
	บาท	บาท	บาท
<b>สินทรัพย์</b>			
<b>สินทรัพย์หมุนเวียน</b>			
เงินสดและรายการเทียบเท่าเงินสด	7	116,960,647.15	42,018,247.42
ลูกหนี้การค้าและลูกหนี้อื่น-สุทธิ	8	402,773,682.79	309,745,679.63
เงินให้กู้ยืมระยะสั้นบริษัทย่อย	30.2	10,000,000.00	-
สินค้าคงเหลือ-สุทธิ	9	462,283,062.61	274,030,082.23
สินทรัพย์หมุนเวียนอื่น		1,374,811.12	1,554,174.05
<b>รวมสินทรัพย์หมุนเวียน</b>		<b>993,392,203.67</b>	<b>627,348,183.33</b>
<b>สินทรัพย์ไม่หมุนเวียน</b>			
เงินลงทุนในบริษัทร่วม-สุทธิ	10	1,117,712,771.81	622,299,700.00
เงินลงทุนในบริษัทย่อย-สุทธิ	11	1,661,814,542.35	1,661,654,542.35
อสังหาริมทรัพย์เพื่อการลงทุน-สุทธิ	14	291,301,530.61	288,806,599.75
ที่ดิน อาคารและอุปกรณ์-สุทธิ	15	1,233,720,902.40	1,230,221,835.20
สินทรัพย์ไม่มีตัวตน-สุทธิ	16	7,991,022.17	7,803,441.48
สินทรัพย์ไม่หมุนเวียนอื่น		1,951,815.00	1,791,747.54
<b>รวมสินทรัพย์ไม่หมุนเวียน</b>		<b>4,314,492,584.34</b>	<b>3,812,577,866.32</b>
<b>รวมสินทรัพย์</b>		<b>5,307,884,788.01</b>	<b>4,439,926,049.65</b>

## บริษัท จีเอฟพีที จำกัด (มหาชน) และบริษัทย่อย

## งบแสดงฐานะการเงินเฉพาะกิจการ

หมายเหตุ	ณ วันที่	ณ วันที่	ณ วันที่
	31 ธันวาคม 2555	31 ธันวาคม 2554	1 มกราคม 2554
	บาท	บาท	บาท
<b>หนี้สินและส่วนของผู้ถือหุ้น</b>			
<b>หนี้สินหมุนเวียน</b>			
เงินกู้ยืมระยะสั้นจากสถาบันการเงิน	17, 18	1,720,000,000.00	180,000,000.00
เงินกู้ยืมระยะสั้นจากบริษัทย่อย	30.2	-	5,000,000.00
เจ้าหนี้การค้าและเจ้าหนี้อื่น	19	559,118,480.16	240,530,329.24
<b>รวมหนี้สินหมุนเวียน</b>		<b>2,279,118,480.16</b>	<b>420,530,329.24</b>
<b>หนี้สินไม่หมุนเวียน</b>			
เงินกู้ยืมระยะยาวจากบุคคลที่เกี่ยวข้องกัน	30.2	692,200,000.00	692,200,000.00
ภาระผูกพันผลประโยชน์พนักงาน	21	109,886,640.82	103,544,170.00
รายได้ค่าเช่ารับล่วงหน้าบริษัทร่วม		140,938,451.00	147,760,864.00
หนี้สินไม่หมุนเวียนอื่น		10,573,537.69	11,617,451.72
<b>รวมหนี้สินไม่หมุนเวียน</b>		<b>953,598,629.51</b>	<b>955,122,485.72</b>
<b>รวมหนี้สิน</b>		<b>3,232,717,109.67</b>	<b>1,375,652,814.96</b>
			<b>1,336,867,837.73</b>

บริษัท จีเอฟพีที จำกัด (มหาชน) และบริษัทย่อย  
งบแสดงฐานะการเงินเฉพาะกิจการ

หมายเหตุ	ณ วันที่	ณ วันที่	ณ วันที่
	31 ธันวาคม 2555	31 ธันวาคม 2554	1 มกราคม 2554
	บาท	บาท	บาท
ส่วนของผู้ถือหุ้น			
ทุนเรือนหุ้น			
ทุนจดทะเบียน	22		
หุ้นสามัญ 1,400,000,000 หุ้น มูลค่าหุ้นละ 1.00 บาท	1,400,000,000.00	1,400,000,000.00	1,400,000,000.00
ทุนที่ออกและชำระแล้ว			
หุ้นสามัญ 1,253,821,000 หุ้น มูลค่าหุ้นละ 1.00 บาท	1,253,821,000.00	1,253,821,000.00	1,253,821,000.00
ส่วนเกินมูลค่าหุ้น	525,000,000.00	525,000,000.00	525,000,000.00
กำไรสะสม			
จัดสรรแล้ว			
สำรองตามกฎหมาย	140,000,000.00	140,000,000.00	140,000,000.00
ยังไม่ได้จัดสรร	156,346,678.34	1,145,452,234.69	1,189,755,244.06
รวมส่วนของผู้ถือหุ้น	2,075,167,678.34	3,064,273,234.69	3,108,576,244.06
รวมหนี้สินและส่วนของผู้ถือหุ้น	5,307,884,788.01	4,439,926,049.65	4,445,444,081.79



## บริษัท จีเอฟพีที จำกัด (มหาชน) และบริษัทย่อย

## งบกำไรขาดทุนเบ็ดเสร็จ

สำหรับปี สิ้นสุดวันที่ 31 ธันวาคม 2555 และ 2554

หมายเหตุ	งบการเงินรวม		งบการเงินเฉพาะกิจการ	
	2555	2554	2555	2554
	บาท	บาท	บาท	บาท
รายได้จากการขาย	15,369,810,863.37	14,209,553,166.98	6,302,405,614.03	6,459,908,358.26
ต้นทุนขาย	(14,374,227,825.23)	(11,985,496,028.60)	(6,304,445,133.02)	(5,984,182,277.16)
<b>กำไร(ขาดทุน)ขั้นต้น</b>	<b>995,583,038.14</b>	<b>2,224,057,138.38</b>	<b>(2,039,518.99)</b>	<b>475,726,081.10</b>
รายได้เงินปันผลรับจากเงินลงทุนในบริษัทย่อยและบริษัทร่วม	-	-	89,399,919.00	196,980,006.00
รายได้อื่น	281,130,371.56	222,960,281.48	147,045,769.27	110,458,040.15
ค่าใช้จ่ายในการขาย	(490,446,254.16)	(420,590,609.19)	(112,950,119.56)	(86,047,135.93)
ค่าใช้จ่ายในการบริหาร	(514,916,565.48)	(479,817,700.88)	(224,408,815.08)	(219,188,593.81)
ขาดทุนจากการด้อยค่าเงินลงทุนในบริษัทร่วม	-	-	(408,146,928.19)	-
ส่วนแบ่งขาดทุนจากเงินลงทุนในบริษัทร่วม	(74,389,377.23)	(111,293,275.48)	-	-
ต้นทุนทางการเงิน	(147,224,464.01)	(135,830,351.07)	(64,271,365.80)	(47,362,356.14)
<b>กำไร(ขาดทุน)ก่อนภาษีเงินได้</b>	<b>49,736,748.82</b>	<b>1,299,485,483.24</b>	<b>(575,371,059.35)</b>	<b>430,566,041.37</b>
ค่าใช้จ่ายภาษีเงินได้ 25	(573,867.19)	(76,748,962.19)	-	(5,058,081.74)
<b>กำไร(ขาดทุน)สำหรับปี</b>	<b>49,162,881.63</b>	<b>1,222,736,521.05</b>	<b>(575,371,059.35)</b>	<b>425,507,959.63</b>
<b>กำไรขาดทุนเบ็ดเสร็จอื่น</b>	<b>-</b>	<b>-</b>	<b>-</b>	<b>-</b>
<b>กำไร(ขาดทุน)เบ็ดเสร็จรวมสำหรับปี</b>	<b>49,162,881.63</b>	<b>1,222,736,521.05</b>	<b>(575,371,059.35)</b>	<b>425,507,959.63</b>
<b>การแบ่งปันกำไร(ขาดทุน)</b>				
ส่วนที่เป็นของผู้ถือหุ้นของบริษัท จีเอฟพีที จำกัด (มหาชน)	40,829,839.03	1,203,385,204.67		
ส่วนที่เป็นของส่วนได้เสียที่ไม่มีอำนาจควบคุม	8,333,042.60	19,351,316.38		
	<b>49,162,881.63</b>	<b>1,222,736,521.05</b>		
<b>กำไร(ขาดทุน)ต่อหุ้นขั้นพื้นฐาน</b>				
ส่วนของบริษัท จีเอฟพีที จำกัด (มหาชน)	0.03	0.96	(0.46)	0.34

หมายเหตุประกอบงบการเงินเป็นส่วนหนึ่งของงบการเงินนี้

บริษัท จีเอฟพีที จำกัด (มหาชน) และบริษัทย่อย  
งบแสดงการเปลี่ยนแปลงส่วนของผู้ถือหุ้น  
สำหรับปี สิ้นสุดวันที่ 31 ธันวาคม 2555 และ 2554

งบการเงินรวม

หมายเหตุ	งบการเงินรวม	องค์ประกอบอื่นของส่วนของผู้ถือหุ้น									
		กำไรสะสม		ส่วนที่จ่ายคืน		ส่วนที่จ่ายคืน		ส่วนที่จ่ายคืน		ส่วนที่จ่ายคืน	
		ทุนที่ออก และชำระแล้ว	ส่วนเกิน มูลค่าหุ้น	จัดสรรแล้ว	ยังไม่ได้จัดสรร	ทุนสำรองตามกฎหมาย	ส่วนที่จ่ายคืน ในบริษัทย่อย	ส่วนที่จ่ายคืน ในบริษัทย่อย	ส่วนที่จ่ายคืน ในบริษัทย่อย	ส่วนที่จ่ายคืน ในบริษัทย่อย	ส่วนที่จ่ายคืน ในบริษัทย่อย
		บาท	บาท	บาท	บาท	บาท	บาท	บาท	บาท	บาท	บาท
23.2	ยอดคงเหลือ ณ วันที่ 31 ธันวาคม 2553	1,253,821,000.00	525,000,000.00	140,000,000.00	3,404,614,388.15	-	2,505,154.90	5,325,940,543.05	51,168,521.46	5,377,109,064.51	
	ปรับปรุงการผูกพันผลประโยชน์พนักงาน	-	-	-	(234,345,714.56)	-	-	(234,345,714.56)	(1,757,507.29)	(236,103,221.85)	
	กำไร(ขาดทุน)เบ็ดเสร็จรวมสำหรับปี	-	-	-	1,203,385,204.67	-	-	1,203,385,204.67	19,351,316.38	1,222,736,521.05	
	ส่วนต่ำจากการซื้อเงินลงทุนในบริษัทย่อย	-	-	-	-	-	188,656.26	188,656.26	(188,656.26)	-	
	เงินปันผลจ่าย	-	-	-	(376,121,250.00)	-	-	(376,121,250.00)	-	(376,121,250.00)	
	ส่วนได้เสียที่ไม่มีอำนาจควบคุมลดลง	-	-	-	-	-	-	-	(3,238,394.00)	(3,238,394.00)	
23.1	ยอดคงเหลือ ณ วันที่ 31 ธันวาคม 2554	1,253,821,000.00	525,000,000.00	140,000,000.00	3,997,532,628.26	-	2,693,811.16	5,919,047,439.42	65,335,280.29	5,984,382,719.71	
	กำไร(ขาดทุน)เบ็ดเสร็จรวมสำหรับปี	-	-	-	40,829,839.03	-	-	40,829,839.03	8,333,042.60	49,162,881.63	
	ส่วนต่ำจากการซื้อเงินลงทุนในบริษัทย่อย	-	-	-	-	-	225,969.18	225,969.18	(225,969.18)	-	
	เงินปันผลจ่าย	-	-	-	(413,734,497.00)	-	-	(413,734,497.00)	-	(413,734,497.00)	
	ส่วนได้เสียที่ไม่มีอำนาจควบคุมลดลง	-	-	-	-	-	-	-	(160,021.00)	(160,021.00)	
	ยอดคงเหลือ ณ วันที่ 31 ธันวาคม 2555	1,253,821,000.00	525,000,000.00	140,000,000.00	3,624,627,970.29	-	2,919,780.34	5,546,368,750.63	73,282,332.71	5,619,651,083.34	

หมายเหตุประกอบงบการเงินเป็นส่วนหนึ่งของงบการเงินนี้

บริษัท จีเอฟพีที จำกัด (มหาชน) และบริษัทย่อย  
งบแสดงการเปลี่ยนแปลงส่วนของผู้ถือหุ้น  
สำหรับปีสิ้นสุดวันที่ 31 ธันวาคม 2555 และ 2554  
งบการเงินเฉพาะกิจการ

	หมายเหตุ	ทุนที่ออก และชำระแล้ว	ส่วนเกิน มูลค่าหุ้น	กำไรสะสม				รวม
				จัดสรรแล้ว	ยังไม่ได้จัดสรร			
					บาท	บาท	บาท	
ยอดคงเหลือ ณ วันที่ 31 ธันวาคม 2553		บาท	บาท	บาท	บาท	บาท	บาท	
		1,253,821,000.00	525,000,000.00	140,000,000.00	1,189,755,244.06	3,108,576,244.06		
	ปรับปรุงการผูกพันผลประโยชน์พนักงาน	-	-	-	(93,689,719.00)	(93,689,719.00)		
กำไร(ขาดทุน)เบ็ดเสร็จรวมสำหรับปี		-	-	-	425,507,959.63	425,507,959.63		
	กำไร(ขาดทุน)	-	-	-	(376,121,250.00)	(376,121,250.00)		
	เงินปันผลจ่าย						(376,121,250.00)	
ยอดคงเหลือ ณ วันที่ 31 ธันวาคม 2554		1,253,821,000.00	525,000,000.00	140,000,000.00	1,145,452,234.69	3,064,273,234.69		
	กำไร(ขาดทุน)	-	-	-	(575,371,059.35)	(575,371,059.35)		
	เงินปันผลจ่าย	-	-	-	(413,734,497.00)	(413,734,497.00)		
ยอดคงเหลือ ณ วันที่ 31 ธันวาคม 2555		1,253,821,000.00	525,000,000.00	140,000,000.00	156,346,678.34	2,075,167,678.34		

หมายเหตุประกอบงบการเงินเป็นส่วนหนึ่งของงบการเงิน

บริษัท จีเอฟพีที จำกัด (มหาชน) และบริษัทย่อย  
งบกระแสเงินสด  
สำหรับปีสิ้นสุดวันที่ 31 ธันวาคม 2555 และ 2554

หมายเหตุ	งบการเงินรวม		งบการเงินเฉพาะกิจการ	
	2555	2554	2555	2554
	บาท	บาท	บาท	บาท
<b>กระแสเงินสดจากกิจกรรมดำเนินงาน</b>				
กำไร(ขาดทุน)ก่อนภาษีเงินได้	49,736,748.82	1,299,485,483.24	(575,371,059.35)	430,566,041.37
ปรับรายการกระทบกำไร(ขาดทุน)ก่อนภาษีเงินได้เป็นเงินสดรับ(จ่าย)จากการดำเนินงาน				
ค่าเสื่อมพันธุ์ไปป์ล่าพันธุ์	49,812,476.12	47,538,393.57	-	-
ค่าเสื่อมพันธุ์ไปป์แม่พันธุ์	346,560,512.60	317,266,814.11	-	-
ค่าเสื่อมราคา-อสังหาริมทรัพย์เพื่อการลงทุน	5,297,486.57	4,574,801.79	12,408,089.24	11,708,449.39
ค่าเสื่อมราคา-สินทรัพย์ถาวร	490,319,721.53	450,441,271.60	159,850,945.61	151,896,300.48
ค่าใช้จ่ายตัดจ่าย	2,994,305.68	2,371,248.50	2,994,305.68	2,371,248.50
ขาดทุนจากสินทรัพย์เสื่อมสภาพ	144,106.50	208,818.11	-	1.00
หนี้สูญ-ลูกหนี้การค้า	-	264,619.79	-	-
(โอนกลับ)หนี้สงสัยจะสูญ-ลูกหนี้การค้าและลูกหนี้อื่น	138,680.67	(3,793,539.25)	-	360,471.57
ขาดทุนจากการด้อยค่าเงินลงทุนในบริษัทร่วม	-	-	408,146,928.19	-
ขาดทุนจากการขายไปป์ล่าพันธุ์ปลดระวาง	1,157,426.96	288,186.22	-	-
(กำไร)ขาดทุนจากการขายไปป์แม่พันธุ์ปลดระวาง	26,083,102.98	(5,186,888.08)	-	-
ขาดทุนจากมูลค่าการทำลายลูกไก่	3,845,389.29	3,732,609.74	-	-
ขาดทุนจากมูลค่าการทำลายลูกไปป์ล่าพันธุ์	1,321,284.48	-	-	-
ขาดทุนจากมูลค่าสินค้าคงเหลือลดลง	6,038,848.15	21,421,602.17	11,097,155.97	3,753,980.55
โอนกลับขาดทุนจากมูลค่าสินค้าคงเหลือไม่เคลื่อนไหว	-	(6,622.12)	-	-
โอนกลับขาดทุนจากวัสดุสำนักงานลดลง	(32,790.18)	(774.80)	-	-
กำไรจากการจำหน่ายอสังหาริมทรัพย์เพื่อการลงทุน	(2,413,060.00)	(50,000.00)	-	-
(โอนกลับ)ขาดทุนจากการด้อยค่าอสังหาริมทรัพย์เพื่อการลงทุน	(27,060,432.19)	2,887,500.00	(13,933,086.50)	2,887,500.00
ขาดทุนจากการด้อยค่า-ที่ดิน อาคารและอุปกรณ์	43,200.00	-	-	-
กำไรจากการจำหน่ายสินทรัพย์ถาวร	(3,362,069.83)	(6,479,658.54)	(478,305.93)	(1,144,453.28)
(กำไร)ขาดทุนจากอัตราแลกเปลี่ยนที่ยังไม่เกิดขึ้นจริง	(2,293,401.78)	2,406,611.55	(911,160.51)	(630,648.91)
ภาษีมูลค่าเพิ่มเฉลี่ยขาด(เกิน)	-	(17,976.29)	-	-
โอนสินทรัพย์เป็นค่าใช้จ่าย	-	365,951.63	-	365,951.63
รายได้เงินปันผลรับจากเงินลงทุนในบริษัทย่อย	-	-	(59,999,979.00)	(196,980,006.00)
รายได้เงินปันผลรับจากเงินลงทุนในบริษัทร่วม	-	-	(29,399,940.00)	-
ภาษีเงินได้ค้างจ่ายที่รับรู้เป็นรายได้	(1,741,368.04)	-	-	-
ภาระผูกพันผลประโยชน์พนักงาน	27,397,546.45	24,429,906.00	12,449,008.82	9,959,536.00
รายได้ค่าเช่ารับล่วงหน้า	(6,822,413.00)	(6,921,645.00)	(6,822,413.00)	(6,921,645.00)
ดอกเบี้ยรับ	(1,877,764.17)	(2,050,782.92)	(505,669.83)	(440,396.62)
ดอกเบี้ยจ่าย	147,015,160.59	135,806,078.74	60,997,545.90	46,658,224.58
ส่วนแบ่งขาดทุนจากเงินลงทุนในบริษัทร่วม	74,389,377.23	111,293,275.48	-	-
กำไร(ขาดทุน)จากการดำเนินงานก่อนการเปลี่ยนแปลงในสินทรัพย์และหนี้สินดำเนินงาน	1,186,692,075.43	2,400,275,285.24	(19,477,634.71)	454,410,555.26

หมายเหตุประกอบงบการเงินเป็นส่วนหนึ่งของงบการเงินนี้

บริษัท จีเอฟพีที จำกัด (มหาชน) และบริษัทย่อย  
งบกระแสเงินสด  
สำหรับปี สิ้นสุดวันที่ 31 ธันวาคม 2555 และ 2554

หมายเหตุ	งบการเงินรวม		งบการเงินเฉพาะกิจการ	
	2555	2554	2555	2554
	บาท	บาท	บาท	บาท
<b>กระแสเงินสดจากกิจกรรมดำเนินงาน(ต่อ)</b>				
สินทรัพย์ดำเนินงาน(เพิ่มขึ้น)ลดลง				
ลูกหนี้การค้าและลูกหนี้อื่น	(144,547,516.99)	(28,739,509.15)	(87,678,487.90)	78,733,964.58
สินค้าคงเหลือ	(1,447,693,855.59)	(652,311,691.82)	(198,476,436.74)	(99,291,475.00)
สินทรัพย์หมุนเวียนอื่น	(1,511,554.97)	(513,260.51)	179,362.93	(221,284.15)
สินทรัพย์ไม่หมุนเวียนอื่น	(13,226,465.77)	(20,174,160.33)	(160,067.46)	(520,422.52)
หนี้สินดำเนินงานเพิ่มขึ้น(ลดลง)				
เจ้าหนี้การค้าและเจ้าหนี้อื่น	331,802,965.87	(64,889,430.98)	315,898,810.02	43,514,085.49
ประมาณการหนี้สินระยะสั้น	(2,399,300.00)	2,770,600.00	-	-
หนี้สินไม่หมุนเวียนอื่น	6,478,283.97	2,207,963.13	(1,043,914.03)	429,692.13
เงินสดรับ(จ่าย)จากกิจกรรมดำเนินงาน	(84,405,368.05)	1,638,625,795.58	9,241,632.11	477,055,115.79
รับจากดอกเบี้ยรับ	1,877,764.17	2,050,782.92	505,669.83	440,396.62
จ่ายภาระผูกพันผลประโยชน์พนักงาน	(9,866,821.00)	(2,017,546.00)	(6,106,538.00)	(105,085.00)
รับภาษีเงินได้	-	4,327,640.43	-	1,293,798.66
จ่ายภาษีเงินได้	(42,499,643.03)	(97,095,000.46)	(4,469,265.24)	(25,112,646.71)
<b>เงินสดสุทธิได้มาจาก(ใช้ไปใน)กิจกรรมดำเนินงาน</b>	<b>(134,894,067.91)</b>	<b>1,545,891,672.47</b>	<b>(828,501.30)</b>	<b>453,571,579.36</b>
<b>กระแสเงินสดจากกิจกรรมลงทุน</b>				
เงินสดรับในเงินลงทุนชั่วคราว	20,000.00	-	-	-
เงินสดจ่ายในเงินให้กู้ยืมระยะสั้นแก่บริษัทย่อย	-	-	(10,000,000.00)	-
เงินสดรับในเงินปันผลรับจากเงินลงทุนในบริษัทย่อย	-	-	59,999,979.00	196,980,006.00
เงินสดรับในเงินปันผลรับจากเงินลงทุนในบริษัทร่วม	29,399,940.00	-	29,399,940.00	-
เงินสดจ่ายในเงินลงทุนในบริษัทย่อย	(160,000.00)	(218,400.00)	(160,000.00)	(218,400.00)
เงินสดจ่ายในเงินลงทุนในบริษัทร่วม	(903,560,000.00)	-	(903,560,000.00)	-
เงินสดรับในการขายไก่ป๋วย่าพันธุ์ปลดระวาง	2,979,951.57	4,237,885.75	-	-
เงินสดจ่ายลงทุนในไก่ป๋วย่าพันธุ์	(47,436,985.50)	(45,728,872.41)	-	-
เงินสดรับในการขายไก่พ่อแม่พันธุ์ปลดระวาง	64,362,036.90	97,123,345.00	-	-
เงินสดจ่ายลงทุนในไก่พ่อแม่พันธุ์	(363,346,578.27)	(374,792,546.06)	-	-
เงินสดรับในการขายอสังหาริมทรัพย์เพื่อการลงทุน	9,500,000.00	400,000.00	-	-
เงินสดจ่ายในการซื้ออสังหาริมทรัพย์เพื่อการลงทุน	(50,075,037.60)	(26,464,771.08)	(969,933.60)	(26,464,771.08)
เงินสดรับในการขายสินทรัพย์ถาวร	14,703,704.43	22,183,901.52	529,583.56	3,185,433.49
เงินสดจ่ายในการซื้อสินทรัพย์ถาวร	(731,472,681.75)	(675,235,537.11)	(163,471,785.28)	(107,917,620.55)
เงินสดจ่ายในการซื้อสินทรัพย์ไม่มีตัวตน	(3,181,886.37)	(4,161,944.12)	(3,181,886.37)	(4,161,944.12)
เงินสดจ่ายในดอกเบี้ยจ่ายบันทึกเข้าต้นทุนสินทรัพย์	(12,601,092.42)	(15,324,745.28)	-	-
<b>เงินสดสุทธิได้มาจาก(ใช้ไปใน)กิจกรรมลงทุน</b>	<b>(1,990,868,629.01)</b>	<b>(1,017,981,683.79)</b>	<b>(991,414,102.69)</b>	<b>61,402,703.74</b>

หมายเหตุประกอบงบการเงินเป็นส่วนหนึ่งของงบการเงินนี้



## บริษัท จีเอฟพีที จำกัด (มหาชน) และบริษัทย่อย

## งบกระแสเงินสด

สำหรับปีสิ้นสุดวันที่ 31 ธันวาคม 2555 และ 2554

หมายเหตุ	งบการเงินรวม		งบการเงินเฉพาะกิจการ	
	2555	2554	2555	2554
	บาท	บาท	บาท	บาท
<b>กระแสเงินสดจากกิจกรรมจัดหาเงิน</b>				
เพิ่มขึ้น(ลดลง)ในเจ้าหนี้การค้า	1,057,902,011.68	340,480,477.27	-	-
เงินสดรับในเงินกู้ยืมระยะสั้นจากสถาบันการเงิน	5,150,000,000.00	1,050,000,000.00	4,730,000,000.00	980,000,000.00
เงินสดจ่ายในเงินกู้ยืมระยะสั้นจากสถาบันการเงิน	(3,340,000,000.00)	(1,180,000,000.00)	(3,190,000,000.00)	(1,080,000,000.00)
เงินสดรับในเงินกู้ยืมระยะสั้นจากบริษัทย่อย	-	-	-	145,000,000.00
เงินสดจ่ายในเงินกู้ยืมระยะสั้นจากบริษัทย่อย	-	-	-	(150,000,000.00)
เงินสดจ่ายในเงินกู้ยืมระยะยาวจากสถาบันการเงิน	(80,000,000.00)	(237,890,000.00)	-	-
เงินสดรับในเงินกู้ยืมระยะยาวจากบุคคลที่เกี่ยวข้องกัน	3,000,000.00	1,900,000.00	-	-
เงินสดจ่ายในเงินกู้ยืมระยะยาวจากบุคคลที่เกี่ยวข้องกัน	(3,000,000.00)	-	-	-
เงินสดจ่ายในดอกเบี้ยจ่าย	(144,369,946.17)	(135,252,309.16)	(59,080,499.28)	(46,306,816.37)
เงินสดจ่ายเงินปันผล	(413,734,497.00)	(376,121,250.00)	(413,734,497.00)	(376,121,250.00)
ส่วนได้เสียที่ไม่มีอำนาจควบคุมในเงินปันผล	(21.00)	(3,019,994.00)	-	-
<b>เงินสดสุทธิได้มาจาก(ใช้ไปใน)กิจกรรมจัดหาเงิน</b>	<b>2,229,797,547.51</b>	<b>(539,903,075.89)</b>	<b>1,067,185,003.72</b>	<b>(527,428,066.37)</b>
<b>เงินสดและรายการเทียบเท่าเงินสดเพิ่มขึ้น(ลดลง)สุทธิ</b>	<b>104,034,850.59</b>	<b>(11,993,087.21)</b>	<b>74,942,399.73</b>	<b>(12,453,783.27)</b>
<b>เงินสดและรายการเทียบเท่าเงินสดต้นงวด</b>	<b>7 178,940,427.14</b>	<b>190,933,514.35</b>	<b>42,018,247.42</b>	<b>54,472,030.69</b>
<b>เงินสดและรายการเทียบเท่าเงินสดปลายงวด</b>	<b>7 282,975,277.73</b>	<b>178,940,427.14</b>	<b>116,960,647.15</b>	<b>42,018,247.42</b>

หมายเหตุประกอบงบการเงินเป็นส่วนหนึ่งของงบการเงินนี้

**บริษัท จีเอฟพีที จำกัด (มหาชน) และบริษัทย่อย****หมายเหตุประกอบงบการเงิน****วันที่ 31 ธันวาคม 2555 และ 2554****1. ข้อมูลทั่วไป**

บริษัทฯ จดทะเบียนเป็นนิติบุคคลตามประมวลกฎหมายแพ่งและพาณิชย์เมื่อวันที่ 25 พฤศจิกายน 2524 และจดทะเบียนเป็นบริษัทมหาชน เมื่อวันที่ 10 พฤษภาคม 2537 ทะเบียนเลขที่ 0107537001471 สำนักงานใหญ่ตั้งอยู่เลขที่ 312 ถนนพระรามที่ 2 แขวงบางมด เขตจอมทอง กรุงเทพมหานคร ประเทศไทย

บริษัทฯ ดำเนินธุรกิจผลิตและจำหน่ายไก่สดชำแหละแช่แข็งและไก่แปรรูป และกลุ่มบริษัทย่อย ดำเนินธุรกิจฟาร์มเลี้ยงไก่และดำเนินธุรกิจผลิตและจำหน่ายอาหารสัตว์

**2. เกณฑ์การจัดทำงบการเงิน**

- 2.1 งบการเงินนี้จัดทำขึ้นตามมาตรฐานการรายงานทางการเงินของประเทศไทย รวมถึงการตีความและแนวปฏิบัติทางบัญชีที่ประกาศใช้โดยสภาวิชาชีพบัญชีในพระบรมราชูปถัมภ์ กฎระเบียบและประกาศคณะกรรมการกำกับหลักทรัพย์และตลาดหลักทรัพย์ที่เกี่ยวข้อง
- 2.2 การจัดรายการในงบการเงินเป็นไปตามประกาศกรมพัฒนาธุรกิจการค้า เรื่อง กำหนดรายการย่อที่ต้องมีในงบการเงิน พ.ศ. 2554 ลงวันที่ 28 กันยายน 2554 ออกตามความในพระราชบัญญัติการบัญชี พ.ศ. 2543
- 2.3 ในการจัดทำงบการเงินเพื่อให้เป็นไปตามมาตรฐานการรายงานทางการเงิน ผู้บริหารของบริษัทฯ ต้องใช้การประมาณและข้อสมมติฐานหลายประการ ซึ่งมีผลกระทบต่อจำนวนเงินที่เกี่ยวกับรายได้ ค่าใช้จ่าย สินทรัพย์และหนี้สิน และการเปิดเผยข้อมูลเกี่ยวกับสินทรัพย์และหนี้สินที่อาจเกิดขึ้น ซึ่งผลที่เกิดขึ้นจริงอาจแตกต่างไปจากจำนวนที่ได้ประมาณไว้
- 2.4 เพื่อความสะดวกของผู้ใช้งบการเงินรวมและงบการเงินเฉพาะกิจการ จึงได้มีการแปลงงบการเงินเป็นภาษาอังกฤษจากงบการเงินที่จัดทำเป็นภาษาไทย

### 3. เกณฑ์การจัดทำงานการเงินรวม

3.1 ในการจัดทำงานการเงินรวมถือหลักเกณฑ์การรวมเฉพาะบริษัทย่อยที่อยู่ภายใต้การควบคุมของบริษัท จีเอฟพีที จำกัด (มหาชน) ภายหลังจากได้ตัดยอดคงเหลือ และรายการค้าระหว่างกันแล้ว บริษัท จีเอฟพีที จำกัด (มหาชน) ถือหุ้นในบริษัทย่อยตามอัตราส่วนดังนี้

ชื่อบริษัท	ประเภทธุรกิจ	อัตราร้อยละของการลงทุน ณ วันที่ 31 ธันวาคม		จัดตั้งขึ้นในประเทศ
		2555	2554	
บริษัท เอ็ม.เค.เอส.ฟาร์ม จำกัด	ธุรกิจฟาร์มเลี้ยงไก่	99.9999	99.9999	ไทย
บริษัท ฟาร์มกรุงเทพ จำกัด	ธุรกิจเลี้ยงไก่พ่อแม่พันธุ์และจำหน่ายลูกไก่	99.9999	99.9999	ไทย
บริษัท กรุงไทยอาหารสัตว์ จำกัด (มหาชน)	ธุรกิจผลิตและจำหน่ายอาหารสัตว์และเลี้ยงไก่พ่อแม่พันธุ์	97.8601	97.8476	ไทย
บริษัท จีเอฟ ฟูดส์ จำกัด	ธุรกิจผลิตและจำหน่ายผลิตภัณฑ์และอาหารแปรรูป	99.9999	99.9999	ไทย
บริษัท จีพี บริดจิ่ง จำกัด	ธุรกิจเลี้ยงไก่ปุ๋ยพันธุ์	99.9999	99.9999	ไทย

ตามงบการเงินรวม ณ วันที่ 31 ธันวาคม 2555 และ 2554 บริษัทฯ มีค่าความนิยมกับบริษัทย่อย ดังนี้

	ค่าความนิยมคงเหลือ			
	ค่าความนิยม ณ วันที่ซื้อ	ค่าความนิยมตัดจ่ายสะสม	ณ วันที่ 31 ธันวาคม 2555	ณ วันที่ 31 ธันวาคม 2554
	เงินลงทุน	เงินลงทุน	เงินลงทุน	เงินลงทุน
บริษัท ฟาร์มกรุงเทพ จำกัด	3,703	(2,408)	1,295	1,295
บริษัท กรุงไทยอาหารสัตว์ จำกัด (มหาชน)	83,927	(53,853)	30,074	30,074
หัก ค่าเผื่อการด้อยค่าความนิยม-				
บริษัท กรุงไทยอาหารสัตว์ จำกัด (มหาชน)	-	-	(30,074)	(30,074)
ค่าความนิยม-สุทธิ	87,630	(56,261)	1,295	1,295

3.2 นโยบายการบัญชีของบริษัทย่อยในส่วนของการบัญชีที่เหมือนกันใช้นโยบายการบัญชีเช่นเดียวกับบริษัทฯ

3.3 ในการจัดทำงานการเงินรวมเงินลงทุนสำหรับรอบระยะเวลาบัญชีของบริษัทย่อยสิ้นสุดวันเดียวกันกับบริษัท จีเอฟพีที จำกัด (มหาชน) และเงินลงทุนในบริษัทย่อยที่บริษัทฯ ถือหุ้นตั้งแต่ร้อยละ 99.99 ในการจัดทำงานการเงินรวม บริษัทฯ คำนวณเงินลงทุนในบริษัทย่อยดังกล่าว เสมือนหนึ่งถือหุ้นร้อยละ 100

#### 4. มาตรฐานการรายงานทางการเงินใหม่

มาตรฐานการบัญชีใหม่ที่มีผลบังคับใช้สำหรับรอบระยะเวลาบัญชีที่เริ่มต้นในหรือหลังวันที่ 1 มกราคม 2555 มีดังต่อไปนี้

มาตรฐานการบัญชีฉบับที่ 20

การบัญชีสำหรับเงินอุดหนุนจากรัฐบาล และ  
การเปิดเผยข้อมูลเกี่ยวกับความช่วยเหลือจากรัฐบาล

มาตรฐานการบัญชีข้างต้น ไม่มีผลกระทบต่องบการเงินนี้

#### 5. มาตรฐานการรายงานทางการเงินใหม่ที่ยังไม่มีผลบังคับใช้

มาตรฐานการบัญชีใหม่ มาตรฐานการรายงานทางการเงินใหม่ การตีความมาตรฐานการบัญชีใหม่ การตีความมาตรฐานการรายงานทางการเงินใหม่ และแนวปฏิบัติทางบัญชีที่มีผลบังคับใช้สำหรับรอบระยะเวลาบัญชีที่เริ่มต้นในหรือหลังวันที่ 1 มกราคม 2556 และ 2557 บริษัทฯ ยังไม่ได้นำมาถือปฏิบัติ ก่อนวันที่มีผลบังคับใช้ มีดังต่อไปนี้

##### มีผลบังคับใช้ในหรือหลังวันที่ 1 มกราคม 2556

แนวปฏิบัติทางบัญชี

การโอนและการรับโอนสินทรัพย์ทางการเงิน

มาตรฐานการบัญชี ฉบับที่ 12

ภาษีเงินได้

มาตรฐานการบัญชี ฉบับที่ 20 (ปรับปรุง 2552)

การบัญชีสำหรับเงินอุดหนุนจากรัฐบาล และการเปิดเผย  
ข้อมูลเกี่ยวกับความช่วยเหลือจากรัฐบาล

มาตรฐานการบัญชี ฉบับที่ 21 (ปรับปรุง 2552)

ผลกระทบจากการเปลี่ยนแปลงของอัตราแลกเปลี่ยนเงินตรา  
ต่างประเทศ

มาตรฐานการรายงานทางการเงิน ฉบับที่ 8

ส่วนงานดำเนินงาน

การตีความมาตรฐานการบัญชี ฉบับที่ 10

ความช่วยเหลือจากรัฐบาล-กรณีที่ไม่มีความเกี่ยวข้องอย่าง  
เฉพาะเจาะจงกับกิจกรรมดำเนินงาน

การตีความมาตรฐานการบัญชี ฉบับที่ 21

ภาษีเงินได้ – การได้รับประโยชน์จากสินทรัพย์ที่ไม่ได้คิด  
ค่าเสื่อมราคาที่ดินราคาใหม่

การตีความมาตรฐานการบัญชี ฉบับที่ 25

ภาษีเงินได้ – การเปลี่ยนแปลงสถานภาพทางภาษีของกิจการ  
หรือของผู้ถือหุ้น

##### มีผลบังคับใช้ในหรือหลังวันที่ 1 มกราคม 2557

การตีความมาตรฐานการรายงานทางการเงิน ฉบับที่ 4

การประเมินว่าข้อตกลงประกอบด้วยสัญญาเช่าหรือไม่

การตีความมาตรฐานการรายงานทางการเงิน ฉบับที่ 12

ข้อตกลงสัมปทานบริการ

การตีความมาตรฐานการรายงานทางการเงิน ฉบับที่ 13

โปรแกรมสิทธิพิเศษแก่ลูกค้า

การตีความมาตรฐานการบัญชี ฉบับที่ 29

การเปิดเผยข้อมูลของข้อตกลงสัมปทานบริการ

ฝ่ายบริหารของบริษัทฯ เชื่อว่ามาตรฐานการรายงานทางการเงินข้างต้นจะไม่มีผลกระทบต่องบการเงินเมื่อนำมาถือปฏิบัติ ยกเว้น มาตรฐานการบัญชี ฉบับที่ 12 เรื่อง ภาษีเงินได้ที่กำหนดให้บริษัทฯ ต้องระบุผลแตกต่างชั่วคราวที่เกิดจากความแตกต่างของมูลค่าสินทรัพย์และหนี้สินระหว่างเกณฑ์ทางบัญชีและภาษีอากร เพื่อรับรู้ผลกระทบทางภาษีเป็นสินทรัพย์หรือหนี้สินภาษีเงินได้รอการตัดบัญชีตามหลักเกณฑ์ที่กำหนด

## 6. นโยบายการบัญชีที่สำคัญ

### 6.1 เกณฑ์การวัดมูลค่าที่ใช้จัดทำงบการเงิน

เกณฑ์การวัดมูลค่าที่ใช้จัดทำงบการเงิน คือ เกณฑ์ราคาทุนเดิม โดยใช้ร่วมกับเกณฑ์อื่น ๆ สำหรับสินทรัพย์และหนี้สินบางประเภทที่มีการใช้เกณฑ์การวัดมูลค่าอื่น ได้เปิดเผยเกณฑ์การวัดมูลค่าที่ใช้ในนโยบายการบัญชีที่เกี่ยวข้อง

### 6.2 เงินตราต่างประเทศ

รายการที่เป็นเงินตราต่างประเทศบันทึกการรายการ โดยการแปลงค่าเงินบาทตามอัตราแลกเปลี่ยน ณ วันที่เกิดรายการ ยอดคงเหลือของสินทรัพย์และหนี้สินที่เป็นเงินตราต่างประเทศ ณ วันสิ้นงวด แปลงค่าเงินบาทตามอัตราปิดซึ่งเป็นอัตราแลกเปลี่ยน ณ วันนั้น ผลกำไร(ขาดทุน) จากการแปลงค่านี้ แสดงเป็นรายได้หรือค่าใช้จ่ายในงบกำไรขาดทุนเบ็ดเสร็จของงวดนั้น

### 6.3 เครื่องมือทางการเงิน

เครื่องมือทางการเงิน สินทรัพย์ทางการเงินที่แสดงในงบแสดงฐานะการเงินประกอบด้วย เงินสดและเงินฝากธนาคาร เงินลงทุน ลูกหนี้การค้าและลูกหนี้อื่น หนี้สินทางการเงินที่แสดงในงบแสดงฐานะการเงินประกอบด้วย เจ้าหนี้การค้าและเจ้าหนี้อื่น และเงินกู้ยืม ซึ่งนโยบายการบัญชีเฉพาะสำหรับรายการแต่ละรายการได้เปิดเผยแยกไว้แต่ละหัวข้อที่เกี่ยวข้อง กลุ่มบริษัทได้ทำสัญญาซื้อขายเงินตราต่างประเทศล่วงหน้า เพื่อป้องกันความเสี่ยงจากความผันผวนของอัตราแลกเปลี่ยนโดยสัญญาซื้อขายเงินตราต่างประเทศล่วงหน้าจะกำหนดอัตราแลกเปลี่ยนในอนาคตที่สินทรัพย์และหนี้สินที่เป็นเงินตราต่างประเทศจะได้รับหรือต้องจ่ายชำระ โดยสัญญาซื้อขายเงินตราต่างประเทศล่วงหน้า ณ วันสิ้นงวดจะคำนวณหามูลค่ายุติธรรม และแสดงในหมายเหตุประกอบงบการเงิน และกำไร(ขาดทุน) ที่เกิดขึ้นจริงจากสัญญาซื้อขายเงินตราต่างประเทศล่วงหน้าจะถูกบันทึกในงบกำไรขาดทุนเบ็ดเสร็จ



#### 6.4 เงินสดและรายการเทียบเท่าเงินสด

เงินสดและรายการเทียบเท่าเงินสดรวมเงินฝากธนาคารประเภทออมทรัพย์ กระแสรายวัน และประจำไม่เกิน 3 เดือน ที่ไม่ติดภาระค้ำประกัน และเงินลงทุนระยะสั้นที่มีสภาพคล่องสูงซึ่งถึงกำหนดขายคืนภายในระยะเวลาไม่เกิน 3 เดือนนับจากวันที่ได้มาและไม่มีข้อจำกัดในการเบิกใช้

#### 6.5 ลูกหนี้การค้าและลูกหนี้อื่น

ลูกหนี้การค้าและลูกหนี้อื่นแสดงตามมูลค่าสุทธิที่จะได้รับ

#### 6.6 สินค้าคงเหลือ

สินค้าคงเหลือบันทึกตามราคาทุนหรือมูลค่าสุทธิที่จะได้รับแล้วแต่อย่างใดจะต่ำกว่า โดยราคาทุนคำนวณดังนี้

- สินค้าสำเร็จรูปประเภทไก่แปรรูป บันทึกตามราคาทุนวิธีถัวเฉลี่ย
- สินค้าสำเร็จรูปประเภทอาหารสัตว์ บันทึกตามราคาทุนวิธีเข้าก่อนออกก่อน
- วัตถุดิบ วัสดุหีบห่อ และวัสดุสิ้นเปลือง บันทึกตามราคาทุนวิธีถัวเฉลี่ย
- สินค้าระหว่างผลิต งานระหว่างเลี้ยง งานระหว่างฟัก และไข่เชื้อ บันทึกตามราคาทุนที่เกิดขึ้นจริง

#### 6.7 เงินลงทุน

เงินลงทุนในบริษัทย่อย

ตามงบการเงินเฉพาะกิจการเงินลงทุนในบริษัทย่อยบันทึกด้วยวิธีราคาทุน และหักด้วยค่าเพื่อการด้อยค่า

เงินลงทุนในบริษัทร่วม

ตามงบการเงินเฉพาะกิจการเงินลงทุนในบริษัทร่วมบันทึกด้วยวิธีราคาทุนและหักด้วยค่าเพื่อการด้อยค่า และตามงบการเงินรวมเงินลงทุนในบริษัทร่วมบันทึกด้วยวิธีส่วนได้เสีย

#### 6.8 ไก่พ่อแม่พันธุ์ และไก่ปู่ย่าพันธุ์

ไก่พ่อแม่พันธุ์และไก่ปู่ย่าพันธุ์ บันทึกในราคาทุนหักด้วยค่าเสื่อมพันธุ์สะสม และคำนวณค่าเสื่อมพันธุ์จากราคาทุนหักด้วยมูลค่าคงเหลือโดยค่าเสื่อมพันธุ์คำนวณตามมาตรฐานผลผลิตที่คาดว่าจะได้รับ และพิจารณาการด้อยค่าของไก่พ่อแม่พันธุ์และไก่ปู่ย่าพันธุ์ (ถ้ามี)

งานระหว่างเลี้ยงไก่พ่อแม่พันธุ์และไก่ปู่ย่าพันธุ์เล็กรุ่น บันทึกตามราคาทุน และรวมค่าใช้จ่ายที่เกิดขึ้นระหว่างที่ไก่พ่อแม่พันธุ์และไก่ปู่ย่าพันธุ์เล็กรุ่นที่ยังไม่ให้ผลผลิต

## 6.9 อสังหาริมทรัพย์เพื่อการลงทุน

อสังหาริมทรัพย์เพื่อการลงทุนของกลุ่มบริษัท เป็นที่ดินและอาคารที่กลุ่มบริษัทถือครองไว้ โดยที่ปัจจุบันยังมิได้ระบุวัตถุประสงค์ของการใช้งานในอนาคตและ/หรือมีไว้เพื่อหาประโยชน์จากรายได้ค่าเช่า หรือจากการเพิ่มมูลค่าของสินทรัพย์ กลุ่มบริษัทวัดมูลค่าอสังหาริมทรัพย์เพื่อการลงทุนตามราคาทุนหักค่าเสื่อมราคาสะสม และค่าเพื่อผลขาดทุนจากการด้อยค่า (ถ้ามี) และคำนวณค่าเสื่อมราคาตามวิธีเส้นตรงตามอายุการใช้งานโดยประมาณ ดังนี้

- อาคารเช่าไว้	20 ปี
- อาคารชุด	20 ปี
- อาคารโรงงาน	20 ปี

## 6.10 ที่ดิน อาคารและอุปกรณ์

ที่ดิน ณ วันเริ่มรายการบันทึกตามราคาทุน อาคารและอุปกรณ์ ณ วันเริ่มรายการบันทึกตามราคาทุนหักด้วยค่าเสื่อมราคาสะสมและคำนวณค่าเสื่อมราคาตามวิธีเส้นตรงตามอายุการใช้งานโดยประมาณ ดังนี้

- ส่วนปรับปรุงที่ดิน	20 ปี
- อาคารสิ่งปลูกสร้าง และส่วนปรับปรุง	20 ปี
- เครื่องจักรและอุปกรณ์	5, 10 ปี
- เครื่องมือเครื่องใช้	5 ปี
- เครื่องใช้สำนักงาน	5 ปี
- ยานพาหนะ	5 ปี
- สินทรัพย์ถาวรอื่น	5 ปี

ค่าเสื่อมราคาของสินทรัพย์ที่เกิดขึ้นในงวดระยะเวลาที่นำมาใช้ผลิตสินทรัพย์ถาวรอื่น นำมารวมคำนวณเป็นส่วนหนึ่งของราคาทุนของสินทรัพย์ชนิดอื่นนั้น โดยจะหยุดบันทึกเมื่อสินทรัพย์ถาวรอื่นนั้นพร้อมใช้งาน

กลุ่มบริษัทไม่คิดค่าเสื่อมราคาสำหรับที่ดิน และสินทรัพย์ที่อยู่ระหว่างก่อสร้าง

กำไรหรือขาดทุนจากการจำหน่ายที่ดิน อาคารและอุปกรณ์ คำนวณผลต่างระหว่างเงินสดรับสุทธิกับราคาตามบัญชีและรับรู้เป็นรายได้อื่น หรือค่าใช้จ่ายอื่นในงบกำไรขาดทุนเบ็ดเสร็จ

## 6.11 สินทรัพย์ไม่มีตัวตน

ลิขสิทธิ์โปรแกรมสำเร็จรูปแสดงในราคาทุน ณ วันเริ่มรายการหักค่าตัดจำหน่ายสะสม ค่าตัดจำหน่ายคำนวณโดยวิธีเส้นตรงตามอายุการให้ประโยชน์โดยประมาณ 5 ปี

#### 6.12 ต้นทุนการกู้ยืม

ดอกเบี้ยจ่ายที่ถือเป็นต้นทุนเป็นดอกเบี้ยที่เกิดจากการกู้ยืมเพื่อให้ได้มาซึ่งทรัพย์สินที่ก่อสร้างโครงการต่างๆ กลุ่มบริษัทจะบันทึกดอกเบี้ยจ่ายถือเป็นส่วนหนึ่งของทรัพย์สินที่ก่อสร้างโครงการต่างๆ โดยจะหยุดบันทึกเมื่อการก่อสร้างเสร็จสมบูรณ์

#### 6.13 ค่าความนิยม

ค่าความนิยมเกิดจากส่วนเกินของต้นทุนการซื้อธุรกิจที่สูงกว่าส่วนได้เสียของผู้ซื้อในมูลค่ายุติธรรมของสินทรัพย์และหนี้สินที่ระบุได้ ณ วันที่ซื้อ และค่าความนิยมทดสอบการค้อยค่าทุกปี โดยแสดงด้วยราคาทุนหักค่าเผื่อขาดทุนจากการค้อยค่าสะสม และขาดทุนจากการค้อยค่าในค่าความนิยมไม่สามารถโอนกลับได้

#### 6.14 การค้อยค่า

มูลค่าตามบัญชีของสินทรัพย์ได้รับการประเมิน ณ ทุกวันสิ้นรอบระยะเวลารายงานว่ามีข้อบ่งชี้ของการค้อยค่าเกิดขึ้นหรือไม่ ในกรณีที่มีข้อบ่งชี้ จะทำการประมาณมูลค่าที่คาดว่าจะได้รับคืนของสินทรัพย์นั้นหรือหน่วยสินทรัพย์ที่ก่อให้เกิดเงินสดที่มีสินทรัพย์ที่กำลังพิจารณานั้นรวมอยู่โดยรับรู้ผลขาดทุนจากการค้อยค่าเมื่อมูลค่าที่คาดว่าจะได้รับคืนต่ำกว่ามูลค่าตามบัญชีของสินทรัพย์หรือหน่วยสินทรัพย์ที่ก่อให้เกิดเงินสดนั้น

ค่าความนิยม สินทรัพย์ไม่มีตัวตนอื่น ๆ ที่มีอายุการใช้งานไม่ทราบแน่นอน และสินทรัพย์ที่ไม่มีตัวตน ซึ่งยังไม่พร้อมใช้จะมีการทดสอบการค้อยค่าทุกปี โดยไม่คำนึงว่าจะมีข้อบ่งชี้ของการค้อยค่าเกิดขึ้นหรือไม่

ผลขาดทุนจากการค้อยค่ารับรู้เป็นค่าใช้จ่ายในกำไรหรือขาดทุนทันที  
การคำนวณมูลค่าที่คาดว่าจะได้รับคืน

- มูลค่าที่คาดว่าจะได้รับคืน หมายถึง มูลค่ายุติธรรมหักต้นทุนในการขายของสินทรัพย์หรือหน่วยสินทรัพย์ที่ก่อให้เกิดเงินสด หรือมูลค่าจากการใช้ของสินทรัพย์นั้น แล้วแต่จำนวนใดจะสูงกว่า
- ในการประเมินมูลค่าจากการใช้ของสินทรัพย์ ประมาณการกระแสเงินสดในอนาคตที่คาดว่าจะได้รับจากสินทรัพย์จะถูกคิดลดเป็นมูลค่าปัจจุบันโดยใช้อัตราคิดลดที่เป็นอัตราก่อนภาษีเงินได้ที่สะท้อนมูลค่าที่อาจประเมินได้ในตลาดปัจจุบันซึ่งแปรไปตามเวลาและความเสี่ยงที่มีต่อสินทรัพย์
- สินทรัพย์ที่ไม่ก่อให้เกิดเงินสดซึ่งส่วนใหญ่เป็นหน่วยอิสระแยกจากสินทรัพย์อื่น ๆ จะพิจารณามูลค่าที่คาดว่าจะได้รับคืนให้สอดคล้องกับหน่วยสินทรัพย์ที่ก่อให้เกิดเงินสดที่สินทรัพย์นั้นมีความเกี่ยวข้องด้วย

การกลับรายการผลขาดทุนจากการด้อยค่า

- ผลขาดทุนจากการด้อยค่าของสินทรัพย์ที่ไม่ใช่ค่าความนิยมที่รับรู้ในงวดก่อนจะถูกกลับรายการหากประมาณการที่ใช้ในการกำหนดมูลค่าที่คาดว่าจะได้รับคืนได้เปลี่ยนแปลงไปภายหลังจากรับรู้ผลขาดทุนจากการด้อยค่าครั้งสุดท้ายแล้ว เพียงเพื่อให้มูลค่าตามบัญชีของสินทรัพย์ไม่เกินกว่ามูลค่าตามบัญชีที่ควรเป็น (สุทธิจากค่าเสื่อมราคาหรือค่าตัดจำหน่าย) หากไม่เคยรับรู้ผลขาดทุนจากการด้อยค่าของสินทรัพย์นั้นมาก่อน
- การกลับรายการผลขาดทุนจากการด้อยค่าจะถูกรับรู้เป็นรายได้ในกำไรหรือขาดทุนทันที

#### 6.15 เจ้าหนี้การค้าและเจ้าหนี้อื่น

เจ้าหนี้การค้าและเจ้าหนี้อื่นแสดงด้วยราคาทุน

#### 6.16 ผลประโยชน์ของพนักงาน

ผลประโยชน์ระยะสั้น

- กลุ่มบริษัทบันทึกเงินเดือน ค่าจ้าง โบนัส และเงินสมทบกองทุนประกันสังคมเป็นค่าใช้จ่าย เมื่อเกิดรายการ

ผลประโยชน์ระยะยาว

- กลุ่มบริษัทรับรู้ผลประโยชน์พนักงานหลังการเลิกจ้างหรือเกษียณอายุเพื่อจ่ายให้แก่พนักงานตามกฎหมายแรงงานของประเทศไทย กลุ่มบริษัทรับรู้ภาระหนี้สินผลประโยชน์พนักงานคำนวณโดยฝ่ายบริหารของกลุ่มบริษัทตามหลักคณิตศาสตร์ประกันภัย ซึ่งประมาณการจากมูลค่าปัจจุบันของกระแสเงินสดที่คาดว่าจะต้องจ่ายในอนาคตคิดลดด้วยอัตราดอกเบี้ยของพันธบัตรรัฐบาลที่ครบกำหนดในเวลาใกล้เคียงกับกำหนดชำระของหนี้สินดังกล่าว กระแสเงินสดที่คาดว่าจะต้องจ่ายในอนาคตประมาณการจากเงินเดือนพนักงาน อัตราการลาออก อัตราการตาย อายุงาน และปัจจัยอื่น กลุ่มบริษัทบันทึกประมาณการหนี้สินผลประโยชน์ของพนักงานเป็นหนี้สินไม่หมุนเวียน ทั้งนี้ ค่าใช้จ่ายที่เกี่ยวข้องกับผลประโยชน์พนักงานจะรับรู้ในงบกำไรขาดทุนเบ็ดเสร็จเพื่อกระจายต้นทุนดังกล่าวตลอดระยะเวลาของการจ้างงาน

#### 6.17 ประมาณการหนี้สิน

กลุ่มบริษัทจะบันทึกประมาณการหนี้สินเมื่อมีความเป็นไปได้ค่อนข้างแน่ของการเกิดภาระผูกพันในปัจจุบันตามกฎหมายหรือจากการอนุมานอันเป็นผลสืบเนื่องมาจากเหตุการณ์ในอดีต ภาระผูกพันดังกล่าวคาดว่าจะส่งผลให้ต้องเกิดการไหลออกของทรัพยากรเพื่อชำระภาระผูกพันและจำนวนที่ต้องจ่ายสามารถประมาณการได้อย่างน่าเชื่อถือ รายจ่ายที่จะได้รับคืนบันทึกเป็นสินทรัพย์แยกต่างหากก็ต่อเมื่อการได้รับคืนคาดว่าจะได้รับอย่างแน่นอนและเมื่อได้จ่ายชำระประมาณการหนี้สินไปแล้ว

#### 6.18 การจัดสรรกำไรสะสม

การจัดสรรกำไรสะสมเป็นไปตามพระราชบัญญัติบริษัทมหาชน จำกัด พ.ศ. 2535 โดยบริษัทฯ จะจัดสรรสำรองเมื่อได้รับอนุมัติจากที่ประชุมผู้ถือหุ้น

#### 6.19 การรับรู้รายได้

- รายได้จากการขายรับรู้เมื่อส่งมอบสินค้า
- รายได้จากการให้บริการ รับรู้รายได้เมื่อได้ให้บริการแก่ลูกค้าแล้ว
- รายได้ค่าเช่ารับรู้ตามระยะเวลาเช่าตลอดอายุของสัญญาเช่า
- รายได้จากดอกเบี้ยรับรู้ตามระยะเวลาพึงรับ โดยคำนวณจากยอดเงินต้นคงค้าง
- รายได้จากการรับคืนภาษีอากร รับรู้เมื่อได้รับคืนภาษีอากร
- รายได้เงินปันผลรับรู้เป็นรายได้เมื่อมีสิทธิในการรับเงินปันผล

#### 6.20 การรับรู้ค่าใช้จ่าย

- ค่าใช้จ่ายรับรู้ตามเกณฑ์คงค้าง
- รายจ่ายภายใต้สัญญาเช่าดำเนินงานรับรู้โดยวิธีเส้นตรงตลอดอายุสัญญาเช่า

#### 6.21 ภาษีเงินได้

ค่าใช้จ่ายภาษีเงินได้รับรู้เป็นค่าใช้จ่ายในกำไรหรือขาดทุนตามภาษีเงินได้ที่ต้องชำระโดยใช้อัตราภาษีเงินได้ที่ประกาศใช้ ณ วันสิ้นรอบระยะเวลารายงาน

#### 6.22 กำไร(ขาดทุน)ต่อหุ้น

การคำนวณกำไร(ขาดทุน)ต่อหุ้นขึ้นพื้นฐานคำนวณโดยการหารกำไร(ขาดทุน)สุทธิด้วยจำนวนถัวเฉลี่ยถ่วงน้ำหนักของหุ้นสามัญที่ออกและเรียกชำระแล้ว ซึ่งไม่ได้คำนวณกำไรต่อหุ้นปรับลด เนื่องจากบริษัทฯ ไม่มีหุ้นสามัญเทียบเท่า

#### 6.23 การใช้ดุลยพินิจและประมาณการทางบัญชีที่สำคัญ

ในการจัดทำงบการเงินตามมาตรฐานการรายงานทางการเงิน ฝ่ายบริหารจำเป็นต้องใช้ดุลยพินิจและการประมาณการในเรื่องที่มีความไม่แน่นอนเสมอ การใช้ดุลยพินิจและการประมาณการดังกล่าวนี้ส่งผลกระทบต่อจำนวนเงินที่แสดงในงบการเงินและต่อข้อมูลที่แสดงในหมายเหตุประกอบงบการเงิน ผลที่เกิดขึ้นจริงอาจแตกต่างไปจากจำนวนที่ประมาณการไว้ การใช้ดุลยพินิจและการประมาณการที่สำคัญมีดังนี้



## สัญญาเช่า

ในการพิจารณาประเภทของสัญญาเช่าว่าเป็นสัญญาเช่าดำเนินงานหรือสัญญาเช่าทางการเงิน ฝ่ายบริหารได้ใช้ดุลยพินิจในการประเมินเงื่อนไขและรายละเอียดของสัญญาเพื่อพิจารณาว่าบริษัทฯ ได้โอนหรือรับโอนความเสี่ยงและผลประโยชน์ในสินทรัพย์ที่เช่าดังกล่าวแล้วหรือไม่

### ค่าเผื่อหนี้สงสัยจะสูญของลูกหนี้การค้าและลูกหนี้อื่น

ในการประมาณค่าเผื่อหนี้สงสัยจะสูญของลูกหนี้การค้าและลูกหนี้อื่น ฝ่ายบริหารจำเป็นต้องใช้ดุลยพินิจในการประมาณการผลขาดทุนที่คาดว่าจะเกิดขึ้นจากลูกหนี้แต่ละราย โดยคำนึงถึงประสบการณ์การเก็บเงินในอดีต อายุของหนี้ที่ค้างค้างและสถานะเศรษฐกิจที่เป็นอยู่ในขณะนั้น เป็นต้น

### การปรับลดสินค้าคงเหลือเป็นมูลค่าสุทธิที่จะได้รับ

ในการประมาณรายการปรับลดสินค้าคงเหลือเป็นมูลค่าสุทธิที่จะได้รับ ฝ่ายบริหารได้ใช้ดุลยพินิจในการประมาณมูลค่าสุทธิที่จะได้รับของสินค้าคงเหลือ โดยจำนวนเงินที่คาดว่าจะได้รับจากสินค้าคงเหลือพิจารณาจากการเปลี่ยนแปลงของราคาขายหรือต้นทุนที่เกี่ยวข้องโดยตรงกับเหตุการณ์ที่เกิดขึ้นภายหลังรอบระยะเวลารายงาน

### ค่าเผื่อมูลค่าสินค้าลดลงในสินค้าเสื่อมสภาพและสินค้าไม่เคลื่อนไหว

ค่าเผื่อมูลค่าสินค้าลดลงในสินค้าเสื่อมสภาพและสินค้าไม่เคลื่อนไหว ประมาณการจากสินค้าแต่ละชนิดที่เสื่อมสภาพ และสินค้าไม่เคลื่อนไหว

### ไก่พ่อแม่พันธุ์ และไก่ปุ๋ยพันธุ์และค่าเสื่อมพันธุ์

ในการคำนวณค่าเสื่อมพันธุ์ ฝ่ายบริหารจำเป็นต้องทำการประมาณมาตรฐานผลผลิตที่คาดว่าจะได้รับและมูลค่าคงเหลือเมื่อครบกำหนดอายุการให้ผลผลิตของไก่พ่อแม่พันธุ์และไก่ปุ๋ยพันธุ์ และต้องทบทวนมูลค่าคงเหลือใหม่หากมีการเปลี่ยนแปลงเกิดขึ้น โดยฝ่ายบริหารจำเป็นต้องสอบทานมูลค่าคงเหลือของไก่พ่อแม่พันธุ์และไก่ปุ๋ยพันธุ์ที่มีการกำหนดมูลค่าคงเหลือ ณ วันเริ่มให้ผลผลิตของไก่พ่อแม่พันธุ์และไก่ปุ๋ยพันธุ์กับมูลค่าคงเหลือ ณ วันสิ้นรอบระยะเวลารายงาน หากมูลค่าคงเหลือมีการเปลี่ยนแปลงเกินกว่าระดับที่กำหนดไว้ต้องมีการเปลี่ยนมูลค่าคงเหลือใหม่ ในการนำมาคำนวณค่าเสื่อมพันธุ์ของไก่พ่อแม่พันธุ์และไก่ปุ๋ยพันธุ์ ในการนี้ฝ่ายบริหารจำเป็นต้องใช้ดุลยพินิจที่เกี่ยวข้องกับการคาดการณ์รายได้และค่าใช้จ่ายในอนาคตซึ่งเกี่ยวเนื่องกับไก่พ่อแม่พันธุ์และไก่ปุ๋ยพันธุ์

### ที่ดิน อาคารและอุปกรณ์ อสังหาริมทรัพย์เพื่อการลงทุน และค่าเสื่อมราคา

ในการคำนวณค่าเสื่อมราคาของอาคารและอุปกรณ์และอสังหาริมทรัพย์เพื่อการลงทุน ฝ่ายบริหารจำเป็นต้องทำการประมาณอายุการให้ประโยชน์และมูลค่าคงเหลือเมื่อเลิกใช้งานของ อาคารและอุปกรณ์และอสังหาริมทรัพย์เพื่อการลงทุน และต้องทบทวนอายุการให้ประโยชน์และมูลค่าคงเหลือใหม่หากมีการเปลี่ยนแปลงเกิดขึ้น

นอกจากนี้ฝ่ายบริหารจำเป็นต้องสอบทานการด้อยค่าของที่ดิน อาคารและอุปกรณ์และอสังหาริมทรัพย์เพื่อการลงทุนในแต่ละช่วงเวลาและบันทึกขาดทุนจากการด้อยค่าหากคาดว่ามูลค่าที่คาดว่าจะได้รับคืนต่ำกว่ามูลค่าตามบัญชีของสินทรัพย์นั้น ในการนี้ฝ่ายบริหารจำเป็นต้องใช้ดุลยพินิจที่เกี่ยวข้องกับการคาดการณ์รายได้และค่าใช้จ่ายในอนาคตซึ่งเกี่ยวข้องกับสินทรัพย์นั้น เงินลงทุนในบริษัทร่วมและบริษัทย่อย และค่าเผื่อการด้อยค่า

ฝ่ายบริหารจำเป็นต้องสอบทานการด้อยค่าของเงินลงทุนในบริษัทร่วมและบริษัทย่อย และบันทึกขาดทุนจากการด้อยค่าหากคาดว่ามูลค่าที่คาดว่าจะได้รับคืนต่ำกว่ามูลค่าเงินลงทุน และการใช้ดุลยพินิจว่ามูลค่าเงินลงทุนดังกล่าวได้ลดลงอย่างมีสาระสำคัญและเป็นการถาวรหรือไม่

### ประมาณการหนี้สินระยะสั้น

ในการประมาณการหนี้สินระยะสั้นเพื่อส่งเสริมการขาย ฝ่ายบริหารจำเป็นต้องทำการประมาณการภาระผูกพันจากการขายสินค้าให้แก่ลูกค้าที่มีสิทธิ์ได้รับค่าส่งเสริมการขาย โดยคำนึงถึงประสบการณ์การขายสินค้าในอดีต

### ผลประโยชน์หลังออกจากงานของพนักงาน

หนี้สินตามโครงการผลประโยชน์หลังออกจากงานของพนักงานประมาณการตามหลักคณิตศาสตร์ประกันภัย ซึ่งข้อสมมติฐานในการประมาณการดังกล่าวประกอบด้วย อัตราการลดจำนวนเงินเดือนที่คาดว่าจะเพิ่มขึ้นในอนาคต อัตราการลาออกและปัจจัยที่เกี่ยวข้องในเชิงประชากรศาสตร์ ในการกำหนดอัตราการลดฝ่ายบริหารได้พิจารณาถึงอัตราดอกเบี้ยที่สะท้อนถึงสภาพการณ์ทางเศรษฐกิจในปัจจุบัน อย่างไรก็ตามผลประโยชน์หลังการเลิกจ้างงานที่เกิดขึ้นจริงนั้นอาจแตกต่างไปจากที่ประมาณไว้

### ค่าความนิยม

ในการทดสอบการด้อยค่าของค่าความนิยมในภายหลังจะมีการทดสอบการด้อยค่าทุกปี โดยไม่คำนึงว่าจะมีข้อบ่งชี้ของการด้อยค่าเกิดขึ้นหรือไม่ โดยการเปรียบเทียบมูลค่าตามบัญชีกับมูลค่าที่คาดว่าจะได้รับคืน

## 7. เงินสดและรายการเทียบเท่าเงินสด

### ประกอบด้วย

	งบการเงินรวม		งบการเงินเฉพาะกิจการ	
	ณ วันที่		ณ วันที่	
	31 ธันวาคม 2555	31 ธันวาคม 2554	31 ธันวาคม 2555	31 ธันวาคม 2554
	บาท	บาท	บาท	บาท
เงินสด	3,667,720.00	1,580,026.00	3,072,720.00	1,139,026.00
เช็คในมือ	20,332,454.00	5,898,118.25	-	-
เงินฝากกระแสรายวัน	89,980,310.89	70,759,828.00	13,182,413.27	9,991,405.23
เงินฝากออมทรัพย์	168,994,792.84	90,702,454.89	100,705,513.88	30,887,816.19
พันธบัตรรัฐบาล-ตราสารหนี้ อายุ 90 วัน	-	10,000,000.00	-	-
รวม	282,975,277.73	178,940,427.14	116,960,647.15	42,018,247.42

## 8. ลูกหนี้การค้าและลูกหนี้อื่น - สุทธิ

### ประกอบด้วย

	งบการเงินรวม		งบการเงินเฉพาะกิจการ	
	ณ วันที่		ณ วันที่	
	31 ธันวาคม 2555	31 ธันวาคม 2554	31 ธันวาคม 2555	31 ธันวาคม 2554
	บาท	บาท	บาท	บาท
ลูกหนี้การค้าในประเทศ	639,717,116.07	561,252,877.68	131,877,527.02	136,613,352.82
ลูกหนี้การค้าต่างประเทศ	221,369,917.90	133,232,503.77	220,310,616.62	132,160,288.04
ตั๋วเงินรับ	114,722,305.00	119,497,381.00	-	679,896.00
หัก ค่าเผื่อนี้สงสัยจะสูญ	(47,670,991.24)	(48,191,826.57)	(4,357,499.95)	(4,357,499.95)
รวมลูกหนี้การค้าและตั๋วเงินรับ - สุทธิ	928,138,347.73	765,790,935.88	347,830,643.69	265,096,036.91
ลูกหนี้อื่น	82,629,568.11	89,956,249.58	60,212,227.43	49,918,831.05
หัก ค่าเผื่อนี้สงสัยจะสูญ	(8,160,939.97)	(8,215,100.97)	(5,269,188.33)	(5,269,188.33)
รวมลูกหนี้อื่น - สุทธิ	74,468,628.14	81,741,148.61	54,943,039.10	44,649,642.72
รวม	1,002,606,975.87	847,532,084.49	402,773,682.79	309,745,679.63

## ลูกหนี้การค้าและตัวเงินรับ แยกตามอายุได้ดังนี้

	งบการเงินรวม		งบการเงินเฉพาะกิจการ	
	ณ วันที่	ณ วันที่	ณ วันที่	ณ วันที่
	31 ธันวาคม 2555	31 ธันวาคม 2554	31 ธันวาคม 2555	31 ธันวาคม 2554
	บาท	บาท	บาท	บาท
ลูกหนี้การค้าและตัวเงินรับที่อยู่ในกำหนดชำระ	623,680,048.47	510,419,600.72	276,554,246.17	207,485,159.71
ลูกหนี้การค้าและตัวเงินรับ				
แยกตามอายุหนี้ที่ค้างชำระดังนี้				
- ไม่เกิน 3 เดือน	302,409,222.74	251,995,343.67	69,369,594.44	57,610,877.20
- มากกว่า 3 เดือน	49,720,067.76	51,567,818.06	6,264,303.03	4,357,499.95
รวม	975,809,338.97	813,982,762.45	352,188,143.64	269,453,536.86
หัก ค่าเผื่อหนี้สงสัยจะสูญ	(47,670,991.24)	(48,191,826.57)	(4,357,499.95)	(4,357,499.95)
สุทธิ	928,138,347.73	765,790,935.88	347,830,643.69	265,096,036.91

## ลูกหนี้อื่น ณ วันที่ 31 ธันวาคม 2555 และ 2554 ประกอบด้วย

	งบการเงินรวม		งบการเงินเฉพาะกิจการ	
	ณ วันที่	ณ วันที่	ณ วันที่	ณ วันที่
	31 ธันวาคม 2555	31 ธันวาคม 2554	31 ธันวาคม 2555	31 ธันวาคม 2554
	บาท	บาท	บาท	บาท
ลูกหนี้กรมสรรพากร	4,586,340.56	1,971,785.57	4,586,340.56	1,971,785.57
ภาษีเงินได้จ่ายล่วงหน้า	40,765,569.94	38,113,016.88	34,629,740.44	31,026,595.52
ค่าใช้จ่ายจ่ายล่วงหน้า	13,796,376.76	30,109,669.31	3,989,976.29	3,171,455.91
เงินทดรองจ่าย	2,727,999.41	2,083,459.49	19,700.00	49,780.00
ลูกหนี้อื่น	20,753,281.44	17,678,318.33	16,986,470.14	13,699,214.05
รวม	82,629,568.11	89,956,249.58	60,212,227.43	49,918,831.05
หัก ค่าเผื่อหนี้สงสัยจะสูญ	(8,160,939.97)	(8,215,100.97)	(5,269,188.33)	(5,269,188.33)
สุทธิ	74,468,628.14	81,741,148.61	54,943,039.10	44,649,642.72

## สำหรับปี สิ้นสุดวันที่ 31 ธันวาคม 2555 และ 2554 ค่าเผื่อหนี้สงสัยจะสูญมีรายการเคลื่อนไหวดังนี้

	งบการเงินรวม		งบการเงินเฉพาะกิจการ	
	สำหรับปี	สำหรับปี	สำหรับปี	สำหรับปี
	สิ้นสุดวันที่	สิ้นสุดวันที่	สิ้นสุดวันที่	สิ้นสุดวันที่
	31 ธันวาคม 2555	31 ธันวาคม 2554	31 ธันวาคม 2555	31 ธันวาคม 2554
	บาท	บาท	บาท	บาท
ยอดคงเหลือต้นงวด	(56,406,927.54)	(61,099,686.00)	(9,626,688.28)	(9,266,216.71)
เพิ่มขึ้นระหว่างงวด	(7,351,442.23)	(4,740,786.10)	-	(360,471.57)
โอนกลับระหว่างงวด	7,212,761.56	8,534,325.35	-	-
ตัดเป็นหนี้สูญ	713,677.00	899,219.21	-	-
ยอดคงเหลือปลายงวด	(55,831,931.21)	(56,406,927.54)	(9,626,688.28)	(9,626,688.28)

## 9. สินค้ำคงเหลือ - สุทธิ

### ประกอบด้วย

	งบการเงินรวม		งบการเงินเฉพาะกิจการ	
	ณ วันที่	ณ วันที่	ณ วันที่	ณ วันที่
	31 ธันวาคม 2555	31 ธันวาคม 2554	31 ธันวาคม 2555	31 ธันวาคม 2554
	บาท	บาท	บาท	บาท
สินค้าสำเร็จรูปประเภทไม้แปรรูป	120,969,613.12	92,076,179.76	119,546,514.85	93,582,339.01
สินค้าสำเร็จรูปประเภทอาหารสัตว์	71,873,997.82	104,091,711.55	-	-
สินค้าสำเร็จรูปประเภทลูกไก่	30,379.18	-	-	-
วัตถุดิบ	2,044,946,285.52	1,361,406,994.56	12,684,256.16	9,601,982.69
วัตถุดิบระหว่างทาง	760,730,910.17	241,901,348.82	-	-
สินค้าระหว่างผลิต	346,351,296.79	161,191,361.82	307,916,958.97	138,284,476.58
ใบเชื้อและงานระหว่างปัก	69,722,778.78	74,204,374.54	-	-
งานระหว่างเลี้ยงไก่กระทง	310,535,674.50	316,822,535.58	-	-
เวชภัณฑ์ วัสดุสิ้นเปลือง และอื่น ๆ	522,870,085.65	494,167,121.99	43,735,787.17	43,064,582.52
รวม	4,248,031,021.53	2,845,861,628.62	483,883,517.15	284,533,380.80
หัก ค่าเผื่อมูลค่าสินค้ำคงเหลือไม่เคลื่อนไหว	(3,139,476.62)	(3,139,476.62)	(2,878,872.85)	(2,878,872.85)
ค่าเผื่อมูลค่าสินค้ำคงเหลือลดลง	(32,527,558.06)	(26,488,709.91)	(18,721,581.69)	(7,624,425.72)
สุทธิ	4,212,363,986.85	2,816,233,442.09	462,283,062.61	274,030,082.23

สำหรับปี สิ้นสุดวันที่ 31 ธันวาคม 2555 และ 2554 ค่าเผื่อมูลค่าสินค้ำคงเหลือไม่เคลื่อนไหวและ  
ค่าเผื่อมูลค่าสินค้ำคงเหลือลดลงมีรายการเคลื่อนไหวดังนี้

	งบการเงินรวม		งบการเงินเฉพาะกิจการ	
	สำหรับปี สิ้นสุดวันที่	สำหรับปี สิ้นสุดวันที่	สำหรับปี สิ้นสุดวันที่	สำหรับปี สิ้นสุดวันที่
	31 ธันวาคม 2555	31 ธันวาคม 2554	31 ธันวาคม 2555	31 ธันวาคม 2554
	บาท	บาท	บาท	บาท
ค่าเผื่อมูลค่าสินค้ำคงเหลือไม่เคลื่อนไหว-ต้นงวด	(3,139,476.62)	(3,146,098.74)	(2,878,872.85)	(2,878,872.85)
โอนกลับ/จำหน่ายระหว่างงวด	-	6,622.12	-	-
ค่าเผื่อมูลค่าสินค้ำคงเหลือไม่เคลื่อนไหว-ปลายงวด	(3,139,476.62)	(3,139,476.62)	(2,878,872.85)	(2,878,872.85)

	งบการเงินรวม		งบการเงินเฉพาะกิจการ	
	สำหรับปี สิ้นสุดวันที่	สำหรับปี สิ้นสุดวันที่	สำหรับปี สิ้นสุดวันที่	สำหรับปี สิ้นสุดวันที่
	31 ธันวาคม 2555	31 ธันวาคม 2554	31 ธันวาคม 2555	31 ธันวาคม 2554
	บาท	บาท	บาท	บาท
ค่าเผื่อมูลค่าสินค้ำคงเหลือลดลง-ต้นงวด	(26,488,709.91)	(5,067,107.74)	(7,624,425.72)	(3,870,445.17)
เพิ่มขึ้นระหว่างงวด	(21,649,281.69)	(21,730,229.87)	(11,097,155.97)	(3,753,980.55)
โอนกลับ/จำหน่ายระหว่างงวด	15,610,433.54	308,627.70	-	-
ค่าเผื่อมูลค่าสินค้ำคงเหลือลดลง-ปลายงวด	(32,527,558.06)	(26,488,709.91)	(18,721,581.69)	(7,624,425.72)



## 10. เงินลงทุนในบริษัทร่วม - สุทธิ

ณ วันที่ 31 ธันวาคม 2555 และ 2554 บริษัทฯ ถือหุ้นในบริษัทร่วมโดยมีอัตราส่วน ดังนี้

ชื่อบริษัท	ทุนชำระแล้ว	อัตราส่วน ของการลงทุน	งบการเงินรวม		เงินปันผล	
			วิธีส่วนได้เสีย		สำหรับปี	
			ณ วันที่		สิ้นสุดวันที่ 31 ธันวาคม	
			31 ธันวาคม		2555	2554
			2555	2554	2555	2554
	พันบาท	ร้อยละ	บาท	บาท	บาท	บาท
เงินลงทุนในบริษัทร่วม						
- บริษัท แมคคีย์ ฟู๊ด เซอร์วิสเชส						
(ประเทศไทย) จำกัด	100,000	49.00	360,491,453.73	309,048,546.46	29,399,940.00	-
- บริษัท จีเอฟพีที นิซเร						
(ประเทศไทย) จำกัด	3,014,000	49.00	1,068,821,378.18	320,493,602.68	-	-
รวม			1,429,312,831.91	629,542,149.14	29,399,940.00	-
งบการเงินเฉพาะกิจการ						
ชื่อบริษัท	ทุนชำระแล้ว	อัตราส่วน ของการลงทุน	วิธีราคาทุน		เงินปันผล	
			ณ วันที่		สำหรับปี	
			31 ธันวาคม		สิ้นสุดวันที่ 31 ธันวาคม	
			2555	2554	2555	2554
	พันบาท	ร้อยละ	บาท	บาท	บาท	บาท
เงินลงทุนในบริษัทร่วม						
- บริษัท แมคคีย์ ฟู๊ด เซอร์วิสเชส						
(ประเทศไทย) จำกัด	100,000	49.00	49,000,000.00	49,000,000.00	29,399,940.00	-
- บริษัท จีเอฟพีที นิซเร						
(ประเทศไทย) จำกัด	3,014,000	49.00	1,476,859,700.00	573,299,700.00	-	-
รวม			1,525,859,700.00	622,299,700.00	29,399,940.00	-
หัก ค่าเผื่อการด้อยค่าเงินลงทุน			(408,146,928.19)	-		
			1,117,712,771.81	622,299,700.00		

สำหรับปี สิ้นสุดวันที่ 31 ธันวาคม 2555 บริษัทฯ ได้พิจารณาตั้งค่าเผื่อการด้อยค่าเงินลงทุนของ บริษัท จีเอฟพีที นิซเร (ประเทศไทย) จำกัด เนื่องจากมูลค่าที่คาดว่าจะได้รับคืนต่ำกว่ามูลค่าเงินลงทุน จากการที่บริษัทร่วมดังกล่าวมีผลการดำเนินงานขาดทุน

มูลค่าของสินทรัพย์ หนี้สิน รายได้ และผลกำไร(ขาดทุน)ของบริษัทร่วม มีดังนี้

บริษัทร่วม	ณ วันที่ 31 ธันวาคม 2555		สำหรับปี	
			สิ้นสุดวันที่ 31 ธันวาคม 2555	
	สินทรัพย์รวม	หนี้สินรวม	รายได้รวม	กำไร(ขาดทุน)สุทธิ
	<u>พันบาท</u>	<u>พันบาท</u>	<u>พันบาท</u>	<u>พันบาท</u>
บริษัท แมคคีย์ ฟู๊ด เซอร์วิสเชส (ประเทศไทย) จำกัด	1,114,262	377,817	2,803,549	163,789
บริษัท จีเอฟพีที นิชิเร (ประเทศไทย) จำกัด	3,125,482	944,436	4,580,321	(317,855)

บริษัทร่วม	ณ วันที่ 31 ธันวาคม 2554		สำหรับปี	
			สิ้นสุดวันที่ 31 ธันวาคม 2554	
	สินทรัพย์รวม	หนี้สินรวม	รายได้รวม	กำไร(ขาดทุน)สุทธิ
	<u>พันบาท</u>	<u>พันบาท</u>	<u>พันบาท</u>	<u>พันบาท</u>
บริษัท แมคคีย์ ฟู๊ด เซอร์วิสเชส (ประเทศไทย) จำกัด	917,331	284,675	2,592,204	135,489
บริษัท จีเอฟพีที นิชิเร (ประเทศไทย) จำกัด	2,631,759	1,976,858	3,132,327	(361,287)

ตามรายงานการประชุมคณะกรรมการบริษัทฯ ครั้งที่ 4/2555 เมื่อวันที่ 10 พฤษภาคม 2555 มีมติอนุมัติให้บริษัทฯ มีการลงทุนเพิ่มในบริษัท จีเอฟพีที นิชิเร (ประเทศไทย) จำกัด ซึ่งเป็นบริษัทร่วมจำนวน 168.56 ล้านบาท เพื่อเป็นการขยายกำลังการผลิตสินค้าแปรรูปปรุงสุกเพื่อส่งออกไปยังประเทศสหภาพยุโรป และตามรายงานการประชุมคณะกรรมการบริษัทฯ ครั้งที่ 9/2555 เมื่อวันที่ 20 ธันวาคม 2555 มีมติอนุมัติให้บริษัทฯ มีการลงทุนเพิ่มในบริษัท จีเอฟพีที นิชิเร (ประเทศไทย) จำกัด จำนวน 735.00 ล้านบาท เพื่อชำระคืนเงินกู้ยืมลดภาระดอกเบี้ยจ่าย และเพิ่มสภาพคล่องในการดำเนินงานโดยซื้อในราคาตามมูลค่า และสัดส่วนของการถือหุ้นไม่เปลี่ยนแปลง

## 11. เงินลงทุนในบริษัทย่อย - สุทธิ

ณ วันที่ 31 ธันวาคม 2555 และ 2554 บริษัทฯ ถือหุ้นในบริษัทย่อยโดยมีอัตราส่วน ดังนี้

ชื่อบริษัท	ทุนชำระแล้ว	อัตราส่วน ของการลงทุน	งบการเงินเฉพาะกิจการ			
			วิธีราคาทุน		เงินปันผล	
			ณ วันที่ 31 ธันวาคม		สำหรับปี สิ้นสุดวันที่ 31 ธันวาคม	
			2555	2554	2555	2554
	พันบาท	ร้อยละ	บาท	บาท	บาท	บาท
เงินลงทุนในบริษัทย่อย						
- บริษัท เอ็ม.เค.เอส.ฟาร์ม จำกัด	550,000	99.99	549,999,910.00	549,999,910.00	-	-
- บริษัท ฟาร์มกรู๊ฟไทย จำกัด	350,000	99.99	349,999,910.00	349,999,910.00	-	-
- บริษัท กรู๊ฟไทยอาหารสัตว์ จำกัด	400,000	97.8601	521,315,727.35	521,155,727.35	-	136,980,027.00
		(ปี 54 : 97.8476)				
- บริษัท จีเอฟ ฟู้ดส์ จำกัด	40,000	99.99	39,999,100.00	39,999,100.00	-	-
- บริษัท จีพี บริดจ์ จำกัด	200,000	99.99	200,499,895.00	200,499,895.00	59,999,979.00	59,999,979.00
รวม			1,661,814,542.35	1,661,654,542.35	59,999,979.00	196,980,006.00

สำหรับปี สิ้นสุดวันที่ 31 ธันวาคม 2555 บริษัทฯ มีการลงทุนเพิ่มในบริษัท กรู๊ฟไทยอาหารสัตว์ จำกัด (มหาชน) ซึ่งเป็นบริษัทย่อย จำนวน 5,000 หุ้น จำนวน 0.16 ล้านบาท โดยสัดส่วนการถือหุ้นเพิ่มขึ้นจากอัตราร้อยละ 97.8476 เป็นอัตราร้อยละ 97.8601 ซึ่งเป็นการซื้อในราคาต่ำกว่าราคาตามบัญชี ส่งผลให้เกิดส่วนต่ำจากการซื้อเงินลงทุน จำนวน 0.23 ล้านบาท แสดงในส่วนของผู้ถือหุ้น เนื่องจากถือเป็นการเปลี่ยนแปลงของผู้ถือหุ้นภายหลังจากการควบคุมในบริษัทย่อยดังกล่าวแล้ว

## 12. ไก่ปุ๋ยพันธุ์ - สุทธิ

ประกอบด้วย

	ไก่ปุ๋ยพันธุ์	งบการเงินรวม งานระหว่างเลี้ยง ไก่ปุ๋ยพันธุ์เล็กรุ่น	รวม
	บาท	บาท	บาท
<b>ณ วันที่ 31 ธันวาคม 2553</b>			
ราคาทุน	52,522,591.56	13,109,897.21	65,632,488.77
หัก ค่าเสื่อมพันธุ์สะสม	(25,074,723.90)	-	(25,074,723.90)
<b>ราคาตามบัญชี</b>	<b>27,447,867.66</b>	<b>13,109,897.21</b>	<b>40,557,764.87</b>
<b>รายการระหว่างปี สิ้นสุดวันที่ 31 ธันวาคม 2554</b>			
ซื้อ	-	45,728,872.41	45,728,872.41
รับโอน/(โอนออก)	52,755,702.31	(52,755,702.31)	-
ค่าเสื่อมราคาที่ดินที่กเป็นต้นทุนงานระหว่างเลี้ยง	-	6,781,233.01	6,781,233.01
จำหน่าย	(52,522,591.56)	-	(52,522,591.56)
ค่าเสื่อมพันธุ์ประจำปี	(47,538,393.57)	-	(47,538,393.57)
ค่าเสื่อมพันธุ์สำหรับส่วนที่จำหน่าย/ปลดระวาง	47,996,519.59	-	47,996,519.59
<b>ราคาตามบัญชีปลายปี</b>	<b>28,139,104.43</b>	<b>12,864,300.32</b>	<b>41,003,404.75</b>
<b>ณ วันที่ 31 ธันวาคม 2554</b>			
ราคาทุน	52,755,702.31	12,864,300.32	65,620,002.63
หัก ค่าเสื่อมพันธุ์สะสม	(24,616,597.88)	-	(24,616,597.88)
<b>ราคาตามบัญชี</b>	<b>28,139,104.43</b>	<b>12,864,300.32</b>	<b>41,003,404.75</b>
<b>รายการระหว่างปี สิ้นสุดวันที่ 31 ธันวาคม 2555</b>			
ซื้อ	-	47,436,985.50	47,436,985.50
รับโอน/(โอนออก)	51,049,076.44	(51,049,076.44)	-
ค่าเสื่อมราคาที่ดินที่กเป็นต้นทุนงานระหว่างเลี้ยง	-	4,983,450.74	4,983,450.74
จำหน่าย	(52,755,702.31)	-	(52,755,702.31)
ตัดจำหน่ายเป็นขาดทุนจากการทำลายลูกไก่	-	(1,321,284.48)	(1,321,284.48)
ค่าเสื่อมพันธุ์ประจำปี	(49,812,476.12)	-	(49,812,476.12)
ค่าเสื่อมพันธุ์สำหรับส่วนที่จำหน่าย/ปลดระวาง	48,618,323.78	-	48,618,323.78
<b>ราคาตามบัญชีปลายปี</b>	<b>25,238,326.22</b>	<b>12,914,375.64</b>	<b>38,152,701.86</b>
<b>ณ วันที่ 31 ธันวาคม 2555</b>			
ราคาทุน	51,049,076.44	12,914,375.64	63,963,452.08
หัก ค่าเสื่อมพันธุ์สะสม	(25,810,750.22)	-	(25,810,750.22)
<b>ราคาตามบัญชี</b>	<b>25,238,326.22</b>	<b>12,914,375.64</b>	<b>38,152,701.86</b>

## 13. ไก่พ่อแม่พันธุ์ – สุทธิ

ประกอบด้วย

	ไก่พ่อแม่พันธุ์	งบการเงินรวม งานระหว่างเลี้ยง ไก่พ่อแม่พันธุ์เล็กรุ่น	รวม
	บาท	บาท	บาท
<b>ณ วันที่ 31 ธันวาคม 2553</b>			
ราคาทุน	296,881,209.79	117,072,618.49	413,953,828.28
หัก ค่าเสื่อมพันธุ์สะสม	(113,854,083.53)	-	(113,854,083.53)
<b>ราคาตามบัญชี</b>	<b>183,027,126.26</b>	<b>117,072,618.49</b>	<b>300,099,744.75</b>
<b>รายการระหว่างปี สิ้นสุดวันที่ 31 ธันวาคม 2554</b>			
ซื้อ	-	402,912,546.06	402,912,546.06
รับโอน/(โอนออก)	419,618,606.14	(419,618,606.14)	-
ค่าเสื่อมราคาที่บันทึกเป็นต้นทุนงานระหว่างเลี้ยง	-	17,910,193.25	17,910,193.25
จำหน่าย	(414,318,179.26)	-	(414,318,179.26)
ค่าเสื่อมพันธุ์ประจำปี	(317,266,814.11)	-	(317,266,814.11)
ค่าเสื่อมพันธุ์สำหรับส่วนที่จำหน่าย/ปลดระวาง	320,103,352.34	-	320,103,352.34
<b>ราคาตามบัญชีปลายปี</b>	<b>191,164,091.37</b>	<b>118,276,751.66</b>	<b>309,440,843.03</b>
<b>ณ วันที่ 31 ธันวาคม 2554</b>			
ราคาทุน	302,181,636.67	118,276,751.66	420,458,388.33
หัก ค่าเสื่อมพันธุ์สะสม	(111,017,545.30)	-	(111,017,545.30)
<b>ราคาตามบัญชี</b>	<b>191,164,091.37</b>	<b>118,276,751.66</b>	<b>309,440,843.03</b>
<b>รายการระหว่างปี สิ้นสุดวันที่ 31 ธันวาคม 2555</b>			
ซื้อ	-	399,850,578.27	399,850,578.27
รับโอน/(โอนออก)	418,227,208.22	(418,227,208.22)	-
ค่าเสื่อมราคาที่บันทึกเป็นต้นทุนงานระหว่างเลี้ยง	-	17,252,173.53	17,252,173.53
จำหน่าย	(397,052,491.30)	-	(397,052,491.30)
ค่าเสื่อมพันธุ์ประจำปี	(346,560,512.60)	-	(346,560,512.60)
ค่าเสื่อมพันธุ์สำหรับส่วนที่จำหน่าย/ปลดระวาง	304,892,904.42	-	304,892,904.42
<b>ราคาตามบัญชีปลายปี</b>	<b>170,671,200.11</b>	<b>117,152,295.24</b>	<b>287,823,495.35</b>
<b>ณ วันที่ 31 ธันวาคม 2555</b>			
ราคาทุน	323,356,353.59	117,152,295.24	440,508,648.83
หัก ค่าเสื่อมพันธุ์สะสม	(152,685,153.48)	-	(152,685,153.48)
<b>ราคาตามบัญชี</b>	<b>170,671,200.11</b>	<b>117,152,295.24</b>	<b>287,823,495.35</b>



## 14. อสังหาริมทรัพย์เพื่อการลงทุน - สุทธิ

### ประกอบด้วย

	ที่ดินและ ส่วนปรับปรุงที่ดิน	งบการเงินรวม อาคาร	รวม
	บาท	บาท	บาท
<b>ณ วันที่ 31 ธันวาคม 2553</b>			
ราคาทุน	236,136,553.20	76,637,624.04	312,774,177.24
หัก ค่าเสื่อมราคาสะสม	-	(2,534,984.44)	(2,534,984.44)
หัก ค่าเผื่อการด้อยค่าของสินทรัพย์	(25,570,573.85)	-	(25,570,573.85)
<b>ราคาตามบัญชี</b>	<b>210,565,979.35</b>	<b>74,102,639.60</b>	<b>284,668,618.95</b>
<b>รายการระหว่างปี สิ้นสุดวันที่ 31 ธันวาคม 2554</b>			
ซื้อสินทรัพย์	-	26,464,771.08	26,464,771.08
รับโอน/(โอนออก)	(40,219,200.00)	-	(40,219,200.00)
จำหน่าย	(350,000.00)	-	(350,000.00)
ค่าเสื่อมราคาประจำปี	-	(4,574,801.79)	(4,574,801.79)
ค่าเผื่อการด้อยค่าของสินทรัพย์	(2,887,500.00)	-	(2,887,500.00)
<b>ราคาตามบัญชีปลายปี</b>	<b>167,109,279.35</b>	<b>95,992,608.89</b>	<b>263,101,888.24</b>
<b>ณ วันที่ 31 ธันวาคม 2554</b>			
ราคาทุน	195,567,353.20	103,102,395.12	298,669,748.32
หัก ค่าเสื่อมราคาสะสม	-	(7,109,786.23)	(7,109,786.23)
หัก ค่าเผื่อการด้อยค่าของสินทรัพย์	(28,458,073.85)	-	(28,458,073.85)
<b>ราคาตามบัญชี</b>	<b>167,109,279.35</b>	<b>95,992,608.89</b>	<b>263,101,888.24</b>
<b>รายการระหว่างปี สิ้นสุดวันที่ 31 ธันวาคม 2555</b>			
ซื้อสินทรัพย์	48,847,096.60	1,227,941.00	50,075,037.60
จำหน่าย	(7,086,940.00)	-	(7,086,940.00)
ค่าเสื่อมราคาประจำปี	(43,460.00)	(5,254,026.57)	(5,297,486.57)
รายการ โอนกลับค่าเผื่อการด้อยค่าของสินทรัพย์	27,142,731.85	-	27,142,731.85
ค่าเผื่อการด้อยค่าของสินทรัพย์	-	(82,299.66)	(82,299.66)
<b>ราคาตามบัญชีปลายปี</b>	<b>235,968,707.80</b>	<b>91,884,223.66</b>	<b>327,852,931.46</b>
<b>ณ วันที่ 31 ธันวาคม 2555</b>			
ราคาทุน	237,327,509.80	104,330,336.12	341,657,845.92
หัก ค่าเสื่อมราคาสะสม	(43,460.00)	(12,363,812.80)	(12,407,272.80)
หัก ค่าเผื่อการด้อยค่าของสินทรัพย์	(1,315,342.00)	(82,299.66)	(1,397,641.66)
<b>ราคาตามบัญชี</b>	<b>235,968,707.80</b>	<b>91,884,223.66</b>	<b>327,852,931.46</b>

	งบการเงินเฉพาะกิจการ		
	ที่ดินและ	อาคาร	รวม
	ส่วนปรับปรุงที่ดิน		
	บาท	บาท	บาท
<b>ณ วันที่ 31 ธันวาคม 2553</b>			
ราคาทุน	220,343,874.97	246,254,462.64	466,598,337.61
หัก ค่าเสื่อมราคาสะสม	-	(138,352,573.05)	(138,352,573.05)
หัก ค่าเพื่อการด้อยค่าของสินทรัพย์	(11,088,786.50)	-	(11,088,786.50)
<b>ราคาตามบัญชี</b>	<b>209,255,088.47</b>	<b>107,901,889.59</b>	<b>317,156,978.06</b>
<b>รายการระหว่างปี สิ้นสุดวันที่ 31 ธันวาคม 2554</b>			
ซื้อสินทรัพย์	-	26,464,771.08	26,464,771.08
รับโอน/(โอนออก)	(40,219,200.00)	-	(40,219,200.00)
ค่าเสื่อมราคาประจำปี	-	(11,708,449.39)	(11,708,449.39)
ค่าเพื่อการด้อยค่าของสินทรัพย์	(2,887,500.00)	-	(2,887,500.00)
<b>ราคาตามบัญชีปลายปี</b>	<b>166,148,388.47</b>	<b>122,658,211.28</b>	<b>288,806,599.75</b>
<b>ณ วันที่ 31 ธันวาคม 2554</b>			
ราคาทุน	180,124,674.97	272,719,233.72	452,843,908.69
หัก ค่าเสื่อมราคาสะสม	-	(150,061,022.44)	(150,061,022.44)
หัก ค่าเพื่อการด้อยค่าของสินทรัพย์	(13,976,286.50)	-	(13,976,286.50)
<b>ราคาตามบัญชี</b>	<b>166,148,388.47</b>	<b>122,658,211.28</b>	<b>288,806,599.75</b>
<b>รายการระหว่างปี สิ้นสุดวันที่ 31 ธันวาคม 2555</b>			
ซื้อสินทรัพย์	969,933.60	-	969,933.60
ค่าเสื่อมราคาประจำปี	(43,460.00)	(12,364,629.24)	(12,408,089.24)
รายการ โอนกลับค่าเพื่อการด้อยค่าของสินทรัพย์	13,933,086.50	-	13,933,086.50
<b>ราคาตามบัญชีปลายปี</b>	<b>181,007,948.57</b>	<b>110,293,582.04</b>	<b>291,301,530.61</b>
<b>ณ วันที่ 31 ธันวาคม 2555</b>			
ราคาทุน	181,094,608.57	272,719,233.72	453,813,842.29
หัก ค่าเสื่อมราคาสะสม	(43,460.00)	(162,425,651.68)	(162,469,111.68)
หัก ค่าเพื่อการด้อยค่าของสินทรัพย์	(43,200.00)	-	(43,200.00)
<b>ราคาตามบัญชี</b>	<b>181,007,948.57</b>	<b>110,293,582.04</b>	<b>291,301,530.61</b>

- งบการเงินรวม

ณ วันที่ 31 ธันวาคม 2555 และ 2554 บริษัทย่อยแห่งหนึ่งได้นำอสังหาริมทรัพย์เพื่อการลงทุนมูลค่าราคาทุนจำนวนเงิน 0.88 ล้านบาท เท่ากันทั้งสองปี เป็นหลักทรัพย์ค้ำประกันสินเชื่อที่กลุ่มบริษัทได้รับจากธนาคารพาณิชย์และสถาบันการเงิน ตามหมายเหตุ 17

- งบการเงินเฉพาะกิจการ

ณ วันที่ 31 ธันวาคม 2555 และ 2554 บริษัทฯ ได้นำอสังหาริมทรัพย์เพื่อการลงทุนมูลค่าราคาทุนจำนวนเงิน 15.07 ล้านบาท เท่ากันทั้งสองปีเป็นหลักทรัพย์ค้ำประกันสินเชื่อที่กลุ่มบริษัทได้รับจากธนาคารพาณิชย์และสถาบันการเงิน ตามหมายเหตุ 17

อสังหาริมทรัพย์เพื่อการลงทุนของกลุ่มบริษัทเป็นที่ดิน และอาคารที่กลุ่มบริษัทถือครองไว้ โดยที่ปัจจุบันยังมิได้รับวัตถุดิบประสงค์ของการใช้งานในอนาคต และมีไว้เพื่อหาประโยชน์จากรายได้ค่าเช่า

- งบการเงินรวม

ณ วันที่ 31 ธันวาคม 2555 และ 2554 อสังหาริมทรัพย์เพื่อการลงทุนมีมูลค่าตามบัญชี จำนวน 321.70 ล้านบาท และจำนวน 263.10 ล้านบาท ตามลำดับ และมีมูลค่ายุติธรรม จำนวน 835.42 ล้านบาท และจำนวน 250.82 ล้านบาท ตามลำดับ และอสังหาริมทรัพย์เพื่อการลงทุนมูลค่าตามบัญชี จำนวน 6.15 ล้านบาท อยู่ระหว่างการพิจารณาหาผู้ประเมินราคาอิสระ

- งบการเงินเฉพาะกิจการ

ณ วันที่ 31 ธันวาคม 2555 และ 2554 อสังหาริมทรัพย์เพื่อการลงทุนมีมูลค่าตามบัญชีจำนวน 256.40 ล้านบาท และจำนวน 288.81 ล้านบาท ตามลำดับ และมีมูลค่ายุติธรรม จำนวน 687.86 ล้านบาท และจำนวน 188.23 ล้านบาทตามลำดับ และอสังหาริมทรัพย์เพื่อการลงทุนมูลค่าตามบัญชี จำนวน 34.90 ล้านบาท อยู่ระหว่างการพิจารณาหาผู้ประเมินราคาอิสระ

## 15. ที่ดิน อาคารและอุปกรณ์ – สุทธิ

## ประกอบด้วย

	ที่ดินและ ส่วนปรับปรุง ที่ดิน บาท	อาคาร สิ่งปลูกสร้างและ ส่วนปรับปรุง บาท	เครื่องจักรและ อุปกรณ์ บาท	เครื่องมือ เครื่องใช้ บาท	งบการเงินรวม		สินทรัพย์ ถาวรอื่น บาท	งานระหว่าง ก่อสร้าง บาท	รวม บาท
					เครื่องใช้ สำนักงาน บาท	บาท			
ณ วันที่ 31 ธันวาคม 2553									
ราคาทุน	409,666,918.11	4,374,665,504.62	1,860,889,660.99	719,467,955.77	300,559,757.79	479,599,285.56	1,042,639.00	998,421,308.31	9,144,313,030.15
หัก ค่าเสื่อมราคาสะสม	(16,707,979.68)	(2,097,580,986.72)	(1,337,682,759.97)	(578,198,059.65)	(198,626,046.76)	(392,710,524.89)	(921,510.96)	-	(4,622,427,868.63)
<b>ราคาตามบัญชี</b>	<b>392,958,938.43</b>	<b>2,277,084,517.90</b>	<b>523,206,901.02</b>	<b>141,269,896.12</b>	<b>101,933,711.03</b>	<b>86,888,760.67</b>	<b>121,128.04</b>	<b>998,421,308.31</b>	<b>4,521,885,161.52</b>
รายการระหว่างปี สิ้นสุดวันที่									
31 ธันวาคม 2554									
ซื้อสินทรัพย์	27,211,688.46	945,680.74	24,256,184.45	23,321,472.38	23,478,680.65	59,083,691.78	-	566,080,751.81	724,378,150.27
รับโอน (โอนออก)	48,533,360.27	571,454,017.18	442,841,504.41	47,330,746.91	18,640,157.87	16,884,568.00	-	(967,453,762.78)	178,230,591.86
จำหน่ายสินทรัพย์	-	(880,667.65)	(591,203.18)	(224,674.34)	(3,375,033.92)	(21,059,773.99)	-	(14,612,219.73)	(40,743,572.81)
ตัดจำหน่ายสินทรัพย์	-	(107,875.00)	-	(744,782.69)	(3,078,141.12)	(32,300.00)	-	-	(3,963,098.81)
ค่าเสื่อมราคาประจำปี	(1,914,823.43)	(193,745,357.93)	(148,973,730.01)	(54,631,640.94)	(34,321,702.03)	(41,615,225.66)	(42,719.10)	-	(475,245,199.10)
ค่าเสื่อมราคาส่วนที่									
จำหน่าย/ตัดจำหน่าย	-	472,087.32	199,689.50	918,535.59	6,350,877.20	20,852,420.92	-	-	28,793,610.53
<b>ราคาตามบัญชีปลายปี</b>	<b>466,789,163.73</b>	<b>2,655,222,402.56</b>	<b>840,939,346.19</b>	<b>157,239,553.03</b>	<b>109,628,549.68</b>	<b>121,002,141.72</b>	<b>78,408.94</b>	<b>582,436,077.61</b>	<b>4,933,335,643.46</b>
ณ วันที่ 31 ธันวาคม 2554									
ราคาทุน	485,411,966.84	4,946,076,659.89	2,327,396,146.67	789,150,718.03	336,225,421.27	534,475,471.35	1,042,639.00	582,436,077.61	10,002,215,100.66
หัก ค่าเสื่อมราคาสะสม	(18,622,803.11)	(2,290,854,257.33)	(1,486,456,800.48)	(631,911,165.00)	(226,596,871.59)	(413,473,329.63)	(964,230.06)	-	(5,068,879,457.20)
<b>ราคาตามบัญชี</b>	<b>466,789,163.73</b>	<b>2,655,222,402.56</b>	<b>840,939,346.19</b>	<b>157,239,553.03</b>	<b>109,628,549.68</b>	<b>121,002,141.72</b>	<b>78,408.94</b>	<b>582,436,077.61</b>	<b>4,933,335,643.46</b>
สำหรับปี สิ้นสุดวันที่ 31 ธันวาคม 2554									
ค่าเสื่อมราคาที่แสดงในงบกำไรขาดทุนเบ็ดเสร็จ									450,441,271.60
ค่าเสื่อมราคาที่โอนเข้าต้นทุนระหว่างปี									24,691,426.26
ค่าเสื่อมราคาที่โอนเป็นต้นทุนสินทรัพย์									112,501.24

	ที่ดินและ ส่วนปรับปรุง ที่ดิน	อาคาร สิ่งปลูกสร้างและ ส่วนปรับปรุง	เครื่องจักรและ อุปกรณ์	เครื่องมือเครื่องใช้	งบการเงินรวม		ยานพาหนะ	สินทรัพย์ ถาวรอื่น	งานระหว่าง ก่อสร้าง	รวม
	บาท	บาท	บาท	บาท	บาท	บาท	บาท	บาท	บาท	บาท
ณ วันที่ 31 ธันวาคม 2554										
ราคาทุน	485,411,966.84	4,946,076,659.89	2,327,396,146.67	789,150,718.03	336,225,421.27	534,475,471.35	1,042,639.00	582,436,077.61	10,002,215,100.66	
หัก ค่าเสื่อมราคาสะสม	(18,622,803.11)	(2,290,854,257.33)	(1,486,456,800.48)	(631,911,165.00)	(226,596,871.59)	(413,473,329.63)	(964,230.06)	-	(5,068,879,457.20)	
<b>ราคาตามบัญชี</b>	<b>466,789,163.73</b>	<b>2,655,222,402.56</b>	<b>840,939,346.19</b>	<b>157,239,553.03</b>	<b>109,628,549.68</b>	<b>121,002,141.72</b>	<b>78,408.94</b>	<b>582,436,077.61</b>	<b>4,933,335,643.46</b>	
รายการระหว่างปี สิ้นสุดวันที่										
31 ธันวาคม 2555										
ซื้อสินทรัพย์	1,281,090.90	499,017.92	47,237,044.24	23,132,217.29	15,555,114.61	62,179,281.56	-	610,106,820.41	759,990,586.93	
รับโอน(โอนออก)	-	344,971,887.76	108,604,197.86	39,567,160.84	12,413,043.84	65,561,253.52	-	(515,253,050.42)	55,864,493.40	
จำหน่ายสินทรัพย์	-	(23,056.28)	(3,839,621.76)	(417,295.43)	(1,234,122.41)	(8,224,847.51)	-	(9,520,796.22)	(23,259,739.61)	
ตัดจำหน่ายสินทรัพย์	-	-	(640,000.00)	(5,433,940.89)	(2,263,420.58)	(12,843.00)	-	-	(8,350,204.47)	
ค่าเสื่อมราคาประจำปี	(2,096,347.68)	(211,038,943.52)	(152,417,235.49)	(58,006,258.14)	(38,324,807.66)	(50,832,030.27)	(40,309.78)	-	(512,755,932.54)	
ค่าเสื่อมราคาส่ง	-	23,055.28	4,479,600.76	5,794,483.86	3,348,269.10	6,478,793.98	-	-	20,124,202.98	
ค่าเผื่อการด้อยค่าของ สินทรัพย์	(43,200.00)	-	-	-	-	-	-	-	(43,200.00)	
<b>ราคาตามบัญชีปลายปี</b>	<b>465,930,706.95</b>	<b>2,789,654,363.72</b>	<b>844,363,331.80</b>	<b>161,875,920.56</b>	<b>99,122,626.58</b>	<b>196,151,750.00</b>	<b>38,099.16</b>	<b>667,769,051.38</b>	<b>5,224,905,850.15</b>	
ณ วันที่ 31 ธันวาคม 2555										
ราคาทุน	486,693,057.74	5,291,524,509.29	2,478,757,767.01	845,998,859.84	360,696,036.73	653,978,315.92	1,042,639.00	667,769,051.38	10,786,460,236.91	
หัก ค่าเสื่อมราคาสะสม	(20,719,150.79)	(2,501,870,145.57)	(1,634,394,435.21)	(684,122,939.28)	(261,573,410.15)	(457,826,565.92)	(1,004,539.84)	-	(5,561,511,186.76)	
หัก ค่าเผื่อการด้อยค่า	(43,200.00)	-	-	-	-	-	-	-	(43,200.00)	
<b>ราคาตามบัญชี</b>	<b>465,930,706.95</b>	<b>2,789,654,363.72</b>	<b>844,363,331.80</b>	<b>161,875,920.56</b>	<b>99,122,626.58</b>	<b>196,151,750.00</b>	<b>38,099.16</b>	<b>667,769,051.38</b>	<b>5,224,905,850.15</b>	
สำหรับปี สิ้นสุดวันที่ 31 ธันวาคม 2555										
ค่าเสื่อมราคาที่แสดงในงบกำไรขาดทุนเบ็ดเสร็จ									490,319,721.53	
ค่าเสื่อมราคาที่โอนเข้าต้นทุนระหว่างปี									22,235,624.27	
ค่าเสื่อมราคาที่โอนเป็นต้นทุนสินทรัพย์									200,586.74	

	งบการเงินเฉพาะกิจการ									
	ที่ดินและ ส่วนปรับปรุง ที่ดิน	อาคาร สิ่งปลูกสร้างและ ส่วนปรับปรุง	เครื่องจักรและ อุปกรณ์	เครื่องมือ เครื่องใช้	ยานพาหนะ	งานระหว่าง ก่อสร้าง	สินทรัพย์ ระหว่างทาง	รวม		
	บาท	บาท	บาท	บาท	บาท	บาท	บาท	บาท		
ณ วันที่ 31 ธันวาคม 2553										
ราคาทุน	67,722,951.81	737,985,438.61	669,736,638.78	117,101,654.11	107,745,802.13	477,269,269.81	1,677.41	2,316,917,671.56		
หัก ค่าเสื่อมราคาสะสม	(16,707,979.68)	(326,560,756.28)	(478,366,106.66)	(89,950,130.40)	(79,548,061.82)	-	-	(1,081,651,805.14)		
<b>ราคาตามบัญชี</b>	<b>51,014,972.13</b>	<b>411,424,682.33</b>	<b>191,370,532.12</b>	<b>27,151,523.71</b>	<b>28,197,740.31</b>	<b>477,269,269.81</b>	<b>1,677.41</b>	<b>1,235,265,866.42</b>		
รายการระหว่างปี สิ้นสุดวันที่										
31 ธันวาคม 2554										
ซื้อสินทรัพย์	454,588.46	945,680.74	7,437,757.17	4,953,617.05	5,323,000.00	78,332,109.97	2,651,057.56	110,727,463.29		
รับโอน/(โอนออก)	44,533,360.27	140,332,266.96	350,563,452.53	10,598,770.37	1,062,433.00	(522,259,208.18)	(2,652,734.97)	38,165,787.18		
จำหน่ายสินทรัพย์	-	-	(14,419.87)	(46,834.34)	(3,265,000.00)	(2,039,547.49)	-	(7,237,862.93)		
ตัดจำหน่ายสินทรัพย์	-	-	-	-	(630,850.00)	-	-	(630,850.00)		
ค่าเสื่อมราคาประจำปี	(1,914,823.43)	(32,798,008.10)	(79,453,199.62)	(9,286,229.97)	(11,451,102.53)	-	-	(151,896,300.48)		
ค่าเสื่อมราคาส่วนที่	-	-	14,418.87	45,465.62	3,264,999.00	-	-	5,827,731.72		
จำหน่าย/ตัดจำหน่าย	-	-	-	-	2,502,848.23	-	-	-		
<b>ราคาตามบัญชีปลายปี</b>	<b>94,088,097.43</b>	<b>519,904,621.93</b>	<b>469,918,541.20</b>	<b>33,416,312.44</b>	<b>23,132,069.78</b>	<b>31,302,624.11</b>	<b>-</b>	<b>1,230,221,835.20</b>		
ณ วันที่ 31 ธันวาคม 2554										
ราคาทุน	112,710,900.54	879,263,386.31	1,027,723,428.61	132,607,207.19	110,866,235.13	31,302,624.11	-	2,457,942,209.10		
หัก ค่าเสื่อมราคาสะสม	(18,622,803.11)	(359,358,764.38)	(557,804,887.41)	(99,190,894.75)	(87,734,165.35)	-	-	(1,227,720,373.90)		
<b>ราคาตามบัญชี</b>	<b>94,088,097.43</b>	<b>519,904,621.93</b>	<b>469,918,541.20</b>	<b>33,416,312.44</b>	<b>23,132,069.78</b>	<b>31,302,624.11</b>	<b>-</b>	<b>1,230,221,835.20</b>		



## งบการเงินเฉพาะกิจการ

	ที่ดินและ ส่วนปรับปรุง ที่ดิน	อาคาร สิ่งปลูกสร้างและ ส่วนปรับปรุง	เครื่องจักรและ อุปกรณ์	เครื่องมือ เครื่องใช้	ยานพาหนะ	งานระหว่าง ก่อสร้าง	สินทรัพย์ ระหว่างทาง	รวม
	บาท	บาท	บาท	บาท	บาท	บาท	บาท	บาท
ณ วันที่ 31 ธันวาคม 2554								
ราคาทุน	112,710,900.54	879,263,386.31	1,027,723,428.61	132,607,207.19	110,866,235.13	31,302,624.11	-	2,457,942,209.10
หัก ค่าเสื่อมราคาสะสม	(18,622,803.11)	(359,358,764.38)	(557,804,887.41)	(99,190,894.75)	(87,734,165.35)	-	-	(1,227,720,373.90)
<b>ราคาตามบัญชี</b>	<b>94,088,097.43</b>	<b>519,904,621.93</b>	<b>469,918,541.20</b>	<b>33,416,312.44</b>	<b>23,132,069.78</b>	<b>31,302,624.11</b>	<b>-</b>	<b>1,230,221,835.20</b>
รายการระหว่างปี สิ้นสุดวันที่								
31 ธันวาคม 2555								
ซื้อสินทรัพย์	388,056.90	499,017.92	23,397,156.77	5,418,057.91	11,226,498.13	28,375,411.03	90,611,012.79	164,274,990.05
รับโอน/(โอนออก)	-	27,326,271.84	9,473,980.03	4,985,456.27	-	39,938,111.40	(90,611,012.79)	(873,699.61)
จำหน่ายสินทรัพย์	-	(23,056.28)	(309,789.76)	(402,495.43)	(1,008,278.51)	-	-	(2,821,108.72)
ตัดจำหน่ายสินทรัพย์	-	-	-	(14,800.00)	(4,269.30)	-	-	(19,069.30)
ค่าเสื่อมราคาประจำปี	(2,096,347.68)	(35,354,026.42)	(81,972,613.66)	(11,410,223.50)	(9,667,031.51)	-	-	(159,850,945.61)
ค่าเสื่อมราคาส่วนที่								
จำหน่าย/ตัดจำหน่าย	-	23,055.28	309,778.76	416,790.56	959,678.38	-	-	2,788,900.39
<b>ราคาตามบัญชีปลายปี</b>	<b>92,379,806.65</b>	<b>512,375,884.27</b>	<b>420,817,053.34</b>	<b>32,409,098.25</b>	<b>24,642,936.27</b>	<b>99,616,146.54</b>	<b>-</b>	<b>1,233,720,902.40</b>
ณ วันที่ 31 ธันวาคม 2555								
ราคาทุน	113,098,957.44	907,065,619.79	1,060,284,775.65	142,593,425.94	121,084,454.75	99,616,146.54	-	2,618,503,321.52
หัก ค่าเสื่อมราคาสะสม	(20,719,150.79)	(394,689,735.52)	(639,467,722.31)	(110,184,327.69)	(96,441,518.48)	-	-	(1,384,782,419.12)
<b>ราคาตามบัญชี</b>	<b>92,379,806.65</b>	<b>512,375,884.27</b>	<b>420,817,053.34</b>	<b>32,409,098.25</b>	<b>24,642,936.27</b>	<b>99,616,146.54</b>	<b>-</b>	<b>1,233,720,902.40</b>

- งบการเงินรวม

สำหรับปีสิ้นสุดวันที่ 31 ธันวาคม 2555 และ 2554 บริษัทย่อยสามแห่งได้รวมต้นทุนการกู้ยืมเข้าเป็นราคาทุนของงานระหว่างก่อสร้าง จำนวน 12.60 ล้านบาท และ 15.27 ล้านบาท ตามลำดับ ซึ่งเป็นต้นทุนการกู้ยืมที่เกิดจากเงินกู้ที่กู้มาเพื่อวัตถุประสงค์ทั่วไป โดยคำนวณจากอัตราดอกเบี้ยตั้งขึ้นเป็นทุนซึ่งเป็นอัตราดอกเบี้ยถ่วงเฉลี่ยถ่วงน้ำหนักแต่ละเดือนของเงินกู้ทั้งสิ้นที่กู้มาเพื่อวัตถุประสงค์ทั่วไปโดยปี 2555 อัตราดอกเบี้ยร้อยละ 2.95 – 8.25 ต่อปี และปี 2554 อัตราดอกเบี้ยร้อยละ 2.17 – 7.38 ต่อปี

ณ วันที่ 31 ธันวาคม 2555 และ 2554 บริษัทย่อยสามแห่งได้นำที่ดินพร้อมสิ่งปลูกสร้างและเครื่องจักรที่มีอยู่แล้วมูลค่าตามบัญชีจำนวน 240.58 ล้านบาท และจำนวน 261.34 ล้านบาท ตามลำดับ และที่จะมีขึ้นในภายหน้าเป็นหลักทรัพย์ค้ำประกันสินเชื่อที่กลุ่มบริษัทได้รับจากธนาคารพาณิชย์และสถาบันการเงิน ตามหมายเหตุ 17

ณ วันที่ 31 ธันวาคม 2555 และ 2554 บริษัทย่อยห้าแห่งมีสินทรัพย์ที่คำนวณค่าเสื่อมราคาหมดแล้วแต่ยังใช้งานอยู่ โดยมีราคาทุน 2,489.39 ล้านบาท มูลค่าตามบัญชี 339,136.00 บาท และราคาทุน 2,166.22 ล้านบาท มูลค่าตามบัญชี 330,742.00 บาท ตามลำดับ

- งบการเงินเฉพาะกิจการ

ณ วันที่ 31 ธันวาคม 2555 และ 2554 บริษัทฯ ได้นำที่ดิน พร้อมอาคาร ส่วนปรับปรุงอาคารเครื่องจักรและอุปกรณ์ ทั้งที่มีอยู่แล้วและที่จะมีขึ้นในอนาคตไปค้ำประกันสินเชื่อที่บริษัทฯ ได้รับจากธนาคารพาณิชย์และสถาบันการเงิน ตามหมายเหตุ 17

ณ วันที่ 31 ธันวาคม 2555 และ 2554 บริษัทฯ มีสินทรัพย์ที่คำนวณค่าเสื่อมราคาหมดแล้วแต่ยังใช้งานอยู่ โดยมีราคาทุน 722.77 ล้านบาท มูลค่าตามบัญชี 8,401 บาท และราคาทุน 557.26 ล้านบาท มูลค่าตามบัญชี 8,088.00 บาท ตามลำดับ

## 16. สินทรัพย์ไม่มีตัวตน – สุทธิ

ประกอบด้วย

งบการเงินรวม/งบการเงินเฉพาะกิจการ

ลิขสิทธิ์โปรแกรมสำเร็จรูป

บาท

ณ วันที่ 31 ธันวาคม 2553

ราคาทุน

9,277,467.50

หัก ค่าตัดจ่ายสะสม

(3,264,721.64)

**ราคาตามบัญชี****6,012,745.86**

รายการระหว่างปี สิ้นสุดวันที่ 31 ธันวาคม 2554

ซื้อสินทรัพย์

4,161,944.12

ค่าตัดจ่ายประจำปี

(2,371,248.50)

**ราคาตามบัญชีปลายปี****7,803,441.48**

ณ วันที่ 31 ธันวาคม 2554

ราคาทุน

13,439,411.62

หัก ค่าตัดจ่ายสะสม

(5,635,970.14)

**ราคาตามบัญชี****7,803,441.48**

รายการระหว่างปี สิ้นสุดวันที่ 31 ธันวาคม 2555

ซื้อสินทรัพย์

3,181,886.37

ค่าตัดจ่ายประจำปี

(2,994,305.68)

**ราคาตามบัญชีปลายปี****7,991,022.17**

ณ วันที่ 31 ธันวาคม 2555

ราคาทุน

16,621,297.99

หัก ค่าตัดจ่ายสะสม

(8,630,275.82)

**ราคาตามบัญชี****7,991,022.17**

**17. สินเชื่อและการค้ำประกันจากสถาบันการเงิน**

วงเงินเบิกเกินบัญชี เงินกู้ยืมระยะสั้นและเงินกู้ยืมระยะยาวจากสถาบันการเงิน เพื่อค้ำประกันและเจ้าหน้าที่ทรัพย์สินของลูกบริษัท ค้ำประกันโดยที่ดินพร้อมสิ่งปลูกสร้างโรงงาน อาคารชุดเพื่อเช่าเครื่องจักรและอุปกรณ์ที่มีอยู่และที่จะมีขึ้นในอนาคตของบริษัทฯ และบริษัทย่อย และได้โอนผลประโยชน์จากการประกันภัยในทรัพย์สินของบริษัทฯ และบริษัทย่อยให้กับสถาบันการเงิน

กลุ่มบริษัทได้รับสินเชื่อในรูปแบบของวงเงินกู้ระยะยาวจากบุคคลที่เกี่ยวข้องกันวงเงินรวม จำนวน 2,000.00 ล้านบาท โดยมีอัตราดอกเบี้ยไม่เกินร้อยละ 6.00 ต่อปี และมีระยะเวลาการกู้ยืมไม่เกิน 5 ปี เริ่มตั้งแต่วันที่ 1 กุมภาพันธ์ 2552 ถึงวันที่ 31 มกราคม 2557 และไม่มีหลักทรัพย์ค้ำประกัน

**18. เงินกู้ยืมระยะสั้นจากสถาบันการเงิน**

ประกอบด้วย

	งบการเงินรวม		งบการเงินเฉพาะกิจการ	
	ณ วันที่	ณ วันที่	ณ วันที่	ณ วันที่
	31 ธันวาคม 2555	31 ธันวาคม 2554	31 ธันวาคม 2555	31 ธันวาคม 2554
	บาท	บาท	บาท	บาท
เงินกู้ยืมระยะสั้นจากสถาบันการเงิน	1,990,000,000.00	180,000,000.00	1,720,000,000.00	180,000,000.00
เจ้าหน้าที่ทรัพย์สิน	1,542,732,267.60	486,223,163.49	-	-
รวม	<u>3,532,732,267.60</u>	<u>666,223,163.49</u>	<u>1,720,000,000.00</u>	<u>180,000,000.00</u>

**18.1 เงินกู้ยืมระยะสั้นจากสถาบันการเงินมีเงื่อนไขดังนี้**

งบการเงินรวม

ณ วันที่ 31 ธันวาคม 2555 บริษัทย่อยแห่งหนึ่งมีเงินกู้ยืมระยะสั้นจากสถาบันการเงินจำนวน 270.00 ล้านบาท เป็นเงินกู้ยืมจากธนาคารพาณิชย์แห่งหนึ่งในรูปแบบตั๋วสัญญาใช้เงินอายุ 1-3 เดือน โดยมีการคิดดอกเบี้ยในอัตราร้อยละ 2.97 – 3.30 ต่อปี

งบการเงินเฉพาะกิจการ

ณ วันที่ 31 ธันวาคม 2555 และ 2554 เงินกู้ยืมระยะสั้นจากสถาบันการเงินจำนวน 1,720.00 ล้านบาท และ 180.00 ล้านบาท ตามลำดับ เป็นเงินกู้ยืมจากธนาคารพาณิชย์หลายแห่งในรูปแบบตั๋วสัญญาใช้เงินอายุ 30 วัน และเมื่อทวงถาม โดยมีการคิดดอกเบี้ยในอัตราร้อยละ 2.95 – 3.55 ต่อปี และ 3.20 – 3.64 ต่อปี ตามลำดับ

## 18.2 เจ้าหนี้ทรัสต์รีซีท

ตามงบการเงินรวม ณ วันที่ 31 ธันวาคม 2555 และ 2554 เจ้าหนี้ทรัสต์รีซีทมีการคิดดอกเบี้ยในอัตราร้อยละ 0.71-3.29 ต่อปี และร้อยละ 1.03-1.80 ต่อปี ตามลำดับ ภายใต้เงื่อนไขสัญญาทรัสต์รีซีท กลุ่มบริษัทได้รับสินค้าที่ส่งเข้ามาโดยการใช่เครดิตของสถาบันการเงิน ดังนั้น กลุ่มบริษัทจึงมีภาระผูกพันต่อสถาบันการเงินสำหรับค่าสินค้านี้ค้างชำระทั้งที่เก็บไว้หรือจำหน่ายไป

หลักทรัพย์ค้ำประกัน เงินเบิกเกินบัญชีและเงินกู้ยืมระยะสั้นจากสถาบันการเงินดูหมายเหตุประกอบงบการเงินข้อที่ 17

## 19. เจ้าหนี้การค้าและเจ้าหนี้อื่น

ประกอบด้วย

	งบการเงินรวม		งบการเงินเฉพาะกิจการ	
	ณ วันที่	ณ วันที่	ณ วันที่	ณ วันที่
	31 ธันวาคม 2555	31 ธันวาคม 2554	31 ธันวาคม 2555	31 ธันวาคม 2554
	บาท	บาท	บาท	บาท
เจ้าหนี้การค้าในประเทศ	559,311,410.15	438,126,501.27	472,391,859.87	177,088,759.79
เจ้าหนี้การค้าต่างประเทศ	280,175,885.09	13,038,301.55	1,038,852.39	2,322,410.73
เจ้าหนี้อื่น	193,189,839.87	182,061,059.05	85,687,767.90	61,119,158.72
รวม	<u>1,032,677,135.11</u>	<u>633,225,861.87</u>	<u>559,118,480.16</u>	<u>240,530,329.24</u>

เจ้าหนี้อื่น ณ วันที่ 31 ธันวาคม 2555 และ 2554 ประกอบด้วย

	งบการเงินรวม		งบการเงินเฉพาะกิจการ	
	ณ วันที่	ณ วันที่	ณ วันที่	ณ วันที่
	31 ธันวาคม 2555	31 ธันวาคม 2554	31 ธันวาคม 2555	31 ธันวาคม 2554
	บาท	บาท	บาท	บาท
เจ้าหนี้ค่าทรัพย์สิน	28,517,905.18	49,142,613.16	803,204.77	2,809,842.74
ภาษีรอนำส่ง	14,828,964.12	22,179,313.50	4,440,159.45	6,370,139.95
ค่าใช้จ่ายค้างจ่าย	123,984,977.03	90,031,398.11	68,869,871.67	40,631,885.15
เงินรับล่วงหน้า	11,659,313.98	7,631,765.63	5,233,730.59	4,288,135.11
เจ้าหนี้อื่น	14,198,679.56	13,075,968.65	6,340,801.42	7,019,155.77
รวม	<u>193,189,839.87</u>	<u>182,061,059.05</u>	<u>85,687,767.90</u>	<u>61,119,158.72</u>

## 20. เงินกู้ยืมระยะยาวจากสถาบันการเงิน-สุทธิ

## ประกอบด้วย

	งบการเงินรวม	
	ณ วันที่	
	31 ธันวาคม 2555	31 ธันวาคม 2554
	บาท	บาท
เงินกู้ยืมระยะยาวจากสถาบันการเงิน	240,000,000.00	320,000,000.00
หัก ส่วนของเงินกู้ยืมระยะยาวที่ถึงกำหนดชำระในปี	(80,000,000.00)	(80,000,000.00)
สุทธิ	160,000,000.00	240,000,000.00

การเปลี่ยนแปลงของเงินกู้ยืมระยะยาว สำหรับปี สิ้นสุดวันที่ 31 ธันวาคม 2555 และ 2554 มีดังนี้

	งบการเงินรวม	
	สำหรับปี สิ้นสุดวันที่	
	31 ธันวาคม 2555	31 ธันวาคม 2554
	บาท	บาท
ยอดคงเหลือต้นงวด	320,000,000.00	557,890,000.00
จ่ายคืนระหว่างงวด	(80,000,000.00)	(237,890,000.00)
ยอดคงเหลือปลายงวด	240,000,000.00	320,000,000.00

เงินกู้ยืมระยะยาวเป็นเงินกู้ยืมจากสถาบันการเงินของบริษัทย่อยแห่งหนึ่งโดยมีวงเงินกู้ 400.00 ล้านบาท โดยมียอดคงเหลือ ณ วันที่ 31 ธันวาคม 2555 และ 2554 จำนวน 240.00 ล้านบาท และจำนวน 320.00 ล้านบาท ตามลำดับ ซึ่งมีกำหนดจ่ายคืนเงินต้น ทุก 3 เดือน จำนวน 20 งวด งวดละ 20.00 ล้านบาท เริ่มชำระงวดแรกในวันทำการสุดท้ายของเดือนที่ 13 นับแต่เดือนที่มีการเบิกรับเงินกู้งวดแรกเป็นต้นไป และงวดต่อไปชำระทุกวันทำการสุดท้ายของเดือนที่ถึงกำหนดชำระ โดยมีการคิดดอกเบี้ยตั้งแต่เดือนที่ 1 นับแต่เดือนที่มีการเบิกรับเงินกู้งวดแรกถึงเดือนที่ 12 ในอัตราเท่ากับอัตราดอกเบี้ย THBFIX บวกด้วยอัตราดอกเบี้ยร้อยละ 1.35 และตั้งแต่เดือนที่ 13 เป็นต้นไป ในอัตราดอกเบี้ย THBFIX บวกด้วยอัตราดอกเบี้ยร้อยละ 1.75

เงินกู้ยืมระยะยาวทั้งจำนวนของบริษัทย่อยมีที่ดินพร้อมสิ่งปลูกสร้างที่มีอยู่แล้วและที่จะมีขึ้นใน ภายหน้าจากโครงการขยายกำลังการผลิตโรงเลื่อยไม้ และมีบริษัทใหญ่ร่วมค้าประกัน



## 21. ภาระผูกพันผลประโยชน์พนักงาน

ภาระผูกพันผลประโยชน์พนักงานมีรายละเอียดดังนี้

	งบการเงินรวม		งบการเงินเฉพาะกิจการ	
	สำหรับปี สิ้นสุดวันที่ 31 ธันวาคม		สำหรับปี สิ้นสุดวันที่ 31 ธันวาคม	
	2555	2554	2555	2554
	บาท	บาท	บาท	บาท
มูลค่าปัจจุบันของภาระผูกพัน ณ วันที่ 1 มกราคม	253,193,907.00	230,781,547.00	103,544,170.00	93,689,719.00
ต้นทุนการให้บริการปัจจุบัน	18,521,869.58	16,006,531.00	8,669,646.61	6,539,911.00
ดอกเบี้ยจ่าย	8,875,676.87	8,423,375.00	3,779,362.21	3,419,625.00
หัก ผลประโยชน์จ่ายระหว่างงวด	(9,866,821.00)	(2,017,546.00)	(6,106,538.00)	(105,085.00)
มูลค่าปัจจุบันของภาระผูกพัน ณ วันที่ 31 ธันวาคม	270,724,632.45	253,193,907.00	109,886,640.82	103,544,170.00

ข้อสมมติฐานจากการประมาณการตามหลักคณิตศาสตร์ประกันภัยที่ใช้ในการคำนวณประมาณการหนี้สินผลประโยชน์ของพนักงาน มีดังนี้

อัตราคิดลด	ร้อยละ 3.65
อัตราการขึ้นเงินเดือนโดยเฉลี่ย	ร้อยละ 5.00
อัตราการลาออก	ร้อยละ 0.01-1.00
เกษียณอายุ	55 ปี

## 22. ทุนเรือนหุ้น

	มูลค่าหุ้นต่อหุ้น บาท	สำหรับปี สิ้นสุดวันที่ 31 ธันวาคม 2555		สำหรับปี สิ้นสุดวันที่ 31 ธันวาคม 2554	
		จำนวนหุ้น	จำนวนเงิน	จำนวนหุ้น	จำนวนเงิน
		หุ้น	บาท	หุ้น	บาท
ทุนจดทะเบียน					
- หุ้นสามัญต้นงวด	1.00	1,400,000,000	1,400,000,000.00	1,400,000,000	1,400,000,000.00
- หุ้นสามัญสิ้นงวด	1.00	1,400,000,000	1,400,000,000.00	1,400,000,000	1,400,000,000.00
ทุนที่ออกและชำระแล้ว					
- หุ้นสามัญต้นงวด	1.00	1,253,821,000	1,253,821,000.00	1,253,821,000	1,253,821,000.00
- หุ้นสามัญสิ้นงวด	1.00	1,253,821,000	1,253,821,000.00	1,253,821,000	1,253,821,000.00

## 23. การจ่ายเงินปันผล

- 23.1 ตามรายงานการประชุมสามัญผู้ถือหุ้น ประจำปี 2555 เมื่อวันที่ 30 เมษายน 2555 มีมติเป็นเอกฉันท์ อนุมัติให้มีการจ่ายเงินปันผลจากการดำเนินงานของปี 2554 โดยเสนอจ่ายเงินปันผลหุ้นละ 0.33 บาท จำนวนหุ้นสามัญที่มีสิทธิได้รับเงินปันผลมีจำนวน 1,253,821,000 หุ้น เป็นจำนวนเงิน 413.76 ล้านบาท (จ่ายจริงจำนวน 413.74 ล้านบาท) ปัจจุบันจ่ายเงินปันผลแล้วทั้งจำนวน
- 23.2 ตามรายงานการประชุมสามัญผู้ถือหุ้น ประจำปี 2554 เมื่อวันที่ 28 เมษายน 2554 มีมติเป็นเอกฉันท์ อนุมัติให้มีการจ่ายเงินปันผลจากการดำเนินงานของปี 2553 โดยเสนอจ่ายเงินปันผลหุ้นละ 0.30 บาท จำนวนหุ้นสามัญที่มีสิทธิได้รับเงินปันผลมีจำนวน 1,253,821,000 หุ้น เป็นจำนวนเงิน 376.15 ล้านบาท (จ่ายจริงจำนวน 376.12 ล้านบาท) ปัจจุบันจ่ายเงินปันผลแล้วทั้งจำนวน

## 24. การบริหารจัดการทุน

วัตถุประสงค์ของบริษัทฯ และบริษัทย่อยในการบริหารทางการเงิน คือ การดำรงไว้ซึ่งความสามารถในการดำเนินงานอย่างต่อเนื่องและการดำรงไว้ซึ่งโครงสร้างของทุนที่เหมาะสม

ณ วันที่ 31 ธันวาคม 2555 และ 2554 งบการเงินรวมแสดงอัตราหนี้สินต่อทุนเป็น 1.29 : 1 และ 0.68 : 1 ตามลำดับ และงบการเงินเฉพาะกิจการแสดงอัตราส่วนหนี้สินต่อทุนเป็น 1.56 : 1 และ 0.45 : 1 ตามลำดับ

## 25. ค่าใช้จ่ายภาษีเงินได้

สำหรับปี สิ้นสุดวันที่ 31 ธันวาคม 2555 และ 2554 บริษัทฯ และบริษัทย่อยคำนวณภาษีเงินได้ตามเงื่อนไขที่ได้รับสิทธิประโยชน์จากการส่งเสริมการลงทุน สำหรับกำไรสุทธิจากกิจการที่ไม่ได้รับการส่งเสริมการลงทุนคำนวณภาษีเงินได้ในอัตราร้อยละ 23 และ 30 ตามลำดับ ทั้งนี้บริษัทฯ และบริษัทย่อยคำนวณกำไรสุทธิจากกิจการที่ไม่ได้รับการส่งเสริมการลงทุนภายหลังการหักและบวกกลับรายการปรับปรุงตามประมวลรัษฎากรโดยรายการหักและบวกกลับที่มีสาระสำคัญได้แก่ ขาดทุนสะสมยกมาไม่เกิน 5 ปี ส่วนเกินค่าเสื่อมราคารถยนต์ หนี้สงสัยจะสูญ ค่าการกุศล และขาดทุนจากมูลค่าสินค้าคงเหลือลดลง เป็นต้น

## 26. สิทธิประโยชน์จากการส่งเสริมการลงทุน

กลุ่มบริษัทได้รับบัตรส่งเสริมการลงทุนจากคณะกรรมการส่งเสริมการลงทุน โดยได้รับสิทธิประโยชน์ตามพระราชบัญญัติส่งเสริมการลงทุน พ.ศ. 2520 ตามมาตรา 25, 26, 28, 31 วรรค 1, 31 วรรค 2, 31 วรรค 3, 31 วรรค 4, 34, 36(1), 36(2) และมาตรา 37 สิทธิประโยชน์ที่ได้รับรวมทั้งการได้รับยกเว้นอากรขาเข้าสำหรับเครื่องจักรตามที่อนุมัติ ยกเว้นภาษีเงินได้นิติบุคคลสำหรับกำไรสุทธิเป็นระยะเวลา 8 ปี และให้ได้รับยกเว้นภาษีเงินได้นิติบุคคลสำหรับกำไรสุทธิที่ได้จากการประกอบกิจการที่ได้รับการส่งเสริมรวมกันไม่เกินร้อยละ 100 ของเงินลงทุนไม่รวมค่าที่ดินและทุนหมุนเวียนมีกำหนดเวลา 8 ปี นับแต่วันที่เริ่มมีรายได้จากการประกอบกิจการตามรายละเอียดดังนี้

### ส่วนของบริษัทฯ

บัตรส่งเสริมเลขที่	ลงวันที่	ประเภทกิจการที่ส่งเสริม	วันที่เริ่มมีรายได้	วันหมดอายุ
1776(2)/2545	11 ธันวาคม 2545	ผลิตอาหารสำเร็จรูปจากเนื้อไก่	21 มกราคม 2548	20 มกราคม 2556
1699(3)/2547	25 สิงหาคม 2547	ผลิตอาหารสำเร็จรูปจากเนื้อไก่	23 กรกฎาคม 2550	22 กรกฎาคม 2558
1329(2)/2552	24 เมษายน 2552	ผลิตไก่ชำแหละ	1 กรกฎาคม 2554	30 มิถุนายน 2562
1051(3)/2553	18 มกราคม 2553	ผลิตอาหารสำเร็จรูปจากเนื้อไก่	15 มกราคม 2554	14 มกราคม 2562

### ส่วนของบริษัทย่อย

บัตรส่งเสริมเลขที่	ลงวันที่	ประเภทกิจการที่ส่งเสริม	วันที่เริ่มมีรายได้	วันหมดอายุ
1429(2)/2546	21 สิงหาคม 2546	ผลิตไข่ไก่แช่	14 มิถุนายน 2549	13 มิถุนายน 2557
1850(2)/2548	20 กันยายน 2548	ผลิตอาหารสัตว์หรือส่วนผสมอาหารสัตว์	1 มิถุนายน 2552	31 พฤษภาคม 2560
1173(2)/2553	16 กุมภาพันธ์ 2553	ผลิตอาหารสัตว์หรือส่วนผสมอาหารสัตว์	12 กรกฎาคม 2555	11 กรกฎาคม 2563
1932(2)/2548	11 ตุลาคม 2548	ผลิตลูกไก่พ่อแม่พันธุ์เนื้อ	9 กันยายน 2549	8 กันยายน 2557
1632(2)/2546	11 พฤศจิกายน 2546	เลี้ยงไก่เนื้อ	12 พฤษภาคม 2548	11 พฤษภาคม 2556
1571(2)/2551	6 มิถุนายน 2551	เลี้ยงไก่เนื้อ	17 เมษายน 2553	16 เมษายน 2561
2085(2)/2551	19 พฤศจิกายน 2551	เลี้ยงไก่เนื้อ	8 ตุลาคม 2553	7 ตุลาคม 2561
1341(2)/2552	28 เมษายน 2552	เลี้ยงไก่เนื้อ	9 มิถุนายน 2554	8 มิถุนายน 2562
1470(2)/2552	5 มิถุนายน 2552	เลี้ยงไก่เนื้อ	5 มิถุนายน 2554	4 มิถุนายน 2562
1897(2)/2553	24 สิงหาคม 2553	เลี้ยงไก่เนื้อ	25 ตุลาคม 2554	24 ตุลาคม 2562
1898(2)/2553	24 สิงหาคม 2553	เลี้ยงไก่เนื้อ	ยังไม่มีรายได้	-
2106(2)/2553	19 ตุลาคม 2553	เลี้ยงไก่เนื้อ	ยังไม่มีรายได้	-
2107(2)/2553	19 ตุลาคม 2553	เลี้ยงไก่เนื้อ	ยังไม่มีรายได้	-
2108(2)/2553	19 ตุลาคม 2553	เลี้ยงไก่เนื้อ	ยังไม่มีรายได้	-
1674(2)/2554	9 มิถุนายน 2554	เลี้ยงไก่เนื้อ	ยังไม่มีรายได้	-
1022(2)/2555	12 มกราคม 2555	เลี้ยงไก่เนื้อ	ยังไม่มีรายได้	-
1187(2)/2553	26 มกราคม 2553	ผลิตลูกไก่	ยังไม่มีรายได้	-
1591(2)/2553	16 มีนาคม 2553	ผลิตลูกไก่	ยังไม่มีรายได้	-

งบการเงินเฉพาะกิจการ			
สำหรับปี สิ้นสุดวันที่ 31 ธันวาคม 2555			
	กิจการที่ได้รับการ ส่งเสริมการลงทุน	กิจการที่ไม่ได้รับการ ส่งเสริมการลงทุน	รวม
	บาท	บาท	บาท
รายได้จากการขาย	3,232,273,438.69	3,070,132,175.34	6,302,405,614.03
รายได้เงินปันผลรับในบริษัทย่อยและ บริษัทร่วม	-	89,399,919.00	89,399,919.00
รายได้อื่น	33,885,544.92	113,160,224.35	147,045,769.27
รวมรายได้	3,266,158,983.61	3,272,692,318.69	6,538,851,302.30

งบการเงินเฉพาะกิจการ			
สำหรับปี สิ้นสุดวันที่ 31 ธันวาคม 2554			
	กิจการที่ได้รับการ ส่งเสริมการลงทุน	กิจการที่ไม่ได้รับการ ส่งเสริมการลงทุน	รวม
	บาท	บาท	บาท
รายได้จากการขาย	2,296,027,733.52	4,163,880,624.74	6,459,908,358.26
รายได้เงินปันผลรับในบริษัทย่อยและ บริษัทร่วม	-	196,980,006.00	196,980,006.00
รายได้อื่น	15,714,667.79	94,743,372.36	110,458,040.15
รวมรายได้	2,311,742,401.31	4,455,604,003.10	6,767,346,404.41

## 27. ค่าใช้จ่ายตามลักษณะ

## ประกอบด้วย

	งบการเงินรวม		งบการเงินเฉพาะกิจการ	
	สำหรับปี สิ้นสุดวันที่		สำหรับปี สิ้นสุดวันที่	
	31 ธันวาคม 2555	31 ธันวาคม 2554	31 ธันวาคม 2555	31 ธันวาคม 2554
	บาท	บาท	บาท	บาท
การเปลี่ยนแปลงในสินค้าสำเร็จรูปและ				
งานระหว่างทำ	(171,097,576.94)	(196,810,592.71)	(195,596,658.23)	(103,088,092.11)
วัตถุดิบใช้ไปและค่าใช้จ่ายการผลิตอื่น	11,895,049,185.78	9,873,247,675.20	5,405,957,935.49	5,159,568,103.79
ขาดทุนจากมูลค่าสินค้าคงเหลือลดลง	6,038,848.15	21,421,602.17	11,097,155.97	3,753,980.55
โอนกลับขาดทุนจากมูลค่าสินค้าคงเหลือ				
ไม่เคลื่อนไหว	-	(6,622.12)	-	-
ขาดทุนจากการด้อยค่าเงินลงทุน	-	-	408,146,928.19	-
ค่าใช้จ่ายพนักงาน	1,580,618,423.93	1,374,760,990.43	837,639,638.45	713,183,119.39
ค่าตอบแทนผู้บริหาร	46,236,851.00	56,226,635.00	29,023,312.00	34,654,713.00
ค่าเสื่อมราคา	495,617,208.10	455,016,073.39	172,259,034.85	163,604,749.87
ค่าเสื่อมพันธุ์	396,372,988.72	364,805,207.68	-	-
ค่าใช้จ่ายตัดจ่าย	2,994,305.68	2,371,248.50	2,994,305.68	2,371,248.50
ค่าขนส่ง	320,317,765.98	271,149,679.51	100,319,792.07	75,538,308.41
ค่าเช่าตามสัญญาเช่าดำเนินงาน	20,149,461.22	18,690,130.13	8,052,315.00	7,763,943.95
ค่าสาธารณูปโภค	572,084,473.69	463,361,000.74	216,919,066.40	179,071,299.96
ค่าธรรมเนียม	9,369,424.24	7,551,347.55	2,541,447.28	1,721,710.79
ค่าใช้จ่ายในการเดินทาง	24,398,516.89	24,942,793.93	5,177,310.20	6,886,114.84
ค่าส่งเสริมการขาย	19,148,963.86	21,623,270.49	971,695.82	928,426.58
ขาดทุนจากการขายไก่พ่อแม่พันธุ์ปลดระวาง	26,083,102.98	-	-	-
ขาดทุนจากการขายไก่ปู่ย่าพันธุ์ปลดระวาง	1,157,426.96	288,186.22	-	-
ขาดทุนจากการทำลายลูกไก่	5,166,673.77	3,732,609.74	-	-
หนี้สงสัยจะสูญ(โอนกลับ)	138,680.67	(3,793,539.25)	-	360,471.57
ค่าใช้จ่ายอื่น	129,745,920.19	127,326,642.07	44,447,716.68	43,099,907.81
รวม	15,379,590,644.87	12,885,904,338.67	7,049,950,995.85	6,289,418,006.90

## 28. การเสนอข้อมูลทางการเงินจำแนกส่วนงาน

บริษัทฯ และบริษัทย่อยประกอบธุรกิจเกี่ยวกับธุรกิจชำแหละไก่ ธุรกิจฟาร์มเลี้ยงไก่เนื้อ ธุรกิจอาหารสัตว์ ธุรกิจไก่พ่อแม่พันธุ์ ธุรกิจจำหน่ายลูกไก่ ธุรกิจผลิตและจำหน่ายผลิตภัณฑ์อาหารแปรรูป และธุรกิจไก่ปุ๋ยพันธุ์ กำไร(ขาดทุน)จากการดำเนินงานของแต่ละส่วนงานนั้นเกิดขึ้นจากยอดขายได้หักต้นทุนขาย และค่าใช้จ่ายในการขายและบริหารที่ระบุได้ของส่วนงานธุรกิจนั้น

ข้อมูลเกี่ยวกับการดำเนินงานตามประเภทส่วนงานทางธุรกิจของบริษัทฯ และบริษัทย่อยมีดังนี้

งบการเงินรวม

สำหรับปี สิ้นสุดวันที่ 31 ธันวาคม 2555

(หน่วย : ล้านบาท)

	ส่วนงาน ธุรกิจ ชำแหละไก่	ส่วนงาน ธุรกิจ ฟาร์มเลี้ยงไก่เนื้อ	ส่วนงาน ธุรกิจ อาหารสัตว์	ส่วนงาน ธุรกิจ ไก่พ่อแม่พันธุ์	ส่วนงาน ธุรกิจ จำหน่ายลูกไก่	ส่วนงาน ธุรกิจ ผลิตภัณฑ์ อาหารแปรรูป	ส่วนงาน ธุรกิจ ผลิตและจำหน่าย ไก่ปุ๋ยพันธุ์	รายการ ตัดบัญชี	รวม
รายได้จากการขาย-ลูกค้าทั่วไป	5,803.86	3,005.79	5,294.03	470.05	136.10	607.67	52.31	-	15,369.81
-โอนระหว่างส่วนงาน	498.55	3,832.89	5,936.30	1,592.83	-	10.66	128.95	(12,000.18)	-
	6,302.41	6,838.68	11,230.33	2,062.88	136.10	618.33	181.26	(12,000.18)	15,369.81
กำไร(ขาดทุน)จากการดำเนินงาน	(256.62)	(28.86)	415.06	(72.85)	2.25	2.19	62.95		124.12
ส่วนแบ่งขาดทุนจากเงินลงทุนในบริษัทร่วม									(74.39)
ค่าใช้จ่ายภาษีเงินได้									(0.57)
กำไร(ขาดทุน)ส่วนที่เป็นของส่วนได้เสียที่ไม่มีอำนาจควบคุม									(8.33)
กำไร(ขาดทุน)ส่วนที่เป็นของบริษัท จีเอฟพีที จำกัด (มหาชน)									40.83
สินทรัพย์ตามส่วนงาน									
-สินทรัพย์ถาวร	950.27	1,661.13	1,312.24	673.58	-	18.58	206.19		4,821.99
-สินทรัพย์ถาวรส่วนกลาง	283.45	0.50	72.77	1.79	-	44.35	0.06		402.92
-สินทรัพย์อื่นๆ	778.83	693.54	3,437.68	477.28	12.23	34.37	54.99		5,488.92
สินทรัพย์ที่ไม่ได้ปันส่วน									2,154.99
สินทรัพย์รวม									12,868.82



งบการเงินรวม

สำหรับปี สิ้นสุดวันที่ 31 ธันวาคม 2554

(หน่วย : ล้านบาท)

	ส่วนงาน ธุรกิจ ช่างเหล็ก	ส่วนงาน ธุรกิจ ฟาร์มเลี้ยงไก่เนื้อ	ส่วนงาน ธุรกิจ อาหารสัตว์	ส่วนงาน ธุรกิจ ไก่พ่อแม่พันธุ์	ส่วนงาน ธุรกิจ จำหน่ายลูกไก่	ส่วนงาน ธุรกิจ ผลิตภัณฑ์ อาหารแปรรูป	ส่วนงาน ธุรกิจ ผลิตและจำหน่าย ไก่ปุ๋ยพันธุ์	รายการ ตัดบัญชี	รวม
รายได้จากการขาย-ลูกค้าทั่วไป	6,101.15	2,175.91	4,838.82	305.92	291.72	456.75	39.28	-	14,209.55
-โอนระหว่างส่วนงาน	358.76	4,110.53	5,340.69	1,619.41	-	12.14	132.51	(11,574.04)	-
	6,459.91	6,286.44	10,179.51	1,925.33	291.72	468.89	171.79	(11,574.04)	14,209.55
กำไร(ขาดทุน)จากการดำเนินงาน	233.59	17.74	860.49	171.72	61.04	1.59	64.61		1,410.78
ส่วนแบ่งขาดทุนจากเงินลงทุนในบริษัทร่วม									(111.29)
ค่าใช้จ่ายภาษีเงินได้									(76.75)
กำไร(ขาดทุน)ส่วนที่เป็นของส่วนได้เสียที่ไม่มีอำนาจควบคุม									(19.35)
กำไร(ขาดทุน)ส่วนที่เป็นของบริษัท จีเอฟพีที จำกัด (มหาชน)									1,203.39
สินทรัพย์ตามส่วนงาน									
-สินทรัพย์ถาวร	930.13	1,682.28	1,197.93	517.01	-	14.99	215.74		4,558.08
-สินทรัพย์ถาวรส่วนกลาง	300.09	0.63	64.55	2.28	-	7.64	0.06		375.25
-สินทรัพย์อื่น ๆ	528.27	625.13	2,212.13	471.63	19.64	26.22	56.29		3,939.31
สินทรัพย์ที่ไม่ได้ปันส่วน									1,195.75
สินทรัพย์รวม									10,068.39

เกณฑ์ในการกำหนดราคาโอนระหว่างส่วนงานของบริษัทฯ กับบริษัทย่อยและบริษัทร่วม (แสดงไว้ในหมายเหตุ 30.1)

ส่วนเกณฑ์ในการกำหนดราคาโอนระหว่างส่วนงานของบริษัทย่อยและบริษัทร่วมที่เกิดขึ้นระหว่างกันที่มีสาระสำคัญ มีดังนี้

นโยบายการกำหนดราคา

ขายสินค้า	ราคาที่ตกลงร่วมกันโดยอิงราคาตลาด
ซื้อสินค้า	ราคาที่ตกลงร่วมกันโดยอิงราคาตลาด
รายได้อื่น	ราคาทุนและราคาตลาด

สำหรับปี สิ้นสุดวันที่ 31 ธันวาคม 2555 และ 2554 บริษัทฯ และบริษัทย่อย มียอดขายสุทธิในประเทศ และต่างประเทศต่อยอดขายสุทธิรวม ดังนี้

(หน่วย : ร้อยละต่อยอดขายสุทธิรวม)

ตามงบการเงินรวม

สำหรับปี สิ้นสุดวันที่ 31 ธันวาคม

	2555	2554
ยอดขายสุทธิในประเทศ	84.40	86.72
ยอดขายสุทธิต่างประเทศ	15.60	13.28

## 29. เครื่องมือทางการเงิน

### 29.1 นโยบายการบริหารความเสี่ยงทางการเงิน

กลุ่มบริษัทมีนโยบายในการลดความเสี่ยงทางการเงินโดยใช้เครื่องมือทางการเงินเกี่ยวกับการทำสัญญาซื้อขายเงินตราต่างประเทศล่วงหน้า (Forward Contract) และการทำสัญญาใช้อัตราดอกเบี้ยคงที่แทนการใช้อัตราตลาด (Floating Interest Rate) อย่างไรก็ตามกลุ่มบริษัทไม่มีนโยบายที่จะใช้เครื่องมือทางการเงินดังกล่าวเพื่อการเก็งกำไรหรือเพื่อการค้า

### 29.2 ความเสี่ยงจากอัตราดอกเบี้ย

ความเสี่ยงด้านอัตราดอกเบี้ยเกิดจากการเปลี่ยนแปลงของอัตราดอกเบี้ยในอนาคต ซึ่งจะมีผลกระทบต่อการทำงานและกระแสเงินสดของกลุ่มบริษัท โดยกลุ่มบริษัทมีสินทรัพย์และหนี้สินที่มีความเสี่ยงจากอัตราดอกเบี้ยดังนี้

	งบการเงินรวม			
	จำนวนเงิน		อัตราดอกเบี้ยต่อปี	
	ณ วันที่ 31 ธันวาคม		ณ วันที่ 31 ธันวาคม	
	2555	2554	2555	2554
	<u>ล้านบาท</u>	<u>ล้านบาท</u>	<u>ร้อยละ</u>	<u>ร้อยละ</u>
เงินฝากออมทรัพย์	168.99	90.70	0.625-0.75	0.75
พันธบัตรรัฐบาล-ตราสารหนี้ อายุ 90 วัน	-	10.00	-	3.10
เงินกู้ยืมระยะสั้นจากสถาบันการเงิน	1,990.00	180.00	2.95-3.55	3.20-3.64
เจ้าหนี้การค้า	1,542.73	486.22	0.71-3.29	1.03-1.80
เงินกู้ยืมระยะยาวจากสถาบันการเงิน	240.00	320.00	4.18-4.64	2.17-5.19
เงินกู้ยืมระยะยาวจากบุคคลที่เกี่ยวข้องกัน	2,000.00	2,000.00	6.00	6.00

	งบการเงินเฉพาะกิจการ			
	จำนวนเงิน		อัตราดอกเบี้ยต่อปี	
	ณ วันที่ 31 ธันวาคม		ณ วันที่ 31 ธันวาคม	
	2555	2554	2555	2554
	<u>ล้านบาท</u>	<u>ล้านบาท</u>	<u>ร้อยละ</u>	<u>ร้อยละ</u>
เงินฝากออมทรัพย์	100.71	30.89	0.625-0.75	0.75
เงินกู้ยืมระยะสั้นจากสถาบันการเงิน	1,720.00	180.00	2.95-3.55	3.20-3.64
เงินกู้ยืมระยะยาวจากบุคคลที่เกี่ยวข้องกัน	692.20	692.20	6.00	6.00

### 29.3 ความเสี่ยงจากอัตราแลกเปลี่ยน

กลุ่มบริษัทมีนโยบายป้องกันความเสี่ยงด้านอัตราแลกเปลี่ยนทั้งหมดที่เกิดจากการรับชำระค่าสินค้า และจ่ายชำระค่าสินค้าในสกุลเงินตราต่างประเทศโดยการทำสัญญาซื้อ-ขายเงินตราต่างประเทศล่วงหน้ากับสถาบันการเงินหลายแห่งสำหรับการรับและจ่ายชำระค่าสินค้าและวัตถุดิบ ดังนี้

	งบการเงินรวม		งบการเงินเฉพาะกิจการ	
	ณ วันที่ 31 ธันวาคม		ณ วันที่ 31 ธันวาคม	
	2555	2554	2555	2554
<b>สินทรัพย์</b>				
มูลค่าตามสัญญาซื้อขายเงินตราต่างประเทศล่วงหน้า				
(ล้านดอลลาร์สหรัฐอเมริกา)	21.37	13.39	21.37	13.39
(ล้านยูโร)	12.10	0.67	12.10	0.67
มูลค่าตามสัญญาซื้อขายเงินตราต่างประเทศ (ล้านบาท)	1,174.18	444.15	1,174.18	444.15
มูลค่ายุติธรรมของมูลค่าซื้อขายเงินตราต่างประเทศ (ล้านบาท)	1,163.22	457.74	1,163.22	457.74
<b>หนี้สิน</b>				
มูลค่าตามสัญญาซื้อขายเงินตราต่างประเทศล่วงหน้า				
(ล้านดอลลาร์สหรัฐอเมริกา)	0.58	-	-	-
มูลค่าตามสัญญาซื้อขายเงินตราต่างประเทศ (ล้านบาท)	17.95	-	-	-
มูลค่ายุติธรรมของมูลค่าซื้อขายเงินตราต่างประเทศ (ล้านบาท)	17.89	-	-	-

มูลค่ายุติธรรมของสัญญาซื้อขายเงินตราต่างประเทศล่วงหน้าคำนวณโดยใช้อัตราที่กำหนดโดยธนาคารคู่สัญญาเหล่านั้น ณ วันที่ในงบแสดงฐานะการเงิน

นอกเหนือจากรายการที่ได้ทำการป้องกันความเสี่ยงไว้แล้ว กลุ่มบริษัทมีสินทรัพย์และหนี้สินที่ไม่ได้ป้องกันความเสี่ยง โดยมีรายละเอียดดังนี้

	งบการเงินรวม		งบการเงินเฉพาะกิจการ	
	ณ วันที่ 31 ธันวาคม		ณ วันที่ 31 ธันวาคม	
	2555	2554	2555	2554
<b>สินทรัพย์ที่ไม่ได้ป้องกันความเสี่ยง</b>				
(ล้านดอลลาร์สหรัฐอเมริกา)	0.03	0.03	-	-
(ล้านยูโร)	-	0.28	-	0.28
<b>หนี้สินที่ไม่ได้ป้องกันความเสี่ยง</b>				
(ล้านดอลลาร์สหรัฐอเมริกา)	48.21	15.67	0.01	-
(ล้านเยน)	1.64	5.29	1.64	5.29

## 29.4 ความเสี่ยงด้านการให้สินเชื่อ

บริษัทฯ มีความเสี่ยงด้านการให้สินเชื่อไม่มากนัก เนื่องจากในส่วนที่เป็นการส่งออกบริษัทฯ ให้ลูกค้าโอนเงินให้บริษัทฯ ก่อนจึงจะส่งมอบสินค้า และลูกค้าอีกส่วนหนึ่งจะเปิดเลตเตอร์ออฟเครดิตมาให้กับบริษัทฯ และเมื่อทำการส่งมอบสินค้า บริษัทฯ สามารถขายตัวกับธนาคารได้ทันที ส่วนลูกค้าที่เป็นการขายในประเทศ ลูกค้าที่เป็นผู้ซื้อรายย่อยทั่วไปจะซื้อสินค้าเป็นเงินสด ส่วนลูกค้าที่เป็นผู้ส่งออกรายใหญ่ บริษัทฯ จะพิจารณาการให้วงเงินสินเชื่อเป็นรายๆ ไป ทั้งนี้ขึ้นอยู่กับปริมาณการซื้อสินค้าและความสามารถในการชำระหนี้ของลูกค้า สำหรับรายย่อยมีความเสี่ยงด้านการให้สินเชื่อจากการไม่ได้รับชำระหนี้จากลูกหนี้การค้าทั่วไป โดยมีการพิจารณาความสามารถในการจ่ายชำระหนี้ของลูกหนี้การค้าทั่วไปแต่ละรายในการพิจารณาให้สินเชื่อ และพิจารณาให้ลูกหนี้การค้านำหลักทรัพย์มาค้ำประกันด้วย สำหรับลูกหนี้การค้าที่คาดว่าจะไม่ได้รับชำระหนี้ได้พิจารณาตั้งค่าเผื่อหนี้สงสัยจะสูญไว้อย่างเพียงพอแล้ว ส่วนลูกหนี้การค้าบริษัทที่เกี่ยวข้องกัน บริษัทฯ ย่อมเชื่อว่าจะไม่มีความเสี่ยงจากการที่ลูกหนี้การค้าบริษัทที่เกี่ยวข้องกันจะไม่ชำระหนี้ เนื่องจากลูกหนี้มีการค้างชำระอยู่ในเครดิตเทอมปกติ มีสภาพคล่องทางการเงินดี และมีความสามารถในการจ่ายชำระหนี้ได้

## 29.5 มูลค่ายุติธรรม

เนื่องจากสินทรัพย์ทางการเงินและหนี้สินทางการเงินส่วนใหญ่จัดอยู่ในประเภทระยะสั้นและเงินกู้ยืมระยะยาว มีอัตราดอกเบี้ยใกล้เคียงกับอัตราในตลาด กลุ่มบริษัทจึงเชื่อว่ามูลค่าตามบัญชีของสินทรัพย์และหนี้สินทางการเงินดังกล่าว แสดงมูลค่าไม่แตกต่างจากมูลค่ายุติธรรมอย่างมีสาระสำคัญ

## 30. รายการธุรกิจกับกิจการที่เกี่ยวข้องกัน

บริษัทฯ มีรายการธุรกิจที่สำคัญกับบริษัทย่อย บริษัทร่วม บริษัทที่เกี่ยวข้องกันและบุคคลที่เกี่ยวข้องกัน รายการธุรกิจดังกล่าวเป็นไปตามเงื่อนไขทางการค้าและเกณฑ์ตามที่ตกลงร่วมกันระหว่าง บริษัทฯ และบริษัทเหล่านั้นซึ่งเป็นไปตามปกติธุรกิจโดยสามารถสรุปได้ดังนี้

## 30.1 รายได้และค่าใช้จ่ายระหว่างกัน

		งบการเงินรวม		งบการเงินเฉพาะกิจการ	
		สำหรับปี สิ้นสุดวันที่		สำหรับปี สิ้นสุดวันที่	
		31 ธันวาคม		31 ธันวาคม	
		2555	2554	2555	2554
		พันบาท	พันบาท	พันบาท	พันบาท
รายการธุรกิจกับบริษัทย่อย					
(ตัดออกจากงบการเงินรวมแล้ว)					
ขายสินค้า	ราคาที่ตกลงร่วมกัน	-	-	498,546	358,760
	โดยอิงราคาตลาด				
ซื้อสินค้า	ราคาที่ตกลงร่วมกัน	-	-	4,318,906	4,401,126
	โดยอิงราคาตลาด				

	นโยบายการ กำหนดราคา	งบการเงินรวม สำหรับปี สิ้นสุดวันที่ 31 ธันวาคม		งบการเงินเฉพาะกิจการ สำหรับปี สิ้นสุดวันที่ 31 ธันวาคม	
		2555 พันบาท	2554 พันบาท	2555 พันบาท	2554 พันบาท
ดอกเบี้ยรับ	อัตราร้อยละ 3.10,3.25 ต่อปี	-	-	114	-
รายได้ค่าเช่า	ราคาตามสัญญา	-	-	2,340	2,340
รายได้อื่น	ราคาทุนและ ราคาที่ตกลงร่วมกัน	-	-	22,597	21,444
เงินปันผลรับ	ตามมติที่ประชุม สามัญผู้ถือหุ้น	-	-	60,000	196,980
ค่าใช้จ่ายอื่น	ราคาทุน	-	-	3,680	1,278
ดอกเบี้ยจ่าย	อัตราร้อยละ 2.00-3.20 ต่อปี	-	-	-	1,139
<b>รายการธุรกิจกับบริษัทร่วม</b>					
ขายสินค้า	ราคาที่ตกลงร่วมกัน โดยอิงราคาตลาด	3,747,220	3,004,844	779,768	861,700
ซื้อสินค้า	ราคาที่ตกลงร่วมกัน โดยอิงราคาตลาด	126,203	121,029	93,488	98,483
รายได้ค่าเช่า	ราคาตามสัญญา	11,032	9,946	11,032	9,946
รายได้อื่น	ราคาทุนและราคาตลาด	147,483	132,249	109,556	91,988
ค่าใช้จ่ายอื่น	ราคาทุน	2,046	433	847	433
เงินปันผลรับ	ตามมติที่ประชุม สามัญผู้ถือหุ้น	-	-	29,400	-
<b>รายการธุรกิจกับบริษัทที่เกี่ยวข้องกัน</b>					
ขายสินค้า	ราคาที่ตกลงร่วมกัน โดยอิงราคาตลาด	1,660,941	1,404,925	1,660,496	1,404,255
ซื้อสินค้า	ราคาที่ตกลงร่วมกัน โดยอิงราคาตลาด	3,022,788	2,388,694	-	-
รายได้อื่น	ราคาทุนและราคาตลาด	8,421	2,115	1,558	1,818
ค่าเช่า	ราคาตามสัญญา	17,869	17,275	8,000	7,710
ค่าใช้จ่ายอื่น	ราคาทุนและราคาตลาด	72,824	62,858	3,291	5,205
ดอกเบี้ยจ่าย	อัตราร้อยละ 6.00 ต่อปี	113,447	117,060	41,646	41,532

## 30.2 สินทรัพย์และหนี้สินระหว่างกัน

	งบการเงินรวม		งบการเงินเฉพาะกิจการ	
	ณ วันที่	ณ วันที่	ณ วันที่	ณ วันที่
	31 ธันวาคม 2555	31 ธันวาคม 2554	31 ธันวาคม 2555	31 ธันวาคม 2554
	<u>พันบาท</u>	<u>พันบาท</u>	<u>พันบาท</u>	<u>พันบาท</u>
<b>ลูกหนี้การค้า</b>				
<b>บริษัทย่อย</b>				
บริษัท กรุงไทยอาหารสัตว์ จำกัด (มหาชน)	-	-	3,139	3,115
บริษัท จีเอฟ ฟู้ดส์ จำกัด	-	-	28,120	5,801
<b>บริษัทร่วม</b>				
บริษัท แมคคีย์ ฟู้ด เซอร์วิสเชส (ประเทศไทย) จำกัด	48,247	84,480	48,247	84,480
บริษัท จีเอฟฟิที นิชิเร (ประเทศไทย) จำกัด	158,729	113,524	2,480	4,079
<b>บริษัทที่เกี่ยวข้องกัน</b>				
NICHIREI FOODS INC.	82,811	48,418	82,811	48,418
KEYSTONE FOODS (AP) LIMITED	16,978	8,951	16,978	8,951
บริษัท สุรพล นิชิเรฟู้ดส์ จำกัด	11,412	9,979	11,412	9,979
บริษัท สุรพลฟู้ดส์ จำกัด (มหาชน)	589	557	589	557
บริษัท พี.เว็ต. จำกัด	44	189	-	-
<b>รวม</b>	<u>318,810</u>	<u>266,098</u>	<u>193,776</u>	<u>165,380</u>
<b>ลูกหนี้อื่น</b>				
<b>บริษัทย่อย</b>				
บริษัท กรุงไทยอาหารสัตว์ จำกัด (มหาชน)	-	-	148	74
บริษัท เอ็ม.เค.เอส.ฟาร์ม จำกัด	-	-	257	269
บริษัท ฟาร์มกรุงไทย จำกัด	-	-	97	54
บริษัท จีพี บริวคิง จำกัด	-	-	16	12
บริษัท จีเอฟ ฟู้ดส์ จำกัด	-	-	3	1,207
<b>บริษัทร่วม</b>				
บริษัท แมคคีย์ ฟู้ด เซอร์วิสเชส (ประเทศไทย) จำกัด	8,880	6,147	8,880	6,045
บริษัท จีเอฟฟิที นิชิเร (ประเทศไทย) จำกัด	3,594	4,074	1,082	636



	งบการเงินรวม		งบการเงินเฉพาะกิจการ	
	ณ วันที่	ณ วันที่	ณ วันที่	ณ วันที่
	31 ธันวาคม 2555	31 ธันวาคม 2554	31 ธันวาคม 2555	31 ธันวาคม 2554
	พันบาท	พันบาท	พันบาท	พันบาท
<b>ลูกหนี้อื่น(ต่อ)</b>				
<b>บริษัทที่เกี่ยวข้องกัน</b>				
บริษัท เอ็ม.เค.เอส.คอนโดทาวน์ จำกัด	55	-	55	-
บริษัท พานาแลบ จำกัด	17	126	-	-
บริษัท ป.เจริญพันธุ์อาหารสัตว์ จำกัด	14	-	-	-
บริษัท พี.เว็ด. จำกัด	4	-	-	-
บริษัท กรุงไทยเพาะเลี้ยงสัตว์น้ำ จำกัด	1	-	1	-
รวม	12,565	10,347	10,539	8,297
<b>เงินให้กู้ยืมระยะสั้น</b>				
<b>บริษัทย่อย</b>				
ยอดคงเหลือต้นงวด	-	-	-	-
เพิ่มขึ้น	-	-	10,000	-
ลดลง	-	-	-	-
ยอดคงเหลือปลายงวด	-	-	10,000	-
<b>เงินทดรองจ่าย</b>				
<b>บริษัทย่อย</b>				
บริษัท จีเอฟ ฟูดส์ จำกัด	-	-	945	761
<b>บริษัทที่เกี่ยวข้องกัน</b>				
บริษัท ป.เจริญพันธุ์อาหารสัตว์ จำกัด	668	-	-	-
รวม	668	-	945	761
<b>ค่าใช้จ่ายจ่ายล่วงหน้า</b>				
<b>บริษัทที่เกี่ยวข้องกัน</b>				
บริษัท ป.เจริญพันธุ์โปรตีนสัตว์ จำกัด	594	594	594	594
<b>เงินมัดจำจ่าย</b>				
<b>บริษัทที่เกี่ยวข้องกัน</b>				
บริษัท ป.เจริญพันธุ์อาหารสัตว์ จำกัด	2,104	2,104	911	911
บริษัท ป.เจริญพันธุ์โปรตีนสัตว์ จำกัด	125	125	-	-
รวม	2,229	2,229	911	911

	งบการเงินรวม		งบการเงินเฉพาะกิจการ	
	ณ วันที่	ณ วันที่	ณ วันที่	ณ วันที่
	31 ธันวาคม 2555	31 ธันวาคม 2554	31 ธันวาคม 2555	31 ธันวาคม 2554
	พันบาท	พันบาท	พันบาท	พันบาท
<b>เจ้าหนี้การค้าและตัวเงินจ่าย</b>				
<b>บริษัทย่อย</b>				
บริษัท เอ็ม.เค.เอส.ฟาร์ม จำกัด	-	-	294,025	104,223
บริษัท ฟาร์มกรุงไทย จำกัด	-	-	55,841	-
บริษัท จีเอฟ ฟู้ดส์ จำกัด	-	-	995	691
<b>บริษัทร่วม</b>				
บริษัท จีเอฟพีที นิธิเร (ประเทศไทย) จำกัด	1,259	1,228	670	869
บริษัท แมคคีย์ ฟู้ด เซอร์วิสเชส (ประเทศไทย) จำกัด	29	-	29	-
<b>บริษัทที่เกี่ยวข้องกัน</b>				
NICHIREI FOODS INC.	-	2,322	-	2,322
บริษัท ป.เจริญพันธ์อาหารสัตว์ จำกัด	16	-	-	-
รวม	1,304	3,550	351,560	108,105
<b>ค่าใช้จ่ายค้างจ่าย</b>				
<b>บริษัทย่อย</b>				
บริษัท กรุงไทยอาหารสัตว์ จำกัด (มหาชน)	-	-	304	34
บริษัท เอ็ม.เค.เอส.ฟาร์ม จำกัด	-	-	75	17
บริษัท ฟาร์มกรุงไทย จำกัด	-	-	75	17
<b>บริษัทร่วม</b>				
บริษัท แมคคีย์ ฟู้ด เซอร์วิสเชส (ประเทศไทย) จำกัด	1,199	1,747	-	-
<b>บริษัทที่เกี่ยวข้องกัน</b>				
บริษัท เอ็ม.เค.เอส.คอนโดทาวน์ จำกัด	77	-	77	-
บริษัท พานาแลบ จำกัด	6	-	-	-
รวม	1,282	1,747	531	68
<b>เจ้าหนี้อื่น</b>				
<b>บริษัทย่อย</b>				
บริษัท กรุงไทยอาหารสัตว์ จำกัด (มหาชน)	-	-	75	89
บริษัท ฟาร์มกรุงไทย จำกัด	-	-	-	1
<b>บริษัทร่วม</b>				
บริษัท แมคคีย์ ฟู้ด เซอร์วิสเชส (ประเทศไทย) จำกัด	1	5	1	5
บริษัท จีเอฟพีที นิธิเร (ประเทศไทย) จำกัด	66	66	66	66
รวม	67	71	142	161

	งบการเงินรวม		งบการเงินเฉพาะกิจการ	
	ณ วันที่	ณ วันที่	ณ วันที่	ณ วันที่
	31 ธันวาคม 2555	31 ธันวาคม 2554	31 ธันวาคม 2555	31 ธันวาคม 2554
	พันบาท	พันบาท	พันบาท	พันบาท
<b>เงินมัดจำรับ</b>				
<b>บริษัทย่อย</b>				
บริษัท กรุงไทยอาหารสัตว์ จำกัด (มหาชน)	-	-	25	25
บริษัท เอ็ม.เค.เอส.ฟาร์ม จำกัด	-	-	140	140
รวม	-	-	165	165
<b>รายได้ค่าเช่ารับล่วงหน้า</b>				
<b>บริษัทย่อย</b>				
บริษัท เอ็ม.เค.เอส.ฟาร์ม จำกัด	-	-	25	25
<b>บริษัทร่วม</b>				
บริษัท แมคคีย์ ฟู้ด เซอร์วิสเชส (ประเทศไทย) จำกัด	140,938	147,761	140,938	147,761
<b>เงินกู้ยืมระยะสั้น</b>				
<b>บริษัทย่อย</b>				
ยอดคงเหลือต้นงวด	-	-	-	5,000
เพิ่มขึ้น	-	-	-	145,000
ลดลง	-	-	-	(150,000)
ยอดคงเหลือปลายงวด	-	-	-	-
<b>เงินกู้ยืมระยะยาว</b>				
<b>กรรมการในบริษัทใหญ่</b>				
ยอดคงเหลือต้นงวด	692,200	692,200	692,200	692,200
เพิ่มขึ้น	-	-	-	-
ลดลง	-	-	-	-
ยอดคงเหลือปลายงวด	692,200	692,200	692,200	692,200
<b>บริษัทย่อย</b>				
ยอดคงเหลือต้นงวด	746,400	744,500	-	-
เพิ่มขึ้น	2,000	1,900	-	-
ลดลง	-	-	-	-
ยอดคงเหลือปลายงวด	748,400	746,400	-	-
<b>บุคคลที่เกี่ยวข้องกันในบริษัทย่อย</b>				
ยอดคงเหลือต้นงวด	561,400	561,400	-	-
เพิ่มขึ้น	1,000	-	-	-
ลดลง	(3,000)	-	-	-
ยอดคงเหลือปลายงวด	559,400	561,400	-	-
รวม	2,000,000	2,000,000	692,200	692,200

ณ วันที่ 31 ธันวาคม 2555 เงินให้กู้ยืมแก่บริษัทย่อยทั้งจำนวน เป็นการให้กู้ยืมโดยให้กู้ยืมในรูปแบบ  
ตั๋วสัญญาใช้เงินชนิดจ่ายคืนเมื่อทวงถาม คิดดอกเบี้ยในอัตราร้อยละ 3.10 ต่อปี

ณ วันที่ 31 ธันวาคม 2555 และ 2554 เงินกู้ยืมระยะยาวจากบุคคลที่เกี่ยวข้องกัน ทั้งจำนวน เป็นการ กู้ยืมในรูปตั๋วสัญญาใช้เงิน ครอบคลุมภายในปี 2557 คิดดอกเบี้ยในอัตราร้อยละ 6.00 ต่อปี

ตามรายงานการประชุมวิสามัญ ครั้งที่ 1/2552 เมื่อวันที่ 29 มกราคม 2552 มีมติอนุมัติให้บริษัท จีเอฟพีที จำกัด (มหาชน) และบริษัทย่อยรับความช่วยเหลือทางการเงินจากบุคคลที่เกี่ยวข้องเพื่อ เสริมสภาพคล่องให้กับบริษัทในการขยายกิจการในวงเงินกู้ยืมไม่เกิน 2,000.00 ล้านบาท อัตราดอกเบี้ย ไม่เกินร้อยละ 6.00 ต่อปี โดยมีระยะเวลาการกู้ยืมไม่เกิน 5 ปี เริ่มตั้งแต่วันที่ 1 กุมภาพันธ์ 2552 ถึงวันที่ 31 มกราคม 2557 ชำระดอกเบี้ยทุกเดือน และไม่มีหลักทรัพย์ค้ำประกัน

### 30.3 ค่าตอบแทนผู้บริหารสำคัญ

	งบการเงินรวม		งบการเงินเฉพาะกิจการ	
	สำหรับปี สิ้นสุดวันที่		สำหรับปี สิ้นสุดวันที่	
	31 ธันวาคม 2555	31 ธันวาคม 2554	31 ธันวาคม 2555	31 ธันวาคม 2554
	พันบาท	พันบาท	พันบาท	พันบาท
ผลประโยชน์ระยะสั้น	45,205	55,241	28,339	33,971
ผลประโยชน์หลังออกจากงาน	1,032	986	684	684
รวม	46,237	56,227	29,023	34,655

ค่าตอบแทนผู้บริหารนี้เป็นผลประโยชน์ที่จ่ายให้แก่ผู้บริหารและกรรมการของบริษัทฯ ประกอบด้วย ค่าตอบแทนที่เป็นตัวเงิน ได้แก่ เงินเดือน ผลประโยชน์ที่เกี่ยวข้อง และค่าตอบแทน กรรมการรวมไปถึงผลประโยชน์ตอบแทนในรูปแบบอื่น ทั้งนี้ผู้บริหารของบริษัทฯหมายถึงบุคคลที่ กำหนดตามกฎหมายว่าด้วยหลักทรัพย์และตลาดหลักทรัพย์

### 30.4 ลักษณะความสัมพันธ์ของบริษัท

#### ประกอบด้วย

##### รายชื่อบริษัท

บริษัท ฟาร์มกรุงไทย จำกัด  
บริษัท เอ็ม.เค.เอส.ฟาร์ม จำกัด  
บริษัท จีเอฟ ฟูดส์ จำกัด  
บริษัท กรุงไทยอาหารสัตว์ จำกัด (มหาชน)  
บริษัท จีพี บริดจ์ จำกัด  
บริษัท แมคคีย์ ฟู้ด เซอร์วิส (ประเทศไทย) จำกัด  
บริษัท จีเอฟพีที นิธิเร (ประเทศไทย) จำกัด  
บริษัท เอ็ม.เค.เอส.คอนโดทาวน์ จำกัด  
บริษัท ป.เจริญพันธุ์อาหารสัตว์ จำกัด  
บริษัท ป.เจริญพันธุ์โปรตีน จำกัด  
บริษัท ฟาร์ม ป.เจริญพันธุ์อิม - เอ็กซ์ จำกัด

##### ลักษณะความสัมพันธ์

บริษัทย่อย โดยการถือหุ้น และมีผู้บริหารร่วมกัน  
บริษัทย่อย โดยการถือหุ้น และมีผู้บริหารร่วมกัน  
บริษัทย่อย โดยการถือหุ้น และมีผู้บริหารร่วมกัน  
บริษัทย่อย โดยการถือหุ้น และมีผู้บริหารร่วมกัน  
บริษัทย่อย โดยการถือหุ้น และมีผู้บริหารร่วมกัน  
บริษัทร่วม โดยการถือหุ้น  
บริษัทร่วม โดยการถือหุ้น  
บริษัทที่เกี่ยวข้องกัน โดยมีผู้บริหารร่วมกัน  
บริษัทที่เกี่ยวข้องกัน โดยมีผู้บริหารร่วมกัน  
บริษัทที่เกี่ยวข้องกัน โดยมีผู้บริหารร่วมกัน  
บริษัทที่เกี่ยวข้องกัน โดยมีผู้บริหารร่วมกัน

รายชื่อบริษัท	ลักษณะความสัมพันธ์
บริษัท พี.เว็ท. จำกัด	บริษัทที่เกี่ยวข้องกัน โดยมีผู้บริหารร่วมกัน
บริษัท พานาแลบ จำกัด	บริษัทที่เกี่ยวข้องกัน โดยมีผู้บริหารร่วมกัน
บริษัท กรุงไทยเพาเพอร์เลียสตีว้น้ำ จำกัด	บริษัทที่เกี่ยวข้องกัน โดยมีผู้บริหารร่วมกัน
NICHIREI FOOD INC.	บริษัทที่เกี่ยวข้องกัน โดยเป็นผู้ถือหุ้นรายใหญ่ของบริษัทร่วม
KEYSTONE FOODS (AP) LIMITED	บริษัทที่เกี่ยวข้องกับบริษัทร่วม โดยมีผู้ถือหุ้นร่วมกันกับบริษัทร่วม
บริษัท สุรพลนิเชิฟู๊ดส์ จำกัด	บริษัทที่เกี่ยวข้องกับบริษัทร่วม โดยมีบริษัทใหญ่ร่วมกับบริษัทร่วม
บริษัท สุรพลฟู๊ดส์ จำกัด (มหาชน)	บริษัทที่เกี่ยวข้องกับบริษัทร่วมโดยเป็นผู้ถือหุ้นของ
บุคคลที่เกี่ยวข้องกัน	บริษัท สุรพลนิเชิฟู๊ดส์ จำกัด
	กรรมการและผู้ถือหุ้นและบุคคลซึ่งมีความเกี่ยวข้องกับกรรมการและผู้ถือหุ้น

### 31. รายการที่ไม่กระทบกระแสเงินสด

	งบการเงินรวม สำหรับปี สิ้นสุดวันที่		งบการเงินเฉพาะกิจการ สำหรับปี สิ้นสุดวันที่	
	31 ธันวาคม 2555	31 ธันวาคม 2554	31 ธันวาคม 2555	31 ธันวาคม 2554
	บาท	บาท	บาท	บาท
ตัดลูกหนี้การค้าที่ค้างชำระเพื่อหนี้สงสัยจะสูญเต็มมูลค่าแล้วเป็นหนี้สูญ	713,677.00	899,219.21	-	-
ซื้อสินทรัพย์เป็นเงินเชื่อ	28,517,905.18	49,142,613.16	803,204.77	2,809,842.74
โอนสินค้าคงเหลือเป็นที่ดิน อาคารและอุปกรณ์	41,613,471.06	116,800,185.80	-	-
โอนสินทรัพย์หมุนเวียนเป็นที่ดิน อาคารและอุปกรณ์	65,602.33	116,906.98	-	-
โอนเงินมัดจำเป็นที่ดิน อาคารและอุปกรณ์	1,316,100.00	5,958,452.34	-	-
โอนงานระหว่างก่อสร้างเป็นสินค้าคงเหลือ	-	-	873,699.61	1,687,461.19
รับโอนอสังหาริมทรัพย์เพื่อการลงทุนเป็นที่ดิน	-	40,219,200.00	-	40,219,200.00
ซื้อลูกไก่พ่อแม่พันธุ์เป็นเงินเชื่อ	36,504,000.00	28,120,000.00	-	-
จำหน่ายไก่พ่อแม่พันธุ์ปลดระวางเป็นเงินเชื่อ	1,714,447.00	2,278,370.00	-	-
กำไรสะสม ณ วันต้นงวดลดลงจากภาระผูกพันผลประโยชน์พนักงานในอดีต	-	234,345,714.56	-	93,689,719.00

### 32. ภาระผูกพันและหนี้สินที่อาจเกิดขึ้น

32.1 นอกจากหนี้สินตามที่ปรากฏในงบแสดงฐานะการเงิน กลุ่มบริษัทยังมีภาระผูกพันและหนี้สินที่อาจเกิดขึ้นดังนี้

งบการเงินรวม	
ณ วันที่ 31 ธันวาคม	
	2555
	2554
	ล้านบาท
	ล้านบาท
Letter of Guarantee	89.98
Letter of Credit ที่ยังไม่ได้ใช้	1,255.22
การค้ำประกันวงเงินสินเชื่อให้กับบริษัทย่อย	
- วงเงินที่ค้ำประกัน 1,457.65 ล้านบาท วงเงินที่ใช้ไป	440.00
- วงเงินที่ค้ำประกัน 1,398.57 ล้านบาท วงเงินที่ใช้ไป	-
การค้ำประกันวงเงินสินเชื่อร่วมกับบริษัทย่อย	
- วงเงินที่ค้ำประกัน 1,305.28 ล้านบาท วงเงินที่ใช้ไป	86.15

#### งบการเงินเฉพาะกิจการ

ณ วันที่ 31 ธันวาคม	
	2555
	2554
	ล้านบาท
	ล้านบาท
Letter of Guarantee	41.77
Letter of Credit ที่ยังไม่ได้ใช้	71.55
การค้ำประกันวงเงินสินเชื่อให้กับบริษัทย่อย	
- วงเงินที่ค้ำประกัน 1,457.65 ล้านบาท วงเงินที่ใช้ไป	440.00
- วงเงินที่ค้ำประกัน 1,398.57 ล้านบาท วงเงินที่ใช้ไป	-
การค้ำประกันวงเงินสินเชื่อร่วมกับบริษัทย่อย	
- วงเงินที่ค้ำประกัน 1,305.28 ล้านบาท วงเงินที่ใช้ไป	86.15

32.2 กลุ่มบริษัทมีภาระผูกพันกับบริษัทที่เกี่ยวข้องกัน บุคคล และบริษัทอื่น เกี่ยวกับสัญญาต่างๆ ที่มีสาระสำคัญ ดังนี้

	งบการเงินรวม		งบการเงินเฉพาะกิจการ	
	ณ วันที่ 31 ธันวาคม		ณ วันที่ 31 ธันวาคม	
	2555	2554	2555	2554
	ล้านบาท	ล้านบาท	ล้านบาท	ล้านบาท
สัญญาซื้อขายสินค้าใหญ่พันธุ์เนื้อและไก่พันธุ์ไข่สาว	62.84	40.35	-	-
ค่าบริการสัญญาความเร็วสูง	0.18	0.24	-	-
ค่าเช่า:-				
ภายใน 1 ปี	19.35	10.58	7.54	4.23
1 - 5 ปี	35.21	7.20	15.79	4.32
เกินกว่า 5 ปี	14.78	15.98	12.02	12.74
รวมค่าเช่า	69.34	33.76	35.35	21.29

### 32.3 กลุ่มบริษัทมีภาระผูกพันเกี่ยวกับรายจ่ายฝ่ายทุนที่มีสาระสำคัญ ดังนี้

	งบการเงินรวม		งบการเงินเฉพาะกิจการ	
	ณ วันที่ 31 ธันวาคม		ณ วันที่ 31 ธันวาคม	
	2555	2554	2555	2554
ภาระผูกพันเกี่ยวกับรายจ่ายฝ่ายทุน				
ล้านบาท	5.14	23.79	-	11.68
ล้านดอลลาร์สหรัฐอเมริกา	-	0.59	-	-
ล้านยูโร	2.14	1.71	-	-

### 33. การจัดประเภทรายการใหม่

บริษัทฯ ได้จัดประเภทบางรายการในงบการเงินที่นำมาแสดงเปรียบเทียบใหม่เพื่อให้สอดคล้องกับการจัดประเภทรายการบัญชีของงวดปัจจุบัน ซึ่งไม่มีผลต่อกำไร(ขาดทุน)สุทธิหรือส่วนของผู้ถือหุ้นตามที่ได้รายงานไว้แล้ว โดยมีรายละเอียด ดังนี้

	งบการเงินรวม		
	ตามที่รายงานไว้เดิม	จัดประเภทใหม่	ตามที่รายงานใหม่
	บาท	บาท	บาท
<b>งบแสดงฐานะการเงิน ณ วันที่ 1 มกราคม 2554</b>			
เงินสดและรายการเทียบเท่าเงินสด	181,589,484.35	9,344,030.00	190,933,514.35
ลูกหนี้การค้าและลูกหนี้อื่น-สุทธิ	511,518,509.96	281,720,197.09	793,238,707.05
ลูกหนี้การค้าและตัวเงินรับบริษัทย่อย บริษัทร่วม และบริษัทที่เกี่ยวข้องกัน	228,914,181.39	(228,914,181.39)	-
สินทรัพย์หมุนเวียนอื่น	56,083,717.64	(51,676,145.14)	4,407,572.50
อสังหาริมทรัพย์เพื่อการลงทุน-สุทธิ	202,923,392.85	81,745,226.10	284,668,618.95
ที่ดิน อาคารและอุปกรณ์-สุทธิ	4,603,630,387.62	(81,745,226.10)	4,521,885,161.52
สินทรัพย์ไม่หมุนเวียนอื่น	31,595,965.35	(10,473,900.56)	21,122,064.79
เจ้าหนี้การค้าและเจ้าหนี้อื่น	451,326,621.32	168,799,774.66	620,126,395.98
เจ้าหนี้การค้าและตัวเงินจ่ายบริษัทย่อย บริษัทร่วม และบริษัทที่เกี่ยวข้องกัน	3,218,422.50	(3,218,422.50)	-
ภาษีเงินได้ค้างจ่าย	-	32,863,958.60	32,863,958.60
ค่าใช้จ่ายค้างจ่าย	131,721,914.93	(131,721,914.93)	-
เจ้าหนี้อื่น	49,484,245.93	(49,484,245.93)	-
หนี้สินหมุนเวียนอื่น	29,821,278.90	(29,821,278.90)	-
ประมาณการหนี้สินระยะสั้น	-	9,235,000.00	9,235,000.00
รายได้ค่าเช่ารับล่วงหน้าบริษัทร่วม	-	154,682,509.00	154,682,509.00
หนี้สินไม่หมุนเวียนอื่น	164,906,006.95	(151,335,380.00)	13,570,626.95



	ตามที่รายงานไว้เดิม	งบการเงินรวม จัดประเภทใหม่	ตามที่รายงานใหม่
	บาท	บาท	บาท
<b>งบแสดงฐานะการเงิน ณ วันที่ 31 ธันวาคม 2554</b>			
เงินสดและรายการเทียบเท่าเงินสด	173,042,308.89	5,898,118.25	178,940,427.14
เงินลงทุนชั่วคราว	-	20,000.00	20,000.00
ลูกหนี้การค้าและลูกหนี้อื่น-สุทธิ	507,869,427.68	339,662,656.81	847,532,084.49
ลูกหนี้การค้าและตัวเงินรับบริษัทย่อย บริษัทร่วม และบริษัทที่เกี่ยวข้องกัน	266,097,996.45	(266,097,996.45)	-
สินทรัพย์หมุนเวียนอื่น	71,648,439.90	(66,843,739.07)	4,804,700.83
เงินลงทุนระยะยาวอื่น	25,000.00	(20,000.00)	5,000.00
อสังหาริมทรัพย์เพื่อการลงทุน-สุทธิ	159,363,390.55	103,738,497.69	263,101,888.24
ที่ดิน อาคารและอุปกรณ์-สุทธิ	5,037,074,141.15	(103,738,497.69)	4,933,335,643.46
สินทรัพย์ไม่หมุนเวียนอื่น	47,956,812.32	(12,619,039.54)	35,337,772.78
เจ้าหนี้การค้าและเจ้าหนี้อื่น	447,614,039.59	185,611,822.28	633,225,861.87
เจ้าหนี้การค้าและตัวเงินจ่ายบริษัทย่อย บริษัทร่วม และบริษัทที่เกี่ยวข้องกัน	3,550,763.23	(3,550,763.23)	-
ภาษีเงินได้ค้างจ่าย	-	35,825,002.64	35,825,002.64
ค่าใช้จ่ายค้างจ่าย	137,872,462.57	(137,872,462.57)	-
เจ้าหนี้อื่น	61,026,839.53	(61,026,839.53)	-
หนี้สินหมุนเวียนอื่น	34,045,476.59	(34,045,476.59)	-
ประมาณการหนี้สินระยะสั้น	-	12,005,600.00	12,005,600.00
รายได้ค่าเช่ารับล่วงหน้าบริษัทร่วม	-	147,760,864.00	147,760,864.00
หนี้สินไม่หมุนเวียนอื่น	160,486,337.08	(144,707,747.00)	15,778,590.08
<b>งบกำไรขาดทุนเบ็ดเสร็จ สำหรับปี สิ้นสุดวันที่ 31 ธันวาคม 2554</b>			
รายได้จากการขาย	14,214,030,746.47	(4,477,579.49)	14,209,553,166.98
ต้นทุนขาย	12,002,517,124.30	(17,021,095.70)	11,985,496,028.60
รายได้อื่น	218,482,701.99	4,477,579.49	222,960,281.48
ค่าใช้จ่ายในการขาย	328,065,276.29	92,525,332.90	420,590,609.19
ค่าใช้จ่ายในการบริหาร	490,671,928.08	(10,854,227.20)	479,817,700.88
ค่าตอบแทนผู้บริหาร	56,226,635.00	(56,226,635.00)	-
ต้นทุนทางการเงิน	144,253,726.07	(8,423,375.00)	135,830,351.07

	งบการเงินเฉพาะกิจการ		
	ตามที่รายงานไว้เดิม	จัดประเภทใหม่	ตามที่รายงานใหม่
	บาท	บาท	บาท
<b>งบแสดงฐานะการเงิน ณ วันที่ 1 มกราคม 2554</b>			
ลูกหนี้การค้าและลูกหนี้อื่น-สุทธิ	149,480,487.43	219,910,789.47	369,391,276.90
ลูกหนี้การค้าและตัวเงินรับบริษัทย่อย บริษัทร่วม และบริษัทที่เกี่ยวข้องกัน	182,804,116.28	(182,804,116.28)	-
สินทรัพย์หมุนเวียนอื่น	37,145,764.43	(35,812,874.53)	1,332,889.90
อสังหาริมทรัพย์เพื่อการลงทุน-สุทธิ	301,460,328.06	15,696,650.00	317,156,978.06
ที่ดิน อาคารและอุปกรณ์-สุทธิ	1,250,962,516.42	(15,696,650.00)	1,235,265,866.42
สินทรัพย์ไม่หมุนเวียนอื่น	2,565,123.68	(1,293,798.66)	1,271,325.02
เจ้าหนี้การค้าและเจ้าหนี้อื่น	114,918,977.74	78,878,591.40	193,797,569.14
เจ้าหนี้การค้าและตัวเงินจ่ายบริษัทย่อย บริษัทร่วม และบริษัทที่เกี่ยวข้องกัน	11,697,430.70	(11,697,430.70)	-
ค่าใช้จ่ายค้างจ่าย	45,039,049.12	(45,039,049.12)	-
เจ้าหนี้อื่น	13,486,459.67	(13,486,459.67)	-
หนี้สินหมุนเวียนอื่น	11,669,251.91	(11,669,251.91)	-
รายได้ค่าเช่ารับล่วงหน้าบริษัทร่วม	-	154,682,509.00	154,682,509.00
หนี้สินไม่หมุนเวียนอื่น	162,856,668.59	(151,668,909.00)	11,187,759.59
<b>งบแสดงฐานะการเงิน ณ วันที่ 31 ธันวาคม 2554</b>			
ลูกหนี้การค้าและลูกหนี้-สุทธิ	99,715,462.26	210,030,217.37	309,745,679.63
ลูกหนี้การค้าและตัวเงินรับบริษัทย่อย บริษัทร่วม และบริษัทที่เกี่ยวข้องกัน	165,380,574.65	(165,380,574.65)	-
สินทรัพย์หมุนเวียนอื่น	37,118,975.76	(35,564,801.71)	1,554,174.05
อสังหาริมทรัพย์เพื่อการลงทุน-สุทธิ	273,109,949.75	15,696,650.00	288,806,599.75
ที่ดิน อาคารและอุปกรณ์-สุทธิ	1,245,918,485.20	(15,696,650.00)	1,230,221,835.20
สินทรัพย์ไม่หมุนเวียนอื่น	10,876,588.55	(9,084,841.01)	1,791,747.54
เจ้าหนี้การค้าและเจ้าหนี้อื่น	71,305,901.67	169,224,427.57	240,530,329.24
เจ้าหนี้การค้าและตัวเงินจ่ายบริษัทย่อย บริษัทร่วม และบริษัทที่เกี่ยวข้องกัน	108,105,268.85	(108,105,268.85)	-
ค่าใช้จ่ายค้างจ่าย	40,640,076.26	(40,640,076.26)	-
เจ้าหนี้อื่น	9,828,998.51	(9,828,998.51)	-
หนี้สินหมุนเวียนอื่น	13,454,833.95	(13,454,833.95)	-
รายได้ค่าเช่ารับล่วงหน้าบริษัทร่วม	-	147,760,864.00	147,760,864.00
หนี้สินไม่หมุนเวียนอื่น	156,573,565.72	(144,956,114.00)	11,617,451.72

	งบการเงินเฉพาะกิจการ		
	ตามที่รายงานไว้เดิม	จัดประเภทใหม่	ตามที่รายงานใหม่
	บาท	บาท	บาท
<b>งบกำไรขาดทุนเบ็ดเสร็จ สำหรับปี สิ้นสุดวันที่ 31 ธันวาคม 2554</b>			
ต้นทุนขาย	5,981,504,104.92	2,678,172.24	5,984,182,277.16
ค่าใช้จ่ายในการขาย	85,881,972.13	165,163.80	86,047,135.93
ค่าใช้จ่ายในการบริหาร	183,957,591.85	35,231,001.96	219,188,593.81
ค่าตอบแทนผู้บริหาร	34,654,713.00	(34,654,713.00)	-
ต้นทุนทางการเงิน	50,781,981.14	(3,419,625.00)	47,362,356.14

#### 34. การอนุมัติงบการเงิน

งบการเงินนี้ได้รับอนุมัติให้ออกงบการเงินโดยกรรมการผู้มีอำนาจของบริษัทฯ ในวันที่ 21 กุมภาพันธ์ 2556

---





# ANNUAL REPORT 2012

GFPT Public Company Limited

รายงานประจำปี 2555  
บริษัท จีเอฟพีที จำกัด (มหาชน)



บริษัท จีเอฟพีที จำกัด (มหาชน)

อาคารจีเอฟพีที 312 ถนนพระรามที่ 2 แขวงบางมด เขตจอมทอง กรุงเทพฯ 10150

โทรศัพท์ : 0 2473 8000 โทรสาร : 0 2473 8398 | [www.gfpt.co.th](http://www.gfpt.co.th)

**GFPT PUBLIC COMPANY LIMITED**

GFPT TOWER 312 Rama II Road, Bangmod, Jomthong, Bangkok 10150

Tel : 0 2473 8000 Fax: 0 2473 8398 | [www.gfpt.co.th](http://www.gfpt.co.th)