



IFS Capital (Thailand) PCL



ANNUAL REPORT 2012  
รายงานประจำปี 2555

## VISION / วิสัยทัศน์

### เป็นผู้นำที่มีความชำนาญพิเศษทางการเงิน

ในการนำเสนอสินเชื่อแฟคตอริ่ง และผลิตภัณฑ์ทางการเงินอื่นที่หลากหลาย  
ด้วยบริการที่ดีย่อมสำหรับผู้ประกอบการในประเทศ และสร้างคุณค่าให้  
องค์กรอันจะนำมาซึ่งผลตอบแทนสูงสุดแก่ผู้ถือหุ้นความพึงพอใจ  
แก่ผู้บริหาร ทีมงาน และผู้ถือผลประโยชน์ร่วมอื่น ๆ

### TO BE THE LEADING SPECIALIST

in providing factoring and financial solutions  
for local businesses and entrepreneurs,  
committed to service excellence and  
creating value for shareholders,  
management, staff, and other  
stakeholders.

## MISSION / พันธกิจ

**01** เราให้บริการทางการเงินด้วยรูปแบบผลิตภัณฑ์ที่ปรับเปลี่ยนตาม  
ความต้องการของลูกค้าเพื่อให้ลูกค้าได้รับความพอใจสูงสุด

### WE OFFER

timely and innovative financial solutions to satisfy the financial needs of  
our clients.

**02** เราให้ความสำคัญในการสร้างมิตรภาพอันแข็งแกร่งกับลูกค้าและพันธมิตรทางธุรกิจ

### WE EMPHASIZE

strong relationships with all our clients and business partners.

**03** เราต้องการเป็นองค์กรที่ช่วยรับผิดชอบดูแลสังคม และมีธรรมาภิบาลสูงในการบริหาร

### WE SEEK

to be a responsible corporate citizen and are committed to high standard of  
corporate governance.



## MOVING FORWARD TOGETHER

### CONTENTS / สารบัญ

#### 02 ข้อมูลสำคัญทางการเงิน Financial Highlights

#### 04 สารสั้นจากประธานกรรมการ Message from the Chairman

#### 06 คณะกรรมการและผู้บริหาร Board of Directors and Management Team

08	โครงสร้างองค์กร / Organization Chart
09	ลักษณะการประกอบธุรกิจ / Nature of Business
12	ประวัติและความเป็นมาของบริษัท / Milestones
16	โครงสร้างรายได้ / Revenue Structure
17	นโยบายการลงทุนและโครงสร้างเงินทุน / Investment Policy and Capital Structure
18	ภาวะอุตสาหกรรมและการแข่งขัน / Industry and Competition
20	ปัจจัยความเสี่ยง / Risk Factors
24	โครงสร้างการถือหุ้น / Shareholding Structure
25	โครงสร้างการจัดการ / Management Structure
43	การกำกับดูแลกิจการ / Corporate Governance
54	นโยบายการจ่ายเงินปันผล / Dividend Policy
55	รายการระหว่างกัน / Related Party Transactions

61	คำอธิบายและการวิเคราะห์ฐานะทางการเงินและผลการดำเนินงาน / Management Discussion and Analysis
67	ความรับผิดชอบต่อสังคม / Corporate Social Responsibility
69	รายงานความรับผิดชอบของคณะกรรมการต่อรายงานทางการเงิน / Report of the Board of Directors' Responsibilities for the Financial Statements
71	รายงานคณะกรรมการตรวจสอบ / Report of the Audit Committee
73	รายงานของผู้สอบบัญชีรับอนุญาต / Report of The Independent Certified Public Accountants
75	งบการเงิน / Financial Statements
121	ค่าตอบแทนการสอบบัญชี / Remuneration of the Auditor
122	บุคคลอ้างอิง / Other References

## FINANCIAL HIGHLIGHTS

### ข้อมูลสำคัญทางการเงิน


#### TOTAL ASSETS

##### สินทรัพย์รวม

หน่วย : ล้านบาท / Million Baht

	2012	2011	2010
สินทรัพย์รวม Total Assets	3,572.91	2,255.04	2,098.76
หนี้สินรวม Total Liabilities	2,680.84	1,427.73	1,299.33

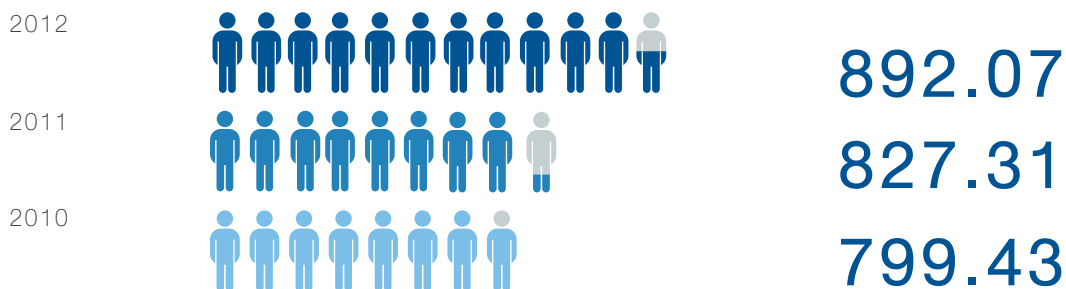
● 2012 ● 2011 ● 2010



#### TOTAL SHAREHOLDERS' EQUITY

##### ส่วนของผู้ถือหุ้น

หน่วย : ล้านบาท / Million Baht



\* เงินปันผลเสนอจ่าย : ในอัตราหุ้นละ 0.12 บาท หรือ 12 สตางค์ต่อหุ้น

\* Proposing dividend per share : at the rate of Baht 0.12 per share or 12 Satang per share.

วันที่จ่ายเงินปันผล : 15 พฤษภาคม 2556

Proposed date of dividend payment : 15th May 2013

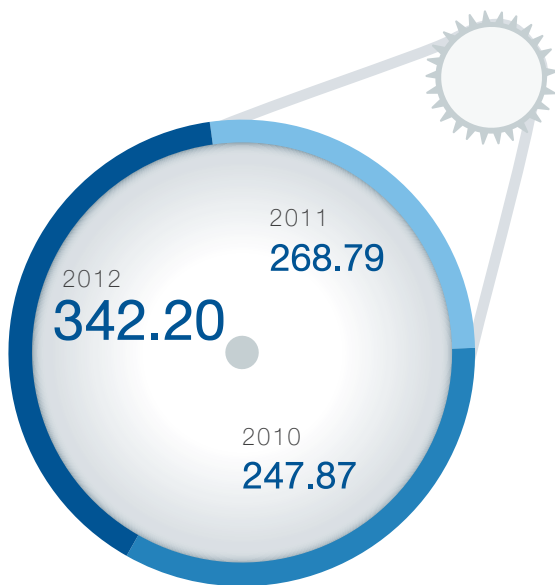
กำหนดประชุมผู้ถือหุ้นประจำปี 2556:  
วันศุกร์ที่ 19 เมษายน 2556 เวลา 14.00 น.

Date of the 2013 Annual General Meeting of Shareholders :  
19th April 2013 at 2.00 p.m.

สถานที่ : ห้องประชุม อินฟินิตี้ ชั้น 7 โรงแรมดิออกัส ลุมพินี  
1030/4 ถนนพระราม 4 แขวงทุ่งมหาเมฆ เขตสาทร  
กรุงเทพฯ 10120

Venue : at the Infinity Room, 7th Floor The AETAS Lumpini Hotel,  
1030/4 Rama IV Road, Tungmahamek, Sathorn,  
Bangkok 10120.





## TOTAL REVENUE รายได้รวม

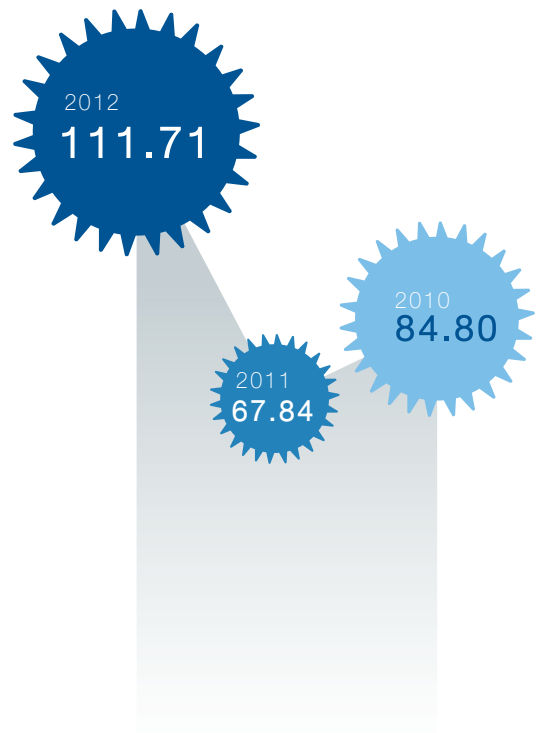
หน่วย : ล้านบาท / Million Baht

	2012	2011	2010
รายได้รวม / Total Revenue	342.20	268.79	247.87
ค่าใช้จ่ายในการขายและบริหาร / Selling and Administrative Expenses	102.94	92.13	87.61
ต้นทุนทางการเงิน / Finance Cost	83.32	56.61	40.21
กำไรขั้นต้น / Gross Profit	170.89	140.67	140.58
กำไรก่อนภาษีเงินได้ / Profit before Income Tax	158.04	108.15	113.04

## NET PROFIT กำไรสุทธิ

หน่วย : ล้านบาท / Million Baht

	2012	2011	2010
กำไรสุทธิ (บาทต่อหุ้น) / Net Profit (Bt./Share)	111.71	67.84	84.80
กำไรต่อหุ้น (บาทต่อหุ้น) / Earnings per Share (Bt./Share)	0.24	0.14	0.21
มูลค่าต่อหน่วย (บาทต่อหุ้น) / Par Value (Bt./Share)	1.00	1.00	1.00
อัตราส่วนทางการเงิน / Financial Ratio Analysis			
อัตรากำไรขั้นต้น (ร้อยละ) / Gross Profit Margin (%)	67.22	71.31	77.76
อัตรากำไรสุทธิ (ร้อยละ) / Net Profit Margin (%)	32.64	25.24	34.21
อัตราผลตอบแทนต่อส่วนของผู้ถือหุ้น (ร้อยละ) / Return on Equity (%)	12.99	8.34	12.09
อัตราผลตอบแทนต่อสินทรัพย์รวม (ร้อยละ) / Return on Assets (%)	3.83	3.12	4.02
อัตราส่วนเงินทุนหมุนเวียน (เท่า) / Current Ratio (Times)	1.34	1.60	1.67
อัตราส่วนหนี้สินต่อส่วนของผู้ถือหุ้น (เท่า) / Debt to Equity (Times)	3.01	1.73	1.63
อัตราการจ่ายเงินปันผล (ร้อยละ) / Dividend Payout (%)	*50.49	69.29	47.11



## MESSAGE FROM THE CHAIRMAN

### สาส์นจากประธานกรรมการ

เรียน ท่านผู้ถือหุ้น,

DEAR SHAREHOLDERS,

เศรษฐกิจไทยปี 2555 พ้นตัวหลังจากเกิดวิกฤตอุทกภัยในครึ่งปีหลังของปี 2554 แต่ยังคงได้รับผลกระทบจากภาวะชะงักงันของเศรษฐกิจโลก ซึ่งกระทบต่อการส่งออกของไทย

THE THAI ECONOMY IN 2012 REBOUNDED FROM THE SEVERE FLOODS DURING THE SECOND HALF OF 2011 BUT CONTINUED TO BE AFFECTED BY THE SLOWDOWN OF THE GLOBAL ECONOMY WHICH ADVERSELY AFFECTED THE THAI EXPORT SECTOR.



การส่งออกข้าวไทยหดตัวจากผลของราคาข้าวที่สูงขึ้นเมื่อเทียบกับประเทศคู่แข่งอย่างเวียดนามและอินเดีย รวมไปถึงราคาสินค้าเกษตรหลายรายการ (อาทิเช่น ยางพารา เป็นต้น) ยังคงปรับตัวลงตามอุปสงค์ที่ชะลอตัวของประเทศจีน สหภาพยุโรป และอาเซียนในช่วงครึ่งปีหลัง อย่างไรก็ตาม เศรษฐกิจไทยมีปัจจัยสนับสนุนจากการฟื้นตัวของการบริโภคภาคครัวเรือน การลงทุนภาคเอกชน และการใช้จ่ายของภาครัฐ รวมถึงนโยบายการกระตุ้นการใช้จ่ายของรัฐบาล อาทิ เช่น นโยบายรถคันแรก นโยบายรับจำนำข้าว และการปรับขึ้นค่าจ้างขั้นต่ำทั่วประเทศ

Thai rice exports declined sharply due to higher prices compared to competitors like Vietnam & India, and several agricultural products' price (rubber for instance) remained weak due to the slowdown in demand from China, EU and ASEAN during the second half. However, the Thai economy was supported by the rebound in private consumption and higher investments by both the private and public sectors, and the Government's consumption-stimulating schemes, such as the First-Time Car Buyers scheme, the Government's Rice-Pledging scheme and the increase of minimum wage nationwide.

บริษัท ไอเอฟเอส แคปปิตอล (ประเทศไทย) จำกัด (มหาชน) มีผลงานที่ประสบความสำเร็จอีกปีหนึ่ง เราสามารถขยายปริมาณการให้สินเชื่อแฟคตอริ่งสูงสุดเป็นประวัติการณ์ ด้วยอัตราการเจริญเติบโตร้อยละ 31 จาก 16,952 ล้านบาท ในปี 2554 เป็น 22,148 ล้านบาท ในปี 2555 เรายังสามารถขยายฐานลูกค้าที่เป็นสินเชื่อเช่าซื้อและสินเชื่อลีสซิ่งซึ่งเพิ่มได้อีกร้อยละ 41 จาก 367 ล้านบาทในปี 2554 เป็น 518 ล้านบาทในปี 2555 การควบคุมความเสี่ยงด้านสินเชื่อทำได้ดีและเป็นผลให้มีโอนกลับรายการค่าเผื่อนี้จะส่งผลกระทบต่อประมาณ 2 ล้านบาท เทียบกับปีที่ผ่านมามีการตั้งสำรอง 12 ล้านบาท ด้วยเหตุนี้บริษัทจึงสามารถบันทึกกำไรสุทธิเป็นประวัติการณ์ประมาณ 112 ล้านบาท หรือเพิ่มขึ้นกว่าร้อยละ 65 จากปีที่ผ่านมา ทำให้กำไรต่อหุ้นของบริษัทเพิ่มขึ้นจาก 0.14 บาท ในปี 2554 เป็น 0.24 บาทในปี 2555 หรือเพิ่มขึ้นร้อยละ 71

ดังนั้น คณะกรรมการบริษัทจึงได้เสนอจ่ายเงินปันผลในอัตราหุ้นละ 0.12 บาท หรือ 12 สตางค์ต่อหุ้น รวมเป็นเงินทั้งสิ้น 56.40 ล้านบาท หรือคิดเป็นเงินปันผลจ่ายมากกว่าร้อยละ 50 ของกำไรสุทธิหลังหักเงินสำรองตามกฎหมาย ซึ่งสอดคล้องกับนโยบายเงินปันผลที่กำหนดจ่ายไม่น้อยกว่าร้อยละ 50 ของกำไรสุทธิหลังหักเงินสำรองตามกฎหมาย และต้องได้รับความเห็นชอบจากที่ประชุมสามัญผู้ถือหุ้นประจำปี 2556 ซึ่งจะจัดให้มีขึ้นในวันที่ 19 เมษายน 2556

สำหรับปี 2556 เราคาดว่าเศรษฐกิจไทยจะเติบโตอย่างต่อเนื่องในอัตราร้อยละประมาณ 4.5 - 5.0 โดยมีแรงส่งจากการขยายตัวของภาคภายในประเทศและการลงทุนเป็นปัจจัยสำคัญ อย่างไรก็ตาม ปัจจัยเสี่ยงที่สำคัญยังคงมีอยู่และเป็นเรื่องของผลกระทบจากการชะลอตัวของเศรษฐกิจโลกที่จะส่งผลกระทบต่อภาคการส่งออกของไทย ในปี 2556 บริษัทตั้งเป้าที่จะเติบโตในธุรกิจหลักทั้งทางด้านการให้บริการสินเชื่อแฟคตอริ่ง และการให้บริการสินเชื่อเครื่องจักรและอุปกรณ์ประเภทเช่าซื้อและประเภทลีสซิ่ง ประมาณร้อยละ 15 - 20 บริษัทยังคงคิดค้นหาผลิตภัณฑ์และบริการทางการเงินใหม่ๆ เพื่อขยายฐานการสร้างรายได้ และเพื่อตอบสนองความต้องการของลูกค้าที่เป็นผู้ประกอบการขนาดกลางและขนาดย่อม (SMEs) ในประเทศไทย

ด้วยประสบการณ์และความเชี่ยวชาญอันยาวนานกว่า 22 ปีในธุรกิจการให้บริการสินเชื่อแฟคตอริ่ง เรามีความมุ่งมั่นในการดำเนินธุรกิจและสร้างผลการดำเนินงานให้ดีขึ้นอย่างต่อเนื่อง โดยคำนึงถึงผลประโยชน์และผลตอบแทนที่ดีให้กับผู้ถือหุ้น

ในนามของคณะกรรมการบริษัท ผมขอขอบคุณท่านผู้ถือหุ้น ลูกค้า คู่ค้า ธนาคาร และผู้มีส่วนได้เสียอื่นทุกท่านที่ให้การสนับสนุนการดำเนินงานของบริษัทด้วยดีเสมอมา ตลอดจนผู้บริหารและพนักงานสำหรับการปฏิบัติหน้าที่เต็มกำลังความสามารถ และความมุ่งมั่นในการสร้างผลงานที่ดีให้กับบริษัท



นายลี ซุน คี  
ประธานกรรมการ  
28 กุมภาพันธ์ 2556

IFS Capital (Thailand) Public Company Limited had another year of success. We were able to achieve record factoring volume with growth of 31% from Baht 16,952 million in 2011 to Baht 22,148 million in 2012. We also successfully expanded the portfolio of our hire purchase and leasing business by 41% from Baht 367 million in 2011 to Baht 518 million in 2012. Credit risks remained well-managed resulting in a write-back of approximately Baht 2 million in specific provision for doubtful debts versus a provision of Baht 12 million in 2011. As a result, the Company was able to report a record net profit of about Baht 112 million or up 65% from 2011. The earnings per share of the Company was correspondingly higher from Baht 0.14 in 2011 to Baht 0.24 in 2012 or an increase of 71%.

Accordingly, the Board of Directors of the Company is proposing a dividend payment of Baht 0.12 per share or 12 Satang per share totaling Baht 56.40 million or more than 50% of the net profit after provision of legal reserve. This is in accordance with the dividend policy of the Company of not less than 50% of the net profit after provision for legal reserve. This is subject to the approval of the 2013 Annual General Shareholders' Meeting proposed to be held on 19th April 2013.

For 2013, we expect the Thai economy to continue growing at the rate of approximately 4.5% - 5.00% with the major driving forces being strong domestic consumption and investments. However, the major risk factor will still be the impact of the global economic slowdown on the Thai export sectors. The Company plans to grow both its core business of factoring and equipment finance by approximately 15% - 20% in 2013. The Company will continue to explore new financial products and services to expand its revenue base and range of financial services to support the SMEs of Thailand.

With 22 years of experience and expertise in the business of factoring, we are determined to continue our growth to benefit all shareholders.

On behalf of the Board of Directors, I would like to express my appreciation and gratitude to the shareholders, clients, business partners, bankers and all other stakeholders for your continuous support, as well as the management and staff for their dedication and commitment to the Company.



Lee Soon Kie  
Chairman  
28th February 2013

# BOARD OF DIRECTORS

## คณะกรรมการ

### นายสุเวทย์ธีรวัชรกุล

กรรมการอิสระ และกรรมการตรวจสอบ

Mr. Suvait Theeravachirakul

Independent Director, Member of the Audit Committee

### ดร.ธรรมบุญ อานันโทไทย

รองประธานกรรมการ กรรมการอิสระ  
และประธานกรรมการตรวจสอบ

Dr. Thamnoon Ananthothai

Deputy Chairman, Independent Director and  
the Chairman of the Audit Committee

### นายนิพัทธ์ จำรูญรัตน์

กรรมการ

Mr. Niphat Chamroonrat

Director



### นายสิงห์ นิกอร์พันธุ์

กรรมการอิสระ  
และกรรมการตรวจสอบ

Mr. Singha Nikornpun

Independent Director,  
Member of the Audit  
Committee

### นายลี ซุน คี

ประธานกรรมการ

Mr. Lee Soon Kie

Chairman of the Board

### นายตัน เล เยน

กรรมการ และประธานเจ้าหน้าที่บริหาร

Mr. Tan Ley Yen

Director and Chief Executive Officer

### นางสาวลิม มุย หลิง

กรรมการ

Ms. Lim Mui Ling

Director



# MANAGEMENT TEAM

## คณะผู้บริหาร

### นายสุวิชาญ เจริญพรพจน์

ผู้ช่วยผู้จัดการทั่วไป -  
ฝ่ายพัฒนาธุรกิจ

Mr. Suvichan Charoenponpoj  
Assistant GM, Business  
Development

### นางเพ็ญศรี เพชรทอง

รองผู้จัดการทั่วไป- ฝ่ายการเงินและการบัญชี

Mrs. Pensri Pettong  
Deputy GM, Finance and Accounts

### นางสาวนารักษ์ คงศิริเรืองไธ

รองผู้จัดการทั่วไป - ฝ่ายพัฒนาธุรกิจ

Ms. Nararak Kongsiriruanglai  
Deputy GM, Business Development

### นายปากน้ำ สาระกุล

ผู้จัดการทั่วไป -  
ฝ่ายลูกค้าสัมพันธ์

Mr. Paknam Sarakul  
GM, Client Relations



### นางสาวขวัญใจ แซ่โหล

ผู้จัดการทั่วไป - ฝ่ายปฏิบัติการ

Ms. Kwanjai Sae-Lai  
GM, Operations

### นายยุทธชัย ศิริพรรณพงศ์

ผู้ช่วยผู้จัดการทั่วไป - ฝ่ายพัฒนาสินเชื่อ,  
บุคคลและธุรการ

Mr. Yutthachai Siriphanpong  
Assistant GM, Credit Review,  
HR and Administration

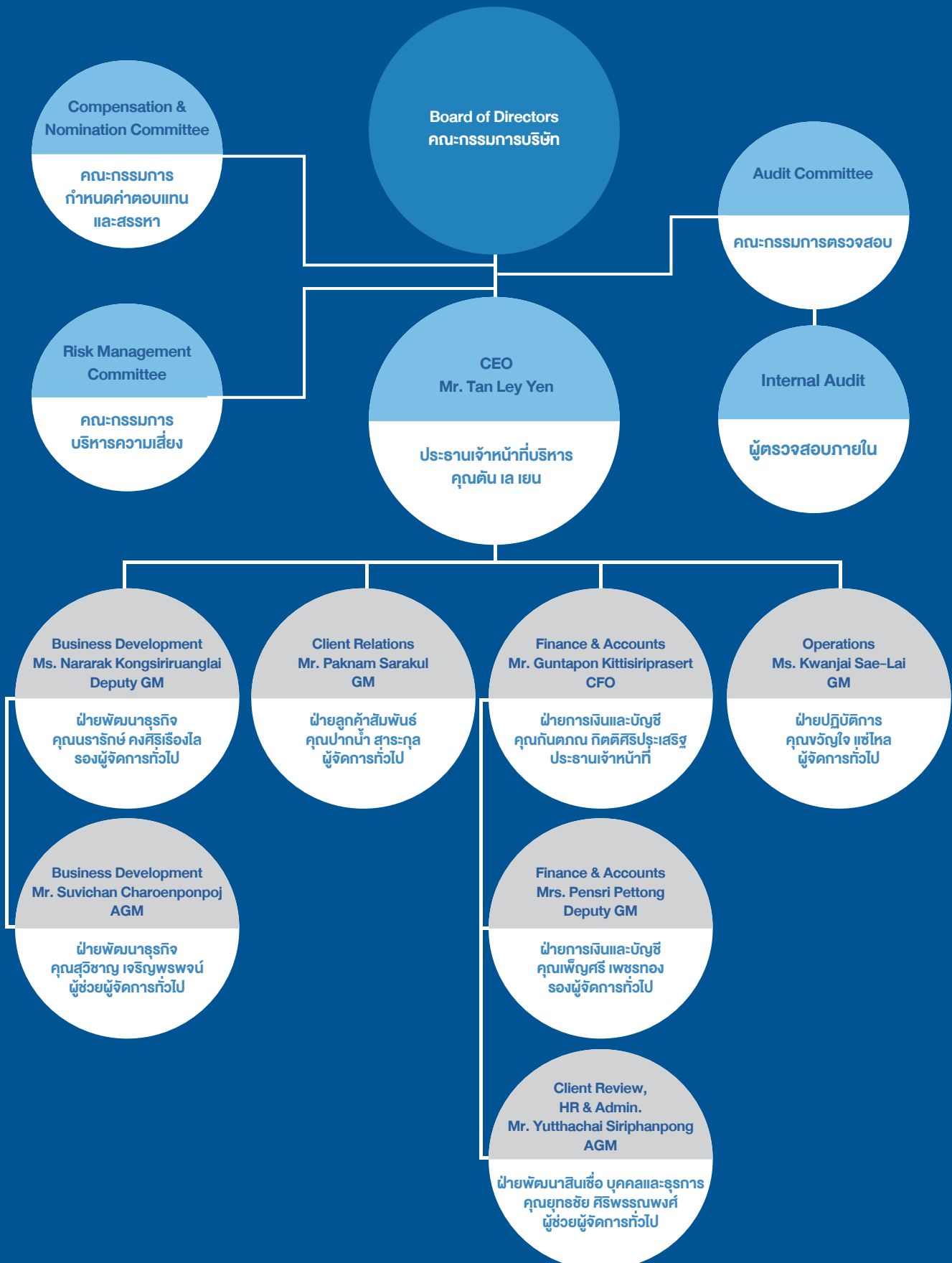
### นายกันตภณ กิตติศิริประเสริฐ

ประธานเจ้าหน้าที่ฝ่ายการเงิน

Mr. Guntapon Kittisiripraert  
Chief Financial Officer

# ORGANIZATION CHART

## โครงสร้างองค์กร





## NATURE OF BUSINESS

### ลักษณะการประกอบธุรกิจ

บริษัท ไอเอฟเอส แคปิตอล (ประเทศไทย) จำกัด (มหาชน) (“IFS”) ประกอบธุรกิจหลัก 4 ประเภท ดังนี้

IFS CAPITAL (THAILAND) PUBLIC COMPANY LIMITED (“IFS”) PROVIDES 4 MAIN LINES OF BUSINESS:

#### 1. บริการสินเชื่อการรับโอนสิทธิเรียกร้องหรือสินเชื่อแฟคตอริง:

เป็นการให้บริการสินเชื่อระยะสั้นเพื่อเป็นเงินทุนหมุนเวียนในธุรกิจสำหรับผู้ประกอบการ บริษัทจะรับซื้อลูกหนี้การค้าที่เกิดจากการค้าขายภายในประเทศ และ/หรือส่งออกต่างประเทศจากลูกค้าซึ่งเป็นผู้ขายสินค้าหรือบริการ โดยไม่ต้องใช้หลักทรัพย์ค้ำประกันแต่จะโอนสิทธิเรียกร้องในหนี้การค้าของลูกค้าให้กับบริษัทเป็นหลักประกัน บริษัทเน้นให้บริการกับผู้ประกอบการขนาดกลางและขนาดย่อมที่ต้องการเงินสดไปหมุนเวียนในธุรกิจหรือขยายกิจการ และทำให้เกิดสภาพคล่องในการบริหารงานมากขึ้น

#### 2. บริการสินเชื่อสินเชื่อซึ่งประเภทสัญญาเช่าทางการเงิน:

เป็นการให้บริการสินเชื่อแก่ผู้ประกอบการที่ต้องการเงินลงทุนในการซื้อทรัพย์สินประเภทยานพาหนะและเครื่องจักรที่ใช้ในอุตสาหกรรม ตลอดจนเครื่องมือที่ใช้ในการเคลื่อนย้ายสินค้า เรือขนส่ง และรถใช้งานเกษตรกรรม โดยบริษัทเป็นผู้จัดหาทรัพย์สินจากผู้จำหน่ายตามที่ผู้เช่าต้องการ ส่วนกรรมสิทธิ์ในทรัพย์สินเป็นของบริษัท ผู้เช่ามีสิทธิครอบครองและใช้ประโยชน์จากทรัพย์สิน และมีหน้าที่ซ่อมแซมบำรุงรักษาทรัพย์สินที่เช่าชำระค่าเช่าตามเงื่อนไข โดยทั่วไปกำหนดระยะเวลาเช่า 3-5 ปี ชำระค่าเช่าเป็นรายเดือน และส่วนใหญ่คิดอัตราดอกเบี้ยลอยตัว ทั้งนี้ ผู้เช่าจะบอกเลิกสัญญาก่อนครบกำหนดเพียงฝ่ายเดียวไม่ได้ เมื่อครบกำหนดสัญญาเช่าและไม่ผิดเงื่อนไขตามสัญญา ผู้เช่ามีสิทธิซื้อหากทรัพย์สินที่เช่าในราคาที่ตั้งกลงกัน ณ วันที่ทำสัญญา

#### 3. บริการสินเชื่อเช่าซื้อ:

เป็นการให้บริการสินเชื่อแก่ผู้ประกอบการที่ต้องการเงินลงทุนในการซื้อทรัพย์สินประเภทยานพาหนะและเครื่องจักรที่ใช้ในอุตสาหกรรม ตลอดจนเครื่องมือที่ใช้ในการเคลื่อนย้ายสินค้า เรือขนส่ง และรถใช้งานเกษตรกรรม โดยบริษัทเป็นผู้จัดหาทรัพย์สินจากผู้จำหน่ายตามที่ผู้เช่าต้องการ ส่วนกรรมสิทธิ์ในทรัพย์สินเป็นของบริษัท ผู้เช่ามีสิทธิครอบครองและใช้ประโยชน์จากทรัพย์สิน และมีหน้าที่ซ่อมแซมบำรุงรักษาทรัพย์สินที่เช่าชำระค่าเช่าซื้อตามเงื่อนไข โดยทั่วไปกำหนดระยะเวลาเช่า 2-5 ปี ชำระค่าเช่าเป็นรายเดือน คิดอัตราดอกเบี้ยคงที่ ทั้งนี้ ผู้เช่าจะบอกเลิกสัญญาก่อนครบกำหนดเพียงฝ่ายเดียวไม่ได้ เมื่อครบกำหนดและไม่ผิดเงื่อนไขตามสัญญา ผู้เช่าจะโอนกรรมสิทธิ์ไปยังผู้เช่าซื้อ

#### 4. บริการเสริมอื่นๆ

เป็นการให้บริการเสริมต่างๆ ที่บริษัทจัดให้กับลูกค้าเพิ่มเติมเพื่อให้ลูกค้าสามารถใช้บริการทางการเงินกับบริษัทได้อย่างครบวงจร อาทิ เช่น

#### CONFIRMING LC/TR :

เป็นบริการที่เสริมให้กับลูกค้าแฟคตอริงปัจจุบันที่เป็นผู้นำเข้าที่มีการตกลงสั่งซื้อสินค้าจากต่างประเทศเพื่อนำเข้ามาจำหน่ายหรือเพื่อเป็นวัตถุดิบในการผลิตสินค้า โดยที่ลูกค้าที่มาขอใช้บริการ LC/TR (Letter of Credit / Trust Receipt) กับบริษัทโดยส่วนใหญ่ไม่ต้องใช้หลักประกัน เมื่อลูกค้าแจ้งความประสงค์ที่จะขอใช้บริการกับบริษัท บริษัทจะเป็นผู้ติดต่อกับธนาคารให้ออกหนังสือ LC หรือทำ TR ให้กับลูกค้าโดยใช้วงเงินที่บริษัทมีอยู่กับธนาคารในการออก LC/TR

### **INVENTORY FINANCING:**

เป็นบริการสินเชื่อรูปแบบหนึ่งที่ลูกค้าสามารถสร้างกระแสเงินสดจากสินค้าคงคลัง โดยสินค้าคงคลังต้องมีราคาตลาดที่ชัดเจนและมีผู้ซื้อสินค้าที่แน่นอนแต่ยังไม่ได้ทำการส่งมอบสินค้า เมื่อลูกค้าส่งมอบสินค้าไปแล้วทางบริษัทจะชำระค่าสินค้าโดยตรงกับผู้ซื้อเอง

### **FLOOR PLAN:**

เป็นสินเชื่อให้แก่ตัวแทนจำหน่ายรถยนต์ที่ได้รับแต่งตั้งอย่างเป็นทางการให้จำหน่ายรถยนต์ยี่ห้อต่างๆ (Authorized Dealership) เป็นบริการสินเชื่อสำหรับใช้เป็นแหล่งเงินทุนในการจัดซื้อรถยนต์เพื่อนำมาจำหน่ายเพื่อเสริมสภาพคล่องให้แก่ผู้จัดจำหน่ายรถยนต์ การให้สินเชื่อลูกค้าจะต้องนำเสนอเอกสารสิทธิแสดงความเป็นเจ้าของรถมาให้บริษัทในการใช้บริการสินเชื่อ และลูกค้าจะชำระเงินคืนบริษัทเมื่อต้องการจำหน่ายรถยนต์นั้น

### **CONTRACT FINANCING:**

เป็นผลิตภัณฑ์สินเชื่อที่ช่วยผู้ประกอบการที่ไม่มีสิ่งซื้อ หรือสัญญาซื้อขาย หรือสัญญาการให้บริการที่แน่นอนจากลูกหนี้การค้าขึ้นได้ แต่ยังมีขาดเงินทุนเพื่อใช้ซื้อวัตถุดิบในการผลิตสินค้าหรือเพื่อเตรียมการบริการ ลูกค้าสามารถนำสัญญาดังกล่าวมาขอสินเชื่อกับบริษัทได้ โดยบริษัทจะชำระเงินล่วงหน้าไปก่อน และหลังจากลูกค้าส่งมอบสินค้าหรือบริการแล้วลูกค้าจะนำใบแจ้งหนี้หรือใบส่งของมาให้กับบริษัท เพื่อให้บริษัทไปรับชำระเงินจากลูกหนี้การค้าตามเวลาที่ครบกำหนดต่อไป และจะนำเงินที่ได้รับชำระจากลูกหนี้การค้านี้มาหักยอดเงินรับชำระล่วงหน้าที่บริษัทได้ให้กับลูกค้าไปก่อนหน้านี้แล้ว พร้อมค่าใช้จ่ายต่างๆที่เกิดขึ้น

**BLOCK DISCOUNTING:** เป็นผลิตภัณฑ์สินเชื่อที่ให้กระแสเงินทุนหมุนเวียนแก่ธุรกิจ โดยนำสัญญาขายสินค้าและบริการแบบเช่าซื้อแบบผ่อนชำระหรือสัญญาเช่าที่มีการชำระแบบเป็นงวดทุกๆ เดือนมาขายให้แก่บริษัทเพื่อขอรับเงินรับชำระล่วงหน้าก่อนเป็นก้อนในครั้งแรก เงินรับชำระล่วงหน้าคิดเป็นร้อยละเท่าไรนั้นแล้วแต่จะตกลงกัน โดยอายุของสัญญาจะอยู่ที่ 1 – 3 ปี



### **เป้าหมายการประกอบธุรกิจ**

บริษัทตั้งเป้าที่จะเป็นหนึ่งในบริษัทชั้นนำในการให้บริการสินเชื่อเพื่อการค้าและการพาณิชย์ โดยเน้นการให้บริการกับลูกค้าที่เป็นผู้ประกอบการขนาดกลางและขนาดย่อม (SMEs) เนื่องจากบริษัทมีสภาพเป็นบริษัทต่างดาว การประกอบธุรกิจนอกเหนือจากธุรกิจที่ทำอยู่จะต้องขอรับใบอนุญาตประกอบธุรกิจของคนต่างดาว อย่างไรก็ตาม บริษัทยังคงดำเนินการเพื่อให้ได้มาซึ่งใบอนุญาตประกอบธุรกิจของคนต่างดาวเพิ่มเติม อาทิ เช่น ใบอนุญาตในการประกอบธุรกิจการให้กู้ยืมแบบมีหลักทรัพย์ค้ำประกันหรือจำนอง (Mortgage Loan) และ/หรือ ในลักษณะธุรกิจอื่นเพื่อการค้าและการพาณิชย์ ทั้งนี้เพื่อเอื้อประโยชน์ต่อการให้บริการของบริษัทมากขึ้นรวมถึงเพื่อตอบสนองเป้าหมายระยะยาวในการเป็นบริษัทเงินทุนทางเลือกที่เน้นสินเชื่อประเภทการค้าและการพาณิชย์ให้กับลูกค้าได้เป็นอย่างดี นอกจากนี้ บริษัทยังคงเปิดกว้างที่จะหาโอกาสในการร่วมลงทุนสำหรับธุรกิจใหม่ที่มีแนวโน้มที่ดีรวมถึงการลงทุนประเภทไพรเวทอีควิตี (Private Equity Investment)



### **1. FACTORING SERVICE:**

A short-term loan providing working capital to entrepreneurs. The Company will purchase accounts receivable, including the rights to claim, from the local and/ or export sales of clients without the need of security. The Company focuses on providing services to the SMEs who are in need of working capital to improve their liquidity or to expand their business.

### **2. LEASING SERVICE:**

A service to businesses who require capital investment on industrial vehicles and machines, tools used for relocation of goods, vessels and vehicles used in agricultural activities. The Company will procure the assets from distributors as per the clients' requirements. The legal rights of the asset belongs to the Company but the client has the right to possess and utilize the leased assets, be responsible for the repair and maintenance of the leased assets and pay the leasing rental as agreed. Normally, the lease contract is from 3-5 years and the leasing rental is paid on a monthly basis based on a floating rate. The client cannot solely cancel the lease contract by him/herself prior to the completion of the contract. Upon the completion of the contract, the client has the right to purchase the assets at the agreed price which has been stated since the contract date.

### **3. HIRE PURCHASE SERVICE:**

A service similar to that of leasing except that interest is on a fixed rate basis, the contract period is from 2-5 years, and the legal rights of the asset will be transferred to the client at the end of the contract.

### **4. OTHER SERVICES:**

are additional services provided to the Company's clients such as:

#### **CONFIRMING LC/TR:**

An additional service for existing factoring clients who import raw material or goods, usually without requiring additional collateral. When the Company's clients request for the service of LC/TR (Letter of Credit / Trust Receipt), the Company will liaise with the banks to issue LC or TR on behalf of the clients, utilizing the Company's credit facilities with the banks.

#### **INVENTORY FINANCING:**

Another form of credit service which enables clients to advance cash from their inventory on the condition that the inventory must have a clear market price and definite purchasers and the products have not yet been delivered. Once the products are delivered, the Company will collect payment directly from the purchaser.

### **FLOOR PLAN:**

A service provided to auto dealers to provide funding for purchasing of cars for distribution. The clients must possess authorized dealership and submit documents on the right of ownership to the Company. Monies are repayable after sales of the cars.

### **CONTRACT FINANCING:**

A service to provide facility when clients have purchase order, firm contracts (sales/ service) but lack of funds to execute order. Cash advances could be made for clients to purchase raw materials to manufacturing to shipment of goods. Clients can submit contracts for this facility and the Company will provide advance payment to pay their suppliers. Upon completion of the contract, clients will submit invoices and delivery notes on their customers to the Company for factoring.


### **BLOCK DISCOUNTING:**

A convenient method of financing a trader's hire purchase, credit sale or rental agreements with monthly repayment basis and with a contract period of 1-3 years. The Company acquires the trader's rights under the agreements at a discounted valuation for a lump sum of cash advancement and the gross value will be repayable by equal monthly installments. The valuation of discounted agreements will be subject to negotiation.

### **OBJECTIVE OF BUSINESS OPERATIONS**

The Company's objective is to be a leader in the commercial finance business by focusing on the SMEs. As a Foreign Company, the Company will continue to explore new Foreign Business Licence (FBL) such as mortgage loans and/or other types of commercial finance to widen the range of our services and to fulfil our long term goal of becoming a full - fledged Commercial Finance Company. In addition, we will keep an open mind to opportunity for new business acquisitions and private equity investments.





## MILESTONES

### ประวัติความเป็นมาของบริษัท

บริษัท ไอเอฟเอส แคปปิตอล (ประเทศไทย) จำกัด (มหาชน) ก่อตั้งขึ้นเมื่อวันที่ 21 มีนาคม 2534 ด้วยทุนจดทะเบียน 50 ล้านบาท โดยมีชื่อเดิมเมื่อเริ่มก่อตั้งว่า บริษัท ออยุธยาอินเตอร์เนชั่นแนล แพลเตอร์ส จำกัด ซึ่งเป็นการร่วมทุนระหว่าง ธนาคารกรุงศรีอยุธยา จำกัด (มหาชน) (“ร.กรุงศรีอยุธยา”) ถือหุ้นร้อยละ 45 และบริษัท ไอเอฟเอส แคปปิตอล จำกัด (สิงคโปร์)<sup>1</sup> (“IFS (Singapore)”) ถือหุ้นร้อยละ 40 เพื่อประกอบธุรกิจสินเชื่อการรับโอนสิทธิเรียกร้องหรือสินเชื่อแฟคตอริง

ปี 2550 บริษัทมีการเปลี่ยนแปลงโครงสร้างผู้ถือหุ้น โดยกลุ่ม IFS (Singapore) ได้เข้าซื้อหุ้นของบริษัทจาก ธ.กรุงศรีอยุธยา และได้เปลี่ยนชื่อเป็น บริษัท ไอเอฟเอส แคปปิตอล (ประเทศไทย) จำกัด ต่อมาวันที่ 18 เมษายน 2550 บริษัทได้จดทะเบียนแปรสภาพเป็นบริษัทมหาชน และได้เพิ่มทุนจดทะเบียนและเรียกชำระแล้วเป็น 350 ล้านบาท

ปี 2552-2553 บริษัทได้เปลี่ยนสภาพบริษัทจากบริษัทสัญชาติไทยเป็นบริษัทต่างดาว โดยได้รับใบอนุญาตประกอบธุรกิจ (1) สินเชื่อแฟคตอริง และ (2) สินเชื่อแบบลิสซิ่งและสินเชื่อเช่าซื้อสินค้าประเภทยานพาหนะและเครื่องจักรที่ใช้ในอุตสาหกรรม เครื่องมือที่ใช้ในการเคลื่อนย้ายสินค้า เรือขนส่ง และรถใช้งานเกษตรกรรม สำหรับผู้รับบริการรายใหม่ บริษัทได้เข้าจดทะเบียนกับตลาดหลักทรัพย์แห่งประเทศไทยในวันที่ 10 สิงหาคม 2553 พร้อมกับการเสนอขายหุ้นสามัญเพิ่มทุนต่อประชาชน 120 ล้านหุ้น ทำให้บริษัทมีทุนจดทะเบียนที่เรียกชำระแล้วเพิ่มจาก 350 ล้านบาทเป็น 470 ล้านบาท โดยมีผู้ถือหุ้นใหญ่คือ กลุ่ม IFS (Singapore) ถือหุ้นรวมกันร้อยละ 73.13

<sup>1</sup> บริษัท ไอเอฟเอส แคปปิตอล จำกัด (สิงคโปร์) เดิมชื่อบริษัท อินเตอร์เนชั่นแนล แพลเตอร์ส (สิงคโปร์) จำกัด ซึ่งจดทะเบียนในประเทศไทยตั้งแต่ปี 2530 และเข้าเป็นบริษัทจดทะเบียนในตลาดหลักทรัพย์สิงคโปร์ในปี 2536 กลุ่มบริษัท IFS (Singapore) เป็นกลุ่มที่เกี่ยวข้องในธุรกิจทางการเงิน ได้แก่ บริการสินเชื่อประเภทต่างๆ เช่น (แฟคตอริง ลิสซิ่ง เช่าซื้อ) การประกันสินเชื่อ (Credit Insurance) การออกหุ้นกู้ (Bonds and Guarantees) Structured Finance และธุรกิจเงินร่วมลงทุน (Venture Capital) โดยกลุ่มบริษัท IFS (Singapore) ประกอบไปด้วยหลายบริษัท และมีการดำเนินธุรกิจในหลายประเทศ ได้แก่ สิงคโปร์ ไทย มาเลเซีย อินโดนีเซีย และฮ่องกง ณ วันที่ 9 มีนาคม 2554 บริษัทมีทุนชำระแล้วเท่ากับ 88,278,936 ดอลลาร์สิงคโปร์หรือคิดเป็น 2,132.27 ล้านบาท (อัตราแลกเปลี่ยน 24.1538 บาทต่อ 1 ดอลลาร์สิงคโปร์ ข้อมูล ณ วันที่ 9 มีนาคม 2554) รายละเอียดของกลุ่ม IFS (Singapore) สามารถดูได้ที่ [www.ifscapthai.com.sg](http://www.ifscapthai.com.sg) กลุ่ม IFS (Singapore) สามารถดูได้ที่ [www.ifscapital.com.sg](http://www.ifscapital.com.sg)

## 2534

**มิถุนายน :** บริษัทเพิ่มทุนจดทะเบียนและเรียกชำระแล้วจาก 1 ล้านบาท เป็น 50 ล้านบาท โดยการร่วมทุน ระหว่าง ธ. กรุงศรีอยุธยาถือหุ้นร้อยละ 45 และ IFS (Singapore) ถือหุ้นร้อยละ 40

## 2537

**เมษายน :** บริษัทเพิ่มทุนชำระแล้วเป็น 100 ล้านบาท

## 2538

บริษัทเริ่มประกอบธุรกิจสินเชื่อซึ่งประเภทสัญญาเช่าทางการเงิน และสินเชื่อเช่าซื้อ

## 2543

**มิถุนายน :** บริษัทได้ลดทุนจาก 100 ล้านบาท เหลือ 50 ล้านบาท โดยลดมูลค่าที่ตราไว้จาก 10 บาท เหลือ 5 บาท เพื่อล้างขาดทุนสะสมที่เกิดขึ้นเนื่องจากวิกฤติเศรษฐกิจในปี 2540/2541

## 2544

**กุมภาพันธ์ :** บริษัทเพิ่มทุนชำระแล้วอีก 200 ล้านบาท เป็น 250 ล้านบาท เสนอขายให้แก่ ธ. กรุงศรีอยุธยาและ IFS (Singapore)

## 2547

**เมษายน :** บริษัทหยุดการให้บริการสินเชื่อซึ่งประเภทสัญญาเช่าทางการเงิน และสินเชื่อเช่าซื้อเนื่องจาก ธ. กรุงศรีอยุธยาซึ่งเป็นผู้ถือหุ้นรายใหญ่มั่นใจนโยบายไม่ให้บริการประกอบธุรกิจซ้ำซ้อนกัน

## 2550

**มกราคม :** บริษัท ไอเอฟเอส แคปปิตอล โฮลดิ้งส์ (ประเทศไทย) จำกัด<sup>2</sup> (“ไอเอฟเอส โฮลดิ้งส์”) ซื้อหุ้นของบริษัทจาก ธ. กรุงศรีอยุธยา และจากผู้ถือหุ้นส่วนน้อยรายอื่นๆ คิดเป็นร้อยละ 49.20 และบริษัทกลับมาให้บริการสินเชื่อซึ่งประเภทสัญญาเช่าซื้อภายหลัง ธ. กรุงศรีอยุธยาไม่ได้เป็นผู้ถือหุ้น

**กุมภาพันธ์ :** บริษัทได้เปลี่ยนชื่อเป็น บริษัท ไอเอฟเอส แคปปิตอล (ประเทศไทย) จำกัด

**เมษายน :** บริษัทได้แปรสภาพจากบริษัทจำกัดเป็นบริษัทมหาชน และเพิ่มทุนชำระแล้วอีก 100 ล้านบาทเป็น 350 ล้านบาท

## 2551

**ธันวาคม :** บริษัทได้รับความเห็นชอบโดยหลักการจากคณะกรรมการการประกอบธุรกิจของคนต่างด้าวให้บริษัทประกอบธุรกิจ (1) สินเชื่อแฟคตอริ่ง และ (2) สินเชื่อแบบลีสซิงและสินเชื่อเช่าซื้อสินค้าประเภทเครื่องจักรและเครื่องใช้ในอุตสาหกรรม เฉพาะแก่ผู้รับบริการรายเดิมที่มีภาระผูกพันตามสัญญาให้เช่าแบบลีสซิงและให้เช่าซื้อ และบริษัทได้รับใบอนุญาตในวันที่ 3 กรกฎาคม 2552

## 2552

**มกราคม :** บริษัทหยุดการให้บริการสินเชื่อลีสซิง และสินเชื่อเช่าซื้อแก่ผู้รับบริการรายใหม่

**เมษายน :** กลุ่ม IFS (Singapore) ได้ซื้อหุ้น ไอเอฟเอส โฮลดิ้งส์ จาก ผู้ถือหุ้นคนไทย ทำให้กลุ่ม IFS (Singapore) ถือหุ้นร้อยละ 100 ใน ไอเอฟเอส โฮลดิ้งส์ ทำให้ กลุ่ม IFS (Singapore) เป็นผู้ถือหุ้นรวมในบริษัทร้อยละ 98.2

**พฤศจิกายน :** บริษัทเปลี่ยนมูลค่าที่ตราไว้ของหุ้นสามัญจากหุ้นละ 5 บาท เป็นหุ้นละ 1 บาท

**ธันวาคม :** บริษัทได้ยื่นขอความเห็นชอบอีกครั้งจากคณะกรรมการการประกอบธุรกิจของคนต่างด้าว เพื่อขออนุญาตประกอบธุรกิจบริการให้เช่าแบบลีสซิง และให้เช่าซื้อสินค้าประเภทยานพาหนะและเครื่องจักรที่ใช้ในอุตสาหกรรม เครื่องมือที่ใช้ในการเคลื่อนย้ายสินค้า เรือขนส่งและรถใช้งานในเกษตรกรรม สำหรับผู้รับบริการรายใหม่ และบริษัทได้รับใบอนุญาตในวันที่ 6 สิงหาคม 2553

## 2553

**สิงหาคม :** บริษัทได้เข้าจดทะเบียนในตลาดหลักทรัพย์แห่งประเทศไทย พร้อมกับเสนอขายหุ้นเพิ่มทุนต่อประชาชนจำนวน 120 ล้านหุ้น ทำให้บริษัทมีทุนจดทะเบียนและชำระแล้วเป็น 470 ล้านบาท โดยมีผู้ถือหุ้นใหญ่คือ กลุ่ม IFS (Singapore) ถือหุ้นร้อยละ 73.13 และบริษัทเริ่มประกอบธุรกิจสินเชื่อแบบลีสซิง และสินเชื่อเช่าซื้อสินค้าประเภทยานพาหนะและเครื่องจักรที่ใช้ในอุตสาหกรรม เครื่องมือที่ใช้ในการเคลื่อนย้ายสินค้า เรือขนส่ง และรถใช้งานในเกษตรกรรม ให้กับผู้รับบริการรายใหม่

## 2555

บริษัทได้สร้างสถิติในการปล่อยสินเชื่อแฟคตอริ่งสูงถึง 22,148.19 ล้านบาท ซึ่งนับเป็นสถิติสูงสุดนับตั้งแต่บริษัทเปิดดำเนินการมา

<sup>2</sup> บริษัท ไอเอฟเอส แคปปิตอล โฮลดิ้งส์ (ประเทศไทย) จำกัด จดทะเบียนเป็นบริษัทจำกัดในปี 2549 โดยเป็นการร่วมทุนระหว่าง บริษัท ไอเอฟเอส แคปปิตอล จำกัด (สิงคโปร์) ถือหุ้นในสัดส่วนร้อยละ 45 และ นายนิพัทธ์ จำรูญรัตน์และบุตรถือหุ้นในสัดส่วนร้อยละ 55 โดยมีวัตถุประสงค์เพื่อเป็นบริษัทเพื่อการลงทุน ปัจจุบันคุณนิพัทธ์ จำรูญรัตน์และบุตรไม่ได้เป็นผู้ถือหุ้นในบริษัท ไอเอฟเอส แคปปิตอล โฮลดิ้งส์ (ประเทศไทย) จำกัดแล้ว และกลุ่มบริษัท ไอเอฟเอส แคปปิตอล จำกัด (สิงคโปร์) ถือหุ้นในสัดส่วนร้อยละ 100

**IFS CAPITAL (THAILAND) PUBLIC COMPANY LIMITED WAS INCORPORATED ON 21<sup>ST</sup> MARCH 1991 IN THE NAME OF AYUDHAYA INTERNATIONAL FACTORS CO., LTD., A JOINT-VENTURE BETWEEN BANK OF AYUDHAYA PUBLIC COMPANY LIMITED (“BAY”) WITH 45% OF SHARES AND IFS CAPITAL LIMITED<sup>1</sup> (“IFS (SINGAPORE)”) WITH 40% OF SHARES. PRINCIPAL ACTIVITY WAS THE PROVISION OF FACTORING SERVICES.**



In 2007, the Company's shareholding was changed. The IFS Group of Singapore bought over the Company's shares from BAY and from minority shareholders totalling 49.2%, and changed the Company's name to IFS Capital (Thailand) Ltd. In April 2007, the Company was converted to become a public company limited and increased its registered and paid-up capital to Baht 350 million.

In 2009-2010, the Company's status was changed from that of a Thai company to a foreign company. It obtained licenses to provide (1) factoring services and (2) the leasing and the hire purchase services for industrial vehicles and machines, tools used for the relocation of goods, vessels and vehicles used in agricultural activities. The Company was listed on the Stock Exchange of Thailand on 10<sup>th</sup> August 2010 and issued an additional 120 million common stocks for its public offering which resulted in the increase of paid-up capital from Baht 350 million to Baht 470 million. The major shareholder is the IFS Group of Singapore with total shareholding of 73.13%.

<sup>1</sup> IFS Capital Limited was originally known as International Factors (Singapore) Limited which was registered in Singapore since 1987 and listed on the Singapore Stock Exchange since 1993. IFS (Singapore) Group specializes in various kind of financial services, such as factoring, leasing and hire purchase, credit insurance, bonds and guarantees, structured finance, and venture capital. The IFS (Singapore) Group consists of several subsidiaries and operates its business in several countries, namely, Singapore, Thailand, Malaysia, Indonesia, and Hong Kong. As of 9th March 2011, IFS (Singapore)'s paid-up capital was SGD 88,278,936 or Baht 2,132.27 million (the exchange rate as of 9th March 2011 was Baht 24.1538 per SGD 1). Details of IFS (Singapore) can be found at [www.ifscapthai.com.sg](http://www.ifscapthai.com.sg).

## SUMMARY OF THE IMPORTANT MILESTONES OF THE COMPANY

### 1991

**JUNE :** The Company increased its paid-up capital from Baht 1 million to Baht 50 million through a joint-investment between Bank of Ayudhya and IFS (Singapore) with 45% and 40% shareholding respectively.

### 1994

**APRIL :** The Company increased its paid-up capital to Baht 100 million.

### 1995

The Company started its leasing and hire purchase business.

### 2000

**JUNE :** The Company decreased its capital from Baht 100 million to Baht 50 million by decreasing its par value from Baht 10 to Baht 5 to eliminate the accumulated loss caused by the economic crisis of 1997/1998.

### 2001

**FEBRUARY :** The Company increased its paid-up capital by Baht 200 million to Baht 250 million with shares issued to Bank of Ayudhya and IFS (Singapore).

### 2004

**APRIL :** The Company ceased to provide its leasing and hire purchase services due to the duplication of business with a subsidiary of its major shareholder, Bank of Ayudhya.

### 2007

**JANUARY :** IFS Capital Holdings (Thailand) Ltd. ("IFS Holdings")<sup>2</sup> purchased shares of the Company from the Bank of Ayudhya and the other minority shareholders totalling 49.20%. The Company then recommenced its leasing and hire purchase business when the Bank of Ayudhya ceased to be its shareholder.

**FEBRUARY :** The Company changed its name to IFS Capital (Thailand) Co., Ltd.

**APRIL :** The Company changed its status from "limited company" to "public company limited" and increased its paid-up capital by Baht 100 million to Baht 350 million.

### 2008

**DECEMBER :** The Company received an in-principle approval from the Foreign Business Committee to operate the business of (1) factoring and (2) leasing and hire purchase services for machinery and industrial equipment to existing clients only. The certificate was officially received on 3rd July 2009.

### 2009

**JANUARY :** The Company ceased to provide its leasing and hire purchase services to new clients.

**APRIL :** IFS (Singapore) Group bought over all the shares of IFS Holdings, resulting in IFS Holdings becoming a wholly owned subsidiary of IFS (Singapore), and IFS (Singapore) Group holding 98.2% of shares in the Company.

**NOVEMBER :** The Company changed its par value of common shares from Baht 5 per share to Baht 1 per share.

**DECEMBER :** The Company applied to the Foreign Business Committee to provide leasing and hire purchase services for industrial vehicles and machineries, tools used for the relocation of goods, vessels and vehicles used in agricultural activities to new clients, and approval was received on 6th August 2010.

### 2010

**AUGUST :** The Company was listed on the Stock Exchange of Thailand and issued 120 million common stocks at its initial public offering leading to an increase of paid-up capital to Baht 470 million. The major shareholder is IFS (Singapore) Group which holds altogether 73.13% of shares. The Company also started to provide leasing and hire purchase services for industrial vehicles and machineries, tools used for the relocation of goods, vessels and vehicles used in agricultural activities to new clients.

### 2012

The Company achieved a record factoring volume of Baht 22,148.19 million which was the highest ever recorded since the Company was established.

---

<sup>2</sup> IFS Capital Holdings (Thailand) Ltd., was registered as a limited company in 2006, as a joint-venture investment company between IFS (Singapore) and Mr. Niphat Chamroonrat and his sons with 45% and 55% of shares respectively. Mr. Niphat and his sons had since sold their shares, and IFS (Singapore) Group now owns 100% of IFS Capital Holdings (Thailand) Ltd.





## REVENUE STRUCTURE

### โครงสร้างรายได้

โครงสร้างรายได้ของบริษัทในปี 2553 – 2555

REVENUE STRUCTURE OF THE COMPANY IN 2010-2012

	ปี 2553 2010		ปี 2554 2011		ปี 2555 2012	
	ล้านบาท Mil. Baht	ร้อยละ %	ล้านบาท Mil. Baht	ร้อยละ %	ล้านบาท Mil. Baht	ร้อยละ %
รายได้จากการซื้อสิทธิเรียกร้อง Factoring Income	166.27	67.08	173.43	64.52	208.72	60.99
รายได้จากการให้เช่าซื้อ Hire Purchase Income	2.59	1.05	1.74	0.65	1.72	0.50
รายได้จากสัญญาเช่าทางการเงิน Finance Lease Income	11.92	4.81	22.12	8.23	43.77	12.79
รายได้ค่าธรรมเนียมและบริการ จากการซื้อสิทธิเรียกร้อง <sup>/1</sup> Factoring Commission and Service Fees <sup>/1</sup>	58.22	23.49	56.93	21.18	70.39	20.57
รายได้อื่น <sup>/2</sup> Other Income	8.86	3.57	14.58	5.42	17.60	5.14
รวมรายได้ Total Revenues	247.87	100.00	268.79	100.00	342.20	100.00

หมายเหตุ<sup>/1</sup> รายได้ค่าธรรมเนียมและบริการเป็นรายได้ค่าธรรมเนียมจากการรับโอนสิทธิเรียกร้องค่าธรรมเนียมนี้ได้รวมถึงบริการจัดทำใบแจ้งบัญชีลูกหนี้ การค้า บริการเรียกเก็บเงิน และการบริหารหนี้ทางการค้า

<sup>/2</sup> รายได้อื่นประกอบด้วย ค่าธรรมเนียมการเปิดวงเงินและขยายวงเงิน เบี้ยปรับและดอกเบี้ยสำหรับลูกค้าค้างชำระเงินเกินกำหนด และหนี้สูญที่ตามเก็บเงินได้ในภายหลัง เป็นต้น

Remarks<sup>/1</sup> The revenue from fees and services are from the transfer of the rights to claim. The fees include the provision of credit checking, collection, and accounts receivable management services.

<sup>/2</sup> Other income include commitment fee paid on acceptance of credit facilities, income from contractual penalty & interest on overdue payment of clients and recovery of non-performing loan, etc.

# INVESTMENT POLICY AND CAPITAL STRUCTURE

## นโยบายการลงทุนและโครงสร้างเงินทุน

### นโยบายการลงทุน

ปัจจุบันบริษัทไม่มีการลงทุนในบริษัทย่อย และ/หรือบริษัทร่วม อย่างไรก็ตาม บริษัทอาจพิจารณาการลงทุนในบริษัทย่อย และ/หรือบริษัทร่วมให้เหมาะสมกับภาวะการดำเนินธุรกิจ โดยบริษัทมีนโยบายลงทุนในบริษัทย่อย และ/หรือบริษัทร่วมในธุรกิจที่เกื้อหนุนและเอื้อประโยชน์ต่อการทำธุรกิจของบริษัท หรือเป็นธุรกิจที่อยู่ในอุตสาหกรรมที่มีแนวโน้มเจริญเติบโตในอนาคต ทั้งนี้ บริษัทจะคำนึงถึงอัตราผลตอบแทนที่ได้รับจากการลงทุน เพื่อประโยชน์ต่อผู้ถือหุ้นของบริษัทเป็นสำคัญ โดยบริษัทจะควบคุมดูแลด้วยการส่งตัวแทนของบริษัทเพื่อร่วมเป็นกรรมการหรือร่วมบริหารในบริษัทย่อย และ/หรือบริษัทร่วมนั้นๆ โดยการลงทุนในบริษัทดังกล่าวจะต้องผ่านการพิจารณาอนุมัติจากคณะกรรมการบริษัท และ/หรือผู้ถือหุ้น และ/หรือ ในกรณีที่เป็นการเข้าทำรายการที่เกี่ยวข้องกันจะต้องผ่านการพิจารณาอนุมัติจากคณะกรรมการตรวจสอบอีกด้วย รวมทั้งต้องนำกฎเกณฑ์ที่เกี่ยวข้องมาบังคับใช้

### โครงสร้างเงินทุน

ทุนจดทะเบียน และทุนชำระแล้วของบริษัท ณ วันที่ 31 ธันวาคม 2555 มีดังนี้

ทุนจดทะเบียน	:	470,000,000 บาท
ทุนชำระแล้ว	:	470,000,000 บาท
หุ้นสามัญ	:	470,000,000 หุ้น
มูลค่าที่ตราไว้หุ้นละ	:	1 บาท

### INVESTMENT POLICY

At present, the Company has no investment in any subsidiary and/ or affiliated company. However, the Company may consider investing in subsidiary and/ or affiliated company in the future. It is the Company's policy to invest in businesses or industries which provide support or benefits to the Company's existing business or has growth potential. The Company focuses on the return on investment and benefits to the Company's shareholders. The Company's representatives will be assigned as Directors to supervise or co-manage the subsidiary and/ or affiliated company. The investment, if any, shall be approved by the Board of Directors and/ or shareholders and/ or, in case of the related party transaction, the Audit Committee. The related party regulations shall be adhered to accordingly.

### CAPITAL STRUCTURE

Registered and Paid-Up Capital of the Company as at 31st December 2012 are as follows:

Registered Capital	:	Baht 470,000,000
Paid-Up Capital	:	Baht 470,000,000
Ordinary Shares	:	470,000,000 Shares
Par Value	:	Baht 1 per share

## INDUSTRY AND COMPETITION

### ภาวะอุตสาหกรรมและการแข่งขัน

#### ธุรกิจสินเชื่อแฟคตอริ่ง

โดยภาพรวมแล้ว เศรษฐกิจไทยในปี 2556 คาดว่าจะมีการขยายตัวในอัตราประมาณร้อยละ 5 และธุรกิจสินเชื่อแฟคตอริ่งของบริษัทจะเติบโตขึ้นตามการขยายตัวทางเศรษฐกิจ ด้านการแข่งขันจะยังคงมีการแข่งขันที่สูง โดยเฉพาะจากกลุ่มธนาคาร หรือบริษัทย่อยต่างๆ ของกลุ่มธนาคารที่ให้บริการด้านสินเชื่อประเภทนี้ อย่างไรก็ตาม บริษัทยังคงมุ่งเน้นการให้บริการกับผู้ประกอบการขนาดกลางและขนาดย่อม (SMEs) ที่มีความต้องการเงินทุนหมุนเวียนเพื่อเพิ่มความคล่องตัวทางกระแสเงินสดและเพื่อการขยายกิจการ แต่มีข้อจำกัดในการเข้าถึงสินเชื่อจากธนาคารเนื่องจากความต้องการหลักประกันของธนาคาร และด้วยอาศัยทีมงานที่มีประสบการณ์ ความรวดเร็วในการให้บริการ และความได้เปรียบทางด้านเทคโนโลยีที่สามารถให้บริการผ่านระบบออนไลน์ในรูปแบบของ e-Factoring ประกอบกับความเอาใจใส่และระมัดระวังในการบริหารความเสี่ยงอย่างเป็นระบบ บริษัทจึงมีความเชื่อมั่นที่จะสามารถรักษาความเป็นหนึ่งในบริษัทผู้นำในด้านธุรกิจสินเชื่อแฟคตอริ่งได้

จากข้อมูลเว็บไซต์ของ International Factors Group ([www.ifgroup.com](http://www.ifgroup.com)) รายงานมูลค่าปริมาณการค้าของธุรกิจแฟคตอริ่ง (Factoring Volume) ในประเทศไทยในปี 2552 2553 และ 2554 เท่ากับ 53,364 ล้านบาท 111,998 ล้านบาท และ 121,355 ล้านบาท ตามลำดับ และมีอัตราส่วนมูลค่ารายได้รวมต่อ GDP (GDP Penetration) ปี 2554 เท่ากับร้อยละ 1.19 ข้อมูลนี้เมื่อเทียบกับประเทศในแถบยุโรปเช่น อังกฤษ และ อิตาลี ซึ่งมีอัตรา GDP Penetration อยู่ที่ร้อยละ 16.41 และ 11.03 ตามลำดับ ส่วนประเทศออสเตรเลีย ญี่ปุ่น และสิงคโปร์มีอัตรา GDP Penetration อยู่ที่ร้อยละ 5.71, 2.62 และ 2.35 ตามลำดับ โดยค่าเฉลี่ยของ GDP Penetration ของโลกอยู่ที่ร้อยละ 4.30 จึงนับได้ว่ามีการเติบโตของธุรกิจสินเชื่อแฟคตอริ่งในประเทศไทยยังมีแนวโน้มที่สดใสและต่อเนื่องได้อีกมาก

#### ธุรกิจสินเชื่อลีสซิ่งและสินเชื่อเช่าซื้อ (เครื่องจักรและอุปกรณ์)

ธุรกิจสินเชื่อลีสซิ่งและสินเชื่อเช่าซื้อ (เครื่องจักรและอุปกรณ์) คาดว่าน่าจะปรับตัวดีขึ้นอย่างต่อเนื่องซึ่งเป็นผลมาจากการฟื้นตัวอย่างรวดเร็วของเศรษฐกิจไทยภายหลังจากเหตุการณ์น้ำท่วมครั้งใหญ่เมื่อปี 2554 การปรับขึ้นค่าแรงขั้นต่ำของประเทศยังมีส่วนช่วยส่งเสริมธุรกิจเนื่องจากหลายบริษัทหันมาใช้เครื่องจักรในการประกอบการเพิ่มมากขึ้นเพื่อลดรายจ่ายค่าแรงงาน บริษัทยังคงมุ่งเน้นการให้บริการสินเชื่อลีสซิ่งและสินเชื่อเช่าซื้อให้กับกลุ่มลูกค้าที่เป็นผู้ประกอบการขนาดกลางและขนาดย่อม (SMEs) เนื่องจากด้วย SMEs มีสัดส่วนประมาณร้อยละ 98 ของบริษัทที่จดทะเบียนทั้งหมดในประเทศไทยหรือมีจำนวนถึงเกือบ 3 ล้านแห่ง จึงนับได้ว่าธุรกิจสินเชื่อสำหรับเครื่องจักรและอุปกรณ์ที่ใช้ในอุตสาหกรรมในประเทศไทยยังมีแนวโน้มที่สดใสและเติบโตได้อีก

บริษัทจะยังคงพัฒนาเครือข่ายของผู้จัดจำหน่ายเครื่องจักรและอุปกรณ์เพื่อแนะนำการใช้บริการสินเชื่อจากบริษัท เนื่องด้วยกลุ่มเป้าหมายของบริษัททั้งในธุรกิจสินเชื่อแฟคตอริ่งและสินเชื่อเครื่องจักรและอุปกรณ์คือ SMEs บริษัทจึงสามารถนำเสนอสินเชื่อทั้งสองประเภทให้กับลูกค้า โดยเฉพาะลูกค้าที่ใช้บริการสินเชื่อประเภทใดประเภทหนึ่งกับบริษัทอยู่ และมีความต้องการใช้สินเชื่ออีกประเภทหนึ่ง (Cross-Selling) ซึ่งนับว่าเป็นจุดแข็งและเพิ่มขีดความสามารถในการเสนอบริการให้กับลูกค้าของบริษัท





### **FACTORING BUSINESS**


Overall, the Thai economy in 2013 is expected to expand at a rate of about 5% and the Company's factoring business will grow in line with this expansion. Competition will still be intense especially from banks or subsidiaries of banks who offer this type of services. However, the Company will continue to focus on the SMEs who are in need of working capital to improve their cashflow or to expand their business but have restricted access to the credit facilities of banks due to the collateral requirement of banks. With its experienced staff, speed of services and technological advantage through e-factoring services and prudent risk management system, the Company is confident of maintaining its leadership position in the industry.

According to the publication of the International Factors Group ([www.ifgroup.com](http://www.ifgroup.com)), the volume of factoring business in Thailand for the year 2009, 2010, and 2011 was Baht 53,364 million, Baht 111,998 million and Baht 121,355 million respectively. In terms of GDP penetration rate, it was only 1.19 % in 2011, while that of the Euro Zone such as the UK and Italy was 16.41 % and 11.03 % respectively. Other countries such as Australia, Japan and Singapore was 5.71 %, 2.62 % and 2.35 % respectively; and the World's average was 4.30 %. Thus, there is still ample room for the factoring business to grow in Thailand.

### **LEASING / HIRE PURCHASE BUSINESS (EQUIPMENT FINANCE)**

Leasing / Hire Purchase Business (Equipment Finance) is expected to continue growing due to the rapid recovery of the Thai economy after the floods crisis of 2011. The increase in the Country's minimum wage will also help as more companies switch to using more machineries to make up for the increase in labour cost. The Company will continue to focus on the SMEs since SMEs account for about 98% of all registered companies in Thailand, and there are almost 3 million SMEs. So, there is still ample room for the industrial equipment finance business to grow in Thailand.

The Company will continue to develop a network of equipment dealers to refer business to the Company. Since the target group of both factoring and equipment finance is the SMEs, the ability to cross-sell these 2 services is one of the strengths of the Company.



## RISK FACTORS

### ปัจจัยความเสี่ยง

*ปัจจัยความเสี่ยงที่อาจเกิดขึ้นและส่งผลกระทบต่อการทำงานของบริษัทในอนาคต ซึ่งบริษัทได้ตระหนักถึงความสำคัญของการบริหาร และควบคุมความเสี่ยงดังกล่าวให้เกิดประสิทธิภาพ ประกอบด้วย*

*THE COMPANY PLACES IMPORTANT EMPHASIS ON RISK FACTORS WHICH COULD AFFECT THE COMPANY'S FUTURE OPERATIONS BY ESTABLISHING EFFECTIVE RISK MANAGEMENT AND CONTROL AS FOLLOWS:*

#### 1. ความเสี่ยงด้านสินเชื่อ

เนื่องจากลักษณะของธุรกิจแพคเกจจิ้งเป็นการให้สินเชื่อระยะสั้นไม่มีหลักทรัพย์ค้ำประกัน เป็นการรับโอนสิทธิเรียกร้องในหนี้ทางการค้า ความเสี่ยงด้านสินเชื่อจึงเกิดจากคุณภาพของลูกหนี้การค้าและลูกค้ำรวมถึงคุณภาพของสินค้าและบริการที่ลูกค้ำส่งมอบให้กับลูกหนี้การค้า หากสินค้าหรือบริการมีปัญหา ลูกหนี้การค้าอาจปฏิเสธการรับสินค้าหรือบริการและไม่ชำระหนี้ตามเอกสารการค้ำนั้นๆ หรืออาจเป็นกรณีที่ลูกหนี้การค้ามีปัญหาทางการเงินไม่สามารถชำระหนี้ทางการค้ำนั้นได้ และลูกค้ำเองก็อาจไม่มีความสามารถชำระหนี้แทนลูกหนี้การค้าได้ตามสัญญา บริษัทมีการบริหารจัดการด้านสินเชื่อ ด้วยการตั้งเกณฑ์และกำหนดขั้นตอนในการตรวจสอบทั้งลูกค้ำและลูกหนี้การค้าอย่างรัดกุมก่อนการอนุมัติสินเชื่อ เป็นมาตรการที่บริษัทพัฒนาอย่างต่อเนื่องจากประสบการณ์ในการดำเนินธุรกิจมายาวนาน เกณฑ์ที่กล่าวมามีดังนี้

- 1.1 ทำ Credit Scoring เพื่อใช้วิเคราะห์ลูกค้ำรายใหม่ที่ขอวงเงินสินเชื่อ และวิเคราะห์ลูกหนี้การค้าที่ลูกค้ำต้องการนำมาขายโอนสิทธิเรียกร้อง ข้อมูลที่ใช้วิเคราะห์ใน Credit Scoring เช่น ระยะเวลาการดำเนินกิจการ ประวัติผู้ถือหุ้น/ผู้บริหาร ประวัติการชำระหนี้ งบการเงิน ความสามารถในการชำระหนี้ แนวโน้มของอุตสาหกรรม เป็นต้น
- 1.2 กำหนดสัดส่วนการปล่อยสินเชื่อให้กับแต่ละภาคธุรกิจ (Industry Limit) โดยจะต้องไม่เกินร้อยละ 20 ของยอดหนี้คงค้างทั้งหมดของลูกค้ำ
- 1.3 กำหนดเกณฑ์การให้วงเงินสินเชื่อที่ได้รับอนุมัติของลูกค้ำแต่ละราย โดยการใช้วงเงินของลูกค้ำรายใดรายหนึ่งจะไม่เกินร้อยละ 10 ของวงเงินรวมที่ลูกค้ำทั้งหมดได้ใช้วงเงิน
- 1.4 กำหนดเกณฑ์ในการให้วงเงินกับลูกค้ำแต่ละราย โดยวงเงินที่ลูกหนี้รายใดรายหนึ่งต้องไม่เกินร้อยละ 30 ของส่วนของผู้ถือหุ้นของบริษัท
- 1.5 กรณีที่เป็นลูกค้ำเดิมบริษัทมีการทบทวนข้อมูลลูกค้ำและลูกหนี้การค้า (Credit Review) เป็นประจำปีละครั้ง บางกรณีอาจทำปีละ 2 ครั้ง หรือทำทุกไตรมาสแล้วแต่บริษัทจะพิจารณาถึงความจำเป็น

- 1.6 มีการจัดทำรายงานการบริหารความเสี่ยง (CRM Review) และรายงานต่อคณะกรรมการบริษัทในทุกไตรมาส เพื่อวิเคราะห์คุณภาพการปล่อยสินเชื่อของบริษัท รวมทั้งเพื่อติดตามแนวโน้มยอดการชำระเงินเกินกำหนดของลูกค้า
- 1.7 บริษัทจะทำการตรวจสอบข้อมูลจากศาลแพ่งและศาลล้มละลายกลาง เกี่ยวกับคดีฟ้องร้องระหว่างลูกค้าและลูกหนี้การค้า นอกจากนี้ยังมีการตรวจสอบฐานข้อมูลบุคคลที่เกี่ยวข้องกับการเมือง (Politically Exposed Persons) จาก World Check รวมทั้งการตรวจสอบข้อมูลจากเครดิตบูโรเกี่ยวกับประวัติการจ่ายเงินของลูกค้าให้กับสถาบันทางการเงินอื่นๆ

หากมีการนำเสนองานของลูกค้ารายใดที่ผิดไปจากเกณฑ์ดังกล่าว จะต้องแจ้งให้คณะกรรมการบริษัทเพื่อทราบหรืออนุมัติด้วยมาตรการต่างๆ ดังกล่าวข้างต้น บริษัทจึงเชื่อมั่นในคุณภาพของลูกค้าและลูกหนี้การค้า

## 2. ความเสี่ยงด้านความผันผวนของอัตราดอกเบี้ย

ดอกเบี้ยเงินกู้เป็นต้นทุนหลักของบริษัทแปรผันตามภาวะอัตราดอกเบี้ยในตลาด และมีผลต่อการกำหนดอัตราดอกเบี้ยที่คิดกับลูกค้าการเปลี่ยนแปลงของอัตราดอกเบี้ยอาจส่งผลกระทบต่อผลการดำเนินงานของบริษัทด้วยเหตุนี้ บริษัทจึงมีนโยบายและแนวทางการบริหารความเสี่ยงจากความผันผวนของอัตราดอกเบี้ย กล่าวคือ สินเชื่อที่บริษัทให้แก่ลูกค้าเป็นสินเชื่อแฟคเตอริงซึ่งเป็นสินเชื่อระยะสั้น และคิดค่าธรรมเนียมเงินชำระเบื้องต้นแบบลอยตัวซึ่งสอดคล้องกับต้นทุนของบริษัทที่เกิดจากการกู้ยืมระยะสั้นที่มีอัตราดอกเบี้ยลอยตัว เมื่ออัตราดอกเบี้ยในตลาดเงินปรับตัวสูงขึ้นบริษัทสามารถปรับค่าธรรมเนียมเงินชำระเบื้องต้นที่เรียกเก็บจากลูกค้าในอัตราที่สูงขึ้นตามอัตราดอกเบี้ยของตลาดได้ สำหรับสินเชื่อสินเชื่อ ซึ่งบริษัทคิดอัตราดอกเบี้ยแบบลอยตัวเช่นเดียวกัน ส่วนสินเชื่อเช่าซื้อบริษัทคิดอัตราดอกเบี้ยกับลูกค้าสินเชื่อเช่าซื้อเป็นอัตราดอกเบี้ยคงที่ แต่บริษัทมีสินเชื่อเช่าซื้อเป็นจำนวนน้อยมาก ดังนั้นบริษัทเชื่อมั่นว่าความเสี่ยงดังกล่าวจะส่งผลกระทบต่อผลการดำเนินงานไม่มากนัก

## 3. ความเสี่ยงด้านสภาพคล่องทางการเงิน

ความเสี่ยงด้านสภาพคล่องทางการเงินเกิดจากบริษัทกู้เงินระยะสั้นเป็นส่วนใหญ่ อาทิ เงินกู้ยืมหมุนเวียนประเภทตั๋วสัญญาใช้เงิน (P/N) ซึ่งมีระยะเวลาการกู้ยืมตั้งแต่ 1 เดือนถึง 6 เดือน บริษัทมีความเสี่ยงกรณีเจ้าหนี้สถาบันการเงินอาจเรียกให้ชำระคืนเงินก่อนกำหนดระยะเวลา หรือกรณีเจ้าหนี้สถาบันการเงินไม่ต่ออายุตั๋วสัญญาใช้เงินเมื่อสัญญาครบกำหนด ทำให้บริษัทจะต้องชำระคืนเงินกู้ยืมซึ่งจะส่งผลกระทบต่อกระแสเงินสดของบริษัท ปัจจัยความเสี่ยงดังกล่าวถูกลดทอนด้วยข้อเท็จจริง ดังต่อไปนี้

- 3.1 รุขกรรมของบริษัทส่วนใหญ่เป็นสินเชื่อแฟคเตอริง ซึ่งมีอายุในการเก็บหนี้โดยเฉลี่ยประมาณ 45-60 วัน ซึ่งสอดคล้องกับการใช้เงินกู้ประเภทระยะสั้นได้เป็นอย่างดี
- 3.2 ถึงแม้สินเชื่อสินเชื่อและสินเชื่อเช่าซื้อจะเป็นการให้สินเชื่อประเภทระยะปานกลาง อายุการชำระคืน 3-5 ปี บริษัทมีนโยบายการบริหารหนี้ให้เกิดความสมดุล ด้วยการให้เงินกู้ระยะยาว และหลีกเลี่ยงการใช้เงินกู้ระยะสั้นสำหรับธุรกิจสินเชื่อสินเชื่อและสินเชื่อเช่าซื้อ

- 3.3 บริษัทประกอบธุรกิจการให้สินเชื่อแฟคเตอริงมายาวนาน 22 ปี มีความสัมพันธ์อันดีกับเจ้าหนี้สถาบันการเงินอย่างต่อเนื่อง และมีประวัติการชำระหนี้เงินกู้ยืมตามสัญญาด้วยดีมาตลอด
- 3.4 กรณีเจ้าหนี้สถาบันการเงินเรียกชำระคืนเงินกู้ยืมก่อนกำหนด บริษัทสามารถใช้วงเงินสินเชื่อ 10 ล้านดอลลาร์สิงคโปร์ ซึ่งเป็นเงินสำรองในยามฉุกเฉินจาก บริษัท ไอเอฟเอส แคปปิตอล จำกัด (สิงคโปร์) (“IFS (Singapore)”) ได้ทันที
- 3.5 นอกจากนี้ บริษัทสามารถที่จะระดมทุนด้วยวิธีการอื่นๆ จากตลาดทุนเพื่อลดความเสี่ยงด้านสภาพคล่องทางการเงิน ทั้งนี้ ขึ้นอยู่กับความเหมาะสมกับสถานการณ์ของสถานะทางการเงิน

## 4. ความเสี่ยงด้านการตลาดและการแข่งขัน

บริษัทอาจมีความเสี่ยงจากการเข้ามาของคู่แข่งรายใหม่ ถึงแม้การประกอบธุรกิจสินเชื่อแฟคเตอริงและสินเชื่อสินเชื่อซึ่งไม่จำเป็นต้องมีใบอนุญาตในการประกอบธุรกิจและไม่อยู่ภายใต้การกำกับดูแลของธนาคารแห่งประเทศไทย จึงดูเหมือนว่าจะมีความเสี่ยงที่คู่แข่งรายใหม่จะเข้ามาประกอบธุรกิจได้โดยง่าย แต่ด้วยการทำธุรกิจประเภทนี้ จำเป็นต้องมีเงินทุนสูง และมีต้นทุนเงินที่สามารถแข่งขันในตลาดได้ ดังนั้น นอกจากธนาคารพาณิชย์ หรือบริษัทย่อยของธนาคารพาณิชย์แล้ว การเข้ามาของผู้ประกอบการรายใหม่ จึงทำได้ไม่มากนัก

ถึงแม้ว่าจะมีผู้ประกอบการรายใหม่ที่เป็นธนาคารมากขึ้น แต่ก็มีข้อจำกัดในเรื่องของประสบการณ์ ความยืดหยุ่นในการให้บริการ และการตอบสนองความต้องการของลูกค้าได้ทันทั่วทั้งนี้ นอกจากนี้บริษัทยังเป็นบริษัทแห่งแรกในประเทศไทยที่ได้นำเทคโนโลยีที่สามารถให้บริการกับลูกค้าผ่านระบบออนไลน์ในรูปแบบของ e-Factoring

## 5. ความเสี่ยงจากอิทธิพลในการบริหารงานของผู้ถือหุ้นรายใหญ่

ณ วันที่ 8 มีนาคม 2556 กลุ่มบริษัท IFS (Singapore) เป็นผู้ถือหุ้นใหญ่ในบริษัทคิดเป็นสัดส่วนร้อยละ 73.13 ซึ่งมากกว่าร้อยละ 50 ของจำนวนหุ้นที่จำหน่ายได้แล้วทั้งหมดของบริษัท ทำให้สามารถคุมเสียงของบริษัทได้ ไม่ว่าจะเป็นเรื่องกรรมการหรือการขอมติในเรื่องอื่นที่ต้องใช้เสียงส่วนใหญ่ของที่ประชุมผู้ถือหุ้น ยกเว้นในเรื่องที่กฎหมายหรือข้อบังคับของบริษัทกำหนดให้ต้องได้รับเสียง 3 ใน 4 ของที่ประชุมผู้ถือหุ้น ดังนั้นผู้ถือหุ้นรายอื่นไม่สามารถรวบรวมคะแนนเสียงเพื่อตรวจสอบและถ่วงดุลการบริหารงานได้ ทั้งนี้ เมื่อพิจารณาจากโครงสร้างการจัดการของบริษัท ประกอบด้วย คณะกรรมการบริษัท คณะกรรมการตรวจสอบ คณะกรรมการกำหนดค่าตอบแทนและสรรหา และคณะกรรมการบริหาร ความเสี่ยงจะเห็นได้ว่าบริษัทมีการวางโครงสร้างการบริหารงานโดยบุคคลที่มีความรู้ความสามารถในการดำเนินธุรกิจ และมีการกำหนดขอบเขตอำนาจหน้าที่ของคณะกรรมการชุดต่างๆ อย่างชัดเจนและโปร่งใส และในกรณีการทำรายการที่เกี่ยวข้องกับกรรมการ ผู้ถือหุ้นรายใหญ่ และผู้มีอำนาจควบคุมในกิจการ รวมถึงบุคคลที่อาจมีความขัดแย้งทางผลประโยชน์บุคคลดังกล่าวจะไม่มีสิทธิออกเสียงในการอนุมัติรายการนั้นๆ



## 1. CREDIT RISK

The Company's factoring business is to provide short term unsecured loans through the purchase of accounts receivable. Credit risk is therefore dependent on the quality of the accounts receivable and clients, including the quality of products and services delivered to buyers by clients. Low quality products and services might be rejected and remained unpaid. The buyers with financial problem might also default on payments and the clients could not repay as agreed. Therefore, the Company credit risk management established policies and procedures to carefully examine both clients and buyers prior to loan approval. The following are the Company's policy guidelines which are being constantly reviewed and improved upon to manage its business operations:

- 1.1 Credit scoring aims to analyze new clients and the buyers on their business operations, profiles of shareholders and management, debt payment records, financial statements, industry trend, etc.
- 1.2 Maximum exposure on each industry (Industry Limits) shall not exceed 20% of total outstanding portfolio.
- 1.3 Maximum exposure on a single client shall not exceed 10% of the total portfolio.
- 1.4 Maximum credit limit granted to each debtor (buyer) shall not exceed 30% of the Company's shareholders' funds.
- 1.5 Credit review of existing clients shall be done regularly and at least once annually.

1.6 CRM review is prepared and reported to the Board every quarterly to analyse the quality of the Company's portfolio, and to monitor the trend of the overdue.

1.7 The Company must check with the Civil Court and Central Bankruptcy Court for possible lawsuit against both clients and debtors. World Check is conducted on Politically Exposed Persons, and the National Credit Bureau is conducted to check on clients's repayment record with other financial institutions.

Any deviation to the above shall be reported to the Board of Directors for information and/or approval.

## 2. INTEREST RATE RISK

Borrowing interest rate, the main cost of the Company, fluctuates with market conditions and has an affect on the Company's lending interest rate to its Clients. Changes in interest rate will also affect the Company's operating results. Therefore, the Company has established policies and guidelines to manage interest rate risk. Factoring is a short-term loan and offered floating rate basis to the clients. When interest rate in the money market changes, the Company will adjust its lending rate to the clients accordingly. For leasing, the Company also offers on the floating interest rate basis. Only hire purchase is offered on a fixed rate basis. However, the hire purchase business accounts for only a small portion of the Company's total portfolio. Thus, the Company is confident that interest rate risk poses a small effect on the Company's operations.

### **3. FINANCIAL LIQUIDITY RISK**

Most borrowings of the Company are in the form of promissory note (P/N) with a tenor of 1 to 6 months. The risk occurs if the lender calls for repayment prior to the maturity of the loan, or if the lender decided not to extend the P/N facility on the maturity of the contracts, resulting in the Company having to repay the loan which will affect the Company's cash flow. The above mentioned risk can be mitigated through the following:

- 3.1 The bulk of the Company's business is factoring, which is short term in nature and with average collection period of 45-60 days. This matches nicely with the borrowings of the Company.
- 3.2 Although leasing and hire purchase are medium term loans with repayment period of 3-5 years, the Company's policy is to match proportionately with the long term borrowings of the Company, and avoid the risk of using short term borrowing to support its leasing and hire purchase business.
- 3.3 The Company has been in business for 22 years and has been able to maintain good relationships with its bankers, and has good record of debt payment. It will continue to give importance to managing good relationships with its bankers.
- 3.4 In the event of emergency, when bankers call for the loans prior to maturity, the Company is able to utilize the SGD 10 million standby credit facility granted by IFS (Singapore).
- 3.5 The Company will explore other options available in raising funds from the capital market to offset the above mentioned financial liquidity risk.

### **4. MARKETING AND COMPETITION RISK**

New players may enter the market and pose a challenge to the market leadership of the Company since there is no licensing requirement to operate factoring and/or leasing/ hire purchase business; and these businesses are not regulated by the Bank of Thailand. However, the lending business requires high capital and competitive cost of capital to survive the competition. Therefore, other than banks or subsidiaries of banks, it is not easy to enter the market of the Company's core business of factoring and leasing/ hire purchase.

Although more and more banks have entered the factoring business, they do not have the experience that the Company has, and are not as flexible and responsive to the needs of clients. The Company is also ahead in technological development and is the first company in Thailand to offer an e-Factoring platform to serve the needs of its clients.

### **5. RISK FROM MAJOR SHAREHOLDERS' INFLUENTIAL MANAGEMENT**

As of 8<sup>th</sup> March 2013, IFS (Singapore) Group is the major shareholder of the Company with 73.13% of shares, which is more than 50% of total shares. With such a high shareholding, it is only inevitable that IFS (Singapore) can influence the management through its directors on the Board or through voting rights at shareholders' meeting except for approval of significant agendas which by laws or regulation require three-fourths of the voting rights at the shareholders' meeting. It is also balanced by the Company's organization structure, which comprises of the Audit Committee, the Compensation and Nomination Committee and the Risk Management Committee. These positions are held by independent directors knowledgeable in business operations. If the Company enters into a connected transaction with directors, major shareholders, the Company's authorized persons and persons with a possible conflict of interest on connected transaction, such persons are not entitled to vote on the entry into that transaction.





# SHAREHOLDING STRUCTURE

## โครงสร้างการถือหุ้น

รายชื่อผู้ถือหุ้น 10 อันดับแรก บริษัท ไอเอฟเอส (ประเทศไทย) จำกัด (มหาชน)

LIST OF TOP 10 SHAREHOLDERS OF IFS CAPITAL (THAILAND) PCL

ณ วันที่ 8 มีนาคม 2556

As 8<sup>th</sup> March 2013

ลำดับที่ No.	ชื่อ/ชื่อบริษัท Name/Company		จำนวนหุ้น No. of Shares	ร้อยละ Percentage
1	กลุ่ม IFS (Singapore) *	IFS (Singapore) Group *	343,700,000	73.13%
2	นายอภิชัย เอกมัย	Mr. Apichai Ekman	10,000,000	2.13%
3	นายบุญยง ธัญญะวุฒิ	Mr. Boonyong Thanyawutti	10,000,000	2.13%
4	นายพิทยา มหิทธิวานิชชา	Mr. Pittaya Mahittivanitcha	9,900,000	2.11%
5	นายฤทธิไกร เอื้อเปี่ยมมงคล	Mr. Rittikrai Uapiammongkol	7,000,000	1.49%
6	นายมาวีร์ สิมะโรจน์	Mr. Mawee Simaroj	3,800,000	0.81%
7	บริษัท สต็อคเวลล์ (ไทยแลนด์) จำกัด	Stockwell (Thailand) Co.,Ltd.	2,799,945	0.60%
8	นายพีรพัฒน์ โชติจุฬางกูร	Mr. Peerapat Chotijurangkool	2,700,000	0.57%
9	นายสมบุญรณ์ ชื่นชมแสง	Mr. Somboon Chuenchomsang	2,421,000	0.52%
10	นายกำชัย จรุงกิจกุล	Mr. Kamchai Jarungkitkul	2,360,000	0.50%
	รายย่อยอื่นๆ	Minority Shareholders	75,319,055	16.03%
	รวม	Total	470,000,000	100.00%

\* ผู้ถือหุ้นกลุ่ม IFS (Singapore) ประกอบด้วย

- 1) บริษัท ไอเอฟเอส แคปปิตอล โฮลดิ้งส์ (ประเทศไทย) จำกัด (ผู้ถือหุ้นรายใหญ่คือกลุ่ม IFS (Singapore) ถือหุ้นร้อยละ 100) ถือหุ้น 172,200,000 หุ้น (คิดเป็นร้อยละ 36.64)
- 2) บริษัท ไอเอฟเอส แคปปิตอล จำกัด จดทะเบียนในประเทศไทยสิงคโปร์ (ผู้ถือหุ้นรายใหญ่คือ Phillip Assets Pte., Ltd. ถือหุ้นร้อยละ 40.40) ถือหุ้น 171,500,000 หุ้น (คิดเป็นร้อยละ 36.49)

ผู้ถือหุ้นรายใหญ่ของ IFS (Singapore) คือ บริษัท Phillip Assets Pte. Ltd. โดยผู้รับผลประโยชน์สุดท้าย (Ultimate Shareholder) คือ นาย Lim Hua Min ซึ่งเป็นนักธุรกิจชาวสิงคโปร์ปัจจุบันเป็นประธานกรรมการของ IFS (Singapore) รายละเอียดสามารถดูได้ในเว็บไซต์ [www.ifscapital.com.sg](http://www.ifscapital.com.sg)

เนื่องจาก บริษัท ไอเอฟเอส แคปปิตอล จำกัด ("IFS (Singapore)") เป็นบริษัทจดทะเบียนในตลาดหลักทรัพย์สิงคโปร์ ทำให้ IFS (Singapore) รวมถึงบริษัทย่อยต้องปฏิบัติตามกฎเกณฑ์ข้อบังคับของตลาดหลักทรัพย์สิงคโปร์ เช่น การได้มาหรือจำหน่ายสินทรัพย์ที่มีขนาดสาระสำคัญจะต้องได้รับมติจากที่ประชุมผู้ถือหุ้นของ IFS (Singapore) ด้วยทั้งนี้ ข้อบังคับเกี่ยวกับบริษัทจดทะเบียนในตลาดสิงคโปร์สามารถอ่านรายละเอียดเพิ่มเติมในเว็บไซต์ [www.sgx.com](http://www.sgx.com)

\* Shareholding of IFS (Singapore) Group was due to:

- 1) IFS Capital Holdings (Thailand) Ltd. (a wholly owned subsidiary of IFS (Singapore)) with 172,200,000 shares (36.64%).
- 2) IFS Capital Limited ("IFS (Singapore)") (which is 40.40% owned by Phillip Assets Pte., Ltd.) with 171,500,000 shares (36.49%).

The ultimate shareholder of Phillip Assets Pte. Ltd. is Mr. Lim Hua Min, a Singaporean businessman who is presently the Chairman of IFS (Singapore). For more details see [www.ifscapital.com.sg](http://www.ifscapital.com.sg).

IFS (Singapore) is a company listed company on the Singapore Exchange (SGX). Its group of companies have to comply with the regulations of the SGX. The regulations of the SGX can be found at [www.sgx.com](http://www.sgx.com).

# MANAGEMENT STRUCTURE

## โครงสร้างการจัดการ

### คณะกรรมการบริษัท

คณะกรรมการบริษัท ณ วันที่ 15 มีนาคม 2556 มีจำนวน 7 ท่าน ประกอบด้วย

รายชื่อ	ตำแหน่ง
1. นายลี ชุน คี	ประธานกรรมการ
2. นายตัน เล เยน	กรรมการ
3. นางสาวลิ้ม มุย หลิง	กรรมการ
4. นายนิพัทธ์ จำรูญรัตน์	กรรมการ
5. ดร. ธรรมนุญ อานันโทไทย	กรรมการ กรรมการอิสระและประธานกรรมการตรวจสอบ
6. นายสุเวทย์ ธีรวิชิตกุล	กรรมการ กรรมการอิสระและกรรมการตรวจสอบ
7. นายสิงหะ นิกรพันธุ์	กรรมการ กรรมการอิสระและกรรมการตรวจสอบ

โดยมี นายกันตภณ กิตติศิริประเสริฐ เป็นเลขานุการคณะกรรมการบริษัท

### กรรมการผู้มีอำนาจลงนามแทนบริษัท

นายตัน เล เยน หรือนายลี ชุน คี ลงลายมือชื่อและประทับตราสำคัญของบริษัท

### ขอบเขต หน้าที่ และความรับผิดชอบของคณะกรรมการบริษัท

คณะกรรมการบริษัทมีอำนาจ หน้าที่ และความรับผิดชอบในการจัดการบริษัทให้เป็นไปตามกฎหมาย วัตถุประสงค์ และข้อบังคับของบริษัท ตลอดจนมติของที่ประชุมผู้ถือหุ้นที่ชอบด้วยกฎหมายด้วยความซื่อสัตย์สุจริต และระมัดระวังรักษามูลประโยชน์ของบริษัท โดยสรุปอำนาจ หน้าที่ และความรับผิดชอบที่สำคัญได้ดังนี้

1. จัดให้มีการประชุมผู้ถือหุ้นเป็นการประชุมสามัญประจำปีภายใน 4 เดือน นับแต่วันสิ้นสุดรอบระยะเวลาบัญชีของบริษัท
2. จัดให้มีการประชุมคณะกรรมการอย่างน้อย 3 เดือนต่อครั้ง
3. จัดให้มีการทำงบดุลและงบกำไรขาดทุนของบริษัท ณ วันสิ้นสุดรอบระยะเวลาบัญชีของบริษัท ซึ่งผู้สอบบัญชีตรวจสอบแล้ว และนำเสนอต่อที่ประชุมผู้ถือหุ้นเพื่อพิจารณาและอนุมัติ
4. คณะกรรมการมอบอำนาจให้กรรมการคนหนึ่งหรือหลายคน หรือบุคคลอื่นใดปฏิบัติกรอย่างหนึ่งอย่างใดแทนคณะกรรมการได้ โดยอยู่ภายใต้การควบคุมของคณะกรรมการ หรืออาจมอบอำนาจเพื่อให้บุคคลดังกล่าวมีอำนาจตามที่คณะกรรมการเห็นสมควรและภายในระยะเวลาที่คณะกรรมการเห็นสมควร ซึ่งคณะกรรมการอาจยกเลิกเพิกถอนเปลี่ยนแปลงหรือแก้ไขบุคคลที่ได้รับมอบอำนาจ หรืออำนาจนั้นๆ ได้เมื่อเห็นสมควร

นอกจากนี้ คณะกรรมการอาจมอบอำนาจให้คณะกรรมการบริหาร มีอำนาจหน้าที่ในการปฏิบัติงานต่างๆ โดยมีรายละเอียดการมอบอำนาจตามขอบเขตอำนาจหน้าที่ของคณะกรรมการบริหาร

ทั้งนี้ การมอบอำนาจนั้นต้องไม่มีลักษณะเป็นการมอบอำนาจที่ทำให้ คณะกรรมการบริหาร หรือผู้รับมอบอำนาจสามารถพิจารณา และอนุมัติรายการที่คณะกรรมการบริหาร หรือผู้รับมอบอำนาจหรือบุคคลที่เกี่ยวข้อง หรือ มีส่วนได้เสีย หรือมีความขัดแย้งทางผลประโยชน์อื่นใดกับบริษัท หรือบริษัทย่อย ยกเว้นเป็นการอนุมัติรายการที่เป็นไปตามนโยบาย และหลักเกณฑ์ที่คณะกรรมการพิจารณาและอนุมัติไว้แล้ว

5. กำหนดเป้าหมาย แนวทาง นโยบาย แผนงานและงบประมาณของบริษัท ควบคุมกำกับดูแลการบริหารและการจัดการของประธานเจ้าหน้าที่บริหารให้เป็นไปตามนโยบายที่ได้รับมอบหมาย เว้นแต่ในเรื่องดังต่อไปนี้ คณะกรรมการต้องได้รับมติอนุมัติจากที่ประชุมผู้ถือหุ้น ก่อนการดำเนินการ อันได้แก่ เรื่องที่กฎหมายกำหนดให้ต้องได้รับมติอนุมัติจากที่ประชุมผู้ถือหุ้น เช่น การเพิ่มทุน การลดทุน การออกหุ้นกู้ การขายหรือโอนกิจการของบริษัททั้งหมดหรือบางส่วนที่สำคัญให้แก่บุคคลอื่น หรือการซื้อหรือรับโอนกิจการของบริษัทอื่นมาเป็นของบริษัท การแก้ไขหนังสือบริคณห์สนธิหรือข้อบังคับ เป็นต้น

นอกจากนี้ คณะกรรมการยังมีขอบเขตหน้าที่ในการกำกับดูแลให้บริษัท ปฏิบัติตามกฎหมายว่าด้วยหลักทรัพย์และตลาดหลักทรัพย์ ข้อกำหนดของตลาดหลักทรัพย์แห่งประเทศไทยอาทิเช่นการทำรายการที่เกี่ยวข้องกัน และการซื้อหรือขายหลักทรัพย์ที่สำคัญตามกฎหมายของตลาดหลักทรัพย์แห่งประเทศไทย หรือกฎหมายที่เกี่ยวข้องกับธุรกิจของบริษัท

6. พิจารณาโครงสร้างการบริหารงาน แต่งตั้งคณะกรรมการบริหาร ประธานเจ้าหน้าที่บริหาร และคณะกรรมการอื่นตามความเหมาะสม
7. ติดตามผลการดำเนินงานให้เป็นไปตามแผนงาน และงบประมาณอย่างต่อเนื่อง
8. กรรมการจะต้องไม่ประกอบกิจการอันมีสภาพอย่างเดียวกัน และเป็น การแข่งขันกับกิจการของบริษัทหรือเข้าเป็นหุ้นส่วนในห้างหุ้นส่วนสามัญ หรือเป็นหุ้นส่วนไม่จำกัดความรับผิดในห้างหุ้นส่วนจำกัด หรือ เป็นกรรมการของบริษัทเอกชน หรือบริษัทอื่นที่ประกอบกิจการอันมีสภาพอย่างเดียวกัน และเป็นการแข่งขันกับกิจการของบริษัทไม่ว่า จะทำเพื่อประโยชน์ตนหรือเพื่อประโยชน์ผู้อื่น เว้นแต่จะได้แจ้งให้ ที่ประชุมผู้ถือหุ้นทราบก่อนที่จะมีมติแต่งตั้ง

9. กรรมการต้องแจ้งให้บริษัททราบโดยไม่ชักช้า หากมีส่วนได้เสียไม่ว่าโดยตรงหรือโดยอ้อมในสัญญาที่บริษัททำขึ้นหรือถือหุ้นหรือหลักทรัพย์อื่นเพิ่มขึ้น หรือลดลงในบริษัท หรือบริษัทในเครือ

นอกจากคณะกรรมการบริษัทแล้ว บริษัทยังมีการแต่งตั้งคณะกรรมการชุดย่อยอีก 3 ชุด เพื่อช่วยในการบริหาร พิจารณากลับกรอง ตัดสินใจ และเพื่อความโปร่งใสตามหลักการกำกับกิจการที่ดี ดังนี้

- คณะกรรมการตรวจสอบ
- คณะกรรมการการกำหนดค่าตอบแทนและสรรหา
- คณะกรรมการบริหารความเสี่ยง

### คณะกรรมาการตรวจสอบ

คณะกรรมการตรวจสอบ ของบริษัท ณ วันที่ 15 มีนาคม 2556 ประกอบด้วย กรรมการอิสระ จำนวน 3 ท่าน ซึ่งทั้ง 3 ท่าน เป็นกรรมการตรวจสอบที่มีความรู้และประสบการณ์ในการสอบทานความน่าเชื่อถือของงบการเงิน

รายชื่อ	ตำแหน่ง
1. ดร. ธรรมบุญ อานันท์ไทย	ประธานกรรมการตรวจสอบ
2. นายสุเวทย์ ธีรวิชิตกุล	กรรมการตรวจสอบ
3. นายสิงห์ นิกะพันธ์	กรรมการตรวจสอบ

### ขอบเขต หน้าที่ และความรับผิดชอบของคณะกรรมการตรวจสอบ

1. สอบทานให้บริษัทมีการรายงานทางการเงินอย่างถูกต้องและเพียงพอ
2. สอบทานให้บริษัทมีระบบการควบคุมภายใน (Internal control) และระบบการตรวจสอบภายใน (Internal audit) ที่เหมาะสมและมีประสิทธิภาพ และพิจารณาความเป็นอิสระของหน่วยงานตรวจสอบภายในตลอดจนให้ความเห็นชอบในการพิจารณาแต่งตั้ง โยกย้าย เลิกจ้างหัวหน้าหน่วยงานตรวจสอบภายใน หรือหน่วยงานอื่นใดที่รับผิดชอบเกี่ยวกับการตรวจสอบภายใน
3. สอบทานให้บริษัทปฏิบัติตามกฎหมายว่าด้วยหลักทรัพย์และตลาดหลักทรัพย์ข้อกำหนดของตลาดหลักทรัพย์และกฎหมายที่เกี่ยวข้องกับธุรกิจของบริษัท
4. พิจารณาคัดเลือกเสนอแต่งตั้งบุคคลซึ่งมีความเป็นอิสระเพื่อทำหน้าที่เป็นผู้สอบบัญชีของบริษัท และเสนอคำตอบแทนของบุคคลดังกล่าวรวมทั้งเข้าร่วมประชุมกับผู้สอบบัญชี โดยไม่มีฝ่ายจัดการเข้าร่วมประชุมด้วยอย่างน้อยปีละ 1 ครั้ง
5. พิจารณารายการที่เกี่ยวข้องกันหรือรายการที่อาจมีความขัดแย้งทางผลประโยชน์ให้เป็นไปตามกฎหมายและข้อกำหนดของตลาดหลักทรัพย์ ทั้งนี้ เพื่อให้มั่นใจว่ารายการดังกล่าวสมเหตุสมผล และเป็นประโยชน์สูงสุดต่อบริษัท

6. ปฏิบัติการอื่นใดตามที่คณะกรรมการของบริษัทมอบหมายด้วยความเห็นชอบจากคณะกรรมการตรวจสอบ

7. จัดทำรายงานของคณะกรรมการตรวจสอบโดยเปิดเผยไว้ในรายงานประจำปีของบริษัท ซึ่งรายงานดังกล่าวต้องลงนามโดยประธานคณะกรรมการตรวจสอบ และต้องประกอบด้วยข้อมูลอย่างน้อยดังต่อไปนี้
- ความเห็นเกี่ยวกับความถูกต้อง ครบถ้วน เป็นที่เชื่อถือได้ของรายงานทางการเงินของบริษัท
  - ความเห็นเกี่ยวกับความเพียงพอของระบบควบคุมภายในของบริษัท
  - ความเห็นเกี่ยวกับการปฏิบัติตามกฎหมายว่าด้วยหลักทรัพย์และตลาดหลักทรัพย์ ข้อกำหนดของตลาดหลักทรัพย์ หรือกฎหมายที่เกี่ยวข้องกับธุรกิจของบริษัท
  - ความเห็นเกี่ยวกับความเหมาะสมของผู้สอบบัญชี
  - ความเห็นเกี่ยวกับรายการที่อาจมีความขัดแย้งทางผลประโยชน์
  - จำนวนการประชุมคณะกรรมการตรวจสอบ และการเข้าร่วมประชุมของกรรมการตรวจสอบแต่ละท่าน
  - ความเห็น หรือข้อสังเกตโดยรวมที่คณะกรรมการตรวจสอบได้รับการปฏิบัติหน้าที่และความรับผิดชอบที่ได้รับมอบหมายจากคณะกรรมการบริษัท

8. ในกรณีที่พบหรือมีข้อสงสัยว่ามีรายการหรือการกระทำดังต่อไปนี้ ซึ่งอาจมีผลกระทบอย่างมีนัยสำคัญต่อฐานะการเงินและผลการดำเนินงานของบริษัท ให้คณะกรรมการตรวจสอบรายงานต่อคณะกรรมการบริษัท เพื่อดำเนินการปรับปรุงแก้ไขภายในเวลาที่คณะกรรมการตรวจสอบเห็นสมควร
- รายการที่เกิดความขัดแย้งทางผลประโยชน์
  - การทุจริต หรือมีสิ่งผิดปกติหรือมีความบกพร่องที่สำคัญในระบบควบคุมภายใน
  - การฝ่าฝืนกฎหมายว่าด้วยหลักทรัพย์และตลาดหลักทรัพย์ ข้อกำหนดของตลาดหลักทรัพย์ หรือ กฎหมายที่เกี่ยวข้องกับธุรกิจของบริษัท

### คณะกรรมาการกำหนดค่าตอบแทนและสรรหา

คณะกรรมการกำหนดค่าตอบแทนและสรรหาของบริษัท ณ วันที่ 15 มีนาคม 2556 มีจำนวน 3 ท่าน ประกอบด้วย

รายชื่อ	ตำแหน่ง
1. นายนิพัทธ์ จำรูญรัตน์	ประธาน
2. ดร. ธรรมบุญ อานันท์ไทย	สมาชิก
3. นายลี ชุน คี	สมาชิก

### ขอบเขต หน้าที่ และความรับผิดชอบของคณะกรรมการกำหนดค่าตอบแทนและสรรหา

1. เสนอแนะโครงสร้างค่าตอบแทนกรรมการในคณะกรรมการบริษัท และสมาชิกในคณะกรรมการต่างๆ รวมถึงค่าเบี้ยประชุม โบนัส สวัสดิการ และผลประโยชน์ตอบแทนอื่นๆ ทั้งที่เป็นตัวเงินและมีใช้ตัวเงิน



- ประเมินผลประกอบการของบริษัท เพื่อกำหนดการให้โบนัส และการขึ้นเงินเดือนประจำปีของทั้งบริษัท โดยใช้เกณฑ์มาตรฐานในอุตสาหกรรมที่เหมาะสมในการพิจารณาประกอบ
- เสนอแนะโครงสร้างเงินเดือนของบริษัท รวมถึงผลประโยชน์ตอบแทนอื่นๆ
- พิจารณาเงื่อนไขต่างๆ ให้ความเห็น และข้อเสนอแนะเกี่ยวกับโครงการเสนอขายหลักทรัพย์ใหม่แก่กรรมการและพนักงาน (ESOP)
- เสนอแนะโครงสร้างขนาดและองค์ประกอบของคณะกรรมการบริษัท และคณะกรรมการต่างๆ พร้อมทั้งกำหนดคุณสมบัติให้กับกรรมการหรือสมาชิกที่ต้องการสรรหา
- เสนอรายชื่อบุคคลเพื่อเข้ารับการคัดเลือกเป็นคณะกรรมการบริษัทเพื่อนำเสนอต่อที่ประชุมผู้ถือหุ้นในกรณีที่มีตำแหน่งว่างลงเนื่องจากครบวาระและให้ที่ประชุมคณะกรรมการบริษัทเป็นผู้พิจารณาในกรณีที่มีตำแหน่งว่างลงเนื่องจากกรณีอื่นๆ
- ปฏิบัติหน้าที่ และความรับผิดชอบอื่นๆ ตามที่ได้รับมอบหมายจากคณะกรรมการบริษัท

### คณะกรรมการบริหารความเสี่ยง

คณะกรรมการบริหารความเสี่ยงของบริษัท ณ วันที่ 15 มีนาคม 2556 มีจำนวน 4 ท่าน ประกอบด้วย

รายชื่อ	ตำแหน่ง
1. นายสุเวทย์ ธีรวิชิตกุล	ประธาน
2. ดร. ธรรมบุญ อานันโทไทย	สมาชิก
3. นายตัน เล เยน	สมาชิก
4. นายสิงหะ นิกรพันธุ์	สมาชิก

### ขอบเขต หน้าที่ และความรับผิดชอบของคณะกรรมการบริหารความเสี่ยง

- ให้คำแนะนำแก่คณะกรรมการบริษัทในการกำหนดนโยบายบริหารความเสี่ยง กลยุทธ์ มาตรฐาน และอื่นๆ รวมถึงการกำหนดระดับความเสี่ยงที่สามารถยอมรับได้
- ร่วมกับฝ่ายจัดการของบริษัทในการทบทวนนโยบายกลยุทธ์ขอบข่ายงานรูปแบบ และขั้นตอนในการปฏิบัติงาน เพื่อให้มั่นใจว่าการจัดการความเสี่ยงมีความเพียงพอและเหมาะสมในระดับความเสี่ยงที่สามารถยอมรับได้ และการบริหารความเสี่ยงได้ถูกนำไปปฏิบัติอย่างต่อเนื่อง
- ทบทวนระบบของการบริหารความเสี่ยงขององค์กรเป็นครั้งคราว ซึ่งครอบคลุมธุรกรรมทั้งหมดของบริษัทรวมถึงการมอบหมายให้บุคคลใดบุคคลหนึ่ง หรือคณะกรรมการชุดย่อยเป็นผู้กำกับดูแลและบริหารจัดการความเสี่ยงโดยรวมของทั้งบริษัทและรายงานให้คณะกรรมการบริษัทได้รับทราบ

### คณะผู้บริหาร

คณะผู้บริหารของบริษัท ณ วันที่ 15 มีนาคม 2556 มีจำนวน 8 ท่าน ประกอบด้วย

รายชื่อ	ตำแหน่ง
1. นายตัน เล เยน	ประธานเจ้าหน้าที่บริหาร
2. นายกันตภณ กิตติศิริประเสริฐ	ประธานเจ้าหน้าที่ฝ่ายการเงิน
3. นายปากน้ำ สารกุล	ผู้จัดการทั่วไป – ฝ่ายลูกค้าสัมพันธ์
4. นางสาวขวัญใจ แซ่โหล	ผู้จัดการทั่วไป – ฝ่ายปฏิบัติการ
5. นางสาวนราภรณ์ คงศิริเรืองไธ	รองผู้จัดการทั่วไป – ฝ่ายพัฒนาธุรกิจ
6. นางเพ็ญศรี เพชรทอง	รองผู้จัดการทั่วไป – ฝ่ายการเงินและการบัญชี
7. นายสุวิชาญ เจริญพรพจน์	ผู้ช่วยผู้จัดการทั่วไป – ฝ่ายพัฒนาธุรกิจ
8. นายยุทธชัย ศิริพรรณพงศ์	ผู้ช่วยผู้จัดการทั่วไป – ฝ่ายพัฒนาสินเชื่อ, บุคคลและธุรการ

### ขอบเขตอำนาจ หน้าที่ และความรับผิดชอบของประธานเจ้าหน้าที่บริหาร

- บริหารงานประจำวัน และ/หรือควบคุมดูแลการดำเนินงานของบริษัท
- ดำเนินการหรือบริหารงานให้เป็นไปตามวัตถุประสงค์ ข้อบังคับ ระเบียบ ข้อกำหนด คำสั่ง นโยบาย เป้าหมาย แผนการดำเนินงาน และงบประมาณที่ได้รับอนุมัติจากคณะกรรมการและ/หรือมติที่ประชุมผู้ถือหุ้นของบริษัท
- ดำเนินการตามที่คณะกรรมการบริษัทมอบหมาย
- กำหนดโครงสร้างองค์กร รวมถึงการมีอำนาจพิจารณาว่าจ้างพนักงานบรรจุแต่งตั้ง การโอน โยกย้ายข้ามสายงานฝ่าย/แผนก หรือการพ้นจากการเป็นพนักงาน กำหนดอัตราค่าจ้าง ให้บำเหน็จรางวัล ปรับขึ้นเงินเดือนและค่าตอบแทน เงินโบนัส ของพนักงานทั้งหมดในตำแหน่งที่ต่ำกว่าประธานเจ้าหน้าที่บริหาร
- มีอำนาจพิจารณาอนุมัติค่าใช้จ่ายเพื่อการจัดซื้อสินทรัพย์ และบริการสำหรับบริษัท ตลอดจนถึงอำนาจในการอนุมัติการใช้จ่ายทางการเงินเพื่อใช้ในการปฏิบัติงานของบริษัท ภายในวงเงินที่กำหนดโดยคณะกรรมการบริษัท
- มีอำนาจออกคำสั่ง ระเบียบ ประกาศ และบันทึก เพื่อให้การปฏิบัติงานเป็นไปตามนโยบาย และผลประโยชน์สูงสุดของบริษัท และเพื่อรักษาระเบียบ วินัย การทำงานภายในองค์กร
- มีอำนาจกระทำการและแสดงตนเป็นตัวแทนของบริษัทต่อบุคคลภายนอกในกิจการที่เกี่ยวข้อง และเป็นประโยชน์ต่อบริษัท

8. มีอำนาจแต่งตั้งคณะทำงานชุดต่างๆ เพื่อการดำเนินกิจการหรือการบริหารงานของบริษัท และให้มีอำนาจในการมอบอำนาจช่วงและ/หรือมอบหมายให้บุคคลอื่นปฏิบัติงานเฉพาะอย่างแทนได้ โดยการมอบอำนาจช่วง และ/หรือการมอบหมายดังกล่าวให้อยู่ภายใต้การควบคุมของประธานเจ้าหน้าที่บริหาร หรืออาจมอบอำนาจเพื่อให้บุคคลดังกล่าวมีอำนาจตามที่ประธานเจ้าหน้าที่บริหารเห็นสมควร และภายในระยะเวลาที่ประธานเจ้าหน้าที่บริหารเห็นสมควร ซึ่งอาจยกเลิก เพิกถอน เปลี่ยนแปลงบุคคลที่ได้รับมอบอำนาจ หรือการมอบอำนาจนั้นๆ ได้ตามสมควร

9. ปฏิบัติหน้าที่อื่นๆ ตามที่คณะกรรมการบริษัทมอบหมาย

10. ปฏิบัติงานด้วยความสุจริตและระมัดระวังผลประโยชน์ของบริษัท

ทั้งนี้ การมอบหมายอำนาจหน้าที่และความรับผิดชอบของประธานเจ้าหน้าที่บริหารนั้น จะไม่มีลักษณะเป็นการมอบอำนาจ หรือมอบอำนาจช่วงที่ทำให้ประธานเจ้าหน้าที่บริหารหรือผู้รับมอบอำนาจจากประธานเจ้าหน้าที่บริหารสามารถอนุมัติรายการที่ตน หรือบุคคลที่อาจมีความขัดแย้ง(ตามนิยามของหน่วยงานที่เกี่ยวข้องกำหนด)มีส่วนได้เสียหรืออาจมีความขัดแย้งทางผลประโยชน์อื่นใดกับบริษัท หรือบริษัทย่อย เว้นแต่เป็นการอนุมัติรายการที่เป็นไปตามปกติธุรกิจที่มีการกำหนดขอบเขตชัดเจน

อนึ่ง อำนาจหน้าที่ของประธานเจ้าหน้าที่บริหารจะไม่รวมถึงอำนาจที่ทำให้ประธานเจ้าหน้าที่บริหารสามารถอนุมัติรายการที่ตนหรือบุคคลที่อาจมีความขัดแย้งมีส่วนได้เสียหรืออาจมีความขัดแย้งทางผลประโยชน์อื่นใดทำกับบริษัทหรือบริษัทย่อย (ถ้ามี) ยกเว้นเป็นการอนุมัติรายการที่เป็นลักษณะการดำเนินธุรกรรมการค้าปกติทั่วไปของบริษัทที่มีเงื่อนไขการค้าทั่วไปที่เป็นไปตามนโยบายและหลักเกณฑ์ที่คณะกรรมการบริษัทพิจารณาและอนุมัติไว้แล้ว

### เลขาธิการบริษัท

บริษัทได้แต่งตั้ง นายกันตภณ กิตติศิริประเสริฐ ทำหน้าที่เลขาธิการบริษัท โดยมีอำนาจหน้าที่ตามที่กำหนดไว้ในหมวดความรับผิดชอบของคณะกรรมการตามข้อกำหนดของพระราชบัญญัติหลักทรัพย์และตลาดหลักทรัพย์ รวมทั้งประสานงานให้มีการปฏิบัติตามมติของคณะกรรมการ เพื่อให้เป็นไปตามหลักการกำกับดูแลกิจการที่ดีของบริษัท

### การสรรหากรรมการและกรรมการอิสระ

บริษัทมีคณะกรรมการสรรหา ในการคัดเลือกบุคคลที่จะแต่งตั้งเป็นกรรมการ โดยพิจารณาจากปัจจัยหลายประการ เช่น ความรู้ ความสามารถ และประสบการณ์ที่เป็นประโยชน์ต่อการดำเนินธุรกิจ มีความตั้งใจ และมีจริยธรรมในการทำงาน เป็นต้น

### การสรรหากรรมการบริษัท

ในการคัดเลือกบุคคลที่ได้รับการแต่งตั้งเป็นกรรมการบริษัทมีขั้นตอนดังนี้

1. คณะกรรมการบริษัทประกอบด้วยกรรมการอย่างน้อย 5 คน แต่งตั้งโดยให้ที่ประชุมผู้ถือหุ้นเป็นผู้เลือกตั้งกรรมการโดยใช้เสียงข้างมากตามหลักเกณฑ์และวิธีการดังต่อไปนี้
  - ผู้ถือหุ้นคนหนึ่งมีคะแนนเสียงเท่ากับจำนวนหุ้นที่ตนถือ
  - ผู้ถือหุ้นแต่ละคนจะใช้คะแนนเสียงที่มีอยู่เลือกตั้งบุคคลคนเดียวหรือหลายคนเป็นกรรมการก็ได้ ในกรณีที่เลือกตั้งบุคคลหลายคนเป็นกรรมการจะแบ่งคะแนนเสียงให้แก่ผู้ใดมากที่สุดเพียงคนเดียว
  - บุคคลซึ่งได้รับคะแนนเสียงสูงสุดตามลำดับลงมาเป็นผู้ได้รับการเลือกตั้งเป็นกรรมการ เท่าจำนวนกรรมการที่จะพึงมีหรือจะพึงเลือกตั้งในครั้งนั้น ในกรณีที่บุคคลซึ่งได้รับการเลือกตั้งในลำดับถัดลงมา มีคะแนนเสียงเท่ากันเกินจำนวนกรรมการที่จะพึงมี หรือจะพึงเลือกตั้งในครั้งนั้น ให้ผู้เป็นประธานเป็นผู้ออกเสียงชี้ขาด

2. ในการประชุมสามัญประจำปีทุกครั้ง กรรมการจะต้องออกจากตำแหน่งอย่างน้อยหนึ่งในสามโดยอัตโนมัติ ถ้าจำนวนกรรมการจะแบ่งออกให้เป็นสามส่วนไม่ได้ ก็ให้ออกโดยจำนวนใกล้เคียงกับส่วนหนึ่งในสาม

กรรมการที่จะต้องออกจากตำแหน่งในปีแรกและปีที่สองภายหลังจดทะเบียนบริษัทนั้น ให้จับสลากว่าผู้ใดจะออก ส่วนปีหลังๆ ต่อไปให้กรรมการที่อยู่ในตำแหน่งนานที่สุดเป็นผู้ออกจากตำแหน่ง

กรรมการผู้ออกจากตำแหน่งไปนั้นอาจจะเลือกเข้ารับตำแหน่งอีกก็ได้

บริษัท มีคณะกรรมการทั้งสิ้น 7 ท่าน โดยมีกรรมการที่เป็นตัวแทนของผู้ถือหุ้นใหญ่จำนวน 2 ท่าน ประกอบด้วยนายสี ชุน คี และนางสาวลิ้ม มุย หลิง

### การสรรหากรรมการอิสระและกรรมการตรวจสอบ

บริษัทมีหลักเกณฑ์ในการสรรหากรรมการอิสระและกรรมการตรวจสอบดังนี้

1. มีกรรมการอิสระไม่น้อยกว่า 1 ใน 3 ของกรรมการทั้งคณะ และมีจำนวนไม่ต่ำกว่า 3 คน
2. มีกรรมการตรวจสอบไม่น้อยกว่า 3 คน
3. มีคุณสมบัติตามที่ระบุไว้ดังต่อไปนี้

#### คุณสมบัติกรรมการอิสระ

เป็นไปตามประกาศที่เกี่ยวข้องกำหนดของตลาดหลักทรัพย์แห่งประเทศไทย ดังนี้

1. ต้องถือหุ้นไม่เกินร้อยละ 1 ของจำนวนหุ้นที่มีสิทธิออกเสียงทั้งหมดของบริษัท บริษัทใหญ่ บริษัทย่อย บริษัทร่วม หรือนิติบุคคลที่อาจมีความขัดแย้ง โดยให้นับรวมหุ้นที่ถือโดยผู้ที่เกี่ยวข้องด้วย

2. ไม่เป็นหรือเคยเป็นกรรมการที่มีส่วนร่วมในการบริหารงาน ลูกจ้าง พนักงาน ที่ปรึกษา ที่ได้เงินเดือนประจำ หรือผู้มีอำนาจควบคุมของบริษัท บริษัทใหญ่ บริษัทย่อย บริษัทร่วม บริษัทย่อยลำดับเดียวกัน หรือนิติบุคคลที่อาจมีความขัดแย้ง (ปัจจุบันและช่วง 2 ปีก่อนได้รับการแต่งตั้ง)
3. ไม่มีความสัมพันธ์ทางสายโลหิต หรือโดยการจดทะเบียนตามกฎหมายของผู้บริหารผู้ถือหุ้นรายใหญ่ผู้มีอำนาจควบคุมหรือบุคคลที่จะได้รับการเสนอชื่อเป็นผู้บริหารหรือผู้มีอำนาจควบคุมของบริษัท หรือบริษัทย่อย
4. ไม่มีความสัมพันธ์ด้านบริหารหรือทำธุรกิจร่วมกับบริษัท บริษัทใหญ่ บริษัทย่อย บริษัทร่วม บริษัทย่อยลำดับเดียวกัน หรือนิติบุคคลที่อาจมีความขัดแย้ง ทั้งปัจจุบันและ 2 ปีก่อนวันที่ยื่นคำขออนุญาตกับสำนักงาน ก.ล.ต. ในประเด็นดังต่อไปนี้
  - ไม่เป็นหรือเคยเป็นกรรมการที่มีส่วนร่วมในการบริหาร ลูกจ้าง พนักงาน ที่ปรึกษา ที่รับเงินเดือนประจำ
  - ไม่มีความสัมพันธ์ทางธุรกิจ เช่น ซื้อ/ขายทรัพย์สินและบริการที่มีนัยสำคัญตามที่ ก.ล.ต. กำหนด (ใช้แนวทางในการทำงานเดียวกับข้อกำหนดว่าด้วยการทำรายการที่เกี่ยวข้องกันของตลาดหลักทรัพย์)
  - ไม่เป็นหรือเคยเป็นผู้สอบบัญชี
  - ไม่เป็นหรือเคยเป็นผู้ให้บริการทางวิชาชีพใดๆ รวมถึงการให้บริการเป็นที่ปรึกษากฎหมาย ที่ปรึกษาทางการเงิน ซึ่งได้รับค่าบริการเกินกว่า 2 ล้านบาท ต่อปี
5. ไม่เป็นกรรมการที่ได้รับการแต่งตั้งขึ้นเพื่อเป็นตัวแทนของกรรมการของบริษัท ผู้ถือหุ้นรายใหญ่ หรือผู้ถือหุ้นซึ่งเป็นผู้เกี่ยวข้องกับผู้ถือหุ้นรายใหญ่ของบริษัท
6. ไม่มีลักษณะอื่นใด ที่ทำให้ไม่สามารถให้ความเห็นอย่างอิสระเกี่ยวกับการดำเนินงานของบริษัท

#### คุณสมบัติกรรมการตรวจสอบ

1. ได้รับการแต่งตั้งจากคณะกรรมการ หรือที่ประชุมผู้ถือหุ้นของบริษัท
2. กรรมการตรวจสอบทุกคนต้องเป็นกรรมการอิสระรวมทั้งต้อง
  - ไม่เป็นกรรมการที่ได้รับมอบหมายจากคณะกรรมการบริษัทให้ตัดสินใจในการดำเนินกิจการของบริษัท บริษัทใหญ่ บริษัทย่อย บริษัทร่วม บริษัทย่อยลำดับเดียวกัน หรือนิติบุคคลที่อาจมีความขัดแย้งและ
  - ไม่เป็นกรรมการของบริษัทใหญ่ บริษัทย่อย และบริษัทย่อยลำดับเดียวกัน เฉพาะที่เป็นบริษัทจดทะเบียน
3. มีหน้าที่ตามประกาศตลาดหลักทรัพย์แห่งประเทศไทย ว่าด้วยคุณสมบัติและขอบเขตการดำเนินการของคณะกรรมการตรวจสอบ
4. มีความรู้และประสบการณ์เพียงพอที่จะสามารถทำหน้าที่ในฐานะกรรมการตรวจสอบ และต้องมีกรรมการตรวจสอบอย่างน้อย 1 คน ที่มีความรู้และประสบการณ์ที่จะสามารถทำหน้าที่ในการสอบทานความน่าเชื่อถือของการเงินได้

## BOARD OF DIRECTORS

The Board of Directors as of March 15, 2013, consisted of 7 members, namely:

Name	Position
1. Mr. Lee Soon Kie	Chairman of the Board
2. Mr. Tan Ley Yen	Director
3. Ms. Lim Mui Ling	Director
4. Mr. Niphat Chamroonrat	Director
5. Dr. Thamnoon Ananthothai	Deputy Chairman, Independent Director, Chairman of the Audit Committee
6. Mr. Suvaith Theeravachirakul	Independent Director, Member of the Audit Committee
7. Mr. Singha Nikornpun	Independent Director, Member of the Audit Committee

Mr. Guntapon Kittisiriprasert is Secretary to the Board of Directors

### Authorized Directors of the Company

Mr. Tan Ley Yen or Mr. Lee Soon Kie is authorized to sign with the Company's seal affixed.

### Scope, Duties, and Responsibilities of the Board of Directors

The Board of Directors has the power, duties, and responsibilities to manage the Company to be in compliance with laws, objectives, and regulations of the Company, as well as the resolution of the shareholders' meeting with lawful approval, honesty, and carefulness of the Company's benefits. The summary of important power, duties, and responsibilities is as follows:

1. To hold the Annual General Meeting of Shareholders within 4 months from the end of fiscal year;
2. To call the meeting of the Board of Directors at least once every three months;
3. To arrange for the preparation and submission of the audited balance sheet and profit and loss statement at the end of each fiscal year to the shareholders' meeting for its consideration and approval;
4. To authorize any one or several directors or any person to perform any action on behalf of the Board of Directors under the supervision of the Board of Directors, or granting the power-of-attorney to such designated person(s) to perform any action within the specified time as the Board of Directors may think fit; provided, however, that the Board of Directors has the sole discretion to revoke or modify such designated director or power-of-attorney as the Board of Directors may think fit;

In addition, the Board of Directors may authorize the Executive Committee to conduct any activities within the specified scope of work, duties and responsibilities of the Executive Committee. No authorization will entitle the Executive Committee or its authorized representative to consider and approve the transaction, which may cause a conflict of interest between the Executive Committee, its authorized representative or any related person or interested person as the one party and the Company or its subsidiary companies as the other party. However, an exception is granted where the transaction conforms to the approved policies and rules of the Board of Directors;

5. To determine the goals, prospects, policies, business plans and budgets of the Company, and to ensure that the work performed by the Executive Committee complies with the set policies. However, the Board of Directors needs to obtain the resolution of the shareholders' meeting before entering into these transactions that required approval of the shareholders' meeting, for instance, increase or reduction of capital, issue of bonds, sale or transfer of all or any substantial parts of the Company's business to any third party, purchase or acceptance of transfer of other businesses, amendment to any third party, purchase or acceptance of transfer of other businesses, amendment to the Memorandum of Association, and so on;

The Board of Directors is also responsible for ensuring the Company's compliance with the securities and exchange law and rules of the SET, for instance, rules concerning the entry into connected transactions and concerning purchase or sale of substantial assets, including any law governing the Company's business;

6. To review the management structure and appoint the Executive Committee, Chief Executive Officer and any sub-committees, as it deems appropriate;
7. To ensure that the Company's performance follows the business plans and budgets at all times;
8. To refrain from conducting any similar or competitive business, participating as partner in an ordinary partnership or partner with unlimited liability in a limited partnership or director in a private company or in any other firms, companies or corporations operating the business similar to or in competition with the Company, regardless of whether for his/her own benefit or for others' benefit. However, an exception is granted where the director provides notice to the shareholders' meeting in advance of his/her effective appointment as director of the Company;

9. To notify the Company without delay in the event of likelihood that the director may have direct or indirect interests as a result of (i) the Company's entry into any agreement, and (ii) his/her increased or decreased holding of shares or bonds in the Company or its subsidiary companies.

Apart from the Board of Directors, the Company has appointed 3 sub-committees to help with management, consideration or screening, decision making, and transparency, following the principles of the Good Corporate Governance, namely:

- The Audit Committee
- The Compensation and Nomination Committee
- The Risk Management Committee

### **AUDIT COMMITTEE**

As of March 15, 2013, the Audit Committee consisted of 3 members with knowledge and experience to review the financial statements of the Company.

Name	Position
1. Dr. Thamnoon Ananthothai	Chairman of the Audit Committee
2. Mr. Suvait Theeravachirakul	Member
3. Mr. Singha Nikornpun	Member

### **Scope of Power, Duties and Responsibilities of the Audit Committee**

1. To review the Company's financial report to ensure that it is accurate and adequate.
2. To review the Company's internal control system and internal audit system to ensure that they are suitable and efficient, to determine the internal audit's independence, as well as to approve the appointment, transfer and dismissal of the chief of internal audit or any other person in charge of internal audit.
3. To review the Company's compliance with the law on securities and exchange, the SET's regulations and other laws relating to the Company's business.
4. To consider, select and nominate an independent person to be the Company's auditor, and to propose such person's remuneration, as well as to attend a non-management meeting with an auditor at least once a year.
5. To review the connected transactions, or the transactions that may lead to conflicts of interests, to ensure that they are in compliance with the laws and the Exchange's regulations, and are reasonable and for the highest benefit of the Company.

6. To perform any other act as assigned by the Company's Board of Directors.

7. To prepare, and to disclose in the Company's Annual Report and Audit Committee's report which must be signed by the Audit Committee's Chairman and consist of at least the following information:

- an opinion on the accuracy, completeness and creditability of the Company's financial report,
- an opinion on the adequacy of the Company's internal control system,
- an opinion on the compliance with the law on securities and exchange, the Exchange's regulations, or the laws relating to the Company's business,
- an opinion on the suitability of an auditor,
- an opinion on the transactions that may lead to conflicts of interests, the number of the Audit Committee meetings, and the attendance of such meetings by each committee member,
- an opinion or overview comment received by the Audit Committee from its performance of duties in accordance with the charter, and other transactions which, according to the Audit Committee's opinion, should be known to the shareholders and general investors, subject to the scope of duties and responsibilities assigned by the Company's Board of Directors.

8. To report the Board when the Audit Committee finds or suspects any of the following transactions or acts, which may materially affect the Company's financial condition and operating results, in order to proceed with a remedy within the timeline that the Audit Committee thinks fit:

- a transaction which cause a conflict of interest;
- any fraud, unusual practice or material defects in relation to the internal control system; and
- a violation of the law on securities and exchange, the SET's regulations or other laws relating to the Company's business.

### **COMPENSATION AND NOMINATION COMMITTEE**

As of March 15, 2013, the Compensation and Nomination Committee of the Company consisted of 3 members, namely:

Name	Position
1. Mr.Niphat Chamroonrat	Chairman of the Compensation and Nomination Committee
2. Dr.Thamnoon Ananthothai	Member
3. Mr. Lee Soon Kie	Member

### Scope of Power, Duties and Responsibilities of the Compensation and Nomination Committee

1. To recommend the remuneration structure of the Board of Directors' and Committees' members including meeting allowances, bonus, welfare and other benefits both in monetary and non-monetary terms;
2. To evaluate the corporate performance of the Company to determine bonus and annual salary increase across the Company, taking into account appropriate industry benchmarks;
3. To recommend the Company's salary structure and other benefits;
4. To consider, comment, and evaluate on the Employee Stock Option Program (ESOP) Schemes for directors and employees;
5. To recommend the structure and composition of the Board and Committees together with the qualification of its members;
6. To recommend the list of nominees for the Board of Directors to be proposed to the Shareholders' General Meeting in case of vacancies by rotation and to the Board of Directors in case of casual vacancies; and
7. To perform the scope of duties and responsibilities as assigned by the Board of Directors.

### RISK MANAGEMENT

As of March 15, 2013, the Risk Management Committee consisted of 4 members, namely:

Name	Position
1. Mr. Suvaith Theeravachirakul	Chairman of the Risk Management Committee
2. Dr. Thamnoon Ananthothai	Member
3. Mr. Tan Ley Yen	Member
4. Mr. Singha Nikornpun	Member

### Scope of Power, Duties and Responsibilities of the Risk Management Committee

1. Recommend to the Board in formulating the risk management policies, strategies, standards etc. and defining acceptable risk levels;
2. Review with management of the Company the risk management reports, policies, strategies, frameworks, models and procedures, etc., to ensure that the Company has adequate and suitable risk management to acceptable levels, and ensure continued implementation of risk management; and

3. Periodically review enterprise risk management (ERM) systems that cover all activities of the Company including the assignment of any person or sub-committee to oversee the integration of departmental risk management and control systems and report to the Board.

### MANAGEMENT TEAM

As of March 15, 2013, the Company's Management Team consisted of:

Name	Position
1. Mr. Tan Ley Yen	Chief Executive Officer
2. Mr. Guntapon Kittisirprasert	Chief Financial Officer
3. Mr. Paknam Sarakul	GM, Client Relations
4. Ms. Kwanjai Sae-Lai	GM, Operations
5. Ms. Nararak Kongsiriruanglai	Deputy GM, Business Development
6. Mrs. Pensri Pettong	Deputy GM, Finance and Accounts
7. Mr. Suvichan Charoenponpoj	Assistant GM, Business Development
8. Mr. Yutthachai Siriphanpong	Assistant GM, Credit Review, Human Resources and Administration

### Scope of Power, Duties and Responsibilities of the CEO

1. To manage the Company's day-to-day business operations and/or supervise the Company's general administration;
2. To ensure or manage that the Company's operations follow and satisfy its business objectives, articles of association, rules, regulations, orders, policies, goals, operating plan and budget, which are approved by the Board or the resolution of the general meeting of shareholders or both;
3. To follow the tasks assigned by the Company's Board of Directors;
4. To set the organization structure, hire, appoint, transfer, remove and misemploy, determine wages of, grant rewards to, raise salary and remuneration of, and give bonuses to all employees who hold positions at a lower level than the CEO;
5. To approve and authorize disbursement for the procurement of assets and services for the Company. Approves financial transactions for the Company's operations within the limit determined by the Board of Directors;
6. To issue orders, regulations, announcements and records to have all operations follow the Company's policies, maximize its benefits and cope with its rules and principles;



7. To present as the Company's representative to outside parties in related circumstances to benefit the Company;
8. To appoint working teams to be responsible for operating or managing the Company's business and to subrogate or designate any person to perform a specific task on behalf of the CEO. Each appointment, subrogation or designation is subject to the CEO's control. Alternatively, the CEO may appoint any person to have the power to do any acts as he thinks fit and within the time specified by him. The CEO has the discretion to cancel, withdraw or change that appointment, subrogation or designation at any time;
9. To perform other duties as assigned by the Company's Board of Directors; and
10. To work with integrity and regards to the Company's benefits.

The duties and powers of Chief Executive Officer do not include the duty and authority to approve transactions which are related to the CEO or persons with possible conflict of interest or causes any conflict of interest with the Company or its subsidiaries (if any), unless it is to approve transactions in the normal course of business of the Company following the policy and principles stipulated by the Board of Directors.

#### **CORPORATE SECRETARY**

The Company has appointed Mr. Guntapon Kittisiriprasert to be the Corporate Secretary with the authority as indicated by the Board of Directors following the Securities and Exchange Act, as well as to act in order to comply with the Board of Directors' resolution following the Company's Good Corporate Governance principles.

#### **THE NOMINATION OF DIRECTORS AND INDEPENDENT DIRECTORS**

The Company's Nomination Committee is to select candidates for the positions of the Director by considering various criteria such as knowledge, capability, experience, determination and work ethics, etc. which are beneficial to the Company's business operations.

#### **NOMINATION OF THE COMPANY'S DIRECTORS**

The procedures of the nomination of candidates to be appointed as Directors are as follows:

1. The Board of Directors consists of at least 5 members who are appointed by the meeting's election with the majority votes, following the principles and methods as follows:
  - Each shareholder has 1 vote for each share held;
  - Each shareholder may exercise the vote in electing one or more persons to be the directors but the votes are invisible; and
  - The person who obtains the highest votes will be elected as a director in respective order according to the required number of directors, but if two or more persons obtain equal votes, the Chairman must cast a final vote.
2. At every Annual General Meeting of Shareholders, one-third (1/3) of the directors, or if it is not a multiple of three, then the number nearest to one-third (1/3) must retire from office.

There must be a drawing by lots to determine the directors retiring on the first and second years following the registration of the Company. In each subsequent year, the directors who occupy the position for the longest period must retire.

A retiring director is eligible for re-election.

The Company's Board of Directors consists of 7 members with two Directors as representatives of the major shareholders, namely, Mr. Lee Soon Kie and Ms. Lim Mui Ling.

#### **THE NOMINATION OF THE INDEPENDENT DIRECTORS AND AUDIT COMMITTEE**

The Company's procedures of the nomination of the Independent Directors and Audit Committee are as follows:

1. The Independent Directors shall consist of no less than one-third of the Directors and no less than 3 members.
2. The Audit Committee shall consist of no less than 3 members.
3. The qualifications are indicated as follows:

#### **Qualifications of the Independent Directors**

In compliance with the related notification of the Stock Exchange of Thailand as follows:

1. Hold not more than 1% of the total shares with voting rights of the Company, parent company, affiliated companies, or juristic persons which may have conflicts of interest, including the shares held by related persons;
2. Not be or used to be an Executive Director, an employee, staff, advisor who earns salary, or controlling person of the Company, parent company, subsidiary company, associated company, a subsidiary of the same level, or juristic person who may have conflicts of interest (at present and two years prior to the appointment);

3. Not having blood relations or legitimate relations with the Executives, major shareholders, controlling persons, or candidate persons to be nominated as Executives or controlling persons of the Company or a subsidiary.
4. Not having management relationship or business with the Company, parent company, affiliated company, subsidiary at the same level, or juristic persons which may have conflicts of interest at present and 2 years before the submission date of the following matters with SEC:
  - Not be or used to be an Executive Director, an employee, staff, advisor who earns salary,
  - Not having business relationship such as sale/ purchase significant assets or services as stipulated by the SEC (following the guidelines of the notification of the connected transaction of the SET);
  - Not be or used to be the Auditor; or
  - Not be or used to be any provider of professional services, including the legal advisor, financial advisor whom receives a service fee of more than Baht 2 million per year
5. Not be an appointed Director, or representative of the Director of the Company, major shareholder, or persons, who are related to the major shareholders of the Company.
6. Not having any characteristics which will impair making independent opinions on the Company's operations.

#### **Qualifications of the Audit Committee**

1. Received an appointment from the Board of Directors or through a resolution from a shareholders' meeting.
2. Every Audit Committee member shall be an Independent Director and:
  - Not being a Director who is assigned by the Board of Directors to make decision in the operations of the Company, parent company, affiliated companies, subsidiary company of the same level, or juristic persons which may have conflicts of interest; and
  - Not being a Director of the parent company, subsidiary company, subsidiary company of the same level, only apply to the listed company.
3. Have a duty as stipulated by the notification of the Stock Exchange of Thailand RE: Qualification and Scope of the Audit Committee's operations.
4. Have sufficient academic qualification and work experience to work as the Audit Committee and at least 1 member of the Audit Committee shall have sufficient academic qualification and work experience to examine the credibility of the financial statements.

# ประวัติกรรมการ

## นาย ลี ชุน คี

อายุ 54 ปี

สัญชาติ สิงคโปร์

### การศึกษา / การอบรม

- ปริญญาโท สาขาวิทยาศาสตร์คอมพิวเตอร์ University of Wales, Aberystwyth
- ปริญญาตรีเศรษฐศาสตร์ The National University of Singapore
- Understanding the Regulatory Environment in Singapore - สมาคมส่งเสริมสถาบันกรรมการบริษัทสิงคโปร์



ตำแหน่งปัจจุบัน ประธานกรรมการ

### ความสัมพันธ์กับบริษัท

จำนวนการถือหุ้นในบริษัทร้อยละ = 0.085

ชนิด หุ้นสามัญ

จำนวน 400,000

### ประสบการณ์การทำงานในระยะ 5 ปีย้อนหลัง

ช่วงเวลา	ตำแหน่ง	บริษัท
2553-ปัจจุบัน	กรรมการ	IFS Capital Intellectual Property Private Ltd. (Singapore)
2552-ปัจจุบัน	กรรมการ	IFS Factors(Malaysia) Sdn. Bhd, (Malaysia)
2550-ปัจจุบัน	กรรมการ	IFS Capital (Hong Kong) Ltd. (Hong Kong)
2549-ปัจจุบัน	ประธานกรรมการ	IFS Capital (Malaysia) Sdn. Bhd. (Malaysia)
2549-ปัจจุบัน	กรรมการ	บริษัท ไอเอฟเอส แคปปิตอล โฮลดิ้งส์ (ประเทศไทย) จำกัด
2548-ปัจจุบัน	กรรมการ	IFS Ventures Private Ltd. (Singapore)
2548-ปัจจุบัน	กรรมการ	IFS Ventures 2 Ltd. (Singapore)
2548-ปัจจุบัน	กรรมการ	บริษัทเงินทุน แอ็ดวานซ์ จำกัด (มหาชน)
2547-ปัจจุบัน	ประธานกรรมการ	บริษัท ไอเอฟเอส แคปปิตอล (ประเทศไทย) จำกัด (มหาชน)
2547-ปัจจุบัน	ประธานคณะกรรมการ	PT. IFS Capital Indonesia (Indonesia)
2547-ปัจจุบัน	ประธานเจ้าหน้าที่บริหารกลุ่มบริษัทและกรรมการบริหาร	บริษัท ไอเอฟเอส แคปปิตอล จำกัด (สิงคโปร์)
2547-ปัจจุบัน	กรรมการ	Phillip Ventures Enterprise Fund Ltd. (Singapore)
2547-ปัจจุบัน	กรรมการ	IFS Capital Assets Private Ltd (Singapore)
2546-ปัจจุบัน	กรรมการ	Phillip Private Equity Pte Ltd (Singapore)
2546-ปัจจุบัน	กรรมการ	ECICS Ltd. (Singapore)

### ดร.ธรรมบุญ อาณันโกไทย

อายุ 56 ปี

สัญชาติ ไทย

การศึกษา / การอบรม

- ปริญญาเอก International Management Walden University, Naple, Florida, USA.
- Understanding the Fundamental of Financial Statements Program รุ่นที่ 7/2007 - สมาคมส่งเสริมสถาบันกรรมการบริษัทไทย
- The Role of the Chairman Program รุ่นที่ 14/2006 - สมาคมส่งเสริมสถาบันกรรมการบริษัทไทย
- Director Certification Program รุ่นที่ 70/2006 - สมาคมส่งเสริมสถาบันกรรมการบริษัทไทย
- Audit Committee Program รุ่นที่ 10/2005 - สมาคมส่งเสริมสถาบันกรรมการบริษัทไทย
- Director Accreditation Program รุ่นที่ 48/2005 - สมาคมส่งเสริมสถาบันกรรมการบริษัทไทย



ตำแหน่งปัจจุบัน รองประธานกรรมการ กรรมการอิสระ และประธานกรรมการตรวจสอบ

ความสัมพันธ์กับบริษัท

จำนวนการถือหุ้นในบริษัทร้อยละ = 0.06

ชนิด หุ้นสามัญ

จำนวน 300,000

ประสบการณ์การทำงานในระยะ 5 ปีย้อนหลัง

ช่วงเวลา	ตำแหน่ง	บริษัท
2553-ปัจจุบัน	กรรมการอิสระ	บริษัท ไทยยูเนี่ยนฟู้ดโปรดักส์ จำกัด (มหาชน)
2550-ปัจจุบัน	รองประธานกรรมการ กรรมการอิสระ และประธานคณะกรรมการตรวจสอบ	บริษัท ไอเอฟเอส แคปปิตอล (ประเทศไทย) จำกัด (มหาชน)
2550-ปัจจุบัน	รองประธานและประธานกรรมการตรวจสอบ	บริษัท เบตเตอร์ เวิลด์ กรีน จำกัด (มหาชน)
2550-ปัจจุบัน	กรรมการตรวจสอบ	มหาวิทยาลัยกรุงเทพ
2550-ปัจจุบัน	ประธานกรรมการ	บริษัท วินเทจ วิสจกรรม จำกัด (มหาชน)
2549-ปัจจุบัน	กรรมการและประธานกรรมการตรวจสอบ	บริษัท โรงพิมพ์ตะวันออก จำกัด (มหาชน)
2548-ปัจจุบัน	กรรมการและกรรมการตรวจสอบ	บริษัท พร็อพเพอร์ตี้ เพอร์เฟค จำกัด (มหาชน)
2547-ปัจจุบัน	กรรมการบริหาร	บริษัท หลักทรัพย์ เมอร์ชั่น พาร์ทเนอร์ จำกัด (มหาชน)
2544-ปัจจุบัน	กรรมการบริหาร	คณะกรรมการตลาดสินค้าเกษตรล่วงหน้าแห่งประเทศไทย

### อ.ส. ลิม มยุ หลัง

อายุ 53 ปี

สัญชาติ สิงคโปร์

การศึกษา / การอบรม

- ปริญญาตรีบัญชี The National University of Singapore
- Understanding the Regulatory Environment in Singapore - สมาคมส่งเสริมสถาบันกรรมการบริษัทสิงคโปร์



ตำแหน่งปัจจุบัน กรรมการ

ความสัมพันธ์กับบริษัท

จำนวนการถือหุ้นในบริษัทร้อยละ = 0.05

ชนิด หุ้นสามัญ

จำนวน 250,000

ประสบการณ์การทำงานในระยะ 5 ปีย้อนหลัง

ช่วงเวลา	ตำแหน่ง	บริษัท
2552-ปัจจุบัน	กรรมการ	บริษัท ไอเอฟเอส แคปปิตอล (ประเทศไทย) จำกัด (มหาชน)
2551-ปัจจุบัน	กรรมการ	IFS Capital Assets Private Ltd. (Singapore)
2551-ปัจจุบัน	กรรมการ	IFS Ventures Private Ltd. (Singapore)
2551-ปัจจุบัน	กรรมการ	IFS Ventures 2 Ltd. (Singapore)
2550-ปัจจุบัน	ประธานเจ้าหน้าที่ฝ่ายการเงินกลุ่มบริษัท	บริษัท ไอเอฟเอส แคปปิตอล จำกัด (สิงคโปร์)

### นายสุเวทย์ ธีระวิชิตกุล

อายุ 54 ปี

สัญชาติ ไทย

การศึกษา / การอบรม

- ปริญญาโทบริหารธุรกิจ Wagner College, New York, USA
- Director Certification Program รุ่นที่ 9/2001 - สมาคมส่งเสริมสถาบันกรรมการบริษัทไทย
- Director Accreditation Program รุ่นที่ 15/2006 - สมาคมส่งเสริมสถาบันกรรมการบริษัทไทย
- Successful Formulation & Execution the Strategy รุ่นที่ 6/2010 - สมาคมส่งเสริมสถาบันกรรมการบริษัทไทย



ตำแหน่งปัจจุบัน กรรมการอิสระ และกรรมการตรวจสอบ

ความสัมพันธ์กับบริษัท

จำนวนการถือหุ้นในบริษัทร้อยละ = 0.02

ชนิด หุ้นสามัญ

จำนวน 100,000

ประสบการณ์การทำงานในระยะ 5 ปีย้อนหลัง

ช่วงเวลา	ตำแหน่ง	บริษัท
ปัจจุบัน	ประธานกรรมการและกรรมการ	บริษัท ย่อย และบริษัทร่วมของ บริษัท เอ็มบีเค จำกัด (มหาชน)
2554 - ปัจจุบัน	กรรมการ	บริษัท สุทธากัญจน์ จำกัด
2552 - ปัจจุบัน	ประธานเจ้าหน้าที่บริหาร	บริษัท เอ็มบีเค จำกัด (มหาชน)
2552 - ปัจจุบัน	รองประธานกรรมการบริหาร	บริษัท ปทุมไรซ์มิล แอนด์ แกรนารี จำกัด (มหาชน)
2550 - ปัจจุบัน	กรรมการอิสระ และกรรมการตรวจสอบ	บริษัท ไอเอฟเอส แคปปิตอล (ประเทศไทย) จำกัด (มหาชน)
2549 - ปัจจุบัน	กรรมการบริหาร	บริษัท เอ็มบีเค จำกัด (มหาชน)
2548 - ปัจจุบัน	กรรมการอิสระ และกรรมการตรวจสอบ	บริษัท ไทยรุ่งยูเนี่ยนคาร์ จำกัด (มหาชน)
2545 - ปัจจุบัน	กรรมการ และกรรมการผู้อำนวยการ	บริษัท เอ็มบีเค จำกัด (มหาชน)
2543 - ปัจจุบัน	กรรมการ	บริษัท โรงแรม รอยัลลอคคิด (ประเทศไทย) จำกัด (มหาชน)
2537 - ปัจจุบัน	กรรมการ	บริษัท วชิรวัตร คอนซัลแตนท์ จำกัด

### นายนิพัทธ์ จำรูญรัตน์

อายุ 69 ปี

สัญชาติ ไทย

การศึกษา / การอบรม

- ปริญญาตรีบริหารธุรกิจ Pitman College, UK
- Director Accreditation Program รุ่นที่ 62/2007 - สมาคมส่งเสริมสถาบันกรรมการบริษัทไทย



ตำแหน่งปัจจุบัน กรรมการ

ความสัมพันธ์กับบริษัท

จำนวนการถือหุ้นในบริษัทร้อยละ = 0.03

ชนิด หุ้นสามัญ

จำนวน 150,000

ประสบการณ์การทำงานในระยะ 5 ปีย้อนหลัง

ช่วงเวลา	ตำแหน่ง	บริษัท
ปัจจุบัน	กรรมการผู้จัดการ	บริษัท สต็อคเวลล์ (ไทยแลนด์) จำกัด
2550-ปัจจุบัน	กรรมการ	บริษัท ไอเอฟเอส แคปปิตอล (ประเทศไทย) จำกัด (มหาชน)
2512-ปัจจุบัน	กรรมการ	บริษัท อินเทอร์เน็ตคอร์ป (สยาม) จำกัด



### นายต้น เอลเลน

อายุ 56 ปี

สัญชาติ สิงคโปร์

#### การศึกษา / การอบรม

- ปริญญาโทบริหารธุรกิจ สาขาการจัดการระหว่างประเทศ Royal Holloway College, University of London, UK
- ปริญญาตรีวิทยาศาสตร์ (เกียรตินิยม) สาขาวิทยาการจัดการ University of Manchester Institute of Science and Technology, UK
- Director Accreditation Program รุ่นที่ 65/2007 - สมาคมส่งเสริมสถาบันกรรมการบริษัทไทย



ตำแหน่งปัจจุบัน กรรมการและประธานเจ้าหน้าที่บริหาร

ความสัมพันธ์กับบริษัท

จำนวนการถือหุ้นในบริษัทร้อยละ = -0-

ชนิด -

จำนวน -

#### ประสบการณ์การทำงานในระยะ 5 ปีย้อนหลัง

ช่วงเวลา	ตำแหน่ง	บริษัท
2550-ปัจจุบัน	กรรมการและประธานเจ้าหน้าที่บริหาร	บริษัท ไอเอฟเอส แคปปิตอล (ประเทศไทย) จำกัด (มหาชน)
2549-ปัจจุบัน	กรรมการ	บริษัท ไอเอฟเอส โฮลดิ้งส์ (ประเทศไทย) จำกัด

### นายสิงห์ นิกรพันธุ์

อายุ 59 ปี

สัญชาติ ไทย

#### การศึกษา / การอบรม

- ปริญญาโทบริหารธุรกิจ Abilene Christian University Dallas, Texas, USA.
- ปริญญาตรีเศรษฐศาสตร์ สาขาการเงินการธนาคาร มหาวิทยาลัยเกษตรศาสตร์
- Financial Institutions Governance Program รุ่นที่ 3/2011 - สมาคมส่งเสริมสถาบันกรรมการบริษัทไทย
- Capital Market Academy Leadership Program
- Politics and Governance in Democratic Systems for Executives - สถาบันพระปกเกล้า
- Director Certification Program (DCP) รุ่นที่ 28/2003 - สมาคมส่งเสริมสถาบันกรรมการบริษัทไทย
- Role of The Compensation Committee Program (RCC) รุ่นที่ 5/2008 - สมาคมส่งเสริมสถาบันกรรมการบริษัทไทย
- Advanced Management of Bankers, Wharton School, University of Pennsylvania, USA.



ตำแหน่งปัจจุบัน กรรมการ กรรมการอิสระ และกรรมการตรวจสอบ

ความสัมพันธ์กับบริษัท

จำนวนการถือหุ้นในบริษัทร้อยละ = -0-

ชนิด -

จำนวน -

#### ประสบการณ์การทำงานในระยะ 5 ปีย้อนหลัง

ช่วงเวลา	ตำแหน่ง	บริษัท
2556 - ปัจจุบัน	กรรมการ กรรมการอิสระ และกรรมการตรวจสอบ	บริษัท ไอเอฟเอส แคปปิตอล (ประเทศไทย) จำกัด (มหาชน)
2555 - ปัจจุบัน	กรรมการ	สมาคมกองทุนสำรองเลี้ยงชีพ
2555 - ปัจจุบัน	กรรมการ	บริษัทไทย จำกัด (มหาชน)
2555 - ปัจจุบัน	ที่ปรึกษา	สถาบันคุณวุฒิวิชาชีพ (องค์การมหาชน)
2551 - 2555	ผู้อำนวยการและกรรมการและเลขานุการ	สถาบันคุ้มครองเงินฝาก
2542 - 2551	รองเลขานุการทั่วไป	กองทุนบำเหน็จบำนาญข้าราชการ

# THE BOARD OF DIRECTORS BIOGRAPHY

## MR.LEE SOON KIE

Age 54 years      Nationality Singapore

### Education / Training

- Master's degree in Computer Science of University of Wales, Aberystwyth
- Bachelor's degree in Economics of The National University of Singapore
- Understanding the Regulatory Environment Program in Singapore 2008 - Singapore Institute of Directors



Present Position Chairman of the Board

### Relation with the Company

% of Stock holding in the Company = 0.085      Type Ordinary      Amount 400,000

### Work Experience for the past 5 years

Period	Position	Company
2010-Present	Director	IFS Capital Intellectual Property Private Ltd. (Singapore)
2009-Present	Director	IFS Factors(Malaysia) Sdn. Bhd, (Malaysia)
2007-Present	Director	IFS Capital (Hong Kong) Ltd. (Hong Kong)
2006-Present	Chairman of the Board	IFS Capital (Malaysia) Sdn. Bhd. (Malaysia)
2006-Present	Director	IFS Capital Holdings (Thailand) Ltd.
2005-Present	Director	IFS Ventures Private Ltd. (Singapore)
2005-Present	Director	IFS Ventures 2 Ltd. (Singapore)
2005-Present	Director	Advance Finance PCL
2004-Present	Chairman of the Board	IFS Capital (Thailand) PCL
2004-Present	Chairman of the Board of Commissioners	PT. IFS Capital Indonesia (Indonesia)
2004-Present	Group CEO & Executive Director	IFS Capital Ltd. (Singapore)
2004-Present	Director	Phillip Ventures Enterprise Fund Ltd. (Singapore)
2004-Present	Director	IFS Capital Assets Private Ltd. (Singapore)
2003-Present	Director	Phillip Private Equity Pte Ltd. (Singapore)
2003-Present	Director	ECICS Ltd. (Singapore)

**DR. THAMNOON ANANTHOTHAI**

Age 56 years      Nationality Thai

**Education / Training**

- Doctor's degree of International Management Walden University, Naple, Florida, USA.
- Understanding the Fundamental of Financial Statements (UFS-7/2007) - Thai Institute of Directors
- The Role of the Chairman Program (RCP - 14/2006) - Thai Institute of Directors
- Director Certification Program (DCP - 70/2006) - Thai Institute of Directors
- Audit Committee Program (ACP - 10/2005) - Thai Institute of Directors
- Director Accreditation Program (DAP 48/2005) - Thai Institute of Directors

**Present Position** Deputy Chairman, Independent Director and the Chairman of the Audit Committee**Relation with the Company**

% of Stock holding in the Company = 0.06      **Type** Ordinary      **Amount** 300,000

**Work Experience for the past 5 years**

Period	Position	Company
2010-Present	Independent Director	Thai Union Frozen Products PCL
2007-Present	Deputy Chairman, Independent Director and the Chairman of the Audit Committee	IFS Capital (Thailand) PCL
2007-Present	Vice Chairman and Director of Audit Committee	Better World Green PCL
2007-Present	Member of Audit Committee	Bangkok University
2007-Present	Chairman of the Board	Vintage Engineering PCL
2006-Present	Director and the Chairman of Audit Committee	Eastern Printing PCL
2005-Present	Director and Member of Audit Committee	Property Perfect PCL
2004-Present	Executive Director	Merchant Partners SecuritiesPCL
2001-Present	Executive Director	The Agricultural Futures Exchange of Thailand

**MS. LIM MUI LING**

Age 53 years      Nationality Singapore

**Education / Training**

- Bachelor of Accountancy of The National University of Singapore
- Understanding the Regulatory Environment Program in Singapore 2008 - Singapore Institute of Directors

**Present Position** Director**Relation with the Company**

% of Stock holding in the Company = 0.05      **Type** Ordinary      **Amount** 250,000

**Work Experience for the past 5 years**

Period	Position	Company
2009-Present	Director	IFS Capital (Thailand) PCL
2008-Present	Director	IFS Capital Assets Private Ltd. (Singapore)
2008-Present	Director	IFS Ventures Private Ltd. (Singapore)
2008-Present	Director	IFS Ventures 2 Ltd. (Singapore)
2007-Present	Group Chief Financial Officer	IFS Capital Ltd. (Singapore)

**MR.SUVAIT THEERAVACHIRAKUL**

Age 54 years      Nationality Thai

**Education / Training**

- Master of Business Administration of Wagner College, New York, USA
- Director Certification Program (DCP 9/2001) - Thai Institute of Directors
- Director Accreditation Program (ACP 15/2006) - Thai Institute of Directors
- Successful Formulation & Execution the Strategy (SFE 6/2010) - Thai Institute of Directors

**Present Position**      Director, Independent Director, Audit Committee Member**Relation with the Company**

% of Stock holding in the Company = 0.02      **Type**      Ordinary      **Amount**      100,000

Period	Position	Company
Present	Chairman of the Board and Director	The subsidiaries and associates of MBK PCL
2011-Present	Director	Golden Lime Company Limited
2009-Present	President	MBK PCL
2009-Present	Vice Chairman of the Executive Committee	Patum Rice Mill and Granary PCL
2007-Present	Independent Director and Audit Committee Member	IFS Capital (Thailand) PCL
2006-Present	Member of the Executive Committee	MBK PCL
2005-Present	Independent Director and Audit Committee Member	Thai Rung Union Car PCL
2002-Present	Director and CEO	MBK PCL
2000-Present	Director	Royal Orchid Hotel (Thailand) PCL
1994-Present	Director	Vachiravhat Consultant Company Limited

**MR.NIPHAT CHAMROONRAT**

Age 69 years      Nationality Thai

**Education / Training**

- Bachelor of Business Administration, Pitman College, UK
- Director Accreditation Program (DAP 62/2007) - Thai Institute of Directors

**Present Position**      Director**Relation with the Company**

% of Stock holding in the Company = 0.03      **Type**      Ordinary      **Amount**      150,000

**Work Experience for the past 5 years**

Period	Position	Company
Present	Managing Director	Stockwell (Thailand) Co., Ltd.
2007-Present	Director	IFS Capital (Thailand) PCL
1969-Present	Director	Inter Corn (1983) Co.,Ltd.

**MR. TAN LEY YEN**

Age 56 years      Nationality Singapore

**Education / Training**

- Master of Business Administration in International Management of Royal Holloway College, University of London, UK
- Bachelor of Science (Honours) in Management Sciences, University of Manchester Institute of Science and Technology, UK
- Director Accreditation Program (DAP 65/2007)

**Present Position** Director & CEO**Relation with the Company**

% of Stock holding in the Company = -0-	Type	-	Amount	-
---	------	---	--------	---

**Work Experience for the past 5 years**

Period	Position	Company
2007-Present	Director & CEO	IFS Capital (Thailand) PCL
2006-Present	Director	IFS Capital Holdings (Thailand) Ltd.

**MR. SINGHA NIKORNPUN**

Age 59 years      Nationality Thai

**Education / Training**

- MS (Business Administration) Abilene Christian University Dallas, Texas, USA
- Bachelor's Degree in Economics (Money and Banking) of Kasetsart University, Thailand
- Financial Institutions Governance Program (FGP 3/2011), Thai Institute of Directors
- Capital Market Academy Leadership Program
- Politics and Governance in Democratic Systems for Executives, King Prajadhipok's Institute
- Director Certification Program (DCP 28/2003), Thai Institute of Directors
- Role of The Compensation Committee Program (RCC 5/2008), Thai Institute of Directors
- Advanced Management of Bankers, Wharton School, University of Pennsylvania, USA

**Present Position** Independent Director, Audit Committee Member**Relation with the Company**

% of Stock holding in the Company = -0-	Type	-	Amount	-
---	------	---	--------	---

**Work Experience for the past 5 years**

Period	Position	Company
Present	Independent Director and Audit Committee Member	IFS Capital (Thailand) PCL
2012-Present	Director	Association of Provident Fund
2012-Present	Director	Tirathai Public Company Limited
2012-Present	Advisor	Thai Professional qualification Institution
2008-2012	President and Director and Secretary to the Board	Deposit Protection Agency
1999-2008	Deputy Secretary General (Investment)	Government Pension Fund



# CORPORATE GOVERNANCE

## การกำกับดูแลกิจการ

คณะกรรมการบริษัทได้จัดให้มีนโยบายการกำกับดูแลกิจการที่ดีของบริษัทเมื่อวันที่ 7 พฤศจิกายน 2551 โดยนำหลักการกำกับดูแลกิจการที่ดี 5 หมวดสำหรับบริษัทจดทะเบียนปี 2549 ของตลาดหลักทรัพย์แห่งประเทศไทยมาเป็นแนวทางในการปฏิบัติ เพื่อเสริมสร้างภาพลักษณ์ และเสริมสร้างองค์กรให้มีระบบบริหารจัดการที่มีประสิทธิภาพ เพื่อเอื้อประโยชน์ต่อการดำเนินธุรกิจอันจะสร้างความเชื่อมั่นให้แก่ผู้ถือหุ้น นักลงทุน ผู้มีส่วนได้เสีย และผู้ที่เกี่ยวข้อง โดยสรุปได้ดังนี้

### 1. สิทธิของผู้ถือหุ้น

- 1) คณะกรรมการบริษัทให้ความสำคัญเกี่ยวกับสิทธิขั้นพื้นฐานของผู้ถือหุ้น และส่งเสริมให้ผู้ถือหุ้นได้ใช้สิทธิของตน เช่น 1) สิทธิในการได้รับปันผลและสิทธิในการซื้อ รับซื้อคืนโดยบริษัทฯ หรือโอนหุ้น 2) สิทธิในการมีส่วนแบ่งในผลกำไร/เงินปันผลของกิจการ 3) สิทธิในการพิจารณาคัดค้านการกระทำที่ผิดกฎหมายของบริษัท 4) สิทธิในการออกเสียงในที่ประชุมผู้ถือหุ้นเพื่อแต่งตั้ง และถอดถอนกรรมการ หรือ 5) สิทธิในเรื่องอื่นๆ ที่มีผลกระทบต่อบริษัท เช่น การจัดสรรเงินปันผล การกำหนด หรือการแก้ไขข้อบังคับและหนังสือบริคณห์สนธิ การลดทุนหรือเพิ่มทุน และการอนุมัติรายการพิเศษ เป็นต้น
- 2) คณะกรรมการบริษัทให้ความสำคัญเกี่ยวกับสิทธิของผู้ถือหุ้น ทุกๆ คน ในการประชุมผู้ถือหุ้นของบริษัทในแต่ละครั้ง บริษัทจะจัดส่งหนังสือเชิญประชุมพร้อมรายละเอียดของวาระต่างๆ ข้อมูลประกอบการประชุมที่สำคัญและจำเป็น ความเห็นของคณะกรรมการ รายงานการประชุมครั้งก่อน รายงานประจำปี และเอกสารเพิ่มเติมอื่นๆ เพื่อให้ในการประกอบการตัดสินใจ รวมถึงหนังสือมอบฉันทะทั้ง 3 แบบ คือ แบบ ก. แบบ ข. และแบบ ค. เอกสารที่ต้องใช้ในการมอบฉันทะ และวิธีการใช้ให้ทราบ เพื่อให้ผู้ถือหุ้นสามารถเลือกใช้แบบใดก็ได้ โดยจะจัดส่งให้ผู้ถือหุ้นทราบล่วงหน้าอย่างเพียงพอ และทันเวลา และโฆษณาคำบอกกล่าวเชิญประชุมในหนังสือพิมพ์ติดต่อกันเป็นระยะเวลาไม่น้อยกว่า 3 วันก่อนการประชุม

### 2. การปฏิบัติต่อผู้ถือหุ้นอย่างเท่าเทียมกัน

- 1) คณะกรรมการบริษัทตระหนักถึงสิทธิขั้นพื้นฐานของผู้ถือหุ้น และจะกำกับดูแลให้ผู้ถือหุ้นทุกรายได้รับการปฏิบัติอย่างเท่าเทียมกัน โดยผู้ถือหุ้นทุกรายจะได้รับข้อมูลเกี่ยวกับวันประชุม และวาระการประชุม เป็นการล่วงหน้า โดยบริษัทจะดำเนินการเรียกประชุม จัดส่งเอกสาร และแจ้งวาระการประชุมล่วงหน้าเป็นไปตามที่กฎหมายกำหนด และเผยแพร่ข้อมูลประกอบวาระการประชุมผู้ถือหุ้นล่วงหน้าไว้ในเว็บไซต์ของบริษัท ([www.ifscapthai.com](http://www.ifscapthai.com)) ในหมวดนักลงทุนสัมพันธ์ ก่อนที่จะจัดส่งเอกสาร จึงทำให้ผู้ถือหุ้นสามารถเข้าถึงข้อมูลเกี่ยวกับหนังสือเชิญประชุม รายงานประจำปี ตลอดจนข้อมูลสำคัญอื่นๆ ที่จะเผยแพร่ให้นักลงทุนได้รับทราบรวดเร็วยิ่งขึ้น นอกจากนี้ในการประชุมจะเปิดโอกาสให้ผู้ถือหุ้นมีสิทธิอย่างเท่าเทียมกันในการตรวจสอบการดำเนินงานของบริษัท และแสดงความคิดเห็นและข้อเสนอแนะต่างๆ มีการบันทึกการประชุมถูกต้องครบถ้วนเพื่อให้ผู้ถือหุ้นสามารถตรวจสอบได้
- 2) คณะกรรมการบริษัทกำหนดให้มีการใช้บัตรลงคะแนนเสียงในวาระต่างๆ ผู้ถือหุ้นมีสิทธิในการออกเสียงลงคะแนนแบบหนึ่งหุ้นต่อหนึ่งเสียงโดยเท่าเทียมกัน และการเลือกตั้งกรรมการ บริษัทจะจัดให้มีการเลือกตั้งกรรมการเป็นรายบุคคล เพื่อความโปร่งใสและตรวจสอบได้ในกรณีที่มีข้อโต้แย้งในภายหลัง

- 3) คณะกรรมการบริษัทให้ความสำคัญในการปฏิบัติต่อผู้ถือหุ้นอย่างเท่าเทียมกัน โดยผู้ถือหุ้นสามารถแสดงความคิดเห็น ข้อเสนอแนะต่างๆ ให้กับบริษัทผ่านช่องทางการสื่อสารกับนักลงทุนสัมพันธ์ และในการประชุมสามัญผู้ถือหุ้นประจำปีของบริษัทในแต่ละครั้ง รวมถึงการเปิดโอกาสให้ผู้ถือหุ้นที่ไม่สามารถเข้าร่วมประชุมสามารถมอบอำนาจให้กรรมการอิสระอย่างน้อย 1 ท่าน หรือผู้รับมอบอำนาจเป็นตัวแทนในการเข้าร่วมประชุมและออกเสียงลงคะแนนในที่ประชุมผู้ถือหุ้นได้ คณะกรรมการบริษัทมีนโยบายปฏิบัติตามข้อบังคับของบริษัท กฎหมายว่าด้วยหลักทรัพย์และตลาดหลักทรัพย์ และข้อบังคับ ประกาศ คำสั่ง หรือข้อกำหนดของตลาดหลักทรัพย์แห่งประเทศไทย และหน่วยงานอื่นที่เกี่ยวข้องกำหนด ทั้งนี้ คณะกรรมการให้ความสำคัญการปฏิบัติตามข้อกำหนดเกี่ยวกับการทำรายการที่เกี่ยวข้องกัน การได้มาและจำหน่ายไปซึ่งสินทรัพย์ที่สำคัญของบริษัท การเปิดเผยข้อมูลการทำรายการที่เกี่ยวข้องกัน และการใช้ข้อมูลภายในเพื่อหาผลประโยชน์ให้แก่ตนเองหรือผู้อื่น ตลอดจนกำหนดให้มีการดำเนินการต่างๆ เพื่อป้องกันการทำการรายการที่อาจก่อให้เกิดความขัดแย้งทางผลประโยชน์
- 4) คณะกรรมการบริษัทมีนโยบายห้ามกรรมการและผู้บริหารนำข้อมูลภายในของบริษัท ซึ่งยังไม่เปิดเผยต่อสาธารณชนไปเปิดเผยหรือใช้ซื้อขายหลักทรัพย์ รวมทั้งแสวงหาผลประโยชน์ส่วนตนหรือเพื่อประโยชน์แก่ผู้อื่น ไม่ว่าโดยทางตรงหรือทางอ้อม

### 3. บทบาทของผู้มีส่วนได้เสีย

บริษัทให้ความสำคัญต่อสิทธิของผู้มีส่วนได้เสียทุกกลุ่มที่เกี่ยวข้องกับบริษัท ตามสิทธิที่ควรได้รับการปฏิบัติอย่างเท่าเทียมกันและเป็นธรรมดังนี้

- 1) ผู้ถือหุ้น:** บริษัทปฏิบัติต่อผู้ถือหุ้นทุกรายอย่างเป็นธรรม รายงานสถานการณ์และแนวโน้มในอนาคตขององค์กรให้รับทราบตามความเป็นจริง
- 2) ลูกค้า:** บริษัทให้บริการที่มีคุณภาพรวดเร็วเพื่อตอบสนองความต้องการของลูกค้าภายใต้เงื่อนไขที่เป็นธรรมทั้งสองฝ่ายรวมถึงการเก็บรักษาความลับของลูกค้า โดยบริษัทได้มีการกำหนดนโยบายและแนวปฏิบัติต่อลูกค้า และเปิดเผยไว้ให้เป็นที่ยอมรับในจรรยาบรรณธุรกิจของบริษัท
- 3) คู่ค้าและ/หรือเจ้าหนี้:** บริษัทปฏิบัติต่อคู่ค้าและเจ้าหนี้อย่างเสมอภาคและเป็นธรรม เป็นไปตามสัญญาหรือเงื่อนไขที่ตกลงกัน โดยบริษัทได้มีการกำหนดนโยบายและแนวปฏิบัติต่อคู่ค้าและ/หรือเจ้าหนี้ และเปิดเผยไว้ให้เป็นที่ยอมรับในจรรยาบรรณธุรกิจของบริษัท
- 4) พนักงาน:** บริษัทให้ผลตอบแทนและการแต่งตั้งที่เป็นธรรมและเหมาะสม ดูแลรักษาสภาพแวดล้อมในการทำงานให้มีความปลอดภัย พัฒนาความรู้ ความสามารถ และทักษะของพนักงานอย่างสม่ำเสมอ รวมทั้งได้มีการจัดตั้งกองทุนสำรองเลี้ยงชีพสำหรับพนักงานอีกด้วย

- 5) คู่แข่ง:** บริษัทประพฤติตามกติกาการแข่งขันที่ดี หลีกเลี่ยงวิธีการไม่สุจริตหรือไม่เหมาะสม และไม่ทำลายชื่อเสียงของคู่แข่ง โดยบริษัทได้มีการกำหนดนโยบายและแนวปฏิบัติต่อคู่แข่ง และเปิดเผยไว้ให้เป็นที่ยอมรับในจรรยาบรรณธุรกิจของบริษัท
- 6) สังคม ชุมชนและสิ่งแวดล้อม:** บริษัทให้การสนับสนุนกิจกรรมเพื่อร่วมสร้างสรรค์สังคม ชุมชน และสิ่งแวดล้อมอย่างสม่ำเสมอเพื่อให้ชุมชนมีคุณภาพที่ดีขึ้น ทั้งที่ดำเนินการเองและร่วมมือกับภาครัฐ ภาคเอกชนและชุมชน

นอกจากนี้ บริษัทได้จัดทำข้อพึงปฏิบัติเกี่ยวกับจรรยาบรรณธุรกิจเพื่อให้กรรมการ ผู้บริหาร และพนักงานทุกคนในองค์กรยึดถือเป็นแนวทางการปฏิบัติหน้าที่ตามภารกิจของตนด้วยความซื่อสัตย์ สุจริต และเที่ยงธรรม โดยบริษัทจะกำกับและติดตามเพื่อให้มีการปฏิบัติตามแนวทางของจรรยาบรรณธุรกิจดังกล่าวอย่างจริงจัง รวมถึงการกำหนดบทลงโทษทางวินัยไว้ด้วย บริษัทยังได้จัดให้มีช่องทางในการยื่นข้อร้องเรียนหรือรายงานถึงข้อกังวลเกี่ยวกับพฤติกรรมใดๆ ที่อาจก่อให้เกิดการกระทำที่ไม่เหมาะสมผิดจริยธรรม หรืออาจก่อให้เกิดการฝ่าฝืนกฎหมาย ความประพฤติที่ไม่เหมาะสมทางการเงินหรือข้อโกง หรือสามารถรายงานเมื่อพบเห็นการกระทำผิดกฎหมายหรือการกระทำผิดต่อนโยบายบริษัท โดยทุกข้อร้องเรียนสามารถยื่นต่อบุคคลใดบุคคลหนึ่งดังต่อไปนี้ ประธานเจ้าหน้าที่บริหาร เลขาธิการบริษัท หัวหน้าฝ่ายนักลงทุนสัมพันธ์ เลขาธิการ และกำกับปฏิบัติตามกฎเกณฑ์ หัวหน้าฝ่ายบุคคลและธุรการ หรือบุคคลที่มีตำแหน่งสูงกว่า (ประธานกรรมการตรวจสอบ) และจะถูกเก็บรักษาเป็นความลับ

### 4. การเปิดเผยข้อมูลและความโปร่งใส

คณะกรรมการบริษัทดูแลให้บริษัทเปิดเผยข้อมูลสำคัญที่เกี่ยวข้องกับบริษัทต่อสาธารณะ ทั้งข้อมูลทางการเงิน รายงานทางการเงิน และข้อมูลที่มีใช้ทางการเงินอย่างถูกต้อง ทันเวลา และโปร่งใส ทั้งภาษาไทยและภาษาอังกฤษ เป็นไปตามข้อกำหนดของตลาดหลักทรัพย์แห่งประเทศไทย และสำนักงานคณะกรรมการกำกับหลักทรัพย์และตลาดหลักทรัพย์ (“สำนักงาน ก.ล.ต.”)

ในส่วนของคุณภาพของรายงานทางการเงิน บริษัทได้แต่งตั้ง บริษัท ดีลลอสท์ ไซยส โสภณชัย สอนบุญชัย จำกัด (“สำนักงาน”) ในการเป็นผู้สอบบัญชีของบริษัท ซึ่งสำนักงานเป็นผู้สอบบัญชีที่ได้รับความเห็นชอบจากสำนักงาน ก.ล.ต. มีความเป็นอิสระ และไม่มีความสัมพันธ์ใดๆ กับบริษัท ทำให้สามารถมั่นใจได้ว่า ข้อมูลที่แสดงในรายงานทางการเงินมีความถูกต้อง เป็นไปตามมาตรฐานการบัญชีที่รับรองทั่วไป อีกทั้งยังกำหนดให้คณะกรรมการตรวจสอบ เป็นผู้ดูแลพิจารณาถ่วงดุลการรายงานทางการเงิน รวมถึงการเปิดเผยข้อมูลในงบการเงินของบริษัท นอกจากนี้ บริษัทได้มีการเปิดเผยรายงานผู้สอบบัญชี คำอธิบายและวิเคราะห์งบการเงิน พร้อมทั้งรายงานความรับผิดชอบของคณะกรรมการบริษัทต่อรายงานทางการเงิน รายงานของคณะกรรมการตรวจสอบ เปิดเผยบทบาทหน้าที่ของคณะกรรมการบริษัท และคณะกรรมการชุดย่อย จำนวนครั้งที่กรรมการแต่ละท่านเข้าร่วมประชุม เปิดเผยข้อมูลคำตอบแทนกรรมการและผู้บริหารในรายงานประจำปี

คณะกรรมการบริษัทให้ความสำคัญต่อการเปิดเผยข้อมูลที่มีความถูกต้อง ครบถ้วน ทันเวลา และโปร่งใส และทั่วถึงทั้งรายงานข้อมูลทางการเงิน และข้อมูลทั่วไป บริษัทจึงได้จัดตั้งฝ่ายนักลงทุนสัมพันธ์ โดยมอบหมายให้ นายกันตภณ กิตติศิริประเสริฐ เป็นผู้รับผิดชอบในเรื่องการเปิดเผย ข้อมูลสารสนเทศที่สำคัญของบริษัท เพื่อเป็นตัวแทนในการสื่อสารกับ นักลงทุนที่เป็นสถาบัน ผู้ถือหุ้น และนักวิเคราะห์ทั่วไป ทั้งนี้ นักลงทุน ทั่วไปสามารถติดต่อขอทราบข้อมูลของบริษัทได้ที่หมายเลขโทรศัพท์ 02-285-6326-32 หรือที่เว็บไซต์ [www.ifsapthai.com](http://www.ifsapthai.com)

## 5. ความรับผิดชอบของคณะกรรมการ

คณะกรรมการบริษัทมีบทบาทสำคัญในการกำกับดูแลกิจการ และ มีความรับผิดชอบต่อการปฏิบัติหน้าที่ของผู้ถือหุ้น เพื่อประโยชน์สูงสุดของ บริษัทและผู้ถือหุ้นโดยรวม

### โครงสร้างคณะกรรมการ

#### การถ่วงดุลของกรรมการที่ไม่เป็นผู้บริหาร

คณะกรรมการบริษัทมีจำนวนที่เหมาะสม และสมดุลระหว่างกรรมการ ที่เป็นผู้บริหารกับกรรมการที่ไม่ได้เป็นผู้บริหาร กรรมการบริษัททั้งหมด มีจำนวน 7 ท่าน ประกอบด้วย กรรมการที่เป็นผู้บริหาร จำนวน 1 ท่าน กรรมการที่ไม่เป็นผู้บริหารจำนวน 6 ท่าน ทั้งนี้ ในจำนวนกรรมการ ทั้งหมดเป็นกรรมการอิสระจำนวน 3 ท่าน และเป็นกรรมการที่มาจาก ตัวแทนผู้ถือหุ้นจำนวน 2 ท่าน

#### วาระการดำรงตำแหน่ง

วาระการดำรงตำแหน่งของกรรมการแต่ละท่านเป็นไปตามข้อบังคับของ บริษัท กรรมการต้องออกจากตำแหน่งอย่างน้อย 1 ใน 3 โดยกรรมการ ผู้ออกจากตำแหน่งไปนั้น อาจได้รับเลือกเข้ารับตำแหน่งได้อีก

#### การรวมหรือแยกตำแหน่ง

ประธานกรรมการบริษัทไม่มีความสัมพันธ์ใดๆกับฝ่ายบริหาร และได้ เป็นบุคคลเดียวกันกับประธานเจ้าหน้าที่บริหาร ทั้งนี้ มีการแบ่งหน้าที่ ออกจากกันชัดเจนระหว่างการทำหนดนโยบายและการกำกับดูแล กับการบริหารงานประจำ

#### เลขานุการบริษัท

คณะกรรมการบริษัทได้แต่งตั้งนายกันตภณ กิตติศิริประเสริฐ ประธาน เจ้าหน้าที่การเงิน เป็นเลขานุการบริษัทเพื่อดูแลกิจกรรมของคณะกรรมการ บริษัท รวมทั้งประสานงานให้มีการปฏิบัติตามมติคณะกรรมการ

### คณะกรรมการชุดย่อย

คณะกรรมการบริษัทได้จัดตั้งคณะกรรมการชุดย่อยอีก 3 ชุด เพื่อแบ่งเบาภาระหน้าที่ในการทำงานของคณะกรรมการบริษัท ศึกษาในรายละเอียด และกลั่นกรองงานตามความจำเป็น ซึ่งได้แก่ (1) คณะกรรมการตรวจสอบ เพื่อช่วยในการกำกับดูแลกิจการของบริษัทด้านรายงานทางการเงินและ ด้านการปฏิบัติตามกฎระเบียบ และนโยบาย (2) คณะกรรมการกำหนด คำตอบแทนและสรรหาเพื่อช่วยในกระบวนการพิจารณาคำตอบแทน ที่เหมาะสม โดยใช้ข้อมูลคำตอบแทนของบริษัทในอุตสาหกรรมเดียวกัน

และ (3) คณะกรรมการบริหารความเสี่ยงเพื่อช่วยพิจารณานโยบาย ด้านบริหารความเสี่ยงที่ครอบคลุมทั่วทั้งองค์กรของบริษัทให้มีความเพียงพอและเหมาะสม ในระดับความเสี่ยงที่ยอมรับได้และมีการ นำไปปฏิบัติอย่างต่อเนื่อง

### บทบาทหน้าที่และความรับผิดชอบของคณะกรรมการ

#### ภาวะผู้นำและวิสัยทัศน์

คณะกรรมการบริษัทประกอบด้วยกรรมการที่มีความรู้ ความสามารถ และ ประสบการณ์ที่เป็นประโยชน์ต่อการดำเนินธุรกิจ คณะกรรมการบริษัทมีส่วน ร่วมในการให้ความเห็นในการกำหนดวิสัยทัศน์และภารกิจ กลยุทธ์ เป้าหมายทางการเงิน ความเสี่ยง แผนงาน และงบประมาณของบริษัท ตลอดจนกำกับดูแลฝ่ายจัดการให้ดำเนินการเป็นไปตามแผนงานและ นโยบายที่กำหนดไว้อย่างมีประสิทธิภาพและประสิทธิผล

#### ความขัดแย้งทางผลประโยชน์

คณะกรรมการบริษัทได้ระมัดระวังในการป้องกันความขัดแย้งทาง ผลประโยชน์ที่อาจเกิดขึ้น จึงได้กำหนดแนวทางปฏิบัติสำหรับบริษัท กรรมการและผู้บริหารในการเข้าทำรายการระหว่างกัน กำหนดมาตรการ และขั้นตอนในการอนุมัติให้เข้าทำรายการระหว่างกัน และนโยบายหรือ แนวโน้มการทำรายการระหว่างกันในอนาคต ให้สอดคล้องและเป็นไปตาม กฎหมายว่าด้วยหลักทรัพย์และตลาดหลักทรัพย์ และข้อบังคับ ประกาศ คำสั่ง หรือข้อกำหนดของตลาดหลักทรัพย์แห่งประเทศไทย และหน่วยงาน อื่นที่เกี่ยวข้องกำหนด รวมทั้งเปิดเผยข้อมูลรายการที่เกี่ยวข้องกันไว้ใน งบการเงิน รายงานประจำปี และแบบแสดงรายการข้อมูลประจำปี (แบบ 56-1) เพื่อให้ผู้ถือหุ้นสามารถตรวจสอบได้

#### จริยธรรมทางธุรกิจ

บริษัทได้จัดทำจรรยาบรรณธุรกิจ เพื่อเป็นแนวทางให้กรรมการ ผู้บริหาร พนักงานยึดถือปฏิบัติ ซึ่งครอบคลุมถึงเรื่องความเป็นธรรมต่อผู้ถือหุ้น การคำนึงถึงสิทธิของผู้มีส่วนได้ส่วนเสียกลุ่มต่างๆ การหลีกเลี่ยงการ กระทำใดๆ ที่ขัดแย้งทางผลประโยชน์ของบริษัท ความรับผิดชอบต่อ ทรัพย์สินของบริษัท การหลีกเลี่ยงการใช้ข้อมูลภายในเพื่อเอื้อประโยชน์ ส่วนตน การเปิดเผยข้อมูลอย่างถูกต้องและทันเวลา ความรับผิดชอบต่อ สังคมและส่วนรวม

#### ระบบการควบคุมภายในและการตรวจสอบภายใน

คณะกรรมการบริษัทตระหนักถึงความสำคัญในการจัดให้มีระบบการ ควบคุมภายในเพื่อให้เป็นที่ยอมรับ และเชื่อถือต่อผู้ถือหุ้น ตลอดจนผู้มีส่วนได้เสีย โดยบริษัทได้จัดตั้งคณะกรรมการตรวจสอบซึ่งมีสมาชิกเป็น กรรมการอิสระทั้งหมดเพื่อดูแลระบบการควบคุมภายในของบริษัทให้มี ประสิทธิภาพและประสิทธิผล ดูรายงานทางการเงินให้มีความถูกต้อง ครบถ้วน และเชื่อถือได้ ดูและระบบการทำงานที่ถูกต้อง โปร่งใส ตรวจสอบ ได้โดยเฉพาะเรื่องของการขัดแย้งทางผลประโยชน์ ตลอดจนดูแลให้ บริษัทปฏิบัติตามกฎหมายว่าด้วยหลักทรัพย์และตลาดหลักทรัพย์ หรือ กฎหมายอื่นที่เกี่ยวข้องกับการประกอบธุรกิจของบริษัท ในปี 2554 คณะกรรมการตรวจสอบได้มีการประชุมร่วมกัน 4 ครั้ง และทุกครั้งได้ ประชุมร่วมกับผู้สอบบัญชี ฝ่ายจัดการของบริษัท หัวหน้าฝ่ายบัญชีของ บริษัท รวมถึงผู้ที่เกี่ยวข้องอื่นตามความจำเป็น เพื่อพิจารณาและให้ ข้อเสนอแนะในการปรับปรุงระบบการควบคุมภายในของบริษัท

นอกจากนี้บริษัทได้จ้างบริษัท เอเอ็มซี อินเทอร์เน็ตซันแนล คอนซัลตัง จำกัด เป็นผู้ตรวจสอบภายในของบริษัท รวมถึงการมีผู้ตรวจสอบภายในจากบริษัท ไอเอฟเอส แคปปิตอล จำกัด (สิงคโปร์) ทำหน้าที่ตรวจสอบการปฏิบัติงานของระบบงานต่างๆ ให้เป็นไปอย่างเหมาะสม และรายงานผลการตรวจสอบภายในตามแผนที่ได้กำหนดไว้ล่วงหน้าประจำปีต่อคณะกรรมการตรวจสอบได้รับทราบ

#### การประชุมคณะกรรมการ

คณะกรรมการบริษัทมีการประชุมโดยปกติอย่างน้อยไตรมาสละ 1 ครั้ง และมีการประชุมเพิ่มเติมตามความจำเป็น มีการส่งหนังสือเชิญประชุมพร้อมระเบียบวาระการประชุมที่ชัดเจนและเอกสารประกอบการประชุมเพียงพอจัดส่งให้กรรมการล่วงหน้าไม่น้อยกว่า 7 วัน เว้นแต่ในกรณีจำเป็นเร่งด่วนเพื่อรักษาสิทธิหรือประโยชน์ของบริษัท เพื่อให้คณะกรรมการได้มีเวลาศึกษาข้อมูลอย่างเพียงพอก่อนเข้าร่วมประชุม ในการประชุม คณะกรรมการเปิดโอกาสให้ผู้บริหารระดับสูงได้มีส่วนร่วมในการเข้าร่วมประชุม เพื่อตอบข้อซักถามในประเด็นที่มีข้อสงสัย รายงานการประชุมจะมีการจัดบันทึกเป็นลายลักษณ์อักษร และจะจัดเก็บรายงานการประชุมที่ผ่านการรับรองจากที่ประชุมแล้ว เพื่อให้กรรมการหรือผู้มีส่วนเกี่ยวข้องสามารถตรวจสอบได้ โดยการเข้าร่วมประชุมคณะกรรมการบริษัทในปี 2553-2555 มีดังนี้

กรรมการ	ปี 2553 จำนวนครั้งที่เข้าร่วมประชุม / จำนวนครั้งการประชุม	ปี 2554 จำนวนครั้งที่เข้าร่วมประชุม / จำนวนครั้งการประชุม	ปี 2555 จำนวนครั้งที่เข้าร่วมประชุม / จำนวนครั้งการประชุม
1. นายลี ชุน คี	4/5	5/5	5/5
2. นายตัน เล เยน	5/5	4/5	5/5
3. นางสาวลิ้ม มุย หลิง	4/5	5/5	5/5
4. นายนิพัทธ์ จำรูญรัตน์	5/5	5/5	5/5
5. ดร. ธรรมนุญ อานันโทไทย	5/5	5/5	5/5
6. นายสุเวทย์ ธีรวิชิตกุล	5/5	4/5	5/5
7. นายนิวัฒน์ กาญจนภูมิินทร์	5/5	5/5	5/5

#### คำตอบแทน

บริษัทได้กำหนดนโยบายคำตอบแทนกรรมการไว้อย่างชัดเจนและโปร่งใส โดยคำตอบแทนอยู่ในระดับเดียวกับอุตสาหกรรม รวมทั้งคำนึงถึงประสบการณ์ภาระหน้าที่ ขอบเขตของบทบาทและความรับผิดชอบ เพื่อที่จะดูแลและรักษากรรมการที่มีคุณสมบัติที่ต้องการ และได้ขออนุมัติจากที่ประชุมผู้ถือหุ้น ส่วนคำตอบแทนผู้บริหารเป็นไปตามหลักการและนโยบายที่คณะกรรมการบริษัทกำหนด โดยพิจารณาตามบทบาท หน้าที่และความรับผิดชอบ และผลการปฏิบัติงานและความทุ่มเทของผู้บริหารแต่ละท่าน

#### คำตอบแทนรวมของคณะกรรมการบริษัท ในปี 2553 ถึง 2555 ดังนี้

กรรมการ	ปี 2553			ปี 2554			ปี 2555		
	เบี้ย ประชุม (บาท)	เบี้ย กรรมการ รายปี (บาท)	บำเหน็จ กรรมการ (โบนัส) (บาท)	เบี้ย ประชุม (บาท)	เบี้ย กรรมการ รายปี (บาท)	บำเหน็จ กรรมการ (โบนัส) (บาท)	เบี้ย ประชุม (บาท)	เบี้ย กรรมการ รายปี (บาท)	บำเหน็จ กรรมการ (โบนัส) (บาท)
1. นายลี ชุน คี	120,000	130,000	444,000	120,000	130,000	480,000	145,000	130,000	420,000
2. นายตัน เล เยน	-	-	-	-	-	-	-	-	-
3. นางสาวลิ้ม มุย หลิง	80,000	50,000	-	80,000	50,000	240,000	100,000	50,000	210,000
4. นายนิพัทธ์ จำรูญรัตน์	125,000	100,000	222,000	125,000	150,000	240,000	125,000	130,000	210,000
5. ดร. ธรรมนุญ อานันโทไทย	260,000	250,000	222,000	220,000	220,000	240,000	220,000	220,000	210,000
6. นายสุเวทย์ ธีรวิชิตกุล	230,000	150,000	222,000	160,000	150,000	240,000	180,000	150,000	210,000
7. นายนิวัฒน์ กาญจนภูมิินทร์	220,000	148,333	-	180,000	80,000	240,000	180,000	100,000	210,000
รวม	1,035,000	828,333	1,110,000	885,000	780,000	1,680,000	950,000	780,000	1,470,000

คำตอบแทนผู้บริหาร (คำตอบแทนผู้บริหารที่มีรายชื่ออยู่ในคณะผู้บริหาร) ในปี 2553 ถึง 2555 ดังนี้

คำตอบแทน	ปี 2553		ปี 2554		ปี 2555	
	จำนวนรายชื่อ	จำนวนเงินรวม (บาท)	จำนวนรายชื่อ	จำนวนเงินรวม (บาท)	จำนวนรายชื่อ	จำนวนเงินรวม (บาท)
เงินเดือนและโบนัส	9	20,480,930	8	20,584,717	8	24,394,140
รวม	9	20,480,930	8	20,584,717	8	24,394,140

#### คำตอบแทนอื่นๆ ที่เป็นตัวเงิน

บริษัทได้เข้าร่วมกองทุนสำรองเลี้ยงชีพกับกองทุน ซึ่งจดทะเบียนแล้วตามพระราชบัญญัติกองทุนสำรองเลี้ยงชีพ โดยพนักงานจ่ายเงินสมทบเข้ากองทุนในอัตราร้อยละ 5 ของค่าจ้าง และบริษัทจ่ายสมทบอีกส่วนหนึ่งตามอัตราที่กำหนดไว้ในข้อบังคับกองทุน

#### การดูแลเรื่องการใช้ข้อมูลภายใน

บริษัทมีข้อกำหนดและหลักเกณฑ์ในการควบคุมและการใช้ข้อมูลภายในอย่างรัดกุม โดยเฉพาะข้อมูลแสดงฐานะทางการเงินของบริษัทก่อนที่จะเผยแพร่ต่อสาธารณชน บริษัทมีนโยบายและวิธีการดูแลผู้บริหารและพนักงานในการนำข้อมูลภายในของบริษัทไปใช้ เพื่อประโยชน์ส่วนตน ดังนี้

- ห้ามมิให้กรรมการ ผู้บริหาร รวมถึงคู่สมรสและบุตรที่ยังไม่บรรลุนิติภาวะของบุคคลดังกล่าว ใช้ข้อมูลภายในเพื่อทำการซื้อ ขาย โอน หรือรับโอนหลักทรัพย์ของบริษัท ก่อนที่ข้อมูลนั้นจะถูกเผยแพร่ให้ประชาชนทั่วไปทราบโดยทั่วถึงกัน โดยเฉพาะในช่วง 30 วันก่อนที่งบการเงินของบริษัทจะถูกเผยแพร่ต่อสาธารณชน นอกจากนี้ ภายหลังจากที่ข้อมูลได้ถูกเผยแพร่แล้ว บุคคลข้างต้นห้ามมิให้มีการซื้อหรือขายหลักทรัพย์ของบริษัทจนกระทั่งประชาชนที่ได้รับทราบข้อมูลดังกล่าวได้มีเวลาประเมินข้อมูลที่ได้รับในระยะเวลาพอสมควรแล้ว (7 วัน นับแต่วันที่เผยแพร่)
- ให้ความรู้แก่กรรมการ และผู้บริหาร ที่มีหน้าที่ที่จะต้องรายงานการถือครองหลักทรัพย์ของตน คู่สมรส และบุตรที่ยังไม่บรรลุนิติภาวะ เกี่ยวกับการรายงานการถือหลักทรัพย์ของบริษัท โดยหากกรรมการ ผู้บริหาร รวมถึงคู่สมรสและบุตรที่ยังไม่บรรลุนิติภาวะของบุคคลดังกล่าว ที่เข้าข่ายมีการซื้อ ขาย โอน หรือรับโอนหลักทรัพย์ของบริษัทตามที่กำหนดไว้ในประกาศสำนักงานคณะกรรมการ ก.ล.ต. ที่ สจ. 14/2540 เรื่อง การจัดทำและเปิดเผยรายงานการถือหลักทรัพย์และบทกำหนดโทษตามพระราชบัญญัติหลักทรัพย์และตลาดหลักทรัพย์ พ.ศ. 2535

หากมีการกระทำการฝ่าฝืนระเบียบปฏิบัติดังกล่าวข้างต้น บริษัทจะดำเนินการทางวินัยเพื่อพิจารณาลงโทษตามสมควรแก่กรณี เช่น ตักเตือนเป็นหนังสือ ลดค่าจ้าง พักงาน เลิกจ้าง เป็นต้น

#### ทรัพยากรบุคคล

##### บุคลากร

จำนวนผู้บริหารและพนักงาน ในปี 2555 บริษัทมีบุคลากรทั้งสิ้น 70 คน แบ่งตามสายงานต่างๆ ดังนี้

ประเภท	จำนวนพนักงาน
ผู้บริหาร	8
ฝ่ายพัฒนาธุรกิจ	12
ฝ่ายลูกค้าสัมพันธ์และบริหารความเสี่ยงด้านสินเชื่อ	16
ฝ่ายปฏิบัติการ	22
ฝ่ายการเงินบัญชี	2
ฝ่ายกฎหมาย	1
ฝ่ายนักลงทุนสัมพันธ์ เลขานุการ และกำกับปฏิบัติตามกฎเกณฑ์	1
ฝ่ายพัฒนาสินเชื่อ / บุคคลและธุรการ	8
รวม	70



ทั้งนี้ ในระยะเวลา 3 ปีที่ผ่านมา บริษัทไม่มีการเปลี่ยนแปลงจำนวนพนักงานอย่างมีนัยสำคัญและไม่มีข้อพิพาททางด้านแรงงานใด ๆ

#### ผลตอบแทนรวมและลักษณะผลตอบแทนที่ให้กับพนักงาน (ไม่รวมกรรมการ และผู้บริหาร)

ค่าตอบแทน	ปี 2553	ปี 2554	ปี 2555
	(บาท)	(บาท)	(บาท)
เงินเดือน / ค่าจ้าง โบนัส	24,588,659	27,993,897	32,744,974
ค่าใช้จ่ายเกี่ยวกับสวัสดิการพนักงาน	9,011,504	7,807,530	8,444,050
<b>รวม</b>	<b>33,600,163</b>	<b>35,801,427</b>	<b>41,189,024</b>

#### นโยบายในการพัฒนาบุคลากร

บริษัทให้ความสำคัญเป็นอย่างยิ่งในเรื่องของการพัฒนาความรู้ และความสามารถของพนักงาน เพื่อเพิ่มประสิทธิภาพในการทำงาน คุณภาพของการให้บริการ โดยได้จัดให้มีการฝึกอบรม การสัมมนาโดยบุคคลทั้งจากภายในและภายนอกที่จำเป็นต่อพนักงานโดยรวมและรายบุคคลอย่างสม่ำเสมอ เพื่อเพิ่มศักยภาพในการทำงานและสามารถนำความรู้ที่ได้รับไปปรับใช้ในการทำงาน รวมทั้งมีนโยบายในการให้ผลตอบแทนกับพนักงานในอัตราที่เหมาะสมเพื่อจูงใจและรักษาให้พนักงานทำงานกับบริษัทในระยะยาว และนอกจากนี้ บริษัทได้จัดกิจกรรมเพื่อสานสัมพันธ์พนักงานเพื่อเป็นการสร้างความสามัคคีภายในองค์กรอย่างสม่ำเสมอ

The Board of Directors of the Company approved the Principles of Good Corporate Governance on 7th November 2008 by adopting the 5 principles of good corporate governance for listed companies of SET 2006 as practice guidelines of the Company to strengthen and enhance transparency and corporate management system. These are beneficial to the business operations which will lead to confidence of shareholders, investors, stakeholders and related persons. The Corporate Governance Principles can be summarized as follows:

### **1. THE RIGHTS OF SHAREHOLDERS**

- 1) The Board of Directors recognizes the basic rights of shareholders and encourages each shareholder to exercise their rights such as i) the right to receive a share certificate and to purchase or repurchase by the Company's sale or transfer of shares ii) the right to share in the profit / dividend of the Company iii) the right to consider and approve the remuneration for directors every year iv) the right to participate and vote in the shareholders' meeting to elect or remove members of the Board and v) the right to make decisions on any transactions that affect the Company, such as dividend payment, amendments to the Company's Articles of Association or the Company's bylaws, capital increases or decreases, and the approval of extraordinary transactions etc.
- 2) The Board of Directors places great emphasis on the rights of shareholders. Prior to shareholders' meeting, invitation letters attached with details of the agenda, important and necessary information, opinions of the Board, minutes of the previous meeting, annual report, and other additional documents concerned for decision making, including proxies form A, B, and C, documents used in the assignment of proxy and explanation documents of how to use the granting of proxy, of which the shareholders will receive sufficient information and in advanced of the meeting. Also, there will be announcement of meeting published in the local newspapers for at least 3 consecutive days prior to the meeting.

### **2. EQUAL TREATMENT TOWARDS SHAREHOLDERS**

- 1) The Board of Directors recognizes basic shareholders' rights and will ensure that all shareholders' rights are protected and that they all get fair treatment. Each shareholder will receive adequate information on the date and time of the Annual General Meeting. Website ([www.ifscapthai.com](http://www.ifscapthai.com)) under "Investor Relations" will be another channel for the Company to deliver information to shareholders before the notice and agenda for the Annual General Meeting will be distributed.

This enables shareholders to gain quick access concerning the meeting invitation letter, annual report, as well as other important information disseminated to the shareholders. Shareholder also has equal rights in examining the Company's operations and provide opinions and suggestions. Minutes of meeting will be accordingly recorded for shareholders' examination.

- 2) The Board of Directors will encourage the use of voting cards for the sake of transparency and future reference on each agenda. There will be election of individual director to ensure transparency.
- 3) The Board of Directors treats all shareholders with equal importance by providing them an opportunity to express their opinions and suggestions through Investor Relations. In addition, shareholders who cannot attend the meeting could authorize a proxy to an independent director or a representative to be the nominee to attend the meeting and cast a vote when necessary. The Board of Directors places strict adherence to the Company's regulations, Securities and Exchange laws, notifications, orders, and the regulations of the Stock Exchange of Thailand and other relevant organizations. Moreover, the Board of Directors places importance on compliance with regulations regarding related transactions, acquisition and disposal of significant assets, disclosure of related transaction information, and accessing of information for the benefit of oneself or others. The Board has also stipulated rules to prevent any transaction with conflicts of interest.
- 4) There are written procedures concerning the use and protection of insider information. The Board sets procedures to prevent the use of insider information that has not been published for abuse and self dealing.

### **3. ROLES OF STAKEHOLDERS**

The Company places importance on the rights of all stakeholders of the Company following the deserved rights of receiving equal and fair treatment as follows:

- 1) **Shareholders:** The Company treats all shareholders with equal fairness by accurately reporting actual status and future trend of the Company;
- 2) **Clients:** The Company provides effective and quick services to serve the needs of its clients on fair conditions to both parties as well as to maintain clients' confidentially, which has been established and disclosed in the Company's Code of Business Conduct towards its Clients;

- 3) **Business Partners and/ or Creditors:** The Company treats its business partners and creditors with equality and fairness on the agreed terms and conditions, which has been established and disclosed in the Company's Code of Business Conduct towards its Business Partners and/ or Creditors;
- 4) **Employees:** The Company provides fair and equitable returns and appointments, safe working environment and continuous development of knowledge, ability and skills of its employees as well as established the provident fund for its employee;
- 5) **Competitors:** The Company strictly follows the rules of competition, avoids any inappropriate or corrupted methods or destroy competitors' reputation, which has been established and disclosed in the Company's Code of Business Conduct towards its Competitors;
- 6) **Society, Community, and Environment:** The Company continuously engages in activities that enhance quality of life of the society, community and environment through its own activities or cooperation with the government, private sectors and community.

In addition, the Company has established the code of business conduct to all directors, executives and employees which serve as guidelines for performing their duties with honesty, trustworthiness and fairness. The Company shall strictly supervise and ensure compliance to the code of business conduct, including enforcing disciplinary and punishment actions. The Company has established a Whistleblower channel for all employees to submit their complaints or concerns relating to any potential unethical or unlawful behaviour, financial improprieties or to report perceived violations of law or the Company's policy to either of the followings: the Chief Executive Officer, Company Secretary, Head of IR, Secretariat & Compliance, Head of Human Resources & Administration, or a higher level (Chairman of the Audit Committee) and these shall be treated as confidential.

#### **4. INFORMATION DISCLOSURE AND TRANSPARENCY**

The Board of Directors has to ensure the accuracy, timeliness and transparency in the Company's disclosure of important information to the public both in Thai and English, in accordance with the notifications of the Stock Exchange of Thailand (SET) and the Securities and Exchange Commissions (SEC).

For the financial reports quality, the Company has appointed the auditors from Deloitte Touche Tohmatsu Jaiyos Audit Co., Ltd. (Deloitte), who are approved auditors by the Office of the SEC, as the Company's external auditors. With Deloitte as an independent party, the Company is confident that the financial reports are accurate and prepared in accordance with the general accepted

accounting standards. The Board has also appointed the Audit Committee who will review the quality and disclosure of the financial reports of the Company. In addition, the Company has enclosed the report of the Auditors, the management discussion and analysis report, the reports on the responsibilities of the Board of Directors toward financial report, the report of the Audit Committee, the disclosure of the roles and duties of the Board of Directors and the Sub-Committees, Directors' meeting attendance, the disclosure of the remuneration of the Directors and Executives in the Annual Report.

The Board of Directors of the Company places importance on the information disclosure with accuracy, completeness, timeliness and transparency by assigning Mr. Guntapon Kittisiriprasert, to be responsible for the financial statements and general information disclosure of the Company and to be a representative of the Company to communicate with institutional investors, shareholders and analysts. The investors can contact the Company to receive the Company's information at telephone number 02-285-6326-32 or the Company's website at [www.ifscapthai.com](http://www.ifscapthai.com).

#### **5. RESPONSIBILITY OF THE BOARD OF DIRECTORS**

The Board of Directors plays an important role to oversee the Company and is responsible for maximizing benefits to the shareholders of the Company.

#### **STRUCTURE OF THE BOARD OF DIRECTORS**

##### **Balance of the Non-Executive Directors**

The Board of Directors comprises of Executive and Non-Executive Directors appropriately appointed and balanced with 7 directors, comprising of 1 Executive Director and 6 Non-Executive Directors, 3 of which are Independent Directors, and 2 are the representatives of the major shareholder.

##### **Term of Directorship**

The term of each director is in accordance with the Company's regulations i.e. one-thirds of directors shall leave their positions and may be re-appointed.

##### **Segregation of Positions**

The Chairman of the Board has no relationship whatsoever with the management team and is a different person from the Chief Executive Officer. Their duties are clearly separated between directing the Company's policies and day-to-day management.

### Corporate Secretary

The Board of Directors has appointed Mr. Guntapon Kittisiriprasert, Chief Financial Officer, to be the Corporate Secretary to oversee the activities of the Board, including ensuring compliance with the Board's resolutions.

### Sub-Committees

The Board of Directors has established 3 Sub-Committees to assist the Board in overseeing matters in details namely (1) Audit Committee to help with corporate governance, financial reporting and compliance with policies; (2) Compensation and Nomination Committee to help structure appropriate remuneration based on industry norm and (3) Risk Management Committee to formulate and supervise the risk management policies covering all business units of the Company to contain and mitigate risks to a minimum.

## **ROLES, DUTIES, AND RESPONSIBILITIES OF THE BOARD OF DIRECTORS**

### Leadership and Vision

The Board of Directors consists of personnel with knowledge, capability and experience which are beneficial to the business operations. The Board participates in formulating the vision and mission, strategies, financial goals, risks, plans, and budget of the Company, including ensuring management's compliance with the plans and policies with efficiency and effectiveness.

### Conflicts of Interest

The Board of Directors manages and monitors connected transactions carefully to avoid any possible conflicts of interest by setting measures and procedures as guidelines for approving the entry into connected transactions of the Company, directors, and executives, including the future policies and direction regarding connected transactions. Each approval of the connected transaction must comply with the law of Securities and Exchange and the regulations, notifications, order or the announcements of the Stock Exchange of Thailand and other related organizations, including the disclosure of the connected transactions in the financial statements, the annual report form (Form 56-1) for shareholders to examine.

### Business Ethics

The Company has implemented the code of business conduct which serves as guidelines for directors, executives and staff to follow. The Company's code of business conduct covers fairness toward the shareholders, realization of the rights of all stakeholders, abstinence from any actions that result in conflicts of interest, responsibility towards the Company's assets, abstinence of usage of internal information for one's benefit, accurate and timeliness disclosure of information and responsibility toward society and the public.

### Internal Control System and Internal Auditing System

The Board of Directors understands the importance of having a good internal control system and has thus established an Audit Committee which comprises of three independent directors. The Audit Committee oversees the efficiency and effectiveness of the internal control of the Company, ensures the financial reports are accurate, complete and creditable, ensures the working system is accurate, transparent, examinable, particularly the conflicts of interest, including ensures compliance to the Securities and Exchange law or other related laws concerning the Company's business operations. During the year, the Audit Committee had 4 meetings of which were attended by the external auditors, management, head of accounting department and other related persons as necessary. The Meetings serve to consider and suggest improvement to the Company's internal control system. In addition, the Company has appointed AMC Internal Consulting Co., Ltd. as internal auditors of the Company. The Company also engages internal auditors from IFS (Singapore) to access and suggest improvement on existing operational systems. Both groups of internal auditors report directly to the Audit Committee.

### Attendance of the Company's Board of Directors

The Board of Directors' meetings are held at least 4 times annually on a quarterly basis. A letter of invitation with clear meeting agendas and documents for meeting will be sent to directors at least 7 days prior to the meeting date except for an urgent case, to let the Board to have enough time to study the information before attending the meeting. The Board provides an opportunity for senior executives to participate in the meetings. Minutes of meeting are accurately documented and filed for further reference. Attendance of the Board members and the frequency of Board meetings for 2010-2012 are tabled as follows:

Directors	2010 Attendance / No. of Meetings	2011 Attendance / No. of Meetings	2012 Attendance / No. of Meetings
1. Mr. Lee Soon Kie	4/5	5/5	5/5
2. Mr. Tan Ley Yen	5/5	4/5	5/5
3. Ms. Lim Mui Ling	4/5	5/5	5/5
4. Mr. Niphat Chamroonrat	5/5	5/5	5/5
5. Dr. Thamnoon Ananthothai	5/5	5/5	5/5
6. Mr. Suvait Theeravachirakul	5/5	4/5	5/5
7. Mr. Niwat Kanjanaphoomin	5/5	5/5	5/5

## Remuneration

The Company has stipulated a clear and transparent remuneration policy for directors at par with the industry, based on experience, duties, roles, and responsibilities, in order to keep and maintain the directors with the Company. The policy was approved at the Annual General Meeting of Shareholders. The Board has drawn up a remuneration policy for the executives based on similar principles.

The cash remunerations paid to directors and the executives are as follows:

### Total Remuneration of the Board and Committees from 2010-2012

Directors	2010			2011			2012		
	Meeting Allowance (Baht)	Directors' Annual Allowance (Baht)	Directors' Allowance (Baht)	Meeting Allowance (Baht)	Directors' Annual Allowance (Baht)	Directors' Allowance (Baht)	Meeting Allowance (Baht)	Directors' Annual Allowance (Baht)	Directors' Allowance (Baht)
1. Mr. Lee Soon Kie	120,000	130,000	444,000	120,000	130,000	480,000	145,000	130,000	420,000
2. Mr. Tan Ley Yen	-	-	-	-	-	-	-	-	-
3. Miss Lim Mui Ling	80,000	50,000	-	80,000	50,000	240,000	100,000	50,000	210,000
4. Mr. Niphat Chamroonrat	125,000	100,000	222,000	125,000	150,000	240,000	125,000	130,000	210,000
5. Dr. Thamnoon Ananthothai	260,000	250,000	222,000	220,000	220,000	240,000	220,000	220,000	210,000
6. Mr. Suvait Theeravachirakul	230,000	150,000	222,000	160,000	150,000	240,000	180,000	150,000	210,000
7. Mr. Niwat Kanjanaphoomin	220,000	148,333	-	180,000	80,000	240,000	180,000	100,000	210,000
<b>Total</b>	<b>1,035,000</b>	<b>828,333</b>	<b>1,110,000</b>	<b>885,000</b>	<b>780,000</b>	<b>1,680,000</b>	<b>950,000</b>	<b>780,000</b>	<b>1,470,000</b>

Remuneration for executives from 2010-2012 are as follows:

Remuneration	ปี 2553		ปี 2554		ปี 2555	
	No. of Executives	Total Amounts Paid (Baht)	No. of Executives	Total Amounts Paid (Baht)	No. of Executives	Total Amounts Paid (Baht)
Monthly Salary and Bonus	9	20,480,930	8	20,584,717	8	24,394,140
<b>Total</b>	<b>9</b>	<b>20,480,930</b>	<b>8</b>	<b>20,584,717</b>	<b>8</b>	<b>24,394,140</b>

## Other Cash Remuneration

The Company is registered under the Provident Fund Act which requires provident fund contribution by both employee and employer. The employees have to pay 5% of the salary to the contribution and the Company has to pay another portion as stipulated by the fund regulation.

## Control of Insider Information

The Company enforces strict rules on the possession and usage of confidential information, particularly financial information before disseminating to the public. The Company's policies on insider information are as follow:

1. Directors, executives, including their spouses and child(ren) below the legal age are not allowed to buy, sell, transfer or received the transferred securities of the Company before 30 days of the public dissemination of the financial statements. In addition, buying, selling or transferring securities could be resumed at least 7 days after public dissemination (7days starting from the date of dissemination).
2. Directors and Executives are required to provide reports of acquiring and exchanging of shares of the Company of themselves, their spouse and child(ren) under the legal age to conform to the notification of the Office of SEC no. SorChor. 14/2540 relating to the Preparation and Disclosure of Reports on Securities Holding and disciplinary measures prescribed on the Securities and Exchange Act B.E. 2535.

Any violation against the aforementioned regulations shall have to face disciplinary actions in the form of warning, salary reduction, suspension of duties, termination of employment, etc.

## HUMAN RESOURCES

### Staff Strength

There were a total of 70 executives and staffs in 2012 broken down by departments as follows:

Typss	No. of Staff
Executives	8
Business Development	12
Client Relations and Credit Risk Management	16
Operations	22
Finance and Accounts	2
Legal	1
IR, Secretariat and Compliance	1
Credit Review/ Human Resources and Administration	8
<b>Total</b>	<b>70</b>

During the past 3 years, there were no significant change in staff strength and there had been no labour dispute.

The remuneration paid to the staff (excluding directors and executives) were:

Types of Remuneration	2010	2011	2012
	(Baht)	(Baht)	(Baht)
Monthly salary	24,588,659	27,993,897	32,744,974
Welfare Expenditure for Staff	9,011,504	7,807,530	8,444,050
<b>Total</b>	<b>33,600,163</b>	<b>35,801,427</b>	<b>41,189,024</b>

### Policies in Developing Human Resources


The Company recognizes the importance of knowledge and competency development for its employee as it will bring about an increase of their competency and quality of service. Therefore, the Company consistently provides in-house and external trainings and seminars to all staff or individual to increase skills and knowledge on their jobs. The Company also rewards its employee appropriately to motivate and retain their services in the long run. In addition, the Company also supports activities to motivate and encourage bonding among staff.



## DIVIDEND POLICY

### นโยบายการจ่ายเงินปันผล

---

≥ 50% 

บริษัทมีนโยบายการจ่ายเงินปันผลในอัตราไม่น้อยกว่าร้อยละ 50 ของกำไรสุทธิภายหลังการหักภาษีเงินได้นิติบุคคลและการจัดสรรทุนสำรองตามกฎหมาย อย่างไรก็ตาม บริษัทอาจกำหนดให้การจ่ายเงินปันผลมีอัตราน้อยกว่าอัตราที่กำหนดข้างต้นได้ โดยขึ้นอยู่กับผลการดำเนินงานฐานะการเงิน สภาพคล่องของบริษัท และความจำเป็นในการขยายการค้าดำเนินงานของบริษัทและใช้เป็นเงินทุนหมุนเวียนในการบริหารกิจการ

The Company has a dividend policy of paying dividends at a rate of not less than 50 percent of the net profit available after payment of the Company's corporate income tax and allocation of legal reserve. However, subject to the operating results, financial conditions and the Company's working capital requirements, the dividend rate could be less than such rate.

## RELATED PARTY TRANSACTIONS

### รายการระหว่างกัน

สรุปรายการระหว่างกันของบริษัท และบริษัทที่เกี่ยวข้อง หรือกับบุคคลที่อาจมีความขัดแย้งทางผลประโยชน์ที่เกิดขึ้นในปี 2553 2554 และ 2555 บริษัทมีรายการระหว่างกันกับบุคคลที่อาจมีความขัดแย้งในปีบัญชี สิ้นสุด ณ วันที่ 31 ธันวาคม 2553 2554 และ 2555 ดังนี้

SUMMARY OF RELATED PARTIES AND CONNECTED TRANSACTIONS FOR THE YEAR ENDED 31<sup>ST</sup> DECEMBER 2010, 2011 AND 2012 AS FOLLOWS:-

บุคคลที่อาจมีความขัดแย้ง	ลักษณะความสัมพันธ์	ลักษณะรายการ	จำนวนเงิน (บาท)			ความเห็นกรรมการตรวจสอบ
			ปี 2553	ปี 2554	ปี 2555	
บริษัท ไอเอฟเอส แคปปิตอล จำกัด (สิงคโปร์) (IFS (Singapore))	<ol style="list-style-type: none"> <li>IFS (Singapore) ถือหุ้นในบริษัทร้อยละ 36.49 ณ วันที่ 30 ธันวาคม 2553</li> <li>บริษัท ไอเอฟเอส แคปปิตอล โฮลดิ้งส์ (ประเทศไทย) จำกัด ซึ่งเป็นบริษัทย่อยของ IFS (Singapore) ถือหุ้นในบริษัทร้อยละ 36.64 ณ วันที่ 30 ธันวาคม 2553</li> <li>นายลี ชุน คี เป็นกรรมการบริหาร (Executive Director) และประธานเจ้าหน้าที่บริหารกลุ่ม IFS (Singapore) (Group CEO) และเป็นกรรมการของบริษัท</li> <li>นางสาวลิ้ม มุย หลิง เป็นประธานเจ้าหน้าที่ฝ่ายการเงินกลุ่ม IFS (Singapore) (Group CFO) และเป็นกรรมการของบริษัท</li> </ol>	<ol style="list-style-type: none"> <li><b>เงินกู้ยืม</b> <ul style="list-style-type: none"> <li>เมื่อวันที่ 8 พฤษภาคม 2549 บริษัทได้ตอบรับ Letter of Offer กู้ยืมเงินระยะสั้นเพื่อใช้เป็นเงินทุนหมุนเวียนจาก IFS (Singapore) เป็นจำนวน 10 ล้านดอลลาร์สิงคโปร์ หรือเทียบเท่าในเงินสกุลบาทหรือดอลลาร์สหรัฐ</li> <li>อัตราดอกเบี้ยจะถูกกำหนดขึ้นในแต่ละครั้งเมื่อมีการเบิกถอน โดยกำหนดที่อัตราต้นทุนของผู้ให้กู้ยืมบวกร้อยละ 1 กำหนดชำระดอกเบี้ยเป็นรายเดือนหรือรายไตรมาส โดยเริ่มชำระดอกเบี้ยภายใน 1 เดือนหรือ 3 เดือน</li> </ul> </li> </ol>	-	-	-	<p>รายการดังกล่าวถือเป็นรายการที่เป็นประโยชน์ต่อบริษัทโดยเป็นการเสริมสภาพคล่องในการดำเนินงานของบริษัท</p> <p>เงินให้กู้ยืมดังกล่าวเป็นเงินกู้ยืมที่ไม่มีหลักประกัน</p> <p>อัตราดอกเบี้ยกำหนดไว้ชัดเจนและใกล้เคียงกับอัตราดอกเบี้ยในตลาดซึ่งเป็นที่ยอมรับได้</p> <p>เหตุผลและความจำเป็นที่ทำรายการดังกล่าวเพื่อใช้เป็นแหล่งเงินทุนหมุนเวียนเพื่อใช้ในยามฉุกเฉินของบริษัท</p>

บุคคลที่อาจมีความขัดแย้ง	ลักษณะความสัมพันธ์	ลักษณะรายการ	จำนวนเงิน (บาท)			ความเห็นกรรมการตรวจสอบ
			ปี 2553	ปี 2554	ปี 2555	
		<ul style="list-style-type: none"> <li>การชำระคืนเงินต้นเมื่อทวงถามหรือภายใน 1 ปีภายหลังจากวันที่ออกเอกสาร Letter of Offer แล้วแต่วันใดจะถึงก่อน</li> <li>สัญญาดังกล่าวมีกำหนดระยะเวลา 1 ปีนับจากวันที่ลงนามในสัญญาฉบับนี้</li> </ul> <p>สัญญากู้ยืมดังกล่าวมีการต่ออายุสัญญาเรื่อยมาจนถึงวันที่ 7 พฤษภาคม 2556 อย่างไรก็ตามบริษัทยังไม่มี การเบิกใช้วงเงินนี้เลย</p>				
		<p><b>2. อื่นๆ</b></p> <p>1. IFS (Singapore) ตกลงรับเป็นสปอนเซอร์ค่าของขวัญปีใหม่ให้แก่พนักงานของ IFS โดยให้ IFS จ่ายชำระเงินล่วงหน้าไปก่อน</p> <p>ลูกหนี้บริษัทที่เกี่ยวข้องกัน</p>	16,056	16,800	15,200	เป็นรายการที่สมเหตุสมผล และเป็นผลดีแก่บริษัท
		<p>2. ค่าใช้จ่ายในการเรียกเก็บระหว่างกัน ค่าใช้จ่ายในการเดินทางของกรรมการพนักงานของ IFS (Singapore)</p> <p>ลูกหนี้บริษัทที่เกี่ยวข้องกัน</p>	-	-	6,700	เป็นรายการที่สมเหตุสมผล เป็นปกติของธุรกิจ และเป็นค่าใช้จ่ายที่เกิดขึ้นจริง
		<p>3. ค่าใช้จ่ายในการเรียกเก็บระหว่างกัน ค่าใช้จ่ายในการต่อวีซ่าของพนักงานบริษัทที่เป็นชาวต่างชาติ</p> <p>ลูกหนี้บริษัทที่เกี่ยวข้องกัน</p>	59,570	31,268	-	เป็นรายการที่สมเหตุสมผล เป็นปกติของธุรกิจ และเป็นค่าใช้จ่ายที่เกิดขึ้นจริง
		<p>4. ค่าใช้จ่ายในการเรียกเก็บระหว่างกัน ค่าใช้จ่ายในการตรวจสอบภายใน</p> <p>เจ้าหนี้บริษัทที่เกี่ยวข้องกัน</p>	-	225,219	-	เป็นรายการที่สมเหตุสมผล เป็นปกติของธุรกิจ และเป็นค่าใช้จ่ายที่เกิดขึ้นจริง

Connected Parties	Relationship	Description	Amount (Baht)			Opinions of the Audit Committee
			2010	2011	2012	
IFS Capital Limited (IFS (Singapore))	1. IFS (Singapore) owned 36.49% of shares as at 30th December 2010; 2. IFS Capital Holdings (Thailand) Ltd., the subsidiary of IFS (Singapore), owned 36.64% of shares on 30th December 2010; 3. Mr. Lee Soon Kie is the Executive Director and the Group CEO of IFS (Singapore) Group, and the Company's Director; 4. Ms. Lim Mui Ling is the Group CFO of IFS (Singapore) Group and the Company's Director.	<b>1. Loans</b> <ul style="list-style-type: none"> <li>On 8th May 2006, the Company signed the Letter of Offer with IFS (Singapore), for a short-term loan facility of SGD 10 million or equivalent in Thai Baht or the US Dollar;</li> <li>The interest rate will be changed upon each withdrawal based on cost of the fund plus 1% which will be paid on monthly or quarterly basis, and the interest payment will be implemented within a month or 3 months;</li> <li>The loan will be due within a year or when called upon, whichever is earlier.</li> <li>The term of the loan was 1 year starting from the signed date in the contract;</li> </ul> Although the loan facility was not drawn down, the Company had renewed the contract yearly. The contract is due to expire on 7th May 2013.	-	-	-	The transaction was beneficial to the Company's liquidity. It was an unsecured loan.  The interest rate was clearly stipulated to be almost equivalent to the market's interest rate, which was acceptable.  The transaction was an additional working capital in case of emergency.
		<b>2. Others</b> 1. IFS (Singapore) had sponsored New Year presents to the employees of IFS with IFS's advanced payment.  The Company's related debtors	16,056	16,800	15,200	

Connected Parties	Relationship	Description	Amount (Baht)			Opinions of the Audit Committee
			2010	2011	2012	
		2. Reimbursement of expenses for travelling expenditure to attend the meeting of Director and Staff of IFS (Singapore)				The transaction was reasonable, considered as a normal business and was based on actual reimbursement.
		The Company's related debtors	-	-	6,700	
		3. Reimbursement of expenses for VISA and VISA renewal and work permit of the Company's foreign employee.				The transaction was reasonable, considered as a normal business and was actual reimbursement.
		The Company's related debtors	59,570	31,268	-	
		4. Reimbursement of IFS (Singapore)'s Expenses for Internal Audits.				The transaction was reasonable, considered as a normal business and was based on actual reimbursement.
		The Company's related creditors	-	225,219	-	

## ความจำเป็นและความสมเหตุสมผล

การทำรายการระหว่างกัน เป็นความจำเป็นและความสมเหตุสมผลของการทำรายการ เพื่อก่อให้เกิดประโยชน์สูงสุดของบริษัทและถือว่าเป็นไปตามลักษณะการประกอบธุรกิจทั่วไป และบริษัทได้จ่ายค่าตอบแทนในราคาที่ยุติธรรม ซึ่งเป็นราคาที่เสมือนทำกับบุคคลภายนอกสำหรับการทำรายการระหว่างกันที่มีราคาตลาดหรือราคาที่ทำกับบุคคลภายนอกอ้างอิง

## มาตรการหรือขั้นตอนการอนุมัติการทำรายการระหว่างกัน

ในกรณีที่บริษัทมีการเข้าทำรายการระหว่างกันที่เป็นรายการทางการค้าปกติ กับกรรมการ ผู้บริหาร หรือบุคคลที่มีความเกี่ยวข้อง โดยมีข้อตกลงทางการค้าในลักษณะเดียวกับที่วิญญูชนพึงกระทำกับคู่สัญญาทั่วไปในสถานการณ์เดียวกัน ด้วยอำนาจต่อรองทางการค้าที่ปราศจากอิทธิพลในการที่ตนจะมีสถานะ เป็นกรรมการ ผู้บริหาร หรือบุคคลที่มีความเกี่ยวข้องบริษัทจะดำเนินการเสนอต่อคณะกรรมการให้พิจารณาอนุมัติในหลักการเพื่อให้ฝ่ายบริหารสามารถอนุมัติการทำธุรกรรมดังกล่าวได้

ในกรณีที่บริษัทจะต้องเข้าทำรายการระหว่างกันกับบุคคลที่อาจมีความขัดแย้งที่ไม่เป็นรายการทางการค้าปกติ บริษัทจะต้องนำเสนอต่อคณะกรรมการตรวจสอบพิจารณาความเหมาะสมก่อนการเข้าทำรายการ และจะนำเสนอความเห็นของคณะกรรมการตรวจสอบต่อที่ประชุมคณะกรรมการ หรือที่ประชุมผู้ถือหุ้นเพื่อประกอบการตัดสินใจของคณะกรรมการ หรือผู้ถือหุ้นตามแต่กรณีในการอนุมัติการเข้าทำรายการดังกล่าว ทั้งนี้ การพิจารณาอนุมัติการทำรายการระหว่างกันดังกล่าว ต้องปฏิบัติให้เป็นไปตามกฎหมายว่าด้วยหลักทรัพย์และตลาดหลักทรัพย์ และข้อบังคับ ประกาศ คำสั่ง หรือข้อกำหนดของตลาดหลักทรัพย์แห่งประเทศไทย ซึ่งผู้ที่มีความขัดแย้ง หรือมีส่วนได้เสียในการทำรายการระหว่างกันจะไม่มีสิทธิออกเสียงลงมติในการทำรายการระหว่างกันนั้น ๆ

## นโยบายหรือแนวโน้มนการทำรายการระหว่างกันในอนาคต

ในกรณีที่มีการทำรายการระหว่างกันในอนาคต บริษัทมีนโยบายที่จะดำเนินการให้เป็นไปตามลักษณะธุรกิจการค้าปกติของบริษัท และบริษัทจะปฏิบัติตามกฎหมายว่าด้วยหลักทรัพย์และตลาดหลักทรัพย์ และข้อบังคับ ประกาศ คำสั่ง หรือข้อกำหนดของตลาดหลักทรัพย์แห่งประเทศไทย และหน่วยงานอื่นที่เกี่ยวข้องกำหนด และบริษัทจะเปิดเผยรายการระหว่างกันไว้ในหมายเหตุประกอบงบการเงิน แบบแสดงรายการข้อมูลประจำปี (แบบ 56-1) และรายงานประจำปีของบริษัท (แบบ 56-2)



### ***IN NECESSITY AND THE RATIONALE OF THE TRANSACTIONS.***

The connected transactions were necessary and reasonable, which arose to the utmost benefit for the Company in the normal business operation and were transacted at an arm's length basis as if performed with external parties for the connected transactions with the market prices or the external parties' reference prices.

### ***MEASURES OR PROCEDURES FOR APPROVING THE ENTRY INTO CONNECTED TRANSACTIONS***

If the Company planned to enter into a connected transaction, which was in the ordinary course of its business, with its director, executive officer or related person on a commercial agreement which a prudent person might enter into with another party under the similar circumstances and the Company maintained the power of negotiation independently from the other party's influence in his/her capacity as the Company's director, executive officer or related person, then the Company must propose the connected transaction for the Board's consideration and approval in principle in order that the Management would be able to approve the entry into that connected transaction.

If the Company planned to enter into a connected transaction, which was not in the ordinary course of its business, with a person with a possible conflict of interest, the connected transaction must be proposed for the Audit Committee's examination of the reasonableness first. Consequently, the Audit Committee's opinion on the connected transaction must be presented at the Board of Directors' Meeting or the General Meeting of Shareholders to support the Board or the Shareholders in making a decision to approve the connected transaction. Each approval of the connected transaction must comply with the law on securities and exchange and any applicable regulations, notifications, orders and requirements of the SET. A person with a possible conflict of interest or the relevant interested person would not be entitled to vote on the entry into that transaction.

### ***FUTURE POLICY OR DIRECTION REGARDING THE ENTRY INTO CONNECTED TRANSACTIONS***

To enter into a connected transaction in the future, the Company had a policy to follow its common business practice and to comply with the law on securities and exchange and any applicable regulations, notifications, orders and requirements of the SET and other relevant agencies. The Company would disclose its connected transactions in the notes to the financial statements, the annual report form (Form 56-1) and the annual report (Form 56-2).

## MANAGEMENT DISCUSSION AND ANALYSIS

### คำอธิบายและการวิเคราะห์ฐานะทางการเงินและผลการดำเนินการ

#### ภาพรวมผลการดำเนินงาน

ผลประกอบการของบริษัทในรอบปี 2555 เป็นไปตามการขยายตัวของเศรษฐกิจไทย โดยธุรกิจสินเชื่อแฟคเตอริงของบริษัทเติบโตร้อยละ 30.65 จากปริมาณการให้สินเชื่อแฟคเตอริงจำนวน 16,952 ล้านบาทในปี 2554 เพิ่มขึ้นเป็น 22,148 ล้านบาทในปี 2555 เช่นเดียวกันนี้ บริษัทยังสามารถขยายฐานธุรกิจการให้สินเชื่อประเภทเครื่องจักรและอุปกรณ์ภายใต้สินเชื่อเช่าซื้อและสินเชื่อลีสซิ่งได้ร้อยละ 41.08 ของจำนวนสินทรัพย์โดยรวม โดยเพิ่มขึ้นจาก 367 ล้านบาท ในปี 2554 เป็น 518 ล้านบาทในปี 2555

#### สรุปผลการดำเนินงานทางการเงิน

##### รายได้

บริษัทมีรายได้รวมจำนวน 342.20 ล้านบาทในปี 2555 เพิ่มขึ้น 73.41 ล้านบาท หรือร้อยละ 27.31 จากปีที่ผ่านมา ซึ่งรายได้ดังกล่าวส่วนใหญ่มาจากการซื้อสิทธิเรียกร้องคิดเป็นสัดส่วนร้อยละ 81.56 ของรายได้รวม ส่วนรายได้จากการให้เช่าซื้อและรายได้จากสัญญาเช่าทางการเงินคิดเป็นจำนวน 45.49 ล้านบาท เพิ่มขึ้น 21.63 ล้านบาท หรือร้อยละ 90.67 จากปีก่อน และคิดเป็นสัดส่วนเฉลี่ยร้อยละ 13.29 ของรายได้รวม รายได้อื่นๆ จำนวน 17.60 ล้านบาท เพิ่มขึ้น 3.02 ล้านบาท หรือร้อยละ 20.74 จากปีที่ผ่านมา ส่วนใหญ่เกิดจากการเพิ่มขึ้นของค่าธรรมเนียมในการเปิดวงเงินและขยายวงเงิน กำไรจากการขายสินทรัพย์ถาวร และหนี้สูญที่ตามเก็บเงินได้ภายหลัง

##### ค่าใช้จ่าย

บริษัทมีค่าใช้จ่ายรวมจำนวน 102.94 ล้านบาทในปี 2555 เพิ่มขึ้น 10.81 ล้านบาท หรือร้อยละ 11.73 จากปีที่ผ่านมา สาเหตุหลักเกิดจาก

- ค่าใช้จ่ายในการพัฒนาธุรกิจเพิ่มขึ้น ส่วนใหญ่เกิดจากค่าจดทะเบียนเครื่องจักร อันเป็นผลมาจากการขยายตัวของสินเชื่อให้เช่าทางการเงิน สหัตถ์ด้วยค่าใช้จ่ายที่ลดลง ได้แก่ ค่าใช้จ่ายในการเดินทาง
- ค่าใช้จ่ายที่เกี่ยวกับพนักงานเพิ่มขึ้น ส่วนใหญ่เกิดจากการปรับเพิ่มเงินเดือนประจำปี ค่าใช้จ่ายที่เกี่ยวกับสวัสดิการและโบนัสของพนักงาน และค่าใช้จ่ายผลประโยชน์ของพนักงานสำหรับชดเชยการเลิกจ้างและผลตอบแทนการทำงานกับบริษัทเป็นเวลานาน
- ค่าใช้จ่ายในการบริหารงานเพิ่มขึ้น ส่วนใหญ่เกิดจากการเพิ่มขึ้นของภาษีธุรกิจเฉพาะ อันเป็นผลมาจากการขยายตัวของสินเชื่อแฟคเตอริง ค่าเบี้ยประกัน ค่าใช้จ่ายเกี่ยวกับสำนักงาน ค่าธรรมเนียมและค่าที่ปรึกษาทางกฎหมาย สหัตถ์ด้วยค่าใช้จ่ายที่ลดลง ได้แก่ ค่าเสื่อมราคาและการด้อยค่าของทรัพย์สิน ค่าใช้จ่ายในการดำเนินคดีทางกฎหมาย ค่าตรวจสอบภายใน และค่าบำรุงรักษาคอมพิวเตอร์

## ค่าเผื่อนี้สงสัยจะสูญ

บริษัทมีการโอนกลับรายการค่าเผื่อนี้สงสัยจะสูญจำนวน 2.10 ล้านบาท ในปี 2555 เมื่อเปรียบเทียบกับปี 2554 ซึ่งมีการตั้งค่าเผื่อนี้สงสัยจะสูญจำนวน 11.91 ล้านบาท ในปี 2554 ทำให้ค่าเผื่อนี้สงสัยจะสูญลดลง 14.10 ล้านบาท หรือลดลงร้อยละ 117.63

## ต้นทุนทางการเงิน

ต้นทุนทางการเงินถือเป็นต้นทุนหลักของบริษัทซึ่งเป็นลักษณะของธุรกิจการให้สินเชื่อ ในปี 2555 บริษัทมีต้นทุนทางการเงินจำนวน 83.32 ล้านบาท เพิ่มขึ้นจากปีก่อนจำนวน 26.71 ล้านบาท หรือร้อยละ 47.19 อันมีสาเหตุสำคัญคือ บริษัทมีการกู้ยืมเงินระยะยาวจากสถาบันการเงินเพิ่มขึ้นเพื่อรองรับการเติบโตของธุรกิจสินเชื่อสินเชื่อ และมีการกู้ยืมระยะสั้นที่เพิ่มขึ้นเช่นกันเพื่อสนับสนุนธุรกิจสินเชื่อแฟคเตอร์ซึ่งมีการเติบโตมากในปี 2555

## ภาษีเงินได้

บริษัทมีภาษีเงินได้จำนวน 46.33 ล้านบาทในปี 2555 เพิ่มขึ้น 6.03 ล้านบาท หรือร้อยละ 14.95 จากปีที่ผ่านมา อันเนื่องจากการกำไรก่อนภาษีเงินได้ที่เพิ่มขึ้นเป็น 158.04 ล้านบาทในปี 2555 โดยเพิ่มขึ้นจำนวน 49.89 ล้านบาท หรือร้อยละ 46.13

## กำไรสุทธิ

สำหรับปี 2555 บริษัทมีกำไรสุทธิจำนวน 111.71 ล้านบาท เพิ่มขึ้น 43.87 ล้านบาท หรือร้อยละ 64.66 เป็นผลให้กำไรต่อหุ้นของบริษัทเพิ่มขึ้นเช่นกันจาก 0.14 บาทต่อหุ้นในปี 2554 เป็น 0.24 บาทต่อหุ้นในปี 2555 โดยเพิ่มขึ้น 0.10 บาทต่อหุ้น หรือร้อยละ 71.43

หน่วย: ล้านบาท

รายได้และค่าใช้จ่าย	ปี 2555	ปี 2554	เปลี่ยนแปลง	
			จำนวน	ร้อยละ
<b>รายได้รวม</b>	<b>342,199</b>	<b>268,791</b>	<b>73,408</b>	<b>27.31</b>
รายได้จากการซื้อสิทธิเรียกร้อง	208,721	173,427	35,294	20.35
รายได้จากการให้สินเชื่อและจากสัญญาเช่าทางการเงิน	45,488	23,857	21,631	90.67
รายได้จากค่าธรรมเนียมและบริการจากการซื้อสิทธิเรียกร้อง	70,391	56,932	13,459	23.64
รายได้อื่น	17,599	14,576	3,023	20.74
<b>ค่าใช้จ่ายรวม</b>	<b>102,936</b>	<b>92,131</b>	<b>10,805</b>	<b>11.73</b>
ค่าใช้จ่ายในการขาย	13,176	12,416	760	6.12
ค่าใช้จ่ายในการบริหาร	62,166	55,785	6,381	11.44
ค่าตอบแทนผู้บริหาร	27,594	23,930	3,664	15.31
<b>ค่าเผื่อนี้สงสัยจะสูญ</b>	<b>-2,099</b>	<b>11,905</b>	<b>(14,005)</b>	<b>(117.63)</b>
<b>กำไรก่อนต้นทุนทางการเงินและภาษีเงินได้</b>	<b>241,362</b>	<b>164,756</b>	<b>76,607</b>	<b>46.50</b>
ดอกเบี้ยจ่าย	83,320	56,605	26,714	47.19
<b>กำไรก่อนภาษีเงินได้</b>	<b>158,042</b>	<b>108,150</b>	<b>49,892</b>	<b>46.13</b>
ภาษีนิติบุคคล	46,331	40,306	6,026	14.95
<b>กำไรสุทธิ</b>	<b>111,711</b>	<b>67,844</b>	<b>43,867</b>	<b>64.66</b>

## ฐานะทางการเงิน

### สินทรัพย์รวม

ณ วันที่ 31 ธันวาคม 2555 บริษัทมีสินทรัพย์รวมจำนวน 3,572.91 ล้านบาท เทียบกับวันเดียวกันของปี 2554 สินทรัพย์รวมเพิ่มขึ้น 1,317.86 ล้านบาท หรือร้อยละ 58.44 สาเหตุเกิดจากการขยายตัวของสินเชื่อเป็นหลัก จึงทำให้ลูกหนี้จากการซื้อสิทธิเรียกร้องสุทธิเพิ่มขึ้นจำนวน 981.59 ล้านบาท หรือร้อยละ 59.11 ลูกหนี้จากสัญญาเช่าซื้อและลูกหนี้ตามสัญญาเช่าระยะยาวสุทธิเพิ่มขึ้นจำนวน 150.85 ล้านบาท หรือร้อยละ 41.08 เงินให้กู้ยืมค่าซื้อสินค้าสุทธิเพิ่มขึ้นจำนวน 8.17 ล้านบาท หรือร้อยละ 25.82 เงินสดและรายการเทียบเท่าเงินสดเพิ่มขึ้นจำนวน 175.33 ล้านบาท หรือร้อยละ 171.12

และสินทรัพย์หมุนเวียนอื่นเพิ่มขึ้นจำนวน 6.10 ล้านบาท หรือร้อยละ 34.99 ซึ่งเกิดจากการเพิ่มขึ้นของลูกหนี้กรมสรรพากร (ภาษีมูลค่าเพิ่ม) ในขณะที่บริษัทมีสินทรัพย์ลดลง ได้แก่ ที่ดิน อาคารและอุปกรณ์สุทธิลดลงจำนวน 1.43 ล้านบาท หรือร้อยละ 4.22 และสินทรัพย์ภาษีเงินได้รอการตัดบัญชีลดลงจำนวน 2.24 ล้านบาท หรือร้อยละ 5.54

## หนี้สินรวม

ณ วันที่ 31 ธันวาคม 2555 บริษัทมีหนี้สินรวมจำนวน 2,680.84 ล้านบาท เพิ่มขึ้น 1,253.10 ล้านบาท หรือร้อยละ 87.77 จาก ณ วันที่ 31 ธันวาคม 2554 สาเหตุหลักเกิดจากการเพิ่มขึ้นของเงินกู้ยืมจากสถาบันการเงินทั้งระยะสั้นและระยะยาวรวมกันจำนวน 1,229.32 ล้านบาท หรือร้อยละ 89.80 เพื่อสนับสนุนการขยายตัวของสินเชื่อ

## ส่วนของผู้ถือหุ้น

ณ วันที่ 31 ธันวาคม 2555 ส่วนของผู้ถือหุ้นมีจำนวน 892.07 ล้านบาท เพิ่มขึ้น 64.76 ล้านบาท หรือร้อยละ 7.83 จาก ณ วันที่ 31 ธันวาคม 2554 สาเหตุหลักเกิดจากการเพิ่มขึ้นของกำไรสุทธิปี 2555 สุทธิด้วยเงินปันผลจ่าย

หน่วย: พันบาท

สินทรัพย์และหนี้สิน	ปี 2555	ปี 2554	เปลี่ยนแปลง	
			จำนวน	ร้อยละ
<b>สินทรัพย์รวม</b>	<b>3,572,905</b>	<b>2,255,043</b>	<b>1,317,862</b>	<b>58.44</b>
เงินสดและรายการเทียบเท่าเงินสด	277,798	102,463	175,335	171.12
เงินลงทุนชั่วคราว	126	65	61	93.33
ลูกหนี้จากการซื้อสิทธิเรียกร้อง – สุทธิ	2,642,247	1,660,657	981,590	59.11
ลูกหนี้จากสัญญาเช่าซื้อและลูกหนี้ตามสัญญาเช่าระยะยาว – สุทธิ	518,056	367,207	150,849	41.08
เงินให้กู้ยืมค่าซื้อสินค้า – สุทธิ	39,791	31,625	8,166	25.82
ลูกหนี้อื่น – บริษัทที่เกี่ยวข้องกัน	22	48	(26)	(54.44)
สินทรัพย์หมุนเวียนอื่น	23,521	17,425	6,097	34.99
เงินฝากธนาคารที่ใช้เป็นหลักประกัน	144	141	3	2.19
ที่ดิน อาคาร และอุปกรณ์ – สุทธิ	32,416	33,844	(1,428)	(4.22)
สินทรัพย์ไม่มีตัวตน – สุทธิ	259	753	(493)	(65.55)
สินทรัพย์ภาษีเงินได้รอการตัดบัญชี	38,221	40,460	(2,240)	(5.54)
สินทรัพย์ไม่หมุนเวียนอื่น	303	355	(52)	(14.64)
<b>หนี้สินรวม</b>	<b>2,680,839</b>	<b>1,427,735</b>	<b>1,253,104</b>	<b>87.77</b>
เงินกู้ยืมระยะสั้นจากสถาบันการเงิน	2,055,000	985,000	1,070,000	108.63
เงินกู้ยืมระยะยาวที่ครบกำหนดชำระในปี	255,720	200,000	55,720	27.86
เจ้าหนี้อื่น – บริษัทที่เกี่ยวข้องกัน	-	225	(225)	(100)
หนี้สินหมุนเวียนอื่น	60,815	40,022	20,792	51.95
เงินกู้ยืมระยะยาว	287,600	184,000	103,600	56.30
ประมาณการหนี้สินผลประโยชน์ของพนักงาน	21,704	18,487	3,217	17.40
<b>ส่วนของผู้ถือหุ้นรวม</b>	<b>892,066</b>	<b>827,309</b>	<b>64,757</b>	<b>7.83</b>
หุ้นสามัญที่ออกและเรียกชำระแล้ว	470,000	470,000	-	-
ส่วนเกินมูลค่าหุ้นสามัญ	31,746	31,746	-	-
กำไร (ขาดทุน) ที่ยังไม่เกิดขึ้นจากการเปลี่ยนแปลงมูลค่าเงินลงทุน	(10)	(56)	46	(82.94)
กำไรสะสม - สรรองตามกฎหมาย	31,202	25,617	5,586	21.80
กำไรสะสม – ยังไม่ได้จัดสรร	359,127	300,002	59,125	19.71
<b>รวมหนี้สินและส่วนของผู้ถือหุ้น</b>	<b>3,572,905</b>	<b>2,255,043</b>	<b>1,317,862</b>	<b>58.44</b>

## **OVERALL PERFORMANCE**

The Company's performance in 2012 was in line with the expansion of the Thai economy. The Company's factoring business grew by 30.65% from the volume of Baht 16,952 million in 2011 to Baht 22,148 million in 2012. Similarly, the Company was successful in growing its equipment finance business under leasing and hire purchase with a 41.08% growth in total assets from Baht 367 million in 2011 to Baht 518 million in 2012.

## **OPERATING RESULTS**

### **Revenue**

Total revenue was Baht 342.20 million in 2012, an increase of Baht 73.41 million or 27.31% from the previous year. This was mostly from the factoring business which made up 81.56% of the total revenue. Revenue from leasing and hire purchase increased to Baht 45.49 million, an increase of Baht 21.63 million or 90.67% from the previous year. This made up 13.29% of the total revenue. Other income amounted to Baht 17.60 million, an increase of Baht 3.02 million or 20.74% from the previous year. This was due mainly to an increase in commitment fee, gain from assets sold and bad debts recovery.

### **Expenses**

Total expenses were Baht 102.94 million in 2012, an increase of Baht 10.81 million or 11.73% from the previous year. The increase was due mainly to:

- Increase in business development expenses, due to higher machinery registration expenses resulting from the expansion of equipment financing business, partly offset by a decrease in travelling expenses.
- Increase in employee benefits, due mainly to annual salary adjustment, higher staff welfare and bonus, and provision for employee benefits relating to severance and long service awards.
- Increase in administration expenses, due mainly to higher business tax resulting from the expansion of factoring business, insurance expenses, printing & stationary expenses and professional fee, partly offset by a decrease in depreciation and impairment of assets, legal consultancy fee, internal audit fee and computer maintenance.

### **Allowance for Doubtful Accounts**

The Company had a reversal of the doubtful debt expenses of Baht 2.10 million in 2012 as compared to the allowances made of Baht 11.91 million for the same period in 2011. This resulted in a lower doubtful debt expenses of Baht 14.10 million or a decrease of 117.63%.

### **Finance Cost**

Finance cost was a major expense of the Company due to the nature of the lending business. In 2012, finance cost was Baht 83.32 million, an increase of Baht 26.71 million or 47.19% from the previous year, due mainly to the increased in long-term borrowings from financial institutions to support the growth of the leasing and hire purchase business as well as the increased in short-term borrowings to support the growth of the factoring business in 2012.

### **Income Tax**

The Company paid total income tax of Baht 46.33 million in 2012, an increase of Baht 6.03 million or 14.95% from the previous year, due to higher profit before tax of Baht 158.04 million in 2012, an increase of Baht 49.89 million or 46.13%.

## Net Profit

For the year 2012, the Company made a net profit of Baht 111.71 million, an increase of Baht 43.87 million or 64.66% from the previous year. As a result, the Earnings Per Share (EPS) also increased from Baht 0.14 per share in 2011 to Baht 0.24 per share in 2012, an increase of Baht 0.10 per share or 71.43%.

In thousand Baht

Revenues and Expenses	2012	2011	Change	
			Amount	%
<b>Revenues</b>	<b>342,199</b>	<b>268,791</b>	<b>73,408</b>	<b>27.31</b>
Factoring income	208,721	173,427	35,294	20.35
Finance Lease and Hire Purchase income	45,488	23,857	21,631	90.67
Factoring commission and service fees	70,391	56,932	13,459	23.64
Other income	17,599	14,576	3,023	20.74
<b>Expenses</b>	<b>102,936</b>	<b>92,131</b>	<b>10,805</b>	<b>11.73</b>
Selling expenses	13,176	12,416	760	6.12
Administrative expenses	62,166	55,785	6,381	11.44
Management benefit expenses	27,594	23,930	3,664	15.31
Allowance for doubtful accounts	(2,099)	11,905	(14,005)	(117.63)
<b>Profit before Finance Cost and Income Tax Expenses</b>	<b>241,362</b>	<b>164,756</b>	<b>76,607</b>	<b>46.50</b>
Finance cost	83,320	56,605	26,714	47.19
<b>Profit before Income Tax Expenses</b>	<b>158,042</b>	<b>108,150</b>	<b>49,892</b>	<b>46.13</b>
Income tax expenses	46,331	40,306	6,026	14.95
<b>Net Profit</b>	<b>111,711</b>	<b>67,844</b>	<b>43,867</b>	<b>64.66</b>

## FINANCIAL STATUS

### Total Assets

As at 31<sup>st</sup> December 2012, the Company had total assets of Baht 3,572.91 million, an increase of Baht 1,317.86 million or 58.44% compared to the previous year. The main reason was the increase in business volume resulting in the increase in factoring receivables by Baht 981.59 million or 59.11%, hire purchase and lease contract receivables by Baht 150.85 million or 41.08%, inventory finance receivables by Baht 8.17 million or 25.82%, cash and cash equivalent by Baht 175.33 million or 171.12% and other current assets by Baht 6.10 million or 34.99% - due mainly to an increase in tax receivables (VAT). These were partly offset by a decrease in property, plant and equipment by Baht 1.43 million or 4.22%, and deferred tax assets of Baht 2.24 million or 5.54%.

### Total Liabilities

Total liabilities as at 31<sup>st</sup> December 2012 were Baht 2,680.84 million, an increase of Baht 1,253.10 million or 87.77% from the previous year. This was due mainly to an increase in borrowings from financial institutions of both short-term and long-term loans totalling Baht 1,229.32 million, an increase of 89.80%, to support the growth of the business volume.

### Shareholders' Equity

Total shareholders' equity as at 31<sup>st</sup> December 2012 was Baht 892.07 million, an increase of Baht 64.76 million or 7.83%. The reason for the increase was an increase in retained earnings due to the net profit of 2012 and offset by dividend payment.



In thousand Baht

Assets, Liabilities and Shareholders' Equity	2012	2011	Change	
			Amount	%
<b>Assets</b>	<b>3,572,905</b>	<b>2,255,043</b>	<b>1,317,862</b>	<b>58.44</b>
Cash and cash equivalents	277,798	102,463	175,335	171.12
Current investments	126	65	61	93.33
Factoring receivable, net	2,642,247	1,660,657	981,590	59.11
Hire purchase and Lease contract receivable, net	518,056	367,207	150,849	41.08
Inventory finance receivable, net	39,791	31,625	8,166	25.82
Amounts due from a related company	22	48	(26)	(54.44)
Other current assets	23,521	17,425	6,097	34.99
Bank deposits held as collateral	144	141	3	2.19
Property, plant and equipment, net	32,416	33,844	(1,428)	(4.22)
Intangible assets, net	259	753	(493)	(65.55)
Deferred tax assets	38,221	40,460	(2,240)	(5.54)
Other non-current assets	303	355	(52)	(14.64)
<b>Liabilities</b>	<b>2,680,839</b>	<b>1,427,735</b>	<b>1,253,104</b>	<b>87.77</b>
Short-term loans from financial institutions	2,055,000	985,000	1,070,000	108.63
Current portion of long-term loan	255,720	200,000	55,720	27.86
Amount due to a related company	-	225	(225)	(100)
Other current liabilities	60,815	40,022	20,792	51.95
Long-term loan	287,600	184,000	103,600	56.30
Provision for employee benefits	21,704	18,487	3,217	17.40
<b>Shareholders' Equity</b>	<b>892,066</b>	<b>827,309</b>	<b>64,757</b>	<b>7.83</b>
Issued and paid-up share capital	470,000	470,000	-	-
Premium on ordinary shares	31,746	31,746	-	-
Unrealized gain (loss) on investments revaluation	(10)	(56)	(46)	(82.94)
Retained earnings – Legal reserve	31,202	25,617	5,586	21.80
Retained earnings – Unappropriated	359,127	300,002	59,125	19.71
<b>Total Liabilities and Shareholders' Equity</b>	<b>3,572,905</b>	<b>2,255,043</b>	<b>1,317,862</b>	<b>58.44</b>



## CORPORATE SOCIAL RESPONSIBILITY

### ความรับผิดชอบต่อสังคม

---

บริษัทไอเอฟเอสตระหนักถึงความสำคัญของการเป็นองค์กรที่ดีในด้านการพัฒนาสังคม ซึ่งเป็นหนึ่งในพันธกิจของบริษัทที่ได้ตั้งไว้ตลอดระยะเวลาที่ผ่านมา เราได้ยึดมั่นการนำแนวคิดของความรับผิดชอบต่อสังคม ชุมชน และสิ่งแวดล้อม เพื่อกำหนดให้เป็นนโยบายและพร้อมที่จะนำไปปฏิบัติ ให้ครอบคลุมในกิจกรรมที่บริษัทจัดขึ้นทั้งภายในและภายนอก เรามีความเชื่อว่าวัฒนธรรมขององค์กรที่นำไปสู่ค่านิยมหลัก ซึ่งได้แก่ ความซื่อสัตย์ คุณธรรม ความเป็นเลิศ จิตสำนึกในการทำงานร่วมกัน และการยึดมั่นในพันธะ จะหล่อหลอมรากฐานแห่งความสำเร็จของการกำกับดูแลกิจการที่ดีให้กับบริษัท ด้วยเจตนารมณ์ดังกล่าว บริษัทได้แต่งตั้งคณะกรรมการกิจกรรมเพื่อสังคม เพื่อกำหนดทิศทาง กำหนดดูแล และประเมินผลการดำเนินงาน เพื่อนำไปสู่แผนการปฏิบัติอย่างแท้จริง

IFS IS AWARE OF THE IMPORTANCE OF BEING A GOOD CORPORATE IN SOCIAL DEVELOPMENT, WHICH IS ONE OF THE MISSIONS SET BY THE COMPANY. FOR MANY YEARS, WE HAVE HAD OUR GOAL TO INTEGRATE THE CONCEPT OF RESPONSIBILITY TO SOCIETY, COMMUNITY AND ENVIRONMENT INTO THE POLICIES AND PRACTICES, COVERING IN-HOUSE AND OTHER ACTIVITIES OF THE COMPANY. WE BELIEVE THAT THE CORPORATE CULTURE, WHICH IS STRUCTURED AROUND THE CORE BUSINESS VALUES OF INTEGRITY, MORALITY, EXCELLENCE, TEAM SPIRIT AND COMMITMENT, IS THE GOOD SOLID BASE FOR THE ACHIEVEMENT OF OUR GOOD CORPORATE GOVERNANCE. WITH THIS GOAL IN MIND, IFS HAD FORMED A CORPORATE SOCIAL RESPONSIBILITY COMMITTEE TO DEFINE A CSR FRAMEWORK AND SUPERVISE CSR PROJECTS AND ACTIVITIES.



ทุนการศึกษา เครื่องนุ่งห่มและ  
อุปกรณ์การเรียนและการกีฬา  
มอบให้กับเด็กนักเรียน  
โรงเรียนบ้านแม่สลองสันติคีรี  
ดอยแม่สลอง จังหวัดเชียงราย

สำหรับกิจกรรมด้านความรับผิดชอบต่อสังคมของบริษัทในปี 2555 เรามุ่งเน้นไปในการมีส่วนร่วมในการพัฒนาเยาวชนและเด็กผู้ด้อยโอกาส โดยบริษัทได้เล็งเห็นถึงความสำคัญของการพัฒนาเยาวชนไทยที่จะเติบโตเป็นกำลังที่สำคัญของชาติในอนาคต เมื่อเดือนธันวาคมที่ผ่านมา บริษัทได้นำทุนการศึกษาและสิ่งของต่างๆ เช่น เครื่องนุ่งห่มและอุปกรณ์การเรียนและการกีฬา มอบให้กับเด็กนักเรียน โรงเรียนบ้านแม่สลองสันติคีรี ดอยแม่สลอง จังหวัดเชียงราย นอกจากนี้ทางบริษัทยังได้ร่วมสนับสนุนงานศิลปะของโครงการ “เหรียญบาทเพื่อชีวิต” ในด้านการศึกษาให้แก่เด็กด้อยโอกาส ซึ่งบริหารงานโดย มูลนิธิ ONYX Hospitality Group ด้วยเช่นกัน

โครงการ “เหรียญบาทเพื่อชีวิต”  
ในด้านการศึกษาให้แก่เด็กด้อย  
โอกาส ซึ่งบริหารงานโดย มูลนิธิ  
ONYX Hospitality Group

In 2012, the Company's CSR activities focused on the cooperation of youth and the underprivileged children development. The Company sees the importance of the development of Thai youth who will grow up to be a crucial power of the country in the future. In December, the Company gave scholarships and other necessities, such as clothes, learning and sports equipment to students of Baan Mae Salong Santi Kiri School, Doi Mae Salong, Chiang Rai. In addition, the Company supported the works of art from the “Coin for Life” project in terms of education to the underprivileged children. The project is under the organization of ONYX Hospitality Group.



# REPORT OF THE BOARD OF DIRECTORS' RESPONSIBILITIES FOR THE FINANCIAL STATEMENTS

## รายงานความรับผิดชอบของคณะกรรมการต่อรายงานทางการเงิน

คณะกรรมการบริษัทเป็นผู้รับผิดชอบต่อการเงินของบริษัท รวมถึงข้อมูลสารสนเทศทางการเงินที่ปรากฏในรายงานประจำปี ซึ่งงบการเงินสำหรับปีสิ้นสุด ณ วันที่ 31 ธันวาคม 2555 จัดทำขึ้นตามมาตรฐานการบัญชีที่รับรองทั่วไปในประเทศไทย โดยเลือกใช้นโยบายการบัญชีที่เหมาะสมและถือปฏิบัติอย่างสม่ำเสมอ ใช้ดุลยพินิจอย่างระมัดระวัง และประมาณการที่สมเหตุสมผลในการจัดทำ รวมทั้งมีการเปิดเผยข้อมูลสำคัญอย่างเพียงพอในหมายเหตุประกอบงบการเงิน

คณะกรรมการบริษัททราบดีว่า ระบบการควบคุมภายในมีข้อจำกัด เพราะโดยธรรมชาติในธุรกิจหรือกิจกรรมแต่ละอย่าง ความเสี่ยงจากลักษณะธุรกิจยังคงมีอยู่ การจัดให้มีมาตรการและวิธีการควบคุมภายในจึงมีข้อจำกัดที่สมเหตุสมผลที่จะช่วยให้บริษัทปลอดภัยจาก ข้อบกพร่องที่เป็นสาระสำคัญ การวินิจฉัยลงความเห็นที่ผิดพลาด ข้อผิดพลาดจากการปฏิบัติงานของบุคลากร ความเสียหาย การทุจริต หรือการดำเนินการที่ผิดปกติดังอื่น ๆ อย่างไรก็ตาม คณะกรรมการบริษัทได้จัดให้มีและดำรงไว้ซึ่งระบบการควบคุมภายใน การตรวจสอบภายใน การบริหารความเสี่ยง และการกำกับดูแลที่เหมาะสมและมีประสิทธิผล เพื่อให้มั่นใจว่าข้อมูลทางบัญชีมีความถูกต้อง ครบถ้วน และเพียงพอที่จะดำรงรักษาไว้ซึ่งทรัพย์สินของบริษัทและป้องกันความเสี่ยง ตลอดจนเพื่อป้องกันไม่ให้เกิดการทุจริตหรือการดำเนินการที่ผิดปกติดังกล่าวอย่างสมเหตุสมผล ทั้งนี้ คณะกรรมการบริษัทได้มอบหมายให้คณะกรรมการตรวจสอบ ซึ่งประกอบด้วยกรรมการที่เป็นอิสระทั้งหมดเป็นผู้กำกับดูแลเกี่ยวกับคุณภาพของรายงานทางการเงิน การสอบทานนโยบายการบัญชี การสอบทานระบบการควบคุมภายใน การตรวจสอบภายใน และการบริหารความเสี่ยง ตลอดจนพิจารณาการเปิดเผยข้อมูลรายการเกี่ยวโยงระหว่างกันอย่างครบถ้วน เพียงพอ และเหมาะสม โดยความเห็นของคณะกรรมการตรวจสอบปรากฏอยู่ในรายงานจากคณะกรรมการตรวจสอบซึ่งแสดงไว้ในรายงานประจำปีแล้ว

คณะกรรมการบริษัทมีความเห็นว่า ระบบการควบคุมภายในโดยรวมของบริษัทมีความเพียงพอและเหมาะสม และสามารถสร้างความเชื่อมั่นอย่างมีเหตุผลได้ว่างบการเงินของบริษัท สำหรับปีสิ้นสุด ณ วันที่ 31 ธันวาคม 2555 แสดงฐานะการเงิน ผลการดำเนินงาน และกระแสเงินสดถูกต้องในสาระสำคัญแล้ว และได้ผ่านการตรวจสอบจากผู้สอบบัญชีรับอนุญาตจากบริษัท ดีลอยท์ ทูช โธมัทส โซยเยศ สอบบัญชี จำกัด ซึ่งให้ความเห็นต่อการเงินในรายงานผู้สอบบัญชีซึ่งได้แสดงไว้ในรายงานประจำปีแล้วเช่นกัน



นายสี ชูน คี  
ประธานกรรมการบริษัท



นายตัน เล เยน  
ประธานเจ้าหน้าที่บริหาร

The Company's Board of Directors is responsible for the financial statements of the Company as well as financial information presented in the annual report. The Company's financial statements for the year ended 31st December 2012 have been prepared in accordance with Thailand's Generally Accepted Accounting Principles (GAAP). In preparing the financial statements, appropriate accounting policies have been adopted and regularly adhered to, using careful discretion and reasonable estimates. As well, key information has been adequately disclosed in the notes to the financial statements.

The Board also notes that all internal control systems contain its inherent limitations and no system of internal controls can provide absolute assurance against the occurrence of material errors, poor judgement in decision-making, human error, losses, fraud or other irregularities. However, the Board has put in place and maintained internal control systems, internal audit systems, risk management systems as well as appropriate and efficient corporate governance. The purpose is to ensure that the accounting information is accurate, complete and adequate, and that not only the Company's assets and risk protection are properly maintained but also fraud and irregular actions are reasonably prevented. In this connection, the Board of Directors has appointed the Audit Committee with all of its members being independent directors. The Committee is responsible for ensuring the quality of financial reports, reviewing accounting policies, reviewing internal control systems, the internal audit systems and the risk management systems. As well, it is responsible for ensuring that the disclosure of information about related party transactions is complete, adequate and appropriate. The opinion of the Audit Committee is given in its report which is already included in this Annual Report.

The Board is of the opinion that the overall internal control systems of the Company are adequate and appropriate and give rise to the reasonable confidence that the Company's financial statements of the year ended 31st December 2012 reflect rightly the Company's financial status, performance and cash flows in an adequate and essence manner and have been audited by the certified auditors from Deloitte Touche Tohmatsu Jaiyos Co., Ltd. who have provided opinion as stated in the Auditors' Report and already included in this Annual Report.



Mr. Lee Soon Kie  
Chairman of the Board



Mr. Tan Ley Yen  
Chief Executive Officer

# REPORT OF THE AUDIT COMMITTEE

## รายงานคณะกรรมการตรวจสอบ

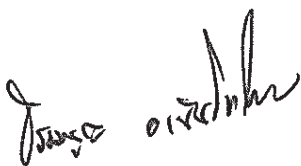
คณะกรรมการตรวจสอบ บริษัท ไอเอฟเอส แคปปิตอล (ประเทศไทย) จำกัด (มหาชน) ประกอบด้วยกรรมการอิสระจำนวน 3 ท่าน ดังนี้

- |                           |                      |
|---------------------------|----------------------|
| • ดร. ธรรมนุญ อานันท์ไทย  | ประธานกรรมการตรวจสอบ |
| • นายสุเวทย์ ธีรวิชิตกุล  | กรรมการตรวจสอบ       |
| • นายนิวัฒน์ กาญจนภูมิษฐ์ | กรรมการตรวจสอบ       |

คณะกรรมการตรวจสอบได้ปฏิบัติงานภายใต้ขอบเขต หน้าที่ และความรับผิดชอบที่ได้รับมอบหมายจากคณะกรรมการบริษัท ซึ่งสอดคล้องกับข้อกำหนดของตลาดหลักทรัพย์แห่งประเทศไทย โดยในรอบปี 2555 คณะกรรมการตรวจสอบได้มีการประชุมร่วมกันจำนวน 4 ครั้ง โดยกรรมการตรวจสอบทุกท่านเข้าร่วมประชุมครบถ้วนทุกครั้ง ซึ่งสรุปสาระสำคัญได้ดังนี้

- สอบทานงบการเงินรายไตรมาส และงบการเงินประจำปี 2555 ร่วมกับผู้สอบบัญชี และผู้บริหาร เพื่อให้มั่นใจว่างบการเงินมีความถูกต้องตามที่ควรในสาระสำคัญตามมาตรฐานการบัญชีที่รับรองทั่วไป และมีการเปิดเผยข้อมูลอย่างเพียงพอ ครบถ้วน และเป็นข้อมูลที่เชื่อถือได้
- สอบทานข้อมูลการดำเนินงานและระบบการควบคุมภายใน เพื่อให้มั่นใจว่าบริษัทมีระบบการควบคุมภายในที่เหมาะสมและเพียงพอ โดยพิจารณาจากรายงานการตรวจสอบภายในของผู้ตรวจสอบภายในจากบริษัท เอ เอ็ม ซี อินเตอร์เนชั่นแนล คอนซัลติ้ง จำกัด และจากบริษัท ไอเอฟเอส แคปปิตอล จำกัด (สิงคโปร์) ทั้งนี้ไม่พบจุดอ่อนหรือข้อบกพร่องที่เป็นสาระสำคัญ
- สอบทานร่วมกับผู้บริหาร เพื่อให้มั่นใจว่าบริษัทได้ปฏิบัติตามกฎหมายว่าด้วยหลักทรัพย์และตลาดหลักทรัพย์ ข้อกำหนดของตลาดหลักทรัพย์แห่งประเทศไทย หรือกฎหมายที่เกี่ยวข้องกับการประกอบธุรกิจของบริษัท
- พิจารณาคัดเลือก เสนอแต่งตั้ง และเสนอค่าตอบแทนผู้สอบบัญชีต่อคณะกรรมการบริษัท เพื่อนำเสนอต่อที่ประชุมผู้ถือหุ้น
- สอบทานการทำรายการระหว่างกัน รวมทั้งรายการที่เกี่ยวข้องกัน หรือรายการที่อาจเกิดความขัดแย้งทางผลประโยชน์ให้เป็นไปตามกฎหมายและข้อกำหนดของตลาดหลักทรัพย์ ทั้งนี้ เพื่อให้มั่นใจว่ารายการดังกล่าวสมเหตุสมผลและเป็นประโยชน์สูงสุดต่อบริษัท
- ให้ความเห็นต่อคณะกรรมการบริษัท ในประเด็นสำคัญที่คณะกรรมการบริษัทต้องการให้คณะกรรมการตรวจสอบแสดงความเห็น

คณะกรรมการตรวจสอบได้ปฏิบัติหน้าที่ด้วยความรอบคอบอย่างเป็นอิสระ และแสดงความเห็นอย่างตรงไปตรงมา คณะกรรมการตรวจสอบเห็นว่ารายงานทางการเงินของบริษัทมีการจัดทำตามมาตรฐานการบัญชีที่รับรองทั่วไป มีการกำกับดูแลกิจการที่ดี มีการบริหารความเสี่ยงและระบบการควบคุมภายในที่มีประสิทธิภาพและเหมาะสมเพียงพอ รวมทั้งมีการกำกับดูแลการปฏิบัติงานให้ถูกต้องตามกฎหมายหรือกฎเกณฑ์ได้อย่างเหมาะสม สอดคล้องกับสภาพแวดล้อมการดำเนินธุรกิจปัจจุบัน



ดร. ธรรมนุญ อานันท์ไทย  
ประธานคณะกรรมการตรวจสอบ




**THE AUDIT COMMITTEE OF IFS CAPITAL (THAILAND) PCL CONSISTS OF 3 INDEPENDENT DIRECTORS, NAMELY:**

- |                               |                                 |
|-------------------------------|---------------------------------|
| • Dr. Thamnoon Ananthothai    | Chairman of the Audit Committee |
| • Mr. Suwait Theeravachirakul | Member                          |
| • Mr. Niwat Kanjanaphoomin    | Member                          |

The Audit Committee performs their duties under the scope, duties, and responsibilities assigned by the Board of Directors which are in accordance with the Notification of The Stock Exchange of Thailand. In 2012, the Audit Committee conducted 4 meetings which were attended by every Director. The important details can be summarized as follows:

- Review of the quarterly financial statements and the 2012 annual financial statements that were mutually agreed between the Auditors and the Management to ensure the accuracy and compliance of the generally accepted accounting standards, and to provide sufficient, complete, and credible disclosure.
- Examination of the internal control system was performed to ensure that the Company has appropriate and effective internal controls in accordance with the report of the Internal Auditors from AMC International Consulting Co., Ltd. and IFS Capital Limited (Singapore). There were no significant weaknesses or flaws found.
- Mutual examination with the Management to ensure the Company's compliance with the requirements and rules of the Office of the Securities and Exchange Commission, the Stock Exchange of Thailand and the relevant laws governing the Company's business operations.
- Consideration, nomination and proposal of remuneration of the external auditors to the Board of Directors were reviewed and proposed to the shareholders' meeting for approval.
- Reviews of related party transactions or conflict of interests transactions were performed in accordance with the laws and the notification of the Stock Exchange of Thailand to ensure that the transactions were reasonable and provided the utmost benefits to the Company.
- Providing opinions on important matters to the Board of Directors which required further opinions from the Audit Committee.

The Audit Committee had performed their duties with independence and provided their opinions with truthfulness. The Committee opined that the Company's financial statements complied with the generally accepted accounting standards, had good corporate governance, and effective and adequate risk and internal control systems. Its operations were accurate and appropriate, pursuant to laws and regulations, and in accordance with the present business environment.



Dr. Thamnoon Ananthothai  
Chairman of the Audit Committee

# REPORT OF THE INDEPENDENT CERTIFIED PUBLIC ACCOUNTANTS

## รายงานของผู้สอบบัญชีรับอนุญาต

### เสนอผู้ถือหุ้นและคณะกรรมการ

#### บริษัท ไอเอฟเอส แคปปิตอล (ประเทศไทย) จำกัด (มหาชน)

ข้าพเจ้าได้ตรวจสอบงบการเงินของบริษัท ไอเอฟเอส แคปปิตอล (ประเทศไทย) จำกัด (มหาชน) ซึ่งประกอบด้วยงบแสดงฐานะการเงิน ณ วันที่ 31 ธันวาคม 2555 และงบกำไรขาดทุนเบ็ดเสร็จ งบแสดงการเปลี่ยนแปลงส่วนของผู้ถือหุ้น และงบกระแสเงินสดสำหรับปีสิ้นสุดวันเดียวกัน รวมถึงหมายเหตุสรุปนโยบายการบัญชีที่สำคัญและหมายเหตุเรื่องอื่นๆ

### ความรับผิดชอบของผู้บริหารต่องบการเงิน

ผู้บริหารเป็นผู้รับผิดชอบในการจัดทำและการนำเสนองบการเงินเหล่านี้โดยถูกต้องตามที่ควรตามมาตรฐาน การรายงานทางการเงิน และรับผิดชอบเกี่ยวกับการควบคุมภายในที่ผู้บริหารพิจารณาว่าจำเป็นเพื่อให้สามารถจัดทำงบการเงินที่ปราศจากการแสดงข้อมูลที่ขัดต่อข้อเท็จจริงอันเป็นสาระสำคัญไม่ว่าจะเกิดจากการทุจริตหรือข้อผิดพลาด

### ความรับผิดชอบของผู้สอบบัญชี

ข้าพเจ้าเป็นผู้รับผิดชอบในการแสดงความเห็นต่องบการเงินดังกล่าวจากผลการตรวจสอบของข้าพเจ้า ข้าพเจ้าได้ปฏิบัติงานตรวจสอบตามมาตรฐานการสอบบัญชี ซึ่งกำหนดให้ข้าพเจ้าปฏิบัติตามข้อกำหนดด้านจรรยาบรรณ รวมถึงวางแผนและปฏิบัติงานตรวจสอบเพื่อให้ได้ความเชื่อมั่นอย่างมีเหตุผลว่างบการเงินปราศจากการแสดงข้อมูลที่ขัดต่อข้อเท็จจริงอันเป็นสาระสำคัญหรือไม่

การตรวจสอบรวมถึงการใช้วิธีการตรวจสอบเพื่อให้ได้มาซึ่งหลักฐานการสอบบัญชีเกี่ยวกับจำนวนเงินและการเปิดเผยข้อมูลในงบการเงินวิธีการตรวจสอบที่เลือกใช้ขึ้นอยู่กับดุลยพินิจของผู้สอบบัญชี ซึ่งรวมถึงการประเมินความเสี่ยงจากการแสดงข้อมูลที่ขัดต่อข้อเท็จจริงอันเป็นสาระสำคัญของงบการเงินไม่ว่าจะเกิดจากการทุจริตหรือข้อผิดพลาดในการประเมินความเสี่ยงดังกล่าว ผู้สอบบัญชีพิจารณาการควบคุมภายในที่เกี่ยวข้องกับการจัดทำและการนำเสนองบการเงินโดยถูกต้องตามที่ควรของกิจการ เพื่อออกแบบวิธีการตรวจสอบที่เหมาะสมกับสถานการณ์ แต่ไม่ใช่เพื่อวัตถุประสงค์ในการแสดงความเห็นต่อประสิทธิภาพของการควบคุมภายในของกิจการ การตรวจสอบรวมถึงการประเมินความเหมาะสมของนโยบายการบัญชีที่ใช้และความสมเหตุสมผลของประมาณการทางบัญชีที่จัดทำขึ้นโดยผู้บริหาร รวมทั้งการประเมินการนำเสนองบการเงินโดยรวม

ข้าพเจ้าเชื่อว่าหลักฐานการสอบบัญชีที่ข้าพเจ้าได้รับเพียงพอและเหมาะสมเพื่อเป็นเกณฑ์ในการแสดงความเห็นของข้าพเจ้า

### ความเห็น

ข้าพเจ้าเห็นว่า งบการเงินข้างต้นนี้แสดงฐานะการเงินของบริษัท ไอเอฟเอส แคปปิตอล (ประเทศไทย) จำกัด (มหาชน) ณ วันที่ 31 ธันวาคม 2555 และผลการดำเนินงานและกระแสเงินสดสำหรับปีสิ้นสุดวันเดียวกัน โดยถูกต้องตามที่ควรในสาระสำคัญตามมาตรฐานการรายงานทางการเงิน



ชวลา เทียนประเสริฐกิจ

ผู้สอบบัญชีรับอนุญาตเลขทะเบียน 4301

บริษัท ดีลอยท์ ทูช โธมัส ไฮเยส สอบบัญชี จำกัด

กรุงเทพมหานคร วันที่ 7 กุมภาพันธ์ 2556

**TO THE SHAREHOLDERS AND BOARD OF DIRECTORS**

**IFS CAPITAL (THAILAND) PUBLIC COMPANY LIMITED**

We have audited the financial statements of IFS Capital (Thailand) Company Limited, which comprise the statement of financial position as at December 31, 2012, and the statement of comprehensive income, statement of changes in shareholders' equity and statement of cash flows for the year then ended, and notes, comprising a summary of significant accounting policies and other explanatory information.

**Management's Responsibility for the Financial Statements**

Management is responsible for the preparation and fair presentation of these financial statements in accordance with Thai Financial Reporting Standards, and for such internal control as management determines is necessary to enable the preparation of financial statements that are free from material misstatement, whether due to fraud or error.

**Auditor's Responsibility**

Our responsibility is to express an opinion on these financial statements based on our audit. We conducted our audit in accordance with Thai Standards on Auditing. Those standards require that we comply with ethical requirements and plan and perform the audit to obtain reasonable assurance about whether the financial statements are free from material misstatement.

An audit involves performing procedures to obtain audit evidence about the amounts and disclosures in the financial statements. The procedures selected depend on the auditor's judgment, including the assessment of the risks of material misstatement of the financial statements, whether due to fraud or error. In making those risk assessments, the auditor considers internal control relevant to the entity's preparation and fair presentation of the financial statements in order to design audit procedures that are appropriate in the circumstances, but not for the purpose of expressing an opinion on the effectiveness of the entity's internal control. An audit also includes evaluating the appropriateness of accounting policies used and the reasonableness of accounting estimates made by management, as well as evaluating the overall presentation of the financial statements.

We believe that the audit evidence we have obtained is sufficient and appropriate to provide a basis for our audit opinion.

**Opinion**

In our opinion, the aforementioned financial statements present fairly, in all material respects, the financial position of IFS Capital (Thailand) Company Limited as at December 31, 2012, and its financial performance and its cash flows for the year then ended in accordance with Thai Financial Reporting Standards.



Chavala Tienpasertkij

Certified Public Accountant (Thailand)

Registration No. 4301

DELOITTE TOUCHE TOHMATSU JAIYOS AUDIT CO., LTD.

BANGKOK February 7, 2013

# FINANCIAL STATEMENTS

## งบการเงิน

บริษัท ไอเอฟเอส แคปปิตอล (ประเทศไทย) จำกัด (มหาชน)

งบแสดงฐานะการเงิน

ณ วันที่ 31 ธันวาคม 2555 และ 2554

หน่วย : บาท

	หมายเหตุ	2555	2554
<b>สินทรัพย์</b>			
<b>สินทรัพย์หมุนเวียน</b>			
เงินสดและรายการเทียบเท่าเงินสด		277,798,111	102,463,129
เงินลงทุนชั่วคราว	5	125,989	65,167
ลูกหนี้จากการซื้อสิทธิเรียกร้อง - สุทธิ	6	2,642,247,096	1,660,656,902
ลูกหนี้จากสัญญาเช่าซื้อที่ครบกำหนดชำระในปี - สุทธิ	7	7,685,969	13,278,400
ลูกหนี้ตามสัญญาเช่าระยะยาวที่ครบกำหนด ชำระในปี - สุทธิ	8	188,967,087	129,914,394
เงินให้กู้ยืมค่าซื้อสินค้า - สุทธิ	9	39,790,840	31,624,675
ลูกหนี้อื่น - บริษัทที่เกี่ยวข้องกัน	23	21,900	48,068
สินทรัพย์หมุนเวียนอื่น		23,521,108	17,424,515
รวมสินทรัพย์หมุนเวียน		3,180,158,100	1,955,475,250
<b>สินทรัพย์ไม่หมุนเวียน</b>			
เงินฝากธนาคารที่ใช้เป็นหลักประกัน	10	144,444	141,355
ลูกหนี้จากสัญญาเช่าซื้อ - สุทธิ	7	1,959,222	7,445,792
ลูกหนี้ตามสัญญาเช่าระยะยาว - สุทธิ	8	319,444,049	216,568,661
ที่ดิน อาคารและอุปกรณ์ - สุทธิ	11	32,416,432	33,844,234
สินทรัพย์ไม่มีตัวตน - สุทธิ	12	259,287	752,563
สินทรัพย์ภาษีเงินได้รอการตัดบัญชี	13	38,220,616	40,460,458
สินทรัพย์ไม่หมุนเวียนอื่น		303,150	355,150
รวมสินทรัพย์ไม่หมุนเวียน		392,747,200	299,568,213
<b>รวมสินทรัพย์</b>		<b>3,572,905,300</b>	<b>2,255,043,463</b>

หมายเหตุประกอบงบการเงินเป็นส่วนหนึ่งของงบการเงินนี้

บริษัท ไอเอฟเอส แคปปิตอล (ประเทศไทย) จำกัด (มหาชน)  
 งบแสดงฐานะการเงิน (ต่อ)  
 ณ วันที่ 31 ธันวาคม 2555 และ 2554

		หน่วย : บาท	
	หมายเหตุ	2555	2554
<b>หนี้สินและส่วนของผู้ถือหุ้น</b>			
<b>หนี้สินหมุนเวียน</b>			
เงินกู้ยืมระยะสั้นจากสถาบันการเงิน	14	2,055,000,000	985,000,000
เงินกู้ยืมระยะยาวที่ครบกำหนดชำระในปี	15	255,720,000	200,000,000
เจ้าหนี้อื่น - บริษัทที่เกี่ยวข้องกัน	23	-	225,219
หนี้สินหมุนเวียนอื่น		60,814,733	40,022,418
รวมหนี้สินหมุนเวียน		2,371,534,733	1,225,247,637
<b>หนี้สินไม่หมุนเวียน</b>			
เงินกู้ยืมระยะยาว	15	287,600,000	184,000,000
ประมาณการหนี้สินผลประโยชน์ของพนักงาน	17	21,704,272	18,486,999
รวมหนี้สินไม่หมุนเวียน		309,304,272	202,486,999
รวมหนี้สิน		2,680,839,005	1,427,734,636
<b>ส่วนของผู้ถือหุ้น</b>			
<b>ทุนเรือนหุ้น</b>			
ทุนจดทะเบียน			
หุ้นสามัญ 470,000,000 หุ้น มูลค่าหุ้นละ 1 บาท		470,000,000	470,000,000
ทุนที่ออกและชำระแล้ว			
หุ้นสามัญ 470,000,000 หุ้น มูลค่าหุ้นละ 1 บาท			
ชำระเต็มมูลค่า		470,000,000	470,000,000
<b>ส่วนเกินทุน</b>			
ส่วนเกินมูลค่าหุ้น	18	31,746,399	31,746,399
<b>กำไรสะสม</b>			
จัดสรรแล้ว			
ทุนสำรองตามกฎหมาย	20	31,202,363	25,616,813
ยังไม่ได้จัดสรร		359,127,091	300,001,648
องค์ประกอบอื่นของผู้ถือหุ้น - ขาดทุนที่ยังไม่เกิดขึ้น			
จากการเปลี่ยนแปลงมูลค่าเงินลงทุน		(9,558)	(56,033)
รวมส่วนของผู้ถือหุ้น		892,066,295	827,308,827
<b>รวมหนี้สินและส่วนของผู้ถือหุ้น</b>		<b>3,572,905,300</b>	<b>2,255,043,463</b>

หมายเหตุประกอบงบการเงินเป็นส่วนหนึ่งของงบการเงินนี้

บริษัท ไอเอฟเอส แคปปิตอล (ประเทศไทย) จำกัด (มหาชน)  
งบกำไรขาดทุนเบ็ดเสร็จ  
สำหรับปีสิ้นสุดวันที่ 31 ธันวาคม 2555 และ 2554

หน่วย : บาท

	หมายเหตุ	2555	2554
<b>รายได้</b>			
รายได้จากการซื้อสิทธิเรียกร้อง		208,720,852	173,426,503
รายได้จากการให้เช่าซื้อ		1,717,552	1,736,890
รายได้จากสัญญาเช่าการเงิน		43,770,034	22,120,027
รายได้ค่าธรรมเนียมและบริการจากการซื้อสิทธิเรียกร้อง		70,391,037	56,931,737
รายได้อื่น		17,599,467	14,576,217
รวมรายได้		342,198,942	268,791,374
<b>ค่าใช้จ่าย</b>			
ค่าใช้จ่ายในการขาย		13,175,939	12,415,943
ค่าใช้จ่ายในการบริหาร		62,165,915	55,784,847
ค่าตอบแทนผู้บริหาร	25	27,594,140	23,929,717
ค่าเผื่อนหนี้สงสัยจะสูญ (โอนกลับรายการ)		(2,099,379)	11,905,280
รวมค่าใช้จ่าย		100,836,615	104,035,787
กำไรก่อนต้นทุนทางการเงินและภาษีเงินได้		241,362,327	164,755,587
ต้นทุนทางการเงิน		83,319,945	56,605,471
กำไรก่อนภาษีเงินได้		158,042,382	108,150,116
ภาษีเงินได้	22	46,331,389	40,305,662
<b>กำไรสำหรับปี</b>		<b>111,710,993</b>	<b>67,844,454</b>
<b>กำไร (ขาดทุน) เบ็ดเสร็จอื่น</b>			
กำไร (ขาดทุน) ที่ยังไม่เกิดขึ้นจากการเปลี่ยนแปลงมูลค่าเงินลงทุน		46,475	(17,259)
กำไร (ขาดทุน) เบ็ดเสร็จอื่นสำหรับปี - สุทธิจากภาษี		46,475	(17,259)
<b>กำไรเบ็ดเสร็จรวมสำหรับปี</b>		<b>111,757,468</b>	<b>67,827,195</b>
<b>กำไรต่อหุ้นขั้นพื้นฐาน</b>			
	บาท	0.24	0.14
<b>จำนวนหุ้นสามัญถัวเฉลี่ยถ่วงน้ำหนัก</b>			
	หุ้น	470,000,000	470,000,000

หมายเหตุประกอบงบการเงินเป็นส่วนหนึ่งของงบการเงินนี้

บริษัท ไอเอฟเอส แคปปิตอล (ประเทศไทย) จำกัด (มหาชน)  
 งบแสดงการเปลี่ยนแปลงส่วนของผู้ถือหุ้น  
 สำหรับปีสิ้นสุดวันที่ 31 ธันวาคม 2555 และ 2554

หน่วย : บาท

หน่วย : บาท

	หมายเหตุ	ทุนที่ออก และ ชำระแล้ว	ส่วนเกิน มูลค่าหุ้น	กำไรสะสม		องค์ประกอบ อื่นของส่วน ของเจ้าของ กำไร(ขาดทุน) ที่ยังไม่เกิดขึ้น จากการเปลี่ยน แปลงมูลค่าเงิน ลงทุน	รวม ส่วนของ เจ้าของ
				จัดสรรแล้ว ทุนสำรอง ตามกฎหมาย	ยังไม่ได้ จัดสรร		
ยอดคงเหลือต้นปี							
ณ วันที่ 1 มกราคม 2554		470,000,000	31,746,399	17,984,452	279,739,555	(38,774)	799,431,632
กำไรสุทธิ		-	-	-	67,844,454	-	67,844,454
เงินปันผลจ่าย	19	-	-	-	(39,950,000)	-	(39,950,000)
ทุนสำรองตามกฎหมาย	20	-	-	7,632,361	(7,632,361)	-	-
ส่วนเปลี่ยนแปลงมูลค่าเงินลงทุน		-	-	-	-	(17,259)	(17,259)
ยอดคงเหลือปลายปี							
ณ วันที่ 31 ธันวาคม 2554		470,000,000	31,746,399	25,616,813	300,001,648	(56,033)	827,308,827
ยอดคงเหลือต้นปี							
ณ วันที่ 1 มกราคม 2555		470,000,000	31,746,399	25,616,813	300,001,648	(56,033)	827,308,827
กำไรสุทธิ		-	-	-	111,710,993	-	111,710,993
เงินปันผลจ่าย	19	-	-	-	(47,000,000)	-	(47,000,000)
ทุนสำรองตามกฎหมาย	20	-	-	5,585,550	(5,585,550)	-	-
ส่วนเปลี่ยนแปลงมูลค่าเงินลงทุน		-	-	-	-	46,475	46,475
ยอดคงเหลือปลายปี							
ณ วันที่ 31 ธันวาคม 2555		470,000,000	31,746,399	31,202,363	359,127,091	(9,558)	892,066,295

หมายเหตุประกอบงบการเงินเป็นส่วนหนึ่งของงบการเงินนี้



บริษัท ไอเอฟเอส แคปปิตอล (ประเทศไทย) จำกัด (มหาชน)  
งบกระแสเงินสด  
สำหรับปีสิ้นสุดวันที่ 31 ธันวาคม 2555 และ 2554

หน่วย : บาท

	2555	2554
<b>กระแสเงินสดจากกิจกรรมดำเนินงาน</b>		
กำไรก่อนภาษีเงินได้	158,042,382	108,150,116
ปรับปรุงด้วย		
ค่าเผื่อนหนี้สงสัยจะสูญ (โอนกลับรายการ)	(4,254,000)	11,905,280
ตัดจำหน่ายหนี้สงสัยจะสูญ	2,154,620	-
กำไรจากการขายสินทรัพย์ถาวร	(1,502,972)	(542,056)
ขาดทุนจากการตัดจำหน่ายสินทรัพย์ไม่มีตัวตน	420,000	-
ค่าใช้จ่ายดอกเบี้ยจ่าย	81,442,928	54,920,676
ค่าใช้จ่ายผลประโยชน์พนักงาน	3,217,273	2,917,530
ค่าเสื่อมราคาและค่าตัดจำหน่าย	5,570,114	6,365,260
	245,090,345	183,716,806
สินทรัพย์ดำเนินงาน (เพิ่มขึ้น) ลดลง		
ลูกหนี้จากการซื้อสิทธิเรียกร้อง	(977,397,016)	69,327,910
ลูกหนี้จากสัญญาเช่าซื้อ	12,627,613	(6,203,459)
ลูกหนี้ตามสัญญาเช่าระยะยาว	(165,867,598)	(222,715,494)
เงินให้กู้ยืมค่าซื้อสินค้า	(7,869,058)	(19,159,985)
ลูกหนี้บริษัทที่เกี่ยวข้องกัน	26,168	27,558
สินทรัพย์หมุนเวียนอื่น	(6,096,593)	(14,079,857)
สินทรัพย์ไม่หมุนเวียนอื่น	52,000	7,100
เงินฝากธนาคารที่ใช้เป็นหลักประกัน	(3,089)	(1,354)
หนี้สินดำเนินงานเพิ่มขึ้น (ลดลง)		
เจ้าหนี้บริษัทที่เกี่ยวข้องกัน	(225,219)	225,219
หนี้สินหมุนเวียนอื่น	12,339,693	(3,310,972)
เงินสดจ่ายจากการดำเนินงาน	(887,322,754)	(12,166,528)
จ่ายดอกเบี้ย	(81,978,593)	(53,552,934)
จ่ายภาษีเงินได้	(35,132,051)	(32,712,688)
เงินสดสุทธิใช้ไปในกิจกรรมดำเนินงาน	(1,004,433,398)	(98,432,150)

บริษัท ไอเอฟเอส แคปปิตอล (ประเทศไทย) จำกัด (มหาชน)

งบกระแสเงินสด (ต่อ)

สำหรับปีสิ้นสุดวันที่ 31 ธันวาคม 2555 และ 2554

หน่วย : บาท

	2555	2554
<b>กระแสเงินสดจากกิจกรรมลงทุน</b>		
เงินสดจ่ายเพื่อซื้อสินทรัพย์ถาวร	(4,027,636)	(540,153)
เงินสดจ่ายเพื่อซื้อสินทรัพย์ไม่มีตัวตน	(47,348)	(135,494)
เงินสดรับจากการขายสินทรัพย์ถาวร	1,523,364	542,056
เงินสดสุทธิใช้ในกิจกรรมลงทุน	(2,551,620)	(133,591)
<b>กระแสเงินสดจากกิจกรรมจัดหาเงิน</b>		
เงินสดรับจากเงินกู้ระยะสั้น	1,070,000,000	-
เงินสดจ่ายคืนเงินกู้ระยะสั้น	-	(35,000,000)
เงินสดรับจากเงินกู้ระยะยาว	400,000,000	300,000,000
เงินสดจ่ายคืนเงินกู้ระยะยาว	(240,680,000)	(141,000,000)
เงินสดจ่ายเงินปันผล	(47,000,000)	(39,950,000)
เงินสดสุทธิได้มาจากกิจกรรมจัดหาเงิน	1,182,320,000	84,050,000
เงินสดและรายการเทียบเท่าเงินสดเพิ่มขึ้น (ลดลง) สุทธิ	175,334,982	(14,515,741)
เงินสดและรายการเทียบเท่าเงินสด ณ วันต้นปี	102,463,129	116,978,870
<b>เงินสดและรายการเทียบเท่าเงินสด ณ วันสิ้นปี</b>	<b>277,798,111</b>	<b>102,463,129</b>

หมายเหตุประกอบงบการเงินเป็นส่วนหนึ่งของงบการเงินนี้

IFS CAPITAL (THAILAND) PUBLIC COMPANY LIMITED  
STATEMENTS OF FINANCIAL POSITION  
AS AT DECEMBER 31, 2012 AND 2011

		BAHT		
		Notes	2012	2011
ASSETS				
CURRENT ASSETS				
Cash and cash equivalents			277,798,111	102,463,129
Temporary investments	5		125,989	65,167
Factoring receivable, net	6		2,642,247,096	1,660,656,902
Current portion of hire purchase receivable, net	7		7,685,969	13,278,400
Current portion of lease contract receivable, net	8		188,967,087	129,914,394
Inventory finance receivable, net	9		39,790,840	31,624,675
Amounts due from a related company	23		21,900	48,068
Other current assets			23,521,108	17,424,515
Total Current Assets			3,180,158,100	1,955,475,250
NON-CURRENT ASSETS				
Bank deposits held as collateral	10		144,444	141,355
Hire purchase receivable, net	7		1,959,222	7,445,792
Lease contract receivable, net	8		319,444,049	216,568,661
Property, plant and equipment, net	11		32,416,432	33,844,234
Intangible assets , net	12		259,287	752,563
Deferred tax assets	13		38,220,616	40,460,458
Other non-current assets			303,150	355,150
Total Non-current Assets			392,747,200	299,568,213
TOTAL ASSETS			3,572,905,300	2,255,043,463

Notes to the financial statements form an integral part of these statements

IFS CAPITAL (THAILAND) PUBLIC COMPANY LIMITED  
STATEMENTS OF FINANCIAL POSITION (CONTINUED)  
AS AT DECEMBER 31, 2012 AND 2011

		BAHT	
	Notes	2012	2011
<b>LIABILITIES AND EQUITY</b>			
<b>CURRENT LIABILITIES</b>			
Short-term loans from financial institutions	14	2,055,000,000	985,000,000
Current portion of long-term loans	15	255,720,000	200,000,000
Amounts due to a related company	23	-	225,219
Other current liabilities		60,814,733	40,022,418
Total Current Liabilities		2,371,534,733	1,225,247,637
<b>NON-CURRENT LIABILITIES</b>			
Long-term loans	15	287,600,000	184,000,000
Employee benefits obligation	17	21,704,272	18,486,999
Total Non-current Liabilities		309,304,272	202,486,999
<b>TOTAL LIABILITIES</b>		<b>2,680,839,005</b>	<b>1,427,734,636</b>
<b>EQUITY</b>			
<b>SHARE CAPITAL</b>			
Authorized share capital			
470,000,000 ordinary shares of Baht 1 each		470,000,000	470,000,000
Issued and paid-up share capital			
470,000,000 ordinary shares of Baht 1 each, fully paid-up		470,000,000	470,000,000
<b>ADDITIONAL PAID-UP CAPITAL</b>			
Premium on ordinary shares	18	31,746,399	31,746,399
<b>RETAINED EARNINGS</b>			
Appropriated			
Legal reserve	20	31,202,363	25,616,813
Unappropriated		359,127,091	300,001,648
<b>OTHER COMPONENTS OF EQUITY-UNREALIZED</b>			
GAIN (LOSS) ON INVESTMENTS		(9,558)	(56,033)
<b>TOTAL EQUITY</b>		<b>892,066,295</b>	<b>827,308,827</b>
<b>TOTAL LIABILITIES AND EQUITY</b>		<b>3,572,905,300</b>	<b>2,255,043,463</b>

Notes to the financial statements form an integral part of these statements

IFS CAPITAL (THAILAND) PUBLIC COMPANY LIMITED  
STATEMENTS OF COMPREHENSIVE INCOME  
FOR THE YEARS ENDED DECEMBER 31, 2012 AND 2011

		BAHT	
	Notes	2012	2011
<b>REVENUE</b>			
Factoring income		208,720,852	173,426,503
Hire purchase income		1,717,552	1,736,890
Finance lease income		43,770,034	22,120,027
Factoring commission and service fees		70,391,037	56,931,737
Other income		17,599,467	14,576,217
Total Revenue		342,198,942	268,791,374
<b>EXPENSES</b>			
Selling expenses		13,175,939	12,415,943
Administrative expenses		62,165,915	55,784,847
Management benefit expenses	25	27,594,140	23,929,717
Allowance for doubtful accounts (Reversal)		(2,099,379)	11,905,280
Total Expenses		100,836,615	104,035,787
PROFIT BEFORE FINANCE COST AND INCOME TAX EXPENSES		241,362,327	164,755,587
FINANCE COST		83,319,945	56,605,471
PROFIT BEFORE INCOME TAX EXPENSES		158,042,382	108,150,116
INCOME TAX EXPENSE	22	46,331,389	40,305,662
PROFIT FOR THE YEARS		111,710,993	67,844,454
<b>OTHER COMPREHENSIVE GAIN (LOSS)</b>			
Unrealized gain (loss) on investments		46,475	(17,259)
OTHER COMPREHENSIVE GAIN (LOSS) FOR THE YEARS, NET OF TAX		46,475	(17,259)
NET COMPREHENSIVE INCOME FOR THE YEARS		111,757,468	67,827,195
<b>BASIC EARNINGS PER SHARE</b>			
	BAHT	0.24	0.14
<b>WEIGHTED AVERAGE NUMBER OF ORDINARY SHARES</b>			
	SHARES	470,000,000	470,000,000

Notes to the financial statements form an integral part of these statements

IFS CAPITAL (THAILAND) PUBLIC COMPANY LIMITED  
STATEMENTS OF CHANGES IN EQUITY  
FOR THE YEARS ENDED DECEMBER 31, 2012 AND 2011

BAHT

	Notes	Issued and paid-up share capital	Premium on Ordinary Shares	Retained earnings		Other Components of Equity- Unrealized Gain (Loss) on investments	Total equity
				Appropriated Legal reserve	Unappropriated		
Beginning balance as							
at January 1, 2011		470,000,000	31,746,399	17,984,452	279,739,555	(38,774)	799,431,632
Net income		-	-	-	67,844,454	-	67,844,454
Dividend paid	19	-	-	-	(39,950,000)	-	(39,950,000)
Legal reserve	20	-	-	7,632,361	(7,632,361)	-	-
Changes in investment value		-	-	-	-	(17,259)	(17,259)
Ending balance as							
at December 31, 2011		470,000,000	31,746,399	25,616,813	300,001,648	(56,033)	827,308,827
Beginning balance as							
at January 1, 2012		470,000,000	31,746,399	25,616,813	300,001,648	(56,033)	827,308,827
Net income		-	-	-	111,710,993	-	111,710,993
Dividend paid	19	-	-	-	(47,000,000)	-	(47,000,000)
Legal reserve	20	-	-	5,585,550	(5,585,550)	-	-
Changes in investment value		-	-	-	-	46,475	46,475
Ending balance as							
at December 31, 2012		470,000,000	31,746,399	31,202,363	359,127,091	(9,558)	892,066,295

Notes to the financial statements form an integral part of these statements

IFS CAPITAL (THAILAND) PUBLIC COMPANY LIMITED  
STATEMENTS OF CASH FLOWS  
FOR THE YEARS ENDED DECEMBER 31, 2012 AND 2011

	BAHT	
	2012	2011
<b>CASH FLOWS FROM OPERATING ACTIVITIES</b>		
Income before income tax expenses	158,042,382	108,150,116
Adjustments for :		
Allowance for doubtful accounts (Reversal)	(4,254,000)	11,905,280
Write-off bad debts	2,154,620	-
Gain from sales of fixed assets	(1,502,972)	(542,056)
Loss from write-off intangible assets	420,000	-
Interest expenses	81,442,928	54,920,676
Employee benefits expense	3,217,273	2,917,530
Depreciation and amortization	5,570,114	6,365,260
	245,090,345	183,716,806
Operating assets (increase) decrease		
Factoring receivable	(977,397,016)	69,327,910
Hire purchase receivable	12,627,613	(6,203,459)
Lease contract receivable	(165,867,598)	(222,715,494)
Inventory finance receivable	(7,869,058)	(19,159,985)
Amounts due from a related company	26,168	27,558
Other current assets	(6,096,593)	(14,079,857)
Non-other current assets	52,000	7,100
Fixed deposits pledged as collateral	(3,089)	(1,354)
Operating liabilities increase (decrease)		
Amounts due to a related company	(225,219)	225,219
Other current liabilities	12,339,693	(3,310,972)
Cash generated from operating activities	(887,322,754)	(12,166,528)
Interest expenses paid	(81,978,593)	(53,552,934)
Income tax paid	(35,132,051)	(32,712,688)
Net cash used in operating activities	(1,004,433,398)	(98,432,150)



IFS CAPITAL (THAILAND) PUBLIC COMPANY LIMITED  
STATEMENTS OF CASH FLOWS (CONTINUED)  
FOR THE YEARS ENDED DECEMBER 31, 2012 AND 2011

	BAHT	
	2012	2011
<b>CASH FLOWS FROM INVESTING ACTIVITIES</b>		
Cash paid for purchases of fixed assets	(4,027,636)	(540,153)
Cash paid for purchases of intangible assets	(47,348)	(135,494)
Cash received from sale of fixed assets	1,523,364	542,056
Net cash used in investing activities	(2,551,620)	(133,591)
<b>CASH FLOWS FROM FINANCING ACTIVITIES</b>		
Cash received from short-term loans	1,070,000,000	-
Cash paid for short-term loan	-	(35,000,000)
Cash received from long-term loans	400,000,000	300,000,000
Cash paid for long-term loan	(240,680,000)	(141,000,000)
Cash paid for dividend	(47,000,000)	(39,950,000)
Net cash provide by financing activities	1,182,320,000	84,050,000
Net increase (decrease) in cash and cash equivalents	175,334,982	(14,515,741)
Cash and cash equivalents at beginning of the years	102,463,129	116,978,870
Cash and cash equivalents at end of the years	277,798,111	102,463,129

Notes to the financial statements form an integral part of these statements

## บริษัท ไอเอฟเอส แคปปิตอล (ประเทศไทย) จำกัด (มหาชน)

### หมายเหตุประกอบงบการเงิน

สำหรับปีสิ้นสุดวันที่ 31 ธันวาคม 2555 และ 2554

#### 1. ข้อมูลทั่วไปและการดำเนินงานของบริษัท

บริษัทได้จดทะเบียนเป็นบริษัทจำกัดในเดือนมีนาคม 2534 ภายใต้กฎหมายของประเทศไทย และได้ดำเนินการจดทะเบียนแปรสภาพเป็นบริษัทมหาชน จำกัด กับกระทรวงพาณิชย์ เมื่อวันที่ 18 เมษายน 2550 โดยมีสำนักงานตั้งอยู่ที่ชั้น 20 อาคารลุมพินีทาวเวอร์ เลขที่ 1168/55 ถนนพระราม 4 แขวงทุ่งมหาเมฆ เขตสาทร กรุงเทพฯ ธุรกิจหลักของบริษัทได้แก่การรับซื้อสิทธิเรียกร้อง ทำธุรกิจสัญญาเช่าซื้อและสัญญาเช่าระยะยาว

ณ วันที่ 31 ธันวาคม 2555 และ 2554 บริษัทมีผู้ถือหุ้นใหญ่ ได้แก่ บริษัท ไอเอฟเอส แคปปิตอล โฮลดิ้งส์ (ประเทศไทย) จำกัด ถือหุ้นร้อยละ 36.64 และ IFS Capital Limited ซึ่งจดทะเบียนในประเทศสิงคโปร์ ถือหุ้นร้อยละ 36.49 ทั้งนี้ ผู้ถือหุ้นรายใหญ่ของ IFS Capital Limited คือ Phillip Asset Pte. Ltd. ซึ่งจดทะเบียนในประเทศสิงคโปร์ ถือหุ้นร้อยละ 40.40

บริษัทมีสภาพเป็นบุคคลต่างด้าวและได้ยื่นขอรับใบอนุญาตประกอบธุรกิจตามมาตรา 17 แห่งพระราชบัญญัติการประกอบธุรกิจของคนต่างด้าว พ.ศ. 2542 และได้รับใบอนุญาตประกอบธุรกิจของคนต่างด้าว ลงวันที่ 3 กรกฎาคม 2552 จากกรมพัฒนาธุรกิจการค้า ประกอบธุรกิจบัญชีสาม (21) การทำธุรกิจบริการดังนี้

1. แฝกเตอร์ริง
2. ให้เช่าแบบลีสซิงและให้เช่าซื้อ เฉพาะแก่ผู้รับบริการรายเดิมที่มีภาระผูกพันตามสัญญาให้เช่าแบบลีสซิงและให้เช่าซื้อ

ทั้งนี้ บริษัทจะต้องปฏิบัติตามเงื่อนไขที่กำหนดไว้ในใบอนุญาตประกอบธุรกิจของคนต่างด้าว

เมื่อวันที่ 27 พฤศจิกายน 2552 บริษัทได้ยื่นขอรับใบอนุญาตประกอบธุรกิจบัญชีสาม (21) การทำธุรกิจบริการให้เช่าแบบลีสซิง และให้เช่าซื้อสินค้าประเภท ยานพาหนะและเครื่องจักรที่ใช้ในอุตสาหกรรม เครื่องมือที่ใช้ในการเคลื่อนย้ายสินค้า เรือขนส่ง และรถใช้งานเกษตรกรรมแก่ผู้รับบริการรายใหม่ และได้รับอนุมัติจากกรมพัฒนาธุรกิจการค้าให้ประกอบธุรกิจตามที่ขอข้างต้นเมื่อวันที่ 8 เมษายน 2553

เมื่อวันที่ 6 สิงหาคม 2553 ตลาดหลักทรัพย์แห่งประเทศไทยได้มีหนังสือแจ้งว่าคณะกรรมการตลาดหลักทรัพย์แห่งประเทศไทย ได้สั่งให้รับหุ้นสามัญของบริษัท ไอเอฟเอส แคปปิตอล (ประเทศไทย) จำกัด (มหาชน) เป็นหลักทรัพย์จดทะเบียนในตลาดหลักทรัพย์แห่งประเทศไทยและให้ทำการซื้อขายในตลาดหลักทรัพย์แห่งประเทศไทยได้ โดยใช้ชื่อย่อในการซื้อขายหลักทรัพย์ว่า “IFS” และกำหนดให้เริ่มซื้อขายได้ตั้งแต่วันที่ 10 สิงหาคม 2553 เป็นต้นไป

#### 2. เกณฑ์การจัดทำและนำเสนองบการเงิน

งบการเงินนี้ได้จัดทำเป็นเงินบาทและเป็นภาษาไทยตามมาตรฐานการบัญชีและวิธีปฏิบัติทางการบัญชีที่รับรองทั่วไปในประเทศไทย ทั้งนี้ งบการเงินนี้มีวัตถุประสงค์ที่จัดทำขึ้นเพื่อแสดงฐานะการเงิน ผลการดำเนินงานและกระแสเงินสดตามหลักการและวิธีปฏิบัติทางการบัญชีที่รับรองทั่วไปในประเทศไทย

งบการเงินนี้ได้จัดทำขึ้นตามประกาศกรมพัฒนาธุรกิจการค้า ลงวันที่ 28 กันยายน 2554 เรื่อง กำหนดรายการย่อที่ต้องมีในงบการเงิน พ.ศ. 2554 ซึ่งมีผลบังคับใช้สำหรับงบการเงินที่มีรอบระยะเวลาบัญชีที่เริ่มในหรือหลังวันที่ 1 มกราคม 2554 เป็นต้นไป โดยงบการเงินสำหรับปีสิ้นสุดวันที่ 31 ธันวาคม 2554 ที่นำมาแสดงเปรียบเทียบ ได้แสดงตามรูปแบบใหม่เพื่อให้สอดคล้องกับงบการเงินสำหรับปีสิ้นสุดวันที่ 31 ธันวาคม 2555

สภาวิชาชีพบัญชีได้ออกประกาศที่เกี่ยวกับมาตรฐานการบัญชี มาตรฐานการรายงานทางการเงิน การตีความมาตรฐานการบัญชี และแนวทางปฏิบัติทางบัญชี ที่มีผลบังคับใช้สำหรับงบการเงินที่มีรอบระยะเวลาบัญชีที่เริ่มในหรือหลังวันที่ 1 มกราคม 2556 เป็นต้นไป ดังต่อไปนี้

##### มาตรฐานการบัญชี

- |                            |  |
|----------------------------|--|
| ฉบับที่ 12                 | ภาษีเงินได้  |
| ฉบับที่ 20                 | การบัญชีสำหรับเงินอุดหนุนจากรัฐบาลและการเปิดเผยข้อมูลเกี่ยวกับความช่วยเหลือจากรัฐบาล |
| ฉบับที่ 21 (ปรับปรุง 2552) | ผลกระทบจากการเปลี่ยนแปลงของอัตราแลกเปลี่ยนเงินตราต่างประเทศ                          |

##### มาตรฐานการรายงานทางการเงิน

- |           |                  |
|-----------|------------------|
| ฉบับที่ 8 | ส่วนงานดำเนินการ |
|-----------|------------------|

### การตีความมาตรฐานการบัญชี

ฉบับที่ 10	ความช่วยเหลือจากรัฐบาล - กรณีที่ไม่มีความเกี่ยวข้องอย่างเฉพาะเจาะจงกับกิจกรรมดำเนินงาน
ฉบับที่ 21	ภาษีเงินได้ - การได้รับประโยชน์จากสินทรัพย์ที่ไม่ได้คิดค่าเสื่อมราคาใหม่ที่ราคาใหม่
ฉบับที่ 25	ภาษีเงินได้ - การเปลี่ยนแปลงสถานะภาพทางภาษีของกิจการหรือของผู้ถือหุ้น

### แนวทางปฏิบัติทางบัญชี

แนวทางปฏิบัติทางบัญชีเกี่ยวกับการโอนและการรับโอนสินทรัพย์ทางการเงิน

สภาวิชาชีพบัญชีได้ออกประกาศที่เกี่ยวกับการตีความมาตรฐานการบัญชี และการตีความมาตรฐานการรายงานทางการเงิน ที่มีผลบังคับใช้สำหรับงบการเงินที่มีรอบระยะเวลาบัญชีที่เริ่มในหรือหลังวันที่ 1 มกราคม 2557 เป็นต้นไป ดังต่อไปนี้

### การตีความมาตรฐานการบัญชี

ฉบับที่ 29	การเปิดเผยข้อมูลของข้อตกลงสัมปทานบริการ
------------	---

### การตีความมาตรฐานการรายงานทางการเงิน

ฉบับที่ 4	การประเมินว่าข้อตกลงประกอบด้วยสัญญาเช่าหรือไม่
ฉบับที่ 12	ข้อตกลงสัมปทานการบริการ
ฉบับที่ 13	โปรแกรมสิทธิพิเศษแก่ลูกค้า

ฝ่ายบริหารของบริษัทคาดว่าจะนำมาตรฐานการบัญชีและการตีความมาตรฐานการบัญชีฉบับที่เกี่ยวข้องกับบริษัทมาเริ่มถือปฏิบัติกับงบการเงินของบริษัทเมื่อมาตรฐานดังกล่าวมีผลบังคับใช้ โดยฝ่ายบริหารของบริษัทอยู่ระหว่างการประเมินผลกระทบต่องบการเงินในปีที่เริ่มใช้มาตรฐานดังกล่าว อย่างไรก็ตาม บริษัทได้นำมาตรฐานการบัญชีฉบับที่ 12 เรื่อง “ภาษีเงินได้” มาถือปฏิบัติก่อนวันบังคับใช้ (ดูหมายเหตุข้อ 13)

## 3. สรุปนโยบายการบัญชีที่สำคัญ

งบการเงินนี้ได้จัดทำขึ้นโดยใช้เกณฑ์ราคาทุนเดิมในการวัดมูลค่าขององค์ประกอบของงบการเงิน ยกเว้น ตามที่ได้เปิดเผยในนโยบายการบัญชี

นโยบายการบัญชีที่สำคัญของบริษัทโดยสรุปมีดังต่อไปนี้

### 3.1 เงินสดและรายการเทียบเท่าเงินสด

เงินสดและรายการเทียบเท่าเงินสดประกอบด้วย เงินสดในมือ เงินฝากธนาคารและเงินฝากประจำที่ครบกำหนดชำระคืนภายใน 3 เดือน หรือน้อยกว่าและไม่รวมเงินฝากธนาคารที่นำไปวางเป็นหลักประกัน

### 3.2 การรับรู้รายได้

รายได้จากการซื้อสิทธิเรียกร้อง รับรู้ตามเกณฑ์คงค้าง

รายได้จากการให้เช่าซื้อ รับรู้โดยใช้วิธีอัตราดอกเบี้ยที่แท้จริง (effective interest rate)

รายได้จากสัญญาเช่าทางการเงิน รับรู้โดยวิธีอัตราดอกเบี้ยที่แท้จริง (effective interest rate)

รายได้ดอกเบี้ยจากการให้เช่าซื้อและจากสัญญาเช่าทางการเงินรับรู้ตามเกณฑ์คงค้าง ยกเว้นดอกเบี้ย ที่ผิดนัดชำระติดต่อกันเกิน 3 เดือน รับรู้ตามเกณฑ์เงินสด

รายได้ค่าธรรมเนียมและบริการจากการซื้อสิทธิเรียกร้อง รับรู้เป็นรายได้เมื่อรับโอนสิทธิ

### 3.3 ลูกหนี้

ลูกหนี้จากการซื้อสิทธิเรียกร้องแสดงยอดสุทธิจากค่าเผื่อนี้สงสัยจะสูญ

ลูกหนี้จากสัญญาเช่าซื้อ และลูกหนี้ตามสัญญาเช่าระยะยาวแสดงโดยใช้ยอดคงค้างตามสัญญาเช่าซื้อและสัญญาเช่าระยะยาวภายหลังจากหักรายได้ทางการเงินตั้งพักและค่าเผื่อนี้สงสัยจะสูญแล้ว

### 3.4 ค่าเผื่อนหนี้สงสัยจะสูญ

ค่าเผื่อนหนี้สงสัยจะสูญตั้งตามจำนวนหนี้ที่คาดว่าจะเรียกเก็บไม่ได้โดยการวิเคราะห์ฐานะของลูกหนี้แต่ละราย บริษัทมีเกณฑ์ในการตั้งค่าเผื่อนหนี้สงสัยจะสูญดังนี้

	อัตราร้อยละของยอดลูกหนี้
ลูกหนี้ค้างชำระตั้งแต่ 3 เดือนแต่ไม่เกิน 6 เดือน	20
ลูกหนี้ค้างชำระตั้งแต่ 6 เดือนแต่ไม่เกิน 12 เดือน	50
ลูกหนี้ค้างชำระตั้งแต่ 12 เดือนขึ้นไป	100

นอกจากนั้น บริษัทได้พิจารณาการตั้งค่าเผื่อนหนี้สงสัยจะสูญโดยใช้วิธีการกันสำรองเป็นกลุ่มลูกหนี้ (Collective basis) สำหรับลูกหนี้จากการซื้อสิทธิเรียกร้อง, ลูกหนี้สัญญาเช่าซื้อ, ลูกหนี้ตามสัญญาเช่าระยะยาว และเงินให้กู้ยืมค่าซื้อสินค้า ที่จัดชั้นปกติและลูกหนี้ที่ค้างชำระไม่เกิน 3 เดือนที่มีลักษณะความเสี่ยงด้านเครดิตคล้ายคลึงกัน โดยใช้ข้อมูลหนี้สูญในอดีตเพื่อประมาณการค่าเผื่อนหนี้สงสัยจะสูญของสินเชื่อในแต่ละกลุ่ม (ดูหมายเหตุข้อ 6, 7, 8 และ 9)

### 3.5 เงินลงทุนชั่วคราว

เงินลงทุนชั่วคราวเป็นเงินลงทุนในตราสารทุน โดยจัดประเภทเป็นหลักทรัพย์เพื่อขายและแสดงตามมูลค่ายุติธรรม ถ้าไรหรือขาดทุนจากการเปลี่ยนแปลงในมูลค่ายุติธรรมรับรู้ในส่วนของผู้เจ้าของในกรณีเกิดการด้อยค่าของมูลค่าเงินลงทุนทุกประเภท บริษัทจะรับรู้ผลขาดทุนดังกล่าวในงบกำไรขาดทุนเบ็ดเสร็จ

### 3.6 ที่ดิน อาคารและอุปกรณ์

ที่ดิน อาคารและอุปกรณ์ แสดงตามราคาทุนหักค่าเสื่อมราคาสะสมและค่าเผื่อการด้อยค่า (ถ้ามี)

ราคาทุนของอาคารชุด - ที่ดิน คำนวณจากราคาที่ดินทั้งหมดของอาคารชุด ณ วันซื้อตามราคาประเมินของหน่วยงานราชการ โดยเฉลี่ยตามอัตราส่วนกรรมสิทธิ์ในทรัพย์สินส่วนกลางของอาคารชุดที่บริษัทมีกรรมสิทธิ์อยู่รวมถึงส่วนเฉลี่ยค่าใช้จ่ายต่างๆ ในการซื้ออาคารชุดโดยตรง ส่วนราคาทุนของอาคารชุด - สำนักงานได้มาจากต้นทุนของอาคารชุดทั้งหมดหักราคาทุนของอาคารชุด - ที่ดิน

ค่าเสื่อมราคาคำนวณโดยใช้วิธีเส้นตรงตามอายุการใช้งานโดยประมาณของสินทรัพย์ ซึ่งมีดังต่อไปนี้

อาคารชุด - อาคาร	40 ปี
เครื่องตกแต่งและเครื่องใช้สำนักงาน	5 ปี
ยานพาหนะ	5 ปี

ที่ดิน อาคาร และอุปกรณ์ที่เกิดการด้อยค่า จะถูกบันทึกค่าเผื่อการด้อยค่าเพื่อรับรู้ผลขาดทุนที่ยังไม่เกิดขึ้นจากการด้อยค่าเป็นค่าใช้จ่ายในงบกำไรขาดทุนเบ็ดเสร็จ

### 3.7 สินทรัพย์ไม่มีตัวตนและค่าตัดจำหน่าย

สินทรัพย์ไม่มีตัวตนแสดงตามราคาทุนหักค่าตัดจำหน่ายสะสม ค่าตัดจำหน่ายสะสมและค่าเผื่อการด้อยค่า (ถ้ามี)

ค่าตัดจำหน่ายคำนวณโดยใช้วิธีเส้นตรงตามอายุการให้ประโยชน์โดยประมาณของสินทรัพย์ ทั้งนี้ อายุการให้ประโยชน์ของโปรแกรมคอมพิวเตอร์โดยประมาณ 3 ปี

สินทรัพย์ไม่มีตัวตนที่เกิดการด้อยค่า จะถูกบันทึกค่าเผื่อการด้อยค่าเพื่อรับรู้ผลขาดทุนที่ยังไม่เกิดขึ้นจากการด้อยค่าเป็นค่าใช้จ่ายในงบกำไรขาดทุนเบ็ดเสร็จ

### 3.8 รายการที่เป็นเงินตราต่างประเทศ

บริษัทแปลงค่ารายการบัญชีในสกุลเงินตราต่างประเทศที่เกิดขึ้นระหว่างปีเป็นเงินบาทตามอัตราแลกเปลี่ยน ณ วันที่เกิดรายการ และแปลงค่าสินทรัพย์และหนี้สินที่เป็นตัวเงินในสกุลเงินตราต่างประเทศ ซึ่งคงเหลือ ณ วันที่ตามงบแสดงฐานะการเงิน เป็นเงินบาทตามอัตราแลกเปลี่ยนอ้างอิงประกาศของธนาคารแห่งประเทศไทย ณ วันนั้น บริษัทรับรู้กำไรและขาดทุนจากการปริวรรตเงินตราต่างประเทศเมื่อมีการชำระเงินและที่เกิดจากการแปลงค่าเป็นรายได้หรือค่าใช้จ่าย เมื่อกำไรและขาดทุนนั้นเกิดขึ้น

3.9 ประเมินการหนี้สินผลประโยชน์ของพนักงาน

บริษัทรับรู้ประมาณการหนี้สินผลประโยชน์ของพนักงานสำหรับเงินสดแยกการเลิกจ้างให้แก่พนักงานตามกฎหมายแรงงานของประเทศไทย และประมาณการหนี้สินผลประโยชน์ของพนักงานสำหรับการทำงานให้กับบริษัทเป็นเวลานาน ประมาณการหนี้สินผลประโยชน์ของพนักงานดังกล่าวคำนวณโดยใช้เทคนิคการประมาณการตามหลักคณิตศาสตร์ประกันภัย (Actuarial Technique) อันเป็นประมาณการจากมูลค่าปัจจุบันของกระแสเงินสด ที่คาดว่าจะต้องจ่ายในอนาคตและคำนวณคิดลดโดยใช้อัตราดอกเบี้ยของพันธบัตรรัฐบาลที่มีกำหนดเวลาใกล้เคียงกับระยะเวลาของหนี้สินดังกล่าว โดยประมาณการกระแสเงินสดที่คาดว่าจะต้องจ่ายในอนาคตนั้นประมาณการจากเงินเดือนพนักงาน อัตราการลาออก อายุงาน และปัจจัยอื่น ถ้าหรือขาดทุนจากการเปลี่ยนแปลงประมาณการจะรับรู้เป็นค่าใช้จ่ายในงบกำไรขาดทุนเบ็ดเสร็จสำหรับรอบระยะเวลาบัญชีที่เกิดรายการนั้น ทั้งนี้ ค่าใช้จ่ายที่เกี่ยวข้องกับผลประโยชน์ของพนักงานจะบันทึกในงบกำไรขาดทุนเบ็ดเสร็จเพื่อกระจายต้นทุนดังกล่าวตลอดระยะเวลาของการจ้างงาน (ดูหมายเหตุข้อ 17)

3.10 ภาษีเงินได้

บริษัทได้นำมาตรฐานการบัญชีฉบับที่ 12 “ภาษีเงินได้” มาถือปฏิบัติก่อนวันบังคับใช้ โดยมีนโยบายดังนี้

ค่าใช้จ่ายภาษีเงินได้คำนวณจากกำไรทางภาษีเงินได้คูณด้วยอัตราภาษีเงินได้ตามกฎหมายตามที่ประกาศใช้ ณ วันที่ในงบแสดงฐานะการเงิน และปรับปรุงด้วยผลกระทบที่เกิดจากการบันทึกบัญชีตามวิธีการบัญชีภาษีเงินได้รอการตัดบัญชี

สินทรัพย์และหนี้สินภาษีเงินได้รอการตัดบัญชีเกิดจากผลแตกต่างชั่วคราวระหว่างราคาตามบัญชีของสินทรัพย์หรือหนี้สินในงบแสดงฐานะการเงินกับตามฐานภาษี หนี้สินภาษีเงินได้รอการตัดบัญชีจะรับรู้สำหรับผลแตกต่างชั่วคราวทุกรายการ สำหรับสินทรัพย์ภาษีเงินได้รอการตัดบัญชีจะรับรู้เมื่อมีความเป็นไปได้ว่า บริษัทจะมีกำไรทางภาษีในอนาคตที่เพียงพอที่จะใช้ประโยชน์จากผลแตกต่างชั่วคราวที่เกิดขึ้นนั้น

ภาษีเงินได้รอการตัดบัญชีรับรู้เป็นรายได้หรือค่าใช้จ่ายในงบกำไรขาดทุนเบ็ดเสร็จ ยกเว้นกรณีที่ผลแตกต่างชั่วคราวนั้นเป็นรายการที่บันทึกโดยตรงในส่วนของผู้ถือหุ้น ค่าภาษีเงินได้รอการตัดบัญชีที่เกี่ยวข้องกับรายการดังกล่าวจะถูกบันทึกหักจากรายการดังกล่าวในส่วนของผู้ถือหุ้น

สินทรัพย์ภาษีเงินได้รอการตัดบัญชีและหนี้สินภาษีเงินได้รอการตัดบัญชีจะหักกลบกกัน เมื่อบริษัทมีสิทธิตามกฎหมายและบริษัทมีความตั้งใจที่จะเสียภาษีเงินได้ด้วยยอดสุทธิ

3.11 กำไรต่อหุ้นขั้นพื้นฐาน

กำไรต่อหุ้นขั้นพื้นฐานคำนวณโดยการหารกำไรสุทธิด้วยจำนวนถัวเฉลี่ยถ่วงน้ำหนักของหุ้นสามัญ ที่ถือในระหว่างปี ในกรณีที่มีการเพิ่มทุนบริษัทคำนวณหุ้นสามัญถัวเฉลี่ยถ่วงน้ำหนักตามระยะเวลาที่ได้รับชำระค่าหุ้น บริษัทไม่มีหุ้นสามัญเทียบเท่าอื่นคงเหลือที่มีผลกระทบต่อการคำนวณกำไรต่อหุ้นปรับลด

3.12 ประมาณการทางบัญชี

ในการจัดทำงบการเงินให้เป็นไปตามหลักการบัญชีที่รับรองทั่วไป ผู้บริหารของบริษัทต้องอาศัยดุลยพินิจในการกำหนดนโยบายการบัญชี การประมาณการและตั้งข้อสมมติฐานหลายประการ ซึ่งมีผลกระทบต่อการแสดงจำนวนสินทรัพย์ หนี้สินและการเปิดเผยข้อมูลเกี่ยวกับสินทรัพย์และหนี้สินที่อาจเกิดขึ้น ณ วันสิ้นงวด รวมทั้งการแสดงรายได้ และค่าใช้จ่ายของงวดบัญชี ถึงแม้ว่าการประมาณการของผู้บริหารได้พิจารณาอย่างสมเหตุสมผลผลภายใต้เหตุการณ์ ณ ขณะนั้น ผลที่เกิดขึ้นจริงอาจมีความแตกต่างไปจากประมาณการนั้น

4. ข้อมูลเพิ่มเติมเกี่ยวกับกระแสเงินสด

สินทรัพย์ไม่มีตัวตนสำหรับปีสิ้นสุดวันที่ 31 ธันวาคม 2555 และ 2554 มีดังต่อไปนี้

	2555	2554
	บาท	บาท
เจ้าหนี้ซื้อสินทรัพย์ไม่มีตัวตนยกมา	-	91,673
บวก ซื้อสินทรัพย์ไม่มีตัวตน	61,793	43,821
หัก เงินสดจ่ายเพื่อซื้อสินทรัพย์ไม่มีตัวตน	(47,348)	(135,494)
เจ้าหนี้อื่นเพื่อซื้อสินทรัพย์ไม่มีตัวตนยกไป (แสดงรวมอยู่ในหนี้สินหมุนเวียนอื่น)	14,445	-

## 5. เงินลงทุนชั่วคราว

เงินลงทุนชั่วคราว ณ วันที่ 31 ธันวาคม 2555 และ 2554 ประกอบด้วย

2555		
ราคาทุน	ขาดทุนขั้นต้นที่ยังไม่เกิดขึ้น	มูลค่ายุติธรรม
บาท	บาท	บาท
<b>เงินลงทุนชั่วคราว - เงินลงทุนเพื่อขาย</b>		
ตราสารทุนในความต้องการของตลาดในประเทศ	137,936	(11,947)
<b>รวมเงินลงทุนชั่วคราว</b>	<b>137,936</b>	<b>125,989</b>
2554		
ราคาทุน	ขาดทุนขั้นต้นที่ยังไม่เกิดขึ้น	มูลค่ายุติธรรม
บาท	บาท	บาท
<b>เงินลงทุนชั่วคราว - เงินลงทุนเพื่อขาย</b>		
ตราสารทุนในความต้องการของตลาดในประเทศ	137,936	(72,769)
<b>รวมเงินลงทุนชั่วคราว</b>	<b>137,936</b>	<b>65,167</b>

## 6. ลูกหนี้จากการซื้อสิทธิเรียกร้อง - สุทธิ

ณ วันที่ 31 ธันวาคม 2555 และ 2554 ลูกหนี้จากการซื้อสิทธิเรียกร้อง - สุทธิ ประกอบด้วย

	2555	2554
	บาท	บาท
ลูกหนี้จากการซื้อสิทธิเรียกร้อง	3,299,744,546	2,156,456,009
หัก ค่าเผื่อนี้สงสัยจะสูญ (*)	(77,462,376)	(81,802,402)
	3,222,282,170	2,074,653,607
หัก เจ้าหนี้จากการซื้อสิทธิเรียกร้อง	(580,035,074)	(413,996,705)
<b>ลูกหนี้จากการซื้อสิทธิเรียกร้อง - สุทธิ</b>	<b>2,642,247,096</b>	<b>1,660,656,902</b>

(\*) ณ วันที่ 31 ธันวาคม 2555 และ 2554 บริษัทได้มีการพิจารณาการกันสำรองค่าเผื่อนี้สงสัยจะสูญแบบกลุ่มลูกหนี้ (Collective basis) สำหรับลูกหนี้จากการซื้อสิทธิเรียกร้องที่จัดชั้นปกติและลูกหนี้ที่ค้างชำระไม่เกิน 3 เดือน เป็นจำนวนเงิน 2,168,421 บาท และ 1,495,938 บาท ตามลำดับ

ณ วันที่ 31 ธันวาคม 2555 และ 2554 ลูกหนี้จากการซื้อสิทธิเรียกร้องแยกตามอายุหนี้ที่ค้างชำระมีดังต่อไปนี้

	2555	2554
	บาท	บาท
ภายในวันที่ครบกำหนด	2,128,884,753	1,373,309,109
เกินวันครบกำหนดชำระ:		
น้อยกว่า 3 เดือน	1,093,229,489	688,878,558
3 เดือน - 6 เดือน	4,205,310	15,820,092
6 เดือน - 12 เดือน	-	1,950,511
ปรับโครงสร้างหนี้	-	1,115,350
<b>ลูกหนี้ที่อยู่ระหว่างดำเนินคดีตามกฎหมาย</b>	<b>73,424,994</b>	<b>75,382,389</b>
	<b>3,299,744,546</b>	<b>2,156,456,009</b>

## 7. ลูกหนี้จากสัญญาเช่าซื้อ - สุทธิ

ณ วันที่ 31 ธันวาคม 2555 และ 2554 ลูกหนี้จากสัญญาเช่าซื้อ - สุทธิ ประกอบด้วย

	2555	2554
	บาท	บาท
ลูกหนี้ตามจำนวนในสัญญาคงเหลือ	10,380,798	26,842,239
หัก รายได้ทางการเงินตั้งพัก	(640,089)	(2,466,143)
	9,740,709	24,376,096
หัก ค่าเผื่อนี้สงสัยจะสูญ (*)	(95,518)	(3,651,904)
	9,645,191	20,724,192
ลูกหนี้ที่ครบกำหนดชำระในปี	8,224,745	14,799,161
หัก รายได้ทางการเงินตั้งพัก	(538,776)	(1,520,761)
ลูกหนี้ที่ครบกำหนดชำระในปี - สุทธิ	7,685,969	13,278,400
ลูกหนี้จากสัญญาเช่าซื้อ - สุทธิ	1,959,222	7,445,792

(\*) ณ วันที่ 31 ธันวาคม 2555 และ 2554 บริษัทได้มีการพิจารณาการกันสำรองค่าเผื่อนี้สงสัยจะสูญแบบกลุ่มลูกหนี้ (Collective basis) สำหรับลูกหนี้จากสัญญาเช่าซื้อที่จัดชั้นปกติและลูกหนี้ที่ค้างชำระไม่เกิน 3 เดือน เป็นจำนวนเงิน 95,518 บาท และ 229,712 บาท ตามลำดับ

ณ วันที่ 31 ธันวาคม 2555 และ 2554 ลูกหนี้จากสัญญาเช่าซื้อแยกตามอายุหนี้ที่ค้างชำระมีดังต่อไปนี้

	2555	2554
	บาท	บาท
ภายในวันที่ครบกำหนดชำระ	10,380,704	21,627,304
เกินวันครบกำหนดชำระ:		
น้อยกว่า 3 เดือน	94	-
ลูกหนี้ที่อยู่ระหว่างดำเนินคดีตามกฎหมาย	-	5,214,935
	10,380,798	26,842,239

## 8. ลูกหนี้ตามสัญญาเช่าระยะยาว - สุทธิ

ณ วันที่ 31 ธันวาคม 2555 และ 2554 ลูกหนี้ตามสัญญาเช่าระยะยาว - สุทธิ ประกอบด้วย

	2555	2554
	บาท	บาท
ลูกหนี้ตามจำนวนในสัญญาคงเหลือ	797,404,252	535,585,106
หัก เงินมัดจำจากสัญญาเช่าระยะยาว	(205,754,144)	(127,268,662)
หัก รายได้ทางการเงินตั้งพัก	(75,261,425)	(57,795,359)
	516,388,683	350,521,085
หัก ค่าเผื่อนี้สงสัยจะสูญ (*)	(7,977,547)	(4,038,030)
	508,411,136	346,483,055
ลูกหนี้ที่ครบกำหนดชำระในปี	246,822,568	169,641,073
หัก เงินมัดจำจากสัญญาเช่าระยะยาว	(15,698,200)	(9,793,921)
หัก รายได้ทางการเงินตั้งพัก	(42,157,281)	(29,932,758)
ลูกหนี้ที่ครบกำหนดชำระในปี - สุทธิ	188,967,087	129,914,394
ลูกหนี้ตามสัญญาเช่าระยะยาว - สุทธิ	319,444,049	216,568,661

(\*) ณ วันที่ 31 ธันวาคม 2555 และ 2554 บริษัทได้มีการพิจารณาการกันสำรองค่าเผื่อนี้สงสัยจะสูญแบบกลุ่มลูกหนี้ (Collective basis) สำหรับลูกหนี้ตามสัญญาเช่าระยะยาวที่จัดชั้นปกติและลูกหนี้ที่ค้างชำระไม่เกิน 3 เดือนเป็นจำนวนเงิน 5,034,897 บาท และ 3,840,496 บาท ตามลำดับ



ณ วันที่ 31 ธันวาคม 2555 และ 2554 ลูกหนี้จากสัญญาเช่าระยะยาวแยกตามอายุหนี้ที่ค้างชำระมีดังต่อไปนี้

	2555	2554
	บาท	บาท
ภายในวันที่ครบกำหนดชำระ	794,616,842	533,212,707
เกินวันครบกำหนดชำระ:		
น้อยกว่า 3 เดือน	1,704,393	1,664,265
3 เดือน - 6 เดือน	574,953	-
6 เดือน - 12 เดือน	508,064	-
ลูกหนี้ที่อยู่ระหว่างดำเนินคดีตามกฎหมาย	-	708,134
	<u>797,404,252</u>	<u>535,585,106</u>

#### 9. เงินให้กู้ยืมค่าสินค้า - สุทธิ

ณ วันที่ 31 ธันวาคม 2555 และ 2554 เงินให้กู้ยืมค่าสินค้า - สุทธิ ประกอบด้วย

	2555	2554
	บาท	บาท
เงินให้กู้ยืมค่าสินค้า	42,724,353	34,855,294
หัก ค่าเผื่อนหนี้สงสัยจะสูญ (*)	(2,933,513)	(3,230,619)
เงินให้กู้ยืมค่าสินค้า - สุทธิ	<u>39,790,840</u>	<u>31,624,675</u>

(\*) ณ วันที่ 31 ธันวาคม 2555 และ 2554 บริษัทได้มีการพิจารณาการกันสำรองค่าเผื่อนหนี้สงสัยจะสูญแบบกลุ่มลูกหนี้ (Collective basis) สำหรับเงินให้กู้ยืมค่าสินค้าที่จัดชั้นปกติและลูกหนี้ที่ค้างชำระไม่เกิน 3 เดือน เป็นจำนวนเงิน 211,610 บาท และ 458,715 บาท ตามลำดับ

ณ วันที่ 31 ธันวาคม 2555 และ 2554 เงินให้กู้ยืมค่าสินค้าแยกตามอายุหนี้ที่ค้างชำระ มีดังต่อไปนี้

	2555	2554
	บาท	บาท
ภายในวันที่ครบกำหนดชำระ	40,002,449	32,083,390
เกินวันครบกำหนดชำระ:		
น้อยกว่า 3 เดือน	-	-
ลูกหนี้ที่อยู่ระหว่างดำเนินคดีตามกฎหมาย	2,721,904	2,771,904
	<u>42,724,353</u>	<u>34,855,294</u>

#### 10. เงินฝากธนาคารที่ใช้เป็นหลักประกัน

ณ วันที่ 31 ธันวาคม 2555 และ 2554 เงินฝากประจำธนาคารจำนวน 144,444 บาท และ 141,355 บาท ตามลำดับ ได้นำไปเป็นหลักประกันการออกหนังสือค้ำประกันของธนาคารให้กับบริษัท

# 11. ที่ดิน อาคารและอุปกรณ์ - สุทธิ

ที่ดิน อาคาร และอุปกรณ์ - สุทธิ ณ วันที่ 31 ธันวาคม 2555 และ 2554 ประกอบด้วย

	ยอดคงเหลือ ณ วันที่ 1 มกราคม 2555	เพิ่มขึ้น	จำหน่าย	ยอดคงเหลือ ณ วันที่ 31 ธันวาคม 2555
	บาท	บาท	บาท	บาท
<b>ราคาทุน</b>				
อาคารชุด-ที่ดิน	3,417,277	-	-	3,417,277
อาคารชุด-อาคาร	37,457,987	-	-	37,457,987
เครื่องตกแต่งและเครื่องใช้สำนักงาน	37,105,684	441,636	-	37,547,320
ยานพาหนะ	5,655,439	3,586,000	(3,850,000)	5,391,439
รวมราคาทุน	83,636,387	4,027,636	(3,850,000)	83,814,023

## ค่าเสื่อมราคาสะสม

อาคารชุด-อาคาร	(16,733,903)	(939,015)	-	(17,672,918)
เครื่องตกแต่งและเครื่องใช้สำนักงาน	(28,382,806)	(3,492,978)	-	(31,875,784)
ยานพาหนะ	(4,675,444)	(1,003,052)	3,829,607	(1,848,889)
รวมค่าเสื่อมราคาสะสม	(49,792,153)	(5,435,045)	3,829,607	(51,397,591)
ที่ดิน อาคารและอุปกรณ์ - สุทธิ	33,844,234			32,416,432

	ยอดคงเหลือ ณ วันที่ 1 มกราคม 2554	เพิ่มขึ้น	จำหน่าย	ยอดคงเหลือ ณ วันที่ 31 ธันวาคม 2554
	บาท	บาท	บาท	บาท
<b>ราคาทุน</b>				
อาคารชุด-ที่ดิน	3,417,277	-	-	3,417,277
อาคารชุด-อาคาร	37,457,987	-	-	37,457,987
เครื่องตกแต่งและเครื่องใช้สำนักงาน	36,587,466	518,218	-	37,105,684
ยานพาหนะ	6,633,933	-	(978,494)	5,655,439
รวมราคาทุน	84,096,663	518,218	(978,494)	83,636,387

## ค่าเสื่อมราคาสะสม

อาคารชุด-อาคาร	(15,797,454)	(936,449)	-	(16,733,903)
เครื่องตกแต่งและเครื่องใช้สำนักงาน	(24,849,957)	(3,532,849)	-	(28,382,806)
ยานพาหนะ	(4,582,149)	(1,071,789)	978,494	(4,675,444)
รวมค่าเสื่อมราคาสะสม	(45,229,560)	(5,541,087)	978,494	(49,792,153)
ที่ดิน อาคารและอุปกรณ์ - สุทธิ	38,867,103			33,844,234

## ค่าเสื่อมราคาสำหรับปีสิ้นสุดวันที่ 31 ธันวาคม

2555	บาท	5,435,045
2554	บาท	5,541,087

ณ วันที่ 31 ธันวาคม 2555 และ 2554 ราคาตามทุนของอาคารและอุปกรณ์ที่หักค่าเสื่อมราคาทั้งจำนวนแล้วแต่ยังคงใช้งานอยู่มีจำนวน 24,533,187 บาท และ 22,921,031 บาท ตามลำดับ

## 12. สินทรัพย์ไม่มีตัวตน - สุทธิ

สินทรัพย์ไม่มีตัวตน - สุทธิ ณ วันที่ 31 ธันวาคม 2555 และ 2554 ประกอบด้วย

	ยอดยกมา ณ วันที่ 1 มกราคม 2555	เพิ่มขึ้น	ลดลง/ ตัดจำหน่าย	ยอดคงเหลือ ณ วันที่ 31 ธันวาคม 2555
<b>ราคาทุน</b>				
ค่าธรรมเนียมสมาชิกสนามกอล์ฟ	570,000	-	(420,000)	150,000
โปรแกรมคอมพิวเตอร์	3,424,044	61,793	-	3,485,837
รวมราคาทุน	3,994,044	61,793	(420,000)	3,635,837
<b>ค่าตัดจำหน่ายสะสม</b>				
โปรแกรมคอมพิวเตอร์	(3,241,481)	(135,069)	-	(3,376,550)
รวมค่าตัดจำหน่ายสะสม	(3,241,481)	(135,069)	-	(3,376,550)
สินทรัพย์ไม่มีตัวตน - สุทธิ	752,563			259,287

	ยอดยกมา ณ วันที่ 1 มกราคม 2554	เพิ่มขึ้น	ลดลง/ ตัดจำหน่าย	ยอดคงเหลือ ณ วันที่ 31 ธันวาคม 2554
<b>ราคาทุน</b>				
ค่าธรรมเนียมสมาชิกสนามกอล์ฟ	570,000	-	-	570,000
โปรแกรมคอมพิวเตอร์	3,380,224	43,820	-	3,424,044
รวมราคาทุน	3,950,224	43,820	-	3,994,044
<b>ค่าตัดจำหน่ายสะสม</b>				
โปรแกรมคอมพิวเตอร์	(2,417,308)	(824,173)	-	(3,241,481)
รวมค่าตัดจำหน่ายสะสม	(2,417,308)	(824,173)	-	(3,241,481)
สินทรัพย์ไม่มีตัวตน - สุทธิ	1,532,916			752,563

ค่าตัดจำหน่ายสำหรับปีสิ้นสุดวันที่ 31 ธันวาคม

2555	บาท	135,069
2554	บาท	824,173

## 13. สินทรัพย์ภาษีเงินได้รอตัดบัญชี

สินทรัพย์ภาษีเงินได้รอตัดบัญชี ณ วันที่ 31 ธันวาคม 2555 และ 2554 มีรายละเอียดดังนี้

	2555	2554
	บาท	บาท
สินทรัพย์ภาษีเงินได้รอตัดบัญชี	38,220,616	40,460,458

สินทรัพย์ภาษีเงินได้รอการตัดบัญชี ณ วันที่ 31 ธันวาคม 2555 และ 2554 ประกอบด้วยผลกระทบทางภาษีของรายการดังต่อไปนี้

	ณ วันที่ 31 ธันวาคม 2554	รายการที่รับรู้ ในงบกำไรขาดทุน เบ็ดเสร็จ บาท	รายการที่รับรู้ ในส่วน ของเจ้าของ บาท	ณ วันที่ 31 ธันวาคม 2555
ค่าเผื่อนี้สงสัยจะสูญ	18,544,591	(850,800)	-	17,693,791
หนี้สูญที่อยู่ระหว่างการดำเนินคดี	4,790,633	136,015	-	4,926,648
สินทรัพย์จากสัญญาเช่าทางการเงิน กำไรที่ยังไม่เกิดขึ้นจากการเปลี่ยนแปลง	13,411,097	(2,154,164)	-	11,256,933
มูลค่าของเงินลงทุน - หลักทรัพย์เพื่อขาย	16,737	-	(14,348)	2,389
ประมาณการหนี้สินผลประโยชน์ ของพนักงาน	3,697,400	643,455	-	4,340,855
	40,460,458	(2,225,494)	(14,348)	38,220,616

	ณ วันที่ 31 ธันวาคม 2553	รายการที่รับรู้ ในงบกำไรขาดทุน เบ็ดเสร็จ บาท	รายการที่รับรู้ ในส่วน ของเจ้าของ บาท	ณ วันที่ 31 ธันวาคม 2554
ค่าเผื่อนี้สงสัยจะสูญ	24,245,303	(5,700,712)	-	18,544,591
หนี้สูญที่อยู่ระหว่างการดำเนินคดี	7,275,949	(2,485,316)	-	4,790,633
สินทรัพย์จากสัญญาเช่าทางการเงิน กำไรที่ยังไม่เกิดขึ้นจากการเปลี่ยนแปลง	8,448,590	4,962,507	-	13,411,097
มูลค่าของเงินลงทุน - หลักทรัพย์เพื่อขาย	16,617	-	120	16,737
ประมาณการหนี้สินผลประโยชน์ ของพนักงาน	4,670,841	(973,441)	-	3,697,400
อื่นๆ	80,297	(80,297)	-	-
	44,737,597	(4,277,259)	120	40,460,458

บริษัทมีสินทรัพย์ภาษีเงินได้รอการตัดบัญชีลดลงจากการปรับลดอัตราภาษีเงินได้ตามพระราชกฤษฎีกา ฉบับที่ 530 พ.ศ. 2554 (ดูหมายเหตุข้อ 22)

#### 14. เงินกู้ยืมระยะสั้นจากสถาบันการเงิน

เงินกู้ยืมระยะสั้นจากสถาบันการเงิน ณ วันที่ 31 ธันวาคม 2555 และ 2554 ประกอบด้วย

	2555 บาท	2554 บาท
ตั๋วสัญญาใช้เงิน	2,055,000,000	985,000,000

ณ วันที่ 31 ธันวาคม 2555 และ 2554 บริษัทมีเงินกู้ยืมระยะสั้นจากสถาบันการเงินโดยมีอัตราดอกเบี้ยร้อยละ 3.65 - 4.20 ต่อปี และร้อยละ 2.15 - 4.35 ต่อปี ตามลำดับ

#### 15. เงินกู้ยืมระยะยาว

เงินกู้ยืมระยะยาวจากสถาบันการเงิน ณ วันที่ 31 ธันวาคม 2555 และ 2554 ประกอบด้วย

	2555	2554
	บาท	บาท
เงินกู้ยืมระยะยาว	543,320,000	384,000,000
หัก เงินกู้ยืมระยะยาวที่กำหนดชำระในหนึ่งปี	(255,720,000)	(200,000,000)
	287,600,000	184,000,000

ณ วันที่ 31 ธันวาคม 2555 และ 2554 บริษัทได้ทำสัญญาเงินกู้ยืมระยะยาวจากสถาบันการเงินหลายแห่งโดยมีอัตราดอกเบี้ยลอยตัวร้อยละ 4.60 - 5.69 ต่อปี และร้อยละ 3.70 - 5.92 ต่อปีตามลำดับ และมีกำหนดชำระเงินต้นทุก 3 เดือน โดยมีกำหนดชำระเงินงวดสุดท้ายสำหรับเงินกู้ยืมดังกล่าวในเดือนธันวาคม 2558

#### 16. เงินกองทุนสำรองเลี้ยงชีพพนักงาน

บริษัทได้จัดตั้งเงินกองทุนสำรองเลี้ยงชีพสำหรับพนักงานที่สมัครเข้าโครงการหลังจากทำงานครบ 1 ปี และได้จดทะเบียนเป็นกองทุนสำรองเลี้ยงชีพตามพระราชบัญญัติกองทุนสำรองเลี้ยงชีพ พ.ศ. 2530

สำหรับปีสิ้นสุดวันที่ 31 ธันวาคม 2555 และ 2554 เงินสมทบของบริษัท ซึ่งได้บันทึกเป็นค่าใช้จ่ายในการขายและบริหารในงบการเงินมีจำนวน 2.5 ล้านบาท และ 2.3 ล้านบาท ตามลำดับ

#### 17. ประเมินการหนีสินผลประโยชน์ของพนักงาน

บริษัทคำนวณประมาณการหนีสินผลประโยชน์ของพนักงาน โดยประมาณการตามหลักคณิตศาสตร์ประกันภัย โดยสมมติฐานประกอบด้วยอัตราคิดลดร้อยละ 4 อัตราการลาออกร้อยละ 2 ร้อยละ 6 และร้อยละ 11 ขึ้นอยู่กับกลุ่มของอายุของพนักงาน อัตราการขึ้นเงินเดือนร้อยละ 9 และอายุเกษียณ 60 ปี

ประมาณการหนีสินผลประโยชน์ของพนักงานสำหรับปีสิ้นสุดวันที่ 31 ธันวาคม 2555 และ 2554 ประกอบด้วย

	2555	2554
	บาท	บาท
ประมาณการหนีสินผลตอบแทนของพนักงาน		
สำหรับเงินชดเชยการเลิกจ้าง (ดูหมายเหตุข้อ 17.1)	19,061,707	16,173,993
ประมาณการหนีสินผลตอบแทนของพนักงาน		
สำหรับการทำงานกับบริษัทเป็นเวลานาน (ดูหมายเหตุข้อ 17.2)	2,642,565	2,313,006
ประมาณการหนีสินผลประโยชน์ของพนักงาน	21,704,272	18,486,999

##### 17.1 ประมาณการหนีสินผลตอบแทนของพนักงานสำหรับเงินชดเชยจากการเลิกจ้าง

การเปลี่ยนแปลงของมูลค่าปัจจุบันของประมาณการหนีสินผลตอบแทนของพนักงานสำหรับเงินชดเชยจากการเลิกจ้าง ณ วันที่ 31 ธันวาคม 2555 และ 2554 แสดงดังนี้

	2555	2554
	บาท	บาท
มูลค่าปัจจุบันของประมาณการหนีสินต้นงวด	16,173,993	13,536,314
ต้นทุนบริกรงวดปัจจุบัน	2,240,754	2,096,226
ต้นทุนดอกเบี้ย	646,960	541,453
มูลค่าปัจจุบันของประมาณการหนีสินปลายงวด	19,061,707	16,173,993

ค่าใช้จ่ายเกี่ยวกับประมาณการหนี้สินผลตอบแทนของพนักงานสำหรับเงินชดเชยจากการเลิกจ้างสำหรับปีสิ้นสุดวันที่ 31 ธันวาคม 2555 และ 2554 ประกอบด้วย

	2555	2554
	บาท	บาท
ต้นทุนบริการงวดปัจจุบัน	2,240,754	2,096,226
ต้นทุนดอกเบี้ย	646,960	541,453
รวมค่าใช้จ่ายเกี่ยวกับประมาณการหนี้สินผลตอบแทน ของพนักงานสำหรับเงินชดเชยจากการเลิกจ้างที่รับรู้ใน งบกำไรขาดทุนเบ็ดเสร็จ	2,887,714	2,637,679

- 17.2 ประมาณการหนี้สินผลตอบแทนของพนักงานสำหรับการทำงานกับบริษัทเป็นเวลานาน  
การเปลี่ยนแปลงของมูลค่าปัจจุบันของประมาณการหนี้สินผลตอบแทนของพนักงานสำหรับการทำงานกับบริษัทเป็นเวลานาน ณ วันที่ 31 ธันวาคม 2555 และ 2554 แสดงดังนี้

	2555	2554
	บาท	บาท
มูลค่าปัจจุบันของประมาณการหนี้สินต้นงวด	2,313,006	2,033,155
ต้นทุนบริการงวดปัจจุบัน	417,039	438,364
ต้นทุนดอกเบี้ย	92,520	81,487
ผลประโยชน์ที่จ่ายระหว่างงวด	(180,000)	(240,000)
มูลค่าปัจจุบันของประมาณการหนี้สินปลายงวด	2,642,565	2,313,006

ประมาณการหนี้สินผลตอบแทนของพนักงานสำหรับการทำงานกับบริษัทเป็นเวลานานสำหรับปีสิ้นสุดวันที่ 31 ธันวาคม 2555 และ 2554 ประกอบด้วย

	2555	2554
	บาท	บาท
ต้นทุนบริการงวดปัจจุบัน	417,039	438,364
ต้นทุนดอกเบี้ย	92,520	81,487
รวมค่าใช้จ่ายเกี่ยวกับประมาณการหนี้สินผลตอบแทน ของพนักงานสำหรับการทำงานกับบริษัทเป็นเวลานาน ที่รับรู้ในงบกำไรขาดทุนเบ็ดเสร็จ	509,559	519,851

## 18. ส่วนเกินมูลค่าหุ้น

ส่วนเกินมูลค่าหุ้นตามบทบัญญัติแห่งพระราชบัญญัติบริษัทมหาชนจำกัด พ.ศ. 2535 มาตรา 51 เกิดจากการที่บริษัทเสนอขายหุ้นสูงกว่ามูลค่าหุ้นที่จดทะเบียนไว้หักด้วยค่าใช้จ่ายที่เกี่ยวข้องกับการเพิ่มทุน ซึ่งถือเป็นทุนสำรองและจะนำไปจ่ายเป็นเงินปันผลไม่ได้

## 19. เงินปันผลจ่าย

เมื่อวันที่ 18 เมษายน 2555 ที่ประชุมสามัญผู้ถือหุ้นมีมติอนุมัติให้จ่ายเงินปันผลให้แก่ผู้ถือหุ้นสามัญ จำนวน 470,000,000 หุ้น ในอัตราหุ้นละ 0.10 บาท เป็นจำนวนเงิน 47 ล้านบาท โดยบริษัทได้จ่ายเงินปันผลดังกล่าวให้แก่ผู้ถือหุ้นแล้ว เมื่อวันที่ 11 พฤษภาคม 2555

เมื่อวันที่ 25 เมษายน 2554 ที่ประชุมสามัญผู้ถือหุ้นมีมติอนุมัติให้จ่ายเงินปันผลให้แก่ผู้ถือหุ้นสามัญจำนวน 470,000,000 หุ้น ในอัตราหุ้นละ 0.085 บาท เป็นจำนวนเงิน 39.95 ล้านบาท โดยบริษัทได้จ่ายเงินปันผลดังกล่าวให้แก่ผู้ถือหุ้นแล้ว เมื่อวันที่ 10 พฤษภาคม 2554

## 20. ทุนสำรองตามกฎหมาย

ตามพระราชบัญญัติบริษัทมหาชนจำกัด พ.ศ. 2535 บริษัทจะต้องจัดสรรเงินสำรองอย่างน้อยร้อยละห้าของกำไรสุทธิประจำปีหลังจากหักขาดทุนสะสมยกมา (ถ้ามี) จนกว่าสำรองดังกล่าวมีจำนวนไม่น้อยกว่าร้อยละสิบของทุนจดทะเบียน สำรองตามกฎหมายดังกล่าวไม่สามารถนำไปจ่ายเป็นเงินปันผลได้

## 21. การจัดการส่วนทุน

วัตถุประสงค์ในการบริหารทุนของบริษัทเป็นไปเพื่อการดำรงไว้ซึ่งความสามารถในการดำเนินงานอย่างต่อเนื่องเพื่อสร้างผลตอบแทนต่อผู้ถือหุ้น และเป็นประโยชน์ต่อผู้ที่มีส่วนได้เสียอื่น

โดยเมื่อวันที่ 8 เมษายน 2553 กรมพัฒนาธุรกิจการค้า อนุญาตให้บริษัทประกอบธุรกิจบัญชีสาม (21) โดยบริษัทจะเริ่มประกอบธุรกิจได้ต้องมีทุนขั้นต่ำรวมทั้งสิ้นไม่น้อยกว่า 427,954,151 บาท (ดูหมายเหตุข้อ 1)

ทั้งนี้บริษัทจะต้องปฏิบัติตามเงื่อนไขที่กำหนดไว้ในใบอนุญาตประกอบธุรกิจของคนต่างด้าวกำหนดให้บริษัทต้องมีเงินกู้ทั้งสิ้นที่ใช้ในการประกอบธุรกิจ ต้องไม่เกินเจ็ดเท่าของเงินทุน โดย ณ วันที่ 31 ธันวาคม 2555 และ 2554 บริษัทได้ปฏิบัติตามข้อกำหนดดังกล่าวข้างต้น

นอกจากนี้ บริษัทต้องปฏิบัติตามเงื่อนไขในสัญญาเงินกู้ยืมกับสถาบันการเงินแห่งหนึ่งที่กำหนดให้บริษัทต้องคงสัดส่วนหนี้สินต่อส่วนของผู้ถือหุ้นในสัดส่วนไม่เกิน 8 เท่า และกับสถาบันการเงินอีกแห่งหนึ่งที่กำหนดให้บริษัทต้องคงสัดส่วนอัตราส่วนเงินกู้ยืมต่อมูลค่าสุทธิที่มีตัวตนของส่วนของผู้ถือหุ้น (Gearing Ratio) ในสัดส่วนไม่เกิน 6.5 เท่า และต้องดำรงมูลค่าสุทธิที่มีตัวตนของส่วนของผู้ถือหุ้น (Tangible Net Worth) ไม่น้อยกว่า 520 ล้านบาท โดย ณ วันที่ 31 ธันวาคม 2555 และ 2554 บริษัทได้ปฏิบัติตามข้อกำหนดดังกล่าวข้างต้น

## 22. ภาษีเงินได้

ภาษีเงินได้สำหรับปีสิ้นสุดวันที่ 31 ธันวาคม 2555 และ 2554 ประกอบด้วย

	2555	2554
บาท	บาท	บาท
ค่าใช้จ่ายภาษีเงินได้ตามแบบแสดงรายการ	44,105,894	36,028,403
รายการปรับปรุงภาษีเงินได้รายการตัดบัญชีที่เกี่ยวข้องกับ		
ผลแตกต่างชั่วคราวที่เกิดขึ้นและที่กลับรายการ	(7,642,087)	(3,279,421)
รายการปรับปรุงภาษีเงินได้รายการตัดบัญชีที่เกิดจากการลด		
อัตราภาษีเงินได้	9,867,582	7,556,680
ค่าใช้จ่ายภาษีเงินได้ตามงบกำไรขาดทุนเบ็ดเสร็จ	46,331,389	40,305,662

รายการกระทบยอดระหว่างภาษีเงินได้และกำไรทางบัญชี สำหรับปีสิ้นสุดวันที่ 31 ธันวาคม 2555 และ 2554 มีดังนี้

	2555	2554
บาท	บาท	บาท
กำไรทางบัญชีก่อนภาษี	158,042,382	108,150,116
ภาษีเงินได้ในอัตราร้อยละ 30	-	32,445,035
ภาษีเงินได้ในอัตราร้อยละ 23	36,349,748	-
ภาษีเงินได้รายการตัดบัญชีที่เกิดจากการลดอัตราภาษีเงินได้	9,867,582	7,556,680
ผลกระทบทางภาษีของรายได้และค่าใช้จ่ายทางบัญชี		
แต่มีได้เป็นรายได้และค่าใช้จ่ายทางภาษี	114,059	303,947
ค่าใช้จ่ายภาษีเงินได้	46,331,389	40,305,662

เมื่อวันที่ 11 ตุลาคม 2554 คณะรัฐมนตรีได้มีมติในการปรับลดอัตราการจัดเก็บภาษีเงินได้นิติบุคคลจากเดิมในอัตราร้อยละ 30 เป็นอัตราร้อยละ 23 ของกำไรสุทธิสำหรับบริษัทหรือห้างหุ้นส่วนนิติบุคคลที่มีรอบระยะเวลาบัญชีปี 2555 ที่สิ้นสุดในหรือหลังวันที่ 31 ธันวาคม 2555 และจากเดิมในอัตราร้อยละ 23 เป็นอัตราร้อยละ 20 สำหรับบริษัทหรือห้างหุ้นส่วนนิติบุคคลที่มีรอบระยะเวลาบัญชีเริ่มในหรือหลังวันที่ 1 มกราคม 2556 เป็นต้นไป

ตามพระราชกฤษฎีกา ฉบับที่ 530 ลงวันที่ 21 ธันวาคม 2554 กำหนดให้ลดอัตราภาษีเงินได้นิติบุคคลจากร้อยละ 30 เป็นร้อยละ 23 สำหรับรอบระยะเวลาบัญชีที่เริ่มในหรือหลังวันที่ 1 มกราคม 2555 และร้อยละ 20 สำหรับรอบระยะเวลาบัญชีที่เริ่มในหรือหลังวันที่ 1 มกราคม 2556 และ 2557

บริษัทใช้อัตราภาษีร้อยละ 23 และร้อยละ 30 ในการคำนวณค่าใช้จ่ายภาษีเงินได้สำหรับปีสิ้นสุดวันที่ 31 ธันวาคม 2555 และ 2554 ตามลำดับ



บริษัทใช้อัตราภาษีร้อยละ 20 ในการคำนวณภาษีเงินได้รอการตัดบัญชี ณ วันที่ 31 ธันวาคม 2555 และใช้อัตราภาษีร้อยละ 20 และร้อยละ 23 ในการคำนวณภาษีเงินได้รอการตัดบัญชี ณ วันที่ 31 ธันวาคม 2554

## 23. รายการระหว่างบุคคลหรือบริษัทที่เกี่ยวข้องกัน

งบการเงินนี้ได้รวมรายการที่เกิดขึ้นกับบริษัทที่เกี่ยวข้องกัน ซึ่งเกี่ยวข้องกันโดยการถือหุ้นหรือการมีผู้ถือหุ้นหรือกรรมการร่วมกัน ดังนั้นงบการเงินนี้จึงแสดงผลของรายการดังกล่าว ซึ่งการกำหนดราคาซื้อขายระหว่างกัน การกำหนดอัตราดอกเบี้ยระหว่างกันและเงื่อนไขต่างๆ เป็นไปตามปกติทางธุรกิจและเป็นเงื่อนไขการค้าทั่วไป สำหรับบุคคลที่เกี่ยวข้องกันเป็นไปตามที่ได้รับอนุมัติโดยกรรมการหรือผู้ถือหุ้น

ยอดคงเหลือที่สำคัญกับบริษัทที่เกี่ยวข้องกัน ณ วันที่ 31 ธันวาคม 2555 และ 2554 ประกอบด้วย

	ความสัมพันธ์	2555	2554
	บาท	บาท	บาท
ลูกหนี้อื่น - บริษัทที่เกี่ยวข้องกัน			
ไอเอฟเอส แคปปิตอล ลิมิเต็ด	บริษัทผู้ถือหุ้นใหญ่	21,900	48,068
เจ้าหนี้อื่น - บริษัทที่เกี่ยวข้องกัน			
ไอเอฟเอส แคปปิตอล ลิมิเต็ด	บริษัทผู้ถือหุ้นใหญ่	-	225,219

รายการที่สำคัญกับบุคคลที่เกี่ยวข้องกัน สำหรับปีสิ้นสุดวันที่ 31 ธันวาคม 2555 และ 2554 มีดังนี้

	2555	2554
	บาท	บาท
ค่าตอบแทนผู้บริหาร		
ผลประโยชน์ระยะสั้น	26,450,560	22,895,166
ผลประโยชน์หลังออกจากงาน	1,129,253	1,029,188
ผลประโยชน์ระยะยาวอื่นๆ	14,327	5,363
	27,594,140	23,929,717

## 24. ภาระผูกพัน

ณ วันที่ 31 ธันวาคม 2555 และ 2554 บริษัทมีสัญญาวงเงินสินเชื่อกับสถาบันการเงินเพื่อใช้เป็นเงินทุนทั่วไปในกิจการ ดังนี้

	ณ วันที่	ณ วันที่
	31 ธันวาคม	31 ธันวาคม
	2555	2554
	บาท	บาท
วงเงินสินเชื่อรวม	4,364,000,000	3,714,000,000

ณ วันที่ 31 ธันวาคม 2555 และ 2554 บริษัทมีภาระผูกพันเลตเตอร์ออฟเครดิตกับสถาบันการเงินเป็นจำนวน 0.60 ล้านบาท และ 7.84 ล้านบาท ตามลำดับ เพื่อให้ลูกค้าจากการซื้อสิทธิเรียกร้อง สัญญาเช่าซื้อและสัญญาเช่าระยะยาวใช้ ทั้งนี้ ณ วันที่ 31 ธันวาคม 2555 และ 2554 บริษัทมีวงเงินสินเชื่อดังกล่าวที่ยังไม่ได้ใช้กับสถาบันการเงินหลายแห่งจำนวนรวม 1,206 ล้านบาท และ 2,051 ล้านบาท ตามลำดับ

## 25. ค่าใช้จ่ายตามลักษณะ

กำไรสุทธิสำหรับปีสิ้นสุดวันที่ 31 ธันวาคม 2555 และ 2554 เกิดขึ้นภายหลังจากหักค่าใช้จ่ายที่สำคัญ ดังต่อไปนี้

	2555	2554
	บาท	บาท
ค่าตอบแทนของกรรมการและผู้บริหาร	27,594,140	23,929,717
ค่าใช้จ่ายพนักงาน	41,189,024	35,418,507
ค่าเสื่อมราคาและค่าตัดจำหน่าย	5,570,114	6,365,260
หนี้สูญและหนี้สงสัยจะสูญ (โอนกลับรายการ)	(2,099,379)	11,905,280
ภาษีธุรกิจเฉพาะ	9,686,640	8,023,942
ค่าธรรมเนียมวิชาชีพ	3,350,824	3,292,962
ต้นทุนทางการเงิน	83,319,945	56,605,471

## 26. การเสนอข้อมูลทางการเงินจำแนกตามส่วนงาน

การดำเนินงานของบริษัทประกอบด้วย การรับซื้อสิทธิเรียกร้อง ทำธุรกิจสัญญาเช่าซื้อและสัญญาเช่าระยะยาว และบริษัทวัดผลการดำเนินงานจากกิจกรรมเหล่านี้โดยถือเป็นส่วนงานทางธุรกิจเพียงส่วนเดียว นอกจากนั้น บริษัทดำเนินธุรกิจในเขตภูมิศาสตร์เดียว คือ ประเทศไทย

ดังนั้นรายได้กำไรจากการดำเนินงานและสินทรัพย์ทั้งหมดที่แสดงในงบการเงินนี้จึงเกี่ยวข้องกันกับส่วนงานธุรกิจและเขตภูมิศาสตร์ตามที่กล่าวไว้ข้างต้น

## 27. การเปิดเผยข้อมูลเกี่ยวกับเครื่องมือทางการเงิน

### ความเสี่ยงด้านสภาพคล่อง

ความเสี่ยงด้านสภาพคล่องเกิดจากความซับซ้อนในการระดมทุนให้เพียงพอและทันเวลาต่อการปฏิบัติตามภาระผูกพันที่กำหนดไว้ในเครื่องมือทางการเงิน ทั้งนี้ผู้บริหารได้ประเมินฐานะการเงินและผลการดำเนินงานในปัจจุบันและเชื่อว่าบริษัทมีความเสี่ยงด้านสภาพคล่องน้อย

### ความเสี่ยงจากการไม่ปฏิบัติตามสัญญา

ความเสี่ยงจากการไม่ปฏิบัติตามสัญญาอาจเกิดจากการที่คู่สัญญาไม่สามารถปฏิบัติตามข้อกำหนดในสัญญาที่ทำไว้กับบริษัทและทำให้เกิดความเสียหายแก่บริษัทได้ บริษัทได้มีนโยบายในการป้องกันความเสี่ยงนี้โดยมีการวิเคราะห์สินเชื่อจากข้อมูลต่างๆ ของลูกค้า และการติดตามลูกค้าอย่างสม่ำเสมอ ตามแนวทางที่ได้กำหนดไว้ในระเบียบ พิธีปฏิบัติสินเชื่อ ความเสี่ยงจากการไม่ปฏิบัติตามสัญญานี้มีมูลค่าสูงสุดตามที่แสดงไว้ในด้านสินทรัพย์ในงบแสดงฐานะการเงินหลังจากหักสำรองค่าเผื่อหนี้สงสัยจะสูญแล้ว

### ความเสี่ยงเกี่ยวกับอัตราดอกเบี้ย

ความเสี่ยงเกี่ยวกับอัตราดอกเบี้ยของเครื่องมือทางการเงินในงบแสดงฐานะการเงินนั้น เกิดขึ้นจากการเปลี่ยนแปลงของอัตราดอกเบี้ย อันอาจจะมีผลในทางลบต่อรายได้ดอกเบี้ยสุทธิในปัจจุบันและในอนาคต ความเสี่ยงของอัตราดอกเบี้ยนี้เกิดขึ้นจากการจัดโครงสร้าง และลักษณะของรายการในสินทรัพย์ หนี้สิน หรืออาจเกิดจากระยะเวลาที่แตกต่างกันในการเปลี่ยนแปลงอัตราดอกเบี้ยระหว่างรายการทางด้านสินทรัพย์และหนี้สิน

ณ วันที่ 31 ธันวาคม 2555 และ 2554 บริษัทมีสินทรัพย์และหนี้สินทางการเงินที่มีความเสี่ยงที่เกิดจากการเปลี่ยนแปลงอัตราดอกเบี้ย สรุปได้ดังนี้

2555								
ยอดคงเหลือของเครื่องมือทางการเงินสุทธิ								
ระยะเวลาคงเหลือก่อนครบกำหนดของสัญญา								
หรือก่อนกำหนดอัตราใหม่								
	อัตราดอกเบี้ยปรับขึ้นลงตามอัตราตลาด	น้อยกว่า 1 ปี	1-5 ปี	มากกว่า 5 ปี	ไม่มีดอกเบี้ย	รวม	อัตราดอกเบี้ยถ่วงเฉลี่ย	
	พันบาท	พันบาท	พันบาท	พันบาท	พันบาท	พันบาท	อัตราดอกเบี้ยลอยตัวร้อยละ	อัตราดอกเบี้ยคงที่ร้อยละ
<b>สินทรัพย์ทางการเงิน</b>								
เงินสดและรายการเทียบเท่าเงินสด	277,798	259,599	-	-	18,199	277,798	0.61	-
เงินฝากธนาคารที่ใช้เป็นหลักประกัน	144	-	144	-	-	144	-	2.75
ลูกหนี้จากการซื้อสิทธิเรียกร้อง	2,642,247	2,642,247	-	-	-	2,642,247	9.32	-
ลูกหนี้จากสัญญาเช่าซื้อ	9,645	7,686	1,959	-	-	9,645	-	11.43
ลูกหนี้ตามสัญญาเช่าระยะยาว	508,411	188,967	319,444	-	-	508,411	9.89	-
เงินให้กู้ยืมค่าสินค้า	39,791	39,791	-	-	-	39,791	9.30	-
<b>หนี้สินทางการเงิน</b>								
เงินกู้ยืมระยะสั้น	2,055,000	2,055,000	-	-	-	2,055,000	3.73	-
เงินกู้ยืมระยะยาว	543,320	255,720	287,600	-	-	543,320	4.80	-

ยอดคงเหลือของเครื่องมือทางการเงินสุทธิ  
ระยะเวลาคงเหลือก่อนครบกำหนดของสัญญา  
หรือก่อนกำหนดอัตราใหม่

	อัตรา ดอกเบี้ย ปรับขึ้นลง ตามอัตรา ตลาด พันธบาท	น้อยกว่า 1 ปี	1-5 ปี	มากกว่า 5 ปี	ไม่มี ดอกเบี้ย	รวม	อัตราดอกเบี้ย ถัวเฉลี่ย	อัตรา ดอกเบี้ย ลอยตัว	อัตรา ดอกเบี้ย คงที่
					พันธบาท	พันธบาท	ร้อยละ	ร้อยละ	
<b>สินทรัพย์ทางการเงิน</b>									
เงินสดและรายการเทียบเท่าเงินสด	102,463	97,599	-	-	4,864	102,463	0.64	-	
เงินฝากธนาคารที่ใช้เป็นหลักประกัน	141	-	141	-	-	141	-	2.20	
ลูกหนี้จากการซื้อสิทธิเรียกร้อง	1,660,657	1,660,657	-	-	-	1,660,657	9.71	-	
ลูกหนี้จากสัญญาเช่าซื้อ	20,724	13,278	7,446	-	-	20,724	-	11.82	
ลูกหนี้ตามสัญญาเช่าระยะยาว	346,483	129,914	216,569	-	-	346,483	10.14	-	
เงินให้กู้ยืมค่าสินค้า	31,625	31,625	-	-	-	31,625	9.06	-	
<b>หนี้สินทางการเงิน</b>									
เงินกู้ยืมระยะสั้น	985,000	985,000	-	-	-	985,000	4.04	-	
เงินกู้ยืมระยะยาว	384,000	200,000	184,000	-	-	384,000	5.32	-	

**วิธีการและข้อสมมติฐานในการประมาณมูลค่ายุติธรรมของเครื่องมือทางการเงิน**

ข้อสมมติฐานของมูลค่ายุติธรรมต้องใช้ดุลยพินิจในการประมาณการ ดังนั้นมูลค่ายุติธรรมที่ประมาณขึ้น ที่เปิดเผยในหมายเหตุประกอบงบการเงินนี้ จึงไม่จำเป็นต้องบ่งชี้ถึงจำนวนเงินซึ่งเกิดขึ้นจริงในตลาดแลกเปลี่ยนในปัจจุบัน การใช้ข้อสมมติฐานทางการตลาดและหรือวิธีการประมาณที่แตกต่างกันอาจมีผลกระทบที่มีสาระสำคัญในมูลค่ายุติธรรมที่ประมาณขึ้น บริษัทใช้วิธีการและข้อสมมติฐานดังต่อไปนี้ในการประมาณมูลค่ายุติธรรมของเครื่องมือทางการเงิน

**เงินสดและรายการเทียบเท่าเงินสด**

มูลค่ายุติธรรม ถือตามจำนวนเงินที่แสดงในงบแสดงฐานะการเงิน

**เงินลงทุนชั่วคราว**

เงินลงทุนในหลักทรัพย์จดทะเบียน มูลค่ายุติธรรมถือตามราคาซื้อขายกันในตลาด

**ลูกหนี้จากการซื้อสิทธิเรียกร้อง**

มูลค่ายุติธรรมโดยประมาณของลูกหนี้จากการซื้อสิทธิเรียกร้องซึ่งเป็นลูกหนี้ที่คิดดอกเบี้ยในอัตราดอกเบี้ยแบบลอยตัว ถือตามจำนวนเงินที่แสดงในงบแสดงฐานะการเงิน

**ลูกหนี้จากสัญญาเช่าซื้อและสัญญาเช่าระยะยาว**

มูลค่ายุติธรรมโดยประมาณของลูกหนี้จากสัญญาเช่าซื้อและสัญญาเช่าระยะยาว คำนวณโดยใช้วิธีการหาส่วนลดกระแสเงินสด โดยพิจารณาอัตราคิดลดจากอัตราดอกเบี้ยในปัจจุบัน ตามอายุสัญญาคงเหลือเฉลี่ย

	ณ วันที่ 31 ธันวาคม 2555	
	มูลค่าตามบัญชี บาท	มูลค่ายุติธรรม บาท
ลูกหนี้จากสัญญาเช่าซื้อและสัญญาเช่าระยะยาว รวมส่วนที่ถึงกำหนดชำระภายในหนึ่งปี	518,056,327	518,056,327

	ณ วันที่ 31 ธันวาคม 2554	
	มูลค่าตามบัญชี บาท	มูลค่ายุติธรรม บาท
ลูกหนี้จากสัญญาเช่าซื้อและสัญญาเช่าระยะยาว รวมส่วนที่ถึงกำหนดชำระภายในหนึ่งปี	367,207,247	367,207,247

#### เงินกู้ยืมค่าซื้อสินค้า

มูลค่ายุติธรรมโดยประมาณของเงินกู้ยืมค่าซื้อสินค้า ซึ่งเป็นเงินให้กู้ยืมระยะสั้น ถือตามจำนวนเงินที่แสดงในงบแสดงฐานะการเงิน

#### เงินกู้ยืมระยะสั้นจากสถาบันการเงิน

มูลค่ายุติธรรมโดยประมาณของเงินกู้ยืมระยะสั้นจากสถาบันการเงินที่มีอัตราดอกเบี้ยลอยตัว ถือตามจำนวนเงินที่แสดงในงบแสดงฐานะการเงิน

#### เงินกู้ยืมระยะยาว

มูลค่ายุติธรรมโดยประมาณของเงินกู้ยืมระยะยาวที่มีอัตราดอกเบี้ยคงที่และลอยตัว ถือตามจำนวนเงินที่แสดงในงบแสดงฐานะการเงิน

#### 28. การอนุมัติให้ออกงบการเงิน

งบการเงินนี้ได้รับการอนุมัติให้ออกงบการเงินจากกรรมการผู้มีอำนาจลงนามของบริษัท เมื่อวันที่ 7 กุมภาพันธ์ 2556

**IFS CAPITAL (THAILAND) PUBLIC COMPANY LIMITED**  
**NOTES TO THE FINANCIAL STATEMENTS**  
**FOR THE YEARS ENDED DECEMBER 31, 2012 AND 2011**

**1. GENERAL INFORMATION AND THE COMPANY'S OPERATION**

The Company was incorporated in March 1991, under the laws of Thailand and registered as a Public Company Limited with the Ministry of Commerce on April 18, 2007. The Company's office is located at 20th floor Lumpini Tower, 1168/55 Rama IV Road, Tungmahamek, Sathorn, Bangkok. The principal business activities of the Company are factoring, hire purchase and leasing businesses.

The major shareholders as at December 31, 2012 and 2011 were IFS Capital Holdings (Thailand) Limited with 36.64% and IFS Capital Limited (registered in Singapore) with 36.49%. The major shareholder of IFS Capital Limited was Phillip Asset Pte. Ltd. (registered in Singapore) with 40.40% shareholding.

The status of the Company has been changed to that of a foreign Company after submitting the request to do business under Section 17 of the Foreign Business Act B.E. 2542 and obtained the license of foreign business operations dated July 3, 2009 from the Department of Business Development to do business in category 3 (21) service business as follows:

- 1) Factoring
- 2) Leasing and hire purchase businesses only to the existing customers committed under the leasing and hire purchase agreements

Thus, the Company has to comply with the conditions specified in the certificate of foreign business operations.

On November 27, 2009, the Company had reapplied for a permission to operate a business under annex 3 (21): service businesses of leasing and hire purchase of vehicles and machineries used in industry, tools used in transport of goods, vessels and carriages used in agriculture to new clients and on April 8, 2010, the Company had obtained the approval from the Department of Business Development.

On August 6, 2010, the Stock Exchange of Thailand (SET) informed that the SET's board has approved a listing of common shares of IFS Capital (Thailand) Public Company Limited to be traded on the SET using the trading name of "IFS" commencing from August 10, 2010 onwards.

**2. BASIS OF PREPARATION AND PRESENTATION OF FINANCIAL STATEMENTS**

The statutory financial statements are prepared in Thai Baht and in the Thai language in conformity with accounting standards and practices generally accepted in Thailand. Accordingly, the financial statements are intended solely to present the financial position and results of operations and cash flows in accordance with accounting principles and practices generally accepted in Thailand.

The financial statements have been prepared in compliance with the Notification of the Department of Business Development regarding "The Brief Particulars in the Financial Statements B.E. 2554" dated September 28, 2011, which is effective for financial periods beginning on or after January 1, 2011 onwards. The financial statements for the year ended December 31, 2011, presented herein for comparison, have been presented in the new format to conform with the financial statements for year ended December 31, 2012.

The Federation of Accounting Professions has issued the Notifications regarding new and revised Thai Accounting Standards (TASs), Thai Financial Reporting Standards (TFRS), Thai Accounting Standard Interpretations (TSIs) and Guideline on Accounting, which will become effective for the financial statements for accounting periods beginning on or after January 1, 2013 are as follow:

**Thai Accounting Standards (TASs)**

TAS 12	Income Taxes
TAS 20	Accounting for Government Grants and Disclosure of Government Assistance
TAS 21 (Revised 2009)	The Effects of Changes in Foreign Exchange Rates

**Thai Financial Reporting Standards (TFRS)**

TFRS 8	Operating Segments
--------	--------------------

#### **Thai Accounting Standard Interpretations (TSIs)**

TSI 10	Government Assistance - No Specific Relation to Operating Activities
TSI 21	Income Taxes - Recovery of Revalued Non-Depreciable Assets
TSI 25	Income Taxes - Changes in the Tax Status of an Entity or its Shareholders

#### **Guideline on Accounting**

Guideline on Accounting regarding Transferring and Accepting Transfer of Financial Assets

The Federation of Accounting Professions has issued the Notifications regarding new and revised Thai Accounting Standard Interpretations (TSI) and Thai Financial Reporting Interpretations (TFRIs), which will become effective for the financial statements for accounting periods beginning on or after January 1, 2014 are as follow:

#### **Thai Accounting Standard Interpretations (TSI)**

TSI 29	Disclosure - Service Concession Arrangements
--------	--

#### **Thai Financial Reporting Interpretations (TFRIs)**

TFRI 4	Determining Whether an Arrangement Contains a Lease
TFRI 12	Service Concession Arrangements
TFRI 13	Customer Loyalty Programmes

The management of the Company anticipates that the Company will adopt the above Thai Accounting Standards and Thai Accounting Standard Interpretations relevant to the Company in the preparation of financial statements of the Company when they become effective. The Company's management is in the process of assessing the impact of these standards on the financial statements for the period in which they are initially applied. However, the Company has elected to early adopt TAS 12 "Income Tax" (see Note 13).

### **3. SIGNIFICANT ACCOUNTING POLICIES**

The financial statements have been prepared under the historical cost convention except as disclosed in the accounting policies.

Significant accounting policies adopted by the Company are summarized below:

#### **3.1 Cash and cash equivalents**

Cash and cash equivalents consist of cash on hand, deposits at bank and fixed deposits with original maturities of 3 months or less and excluding cash at banks used as collateral.

#### **3.2 Income recognition**

Factoring income is recognized on an accrual basis.

The hire purchase income is recognized using the effective interest rate method.

The finance lease income is recognized using the direct financing method of accounting, based on effective interest rate.

Interest on hire purchase and finance lease contract is recognized on an accrual basis, except when interest is in arrears for more than three months which is then recognized on a cash basis.

Factoring commission and service fees are recognized upon the transfer of rights.

#### **3.3 Accounts receivable**

Factoring receivable is shown net of allowance for doubtful accounts.

Hire purchase receivable and lease contract receivable are stated at the outstanding hire purchase contract price and lease contract price after deducting unearned financing income and allowance for doubtful accounts.

### 3.4 Allowance for doubtful accounts

Allowance for doubtful accounts is an estimate of the debts which may prove to be uncollectible. Based on review of the current status of each receivable, the Company sets up the allowance for doubtful accounts as follows:

	Percentage of receivable
Overdue up to 3 months not over 6 months	20
Overdue up to 6 months not over 12 months	50
Overdue up to 12 months	100

In addition, the Company had determined to set up the allowance for doubtful accounts on a collective basis for factoring, hire purchase, lease contract receivables and inventory finance receivable which are classified as normal and overdue less than 3 months which have similar credit risk characteristics assessed based on the historical loss experience of each loan category (see Notes 6, 7, 8 and 9).

### 3.5 Temporary investments

Temporary investments represent investments in equity securities which are classified as security available for sale and are stated at fair value. Gain or loss on the change in fair value is presented as an item in equity. In case of an impairment in value of investment has occurred, the resultant loss for all classification of investment is recognized in the statements of comprehensive income.

### 3.6 Property, plant and equipment

Property, plant and equipment are stated at cost less accumulated depreciation and allowance for impairment (if any).

Cost of condominium-land consists of the allocation of direct costs on acquisition, and an apportionment of the total cost of condominium, as assessed officially at the acquisition date, calculated using the rate of the Company's ownership rights. Cost of condominium - building is derived from total cost of condominium deducted by cost of condominium - land.

Depreciation is calculated by using the straight-line method, based on the estimated useful lives of the assets as follows:

Condominium - building	40 years
Furniture and fixtures	5 years
Vehicles	5 years

When land, premises and equipment become impaired, the allowance for impairment is recorded to recognize loss on impairment in the statements of comprehensive income.

### 3.7 Intangible assets and amortization

Intangible assets are stated at cost less accumulated amortization and allowance for impairment (if any).

Amortization is calculated by the straight-line method, based on the estimated useful lives of the assets. For computer software, the estimated useful lives are 3 years.

When intangible assets become impaired, the allowance for impairment is recorded to recognize loss on impairment in the statements of comprehensive income.

### 3.8 Foreign currency transactions

Transactions occurred during the year denominated in foreign currencies are translated into Baht at the rates of exchange on the transaction dates. Monetary assets and liabilities denominated in foreign currencies at the statements of financial position date are translated into Baht at the exchange rates prevailing at that date. Gains and losses on foreign exchange arising from settlements and translation are recognized as income or expense when incurred.



### 3.9 Employee benefits obligation

The Company provides provision regarding the severance pay under the Thai Labor Protection Act and long service awards payable to employees. The liability in respect of employee benefits is calculated by using the actuarial technique. The present value of the defined benefits obligation is determined by discounting estimated future cash flows using yields on the government bonds which have terms to maturity approximating the terms of the related liability. The estimated future cash flows shall reflect employee salaries, turnover rate, length of service and others. Actuarial gains or losses will be recognized in the statements of comprehensive income in the period to which they are related. The costs associated with providing these benefits are charged to the statements of comprehensive income so as to spread the cost over the employment period during which the entitlement to benefits is earned (see Note 17).

### 3.10 Income tax expenses

The Company has early adopted Thai Accounting Standard No. 12 "Income Taxes" to comply before its effective date. The policy is as follows:

Income tax expense is calculated based on the taxable profit multiplied by the tax rate that has been enacted at the statements of financial position date and adjusted by the effect of deferred income tax accounting.

Deferred tax assets and liabilities result from temporary differences between the carrying amounts of assets or liabilities in the statements of financial position and their tax bases. Deferred tax liabilities are recognized for all taxable temporary differences and deferred tax assets are recognized to the extent that it is probable that future taxable profit will be available against which deductible temporary differences can be utilized.

Deferred tax expenses are charged or credited in the statement of comprehensive income, except when the temporary differences relate to items credited or charged directly to equity, in which case the deferred tax is also recorded in equity.

Deferred tax assets and liabilities are offset when they relate to income tax levied by the same taxation authority and the Company intends to settle its current tax assets and liabilities on a net basis.

### 3.11 Basic earnings per share

Basic earnings per share are calculated by dividing net income by the number of weighted average ordinary shares outstanding during the year. In case of a capital increase, the number of ordinary shares is weighted according to the time of subscription was received. The Company did not have any common share equivalents outstanding which would have a dilutive effect on basic earnings per share.

### 3.12 Accounting estimates

The preparation of financial statements in conformity with generally accepted accounting principles also requires the Company's management to exercise judgments in order to determine the accounting policies, estimates and assumptions that affect the reported amounts of assets and liabilities, the disclosure of contingent assets and liabilities at the date of the financial statements and the reported amounts of revenue and expenses during the reporting period. Although these estimates are based on management's reasonable consideration of current events, actual results may differ from these estimates.

## 4. SUPPLEMENTARY DISCLOSURE OF CASH FLOWS INFORMATION

Intangible assets for the years ended December 31, 2012 and 2011 were as follows:

	2012	2011
	Baht	Baht
Other payable - intangible assets, beginning balance	-	91,673
<u>Add</u> Purchases of intangible assets	61,793	43,821
<u>Less</u> Cash paid for purchases of intangible assets	(47,348)	(135,494)
Other payable - intangible asset, ending balance (included in other current liabilities)	14,445	-

## 5. TEMPORARY INVESTMENTS

Temporary investments as at December 31, 2012 and 2011 consist of the following:

	2012		
	Cost	Gross unrealized loss	Fair Value
	Baht	Baht	Baht
Temporary investment - available for sale securities			
Marketable equity securities	137,936	(11,947)	125,989
<b>Total temporary investment</b>	<b>137,936</b>	<b>(11,947)</b>	<b>125,989</b>

	2011		
	Cost	Gross unrealized loss	Fair Value
	Baht	Baht	Baht
Temporary investment - available for sale securities			
Marketable equity securities	137,936	(72,769)	65,167
<b>Total temporary investment</b>	<b>137,936</b>	<b>(72,769)</b>	<b>65,167</b>

## 6. FACTORING RECEIVABLE, NET

Factoring receivable, net as at December 31, 2012 and 2011 consist of the following:

	2012 Baht	2011 Baht
Factoring receivable	3,299,744,546	2,156,456,009
<u>Less</u> Allowance for doubtful accounts (*)	(77,462,376)	(81,802,402)
	3,222,282,170	2,074,653,607
<u>Less</u> Factoring payable	(580,035,074)	(413,996,705)
<b>Factoring receivable, net</b>	<b>2,642,247,096</b>	<b>1,660,656,902</b>

(\*) As at December 31, 2012 and 2011, the Company has provided for the allowance for doubtful accounts on a collective basis for factoring receivable which were classified as normal and overdue for less than 3 months which amounted to Baht 2,168,421 and Baht 1,495,938, respectively.

Factoring receivable as at December 31, 2012 and 2011 were classified by aging as follows:

	2012 Baht	2011 Baht
Current	2,128,884,753	1,373,309,109
Over due :		
Less than 3 months	1,093,229,489	688,878,558
3 - 6 months	4,205,310	15,820,092
6 - 12 months	-	1,950,511
Restructuring	-	1,115,350
Debtors subject to legal proceedings	73,424,994	75,382,389
	<b>3,299,744,546</b>	<b>2,156,456,009</b>

## 7. HIRE PURCHASE RECEIVABLE, NET

Hire purchase receivable, net as at December 31, 2012 and 2011 consist of the following:

	2012	2011
	Baht	Baht
Outstanding contract price	10,380,798	26,842,239
<u>Less</u> Unearned financing income	(640,089)	(2,466,143)
	9,740,709	24,376,096
<u>Less</u> Allowance for doubtful accounts (*)	(95,518)	(3,651,904)
	9,645,191	20,724,192
Due within one year	8,224,745	14,799,161
<u>Less</u> Unearned financing income	(538,776)	(1,520,761)
Current portion of hire purchase receivable, net	7,685,969	13,278,400
Hire purchase receivable, net	1,959,222	7,445,792

(\*) As at December 31, 2012 and 2011, the Company has provided for the allowance for doubtful accounts on a collective basis for hire purchase receivable which were classified as normal and overdue for less than 3 months which amounted to Baht 95,518 and Baht 229,712, respectively.

Hire purchase receivable as at December 31, 2012 and 2011 were classified by aging as follows:

	2012	2011
	Baht	Baht
Current	10,380,704	21,627,304
Over due :		
Less than 3 months	94	-
Debtors subject to legal proceedings	-	5,214,935
	10,380,798	26,842,239

## 8. LEASE CONTRACT RECEIVABLE, NET

Lease contract receivable, net as at December 31, 2012 and 2011 consist of the following:

	2012	2011
	Baht	Baht
Outstanding contract price	797,404,252	535,585,106
<u>Less</u> Deposits on long-term lease contracts	(205,754,144)	(127,268,662)
<u>Less</u> Unearned financing income	(75,261,425)	(57,795,359)
	516,388,683	350,521,085
<u>Less</u> Allowance for doubtful accounts (*)	(7,977,547)	(4,038,030)
	508,411,136	346,483,055
Due within one year	246,822,568	169,641,073
<u>Less</u> Deposits on long-term lease contracts	(15,698,200)	(9,793,921)
<u>Less</u> Unearned financing income	(42,157,281)	(29,932,758)
Current portion of lease contract receivable, net	188,967,087	129,914,394
Lease contract receivable, net	319,444,049	216,568,661

(\*) As at December 31, 2012 and 2011, the Company has provided for the allowance for doubtful accounts on a collective basis for lease contract receivable which were classified as normal and overdue for less than 3 months which amounted to Baht 5,034,897 and Baht 3,840,496, respectively.

Lease contract receivable as at December 31, 2012 and 2011 were classified by aging as follows:

	2012	2011
	Baht	Baht
Current	794,616,842	533,212,707
Over due :		
Less than 3 months	1,704,393	1,664,265
3 - 6 months	574,953	-
6 - 12 months	508,064	-
Debtors subject to legal proceedings	-	708,134
	<u>797,404,252</u>	<u>535,585,106</u>

#### 9. INVENTORY FINANCE RECEIVABLE, NET

Inventory finance receivable, net as at December 31, 2012 and 2011 were as follows:

	2012	2011
	Baht	Baht
Inventory finance receivable	42,724,353	34,855,294
<u>Less</u> Allowance for doubtful accounts (*)	<u>(2,933,513)</u>	<u>(3,230,619)</u>
Inventory finance receivable, net	<u>39,790,840</u>	<u>31,624,675</u>

(\*) As at December 31, 2012 and 2011, the Company has provided for the allowance for doubtful accounts on a collective basis, for inventory finance receivable which were classified as normal and overdue for less than 3 months which amounted to Baht 211,610 and Baht 458,715, respectively.

Inventory finance receivable as at December 31, 2012 and 2011 were classified by aging as follows:

	2012	2011
	Baht	Baht
Current	40,002,449	32,083,390
Over due :		
Less than 3 months	-	-
Debtors subject to legal proceedings	2,721,904	2,771,904
	<u>42,724,353</u>	<u>34,855,294</u>

#### 10. BANK DEPOSIT HELD AS COLLATERAL

As at December 31, 2012 and 2011, fixed deposit at bank of Baht 144,444 and Baht 141,355, respectively, have been pledged with a bank as security for issuing bank guarantees on behalf of the Company.

# 11. PROPERTY, PLANT AND EQUIPMENT, NET

Property, plant and equipment, net as at December 31, 2012 and 2011 consist of the following:

	Balance as at January 1, 2012 Baht	Additions Baht	Disposals Baht	Balance as at December 31, 2012 Baht
<b>Cost</b>				
Condominium - land	3,417,277	-	-	3,417,277
Condominium - building	37,457,987	-	-	37,457,987
Furniture and fixtures	37,105,684	441,636	-	37,547,320
Vehicles	5,655,439	3,586,000	(3,850,000)	5,391,439
Total cost	83,636,387	4,027,636	(3,850,000)	83,814,023
<b>Accumulated depreciation</b>				
Condominium - building	(16,733,903)	(939,015)	-	(17,672,918)
Furniture and fixtures	(28,382,806)	(3,492,978)	-	(31,875,784)
Vehicles	(4,675,444)	(1,003,052)	3,829,607	(1,848,889)
Total accumulated depreciation	(49,792,153)	(5,435,045)	3,829,607	(51,397,591)
Property, plant and equipment, net	33,844,234			32,416,432
	Balance as at January 1, 2011 Baht	Additions Baht	Disposals Baht	Balance as at December 31, 2011 Baht
<b>Cost</b>				
Condominium - land	3,417,277	-	-	3,417,277
Condominium - building	37,457,987	-	-	37,457,987
Furniture and fixtures	36,587,466	518,218	-	37,105,684
Vehicles	6,633,933	-	(978,494)	5,655,439
Total cost	84,096,663	518,218	(978,494)	83,636,387
<b>Accumulated depreciation</b>				
Condominium - building	(15,797,454)	(936,449)	-	(16,733,903)
Furniture and fixtures	(24,849,957)	(3,532,849)	-	(28,382,806)
Vehicles	(4,582,149)	(1,071,789)	978,494	(4,675,444)
Total accumulated depreciation	(45,229,560)	(5,541,087)	978,494	(49,792,153)
Property, plant and equipment, net	38,867,103			33,844,234
<b>Depreciation for the years ended December 31,</b>				
2012			Baht	5,435,045
2011			Baht	5,541,087

As at December 31, 2012 and 2011, the gross carrying amounts of fully depreciated assets still in use are Baht 24,533,187 and Baht 22,921,031, respectively.

## 12. INTANGIBLE ASSETS, NET

Intangible assets, net as at December 31, 2012 and 2011 were as following:

	Balance as at January 1, 2012 Baht	Additions Baht	Disposals/ Write-off Baht	Balance as at December 31, 2012 Baht
<b>Cost</b>				
Golf membership fee	570,000	-	(420,000)	150,000
Computer software	3,424,044	61,793	-	3,485,837
Total cost	3,994,044	61,793	(420,000)	3,635,837
<b>Accumulated amortization</b>				
Computer software	(3,241,481)	(135,069)	-	(3,376,550)
Total accumulated amortization	(3,241,481)	(135,069)	-	(3,376,550)
Intangible assets, net	752,563			259,287
	Balance as at January 1, 2011 Baht	Additions Baht	Disposals Baht	Balance as at December 31, 2011 Baht
<b>Cost</b>				
Golf membership fee	570,000	-	-	570,000
Computer software	3,380,224	43,820	-	3,424,044
Total cost	3,950,224	43,820	-	3,994,044
<b>Accumulated amortization</b>				
Computer software	(2,417,308)	(824,173)	-	(3,241,481)
Total accumulated amortization	(2,417,308)	(824,173)	-	(3,241,481)
Intangible assets, net	1,532,916			752,563
<b>Amortization for the years ended December 31,</b>				
2012			Baht	135,069
2011			Baht	824,173

## 13. DEFERRED TAX ASSETS

Deferred tax assets as at December 31, 2012 and 2011 were as follows:

	2012 Baht	2011 Baht
Deferred tax assets - net	38,220,616	40,460,458

Deferred tax assets as at December 31, 2012 and 2011 consist of tax effects from the following items:

	As at December 31, 2011	Transactions recognized in the statement of comprehensive income	Transaction recognized in the Equity	As at December 31, 2012
	Baht	Baht	Baht	Baht
Allowance for doubtful accounts	18,544,591	(850,800)	-	17,693,791
Bad debt in process of litigation	4,790,633	136,015	-	4,926,648
Assets from lease contract	13,411,097	(2,154,164)	-	11,256,933
Unrealized gain on the change in value of investments				
- available-for-sale securities	16,737	-	(14,348)	2,389
Employment benefits obligation	3,697,400	643,455	-	4,340,855
	40,460,458	(2,225,494)	(14,348)	38,220,616

	As at December 31, 2010	Transactions recognized in the statement of comprehensive income	Transaction recognized in the Equity	As at December 31, 2011
	Baht	Baht	Baht	Baht
Allowance for doubtful accounts	24,245,303	(5,700,712)	-	18,544,591
Bad debt in process of litigation	7,275,949	(2,485,316)	-	4,790,633
Assets from lease contract	8,448,590	4,962,507	-	13,411,097
Unrealized gain on the change in value of investments				
- available-for-sale securities	16,617	-	120	16,737
Employment benefits obligation	4,670,841	(973,441)	-	3,697,400
Others	80,297	(80,297)	-	-
	44,737,597	(4,277,259)	120	40,460,458

The Company has decreased deferred tax assets with respect to reduction of the income tax rate in accordance with Royal Decree No. 530 B.E. 2554 (see Note 22).

#### 14. SHORT-TERM LOANS FROM FINANCIAL INSTITUTIONS

Short-term loans from financial institutions as at December 31, 2012 and 2011 consist of the following:

	2012	2011
	Baht	Baht
Promissory notes	2,055,000,000	985,000,000

As at December 31, 2012 and 2011, the company have short-term loans from financial institutions bear interest rate at 3.65% - 4.20% per annum and 2.15% - 4.35% per annum, respectively.



## 15. LONG-TERM LOANS

Long-term loans as at December 31, 2012 and 2011 consist of the following:

	2012	2011
	Baht	Baht
Long-term loans	543,320,000	384,000,000
<u>Less</u> Current portion of long-term loan	(255,720,000)	(200,000,000)
	<u>287,600,000</u>	<u>184,000,000</u>

As at December 31, 2012 and 2011, the company entered into long-term loans with several financial institutions at the floating interest rates 4.60% to 5.69% p.a. and 3.70% to 5.92% p.a. respectively, and are repayable quarterly installments, the last installment of such loans full due in December 2015.

## 16. PROVIDENT FUND

The Company has a contributory staff provident fund for its employees who apply to join after one year's service which was registered as the provident fund in accordance with the Provident Fund Act B.E. 2530 (1987).

For the years ended December 31, 2012 and 2011, the Company's contributions included in selling and administrative expenses in the financial statements amounting to Baht 2.5 million and Baht 2.3 million, respectively.

## 17. EMPLOYEE BENEFITS OBLIGATION

The Company calculated employee benefits obligation by using actuarial technique.

The assumptions included discount rate at 4%, resignation rate at 2%, 6% and 11% depending on age group of employees, salary increase rate at 9% and retirement age at 60 years.

Employee benefits obligation for the years ended December 31, 2012 and 2011 consist of the following:

	2012	2011
	Baht	Baht
Provision for severance pay (see Note 17.1)	19,061,707	16,173,993
Provision for long service awards (see Note 17.2)	2,642,565	2,313,006
Employee benefits obligation	<u>21,704,272</u>	<u>18,486,999</u>

### 17.1 Provision for severance pay

Change in the present value of provision for severance pay as at December 31, 2012 and 2011, is as follows:

	2012	2011
	Baht	Baht
Present value of obligation, beginning balance	16,173,993	13,536,314
Cost of service - current period	2,240,754	2,096,226
Finance cost	646,960	541,453
Present value of obligation, ending balance	<u>19,061,707</u>	<u>16,173,993</u>

Provision for severance pay for the years ended December 31, 2012 and 2011 were as follows:

	2012	2011
	Baht	Baht
Cost of service - current period	2,240,754	2,096,226
Finance cost	646,960	541,453
Total provision for severance pay expenses		
recognized in statement of comprehensive income	<u>2,887,714</u>	<u>2,637,679</u>

## 17.2 Provision for long service awards

Change in the present value of provision for long service awards for the years ended December 31, 2012 and 2011 were as follows:

	2012	2011
	Baht	Baht
Present value of obligation, beginning balance	2,313,006	2,033,155
Cost of service - current period	417,039	438,364
Finance cost	92,520	81,487
Benefits paid during the period	(180,000)	(240,000)
Present value of obligation, ending balance	<u>2,642,565</u>	<u>2,313,006</u>

Provision for long service awards as at December 31, 2012 and 2011 is as follows:

	2012	2011
	Baht	Baht
Cost of service - current period	417,039	438,364
Finance Cost	92,520	81,487
Total provision for long service awards expenses	<u>509,559</u>	<u>519,851</u>
recognized statement of comprehensive income		

## 18. PREMIUM ON SHARES

The share premium account is set up under the provisions of Section 51 of the Public Companies Act. B.E. 2535, which requires companies to set aside share subscription monies received in excess of the par value of the shares issued less expenses relating to the increase in share capital which is a reserve account and cannot be distributed as dividend.

## 19. DIVIDENDS PAID

On April 18, 2012, the ordinary Shareholder's meeting passed a resolution to pay dividend of Baht 0.10 per share on 470,000,000 shares, totaling Baht 47 million. Such dividend was paid on May 11, 2012.

On April 25, 2011, the ordinary Shareholder's meeting passed a resolution to pay dividend of Baht 0.085 per share on 470,000,000 shares, totaling Baht 39.95 million. Such dividend was paid on May 10, 2011.

## 20. LEGAL RESERVE

Pursuant to the Public Companies Act. B.E. 2535 (1992), the Company must allocate to a reserve fund from the annual net profit, of not less than five percent of the annual net profit deducted by the total accumulated loss brought forward (if any) until the reserve fund reaches an amount of not less than ten percent of the registered capital. The legal reserve could not be used for dividend payment.

## 21. CAPITAL MANAGEMENT

The Company's objectives in managing capital are to safeguard the Company ability to continue as a going concern in order to provide returns for shareholders and benefits for other stakeholders.

Moreover, on April 8, 2010, the Company had obtained the approval from the Department of Business Development to operate a business under annex 3 (21). However, the Company is required to have a minimum capital of the Company of not less than Baht 427,954,151 (see Note 1).

The Company has to comply with the conditions specified in the certificate of foreign business operations in that the total amount of loans used in the operation of the business permitted must not exceed seven times of the principal. On December 31, 2012 and 2011, the Company's financial statements show of compliance to the conditions as mentioned.

In addition, the Company also has to comply with financial covenants with a financial institution in that the Company should maintain its debt to equity ratio to not exceed eight times and with another financial institution in that the Company shall maintain its gearing ratio to not exceed six point five times and a minimum tangible net worth of not less than Baht 520 million. On December, 31, 2012 and 2011, the Company's financial statements showed compliance to the conditions as mentioned.

## 22. INCOME TAX

Income tax for the years ended December 31, 2012 and 2011 consist of the following;

	2012 Baht	2011 Baht
Income tax expense from taxable income		
per income tax return	44,105,894	36,028,403
Deferred tax expenses relating to the origination and reversal of temporary differences	(7,642,087)	(3,279,421)
Deferred income taxes related to reduction corporate income tax rate	9,867,582	7,556,680
Income tax per the statements of comprehensive income	46,331,389	40,305,662

The reconciliation between income tax - income (expense) and accounting income for the years ended December 31, 2012 and 2011 were follows:

	2012 Baht	2011 Baht
Accounting income before tax	158,042,382	108,150,116
Income tax at 30%	-	32,445,035
Income tax at 23%	36,349,748	-
Deferred tax expenses reflect corporate tax reduction	9,867,582	7,556,680
Tax effect of non-deductible expenses (benefits)	114,059	303,947
Income tax per the statements of income	46,331,389	40,305,662

On October 11, 2011, the Thai Cabinet approved a reduction of the corporate income tax rate from 30% to 23% of profits for companies or juristic partnerships with a 2012 accounting period ending on or after December 31, 2012, and from 23% to 20% for companies or juristic partnerships with a 2013 accounting period beginning on or after January 1, 2013.

According to the Royal Decree No. 530 dated December 21, 2011, the income tax rate has been reduced from 30% to 23% for the accounting period beginning on or after January 1, 2012 and 20% the accounting periods beginning on or after January 1, 2013 and 2014.

The Company used tax rates of 23% and 30% for the corporate income tax calculation for the years ended December 31, 2012 and 2011, respectively.

The Company used tax rates of 20% for the year ended December 31, 2012 and 20%, 23% for the calculation of deferred tax for the year ended December 31, 2011.

## 23. RELATED PARTY TRANSACTIONS

The accompanying financial statements include certain transactions with related companies. The relationship may be that of shareholding or the companies may have the same group of shareholders or directors. The financial statements reflect the effects of these transactions in the normal business practice, and the price rates, interest rates, terms and conditions are considered to be at arms length, for related party as at the date received by the Board or the shareholders approved.

Balance with related companies as at December 31, 2012 and 2011 consist of the following;

	Relationship	2012 Baht	2011 Baht
Amount due from a related company			
IFS Capital Limited	Major Shareholder company	21,900	48,068
Amount due to a related company			
IFS Capital Limited	Major Shareholder company	-	225,219

Significant transactions with related parties for the periods ended December 31, 2012 and 2011 were as follow:

	2012 Baht	2011 Baht
Management benefit expenses		
Short-term benefits	26,450,560	22,895,166
Post-employment benefits	1,129,253	1,029,188
Other long-term benefits	14,327	5,363
	<u>27,594,140</u>	<u>23,929,717</u>

#### 24. COMMITMENTS

As at December 31, 2012 and 2011, the Company has the committed credit facility agreements with financial institutions for general corporate funding requirements as follows:

	As at December 31, 2012 Baht	As at December 31, 2011 Baht
Total credit facilities	4,364,000,000	3,714,000,000

As at December 31, 2012 and 2011, the Company had utilized the letter of credit amounting to Baht 0.60 million and Baht 7.84 million, respectively, for factoring, hire purchase and leasing contracts. However, as at December 31, 2012 and 2011, the Company had unused such credit facilities with banks totaling Baht 1,206 million and Baht 2,051 million, respectively.

#### 25. EXPENSES BY NATURE

Net profit for the years ended December 31, 2012 and 2011 were arrived at after charging the following items:

	2012 Baht	2011 Baht
Directors and management benefit expenses	27,594,140	23,929,717
Employee benefit expenses	41,189,024	35,418,507
Depreciation and amortization	5,570,114	6,365,260
Bad debts and doubtful accounts (Reversal)	(2,099,379)	11,905,280
Business tax	9,686,640	8,023,942
Professional fee	3,350,824	3,292,962
Finance cost	83,319,945	56,605,471

#### 26. FINANCIAL INFORMATION BY SEGMENT

The operations of the Company consist of factoring, hire purchase and leasing business. The results of operation of these activities are measured as a single segment. In addition, these activities are carried on in Thailand.

As a result, revenues, operating profits and identifiable assets as reflected in these financial statements pertain to the aforementioned industry segment and geographical area.

## 27. DISCLOSURE OF FINANCIAL INSTRUMENTS

### Liquidity Risk

Liquidity risk arises from the problem in adequately raising fund and in time to meet commitment as indicated in the financial instruments. The management, based on the Company's current financial position and result of operations, believes that the Company's liquidity risk is minimal.

### Credit Risk

Credit risk refers to the risk that a counterparty will default on its contractual obligations resulting in a financial loss to the Company. The Company has adopted the policy to prevent such risk by performing credit analysis on customers' information and follow-up on customer status consistently according to the Company's regulations. The maximum exposure to credit risk in the event the counter parties fail to perform their obligations is the carrying amount of the assets as recorded in the statements of financial position, net of a portion of allowance for impairment.

### Interest Rate Risk

Interest rate risk of financial instruments in the statements of financial position arises from the potential of a change in interest rates having an adverse effect on the net interest earnings of the Company in the current reporting period, and in future years. Interest rate risk arises from the structure and characteristics of the Company's assets, liabilities and equity or in the mismatch in repricing dates of its assets and liabilities.

As at December 31, 2012 and 2011, financial assets and liabilities exposed to interest rate risk are as follows:

	2012						
	Depend on Market Rate  Thousand Baht	Outstanding balances of net financial instruments				Average interest rate	
		Repricing or maturity dates				Floating	Fixed
		With in	1-5 years	No	Total		
		1 year		interest			
		Thousand Baht	Thousand Baht	Thousand Baht	Thousand Baht	%	%
<b>Financial assets</b>							
Cash and cash equivalents	277,798	259,599	-	18,199	277,798	0.61	-
Bank deposits held as collateral	144	-	144	-	144	-	2.75
Factoring receivable	2,642,247	2,642,247	-	-	2,642,247	9.32	-
Hire purchase receivable	9,645	7,686	1,959	-	9,645	-	11.43
Lease contract receivable	508,411	188,967	319,444	-	508,411	9.89	-
Inventory finance receivable	39,791	39,791	-	-	39,791	9.30	-
<b>Financial liabilities</b>							
Short-term loans	2,055,000	2,055,000	-	-	2,055,000	3.73	-
Long-term loans	543,320	255,720	287,600	-	543,320	4.80	-

	2011						
	Depend on Market Rate  Thousand Baht	Outstanding balances of net financial instruments				Average	
		Reprising or maturity dates				interest rate	
		With in 1 year	1-5 years	No interest	Total	Floating	Fixed
		Thousand Baht	Thousand Baht	Thousand Baht	Thousand Baht	Thousand Baht	%
Financial assets							
Cash and cash equivalents	102,463	97,599	-	4,864	102,463	0.64	-
Bank deposits held as collateral	141	-	141	-	141	-	2.20
Factoring receivable	1,660,657	1,660,657	-	-	1,660,657	9.71	-
Hire purchase receivable	20,724	13,278	7,446	-	20,724	-	11.82
Lease contract receivable	346,483	129,914	216,569	-	346,483	10.14	-
Inventory finance receivable	31,625	31,625	-	-	31,625	9.06	-
Financial liabilities							
Short-term loans	985,000	985,000	-	-	985,000	4.04	-
Long-term loans	384,000	200,000	184,000	-	384,000	5.32	-

#### Methods and assumptions in estimating fair value of financial instruments

Considerable judgment is necessarily in the estimation of fair values. Accordingly, the estimates presented herein are not necessarily indicative of the amount that could be realized in a current market exchange. The use of different market assumptions and/or estimation methodologies may have a material effect on the estimated fair value. The following methods and assumptions were used by the Company in estimating fair value of financial instruments.

#### Cash and cash equivalents

The fair values are based on the amounts recognized in the statements of financial position.

#### Current investments

The fair value for listed securities are based on quoted market prices.

#### Factoring receivable

The fair value of factoring receivables bearing floating rates of interest are based on the amounts recognized in the statements of financial position.

#### Hire purchase and lease contract receivables

The fair values of hire purchase and lease contract receivables are estimated by using discounted cash flow analysis using interest rates currently being offered and average remaining years to maturity.

	As at December 31, 2012	
	Carrying Value	Fair Value
	Baht	Baht
Hire purchase and lease contract		
receivables including current portion	518,056,327	518,056,327
As at December 31, 2011		
	Carrying Value	Fair Value
	Baht	Baht
Hire purchase and lease contract		
receivables including current portion	367,207,247	367,207,247

#### Inventory finance receivable

The fair value of inventory financial receivable which is short-term finance receivable, is based on the amounts recognized in the statements of financial position.

#### Short-term loans from financial institutions

The fair values of short-term loans from financial institutions bearing floating rates of interest are based on the amounts recognized in the statements of financial position.

#### Long-term loans

The fair value of long-term loans bearing fixed and floating rate of interest are based on the amounts recognized in the statements of financial position.

## 28. APPROVAL FOR ISSUANCE OF THE FINANCIAL STATEMENTS

These financial statements have been approved for issue by the authorized director of the Company on February 7, 2013.



## REMUNERATION OF THE AUDITOR

### ค่าตอบแทนการสอบบัญชี

บริษัทจ่ายค่าตอบแทนให้แก่ผู้สอบบัญชีของบริษัท คือ บริษัท ดีลอยท์ ทูเช่ โรมัทสึ โซยยส สอบบัญชี จำกัด นอกจากนี้บริษัทมีค่าใช้จ่ายอื่นๆ อาทิ เช่น ค่าปรึกษาภาษีอากร ค่าจัดทำ GROUP REPORTING และค่าใช้จ่ายอื่นที่เกิดขึ้นจริง ดังนี้

THE COMPANY PAID REMUNERATION TO THE AUDITORS OF DELOITTE TOUCHE TOHMATSU JAIYOS AUDIT CO., LTD. IN THE FORM OF BOTH AUDIT FEE AND NON-AUDIT FEE, SUCH AS TAX ADVISORY FEE, GROUP REPORTING FEE AND OUT-OF-POCKET EXPENSES AS FOLLOWS:

	ปี 2553 / 2010	ปี 2554 / 2011	ปี 2555 / 2012
ค่าตอบแทนการสอบบัญชี Audit Fee	1,790,000	1,790,000	1,790,000
ค่าบริการอื่นๆ Non-Audit Fee	332,880	366,766	207,855
รวมใช้จ่าย Total	2,122,880	2,156,766	1,997,855



## OTHER REFERENCES

### บุคคลอ้างอิง

<p>นายทะเบียนหลักทรัพย์ Share Registrar :</p>	<p><b>บริษัท ศูนย์รับฝากหลักทรัพย์ (ประเทศไทย) จำกัด</b> เลขที่ 62 อาคารตลาดหลักทรัพย์แห่งประเทศไทย ชั้น 7 ถนนรัชดาภิเษก แขวงคลองเตย เขตคลองเตย กรุงเทพมหานคร 10110 โทรศัพท์ 66(0)-2229-2000 โทรสาร 66(0)-2654-5642 หรือ TSD Call Center 66(0)-2229-2888</p> <p><b>Thailand Securities Depository Co., Ltd.</b> 62 The Stock Exchange of Thailand Building, Fl. 7, Rachadapisek Road, Klongtoey, Bangkok 10110, Thailand Tel: 66(0)-2229-2000 Fax: 66(0)-2654-5642 TSD CALL CENTER: 66(0)-2229-2888</p>												
<p>ผู้สอบบัญชี Auditors :</p>	<table border="0"> <tr> <td>นายชวลา เทียนประเสริฐกิจ</td><td>ผู้สอบบัญชีรับอนุญาตเลขที่ 4301</td></tr> <tr> <td>ดร. ศุภมิตร เตชะมนตรีกุล</td><td>ผู้สอบบัญชีรับอนุญาตเลขที่ 3356</td></tr> <tr> <td>นายนิติ จິณจิณนรินทร์</td><td>ผู้สอบบัญชีรับอนุญาตเลขที่ 3809</td></tr> </table> <p><b>บริษัท ดีลอยท์ ทูช โธมัทสู ไชยอส สอบบัญชี จำกัด</b> อาคารระจนาการ ชั้น 25 เลขที่ 183 ถนนสาทรใต้ แขวงยานนาวา เขตสาทร กรุงเทพมหานคร 10120 โทรศัพท์ 66(0)-2676-5700 โทรสาร 66(0)-2677-5757</p> <table border="0"> <tr> <td>Mr. Chavala Tienpasertkit</td><td>CPA No.4301</td></tr> <tr> <td>Dr. Suphamit Techamontrikul</td><td>CPA No. 3356</td></tr> <tr> <td>Mr. Niti Jungnitnirundr</td><td>CPA No. 3809</td></tr> </table> <p><b>Deloitte Touche Tohmatsu Jaiyos Advisory Co.,Ltd.</b> Rajanakarn Building, 25th Floor, 183 South Sathorn Road, Yannawa, Sathorn Bangkok 10120 Tel. 66(0)-2676-5700 Fax. 66(0)-2677-5757</p>	นายชวลา เทียนประเสริฐกิจ	ผู้สอบบัญชีรับอนุญาตเลขที่ 4301	ดร. ศุภมิตร เตชะมนตรีกุล	ผู้สอบบัญชีรับอนุญาตเลขที่ 3356	นายนิติ จິณจิณนรินทร์	ผู้สอบบัญชีรับอนุญาตเลขที่ 3809	Mr. Chavala Tienpasertkit	CPA No.4301	Dr. Suphamit Techamontrikul	CPA No. 3356	Mr. Niti Jungnitnirundr	CPA No. 3809
นายชวลา เทียนประเสริฐกิจ	ผู้สอบบัญชีรับอนุญาตเลขที่ 4301												
ดร. ศุภมิตร เตชะมนตรีกุล	ผู้สอบบัญชีรับอนุญาตเลขที่ 3356												
นายนิติ จິณจิณนรินทร์	ผู้สอบบัญชีรับอนุญาตเลขที่ 3809												
Mr. Chavala Tienpasertkit	CPA No.4301												
Dr. Suphamit Techamontrikul	CPA No. 3356												
Mr. Niti Jungnitnirundr	CPA No. 3809												
<p>ที่ปรึกษากฎหมาย Legal Advisors :</p>	<p><b>บริษัท แอล เอส ฮอไรซัน จำกัด</b> ชั้น 14 ตึก จี พี เอฟ ทาวเวอร์ เอ 93/1 ถนนวิทยุ ลุมพินี ปทุมวัน กรุงเทพฯ 10330 โทรศัพท์ 66(0)-2627-3443 โทรสาร 66(0)-2627-3250</p> <p><b>นายโสภณ กิตติดำรงค์เจริญ</b> 7 (ซอย 1 เสรี่ 8) ถนนพระรามเก้า 58 แขวง/เขตสวนหลวง กรุงเทพมหานคร 10250 โทรศัพท์ 66(0)-2300-5629 โทรสาร 66(0)-2300-5610</p> <p><b>LS Horizon Ltd.</b> 14th Floor, GPF Witthayu Tower A 93/1 Wireless Road, Lumpini, Phatumwan, Bangkok 10330 Tel. 66(0)-2627-3443 Fax. 66(0)-2627-3250</p> <p><b>Mr. Sophon Kitidamrongcharoen</b> 7 (Soi 1 Seri 8), Rama 9 Road 58, Suanluang, Bangkok 10250 Tel. 66(0)-2300-5629 Fax. 66(0)-2300-5610</p>												

*MOVING FORWARD  
TOGETHER*



IFS Capital (Thailand) PCL

**บริษัท ไอเอฟเอส แคปปิตอล (ประเทศไทย) จำกัด (มหาชน)**

**IFS CAPITAL (THAILAND) PUBLIC COMPANY LIMITED**

ชั้น 20 อาคารลุมพินีทาวเวอร์, 1168/55 ถนนพระราม 4 แขวงทุ่งมหาเมฆ เขตสาทร กรุงเทพฯ 10120

โทร : 0-2285-6326-32, 0-2679-9140-4 โทรสาร : 0-2285-6335, 0-2679-9159

20<sup>TH</sup> FLOOR LUMPINI TOWER, 1168/55 RAMA 4 ROAD, TUNGMAHAMEK, SATHORN, BANGKOK 10120

TEL : 0-2285-6326-32, 0-2679-9140-4 FAX : 0-2285-6335, 0-2679-9159

[WWW.IFSCAPTHAI.COM](http://WWW.IFSCAPTHAI.COM)