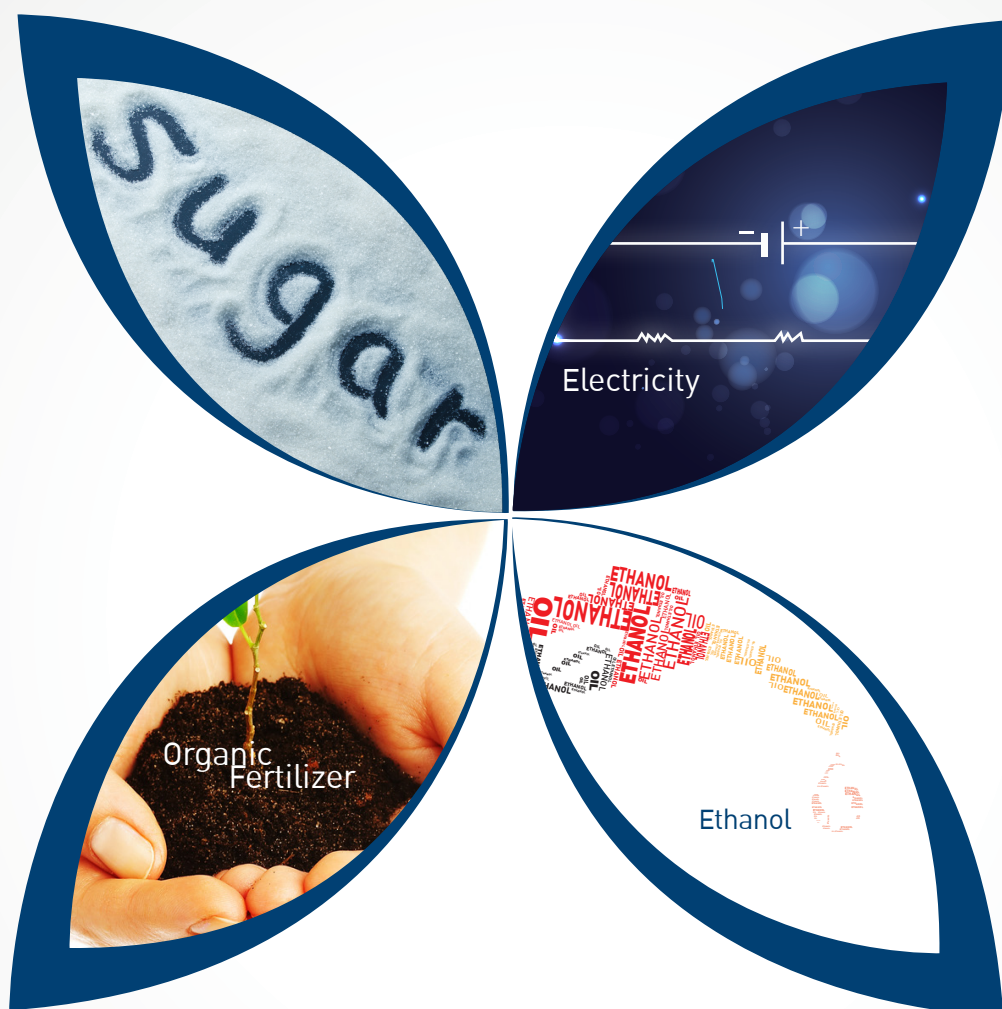




บริษัท น้ำตาลขอนแก่น จำกัด (มหาชน)  
รายงานประจำปี 2555



ผลิตภัณฑ์จากธรรมชาติ นำมาสู่พลังงานที่ยั่งยืน



ผลิตภัณฑ์จากธรรมชาติ นำมาสู่พลังงานที่ยั่งยืน

# วิสัยทัศน์

มุ่งสู่ความเป็นเลิศในอุตสาหกรรมเกษตรที่ให้ความหวาน และพลังงาน  
รวมทั้งธุรกิจต่อเนื่องที่มีการพัฒนาอย่างยั่งยืน

# พันธกิจ

สร้างรายได้ให้แก่ชาวไร่นาพื้นฐานของการเกษตรที่มีประสิทธิภาพ และประสิทธิผล  
พัฒนาเทคโนโลยีการผลิตให้มีประสิทธิภาพ และประสิทธิผลสูงสุด  
สร้างผลประโยชน์ร่วมกัน ระหว่างหุ้นส่วนแห่งความสำเร็จอย่างยั่งยืน  
พัฒนาอุตสาหกรรมต่อเนื่องเพื่อให้สามารถใช้ทรัพยากรให้เกิดประโยชน์สูงสุด



2	ข้อมูลทั่วไปของบริษัท
5	ข้อมูลทางการเงินโดยสรุป
6	เหตุการณ์สำคัญในปี 2555
7	สารจากประธานกรรมการบริษัท
8	สารจากประธานเจ้าหน้าที่บริหาร
9	รายงานคณะกรรมการการตรวจสอบ
10	รายงานคณะกรรมการสรรหาและพิจารณาค่าตอบแทน
11	รายงานคณะกรรมการบริหารความเสี่ยง
12	คณะกรรมการบริษัท
14	ลักษณะการประกอบธุรกิจ
26	ปัจจัยความเสี่ยง
30	โครงสร้างการถือหุ้นและการจัดการ
46	- รายละเอียดย่อยเกี่ยวกับผู้บริหารและผู้มีอำนาจควบคุมบริษัท
50	- รายชื่อการดำรงตำแหน่งของผู้บริหารในบริษัทย่อยและบริษัทร่วม
52	กิจกรรมกลุ่มเคเอสแอล ปี 2555
54	รายการระหว่างกัน
61	คำอธิบายและการวิเคราะห์ฐานะการเงินและผลการดำเนินงาน
69	งบการเงินและหมายเหตุประกอบงบการเงิน

# ข้อมูลทั่วไปของบริษัท

## ข้อมูลบริษัท

บริษัท น้ำตาลขอนแก่น จำกัด (มหาชน)

ประเภทธุรกิจ	: ผลิตและจำหน่ายน้ำตาลทราย และผลพลอยได้อื่นๆ
ผลิตภัณฑ์หลัก	: น้ำตาลทรายดิบ น้ำตาลทรายดิบคุณภาพสูง น้ำตาลทรายขาว น้ำตาลทรายขาวบริสุทธิ์
เลขทะเบียนบริษัท	: บมจ.0107547000214
ที่ตั้งสำนักงานใหญ่	: เลขที่ 503 อาคาร เค.เอส.แอล.ทาวเวอร์ ชั้น 9 ถนนศรีอยุธยา แขวงถนนพญาไท เขตราชเทวี กทม. 10400 โทรศัพท์ 0 2642 6191-9 โทรสาร 0 2642 6097
ที่ตั้งโรงงาน	: 43 หมู่ที่ 10 ถนนน้ำพอง-กระนวน อำเภอน้ำพอง จังหวัดขอนแก่น 40140 โทรศัพท์ (043) 432-902-6 โทรสาร (043) 441-056
ที่ตั้งโรงงาน	: 255 หมู่ที่ 4 ตำบลหนองหญ้าปล้อง อำเภอวังสะพุง จังหวัดเลย 42130 โทรศัพท์ (042) 810-931 โทรสาร (042) 810-931
โฮมเพจ	: www.kslsugar.com

## ธุรกิจน้ำตาล

บริษัท น้ำตาลท่ามะกา จำกัด

ประเภทธุรกิจ	: ผลิตและจำหน่ายน้ำตาลทราย และผลพลอยได้อื่นๆ
ผลิตภัณฑ์หลัก	: น้ำตาลทรายดิบ น้ำตาลทรายขาว น้ำตาลทรายขาวบริสุทธิ์
ที่ตั้งสำนักงานใหญ่	: เลขที่ 503 อาคาร เค.เอส.แอล.ทาวเวอร์ ชั้น 21 ถนนศรีอยุธยา แขวงถนนพญาไท เขตราชเทวี กทม. 10400 โทรศัพท์ 0 2642 6229-39 โทรสาร 0 2642 6228
ที่ตั้งโรงงาน	: 14/1 หมู่ที่ 10 ถนนแสงชูโต ตำบลท่ามะกา อำเภوتاมะกา จังหวัดกาญจนบุรี 71120 โทรศัพท์ (034) 543-201-3 โทรสาร (034) 640-208

## ธุรกิจน้ำตาล

บริษัท โรงงานน้ำตาลนิวกอญไทย จำกัด

ประเภทธุรกิจ	: ผลิตและจำหน่ายน้ำตาลทราย และผลพลอยได้อื่นๆ
ผลิตภัณฑ์หลัก	: น้ำตาลทรายดิบ น้ำตาลทรายขาว น้ำตาลทรายขาวบริสุทธิ์
ที่ตั้งสำนักงานใหญ่	: เลขที่ 503 อาคาร เค.เอส.แอล.ทาวเวอร์ ชั้น 9 ถนนศรีอยุธยา แขวงถนนพญาไท เขตราชเทวี กทม. 10400 โทรศัพท์ 0 2642 6229-39 โทรสาร 0 2642 6228
ที่ตั้งโรงงาน	: 99 หมู่ที่ 6 ต.หลุมร้าง อำเภอปอพลอย จังหวัดกาญจนบุรี 71160 โทรศัพท์ (034) 615-350 โทรสาร (034) 615-399

## ธุรกิจน้ำตาล

บริษัท น้ำตาลนิวกวางฮุ้นหลี จำกัด

ประเภทธุรกิจ	: ผลิตและจำหน่ายน้ำตาลทราย และผลพลอยได้อื่นๆ
ผลิตภัณฑ์หลัก	: น้ำตาลทรายดิบคุณภาพสูง น้ำตาลทรายขาว น้ำตาลทรายขาวบริสุทธิ์
ที่ตั้งสำนักงานใหญ่	: เลขที่ 503 อาคาร เค.เอส.แอล.ทาวเวอร์ ชั้น 21 ถนนศรีอยุธยา แขวงถนนพญาไท เขตราชเทวี กทม. 10400 โทรศัพท์ 0 2642 6229-39 โทรสาร 0 2642 6228
ที่ตั้งโรงงาน	: 24 หมู่ที่ 1 ถนนบ้านหนองบัว ตำบลหมอนนาง อำเภอพนสนิมคม จังหวัดชลบุรี 20140 โทรศัพท์ (038) 788-203-5 โทรสาร (034) 462-431-2

## ธุรกิจน้ำตาล

บริษัท น้ำตาลสะหวันนะเขต จำกัด

ประเภทธุรกิจ	: เพาะปลูกอ้อยและโรงงานผลิตน้ำตาลทราย
ผลิตภัณฑ์หลัก	: น้ำตาลทรายดิบ และผลพลอยได้อื่นๆ
ที่ตั้งสำนักงาน	: Road No. 9, KM. 81 Lianxay Village Atsapangthong District Savannakhet Province, Lao P.D.R โทรศัพท์ (856) 41 666 002-3 โทรสาร (856) 41 666 001

## ธุรกิจน้ำตาล

Koh Kong Plantation Co., Ltd.

ประเภทธุรกิจ	: เพาะปลูกอ้อย
ที่ตั้งสำนักงาน	: Cham yeam Village, Paklong Commune, Mondulseyma District, Koh Kong Province, Kingdom of Cambodia โทรศัพท์ (855) 35 399 333



## ธุรกิจน้ำตาล

Koh Kong Sugar Industry Co., Ltd.

ประเภทธุรกิจ : โรงงานผลิตน้ำตาลทรายและบริการทำเทียบเรือ  
ผลิตภัณฑ์หลัก : น้ำตาลทรายดิบ และผลพลอยได้อื่นๆ  
ที่ตั้งสำนักงาน : Cham yeam Village, Paklong Commune,  
Mondulseyma District, Koh Kong Province,  
Kingdom of Cambodia  
โทรศัพท์ (855) 35 399 888

## ธุรกิจสนับสนุน

บริษัท เค.เอส.แอล. เอ็กซ์พอร์ตเทรดดิ้ง จำกัด

ประเภทธุรกิจ : บริษัทรับอนุญาตส่งออกผลิตภัณฑ์น้ำตาล  
ที่ตั้งสำนักงาน : เลขที่ 503 อาคาร เค.เอส.แอล.ทาวเวอร์ ชั้น 21  
ถนนศรีอยุธยา แขวงถนนพญาไท เขตราชเทวี  
กทม. 10400  
โทรศัพท์ 0 2642 6203-6 โทรสาร 0 2642 6207

## ธุรกิจสนับสนุน

บริษัท ไทยซูการ์ เทอร์มิเนล จำกัด (มหาชน)

ประเภทธุรกิจ : ให้เช่าคลังเก็บสินค้า บริการขนถ่ายสินค้า  
ขึ้นเรือเดินสมุทร และบริการทำเทียบเรือ  
ที่ตั้งสำนักงานและคลังสินค้า : เลขที่ 503 อาคาร เค.เอส.แอล.ทาวเวอร์ ชั้น 9  
หมู่ที่ 1 ถนนปู่เจ้าสมิงพราย ตำบลสำโรงกลาง  
อำเภอพระประแดง จังหวัดสมุทรปราการ 10130  
โทรศัพท์ 0 2394 2340-9  
โทรสาร 0 2384-2261, 0 2384-2263

## ธุรกิจสนับสนุน

บริษัท เคเอสแอล. อะโกร แอนด์ เทรดดิ้ง จำกัด

ประเภทธุรกิจ : ซื้อขายพาน้ำตาลทรายในประเทศ  
และดำเนินการทางการเกษตร  
ที่ตั้งสำนักงานใหญ่ : เลขที่ 503 อาคาร เค.เอส.แอล.ทาวเวอร์ ชั้น 9  
ถนนศรีอยุธยา แขวงถนนพญาไท เขตราชเทวี  
กทม. 10400  
โทรศัพท์ 0 2642 6191-9 โทรสาร 0 2642 6097  
ที่ตั้งสำนักงาน : 83 หมู่ที่ 2 ตำบลวัดนานนคร อำเภอวัฒนานคร  
จังหวัดสระแก้ว 27160  
โทรศัพท์ (037) 262-236 โทรสาร (037) 262-235

## ธุรกิจสนับสนุน

บริษัท วินน์ อิน เทรดดิ้ง จำกัด

ประเภทธุรกิจ : ซื้อขาย - ขายไประหว่างประเทศ และให้คำปรึกษา  
ที่ตั้งสำนักงาน : สาธารณรัฐมอริเชียส

## ธุรกิจพลังงานและเคมีภัณฑ์

บริษัท ขอนแก่นแอลกอฮอล์ จำกัด

ประเภทธุรกิจ : ผลิตและจำหน่ายแอลกอฮอล์  
เพื่อผสมกับน้ำมันเชื้อเพลิง ผลิตปุ๋ยอินทรีย์  
ที่ตั้งสำนักงานใหญ่ : เลขที่ 503 อาคาร เค.เอส.แอล.ทาวเวอร์ ชั้น 17  
ถนนศรีอยุธยา แขวงถนนพญาไท เขตราชเทวี  
กทม. 10400  
โทรศัพท์ 0 2642 6230-9 โทรสาร 0 2642 6294  
ที่ตั้งโรงงาน (สาขา 1) : 88 หมู่ที่ 10 ถนนน้ำพอง-กระนวน อำเภอน้ำพอง  
จังหวัดขอนแก่น 40140  
โทรศัพท์ (043) 432-915-6  
โทรสาร (043) 432-917  
ที่ตั้งโรงงาน (สาขา 2) : 99/2 หมู่ที่ 6 ตำบลหลุมร้าง อำเภอบ่อพลอย  
จังหวัดกาญจนบุรี 71160  
โทรศัพท์ (034) 615-351-3 โทรสาร (034) 615-354

## ธุรกิจพลังงานและเคมีภัณฑ์

บริษัท โรงไฟฟ้าน้ำตาลขอนแก่น จำกัด

ประเภทธุรกิจ : ผลิตและจำหน่ายกระแสไฟฟ้า  
ที่ตั้งสำนักงานใหญ่ : เลขที่ 503 อาคาร เค.เอส.แอล.ทาวเวอร์ ชั้น 17  
ถนนศรีอยุธยา แขวงถนนพญาไท  
เขตราชเทวี กทม. 10400  
โทรศัพท์ 0 2642 6230-9 โทรสาร 0 2642 6294  
ที่ตั้งโรงงาน (สาขา 1) : 43 หมู่ที่ 10 ถนนน้ำพอง-กระนวน อำเภอน้ำพอง  
จังหวัดขอนแก่น 40140  
โทรศัพท์ (043) 432-911-3 โทรสาร (043) 432-914

ที่ตั้งโรงงาน (สาขา 2) : 99/1 หมู่ที่ 6 ต.หลุมร้าง อ.บ่อพลอย  
จ.กาญจนบุรี 71160  
โทรศัพท์ (034) 615-356-7 โทรสาร (034) 615-359  
ที่ตั้งโรงงาน (สาขา 3) : 255/1- 2 หมู่ที่ 4 ตำบลหนองหญ้าปล้อง  
อำเภอวังสะพุง จังหวัดเลย 42130  
โทรศัพท์ (042) 810-931 โทรสาร (042) 810-931

## ธุรกิจพลังงานและเคมีภัณฑ์

บริษัท เคเอสแอล เคมี จำกัด

ประเภทธุรกิจ : นำเข้าและจำหน่ายเคมีภัณฑ์  
ที่ตั้งสำนักงาน : เลขที่ 503 อาคาร เค.เอส.แอล.ทาวเวอร์ ชั้น 17  
ถนนศรีอยุธยา แขวงถนนพญาไท เขตราชเทวี  
กทม. 10400  
โทรศัพท์ 0 2642 6191-9 โทรสาร 0 2642 6294

## ธุรกิจอื่นๆ

บริษัท เคเอสแอล เรียลเอสเตท จำกัด

ประเภทธุรกิจ : พัฒนาอสังหาริมทรัพย์ และ  
ศูนย์ฝึกอบรมของบริษัทในกลุ่ม  
ที่ตั้งสำนักงาน : เลขที่ 503 อาคาร เค.เอส.แอล.ทาวเวอร์ ชั้น 21  
ถนนศรีอยุธยา แขวงถนนพญาไท เขตราชเทวี  
กทม. 10400  
โทรศัพท์ 0 2642 6221-3 โทรสาร 0 2642 6224

## ธุรกิจอื่นๆ

บริษัท แซมเบียน เพอร์เมเนชั่น จำกัด

ประเภทธุรกิจ : ลงทุนในโรงงานแปรรูปมันสำปะหลัง  
ที่ตั้งสำนักงาน : เลขที่ 503 อาคาร เค.เอส.แอล.ทาวเวอร์ ชั้น 20  
ถนนศรีอยุธยา แขวงถนนพญาไท เขตราชเทวี  
กทม. 10400  
โทรศัพท์ 0 2642 6210-19 โทรสาร 0 2642 6220

## บุคคลอ้างอิง

นายทะเบียนหุ้นสามัญ

บริษัท ศูนย์รับฝากหลักทรัพย์ (ประเทศไทย) จำกัด  
ชั้น 4 และ 7 อาคารตลาดหลักทรัพย์แห่งประเทศไทย  
เลขที่ 62 ถนนรัชดาภิเษก แขวงคลองเตย เขตคลองเตย กรุงเทพฯ 10110  
โทรศัพท์ 0 2229 2800 0 2654 5599  
โทรสาร 0 2359 1259

## บุคคลอ้างอิง

ผู้สอบบัญชี

บริษัท ดีลอยท์ กูช โรบัสต์ ซอยส สอบบัญชี จำกัด  
อาคารริจินาการ ชั้น 25 เลขที่ 183 ถนนสาทรใต้ แขวงยานนาวา  
เขตสาทร กรุงเทพฯ 10120  
โทรศัพท์ 0 2676 5700 โทรสาร 0 2676 5757

## บุคคลอ้างอิง

ที่ปรึกษากฎหมาย

ดร.วุฒิชัย จิตตานุ  
สำนักงานกฎหมายนิติวิภาการ  
อาคาร เค.เอส.แอล.ทาวเวอร์ ชั้น 5 เลขที่ 503 ถนนศรีอยุธยา  
แขวงถนนพญาไท เขตราชเทวี กทม. 10400  
โทรศัพท์ 0 2642-6111 โทรสาร 0 2642-6112

# ข้อมูลทางการเงินโดยสรุป

งบกำไรขาดทุนโดยสรุป (ล้านบาท)	2555	2554	%เปลี่ยนแปลง	2553
รายได้จากการดำเนินงาน	22,212.30	16,459.80	35%	12,071.32
ต้นทุนจากการดำเนินงาน	(16,478.72)	(11,596.39)	42%	(9,190.66)
กำไรขั้นต้น	5,733.58	4,863.41	18%	2,880.65
รายได้อื่นๆ	492.65	312.64	58%	309.14
กำไรก่อนหักค่าใช้จ่าย	6,226.22	5,176.05	20%	3,189.79
ค่าใช้จ่ายในการขาย	(535.38)	(340.98)	57%	(268.98)
ค่าใช้จ่ายในการบริหาร	(701.05)	(604.96)	16%	(489.59)
ค่าตอบแทนผู้บริหาร	(162.74)	(143.20)	14%	(124.75)
ค่าธรรมเนียมกองทุน	(1,064.19)	(812.83)	31%	(781.85)
ขาดทุนจากสัญญาซื้อขายล่วงหน้า		(16.77)		(993.92)
รวมค่าใช้จ่าย	(2,463.37)	(1,918.73)	28%	(2,659.10)
กำไรก่อนหัก	3,762.85	3,257.31	16%	530.70
ต้นทุนทางการเงิน	(556.32)	(465.25)	20%	(342.53)
ส่วนแบ่งกำไรบริษัทรวม	(8.29)	(9.17)		6.35
ภาษีเงินได้	(725.53)	(750.69)	-3%	(117.70)
ผู้ถือหุ้นส่วนน้อยและอื่นๆ	(118.45)	(142.31)		81.89
กำไรสุทธิ	2,354.26	1,889.89	25%	158.70
กำไรสุทธิต่อหุ้น	1.50	1.22	23%	0.10
อัตรากำไรขั้นต้น	25.81%	29.55%		23.86%
อัตรากำไรสุทธิ	10.60%	11.48%		1.31%
งบแสดงฐานะการเงิน (ล้านบาท)	2555	2554	%เปลี่ยนแปลง	2553
เงินสดและเงินลงทุนระยะสั้น	289.73	280.95	3%	211.38
ลูกหนี้การค้า	835.63	767.15	9%	548.77
ลูกหนี้ยาว	593.50	514.95	15%	253.87
เงินให้กู้ยืมระยะสั้นแก่ชาวไร่	747.69	716.28	4%	612.19
ลูกหนี้ค้าขายและค่าตอบแทนการผลิต	39.04	88.87	-56%	139.10
สินค้าคงเหลือ	3,492.97	3,267.21	7%	1,595.76
ต้นทุนการเพาะปลูกย่อยรอตัดบัญชี	569.98	724.49	-21%	831.65
ที่ดิน อาคารและอุปกรณ์สุทธิ	21,424.19	16,081.62	33%	18,009.79
สินทรัพย์ที่ไม่ได้ใช้ดำเนินงาน	289.49	399.27	-27%	361.92
รวมสินทรัพย์	29,617.09	23,820.35	24%	23,152.73
หนี้สินหมุนเวียน	12,322.86	8,595.36	43%	5,087.98
หนี้สินไม่หมุนเวียน	5,262.10	6,010.49	-12%	8,130.63
รวมหนี้สิน	17,584.96	14,605.85	20%	13,218.61
รวมส่วนของผู้ถือหุ้น	12,032.13	9,214.50	31%	9,934.12
มูลค่าตามบัญชีต่อหุ้น	6.54	4.95		5.30
อัตราส่วนหนี้สินต่อทุน	1.46	1.25		1.33
อัตราส่วนหนี้สินที่มีดอกเบี้ยต่อทุน	1.17	1.31		1.17
งบกระแสเงินสดโดยสรุป (ล้านบาท)	2555	2554	%เปลี่ยนแปลง	2553
กำไร + ค่าเสื่อม + รายการ Non cash	4,781	4,045	18%	919
เปลี่ยนแปลงใน Working Capital	(1,071)	(2,007)		(671)
กระแสเงินสดจากการดำเนินงาน	3,711	2,038	82%	248
ลงทุนในที่ดิน อาคาร เครื่องจักร (สุทธิ)	(4,249)	(1,387)	206%	(3,334)
กระแสเงินสดจากการลงทุน	(4,415)	(1,787)	147%	(3,293)
กระแสเงินสดจากการจัดหาเงิน	709	(164)	-532%	2,952
เงินสดเปลี่ยนแปลง	9	78		(64)
เงินสดปลายงวด	289	281		203
EBIT	3,763	3,257	16%	537
Depreciation	833	645	29%	393
EBITDA	4,596	3,903	18%	930

# เหตุการณ์สำคัญในปี 2555

## พฤศจิกายน 2555

โครงการขยายกำลังการผลิตไฟฟ้าและโครงการปรับปรุงโรงงานน้ำตาล เพื่อเพิ่มความสามารถในการหีบอ้อยที่โรงงานน้ำตาลขอนแก่น อำเภอน้ำพอง จังหวัดขอนแก่น รายละเอียดดังนี้

1. โครงการลงทุนขยายกำลังการผลิตกระแสไฟฟ้า จากขนาด 30 เมกะวัตต์ เป็น 65 เมกะวัตต์
2. โครงการปรับปรุงโรงงานน้ำตาลเพื่อเพิ่มความสามารถในการหีบอ้อย จากเดิม 27,000 ตันอ้อยต่อวัน เป็น 35,000 ตันอ้อยต่อวัน

โครงการดังกล่าวเป็นการขยายธุรกิจหลักของบริษัท เพื่อเพิ่มศักยภาพในการแข่งขันและสามารถเพิ่มกำไรให้กับบริษัทมากขึ้น



## ธันวาคม 2555

โครงการลงทุนที่ อำเภอวังสะพุง จังหวัดเลย เริ่มเดินเครื่องผลิตช่วงปีฤดูหีบอ้อย 2555/2556 ซึ่งโครงการดังกล่าวประกอบด้วยโรงงานน้ำตาล กำลังการผลิต 16,000 ตันอ้อยต่อวัน และโรงไฟฟ้าชีวมวล ขนาด 40 เมกะวัตต์



# สารจากประธานกรรมการบริษัท



ผลประกอบการโดยรวมของ บริษัท น้ำตาลขอนแก่น จำกัด (มหาชน) และบริษัทย่อย ในปี 2555 ปรับตัวเพิ่มขึ้นกว่าปีที่ผ่านมา เนื่องจากปริมาณอ้อยเข้าหีบมีมากขึ้น ส่งผลให้ยอดขายน้ำตาลเพิ่มขึ้นตามด้วยเช่นกัน

(นายบุญ เลี้ยวไพโรจน์)  
ประธานกรรมการบริษัท

อุตสาหกรรมอ้อยและน้ำตาลทราย ถือได้ว่าเป็นอุตสาหกรรมภาคการเกษตรที่ทำรายได้ให้แก่ประเทศเป็นจำนวนมาก จากการส่งออกในแต่ละปี โดยในปี 2554/ 2555 เป็นอีกปีที่ราคาส่งออกอยู่ในระดับค่อนข้างสูง เนื่องจากในช่วง 2-3 ปีที่ผ่านมา ทั่วโลกมีการผลิตน้ำตาลน้อยกว่าการบริโภค ทำให้มีสินค้าน้ำตาลที่สำรองไว้ใช้ในยามฉุกเฉินค่อนข้างต่ำ ดังนั้น ถึงแม้ว่าในปี 2554/2555 ทั่วโลกจะผลิตน้ำตาลมากกว่าบริโภคแล้วก็ตาม แต่ก็ยังทำให้ราคาส่งออกปรับตัวลดลงไม่มาก รายได้ของอุตสาหกรรมอ้อยและน้ำตาลทรายในประเทศ ทั้งระบบฤดูการผลิตปี 2554/ 2555 ทำได้ 1.93 แสนล้านบาท แบ่งเป็นจากการส่งออก 1.4 แสนล้านบาท ขยายภายในประเทศ 5.3 หมื่นล้านบาท รายได้ทั้งหมดเพิ่มขึ้นจากปีที่ผ่านมา 1.3 หมื่นล้านบาท จากผลผลิตรวม 98 ล้านตัน หรือคิดเป็นน้ำตาลทราย 10 ล้านตัน ซึ่งถือว่าเป็นสัญญาณที่ดีตลอดทั้งปี เพราะรายได้เพิ่มขึ้นจากปีที่ผ่านมาถึง 1 หมื่นล้านบาท

ผลประกอบการโดยรวมของ บริษัท น้ำตาลขอนแก่น จำกัด (มหาชน) และบริษัทย่อย ในปี 2555 ปรับตัวเพิ่มขึ้นกว่าปีที่ผ่านมา เนื่องจากปริมาณอ้อยเข้าหีบมีมากขึ้น ส่งผลให้ยอดขายน้ำตาลเพิ่มขึ้นตามด้วยเช่นกัน อีกทั้งต้นทุนวัตถุดิบไม่มีการปรับตัวมากนัก ซึ่งส่งผลดีต่อบริษัท นอกจากนี้ ธุรกิจต่อยอดด้านพลังงานทดแทนต่างๆ ได้แก่ เอทานอลและไฟฟ้าชีวมวล ยังคงเติบโตทำให้แก่บริษัทอย่างต่อเนื่อง

ส่วนความก้าวหน้าโครงการโรงงานน้ำตาลขอนแก่น สาขาวังสะพุง จังหวัดเลยนั้น ปัจจุบันสามารถเดินเครื่องและหีบอ้อยได้ในกลางฤดูการผลิตปี 2555/2556 โดยกำหนดการดังกล่าวถือว่าเร็วกว่าที่คาดการณ์ไว้ ซึ่งแผนเดิมคาดว่าจะเริ่มหีบได้ในฤดูการผลิตปี 2556/2557 ส่งผลให้บริษัทมีเวลาเพียงพอที่จะปรับปรุงเครื่องจักรให้มีประสิทธิภาพ เพื่อรองรับต่อการหีบอ้อยอย่างเต็มที่ในฤดูการผลิตปี 2556/2557 ทั้งนี้ บริษัทคาดว่าในปี 2557 บริษัทจะรับรู้รายได้เพิ่มเติมจากโครงการลงทุนดังกล่าวทั้งในส่วนของคุณภาพน้ำตาลและปริมาณไฟฟ้าที่เพิ่มขึ้น

นอกจากการให้ความสำคัญในด้านการเติบโตทางธุรกิจน้ำตาลและธุรกิจพลังงานทดแทนแล้ว บริษัทยังคงมุ่งมั่นดำเนินกิจกรรมด้านความรับผิดชอบต่อสังคมอย่างสม่ำเสมอ โดยในปีที่ผ่านมา บริษัทมีการดำเนินกิจกรรมในพื้นที่โครงการจังหวัดเลย ซึ่งเป็นที่ตั้งโรงงานแห่งใหม่ และยังคงมีกิจกรรมและให้การสนับสนุนในด้านต่างๆ แก่ชุมชนทั่วไปไม่จำกัดเฉพาะโดยรอบของโรงงานทุกแห่งของบริษัทเท่านั้น ซึ่งเป็นการสร้างความสัมพันธ์อันดีกับชุมชนในท้องถิ่นอย่างต่อเนื่อง และเป็นการพัฒนาชุมชนและทรัพยากรในพื้นที่อย่างมีประสิทธิภาพ

ในนามของคณะกรรมการบริษัท น้ำตาลขอนแก่น จำกัด (มหาชน) ขอขอบคุณ ผู้ถือหุ้น คู่ค้า ลูกค้า และพันธมิตรทางธุรกิจ ที่ให้ความไว้วางใจและสนับสนุนบริษัทด้วยดีเสมอมา บริษัทเชื่อมั่นว่าการดำรงอยู่ในบริษัทภายใต้ค่านิยมหลักจรรยาบรรณ การมีส่วนร่วมพัฒนาสังคม สิ่งแวดล้อม และชุมชน จะทำให้บริษัทเจริญเติบโตอย่างต่อเนื่องและยั่งยืน อันจะส่งผลให้สังคมดีขึ้นและประเทศชาติเข้มแข็งขึ้น



# สารจากประธานเจ้าหน้าที่บริหาร

ผลการดำเนินงานในปี 2555 ของบริษัท น้ำตาลขอนแก่น จำกัด (มหาชน) และบริษัท ย่อย มีผลกำไรสุทธิรวม 2,354 ล้านบาท ผลประกอบการที่เพิ่มขึ้นร้อยละ 25 เมื่อเทียบกับผลประกอบการปีที่ผ่านมา



(นายจรรุณ ชินธรรมมิตร)  
ประธานเจ้าหน้าที่บริหารและกรรมการผู้จัดการใหญ่

ผลการดำเนินงานในปี 2555 ของบริษัท น้ำตาลขอนแก่น จำกัด (มหาชน) และบริษัท ย่อย มีผลกำไรสุทธิรวม 2,354 ล้านบาท ผลประกอบการที่เพิ่มขึ้นร้อยละ 25 เมื่อเทียบกับผลประกอบการปีที่ผ่านมา และถือได้ว่าเป็นผลประกอบการสูงสุดเมื่อเทียบกับอดีตที่ผ่านมา ผลประกอบการที่เพิ่มขึ้นนี้ เกิดจากรายได้ที่เพิ่มขึ้นของธุรกิจน้ำตาล ธุรกิจเอทานอลและธุรกิจไฟฟ้า ซึ่งมาจากโครงการพลังงานทดแทนที่อำเภอพล จังหวัดกาฬสินธุ์ ซึ่งบริษัทได้ลงทุนตลอด 2 ปีที่ผ่านมา ส่งผลให้ในภาพรวมบริษัทมีปริมาณอ้อยเข้าหีบมากขึ้น ซึ่งหมายถึงบริษัทมีวัตถุดิบในการผลิตน้ำตาล เอทานอล และไฟฟ้า มากขึ้น

ปี 2555 นั้นนับได้ว่าเป็นอีกปีหนึ่ง ที่ธุรกิจพลังงานทดแทน สร้างรายได้ให้แก่บริษัทเป็นอย่างมาก ดังนั้นเพื่อเป็นการรองรับการเติบโตอย่างต่อเนื่องในอนาคต บริษัทได้ประกาศแผนการลงทุนใหม่ โดยขยายกำลังการผลิตไฟฟ้าเพิ่มขึ้นจากเดิม 30 เมกะวัตต์ เป็น 65 เมกะวัตต์ และปรับปรุงโรงงานน้ำตาลที่อำเภอน้ำพอง ที่มีอยู่ในปัจจุบัน เพื่อเพิ่มความสามารถในการหีบอ้อยให้มากขึ้นจาก 27,000 ตันต่อวัน เป็น 35,000 ตันต่อวัน โดยคาดว่าจะโครงการดังกล่าวจะแล้วเสร็จในปี 2557

สำหรับนโยบายการลงทุนและบริหารงานของบริษัทนั้น จะพิจารณาลงทุนในบริษัทย่อยหรือบริษัทร่วมที่เกี่ยวข้องกับธุรกิจน้ำตาล หรือกิจการอื่นๆ ที่สามารถให้ประโยชน์ รวมถึงให้ผลตอบแทนที่ดีกับธุรกิจของบริษัท โดยคำนึงถึงความสามารถในการแข่งขัน อัตราผลตอบแทนที่เหมาะสม รวมถึงพิจารณาขนาดเงินทุนที่เหมาะสม ทั้งนี้ การเข้าไปลงทุนในโครงการต่างๆ ต้องคำนึงถึงหลักการกำกับดูแลกิจการที่ดี โดยผ่านการพิจารณาและเห็นชอบจากคณะกรรมการบริษัทเป็นสำคัญ

สำหรับนโยบายทางด้านสังคมและสิ่งแวดล้อม บริษัทมีการส่งเสริมการทำกิจกรรมเพื่อสังคมมาโดยตลอด โดย บริษัทน้ำตาลขอนแก่น จำกัด (มหาชน) ได้รับรางวัล CSR-DIW (Corporate Social Responsibility, Department of Industrial Works) ประจำปี 2555 ซึ่งเป็นเกณฑ์มาตรฐานความรับผิดชอบต่อของผู้ประกอบการอุตสาหกรรมต่อสังคม จัดโดยกรมโรงงานอุตสาหกรรม ทั้งนี้ ทางบริษัทจะผลักดันให้กลุ่มบริษัทน้ำตาลในเครือมุ่งปฏิบัติตามเกณฑ์ เพื่อให้ได้รับรางวัลดังกล่าวครบทุกบริษัท รวมทั้งพัฒนาเพื่อมุ่งสู่เกณฑ์ในระดับสูงขึ้นไป

ในนามของคณะกรรมการบริหาร ขอขอบคุณผู้บริหารและพนักงานทุกคน ที่ร่วมแรงร่วมใจพัฒนาบริษัทด้วยดีเสมอมา รวมทั้งขอขอบคุณผู้ถือหุ้น พันธมิตรคู่ค้า ผู้เกี่ยวข้องทุกฝ่าย ตลอดจนสถานการณ์ที่ให้การสนับสนุนการดำเนินงานของบริษัท ทั้งนี้ ขอให้เชื่อมั่นว่าบริษัทจะดำเนินธุรกิจอย่างรอบคอบ โปร่งใส และยึดมั่นในหลักบรรษัทภิบาล มุ่งมั่นพัฒนาธุรกิจและสังคมให้เจริญเติบโตอย่างต่อเนื่องและยั่งยืนต่อไป



# รายงานคณะกรรมการตรวจสอบ

คณะกรรมการตรวจสอบได้รับการแต่งตั้งขึ้นตามมติของคณะกรรมการของบริษัทฯ ให้มีบทบาทหน้าที่และความรับผิดชอบในการสอบทานรายงานทางการเงิน การตรวจสอบภายใน และการตรวจสอบโดยผู้สอบบัญชีรับอนุญาต รวมทั้งการส่งเสริมและผลักดันให้บริษัทฯ ปฏิบัติตามข้อพึงปฏิบัติที่ดีของบริษัทจดทะเบียน เพื่อให้บริษัทฯ มีการกำกับดูแลกิจการที่ดี การบริหารความเสี่ยงและระบบการควบคุมภายในที่มีประสิทธิภาพและประสิทธิผล

คณะกรรมการตรวจสอบ ประกอบด้วยกรรมการอิสระจำนวน 4 ท่าน คือนายสิทธิ สิละเกษมฤกษ์ เป็นประธานกรรมการตรวจสอบ ดร.นงลักษณ์ พินัยนิติศาสตร์ นายประมูล วิเชียรสินธุ์ และพล.ต.อ.บุญเพ็ญ บำเพ็ญบุญ เป็นกรรมการตรวจสอบ

ณ วันที่ 31 ตุลาคม 2555 คณะกรรมการตรวจสอบ ได้ครบวาระและคณะกรรมการบริษัทมีมติให้ แต่งตั้งนายกรณ กิตติสถาพรและ ศ.ดร.วรภัทร์ ไตรณะเกษม เป็นคณะกรรมการตรวจสอบในวาระต่อไป แทนนายประมูล วิเชียรสินธุ์ และ พล.ต.อ.บุญเพ็ญ บำเพ็ญบุญ ทั้งนี้การหมุนเวียนคณะกรรมการตรวจสอบจะทำให้เกิดความเป็นอิสระในการปฏิบัติหน้าที่อย่างแท้จริง

ในปี 2555 คณะกรรมการตรวจสอบได้จัดให้มีการประชุมร่วมกับฝ่ายจัดการ หน่วยงานตรวจสอบภายใน และผู้สอบบัญชี จำนวน 4 ครั้ง รวมทั้งจัดให้มีการประชุมร่วมกับผู้สอบบัญชีที่ไม่มีฝ่ายจัดการร่วมด้วยจำนวน 1 ครั้ง โดยมีการพิจารณาเรื่องสำคัญๆ พร้อมความเห็นสรุปได้ดังนี้

- **สอบทานงบการเงินรายไตรมาส และงบการเงินประจำปี 2555**

คณะกรรมการตรวจสอบได้สอบทานงบการเงินร่วมกับฝ่ายบริหารและผู้สอบบัญชี โดยผู้สอบบัญชีให้ข้อสังเกตเพื่อให้รับทราบแนวทางแก้ไขบัญชีให้เกิดประโยชน์แก่บริษัทฯ ซึ่งคณะกรรมการตรวจสอบเห็นว่ารายงานทางการเงิน รายการบัญชีกับบริษัทที่เกี่ยวข้องกัน ได้จัดทำขึ้นอย่างถูกต้อง มีความเหมาะสมเพียงพอ เชื่อถือได้ และเป็นไปตามมาตรฐานการบัญชีที่รับรองโดยทั่วไป

- **สอบทานและประเมินความเพียงพอของระบบการควบคุมภายใน**

คณะกรรมการตรวจสอบได้สอบทานระบบควบคุมภายในร่วมกับผู้สอบบัญชี และหน่วยงานตรวจสอบภายในทุกไตรมาสและ เห็นว่า บริษัทฯ มีระบบการควบคุมภายในที่เพียงพอ โดยสร้างความมั่นใจได้อย่างสมเหตุสมผลว่า บริษัทฯ สามารถบรรลุวัตถุประสงค์ทั้งในด้านของควมมีประสิทธิภาพและประสิทธิผลในการดำเนินงาน ความเชื่อถือได้ของรายงานทางการเงินและการปฏิบัติตามกฎระเบียบและนโยบายบริษัทฯ

- **สอบทานการปฏิบัติตามกฎหมายว่าด้วยหลักทรัพย์และตลาดหลักทรัพย์ ข้อกำหนดของตลาดหลักทรัพย์ รวมถึงกฎหมายที่เกี่ยวข้องกับการดำเนินธุรกิจของ บริษัทฯ**

คณะกรรมการตรวจสอบได้สอบทานการปฏิบัติตามกฎหมายร่วมกับฝ่ายกฎหมาย หน่วยงาน Compliance และหน่วยงานตรวจสอบภายในแล้ว ไม่พบประเด็นใดที่เป็นสาระสำคัญที่แสดงว่าบริษัทฯ มีการปฏิบัติที่ขัดต่อกฎหมาย ระเบียบและข้อกำหนดที่เกี่ยวข้องกับการดำเนินธุรกิจของบริษัทฯ

- **การบริหารความเสี่ยง**

คณะกรรมการบริษัทและผู้บริหารให้ความสำคัญและระมัดระวังต่อการบริหารความเสี่ยงรวมทั้งคณะกรรมการบริหารความเสี่ยงมีส่วนช่วยพิจารณาและวางระบบการบริหารความเสี่ยงครอบคลุมทั้งองค์กร โดยจัดให้มีการประเมินปัจจัยความเสี่ยงอย่างเป็นระบบ ครอบคลุมในทุกด้านที่อาจส่งผลกระทบต่อการดำเนินธุรกิจของบริษัทฯ ทั้งในระยะสั้นและระยะยาว พร้อมทั้งมีการติดตามผลความคืบหน้าและมีการทบทวนความเสี่ยงอย่างสม่ำเสมอให้สอดคล้องกับสถานการณ์ปัจจุบัน

- **การทํารายการที่เกี่ยวข้องกัน**

คณะกรรมการตรวจสอบได้สอบทานรายการที่เกี่ยวข้องกันที่อาจก่อให้เกิดความขัดแย้งทางผลประโยชน์ และเห็นว่าเป็นรายการจริงทางการค้าอันเป็นธุรกิจปกติทั่วไป มีการเปิดเผยรายการที่เกี่ยวข้องกันในงบการเงินและหมายเหตุประกอบงบการเงินไว้อย่างเพียงพอเหมาะสม เป็นไปตามข้อกำหนดและแนวทางปฏิบัติที่เกี่ยวข้องของตลาดหลักทรัพย์แห่งประเทศไทย และสำนักงานคณะกรรมการกำกับหลักทรัพย์และตลาดหลักทรัพย์

- **ความเหมาะสมของผู้สอบบัญชี**

คณะกรรมการตรวจสอบเห็นว่า ผู้สอบบัญชี ของบริษัท ดีลอยท์ ทูช โธมัทส (ประเทศไทย) จำกัด มีความเป็นอิสระและได้ปฏิบัติหน้าที่ด้วยความเหมาะสมตามมาตรฐานการประกอบวิชาชีพการสอบบัญชี คณะกรรมการตรวจสอบจึงพิจารณาเห็นสมควรเสนอต่อคณะกรรมการบริษัทฯ เพื่อขออนุมัติผู้ถือหุ้นแต่งตั้ง บริษัท ดีลอยท์ ทูช โธมัทส (ประเทศไทย) จำกัด เป็นผู้สอบบัญชี ประจำปี 2556 ต่อไปอีกหนึ่งปี

- **การกำกับดูแลกิจการที่ดี**

คณะกรรมการบริษัท และผู้บริหารให้ความสำคัญในการบริหารงานตามหลักการของการกำกับดูแลกิจการที่ดี เพื่อความเชื่อมั่นแก่ผู้ถือหุ้น ผู้ลงทุนและผู้เกี่ยวข้องทุกฝ่าย และคณะกรรมการสรรหาและพิจารณาค่าตอบแทนได้ดำเนินการศึกษาข้อมูลและหาผู้มีความชำนาญด้านต่างๆ มาให้คำปรึกษาในการดำเนินการให้ดียิ่งขึ้น

สรุปในภาพรวมแล้ว คณะกรรมการตรวจสอบได้ปฏิบัติหน้าที่ตามขอบเขต หน้าที่และความรับผิดชอบที่ได้รับมอบหมายจากคณะกรรมการบริษัทฯ ด้วยความรอบคอบและเป็นอิสระ คณะกรรมการตรวจสอบมีความเห็นว่า บริษัทฯ มีการรายงานข้อมูลทางการเงินอย่างถูกต้อง มีการดำเนินงานภายใต้ระบบควบคุมภายในที่มีประสิทธิภาพ มีการบริหารความเสี่ยงที่มีประสิทธิผล มีการปฏิบัติตามกฎหมาย ระเบียบและข้อกำหนดที่เกี่ยวข้องกับการดำเนินธุรกิจของบริษัทฯ มีการเปิดเผยรายการที่เกี่ยวข้องกันอย่างเหมาะสม และมีการปฏิบัติงานที่สอดคล้องกับระบบการกำกับดูแลกิจการที่ดีอย่างเพียงพอ โปร่งใส และเชื่อถือได้

ในนามคณะกรรมการตรวจสอบ



(นายสิทธิ สิละเกษมฤกษ์)

ประธานคณะกรรมการตรวจสอบ

# รายงานคณะกรรมการสรรหา และพิจารณาคำตอบแทน

คณะกรรมการสรรหาและพิจารณาคำตอบแทน ได้รับการแต่งตั้งจากคณะกรรมการบริษัท โดยคัดเลือกจากคณะกรรมการบริษัทอย่างน้อย 3 คน และกรรมการสรรหาอย่างน้อย 1 คน ต้องเป็นกรรมการอิสระ โดยมีรายชื่อ ดังนี้

1. พลตำรวจเอกบุญเพ็ญ บำเพ็ญบุญ
2. นายประมูล วิเชียรสินธุ์
3. นายการุณ กิตติสถาพร
4. นางสาวดวงดาว ชินธรรมมิตร

ประธานคณะกรรมการสรรหาและพิจารณาคำตอบแทน  
กรรมการสรรหาและพิจารณาคำตอบแทน  
กรรมการสรรหาและพิจารณาคำตอบแทน  
กรรมการสรรหาและพิจารณาคำตอบแทน

คณะกรรมการสรรหาและพิจารณาคำตอบแทน มีหน้าที่สรรหาบุคคลที่มีคุณสมบัติเหมาะสมในการดำรงตำแหน่งกรรมการบริษัท กรรมการในคณะกรรมการชุดย่อยต่างๆ ที่ได้รับมอบหมายอำนาจหน้าที่และความรับผิดชอบโดยตรงจากคณะกรรมการบริษัท รวมทั้งทำหน้าที่พิจารณาคำตอบแทนของกรรมการบริษัท เพื่อเสนอต่อคณะกรรมการบริษัท โดยในระหว่างปี 2555 คณะกรรมการสรรหาและพิจารณาคำตอบแทน ได้มีการประชุมรวม 3 ครั้ง

- ครั้งที่ 1 เมื่อวันที่ 13 มกราคม พ.ศ. 2555 : เพื่อพิจารณาทบทวนคำตอบแทนกรรมการและกรรมการชุดย่อย ให้มีความเหมาะสม และพิจารณาการครบวาระของกรรมการและกรรมการย่อย รวมทั้งกำหนดหลักเกณฑ์การครบวาระของกรรมการที่แต่งตั้งเพิ่มเติม
- ครั้งที่ 2 เมื่อวันที่ 20 กันยายน พ.ศ. 2555 : พิจารณารวบรวมกฎบัตรที่เกี่ยวข้อง และทบทวนขอบเขตอำนาจกรรมการสรรหาและพิจารณาคำตอบแทน เพื่อให้การปฏิบัติสอดคล้องกับหลักการกำกับดูแลกิจการที่ดี และเสนอหลักเกณฑ์การคัดสรรกรรมการใหม่ เพื่อทดแทนกรรมการที่ครบวาระ
- ครั้งที่ 3 เมื่อวันที่ 27 กันยายน พ.ศ. 2555 : การพิจารณาคัดสรรกรรมการที่เหมาะสมตามหลักเกณฑ์ เสนอรายชื่อกรรมการ เพื่อทดแทนกรรมการที่ครบวาระ และการรายงานผลการปฏิบัติงานของคณะกรรมการสรรหา

การสรรหากรรมการบริษัท และกรรมการในคณะกรรมการชุดย่อยต่างๆ นั้น คณะกรรมการสรรหาและพิจารณาคำตอบแทน ได้พิจารณาโดยคำนึงถึงคุณสมบัติ ความรู้ ความสามารถ ทักษะ ประสบการณ์ ความเชี่ยวชาญที่หลากหลาย และภาวะผู้นำ ตลอดจนวิสัยทัศน์และทัศนคติที่ดีต่อองค์กรอันเป็นประโยชน์ต่อการดำเนินกิจการของบริษัท รวมทั้งยังได้คำนึงถึงขนาดโครงสร้างและองค์ประกอบของคณะกรรมการบริษัทที่เหมาะสม เพื่อส่งเสริมการกำกับดูแลกิจการที่ดี และให้การบริหารจัดการเป็นไปอย่างมีประสิทธิภาพ ตลอดจนสอดคล้องกับข้อกำหนดของทางราชการและสภาพแวดล้อมที่เปลี่ยนแปลงไป

สำหรับการพิจารณาคำตอบแทนของคณะกรรมการและคณะกรรมการชุดย่อยต่างๆ คณะกรรมการสรรหาและพิจารณาคำตอบแทน ได้พิจารณาโดยคำนึงถึงความเหมาะสมกับภาระหน้าที่ ความรับผิดชอบที่ได้รับมอบหมายและผลการปฏิบัติงาน เพื่อประเมินความค่าตอบแทนที่แข่งขันได้ จึงพิจารณาการเข้าร่วมสำรวจคำตอบแทนกรรมการ ประจำปี 2555 กับ IOD ทั้งนี้ ยังคำนึงถึงผลประโยชน์ของ สภาพแวดล้อมทางธุรกิจของบริษัท และปัจจัยที่อาจมีผลกระทบต่อธุรกิจของบริษัทหรือภาวะเศรษฐกิจโดยรวม

ณ วันที่ 31 ตุลาคม พ.ศ. 2555 คณะกรรมการบริษัทรวมทั้งสิ้น 21 คน ประกอบด้วย กรรมการอิสระ 7 ท่าน กรรมการที่ไม่เป็นผู้บริหารบริษัท 2 ท่าน กรรมการที่เป็นผู้บริหารบริษัท 12 ท่าน องค์ประกอบนี้ได้พิจารณาแล้วเห็นว่ามีคุณสมบัติเหมาะสม สำหรับคำตอบแทนของกรรมการ กรรมการบริหาร และกรรมการชุดย่อย ที่แสดงไว้ในหัวข้อผลประโยชน์ตอบแทนของคณะกรรมการและผู้บริหารปี 2555 นั้น คณะกรรมการสรรหาและพิจารณาคำตอบแทนได้ประเมินว่ามีความเหมาะสมแล้ว ทั้งนี้ คำตอบแทน ดังกล่าวได้ผ่านการพิจารณาและได้รับความเห็นชอบจากคณะกรรมการบริษัท

พล.ต.อ. บุญเพ็ญ บำเพ็ญบุญ

(พลตำรวจเอก บุญเพ็ญ บำเพ็ญบุญ)  
ประธานคณะกรรมการสรรหาและพิจารณาคำตอบแทน

# รายงานคณะกรรมการบริหารความเสี่ยง

บริษัท น้ำตาลขอนแก่น จำกัด (มหาชน) ตระหนักถึงความสำคัญของการบริหารความเสี่ยงที่มีผลต่อการดำเนินธุรกิจให้ประสบความสำเร็จ จึงได้กำหนดเป็นนโยบายและได้แต่งตั้งคณะกรรมการบริหารความเสี่ยงซึ่งประกอบด้วย ประธานคณะกรรมการบริหารความเสี่ยง ได้แก่ นายสมชาติ ชินธรรมมิตร และกรรมการบริหารความเสี่ยง 3 ท่าน คือ นายสิทธิ ลีละเกษมฤกษ์ ศ.ดร. วรภัทร ไตรนะเกษม และนายชัช ชินธรรมมิตร

ภายหลังจากที่ บริษัท น้ำตาลขอนแก่น จำกัด (มหาชน) ได้ว่าจ้างที่ปรึกษาในเรื่องการบริหารความเสี่ยงทั่วทั้งองค์กร (Enterprise Risk Management) เพื่อดำเนินการวางกรอบตามหลักการและแนวทางบริหารความเสี่ยงซึ่งเป็นที่ยอมรับ และข้อพึงปฏิบัติที่ออกโดยตลาดหลักทรัพย์แห่งประเทศไทย และสำนักงานคณะกรรมการกำกับหลักทรัพย์และตลาดหลักทรัพย์สำหรับบริษัทจดทะเบียนไทย รวมทั้งจัดให้มีการอบรมความรู้เกี่ยวกับการบริหารความเสี่ยง ให้แก่พนักงานและผู้บริหาร โดยวิทยากรผู้ชำนาญ ซึ่งพนักงานและผู้บริหาร ต่างให้ความร่วมมือในการอบรมดังกล่าวเป็นอย่างดี ภายหลังจากการอบรม การสัมภาษณ์พนักงานและผู้บริหาร ได้มีการออกแบบคู่มือการบริหารความเสี่ยงในระดับองค์กรร่วมกับที่ปรึกษา รวมถึงประชุมเชิงปฏิบัติการเพื่อสรุปแนวทางบริหารความเสี่ยงดังกล่าวให้เป็นรูปธรรม

ในรอบระยะเวลาบัญชี สิ้นสุดวันที่ 31 ตุลาคม 2555 ส่วนงานต่างๆ ซึ่งเป็นเจ้าของความเสี่ยงที่อยู่ในระดับที่ต้องได้รับการจัดการ ได้จัดทำแผนบริหารความเสี่ยงเพื่อนำไปปฏิบัติ โดยมีคณะกรรมการบริหารความเสี่ยงเป็นผู้กำกับดูแล เพื่อให้แนวทางการพัฒนาระบบบริหารความเสี่ยงมีความเหมาะสม เกิดประโยชน์ในระยะยาวแก่บริษัทฯ และเกิดความมั่นใจในการดำเนินธุรกิจ คณะกรรมการบริหารความเสี่ยงคาดหวังว่า กิจกรรมบริหารความเสี่ยงที่บริษัทฯ ได้พัฒนาอย่างต่อเนื่องจะนำพาให้บริษัทฯ สามารถบรรลุวัตถุประสงค์ในการดำเนินตามแผนธุรกิจที่กำหนด ถือเป็นการสร้างและรักษาไว้ซึ่งมูลค่าขององค์กรเพื่อส่งมอบให้แก่ทั้งผู้ถือหุ้นและผู้ที่มีส่วนได้เสียของบริษัทฯต่อไป



(นายสมชาติ ชินธรรมมิตร)  
ประธานคณะกรรมการบริหารความเสี่ยง

# คณะกรรมการบริษัท



13 17 3 18 15 1 2 16 6 5

- |  |  |
|--|--|
| 1 นายมนู เลียวไพโรจน์<br>ประธานกรรมการ                                   | 6 นายอวัชชัย โรจนะโชติกุล<br>กรรมการบริษัทและกรรมการบริหาร                                     |
| 2 นายจำรูญ ชินธรรมมิตร<br>ประธานเจ้าหน้าที่บริหารและกรรมการผู้จัดการใหญ่ | 7 นางอินทิรา สุขะนินทร์<br>กรรมการบริษัทและกรรมการบริหาร                                       |
| 3 นายประกาศ ชุตินวาร์พันธ์<br>กรรมการบริษัทและกรรมการบริหาร              | 8 นางสาวดวงดาว ชินธรรมมิตร<br>กรรมการบริษัทและกรรมการบริหาร<br>กรรมการสรรหาและพิจารณาค่าตอบแทน |
| 4 นายพรศิลป์ แท้มศิริชัย<br>กรรมการบริษัทและกรรมการบริหาร                | 9 นายสมชาย ชินธรรมมิตร<br>กรรมการบริษัทและกรรมการบริหาร  |
| 5 นายสุขุม โตการัตนยเศรษฐ์<br>กรรมการบริษัทและกรรมการบริหาร              | 10 นางสาวดวงแข ชินธรรมมิตร<br>กรรมการบริษัทและกรรมการบริหาร                                    |





11 นายสมชาติ ชินธรรมมิตร  
กรรมการบริษัท  
ประธานคณะกรรมการบริหารความเสี่ยง

12 นายธัชพงษ์ ภากรศิริวงศ์  
กรรมการบริษัทและกรรมการบริหาร

13 นายชลธิช ชินธรรมมิตร  
กรรมการบริษัทและกรรมการบริหาร  
กรรมการบริหารความเสี่ยง

14 นายชาติร์ ชินธรรมมิตร  
กรรมการบริษัท

15 นายประมูล วิเชียรสินธุ์  
กรรมการอิสระ, กรรมการตรวจสอบ  
กรรมการสรรหาและพิจารณาค่าตอบแทน

16 พลตำรวจเอกบุญเพ็ญ บำเพ็ญบุญ  
กรรมการอิสระ, กรรมการตรวจสอบ  
ประธานคณะกรรมการสรรหาและพิจารณาค่าตอบแทน

17 นายสิทธิ ลีละเกษมฤกษ์  
กรรมการอิสระ, ประธานคณะกรรมการตรวจสอบ  
กรรมการบริหารความเสี่ยง

18 นายการุณ กิตติสถาพร  
กรรมการอิสระ  
กรรมการสรรหาและพิจารณาค่าตอบแทน

19 ศ.ดร.วรภัทร โทณเกษม  
กรรมการอิสระ  
กรรมการบริหารความเสี่ยง

20 ดร.นงลักษณ์ พันนิยนิติศาสตร์  
กรรมการอิสระ  
กรรมการตรวจสอบ

21 นายตระการ ชูณหะวัณ  
กรรมการบริษัทและกรรมการบริหาร  
เลขาธิการบริษัท

# ลักษณะการประกอบธุรกิจ



## ประวัติความเป็นมา

ประวัติธุรกิจน้ำตาลของบริษัท น้ำตาลขอนแก่น จำกัด (มหาชน) เริ่มขึ้นเมื่อ พ.ศ. 2488 โดยกลุ่มนักธุรกิจชาวไทยเชื้อสายจีน 3 ตระกูล ได้ร่วมลงทุนก่อตั้งบริษัท กว้างสันหลี จำกัด ขึ้น เพื่อดำเนินธุรกิจผลิตน้ำตาลทราย ซึ่งต่อมาธุรกิจในกลุ่มบริษัท กว้างสันหลี ได้เติบโตและขยายฐานการผลิตอย่างต่อเนื่องโดยการซื้อและก่อสร้างโรงงานน้ำตาลเพิ่มเติมอีกหลายแห่ง เช่น โรงงานน้ำตาลธนบุรี (โรง 1, โรง 2, โรง 3) โรงงานน้ำตาลอ่างเหวียน โรงงานน้ำตาลท่ามะกา โรงงานน้ำตาลนิวกูญไทย และโรงงานน้ำตาลประจวบอุตสาหกรรม เป็นต้น

ต่อมาในปี พ.ศ. 2517 ได้เกิดการเปลี่ยนแปลงโดยปรับปรุงโครงสร้างผู้ถือหุ้น และโครงสร้างกลุ่มบริษัทใหม่ โดยมีคุณนันทา ชินธรรมมิตร เป็นประธานกลุ่มบริษัท และคุณชวลิต ชินธรรมมิตร เป็นกรรมการผู้จัดการ มีโรงงานน้ำตาลอยู่ภายใต้การบริหารอยู่ 3 โรงงาน ได้แก่ บริษัท น้ำตาลท่ามะกา จำกัด บริษัท โรงงานน้ำตาลนิวกูญไทย จำกัด ทั้งสองแห่งอยู่ที่กาญจนบุรี และบริษัท น้ำตาลนิวกว้างสันหลี จำกัด อยู่ที่จังหวัดชลบุรี และในปี 2519 ได้มีการจัดตั้งโรงงานน้ำตาลใหม่อีกแห่งที่จังหวัดขอนแก่น คือ บริษัท น้ำตาลขอนแก่น จำกัด ตั้งแต่นั้นมากลุ่มบริษัทได้มีการขยายการลงทุนในธุรกิจต่างๆ ที่เกี่ยวข้อง กับธุรกิจน้ำตาลมาโดยตลอด เช่น บริษัท ไทยซูการ์ เทอร์มิเนล จำกัด (มหาชน) บริษัท เค.เอส.แอล. เอ็กซ์พอร์ตเทรดดิ้ง จำกัด บริษัท เคเอสแอล เรียลเอสเตท จำกัด เป็นต้น

จนกระทั่งในปี พ.ศ. 2546 กลุ่มบริษัท ภายใต้การบริหารงานของคุณจำรูญ ชินธรรมมิตร กรรมการผู้จัดการ และด้วยความเห็นชอบของผู้ถือหุ้นของแต่ละบริษัท ได้ทำการปรับปรุงโครงสร้างของบริษัทใหม่ จากเดิมที่ผู้ถือหุ้นแต่ละกลุ่มเข้าไปถือหุ้นเป็นการส่วนตัวในบริษัทน้ำตาลแต่ละแห่ง เปลี่ยนเป็นการนำเอาบริษัท น้ำตาลขอนแก่น จำกัด เป็นบริษัทโฮลดิ้ง เข้าไปถือหุ้นในบริษัทน้ำตาล และบริษัทอื่นๆ ที่เกี่ยวข้องแทน ส่วนผู้ถือหุ้นเดิมเกือบทั้งหมดเข้าไปถือหุ้นที่บริษัท น้ำตาลขอนแก่น จำกัด แต่เพียงแห่งเดียว และในปี พ.ศ. 2547 บริษัท น้ำตาลขอนแก่น จำกัด ได้จดทะเบียนแปรสภาพเป็นบริษัทมหาชน และได้เพิ่มทุนจดทะเบียน เพื่อนำหุ้นเพิ่มทุนส่วนหนึ่งไปเสนอขายให้แก่บุคคลทั่วไป พร้อมกับจดทะเบียนในตลาดหลักทรัพย์แห่งประเทศไทย ในเดือนกุมภาพันธ์ 2548 โดยวัตถุประสงค์ของการระดมทุนส่วนหนึ่ง เกิดจากการนำเงินทุนไปลงทุนในโครงการต่อยอดต่างๆ เช่น โครงการโรงงานผลิตเอทานอล โครงการโรงงานผลิตปุ๋ย และโครงการโรงไฟฟ้า เงินที่เหลือจากการระดมทุนจะเป็นเงินทุนหมุนเวียนภายในบริษัท

ในปี พ.ศ. 2549 ภายหลังจากที่โครงการต่างๆ ที่บริษัทวางแผนไว้ ได้ดำเนินการไปด้วยดี ทางบริษัทจึงได้ประกาศโครงการลงทุนเพิ่มอีก 2 โครงการ ได้แก่ โครงการปลูกอ้อยและสร้างโรงงานน้ำตาลที่ประเทศลาว และโครงการปลูกอ้อยและสร้างโรงงานน้ำตาลที่ประเทศกัมพูชา ซึ่งดำเนินการเชิงพาณิชย์ ในปี 2553

จากการที่บริษัทได้รับใบอนุญาตในหลักการให้ย้ายและขยายโรงงานน้ำตาล 2 แห่ง และใบอนุญาตในการก่อสร้างโรงงานเอทานอล 2 แห่งในปี 2551 บริษัทได้ตัดสินใจลงทุนในโครงการเพิ่ม 1 โครงการ คือ โครงการพลังงานทดแทนที่บ่อพลอย ซึ่งประกอบด้วย โครงการย่อยต่อเนื่อง 4 โครงการ อันได้แก่ โครงการย้ายและขยายกำลังการผลิตโรงงานน้ำตาล จากอำเภอท่ามะกา มาที่อำเภอบ่อพลอย และขยายกำลังการผลิตเป็น 32,000 ตันต่อวัน โครงการลงทุนโรงงานผลิตเอทานอล ที่กำลังการผลิต 200,000 ลิตรต่อวัน โครงการโรงผลิตกระแสไฟฟ้าขนาด 90 เมกะวัตต์ และโครงการโรงงานผลิตปุ๋ยชีวภาพ โดยคาดว่าจะเริ่มรับรู้รายได้จากโครงการในปี 2554

ในปี 2554 บริษัทได้ตัดสินใจลงทุนเพิ่ม 1 โครงการ คือ โครงการลงทุนสร้างโรงงานน้ำตาลและโรงไฟฟ้าที่จังหวัดเลย โครงการนี้เป็นโครงการลงทุนย้ายกำลังการผลิตบางส่วนของบริษัท น้ำตาลขอนแก่น จำกัด (มหาชน) ไปสร้างโรงงานใหม่ พร้อมกับให้ขยายใบอนุญาตกำลังการผลิตเป็น 24,000 ตันต่อวัน โดยทางบริษัทแบ่งการลงทุนในโครงการออกเป็นทั้งหมด 2 เฟส โดยในเฟสแรก ประกอบด้วยโรงงานน้ำตาลขนาด 16,000 ตันต่อวัน และโรงผลิตกระแสไฟฟ้า ขนาด 40 เมกะวัตต์ คาดว่าจะสามารถเดินเครื่องได้ในฤดูกาลหีบอ้อยปี 2555/56

ในปี 2555 ภายหลังจากที่บริษัทได้ทำการศึกษาความเป็นไปได้ รวมถึงได้ทำการวิเคราะห์ความเสี่ยงในด้านต่างๆ แล้ว บริษัทได้ตัดสินใจลงทุนโครงการขยายกำลังการผลิตกระแสไฟฟ้า และปรับปรุงโรงงานน้ำตาลเพื่อเพิ่มความสามารถในการหีบอ้อยที่อำเภอหนอง จังหวัดขอนแก่น โดยขยายกำลังการผลิตไฟฟ้าจากเดิม 30 เมกะวัตต์ เป็น 65 เมกะวัตต์ และปรับปรุงโรงงานน้ำตาลเพื่อเพิ่มความสามารถในการหีบอ้อยได้เพิ่มขึ้นอีก 8,000 ตันต่อวัน จากเดิมอยู่ที่ 27,000 ตันต่อวัน โดยคาดว่าจะแล้วเสร็จในปี 2557

## ภาพรวมการประกอบธุรกิจของกลุ่มบริษัท

บริษัท น้ำตาลขอนแก่น จำกัด (มหาชน) และบริษัทย่อย ภายใต้วงศ์ เคเอสแอล เป็นกลุ่มบริษัทผู้ผลิตและจำหน่ายน้ำตาลทรายใหญ่เป็นอันดับ 4 ของประเทศไทย โดยกลุ่มบริษัทมีโรงงานน้ำตาลที่อยู่ภายใต้วงศ์ธุรกิจทั้งหมด 4 โรง โดยแบ่งสายการผลิตออกเป็น 3 ภาค ดังนี้

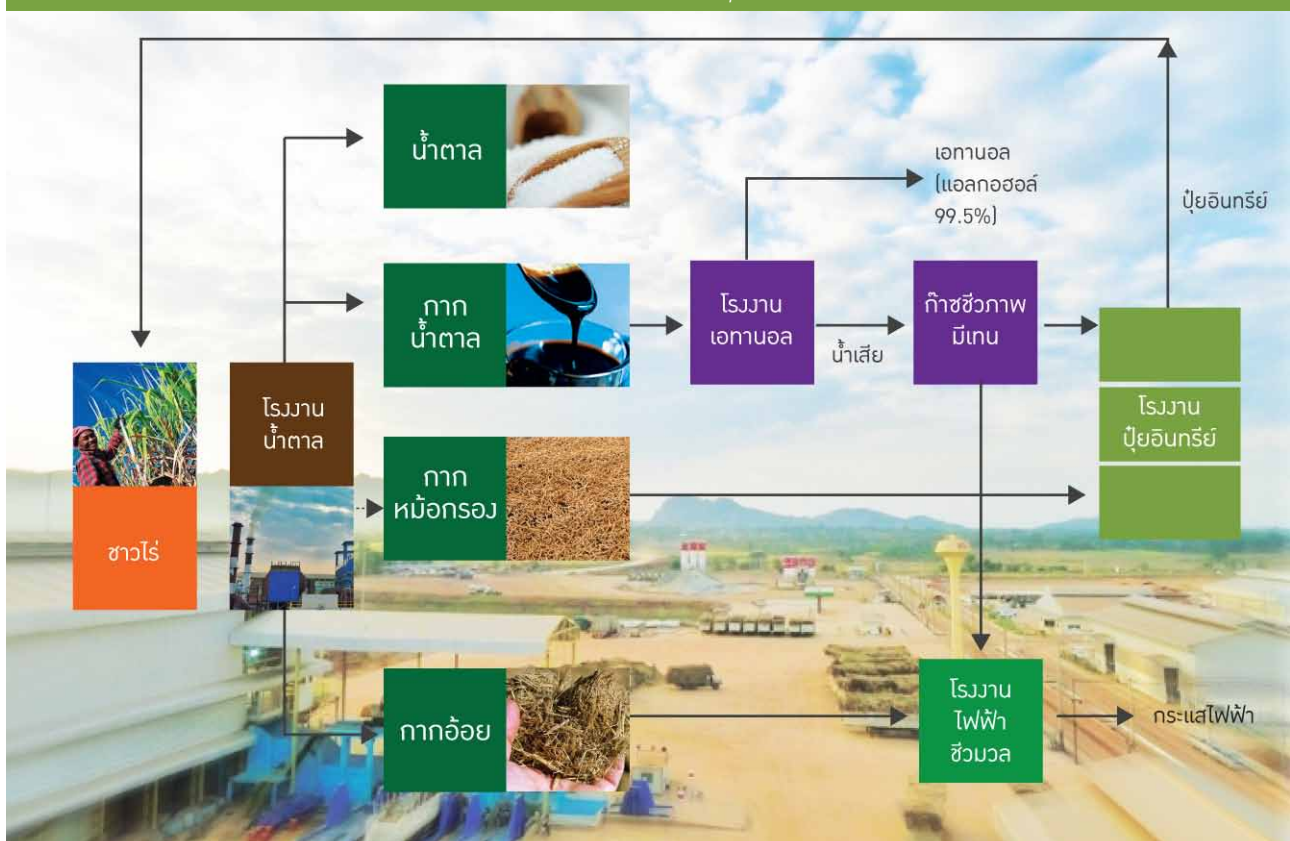
1. ภาคตะวันออกเฉียงเหนือ มี 2 โรงงาน ได้แก่ บริษัท น้ำตาลขอนแก่น จำกัด (มหาชน) สาขา อำเภอหนอง จังหวัดขอนแก่น และ สาขา อำเภอวังสะพุง จังหวัดเลย
2. ภาคกลาง แถบจังหวัดกาญจนบุรี มี 2 โรงงาน ได้แก่ บริษัท โรงงานน้ำตาลนิวกูญไทย จำกัด และ บริษัท น้ำตาลท่ามะกา จำกัด
3. ภาคตะวันออกมี 1 โรงงาน คือ บริษัท น้ำตาลนิวกูญสันหล้า จำกัด

ผลิตภัณฑ์ที่ทางบริษัท น้ำตาลขอนแก่น จำกัด (มหาชน) และบริษัทย่อยผลิต จะประกอบด้วยผลิตภัณฑ์หลักที่เป็นน้ำตาลทราย ซึ่งสามารถจำแนกประเภทได้ 4 ประเภท คือ น้ำตาลทรายดิบ (Raw Sugar), น้ำตาลทรายดิบคุณภาพสูง (High Pol Sugar), น้ำตาลทรายขาว (White Sugar) และน้ำตาลทรายขาวบริสุทธิ์ (Refined Sugar) และผลิตภัณฑ์เสริมที่เกี่ยวข้องที่ได้จาก

กระบวนการผลิตน้ำตาลทรายอีก เช่น กากน้ำตาล (Molasses) กากอ้อย (Bagasses) และกากหม้อกรอง (Filter Cake) โดยบริษัทได้ขยายการลงทุนต่อยอดจากกระบวนการผลิตน้ำตาล เพื่อสร้างมูลค่าเพิ่ม (ดังแสดงในแผนภาพที่ 1) คือ

- (1) โรงงานผลิตเอทานอล ซึ่งใช้ผสมกับน้ำมันเป็นเชื้อเพลิงสำหรับรถยนต์ ใช้วัตถุดิบคือ กากน้ำตาล และน้ำอ้อย
- (2) โรงงานผลิตก๊าซชีวภาพ ใช้วัตถุดิบที่เป็นน้ำเสียที่มาจากกระบวนการผลิตเอทานอล มาหมักให้ได้ก๊าซชีวภาพเป็นเชื้อเพลิงเสริมสำหรับโรงไฟฟ้า
- (3) โรงงานผลิตปุ๋ยชีวภาพ ใช้วัตถุดิบที่เป็นของเสียจากกระบวนการผลิตน้ำตาล (กากหม้อกรอง) และน้ำเสียที่มาจากกระบวนการผลิตก๊าซชีวภาพ และการผลิตเอทานอล
- (4) โรงไฟฟ้า ใช้วัตถุดิบที่เป็นของเสียจากกระบวนการผลิตน้ำตาล (กากอ้อย) และก๊าซชีวภาพที่ได้จากโรงงานผลิตก๊าซชีวภาพ เป็นเชื้อเพลิงในการผลิตกระแสไฟฟ้า และพลังไอน้ำขายให้กับโรงงานในเครือและการไฟฟ้า

แผนภาพที่ 1 : กระบวนการผลิตน้ำตาลและธุรกิจที่เกี่ยวข้องในอนาคต





ณ วันที่ 31 ตุลาคม 2555 บริษัท น้ำตาลขอนแก่น จำกัด (มหาชน) และบริษัทย่อย มีการลงทุนในบริษัทย่อยและบริษัทร่วมรวม 15 บริษัท ไม่รวมบริษัทย่อยของบริษัท ไทยซูการ์ เทอร์มิเนล จำกัด (มหาชน) โดยมีรายละเอียดดังนี้

ชื่อบริษัท/จำกัด	ทุนชำระแล้ว (ล้านบาท)	สัดส่วน การลงทุน	ประเภทของธุรกิจ
<b>ธุรกิจน้ำตาล</b>			
บริษัท น้ำตาลท่ามะกา จำกัด	600.00	90.21%	ผลิตและจำหน่ายน้ำตาลทราย
บริษัท โรงงานน้ำตาลนิวกุงไทย จำกัด	1,000.00	95.78%	ผลิตและจำหน่ายน้ำตาลทราย
บริษัท น้ำตาลนิวกวางสินธุ์ จำกัด	500.00	98.61%	ผลิตและจำหน่ายน้ำตาลทราย
บริษัท น้ำตาลสะหวันนะเขต จำกัด	684.75	98.49%	เพาะปลูกอ้อยและผลิตน้ำตาลที่ประเทศลาว
Koh Kong Plantation Co., Ltd.*	634.12	70.00%	เพาะปลูกอ้อยที่เกาะกง ประเทศกัมพูชา
Koh Kong Sugar Industry Co., Ltd.	798.90	70.00%	ผลิตน้ำตาลที่เกาะกง ประเทศกัมพูชา
<b>ธุรกิจสนับสนุน</b>			
บริษัท ไทยซูการ์ เทอร์มิเนล จำกัด (มหาชน)**	132.00	23.82%	ทำเรือ ให้เช่าคลังสินค้า และอสังหาริมทรัพย์ ผลิต จำหน่ายแป้งสาลี และน้ำมันปาล์ม
บริษัท เค.เอส.แอล. เอ็กซ์พอร์ตเทรดดิ้ง จำกัด	20.00	79.55%	บริษัทรับอนุญาตส่งออกน้ำตาล
บริษัท เคเอสแอล อะโกร แอนด์ เทรดดิ้ง จำกัด	280.00	100.00%	ซื้อมาขายไปน้ำตาลทรายในประเทศ และดำเนินกิจการทางการเกษตร
บริษัท วินน์ อิน เทรดดิ้ง จำกัด	368.96	100.00%	ธุรกิจซื้อมาขายไป และให้คำปรึกษา
<b>ธุรกิจพลังงานและสารเคมี</b>			
บริษัท ขอนแก่นแอลกอฮอล์ จำกัด	610.00	100.00%	ผลิตและจำหน่ายเอทานอล หรือเชื้อเพลิง จากการเกษตร และปุ๋ยชีวภาพ หรือปุ๋ยอินทรีย์
บริษัท โรงไฟฟ้าน้ำตาลขอนแก่น จำกัด	800.00	100.00%	โรงไฟฟ้าขนาดเล็ก (SPP)
บริษัท เคเอสแอล เคมี จำกัด	10.00	100.00%	นำเข้าและจำหน่ายเคมีภัณฑ์
<b>ธุรกิจอื่นๆ</b>			
บริษัท เคเอสแอล เรียวเอสเทค จำกัด	140.00	80.31%	พัฒนาอสังหาริมทรัพย์และเป็นศูนย์ฝึกอบรมของกลุ่ม
บริษัท แคมเปียน เฟอร์เมเนชั่น จำกัด	200.00	32.50%	ร่วมลงทุนกับกลุ่มพันธมิตร โดยเข้าไปถือหุ้นร้อยละ 60 ในบริษัท จันทบุรี สตาร์ช จำกัด ซึ่งเป็นโรงงานผลิตแป้ง จากมันสำปะหลัง

#### หมายเหตุ

\* ถือทางอ้อมผ่าน บริษัท วินน์ อิน เทรดดิ้ง จำกัด

\*\* อย่างไรก็ตาม ในบริษัท ไทยซูการ์ เทอร์มิเนล จำกัด (มหาชน) บริษัทย่อยซึ่งเป็นบริษัทจดทะเบียนในตลาดหลักทรัพย์แห่งประเทศไทย ชื่อย่อ TSTE มีบริษัทย่อยของบริษัท ไทยซูการ์ เทอร์มิเนล จำกัด (มหาชน) อีก 5 บริษัท ได้แก่

- บริษัท ที เอส จี แอสเซท จำกัด ทำธุรกิจให้เช่าอสังหาริมทรัพย์ ถือหุ้นโดย TSTE 79.78%
- บริษัท ที เอส อุตสาหกรรมน้ำมัน จำกัด (เดิมชื่อ บริษัท ที เอส จี พรอพเพอร์ตี้ จำกัด)ทำธุรกิจซื้อ-ขาย ให้เช่า และพัฒนาอสังหาริมทรัพย์และประกอบธุรกิจโรงกลั่นน้ำมันปาล์ม ถือหุ้นโดย TSTE 94.31%
- บริษัท ที เอส ฟลาวมิลล์ จำกัด (มหาชน) ทำธุรกิจให้เช่าอสังหาริมทรัพย์ และธุรกิจผลิตแป้งสาลี ถือหุ้นโดย TSTE 69.34% เป็นบริษัทจดทะเบียนในตลาดหลักทรัพย์ ชื่อย่อ TMILL
- บริษัท ที เอส คลังสินค้า จำกัด ทำธุรกิจรับฝากและขนถ่ายสินค้า ถือหุ้นโดย TSTE 64.13%
- บริษัท ที เอส ขนส่งและโลจิสติกส์ จำกัด ทำธุรกิจให้บริการขนส่ง บริการรักษาความปลอดภัย และโรงงานผลิตถุงกระสอบพลาสติก ถือหุ้นโดย TSTE 85.90%

รายละเอียดสามารถดูได้จากข้อมูลบริษัทจดทะเบียน บริษัท ไทยซูการ์เทอร์มิเนล จำกัด (มหาชน) (TSTE)

และ บริษัท ที เอส ฟลาวมิลล์ จำกัด (มหาชน) (TMILL)

## โครงสร้างรายได้ของกลุ่มบริษัท

สายผลิตภัณฑ์/กลุ่มธุรกิจ	% การถือหุ้น ของบริษัท ปี 2554	ปี 2553 รายได้ (ล้านบาท)	%	ปี 2554 รายได้ (ล้านบาท)	%	ปี 2555 รายได้ (ล้านบาท)	%
1. บริษัท น้ำตาลขอนแก่น จำกัด (มหาชน)	บริษัทหลัก	5,866.68	40%	7,362.94	33%	8,159.56	27%
2. บริษัท น้ำตาลท่ามะกา จำกัด	90.21%	3,132.04	22%	3,851.87	18%	4,103.60	14%
3. บริษัท โรงงานน้ำตาลนิวกงไทย จำกัด	95.78%	1,673.88	12%	2,198.11	10%	4,879.60	16%
4. บริษัท น้ำตาลนิวกว่างฮั่นหลี จำกัด	98.61%	738.11	5%	968.96	4%	1,144.64	4%
5. บริษัท ไทยซูการ์เทอร์มิเนล จำกัด (มหาชน)	23.82%	1,489.12	10%	2,224.10	10%	3,249.06	11%
6. บริษัท เค.เอส.แอล. เอ็กซ์ปอร์ตเทรดดิ้ง จำกัด	79.55%	10.59	0%	16.03	0%	27.40	0%
7. บริษัท ขอนแก่นแอลกอฮอล์ จำกัด	100.00%	708.99	5%	759.67	3%	1,882.31	6%
8. บริษัท โรงไฟฟ้าน้ำตาลขอนแก่น จำกัด	100.00%	588.73	4%	1,016.01	5%	1,869.17	6%
9. บริษัท เคเอสแอล เคมี จำกัด	100.00%	5.07	0%	7.60	0%	16.05	0%
10. บริษัท น้ำตาลสะพานมะเขือ จำกัด	98.49%	33.24	0%	291.96	1%	281.78	1%
11. Koh Kong Plantation Co., Ltd.*	70.00%	98.13	1%	347.39	2%	247.99	1%
12. Koh Kong Sugar Industry Co., Ltd.	70.00%	151.20	1%	526.90	2%	375.73	1%
13. บริษัท เคเอสแอล. อะโกร แอนด์ เทรดดิ้ง จำกัด	100.00%	26.29	0%	2,415.83	11%	4,095.76	13%
14. บริษัท เคเอสแอล เรียวเอสเทต จำกัด	80.31%	18.18	0%	6.16	0%	10.18	0%
15. บริษัท แคมเบียนเฟอร์เมนเตชั่น จำกัด	32.50%	6.35	0%	(9.17)	0%	(8.29)	0%
16. บริษัท วินน์ อิน เทรดดิ้ง จำกัด	100.00%	8.52	7%	1.08	0%	-	0%
รวม		14,555.12	100%	21,985.44	100%	30,334.54	100%
หักรายการระหว่างกัน		2,168.31		5,222.17		7,637.89	
รวมรายได้		12,386.81		16,763.27		22,696.65	

\* ถือทางอ้อมผ่านบริษัท วินน์ อิน เทรดดิ้ง จำกัด

## เป้าหมายการดำเนินธุรกิจ

เป้าหมายระยะยาวในการดำเนินธุรกิจของบริษัท คือ การเป็นหนึ่งในผู้นำในการผลิตน้ำตาล และผลพลอยได้อื่นจากการผลิตน้ำตาล ซึ่งเห็นได้จากนโยบายในส่วนธุรกิจน้ำตาลของบริษัท ได้แก่ “ผลิตน้ำตาลทรายคุณภาพสูง ด้วยประสิทธิภาพสูงสุด ส่งมอบตรงเวลา ลูกค้ามั่นใจ ปลอดภัยต่อผู้บริโภค” ทำให้โรงงานน้ำตาลทั้ง 4 โรงงานภายในกลุ่ม จัดได้ว่าเป็นกลุ่มโรงงานน้ำตาลลำดับต้นของกลุ่มผู้ผลิตน้ำตาลทั้งประเทศที่มีประสิทธิภาพการผลิตสูงและผลิตน้ำตาลได้อย่างมีคุณภาพ อีกทั้ง ด้วยเป้าหมายการเป็นหนึ่งในผู้ผลิตผลพลอยได้อื่นจากการผลิตน้ำตาล และการเห็นศักยภาพของธุรกิจต่อเนื่องจากธุรกิจน้ำตาล เช่น ธุรกิจเอทานอล ธุรกิจผลิตกระแสไฟฟ้า และธุรกิจผลิตปุ๋ยชีวภาพ ทำให้บริษัทมีการลงทุนในธุรกิจต่อเนื่องมาโดยตลอด ซึ่งโครงการที่ผ่านมามีความคุ้มค่าประสบความสำเร็จเป็นที่น่าสนใจ

ในระยะสั้นบริษัทมีเป้าหมายที่จะเป็นหนึ่งในผู้นำทางด้านการบริหารต้นทุนและประสิทธิภาพทางด้านการผลิต โดยนำเอาเทคโนโลยีที่ทันสมัยเข้ามาประยุกต์ใช้กับระบบการผลิตและการจัดการ นอกจากนี้ บริษัทเข้าใจว่าความเสี่ยงหลักของบริษัท คือ ปริมาณอ้อย โรงงานน้ำตาลและธุรกิจต่อยอด ไม่สามารถอยู่รอดได้ถ้าขาดอ้อยเข้าหีบ บริษัทจึงมีเป้าหมายที่จะช่วยลดต้นทุนการผลิตอ้อย เพิ่มผลผลิตและประสิทธิภาพการผลิตอ้อยของเกษตรกรชาวไร่อ้อย เพื่อให้เกษตรกรชาวไร่สามารถอยู่รอด รวมถึงการสร้างผลตอบแทนที่เหมาะสมให้แก่เกษตรกรชาวไร่



## การประกอบธุรกิจของแต่ละสายผลิตภัณฑ์

### ผลิตภัณฑ์หลัก : น้ำตาล

#### น้ำตาล : ลักษณะผลิตภัณฑ์

บริษัทเป็นกลุ่มบริษัทน้ำตาลในประเทศไทยที่ได้ผ่านการตรวจรับรองระบบบริหารจัดการคุณภาพตาม “มาตรฐาน SQF 2000”, “มาตรฐาน ISO 9001 Version 2000” รวมทั้ง “มาตรฐานระบบวิเคราะห์อันตรายและจุดวิกฤตที่ต้องควบคุม” หรือ HACCP น้ำตาลทรายที่กลุ่มบริษัทผลิตสามารถจำแนกได้ตามประเภทและเกรดของความบริสุทธิ์ของน้ำตาลเป็น 4 ชนิด ได้แก่

**น้ำตาลทรายดิบ (Raw Sugar)** - เป็นน้ำตาลทรายมีค่าสีสูงกว่า 1,500 ICUMSA สีจะมีลักษณะเป็นสีน้ำตาลเข้ม มีสิ่งสกปรกเจือปนสูง ความบริสุทธิ์ต่ำ การขนถ่ายจะขนถ่ายในลักษณะเป็น BULK ไม่ได้ใส่ในกระสอบ น้ำตาลชนิดนี้ไม่สามารถนำไปบริโภคโดยตรงได้ ผู้ซื้อจะต้องนำน้ำตาลไปผ่านกระบวนการรีไฟน์หรือทำให้บริสุทธิ์ก่อนเพื่อผลิตเป็นน้ำตาลทรายขาวหรือน้ำตาลทรายขาวบริสุทธิ์

**น้ำตาลทรายดิบคุณภาพสูง (High Pol Sugar)** - เป็นน้ำตาลทรายมีค่าสีอยู่ระหว่าง 1,000 - 1,500 ICUMSA สามารถนำไปบริโภคได้โดยตรง การขนส่งนิยมบรรจุเป็นกระสอบ ราคาจะถูกกว่าน้ำตาลทรายขาวและน้ำตาลทรายขาวบริสุทธิ์

**น้ำตาลทรายขาว (White Sugar)** - เป็นน้ำตาลทรายมีค่าสีประมาณ 46 - 200 ICUMSA มีค่าโพลาไรเซชันไม่น้อยกว่า 99.50 ดีกรี น้ำตาลประเภทนี้โดยทั่วไปเป็นน้ำตาลทรายที่ประชาชนนิยมบริโภค รวมถึงใช้เป็นวัตถุดิบในโรงงานอุตสาหกรรมอาหารที่ต้องการความบริสุทธิ์ปานกลาง

**น้ำตาลทรายขาวบริสุทธิ์ (Refined Sugar)** - เป็นน้ำตาลทรายมีค่าสีไม่เกิน 45 ICUMSA มีลักษณะเด่นคือ มีความบริสุทธิ์สูง เป็นน้ำตาลที่นิยมใช้ในอุตสาหกรรมที่ต้องใช้น้ำตาลที่มีความบริสุทธิ์มาก เช่น อุตสาหกรรมยา เครื่องดื่มประเภทน้ำอัดลมและเครื่องดื่มบำรุงกำลัง

ภายหลังจากที่มีการผ่านกระบวนการผลิตน้ำตาลแล้ว ของเหลวที่เหลือที่ไม่สามารถทำให้เป็นเม็ดน้ำตาลได้ หรือต่ำกว่าจุดคุ้มทุนที่จะไปทำเป็นน้ำตาลจะเรียกว่า กากน้ำตาล กากน้ำตาลจัดเป็นผลผลิตพลอยได้จากการผลิตน้ำตาลทรายที่ยังมีมูลค่า โดยทั่วไปจะมีส่วนประกอบของสารต่างๆ คือ น้ำ 20% น้ำตาลซูโครส 30% น้ำตาลอินเวอร์ต 32% อินทรีย์สารซึ่งไม่ใช่ น้ำตาล 12% และเถ้า 6 % และในปริมาณน้อย 1 ตัน โรงงานน้ำตาลจะได้ผลผลิตกากน้ำตาลประมาณ 45 - 50 กิโลกรัม ดังนั้นผลผลิตกากน้ำตาลในแต่ละปีจะมีมากน้อยเพียงใดขึ้นอยู่กับปริมาณอ้อยเข้าหีบของโรงงานน้ำตาลในแต่ละปี กากน้ำตาลสามารถนำไปใช้ประโยชน์ได้อย่างกว้างขวางในอุตสาหกรรมชีว-เคมี (Biochemistry Industry) ซึ่งได้แก่ อุตสาหกรรมผลิตแอลกอฮอล์และโรงต้มกลั่นสุรา อุตสาหกรรมผลิตยีสต์ อุตสาหกรรมผลิตผงชูรส อุตสาหกรรมอาหารสัตว์ (โดยผสมกับมันสำปะหลังและขานอ้อย) อุตสาหกรรมผลิตน้ำส้มสายชู อุตสาหกรรมผลิตซีอิ๊วและซอสปรุงรสต่างๆ ซึ่งถือเป็นอุตสาหกรรมปลายน้ำของการผลิตน้ำตาล

สำหรับของเสียจากกระบวนการผลิตน้ำตาลที่สามารถนำไปใช้ประโยชน์ได้ จะมีกากอ้อยและกากหม้อกรอง กากอ้อย เป็นส่วนของขานอ้อยที่ได้จากการขบวนการหีบอ้อยจากชุดลูกหีบชุดสุดท้าย โดยปัจจุบันบริษัทใช้กากอ้อยเป็นเชื้อเพลิงสำหรับผลิตไฟฟ้าและไอน้ำเพื่อใช้ในกระบวนการผลิตน้ำตาล และจำหน่ายให้กับการไฟฟ้า ส่วนกากหม้อกรอง เป็นกากที่ได้จากกระบวนการกรองตะกอนในระบบสูญญากาศ กากหม้อกรองที่ได้สามารถนำไปเป็นวัตถุดิบในการผลิตปุ๋ยเพื่อการเกษตรทั่วไป ในอดีตบริษัทให้กากหม้อกรองดังกล่าวแก่ชาวไร่อ้อยที่นำอ้อยมาส่งโรงงานเพื่อเป็นการส่งเสริมการผลิตปลูกอ้อยในพื้นที่ใกล้เคียง อย่างไรก็ตามภายหลังจากที่บริษัทย่อยเริ่มดำเนินกิจการผลิตแอลกอฮอล์และสารเคมีต่อเนื่อง น้ำเสียที่ได้จากโรงงานจะสามารถนำไปผสมกับกากหม้อกรอง ผ่านกระบวนการย่อยสลาย (Biodecompose) ซึ่งจะได้ผลิตภัณฑ์ปุ๋ยอินทรีย์ที่มีคุณภาพเหมาะสมแก่เกษตรกรชาวไร่อ้อย ซึ่งจะทำให้เกิดการทำธุรกิจที่ครบวงจร

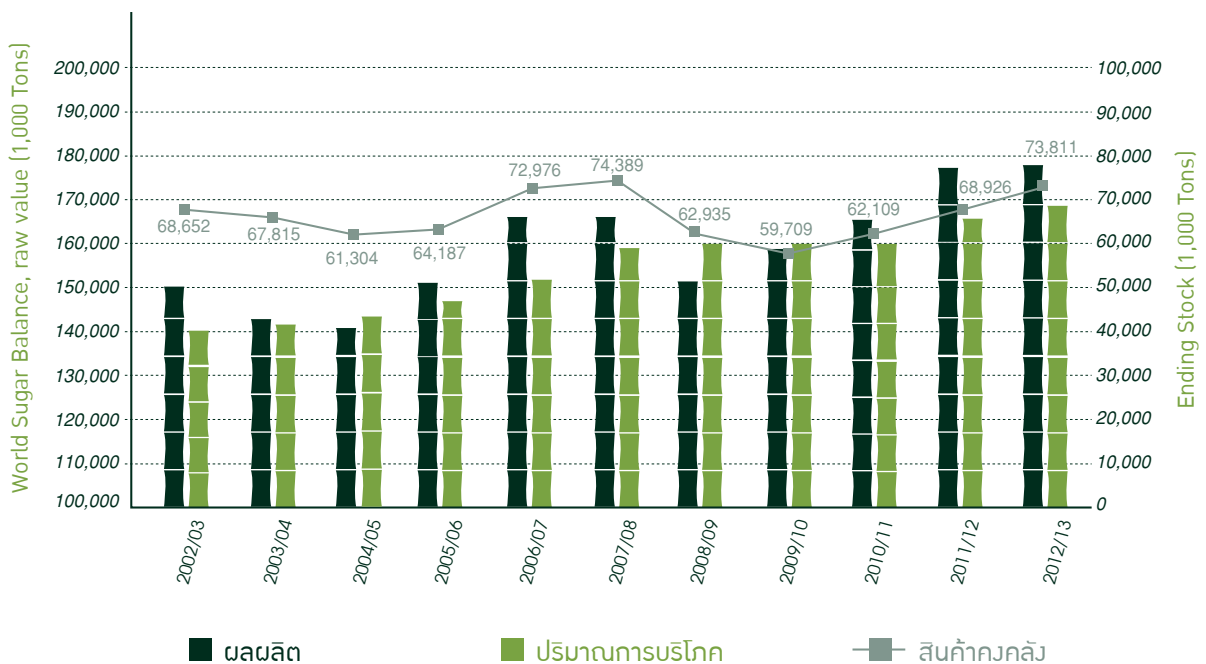


## น้ำตาล : การตลาดและภาวะการแข่งขัน

### การตลาดและภาวะอุตสาหกรรมในตลาดต่างประเทศ

ภาพรวมของตลาดน้ำตาลโลกนั้น ผลผลิตน้ำตาลโลก ฤดูกาลผลิต 2554/55 มีประมาณ 175.9 ล้านตัน (มูลค่าน้ำตาลทรายดิบ) เพิ่มขึ้น 11 ล้านตัน หรือคิดเป็นอัตราร้อยละ 6.7 เมื่อเทียบกับฤดูกาลผลิต 2553/54 ในขณะเดียวกันความต้องการบริโภคโลกรวมเท่ากับ 164.9 ล้านตัน ขยายตัวเพิ่มขึ้น 4.9 ล้านตัน หรือคิดเป็นอัตราร้อยละ 3.5 เมื่อเทียบกับฤดูกาลผลิต 2553/54 จึงทำให้ปริมาณน้ำตาลคงเหลือปลายปีเพิ่มขึ้นจากระดับ 62.1 ล้านตัน ในฤดูกาลผลิต 2553/54 เป็น 68.9 ล้านตัน ในฤดูกาลผลิต 2554/55 คิดเป็นอัตราร้อยละ 41.8 ของปริมาณความต้องการบริโภค หรือเพียงพอสำหรับการบริโภคประมาณ 5 เดือน

แผนภาพที่ 2 : ดุลน้ำตาลโลก (1,000 ตัน, มูลค่าน้ำตาลดิบ ต.ค. / ก.ย.)



หมายเหตุ : 2012/13 estimated number

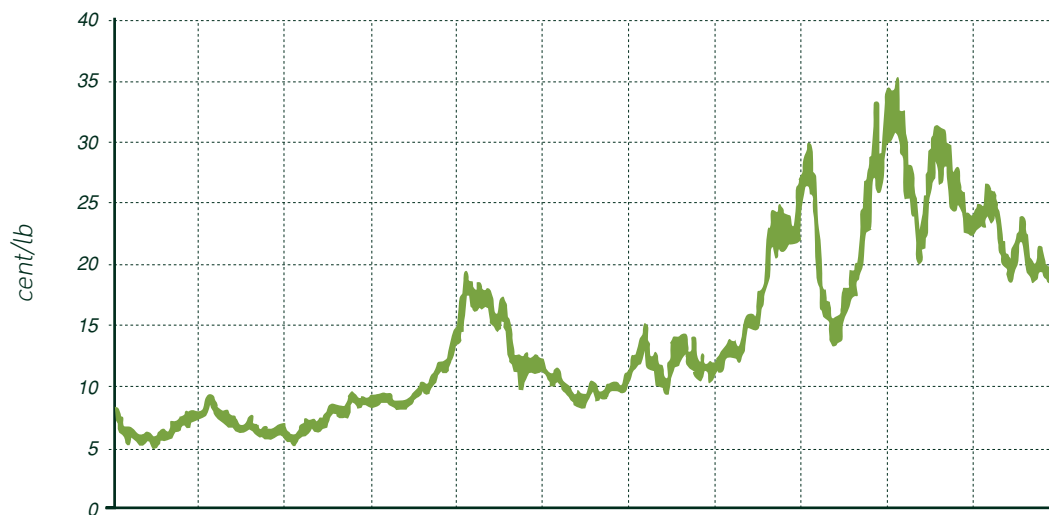
แหล่งข้อมูล : F.O.Licht, ปรับปรุงล่าสุด 23-11-2012

จากการประมาณการของ F.O.Licht ณ 23 พฤศจิกายน 2555 คาดว่า ผลผลิตในปี 2555/56 จะเพิ่มขึ้นร้อยละ 0.8 จาก 175.9 ล้านตัน เป็น 177.3 ล้านตัน ส่วนการบริโภคจะเพิ่มขึ้นร้อยละ 1.7 หรือเพิ่มขึ้น 164.9 ล้านตัน เป็น 167.7 ล้านตัน ซึ่งจะทำให้ปริมาณผลิตน้ำตาลโลกเกินดุล ส่งผลให้ปริมาณน้ำตาลคงเหลือปลายปีของปี 2554/55 คาดว่าจะเพิ่มขึ้นจาก 68.9 ล้านตัน เป็น 73.8 ล้านตัน ส่วนในทวีปเอเชีย คาดว่าปี 2555/56 จะมีน้ำตาลผลิตไม่พอต่อการบริโภคต่อเนื่อง โดยปริมาณน้ำตาลในทวีปเอเชียจะขาดดุลอยู่ประมาณ 10.6 ล้านตัน อย่างไรก็ตามการประมาณการดังกล่าว อาจเปลี่ยนแปลงไปตามอุปสงค์และอุปทานที่เปลี่ยนแปลงไป

นอกจากนี้ สภาพภูมิอากาศที่ไม่แน่นอน เช่น การเกิดอุทกภัย ภัยแล้ง หรืออากาศหนาวจัด ในประเทศผู้ผลิตและประเทศผู้บริโภค รวมถึงจำนวนประเทศผู้ผลิตที่สามารถส่งออกได้ที่มีอยู่อย่างจำกัด จึงทำให้เหตุการณ์ใดก็ตามที่ส่งผลต่อปริมาณน้ำตาลที่ผลิตได้ ส่งผลต่อราคาน้ำตาลตลาดโลกเช่นกัน

สำหรับแนวโน้มราคาน้ำตาลในอนาคตจะขึ้นอยู่กับผลผลิตจากประเทศในแถบยุโรป รวมถึงผลกระทบจากสภาพอากาศต่อผลผลิตอ้อยของประเทศผู้ผลิตรายใหญ่ เช่น ประเทศบราซิล ประเทศออสเตรเลียและประเทศไทย เป็นต้น โดยเฉพาะอย่างยิ่งประเทศบราซิล เนื่องจากในปัจจุบันประเทศบราซิลนำผลผลิตอ้อยมาผลิตเป็นเชื้อเพลิงรถยนต์ คือ เอทานอล ทำให้ผลผลิตน้ำตาล และเอทานอลจากประเทศบราซิล แปรผันตามราคาน้ำตาลในตลาดโลก และราคาเอทานอล เพราะหากผลผลิตกันใดตัวทำกำไรมากกว่า ผู้ผลิตจากประเทศบราซิลจะเลือกผลิตสินค้าประเภทนั้นๆ มากขึ้น (Sugar-Ethanol Parity) อย่างไรก็ดีความสามารถที่จะเลือกผลิตระหว่างสินค้าทั้ง 2 ประเภทของประเทศบราซิล อยู่ที่ประมาณร้อยละ 40-60 เนื่องจากโรงงานไม่ได้ออกแบบมาเพื่อผลิตสินค้าอย่างใดอย่างหนึ่งได้ร้อยละ 100 นอกจากนี้ยังมีผลกระทบจากตลาดการเงิน เช่น การเคลื่อนย้ายเงินลงทุนของกองทุนไปลงทุนในสินทรัพย์ประเภทต่างๆ อัตราแลกเปลี่ยนราคาน้ำมัน และภาพรวมเศรษฐกิจโลก

แผนภาพที่ 3 : แสดงราคาน้ำตาลตลาดโลก (NYBOT#11) ย้อนหลัง 10 ปี



YEAR	2001/02	2002/03	2003/04	2004/05	2005/06	2006/07	2007/08	2008/09	2009/10	2010/11	2011/12
Max	8.03	9.07	9.32	11.84	19.30	12.37	15.02	24.64	34.39	35.31	26.50
Average	6.31	7.13	7.07	9.31	14.83	10.16	11.86	17.26	22.34	26.88	21.58
Min	4.96	5.89	5.36	8.22	9.75	8.45	9.52	11.38	13.67	20.47	18.54

Unit : cent/lb, Conversion to US\$/Ton by multiplied by 22.0462  
Year : Nov/Oct, date updated until Dec 31, 2012

### สำหรับช่องทางการจำหน่ายในการส่งออกของโรงงานน้ำตาลไทย สามารถแบ่งเป็นดังนี้

- (1) ขายผ่านเทรดเดอร์รายใหญ่ (Traders) เช่น บริษัท Cargill, บริษัท Tate & Lyle, บริษัท Kerry เป็นต้น จากนั้นเทรดเดอร์จะนำน้ำตาลไทยไปขายต่อให้ผู้ซื้ออื่นๆ ในต่างประเทศต่อไป การขายให้กับเทรดเดอร์จะเป็นการลดความเสี่ยงในเรื่องการเก็บเงินไม่ได้ และลดความยุ่งยากในการจัดการเรื่องการส่งออก โดยโรงงานน้ำตาลไทยจะรับผิดชอบการขนส่งถึงท่าเรือที่ส่งออกในประเทศไทยเท่านั้น เช่น FOB Ports @ Bangkok หรือ FOB Ports @ Lamchabang เป็นต้น
- (2) ส่งออกผ่านชายแดนไปยังประเทศเพื่อนบ้าน เช่น ประเทศลาว และประเทศกัมพูชา โดยทยอยขายเป็นจำนวนน้อยให้กับผู้ค้าน้ำตาลชายแดน
- (3) ขายให้กับผู้ผลิตเพื่อการส่งออกที่ใช้น้ำตาลเป็นวัตถุดิบ เนื่องจากในบางช่วงเวลา ราคาน้ำตาลภายในประเทศสูงกว่าราคาน้ำตาลต่างประเทศ ทำให้ผู้ผลิตที่ใช้น้ำตาลเป็นวัตถุดิบในการผลิตสินค้าของตน เพื่อนำไปส่งออกไม่สามารถแข่งขันกับผู้ผลิตอื่นในตลาดโลกได้ ดังนั้นเพื่อเป็นการส่งเสริมการลงทุนด้านอุตสาหกรรมอาหารและเพิ่มความสามารถในการแข่งขัน ทางภาครัฐจึงเปิดโอกาสให้ผู้ผลิตเพื่อการส่งออกสามารถขออนุญาตซื้อน้ำตาลได้ที่ราคาน้ำตาลตลาดโลก โดยอยู่ภายใต้เงื่อนไขที่ทางภาครัฐกำหนด

### การตลาดและภาวะอุตสาหกรรมในตลาดในประเทศ

อุตสาหกรรมอ้อยและน้ำตาลไทยอยู่ภายใต้พระราชบัญญัติอ้อยและน้ำตาลทราย พ.ศ.2527 ซึ่งกำหนดให้คณะกรรมการอ้อยและน้ำตาล ควบคุมปริมาณน้ำตาลให้มีปริมาณเพียงพอกับปริมาณความต้องการน้ำตาลภายในประเทศ โดยทุกปี คณะกรรมการอ้อยและน้ำตาล จะประมาณการปริมาณน้ำตาลที่จะบริโภคภายในประเทศ จากนั้นกำหนดออกเป็นโควตา และกระจายโควตาตามสัดส่วนปริมาณน้ำตาลที่ผลิตได้ให้แก่โรงงานน้ำตาล ตามปริมาณน้ำตาลที่แต่ละโรงงานผลิต อีกทั้งราคาจำหน่ายน้ำตาลภายในประเทศถูกควบคุมภายใต้ พรบ.ว่าด้วยสินค้าและบริการปี 2542 โดยภาครัฐได้ประกาศราคาจำหน่ายน้ำตาลภายในประเทศ เป็นดังนี้

- (1) ราคาน้ำตาลทรายขาวธรรมดาจำหน่ายส่งมอบ ณ โรงงานขายได้ไม่เกิน 1,900 บาทต่อกระสอบ 100 กิโลกรัม
- (2) ราคาน้ำตาลทรายขาวบริสุทธิ์จำหน่ายส่งมอบ ณ โรงงานขายได้ไม่เกิน 2,000 บาทต่อกระสอบ 100 กิโลกรัม
- (3) ราคาจำหน่ายส่ง ส่งมอบ ณ สถานที่จำหน่ายส่งทุกท้องที่ทั่วราชอาณาจักรของน้ำตาลทรายขาวธรรมดาคะขายได้ไม่เกิน 1,965 บาทต่อกระสอบ 100 กิโลกรัม ของน้ำตาลทรายขาวบริสุทธิ์จะขายได้ไม่เกิน 2,065 บาทต่อกระสอบ 100 กิโลกรัม

- (4) ราคาจำหน่ายปลีกในเขตกรุงเทพมหานคร นนทบุรี ปทุมธานี สมุทรปราการ และสมุทรสาคร น้ำตาลทรายขาวธรรมดา จะขายได้ไม่เกิน 21.50 บาท ต่อ กิโลกรัม น้ำตาลทรายขาวบริสุทธิ์ จะขายได้ไม่เกิน 22.50 บาทต่อกิโลกรัม (รวม VAT)

โดยการควบคุมราคาดังกล่าวไม่บังคับกับน้ำตาลทรายชนิดก่อนสีเหลี่ยมบรรจุกล่องหรือที่บรรจุในซอง น้ำหนักไม่เกินซองละ 10 กรัม

## สภาวะการแข่งขันและคู่แข่ง

ปัจจุบันประเทศไทยมีโรงงานน้ำตาลที่เดินเครื่องผลิตจำนวน 50 โรง (ไม่รวมโรงงานที่ไม่ดำเนินงาน และใบอนุญาตใหม่ที่ยังไม่ได้ก่อสร้างโรงงาน) โดยเฉลี่ยมีกำลังการหีบอ้อยรวมประมาณ 60 - 100 ล้านตันอ้อย/ปี ผลิตน้ำตาลประมาณ 6 - 10 ล้านตันน้ำตาล/ปี (ขึ้นอยู่กับปริมาณและคุณภาพอ้อยเข้าหีบแต่ละปี) โดยมีระยะเวลาการหีบอ้อยในแต่ละปีประมาณ 4 - 6 เดือนเท่านั้น การหีบอ้อยจะเริ่มประมาณเดือนพฤศจิกายนของแต่ละปีจนถึงประมาณเดือนเมษายน หรือพฤษภาคม จำนวนของโรงงานน้ำตาลปัจจุบันถูกควบคุมจากทางภาครัฐโดยผู้ประกอบการโรงงานน้ำตาลต้องได้รับอนุญาตจากคณะกรรมการอ้อยและน้ำตาล และกรมโรงงาน กระทรวงอุตสาหกรรมก่อน ถึงจะขยายกำลังการผลิตหรือย้ายฐานการผลิต หรือสร้างโรงงานน้ำตาลแห่งใหม่ได้

ปัจจุบันประเทศไทยมีโรงงานน้ำตาลที่เดินเครื่องผลิตจำนวน 46 โรง สามารถแบ่งเป็นกลุ่มโรงงานน้ำตาลซึ่งเป็นผู้ผลิตรายใหญ่ของประเทศไทยได้เป็น 5 กลุ่มใหญ่ ที่เหลือเป็นผู้ผลิตรายย่อย โดยกลุ่มโรงงานน้ำตาลขอนแก่น ถือได้ว่าเป็นกลุ่มผู้ผลิตที่มีปริมาณอ้อยเข้าหีบเป็นอันดับ 4 มีส่วนแบ่งตลาดประมาณร้อยละ 6 - 8 มีโรงงานทั้งหมด 5 โรงตั้งอยู่ใน 3 ภูมิภาค คือ ภาคตะวันออกเฉียงเหนือ (2 โรง) ภาคกลาง (2 โรง) และ ภาคตะวันออก (1 โรง) โดยตารางที่ 1 แสดงยอดขายของน้ำตาล และสัดส่วนส่งออกต่อการขายในประเทศ 3 ปีย้อนหลัง

ตารางที่ 1: ยอดขายน้ำตาล และสัดส่วนการส่งออกต่อการขายในประเทศ 3 ปีย้อนหลัง

ยอดขายและราคาขาย	2555			2554			2553		
	ปริมาณ ตัน	ราคาเฉลี่ย บาทต่อตัน	จำนวนเงิน ล้านบาท	ปริมาณ ตัน	ราคาเฉลี่ย บาทต่อตัน	จำนวนเงิน ล้านบาท	ปริมาณ ตัน	ราคาเฉลี่ย บาทต่อตัน	จำนวนเงิน ล้านบาท
น้ำตาล	792,816	19,543	15,494	617,013	19,994	12,336	466,089	18,539	8,641
น้ำตาลภายในประเทศ	197,975	19,973	3,954	144,641	19,957	2,887	145,153	19,608	2,846
น้ำตาลต่างประเทศ	594,841	19,400	11,540	472,372	20,005	9,450	320,936	18,055	5,795
%ปริมาณน้ำตาลในประเทศ									
/ ปริมาณขายน้ำตาลรวม	25%			23%			31%		

## น้ำตาล : การจัดหาวัตถุดิบและบริการ

### นโยบายการจัดหาวัตถุดิบ

นโยบายการจัดหาวัตถุดิบเพื่อป้อนโรงงานจัดเป็นหัวใจสำคัญอันดับต้นๆ ของโรงงานน้ำตาล เนื่องจากสภาวะในปัจจุบันที่อุตสาหกรรมน้ำตาลมีกำลังการผลิตรวมมากกว่าปริมาณอ้อยที่มีในประเทศทำให้ทุกโรงงานน้ำตาลต้องหาอ้อยมาป้อนโรงงานให้ได้มากที่สุดเพื่อลดต้นทุนคงที่ (Fixed cost) ต่อหน่วยลง ปัจจุบันวิธีหลักที่กลุ่มโรงงานน้ำตาลใช้เพื่อการจัดหาวัตถุดิบคือ ระบบการให้การสนับสนุนทางการเงินแก่ชาวไร่ หรือเป็นที่รู้จักกันในอุตสาหกรรมในระบบ “เกี่ยว” ระบบการให้การสนับสนุนทางการเงินของโรงงานจะเป็นการทำสัญญาซื้ออ้อยล่วงหน้าจากเกษตรกร โดยที่เกษตรกรจะสามารถขอเงินกู้จากโรงงานน้ำตาลเพื่อนำไปใช้ในการลงทุนปลูกอ้อย เมื่อถึงฤดูเก็บเกี่ยวชาวไร่จะนำอ้อยมาส่งให้แก่โรงงาน และโรงงานจะหักค่าอ้อยดังกล่าวจากเงินกู้ที่ได้ให้แก่เกษตรกรแต่ละรายไป

กลยุทธ์ที่ผ่านมาที่บริษัทใช้ในการจัดหาวัตถุดิบคือ การทำให้ชาวไร่อ้อยที่ส่งอ้อยให้กับโรงงานได้รับผลตอบแทนที่ดีในระยะยาวซึ่งจะทำให้ชาวไร่อ้อยมีแรงจูงใจที่จะปลูกอ้อยเพื่อป้อนโรงงานต่อไปและเป็นการเติบโตไปพร้อมกับโรงงาน นโยบายหลักของบริษัทที่ใช้โดยเฉพาะที่ภาคอีสานคือ “ชาวไร่ร่ำรวย โรงงานรุ่งโรจน์” ซึ่งเป็นนโยบายที่มุ่งเน้นการสร้างและส่งเสริมอาชีพระยะยาวให้แก่ชาวไร่อ้อยและเป็นระบบที่ตัดตัวกลางหรือ “หัวหน้าไควตา” ออกไปทำให้บริษัทสามารถรู้ถึงปัญหาของชาวไร่ได้โดยตรงและสามารถให้การช่วยเหลือชาวไร่ได้ อีกทั้งบริษัทยังให้การสนับสนุนทางด้านเครื่องมือ วิชาการและปัจจัยการผลิตเช่นให้เงินกู้เพื่อซื้อรถขนอ้อยแก่ชาวไร่รายย่อย การให้กากหม้อกรองแก่ชาวไร่เพื่อนำไปใช้เป็นปุ๋ยสำหรับการปลูกอ้อยโดยไม่คิดมูลค่า การส่งผู้เชี่ยวชาญทางด้านเกษตรมาให้ความรู้ในเรื่องการปลูกอ้อย การป้องกันและการกำจัดศัตรูพืช การกระทำความตกลงจัดเป็นกลยุทธ์ที่ทำให้บริษัทมีความสัมพันธ์ที่ดีกับชาวไร่และก่อให้เกิดการเติบโตไปพร้อมๆ กันอย่างเป็นระบบ

## นโยบายการผลิต

บริษัทมุ่งเน้นการผลิตน้ำตาลทรายขาวและน้ำตาลทรายขาวบริสุทธิ์ให้ได้มากที่สุดเท่าที่จะสามารถหาตลาดได้ เนื่องจากสินค้าดังกล่าวเป็นสินค้าที่มีราคาขายสูงและให้ผลตอบแทนกำไรมากกว่า นอกจากนี้บริษัทยังคงนโยบายการปรับปรุงและพัฒนาประสิทธิภาพการผลิตโดยการที่บริษัทมีประสิทธิภาพการผลิตที่ดีสูงกว่าค่าเฉลี่ยของอุตสาหกรรม จะช่วยให้บริษัทมีต้นทุนต่อหน่วยลดลงเพิ่มศักยภาพในการแข่งขัน

## นโยบายการตลาด

เนื่องจากราคาขายน้ำตาลในประเทศที่มีการควบคุมโดยภาครัฐ บริษัทจึงมุ่งเน้นการขายตรงให้กับภาคอุตสาหกรรม โดยบริษัทให้ความสำคัญกับคุณภาพของสินค้าและการส่งมอบที่ตรงเวลา โดยลูกค้าส่วนใหญ่เป็นผู้ประกอบการในอุตสาหกรรมเครื่องดื่มและขนมหวานเป็นหลัก

นอกเหนือจากการกลยุทธ์การมุ่งเน้นการขายให้กับภาคอุตสาหกรรมแล้ว บริษัทเองยังให้ความสำคัญกับการขายน้ำตาลให้กับผู้ประกอบการที่เป็นผู้ผลิตผลิตภัณฑ์อาหารเพื่อการส่งออก (re-exporter) เนื่องจากการขายน้ำตาลให้กลุ่มผู้ผลิตดังกล่าวบริษัทจะสามารถขายน้ำตาลในส่วนของโควตา ค. ได้ โดยสามารถขายได้โดยมีผลตอบแทนที่ดีกว่าการขายส่งออกทั่วไป เนื่องจากต้นทุนค่าขนส่งที่ถูกกว่า

## ผลกระทบต่อสิ่งแวดล้อม

ผลกระทบต่อสิ่งแวดล้อมที่สำคัญของกระบวนการผลิตน้ำตาลทรายจะเกิดจากน้ำเสียที่ใช้ในกระบวนการผลิต และฝุ่นซึ่งเกิดจากการเผาไหม้ของหม้อไอน้ำ ซึ่งบริษัทได้คำนึงถึงและหามาตรการป้องกันต่างๆ เพื่อไม่ให้เกิดผลกระทบต่อสิ่งแวดล้อม และให้เป็นไปตามมาตรฐานของกระทรวงอุตสาหกรรม

## ผลิตภัณฑ์หลัก : เอทานอล

### เอทานอล : ลักษณะผลิตภัณฑ์

บริษัท ขอนแก่นแอลกอฮอล์ จำกัด ซึ่งเป็นบริษัทย่อยของบริษัท น้ำตาลขอนแก่น จำกัด (มหาชน) ดำเนินธุรกิจ ผลิตและจำหน่ายเอทานอล โดยปัจจุบันนี้จำหน่ายให้กับบริษัทน้ำมัน เพื่อใช้ผสมในน้ำมันเชื้อเพลิงในสัดส่วนร้อยละ 10, 20 หรือ 85 ที่เรียกโดยทั่วไปว่า น้ำมันแก๊สโซฮอล์

## เอทานอล : การตลาดและภาวะการแข่งขัน

### การตลาดและภาวะอุตสาหกรรมในตลาดในประเทศ

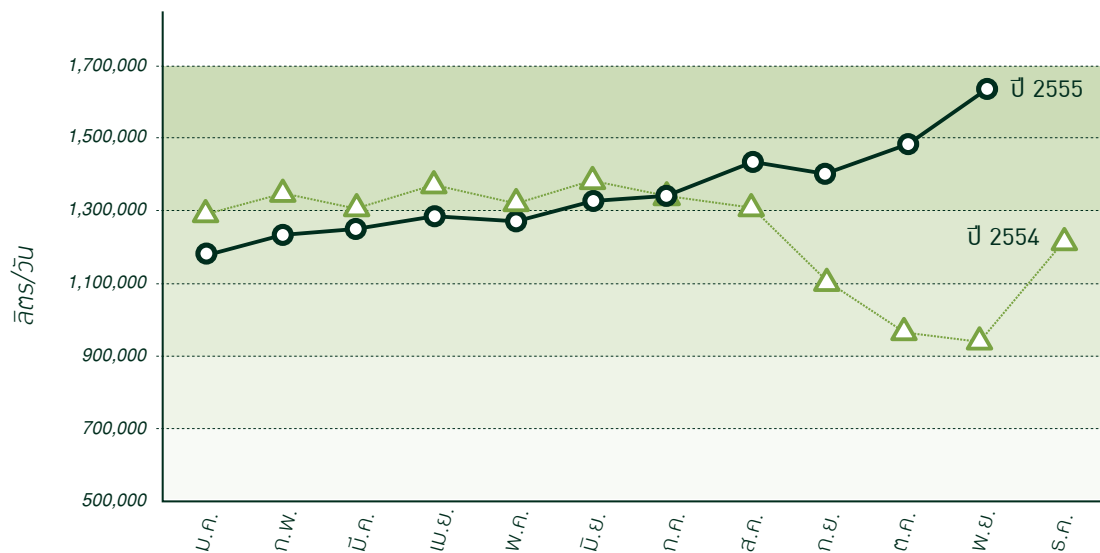
ปริมาณความต้องการเอทานอลในประเทศที่ใช้ผสมกับน้ำมันเชื้อเพลิง จะขึ้นอยู่กับปริมาณการใช้แก๊สโซฮอล์ โครงการแก๊สโซฮอล์ ได้เริ่มจำหน่ายให้แก่ประชาชนทั่วไป ในปี 2549 โดยเริ่มผสมเอทานอลกับน้ำมันเชื้อเพลิงที่สัดส่วนร้อยละ 10 (E10) ภาวะตลาดในปี 2551 สืบเนื่องจากราคาน้ำมันมีการปรับขึ้นไปมากกว่า 100 เหรียญสหรัฐต่อบาร์เรล ประกอบกับภาครัฐมีการสนับสนุนทั้งทางด้านภาษีและเงินอุดหนุนเข้ากองทุน ซึ่งทำให้ราคาน้ำมันแก๊สโซฮอล์มีราคาต่ำกว่าราคาน้ำมันปกติ ตามตารางที่ 2 แสดงโครงสร้างราคาจำหน่ายน้ำมันแก๊สโซฮอล์ และการส่งเสริมการใช้น้ำมันแก๊สโซฮอล์ในรูปของพลังงานทดแทน ทำให้ตลาดเอทานอลมีการเติบโตโดยตลอด ซึ่งปัจจุบันมีการใช้เอทานอลผสมในน้ำมันเชื้อเพลิงเฉลี่ย 1.6 ล้านลิตรต่อวัน ตามแผนภาพที่ 4 แสดงปริมาณการใช้เอทานอลที่ใช้ผสมกับน้ำมันเชื้อเพลิงในรูปของน้ำมันแก๊สโซฮอล์

ตารางที่ 2 : โครงสร้างราคาจำหน่ายน้ำมันแก๊สโซฮอล์ ณ กรุงเทพฯ วันที่ 3 มกราคม พ.ศ. 2556

บาท/ลิตร	ราคาน้ำมันโรงกลั่น	กองทุนน้ำมัน	กองทุนอนุรักษ์ฯ	ราคาขายและภาษีมูลค่าเพิ่ม	ค่าการตลาด	ภาษี	ราคาขายปลีก
เบนซิน 95	24.48	8.50	0.25	43.79	2.30	0.16	46.25
แก๊สโซฮอล์ 95 E10	24.34	2.80	0.25	36.73	1.03	0.07	37.83
แก๊สโซฮอล์ 95 E20	24.12	-1.80	0.25	30.74	1.52	0.11	32.37
เบนซิน 91	24.04	7.20	0.25	41.94	1.69	0.12	43.75
แก๊สโซฮอล์ 91 E10	24.13	0.50	0.25	34.03	1.26	0.09	35.38
แก๊สโซฮอล์ E85	21.85	-11.80	0.25	12.26	8.80	0.62	21.68



แผนภาพที่ 4 : ปริมาณการใช้เอทานอลที่ใช้ผสมกับน้ำมันเชื้อเพลิงในรูปของน้ำมันแก๊สโซฮอล์



ในช่วงไตรมาสสุดท้ายของ ปี พ.ศ. 2554 การบริโภคเอทานอลต่อวัน ลดลงมาที่ระดับเฉลี่ย 1 ล้านลิตรต่อวัน สาเหตุหลักเนื่องจากอุทกภัยครั้งใหญ่ในภาคกลางตอนบน รวมถึงกรุงเทพมหานครและปริมณฑล ส่งผลให้การบริโภคเชื้อเพลิงทุกประเภทรวมถึง น้ำมันแก๊สโซฮอล์ลดลง ส่วนในไตรมาสสุดท้ายของปี พ.ศ. 2555 ปริมาณการบริโภคปรับตัวสูงขึ้นเนื่องจากทางรัฐบาลกำลังจะยกเลิกการใช้น้ำมันเบนซินธรรมดา ทำให้สถานีบริการน้ำมันเริ่มปรับตัวโดยการยกเลิกขายเบนซินธรรมดาเช่นเดียวกัน

### การตลาดและภาวะอุตสาหกรรมในตลาดต่างประเทศ

สำหรับตลาดและภาวะอุตสาหกรรมของเอทานอลในต่างประเทศนั้น ผู้ผลิตเอทานอลรายใหญ่ของโลกคือ ประเทศบราซิล เอทานอลส่วนใหญ่ผลิตจากอ้อย ส่วนหนึ่งจะถูกนำไปใช้ผสมกับน้ำมันเชื้อเพลิงในสัดส่วนร้อยละ 20-25 อีกส่วนหนึ่งจะถูกนำไปใช้เป็นน้ำมันเชื้อเพลิงในสัดส่วนร้อยละ 100 สำหรับรถยนต์ที่ออกแบบให้สามารถใช้งานได้ นโยบายส่งเสริมจากภาครัฐ จะมาจากการส่งเสริมให้มีใช้รถยนต์ที่สามารถใช้เอทานอลร้อยละ 100 ให้มากขึ้น การควบคุมปริมาณการผลิตและปริมาณความต้องการ ผ่านการปรับเพิ่ม/ลดสัดส่วน ในการผสมกับน้ำมันเชื้อเพลิง ปัจจุบันประเทศบราซิลถือได้ว่าเป็นผู้ส่งออกรายใหญ่ของโลก

### สภาวะการแข่งขันและคู่แข่ง

ในปี พ.ศ. 2555 ปริมาณการใช้เอทานอลเพิ่มขึ้นอย่างต่อเนื่องเมื่อเทียบกับปีที่ผ่านมา เนื่องจากทางรัฐบาลกำลังจะยกเลิกการใช้น้ำมันเบนซินธรรมดา ทำให้สถานีบริการน้ำมันเริ่มปรับตัวโดยการยกเลิกขายเบนซินธรรมดาเช่นเดียวกัน แม้ว่ากำลังการผลิตปัจจุบันของโรงงานเอทานอลมีเพียงพอที่จะผลิตได้ตามความต้องการใช้ แต่โรงงานบางโรงงานยังไม่สามารถเดินเครื่องได้เต็มที่ทั้งหมด เนื่องจากปัญหาด้านวัตถุดิบไม่เพียงพอต่อการผลิตเอทานอล อีกทั้งราคาขายไม่จูงใจให้ผู้ผลิตเพิ่มปริมาณการผลิต จึงทำให้ในช่วงปี พ.ศ. 2555 ผู้ผลิตเอทานอลยังเดินไม่เต็มกำลังการผลิต ในส่วนของบริษัทนั้น บริษัทได้ลงทุนเพิ่มในโรงงานเอทานอลแห่งใหม่ และในต่างประเทศมีความต้องการเอทานอล เพื่อใช้เป็นเชื้อเพลิงและใช้ในอุตสาหกรรมต่างๆ ทางบริษัทจึงกระจายฐานลูกค้าต่างประเทศเพิ่มขึ้น ตารางที่ 3 แสดงยอดขายและราคาขายเฉลี่ย ในปี 2555 มียอดขายเพิ่มมากขึ้นจากกำลังการผลิตที่โรงงานแห่งใหม่ ส่วนราคาขายลดลงเมื่อเทียบกับปีก่อน

ตารางที่ 3 : ยอดขาย และราคาขายเฉลี่ย ของเอทานอล ใน 3 ปีย้อนหลัง

	2555	2554	2553
ยอดขาย (ลิตร)	88,493,880	29,382,525	28,006,265
ราคาขายเฉลี่ย (บาทต่อลิตร)	20.47	23.11	23.49



## เอทานอล : การจัดหาวัตถุดิบและบริการ

### นโยบายการจัดหาวัตถุดิบ

โรงงานเอทานอลของบริษัท ปัจจุบันซื้อวัตถุดิบ คือ กากน้ำตาล จากโรงงานน้ำตาลในกลุ่มบริษัทในราคาตลาดโดยทำสัญญาล่วงหน้าทั้งปี ในกรณีที่โรงงานน้ำตาลในกลุ่มบริษัท มีกากน้ำตาลไม่เพียงพอ ทางโรงงานเอทานอลจะซื้อกากน้ำตาลจากโรงงานน้ำตาลในบริเวณใกล้เคียง นอกจากนี้เพื่อให้เกิดความคล่องตัวในเรื่องวัตถุดิบ บริษัทได้ลงทุนในส่วนที่สามารถใช้แบ่งและผลิตกันต่อเนื่องจากมันสำปะหลังได้ เป็นวัตถุดิบในการผลิตเอทานอล ซึ่งจะช่วยให้สามารถจัดหาวัตถุดิบรองรับการผลิต รวมถึงช่วยการบริหารต้นทุนผลิตเอทานอลได้ และในกรณีที่ราคาน้ำตาลตลาดโลกตกต่ำ บริษัทสามารถที่จะใช้น้ำอ้อยที่มาจากการหีบอ้อยของโรงงานน้ำตาลมาเป็นวัตถุดิบ

### นโยบายการผลิต

บริษัทมุ่งเน้นการบริหารต้นทุนการผลิตให้ต่ำที่สุด ผ่านการผลิตให้มี Economics of Scale การสร้างความคล่องตัวในการเลือกใช้วัตถุดิบที่มีราคาถูก การลดต้นทุนค่าใช้จ่ายต่างๆ เช่น การลดค่าใช้จ่ายในการบำบัดน้ำเสียโดยการนำไปทำปุ๋ยอินทรีย์แทน การใช้ทรัพยากรร่วมกัน เช่น ทรัพยากรด้านบุคลากรร่วมกับโรงงานน้ำตาลขอนแก่น การซื้อพลังงานจากโรงไฟฟ้าของบริษัท ทำให้ไม่ต้องเสียค่าใช้จ่ายในการลงทุน การเช่าถังเก็บโมลาส ช่วยลดเงินลงทุนในถังเก็บการซื้อกากน้ำตาลที่หน้าโรงงาน ซึ่งจะประหยัดค่าขนส่งกากน้ำตาล เป็นต้น ทำให้ทางบริษัทมีต้นทุนการผลิตที่ต่ำกว่า

นอกจากนี้การที่บริษัทมีวัตถุดิบกากน้ำตาลเป็นของตนเอง ทำให้สามารถควบคุมคุณภาพของกากน้ำตาลให้เหมาะสมต่อการผลิตเอทานอลได้ ผ่านการลดปริมาณสิ่งเจือปนต่างๆ และการควบคุมอุณหภูมิของถังเก็บกากน้ำตาลให้เหมาะสม ทำให้บริษัทมีประสิทธิภาพการผลิตค่อนข้างสูง

### นโยบายการตลาด

เอทานอลเป็นสินค้าอุตสาหกรรม คือ เป็นวัตถุดิบสำหรับบริษัทน้ำมัน ไปผสมในน้ำมันเชื้อเพลิงต่อ ดังนั้น สิ่งที่ถูกคาดหวังก็คือ เรื่องคุณภาพสินค้าต้องสม่ำเสมอ ตรงตามมาตรฐานที่กำหนดไว้ การที่สามารถจำหน่ายได้สม่ำเสมอทุกเดือน ทางบริษัทได้คำนึงถึงสิ่งเหล่านี้มาโดยตลอด จะเห็นได้จากการมีระบบควบคุมคุณภาพให้เป็นไปตามมาตรฐาน การเก็บเอทานอลส่วนหนึ่งไว้ในถังเก็บ เพื่อรอจำหน่ายในช่วงที่บริษัทหยุดผลิต เพื่อซ่อมแซมและบำรุงรักษาเครื่องจักรประจำปี เป็นต้น

### ผลกระทบต่อสิ่งแวดล้อม

ผลกระทบต่อสิ่งแวดล้อมที่สำคัญของกระบวนการผลิตเอทานอลจะเกิดจากน้ำเสียจากกระบวนการผลิต ซึ่งบริษัทนำน้ำเสียของบริษัทไปผสมกับกากหม้อกรองผ่านกระบวนการผลิต เพื่อผลิตปุ๋ยอินทรีย์ และนำกลับมาจำหน่ายให้แก่เกษตรกร

## ผลิตภัณฑ์หลัก : ไฟฟ้าและไอน้ำ

### ไฟฟ้าและไอน้ำ : ลักษณะผลิตภัณฑ์

โครงการนี้อยู่ภายใต้ บริษัท โรงไฟฟ้าน้ำตาลขอนแก่น จำกัด แบ่งเป็น 2 ที่ตั้ง คือ 1.โรงไฟฟ้าน้ำตาลขอนแก่น ที่อำเภอน้ำพอง จังหวัดขอนแก่น มีกำลังการผลิตไฟฟ้า 30 เมกะวัตต์ โดยจำหน่ายให้กับการไฟฟ้าฝ่ายผลิตแห่งประเทศไทย จำนวน 20 เมกะวัตต์ ส่วนที่เหลือจำหน่ายให้กับโรงงานภายในกลุ่มและใช้ภายในโรงไฟฟ้าเอง และโรงไฟฟ้าน้ำตาลขอนแก่นที่ อำเภอบ่อพลอย จังหวัดกาญจนบุรี มีกำลังการผลิตไฟฟ้า 90 เมกะวัตต์ โดยจำหน่ายให้กับการไฟฟ้าฝ่ายผลิตแห่งประเทศไทย จำนวน 20 เมกะวัตต์ ส่วนที่เหลือจำหน่ายให้กับโรงงานภายในกลุ่มและใช้ภายในโรงไฟฟ้าเอง โดยโรงไฟฟ้าจะใช้กากอ้อยที่ได้จากกระบวนการผลิตน้ำตาลเป็นเชื้อเพลิงหลัก นอกจากนี้บริษัทอยู่ระหว่างลงทุนโรงงานไฟฟ้าแห่งใหม่ที่จังหวัดเลย ซึ่งมีกำลังการผลิตไฟฟ้า 40 เมกะวัตต์ และประกาศลงทุนขยายกำลังการผลิตเพิ่มที่อำเภอน้ำพอง จังหวัดขอนแก่น

### ไฟฟ้าและไอน้ำ : การตลาดและภาวะการแข่งขัน

เนื่องจากธุรกิจนี้เป็นการจ่ายไฟฟ้าให้กับการไฟฟ้าฝ่ายผลิตแห่งประเทศไทยตามสัญญาซื้อขายไฟฟ้า ดังนั้น จึงมีผู้รับซื้อที่แน่นอนและไม่มีการแข่งขันกันทางการตลาด ส่วนไฟฟ้าอีกส่วนหนึ่งและไอน้ำ ทางบริษัทได้ขายให้แก่บริษัทในเครือ เพื่อใช้สำหรับผลิตเอทานอลและน้ำตาล โดย 100% จะเป็นการจำหน่ายภายในประเทศ

ตารางที่ 4: ยอดขายและราคาขายเฉลี่ยของไฟฟ้า ใน 3 ปีย้อนหลัง

	2555	2554	2553
ยอดขาย (MW-hour)	267,452	172,879	137,134
ราคาขายเฉลี่ย (THB/MW-hour)	3,215	2,793	2,720

## ไฟฟ้าและไอน้ำ : การจัดหาผลิตภัณฑ์และบริการ

### นโยบายการจัดหาวัตถุดิบ

การจัดหาวัตถุดิบถือว่าเป็นส่วนสำคัญในการประกอบธุรกิจไฟฟ้า โดยเฉพาะอย่างยิ่งโรงงานไฟฟ้าของบริษัทที่ใช้เชื้อเพลิงหลักคือกากอ้อย โดยในแต่ละปีปริมาณอ้อยเข้าหีบของบริษัทจะไม่แน่นอน ดังนั้นในปีที่มีอ้อยเข้าหีบในปริมาณน้อยก็จะส่งผลกระทบต่อปริมาณเชื้อเพลิงที่จะใช้ในโรงไฟฟ้าได้ อย่างไรก็ตาม บริษัทได้มีการเตรียมความพร้อมโดยการจัดซื้อเชื้อเพลิงชีวมวลจากภายนอกมารองรับ เช่น จัดซื้อกากอ้อยจากโรงงานน้ำตาลข้างเคียง ซื้อเปลือกยูคาลิปตัส เศษไม้ เป็นต้น

### นโยบายการผลิต

#### (1) การมุ่งเน้นการบริหารต้นทุนการผลิต

บริษัทมุ่งเน้นการบริหารต้นทุนการผลิตให้ต่ำที่สุด โดยต้นทุนของการผลิตกระแสไฟฟ้าและไอน้ำ ส่วนใหญ่จะเป็นต้นทุนเชื้อเพลิง และค่าเสื่อมราคา ดังนั้นการใช้เชื้อเพลิงอย่างมีประสิทธิภาพจึงเป็นสิ่งจำเป็น นอกจากนี้ การผลิตให้มี Economics of Scale ก็จะเป็นการช่วยลดค่าใช้จ่ายคงที่ต่อหน่วยลงมา

#### (2) การปรับปรุงและพัฒนาประสิทธิภาพการผลิต

ในการที่บริษัทมีเชื้อเพลิงคือ กากอ้อยเป็นของตนเอง ดังนั้น การควบคุมคุณภาพของเชื้อเพลิงให้เหมาะสม เพื่อเกิดประสิทธิภาพการใช้เชื้อเพลิงให้ดีที่สุด เช่น การควบคุมความชื้นของกากอ้อย ผ่านระบบ Bagasse Dryer หรือการสร้างหลังคาขึ้นปกคลุมเพื่อบังฝน เป็นต้น

### นโยบายการตลาด

เนื่องจากการขายไฟฟ้าให้กับการไฟฟ้าฝ่ายผลิตแห่งประเทศไทยเป็นไปตามสัญญาซื้อขายไฟฟ้าระยะยาว โดยมีสูตรการคำนวณราคาที่ตายตัวตามราคาก๊าซธรรมชาติ และอัตราแลกเปลี่ยน ดังนั้นบริษัทจึงมีผู้ซื้อที่แน่นอน แต่อย่างไรก็ตามการจำหน่ายไฟฟ้าในช่วงเวลาที่การไฟฟ้ามีความต้องการสูง ก็จะทำให้บริษัทได้รับราคาขายต่อหน่วยที่สูงขึ้น ส่วนราคาขายที่บริษัทขายให้บริษัทในเครือ บริษัทจะกำหนดราคาให้เท่ากับราคาขายที่บริษัทขายให้กับการไฟฟ้าฝ่ายผลิตแห่งประเทศไทย

### ผลกระทบต่อสิ่งแวดล้อม

โครงการดังกล่าวได้ผ่านการศึกษามลกระทบต่อสิ่งแวดล้อม (EIA) เป็นที่เรียบร้อยแล้ว สำหรับโรงงานที่ขอนแก่นได้รับการขึ้นทะเบียนกับ CDM Executive Board เพื่อรับการสนับสนุนให้เป็นโครงการ CDM (ตามอนุสัญญาเกียวโต โปโตคอล) ซึ่งจะมีสิทธิในการขาย Carbon Credit ได้ หากได้รับการรับรองการตรวจนับจำนวน Carbon ที่ลดได้จาก UNFCCC



# ปัจจัยความเสี่ยง



ปัจจัยความเสี่ยงในการประกอบธุรกิจของบริษัท ที่อาจมีผลกระทบต่อผลตอบแทนจากการลงทุนของผู้ลงทุนอย่างมีนัยสำคัญสามารถสรุปได้ดังนี้

## 1. ความเสี่ยงจากการจัดหาวัตถุดิบ – อ้อย

กิจการบริษัทเป็นโรงงานผลิตน้ำตาลทราย ซึ่งใช้อ้อยเป็นวัตถุดิบ และบริษัทได้มีการลงทุนในโครงการต่อยอดอื่นๆ ที่ใช้ผลิตภัณฑ์ผลพลอยได้ และของเสียที่ได้จากกระบวนการผลิตน้ำตาลมาเป็นวัตถุดิบเพื่อสร้างมูลค่าเพิ่ม ดังนั้น ผลประกอบการบริษัทจะพึ่งพิงต่อปริมาณอ้อยซึ่งเป็นวัตถุดิบต้นทางเป็นสำคัญ

ความผันผวนของปริมาณอ้อยจะเกิดจากสาเหตุหลัก 2 ประการคือ (1) ปริมาณพื้นที่ในการเพาะปลูกอ้อย (จำนวนไร่) ที่เปลี่ยนแปลงไป ซึ่งอาจจะเกิดจากการที่เกษตรกรเปลี่ยนไปเพาะปลูกพืชไร่ที่ให้ผลตอบแทนสูงกว่า รวมถึงเกิดจากนโยบายการส่งเสริมของภาครัฐ (2) ผลผลิตอ้อยต่อพื้นที่เพาะปลูก (ตันอ้อยต่อไร่) ที่เปลี่ยนแปลงไป ซึ่งส่วนใหญ่เกิดจากสภาวะอากาศที่เปลี่ยนแปลง เช่น ภัยแล้ง และน้ำท่วม อันเนื่องมาจากสภาวะโลกร้อน

ผลกระทบที่อาจเกิดขึ้นจากปริมาณอ้อยลดลง ทำให้บริษัทมีปริมาณการผลิตที่ลดลง ต้นทุนต่อหน่วยโดยเฉพาะในส่วนต้นทุนคงที่ต่อหน่วยสูงขึ้น กำไรต่อหน่วยลดลง และสุดท้ายส่งผลให้กำไรของบริษัทลดลง ยิ่งไปกว่านั้นในปีที่มีปริมาณอ้อยต่ำจะเกิดภาวะในการแย่งซื้ออ้อยจากโรงงานน้ำตาลบริเวณใกล้เคียงมากขึ้น ส่งผลให้เพื่อรักษาสัดส่วนปริมาณอ้อยเข้าหีบไว้ ทางโรงงานน้ำตาลจำเป็นต้องต่อสู้โดยการจ่ายเงินเพิ่มจากค่าอ้อยที่คำนวณตามระบบแบ่งปันผลประโยชน์ให้ไปอีก ซึ่งทำให้บริษัทมีภาระค่าใช้จ่ายในต้นทุนวัตถุดิบสูงขึ้น

แต่อย่างไรก็ตาม เนื่องจากประเทศไทยเป็นผู้ส่งออกน้ำตาลเป็นอันดับต้นของโลก และเป็นผู้ส่งออกน้ำตาลหลักที่จำหน่ายให้กับภูมิภาคเอเชีย การที่ประเทศไทยมีปริมาณอ้อยเข้าหีบที่ลดน้อยลง ทำให้มีน้ำตาลที่สามารถส่งออกได้ลดน้อยลง ส่งผลต่อการปรับตัวของราคาขายน้ำตาลต่างประเทศสูงขึ้น ซึ่งการปรับเพิ่มขึ้นของราคาน้ำตาลต่างประเทศ เป็นส่วนหนึ่งในการช่วยลดผลกระทบจากปริมาณอ้อยเข้าหีบที่ลดลงได้และภาระต้นทุนที่เพิ่มสูงขึ้นได้ นอกจากนี้บริษัทได้ตระหนักถึงความสำคัญของการสร้างความมั่นคงที่ยั่งยืนของวัตถุดิบอ้อย บริษัทได้ให้ความช่วยเหลือแก่เกษตรกรชาวไร่อ้อย ไม่ว่าจะเป็นเรื่องของเงินกู้ในการลงทุนเพาะปลูก การสนับสนุนในส่วนของวัตถุดิบในการเพาะปลูก การทำระบบชลประทาน การนำเทคโนโลยีเข้ามาช่วยเพิ่มผลผลิตและประสิทธิภาพการผลิต การลดบทบาทของพ่อค้าคนกลางซื้อขายอ้อย ซึ่งความช่วยเหลือทั้งหมดมีเป้าหมายเพื่อสร้างฐานะให้ชาวไร่มีความเป็นอยู่ที่ดีขึ้น

## 2. ความเสี่ยงจากความผันผวนของราคาน้ำตาลตลาดโลก

ในการซื้อขายน้ำตาลในตลาดโลกนั้น น้ำตาลจัดได้ว่าเป็นสินค้าหนึ่งที่มีความผันผวนทางด้านราคาสูงเมื่อเทียบกับสินค้าเกษตรอื่นๆ โดยราคาน้ำตาลตลาดโลกจะขึ้นอยู่กับปัจจัยหลายอย่าง เช่น อุปสงค์ อุปทานของประเทศผู้ผลิต ผู้บริโภค ผู้ส่งออก และผู้นำเข้า รวมถึงการเก็งกำไรจากนักเก็งกำไร ซึ่งจะเกี่ยวพันกับสภาพภูมิอากาศในการเอื้ออำนวยต่อการเพาะปลูกของแต่ละประเทศ นโยบายการส่งเสริม การแทรกแซง การส่งออก การนำเข้าของอุตสาหกรรมน้ำตาลของภาครัฐ โดยเฉพาะในกลุ่มประเทศที่พัฒนาแล้ว อีกทั้งปัจจุบันราคาน้ำตาลยังมีส่วนหนึ่งที่สัมพันธ์กับราคาน้ำมันเชื้อเพลิงด้วย เนื่องจากอ้อยรวมถึงกากน้ำตาล สามารถนำไปผลิตเป็นแอลกอฮอล์หรือที่เรียกว่าเอทานอล สำหรับผสมกับน้ำมันเพื่อใช้เป็นเชื้อเพลิงในรถยนต์ได้ ด้วยปัจจัยดังกล่าว ส่งผลให้ราคาซื้อขายน้ำตาลในตลาดโลกค่อนข้างผันผวนสูง

โดยทั่วไปโรงงานน้ำตาลในประเทศไทยผูกพันที่จะต้องจำหน่ายน้ำตาลให้เพียงพอต่อความต้องการภายในประเทศก่อน จากนั้นน้ำตาลที่เหลือโรงงานจะสามารถนำน้ำตาลไปส่งออกได้ โดยแต่ละปีสำนักงานคณะกรรมการอ้อยและน้ำตาลทรายจะประมาณการปริมาณความต้องการบริโภคภายในประเทศที่เรียกว่า โควตา ก และจะจัดสรรโควตาดังกล่าวให้แก่โรงงานน้ำตาลแต่ละโรง ตามสัดส่วนของปริมาณน้ำตาลที่ผลิตได้ ส่งผลให้สัดส่วนของน้ำตาลภายในประเทศและน้ำตาลส่งออกของแต่ละโรงงานจะค่อนข้างใกล้เคียงกัน ซึ่งจะอยู่ระหว่าง 30:70 ถึง 40:60 ขึ้นอยู่กับปริมาณอ้อยเข้าหีบทั่วทั้งประเทศ ดังนั้น ยอดขายของธุรกิจน้ำตาลจะมีความผันผวนตามราคาน้ำตาลตลาดโลกอยู่ประมาณ 60-70% อย่างไรก็ตามในแง่ของต้นทุนการผลิตน้ำตาล ค่าอ้อยซึ่งเป็นต้นทุนหลักจะเป็นไปตามระบบแบ่งปันผลประโยชน์ 70 : 30 นั้นหมายความว่าในกรณีที่ราคาน้ำตาลปรับตัวลดลงร้อยละ 100 ชาวไร่จะได้รับผลกระทบต่อค่าอ้อยที่ปรับตัวลดลงร้อยละ 70 ส่วนโรงงานจะได้รับผลกระทบร้อยละ 30

สืบเนื่องจากในช่วง 3-4 ปีที่ผ่านมา ราคาน้ำตาลตลาดโลกมีการปรับฐานค่อนข้างมาก จากราคาซื้อขายล่วงหน้าระดับ 10-12 เซ็นต์ต่อปอนด์ ปรับขึ้นมาซื้อขายในระดับ 17-20 เซ็นต์ต่อปอนด์ และมีความผันผวนของราคาสูงมาก เช่นในปี 2553-2554 เคยปรับตัวขึ้นไปสูงสุดที่ระดับมากกว่า 30 เซ็นต์ต่อปอนด์ การที่ราคาผันผวนค่อนข้างรุนแรงเช่นนี้ ถ้าบริษัทไม่สามารถกำหนดราคาขายให้สูงกว่าระดับราคาที่ใช้สำหรับกำหนดราคาอ้อยได้ จะส่งผลกระทบต่อต้นทุนแรงต่อผลการดำเนินงานของบริษัทได้ ดังนั้น เพื่อเป็นการป้องกันความเสี่ยงจากการผันผวนของน้ำตาลตลาดโลก บริษัทได้มีการป้องกันความเสี่ยงจากการสัญญาซื้อขายน้ำตาลล่วงหน้าผ่านสถาบันการเงิน ซึ่งการป้องกันความเสี่ยงดังกล่าว จะทำให้บริษัทสามารถรักษาความสามารถในการทำกำไรให้ขึ้นอยู่กับความเสี่ยงจากการผันผวนของราคาตลาดโลกมากขึ้นไป อย่างไรก็ตามการป้องกันความเสี่ยงดังกล่าวอาจส่งผลกระทบต่อต้นทุนอีกประการ หนึ่งคือ ขาดทุน จากการป้องกันความเสี่ยง รวมถึงมีความเสี่ยงในส่วนของการทำสัญญาซื้อขายน้ำตาลล่วงหน้ามากกว่าปริมาณน้ำตาลจริงที่สามารถส่งออกได้ ซึ่งเกิดภาวะขายเกินหรือ Oversold ซึ่งอาจก่อให้เกิดผลขาดทุนขึ้นได้

นอกจากนี้ในแง่ของบริษัท จากเดิมที่ผลประกอบการของบริษัทพึ่งพิงอยู่กับธุรกิจน้ำตาลและกากน้ำตาลอย่างเดียว ทำให้ความผันผวนของราคาน้ำตาลตลาดโลก ส่งผลกระทบต่อผลการดำเนินงานของบริษัท แต่การที่บริษัทได้ลงทุนในโครงการต่อยอด เช่น โครงการโรงงานผลิตเอทานอล โครงการโรงงานผลิตปุ๋ยชีวภาพ และโครงการโรงงานผลิตกระแสไฟฟ้า ทำให้ในอนาคตบริษัทคาดว่า ผลประกอบการของบริษัทจะพึ่งพิงกับราคาน้ำตาลตลาดโลกน้อยลง

### 3. ความเสี่ยงเรื่องนโยบายภาครัฐ

อุตสาหกรรมอ้อยและน้ำตาลในประเทศไทยถูกควบคุมและกำกับดูแลโดยคณะกรรมการอ้อยและน้ำตาลภายใต้พระราชบัญญัติอ้อยและน้ำตาลทราย พ.ศ. 2527 ซึ่งมีสาระสำคัญของการควบคุม ในการกำหนดการจัดสรรช่องทางการจำหน่ายน้ำตาลออกเป็นระบบโควตา (โควตา ก สำหรับน้ำตาลภายในประเทศ และโควตา ข และ ค สำหรับน้ำตาลขายต่างประเทศ) ควบคุมราคาจำหน่ายน้ำตาลทรายภายในประเทศ การจัดสรรส่วนแบ่งรายได้ของระบบระหว่างโรงงานน้ำตาลและเกษตรกรชาวไร่อ้อยภายใต้ระบบแบ่งปันผลประโยชน์ 70:30 และการควบคุมการเข้ามาทำธุรกิจของผู้ประกอบการรายใหม่เป็นต้น จะเห็นได้ว่านโยบายกฎระเบียบต่างๆ ที่ออกโดยคณะกรรมการอ้อยและน้ำตาลทราย ล้วนมีผลกระทบต่อต้นทุนการผลิตและผลประกอบการของบริษัท เช่น ระบบแบ่งปันผลประโยชน์ 70:30 จะเป็นที่มาของการคำนวณราคาอ้อยที่โรงงานน้ำตาลจะต้องจ่ายให้กับชาวไร่ กรณีนโยบายการปรับราคาขายน้ำตาลภายในประเทศ หรือกรณีนโยบายการเปิดเสรีของธุรกิจน้ำตาล ล้วนส่งผลกระทบต่อผลประกอบการของบริษัท

นอกจากนี้นโยบายของภาครัฐในภาพรวมส่งผลกระทบต่อผลประกอบการของบริษัท เช่น นโยบายการสนับสนุนพลังงานทดแทน เอทานอล ส่งผลกระทบต่อปริมาณการขายเอทานอลภายในประเทศ หรือนโยบายการส่งเสริมการปลูกต้นปาล์ม หรือการประกันราคามันสำปะหลัง จะส่งผลในแง่ลบต่อบริษัท เนื่องจากพื้นที่เพาะปลูกอ้อยลดน้อยลง เพราะเกษตรกรชาวไร่หันไปเพาะปลูกพืชที่ให้ผลตอบแทนสูงกว่า เป็นต้น

บริษัทได้ตระหนักถึงความสำคัญของนโยบายภาครัฐในการกำหนดทิศทางของอุตสาหกรรมอ้อยและน้ำตาล บริษัทจึงร่วมมือกับ 3 สมาคมโรงงานน้ำตาลและสมาคมของเกษตรกรชาวไร่อ้อย ในการทำความเข้าใจกับภาครัฐให้เห็นความสำคัญของอุตสาหกรรมอ้อยและน้ำตาล ซึ่งเป็นอุตสาหกรรมต้นทาง สำหรับอุตสาหกรรมอาหารและอาหารแปรรูป อีกทั้งปัจจุบันสามารถนำมาแปรรูปเป็นพลังงานเชื้อเพลิงสำหรับรถยนต์ (เอทานอล) และยังสามารถนำไปต่อยอดผลิตสารเคมีได้อีก การส่งออกน้ำตาลเป็นการนำเงินตราเข้าประเทศเกือบทั้งหมดแทบจะไม่มีต้นทุน ค่าใช้จ่ายใดที่เป็น การนำเข้าจากต่างประเทศ ซึ่งต่างกับอุตสาหกรรมประเภทอื่น อ้อยเป็นพืชเศรษฐกิจที่ทุกส่วนของอ้อยสามารถนำมาใช้ประโยชน์ได้ทั้งหมด ดังนั้น อ้อยจึงได้ว่าเป็นพืชเศรษฐกิจที่มีความสำคัญของประเทศ การสื่อสาร การชี้แจง การทำความเข้าใจกับภาครัฐ เป็นการช่วยลดความเสี่ยงจากการกำหนดนโยบายของภาครัฐในทิศทางของอุตสาหกรรมอ้อยและน้ำตาลได้

### 4. ความเสี่ยงจากการเกิดหนี้เสียจากระบบการให้สินเชื่อชาวไร่อ้อย (เงินเกี่ยว)

ในการประกอบกิจการโรงงานน้ำตาล โรงงานน้ำตาลจะมีการปล่อยเงินกู้ หรือเงินสนับสนุนอื่นๆ ให้กับชาวไร่เพื่อใช้เป็นเงินทุนหมุนเวียนในการเพาะปลูกอ้อย หรือที่เรียกว่า "การเกี่ยวอ้อย" ซึ่งเป็นเสมือนกับการจองอ้อยสำหรับเข้าหีบในโรงงาน ภายหลังจากที่อ้อยได้ขึ้นพร้อมตัดจะเป็นช่วงเดียวกับช่วงโรงงานน้ำตาลเริ่มเปิดหีบอ้อย เกษตรกรชาวไร่อ้อยจะตัดอ้อยและส่งอ้อยให้กับโรงงานและรับเงินค่าอ้อย โดยมีการหักเงินกู้ยืมหรือเงินสนับสนุนอื่นๆ ออก ความเสี่ยงที่เกิดจากการเกี่ยวอ้อยจะเกิดมาจาก ถ้าปีใดที่เกิดความแห้งแล้งจนทำให้ผลผลิตอ้อยลดน้อยลง หรือเกิดความเสียหายจากโรค



ระบาด หรือเกษตรกรชาวไร่อ้อยไม่ยอมส่งอ้อยให้กับโรงงาน ทั้งนี้เกิดจากการเกี่ยวอ้อยจะกลายเป็นหนี้เสียซึ่งจะส่งผลกระทบต่อผลประกอบการของบริษัท ให้บริษัทต้องตั้งสำรองหนี้สงสัยจะสูญเพิ่มขึ้น

บริษัทได้คำนึงถึงปัจจัยความเสี่ยงดังกล่าว จึงได้มีการพัฒนาระบบการเกี่ยวอ้อยที่ดี โดยบริษัทได้นำระบบดาวเทียมในการสำรวจพื้นที่ปลูกอ้อย (GPS) มาช่วยในการลดปัญหาการอ้างสิทธิความเป็นเจ้าของไร่อ้อย และยังใช้สำหรับการวางแผนการจัดหาอ้อย อีกทั้งบริษัทยังมีการร้องขอให้เกษตรกรชาวไร่นำทรัพย์สินเข้ามาค้ำประกันเงินเกี่ยวที่เกษตรกรชาวไร่รับไป ส่งผลให้ปัจจุบันหนี้เสียของบริษัทค่อนข้างต่ำ และหนี้เงินเกี่ยวส่วนใหญ่ของบริษัทมีทรัพย์สินค้ำประกันอยู่

## 5. ความเสี่ยงจากการลงทุนในโครงการใหม่ของบริษัท

บริษัทมีโครงการลงทุนใหม่ทั้งหมด 2 โครงการในช่วง 2 ปีที่ผ่านมา ได้แก่ โครงการลงทุนโรงงานน้ำตาล และโรงงานผลิตกระแสไฟฟ้า ที่จังหวัดเลย และโครงการลงทุนขยายกำลังการผลิตกระแสไฟฟ้า และปรับปรุงโรงงานน้ำตาลเพื่อเพิ่มความสามารถในการหีบอ้อย ที่อำเภอวังยาง จังหวัดขอนแก่น

ความเสี่ยงจากโครงการลงทุน เนื่องจากโครงการอยู่ระหว่างการก่อสร้างโรงงาน และบางโครงการอยู่ในขั้นตอนเริ่มต้นของการลงทุน ดังนั้นจึงยังไม่สามารถบอกได้ว่าจะประสบความสำเร็จหรือไม่ ความเสี่ยงของโครงการสามารถแยกพิจารณา โดย

### - โครงการลงทุนสร้างโรงงานน้ำตาลและโรงไฟฟ้าที่อำเภอวังยาง จังหวัดเลย

โครงการนี้เป็นโครงการลงทุนย้ายกำลังการผลิตบางส่วนของบริษัท น้ำตาลขอนแก่น จำกัด (มหาชน) ไปสร้างโรงงานใหม่ พร้อมกับให้ขยายใบอนุญาตกำลังการผลิตเป็น 24,000 ตันอ้อยต่อวัน ที่จังหวัดเลย มติคณะกรรมการบริษัท เมื่อวันที่ 9 พฤษภาคม 2554 ได้อนุมัติให้บริษัทลงทุนในโครงการลงทุน โรงงานน้ำตาลและโรงผลิตกระแสไฟฟ้าที่จังหวัดเลย ในมูลค่า 3,800 ล้านบาท โดยโครงการประกอบด้วย โรงงานน้ำตาลขนาด 16,000 ตันอ้อยต่อวัน และโรงผลิตกระแสไฟฟ้า ขนาด 40 เมกะวัตต์ ซึ่งคาดว่าจะสามารถเดินเครื่องได้ในฤดูกาลหีบอ้อยปี 2555/56 ซึ่งอยู่ในขั้นตอนเริ่มต้นของการลงทุนต้องใช้เงินลงทุนสูง และยังมีความเสี่ยงในส่วนของการปริมาณอ้อยไม่เพียงพอต่อการกำลังการผลิตที่เพิ่มขึ้น อย่างไรก็ตามทางบริษัทเข้าไปส่งเสริมชาวไร่อ้อยในพื้นที่เป็นระยะเวลาหนึ่งก่อนเริ่มโครงการ เพื่อรองรับกำลังการผลิตไว้แล้วบางส่วน

### - โครงการลงทุนขยายกำลังการผลิตกระแสไฟฟ้า และปรับปรุงโรงงานน้ำตาลเพื่อเพิ่มความสามารถในการหีบอ้อย ที่อำเภอวังยาง จังหวัดขอนแก่น

มติคณะกรรมการบริษัท เมื่อวันที่ 9 พฤศจิกายน 2555 ได้อนุมัติให้บริษัทลงทุนในโครงการขยายกำลังการผลิตกระแสไฟฟ้า ขนาด 35 เมกะวัตต์ โดยเพิ่มจากเดิม 30 เมกะวัตต์ เป็น 65 เมกะวัตต์ และปรับปรุงโรงงานน้ำตาลเพื่อเพิ่มความสามารถในการหีบอ้อยได้เพิ่มขึ้น 8,000 ตันอ้อยต่อวัน จากเดิมอยู่ที่ 27,000 ตันต่อวัน มูลค่าเงินลงทุนทั้ง 2 โครงการประมาณ 3,360 ล้านบาท โดยคาดว่าจะแล้วเสร็จในปี 2557 โดยเป็นโครงการที่ต้องใช้เงินลงทุนสูง จึงอาจมีความเสี่ยงในการจัดหาเงินลงทุน ซึ่งทางบริษัทลดความเสี่ยงโดยส่วนหนึ่งของเงินลงทุนทางบริษัทนำมาจากเงินทุนและกำไรสะสมของ บริษัท น้ำตาลขอนแก่น จำกัด (มหาชน) และ บริษัทย่อย นอกจากนี้ยังมีความเสี่ยงในการก่อสร้าง และดำเนินโครงการเนื่องจากยังอยู่ระหว่างขออนุญาตหน่วยงานต่างๆ ในเรื่องที่เกี่ยวข้องกับการพัฒนาโครงการ เช่น EIA เป็นต้น

## 6. ความเสี่ยงจากอัตราแลกเปลี่ยน

เนื่องจากบริษัทมีการส่งออกน้ำตาลประมาณ ร้อยละ 60 - 70 ของยอดขาย จึงมีความเสี่ยงจากความผันผวนของอัตราแลกเปลี่ยน อย่างไรก็ตามจากการกำหนดราคาอ้อยผ่านระบบแบ่งปันผลประโยชน์ 70:30 ทำให้บริษัทมีความเสี่ยงจากอัตราแลกเปลี่ยนน้อย เนื่องจากต้นทุนค่าอ้อยของบริษัทผันผวนตามอัตราแลกเปลี่ยนเช่นเดียวกัน จึงทำให้รายได้และต้นทุนส่วนใหญ่ของบริษัทสัมพันธ์ตามอัตราแลกเปลี่ยนในทิศทางเดียวกัน (Natural Hedge)

## 7. ความเสี่ยงในด้านการถูกควบคุมเสี่ยงของที่ประชุมผู้ถือหุ้นจากกลุ่มผู้ถือหุ้นรายใหญ่

ตระกูลชินธรรมมิตรและบริษัทของตระกูลชินธรรมมิตรได้ถือหุ้นในบริษัทมากกว่าร้อยละ 60 ของจำนวนหุ้นเรียกชำระแล้วทั้งหมด ซึ่งสัดส่วนดังกล่าวทำให้กลุ่มตระกูลชินธรรมมิตร สามารถควบคุมเสี่ยงของที่ประชุมผู้ถือหุ้นได้เกือบทั้งหมดไม่ว่าจะเป็นเรื่องการแต่งตั้งกรรมการ หรือการขอมติในเรื่อง

อื่นที่ต้องใช้เสียงส่วนใหญ่ของที่ประชุมผู้ถือหุ้น ยกเว้นเรื่องที่กฎหมายหรือข้อบังคับของบริษัทกำหนดให้ต้องได้รับเสียง 3 ใน 4 ของที่ประชุมผู้ถือหุ้น ดังนั้นจึงเป็นการยากที่ผู้ถือหุ้นรายอื่นสามารถรวบรวมคะแนนเสียงเพื่อตรวจสอบและถ่วงดุลเรื่องที่กลุ่มผู้ถือหุ้นรายใหญ่เสนอได้

อย่างไรก็ตาม เพื่อความโปร่งใสของการบริหารจัดการและเพื่อให้มีระบบที่สามารถตรวจสอบได้ บริษัทได้แต่งตั้งกรรมการตรวจสอบที่มีความเป็นอิสระจำนวน 7 ท่านเข้าตรวจสอบการดำเนินงานของบริษัท ดังนั้นจึงมีการถ่วงดุลอำนาจในการบริหารจัดการในระดับที่เหมาะสม นอกจากนี้ บริษัทยังจัดให้มีฝ่ายตรวจสอบภายในที่ปฏิบัติงานเป็นอิสระตามความเหมาะสมและขึ้นตรงต่อคณะกรรมการตรวจสอบ มีหน้าที่หลักในการดูและระบบการควบคุมภายในและการตรวจสอบภายใน

## 8. ความเสี่ยงที่อาจเกิดขึ้นสืบเนื่องจากสถานการณ์เศรษฐกิจและการเงินโลก

ในช่วงที่ผ่านมา วิกฤติสถาบันการเงินในสหรัฐอเมริกาและในสหภาพยุโรปอันเกิดจากปัญหาลิควิเด้น ได้ขยายวงกว้างไปสู่ภูมิภาคอื่นๆ โดยได้ส่งผลกระทบต่อสภาพคล่องทางการเงินและสภาพเศรษฐกิจทั่วโลก จากการที่ปัญหาดังกล่าวส่งผลกระทบต่อเศรษฐกิจโลกโดยรวม จึงไม่มีหลักประกันได้ว่าสถานการณ์ดังกล่าว และสถานการณ์คล้ายกันนี้ในอนาคตจะไม่ส่งผลกระทบต่อธุรกิจ รวมถึงปริมาณความต้องการน้ำตาล (Demand) และ/หรือระดับราคาน้ำตาลโลก อีกทั้งหากปัญหาสภาพคล่องของสถาบันการเงิน ซึ่งอาจส่งผลกระทบต่อแหล่งกู้ยืม และต้นทุนทางการเงินของบริษัท

ทั้งนี้ทางบริษัทได้ดำเนินนโยบายทางการเงินที่รอบคอบมาโดยตลอด โดยได้คงระดับหนี้สินต่อทุนในระดับที่พอเหมาะ อีกทั้งบริษัทยังมีความสัมพันธ์ที่ดีกับธนาคารต่างๆ ที่เป็นหุ้นส่วนทางธุรกิจมาอย่างยาวนาน ทั้งนี้บริษัทจะดำเนินธุรกิจอย่างรอบคอบเพื่อลดผลกระทบจากสถานการณ์ทางการเงินและเศรษฐกิจโลกที่อาจมีในอนาคต และอาจมีผลต่อบริษัท

## 9. ความเสี่ยงจากโครงการลงทุนในประเทศลาว และกัมพูชา

โครงการในทั้งสองประเทศ เป็นโครงการบุกเบิก ริเริ่ม ธุรกิจน้ำตาลในต่างประเทศ ซึ่งบริษัทได้รับพื้นที่สัมปทานจากภาครัฐ ในการเพาะปลูกอ้อย และได้รับอนุญาตในการก่อสร้างโรงงานน้ำตาล อย่างไรก็ตามสืบเนื่องจากสภาพพื้นที่ได้รับสัมปทานเสื่อมโทรม รวมถึงมีปัญหาต่างๆ เช่น ปัญหาการจัดการ การขาดเทคโนโลยีในการเพาะปลูกอ้อยในพื้นที่ขนาดใหญ่ การขาดโครงสร้างพื้นฐาน เช่น ถนน ระบบขนส่ง และการขาดแคลนกำลังคน และบุคลากรที่มีความสามารถ ซึ่งทั้งหมดนี้ต้องใช้เวลาในการพัฒนานานกว่าที่วางแผนไว้ ดังนั้นจึงส่งผลกระทบต่อผลผลิตต่อพื้นที่ที่มีไม่มากพอที่จะถึงจุดคุ้มทุน ทำให้ผลประกอบการในปี 2555 ทั้งสองโครงการยังประสบภาวะขาดทุน อย่างไรก็ตามบริษัทได้เล็งเห็นและแก้ไขปัญหาต่างๆ มาโดยตลอดตลอดระยะเวลาที่ผ่านมาที่บริษัทเข้าไปลงทุน โครงการได้มีการว่าจ้างที่ปรึกษาในการพัฒนาด้านเทคโนโลยีการเพาะปลูก การจัดการ การควบคุมงบประมาณ มีการให้เงินกู้แก่ชาวไร่ คู่ค้า เพื่อขยายพื้นที่การเพาะปลูก การลงทุนในโครงสร้างพื้นฐานเพิ่มเติม และการพัฒนาสภาพดินที่เสื่อมโทรมอย่างต่อเนื่อง จึงส่งผลให้โครงการมีการพัฒนาขึ้นตามลำดับ ซึ่งแสดงให้เห็นถึงทิศทางที่ดีที่โครงการจะเริ่มสร้างผลตอบแทนจากการลงทุนในอนาคต

# โครงสร้างการถือหุ้นและการจัดการ

## โครงสร้างการจัดการ



## หลักทรัพย์ของบริษัท

ณ วันที่ 31 ตุลาคม 2555 บริษัทมีทุนจดทะเบียนจำนวน 1,870 ล้านบาท แบ่งเป็นหุ้นสามัญจำนวน 1,870 ล้านหุ้น มูลค่าที่ตราไว้หุ้นละ 1 บาท มีทุนที่เรียกชำระแล้ว 1,575.77 ล้านหุ้น คิดเป็น 1,575.77 ล้านบาท

## ผู้ถือหุ้น

ณ วันที่ 31 ตุลาคม 2555 และวันที่ 31 ตุลาคม 2554 ผู้ถือหุ้นรายใหญ่ 10 รายแรกที่ปรากฏในสมุดทะเบียนหุ้น มีดังนี้

ณ วันที่ 31 ตุลาคม 2554				ณ วันที่ 31 ตุลาคม 2555			
ลำดับที่	ชื่อ	จำนวนหุ้น	สัดส่วน ร้อยละ	ลำดับที่	ชื่อ	จำนวนหุ้น	สัดส่วน ร้อยละ
1	บริษัท เคเอสแอล ซูการ์ โฮลดิ้ง จำกัด	500,000,000	32.24	1	บริษัท เคเอสแอล ซูการ์ โฮลดิ้ง จำกัด	500,000,000	33.00
2	SOMERS (U.K.) LIMITED	56,920,900	3.67	2	นายชนะชัย ชูติมาวพันธ์	42,533,465	2.70
3	นายชนะชัย ชูติมาวพันธ์	42,533,465	2.74	3	บริษัท ไทยเอ็นวีดีอาร์ จำกัด	42,329,343	2.69
4	CREDIT SUISSE AG, SINGAPORE BRANCH	36,507,900	2.35	4	CREDIT SUISSE AG, SINGAPORE BRANCH	36,507,900	2.32
5	นางสาวดวงดาว ชินธรรมมิตร	35,520,690	2.29	5	นางสาวดวงแข ชินธรรมมิตร	36,100,956	2.29
6	นางสาวดวงแข ชินธรรมมิตร	35,509,960	2.29	6	นางสาวดวงดาว ชินธรรมมิตร	36,038,790	2.29
7	บริษัท ไทยเอ็นวีดีอาร์ จำกัด	34,398,729	2.22	7	นายภมรดนัย ชินธรรมมิตร	34,196,000	2.17
8	นายพิริยพล ชินธรรมมิตร	33,814,700	2.18	8	นายพิริยพล ชินธรรมมิตร	33,819,260	2.15
9	นายภมรดนัย ชินธรรมมิตร	33,534,700	2.16	9	นายสมชาย ชินธรรมมิตร	31,949,139	2.03
10	นายสมชาย ชินธรรมมิตร	30,867,175	1.99	10	บริษัท ชินกิจ จำกัด	30,910,000	1.96
	รวม	839,608,219	54.13		รวม	844,384,853	53.59
11	ผู้ถือหุ้นอื่นๆ	711,456,956	45.90	11	ผู้ถือหุ้นอื่นๆ	731,383,230	46.41
	รวมทุนที่เรียกชำระแล้วทั้งสิ้น	1,551,065,175	100.00		รวมทุนที่เรียกชำระแล้วทั้งสิ้น	1,575,768,083	100.00

บริษัท ชินกิก จำกัด เป็นบริษัทของครอบครัวตระกูลชินธรรมมิตร ซึ่งส่วนใหญ่ถือหุ้นโดยสมาชิกในครอบครัวตระกูลชินธรรมมิตร โดยไม่มีผู้ถือหุ้นรายใดถือหุ้นมากกว่าร้อยละ 30 ของทุนจดทะเบียน

บริษัท เคเอสแอล ซูการ์ โฮลดิ้ง จำกัด มีทุนจดทะเบียนจำนวน 1,000 ล้านบาท แบ่งเป็นหุ้นสามัญ 100 ล้านหุ้น มูลค่าที่ตราไว้หุ้นละ 10 บาท มีทุนที่เรียกชำระแล้ว 100 ล้านหุ้น คิดเป็น 1,000 ล้านบาท

ณ วันที่ 31 ตุลาคม 2555 และวันที่ 31 ตุลาคม 2554 ผู้ถือหุ้นรายใหญ่ 10 รายแรกที่ปรากฏในสมุดทะเบียนหุ้น มีดังนี้

ณ วันที่ 31 ตุลาคม 2554				ณ วันที่ 31 ตุลาคม 2555			
ลำดับที่	ชื่อ-นามสกุล	จำนวนหุ้น	สัดส่วน ร้อยละ	ลำดับที่	ชื่อ-นามสกุล	จำนวนหุ้น	สัดส่วน ร้อยละ
1	นางนารีรัตน์ ชินธรรมมิตร	6,052,634	12.11	1	นางนารีรัตน์ ชินธรรมมิตร	12,105,268	12.11
2	นางสาวดวงดาว ชินธรรมมิตร	3,923,972	7.85	2	นางสาวดวงดาว ชินธรรมมิตร	7,847,944	7.85
3	นางสาวดวงแข ชินธรรมมิตร	3,882,325	7.76	3	นางสาวดวงแข ชินธรรมมิตร	7,764,650	7.76
4	นายชนะชัย ชุตินาวรพันธ์	3,485,894	6.97	4	นายชนะชัย ชุตินาวรพันธ์	6,971,788	6.97
5	นายจำรูญ ชินธรรมมิตร	2,685,290	5.37	5	นายจำรูญ ชินธรรมมิตร	5,370,580	5.37
6	นายสมชาย ชินธรรมมิตร	2,584,945	5.17	6	นายสมชาย ชินธรรมมิตร	5,169,890	5.17
7	นายศรัณย์ ชินธรรมมิตร	2,123,414	4.25	7	นายศรัณย์ ชินธรรมมิตร	4,246,828	4.25
8	นายกมนดนัย ชินธรรมมิตร	1,453,000	2.91	8	นายกมนดนัย ชินธรรมมิตร	2,906,000	2.91
9	นายพิริยพล ชินธรรมมิตร	1,453,000	2.91	9	นายพิริยพล ชินธรรมมิตร	2,906,000	2.91
10	นางสาวเยาวนุช ชุตินาวรพันธ์	1,450,000	2.90	10	นางสาวเยาวนุช ชุตินาวรพันธ์	2,900,000	2.90
	นางสาวเยาวลักษณ์ ชุตินาวรพันธ์	1,450,000	2.90		นางสาวเยาวลักษณ์ ชุตินาวรพันธ์	2,900,000	2.90
	รวมผู้ถือหุ้น 10 อันดับแรก	30,544,474	61.09		รวมผู้ถือหุ้น 10 อันดับแรก	61,088,948	61.09
11	รายอื่นๆ	19,455,526	38.91	11	รายอื่นๆ	38,911,052	38.91
	รวมผู้ถือหุ้นทั้งหมด	50,000,000	100.00		รวมผู้ถือหุ้นทั้งหมด	100,000,000	100.00

## นโยบายการจ่ายเงินปันผล

บริษัทมีนโยบายการจ่ายเงินปันผลในอัตราไม่น้อยกว่าร้อยละ 50 ของกำไรสุทธิหลังหักภาษีและสำรองตามกฎหมายแล้วของงบการเงินเฉพาะกิจการ หากไม่มีเหตุจำเป็นอื่นใดและการจ่ายเงินปันผลนั้นไม่มีผลกระทบต่อการทำงานปกติของบริษัทอย่างมีนัยสำคัญ ทั้งนี้ การจ่ายเงินปันผลให้นำปัจจัยต่างๆ มาประกอบการพิจารณา เช่น ผลการดำเนินงาน ฐานะทางการเงิน สภาพคล่อง แผนการขยายงาน เป็นต้น ซึ่งการจ่ายเงินปันผลดังกล่าวข้างต้นต้องได้รับความเห็นชอบจากผู้ถือหุ้นและ/หรือความเห็นชอบจากคณะกรรมการบริษัท สำหรับการจ่ายเงินปันผลของบริษัทย่อยและบริษัทร่วมให้แก่บริษัท น้ำตาลขอนแก่น จำกัด (มหาชน) บริษัทจะขึ้นอยู่กับกระแสเงินสดและสภาพคล่องรวมถึงความเหมาะสม และความต้องการในการใช้เงินของแต่ละบริษัทโดยที่ไม่ได้มีการกำหนดอัตราขั้นต่ำแต่อย่างใด

## คณะกรรมการบริษัท

ณ วันที่ 31 ตุลาคม 2555 คณะกรรมการบริษัท ประกอบด้วย

1. นายมนู	เลี้ยวไพโรจน์	ประธานกรรมการและกรรมการอิสระ	12. นายชาติรี	ชินธรรมมิตร	กรรมการ
2. นายจำรูญ	ชินธรรมมิตร	กรรมการ	13. นายสมชาติ	ชินธรรมมิตร	กรรมการ
3. นายประภาส	ชุตินาวรพันธ์	กรรมการ	14. นายรัชพงษ์	ภากรศิริวงศ์	กรรมการ
4. นายพรศิลป์	แต่มศิริชัย	กรรมการ	15. นายประมูล	วิเชียรสินธุ์	กรรมการอิสระ
5. นายสุขุม	โตการณยศเรษฐ	กรรมการ	16. พลตำรวจเอกบุญเพ็ญ	บำเพ็ญบุญ	กรรมการอิสระ
6. นายธวัชชัย	โรจนะโชติกุล	กรรมการ	17. นายสิทธิ	ลีละเกษมฤกษ์	กรรมการอิสระ
7. นางอินทรา	สุขะนินทร์	กรรมการ	18. นายการุณ	กิตติสถาพร	กรรมการอิสระ
8. นางสาวดวงดาว	ชินธรรมมิตร	กรรมการ	19. ศ.ดร. วรภัทร	โตธนะเกษม	กรรมการอิสระ
9. นายสมชาย	ชินธรรมมิตร	กรรมการ	20. ดร. นงลักษณ์	พินัยนิติศาสตร์	กรรมการอิสระ
10. นางสาวดวงแข	ชินธรรมมิตร	กรรมการ	21. นายตระกูล	ชุนทรโรจน์ฤทธิ์	กรรมการ/เลขาธิการบริษัท
11. นายชลัช	ชินธรรมมิตร	กรรมการ			

กรรมการของบริษัทจำนวน 21 คน ซึ่งประกอบด้วย กรรมการที่ไม่เป็นผู้บริหารจำนวน 9 คน ในจำนวนนี้มีกรรมการอิสระ จำนวน 7 คน คณะกรรมการบริษัท มีหน้าที่ดำเนินการจัดการและกำกับดูแลกิจการของบริษัทฯ ตามกฎหมาย หลักเกณฑ์ และข้อบังคับของตลาดหลักทรัพย์แห่งประเทศไทย สำนักงาน คณะกรรมการกำกับหลักทรัพย์และตลาดหลักทรัพย์ และคณะกรรมการกำกับตลาดทุน ตลอดจนวัตถุประสงค์และข้อบังคับของบริษัทฯ และปฏิบัติหน้าที่ด้วยความรับผิดชอบ ซื่อสัตย์สุจริตและระมัดระวัง

คณะกรรมการบริษัทมาจากการแต่งตั้งของผู้ถือหุ้น โดยคณะกรรมการบริษัทแต่งตั้งเลขานุการบริษัท เพื่อทำหน้าที่ให้คำแนะนำ และช่วยเหลือคณะกรรมการ บริษัทให้ปฏิบัติตามกฎหมาย และระเบียบข้อบังคับต่างๆ ที่เกี่ยวข้อง และเพื่อทำหน้าที่เกี่ยวกับการประชุมของคณะกรรมการบริษัท และการประชุม ผู้ถือหุ้น รวมทั้งสนับสนุนให้การกำกับดูแลกิจการเป็นไปตามบรรษัทภิบาลที่ดี

### ขอบเขตอำนาจหน้าที่ของคณะกรรมการ

1. บริหารกิจการบริษัทให้เป็นไปเพื่อประโยชน์ที่ดีที่สุดแก่ผู้ถือหุ้น โดยมีการปฏิบัติหน้าที่ด้วยความรอบคอบระมัดระวัง ปฏิบัติหน้าที่ด้วยความซื่อสัตย์ สุจริต ปฏิบัติตามกฎหมาย วัตถุประสงค์ ข้อบังคับและมติที่ประชุมผู้ถือหุ้น และมีการเปิดเผยข้อมูลต่อผู้ถือหุ้นอย่างถูกต้อง ครบถ้วน และโปร่งใส
2. กำหนด หรือเปลี่ยนแปลงกรรมการผู้มีอำนาจลงลายมือชื่อผูกพันบริษัท
3. กำหนดนโยบาย กลยุทธ์ และทิศทางการดำเนินงานของบริษัทและการกำกับดูแลให้ฝ่ายบริหารดำเนินการให้เป็นไปตามนโยบาย กลยุทธ์ และทิศทาง ที่กำหนดไว้อย่างมีประสิทธิภาพและประสิทธิผล เพื่อเพิ่มมูลค่าทางเศรษฐกิจสูงสุดแก่ผู้ถือหุ้นและการเติบโตอย่างยั่งยืน
4. พิจารณาดัดสินใจในเรื่องที่มีสาระสำคัญ เช่น แผนธุรกิจ งบประมาณ โครงการลงทุนขนาดใหญ่ อำนาจการบริหาร และรายการอื่นใดตามที่กฎหมายกำหนด
5. ประเมินผลการปฏิบัติงานและกำหนดค่าตอบแทนของฝ่ายบริหาร
6. รับผิดชอบต่อผลประโยชน์และการปฏิบัติงานของฝ่ายบริหาร
7. จัดให้มีระบบบัญชี การรายงานทางการเงินและการสอบบัญชีที่เชื่อถือได้ รวมทั้งดูแลให้มีกระบวนการประเมินความเหมาะสมของการควบคุมภายใน และการตรวจสอบภายใน การบริหารจัดการความเสี่ยง การรายงานทางการเงิน และการติดตามประเมินผล
8. ดูแลไม่ให้เกิดความขัดแย้งทางผลประโยชน์ระหว่างผู้มีส่วนได้ส่วนเสียกับบริษัท
9. กำกับดูแลกิจการให้มีการปฏิบัติงานอย่างมีจริยธรรม
10. กำหนดข้อบังคับหรือระเบียบภายในของบริษัทในเรื่องต่างๆ
11. รายงานความรับผิดชอบของคณะกรรมการบริษัทในการจัดทำรายงานทางการเงิน โดยแสดงควบคู่กับรายงานของผู้สอบบัญชีในรายงานประจำปี และ ครอบคลุมเรื่องสำคัญอื่นๆ ตามนโยบายข้อพึงปฏิบัติที่ดีสำหรับกรรมการบริษัทจดทะเบียนของตลาดหลักทรัพย์แห่งประเทศไทย
12. คณะกรรมการอาจแต่งตั้งบุคคลหรือคณะกรรมการย่อยอื่นใดให้ดำเนินการของบริษัท ภายใต้การควบคุมของคณะกรรมการ หรืออาจมอบอำนาจ เพื่อให้บุคคลดังกล่าวมีอำนาจ และ/หรือภายในเวลาตามที่คณะกรรมการเห็นสมควร ซึ่งคณะกรรมการอาจยกเลิก เพิกถอน เปลี่ยนแปลงหรือแก้ไข อำนาจนั้นๆ ได้
13. กำกับดูแลการดำเนินธุรกิจตามกฎหมายของประเทศไทย

### คณะกรรมการบริหาร

ณ วันที่ 31 ตุลาคม 2555 คณะกรรมการบริหาร ประกอบด้วย

1. นายจำรูญ ชินธรรมมิตร	ประธานกรรมการบริหาร	7. นายสมชาย ชินธรรมมิตร	กรรมการบริหาร
2. นายประภาส ชูติमारพันธ์	กรรมการบริหาร	8. นางสาวดวงแข ชินธรรมมิตร	กรรมการบริหาร
3. นายพรศิลป์ แด่มศิริชัย	กรรมการบริหาร	9. นายชลัช ชินธรรมมิตร	กรรมการบริหาร
4. นายสุขุม โตการณยศเรษฐ	กรรมการบริหาร	10. นายตระกูล ชูณหโรจน์ฤทธิ์	กรรมการบริหาร
5. นายธวัชชัย โรจนะโชติกุล	กรรมการบริหาร	11. นางอินทิรา สุขะนินท์	กรรมการบริหาร
6. นางสาวดวงดาว ชินธรรมมิตร	กรรมการบริหาร	12. นายรัชพงษ์ ภากรศิริวงศ์	กรรมการบริหาร

โดยประธานคณะกรรมการบริหารเป็นผู้เลือกเลขานุการคณะกรรมการบริหาร

### ขอบเขตอำนาจหน้าที่ของคณะกรรมการบริหาร

1. กำหนดนโยบาย ทิศทาง กลยุทธ์ และโครงสร้างการบริหารงานหลักในการดำเนินธุรกิจของบริษัทที่กำหนดให้สอดคล้องและสนับสนุนต่อสภาพ เศรษฐกิจและการแข่งขันที่ได้กำหนดและแถลงไว้ต่อผู้ถือหุ้นเพื่อเสนอให้คณะกรรมการบริษัทเห็นชอบ
2. กำหนดแผนธุรกิจ งบประมาณ และอำนาจการบริหารต่างๆ ของบริษัท เพื่อเสนอให้คณะกรรมการบริษัทเห็นชอบ
3. กำหนดโครงสร้างองค์กรและกำหนดนโยบายด้านกำลังคน โดยครอบคลุมถึงภาพรวมในการคัดเลือก การฝึกอบรม การว่าจ้าง การสร้างผู้บริหารทดแทน รวมถึงการประเมินผลและหลักเกณฑ์การพิจารณากำหนดผลตอบแทนของพนักงานทุกระดับ



4. ตรวจสอบ ติดตามนโยบาย และแนวทางการบริหารงานด้านต่างๆ ของบริษัทที่กำหนดให้เป็นไปอย่างมีประสิทธิภาพ เอื้อต่อสภาพการดำเนินธุรกิจ
5. ตรวจสอบติดตามผลการดำเนินงานของบริษัทที่กำหนดให้เป็นไปตามแผนธุรกิจที่ได้รับอนุมัติไว้
6. พิจารณาโครงการลงทุนขนาดใหญ่ของบริษัทที่กำหนดภายใต้คู่มืออำนาจการดำเนินการ กำหนดขอบเขตอำนาจในการอนุมัติโครงการต่างๆ
7. ดำเนินการจัดทำธุรกรรมทางการเงินกับสถาบันการเงินในการเปิดบัญชี กู้ยืม จำนำ จำนอง ค้ำประกันและการอื่น รวมถึงการซื้อขายและจดทะเบียนกรรมสิทธิ์ที่ดินใดๆ ตามวัตถุประสงค์เพื่อประโยชน์ในการดำเนินกิจการของบริษัทภายใต้อำนาจเงินที่ได้กำหนดไว้
8. ติดตามผลการพัฒนาระบบการจัดการและการบริหารความเสี่ยงของแต่ละสายงาน
9. ดำเนินการอื่นๆ ตามที่คณะกรรมการบริษัทมอบหมายในแต่ละครั้ง

ทั้งนี้ การมอบอำนาจดังกล่าวข้างต้นให้แก่คณะกรรมการบริหารนั้น อยู่ภายใต้กฎหมายและหลักเกณฑ์กฎระเบียบข้อบังคับของบริษัทและในกรณีที่มีการดำเนินการใดที่มีหรืออาจมีผลประโยชน์หรือส่วนได้เสียของกรรมการบริหารคนใด หรือบุคคลที่อาจมีความขัดแย้ง (ตามประกาศคณะกรรมการ ก.ล.ต.) ให้คณะกรรมการบริหารนำเสนอเรื่องดังกล่าวต่อคณะกรรมการบริษัท เพื่อให้คณะกรรมการบริษัทพิจารณาต่อไป โดยกรรมการบริหารผู้นั้นและบุคคลที่อาจมีความขัดแย้งจะไม่มีสิทธิออกเสียงลงคะแนนในการประชุมในเรื่องดังกล่าว

### คณะกรรมการตรวจสอบ

ณ วันที่ 31 ตุลาคม 2555 คณะกรรมการตรวจสอบ ประกอบด้วย

- |                            |                         |                                 |                |
|----------------------------|-------------------------|---------------------------------|----------------|
| 1. นายสิทธิ ลีละเกษมฤกษ์   | ประธานคณะกรรมการตรวจสอบ | 3. พลตำรวจเอกบุญเพิ่ม บำเพ็ญบุญ | กรรมการตรวจสอบ |
| 2. นายประมูล วิเชียรสินธุ์ | กรรมการตรวจสอบ          | 4. ดร.นงลักษณ์ พินัยนิติศาสตร์  | กรรมการตรวจสอบ |

โดยประธานคณะกรรมการตรวจสอบเป็นผู้เลือกเลขานุการคณะกรรมการตรวจสอบ

### ขอบเขตอำนาจหน้าที่ของคณะกรรมการตรวจสอบ

1. สอบทานให้บริษัทมีการรายงานทางการเงินอย่างถูกต้องและเปิดเผยอย่างเพียงพอ
2. สอบทานให้บริษัทมีระบบการควบคุมภายใน (Internal Control) และการตรวจสอบภายใน (Internal Audit) ที่เหมาะสมและมีประสิทธิภาพ
3. สอบทานให้บริษัทปฏิบัติตามกฎหมายว่าด้วยหลักทรัพย์และตลาดหลักทรัพย์ ข้อกำหนดของตลาดหลักทรัพย์ หรือกฎหมายที่เกี่ยวข้องกับธุรกิจของบริษัท
4. พิจารณา คัดเลือก เสนอแต่งตั้งและเสนอคำตอบแทนผู้สอบบัญชีของบริษัท
5. พิจารณาการเปิดเผยข้อมูลของบริษัทในกรณีที่เกิดรายการที่เกี่ยวข้องกันหรือรายการที่อาจมีความขัดแย้งทางผลประโยชน์ให้มีความถูกต้องและครบถ้วน
6. ปฏิบัติการอื่นใดตามที่คณะกรรมการบริษัทมอบหมายและคณะกรรมการตรวจสอบเห็นชอบด้วย เช่น ทบทวนนโยบายการบริหารทางการเงินและการบริหารความเสี่ยง ทบทวนการปฏิบัติตามจรรยาบรรณทางธุรกิจของผู้บริหาร ทบทวน ร่วมกับผู้บริหารของบริษัทในรายงานสำคัญๆ ที่ต้องเสนอต่อสาธารณชนตามที่กฎหมายกำหนด ได้แก่ บทรายงานและการวิเคราะห์ของฝ่ายบริหาร
7. จัดทำรายงานของคณะกรรมการตรวจสอบ โดยเปิดเผยไว้ในรายงานประจำปีของบริษัท ซึ่งรายงานดังกล่าวต้องลงนามโดยประธานกรรมการตรวจสอบ และต้องประกอบด้วยข้อมูลอย่างน้อยดังต่อไปนี้
  - 7.1 ความเห็นเกี่ยวกับความถูกต้องครบถ้วน เป็นที่เชื่อถือได้ของรายงานทางการเงินของบริษัท
  - 7.2 เกี่ยวกับความเพียงพอของระบบการควบคุมภายในของบริษัท
  - 7.3 ความเห็นเกี่ยวกับการปฏิบัติตามกฎหมายว่าด้วยหลักทรัพย์และตลาดหลักทรัพย์แห่งประเทศไทย ข้อกำหนดของตลาดหลักทรัพย์ หรือกฎหมายที่เกี่ยวข้องกับธุรกิจของบริษัท
  - 7.4 ความเห็นเกี่ยวกับความเหมาะสมของผู้สอบบัญชี
  - 7.5 ความเห็นเกี่ยวกับรายการที่อาจมีความขัดแย้งทางผลประโยชน์
  - 7.6 จำนวนการประชุมคณะกรรมการตรวจสอบและการเข้าร่วมประชุมของกรรมการตรวจสอบแต่ละท่าน
  - 7.7 ความเห็นหรือข้อสังเกตโดยรวมที่คณะกรรมการตรวจสอบได้รับการปฏิบัติหน้าที่ตามกฎหมาย
  - 7.8 รายงานอื่นที่เห็นว่าผู้ถือหุ้นและผู้ลงทุนทั่วไปควรทราบ ภายใต้ขอบเขต หน้าที่ และความรับผิดชอบที่ได้รับมอบหมายจากคณะกรรมการบริษัท
8. รายงานกิจกรรมต่างๆ ที่ทำอย่างเป็นประจำ เพื่อคณะกรรมการบริษัทจะได้ทราบถึงกิจกรรมของคณะกรรมการตรวจสอบ ดังต่อไปนี้
  - 8.1 รายงานการประชุมคณะกรรมการตรวจสอบ ซึ่งระบุความเห็นของคณะกรรมการตรวจสอบในเรื่องต่างๆ ไว้อย่างชัดเจน
  - 8.2 รายงานเกี่ยวกับความเห็นต่อรายงานทางการเงิน การตรวจสอบภายใน และกระบวนการตรวจสอบภายใน
  - 8.3 รายงานอื่นใดที่เห็นว่าคณะกรรมการบริษัทควรทราบ
9. ในการปฏิบัติหน้าที่ของคณะกรรมการตรวจสอบ หากพบหรือมีข้อสงสัยว่ามีการ หรือการกระทำดังต่อไปนี้ ซึ่งอาจมีผลกระทบต่อฐานะการเงิน และผลการดำเนินงานของบริษัท ให้คณะกรรมการตรวจสอบรายงานต่อคณะกรรมการบริษัทเพื่อดำเนินการปรับปรุง แก้ไข ภายในเวลาที่คณะกรรมการตรวจสอบเห็นสมควร

- 9.1 รายการที่เกิดความขัดแย้งทางผลประโยชน์
- 9.2 ข้อสงสัย หรือสันนิษฐานว่าอาจมีการทุจริต หรือมีสิ่งผิดปกติ หรือมีความบกพร่องสำคัญในระบบการควบคุมภายใน
- 9.3 ข้อสงสัยว่าอาจมีการฝ่าฝืนกฎหมายว่าด้วยหลักทรัพย์และตลาดหลักทรัพย์ ข้อกำหนดของตลาดหลักทรัพย์แห่งประเทศไทย หรือกฎหมายที่เกี่ยวข้องกับธุรกิจของบริษัท

หากคณะกรรมการตรวจสอบได้รายงานต่อคณะกรรมการบริษัทถึงสิ่งที่มีผลกระทบอย่างมีนัยสำคัญต่อฐานะการเงินและผลการดำเนินงาน และได้มีการหารือร่วมกันกับคณะกรรมการบริษัทและผู้บริหารแล้วจะต้องดำเนินการปรับปรุงแก้ไข เมื่อครบกำหนดเวลาที่กำหนดไว้ร่วมกัน หากคณะกรรมการตรวจสอบพบว่าการเปิดเผยต่อการดำเนินการแก้ไขดังกล่าวโดยไม่มีเหตุผลอันสมควร กรรมการตรวจสอบรายใดรายหนึ่งอาจรายงานสิ่งที่พบดังกล่าวต่อสำนักงานกำกับหลักทรัพย์และตลาดหลักทรัพย์ หรือตลาดหลักทรัพย์แห่งประเทศไทยได้

10. ในกรณีที่ผู้สอบบัญชีพบพฤติการณ์อันควรสงสัยว่ากรรมการ ผู้จัดการ หรือบุคคลซึ่งรับผิดชอบในการดำเนินงานของบริษัทได้กระทำความผิดตามที่กฎหมายระบุ และได้แจ้งข้อเท็จจริงเกี่ยวกับพฤติการณ์ดังกล่าวให้คณะกรรมการตรวจสอบของบริษัททราบ และเพื่อดำเนินการตรวจสอบต่อไปโดยไม่ชักช้า และให้คณะกรรมการตรวจสอบรายงานผลการตรวจสอบเบื้องต้นให้แก่สำนักงานคณะกรรมการกำกับหลักทรัพย์และตลาดหลักทรัพย์ และผู้สอบบัญชีทราบภายในสามสิบวันนับแต่วันที่ได้รับแจ้งจากผู้สอบบัญชี พฤติการณ์อันควรสงสัยที่ต้องแจ้งดังกล่าว และวิธีการเพื่อให้ได้ซึ่งข้อเท็จจริงเกี่ยวกับพฤติการณ์นั้น ให้เป็นไปตามที่คณะกรรมการกำกับตลาดทุนประกาศกำหนด
11. ให้มีอำนาจเชิญกรรมการ ผู้บริหาร หัวหน้าหน่วยงาน หรือพนักงานของบริษัทหรือ หรือตอบคำถามของคณะกรรมการตรวจสอบ
12. พิจารณาบททวนขอเขตอำนาจหน้าที่ความรับผิดชอบ และประเมินผลการปฏิบัติงานของคณะกรรมการตรวจสอบเป็นประจำทุกปี

การประชุมของคณะกรรมการตรวจสอบ กำหนดให้ประชุมอย่างน้อยปีละ 4 ครั้ง การดำรงตำแหน่งเป็นเวลา 2 ปี

### คณะกรรมการสรรหาและพิจารณาคำตอบแทน

ณ วันที่ 31 ตุลาคม 2555 คณะกรรมการสรรหาและพิจารณาคำตอบแทน ประกอบด้วย

- |                                |   |
|--------------------------------|---|
| 1. พลตำรวจเอกบุญเพ็ญ บำเพ็ญบุญ | ประธานคณะกรรมการสรรหาและพิจารณาคำตอบแทน |
| 2. นายประมุข วิเชียรสินธุ์     | กรรมการสรรหาและพิจารณาคำตอบแทน          |
| 3. นางสาวดวงดาว ชินธรรมมิตร    | กรรมการสรรหาและพิจารณาคำตอบแทน          |
| 4. นายการุณ กิตติสถาพร         | กรรมการสรรหาและพิจารณาคำตอบแทน          |

โดยประธานคณะกรรมการสรรหาและพิจารณาคำตอบแทน เป็นผู้เลือกเลขานุการคณะกรรมการสรรหาและพิจารณาคำตอบแทน

### ขอบเขตอำนาจหน้าที่ของคณะกรรมการสรรหาและพิจารณาคำตอบแทน

1. กำหนดนโยบาย หลักเกณฑ์ วิธีการในการสรรหากรรมการและพิจารณาคำตอบแทนอย่างเหมาะสมสำหรับกรรมการบริษัทให้สอดคล้องกับความต้องการ และผลการดำเนินงานของบริษัทและของกรรมการแต่ละคน ทั้งนี้ต้องให้อยู่ในระดับที่ปฏิบัติอยู่ในอุตสาหกรรม และเป็นไปตามนโยบายที่คณะกรรมการบริษัทกำหนด
2. คัดเลือกและเสนอชื่อบุคคลที่มีคุณสมบัติเหมาะสม เพื่อดำรงตำแหน่งกรรมการบริษัท รวมถึงกรรมการในคณะกรรมการชุดย่อยต่างๆ เพื่อเสนอต่อคณะกรรมการบริษัทพิจารณา
3. ทบทวนโครงสร้าง ขนาด และองค์ประกอบคณะกรรมการบริษัท รวมทั้งให้ข้อเสนอแนะในกรณีที่เห็นควรมีการเปลี่ยนแปลงต่อคณะกรรมการบริษัท
4. กำหนดแนวทางในการประเมินผลปฏิบัติงานของกรรมการบริษัทเป็นประจำทุกปี โดยคำนึงถึงหน้าที่ความรับผิดชอบและความเสี่ยงที่เกิดขึ้น
5. กำกับดูแลให้มีการเปิดเผยรายงานการดำเนินงานของคณะกรรมการสรรหาและพิจารณาคำตอบแทนไว้ในรายงานประจำปีของบริษัท

การประชุมของคณะกรรมการสรรหาและพิจารณาคำตอบแทน กำหนดให้มีการประชุมอย่างน้อยปีละ 2 ครั้ง โดยกรรมการสรรหาและพิจารณาคำตอบแทนดำรงตำแหน่งเป็นเวลา 2 ปี

### คณะกรรมการบริหารความเสี่ยง

ณ วันที่ 31 ตุลาคม 2555 คณะกรรมการบริหารความเสี่ยง ประกอบด้วย

- |                          |                                  |
|--------------------------|----------------------------------|
| 1. นายสมชาติ ชินธรรมมิตร | ประธานคณะกรรมการบริหารความเสี่ยง |
| 2. นายสิทธิ ลีละเกษมฤกษ์ | กรรมการบริหารความเสี่ยง          |
| 3. นายชลัช ชินธรรมมิตร   | กรรมการบริหารความเสี่ยง          |
| 4. ศ.ดร.วรภัทร โตรณะเกษม | กรรมการบริหารความเสี่ยง          |

โดยประธานกรรมการบริหารความเสี่ยงเป็นผู้เลือกเลขานุการคณะกรรมการบริหารความเสี่ยง

## ขอบเขตอำนาจหน้าที่ของคณะกรรมการบริหารความเสี่ยง

- กำหนดนโยบาย เพื่อเสนอต่อคณะกรรมการของบริษัท เพื่อพิจารณาในเรื่องของการบริหารความเสี่ยงโดยรวมซึ่งต้องครอบคลุมถึงความเสี่ยงที่สำคัญของบริษัท เช่น ความเสี่ยงจากตลาด ความเสี่ยงด้านสภาพคล่อง ความเสี่ยงด้านการจัดการ ความเสี่ยงด้านการลงทุน ความเสี่ยงที่มีผลกระทบต่อชื่อเสียงของกิจการ เป็นต้น
- วางกลยุทธ์ให้สอดคล้องกับนโยบายการบริหารความเสี่ยง โดยสามารถประเมินติดตาม และดูแลปริมาณความเสี่ยงของบริษัทให้อยู่ในระดับที่เหมาะสม
- ทบทวนความเพียงพอของนโยบายและระบบการบริหารความเสี่ยง โดยรวมถึงความมีประสิทธิภาพของระบบและการปฏิบัติตามนโยบายที่กำหนด
- ให้ข้อเสนอแนะในสิ่งที่ต้องดำเนินการปรับปรุงแก้ไขต่อคณะกรรมการบริษัท เพื่อให้สอดคล้องกับนโยบายและกลยุทธ์ที่คณะกรรมการบริษัทกำหนด

การประชุมของคณะกรรมการบริหารความเสี่ยง กำหนดให้มีการประชุมร่วมกันอย่างน้อยปีละ 2 ครั้ง โดยกรรมการบริหารความเสี่ยง ดำรงตำแหน่งเป็นเวลา 2 ปี

## คณะผู้บริหาร

ณ วันที่ 31 ตุลาคม 2555 คณะผู้บริหารระดับสูง ประกอบด้วย ดังนี้

1. นายจำรูญ	ชินธรรมมิตร	ประธานเจ้าหน้าที่บริหารและกรรมการผู้จัดการใหญ่
2. นายประภาส	ชุตินวาร์พันธ์	รองกรรมการผู้จัดการใหญ่อาวุโส สายงานบริหารและสำนักงาน
3. นายพรศิลป์	แต่มศิริชัย	รองกรรมการผู้จัดการใหญ่อาวุโส สายงานผลิตและเทคนิค
4. นายสุชุม	โตการณยศเรษฐ์	รองกรรมการผู้จัดการใหญ่อาวุโส สายงานบัญชีและการเงิน
5. นายธวัชชัย	โรจนะโชติกุล	รองกรรมการผู้จัดการใหญ่อาวุโส สายงานบริหารและสำนักงาน
6. นางอินทรา	สุขะนินทร์	รองกรรมการผู้จัดการใหญ่อาวุโส สายงานพัฒนาธุรกิจ
7. นางสาวดวงดาว	ชินธรรมมิตร	รองกรรมการผู้จัดการใหญ่ สายงานทรัพยากรบุคคล
8. นายชลัช	ชินธรรมมิตร	รองกรรมการผู้จัดการใหญ่ สายงานจัดหาวัตถุดิบ
9. นายชนะชัย	ชุตินวาร์พันธ์	รองกรรมการผู้จัดการใหญ่ สายงานบัญชีและการเงิน

## ขอบเขตอำนาจหน้าที่ของประธานเจ้าหน้าที่บริหารและกรรมการผู้จัดการใหญ่

- เป็นผู้ตัดสินใจในเรื่องที่สำคัญของบริษัท กำหนดภารกิจ วัตถุประสงค์ แนวทาง นโยบายของบริษัท รวมถึงการกำกับดูแลการดำเนินงานโดยรวม และรับผิดชอบต่อคณะกรรมการบริษัท
- มีอำนาจจ้าง แต่งตั้ง โยกย้าย บุคคลตามจำนวนที่จำเป็นและเห็นสมควร ให้เป็นผู้บริหารหรือพนักงานของบริษัทเพื่อปฏิบัติหน้าที่ทุกตำแหน่ง รวมถึงการกำหนดขอบเขตอำนาจหน้าที่และผลประโยชน์ตอบแทนที่เหมาะสม และมีอำนาจในการปลดออก ให้ออก ไล่ออก พนักงานตามความเหมาะสม
- มีอำนาจในการกำหนดเงื่อนไขทางการค้า เช่น วงเงินเครดิต ระยะเวลาการชำระเงิน การทำสัญญาซื้อขาย การเปลี่ยนแปลงเงื่อนไขการค้า เป็นต้น
- มีอำนาจกระทำการและแสดงตนเป็นตัวแทนบริษัทต่อบุคคลภายนอกในกิจการที่เกี่ยวข้องและเป็นประโยชน์ต่อบริษัท
- อนุมัติการแต่งตั้งที่ปรึกษาด้านต่างๆ ที่จำเป็นต่อการดำเนินงาน
- ดำเนินการกิจการที่เกี่ยวข้องกับการบริหารงานทั่วไปของบริษัท

ทั้งนี้ อำนาจหน้าที่ของประธานเจ้าหน้าที่บริหารและกรรมการผู้จัดการใหญ่ ต้องอยู่ภายใต้หลักเกณฑ์ของกฎหมายและกฎระเบียบข้อบังคับของบริษัท ดังนั้น การอนุมัติรายการของประธานเจ้าหน้าที่บริหารและกรรมการผู้จัดการใหญ่ว่าแล้ว จะไม่รวมถึงการอนุมัติรายการที่ทำให้ประธานเจ้าหน้าที่บริหารหรือบุคคลที่อาจมีความขัดแย้ง มีส่วนได้เสียหรืออาจมีความขัดแย้งทางผลประโยชน์ในลักษณะอื่นใดกับบริษัทหรือบริษัทย่อย

## ตารางที่ 1 สรุปวงเงินอนุมัติของรายการที่สำคัญ

สรุปวงเงินอนุมัติรายการที่สำคัญตามคู่มืออำนาจดำเนินการ	BOD	EXC	PSD
1. การอนุมัติวงเงินงบประมาณประจำปี	มากกว่า 500 ล้านบาท	ไม่เกิน 500 ล้านบาท	ไม่เกิน 100 ล้านบาท
2. การเปลี่ยนแปลง/เพิ่มเติมวงเงินงบประมาณ/งบลงทุนโครงการขนาดใหญ่	เปลี่ยนแปลงมากกว่า ร้อยละ 20	เปลี่ยนแปลงระหว่าง ร้อยละ 10-20	เปลี่ยนแปลงน้อยกว่า ร้อยละ 10
3. การอนุมัติรายการจัดซื้อ จัดจ้าง การให้การสนับสนุนทางการเงินที่ไม่ได้ของงบประมาณ ในวงเงินรวม/ครั้ง	มากกว่า 500 ล้านบาท	ไม่เกิน 500 ล้านบาท	ไม่เกิน 100 ล้านบาท

หมายเหตุ: 1. อำนาจในการอนุมัติดังกล่าว อยู่ภายใต้หลักเกณฑ์ของกฎหมายและกฎระเบียบข้อบังคับของบริษัท ตลาดหลักทรัพย์แห่งประเทศไทย และคณะกรรมการกำกับหลักทรัพย์และตลาดหลักทรัพย์

2. BOD: คณะกรรมการบริษัท, EXC: คณะกรรมการบริหาร, PSD: ประธานเจ้าหน้าที่บริหารและกรรมการผู้จัดการใหญ่

ตารางที่ 2 สรุปจำนวนครั้งในการเข้าร่วมประชุมของคณะกรรมการ

	ชื่อ - สกุล	ตำแหน่งใน คณะกรรมการบริษัท	คณะกรรมการ บริษัท		คณะกรรมการ ตรวจสอบ		คณะกรรมการสรรหา พิจารณาคำตอบแทน		คณะกรรมการ บริหารความเสี่ยง	
			เข้าประชุม	ตามกำหนด	เข้าประชุม	ตามกำหนด	เข้าประชุม	ตามกำหนด	เข้าประชุม	ตามกำหนด
1.	นายมนู เลียวไพโรจน์	ประธานกรรมการ	6	6						
2.	นายจำรูญ ชินธรรมมิตร	กรรมการบริหาร	5	6						
3.	นายประภาส ชุตินวาร์พันธ์	กรรมการบริหาร	6	6						
4.	นายพรศิลป์ เต็มศิริชัย	กรรมการบริหาร	6	6						
5.	นายสมชาย ชินธรรมมิตร	กรรมการบริหาร	6	6						
6.	นายตระกูล ชุนทรโรจน์ฤทธิ	กรรมการบริหาร/ เลขานุการบริษัท	6	6						
7.	นางสาวดวงแข ชินธรรมมิตร	กรรมการบริหาร	6	6						
8.	นางสาวดวงดาว ชินธรรมมิตร	กรรมการบริหาร/ กรรมการสรรหาและ พิจารณาคำตอบแทน	6	6			3	3		
9.	นายอัษฎพงษ์ ภากรศิริวงศ์	กรรมการ	6	6						
10.	นายชาติรี ชินธรรมมิตร	กรรมการ	6	6						
11.	นายชลัช ชินธรรมมิตร	กรรมการบริหาร/ กรรมการบริหาร ความเสี่ยง	4	6					1	2
12.	นายสุชุม โตการณยศเรษฐ	กรรมการบริหาร	6	6						
13.	นายอวิทย์ ไรชนะโชติกุล	กรรมการบริหาร	6	6						
14.	นายสมชาติ ชินธรรมมิตร	กรรมการอิสระ/ ประธานคณะกรรมการ บริหารความเสี่ยง	5	6					2	2
15.	นายประมูล วิเชียรสินธุ์	กรรมการอิสระ/ กรรมการตรวจสอบ/ กรรมการสรรหาและ พิจารณาคำตอบแทน	6	6	4	4	3	3		
16.	พล.ต.อ.บุญเพ็ญ บำเพ็ญบุญ	กรรมการอิสระ/ กรรมการตรวจสอบ/ ประธานคณะกรรมการสรรหา และพิจารณาคำตอบแทน	6	6	4	4	3	3		
17.	นายสิทธิ ลีละเกษมฤกษ์	กรรมการอิสระ/ ประธานคณะกรรมการ ตรวจสอบ/ กรรมการ บริหารความเสี่ยง	6	6	4	4			2	2
18.	นายการุณ กิตติสถาพร	กรรมการอิสระ/ กรรมการสรรหาและ พิจารณาคำตอบแทน	6	6			3	3		
19.	ศ.ดร.วรภัทร โดณะเกษม	กรรมการอิสระ/ กรรมการ บริหารความเสี่ยง	6	6					2	2
20.	ดร.นงลักษณ์ พินัยนิติศาสตร์	กรรมการอิสระ/ กรรมการตรวจสอบ	6	6	3	4				
21.	นางอินทรา สุขะนิษฐ์	กรรมการบริหาร	6	6						

## การสรรหากรรมการและผู้บริหาร

คณะกรรมการบริษัทมีมติให้แต่งตั้งคณะกรรมการสรรหาและพิจารณาคำตอบแทนจำนวน 4 คน ซึ่ง 3 คนเป็นกรรมการอิสระของบริษัท โดยเริ่มกำหนดนโยบาย หลักเกณฑ์และวิธีการในการสรรหากรรมการเพื่อนำเสนอรายชื่อให้กรรมการบริษัทและที่ประชุมผู้ถือหุ้นพิจารณา ทั้งนี้ หลักเกณฑ์ในการพิจารณาเลือกกรรมการ มีคุณสมบัติไม่น้อยกว่าคุณสมบัติตามมาตรา 68 แห่งพระราชบัญญัติบริษัทมหาชนจำกัด พ.ศ. 2535 (รวมทั้งที่มีการแก้ไขเพิ่มเติม) ตามประกาศคณะกรรมการกำกับหลักทรัพย์และตลาดหลักทรัพย์ที่เกี่ยวข้อง นอกจากนี้ การเลือกตั้งกรรมการจะดำเนินการตามข้อบังคับของบริษัทซึ่งสรุปได้ดังต่อไปนี้





ที่	รายชื่อคณะกรรมการ	ตำแหน่งใน คณะกรรมการบริษัท	ปี 2555 (พ.ย.54-ต.ค.55)				ปี 2554 (พ.ย.53-ต.ค.54)			
			คำตอบแทนกรรมการ				คำตอบแทนกรรมการ			
			รายเดือน รวม	โบนัส	เบี้ย ประชุม	รวม (บาท)	รายเดือน รวม	โบนัส	เบี้ย ประชุม	รวม (บาท)
11.	นายชลิข ชินธรรมมิตร	กรรมการบริหาร	300,000.00	100,000.00	10,000.00	410,000.00	300,000.00	100,000.00	21,000.00	421,000.00
12.	นายสุชุม โตการณยศเรษฐ์	กรรมการบริหาร	300,000.00	100,000.00	5,500.00	405,500.00	300,000.00	100,000.00	5,000.00	406,500.00
13.	นายอวัทัย ไรณะโชติกุล	กรรมการบริหาร	300,000.00	100,000.00	6,000.00	406,000.00	300,000.00	100,000.00	6,500.00	406,500.00
14.	นายสมชาติ ชินธรรมมิตร	กรรมการ	300,000.00	100,000.00	11,000.00	411,000.00	300,000.00	100,000.00	15,000.00	415,000.00
15.	นายประมูล วิเชียรสินธุ์	กรรมการตรวจสอบ	300,000.00	100,000.00	35,000.00	435,000.00	300,000.00	100,000.00	35,000.00	435,000.00
16.	พลตำรวจเอกบุญเพ็ญ บำเพ็ญบุญ	กรรมการตรวจสอบ	300,000.00	100,000.00	37,000.00	437,000.00	300,000.00	100,000.00	35,000.00	435,000.00
17.	นายสิทธิ ลีละเกษมฤกษ์	ประธานคณะกรรมการตรวจสอบ	360,000.00	120,000.00	33,000.00	513,000.00	360,000.00	120,000.00	35,000.00	515,000.00
18.	นายการุณ กิตติสถาพร	กรรมการอิสระ	300,000.00	100,000.00	15,000.00	415,000.00	300,000.00	66,666.67	10,000.00	367,666.67
19.	นายวรภัทร โตรณะเกษม	กรรมการอิสระ	300,000.00	100,000.00	10,000.00	410,000.00	300,000.00	66,666.67	15,000.00	381,666.67
20.	นางสาวนงลักษณ์ พิณนิติศาสตร์	กรรมการอิสระ	300,000.00	100,000.00	15,000.00	415,000.00	300,000.00	66,666.67	30,000.00	396,666.67
21.	นางอินทิรา สุขะนิษฐ์	กรรมการบริหาร	300,000.00	100,000.00	6,000.00	406,000.00	300,000.00	100,000.00	6,500.00	406,500.00
รวม			6,420,000.00	2,140,000.00	245,000.00	8,805,000.00	6,420,000.00	2,040,000.01	276,500.00	8,736,500.01

หมายเหตุ : คำตอบแทนดังกล่าวไม่รวมคำตอบแทนกรรมการในบริษัทย่อย

## คำตอบแทนผู้บริหารในปีที่ผ่านมา

คำตอบแทนผู้บริหาร รวมจำนวน 9 คน (ตามรายชื่อคณะผู้บริหารระดับสูง) มีคำตอบแทน อันได้แก่ เงินเดือนและโบนัส รวมเป็นเงิน 28.01 ล้านบาท

### คำตอบแทนอื่น

-ไม่มี-

## การกำกับดูแลกิจการ

คณะกรรมการให้ความสำคัญกับการกำกับดูแลกิจการ และเข้าใจบทบาท หน้าที่ ความรับผิดชอบของคณะกรรมการที่มีต่อบริษัท ผู้ถือหุ้น ผู้มีส่วนได้เสีย บริษัทปฏิบัติตามข้อพึงปฏิบัติสำหรับบริษัทจดทะเบียนที่เป็นไปตามแนวทางของตลาดหลักทรัพย์แห่งประเทศไทย โดยมีรายละเอียดดังนี้

### สิทธิของผู้ถือหุ้นและการปฏิบัติต่อผู้ถือหุ้นอย่างเท่าเทียมกัน

บริษัทให้ความสำคัญในการเคารพสิทธิของผู้ถือหุ้นมาโดยตลอด ไม่ว่าจะเป็นเรื่องสิทธิขั้นพื้นฐานตามกฎหมาย สิทธิในความเป็นเจ้าของ ผ่านการแต่งตั้ง คณะกรรมการ และสิทธิอื่นที่ควรจะมี นอกจากนี้ บริษัทดูแลผู้ถือหุ้นมากกว่าสิทธิตามกฎหมาย เช่น การให้ข้อมูล ข่าวสาร ผ่านเว็บไซต์ของบริษัท การจัดส่ง ข่าวสารที่สำคัญทางจดหมายให้แก่ผู้ถือหุ้น รวมถึงเปิดโอกาสให้ผู้ถือหุ้นแจ้งความจำนงค์ในการเข้าเยี่ยมชมกิจการของบริษัท แนวทางปฏิบัติที่สำคัญสรุปได้ดังนี้

1. บริษัทมีการให้ข้อมูล วัน เวลา สถานที่ และวาระการประชุม ตลอดจนข้อมูลทั้งหมดที่เกี่ยวข้องกับเรื่องที่ต้องตัดสินใจในที่ประชุมแก่ผู้ถือหุ้นเป็นการล่วงหน้า โดยได้ส่งหนังสือนัดเชิญประชุม และเอกสารประกอบให้ผู้ถือหุ้นได้พิจารณาเป็นการล่วงหน้าไม่น้อยกว่า 7 วัน อีกทั้งในการประชุมสามัญผู้ถือหุ้น ประจำปี 2554 บริษัทมีการเผยแพร่หนังสือเชิญประชุมไว้ในเว็บไซต์ของบริษัท เพื่อเปิดโอกาสให้ผู้ถือหุ้นได้มีเวลาศึกษาข้อมูล ก่อนได้รับข้อมูลในรูปแบบเอกสาร
2. ผู้ถือหุ้นสามารถดาวน์โหลดข้อมูลต่างๆ ของบริษัทได้ที่ [www.kslsugar.com](http://www.kslsugar.com) ซึ่งจะมีข้อมูลทางการเงิน ข้อมูลของบริษัทต่างๆ รวมถึงข้อมูลของการประชุม ซึ่งจะอำนวยความสะดวกให้ผู้ถือหุ้นและผู้ที่เกี่ยวข้องศึกษาสารสนเทศของบริษัทได้ อีกทั้งยังสามารถสอบถามข้อมูลเพิ่มเติมได้ผ่านทาง Email: [ir@kslgroup.com](mailto:ir@kslgroup.com)
3. บริษัทมีนโยบายที่จะอำนวยความสะดวก และส่งเสริมให้ผู้ถือหุ้นได้ใช้สิทธิและออกเสียงอย่างเต็มที่ อย่างเช่น การแยกปิดสมุดทะเบียนพักการโอนหุ้น เป็น 2 ครั้ง โดยกำหนดการปิดสมุดทะเบียนพักการโอนหุ้นเพื่อสิทธิในการเข้าร่วมประชุมผู้ถือหุ้น เพื่อให้ผู้ถือหุ้นพิจารณาและมีมติอนุมัติการจ่ายเงินปันผลประจำปี ก่อนที่จะมีการปิดสมุดทะเบียนพักการโอนหุ้นเพื่อสิทธิในการรับเงินปันผลอีกครั้ง เพื่อเป็นการรักษาสหสิทธิของผู้ถือหุ้นในการเลือกที่จะถือหุ้นเพื่อรับเงินปันผลหรือไม่ การกำหนดสถานที่ในการจัดการประชุมให้สะดวกต่อผู้ถือหุ้น ซึ่งบริษัทเลือกจัดการประชุมสามัญผู้ถือหุ้นที่โรงแรม ซึ่งอยู่ในใจกลางกรุงเทพฯ และอยู่บริเวณใกล้เคียงกับสำนักงานใหญ่ของบริษัท การประกาศผ่านทางหนังสือพิมพ์เพื่อแจ้งเรื่องการประชุมให้ผู้ถือหุ้นทราบ การให้ผู้ถือหุ้นสามารถลงทะเบียนเข้าประชุมล่วงหน้าก่อนการประชุมประมาณ 1 ชั่วโมง และในกรณีที่ผู้ถือหุ้นไม่สามารถเข้าร่วมประชุมด้วยตนเอง ก็สามารถมอบฉันทะให้ผู้อื่น หรือมอบฉันทะให้กรรมการอิสระของบริษัทเข้าร่วมประชุมและลงมติแทนได้

4. บริษัทจัดให้มีการประชุมสามัญผู้ถือหุ้นประจำปี ครั้งที่ 1/ 2555 เมื่อวันที่ 28 กุมภาพันธ์ 2555 โดยมีกรรมการบริษัท ทั้ง 21 คนเข้าร่วมประชุมครบจำนวน มีการเปิดโอกาสให้ผู้ถือหุ้นซักถามข้อสงสัยต่างๆ จากกรรมการบริษัท รวมถึงคณะกรรมการย่อยต่างๆ ทั้งนี้ บริษัทมีนโยบายที่จะไม่มีการลิดรอนสิทธิของผู้ถือหุ้นในการรับรู้สารสนเทศของบริษัท เช่น ไม่มีการแจกเอกสารที่มีข้อมูลสำคัญเพิ่มเติมอย่างกะทันหัน ไม่เพิ่มวาระการประชุมหรือเปลี่ยนแปลงข้อมูลสำคัญ ไม่จำกัดสิทธิในการเข้าประชุมของผู้ถือหุ้นที่มาสาย เป็นต้น
5. นอกจากนี้ บริษัทเปิดโอกาสให้ผู้ถือหุ้นสามารถเสนอเรื่องเพื่อบรรจุเป็นวาระการประชุมเป็นการล่วงหน้า พร้อมกับกำหนดหลักเกณฑ์และวิธีการกล่าวคือ เป็นผู้ถือหุ้นรายเดียวหรือหลายรายที่ถือหุ้น ณ วันที่เสนอวาระการประชุม นับรวมกันได้ไม่น้อยกว่าร้อยละห้า ของจำนวนหุ้นที่มีสิทธิออกเสียงทั้งหมดของบริษัท มีรายละเอียดของข้อมูลประกอบการพิจารณา มีเกณฑ์การพิจารณาบรรจุวาระ/ ไม่บรรจุวาระที่ชัดเจน มีช่องทางรับเรื่องและช่วงเวลาที่เปิดรับเรื่อง ซึ่งภายหลังที่รับเรื่องที่ประชุมคณะกรรมการบริษัทจะพิจารณาถ้อยแถลงและแจ้งผลการพิจารณาพร้อมเหตุผลให้ผู้ถือหุ้นทราบผ่านทางเว็บไซต์ของบริษัท โดยรายละเอียดดังกล่าว สามารถดูผ่านทางเว็บไซต์ของบริษัท ซึ่งไม่มีผู้ใดเสนอวาระการประชุมเป็นการเพิ่มเติม นอกจากนี้ บริษัทยังเปิดโอกาสให้ผู้ถือหุ้นส่งคำถามที่เกี่ยวข้องกับวาระการประชุมถึงคณะกรรมการล่วงหน้าก่อนวันประชุมผ่านทางเว็บไซต์อีกด้วย
6. ผู้ถือหุ้นสามารถเสนอข้อบุคคลเพื่อเข้ารับการคัดเลือกเป็นกรรมการบริษัท ทั้งนี้ บริษัทได้กำหนดหลักเกณฑ์ เช่น ช่องทางรับเรื่องผ่านไปรษณีย์ลงทะเบียนมาที่สายงานเลขานุการบริษัท ช่วงเวลาที่เปิดแบบฟอร์มข้อมูลบุคคลผู้ได้รับการเสนอชื่อเข้าดำรงตำแหน่งกรรมการ การแสดงความยินยอมของผู้ที่ได้รับการเสนอชื่อ โดยรายละเอียดดังกล่าว สามารถดูผ่านทางเว็บไซต์ของบริษัท ซึ่งภายหลังที่รับเรื่อง ที่ประชุมคณะกรรมการบริษัทจะพิจารณาถ้อยแถลงตามกระบวนการต่อไป อย่างไรก็ตาม ที่ผ่านมามีการเสนอชื่อแต่อย่างใด
7. บริษัทจัดให้ผู้ถือหุ้นศึกษาข้อมูลประกอบการประชุมล่วงหน้าผ่านเว็บไซต์ของบริษัท โดยข้อมูลจะเหมือนกับข้อมูลที่บริษัทจะจัดส่งให้ผู้ถือหุ้นในรูปแบบเอกสาร ส่วนหนังสือเชิญประชุมและเอกสารประกอบจะจัดส่งให้ผู้ถือหุ้นล่วงหน้าก่อนวันประชุมไม่น้อยกว่า 14 วัน
8. ในหนังสือเชิญประชุม บริษัทแจ้งกฎเกณฑ์และวิธีการในการเข้าร่วมประชุมให้ผู้ถือหุ้นทราบ รวมถึงการเสนอรายชื่อกรรมการอิสระ ได้แก่ นายมนู เลียวไพโรจน์ และพล.ต.อ. บุญเพ็ญ บำเพ็ญบุญ เป็นผู้รับมอบฉันทะจากผู้ถือหุ้น นอกจากนี้ ยังจัดเตรียมแบบมอบฉันทะซึ่งเป็นแบบมาตรฐานสามารถระบุความเห็นในการลงคะแนนเสียงได้
9. ข้อมูลในหนังสือเชิญประชุมผู้ถือหุ้นประจำปี 2554 มีวาระการแต่งตั้งกรรมการ วาระการพิจารณาคำตอบแทนกรรมการ วาระการแต่งตั้งผู้สอบบัญชีและกำหนดคำตอบแทนแก่ผู้สอบบัญชี วาระการจ่ายเงินปันผล
10. ในที่ประชุมสามัญผู้ถือหุ้นประจำปี 2554 ประธานกรรมการได้แจ้งกฎเกณฑ์สำหรับการประชุมและวิธีการออกเสียงลงมติให้ผู้ถือหุ้นทราบ และการเปิดโอกาสให้ผู้ถือหุ้นแสดงความคิดเห็นและซักถามได้ ส่วนในวาระแต่งตั้งกรรมการ คณะกรรมการได้เปิดโอกาสให้ผู้ถือหุ้นเลือกกรรมการเป็นรายคน มีการใช้บัตรลงคะแนนให้ผู้ถือหุ้นกรอกในกรณีที่ไม่เห็นด้วยกับวาระ และมีการถ่ายวิดีโอ บันทึกภาพและเสียงการประชุม
11. รายงานการประชุมสามัญผู้ถือหุ้นประจำปี 2554 มีการแสดงรายชื่อกรรมการที่เข้า/ไม่เข้าร่วมประชุม ซึ่งมีการเข้าร่วมประชุมครบ มีคำชี้แจงที่เป็นสาระสำคัญ มีคำถามและคำตอบหรือข้อคิดเห็นโดยสรุป วิธีลงคะแนนและวิธีนับคะแนน และในกรณีที่เห็นด้วย จะมติดิที่ประชุมที่เป็นคะแนนที่เห็นด้วย ไม่เห็นด้วย หรืองดออกเสียง ซึ่งทางบริษัทได้เผยแพร่รายงานการประชุมผ่านทางเว็บไซต์ภายใน 14 วัน
12. บริษัทมีมาตรการป้องกันกรรมการ ผู้บริหาร และพนักงานใช้ข้อมูลภายในเพื่อหาผลประโยชน์แก่ตนเองหรือผู้อื่นในทางมิชอบ
13. บริษัทกำหนดเกณฑ์ข้อบังคับของบริษัทว่า กรรมการบริษัทจะประกอบกิจการ หรือเข้าเป็นหุ้นส่วนในห้างหุ้นส่วนสามัญหรือหุ้นส่วนไม่จำกัดความรับผิดชอบในห้างหุ้นส่วนจำกัด หรือเป็นกรรมการของบริษัทจำกัดหรือบริษัทมหาชนจำกัดอื่นที่ประกอบกิจการอันมีสภาพอย่างเดียวกัน และเป็นการแข่งขันกับกิจการของบริษัทไม่ได้ เว้นแต่จะแจ้งให้ประชุมผู้ถือหุ้นทราบก่อนที่จะมีมติแต่งตั้ง และกรรมการต้องแจ้งให้บริษัททราบโดยไม่ชักช้าหากมีส่วนได้เสียไม่ว่าโดยตรงหรือโดยอ้อมในสัญญาใดๆ ที่บริษัททำขึ้นในระหว่างรอบปีบัญชี หรือถือหุ้นหรือหุ้นกู้เพิ่มขึ้นหรือลดลงในระหว่างรอบปีบัญชีในบริษัทหรือบริษัทในเครือ โดยบริษัทส่งเสริมให้มีการเปิดเผยข้อมูลส่วนได้เสียของกรรมการ ผู้บริหาร และผู้เกี่ยวข้องต่อคณะกรรมการ ผ่านวาระการประชุมของคณะกรรมการบริษัท นอกจากนี้ กรรมการหรือผู้บริหารที่มีส่วนได้เสียหรือมีส่วนเกี่ยวข้องจะไม่มีสิทธิออกเสียงในวาระดังกล่าว

### บทบาทของผู้มีส่วนได้เสีย

นอกจากการคำนึงถึงการรักษาผลประโยชน์และสิทธิของผู้ถือหุ้นแล้ว ยังมีกลุ่มต่างๆ ที่มีส่วนได้เสียกับบริษัท ที่ช่วยสร้างความมั่นคงทางการเงิน และความยั่งยืนของกิจการ เช่น กลุ่มลูกค้า พนักงานของบริษัท คู่ค้า เจ้าหนี้ และชุมชนที่บริษัทตั้งอยู่ในอดีตที่ผ่านมา บริษัทดำเนินนโยบายต่างๆ ในการสร้างจริยธรรมการดำเนินธุรกิจมาโดยตลอด เช่น

**สิทธิของผู้ถือหุ้น :** ตามที่ไดกล่าวไว้ในหัวข้อ "สิทธิของผู้ถือหุ้นและการปฏิบัติต่อผู้ถือหุ้นอย่างเท่าเทียมกัน"

**สิทธิของพนักงาน :** นอกจากสิทธิตามกฎหมาย ไม่ว่าจะเป็นพระราชบัญญัติแรงงานและกฎหมายอื่นที่เกี่ยวข้องแล้ว บริษัทให้ความสำคัญต่อพนักงานของบริษัททุกระดับชั้น ไม่มีการแบ่งแยกเชื้อชาติ ศาสนา ไม่ว่าเพศหญิงหรือชาย โดยพนักงานทุกคนต่างมีสิทธิเท่าเทียมกันและได้รับการปฏิบัติอย่างเสมอภาค และมีสิทธิได้รับสวัสดิการตามตำแหน่งหน้าที่ที่พึงได้โดยไม่เลือกปฏิบัติ และในการพิจารณาปรับตำแหน่งหรือเงินเดือนของพนักงานบริษัทได้ดำเนินการในรูปของคณะกรรมการซึ่งประกอบด้วยผู้บริหารจากฝ่ายต่างๆ เพื่อให้เกิดความโปร่งใสและเป็นธรรม นอกจากนี้ บริษัทมีนโยบายส่งเสริมการเสริมสร้างความรู้ ผ่านการอบรมภายในและภายนอกบริษัท เพื่อรองรับการเติบโตของบริษัทในอนาคต อีกทั้งบริษัทยังมีการจัดตั้งกองทุนสำรองเลี้ยงชีพ

เพื่อสร้างหลักประกันให้แก่พนักงานภายในบริษัท มีการประกาศนโยบาย มรท.8001-2546 มาตรฐานแรงงานไทย ด้านสิทธิมนุษยชน และความรับผิดชอบต่อสังคม พร้อมกับได้รับรอง มรท.8001-2546 ระดับสมบูรณ์ ขั้นสูงสุด จากกรมสวัสดิการและคุ้มครองแรงงาน กระทรวงแรงงาน

**สิทธิของลูกค้า :** นอกจากสิทธิของลูกค้าตามสัญญาที่ได้ทำข้อตกลงกันแล้ว บริษัทยังคำนึงถึงความพึงพอใจของลูกค้าด้วย โดยบริษัทสร้างระบบติดตามและประเมินผลความพึงพอใจของลูกค้าเป็นระยะผ่านระบบ ISO 9001: 2008 GMP และ HACCP และ รับรอง HALAL โดยมุ่งหมายที่จะเสริมสร้างความสัมพันธ์กับลูกค้าในระยะยาว

**สิทธิของคู่ค้า :** ความสัมพันธ์ของคู่ค้าบริษัท ส่วนใหญ่จะอยู่ในรูปของการเข้าไปร่วมลงทุนในกิจการร่วมกัน บริษัทคำนึงถึงสิทธิตามกฎหมาย และสิทธิตามสัญญาร่วมทุนมาโดยตลอด โดยยึดหลักสุจริต ความเท่าเทียมกัน และสิทธิที่จะได้รับผลประโยชน์จากเงินที่ลงทุน

**สิทธิของเจ้าหน้าที่ :** มีการปฏิบัติต่อเจ้าหน้าที่ตามเงื่อนไขหรือข้อตกลงทางการค้า สร้างความไว้วางใจให้กับเจ้าหน้าที่ผ่านการบริหารงานอย่างมีจรรยาบรรณ และอำนวยความสะดวกด้านข้อมูล ข่าวสาร เพื่อสร้างความเข้าใจเกี่ยวกับสถานะทางการเงินของบริษัท

**สิทธิของชุมชนและสิ่งแวดล้อม :** บริษัทรับผิดชอบต่อสังคมและสิ่งแวดล้อมมาโดยตลอด ไม่ว่าจะเป็นการปฏิบัติตามกฎหมายที่เกี่ยวข้อง และกิจกรรมต่างๆ อาทิเช่น กฎหมายสิ่งแวดล้อมให้ความร่วมมือต่อภาครัฐและหน่วยงานที่เกี่ยวข้อง ช่วยพัฒนาสาธารณูปโภคต่างๆ ให้การสนับสนุนทางการเงินและสนับสนุนกิจกรรมทางสังคม เพื่อสร้างความรู้ความเข้าใจและพัฒนาชุมชนให้ยั่งยืน อาทิเช่น การทำความสะอาดสำนักงานใหญ่ที่กรุงเทพฯ และบริเวณรอบๆ อาคาร เพื่อสภาพแวดล้อมที่ดีขึ้น โครงการมวลชนสัมพันธ์โดยนำทีมแพทย์เข้าตรวจสุขภาพชุมชนรอบโรงงาน การมอบเงินสนับสนุนเพื่อพัฒนาชุมชนให้กับจังหวัดขอนแก่นและจังหวัดเลย การมอบเงินให้แก่โรงพยาบาลที่จังหวัดกาญจนบุรี ทำกิจกรรมร่วมกับอบต.หลุมรั้ง จังหวัดกาญจนบุรี ในโครงการประชามหุบ้าน นอกจากนี้ โรงงานน้ำตาลขอนแก่นยังได้รับรางวัล CSR-DIW Award ประจำปี 2555 ซึ่งเป็นเกณฑ์มาตรฐานความรับผิดชอบต่อสังคมของผู้ประกอบการอุตสาหกรรมต่อสังคม จัดโดยกรมโรงงานอุตสาหกรรม

สำหรับโครงการที่อาจสร้างผลกระทบต่อชุมชนหรือสิ่งแวดล้อม คณะกรรมการมีนโยบายที่จะสอบถามความคิดเห็น และลดผลกระทบที่จะเกิดต่อชุมชนและสิ่งแวดล้อมบริเวณโดยรอบ รวมถึงบริษัทได้กำหนดหลักเกณฑ์ที่จะต้องมีการศึกษาปัจจัยด้านสิ่งแวดล้อมและสังคม และกระบวนการลดผลกระทบพร้อมไปกับการศึกษาความเป็นไปได้ของโครงการ ดังเช่น โครงการโรงงานน้ำตาลและโรงงานผลิตกระแสไฟฟ้าที่จังหวัดเลย ซึ่งบริษัทได้มีการทำประชาพิจารณ์และวิเคราะห์ผลกระทบต่อชุมชนและสิ่งแวดล้อม

นอกจากที่บริษัทให้ความสำคัญกับผู้มีส่วนได้เสียทุกกลุ่มดังที่ได้กล่าวมาแล้วนั้น บริษัทยังตระหนักถึงข้อเสนอแนะ ข้อคิดเห็น หรือการแจ้งเบาะแสต่างๆ ที่ทำให้บริษัทสามารถพัฒนา หรือปรับปรุง แก้ไขการดำเนินงานของบริษัท โดยบริษัทจัดช่องทางให้ผู้มีส่วนได้เสียสามารถติดต่อกับบริษัทได้ ในกรณีที่พบเหตุการณ์ที่ไม่เหมาะสมหรือไม่ถูกต้องเกิดขึ้น และผู้มีส่วนได้เสียต้องการที่จะให้แก้ไขหรือขอความชัดเจน หรือผู้มีส่วนได้เสียต้องการที่จะให้ข้อเสนอแนะต่างๆ ผู้มีส่วนได้เสียสามารถทำได้โดยผ่านกรรมการตรวจสอบของบริษัท ทาง Email: ia@kslgroup.com หรือทางโทรสารไปยังสำนักงานตรวจสอบภายในที่หมายเลข 02-642-6092 ซึ่งในปีที่ผ่านมา บริษัทยังไม่ได้รับแจ้งเบาะแสการกระทำความผิดแต่อย่างใด

## การเปิดเผยข้อมูลและความโปร่งใส

บริษัทได้คำนึงถึงการได้รับข้อมูลที่ต้องการ ครบถ้วน ทันเวลา โปร่งใส การเข้าถึงข้อมูลได้ง่าย เท่าเทียมกัน และความน่าเชื่อถือ โดยบริษัทได้ดำเนินการ

1. เปิดเผยข้อมูล แบบแสดงรายการข้อมูลประจำปี (แบบ 56-1) และรายงานประจำปี ผ่านช่องทางของตลาดหลักทรัพย์ และผ่านช่องทางเว็บไซต์ ของบริษัท [www.kslsugar.com](http://www.kslsugar.com) นอกจากนี้ในเว็บไซต์ของบริษัท ยังมีการนำเสนอข่าวต่างๆ ที่เกี่ยวข้องกับบริษัทและอุตสาหกรรม เพื่อเป็นข้อมูลในการตัดสินใจ
2. ในรอบปีที่ผ่านมา บริษัทมิได้ถูกสำนักงาน ก.ล.ด. หรือตลาดหลักทรัพย์ ดำเนินการเนื่องมาจากการเปิดเผยข้อมูลไม่เป็นไปตามข้อกำหนด ทั้งนี้ บริษัทได้มีการประเมินประสิทธิภาพของกระบวนการเปิดเผยข้อมูลผ่านการสอบถามความคิดเห็นจากบุคคลภายนอก
3. บริษัทเปิดเผยข้อมูลเพิ่มเติม ทั้งในส่วนของหน้าที่ของคณะกรรมการ และคณะกรรมการชุดย่อย นโยบายการจ่ายค่าตอบแทนกรรมการและผู้บริหาร นโยบายการกำกับดูแลโดยสรุป นโยบายเกี่ยวกับสิ่งแวดล้อมและสังคม และการปฏิบัติตามนโยบายที่กำหนด จรรยาบรรณธุรกิจโดยสรุป ประวัติการอบรมกรรมการ
4. จัดให้มีรายงานความรับผิดชอบต่อคณะกรรมการต่อรายงานทางการเงินแสดงควบคู่ไปกับรายงานของผู้สอบบัญชีในรายงานประจำปี ซึ่งมีเนื้อหารับรองการปฏิบัติตามหลักการบัญชี และมีการรายงานทางการเงินที่มีข้อมูลถูกต้อง ครบถ้วน เป็นจริงตามมาตรฐานการบัญชี โดยรายงานดังกล่าวลงนามโดยประธานกรรมการและกรรมการผู้จัดการ
5. ข้อมูลในเว็บไซต์ของบริษัทประกอบด้วย ข้อมูลองค์กร โครงสร้างการถือหุ้น โครงสร้างคณะกรรมการ วิสัยทัศน์/ภารกิจ ธุรกิจและผลิตภัณฑ์ นโยบายการกำกับดูแลกิจการและผลการปฏิบัติตามนโยบายที่กำหนด จรรยาบรรณธุรกิจ ข้อมูลนักลงทุน นโยบายเกี่ยวกับสิ่งแวดล้อมและสังคม รายงานประจำปี งบการเงิน และข่าวสารที่บริษัทเผยแพร่ โดยมีทั้งภาษาไทยและภาษาอังกฤษ
6. บริษัทตระหนักถึงความสำคัญในการเปิดเผยข้อมูลสารสนเทศแก่ผู้ลงทุนเพื่อให้ผู้ลงทุนได้รับทราบข้อมูลที่ถูกต้อง โปร่งใส และทั่วถึง บริษัทจึงจัดทีมงานเพื่อรับผิดชอบติดต่อประสานงานกับผู้ลงทุนและผู้ถือหุ้น โดยสามารถติดต่อได้ที่ Email: [ir@kslgroup.com](mailto:ir@kslgroup.com) หรือติดต่อที่

- |              |                |  |
|--------------|----------------|--|
| 1. นายมีชัย  | ปิยะวิเศษพัฒน์ | หมายเลขโทรศัพท์ 02-642-6230 ต่อ 279<br>Email: meechai@ksigroup.com   |
| 2. นายชนะชัย | ชุตินาวรัตน์   | หมายเลขโทรศัพท์ 02-642-6230 ต่อ 294<br>Email: chanachai@ksigroup.com |
| 3. นายชลัช   | ชินธรรมมิตร    | หมายเลขโทรศัพท์ 02-642-6230 ต่อ 291<br>Email: chalush@ksigroup.com   |

เพื่อให้เกิดความเข้าใจในธุรกิจของบริษัทได้ดียิ่งขึ้นและสามารถนำไปถ่ายทอดต่อนักลงทุนที่สนใจได้ บริษัทจึงจัดทำแผนงานให้นักลงทุนสัมพันธ์ประจำปี โดยมีการประชุมนักวิเคราะห์ (Analyst Meeting) ทุกไตรมาส ณ ห้องประชุมของบริษัท นอกจากนี้ บริษัทยังให้มีการประชุมชี้แจงผลการดำเนินงานที่ตลาดหลักทรัพย์แห่งประเทศไทย เพื่อเปิดโอกาสให้นักลงทุนรายย่อยได้รับข้อมูลของบริษัท รวมถึงสอบถามผลการดำเนินงานและความก้าวหน้าของโครงการต่างๆ ได้

สำหรับนักลงทุนต่างประเทศ บริษัทประสานงานร่วมกับบริษัทหลักทรัพย์และบริษัทวิเคราะห์หลักทรัพย์ในการจัดทำแผน เพื่อร่วมเดินทางในการนำเสนอผลการดำเนินงานของบริษัทและความก้าวหน้าของโครงการของบริษัท โดยในปีที่ผ่านมา บริษัทเข้าร่วมประชุมชี้แจงผลการดำเนินงานและความก้าวหน้าในประเทศแถบยุโรปและเอเชีย ร่วมกับบริษัทหลักทรัพย์และตลาดหลักทรัพย์แห่งประเทศไทย ยิ่งไปกว่านั้น บริษัทเปิดโอกาสให้นักลงทุนทั้งในประเทศและต่างประเทศ สามารถเข้าพบเพื่อเยี่ยมชมกิจการของบริษัท ซึ่งสามารถทำตารางนัดหมายล่วงหน้าผ่านทีมงานนักลงทุนสัมพันธ์

### ความรับผิดชอบของคณะกรรมการ

- โครงสร้างของคณะกรรมการบริษัทประกอบด้วยกรรมการจำนวน 21 คน โดยเป็นกรรมการอิสระจำนวน 7 คน หนึ่งในกรรมการอิสระเป็นประธานกรรมการบริษัท ซึ่งไม่เป็นบุคคลเดียวกับกรรมการผู้จัดการ ทั้งนี้ คณะกรรมการจะเป็นผู้ที่มีความหลากหลายในความรู้ความสามารถ เช่น ความรู้ ความเชี่ยวชาญ ด้านบัญชี การเงิน กฎหมาย การปกครอง เทคโนโลยีการผลิต บุคคล จัดซื้อ การตลาด อสังหาริมทรัพย์ ตรวจสอบภายใน เทคโนโลยีสารสนเทศ เป็นต้น รายละเอียดของประวัติ คุณวุฒิ ประสบการณ์ การถือหุ้น แสดงในข้อมูลเอกสาร 56-1

### ตารางที่ 4 แสดงประเภทของกรรมการ

ที่	รายชื่อ - สกุล	ประเภทของกรรมการ			
		ตัวแทนผู้ถือหุ้น	กรรมการที่ไม่เป็นผู้บริหาร	กรรมการอิสระ	กรรมการที่เป็นผู้บริหาร
1	นายมนู เลียวไพโรจน์		●	●	
2	นายจำรูญ ชินธรรมมิตร	●			●
3	นายประภาส ชุตินาวรัตน์	●			●
4	นายพรศิลป์ แด่มศิริชัย	●			●
5	นายสมชาย ชินธรรมมิตร	●			●
6	นางอินทิรา สุชนะรินทร์	●			●
7	นายตระการ ชูณหะวัณ	●			●
8	นางสาวดวงแข ชินธรรมมิตร	●			●
9	นางสาวดวงดาว ชินธรรมมิตร	●			●
10	นายรัชพงษ์ ภากรศิริวงศ์	●			●
11	นายชาติรี ชินธรรมมิตร	●	●		
12	นายชลัช ชินธรรมมิตร	●			●
13	นายสุชุม โตการณยศ	●			●
14	นายวิทย์ชัย โรจนะโชติกุล	●			●
15	นายสมชาติ ชินธรรมมิตร	●	●		
16	นายประมุข วิเชียรสินธุ์		●	●	
17	พลตำรวจเอกบุญเพ็ญ บำเพ็ญบุญ		●	●	
18	นายสิทธิ สิละเกษมฤกษ์		●	●	
19	นายการุณ กิตติสถาพร		●	●	
20	ศ. ดร. วรภัทร โตธนะเกษม		●	●	
21	ดร. นงลักษณ์ พินัยนิติศาสตร์		●	●	
รวม		14	9	7	12

2. ที่ประชุมคณะกรรมการสรรหาและพิจารณาคำตอบแทน ได้กำหนดนิยามของกรรมการอิสระดังนี้ (1) ถือหุ้นไม่เกิน 0.5% ของจำนวนหุ้นที่มีสิทธิออกเสียงทั้งหมด (2) ไม่มีส่วนร่วมในการบริหารงาน รวมทั้งไม่เป็นลูกจ้าง พนักงาน ที่ปรึกษาที่ได้รับเงินเดือนประจำ รวมถึงที่ปรึกษาตรวจสอบบัญชีที่ปรึกษากฎหมาย ที่ปรึกษาด้านอื่นๆ หรือ เป็นผู้มีส่วนควบคุมในบริษัท บริษัทในเครือ บริษัทร่วม หรือเป็นบุคคลที่อาจมีความขัดแย้งโดยไม่ต้องมีผลประโยชน์ หรือ ส่วนได้เสียในลักษณะดังกล่าว เป็นเวลาไม่น้อยกว่า 2 ปี (3) ไม่มีความสัมพันธ์ทางธุรกิจ รวมถึงไม่มีผลประโยชน์หรือส่วนได้เสียไม่ว่าทางตรงทางอ้อม (4) ไม่เป็นญาติสนิทหรือมีความสัมพันธ์อื่นใดที่อาจทำให้ขาดความเป็นอิสระกับผู้บริหาร ผู้ถือหุ้นรายใหญ่ ซึ่งนิยามดังกล่าวผ่านการเห็นชอบจากคณะกรรมการบริษัท โดยหลักเกณฑ์เข้มงวดกว่าข้อกำหนดทั่วไป
3. ตามข้อบังคับของบริษัท การประชุมสามัญประจำปีทุกครั้ง ให้กรรมการจำนวนหนึ่งในสามออกจากตำแหน่ง ถ้าจำนวนกรรมการแบ่งเป็นสามส่วนไม่ได้ก็ให้ออกโดยจำนวนใกล้เคียงกับหนึ่งในสาม ดังนั้น วาระการดำรงตำแหน่งของกรรมการจะอยู่ประมาณ 3 ปี โดยในกรณีที่คณะกรรมการครบวาระหากยังไม่มีการแต่งตั้งคณะกรรมการชุดใหม่ ให้คณะกรรมการชุดเดิมยังคงทำหน้าที่ต่อจนกว่าจะมีการแต่งตั้งคณะกรรมการชุดใหม่เข้ามาแทน อย่างไรก็ตาม บริษัทยังไม่กำหนดจำนวนวาระที่จะดำรงตำแหน่งติดต่อกันได้นานที่สุด โดยปัจจุบันประเด็นดังกล่าว คณะกรรมการสรรหาและพิจารณาคำตอบแทน อยู่ระหว่างการพิจารณาความเหมาะสม โดยคำนึงถึงความยากง่ายในการสรรหาบุคลากรที่ประสบการณ์โดยเฉพาะในธุรกิจของบริษัท
4. คณะกรรมการบริษัทจัดให้มีคณะกรรมการชุดย่อย ซึ่งได้แก่ คณะกรรมการตรวจสอบ คณะกรรมการสรรหาและพิจารณาคำตอบแทน และคณะกรรมการบริหารความเสี่ยง โดยได้มีการกำหนดหน้าที่ความรับผิดชอบ อีกทั้งเพื่อความโปร่งใสและเป็นอิสระในการปฏิบัติหน้าที่ สมาชิกส่วนใหญ่ในคณะกรรมการชุดย่อย เป็นกรรมการอิสระ และประธานคณะกรรมการชุดย่อยเป็นกรรมการอิสระ นอกจากนี้ เพื่อให้การทำหน้าที่ของคณะกรรมการชุดย่อยมีความเป็นอิสระอย่างแท้จริง ประธานคณะกรรมการ จะไม่เป็นประธานหรือสมาชิกในคณะกรรมการชุดย่อย วาระของคณะกรรมการชุดย่อยจะกำหนดไว้ที่ 2 ปี ในกรณีที่คณะกรรมการครบวาระ หากยังไม่มีการแต่งตั้งคณะกรรมการชุดใหม่ ให้คณะกรรมการชุดเดิมยังคงทำหน้าที่ต่อจนกว่าจะมีการแต่งตั้งคณะกรรมการชุดใหม่เข้ามาแทน และในกรณีที่กรรมการหมดวาระในคณะกรรมการบริษัท และไม่ได้รับการคัดเลือกให้เข้ามาดำรงตำแหน่งกรรมการอีก จะทำให้วาระของกรรมการในคณะกรรมการชุดย่อยหมดวาระลงตาม ทั้งนี้หากมีการเพิ่มใหม่ระหว่างปีในกรรมการชุดย่อย ให้กรรมการนั้นมียาวาระการดำรงตำแหน่งเท่ากับวาระของคณะกรรมการชุดย่อยเดิม
5. คณะกรรมการกำหนดนโยบายการดำรงตำแหน่งกรรมการที่บริษัทอื่นของกรรมการ ตามระเบียบข้อบังคับของบริษัทที่ว่ากรรมการบริษัทจะประกอบกิจการ หรือเข้าเป็นหุ้นส่วนในห้างหุ้นส่วนสามัญหรือหุ้นส่วนไม่จำกัดความรับผิดชอบในห้างหุ้นส่วนจำกัด หรือเป็นกรรมการของบริษัทจำกัดหรือบริษัทมหาชนจำกัดอื่นที่ประกอบกิจการอันมีสภาพอย่างเดียวกัน และเป็นการแข่งขันกับกิจการของบริษัทไม่ได้ เว้นแต่จะแจ้งให้ที่ประชุมผู้ถือหุ้นทราบก่อนที่จะมีมติแต่งตั้ง โดยนโยบายดังกล่าว ทางคณะกรรมการได้กำหนดให้ใช้กับผู้บริหารระดับสูงของบริษัทด้วย นอกจากนี้ในการพิจารณาการดำรงตำแหน่งกรรมการบริษัทจดทะเบียน ปัจจุบันไม่มีกรรมการคนใดของบริษัทที่มีการดำรงตำแหน่งกรรมการบริษัทจดทะเบียนมากกว่า 5 บริษัท
6. บทบาท หน้าที่ และความรับผิดชอบ ของคณะกรรมการ และคณะกรรมการย่อยชุดต่างๆ ตามเอกสารในหัวข้อก่อนหน้า ซึ่งเป็นการแบ่งแยกอำนาจหน้าที่ของคณะกรรมการบริษัท คณะกรรมการตรวจสอบ คณะกรรมการบริหาร คณะกรรมการสรรหาและกำหนดคำตอบแทน คณะกรรมการบริหารความเสี่ยง คณะผู้บริหารได้อย่างชัดเจน รวมถึงได้มีการกำหนดวงเงินอนุมัติของรายการที่สำคัญ นอกจากนี้บริษัทยังได้กำหนดเพิ่มเติม:

**คณะกรรมการตรวจสอบ :** คุณสมบัติจะเป็นไปตามเกณฑ์ของตลาดหลักทรัพย์แห่งประเทศไทย ปัจจุบันคณะกรรมการตรวจสอบของบริษัทจะเป็นกรรมการอิสระทั้งหมด มี 1 คนคือ นายสิทธิ ลีละเกษมฤกษ์ ประธานคณะกรรมการตรวจสอบ ที่มีความรู้ ความเข้าใจ มีประสบการณ์ด้านบัญชีและการเงินเป็นอย่างดี ในปี 2555 คณะกรรมการตรวจสอบมีการประชุม 4 ครั้ง มีการรายงานผลการปฏิบัติหน้าที่อย่างสม่ำเสมอ รวมถึงการรายงานการทำหน้าที่ในรอบปีที่ผ่านมา

**คณะกรรมการสรรหาและพิจารณาคำตอบแทน :** บริษัทกำหนดให้คณะกรรมการพิจารณาคำตอบแทนและคณะกรรมการสรรหา เป็นคณะกรรมการชุดเดียวกัน โดยประธานเป็นกรรมการอิสระ และกรรมการส่วนใหญ่เป็นกรรมการอิสระ กรรมการที่ดำรงตำแหน่งในคณะกรรมการจะมีคุณสมบัติที่หลากหลาย เช่น ความรู้ทางด้านการปกครอง กฎหมาย และการบริหารทรัพยากรบุคคล ในปี 2554 คณะกรรมการสรรหาและพิจารณาคำตอบแทน มีการประชุม 3 ครั้ง มีการรายงานผลการปฏิบัติหน้าที่อย่างสม่ำเสมอ รวมถึงการรายงานการทำหน้าที่ในรอบปีที่ผ่านมา

**คณะกรรมการบริหารความเสี่ยง :** คณะกรรมการบริษัทกำหนดให้คณะกรรมการบริหารความเสี่ยง มีกรรมการส่วนใหญ่เป็นกรรมการอิสระ และประธานเป็นกรรมการอิสระ กรรมการที่ดำรงตำแหน่งในคณะกรรมการจะมีคุณสมบัติที่หลากหลาย เช่น ความรู้ทางด้านบัญชีและการเงิน ความรู้ในการบริหารจัดการ การลงทุน และความรู้เกี่ยวกับธุรกิจของบริษัทเป็นอย่างดี ในปี 2555 คณะกรรมการบริหารความเสี่ยงมีการประชุม 2 ครั้ง มีการรายงานผลการปฏิบัติหน้าที่อย่างสม่ำเสมอ รวมถึงการรายงานการทำหน้าที่ในรอบปีที่ผ่านมา
7. บริษัทได้กำหนด วิสัยทัศน์ ภารกิจ กลยุทธ์ เป้าหมาย แผนธุรกิจและงบประมาณของบริษัท ตลอดจนกำกับดูแลให้ฝ่ายจัดการดำเนินการให้เป็นไปตามแผนธุรกิจและงบประมาณที่กำหนดไว้ รวมทั้งจัดให้มีระบบการควบคุมภายใน การตรวจสอบภายใน และการบริหารความเสี่ยงที่มีประสิทธิภาพและประสิทธิผล โดยปัจจุบันวิสัยทัศน์ของบริษัทได้เปลี่ยนจากผู้ประกอบการโรงงานน้ำตาลมาเป็นผู้ผลิตพลังงานทดแทนที่เป็นมิตรกับสิ่งแวดล้อม ผลิตภัณฑ์ของบริษัทเป็นผลิตภัณฑ์ที่ให้พลังงานทดแทนแก่สรรพสิ่ง เช่น น้ำตาลเป็นพลังงานทดแทนสำหรับมนุษย์ เอทานอลเป็นพลังงานสำหรับรถยนต์ ปุ๋ยอินทรีย์ให้พลังงานสำหรับพืช และกระแสไฟฟ้าเป็นพลังงานในเครื่องใช้ไฟฟ้า โดยบริษัทได้มีการกำหนดแผนกลยุทธ์ระยะสั้น และระยะยาว ในการพัฒนาโครงการและมีการลงทุนอย่างต่อเนื่อง พร้อมกับการส่งเสริมและพัฒนาสังคมโดยเป็นผู้ประกอบการที่มีจรรยาบรรณ ตามวิสัยทัศน์ที่วางไว้



8. คณะกรรมการบริษัทได้ให้ความเห็นชอบต่อนโยบายการกำกับดูแลกิจการของบริษัท ที่ว่า “บริษัทให้ความสำคัญต่อธรรมาภิบาลที่ดีเพื่อสร้างความเชื่อมั่นแก่ผู้ถือหุ้น พนักงานและลูกค้า รวมทั้งความเป็นประโยชน์ทางเศรษฐกิจต่อบริษัทในระยะยาว โดยเน้นถึงระบบการควบคุม การตรวจสอบภายใน การบริหารความเสี่ยง และการกำกับดูแลฝ่ายบริหารให้ดำเนินการตามนโยบายอย่างมีประสิทธิภาพ ภายใต้ข้อกำหนดของกฎหมายและจริยธรรมทางธุรกิจ” และมีการสื่อสาร ส่งเสริมให้บุคลากรเข้าใจและปฏิบัติตาม โดยในแต่ละปีมีการประเมินผลการปฏิบัติและทบทวนนโยบาย
9. คณะกรรมการบริษัทได้ให้ความเห็นชอบในคู่มือจรรยาบรรณและข้อพึงปฏิบัติที่เป็นลายลักษณ์อักษรแก่กรรมการและพนักงาน เพื่อใช้เป็นแนวทางปฏิบัติ ซึ่งครอบคลุมหัวข้อต่างๆ ที่สำคัญ เช่น ความซื่อสัตย์ คุณธรรม ความขัดแย้งทางผลประโยชน์ และการปฏิบัติตามข้อกำหนดกฎหมายต่างๆ รวมทั้งยังได้มีบทกำหนดโทษทางวินัยอีกด้วย โดยในแต่ละปีสำนักเลขานุการบริษัท สำนักตรวจสอบภายใน และสายงานทรัพยากรบุคคลจะมีแนวทางในการประเมิน เพื่อนำมาปรับปรุงแก้ไขในองค์กร
10. การป้องกันความขัดแย้งทางผลประโยชน์ คณะกรรมการได้ดูแลอย่างรอบคอบเมื่อเกิดรายการที่อาจมีความขัดแย้งทางผลประโยชน์ โดยผ่านการกลั่นกรองจากคณะกรรมการตรวจสอบ ในหัวข้อที่เป็นรายการระหว่างกัน ตามข้อกำหนด และวิธีการของตลาดหลักทรัพย์ในเรื่องที่เกี่ยวกับรายการที่เกี่ยวข้องกัน นอกจากนี้ยังมีการกำหนดไม่ให้ผู้มีส่วนได้เสียในรายการที่จะทำไม่มีส่วนร่วมในการตัดสินใจ และมีการเปิดเผยข้อมูลถูกต้องและครบถ้วนในรายงานประจำปีและแบบ 56-1
11. การบริหารงานและระบบการควบคุมภายในที่ดีมีประสิทธิภาพ เพื่อให้การดำเนินงานของบริษัทเป็นไปอย่างมีประสิทธิภาพ พร้อมทั้งมีข้อมูลที่สมบูรณ์และเชื่อถือได้ มีการปฏิบัติงานตามกฎระเบียบข้อบังคับอย่างถูกต้อง รวมทั้งการใช้ทรัพยากรของบริษัทเป็นไปอย่างประหยัดและมีประสิทธิภาพ ตลอดจนมีการดูแลป้องกันระงับรักษาทรัพย์สินของบริษัท โดยบริษัทมีหน่วยงานตรวจสอบภายในเพื่อทำหน้าที่วิเคราะห์ ตรวจสอบ ประเมินผลให้คำปรึกษา และข้อเสนอแนะ เพื่อสนับสนุนการดำเนินงานต่างๆ ของบริษัท และมีคณะกรรมการตรวจสอบเพื่อทำหน้าที่สอบทานให้บริษัท มีระบบการควบคุมภายใน (Internal Control) และการตรวจสอบภายใน (Internal Audit) ที่เหมาะสมและมีประสิทธิภาพ หน่วยงานดังกล่าวมีความเป็นอิสระในการปฏิบัติหน้าที่ ขึ้นตรงต่อคณะกรรมการตรวจสอบ มีการทบทวนความเหมาะสมและความเพียงพอของระบบปีละ 1 ครั้ง และคณะกรรมการตรวจสอบมีการให้ความเห็นเรื่องความเพียงพอของระบบควบคุมภายในไว้ในรายงานประจำปี
12. การบริหารความเสี่ยง อยู่ในความรับผิดชอบของคณะกรรมการบริหารความเสี่ยงในการจัดให้มีระบบการบริหารความเสี่ยงครอบคลุมทั้งองค์กร โดยปัจจุบันอยู่ระหว่างการวางระบบการบริหารความเสี่ยง โดยจะมีการทบทวนความเพียงพอของระบบและประสิทธิภาพของการจัดการอย่างน้อยปีละ 1 ครั้ง รวมถึงการจัดให้มีสัญญาณเตือนภัยล่วงหน้าและการฝึกปฏิบัติ
13. การประชุมคณะกรรมการ บริษัทได้จัดให้มีการประชุมคณะกรรมการและมีการแจ้งให้กรรมการทราบล่วงหน้าโดยทำเป็นตารางประจำปี ซึ่งกำหนดให้มีการประชุมอย่างน้อยปีละ 4 ครั้ง (ในทุกๆ 3 เดือน) และมีการประชุมอีกหนึ่งครั้ง ภายใน 1 เดือนก่อนวันประชุมสามัญผู้ถือหุ้นประจำปี อย่างไรก็ตาม เพื่อให้เกิดความคล่องตัวต่อการดำเนินธุรกิจของบริษัทในแต่ละเดือน บริษัทได้จัดให้มีการประชุมคณะกรรมการบริหาร ซึ่งทำหน้าที่ตัดสินใจตามอำนาจหน้าที่ที่ได้รับมอบหมายจากคณะกรรมการบริษัท โดยทุกครั้งที่มีการประชุมกรรมการบริษัท คณะกรรมการบริหารได้มีการนำสิ่งที่ผ่านการพิจารณา กลับมาแจ้งให้คณะกรรมการบริษัททราบ เพื่อให้คณะกรรมการสามารถกำกับ ควบคุม ดูแล การปฏิบัติงานของฝ่ายจัดการได้อย่างต่อเนื่อง

ในการประชุมคณะกรรมการบริษัท ประธานกรรมการ กรรมการผู้จัดการ และเลขานุการบริษัท ร่วมกันพิจารณาการเลือกเรื่องเข้าวาระการประชุมคณะกรรมการ โดยดูให้แน่ใจว่าเรื่องที่สำคัญได้นำเข้ารวมไว้แล้ว และกรรมการแต่ละคนมีความเป็นอิสระที่จะเสนอเรื่องเข้าสู่วาระการประชุม สำนักเลขานุการบริษัท มีการจัดส่งเอกสารประกอบการประชุมให้แก่กรรมการเป็นการล่วงหน้าอย่างน้อย 7 วัน ซึ่งเอกสารดังกล่าว ได้ให้ข้อมูลและรายละเอียดอย่างพอเพียงเพื่อประกอบการพิจารณา อย่างไรก็ตาม ในเรื่องที่ไม่สามารถเปิดเผยเป็นลายลักษณ์อักษร หรือเปิดเผยล่วงหน้าแล้วจะส่งผลกระทบต่อบริษัท คณะกรรมการบริษัทสามารถนำเรื่องมาอภิปรายในที่ประชุมได้

ในระหว่างการประชุม ประธานกรรมการจัดสรรเวลาไว้อย่างเพียงพอที่ฝ่ายจัดการจะเสนอเรื่องและมากพอที่กรรมการจะอภิปรายปัญหาสำคัญกันอย่างรอบคอบโดยทั่วกัน นอกจากนี้ประธานกรรมการส่งเสริมให้มีการใช้ดุลยพินิจตัดสินใจ กรรมการให้ความสนใจกับทุกวาระที่นำเข้าสู่ที่ประชุม รวมถึงเรื่องการกำกับดูแลกิจการ นอกจากนี้ การประชุมคณะกรรมการบริษัท มีการเชิญผู้บริหารระดับสูงในแต่ละฝ่ายเข้าร่วมประชุม เพื่อนำเสนอข้อมูลปัญหาและชี้แจงรายละเอียด เพื่อประกอบการตัดสินใจ ซึ่งเป็นการสร้างความสัมพันธ์ระหว่างกรรมการและผู้บริหารระดับสูง ทั้งยังเป็นการเข้าถึงข้อมูลสารสนเทศที่จำเป็นเพิ่มเติมผ่านการสอบถามผู้บริหารระดับสูง อีกทั้งในบางประเด็นที่มีข้อมูลไม่เพียงพอ กรรมการบริษัทสามารถติดต่อขอข้อมูลเพิ่มเติมได้ผ่านเลขานุการของบริษัท

รายงานการประชุมของคณะกรรมการบริษัท จะประกอบด้วยสาระสำคัญ เช่น วันเวลาเริ่ม เวลาสิ้นสุดประชุม รายชื่อกรรมการที่เข้าประชุม และขาดประชุม สรุปสาระสำคัญของเรื่องที่เสนอ สรุปประเด็นการอภิปรายและข้อสังเกต มติคณะกรรมการและความเห็นของกรรมการที่ไม่เห็นด้วย ชื่อผู้จัดรายงาน และชื่อผู้รับรองรายงาน บริษัทได้มีการจัดเก็บรายงานการประชุมของคณะกรรมการบริษัทเป็นรูปเล่ม สามารถสืบค้นง่าย แต่แก้ไขไม่ได้ มีการบันทึกและเปิดเผยจำนวนครั้งการเข้าประชุมคณะกรรมการ เนื่องจากการประชุมคณะกรรมการบริษัทจะจัดขึ้นทุกไตรมาส แต่การประชุมคณะกรรมการบริหารซึ่งเกี่ยวเนื่องกับผลการดำเนินงานของบริษัทจะจัดขึ้นทุกเดือน จึงมีการรายงานการประชุมของคณะกรรมการบริหารนำเสนอให้คณะกรรมการบริษัททราบด้วย

ในปี 2555 คณะกรรมการจัดให้มีการประเมินผลปฏิบัติงานของตนเอง โดยใช้หลักเกณฑ์ประเมินจากตลาดหลักทรัพย์แห่งประเทศไทย รวมถึงมีการประเมินเป็นหมู่คณะและรายบุคคล โดยภายหลังการได้รับการประเมิน คณะกรรมการจะพิจารณาผลและหาแนวทางการปรับปรุง

14. คำตอบแทนกรรมการ คณะกรรมการบริษัทมีการกำหนดนโยบายและหลักเกณฑ์การจ่ายค่าตอบแทนกรรมการที่ชัดเจน และมีการเสนอขออนุมัติจากผู้ถือหุ้นทุกปี โดยพิจารณาตามหลักเกณฑ์ของความโปร่งใส สามารถตรวจสอบได้ รวมทั้งอยู่ในระดับที่เหมาะสมและเพียงพอที่จะจูงใจและรักษากรรมการที่มีคุณภาพตามที่ต้องการ พร้อมกันนี้ยังพิจารณาถึงหน้าที่รับผิดชอบที่ได้รับเพิ่มขึ้น สำหรับกรรมการที่ได้รับมอบหมายให้รับตำแหน่งในคณะกรรมการชุดย่อยต่างๆ โดยคำตอบแทนกรรมการนี้ แบ่งออกเป็น 3 ส่วน คือ
    - 1) ค่าตอบแทนประจำ ซึ่งจะจ่ายให้กับกรรมการที่ไม่เป็นผู้บริหารเป็นรายเดือนไม่ว่าจะมีการประชุมหรือไม่ก็ตาม มีทั้งสิ้น 2 อัตรา คือ ประธานกรรมการ/ประธานคณะกรรมการตรวจสอบ 30,000 บาท/เดือน กรรมการคณะ 25,000 บาท/เดือน
    - 2) ค่าเบี้ยประชุม เป็นค่าตอบแทนที่จ่ายให้กับกรรมการที่เข้าร่วมประชุมในแต่ละครั้ง โดยจ่ายให้เฉพาะกรรมการที่เข้าร่วมประชุมเท่านั้น ซึ่งปัจจุบันจ่ายให้แก่คณะกรรมการบริหาร ซึ่งมีการประชุม 12 ครั้ง/ปี ครั้งละ 500 บาท และ คณะกรรมการชุดย่อย ครั้งละ 5,000 บาท
    - 3) ค่าตอบแทนตามผลการดำเนินงาน เป็นค่าตอบแทนพิเศษที่จ่ายให้กับกรรมการปีละครั้ง โดยพิจารณาจากผลประกอบการของบริษัทในแต่ละปี
  15. คำตอบแทนกรรมการผู้จัดการ ในปัจจุบันบริษัทยังอยู่ระหว่างการพิจารณาเพื่อกำหนดเกณฑ์ในการพิจารณาการกำหนดค่าตอบแทนของกรรมการผู้จัดการ ที่จะพิจารณาให้เหมาะสมกับผลการดำเนินงานและขนาดของธุรกิจ รวมทั้งเปรียบเทียบกับอุตสาหกรรมในธุรกิจเดียวกัน เพื่อทำให้เกิดแรงจูงใจในการที่จะพัฒนาบริษัทได้อย่างต่อเนื่องและยั่งยืน
  16. การพัฒนากรรมการและผู้บริหาร บริษัทได้จัดให้มีนโยบายด้านการฝึกอบรมและพัฒนาทรัพยากรบุคคลขององค์กรในทุกระดับ มีการจัดเข้าฝึกอบรมและพัฒนาทั้งภายในและภายนอกบริษัท ซึ่งบริษัทส่งกรรมการและผู้บริหารเข้าร่วมอบรมหลักสูตรต่างๆ กับหลายสถาบัน อาทิเช่น หลักสูตร Chairman, หลักสูตร Director Accreditation Program (DAP), หลักสูตร Director Certification Program (DCP) ของ สมาคมส่งเสริมสถาบันกรรมการบริษัทไทย (IOD) หลักสูตรพื้นฐานที่จำเป็นสำหรับคณะกรรมการตรวจสอบ หลักสูตรต่างๆ ที่มีความรู้ใหม่ๆ ที่จัดขึ้นโดยตลาดหลักทรัพย์แห่งประเทศไทย และ สถาบันวิชาชีพต่างๆ
- พร้อมกันนี้ กรณีที่บริษัทมีการมีการเข้าใหม่ บริษัทกำหนดเป็นนโยบายที่จะต้องมีการอบรมและปฐมนิเทศสำหรับกรรมการใหม่ เพื่อเป็นการให้ข้อมูลพื้นฐานของบริษัทที่จำเป็น และมีประโยชน์ต่อการทำหน้าที่กรรมการของบริษัท นอกจากนี้ กรณีที่บริษัทมีการขยายการดำเนินธุรกิจ และโครงการลงทุนต่างๆ ของบริษัท บริษัทเชิญกรรมการของบริษัทเข้ามามีส่วนร่วมในการเข้าเยี่ยมชมและตรวจสอบความคืบหน้าของโครงการอย่างสม่ำเสมอ เพื่อเป็นการสร้างความมั่นใจให้เกิดแก่ผู้ถือหุ้นได้อย่างมั่นใจ
17. แผนการสืบทอดงาน คณะกรรมการบริษัทเล็งเห็นถึงความสำคัญของการกำหนดแผนสืบทอดงาน กรณีที่กรรมการผู้จัดการหรือผู้บริหารระดับสูงไม่สามารถปฏิบัติหน้าที่ในตำแหน่ง เพื่อเป็นการเตรียมพร้อมให้เกิดความมั่นใจว่า บริษัทมีการเตรียมทรัพยากรบุคคลของบริษัทให้สามารถรับผิดชอบทดแทนกันได้ โดยมีการโยกย้ายหน้าที่ความรับผิดชอบงานตามความเหมาะสม เพื่อสร้างโอกาสให้ผู้บริหารระดับสูงในแต่ละสายงาน ได้มีโอกาสเรียนรู้งานที่หลากหลาย สามารถทดแทนกันได้ตลอดเวลา พร้อมกันนี้ คณะกรรมการบริษัทได้มอบหมายให้คณะกรรมการสรรหาและพิจารณาค่าตอบแทนดำเนินการศึกษาหาข้อมูลและติดต่อกับบริษัท และสถาบันที่มีความเป็นมืออาชีพมาให้คำปรึกษาในการดำเนินโครงการแผนการสืบทอดงานให้ดียิ่งๆ ขึ้นต่อไป

## การดูแลเรื่องการใช้ข้อมูลภายใน

บริษัทมีนโยบายห้ามกรรมการและผู้บริหารใช้ข้อมูลภายในที่มีสาระสำคัญของบริษัท ซึ่งยังไม่ได้เปิดเผยต่อสาธารณชนเพื่อประโยชน์ของตนเองหรือผู้อื่น รวมถึงการซื้อขายหลักทรัพย์ของบริษัท โดยมีวิธีการดูแลผู้บริหารในการนำข้อมูลภายในของบริษัทไปใช้ประโยชน์เพื่อส่วนตนหรือผู้อื่น ดังนี้

1. ดำเนินการแจ้งให้ผู้บริหารฝ่ายต่างๆ เข้าใจถึงภาระหน้าที่ในการรายงานการถือหลักทรัพย์ในบริษัทของตนเอง คู่สมรส และบุตรที่ยังไม่บรรลุนิติภาวะ ตลอดจนรายงานการเปลี่ยนแปลงการถือหลักทรัพย์ตามมาตรา 59 และบทกำหนดโทษตามมาตรา 275 แห่งพระราชบัญญัติหลักทรัพย์และตลาดหลักทรัพย์ พ.ศ. 2535
2. ดำเนินการส่งหนังสือเวียนแจ้งให้ผู้บริหารทราบว่า ผู้บริหารที่รับทราบข้อมูลภายในที่เป็นสาระสำคัญ ซึ่งมีผลกระทบต่อการเปลี่ยนแปลงราคาหลักทรัพย์ ควรหลีกเลี่ยงหรืองดการซื้อขายหลักทรัพย์ของบริษัทในช่วงระยะเวลา 1 เดือน (ยกเว้นในกรณีจำเป็น) และห้ามมิให้เปิดเผยข้อมูลที่เป็นสาระสำคัญนั้นต่อบุคคลอื่น ก่อนที่งบการเงินหรือข้อมูลภายในนั้นจะเปิดเผยต่อสาธารณชน
3. ในกรณีที่มีการเปลี่ยนแปลงการถือหลักทรัพย์ กรรมการบริษัทและผู้บริหารระดับสูงจะต้องแจ้งให้แก่คณะกรรมการทราบ ในวาระ เรื่อง รายงานการถือหลักทรัพย์
4. ข้อมูลภายในหรือเอกสารที่มีสาระสำคัญของบริษัท ทั้งในรูปแบบเอกสารและ Soft File จะถูกเก็บรักษาไว้ในที่รัดกุมและจำกัดให้รับรู้ได้เฉพาะผู้บริหารระดับสูงตามความจำเป็นเท่านั้น โดยเฉพาะข้อมูลภายในที่เป็นความลับ ในกรณีที่จำเป็นต้องเปิดเผยต่อพนักงานบริษัท บริษัทจะให้พนักงานทราบถึงข้อจำกัดในการนำข้อมูลไปใช้อย่างถูกต้อง ในกรณีที่พนักงานนำข้อมูลที่เป็นความลับของบริษัทไปเปิดเผยต่อบุคคลภายนอก จะถือว่าเป็นความผิดวินัยอย่างร้ายแรง

5. การติดตามผลการปฏิบัติงาน จะดำเนินการสุ่มตรวจกรณีที่มีการซื้อขายหลักทรัพย์ที่ผิดปกติ รวมถึงการตรวจสอบผ่านระบบสารสนเทศของบริษัท และ ข่าวสารจากภายนอก

## บุคลากร

ณ วันที่ 31 ตุลาคม 2555 ข้อมูลเกี่ยวกับบุคลากรของบริษัทมีดังนี้

	รวม		เฉพาะกิจการ	
	2555	2554	2555	2554
จำนวนพนักงานถาวร (คน)				
- ช่วงฤดูการผลิต	4,982	3,891	1,419	1,029
- ช่วงปกติ	3,360	2,827	1,202	812
ค่าใช้จ่ายเกี่ยวกับพนักงาน (ล้านบาท)	1,180.39	972.39	318.38	269.19

ณ วันที่ 31 ตุลาคม 2555 บริษัทฯ ไม่มีข้อพิพาทด้านแรงงานที่มีนัยสำคัญอันมีผลกระทบต่อทางด้านการดำเนินงาน

## นโยบายในการพัฒนาพนักงาน

บริษัทให้ความสำคัญกับทรัพยากรบุคคลขององค์กรโดยตลอดมา และมีกำหนดนโยบายในเรื่องการฝึกอบรมและการพัฒนาทรัพยากรบุคคลอย่างต่อเนื่อง และสม่ำเสมอ เพื่อให้พนักงานมีศักยภาพและประสิทธิภาพในการปฏิบัติงาน และมีความเจริญก้าวหน้าในหน้าที่การงานในสายงานของตนโดยกำหนดเป้าหมายให้บุคลากรทุกคนเข้ารับการอบรม ให้สอดคล้องกับทิศทางและกลยุทธ์ของบริษัท มีการวางแผนการอบรม และสนับสนุนในเรื่องงบประมาณอย่างสม่ำเสมอ พร้อมทั้งยังสนับสนุนให้มีการสื่อสารเพื่อถ่ายทอดและบริหารความรู้ (Knowledge Management) ร่วมกันระหว่างพนักงานขึ้นในองค์กร

นอกจากนี้บริษัทได้มุ่งเน้นด้านการพัฒนาคุณภาพชีวิตที่ดีของพนักงาน มีการพัฒนาพนักงานให้มีความรู้ความเข้าใจเกี่ยวกับปลอดภัย อาชีวอนามัย และ สิ่งแวดล้อมในที่ทำงานร่วมทำโครงการ CSR-DIW และได้รับรางวัล CSR-DIW Award ประจำปี 2555 ซึ่งเป็นมาตรฐานความรับผิดชอบต่อผู้ประกอบการอุตสาหกรรมต่อสังคม เพื่อเป็นแนวทางในการนำมาพัฒนาภายในองค์กร และจัดโครงการพัฒนาระบบพนักงานรักษาความปลอดภัย

# รายละเอียดเกี่ยวกับผู้บริหาร และผู้มีอำนาจควบคุมของบริษัท

## รายละเอียดเกี่ยวกับผู้บริหารและผู้มีอำนาจควบคุมของบริษัท

ชื่อ-สกุล/ ตำแหน่ง	คุณวุฒิทางการศึกษา	สัดส่วน การถือหุ้น ในบริษัท (%)	ประวัติการทำงาน	
			ตำแหน่ง	ชื่อหน่วยงาน / บริษัท / ประเภทธุรกิจ
1. นายมนู เลียวไพโรจน์ (อายุ 69 ปี) - ประธานกรรมการบริษัท	- ปริญญาตรี เศรษฐศาสตรบัณฑิต (เกียรตินิยมดี) มหาวิทยาลัยธรรมศาสตร์ - ปริญญาโท M.Sc. (Econ.), University of Kentucky, USA - ปริญญาเอก บริหารธุรกิจดุษฎีบัณฑิตกิตติมศักดิ์ มหาวิทยาลัยธรรมศาสตร์ - วุฒิบัตร การพัฒนาอุตสาหกรรม ศูนย์อบรมนาโงยา ญี่ปุ่น - ปริญญาบัตร วิทยาลัยป้องกันราชอาณาจักร วปอ. รุ่นที่ 34 - หลักสูตร Chairman 2000 รุ่นที่ 3/2001 - หลักสูตร Director Certification Program (DCP) รุ่นที่ 30 / 2003	-	- ประธานกรรมการบริษัท	- บริษัท น้ำตาลขอนแก่น จำกัด (มหาชน) บริษัทย่อย สายธุรกิจน้ำตาล 3 บริษัท
			- ประธานกรรมการ	- บริษัท เซอร์วิค เคมิคอล จำกัด (มหาชน) - บริษัท เออาร์ไอพี จำกัด (มหาชน) - บริษัท โพลีเพล็กซ์ (ประเทศไทย) จำกัด (มหาชน) - บริษัท ยูนิลี แอนเดอร์ไพรส์ จำกัด (มหาชน)
			- กรรมการ	- บริษัท ไทยออยล์ พาวเวอร์ จำกัด
			- กรรมการตรวจสอบ	- บริษัท ไทยเบฟเวอเรจ จำกัด (มหาชน)
2. นายจรรุณ ชินธรรมมิตร (อายุ 62 ปี) - ประธานกรรมการบริหาร และกรรมการผู้จัดการใหญ่	- ปริญญาตรี บริหารธุรกิจ (เกียรตินิยม) คณะพาณิชยศาสตร์และการบัญชี จุฬาลงกรณ์มหาวิทยาลัย - หลักสูตร Director Accreditation Program (DAP) รุ่นที่ 17/2004 จากสมาคมส่งเสริมสถาบันกรรมการ บริษัทไทย (IOD) - หลักสูตร Chairman 2000 รุ่นที่ 10/2004 จากสมาคมส่งเสริมสถาบันกรรมการบริษัทไทย (IOD)	2.168	- ประธานเจ้าหน้าที่บริหาร และกรรมการผู้จัดการใหญ่	- บริษัท น้ำตาลขอนแก่น จำกัด (มหาชน) บริษัทย่อย สายธุรกิจน้ำตาล 3 บริษัท
			- ประธานกรรมการ	- บริษัท ขอนแก่นแอลกอฮอล์ จำกัด - บริษัท โรงไฟฟ้าน้ำตาลขอนแก่น จำกัด - บริษัท เคเอสแอล เคมี จำกัด - บริษัท เค.เอส.แอล.เอ็กซ์พอร์ตเทรดดิ้ง จำกัด - บริษัท เคเอสแอล. อะโกร แอนด์ เทรดดิ้ง จำกัด - บริษัท น้ำตาลสะพานมะเขือ จำกัด - Koh Kong Sugar Industry Co., Ltd. - บริษัท เคเอสแอล เรียวเอสเทค จำกัด - บริษัท ราชชาโซลาร์ แมททีเรียล จำกัด - บริษัท ราชชาซูส จำกัด - บริษัท ราชชาเรามาติ จำกัด
			- กรรมการ	- กลุ่มอุตสาหกรรมน้ำตาล สภาอุตสาหกรรมแห่งประเทศไทย - บริษัท อ่อนนุชก่อสร้าง จำกัด - บริษัท จันทบุรี สตาร์ช จำกัด - บริษัท ไทยซูการ์ มิลเลอร์ จำกัด
			- อุปนายก	- สมาคมการค้าผู้ผลิตน้ำตาลและชีวะพลังงานไทย
3. นายประภาส ชุตินวาร์พันธ์ (อายุ 74 ปี) - กรรมการบริษัท และกรรมการบริหาร - รองกรรมการผู้จัดการใหญ่ อาวุโส - สายงานบริหาร และสำนักงาน	- มัธยมศึกษาปีที่ 6 สายสามัญ โรงเรียนประจำจังหวัดชลบุรี - หลักสูตร Director Accreditation Program (DAP) รุ่นที่ 17/2004 จากสมาคมส่งเสริมสถาบันกรรมการ บริษัทไทย (IOD)	0.710	- กรรมการและรองกรรมการ ผู้จัดการใหญ่อาวุโส	- บริษัท น้ำตาลขอนแก่น จำกัด (มหาชน) บริษัทย่อย สายธุรกิจน้ำตาล 3 บริษัท
			- กรรมการ	- บริษัท โรงไฟฟ้าน้ำตาลขอนแก่น จำกัด
			- ประธานกรรมการบริหาร	- บริษัท ไทยซูการ์เทอร์มิเนล จำกัด (มหาชน) และบริษัทย่อย
			- กรรมการผู้จัดการ	- บริษัท ที เอส ฟลาวมิลล์ จำกัด (มหาชน) - บริษัท อ่อนนุชก่อสร้าง จำกัด
4. นายพรศิลป์ เต็มศิริชัย (อายุ 68 ปี) - กรรมการบริษัท และกรรมการบริหาร - รองกรรมการผู้จัดการใหญ่ อาวุโส - สายงานผลิต และเทคนิค	- ปริญญาตรี วิศวกรรมโยธา คณะวิศวกรรมศาสตร์ จุฬาลงกรณ์มหาวิทยาลัย - Master of Science, Engineering North Dakota State University, USA. - Master of Business Administration, The University of Southern Queensland, Australia - หลักสูตร Director Accreditation Program (DAP) รุ่นที่ 18/2004 จากสมาคมส่งเสริมสถาบันกรรมการ บริษัทไทย (IOD) - หลักสูตร Director Certification Program (DCP) รุ่นที่ 50/2004	1.430	- กรรมการและรองกรรมการ ผู้จัดการใหญ่อาวุโส	- บริษัท น้ำตาลขอนแก่น จำกัด (มหาชน) บริษัทย่อย สายธุรกิจน้ำตาล 3 บริษัท
			- ประธานกรรมการ	- Koh Kong Plantation Co., Ltd.
			- กรรมการผู้จัดการใหญ่	- บริษัท โรงไฟฟ้าน้ำตาลขอนแก่น จำกัด - บริษัท ขอนแก่นแอลกอฮอล์ จำกัด
			- กรรมการ	- บริษัท เคเอสแอล เคมี จำกัด - บริษัท น้ำตาลสะพานมะเขือ จำกัด - Koh Kong Sugar Industry Co., Ltd

ชื่อ-สกุล/ ตำแหน่ง	คุณวุฒิทางการศึกษา	สัดส่วน การถือหุ้น ในบริษัท (%)	ประวัติการทำงาน	
			ตำแหน่ง	ชื่อหน่วยงาน / บริษัท / ประเภทธุรกิจ
5. นายสมชาย ชินธรรมมิตร (อายุ 60 ปี) - กรรมการบริษัท และกรรมการบริหาร - ผู้ช่วยกรรมการผู้จัดการใหญ่	- อนุปริญญา คอมพิวเตอร์ สถาบัน Computer College, Germany - Mini MBA มหาวิทยาลัยธรรมศาสตร์ - หลักสูตร Director Accreditation Program (DAP) วันที่ 17/2004 จากสมาคมส่งเสริมสถาบันกรรมการ บริษัทไทย (IOD)	3.942	- กรรมการและผู้จัดการใหญ่ - กรรมการ	- บริษัท น้ำตาลขอนแก่น จำกัด (มหาชน) บริษัทย่อย สายธุรกิจน้ำตาล 3 บริษัท - บริษัท ขอนแก่นแอลกอฮอล์ จำกัด - บริษัท โรงไฟฟ้าน้ำตาลขอนแก่น จำกัด - บริษัท ไทยซูการ์เทอร์มิเนล จำกัด (มหาชน) และบริษัทย่อย - บริษัท ราชชาซูส จำกัด - บริษัท ที เอส ฟลาวมิลล์ จำกัด (มหาชน)
6. นางสาวดวงเนษ ชินธรรมมิตร (อายุ 56 ปี) - กรรมการบริษัท และกรรมการบริหาร - ผู้ช่วยกรรมการผู้จัดการใหญ่	- Diploma from KATINKA School, England - หลักสูตร MMP รุ่น 3 จุฬาลงกรณ์มหาวิทยาลัย - หลักสูตร Director Accreditation Program (DAP) วันที่ 17/2004 จากสมาคมส่งเสริมสถาบันกรรมการ บริษัทไทย (IOD)	2.291	- กรรมการและผู้จัดการใหญ่ - กรรมการ	- บริษัท น้ำตาลขอนแก่น จำกัด (มหาชน) บริษัทย่อย สายธุรกิจน้ำตาล 3 บริษัท - บริษัท ทรัพย์ศรีไทย จำกัด (มหาชน)
7. นางสาวดวงดาว ชินธรรมมิตร (อายุ 54 ปี) - กรรมการบริษัท และกรรมการบริหาร - รองกรรมการผู้จัดการใหญ่ - สายงานทรัพยากรบุคคล - กรรมการสรรหา และพิจารณาตำแหน่ง	- Master of Science, Agricultural Economics, University of Saskatchewan, Canada - Bachelor of Science, Computer Information System, Western Michigan University, USA. - ปริญญาตรี บริหารธุรกิจ คณะเศรษฐศาสตร์และ บริหารธุรกิจ มหาวิทยาลัยเกษตรศาสตร์ - หลักสูตร Director Accreditation Program (DAP) วันที่ 17/2004 จากสมาคมส่งเสริมสถาบันกรรมการ บริษัทไทย (IOD) - หลักสูตร Director Certification Program (DCP) วันที่ 71/2006	2.287	- กรรมการและรองกรรมการ ผู้จัดการใหญ่ - กรรมการ	- บริษัท น้ำตาลขอนแก่น จำกัด (มหาชน) บริษัทย่อย สายธุรกิจน้ำตาล 3 บริษัท - บริษัท เคเอสแอล เคมี จำกัด - บริษัท เคเอสแอล. อะโกร แอนด์ เทคดิง จำกัด - บริษัท เคเอสแอล เรียวเอสเทค จำกัด - บริษัท อ่อนนุชก่อสร้าง จำกัด - บริษัท ทรัพย์ศรีไทย จำกัด (มหาชน)
8. นายรัชพงษ์ ภากรศิริวงศ์ (อายุ 64 ปี) - กรรมการบริษัท และกรรมการบริหาร	- วุฒิปริญญาโทเพื่อการบริหาร คณะพาณิชยศาสตร์ และการบัญชี จุฬาลงกรณ์มหาวิทยาลัย - หลักสูตร Director Accreditation Program (DAP) วันที่ 21/2004 จากสมาคมส่งเสริมสถาบันกรรมการ บริษัทไทย (IOD)	0.004	- กรรมการ	- บริษัท น้ำตาลขอนแก่น จำกัด (มหาชน) บริษัทย่อย สายธุรกิจน้ำตาล 3 บริษัท - Koh Kong Plantation Co.,Ltd. - บริษัท เคเอสแอล ซูการ์โฮลดิ้ง จำกัด
9. นายตระการ ชูณหะวัณฤทธิ์ (อายุ 72 ปี) - กรรมการบริษัท และกรรมการบริหาร - ผู้ช่วยกรรมการผู้จัดการใหญ่ - เลขาธิการบริษัท	- ประกาศนียบัตร พานิชการ สาขาบัญชี - หลักสูตร Director Accreditation Program (DAP) จากสมาคมส่งเสริมสถาบันกรรมการ วันที่ 17/2004 บริษัทไทย (IOD)	0.327	- กรรมการ	- บริษัท น้ำตาลขอนแก่น จำกัด (มหาชน) บริษัทย่อย สายธุรกิจน้ำตาล 3 บริษัท - บริษัท ขอนแก่นแอลกอฮอล์ จำกัด - บริษัท โรงไฟฟ้าน้ำตาลขอนแก่น จำกัด - บริษัท เคเอสแอล เคมี จำกัด - บริษัท เคเอสแอล. อะโกร แอนด์ เทคดิง จำกัด - บริษัท ราชชาวมิด จำกัด - บริษัท เคเอสแอล เรียวเอสเทค จำกัด - บริษัท เคเอสแอล ซูการ์โฮลดิ้ง จำกัด
10. นายชาติรี ชินธรรมมิตร (อายุ 39 ปี) - กรรมการบริษัท	- ปริญญาตรี เศรษฐศาสตร์บริหารธุรกิจ มหาวิทยาลัยหอการค้าไทย - Master of Science, Computer Science, Bellevue University, USA. - หลักสูตร Director Accreditation Program (DAP) วันที่ 21/2004 จากสมาคมส่งเสริมสถาบันกรรมการ บริษัทไทย (IOD) - หลักสูตร ประกาศนียบัตร Successful Formulation & Execution (SFE) วันที่ 9/2010 สมาคมส่งเสริมสถาบันกรรมการบริษัทไทย (IOD) - หลักสูตร TLCA Executive Development Program (EDP) วันที่ 1/2008 สมาคมจดทะเบียนไทย (TLCA)	1.364	- กรรมการ - รองกรรมการผู้จัดการ สายงานพัฒนาระบบธุรกิจ	- บริษัท น้ำตาลขอนแก่น จำกัด (มหาชน) บริษัทย่อย สายธุรกิจน้ำตาล 3 บริษัท - บริษัท เค.เอส.แอล. โอที เซ็นเตอร์ จำกัด



ชื่อ-สกุล/ ตำแหน่ง	คุณวุฒิทางการศึกษา	สัดส่วน การถือหุ้น ในบริษัท (%)	ประวัติการทำงาน	
			ตำแหน่ง	ชื่อหน่วยงาน / บริษัท / ประเภทธุรกิจ
11. นายชัช ชินธรรมมิตร (อายุ 44 ปี) - กรรมการบริษัท และกรรมการบริหาร - รองกรรมการผู้จัดการใหญ่ - สายงานจัดหาดูดับ - กรรมการบริหารความเสี่ยง	- ปริญญาตรี ด้านการเงินและการธนาคาร คณะบริหารธุรกิจ มหาวิทยาลัยอัสสัมชัญ - ปริญญาโท ด้านการเงินและการธนาคาร คณะบริหารธุรกิจ Mercer University, USA. - หลักสูตร Director Accreditation Program (DAP) รุ่นที่ 21/2004 จากสมาคมส่งเสริมสถาบันกรรมการ บริษัทไทย (IOD)	1.094	- กรรมการและรองกรรมการ ผู้จัดการใหญ่ - กรรมการ	- บริษัท น้ำตาลขอนแก่น จำกัด (มหาชน) บริษัทย่อย สายธุรกิจน้ำตาล 3 บริษัท - บริษัท ขอนแก่นแอลกอฮอล์ จำกัด - บริษัท โรงไฟฟ้าน้ำตาลขอนแก่น จำกัด - บริษัท เคเอสแอล เคมี จำกัด - บริษัท เคเอสแอล เรียวเอสเทค จำกัด - บริษัท เคเอสแอล. อะโกร แอนด์ เทคดิง จำกัด - บริษัท น้ำตาลสะพานมะเขือ จำกัด - Koh Kong Plantation Co., Ltd. - บริษัท เค.เอส.แอล. เอ็กซ์พอร์ตเทคดิง จำกัด - บริษัท ไทยชูการ์เทอร์มิเนล จำกัด (มหาชน) และบริษัทย่อย - บริษัท ไทยชูการ์มิลเลอร์ จำกัด - บริษัท ราชชาเขรามิต จำกัด - บริษัท อ่อนนุชก่อสร้าง จำกัด - บริษัท ที เอส ฟลาวมิลล์ จำกัด (มหาชน)
			- รองเลขาธิการ	- สมาคมการค้าผู้ผลิตน้ำตาลและชีวพลังงานไทย
12. นายสุชม โตการณเสรษฐ์ (อายุ 65 ปี) - กรรมการบริษัท และกรรมการบริหาร - รองกรรมการผู้จัดการใหญ่ อาวุโส สายงานบัญชีและ การเงิน	- ประกาศนียบัตรวิชาชีพ สาขาอาชีพ คณะพาณิชย -การบัญชี โรงเรียนกิตติพาณิชย - หลักสูตร Director Accreditation Program (DAP) รุ่นที่ 18/2004 จากสมาคมส่งเสริมสถาบันกรรมการ บริษัทไทย (IOD)	1.698	- กรรมการและรองกรรมการ ผู้จัดการใหญ่อาวุโส - รองประธานกรรมการ	- บริษัท น้ำตาลขอนแก่น จำกัด (มหาชน) บริษัทย่อย สายธุรกิจน้ำตาล 3 บริษัท - บริษัท เค. เอส. แอล. เอ็กซ์พอร์ตเทคดิง จำกัด - บริษัท ราชชาเขรามิต จำกัด - บริษัท ราชชาเปอร์เลน จำกัด - บริษัท ราชชาซูรส จำกัด
			- กรรมการ	- บริษัท เคเอสแอล. อะโกร แอนด์ เทคดิง จำกัด - Koh Kong Sugar Industry Co., Ltd.
			- กรรมการบริหาร	- บริษัท เคเอสแอล เรียวเอสเทค จำกัด - บริษัท แชมเปียน เฟอร์เมเนชั่น จำกัด - บริษัท ราชชาโปรดักส์ จำกัด - บริษัท ราชชาโซล่า แมททีเรียล จำกัด
			- กรรมการผู้จัดการ	- บริษัท จันทบุรี สตาร์ท จำกัด - บริษัท จันทบุรี สตาร์ท แอนด์ พาวเวอร์ จำกัด
13. นายธวัชชัย โรจนะโชติกุล (อายุ 59 ปี) - กรรมการบริษัท และกรรมการบริหาร - รองกรรมการผู้จัดการใหญ่ อาวุโส สายงานบริหารและ สำนักงาน	- ปริญญาตรี บริหารธุรกิจ Auckland Technical Institute, New Zealand - หลักสูตร Director Accreditation Program (DAP) รุ่นที่ 17/2004 จากสมาคมส่งเสริมสถาบันกรรมการ บริษัทไทย (IOD)	1.773	- กรรมการและรองกรรมการ ผู้จัดการใหญ่อาวุโส - กรรมการ	- บริษัท น้ำตาลขอนแก่น จำกัด (มหาชน) บริษัทย่อย สายธุรกิจน้ำตาล 3 บริษัท - บริษัท น้ำตาลสะพานมะเขือ จำกัด - บริษัท เคเอสแอล. อะโกร แอนด์ เทคดิง จำกัด - บริษัท ราชชาเขรามิต จำกัด - บริษัท เค.เอส.แอล. เอ็กซ์พอร์ตเทคดิง จำกัด - บริษัท เคเอสแอล เรียวเอสเทค จำกัด - บริษัท ทีเอฟไอ กรีนไบโอเทค จำกัด - บริษัท แชมเปียน เฟอร์เมเนชั่น จำกัด
			- กรรมการและรองกรรมการผู้จัดการ	- บริษัท ราชชาซูรส จำกัด
14. นายสมชาติ ชินธรรมมิตร (อายุ 53 ปี) - กรรมการบริษัท - ประธานคณะกรรมการ บริหารความเสี่ยง	- ปริญญาตรี วิศวกรรมศาสตร์ คณะเครื่องกล สถาบันเทคโนโลยี พระจอมเกล้าธนบุรี - ปริญญาโท การตลาด คณะบริหารธุรกิจ มหาวิทยาลัยธรรมศาสตร์ - ปริญญาโท การตลาด คณะบริหารธุรกิจ จุฬาลงกรณ์มหาวิทยาลัย - หลักสูตร Director Accreditation Program (DAP) รุ่นที่ 17/2004 จากสมาคมส่งเสริมสถาบันกรรมการ บริษัทไทย (IOD) - หลักสูตร Director Certification Program (DCP) รุ่นที่ 55/2005 - หลักสูตร Audit Committee Program (ACP) รุ่นที่ 8/2005	0.509	- กรรมการอิสระ - ประธานคณะกรรมการ บริหารความเสี่ยง - กรรมการอิสระ	- บริษัท น้ำตาลขอนแก่น จำกัด (มหาชน) บริษัทย่อย สายธุรกิจน้ำตาล 3 บริษัท - บริษัท น้ำตาลขอนแก่น จำกัด (มหาชน) - บริษัท หลักทรัพย์ ยูไอบี เคียเอ็น (ประเทศไทย) จำกัด (มหาชน)

ชื่อ-สกุล/ ตำแหน่ง	คุณวุฒิทางการศึกษา	สัดส่วน การถือหุ้น ในบริษัท (%)	ประวัติการทำงาน	
			ตำแหน่ง	ชื่อหน่วยงาน / บริษัท / ปรเภทธุรกิจ
15. นายประมวล วิเชียรสินธุ์ (อายุ 82 ปี) - กรรมการอิสระ - กรรมการตรวจสอบ - กรรมการสรรหาและ พิจารณาคำตอบแทน	- ปริญญาตรี นิติศาสตรบัณฑิต มหาวิทยาลัยธรรมศาสตร์ - หลักสูตรนักบริหารชั้นสูง รุ่นที่ 54 สถาบันบัณฑิตพัฒนบริหารศาสตร์ (NIDA) - หลักสูตร Director Accreditation Program (DAP) รุ่นที่ 11/2004 จากสมาคมส่งเสริมสถาบันกรรมการ บริษัทไทย (IOD) - หลักสูตร Audit Committee Program (ACP) รุ่นที่ 10/2005 จากสมาคมส่งเสริมสถาบันกรรมการ บริษัทไทย (IOD) - หลักสูตร Improving the quality of financial reporting (GFR) จากสมาคมส่งเสริมสถาบัน กรรมการบริษัทไทย (IOD) รุ่นที่ 4/2006	-	- กรรมการอิสระและ กรรมการตรวจสอบ - กรรมการสรรหาและ พิจารณาคำตอบแทน - ผู้ทรงคุณวุฒิทางกฎหมาย - ที่ปรึกษาประธาน ศาลรัฐธรรมนูญ - อนุกรรมการ - บริษัท น้ำตาลขอนแก่น จำกัด (มหาชน) - กรุงเทพมหานคร - ศาลรัฐธรรมนูญ - สำนักงานป้องกันและปราบปรามผู้ทุจริต และประพฤติมิชอบฯ	
16. พล.ต.อ.บุญเพ็ญ บำเพ็ญบุญ (อายุ 68 ปี) - กรรมการอิสระ - กรรมการตรวจสอบ - ประธานคณะกรรมการ สรรหาและพิจารณา คำตอบแทน	- ปริญญาตรี นิติศาสตรบัณฑิต มหาวิทยาลัยสุโขทัยธรรมมาธิราช - ปริญญาตรี รัฐประศาสนศาสตร์ โรงเรียนนายร้อยตำรวจ - ปริญญาบัตร วิทยาลัยป้องกันราชอาณาจักร (วปอ. รุ่น 37) - ปริญญาโท รัฐประศาสนศาสตร์ สถาบันบัณฑิตพัฒนบริหารศาสตร์ - หลักสูตร Director Accreditation Program (DAP) รุ่นที่ 11/2004 จากสมาคมส่งเสริมสถาบันกรรมการ บริษัทไทย (IOD)	-	- กรรมการอิสระ - รองผู้บัญชาการตำรวจแห่งชาติ - กรรมการข้าราชการตำรวจ (ก.ตร.) - กรรมการกฤษฎีกา - บริษัท น้ำตาลขอนแก่น จำกัด (มหาชน) - สำนักงานตำรวจแห่งชาติ - สำนักงานคณะกรรมการกฤษฎีกา	
17. นายสิทธิ ลิละเกษมฤกษ์ (อายุ 59 ปี) - กรรมการอิสระ - ประธานคณะกรรมการตรวจสอบ - กรรมการบริหารความเสี่ยง	- ปริญญาตรี สาขาการบัญชี คณะพาณิชยศาสตร์และ การบัญชีจุฬาลงกรณ์มหาวิทยาลัย - หลักสูตร Director Accreditation Program (DAP) รุ่นที่ 11/2004 จากสมาคมส่งเสริมสถาบันกรรมการ บริษัทไทย (IOD)	-	- กรรมการอิสระและ ประธานคณะกรรมการตรวจสอบ - กรรมการบริหารความเสี่ยง - รองประธานกรรมการ - กรรมการสรรหาและ พิจารณาคำตอบแทน - กรรมการ - บริษัท น้ำตาลขอนแก่น จำกัด (มหาชน) - บริษัท โนเบิล ดีเวลลอปเม้นท์ จำกัด (มหาชน) - บริษัท คอนดิเนนดัล ซิตี จำกัด - บริษัท วีเสิร์ช แอนด์ คอนซัลแตนท์ จำกัด - บริษัท บ้านสุขสบาย จำกัด - บริษัท เอ็น เค. เอ็นเนอร์ยี คอนเซอร์เวชั่น จำกัด	
18. นางอินทิรา สุขะนันท์ (อายุ 64 ปี) - กรรมการบริษัท และกรรมการบริหาร - รองกรรมการผู้จัดการใหญ่ อาวุโส - สายงานพัฒนาธุรกิจ	- อนุปริญญา สาขาเลขานุการ Melbourne, Australia - หลักสูตร Director Accreditation Program (DAP) รุ่นที่ 50/2006 สมาคมส่งเสริมสถาบัน กรรมการบริษัทไทย (IOD)	0.566	- กรรมการและรองกรรมการ ผู้จัดการใหญ่อาวุโส - กรรมการ - ผู้จัดการทั่วไป - บริษัท น้ำตาลขอนแก่น จำกัด (มหาชน) - บริษัทย่อย สายธุรกิจน้ำตาล 3 บริษัท - บริษัท โรงไฟฟ้าน้ำตาลขอนแก่น จำกัด - บริษัท เคเอสแอล.เอโกร แอนด์ เทรดดิ้ง จำกัด - บริษัท ราชบุรี จำกัด - บริษัท ทรัพย์ศรีไทย จำกัด (มหาชน) - บริษัท แชมเปียน เฟอร์นิเจอร์ จำกัด - บริษัท เค.เอส.แอล. เอ็กซ์พอร์ตเทรดดิ้ง จำกัด	
19. นายกรรณ กิตติสถาพร (อายุ 65 ปี) - กรรมการอิสระ - กรรมการสรรหาและ พิจารณาคำตอบแทน	- ปริญญาตรี BCA, New Zealand. (ทุน Colombo Plan) - ปริญญาโท MA (การค้าระหว่างประเทศ), Syracuse Univ. USA. (ทุน USAID) - ประกาศนียบัตร GATT Commercial Policy Course, Geneva - ปวอ.รุ่นที่ 8 (ปวอ.388) - หลักสูตร Director Certification Programme (DCP) - หลักสูตร Role of the Compensation Committee - หลักสูตร Financial Statements for Directors - หลักสูตร Audit Committee Program	-	- กรรมการอิสระ - กรรมการสรรหาและ พิจารณาคำตอบแทน - กรรมการอิสระและ ประธานคณะกรรมการสรรหา และพิจารณาคำตอบแทน - กรรมการอิสระและกรรมการสรรหา และพิจารณาคำตอบแทน - กรรมการตรวจสอบ - กรรมการตรวจสอบ - กรรมการ - ประธานกรรมการบริหาร - บริษัท น้ำตาลขอนแก่น จำกัด (มหาชน) - ธนาคารกรุงศรีอยุธยา จำกัด (มหาชน) - บริษัท เซ็นทรัลพัฒนา จำกัด (มหาชน) - บริษัท สหมิตรเครื่องกล จำกัด (มหาชน) - สำนักงานคณะกรรมการกฤษฎีกา - คณะกรรมการกำกับและส่งเสริมการประกอบธุรกิจ ประกันภัย - ศูนย์ส่งเสริมศิลปาชีพระหว่างประเทศ	

ชื่อ-สกุล/ ตำแหน่ง	คุณวุฒิทางการศึกษา	สัดส่วน การถือหุ้น ในบริษัท (%)	ประวัติการทำงาน	
			ตำแหน่ง	ชื่อหน่วยงาน / บริษัท / ประเภทธุรกิจ
20. ศ.ดร.วรภัทร โตธนะเกษม (อายุ 63 ปี) - กรรมการอิสระ - กรรมการบริหารความเสี่ยง	- ปริญญาตรี นิติศาสตร์ มหาวิทยาลัยธรรมศาสตร์ - ปริญญาตรีเศรษฐศาสตร์ (เกียรตินิยมดีมาก) มหาวิทยาลัยธรรมศาสตร์ - ปริญญาโทเศรษฐศาสตร์ University of Illinois Urbana - Champaign สหรัฐอเมริกา - ปริญญาโทบริหารธุรกิจ Kellogg School of Management Northwestern University Evanston Illinois สหรัฐอเมริกา - ปริญญาเอกเศรษฐศาสตร์ธุรกิจ University of Illinois Urbana - Champaign สหรัฐอเมริกา	-	- กรรมการอิสระ	- บริษัท น้ำตาลขอนแก่น จำกัด (มหาชน)
			- กรรมการบริหารความเสี่ยง	- บริษัท ประจักษ์ จำกัด (มหาชน)
			- ประธานกรรมการ และกรรมการอิสระ	- บริษัท อมตะคอร์ปอเรชั่น จำกัด (มหาชน)
			- ที่ปรึกษาบริหาร กรรมการอิสระ	- มูลนิธิสถาบันวิจัยและพัฒนาองค์การภาครัฐ (สพว.)
21. ดร.นงลักษณ์ พิณนิติศาสตร์ (อายุ 53 ปี) - กรรมการอิสระ - กรรมการตรวจสอบ	- ปริญญาตรี วิศวกรรมศาสตร์/ไฟฟ้า จุฬาลงกรณ์มหาวิทยาลัย - ปริญญาโท วิศวกรรมศาสตร์/ไฟฟ้า มหาวิทยาลัยมิสซูรี,สหรัฐอเมริกา - ปริญญาเอก วิศวกรรมศาสตร์/ไฟฟ้า จุฬาลงกรณ์มหาวิทยาลัย - หลักสูตร Director Accreditation Program (DAP) รุ่นที่ 4 และ หลักสูตร Director Certification Program (DCP) รุ่นที่ 71 จากสมาคมส่งเสริมสถาบันกรรมการ บริษัทไทย (IOD) - อบรมหลักสูตรสำหรับผู้บริหาร Harvard University, สหรัฐอเมริกา	-	- กรรมการอิสระ และกรรมการตรวจสอบ	- บริษัท น้ำตาลขอนแก่น จำกัด (มหาชน)
			- กรรมการบริหาร	- บริษัท ไทยคม จำกัด (มหาชน)
			- ประธานเจ้าหน้าที่บริหาร ด้านการตลาด	- ธนาคารออมสิน
			- กรรมการ	- บริษัท ไปรษณีย์ไทย จำกัด

หมายเหตุ : บริษัทย่อย สายธุรกิจน้ำตาล 3 บริษัท ได้แก่

- บริษัท น้ำตาลท่ามะกา จำกัด
- บริษัท โรงงานน้ำตาลนิวกูญไทย จำกัด
- บริษัท น้ำตาลนิวกวางสันหลี จำกัด

# รายชื่อการดำรงตำแหน่งของผู้บริหาร ในบริษัทย่อยและบริษัทร่วม

ณ วันที่ 31 ตุลาคม 2555

ชื่อ - นามสกุล		ตำแหน่ง	บริษัท													
			น้ำตาลขอนแก่น จำกัด (มหาชน)													
			บริษัทย่อยและบริษัทร่วม													
			1	2	3	4	5	6	7	8	9	10	11	12	13	14
1. นายมนู	เลียวไพโรจน์	ประธานกรรมการ	●	●	●											
2. นายจำรูญ	ชินธรรมมิตร	กรรมการและประธานเจ้าหน้าที่บริหาร	■	■	■		●	●	●	●	●	●	●	●		●
3. นายประภาส	ชุตินาวรพันธ์	กรรมการและกรรมการบริหาร	■	■	■	■		▲			▲					
4. นายพรศิลป์	แต่มศิริชัย	กรรมการและกรรมการบริหาร	■	■	■			▲	▲	▲				▲	●	
5. นายสุชุม	โตการณยศเรษฐ	กรรมการและกรรมการบริหาร	■	■	■		▲				▲	▲	▲			▲
6. นายธวัชชัย	โรจนะโชติกุล	กรรมการและกรรมการบริหาร	■	■	■		▲				▲	▲	▲	▲		
7. นางอินทิรา	สุขะนิพันธ์	กรรมการและกรรมการบริหาร	■	■	■			▲				▲	▲			
8. นางสาวดวงดาว	ชินธรรมมิตร	กรรมการและกรรมการบริหาร	■	■	■					▲	▲		▲			
9. นายสมชาย	ชินธรรมมิตร	กรรมการและกรรมการบริหาร	■	■	■	▲		▲	▲			▲				
10. นางสาวดวงแข	ชินธรรมมิตร	กรรมการและกรรมการบริหาร	■	■	■											
11. นายสมชาติ	ชินธรรมมิตร	กรรมการ/ประธานคณะกรรมการบริหารความเสี่ยง	▲	▲	▲											
12. นายธีรพงษ์	ภากรศิริวงศ์	กรรมการและกรรมการบริหาร	■	■	■											
13. นายชัชช	ชินธรรมมิตร	กรรมการและกรรมการบริหาร	■	■	■	▲	▲	▲	▲	▲	▲		▲	▲		
14. นายชาติรี	ชินธรรมมิตร	กรรมการ	▲	▲	▲											
15. นายตระกูล	ขุนโรรณ์ฤทธิ์	กรรมการบริหาร/เลขานุการบริษัท	■	■	■			▲	▲	▲	▲		▲			
16. นายประมูล	วิเชียรสินธุ์	กรรมการอิสระ/กรรมการตรวจสอบ/กรรมการสรรหา และพิจารณาตำแหน่ง														
17. พล.ต.อ.บุญเพ็ญ	บำเพ็ญบุญ	กรรมการอิสระ/กรรมการตรวจสอบ/ ประธานคณะกรรมการสรรหาและพิจารณาตำแหน่ง														
18. นายสิทธิ	ลีละเกษมฤกษ์	กรรมการอิสระ/ประธานคณะกรรมการตรวจสอบ/ กรรมการบริหารความเสี่ยง														
19. นายการุณ	กิตติสถาพร	กรรมการอิสระ/กรรมการสรรหาและพิจารณา ตำแหน่ง														
20. นายวรภัทร	โตธนะเกษม	กรรมการอิสระ/กรรมการบริหารความเสี่ยง														
21. นางสาวนงลักษณ์	พินัยนิติศาสตร์	กรรมการอิสระ/กรรมการตรวจสอบ														
22. นายชนะชัย	ชุตินาวรพันธ์	รองกรรมการผู้จัดการใหญ่				■			▲	▲			▲	▲		▲
23. นายธีระ	สงวนดีกุล	รองกรรมการผู้จัดการใหญ่							▲	▲				▲		▲
24. นายวิรัช	ขุนพึง	ผู้ช่วยกรรมการผู้จัดการใหญ่								▲				▲		
25. นายณรงค์	จิตรน้อมรัตน์	ผู้ช่วยกรรมการผู้จัดการใหญ่												▲		
26. นายพิริยพล	ชินธรรมมิตร	รองผู้จัดการโรงงานบริษัทย่อย											▲	▲		
27. นายธีระพงษ์	นาคะศักดิ์เสรี	ผู้จัดการอาวุโสฝ่ายขาย/กรรมการผู้จัดการบริษัทย่อย											▲			

\*\*หมายเหตุ :

- 1) เครื่องหมาย
- ประธานกรรมการ
  - ▲ กรรมการ
  - กรรมการบริหาร

2) รายชื่อบริษัทย่อยและบริษัทร่วม

- บริษัท น้ำตาลท่ามะกา จำกัด
- บริษัท โรงงานน้ำตาลนิวกุ้งไทย จำกัด
- บริษัท น้ำตาลนิวกุ้งสันหล้า จำกัด
- บริษัท ไทยซูการ์ เทอร์มิเนล จำกัด (มหาชน)
- บริษัท เค.เอส.แอล. เอ็กซ์พอร์ตเทรดดิ้ง จำกัด
- บริษัท โรงไฟฟ้าน้ำตาลขอนแก่น จำกัด
- บริษัท ขอนแก่นแอลกอฮอล์ จำกัด
- บริษัท เคเอสแอล เคมี จำกัด
- บริษัท เคเอสแอล เรียวเอสเทต จำกัด

- บริษัท แคมเบียเฟอริเมนต์ชั่น จำกัด
- บริษัท เคเอสแอล. อะโกร แอนด์เทรดดิ้ง จำกัด
- บริษัท น้ำตาลสะพานมะเขือ จำกัด
- บริษัท เกษะกองการเกษตร จำกัด
- บริษัท น้ำตาลเกาะกง จำกัด

# กิจกรรมกลุ่มเคเอสแอล ปี 2555



## ร่วมจัดกิจกรรมวันเด็กแห่งชาติ ปี 2555

ณ วิทยาลัยโพธิวิชชาลัย มศว. จ.สระแก้ว

เมื่อวันที่ 14 มกราคม พ.ศ. 2555 บริษัทในกลุ่มน้ำตาล เคเอสแอล ได้เข้าร่วมจัดนิทรรศการอ้อยอินทรีย์สู่พลังงานทดแทน ในงานวันเด็กแห่งชาติ ครั้งที่ 2 ประจำปี 2555 ณ วิทยาลัยโพธิวิชชาลัย มศว. จ.สระแก้ว โดยนายธีระพงษ์ นาคะศักดิ์เสวี กรรมการผู้จัดการใหญ่ บจก. เคเอสแอล, อะโกรา แอนด์ เทคดิง ในฐานะผู้แทนกลุ่มบริษัทฯ ได้มอบน้ำตาลทรายจำนวน 1,000 กิโลกรัม และแกว้เซรามิค จำนวน 1,500 ใบ ให้กับ รศ. อำนาจ เย็นสบาย คณบดีวิทยาลัยโพธิวิชชาลัย เพื่อร่วมสนับสนุนเป็นของรางวัลในงาน ซึ่งบริษัท ราชาปอร์ชเลน จำกัด ให้การสนับสนุน แกว้เซรามิค นอกจากนี้ Dunkin' Donuts ยังร่วมสนับสนุนแจกดonation จำนวน 1,000 ชิ้น ให้กับเด็กและผู้ปกครองที่มาร่วมงานครั้งนี้



เคเอสแอล ร่วมงาน

## “มหกรรมคืนชีวิตให้แผ่นดิน ครั้งที่ 6”

ณ ศูนย์กิจกรรมธรรมชาติมาบเอื้อง จ. ชลบุรี

เมื่อวันที่ 16 -18 มีนาคม พ.ศ. 2555 บริษัท น้ำตาลขอนแก่น จำกัด (มหาชน) ได้เข้าร่วมกิจกรรมสาธารณประโยชน์ใน “มหกรรมคืนชีวิตให้แผ่นดิน ครั้งที่ 6: น้ำท่วม น้ำแห้ง แล้ง น้ำใจ...อยู่ด้วยยยย!” ณ ศูนย์กิจกรรมธรรมชาติมาบเอื้อง อ.บ้านบึง จ.ชลบุรี โดยมีวัตถุประสงค์ในการเผยแพร่ความรู้ทางด้านวิชาการเกษตรตามแนวทฤษฎีใหม่ หลักการใช้ชีวิตตามแนวเศรษฐกิจพอเพียงตามแนวพระราชดำริ อันเป็นแนวทางในการบำรุงรักษาสภาพแวดล้อมและอนุรักษ์ทรัพยากรอันมีจำกัดของโลกให้อยู่ในสภาพที่ใช้งานได้อย่างยั่งยืน

กิจกรรมในงาน ประกอบด้วยการเสวนาทางวิชาการ การจัดนิทรรศการ การออกร้านจำหน่ายสินค้าต่างๆ ที่ได้จากศูนย์เครือข่ายฯ ในปีนี้มีการเผยแพร่ความสำเร็จจากการตีความบทพระราชนิพนธ์ พระมหาชนก และตัวอย่างรูปธรรมความสำเร็จอันเป็นแนวทางการดำเนินชีวิตที่สอดคล้องกับวิถีธรรมชาติและอนุรักษ์สิ่งแวดล้อม ทรัพยากร ดิน น้ำ ป่า เป็นแนวทางหนึ่งที่ทำได้ทันที และอยู่รอดได้ท่ามกลางภาวะน้ำท่วม น้ำแล้ง



## เคเอสแอล มอบอุปกรณ์ทางการแพทย์ ให้กับ sw.งเหิน สป.ลาว

เมื่อวันที่ 19 ธันวาคม พ.ศ. 2555 คณะผู้บริหาร เคเอสแอล โดย นายสุชุม โตการณเศรษฐ์ และนายตระกูล ชูณหะวัณฤทธิ์ รวมทั้งผู้บริหารและพนักงาน บริษัท น้ำตาลสะพานหินเขต จำกัด ซึ่งเป็นบริษัทย่อยของ บมจ. น้ำตาลขอนแก่น จำกัด ตั้งอยู่ ณ เมืองอาดสะพังทอง แขวงสะพานหินเขต สป.ลาว ได้ร่วมกันมอบอุปกรณ์ทางการแพทย์มูลค่ารวม 200,000 บาท ให้กับโรงพยาบาลดงเหิน ซึ่งเป็นโรงพยาบาลประจำเมืองอาดสะพังทอง เพื่อใช้ประโยชน์ทางการแพทย์





### เคเอสแอล สนับสนุน “โครงการส่งเสริมการผลิตและจำหน่ายต้นคริสต์มาส” จังหวัดเลย

วันที่ 9 พฤศจิกายน พ.ศ. 2555 นายอิทธิพล รัตนวิศิษฐ์ รักษาการผู้จัดการโรงงาน และ นายอานนท์ ศรีชาบุญกิจ ผู้จัดการฝ่ายสำนักงาน ผู้แทนของ บริษัท น้ำตาลขอนแก่น จำกัด (มหาชน) และ บริษัท โรงไฟฟ้าน้ำตาลขอนแก่น จำกัด สาขาวังสะพุง จังหวัดเลย ได้มอบเงินจำนวน 200,000 บาท ร่วมสนับสนุน “โครงการส่งเสริมการผลิตและจำหน่ายต้นคริสต์มาสคุณภาพแหล่งใหญ่ที่สุดของประเทศไทย” ซึ่งเป็นกิจกรรมในการส่งเสริมอาชีพให้แก่เกษตรกรของอำเภอภูเรือ จังหวัดเลย โดยได้รับเกียรติจากนายสมพงษ์ อรุณโรจน์ปัญญา ผู้ว่าราชการจังหวัดเลย เป็นผู้มอบร่วมกับอุตสาหกรรมจังหวัดเลย



### เคเอสแอล ร่วมรับรางวัล SAA Awards for Listed Companies 2012

เมื่อวันที่ 6 กุมภาพันธ์ พ.ศ. 2556 สมาคมนักวิเคราะห์หลักทรัพย์ได้จัดพิธีมอบรางวัล SAA Awards for Listed Companies 2012 ซึ่งสมาคมฯ จัดขึ้นเป็นปีที่ 4 โดยมอบรางวัลแก่ผู้บริหารบริษัทจดทะเบียนที่มีความสามารถโดดเด่นในด้านต่างๆ แบ่งเป็น 3 ประเภทรางวัล ได้แก่ รางวัล CEO ยอดเยี่ยม, รางวัล CFO ยอดเยี่ยม และ รางวัล IR ยอดเยี่ยม สำหรับ 7 กลุ่มอุตสาหกรรม รวมทั้งสิ้น 21 รางวัล โดยในปีนี้นักวิเคราะห์หลักทรัพย์ได้มอบรางวัลให้แก่ บริษัท น้ำตาลขอนแก่น จำกัด (มหาชน) ได้รับเลือกให้รับรางวัลในส่วน of รางวัล CFO ยอดเยี่ยม ของกลุ่มเกษตรและอุตสาหกรรมอาหาร โดยรับมอบรางวัลจากประธานในพิธี ท่านรองนายกรัฐมนตรี และรัฐมนตรีว่าการกระทรวงการคลัง คุณกิตติรัตน์ ณ ระนอง



### “บมจ. น้ำตาลขอนแก่น” ได้รับรางวัล CSR-DIW ประจำปี 2555

วันที่ 19 ธันวาคม พ.ศ. 2555 ณ ศูนย์แสดงสินค้าและการประชุมอิมแพ็ค เมืองทองธานี กรมโรงงานอุตสาหกรรมจัดพิธีมอบรางวัล CSR-DIW (Corporate Social Responsibility, Department of Industrial Works : CSR-DIW) ประจำปี พ.ศ. 2555 แก่ผู้ประกอบการโรงงานอุตสาหกรรมในทุกขนาดและทุกกลุ่มอุตสาหกรรมทั่วประเทศ โดยมีนายอาทิตย์ วุฒิคะโร รองปลัดกระทรวงอุตสาหกรรม เป็นประธาน ในการนี้ นายชาติร์ ชินธรรมมิตร กรรมการ บมจ. น้ำตาลขอนแก่น เป็นผู้แทนเข้าร่วมงานและรับรางวัล CSR-DIW จากนางพะเยาว์ คำมุข ผู้อำนวยการสำนักวิจัยและพัฒนาสิ่งแวดล้อมโรงงาน กรมโรงงานอุตสาหกรรม โดยบริษัทฯ ได้ดำเนินการตามมาตรฐาน CSR-DIW เพื่อช่วยในการป้องกัน แก้ไขปัญหาสิ่งแวดล้อม ปัญหาความขัดแย้งระหว่างโรงงานอุตสาหกรรมกับชุมชน เพื่อก้าวไปสู่อุตสาหกรรมสีเขียว รวมทั้งเตรียมความพร้อมให้กับภาคอุตสาหกรรมของประเทศไทยให้สามารถปรับตัวสู่ประชาคมเศรษฐกิจอาเซียน (AEC) ในปี 2558 ต่อไป

**KSL GROUP**

# 

รายการระหว่างกันที่เปิดเผยในส่วนนี้เป็นรายการระหว่างกันในระหว่างปี 2555 และ 2554 สิ้นสุดวันที่ 31 ตุลาคม ของแต่ละปี ประกอบด้วย รายการระหว่างบริษัท และบริษัทย่อย กับบริษัทร่วมและบุคคลที่อาจมีความขัดแย้ง ดังต่อไปนี้

## 

### 

บริษัทที่มีรายการระหว่างกัน	ลักษณะความสัมพันธ์
บริษัท น้ำตาลท่ามะกา จำกัด ประกอบธุรกิจผลิตและจำหน่ายน้ำตาลทรายและกากน้ำตาล	บริษัทถือหุ้นในบริษัท น้ำตาลท่ามะกา จำกัด ในอัตราส่วนร้อยละ 90.21 ทั้งนี้ มีบุคคลที่อาจมีความขัดแย้งของบริษัทถือหุ้นอยู่ ซึ่งได้แก่ผู้เกี่ยวข้องกับการบริหารงานถือหุ้นร้อยละ 9.79 ซึ่งน้อยกว่าร้อยละ 10 ดังนั้น รายการระหว่างบริษัท และบริษัทย่อยไม่ถือว่าเป็นรายการที่ต้องเปิดเผยในรายการระหว่างกัน
บริษัท โรงงานน้ำตาลนิวกุงไทย จำกัด ประกอบธุรกิจผลิตและจำหน่ายน้ำตาลทรายและกากน้ำตาล	บริษัทถือหุ้นในบริษัท โรงงานน้ำตาลนิวกุงไทย จำกัด ในอัตราส่วนร้อยละ 95.78 ทั้งนี้ มีบุคคลที่อาจมีความขัดแย้งของบริษัทถือหุ้นอยู่ ซึ่งได้แก่ผู้เกี่ยวข้องกับการบริหารงานถือหุ้นร้อยละ 4.22 ซึ่งน้อยกว่าร้อยละ 10 ดังนั้น รายการระหว่างบริษัท และบริษัทย่อยไม่ถือว่าเป็นรายการที่ต้องเปิดเผยในรายการระหว่างกัน
บริษัท น้ำตาลนิวกว่างฮั่นหลี จำกัด ประกอบธุรกิจผลิตและจำหน่ายน้ำตาลทรายและกากน้ำตาล	บริษัทถือหุ้นในบริษัท น้ำตาลนิวกว่างฮั่นหลี จำกัด ในอัตราส่วนร้อยละ 98.61 ทั้งนี้ มีบุคคลที่อาจมีความขัดแย้งของบริษัทถือหุ้นอยู่ ซึ่งได้แก่ผู้เกี่ยวข้องกับการบริหารงานถือหุ้นร้อยละ 1.39 ซึ่งน้อยกว่าร้อยละ 10 ดังนั้น รายการระหว่างบริษัท และบริษัทย่อย ไม่ถือว่าเป็นรายการที่ต้องเปิดเผยในรายการระหว่างกัน
บริษัท เคเอสแอล เรียลเอสเตท จำกัด ประกอบธุรกิจประเภทโรงแรม รีสอร์ท รวมทั้งจัดสรรที่ดินเพื่อการเกษตรและเป็นศูนย์ฝึกอบรมและสัมนานา	เป็นบริษัทย่อย โดยบริษัทถือหุ้นร้อยละ 80.31 ผู้ถือหุ้นใหญ่และกรรมการถือหุ้นอยู่ร้อยละ 14.90 และมีกรรมการร่วมกันคือ นายจำรูญ ชินธรรมมิตร นายอวัชชัย โรจนะโชติกุล นายสุขุม โดการณยศเรษฐ นายประภาส ชุตินวาทพันธ์ นายตระกูล ชุนนโรจน์ฤทธิ์ นายชัชชัย ชินธรรมมิตร และนางสาวดวงดาว ชินธรรมมิตร
บริษัท ไทยซูการ์ เทอร์มิเนล จำกัด (มหาชน) ประกอบธุรกิจท่าเทียบเรือและคลังสินค้า รวมทั้งธุรกิจอสังหาริมทรัพย์	เป็นบริษัทย่อย โดยบริษัทถือหุ้นร้อยละ 23.82 ผู้ถือหุ้นใหญ่และกรรมการถือหุ้นอยู่ร้อยละ 38.36 และมีกรรมการร่วมกันคือ นายประภาส ชุตินวาทพันธ์ นายสมชาย ชินธรรมมิตร และนายชัชชัย ชินธรรมมิตร
บริษัท เค.เอส.แอล.เอ็กซ์พอร์ต เทรตติง จำกัด ประกอบธุรกิจตัวแทนในการส่งออกน้ำตาลทราย	เป็นบริษัทย่อย โดยบริษัทถือหุ้นร้อยละ 33.87 บริษัท น้ำตาลท่ามะกา จำกัด ถือหุ้นร้อยละ 23.11 บริษัท โรงงานน้ำตาลนิวกุงไทย จำกัด ถือหุ้นร้อยละ 16.04 และบริษัท นิวกว่างฮั่นหลี จำกัด ถือหุ้นร้อยละ 9.60 ทั้งนี้มีกรรมการร่วมกันคือ นายจำรูญ ชินธรรมมิตร นายอวัชชัย โรจนะโชติกุล นายสุขุม โดการณยศเรษฐ และนายชัชชัย ชินธรรมมิตร
บริษัท น้ำตาลสะพานมะเดื่อ จำกัด ประกอบธุรกิจผลิตและจำหน่ายน้ำตาลทรายและกากน้ำตาล และดำเนินการกิจการทางการเกษตร	บริษัทถือหุ้นใน บริษัทน้ำตาลสะพานมะเดื่อ จำกัด ในอัตราส่วนร้อยละ 98.49 ไม่มีผู้ถือหุ้นใหญ่และกรรมการของบริษัทถือหุ้น ในบริษัทย่อย ดังนั้นรายการระหว่างบริษัท และบริษัทย่อย ไม่ถือว่าเป็นรายการที่ต้องเปิดเผยในรายการระหว่างกัน
Koh Kong Sugar Industry Co., Ltd. ประกอบธุรกิจผลิตและจำหน่ายน้ำตาลทรายและกากน้ำตาล	บริษัทถือหุ้นใน Koh Kong Sugar Industry Co., Ltd. ในอัตราส่วนร้อยละ 70 ไม่มีผู้ถือหุ้นใหญ่และกรรมการของบริษัทถือหุ้น ในบริษัทย่อย ดังนั้น รายการระหว่างบริษัท และบริษัทย่อย ไม่ถือว่าเป็นรายการที่ต้องเปิดเผยในรายการระหว่างกัน
Koh Kong Plantation Co., Ltd. ประกอบธุรกิจเพาะปลูกอ้อย	บริษัทถือหุ้นทางอ้อมใน Koh Kong Plantation Co., Ltd. ในอัตราส่วนร้อยละ 70 ไม่มีผู้ถือหุ้นใหญ่และกรรมการของบริษัทถือหุ้นในบริษัทย่อย ดังนั้น รายการระหว่างบริษัท และบริษัทย่อย ไม่ถือว่าเป็นรายการที่ต้องเปิดเผยในรายการระหว่างกัน

### 

บริษัทที่มีรายการระหว่างกัน	ลักษณะความสัมพันธ์
บริษัท แซมเบี่ยนเฟอร์เมเดชั่น จำกัด ประกอบธุรกิจผลิตกรดกลูตามิก ผงชูรส (ปัจจุบันบริษัทมิได้มีธุรกรรม แต่เสมือนบริษัทโฮลดิ้งเข้าไปถือหุ้นในบริษัท จันทบุรีสแตร์ จำกัด ซึ่งผลิตแป้งมัน)	เป็นบริษัทร่วม โดยบริษัทถือหุ้นร้อยละ 32.50 ผู้ถือหุ้นใหญ่ และกรรมการซึ่งถือเป็นบุคคลที่อาจมีความขัดแย้ง ถือหุ้นอยู่ร้อยละ 18.00 ผู้ถือหุ้นใหญ่อื่น ได้แก่กลุ่มนักธุรกิจชาวไต้หวัน และมีกรรมการร่วมกับบริษัทคือ นายจำรูญ ชินธรรมมิตร นายสุขุม โดการณยศเรษฐ และนายอวัชชัย โรจนะโชติกุล

## บริษัทที่เกี่ยวข้องกัน

บริษัทที่มีรายการระหว่างกัน	ลักษณะความสัมพันธ์
บริษัท เค.เอส.แอล. ไอที เซ็นเตอร์ จำกัด เป็นผู้สนับสนุนทางด้านคอมพิวเตอร์ และสารสนเทศให้แก่บริษัทและบริษัทในกลุ่ม	เป็นบริษัทที่เกี่ยวข้องกันโดยบริษัท ราชชาเชรามิค จำกัดถือหุ้นร้อยละ 50 และบริษัท ราชชาซุรส จำกัด ถือหุ้นร้อยละ 50 ทั้งนี้ มีกรรมการร่วมกับบริษัทคือ นายชาติร์ ชินธรรมมิตร
บริษัท ราชชาเชรามิค จำกัด ประกอบธุรกิจผลิตและจำหน่าย ผลิตภัณฑ์เซรามิค	เป็นบริษัทที่ผู้ถือหุ้นใหญ่และกรรมการถือหุ้นอยู่ร้อยละ 51.31 และมีกรรมการร่วมกับบริษัทคือ นายจำรูญ ชินธรรมมิตร นายสุขุม โตการณยศเรษฐ์ นายวัชรชัย วิจารณ์โชติกุล นายตระการ ชุนโหวจันฤทธิ์ และนายชัช ชินธรรมมิตร
บริษัท ราชชาซุรส จำกัด ประกอบธุรกิจผลิตและจำหน่ายผงชูรส	เป็นบริษัทที่ผู้ถือหุ้นใหญ่และกรรมการถือหุ้นอยู่ร้อยละ 47.10 และมีกรรมการร่วมกับบริษัทคือ นายจำรูญ ชินธรรมมิตร นายสุขุม โตการณยศเรษฐ์ นายวัชรชัย วิจารณ์โชติกุล และนายสมชาย ชินธรรมมิตร
บริษัท อ่อนนุชก่อสร้าง จำกัด ประกอบธุรกิจโรงแรมและนายหน้าอสังหาริมทรัพย์	เป็นบริษัทที่ผู้ถือหุ้นใหญ่และกรรมการถือหุ้นอยู่ร้อยละ 78.50 และมีกรรมการร่วมกับบริษัทคือ นายจำรูญ ชินธรรมมิตร นายชัช ชินธรรมมิตร นางสาวดวงแข ชินธรรมมิตร นางสาวดวงดาว ชินธรรมมิตร และนายประภาส ชุตินาวรรพินทร์
บริษัท เค เค วู้ด อินดัสตรี จำกัด ประกอบธุรกิจผลิตสินค้าแปรรูป	เป็นบริษัทที่ผู้ถือหุ้นใหญ่และกรรมการถือหุ้นอยู่ร้อยละ 93.01 ไม่มีกรรมการร่วมกัน
บริษัท อมาโก้ จำกัด ประกอบธุรกิจจำหน่ายยากำจัดศัตรูพืช	เป็นบริษัทที่ผู้ถือหุ้นใหญ่และกรรมการถือหุ้นอยู่ร้อยละ 100 ไม่มีกรรมการร่วมกัน
บริษัท สหมิตรเครื่องกล จำกัด (มหาชน) ประกอบธุรกิจจำหน่ายวัตถุดิบ เครื่องจักร และอุปกรณ์สำหรับโรงงานอุตสาหกรรม	มีกรรมการร่วมกับบริษัทคือ นายการุณ กิตติสถาพร

## 1. รายละเอียดรายการระหว่างกัน

1.1 รายการซื้อ-ขายสินค้าและบริการตามปกติของธุรกิจ รวมถึงปริมาณรายการคงค้าง  
(สำหรับปี สิ้นสุดวันที่ 31 ตุลาคม 2555 และ 2554)

ผู้ซื้อ / ผู้รับบริการ	ผู้ขาย / ผู้ให้บริการ	ลักษณะรายการ / เงื่อนไขที่สำคัญ	มูลค่าของรายการ (พันบาท)		ความจำเป็นและ ความสมเหตุสมผล
			31 ต.ค. 55	31 ต.ค. 54	
บริษัท ราชชาซุรส จำกัด	บริษัท น้ำตาลขอนแก่น จำกัด (มหาชน)	- ขายน้ำตาลทราย และกากน้ำตาล	-	46,920	บริษัท และบริษัทย่อยขายน้ำตาลให้บริษัท ราชชาซุรส เพื่อนำไปใช้เป็นวัตถุดิบในการผลิต ซึ่งการขายสินค้าดังกล่าว เป็นไปตามธุรกิจปกติของกลุ่มบริษัท ราคาที่คิดระหว่างกัน เป็นราคาตลาดซึ่งมีเงื่อนไขเป็นไปตามการค้าปกติทั่วไป
		- ยอดคงค้างเงินรับ ล่วงหน้าค่าสินค้า	-	986	
	บริษัท น้ำตาลท่ามะกา จำกัด	- ขายน้ำตาลทราย และกากน้ำตาล	-	7,865	
	บริษัท โรงงานน้ำตาลนิวกงไทย จำกัด	- ขายน้ำตาลทราย และกากน้ำตาล	-	107	
		- ลูกหนี้	-	86	
	บริษัท น้ำตาลนิวกวังสินธุ์ จำกัด	- ขายน้ำตาลทราย และกากน้ำตาล	-	69,618	
	Koh Kong Sugar Industry Co., Ltd.	- ขายน้ำตาลทราย และกากน้ำตาล	3,710	-	
บริษัท ราชชาซุรส จำกัด	บริษัท เคเอสแอล เคมี จำกัด	- ค่าเคมีภัณฑ์	-	569	บริษัท เคเอสแอล เคมี จำกัด ขายเคมีภัณฑ์จำพวก เอนไซม์ให้แก่ บริษัท ราชชาซุรส จำกัด เพื่อใช้ในการกระบวนการ ผลิตซึ่งการขายสินค้าดังกล่าวเป็นไปตามธุรกิจปกติ โดยบริษัท เค.เอส.แอล. เคมี ได้ขายสินค้าให้แก่บริษัท ราชชาซุรส ตามราคาต้นทุน รวมกับค่าบริหารจัดการ



ผู้ซื้อ / ผู้รับบริการ	ผู้ขาย / ผู้ให้บริการ	ลักษณะรายการ / เว็อนไซท์ที่สำคัญ	มูลค่าของรายการ (พันบาท)		ความจำเป็นและ ความสมเหตุสมผล
			31 ต.ค. 55	31 ต.ค. 54	
บริษัท เค เค วัฏ อินดัสตรี จำกัด	บริษัท น้ำตาลขอนแก่น จำกัด (มหาชน)	- ค่าสินค้าอื่น เช่น ค่าพัสดุ อะไหล่ - ลูกหนี้การค้า ได้แก่ ค่าขายน้ำตาล - ลูกหนี้อื่น ได้แก่ ค่าพัสดุ อะไหล่ - รายได้รับล่วงหน้า	64  26  11  -	152  9  10  101	บริษัทขายสินค้าอื่น ๆ ได้แก่ พืช ไร่ ไร่ ให้แก่ บริษัท เค เค วัฏ อินดัสตรี จำกัด เพื่อนำไปใช้ในการผลิต โดยราคาซื้อขายเป็นไปตามราคาต้นทุน รวมกับค่าบริการจัดการ
บริษัท น้ำตาลขอนแก่น จำกัด (มหาชน)	บริษัท ราชูรส จำกัด	- ค่าเคมีภัณฑ์ - เจ้าหนี้อื่น ได้แก่ ค่าใช้จ่ายเบ็ดเตล็ด	80 43 -	1,058 2 -	กลุ่มบริษัทซื้อสินค้าเคมีภัณฑ์ ได้แก่ โซดาไฟ และ กรดเกลือ จากบริษัทราชูรส จำกัด เพื่อใช้สำหรับ ล้างเครื่องจักรภายในโรงงานน้ำตาล โดยบริษัทได้มีการ เปรียบเทียบราคายกกับคู่ค้ารายอื่น ผลปรากฏว่าราคายก ของบริษัท ราชูรส ถูกกว่า เนื่องจากเคมีภัณฑ์เป็น ผลพลอยได้จากการผลิตของบริษัท ราชูรส
บริษัท น้ำตาลท่ามะกา จำกัด		- ค่าเคมีภัณฑ์ - เจ้าหนี้อื่น ได้แก่ ค่าใช้จ่ายเบ็ดเตล็ด	450 - -	1,435 23 -	
บริษัท โรงงานน้ำตาลนิวกงไทย จำกัด		- ค่าเคมีภัณฑ์ - เจ้าหนี้การค้า	426 -	1,075 66	
บริษัท น้ำตาลนิวกงฮันท์ จำกัด		- ค่าเคมีภัณฑ์ - เจ้าหนี้การค้า	13 3	317 -	
บริษัท น้ำตาลขอนแก่น จำกัด (มหาชน)	บริษัท เค.เอส.แอล. เอ็กซ์พอร์ต เทรดดิ้ง จำกัด	- ค่าบริการเพื่อส่งออก	3,708	3,672	ตามพรบ.อ้อยและน้ำตาล การส่งออกน้ำตาลต้องทำผ่าน บริษัทที่ กอน.อนุญาตเท่านั้น กลุ่มบริษัทและบริษัท
บริษัท น้ำตาลท่ามะกา จำกัด		- ค่าบริการเพื่อส่งออก	1,063	2,763	ประจวบอุตสาหกรรม จำกัด จึงได้ตั้งบริษัท เค เอส แอล เอ็กซ์พอร์ต เทรดดิ้ง จำกัด ขึ้นมา เพื่อเป็นตัวแทนจัดการ สินค้าและดำเนินการเรื่องเอกสารการส่งออกเท่านั้น
บริษัท โรงงานน้ำตาลนิวกงไทย จำกัด		- ค่าบริการเพื่อส่งออก	3,481	2,658	โดยบริษัท เค เอส แอล. เอ็กซ์พอร์ต เทรดดิ้ง จำกัด คิดค่า บริการกับบริษัทในกลุ่มตามปริมาณสินค้า ซึ่งเป็นไปตาม ราคาทุน รวมค่าบริการจัดการ
บริษัท น้ำตาลนิวกงฮันท์ จำกัด		- ค่าบริการเพื่อส่งออก	337	800	
Koh Kong Sugar Industry Co., Ltd.		- ค่าบริการเพื่อส่งออก	502	675	
บริษัท น้ำตาลสระหวุ่นเขต จำกัด		- ค่าบริการเพื่อส่งออก	355	348	
บริษัท น้ำตาลขอนแก่น จำกัด (มหาชน)	บริษัท ไทยซูการ์ เทอร์มิเนล จำกัด (มหาชน) และบริษัทย่อย	- ค่าฝากสินค้าและ ขนถ่ายน้ำตาล เพื่อส่งออก - ลูกหนี้อื่น - ค่าใช้จ่ายค้างจ่าย	18,813 - -	16,519 650 1,291	บริษัทมีความจำเป็นต้องใช้ทำเทียบเรือและ บริการขนถ่ายน้ำตาลเพื่อส่งออกให้กลุ่มโรงงานน้ำตาล บริษัท ไทยซูการ์ เทอร์มิเนล จำกัด กำหนดค่าบริการ ฝากสินค้าและค่าขนถ่ายน้ำตาลเพื่อส่งออก จากปริมาณสินค้าและระยะเวลาการฝาก ซึ่งเป็นไป ตามราคาตลาดและมิใช่เป็นไปตามการค้าปกติทั่วไป
บริษัท น้ำตาลท่ามะกา จำกัด		- ค่าฝากสินค้าและ ขนถ่ายน้ำตาล เพื่อส่งออก - ลูกหนี้อื่น - ค่าใช้จ่ายค้างจ่าย	10,201 - -	11,238 50 27	
บริษัท โรงงานน้ำตาลนิวกงไทย จำกัด		- ค่าฝากสินค้าและ ขนถ่ายน้ำตาล เพื่อส่งออก	24,311	18,406	
บริษัท น้ำตาลนิวกงฮันท์ จำกัด		- ค่าฝากสินค้าและ ขนถ่ายน้ำตาล เพื่อส่งออก - ลูกหนี้อื่น - ค่าใช้จ่ายค้างจ่าย	5,684 - -	7,309 45 10	
บริษัท น้ำตาลขอนแก่น จำกัด (มหาชน)	บริษัท เค.เอส.แอล. ไอที เซ็นเตอร์ จำกัด	- ค่าจัดการคอมพิวเตอร์ - ลูกหนี้อื่น - ค่าใช้จ่ายล่วงหน้า - เจ้าหนี้อื่น	5,300 - - 4	1,935 1 145 -	บริษัท เค.เอส.แอล. ไอที เซ็นเตอร์ ได้จัดตั้งขึ้นเพื่อเป็น ศูนย์บริการคอมพิวเตอร์ให้บริการภายในกลุ่มบริษัท บริษัทมีการกำหนดราคาค่าบริการระหว่างกันโดยคำนวณ จากต้นทุนเงินลงทุนและการดำเนินงานของบริษัท เค.เอส.แอล. ไอที เซ็นเตอร์ จำกัด และนำตัวเลขที่ได้มา จัดสรรเพื่อคิดค่าบริการตามปริมาณการใช้งานจริงของ แต่ละบริษัท

ผู้ซื้อ / ผู้รับบริการ	ผู้ขาย / ผู้ให้บริการ	ลักษณะรายการ /เงื่อนไขที่สำคัญ	มูลค่าของรายการ (พันบาท)		ความจำเป็นและ ความสมเหตุสมผล
			31 ต.ค. 55	31 ต.ค. 54	
บริษัท น้ำตาลท่ามะกา จำกัด		- ค่าจัดการคอมพิวเตอร์ - ค่าใช้จ่ายจ่ายล่วงหน้า	2,198 -	1,533 159	
บริษัท โรงงานน้ำตาลนิวกูญไทย จำกัด		- ค่าจัดการคอมพิวเตอร์	3,015	2,222	
บริษัท น้ำตาลนิวกูญวังสันหล้า จำกัด		- ค่าจัดการคอมพิวเตอร์ - ค่าใช้จ่ายจ่ายล่วงหน้า	1,201 -	1,126 13	
บริษัท เคเอสแอล เรียวเอสเตด จำกัด		- ค่าจัดการคอมพิวเตอร์	17	50	
บริษัท เค.เอส.แอล เอ็กซ์พอร์ตเทรดดิ้ง จำกัด		- ค่าจัดการคอมพิวเตอร์	95	138	
บริษัท น้ำตาลสะพานมะเขือ จำกัด		- ค่าจัดการคอมพิวเตอร์ - เจ้าหนี้	490 37	475 -	
Koh Kong Sugar Industry Co., Ltd.		- ค่าจัดการคอมพิวเตอร์	481	1,099	
Koh Kong Plantation Co., Ltd.		- ค่าจัดการคอมพิวเตอร์	185	244	
บริษัท น้ำตาลขอนแก่น จำกัด (มหาชน)	บริษัท สหมิตรเครื่องกล จำกัด (มหาชน)	- ค่าเคมิกัลและ อะไหล่เครื่องจักร - เจ้าหนี้ ได้แก่ ค่าใช้จ่ายเบ็ดเตล็ด - เจ้าหนี้ค่าสินทรัพย์ ได้แก่ ค่าอะไหล่	7,654 259 - -	7,432 - 7,655	บริษัทซื้อเคมิกัลและอะไหล่เครื่องจักรจากบริษัท สหมิตรเครื่องกล จำกัด (มหาชน) เพื่อใช้ในการผลิตน้ำตาล บริษัทได้มีการเปรียบเทียบราคายกกับคู่ค้ารายอื่น ผลปรากฏว่าราคายกของบริษัทสหมิตรเครื่องกล จำกัด (มหาชน) ถูกกว่า
บริษัท น้ำตาลท่ามะกา จำกัด		- ค่าเคมิกัลและ อะไหล่เครื่องจักร - เจ้าหนี้ ได้แก่ ค่าใช้จ่ายเบ็ดเตล็ด	- - -	1,867 1,998	
บริษัท โรงงานน้ำตาลนิวกูญไทย จำกัด		- ค่าเคมิกัลและ อะไหล่เครื่องจักร - เจ้าหนี้ค่าสินทรัพย์ ได้แก่ ค่าอะไหล่	28 - -	2,947 3,153	

## 1.2 ค่าเช่าพื้นที่ (สำหรับปี สิ้นสุดวันที่ 31 ตุลาคม 2555 และ 2554)

ผู้ให้เช่า	ผู้เช่า	ลักษณะรายการที่สำคัญ	มูลค่าของรายการ		ความจำเป็นและ ความสมเหตุสมผล
			31 ต.ค. 55	31 ต.ค. 54	
บริษัท น้ำตาลขอนแก่น จำกัด (มหาชน)	บริษัท อ่อนนุชก่อสร้าง จำกัด	เช่าพื้นที่สำนักงาน 202.84 ตารางเมตร และที่จอดรถ ตารางเมตร 250 และ 200 บาท ตามลำดับ ต่อสัญญาทุก 1 ปี (01/09/54-31/08/55, 01/09/53 - 31/08/54)	612	507	บริษัทให้พื้นที่เช่าแก่บริษัทในกลุ่มเป็นเวลานานแล้ว เนื่องจากต้องการให้บริษัทในกลุ่มตั้งสำนักงาน ในพื้นที่เดียวกัน เพื่อสะดวกในการบริหารจัดการ โดยคิดค่าเช่าตามราคาตลาดและมีเงื่อนไขเป็นไปตาม การกำกับดูแลทั่วไป ณ วันที่เริ่มทำสัญญาเช่าครั้งแรก โดยเงื่อนไขต่างๆ ที่เกี่ยวกับการเช่าพื้นที่และทรัพย์สิน ได้กำหนดให้เป็นไปตามสัญญาที่ตกลงร่วมกัน โดยคำนึง ถึงผลประโยชน์ของบริษัทเป็นสำคัญ
	บริษัท ราชชาวมัค จำกัด	เช่าพื้นที่สำนักงาน 495.54 ตารางเมตร และที่จอดรถ ตารางเมตร 242 บาท ต่อสัญญาทุก 1 ปี (01/01/55 - 31/12/55, 01/01/54 - 31/12/54)	1,440	1,451	
	บริษัท เค.เอส.แอล. ไอทีเซ็นเตอร์ จำกัด	เช่าพื้นที่สำนักงาน 202.84 ตารางเมตร และที่จอดรถ ตารางเมตร 200 บาท ต่อสัญญาทุก 1 ปี (01/03/55 - 28/02/55, 01/03/54 - 29/02/55)	372	367	
	บริษัท อมาโก้ จำกัด	เช่าที่ดิน 536 ตารางเมตร ราคา 1,650 บาท ต่อเดือน อายุสัญญา 20 ปี (01/02/47-31/01/67) ราคาปรับขึ้น 10 % ทุกๆ 3 ปี	20	22	
	บริษัท เค เค วัฏ อินทิสร์ จำกัด	เช่าที่ดิน 1,728 ตารางวา ราคา 90,200 และ 82,000 บาทต่อปี ตามลำดับ ต่อสัญญาทุก 3 ปี (15/01/54-14/01/57, 15/01/51 - 14/01/54) ราคาปรับขึ้น 10 % ทุกๆ 3 ปี	90	82	



ผู้ให้เช่า	ผู้เช่า	ลักษณะรายการที่สำคัญ	มูลค่าขอมรายการ		ความจำเป็นและ ความสมเหตุสมผล
			31 ต.ค. 55	31 ต.ค. 54	
บริษัท น้ำตาลท่ามะกา จำกัด	บริษัท เค.เอส.แอล เอ็กซ์พอร์ตเทรดดิ้ง จำกัด	เช่าพื้นที่สำนักงาน พร้อมเฟอร์นิเจอร์ 30.00 ตารางเมตร ตารางเมตรละ 300 บาท ต่อสัญญา ทุก 1 ปี (01/09/54-31/08/55, 01/09/53-31/08/54)	108	108	บริษัทให้พื้นที่เช่าแก่บริษัทในกลุ่มเป็นระยะเวลานานแล้ว เนื่องจากต้องการให้บริษัทในกลุ่มตั้งสำนักงาน ในพื้นที่เดียวกัน เพื่อสะดวกในการบริหารจัดการ โดยคิดค่าเช่าตามราคาตลาด และมีเงื่อนไขเป็นไปตาม การค้าปกติทั่วไป ณ วันที่เริ่มทำสัญญาเช่าครั้งแรก โดยเงื่อนไขต่างๆที่เกี่ยวกับการเช่าพื้นที่และทรัพย์สินได้ กำหนดให้เป็นไปตามสัญญาที่ตกลงร่วมกันโดยค่านึงถึง ผลประโยชน์ของบริษัทเป็นสำคัญของบริษัทเป็นสำคัญ
บริษัท แชมเบียนเฟอร์นิเจอร์ จำกัด	บริษัท น้ำตาลท่ามะกา จำกัด	เช่าพื้นที่ดิน 270 ไร่ ราคาไร่ละ 500 บาท ต่อสัญญาทุก 3 ปี (04/08/52 - 03/08/55)	168	135	บริษัท น้ำตาลท่ามะกา จำกัด เช่าที่ดินของบริษัท แชมเบียนเฟอร์นิเจอร์ จำกัด เพื่อใช้เป็นแปลง ทดลองปลูก และวิจัยพันธุ์อ้อย ซึ่งค่าเช่าเป็นไปตาม ราคาที่ตกลงร่วมกัน
บริษัท เคเอสแอล เรื่อยเอสเตท จำกัด	บริษัท น้ำตาลท่ามะกา จำกัด	เช่าพื้นที่สำนักงาน 55.19 ตารางเมตร ตารางเมตรละ 250 และ 200 บาท ตามลำดับ ต่อสัญญา ทุก 3 ปี (01/07/54-30/06/57, 01/07/51-31/06/54)	166	136	เนื่องจากบริษัทต้องการให้บริษัทในกลุ่มตั้งสำนักงาน ในพื้นที่เดียวกัน เพื่อความสะดวกในการบริหารจัดการ โดยคิดค่าเช่าตามราคาตลาดและมีเงื่อนไขเป็นไปตาม การค้าปกติทั่วไป ณ วันที่เริ่มทำสัญญาเช่าครั้งแรก โดยเงื่อนไขต่างๆที่เกี่ยวกับการเช่าพื้นที่และทรัพย์สินได้ กำหนดให้เป็นไปตามสัญญาที่ตกลงร่วมกัน

1.3 เงินกู้ยืม / เงินให้กู้ยืมระหว่างบริษัท บริษัทย่อยจากบริษัทย่อย บริษัทที่เกี่ยวข้องกัน  
(สำหรับปี สิ้นสุดวันที่ 31 ตุลาคม 2555 และ 2554)

หน่วย : พันบาท

สำหรับปี สิ้นสุดวันที่ 31 ตุลาคม 2555							
ผู้กู้	ผู้ให้กู้	ยอดยกมา 1 พ.ย. 54	กู้เพิ่ม ระหว่างงวด	ชำระคืน ระหว่างงวด	ยอดคงเหลือดอกเบี้ยจ่าย 31 ต.ค 55	ความจำเป็นและ ความสมเหตุผล	
บริษัท ประจวบอุตสาหกรรม จำกัด	บริษัท เค.เอส.แอล. เอ็กซ์พอร์ต เทรดดิ้ง จำกัด	-	959,090	(959,090)	-	4,394	บริษัท ประจวบอุตสาหกรรม จำกัด ได้รับการสนับสนุนทางการเงินผ่านบริษัท เค.เอส.แอล เอ็กซ์พอร์ต ซึ่งเป็นบริษัทที่จัดตั้งขึ้นตามระเบียบข้อบังคับของราชการใน เรื่องการส่งออกน้ำตาล โดยบริษัท เค.เอส.แอล. เอ็กซ์พอร์ต ทำหน้าที่เป็นบริษัทตัวกลาง (ผู้กู้) ในการขอเงินสินเชื่อเพื่อธุรกรรมการส่งออกกับทางธนาคาร และปล่อยกู้ต่อให้แกโรงงานบริษัท ประจวบอุตสาหกรรม จำกัด โดยบริษัทประจวบอุตสาหกรรม จำกัด จะวางค้ำประกันเงินกู้กับธนาคารด้วยน้ำตาลที่จะส่งออก และนำตัวสัญญาใช้เงินมาวางเพื่อเป็นหลักประกันที่บริษัท เค.เอส.แอล. เอ็กซ์พอร์ต เทรดดิ้ง จำกัด ทั้งนี้หลักประกันดังกล่าวครอบคลุมวงเงินสินเชื่อ และไม่มีการคิดค่าธรรมเนียมในการค้าประกันวงเงินระหว่างกัน
บริษัท น้ำตาลขอนแก่น จำกัด (มหาชน)	บริษัท เคเอสแอล เรียลเอสเตท จำกัด	9,500	-	(2,500)	7,000	262	บริษัทได้รับการสนับสนุนความช่วยเหลือทางการเงินจาก บริษัท เคเอสแอล เรียลเอสเตท จำกัด ผ่านทางเงินกู้ยืมระยะสั้น ในรูปตัวสัญญาใช้เงิน ประเภทจ่ายคืนเมื่อทวงถาม จำนวน 9.50 ล้านบาท เงินกู้ยืมมีวัตถุประสงค์เพื่อใช้เป็นเงินทุนหมุนเวียนภายในบริษัท โดยคิดอัตราดอกเบี้ยร้อยละ 3.20 ต่อปี และจ่ายชำระดอกเบี้ยทุกสิ้นเดือน ดอกเบี้ยดังกล่าวมีจะต่ำกว่าอัตราดอกเบี้ยเงินกู้ของธนาคารพาณิชย์ทั่วไป แต่ก็สูงกว่าอัตราดอกเบี้ยที่บริษัทจะได้รับหากนำเงินดังกล่าวไปฝากกับธนาคาร

หน่วย : พันบาท						
สำหรับปี สิ้นสุดวันที่ 31 ตุลาคม 2554						
ผู้กู้	ผู้ให้กู้	ยอดยกมา 1 พ.ย. 53	ผู้เพิ่ม ระหว่างงวด	ชำระคืน ระหว่างงวด	ยอดคงเหลือออกเบิ่่ายจ่าย 31 ต.ค 54	ความจำเป็นและ ความสมเหตุผลผล
บริษัท ประจวบอุตสาหกรรม จำกัด	บริษัท เค.เอส.แอล. เอ็กซ์พอร์ต เทรตติ้ง จำกัด	-	211,404	(211,404)	-	888
บริษัท ประจวบอุตสาหกรรม จำกัด ได้รับการสนับสนุนทางการเงินผ่านบริษัท เค เอส แอล เอ็กซ์พอร์ต ซึ่งเป็นบริษัทที่จัดตั้งขึ้นตามระเบียบข้อบังคับของราชการในเรื่องการส่งออกน้ำตาล โดยบริษัท เค.เอส.แอล. เอ็กซ์พอร์ตทำหน้าที่เป็นบริษัทตัวกลาง (ผู้กู้) ในการขอเงินสินเชื่อเพื่อธุรกรรมการส่งออกกับทางธนาคาร และปล่อยกู้ต่อให้แก่โรงงานบริษัท ประจวบอุตสาหกรรม จำกัด โดยบริษัทประจวบอุตสาหกรรม จำกัด จะวางค่าประกันเงินกู้กับธนาคารด้วยน้ำตาลที่จะส่งออก และนำตัวสัญญาใช้เงินมาวางเพื่อเป็นหลักประกันที่บริษัท เค.เอส.แอล. เอ็กซ์พอร์ต เทรตติ้ง จำกัด ทั้งนี้หลักประกันดังกล่าวครอบคลุมวงเงินสินเชื่อ และไม่มีการคิดค่าธรรมเนียมในการค้าประกันวงเงินเชื่อระหว่างกัน						
บริษัท น้ำตาลขอนแก่น จำกัด (มหาชน)	บริษัท เคเอสแอล เรียลเอสเตท จำกัด	12,000	-	(2,500)	9,500	273
บริษัท ได้รับการสนับสนุนความช่วยเหลือทางการเงินจาก บริษัท เคเอสแอล เรียลเอสเตท จำกัด ผ่านทางเงินกู้ยืมระยะสั้น ในรูปตัวสัญญาใช้เงิน ประเภทจ่ายคืนเมื่อทวงถาม จำนวน 12 ล้านบาท เงินกู้ยืมมีวัตถุประสงค์เพื่อใช้เป็นเงินทุนหมุนเวียนภายในบริษัท โดยคิดอัตราดอกเบี้ยร้อยละ 2.1 ต่อปี และจ่ายชำระดอกเบี้ยทุกสิ้นเดือน ดอกเบี้ยดังกล่าวแม้จะต่ำกว่าอัตราดอกเบี้ยเงินกู้ของธนาคารพาณิชย์ทั่วไป แต่ก็สูงกว่าอัตราดอกเบี้ยที่บริษัทจะได้รับหากนำเงินดังกล่าวไปฝากกับธนาคาร						

## นโยบายหรือแนวโ้ับมการำรายการระหว่างกันใบนาคด

ที่ประชุมคณะกรรมการตรวจสอบ มีมติเกี่ยวกับรายการระหว่างกันดังนี้

กรรมการตรวจสอบได้พิจารณารายการระหว่างกันของบริษัทในช่วงที่ผ่านมา และได้ให้ความเห็นว่า เป็นรายการที่มีความจำเป็นและสมเหตุผลผลในการทำรายการ ซึ่งรายการที่เป็นรายการค้าตามปกติของการดำเนินธุรกิจนั้น บริษัทได้กำหนดราคาตามราคาดลาด

### นโยบายการำรายการระหว่างกันใบนาคด

1. รายการค้าตามปกติของการดำเนินธุรกิจ เช่น การใช้ท่าเรือและคลังสินค้าของบริษัท ไทยซูการ์ เทอร์มิเนล จำกัด (มหาชน) และการซื้อขายน้ำตาลระหว่างบริษัทและบริษัทย่อย รายการดังกล่าวจะยังคงมีอยู่ในอนาคต ซึ่งบริษัทจะดำเนินการโดยคำนึงถึงผลประโยชน์ของบริษัทเป็นสำคัญ และราคาที่คิดต้องเป็นไปตามราคาดลาด
2. รายการเข้าพื้นที่และทรัพย์สิน จะเป็นไปตามราคาดลาด และเป็นราคาค่าเช่าที่เท่ากับการให้บุคคลอื่นเช่า
3. รายการซื้อขายทรัพย์สินและเงินลงทุน รายการซื้อขายทรัพย์สินและเงินลงทุนของบริษัท เป็นรายการเพิ่มทุนเพื่อรักษาส่วนการถือหุ้นและการลงทุนเพื่อขยายธุรกิจปัจจุบันที่มีอยู่และธุรกิจในอนาคต ซึ่งนโยบายที่ซื้อขายทรัพย์สินระหว่างกัน และการซื้อขายเงินลงทุนระหว่างกัน จะคำนึงถึงผลประโยชน์ของบริษัทเป็นสำคัญ และจะกระทำเท่าที่จำเป็นและเหมาะสม
4. รายการกู้ยืมเงินกับบุคคลที่อาจมีความขัดแย้ง การกู้ยืมเงินกับบุคคลที่อาจมีความขัดแย้ง บริษัทจะกระทำเท่าที่จำเป็นและเหมาะสม โดยคำนึงถึงผลประโยชน์ของบริษัทเป็นสำคัญ
5. รายการพิเศษอื่นๆ เป็นรายการอื่นๆ นอกเหนือจากข้อ 1-4

รายการระหว่างกันของบริษัทหรือบริษัทย่อยเกิดขึ้นกับบุคคลที่อาจมีความขัดแย้งทางผลประโยชน์ มีส่วนได้ส่วนเสียหรืออาจมีความขัดแย้งทางผลประโยชน์อื่นใดในอนาคต บริษัทจะได้ให้คณะกรรมการตรวจสอบเป็นผู้ให้ความเห็นเกี่ยวกับความจำเป็น และความเหมาะสมของรายการนั้น ในกรณีที่คณะกรรมการตรวจสอบไม่มีความชำนาญในการพิจารณารายการระหว่างกันที่อาจเกิดขึ้น บริษัทจะได้ให้ผู้เชี่ยวชาญอิสระ หรือผู้สอบบัญชีของบริษัท เป็นผู้ให้ความเห็นเกี่ยวกับรายการระหว่างกันดังกล่าว เพื่อนำไปใช้ประกอบการตัดสินใจของคณะกรรมการหรือผู้ถือหุ้นตามแต่กรณี

ทั้งนี้ รายการระหว่างกันที่อาจเกิดขึ้นในอนาคตนั้น คณะกรรมการบริษัทจะปฏิบัติให้เป็นตามกฎหมายว่าด้วยหลักทรัพย์และตลาดหลักทรัพย์ และข้อบังคับประกาศ คำสั่ง หรือข้อกำหนดของตลาดหลักทรัพย์แห่งประเทศไทย รวมถึงตลอดถึงการปฏิบัติตามข้อกำหนดเกี่ยวกับการเปิดเผยข้อมูลการทำรายการเกี่ยวโยงกัน และการได้มาหรือจำหน่ายทรัพย์สินที่สำคัญของบริษัทหรือบริษัทย่อย นอกจากนี้ บริษัทจะเปิดเผยรายการระหว่างกันในหมายเหตุงบการเงินที่ได้รับการตรวจสอบจากผู้สอบบัญชีของบริษัท และแบบแสดงรายการข้อมูลประจำปี (56-1) ในปีต่อไป

## โครงสร้างการถือหุ้นที่มีบุคคลที่อาจมีความขัดแย้งถือหุ้นเกินกว่าร้อยละ 10

จากโครงสร้างการถือหุ้นของบริษัทและบริษัทย่อยในปัจจุบัน ที่บริษัทย่อยและบริษัทร่วมบางบริษัทยังมีการถือหุ้นโดยบุคคลที่อาจมีความขัดแย้งเกินกว่าร้อยละ 10 นั้นมีรายละเอียดดังต่อไปนี้

1. บริษัท เคเอสแอล เรียลเอสเตท จำกัด มีบุคคลที่อาจมีความขัดแย้งของบริษัทถือหุ้นอยู่จำนวนร้อยละ 14.90 โครงสร้างการถือหุ้นนี้เกิดขึ้นมานานแล้ว และเหตุผลที่บุคคลที่อาจมีความขัดแย้งของบริษัทยังคงถือหุ้นอยู่ร้อยละ 14.90 เพราะไม่ต้องการที่จะจำหน่ายหุ้นต่ำกว่าราคาทุนที่ซื้อเข้ามา เนื่องจากการดำเนินของบริษัท เคเอสแอล เรียลเอสเตท จำกัด มีผลขาดทุนและมีส่วนของผู้ถือหุ้นต่ำกว่ามูลค่าที่ตราไว้ ซึ่งปัจจุบัน บริษัท เคเอสแอล เรียลเอสเตท จำกัด มีกิจกรรมหลักในการให้กลุ่มบริษัทใช้เป็นศูนย์ฝึกอบรมและสัมมนา
2. บริษัท ไทยซูการ์ เทอร์มิเนล จำกัด (มหาชน) มีบุคคลที่อาจมีความขัดแย้งของบริษัทถือหุ้นอยู่จำนวนร้อยละ 38.36 โครงสร้างการถือหุ้นนี้เกิดขึ้นมานานแล้ว โดยที่ นายประภาส ชุตินวาทน์และครอบครัว ได้เข้าไปถือหุ้นบริษัทไทยซูการ์ เทอร์มิเนล จำกัด (มหาชน) เป็นลักษณะการลงทุนส่วนตัว และไม่ได้ถือแทนบริษัท ส่วนบริษัท น้ำตาลขอนแก่น จำกัด (มหาชน) ถือหุ้นในบริษัท ไทยซูการ์ เทอร์มิเนล จำกัด (มหาชน) จำนวนร้อยละ 23.82 และไม่มีนโยบายที่จะลงทุนเพิ่ม ดังนั้นจึงไม่สามารถที่จะปรับโครงสร้างได้และมีได้ให้กรรมการของบริษัทขายหุ้นนั้นให้กับบริษัท (ทั้งนี้ การที่กรรมการของบริษัทซื้อหุ้นในบริษัท ไทยซูการ์ เทอร์มิเนล จำกัด (มหาชน) เป็นการลงทุนส่วนตัวไม่เกี่ยวข้องกับบริษัท) นอกจากนี้ ผู้ถือหุ้นและกรรมการไม่มีแรงจูงใจที่จะกระทำการใดๆ เพื่อถ่ายเทผลประโยชน์ไปที่บริษัทใดบริษัทหนึ่ง เนื่องจากผู้ถือหุ้นและกรรมการส่วนใหญ่ของบริษัท ถือหุ้นในสัดส่วนมากกว่าบริษัท ไทยซูการ์ เทอร์มิเนล จำกัด (มหาชน) นอกจากนี้ในบริษัท ไทยซูการ์ เทอร์มิเนล จำกัด (มหาชน) ซึ่งเป็นบริษัทจดทะเบียนในตลาดหลักทรัพย์แห่งประเทศไทย ยังมีกรรมการอีกหลายท่านที่มาจากบริษัทน้ำตาลอื่นๆ ดังนั้น จึงมีการคานอำนาจกันภายในอยู่แล้วในทั้ง 2 บริษัท ทำให้การทำรายการระหว่างบริษัทและบริษัทไทยซูการ์ เทอร์มิเนล จำกัด (มหาชน) เป็นไปตามราคาและกลไกทางการตลาด ซึ่งจะก่อให้เกิดผลประโยชน์สูงสุดกับทั้ง 2 บริษัท
3. บริษัท แคมเปียนเฟอร์เมนเตชั่น จำกัด มีบุคคลที่อาจมีความขัดแย้งของบริษัทถือหุ้นอยู่จำนวนร้อยละ 18.00 ผู้ถือหุ้นใหญ่อื่น ได้แก่นักธุรกิจชาวไทยได้หวั่น ทั้งนี้ บริษัท แคมเปียนเฟอร์เมนเตชั่น จำกัด เดิมมิได้มีธุรกรรมอะไรยกเว้นมีที่ดินให้เช่า ต่อมาในปลายปี 2547 บริษัท แคมเปียนเฟอร์เมนเตชั่น จำกัด ได้เข้าลงทุนในธุรกิจแปรรูปซึ่งเป็นธุรกิจที่ไม่เกี่ยวข้องกับธุรกิจน้ำตาล โดยลงทุนเพื่อหวังผลตอบแทนให้รูปเงินปันผลในอนาคต

จะเห็นได้ว่า โครงสร้างการถือหุ้นของบริษัทและบริษัทย่อยในปัจจุบันที่บางบริษัทยังมีการถือหุ้นโดยบุคคลที่อาจมีความขัดแย้งเกินกว่าร้อยละ 10 นั้น เป็นผลมาจากเหตุการณ์ในอดีต ซึ่งในปัจจุบันบริษัทพยายามที่จะปรับโครงสร้างให้มีความขัดแย้งกันน้อยที่สุด ทั้งนี้ บริษัทมีนโยบายเกี่ยวกับการลงทุนในบริษัทย่อยและบริษัทร่วมในอนาคต โดยบริษัทจะเข้าลงทุนโดยตรงด้วยตัวเอง และไม่ให้บุคคลที่อาจมีความขัดแย้งเข้าถือหุ้นในบริษัทย่อยหรือบริษัทร่วมเกินกว่าที่กำหนดไว้แต่จะกระทำที่จำเป็นและเหมาะสม และคำนึงถึงผลประโยชน์ของบริษัทเป็นสำคัญ นอกจากนี้ บุคคลที่อาจมีความขัดแย้งจะไม่เข้าถือหุ้นหรือลงทุนในธุรกิจที่จะทำให้เกิดความขัดแย้งกับทางบริษัท หรือธุรกิจที่มีลักษณะเป็นการแข่งขันกับบริษัท

# คำอธิบายและการวิเคราะห์ฐานะการเงิน และผลการดำเนินงาน

รอบบัญชีของบริษัทเริ่มวันที่ 1 พฤศจิกายน และสิ้นสุดวันที่ 31 ตุลาคม ของทุกปี

## 1. รายงานของผู้สอบบัญชี

### 1) ผู้สอบบัญชี

ปี 2553

นางสาวคันสนีย์ พูลสวัสดิ์ ผู้สอบบัญชีรับอนุญาตเลขทะเบียน 6977  
บริษัท สำนักงาน เอ เอ็ม ซี จำกัด

ปี 2554

นางสาววิมลพร บุณย์เชื้อร ผู้สอบบัญชีรับอนุญาตเลขทะเบียน 4067  
บริษัท คีลอยท์ หูซ โหมทสุ ไชยยศ สอบบัญชี จำกัด

ปี 2555

นางสาววิมลพร บุณย์เชื้อร ผู้สอบบัญชีรับอนุญาตเลขทะเบียน 4067  
บริษัท คีลอยท์ หูซ โหมทสุ ไชยยศ สอบบัญชี จำกัด

### 2) สรุปรายงานการตรวจสอบบัญชีของผู้สอบบัญชีในระยะ 3 ปีที่ผ่านมา

ปี 2553

ผู้สอบบัญชีได้ตรวจสอบงบการเงินโดยให้ความเห็นโดยไม่มีเงื่อนไข

ปี 2554

ผู้สอบบัญชีได้ตรวจสอบงบการเงินโดยให้ความเห็นโดยไม่มีเงื่อนไข

โดยอธิบายเพิ่มเติมเกี่ยวกับขอบเขตความรับผิดชอบในการตรวจสอบ ซึ่งผู้ตรวจสอบไม่ได้ตรวจสอบงบการเงินของบริษัทย่อยสามแห่งในต่างประเทศ และหกแห่งในประเทศ ซึ่งได้รวมอยู่ในงบการเงินรวมสำหรับปีสิ้นสุดวันที่ 31 ตุลาคม 2554 นี้ งบการเงินของบริษัทย่อยดังกล่าวแสดงยอดสินทรัพย์รวม ณ วันที่ 31 ตุลาคม 2554 จำนวน 7,077.21 ล้านบาท คิดเป็นร้อยละ 26.95 ของสินทรัพย์รวม ยอดรายได้รวมสำหรับปีสิ้นสุดวันที่ 31 ตุลาคม 2554 จำนวน 2,985.73 ล้านบาท คิดเป็นร้อยละ 18.16 ของรายได้รวม และมีกำไรสุทธิรวมสำหรับปีสิ้นสุดวันที่ 31 ตุลาคม 2554 จำนวน 14.31 ล้านบาท คิดเป็นร้อยละ 0.70 ของกำไรสุทธิรวม งบการเงินของบริษัทย่อยดังกล่าว ได้ตรวจสอบโดยผู้สอบบัญชีอื่น การเสนอรายงานของผู้สอบบัญชีในส่วนที่เกี่ยวข้องกับจำนวนเงินของรายการต่างๆ ของบริษัทย่อยดังกล่าวในงบการเงินรวม ถือตามรายงานของผู้สอบบัญชีรับอนุญาตอื่น

ปี 2555

ผู้สอบบัญชีได้ตรวจสอบงบการเงินโดยให้ความเห็นโดยไม่มีเงื่อนไข

โดยอธิบายเพิ่มเติมเกี่ยวกับขอบเขตความรับผิดชอบในการตรวจสอบ ซึ่งผู้ตรวจสอบไม่ได้ตรวจสอบงบการเงินของบริษัทย่อยสามแห่งในต่างประเทศ และหกแห่งในประเทศ ซึ่งได้รวมอยู่ในงบการเงินรวมสำหรับปีสิ้นสุดวันที่ 31 ตุลาคม 2555 นี้ งบการเงินของบริษัทย่อยดังกล่าวแสดงยอดสินทรัพย์รวม ณ วันที่ 31 ตุลาคม 2555 จำนวน 7,321.04 ล้านบาท คิดเป็นร้อยละ 24.72 ของสินทรัพย์รวม ยอดรายได้รวมสำหรับปีสิ้นสุดวันที่ 31 ตุลาคม 2555 จำนวน 3,737.93 ล้านบาท คิดเป็นร้อยละ 16.83 ของรายได้รวม และมีขาดทุนสุทธิรวมสำหรับปีสิ้นสุดวันที่ 31 ตุลาคม 2555 จำนวน 322.03 ล้านบาท คิดเป็นร้อยละ 13.02 ของกำไรสุทธิรวม งบการเงินของบริษัทย่อยดังกล่าวได้ตรวจสอบโดยผู้สอบบัญชีอื่น การเสนอรายงานของผู้สอบบัญชีในส่วนที่เกี่ยวข้องกับจำนวนเงินของรายการต่างๆ ของบริษัทย่อยดังกล่าวในงบการเงินรวม ถือตามรายงานของผู้สอบบัญชีรับอนุญาตอื่น

## 2. สัดส่วนการถือหุ้นในบริษัทย่อย และหลักเกณฑ์ในการกำกวม

(รายละเอียดของงบการเงินทั้งหมดนี้สามารถศึกษาได้จากงบการเงินแนบท้าย)

งบการเงินปี 2553 งบการเงินปี 2554 และงบการเงินปี 2555 ประกอบด้วยบริษัทย่อยจำนวนทั้งสิ้น 14 แห่ง ไม่รวมบริษัทย่อยของ บริษัท ไทยซูการ์ เทอร์มิเนล จำกัด (มหาชน)

ตารางที่ 1 : แสดงสัดส่วนการถือหุ้นของบริษัททางตรงและทางอ้อม

	อัตราร้อยละของการถือหุ้น		
	2553	2554	2555
บริษัท น้ำตาลท่ามะกา จำกัด	90.21	90.21	90.21
บริษัท โรงงานน้ำตาลนิวกงไทย จำกัด	95.78	95.78	95.78
บริษัท น้ำตาลนิวกว่างสินหลี่ จำกัด	98.61	98.61	98.61
บริษัท เคเอสแอล เรียลเอสเตท จำกัด	80.31	80.31	80.31
บริษัท เค.เอส.แอล.เอ็กซ์พอร์ตเทรดดิ้ง จำกัด	79.11	79.55	79.55
บริษัท เคเอสแอล เคมี จำกัด	100.00	100.00	100.00
บริษัท โรงไฟฟ้าน้ำตาลขอนแก่น จำกัด	100.00	100.00	100.00
บริษัท ขอนแก่นแอลกอฮอล์ จำกัด	100.00	100.00	100.00
บริษัท เคเอสแอล. อะโกร แอนด์เทรดดิ้ง จำกัด	100.00	100.00	100.00
บริษัท น้ำตาลสระหว้านะเขต จำกัด	98.49	98.49	98.49
Koh Kong Plantation Co.,Ltd.*	70.00	70.00	70.00
Koh Kong Sugar Industry Co.,Ltd.	70.00	70.00	70.00
บริษัท วินน์ อิน เทรดติ้ง จำกัด	100.00	100.00	100.00
บริษัท ไทยชูการ์ เทอร์มิเนล จำกัด (มหาชน)**	23.82	23.82	23.82

หมายเหตุ \* ถือทางอ้อมผ่าน บริษัท วินน์ อิน เทรดติ้ง จำกัด

\*\* อย่างไรก็ตาม ในบริษัท ไทยชูการ์ เทอร์มิเนล จำกัด (มหาชน) บริษัทย่อยซึ่งเป็นบริษัทจดทะเบียนในตลาดหลักทรัพย์แห่งประเทศไทย ชื่อย่อ TSTE มีบริษัทย่อยของบริษัท ไทยชูการ์ เทอร์มิเนล จำกัด (มหาชน) อีก 5 บริษัท ได้แก่

- บริษัท ที เอส จี แอสเซ็ท จำกัด ทำธุรกิจให้เข้าอสังหาริมทรัพย์ ถือหุ้นโดย TSTE 79.78%
- บริษัท ที เอส อุตสาหกรรมน้ำมัน จำกัด (เดิมชื่อ บริษัท ที เอส จี พรอพเพอร์ตี้ จำกัด)ทำธุรกิจซื้อ-ขาย ให้เช่า และพัฒนาอสังหาริมทรัพย์ และประกอบธุรกิจโรงกลั่นน้ำมันปาล์ม ถือหุ้นโดย TSTE 94.31%
- บริษัท ที เอส ฟลาวมิลล์ จำกัด (มหาชน) ทำธุรกิจให้เข้าอสังหาริมทรัพย์ และธุรกิจผลิตแป้งสาลี ถือหุ้นโดย TSTE 69.34% เป็นบริษัทจดทะเบียนในตลาดหลักทรัพย์แห่งประเทศไทย ชื่อย่อ TMILL
- บริษัท ที เอส คลังสินค้า จำกัด ทำธุรกิจรับฝากและขนถ่ายสินค้า ถือหุ้นโดย TSTE 64.13%
- บริษัท ที เอส ขนส่งและโลจิสติกส์ จำกัด ทำธุรกิจให้บริการขนส่ง บริการรักษาความปลอดภัย และโรงงานผลิตถุงกระสอบพลาสติก ถือหุ้นโดย TSTE 85.90%

รายละเอียดสามารถดูได้จากข้อมูลบริษัทจดทะเบียน บริษัท ไทยชูการ์ เทอร์มิเนล จำกัด (มหาชน) (TSTE) และ บริษัท ที เอส ฟลาวมิลล์ จำกัด (มหาชน) (TMILL)

### 3. งบกำไรขาดทุน

ในภาพรวม ปี 2555 บริษัท มีรายได้จากการดำเนินงานรวมทั้งสิ้น 22,212 ล้านบาท เพิ่มขึ้นจากปีที่ผ่านมา ร้อยละ 35 โดยรายได้จะมาจากรายได้จากการขาย 21,876 ล้านบาท และรายได้จากการบริการ 336 ล้านบาท บริษัทมีต้นทุนรวมทั้งสิ้น 16,479 ล้านบาท เพิ่มขึ้นจากปีที่ผ่านมาร้อยละ 42 และมีรายได้อื่นๆ 493 ล้านบาท รวมบริษัทมีกำไรก่อนหักค่าใช้จ่ายทั้งสิ้น 6,226 ล้านบาท เพิ่มขึ้นร้อยละ 20 เมื่อเทียบกับปีที่ผ่านมา

ในส่วนของการใช้จ่ายขายและบริหาร บริษัทมีค่าใช้จ่ายในการขาย 535 ล้านบาท เพิ่มขึ้นร้อยละ 57 และมีค่าใช้จ่ายในการบริหาร 701 ล้านบาทเพิ่มขึ้นร้อยละ 16 เนื่องจากปริมาณขายเพิ่มขึ้น บริษัทมีการชำระค่าธรรมเนียมโดยนำเงินส่งกองทุนอ้อยและน้ำตาลทราย 1,064 ล้านบาท ทำให้บริษัทมีกำไรก่อนต้นทุนทางการเงินและภาษีเงินได้ 3,763 ล้านบาท เพิ่มขึ้นร้อยละ 16

ในปี 2555 บริษัทมีต้นทุนทางการเงิน 556 ล้านบาท เพิ่มขึ้นร้อยละ 20 และภาระภาษีเงินได้นิติบุคคล 726 ล้านบาท ลดลงร้อยละ 3 หักผู้ถือหุ้นส่วนน้อยซึ่งกำไร 119 ล้านบาท ส่งผลให้กำไรสุทธิในส่วนของบริษัท เพิ่มขึ้นร้อยละ 25 จากปีที่ผ่านมาที่ 1,890 ล้านบาท เพิ่มขึ้นเป็น 2,354 ล้านบาทในปี 2555



ตารางที่ 2 : แสดงงบกำไรขาดทุนของบริษัท เปรียบเทียบ 3 ปีย้อนหลัง

งบกำไรขาดทุนโดยสรุป (ล้านบาท)	2555	2554	% การเปลี่ยนแปลง	2553
รายได้จากการดำเนินงาน	22,212.30	16,459.80	35%	12,071.32
ต้นทุนจากการดำเนินงาน	(16,478.72)	(11,596.39)	42%	(9,190.66)
กำไรขั้นต้น	5,733.58	4,863.41	18%	2,880.65
รายได้อื่นๆ	492.65	312.64	58%	309.14
กำไรก่อนหักค่าใช้จ่าย	6,226.22	5,176.05	20%	3,189.79
ค่าใช้จ่ายในการขาย	(535.38)	(340.98)	57%	(268.98)
ค่าใช้จ่ายในการบริหาร	(701.05)	(604.96)	16%	(489.59)
ค่าตอบแทนผู้บริหาร	(162.74)	(143.20)	14%	(124.75)
ค่าธรรมเนียมกองทุน	(1,064.19)	(812.83)	31%	(781.85)
ขาดทุนจากสัญญาซื้อขายล่วงหน้า		(16.77)		(993.92)
รวมค่าใช้จ่าย	(2,463.37)	(1,918.73)	28%	(2,659.10)
กำไรก่อนหัก	3,762.85	3,257.31	16%	530.70
ต้นทุนทางการเงิน	(556.32)	(465.25)	20%	(342.53)
ส่วนแบ่งกำไรบริษัทร่วม	(8.29)	(9.17)		6.35
ภาษีเงินได้	(725.53)	(750.69)	-3%	(117.70)
ผู้ถือหุ้นส่วนน้อยและอื่นๆ	(118.45)	(142.31)		81.89
กำไรสุทธิ	2,354.26	1,889.89	25%	158.70
กำไรสุทธิต่อหุ้น	1.50	1.22	23%	0.10
อัตรากำไรขั้นต้น	25.81%	29.55%		23.86%
อัตรากำไรสุทธิ	10.60%	11.48%		1.31%

เมื่อพิจารณาในส่วนของโครงสร้างรายได้จากการดำเนินงานทั้งสิ้น 22,212 ล้านบาท บริษัทมีรายได้จากการขายน้ำตาลและกากน้ำตาล 15,640 ล้านบาท คิดเป็นร้อยละ 71 ของรายได้ทั้งหมด รายได้จากการขายเอทานอลและเบนซิน 1,818 ล้านบาท คิดเป็นร้อยละ 8 ของรายได้ทั้งหมด รายได้จากการขายไฟฟ้า ซึ่งโรงไฟฟ้าของบริษัทจำหน่ายไฟฟ้าให้กับการไฟฟ้าฝ่ายผลิตแห่งประเทศไทย ตามสัญญาซื้อขายไฟฟ้า จำนวน 860 ล้านบาท คิดเป็นร้อยละ 4 รายได้จากการขายแป้งสาลี น้ำมันปาล์ม และกระสอบ 2,761 ล้านบาท คิดเป็นร้อยละ 12 รายได้ที่เหลือจะเป็นรายได้จากการขายปุ๋ย รายได้จากงานบริการ และรายได้อื่นๆ

ตารางที่ 3 : โครงสร้างรายได้ของบริษัท 3 ปีย้อนหลัง

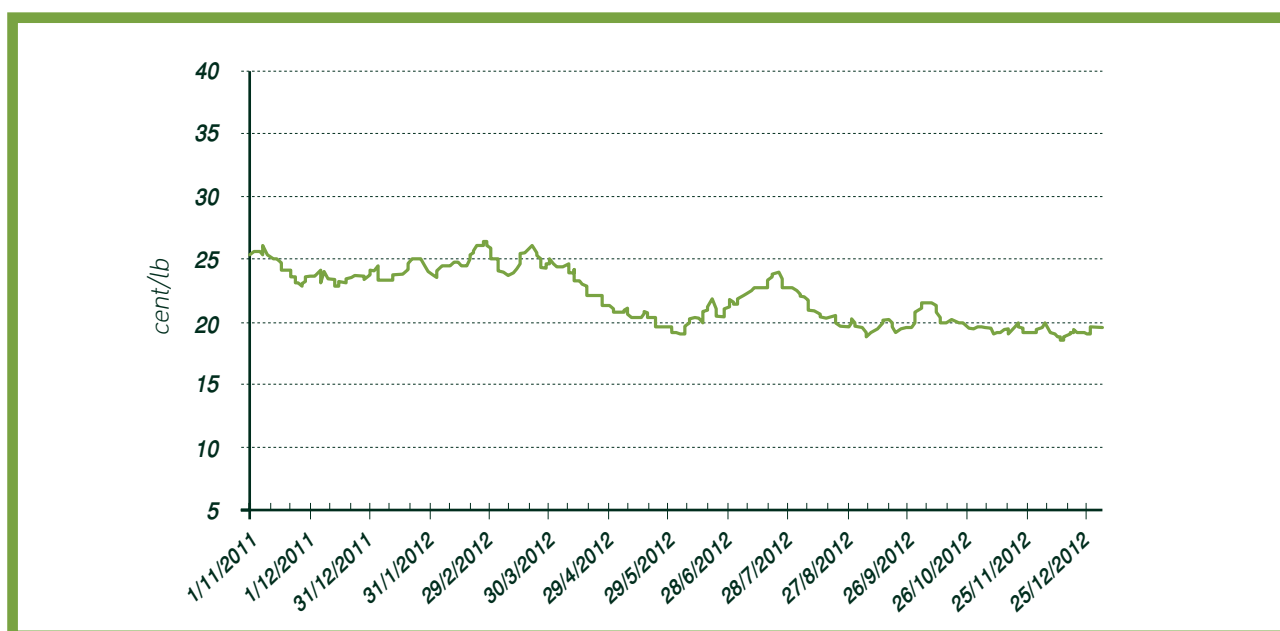
โครงสร้างรายได้จากการดำเนินงาน (ล้านบาท)	2555	2554	% การเปลี่ยนแปลง	2553
รายได้จากการดำเนินงาน				
รายได้จากการขายน้ำตาล	15,493.86	12,336.47	25.59%	8,640.64
รายได้จากการขายกากน้ำตาล	146.11	312.05	-53.18%	656.76
รายได้อื่นๆ จากการขายน้ำตาล	186.90	125.32	49.14%	22.51
รายได้จากการขายไฟฟ้า	859.88	482.80	78.10%	372.98
รายได้จากการขายเอทานอลและเบนซิน	1,818.17	684.69	165.55%	662.90
รายได้จากการขายปุ๋ย	3.47	2.84	22.42%	31.79
รายได้จากการขายข้าวสาลี น้ำมัน กระสอบ	2,760.81	1,971.79	40.02%	1,317.98
รายได้จากงานบริการ	336.00	176.98	89.85%	121.66
รายได้อื่นๆ	607.10	366.86	65.49%	244.09
รวม	22,212.30	16,459.80	34.95%	12,071.32
รายได้อื่นๆ				
รายได้ค่าเช่า	53.51	45.42	17.80%	46.40
รายได้จากการขายไฟฟ้า (Non-Firm)	41.98	43.83	-4.21%	44.58
กำไรจากขายสินทรัพย์และเงินลงทุน	33.13	15.14	118.79%	28.46
รายได้อื่นๆ	364.03	208.25	74.81%	189.70
รวม	492.65	312.64	57.58%	309.14

ตารางที่ 4 : ยอดขายและรายรับจากการขายน้ำตาล เอทานอล (ไม่รวมเบนซิน) และไฟฟ้า

ยอดขายและราคาขาย	2555			2554			2553		
	ปริมาณ (หน่วย)	ราคาเฉลี่ย (บาท/หน่วย)	จำนวนเงิน (ล้านบาท)	ปริมาณ (หน่วย)	ราคาเฉลี่ย (บาท/หน่วย)	จำนวนเงิน (ล้านบาท)	ปริมาณ (หน่วย)	ราคาเฉลี่ย (บาท/หน่วย)	จำนวนเงิน (ล้านบาท)
น้ำตาล	792,816	19,543	15,494	617,013	19,994	12,336	466,089	18,539	8,641
เอทานอล (1,000 ลิตร)	88,494	20.47	1,812	29,383	23.11	679	28,006	23.49	658
ไฟฟ้า	267,452	3,215	860	172,879	2,793	483	137,134	2,720	373

หมายเหตุ : น้ำตาล หน่วย : ตัน ราคา : บาทต่อตัน เอทานอล หน่วย : 1,000 ลิตร ราคา : บาทต่อลิตร ไฟฟ้า หน่วย : MW-hr ราคา : บาทต่อ MW-hr

ตารางที่ 5 : ราคาน้ำตาลตลาดโลก NYBOT



As of Dec 31, 2012

ในปี 2555 บริษัทมีผลกำไรสุทธิ 2,354 ล้านบาท และเมื่อเทียบกับผลประกอบการของปีที่ผ่านมา ที่มีผลกำไรสุทธิ 1,890 ล้านบาท บริษัทมีผลกำไรสุทธิเพิ่มขึ้น 464 ล้านบาทหรือคิดเป็นร้อยละ 25 โดยสาเหตุหลักที่กำไรสุทธิประจำปี 2555 เพิ่มขึ้นเมื่อเทียบกับผลประกอบการปี 2554 มาจาก

- (1) ปี 2555 เป็นปีที่ผลผลิตน้ำตาลของกลุ่มบริษัท เพิ่มขึ้นจาก 616,237 ตัน ในปีก่อนเป็น 743,706 ตัน ส่งผลให้รายได้จากการขายน้ำตาลและกากน้ำตาลเพิ่มขึ้น โดยที่ราคาขายน้ำตาลใกล้เคียงกับปีที่ผ่านมา ราคาน้ำตาลตลาดโลกในปีที่ค่อนข้างทรงตัว เกิดจากปริมาณผลผลิตที่สูงขึ้นในแต่ละประเทศ
- (2) รายได้จากการขายเอทานอล สำหรับปี 2555 เพิ่มขึ้นร้อยละ 166 สืบเนื่องจากปริมาณขายเอทานอลเพิ่มขึ้น จาก 29 ล้านลิตร เป็น 88 ล้านลิตร ในส่วนของราคาขายที่ปรับลดลง ถูกชดเชยด้วยปริมาณขายที่สูงมากขึ้น
- (3) รายได้จากการขายไฟฟ้า เพิ่มขึ้นร้อยละ 78 สืบเนื่องจากปริมาณขายไฟฟ้าเพิ่มขึ้น ร้อยละ 55 จาก 172,879 MW-hr ในปี 2554 เป็น 267,452 MW-hr ในปี 2555 ส่วนหนึ่งเกิดจากโครงการลงทุนโรงไฟฟ้าที่บ่อพลอยใต้เปิดดำเนินการครบทั้ง 2 เฟส และราคาขายเฉลี่ยต่อหน่วยที่เพิ่มขึ้น ร้อยละ 15 จาก 2,793 THB/Mw-hr เป็น 3,215 THB/Mw-hr
- (4) รายได้จากการขายแป้งสาลี น้ำมันปาล์ม และกระสอบ เป็นรายได้มาจากบริษัท ไทยชูการ์เทอร์มิเนล จำกัด (มหาชน) TSTE และบริษัทย่อยของ บริษัท ไทยชูการ์เทอร์มิเนล จำกัด (มหาชน) โดยตลอดช่วง 2-3 ปีที่ผ่านมา บริษัท ไทยชูการ์เทอร์มิเนล และบริษัทย่อย ได้มีการลงทุนเพิ่มเติมในโครงการผลิตแป้งสาลี นำเข้าข้าวสาลีจากต่างประเทศมาผลิตเป็นแป้งสาลี จำหน่ายให้กับลูกค้าภายในประเทศ และได้เริ่มเดินเครื่องจักรโครงการผลิตน้ำมันปาล์ม โดยซื้อน้ำมันปาล์มดิบจากโรงงานในภาคใต้มากลั่นเป็นน้ำมันปาล์มบริสุทธิ์ จำหน่ายให้กับลูกค้าอุตสาหกรรมอาหาร และลูกค้าผู้ผลิตน้ำมันไบโอดีเซล ส่งผลให้รายได้ของกลุ่มบริษัทดังกล่าวได้ปรับตัวเพิ่มขึ้น และมีแนวโน้มที่เพิ่มขึ้นต่อไปในอนาคต อย่างไรก็ตาม เนื่องจากบริษัทถือหุ้นใน บริษัท ไทยชูการ์เทอร์มิเนล จำกัด (มหาชน) ในสัดส่วนร้อยละ 23.82 ดังนั้นผลกำไรที่ส่งผลต่อกำไรของบริษัทในงบรวมจะอยู่ในระดับค่อนข้างต่ำ เมื่อเทียบกับธุรกิจอื่นๆ ของบริษัท (รายละเอียดเกี่ยวกับธุรกิจดังกล่าวสามารถดูได้จากข้อมูลของบริษัทจดทะเบียน บริษัท ไทยชูการ์เทอร์มิเนล จำกัด (มหาชน) (TSTE))

ในภาพรวม จะเห็นว่ารายได้ของบริษัทมีปรับตัวเพิ่มขึ้นมาก สาเหตุหลักปริมาณอ้อยเข้าหีบที่มากขึ้น ส่งผลให้มีวัตถุดิบต่อเนื่องสำหรับสินค้าเพิ่มมูลค่าอื่นมากขึ้นตาม ในขณะที่ต้นทุนวัตถุดิบไม่ได้ปรับตัวขึ้นมากนัก

ในส่วนของการใช้จ่ายในการขายและบริหาร จะประกอบด้วย 3 ส่วนหลัก คือ

- (1) ปี 2555 ค่าใช้จ่ายในการขายเพิ่มขึ้น ร้อยละ 57 เนื่องมาจากยอดขายน้ำตาลที่เพิ่มขึ้น
- (2) ค่าใช้จ่ายในการบริหาร และค่าตอบแทนผู้บริหารที่ปรับสูงขึ้นร้อยละ 15 สืบเนื่องมาจากการลงทุนในโครงการใหม่ที่บ่อพลอย และโรงงานใหม่ที่ จ.เลย ส่งผลให้บริษัทมีความจำเป็นต้องรับบุคลากรเพิ่มในการเข้ามาดำเนินการ
- (3) ค่าธรรมเนียมกองทุน เป็นเงินนำส่งเข้ากองทุนอ้อยและน้ำตาลทราย โดยมีวัตถุประสงค์เพื่อสร้างเสถียรภาพให้กับอุตสาหกรรมอ้อยและน้ำตาลทราย เงินนำส่งดังกล่าวจะประกอบด้วย 2 ส่วนคือ ส่วนที่หนึ่งคือเงินจากการปรับราคาน้ำตาลภายในประเทศ 5 บาทต่อกิโลกรัม ซึ่งเริ่มปรับเมื่อกลางปี 2551 และส่วนที่สองคือ ส่วนต่างจากการปรับราคาน้ำตาล จากการที่แต่เดิมราคาควบคุมเป็นราคาที่รวมภาษีมูลค่าเพิ่ม แต่ปัจจุบันราคาควบคุมเป็นราคาที่รวมภาษีมูลค่าเพิ่ม มติคณะรัฐมนตรีจึงให้นำส่วนต่างที่เพิ่มขึ้น ส่งเข้าไปให้กับกองทุนอ้อยและน้ำตาลทราย ค่าธรรมเนียมกองทุนดังกล่าวจะอิงกับยอดขายน้ำตาลภายในประเทศ

ในส่วนของการลงทุนทางการเงินและภาษีเงินได้นิติบุคคลนั้น ภาระดอกเบี้ยที่เพิ่มขึ้นจากการลงทุนในโครงการต่างๆ ที่มีการใช้เงินกู้มากขึ้น ทำให้ต้นทุนการเงินปรับตัวเพิ่มขึ้นร้อยละ 20 ส่วนภาษีที่ลดลง เนื่องจากการปรับลดภาษีนิติบุคคลของบริษัทย่อยบางบริษัท จากร้อยละ 30 เป็นร้อยละ 23

ด้วยเหตุผลดังกล่าว จึงส่งผลให้ภาพรวม ปี 2555 กำไรสุทธิของบริษัทเพิ่มขึ้น ร้อยละ 25 จาก 1,890 ล้านบาท เป็น 2,354 ล้านบาท เมื่อเทียบกับปี 2554

สืบเนื่องจากบริษัทและบริษัทย่อยดำเนินธุรกิจที่เกี่ยวข้องกัน แต่ค่อนข้างหลากหลายในรายอุตสาหกรรม ซึ่งความสามารถในการทำกำไรในแต่ละธุรกิจ และแนวโน้มของแต่ละธุรกิจแตกต่างกัน ดังนั้นเพื่อให้ง่ายต่อการวิเคราะห์ และเข้าใจผลประกอบการในแต่ละธุรกิจ ทางบริษัทได้จัดทำเปรียบเทียบผลกำไรที่ส่งผลกระทบต่อกำไรขาดทุนในงบรวม ในรายธุรกิจขึ้น ดังแสดงในตารางที่ 6

ตารางที่ 6 : เปรียบเทียบผลกำไรรายธุรกิจที่ส่งผลกระทบต่อกำไรขาดทุนรวมของบริษัท

กำไรรายธุรกิจที่ส่งผลกระทบต่อกำไรขาดทุนรวมของบริษัท (ล้านบาท)	2555		2554		2553	
ธุรกิจน้ำตาลภายในประเทศ	1,662.25	71%	1,618.98	86%	157.63	99%
ธุรกิจเอทานอลและปุ๋ย	317.17	13%	48.86	3%	78.52	49%
ธุรกิจโรงไฟฟ้า	611.47	26%	256.38	14%	192.16	121%
ธุรกิจสนับสนุน	59.57	3%	44.32	2%	18.53	12%
ธุรกิจอื่นๆ	(9.93)	0%	(10.76)	-1%	(3.27)	-2%
โครงการปลูกอ้อยและโรงงานน้ำตาลต่างประเทศ	(286.26)	-12%	(67.90)	-4%	(284.88)	-180%
กำไรรวม	2,354.26	100%	1,889.89	100%	158.70	100%

กำไรจากธุรกิจน้ำตาลภายในประเทศ ธุรกิจเอทานอลและปุ๋ย รวมถึงธุรกิจโรงไฟฟ้า เพิ่มขึ้นจากปริมาณอ้อยที่เพิ่มสูง เนื่องจากมีปริมาณอ้อยเข้าหีบและผลพลอยได้จากการผลิตเพิ่มสูงขึ้น ส่วนธุรกิจอื่นๆ กำไรมาจาก บริษัท ไทยชูการ์ เทอร์มิเนล จำกัด (มหาชน) ซึ่งบริษัทถือหุ้นอยู่ร้อยละ 23.82 อย่างไรก็ตามก็มีผลขาดทุนจากโครงการปลูกอ้อยและโรงงานน้ำตาลต่างประเทศ สืบเนื่องมาจากผลผลิตอ้อยออกมาต่ำกว่าคาด

## 4. งบแสดงฐานะการเงินรวมของบริษัทและบริษัทย่อย

ตารางที่ 7 : สรุปงบแสดงฐานะการเงินรวมของบริษัทและบริษัทย่อย เปรียบเทียบ 3 ปีย้อนหลัง

งบแสดงฐานะการเงินรวม (ล้านบาท)	2555	2554	% การเปลี่ยนแปลง	2553
เงินสดและเงินลงทุนระยะสั้น	289.73	280.95	3%	211.38
ลูกหนี้การค้า	835.63	767.15	9%	548.77
ลูกหนี้ชาวไร่	593.50	514.95	15%	253.87
เงินให้กู้ยืมระยะสั้นแก่ชาวไร่	747.69	716.28	4%	612.19
ลูกหนี้ค้าขายและค่าตอบแทนการผลิต	39.04	88.87	-56%	139.10
สินค้าคงเหลือ	3,492.97	3,267.21	7%	1,595.76
ต้นทุนการเพาะปลูกอ้อยรอตัดบัญชี	569.98	724.49	-21%	831.65
ที่ดิน อาคารและอุปกรณ์สุทธิ	21,424.19	16,081.62	33%	18,009.79
สินทรัพย์ที่ไม่ได้ใช้ดำเนินงาน	289.49	399.27	-27%	361.92
รวมสินทรัพย์	29,617.09	23,820.35	24%	23,152.73
หนี้สินหมุนเวียน	12,322.86	8,595.36	43%	5,087.98
หนี้สินไม่หมุนเวียน	5,262.10	6,010.49	-12%	8,130.63
รวมหนี้สิน	17,584.96	14,605.85	20%	13,218.61
รวมส่วนของผู้ถือหุ้น	12,032.13	9,214.50	31%	9,934.12
มูลค่าตามบัญชีต่อหุ้น	6.54	4.95		5.30
อัตราส่วนหนี้สินต่อทุน	1.46	1.59		1.33
อัตราส่วนหนี้สินที่มีดอกเบี้ยต่อทุน	1.17	1.31		1.17

หมายเหตุ : งบการเงินปี 2554 บริษัทได้ทำการปรับปรุงใหม่เพื่อให้สอดคล้องและเปรียบเทียบได้กับงบการเงินปี 2555

ในปี 2555 บริษัทมีสินทรัพย์รวม 29,617 ล้านบาท เพิ่มขึ้นร้อยละ 34 เมื่อเทียบกับปี 2554 ที่ 23,820 ล้านบาท เพิ่มขึ้นเนื่องจากการลงทุนในที่ดิน อาคารและอุปกรณ์เพิ่มขึ้น ส่วนใหญ่จากโครงการที่จังหวัดเลย ซึ่งสินทรัพย์ที่เพิ่มขึ้นดังกล่าว บริษัทมีการใช้วงเงินสินเชื่อจากสถาบันการเงิน และการออกตราสารหนี้ ส่งผลให้หนี้สินรวมเพิ่มขึ้นร้อยละ 20 จาก 14,606 ล้านบาท ในปี 2554 เป็น 17,585 ล้านบาท อย่างไรก็ตาม แม้หนี้สินรวมจะเพิ่มขึ้น แต่เนื่องจากผลประกอบการที่ดีขึ้น จึงส่งผลให้อัตราหนี้สินต่อทุนลดลงจาก 1.59 เท่าในปี 2554 เป็น 1.46 เท่า และอัตราหนี้สินที่มีภาระดอกเบี้ยต่อทุน ลดลงจาก 1.31 เท่าในปี 2554 เป็น 1.17 เท่า

สำหรับปีสิ้นสุดวันที่ 31 ตุลาคม 2555 บริษัทได้มีการเปลี่ยนแปลงนโยบายการบัญชีสำหรับรายการอาคารและสิ่งปลูกสร้าง เครื่องจักรและยานพาหนะ และเครื่องมือกลทุนแรงจากราคาที่ตีใหม่เป็นราคาทุน จึงได้มีการปรับย้อนหลังสำหรับผลกระทบจากการเปลี่ยนแปลงดังกล่าวสำหรับปีสิ้นสุด 31 ตุลาคม 2554 เพื่อใช้สำหรับเปรียบเทียบ

## 5. งบกระแสเงินสด

ตารางที่ 8 : แสดงงบกระแสเงินสดรวมของบริษัท เปรียบเทียบ 3 ปีย้อนหลัง

งบกระแสเงินสดรวมโดยสรุป (ล้านบาท)	2555	2554	% การเปลี่ยนแปลง	2553
กำไร + ค่าเสื่อม + รายการ Non cash	4,781	4,045	18%	919
เปลี่ยนแปลงใน Working Capital	(1,071)	(2,007)		(671)
กระแสเงินสดจากการดำเนินงาน	3,711	2,038	82%	248
ลงทุนในที่ดิน อาคาร เครื่องจักร (สุทธิ)	(4,249)	(1,387)	206%	(3,334)
กระแสเงินสดจากการลงทุน	(4,415)	(1,787)	147%	(3,293)
กระแสเงินสดจากการจัดหาเงิน	709	(164)	-532%	2,952
เงินสดเปลี่ยนแปลง	9	78		(64)
เงินสดปลายงวด	289	281		203
EBIT	3,763	3,257	16%	537
Depreciation	833	645	29%	393
EBITDA	4,596	3,903	18%	930

ในปี 2555 บริษัทและบริษัทย่อยได้รับกระแสเงินสดจากกิจกรรมการดำเนินงานก่อนการเปลี่ยนแปลงในสินทรัพย์และหนี้สินดำเนินงานเข้ามาทั้งสิ้น 4,781 ล้านบาท เพิ่มขึ้นจากปี 2554 ร้อยละ 18 เนื่องจากผลประกอบการที่เพิ่มขึ้น ในธุรกิจน้ำตาล เอทานอล และธุรกิจไฟฟ้า ส่งผลให้ในปี 2555 บริษัทและบริษัทย่อยมีกระแสเงินสดจากการดำเนินงาน 3,711 ล้านบาท เพิ่มขึ้นจากปี 2554 ร้อยละ 82

ในส่วนกระแสเงินสดจากกิจกรรมการลงทุน บริษัทและบริษัทย่อย มีการจ่ายเงินจากกิจกรรมการลงทุน (สุทธิ) ทั้งหมด 4,415 ล้านบาท โดย 4,249 ล้านบาท เป็นการลงทุนในที่ดิน อาคาร เครื่องจักร (สุทธิ) ซึ่งส่วนใหญ่เกิดจากการลงทุนในโครงการที่จังหวัดเลย

ในกิจกรรมการจัดการเงิน บริษัทและบริษัทย่อย ได้รับเงินสดสุทธิมาทั้งหมด 709 ล้านบาท ซึ่งมาจากการกู้เงินระยะสั้น และการใช้เงินสินเชื่อระยะยาว ในโครงการต่างๆ

## 6. อัตราส่วนทางการเงิน

ตารางที่ 9 : แสดงอัตราส่วนทางการเงิน เปรียบเทียบ 3 ปีย้อนหลัง

อัตราส่วนทางการเงิน (ล้านบาท)	2555	2554	2553
Short Term liquidity			
Current Ratio	0.49	0.66	0.70
Acid Test Ratio	0.19	0.26	0.29
Collection period	19	22	17
Days of Inventory	75	80	65
Capital Structure and Solvency ratio			
D/E Ratio	1.46	1.59	1.33
IBD/E Ratio	1.17	1.31	1.17
LTD to equity	0.42	0.65	0.82
Times interest earned	7.76	8.0	2.55
Return on Investment ratios			
ROA	13%	14%	2%
ROE	20%	21%	2%
Operating performance ratios			
Gross Profit Ratio	26%	30%	24%
Operating Profits to Sales	17%	20%	4%
Pretax Profit to sales	14%	17%	2%
Net Income to Sales	11%	11%	1%
Asset Utilization ratios			
Sales to cash	77.9	68.0	51.3
Sales to accounts receivables	18.9	16.7	21.0
Sales to inventory	6.6	6.4	7.4
Sales to fixed assets	1.2	1.1	0.7
Sales to total assets	0.8	0.7	0.6
Market Measures			
Book Value per Share	6.54	4.95	5.30
Earning Per Share	1.50	1.22	0.10

หมายเหตุ: งบการเงินปี 2554 บริษัทได้ทำการปรับปรุงใหม่เพื่อให้สอดคล้องและเปรียบเทียบกับงบการเงินปี 2555



จะเห็นได้ว่าจากปี 2555 อัตราส่วนทางการเงิน ในส่วน ของ Liquidity ที่เป็นส่วนของ Current Ratio และ Acid Test Ratio ลดลงสืบเนื่องจาก ในปี 2555 อัตราดอกเบี้ยเงินกู้ระยะสั้นจะต่ำกว่าอัตราดอกเบี้ยเงินกู้ระยะยาวมาก ทางบริษัทได้บริหารเงินโดยใช้วงเงินสินเชื่อระยะสั้นมาหมุนเวียนในการลงทุนโครงการก่อน จากนั้นเมื่อถึงกำหนดระยะเวลาตามสัญญาเงินกู้ระยะยาว ทางบริษัทจึงเปลี่ยนมาใช้วงเงินสินเชื่อระยะยาวแทน การกระทำดังกล่าวเป็นการบริหารเงินเพื่อลดภาระดอกเบี้ยเงินกู้ลง แต่ทำให้อัตราส่วนทางการเงินในส่วน of Current Ratio และ Acid Test Ratio ลดลง สำหรับอัตราส่วนทางการเงินที่เป็น Collection Period จะเห็นได้ว่าปรับตัวลดลง แสดงให้เห็นความสามารถในการเรียกเก็บเงิน

สำหรับอัตราส่วนที่เกี่ยวกับหนี้สินจะเห็นได้ว่าทั้ง D/E Ratio, IBD/E Ratio และ LTD to equity ลดลง สืบเนื่องจากผลประกอบการที่ดีขึ้น

ในส่วน of ความสามารถในการทำกำไรจะเห็นได้ว่า ROA และ ROE ปรับตัวลดลงเล็กน้อย สืบเนื่องจากราคาขายน้ำตาลเฉลี่ยปี 2555 ของบริษัทที่ปรับตัวลดลงเล็กน้อย กอปรกับการเพิ่มขึ้นของสินทรัพย์ จากโครงการที่ยังไม่ได้เริ่มดำเนินงาน

## 7. คำตอบแทนจากการสอบบัญชี

บริษัท น้ำตาลขอนแก่น จำกัด (มหาชน) และบริษัทย่อย มีค่าสอบบัญชี และค่าใช้จ่ายเพิ่มเติมในการจัดทำงบการเงินรวม ในปี 2555 เป็นจำนวนเงิน 6,920,000 บาท และมีค่าค่าบริการอื่น เป็นจำนวนเงิน 1,250,000 บาท

# รายงานของผู้สอบบัญชีรับอนุญาต

เสนอ ผู้ถือหุ้นและคณะกรรมการ  
บริษัท น้ำตาลขอนแก่น จำกัด (มหาชน)

ข้าพเจ้าได้ตรวจสอบงบแสดงฐานะการเงินรวมของบริษัท น้ำตาลขอนแก่น จำกัด (มหาชน) และบริษัทย่อย และงบแสดงฐานะการเงินเฉพาะกิจการของบริษัท น้ำตาลขอนแก่น จำกัด (มหาชน) ณ วันที่ 31 ตุลาคม 2555 และ 2554 (ปรับปรุงแล้ว) งบกำไรขาดทุนรวม งบกำไรขาดทุนเบ็ดเสร็จรวม งบแสดงการเปลี่ยนแปลงส่วนของผู้ถือหุ้นรวม และงบกระแสเงินสดรวม และงบกำไรขาดทุน งบกำไรขาดทุนเบ็ดเสร็จ งบแสดงการเปลี่ยนแปลงส่วนของผู้ถือหุ้น และงบกระแสเงินสดเฉพาะกิจการ สำหรับปีสิ้นสุดวันเดียวกันของแต่ละปี ซึ่งผู้บริหารของกิจการเป็นผู้รับผิดชอบต่อความถูกต้องและครบถ้วนของข้อมูลในงบการเงินเหล่านี้ ส่วนข้าพเจ้าเป็นผู้รับผิดชอบในการแสดงความเห็นต่อการเงินดังกล่าวจากผลการตรวจสอบของข้าพเจ้า ข้าพเจ้าไม่ได้ตรวจสอบงบการเงินของบริษัทย่อยสามแห่งในต่างประเทศและหกแห่งในประเทศ ซึ่งได้รวมอยู่ในงบการเงินรวมสำหรับปีสิ้นสุดวันที่ 31 ตุลาคม 2555 และ 2554 งบการเงินของบริษัทย่อยดังกล่าวแสดงยอดสินทรัพย์รวม ณ วันที่ 31 ตุลาคม 2555 จำนวน 7,321.04 ล้านบาท คิดเป็นร้อยละ 24.72 ของสินทรัพย์รวม (2554: 6,963.89 ล้านบาท คิดเป็นร้อยละ 29.23 ของสินทรัพย์รวมที่ปรับปรุงแล้ว) ยอดรายได้รวมสำหรับปีสิ้นสุดวันที่ 31 ตุลาคม 2555 จำนวน 3,737.93 ล้านบาท คิดเป็นร้อยละ 16.83 ของรายได้รวม (2554: 2,985.73 ล้านบาท คิดเป็นร้อยละ 18.14 ของรายได้รวม) และมีขาดทุนสุทธิสำหรับปีสิ้นสุดวันที่ 31 ตุลาคม 2555 เป็นจำนวนรวม 322.03 ล้านบาท คิดเป็นร้อยละ 13.02 ของกำไรสุทธิรวม (2554: กำไรสุทธิเป็นจำนวนรวม 14.31 ล้านบาท คิดเป็นร้อยละ 0.70 ของกำไรสุทธิรวม) งบการเงินของบริษัทย่อยดังกล่าวได้ตรวจสอบโดยผู้สอบบัญชีอื่น โดยข้าพเจ้าได้รับรายงานของผู้สอบบัญชีอื่น และการเสนอรายงานของข้าพเจ้าในส่วนที่เกี่ยวข้องกับจำนวนเงินของรายการต่างๆ ของบริษัทย่อยดังกล่าวซึ่งรวมอยู่ในงบการเงินรวมได้ถือตามรายงานของผู้สอบบัญชีอื่นนั้น นอกจากนั้น งบแสดงฐานะการเงินรวมและงบแสดงฐานะการเงินเฉพาะกิจการ ณ วันที่ 1 พฤศจิกายน 2553 ที่แสดงเปรียบเทียบได้มาจากงบแสดงฐานะการเงินรวมและงบแสดงฐานะการเงินเฉพาะกิจการ ณ วันที่ 31 ตุลาคม 2553 ซึ่งเป็นส่วนหนึ่งของงบการเงินรวมและงบการเงินเฉพาะกิจการ สำหรับปีสิ้นสุดวันที่ 31 ตุลาคม 2553 ที่ได้ตรวจสอบโดยผู้สอบบัญชีอื่น ที่ได้แสดงความเห็นอย่างไม่มีเงื่อนไขตามรายงานการสอบบัญชีลงวันที่ 24 ธันวาคม 2553 โดย (1) ระบุถึงการถือตามรายงานของผู้สอบบัญชีอื่นของบริษัทย่อยซึ่งตรวจสอบงบการเงินของบริษัทย่อยสามแห่งในต่างประเทศ ซึ่งนำมารวมในงบการเงินรวม และ (2) มีวรรคเน้นข้อมูลและเหตุการณ์เกี่ยวกับการเปลี่ยนแปลงนโยบายการคำนวณมูลค่าสินค้าคงเหลือประเภทกากน้ำตาล

ข้าพเจ้าได้ปฏิบัติตามตรวจสอบตามมาตรฐานการสอบบัญชีที่รับรองทั่วไป ซึ่งกำหนดให้ข้าพเจ้าต้องวางแผนและปฏิบัติงาน เพื่อให้ได้ความเชื่อมั่นอย่างมีเหตุผลว่างบการเงินแสดงข้อมูลที่ขัดต่อข้อเท็จจริงอันเป็นสาระสำคัญหรือไม่ การตรวจสอบรวมถึงการใช้วิธีการทดสอบหลักฐานประกอบรายการทั้งที่เป็นจำนวนเงินและการเปิดเผยข้อมูลในงบการเงิน การประเมินความเหมาะสมของหลักการบัญชีที่กิจการใช้และประมาณการเกี่ยวกับรายการทางการเงินที่เป็นสาระสำคัญ ซึ่งผู้บริหารเป็นผู้จัดทำขึ้น ตลอดจนการประเมินถึงความเหมาะสมของการแสดงรายการที่นำเสนอในงบการเงินโดยรวม ข้าพเจ้าเชื่อว่าการตรวจสอบดังกล่าวประกอบกับรายงานของผู้สอบบัญชีอื่นที่กล่าวถึงในวรรคแรกให้ข้อสรุปที่เป็นเกณฑ์อย่างเหมาะสมในการแสดงความเห็นของข้าพเจ้า

จากการตรวจสอบของข้าพเจ้าและรายงานของผู้สอบบัญชีอื่นตามที่กล่าวไว้ในวรรคแรก ข้าพเจ้าเห็นว่างบการเงินรวมและงบการเงินเฉพาะกิจการข้างต้นนี้แสดงฐานะการเงินของบริษัท น้ำตาลขอนแก่น จำกัด (มหาชน) และบริษัทย่อย และของบริษัท น้ำตาลขอนแก่น จำกัด (มหาชน) ณ วันที่ 31 ตุลาคม 2555 และ 2554 ผลการดำเนินงานและกระแสเงินสดสำหรับปีสิ้นสุดวันเดียวกันของแต่ละปี โดยถูกต้องตามที่ควรในสาระสำคัญตามหลักการบัญชีที่รับรองทั่วไป

โดยมิใช่เป็นการแสดงความเห็นอย่างมีเงื่อนไข ตามที่กล่าวไว้ในหมายเหตุประกอบงบการเงินข้อ 4.9 ข้อ 5 และข้อ 15 สำหรับปีสิ้นสุดวันที่ 31 ตุลาคม 2555 บริษัทและบริษัทย่อยได้มีการเปลี่ยนแปลงนโยบายการบัญชีสำหรับอาคารและสิ่งปลูกสร้าง เครื่องจักรและอุปกรณ์ และยานพาหนะและเครื่องมือกลทุนแรง จากวิธีราคาที่ดินใหม่เป็นวิธีราคาทุน เนื่องจากผู้บริหารของบริษัทเห็นว่านโยบายการบัญชีดังกล่าวเหมาะสมกับสถานการณ์และการดำเนินงานในปัจจุบันของบริษัทและบริษัทย่อยมากกว่า โดยงบการเงินรวมและงบการเงินเฉพาะกิจการ ณ วันที่ 31 ตุลาคม 2554 และงบแสดงฐานะการเงินรวมและงบแสดงฐานะการเงินเฉพาะกิจการ ณ วันที่ 1 พฤศจิกายน 2553 ที่นำมาแสดงเปรียบเทียบได้มีการปรับย้อนหลังสำหรับผลกระทบจากการเปลี่ยนแปลงดังกล่าวให้เป็นไปตามนโยบายการบัญชีใหม่แล้ว ซึ่งข้าพเจ้าได้ตรวจสอบรายการปรับปรุงที่เกี่ยวข้องแล้วและเห็นว่ารายการปรับปรุงดังกล่าวเหมาะสมตามควร

# รายงานของผู้สอบบัญชีรับอนุญาต (ต่อ)

ตามที่กล่าวไว้ในหมายเหตุประกอบงบการเงินข้อ 3 ตั้งแต่วันที่ 1 พฤศจิกายน 2554 บริษัทและบริษัทย่อยได้นำมาตรฐานการรายงานทางการเงินที่ออกใหม่ และปรับปรุงใหม่ที่ออกโดยสภาวิชาชีพบัญชีมาถือปฏิบัติเป็นครั้งแรก และได้ปฏิบัติตามประกาศของกรมพัฒนาธุรกิจการค้า ลงวันที่ 28 กันยายน 2554 เรื่อง “กำหนดรายการย่อที่ต้องมีในงบการเงิน พ.ศ. 2554” ซึ่งกำหนดให้ถือปฏิบัติกับงบการเงินสำหรับรอบระยะเวลาบัญชีที่เริ่มในหรือหลังวันที่ 1 มกราคม 2554 เป็นต้นไป เพื่อจัดทำและนำเสนองบการเงินนี้ งบการเงินรวมและงบการเงินเฉพาะกิจการสำหรับปีสิ้นสุดวันที่ 31 ตุลาคม 2554 และงบแสดงฐานะการเงินรวมและงบแสดงฐานะการเงินเฉพาะกิจการ ณ วันที่ 1 พฤศจิกายน 2553 ซึ่งนำมาแสดงเพื่อการเปรียบเทียบ ได้จัดทำและแสดงตามรูปแบบใหม่เพื่อให้สอดคล้องกับงบการเงินรวมและงบการเงินเฉพาะกิจการสำหรับปีสิ้นสุดวันที่ 31 ตุลาคม 2555 ซึ่งข้าพเจ้าได้ตรวจสอบการปรับปรุงรายการและการจัดประเภทรายการใหม่แล้ว ข้าพเจ้าเห็นว่าการปรับปรุงรายการและการจัดประเภทรายการใหม่ดังกล่าวเหมาะสมตามควร

**วิมลพร บุณยชัยียร์**

วิมลพร บุณยชัยียร์

ผู้สอบบัญชีรับอนุญาตเลขทะเบียน 4067

บริษัท ดีลอยท์ ทูช โธมัทส โซยยศ สอบบัญชี จำกัด

กรุงเทพมหานคร

วันที่ 25 ธันวาคม 2555

## จบแสดงฐานะการเงิน

บริษัท น้ำตาลขอนแก่น จำกัด (มหาชน) และบริษัทย่อย

ณ วันที่ 31 ตุลาคม 2555 และ 2554 และวันที่ 1 พฤศจิกายน 2553

หน่วย : บาท

	หมายเหตุ	งบการเงินรวม			งบการเงินเฉพาะกิจการ		
		(ปรับปรุงใหม่)	(ปรับปรุงใหม่)	(ปรับปรุงใหม่)	(ปรับปรุงใหม่)	(ปรับปรุงใหม่)	
		ณ วันที่ 31 ตุลาคม 2555	ณ วันที่ 31 ตุลาคม 2554	ณ วันที่ 1 พฤศจิกายน 2553	ณ วันที่ 31 ตุลาคม 2555	ณ วันที่ 31 ตุลาคม 2554	ณ วันที่ 1 พฤศจิกายน 2553
สินทรัพย์							
สินทรัพย์หมุนเวียน							
เงินสดและรายการเทียบเท่าเงินสด	6.2	289,455,141	280,925,967	203,223,776	21,505,761	42,731,615	13,513,698
เงินลงทุนชั่วคราว		274,141	21,045	5,729,257	-	-	5,708,477
ลูกหนี้การค้าและลูกหนี้อื่น	7.1 และ 8	1,197,958,666	1,153,410,059	820,361,695	736,340,230	760,227,296	454,708,024
เงินให้กู้ยืมระยะสั้น	7.1 และ 9	909,372,863	835,896,028	499,982,870	1,485,603,600	1,596,640,136	1,516,548,101
สินค้าคงเหลือ	10	3,492,965,533	3,267,209,322	1,842,844,174	807,855,418	1,072,663,865	568,565,895
สินทรัพย์หมุนเวียนอื่น	7.1	144,167,184	131,027,104	167,077,732	24,462,538	12,381,978	27,353,150
รวมสินทรัพย์หมุนเวียน		6,034,193,528	5,668,489,525	3,539,219,504	3,075,767,547	3,484,644,890	2,586,397,345
สินทรัพย์ไม่หมุนเวียน							
เงินลงทุนในบริษัทร่วม	11	37,299,021	45,819,241	55,149,827	73,800,000	73,800,000	73,800,000
เงินลงทุนในบริษัทย่อย	11	-	-	-	5,695,233,766	5,232,839,666	5,028,423,945
เงินลงทุนระยะยาวอื่น		16,824,859	17,099,096	24,491,020	6,574,122	6,592,377	9,880,065
เงินให้กู้ยืมระยะยาว	12	398,950,457	360,392,027	196,003,380	14,736,400	22,953,600	14,434,200
ต้นทุนการเพาะปลูกอ้อยรอตัดบัญชี	13	569,984,304	724,488,699	831,654,408	59,431,222	40,790,482	73,369,351
อสังหาริมทรัพย์เพื่อการลงทุน	14	625,709,639	277,711,673	283,721,537	285,162,889	143,477,086	148,208,731
ที่ดิน อาคารและอุปกรณ์	15	21,424,187,363	16,081,623,886	14,845,632,467	4,277,149,946	1,820,108,296	1,812,794,906
สินทรัพย์ไม่มีตัวตน		17,405,190	9,612,285	6,581,082	4,290,749	1,244,246	990,246
สินทรัพย์ไม่หมุนเวียนอื่น	16	492,536,120	635,114,583	635,765,750	42,683,875	115,453,436	186,920,222
รวมสินทรัพย์ไม่หมุนเวียน		23,582,896,953	18,151,861,490	16,878,999,471	10,459,062,969	7,457,259,189	7,348,821,666
รวมสินทรัพย์		29,617,090,481	23,820,351,015	20,418,218,975	13,534,830,516	10,941,904,079	9,935,219,011

หมายเหตุประกอบงบการเงินเป็นส่วนหนึ่งของงบการเงินนี้

# 

บริษัท น้ำตาลขอนแก่น จำกัด (มหาชน) และบริษัทย่อย  
ณ วันที่ 31 ตุลาคม 2555 และ 2554 และวันที่ 1 พฤศจิกายน 2553

หน่วย : บาท

หมายเหตุ	รวม			เฉพาะกิจการ		
	(ปรับปรุงใหม่)			(ปรับปรุงใหม่)		
	ณ วันที่	ณ วันที่	ณ วันที่	ณ วันที่	ณ วันที่	ณ วันที่
	31 ตุลาคม	31 ตุลาคม	1 พฤศจิกายน	31 ตุลาคม	31 ตุลาคม	1 พฤศจิกายน
	2555	2554	2553	2555	2554	2553
<b>หนี้สินและส่วนของผู้ถือหุ้น</b>						
<b>หนี้สินหมุนเวียน</b>						
เงินกู้ยืมระยะสั้นจากสถาบันการเงิน	17	5,896,934,719	3,184,081,340	1,902,245,953	595,172,337	-
เจ้าหนี้การค้าและเจ้าหนี้อื่น	7.1 และ 18	2,798,532,011	1,844,548,827	1,441,216,092	953,618,232	758,230,756
ส่วนของหุ้นกู้ระยะยาวที่ถึงกำหนดชำระภายในหนึ่งปี	19	1,999,490,841	1,779,559,701	999,932,895	1,999,490,841	1,779,559,701
ส่วนของเงินกู้ยืมระยะยาวที่ถึงกำหนดชำระภายในหนึ่งปี	20	1,125,418,400	1,124,349,600	552,855,000	201,800,000	164,000,000
เงินกู้ยืมระยะสั้น	7.1	-	-	5,000,000	1,441,500,000	982,500,000
ภาษีเงินได้ค้างจ่าย		349,066,018	474,083,363	47,062,202	199,548,060	265,691,795
หนี้สินหมุนเวียนอื่น	7.1	153,415,413	188,735,240	139,667,014	12,563,306	22,876,265
รวมหนี้สินหมุนเวียน		12,322,857,402	8,595,358,071	5,087,979,156	5,403,692,776	3,972,858,517
<b>หนี้สินไม่หมุนเวียน</b>						
หุ้นกู้ระยะยาว	19	1,498,092,581	1,998,418,248	3,775,647,034	1,498,092,581	1,998,418,248
เงินกู้ยืมระยะยาว	20	3,502,481,200	3,999,054,900	4,341,985,000	909,000,000	-
ภาระผูกพันผลประโยชน์พนักงาน	21	175,547,579	-	-	69,673,895	-
หนี้สินไม่หมุนเวียนอื่น	7.1	85,979,710	13,021,425	12,997,272	75,050,043	10,495,579
รวมหนี้สินไม่หมุนเวียน		5,262,101,070	6,010,494,573	8,130,629,306	2,551,816,519	2,008,913,827
<b>รวมหนี้สิน</b>		<b>17,584,958,472</b>	<b>14,605,852,644</b>	<b>13,218,608,462</b>	<b>7,955,509,295</b>	<b>5,981,772,344</b>

หมายเหตุประกอบงบการเงินเป็นส่วนหนึ่งของงบการเงินนี้



# จบแสดงฐานะการเงิน (ต่อ)

บริษัท น้ำตาลขอนแก่น จำกัด (มหาชน) และบริษัทย่อย  
 ณ วันที่ 31 ตุลาคม 2555 และ 2554 และวันที่ 1 พฤศจิกายน 2553

		งบการเงินรวม			งบการเงินเฉพาะกิจการ		
		(ปรับปรุงใหม่)	(ปรับปรุงใหม่)	(ปรับปรุงใหม่)	(ปรับปรุงใหม่)	(ปรับปรุงใหม่)	
หมายเหตุ	ณ วันที่	ณ วันที่	ณ วันที่	ณ วันที่	ณ วันที่	ณ วันที่	
	31 ตุลาคม	31 ตุลาคม	1 พฤศจิกายน	31 ตุลาคม	31 ตุลาคม	1 พฤศจิกายน	
	2555	2554	2553	2555	2554	2553	
หน่วย : บาท							
ส่วนของผู้ถือหุ้น							
ทุนเรือนหุ้น	22						
ทุนจดทะเบียน							
หุ้นสามัญ 1,870,000,000 หุ้น							
มูลค่าหุ้นละ 1.00 บาท	1,870,000,000	1,870,000,000	1,870,000,000	1,870,000,000	1,870,000,000	1,870,000,000	
ทุนที่ออกและชำระแล้ว							
หุ้นสามัญ 1,575,768,083 หุ้น							
มูลค่าหุ้นละ 1.00 บาท ชำระครบแล้ว	1,575,768,083			1,575,768,083			
หุ้นสามัญ 1,551,065,175 หุ้น							
มูลค่าหุ้นละ 1.00 บาท ชำระครบแล้ว		1,551,065,175			1,551,065,175		
หุ้นสามัญ 1,550,000,000 หุ้น							
มูลค่าหุ้นละ 1.00 บาท ชำระครบแล้ว			1,550,000,000			1,550,000,000	
ส่วนเกินมูลค่าหุ้นสามัญ	1,786,529,990	1,564,203,818	1,554,617,243	1,786,529,990	1,564,203,818	1,554,617,243	
กำไรสะสม							
จัดสรรแล้ว							
ทุนสำรองตามกฎหมาย	23	187,000,000	187,000,000	167,420,000	187,000,000	187,000,000	167,420,000
ยังไม่ได้จัดสรร		5,492,937,235	4,069,295,677	2,307,483,905	1,500,645,137	1,341,428,957	344,703,097
องค์ประกอบอื่นของส่วนของผู้ถือหุ้น		1,236,807,992	301,111,843	287,749,731	529,378,011	316,433,785	318,704,324
รวมส่วนของบริษัทใหญ่		10,279,043,300	7,672,676,513	5,867,270,879	5,579,321,221	4,960,131,735	3,935,444,664
ส่วนได้เสียที่ไม่มีอำนาจควบคุม		1,753,088,709	1,541,821,858	1,332,339,634	-	-	-
รวมส่วนของผู้ถือหุ้น		12,032,132,009	9,214,498,371	7,199,610,513	5,579,321,221	4,960,131,735	3,935,444,664
รวมหนี้สินและส่วนของผู้ถือหุ้น		29,617,090,481	23,820,351,015	20,418,218,975	13,534,830,516	10,941,904,079	9,935,219,011

หมายเหตุประกอบงบการเงินเป็นส่วนหนึ่งของงบการเงินนี้

# งบกำไรขาดทุน

บริษัท น้ำตาลขอนแก่น จำกัด (มหาชน) และบริษัทย่อย  
สำหรับปีสิ้นสุดวันที่ 31 ตุลาคม 2555 และ 2554

หน่วย : บาท

หมายเหตุ	งบการเงินรวม		งบการเงินเฉพาะกิจการ	
	2555	2554	2555	2554
รายได้จากการขายและการให้บริการ	7.2			
รายได้จากการขาย	21,876,303,933	16,282,815,764	7,529,473,341	6,976,818,445
รายได้จากการให้บริการ	335,996,755	176,984,828	-	-
รวมรายได้	22,212,300,688	16,459,800,592	7,529,473,341	6,976,818,445
ต้นทุนขายและการให้บริการ	7.2			
ต้นทุนขาย	(16,318,659,684)	(11,503,373,932)	(5,652,544,000)	(4,995,310,410)
ต้นทุนการให้บริการ	(160,063,810)	(93,014,533)	-	-
รวมต้นทุน	(16,478,723,494)	(11,596,388,465)	(5,652,544,000)	(4,995,310,410)
กำไรขั้นต้น	5,733,577,194	4,863,412,127	1,876,929,341	1,981,508,035
รายได้อื่น	7.2			
ค่าใช้จ่ายในการขาย	7.2			
ค่าใช้จ่ายในการบริหาร	7.2			
ค่าตอบแทนผู้บริหาร	24			
ต้นทุนทางการเงิน	7.2			
ส่วนแบ่งขาดทุนจากเงินลงทุนในบริษัทร่วม				
กำไรก่อนค่าใช้จ่ายภาษีเงินได้				
ค่าใช้จ่ายภาษีเงินได้	25			
กำไรสำหรับปี				
การแบ่งปันกำไร				
ส่วนที่เป็นของบริษัทใหญ่				
ส่วนที่เป็นของส่วนได้เสียที่ไม่มีอำนาจควบคุม				
กำไรต่อหุ้น	28			
กำไรต่อหุ้นขั้นพื้นฐาน	บาท			
กำไรต่อหุ้นปรับลด	บาท			
จำนวนหุ้นสามัญขั้นพื้นฐาน	หุ้น			
จำนวนหุ้นสามัญเทียบเท่าปรับลด	หุ้น			

หมายเหตุประกอบงบการเงินเป็นส่วนหนึ่งของงบการเงินนี้

# งบกำไรขาดทุนเบ็ดเสร็จ

บริษัท น้ำตาลขอนแก่น จำกัด (มหาชน) และบริษัทย่อย  
สำหรับปีสิ้นสุดวันที่ 31 ตุลาคม 2555 และ 2554

หน่วย : บาท

	รวม		เฉพาะกิจการ	
	2555	2554	2555	2554
กำไรสำหรับปี	2,472,711,288	2,032,200,091	1,011,162,600	1,124,805,762
กำไร (ขาดทุน) เบ็ดเสร็จอื่น :				
ผลต่างของอัตราแลกเปลี่ยนจากการแปลงค่าทางการเงิน	4,975,892	23,599,202	-	-
กำไร (ขาดทุน) จากการวัดมูลค่าเงินลงทุนเพื่อขาย	505,000	(2,593,845)	-	(2,270,539)
กำไรจากการตีมูลค่าสินทรัพย์ใหม่	1,106,820,832	-	213,240,942	-
กำไรตามหลักคณิตศาสตร์ประกันภัย	10,404,258	-	4,996,585	-
กำไรเบ็ดเสร็จรวมสำหรับปี	3,595,417,270	2,053,205,448	1,229,400,127	1,122,535,223
การแบ่งปันกำไรเบ็ดเสร็จรวม				
ส่วนที่เป็นของบริษัทใหญ่	3,300,126,391	1,903,253,786	1,229,400,127	1,122,535,223
ส่วนที่เป็นของส่วนได้เสียที่ไม่มีอำนาจควบคุม	295,290,879	149,951,662	-	-
	3,595,417,270	2,053,205,448	1,229,400,127	1,122,535,223

จุดแสดงการเปลี่ยนแปลงส่วนของผู้ถือหุ้นรวม

บริษัท นวัตกรรมคอนกรีต จำกัด (มหาชน) และบริษัทย่อย

สำหรับปีสิ้นสุดวันที่ 31 ตุลาคม 2555 และ 2554

URL : [www.rscn.ru](http://www.rscn.ru)

หมายเลข	ญกทออกและชำระแล้ว	ส่วนเกินมูลค่าหุ้นสามัญ	ส่วนของผู้ถือหุ้นบริษัทใหญ่										ส่วนได้เสียที่ไม่เป็น	รวมส่วนของผู้ถือหุ้น		
			กำไรสะสม		งบ				งบ							
			จัดสรรแล้ว	ยังไม่ได้จัดสรร	กำไร (ขาดทุน) เบ็ดเสร็จอื่น	ผลขาดทุนจากการปรับปรุง	ผลขาดทุนจากการปรับปรุง	ผลขาดทุนจากการปรับปรุง	ส่วนของผู้ถือหุ้น	ส่วนของผู้ถือหุ้น	ส่วนของผู้ถือหุ้น					
5	สำหรับปีสิ้นสุดวันที่ 31 ตุลาคม 2554 (ปรับปรุงใหม่)	ยอดยกมาต้นปี ณ วันที่ 1 พฤศจิกายน 2553 ที่แสดงไว้เดิม ผลกระทบจากการเปลี่ยนแปลงนโยบายการบัญชี - ส่วนเกินหุ้นจากการตราสิทธิบัตร	1,550,000,000	1,554,617,243	167,420,000	2,284,104,512	1,844,391	3,024,329,981	(264,043,132)	(25,205,318)	2,654,886,973	8,211,028,728	1,723,091,356	9,934,120,084		
			1,550,000,000	1,554,617,243	167,420,000	2,307,483,905	1,844,391	657,192,739	(264,043,132)	(25,205,318)	5,867,270,879	1,332,339,634	(390,751,722)	(2,734,509,571)		
			1,065,175	9,586,575	-	-	-	-	-	-	-	-	-	-	10,651,750	
			-	-	-	-	-	-	-	-	-	-	-	-	107,150,040	
			-	-	-	(108,499,902)	-	-	-	-	-	(108,499,902)	(47,619,478)	(156,119,380)	-	
22	ยอดรวมเหลือปลายปี ณ วันที่ 31 ตุลาคม 2554	ผลกระทบจากการเปลี่ยนแปลงนโยบายการบัญชี และกำไรสุทธิ	-	-	19,580,000	(19,580,000)	-	-	-	-	-	-	-	-		
			-	-	-	15,709,663	(2,347,551)	-	-	-	-	-	-	-	2,053,205,448	
			1,551,065,175	1,564,203,818	187,000,000	4,069,295,677	(503,160)	657,192,739	(264,043,132)	(25,205,318)	301,111,843	7,672,676,513	1,541,821,858	9,214,498,371		
			1,551,065,175	1,564,203,818	187,000,000	4,069,295,677	(503,160)	2,747,184,126	(264,043,132)	(25,205,318)	2,391,103,230	9,762,667,900	1,888,799,813	11,651,467,713		
3.2	สำหรับปีสิ้นสุดวันที่ 31 ตุลาคม 2555	ยอดยกมาต้นปี ณ วันที่ 1 พฤศจิกายน 2554 ที่แสดงไว้เดิม ผลกระทบจากการเปลี่ยนแปลงนโยบายการบัญชี และกำไรสุทธิ	1,551,065,175	1,564,203,818	187,000,000	4,069,295,677	(503,160)	2,747,184,126	(264,043,132)	(25,205,318)	2,391,103,230	9,762,667,900	1,888,799,813	11,651,467,713		
			-	-	-	(154,266,629)	-	-	-	-	-	-	-	-	(178,677,930)	
			-	-	-	-	-	-	-	-	-	-	-	-	-	(206,960,939)
			-	-	-	-	-	-	-	-	-	-	-	-	-	(2,230,006,403)
			-	-	-	-	-	-	-	-	-	-	-	-	-	-
22	ยอดรวมเหลือปลายปี ณ วันที่ 31 ตุลาคม 2555	ผลกระทบจากการเปลี่ยนแปลงนโยบายการบัญชี และกำไรสุทธิ	1,551,065,175	1,564,203,818	187,000,000	3,915,029,048	(503,160)	657,192,739	(264,043,132)	(25,205,318)	301,111,843	7,518,409,884	1,517,410,557	9,035,820,444		
			24,702,908	222,326,172	-	-	-	-	-	-	-	-	-	-	-	247,029,080
23	ยอดรวมเหลือปลายปี ณ วันที่ 31 ตุลาคม 2555	ผลกระทบจากการเปลี่ยนแปลงนโยบายการบัญชี และกำไรสุทธิ	-	-	-	-	-	-	-	-	-	-	-	-	1,460,868	
			-	-	-	(786,522,055)	-	-	-	-	-	-	-	-	-	(847,595,650)
			1,575,768,083	1,786,529,990	187,000,000	5,492,937,235	(382,869)	1,589,282,992	(264,043,132)	(25,205,318)	1,236,807,992	10,279,043,300	1,753,088,709	12,032,132,009		

หมายเหตุประกอบการเงินเป็นส่วนหนึ่งของงบการเงิน

# จบแสดงการเปลี่ยนแปลงส่วนของผู้ถือหุ้นเฉพาะกิจการ

บริษัท น้ำตาลขอนแก่น จำกัด (มหาชน) และบริษัทย่อย  
สำหรับปีสิ้นสุดวันที่ 31 ตุลาคม 2555 และ 2554

หน่วย : บาท

หมายเหตุ	ทุกข้อออก และชำระแล้ว	ส่วนเกิน มูลค่าหุ้น สามัญ	กำไรสะสม		องค์ประกอบอื่นของผู้ถือหุ้น			รวม ส่วนของผู้ถือหุ้น
			จัดสรรแล้ว ทุนสำรอง ตามกฎหมาย	ยังไม่ได้ จัดสรร	กำไร(ขาดทุน) เบ็ดเสร็จอื่น	รวม องค์ประกอบอื่น ของส่วนของผู้ถือหุ้น		
5	1,550,000,000	1,554,617,243	167,420,000	336,277,984	2,270,539	1,115,913,153	1,118,183,692	4,726,498,919
	-	-	-	8,425,113	-	(799,479,368)	(799,479,368)	(791,054,255)
	1,550,000,000	1,554,617,243	167,420,000	344,703,097	2,270,539	316,433,785	318,704,324	3,935,444,664
22	1,065,175	9,586,575	-	-	-	-	-	10,651,750
23	-	-	-	(108,499,902)	-	-	-	(108,499,902)
	-	-	19,580,000	(19,580,000)	-	-	-	-
	-	-	-	1,124,805,762	(2,270,539)	-	(2,270,539)	1,122,535,223
	1,551,065,175	1,564,203,818	187,000,000	1,341,428,957	-	316,433,785	316,433,785	4,960,131,735
3.2	1,551,065,175	1,564,203,818	187,000,000	1,341,428,957	-	1,006,488,842	1,006,488,842	5,650,186,792
	-	-	-	(70,717,666)	-	-	-	(70,717,666)
	-	-	-	-	-	(690,055,057)	(690,055,057)	(690,055,057)
5	1,551,065,175	1,564,203,818	187,000,000	1,270,711,291	-	316,433,785	316,433,785	4,889,414,069
22	24,702,908	222,326,172	-	-	-	-	-	247,029,080
23	-	-	-	(786,522,055)	-	-	-	(786,522,055)
	-	-	-	296,716	-	(296,716)	(296,716)	-
	-	-	-	1,016,159,185	-	213,240,942	213,240,942	1,229,400,127
	1,575,768,083	1,786,529,990	187,000,000	1,500,645,137	-	529,378,011	529,378,011	5,579,321,221

สำหรับปีสิ้นสุดวันที่ 31 ตุลาคม 2554 (ปรับปรุงใหม่)

ยอดคงเหลือต้นปี ณ วันที่ 1 พฤศจิกายน 2553 ที่แสดงไว้เดิม

ผลกระทบจากการเปลี่ยนแปลงนโยบายการบัญชี

- ส่วนเกินทุนจากการตราตราหุ้น

ยอดคงเหลือต้นปี ณ วันที่ 1 พฤศจิกายน 2553 ที่ปรับปรุงแล้ว

การเปลี่ยนแปลงในส่วนของผู้ถือหุ้นสำหรับปี

- เพิ่มทุนหุ้นสามัญ

- จ่ายเงินปันผล

- ทุนสำรองตามกฎหมาย

- กำไร (ขาดทุน) เบ็ดเสร็จรวมสำหรับปี

ยอดคงเหลือปลายปี ณ วันที่ 31 ตุลาคม 2554

สำหรับปีสิ้นสุดวันที่ 31 ตุลาคม 2555

ยอดคงเหลือต้นปี ณ วันที่ 1 พฤศจิกายน 2554 ที่แสดงไว้เดิม

ผลกระทบจากการเปลี่ยนแปลงนโยบายการบัญชีและการใช้มาตรฐานการบัญชีใหม่

- ภาวะผูกพันผลประโยชน์พนักงาน

- ส่วนเกินทุนจากการตราตราหุ้น

ยอดคงเหลือต้นปี ณ วันที่ 1 พฤศจิกายน 2554 ที่ปรับปรุงแล้ว

การเปลี่ยนแปลงในส่วนของผู้ถือหุ้นสำหรับปี

- เพิ่มทุนหุ้นสามัญ

- จ่ายเงินปันผล

- ส่วนที่โอนไปกำไรหรือขาดทุนเนื่องจากการขายสินทรัพย์

- กำไรเบ็ดเสร็จรวมสำหรับปี

ยอดคงเหลือปลายปี ณ วันที่ 31 ตุลาคม 2555

หมายเหตุประกอบงบการเงินเป็นส่วนหนึ่งของงบการเงินนี้



78 | รายงานประจำปี 2555

78

	หน่วย : บาท			
	งบการเงินรวม		งบการเงินเฉพาะกิจการ	
	(ปรับปรุงใหม่)	(ปรับปรุงใหม่)	(ปรับปรุงใหม่)	(ปรับปรุงใหม่)
	2555	2554	2555	2554
กระแสเงินสดจากกิจกรรมดำเนินงาน				
กำไรก่อนค่าใช้จ่ายภาษีเงินได้	3,198,239,283	2,782,893,741	1,320,848,361	1,465,764,557
ปรับปรุงด้วย :				
รายได้เงินปันผล	(227,500)	(162,500)	(401,362,625)	(216,514,972)
หนี้สงสัยจะสูญ - ลูกหนี้การค้า ลูกหนี้ชาวไร่ และลูกหนี้เงินยืมส่งเสริมปลูกอ้อย (โอนกลับ)	8,957,963	(8,542,530)	11,785,018	5,161,892
ส่วนแบ่งขาดทุนจากเงินลงทุนบริษัทร่วม	8,292,720	9,330,586	-	-
ส่วนเกินมูลค่าพันธบัตรดัดจำหน่าย	140,805	62,963	18,255	17,619
ค่าใช้จ่ายผลประโยชน์พนักงาน	15,160,577	-	5,486,977	-
ขาดทุนจากอ้อยเสียหายและปรับลดมูลค่าต้นทุนการเพาะปลูกอ้อย	107,073,112	96,579,670	-	18,016,722
ขาดทุนจากการลดมูลค่าของสินค้าคงเหลือ	94,919,301	70,732,478	17,712,526	8,386,995
ค่าเสื่อมราคาและค่าดัดจำหน่าย	833,294,666	645,253,477	210,188,754	179,891,264
กำไรจากการขายและดัดจำหน่ายสินทรัพย์	(35,588,709)	(14,358,716)	(24,033,113)	(9,309,315)
ขาดทุนจากการด้อยค่าที่ดิน อาคารและอุปกรณ์ (โอนกลับ)	9,123,410	-	(1,548,620)	-
โอนกลับขาดทุนจากการด้อยค่าเงินลงทุนในบริษัทย่อย	-	-	-	(51,429,043)
กำไรจากการจำหน่ายเงินลงทุนระยะยาวอื่น (กำไร) ขาดทุนจากอัตราแลกเปลี่ยนที่ยังไม่เกิดขึ้น	-	(2,425,144)	-	(2,425,144)
(กำไร) ขาดทุนจากอัตราแลกเปลี่ยนที่ยังไม่เกิดขึ้น	(9,098,624)	595,416	2,310,294	621,674
ดอกเบี้ยจ่าย	548,735,481	462,853,550	243,115,680	210,401,734
ต้นทุนทางการเงิน	2,300,473	2,398,020	2,300,473	2,398,020
	4,781,322,958	4,045,211,011	1,386,821,980	1,610,982,003
สินทรัพย์ดำเนินงาน (เพิ่มขึ้น) ลดลง				
ลูกหนี้การค้าและลูกหนี้อื่น	(98,611,927)	(190,014,836)	172,396,275	(103,697,463)
สินค้าคงเหลือ	(185,142,651)	(1,491,601,178)	247,095,921	(512,484,965)
สินทรัพย์หมุนเวียนอื่น	(11,659,387)	(59,666,266)	(12,080,559)	(45,397,748)
ต้นทุนการเพาะปลูกอ้อยรอบตัดบัญชี	121,368,130	125,909,319	(15,383,513)	16,281,445
สินทรัพย์ไม่หมุนเวียนอื่น	(58,317,976)	(194,325,146)	15,280,824	(17,024,081)

หมายเหตุประกอบงบการเงินเป็นส่วนหนึ่งของงบการเงินนี้

# J

## บกระแสเงินสด (ต่อ)

บริษัท น้ำตาลขอนแก่น จำกัด (มหาชน) และบริษัทย่อย  
สำหรับปีสิ้นสุดวันที่ 31 ตุลาคม 2555 และ 2554

หน่วย : บาท

	งบการเงินรวม (ปรับปรุงใหม่)		งบการเงินเฉพาะกิจการ (ปรับปรุงใหม่)	
	2555	2554	2555	2554
กระแสเงินสดจากกิจกรรมดำเนินงาน (ต่อ)				
หนี้สินดำเนินงานเพิ่มขึ้น (ลดลง)				
เจ้าหนี้การค้าและเจ้าหนี้อื่น	552,884,612	705,186,444	(77,561,274)	359,667,800
หนี้สินหมุนเวียนอื่น	(35,319,828)	49,068,227	(10,312,957)	2,640,580
ภาระผูกพันผลประโยชน์พนักงาน	(7,886,670)	-	(1,534,163)	-
หนี้สินไม่หมุนเวียนอื่น	72,958,285	24,154	64,554,464	416,095
เงินสดรับจากกิจกรรมดำเนินงาน	5,131,595,546	2,989,791,729	1,769,276,998	1,311,383,666
จ่ายดอกเบี้ย	(569,022,616)	(628,221,108)	(252,048,227)	(232,688,587)
จ่ายค่าใช้จ่ายภาษีเงินได้	(851,799,529)	(323,672,489)	(375,829,496)	(75,267,000)
เงินสดสุทธิที่ได้มาจากกิจกรรมดำเนินงาน	3,710,773,401	2,037,898,132	1,141,399,275	1,003,428,079
กระแสเงินสดจากกิจกรรมลงทุน				
เงินสดรับจากการขายเงินลงทุนชั่วคราว	-	5,708,212	-	5,708,477
เงินให้กู้ยืมระยะสั้นเพิ่มขึ้น	(19,408,710)	(273,947,967)	(339,624,716)	(60,924,783)
เงินให้กู้ยืมระยะยาวเพิ่มขึ้น	(98,082,932)	(231,287,518)	(8,465,348)	(27,686,652)
เงินสดจ่ายลงทุนในเงินลงทุนในบริษัทย่อย	-	-	(9,231,700)	(152,986,678)
เงินสดจ่ายเพื่อซื้อเงินลงทุนระยะยาวอื่น	(5,354,664)	(263,256)	-	-
เงินสดรับจากการไถ่ถอนและขายเงินลงทุนระยะยาวอื่น	5,740,000	8,174,675	-	3,424,675
เงินสดรับจากเงินปันผลของบริษัทย่อยและบริษัทอื่น	227,500	162,500	225,605,157	108,257,486
เงินสดจ่ายซื้อที่ดิน อาคารและอุปกรณ์	(4,249,096,696)	(1,386,857,741)	(2,208,989,109)	(237,021,364)
เงินสดรับจากการจำหน่ายที่ดิน อาคารและอุปกรณ์	59,528,062	98,653,448	35,164,851	140,514,807
เงินสดจ่ายซื้ออสังหาริมทรัพย์เพื่อการลงทุน	(102,298,345)	-	-	-
เงินสดจ่ายซื้อสินทรัพย์ไม่มีตัวตน	(9,033,280)	-	(3,417,430)	-
เงินสดจ่ายค่าซื้อสินทรัพย์ที่ยังไม่ได้ใช้ดำเนินงาน	(18,934,163)	(6,873,500)	-	-
เงินสดรับจากการจำหน่ายสินทรัพย์ที่ยังไม่ได้ใช้ดำเนินงาน	21,228,940	-	-	-
เงินสดสุทธิใช้ไปในกิจกรรมลงทุน	(4,415,484,288)	(1,786,531,147)	(2,308,958,295)	(220,714,032)

หมายเหตุประกอบงบการเงินเป็นส่วนหนึ่งของงบการเงินนี้

# J

## บกระแสเงินสด (ต่อ)

บริษัท น้ำตาลขอนแก่น จำกัด (มหาชน) และบริษัทย่อย  
สำหรับปีสิ้นสุดวันที่ 31 ตุลาคม 2555 และ 2554

หน่วย : บาท

	งบการเงินรวม (ปรับปรุงใหม่) 2555                      2554		งบการเงินเฉพาะกิจการ (ปรับปรุงใหม่) 2555                      2554	
	2555	2554	2555	2554
<b>กระแสเงินสดจากกิจกรรมจัดหาเงิน</b>				
เงินกู้ยืมระยะสั้นจากสถาบันการเงินเพิ่มขึ้น	3,070,358,034	1,281,835,387	598,161,643	-
เงินกู้ยืมระยะสั้นเพิ่มขึ้น (ลดลง)	-	(5,000,000)	459,000,000	532,500,000
เงินสดจ่ายเจ้าหน้าที่ซื้อสินทรัพย์	(982,964,153)	(603,503,644)	(35,440,502)	(20,147,977)
เงินสดรับจากหุ้นกู้ระยะยาว	1,497,305,000	-	1,497,305,000	-
เงินสดจ่ายคืนหุ้นกู้ระยะยาว	(1,780,000,000)	(1,000,000,000)	(1,780,000,000)	(1,000,000,000)
เงินสดรับจากเงินกู้ยืมระยะยาว	1,576,200,000	957,000,000	1,112,300,000	-
เงินสดจ่ายคืนเงินกู้ยืมระยะยาว	(2,072,618,400)	(756,343,500)	(165,500,000)	(168,000,000)
เงินสดรับจากการเพิ่มทุน	247,029,080	10,651,750	247,029,080	10,651,750
เงินสดรับจากการเพิ่มทุนของบริษัทย่อยของส่วนได้เสียที่ไม่มีอำนาจควบคุม	1,460,869	107,150,040	-	-
เงินสดจ่ายปันผลแก่ผู้ถือหุ้นของบริษัทใหญ่	(786,522,055)	(108,499,903)	(786,522,055)	(108,499,903)
เงินสดจ่ายแก่ส่วนได้เสียที่ไม่มีอำนาจควบคุม	(61,073,595)	(47,619,478)	-	-
เงินสดสุทธิได้มาจาก (ใช้ไปใน) กิจกรรมจัดหาเงิน	709,174,780	(164,329,348)	1,146,333,166	(753,496,130)
ส่วนปรับปรุงจากการแปลงค่าเงินสดของบริษัทย่อยในต่างประเทศ	4,065,281	(9,335,446)	-	-
เงินสดและรายการเทียบเท่าเงินสดเพิ่มขึ้น (ลดลง) สุทธิ	8,529,174	77,702,191	(21,225,854)	29,217,917
เงินสดและรายการเทียบเท่าเงินสด ณ วันต้นปี	280,925,967	203,223,776	42,731,615	13,513,698
เงินสดและรายการเทียบเท่าเงินสด ณ วันปลายปี	289,455,141	280,925,967	21,505,761	42,731,615

หมายเหตุประกอบงบการเงินเป็นส่วนหนึ่งของงบการเงินนี้

# หมายเหตุประกอบงบการเงิน

บริษัท น้ำตาลขอนแก่น จำกัด (มหาชน) และบริษัทย่อย  
สำหรับปีสิ้นสุดวันที่ 31 ตุลาคม 2555 และ 2554

## 1. ข้อมูลทั่วไปและการดำเนินงานของบริษัท

บริษัท น้ำตาลขอนแก่น จำกัด (มหาชน) (“บริษัท”) จัดทะเบียนเป็นนิติบุคคลประเภทบริษัทจำกัด ตามประมวลกฎหมายแพ่งและพาณิชย์ ตามทะเบียนเลขที่ 1163/2519 เมื่อวันที่ 6 ตุลาคม 2519 และจดทะเบียนเป็นบริษัทมหาชนจำกัด เมื่อวันที่ 18 มีนาคม 2547 ทะเบียน บมจ. เลขที่ 0107547000214 และจดทะเบียนกับตลาดหลักทรัพย์แห่งประเทศไทย เมื่อวันที่ 7 มีนาคม 2548 โดยมีสำนักงานใหญ่ตั้งอยู่ที่เลขที่ 503 อาคาร เค.เอส.แอล. ทาวเวอร์ ชั้น 9 ถนนศรีอยุธยา เขตราชเทวี กรุงเทพมหานคร และมีโรงงานตั้งอยู่ที่เลขที่ 43 หมู่ 10 ตำบลน้ำพอง อำเภอน้ำพอง จังหวัดขอนแก่น บริษัทดำเนินธุรกิจหลักเกี่ยวกับการผลิตและจำหน่ายน้ำตาลทราย และกากน้ำตาล และบริษัทย่อยดำเนินธุรกิจหลักตามหมายเหตุข้อ 2.2

ผู้ถือหุ้นรายใหญ่ ได้แก่ บริษัท เคเอสแอล ซูการ์ โฮลดิ้ง จำกัด ซึ่งเป็นนิติบุคคลที่จัดตั้งขึ้นในประเทศไทยถือหุ้นร้อยละ 32.26 ของทุนที่ออกและชำระแล้ว

## 2. เกณฑ์การจัดทำและนำเสนองบการเงินรวมและงบการเงินเฉพาะกิจการ

บริษัทและบริษัทย่อยในประเทศไทยจัดทำบัญชีเป็นเงินบาท และจัดทำงบการเงินตามกฎหมายเป็นภาษาไทยตามมาตรฐานการรายงานทางการเงินที่ออกโดยสภาวิชาชีพบัญชีและวิธีปฏิบัติทางการบัญชีที่รับรองทั่วไปในประเทศไทย

งบการเงินของบริษัทย่อยในต่างประเทศได้แปลงค่าเป็นเงินบาทเพื่อจัดทำงบการเงินรวม (ดูหมายเหตุข้อ 4.23)

2.1 งบการเงินของบริษัทได้จัดทำขึ้นตามมาตรฐานการบัญชีฉบับที่ 1 (ปรับปรุง 2552) เรื่อง “การนำเสนองบการเงิน” ซึ่งมีผลบังคับใช้สำหรับงบการเงินที่มีรอบระยะเวลาบัญชีที่เริ่มในหรือหลังวันที่ 1 มกราคม 2554 เป็นต้นไป และตามข้อบังคับของตลาดหลักทรัพย์แห่งประเทศไทย ลงวันที่ 22 มกราคม 2544 เรื่องการจัดทำและส่งงบการเงินและรายการเกี่ยวกับฐานะการเงินและผลการดำเนินงานของบริษัทจดทะเบียน พ.ศ. 2544 โดยรูปแบบการนำเสนองบการเงินไม่แตกต่างอย่างมีสาระสำคัญจากประกาศกรมพัฒนาธุรกิจการค้าลงวันที่ 28 กันยายน 2554 เรื่องกำหนดรายการย่อที่ต้องมีในงบการเงิน พ.ศ. 2554 งบการเงินรวมและงบการเงินเฉพาะกิจการสำหรับปีสิ้นสุดวันที่ 31 ตุลาคม 2554 ที่นำมาแสดงเปรียบเทียบกับได้แสดงตามรูปแบบใหม่ เพื่อให้สอดคล้องกับงบการเงินรวมและงบการเงินเฉพาะกิจการสำหรับปีสิ้นสุดวันที่ 31 ตุลาคม 2555

งบการเงินนี้ได้จัดทำขึ้นโดยใช้เกณฑ์ราคาทุนเดิม ยกเว้นตามที่ได้เปิดเผยไว้ในนโยบายการบัญชีที่สำคัญ

2.2 งบการเงินรวมนี้จัดทำขึ้นโดยรวมรายการบัญชีของบริษัท และบริษัทย่อย (“กลุ่มบริษัท”) โดยบริษัทได้ตัดรายการค้าและยอดคงเหลือที่มีสาระสำคัญระหว่างกันแล้ว โครงสร้างของกลุ่มบริษัท ณ วันที่ 31 ตุลาคม 2555 และ 2554 มีดังนี้

ชื่อบริษัท	อัตราของการถือหุ้น		จัดตั้งขึ้น	ประเภทกิจการ
	2555	2554		
	ร้อยละ	ร้อยละ		
บริษัทย่อยที่บริษัทถือหุ้นโดยตรงและโดยอ้อม				
บริษัท ไทยซูการ์ เทอร์มิเนล จำกัด (มหาชน)*	23.82	23.82	ไทย	ให้บริการขนถ่ายและขนส่งสินค้าเกษตรกรรมบางประเภท ให้เช่าคลังสินค้า ค้าที่ดิน จัดสรรที่ดินและทำการก่อสร้าง สิ่งปลูกสร้างอย่างอื่นบนที่ดินเพื่อจำหน่าย และให้เช่า
บริษัท โรงงานน้ำตาลนิวกูญไทย จำกัด	95.78	95.78	ไทย	ผลิตและจำหน่ายน้ำตาลทรายและกากน้ำตาล
บริษัท น้ำตาลท่ามะกา จำกัด	90.21	90.21	ไทย	ผลิตและจำหน่ายน้ำตาลทรายและกากน้ำตาล
บริษัท น้ำตาลนิวกัวฮันท์ จำกัด	98.61	98.61	ไทย	ผลิตและจำหน่ายน้ำตาลทรายและกากน้ำตาล

ชื่อบริษัท	อัตราของการถือหุ้น		จัดตั้งขึ้น	ประเภทกิจการ
	2555	2554		
	ร้อยละ	ร้อยละ		
บริษัท เคเอสแอล เรียวเอสเทต จำกัด	80.31	80.31	ไทย	จัดสรรที่ดินเพื่อการอยู่อาศัยและการเกษตร ทำกิจการรีสอร์ทเพื่อการพักผ่อน และเป็นศูนย์ฝึกอบรมและสัมมนา
บริษัท เค. เอส. แอล. เอ็กซ์พอร์ตเทรดดิ้ง จำกัด	79.55	79.55	ไทย	ส่งออกน้ำตาลทราย โดยเป็นตัวแทนในการส่งออก
บริษัท เคเอสแอล เคมี จำกัด	100.00	100.00	ไทย	นำเข้าและจำหน่ายเคมีภัณฑ์
บริษัท โรงไฟฟ้าน้ำตาลขอนแก่น จำกัด	100.00	100.00	ไทย	ผลิตและจำหน่ายกระแสไฟฟ้า
บริษัท ขอนแก่นแอลกอฮอล์ จำกัด	100.00	100.00	ไทย	ผลิตและจำหน่ายแอลกอฮอล์หรือเชื้อเพลิงจากผลผลิตการเกษตรและปฏิกิริยาหรือปฏิกิริยาอินทรีย์
บริษัท เคเอสแอล.อะโกร แอนด์ เทรดดิ้ง จำกัด	100.00	100.00	ไทย	ซื้อมาขายไปน้ำตาลทรายในประเทศ และดำเนินการกิจการทางการเกษตร
บริษัท น้ำตาลสะพานหินเขต จำกัด	98.49	98.49	ลาว	ดำเนินการกิจการทางการเกษตร ผลิตและจำหน่ายน้ำตาลทรายและกากน้ำตาล
Koh Kong Sugar Industry Co., Ltd.	70.00	70.00	กัมพูชา	ผลิตและจำหน่ายน้ำตาลทรายและกากน้ำตาล
Wynn In Trading Co., Ltd.	100.00	100.00	มอริเชียส	ซื้อมาขายไปและบริการให้คำปรึกษา

ชื่อบริษัท	อัตราของการถือหุ้น		อัตราของการถือหุ้น		จัดตั้งขึ้น	ประเภทกิจการ
	ภายใน		ภายในและภายใน			
	2555	2554	2555	2554		
	ร้อยละ	ร้อยละ	ร้อยละ	ร้อยละ		
บริษัทย่อยที่บริษัทถือหุ้นโดยตรงและโดยอ้อมผ่านบริษัท ไทยชูการ์ เทอร์มิเนล จำกัด (มหาชน)						
บริษัท ที เอส จี แอสเซท จำกัด*	19.00	19.00	23.11	23.11	ไทย	ธุรกิจให้เช่าอสังหาริมทรัพย์
บริษัท ที เอส อุตสาหกรรมน้ำมัน จำกัด*	34.83	22.46	35.44	23.08	ไทย	ธุรกิจซื้อ-ขาย ให้เช่า พัฒนาอสังหาริมทรัพย์ และประกอบธุรกิจโรงกลั่นน้ำมันปาล์ม
บริษัท ที เอส ฟลาวมิลล์ จำกัด (มหาชน) *	23.54	23.54	23.63	23.63	ไทย	ธุรกิจผลิตและจำหน่ายแป้งข้าวสาลี และให้เช่าอสังหาริมทรัพย์
บริษัท ที เอส คลังสินค้า จำกัด*	15.28	15.28	19.30	19.30	ไทย	ธุรกิจรับฝากและขนถ่ายสินค้า
บริษัท ที เอส ขนส่งและโลจิสติกส์ จำกัด*	20.46	20.46	30.58	30.58	ไทย	ธุรกิจผลิตและจำหน่ายกระสอบพลาสติก เส้นใยพลาสติก และผลิตภัณฑ์จากเม็ดพลาสติก รวมทั้งซื้อและจำหน่ายผลิตภัณฑ์จากเม็ดพลาสติก ให้บริการขนส่ง บริการรักษาความปลอดภัย
บริษัทย่อยที่บริษัทถือหุ้นโดยอ้อมผ่าน Wynn In Trading Co., Ltd.						
Koh Kong Plantation Company Limited	70.00	70.00	70.00	70.00	กัมพูชา	ดำเนินการกิจการทางการเกษตร

\*บริษัทมีส่วนร่วมในอำนาจการควบคุม ดังนั้นจึงถือว่าบริษัทดังกล่าวเป็นบริษัทย่อย ตามคำนิยามที่ระบุในมาตรฐานการบัญชี

รอบระยะเวลาบัญชีของบริษัทย่อยสิ้นสุดวันเดียวกันกับบริษัท (รอบบัญชีสิ้นสุดวันที่ 31 ตุลาคม) ยกเว้นบริษัทย่อย 10 แห่ง ซึ่งรอบระยะเวลาบัญชีสิ้นสุดวันที่ 31 ธันวาคม มีดังนี้

- บริษัท น้ำตาลท่ามะกา จำกัด
- บริษัท โรงงานน้ำตาลนิวกุ้งไทย จำกัด
- บริษัท น้ำตาลนิวกุ้งสันหล้า จำกัด
- บริษัท เคเอสแอล. อะโกร แอนด์ เทรดดิ้ง จำกัด
- บริษัท ไทยชูการ์ เทอร์มิเนล จำกัด (มหาชน)
- บริษัท ที เอส จี แอสเซท จำกัด
- บริษัท ที เอส อุตสาหกรรมน้ำมัน จำกัด
- บริษัท ที เอส ฟลาวมิลล์ จำกัด (มหาชน)
- บริษัท ที เอส คลังสินค้า จำกัด
- บริษัท ที เอส ขนส่งและโลจิสติกส์ จำกัด



เมื่อวันที่ 21 ธันวาคม 2554 ที่ประชุมวิสามัญผู้ถือหุ้นของบริษัท น้ำตาลท่ามะกา จำกัด บริษัท โรงงานน้ำตาลนิวกงไทย จำกัด บริษัท น้ำตาลนิวกวางสินหลี่ จำกัด และบริษัท เคเอสแอล. อะโกร แอนด์ เทคดิง จำกัด มีมติอนุมัติเปลี่ยนแปลงรอบระยะเวลาบัญชีของบริษัท จากเดิมสิ้นสุดวันที่ 31 ตุลาคม เป็นสิ้นสุดวันที่ 31 ธันวาคม โดยเริ่มตั้งแต่รอบระยะเวลาบัญชีวันที่ 1 พฤศจิกายน 2554 ถึงวันที่ 31 ธันวาคม 2554 เป็นรอบระยะเวลาบัญชีแรกของการเปลี่ยนแปลง ซึ่งบริษัทย่อยทั้ง 4 แห่งได้รับอนุมัติจากกรมสรรพากรให้เปลี่ยนแปลงรอบระยะเวลาบัญชีดังกล่าวแล้ว

งบการเงินรวมจัดทำขึ้นโดยใช้นโยบายการบัญชีเดียวกัน สำหรับรายการบัญชีที่เหมือนกันหรือเหตุการณ์บัญชีที่คล้ายคลึงกัน

ยอดคงค้างและรายการระหว่างกันที่มีสาระสำคัญของบริษัทและบริษัทย่อย ตลอดจนยอดเงินทุนในบริษัทย่อยในบัญชีของบริษัท และทุนเรือนหุ้นของบริษัทย่อยได้ตัดออกจากงบการเงินรวมแล้ว

- 2.3 สภาวิชาชีพบัญชีได้ออกประกาศที่เกี่ยวกับมาตรฐานการรายงานทางการเงินที่มีผลบังคับใช้สำหรับงบการเงินที่มีรอบระยะเวลาบัญชีที่เริ่มในหรือหลังวันที่ 1 มกราคม 2556 เป็นต้นไป ดังต่อไปนี้

#### มาตรฐานการบัญชี

ฉบับที่ 12	ภาษีเงินได้
ฉบับที่ 20	การบัญชีสำหรับเงินอุดหนุนจากรัฐบาลและการเปิดเผยข้อมูลเกี่ยวกับความช่วยเหลือจากรัฐบาล
ฉบับที่ 21 (ปรับปรุง 2552)	ผลกระทบจากการเปลี่ยนแปลงของอัตราแลกเปลี่ยนเงินตราต่างประเทศ

#### มาตรฐานการรายงานทางการเงิน

ฉบับที่ 8	ส่วนงานดำเนินงาน
-----------	------------------

#### การตีความมาตรฐานการบัญชี

ฉบับที่ 10	ความช่วยเหลือจากรัฐบาล - กรณีที่ไม่มีความเกี่ยวข้องอย่างเฉพาะเจาะจงกับกิจกรรมดำเนินงาน
ฉบับที่ 21	ภาษีเงินได้ - การได้รับประโยชน์จากสินทรัพย์ที่ไม่ได้คิดค่าเสื่อมราคาใหม่ที่
ฉบับที่ 25	ภาษีเงินได้ - การเปลี่ยนแปลงสถานภาพทางภาษีของกิจการหรือของผู้ถือหุ้น

ผู้บริหารของบริษัทและบริษัทย่อยจะนำมาตรฐานการบัญชี มาตรฐานการรายงานทางการเงิน และการตีความมาตรฐานการบัญชี ฉบับที่เกี่ยวข้องกับบริษัทและบริษัทย่อยมาเริ่มถือปฏิบัติในการจัดทำงบการเงินรวม ของบริษัทเมื่อมาตรฐานดังกล่าวมีผลบังคับใช้ นอกจากนี้ผู้บริหารของบริษัท ยังได้ประเมินผลกระทบและคาดว่าจะการนำมาตรฐานการบัญชีดังกล่าวมาถือปฏิบัติจะไม่มีผลกระทบอย่างเป็นสาระสำคัญต่องบการเงินรวมของบริษัทในงวดที่เริ่มถือปฏิบัติ ยกเว้นมาตรฐานการบัญชี ฉบับที่ 12 เรื่อง “ภาษีเงินได้” และฉบับที่ 20 เรื่อง “การบัญชีสำหรับเงินอุดหนุนจากรัฐบาล และการเปิดเผยข้อมูลเกี่ยวกับความช่วยเหลือจากรัฐบาล” ซึ่งผู้บริหารของบริษัทอยู่ระหว่างการประเมินผลกระทบต่องบการเงินในปีที่เริ่มใช้มาตรฐานดังกล่าว

### 3. การนำมาตรฐานการรายงานทางการเงินที่ออกใหม่และปรับปรุงใหม่มาถือปฏิบัติ

ตั้งแต่วันที่ 1 พฤศจิกายน 2554 บริษัทและบริษัทย่อยได้ใช้มาตรฐานการรายงานทางการเงินที่ออกใหม่และปรับปรุงใหม่ซึ่งออกโดยสภาวิชาชีพบัญชี ซึ่งกำหนดให้ถือปฏิบัติกับงบการเงินสำหรับรอบระยะเวลาบัญชีที่เริ่มในหรือหลังวันที่ 1 มกราคม 2554 เป็นต้นไป เพื่อจัดทำและนำเสนองบการเงินนี้ โดยมาตรฐานการรายงานทางการเงินดังกล่าวไม่มีผลกระทบอย่างเป็นสาระสำคัญต่องบการเงินของบริษัท ยกเว้นมาตรฐานการรายงานทางการเงินฉบับดังต่อไปนี้

- 3.1 มาตรฐานการบัญชี ฉบับที่ 1 (ปรับปรุง 2552) เรื่อง “การนำเสนองบการเงิน”

มาตรฐานการบัญชี ฉบับที่ 1 (ปรับปรุง 2552) เรื่อง “การนำเสนองบการเงิน” มีการเปลี่ยนแปลงข้อกำหนดเกี่ยวกับการแสดงรายการในงบการเงิน จึงมีผลกระทบต่อการจัดประเภทรายการใหม่สำหรับงบการเงินรวมและงบการเงินเฉพาะกิจการสำหรับปีสิ้นสุดวันที่ 31 ตุลาคม 2554 ซึ่งนำมาแสดงเปรียบเทียบ

- 3.2 มาตรฐานการบัญชี ฉบับที่ 19 เรื่อง “ผลประโยชน์ของพนักงาน”

ตั้งแต่วันที่ 1 พฤศจิกายน 2554 บริษัทและบริษัทย่อยได้นำมาตรฐานการบัญชี ฉบับที่ 19 เรื่อง “ผลประโยชน์ของพนักงาน” มาใช้เป็นครั้งแรก โดยคำนวณประมาณการเกี่ยวกับหนี้สินผลประโยชน์ของพนักงานหลังจากออกงานตามพระราชบัญญัติคุ้มครองแรงงานและระเบียบการเกษียณอายุพนักงานของบริษัทและบริษัทย่อยจากข้อสมมติฐานทางคณิตศาสตร์ประกันภัย ณ วันสิ้นรอบระยะเวลารายงานด้วยวิธีคิดลดแต่ละหน่วยที่ประมาณการไว้ (Projected Unit Credit Method) ซึ่งเป็นการประมาณการจากมูลค่าปัจจุบันของกระแสเงินสดของผลประโยชน์ที่คาดว่าจะต้องจ่ายในอนาคต โดยคำนวณบนพื้นฐานของข้อสมมติฐานทางคณิตศาสตร์ประกันภัย อันได้แก่ เงินเดือนพนักงาน อัตราการลาออก อัตราการเกษียณอายุงานและปัจจัยอื่นๆ ทั้งนี้อัตราคิดลดที่ใช้ในการคำนวณประมาณการหนี้สินอ้างอิงจากอัตราผลตอบแทนของพันธบัตรรัฐบาล บริษัทและบริษัทย่อยรับรู้ต้นทุนบริการ

ในอดีตโดยการปรับปรุงกำไรสะสม ณ วันที่ 1 พฤศจิกายน 2554 จำนวนเงิน 178.68 ล้านบาท และจำนวนเงิน 70.72 ล้านบาท ในงบแสดงฐานะการเงินรวมและงบแสดงฐานะการเงินเฉพาะกิจการ ตามลำดับ ซึ่งเป็นไปตามการปฏิบัติในช่วงการเปลี่ยนแปลงที่กำหนดไว้ในมาตรฐานการบัญชีฉบับดังกล่าว

3.3 มาตรฐานการบัญชี ฉบับที่ 40 (ปรับปรุง 2552) เรื่อง “อสังหาริมทรัพย์เพื่อการลงทุน”  
ตั้งแต่วันที่ 1 พฤศจิกายน 2554 บริษัทและบริษัทย่อยได้นำมาตรฐานการบัญชี ฉบับที่ 40 (ปรับปรุง 2552) เรื่อง “อสังหาริมทรัพย์เพื่อการลงทุน” มาใช้เป็นครั้งแรก ทั้งนี้บริษัทและบริษัทย่อยเลือกใช้วิธีราคาทุนในการวัดมูลค่าภายหลังการรับรู้รายการสำหรับอสังหาริมทรัพย์เพื่อการลงทุน โดยแสดงในราคาทุนหักด้วยค่าเสื่อมราคาสะสม (ถ้ามี)

ผลกระทบจากการนำมาตรฐานการบัญชีดังกล่าวมาถือปฏิบัติตาม ต้องบแสดงฐานะการเงิน ณ วันที่ 31 ตุลาคม 2554 มีดังนี้

หน่วย : พันบาท

	ผลกระทบ	งบการเงินรวม	งบการเงินเฉพาะกิจการ
สินทรัพย์			
อสังหาริมทรัพย์เพื่อการลงทุน	เพิ่มขึ้น	277,712	143,477
ที่ดิน อาคารและอุปกรณ์	ลดลง	484,673	143,477
ส่วนของผู้ถือหุ้น			
ผลกำไรจากการตีราคาสินทรัพย์	ลดลง	49,298	-
ส่วนได้เสียที่ไม่มีอำนาจควบคุม	ลดลง	157,663	-

#### 4. นโยบายการบัญชีที่สำคัญ

##### 4.1 เงินสดและรายการเทียบเท่าเงินสด

เงินสดและรายการเทียบเท่าเงินสด หมายความว่ารวมถึง เงินสด เงินฝากธนาคารประเภทออมทรัพย์ กระแสรายวันและประจำไม่เกิน 3 เดือน และเงินลงทุนระยะสั้นซึ่งถึงกำหนดจ่ายคืนในระยะเวลาไม่เกิน 3 เดือน ซึ่งปราศจากภาระผูกพัน

##### 4.2 ลูกหนี้การค้า ลูกหนี้ชาวไร่ และลูกหนี้อื่น

ลูกหนี้การค้า ลูกหนี้ชาวไร่ และลูกหนี้อื่นแสดงตามมูลค่าสุทธิที่จะได้รับ ค่าเผื่อหนี้สงสัยจะสูญประเมินโดยการวิเคราะห์ประวัติการชำระหนี้ และการคาดการณ์เกี่ยวกับการรับชำระหนี้ในอนาคตของลูกหนี้แต่ละราย ลูกหนี้จะถูกตัดจำหน่ายออกจากบัญชีเมื่อทราบว่าเป็นหนี้สูญ

##### 4.3 สินค้าคงเหลือ

สินค้าคงเหลือ แสดงในราคาทุนหรือมูลค่าสุทธิที่จะได้รับแล้วแต่ราคาใดจะต่ำกว่า และปรับด้วยค่าเผื่อสินค้าเสื่อมสภาพและค่าเผื่อการลดมูลค่าของสินค้าเคลื่อนไหวช้าหรือล้าสมัย โดยราคาทุนมีวิธีการคำนวณ ดังนี้

- วัตถุดิบ วัสดุโรงงาน และสินค้าสำเร็จรูปที่ซื้อมาขายไป คำนวณตามวิธีเข้าก่อนออกก่อน
- สินค้าระหว่างผลิตและสินค้าสำเร็จรูป - น้ำตาลทรายและกากน้ำตาล คำนวณจากต้นทุนการผลิตถัวเฉลี่ยในแต่ละปีการผลิต ตามวิธีเข้าก่อนออกก่อน
- สินค้าสำเร็จรูป - ปุ๋ยอินทรีย์ คำนวณด้วยต้นทุนที่เกิดขึ้นจริงตามวิธีเข้าก่อนออกก่อน
- สินค้าระหว่างผลิต - ปุ๋ยอินทรีย์ คำนวณด้วยต้นทุนที่เกิดขึ้นจริงตามวิธีเฉพาะเจาะจง
- สินค้าระหว่างผลิตและสินค้าสำเร็จรูป - แอลกอฮอล์ แป้งสาลี และกระสอบคำนวณด้วยต้นทุนที่เกิดขึ้นจริงตามวิธีเข้าก่อนออกก่อน
- สินค้าระหว่างผลิตและสินค้าสำเร็จรูป - น้ำมันปาล์มคำนวณด้วยต้นทุนที่เกิดขึ้นจริงตามวิธีถัวเฉลี่ยถ่วงน้ำหนัก

กากอ้อยและผลพลอยได้อื่นที่เกิดขึ้นจากการผลิตน้ำตาลทราย แป้งสาลีและน้ำมันปาล์มไม่ได้มีการจัดสรรต้นทุนการผลิตร่วมที่เกิดขึ้นจากกระบวนการผลิตให้ ดังนั้นรายได้จากการขายผลพลอยได้ดังกล่าวจะแสดงเป็นรายการหักจากต้นทุนผลิตในแต่ละฤดูการผลิต

##### 4.4 ต้นทุนพัฒนาอสังหาริมทรัพย์

ต้นทุนพัฒนาอสังหาริมทรัพย์ แสดงในราคาทุนหรือมูลค่าสุทธิที่จะได้รับแล้วแต่ราคาใดจะต่ำกว่า ราคาทุนคำนวณโดยวิธีเฉพาะเจาะจง ซึ่งประกอบด้วยมูลค่าที่ดิน ค่าถมที่ดิน ค่าก่อสร้าง ค่าพัฒนาระบบสาธารณูปโภค และค่าใช้จ่ายโดยตรงเพื่อให้ได้มาซึ่งสินค้าและพร้อมที่จะขาย

##### 4.5 อะไหล่เครื่องจักรเพื่อการซ่อมแซม

อะไหล่เครื่องจักรเพื่อการซ่อมแซม แสดงในราคาทุน ตามวิธีเข้าก่อนออกก่อนและปรับด้วยค่าเผื่อการลดมูลค่าของอะไหล่ที่เคลื่อนไหวช้าหรือล้าสมัย (ถ้ามี)

#### 4.6 เงินลงทุน

- 4.6.1 เงินลงทุนในบริษัทร่วม ในงบการเงินรวมบันทึกบัญชีตามวิธีส่วนได้เสียและในงบการเงินเฉพาะกิจการบันทึกบัญชีตามวิธีราคาทุนสุทธิด้วยค่าเผื่อการด้อยค่าและจะบันทึกบัญชีการเปลี่ยนแปลงมูลค่าเงินลงทุนในงบกำไรขาดทุนเมื่อจำหน่ายเงินลงทุนหรือเงินลงทุนเกิดการด้อยค่า
- 4.6.2 เงินลงทุนในบริษัทย่อย ในงบการเงินเฉพาะกิจการบันทึกบัญชีตามวิธีราคาทุนสุทธิด้วยค่าเผื่อการด้อยค่าและจะบันทึกบัญชีการเปลี่ยนแปลงมูลค่าเงินลงทุนในงบกำไรขาดทุนเมื่อจำหน่ายเงินลงทุนหรือเงินลงทุนเกิดการด้อยค่า
- 4.6.3 เงินลงทุนในตราสารหนี้และตราสารทุนในความต้องการของตลาด ซึ่งบันทึกเป็นหลักทรัพย์เพื่อขาย เป็นเงินลงทุนที่ไม่ระบุช่วงเวลาที่จะถือไว้ซึ่งอาจขายเมื่อต้องการเสริมสภาพคล่องและแสดงรวมอยู่ในสินทรัพย์ไม่หมุนเวียน เว้นแต่ผู้บริหารจะแสดงเจตจำนงเพื่อถือหลักทรัพย์ไว้น้อยกว่า 12 เดือนนับจากวันที่ในงบแสดงฐานะการเงิน หรือผู้บริหารต้องการขายเพื่อเพิ่มเงินทุนในการประกอบกิจการซึ่งจะจัดประเภทเป็นสินทรัพย์หมุนเวียน ผู้บริหารกำหนดการจัดประเภทที่เหมาะสมสำหรับเงินลงทุน ณ เวลาที่ลงทุนและทบทวนการจัดประเภทเป็นปกติอย่างสม่ำเสมอ โดยเงินลงทุนนี้แสดงด้วยมูลค่ายุติธรรมซึ่งคำนวณจากราคาเสนอซื้อครั้งสุดท้าย ณ วันสิ้นงวดบัญชี โดยรับรู้การเปลี่ยนแปลงมูลค่าในงบกำไรขาดทุนแบบเบ็ดเสร็จและจะรับรู้ในงบกำไรขาดทุนเมื่อมีการจำหน่ายเงินลงทุนหรือเงินลงทุนเกิดการด้อยค่า
- 4.6.4 เงินลงทุนในตราสารหนี้ที่จะถือจนครบกำหนดแยกประเภทเป็นเงินลงทุนระยะสั้นหรือระยะยาวตามอายุคงเหลือ แสดงมูลค่าตามวิธีราคาทุนตัดจำหน่ายและหักด้วยค่าเผื่อการด้อยค่า (ถ้ามี) ส่วนเกิน/ส่วนต่ำกว่ามูลค่าตราสารหนี้จะถูกตัดบัญชีตามวิธีอัตราดอกเบี้ยที่แท้จริงซึ่งจำนวนที่ตัดจำหน่ายนี้รวมอยู่ในงบกำไรขาดทุน
- 4.6.5 เงินลงทุนทั่วไปเป็นเงินลงทุนในตราสารทุนที่ไม่อยู่ในความต้องการของตลาด แสดงมูลค่าด้วยราคาทุนสุทธิด้วยค่าเผื่อการด้อยค่า (ถ้ามี) และจะบันทึกบัญชีการเปลี่ยนแปลงมูลค่าเงินลงทุนทั่วไปในงบกำไรขาดทุนเมื่อจำหน่ายเงินลงทุนหรือเงินลงทุนเกิดการด้อยค่า

#### 4.7 ต้นทุนการเพาะปลูกอ้อยรอตัดบัญชี

ต้นทุนการเพาะปลูกอ้อยรอตัดบัญชี เป็นต้นทุนสะสมจากการเพาะปลูกอ้อย ประกอบไปด้วย ต้นทุนการซื้อพันธุ์อ้อย ต้นทุนอ้อยที่เก็บเกี่ยวเพื่อขยายพันธุ์ ค่าปุ๋ย ค่าแรงงาน และค่าใช้จ่ายอื่นๆ ที่เกี่ยวข้องโดยตรง ซึ่งวัดมูลค่าด้วยราคาทุนหักค่าตัดจำหน่ายสะสมและค่าเผื่อการด้อยค่า ส่วนอ้อยที่เก็บเกี่ยวเพื่อโอนเป็นต้นทุนของวัตถุดิบในการผลิตและต้นทุนของสินค้าที่ขาย ณ วันที่เก็บเกี่ยว วัดมูลค่าโดยใช้มูลค่ายุติธรรมหักประมาณการค่าใช้จ่าย ณ จุดขาย ซึ่งมูลค่ายุติธรรมของอ้อยจะพิจารณาจากราคาที่บริษัทและบริษัทย่อยคาดว่าจะรับซื้อจากชาวไร่อ้อยในแต่ละพื้นที่

#### 4.8 อสังหาริมทรัพย์เพื่อการลงทุน

อสังหาริมทรัพย์เพื่อการลงทุน ประกอบด้วย ที่ดิน และอาคารและโกดังเพื่อให้เช่า ซึ่งวัดมูลค่าด้วยราคาทุนหักด้วยค่าเสื่อมราคาสะสม (ถ้ามี) (ดูหมายเหตุข้อ 5)

ค่าเสื่อมราคาของอาคารและโกดังเพื่อให้เช่าคำนวณโดยวิธีเส้นตรงตามอายุการใช้งานโดยประมาณของสินทรัพย์เท่ากับ 5 - 20 ปี

#### 4.9 ที่ดิน อาคารและอุปกรณ์

ที่ดินแสดงด้วยราคาที่ดินใหม่หักด้วยค่าเผื่อการด้อยค่าของสินทรัพย์ (ถ้ามี) ราคาที่ดินใหม่หมายถึงมูลค่ายุติธรรมซึ่งกำหนดจากราคาตลาด ณ วันที่มีการตีราคาใหม่ อาคารและอุปกรณ์แสดงด้วยราคาทุนหักค่าเสื่อมราคาสะสมและค่าเผื่อการด้อยค่าของสินทรัพย์ (ถ้ามี)

การตีราคาใหม่ดำเนินการโดยผู้ประเมินราคาอิสระ ซึ่งมีนโยบายที่จะให้ผู้ประเมินราคาอิสระประเมินราคาสินทรัพย์ดังกล่าวเป็นครั้งคราว เพื่อมิให้ราคาตามบัญชี ณ วันที่ในงบแสดงฐานะการเงินแตกต่างจากมูลค่ายุติธรรมอย่างมีสาระสำคัญ ส่วนที่เพิ่มขึ้นของราคาที่ดินประเมินใหม่จะถูกบันทึกตรงไปยังส่วนของผู้ถือหุ้นภายใต้บัญชีผลประโยชน์จากการตีราคาสินทรัพย์ สำหรับส่วนที่ลดลงของราคาที่ดินประเมินใหม่จากราคาทุนจะถือเป็นรายการขาดทุนจากการตีราคาสินทรัพย์ลดลงในงบกำไรขาดทุน

ค่าเสื่อมราคาของอาคารและอุปกรณ์คำนวณจากราคาทุนโดยวิธีเส้นตรงตามอายุการใช้งานโดยประมาณ (ยกเว้นเครื่องจักรของบริษัทและบริษัทย่อยในกลุ่มธุรกิจผลิตและจำหน่ายน้ำตาลและกากน้ำตาล) ดังนี้

ส่วนปรับปรุงที่ดิน	5 - 61 ปี
อาคารและสิ่งปลูกสร้าง	2 - 58 ปี
เครื่องจักรและอุปกรณ์	3 - 43 ปี
ยานพาหนะและเครื่องมือกลทุ่นแรง	4 - 20 ปี
เครื่องตกแต่งและเครื่องใช้สำนักงาน	3 - 20 ปี

เครื่องจักรของบริษัทและบริษัทย่อยในกลุ่มธุรกิจผลิตและจำหน่ายน้ำตาลทรายและกากน้ำตาลคำนวณค่าเสื่อมราคาตามจำนวนชั่วโมงการผลิตของเครื่องจักรโดยคิดเทียบเป็นประมาณ 5 - 50 ฤดูกาลผลิต โดยใช้ข้อมูลจากกำลังการผลิตของเครื่องจักรซึ่งประมาณจากวิศวกรของกลุ่มบริษัท

ค่าเสื่อมราคาที่คำนวณได้ข้างต้นได้รวมอยู่ในการคำนวณผลการดำเนินงานและไม่มีการคิดค่าเสื่อมราคาสำหรับที่ดินและสินทรัพย์ระหว่างก่อสร้าง

ดอกเบี้ยจ่ายที่เกิดจากเงินที่กู้ยืมมาโดยเฉพาะเพื่อใช้ในโครงการระหว่างก่อสร้าง และอุปกรณ์ระหว่างติดตั้ง ได้นำไปรวมเป็นราคาทุนของงานระหว่างก่อสร้างดังกล่าวจนกว่าจะอยู่ในสภาพพร้อมใช้งานตามวัตถุประสงค์

#### 4.10 สินทรัพย์ไม่มีตัวตน

สินทรัพย์ไม่มีตัวตนแสดงในราคาทุนหักด้วยค่าตัดจำหน่ายสะสม และค่าเผื่อการด้อยค่า (ถ้ามี)

ค่าตัดจำหน่ายคำนวณโดยใช้วิธีเส้นตรงตามอายุการให้ประโยชน์โดยประมาณของสินทรัพย์ ทั้งนี้ อายุการให้ประโยชน์โดยประมาณของโปรแกรมคอมพิวเตอร์อยู่ระหว่าง 3 - 5 ปี

ค่าตัดจำหน่ายของสินทรัพย์ไม่มีตัวตนในต่างประเทศใช้อัตราที่กฎหมายในแต่ละท้องถิ่นกำหนด

ผลขาดทุนจากการด้อยค่ารับรู้เป็นค่าใช้จ่ายในการดำเนินงานอื่นเมื่อเกิดรายการ

#### 4.11 สินทรัพย์ที่ไม่ได้ใช้ดำเนินงาน

สินทรัพย์ที่ไม่ได้ใช้ดำเนินงาน บันทึกมูลค่าเริ่มแรกด้วยราคาทุนหักค่าเสื่อมราคาสะสม และค่าเผื่อการด้อยค่า

#### 4.12 การด้อยค่าของสินทรัพย์

ณ วันที่ในงบแสดงฐานะการเงิน บริษัทและบริษัทย่อยจะทำการประเมินการด้อยค่าของสินทรัพย์โดยจะประเมินว่ามีข้อบ่งชี้ซึ่งแสดงว่าสินทรัพย์ด้อยค่าลงหรือไม่ หากมีข้อบ่งชี้ของการด้อยค่า บริษัทและบริษัทย่อยจะทำการประมาณมูลค่าที่คาดว่าจะได้รับคืนของสินทรัพย์ และหากพบว่าราคาตามบัญชีของสินทรัพย์นั้น มีมูลค่าสูงกว่ามูลค่าที่คาดว่าจะได้รับคืน บริษัทและบริษัทย่อยจะลดมูลค่าของสินทรัพย์ลงให้เท่ากับมูลค่าที่คาดว่าจะได้รับคืน และรับรู้ผลขาดทุนจากการด้อยค่าของสินทรัพย์ในงบกำไรขาดทุน (มูลค่าที่คาดว่าจะได้รับคืนของสินทรัพย์ หมายถึงราคาขายสุทธิหรือมูลค่าจากการใช้ของสินทรัพย์นั้นแล้วแต่จำนวนใดจะสูงกว่า)

#### 4.13 หุ้นกู้

หุ้นกู้ บันทึกมูลค่าเริ่มแรกด้วยราคาทุนโดยคำนวณจากมูลค่าดีดรวมของเงินที่ได้รับ ซึ่งประกอบด้วย เงินกู้ที่ได้รับสุทธิด้วยต้นทุนทางตรงในการออกหุ้นกู้ ได้แก่ ค่าธรรมเนียมการจัดการ ค่าแต่งตั้งผู้แทนออกหุ้นกู้ และค่าที่ปรึกษาในการออกหุ้นกู้ ซึ่งตัดจ่ายด้วยวิธีเส้นตรงซึ่งไม่แตกต่างจากวิธีอัตราดอกเบี้ยที่แท้จริงอย่างมีนัยสำคัญ ค่าใช้จ่ายดังกล่าวจะถูกบันทึกตามงวดต่างๆ ตลอดอายุหุ้นกู้ตามยอดคงเหลือของหุ้นกู้ในแต่ละงวด ส่วนหนี้สินที่มีการดอกเบี้ยอื่นแสดงมูลค่าราคาทุนซึ่งบันทึกค่าใช้จ่ายเกี่ยวกับการเกิดหนี้สินเป็นค่าใช้จ่ายสำหรับปี

#### 4.14 ประมาณการหนี้สิน

บริษัทและบริษัทย่อยจะบันทึกประมาณการหนี้สินเมื่อมีความเป็นไปได้ค่อนข้างแน่ของการเกิดภาระผูกพันในปัจจุบันตามกฎหมายหรือจากการอนุমানอันเป็นผลสืบเนื่องมาจากเหตุการณ์ในอดีต ภาระผูกพันดังกล่าวคาดว่าจะส่งผลให้สูญเสียทรัพยากรที่มีประโยชน์เชิงเศรษฐกิจเพื่อชำระภาระผูกพันและจำนวนที่ต้องจ่ายสามารถประมาณการได้อย่างน่าเชื่อถือ หากคาดว่าจะได้รับคืนรายจ่ายที่จ่ายชำระไปตามประมาณการหนี้สินทั้งหมดหรือบางส่วนอย่างแน่นอน บริษัทและบริษัทย่อยจะรับรู้รายจ่ายที่ได้รับคืนเป็นสินทรัพย์แยกต่างหาก แต่ต้องไม่เกินจำนวนประมาณการหนี้สินที่เกี่ยวข้อง และแสดงค่าใช้จ่ายที่เกี่ยวข้องกับประมาณการหนี้สินในงบกำไรขาดทุนโดยแสดงสุทธิจากจำนวนรายจ่ายที่จะได้รับคืนที่รับรู้ไว้

#### 4.15 ผลประโยชน์พนักงาน

##### 4.15.1 เงินกองทุนสำรองเลี้ยงชีพ

บริษัทและบริษัทย่อยจัดให้มีเงินกองทุนสำรองเลี้ยงชีพสำหรับพนักงานของบริษัทที่สมัครเป็นสมาชิกกองทุนโดยพนักงานจ่ายสะสมเป็นรายเดือนตามอัตราร้อยละของเงินเดือนประจำ และบริษัทจ่ายสมทบเป็นรายเดือนตามอัตราเงินเดือนประจำของพนักงาน บริษัทได้แต่งตั้งผู้จัดการกองทุนเพื่อบริหารกองทุนดังกล่าว ตามกฎเกณฑ์และข้อกำหนดตามพระราชบัญญัติกองทุนสำรองเลี้ยงชีพ พ.ศ. 2530

เงินจ่ายสมทบกองทุนสำรองเลี้ยงชีพสำหรับพนักงานบันทึกเป็นค่าใช้จ่ายเมื่อเกิดรายการ

##### 4.15.2 ภาระผูกพันผลประโยชน์พนักงานหลังออกจากงาน

บริษัทและบริษัทย่อยจัดให้มีผลประโยชน์พนักงานหลังออกจากงานเพื่อจ่ายให้แก่พนักงานตามพระราชบัญญัติคุ้มครองแรงงานและระเบียบการเกษียณอายุพนักงานของบริษัทและบริษัทย่อย โดยคำนวณภาระผูกพันผลประโยชน์พนักงานดังกล่าวจากข้อสมมติฐานทางคณิตศาสตร์ประกกันกับ ณ วันสิ้นรอบระยะเวลารายงานด้วยวิธีคิดลดแต่ละหน่วยที่ประมาณการไว้ (Projected Unit Credit Method) ซึ่ง

เป็นการประมาณการจากมูลค่าปัจจุบันของกระแสเงินสดของผลประโยชน์ที่คาดว่าจะต้องจ่ายในอนาคตโดยคำนวณบนพื้นฐานของข้อสมมติฐานทางคณิตศาสตร์ประกันภัย อันได้แก่ เงินเดือนพนักงาน อัตราการลาออก อายุงานและปัจจัยอื่นๆ ทั้งนี้อัตราคิดลดที่ใช้ในการคำนวณการผูกพันผลประโยชน์พนักงานอ้างอิงจากอัตราผลตอบแทนของพันธบัตรรัฐบาล ผลกำไรขาดทุนจากการประมาณการตามหลักคณิตศาสตร์ประกันภัยจะรับรู้ในรายการกำไรขาดทุนเบ็ดเสร็จอื่นในรอบระยะเวลาบัญชีที่เกิดรายการ ทั้งนี้ ค่าใช้จ่ายที่เกี่ยวข้องกับผลประโยชน์ของพนักงานจะบันทึกในงบกำไรขาดทุนเพื่อกระจายต้นทุนดังกล่าวตลอดระยะเวลาของการจ้างงาน อย่างไรก็ตาม ในการนำมาตรฐานการบัญชี ฉบับที่ 19 เรื่อง “ผลประโยชน์ของพนักงาน” มาใช้เป็นครั้งแรก บริษัทและบริษัทย่อยเลือกรับรู้ต้นทุนบริการในอดีตสำหรับภาระผูกพันผลประโยชน์ของพนักงานหลังจากออกจากงาน โดยการปรับปรุงกำไรสะสม ณ วันที่ 1 พฤศจิกายน 2554 ซึ่งเป็นไปตามการปฏิบัติในช่วงการเปลี่ยนแปลงที่กำหนดไว้ในมาตรฐานการบัญชีฉบับดังกล่าว (ดูหมายเหตุข้อ 3.2)

- 4.16 ส่วนเกินมูลค่าหุ้นสามัญ  
ส่วนเกินมูลค่าหุ้นสามัญ ตามบทบัญญัติแห่งพระราชบัญญัติบริษัทมหาชนจำกัด พ.ศ. 2535 มาตรา 51 ในกรณีที่บริษัทเสนอขายหุ้นสามัญสูงกว่ามูลค่าหุ้นที่จดทะเบียนไว้ บริษัทต้องนำค่าหุ้นส่วนเกินนี้ตั้งเป็นทุนสำรอง (“ส่วนเกินมูลค่าหุ้นสามัญ”) ส่วนเกินมูลค่าหุ้นสามัญนี้จะนำไปจ่ายเป็นเงินปันผลไม่ได้
- 4.17 องค์ประกอบอื่นของส่วนของผู้ถือหุ้น
  - 4.17.1 ผลขาดทุนจากการปรับโครงสร้างภายในกิจการภายใต้การควบคุมเดียวกัน เป็นผลต่างระหว่างราคาสุทธิตามบัญชีของเงินลงทุนที่ได้รับมากับต้นทุนการซื้อเงินลงทุนที่เกิดขึ้นจากการปรับโครงสร้างภายในกิจการภายใต้การควบคุมเดียวกัน ซึ่งการลงทุนดังกล่าวเป็นการรวมกิจการที่มีผู้ถือหุ้นเดิมและผู้บริหารชุดเดียวกัน โดยผลขาดทุนดังกล่าวได้แสดงในงบแสดงฐานะการเงินภายใต้ส่วนของผู้ถือหุ้นและตัดจำหน่ายเมื่อมีการขายเงินลงทุน
  - 4.17.2 ผลขาดทุนจากการเปลี่ยนแปลงสัดส่วนการถือหุ้นในบริษัทย่อย เป็นผลต่างระหว่างเงินลงทุนตามสัดส่วนของบริษัทย่อยที่เปลี่ยนแปลงกับมูลค่าตามบัญชีของบริษัทย่อย ซึ่งเกิดจากการเปลี่ยนแปลงสัดส่วนการลงทุนในบริษัทย่อย โดยผลขาดทุนดังกล่าวได้แสดงในงบแสดงฐานะการเงินภายใต้ส่วนของผู้ถือหุ้นและตัดจำหน่ายเมื่อมีการขายเงินลงทุนในบริษัทย่อยนั้น
- 4.18 ส่วนได้เสียที่ไม่มีอำนาจควบคุม  
ส่วนได้เสียที่ไม่มีอำนาจควบคุม หมายถึง มูลค่าตามบัญชีของสินทรัพย์สุทธิของบริษัทย่อยตามสัดส่วนการถือหุ้นของส่วนได้เสียที่ไม่มีอำนาจควบคุมหรือส่วนได้เสียที่ไม่ได้เป็นของผู้ถือหุ้นบริษัทใหญ่ ส่วนได้เสียที่ไม่มีอำนาจควบคุมแยกแสดงรายการในส่วนของผู้ถือหุ้นในงบแสดงฐานะการเงินรวมและรายการกำไร (ขาดทุน) สุทธิของส่วนได้เสียที่ไม่มีอำนาจควบคุมแยกแสดงในงบกำไรขาดทุนรวม
- 4.19 การรับรู้รายได้  
รายได้ที่รับรู้ไม่รวมภาษีมูลค่าเพิ่มหรือภาษีขายอื่นๆ แสดงสุทธิจากส่วนลดการค้า มีนโยบายดังนี้
  - 4.19.1 รายได้จากการขายสินค้ารับรู้เมื่อได้โอนความเสี่ยงและผลตอบแทนของความเป็นเจ้าของสินค้าที่มีนัยสำคัญไปให้กับผู้ซื้อแล้ว และจะไม่รับรู้รายได้หากบริษัทยังมีการควบคุมหรือบริหารสินค้าที่ขายไปแล้วนั้น หรือมีความไม่แน่นอนที่มีนัยสำคัญในการได้รับประโยชน์เชิงเศรษฐกิจจากการขายสินค้านั้น หรือไม่อาจวัดมูลค่าของจำนวนรายได้และต้นทุนที่เกิดขึ้นได้อย่างน่าเชื่อถือ หรือมีความเป็นไปได้ค่อนข้างแน่ที่จะต้องรับคืนสินค้า
  - 4.19.2 รายได้จากการให้บริการซึ่งระยะเวลาการให้บริการสั้น รับรู้เมื่อมีการให้บริการแล้วเสร็จ
  - 4.19.3 รายได้ค่าเช่ารับรู้รายได้ตามระยะเวลาที่ให้เช่า
  - 4.19.4 รายได้จากการขายที่ดิน รับรู้เป็นรายได้เมื่อโอนกรรมสิทธิ์
  - 4.19.5 รายได้จากการขายบ้านพร้อมที่ดิน รับรู้เป็นรายได้ตามเงินค่ามัดจำที่กำหนดชำระตามวิธีอัตราดอกเบี้ยขั้นต้น ในกรณีที่เงินค่ามัดจำถึงกำหนดชำระเก็บได้สูงกว่าอัตราส่วนของงานที่ทำเสร็จ บริษัทจะรับรู้เป็นรายได้เท่าอัตราส่วนของงานที่ทำเสร็จ และจะหยุดการรับรู้เป็นรายได้ทันทีเมื่อผู้ซื้อขาดการชำระเกินกว่า 3 งวดติดต่อกัน  
  
เงินค่ามัดจำส่วนที่เก็บได้เกินกว่าอัตราส่วนของงานที่ทำเสร็จจะบันทึกเป็นเงินรับล่วงหน้าจากผู้ซื้อและแสดงเป็นหนี้สินอื่นในงบแสดงฐานะการเงิน
  - 4.19.6 รายได้ขายไฟฟ้าและไอน้ำรับรู้เมื่อส่งมอบและลูกค้ายอมรับการส่งมอบนั้น
  - 4.19.7 ดอกเบี้ยรับและส่วนลดรับจากการซื้อลดตั๋วเงินรับ รับรู้รายได้ตามงวดระยะเวลา
  - 4.19.8 เงินปันผลรับรู้รายได้เมื่อมีสิทธิได้รับเงินปันผล
  - 4.19.9 รายได้อื่นรับรู้ตามเกณฑ์คงค้าง (Accrual Basis)



#### 4.20 การรับรู้ค่าใช้จ่าย

ค่าใช้จ่ายมีนโยบายดังนี้

4.20.1 ต้นทุนขายบ้านพร้อมที่ดิน คำนวณโดยแบ่งสรรต้นทุนพัฒนาอสังหาริมทรัพย์ทั้งหมดที่คาดว่าจะเกิดขึ้น (โดยคำนึงถึงต้นทุนที่เกิดขึ้นจริง) ให้กับบ้านพร้อมที่ดินที่ขายได้ตามเกณฑ์พื้นที่ที่ขาย แล้วจึงรับรู้เป็นต้นทุนขายในงบกำไรขาดทุนตามสัดส่วนของการรับรู้รายได้

4.20.2 ค่าใช้จ่ายอื่นบันทึกตามเกณฑ์คงค้าง (Accrual Basis)

#### 4.21 สัญญาเช่า

สัญญาเช่าดำเนินงาน

สัญญาเช่าซึ่งความเสี่ยงและผลตอบแทนส่วนใหญ่จากการเป็นเจ้าของสินทรัพย์ยังคงอยู่กับผู้ให้เช่าบันทึกเป็นสัญญาเช่าดำเนินงาน ค่าเช่าที่เกิดขึ้นจากสัญญาเช่าดังกล่าวรับรู้เป็นค่าใช้จ่ายในงบกำไรขาดทุนโดยวิธีเส้นตรงตลอดอายุสัญญาเช่า

สัญญาเช่าการเงิน

สัญญาเช่าอุปกรณ์ซึ่งความเสี่ยงและผลตอบแทนทั้งหมดหรือเกือบทั้งหมดที่ผู้เป็นเจ้าของพึงได้รับจากสินทรัพย์ ได้โอนไปให้กับผู้เช่าถือเป็นสัญญาเช่าการเงิน สัญญาเช่าการเงินจะบันทึกเป็นรายจ่าย ฝ่ายทุนด้วยมูลค่ายุติธรรมของสินทรัพย์ที่เช่าหรือมูลค่าปัจจุบันของจำนวนเงินที่ต้องจ่ายตามสัญญาเช่าแล้วแต่จำนวนใดจะต่ำกว่า ส่วนดอกเบี้ยเกี่ยวกับการเช่าคำนวณโดยใช้วิธีอัตราดอกเบี้ยที่แท้จริงตลอดระยะเวลาของสัญญาและบันทึกเป็นค่าใช้จ่ายในงบกำไรขาดทุน บริษัทคิดค่าเสื่อมราคาของอุปกรณ์ที่ได้มาตามสัญญาเช่าการเงินตามอายุการใช้งานโดยประมาณของอุปกรณ์โดยวิธีเส้นตรง

#### 4.22 ต้นทุนทางการเงิน

ต้นทุนทางการเงิน ได้แก่ ดอกเบี้ยจ่ายและค่าใช้จ่ายในทำนองเดียวกันบันทึกในงบกำไรขาดทุนในงวดที่ค่าใช้จ่ายดังกล่าวเกิดขึ้น ยกเว้นในกรณีที่มีการบันทึกเป็นต้นทุนส่วนหนึ่งของสินทรัพย์อันเป็นผลมาจากการใช้เวลานานในการจัดหา ก่อสร้าง หรือการผลิตสินทรัพย์ดังกล่าวก่อนที่จะนำมาใช้เองหรือเพื่อขาย

#### 4.23 รายการที่มีมูลค่าเป็นเงินตราต่างประเทศ

รายการที่มีมูลค่าเป็นเงินตราต่างประเทศ บันทึกโดยแปลงค่าเป็นเงินบาทตามอัตราแลกเปลี่ยน ณ วันที่เกิดรายการ ยอดคงเหลือของสินทรัพย์และหนี้สินที่เป็นตัวเงินที่เป็นเงินตราต่างประเทศ ณ วันที่ในงบแสดงฐานะการเงิน แปลงค่าเป็นเงินบาทตามอัตราแลกเปลี่ยน ณ วันนั้น ผลกำไรหรือขาดทุนจากการแปลงค่าดังกล่าวทั้งที่เกิดขึ้นจริงและยังไม่เกิดขึ้นจริงแสดงรวมไว้เป็นรายได้หรือค่าใช้จ่ายในงบกำไรขาดทุนสำหรับปี

การแปลงค่างบการเงินของบริษัทย่อยในต่างประเทศเป็นเงินบาทเพื่อทำงบการเงินรวมใช้อัตราแลกเปลี่ยนดังต่อไปนี้

ก. สินทรัพย์และหนี้สิน แปลงค่าโดยใช้อัตราแลกเปลี่ยน ณ วันที่ในงบแสดงฐานะการเงิน

ข. ส่วนของผู้ถือหุ้น แปลงค่าโดยใช้อัตราแลกเปลี่ยน ณ วันที่เกิดรายการ

ค. รายได้และค่าใช้จ่าย แปลงค่าโดยใช้อัตราแลกเปลี่ยนถ่วงเฉลี่ยระหว่างปี

กำไร (ขาดทุน) จากการแปลงค่างบการเงินที่ใช้เงินตราต่างประเทศ แสดงไว้ภายใต้ส่วนของผู้ถือหุ้น

#### 4.24 บุคคลหรือกิจการที่เกี่ยวข้องกัน

บุคคลหรือกิจการที่เกี่ยวข้องกันกับบริษัทและบริษัทย่อย หมายถึง บุคคลหรือกิจการที่มีอำนาจควบคุมบริษัทและบริษัทย่อย หรือถูกควบคุมโดยบริษัทและบริษัทย่อยไม่ว่าจะเป็นโดยทางตรงหรือทางอ้อม หรืออยู่ภายใต้การควบคุมเดียวกันกับบริษัทและบริษัทย่อย นอกจากนี้ บุคคลหรือกิจการที่เกี่ยวข้องกันยังหมายรวมถึงบริษัทรวมและบุคคลซึ่งถือหุ้นที่มีสิทธิออกเสียงไม่ว่าทางตรงหรือทางอ้อม และมีอิทธิพลอย่างเป็นสาระสำคัญกับบริษัท ผู้บริหารที่สำคัญ กรรมการหรือพนักงานของบริษัทและบริษัทย่อยที่มีอำนาจในการวางแผนและควบคุมการดำเนินงานของบริษัทและบริษัทย่อย ตลอดจนสมาชิกในครอบครัวที่ใกล้ชิดกับบุคคลดังกล่าวซึ่งมีอำนาจชักจูงหรืออาจชักจูงให้ปฏิบัติตามบุคคลดังกล่าว และกิจการที่บุคคลดังกล่าวมีอำนาจควบคุมหรือมีอิทธิพลอย่างเป็นสาระสำคัญไม่ว่าโดยทางตรงหรือทางอ้อม

#### 4.25 ค่าใช้จ่ายภาษีเงินได้

ค่าใช้จ่ายภาษีเงินได้ บันทึกตามจำนวนที่จ่ายและที่ได้ตั้งค้างจ่ายไว้สำหรับปี

#### 4.26 กำไรต่อหุ้น

กำไรต่อหุ้นขั้นพื้นฐานคำนวณโดยการหารกำไรสำหรับปีที่ เป็นของผู้ถือหุ้นสามัญด้วยจำนวนหุ้นสามัญถ่วงเฉลี่ยถ่วงน้ำหนักที่ถือโดยบุคคลภายนอกในระหว่างปี และกำไรต่อหุ้นปรับลดคำนวณจากจำนวนหุ้นสามัญถ่วงเฉลี่ยถ่วงน้ำหนักที่รวมสมมติฐานว่าหุ้นสามัญเทียบเท่าปรับลดได้ถูกแปลงเป็นหุ้นสามัญทั้งหมด

4.27 ข้อมูลจำแนกตามส่วนงาน

ข้อมูลจำแนกตามส่วนงาน เปิดเผยแยกตามส่วนงานธุรกิจของกลุ่มบริษัท โดยส่วนงานธุรกิจเป็นส่วนธุรกิจที่จัดหาผลิตภัณฑ์หรือให้บริการที่มีความเสี่ยงและผลตอบแทนซึ่งแตกต่างไปจากความเสี่ยงและผลตอบแทนของผลิตภัณฑ์หรือบริการที่ให้องส่วนธุรกิจอื่น

4.28 สินทรัพย์ทางการเงินและหนี้สินทางการเงิน

สินทรัพย์ทางการเงินและหนี้สินทางการเงินที่ปรากฏในงบแสดงฐานะการเงินประกอบด้วยเงินสดและรายการเทียบเท่าเงินสด ลูกหนี้การค้าและลูกหนี้อื่น เจ้าหนี้การค้าและเจ้าหนี้อื่น เงินลงทุน เงินให้กู้ยืมและเงินกู้ยืม นโยบายการบัญชีที่สำคัญ และเกณฑ์การวัดมูลค่าของสินทรัพย์ทางการเงินและหนี้สินทางการเงินดังกล่าวได้เปิดเผยไว้ในนโยบายการบัญชีของรายการที่เกี่ยวข้องแล้ว

ตราสารอนุพันธ์ซึ่งส่วนใหญ่กลุ่มบริษัทลงทุนเพื่อป้องกันความเสี่ยงที่เกิดจากความผันผวนของอัตราแลกเปลี่ยนหรือราคาสินค้าโดยกำหนดอัตราแลกเปลี่ยนหรือราคาสินค้าในอนาคตที่สินทรัพย์หรือหนี้สินที่เกี่ยวข้องจะได้รับหรือจ่ายชำระ กำไรหรือขาดทุนจากการลงทุนในตราสารอนุพันธ์จะบันทึกในงบกำไรขาดทุนเมื่อมีการปิดสถานะของสัญญาหรือเมื่อสัญญาสิ้นสุดลงตามอายุ

4.29 การใช้ประมาณการทางบัญชี

ในการจัดทำงบการเงินรวมและงบการเงินเฉพาะกิจการให้เป็นไปตามหลักการบัญชีที่รับรองทั่วไป ผู้บริหารของบริษัทและบริษัทย่อย ต้องอาศัยดุลยพินิจในการกำหนดนโยบายการบัญชี การประมาณการและการตั้งข้อสมมติฐานหลายประการซึ่งมีผลกระทบต่อการแสดงจำนวนสินทรัพย์ หนี้สิน และการเปิดเผยข้อมูลเกี่ยวกับสินทรัพย์และหนี้สินที่อาจเกิดขึ้น ณ วันสิ้นปี รวมทั้งการแสดงรายได้และค่าใช้จ่ายของปีบัญชี ถึงแม้ว่าการประมาณการของผู้บริหาร ได้พิจารณาอย่างสมเหตุสมผลภายใต้เหตุการณ์ ณ ขณะนั้น ผลที่เกิดขึ้นจริงอาจมีความแตกต่างไปจากประมาณการดังกล่าว

## 5. การเปลี่ยนแปลงนโยบายบัญชี

สำหรับปีสิ้นสุดวันที่ 31 ตุลาคม 2555 บริษัทและบริษัทย่อยได้มีเปลี่ยนแปลงนโยบายการบัญชีสำหรับรายการอาคารและสิ่งปลูกสร้าง เครื่องจักรและอุปกรณ์ และยานพาหนะและเครื่องมือกลทุนแรงจากราคาที่ตีใหม่เป็นราคาทุน เนื่องจากผู้บริหารของบริษัทเห็นว่านโยบายการบัญชีดังกล่าวเหมาะสมกับสถานการณ์และการดำเนินงานในปัจจุบันของบริษัทและบริษัทย่อยมากกว่า โดยงบการเงินรวมและงบการเงินเฉพาะกิจการ สำหรับปีสิ้นสุดวันที่ 31 ตุลาคม 2554 และงบแสดงฐานะการเงินรวมและงบแสดงฐานะการเงินเฉพาะกิจการ ณ วันที่ 1 พฤศจิกายน 2553 ที่นำมาแสดงเปรียบเทียบได้มีการปรับย้อนหลังสำหรับผลกระทบจากการเปลี่ยนแปลงดังกล่าวให้เป็นไปตามนโยบายการบัญชีใหม่แล้ว (ดูหมายเหตุข้อ 4.9)

เนื่องจากการเปลี่ยนแปลงนโยบายการบัญชีสำหรับอาคารและสิ่งปลูกสร้าง เครื่องจักร และอุปกรณ์และยานพาหนะและเครื่องมือกลทุนแรงตามที่กล่าวในวรรคก่อน บริษัทจึงได้แสดงงบแสดงฐานะการเงินรวมและงบแสดงฐานะการเงินเฉพาะกิจการ ณ วันที่ 1 พฤศจิกายน 2553 เพื่อการเปรียบเทียบ เพื่อให้เป็นไปตามมาตรฐานการบัญชีฉบับที่ 8 เรื่องนโยบายการบัญชี การเปลี่ยนแปลงประมาณการทางบัญชีและข้อผิดพลาด

ผลกระทบจากการเปลี่ยนแปลงนโยบายการบัญชีดังกล่าวต้องบแสดงฐานะการเงินรวมและงบแสดงฐานะการเงินเฉพาะกิจการ ณ วันที่ 31 ตุลาคม 2554 และวันที่ 1 พฤศจิกายน 2553 มีดังนี้

หน่วย : พันบาท

	ผลกระทบ	งบการเงินรวม	งบการเงินเฉพาะกิจการ
<b>ณ วันที่ 31 ตุลาคม 2554</b>			
<b>สินทรัพย์</b>			
ที่ดิน อาคารและอุปกรณ์			
ผลต่างจากการตีราคาสินทรัพย์เพิ่ม	ลดลง	4,435,173	1,230,200
ค่าเสื่อมราคาสะสมผลต่างจากการตีราคาเพิ่ม	ลดลง	2,495,868	540,145
		1,939,305	690,055
สินทรัพย์ที่ยังไม่ได้ใช้ในการดำเนินงาน	ลดลง	290,703	-
<b>ส่วนของผู้ถือหุ้น</b>			
ผลกำไรจากการตีราคาสินทรัพย์	ลดลง	2,040,693	690,055
ส่วนได้เสียที่ไม่มีอำนาจควบคุม	ลดลง	189,315	-

หน่วย : พันบาท

	ผลกระทบ	งบการเงินรวม	งบการเงินเฉพาะกิจการ
<b>ณ วันที่ 1 พฤศจิกายน 2553</b>			
<b>สินทรัพย์</b>			
ที่ดิน อาคารและอุปกรณ์			
ผลต่างจากการตีราคาสินทรัพย์เพิ่ม	ลดลง	5,095,467	1,230,200
ค่าเสื่อมราคาสะสมผลต่างจากการตีราคาเพิ่ม	ลดลง	2,360,957	439,146
		<b>2,734,510</b>	<b>791,054</b>
<b>ส่วนของผู้ถือหุ้น</b>			
ผลกำไรจากการตีราคาสินทรัพย์	ลดลง	2,343,758	791,054
ส่วนได้เสียที่ไม่มีอำนาจควบคุม	ลดลง	390,752	-

## 6. ข้อมูลเพิ่มเติมเกี่ยวกับกระแสเงินสดและรายการเทียบเท่าเงินสด

6.1 รายการที่ไม่เป็นตัวแทนที่มีสาระสำคัญในงบการเงินรวมและงบการเงินเฉพาะกิจการสำหรับปีสิ้นสุดวันที่ 31 ตุลาคม 2555 และ 2554 มีดังนี้

หน่วย : พันบาท

ประเภทรายการ	งบการเงินรวม		งบการเงินเฉพาะกิจการ	
	2555	(ปรับปรุงใหม่) 2554	2555	(ปรับปรุงใหม่) 2554
รายการกำไร (ขาดทุน) ที่ยังไม่เกิดขึ้นจากหลักทรัพย์เพื่อขาย	505	(2,593)	-	(2,270)
หักกลบรายการลูกหนี้อื่น - ค่าตอบแทนการผลิตและจำหน่าย				
น้ำตาลทรายกับค่ารักษาเสถียรภาพค้างจ่ายสำนักงาน				
กองทุนอ้อยและน้ำตาลทราย	45,973	50,229	24,345	21,926
ผลกำไร (ขาดทุน) จากการตีราคาสินทรัพย์สุทธิ	502,371	(23,379)	351,528	-
โอนค่าเสื่อมราคาเป็นต้นทุนการเพาะปลูกอ้อยรอดตัดบัญชี	73,660	103,206	3,257	1,719
จัดประเภทที่ดิน อาคารและอุปกรณ์เป็นสินทรัพย์ที่ไม่ใช้ดำเนินงาน	95,120	348,210	42,164	-
จัดประเภทที่ดินที่ยังไม่ใช้ในการดำเนินงานเป็นที่ดิน อาคารและอุปกรณ์	27,510	28,111	-	27,585
จัดประเภทที่ดิน อาคารและอุปกรณ์เป็นอสังหาริมทรัพย์เพื่อการลงทุน	47,690	-	47,690	-
จัดประเภทสินทรัพย์ที่ไม่ใช้ดำเนินงานเป็นอสังหาริมทรัพย์เพื่อการลงทุน	98,282	-	98,282	-
เงินลงทุนในบริษัทย่อยเพิ่มขึ้นจากการรับชำระเงินให้กู้ยืมแก่				
บริษัทที่เกี่ยวข้องกัน	-	-	458,462	-
ปรับผลกำไรจากการตีราคาสินทรัพย์เนื่องจากการเปลี่ยนนโยบายการบัญชี	2,206,120	-	175,932	-
ซื้อที่ดิน อาคารและอุปกรณ์ซึ่งยังไม่ได้จ่ายชำระ	1,093,698	370,528	339,859	55,506
ซื้อสินทรัพย์ซึ่งยังไม่ได้ใช้ดำเนินงานซึ่งยังไม่ได้จ่ายชำระ	-	1,079	-	-
ดอกเบี้ยจ่ายที่บันทึกเป็นต้นทุนสินทรัพย์	8,836	145,665	1,810	-

6.2 เงินสดและรายการเทียบเท่าเงินสด ณ วันที่ 31 ตุลาคม 2555 และ 2554 ประกอบด้วย

หน่วย : พันบาท

ประเภทรายการ	งบการเงินรวม		งบการเงินเฉพาะกิจการ	
	2555	2554	2555	2554
เงินสด	3,995	4,068	2,364	2,192
เงินฝากธนาคารแบบกระแสรายวัน	38,037	27,967	3,095	4,468
เงินฝากธนาคารแบบออมทรัพย์	234,423	248,891	16,047	36,072
เงินฝากประจำอายุไม่เกิน 3 เดือน	13,000	-	-	-
รวม	<b>289,455</b>	<b>280,926</b>	<b>21,506</b>	<b>42,732</b>

## 7. รายการกับบุคคลและกิจการที่เกี่ยวข้องกัน

บริษัทและบริษัทย่อยมีรายการบัญชีที่เกิดขึ้นกับบุคคลและกิจการที่เกี่ยวข้องกันโดยมีผู้ถือหุ้นกลุ่มเดียวกัน หรือมีกรรมกรร่วมกัน ยอดคงเหลือและรายการระหว่างกันที่สำคัญระหว่างบริษัทและกับบริษัทย่อย กับบุคคลและกิจการที่เกี่ยวข้องกันมีดังนี้

7.1 ยอดคงเหลือที่สำคัญกับกิจการที่เกี่ยวข้องกัน ณ วันที่ 31 ตุลาคม 2555 และ 2554 ประกอบด้วย

หน่วย : ล้านบาท

ประเภทของยอดคงเหลือ	งบการเงินรวม		งบการเงินเฉพาะกิจการ	
	2555	2554	2555	2554
ลูกหนี้การค้า				
บริษัทย่อย	-	-	57.78	31.45
บริษัทที่เกี่ยวข้องกัน	1.23	0.10	0.03	-
รวม	1.23	0.10	57.81	31.45
เงินปันผลจากบริษัทย่อยค้างรับ (รวมอยู่ในลูกหนี้อื่น)				
บริษัทย่อย	-	-	392.27	216.51
เงินให้กู้ยืมระยะสั้น				
บริษัทย่อย	-	-	1,313.50	1,375.00
สินทรัพย์หมุนเวียนอื่น				
บริษัทย่อย	-	-	4.93	16.59
บริษัทที่เกี่ยวข้องกัน	5.15	0.43	0.01	0.17
รวม	5.15	0.43	4.94	16.76
เจ้าหนี้การค้า				
บริษัทย่อย	-	-	14.38	22.31
บริษัทที่เกี่ยวข้องกัน	1.24	0.07	0.01	-
รวม	1.24	0.07	14.39	22.31
ค่าใช้จ่ายอื่นค้างจ่าย (รวมอยู่ในเจ้าหนี้อื่น)				
บริษัทย่อย	-	-	1.32	3.12
บริษัทที่เกี่ยวข้องกัน	0.01	0.08	-	0.04
รวม	0.01	0.08	1.32	3.16
เจ้าหนี้ค่าซื้อสินทรัพย์ (รวมอยู่ในเจ้าหนี้อื่น)				
บริษัทที่เกี่ยวข้องกัน	-	10.81	-	7.66
เจ้าหนี้อื่น (รวมอยู่ในเจ้าหนี้อื่น)				
บริษัทย่อย	-	-	-	19.14
บริษัทที่เกี่ยวข้องกัน	1.16	2.73	1.00	0.70
รวม	1.16	2.73	1.00	19.84
เงินกู้ยืมระยะสั้น				
บริษัทย่อย	-	-	1,441.50	982.50
หนี้สินหมุนเวียนอื่น				
บริษัทย่อย	-	-	-	10.06
บริษัทที่เกี่ยวข้องกัน	4.00	1.02	-	1.00
รวม	4.00	1.02	-	11.06
หนี้สินไม่หมุนเวียนอื่น - อื่นๆ				
บริษัทย่อย	-	-	0.62	0.53
บริษัทที่เกี่ยวข้องกัน	0.84	0.77	0.84	0.77
รวม	0.84	0.77	1.46	1.30

ณ วันที่ 31 ตุลาคม 2555 และ 2554 เงินกู้ยืมระยะสั้นแก่กิจการที่เกี่ยวข้องกัน เป็นเงินกู้ยืมในรูปตัวสัญญาใช้เงินชนิดจ่ายคืนเมื่อทวงถาม คิดดอกเบี้ยในอัตราร้อยละ 3.15 - 3.75 ต่อปี และร้อยละ 3.20 - 3.75 ต่อปี ตามลำดับ

ณ วันที่ 31 ตุลาคม 2555 และ 2554 เงินกู้ยืมระยะสั้นจากกิจการที่เกี่ยวข้องกัน เป็นเงินกู้ยืมในรูปตัวสัญญาใช้เงินชนิดจ่ายคืนเมื่อทวงถาม คิดดอกเบี้ยในอัตราร้อยละ 3.18 ต่อปี และร้อยละ 3.20 - 3.75 ต่อปี ตามลำดับ

## 7.2 รายการค้าที่สำคัญระหว่างบริษัทกับกิจการที่เกี่ยวข้องกัน สำหรับปีสิ้นสุดวันที่ 31 ตุลาคม 2555 และ 2554 มีดังนี้

หน่วย : ล้านบาท

ประเภทรายการ	รวม		เฉพาะกิจการ	
	2555	2554	2555	2554
รายได้จากการขายและจากการให้บริการ				
บริษัทย่อย	-	-	2,190.94	1,525.12
บริษัทที่เกี่ยวข้องกัน	57.83	149.97	-	46.92
รวม	57.83	149.97	2,190.94	1,572.04
ต้นทุนขายและต้นทุนการให้บริการ				
บริษัทย่อย	-	-	931.55	909.47
บริษัทที่เกี่ยวข้องกัน	5.51	17.53	-	9.88
รวม	5.51	17.53	931.55	919.35
รายได้อื่น				
บริษัทย่อย	-	-	580.91	284.09
บริษัทที่เกี่ยวข้องกัน	26.25	2.85	1.23	2.64
รวม	26.25	2.85	582.14	286.73
ค่าใช้จ่ายในการขาย				
บริษัทย่อย	-	-	39.50	20.22
บริษัทที่เกี่ยวข้องกัน	45.71	1.21	-	-
รวม	45.71	1.21	39.50	20.22
ค่าใช้จ่ายในการบริหาร				
บริษัทย่อย	-	-	1.70	0.16
บริษัทที่เกี่ยวข้องกัน	15.02	10.45	5.38	2.02
นิติบุคคลที่เกี่ยวข้องกัน	7.02	10.57	5.81	9.41
รวม	22.04	21.02	12.89	11.59
ต้นทุนทางการเงิน				
บริษัทย่อย	-	-	28.86	9.36

### นโยบายการกำหนดราคาระหว่างกัน

- การซื้อ-ขายและยืม-ค้ำเงินน้ำตาลทรายดิบระหว่างกันในกลุ่มบริษัท กำหนดราคาจากราคาตลาดโลกที่ทำการซื้อขายระหว่างกันครั้งแรกในปี
- กรณีสัญญาซื้อขายน้ำตาลทรายที่จัดทำในนามของกลุ่มบริษัท ซึ่งได้จัดสรรปริมาณการขายในแต่ละบริษัทแล้ว หากบริษัทใดในกลุ่มมีน้ำตาลทรายไม่พอขาย จะซื้อสินค้าจากบริษัทในกลุ่มด้วยราคาเดียวกันกับสัญญาซื้อขายน้ำตาลทรายดังกล่าว
- สินค้าอื่นๆ (นอกเหนือจากน้ำตาลทราย) ที่ซื้อ-ขายระหว่างกันใช้ราคาตามสัญญาที่ตกลงร่วมกันซึ่งสูงกว่าราคาทุน
- ราคาซื้อ-ขายสินทรัพย์กับกิจการที่เกี่ยวข้องกันเป็นไปตามราคาที่ตกลงร่วมกัน ซึ่งสูงกว่าราคาทุน
- รายได้จากการขายวัสดุสิ้นเปลืองเป็นไปตามราคาที่ตกลงร่วมกัน ซึ่งสูงกว่าราคาทุน
- รายได้จากการให้เช่าที่ดินแก่บริษัทย่อยเป็นไปตามสัญญาเช่า ซึ่งมีอายุ 30 ปี นับแต่วันที่ 25 มกราคม 2548 ถึงวันที่ 24 มกราคม 2578 อัตราค่าเช่าปีละ 0.11 ล้านบาท และเพิ่มขึ้นร้อยละ 10 ทุกๆ 3 ปี เมื่อครบกำหนดสัญญา กรรมสิทธิ์ในบรรดาสิ่งปลูกสร้างทั้งหมดที่ได้ก่อสร้างในที่ดินที่เช่าจะตกเป็นของผู้ให้เช่า
- รายได้จากการให้เช่าที่ดินและสิ่งปลูกสร้างมีอายุสัญญาเช่า 1-3 ปี ซึ่งเป็นไปตามราคาที่ตกลงร่วมกัน
- รายได้ค่าบริการ รายได้อื่น และค่าใช้จ่ายระหว่างกัน เป็นไปตามราคาปกติที่คิดกับลูกค้าทั่วไป
- ค่าฝากสินค้าคิดตามปริมาณสินค้าและระยะเวลาการฝากซึ่งเป็นไปตามราคาตลาด
- ค่าใช้จ่ายที่จ่ายแทนกันจะเรียกเก็บตามที่จ่ายจริง
- ไม่มีการคิดค่าธรรมเนียมในการค้าประกันวงเงินสินเชื่อระหว่างกัน

7.3 ลักษณะความสัมพันธ์ของกิจการที่เกี่ยวข้องกัน นอกเหนือจากบริษัทย่อยและบริษัทร่วม ประกอบด้วย

รายชื่อบริษัท	ลักษณะความสัมพันธ์	เกี่ยวข้องโดย
บริษัท เค.เอส.แอล. โอที เซ็นเตอร์ จำกัด	บริษัทที่เกี่ยวข้องกัน	ผู้ถือหุ้นกลุ่มเดียวกัน/ผู้บริหารร่วมกัน
บริษัท ราชชาเขรามิค จำกัด	บริษัทที่เกี่ยวข้องกัน	ผู้ถือหุ้นกลุ่มเดียวกัน/ผู้บริหารร่วมกัน
บริษัท อ่อนนุชก่อสร้าง จำกัด	บริษัทที่เกี่ยวข้องกัน	ผู้ถือหุ้นกลุ่มเดียวกัน/ผู้บริหารร่วมกัน
บริษัท สหมิตรเครื่องกล จำกัด (มหาชน)	บริษัทที่เกี่ยวข้องกัน	ผู้ถือหุ้นกลุ่มเดียวกัน/ผู้บริหารร่วมกัน
บริษัท เค.เค.วูด อินดัสตรี จำกัด	บริษัทที่เกี่ยวข้องกัน	ผู้ถือหุ้นกลุ่มเดียวกัน
บริษัท อมาโก้ จำกัด	บริษัทที่เกี่ยวข้องกัน	ผู้ถือหุ้นกลุ่มเดียวกัน
บริษัท ราชชาซุส จำกัด	บริษัทที่เกี่ยวข้องกัน	ผู้ถือหุ้นกลุ่มเดียวกัน
บริษัท น้ำตาลราชบุรี จำกัด	บริษัทที่เกี่ยวข้องกัน	ผู้บริหารร่วมกันในบริษัทย่อย
บริษัท อุตสาหกรรมมิตรเกษตร จำกัด	บริษัทที่เกี่ยวข้องกัน	ผู้บริหารร่วมกันในบริษัทย่อย
นิติบุคคลอาคารชุด เค เอส แอล ทาวเวอร์	นิติบุคคลที่เกี่ยวข้องกัน	เจ้าของร่วมในอาคารชุด

กิจการที่เกี่ยวข้องกันข้างต้นทั้งหมดเป็นนิติบุคคลที่จัดตั้งขึ้นในประเทศไทย

บริษัท ประจวบอุตสาหกรรม จำกัด ไม่มีส่วนร่วมในการบริหารของกลุ่มบริษัท แต่เป็นบริษัทที่เกี่ยวข้องกันโดยมีกรรมการของบริษัท ประจวบอุตสาหกรรม จำกัด บางท่านเป็นกรรมการในบริษัท ไทยซูการ์ เทอร์มิเนล จำกัด (มหาชน) และบริษัท เค.เอส.แอล. เอ็กซ์พอร์ตเทรตติ้ง จำกัด ซึ่งเป็นบริษัทย่อยของบริษัท น้ำตาลขอนแก่น จำกัด (มหาชน)

8. ลูกหนี้การค้าและลูกหนี้อื่น

ลูกหนี้การค้าและลูกหนี้อื่น ณ วันที่ 31 ตุลาคม 2555 และ 2554 ประกอบด้วย

หน่วย : พันบาท

	งบการเงินรวม		งบการเงินเฉพาะกิจการ	
	2555	2554	2555	2554
ลูกหนี้การค้า	835,629	767,148	122,649	242,721
ลูกหนี้ชาวไร่	194,554	154,562	134,871	133,923
ลูกหนี้อื่น - ค่าตอบแทนการผลิตและจำหน่าย				
น้ำตาลทราย	39,041	88,871	36,607	60,952
ลูกหนี้อื่น	33,501	20,366	28,491	9,194
ค่าใช้จ่ายจ่ายล่วงหน้า	25,833	19,863	7,229	5,392
เงินทดรองจ่าย	27,454	77,803	6,396	86,580
เงินปันผลจากบริษัทย่อยดำรงรับ	-	-	392,272	216,514
รายได้ค้างรับ	41,947	24,797	7,825	4,951
รวมลูกหนี้การค้าและลูกหนี้อื่น	1,197,959	1,153,410	736,340	760,227

8.1 ลูกหนี้การค้า ณ วันที่ 31 ตุลาคม 2555 และ 2554 ประกอบด้วย

หน่วย : พันบาท

	งบการเงินรวม		งบการเงินเฉพาะกิจการ	
	2555	2554	2555	2554
กิจการที่เกี่ยวข้องกัน	4,928	6,744	57,810	31,459
กิจการอื่น	838,853	767,609	64,839	211,262
รวมลูกหนี้การค้า	843,781	774,353	122,649	242,721
หัก ค่าเผื่อหนี้สงสัยจะสูญ	(8,152)	(7,205)	-	-
รวมลูกหนี้การค้า	835,629	767,148	122,649	242,721



การวิเคราะห์อายุของลูกหนี้การค้า ณ วันที่ 31 ตุลาคม 2555 และ 2554 มีดังนี้

#### 8.1.1 ลูกหนี้การค้า - กิจกรรมที่เกี่ยวข้องกัน

หน่วย : พันบาท

	รวม		เฉพาะกิจการ	
	2555	2554	2555	2554
ลูกหนี้การค้าในประเทศ				
ยังไม่ถึงกำหนดชำระ	3,666	4,673	57,810	31,459
เกินกำหนดชำระไม่เกิน 3 เดือน	1,262	2,071	-	-
รวม	4,928	6,744	57,810	31,459

โดยปกติระยะเวลาการให้สินเชื่อแก่ลูกค้า ซึ่งเป็นกิจกรรมที่เกี่ยวข้องกันของบริษัทและบริษัทย่อย มีระยะเวลาดังตั้ง 7 วันถึง 365 วัน

#### 8.1.2 ลูกหนี้การค้า - กิจกรรมอื่น

หน่วย : พันบาท

	รวม		เฉพาะกิจการ	
	2555	2554	2555	2554
ลูกหนี้การค้าในประเทศ				
ยังไม่ถึงกำหนดชำระ	671,302	554,765	62,974	88,842
เกินกำหนดชำระไม่เกิน 3 เดือน	127,593	76,486	-	385
เกินกำหนดชำระมากกว่า 3 เดือนแต่ไม่เกิน 6 เดือน	1,657	2,189	-	-
เกินกำหนดชำระมากกว่า 6 เดือนแต่ไม่เกิน 12 เดือน	127	-	-	-
เกินกำหนดชำระมากกว่า 12 เดือน	7,173	8,095	-	-
รวม	807,852	641,535	62,974	89,227
ลูกหนี้การค้าต่างประเทศ				
ยังไม่ถึงกำหนดชำระ	31,001	126,074	1,865	122,035
รวม	31,001	126,074	1,865	122,035
รวม	838,853	767,609	64,839	211,262
หัก ค่าเผื่อหนี้สงสัยจะสูญ	(8,152)	(7,205)	-	-
รวมลูกหนี้การค้า - กิจกรรมอื่น	830,701	760,404	64,839	211,262

โดยปกติระยะเวลาการให้สินเชื่อแก่ลูกค้าของบริษัทและบริษัทย่อยมีระยะเวลาดังตั้ง 5 วันถึง 90 วัน

#### 8.2 ลูกหนี้ชาวไร่ ณ วันที่ 31 ตุลาคม 2555 และ 2554 ประกอบด้วย

หน่วย : พันบาท

	รวม		เฉพาะกิจการ	
	2555	2554	2555	2554
ลูกหนี้ค้าอ้อย				
ฤดูการผลิตก่อนปี 2551/2552	43,994	46,794	-	-
ฤดูการผลิตปี 2551/2552	524	525	77	77
ฤดูการผลิตปี 2552/2553	4,278	4,670	3,131	3,162
ฤดูการผลิตปี 2553/2554	13,042	19,895	2,380	3,621
ฤดูการผลิตปี 2554/2555	52,480	-	7,169	-
รวมลูกหนี้ค้าอ้อย	114,318	71,884	12,757	6,860

หน่วย : พันบาท

	งบการเงินรวม		งบการเงินเฉพาะกิจการ	
	2555	2554	2555	2554
เงินที่ตรงจ่าย				
ฤดูกาลผลิตปี 2554/2555	-	132,225	-	132,225
ฤดูกาลผลิตปี 2555/2556	112,598	-	110,427	-
ฤดูกาลผลิตปี 2556/2557	14,777	-	14,777	-
รวมเงินที่ตรงจ่ายค่าอ้อย	127,375	132,225	125,204	132,225
ลูกหนี้ค่าน้ำมัน ค่าปุ๋ยและบริกรอื่น	7,727	3,406	4,975	-
รวม	249,420	207,515	142,936	139,085
หัก ค่าเผื่อน้ำหนักจะสูญ	(54,866)	(52,953)	(8,065)	(5,162)
รวมลูกหนี้ชาวไร่	194,554	154,562	134,871	133,923

### 8.3 ลูกหนี้อื่น - ค่าตอบแทนการผลิตและจำหน่ายน้ำตาลทราย

เมื่อวันที่ 4 กุมภาพันธ์ 2554 สำนักงานคณะกรรมการอ้อยและน้ำตาลทรายได้ออกหนังสือที่ อก 0609/484 แจ้งมติที่ประชุมคณะกรรมการอ้อยและน้ำตาลทรายครั้งที่ 1/2554 เมื่อวันที่ 12 มกราคม 2554 ที่เห็นชอบให้กองทุนอ้อยและน้ำตาลทรายหักกลบนี้อัตรารักษาเสถียรภาพค้างจ่ายฤดูกาลผลิตปี 2550/2551 ปี 2551/2552 และปี 2552/2553 กับเงินชดเชยส่วนต่างผลตอบแทนการผลิตและจำหน่ายน้ำตาลทราย โดยหนี้ส่วนที่ค้างจ่ายให้กองทุนอ้อยและน้ำตาลทรายเรียกเก็บเงินรักษาเสถียรภาพจากการคำนวณราคาอ้อยฤดูกาลผลิตปี 2553/2554 ดังนั้น ณ วันที่ 31 ตุลาคม 2554 บริษัทและบริษัทย่อย จึงจัดประเภทลูกหนี้อื่น - ค่าตอบแทนการผลิตและจำหน่ายน้ำตาลทรายส่วนที่ค้างตามงบการเงินรวมและงบการเงินเฉพาะกิจการจำนวน 88.87 ล้านบาท และ 60.95 ล้านบาท ตามลำดับ เป็นส่วนที่ถึงกำหนดรับชำระภายในหนึ่งปี ต่อมาเมื่อวันที่ 30 ตุลาคม 2555 คณะกรรมการบริหารกองทุนในการประชุมครั้งที่ 13/2555 ได้มีมติเห็นชอบให้กองทุนอ้อยและน้ำตาลทรายหักกลบนี้อัตรารักษาเสถียรภาพค้างจ่ายฤดูกาลผลิตปี 2553/2554 โดยหนี้ส่วนที่ค้างจ่ายให้กองทุนอ้อยและน้ำตาลทรายจ่ายคืนให้แก่บริษัทและบริษัทย่อยต่อไป ดังนั้น ณ วันที่ 31 ตุลาคม 2555 บริษัทและบริษัทย่อยจึงจัดประเภทลูกหนี้อื่น - ค่าตอบแทนการผลิตและจำหน่ายน้ำตาลทรายส่วนที่ค้างตามงบการเงินรวมและงบการเงินเฉพาะกิจการจำนวน 39.04 ล้านบาท และ 36.61 ล้านบาท ตามลำดับ เป็นส่วนที่ถึงกำหนดรับชำระภายในหนึ่งปี

## 9. งบให้กู้ยืมระยะสั้น

งบให้กู้ยืมระยะสั้น ณ วันที่ 31 ตุลาคม 2555 และ 2554 ประกอบด้วย

หน่วย : พันบาท

	งบการเงินรวม		งบการเงินเฉพาะกิจการ	
	2555	2554	2555	2554
เงินให้กู้ยืมระยะสั้นแก่กิจการที่เกี่ยวข้องกัน	-	-	1,313,500	1,357,000
เงินให้กู้ยืมระยะสั้นแก่ชาวไร่	747,693	716,284	137,919	201,256
เงินให้กู้ยืมระยะสั้นแก่บุคคลอื่น	-	12,000	-	12,000
ลูกหนี้เงินยืมส่งเสริมปลูกอ้อยที่ถึงกำหนดรับชำระภายในหนึ่งปี	161,680	107,612	34,185	26,384
รวมเงินให้กู้ยืมระยะสั้น	909,373	835,896	1,485,604	1,596,640

เงินให้กู้ยืมระยะสั้นแก่ชาวไร่ ณ วันที่ 31 ตุลาคม 2555 และ 2554 ในงบการเงินรวมและงบการเงินเฉพาะกิจการ เป็นการให้กู้ยืมในรูปแบบเช็คลงวันที่ล่วงหน้า ซึ่งชาวไร่ได้นำมาขายลดให้กับบริษัทและบริษัทย่อย โดยคิดดอกเบี้ยอิงกับอัตราดอกเบี้ยเงินกู้ของธนาคารพาณิชย์

## 10. สินค้ำคงเหลือ

สินค้ำคงเหลือ ณ วันที่ 31 ตุลาคม 2555 และ 2554 ประกอบด้วย

หน่วย : พันบาท

	งบการเงินรวม		งบการเงินเฉพาะกิจการ	
	2555	2554	2555	2554
น้ำตาลทรายและกากน้ำตาล	1,463,509	1,692,849	634,426	908,852
แอลกอฮอล์และปุ๋ย	271,546	201,056	-	-
แป้งสาลี	452,160	462,826	-	-
กระสอบ	18,115	11,404	-	-
น้ำมันปาล์ม	538,494	253,644	-	-
กากอ้อย	176,886	143,571	-	-
วัสดุโรงงาน	265,073	239,178	46,515	48,486
อะไหล่เพื่อการซ่อมแซม	474,375	334,953	153,013	123,713
	3,660,158	3,339,481	833,954	1,081,051
หัก ค่าเผื่อสินค้าและวัสดุโรงงานเสื่อมสภาพ	(3,179)	(3,179)	(2,490)	(2,490)
ค่าเผื่อการลดมูลค่าของสินค้ำคงเหลือ	(164,013)	(69,093)	(23,609)	(5,897)
รวมสินค้ำคงเหลือ	3,492,966	3,267,209	807,855	1,072,664

รายการเคลื่อนไหวของค่าเผื่อการลดมูลค่าของสินค้ำคงเหลือ สำหรับปีสิ้นสุดวันที่ 31 ตุลาคม 2555 และ 2554 มีดังนี้

หน่วย : พันบาท

	งบการเงินรวม		งบการเงินเฉพาะกิจการ	
	2555	2554	2555	2554
ยอดยกมาต้นปี	(69,093)	(4,368)	(5,897)	-
บวก เพิ่มขึ้นระหว่างปี	(164,013)	(69,093)	(23,609)	(5,897)
หัก โอนกลับระหว่างปี	69,093	4,368	5,897	-
ยอดคงเหลือปลายปี	(164,013)	(69,093)	(23,609)	(5,897)

สำหรับปีสิ้นสุดวันที่ 31 ตุลาคม 2555 และ 2554 ต้นทุนของสินค้าที่บันทึกเป็นค่าใช้จ่ายในการเงินรวม มีจำนวน 16,139.93 ล้านบาท และ 11,432.72 ล้านบาท ตามลำดับ และในการเงินเฉพาะกิจการจำนวน 5,628.93 ล้านบาท และ 4,989.41 ล้านบาท ตามลำดับ

## 11. เงินลงทุนในบริษัทร่วมและบริษัทย่อย

เงินลงทุนในบริษัทร่วมและบริษัทย่อย ณ วันที่ 31 ตุลาคม 2555 และ 2554 ประกอบด้วย

งบการเงินรวม

หน่วย : พันบาท

ชื่อบริษัท					ณ วันที่ 31 ตุลาคม 2555			ณ วันที่ 31 ตุลาคม 2554		
	ทุนที่ชำระแล้ว		สัดส่วนการลงทุน ร้อยละ		เงินลงทุน			เงินลงทุน		
					วิธี	วิธี		วิธี	วิธี	
	2555	2554	2555	2554	ราคาทุน	ส่วนได้เสีย	เงินปันผล	ราคาทุน	ส่วนได้เสีย	เงินปันผล
บริษัทร่วม										
บริษัท แคมเปียนฟอร์เมนเดชั่น จำกัด	200,000	200,000	32.50	32.50	73,800	37,299	228	73,800	45,819	163
รวม					73,800	37,299	228	73,800	45,819	163

## งบการเงินเฉพาะกิจการ

หน่วย : พันบาท

ชื่อบริษัท	ทุนที่ชำระแล้ว				เงินลงทุนวิธีราคาทุน		เงินปันผล	
					ณ วันที่ 31 ตุลาคม	ณ วันที่ 31 ตุลาคม	สำหรับปี สิ้นสุด 31 ตุลาคม	สำหรับปี สิ้นสุด 31 ตุลาคม
2555	2554	2555	2554	2555	2554	2555	2554	
บริษัทร่วม								
บริษัท แซมเปียนฟอร์เมนเตชั่น จำกัด	200,000	200,000	32.50	32.50	73,800	73,800	228	163
รวมเงินลงทุนในบริษัทร่วม					73,800	73,800	228	163
บริษัทย่อย								
บริษัท ไทยชูการ์ เทอร์มิเนล จำกัด (มหาชน)**	132,000	132,000	23.82	23.82	81,967	81,967	7,545	7,545
บริษัท โรงงานน้ำตาลนิวกุงไทย จำกัด	1,000,000	1,000,000	95.78	95.78	834,394	834,394	-	-
บริษัท น้ำตาลท่ามะกา จำกัด	600,000	600,000	90.21	90.21	523,337	523,337	324,772	216,515
บริษัท น้ำตาลนิวกวางสินธุ์ จำกัด	500,000	500,000	98.61	98.61	569,284	569,284	-	-
บริษัท เคเอสแอล เรียวเอสเทต จำกัด	140,000	140,000	80.31	80.31	89,134	89,134	-	-
บริษัท เค.เอส.แอล. เอ็กซ์พอร์ต เทรดดิ้ง จำกัด	20,000	20,000	33.88	33.88	6,775	6,775	1,220	-
บริษัท เคเอสแอล เคมี จำกัด	10,000	10,000	100.00	100.00	9,119	9,119	-	-
บริษัท โรงไฟฟ้าน้ำตาลขอนแก่น จำกัด	800,000	800,000	100.00	100.00	799,972	799,972	-	-
บริษัท ขอนแก่นแอลกอฮอล์ จำกัด	610,000	610,000	100.00	100.00	609,986	609,986	-	-
บริษัท เคเอสแอล. อะโกร แอนด์ เทรดดิ้ง จำกัด	280,000	280,000	100.00	100.00	280,000	280,000	67,500	-
บริษัท น้ำตาลสะพานมะเขือ จำกัด*	684,757	684,757	98.49	98.49	674,178	674,178	-	-
Koh Kong Sugar Industry Co., Ltd.*	798,900	798,900	70.00	70.00	563,829	563,829	-	-
Wynn In Trading Co., Ltd.	368,957	184,637	100.00	100.00	368,957	184,637	-	-
บริษัท ที เอส จี แอสเซ็ท จำกัด**	50,000	50,000	4.11	4.11	2,061	2,061	-	-
บริษัท ที เอส อุตสาหกรรมน้ำมัน จำกัด**	400,000	200,000	0.62	0.62	2,472	1,238	-	-
บริษัท ที เอส ฟลาวมิลล์ จำกัด (มหาชน)**	200,000	200,000	0.10	0.10	196	196	98	-
บริษัท ที เอส คลังสินค้า จำกัด**	12,500	12,500	4.02	4.02	509	509	-	-
บริษัท ที เอส ขนส่ง และโลจิสติกส์ จำกัด**	80,000	80,000	10.12	10.12	8,108	8,108	-	-
รวม					5,424,278	5,238,724	401,135	224,060
บวก เงินจ่ายล่วงหน้าค่าหุ้น - Koh Kong Sugar Industry Co., Ltd.*					276,840	-	-	-
รวมเงินลงทุนในบริษัทย่อย					5,701,118	5,238,724	401,135	224,060
หัก ค่าเผื่อการด้อยค่าของเงินลงทุน					(5,884)	(5,884)	-	-
รวมเงินลงทุนในบริษัทย่อย					5,695,234	5,232,840	401,135	224,060
รวมเงินลงทุนในบริษัทย่อยและบริษัทร่วม					5,769,034	5,306,640	401,363	224,223

\* เป็นบริษัทย่อยในต่างประเทศ ซึ่งผ่านการตรวจสอบโดยผู้สอบบัญชีอื่น ซึ่งรวมถึง Koh Kong Plantation Company Limited ซึ่งบริษัทถือหุ้นทางอ้อมผ่าน Wynn In Trading Co., Ltd. ในสัดส่วนร้อยละ 70 โดย Koh Kong Plantation Company Limited มีข้อกำหนดให้เลิกกิจการหากมีผลขาดทุนเกินกว่าร้อยละ 75 ของทุนจดทะเบียน และไม่สามารถแก้ไขการขาดทุนดังกล่าวได้ภายใน 1 ปี

\*\* เป็นบริษัทย่อยในประเทศ ซึ่งผ่านการตรวจสอบโดยผู้สอบบัญชีอื่น

รายการเคลื่อนไหวของเงินลงทุนสำหรับปีสิ้นสุดวันที่ 31 ตุลาคม 2555 และ 2554 มีดังนี้

หน่วย : พันบาท

	งบการเงินเฉพาะกิจการ	
	2555	2554
ยอดยกมาต้นปี	5,306,640	5,102,224
ลงทุนเพิ่ม		
Wynn In Trading Co., Ltd.	184,320	150,487
บริษัท ที เอส อุตสาหกรรมน้ำมัน จำกัด	1,234	-
Koh Kong Sugar Industry Co., Ltd.	276,840	-
บริษัท เคเอสแอล เคมี จำกัด	-	2,500
บวก โอนกลับรายการผลขาดทุนจากการด้อยค่าเงินลงทุน	-	51,429
ยอดคงเหลือปลายปี	5,769,034	5,306,640

ในงวดบัญชีปี 2555 เงินลงทุนเพิ่มใน Wynn In Trading Co., Ltd. เพื่อการลงทุนในหุ้นของ Koh Kong Plantation Company Limited (บริษัทย่อยที่บริษัทถือหุ้นโดยอ้อมผ่าน Wynn In Trading Co., Ltd.) ซึ่งตามมติที่ประชุมคณะกรรมการของ Koh Kong Plantation Company Limited เมื่อวันที่ 9 กรกฎาคม 2555 ให้มีการเพิ่มทุนจดทะเบียนจาก 20 ล้านดอลลาร์สหรัฐ เป็น 26 ล้านดอลลาร์สหรัฐ นอกจากนี้ เงินลงทุนใน Koh Kong Sugar Industry Co., Ltd. เป็นเงินจ่ายล่วงหน้าค่าหุ้นเพิ่มทุนตามมติที่ประชุมคณะกรรมการของ Koh Kong Sugar Industry Co., Ltd. เมื่อวันที่ 9 กรกฎาคม 2555 ให้มีการเพิ่มทุนจดทะเบียนจาก 24 ล้านดอลลาร์สหรัฐ เป็น 33 ล้านดอลลาร์สหรัฐ ซึ่ง ณ วันที่ 31 ตุลาคม 2555 บริษัทดังกล่าวอยู่ในระหว่างการจดทะเบียนเพิ่มทุน

ในงวดบัญชีปี 2554 เงินลงทุนเพิ่มใน Wynn In Trading Co., Ltd. เพื่อการลงทุนในหุ้นของ Koh Kong Plantation Company Limited (บริษัทย่อยที่บริษัทถือหุ้นโดยอ้อมผ่าน Wynn In Trading Co., Ltd.) ซึ่งตามมติที่ประชุมคณะกรรมการของ Koh Kong Plantation Company Limited เมื่อวันที่ 9 ธันวาคม 2553 ให้มีการลดทุนจดทะเบียนจากเดิม 16 ล้านดอลลาร์สหรัฐ เป็น 8 ล้านดอลลาร์สหรัฐ เพื่อล้างขาดทุนสะสม และให้เพิ่มทุนจดทะเบียนจาก 8 ล้านดอลลาร์สหรัฐ เป็น 20 ล้านดอลลาร์สหรัฐ บริษัทย่อยดังกล่าวได้จดทะเบียนลดทุน เมื่อวันที่ 14 มิถุนายน 2554 และได้จดทะเบียนเพิ่มทุน เมื่อวันที่ 4 สิงหาคม 2554

งบการเงินของบริษัทย่อยสามแห่งในต่างประเทศ\* ที่นำมาจัดทำงบการเงินรวม ซึ่งผ่านการตรวจสอบโดยผู้สอบบัญชีอื่น มีรายละเอียดดังนี้

หน่วย : ล้านบาท

	(ปรับปรุงใหม่)			
	ณ วันที่ 31 ตุลาคม 2555		ณ วันที่ 31 ตุลาคม 2554	
	ก่อนตัด	หลังตัด	ก่อนตัด	หลังตัด
	รายการระหว่างกัน	รายการระหว่างกัน	รายการระหว่างกัน	รายการระหว่างกัน
สินทรัพย์รวม	3,972.94	3,972.18	4,200.42	4,132.41

หน่วย : ล้านบาท

	สำหรับปีสิ้นสุด		สำหรับปีสิ้นสุด	
	ณ วันที่ 31 ตุลาคม 2555		ณ วันที่ 31 ตุลาคม 2554	
	ก่อนตัด	หลังตัด	ก่อนตัด	หลังตัด
	รายการระหว่างกัน	รายการระหว่างกัน	รายการระหว่างกัน	รายการระหว่างกัน
รายได้รวม	882.66	639.55	1,166.25	815.14
ขาดทุนสุทธิรวม	392.87	420.66	105.91	83.32

งบการเงินของบริษัทย่อยหกแห่งในประเทศ\*\* ที่นำมาจัดทำงบการเงินรวม ซึ่งผ่านการตรวจสอบ โดยผู้สอบบัญชีอื่น มีรายละเอียดดังนี้

หน่วย : ล้านบาท

	(ปรับปรุงใหม่)			
	ณ วันที่ 31 ตุลาคม 2555		ณ วันที่ 31 ตุลาคม 2554	
	ก่อนตัด	หลังตัด	ก่อนตัด	หลังตัด
	รายการระหว่างกัน	รายการระหว่างกัน	รายการระหว่างกัน	รายการระหว่างกัน
สินทรัพย์รวม	3,349.12	3,348.86	2,832.81	2,831.48

หน่วย : ล้านบาท

	สำหรับปีสิ้นสุด		สำหรับปีสิ้นสุด	
	ณ วันที่ 31 ตุลาคม 2555		ณ วันที่ 31 ตุลาคม 2554	
	ก่อนตัด	หลังตัด	ก่อนตัด	หลังตัด
	รายการระหว่างกัน	รายการระหว่างกัน	รายการระหว่างกัน	รายการระหว่างกัน
รายได้รวม	3,201.89	3,098.38	2,224.10	2,170.59
กำไรสุทธิรวม	190.09	98.63	142.97	97.63

งบการเงินรวมของบริษัท แคมเปียนฟอร์เมนเดชั่น จำกัดและบริษัทย่อย ซึ่งเป็นบริษัทร่วมที่นำมาบันทึกบัญชีตามวิธีส่วนได้เสีย เป็นงบการเงินที่จัดทำโดยผู้บริหารของบริษัทดังกล่าว ซึ่งตรวจสอบโดยผู้สอบบัญชีอื่นโดยบริษัทรับรู้ส่วนได้เสียในเงินลงทุนของบริษัทร่วมเป็นส่วนแบ่งขาดทุนที่รับรู้ในงบกำไรขาดทุนรวมดังนี้

		สำหรับปีสิ้นสุด	
		วันที่ 31 ตุลาคม	
		2555	2554
รับรู้ส่วนแบ่งขาดทุน	ล้านบาท	8.29	9.17
ร้อยละของกำไรสุทธิรวม	ร้อยละ	(0.34)	(0.45)

## 12. เงินให้กู้ยืมระยะยาว

เงินให้กู้ยืมระยะยาว ณ วันที่ 31 ตุลาคม 2555 และ 2554 ประกอบด้วย

หน่วย : พันบาท

	งบการเงินรวม		งบการเงินเฉพาะกิจการ	
	2555	2554	2555	2554
ลูกหนี้เงินยืมส่งเสริมปลูกอ้อย	576,807	478,725	57,803	49,338
หัก ส่วนที่ถึงกำหนดรับชำระภายในหนึ่งปี (แสดงรวมอยู่ในเงินให้กู้ยืมระยะสั้น)	(161,680)	(107,612)	(34,185)	(26,384)
รวม	415,127	371,113	23,618	22,954
หัก ค่าเผื่อหนี้สงสัยจะสูญ	(16,177)	(10,721)	(8,882)	-
รวมเงินให้กู้ยืมระยะยาว	398,950	360,392	14,736	22,954



ณ วันที่ 31 ตุลาคม 2555 และ 2554 ลูกหนี้เงินยืมส่งเสริมปลูกอ้อยในงบการเงินรวม และงบการเงินเฉพาะกิจการได้รวมเงินให้กู้ยืมแก่กิจการอื่นห้าแห่ง และสามแห่งจำนวน 32.45 ล้านบาท และ 36.65 ล้านบาท ตามลำดับ เพื่อซื้อเครื่องจักรกลการเกษตรไปเพาะปลูกให้กับบริษัทย่อยในต่างประเทศแห่งหนึ่งของบริษัท สัญญาเงินกู้ยืมดังกล่าวมีอายุ 3 - 4 ปี อัตราดอกเบี้ยร้อยละ MLR+1.00 ต่อปี กำหนดให้จ่ายชำระคืนเงินต้นพร้อมดอกเบี้ยเป็นรายปี โดยบริษัท มีกรรมสิทธิ์ในเครื่องจักรกลการเกษตรที่ผู้กู้ซื้อ และบริษัทสามารถขายคืนเครื่องจักรให้กับผู้ขายได้หากผู้กู้ผิดนัดชำระหนี้

ณ วันที่ 31 ตุลาคม 2555 และ 2554 ลูกหนี้เงินยืมส่งเสริมปลูกอ้อยส่วนที่เหลือเป็นเงินให้ชาวไร่กู้ยืมเพื่อซื้อที่ดินเพื่อการเพาะปลูกอ้อย และซื้อเครื่องจักรกลการเกษตรและอุปกรณ์การเกษตรของบริษัทย่อย โดยทำสัญญากู้ระยะเวลาดังตั้ง 1 - 8 ปี ขึ้นไป คิดดอกเบี้ยในอัตราร้อยละ 5.00 - 8.50 ต่อปี และร้อยละ 5.50 - 8.50 ต่อปี ตามลำดับ ซึ่งส่วนใหญ่ชาวไร่ใช้ที่ดินและยานพาหนะเป็นหลักทรัพย์สินค้ำประกัน

### 13. ต้นทุนการเพาะปลูกอ้อยรอดตัดบัญชี

รายการเคลื่อนไหวของต้นทุนการเพาะปลูกอ้อยรอดตัดบัญชี สำหรับปีสิ้นสุดวันที่ 31 ตุลาคม 2555 และ 2554 มีดังนี้

หน่วย : พันบาท

	งบการเงินรวม		งบการเงินเฉพาะกิจการ	
	2555	2554	2555	2554
ราคาตามบัญชีต้นปี - สุทธิ	724,489	831,654	40,790	73,369
ต้นทุนจ่ายเพิ่มระหว่างปี				
- ต้นทุนการปลูกอ้อย	339,627	393,559	59,480	72,176
- โอนจากค่าเสื่อมราคา	73,977	103,206	3,257	1,719
ต้นทุนสะสมของอ้อยที่เพาะปลูก	1,138,093	1,328,419	103,527	147,264
- ต้นทุนตัดจ่ายอ้อยระหว่างปี	(455,400)	(519,468)	(44,096)	(88,457)
- ตัดจำหน่าย	(5,214)	-	-	-
ราคาตามบัญชีปลายปี	677,479	808,951	59,431	58,807
ขาดทุนจากการด้อยค่า	(269)	(6,279)	-	-
ขาดทุนจากอ้อยเสียหาย	(107,656)	(90,300)	-	(18,017)
ผลต่างจากการแปลงค่างบการเงิน	430	12,117	-	-
ราคาตามบัญชีปลายปี - สุทธิ	569,984	724,489	59,431	40,790

บริษัทและบริษัทย่อยบันทึกต้นทุนการเพาะปลูกอ้อยรอดตัดบัญชีในราคาทุนหักต้นทุนตัดจ่ายและค่าเผื่อการด้อยค่า เนื่องจากอายุการปลูกอ้อยมีระยะเวลาประมาณ 10 - 13 เดือน และมูลค่ายุติธรรมของอ้อยมีความผันผวนตามสภาวะอากาศของพื้นที่ที่เพาะปลูกซึ่งมีผลต่อปริมาณและคุณภาพผลผลิตอ้อย

ณ วันที่ 31 ตุลาคม 2555 และ 2554 ต้นทุนการเพาะปลูกอ้อยรอดตัดบัญชีส่วนหนึ่งจำนวนเงิน 485.87 ล้านบาท และจำนวนเงิน 669.87 ล้านบาท ตามลำดับ เป็นของบริษัทย่อยสองแห่ง ซึ่งเพาะปลูกบนที่ดินเช่า ดังนี้

- บริษัทย่อยแห่งที่ 1 จำนวน 156.45 ล้านบาท และ 164.23 ล้านบาท ตามลำดับ เพาะปลูกบนที่ดินเช่าจากรัฐบาลของสาธารณรัฐประชาธิปไตยประชาชนลาวตามหมายเหตุข้อ 31.1
- บริษัทย่อยแห่งที่ 2 จำนวน 329.42 ล้านบาท และ 505.64 ล้านบาท ตามลำดับ เพาะปลูกบนที่ดินเช่าจากรัฐบาลของประเทศกัมพูชาตามหมายเหตุข้อ 31.2

#### 14. อสังหาริมทรัพย์เพื่อการลงทุน

รายการเคลื่อนไหวของอสังหาริมทรัพย์เพื่อการลงทุนสำหรับปีสิ้นสุดวันที่ 31 ตุลาคม 2555 และ 2554 มีดังนี้

2555

หน่วย: พันบาท

	งบการเงินรวม				งบการเงินเฉพาะกิจการ		
	ที่ดิน	อาคาร และโกดัง	สินทรัพย์ ระหว่าง ก่อสร้าง	รวม	ที่ดิน	อาคาร และโกดัง	รวม
<b>ราคาทุน :</b>							
ณ วันที่ 31 ตุลาคม 2554	59,211	633,389	-	692,600	-	358,845	358,845
โอนออก	(30,518)	(72,062)	-	(102,580)	-	-	-
ซื้อเพิ่ม	89,927	-	12,372	102,299	-	-	-
โอนเข้า	296,180	21,994	-	318,174	123,978	21,994	145,972
ณ วันที่ 31 ตุลาคม 2555	414,800	583,321	12,372	1,010,493	123,978	380,839	504,817
<b>ค่าเสื่อมราคาสะสม :</b>							
ณ วันที่ 31 ตุลาคม 2554	-	(414,606)	-	(414,606)	-	(215,368)	(215,368)
ปรับปรุง	-	38,054	-	38,054	-	-	-
เพิ่มขึ้นระหว่างปี	-	(5,984)	-	(5,984)	-	(3,838)	(3,838)
ณ วันที่ 31 ตุลาคม 2555	-	(382,536)	-	(382,536)	-	(219,206)	(219,206)
<b>ค่าเผื่อการด้อยค่า :</b>							
ณ วันที่ 31 ตุลาคม 2554	(282)	-	-	(282)	-	-	-
เพิ่มขึ้นระหว่างปี	(1,965)	-	-	(1,965)	(448)	-	(448)
ณ วันที่ 31 ตุลาคม 2555	(2,247)	-	-	(2,247)	(448)	-	(448)
<b>มูลค่าสุทธิตามบัญชี :</b>							
ณ วันที่ 31 ตุลาคม 2555	412,553	200,785	12,372	625,710	123,530	161,633	285,163
<b>มูลค่ายุติธรรม :</b>							
ณ วันที่ 31 ตุลาคม 2555	942,307	610,041	-	1,552,348	383,126	484,470	867,596

2554

หน่วย: พันบาท

	งบการเงินรวม			งบการเงินเฉพาะกิจการ		
	ที่ดิน	อาคาร และโกดัง	รวม	ที่ดิน	อาคาร และโกดัง	รวม
<b>ราคาทุน :</b>						
ณ วันที่ 31 ตุลาคม 2553	59,211	629,767	688,978	-	358,845	358,845
ซื้อเพิ่ม	-	3,376	3,376	-	-	-
โอนเข้า	-	246	246	-	-	-
ณ วันที่ 31 ตุลาคม 2554	59,211	633,389	692,600	-	358,845	358,845
<b>ค่าเสื่อมราคาสะสม :</b>						
ณ วันที่ 31 ตุลาคม 2553	-	(404,974)	(404,974)	-	(210,636)	(210,636)
เพิ่มขึ้นระหว่างปี	-	(9,632)	(9,632)	-	(4,732)	(4,732)
ณ วันที่ 31 ตุลาคม 2554	-	(414,606)	(414,606)	-	(215,368)	(215,368)
<b>ค่าเผื่อการด้อยค่า :</b>						
ณ วันที่ 31 ตุลาคม 2553	(282)	-	(282)	-	-	-
ณ วันที่ 31 ตุลาคม 2554	(282)	-	(282)	-	-	-
<b>มูลค่าสุทธิตามบัญชี :</b>						
ณ วันที่ 31 ตุลาคม 2554	58,929	218,783	277,712	-	143,477	143,477
<b>มูลค่ายุติธรรม :</b>						
ณ วันที่ 31 ตุลาคม 2554	265,890	660,399	926,289	-	532,356	532,356

มูลค่ายุติธรรมคำนวณจากราคาประเมินของผู้ประเมินราคาอิสระซึ่งได้รับความเห็นชอบจากสำนักงานคณะกรรมการกำกับหลักทรัพย์และตลาดหลักทรัพย์ (ประเทศไทย) โดยใช้วิธีต้นทุนทดแทนในการประเมินมูลค่าทรัพย์สินเพื่อหามูลค่าคงเหลือและอายุการใช้งานคงเหลือสุทธิของอสังหาริมทรัพย์เพื่อการลงทุน

บริษัทและบริษัทย่อยมีสัญญาเช่าดำเนินงานที่เกี่ยวข้องกับการให้เช่าที่ดิน อาคารและโกดังมีระยะเวลาดังตั้ง 2 เดือน ถึง 30 ปี โดยสินทรัพย์ที่ให้เช่า ตามสัญญาเช่าดำเนินงานดังกล่าว ณ วันที่ 31 ตุลาคม 2555 จะก่อให้เกิดรายได้ค่าเช่าขั้นต่ำในอนาคตภายในหนึ่งปี ดังนี้

หน่วย : พันบาท

	งบการเงินรวม	งบการเงินเฉพาะกิจการ
สัญญาเช่าอาคารชุด	49,460	42,615
สัญญาเช่าโกดังสินค้า	40,050	-
สัญญาเช่าที่ดิน	1,387	-

ณ วันที่ 31 ตุลาคม 2555 และ 2554 บริษัทย่อยแห่งหนึ่งได้นำสินทรัพย์ที่ให้เช่าที่มีราคาตามบัญชีตามงบการเงินรวม จำนวน 101.74 ล้านบาท และ 120.58 ล้านบาท ตามลำดับ ไปค้ำประกันวงเงินสินเชื่อกับธนาคารพาณิชย์สองแห่ง

## 15. ที่ดิน อาคารและอุปกรณ์

รายการเคลื่อนไหวของที่ดิน อาคารและอุปกรณ์สำหรับปีสิ้นสุดวันที่ 31 ตุลาคม 2555 และ 2554 มีดังนี้

2555

หน่วย : พันบาท

	งบการเงินรวม							
	ที่ดิน	ส่วนปรับปรุง ที่ดิน	อาคารและ สิ่งปลูกสร้าง	เครื่องจักร และ อุปกรณ์	ยานพาหนะ และ เครื่องมือกล ทุกแนว	เครื่องตกแต่ง และ เครื่องใช้ สำนักงาน	สินทรัพย์ ระหว่าง ก่อสร้าง	รวม
<b>ราคาทุน :</b>								
ณ วันที่ 31 ตุลาคม 2554 ปรับปรุงใหม่	927,705	958,131	4,326,626	12,077,994	973,486	189,172	2,056,773	21,509,887
ปรับปรุงและจัดประเภท	(176,967)	-	174,793	(39,765)	(85,114)	(38)	(50,384)	(177,475)
ซื้อเพิ่ม	113,697	12,138	5,486	148,311	141,025	23,853	4,916,960	5,361,470
จำหน่าย/ตัดจำหน่าย	(4,381)	-	(4,214)	(96,451)	(21,605)	(1,610)	-	(128,261)
โอนเข้า (โอนออก)	-	50,264	272,633	1,941,325	5,829	7,577	(2,277,628)	-
ผลต่างจากการแปลงค่าทางการเงิน	-	407	394	1,046	181	11	23	2,062
ณ วันที่ 31 ตุลาคม 2555	860,054	1,020,940	4,775,718	14,032,460	1,013,802	218,965	4,645,744	26,567,683
<b>ค่าเสื่อมราคาสะสม :</b>								
ณ วันที่ 31 ตุลาคม 2554 ปรับปรุงใหม่	-	(204,033)	(704,083)	(4,684,346)	(668,493)	(134,151)	-	(6,395,106)
ค่าเสื่อมราคาสำหรับปี	-	(41,396)	(111,296)	(663,773)	(63,145)	(20,846)	-	(900,456)
ปรับปรุงและจัดประเภท	-	-	(103,182)	30,176	54,158	-	-	(18,848)
จำหน่าย/ตัดจำหน่าย	-	-	2,906	70,753	20,624	1,415	-	95,698
ผลต่างจากการแปลงค่าทางการเงิน	-	(79)	(38)	(75)	(83)	(6)	-	(281)
ณ วันที่ 31 ตุลาคม 2555	-	(245,508)	(915,693)	(5,247,265)	(656,939)	(153,588)	-	(7,218,993)
<b>ผลต่างจากการตีราคาสินทรัพย์เพิ่ม :</b>								
ณ วันที่ 31 ตุลาคม 2554 ปรับปรุงใหม่	999,678	-	-	-	-	-	-	999,678
ปรับปรุงและจัดประเภท	(158,095)	-	-	-	-	-	-	(158,095)
เพิ่มขึ้น	1,263,487	-	-	-	-	-	-	1,263,487
จำหน่าย	(89)	-	-	-	-	-	-	(89)
ณ วันที่ 31 ตุลาคม 2555	2,104,981	-	-	-	-	-	-	2,104,981

2555

	ที่ดิน	ส่วนปรับปรุง ที่ดิน	อาคารและ สิ่งปลูกสร้าง	เครื่องจักร และ อุปกรณ์	ยานพาหนะ และ เครื่องมือกล กลุ่มแรก	เครื่องตกแต่ง และ เครื่องมือใช้ สำนักงาน	สินทรัพย์ ระหว่าง ก่อสร้าง	รวม
ค่าเพื่อการด้อยค่าสินทรัพย์ :								
ณ วันที่ 31 ตุลาคม 2554 ปรับปรุงใหม่	(17,299)	-	(9,282)	(6,254)	-	-	-	(32,835)
ปรับปรุงและจัดประเภท (เพิ่มขึ้น)	3,706	-	-	-	-	-	-	3,706
	(2,213)	(720)	-	(200)	-	-	-	(3,133)
ลดลงระหว่างปี	2,778	-	-	-	-	-	-	2,778
ณ วันที่ 31 ตุลาคม 2555	(13,028)	(720)	(9,282)	(6,454)	-	-	-	(29,484)
มูลค่าสุทธิตามบัญชี :								
ณ วันที่ 31 ตุลาคม 2555	2,952,007	774,712	3,850,743	8,778,741	356,863	65,377	4,645,744	21,424,187

หน่วย : พันบาท

103 | (ทศพร) บัญชี ท้าทะทะทะทะ ทะทะทะ

	งบการเงินเฉพาะกิจการ							รวม
	ที่ดิน	ส่วนปรับปรุง ที่ดิน	อาคารและ สิ่งปลูกสร้าง	เครื่องจักร และ อุปกรณ์	ยานพาหนะ และ เครื่องมือกล ทุ่นแรง	เครื่องตกแต่ง และ เครื่องใช้ สำนักงาน	สินทรัพย์ ระหว่าง ก่อสร้าง	
<b>ราคาทุน :</b>								
ณ วันที่ 31 ตุลาคม 2554 ปรับปรุงใหม่	355,631	33,992	387,929	2,529,073	326,576	66,341	176,265	3,875,807
ปรับปรุงและจัดประเภท	(95,394)	-	95,526	(89,959)	-	(27)	(200)	(90,054)
ซื้อเพิ่ม	108,578	652	183	62,973	44,583	10,841	2,323,042	2,550,852
จำหน่าย/ตัดจำหน่าย	(1,027)	-	-	(65,128)	(41,464)	(261)	-	(107,880)
โอนเข้า (โอนออก)	-	-	38,041	251,489	6	1,513	(291,049)	-
ณ วันที่ 31 ตุลาคม 2555	367,788	34,644	521,679	2,688,448	329,701	78,407	2,208,058	6,228,725
<b>ค่าเสื่อมราคาสะสม :</b>								
ณ วันที่ 31 ตุลาคม 2554 ปรับปรุงใหม่	-	(10,855)	(200,405)	(1,792,415)	(297,733)	(54,041)	-	(2,355,449)
ปรับปรุงและจัดประเภท	-	-	(65,591)	65,591	-	-	-	-
ค่าเสื่อมราคาสำหรับปี	-	(1,484)	(8,971)	(181,441)	(12,304)	(5,033)	-	(209,233)
จำหน่าย / ตัดจำหน่าย	-	-	-	55,370	41,464	212	-	97,046
ณ วันที่ 31 ตุลาคม 2555	-	(12,339)	(274,967)	(1,852,895)	(268,573)	(58,862)	-	(2,467,636)
<b>ผลต่างจากการตีราคาสินทรัพย์เพิ่ม :</b>								
ณ วันที่ 31 ตุลาคม 2554 ปรับปรุงใหม่	316,434	-	-	-	-	-	-	316,434
ปรับปรุงและจัดประเภท	(195,704)	-	-	-	-	-	-	(195,704)
เพิ่มขึ้น	408,648	-	-	-	-	-	-	408,648
ณ วันที่ 31 ตุลาคม 2555	529,378	-	-	-	-	-	-	529,378
<b>ค่าเผื่อการด้อยค่าสินทรัพย์ :</b>								
ณ วันที่ 31 ตุลาคม 2554 ปรับปรุงใหม่	(10,450)	-	(2,417)	(3,817)	-	-	-	(16,684)
(เพิ่มขึ้น) ลดลงระหว่างปี	3,367	-	-	-	-	-	-	3,367
ณ วันที่ 31 ตุลาคม 2555	(7,083)	-	(2,417)	(3,817)	-	-	-	(13,317)
<b>มูลค่าสุทธิตามบัญชี :</b>								
ณ วันที่ 31 ตุลาคม 2555	890,083	22,305	244,295	831,736	61,128	19,545	2,208,058	4,277,150

## 2554 (ปรับปรุงใหม่)

หน่วย : พันบาท

	งบการเงินเฉพาะกิจการ							
	ที่ดิน	ส่วนปรับปรุง ที่ดิน	อาคารและ สิ่งปลูกสร้าง	เครื่องจักร และ อุปกรณ์	ยานพาหนะ และ เครื่องมือกล ทุ่นแรง	เครื่องตกแต่ง และ เครื่องใช้ สำนักงาน	สินทรัพย์ ระหว่าง ก่อสร้าง	รวม
ราคาทุน :								
ณ วันที่ 31 ตุลาคม 2553 ปรับปรุงใหม่	264,772	33,677	479,843	2,545,362	324,289	59,715	60,823	3,768,481
จัดประเภทและปรับปรุง	27,585	-	-	(8,425)	-	-	-	19,160
ซื้อเพิ่ม	62,959	315	865	20,007	13,851	7,178	182,381	287,556
จำหน่าย/ตัดจำหน่าย	-	-	(93,779)	(93,495)	(11,564)	(552)	-	(199,390)
โอนเข้า (โอนออก)	315	-	1,000	65,624	-	-	(66,939)	-
ณ วันที่ 31 ตุลาคม 2554	355,631	33,992	387,929	2,529,073	326,576	66,341	176,265	3,875,807
ค่าเสื่อมราคาสะสม :								
ณ วันที่ 31 ตุลาคม 2553 ปรับปรุงใหม่	-	(9,483)	(202,869)	(1,688,567)	(297,247)	(50,982)	-	(2,249,148)
ค่าเสื่อมราคาสำหรับปี	-	(1,372)	(6,996)	(152,607)	(12,049)	(3,598)	-	(176,622)
จำหน่าย/ตัดจำหน่าย	-	-	9,460	48,759	11,563	539	-	70,321
ณ วันที่ 31 ตุลาคม 2554	-	(10,855)	(200,405)	(1,792,415)	(297,733)	(54,041)	-	(2,355,449)
ผลต่างจากการตีราคาสินทรัพย์เพิ่ม :								
ณ วันที่ 31 ตุลาคม 2553 ปรับปรุงใหม่	316,434	-	-	-	-	-	-	316,434
ณ วันที่ 31 ตุลาคม 2554	316,434	-	-	-	-	-	-	316,434
ค่าเผื่อการด้อยค่าสินทรัพย์ :								
ณ วันที่ 31 ตุลาคม 2553 ปรับปรุงใหม่	(10,450)	-	(8,705)	(3,817)	-	-	-	(22,972)
เพิ่มขึ้น (ลดลง) ระหว่างปี	-	-	6,288	-	-	-	-	6,288
ณ วันที่ 31 ตุลาคม 2554	(10,450)	-	(2,417)	(3,817)	-	-	-	(16,684)
มูลค่าสุทธิตามบัญชี :								
ณ วันที่ 31 ตุลาคม 2554	661,615	23,137	185,107	732,841	28,843	12,300	176,265	1,820,108
ค่าเสื่อมราคาสำหรับปีสิ้นสุดวันที่ 31 ตุลาคม								
2555							พันบาท	209,233
2554 (ปรับปรุงใหม่)							พันบาท	176,622

สำหรับงวดบัญชีปี 2555 และ 2554 ต้นทุนการกู้ยืมในงบการเงินรวมจำนวน 8.84 ล้านบาท และ 145.67 ล้านบาท ตามลำดับ เกิดจากเงินกู้ยืมสำหรับโครงการของบริษัทย่อยในประเทศและบริษัทย่อยในต่างประเทศ (เฉพาะงวดบัญชีปี 2554) โดยต้นทุนการกู้ยืมดังกล่าวได้บันทึกเป็นต้นทุนของสินทรัพย์ระหว่างก่อสร้างซึ่งรวมอยู่ในรายการเพิ่มขึ้นของสินทรัพย์

ณ วันที่ 31 ตุลาคม 2555 และ 2554 ที่ดินพร้อมสิ่งปลูกสร้างและเครื่องจักร ซึ่งมีราคาตามบัญชีในงบการเงินรวม จำนวน 934.98 ล้านบาท และ 834.68 ล้านบาท ตามลำดับ ใช้เป็นหลักทรัพย์ค้ำประกันสินเชื่อที่ได้รับจากธนาคารพาณิชย์ทั้งระยะสั้นและระยะยาวตามหมายเหตุ ข้อ 17 ข้อ 20 และ ข้อ 30.5

ณ วันที่ 31 ตุลาคม 2555 และ 2554 อาคารและสิ่งปลูกสร้าง และอาคารระหว่างก่อสร้างของบริษัทย่อยสามแห่งในต่างประเทศ มูลค่าตามบัญชีในงบการเงินรวม จำนวน 660.85 ล้านบาท และ 652.47 ล้านบาท ตามลำดับ ตั้งอยู่บนที่ดินสัมปทานซึ่งเมื่อครบกำหนดสัญญา กรรมสิทธิ์จะตกเป็นของผู้ให้เช่า (ดูหมายเหตุข้อ 31)

ณ วันที่ 31 ตุลาคม 2555 และ 2554 สินทรัพย์ราคาทุนในงบการเงินรวม จำนวน 2,695.64 ล้านบาท และ 2,382.17 ล้านบาท ตามลำดับ และในงบการเงินเฉพาะกิจการจำนวน 1,008.73 ล้านบาท และ 970.82 ล้านบาท ตามลำดับ ได้ตัดค่าเสื่อมราคาหมดแล้วทั้งจำนวนแต่ยังคงใช้งานอยู่



## 16. สินทรัพย์ไม่หมุนเวียนอื่น

สินทรัพย์ไม่หมุนเวียนอื่น ณ วันที่ 31 ตุลาคม 2555 และ 2554 มีดังนี้

หน่วย : พันบาท

	รวม		เฉพาะกิจการ	
	2555	2554	2555	2554
สินทรัพย์ที่ยังไม่ได้ใช้ดำเนินงาน	289,486	399,271	40,793	98,281
สินทรัพย์ไม่หมุนเวียนอื่น	203,050	235,844	1,891	17,172
	492,536	635,115	42,684	115,453

ณ วันที่ 31 ตุลาคม 2555 และ 2554 สินทรัพย์ที่ยังไม่ได้ใช้ดำเนินงานในงบการเงินรวมจำนวน 129.67 ล้านบาท และ 277.55 ล้านบาท ตามลำดับ และในงบการเงินเฉพาะกิจการจำนวน 40.79 ล้านบาท และ 98.28 ล้านบาท ตามลำดับ เป็นที่ดินเพื่อใช้ในการขยายธุรกิจในอนาคต

ณ วันที่ 31 ตุลาคม 2555 และ 2554 บริษัทย่อยแห่งหนึ่งมีสินทรัพย์ที่ยังไม่ได้ใช้ดำเนินงาน จำนวน 13.31 ล้านบาท และ 15.27 ล้านบาท ตามลำดับ เป็นอะไหล่เครื่องจักรซึ่งบริษัทย่อยได้ประมาณการจากบริษัทที่เกี่ยวข้องกันแห่งหนึ่งและยังคงเหลือจากการจัดสรรเพื่อใช้และจำหน่าย ปัจจุบันอยู่ระหว่างการพิจารณาใช้อะไหล่เครื่องจักรในการขยายธุรกิจในอนาคต

## 17. เงินกู้ยืมระยะสั้นจากสถาบันการเงิน

เงินกู้ยืมระยะสั้นจากสถาบันการเงิน ณ วันที่ 31 ตุลาคม 2555 และ 2554 ประกอบด้วย

หน่วย : พันบาท

	รวม		เฉพาะกิจการ	
	2555	2554	2555	2554
ตั๋วสัญญาใช้เงิน	5,024,060	2,804,318	504,000	-
เจ้าหนี้ทรัสต์รีซีที	872,875	379,763	91,172	-
รวม	5,896,935	3,184,081	595,172	-

ณ วันที่ 31 ตุลาคม 2555 และ 2554 เงินกู้ยืมจากสถาบันการเงินเป็นการกู้ยืมในรูปตั๋วสัญญาใช้เงิน อายุ 1 - 6 เดือน ส่วนหนึ่งจำนวน 647.66 ล้านบาท และ 670.42 ล้านบาท ตามลำดับ เป็นเงินกู้ยืมของบริษัทย่อยสองแห่งในต่างประเทศจากธนาคารพาณิชย์แห่งหนึ่งในประเทศไทยในสกุลเงินดอลลาร์สหรัฐ ซึ่งมีอัตราดอกเบี้ยลอยตัวในอัตราร้อยละ LIBOR+2.00 ต่อปี เท่ากันทั้งสองปี และส่วนที่เหลือเป็นการกู้ยืมในสกุลเงินบาท มีดอกเบี้ยในอัตราร้อยละ 3.15 - 4.75 ต่อปี และร้อยละ 3.30 - 4.60 ต่อปี ตามลำดับ

ณ วันที่ 31 ตุลาคม 2555 และ 2554 เจ้าหนี้ทรัสต์รีซีทีเป็นการกู้ยืมในสกุลเงินบาท มีดอกเบี้ยในอัตราร้อยละ 1.05 - 3.75 ต่อปี และร้อยละ 4.55 - 4.62 ต่อปี ตามลำดับ ในงบการเงินรวม และอัตราร้อยละ 1.75 - 2.74 ต่อปีในงบการเงินเฉพาะกิจการ

เงินกู้ยืมจากสถาบันการเงิน มีที่ดินพร้อมสิ่งปลูกสร้าง เครื่องจักร สิทธิการเช่าที่ตั้งโรงงานค้าประกัน และบริษัทและบริษัทย่อยค้าประกันระหว่างกัน และเงินกู้ยืมระยะสั้นของบริษัทย่อยในต่างประเทศใช้การค้าประกันร่วมกับเงินกู้ยืมระยะยาววงเงินที่ 9 ถึง 11 ตามหมายเหตุข้อ 20

## 18. เจ้าหนี้การค้าและเจ้าหนี้อื่น

เจ้าหนี้การค้าและเจ้าหนี้อื่น ณ วันที่ 31 ตุลาคม 2555 และ 2554 ประกอบด้วย

หน่วย : พันบาท

	งบการเงินรวม		งบการเงินเฉพาะกิจการ	
	2555	2554	2555	2554
เจ้าหนี้การค้า - กิจการที่เกี่ยวข้องกัน	13	66	14,394	22,305
เจ้าหนี้การค้า - อื่น				
- เจ้าหนี้ค้าขาย	734,268	775,166	193,151	379,791
- เจ้าหนี้การค้าอื่น	394,227	129,856	87,144	12,671
เงินรับล่วงหน้าค่าสินค้า	27,784	45,650	17,388	37,476
ค่าธรรมเนียมนำส่งสำนักงานกองทุนอ้อยและน้ำตาลทรายค้ำจ่าย	74,028	53,846	30,041	22,809
ค่ารักษาเสถียรภาพค้ำจ่ายสำนักงานกองทุนอ้อยและน้ำตาลทราย	54,915	50,016	26,292	24,379
ค่าใช้จ่ายค้ำจ่ายอื่น	235,037	162,533	77,826	72,906
เจ้าหนี้ค่าซื้อสินทรัพย์	837,286	374,599	363,808	59,391
เจ้าหนี้อื่น	440,974	252,817	143,574	126,503
รวมเจ้าหนี้การค้าและเจ้าหนี้อื่น	2,798,532	1,844,549	953,618	758,231

ณ วันที่ 31 ตุลาคม 2555 บริษัทและบริษัทย่อยสามแห่งรับซื้ออ้อยสำหรับฤดูการผลิตปี 2554/2555 โดยใช้ประกาศราคาอ้อยขั้นต่ำของฤดูการผลิตปี 2554/2555 ตามประกาศสำนักงานคณะกรรมการอ้อยและน้ำตาลทราย ที่ประกาศในราชกิจจานุเบกษา ลงวันที่ 2 มีนาคม 2555 เท่ากับ 1,000.00 บาท ต่อตันอ้อย ณ ระดับความหวานที่ 10 ซี.ซี.เอส. และกำหนดให้อัตราขึ้น/ลงของราคาอ้อยต่อ 1 หน่วย ซี.ซี.เอส. เท่ากับ 60.00 บาทต่อตันอ้อย และจนถึงวันที่คณะกรรมการของบริษัทได้อนุมัติให้ออกงบการเงินนี้ สำนักงานคณะกรรมการอ้อยและน้ำตาลทราย ยังไม่ได้ประกาศราคาอ้อยขั้นสุดท้ายสำหรับฤดูการผลิตปี 2554/2555 บริษัทและบริษัทย่อยจึงบันทึกเจ้าหนี้ค้าอ้อย และคำนวณต้นทุนขายและสินค้าคงเหลือ สำหรับปีสิ้นสุดวันที่ 31 ตุลาคม 2555 จากการประมาณขึ้นโดยผู้บริหารของบริษัทและบริษัทย่อยในราคา 1,165.94 - 1,273.80 บาทต่อตันอ้อย ณ ระดับความหวานเฉลี่ยที่ 11.27 - 12.26 ซี.ซี.เอส.

ณ วันที่ 31 ตุลาคม 2554 บริษัทและบริษัทย่อยสามแห่งรับซื้ออ้อยสำหรับฤดูการผลิตปี 2553/2554 โดยใช้ประกาศราคาอ้อยขั้นต่ำของฤดูการผลิตปี 2553/2554 ตามประกาศสำนักงานคณะกรรมการอ้อยและน้ำตาลทราย ที่ประกาศในราชกิจจานุเบกษา ลงวันที่ 18 มกราคม 2554 เท่ากับ 945.00 บาท ต่อตันอ้อย ณ ระดับความหวานที่ 10 ซี.ซี.เอส. และกำหนดให้อัตราขึ้น/ลงของราคาอ้อยต่อ 1 หน่วย ซี.ซี.เอส. เท่ากับ 56.70 บาทต่อตันอ้อย จนถึงวันที่คณะกรรมการของบริษัทได้อนุมัติให้ออกงบการเงินปี 2554 สำนักงานคณะกรรมการอ้อย และน้ำตาลทรายยังไม่ได้ประกาศราคาอ้อยขั้นสุดท้ายสำหรับฤดูการผลิตปี 2553/2554 บริษัทและบริษัทย่อย จึงบันทึกเจ้าหนี้ค้าอ้อย และคำนวณต้นทุนขายและสินค้าคงเหลือ สำหรับปีสิ้นสุดวันที่ 31 ตุลาคม 2554 จากการประมาณขึ้นโดยผู้บริหารของบริษัทและบริษัทย่อยในราคา 1,136.49 - 1,256.59 บาทต่อตันอ้อย ณ ระดับความหวานเฉลี่ยที่ 10.78 - 12.55 ซี.ซี.เอส. ซึ่งในไตรมาสที่สี่ของงวดบัญชีปี 2555 สำนักงานคณะกรรมการอ้อยและน้ำตาลทรายได้ประกาศราคาอ้อยขั้นสุดท้ายสำหรับฤดูการผลิตปี 2553/2554 ตามประกาศราชกิจจานุเบกษา ลงวันที่ 11 กันยายน 2555 โดยไม่มีผลต่างของราคาอ้อยขั้นสุดท้ายที่ประกาศกับที่บริษัทและบริษัทย่อยได้บันทึกไว้ ณ วันที่ 31 ตุลาคม 2554

## 19. หุ้นกู้ระยะยาว

หุ้นกู้ระยะยาว ณ วันที่ 31 ตุลาคม 2555 และ 2554 ประกอบด้วย

หน่วย : พันบาท

	งบการเงินรวม/งบการเงินเฉพาะกิจการ	
	2555	2554
หุ้นกู้ไม่มีหลักประกันไม่ต้องยสิทธิ	3,497,584	3,777,978
หัก ส่วนที่ถึงกำหนดชำระภายในหนึ่งปี	(1,999,491)	(1,779,560)
สุทธิ	1,498,093	1,998,418

บริษัทออกหุ้นกู้สกุลเงินบาทชนิดระบุชื่อผู้ถือประเภทไม่ด้อยสิทธิและไม่มีหลักประกัน มูลค่าที่ตราไว้ หน่วยละ 1,000 บาท แก่ผู้ลงทุนในวงจำกัด ซึ่งมีรายละเอียดดังต่อไปนี้

หน่วย : พันบาท

งบการเงินรวม/งบการเงินเฉพาะกิจการ									
2555									
หุ้นกู้ ชุดที่	ชื่อย่อ	อายุ	ครบ กำหนด	อัตรา ดอกเบี้ย ต่อปี	จำนวนหน่วย ที่ออก	มูลค่ารวม	ค่าใช้จ่าย ในการออก หุ้นกู้ออกจำหน่าย	สุทธิ	มูลค่า ยุติธรรม
1	KSL12NA	5 ปี	20 พ.ย. 55	5.44	500,000	500,000	19	499,981	500,481
2	KSL133A	3 ปี	29 มี.ค. 56	3.25	500,000	500,000	101	499,899	500,198
3	KSL139A	3 ปี 6 เดือน	3 ก.ย. 56	3.35	1,000,000	1,000,000	389	999,611	1,000,826
4	KSL14DA	3 ปี	16 ธ.ค. 57	4.05	1,500,000	1,500,000	1,907	1,498,093	1,515,628
รวม					3,500,000	3,500,000	2,416	3,497,584	3,517,133
หัก ส่วนที่ถึงกำหนดชำระภายในหนึ่งปี					(2,000,000)	(2,000,000)	(509)	(1,999,491)	(2,001,505)
รวมหุ้นกู้ระยะยาว					1,500,000	1,500,000	1,907	1,498,093	1,515,628

หน่วย : พันบาท

งบการเงินรวม/งบการเงินเฉพาะกิจการ									
2554									
หุ้นกู้ ชุดที่	ชื่อย่อ	อายุ	ครบ กำหนด	อัตรา ดอกเบี้ย ต่อปี	จำนวนหน่วย ที่ออก	มูลค่ารวม	ค่าใช้จ่าย ในการออก หุ้นกู้ออกจำหน่าย	สุทธิ	มูลค่า ยุติธรรม
1	KSL12NA	5 ปี	20 พ.ย. 55	5.44	500,000	500,000	356	499,644	507,993
2	KSL11NA	3 ปี	18 พ.ย. 54	5.40	780,000	780,000	35	779,965	783,786
3	KSL127A	3 ปี	24 ก.ค. 55	4.50	1,000,000	1,000,000	405	999,595	1,003,675
4	KSL139A	3 ปี 6 เดือน	3 ก.ย. 56	3.35	1,000,000	1,000,000	856	999,144	981,415
5	KSL133A	3 ปี	29 มี.ค. 56	3.25	500,000	500,000	370	499,630	492,443
รวม					3,780,000	3,780,000	2,022	3,777,978	3,769,312
หัก ส่วนที่ถึงกำหนดชำระภายในหนึ่งปี					(1,780,000)	(1,780,000)	(440)	(1,779,560)	(1,787,461)
รวมหุ้นกู้ระยะยาว					2,000,000	2,000,000	1,582	1,998,418	1,981,851

รายการเคลื่อนไหวของหุ้นกู้ระยะยาวในงบการเงินรวมและงบการเงินเฉพาะกิจการสำหรับปีสิ้นสุดวันที่ 31 ตุลาคม 2555 และ 2554 มีดังต่อไปนี้

หน่วย : พันบาท

	2555	2554
ราคาตามบัญชีต้นปี	3,777,978	4,775,580
ออกหุ้นเพิ่มระหว่างปี	1,497,305	-
ไถ่ถอนระหว่างปี	(1,780,000)	(1,000,000)
ตัดจ่ายค่าใช้จ่ายในการออกหุ้นกู้	2,301	2,398
ราคาตามบัญชีปลายปี	3,497,584	3,777,978

ข้อปฏิบัติอื่นที่สำคัญตามข้อกำหนดในการออกหุ้นกู้

- บริษัทต้องชำระอัตราส่วนหนี้สินที่มีดอกเบี้ยต่อส่วนของผู้ถือหุ้น และหนี้สินต่อส่วนของผู้ถือหุ้นตามงบการเงินรวม ตามเงื่อนไขดังนี้

	ตลอดอายุ	ณ วันที่ 31 ตุลาคม ของทุกปี
หนี้สินที่มีดอกเบี้ยต่อส่วนของผู้ถือหุ้น	2 - 2.5 : 1	2 : 1
หนี้สินต่อส่วนของผู้ถือหุ้น	3 : 1	2 : 1

- กรณีที่อันดับความน่าเชื่อถือของหุ้นกู้ต่ำกว่าอันดับความน่าเชื่อถือของบริษัท ณ ขณะนั้น บริษัทต้องดำเนินการจัดหาทรัพย์สินไปเป็นหลักประกันให้กับผู้ถือหุ้นกู้หรือดำเนินการใดๆ เพื่อแก้ไขอันดับความน่าเชื่อถือของหุ้นกู้ให้อยู่ในอันดับเดียวกันหรือดีกว่าอันดับความน่าเชื่อถือของบริษัท
- ในปี 2554 ผู้ถือหุ้นกู้ชุดที่ 1 ชื่อย่อ KSL12NA อนุมัติให้เปลี่ยนข้อกำหนดในการออกหุ้นจากเดิม บริษัทต้องชำระอัตราส่วนหนี้สินต่อส่วนของผู้ถือหุ้น งบการเงินรวมไม่เกินกว่า 2.5 : 1 ณ ขณะใดขณะหนึ่งตลอดอายุของหุ้นกู้ อย่างไรก็ตาม อัตราส่วนหนี้สินต่อส่วนของผู้ถือหุ้น ณ วันที่ 31 ตุลาคมของทุกปีจะต้องไม่เกินกว่า 1.5 : 1 ตลอดอายุของหุ้นกู้ เปลี่ยนเป็นบริษัทต้องชำระอัตราส่วนหนี้สินที่มีดอกเบี้ยต่อส่วนของผู้ถือหุ้นตามงบการเงินรวมไม่เกินกว่า 2.5 : 1 ณ ขณะใดขณะหนึ่งตลอดอายุของหุ้นกู้ อย่างไรก็ตามอัตราส่วนหนี้สินที่มีดอกเบี้ยต่อส่วนของผู้ถือหุ้น ณ วันที่ 31 ตุลาคมของทุกปีจะต้องไม่เกินกว่า 2 : 1 ตลอดอายุของหุ้นกู้

ณ วันที่ 31 ตุลาคม 2555 และ 2554 อัตราส่วนหนี้สินที่มีดอกเบี้ยต่อส่วนของผู้ถือหุ้นและอัตราส่วนหนี้สินต่อส่วนของผู้ถือหุ้นมีดังนี้

	งบการเงินรวม		งบการเงินเฉพาะกิจการ	
	2555	2554	2555	2554
หนี้สินที่มีดอกเบี้ยต่อส่วนของผู้ถือหุ้น	1.17 : 1.00	1.31 : 1.00	1.19 : 1.00	0.99: 1.00
หนี้สินต่อส่วนของผู้ถือหุ้น	1.46 : 1.00	1.58 : 1.00	1.43 : 1.00	1.21 : 1.00

## 20. เงินกู้ยืมระยะยาว

เงินกู้ยืมระยะยาว ณ วันที่ 31 ตุลาคม 2555 และ 2554 ประกอบด้วยเงินกู้ยืมระยะยาวจากสถาบันการเงิน ดังนี้

หน่วย : พันบาท

	งบการเงินรวม		งบการเงินเฉพาะกิจการ	
	2555	2554	2555	2554
1. วงเงิน 500 ล้านบาท	-	164,000	-	164,000
2. วงเงิน 1,000 ล้านบาท	1,000,000	-	1,000,000	-
3. วงเงิน 2,000 ล้านบาท	1,300,000	1,800,000	-	-
4. วงเงิน 1,000 ล้านบาท	525,000	1,000,000	-	-
5. วงเงิน 600 ล้านบาท	-	310,000	-	-
6. วงเงิน 140 ล้านบาท	40,000	80,000	-	-
7. วงเงิน 200 ล้านบาท	155,000	146,000	-	-
8. วงเงิน 800 ล้านบาท	365,000	550,000	-	-
9. วงเงิน 5 ล้านดอลลาร์สหรัฐ	92,084	122,675	-	-
10. วงเงิน 5 ล้านดอลลาร์สหรัฐ	92,084	122,675	-	-
11. วงเงิน 30 ล้านดอลลาร์สหรัฐ	644,591	828,055	-	-
12. วงเงิน 2,150 ล้านบาท	376,000	-	101,000	-
13. วงเงิน 45.20 ล้านบาท	38,140	-	9,800	-
รวม	4,627,899	5,123,405	1,110,800	164,000
ส่วนที่ถึงกำหนดชำระภายในหนึ่งปี	(1,125,418)	(1,124,350)	(201,800)	(164,000)
เงินกู้ยืมระยะยาว	3,502,481	3,999,055	909,000	-

รายการเคลื่อนไหวของเงินกู้ยืมระยะยาว สำหรับปีสิ้นสุดวันที่ 31 ตุลาคม 2555 และ 2554 มีดังนี้

หน่วย : พันบาท

	รวม		เฉพาะกิจการ	
	2555	2554	2555	2554
ราคาตามบัญชีต้นปี	5,123,405	4,894,840	164,000	332,000
กู้เพิ่มระหว่างปี	1,576,200	957,000	1,112,300	-
จ่ายคืนเงินกู้ระหว่างปี	(2,072,618)	(756,343)	(165,500)	(168,000)
ผลต่างจากการแปลงค่าการเงิน	912	27,908	-	-
ราคาตามบัญชีปลายปี	4,627,899	5,123,405	1,110,800	164,000

ตามงบการเงินรวมและงบการเงินเฉพาะกิจการ ณ วันที่ 31 ตุลาคม 2555 และ 2554 บริษัทและบริษัทย่อยกู้ยืมเงินจากธนาคารพาณิชย์ โดยวงเงินที่ 1-8 กำหนดชำระดอกเบี้ยทุกสิ้นเดือน อัตราดอกเบี้ยร้อยละ MLR-2.25 ต่อปี ถึง MLR-0.75 ต่อปี วงเงินที่ 9-11 กำหนดชำระดอกเบี้ยทุก 3 เดือน อัตราดอกเบี้ยร้อยละ LIBOR+2 ต่อปี วงเงินที่ 12 - 13 กำหนดชำระดอกเบี้ยทุกสิ้นเดือน อัตราดอกเบี้ยร้อยละ 2.00 - 4.98 ต่อปี ซึ่งมีเงื่อนไขที่สำคัญดังนี้

วงเงินที่	วงเงิน	เงื่อนไขการชำระเงิน	การค้ำประกัน/หลักประกัน
1	500 ล้านบาท	- กำหนดชำระคืนเงินต้นเป็นงวดราย 6 เดือน รวมทั้งสิ้น 6 งวด เริ่มชำระงวดแรกเดือนมกราคม 2553 งวดที่ 1-5 จ่ายชำระงวดละ 84.00 ล้านบาท งวดที่ 6 จ่ายชำระ 80.00 ล้านบาท	- บริษัทต้องไม่นำทรัพย์สินหลักไปก่อการผูกพัน (Negative Pledge)
2	1,000 ล้านบาท	- กำหนดชำระคืนเงินต้นเป็นงวดราย 6 เดือน รวมทั้งสิ้น 10 งวด งวดละ 100.00 ล้านบาท เริ่มชำระงวดแรกเดือนมกราคม 2556	ไม่มี
3	2,000 ล้านบาท	- กำหนดชำระคืนเงินต้นเป็นงวดราย 6 เดือน รวมทั้งสิ้น 10 งวด งวดละ 200.00 ล้านบาท โดยมีระยะเวลาปลอดชำระเงินต้น 2 ปี เริ่มชำระงวดแรกเดือนธันวาคม 2554	- บริษัท นำตาลขอนแก่น จำกัด (มหาชน) ค้ำประกัน - ประกันภัยสิ่งปลูกสร้าง และเครื่องจักร
4	1,000 ล้านบาท	- กำหนดชำระคืนเงินต้นเป็นงวดราย 6 เดือน รวมทั้งสิ้น 10 งวด งวดละ 100.00 ล้านบาท โดยมีระยะเวลาปลอดชำระเงินต้น 2 ปี เริ่มชำระงวดแรกเดือนมีนาคม 2555	โดยยกประโยชน์ให้ธนาคารผู้ให้กู้ ทุนประกันสูงสุดเท่าที่บริษัทประกันภัยพึงรับ
5	600 ล้านบาท	- กำหนดชำระคืนเงินต้นเป็นงวดราย 6 เดือน รวมทั้งสิ้น 10 งวด งวดละ 60.00 ล้านบาท โดยมีระยะเวลาปลอดชำระเงินต้น 2 ปี เริ่มชำระงวดแรกเดือนกรกฎาคม 2555	
6	140 ล้านบาท	- กำหนดชำระคืนเงินต้นเป็นงวดราย 6 เดือน รวมทั้งสิ้น 7 งวด งวดละ 20.00 ล้านบาท โดยชำระงวดแรกในเดือนมิถุนายน 2553	- บริษัทย่อยสี่แห่งร่วมกันค้ำประกัน - จดจำนองที่ดินพร้อมอาคารคลังสินค้า อาคาร
7	200 ล้านบาท	- กำหนดชำระคืนเงินต้นเป็นงวดราย 3 เดือน รวมทั้งสิ้น 20 งวด งวดละ 10.00 ล้านบาท ปลอดชำระเงินต้น 2 ปี เริ่มชำระงวดแรกเดือนมกราคม 2555	โรงงาน เครื่องจักร รวมทั้งอาคารโรงงานระหว่างก่อสร้างและเครื่องจักรระหว่างติดตั้งเมื่อก่อสร้างและติดตั้งแล้วเสร็จ สิทธิการเช่าที่ดินที่ตั้งอาคารโรงงานของบริษัทย่อย
8	800 ล้านบาท	- กำหนดชำระคืนเงินต้นเป็นงวดราย 6 เดือน รวมทั้งสิ้น 10 งวด งวดละ 37.50 - 92.50 ล้านบาท เริ่มชำระงวดแรกเดือนเมษายน 2553	- ประกันภัย สิ่งปลูกสร้าง และเครื่องจักรพร้อมอุปกรณ์ในวงเงินสูงสุดที่บริษัทประกันภัยจะพึงรับได้โดยยกประโยชน์ในสิทธิประกันภัยทรัพย์สินให้แก่ธนาคารผู้ให้กู้เป็นผู้รับผลประโยชน์
9	5 ล้านดอลลาร์สหรัฐ	- กำหนดชำระคืนเงินต้นเป็นงวดราย 6 เดือน รวมทั้งสิ้น 10 งวด งวดละ 0.50 ล้านดอลลาร์สหรัฐ ปลอดชำระเงินต้น 2 ปี เริ่มชำระงวดแรกเดือนมีนาคม 2554	- บริษัท นำตาลขอนแก่น จำกัด (มหาชน) ค้ำประกัน

วงเงินที่	วงเงิน	เงื่อนไขการชำระเงิน	การกำกับ/หลักประกัน
10	5 ล้านดอลลาร์สหรัฐ	- กำหนดชำระคืนเงินต้นเป็นงวดราย 6 เดือน รวมทั้งสิ้น 10 งวด งวดละ 0.50 ล้านดอลลาร์สหรัฐ ปลอดชำระเงินต้น 2 ปี เริ่มชำระงวดแรกเดือนมีนาคม 2554	- บริษัท น้ำตาลขอนแก่น จำกัด (มหาชน) ค้ำประกันตามสัดส่วนการถือหุ้น - บริษัทย่อยสองแห่งร่วมกันค้ำประกัน
11	30 ล้านดอลลาร์สหรัฐ	- กำหนดชำระคืนเงินต้นเป็นงวดราย 6 เดือน รวมทั้งสิ้น 10 งวด งวดละ 3.00 ล้านดอลลาร์สหรัฐ ปลอดชำระเงินต้น 2 ปี เริ่มชำระงวดแรกเดือนมิถุนายน 2554	- ใบหุ้นของบริษัทที่เกี่ยวข้องกันแห่งหนึ่งถือหุ้น โดยผู้ถือหุ้นของบริษัทย่อย
12	2,150 ล้านบาท	- กำหนดชำระคืนเงินต้นเป็นงวดราย 6 เดือน งวดละเท่าๆกัน เริ่มชำระงวดแรกในสิ้นเดือนที่ 25 นับจากเดือนที่มีการเบิกเงิน กู้งวดแรก และต้องชำระคืนเงินกู้พร้อมดอกเบี้ยทั้งจำนวน ให้เสร็จสิ้นภายใน 84 เดือนนับจากเดือนที่เบิกเงินกู้งวดแรก เดือนมีนาคม 2555	- บริษัทและบริษัทย่อยแห่งหนึ่งต้องไม่นำ ทรัพย์สินหลักไปก่อภาระผูกพัน (Negative Pledge) - ประกันภัย สิ่งปลูกสร้าง และเครื่องจักร พร้อมอุปกรณ์ในวงเงินสูงสุดที่บริษัทประกันภัย จะพึงรับได้โดยยกประโยชน์ในสิทธิประกันภัย ทรัพย์สินให้แก่ธนาคารผู้ให้กู้เป็นผู้รับ ผลประโยชน์
13	45.20 ล้านบาท	- กำหนดชำระคืนเงินต้นเป็นงวดรายปี รวมทั้งสิ้น 6 งวด เริ่มชำระงวดแรกเดือนมิถุนายน 2555	- กรรมการบริหารบริษัท น้ำตาลขอนแก่น จำกัด (มหาชน) ค้ำประกัน

นอกจากนี้ บริษัทและบริษัทย่อยต้องปฏิบัติตามเงื่อนไขทางการเงินบางประการ เช่น การดำรงอัตราส่วนหนี้สินที่มีดอกเบี้ยต่อส่วนของผู้ถือหุ้น การดำรงสัดส่วนการถือหุ้นในบริษัทย่อย การดำรงอัตราส่วนความสามารถในการชำระหนี้ ข้อจำกัดในการก่อหนี้ระยะยาวเพิ่มเติม การเพิ่มทุนจดทะเบียนและข้อจำกัดในการจ่ายเงินปันผลของบริษัทย่อย เป็นต้น

## 21. การผูกพันผลประโยชน์พนักงาน

บริษัทและบริษัทย่อยมีโครงการผลประโยชน์พนักงานหลังจากออกจากงานตามพระราชบัญญัติคุ้มครองแรงงานและตามระเบียบการเกษียณอายุพนักงานของบริษัทและบริษัทย่อย ซึ่งจัดเป็นโครงการผลประโยชน์ที่กำหนดไว้ที่ไม่ได้จัดให้มีกองทุน

จำนวนที่รับรู้ในงบกำไรขาดทุนตามโครงการผลประโยชน์พนักงานสำหรับปีสิ้นสุดวันที่ 31 ตุลาคม 2555 มีดังนี้

หน่วย : พันบาท

	งบการเงินรวม	งบการเงินเฉพาะกิจการ
ต้นทุนบริการปัจจุบัน	8,225	2,603
ต้นทุนดอกเบี้ย	6,936	2,884
รวม	15,161	5,487

การเปลี่ยนแปลงมูลค่าปัจจุบันของภาระผูกพันผลประโยชน์พนักงานสำหรับปีสิ้นสุดวันที่ 31 ตุลาคม 2555 มีดังนี้

หน่วย : พันบาท

	งบการเงินรวม	งบการเงินเฉพาะกิจการ
ภาระผูกพันผลประโยชน์พนักงานยกมา	-	-
บวก ผลกระทบจากการใช้มาตรฐานการบัญชีใหม่ (ดูหมายเหตุข้อ 3.2)	178,678	70,718
ภาระผูกพันผลประโยชน์พนักงานยกมา - ที่ปรับปรุงแล้ว	178,678	70,718
ต้นทุนบริการปัจจุบัน	8,225	2,603
ต้นทุนดอกเบี้ย	6,936	2,884
กำไรจากการประมาณการตามหลักคณิตศาสตร์ประกันภัยของภาระผูกพัน	(10,404)	(4,997)
ผลประโยชน์ที่จ่ายระหว่างปี	(7,887)	(1,534)
ภาระผูกพันผลประโยชน์พนักงานยกไป	175,548	69,674



ข้อสมมติในการประมาณการตามหลักการคณิตศาสตร์ประกันภัยที่สำคัญที่ใช้ในการประมาณการภาระผูกพันผลประโยชน์พนักงาน ณ วันที่ 31 ตุลาคม 2555 มีดังต่อไปนี้

	ผลการเงินรวม	ผลการเงินเฉพาะกิจการ
อัตราคิดลด	3.49 - 4.44 %	4.07 - 4.12 %
อัตราการเพิ่มขึ้นของเงินเดือนในอนาคต	5.00 - 6.00 %	6.00 %
อัตราส่วนของพนักงานที่เลือกลาออกก่อนเกษียณอายุ (ขึ้นอยู่กับช่วงอายุของพนักงาน)		
พนักงานรายเดือน	2.00 - 46.00 %	8.00 - 24.00 %
พนักงานรายวัน	8.00 - 81.00 %	19.00 - 67.00 %

## 22. กุณเรือนหุ้นและใบสำคัญแสดงสิทธิ

22.1 ที่ประชุมสามัญผู้ถือหุ้นประจำปี 2553 ครั้งที่ 1/2554 เมื่อวันที่ 28 กุมภาพันธ์ 2554 มีมติอนุมัติยืนยันการจัดสรรหุ้นสามัญเพิ่มทุน เพื่อออกเสนอขายหุ้นสามัญเพิ่มทุนและรองรับใบสำคัญแสดงสิทธิที่จะซื้อหุ้นสามัญของบริษัท ตามมติที่ประชุมสามัญผู้ถือหุ้นประจำปี 2552 ครั้งที่ 1/2553 เมื่อวันที่ 26 กุมภาพันธ์ 2553

ในระหว่างปีสิ้นสุดวันที่ 31 ตุลาคม 2554 บริษัทได้ออกหุ้นสามัญใหม่จำนวน 1.07 ล้านหุ้น มูลค่าหุ้นละ 1 บาท เป็นจำนวนรวม 1.07 ล้านบาท เพื่อรองรับการใช้สิทธิแปลงสภาพซึ่งแปลงเป็นหุ้นสามัญในราคาแปลงสภาพ 10 บาทต่อ 1 หุ้นสามัญ

ในระหว่างปีสิ้นสุดวันที่ 31 ตุลาคม 2555 บริษัทได้ออกหุ้นสามัญใหม่จำนวน 24.70 ล้านหุ้น มูลค่าหุ้นละ 1 บาท เป็นจำนวนรวม 24.70 ล้านบาท เพื่อรองรับการใช้สิทธิแปลงสภาพซึ่งแปลงเป็นหุ้นสามัญในราคาแปลงสภาพ 10 บาทต่อ 1 หุ้นสามัญ

รายการเคลื่อนไหวของหุ้นสามัญสำหรับปีสิ้นสุดวันที่ 31 ตุลาคม 2555 และ 2554 มีดังนี้

	มูลค่า หุ้นละ บาท	2555		2554	
		จำนวนหุ้น ล้านหุ้น	จำนวนเงิน ล้านบาท	จำนวนหุ้น ล้านหุ้น	จำนวนเงิน ล้านบาท
ทุนที่ออกและชำระแล้ว					
ณ วันที่ 1 พฤศจิกายน	1	1,551.07	1,551.07	1,550.00	1,550.00
ออกหุ้นสามัญในระหว่างปี	1	24.70	24.70	1.07	1.07
ณ วันที่ 31 ตุลาคม	1	1,575.77	1,575.77	1,551.07	1,551.07

22.2 ที่ประชุมสามัญผู้ถือหุ้นประจำปี 2552 ครั้งที่ 1/2553 เมื่อวันที่ 26 กุมภาพันธ์ 2553 มีมติดังนี้

- อนุมัติให้เพิ่มทุนจดทะเบียนของบริษัทจาก 1,550.00 ล้านบาท เป็น 1,870.00 ล้านบาท โดยการออกหุ้นสามัญใหม่จำนวน 320 ล้านหุ้น มูลค่าที่ตราไว้หุ้นละ 1 บาท เป็นจำนวนเงิน 320.00 ล้านบาท และแก้ไขเพิ่มเติมหนังสือบริคณห์สนธิของบริษัทให้สอดคล้องกับการเพิ่มทุนจดทะเบียน โดยได้ดำเนินการจดทะเบียนการเพิ่มทุนตามมติข้างต้นกับกระทรวงพาณิชย์แล้ว เมื่อวันที่ 24 มีนาคม 2553
- อนุมัติออกและเสนอขายใบสำคัญแสดงสิทธิที่จะซื้อหุ้นสามัญของบริษัทจำนวน 170 ล้านหน่วย โดยจำนวนไม่เกิน 155 ล้านหน่วย เสนอขายให้แก่ผู้ถือหุ้นเดิมของบริษัทในอัตรา 10 หุ้นสามัญเดิมต่อใบสำคัญแสดงสิทธิซื้อหุ้นสามัญ 1 หน่วย ในราคาหน่วยละ 0 บาท และจำนวนไม่เกิน 15 ล้านหน่วย เสนอขายให้แก่กลุ่มทุนทั่วไปที่ซื้อหุ้นสามัญเพิ่มทุนข้างต้นในอัตรา 10 หุ้นสามัญเพิ่มทุนต่อใบสำคัญแสดงสิทธิซื้อหุ้นสามัญ 1 หน่วย ในราคาหน่วยละ 0 บาท โดยใบสำคัญแสดงสิทธิ 1 หน่วย สามารถใช้สิทธิซื้อหุ้นสามัญได้ 1 หุ้น ในราคาหุ้นละ 10 บาท ใบสำคัญแสดงสิทธิมีอายุ 3 ปีนับแต่วันที่ออกใบสำคัญแสดงสิทธิ โดยเริ่มการใช้สิทธิครั้งแรกวันที่ 15 มีนาคม 2554 และครั้งสุดท้ายวันที่ 15 มีนาคม 2556 ในระหว่างรอบระยะเวลาบัญชีปี 2555 และ 2554 ได้มีการใช้สิทธิตามใบสำคัญแสดงสิทธิจำนวน 24,702,908 หน่วย และ 1,065,175 หน่วย ตามลำดับ โดยจัดสรรเป็นหุ้นสามัญใหม่ทั้งจำนวน บริษัทได้จดทะเบียนการเพิ่มทุนดังกล่าวกับกระทรวงพาณิชย์แล้วในวันที่ 19 กันยายน 2555 และวันที่ 21 ธันวาคม 2554 ตามลำดับ และ ณ วันที่ 31 ตุลาคม 2555 และ 2554 ใบสำคัญแสดงสิทธิที่ยังไม่ได้ใช้คงเหลืออยู่จำนวน 129,231,311 หน่วย และ 153,934,219 หน่วย ตามลำดับ

- อนุมัติให้จัดสรรหุ้นสามัญเพิ่มทุนดังกล่าว โดยจัดสรรจำนวน 150 ล้านหุ้น เพื่อออกและเสนอขายให้แก่นักลงทุนทั่วไป และจำนวน 170 ล้านหุ้น เพื่อรองรับการใช้สิทธิของใบสำคัญแสดงสิทธิของบริษัทจำนวน 170 ล้านหน่วย และมอบอำนาจแก่คณะกรรมการบริหารในการกำหนดราคาเสนอขายหุ้นสามัญเพิ่มทุนเพื่อเสนอขายให้กับนักลงทุนทั่วไป ภายหลังจากการพิจารณาราคาตลาดแล้วเฉลี่ยถ่วงน้ำหนักของหุ้นบริษัท 7 - 15 วันทำการก่อนวันกำหนดราคาเสนอขายหุ้นให้กับนักลงทุนทั่วไป กรณีที่คณะกรรมการบริหารกำหนดราคาเสนอขายหุ้นสามัญเพิ่มทุนที่ต่ำกว่าราคาตลาด ราคาเสนอขายดังกล่าวจะมีอัตราส่วนลดไม่เกินร้อยละ 5 จากราคาตลาด โดยให้คำนึงถึงการสำรวจความต้องการซื้อหลักทรัพย์ (Book Building) และสภาวะการซื้อขายหุ้นในตลาดหลักทรัพย์แห่งประเทศไทยในขณะนั้น

## 23. เงินปันผลจ่ายและทุนสำรองตามกฎหมาย

เงินปันผลจ่าย	อนุมัติโดย	จำนวนหุ้น ล้านหุ้น	เงินปันผล จ่ายต่อหุ้น	เงินปันผลจ่าย ล้านบาท	วันที่จ่ายเงินปันผล
- จ่ายปันผลจากการดำเนินงานของบริษัท ตั้งแต่วันที่ 1 พฤศจิกายน 2553 ถึงวันที่ 31 ตุลาคม 2554	ที่ประชุมสามัญผู้ถือหุ้นประจำปีครั้งที่ 1/2555 เมื่อวันที่ 28 กุมภาพันธ์ 2555	1,573.65	0.50	786.52	28 มีนาคม 2555
- จ่ายปันผลจากการดำเนินงานของบริษัท ตั้งแต่วันที่ 1 พฤศจิกายน 2552 ถึงวันที่ 31 ตุลาคม 2553	ที่ประชุมสามัญผู้ถือหุ้นประจำปีครั้งที่ 1/2554 เมื่อวันที่ 28 กุมภาพันธ์ 2554	1,551.07	0.07	108.50	28 มีนาคม 2554

ตามพระราชบัญญัติบริษัทมหาชนจำกัด พ.ศ. 2535 บริษัทจะต้องจัดสรรกำไรสุทธิประจำปีส่วนหนึ่งไว้เป็นทุนสำรองตามกฎหมายไม่น้อยกว่าร้อยละห้าของกำไรสุทธิประจำปีหักด้วยขาดทุนสะสมยกมา (ถ้ามี) จนกว่าทุนสำรองนี้จะมีจำนวนไม่น้อยกว่าร้อยละสิบของทุนจดทะเบียน ทุนสำรองตามกฎหมายดังกล่าวไม่สามารถนำไปจ่ายเป็นเงินปันผลได้

ในปี 2554 บริษัทจัดสรรกำไรเป็นทุนสำรองตามกฎหมายตามพระราชบัญญัติบริษัทมหาชนจำกัด เป็นจำนวน 19.58 ล้านบาท และ ณ วันที่ 31 ตุลาคม 2555 และ 2554 ทุนสำรองตามกฎหมายของบริษัทมีจำนวนเงินเท่ากับร้อยละสิบของทุนจดทะเบียนแล้ว

## 24. ค่าตอบแทนผู้บริหาร

ค่าตอบแทนผู้บริหารได้รวมค่าตอบแทนกรรมการ ซึ่งเป็นผลประโยชน์ที่จ่ายให้แก่กรรมการของบริษัทและบริษัทย่อย ตามมาตรา 90 ของพระราชบัญญัติบริษัทมหาชนจำกัด โดยไม่รวมเงินเดือน และประโยชน์ที่เกี่ยวข้องที่จ่ายให้กับกรรมการบริหารของบริษัทและบริษัทย่อย สำหรับปีสิ้นสุดวันที่ 31 ตุลาคม 2555 และ 2554 ดังนี้

หน่วย : ล้านบาท

	รวมการเงินรวม		รวมการเงินเฉพาะกิจการ	
	2555	2554	2555	2554
สำหรับปีสิ้นสุดวันที่ 31 ตุลาคม	20.29	25.53	8.82	8.74

## 25. ค่าใช้จ่ายภาษีเงินได้

ค่าใช้จ่ายภาษีเงินได้ของบริษัท สำหรับปี 2555 และ 2554 คำนวณในอัตราร้อยละ 30 เท่ากันทั้งสองปี ของกำไรก่อนหักภาษีบวกกลับด้วยสำรองและค่าใช้จ่ายต่างๆ ที่ไม่อนุญาตให้ถือเป็นค่าใช้จ่ายในการคำนวณภาษีและหักด้วยรายได้ที่ได้รับยกเว้นไม่ต้องนำมารวมเป็นเงินได้

ค่าใช้จ่ายภาษีเงินได้ของบริษัทย่อยอื่นในประเทศ สำหรับปี 2555 คำนวณในอัตราร้อยละ 23 หรือร้อยละ 30 และร้อยละ 30 สำหรับปี 2554 จากกำไรส่วนที่ไม่ได้รับสิทธิประโยชน์ทางภาษีจากการส่งเสริมการลงทุนก่อนหักภาษีบวกกลับด้วยสำรองและค่าใช้จ่ายต่างๆ ที่ไม่อนุญาตให้ถือเป็นค่าใช้จ่ายในการคำนวณภาษีและหักด้วยรายได้ที่ได้รับยกเว้นไม่ต้องนำมารวมเป็นเงินได้

ค่าใช้จ่ายภาษีเงินได้ของบริษัทย่อยในต่างประเทศ 4 แห่ง สำหรับปี 2555 และ 2554 คำนวณในอัตราร้อยละ 3 - 20 ของกำไรสำหรับปีซึ่งไม่ได้รับส่งเสริมการลงทุนตามกฎหมายของแต่ละประเทศ

## 26. การจัดการส่วนทุน

วัตถุประสงค์หลักของบริษัทและบริษัทย่อยในการจัดการส่วนทุนคือ การดำรงไว้ซึ่งความสามารถในการดำเนินงานอย่างต่อเนื่อง การดำรงไว้ซึ่งโครงสร้างของทุนที่เหมาะสม และการรักษ้อัตราส่วนหนี้สินต่อส่วนของผู้ถือหุ้นไม่ให้เกินข้อกำหนดของสัญญากู้ยืมเงิน (ดูหมายเหตุข้อ 19 และข้อ 20)

ณ วันที่ 31 ตุลาคม 2555 และ 2554 งบการเงินรวมแสดงอัตราส่วนหนี้สินต่อส่วนของผู้ถือหุ้นเป็น 1.46 : 1.00 และ 1.58 : 1.00 ตามลำดับ และงบการเงินเฉพาะกิจการแสดงอัตราส่วนหนี้สินต่อส่วนของผู้ถือหุ้นเป็น 1.43 : 1.00 และ 1.21 : 1.00 ตามลำดับ

## 27. ค่าใช้จ่ายตามลักษณะ

รายการค่าใช้จ่ายตามลักษณะที่สำคัญ สำหรับปีสิ้นสุดวันที่ 31 ตุลาคม 2555 และ 2554 ได้แก่

หน่วย : พันบาท

	รวมการมีรวม		รวมการมีเฉพาะกิจการ	
	2555	2554	2555	2554
เงินเดือน ค่าแรง และผลประโยชน์อื่นของพนักงาน	1,017,650	829,192	281,547	237,158
ค่าเสื่อมราคา	834,451	642,873	209,619	179,533
ค่าเชื้อเพลิง	290,122	220,585	135,752	92,932
ค่าธรรมเนียมขนส่งกองทุนอ้อยและน้ำตาลทราย	1,064,191	812,829	549,917	378,005
ค่าซ่อมแซมบำรุงรักษา	602,219	348,142	190,047	106,074
ค่าใช้จ่ายในการขนส่ง	552,815	380,036	167,296	138,300
วัตถุดิบและวัสดุสิ้นเปลืองใช้ไป	12,582,163	10,006,305	3,607,448	3,760,089
ซื้อสินค้าสำเร็จรูป	430,693	59,380	781,436	1,000,421
การเปลี่ยนแปลงในสินค้าสำเร็จรูปและสินค้าระหว่างผลิต	162,289	(840,337)	274,426	(497,829)
ขาดทุนจากกากอ้อยเสียหาย	107,551	72,003	-	-
ขาดทุนจากมูลค่าราคาทุนสินค้าสูงกว่ามูลค่าสุทธิที่ได้รับ	141,620	64,725	17,713	5,897
ค่าตอบแทนผู้บริหาร	162,743	143,201	36,833	32,028
ขาดทุนจากการลงทุนในตราสารอนุพันธ์	-	16,767	-	51,320
ต้นทุนทางการเงิน	556,321	465,252	245,485	212,800
ค่าใช้จ่ายดำเนินงานอื่น	993,586	759,421	341,194	200,444
รวม	19,498,414	13,980,374	6,838,713	5,897,172

## 28. กำไรต่อหุ้น

กำไรต่อหุ้นขั้นพื้นฐาน คำนวณโดยการหารกำไรสำหรับปีที่ เป็นของผู้ถือหุ้นสามัญของบริษัทด้วยจำนวนหุ้นสามัญถัวเฉลี่ยถ่วงน้ำหนักที่ถือโดยบุคคลภายนอกในระหว่างปี

สำหรับกำไรต่อหุ้นปรับลด จำนวนหุ้นสามัญถัวเฉลี่ยที่ถือโดยบุคคลภายนอกในระหว่างปีจะถูกปรับปรุงด้วยจำนวนหุ้นสามัญเทียบเท่า โดยสมมติว่าหุ้นสามัญเทียบเท่าได้แปลงเป็นหุ้นสามัญทั้งหมด สำหรับปีสิ้นสุดวันที่ 31 ตุลาคม 2555 และ 2554 หุ้นสามัญเทียบเท่าปรับลดของบริษัท ได้แก่ ใบสำคัญแสดงสิทธิที่ออกให้แก่ผู้ถือหุ้นเดิม ซึ่งมีรายละเอียดดังนี้

2555

	รวมการเงินรวม			รวมการเงินเฉพาะกิจการ		
	กำไร สำหรับปี พันบาท	จำนวนหุ้น พันหุ้น	กำไร ต่อหุ้น บาท	กำไร สำหรับปี พันบาท	จำนวนหุ้น พันหุ้น	กำไร ต่อหุ้น บาท
<u>กำไรต่อหุ้นขั้นพื้นฐาน</u>						
กำไรสำหรับปีที่เป็นของผู้ถือหุ้นสามัญ	2,354,264	1,571,196	1.498	1,011,163	1,571,196	0.644
<u>ผลกระทบของหุ้นสามัญเทียบเท่าปรับลด</u>						
ใบสำคัญแสดงสิทธิที่จะเลือกซื้อหุ้น	-	31,019		-	31,019	
<u>กำไรต่อหุ้นปรับลด</u>						
กำไรที่เป็นของผู้ถือหุ้นสามัญสมมติว่า มีการใช้ใบสำคัญแสดงสิทธิซื้อหุ้นสามัญ	2,354,264	1,602,215	1.469	1,011,163	1,602,215	0.631

2554

	รวมการเงินรวม			รวมการเงินเฉพาะกิจการ		
	กำไร สำหรับปี พันบาท	จำนวนหุ้น พันหุ้น	กำไร ต่อหุ้น บาท	กำไร สำหรับปี พันบาท	จำนวนหุ้น พันหุ้น	กำไร ต่อหุ้น บาท
<u>กำไรต่อหุ้นขั้นพื้นฐาน</u>						
กำไรสำหรับปีที่เป็นของผู้ถือหุ้นสามัญ	1,889,892	1,550,325	1.219	1,124,806	1,550,325	0.726
<u>ผลกระทบของหุ้นสามัญเทียบเท่าปรับลด</u>						
ใบสำคัญแสดงสิทธิที่จะเลือกซื้อหุ้น	-	24,067		-	24,067	
<u>กำไรต่อหุ้นปรับลด</u>						
กำไรที่เป็นของผู้ถือหุ้นสามัญสมมติว่า มีการใช้ใบสำคัญแสดงสิทธิซื้อหุ้นสามัญ	1,889,892	1,574,392	1.200	1,124,806	1,574,392	0.714

29. การเสนอข้อมูลทางการเงินจำแนกตามส่วนงาน

ข้อมูลเกี่ยวกับการดำเนินงานตามประเภทส่วนงานทางธุรกิจ แสดงดังนี้

งบการเงินรวม  
สำหรับปีสิ้นสุดวันที่ 31 ตุลาคม 2555 และ 2554

หน่วย : ล้านบาท

	ธุรกิจผลิตและจำหน่าย น้ำตาลทรายและกากน้ำตาล						ธุรกิจผลิตและ จำหน่าย แอลกอฮอล์		ธุรกิจผลิตและ จำหน่าย ไฟฟ้า		ธุรกิจให้เช่า อสังหา ิมทรัพย์		ธุรกิจ แปรรูป		ธุรกิจ พาณิชย์		ธุรกิจอื่นๆ		รายการ ระหว่างกัน		รวม	
	2555			2554			2555	2554	2555	2554	2555	2554	2555	2554	2555	2554	2555	2554	2555	2554		
	ไทย	ลาว	กัมพูชา	ไทย	ลาว	กัมพูชา	ไทย	ไทย	ไทย	ไทย	ไทย	ไทย	ไทย	ไทย	ไทย	ไทย	ไทย	ไทย	ไทย	ไทย		
รายได้จากการดำเนินงานสุทธิ																						
- ในประเทศ	9,065	-	244	6,364	-	332	662	679	1,854	1,014	421	221	1,076	922	1,706	1,058	769	490	(6,973)	(4,336)	8,824	6,744
รายได้จากการดำเนินงานสุทธิ																						
- ต่างประเทศ	11,681	262	355	9,399	275	514	1,156	-	-	-	-	-	-	-	-	-	32	66	(98)	(538)	13,388	9,716
รวม	20,746	262	599	15,763	275	846	1,818	679	1,854	1,014	421	221	1,076	922	1,706	1,058	801	556	(7,071)	(4,874)	22,212	16,460
กำไร (ขาดทุน) จากการดำเนินงาน	5,066	76	(177)	4,450	74	81	479	115	812	340	250	196	201	189	72	42	62	40	(615)	(351)	6,226	5,176
ค่าใช้จ่ายในการขายและการบริหาร																					(2,463)	(1,919)
ต้นทุนทางการเงิน																					(556)	(465)
ส่วนแบ่งขาดทุนจากเงินลงทุน																						
ในบริษัทร่วม (สุทธิจากภาษีเงินได้)																					(8)	(9)
กำไรสุทธิ																					(726)	(751)
กำไรสุทธิ																					2,473	2,032
หัก กำไรสุทธิเป็นส่วนหนึ่งของ																						
ส่วนได้เสียที่ไม่มีอำนาจควบคุม																					(119)	(142)
กำไรสุทธิเป็นส่วนหนึ่งของบริษัทใหญ่																					2,354	1,890
ณ วันที่ 31 ตุลาคม 2555 และ 2554																						
ลูกหนี้การค้าและลูกหนี้อื่น	1,165	15	11	1,243	12	73	98	106	206	91	20	36	130	104	191	143	214	32	(852)	(687)	1,198	1,153
สินค้าคงเหลือ	1,778	48	140	1,875	35	133	251	188	242	231	-	-	471	475	520	256	100	79	(57)	(5)	3,493	3,267
ที่ดิน อาคารและอุปกรณ์	10,431	1,105	2,039	7,079	1,087	2,092	995	901	5,191	3,826	684	401	435	429	550	452	585	452	(591)	(635)	21,424	16,084
สินทรัพย์ส่วนกลาง	10,396	209	406	9,601	220	1,178	28	21	226	123	516	329	36	-	82	-	726	98	(9,123)	(8,251)	3,502	3,319
สินทรัพย์รวม	23,770	1,377	2,596	19,798	1,354	3,476	1,372	1,216	5,865	4,271	1,220	766	1,072	1,008	1,343	851	1,625	661	(10,623)	(9,578)	29,617	23,823

30. การระงับและหนี้สินที่อาจเกิดขึ้น

ณ วันที่ 31 ตุลาคม 2555 และ 2554 นอกจากหนี้สินที่ปรากฏในงบแสดงฐานะการเงินแล้ว บริษัทและบริษัทย่อย ยังมีภาระผูกพันและหนี้สินที่อาจเกิดขึ้นดังนี้

- 30.1 บริษัทและบริษัทย่อยมีภาระผูกพันเกี่ยวกับสัญญาขายสินค้าที่ยังไม่ได้ส่งมอบสำหรับงบการเงินรวมจำนวน 2,210.62 ล้านบาท และ 3,066.41 ล้านบาท ตามลำดับ และสำหรับงบการเงินเฉพาะกิจการจำนวน 878.76 ล้านบาท และ 1,965.06 ล้านบาท ตามลำดับ
- 30.2 บริษัทและบริษัทย่อยสามแห่ง ได้ออกเช็คลงวันที่ล่วงหน้าแก่ชาวไร่เพื่อรับซื้ออ้อย โดยบริษัทและบริษัทย่อยยังมิได้บันทึกภาระหนี้สินดังกล่าวเนื่องจากเช็คยังไม่ถึงกำหนดชำระและยังมิได้รับอ้อย ณ วันที่ 31 ตุลาคม 2555 และ 2554 ตามรายละเอียดดังนี้

หน่วย : ล้านบาท

	งบการเงินรวม		งบการเงินเฉพาะกิจการ	
	2555	2554	2555	2554
สำหรับฤดูกาลผลิตปี 2555/2556	945.44	-	137.92	-
สำหรับฤดูกาลผลิตปี 2554/2555	-	812.46	-	121.07

- 30.3 บริษัทย่อยแห่งหนึ่ง ทำสัญญาซื้อขายไฟฟ้ากับการไฟฟ้าฝ่ายผลิตแห่งประเทศไทย (กฟผ.) จำนวน 2 สัญญา ดังนี้
- สัญญาลงวันที่ 21 กุมภาพันธ์ 2548 กฟผ. ตกลงซื้อพลังงานไฟฟ้าจากบริษัทย่อย ณ อำเภอน้ำพอง จังหวัดขอนแก่น เป็นระยะเวลา 21 ปี นับตั้งแต่เดือนแรกที่มีการขายไฟฟ้า (เดือนธันวาคม 2549) ในปริมาณ 20 เมกะวัตต์ ณ ระดับแรงดันไฟฟ้า 115 กิโลโวลต์ โดยในปีที่ 2 จนถึงปีก่อนสุดท้าย กฟผ. ตกลงที่จะซื้อพลังงานไฟฟ้าในปริมาณไม่น้อยกว่าร้อยละ 80 ของปริมาณพลังงานไฟฟ้าตามสัญญา

- สัญญาลงวันที่ 12 มกราคม 2553 กฟผ. ตกลงซื้อปริมาณพลังงานไฟฟ้า 22 เมกะวัตต์ ณ ระดับแรงดัน 115 กิโลโวลต์ ณ อำเภอปอพลอย จังหวัดกาญจนบุรี ตามราคาที่ตกลงร่วมกันในสัญญา เป็นระยะเวลา 5 ปี ตั้งแต่วันที่ 1 เมษายน 2554 บริษัทย่อยต้องแจ้งเป็นหนังสือต่อ กฟผ. เป็นเวลาไม่น้อยกว่า 30 วัน ก่อนครบกำหนดอายุสัญญาเพื่อต่ออายุสัญญาต่อไปอีกคราวละ 5 ปี บริษัทย่อยได้ยื่นหนังสือคำประกันการเสนอขายไฟฟ้า เป็นจำนวนเงิน 4.40 ล้านบาท และเมื่อวันที่ 20 ตุลาคม 2553 บริษัทย่อยได้ทำข้อตกลงเพิ่มเติมสัญญาซื้อขายพลังงานไฟฟ้าเป็นการชั่วคราวกับ กฟผ. ในปริมาณพลังงานไฟฟ้า 8 เมกะวัตต์ ณ ระดับแรงดัน 22 กิโลโวลต์ ตั้งแต่วันที่ 25 พฤศจิกายน 2553 ถึงวันที่ 30 กันยายน 2554

30.4 บริษัทย่อยแห่งหนึ่งได้รับสัมปทานประกอบกิจการไฟฟ้าจากกระทรวงพลังงาน (“ผู้ให้สัมปทาน”) เมื่อวันที่ 1 ตุลาคม 2548 ในเขตพื้นที่ 43 หมู่ 10 ตำบลน้ำพอง อำเภอน้ำพอง จังหวัดขอนแก่น โดยมีกำหนดอายุ 21 ปี และมีเงื่อนไขที่สำคัญดังนี้

- เมื่อสัมปทานสิ้นสุดอายุหรือถูกเพิกถอน ผู้ให้สัมปทานมีสิทธิที่จะซื้อหรือไม่ซื้อกิจการไฟฟ้าจากบริษัทย่อยได้ในราคาที่คณะกรรมการที่คณะรัฐมนตรีเห็นชอบเป็นผู้กำหนด โดยผู้ให้สัมปทานจะต้องแจ้งเป็นหนังสือแก่ผู้รับสัมปทานอย่างน้อยหกเดือนก่อนสัมปทานสิ้นสุดอายุและภายในสามเดือนนับตั้งแต่วันเพิกถอนสัมปทาน
- เมื่อสัมปทานสิ้นสุดอายุ หากการไฟฟ้าส่วนกลาง เทศบาล หรือสุขาภิบาลมีความประสงค์จะดำเนินการไฟฟ้าของ บริษัทย่อย จะต้องรับซื้อทรัพย์สินกิจการไฟฟ้าในราคาที่คณะกรรมการที่คณะรัฐมนตรีเห็นชอบเป็นผู้กำหนด อย่างไรก็ตาม หากหน่วยงานดังกล่าวไม่ประสงค์จะซื้อและบริษัทย่อยมีความประสงค์จะดำเนินการต่อไป ถ้าผู้ให้สัมปทานพิจารณาเห็นเป็นการสมควรจะต่ออายุสัมปทานให้อีกก็ได้

ทั้งนี้กรณีที่บริษัทย่อยไม่ตกลงตามข้อเสนอข้างต้น บริษัทย่อยต้องรื้อถอนบรรดาสสิ่งก่อสร้างที่ได้สร้างขึ้นหรือติดตั้งไว้ในที่สาธารณะและปรับสภาพให้คงสภาพเดิมภายในหกเดือนนับแต่วันที่สัมปทานสิ้นสุดอายุ

30.5 งบการเงินรวมและงบการเงินเฉพาะกิจการ ณ วันที่ 31 ตุลาคม 2555 และ 2554 มีภาวะผูกพัน หนี้สินที่อาจเกิดขึ้น และวงเงินสินเชื่อ ดังนี้

หน่วย : ล้านบาท

รายการ	สกุลเงิน	งบการเงินรวม					
		ณ วันที่ 31 ตุลาคม 2555			ณ วันที่ 31 ตุลาคม 2554		
		ก้ำกึ่ง	ใช้ไป	คงเหลือ	ก้ำกึ่ง	ใช้ไป	คงเหลือ
<b>ภาวะผูกพัน</b>							
สัญญาคำประกันการชำระหนี้ของบริษัทย่อย							
สำหรับค้ำหนี้สินทุกประเภทที่อาจเกิดขึ้น	บาท	-	4,843.40	-	-	6,048.16	-
สัญญาคำประกันการชำระหนี้ของบริษัทอื่น							
สำหรับค้ำหนี้สินสัญญากู้เงิน	บาท	-	-	-	175.00	175.00	-
สัญญาคำประกันการชำระหนี้ของบริษัทย่อย							
สำหรับค้ำหนี้สินทุกประเภทที่อาจเกิดขึ้น	ดอลลาร์สหรัฐ	-	71.52	-	-	94.06	-
<b>หนี้สินที่อาจเกิดขึ้น</b>							
หนังสือคำประกัน (ไม่ระบุวงเงิน)	บาท	-	95.06	-	-	105.94	-
รับรองตัวเงิน	บาท	30.00	-	30.00	30.00	-	30.00
เลตเตอร์ออฟเครดิตและเจ้าหนี้ทรัสต์รีซีท	บาท	1,133.17	848.19	284.98	1,484.00	557.62	926.38
เลตเตอร์ออฟเครดิต	ดอลลาร์สหรัฐ	26.58	12.45	14.13	10.00	0.56	10.00
<b>วงเงินสินเชื่อ</b>							
เงินเบิกเกินบัญชีและเงินกู้ยืมระยะสั้น	บาท	16,700.83	4,594.81	12,106.02	14,420.15	1,993.90	12,426.25
เงินกู้ยืมระยะสั้น	ดอลลาร์สหรัฐ	20.50	11.75	8.75	20.50	26.38	0.50
วงเงินร่วมกันในเงินกู้ยืมระยะสั้น	บาท	3,027.77	2,040.31	987.46	2,035.85	57.98	1,977.87
เงินกู้ยืมระยะยาว	บาท	5,608.14	4,074.14	1,534.00	4,194.00	3,904.00	290.00
เงินกู้ยืมระยะยาว	ดอลลาร์สหรัฐ	27.00	27.00	-	35.00	35.00	-
วงเงินร่วมกันในเลตเตอร์ออฟเครดิตกับเงินกู้ยืมระยะยาว	บาท	-	-	-	260.00	146.00	114.00



หน่วย : ล้านบาท

สกุลเงิน	งบการเงินเฉพาะกิจการ					
	ณ วันที่ 31 ตุลาคม 2555			ณ วันที่ 31 ตุลาคม 2554		
	ทั่วไป	ใช้ไป	คงเหลือ	ทั่วไป	ใช้ไป	คงเหลือ
<b>ภาระผูกพัน</b>						
สัญญาค้ำประกันการชำระหนี้ของบริษัทย่อย						
สำหรับค้ำหนี้สินทุกประเภทที่อาจจะเกิดขึ้น	บาท	-	4,843.40	-	-	6,048.16
สัญญาค้ำประกันการชำระหนี้ของบริษัทย่อย						
สำหรับค้ำหนี้สินทุกประเภทที่อาจจะเกิดขึ้น	ดอลลาร์สหรัฐ	-	32.77	-	-	39.06
<b>หนี้สินที่อาจเกิดขึ้น</b>						
หนังสือค้ำประกัน (ไม่ระบุวงเงิน)	บาท	-	4.33	-	-	2.86
เลตเตอร์ออฟเครดิตและเจ้าหนี้ทรัสต์รีซีท	บาท	330.00	248.81	81.19	30.00	-
เลตเตอร์ออฟเครดิต	ดอลลาร์สหรัฐ	7.29	6.80	0.49	-	-
<b>วงเงินสินเชื่อ</b>						
เงินเบิกเกินบัญชีและเงินกู้ยืมระยะสั้น	บาท	5,303.00	2,356.31	2,946.69	4,042.15	-
เงินกู้ยืมระยะสั้น	ดอลลาร์สหรัฐ	0.50	-	0.50	0.50	-
วงเงินร่วมกันในเงินกู้ยืมระยะสั้น	บาท	3,027.77	2,040.31	987.46	2,035.85	57.98
เงินกู้ยืมระยะยาว	บาท	3,159.80	1,660.80	1,499.00	164.00	164.00

ณ วันที่ 31 ตุลาคม 2555 และ 2554 เงินกู้ยืมระยะสั้นจากสถาบันการเงิน มีอัตราดอกเบี้ยร้อยละ 3.15 - 4.75 ต่อปี และร้อยละ 2.27 - 4.62 ต่อปี ตามลำดับ

สินเชื่อดังกล่าวข้างต้นบางส่วนค้ำประกันโดยที่ดินพร้อมสิ่งปลูกสร้าง เครื่องจักร สิทธิการเช่าที่ดิน ซึ่งเป็นที่ตั้งโรงงานของบริษัทย่อย และใบหุ้นของบริษัทที่เกี่ยวข้องกันแห่งหนึ่งที่ถือโดยผู้ถือหุ้นของบริษัทย่อย บริษัทและบริษัทย่อยค้ำประกันระหว่างกัน และการโอนสิทธิประกันภัยของสิ่งปลูกสร้างและเครื่องจักรแก่ผู้ให้กู้ และบางวงเงินหากมีการเบิกใช้ บริษัทและบริษัทย่อยจะต้องนำสินทรัพย์บางส่วนเข้าร่วมค้ำประกันด้วย ซึ่ง ณ วันที่ 31 ตุลาคม 2555 และ 2554 บริษัทและบริษัทย่อยไม่มีการใช้วงเงินดังกล่าว

นอกจากนี้ ภาระผูกพันร่วมกันกับวงเงินกู้ระยะยาว บริษัทและบริษัทย่อยต้องปฏิบัติตามเงื่อนไขทางการเงินบางประการ เช่น การดำรงอัตราส่วนหนี้สินต่อส่วนของผู้ถือหุ้น การดำรงสัดส่วนการถือหุ้นในบริษัทย่อย การดำรงอัตราส่วนความสามารถในการชำระหนี้ ข้อจำกัดในการก่อหนี้ระยะยาวเพิ่มเติม การเพิ่มทุนจดทะเบียนและข้อจำกัดในการจ่ายเงินปันผลของบริษัทย่อย เป็นต้น

30.6 ณ วันที่ 31 ตุลาคม 2555 และ 2554 ภาระผูกพันตามสัญญาต่างๆ มีดังนี้

หน่วย : ล้านบาท

สกุลเงิน	งบการเงินรวม			
	2555		2554	
	มูลค่าตามสัญญา	ภาระผูกพันคงเหลือตามสัญญา	มูลค่าตามสัญญา	ภาระผูกพันคงเหลือตามสัญญา
สัญญาก่อสร้างและจ้างเหมา	บาท	1,081.50	459.28	223.32
สัญญาซื้อเครื่องจักรและอุปกรณ์	บาท	959.91	456.14	275.39
	ดอลลาร์สหรัฐ	23.60	13.59	35.81
	เยน	800.00	800.00	730.00
	ยูโร	0.74	0.56	-
	ฟรังก์สวิส	-	-	0.16
สัญญาเช่า	บาท	23.11	16.04	11.62
สัญญาซื้อวัตถุดิบ	บาท	102.48	69.21	235.99
	ดอลลาร์สหรัฐ	0.76	0.76	2.68

หน่วย : ล้านบาท

	สกุลเงิน	งบการเงินเฉพาะกิจการ			
		2555		2554	
		มูลค่าตามสัญญา	ภาระผูกพันคงเหลือตามสัญญา	มูลค่าตามสัญญา	ภาระผูกพันคงเหลือตามสัญญา
สัญญาก่อสร้างและจ้างเหมา	บาท	834.33	355.51	3.92	2.04
สัญญาซื้อเครื่องจักรและอุปกรณ์	บาท	596.93	257.13	-	-
	ดอลลาร์สหรัฐ	8.40	7.85	-	-
	เยน	70.00	70.00	-	-
สัญญาเช่า	บาท	23.11	16.04	11.62	10.42

ณ วันที่ 31 ตุลาคม 2555 และ 2554 ภาระผูกพันตามสัญญาเช่าที่จะต้องจ่ายในแต่ละปีมีดังต่อไปนี้

หน่วย : ล้านบาท

	งบการเงินรวม	
	2555	2554
ภายใน 1 ปี	5.52	3.24
มากกว่า 1 ปีแต่ไม่เกิน 5 ปี	10.52	7.18
รวม	16.04	10.42

### 31. ข้อมูลอื่นที่สำคัญ

- 31.1 เมื่อวันที่ 16 กุมภาพันธ์ 2549 บริษัท น้ำตาลสะหวันนะเขต จำกัด (บริษัทย่อย) ได้ทำสัญญาพัฒนาพื้นที่ในสาธารณรัฐประชาธิปไตยประชาชนลาวกับรัฐบาลของประเทศดังกล่าว เพื่อใช้เป็นอาคารสำนักงาน อาคารโรงงาน ถนน และพื้นที่ปลูกอ้อย รวม 10,000 เฮกตาร์ โดยมีกำหนดระยะเวลา 30 ปี และสามารถต่อสัญญาได้อีก 20 ปี หากได้รับความเห็นชอบจากคู่สัญญา ณ วันที่ 31 ตุลาคม 2555 และ 2554 บริษัทย่อยได้ใช้พื้นที่แล้วจำนวน 5,053.61 เฮกตาร์ โดยมีอัตราค่าเช่าจำนวน 6 ดอลลาร์สหรัฐ ต่อเฮกตาร์ต่อปี
- 31.2 Koh Kong Plantation Company Limited และ Koh Kong Sugar Industry Co., Ltd. (บริษัทย่อย) ได้เข้าร่วมลงนามในบันทึกความเข้าใจ (MOU) กับรัฐบาลของประเทศกัมพูชา เมื่อวันที่ 2 สิงหาคม 2549 เพื่อก่อตั้งโรงงานน้ำตาลพร้อมทั้งได้รับสัมปทานพื้นที่เพาะปลูกอ้อยในจังหวัดเกาะกง ประเทศกัมพูชา จำนวน 19,100 เฮกตาร์ อายุสัมปทาน 90 ปี โดยไม่มีค่าเช่าใน 4 ปีแรก และหลังจากนั้นคิดค่าเช่าในอัตรา 1 - 4 ดอลลาร์สหรัฐต่อเฮกตาร์ต่อปี ณ วันที่ 31 ตุลาคม 2555 และ 2554 บริษัทย่อยได้ใช้พื้นที่แล้ว จำนวน 10,481 เฮกตาร์
- 31.3 บริษัทย่อยในประเทศกัมพูชาแห่งหนึ่งทำสัญญาเช่าที่ดินระยะยาว 2 ฉบับ กับบุคคลภายนอก เพื่อสร้างท่าเรือและที่ดินรอการพัฒนาในวันที่ 31 พฤษภาคม 2550 และวันที่ 1 มิถุนายน 2550 ตามลำดับ ระยะเวลา 90 ปี เท่ากันทั้งสองสัญญา โดยบริษัทย่อยได้จ่ายเงินค่าเช่าล่วงหน้าไปแล้วทั้งจำนวน 476,953 ดอลลาร์สหรัฐ ณ วันที่ 31 ตุลาคม 2555 และ 2554 คงเหลือค่าเช่าจ่ายล่วงหน้าจำนวน 453,989 ดอลลาร์สหรัฐ และ 456,638 ดอลลาร์สหรัฐ ตามลำดับ

### 32. เครื่องมือทางการเงิน

#### นโยบายการบริหารความเสี่ยงทางการเงิน

บริษัทและบริษัทย่อยมีความเสี่ยงอันเนื่องมาจากการเปลี่ยนแปลงของอัตราดอกเบี้ย อัตราแลกเปลี่ยนเงินตราต่างประเทศในตลาด อัตราการเปลี่ยนแปลงของราคาสินค้าที่เกี่ยวข้อง และจากการที่คู่สัญญาไม่ปฏิบัติตามสัญญา ซึ่งบริษัทและบริษัทย่อยพิจารณาใช้เครื่องมือทางการเงินที่เหมาะสมเพื่อป้องกันความเสี่ยงดังกล่าว อย่างไรก็ตาม บริษัทและบริษัทย่อยไม่มีนโยบายที่จะถือหรือออกเครื่องมือทางการเงินเพื่อการเก็งกำไรหรือเพื่อการค้า

### ความเสี่ยงจากอัตราดอกเบี้ย

บริษัทและบริษัทย่อยมีความเสี่ยงจากอัตราดอกเบี้ยที่เกิดขึ้นจากความผันผวนของอัตราดอกเบี้ยในตลาดในอนาคต ซึ่งจะส่งผลกระทบต่อผลการดำเนินงาน และกระแสเงินสดของบริษัทและบริษัทย่อย อย่างไรก็ตาม กลุ่มบริษัทบริหารความเสี่ยงจากอัตราดอกเบี้ยโดยใช้วิธีการต่างๆ รวมถึงการจัดสรรเงินกู้ยืมที่เป็นอัตราดอกเบี้ยคงที่และลอยตัวให้เหมาะสม และสอดคล้องกับกิจกรรมต่างๆ ของกลุ่มบริษัท ณ วันที่ 31 ตุลาคม 2555 และ 2554 ซึ่งมีรายละเอียดส่วนใหญ่ ดังนี้

2555

หน่วย : พันบาท

	งบการเงินรวม				
	ภายใน 1 ปี	อัตราดอกเบี้ยคงที่ มากกว่า 1 ถึง 5 ปี	มากกว่า 5 ปี	อัตราดอกเบี้ย ปรับขึ้นลง ตามราคาตลาด	รวม
สินทรัพย์ทางการเงิน					
เงินฝากธนาคารแบบออมทรัพย์	-	-	-	234,423	234,423
เงินฝากธนาคารแบบประจำ	13,000	-	-	22	13,022
ลูกหนี้เงินยืมส่งเสริมปลูกอ้อย	158,580	350,719	51,027	-	560,326
เงินให้กู้ยืมระยะสั้นแก่ชาวไร่และบุคคลอื่น	701,720	-	-	45,973	747,693
เงินลงทุนระยะยาวอื่น	253	13,322	-	-	13,575
รวม	873,553	364,041	51,027	280,418	1,569,039
หนี้สินทางการเงิน					
เงินกู้ยืมระยะสั้นจากสถาบันการเงิน	4,786,874	-	-	1,110,060	5,896,934
หุ้นกู้ระยะยาว	1,999,491	1,498,092	-	-	3,497,583
เงินกู้ยืมระยะยาว	207,360	931,780	-	3,488,760	4,627,900
หนี้สินตามสัญญาเช่าระยะยาว	1,667	8,459	-	-	10,126
รวม	6,995,392	2,438,331	-	4,598,820	14,032,543

2554

หน่วย : พันบาท

	งบการเงินรวม				
	ภายใน 1 ปี	อัตราดอกเบี้ยคงที่ มากกว่า 1 ถึง 5 ปี	อัตราดอกเบี้ย ปรับขึ้นลง มากกว่า 5 ปี	อัตราดอกเบี้ย ปรับขึ้นลง ตามราคาตลาด	รวม
สินทรัพย์ทางการเงิน					
เงินฝากธนาคารแบบออมทรัพย์	-	-	-	248,891	248,891
เงินฝากธนาคารแบบประจำ	21	-	-	-	21
ลูกหนี้เงินยืมส่งเสริมปลูกอ้อย	107,284	300,084	60,636	-	468,004
เงินให้กู้ยืมระยะสั้นแก่ชาวไร่และบุคคลอื่น	673,334	9,750	-	45,200	728,284
เงินลงทุนระยะยาวอื่น	758	13,343	-	-	14,101
รวม	781,397	323,177	60,636	294,091	1,459,301
หนี้สินทางการเงิน					
เงินกู้ยืมระยะสั้นจากสถาบันการเงิน	1,356,000	-	-	1,828,081	3,184,081
หุ้นกู้ระยะยาว	1,779,560	1,998,418	-	-	3,777,978
เงินกู้ยืมระยะยาว	400,000	-	-	4,723,405	5,123,405
รวม	3,535,560	1,998,418	-	6,551,486	12,085,464

**ความเสี่ยงจากอัตราแลกเปลี่ยน**

ความเสี่ยงจากอัตราแลกเปลี่ยนของบริษัทและบริษัทย่อย ส่วนใหญ่เกี่ยวข้องกับการขายสินค้า การนำเข้าเครื่องจักร เนื่องจากรายการทางธุรกิจเป็นสกุลเงินตราต่างประเทศ โดย ณ วันที่ 31 ตุลาคม 2555 และ 2554 บริษัทและบริษัทย่อยมีสินทรัพย์และหนี้สินที่เป็นเงินตราต่างประเทศที่มีสาระสำคัญซึ่งไม่ได้มีการทำสัญญาป้องกันความเสี่ยงด้านอัตราแลกเปลี่ยนดังนี้

หน่วย : ล้านบาท

สกุลเงิน	รวม				เฉพาะกิจการ			
	2555		2554		2555		2554	
	สินทรัพย์	หนี้สิน	สินทรัพย์	หนี้สิน	สินทรัพย์	หนี้สิน	สินทรัพย์	หนี้สิน
ดอลลาร์สหรัฐ	9.50	65.27	6.85	60.12	-	2.96	3.99	-
เยน	-	874.55	-	80.24	-	44.40	-	-
เรียล	415.84	169.72	519.43	135.48	-	-	-	-
กีบ	63.30	1,055.93	92.99	554.45	-	-	-	-

ณ วันที่ 31 ตุลาคม 2555 และ 2554 บริษัทและบริษัทย่อยได้ทำสัญญาซื้อขายเงินตราต่างประเทศล่วงหน้ากับธนาคารพาณิชย์ เพื่อป้องกันความเสี่ยงจากอัตราแลกเปลี่ยนในการรับและจ่ายชำระหนี้สินในสกุลเงินตราต่างประเทศ ซึ่งบริษัทและบริษัทย่อยยังไม่ได้บันทึกหนี้สินทางการเงินดังกล่าวในงบการเงินรวมและงบการเงินเฉพาะกิจการ สัญญาซื้อขายเงินตราต่างประเทศล่วงหน้าที่เปิดสถานะไว้มีวันครบกำหนดไม่เกิน 12 เดือน โดยมีรายละเอียดดังนี้

หน่วย : ล้านบาท

สกุลเงิน	จำนวนเงินที่ทำสัญญา				สกุลเงิน	จำนวนเงินที่ได้ตามสัญญา			
	งบการเงินรวม		งบการเงินเฉพาะกิจการ			งบการเงินรวม		งบการเงินเฉพาะกิจการ	
	2555	2554	2555	2554		2555	2554	2555	2554
ดอลลาร์สหรัฐ	77.10	192.74	13.60	-	บาท	2,498.58	5,989.37	431.15	-
เยน	737.00	-	7.00	-	บาท	279.25	-	2.65	-

มูลค่ายุติธรรมสุทธิของอนุพันธ์ทางการเงินของบริษัทและบริษัทย่อย ณ วันที่ 31 ตุลาคม 2555 และ 2554 มีดังนี้

หน่วย : ล้านบาท

	รวม		เฉพาะกิจการ	
	2555	2554	2555	2554
	2555	2554	2555	2554
มูลค่ายุติธรรมสุทธิตามสัญญาซื้อขายเงินตราต่างประเทศล่วงหน้า	8.03	(6.17)	(11.36)	-

**ความเสี่ยงจากความผันผวนของราคาน้ำตาลทรายและราคาอ้อย**

อุตสาหกรรมอ้อยและน้ำตาลทรายในประเทศไทยเป็นระบบแบ่งปันผลประโยชน์ระหว่างเกษตรกรชาวไร่อ้อยและโรงงานน้ำตาล ราคาขายน้ำตาลโคเวตา ข. และอัตราแลกเปลี่ยนที่บริษัท อ้อยและน้ำตาลไทย จำกัด (อนท.) ขายได้จึงมีผลอย่างมากต่อการคำนวณราคาอ้อย ซึ่งเป็นต้นทุนหลักของการผลิตน้ำตาลทราย ดังนั้น เพื่อเป็นการบริหารความเสี่ยงจากความผันผวนของกำไรขั้นต้น บริษัทจึงมีกระบวนการป้องกันความเสี่ยง โดยจัดทำสัญญาซื้อ-ขาย Commodity Swap อายุสัญญาไม่เกิน 2 ปี ซึ่งเมื่อมีการปิดสถานะของสัญญาหรือ เมื่อสัญญาสิ้นสุดลงตามอายุ บริษัทจะรับรู้รายการกำไรหรือขาดทุนที่เกิดขึ้นในงบกำไรขาดทุน

สำหรับปีสิ้นสุดวันที่ 31 ตุลาคม 2555 และ 2554 บริษัทและบริษัทย่อยมีการรับรู้รายการในงบการเงิน ดังนี้

หน่วย : ล้านบาท

	รวม		เฉพาะกิจการ	
	2555	2554	2555	2554
	2555	2554	2555	2554
กำไร (ขาดทุน) จากการลงทุนในตราสารอนุพันธ์	120.88	(16.77)	35.15	(51.32)

มูลค่าธุรกรรมสุทธิของอนุพันธ์ทางการเงินคงเหลือที่เปิดสถานะไว้ ณ วันที่ 31 ตุลาคม 2555 และ 2554 ของบริษัทและบริษัทย่อย มีดังนี้

หน่วย : ล้านบาท

	สกุลเงิน	งบการเงินรวม/งบการเงินเฉพาะกิจการ	
		2555	2554
มูลค่าธุรกรรมสุทธิตามสัญญาซื้อขาย Commodity Swap	ดอลลาร์สหรัฐ	1.43	0.94
	บาท	121.68	9.59

มูลค่าธุรกรรมสุทธิของสัญญาแลกเปลี่ยนสินค้าเกษตร (Commodity Swap) คำนวณโดยใช้ราคาน้ำตาลทรายดิบและน้ำตาลทรายขาวจาก The Exchange and Bloomberg ณ วันที่ในงบแสดงฐานะการเงินเสมือนว่าบริษัทและบริษัทย่อยได้ปิดสถานะของสัญญาเหล่านั้น ณ วันที่ในงบแสดงฐานะการเงิน

#### ความเสี่ยงด้านการให้สินเชื่อ

บริษัทและบริษัทย่อย มีความเสี่ยงด้านการให้สินเชื่อที่เกี่ยวข้องกับลูกหนี้การค้า ลูกหนี้ชาวไร่ เงินให้กู้ยืมชาวไร่ เงินให้กู้ยืมแก่บุคคลและบริษัทที่เกี่ยวข้องกัน และลูกหนี้อื่น อย่างไรก็ตามเนื่องจากบริษัทและบริษัทย่อยมีลูกหนี้หลายรายและมีนโยบายการให้สินเชื่อที่ระมัดระวังรวมทั้งมีการพิจารณาตั้งสำรองหนี้สงสัยจะสูญอย่างเหมาะสม นอกจากนี้ บริษัทและบริษัทย่อยได้ดำเนินการให้ชาวไร่ร้านค้าหรือสินทรัพย์อื่นมาเป็นหลักทรัพย์ค้ำประกันหรือค้ำประกันด้วยบุคคล จึงเชื่อว่าบริษัทและบริษัทย่อยมีความเสี่ยงจากการที่ลูกหนี้จะไม่ชำระหนี้อยู่ในระดับต่ำ

### 33. กองทุนสำรองเลี้ยงชีพ

บริษัทและบริษัทย่อย 12 แห่ง และพนักงานของบริษัทดังกล่าวได้ร่วมกันจัดตั้งกองทุนสำรองเลี้ยงชีพตามพระราชบัญญัติกองทุนสำรองเลี้ยงชีพ พ.ศ. 2530 โดยกลุ่มบริษัทและพนักงานจะจ่ายสมทบเข้ากองทุนเป็นรายเดือนในอัตราร้อยละ 2 ของเงินเดือน กองทุนสำรองเลี้ยงชีพนี้บริหารโดยบริษัทหลักทรัพย์จัดการกองทุนอยุธยา จำกัด และบริษัทหลักทรัพย์จัดการกองทุนไทยพาณิชย์ จำกัด และจะจ่ายให้แก่พนักงาน เมื่อพนักงานนั้นออกจากงาน ตามระเบียบว่าด้วยกองทุนของกลุ่มบริษัท สำหรับปีสิ้นสุดวันที่ 31 ตุลาคม 2555 และ 2554 บริษัทและบริษัทย่อยได้จ่ายเงินสมทบกองทุนเป็นจำนวน 9.39 ล้านบาท และ 7.85 ล้านบาท ตามลำดับ ในงบการเงินรวม และบริษัทได้จ่ายเงินสมทบกองทุนเป็นจำนวน 2.97 ล้านบาท และ 2.59 ล้านบาท ตามลำดับ ในงบการเงินเฉพาะกิจการ

### 34. สิทธิประโยชน์จากการส่งเสริมการลงทุน

บริษัทย่อยในประเทศสามแห่งได้รับบัตรส่งเสริมการลงทุนจำนวน 7 ฉบับ จากคณะกรรมการส่งเสริมการลงทุน โดยได้รับสิทธิประโยชน์ตามพระราชบัญญัติส่งเสริมการลงทุน พ.ศ. 2520 โดยสิทธิประโยชน์ที่ได้รับรวมถึงการได้รับยกเว้นภาษีเงินได้สำหรับกำไรสำหรับปีที่ได้จากการประกอบกิจการที่ได้รับการส่งเสริม โดยทุกฉบับมีกำหนด 8 ปีนับตั้งแต่วันที่เริ่มมีรายได้จากกิจการที่ได้รับการส่งเสริม ตามรายละเอียด ดังนี้

บัตรส่งเสริม เลขที่	มาตราที่ได้รับสิทธิประโยชน์	ลงวันที่	ประเภทกิจการที่ส่งเสริม	วันที่เริ่ม มีรายได้	วันหมดอายุ
1929(2)/2547	25 26 28 31 34 35(3) 36(1) และ 36(2)	2 พ.ย. 2547	- การผลิตแอลกอฮอล์หรือเชื้อเพลิงจากผลผลิต การเกษตรรวมทั้งเศษหรือขยะหรือของเสีย - การผลิตปุ๋ยชีวภาพหรือปุ๋ยอินทรีย์	8 ม.ค. 2549	7 ม.ค. 2557
1062(2)/2552	25 26 28 31 34 35(3) 36(1) และ 36(2)	30 ม.ค. 2552	- การผลิตแอลกอฮอล์หรือเชื้อเพลิงจากผลผลิต การเกษตรรวมทั้งเศษหรือขยะหรือของเสีย - การผลิตปุ๋ยชีวภาพหรือปุ๋ยอินทรีย์	30 มี.ค. 2549	7 ม.ค. 2557 ยังไม่มีรายได้
1063(2)/2552	25 26 28 31 34 35(3) 36(1) และ 36(2)	30 ม.ค. 2552	- การผลิตแอลกอฮอล์หรือเชื้อเพลิงจากผลผลิต การเกษตรรวมทั้งเศษหรือขยะหรือของเสีย - การผลิตปุ๋ยชีวภาพหรือปุ๋ยอินทรีย์	6 ธ.ค. 2554	31 ธ.ค. 2562 ยังไม่มีรายได้
2364(1)/2554	25 26 28 31 34 35(1) 35(2) และ 35(3)	20 ก.ย. 2554	- การผลิตก๊าซชีวภาพ	30 ธ.ค. 2554	31 ธ.ค. 2562
1258(2)/2548	25 26 28 31(3) 31(4) 34 และ 35(3)	29 มี.ค. 2548	- การผลิตไฟฟ้าและไอน้ำ	29 ก.พ. 2555	31 ธ.ค. 2562
1432(2)/2552	25 26 28 31(1) 31(2) 31(3) 31(4) 34 35(1) 35(2) และ 35(3)	24 มิ.ย. 2552	- การผลิตไฟฟ้า ไอน้ำ และน้ำเพื่ออุตสาหกรรม	22 ธ.ค. 2549	21 ธ.ค. 2557
1657(2)/2552	25 26 28 31(1) 31(3) 31(4) และ 34	25 ส.ค. 2552	- การผลิตน้ำมันพืชบริสุทธิ์ และ/หรือน้ำมันพืช กึ่งบริสุทธิ์	30 พ.ย. 2553	29 พ.ย. 2561

นอกจากนี้ตามบัตรส่งเสริมเลขที่ 1432(2)/2552 บริษัทย่อยได้สิทธิในการลดหย่อนภาษีเงินได้ในอัตราร้อยละ 50 ของอัตราปกติ กำหนด 5 ปี นับจากวันที่ การได้รับยกเว้นภาษีเงินได้หมดอายุและตามบัตรส่งเสริมเลขที่ 1657(2)/2552 บริษัทย่อยได้รับสิทธิยกเว้นอากรขาเข้าสำหรับเครื่องจักรที่ได้รับอนุมัติ และ ได้รับยกเว้นภาษีเงินได้สำหรับเงินปันผลจากกิจการที่ได้รับส่งเสริมตลอดระยะเวลาที่ได้รับยกเว้นภาษีเงินได้

บริษัทย่อยในต่างประเทศสามแห่ง ได้รับใบอนุญาตลงทุนต่างประเทศและสิทธิประโยชน์ทางภาษีจากสาธารณรัฐประชาธิปไตยประชาชนลาวและประเทศ กัมพูชา ซึ่งมีรายละเอียด ดังนี้

- 1) ใบอนุญาตลงทุนต่างประเทศ เลขที่ 017-06/คสท ได้รับสิทธิพิเศษทางภาษีโดยได้รับยกเว้นภาษีเงินได้เป็นเวลา 5 ปี นับจากวันที่มีรายได้จากการขาย น้ำตาลทราย จากนั้นต้องเสียภาษีเงินได้ในอัตราร้อยละ 20 เริ่มมีรายได้วันที่ 21 กรกฎาคม 2553 และหมดอายุวันที่ 20 กรกฎาคม 2558
- 2) ใบอนุญาตลงทุนต่างประเทศ เลขที่ 4420/06 ก.ว.ก. ลงวันที่ 15 ธันวาคม 2549 ออกให้โดยหน่วยงาน Council for the Development of Cambodia บริษัทย่อยได้รับสิทธิพิเศษทางภาษีโดยได้รับยกเว้นภาษีในการนำเข้าเครื่องจักรในการผลิตและวัสดุในการก่อสร้าง
- 3) ใบอนุญาตลงทุนต่างประเทศ เลขที่ 1641/09 ก.ว.ก. และ 1642/09 ก.ว.ก. ลงวันที่ 28 กรกฎาคม 2552 ออกให้โดยหน่วยงาน Council for the Development of Cambodia บริษัทย่อยได้รับสิทธิพิเศษทางภาษี โดยได้รับยกเว้นภาษีเงินได้จำนวน 8 ปี และ 9 ปี ตามลำดับ ซึ่งนับรวมทั้ง Priority Period นับจากเวลาที่บริษัทย่อยได้ดำเนินการ (ปี 2549)
- 4) ใบอนุญาตขอยกเว้นภาษีของพืชเกษตร - อุตสาหกรรม (อ้อย) เลขที่ 2299 ลงวันที่ 12 เมษายน 2555 ออกให้โดยกระทรวงเศรษฐกิจและการคลัง ประเทศกัมพูชา โดยได้รับสิทธิให้คิดภาษีมูลค่าเพิ่มร้อยละ 0 สำหรับการขายอ้อยที่ใช้ในการผลิตน้ำตาลทรายเพื่อส่งออก ใบอนุญาตนี้มีกำหนด 1 ปี เริ่มตั้งแต่วันที่ 29 กรกฎาคม 2553 ถึงวันที่ 31 กรกฎาคม 2554

### 35. เหตุการณ์ภายหลังรอบระยะเวลารายงาน

- 35.1 เมื่อวันที่ 4 ธันวาคม 2555 บริษัทได้ออกหุ้นกู้ซึ่งได้รับอนุมัติให้ออกตามรายงานการประชุมคณะกรรมการบริษัท ครั้งที่ 5/2555 เมื่อวันที่ 29 พฤศจิกายน 2555 ในสกุลเงินบาท ประเภทหุ้นกู้ระบุชื่อผู้ถือไม่ต่ออายุสิทธิ ไม่มีหลักประกัน และไม่มีผู้แทนผู้ถือหุ้นกู้ จำนวน 1,000,000 หน่วย มูลค่าที่ตราไว้หน่วยละ 1,000 บาท มูลค่ารวม 1,000 ล้านบาท มีอายุ 3 ปี ครบกำหนดไถ่ถอนในวันที่ 4 ธันวาคม 2558 อัตราดอกเบี้ยร้อยละ 3.87 ต่อปี โดยบริษัทต้องดำรงอัตราส่วนหนี้สินที่มีดอกเบี้ยต่อส่วนของผู้ถือหุ้นตามงบการเงินรวม ณ วันที่ 31 ตุลาคมของแต่ละปีไม่เกินกว่า 2 : 1 ตลอดอายุของหุ้นกู้
- 35.2 เมื่อวันที่ 13 พฤศจิกายน 2555 บริษัท ที เอส ฟลาวมิลล์ จำกัด (มหาชน) ซึ่งเป็นบริษัทย่อยได้เสนอขายหุ้นเพิ่มทุน ต่อสาธารณะผ่านตลาดหลักทรัพย์เอ็ม เอ ไอ จำนวน 85 ล้านหุ้น มูลค่าที่ตราไว้หุ้นละ 1 บาท โดยบริษัทได้ซื้อหุ้นเพิ่มทุนตามสัดส่วนเดิมจำนวน 6.04 ล้านหุ้น มูลค่าเสนอขายหุ้นละ 3.10 เป็นจำนวนรวม 18.72 ล้านบาท บริษัท ที เอส ฟลาวมิลล์ จำกัด (มหาชน) ได้จดทะเบียนการเพิ่มทุนดังกล่าวกับกระทรวงพาณิชย์ แล้ว ในวันที่ 19 พฤศจิกายน 2555

### 36. การจัดประเภทรายการใหม่

การแสดงรายการในงบการเงินรวมและงบการเงินเฉพาะกิจการสำหรับปีสิ้นสุดวันที่ 31 ตุลาคม 2554 และ งบแสดงฐานะการเงินรวมและงบแสดงฐานะการเงินเฉพาะกิจการ ณ วันที่ 1 พฤศจิกายน 2553 ได้มีการจัดประเภท รายการใหม่เพื่อให้สอดคล้องกับการแสดงรายการในงบการเงินรวมและงบการเงินเฉพาะกิจการสำหรับปีสิ้นสุดวันที่ 31 ตุลาคม 2555 ดังต่อไปนี้

หน่วย : พันบาท

รายการ	บัญชีแสดงไว้เดิม	จัดประเภทใหม่เป็น	งบการเงินรวม	งบการเงินเฉพาะกิจการ
<b>งบแสดงฐานะการเงิน ณ วันที่ 31 ตุลาคม 2554</b>				
เงินทอรองจ่าย	สินทรัพย์หมุนเวียนอื่น	ลูกหนี้การค้าและลูกหนี้อื่น	79,239	85,210
เงินปันผลจากบริษัทย่อยค้างรับ	สินทรัพย์หมุนเวียนอื่น	ลูกหนี้การค้าและลูกหนี้อื่น	-	216,514
ลูกหนี้อื่น	สินทรัพย์หมุนเวียนอื่น	ลูกหนี้การค้าและลูกหนี้อื่น	18,930	9,194
รายได้ค้างรับ	สินทรัพย์หมุนเวียนอื่น	ลูกหนี้การค้าและลูกหนี้อื่น	24,797	4,951
ค่าใช้จ่ายจ่ายล่วงหน้า	สินทรัพย์หมุนเวียนอื่น	ลูกหนี้การค้าและลูกหนี้อื่น	19,863	5,392
ลูกหนี้ชาวไร่	ลูกหนี้ชาวไร่	ลูกหนี้การค้าและลูกหนี้อื่น	154,562	133,923
ลูกหนี้อื่น - ค่าตอบแทนการผลิตและจำหน่ายน้ำตาลทรายที่ถึงกำหนด	ลูกหนี้อื่น - ค่าตอบแทนการผลิตและจำหน่ายน้ำตาลทรายที่ถึงกำหนด			
รับชำระภายในหนึ่งปี	รับชำระภายในหนึ่งปี	ลูกหนี้การค้าและลูกหนี้อื่น	88,871	60,952
อะไหล่เพื่อการซ่อมแซม	สินทรัพย์หมุนเวียนอื่น	สินค้าคงเหลือ	334,953	123,713
ลูกหนี้เงินยืมส่งเสริมปลูกอ้อยที่ถึงกำหนดรับชำระภายในหนึ่งปี	ลูกหนี้เงินยืมส่งเสริมปลูกอ้อยที่ถึงกำหนดรับชำระภายในหนึ่งปี	เงินให้กู้ยืมระยะสั้น	107,612	26,384
เงินให้กู้ยืมระยะสั้นแก่กิจการที่เกี่ยวข้องกัน	เงินให้กู้ยืมระยะสั้นแก่กิจการที่เกี่ยวข้องกัน	เงินให้กู้ยืมระยะสั้น	-	1,357,000
เงินให้กู้ยืมระยะสั้นแก่ชาวไร่และบุคคลอื่น	เงินให้กู้ยืมระยะสั้นแก่ชาวไร่และบุคคลอื่น	เงินให้กู้ยืมระยะสั้น	728,284	213,256
สินทรัพย์ไม่หมุนเวียนอื่น	สินทรัพย์ไม่หมุนเวียนอื่น	สินทรัพย์ไม่มีตัวตน	4,038	-
โปรแกรมคอมพิวเตอร์	ที่ดิน อาคารและอุปกรณ์	สินทรัพย์ไม่มีตัวตน	5,573	1,244
อสังหาริมทรัพย์เพื่อการลงทุน	ที่ดิน อาคารและอุปกรณ์	อสังหาริมทรัพย์เพื่อการลงทุน	277,712	143,477
สินทรัพย์ที่ยังไม่ได้ใช้ดำเนินงาน	สินทรัพย์ที่ยังไม่ได้ใช้ดำเนินงาน	สินทรัพย์ไม่หมุนเวียนอื่น	689,974	98,282
ภาษีเงินได้ค้างจ่าย	หนี้สินหมุนเวียนอื่น	ภาษีเงินได้ค้างจ่าย	474,083	265,692
เงินรับล่วงหน้าค่าสินค้า	เงินรับล่วงหน้าค่าสินค้า	เจ้าหนี้การค้าและเจ้าหนี้อื่น	45,650	37,476
ค่าธรรมเนียมนำส่งสำนักงานกองทุน	ค่าธรรมเนียมนำส่งสำนักงานกองทุน			
อ้อยและน้ำตาลทรายค้างจ่าย	อ้อยและน้ำตาลทรายค้างจ่าย	เจ้าหนี้การค้าและเจ้าหนี้อื่น	53,846	22,809
ค่ารักษาเสถียรภาพค้างจ่ายสำนักงานกองทุนอ้อยและน้ำตาลทราย	ค่ารักษาเสถียรภาพค้างจ่ายสำนักงานกองทุนอ้อยและน้ำตาลทราย	เจ้าหนี้การค้าและเจ้าหนี้อื่น	50,016	24,379
ค่าใช้จ่ายอื่นค้างจ่าย	ค่าใช้จ่ายอื่นค้างจ่าย	เจ้าหนี้การค้าและเจ้าหนี้อื่น	162,533	72,906
เจ้าหนี้ค่าซื้อสินทรัพย์	เจ้าหนี้ค่าซื้อสินทรัพย์	เจ้าหนี้การค้าและเจ้าหนี้อื่น	374,599	59,391
เจ้าหนี้อื่น	เจ้าหนี้อื่น	เจ้าหนี้การค้าและเจ้าหนี้อื่น	252,817	126,502
<b>งบกำไรขาดทุนสำหรับปีสิ้นสุดวันที่ 31 ตุลาคม 2554</b>				
ค่าธรรมเนียมนำส่งสำนักงานกองทุน	ค่าธรรมเนียมนำส่งสำนักงานกองทุน			
อ้อยและน้ำตาล	อ้อยและน้ำตาล	ค่าใช้จ่ายในการขาย	812,829	378,005
ขาดทุนจากการลงทุนในตราสารอนุพันธ์	ขาดทุนจากการลงทุนในตราสารอนุพันธ์	ค่าใช้จ่ายในการบริหาร	16,767	51,320



หน่วย : พันบาท

รายการ	บัญชีแสดงไว้เดิม	จัดประเภทใหม่เป็น	งบการเงินรวม	งบการเงินเฉพาะกิจการ
<b>งบแสดงฐานะการเงิน ณ วันที่ 1 พฤศจิกายน 2553</b>				
เงินทดรองจ่าย	สินทรัพย์หมุนเวียนอื่น	ลูกหนี้การค้าและลูกหนี้อื่น	6,788	3,887
เงินปันผลจากบริษัทย่อยค้างรับ	สินทรัพย์หมุนเวียนอื่น	ลูกหนี้การค้าและลูกหนี้อื่น	-	108,257
ลูกหนี้อื่น	สินทรัพย์หมุนเวียนอื่น	ลูกหนี้การค้าและลูกหนี้อื่น	17,845	34,605
รายได้ค้างรับ	สินทรัพย์หมุนเวียนอื่น	ลูกหนี้การค้าและลูกหนี้อื่น	10,372	1,626
ค่าใช้จ่ายจ่ายล่วงหน้า	สินทรัพย์หมุนเวียนอื่น	ลูกหนี้การค้าและลูกหนี้อื่น	16,269	5,630
ลูกหนี้ชาวไร่	ลูกหนี้ชาวไร่	ลูกหนี้การค้าและลูกหนี้อื่น	170,074	134,571
ลูกหนี้อื่น - ค่าตอบแทนการผลิตและจำหน่ายน้ำตาลทรายที่ถึงกำหนดรับชำระภายในหนึ่งปี	ลูกหนี้อื่น - ค่าตอบแทนการผลิตและจำหน่ายน้ำตาลทรายที่ถึงกำหนดรับชำระภายในหนึ่งปี	ลูกหนี้การค้าและลูกหนี้อื่น	50,246	21,973
อะไหล่เพื่อการซ่อมแซม	สินทรัพย์หมุนเวียนอื่น	สินค้าคงเหลือ	247,084	88,306
ลูกหนี้เงินยืมส่งเสริมปลูกอ้อยที่ถึงกำหนดรับชำระภายในหนึ่งปี	ลูกหนี้เงินยืมส่งเสริมปลูกอ้อยที่ถึงกำหนดรับชำระภายในหนึ่งปี	เงินให้กู้ยืมระยะสั้น	45,647	7,217
เงินให้กู้ยืมระยะสั้นแก่กิจการที่เกี่ยวข้องกัน	เงินให้กู้ยืมระยะสั้นแก่กิจการที่เกี่ยวข้องกัน	เงินให้กู้ยืมระยะสั้น	-	1,375,000
เงินให้กู้ยืมระยะสั้นแก่ชาวไร่และบุคคลอื่น	เงินให้กู้ยืมระยะสั้นแก่ชาวไร่และบุคคลอื่น	เงินให้กู้ยืมระยะสั้น	454,336	134,332
ลูกหนี้อื่น - ค่าตอบแทนการผลิตและจำหน่ายน้ำตาลทราย	ลูกหนี้อื่น - ค่าตอบแทนการผลิตและจำหน่ายน้ำตาลทราย	สินทรัพย์หมุนเวียนอื่น	88,854	60,905
อสังหาริมทรัพย์เพื่อการลงทุน	ที่ดิน อาคารและอุปกรณ์	อสังหาริมทรัพย์เพื่อการลงทุน	283,722	148,209
สินทรัพย์ที่ยังไม่ได้ใช้ดำเนินงาน	สินทรัพย์ที่ยังไม่ได้ใช้ดำเนินงาน	สินทรัพย์ไม่หมุนเวียนอื่น	361,922	125,867
ภาษีเงินได้ค้างจ่าย	หนี้สินหมุนเวียนอื่น	ภาษีเงินได้ค้างจ่าย	47,062	-
เงินรับล่วงหน้าค่าสินค้า	เงินรับล่วงหน้าค่าสินค้า	เจ้าหนี้การค้าและเจ้าหนี้อื่น	98,622	87,632
ค่าธรรมเนียมนำส่งสำนักงานกองทุนอ้อยและน้ำตาลทรายค้างจ่าย	ค่าธรรมเนียมนำส่งสำนักงานกองทุนอ้อยและน้ำตาลทรายค้างจ่าย	เจ้าหนี้การค้าและเจ้าหนี้อื่น	35,750	11,514
ค่ารักษาเสถียรภาพค้างจ่ายสำนักงานกองทุนอ้อยและ น้ำตาลทราย	ค่ารักษาเสถียรภาพค้างจ่ายสำนักงานกองทุนอ้อยและน้ำตาลทราย	เจ้าหนี้การค้าและเจ้าหนี้อื่น	50,246	21,973
ค่าใช้จ่ายค้างจ่ายอื่น	ค่าใช้จ่ายค้างจ่ายอื่น	เจ้าหนี้การค้าและเจ้าหนี้อื่น	132,028	82,893
เจ้าหนี้ค่าซื้อสินทรัพย์	เจ้าหนี้ค่าซื้อสินทรัพย์	เจ้าหนี้การค้าและเจ้าหนี้อื่น	606,495	28,494
เจ้าหนี้อื่น	เจ้าหนี้อื่น	เจ้าหนี้การค้าและเจ้าหนี้อื่น	114,383	41,006

### 37. การอนุพัติงบการเงิน

งบการเงินนี้ได้รับการอนุมัติให้ออกงบการเงินโดยคณะกรรมการของบริษัทเมื่อวันที่ 25 ธันวาคม 2555



บริษัท น้ำตาลขอนแก่น จำกัด (มหาชน)

**สำนักงานใหญ่**

เลขที่ 503 อาคาร เค.เอส.แอล. ทาวเวอร์ ชั้น 9 ถนนศรีอยุธยา แขวงถนนพญาไท เขตราชเทวี กรุงเทพฯ 10400  
โทรศัพท์ 02642 6191-9 โทรสาร 02642 6097  
[www.kslsugar.com](http://www.kslsugar.com)