



บริษัท ปิโก (ไทยแลนด์) จำกัด (มหาชน)

รายงาน ประจำปี 2555

สารบัญ

- 01 สรุปข้อมูลทางการเงิน 02 คณะกรรมการบริษัท 03 สารจากประธาน
04 สารจากประธานเจ้าหน้าที่บริหาร 06 รายงานของคณะกรรมการตรวจสอบ

ส่วนที่ 1 บริษัทที่ออกหลักทรัพย์:

- 07 ข้อมูลทั่วไป 11 ปัจจัยความเสี่ยง 13 ลักษณะการประกอบธุรกิจ
17 การประกอบธุรกิจของแต่ละสายผลิตภัณฑ์ 23 ทรัพย์สินที่ใช้ในการประกอบธุรกิจ
25 ข้อพิพาททางกฎหมาย 26 โครงสร้างเงินทุน 28 การจัดการ 42 การควบคุมภายใน
43 รายการระหว่างกัน 44 ฐานะการเงินและผลการดำเนินงาน 52 ข้อมูลอื่นที่เกี่ยวข้อง

ส่วนที่ 2 การรับรองความถูกต้องของข้อมูล:

- 53 การรับรองความถูกต้องของข้อมูล

ส่วนที่ 3 เอกสารแนบ

- 55 เอกสารแนบ 1 รายละเอียดเกี่ยวกับผู้บริหารและผู้มีอำนาจควบคุมของบริษัทฯ
59 เอกสารแนบ 2 รายละเอียดเกี่ยวกับการดำรงตำแหน่งของผู้บริหารและผู้มีอำนาจ
ควบคุมในบริษัทย่อยและบริษัทร่วม 60 เอกสารแนบ 3 รายงานของผู้สอบบัญชีรับอนุญาต
และงบการเงิน

สรุปข้อมูลทางการเงิน

820

สินทรัพย์รวม (ล้านบาท)
มากกว่าร้อยละ 80 ของสินทรัพย์รวมเป็น
สินทรัพย์หมุนเวียน ยอดที่เหลือส่วนใหญ่
คือ ที่ดิน อาคารและอุปกรณ์ ซึ่งแสดงว่า
บริษัท มีสภาพคล่องสูงมาก

1.7

อัตราส่วนสภาพคล่อง (เท่า)
สินทรัพย์หมุนเวียน 685 ล้านบาท ส่วนใหญ่
เป็นเงินสดและรายการเทียบเท่าเงินสด
จำนวน 300 ล้านบาทและลูกหนี้การค้าและ
ลูกหนี้อื่น 263 ล้านบาท ซึ่งยอดรวมทั้งหมด
สูงกว่าหนี้สินหมุนเวียน 1.7 เท่า แสดงว่า
บริษัท มีสภาพคล่องสูงมาก

424

ส่วนของผู้ถือหุ้นรวม (ล้านบาท)
ประกอบด้วยทุนที่ออกและชำระแล้ว 172
ล้านบาท ส่วนเกินมูลค่าหุ้นสามัญ 101
ล้านบาท ทุนสำรองตามกฎหมาย 15
ล้านบาท กำไรสะสมยังไม่ได้จัดสรร 101
ล้านบาท มูลค่าเพิ่มจากการตีราคาที่ดิน 29
ล้านบาท และส่วนของผู้ถือหุ้นส่วนน้อย 6
ล้านบาท รวมทั้งสิ้น 424 ล้านบาท ซึ่ง
มากกว่าครึ่งหนึ่งของยอดรวมของหนี้สินและ
ส่วนของผู้ถือหุ้น แสดงให้เห็นว่าบริษัท มี
ฐานะการเงินที่ความแข็งแกร่งมาก

0.9

อัตราส่วนหนี้สินทั้งหมดต่อ
ส่วนของผู้ถือหุ้น (เท่า)
หนี้สินรวม 396 ล้านบาท มากกว่าร้อยละ
90 เป็นหนี้สินหมุนเวียน ซึ่งหนี้สินส่วนใหญ่
เป็นหนี้สินทางการค้า ยอดหนี้สินรวมน้อยกว่า
ส่วนของผู้ถือหุ้น 0.9 เท่า แสดงให้เห็น
ว่าบริษัท มีฐานะการเงินที่ความแข็งแกร่ง
มาก

2.461

มูลค่าตามบัญชีต่อหุ้น (บาทต่อหุ้น)

1,288

รายได้จากการให้บริการ (ล้านบาท)
ส่วนใหญ่มาจากงานแสดงสินค้าและ
นิทรรศการร้อยละ 49 จากกิจกรรมทาง
การตลาดจำนวนร้อยละ 25 และจากดิจิทัล
คอนเทนต์และดิจิทัลมีเดียร้อยละ 18

364

กำไรขั้นต้น (ล้านบาท)

26

อัตรากำไรขั้นต้น (ร้อยละ)
ถึงแม้ว่ารายได้จากการให้บริการลดลงร้อยละ
5 แต่กำไรขั้นต้นเพิ่มขึ้นร้อยละ 4 กำไร
ขั้นต้นเพิ่มขึ้นจาก 349 ล้านบาท เป็น 364
ล้านบาท และอัตรากำไรขั้นต้นเพิ่มขึ้นจาก
ร้อยละ 26 เป็นร้อยละ 28

66

กำไรสุทธิ (ล้านบาท)

0.377

กำไรสุทธิต่อหุ้น (บาทต่อหุ้น)

5

อัตรากำไรสุทธิ (ร้อยละ)

16

อัตราผลตอบแทนต่อส่วนของผู้ถือหุ้น (ร้อยละ)

8

อัตราผลตอบแทนจากสินทรัพย์ (ร้อยละ)

0.66

เงินปันผลต่อหุ้น (บาทต่อหุ้น)
ประกอบด้วยเงินปันผลจากผลประกอบการ
ปีก่อนในรูปของหุ้นสามัญปันผลและเงินสด
รวมจำนวน 0.56 บาทต่อหุ้น และเงินปันผล
ระหว่างกาลจากผลประกอบการในปีปัจจุบัน
จำนวน 0.10 บาทต่อหุ้น

คณะกรรมการ



นายเชีย ซอง เฮ
ประธานกรรมการบริษัท
ประธานกรรมการสรรหา
ประธานกรรมการกำหนดค่าตอบแทนและ
รองประธานกรรมการบริหาร



นายวิริยะ ผลโคก
กรรมการบริษัท
กรรมการสรรหา
กรรมการกำหนดค่าตอบแทนและ
ที่ปรึกษา



นายพิเชฐ จิ๋นแย้มปิ่น
รองประธานกรรมการบริษัท
กรรมการสรรหา
ประธานกรรมการบริหารและ
ประธานอำนวยการ



นายไชยยศ บุญญาภิ
กรรมการอิสระ
ประธานกรรมการตรวจสอบ
กรรมการสรรหาและ
กรรมการกำหนดค่าตอบแทน



นายศีลชัย เกียรติภานุ
กรรมการบริษัท
กรรมการสรรหา
กรรมการบริหารและ
ประธานเจ้าหน้าที่บริหาร



นายเสรีญ วิเทศพญ
กรรมการอิสระ
กรรมการตรวจสอบ
กรรมการสรรหาและ
กรรมการกำหนดค่าตอบแทน



นายชู ชี ก๊ออง
กรรมการบริษัท



นางศศิธร พงศ์
กรรมการอิสระ
กรรมการตรวจสอบ
กรรมการสรรหาและ
กรรมการกำหนดค่าตอบแทน

สารจากประธาน

สวัสดีครับผู้ถือหุ้นทุกท่าน

ปี 2555 ถือเป็นปีที่ ปิโก กรุ๊ป ประสบความสำเร็จในหลายๆ ด้าน โดยในปีที่ผ่านมา ปิโก กรุ๊ป ได้รับรางวัลมากมาย อาทิ รางวัล Gold Award ในฐานะ Event Marketing Agency of the Year จากนิตยสาร Marketing Magazine รวมถึงได้รับการจัดอันดับเป็นบริษัทด้านการจัดอีเวนต์ อันดับ 2 จากนิตยสาร America's Special Events Magazine และยังเป็นบริษัทผู้นำด้านการจัดอีเวนต์ในเอเชีย (Asia's top event companies) อันดับ 3 จากการจัดอันดับของนิตยสาร CEI ซึ่งรางวัลเหล่านี้ เป็นเพียงส่วนหนึ่งในความสำเร็จของ ปิโก กรุ๊ป ในปี 2555 เท่านั้น

บริษัท ปิโก (ไทยแลนด์) จำกัด (มหาชน) เป็นบริษัทหนึ่งในเครือข่ายของ ปิโก กรุ๊ป ที่มีส่วนสำคัญต่อการสร้างและส่งเสริมความสำเร็จของ ปิโก กรุ๊ป อย่างต่อเนื่องมาโดยตลอด นอกจากผลประกอบการและผลงานคุณภาพแล้ว ปิโก (ไทยแลนด์) ยังถือเป็นหนึ่งในผู้นำด้านการสร้างสรรค์และประยุกต์ใช้นวัตกรรมของ ปิโก กรุ๊ป ซึ่งสอดคล้องกับแนวทางในการขับเคลื่อนองค์กรใหม่ของ ปิโก กรุ๊ป คือ “Innovate for Growth” หรือ “นวัตกรรมสู่การเติบโต” โดยล่าสุด บริการด้านการสร้างสรรค์แหล่งสื่อสารองค์ความรู้ (Knowledge Communication) และการบริการด้านดิจิทัลคอนเทนต์และมีเดีย (Digital Content and Media) ที่บริษัทฯ เป็นผู้ริเริ่มขึ้น ได้รับการยอมรับและถูกพัฒนาเป็นส่วนหนึ่งในบริการใหม่ของ ปิโก กรุ๊ป

นอกจากนี้ ผลงานของปิโก (ไทยแลนด์) ยังเป็นผลงานที่โดดเด่นในกลุ่มงานของปิโก กรุ๊ป ด้วย และจากงานประชุมประจำปี 2555 ของปิโก กรุ๊ป ผลงานของบริษัทฯ ได้รับรางวัลผลงานยอดเยี่ยมถึง 2 รางวัล ได้แก่รางวัล Best Exhibition Award สำหรับงานสร้างสรรค์นิทรรศการ Thai Bev Expo 2012 และรางวัล Best Museum and Themed Environment Award สำหรับงานพิพิธภัณฑ์เทคโนโลยีสารสนเทศ (Information Technology Museum)

สำหรับปิโก เราตระหนักเสมอมาถึงความรับผิดชอบในฐานะสมาชิกของโลกใบนี้ เรามีความมุ่งมั่นและพยายามที่จะเป็นส่วนหนึ่งในการสร้างสรรค์โลกให้ดีกว่าเดิม เราต้องการเห็นสังคมที่พัฒนา และด้วยความตั้งใจนี้ ปิโก (ไทยแลนด์) จึงได้ผนวกมิติด้านสังคมเข้ามาเป็นส่วนหนึ่งในกลยุทธ์ทางธุรกิจของเรา

ปิโก (ไทยแลนด์) ได้ดำเนินธุรกิจแนวคิดใหม่ที่เรียกว่า การสร้างคุณค่าร่วมกับสังคม (Creating Shared Value) โดยเริ่มจากการวิจัยและสร้างบริการที่มุ่งเน้นไปสู่การพัฒนาวิชาชีพครู โดยเฉพาะนวัตกรรมที่เกี่ยวข้องกับการพัฒนาวิชาชีพครู ซึ่งเป็นหัวใจที่สำคัญที่สุดของระบบการศึกษา โดยสอดคล้องกับความเชื่อที่ว่า การดำเนินธุรกิจลักษณะนี้ จะนำไปสู่การทำธุรกิจที่ยั่งยืน นอกจากนี้ เครือข่าย ปิโก กรุ๊ป ยังให้ความสำคัญกับการดำเนินนโยบาย Pico ECO ที่ได้แถลงไปตั้งแต่ปี 2552 การตอบรับนโยบายดังกล่าวเปรียบเสมือนการยืนยันความตั้งใจร่วมกันของกลุ่มบริษัท ปิโก ที่ต้องการสร้างธุรกิจที่เป็นมิตรต่อสิ่งแวดล้อม และสิ่งเหล่านี้ถือเป็นกลยุทธ์หลักที่บริษัทฯ ให้ความสำคัญอย่างต่อเนื่องตลอดมา

สุดท้ายนี้ ผมขอขอบคุณผู้ถือหุ้นทุกท่าน ลูกค้า พันธมิตรทางธุรกิจ สำหรับความไว้วางใจและความเชื่อมั่นที่ท่านมีให้กับบริษัท ปิโก (ไทยแลนด์) จำกัด (มหาชน) เสมอมา รวมถึงขอขอบคุณคณะกรรมการบริหาร ทีมผู้บริหาร และพนักงานทุกท่านสำหรับความตั้งใจและการให้บริการที่ดีเยี่ยมตลอดปี 2555

ผมขอให้ทุกท่านและครอบครัวมีสุขภาพที่ดีและมีความสุขตลอดปี 2556

เชีย ฮอง เฮง
ประธานกรรมการ

พิเชฐ จิงแยมปัน
ประธานอำนวยการ

สารจากประธานเจ้าหน้าที่บริหาร

เรียนผู้ถือหุ้นทุกท่าน

ปี 2555 เป็นอีกปีที่บริษัท บีโก (ไทยแลนด์) จำกัด (มหาชน) ประสบความสำเร็จทั้งในด้านการเงินและการให้บริการที่มีคุณภาพ เราทำงานอย่างหนักเพื่อสร้างสรรค์งานบริการด้านการสื่อสารทางการตลาด (Experiential Marketing Communication) ให้กับลูกค้าในหลายกลุ่มอุตสาหกรรม รวมทั้งยังได้ดำเนินการบริหารจัดการงาน EDUCA หรืองานมหกรรมทางการศึกษาเพื่อพัฒนาวิชาชีพครู ซึ่งเป็นงานที่บริษัท เป็นผู้ริเริ่มขึ้นและได้ดำเนินการมาอย่างต่อเนื่อง

บริษัท บีโก (ไทยแลนด์) จำกัด (มหาชน) มีความมุ่งมั่นที่จะพัฒนาองค์กรสู่การเติบโตทางธุรกิจอย่างยั่งยืน โดยตระหนักว่าการเติบโตที่ยั่งยืนจะเกิดขึ้นได้ เมื่อดำเนินธุรกิจในสังคมและสภาพแวดล้อมที่ดีและมีคุณภาพ ดังนั้นการผนวกมิติทางสังคม (Social Dimension) เข้าไว้ในกลยุทธ์การดำเนินธุรกิจของบริษัท ที่เริ่มต้นจากการต่อยอดบริการใหม่ ได้แก่ การสร้างสรรค์แหล่งสื่อสารองค์ความรู้และนวัตกรรม ในปี 2548 ที่เน้นเรื่องการพัฒนาวิชาชีพครูอย่างต่อเนื่อง อันเป็นหัวใจที่สำคัญในการยกระดับคุณภาพการศึกษา จึงถือเป็นตัวอย่างที่เป็นรูปธรรมในการดำเนินธุรกิจแบบสร้างสรรค์สังคมของบริษัท แนวคิดในการดำเนินธุรกิจลักษณะดังกล่าวของบริษัท สอดคล้องกับแนวคิดในการดำเนินธุรกิจที่เรียกว่า การสร้างคุณค่าร่วมกับสังคม หรือ Creating Shared Value ที่ศาสตราจารย์ไมเคิล อี พอตเตอร์ เป็นผู้นำเสนอแนวคิดดังกล่าวนี้ ในปี 2554 โดยได้อธิบายความสำคัญของการดำเนินธุรกิจแบบสร้างคุณค่าร่วมกับสังคมว่าเป็นแนวทางการดำเนินธุรกิจที่จะนำไปสู่การเติบโตอย่างยั่งยืนในอนาคต

EDUCA เป็นหนึ่งในผลงานที่บริษัท ภูมิใจ โดย EDUCA เป็นส่วนหนึ่งของงานด้านการสร้างสรรค์แหล่งสื่อสารองค์ความรู้ที่บริษัท ริเริ่มขึ้นตั้งแต่ปี 2550 งาน EDUCA มีการเจริญเติบโตอย่างต่อเนื่อง และได้รับการตอบรับจากครูทั่วประเทศเป็นอย่างดี ในปี 2555 ยอดครูที่เข้าร่วมงาน EDUCA จากทั่วประเทศสูงกว่า 50,000 คน และมีครูมากกว่า 200,000 คน ได้ลงทะเบียนเป็นสมาชิกเครือข่ายของ EDUCA ซึ่งแสดงให้เห็นว่างาน EDUCA เป็นงานที่ได้รับการยอมรับจากครูและนักวิชาการทั่วประเทศ ในฐานะแหล่งการเรียนรู้ที่มีประสิทธิภาพของครูไทย ที่ครูสามารถมาเรียนรู้และแบ่งปันประสบการณ์ ทั้งเรื่องเทคนิคการเรียนการสอน นวัตกรรมและเทคโนโลยีที่สนับสนุนการเรียนการสอน และความเคลื่อนไหวในวงการการศึกษาโลก

นอกจากนี้ บริษัท ยังมีความภูมิใจเป็นอย่างยิ่งที่ได้เป็นส่วนหนึ่งของโครงการโทรทัศน์ครู ที่ถือเป็นนวัตกรรมทางการศึกษาที่มีประสิทธิภาพในการพัฒนาวิชาชีพครู ซึ่งบริษัท เป็นผู้ดำเนินการผลิตและเผยแพร่รายการตลอดระยะเวลา 3 ปีของโครงการ ตามสัญญาที่ได้ทำไว้กับมหาวิทยาลัยบูรพา โดยการให้บริการดังกล่าวนี้ถือเป็นส่วนหนึ่งของการให้บริการด้านดิจิทัลคอนเทนต์และมีเดีย (Digital Content and Media) ซึ่งเป็นบริการใหม่ของบริษัท นอกจากนี้รายการที่บริษัท ได้นำเสนอและเผยแพร่ไปนั้น ยังได้รับการยอมรับจากครูและนักวิชาการทั้งในเรื่องของคุณภาพเนื้อหาและรูปแบบรายการ รวมถึงความสามารถในการเข้าถึงกลุ่มครูทั่วประเทศด้วย

ในปี 2555 บริษัท ยังได้สร้างสรรค์ผลงานอีกมากมาย อาทิ การสร้างสรรค์ Thailand Pavilion ภายในงาน ITU Telecom World 2012 ณ รัฐดูไบ สหรัฐอาหรับเอมิเรตส์, การสร้างสรรค์งานนิทรรศการ “มุ่งมั่นทำงานบริหารจัดการน้ำเพื่อประชาชน” เพื่อประชาสัมพันธ์และให้ความรู้เกี่ยวกับยุทธศาสตร์การบริหารจัดการน้ำของรัฐบาล, การออกแบบและสร้างสรรค์พิพิธภัณฑ์เทคโนโลยีสารสนเทศ (Information Technology Museum), การสร้างสรรค์งาน Thai Bev Expo 2012, การสร้างสรรค์งานมหกรรมวิทยาศาสตร์และเทคโนโลยี ประจำปี 2555, การบริหารจัดการ ออกแบบ และสร้างสรรค์บูธให้แก่อำเภอชั้นนำต่างๆ ในงานมหกรรมยานยนต์ ครั้งที่ 28 และงานบางกอกอินเตอร์เนชั่นแนล มอเตอร์โชว์

สำหรับผลประกอบการ ประจำปี 2555 ในภาพรวม บริษัทฯ มียอดขาย 1,288 ล้านบาท เป็นกำไรสุทธิ 66 ล้านบาท ซึ่งเป็นรายได้จากการสร้างสรรค์กิจกรรมทางการตลาด (Event Marketing) 25% การบริหารจัดการและการบริการอย่างครบวงจร ในธุรกิจไมซ์ (MICE Management and Service) 55% และการสร้างสรรค์แหล่งสื่อสารองค์ความรู้ (Knowledge Communication) 20%

สำหรับกลยุทธ์ในการดำเนินธุรกิจของบริษัทฯ ในปี 2556 นั้น นอกจากบริษัทฯ จะให้ความสำคัญในการพัฒนาธุรกิจหลักของบริษัทฯ อันได้แก่ การบริการสร้างสรรค์กิจกรรมทางการตลาด การบริหารจัดการและการบริการอย่างครบวงจรในธุรกิจไมซ์ และการสร้างสรรค์แหล่งสื่อสารองค์ความรู้แล้ว บริษัทฯ ยังให้ความสำคัญกับการสร้างสรรค์ธุรกิจที่เกี่ยวข้องกับภาคสังคม โดยบริษัทฯ จะเสริมจุดแข็งของบริการหลักด้วยการเพิ่มองค์ความรู้หรือเนื้อหา (Content) โดยเฉพาะในส่วนบริการดิจิทัลคอนเทนต์และมีเดีย ซึ่งในปีนี้บริษัทฯ จะเน้นการถ่ายทอดองค์ความรู้ในเรื่องของวิทยาศาสตร์และเทคโนโลยีผ่านงานใหม่ๆ ที่บริษัทฯ สร้างสรรค์ขึ้นและในฐานะบริษัทที่มีเครือข่ายอยู่ทั่วโลก บริษัทฯ จะยังคงดำเนินการหาแหล่งความรู้ใหม่ๆ จากรอบโลกเพื่อนำเสนอนวัตกรรมใหม่ๆ สู่สังคมไทย

สุดท้ายนี้ ผมขอขอบคุณผู้ถือหุ้นทุกท่านสำหรับความไว้วางใจที่ท่านมีต่อบริษัท พีโก (ไทยแลนด์) จำกัด (มหาชน) ขอขอบคุณลูกค้าและพันธมิตรทางธุรกิจทุกท่านสำหรับความเชื่อมั่นและมิตรภาพที่ท่านมอบให้เราเสมอมา ผมขอขอบคุณคณะกรรมการบริษัท ทีมผู้บริหาร และพนักงานทุกท่านสำหรับความทุ่มเทในการทำงานเพื่อความสำเร็จของบริษัทฯ

ผมหวังว่าปี 2556 จะเป็นปีแห่งความสำเร็จของทุกท่าน

ขอบคุณครับ



สีลชัย เกียรติภาพันธ์
ประธานเจ้าหน้าที่บริหาร

รายงานของคณะกรรมการตรวจสอบ

เรียน ผู้ถือหุ้น บริษัท ปิโก (ไทยแลนด์) จำกัด (มหาชน)

คณะกรรมการตรวจสอบ บริษัท ปิโก (ไทยแลนด์) จำกัด (มหาชน) ประกอบด้วย นายไชยยศ บุญญาภิกิจ ประธานกรรมการตรวจสอบ นายเสริม วิเทศพงษ์ และนางศศิธร พงศธร เป็นกรรมการตรวจสอบ

คณะกรรมการตรวจสอบได้ปฏิบัติหน้าที่ตามขอบเขต หน้าที่และความรับผิดชอบที่ได้รับมอบหมายจากคณะกรรมการบริษัท ในปี 2555 คณะกรรมการตรวจสอบได้มีการประชุมรวม 4 ครั้ง ทั้งนี้ได้ประชุมร่วมกับผู้บริหารระดับสูงและผู้สอบบัญชีในวาระที่เกี่ยวข้อง ผลการปฏิบัติงานของคณะกรรมการตรวจสอบมีสาระสำคัญสรุปได้ดังนี้

การจัดทํางานการเงิน

คณะกรรมการตรวจสอบได้พิจารณาสอบทานงบการเงินรายไตรมาส และงบการเงินประจำปี 2555 ร่วมกับฝ่ายบริหารและผู้สอบบัญชี เพื่อให้มั่นใจว่ารายงานทางการเงินของบริษัท และบริษัทย่อย ได้จัดทำขึ้นอย่างถูกต้องตามที่ควร ตามมาตรฐานการบัญชีที่รับรองโดยทั่วไป และมีการเปิดเผยข้อมูลอย่างเพียงพอ ครบถ้วนและเชื่อถือได้ นอกจากนี้ได้สอบทานการเปิดเผยรายการระหว่างกันของบริษัท กับบริษัทย่อย และบริษัทร่วม รวมทั้งรายการที่เกี่ยวข้องกันเพื่อให้มั่นใจว่าบริษัท ได้ดำเนินการตามเงื่อนไขทางธุรกิจและหลักเกณฑ์ที่ตลาดหลักทรัพย์แห่งประเทศไทยกำหนด

ระบบการควบคุมภายใน

คณะกรรมการตรวจสอบได้สอบทานระบบการควบคุมภายใน โดยพิจารณาร่วมกับฝ่ายบริหารและผู้สอบบัญชี เพื่อให้มั่นใจว่า บริษัท มีระบบการควบคุมภายในที่ดี พร้อมทั้งให้ข้อสังเกตและแนวทางแก้ไขปัญหาเพื่อให้การปฏิบัติงาน เกิดผลงานที่มีประสิทธิภาพและประสิทธิผล การติดตามและดำเนินการแก้ไขตามรายงานผลการตรวจสอบในประเด็นที่มีนัยสำคัญอย่างต่อเนื่อง เพื่อให้หน่วยงานต่างๆ ของบริษัท มีระบบการควบคุมภายในที่เหมาะสมและป้องกันหรือลดความเสี่ยงที่อาจจะเกิดขึ้น

การบริหารความเสี่ยง

คณะกรรมการบริษัทและผู้บริหารให้ความสำคัญกับการบริหารความเสี่ยง ได้กำหนดให้มีการประเมินปัจจัยความเสี่ยงและระบบป้องกันความเสี่ยงตามความจำเป็น เพื่อลดผลกระทบที่อาจมีต่อการดำเนินธุรกิจของบริษัท

การทํารายการที่เกี่ยวข้องกัน

คณะกรรมการตรวจสอบได้พิจารณาสอบทานรายการที่เกี่ยวข้องกัน ซึ่งอาจทำให้เกิดความขัดแย้งทางผลประโยชน์กับบริษัท เป็นรายการจริงทางการค้า อันเป็นธุรกิจปกติทั่วไป ซึ่งบริษัท ได้ถือปฏิบัติตามนโยบายการกำกับดูแลกิจการที่ดี

การปฏิบัติตามด้วยกฎเกณฑ์ภาครัฐ

คณะกรรมการตรวจสอบได้พิจารณาสอบทานการปฏิบัติตามกฎหมายว่าด้วยหลักทรัพย์และตลาดหลักทรัพย์ ข้อกำหนดของตลาดหลักทรัพย์ และกฎหมายอื่นที่เกี่ยวข้องกับธุรกิจของบริษัท พบว่ามี การปฏิบัติตามกฎหมายที่เกี่ยวข้องให้เป็นไปอย่างถูกต้อง

การกำกับดูแลกิจการที่ดี

บริษัท ให้ความสำคัญในการบริหารงานตามหลักการของการกำกับดูแลกิจการที่ดี เพื่อให้มีความโปร่งใส และมีจริยธรรม ก่อให้เกิดความเชื่อมั่นแก่ผู้ถือหุ้น ผู้ลงทุนและผู้เกี่ยวข้องทุกฝ่าย

คณะกรรมการตรวจสอบพิจารณาคัดเลือกผู้สอบบัญชี เสนอต่อคณะกรรมการบริษัท เพื่อขออนุมัติ ที่ประชุมผู้ถือหุ้น แต่งตั้งนายวิสุทธิ เพชรพาณิชย์กุล ผู้สอบบัญชีรับอนุญาต ทะเบียนเลขที่ 7309 และ/หรือนางวิไลรัตน์ วิจารณ์ครินทร์ ผู้สอบบัญชีรับอนุญาต ทะเบียนเลขที่ 3104 และ/หรือนางสุวิมล กฤตยาเกียรติ์ ผู้สอบบัญชีรับอนุญาต ทะเบียนเลขที่ 2982 แห่งบริษัท สอบบัญชี ดี ไอ เอ อินเตอร์ เนชั่นแนล จำกัด เป็นผู้สอบบัญชีสำหรับปี พ.ศ. 2556 ค่าตอบแทนผู้สอบบัญชีเป็นเงินรวม 1,620,000 บาท

ในนามคณะกรรมการตรวจสอบ

(นาย ไชยยศ บุญญาภิกิจ)
ประธานคณะกรรมการตรวจสอบ

ข้อมูลทั่วไป

บริษัทที่ออกหลักทรัพย์



บริษัท ปิโก (ไทยแลนด์) จำกัด (มหาชน)

ประกอบธุรกิจหลัก:

การให้บริการบริหารจัดการประชุมและการแสดงสินค้านานาชาติ กิจกรรมทางการตลาด
การสร้างภาพลักษณ์ทางธุรกิจแบบครบวงจร การให้บริการด้านการสร้างสรรค์แหล่งสื่อสารองค์ความรู้
และการผลิตสื่อและเผยแพร่องค์ความรู้ในรูปแบบของดิจิทัลคอนเทนต์

ที่ตั้งสำนักงาน:

เลขที่ 10 ซอยลาซาล 56 ถนนสุขุมวิท แขวงบางนา เขตบางนา กรุงเทพมหานคร 10260

เลขทะเบียนบริษัท:

บมจ. 0107546000296

ทุนเรือนหุ้น:

ทุนจดทะเบียน 172,499,970 บาท เป็นทุนเรียกชำระแล้ว 172,499,820 บาท แบ่งเป็นหุ้นบุริมสิทธิ 330,000 หุ้น
มูลค่าหุ้นละ 1 บาท และหุ้นสามัญ 172,169,820 หุ้น มูลค่าหุ้นละ 1 บาท

โทรศัพท์

+662 748 7007

โทรสาร:

+662 745 8521-2

เว็บไซต์:

www.picothai.com

บริษัทย่อย



บจก พีเอ็กซ์ ซีสเต็ม

ประกอบธุรกิจหลัก:

การสร้างประกอบตู้หา งานแสดงสินค้า และนิทรรศการ และการสนับสนุน ด้านการจัดหาทรัพย์สินเพื่อใช้ใน กิจกรรมทางการตลาด

ที่ตั้งสำนักงาน:

เลขที่ 12 ซอยลาซาล 56 ถนนสุขุมวิท แขวงบางนา เขตบางนา กรุงเทพมหานคร 10260

ทุนเรือนหุ้น:

ทุนจดทะเบียนและเรียกชำระแล้ว 11 ล้านบาท แบ่งเป็นหุ้นสามัญ 110,000 หุ้น มูลค่าหุ้นละ 100 บาท

โทรศัพท์

+662 748 7625-9

โทรสาร:

+662 748 7630

สัดส่วนการถือหุ้น:

89.99%



บจก นอกซ์ บางกอก

(เดิมชื่อบริษัท อาร์ทคอม กราฟฟิค จำกัด)

ประกอบธุรกิจหลัก:

การให้บริการด้านการประชาสัมพันธ์ โดยเน้น การให้บริการด้านการประชาสัมพันธ์และ กิจกรรมที่เกี่ยวข้องกับการประชาสัมพันธ์สื่อสาร องค์กรเป็นหลัก

ที่ตั้งสำนักงาน:

เลขที่ 10 ซอยลาซาล 56 ถนนสุขุมวิท แขวงบางนา เขตบางนา กรุงเทพมหานคร 10260

ทุนเรือนหุ้น:

ทุนจดทะเบียนและเรียกชำระแล้ว 10 ล้านบาท แบ่งเป็นหุ้นสามัญ 100,000 หุ้น มูลค่าหุ้นละ 100 บาท

โทรศัพท์

+662 745 8058

โทรสาร:

+662 745 8059

สัดส่วนการถือหุ้น:

99.99%



บจก มัลติดีไซน์

ประกอบธุรกิจหลัก:

การให้บริการออกแบบตกแต่ง งานแสดงสินค้าและนิทรรศการ และการ ตกแต่งภายในต่างๆ รวมทั้งสนับสนุน ด้านการออกแบบสื่อสิ่งพิมพ์ต่างๆ

ที่ตั้งสำนักงาน:

เลขที่ 10 ซอยลาซาล 56 ถนนสุขุมวิท แขวงบางนา เขตบางนา กรุงเทพมหานคร 10260

ทุนเรือนหุ้น:

ทุนจดทะเบียนและเรียกชำระแล้ว 4 ล้านบาท แบ่งเป็นหุ้นสามัญ 40,000 หุ้น มูลค่าหุ้นละ 100 บาท

โทรศัพท์

+662 361 7835-6

โทรสาร:

+662 748 7593

สัดส่วนการถือหุ้น:

59.99%



บจก ทีซีบีเอ็น
(เดิมชื่อบริษัท ไทยทีชเซอร์.ทีวี จำกัด)

ประกอบธุรกิจหลัก:

การให้บริการด้านการถ่ายทอดองค์ความรู้ และผลิต รับจ้างผลิต และเผยแพร่สื่อในรูปแบบดิจิทัล คอนเทนต์และดิจิทัลมีเดีย

ที่ตั้งสำนักงาน:

เลขที่ 10 ซอยลาซาล 56 ถนนสุขุมวิท แขวงบางนา เขตบางนา กรุงเทพมหานคร 10260

ทุนเรือนหุ้น:

ทุนจดทะเบียน 10 ล้านบาท แบ่งเป็นหุ้นสามัญ 100,000 หุ้น มูลค่าหุ้นละ 100 บาท เป็นหุ้นเรียกชำระแล้ว 5 ล้านบาท

โทรศัพท์

+662 745 8112-3

โทรสาร:

+662 748 7910

สัดส่วนการถือหุ้น:

99.99%

หมายเหตุ: บจก ไทยทีชเซอร์.ทีวี ได้ดำเนินการจดทะเบียนเปลี่ยนแปลงชื่อบริษัท "บจก ทีซีบีเอ็น" กับกระทรวงพาณิชย์ เมื่อวันที่ 26 ตุลาคม 2555

และเมื่อวันที่ 27 พฤศจิกายน 2555 ที่ประชุมคณะกรรมการของบริษัท ทีซีบีเอ็น จำกัด มีมติให้เรียกชำระค่าหุ้นเพิ่มเติมอีก หุ้นละ 50 บาท จากหุ้นสามัญจำนวน 100,000 หุ้น รวมเป็นจำนวน 5 ล้านบาท โดยกำหนดให้ผู้ถือหุ้นชำระเงินค่าหุ้นส่วนที่เหลือภายในเดือน มกราคม 2556



บจก เอฟซี

ประกอบธุรกิจหลัก:

การให้บริการด้านการถ่ายทอดองค์ความรู้ และผลิต รับจ้างผลิต และเผยแพร่สื่อในรูปแบบดิจิทัล คอนเทนต์และดิจิทัลมีเดีย

ที่ตั้งสำนักงาน:

เลขที่ 10 ซอยลาซาล 56 ถนนสุขุมวิท แขวงบางนา เขตบางนา กรุงเทพมหานคร 10260

ทุนเรือนหุ้น:

ทุนจดทะเบียนและเรียกชำระแล้ว 3 ล้านบาท แบ่งเป็นหุ้นสามัญ 30,000 หุ้น มูลค่าหุ้นละ 100 บาท

โทรศัพท์

+662 745 8112-3

โทรสาร:

+662 748 7910

สัดส่วนการถือหุ้น:

99.99%



Andrew Bethell Associates Ltd.

ประกอบธุรกิจหลัก:

การให้บริการเผยแพร่รายการเกี่ยวกับการศึกษา

ที่ตั้งสำนักงาน:

1st Floor Bristol & West House, 100 Cross Brook Street, Cheshunt, Hurts EN8 8JJ

ทุนเรือนหุ้น:

ทุนจดทะเบียนและเรียกชำระแล้ว 100 ปอนด์สเตอร์ลิง แบ่งเป็นหุ้นสามัญ 100 หุ้น มูลค่าหุ้นละ 1 ปอนด์สเตอร์ลิง

โทรศัพท์

+440 208 800 1047

สัดส่วนการถือหุ้น:

75.00%

บริษัทร่วม



บจก อีจี้เก็ท อิมเมจเอส (ประเทศไทย)

ประกอบธุรกิจหลัก:

ธุรกิจออกแบบกราฟฟิคและงานพิมพ์
อิงค์เจ็ท

ที่ตั้งสำนักงาน:

เลขที่ 28/43-45 ถนนวิภาวดีรังสิต
แขวงลาดยาว เขตจตุจักร กรุงเทพมหานคร
10900

ทุนเรือนหุ้น:

ทุนจดทะเบียนและเรียกชำระแล้ว
6 ล้านบาท แบ่งเป็นหุ้นสามัญ 600,000 หุ้น
มูลค่าหุ้นละ 10 บาท

โทรศัพท์

+662 936 3366-68

โทรสาร:

+662 936 3636

สัดส่วนการถือหุ้น:

22.22%



บจก ไอบริก

ประกอบธุรกิจหลัก:

ธุรกิจจัดงานแสดงสินค้าและธุรกิจ
ที่เกี่ยวข้อง

ที่ตั้งสำนักงาน:

เลขที่ 21/118 ซอยศูนย์วิจัย
ถนนพระราม 9 แขวงบางกะปิ
เขตห้วยขวาง กรุงเทพมหานคร
10320

ทุนเรือนหุ้น:

ทุนจดทะเบียนและเรียกชำระแล้ว
5 ล้านบาท แบ่งเป็นหุ้นสามัญ
50,000 หุ้น มูลค่าหุ้นละ 100 บาท

โทรศัพท์

+662 203 0522 ต่อ 26

โทรสาร:

+662 203 0522 ต่อ 13

สัดส่วนการถือหุ้น:

40.00%

ข้อมูลบุคคลอ้างอิงอื่นๆ

นายทะเบียนหลักทรัพย์



บจก ศูนย์รับฝากหลักทรัพย์ (ประเทศไทย)

ที่ตั้งสำนักงาน:

อาคารตลาดหลักทรัพย์แห่งประเทศไทย 62
ถนนรัชดาภิเษก แขวงคลองเตย เขตคลองเตย
กรุงเทพมหานคร 10110

โทรศัพท์

+662 229 2800

โทรสาร

+662 359 1259

ผู้สอบบัญชี



บริษัท สอบบัญชี ดี ไอ เอ อินเตอร์เนชั่นแนล จำกัด

นายวิสุทธิ์ เพชรพาณิชย์กุล ผู้สอบบัญชีรับอนุญาต
เลขทะเบียน 7309

ที่ตั้งสำนักงาน:

316/322 ซอยสุขุมวิท 22 คลองเตย กรุงเทพมหานคร
10110

โทรศัพท์

+662 259 5300-2

โทรสาร

+662 260 1553 และ +662 259 8956

ปัจจัยความเสี่ยง

คณะกรรมการ ฝ่ายบริหาร

ผู้ตรวจสอบภายใน และบุคลากร
ที่เกี่ยวข้อง ให้มีความสำคัญกับ

การบริหารความเสี่ยง ได้กำหนดให้มี

การประเมินปัจจัยความเสี่ยงและ

ระบบป้องกันความเสี่ยง

เพื่อลดผลกระทบที่อาจมีต่อการดำเนิน

ธุรกิจของบริษัทฯ และสนับสนุน

แนวทางในการกำกับดูแลกิจการที่ดี

และบูรณาการแนวทางในการบริหาร

ความเสี่ยงในแต่ละระดับร่วมกับทุกฝ่าย
ที่เกี่ยวข้อง

ปัจจัยความเสี่ยงที่อาจส่งผลกระทบต่อ

การดำเนินงานของบริษัทฯ ได้แก่

การแข่งขันที่รุนแรงมากขึ้นในธุรกิจ

เนื่องจากปัจจุบันมีบริษัทที่ให้บริการใน
ธุรกิจด้านนี้จัดตั้งขึ้นเป็นจำนวนมาก

ทำให้บริษัทฯ ต้องมีการปรับกลยุทธ์

และการดำเนินงานเพื่อเพิ่ม

ความสามารถในการแข่งขันของบริษัทฯ

โดยนอกจากบริษัทฯ ได้รับขอบเขต

การบริการให้ครอบคลุมครบวงจรแล้ว

บริษัทฯ ยังได้สร้างความแตกต่าง

หรือจุดเด่นของบริษัทฯ ในเรื่องการเป็น

ผู้นำในธุรกิจการเป็นแหล่งการสื่อสาร

องค์ความรู้ ซึ่งถือเป็นจุดแข็งใหม่ของ

บริษัทฯ ที่ทำให้บริษัทฯ สามารถรักษา

ฐานลูกค้าและขยายการให้บริการได้

เพิ่มขึ้น

การเปลี่ยนแปลงของสภาวะ

เศรษฐกิจทั้งในประเทศและ

ต่างประเทศ และความผันผวน

ของค่าเงิน

จากความไม่แน่นอนทางการเมืองและ

ความผันผวนของค่าเงิน ทำให้บริษัทฯ

ต้องมีการติดตามประเมินสถานการณ์

อย่างใกล้ชิดสม่ำเสมอ เพื่อเตรียม

ความพร้อมในการปรับยุทธศาสตร์ และ

แผนทางการเงินของบริษัทฯ นอกจากนี้

บริษัทฯ ยังได้มีการปรับกระบวนการ

ทำงานให้เอื้อต่อลูกค้ามากที่สุด โดย

การเข้าสู่กระบวนการจัดสร้างและ

ดำเนินงานกิจกรรมตั้งแต่ต้นน้ำ

ครอบคลุมไปจนถึงปลายน้ำ เพื่อสร้าง

ความต่อเนื่องของธุรกิจ รวมถึง

การร่วมวางแผนทางธุรกิจเป็นที่ปรึกษา

เพื่อให้ได้แผนงานที่เหมาะสมกับธุรกิจ

และสอดคล้องกับความต้องการของ

ลูกค้ามากที่สุด ทั้งนี้ เพื่อให้การจัดสรร

งบประมาณการใช้จ่ายเป็นไปอย่าง

คุ้มค่าที่สุด

ภาวะความผันผวนของลูกค้า
สืบเนื่องจากปัจจัยแวดล้อมต่างๆ อาจส่งผลกระทบต่อการตัดสินใจในการดำเนินธุรกิจ หรือการวางแผนทางการตลาดของลูกค้า ดังนั้นบริษัท จึงไม่อาจจะพึ่งพาหรือขึ้นอยู่กับ การให้บริการลูกค้าเฉพาะกลุ่มใด กลุ่มหนึ่งได้ เพื่อรองรับความผันผวนของลูกค้าที่จะเกิดขึ้น บริษัท จึงได้มียุทธศาสตร์ขยายฐานลูกค้า ไปยังภาคธุรกิจที่หลากหลายทั้งตลาดในประเทศและต่างประเทศมากขึ้น เพื่อให้บริษัท มีความยืดหยุ่นและความคล่องตัวในการดำเนินธุรกิจ

ภาวะทางการเมือง

เสถียรภาพและความไม่สงบทางการเมือง ถือเป็นอีกปัจจัยสำคัญที่มีผลกระทบต่อประกอบธุรกิจประเภทนี้ เนื่องจากการขาดเสถียรภาพทางการเมืองส่งผลโดยตรงต่อความเชื่อมั่นและการตัดสินใจลงทุนของภาคเอกชน ซึ่งถือเป็นกลุ่มลูกค้าหลักของบริษัท และความไม่สงบทางการเมืองส่งผลโดยตรงต่อบรรยากาศในการดำเนินธุรกิจและดำเนินกิจกรรมต่างๆ ของทุกภาคส่วน รวมทั้งส่งผลต่อความเชื่อมั่นของประเทศไทยในสายตาต่างชาติด้วย ซึ่งภาพพจน์ในทางลบของประเทศย่อมมีผลต่อการตัดสินใจเลือกใช้บริการของกลุ่มลูกค้าชาวต่างชาติของบริษัท ด้วย อย่างไรก็ตามเพื่อบรรเทาผลกระทบดังกล่าว บริษัท ได้ร่วมกับเครือข่ายของปิโกกรุ๊ป ที่กระจายอยู่ในทุกภูมิภาคทั่วโลก ในการสื่อสารทำความเข้าใจเกี่ยวกับภาพลักษณ์ของประเทศไทยกับกลุ่มลูกค้าต่างประเทศ

ความเสี่ยงจากภัยธรรมชาติ
ความเสี่ยงจากภัยธรรมชาติ เช่น วิกฤติน้ำท่วมของประเทศไทย ในปีที่ผ่านมา ซึ่งมีแนวโน้มที่จะเกิดขึ้นอีกในอนาคต และสร้างความเสียหายอย่างมาก ซึ่งภัยเหล่านี้ส่งผลกระทบต่อการดำเนินธุรกิจของบริษัท เช่น การเลื่อนหรือยกเลิกการจัดงาน อย่างไรก็ตามบริษัท ได้มีการติดตามเหตุการณ์ต่างๆ ที่เกิดขึ้น เพื่อประเมินสถานการณ์ และหาทางป้องกันเหตุที่จะเกิดขึ้นได้ในทุกสถานการณ์ เพื่อความปลอดภัยในการจัดงาน และความปลอดภัยของผู้ที่จะเข้าร่วมงานด้วย รวมทั้งบริษัท ได้ทำประกันภัยที่ครอบคลุมความเสี่ยงดังกล่าวเพิ่มขึ้นอีกระดับหนึ่งด้วย

ความเสี่ยงด้านบุคลากร

เนื่องจากการขับเคลื่อนธุรกิจของบริษัทฯ ต้องอาศัยบุคลากรที่มีความรู้ความสามารถ และมีความคิดสร้างสรรค์ เป็นกลไกสำคัญ บริษัทฯ จึงให้ความสำคัญกับการคัดสรร และสรรหาบุคลากรที่มีความสามารถ และ มีศักยภาพเข้าร่วมงานกับบริษัทฯ รวมถึงดำเนินการส่งเสริมความผูกพันในองค์กรอย่างต่อเนื่อง ทั้งการสร้างบรรยากาศที่ดีในการทำงาน การส่งเสริมพัฒนาความรู้ ความชำนาญ ตลอดจนจัดสรรผลตอบแทนและสวัสดิการที่เหมาะสมและเป็นธรรม ตามนโยบาย “คุณภาพงาน คุณภาพคน” บริษัทฯ เชื่อว่านโยบายนี้จะสามารถควบคุมความเสี่ยงในการสูญเสียบุคลากรที่มีคุณค่าต่อบริษัทฯ ได้

ความเสี่ยงด้านการเปลี่ยนแปลงของเทคโนโลยี

เทคโนโลยีถือเป็นองค์ประกอบที่สำคัญในการให้บริการในธุรกิจของบริษัทฯ ตั้งแต่การออกแบบ จนถึงการจัดสร้าง ดังนั้นหากบริษัทฯ ไม่มีความพร้อมด้านเทคโนโลยี และไม่สามารถพัฒนาบุคลากรให้ก้าวทันกับความก้าวหน้าของเทคโนโลยี บริษัทฯ อาจสูญเสียความเชื่อมั่นจากลูกค้าได้ บริษัทฯ จึงตระหนักถึงความสำคัญในการลงทุนในเทคโนโลยี สำหรับอุปกรณ์ที่บริษัทฯ จำเป็นต้องใช้ให้ทันสมัยตลอดเวลา อย่างไรก็ตาม การลงทุนดังกล่าวมีความเสี่ยงเนื่องจากการเปลี่ยนแปลงของเทคโนโลยีที่รวดเร็ว ดังนั้นเพื่อลดความเสี่ยงที่จะเกิดขึ้น บริษัทฯ จึงเลือกลงทุนในเฉพาะอุปกรณ์พื้นฐานที่จำเป็นเท่านั้น สำหรับในด้านเทคโนโลยีที่ใช้ในการบริการ ซึ่งต้องเป็นเทคโนโลยีที่ทันสมัย บริษัทฯ จะเลือกใช้บริการจากบริษัทที่ให้บริการเฉพาะด้านต่างๆ จากทั้งในและนอกประเทศ

ลักษณะการประกอบธุรกิจ

ประวัติความเป็นมา การเปลี่ยนแปลง และพัฒนาการที่สำคัญ

ความเป็นมา

บริษัท บีโก (ไทยแลนด์) จำกัด (มหาชน) เริ่มต้นขึ้นในปี พ.ศ. 2524 ภายใต้ชื่อบริษัท บีโกไทย เอ็กซิปปัน คอนแทรกเตอร์ จำกัด จากการลงทุนร่วมกันระหว่างผู้ร่วมลงทุนกลุ่มคุณพิเชฐ จึงแย้มปิ่น กับบริษัท บีโก อาร์ต อินเตอร์เนชั่นแนล ฟิฟตี้ จำกัด ประเทศสิงคโปร์ ซึ่งเป็นบริษัทชั้นนำในธุรกิจออกแบบก่อสร้าง งานแสดงสินค้าและนิทรรศการระดับโลก

ต่อมาบริษัท บีโก ฟาร์อีส โฮลดิ้ง จำกัด ซึ่งเป็นบริษัทผู้ถือหุ้นใหญ่ของบริษัท บีโก อาร์ต อินเตอร์เนชั่นแนล ฟิฟตี้ จำกัด ได้เข้าจดทะเบียนในตลาดหลักทรัพย์ฮ่องกง และขยายกิจการในธุรกิจต่างๆ ให้ครอบคลุมทั้งห่วงโซ่ธุรกิจ รวมทั้งได้มีการลงทุนในธุรกิจอื่นๆ เช่น อสังหาริมทรัพย์ และวัสดุก่อสร้าง เป็นต้น โดยปัจจุบันบริษัท บีโก ฟาร์อีส โฮลดิ้ง จำกัด มีสาขาทั่วโลก 35 สาขา ใน 24 ประเทศ

การเปลี่ยนแปลงและพัฒนาการที่สำคัญ

บริษัท บีโก (ไทยแลนด์) จำกัด (มหาชน) ได้มีการพัฒนาองค์กรอย่างต่อเนื่อง เพื่อให้การดำเนินธุรกิจเป็นไปอย่างมีประสิทธิภาพ สอดคล้องกับสภาพแวดล้อมทางธุรกิจในแต่ละช่วง โดยการเปลี่ยนแปลงที่เกิดขึ้นนั้น จะสอดคล้องและเป็นไปในทิศทางเดียวกับวิสัยทัศน์และยุทธศาสตร์ขององค์กร สำหรับการเปลี่ยนแปลงและพัฒนาการที่สำคัญของบริษัทฯ มีดังนี้

พ.ศ. 2535

จัดตั้งบริษัทใหม่ในนาม บริษัท บีโก อินเตอร์เนชั่นแนล เอ็นเตอร์ไพรส์ (ไทยแลนด์) จำกัด เมื่อวันที่ 15 มีนาคม 2535 มีการปรับปรุงโครงสร้างการลงทุนและการถือหุ้น เพื่อรองรับการแข่งขันที่เพิ่มสูงขึ้น โดยการจัดตั้งบริษัทดังกล่าว มีทุนจดทะเบียน 15 ล้านบาท โดยมีสัดส่วนผู้ถือหุ้นคือ บริษัท บีโก อาร์ต อินเตอร์เนชั่นแนล ฟิฟตี้ จำกัด 49% และผู้ถือหุ้นชาวไทย 51%

พ.ศ. 2538

จัดตั้งบริษัท พีเอ็กซ์ ชิสเต็ม จำกัด และบริษัท มัลติดีไซน์ จำกัด

พ.ศ. 2539

จัดตั้งบริษัท อาร์ทคอม กราฟฟิค จำกัด (ต่อมาเปลี่ยนชื่อเป็น บริษัท นีอกซ์ บางกอก จำกัด ในปี พ.ศ. 2551) และบริษัท อิงค์เจท อิมเมจเจส (ประเทศไทย) จำกัด

พ.ศ. 2546

เปลี่ยนชื่อเป็น บริษัท บีโก (ไทยแลนด์) จำกัด และจดทะเบียนแปรสภาพเป็น บริษัทมหาชน ชื่อ บริษัท บีโก (ไทยแลนด์) จำกัด (มหาชน) เมื่อวันที่ 16 กันยายน 2546 และมีการเพิ่มทุนจดทะเบียนเป็น 65 ล้านบาท

พ.ศ. 2547

เข้าจดทะเบียนในตลาดหลักทรัพย์ เอ็ม เอ ไอ เมื่อวันที่ 19 เมษายน 2547

พ.ศ. 2548

เพิ่มทุนจดทะเบียนจาก 65 ล้านบาท เป็น 115 ล้านบาท เมื่อวันที่ 25 กุมภาพันธ์ 2548

พ.ศ. 2553

จัดตั้งบริษัท ไทยทีชเชอร์.ทีวี จำกัด (ต่อมาเปลี่ยนชื่อเป็น บริษัท ทีซีบีเอ็น จำกัด ในปี พ.ศ. 2555) และบริษัท เอฟซีจี จำกัด

พ.ศ. 2554

ได้ลงทุนใน Andrew Bethell Associates Ltd. ซึ่งเป็นบริษัทจดทะเบียนในสหราชอาณาจักร

ภาพรวมธุรกิจ

การดำเนินงานบริษัท

บริษัท มีการเติบโตทางธุรกิจอย่างต่อเนื่อง โดยได้ขยายขอบเขตการให้บริการที่กว้างขึ้นตามประสบการณ์ และความเชี่ยวชาญที่เพิ่มขึ้น เพื่อให้ครอบคลุมความต้องการของลูกค้าที่หลากหลาย และเพื่อสร้างโอกาสทางธุรกิจใหม่ๆ ให้เกิดขึ้น โดยในปัจจุบัน ธุรกิจหลักของบริษัท ได้แก่

1. ธุรกิจด้านการบริหารจัดการและการให้บริการในธุรกิจไมซ์
2. ธุรกิจด้านการสร้างสรรค์กิจกรรมทางการตลาดและส่งเสริมภาพลักษณ์
3. ธุรกิจการจัดนิทรรศการแสดงสินค้า
4. ธุรกิจด้านการสร้างสรรค์แหล่งการสื่อสารองค์ความรู้ ซึ่งรวมถึงการให้บริการด้านดิจิทัลคอนเทนต์และดิจิทัลมีเดีย

นอกจากนี้ บริษัท ยังทำธุรกิจให้บริการอื่นๆ ที่เชื่อมโยงกับธุรกิจหลักข้างต้น เช่น งานออกแบบ การให้บริการอุปกรณ์ก่อสร้างและตกแต่ง ทั้งนี้ เพื่อให้การให้บริการของบริษัท เป็นไปอย่างครบวงจร และเอื้อประโยชน์สูงสุดต่อลูกค้า โดยการให้บริการในแต่ละประเภทธุรกิจนั้น บริษัท จะเน้นการให้บริการแบบครบวงจร ซึ่งเป็นบริการที่ครอบคลุมตั้งแต่การวางแผนแนวคิด ร่วมวางแผน ออกแบบ จัดสร้าง จัดกิจกรรม การเลือกใช้สื่อในการจัดงาน และบริหารจัดการงานในภาพรวม ทั้งนี้ ขอบเขตการให้บริการในแต่ละงานจะขึ้นอยู่กับความต้องการของลูกค้าเป็นหลัก

ในภาพรวมของการดำเนินการในแต่ละธุรกิจ บริษัท ทำการศึกษา ค้นคว้า ข้อมูลทางธุรกิจของลูกค้าก่อน เพื่อให้สามารถเข้าใจความต้องการของลูกค้าได้อย่างชัดเจน ตลอดจนทราบถึงกลุ่มเป้าหมายที่เป็นปลายทางของการสื่อสาร เพื่อนำไปวางแผนดำเนินการจัดกิจกรรมต่อไป ซึ่งรวมถึงการเลือกหา และจัดทำกระบวนการส่งผ่านข้อมูลข่าวสารเฉพาะจากลูกค้า ไปสู่กลุ่มเป้าหมายที่มีประสิทธิภาพ เพื่อนำไปสู่การตอบสนองในทิศทางที่ดีตามวัตถุประสงค์ของลูกค้า ไม่ว่าจะเป็นการตอบสนองในเชิงการตลาด หรือการเกิดความเข้าใจ และนำองค์ความรู้ที่ถ่ายทอดไปพัฒนาต่อยอด

สำหรับทิศทางของแต่ละธุรกิจนั้น บริษัท มีเป้าหมายจะขยายการดำเนินงานในส่วนด้านการจัดสร้างและดำเนินงานให้มากขึ้น รวมถึงการเพิ่มสัดส่วนทางการตลาดของงานบริการในกลุ่มอุตสาหกรรมที่หลากหลาย ทั้งในและต่างประเทศให้สูงขึ้น

การดำเนินงานบริษัทย่อยและบริษัทร่วม

บริษัทฯ ได้ลงทุนในธุรกิจที่มีความสัมพันธ์และส่งเสริมสนับสนุนการดำเนินงานในธุรกิจหลักของบริษัทฯ ให้สามารถตอบสนองความต้องการของลูกค้าได้อย่างครบถ้วนและมีประสิทธิภาพ โดยบริษัทย่อยและบริษัทร่วมนั้น ประกอบด้วยกลุ่มผู้เชี่ยวชาญเฉพาะทางในสาขาวิชาชีพนั้นๆ จึงทำให้สามารถสร้างสรรค์ผลงานที่มีคุณภาพ มีเอกลักษณ์ และเป็นที่ยอมรับของลูกค้าได้

สำหรับขอบเขตการดำเนินงานของบริษัทย่อยและบริษัทร่วมนั้น ครอบคลุมการให้บริการในด้านต่างๆ ดังนี้

บริษัทย่อย

บริษัท พีเอ็กซ์ ซีเอสเต็ม จำกัด

ธุรกิจการสร้างประกอบตู้หา งานแสดงสินค้าและนิทรรศการ และให้การสนับสนุนด้านการจัดหาทรัพย์สินเพื่อใช้ในกิจกรรมทางการตลาด เช่น การให้เช่าบูธแสดงสินค้า

บริษัท นอกซ์ บางกอก จำกัด (เดิมชื่อบริษัท อาร์ทคอม กราฟฟิค จำกัด)

ธุรกิจด้านการประชาสัมพันธ์ โดยเน้นการให้บริการด้านการประชาสัมพันธ์ และกิจกรรมที่เกี่ยวข้องกับการประชาสัมพันธ์สื่อสารองค์กรเป็นหลัก

บริษัท มัลติดีไซน์ จำกัด

ธุรกิจออกแบบตกแต่งงานแสดงสินค้าและนิทรรศการ และการตกแต่งภายในต่างๆ รวมทั้งสนับสนุนด้านการออกแบบ สื่อสิ่งพิมพ์ต่างๆ

บริษัท กัสซันเอ็น จำกัด (เดิมชื่อบริษัท ไทยทีชเชอร์.ทีวี จำกัด)

และบริษัท เอฟซี จำกัด

ธุรกิจด้านการถ่ายทอดองค์ความรู้และผลิต รับจ้างผลิต และเผยแพร่สื่อในรูปแบบดิจิทัลคอนเทนต์และดิจิทัลมีเดีย

Andrew Bethell Associates Ltd.

ธุรกิจด้านการเผยแพร่รายการเกี่ยวกับการศึกษา

บริษัทร่วม

บริษัท วิกเจ็ก อิมเมเจส

(ประเทศไทย) จำกัด

ธุรกิจออกแบบกราฟฟิคและงานพิมพ์อิงค์เจ็ท

บริษัท โอบริก จำกัด

ธุรกิจจัดงานแสดงสินค้าและธุรกิจที่เกี่ยวข้อง

โครงสร้างบริษัท

โครงสร้างของบริษัทฯ บริษัทย่อยและบริษัทร่วม โปรดดูรายละเอียดที่หัวข้อ “ข้อมูลทั่วไป”

โครงสร้างรายได้

รายได้จากการให้บริการจำแนกตามส่วนงาน ซึ่งบริษัทฯ ได้เปิดเผยไว้ในหมายเหตุประกอบการเงินข้อ 27
ในงบการเงินประจำปีสิ้นสุดวันที่ 31 ตุลาคม 2555 สำหรับโครงสร้างรายได้ดังกล่าวในระยะเวลา 3 ปีที่ผ่านมาโดยรวม
มีรายละเอียดดังนี้

หน่วย: ล้านบาท	2553	2554	2555
งานแสดงสินค้าและนิทรรศการ	402	525	633
กิจกรรมทางการตลาด	157	230	327
งานนิทรรศการถาวรและพิพิธภัณฑ์	38	60	23
ดิจิทัลคอนเทนต์และดิจิทัลมีเดีย	172	423	237
ธุรกิจรับจัดงาน	13	26	31
อื่น ๆ	116	98	37
	898	1,362	1,288

เป้าหมายการดำเนินธุรกิจ

บริษัทฯ มีเป้าหมายในการดำเนินธุรกิจ 4 ประการ ได้แก่

1. สร้างผลตอบแทนให้กับผู้ถือหุ้นสูงสุด

โดยบริษัทฯ มีการปรับเปลี่ยนยุทธศาสตร์อย่างต่อเนื่อง เพื่อให้การดำเนินธุรกิจเป็นไปอย่างราบรื่น และก่อให้เกิดรายได้สูงสุด ทั้งนี้ ปัจจัยสนับสนุนหลักของบริษัทฯ คือการมีเครือข่ายที่เข้มแข็งทั้งในและต่างประเทศ อันส่งผลต่อความไว้วางใจของลูกค้าต่อบริษัทฯ ในวงกว้าง

2. พัฒนาคุณภาพและมาตรฐานการให้บริการอย่างต่อเนื่อง

โดยมุ่งเน้นที่ลูกค้าเป็นหลัก เพื่อสร้างผลงานที่ตอบสนองความมุ่งหวังของลูกค้าได้อย่างมีประสิทธิภาพ รวมทั้งการต่อยอดความชำนาญของบริษัทฯ ในทุกธุรกิจที่ให้บริการเพื่อรักษาความเป็นผู้นำในอุตสาหกรรมด้านนี้

3. สร้างความมั่นคงและความก้าวหน้าของบริษัทฯ

โดยการดำเนินการของบริษัทฯ ยึดถือหลักการ “คุณภาพงาน คุณภาพคน” ดังนั้นบริษัทฯ จึงให้ความสำคัญกับการพัฒนาคุณภาพบุคลากร และการสร้างความผูกพันระหว่างบุคลากรกับบริษัทฯ โดยเน้นเรื่องการสร้างบรรยากาศที่ดีในการทำงาน การส่งเสริมการต่อยอดนวัตกรรมทางความคิด รวมทั้งการดูแลบุคลากรด้วยระบบสวัสดิการที่เหมาะสมและเป็นธรรม ทั้งนี้ เพื่อให้พนักงานมีคุณภาพชีวิตที่ดี และสามารถสร้างสรรค์ผลงานที่มีคุณภาพ

4. การสร้างคุณค่าร่วมกับสังคม

โดยปรัชญาในการดำเนินธุรกิจของบริษัทฯ คือ “เราเชื่อว่าอะไรที่ดีต่อสังคม ย่อมดีต่อการดำเนินธุรกิจ” ดังนั้น บริษัทฯ จึงเน้นการสร้างสรรคงานที่เป็นประโยชน์ต่อการส่งเสริมคุณภาพของสังคมผ่านธุรกิจบริการด้านต่างๆ ของบริษัทฯ โดยเฉพาะบริการด้านการสร้างสรรค์แหล่งสื่อสารองค์ความรู้ อาทิ งานมหกรรมทางการศึกษาเพื่อพัฒนาวิชาชีพครู และการพัฒนาของสถานีดาวเทียมเพื่อถ่ายทอดองค์ความรู้ในแขนงต่างๆ

การประกอบธุรกิจของแต่ละสายผลิตภัณฑ์

บริษัทฯ มีการดำเนินธุรกิจหลัก ได้แก่

1. ธุรกิจด้านการบริหารจัดการและการให้บริการในธุรกิจไมซ์
2. ธุรกิจด้านการสร้างสรรค์กิจกรรมทางการตลาดและส่งเสริมภาพลักษณ์
3. ธุรกิจการจัดนิทรรศการแสดงสินค้า
4. ธุรกิจด้านการสร้างสรรค์แหล่งการสื่อสารองค์ความรู้ ซึ่งรวมถึงการให้บริการด้านดิจิทัลคอนเทนต์และดิจิทัลมีเดีย
5. อื่นๆ

โดยในการดำเนินธุรกิจข้างต้น ทางบริษัทฯ ได้พัฒนามาจากประสบการณ์และความเชี่ยวชาญหลักของบริษัทฯ ในด้านการสื่อสารในลักษณะ Face-to-Face Communication ซึ่งความชำนาญดังกล่าวถือเป็นพื้นฐานสำคัญในการต่อยอดธุรกิจหลักของบริษัทฯ ในปัจจุบัน

1. ธุรกิจด้านการบริหารจัดการและการให้บริการในธุรกิจไมซ์

ธุรกิจในส่วนนี้ ถือเป็นการให้บริการตามความชำนาญเริ่มแรกของบริษัทฯ ซึ่งนอกจากจะอาศัยความเชี่ยวชาญเฉพาะด้านทั้งในด้านบุคลากรและการใช้เทคโนโลยีแล้ว บริษัทฯ ยังอาศัยเครือข่ายที่กว้างขวางทั่วโลกเป็นปัจจัยสนับสนุนในการสร้างงานให้มีประสิทธิภาพและเกิดความแตกต่างในชิ้นงาน ซึ่งส่งผลให้บริษัทฯ ได้รับความไว้วางใจจากลูกค้าอย่างต่อเนื่องเสมอมา

2. ธุรกิจด้านการสร้างสรรค์กิจกรรมทางการตลาดและส่งเสริมภาพลักษณ์

ธุรกิจด้านนี้ ถือเป็นการให้บริการจัดกิจกรรมทางการตลาดที่อาศัยความเชี่ยวชาญของบริษัทฯ ในด้านการสื่อสาร โดยเฉพาะในรูปแบบ Field Marketing หรือ Face to Face Marketing ซึ่งบริษัทฯ มีประสบการณ์ทางด้านนี้มากกว่า 30 ปี และด้วยประสบการณ์รวมกับความสามารถในการสร้างสรรค์กิจกรรมในรูปแบบที่แปลกใหม่ ประกอบกับการให้บริการในลักษณะคู่คิดทางการค้า ที่ให้คำปรึกษา และเสนอแนะรูปแบบกิจกรรมที่เหมาะสมกับลูกค้า ทำให้ธุรกิจทางด้านนี้ กลายเป็นหนึ่งในธุรกิจหลักที่สร้างรายได้ให้กับบริษัทฯ

3. ธุรกิจด้านการจัดนิทรรศการแสดงสินค้า

โดยธุรกิจด้านนี้ ถือเป็นหนึ่งในธุรกิจเริ่มแรกของบริษัทฯ ที่เน้นการให้บริการเพื่อส่งเสริมการขายตัวของภาคอุตสาหกรรม กระตุ้นการลงทุนและการเจรจาทางการค้าในลักษณะ Business-to-Business (B2B)

4. ธุรกิจด้านการสร้างสรรค์แหล่งการสื่อสารองค์ความรู้

ธุรกิจนี้ที่เกิดจากความตั้งใจของบริษัท ที่ต้องการสร้างประโยชน์ให้สังคมจากการทำธุรกิจ โดยธุรกิจด้านนี้ ถือเป็น การต่อยอดองค์ความรู้ที่บริษัท มีความเชี่ยวชาญเป็นพิเศษ คือด้านการสื่อสารและการทำกิจกรรมทางการตลาด โดยนำความชำนาญดังกล่าวมาผสมผสานและประยุกต์ เพื่อให้เกิดการถ่ายทอดองค์ความรู้ที่เป็นรูปธรรม มีประสิทธิภาพ และสร้างคุณค่าต่อสังคม โดยบริษัท มองว่าธุรกิจด้านนี้มีโอกาสในการเติบโตสูงในอนาคต เนื่องจากเป็นปัจจัยหลักในการ พัฒนาประเทศ และหน่วยงานในหลายภาคส่วนได้ให้ความสำคัญด้านการสื่อสารองค์ความรู้มากขึ้น ในปัจจุบัน บริษัท ได้ขยายขอบเขตการให้บริการในด้านนี้ ครอบคลุมถึงการให้บริการด้านการพัฒนาและเผยแพร่ดิจิทัลคอนเทนต์และ ดิจิตอลมีเดียด้วย

สำหรับการให้บริการในทุกกลุ่มธุรกิจของบริษัท นั้น จะเป็นในลักษณะครบวงจร โดยเริ่มตั้งแต่การร่วมวางแผน การวางกรอบแนวคิด ออกแบบ บริหารจัดการ ดำเนินงาน บริหารกิจกรรมทางการตลาด รวมถึงอำนวยความสะดวกในการ จัดงาน ตลอดจนการขนส่งอุปกรณ์และบริการติดตั้ง

5. ธุรกิจการให้บริการอื่นๆ

นอกจากการให้บริการหลักข้างต้นแล้ว บริษัท ยังมีบริการอื่นที่จะช่วยสนับสนุนและอำนวยความสะดวกสบาย ให้กับธุรกิจของลูกค้า ได้แก่

- บริการให้เช่าพื้นที่ขนาดใหญ่ ซึ่งให้บริการตั้งแต่พื้นที่ขนาด 1,000 ตรม. ไปจนถึงมากกว่า 20,000 ตรม. ซึ่งเป็นการให้บริการขยายพื้นที่การจัดแสดงแบบชั่วคราวแก่ผู้จัดแสดงที่ต้องการใช้พื้นที่ในปริมาณมาก
- การออกแบบและผลิตป้ายและป้ายโฆษณาให้บริการออกแบบป้ายโฆษณา
- บริการด้านอุปกรณ์ตกแต่งประกอบงานจัดแสดง เช่น เฟอร์นิเจอร์ ตู้แสดงสินค้า สำหรับคูหานิทรรศการหรือ ติดตั้งตามห้างสรรพสินค้า เพื่อช่วยในการส่งเสริมการขายหรือดึงดูดกลุ่มเป้าหมาย
- บริการออกแบบตกแต่งภายในสำนักงาน ออกแบบตราสัญลักษณ์องค์กร

การตลาดและสภาวะการแข่งขัน

นโยบายและลักษณะการตลาด

การดำเนินธุรกิจของบริษัท ถือเป็นหนึ่งในธุรกิจที่อยู่ในกลุ่มอุตสาหกรรมบริการ ซึ่งธุรกิจในอุตสาหกรรมนี้มีการเติบโตอย่างต่อเนื่องในประเทศไทย ด้วยความต้องการที่เพิ่มขึ้นของทั้งภาคเอกชนและหน่วยงานภาครัฐ ในฐานะบริษัทชั้นนำด้านการให้บริการในอุตสาหกรรมนี้ บริษัท มีความมุ่งมั่นที่จะพัฒนาองค์กรอย่างต่อเนื่อง เพื่อให้สอดคล้องกับสถานการณ์ที่เปลี่ยนแปลง และเพื่อให้การบริการมีความทันสมัย มีประสิทธิภาพ และสามารถรองรับทุกความต้องการของลูกค้าที่หลากหลายได้ โดยบริษัท ให้ความสำคัญกับการพัฒนาในแต่ละด้าน ดังนี้

1. การพัฒนาความสัมพันธ์ที่ดีกับลูกค้า

โดยบริษัท เน้นการบริการที่เข้าถึงลูกค้า โดยให้คำปรึกษาในการบริหารกิจกรรมทางการตลาดอย่างมีประสิทธิภาพ นอกจากนี้ บริษัท ยังให้ความสำคัญกับการขยายฐานลูกค้าในอุตสาหกรรมที่หลากหลายทั้งในและต่างประเทศด้วย

2. การพัฒนาเทคโนโลยี

โดยบริษัท มีการพัฒนากระบวนการออกแบบ แนวความคิด และบุคลากรอย่างต่อเนื่องเพื่อให้สอดคล้องกับเทคโนโลยีที่เปลี่ยนแปลงตลอดเวลา ทั้งนี้ เพื่อรักษาความเป็นผู้นำในการนำเทคโนโลยีที่ทันสมัยมาประยุกต์ใช้ในการให้บริการ

3. การพัฒนาด้านการให้บริการ

บริษัท เน้นการให้บริการแบบครบวงจร เพื่ออำนวยความสะดวกและประหยัดเวลาของลูกค้า ซึ่งนอกจากการให้บริการที่ครอบคลุมทุกด้านแล้ว บริษัท ยังมีการควบคุมคุณภาพในทุกขั้นตอนการดำเนินงานด้วย

4. การพัฒนาคุณภาพการออกแบบ ความคิดสร้างสรรค์ และนวัตกรรม

เนื่องจากคุณภาพและความพึงพอใจของลูกค้าเป็นกลยุทธ์ทางการตลาดที่สำคัญที่สุดของบริษัท บริษัท ได้ให้ความสำคัญอย่างมากกับคุณภาพของผลงาน โดยบริษัท มุ่งเน้นในการพัฒนาการออกแบบ ความคิดสร้างสรรค์ รวมทั้งการนำนวัตกรรมใหม่ๆ มาประยุกต์ใช้อย่างต่อเนื่องซึ่งเป็นปัจจัยหลักในการยกระดับคุณภาพของผลงานเพื่อสร้างความพึงพอใจสูงสุดต่อลูกค้า

สำหรับทิศทางของบริษัท ในปี 2556 บริษัท นอกจากบริษัท รักษาและขยายฐานธุรกิจหลักเดิม บริษัท ยังมีนโยบายที่จะขยายฐานการให้บริการในธุรกิจด้านการสร้างสรรค์แหล่งสื่อสารองค์ความรู้ ทั้งนี้ เพื่อรักษาและตอกย้ำความเป็นผู้นำในการให้บริการในธุรกิจด้านนี้ นอกจากนี้ บริษัท เชื่อว่า ธุรกิจบริการในกลุ่มนี้มีศักยภาพในการเติบโตสูง และบริษัท ยังมุ่งมั่นที่จะขยายฐานการให้บริการในธุรกิจนี้ ไปยังต่างประเทศด้วย

ลักษณะของลูกค้า

ลูกค้าหลักของบริษัท มีอยู่ในทุกภาคส่วนทางธุรกิจและหน่วยงานภาครัฐ ทั้งในและต่างประเทศ ซึ่งส่วนใหญ่เป็นลูกค้าในกลุ่มธุรกิจที่มีศักยภาพในการเติบโตอย่างต่อเนื่อง เน้นการเติบโตสู่สากล และต้องการดำเนินนโยบายส่งเสริมการตลาด ทั้งนี้ กลุ่มลูกค้าสามารถจำแนกออกได้เป็น 2 ประเภท ดังนี้

1. กลุ่มรัฐวิสาหกิจและหน่วยงานของรัฐ

ภาครัฐมีการจัดกิจกรรมเพื่อสร้างความรู้ความเข้าใจในกิจการต่างๆ ของรัฐบาล รวมถึงส่งเสริมการเติบโตของอุตสาหกรรมที่จะส่งผลดีต่อประเทศอย่างต่อเนื่อง โดยหน่วยงานที่รับผิดชอบในกิจกรรมดังกล่าว อาทิ กระทรวงวัฒนธรรม กระทรวงวิทยาศาสตร์ กระทรวงเทคโนโลยีสารสนเทศและการสื่อสาร กระทรวงศึกษาธิการ และกรมส่งเสริมการส่งออก เป็นต้น



2. กลุ่มธุรกิจเอกชน

กลุ่มธุรกิจรายยนต์

กลุ่มธุรกิจนี้ให้ความสำคัญกับการจัดกิจกรรมทางการตลาด เนื่องจากเป็นตลาดทางตรงที่ส่งผลต่อการตัดสินใจของผู้บริโภคทันที

กลุ่มธุรกิจสื่อสารโทรคมนาคม

เป็นธุรกิจที่มีการเติบโตและมีการแข่งขันทางการตลาดสูง ให้ความสำคัญต่อกิจกรรมสื่อสารทางการตลาดอย่างมาก

กลุ่มธุรกิจพลังงาน

เป็นกลุ่มธุรกิจที่มีการเติบโตอย่างต่อเนื่อง และให้ความสำคัญเรื่องความรับผิดชอบต่อชุมชน จึงมีการจัดกิจกรรมให้ความรู้ต่อสาธารณะ เพื่อสร้างความเข้าใจอันดีแก่องค์กรอย่างต่อเนื่อง

กลุ่มธุรกิจสถาบันการเงิน

โดยเฉพาะอย่างยิ่งกลุ่มธนาคารเพื่อลูกค้ารายย่อย ซึ่งมีการแข่งขันสูงเนื่องจากมีการปรับกลยุทธ์ทางการตลาดให้ทันต่อความต้องการของลูกค้าอยู่เสมอ การสื่อสารการตลาดจึงมีบทบาทสำคัญต่อธุรกิจประเภทนี้

กลุ่มธุรกิจอื่นๆ

เนื่องจากการขยายตัวทางเศรษฐกิจ ทำให้กลุ่มธุรกิจประเภทอุปโภคบริโภคมีความต้องการประชาสัมพันธ์ เพื่อให้สอดคล้องกับการแข่งขันที่เพิ่มสูงขึ้น เช่น ธุรกิจประเภทเสื้อผ้า อาหาร อัญมณี

จากลักษณะกลุ่มลูกค้าดังกล่าวมา สามารถสรุปสัดส่วนรายได้บริษัท ต่อประเภทลูกค้าในปี 2555 ตามแผนภาพด้านข้าง

ช่องทางการให้บริการขอบริษัทฯ และบริษัทย่อย

1. การนำเสนอผลงานแก่หน่วยงานต่างๆ

เกิดขึ้นจากการบริษัทฯ ติดตามผลงานของลูกค้า หรือจากการได้รับเชิญให้เข้าไปนำเสนอผลงาน ฝ่ายการตลาดของบริษัทฯ จะนำข้อมูลที่ได้รับมาจัดเตรียมแผนงานและงบประมาณตามวัตถุประสงค์ที่ลูกค้าต้องการและนำเสนอ หากได้รับการคัดเลือกฝ่ายผลิตของบริษัทฯ ดำเนินการประสานงานกับลูกค้าเพื่อดำเนินงานขั้นตอนต่อไป

2. การสร้างความสัมพันธ์ที่ดีกับลูกค้า

การกำหนดมาตรฐานของบริษัทฯ ซึ่งมุ่งเน้นให้อยู่ในระดับสากล เป็นส่วนที่สร้างความเชื่อมั่นและพึงพอใจให้กับลูกค้า ก่อให้เกิดความสัมพันธ์อันดีระหว่างกัน ทำให้ลูกค้ากลับมาใช้บริการของบริษัทฯ อย่างต่อเนื่อง

3. การสร้างพันธมิตรทางการค้า

การเป็นพันธมิตรทางการค้ากับผู้จัดงานแสดงสินค้า และพันธมิตรอื่นที่อยู่ในสายการจัดกิจกรรมทางการตลาดเป็นช่องทางหนึ่งที่สามารถแนะนำบริษัทฯ หรือสนับสนุนบริษัทฯ ต่อลูกค้า

4. การแนะนำของลูกค้า

ด้วยประสบการณ์กว่า 30 ปี และคุณภาพซึ่งอยู่ในมาตรฐานระดับนานาชาติ ทำให้ลูกค้าเกิดความมั่นใจและมีการแนะนำลูกค้าอื่นมาใช้บริการของบริษัทฯ

5. การแนะนำจากบริษัท ปิโก ฟาร์อีส โฮลดิ้ง จำกัด และบริษัทในเครือจากประเทศอื่นๆ

เป็นการร่วมมือกันของบริษัทในกลุ่มที่มีสาขาทั่วโลก 35 สาขา ใน 24 ประเทศ เพื่อก่อให้เกิดความสะดวกสบายกับลูกค้ามากที่สุด หากลูกค้าของบริษัทเหล่านี้ต้องการจัดกิจกรรมทางการตลาดในประเทศไทย ก็จะประสานงานมายังบริษัทฯ ให้เป็นผู้ให้บริการแก่ลูกค้าต่อไป

การจัดหาผลิตภัณฑ์

ขั้นตอนดำเนินงานให้บริการของบริษัท มีดังนี้

ด้านการตลาด

- ศึกษาข้อมูลของลูกค้า
- ติดต่อลูกค้าเพื่อรับทราบวัตถุประสงค์ในการจัดกิจกรรม
- วางแนวคิดและแผนการดำเนินงาน

ด้านการออกแบบ

- ศึกษาหรือวิจัยข้อมูลเฉพาะทางตามความต้องการของลูกค้า
- ออกแบบเนื้อหาจัดแสดงและโครงสร้างหรือสิ่งจัดแสดงที่เป็นรูปธรรม โดยบริษัทในเครือ
- ประเมินราคาและนำเสนอแก่ลูกค้า

ด้านการก่อสร้าง

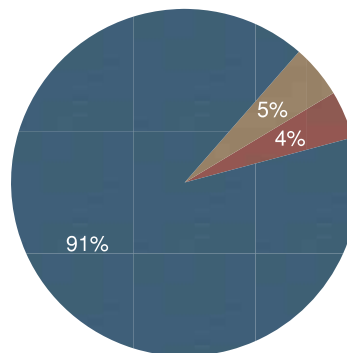
- บริษัท จะทำการจัดสร้างหรือดำเนินงานในส่วนที่มีความชำนาญหรือมอบหมายงานแก่บุคลากรที่มีความเชี่ยวชาญเฉพาะทาง โดยบริษัท จะทำการควบคุมคุณภาพการผลิตให้เป็นไปตามมาตรฐานและแผนงานที่วางไว้ จากนั้นจึงทำการตรวจสอบผลงานและส่งมอบงานให้ลูกค้าในลำดับต่อไป

ด้านการบริหารงาน

- เมื่อเสร็จสิ้นการก่อสร้าง บริษัท จะทำหน้าที่จัดเตรียมทีมงานบริหาร/ดำเนินการ เช่น การจัดหาบุคคลเพื่อประชาสัมพันธ์งาน การฝึกอบรม การเตรียมการแสดง การทำความสะอาดและรักษาความปลอดภัย โดยบริษัท จะประสานงานไปยังผู้เชี่ยวชาญเฉพาะทางและทำหน้าที่ควบคุมการผลิตและดำเนินงานจนงานสำเร็จลุล่วง

งานที่อยู่ระหว่างดำเนินการ

ณ วันที่ 31 ตุลาคม 2555 บริษัท มีงานที่อยู่ระหว่างดำเนินการและยังไม่ได้ส่งมอบจำนวน 202 ล้านบาท ประกอบด้วยธุรกิจการจัดประชุมและแสดงสินค้านานาชาติจำนวน 183 ล้านบาท หรือร้อยละ 91 ธุรกิจด้านกิจกรรมการสื่อสารองค์ความรู้จำนวน 10 ล้านบาท หรือร้อยละ 5 และธุรกิจการให้บริการอื่น ๆ จำนวน 9 ล้านบาท หรือร้อยละ 4



งานที่อยู่ระหว่างดำเนินการ

- ธุรกิจการจัดประชุมและแสดงสินค้านานาชาติ
- ธุรกิจด้านกิจกรรมการสื่อสารองค์ความรู้
- ธุรกิจการให้บริการอื่นๆ

ทรัพย์สินที่ใช้ในการประกอบธุรกิจ ที่ดิน อาคาร และสิ่งปลูกสร้าง

ที่ดิน อาคาร และสิ่งปลูกสร้าง ณ วันที่ 31 ตุลาคม 2555 มีรายละเอียดดังนี้

รายละเอียดของที่ดินและอาคารสำนักงาน

	จำนวนพื้นที่	ลักษณะกรรมสิทธิ์	ล้านบาท	ภาระผูกพัน
เอกสารสิทธิ์ที่ดิน เลขที่ 216194-7 ซอยสุขุมวิท 105 (ลาซาล 56) ถนนสุขุมวิท แขวงบางนา เขตบางนา กรุงเทพฯ 10260	2 ไร่ 200 ตร.ว.	เป็นเจ้าของ	45.0	ไม่มี
อาคารสำนักงาน 10 ซอยสุขุมวิท 105 (ลาซาล 56) ถนนสุขุมวิท แขวงบางนา เขตบางนา กรุงเทพฯ 10260	4,097 ตร.ม.	เป็นเจ้าของ	19.9	ไม่มี

หมายเหตุ ที่ดินแสดงในราคาที่ดินใหม่ หากการตีราคาสินทรัพย์ใหม่ทำให้มูลค่าตามบัญชีของสินทรัพย์นั้นเพิ่มขึ้น บริษัท จะรับรู้มูลค่าตามบัญชีของสินทรัพย์ที่เพิ่มขึ้นจากการตีราคาใหม่ไปยังกำไรขาดทุนเบ็ดเสร็จอื่น และรับรู้จำนวนสะสมไปยังส่วนของผู้ถือหุ้นภายใต้บัญชี “ส่วนเกินทุนจากการตีราคาสินทรัพย์”

อย่างไรก็ตามบริษัท จะรับรู้ส่วนเพิ่มจากการตีราคาใหม่นี้ในกำไรหรือขาดทุนไม่เกินจำนวนที่ตีราคาสินทรัพย์ดังกล่าวลดลงในอดีต และเคยรับรู้ในกำไรหรือขาดทุน

บริษัท มีนโยบายที่จะประเมินมูลค่าของที่ดินที่ใช้ในการดำเนินงานทุกๆ 5 ปี โดยใช้ผู้ประเมินราคาอิสระ

โปรดดูรายละเอียดเพิ่มเติมในหมายเหตุประกอบงบการเงินข้อ 11 ในเอกสารแนบ 3

รายละเอียดของทรัพย์สินอื่นๆ

สินทรัพย์	ลักษณะกรรมสิทธิ์	ล้านบาท	ภาระผูกพัน	หมายเหตุ
ยานพาหนะ	เจ้าของ	0.6	ไม่มี	
ยานพาหนะ	ผู้เช่าซื้อ	8.1	ทั้งจำนวน	มีภาระผูกพันกับบริษัทให้เช่าซื้อ
อุปกรณ์สำนักงาน	เจ้าของ	5.7	ไม่มี	
คอมพิวเตอร์	เจ้าของ	6.8	ไม่มี	
เครื่องมือและเครื่องจักร	เจ้าของ	0.1	ไม่มี	
เครื่องตกแต่งสำนักงาน	เจ้าของ	1.3	ไม่มี	
อุปกรณ์ดำเนินงาน	เจ้าของ	8.1	ไม่มี	

หมายเหตุ อาคารและอุปกรณ์ แสดงในราคาทุนสุทธิจากค่าเสื่อมราคาสะสมและค่าเผื่อการด้อยค่า (ถ้ามี)

โปรดดูรายละเอียดเพิ่มเติมในหมายเหตุประกอบงบการเงินข้อ 11 ในเอกสารแนบ 3

สิทธิประโยชน์

บริษัทฯ ได้รับสิทธิในการใช้เครื่องหมายการค้า ชื่อทางการค้าเทคโนโลยีและวิทยาการใหม่ของบริษัท ปิโก อาร์ต อินเทอร์เน็ต เนชั่นแนล ฟิธีอ จำกัด ในการดำเนินธุรกิจได้ ตามสัญญา Offshore Services Agreement และ Intellectual Property License Agreement ลงวันที่ 10 กรกฎาคม 2535 และวันที่ 3 พฤศจิกายน 2546 ซึ่งได้แก้ไขเพิ่มเติม เพื่อให้บริษัทฯ สามารถใช้เครื่องหมายการค้าดังกล่าวได้ในอนาคต

ถึงแม้บริษัท ปิโก อาร์ต อินเทอร์เน็ต เนชั่นแนล ฟิธีอ จำกัด ได้ลดสัดส่วนการถือหุ้นทั้งหมดในบริษัทฯ โดยบริษัทฯ มีภาระต้องจ่ายค่าสิทธิในการใช้เครื่องหมายและชื่อทางการค้าดังกล่าวในอัตราร้อยละ 2.53 ของรายได้รวม และหากบริษัทฯ ยังคงจ่ายค่าสิทธิดังกล่าวในอัตราร้อยละ 2.53 ของรายได้รวม แม้ว่าบริษัท ปิโก อาร์ต อินเทอร์เน็ต เนชั่นแนล ฟิธีอ จำกัด ไม่ได้เป็นผู้ถือหุ้นในบริษัทฯ แล้วก็ตาม บริษัทฯ ก็ยังคงได้รับสิทธิในการใช้เครื่องหมายและชื่อทางการค้าของ Pico ดังกล่าวต่อไป จนกว่าบริษัทฯ ไม่ประสงค์ที่จะใช้และตกลงบอกเลิกสัญญา Intellectual Property License Agreement และได้การรับรองจากบริษัท ปิโก อาร์ต อินเทอร์เน็ต เนชั่นแนล ฟิธีอ จำกัด ว่าจะไม่เป็นผู้ถือหุ้น หุ้นส่วน หรือดำเนินธุรกิจแข่งกับบริษัทฯ ในประเทศไทยไม่ว่าทางตรงหรือทางอ้อม อย่างไรก็ตาม ข้อตกลงนี้ในทางปฏิบัติจะไม่รวมถึงกรณีที่ถูกดำเนินคดีในต่างประเทศ มีความประสงค์ให้บริษัทฯ ให้บริการโดยตรงในต่างประเทศนั้นๆ บริษัทฯ ก็สามารถให้บริการในประเทศนั้นๆ ได้เพราะเป็นความประสงค์โดยตรงจากลูกค้า

นโยบายการลงทุน

บริษัทฯ มีนโยบายการลงทุนในบริษัทที่มีธุรกิจเกี่ยวพันและสอดคล้องกับการดำเนินธุรกิจของบริษัทฯ โดยมุ่งเน้นที่จะลงทุนกับผู้ที่มีความชำนาญในธุรกิจนั้นๆ อาทิ บริษัทออกแบบ เป็นต้น ซึ่งช่วยส่งเสริมให้บริษัทฯ ให้บริการได้มีประสิทธิภาพมากยิ่งขึ้น

ในปี พ.ศ. 2538 บริษัทฯ ได้ลงทุนในบริษัท พีเอ็กซ์ ซิสเต็ม จำกัด และบริษัท มัลติดีไซน์ จำกัด ในปี พ.ศ. 2539 บริษัท อาร์ทคอม กราฟฟิค จำกัด (ต่อมาได้เปลี่ยนชื่อเป็น บริษัท นอกรี บางกอก จำกัด ในปี พ.ศ. 2551) และบริษัท อิงค์เจ็ท อิมเมสเจส (ประเทศไทย) จำกัด ในปี พ.ศ. 2549 บริษัท โอบริก จำกัด และบริษัท ดีไซน์แลป เอ็มไอเอสซี จำกัด* ในปี พ.ศ. 2553 บริษัท ไทย ทีชเชอร์.ทีวี จำกัด (ต่อมาเปลี่ยนชื่อเป็น บริษัท ทีซีบีเอ็น จำกัด ในปี พ.ศ. 2555) และบริษัท เอฟซีจี จำกัด และในปี พ.ศ. 2554 Andrew Bethell Associates Ltd. และบริษัท เอเชีย เอ็กซ์บิทชั่น เซอร์วิสเชส จำกัด** เพื่อให้บริษัทฯ ให้การบริการได้ครบวงจรมากขึ้น

ในส่วนนโยบายในการบริหารงานในบริษัทย่อยและบริษัทเหล่านั้น บริษัทฯ ได้มีส่วนร่วมเป็นกรรมการบริหารงานของบริษัทย่อยและบริษัทเหล่านั้นดังกล่าว โดยมีส่วนในการควบคุมและกำหนดนโยบายของบริษัทฯ ซึ่งกำหนดให้บริษัทย่อยและบริษัทเหล่านั้นพึงพำรายได้จากบริษัทแม่ไม่เกินร้อยละ 30 ของรายได้ของแต่ละบริษัทนั้นๆ ทั้งนี้ เพื่อให้บริษัทย่อยและบริษัทเหล่านั้นดังกล่าวสามารถขยายฐานลูกค้าและบริการไปยังลูกค้ากลุ่มอื่นๆ เพื่อเป็นการเพิ่มรายได้และส่งเสริมให้บริษัทย่อยและบริษัทเหล่านั้นสามารถเติบโต และพึ่งพาตนเองได้ อีกทั้งเป็นการกระจายความเสี่ยงในการดำเนินธุรกิจของกลุ่มบริษัทฯ โดยรวมด้วย

หมายเหตุ:

* เมื่อวันที่ 6 มกราคม 2555 ประชุมคณะกรรมการบริษัทมีมติให้ขายเงินลงทุนทั้งหมดใน บริษัท ดีไซน์แลป เอ็มไอเอสซี จำกัด

** เมื่อวันที่ 7 ธันวาคม 2555 ประชุมคณะกรรมการบริษัทมีมติให้ขายเงินลงทุนทั้งหมดใน บริษัท เอเชีย เอ็กซ์บิทชั่น เซอร์วิสเชส จำกัด

ข้อพิพาททางกฎหมาย

ในปี 2555 บริษัท มีคดีความเป็นจำเลยในศาลแรงงาน อยู่ 1 คดี ในขณะที่คดีความดังกล่าวยังไม่ยุติ โดยมีรายละเอียดดังนี้

คดีของศาล	: ศาลแรงงานกลาง
คดีหมายเลข	: คำที่ 2312/2551
วันที่เริ่มคดี	: วันที่ 9 มิถุนายน 2551
โจทก์	: นางสาวนิธิตา ธรรมสุนทร
จำเลย	: บริษัท บีโก (ไทยแลนด์) จำกัด (มหาชน)
มูลคดี	: ในเบื้องต้นรวมทั้งสิ้นประมาณ 50 ล้านบาท ต่อมาปรับลดลงเหลือทั้งสิ้นประมาณ 18 ล้านบาท
ความคืบหน้าของคดี	: ศาลแรงงานกลางพิพากษาให้บริษัท ชำระเงินจำนวน 2.62 ล้านบาท พร้อมด้วยดอกเบี้ยอัตราร้อยละ 7.5 ต่อปี นับตั้งแต่วันที่ 27 มีนาคม 2551 อย่างไรก็ตามบริษัท และโจทก์ต่างได้ยื่นอุทธรณ์ต่อศาลฎีกา ซึ่งปัจจุบันคดีความดังกล่าวอยู่ในระหว่างการพิจารณาของศาลฎีกา

หมายเหตุ : บริษัท ได้บันทึกหนี้สินดังกล่าวในงบการเงินแล้ว โปรดดูรายละเอียดเพิ่มเติมในหมายเหตุประกอบงบการเงิน ข้อ 31.3 ในเอกสารแนบ 3

โครงสร้างเงินทุน

หลักทรัพย์ของบริษัท

ณ วันที่ 31 ตุลาคม 2555 บริษัทฯ มีทุนจดทะเบียน 172,499,970 บาท ซึ่งประกอบด้วยหุ้นสามัญจำนวน 172,169,970 หุ้น มูลค่าหุ้นละ 1 บาท และหุ้นบุริมสิทธิจำนวน 330,000 หุ้น มูลค่าหุ้นละ 1 บาท เป็นทุนเรียกชำระแล้ว 172,499,820 บาท ซึ่งประกอบด้วย หุ้นสามัญจำนวน 172,169,820 หุ้น มูลค่าหุ้นละ 1 บาท และหุ้นบุริมสิทธิจำนวน 330,000 หุ้น มูลค่าหุ้นละ 1 บาท

โปรดดูรายละเอียดเพิ่มเติมในหมายเหตุประกอบงบการเงินข้อ 17 ในเอกสารแนบ 3

สิทธิของหุ้นสามัญและหุ้นบุริมสิทธิ

หุ้นบุริมสิทธิมีสิทธิได้รับเงินปันผลร่วมกับหุ้นสามัญในอัตราเท่ากัน โดยคำนวณจากส่วนของผลกำไรภายหลังจากออกหุ้นบุริมสิทธิแล้ว เว้นผลกำไรจากการประเมินราคาที่ดิน อาคาร หรือสินทรัพย์อื่น ซึ่งได้มาอยู่ก่อนออกหุ้นบุริมสิทธิ ซึ่งให้แบ่งแก่หุ้นสามัญ

ผู้ถือหุ้นบุริมสิทธิมีสิทธิออกเสียงในที่ประชุมผู้ถือหุ้น โดยหนึ่งหมื่นหุ้นบุริมสิทธิมีสิทธิออกเสียงเท่ากับหนึ่งหุ้นสามัญ นอกจากนี้หุ้นบุริมสิทธิมีสภาพและสิทธิในการรับส่วนแบ่งคืนทุนเมื่อชำระบัญชี โดยให้มีสิทธิได้รับส่วนแบ่งเฉลี่ยร่วมกับหุ้นสามัญในอัตราเท่ากัน

ผู้ถือหุ้นสามัญ

รายชื่อและสัดส่วนของผู้ถือหุ้นรายใหญ่ 10 รายแรก ที่ปรากฏตามสมุดทะเบียนผู้ถือหุ้น ณ วันที่ 31 ตุลาคม 2555

#	ชื่อผู้ถือหุ้น	จำนวนหุ้น	ร้อยละ
1	บริษัท ปิโก อาร์ต อินเตอร์เนชั่นแนล ฟิทีอ จำกัด (1)	69,000,150	40.08
2	นายพิเชฐ จิงแย้มปิ่น (2) และญาติสนิท	44,531,919	25.87
3	บริษัท ไทยเอ็นวีดีอาร์ จำกัด	7,210,789	4.19
4	นายศุภวิทย์ วัฒนพันธ์	2,177,400	1.23
5	นายภูมิ สงวนหงษ์	2,060,000	1.20
6	นายเมธา รังสิยาวรานนท์	2,048,300	1.19
7	นายสมบูรณ์ แสงดวงกิต	1,830,000	1.06
8	นางสาวอัญชนา พิณจุศลจิต	1,800,000	1.05
9	นายเกียรติศักดิ์ ไตรตรึงษ์ทัศนาศนา	1,753,950	1.02
10	นางสาวจกมล งามเลิศชัย	975,000	0.57
		133,327,508	77.46

หมายเหตุ (1) ประธานกรรมการบริษัทและเป็นกรรมการใน บริษัท ปิโก อาร์ต อินเตอร์เนชั่นแนล ฟิทีอ จำกัด

(2) เป็นกรรมการบริษัท

นโยบายการจ่ายเงินปันผล

บริษัทฯ และบริษัทย่อยมีนโยบายจ่ายเงินปันผลประมาณร้อยละ 40 ของกำไรสุทธิหลังหักภาษีเงินได้ หากไม่มีเหตุจำเป็นอื่น เช่น การลงทุนเพื่อขยายธุรกิจ

เมื่อวันที่ 22 กุมภาพันธ์ 2555 ที่ประชุมสามัญผู้ถือหุ้นของบริษัทฯ ได้มีมติอนุมัติการจ่ายปันผลดังนี้

- จ่ายปันผลเป็นหุ้นสามัญของบริษัทฯ จำนวน 57.50 ล้านหุ้น มูลค่าที่ตราไว้หุ้นละ 1 บาท รวมมูลค่าทั้งสิ้น 57.50 ล้านบาท ให้แก่ผู้ถือหุ้นของบริษัทฯ ในอัตรา 2 หุ้นเดิม ต่อ 1 หุ้นปันผล หรือคิดเป็นอัตราการจ่ายปันผลหุ้นละ 0.50 บาท ในกรณีที่ผู้ถือหุ้นรายใด มีเศษของหุ้นเดิมหลังการจัดสรรหุ้นปันผลแล้วให้จ่ายปันผลเป็นเงินสดแทนในอัตราหุ้นละ 0.50 บาท
- จ่ายปันผลเป็นเงินสดในอัตราหุ้นละ 0.0555 บาท

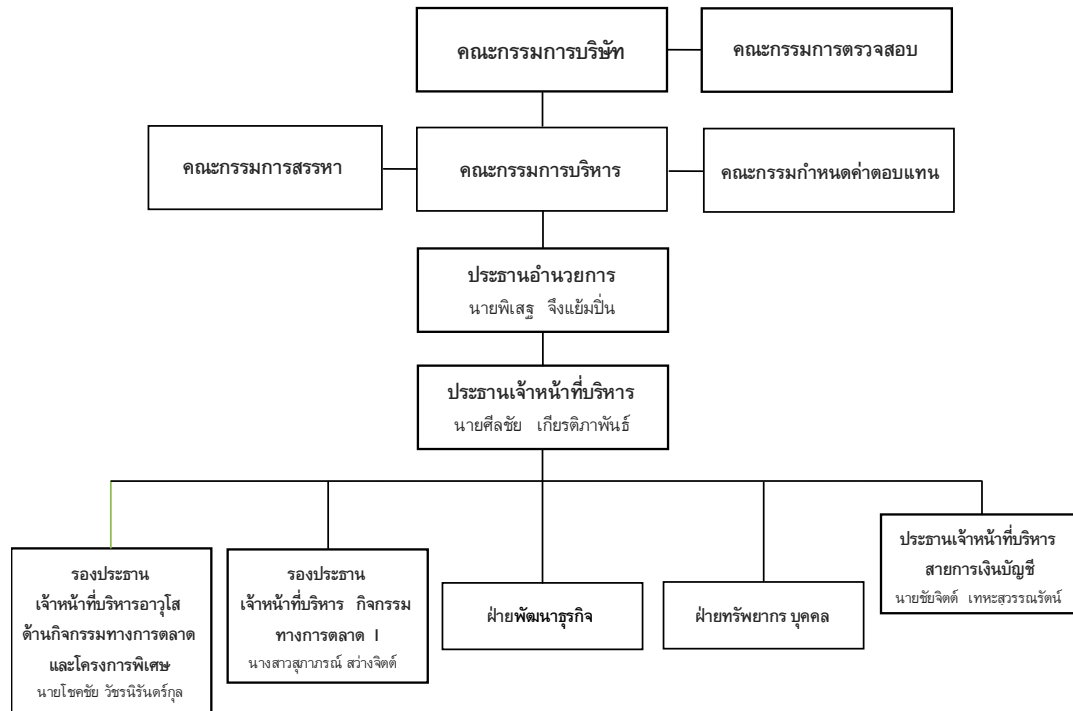
รวมคิดเป็นการจ่ายปันผลในอัตราหุ้นละ 0.56 บาท

เมื่อวันที่ 8 มิถุนายน 2555 ที่ประชุมคณะกรรมการของบริษัทฯ มีมติให้ดำเนินการจ่ายเงินปันผลระหว่างกาลในอัตราหุ้นละ 0.10 บาท สำหรับหุ้นจำนวน 172,499,820 หุ้น เป็นจำนวนเงิน 17,249,982 บาท ให้แก่ผู้ถือหุ้นที่มีชื่อในสมุดทะเบียนผู้ถือหุ้นของบริษัท ณ วันที่ 26 มิถุนายน 2555 โดยบริษัทได้จ่ายเงินปันผลดังกล่าวแล้วเมื่อวันที่ 6 กรกฎาคม 2555

โปรดดูรายละเอียดเพิ่มเติมในหมายเหตุประกอบงบการเงินข้อ 20 ในเอกสารแนบ 3

การจัดการ

โครงสร้างการจัดการของบริษัท ณ วันที่ 31 ตุลาคม 2555



โครงสร้างกรรมการบริษัท

โครงสร้างกรรมการบริษัทประกอบด้วยคณะกรรมการทั้งหมด 5 ชุด

คณะกรรมการบริษัท

ณ วันที่ 31 ตุลาคม 2555 บริษัทฯ มีกรรมการจำนวน 8 คน ซึ่งประกอบด้วยกรรมการที่ไม่เป็นผู้บริหารจำนวน 5 คน ซึ่งในจำนวนนี้มีกรรมการอิสระจำนวน 3 คน ดังนี้

นายเชย ชอง เฮ

ประธานกรรมการ

นายพิเชฐ จิ๋วแป้น

รองประธานกรรมการ

นายศีลชัย เกียรติภานุพันธ์

กรรมการ

นายชุง ชี ค็อง

กรรมการ

นายวิริยะ ผลโคก

กรรมการและที่ปรึกษา

นายไชยยศ บุญญาภิ

กรรมการอิสระและประธานกรรมการตรวจสอบ

นายเสรีวิ วิกิตพจน์

กรรมการอิสระและกรรมการตรวจสอบ

นางศศิธ พจพัส

กรรมการอิสระและกรรมการตรวจสอบ

โดยมีนายชัยจิตต์ เทหะสุวรรณรัตน์ เป็นเลขานุการคณะกรรมการบริษัท

วาระการดำรงตำแหน่ง

คณะกรรมการมีกำหนดวาระการดำรงตำแหน่งคราวละ 3 ปี

กรรมการบริษัทได้รับการเลือกตั้งจากที่ประชุมผู้ถือหุ้นในการประชุมสามัญผู้ถือหุ้น โดยในการประชุมสามัญผู้ถือหุ้นทุกครั้งให้กรรมการออกจากตำแหน่งจำนวนหนึ่งในสามของคณะกรรมการทั้งคณะ ถ้าจำนวนกรรมการที่จะแบ่งออกให้ตรงเป็นสามส่วนไม่ได้ก็ให้ออกโดยจำนวนใกล้เคียงที่สุดกับส่วนหนึ่งในสาม โดยกรรมการที่จะต้องออกจากตำแหน่งนั้น ให้พิจารณาจากกรรมการที่อยู่ในตำแหน่งนานที่สุดเป็นผู้ออกจากตำแหน่งตามวาระ และกรรมการซึ่งพ้นจากตำแหน่งตามวาระอาจได้รับเลือกเข้าดำรงตำแหน่งใหม่ได้

กรณีกรรมการพ้นจากตำแหน่งเพราะเหตุอื่น นอกจากถึงคราวออกตามวาระ ให้คณะกรรมการบริษัทพิจารณาเลือกบุคคลเข้าเป็นกรรมการแทนได้ โดยบุคคลดังกล่าวจะอยู่ในตำแหน่งกรรมการได้เท่าวาระที่ยังเหลืออยู่ของกรรมการที่ตนแทน

กรรมการผู้มีอำนาจลงนามผูกพันบริษัท

กรรมการผู้มีอำนาจลงนามผูกพันบริษัท คือ นายพิเชฐ จิ๋วแป้น ลงลายมือชื่อร่วมกับ นายเชย ชอง เฮ หรือ

นายศีลชัย เกียรติภานุพันธ์ หรือ นายชุง ชี ค็อง รวมเป็นสองคน และประทับตราสำคัญของบริษัท

ขอบเขตอำนาจหน้าที่ของคณะกรรมการบริษัท

1. การปฏิบัติหน้าที่ของคณะกรรมการ

คณะกรรมการบริษัทได้ปฏิบัติหน้าที่โดยใช้ความรู้ความสามารถและประสบการณ์ ให้เป็นประโยชน์ต่อการดำเนินธุรกิจของบริษัทฯ และปฏิบัติหน้าที่ตามวัตถุประสงค์ ข้อบังคับ และมติที่ประชุมผู้ถือหุ้นของบริษัทฯ ด้วยความระมัดระวังและใช้วิจารณญาณเพื่อรักษาผลประโยชน์และรับผิดชอบต่อผู้ถือหุ้น

2. กำหนดเป้าหมาย ทิศทางการดำเนินงาน และนโยบายของบริษัทฯ

คณะกรรมการบริษัทมีหน้าที่ทบทวนและกำหนดนโยบายและทิศทางการดำเนินงานของบริษัทฯ อย่างเหมาะสม ยกเว้นนโยบายหรือการดำเนินงานที่ต้องได้รับความเห็นชอบและอนุมัติจากที่ประชุมผู้ถือหุ้น

3. แต่งตั้งและกำกับดูแลคณะกรรมการบริหาร

คณะกรรมการบริษัทอาจแต่งตั้งกรรมการจำนวนหนึ่งตามที่เห็นสมควรให้เป็นคณะกรรมการบริหารเพื่อปฏิบัติงานตามที่ได้รับมอบหมายจากคณะกรรมการบริษัท ทั้งนี้ในการประชุมคณะกรรมการ ครั้งที่ 1/2546 เมื่อวันที่ 29 สิงหาคม 2546 คณะกรรมการได้มีมติแต่งตั้งคณะกรรมการบริหาร และกำหนดขอบเขตอำนาจและหน้าที่ของคณะกรรมการบริหารไว้โดยชัดเจน และคณะกรรมการบริษัทมีหน้าที่กำกับดูแลให้คณะกรรมการบริหารดำเนินตามนโยบายที่ได้รับอนุมัติไปให้มีประสิทธิภาพ

4. แต่งตั้งและมอบอำนาจให้บุคคลอื่น

คณะกรรมการบริษัทอาจแต่งตั้งบุคคลอื่นใดให้ดำเนินการของบริษัทฯ ภายใต้การควบคุมของคณะกรรมการหรืออาจมอบอำนาจเพื่อให้บุคคลดังกล่าวมีอำนาจตามที่คณะกรรมการเห็นสมควรและภายในเวลาที่คณะกรรมการเห็นสมควรและคณะกรรมการอาจยกเลิก เพิกถอน เปลี่ยนแปลง หรือแก้ไขอำนาจนั้นๆ ก็ได้ การแต่งตั้งหรือมอบอำนาจดังกล่าวต้องอยู่ภายใต้หลักเกณฑ์ดังต่อไปนี้

- การแต่งตั้งหรือมอบอำนาจในเรื่องใด ผู้ได้รับการแต่งตั้งหรือผู้รับมอบอำนาจจะต้องไม่เป็นผู้ที่มีส่วนได้เสียหรือมีความขัดแย้งกับบริษัทฯ หรือบริษัทย่อยในเรื่องนั้น
- การแต่งตั้งหรือมอบอำนาจต้องไม่มีลักษณะเป็นการแต่งตั้ง หรือการมอบอำนาจที่ทำให้ผู้ได้รับการแต่งตั้งหรือผู้รับมอบอำนาจสามารถอนุมัติรายการที่ตนหรือบุคคลที่อาจมีความขัดแย้งมีส่วนได้ส่วนเสียหรืออาจมีความขัดแย้งทางผลประโยชน์ในลักษณะอื่นใดกับบริษัทฯ หรือบริษัทย่อย

การแต่งตั้งหรือมอบอำนาจ ต้องกำหนดขอบเขตอำนาจหน้าที่และความรับผิดชอบของผู้ได้รับการแต่งตั้งหรือผู้รับมอบอำนาจไว้อย่างชัดเจน และต้องเป็นไปตามมติของที่ประชุมคณะกรรมการที่มีกรรมการอิสระ หรือกรรมการตรวจสอบเข้าร่วมประชุม และกรณีที่มีการมอบอำนาจหรือกรรมการตรวจสอบคัดค้านการมอบอำนาจนั้น ต้องบันทึกความเห็นของกรรมการที่คัดค้านในรายงานการประชุมให้ชัดเจนด้วย

คณะกรรมการบริหาร

ณ วันที่ 31 ตุลาคม 2555 บริษัทฯ มี
กรรมการบริหารจำนวน 6 ท่าน ดังนี้

นายพิเชฐ จิ๋นแปงปิ่น
ประธานกรรมการบริหาร
นายเชย ฮวง เฮ
รองประธานกรรมการบริหาร
นายศิลาชัย เกียรติภาพันธ์
กรรมการบริหาร
นายโชคชัย วัชรนิรันดร์กุล
กรรมการบริหาร
นางสาวสุภาภรณ์ สว่างจิตต์
กรรมการบริหาร
นายชัยจิตต์ เทหะสุวรรณรัตน์
กรรมการบริหาร

ขอบเขตอำนาจหน้าที่ของคณะกรรมการบริหาร

1. เสนอแนะให้คณะกรรมการบริษัทพิจารณาอนุมัติในเรื่องดังต่อไปนี้
 - เป้าหมายและทิศทางการดำเนินธุรกิจ
 - นโยบายและกลยุทธ์ทางธุรกิจ
 - แผนการดำเนินงานและงบประมาณประจำปี
 - โครงสร้างองค์กรและการบริหารโดยให้ครอบคลุมถึงรายละเอียดของการคัดเลือก การฝึกอบรม การว่าจ้าง และการเลิกจ้างพนักงานบริษัท
2. ควบคุมดูแลการดำเนินธุรกิจของบริษัทฯ ให้เป็นไปตามนโยบายธุรกิจ แผนธุรกิจ และกลยุทธ์ทางธุรกิจที่คณะกรรมการบริษัทได้อนุมัติแล้ว
3. พิจารณาการเข้าทำสัญญาเกี่ยวกับธุรกิจของบริษัทฯ และสัญญาเกี่ยวกับการซื้อทรัพย์สินหรือทำให้ได้มาซึ่งสิทธิเพื่อนำมาใช้ประโยชน์ในกิจการของบริษัทฯ ตลอดจนการกำหนดขั้นตอนและวิธีการเจรจาเพื่อทำสัญญาดังกล่าว
4. พิจารณาการเข้าทำสัญญาเกี่ยวกับการเงิน การกู้ยืม การค้ำประกัน
5. การแก้ไขสัญญาและการเลิกสัญญาซึ่งมีสาระสำคัญตามที่คณะกรรมการบริหารพิจารณาเห็นสมควร
6. พิจารณาผลกำไรและขาดทุนของบริษัทฯ และการเสนอจ่ายเงินปันผลระหว่างกาล หรือเงินปันผลประจำปีเพื่อเสนอต่อคณะกรรมการบริษัท
7. ดำเนินการใดๆ เพื่อสนับสนุนการดำเนินการดังกล่าวข้างต้น หรือตามที่ได้รับมอบหมายจากคณะกรรมการบริษัท ในแต่ละคราวไป

ทั้งนี้ อำนาจหน้าที่ของคณะกรรมการบริหารดังกล่าวข้างต้น ต้องอยู่ภายใต้หลักเกณฑ์ของกฎหมายและกฎระเบียบข้อบังคับของบริษัทฯ คณะกรรมการบริหารไม่มีอำนาจอนุมัติรายการที่กรรมการบริหารหรือบุคคลที่อาจมีความขัดแย้ง มีส่วนได้เสีย หรืออาจมีความขัดแย้งทางผลประโยชน์ในลักษณะอื่นใดกับบริษัทฯ หรือบริษัทย่อย หากมีกรณีดังกล่าวให้คณะกรรมการบริหารนำเสนอต่อคณะกรรมการบริษัทเพื่อให้คณะกรรมการบริษัทพิจารณาต่อไป

คณะกรรมการตรวจสอบ

ณ วันที่ 31 ตุลาคม 2555 บริษัท มี
กรรมการตรวจสอบ ซึ่งเป็นกรรมการ
อิสระจำนวน 3 ท่าน ดังนี้

นายไชยยศ บุญญาภิ

ประธานกรรมการตรวจสอบ

นายเสริญ วิเศษพญ์

กรรมการตรวจสอบ

นางศศิธร พงศ์

กรรมการตรวจสอบ

โดยมีนายชัยจิตต์ เทหะสุวรรณรัตน์ เป็น

เลขานุการคณะกรรมการตรวจสอบ

คุณสมบัติของคณะกรรมการตรวจสอบและกรรมการอิสระ

1. ถือหุ้นไม่เกิน 1% ของจำนวนหุ้นที่มีสิทธิออกเสียงทั้งหมดในบริษัท
บริษัทในเครือ บริษัทร่วม หรือนิติบุคคลที่อาจมีความขัดแย้ง โดยให้นับรวมหุ้นที่
ถือโดยผู้ที่เกี่ยวข้องของกรรมการอิสระรายนั้นๆ ด้วย (บุคคลตามมาตรา 258
แห่งพระราชบัญญัติหลักทรัพย์และตลาดหลักทรัพย์)
2. ไม่เป็นกรรมการที่มีส่วนร่วมในการบริหารงาน รวมทั้งไม่เป็นพนักงาน ลูกจ้าง
ที่ปรึกษาที่ได้รับเงินเดือนประจำ หรือเป็นผู้มีอำนาจควบคุมของบริษัท
หรือบริษัทในเครือ บริษัทร่วม หรือเป็นนิติบุคคลที่อาจมีความขัดแย้ง โดยต้องไม่มี
ผลประโยชน์หรือส่วนได้เสียในลักษณะดังกล่าวมาแล้วเป็นเวลาไม่น้อยกว่า 2 ปี
ก่อนได้รับการแต่งตั้ง
3. ไม่เป็นบุคคลที่มีความสัมพันธ์ทางสายโลหิต หรือโดยการจดทะเบียนตามกฎหมาย
ในลักษณะที่เป็นบิดามารดา คู่สมรส พี่น้อง และบุตร รวมทั้งคู่สมรสของบุตรของ
ผู้บริหาร หรือผู้ถือหุ้นรายใหญ่ ผู้มีอำนาจควบคุม หรือบุคคลที่จะได้รับการเสนอ
ชื่อเป็นผู้บริหารหรือผู้ที่มีอำนาจควบคุมของบริษัท หรือบริษัทย่อย
4. ไม่มีหรือเคยมีความสัมพันธ์ทางธุรกิจกับบริษัท ไม่มีผลประโยชน์หรือ
ส่วนได้ส่วนเสีย ไม่ว่าทางตรงหรือทางอ้อม ทั้งในด้านการเงินและการบริหารงาน
ของบริษัท บริษัทในเครือ บริษัทร่วม หรือบุคคลที่อาจมีความขัดแย้งในลักษณะที่
จะทำให้ขาดความเป็นอิสระ
5. ไม่เป็นกรรมการที่ได้รับการแต่งตั้งขึ้นเพื่อเป็นตัวแทนของกรรมการบริษัท
ผู้ถือหุ้นรายใหญ่ หรือผู้ถือหุ้นซึ่งเป็นผู้เกี่ยวข้องกับผู้ถือหุ้นรายใหญ่ของบริษัท
6. ไม่เป็นหรือเคยเป็นผู้สอบบัญชีของบริษัท บริษัทย่อย บริษัทร่วม ผู้ถือหุ้นรายใหญ่
หรือผู้ที่มีอำนาจควบคุมของบริษัท และไม่เป็นผู้ถือหุ้นที่มีนัย ผู้มีอำนาจควบคุม
หรือหุ้นส่วนของสำนักงานสอบบัญชี ซึ่งมีผู้สอบบัญชีของบริษัท บริษัทย่อย
บริษัทร่วม ผู้ถือหุ้นรายใหญ่ หรือผู้ที่มีอำนาจควบคุมของบริษัท สังกัดอยู่ เว้นแต่
จะได้พ้นจากการมีลักษณะดังกล่าวมาแล้วไม่น้อยกว่า 2 ปี
7. ไม่เป็นหรือเคยเป็นผู้บริการทางวิชาชีพใดๆ ซึ่งรวมถึงการให้บริการเป็นที่ปรึกษา
กฎหมายหรือที่ปรึกษาทางการเงินซึ่งได้รับค่าบริการเกินกว่า 2 ล้านบาทต่อปีจาก
บริษัท บริษัทย่อย บริษัทร่วม ผู้ถือหุ้นรายใหญ่หรือผู้ที่มีอำนาจควบคุมของบริษัท
และไม่เป็นผู้ถือหุ้นที่มีนัย ผู้มีอำนาจควบคุม หรือหุ้นส่วนของผู้ให้บริการทาง
วิชาชีพนั้นด้วย เว้นแต่จะได้พ้นจากการมีลักษณะดังกล่าวมาแล้วไม่น้อยกว่า 2 ปี
8. ไม่มีลักษณะอื่นใดที่ทำให้ไม่สามารถให้ความเห็นอย่างเป็นอิสระได้
9. กรรมการอิสระที่มีคุณสมบัติตาม ข้อ 1 - 8 อาจได้รับมอบหมายจาก
คณะกรรมการบริษัทให้ตัดสินใจในการดำเนินกิจการของบริษัท บริษัทในเครือ
บริษัทร่วมหรือนิติบุคคลที่อาจมีความขัดแย้ง โดยมีการตัดสินใจในรูปแบบ
องค์คณะได้

ขอบเขตอำนาจหน้าที่ของคณะกรรมการตรวจสอบ

คณะกรรมการตรวจสอบของบริษัท มีขอบเขต หน้าที่ ความรับผิดชอบต่อคณะกรรมการบริษัท ดังต่อไปนี้

1. สอบทานให้บริษัทมีการรายงานทางการเงินอย่างถูกต้องและเปิดเผยเพียงพอ โดยการประสานงานกับผู้สอบบัญชีภายนอกและผู้บริหารที่รับผิดชอบจัดทำรายงานทางการเงินทั้งรายไตรมาสและประจำปี
2. สอบทานให้บริษัท มีระบบการควบคุมภายใน และการตรวจสอบภายในที่เหมาะสมและมีประสิทธิผล
3. สอบทานการปฏิบัติของบริษัท ให้เป็นไปตามกฎหมายว่าด้วยหลักทรัพย์และตลาดหลักทรัพย์ ข้อกำหนดของตลาดหลักทรัพย์แห่งประเทศไทย หรือกฎหมายที่เกี่ยวข้องกับธุรกิจของบริษัท
4. พิจารณา คัดเลือก เสนอแต่งตั้งบุคคลซึ่งมีความเป็นอิสระเพื่อทำหน้าที่เป็นผู้สอบบัญชีของบริษัท และเสนอคำตอบแทนผู้สอบบัญชีของบริษัท เพื่อขออนุมัติแต่งตั้งจากที่ประชุมสามัญผู้ถือหุ้น
5. พิจารณาการเปิดเผยข้อมูลของบริษัท ในกรณีที่เกิดรายการที่เกี่ยวข้องกัน หรือรายการที่อาจมีความขัดแย้งทางผลประโยชน์ให้มีความถูกต้องและครบถ้วน
6. จัดทำรายงานของคณะกรรมการตรวจสอบโดยเปิดเผยไว้ในรายงานประจำปีของบริษัท ซึ่งรายงานดังกล่าวต้องลงนามโดยประธานคณะกรรมการตรวจสอบและต้องประกอบด้วยข้อมูลอย่างน้อยดังต่อไปนี้
 - (ก) ความเห็นเกี่ยวกับความถูกต้อง ครบถ้วน เป็นที่เชื่อถือได้ของรายงานทางการเงินของบริษัท
 - (ข) ความเห็นเกี่ยวกับความเพียงพอของระบบควบคุมภายในของบริษัท
 - (ค) ความเห็นเกี่ยวกับการปฏิบัติตามกฎหมายว่าด้วยหลักทรัพย์และตลาดหลักทรัพย์ ข้อกำหนดของตลาดหลักทรัพย์ หรือกฎหมายที่เกี่ยวข้องของธุรกิจของบริษัท
 - (ง) ความเห็นเกี่ยวกับความเหมาะสมของผู้สอบบัญชี
 - (จ) ความเห็นเกี่ยวกับรายการที่อาจมีความขัดแย้งทางผลประโยชน์
 - (ฉ) จำนวนการประชุมคณะกรรมการตรวจสอบและการเข้าร่วมประชุมของกรรมการตรวจสอบแต่ละท่าน
 - (ช) ความเห็นหรือข้อสังเกตโดยรวมที่คณะกรรมการตรวจสอบได้รับจากการปฏิบัติหน้าที่ตามกฎหมาย
 - (ซ) รายการอื่นที่เห็นว่าผู้ถือหุ้นและผู้ลงทุนทั่วไปควรทราบ ภายใต้ขอบเขตหน้าที่และความรับผิดชอบที่ได้รับมอบหมายจากคณะกรรมการบริษัท
7. ปฏิบัติการอื่นใดตามที่คณะกรรมการของบริษัทมอบหมายด้วยความเห็นชอบของคณะกรรมการตรวจสอบ

คณะกรรมการสรรหา

ณ วันที่ 31 ตุลาคม 2555 บริษัทฯ มีคณะกรรมการสรรหา
จำนวน 7 ท่าน ดังนี้

นายเชย ชว เหว

ประธานกรรมการ

นายพิเชฐ จิ๋วแป้น

กรรมการ

นายศีลชัย เกียรติภาพันธ์

กรรมการ

นายวิริยะ ผลโลก

กรรมการ

นายไชยยศ บุญญาภิ

กรรมการ

นายเสริญ วิเศษพญ์

กรรมการ

นางศศิธร พจส

กรรมการ

คณะกรรมการกำหนดค่าตอบแทน

ณ วันที่ 31 ตุลาคม 2555 บริษัทฯ มีคณะกรรมการ
กำหนดค่าตอบแทนจำนวน 5 ท่าน ดังนี้

นายเชย ชว เหว

ประธานกรรมการ

นายวิริยะ ผลโลก

กรรมการ

นายไชยยศ บุญญาภิ

กรรมการ

นายเสริญ วิเศษพญ์

กรรมการ

นางศศิธร พจส

กรรมการ

ขอบเขตอำนาจหน้าที่และความรับผิดชอบของ

คณะกรรมการสรรหาและคณะกรรมการกำหนด
ค่าตอบแทน

1. พิจารณาคัดเลือกและกลั่นกรองบุคคลที่มีคุณสมบัติ
เหมาะสมเป็นกรรมการบริษัทและเสนอต่อคณะกรรมการ
บริษัท เพื่อนำเสนอต่อที่ประชุมผู้ถือหุ้น เพื่อพิจารณา
อนุมัติ
2. พิจารณาเสนอแนะการกำหนดค่าตอบแทนและ
ผลประโยชน์อื่นใด โดยคำนึงถึงหน้าที่และความรับผิดชอบ
ของประธานอำนวยการและประธานเจ้าหน้าที่บริหาร
 ตลอดจนพิจารณาหลักเกณฑ์และประเมินผลการ
ปฏิบัติงาน เพื่อกำหนดผลตอบแทนการปฏิบัติงาน
ประจำปี

การสรรหากรรมการและผู้บริหาร

บริษัทฯ มีกระบวนการสรรหากรรมการโดย

ประธานกรรมการจะมอบหมายให้คณะกรรมการสรรหา

ช่วยในการคัดเลือก พิจารณาคัดเลือกบุคคลซึ่งมีคุณสมบัติ

เหมาะสม และไม่มีลักษณะต้องห้ามตาม

กฎหมายบริษัทมหาชนจำกัด ทั้งนี้ จะพิจารณาจาก

วิสัยทัศน์ คุณวุฒิพื้นฐาน ความชำนาญที่หลากหลาย

อันเป็นประโยชน์ต่อการดำเนินธุรกิจ มีคุณธรรมและ

จริยธรรม และจะต้องเป็นไปตามเกณฑ์คุณสมบัติตาม

มาตรา 68 แห่งพระราชบัญญัติบริษัทมหาชนจำกัด

พ.ศ. 2535 และตามประกาศคณะกรรมการ

กำกับหลักทรัพย์และตลาดหลักทรัพย์ที่เกี่ยวข้อง และเสนอ

ในที่ประชุมคณะกรรมการ เพื่อดำเนินการต่อไป

กรณีที่ตำแหน่งกรรมการว่างลงด้วยสาเหตุอื่นใดนอกจาก

การพ้นตำแหน่งตามวาระ คณะกรรมการที่เหลือสามารถ

เลือกบุคคลที่มีคุณสมบัติเหมาะสมเข้าเป็นกรรมการแทนได้

ในการประชุมคณะกรรมการคราวถัดไป โดยไม่ต้องเรียก

ประชุมผู้ถือหุ้นเพื่อลงมติเลือกตั้ง และบุคคลซึ่งเข้าเป็น

กรรมการดังกล่าว จะอยู่ในตำแหน่งกรรมการได้เพียงเท่า

วาระที่ยังเหลืออยู่ของกรรมการที่ตนแทนเท่านั้น

คำตอบแทนกรรมการบริษัท

คำตอบแทนที่เป็นตัวเงิน

กรรมการ

ที่ประชุมผู้ถือหุ้นในการประชุมสามัญผู้ถือหุ้นประจำปี 2555 เมื่อวันที่ 22 กุมภาพันธ์ 2555 มีมติอนุมัติคำตอบแทนและ
โบนัสกรรมการ โดยให้จ่ายคำตอบแทนให้แก่คณะกรรมการประจำปี 2555 เป็นเงินจำนวนไม่เกิน 5,000,000 บาท โดยให้
คณะกรรมการไปจัดสรรกันเอง โดยให้มีผลตั้งแต่วันที่ได้รับอนุมัติจากที่ประชุมผู้ถือหุ้นเป็นต้นไป จนกว่าที่ประชุมผู้ถือหุ้นจะ
มีมติเปลี่ยนแปลงเป็นอย่างอื่น

หลักเกณฑ์การแบ่งจ่ายคำตอบแทนกรรมการ

คำตอบแทนรายเดือน

เดือนละ 5,000 บาทต่อคน

ค่าเบี้ยประชุม

ครั้งละ 15,000 บาท สำหรับกรรมการที่เข้าประชุม

คำตอบแทนคณะกรรมการตรวจสอบ

จ่ายปีละ 200,000 บาทต่อคน โดยจ่ายเป็นรายไตรมาส

เงินโบนัสกรรมการ

คณะกรรมการบริษัทมีมติให้จ่ายเงินโบนัสกรรมการให้แก่กรรมการอิสระ 3 คน
และกรรมการที่ปรึกษา 1 คน รวมเป็น 4 คน โดยพิจารณาจากหน้าที่ความ
รับผิดชอบของกรรมการแต่ละคน

คำตอบแทนที่เป็นตัวเงินของคณะกรรมการตามมติของคณะกรรมการบริษัทฯ ในปี 2555 มีรายละเอียดดังนี้

รายชื่อ	คำตอบแทน รายเดือน	ค่าเบี้ยประชุม	คำตอบแทน กรรมการตรวจสอบ	โบนัส กรรมการ	รวม
นาย เขียว ชอง เฮง	60,000	60,000	-	-	120,000
นายพิเชฐ จิงแย้มปิ่น	60,000	75,000	-	-	135,000
นายศีลชัย เกียรติภาพันท์	60,000	75,000	-	-	135,000
นายชุง ชี คีออง	60,000	30,000	-	-	90,000
นายวิริยะ ผลโคก	60,000	75,000	-	835,000	985,000
นายไชยยศ บุญญากิจ	60,000	75,000	200,000	890,000	1,210,000
นายเสรีญ วิเทศพงษ์	60,000	60,000	200,000	850,000	1,170,000
นางศศิธร พงศธร	60,000	45,000	200,000	850,000	1,155,000
บาท	480,000	495,000	600,000	3,425,000	5,000,000

ผู้บริหาร

ในปี 2554 และ ปี 2555 บริษัทฯ จ่ายคำตอบแทนที่เป็นตัวเงินซึ่งประกอบด้วยเงินเดือนและโบนัสแก่ผู้บริหารและ
ที่ปรึกษาของบริษัทฯ รวมเป็นจำนวนเงินทั้งสิ้น 32.30 ล้านบาท และ 34.61 ล้านบาท ตามลำดับ

คำตอบแทนอื่น ๆ

- ไม่มี -

การกำกับดูแลกิจการ

คณะกรรมการบริษัทได้ตระหนักถึงความสำคัญของหลักการกำกับดูแลกิจการที่ดีเพื่อเป็นแนวทางในการควบคุมการบริหารจัดการให้เป็นไปด้วยความมีประสิทธิภาพและโปร่งใส คณะกรรมการบริษัทจึงได้กำหนดแนวทางการกำกับดูแลกิจการของบริษัทฯ ตลอดจนกำหนดขอบเขตอำนาจของคณะกรรมการและผู้บริหารให้ชัดเจน อาทิ การปฏิบัติหน้าที่ให้เป็นไปตามกฎหมาย วัตถุประสงค์ และข้อบังคับของบริษัทฯ ตลอดจนมติที่ประชุมผู้ถือหุ้นด้วยความซื่อสัตย์สุจริตและระมัดระวังรักษาผลประโยชน์ของบริษัทฯ รวมทั้งกำหนดนโยบายและทิศทางการดำเนินงานของบริษัทฯ และกำกับควบคุมดูแลให้ฝ่ายบริหารดำเนินการให้เป็นไปตามนโยบายที่กำหนดไว้

เพื่อให้สอดคล้องกับหลักการกำกับดูแลกิจการที่ดีของบริษัทจดทะเบียน อันเป็นแนวทางที่ตลาดหลักทรัพย์แห่งประเทศไทย กำหนดไว้ นั้น บริษัทจึงได้จัดแบ่งเป็น 5 หมวดดังนี้

หมวดที่ 1 สิทธิของผู้ถือหุ้น

บริษัทฯ ได้ให้ความสำคัญต่อสิทธิของผู้ถือหุ้นในฐานะที่เป็นเจ้าของบริษัทฯ โดยครอบคลุมสิทธิพื้นฐาน เช่น การซื้อขาย การโอนหุ้น การมีส่วนในส่วนแบ่งกำไรของบริษัทฯ และสิทธิต่างๆ ในการเข้าร่วมประชุม แสดงความเห็น และออกเสียงลงมติในการประชุมผู้ถือหุ้น

คณะกรรมการบริษัทได้จัดให้มีการประชุมผู้ถือหุ้น โดยบริษัทฯ ได้จัดส่งหนังสือนัดประชุมพร้อมทั้งข้อมูลประกอบการประชุมวาระต่างๆ รวมทั้งมีความเห็นของคณะกรรมการบริษัทในทุกวาระ ให้ผู้ถือหุ้นได้ทราบล่วงหน้าก่อนวันนัดประชุมไม่น้อยกว่า 7 วัน และระหว่างการประชุม บริษัทฯ ยังเปิดโอกาสให้ผู้ถือหุ้นได้มีสิทธิสอบถาม แสดงความคิดเห็นและข้อเสนอแนะต่างๆ รวมถึงได้จัดให้มีบันทึกการประชุมที่ถูกต้อง ครบถ้วน ซึ่งครอบคลุมถึงการแสดงความคิดเห็นและการตอบข้อซักถามต่างๆ ให้ผู้ถือหุ้นตรวจสอบได้

หมวดที่ 2 การปฏิบัติต่อผู้ถือหุ้นอย่างเท่าเทียมกัน

บริษัทฯ ได้ให้ความสำคัญต่อสิทธิของผู้ถือหุ้นทุกราย ทุกกลุ่ม ด้วยการปฏิบัติอย่างเท่าเทียมกันและเป็นธรรม ทั้งผู้ถือหุ้นที่เป็นผู้บริหารและที่ไม่ใช่ผู้บริหาร ผู้ถือหุ้นรายใหญ่และผู้ถือหุ้นส่วนน้อย รวมทั้งผู้ถือหุ้นต่างชาติได้แก่

- การเปิดโอกาสให้ผู้ถือหุ้นที่ไม่สามารถเข้าร่วมประชุมได้สามารถมอบฉันทะเข้าร่วมประชุมและออกเสียงลงมติได้
- การสนับสนุนให้มีการใช้บัตรลงคะแนนในวาระที่สำคัญ เพื่อความโปร่งใสและตรวจสอบได้
- ผู้ถือหุ้นที่เป็นคณะกรรมการบริหารจะไม่เพิ่มวาระการประชุมที่ไม่ได้แจ้งล่วงหน้าโดยไม่จำเป็น โดยเฉพาะวาระที่สำคัญที่ผู้ถือหุ้นต้องใช้เวลาศึกษาข้อมูลก่อนตัดสินใจ

หมวดที่ 3 บทบาทของผู้มีส่วนได้เสีย

บริษัท ตระหนักถึงสิทธิและบทบาทของผู้มีส่วนได้เสียทุกกลุ่มให้ได้รับการปฏิบัติที่อย่างเท่าเทียมกัน เพื่อให้เกิดความสัมพันธ์ที่ดีและความร่วมมือระหว่างบริษัท และผู้มีส่วนได้เสียเหล่านี้ อันจะนำมาซึ่งการเจริญเติบโต ความมั่นคง มั่นคงของบริษัท ในระยะยาว

บริษัท จึงได้กำหนดหลักเกณฑ์โดยมีรายละเอียดดังนี้

พนักงาน:

บริษัท ตระหนักดีว่าพนักงานเป็นทรัพยากรที่มีคุณค่าสูงสุด อันเป็นปัจจัยแห่งความก้าวหน้าของบริษัท จึงสนับสนุนการพัฒนาให้พนักงานทุกคนมีความรู้ความสามารถและมีการดูแลพนักงานอย่างเสมอภาค มีการให้ผลตอบแทนและสวัสดิการที่เหมาะสมและเป็นธรรม โดยได้จัดสวัสดิการกองทุนสำรองเลี้ยงชีพ การประกันชีวิต และประกันสุขภาพแก่พนักงาน ตลอดจนเปิดโอกาสให้พนักงานมีช่องทางการสื่อสาร เสนอแนะต่อคณะทำงานและผู้บริหาร ซึ่งข้อเสนอแนะต่างๆ จะได้รับการพิจารณาและกำหนดแนวทางแก้ปัญหาเพื่อให้เกิดประโยชน์แก่ทุกฝ่ายและสร้างความสัมพันธ์อันดีในการทำงานร่วมกันอย่างมีความสุข

ลูกค้า:

บริษัท มีการซื้อสินค้าและบริการจากลูกค้าโดยเป็นไปตามเงื่อนไขทางการค้า รวมถึงการปฏิบัติตามสัญญาต่อลูกค้า

ลูกค้าน:

บริษัท มีความมุ่งมั่นที่จะให้ลูกค้าได้รับประโยชน์สูงสุดจากการให้บริการของบริษัท โดยให้บริการที่มีคุณภาพและมาตรฐานและตรงตามเวลาที่กำหนด ให้ความสำคัญและรับฟังข้อคิดเห็น รวมถึงการรักษาความลับของลูกค้า

คู่แข่ง:

บริษัท เชื่อว่าการแข่งขันทางการค้าเป็นปัจจัยที่ก่อให้เกิดพัฒนาการที่ดีขึ้นในการดำเนินธุรกิจ บริษัท ประพฤติตนประกอบกิจการแข่งขันที่ดี รักษาบรรทัดฐานของข้อพึงปฏิบัติในการแข่งขัน หลีกเลี่ยงวิธีการที่ไม่สุจริตเพื่อทำลายคู่แข่ง

เจ้าหนี้:

บริษัท เชื่อว่าการปฏิบัติตามเงื่อนไขที่ได้ตกลงไว้ต่อเจ้าหนี้ทางการค้าเพื่อประโยชน์ร่วมกันทั้งสองฝ่ายจะก่อให้เกิดความสัมพันธ์ที่ดีต่อกัน และนำมาซึ่งความไว้วางใจต่อกันในระยะยาว

ชุมชน:

บริษัท มีความรับผิดชอบต่อชุมชนและสังคม ทั้งนี้ บริษัท ได้ปฏิบัติตามข้อกำหนดของกฎหมายและกฎระเบียบต่างๆ ที่เกี่ยวข้อง เพื่อให้สิทธิของผู้มีส่วนได้ส่วนเสียเหล่านี้ได้รับการดูแลอย่างดี

หมวดที่ 4 การเปิดเผยข้อมูลและความโปร่งใส

บริษัท ได้ให้ความสำคัญเป็นอย่างมากต่อการเปิดเผยข้อมูลต่างๆ ทั้งข้อมูลทางการเงินและสารสนเทศอื่นที่ไม่ใช่ข้อมูลทางการเงินต่อสาธารณชน โดยผ่านช่องทางต่างๆ ตามที่กฎหมายกำหนดไว้ ผ่านช่องทางของตลาดหลักทรัพย์แห่งประเทศไทย แบบแสดงรายการข้อมูลประจำปี และรายงานประจำปี รวมทั้งช่องทางอื่น เช่น เว็บไซต์ของบริษัท การจัดให้มีการประชุมกับนักวิเคราะห์หลักทรัพย์อย่างสม่ำเสมอ

ทั้งนี้ บริษัท มั่นใจว่าการปฏิบัติตามดังกล่าวจะช่วยให้ผู้ถือหุ้นได้รับทราบข่าวสาร ตลอดจนข้อมูลสำคัญต่างๆ ที่จำเป็น และยังจัดให้ผู้ถือหุ้นและบุคคลทั่วไปสามารถซักถามข้อสงสัยต่างๆ ผ่านผู้รับผิดชอบด้านนักลงทุนสัมพันธ์ได้ตลอดเวลา

โดยบริษัท ได้มอบหมายให้ นายชัยจิตต์ เทหะสุวรรณรัตน์ ประธานเจ้าหน้าที่บริหารสายการเงินบัญชี ทำหน้าที่ในการติดต่อกับผู้ถือหุ้น นักวิเคราะห์ และภาครัฐที่เกี่ยวข้อง ซึ่งสามารถติดต่อโดยโทรศัพท์เบอร์ 02-748-7007 หรือที่อีเมล chaijit@picothai.com

หมวดที่ 5 ความรับผิดชอบของคณะกรรมการ โครงสร้างของคณะกรรมการ

- คณะกรรมการบริษัทประกอบด้วยกรรมการ 8 คน เป็นกรรมการอิสระ จำนวน 3 คน ซึ่งสัดส่วนของกรรมการอิสระคิดเป็น 1 ใน 3 ของกรรมการทั้งหมดตามมาตรฐานที่ ตลาดหลักทรัพย์แห่งประเทศไทยได้กำหนดไว้
- คณะกรรมการมีวาระการดำรงตำแหน่งคราวละ 3 ปี โดยกรรมการที่อยู่ในตำแหน่งนานที่สุดจะหมุนเวียนกันออกตามวาระคราวละ 1 ใน 3
- กรรมการบริษัทจำนวน 3 คน ได้รับแต่งตั้งให้เป็นคณะกรรมการบริหาร ทำหน้าที่ดำเนินงานให้เป็นไปตามเป้าหมาย ทิศทาง แผนการดำเนินงาน และงบประมาณประจำปีที่กำหนดไว้ อันเป็นการแบ่งแยกหน้าที่ความรับผิดชอบระหว่างคณะกรรมการบริษัท และคณะกรรมการบริหารไว้อย่างชัดเจน
- โดยคณะกรรมการบริษัทมีหน้าที่กำกับดูแลการทำงานของคณะกรรมการบริหารให้เป็นไปตามนโยบายที่กำหนดไว้อย่างมีประสิทธิภาพ ทั้งนี้ บริษัทฯ ได้แต่งตั้งประธานกรรมการบริษัทเป็นคนละบุคคลกับประธานคณะกรรมการบริหาร เพื่อให้เกิดการถ่วงดุลอำนาจซึ่งกันและกัน
- นอกจากนี้ บริษัทฯ ยังได้แต่งตั้งคณะกรรมการตรวจสอบ ซึ่งประกอบด้วยกรรมการอิสระ 3 คน เพื่อทำหน้าที่ถ่วงดุลอำนาจและตรวจทานการบริหารงานของบริษัทฯ เพื่อให้มั่นใจได้ว่าการวางแผนและการตัดสินใจทางธุรกิจมีความเหมาะสม และไม่ได้ผูกขาดโดยกรรมการบริหาร หรือกลุ่มบุคคลกลุ่มเดียว
- การถ่วงดุลอำนาจของกรรมการที่ไม่เป็นผู้บริหาร บริษัทฯ ได้แต่งตั้งคณะกรรมการบริษัท โดยไม่ให้บุคคลหรือกลุ่มบุคคลใดมีอำนาจในการตัดสินใจแต่เพียงบุคคลเดียว หรือกลุ่มเดียว เพื่อให้การบริหารงานมีประสิทธิภาพและสร้างกลไกการถ่วงดุล
 - กรรมการที่เป็นกรรมการบริหาร 3 ท่าน
 - กรรมการที่ไม่ได้เป็นกรรมการบริหาร 5 ท่าน
 - กรรมการที่เป็นอิสระ 3 ท่าน
- คณะกรรมการบริษัทได้แต่งตั้งคณะกรรมการตรวจสอบ ซึ่งประกอบด้วยกรรมการอิสระทั้งหมด เพื่อช่วยในการกำกับดูแลกิจการ คณะกรรมการตรวจสอบจะมีกำหนดการประชุมเป็นประจำทุก 3 เดือน นอกจากนี้ คณะกรรมการตรวจสอบยังได้มีการประชุมร่วมกันกับผู้สอบบัญชีของบริษัทฯ เป็นประจำทุก 3 เดือนเช่นกัน และรายงานต่อคณะกรรมการบริษัท
- บริษัทฯ ได้กำหนดให้ประธานเจ้าหน้าที่บริหาร สายการเงินบัญชี ทำหน้าที่เป็นเลขานุการคณะกรรมการบริษัท และเลขานุการคณะกรรมการตรวจสอบ เพื่อทำหน้าที่แนะนำด้านกฎหมาย และกฎเกณฑ์ต่างๆ ที่คณะกรรมการต้องทราบ รวมทั้งประสานงานให้มีการปฏิบัติตามมติของที่ประชุมคณะกรรมการ

การประชุมคณะกรรมการบริษัท

คณะกรรมการบริษัทได้ตระหนักถึงหน้าที่สำคัญในฐานะกรรมการที่จะต้องเข้าร่วมประชุม คณะกรรมการบริษัทอย่างสม่ำเสมอ เพื่อรับทราบ แสดงความคิดเห็น เสนอแนะ และร่วมตัดสินใจในกิจการสำคัญในการดำเนินธุรกิจ ทั้งนี้ บริษัทฯ ได้กำหนดให้มีการประชุมคณะกรรมการบริษัทอย่างน้อยไตรมาสละ 1 ครั้ง และมีการประชุมพิเศษเพิ่มตามความจำเป็น

และบริษัทฯ ได้จัดให้กำหนดวันประชุมไว้ล่วงหน้า และแจ้งให้กรรมการทุกท่านทราบทุกครั้งที่มีการประชุม โดยเลขานุการคณะกรรมการบริษัทได้แจ้งกำหนดวัน เวลา และสถานที่ พร้อมทั้งจัดส่งระเบียบวาระการประชุมและเอกสารการประชุมให้แก่กรรมการทุกท่านเป็นการล่วงหน้า ในการประชุมคณะกรรมการบริษัทในแต่ละครั้ง กรรมการสามารถเสนอเรื่องเพิ่มเติมให้ที่ประชุมพิจารณาได้ กรรมการแต่ละท่านยังสามารถที่จะแสดงความคิดเห็นต่อที่ประชุมได้อย่างเปิดเผยและตรงไปตรงมา โดยเลขานุการคณะกรรมการบริษัทเป็นผู้จัดบันทึกการประชุมและจัดทำรายงานการประชุม ที่ผ่านมาคณะกรรมการบริษัทมีการประชุม 5 ครั้ง ตามรายละเอียดดังนี้

รายชื่อ	จำนวนครั้งที่เข้าประชุม
นาย เชีย ซอง เฮง	4
นายพิเชฐ จิงแถมปีน	5
นายศัลชัย เกียรติภาพันธ์	5
นายชุง ชี ค็อง	2
นายวิริยะ ผลโคด	5
นายไชยยศ บุญญาภิกิจ	5
นายเสริมฤทธิ์ วิเทศพงษ์	4
นางศศิธร พงศธร	3

คณะกรรมการตรวจสอบ

ทั้งนี้ในปี 2555 มีการประชุมคณะกรรมการตรวจสอบทั้งสิ้น 4 ครั้ง

รายชื่อ	จำนวนครั้งที่เข้าประชุม
นายไชยยศ บุญญาภิกิจ	4
นายเสริมฤทธิ์ วิเทศพงษ์	4
นางศศิธร พงศธร	2

คำตอบแทนกรรมการและผู้บริหาร

คำตอบแทนกรรมการ:

บริษัทฯ ได้กำหนดนโยบายคำตอบแทนของกรรมการโดยพิจารณาจากความเหมาะสมของบทบาท ภาระหน้าที่ และความรับผิดชอบ โดยมีรูปแบบและหลักเกณฑ์ไว้อย่างชัดเจนและโปร่งใส โดยคำตอบแทนอยู่ในระดับเดียวกับอุตสาหกรรมเดียวกัน

คำตอบแทนของกรรมการบริหาร:

คำตอบแทนของกรรมการบริหารเป็นไปตามหลักการ ซึ่งเชื่อมโยงกับผลการดำเนินงานของบริษัท และผลการปฏิบัติงานของเจ้าหน้าที่ระดับบริหารแต่ละท่าน โดยมีกระบวนการพิจารณาคำตอบแทนที่เหมาะสมอยู่ในระดับเดียวกับอุตสาหกรรมเดียวกัน หรือมีขนาดใกล้เคียงกัน รวมทั้งผลการประกอบกิจการของบริษัทฯ และประสิทธิภาพการดำเนินงานของผู้บริหารแต่ละท่านมาประกอบการพิจารณา

การดูแลเรื่องการใช้อำนาจภายใน

บริษัทฯ กำหนดนโยบายในการป้องกันและควบคุมผู้บริหารมิให้นำข้อมูลภายในองค์กรไปใช้เพื่อประโยชน์ส่วนตัว ทั้งนี้รวมทั้งคู่สมรสและบุตรที่ยังไม่บรรลุนิติภาวะ โดยมีนโยบายดังนี้

1. ให้ความรู้แก่ผู้บริหารในฝ่ายต่างๆ เกี่ยวกับหน้าที่ของผู้บริหารที่ต้องรายงานการถือครองหลักทรัพย์และบทลงโทษตามพระราชบัญญัติหลักทรัพย์และตลาดหลักทรัพย์ พ.ศ. 2535 และตามข้อกำหนดของตลาดหลักทรัพย์แห่งประเทศไทย
2. ให้นโยบายสำหรับผู้บริหารระดับสูงสามารถเปิดเผยข้อมูลภายในต่อพนักงานของบริษัทฯ ตามความจำเป็นเพื่อการปฏิบัติงานเท่านั้น นอกจากนั้น ยังห้ามผู้บริหารทำการซื้อขายหุ้นของบริษัทในกรณีที่ผู้บริหารได้รับทราบข้อมูลภายในที่ส่งผลกระทบต่อราคาซื้อขายหลักทรัพย์ของบริษัท

การควบคุมภายใน

บริษัทฯ มีระบบการควบคุมภายในที่กำหนดเป็นแนวทางปฏิบัติงานในการดำเนินธุรกิจอย่างเพียงพอ มีการปรับปรุง พัฒนาให้เหมาะสมกับสถานการณ์อยู่เสมอ ฝ่ายบริหารได้มีการตรวจสอบให้มีการปฏิบัติตามระเบียบที่กำหนดนั้นๆ เพื่อให้มั่นใจว่าระบบดังกล่าวนี้มีประสิทธิภาพ และมีการประเมินระบบการควบคุมภายในอย่างสม่ำเสมอ ให้เหมาะสมกับการเปลี่ยนแปลงและขนาดขององค์กร โดยจัดให้มีฝ่ายตรวจสอบภายใน ซึ่งเป็นบุคคลภายนอกเข้าทำการตรวจสอบอย่างสม่ำเสมอและรายงานผลการตรวจสอบต่อประธานกรรมการตรวจสอบโดยตรง

บุคลากร

จำนวนพนักงาน

ณ วันที่ 31 ตุลาคม 2555 บริษัทฯ มีพนักงานจำนวน

หน่วย: คน	ประจำ	รายวัน
บมจ. บีโก (ไทยแลนด์)	114	4
บริษัทย่อย	54	0
	168	4

ในส่วนพนักงานของบริษัทฯ จำนวน 114 คน แบ่งได้ดังนี้

	คน
ฝ่ายบริหาร	10
ฝ่ายพัฒนารุรกิจ	9
ฝ่ายทรัพยากรบุคคล	13
ฝ่ายการเงินและบัญชี	15
ฝ่ายการตลาด (กิจกรรมทางการตลาด)	65
ฝ่ายจัดซื้อและเทคโนโลยีสารสนเทศ	2

ค่าตอบแทนของพนักงาน

ค่าตอบแทนที่เป็นตัวเงิน
ในปี 2554 และปี 2555 ค่าตอบแทนพนักงานที่เป็นตัวเงินของพนักงานบริษัทฯ และบริษัทย่อย ประกอบด้วยเงินเดือนและโบนัสเป็นเงินจำนวนทั้งสิ้น 123.33 ล้านบาท และ 130.57 ล้านบาทตามลำดับ

ค่าตอบแทนอื่น
เงินสมทบกองทุนสำรองเลี้ยงชีพ ปี พ.ศ. 2555
พนักงานของบริษัทฯ และบริษัทย่อย ได้กำหนดให้พนักงานสามารถเลือกสะสมเงินเข้ากองทุนสำรองเลี้ยงชีพร้อยละ 3 หรือ ร้อยละ 5 ของเงินเดือน และบริษัทฯ สมทบอีกร้อยละ 3 หรือ ร้อยละ 5 ในอัตราที่พนักงานสะสมเอาไว้ ทั้งนี้ พนักงานมีสิทธิได้รับเงินสมทบและผลประโยชน์จากเงินสมทบตามอายุการทำงานโดยพนักงานที่ทำงานตั้งแต่ 2 ปีขึ้นไป 3 ปีขึ้นไป และ 5 ปีขึ้นไป จะได้รับผลประโยชน์จากเงินสมทบเท่ากับร้อยละ 30 ร้อยละ 50 และร้อยละ 100 ของเงินกองทุนที่หักจากพนักงานแต่ละคนตามลำดับ

หน่วย: ล้านบาท	2554	2555
เงินกองทุนสำรองเลี้ยงชีพ	3.47	3.67

การเปลี่ยนแปลงจำนวนพนักงานในรอบระยะเวลา 3 ปีที่ผ่านมา

ปี 2553	มีพนักงานลาออก 20 คน และมีการรับพนักงานใหม่ 31 คน
ปี 2554	มีพนักงานลาออก 15 คน และมีการรับพนักงานใหม่ 21 คน
ปี 2555	มีพนักงานลาออก 43 คน และมีการรับพนักงานใหม่ 21 คน

ข้อพิพาทด้านแรงงานที่สำคัญในรอบระยะเวลา 3 ปีที่ผ่านมา

บริษัทฯ มีคดีความเป็นจำเลยในศาลแรงงาน อยู่ 1 คดี ในขณะที่คดีความดังกล่าวยังไม่ยุติ โปรดดูรายละเอียดเพิ่มเติมที่หัวข้อ “ข้อพิพาททางกฎหมาย”

นโยบายการพัฒนาบุคลากร

บริษัท ให้ความสำคัญกับพนักงานซึ่งถือเป็นทรัพยากรที่มีค่าสูงสุด และเป็นรากฐานที่สำคัญของการพัฒนาบริษัท การพัฒนาทรัพยากรบุคคลถือเป็นนโยบายหลักที่สำคัญของบริษัท ดังนั้นบริษัท จึงมีนโยบายมุ่งเน้นที่จะพัฒนาทรัพยากรบุคคลและปรับปรุงระบบการบริหารงานทรัพยากรบุคคลให้เกิดประสิทธิภาพ ให้ความสำคัญตั้งแต่กระบวนการสรรหา บุคลากรที่มีศักยภาพสูงสุด มีการส่งเสริมการพัฒนาทักษะ ความรู้ ความสามารถอย่างต่อเนื่อง และการปลูกฝังค่านิยมในองค์กร ให้เป็นองค์กรแห่งการเรียนรู้ ตลอดจนเสริมสร้างให้พนักงานให้เป็นพนักงานที่มีคุณภาพทั้งคุณภาพการทำงานและคุณภาพชีวิตควบคู่กันไป

บริษัท ให้ความสำคัญต่อการบริหารทรัพยากรบุคคล ความคู่ไปกับการดูแลให้พนักงานปฏิบัติงานอย่างมีความสุข ดังนี้

การสรรหาและคัดเลือกบุคลากร

บริษัท มีหลักเกณฑ์การคัดเลือกพนักงานใหม่ที่มีคุณภาพ บนพื้นฐานความสามารถหลักที่ตอบสนองความต้องการขององค์กร และสอดคล้องกับธุรกิจ ตลอดจนมีการพิจารณาจัดสรรอัตรา กำลังคนที่เหมาะสมกับหน้าที่ความรับผิดชอบและการดำเนินธุรกิจ รวมถึงการเตรียมความพร้อมทรัพยากรบุคคลเพื่อรองรับการขยายตัวของธุรกิจในอนาคต

การฝึกอบรมและพัฒนาพนักงาน

บริษัท ถือว่า พนักงานคือทรัพยากรที่มีค่าสำคัญยิ่ง จึงสนับสนุนการพัฒนาให้พนักงานทุกคนมีทักษะ ความรู้ความสามารถและสมรรถภาพหลักที่สอดคล้องกับการปฏิบัติงาน โดยดำเนินการจัดให้มีการฝึกอบรมในหลักสูตรต่างๆ ทั้งภายในและภายนอกองค์กร รวมถึงหลักสูตรการอบรมและดูงานในต่างประเทศ ส่งเสริมการเรียนรู้และการพัฒนาองค์ความรู้ให้เกิดขึ้น ส่งเสริมให้พนักงานเกิดความคิดสร้างสรรค์ในรูปแบบต่างๆ เพื่อให้พนักงานได้แสดงศักยภาพอย่างเต็มที่ ทั้งในระดับบุคคลและทีมงาน เพื่อสร้างเครือข่ายการเรียนรู้ร่วมกันในบริษัท โดยถือเป็นการสร้างรากฐานในระยะยาวที่จะส่งผลสำคัญถึงความสำเร็จในปัจจุบันและในอนาคตของบริษัท เสริมสร้างความรู้ ความสามารถของพนักงาน โดยให้สอดคล้องกับการเติบโต การเป็นผู้นำของการแข่งขัน และการเป็นผู้สร้างมูลค่าเพิ่มของบริษัท

พนักงานสัมพันธ์

บริษัท จัดให้มีการดำเนินงานส่งเสริมด้านแรงงานสัมพันธ์ และสร้างความผูกพันอย่างต่อเนื่องของพนักงานในบริษัท เพื่อให้พนักงานมีความรัก สามัคคีกัน และเป็นการสนับสนุนให้มีส่วนร่วมในกิจกรรมรูปแบบต่างๆ ของบริษัท ตัวอย่างของการดำเนินงานด้านแรงงานสัมพันธ์ ได้แก่ กิจกรรมทำบุญบริษัท กิจกรรมวันปีใหม่ การจัดให้มีกิจกรรมเพื่อสังคมที่พนักงานได้ทำกิจกรรมเพื่อสังคม เช่น การไปบริจาคสิ่งของอุปกรณ์การเรียนแก่เด็กยากจนและเด็กกำพร้าในสถานสงเคราะห์ หรือการช่วยเหลือผู้ประสบภัยธรรมชาติ และการบริจาคเงินช่วยเหลือแก่มูลนิธิต่างๆ และการร่วมจัดสร้างห้องสมุดในโรงเรียนทุรกันดาร เป็นต้น

บริษัท ส่งเสริมให้พนักงานยึดมั่นในวัฒนธรรมองค์กร คือ มีความรับผิดชอบ (Accountability) มีความซื่อสัตย์ (Integrity) มีเกียรติ (Dignity) ส่งเสริมให้พนักงานมีคุณภาพที่ดีในการทำงาน เช่น สวัสดิการที่เหมาะสม สภาพการทำงานที่ปลอดภัย ส่งเสริมสุขภาพของพนักงาน สร้างจิตสำนึกในการทำงานร่วมกัน

สวัสดิการพนักงาน

บริษัท มีการทบทวนนโยบายด้านสวัสดิการพนักงานอย่างสม่ำเสมอ โดยพิจารณาให้มีการจ่ายผลตอบแทนและสวัสดิการที่เหมาะสมและเป็นธรรมสำหรับพนักงาน ได้แก่ กองทุนสำรองเลี้ยงชีพ การประกันชีวิต ประกันทุพพลภาพ และประกันสุขภาพแก่พนักงาน ตลอดจนมีการปรับปรุงสวัสดิการด้านสุขภาพเพิ่มเติมแก่พนักงาน

การดำเนินการด้านความปลอดภัย อาชีวอนามัยและสิ่งแวดล้อมในการก่อกำเนิด

บริษัท ให้ความสำคัญกับการรักษาความปลอดภัยและสภาพแวดล้อมในการทำงาน โดยมีการจัดตั้งคณะกรรมการความปลอดภัย อาชีวอนามัยและสิ่งแวดล้อมเพื่อดำเนินงานเกี่ยวกับการวางแผนพัฒนาระบบความปลอดภัยและอาชีวอนามัยที่ดีและมีประสิทธิภาพยิ่งขึ้น จัดให้มีการตรวจสอบความปลอดภัยของสถานที่ทำงานสม่ำเสมอ และจัดเตรียมเครื่องมือ และอุปกรณ์ด้านความปลอดภัยต่างๆ ให้แก่พนักงาน และจัดฝึกอบรมด้านความปลอดภัยเกี่ยวกับการอพยพหนีไฟและการป้องกันอัคคีภัยแก่พนักงาน เพื่อให้พนักงานสามารถใช้อุปกรณ์ดับเพลิงได้อย่างถูกต้อง

บริษัท จัดให้มีการจัดบอร์ดประชาสัมพันธ์ให้ความรู้แก่พนักงาน อีกทั้งได้เชิญผู้เชี่ยวชาญมาให้ความรู้ ความเข้าใจแก่พนักงานในเรื่องต่างๆ เช่น การเชิญผู้เชี่ยวชาญมาให้ความรู้เรื่องแนวทางการบริหารร่างกายในระหว่างปฏิบัติงานเพื่อป้องกันการเกิดโรค เป็นต้น นอกจากนี้บริษัท ยังให้ความสำคัญกับคุณภาพชีวิตของพนักงานที่ต้องควบคู่ไปกับการเจริญเติบโตของธุรกิจ โดยให้ความสำคัญกับสุขภาพที่ดีของพนักงานทั้งร่างกายและจิตใจโดยจัดให้มีการตรวจเช็คสุขภาพอย่างต่อเนื่องเป็นประจำทุกปี เป็นต้น

การควบคุมภายใน

คณะกรรมการบริษัทได้แต่งตั้งคณะกรรมการตรวจสอบ ซึ่งประกอบด้วยกรรมการอิสระจำนวน 3 คน โดยแต่ละคนไม่ได้เป็นพนักงานของบริษัท

คณะกรรมการตรวจสอบมีหน้าที่ความรับผิดชอบในการสอบทานในรายงานทางการเงินของบริษัทฯ ให้มีความถูกต้อง เชื่อถือได้ มีการเปิดเผยข้อมูลอย่างเพียงพอ ตลอดจนปฏิบัติตามกฎหมายและข้อบังคับที่เกี่ยวข้อง รวมทั้งสอบทานให้บริษัทฯ มีระบบการควบคุมภายในที่มีประสิทธิผล โดยบริษัทฯ ได้จ้างที่ปรึกษาด้านการตรวจสอบระบบการควบคุมภายใน

ในปี 2555 ที่ปรึกษาด้านการตรวจสอบภายในได้จัดทำรายงานผลการตรวจสอบภายในแต่ละไตรมาสและประชุมร่วมกับคณะกรรมการตรวจสอบ เพื่อรายงานผลการตรวจสอบและประเมินความเพียงพอของระบบการควบคุมภายใน

รายการระหว่างกัน

ในระหว่างปีบัญชี มีรายการระหว่างกันกับบริษัทที่เกี่ยวข้องกัน โดยที่บริษัท ได้คิดราคาซื้อ-ขายสินค้าและบริการกับบริษัทที่เกี่ยวข้องกัน โดยราคาดังกล่าวล้วนเป็นการดำเนินธุรกิจปกติของบริษัท บริษัทย่อย บริษัทร่วมและบุคคลที่อาจมีความขัดแย้งทางผลประโยชน์ โดยมีเงื่อนไขต่างๆ ตามปกติธุรกิจ ซึ่งรายการเกี่ยวกับกิจการที่เกี่ยวข้องกันนี้ บริษัท ได้เปิดเผยไว้ในหมายเหตุประกอบการเงินข้อ 22 ในงบการเงินประจำปีสิ้นสุดวันที่ 31 ตุลาคม 2555

มาตรการหรือขั้นตอนการอนุมัติรายการระหว่างกัน

บริษัท ได้กำหนดมาตรฐานและขั้นตอนในการอนุมัติการทำรายการระหว่างกัน โดยกำหนดให้การทำรายการของบุคคลที่อาจมีความขัดแย้งทางผลประโยชน์จะต้องผ่านการพิจารณาของคณะกรรมการอิสระ โดยจะต้องได้รับอนุมัติจากคณะกรรมการบริษัท และกรรมการซึ่งมีส่วนได้เสียจะไม่มีสิทธิออกเสียงลงคะแนนในรายการดังกล่าว

แนวโน้มการทำรายการระหว่างกันในอนาคต

รายการระหว่างกันระหว่างบริษัท กับผู้ถือหุ้น หรือบริษัทที่เกี่ยวข้องในกลุ่มเฉพาะที่มีความเกี่ยวเนื่องกันทางธุรกิจทั่วไป และตามลักษณะของบริษัทร่วมลงทุนที่อนุญาตให้ใช้สิทธิในทรัพย์สินทางปัญญา ซึ่งผู้บริหารได้มีส่วนร่วมในการอนุมัติรายการดังกล่าว อย่างไรก็ตาม ในการทำรายการระหว่างกันที่ผ่านมา บริษัท ได้คำนึงถึงประโยชน์สูงสุดของบริษัท เป็นสำคัญ

บริษัท คาดว่ารายการระหว่างกันดังกล่าว อาทิ รายได้จากการให้บริการการขายสินค้าแบบลูกหนี้การค้า การซื้อสินค้าแบบเครดิตทางการค้า ค่าธรรมเนียมการจัดการ เป็นต้น จะเกิดขึ้นอย่างต่อเนื่องตามลักษณะการดำเนินการค้าปกติ รายการระหว่างกันกับบุคคลที่อาจมีความขัดแย้งทางผลประโยชน์ จะต้องผ่านการพิจารณาจากกรรมการอิสระ ในการตรวจสอบรายการระหว่างกันว่าเป็นลักษณะการค้าปกติ โดยบริษัท จะดำเนินการตามกำหนดในประกาศตลาดหลักทรัพย์แห่งประเทศไทย โดยผู้ที่มีส่วนได้เสียในรายการใดๆ จะไม่มีสิทธิในการออกเสียงอนุมัติการทำรายการนั้น ๆ

ฐานะการเงินและผลการดำเนินงาน

งบการเงิน

สรุปรายงานการสอบบัญชี

รายงานงบการเงินที่ตรวจสอบโดยผู้สอบบัญชีรับอนุญาตสำหรับรอบระยะเวลาบัญชี 3 ปีที่ผ่านมา ตั้งแต่ปี 2553 ถึงปี 2555 ได้แสดงความเห็นต่องบการเงินรวมและงบการเงินเฉพาะของบริษัทว่าได้แสดงฐานะการเงิน ผลการดำเนินงาน และกระแสเงินสดของบริษัท โดยถูกต้องตามที่ควรในสาระสำคัญและตามหลักการบัญชีที่รับรองทั่วไป

ปี	ผู้สอบบัญชีรับอนุญาต	สำนักงานตรวจสอบบัญชี	เลขทะเบียน	ความเห็นในรายงานการสอบบัญชี
2553	คุณนัชลี บุญญะการกุล	บจก. ดีลอยท์ ทูช ไร้มัทส์ ไชยยศ สอบบัญชี	3126	ไม่มีเงื่อนไข
2554	คุณนิติ จິงนิจันตร์	บจก. ดีลอยท์ ทูช ไร้มัทส์ ไชยยศ สอบบัญชี	3809	ไม่มีเงื่อนไข
2555	คุณวิสุทธิ์ เพชรพาณิชย์กุล	บจก. สอบบัญชี ดี ไอ เอ อินเตอร์เนชั่นแนล	7309	ไม่มีเงื่อนไข

สรุปฐานะการเงินและผลการดำเนินงาน

สรุปฐานะการเงินและผลการดำเนินงานสำหรับรอบระยะเวลาบัญชี 3 ปีที่ผ่านมา ตั้งแต่ปี 2553 ถึงปี 2555 ดังนี้

หน่วย: ล้านบาท	งบการเงินเฉพาะกิจการ			งบการเงินรวม		
	2553	2554	2555	2553	2554	2555
เงินสดและรายการเทียบเท่าเงินสด	14	33	255	25	88	300
ลูกหนี้การค้าและลูกหนี้อื่น	310	363	248	295	367	263
สินทรัพย์หมุนเวียนรวม	631	671	621	632	733	685
เงินลงทุนในบริษัทย่อย บริษัทร่วมและกิจการร่วมค้า	36	41	41	15	17	17
ที่ดิน อาคารและอุปกรณ์	98	94	87	111	108	98
สินทรัพย์รวม	801	819	760	800	879	820
เงินเบิกเกินบัญชีและเงินกู้ยืมระยะสั้นจากสถาบันการเงิน	86	33	23	86	33	23
เจ้าหนี้การค้าและเจ้าหนี้อื่น	384	406	314	362	426	329
หนี้สินหมุนเวียนรวม	472	441	339	450	466	359
หนี้สินรวม	474	443	371	453	469	396
ส่วนของผู้ถือหุ้นรวม	327	376	389	347	410	424

หน่วย: ล้านบาท	งบการเงินเฉพาะกิจการ			งบการเงินรวม		
	2553	2554	2555	2553	2554	2555
ทุนที่ออกและชำระแล้ว	115	115	172	115	115	172
ส่วนเกินมูลค่าหุ้นสามัญ	101	101	101	101	101	101
ทุนสำรองตามกฎหมาย	11	11	15	11	11	15
กำไรสะสมยังไม่ได้จัดสรร	71	120	72	86	148	101
องค์ประกอบอื่นของส่วนของผู้ถือหุ้น	29	29	29	29	29	29
ส่วนของผู้ถือหุ้นของบริษัทใหญ่	327	376	389	342	404	418
ส่วนได้เสียที่ไม่มีอำนาจควบคุม	-	-	-	5	6	6
ส่วนของผู้ถือหุ้นรวม	327	376	389	347	410	424

หน่วย: ล้านบาท	งบการเงินเฉพาะกิจการ			งบการเงินรวม		
	2553	2554	2555	2553	2554	2555
รายได้จากการให้บริการ	835	1,249	1,204	898	1,362	1,288
รายได้อื่น	15	33	24	5	8	13
กำไรขั้นต้น	194	260	293	232	349	364
ค่าใช้จ่ายโดยรวมก่อนต้นทุนทางการเงินและภาษีเงินได้	155	204	221	178	241	271
กำไรสุทธิ	46	61	60	50	75	66

หน่วย: ล้านบาท	งบการเงินเฉพาะกิจการ			งบการเงินรวม		
	2553	2554	2555	2553	2554	2555
เงินสดสุทธิได้มาจาก (ใช้ไปใน)						
กิจกรรมดำเนินงาน	(85)	79	260	(89)	125	253
กิจกรรมลงทุน	(52)	7	(3)	(59)	4	(6)
กิจกรรมจัดหาเงิน	84	(67)	(35)	82	(66)	(35)
เงินสดและรายการเทียบเท่าเงินสด						
เพิ่มขึ้น (ลดลง) สุทธิ	(53)	19	222	(66)	63	212
ณ วันต้นปี	67	14	33	91	25	88
ณ วันสิ้นปี	14	33	255	25	88	300

โปรดดูรายละเอียดเพิ่มเติมในรายงานของผู้สอบบัญชีรับอนุญาตและงบการเงินที่ภาคผนวกเอกสารแนบ 3

	งบการเงินเฉพาะกิจการ			งบการเงินรวม		
	2553	2554	2555	2553	2554	2555
อัตราส่วนสภาพคล่อง						
อัตราส่วนสภาพคล่อง (เท่า)	1.3	1.5	1.7	1.4	1.6	1.7
อัตราส่วนหมุนเวียนลูกหนี้การค้า (เท่า)	8.4	7.5	6.3	8.3	7.9	6.4
ระยะเวลาเก็บหนี้เฉลี่ย (วัน)	44	48	58	44	46	57
อัตราส่วนหมุนเวียนเจ้าหนี้การค้า (เท่า)	5.3	4.7	4.4	5.9	5.4	4.6
ระยะเวลารับหนี้เฉลี่ย (วัน)	69	76	83	61	67	79
อัตราส่วนความสามารถในการหากำไร						
อัตรากำไรขั้นต้น (%)	23	21	24	26	26	28
อัตรากำไรสุทธิ (%)	5	5	5	6	6	5
อัตราผลตอบแทนต่อส่วนของผู้ถือหุ้น (%)	14	17	16	14	20	16
อัตราส่วนแสดงประสิทธิภาพในการดำเนินงาน						
อัตราผลตอบแทนจากสินทรัพย์ (%)	6	8	8	6	9	8
อัตราการใช้หนี้สินของสินทรัพย์ (เท่า)	1.4	1.6	1.5	1.5	1.6	1.5
อัตราส่วนวิเคราะห์นโยบายทางการเงิน						
อัตราส่วนหนี้สินทั้งหมดต่อส่วนของผู้ถือหุ้น (เท่า)	1.5	1.2	1.0	1.3	1.1	0.9
มูลค่าตามบัญชีต่อหุ้น (บาท)	1.898	2.262	2.259	2.016	2.461	2.461
กำไรสุทธิต่อหุ้น (บาท)	0.265	0.353	0.350	0.286	0.430	0.377
เงินปันผลต่อหุ้น (บาท)	-	0.10	0.66	-	0.10	0.66

หมายเหตุ กำไรต่อหุ้นขั้นพื้นฐานคำนวณโดยหารกำไรสำหรับปีที่เป็นของผู้ถือหุ้นของบริษัทฯ (ไม่รวมกำไรขาดทุนเบ็ดเสร็จอื่น)

ด้วยจำนวนถัวเฉลี่ยถ่วงน้ำหนักของหุ้นสามัญที่ออกอยู่ในระหว่างปี และได้ปรับปรุงจำนวนหุ้นสามัญที่ใช้ในการคำนวณกำไรต่อหุ้นของปีก่อนที่นำมาเปรียบเทียบ โดยถือเสมือนว่าการออกหุ้นปันผลได้เกิดขึ้นตั้งแต่วันที่เริ่มต้นของงวดแรกที่เสนอรายงาน

คำอธิบายและการวิเคราะห์ฐานะการเงินและผลการดำเนินงาน

ภาพรวมผลการดำเนินงาน

ในปี 2555 บริษัท มีรายได้จากการให้บริการรวมจำนวน 1,288 ล้านบาท ลดลงจำนวน 74 ล้านบาท หรือร้อยละ 5 เมื่อเทียบกับปีก่อน อย่างไรก็ตามรายได้จากการให้บริการจากธุรกิจหลักของบริษัท เช่น ธุรกิจด้านงานแสดงสินค้าและนิทรรศการ ธุรกิจกิจกรรมทางการตลาดและธุรกิจอื่นๆ ในปีนี้มียอดที่เพิ่มขึ้นอย่างต่อเนื่องทำให้บริษัท มีกำไรขั้นต้นจำนวน 364 ล้านบาท เพิ่มขึ้นจำนวน 15 ล้านบาท หรือร้อยละ 4 และอัตรากำไรขั้นต้นเพิ่มขึ้นจากร้อยละ 26 เป็นร้อยละ 28

ค่าใช้จ่ายในรวมก่อนต้นทุนทางการเงินและภาษีเงินได้จำนวน 271 ล้านบาท เพิ่มขึ้นจำนวน 30 ล้านบาท หรือร้อยละ 13 ตามค่าใช้จ่ายในการขายและการบริหารที่เพิ่มขึ้นจากที่กล่าวมาข้างต้นทำให้บริษัท มีกำไรสุทธิ 66 ล้านบาท ลดลงจำนวน 9 ล้านบาท หรือร้อยละ 12 และมีกำไรต่อหุ้นเท่ากับ 0.377 บาทต่อหุ้น

บริษัท มีอัตรากำไรสุทธิที่ร้อยละ 5 อัตราผลตอบแทนต่อส่วนของผู้ถือหุ้นที่ร้อยละ 16 และอัตราผลตอบแทนจากสินทรัพย์ที่ร้อยละ 8 ซึ่งอยู่ในระดับใกล้เคียงกับปีก่อน

ผลประโยชน์พนักงาน

โครงการผลประโยชน์หลังออกจากรางานและผลประโยชน์ระยะยาวอื่นของพนักงาน บริษัท มีภาระสำหรับเงินชดเชยที่ต้องจ่ายให้แก่พนักงานเมื่อออกจากรางานตามกฎหมายแรงงาน ซึ่งบริษัท ถือว่าเงินชดเชยดังกล่าวเป็นโครงการผลประโยชน์หลังออกจากรางานสำหรับพนักงาน นอกจากนั้น บริษัท จัดให้มีโครงการผลประโยชน์ระยะยาวอื่นของพนักงาน ได้แก่โครงการเงินรางวัลการปฏิบัติงานครบกำหนดระยะเวลา

บริษัท คำนวณหนี้สินตามโครงการผลประโยชน์หลังออกจากรางานของพนักงานและโครงการผลประโยชน์ระยะยาวอื่นของพนักงานโดยใช้วิธีคิดลดแต่ละหน่วยที่ประมาณการไว้ โดยผู้เชี่ยวชาญอิสระได้ทำการประเมินภาระผูกพันดังกล่าวตามหลักคณิตศาสตร์ประกันภัย ภายใต้นโยบายการบัญชีใหม่ ภาระผูกพันของบริษัท เกี่ยวกับผลประโยชน์ระยะยาวของพนักงานตามกฎหมายแรงงานได้บันทึกในงบการเงินของบริษัท ด้วยวิธีคิดลดแต่ละหน่วยที่ประมาณการไว้ ที่ผ่านมาผลประโยชน์ดังกล่าวจะรับรู้เมื่อจ่ายชำระหนี้สินของบริษัท

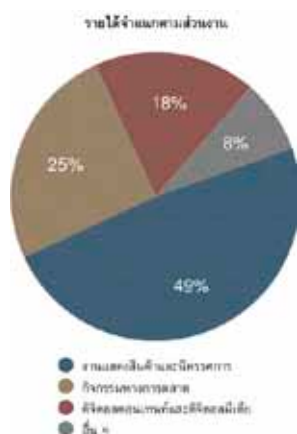
ผลกระทบต่อการเงินจากการปฏิบัติตามนโยบายการบัญชีใหม่ โดยใช้วิธีปรับปรุงกำไรสะสม ณ วันที่ 1 พฤศจิกายน 2554 ตามวิธีปฏิบัติในช่วงเปลี่ยนแปลงมาตรฐานการบัญชีฉบับที่ 19 ผลกระทบต่องบแสดงฐานะการเงิน ณ วันที่ 31 ตุลาคม 2554 และงบกำไรขาดทุนเบ็ดเสร็จสำหรับปีสิ้นสุดวันที่ 31 ตุลาคม 2555 มีดังต่อไปนี้

งบแสดงฐานะการเงิน	บาท
กำไรสะสม ณ วันที่ 31 ตุลาคม 2554	147,249,626
ภาระผูกพันของผลประโยชน์พนักงานเพิ่มขึ้น	(28,148,570)
กำไรสะสม ณ วันที่ 1 พฤศจิกายน 2554	119,101,056

งบกำไรขาดทุนเบ็ดเสร็จ	บาท
ค่าใช้จ่ายผลประโยชน์พนักงานเพิ่มขึ้นส่งผลให้	
ต้นทุนบริการเพิ่มขึ้น	125,940
ค่าใช้จ่ายในการบริหารเพิ่มขึ้น	4,228,453
กำไรสำหรับงวดลดลง	4,354,393
กำไรต่อหุ้นขั้นพื้นฐานลดลง	0.02

โปรดดูคำอธิบายเพิ่มเติมหมายเหตุประกอบงบการเงินข้อ 4 ในเอกสารแนบ 3

รายได้จากการให้บริการและกำไรขั้นต้น



ในปี 2555 บริษัท มีรายได้จากการให้บริการรวมจำนวน 1,288 ล้านบาท ส่วนใหญ่มาจากการแสดงสินค้าและนิทรรศการจำนวน 633 ล้านบาท หรือร้อยละ 49 จากกิจกรรมทางการตลาดจำนวน 327 ล้านบาท หรือร้อยละ 25 จากดิจิทัลคอนเทนต์และดิจิทัลมีเดียจำนวน 237 ล้านบาท หรือร้อยละ 18 และจากอื่นๆ ซึ่งประกอบด้วยนิทรรศการถาวรและพิพิธภัณฑ์ ธุรกิจรับจัดงานและอื่นๆ รวมเป็นจำนวน 107 ล้านบาท หรือร้อยละ 8 ของรายได้จากการให้บริการรวม

รายได้งานแสดงสินค้าและนิทรรศการเพิ่มขึ้นจำนวน 108 ล้านบาท หรือร้อยละ 21 เมื่อเทียบกับปีก่อน รายได้งานกิจกรรมทางการตลาดเพิ่มขึ้นจำนวน 97 ล้านบาท หรือร้อยละ 42 ส่วนรายได้จากดิจิทัลคอนเทนต์และดิจิทัลมีเดียลดลงจำนวน 186 ล้านบาท หรือร้อยละ 44

โดยอัตรากำไรขั้นต้นรวมเพิ่มขึ้นจากร้อยละ 26 เป็นร้อยละ 28

โปรดดูคำอธิบายเพิ่มเติมหมายเหตุประกอบงบการเงินข้อ 27 ในเอกสารแนบ 3

รายได้อื่น ๆ

รายได้อื่นๆ ส่วนใหญ่มาจากกำไรจากอัตราแลกเปลี่ยนและเงินปันผลรับ

ค่าใช้จ่ายในรวมก่อนต้นทุนทางการเงินและภาษีเงินได้

ในปี 2555 บริษัท มีค่าใช้จ่ายในรวมก่อนต้นทุนทางการเงินและภาษีเงินได้จำนวน 271 ล้านบาท ประกอบด้วยค่าใช้จ่ายในการขายจำนวน 33 ล้านบาท หรือร้อยละ 12 ค่าใช้จ่ายในการบริหารจำนวน 201 ล้านบาท หรือร้อยละ 74 และค่าตอบแทนผู้บริหารจำนวน 37 ล้านบาท หรือร้อยละ 14



หมายเหตุ : ค่าตอบแทนผู้บริหารเป็นค่าใช้จ่ายเกี่ยวกับเงินเดือน ค่าตอบแทนและผลประโยชน์อื่นให้แก่กรรมการเฉพาะในฐานะผู้บริหาร และให้แก่ผู้บริหารตามนโยบายในประกาศของสำนักงานคณะกรรมการกำกับหลักทรัพย์และตลาดหลักทรัพย์ อันได้แก่ ผู้จัดการ หรือผู้ดำรงตำแหน่งระดับบริหารที่สายแรกต่อจากผู้จัดการลงมา และผู้ซึ่งดำรงตำแหน่งเทียบเท่าระดับบริหารรายที่สี่ทุกรายและให้หมายรวมถึงผู้ดำรงตำแหน่งระดับบริหารในสายงานบัญชี หรือการเงินที่เป็นระดับผู้จัดการฝ่ายขึ้นไปหรือเทียบเท่า

ค่าใช้จ่ายในรวมก่อนต้นทุนทางการเงินและภาษีเงินได้ตามลักษณะจำนวน 271 ล้านบาท ประกอบด้วยค่าใช้จ่ายพนักงานจำนวน 138 ล้านบาท หรือร้อยละ 51 ค่าเสื่อมราคาและค่าตัดจำหน่ายจำนวน 22 ล้านบาท หรือร้อยละ 8 ค่าตอบแทนกรรมการจำนวน 5 ล้านบาท หรือร้อยละ 2 และค่าใช้จ่ายอื่นจำนวน 105 ล้านบาท หรือร้อยละ 39 ของค่าใช้จ่ายในรวมก่อนต้นทุนทางการเงินและภาษีเงินได้

โปรดดูคำอธิบายเพิ่มเติมหมายเหตุประกอบงบการเงินข้อ 32 ในเอกสารแนบ 3

ค่าใช้จ่ายในภาษีเงินได้

ในปี 2555 บริษัท มีค่าใช้จ่ายในภาษีเงินได้จำนวน 33 ล้านบาท ลดลงจำนวน 3 ล้านบาท หรือร้อยละ 9 เมื่อเทียบกับปีก่อน

บริษัท บันทึกภาษีเงินได้นิติบุคคลที่ต้องจ่ายสำหรับแต่ละงวดบัญชีเป็นค่าใช้จ่ายทั้งหมด โดยคำนวณจากยอดกำไรก่อนภาษีหลังจากบวกกลับด้วยค่าใช้จ่ายต่างๆ ที่ไม่อนุญาตให้ถือเป็นรายจ่ายในการคำนวณภาษีตามประมวลรัษฎากร

กำไรสุทธิและกำไรต่อหุ้น

จากคำอธิบายข้างต้นบริษัท มีกำไรสุทธิจำนวน 66 ล้านบาท ลดลงจำนวน 10 ล้านบาท หรือร้อยละ 13 เมื่อเทียบกับปีก่อน และมีกำไรต่อหุ้นเท่ากับ 0.377 บาทต่อหุ้น

การวิเคราะห์กระแสเงินสด

ในปี 2555 บริษัท มีกระแสเงินสดได้มาจากกิจกรรมดำเนินงานจำนวน 253 ล้านบาท และใช้ไปในกิจกรรมลงทุนจำนวน 5 ล้านบาท และกิจกรรมจัดหาเงินจำนวน 35 ล้านบาท ดังนั้นบริษัท มีเงินสดและรายการเทียบเท่าเงินสดเพิ่มขึ้นสุทธิจำนวน 212 ล้านบาท และมีเงินสดและรายการเทียบเท่าเงินสด ณ วันที่ 31 ตุลาคม 2555 เท่ากับ 300 ล้านบาท

โปรดดูคำอธิบายเพิ่มเติมหมายเหตุประกอบงบการเงินข้อ 5 ในเอกสารแนบ 3

การวิเคราะห์ฐานะการเงิน

ณ วันที่ 31 ตุลาคม 2555 บริษัท มีสินทรัพย์รวมจำนวน 820 ล้านบาท ลดลงจำนวน 59 ล้านบาท หรือร้อยละ 6 เมื่อเปรียบเทียบกับปีก่อน สินทรัพย์รวมส่วนใหญ่เป็นสินทรัพย์หมุนเวียนรวมจำนวน 685 ล้านบาท หรือร้อยละ 83 ของสินทรัพย์รวม ซึ่งสินทรัพย์หมุนเวียนรวมดังกล่าวส่วนใหญ่เป็นเงินสดและรายการเทียบเท่าเงินสดจำนวน 300 ล้านบาท และลูกหนี้การค้าและลูกหนี้อื่นจำนวน 263 ล้านบาท

บริษัท มีหนี้สินรวมจำนวน 396 ล้านบาท ลดลงจำนวน 73 ล้านบาท หรือร้อยละ 15 หนี้สินรวมส่วนใหญ่เป็นหนี้สินหมุนเวียนรวมจำนวน 359 ล้านบาท หรือร้อยละ 91 ของหนี้สินรวม ซึ่งหนี้สินหมุนเวียนรวมดังกล่าวส่วนใหญ่เป็นหนี้สินเป็นเจ้าหนี้การค้าและเจ้าหนี้อื่นจำนวน 332 ล้านบาท

บริษัท มีส่วนของผู้ถือหุ้นรวมจำนวน 424 ล้านบาท เพิ่มขึ้นจำนวน 13 ล้านบาท หรือร้อยละ 3 โดยมูลค่าตามบัญชี ณ วันที่ 31 ตุลาคม 2555 เท่ากับ 2.461 บาทต่อหุ้น

บริษัท มีอัตราส่วนสภาพคล่อง 1.7 เท่า อัตราการหมุนเวียนของสินทรัพย์ 1.5 เท่า และอัตราส่วนหนี้สินทั้งหมดต่อส่วนของผู้ถือหุ้น 0.9 เท่า จากข้อมูลดังกล่าวแสดงว่าบริษัท มีสภาพคล่องทางการเงินและฐานะการเงินที่ดีมากขึ้น

เงินสดและรายการเทียบเท่าเงินสด

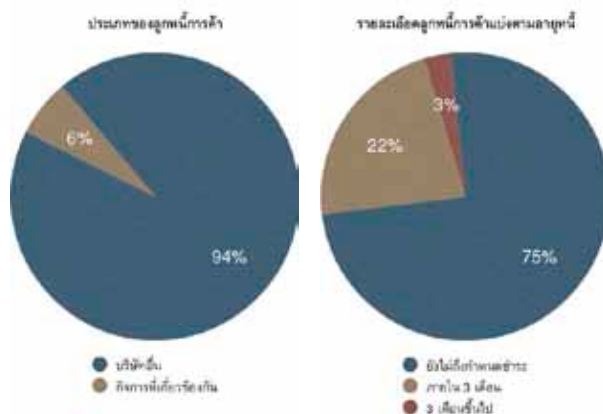
เงินสดและรายการเทียบเท่าเงินสดประกอบด้วย เงินสดในมือ เงินฝากสถาบันการเงินทุกประเภทที่มีระยะเวลาคงกำหนด 3 เดือนหรือน้อยกว่า และเงินลงทุนชั่วคราวที่มีระยะเวลาคงกำหนด 3 เดือนหรือน้อยกว่า แต่ไม่รวมเงินฝากสถาบันการเงินที่ใช้เป็นหลักประกัน

ณ วันที่ 31 ตุลาคม 2555 บริษัท มีเงินสดและรายการเทียบเท่าเงินสดจำนวน 300 ล้านบาท คิดเป็นร้อยละ 36 ของสินทรัพย์รวม โดยเพิ่มขึ้นจากปีก่อนจำนวน 212 ล้านบาท หรือมากกว่าร้อยละ 240

โปรดดูคำอธิบายเพิ่มเติมในหัวข้อ “กระแสเงินสด” และหมายเหตุประกอบงบการเงินข้อ 5 ในเอกสารแนบ 3

ลูกหนี้การค้าและลูกหนี้อื่น

ณ วันที่ 31 ตุลาคม 2555 บริษัทฯ มีลูกหนี้การค้าและลูกหนี้อื่นจำนวน 263 ล้านบาท ประกอบด้วยลูกหนี้การค้าหลังจากหักค่าเผื่อหนี้สงสัยจะสูญคงเหลือจำนวน 170 ล้านบาท และลูกหนี้อื่นจำนวน 93 ล้านบาท



ลูกหนี้การค้าดังกล่าวส่วนใหญ่เป็นลูกหนี้จากบริษัทอื่นจำนวน 159 ล้านบาท หรือร้อยละ 94 ที่เหลือเป็นลูกหนี้จากกิจการที่เกี่ยวข้องกันจำนวน 11 ล้านบาท หรือร้อยละ 6 ของลูกหนี้การค้าทั้งหมด โดยลูกหนี้การค้าส่วนใหญ่มีอายุนั้นน้อยกว่า 3 เดือน คิดเป็นจำนวน 165 ล้านบาท หรือร้อยละ 97 และมีอัตราหมุนเวียนลูกหนี้การค้า 6.4 เท่า และระยะเวลาเก็บหนี้เฉลี่ย 57 วัน จากข้อมูลดังกล่าวแสดงว่าบริษัทฯ ไม่มีปัญหาเกี่ยวกับหนี้สงสัยจะสูญ

ลูกหนี้อื่นจำนวน 93 ล้านบาท ส่วนใหญ่เป็นต้นทุนการให้บริการรอตัดบัญชีจำนวน 20 ล้านบาท ภาษีเงินได้ถูกหัก ณ ที่จ่ายจำนวน 38 ล้านบาท ภาษีซื้อที่ยังไม่ถึงกำหนดชำระจำนวน 9 ล้านบาท และลูกหนี้อื่นจำนวน 17 ล้านบาท

โปรดดูรายละเอียดเพิ่มเติมในหมายเหตุประกอบงบการเงินข้อ 6 ในเอกสารแนบ 3

เงินที่กิจการมีสิทธิเรียกร้องจากลูกค้า

ณ วันที่ 31 ตุลาคม 2555 บริษัทฯ มีเงินที่กิจการมีสิทธิเรียกร้องจากลูกค้าจำนวน 122 ล้านบาท ลดลงจำนวน 157 ล้านบาท หรือร้อยละ 56

เงินที่กิจการมีสิทธิเรียกร้องจากลูกค้าเป็นการรับรู้ตามมูลค่างานที่เกิดขึ้นและรับรู้กำไรขาดทุนแล้วจนถึงปัจจุบัน หักด้วยค่างวดที่ถึงกำหนดชำระและเงินรับล่วงหน้าและค่าเผื่อหนี้สงสัยจะสูญ

โปรดดูรายละเอียดเพิ่มเติมในหมายเหตุประกอบงบการเงินข้อ 7 ในเอกสารแนบ 3

เงินลงทุนในบริษัทย่อย บริษัทร่วม และกิจการร่วมค้า

ณ วันที่ 31 ตุลาคม 2555 บริษัทฯ มีเงินลงทุนในบริษัทร่วมจำนวน 17 ล้านบาท ซึ่งเป็นไปตามผลดำเนินงานของบริษัทร่วม

เงินลงทุนในบริษัทย่อย บริษัทร่วม กิจการร่วมค้าและบริษัทอื่นที่รวมในงบการเงินเฉพาะกิจการแสดงโดยใช้วิธีราคาทุน หักค่าเผื่อการด้อยค่า (ถ้ามี)

เงินลงทุนในบริษัทร่วมที่รวมในงบการเงินรวมแสดงโดยใช้วิธีส่วนได้เสีย

เงินลงทุนในบริษัทอื่นเป็นหลักทรัพย์เพื่อการลงทุนทั่วไปแสดงตามราคาทุน

โปรดดูรายละเอียดเพิ่มเติมในหมายเหตุประกอบงบการเงินข้อ 9 และ 22 ในเอกสารแนบ 3

ที่ดิน อาคารและอุปกรณ์

ในปี 2553 ที่ดินได้มีการตีราคาใหม่อีกครั้งโดยผู้ประเมินราคาอิสระ บริษัทฯ ได้บันทึกส่วนเพิ่มจากการตีราคาที่ดินอีกจำนวน 1.3 ล้านบาท รวมไว้ในบัญชีส่วนเกินทุนจากการตีราคาที่ดินดังกล่าว

ในระหว่างปีบริษัทฯ ได้ลงทุนเพิ่มเติมในที่ดินอาคารและอุปกรณ์จำนวน 10 ล้านบาท จำหน่ายไปจำนวน 3 ล้านบาท และหักค่าเสื่อมราคาจำนวน 20 ล้านบาท ดังนั้น ณ วันที่ 31 ตุลาคม 2555 ที่ดิน อาคารและอุปกรณ์ คงเหลือจำนวน 98 ล้านบาท ซึ่งมียอดใกล้เคียงกับปีก่อน

ที่ดินแสดงในราคาที่เป็น

บริษัทฯ มีนโยบายที่จะประเมินมูลค่าของที่ดินที่ใช้ในการดำเนินงานทุกปี โดยใช้ผู้ประเมินราคาอิสระ

อาคารและอุปกรณ์ แสดงในราคาทุนสุทธิจากค่าเสื่อมราคาสสมและค่าเผื่อการด้อยค่า(ถ้ามี)

หากการตีราคาสินทรัพย์ใหม่ทำให้มูลค่าตามบัญชีของสินทรัพย์นั้นเพิ่มขึ้น บริษัทฯ จะรับรู้ผลค่าตามบัญชีของสินทรัพย์ที่เพิ่มขึ้นจากการตีราคาใหม่ไปยังกำไรขาดทุนเบ็ดเสร็จอื่น และรับรู้จำนวนสะสมไปยังส่วนของผู้ถือหุ้นภายใต้บัญชี "ส่วนเกินทุนจากการตีราคาสินทรัพย์" อย่างไรก็ตาม บริษัทฯ จะรับรู้ส่วนเพิ่มจากการตีราคาใหม่ในกำไรหรือขาดทุนไม่เกินจำนวนที่ตีราคาสินทรัพย์ดังกล่าวลดลงในอดีตและเคยรับรู้กำไรหรือขาดทุน

โปรดดูรายละเอียดเพิ่มเติมในหมายเหตุประกอบงบการเงินข้อ 11 ในเอกสารแนบ 3

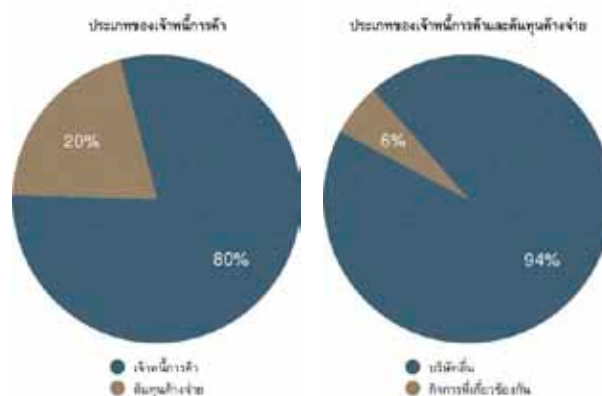
เงินเบิกเกินบัญชีและเงินกู้ยืมระยะสั้นจากสถาบันการเงิน

ณ วันที่ 31 ตุลาคม 2555 บริษัทฯ มีเงินเบิกเกินบัญชีและเงินกู้ยืมระยะสั้นจากสถาบันการเงินจำนวน 23 ล้านบาท และบริษัทฯ มีวงเงินเบิกเกินบัญชีและเงินกู้ยืมระยะสั้นจากสถาบันการเงินที่ยังไม่ได้ใช้จำนวน 265 ล้านบาท โดยวงเงินดังกล่าวมีอัตราดอกเบี้ยเท่ากับอัตราดอกเบี้ยลูกหนี้ชั้นดีประเภทเงินเบิกเกินบัญชี (MOR) บวกร้อยละ 0.00 ถึงลบร้อยละ 1.50 ต่อปี และอัตราดอกเบี้ยลูกหนี้ชั้นดีประเภทเงินกู้ยืมแบบมีระยะเวลา (MLR) ลบร้อยละ 0.00 ถึง 1.75 ต่อปี

โปรดดูรายละเอียดเพิ่มเติมในหมายเหตุประกอบงบการเงินข้อ 13 ในเอกสารแนบ 3

เจ้าหนี้การค้าและเจ้าหนี้อื่น

ณ วันที่ 31 ตุลาคม 2555 บริษัทฯ มีเจ้าหนี้การค้าและเจ้าหนี้อื่นจำนวน 329 ล้านบาท ประกอบด้วยเจ้าหนี้การค้าจำนวน 172 ล้านบาท และเจ้าหนี้อื่นจำนวน 157 ล้านบาท



เจ้าหนี้การค้า 172 ล้านบาท ประกอบด้วยเจ้าหนี้การค้า 137 ล้านบาท หรือร้อยละ 80 และต้นทุนค้างจ่าย 35 ล้านบาท หรือร้อยละ 20 เจ้าหนี้การค้าดังกล่าวส่วนใหญ่เป็นเจ้าหนี้จากบริษัทอื่นจำนวน 162 ล้านบาท หรือร้อยละ 94 ที่เหลือเป็นเจ้าหนี้จากกิจการที่เกี่ยวข้องกันจำนวน 10 ล้านบาท หรือร้อยละ 6 ของเจ้าหนี้การค้าทั้งหมด และมีอัตราหมุนเวียนเจ้าหนี้การค้า 4.6 เท่า และระยะเวลาชำระหนี้เฉลี่ย 79 วัน

เจ้าหนี้อื่นจำนวน 157 ล้านบาท ประกอบด้วยเจ้าหนี้อื่นกิจการที่เกี่ยวข้องกันจำนวน 28 ล้านบาท ส่วนใหญ่เป็นหนี้กับบริษัทผู้ถือหุ้นใหญ่ คือ บริษัท บีโก อาร์ต อินเตอร์เนชั่นแนล จำกัด จำกัด ค่าใช้จ่ายค้างจ่ายจำนวน 42 ล้านบาท เงินมัดจำรับจากลูกค้าจำนวน 10 ล้านบาท เงินที่ลูกค้ามีสิทธิเรียกร้องจากกิจการจำนวน 12 ล้านบาท ภาษีขายที่ยังไม่ถึงกำหนดชำระจำนวน 14 ล้านบาท และเจ้าหนี้อื่นจำนวน 51 ล้านบาท

เงินที่ลูกค้ามีสิทธิเรียกร้องจากกิจการเป็นการรับรู้ตามค่าเวลาที่ถึงกำหนดชำระและเงินรับล่วงหน้าจากลูกค้า หักด้วยมูลค่างานที่เกิดขึ้นและรับรู้รายได้ในงบกำไรขาดทุนแล้วจนถึงปัจจุบัน

โปรดดูรายละเอียดเพิ่มเติมในหมายเหตุประกอบงบการเงินข้อ 14 และ 22 ในเอกสารแนบ 3

การระบุผลประโยชน์พนักงาน

ณ วันที่ 31 ตุลาคม 2555 บริษัทฯ มีภาระผูกพันผลประโยชน์พนักงานซึ่งเป็นเงินชดเชยพนักงานเมื่อออกจากงานจำนวน 32 ล้านบาท

โปรดดูคำอธิบายเพิ่มเติมในหัวข้อ “ผลประโยชน์พนักงาน” และหมายเหตุประกอบงบการเงินข้อ 16 ในเอกสารแนบ 3

ทุนจดทะเบียน

ทุนจดทะเบียนของบริษัทฯ ประกอบด้วยหุ้น 2 ชนิด คือ หุ้นสามัญ และหุ้นบุริมสิทธิ

หุ้นบุริมสิทธิมีสิทธิได้รับเงินปันผลร่วมกับหุ้นสามัญในอัตราเท่ากัน โดยคำนวณจากส่วนของผลกำไรภายหลังจากออกหุ้นบุริมสิทธิแล้ว เว้นผลกำไรจากการประเมินราคาที่ดินอาคาร หรือสินทรัพย์อื่น ซึ่งได้มาอยู่ก่อนออกหุ้นบุริมสิทธิ ซึ่งให้แบ่งแก่หุ้นสามัญ

ผู้ถือหุ้นบุริมสิทธิมีสิทธิออกเสียงในที่ประชุมผู้ถือหุ้น โดยหนึ่งหุ้นมีสิทธิออกเสียงเท่ากับหนึ่งหุ้นสามัญ นอกจากนี้หุ้นบุริมสิทธิมีสภาพและสิทธิในการรับส่วนแบ่งคืนทุนเมื่อชำระบัญชี โดยให้สิทธิได้รับส่วนแบ่งเฉลี่ยร่วมกับหุ้นสามัญในอัตราเท่ากัน

เมื่อวันที่ 22 กุมภาพันธ์ 2555 ที่ประชุมสามัญผู้ถือหุ้นของบริษัทฯ มีมติอนุมัติเกี่ยวกับหุ้นสามัญจดทะเบียนดังนี้

- ลดทุนจดทะเบียนของบริษัทฯ จากทุนจดทะเบียนเดิม 115,000,000 บาท เป็น 114,999,980 บาท โดยยกเลิกการจัดสรรหุ้นปันผลตามมติที่ประชุมสามัญผู้ถือหุ้นประจำปี 2548 คงเหลือจำนวน 20 หุ้น มูลค่าที่ตราไว้หุ้นละ 1 บาท
- เพิ่มทุนจดทะเบียนจำนวน 57,499,990 บาท จากทุนจดทะเบียนเดิมจำนวน 114,999,980 บาทเป็น 172,499,970 บาท โดยการออกหุ้นสามัญใหม่จำนวน 57,499,990 หุ้น มูลค่าที่ตราไว้หุ้นละ 1 บาท เพื่อรองรับการจ่ายหุ้นปันผล

คำตอบแทนของผู้สอบบัญชี

คำสอบบัญชีของบริษัทฯ สำหรับปีสิ้นสุดวันที่ 31 ตุลาคม 2555 คิดเป็นจำนวน 1.5 ล้านบาท

บริษัทฯ ได้ดำเนินการจดทะเบียนเพิ่มทุนกับกระทรวงพาณิชย์เป็นทุนจดทะเบียนและทุนชำระแล้วจำนวน 172,499,970 บาท และจำนวน 172,499,820 บาท ตามลำดับ เมื่อวันที่ 9 มีนาคม 2555

ทุนสำรองตามกฎหมาย

ณ วันที่ 31 ตุลาคม 2555 บริษัทฯ มีทุนสำรองตามกฎหมายเพิ่มขึ้นเป็นจำนวน 15 ล้านบาท

ทุนสำรองตามกฎหมายตามพระราชบัญญัติบริษัทมหาชนจำกัด บริษัทฯ ต้องจัดสรรกำไรสุทธิประจำปีส่วนหนึ่งไว้เป็นทุนสำรองไม่น้อยกว่าร้อยละห้าของกำไรสุทธิสำหรับปี หักด้วยยอดขาดทุนสะสมยกมา (ถ้ามี) จนกว่าทุนสำรองนี้จะมีจำนวนไม่น้อยกว่าร้อยละสิบของทุนจดทะเบียน ทุนสำรองนี้จะนำไปจ่ายเป็นเงินปันผลไม่ได้จนกว่าบริษัทฯ จะเลิกกิจการ

เงินปันผลจ่ายและเงินปันผลประกาศจ่าย

เมื่อวันที่ 22 กุมภาพันธ์ 2555 ที่ประชุมสามัญผู้ถือหุ้นของบริษัทฯ ได้มีมติอนุมัติการจ่ายปันผลจากผลการดำเนินงานประจำปีสิ้นสุดวันที่ 31 ตุลาคม 2554 โดยมีรายละเอียดดังนี้

- จ่ายปันผลเป็นหุ้นสามัญของบริษัทฯ จำนวน 57.50 ล้านหุ้น มูลค่าที่ตราไว้หุ้นละ 1 บาท รวมมูลค่าทั้งสิ้น 57.50 ล้านบาท ให้แก่ผู้ถือหุ้นของบริษัทฯ ในอัตรา 2 หุ้นเดิม ต่อ 1 หุ้นปันผล หรือคิดเป็นอัตราการจ่ายปันผลหุ้นละ 0.50 บาท ในกรณีนี้ผู้ถือหุ้นรายใด มีเศษของหุ้นเดิมหลังการจัดสรรหุ้นปันผลแล้ว ให้จ่ายปันผลเป็นเงินสดแทนในอัตราหุ้นละ 0.50 บาท และ
- จ่ายปันผลเป็นเงินสดในอัตราหุ้นละ 0.0555 บาท

รวมคิดเป็นการจ่ายปันผลในอัตราหุ้นละ 0.56 บาท

เมื่อวันที่ 8 มิถุนายน 2555 ที่ประชุมคณะกรรมการของบริษัทฯ มีมติให้ดำเนินการจ่ายเงินปันผลระหว่างกาลในอัตราหุ้นละ 0.10 บาท สำหรับหุ้นจำนวน 172,499,820 หุ้น เป็นจำนวนเงิน 17,249,982 บาท ให้แก่ผู้ถือหุ้นที่มีชื่อในสมุดทะเบียนผู้ถือหุ้นของบริษัทฯ ณ วันที่ 26 มิถุนายน 2555 โดยบริษัทฯ ได้จ่ายเงินปันผลดังกล่าวแล้วเมื่อวันที่ 6 กรกฎาคม 2555

โปรดดูรายละเอียดเพิ่มเติมในหมายเหตุประกอบงบการเงินข้อ 20 ในเอกสารแนบ 3

ข้อมูลอื่นที่เกี่ยวข้อง




- ไม่มี -


การรับรองความถูกต้องของข้อมูล

“ข้าพเจ้าได้สอบทานข้อมูลในแบบแสดงรายการข้อมูลประจำปีฉบับนี้แล้ว และด้วยความระมัดระวังในฐานะกรรมการบริหารของบริษัท หรือผู้ดำรงตำแหน่งบริหารสูงสุดในสายงานบัญชี ข้าพเจ้าขอรับรองว่าข้อมูลดังกล่าวถูกต้องครบถ้วน ไม่เป็นเท็จ ไม่ทำให้ผู้อื่นสำคัญผิด หรือไม่ขาดข้อมูลที่ควรต้องแจ้งในสาระสำคัญ นอกจากนี้ ข้าพเจ้าขอรับรองว่า

1. งบการเงินและข้อมูลทางการเงินที่ประกอบเป็นส่วนหนึ่งของแบบแสดงรายการข้อมูลประจำปี ได้แสดงข้อมูลอย่างถูกต้องครบถ้วนในสาระสำคัญเกี่ยวกับฐานะการเงิน ผลการดำเนินงาน และกระแสเงินสดของบริษัทฯ แล้ว
2. ข้าพเจ้าเป็นผู้รับผิดชอบต่อการจัดให้บริษัทฯ มีระบบการเปิดเผยข้อมูลที่ดี เพื่อให้แน่ใจว่าบริษัทฯ ได้เปิดเผยข้อมูลในส่วนที่เป็นสาระสำคัญของบริษัทฯ อย่างถูกต้องครบถ้วนแล้ว รวมทั้งควบคุมดูแลให้มีการปฏิบัติตามระบบดังกล่าว
3. ข้าพเจ้าเป็นผู้รับผิดชอบต่อการจัดให้บริษัทฯ มีระบบการควบคุมภายในที่ดีและควบคุมดูแลให้มีการปฏิบัติตามระบบดังกล่าว และข้าพเจ้าได้แจ้งข้อมูลการประเมินระบบการควบคุมภายใน ณ วันที่ 7 ธันวาคม 2555 ต่อผู้สอบบัญชีและกรรมการตรวจสอบของบริษัทฯ แล้ว ซึ่งครอบคลุมถึงข้อบกพร่องและการเปลี่ยนแปลงที่สำคัญของระบบการควบคุมภายในรวมทั้งการกระทำที่มีขอบที่อาจมีผลกระทบต่อการจัดทำรายงานทางการเงินของบริษัทฯ

ในการนี้ เพื่อเป็นหลักฐานว่าเอกสารทั้งหมดเป็นเอกสารที่ข้าพเจ้าได้รับรองความถูกต้องที่เป็นชุดเดียวกันกับที่ข้าพเจ้าได้มอบหมายให้ นายชัยจิตต์ เทหะสุวรรณรัตน์ เป็นผู้ลงลายมือชื่อกำกับเอกสารนี้ไว้ทุกหน้าด้วย หากเอกสารใดไม่มีลายมือชื่อของ นายชัยจิตต์ เทหะสุวรรณรัตน์ กำกับไว้ ข้าพเจ้าจะถือว่าไม่ใช่ข้อมูลที่ข้าพเจ้าได้รับรองความถูกต้องของข้อมูลแล้วดังกล่าวข้างต้น”



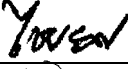


ชื่อ	ตำแหน่ง	ลายมือชื่อ
นายเชย ชอง เสง	กรรมการและประธานกรรมการบริษัท	
นายพิเชฐ จิงแย้มปิ่น	กรรมการและประธานอำนวยการ	
นายศีลชัย เกียรติภาพันธ์	กรรมการและประธานเจ้าหน้าที่บริหาร	


ชื่อผู้รับมอบอำนาจ	ตำแหน่ง	ลายมือชื่อ
นายชัยจิตต์ เทหะสุวรรณรัตน์	ประธานเจ้าหน้าที่บริหารสายการเงินบัญชี	

การรับรองความถูกต้องของข้อมูล

“ข้าพเจ้าได้สอบถามข้อมูลในแบบแสดงรายการข้อมูลประจำปีฉบับนี้แล้ว และด้วยความระมัดระวังในฐานะกรรมการบริษัท ข้าพเจ้าไม่มีเหตุอันควรสงสัยว่า ข้อมูลดังกล่าวไม่ถูกต้องครบถ้วนเป็นเท็จ ทำให้ผู้อื่นสำคัญผิด หรือขาดข้อมูลที่ควรต้องแจ้งในสาระสำคัญ

ในการนี้เพื่อเป็นหลักฐานว่าเอกสารทั้งหมดเป็นเอกสารที่ข้าพเจ้าได้รับรองความถูกต้องเป็นชุดเดียวกันกับที่ ข้าพเจ้าได้มอบหมายให้ นายชัยจิตต์ เทหะสุวรรณรัตน์ เป็นผู้ลงลายมือชื่อกำกับเอกสารนี้ไว้ทุกหน้าด้วย หากเอกสารใดไม่มีลายมือชื่อของ นายชัยจิตต์ เทหะสุวรรณรัตน์ กำกับไว้ ข้าพเจ้าจะถือว่าไม่ใช่ข้อมูลที่ข้าพเจ้าได้สอบถามแล้วดังกล่าวข้างต้น”

ชื่อ	ตำแหน่ง	ลายมือชื่อ
นายชุง ชี คีออง	กรรมการ	
นายวิริยะ ผลโคด	กรรมการและที่ปรึกษา	
นายไชยยศ บุญญาภิจ	ประธานกรรมการตรวจสอบและกรรมการอิสระ	
นายเสริญ วิเทศพงษ์	กรรมการตรวจสอบและกรรมการอิสระ	
นางศศิธร พงศธร	กรรมการตรวจสอบและกรรมการอิสระ	

ชื่อผู้รับรองอำนา	ตำแหน่ง	ลายมือชื่อ
นายชัยจิตต์ เทหะสุวรรณรัตน์	ประธานเจ้าหน้าที่บริหารสายการเงินบัญชี	

รายละเอียดเกี่ยวกับผู้บริหารและผู้มีอำนาจควบคุมของบริษัทฯ

ประวัติการกํานับ 5 ปี ย้อนหลัง					
รายชื่อ	อายุ (ปี)	คุณวุฒิการศึกษา	สัดส่วนการถือหุ้น %	ตำแหน่ง	บริษัท
นายเจีย ชอง เฮง	60	Executive Program, Stanford University - National University of Singapore	-	2547 - ปัจจุบัน	บมจ. บีโก (ไทยแลนด์)
					ประธานกรรมการบริษัท
					ประธานกรรมการบริหาร
					ประธานกรรมการกำหนดค่าตอบแทนและรองประธานกรรมการบริหาร
นายพิเชษฐ จิ๊งรัมย์	58	ปริญญาตรี คณะสถาปัตยกรรมศาสตร์ สถาบันเทคโนโลยีพระจอมเกล้าฯ Mini MBA. มหาวิทยาลัยธรรมศาสตร์	25.87 (รวมญาติสนิทและบุตรที่ยังไม่บรรลุนิติภาวะ)	2545 - ปัจจุบัน	บจ. บีโก ฟาร์อีส โฮลดิ้ง
					กรรมการ
				1 พ.ย. 2549 - ปัจจุบัน	บมจ. บีโก (ไทยแลนด์)
					รองประธานกรรมการบริหาร กรรมการบริหาร ประธานกรรมการบริหารและประธานอำนวยการ
นายศิษฐ์ชัย เกียรติภาพันธ์	56	ปริญญาตรี คณะสาธารณสุขศาสตร์ มหาวิทยาลัยมหิดล Directors Accreditation Program & Directors Certification Program Class 51/2004 สมาคมส่งเสริมสถาบัน กรรมการบริษัทไทย	0.24	1 พ.ย. 2549 - ปัจจุบัน	บมจ. บีโก (ไทยแลนด์)
					กรรมการบริษัท
					กรรมการบริหารและประธานเจ้าหน้าที่บริหาร

ประวัติการทำงาน 5 ปี ก่อนกลับ

รายชื่อ นายชุง ชี คีออง	อายุ (ปี)	คุณวุฒิการศึกษา	สัดส่วนการถือหุ้น %	ช่วงเวลา	ตำแหน่ง	บริษัท
นายชุง ชี คีออง	47	Bachelor's Degree: Accounting, National University of Singapore	-	6 มี.ย. 2551 - ปัจจุบัน	กรรมการบริษัท	บมจ. บีโก (ไทยแลนด์)
				2552 - ปัจจุบัน	Vice President of Finance	บจ. บีโก อาร์ท อินเตอร์ เนชั่นแนล ฟันด์
				2550 - 2552	Deputy Vice President of Finance	บจ. บีโก อาร์ท อินเตอร์ เนชั่นแนล ฟันด์
นายวิริยะ ผลโกด	59	ปริญญาตรี วิทยาศาสตร์บัณฑิต (บัญชี) มหาวิทยาลัยเกษตรศาสตร์	-	2 ก.ย. 2548 - ปัจจุบัน	กรรมการบริษัท	บมจ. บีโก (ไทยแลนด์)
		BS. (Computer) University of Central Oklahoma, Oklahoma, USA.			กรรมการบริหาร กรรมการกำหนดค่าตอบแทนและ ที่ปรึกษา	
นายไชยยศ บุญญกิจ	58	Directors Accreditation Program สมาคมส่งเสริมสถาบัน กรรมการบริษัทไทย	-	2546 - ปัจจุบัน	กรรมการอิสระ	บมจ. บีโก (ไทยแลนด์)
		ปริญญาเอก สาขาเคมี, The American University, Washington D.C., USA.			ประธานกรรมการตรวจสอบ กรรมการบริหารและ กรรมการกำหนดค่าตอบแทน	
		Directors Accreditation Program, Audit Committee Program Improving Board Decision Improving the Quality of Financial Report, and Monitoring the System of Internal Control and Risk Management สมาคมส่งเสริมสถาบัน กรรมการบริษัทไทย		2555 — ปัจจุบัน*	ผู้เชี่ยวชาญ	สถาบันสิ่งแวดล้อมไทย
				2540 - 2555	รองผู้อำนวยการ	สถาบันสิ่งแวดล้อมไทย

ประวัติการทำงาน 5 ปี ก่อนกลับ

รายชื่อ นายเสริญ วิเทศพงษ์	อายุ (ปี)	คุณวุฒิการศึกษา	สัดส่วนการถือหุ้น %	ช่วงเวลา	ตำแหน่ง	บริษัท
นายเสริญ วิเทศพงษ์	59	ปริญญาตรี คณะสถาปัตยกรรมศาสตร์ มหาวิทยาลัยศิลปากร	-	2546 – ปัจจุบัน	กรรมการอิสระ กรรมการตรวจสอบ กรรมการสรรหาและ กรรมการกำหนดค่าตอบแทน	บมจ. บีโก (ไทยแลนด์)
		Directors Accreditation Program สมาคมส่งเสริมสถาบัน กรรมการบริษัทไทย			ผู้อำนวยการ	
					2535 - ปัจจุบัน	
					2535 - ปัจจุบัน	
นางศศิธร พงศธร	55	Bachelor's Degree: Science in Chemical Engineer, Chulalongkorn University	-	17 พ.ย. 2548 - ปัจจุบัน	กรรมการอิสระ กรรมการตรวจสอบ กรรมการสรรหาและ กรรมการกำหนดค่าตอบแทน	บมจ. บีโก (ไทยแลนด์)
		Master Degree: Business Administration, Notre Dame de Namur University, California, U.S.A			กรรมการ	
					ส.ค. 2555 - ปัจจุบัน	
					22 เม.ย. 2552 - ปัจจุบัน	
		หลักสูตรผู้บริหารระดับสูง: สถาบันวิทยาการตลาดทุน (หลักสูตร วตท. รุ่นที่ 12)		19 ธ.ค. 2548 - ปัจจุบัน	กรรมการบริหารและ กรรมการผู้จัดการ	บมจ. แอล เอช ไฟแนนซ์เชียล กรุ๊ป ธนาคารแลนด์แอนด์เควสท์ เพื่อรายย่อย จำกัด (มหาชน)
					กรรมการบริหารและ กรรมการผู้จัดการ	
		Financial Institutions Governance Program (FGP) - IOD รุ่นที่ 3/2554				
		สมาคมส่งเสริมสถาบัน กรรมการบริษัทไทย				
		Directors Certification Program สมาคมส่งเสริมสถาบัน กรรมการบริษัทไทย				

ประวัติการทำงาน 5 ปี ก่อนกลับ

รายชื่อ	อายุ (ปี)	คุณวุฒิการศึกษา	สัดส่วนการถือหุ้น %	ช่วงเวลา	ตำแหน่ง	บริษัท
นายไชยชัย วัชรนันท์เดร์กุล	52	ปริญญาโท	0.21	2544 - ปัจจุบัน	กรรมการบริหารและรองประธานเจ้าหน้าที่บริหารอาวุโส	บมจ. บีโก (ไทยแลนด์)
		คณะรัฐประศาสนศาสตร์ มหาวิทยาลัยราชภัฏเทพสง			กิจกรรมทางการตลาดและโครงการพิเศษ	
		ปริญญาตรี คณะรัฐศาสตร์ มหาวิทยาลัยราชภัฏเทพสง				
นางสาวสุภาภรณ์ สว่างจิตต์	44	ปริญญาตรี คณะศิลปกรรมศาสตร์ ภาควิชาดนตรี คณะศิลปกรรมศาสตร์ มหาวิทยาลัยราชภัฏเทพสง	0.17	2546 - ปัจจุบัน	กรรมการบริหารและรองประธานเจ้าหน้าที่บริหาร	บมจ. บีโก (ไทยแลนด์)
					กิจกรรมทางการตลาด	
นายชัยจิตต์ เทพสุวรรณ์รัตน์	46	International Banking and Finance, University of Birmingham, U.K.	-	1 พ.ค. 2551 - ปัจจุบัน	กรรมการบริหาร	บมจ. บีโก (ไทยแลนด์)
					เลขานุการบริษัทและ	
					ประธานเจ้าหน้าที่บริหาร	
นายไชยยศ บุญญกิจ		ปริญญาตรี คณะบัญชี มหาวิทยาลัยหอการค้าไทย			สายการเงินบัญชี	

หมายเหตุ: นายไชยยศ บุญญกิจ ได้ลาออกจากสถาบันสี่แควตลอเมไทย มีผลสิ้นเดือนมกราคม 2556

รายละเอียดเกี่ยวกับการดำรงตำแหน่งของผู้บริหารและผู้มีอำนาจควบคุมในบริษัทย่อยและบริษัทร่วม

รายชื่อ	บม.ป/ท (ไทยแลนด์)	บมก. พีอีซีซีเอ็ม	บมก. เอกซ์ บมกอก	บมก. บัลติโต้	บมก. ทีซีบีเอ็ม*	บมก. เอพีซี	Andrew Bethell Associates Ltd.	บมก. อิมเค็ท อิมเนสเอส	บมก. ไอบีร็ก
นายเจีย ของ เสง	X, /, //	-	-	-	-	-	-	-	-
นายพิเชฐ จิงแย้มเป็น	X, /, //	-	-	-	-	-	-	-	-
นายศีลชัย เกียรติภาพันธ์	/, //	-	-	-	-	-	/	-	-
นายชุง ชี ค็อง	/	-	-	-	-	-	-	-	-
นายวิริยะ ผลโคด	/	-	-	-	-	-	-	-	-
นายไวยยศ บุญญากิจ	/	-	-	-	-	-	-	-	-
นายเสริญ วิเศษพงษ์	/	-	-	-	-	-	-	-	-
นางศศิธร พงศธร	/	-	-	-	-	-	-	-	-
นายไชตชัย วัชรนันต์รังกุล	//	/	/	-	-	-	-	/	-
นางสาวสุภาภรณ์ สว่างจิตต์	//	-	/	/	-	-	-	-	-
นายชัยจิตต์ เทหะสุวรรณรัตน์	//	/	/	/	/	/	/	-	/

X : ประธานกรรมการ / : กรรมการ // : กรรมการบริหาร
หมายเหตุ : *เดิมชื่อ บริษัท ไทยทีชเชอร์.ทีวี จำกัด



รายงานของผู้สอบบัญชีรับอนุญาต

เสนอ ผู้ถือหุ้นบริษัท ปิโก (ไทยแลนด์) จำกัด (มหาชน) และบริษัทย่อย

ข้าพเจ้าได้ตรวจสอบงบแสดงฐานะการเงินรวมและงบแสดงฐานะการเงินเฉพาะกิจการ ณ วันที่ 31 ตุลาคม 2555 งบกำไรขาดทุนเบ็ดเสร็จรวมและงบกำไรขาดทุนเบ็ดเสร็จเฉพาะกิจการ งบแสดงการเปลี่ยนแปลงส่วนของผู้ถือหุ้นรวมและ งบแสดงการเปลี่ยนแปลงส่วนของผู้ถือหุ้นเฉพาะกิจการ และงบกระแสเงินสดรวมและงบกระแสเงินสดเฉพาะกิจการ สำหรับปีสิ้นสุดวันเดียวกันของบริษัท ปิโก (ไทยแลนด์) จำกัด (มหาชน) และบริษัทย่อย และของเฉพาะบริษัท ปิโก (ไทยแลนด์) จำกัด (มหาชน) ซึ่งผู้บริหารของกิจการเป็นผู้รับผิดชอบต่อความถูกต้องและครบถ้วนของข้อมูลใน งบการเงินเหล่านี้ ส่วนข้าพเจ้าเป็นผู้รับผิดชอบในการแสดงความเห็นต่อการเงินดังกล่าวจากผลการตรวจสอบของ ข้าพเจ้า งบการเงินรวมและงบการเงินเฉพาะกิจการ สำหรับปีสิ้นสุดวันที่ 31 ตุลาคม 2554 ตรวจสอบโดยผู้สอบบัญชีอื่น ซึ่งได้แสดงความเห็นอย่างไม่มีเงื่อนไขตามรายงานการตรวจสอบ ลงวันที่ 9 ธันวาคม 2554

ข้าพเจ้าได้ปฏิบัติตามตรวจสอบตามมาตรฐานการสอบบัญชีที่รับรองทั่วไปซึ่งกำหนดให้ข้าพเจ้าต้องวางแผนและปฏิบัติงาน เพื่อให้ได้ความเชื่อมั่นอย่างมีเหตุผลว่างบการเงินแสดงข้อมูลที่ขัดต่อข้อเท็จจริงอันเป็นสาระสำคัญหรือไม่ การตรวจสอบ รวมถึงการใช้วิธีการทดสอบหลักฐานประกอบรายการทั้งที่เป็นจำนวนเงินและการเปิดเผยข้อมูลในงบการเงิน การประเมิน ความเหมาะสมของหลักการบัญชีที่กิจการใช้และประมาณการเกี่ยวกับรายการทางการเงินที่เป็นสาระสำคัญซึ่งผู้บริหารเป็นผู้ จัดทำขึ้น ตลอดจนการประเมินถึงความเหมาะสมของการแสดงรายการที่นำเสนอในงบการเงินโดยรวม ข้าพเจ้าเชื่อว่าการ ตรวจสอบดังกล่าวให้ข้อสรุปที่เป็นเกณฑ์อย่างเหมาะสมในการแสดงความเห็นของข้าพเจ้า

ข้าพเจ้าเห็นว่า งบการเงินรวมและงบการเงินเฉพาะกิจการข้างต้นนี้แสดงฐานะการเงินรวมและฐานะการเงินเฉพาะกิจการ ณ วันที่ 31 ตุลาคม 2555 ผลการดำเนินงานรวมและผลการดำเนินงานเฉพาะกิจการ และกระแสเงินสดรวมและ กระแสเงินสดเฉพาะกิจการ สำหรับปีสิ้นสุดวันเดียวกันของ บริษัท ปิโก (ไทยแลนด์) จำกัด (มหาชน) และบริษัทย่อย และ ของเฉพาะบริษัท ปิโก (ไทยแลนด์) จำกัด (มหาชน) โดยถูกต้องตามที่ควรในสาระสำคัญตามหลักการบัญชีที่รับรองทั่วไป

ข้าพเจ้าขอให้สังเกตหมายเหตุประกอบงบการเงินข้อ 2 3 และ 4 สำหรับปี สิ้นสุดวันที่ 31 ตุลาคม 2555 บริษัท และบริษัทย่อยได้ใช้มาตรฐานการรายงานทางการเงินที่ออกและปรับปรุงใหม่ ซึ่งออกโดยสภาวิชาชีพบัญชี และตาม ประกาศกรมพัฒนาธุรกิจการค้า เรื่อง กำหนดรายการย่อที่ต้องมีในงบการเงิน พ.ศ. 2554 ซึ่งกำหนดให้ถือปฏิบัติ กับงบการเงินสำหรับรอบระยะเวลาบัญชีที่เริ่มในหรือหลังวันที่ 1 มกราคม 2554 เป็นต้นไป เพื่อเป็นเกณฑ์ในการจัดทำและ นำเสนอของงบการเงิน งบการเงินรวมและงบการเงินเฉพาะกิจการสำหรับปีสิ้นสุดวันที่ 31 ตุลาคม 2554 ที่นำมาแสดง เปรียบเทียบได้แสดงตามรูปแบบใหม่เพื่อให้สอดคล้องกับงบการเงินรวมและงบการเงินเฉพาะกิจการ สำหรับปีสิ้นสุด วันที่ 31 ตุลาคม 2555

บริษัท สอบบัญชี ดี ไอ เอ อินเตอร์เนชั่นแนล จำกัด

(นายวิสุทธิ เพชรพาณิชย์กุล)

ผู้สอบบัญชีรับอนุญาตเลขทะเบียน 7309

วันที่ 7 ธันวาคม 2555

บริษัท ปิโก (ไทยแลนด์) จำกัด (มหาชน) และบริษัทย่อย

งบแสดงฐานะการเงิน

ณ วันที่ 31 ตุลาคม 2555 และ 2554

หน่วย : บาท

	หมายเหตุ	งบการเงินรวม		งบการเงินเฉพาะกิจการ	
		2555	2554	2555	2554
สินทรัพย์					
สินทรัพย์หมุนเวียน					
เงินสดและรายการเทียบเท่าเงินสด	5.1	300,285,169	87,834,976	254,619,609	33,253,736
เงินสดและรายการเทียบเท่าเงินสด - กิจการร่วมค้า	5.1	90,740	246,030	-	-
ลูกหนี้การค้าและลูกหนี้อื่น	6, 22	263,316,354	366,990,636	248,043,815	362,656,931
ลูกหนี้การค้าและลูกหนี้อื่น - กิจการร่วมค้า		133,114	133,056	-	-
เงินที่กิจการมีสิทธิเรียกร้องจากลูกค้า	7, 22	118,350,540	274,913,361	118,523,868	275,528,255
เงินที่กิจการมีสิทธิเรียกร้องจากลูกค้า - กิจการร่วมค้า		3,231,776	3,231,776	-	-
รวมสินทรัพย์หมุนเวียน		685,407,693	733,349,835	621,187,292	671,438,922
สินทรัพย์ไม่หมุนเวียน					
เงินฝากธนาคารที่ใช้เป็นหลักประกัน	8	-	3,609,942	-	3,299,942
เงินฝากธนาคารที่ใช้เป็นหลักประกัน - กิจการร่วมค้า		680,000	680,000	-	-
เงินลงทุนในบริษัทย่อย บริษัทร่วมและกิจการร่วมค้า	9, 22	17,351,291	16,981,751	41,541,697	40,970,597
เงินลงทุนระยะยาวอื่น	10	6,473,825	3,935,025	2,398,800	-
ที่ดิน อาคารและอุปกรณ์	11	97,877,481	107,746,121	86,633,349	94,303,768
สินทรัพย์ไม่มีตัวตน	12	10,074,890	11,183,997	7,360,799	8,654,163
สินทรัพย์ไม่หมุนเวียนอื่น		1,766,828	1,267,900	727,900	727,900
สินทรัพย์ไม่หมุนเวียนอื่น - กิจการร่วมค้า		321,100	507,100	-	-
รวมสินทรัพย์ไม่หมุนเวียน		134,545,415	145,911,836	138,662,545	147,956,370
รวมสินทรัพย์		819,953,108	879,261,671	759,849,837	819,395,292

หมายเหตุประกอบงบการเงินเป็นส่วนหนึ่งของงบการเงินนี้

บริษัท ปิโก (ไทยแลนด์) จำกัด (มหาชน) และบริษัทย่อย

งบแสดงฐานะการเงิน (ต่อ)

ณ วันที่ 31 ตุลาคม 2555 และ 2554

หน่วย : บาท

หมายเหตุ	งบการเงินรวม		งบการเงินเฉพาะกิจการ	
	2555	2554	2555	2554
หนี้สินและส่วนของผู้ถือหุ้น				
หนี้สินหมุนเวียน				
เงินเบิกเกินบัญชีและเงินกู้ยืมระยะสั้นจากสถาบันการเงิน	13	23,000,000	33,000,000	23,000,000
เจ้าหนี้การค้าและเจ้าหนี้อื่น	14, 22	329,487,516	426,949,551	314,297,509
เจ้าหนี้การค้าและเจ้าหนี้อื่น - กิจการร่วมค้า		2,691,485	3,021,674	-
เงินกู้ยืมระยะสั้นจากกิจการที่เกี่ยวข้องกัน		109,332	-	-
เงินกู้ยืมระยะสั้นจากกิจการที่เกี่ยวข้องกัน - กิจการร่วมค้า		57,409	57,409	-
หนี้สินตามสัญญาเช่าซื้อที่ถึงกำหนดชำระภายในหนึ่งปี	15	1,846,086	1,596,852	1,846,086
ภาษีเงินได้นิติบุคคลค้างจ่าย		1,775,233	1,815,434	-
รวมหนี้สินหมุนเวียน		358,967,061	466,440,920	339,143,595
หนี้สินไม่หมุนเวียน				
หนี้สินตามสัญญาเช่าการเงิน	15	4,698,818	2,682,463	4,698,818
ภาระผูกพันผลประโยชน์พนักงาน	16	32,502,963	-	27,241,738
รวมหนี้สินไม่หมุนเวียน		37,201,781	2,682,463	31,940,556
รวมหนี้สิน		396,168,842	469,123,383	371,084,151
				443,391,407

หมายเหตุประกอบงบการเงินเป็นส่วนหนึ่งของงบการเงินนี้

บริษัท ปิโก (ไทยแลนด์) จำกัด (มหาชน) และบริษัทย่อย

งบแสดงฐานะการเงิน (ต่อ)

ณ วันที่ 31 ตุลาคม 2555 และ 2554

หน่วย : บาท

หมายเหตุ	งบการเงินรวม		งบการเงินเฉพาะกิจการ	
	2555	2554	2555	2554
หนี้สินและส่วนของผู้ถือหุ้น (ต่อ)				
ส่วนของผู้ถือหุ้น				
ทุนเรือนหุ้น	17			
ทุนจดทะเบียน				
หุ้นบุริมสิทธิ 330,000 หุ้น มูลค่าหุ้นละ 1 บาท	330,000	330,000	330,000	330,000
หุ้นสามัญ 172,169,970 หุ้น มูลค่าหุ้นละ 1 บาท				
(31 ตุลาคม 2554: หุ้นสามัญ 114,670,000 หุ้น มูลค่าหุ้นละ 1 บาท)	172,169,970	114,670,000	172,169,970	114,670,000
	172,499,970	115,000,000	172,499,970	115,000,000
ทุนที่ออกและชำระแล้ว				
หุ้นบุริมสิทธิ 330,000 หุ้น มูลค่าหุ้นละ 1 บาท ชำระครบแล้ว	330,000	330,000	330,000	330,000
หุ้นสามัญ 172,169,820 หุ้น มูลค่าหุ้นละ 1 บาท ชำระครบแล้ว				
(31 ตุลาคม 2554: หุ้นสามัญ 114,669,980 หุ้น มูลค่าหุ้นละ 1 บาท ชำระครบแล้ว)	172,169,820	114,669,980	172,169,820	114,669,980
	172,499,820	114,999,980	172,499,820	114,999,980
ส่วนเกินมูลค่าหุ้น				
ส่วนเกินมูลค่าหุ้นสามัญ	101,250,000	101,250,000	101,250,000	101,250,000
กำไรสะสม				
จัดสรรแล้ว				
ทุนสำรองตามกฎหมาย	18	14,521,556	14,521,556	11,500,000
ยังไม่ได้จัดสรร		100,449,817	71,276,931	119,036,526
องค์ประกอบอื่นของส่วนของผู้ถือหุ้น		29,216,973	29,217,379	29,217,379
รวมส่วนของผู้ถือหุ้นของบริษัทใหญ่	417,938,166	404,216,985	388,765,686	376,003,885
ส่วนได้เสียที่ไม่มีอำนาจควบคุม	5,846,100	5,921,303	-	-
รวมส่วนของผู้ถือหุ้น	423,784,266	410,138,288	388,765,686	376,003,885
รวมหนี้สินและส่วนของผู้ถือหุ้น	819,953,108	879,261,671	759,849,837	819,395,292

หมายเหตุประกอบงบการเงินเป็นส่วนหนึ่งของงบการเงินนี้

บริษัท ปิโก (ไทยแลนด์) จำกัด (มหาชน) และบริษัทย่อย

งบกำไรขาดทุนเบ็ดเสร็จ

สำหรับปีสิ้นสุดวันที่ 31 ตุลาคม 2555 และ 2554

หน่วย : บาท

	หมายเหตุ	งบการเงินรวม		งบการเงินเฉพาะกิจการ	
		2555	2554	2555	2554
รายได้จากการให้บริการ	22	1,288,007,268	1,350,129,376	1,203,779,509	1,248,796,036
รายได้จากการให้บริการ - กิจการร่วมค้า		-	11,439,252	-	-
ต้นทุนการให้บริการ	22	(923,890,021)	(1,005,464,957)	(910,424,847)	(988,645,636)
ต้นทุนการให้บริการ - กิจการร่วมค้า		-	(6,863,551)	-	-
กำไรขั้นต้น		364,117,247	349,240,120	293,354,662	260,150,400
รายได้เงินปันผล	22	1,520,430	989,632	13,635,116	23,728,499
รายได้อื่น	22	11,992,719	7,080,063	10,221,394	9,579,358
รายได้อื่น-กิจการร่วมค้า		1,358	1,282	-	-
กำไรก่อนค่าใช้จ่าย		377,631,754	357,311,097	317,211,172	293,458,257
ค่าใช้จ่ายในการขาย	22	(33,491,962)	(14,432,158)	(30,359,454)	(14,033,263)
ค่าใช้จ่ายในการบริหาร	22	(201,201,619)	(178,012,415)	(168,855,059)	(160,009,305)
ค่าใช้จ่ายในการบริหาร - กิจการร่วมค้า		(14,187)	(8,330)	-	-
ค่าตอบแทนผู้บริหาร	33	(36,630,351)	(48,615,468)	(22,063,527)	(29,588,766)
รวมค่าใช้จ่าย		(271,338,119)	(241,068,371)	(221,278,040)	(203,631,334)
กำไรก่อนต้นทุนทางการเงินและภาษีเงินได้		106,293,635	116,242,726	95,933,132	89,826,923
ต้นทุนทางการเงิน		(9,608,006)	(7,004,250)	(9,608,006)	(7,003,951)
ส่วนแบ่งกำไรจากเงินลงทุนซึ่งบันทึกโดยวิธีส่วนได้เสีย		2,598,754	2,860,431	-	-
กำไรก่อนภาษีเงินได้		99,284,383	112,098,907	86,325,126	82,822,972
ค่าใช้จ่ายภาษีเงินได้	23	(33,435,216)	(36,617,994)	(26,032,399)	(22,089,331)
กำไรสุทธิ		65,849,167	75,480,913	60,292,727	60,733,641
กำไรขาดทุนเบ็ดเสร็จอื่น					
การแปลงค่าทางการเงิน		(406)	-	-	-
กำไรขาดทุนเบ็ดเสร็จ		65,848,761	75,480,913	60,292,727	60,733,641
ส่วนแบ่งปันกำไร (ขาดทุน)					
ส่วนที่เป็นของผู้ถือหุ้นบริษัทใหญ่		64,918,993	74,082,151	60,292,727	60,733,641
ส่วนที่เป็นของส่วนได้เสียที่ไม่มีอำนาจควบคุม		930,174	1,398,762	-	-
		65,849,167	75,480,913	60,292,727	60,733,641
กำไรต่อหุ้นขั้นพื้นฐาน (บาท)	21	0.377	0.646	0.350	0.529
จำนวนหุ้นสามัญเฉลี่ยถ่วงน้ำหนัก (หุ้น)		172,169,820	114,669,980	172,169,820	114,669,980

หมายเหตุประกอบงบการเงินเป็นส่วนหนึ่งของงบการเงินนี้

บริษัท ปิโก (ไทยแลนด์) จำกัด (มหาชน) และบริษัทย่อย
 งบแสดงการเปลี่ยนแปลงส่วนของผู้ถือหุ้นรวม
 สำหรับปีสิ้นสุดวันที่ 31 ตุลาคม 2555 และ 2554
 หน่วย : บาท

ส่วนของผู้ถือหุ้นของบริษัทใหญ่									
องค์ประกอบอื่นของส่วนของผู้ถือหุ้น									
งบกำไรขาดทุนเบ็ดเสร็จ			กำไรสะสม		ส่วนเกินทุน		ส่วนของผู้ถือหุ้นรวม		
หมายเหตุ	หุ้นบุริมสิทธิ์	หุ้นสามัญ	ส่วนเกินมูลค่าหุ้นสามัญ	กำไรสะสม	ส่วนเกินทุน	กำไรขาดทุนสุทธิ	ส่วนของผู้ถือหุ้นรวม	ส่วนของผู้ถือหุ้นรวม	ส่วนของผู้ถือหุ้นรวม
ยอดคงเหลือต้นงวด									
ณ วันที่ 1 พฤศจิกายน 2553	330,000	114,669,980	101,250,000	84,667,473	29,217,379	-	341,634,832	5,459,241	347,094,073
กำไรขาดทุนเบ็ดเสร็จสำหรับปี	-	-	-	74,082,151	-	-	74,082,151	1,398,762	75,480,913
เงินปันผลจ่าย	20	-	-	(11,499,998)	-	-	(11,499,998)	(937,000)	(12,436,998)
ซื้อหุ้นสามัญในบริษัทย่อย	-	-	-	-	-	-	-	300	300
ยอดคงเหลือปลายงวด									
ณ วันที่ 31 ตุลาคม 2554	330,000	114,669,980	101,250,000	147,249,626	29,217,379	-	404,216,985	5,921,303	410,138,288
ยอดคงเหลือต้นงวด									
ณ วันที่ 1 พฤศจิกายน 2554 ก่อนปรับปรุง	330,000	114,669,980	101,250,000	147,249,626	29,217,379	-	404,216,985	5,921,303	410,138,288
ผลกระทบจากการเปลี่ยนแปลงนโยบายการบัญชี									
เกี่ยวกับผลประโยชน์พนักงาน	4	-	-	(27,558,361)	-	-	(27,558,361)	(590,209)	(28,148,570)
ยอดคงเหลือต้นงวด									
ณ วันที่ 1 พฤศจิกายน 2554 หลังปรับปรุง	330,000	114,669,980	101,250,000	119,691,265	29,217,379	-	376,658,624	5,331,094	381,989,718
เพิ่มทุน	17	57,499,840	-	-	-	-	57,499,840	-	57,499,840
สำรองตามกฎหมาย	18	-	-	(3,021,556)	-	-	-	-	-
กำไรขาดทุนเบ็ดเสร็จสำหรับปี	-	-	-	64,918,993	-	(406)	64,918,587	930,174	65,848,761
เงินปันผลจ่าย	20	-	-	(81,138,885)	-	-	(81,138,885)	(569,013)	(81,707,898)
ซื้อหุ้นสามัญในบริษัทย่อย	-	-	-	-	-	-	-	153,845	153,845
ยอดคงเหลือปลายงวด									
ณ วันที่ 31 ตุลาคม 2555	330,000	172,169,820	101,250,000	100,449,617	29,217,379	(406)	417,938,166	5,846,100	423,784,266

หมายเหตุประกอบงบการเงินเป็นส่วนหนึ่งของงบการเงินนี้

บริษัท ปิโก (ไทยแลนด์) จำกัด (มหาชน) และบริษัทย่อย
 งบแสดงการเปลี่ยนแปลงส่วนของผู้ถือหุ้นเฉพาะกิจการ
 สำหรับปีสิ้นสุดวันที่ 31 ตุลาคม 2555 และ 2554

หน่วย : บาท

องค์ประกอบอื่นของส่วนของผู้ถือหุ้น							
		กำไรสะสม		กำไรขาดทุนเบ็ดเสร็จอื่น			
หมายเหตุ	ส่วนเกิน	ส่วนเกิน	ส่วนเกิน	ส่วนเกิน	ส่วนเกิน	ส่วนเกิน	ส่วนเกิน
ยอดคงเหลือต้นงวด							
ณ วันที่ 1 พฤศจิกายน 2553	330,000	114,669,980	101,250,000	11,500,000	69,802,883	29,217,379	326,770,242
กำไรขาดทุนเบ็ดเสร็จรวมสำหรับปี	-	-	-	-	60,733,641	-	60,733,641
เงินปันผลจ่าย	20	-	-	-	(11,499,998)	-	(11,499,998)
ยอดคงเหลือปลายงวด							
ณ วันที่ 31 ตุลาคม 2554	330,000	114,669,980	101,250,000	11,500,000	119,036,526	29,217,379	376,003,885
ยอดคงเหลือต้นงวด							
ณ วันที่ 1 พฤศจิกายน 2554 ก่อนปรับปรุง	330,000	114,669,980	101,250,000	11,500,000	119,036,526	29,217,379	376,003,885
ผลกระทบจากการเปลี่ยนแปลงนโยบายบัญชี							
เกี่ยวกับผลประโยชน์พนักงาน	4	-	-	-	(23,891,881)	-	(23,891,881)
ยอดคงเหลือต้นงวด							
ณ วันที่ 1 พฤศจิกายน 2554 หลังปรับปรุง	330,000	114,669,980	101,250,000	11,500,000	95,144,645	29,217,379	352,112,004
เพิ่มทุน	17	-	57,499,840	-	-	-	57,499,840
สำรองตามกฎหมาย	18	-	-	-	3,021,556	-	-
เงินปันผลจ่าย	20	-	-	-	(81,138,885)	-	(81,138,885)
กำไรขาดทุนเบ็ดเสร็จรวมสำหรับปี	-	-	-	-	60,292,727	-	60,292,727
ยอดคงเหลือปลายงวด							
ณ วันที่ 31 ตุลาคม 2555	330,000	172,169,820	101,250,000	14,521,556	71,276,931	29,217,379	388,765,686

หมายเหตุประกอบงบการเงินเป็นส่วนหนึ่งของงบการเงินนี้

บริษัท ปิโก (ไทยแลนด์) จำกัด (มหาชน) และบริษัทย่อย

งบกระแสเงินสด

สำหรับปีสิ้นสุดวันที่ 31 ตุลาคม 2555 และ 2554

หน่วย : บาท

หมายเหตุ	งบการเงินรวม		งบการเงินเฉพาะกิจการ	
	2555	2554	2555	2554
กระแสเงินสดจากกิจกรรมดำเนินงาน				
กำไรก่อนภาษีเงินได้	99,284,383	112,098,907	86,325,126	82,822,972
ปรับปรุงด้วย:				
ภาวะผูกพันผลประโยชน์พนักงาน	4,354,393	-	3,349,857	-
ค่าเสื่อมราคาและค่าตัดจำหน่าย	22,131,698	22,414,260	16,776,084	16,632,544
การแปลงค่าทางการเงิน	(406)	-	-	-
หนี้สงสัยจะสูญและหนี้สูญ	12,786,519	19,709,548	12,484,993	19,357,022
(กำไร) ขาดทุนจากการขายสินทรัพย์ถาวร	-	(810,960)	-	(805,860)
(กำไร) ขาดทุนจากการเลิกใช้สินทรัพย์ถาวร	9,352	-	494	-
(กำไร) ขาดทุนจากอัตราแลกเปลี่ยนที่ยังไม่เกิดขึ้น	(211,470)	287,778	(218,038)	287,322
(กำไร) ขาดทุนจากการจำหน่ายเงินลงทุน	(204,374)	-	(198,259)	-
เงินปันผลรับจากเงินลงทุนตามวิธีส่วนได้เสีย	1,835,430	469,999	-	-
ส่วนแบ่งขาดทุนจากเงินลงทุนซึ่งบันทึกโดยวิธีส่วนได้เสีย	(2,598,754)	(2,860,431)	-	-
ค่าใช้จ่ายดอกเบี้ย	9,608,006	7,004,250	9,608,006	7,003,951
กำไรจากการดำเนินงานก่อนการเปลี่ยนแปลง				
ในสินทรัพย์และหนี้สินดำเนินงาน	146,994,777	158,313,351	128,128,263	125,297,951
สินทรัพย์ดำเนินงาน (เพิ่มขึ้น) ลดลง				
เงินลงทุนชั่วคราว	-	3,000,000	-	-
ลูกหนี้การค้าและลูกหนี้อื่น	80,879,103	(63,795,090)	84,859,885	(46,486,371)
ลูกหนี้การค้าและลูกหนี้อื่น - กิจการร่วมค้า	(58)	(120,346)	-	-
เงินที่กิจการมีสิทธิเรียกร้องจากลูกค้า	170,207,894	17,302,864	170,649,461	15,854,360
เงินที่กิจการมีสิทธิเรียกร้องจากลูกค้า - กิจการร่วมค้า	-	(2,728,282)	-	-
สินทรัพย์ไม่หมุนเวียนอื่น	(498,928)	100,000	-	-
สินทรัพย์ไม่หมุนเวียนอื่น - กิจการร่วมค้า	186,000	(403,511)	-	-
กระแสเงินสดจากกิจกรรมดำเนินงาน (ต่อ)				
หนี้สินดำเนินงานเพิ่มขึ้น (ลดลง)				
เจ้าหนี้การค้าและเจ้าหนี้อื่น	(98,031,198)	68,379,312	(91,814,733)	23,141,596
เจ้าหนี้การค้าและเจ้าหนี้อื่น - กิจการร่วมค้า	(330,189)	1,731,869	-	-
เงินสดรับ (จ่าย) จากการดำเนินงาน	299,407,401	181,780,167	291,822,876	117,807,536
จ่ายดอกเบี้ย	(9,608,006)	(7,004,250)	(9,608,006)	(7,003,951)
จ่ายภาษีเงินได้	(36,900,360)	(49,558,402)	(22,191,198)	(31,700,535)
เงินสดสุทธิได้มาจาก (ใช้ไปใน) กิจกรรมดำเนินงาน	252,899,035	125,217,515	260,023,672	79,103,050

หมายเหตุประกอบงบการเงินเป็นส่วนหนึ่งของงบการเงินนี้

บริษัท ปิโก (ไทยแลนด์) จำกัด (มหาชน) และบริษัทย่อย

งบกระแสเงินสด (ต่อ)

สำหรับปีสิ้นสุดวันที่ 31 ตุลาคม 2555 และ 2554

หน่วย : บาท

หมายเหตุ	งบการเงินรวม		งบการเงินเฉพาะกิจการ	
	2555	2554	2555	2554
กระแสเงินสดจากกิจกรรมลงทุน				
เงินสดรับจากเงินฝากธนาคารที่ใช้เป็นหลักประกัน	3,609,942	23,454,333	3,299,943	23,454,333
เงินสดจ่ายเพื่อซื้อสินทรัพย์ถาวร	(6,475,827)	(16,916,315)	(3,607,818)	(11,251,421)
เงินสดจ่ายเพื่อซื้อสินทรัพย์ไม่มีตัวตน	(625,690)	(2,740,038)	(143,190)	(1,360,038)
เงินสดรับจากการขายสินทรัพย์ถาวร	-	1,152,322	-	1,067,321
เงินสดจ่ายเพื่อลงทุนในกิจการร่วมค้า	-	-	-	(240,000)
เงินสดรับจากการจำหน่ายเงินลงทุน	598,159	-	598,159	-
ซื้อเงินลงทุนในบริษัทย่อย	-	-	(971,000)	(4,749,700)
ซื้อเงินลงทุนในบริษัทอื่น	(2,538,800)	(540,000)	(2,398,800)	-
เงินสดสุทธิได้มาจาก(ใช้ไปใน)กิจกรรมลงทุน	(5,432,216)	4,410,302	(3,222,706)	6,920,495
กระแสเงินสดจากกิจกรรมจัดหาเงิน				
เงินสดจ่ายชำระหนี้เบิกเกินบัญชีและเงินกู้ยืมระยะสั้น				
จากสถาบันการเงิน	(776,000,000)	(729,499,783)	(776,000,000)	(729,499,783)
เงินสดรับจากเงินเบิกเกินบัญชีและเงินกู้ยืมระยะสั้น				
จากสถาบันการเงิน	766,000,000	676,000,000	766,000,000	676,000,000
เงินสดรับจากเงินกู้ยืมระยะสั้นจากกิจการที่เกี่ยวข้องกัน	109,332	-	-	-
จ่ายชำระหนี้สินตามสัญญาเช่าซื้อ	(1,796,198)	(1,781,232)	(1,796,198)	(1,781,232)
เงินปันผลจ่าย	(23,638,895)	(11,499,998)	(23,638,895)	(11,499,998)
เงินสดรับจากส่วนได้เสียที่ไม่มีอำนาจควบคุม	153,845	300	-	-
เงินสดสุทธิได้มาจาก (ใช้ไปใน) กิจกรรมจัดหาเงิน	(35,171,916)	(66,780,713)	(35,435,093)	(66,781,013)
เงินสดและรายการเทียบเท่าเงินสดเพิ่มขึ้น (ลดลง) สุทธิ	212,294,903	62,847,104	221,365,873	19,242,532
เงินสดและรายการเทียบเท่าเงินสด ณ วันต้นงวด	88,081,006	25,233,902	33,253,736	14,011,204
เงินสดและรายการเทียบเท่าเงินสด ณ วันสิ้นงวด	5.1 300,375,909	88,081,006	254,619,609	33,253,736

หมายเหตุประกอบงบการเงินเป็นส่วนหนึ่งของงบการเงินนี้

บริษัท ปิโก (ไทยแลนด์) จำกัด (มหาชน) และบริษัทย่อย
 หมายเหตุประกอบงบการเงิน
 สำหรับปีสิ้นสุดวันที่ 31 ตุลาคม 2555 และ 2554

1. การดำเนินงานของบริษัทและบริษัทย่อย

บริษัท ปิโก (ไทยแลนด์) จำกัด (มหาชน) และบริษัทย่อยเป็นบริษัทที่จดทะเบียนในประเทศไทยธุรกิจของบริษัทและบริษัทย่อยและที่ตั้งของบริษัทและบริษัทย่อยมีดังต่อไปนี้

ชื่อบริษัท	วันที่จัดตั้งบริษัท	ธุรกิจ	ที่ตั้ง
บริษัท ปิโก (ไทยแลนด์) จำกัด (มหาชน)	วันที่ 27 มีนาคม 2535	ออกแบบและตกแต่งดูหาแสดง สินค้า ร้านแสดงสินค้าและชั้น วางแสดงสินค้า ตลอดจน ตกแต่งภายในพิพิธภัณฑ์ สวนสนุกและสวนรับรองลูกค้า	10 ซอยลาซาล 56 ถนนสุขุมวิท แขวงบางนา เขตบางนา กรุงเทพมหานคร
บริษัทย่อย			
บริษัท พีเอ็กซ์ ซิสเต็ม จำกัด	วันที่ 23 กุมภาพันธ์ 2538	ให้เช่าอุปกรณ์และจัดสร้างดูหา มาตรฐานในการแสดงสินค้า	12 ซอยลาซาล 56 ถนนสุขุมวิท แขวงบางนา เขตบางนา กรุงเทพมหานคร
บริษัท นอกรี บางกอก จำกัด	วันที่ 12 มีนาคม 2539	จัดกิจกรรมทางการตลาด ให้บริการในกิจกรรมทาง การตลาดสำหรับลูกค้า	10 ซอยลาซาล 56 ถนนสุขุมวิท แขวงบางนา เขตบางนา กรุงเทพมหานคร
บริษัท มัลติ ดีไซน์ จำกัด	วันที่ 19 เมษายน 2538	ออกแบบและตกแต่งดูหาแสดง สินค้าและงานออกแบบภายใน	10 ซอยลาซาล 56 ถนนสุขุมวิท แขวงบางนา เขตบางนา กรุงเทพมหานคร
บริษัท ทีซีบีเอ็น จำกัด* (เดิมชื่อ บริษัท ไทยทีชเซอร์.ทีวี จำกัด)	วันที่ 25 กุมภาพันธ์ 2553	ผลิต รับจ้างผลิตและเผยแพร่ รายการโทรทัศน์ รายการ เคเบิลทีวี รายการทีวีผ่าน ดาวเทียม รายการทีวีผ่าน อินเทอร์เน็ต ทางด้าน การศึกษา	10 ซอยลาซาล 56 ถนนสุขุมวิท แขวงบางนา เขตบางนา กรุงเทพมหานคร
บริษัท เอฟซีจี จำกัด	วันที่ 10 มิถุนายน 2553	ผลิต รับจ้างผลิตและเผยแพร่ รายการโทรทัศน์ รายการ เคเบิลทีวี รายการทีวีผ่าน ดาวเทียม รายการทีวีผ่าน อินเทอร์เน็ต ทางด้าน การศึกษา	10 ซอยลาซาล 56 ถนนสุขุมวิท แขวงบางนา เขตบางนา กรุงเทพมหานคร
Andrew Bethell Associates Limited**	วันที่ 4 กุมภาพันธ์ 2554	เผยแพร่สื่อการศึกษา	1 st Floor Bristol & West House, 100 Crossbrook Street, Cheshunt, Herts EN8 8JJ

* ณ วันที่ 26 ตุลาคม 2555 บริษัท ไทยทีชเซอร์.ทีวี จำกัด ได้เปลี่ยนชื่อเป็น บริษัท ทีซีบีเอ็น จำกัด

** เมื่อวันที่ 1 พฤศจิกายน 2554 บริษัทได้ลงทุนในหุ้นสามัญของ Andrew Bethell Associates Limited จำนวน 20,000 ปอนด์สเตอร์ลิงหรือประมาณ 1 ล้านบาท
ซึ่งเป็นบริษัทจดทะเบียนในประเทศอังกฤษ โดยมีทุนจดทะเบียนและมีทุนที่ชำระแล้วจำนวน 100 ปอนด์สเตอร์ลิง บริษัทมีส่วนการลงทุนร้อยละ 75 ของทุนจดทะเบียนของ
บริษัทดังกล่าว

บริษัทผู้ถือหุ้นใหญ่ของ บริษัท ปิโก (ไทยแลนด์) จำกัด (มหาชน) คือ Pico Art International Pte Ltd. ซึ่งเป็นบริษัท
ที่จัดตั้งในประเทศสิงคโปร์ บริษัทได้เป็นบริษัทจดทะเบียนในตลาดหลักทรัพย์ เอ็ม เอ ไอ เมื่อวันที่ 20 เมษายน 2547

2. เกณฑ์ในการจัดทำงบการเงิน

2.1 งบการเงินนี้จัดทำขึ้นตามมาตรฐานการบัญชีที่กำหนดในพระราชบัญญัติวิชาชีพบัญชี พ.ศ. 2547 แสดงรายการในงบการเงินตามประกาศกรมพัฒนาธุรกิจการค้ากระทรวงพาณิชย์ลงวันที่ 28 กันยายน 2554 เรื่อง กำหนดรายการย่อที่ต้องมีในงบการเงิน พ.ศ. 2554 และตามข้อกำหนดของคณะกรรมการกำกับหลักทรัพย์และตลาดหลักทรัพย์ว่าด้วยการจัดทำและนำเสนอรายงานทางการเงิน ภายใต้พระราชบัญญัติหลักทรัพย์และตลาดหลักทรัพย์ พ.ศ. 2535

งบการเงินฉบับภาษาไทยเป็นงบการเงินฉบับที่บริษัทใช้เป็นทางการตามกฎหมาย งบการเงินฉบับภาษาอังกฤษแปลจากงบการเงินฉบับภาษาไทยดังกล่าว

งบการเงินนี้ได้จัดทำขึ้นโดยใช้เกณฑ์ราคาทุนเดิมเว้นแต่จะได้เปิดเผยเป็นอย่างอื่นในนโยบายการบัญชี

2.2 เกณฑ์ในการจัดทำงบการเงินรวม

ก) งบการเงินรวมได้จัดทำขึ้นโดยรวมงบการเงินของบริษัท บีโก (ไทยแลนด์) จำกัด (มหาชน) (ซึ่งต่อไปนี้จะเรียกว่า “บริษัท”) บริษัทย่อย (ซึ่งต่อไปนี้จะเรียกว่า “บริษัทย่อย”) และกิจการที่ควบคุมร่วมกันดังต่อไปนี้

	ประเทศ ท่าอากาศยาน	สกุลเงิน	ทุนที่เรียกชำระแล้ว		อัตราร้อยละ ของ การถือหุ้นโดยกลุ่มบริษัท	
			2555	2554	2555	2554
			(หน่วย: พัน)		ร้อยละ	ร้อยละ
บริษัทย่อย						
บริษัท พีอีเอ็กซ์ ซิสเต็ม จำกัด	ไทย	บาท	11,000,000	11,000,000	90.00	90.00
บริษัท นอกรี บางกอก จำกัด	ไทย	บาท	10,000,000	10,000,000	99.99	99.99
บริษัท มัลติ ดีไซน์ จำกัด	ไทย	บาท	4,000,000	4,000,000	59.99	59.99
บริษัท ทีซีบีเอ็น จำกัด	ไทย	บาท	5,000,000	5,000,000	99.99	99.99
บริษัท เอฟซีจี จำกัด	ไทย	บาท	3,000,000	3,000,000	99.99	99.99
Andrew Bethell Associates Limited	อังกฤษ	ปอนด์สเตอร์ลิง	100	-	75.00	-

อัตราส่วนแบ่งการลงหุ้นร้อยละ	
การร่วมค้า	
บจก. เอกคำไทย บมจ. บีโก (ไทยแลนด์) และบจก. บิวคอน	40.00
กลุ่มบริษัทที่ปรึกษาโครงการ เอ - เซเวน บีโก	40.00

บริษัทย่อย หมายถึง บริษัทที่กลุ่มบริษัทถือหุ้นทั้งโดยตรงและทางอ้อมและมีการควบคุมอย่างเป็นสาระสำคัญต่อการดำเนินงานของกิจการ

บริษัทลงทุนในอัตราร้อยละ 40 งบการเงินรวม ณ วันที่ 31 ตุลาคม 2555 และ 2554 และสำหรับปีสิ้นสุดวันเดียวกันของแต่ละปี บริษัทได้นำสินทรัพย์ หนี้สิน รายได้ และค่าใช้จ่ายของกิจการที่ควบคุมร่วมกันดังกล่าว แสดงแยกเป็นแต่ละบรรทัดในงบการเงินรวม โดยใช้วิธีรวมตามสัดส่วน

เมื่อวันที่ 31 กรกฎาคม 2553 บริษัทได้ลงนามในบันทึกข้อตกลงให้ยกเลิกกิจการร่วมค้า บจก. เอกคำไทย บมจ. บีโก (ไทยแลนด์) และบจก. บิวคอน ต่อมาเมื่อวันที่ 16 สิงหาคม 2553 กิจการร่วมค้าดังกล่าวได้ยื่นคำร้องขอเลิกกิจการร่วมค้าต่อกรมสรรพากรแล้ว ปัจจุบันอยู่ในระหว่างการดำเนินการเลิกกิจการ (ดูหมายเหตุข้อ 30.1)

เมื่อวันที่ 24 มีนาคม 2553 บริษัทได้ลงนามในสัญญาก่อตั้งกิจการร่วมค้ากับบริษัท เอ-เซเว่น คอร์ปอเรชั่น จำกัด โดยมีวัตถุประสงค์เพื่อดำเนินงานเป็นที่ปรึกษาการออกแบบพิพิธภัณฑ์

งบการเงินรวมได้รวมงบการเงินของกิจการร่วมค้าสำหรับปีสิ้นสุดวันที่ 31 ตุลาคม 2555 และ 2554 ซึ่งยังไม่ได้ตรวจสอบโดยสินทรัพย์ หนี้สิน รายได้ และค่าใช้จ่าย ของกิจการร่วมค้าภายหลังการตัดรายการระหว่างกันซึ่งแสดงรวมอยู่ในงบการเงินรวม มีดังนี้

กิจการร่วมค้า บจก. เอกคำไทย บมจ. บีโก (ไทยแลนด์) และบจก. บิวคอน

	ณ วันที่ 31 ตุลาคม 2555		ณ วันที่ 31 ตุลาคม 2554	
	ยอดคงเหลือ (ล้านบาท)	ร้อยละของสินทรัพย์รวม	ยอดคงเหลือ (ล้านบาท)	ร้อยละของสินทรัพย์รวม
สินทรัพย์	-	-	-	-
หนี้สิน	0.48	0.06	0.48	0.06

กิจการร่วมค้า กลุ่มบริษัทที่ปรึกษาโครงการ เอ-เซเว่น บีโก

	ณ วันที่ 31 ตุลาคม 2555		ณ วันที่ 31 ตุลาคม 2554	
	ยอดคงเหลือ (ล้านบาท)	ร้อยละของสินทรัพย์รวม	ยอดคงเหลือ (ล้านบาท)	ร้อยละของสินทรัพย์รวม
สินทรัพย์	4.45	0.55	4.80	0.55
หนี้สิน	2.27	0.28	2.60	0.30

	สำหรับปีสิ้นสุด วันที่ 31 ตุลาคม 2555		สำหรับปีสิ้นสุด วันที่ 31 ตุลาคม 2554	
	จำนวน (ล้านบาท)	ร้อยละของรายได้และค่าใช้จ่ายรวม	จำนวน (ล้านบาท)	ร้อยละของรายได้และค่าใช้จ่ายรวม
รายได้	-	-	11.44	0.83
ค่าใช้จ่าย	0.01	0.01	6.87	0.55

ข) บริษัทฯ นำงบการเงินของบริษัทย่อยมารวมในการจัดทำงบการเงินรวมตั้งแต่วันที่ได้อำนาจในการควบคุมบริษัทย่อย) จนถึงวันที่บริษัทฯ สิ้นสุดการควบคุมบริษัทย่อยนั้น

ค) งบการเงินของบริษัทย่อยและกิจการที่ควบคุมร่วมกันได้จัดทำขึ้นโดยมีรอบระยะเวลาบัญชีและใช้นโยบายการบัญชีที่สำคัญเช่นเดียวกันกับของบริษัทฯ

ง) งบการเงินของบริษัทย่อยซึ่งจัดตั้งในต่างประเทศได้แปลงค่าเป็นเงินบาทโดยใช้อัตราปิด ณ วันที่ในงบแสดงฐานะการเงินสำหรับรายการที่เป็นสินทรัพย์และหนี้สิน และใช้อัตราแลกเปลี่ยนถ่วงเฉลี่ยสำหรับปีสำหรับรายการที่เป็นรายได้และค่าใช้จ่าย ผลต่างซึ่งเกิดขึ้นจากการแปลงค่าดังกล่าวได้แสดงไว้เป็นรายการ “ผลต่างจากการแปลงค่างบการเงิน” กำไรขาดทุนเบ็ดเสร็จอื่น

จ) ยอดคงค้างระหว่างบริษัท บริษัทย่อยและกิจการที่ควบคุมร่วมกัน รายการค้าระหว่างกันที่มีสาระสำคัญ และ เงินลงทุนในบริษัทย่อยและกิจการที่ควบคุมร่วมกันในบัญชีของบริษัทฯ ทุนเรือนหุ้นของบริษัทย่อยและทุนของกิจการ ที่ควบคุมร่วมกันได้ถูกต้องจากงบการเงินรวมนี้แล้ว

ณ) งบการเงินสำหรับปีสิ้นสุดวันที่ 31 ตุลาคม 2555 ของบริษัทย่อยในต่างประเทศที่รวมอยู่ในงบการเงินรวมนี้เป็น งบการเงินที่จัดทำขึ้นโดยฝ่ายบริหารของบริษัทย่อยและยังไม่ได้ผ่านการตรวจสอบโดยผู้สอบบัญชีของบริษัทย่อยนั้น โดยมี ยอดสินทรัพย์รวม ณ วันที่ 31 ตุลาคม 2555 ประมาณ 0.48 ล้านบาท หรือร้อยละ 0.06 ของสินทรัพย์รวม

2.3 บริษัทได้จัดทำงบการเงินเฉพาะกิจการเพื่อประโยชน์ต่อสาธารณะ ซึ่งแสดงเงินลงทุนในบริษัทย่อย กิจการที่ควบคุม ร่วมกันและบริษัทร่วมตามวิธีราคาทุน

2.4 สภาวิชาชีพบัญชีได้ออกประกาศที่เกี่ยวกับมาตรฐานการบัญชี มาตรฐานการรายงานทางการเงิน การตีความ มาตรฐานการบัญชี และการตีความมาตรฐานการรายงานทางการเงินที่ออกใหม่และปรับปรุงใหม่หลายฉบับ ในปี 2553 และ 2554 ซึ่งบางฉบับที่เกี่ยวข้องกับการดำเนินงานของบริษัทฯและบริษัทย่อย และมีผลบังคับใช้ในปีดังต่อไปนี้

มาตรฐานการบัญชี มาตรฐานการรายงานทางการเงิน การตีความมาตรฐานการบัญชี และการตีความมาตรฐานการรายงาน การเงินที่มีผลบังคับใช้สำหรับงบการเงินที่เริ่มในหรือหลังวันที่ 1 มกราคม

มาตรฐานการบัญชี/มาตรฐานการรายงานทางการเงิน	เรื่อง	ปีที่บังคับใช้
มาตรฐานการบัญชี ฉบับที่ 1 (ปรับปรุง 2552)	การนำเสนองบการเงิน	1 มกราคม 2554
มาตรฐานการบัญชี ฉบับที่ 7 (ปรับปรุง 2552)	งบกระแสเงินสด	1 มกราคม 2554
มาตรฐานการบัญชี ฉบับที่ 8 (ปรับปรุง 2552)	นโยบายการบัญชี การเปลี่ยนแปลงประมาณการทางบัญชี และข้อผิดพลาด	1 มกราคม 2554
มาตรฐานการบัญชี ฉบับที่ 10 (ปรับปรุง 2552)	เหตุการณ์ภายหลังรอบระยะเวลารายงาน	1 มกราคม 2554
มาตรฐานการบัญชี ฉบับที่ 16 (ปรับปรุง 2552)	ที่ดิน อาคารและอุปกรณ์	1 มกราคม 2554
มาตรฐานการบัญชี ฉบับที่ 17 (ปรับปรุง 2552)	สัญญาเช่า	1 มกราคม 2554
มาตรฐานการบัญชี ฉบับที่ 18 (ปรับปรุง 2552)	รายได้	1 มกราคม 2554
มาตรฐานการบัญชี ฉบับที่ 19	ผลประโยชน์ของพนักงาน	1 มกราคม 2554
มาตรฐานการบัญชี ฉบับที่ 21 (ปรับปรุง 2552)	ผลกระทบจากการเปลี่ยนแปลงของอัตราแลกเปลี่ยนในเงินตรา	1 มกราคม 2554
มาตรฐานการบัญชี ฉบับที่ 24 (ปรับปรุง 2552)	การเปิดเผยข้อมูลเกี่ยวกับบุคคลหรือกิจการที่เกี่ยวข้องกัน	1 มกราคม 2554
มาตรฐานการบัญชี ฉบับที่ 27 (ปรับปรุง 2552)	งบการเงินรวมและงบการเงินเฉพาะกิจการ	1 มกราคม 2554
มาตรฐานการบัญชี ฉบับที่ 28 (ปรับปรุง 2552)	เงินลงทุนในบริษัทร่วม	1 มกราคม 2554
มาตรฐานการบัญชี ฉบับที่ 31 (ปรับปรุง 2552)	ส่วนได้เสียในการร่วมค้า	1 มกราคม 2554
มาตรฐานการบัญชี ฉบับที่ 33 (ปรับปรุง 2552)	กำไรต่อหุ้น	1 มกราคม 2554
มาตรฐานการบัญชี ฉบับที่ 34 (ปรับปรุง 2552)	งบการเงินระหว่างกาล	1 มกราคม 2554
มาตรฐานการบัญชี ฉบับที่ 36 (ปรับปรุง 2552)	การตัดค่าของสินทรัพย์	1 มกราคม 2554
มาตรฐานการบัญชี ฉบับที่ 37 (ปรับปรุง 2552)	ประมาณการหนี้สิน หนี้สินที่อาจเกิดขึ้นและสินทรัพย์ที่อาจเกิดขึ้น	1 มกราคม 2554
มาตรฐานการบัญชี ฉบับที่ 38 (ปรับปรุง 2552)	สินทรัพย์ไม่มีตัวตน	1 มกราคม 2554

การปฏิบัติตามมาตรฐานการรายงานทางการเงินที่ออกและปรับปรุงใหม่นั้น มีผลให้เกิดการเปลี่ยนแปลงนโยบายการบัญชีของบริษัท และบริษัทย่อย ผลกระทบจากการเปลี่ยนแปลงนี้ได้เปิดเผยไว้ในหมายเหตุประกอบงบการเงินข้อ 4 นอกเหนือจากมาตรฐานการบัญชีและมาตรฐานการรายงานทางการเงินที่ออกและปรับปรุงใหม่ข้างต้น มาตรฐานที่ออกและปรับปรุงใหม่ฉบับอื่น ๆ ซึ่งมีผลบังคับสำหรับงบการเงินที่เริ่มในหรือหลังวันที่ 1 มกราคม 2556 เป็นต้นไป และไม่ได้มีการนำมาใช้สำหรับการจัดทำงบการเงินรวม และงบการเงินเฉพาะกิจการนี้ มีดังต่อไปนี้

มาตรฐานการบัญชี/มาตรฐานการรายงานทางการเงิน	เรื่อง
มาตรฐานการบัญชีฉบับที่ 12	ภาษีเงินได้
มาตรฐานการบัญชีฉบับที่ 20 (ปรับปรุง 2552)	การบัญชีสำหรับเงินอุดหนุนจากรัฐบาล และการเปิดเผยข้อมูลเกี่ยวกับการช่วยเหลือจากรัฐบาล
มาตรฐานการบัญชี ฉบับที่ 21 (ปรับปรุง 2552)	ผลกระทบจากการเปลี่ยนแปลงของอัตราแลกเปลี่ยนในเงินตราต่างประเทศ
มาตรฐานการรายงานทางการเงิน ฉบับที่ 8	ส่วนงานดำเนินงาน
การตีความมาตรฐานการบัญชีฉบับที่ 10	ความช่วยเหลือจากรัฐบาล - กรณีที่ไม่มีความเกี่ยวข้องอย่างเฉพาะเจาะจงกับกิจกรรมดำเนินงาน
การตีความมาตรฐานการบัญชีฉบับที่ 21	ภาษีเงินได้ - การได้รับประโยชน์จากสินทรัพย์ที่ไม่ได้คิดค่าเสื่อมราคาที่ดินราคาใหม่
การตีความมาตรฐานการบัญชีฉบับที่ 25	ภาษีเงินได้ - การเปลี่ยนแปลงสถานะภาพทางภาษีของกิจการหรือของผู้ถือหุ้น

ปัจจุบันบริษัท และบริษัทย่อยอยู่ระหว่างการประเมินผลกระทบต่องบการเงินในปีที่เริ่มใช้มาตรฐานการรายงานทางการเงินฉบับดังกล่าว

3. นโยบายการบัญชีที่สำคัญ

3.1 สรุปนโยบายการบัญชีที่สำคัญ มีดังนี้

3.1.1 การรับรู้รายได้และค่าใช้จ่าย

บริษัทรับรู้รายได้จากการให้บริการ ตามวิธีอัตราส่วนของงานที่ทำเสร็จ อัตราส่วนของงานที่ทำเสร็จคำนวณโดยการเปรียบเทียบต้นทุนงานที่เกิดขึ้นแล้วจนถึงวันสิ้นปีกับต้นทุนงานทั้งหมดที่คาดว่าจะใช้ในการทำงานตามสัญญา

บริษัทรับรู้รายได้จากการจัดงานแสดงสินค้า งานนิทรรศการและงานบันเทิงต่างๆ ณ วันที่เปิดงานแสดง

รายได้จากการให้บริการด้านการสื่อสารองค์ความรู้ รับรู้รายได้ตามงานที่ส่งมอบให้กับลูกค้า และแสดงยอดสุทธิกับรายการที่เกี่ยวข้องโดยตรงจากบริษัทย่อย

รายได้เงินปันผลรับรู้เมื่อประกาศจ่าย

รายได้อื่นและค่าใช้จ่ายรับรู้ตามเกณฑ์คงค้าง

3.1.2 เงินสดและรายการเทียบเท่าเงินสด

เงินสดและรายการเทียบเท่าเงินสด หมายถึง เงินสด เงินฝากธนาคาร และเงินลงทุนระยะสั้นที่มีสภาพคล่องสูง ซึ่งถึงกำหนดจ่ายคืนภายในระยะเวลาไม่เกิน 3 เดือนนับจากวันที่ได้มาและไม่มีข้อจำกัดในการเบิกใช้

3.1.3 ค่าเผื่อหนี้สงสัยจะสูญ

ค่าเผื่อหนี้สงสัยจะสูญกำหนดขึ้นโดยประมาณจากจำนวนหนี้ที่คาดว่าจะเก็บเงินไม่ได้ การประมาณดังกล่าวอาศัยประสบการณ์ของบริษัทในการเก็บเงินจากลูกหนี้ประกอบกับการพิจารณาฐานะการเงินของลูกหนี้แต่ละรายด้วย

3.1.4 ต้นทุนการให้บริการรอการตัดบัญชี

ต้นทุนการให้บริการรอการตัดบัญชีประกอบด้วยค่าใช้จ่ายต่างๆ ที่เกี่ยวข้องกับการให้บริการ แสดงมูลค่าตามใบแจ้งหนี้

ต้นทุนการให้บริการรอการตัดบัญชีสำหรับบริการอื่น ๆ ที่ไม่ใช่บริการดำเนินงานแสดงสินค้า งานนิทรรศการและงานบันเทิงต่างๆ จะรับรู้เป็นต้นทุนการให้บริการเมื่อได้ให้บริการตามสัญญาที่ทำไว้กับลูกค้า

ต้นทุนการให้บริการรอการตัดบัญชีสำหรับการจัดงานแสดงสินค้า งานนิทรรศการและงานบันเทิงต่างๆ จะรับรู้เป็นต้นทุนการบริการ ณ วันที่เปิดงานแสดง

3.1.5 เงินลงทุนในบริษัทย่อย บริษัทร่วม กิจการร่วมค้าและบริษัทอื่น

เงินลงทุนในบริษัทย่อย บริษัทร่วม กิจการร่วมค้าและบริษัทอื่นที่รวมในงบการเงินเฉพาะกิจการแสดงโดยใช้วิธีราคาทุนหักค่าเผื่อการด้อยค่า (ถ้ามี)

เงินลงทุนในบริษัทร่วมที่รวมในงบการเงินรวมแสดงโดยใช้วิธีส่วนได้เสีย

เงินลงทุนในบริษัทอื่นเป็นหลักทรัพย์เพื่อการลงทุนทั่วไปแสดงตามราคาทุน

3.1.6 ที่ดิน อาคารและอุปกรณ์

ที่ดินแสดงในราคาที่ดีที่สุด อาคารและอุปกรณ์ แสดงในราคาทุนสุทธิจากค่าเสื่อมราคาสะสมและค่าเผื่อการด้อยค่า (ถ้ามี)

ค่าเสื่อมราคาคำนวณโดยวิธีเส้นตรงตามอายุการใช้งานโดยประมาณของสินทรัพย์ ดังต่อไปนี้

อาคารและส่วนปรับปรุงอาคาร	6 - 20 ปี
อุปกรณ์ดำเนินงาน	3 - 5 ปี
อื่นๆ	3 - 5 ปี

ในกรณีที่ราคาตามบัญชีของสินทรัพย์สูงกว่ามูลค่าที่คาดว่าจะได้รับคืน ราคาตามบัญชีจะถูกปรับลดให้เท่ากับมูลค่าที่คาดว่าจะได้รับคืน ซึ่งมูลค่าที่คาดว่าจะได้รับคืนคำนวณจากมูลค่าปัจจุบันของกระแสเงินสดที่คาดว่าจะเกิดในอนาคตจากการใช้สินทรัพย์อย่างต่อเนื่อง หรือจำนวนที่จะได้รับจากการขายสินทรัพย์หักด้วยต้นทุนจากการจำหน่ายสินทรัพย์แล้วแต่จำนวนใดจะสูงกว่า

หากการตีราคาสินทรัพย์ใหม่ทำให้มูลค่าตามบัญชีของสินทรัพย์นั้นเพิ่มขึ้น บริษัทและบริษัทย่อยจะรับรู้มูลค่าตามบัญชีของสินทรัพย์ที่เพิ่มขึ้นจากการตีราคาใหม่ไปยังกำไรขาดทุนเบ็ดเสร็จอื่น และรับรู้จำนวนสะสมไปยังส่วนของผู้ถือหุ้นภายใต้บัญชี “ส่วนเกินทุนจากการตีราคาสินทรัพย์” อย่างไรก็ตามบริษัทและบริษัทย่อยจะรับรู้ส่วนเพิ่มจากการตีราคาใหม่นี้ในกำไรหรือขาดทุนไม่เกินจำนวนที่ตีราคาสินทรัพย์ดังกล่าวลดลงในอดีตและเคยรับรู้ในกำไรหรือขาดทุน

บริษัทมีนโยบายที่จะประเมินมูลค่าของที่ดินที่ใช้ในการดำเนินงานทุกๆ 5 ปี โดยใช้ผู้ประเมินราคาอิสระ

3.1.7 สินทรัพย์ไม่มีตัวตน

สินทรัพย์ไม่มีตัวตน ประกอบด้วย โปรแกรมคอมพิวเตอร์ และลิขสิทธิ์ แสดงในราคาทุนหักด้วยค่าตัดจำหน่ายสะสม

ค่าตัดจำหน่ายคำนวณโดยวิธีเส้นตรงตามอายุการใช้งานโดยประมาณ 3 - 10 ปี

3.1.8 รายการธุรกิจกับบุคคลหรือกิจการที่เกี่ยวข้องกัน

บุคคลหรือกิจการที่เกี่ยวข้องกันกับบริษัท หมายถึง บุคคลหรือกิจการที่มีอำนาจควบคุมบริษัท หรือถูกควบคุมโดยบริษัท ไม่ว่าจะเป็นโดยตรงหรือทางอ้อม หรืออยู่ภายใต้การควบคุมเดียวกันกับบริษัท

นอกจากนี้บุคคลหรือกิจการที่เกี่ยวข้องกันยังหมายถึงบริษัทร่วมและบุคคลซึ่งมีอิทธิพลอย่างเป็นสาระสำคัญกับบริษัท ผู้บริหารสำคัญ กรรมการหรือพนักงานของบริษัท ที่มีอำนาจในการวางแผนและควบคุมการดำเนินงานของบริษัท

3.1.9 สัญญาเช่าระยะยาว

สัญญาเช่าการเงิน

สัญญาเช่าสินทรัพย์ที่ความเสี่ยงและผลตอบแทนของความเป็นเจ้าของส่วนใหญ่ได้โอนไปให้กับผู้เช่าถือเป็นสัญญาเช่าการเงิน สัญญาเช่าการเงินจะบันทึกเป็นรายจ่ายฝ่ายทุนด้วยมูลค่ายุติธรรมของสินทรัพย์ที่เช่าหรือมูลค่าปัจจุบันสุทธิของจำนวนเงินที่ต้องจ่ายตามสัญญาเช่าแล้วแต่มูลค่าใดจะต่ำกว่า ภาระผูกพันตามสัญญาเช่าหักค่าใช้จ่ายทางการเงินจะบันทึกเป็นหนี้สินระยะยาว ส่วนดอกเบี้ยจ่ายจะบันทึกในงบกำไรขาดทุนตลอดอายุของสัญญาเช่า สินทรัพย์ที่ได้มาตามสัญญาเช่าการเงินจะคิดค่าเสื่อมราคาตลอดอายุการใช้งานของสินทรัพย์ที่เช่าหรืออายุของสัญญาเช่า แล้วแต่ระยะเวลาใดจะต่ำกว่า

สัญญาเช่าดำเนินงาน

สัญญาเช่าระยะยาวเพื่อเช่าสินทรัพย์โดยที่ความเสี่ยงและผลตอบแทนของความเป็นเจ้าของส่วนใหญ่ยังคงอยู่กับผู้ให้เช่าจะจัดเป็นสัญญาเช่าดำเนินงาน เงินที่ต้องจ่ายภายใต้สัญญาเช่าดำเนินงานสุทธิจากสิ่งตอบแทนจูงใจที่ได้รับจากผู้ให้เช่าจะบันทึกในงบกำไรขาดทุนโดยใช้วิธีเส้นตรงตลอดอายุของสัญญาเช่า นั้น ค่าใช้จ่ายที่เกิดขึ้นจากการยกเลิกสัญญาเช่าดำเนินงานก่อนหมดอายุการเช่า เช่น เบี้ยปรับที่ต้องจ่ายให้แก่ผู้ให้เช่าจะบันทึกเป็นค่าใช้จ่ายในรอบระยะเวลาบัญชีที่การยกเลิกนั้นเกิดขึ้น

3.1.10 รายการบัญชีที่เป็นเงินตราต่างประเทศ

บริษัทแปลงค่ารายการบัญชีในสกุลเงินตราต่างประเทศที่เกิดขึ้นระหว่างปีเป็นเงินบาทตามอัตราแลกเปลี่ยน ณ วันที่เกิดรายการ และแปลงค่าสินทรัพย์และหนี้สินที่เป็นตัวเงินในสกุลเงินตราต่างประเทศ ณ วันที่ตามงบแสดงฐานะการเงินเป็นเงินบาทตามอัตราแลกเปลี่ยนที่ประกาศโดยธนาคารแห่งประเทศไทย ณ วันนั้น บริษัทรับรู้กำไรหรือขาดทุนจากอัตราแลกเปลี่ยนเงินตราต่างประเทศเมื่อมีการชำระเงินหรือที่เกิดจากการแปลงค่าเป็นรายได้หรือค่าใช้จ่ายในงบกำไรขาดทุน เบ็ดเสร็จเมื่อกำไรหรือขาดทุนนั้นเกิดขึ้น

3.1.11 การด้อยค่าของสินทรัพย์

ทุกวันที่ในงบแสดงฐานะการเงิน บริษัทและบริษัทย่อยจะทำการประเมินการด้อยค่าของอาคารและอุปกรณ์ หากมีข้อบ่งชี้ว่าสินทรัพย์ดังกล่าวอาจด้อยค่า บริษัทและบริษัทย่อยรับรู้ขาดทุนจากการด้อยค่าเมื่อมูลค่าที่คาดว่าจะได้รับคืนของสินทรัพย์มีมูลค่าต่ำกว่ามูลค่าตามบัญชีของสินทรัพย์นั้น ทั้งนี้มูลค่าที่คาดว่าจะได้รับคืนหมายถึงมูลค่ายุติธรรมหักต้นทุนในการขายของสินทรัพย์หรือมูลค่าจากการใช้สินทรัพย์แล้วแต่ราคาใดจะสูงกว่า ในการประเมินมูลค่าจากการใช้สินทรัพย์ บริษัทและบริษัทย่อยประมาณการกระแสเงินสดในอนาคตที่บริษัทและบริษัทย่อยคาดว่าจะได้รับจากสินทรัพย์และคำนวณคิดลดเป็นมูลค่าปัจจุบันโดยใช้อัตราคิดลดก่อนภาษีที่สะท้อนถึงการประเมินความเสี่ยงในสภาพตลาดปัจจุบันของเงินสดตามระยะเวลาและความเสี่ยงซึ่งเป็นลักษณะเฉพาะของสินทรัพย์ที่กำลังพิจารณาอยู่ ในการประเมินมูลค่ายุติธรรมหักต้นทุนในการขาย บริษัทและบริษัทย่อยใช้แบบจำลองการประเมินมูลค่าที่ดีที่สุดซึ่งเหมาะสมกับสินทรัพย์ ซึ่งสะท้อนถึงจำนวนเงินที่กิจการสามารถจะได้มาจากการจำหน่ายสินทรัพย์หักด้วยต้นทุนในการจำหน่าย โดยการจำหน่ายนั้นผู้ซื้อและผู้ขายมีความรอบรู้และเต็มใจในการแลกเปลี่ยนและสามารถต่อรองราคากันได้อย่างเป็นอิสระในลักษณะของผู้ที่ไม่มีความเกี่ยวข้องกัน

บริษัทและบริษัทย่อยจะรับรู้รายการขาดทุนจากการด้อยค่าของสินทรัพย์ในงบกำไรขาดทุน ยกเว้นในกรณีที่อาคารซึ่งใช้วิธีการตีราคาใหม่และได้บันทึกส่วนเกินทุนจากการตีราคาใหม่ไว้ในส่วนของผู้ถือหุ้น ขาดทุนจากการด้อยค่าจะรับรู้ในส่วนของผู้ถือหุ้นไม่เกินไปกว่าส่วนเกินทุนจากการตีราคาที่เคยบันทึกไว้และส่วนที่เกินจะรับรู้เป็นค่าใช้จ่ายในงบกำไรขาดทุนเบ็ดเสร็จ

3.1.12 กองทุนสำรองเลี้ยงชีพและผลประโยชน์พนักงาน

บริษัทและบริษัทย่อยจัดให้มีเงินกองทุนสำรองเลี้ยงชีพสำหรับพนักงานของบริษัทที่สมัครเป็นสมาชิกกองทุนโดยพนักงานจ่ายสะสมเป็นรายเดือนตามอัตราร้อยละของเงินเดือนประจำ และบริษัทและบริษัทย่อยจ่ายสมทบเป็นรายเดือนตามอัตราเงินเดือนประจำของพนักงาน บริษัทและบริษัทย่อยได้แต่งตั้งผู้จัดการกองทุนเพื่อบริหารกองทุนดังกล่าว ตามกฎเกณฑ์และข้อกำหนดตามพระราชบัญญัติกองทุนสำรองเลี้ยงชีพ พ.ศ. 2530

บริษัทและบริษัทย่อยจัดให้มีผลประโยชน์ของพนักงานหลังจากออกจากงานเพื่อจ่ายให้แก่พนักงานตามกฎหมายแรงงานของประเทศไทย หนังสือผลประโยชน์พนักงานคำนวณโดยใช้เทคนิคการประมาณการตามหลักคณิตศาสตร์ประกันภัย (Actuarial Technique) โดยผู้ประเมินอิสระ อันเป็นประมาณการจากมูลค่าปัจจุบันของกระแสเงินสดที่คาดว่าจะต้องจ่ายในอนาคตและคำนวณคิดลดโดยใช้อัตราดอกเบี้ยของพันธบัตรรัฐบาลที่มีกำหนดเวลาใกล้เคียงกับระยะเวลาของหนี้สินดังกล่าว โดยประมาณการกระแสเงินสดที่คาดว่าจะต้องจ่ายในอนาคตนั้นประมาณการจากเงินเดือนพนักงาน อัตราการลาออกอายุงาน และปัจจัยอื่น ถ้าหรือขาดทุนจากการเปลี่ยนแปลงประมาณการจะรับรู้เป็นค่าใช้จ่ายในงบกำไรขาดทุนเบ็ดเสร็จสำหรับรอบระยะเวลาบัญชีที่เกิดรายการนั้น ทั้งนี้ ค่าใช้จ่ายที่เกี่ยวข้องกับผลประโยชน์พนักงานจะบันทึกในงบกำไรขาดทุนเบ็ดเสร็จเพื่อกระจายต้นทุนดังกล่าวตลอดระยะเวลาของการจ้างงาน

บริษัทและบริษัทย่อยรับรู้ เงินเดือน ค่าจ้าง โบนัส และเงินสมทบกองทุนประกันสังคมและกองทุนสำรองเลี้ยงชีพเป็นค่าใช้จ่ายเมื่อเกิดรายการ

3.1.13 ประมาณการหนี้สิน

บริษัทและบริษัทย่อยจะบันทึกประมาณการหนี้สินไว้ในบัญชีเมื่อภาระผูกพันซึ่งเป็นผลมาจากเหตุการณ์ในอดีตได้เกิดขึ้นแล้ว และมีความเป็นไปได้ค่อนข้างแน่นอนว่าบริษัทและบริษัทย่อยจะเสียทรัพยากรเชิงเศรษฐกิจไปเพื่อปลดปล่อยภาระผูกพันนั้น และบริษัทและบริษัทย่อยสามารถประมาณมูลค่าภาระผูกพันนั้นได้อย่างน่าเชื่อถือ

3.1.14 การใช้ประมาณการทางบัญชี

ในการจัดทำงบการเงินให้เป็นไปตามหลักการบัญชีที่รับรองโดยทั่วไป ผู้บริหารของบริษัทและบริษัทย่อย ต้องอาศัยดุลยพินิจ ในการกำหนดนโยบายการบัญชี การประมาณการและการตั้งข้อสมมติฐานหลายประการซึ่งมีผลกระทบต่อการแสดงจำนวน สินทรัพย์ หนี้สินและการเปิดเผยข้อมูลเกี่ยวกับสินทรัพย์และหนี้สินที่อาจเกิดขึ้น ณ วันสิ้นปี รวมทั้งการแสดงรายได้และ ค่าใช้จ่ายของปีบัญชี ถึงแม้ว่าการประมาณการของผู้บริหาร ได้พิจารณาอย่างสมเหตุสมผลภายใต้เหตุการณ์ ณ ขณะนั้น ผลที่เกิดขึ้นจริงอาจมีความแตกต่างไปจากประมาณการดังกล่าว

3.1.15 ภาษีเงินได้นิติบุคคล

บริษัท และบริษัทย่อย บันทึกภาษีเงินได้นิติบุคคลตามจำนวนภาษีเงินได้ที่จะต้องจ่ายเป็นค่าใช้จ่ายทั้งหมดในแต่ละงวดบัญชี ตามเกณฑ์ประมวลรัษฎากร

3.1.16 กำไรต่อหุ้นขั้นพื้นฐาน

กำไรต่อหุ้นขั้นพื้นฐานคำนวณโดยการหารกำไรสุทธิสำหรับปีหลังจากหักเงินปันผลหุ้นบริมสิทธิเฉพาะเงินปันผลที่จ่ายหรือ ประกาศจ่ายแล้ว ด้วยจำนวนถัวเฉลี่ยถ่วงน้ำหนักของหุ้นสามัญที่มีอยู่ในระหว่างปี

3.2 การเปลี่ยนแปลงนโยบายการบัญชี

บริษัทและบริษัทย่อย ได้ปฏิบัติตามมาตรฐานการบัญชีใหม่ มาตรฐาน การรายงานทางการเงินใหม่ การตีความมาตรฐาน การรายงานทางการเงินใหม่ และมาตรฐานการบัญชีที่ปรับปรุงใหม่ ที่มีผลบังคับใช้สำหรับรอบระยะเวลา บัญชีที่เริ่มต้น ในหรือหลังวันที่ 1 มกราคม 2554 ที่มีผลกระทบอย่างเป็นสาระสำคัญต่องบการเงิน มีรายละเอียดดังต่อไปนี้

3.2.1 การนำเสนองบการเงิน

ตั้งแต่วันที่ 1 พฤศจิกายน 2554 บริษัทและบริษัทย่อยถือปฏิบัติตามมาตรฐานการบัญชี ฉบับที่ 1 (ปรับปรุง 2552) เรื่องการนำเสนองบการเงิน ภายใต้ข้อกำหนดของมาตรฐานที่ปรับปรุงใหม่ งบการเงินประกอบด้วย

- งบแสดงฐานะการเงิน
- งบกำไรขาดทุนเบ็ดเสร็จ
- งบแสดงการเปลี่ยนแปลงส่วนของผู้ถือหุ้น
- งบกระแสเงินสด
- หมายเหตุประกอบงบการเงิน

ทั้งนี้เป็นผลให้บริษัทและบริษัทย่อยแสดงการเปลี่ยนแปลงของส่วนของผู้ถือหุ้นทั้งหมดในงบแสดงการเปลี่ยนแปลงส่วนของผู้ถือหุ้นและแสดงการเปลี่ยนแปลงทั้งหมดที่ไม่ใช่ส่วนของผู้ถือหุ้นในงบกำไรขาดทุนเบ็ดเสร็จโดยก่อนหน้านี้การเปลี่ยนแปลงทั้งหมดดังกล่าวแสดงในงบแสดงการเปลี่ยนแปลงส่วนของผู้ถือหุ้น

ข้อมูลเปรียบเทียบได้มีการนำเสนอใหม่เพื่อให้เป็นไปตามข้อกำหนดของมาตรฐานฉบับปรับปรุงใหม่การเปลี่ยนแปลงนโยบายการบัญชีดังกล่าวมีผลกระทบต่อการนำเสนองบการเงินเท่านั้นโดยไม่มีผลกระทบต่อกำไรหรือกำไรต่อหุ้น

3.2.2 การบัญชีเกี่ยวกับที่ดิน อาคารและอุปกรณ์

บริษัทและบริษัทย่อยถือปฏิบัติตามมาตรฐานการบัญชี ฉบับที่ 16 (ปรับปรุง 2552) เรื่อง ที่ดิน อาคารและอุปกรณ์ ในการระบุและบันทึกบัญชีต้นทุนและค่าเสื่อมราคาของที่ดิน อาคารและอุปกรณ์ การเปลี่ยนแปลงที่สำคัญจากการปรับปรุง มาตรฐานการบัญชี ฉบับที่ 16 (ปรับปรุง 2552) มีผลกระทบต่อบริษัทและบริษัทย่อย ดังนี้

(ก) ต้นทุนการรื้อถอน การขนย้ายและการบูรณะสภาพของสินทรัพย์ ต้องถือเป็นต้นทุนของสินทรัพย์ และมีการคิดค่าเสื่อมราคาประจำปี

(ข) การกำหนดค่าเสื่อมราคาต้องพิจารณาแต่ละส่วนแยกต่างหากหากกันเมื่อแต่ละส่วนประกอบนั้นสาระสำคัญ

(ค) มูลค่าคงเหลือของสินทรัพย์ต้องมีการประมาณด้วยมูลค่าที่กิจการคาดว่าจะได้รับในปัจจุบันจากสินทรัพย์นั้น หากมีอายุและสภาพที่คาดว่าจะได้รับในปัจจุบันเมื่อสิ้นสุดอายุการใช้ประโยชน์นอกจากนี้ต้องมีการสอบทานมูลค่าคงเหลือ และอายุการให้ประโยชน์อย่างน้อยทุกสิ้นปี มาตรฐานการบัญชีฉบับที่ 16 (ปรับปรุง 2552) อนุญาตให้กิจการเลือกปรับไปข้างหน้าสำหรับปีที่เริ่มนำมาถือปฏิบัติ บริษัทและบริษัทย่อยเลือกที่จะใช้ทางเลือกดังกล่าวซึ่งผู้บริหารพิจารณาแล้วไม่มีผลกระทบต่อเป็นสาระสำคัญต่อการเงิน

3.2.3 ผลประโยชน์พนักงาน

โครงการผลประโยชน์หลังออกจากรางานและผลประโยชน์ระยะยาวอื่นของพนักงาน บริษัทและบริษัทย่อยมีภาระสำหรับเงินชดเชยที่ต้องจ่ายให้แก่พนักงานเมื่อออกจากรางานตามกฎหมายแรงงาน ซึ่งบริษัทและบริษัทย่อยถือว่าเงินชดเชยดังกล่าวเป็นโครงการผลประโยชน์หลังออกจากรางานสำหรับพนักงาน นอกจากนั้น บริษัทและบริษัทย่อยจัดให้มีโครงการผลประโยชน์ระยะยาวอื่นของพนักงาน ได้แก่โครงการเงินรางวัลการปฏิบัติงานครบกำหนดระยะเวลา

บริษัทและบริษัทย่อยคำนวณหนี้สินตามโครงการผลประโยชน์หลังออกจากรางานของพนักงานและโครงการผลประโยชน์ระยะยาวอื่นของพนักงานโดยใช้วิธีคิดลดแต่ละหน่วยที่ประมาณการไว้ (Projected Unit Credit Method) โดยผู้เชี่ยวชาญอิสระได้ทำการประเมินภาระผูกพันดังกล่าวตามหลักคณิตศาสตร์ประกันภัย ภายใต้นโยบายการบัญชีใหม่ ภาระผูกพันของบริษัทและบริษัทย่อย เกี่ยวกับผลประโยชน์ระยะยาวของพนักงานตามกฎหมายแรงงานได้บันทึกในงบการเงินของบริษัทและบริษัทย่อย ด้วยวิธีคิดลดแต่ละหน่วยที่ประมาณการไว้ ที่ผ่านมาผลประโยชน์ดังกล่าวจะรับรู้เมื่อจ่ายชำระหนี้สินของบริษัทและบริษัทย่อย สำหรับประมาณการหนี้สินผลประโยชน์พนักงาน ณ วันที่ 1 พฤศจิกายน 2554 ดังที่เปิดเผยในหมายเหตุประกอบงบการเงินข้อ 4

4. ผลกระทบจากการนำมาตรฐานการรายงานทางการเงินมาใช้ครั้งแรก

ผลกระทบต่อการเงินจากการปฏิบัติตามนโยบายการบัญชีใหม่โดยใช้วิธีปรับปรุงกำไรสะสม ณ วันที่ 1 พฤศจิกายน 2554 ตามวิธีปฏิบัติในช่วงเปลี่ยนแปลงมาตรฐานการบัญชีฉบับที่ 19 ผลกระทบต้องบ่งแสดงฐานะการเงิน ณ วันที่ 31 ตุลาคม 2554 และงบกำไรขาดทุนเบ็ดเสร็จ สำหรับปีสิ้นสุดวันที่ 31 ตุลาคม 2555 มีดังต่อไปนี้

หน่วย : บาท	งบการเงินรวม	งบการเงินเฉพาะกิจการ
งบแสดงฐานะการเงิน		
กำไรสะสม ณ วันที่ 31 ตุลาคม 2554 ตามที่รายงานในงวดก่อน	147,249,626	119,036,526
ภาระผูกพันของผลประโยชน์พนักงาน (เพิ่มขึ้น)	(28,148,570)	(23,891,881)
กำไรสะสม ณ วันที่ 1 พฤศจิกายน 2554	119,101,056	95,144,645
งบกำไรขาดทุนเบ็ดเสร็จสำหรับปี สิ้นสุดวันที่ 31 ตุลาคม 2555		
ค่าใช้จ่ายผลประโยชน์พนักงานเพิ่มขึ้นส่งผลให้		
ต้นทุนบริการ (เพิ่มขึ้น)	(125,940)	-
ค่าใช้จ่ายในการบริหาร (เพิ่มขึ้น)	(4,228,453)	(3,349,857)
กำไรสำหรับงวด (ลดลง)	(4,354,393)	(3,349,857)
กำไรต่อหุ้น (ลดลง)		
กำไรต่อหุ้นขั้นพื้นฐาน	(0.02)	(0.02)

5. ข้อมูลเพิ่มเติมเกี่ยวกับกระแสเงินสดและรายการเทียบเท่าเงินสด

5.1 เงินสดและรายการเทียบเท่าเงินสดประกอบด้วย เงินสดในมือ เงินฝากสถาบันการเงินทุกประเภทที่มีระยะเวลาครบกำหนด 3 เดือนหรือน้อยกว่า และเงินลงทุนชั่วคราวที่มีระยะเวลาครบกำหนด 3 เดือนหรือน้อยกว่า แต่ไม่รวมเงินฝากสถาบันการเงินที่ใช้เป็นหลักประกัน เงินสดและรายการเทียบเท่าเงินสด มีดังนี้

หน่วย : บาท	งบการเงินรวม		งบการเงินเฉพาะกิจการ	
	2555	2554	2555	2554
เงินสด และเงินฝากสถาบันการเงิน	87,285,169	69,834,976	54,619,609	33,253,736
เงินสด และเงินฝากสถาบันการเงิน- กิจการร่วมค้า	90,740	246,030	-	-
ตัวแลกเงิน	213,000,000	18,000,000	200,000,000	-
	300,375,909	88,081,006	254,619,609	33,253,736

5.2 รายการที่ไม่เกี่ยวข้องกับเงินสด

5.2.1 เจ้าหนี้ค่าสินทรัพย์ถาวรและเจ้าหนี้ค่าสินทรัพย์ไม่มีตัวตน มีดังนี้

หน่วย : บาท	งบการเงินรวม		งบการเงินเฉพาะกิจการ	
	2555	2554	2555	2554
เจ้าหนี้ค่าสินทรัพย์ถาวรและเจ้าหนี้ค่าสินทรัพย์ไม่มีตัวตนยกมา	1,114,020	1,736,968	780,530	1,724,568
ค่าซื้อสินทรัพย์ถาวรและสินทรัพย์ไม่มีตัวตน	10,533,408	20,795,155	7,056,389	13,429,171
หัก ส่วนที่จ่ายเป็นเงินสดเพื่อซื้อสินทรัพย์ถาวรและสินทรัพย์ไม่มีตัวตน	(7,101,517)	(19,656,353)	(3,751,008)	(12,611,459)
การซื้อสินทรัพย์ถาวรโดยการเช่าซื้อ	(4,061,787)	(1,761,750)	(4,061,787)	(1,761,750)
เจ้าหนี้ค่าสินทรัพย์ถาวรและเจ้าหนี้ค่าสินทรัพย์ไม่มีตัวตนยกไป	484,124	1,114,020	24,124	780,530

5.2.2 ส่วนเกินทุนจากการตีมูลค่าที่ดิน

หน่วย : บาท	งบการเงินรวม		งบการเงินเฉพาะกิจการ	
	2555	2554	2555	2554
ส่วนเกินทุนจากการตีมูลค่าที่ดินยกมา	29,217,379	29,217,379	29,217,379	29,217,379
มูลค่าที่ดินเพิ่มขึ้นในระหว่างปี	-	-	-	-
ส่วนเกินทุนจากการตีมูลค่าที่ดินยกไป	29,217,379	29,217,379	29,217,379	29,217,379

5.2.3 เงินปันผลค้างจ่าย

หน่วย : บาท	งบการเงินรวม		งบการเงินเฉพาะกิจการ	
	2555	2554	2555	2554
เงินปันผลจ่ายและเงินปันผลประกาศจ่าย	81,708,048	12,436,998	81,138,885	11,499,998
หัก เงินสดจ่ายปันผล	(81,138,885)	(11,499,998)	(81,138,885)	(11,499,998)
เงินปันผลค้างจ่าย	569,163	937,000	-	-

6. ลูกหนี้การค้าและลูกหนี้อื่น

หน่วย : บาท	งบการเงินรวม		งบการเงินเฉพาะกิจการ	
	2555	2554	2555	2554
ลูกหนี้การค้า				
- กิจการที่เกี่ยวข้องกัน (หมายเหตุข้อ 22)	11,346,944	6,093,184	5,733,130	5,672,407
- บริษัทอื่น	178,056,170	234,957,296	174,661,547	224,566,992
รวมลูกหนี้การค้า	189,403,114	241,050,480	180,394,677	230,239,399
หัก ค่าเผื่อหนี้สงสัยจะสูญ	(19,211,650)	(9,458,966)	(18,910,124)	(8,721,626)
รวมลูกหนี้การค้า	170,191,464	231,591,514	161,484,553	221,517,773
ลูกหนี้อื่น				
- ลูกหนี้อื่นกิจการที่เกี่ยวข้องกัน(หมายเหตุข้อ 22)	750,633	82,768	2,669,903	8,047,929
- ต้นทุนการให้บริการการตัดบัญชี	19,602,180	46,010,711	21,091,647	36,640,593
- ค่าใช้จ่ายจ่ายล่วงหน้า	3,706,869	2,989,700	3,090,385	2,547,226
- เงินทดรองรับ	5,694,181	15,450,407	4,752,257	13,066,161
- เงินปันผลค้างรับ	-	-	12,114,687	23,528,500
- ภาษีเงินได้ถูกหัก ณ ที่จ่าย	37,947,413	34,522,471	25,335,441	29,176,642
- ภาษีซื้อที่ยังไม่ถึงกำหนดชำระ	8,878,028	18,001,946	7,567,043	12,058,271
- อื่นๆ	16,545,586	18,341,119	9,937,899	16,073,836
รวมลูกหนี้อื่น	93,124,890	135,399,122	86,559,262	141,139,158
รวมลูกหนี้การค้าและลูกหนี้อื่น	263,316,354	366,990,636	248,043,815	362,656,931

บริษัทมีลูกหนี้การค้าแยกตามอายุหนี้ดังนี้

หน่วย : บาท	งบการเงินรวม		งบการเงินเฉพาะกิจการ	
	2555	2554	2555	2554
กิจการที่เกี่ยวข้องกัน				
ยังไม่ถึงกำหนดชำระ	7,355,313	4,206,757	1,755,094	3,785,980
เกินกำหนดชำระ				
ภายใน 3 เดือน	2,908,444	1,322,612	2,908,444	1,322,612
ระหว่าง 3 เดือน ถึง 6 เดือน	1,027,377	270,000	1,013,782	270,000
ระหว่าง 6 เดือน ถึง 12 เดือน	55,810	-	55,810	-
12 เดือนขึ้นไป	-	293,815	-	293,815
รวมลูกหนี้การค้ากิจการที่เกี่ยวข้องกัน	11,346,944	6,093,184	5,733,130	5,672,407
บริษัทอื่น				
ยังไม่ถึงกำหนดชำระ	120,072,181	149,665,288	118,164,882	142,429,943
เกินกำหนดชำระ				
ภายใน 3 เดือน	34,837,799	50,340,085	34,167,768	48,147,025
ระหว่าง 3 เดือน ถึง 6 เดือน	2,280,351	12,300,879	2,280,351	11,999,353
ระหว่าง 6 เดือน ถึง 12 เดือน	180,308	13,496,354	180,308	13,496,354
12 เดือนขึ้นไป	20,685,531	9,088,754	19,868,238	8,494,317
	178,056,170	234,891,360	174,661,547	224,566,992
บวก ตัวเงินรับ	-	65,936	-	-
หัก ค่าเผื่อหนี้สงสัยจะสูญ	(19,211,650)	(9,458,966)	(18,910,124)	(8,721,626)
รวมลูกหนี้การค้าบริษัทอื่น	158,844,520	225,498,330	155,751,423	215,845,366
	170,191,464	231,591,514	161,484,553	221,517,773

7. เงินที่กิจการมีสิทธิเรียกร้องจากลูกค้า
เงินที่กิจการมีสิทธิเรียกร้องจากลูกค้านี้

หน่วย : บาท	งบการเงินรวม		งบการเงินเฉพาะกิจการ	
	2555	2554	2555	2554
เงินที่กิจการมีสิทธิเรียกร้องจากลูกค้า				
- บริษัทที่เกี่ยวข้องกัน (หมายเหตุข้อ 22)	3,522,822	1,954,732	4,590,532	3,247,442
- บริษัทอื่น	114,827,718	272,958,629	113,933,336	272,280,813
	118,350,540	274,913,361	118,523,868	275,528,255

8. เงินฝากธนาคารที่ใช้เป็นหลักประกัน

ณ วันที่ 31 ตุลาคม 2555 และ 2554 บริษัทและบริษัทย่อยมีเงินฝากประจำ ซึ่งใช้เป็นหลักประกันการออกหนังสือค้ำประกันของธนาคาร ดังนี้ (ดูหมายเหตุ 30.2)

หน่วย : บาท	งบการเงินรวม		งบการเงินเฉพาะกิจการ	
	2555	2554	2555	2554
เงินฝากประจำที่ใช้เป็นหลักประกันการออกหนังสือค้ำประกันของธนาคาร	-	3,609,942	-	3,299,942

9. เงินลงทุนในบริษัทย่อย บริษัทร่วมและกิจการร่วมค้า

เงินลงทุนในบริษัทร่วมซึ่งบันทึกโดยวิธีส่วนได้เสียตามงบการเงินรวม และเงินลงทุนในบริษัทย่อย บริษัทร่วมและกิจการร่วมค้าซึ่งบันทึกโดยวิธีราคาทุนตามงบการเงินเฉพาะกิจการ (หมายเหตุข้อ 22) มีดังนี้

ชื่อบริษัท	ประเภทกิจการ	สกุลเงิน	สัดส่วนการถือหุ้น				งบการเงินรวม		งบการเงินเฉพาะกิจการ	
			2555	2554	ร้อยละ	2555	2554	วิธีส่วนได้เสีย	วิธีราคาทุน	
บริษัทย่อย										
บริษัท พีอีซี ดีเวลอป จำกัด	ให้เช่าอุปกรณ์และจัดสร้างตูหามาตรฐานในการแสดงสินค้า	บาท	11,000,000	11,000,000	90.00	90.00	-	-	12,750,714	12,750,714
บริษัท นกอก จำกัด	จัดกิจกรรมทางการตลาด ให้บริการในกิจกรรมทางการตลาดสำหรับลูกค้า	บาท	10,000,000	10,000,000	99.99	99.99	-	-	10,298,600	10,298,600
บริษัท มัลติ ดีไซน์ จำกัด	ออกแบบตกแต่งชุดการแสดงสินค้าและงานออกแบบภายใน	บาท	4,000,000	4,000,000	59.99	59.99	-	-	2,520,000	2,520,000
บริษัท ทีซีบีเอ็น จำกัด *	ผลิต รับจ้างผลิตและเผยแพร่รายการโทรทัศน์ รายการเคเบิลทีวี รายการทีวีผ่านดาวเทียมรายการทีวีผ่านอินเทอร์เน็ตทางด้านการศึกษา	บาท	5,000,000	5,000,000	99.99	99.99	-	-	4,999,850	4,999,850
บริษัท เอฟซีจี จำกัด **	ผลิต รับจ้างผลิตและเผยแพร่รายการโทรทัศน์ รายการเคเบิลทีวี รายการทีวีผ่านดาวเทียมรายการทีวีผ่านอินเทอร์เน็ตทางด้านการศึกษา	บาท	3,000,000	3,000,000	99.99	99.99	-	-	2,999,700	2,999,700
Andrew Bethell Associates Limited ***	เผยแพร่สื่อการศึกษา	ปอนด์สเตอร์ลิง	100	-	75.00	-	-	-	971,000	-

ԱՆՈՒՆ : ԱՆՈՒՆ

10. เงินลงทุนระยะยาวอื่น

เงินลงทุนระยะยาวอื่น มีดังนี้

ชื่อบริษัท	สัดส่วนการถือหุ้น				งบการเงินรวม		งบการเงินเฉพาะกิจการ	
	สกุลเงิน	2555	2554	ร้อยละ	วิธีส่วนได้เสีย	2555	2554	วิธีรายการ
บริษัท เอเซีย เอ็กซิบิชั่น เซอร์วิส จำกัด	บาท	12,000,000	-	19.99	-	2,398,800	-	-
บริษัท รวบรวม								
(ถือหุ้นโดย บริษัท ฟิเอ็กซ์ซิสเต็ม จำกัด)								
บริษัท ยูเทกซ์ เซอร์วิส จำกัด	บาท	10,000,000	10,000,000	18.35	18.35	2,742,363	-	-
บริษัท เอ พลัส ยูทีลิตี้ แมเนจเม้นท์ จำกัด	บาท	5,000,000	5,000,000	19.04	19.04	1,032,662	-	-
บริษัท ลานนา เอ็กซิบิชั่น แอนด์ อีเวนท์ เซอร์วิส จำกัด	บาท	1,000,000	1,000,000	16.00	16.00	160,000	-	-
บริษัท ยูเทกซ์ หนึ่ง จำกัด	บาท	1,000,000	-	14.00	-	140,000	-	-
						6,473,825	3,935,025	2,398,800

11. ที่ดิน อาคารและอุปกรณ์
ที่ดิน อาคารและอุปกรณ์ ประกอบด้วย

	งบการเงินรวม				
	ยอดคงเหลือ	เพิ่มขึ้น	จำหน่าย	โอนเข้า (ออก)	ยอดคงเหลือ
ณ วันที่					ณ วันที่
หน่วย : บาท	1 พฤศจิกายน 2554				31 ตุลาคม 2555
ราคาทุนและราคาที่ตีใหม่					
ที่ดิน - ราคาทุน	15,782,621	-	-	-	15,782,621
ที่ดิน - มูลค่าเพิ่มจากการตีราคา	29,217,379	-	-	-	29,217,379
ส่วนปรับปรุงที่ดิน	445,025	-	-	-	445,025
ส่วนปรับปรุงจากการเช่าที่ดิน	727,602	-	-	-	727,602
อาคารและส่วนปรับปรุงอาคาร	63,448,882	-	-	325,519	63,774,401
ยานพาหนะ	13,806,131	5,728,326	-	-	19,534,457
อุปกรณ์สำนักงาน	15,770,854	453,996	(1,102,633)	-	15,122,217
คอมพิวเตอร์	28,523,087	1,330,117	(1,646,651)	-	28,206,553
เครื่องมือและเครื่องจักร	3,043,260	3,000	(37,853)	-	3,008,407
เครื่องตกแต่งสำนักงาน	11,018,515	73,542	(107,539)	-	10,984,518
อุปกรณ์ดำเนินงาน	31,300,134	2,557,700	(32,278)	-	33,825,556
รวมราคาทุนและราคาที่ตีใหม่	213,083,490	10,146,681	(2,926,954)	325,519	220,628,736
ค่าเสื่อมราคาสะสม					
ส่วนปรับปรุงที่ดิน	(445,024)	-	-	-	(445,024)
ส่วนปรับปรุงจากการเช่าที่ดิน	(136,378)	(145,919)	-	-	(282,297)
อาคารและส่วนปรับปรุงอาคาร	(37,982,809)	(5,930,198)	-	-	(43,913,007)
ยานพาหนะ	(7,959,605)	(2,337,444)	-	-	(10,297,049)
อุปกรณ์สำนักงาน	(8,157,980)	(2,352,562)	1,092,809	-	(9,417,733)
คอมพิวเตอร์	(17,744,511)	(5,332,215)	1,646,555	-	(21,430,171)
เครื่องมือและเครื่องจักร	(2,909,144)	(36,316)	37,845	-	(2,907,615)
เครื่องตกแต่งสำนักงาน	(8,939,006)	(834,664)	107,529	-	(9,666,141)
อุปกรณ์ดำเนินงาน	(22,272,912)	(3,427,583)	32,278	-	(25,668,217)
รวมค่าเสื่อมราคาสะสม	(106,547,369)	(20,396,902)	2,917,016	-	(124,027,255)
สินทรัพย์ระหว่างก่อสร้าง	1,210,000	391,519	-	(325,519)	1,276,000
ที่ดิน อาคารและอุปกรณ์	107,746,121				97,877,481
ค่าเสื่อมราคาสำหรับปี					
2555					20,396,902
2554					20,769,077

งบการเงินรวม					
	ยอดคงเหลือ	เพิ่มขึ้น	จำหน่าย	โอนเข้า (ออก)	ยอดคงเหลือ
	ณ วันที่				ณ วันที่
หน่วย : บาท	1 พฤศจิกายน 2553				31 ตุลาคม 2554
ราคาทุนและราคาที่ตีใหม่					
ที่ดิน - ราคาทุน	15,782,621	-	-	-	15,782,621
ที่ดิน - มูลค่าเพิ่มจากการตีราคา	29,217,379	-	-	-	29,217,379
ส่วนปรับปรุงที่ดิน	445,025	-	-	-	445,025
ส่วนปรับปรุงจากการเช่าที่ดิน	500,000	227,602	-	-	727,602
อาคารและส่วนปรับปรุงอาคาร	63,350,342	289,590	(191,050)	-	63,448,882
ยานพาหนะ	15,316,131	2,739,000	(4,249,000)	-	13,806,131
อุปกรณ์สำนักงาน	11,400,175	2,361,499	(725,820)	2,735,000	15,770,854
คอมพิวเตอร์	24,017,792	4,586,895	(81,600)	-	28,523,087
เครื่องมือและเครื่องจักร	3,030,260	13,000	-	-	3,043,260
เครื่องตกแต่งสำนักงาน	10,733,405	285,110	-	-	11,018,515
อุปกรณ์ดำเนินงาน	26,482,713	4,817,421	-	-	31,300,134
รวมราคาทุนและราคาที่ตีใหม่	200,275,843	15,320,117	(5,247,470)	2,735,000	213,083,490
ค่าเสื่อมราคาสะสม					
ส่วนปรับปรุงที่ดิน	(445,024)	-	-	-	(445,024)
ส่วนปรับปรุงจากการเช่าที่ดิน	(1,644)	(134,734)	-	-	(136,378)
อาคารและส่วนปรับปรุงอาคาร	(32,013,951)	(6,053,083)	84,225	-	(37,982,809)
ยานพาหนะ	(9,783,144)	(2,400,912)	4,224,451	-	(7,959,605)
อุปกรณ์สำนักงาน	(6,701,298)	(2,043,010)	586,328	-	(8,157,980)
คอมพิวเตอร์	(12,813,155)	(4,942,460)	11,104	-	(17,744,511)
เครื่องมือและเครื่องจักร	(2,875,095)	(34,049)	-	-	(2,909,144)
เครื่องตกแต่งสำนักงาน	(7,360,912)	(1,578,094)	-	-	(8,939,006)
อุปกรณ์ดำเนินงาน	(18,690,177)	(3,582,735)	-	-	(22,272,912)
รวมค่าเสื่อมราคาสะสม	(90,684,400)	(20,769,077)	4,906,108	-	(106,547,369)
สินทรัพย์ระหว่างก่อสร้าง	1,210,000	2,735,000	-	(2,735,000)	1,210,000
ที่ดิน อาคารและอุปกรณ์	110,801,443				107,746,121
ค่าเสื่อมราคาสำหรับปี					
2554					20,769,077
2553					17,949,883
ต้นทุนของสินทรัพย์ที่หักค่าเสื่อมราคาสะสมทั้งจำนวนแต่ยังใช้งานอยู่					
2555 ราคาตามบัญชีก่อนหักค่าเสื่อมราคาสะสม					46,620,384
2554 ราคาตามบัญชีก่อนหักค่าเสื่อมราคาสะสม					42,358,780

งบการเงินเฉพาะกิจการ					
	ยอดคงเหลือ	เพิ่มขึ้น	จำหน่าย	โอนเข้า (ออก)	ยอดคงเหลือ
	ณ วันที่				ณ วันที่
หน่วย : บาท	1 พฤศจิกายน 2554				31 ตุลาคม 2555
ราคาทุนและราคาที่ตีใหม่					
ที่ดิน - ราคาทุน	15,782,621	-	-	-	15,782,621
ที่ดิน - มูลค่าเพิ่มจากการตีราคา	29,217,379	-	-	-	29,217,379
ส่วนปรับปรุงที่ดิน	445,025	-	-	-	445,025
ส่วนปรับปรุงจากการเช่าที่ดิน	727,602	-	-	-	727,602
อาคารและส่วนปรับปรุงอาคาร	59,774,411	-	-	325,519	60,099,930
ยานพาหนะ	13,217,131	5,728,326	-	-	18,945,457
อุปกรณ์สำนักงาน	13,049,379	430,764	(1,046,801)	-	12,433,342
คอมพิวเตอร์	21,814,331	1,042,454	(1,626,401)	-	21,230,384
เครื่องมือและเครื่องจักร	242,289	3,000	(37,853)	-	207,436
เครื่องตกแต่งสำนักงาน	10,349,718	73,542	(107,539)	-	10,315,721
อุปกรณ์ดำเนินงาน	1,318,545	-	-	-	1,318,545
รวมราคาทุนและราคาที่ตีใหม่	165,938,431	7,278,086	(2,818,594)	325,519	170,723,442
ค่าเสื่อมราคาสะสม					
ส่วนปรับปรุงที่ดิน	(445,024)	-	-	-	(445,024)
ส่วนปรับปรุงจากการเช่าที่ดิน	(136,378)	(145,919)	-	-	(282,297)
อาคารและส่วนปรับปรุงอาคาร	(34,942,114)	(5,548,513)	-	-	(40,490,627)
ยานพาหนะ	(7,740,946)	(2,259,230)	-	-	(10,000,176)
อุปกรณ์สำนักงาน	(6,203,226)	(2,061,983)	1,046,418	-	(7,218,791)
คอมพิวเตอร์	(13,634,936)	(4,466,703)	1,626,308	-	(16,475,331)
เครื่องมือและเครื่องจักร	(108,192)	(36,316)	37,845	-	(106,663)
เครื่องตกแต่งสำนักงาน	(8,315,314)	(820,866)	107,529	-	(9,028,651)
อุปกรณ์ดำเนินงาน	(1,318,533)	-	-	-	(1,318,533)
รวมค่าเสื่อมราคาสะสม	(72,844,663)	(15,339,530)	2,818,100	-	(85,366,093)
สินทรัพย์ระหว่างก่อสร้าง	1,210,000	391,519	-	(325,519)	1,276,000
ที่ดิน อาคารและอุปกรณ์	94,303,768				86,633,349
ค่าเสื่อมราคาสำหรับปี					
2555					15,339,530
2554					15,318,220

งบการเงินเฉพาะกิจการ					
	ยอดคงเหลือ	เพิ่มขึ้น	จำหน่าย	โอนเข้า (ออก)	ยอดคงเหลือ
	ณ วันที่				ณ วันที่
หน่วย : บาท	1 พฤศจิกายน 2553				31 ตุลาคม 2554
ราคาทุนและราคาที่ตีใหม่					
ที่ดิน - ราคาทุน	15,782,621	-	-	-	15,782,621
ที่ดิน - มูลค่าเพิ่มจากการตีราคา	29,217,379	-	-	-	29,217,379
ส่วนปรับปรุงที่ดิน	445,025	-	-	-	445,025
ส่วนปรับปรุงจากการเช่าที่ดิน	500,000	227,602	-	-	727,602
อาคารและส่วนปรับปรุงอาคาร	59,675,871	289,590	(191,050)	-	59,774,411
ยานพาหนะ	15,117,131	2,349,000	(4,249,000)	-	13,217,131
อุปกรณ์สำนักงาน	8,518,316	1,989,362	(193,299)	2,735,000	13,049,379
คอมพิวเตอร์	17,669,592	4,226,339	(81,600)	-	21,814,331
เครื่องมือและเครื่องจักร	229,289	13,000	-	-	242,289
เครื่องตกแต่งสำนักงาน	10,110,478	239,240	-	-	10,349,718
อุปกรณ์ดำเนินงาน	1,318,545	-	-	-	1,318,545
รวมราคาทุนและราคาที่ตีใหม่	158,584,247	9,334,133	(4,714,949)	2,735,000	165,938,431
ค่าเสื่อมราคาสะสม					
ส่วนปรับปรุงที่ดิน	(445,024)	-	-	-	(445,024)
ส่วนปรับปรุงจากการเช่าที่ดิน	(1,644)	(134,734)	-	-	(136,378)
อาคารและส่วนปรับปรุงอาคาร	(29,506,430)	(5,519,909)	84,225	-	(34,942,114)
ยานพาหนะ	(9,584,145)	(2,381,252)	4,224,451	-	(7,740,946)
อุปกรณ์สำนักงาน	(4,667,375)	(1,669,559)	133,708	-	(6,203,226)
คอมพิวเตอร์	(9,608,311)	(4,037,729)	11,104	-	(13,634,936)
เครื่องมือและเครื่องจักร	(74,143)	(34,049)	-	-	(108,192)
เครื่องตกแต่งสำนักงาน	(6,775,647)	(1,539,667)	-	-	(8,315,314)
อุปกรณ์ดำเนินงาน	(1,317,212)	(1,321)	-	-	(1,318,533)
รวมค่าเสื่อมราคาสะสม	(61,979,931)	(15,318,220)	4,453,488	-	(72,844,663)
สินทรัพย์ระหว่างก่อสร้าง	1,210,000	2,735,000	-	(2,735,000)	1,210,000
ที่ดิน อาคารและอุปกรณ์	97,814,316				94,303,768
ค่าเสื่อมราคาสำหรับปี					
2554					15,318,220
2553					12,672,465
ต้นทุนของสินทรัพย์ที่หักค่าเสื่อมราคาสะสมทั้งจำนวนแต่ยังใช้งานอยู่					
2555 ราคาตามบัญชีก่อนหักค่าเสื่อมราคาสะสม					23,563,498
2554 ราคาตามบัญชีก่อนหักค่าเสื่อมราคาสะสม					22,767,366

ในระหว่างปีสิ้นสุดวันที่ 31 ตุลาคม 2537 บริษัทได้มีการตีราคาที่ดินใหม่โดยผู้ประเมินราคาอิสระ บริษัทได้บันทึกส่วนเพิ่มจากการตีราคาที่ดินไว้ในบัญชีส่วนเกินทุนจากการตีราคาที่ดิน ซึ่งแสดงเป็นรายการในส่วนของผู้ถือหุ้น ต่อมาที่ดินดังกล่าวได้ตีราคาใหม่ โดยผู้ประเมินราคาอิสระเมื่อวันที่ 31 กรกฎาคม 2543 โดยบริษัทได้บันทึกมูลค่าส่วนที่ลดลงจากการตีราคาใหม่ จำนวน 5.3 ล้านบาท หักออกจากบัญชีส่วนเกินทุนจากการตีราคาที่ดินดังกล่าว

เมื่อวันที่ 9 สิงหาคม 2548 ที่ดินดังกล่าวได้มีการตีราคาใหม่อีกครั้งโดยผู้ประเมินราคาอิสระ บริษัทได้บันทึกส่วนเพิ่มจากการตีราคาที่ดินอีกจำนวน 18.7 ล้านบาท รวมไว้ในบัญชีส่วนเกินทุนจากการตีราคาที่ดินดังกล่าว

เมื่อวันที่ 21 กรกฎาคม 2553 ที่ดินดังกล่าวได้มีการตีราคาใหม่อีกครั้งโดยผู้ประเมินราคาอิสระ บริษัทได้บันทึกส่วนเพิ่มจากการตีราคาที่ดินอีกจำนวน 1.3 ล้านบาท รวมไว้ในบัญชีส่วนเกินทุนจากการตีราคาที่ดินดังกล่าว

12. สินทรัพย์ไม่มีตัวตน

สินทรัพย์ไม่มีตัวตน ประกอบด้วย

งบการเงินรวม					
	ยอดคงเหลือ	เพิ่มขึ้น	จำหน่าย	โอนเข้า (ออก)	ยอดคงเหลือ
	ณ วันที่				ณ วันที่
หน่วย : บาท	1 พฤศจิกายน				31 ตุลาคม
	2554				2555
ราคาทุน					
โปรแกรมคอมพิวเตอร์	14,077,979	165,690	-	-	14,243,669
ค่าลิขสิทธิ์	532,814	-	(532,814)	-	-
รวมราคาทุน	14,610,793	165,690	(532,814)	-	14,243,669
ค่าตัดจำหน่ายสะสม					
โปรแกรมคอมพิวเตอร์	(4,749,205)	(1,507,074)	-	-	(6,256,279)
ค่าลิขสิทธิ์	(305,091)	(163,007)	468,098	-	-
รวมค่าตัดจำหน่ายสะสม	(5,054,296)	(1,670,081)	468,098	-	(6,256,279)
สินทรัพย์ไม่มีตัวตนระหว่างโอน	1,627,500	460,000	-	-	2,087,500
สินทรัพย์ไม่มีตัวตน	11,183,997				10,074,890
ค่าตัดจำหน่ายสำหรับปี					
2555					1,670,081
2554					1,645,183

งบการเงินรวม					
	ยอดคงเหลือ	เพิ่มขึ้น	จำหน่าย	โอนเข้า (ออก)	ยอดคงเหลือ
	ณ วันที่				ณ วันที่
หน่วย : บาท	1 พฤศจิกายน 2553				31 ตุลาคม 2554
ราคาทุน					
โปรแกรมคอมพิวเตอร์	11,702,481	960,360	-	1,415,138	14,077,979
ค่าลิขสิทธิ์	532,814	-	-	-	532,814
รวมราคาทุน	12,235,295	960,360	-	1,415,138	14,610,793
ค่าตัดจำหน่ายสะสม					
โปรแกรมคอมพิวเตอร์	(3,281,627)	(1,467,578)	-	-	(4,749,205)
ค่าลิขสิทธิ์	(127,486)	(177,605)	-	-	(305,091)
รวมค่าตัดจำหน่ายสะสม	(3,409,113)	(1,645,183)	-	-	(5,054,296)
สินทรัพย์ไม่มีตัวตนระหว่างโอน	1,262,960	1,779,678	-	(1,415,138)	1,627,500
สินทรัพย์ไม่มีตัวตน	10,089,142				11,183,997
ค่าตัดจำหน่ายสำหรับปี					
2554					1,645,183
2553					1,198,863

งบการเงินเฉพาะกิจการ					
	ยอดคงเหลือ	เพิ่มขึ้น	จำหน่าย	โอนเข้า (ออก)	ยอดคงเหลือ
	ณ วันที่				ณ วันที่
หน่วย : บาท	1 พฤศจิกายน 2554				31 ตุลาคม 2555
ราคาทุน					
โปรแกรมคอมพิวเตอร์	12,021,540	143,190	-	-	12,164,730
ค่าลิขสิทธิ์	532,814	-	(532,814)	-	-
รวมราคาทุน	12,554,354	143,190	(532,814)	-	12,164,730
ค่าตัดจำหน่ายสะสม					
โปรแกรมคอมพิวเตอร์	(3,842,600)	(1,208,831)	-	-	(5,051,431)
ค่าลิขสิทธิ์	(305,091)	(163,007)	468,098	-	-
รวมค่าตัดจำหน่ายสะสม	(4,147,691)	(1,371,838)	468,098	-	(5,051,431)
สินทรัพย์ไม่มีตัวตนระหว่างโอน	247,500				247,500
สินทรัพย์ไม่มีตัวตน	8,654,163				7,360,799
ค่าตัดจำหน่ายสำหรับปี					
2555					1,371,838
2554					1,314,324

งบการเงินเฉพาะกิจการ					
	ยอดคงเหลือ	เพิ่มขึ้น	จำหน่าย	โอนเข้า (ออก)	ยอดคงเหลือ
	ณ วันที่				ณ วันที่
หน่วย : บาท	1 พฤศจิกายน 2553				31 ตุลาคม 2554
ราคาทุน					
โปรแกรมคอมพิวเตอร์	9,646,042	960,360	-	1,415,138	12,021,540
ค่าลิขสิทธิ์	532,814	-	-	-	532,814
รวมราคาทุน	10,178,856	960,360	-	1,415,138	12,554,354
ค่าตัดจำหน่ายสะสม					
โปรแกรมคอมพิวเตอร์	(2,705,881)	(1,136,719)	-	-	(3,842,600)
ค่าลิขสิทธิ์	(127,486)	(177,605)	-	-	(305,091)
รวมค่าตัดจำหน่ายสะสม	(2,833,367)	(1,314,324)	-	-	(4,147,691)
สินทรัพย์ไม่มีตัวตนระหว่างโอน	1,262,960	399,678	-	(1,415,138)	247,500
สินทรัพย์ไม่มีตัวตน	8,608,449				8,654,163
ค่าตัดจำหน่ายสำหรับปี					
2554					1,314,324
2553					919,200

13. เงินเบิกเกินบัญชีและเงินกู้ยืมระยะสั้นจากสถาบันการเงิน

เงินเบิกเกินบัญชีและเงินกู้ยืมระยะสั้นจากสถาบันการเงิน ณ วันที่ 31 ตุลาคม 2555 และ 2554 มีดังนี้

		งบการเงินรวม		งบการเงินเฉพาะกิจการ	
หน่วย : บาท		2555	2554	2555	2554
เงินกู้ยืมระยะสั้น - ตัวสัญญาใช้เงิน		23,000,000	33,000,000	23,000,000	33,000,000

บริษัทและบริษัทย่อยมีวงเงินเบิกเกินบัญชีและเงินกู้ยืมระยะสั้นจากสถาบันการเงินที่ยังไม่ได้ใช้ ดังนี้

		งบการเงินรวม		งบการเงินเฉพาะกิจการ	
หน่วย : ล้านบาท		วงเงิน	วงเงินที่ยังไม่ได้ใช้	วงเงิน	วงเงินที่ยังไม่ได้ใช้
2555		288.00	265.00	275.00	252.00
2554		398.00	365.00	385.00	352.00

ณ วันที่ 31 ตุลาคม 2555 และ 2554 วงเงินดังกล่าวมีอัตราดอกเบี้ยเท่ากับอัตราดอกเบี้ยลูกหนี้ชั้นดีประเภทเงินเบิกเกินบัญชี (MOR) บวกร้อยละ 0.00 ถึงลบร้อยละ 1.50 ต่อปี และอัตราดอกเบี้ยลูกหนี้ชั้นดีประเภทเงินกู้ยืมแบบมีระยะเวลา (MLR) ลบร้อยละ 0.00 ถึง 1.75 ต่อปี

ณ วันที่ 31 ตุลาคม 2555 และ 2554 บริษัทมีสัญญาค้ำประกันการกู้ยืมเงินของบริษัทย่อยสำหรับวงเงินเบิกเกินบัญชีธนาคารในประเทศ รวมจำนวน 13 ล้านบาท

14. เจ้าหนี้การค้าและเจ้าหนี้อื่น

เจ้าหนี้การค้าและเจ้าหนี้อื่น มีดังนี้

หน่วย : บาท	งบการเงินรวม		งบการเงินเฉพาะกิจการ	
	2555	2554	2555	2554
เจ้าหนี้การค้า				
- เจ้าหนี้การค้ากิจการที่เกี่ยวข้องกัน (หมายเหตุข้อ 22)	8,642,139	7,368,304	28,552,040	35,788,969
- อื่นๆ	128,436,351	148,183,174	115,575,700	130,575,287
ต้นทุนค้างจ่าย				
- กิจการที่เกี่ยวข้องกัน (หมายเหตุข้อ 22)	1,787,407	7,073,263	2,241,517	15,063,889
- อื่นๆ	33,251,333	63,927,654	31,027,389	57,706,604
รวมเจ้าหนี้การค้า	172,117,230	226,552,395	177,396,646	239,134,749
เจ้าหนี้อื่น				
- เจ้าหนี้อื่นกิจการที่เกี่ยวข้องกัน (หมายเหตุข้อ 22)	27,861,517	26,208,891	28,037,746	26,211,335
- ค่าใช้จ่ายค้างจ่าย	41,601,105	47,487,697	34,517,814	33,386,001
- เงินมัดจำรับจากลูกค้า	10,128,467	50,142,965	10,128,467	50,142,965
- เงินที่ลูกค้ามีสิทธิเรียกร้องจากกิจการ	12,058,482	24,729,847	9,927,833	19,161,049
- ภาษีขายที่ยังไม่ถึงกำหนดชำระ	14,488,162	27,219,847	11,330,877	19,508,946
- อื่นๆ	51,232,553	24,607,909	42,958,126	18,567,047
รวมเจ้าหนี้อื่น	157,370,286	200,397,156	136,900,863	166,977,343
รวมเจ้าหนี้การค้าและเจ้าหนี้อื่น	329,487,516	426,949,551	314,297,509	406,112,092

15. หนี้สินตามสัญญาเช่าการเงิน

รายละเอียดเกี่ยวกับสินทรัพย์ที่เช่าตามสัญญาเช่าการเงินมีดังนี้

หน่วย : บาท	งบการเงินรวม		งบการเงินเฉพาะกิจการ	
	2555	2554	2555	2554
ยานพาหนะ	11,286,206	12,933,131	11,286,206	12,933,131
หัก ค่าเสื่อมราคาสะสม	(2,986,427)	(7,480,952)	(2,986,427)	(7,480,952)
ราคาตามบัญชี	8,299,779	5,452,179	8,299,779	5,452,179
จำนวนเงินขั้นต่ำที่ต้องจ่ายสำหรับสัญญาเช่าการเงินข้างต้นมีดังนี้				
ภายใน 1 ปี	2,161,523	1,747,267	2,161,523	1,747,267
เกิน 1 ปี แต่ไม่เกิน 3 ปี	3,751,853	2,327,571	3,751,853	2,327,571
เกิน 3 ปี แต่ไม่เกิน 5 ปี	1,365,672	481,845	1,365,672	481,845
	7,279,048	4,556,683	7,279,048	4,556,683
หัก ดอกเบี้ยจ่ายในอนาคตของสัญญาเช่าการเงิน	(734,144)	(277,368)	(734,144)	(277,368)
มูลค่าปัจจุบันของหนี้สินตามสัญญาเช่าการเงิน	6,544,904	4,279,315	6,544,904	4,279,315
หนี้สินตามสัญญาเช่าการเงินไม่รวมดอกเบี้ยจ่ายในอนาคตมีดังนี้				
หนี้สินตามสัญญาเช่าการเงิน	6,544,904	4,279,315	6,544,904	4,279,315
หัก หนี้สินตามสัญญาเช่าการเงินที่ถึงกำหนดชำระภายในหนึ่งปี	(1,846,086)	(1,596,852)	(1,846,086)	(1,596,852)
	4,698,818	2,682,463	4,698,818	2,682,463

16. การผูกพันผลประโยชน์พนักงาน

การผูกพันผลประโยชน์พนักงานซึ่งเป็นเงินชดเชยพนักงานเมื่อออกจากงาน ณ วันที่ 31 ตุลาคม 2555 แสดงได้ดังนี้

งบการเงินรวม			
หน่วย : บาท	ผลประโยชน์ หลังออกจากงาน	ผลประโยชน์ ระยะยาวอื่น	รวม
ผลสะสมจากการเปลี่ยนแปลงนโยบายการบัญชีเกี่ยวกับผลประโยชน์ของพนักงาน			
โดยปรับกับกำไรสะสมต้นงวด (หมายเหตุ 4)	27,237,362	911,208	28,148,570
ต้นทุนบริการในปัจจุบัน	3,125,961	168,761	3,294,722
ต้นทุนดอกเบี้ย	1,025,900	33,771	1,059,671
ยอดคงเหลือ ณ วันสิ้นสุดงวด	31,389,223	1,113,740	32,502,963

งบการเงินเฉพาะกิจการ			
หน่วย : บาท	ผลประโยชน์ หลังออกจากงาน	ผลประโยชน์ ระยะยาวอื่น	รวม
ผลสะสมจากการเปลี่ยนแปลงนโยบายการบัญชีเกี่ยวกับผลประโยชน์ของพนักงาน			
โดยปรับกับกำไรสะสมต้นงวด (หมายเหตุ 4)	23,221,467	670,414	23,891,881
ต้นทุนบริการในปัจจุบัน	2,335,956	106,865	2,442,821
ต้นทุนดอกเบี้ย	882,415	24,621	907,036
ยอดคงเหลือ ณ วันสิ้นสุดงวด	26,439,838	801,900	27,241,738

ค่าใช้จ่ายเกี่ยวกับผลประโยชน์ระยะยาวของพนักงานรวมอยู่ในงบกำไรขาดทุนเบ็ดเสร็จสำหรับปีสิ้นสุดวันที่ 31 ตุลาคม 2555 ในงบการเงินรวมจำนวน 4.35 ล้านบาท (งบการเงินเฉพาะกิจการ: 3.35 ล้านบาท)

ข้อสมมุติฐานจากการประมาณการตามหลักคณิตศาสตร์ประกันภัย (Actuarial technique) มีดังนี้

อัตราคิดลด ร้อยละ 3.8

อัตราการขึ้นเงินเดือน ร้อยละ 8.0

เกษียณอายุ 60 ปี

17. กุญแจกะเบียด

ทุนจดทะเบียนของบริษัทประกอบด้วยหุ้น 2 ชนิด คือ หุ้นสามัญ และหุ้นบุริมสิทธิ

หุ้นบุริมสิทธิมีสิทธิได้รับเงินปันผลร่วมกับหุ้นสามัญในอัตราเท่ากัน โดยคำนวณจากส่วนของผลกำไรภายหลังจากออกหุ้นบุริมสิทธิแล้ว เว้นผลกำไรจากการประเมินราคาที่ดิน อาคาร หรือสินทรัพย์อื่นซึ่งได้มาอยู่ก่อนออกหุ้นบุริมสิทธิ ซึ่งให้แบ่งแก่หุ้นสามัญ

ผู้ถือหุ้นบุริมสิทธิมีสิทธิออกเสียงในที่ประชุมผู้ถือหุ้น โดยหนึ่งหุ้นมีหุ้นบุริมสิทธิมีสิทธิออกเสียงเท่ากับหนึ่งหุ้นสามัญ นอกจากนี้หุ้นบุริมสิทธิมีสภาพและสิทธิในการรับส่วนแบ่งคืนทุนเมื่อชำระบัญชี โดยให้มีสิทธิได้รับส่วนแบ่งเฉลี่ยร่วมกับหุ้นสามัญในอัตราเท่ากัน

เมื่อวันที่ 22 กุมภาพันธ์ 2555 ที่ประชุมสามัญผู้ถือหุ้นของบริษัทฯ มีมติอนุมัติเกี่ยวกับหุ้นสามัญจดทะเบียนดังนี้

- ลดทุนจดทะเบียนของบริษัทฯจากทุนจดทะเบียนเดิม 115,000,000 บาท เป็น 114,999,980 บาท โดยยกเลิกการจัดสรรหุ้นปันผลตามมติที่ประชุมสามัญผู้ถือหุ้นประจำปี 2548 คงเหลือจำนวน 20 หุ้น มูลค่าที่ตราไว้หุ้นละ 1 บาท
- เพิ่มทุนจดทะเบียนจำนวน 57,499,990 บาท จากทุนจดทะเบียนเดิมจำนวน 114,999,980 บาทเป็น 172,499,970 บาท โดยการออกหุ้นสามัญใหม่จำนวน 57,499,990 หุ้น มูลค่าที่ตราไว้ หุ้นละ 1 บาท เพื่อรองรับการจ่ายหุ้นปันผล

บริษัทฯได้ดำเนินการจดทะเบียนเพิ่มทุนกับกระทรวงพาณิชย์เป็นทุนจดทะเบียนและทุนชำระแล้วจำนวน 172,499,970 บาท และ จำนวน 172,499,820 บาท ตามลำดับ เมื่อวันที่ 9 มีนาคม 2555

18. กุณสารรองตามกฎหมาย

ตามพระราชบัญญัติบริษัทมหาชนจำกัด บริษัทต้องจัดสรรกำไรสุทธิประจำปีส่วนหนึ่งไว้เป็นทุนสำรองไม่น้อยกว่าร้อยละห้าของกำไรสุทธิสำหรับปี หักด้วยยอดขาดทุนสะสมยกมา (ถ้ามี) จนกว่าทุนสำรองนี้จะมีจำนวนไม่น้อยกว่าร้อยละสิบของทุนจดทะเบียน ทุนสำรองนี้จะนำไปจ่ายเป็นเงินปันผลไม่ได้จนกว่าบริษัทจะเลิกกิจการ

19. การจัดการส่วนเกิน

วัตถุประสงค์ในการบริหารทุนของบริษัทเป็นไปเพื่อการดำรงไว้ซึ่งความสามารถในการดำเนินงานอย่างต่อเนื่องของบริษัท เพื่อสร้างผลตอบแทนต่อผู้ถือหุ้นและเป็นประโยชน์ต่อผู้ที่มีส่วนได้เสียอื่น

20. เงินปันผลจ่าย และเงินปันผลประกาศจ่าย

20.1 เงินปันผลจ่ายของบริษัท

เมื่อวันที่ 8 มิถุนายน 2555 ที่ประชุมคณะกรรมการของบริษัทมีมติให้ดำเนินการจ่ายเงินปันผล ระหว่างกาลในอัตราหุ้นละ 0.10 บาท สำหรับหุ้นจำนวน 172,499,820 หุ้น เป็นจำนวนเงิน 17,249,982 บาท ให้แก่ผู้ถือหุ้นที่มีชื่อในสมุดทะเบียนผู้ถือหุ้นของบริษัท ณ วันที่ 26 มิถุนายน 2555 โดยบริษัทได้จ่ายเงินปันผลดังกล่าวแล้วเมื่อวันที่ 6 กรกฎาคม 2555

เมื่อวันที่ 22 กุมภาพันธ์ 2555 ที่ประชุมสามัญผู้ถือหุ้นของบริษัทได้มีมติอนุมัติการจ่ายปันผลดังนี้

จ่ายปันผลจากผลการดำเนินงานประจำปีสิ้นสุดวันที่ 31 ตุลาคม 2554 โดยมีรายละเอียดดังนี้

- จ่ายปันผลเป็นหุ้นสามัญของบริษัทจำนวน 57.50 ล้านหุ้น มูลค่าที่ตราไว้หุ้นละ 1 บาท รวมมูลค่าทั้งสิ้น 57.50 ล้านบาท ให้แก่ผู้ถือหุ้นของบริษัทฯ ในอัตรา 2 หุ้นเดิม ต่อ 1 หุ้นปันผล หรือคิดเป็นอัตราการจ่ายปันผลหุ้นละ 0.50 บาท ในกรณีที่ผู้ถือหุ้นรายใด มีเศษของหุ้นเดิมหลังการจัดสรรหุ้นปันผลแล้วให้จ่ายปันผลเป็นเงินสดแทนในอัตราหุ้นละ 0.50 บาท
- จ่ายปันผลเป็นเงินสดในอัตราหุ้นละ 0.0555 บาท

รวมคิดเป็นการจ่ายปันผลในอัตราหุ้นละ 0.56 บาท

เมื่อวันที่ 10 มิถุนายน 2554 ที่ประชุมคณะกรรมการของบริษัทมีมติให้ดำเนินการจ่ายเงินปันผลระหว่างกาลในอัตราหุ้นละ 0.10 บาท สำหรับหุ้นจำนวน 114,999,980 หุ้น เป็นจำนวนเงิน 11,499,998 บาท ให้แก่ผู้ถือหุ้นที่มีชื่อในสมุดทะเบียนผู้ถือหุ้นของบริษัท ณ วันที่ 28 มิถุนายน 2554 โดยบริษัทได้จ่ายเงินปันผลดังกล่าวแล้วเมื่อวันที่ 8 กรกฎาคม 2554

21. กำไรต่อหุ้นขั้นพื้นฐาน

กำไรต่อหุ้นขั้นพื้นฐาน สำหรับปีสิ้นสุดวันที่ 31 ตุลาคม 2555 และ 2554 คำนวณตามข้อมูลดังต่อไปนี้

หน่วย : บาท	งบการเงินรวม		งบการเงินเฉพาะกิจการ	
	2555	2554	2555	2554
กำไรสุทธิ	64,918,993	74,082,151	60,292,727	60,733,641
หัก เงินปันผลของหุ้นบุริมสิทธิ	(33,000)	(33,000)	(33,000)	(33,000)
กำไรสุทธิที่ใช้ในการคำนวณกำไรต่อหุ้นขั้นพื้นฐาน	64,885,993	74,049,151	60,259,727	60,700,641
จำนวนหุ้นสามัญอยู่ด้วยเฉลี่ยถ่วงน้ำหนัก (หุ้น)	172,169,820	114,669,980	172,169,820	114,669,980
กำไรต่อหุ้นขั้นพื้นฐาน	0.377	0.646	0.350	0.529

22. รายการกับกิจการที่เกี่ยวข้องกัน

งบการเงินดังกล่าวได้รวมรายการที่เกิดขึ้นกับกิจการที่เกี่ยวข้องกัน ซึ่งเกี่ยวข้องกันโดยการถือหุ้นและ/หรือมีกรรมกราร่วมกัน ดังนั้นงบการเงินนี้จะแสดงรวมถึงผลของรายการดังกล่าวตามมูลฐานที่ได้ตกลงกันระหว่างบริษัทกับกิจการที่เกี่ยวข้องกัน

ยอดคงเหลือที่สำคัญกับกิจการที่เกี่ยวข้องกัน ประกอบด้วย

		งบการเงินรวม		งบการเงินเฉพาะกิจการ	
หน่วย : บาท		2555	2554	2555	2554
ข้อบัญญัติ/ข้อบริษัท	ความสัมพันธ์				
ลูกหนี้การค้า (ดูหมายเหตุข้อ 6)					
Pico Art International Pte Ltd.	ผู้ถือหุ้นใหญ่	652,436	337,250	652,436	337,250
Intertrade Service Pte Ltd.	บริษัทผู้ถือหุ้นใหญ่เดียวกัน	-	877,950	-	877,950
Pico International (HK) Ltd.	บริษัทผู้ถือหุ้นใหญ่เดียวกัน	5,016,283	660,000	330,481	660,000
Pico International (M) Sdn Bhd	บริษัทผู้ถือหุ้นใหญ่เดียวกัน	3,344,942	1,840,632	3,010,930	1,460,515
Pico International Ltd.	บริษัทผู้ถือหุ้นใหญ่เดียวกัน	129,163	-	129,163	-
Pico IES Group Limited	บริษัทผู้ถือหุ้นใหญ่เดียวกัน	1,123,500	1,637,100	1,123,500	1,637,100
Pico Indian Exhibit Contractor Pte Ltd.	บริษัทผู้ถือหุ้นใหญ่เดียวกัน	-	186,830	-	186,830
Pico International Taiwan Ltd.	บริษัทผู้ถือหุ้นใหญ่เดียวกัน	-	460,000	-	460,000
Pico TBA Consulting Group Limited	บริษัทผู้ถือหุ้นใหญ่เดียวกัน	59,970	-	59,970	-
Pico International (LA) Inc.	บริษัทผู้ถือหุ้นใหญ่เดียวกัน	256,050	-	256,050	-
Shanghai Pico Exhibition Management Co., Ltd.	บริษัทผู้ถือหุ้นใหญ่เดียวกัน	170,600	-	170,600	-
Pico North Asia Ltd.	บริษัทผู้ถือหุ้นใหญ่เดียวกัน	594,000	-	-	-
บริษัท ยู-เรนท์ จำกัด	บริษัทร่วม	-	93,422	-	52,762
		11,346,944	6,093,184	5,733,130	5,672,407
ลูกหนี้อื่นกิจการที่เกี่ยวข้องกัน					
Pico Art International Pte Ltd.	ผู้ถือหุ้นใหญ่	697,269	-	697,269	-
บริษัท พีเอ็กซ์ ซิสเต็ม จำกัด	บริษัทย่อย	-	-	154,553	150,007
บริษัท มัลติ ดีไซน์ จำกัด	บริษัทย่อย	-	-	209,297	213,135
บริษัท ทีซีบีเอ็น จำกัด	บริษัทย่อย	-	-	1,340,062	7,409,652
บริษัท เอฟซีจี จำกัด	บริษัทย่อย	-	-	215,358	192,367
บริษัท อิงค์เจ็ท อิมเมจเลส (ประเทศไทย) จำกัด	บริษัทร่วม	53,364	82,768	53,364	82,768
		750,633	82,768	2,669,903	8,047,929

หน่วย : บาท

		งบการเงินรวม		งบการเงินเฉพาะกิจการ	
ชื่อบัญชี/ข้อบ่งชี้	ความสัมพันธ์	2555	2554	2555	2554
เงินที่การมีสิทธิเรียกร้องจากลูกค้า					
Pico Art International Pte Ltd.	ผู้ถือหุ้นใหญ่	1,357,150	-	1,357,150	-
Pico International (HK) Ltd.	บริษัทผู้ถือหุ้นใหญ่เดียวกัน	-	13,458	-	13,458
Pico International Ltd.	บริษัทผู้ถือหุ้นใหญ่เดียวกัน	1,606	2,208	1,606	2,208
บริษัท ยู-เร็นท์ จำกัด	บริษัทร่วม	225,000	-	-	-
กิจการร่วมค้า - กลุ่มบริษัทที่ปรึกษาโครงการ เอ-เซเวน บีโก	กิจการร่วมค้า	1,939,066	1,939,066	3,231,776	3,231,776
		3,522,822	1,954,732	4,590,532	3,247,442
ต้นทุนการให้บริการรอการตัดบัญชี					
บริษัท มัลติ ดีไซน์ จำกัด	บริษัทย่อย	-	-	1,700,000	1,430,000
บริษัท อิงค์เจ็ท อิมเมจเจส (ประเทศไทย) จำกัด	บริษัทร่วม	22,000	18,150	22,000	18,150
บริษัท ยู - เร็นท์ จำกัด	บริษัทร่วม	-	45,825	-	45,825
		22,000	63,975	1,722,000	1,493,975
เงินลงทุนในบริษัทย่อย บริษัทร่วมและกิจการร่วมค้า					
(ดูหมายเหตุข้อ 9)					
บริษัท พีแอนด์ ซีเอสดีเอ็ม จำกัด	บริษัทย่อย	-	-	12,750,714	12,750,714
บริษัท นอกซ์ บางกอก จำกัด	บริษัทย่อย	-	-	10,298,600	10,298,600
บริษัท มัลติ ดีไซน์ จำกัด	บริษัทย่อย	-	-	2,520,000	2,520,000
บริษัท ทีซีบีเอ็น จำกัด	บริษัทย่อย	-	-	4,999,850	4,999,850
บริษัท เอฟซีจี จำกัด	บริษัทย่อย	-	-	2,999,700	2,999,700
Andrew Bethell Associates Limited	บริษัทย่อย	-	-	971,000	-
บริษัท อิงค์เจ็ท อิมเมจเจส (ประเทศไทย) จำกัด	บริษัทร่วม	5,933,963	7,407,134	3,922,033	3,922,033
บริษัท ดีไซน์แลป เอ็มไอเอสซี จำกัด	บริษัทร่วม	-	393,785	-	399,900
บริษัท ไอบริก จำกัด	บริษัทร่วม	5,579,387	4,385,629	1,999,800	1,999,800
บริษัท ยู - เร็นท์ จำกัด	บริษัทร่วม	5,837,941	4,795,203	-	-
กิจการร่วมค้า - บจก.เอกคำไทย					
บมจ.บีโก (ไทยแลนด์) และบจก.บีวคอน	กิจการร่วมค้า	-	-	160,000	160,000
กิจการร่วมค้า - กลุ่มบริษัทที่ปรึกษาโครงการ เอ-เซเวน บีโก	กิจการร่วมค้า	-	-	920,000	920,000
		17,351,291	16,981,751	41,541,697	40,970,597
เจ้าหนี้การค้า (ดูหมายเหตุข้อ 14)					
Pico Art International Pte Ltd.	ผู้ถือหุ้นใหญ่	-	80,557	-	80,557
Pico Global Services Limited	บริษัทผู้ถือหุ้นใหญ่เดียวกัน	-	6,650	-	6,650
Pico Indian Exhibit Contractor Pte Ltd.	บริษัทผู้ถือหุ้นใหญ่เดียวกัน	-	269,739	-	269,739
Intertrade Service Pte Ltd.	บริษัทผู้ถือหุ้นใหญ่เดียวกัน	468,689	-	468,689	-
Pico International (MACAO) Ltd.	บริษัทผู้ถือหุ้นใหญ่เดียวกัน	-	192,938	-	192,938
Pico International (HK) Ltd.	บริษัทผู้ถือหุ้นใหญ่เดียวกัน	205,903	-	205,903	-
Pico International (M) Sdn Bhd	บริษัทผู้ถือหุ้นใหญ่เดียวกัน	-	140,451	-	140,451
Shanghai Pico Exhibition Services Co., Ltd.	บริษัทผู้ถือหุ้นใหญ่เดียวกัน	-	34,507	-	34,507
บริษัท พีแอนด์ ซีเอสดีเอ็ม จำกัด	บริษัทย่อย	-	-	3,022,140	1,906,740
บริษัท มัลติ ดีไซน์ จำกัด	บริษัทย่อย	-	-	2,156,050	2,431,040
บริษัท ทีซีบีเอ็น จำกัด	บริษัทย่อย	-	-	15,320,144	25,786,151
บริษัท ยู - เร็นท์ จำกัด	บริษัทร่วม	2,939,656	4,134,265	2,351,223	2,430,999
บริษัท อิงค์เจ็ท อิมเมจเจส (ประเทศไทย) จำกัด	บริษัทร่วม	5,027,891	2,509,197	5,027,891	2,509,197
		8,642,139	7,368,304	28,552,040	35,788,969

หน่วย : บาท

		งบการเงินรวม		งบการเงินเฉพาะกิจการ	
ชื่อบริษัท/ชื่อบริษัท	ความสัมพันธ์	2555	2554	2555	2554
ต้นทุนค่าขาย (ดูหมายเหตุข้อ 14)					
Pico International (M) Sdn Bhd	บริษัทผู้ถือหุ้นใหญ่เดียวกัน	-	492,000	-	492,000
บริษัท พีเอ็กซ์ ซิสเต็ม จำกัด	บริษัทย่อย	-	-	32,000	635,000
บริษัท มัลติ ดีไซน์ จำกัด	บริษัทย่อย	-	-	440,000	655,000
บริษัท ทีซีบีเอ็น จำกัด	บริษัทย่อย	-	-	-	6,700,626
บริษัท ยู - เรนท จำกัด	บริษัทร่วม	776,537	2,033,618	758,647	2,033,618
บริษัท อิงค์เจ็ท อิมเมจเจส (ประเทศไทย) จำกัด	บริษัทร่วม	1,010,870	3,172,645	1,010,870	3,172,645
บริษัท ดีไซน์แลป เอ็มไอเอสซี จำกัด	บริษัทร่วม	-	1,375,000	-	1,375,000
		1,787,407	7,073,263	2,241,517	15,063,889
เจ้าหนี้จากการที่เกี่ยวข้องกัน					
Pico Art International Pte Ltd.	ผู้ถือหุ้นใหญ่	27,352,036	26,201,795	27,352,036	26,201,795
Pico Global Services Limited	บริษัทผู้ถือหุ้นใหญ่เดียวกัน	496,829	3,864	496,829	3,864
MP International (HKG) Ltd.	บริษัทผู้ถือหุ้นใหญ่เดียวกัน	-	3,232	-	3,232
บริษัท นอกรี บางกอก จำกัด	บริษัทย่อย	-	-	3,210	2,444
บริษัท เอฟซีจี จำกัด	บริษัทย่อย	-	-	173,019	-
บริษัท อิงค์เจ็ท อิมเมจเจส (ประเทศไทย) จำกัด	บริษัทร่วม	12,652	-	12,652	-
		27,861,517	26,208,891	28,037,746	26,211,335
ค่าใช้จ่ายค่าขาย					
บริษัท มัลติ ดีไซน์ จำกัด	บริษัทย่อย	-	-	-	60,000
		-	-	-	60,000
เงินที่ลูกค้ามีสิทธิเรียกร้องจากกิจการ					
Intertrade Service Pte Ltd.	บริษัทผู้ถือหุ้นใหญ่เดียวกัน	-	666,670	-	666,670
Pico Indian Exhibit Contractor Pte Ltd.	บริษัทผู้ถือหุ้นใหญ่เดียวกัน	-	160,154	-	160,154
		-	826,824	-	826,824

รายการค้าที่สำคัญระหว่างบริษัทกับกิจการที่เกี่ยวข้องกันสำหรับปีสิ้นสุดวันที่ 31 ตุลาคม 2555 และ 2554 มีดังนี้

หน่วย : บาท

		งบการเงินรวม		งบการเงินเฉพาะกิจการ	
ชื่อบัญชี/ชื่อบริษัท	ความสัมพันธ์	2555	2554	2555	2554
รายได้จากการให้บริการ					
Pico Art International Pte Ltd.	ผู้ถือหุ้นใหญ่	2,876,034	5,264,120	2,876,034	2,803,720
Pico International Ltd.	บริษัทผู้ถือหุ้นใหญ่เดียวกัน	5,423,115	279,461	5,423,115	279,461
Pico International (M) Sdn Bhd	บริษัทผู้ถือหุ้นใหญ่เดียวกัน	5,943,208	1,720,217	2,813,953	1,364,967
Intertrade Service Pte Ltd.	บริษัทผู้ถือหุ้นใหญ่เดียวกัน	-	820,514	-	820,514
Pico International (Bahrain) S.P.C.	บริษัทผู้ถือหุ้นใหญ่เดียวกัน	116,822	-	116,822	-
Pico IES Group Limited	บริษัทผู้ถือหุ้นใหญ่เดียวกัน	1,605,000	1,530,000	1,605,000	1,530,000
Pico TBA Consulting Group Limited	บริษัทผู้ถือหุ้นใหญ่เดียวกัน	56,047	-	56,047	-
Pico Australia Pty Ltd.	บริษัทผู้ถือหุ้นใหญ่เดียวกัน	537,383	1,003,622	537,383	1,003,622
Pico International (HK) Ltd.	บริษัทผู้ถือหุ้นใหญ่เดียวกัน	5,118,410	616,822	327,591	616,822
Pico International Taiwan Ltd.	บริษัทผู้ถือหุ้นใหญ่เดียวกัน	-	429,907	-	429,907
Pico Indian Exhibit Contractor Pte Ltd.	บริษัทผู้ถือหุ้นใหญ่เดียวกัน	134,271	204,981	134,271	204,981
Pico International (LA) Inc.	บริษัทผู้ถือหุ้นใหญ่เดียวกัน	445,374	-	445,374	-
Shanghai Pico Exhibition Management Co., Ltd.	บริษัทผู้ถือหุ้นใหญ่เดียวกัน	159,439	-	159,439	-
Pico North Asia Ltd.	บริษัทผู้ถือหุ้นใหญ่เดียวกัน	1,850,467	-	-	-
บริษัท นอกรีท บางกอก จำกัด	บริษัทย่อย	-	-	17,650,031	-
บริษัท พีแอกซ์ ซิสเต็ม จำกัด	บริษัทย่อย	-	-	93,100	71,486
บริษัท มัลติ ดีไซน์ จำกัด	บริษัทย่อย	-	-	88,350	99,299
บริษัท เอฟซีจี จำกัด	บริษัทย่อย	-	-	-	330,000
บริษัท ยู - เรนท จำกัด	บริษัทร่วม	2,368,319	809,180	59,560	49,310
กิจการร่วมค้า - กลุ่มบริษัทที่ปรึกษาโครงการ เอ-เซเว่น บีโก	กิจการร่วมค้า	-	6,863,551	-	11,439,252
		26,633,889	19,542,375	32,386,070	21,043,341
รายได้เป็นเงินสด					
บริษัท พีแอกซ์ ซิสเต็ม จำกัด	บริษัทย่อย	-	-	5,115,071	5,110,122
บริษัท มัลติ ดีไซน์ จำกัด	บริษัทย่อย	-	-	-	551,908
บริษัท ทีซีบีเอ็น จำกัด	บริษัทย่อย	-	-	4,499,865	13,666,890
บริษัท เอฟซีจี จำกัด	บริษัทย่อย	-	-	2,499,750	4,199,580
บริษัท อิงค์เจ็ท อิมเมจเลส (ประเทศไทย) จำกัด	บริษัทร่วม	933,331	-	933,331	199,999
บริษัท โอบริก จำกัด	บริษัทร่วม	587,099	-	587,099	-
		1,520,430	-	13,635,116	23,728,499
รายได้อื่น - รายได้ค่าธรรมเนียมการจัดการ					
บริษัท พีแอกซ์ ซิสเต็ม จำกัด	บริษัทย่อย	-	-	388,800	388,800
บริษัท มัลติ ดีไซน์ จำกัด	บริษัทย่อย	-	-	338,400	338,400
		-	-	727,200	727,200

หน่วย : บาท

		งบการเงินรวม		งบการเงินเฉพาะกิจการ	
ชื่อบัญชี/ข้อบ่งชี้	ความสัมพันธ์	2555	2554	2555	2554
รายได้อื่น					
บริษัท พีแอกซ์ ซิสเต็ม จำกัด	บริษัทย่อย	-	-	32,400	70,700
บริษัท มัลติ ดีไซน์ จำกัด	บริษัทย่อย	-	-	627,600	627,600
บริษัท ทีซีบีเอ็น จำกัด	บริษัทย่อย	-	-	1,486,740	-
บริษัท เอฟซีจี จำกัด	บริษัทย่อย	-	-	2,021,640	2,078,640
บริษัท อิงค์เจ็ท อิมเมจเจส (ประเทศไทย) จำกัด	บริษัทร่วม	209,400	185,400	209,400	185,400
บริษัท ดีไซน์แลป เอ็มไอเอสซี จำกัด	บริษัทร่วม	198,259	-	198,259	-
		407,659	185,400	4,576,039	2,962,340
ต้นทุนการให้บริการ					
Pico Art International Pte Ltd.	ผู้ถือหุ้นใหญ่	-	269,617	-	269,617
Pico International (M) Sdn Bhd	บริษัทผู้ถือหุ้นใหญ่เดียวกัน	218,025	140,451	218,025	140,451
Intertrade Service Pte Ltd.	บริษัทผู้ถือหุ้นใหญ่เดียวกัน	470,675	-	470,675	-
Pico International (HK) Ltd.	บริษัทผู้ถือหุ้นใหญ่เดียวกัน	208,783	496,219	208,783	496,219
Pico International Ltd.	บริษัทผู้ถือหุ้นใหญ่เดียวกัน	-	61,140	-	61,140
Pico International (EGYPT) Ltd.	บริษัทผู้ถือหุ้นใหญ่เดียวกัน	-	257,794	-	257,794
Pico International (DUBAI) Ltd.	บริษัทผู้ถือหุ้นใหญ่เดียวกัน	4,065,575	209,616	4,065,575	209,616
Pico Indian Exhibit Contractor Pte Ltd.	บริษัทผู้ถือหุ้นใหญ่เดียวกัน	-	264,123	-	264,123
Pico Global Services Limited	บริษัทผู้ถือหุ้นใหญ่เดียวกัน	-	6,535	-	6,535
Shanghai Pico Exhibition Services Co., Ltd.	บริษัทผู้ถือหุ้นใหญ่เดียวกัน	-	34,150	-	34,150
Beijing Pico Exhibition Management Co., Ltd.	บริษัทผู้ถือหุ้นใหญ่เดียวกัน	470,953	-	470,953	-
Pico International (Bahrain) S.P.L.	บริษัทผู้ถือหุ้นใหญ่เดียวกัน	-	45,133	-	45,133
บริษัท พีแอกซ์ ซิสเต็ม จำกัด	บริษัทย่อย	-	-	12,756,250	9,550,365
บริษัท มัลติ ดีไซน์ จำกัด	บริษัทย่อย	-	-	5,218,000	5,376,500
บริษัท ทีซีบีเอ็น จำกัด	บริษัทย่อย	-	-	122,987,042	138,579,911
บริษัท ยู - เร็นท์ จำกัด	บริษัทร่วม	14,233,431	12,462,310	11,724,032	9,440,733
บริษัท อิงค์เจ็ท อิมเมจเจส (ประเทศไทย) จำกัด	บริษัทร่วม	13,877,452	11,813,572	13,877,452	11,813,572
บริษัท ดีไซน์แลป เอ็มไอเอสซี จำกัด	บริษัทร่วม	-	1,453,000	-	1,453,000
		33,544,894	27,513,660	171,996,787	177,998,859
ต้นทุนการให้บริการ - ค่าธรรมเนียมการจัดการ					
Pico Art International Pte Ltd.	ผู้ถือหุ้นใหญ่	26,682,072	25,675,514	26,682,072	25,675,514
ค่าตอบแทนกรรมการ					
กรรมการ	กรรมการ	5,000,000	5,000,000	5,000,000	5,000,000
เงินปันผลจ่าย					
Pico Art International Pte Ltd.	ผู้ถือหุ้นใหญ่	32,455,627	4,600,010	32,455,627	4,600,010
กรรมการ	กรรมการ	20,313,553	3,007,630	20,313,553	3,007,630
		52,769,180	7,607,640	52,769,180	7,607,640
ค่าใช้จ่ายในการขาย					
บริษัท มัลติ ดีไซน์ จำกัด	บริษัทย่อย	-	-	1,500,000	1,134,500
บริษัท ดีไซน์แลป เอ็มไอเอสซี จำกัด	บริษัทร่วม	-	58,500	-	58,500
		-	58,500	1,500,000	1,193,000

หน่วย : บาท

		งบการเงินรวม		งบการเงินเฉพาะกิจการ	
ชื่อบัญชี/ชื่อบริษัท	ความสัมพันธ์	2555	2554	2555	2554
ค่าใช้จ่ายในการบริหาร					
Pico Art International Pte Ltd.	ผู้ถือหุ้นใหญ่	540,984	200,327	540,984	200,327
Pico Global Services Limited	บริษัทผู้ถือหุ้นใหญ่เดียวกัน	136,660	249,089	136,660	249,089
บริษัท มัลติ ดีไซน์ จำกัด	บริษัทย่อย	-	-	84,000	-
บริษัท เอฟซีจี จำกัด	บริษัทย่อย	-	-	161,700	-
บริษัท อิงค์เจ็ท อิมเมจเจส (ประเทศไทย) จำกัด	บริษัทร่วม	53,446	53,446	34,824	53,446
		731,090	502,862	958,168	502,862

- รายได้จากการให้บริการและต้นทุนการให้บริการกำหนดขึ้นตามข้อตกลงระหว่างบริษัทกับกิจการที่เกี่ยวข้องกันดังกล่าว โดยวิธีต้นทุนบวกส่วนเพิ่ม ซึ่งเป็นเงื่อนไขการค้าทั่วไปตามปกติธุรกิจ
- เมื่อวันที่ 1 พฤศจิกายน 2552 บริษัทได้ทำสัญญาว่าจ้างที่ปรึกษาบริหารงานกับบริษัทย่อย 2 แห่ง สัญญามีผลบังคับใช้เป็นเวลา 3 ปี นับจากวันที่ในสัญญา และทั้งสองฝ่ายสามารถต่ออายุสัญญาได้อีก 3 ปี โดยมีการเรียกเก็บค่าธรรมเนียมกับบริษัทย่อยดังกล่าว ดังนี้

ชื่อบริษัท	ค่าธรรมเนียมต่อเดือน (บาท)
บริษัท พีเอ็กซ์ ซิสเต็ม จำกัด	32,400
บริษัท มัลติ ดีไซน์ จำกัด	28,200

- เมื่อวันที่ 10 กรกฎาคม 2553 บริษัทได้ทำสัญญาให้บริการและสัญญาสิทธิทางปัญญากับผู้ถือหุ้นใหญ่ คือ Pico Art International Pte Ltd. ต่อมาสัญญาทั้ง 2 ฉบับดังกล่าวได้มีการแก้ไขเพิ่มเติมเมื่อวันที่ 3 พฤศจิกายน 2546 บริษัทได้มีการผูกพันต้องจ่ายค่าธรรมเนียมภายใต้สัญญาแก้ไขเพิ่มเติมใหม่ในอัตราที่ตกลงกันของรายได้ขั้นต่ำ โดยสัญญาทั้งสองฉบับดังกล่าวมีผลบังคับใช้ต่อเนื่อง จนกว่าทั้งสองฝ่ายจะบอกเลิกสัญญา

23. การคำนวณภาษีเงินได้

บริษัทและบริษัทย่อย บันทึกภาษีเงินได้นิติบุคคลที่จะต้องจ่ายสำหรับแต่ละงวดบัญชีเป็นค่าใช้จ่ายทั้งหมด โดยคำนวณจากยอดกำไรก่อนภาษีหลังจากบวกกลับด้วยค่าใช้จ่ายต่างๆ ที่ไม่อนุญาตให้ถือเป็นรายจ่ายในการคำนวณภาษีตามประมวลรัษฎากร

24. ส่วนแบ่งกำไร (ขาดทุน) จากเงินลงทุนตามวิธีส่วนได้เสีย

สำหรับปีสิ้นสุดวันที่ 31 ตุลาคม 2555 และ 2554 ส่วนแบ่งกำไร (ขาดทุน) จากเงินลงทุนตามวิธีส่วนได้เสียที่นำมารวมในการเงินรวมคำนวณจากกำไร (ขาดทุน) สุทธิในการเงินของบริษัทรวมสำหรับปีสิ้นสุดวันที่ 31 ตุลาคม 2555 และ 2554 ส่วนแบ่งผลกำไร (ขาดทุน) ดังกล่าว ซึ่งเมื่อคิดเป็นร้อยละของกำไรสุทธิรวมของบริษัทแล้วมีดังต่อไปนี้

ชื่อบริษัท	อัตราการถือหุ้นร้อยละ		ร้อยละของกำไรสุทธิรวม	
	2555	2554	2555	2554
งบการเงินรวม				
บริษัทร่วมทุน				
บริษัท อิงค์เจ็ท อิมเมจเจส (ประเทศไทย) จำกัด	22.22	22.22	(2.26)	1.59
บริษัท ดีไซน์แลป เอ็มไอเอสซี จำกัด	20.00	20.00	-	(0.51)
บริษัท โอเบริก จำกัด	40.00	40.00	1.83	1.15
บริษัทร่วมทุนอื่น (ถือหุ้นโดย บริษัท พีเอ็กซ์ ซิสเต็ม จำกัด)				
บริษัท ยู - เรนท จำกัด	20.25	20.25	2.09	1.64

สำหรับปีสิ้นสุดวันที่ 31 ตุลาคม 2555 และ 2554 ส่วนแบ่งกำไร (ขาดทุน) จากเงินลงทุนตามวิธีส่วนได้เสียของบริษัทรวมคำนวณจากงบการเงินสำหรับปีสิ้นสุดวันที่ 31 ตุลาคม 2555 และ 2554 ซึ่งยังมิได้ผ่านการตรวจสอบ

25. เงินกองทุนสำรองเลี้ยงชีพ

สำหรับปีสิ้นสุดวันที่ 31 ตุลาคม 2555 และ 2554 เงินสมทบของบริษัทและบริษัทย่อยซึ่งได้บันทึกเป็นค่าใช้จ่ายในการบริหารในการเงินรวมและงบการเงินเฉพาะกิจการมีดังนี้

หน่วย : บาท	งบการเงินรวม	งบการเงินเฉพาะกิจการ
2555	3,983,365	2,893,576
2554	3,470,421	2,605,542

26. การเปิดเผยข้อมูลเกี่ยวกับเครื่องมือทางการเงิน

บริษัทและบริษัทย่อยแสดงรายการและเปิดเผยข้อมูลสำหรับเครื่องมือทางการเงินตามมาตรฐานการบัญชีของไทย ฉบับที่ 107 “การแสดงรายการและการเปิดเผยข้อมูลสำหรับเครื่องมือทางการเงิน”

26.1 นโยบายการบัญชี

รายละเอียดของนโยบายการบัญชีที่สำคัญ ได้เปิดเผยไว้แล้วในหมายเหตุข้อ 3

26.2 ความเสี่ยงด้านการให้สินเชื่อ

ความเสี่ยงด้านการให้สินเชื่อเกิดจากการที่คู่สัญญาไม่ปฏิบัติตามข้อกำหนดในสัญญา ซึ่งก่อให้เกิดความเสียหายแก่บริษัทและบริษัทย่อย บริษัทและบริษัทย่อยมีความเสี่ยงเกี่ยวกับการกระจุกตัวของสินเชื่อไม่มาก เนื่องจากลูกหนี้ของบริษัทและบริษัทย่อยมีความหลากหลาย

สำหรับสินทรัพย์ทางการเงินที่แสดงในงบแสดงฐานะการเงิน มูลค่าตามบัญชีของสินทรัพย์ที่บันทึกในงบแสดงฐานะการเงินถือเป็นมูลค่าสูงสุดของความเสี่ยงที่เกิดจากการไม่ปฏิบัติตามสัญญา

26.3 ความเสี่ยงจากอัตราแลกเปลี่ยน

ความเสี่ยงจากอัตราแลกเปลี่ยนเกิดจากการเปลี่ยนแปลงของอัตราแลกเปลี่ยนเงินตราต่างประเทศ ซึ่งก่อให้เกิดผลเสียหายแก่บริษัทและบริษัทย่อยในปีปัจจุบันและในปีต่อไป ซึ่งบริษัทและบริษัทย่อยคาดว่าผลกระทบจากอัตราแลกเปลี่ยนเงินตราต่างประเทศที่จะเปลี่ยนแปลงจะไม่มีสาระสำคัญต่อฐานะการเงินและผลการดำเนินงานของบริษัทและบริษัทย่อย เนื่องจากรายการค้าส่วนใหญ่ของบริษัทและบริษัทย่อยทำในสกุลเงินบาท

26.4 ความเสี่ยงจากอัตราดอกเบี้ย

ความเสี่ยงจากอัตราดอกเบี้ยเกิดขึ้นจากการที่อัตราดอกเบี้ยจะเปลี่ยนแปลงไป ซึ่งก่อให้เกิดผลเสียหายต่อบริษัทและบริษัทย่อยในปีปัจจุบันและในปีต่อไป ซึ่งบริษัทและบริษัทย่อยคาดว่าผลกระทบจากอัตราดอกเบี้ยที่จะเปลี่ยนแปลงสูงขึ้นไปจะไม่มีสาระสำคัญต่อฐานะการเงินและผลการดำเนินงานของบริษัทและบริษัทย่อย เนื่องจากเงินกู้ยืมคงเหลือของบริษัทและบริษัทย่อยเป็นเงินกู้ยืมระยะสั้นประเภทตั๋วสัญญาใช้เงินและเงินเบิกเกินบัญชีธนาคาร

26.5 ประมาณการมูลค่ายุติธรรมสำหรับเครื่องมือทางการเงิน

ราคายุติธรรมของเครื่องมือทางการเงิน

บริษัทฯ ใช้วิธีการและข้อสมมติฐานดังต่อไปนี้ ในการประมาณราคายุติธรรมของเครื่องมือทางการเงิน

- เงินสดและเงินฝากธนาคาร ลูกหนี้การค้า และเงินให้กู้ยืมแก่กิจการที่เกี่ยวข้องกันแสดงราคาตามบัญชี ซึ่งเท่ากับราคายุติธรรมโดยประมาณ
- เงินเบิกเกินบัญชีและเงินกู้ยืมระยะสั้นจากสถาบันการเงินแสดงราคาตามบัญชี ซึ่งเท่ากับราคายุติธรรมโดยประมาณ
- ส่วนของหนี้สินระยะยาวที่ครบกำหนดชำระภายในหนึ่งปี และหนี้สินระยะยาวแสดงราคาตามบัญชี ซึ่งเท่ากับราคายุติธรรมโดยประมาณ

27. ข้อมูลเกี่ยวกับการดำเนินงานจำแนกตามส่วนงาน

ข้อมูลเกี่ยวกับงานดำเนินงานของบริษัทและบริษัทย่อย จำแนกตามส่วนงานทางธุรกิจ แสดงดังนี้
จนครบถ้วน
สำหรับสิ้นสุดวันที่ 31 ตุลาคม 2555 มีดังนี้

หน่วย : บาท							
ประเภทรายได้	งานแสดงสินค้า และ-บริการ	กิจกรรม ทางตลาด	บริการทางการแพทย์	ธุรกิจด้านการ สื่อสารมวลชน	ธุรกิจรับจ้าง	อื่นๆ	รวม
รายได้เงินปันผล	632,502,373	326,522,302	-	-	30,930,115	37,197,983	1,288,007,268
รายได้อื่น	-	-	-	-	-	1,520,430	1,520,430
รายได้อื่น - กิจกรรมร่วมค้า	-	-	-	-	-	11,992,719	11,992,719
ส่วนแบ่งกำไรจากเงินลงทุนตามวิธีส่วนได้เสีย	-	-	-	-	-	1,358	1,358
รวมรายได้	632,502,373	326,522,302	-	-	30,930,115	53,311,244	1,304,120,529
กำไรก่อนภาษีเงินได้							99,284,383
หัก ภาษีเงินได้							(33,435,216)
หัก ส่วนที่เป็นของส่วนได้เสียที่ไม่มีอำนาจควบคุม							65,849,167
กำไรสุทธิ							(930,174)
สินทรัพย์ถาวรที่โอนส่วนงาน	34,801,536	-	-	-	-	-	64,918,993
สินทรัพย์ถาวรส่วนกลาง							34,801,536
สินทรัพย์ถาวรรวม							187,103,200
หัก ค่าเสื่อมราคาสะสม							221,904,736
สินทรัพย์ถาวร							(124,027,255)
สินทรัพย์ส่วนกลาง							97,877,481
สินทรัพย์รวม							722,075,627
สินทรัพย์รวม							819,953,108

สำหรับปีสิ้นสุดวันที่ 31 ตุลาคม 2554 มีดังนี้

பல : பல

ประเภทรายได้	จำนวนลูกค้า และปีบริการ	กิจกรรม ทางการตลาด	ประสิทธิภาพและ พึงพอใจ	ธุรกิจด้านการ สื่อสารองค์ความรู้	ธุรกิจบริการ	อื่นๆ	รวม
รายได้จากการให้บริการ	525,017,769	230,055,895	47,938,313	422,961,390	26,408,222	97,747,787	1,350,129,376
รายได้จากการให้บริการ - กิจกรรมร่วมค้า	-	-	11,439,252	-	-	-	11,439,252
รายได้เงินปันผล	-	-	-	-	-	989,632	989,632
รายได้อื่น	-	-	-	-	-	7,080,063	7,080,063
รายได้อื่น - กิจกรรมร่วมค้า	-	-	-	-	-	1,282	1,282
ส่วนแบ่งกำไรจากเงินลงทุนตามวิธีส่วนได้เสีย	-	-	-	-	-	2,860,431	2,860,431
รวมรายได้	525,017,769	230,055,895	59,377,565	422,961,390	26,408,222	108,679,195	1,372,500,036
กำไรก่อนภาษีเงินได้							112,098,907
หัก ภาษีเงินได้							(36,617,994)
หัก ส่วนที่เป็นของส่วนได้เสียที่ไม่มีอำนาจควบคุม							75,480,913
กำไรสุทธิ							(1,398,762)
สินทรัพย์ถาวรที่ใช้ในงาน	32,108,201	-	-	-	-	-	32,108,201
สินทรัพย์ถาวรส่วนกลาง							182,185,289
สินทรัพย์ถาวรรวม							214,293,490
หัก ค่าเสื่อมราคาสะสม							(106,547,369)
สินทรัพย์ถาวร							107,746,121
สินทรัพย์ส่วนกลาง							771,515,550
สินทรัพย์รวม							879,261,671

งบการเงินเฉพาะกิจการ
สำหรับปีสิ้นสุดวันที่ 31 ตุลาคม 2555 มีดังนี้

หน่วย : บาท

ประเภทรายได้	งานแสดงสินค้า และ-บริการ	กิจกรรม ทางภาคกลาง	บริการ การบริการและ พัสดุภัณฑ์	ธุรกิจด้านการ สื่อสารมวลชน	ธุรกิจบริการ	อื่นๆ	รวม
รายได้จากการให้บริการ	551,892,779	324,952,120	23,387,816	237,304,979	30,930,115	35,311,701	1,203,779,509
รายได้เงินปันผล	-	-	-	-	-	13,635,116	13,635,116
รายได้อื่น	-	-	-	-	-	10,221,394	10,221,394
รวมรายได้	551,892,779	324,952,120	23,387,816	237,304,979	30,930,115	59,168,211	1,227,636,019
กำไรก่อนภาษีเงินได้							86,325,126
หัก ภาษีเงินได้							(26,032,399)
กำไรสุทธิ							60,292,727
สินทรัพย์ถาวรที่โอนส่วนงาน							
สินทรัพย์ถาวรส่วนกลาง	-	-	-	-	-	-	-
สินทรัพย์ถาวรรวม							171,999,442
หัก ค่าเสื่อมราคาสะสม							171,999,442
สินทรัพย์ถาวร							(85,366,093)
สินทรัพย์ส่วนกลาง							86,633,349
สินทรัพย์รวม							673,216,488

28. นโยบายการบริหารความเสี่ยงสำหรับสินทรัพย์และหนี้สินที่อยู่ในรูปเป็นตราต่างประเทศ

บริษัทและบริษัทย่อยไม่มีนโยบายบริหารความเสี่ยงสำหรับสินทรัพย์และหนี้สินที่อยู่ในรูปเงินตราต่างประเทศ เนื่องจากบริษัทเห็นว่าผลกระทบจากอัตราแลกเปลี่ยนเงินตราต่างประเทศที่จะเปลี่ยนแปลงจะไม่มีสาระสำคัญต่อฐานะการเงินและผลการดำเนินงานของบริษัทและบริษัทย่อย เนื่องจากการค้าส่วนใหญ่ของบริษัทและบริษัทย่อยทำในสกุลเงินบาท ทั้งนี้การทำรายการทางการเงินตราต่างประเทศจะต้องได้รับการอนุมัติจากผู้บริหารของบริษัท

รายการสินทรัพย์และหนี้สินของบริษัทและบริษัทย่อยที่เป็นเงินตราต่างประเทศที่มีสาระสำคัญ มีดังนี้

สินทรัพย์และหนี้สิน	เมื่อใช้		ปอนด์สเตอร์ลิง		ดอลลาร์สหรัฐ		ดอลลาร์สิงคโปร์		ดอลลาร์ฮ่องกง		เหรียญแคนาดา		ดอลลาร์ออสเตรเลีย		ยูโร		หยวน		เยน		รวม บาท	
	การรับ/จ่ายชำระ (วัน)	ดอลลาร์สหรัฐ	อังกฤษ	ดอลลาร์สิงคโปร์	ดอลลาร์ฮ่องกง	เหรียญแคนาดา	ดอลลาร์ออสเตรเลีย	ยูโร	หยวน	เยน	รวม											
ณ วันที่ 31 ตุลาคม 2555																						
เงินสดและรายการเทียบเท่าเงินสด																						
ลูกหนี้การค้า	30 - 90	-	104,460	-	3,398	126	6,998	-	2,752	2,780	6,264	593,030	-	-	-	-	-	-	-	-	586,880	
ลูกหนี้การค้า	30 - 90	-	104,460	3,398	126	6,998	-	2,752	2,780	6,264	593,030	3,768,242	-	-	-	-	-	-	-	-	3,181,362	
เจ้าหนี้การค้า	30 - 90	29,678	1,431	-	-	-	-	484,421	15,000	93,967	-	6,123,889	-	-	-	-	-	-	-	-	-	
เจ้าหนี้เงินฝาก	30 - 90	-	-	-	-	-	-	-	-	-	-	-	-	-	-	-	-	-	-	-	-	
รวม	ณ วันที่ 31 ตุลาคม 2554	29,678	1,431	-	-	-	-	484,421	15,000	93,967	-	6,123,889	-	-	-	-	-	-	-	-	6,123,889	
ณ วันที่ 31 ตุลาคม 2554																						
เงินสดและรายการเทียบเท่าเงินสด																						
ลูกหนี้การค้า	30 - 90	11,423	1,493	585	6,931	3,935	2,752	1,535	13,504	-	-	735,274	-	-	-	-	-	-	-	-	791,570	
ลูกหนี้การค้า	30 - 90	1,850	-	-	-	-	-	-	-	-	-	-	-	-	-	-	-	-	-	-	56,296	
ลูกหนี้การค้า	30 - 90	13,273	1,493	585	6,931	3,935	2,752	1,535	13,504	-	-	735,274	-	-	-	-	-	-	-	-	791,570	
เจ้าหนี้การค้า	30 - 90	370,983	153,156	4,979	50,172	5,363	-	-	-	-	-	19,516,934	-	-	-	-	-	-	-	-	19,516,934	
เจ้าหนี้เงินฝาก	30 - 90	-	-	21,297	971	-	-	-	-	-	-	533,378	-	-	-	-	-	-	-	-	533,378	
รวม	ณ วันที่ 31 ตุลาคม 2554	370,983	153,156	26,276	51,143	5,363	-	-	-	-	-	20,050,312	-	-	-	-	-	-	-	-	20,050,312	

29. การค้าประกัน

ณ วันที่ 31 ตุลาคม 2555 และ 2554 บริษัทและบริษัทย่อยให้ธนาคารออกหนังสือค้ำประกันการปฏิบัติตามสัญญาต่อผู้ว่าจ้างเป็นจำนวน 28.97 ล้านบาท และ 163.65 ล้านบาท ตามลำดับ (ดูหมายเหตุข้อ 30.2)

30. สัญญาที่สำคัญ

30.1 เมื่อวันที่ 25 สิงหาคม 2547 บริษัทได้ลงนามในสัญญาก่อตั้งกิจการร่วมค้าระหว่างบริษัท เอกคำไทย จำกัด และบริษัท บิวคอน จำกัด โดยมีวัตถุประสงค์เพื่อดำเนินกิจการรับเหมางานก่อสร้างอาคารและออกแบบนิทรรศการ โดยมีการร่วมทุนระหว่างบริษัท เอกคำไทย จำกัด บริษัท ปิโก (ไทยแลนด์) จำกัด (มหาชน) และบริษัท บิวคอน จำกัด ในอัตราส่วน 4 : 4 : 2 ส่วน ผลกำไรขาดทุนจากกิจการร่วมค้าจะถูกแบ่งในอัตราส่วนเดียวกัน

เมื่อวันที่ 31 กรกฎาคม 2553 บริษัทได้ลงนามในบันทึกข้อตกลงให้ยกเลิกกิจการร่วมค้า บจก. เอกคำไทย บมจ. ปิโก (ไทยแลนด์) และบจก. บิวคอน และต่อมาเมื่อวันที่ 16 สิงหาคม 2553 กิจการร่วมค้าดังกล่าวได้ยื่นคำร้องขอเลิกกิจการร่วมค้าต่อกรมสรรพากรแล้ว ปัจจุบันอยู่ในระหว่างการดำเนินการเลิกกิจการ

30.2 เมื่อวันที่ 12 กุมภาพันธ์ 2553 บริษัทได้ทำสัญญาจ้างเหมาช่วงเพื่อดำเนินโครงการพัฒนาระบบ Teacher TV กับมหาวิทยาลัยบูรพา (ผู้ว่าจ้าง) โดยบริษัทตกลงรับจ้างเหมาช่วงงานบางส่วนจากผู้ว่าจ้าง ภายใต้โครงการพัฒนาระบบ Teacher TV โดยมีขอบเขตการดำเนินงานของงานที่จ้างและงานที่ต้องส่งมอบในปี 2553-2555 ตามที่ระบุในสัญญาดังกล่าว ณ วันที่ 31 ตุลาคม 2554 บริษัทได้วางหนังสือค้ำประกันที่ออกโดยธนาคารในประเทศแห่งหนึ่งเพื่อค้ำประกันการปฏิบัติตามสัญญาและค้ำประกันเงินรับล่วงหน้าเป็นจำนวนเงินทั้งสิ้น 108.53 ล้านบาท หนังสือค้ำประกันเงินรับล่วงหน้าจำนวน 64.05 ล้านบาทมีเงินฝากประจำธนาคารจำนวน 3.30 ล้านบาท เป็นหลักประกัน (ดูหมายเหตุข้อ 29)

30.3 เมื่อวันที่ 24 มีนาคม 2553 บริษัทได้ลงนามในสัญญาก่อตั้งกิจการร่วมค้ากับบริษัท เอ-เซเว่น คอร์ปอเรชั่น จำกัด โดยมีวัตถุประสงค์เพื่อดำเนินงานเป็นที่ปรึกษาการออกแบบพิพิธภัณฑ์ โดยมีการร่วมทุนระหว่างบริษัท เอ-เซเว่น คอร์ปอเรชั่น จำกัด และบริษัท ปิโก (ไทยแลนด์) จำกัด (มหาชน) ในอัตราส่วน 6 : 4 ผลกำไรขาดทุนจากกิจการร่วมค้าจะถูกแบ่งในอัตราส่วนเดียวกัน

30.4 ณ วันที่ 31 ตุลาคม 2555 และ 2554 กิจการร่วมค้า กลุ่มบริษัทที่ปรึกษาโครงการเอ-เซเว่น ปิโก ได้วางหนังสือค้ำประกันที่ออกโดยธนาคารแห่งหนึ่งเป็นจำนวนเงิน 1.70 ล้านบาทในการปฏิบัติตามสัญญาต่อผู้ว่าจ้าง หนังสือค้ำประกันดังกล่าวมีเงินฝากธนาคารของกิจการร่วมค้า จำนวน 1.70 ล้านบาท เป็นหลักประกัน

31. การผูกพันและหนี้สินที่อาจจะเกิดขึ้น

31.1 ณ วันที่ 31 ตุลาคม 2555 และ 2554 บริษัทและบริษัทย่อยมีการผูกพันที่จะต้องจ่ายค่าออกแบบและเพื่อซื้อโปรแกรมคอมพิวเตอร์เป็นจำนวนเงินรวมประมาณ 0.31 ล้านบาท และ 0.23 ล้านบาท ตามลำดับ

31.2 บริษัทและบริษัทย่อยมีการผูกพันที่จะต้องจ่ายค่าเช่าและค่าบริการตามสัญญา ดังนี้

หน่วย : บาท	รวมการเงินรวม		รวมการเงินเฉพาะกิจการ	
	2555	2554	2555	2554
ภายใน 1 ปี	2,612,503	13,360,664	918,115	1,658,164
เกินกว่า 1 ปี แต่ไม่เกิน 5 ปี	117,800	866,855	84,000	731,655
	2,730,303	14,227,519	1,002,115	2,389,819

31.3 ณ วันที่ 31 ตุลาคม 2553 บริษัทมีคดีความเป็นจำเลยในศาลแรงงาน คดีความดังกล่าวยังไม่ยุติ บริษัทไม่ได้บันทึกประมาณการหนี้สินในงบการเงินสำหรับปีสิ้นสุดวันที่ 31 ตุลาคม 2553 ต่อมาเมื่อวันที่ 26 มกราคม 2554 ศาลแรงงานพิพากษาให้บริษัทชำระเงินจำนวน 2.62 ล้านบาท พร้อมด้วยดอกเบี้ยอัตราร้อยละ 7.5 ต่อปี นับแต่วันที่ 27 มีนาคม 2551 ซึ่งบริษัทได้บันทึกหนี้สินดังกล่าวในงบการเงินสำหรับปีสิ้นสุดวันที่ 31 ตุลาคม 2554 แล้ว อย่างไรก็ตามบริษัทและโจทก์ต่างได้ยื่นอุทธรณ์ต่อศาล ซึ่งปัจจุบันคดีความดังกล่าวอยู่ในระหว่างการพิจารณาของศาลฎีกา

32. ค่าใช้จ่ายตามลักษณะ

ค่าใช้จ่ายตามลักษณะสำหรับปีสิ้นสุดวันที่ 31 ตุลาคม 2555 และ 2554 เกิดจากค่าใช้จ่ายที่สำคัญดังต่อไปนี้

หน่วย : บาท	รวมการเงินรวม		รวมการเงินเฉพาะกิจการ	
	2555	2554	2555	2554
ต้นทุนการให้บริการ	923,890,022	1,003,744,040	910,424,846	988,645,636
ค่าใช้จ่ายพนักงาน	138,385,665	140,240,417	107,563,620	108,737,963
ค่าเสื่อมราคาและค่าตัดจำหน่าย	22,066,983	22,414,260	16,711,368	16,632,544
ค่าตอบแทนกรรมการ	5,000,000	5,000,000	5,000,000	5,000,000
ค่าใช้จ่ายอื่น	105,885,471	81,998,162	92,003,052	73,260,827

33. ค่าตอบแทนผู้บริหาร

ค่าตอบแทนผู้บริหารเป็นค่าใช้จ่ายเกี่ยวกับเงินเดือน ค่าตอบแทนและผลประโยชน์อื่นให้แก่กรรมการเฉพาะในฐานะผู้บริหาร และให้แก่ผู้บริหารตามนิยามในประกาศของสำนักงานคณะกรรมการกำกับหลักทรัพย์และตลาดหลักทรัพย์ อันได้แก่ ผู้จัดการ หรือ ผู้ดำรงตำแหน่งระดับบริหารสายแรกต่อจากผู้จัดการลงมา และผู้ซึ่งดำรงตำแหน่งเทียบเท่าระดับบริหาร รายที่สี่ทุกรายและให้หมายรวมถึงผู้ดำรงตำแหน่งระดับบริหารในสายงานบัญชี หรือการเงินที่เป็นระดับผู้จัดการฝ่ายขึ้นไป หรือเทียบเท่า

34. เหตุการณ์ภายหลังรอบระยะเวลารายงาน

เมื่อวันที่ 27 พฤศจิกายน 2555 ที่ประชุมคณะกรรมการของบริษัท ทีซีบีเอ็น จำกัด (บริษัทย่อย) มีมติให้เรียกชำระค่าหุ้นเพิ่มเติมอีกหุ้นละ 50 บาท จากหุ้นสามัญจำนวน 100,000 หุ้น โดยบริษัทได้ชำระค่าหุ้นเพิ่มเติมจำนวน 5 ล้านบาท โดยกำหนดให้ผู้ถือหุ้นชำระเงินค่าหุ้นส่วนที่เหลือภายในเดือน มกราคม 2556

35. การจัดประเภทบัญชีใหม่

งบแสดงฐานะการเงิน ณ วันที่ 31 ตุลาคม 2554 ได้มีการจัดประเภทรายการใหม่ เพื่อให้สอดคล้องกับการแสดงรายการในงบการเงินสำหรับปีสิ้นสุดวันที่ 31 ตุลาคม 2555

การจัดประเภทรายการใหม่ที่สำคัญในงบแสดงฐานะการเงิน ณ วันที่ 31 ตุลาคม 2554 มีดังนี้

หน่วย : บาท	งบการเงินรวม		งบการเงินเฉพาะกิจการ	
	ตามที่ตั้งประเภทใหม่	ตามที่เคยรายงานไว้	ตามที่ตั้งประเภทใหม่	ตามที่เคยรายงานไว้
ลูกหนี้การค้าและลูกหนี้อื่น	366,990,636	-	362,656,931	-
ลูกหนี้การค้า — สุทธิ	-	231,591,514	-	221,517,773
ลูกหนี้อื่นกิจการที่เกี่ยวข้องกัน	-	82,768	-	8,047,929
เงินปันผลค้างรับ	-	-	-	23,528,499
สินทรัพย์หมุนเวียนอื่น	-	135,316,354	-	109,562,730
เจ้าหนี้การค้าและเจ้าหนี้อื่น	426,949,551	-	406,112,092	-
เจ้าหนี้การค้าและต้นทุนค้างจ่าย	-	226,552,395	-	239,134,749
เจ้าหนี้อื่นกิจการที่เกี่ยวข้องกัน	-	26,208,891	-	26,211,335
ค่าใช้จ่ายค้างจ่าย	-	46,550,697	-	33,386,001
เงินที่ลูกค้านำสิทธิเรียกร้องจากกิจการ	-	24,729,847	-	19,161,049
เงินมัดจำรับจากลูกค้า	-	50,142,965	-	50,142,965
เงินปันผลค้างจ่าย	-	937,000	-	-
ภาษีขายที่ยังไม่ถึงกำหนดชำระ	-	27,219,847	-	19,508,946
ภาษีเงินได้นิติบุคคลค้างจ่าย	1,815,434	-	-	-
หนี้สินหมุนเวียนอื่นๆ	-	26,423,343	-	18,567,047

36. การอนุมัติให้ออกงบการเงิน

คณะกรรมการบริษัทได้อนุมัติให้ออกงบการเงินนี้ เมื่อวันที่ 7 ธันวาคม 2555

Event Marketing MICE Services and Management Knowledge Communication

We are proud of ourselves for inspirations
that we have passed on to many people
through our services over decades.



A Global Event Marketing Company



This annual report, together with trading statements, news releases, presentation and previous annual reports, is available online at

<http://www.picothai.com>

You can sign up to receive Pico (Thailand) PCL public monthly online news by e-mail at

<http://pico.listedcompany.com>

