

The Green Rubber Company

# ANNUAL REPORT

**2012** รายงานประจำปี  
2555






# สารบัญ



สารจากประธานกรรมการ	01
วิสัยทัศน์	03
องค์กรแห่งยางสีเขียว	05
ข้อมูลบริษัท	07
ข้อมูลสำคัญทางการเงิน	13
คณะกรรมการบริษัท	15
คณะผู้บริหาร	23
ผังโครงสร้างองค์กร	31
ลักษณะการประกอบธุรกิจ	
ประวัติความเป็นมาและพัฒนาการที่สำคัญ	33
ผลิตภัณฑ์และบริการ	35
โครงสร้างการถือหุ้นของบริษัท	39
โครงสร้างรายได้ของกลุ่มบริษัท	40
กลยุทธ์ในการประกอบธุรกิจและเป้าหมายการเติบโตของธุรกิจ	41
ภาวะอุตสาหกรรมและการแข่งขัน	45
จุดเด่น	49
ปัจจัยความเสี่ยง	51
โครงสร้างเงินทุน	59
นโยบายการจ่ายเงินปันผล	65
โครงสร้างการจัดการ	67
การกำกับดูแลกิจการ	87
ความรับผิดชอบต่อสังคม	103
รายการระหว่างกันและรายการกับบุคคลที่มีความเกี่ยวข้องกัน	111
คำอธิบายและการวิเคราะห์ฐานะการเงินและผลการดำเนินงาน	127
รายงานของคณะกรรมการตรวจสอบ	147
ผลการใช้เงินที่ได้รับจากการเสนอขายหุ้น	149
งบการเงินรวมและงบการเงินเฉพาะบริษัท	151
ข้อมูลทั่วไป	231
คำนิยาม	239







# สารจาก ประธานกรรมการ





## เรียน ผู้ถือหุ้นทุกท่าน

ปี 2555 นับได้ว่าเป็นอีกปีของการชะลอตัวของเศรษฐกิจโลกและความผันผวนของราคารายธรรมชาติ กระนั้นก็ตามศรีตรังยังสามารถสร้างประวัติการณ์ของยอดขายรายธรรมชาติได้ถึง 975,604 เติบโตร้อยละ 3 จากปี 2554 รายได้รวมของเราลดลงร้อยละ 25 เป็นมูลค่า 99,639 ล้านบาท ซึ่งเป็นผลจากรายธรรมชาติที่ลดลง กำไรสุทธิของเราในปี 2555 เท่ากับ 1,379 ล้านบาท เพิ่มขึ้นร้อยละ 4 จากปีที่แล้ว กำไรต่อหุ้นเพิ่มขึ้นจาก 1.04 เป็น 1.08 บาทต่อหุ้น นอกจากนี้ เรายังคงมีฐานะทางการเงินที่แข็งแกร่ง โดยมียอดเงินสดสุทธิทั้งสิ้น 1,534 ล้านบาท ส่วนของผู้ถือหุ้นรวม 18,937 ล้านบาท โดยมีอัตราส่วนหนี้สินต่อทุนเพียง 0.94 เท่า

ด้วยกลยุทธ์ในการขยายส่วนแบ่งทางการตลาดโดยการขยายกำลังการผลิตอย่างต่อเนื่องภายใต้ความหลากหลายในพื้นที่ได้สะท้อนในผลประกอบการที่ดีขึ้นของบริษัท เราจะเห็นว่าเราเติบโตแบบก้าวกระโดดด้วยเลขสองหลักมาตลอดระยะเวลา 5 ปี ซึ่งเป็นการเติบโตที่สูงกว่าอุตสาหกรรมยางธรรมชาติโดยรวมมาก ในปี 2555 เราได้ประสบความสำเร็จในการขยายกำลังการผลิตโรงงานยางแท่งไปสู่จังหวัดมุกดาหารและอุดรธานี ซึ่งเป็นอีก 2 โรงงานเพิ่มเติมจาก 2 โรงงานเดิมที่ภาคตะวันออกเฉียงเหนือ นอกจากนี้ เรายังได้เพิ่มกำลังการผลิตเกือบเท่าตัวสำหรับโรงงานยางแท่งที่ปาล์มบังและพอนเตียนัก ประเทศอินโดนีเซีย ไม่เพียงเท่านั้น ธุรกิจต้นน้ำสวนยางพาราขนาดใหญ่ของบริษัทซึ่งกระจายอยู่กว่า 10 จังหวัดในประเทศยังได้เติบโตไปอย่างเป็นที่น่าพอใจอย่างยิ่ง โดยในปี 2559 สวนยางพาราของบริษัทที่ได้ลงทุนไปกว่า 27,000 ไร่ จะเริ่มให้ผลผลิตกรีดได้ ซึ่งจะเป็นการเพิ่มความแข็งแกร่งทั้งในด้านการประกอบธุรกิจยางพาราแบบครบวงจร รวมถึงผลกำไรและอัตรากำไรที่ดีขึ้นในระยะยาวของบริษัท

เราได้ยึดมั่นในการดำเนินธุรกิจด้วยการเติบโตอย่างยั่งยืน เราเชื่อว่าธรรมาภิบาลและการพัฒนาธุรกิจอย่างยั่งยืนเป็นพื้นฐานที่สำคัญของความสำเร็จของบริษัทในระยะยาว เราได้เริ่มแนวคิด “บริษัทยางสีเขียว” ซึ่งสะท้อนให้เห็นถึงแนวทางในการประกอบธุรกิจของเราที่แตกต่างไปจากผู้ประกอบการรายอื่น โดยไม่เพียงแต่การยึดมั่นในกระบวนการผลิตที่เป็นมิตรกับสิ่งแวดล้อมเท่านั้น เรายังได้ริเริ่มโครงการการรณรงค์ให้เกษตรกรในภาคตะวันออกเฉียงเหนือกว่า 150 ราย ซึ่งเป็นความร่วมมือร่วมกับสำนักงานกองทุนสงเคราะห์การทำสวนยาง เราได้ดำเนินการโครงการปลูกป่าในพื้นที่อันหลากหลายทั้งป่าเสื่อมโทรม และป่าชายเลน นอกจากนี้ เรายังได้ปลูกจิตสำนึกของพนักงานทุกระดับชั้นในการยึดมั่นการดำเนินธุรกิจด้วยความใส่ใจต่อชุมชนรอบข้างและสังคมโดยรวม เพื่อให้โรงงานและชาวบ้านอยู่ร่วมกันได้อย่างยั่งยืนและเป็นสุข

ในปี 2556 นี้ การรักษาไว้ซึ่งความเป็นผู้นำตลาดภายใต้สภาวะการแข่งขันที่รุนแรงและความไม่แน่นอนด้วยปัจจัยที่หลากหลายเป็นสิ่งที่ท้าทายแก่องค์กรเป็นอย่างมาก ด้วยวิสัยทัศน์ขององค์กรในการผลักดันทุกความเป็นไปได้ เราได้ยึดมั่นและจะสานต่อความมุ่งมั่นในการขยายกำลังการผลิต การรักษาไว้ซึ่งความยืดหยุ่นและกระฉับกระเฉงขององค์กร และการสร้างความพอใจสูงสุดให้แก่ผู้มีส่วนร่วมธุรกิจทุกราย เพื่อให้บรรลุสู่เป้าหมายการเป็นองค์กรแห่ง High Performance ในปี 2556 นี้ ทั้งนี้การเดินทางสู่เป้าหมายดังกล่าวในระยะยาวนั้น เราต้องมั่นใจว่าพนักงานผู้ร่วมเดินทางไปกับเรานั้น เป็นบุคลากรที่ดีที่สุด ซึ่งต้องมีความรู้ความสามารถ ความเชี่ยวชาญในงานที่ทำ และสามารถทำงานร่วมกันเป็นทีมได้เป็นอย่างดี

ในฐานะตัวแทนของคณะกรรมการบริษัท ผมขอขอบคุณพนักงานของกลุ่มบริษัทที่ได้ร่วมกันทำงานอย่างหนักในเส้นทางแห่งธุรกิจที่เต็มไปด้วยความยากลำบากและความท้าทายและท้ายนี้ผมขอขอบคุณผู้ถือหุ้นรวมทั้งสถาบันการเงินและผู้ที่มีส่วนเกี่ยวข้อง ในธุรกิจทุกท่านที่ร่วมสนับสนุนเรามาอย่างต่อเนื่อง รวมทั้งขอขอบคุณในความมั่นใจและไว้วางใจที่มีต่อเราเสมอมา

ด้วยความนับถืออย่างสูง

ดร. ไวยวุฒิ สิริธรรณกุล

ประธานกรรมการ

บริษัท ศรีตรังเอนโธโรอินดัสทรี จำกัด (มหาชน)

กุมภาพันธ์ 2556



# วิสัยทัศน์

เราเป็นองค์กรแห่งความมุ่งมั่น  
และทุ่มเทในการขับเคลื่อน  
ทุกความเป็นไปได้

>> ศรีตรัง...บริษัทอย่างสีเขียว >>



# 1

เรามุ่งมั่นที่จะรับพิชชอบ และสร้างความพึงพอใจสูงสุดให้กับผู้ถือหุ้น โดยคำนึงถึงการเจริญเติบโตอย่างยั่งยืน และให้ผลตอบแทนที่เหมาะสมอย่างต่อเนื่อง

# 2

เรามุ่งมั่นในการผลิตสินค้าและบริการที่เป็นเลิศ ด้วยกระบวนการผลิตที่เป็นมิตรต่อสิ่งแวดล้อมเพื่อสร้างความพึงพอใจและความมั่นใจสูงสุดให้แก่ลูกค้าและคู่ค้า

# 3

เรายึดมั่นในการดำเนินธุรกิจด้วยความเสมอภาค โปร่งใส ยุติธรรม เพื่อพัฒนาคุณภาพชีวิตและมาตรฐานธุรกิจที่ดีขึ้นของพื้ส่วนเกี่ยวข้องในการดำเนินธุรกิจทุกฝ่าย รวมทั้งเป็นแบบอย่างขององค์กรซึ่งมีจรรยาบรรณที่ดีในการดำเนินธุรกิจ

# 4

เรามุ่งมั่นในการสร้างโอกาส และความก้าวหน้าในหน้าที่การงานให้แก่พนักงาน รวมทั้งสร้างบรรยากาศที่ดีในการทำงาน ส่งเสริมการทำงานเป็นทีม และให้ผลตอบแทนที่เป็นธรรมแก่พนักงาน

# 5

เราให้ความสำคัญถึงความปลอดภัยของสังคมและห่วงใยในการอนุรักษ์ดูแลสิ่งแวดล้อมและทรัพยากรธรรมชาติ ส่งเสริมการใช้ทรัพยากรอย่างคุ้มค่าและมีประสิทธิภาพสูงสุด





SRI TRANG GROUP

# Green

## Rubber

# มุ่งมั่นสู่ความเป็นผู้นำ อุตสาหกรรมแห่งยางสีเขียว

ด้วยความเชี่ยวชาญในการประกอบธุรกิจยางพารามากว่า 25 ปี พณวกกับเจตนารมณ์ในการพัฒนาอุตสาหกรรมยางพาราอย่างยั่งยืน ทำให้กลุ่มบริษัทศรีตรังริเริ่มและผลักดันองค์กรสู่ **องค์กรแห่งยางสีเขียว** อันครอบคลุมถึง



## 1. ผลิตภัณฑ์สีเขียว

ซึ่งหมายถึงความมุ่งมั่นในการผลิตยางพาราซึ่งเป็นผลิตภัณฑ์จากธรรมชาติที่สะอาด ปราศจากสิ่งเจือปนที่อาจเป็นอันตรายต่ออุตสาหกรรมปลายน้ำ ซึ่งเกี่ยวข้องกับความปลอดภัยและสุขอนามัยของผู้บริโภค

## 2. กระบวนการผลิตสีเขียว

อันหมายถึงความใส่ใจในทุกขั้นตอนของการผลิตสินค้าให้ได้ตามมาตรฐานสากล ภายใต้กระบวนการผลิตที่ตั้งอยู่บนหลักการของการอนุรักษ์พลังงาน ปราศจากซึ่งน้ำเสียและกลิ่น เพื่อให้มั่นใจได้ว่าโรงงานของเรามีกระบวนการผลิตที่เป็นมิตรกับสิ่งแวดล้อมและชุมชนรอบข้าง

## 3. การสรรหาวัตถุดิบสีเขียว

อันแสดงให้เห็นถึงเจตนารมณ์ของบริษัทในการผลักดันให้เกษตรกรทำการผลิตยางพาราที่สะอาดและปราศจากสิ่งเจือปน และสะท้อนให้เห็นถึงการดำเนินธุรกิจของบริษัทที่ตั้งอยู่บนความยุติธรรมกับเกษตรกรและคู่ค้าทุกราย

## 4. บริษัทสีเขียว

เป็นสัญลักษณ์ขององค์กรซึ่งดำเนินธุรกิจบนรากฐานของความโปร่งใส มุ่งสู่การเติบโตอย่างยั่งยืน พร้อมกับเป็นองค์กรที่เปิดรับสิ่งใหม่ๆ อยู่ตลอดเวลา เพื่อการพัฒนาอุตสาหกรรมยางพาราให้เติบโตอย่างมั่นคง

# ข้อมูลบริษัท

สวนยางพารา

การสรรหาวัตถุดิบ

ผลิตยางธรรมชาติ  
อย่างครบวงจร



- มีพื้นที่กว่า 27,400 ไร่  
สำหรับการปลูกสวนยางพารา  
ในประเทศไทย

- มี 61 ศูนย์รับซื้อวัตถุดิบ  
ในประเทศไทยและอินโดนีเซีย



การประกอบธุรกิจ  
ในระดับสากล







## ผู้ผลิตผลิตภัณฑ์ยางธรรมชาติ รายใหญ่ที่สุดของโลก

โรงงานผลิต  
ยางธรรมชาติ

ขายและ  
จัดจำหน่าย

ลงทุนใน  
ธุรกิจปลายน้ำ



- กำลังการผลิตยางธรรมชาติ 1,113,000 ตันต่อปี
- 22 โรงงานตั้งอยู่ในประเทศไทย และอินโดนีเซีย
- ครอบคลุมทุกผลิตภัณฑ์ ทั้งยางแผ่นรมควัน ยางแท่ง และน้ำยางข้น



- ตั้งบริษัทย่อยเพื่อดำเนินการ ขายและจัดจำหน่ายสินค้า ในตลาดหลักของโลก



- กำลังการผลิต 12,500 ล้านชิ้นต่อปี
- ผลิตทั้งถุงมือยางธรรมชาติ และถุงมือยางสังเคราะห์





# การประกอบธุรกิจ ในระดับสากล

 22

## โรงงาน

นครศรีธรรมราช	1	อุดรธานี	1
ตรัง	4	สงขลา	6
ปัตตานี	1	สุราษฎร์ธานี	2
บึงกาฬ	1	ชุมพร	2
บุรีรัมย์	1	อินโดนีเซีย	2
นุคตาหาร	1		

 15

## สวนยางพารา

เชียงราย	พืชนุโลก
เชียงใหม่	สกลนคร
ลำปาง	เพชรบูรณ์
แพร่	สระแก้ว
สุโขทัย	ชุมพร
อุดรดิตถ์	สุราษฎร์ธานี
พิจิตร	กระบี่
	สงขลา



# 9%

ส่วนแบ่งทางการตลาดจากความต้องการใช้ยางธรรมชาติทั่วโลกในปี 2555

# 975,600

ตัน ยอดขายในปี 2555

# 22

โรงงานผลิตผลิตภัณฑ์ยางธรรมชาติในประเทศไทยและอินโดนีเซีย

# 18%

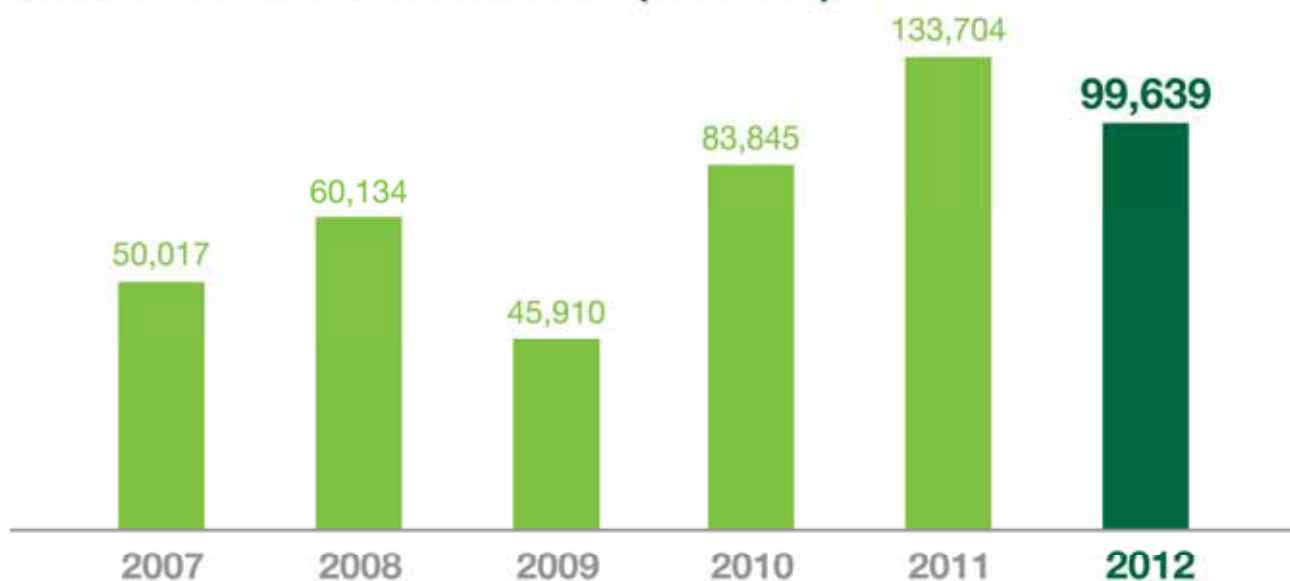
จากยอดผลิตยางธรรมชาติทั้งหมดจากประเทศไทยปี 2555

# 12%

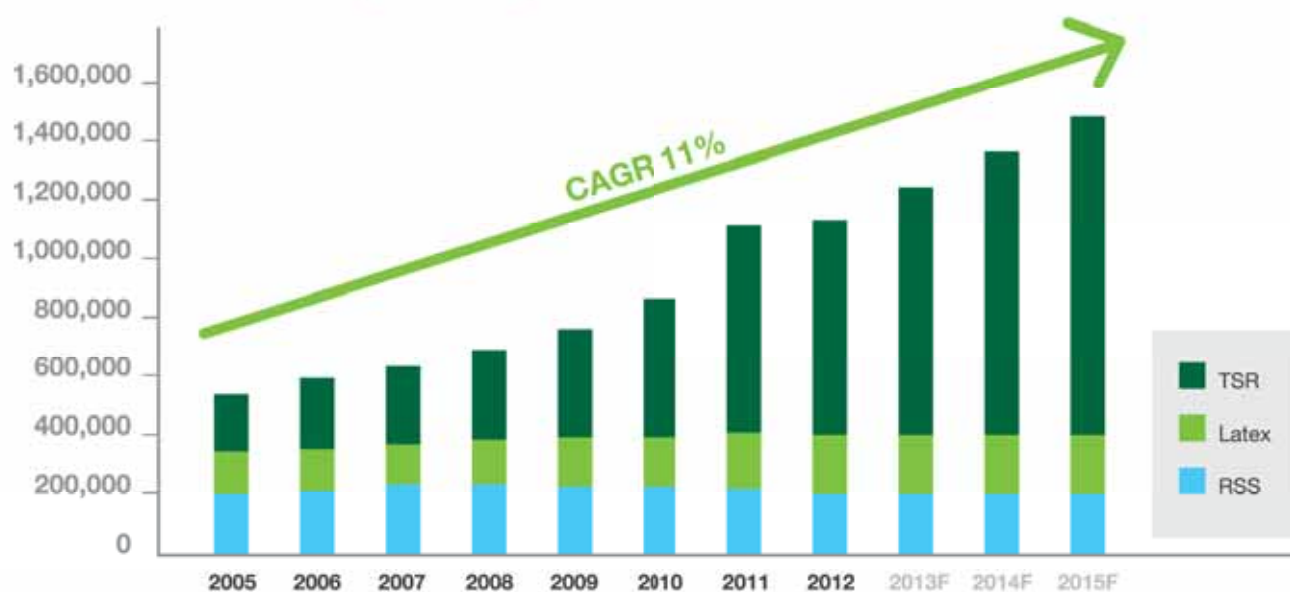
ของยอดนำเข้าทั้งหมดของจีนมาจาก STA



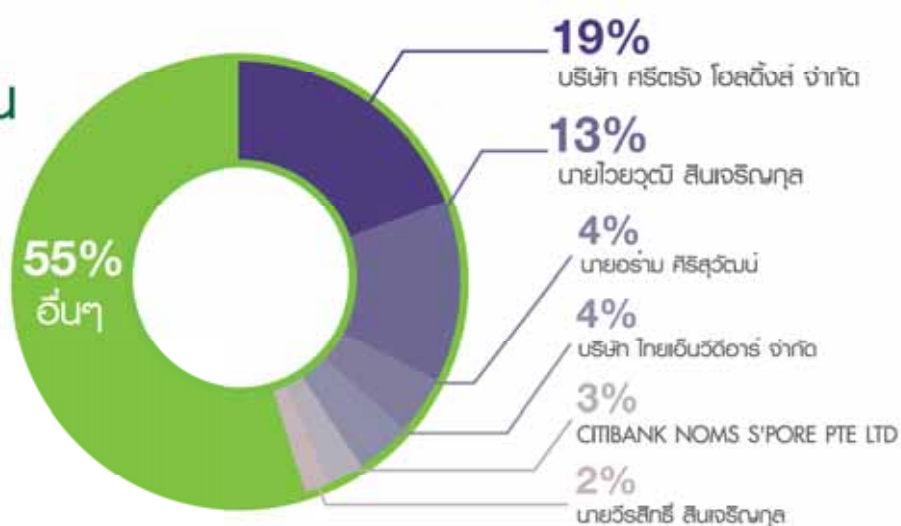
## รายได้จากการขายและบริการ (ล้านบาท)



## กำลังการผลิต (ตันต่อปี)



## โครงสร้างการถือหุ้น (1 มีนาคม 2556)

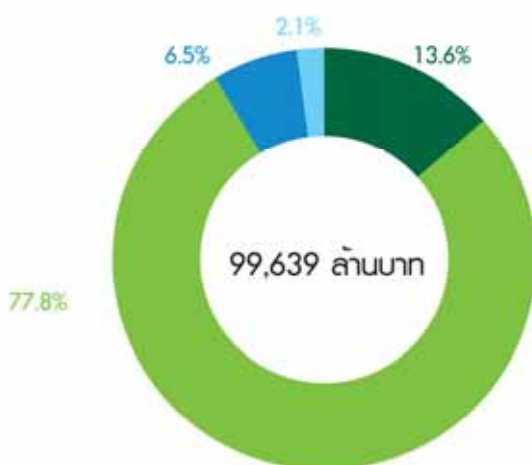


# ข้อมูลสำคัญ ทางการเงิน

(หน่วย : ล้านบาท)	ปี 2555	ปี 2554	ปี 2553	ปี 2552	ปี 2551
<b>งบกำไรขาดทุนเบ็ดเสร็จ</b>					
รายได้จากการขายและการให้บริการ	99,639	133,704	83,845	45,910	60,134
กำไรก่อนค่าใช้จ่ายทางการเงินและภาษีเงินได้ ค่าเสื่อมราคาและค่าตัดจำหน่าย	2,840	3,311	4,877	2,972	1,598
กำไรก่อนภาษีเงินได้	1,524	1,959	4,113	2,298	652
กำไรสุทธิ	1,379	1,306	3,820	2,142	618
<b>งบแสดงฐานะทางการเงิน</b>					
สินทรัพย์รวม	36,696	40,103	37,656	23,105	15,181
หนี้สินรวม	17,759	22,072	27,264	15,736	9,773
ส่วนของผู้ถือหุ้น	18,937	18,031	10,392	7,369	5,408
<b>อัตราส่วนทางการเงิน</b>					
อัตรากำไรขั้นต้น (ร้อยละ)	4.8	4.3	6.2	7.7	4.9
อัตรากำไรสุทธิ (ร้อยละ)	1.4	1.0	4.6	4.7	1.0
อัตราส่วนสภาพคล่อง (เท่า)	1.5	1.5	1.2	1.1	1.0
อัตราส่วนหนี้สินต่อส่วนของผู้ถือหุ้น (เท่า)	0.9	1.1	2.5	2.0	1.6

หมายเหตุ: งบการเงินปี 2551 - ปี 2552 จัดทำตามหลักการบัญชีในแง่ของรายการเงิน W.R. 2543 สำหรับงบการเงิน ปี 2553 - ปี 2555 จัดทำขึ้นโดยคณะกรรมการมาตรฐานบัญชี  
แบบฉบับใช้ก่อนฉบับที่ปรับปรุง

รายได้จำแนกตามผลิตภัณฑ์



รายได้จำแนกตามภูมิศาสตร์



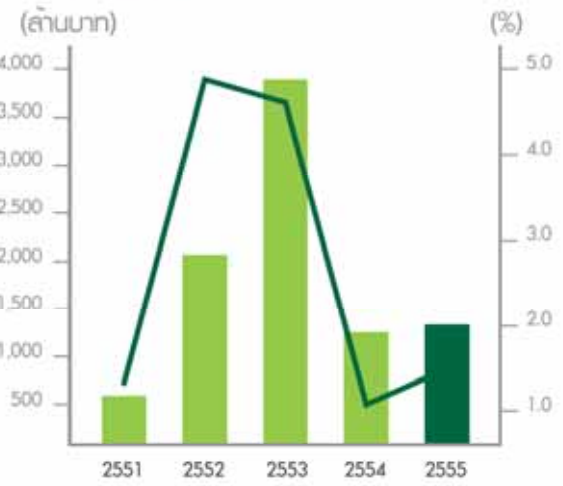


## รายได้



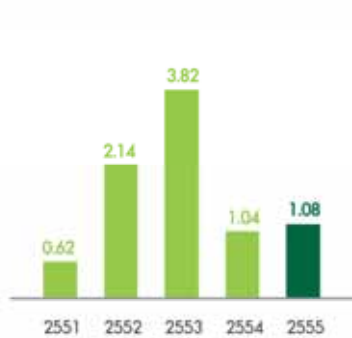
■ ปริมาณการขาย (ตัน) — รายได้จากการขาย (ล้านบาท)

## กำไรสุทธิ

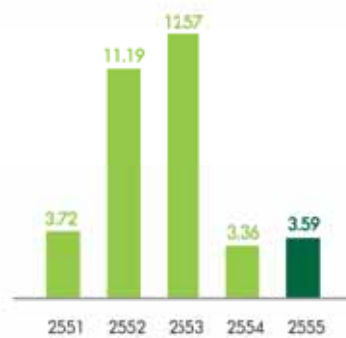


■ กำไรสุทธิ (ล้านบาท) — อัตรากำไรสุทธิ (%)

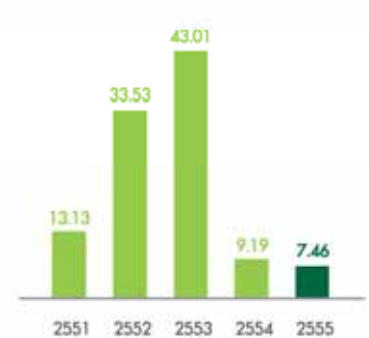
## กำไรต่อหุ้น (บาท)



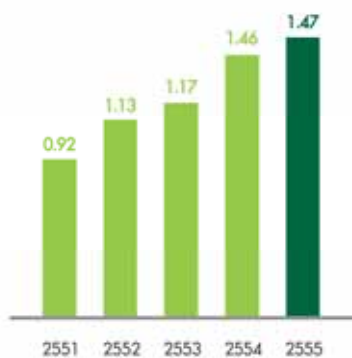
## อัตราส่วนผลตอบแทนจากสินทรัพย์ (ร้อยละ)



## อัตราส่วนผลตอบแทนผู้ถือหุ้น (ร้อยละ)



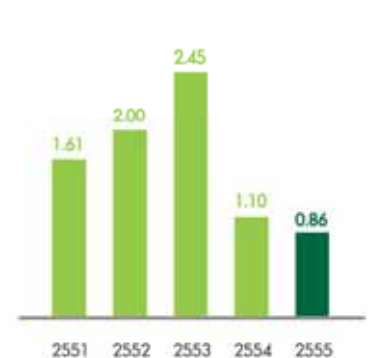
## อัตราส่วนสภาพคล่อง (เท่า)



## อัตราส่วนหมุนเวียนสินทรัพย์ถาวร (เท่า)



## อัตราส่วนหนี้สินสุทธิต่อส่วนของผู้ถือหุ้น (เท่า)





# คณะกรรมการบริษัท









## ดร. ไวยวุฒิ สินเจริญกุล

ประธานกรรมการ / กรรมการผู้จัดการ  
อายุ 57 ปี

### ประวัติการศึกษา

- ปริญญาเอก (PHD) สาขาเคมี Queen Elizabeth's College, University of London
- ปริญญาตรี สาขาเคมี (เกียรตินิยมอันดับ 1) Queen Elizabeth's College, University of London

### ประวัติการอบรม

-

### ประวัติการทำงาน

#### ปัจจุบัน

- ประธานกรรมการ บมจ. ศรีตรัง
- ประธานกรรมการ Sri Trang International
- กรรมการผู้จัดการ บมจ. ศรีตรัง
- กรรมการ บจ. รับเบอร์แลนด์
- กรรมการ บจ. หน้าข้าว
- กรรมการ บจ. สะเตา พี.เอส.รับเบอร์
- กรรมการ บจ. ไทยเทค
- กรรมการ บจ. สยามเซมเพอร์เมด
- กรรมการ บจ. เซมเพอร์เฟล็กซ์ เอเชีย
- กรรมการ บจ. เซมเพอร์ฟอรัม แปซิฟิก
- กรรมการ บจ. อันวาร์ฟาราวูด
- กรรมการ บจ. พรีเมียร์ซิสเต็มเอ็นจิเนียริง
- กรรมการ บจ. สตาร์เท็กซ์ รับเบอร์
- กรรมการ บจ. สตาร์ไลฟ์ เอ็กซ์เพรส ทรานสปอร์ต
- กรรมการ บจ. ศรีตรังแพลนแท้น
- กรรมการ PT Sri Trang Lingga
- กรรมการ Shanghai Sempermed
- กรรมการ Semperflex Shanghai
- กรรมการ Shi Dong Investments
- กรรมการ Shi Dong Shanghai
- กรรมการ Sri Trang USA
- กรรมการ Sempermed Singapore
- กรรมการ Sempermed USA
- กรรมการ บจ. พัฒนาเกษตรล่วงหน้า
- กรรมการ Shanghai Semperit
- กรรมการ PT Star Rubber
- 2530 - 2536
- กรรมการผู้จัดการใหญ่ บจ. ศรีตรังแอโกรอินดัสทรี
- 2528 - 2530
- ผู้จัดการทั่วไป บจ. ยางไทยบักมได้



## นายประสิทธิ์ พานิชกุล

รองประธานกรรมการ / กรรมการบริหาร  
อายุ 65 ปี

### ประวัติการศึกษา

- Executive Micro MBA มหาวิทยาลัยธรรมศาสตร์

### ประวัติการอบรม

- หลักสูตร DAP 75/2008 ของสมาคมส่งเสริมสถาบันกรรมการบริษัทไทย

### ประวัติการทำงาน

#### ปัจจุบัน

- รองประธานกรรมการ บมจ. ศรีตรัง
- กรรมการ บจ. หน้าข้าว
- กรรมการ บจ. สะเตา พี.เอส.รับเบอร์
- กรรมการ บจ. พรีเมียร์ซิสเต็มเอ็นจิเนียริง
- กรรมการ บจ. สตาร์ไลฟ์ เอ็กซ์เพรส ทรานสปอร์ต
- กรรมการ บจ. ศรีตรังแพลนแท้น
- กรรมการ PT Sri Trang Lingga
- 2530 - 2536
- รองประธานกรรมการ บจ. ศรีตรังแอโกรอินดัสทรี
- 2529 - 2534
- สมาชิกสภาจังหวัด จังหวัดตรัง
- 2518 - 2540
- หัวหน้าผู้จัดการ หจก. ตรังสหการขนส่ง





## นายไชยยศ สินเจริญกุล

กรรมการ / กรรมการบริหาร  
อายุ 61 ปี

### ประวัติการศึกษา

- Executive Micro MBA มหาวิทยาลัยธรรมศาสตร์

### ประวัติการอบรม

- หลักสูตร DAP 75/2007  
ของสมาคมส่งเสริมสถาบันกรรมการบริษัทไทย

### ประวัติการทำงาน

#### ปัจจุบัน

- กรรมการ บมจ. ศรีตรัง
- กรรมการ บจ. รับเบอร์แลนด์
- กรรมการ บจ. หน้าฮั่ว
- กรรมการ บจ. สะเดา พี.เอส.รับเบอร์
- กรรมการ บจ. อันวาร์พาราวูด
- กรรมการ บจ. พรีเมียร์ซิสเต็มเอ็นจิเนียริง
- กรรมการ บจ. สตาร์เท็กซ์ รับเบอร์
- กรรมการ บจ. สตาร์โลท เอ็กซ์เพรส ทรานสปอร์ต
- กรรมการ บจ. ศรีตรังแพลนแท้น
- กรรมการ PT Sri Trang Lingga
- กรรมการ Shanghai Sempermed
- กรรมการ Semperflex Shanghai
- กรรมการ Sempermed Singapore
- กรรมการ Shanghai Semperit
- กรรมการ Shi Dong Shanghai
- นายกสมาคมยางพาราไทย

#### 2551 - ปัจจุบัน

- กรรมการสภาอุตสาหกรรมแห่งประเทศไทย

#### 2551 - 2554

- ประธานสภาอุตสาหกรรมจังหวัด สงขลา

#### 2530 - 2536

- กรรมการ บจ. ศรีตรังแอมโกลอินดัสทรี



## นายอนันต์ พุกханาคักดี

กรรมการ / กรรมการบริหาร  
อายุ 58 ปี

### ประวัติการศึกษา

- Executive Micro MBA มหาวิทยาลัยธรรมศาสตร์

### ประวัติการอบรม

- หลักสูตร DAP 66/2007  
ของสมาคมส่งเสริมสถาบันกรรมการบริษัทไทย

### ประวัติการทำงาน

#### ปัจจุบัน

- กรรมการ บมจ. ศรีตรัง
- กรรมการ บจ. รับเบอร์แลนด์
- กรรมการ บจ. หน้าฮั่ว
- กรรมการ บจ. สะเดา พี.เอส.รับเบอร์
- กรรมการ บจ. อันวาร์พาราวูด
- กรรมการ บจ. พรีเมียร์ซิสเต็มเอ็นจิเนียริง
- กรรมการ บจ. สตาร์เท็กซ์ รับเบอร์
- กรรมการ บจ. สตาร์โลท เอ็กซ์เพรส ทรานสปอร์ต
- กรรมการ Semperflex Shanghai
- กรรมการ Sempermed Singapore





## นายกิติชัย สินเจริญกุล

กรรมการ / กรรมการบริหาร /  
กรรมการสรรหา  
อายุ 53 ปี

### ประวัติการศึกษา

- ปริญญาโทบริหารธุรกิจ Indiana State University สหรัฐอเมริกา
- ปริญญาตรีเศรษฐศาสตร์ มหาวิทยาลัยธรรมศาสตร์

### ประวัติการอบรม

- หลักสูตร DAP 67/2007  
ของสมาคมส่งเสริมสถาบันกรรมการบริษัทไทย
- SGX Listed Companies Development Programme:  
Understanding the Regulatory Environment in Singapore:  
What Every Director Ought to Know

### ประวัติการทำงาน

#### ปัจจุบัน

- กรรมการอำนวยการ สาขากงเทข บมจ. ศรีตรัง
- กรรมการ บมจ. ศรีตรัง
- ผู้จัดการสายงานกฎหมายและบริหารทั่วไป บมจ. ศรีตรัง
- กรรมการ บจ. สะเดา พี.เอส.รับเบอร์
- กรรมการ บจ. สยามเซมเปอร์เมต
- กรรมการ บจ. เซมเปอร์เฟล็กซ์ เอเชีย
- กรรมการ บจ. เซมเปอร์ฟอรัม แปซิฟิก
- กรรมการ บจ. ศรีตรังแพลนแท้น
- กรรมการ Shanghai Sempermed
- กรรมการ Semperflex Shanghai
- กรรมการ Sri Trang International
- กรรมการ Shi Dong Investments
- กรรมการ Sri Trang USA
- กรรมการ Sempermed Singapore
- กรรมการ Sempermed USA
- กรรมการ บจ. พัฒนาเกษตรล่วงหน้า  
2531 - 2549
- ผู้จัดการสาขา บมจ. ศรีตรัง  
2527 - 2530
- ฝ่ายสินเชื่อ ธนาคารซีทีแบงก์



## นายวีรสิทธิ์ สินเจริญกุล

กรรมการ  
อายุ 28 ปี

### ประวัติการศึกษา

- ปริญญาตรี สาขาวิทยาศาสตร์คอมพิวเตอร์,  
The University of Reading, United Kingdom

### ประวัติการอบรม

- หลักสูตร หลักสูตร DAP 85/2010  
ของสมาคมส่งเสริมสถาบันกรรมการบริษัทไทย
- TLCA Executive Development Program (EDP) รุ่น 10


### ประวัติการทำงาน

#### ปัจจุบัน

- กรรมการ บมจ. ศรีตรัง
- กรรมการ บจ. เซมเปอร์เฟล็กซ์ เอเชีย
- กรรมการ บจ. เซมเปอร์ฟอรัม แปซิฟิก
- กรรมการ Shanghai Sempermed  
2551 - 2554
- แผนกสินเชื่อ บมจ. ธนาคารกสิกรไทย







## นายสี พอล สุมบ

กรรมการ / กรรมการบริหาร  
อายุ 58 ปี

### ประวัติการศึกษา

- ปริญญาโท สาขาบริหารธุรกิจ  
International Institute for Management Development,  
Lausanne สวิตเซอร์แลนด์
- Bachelor of Commerce University of New South Wales,  
Sydney ออสเตรเลีย

### ประวัติการอบรม

- SGX Listed Companies Development Programme:  
Understanding the Regulatory Environment in Singapore:  
What Every Director Ought to Know

### ประวัติการทำงาน

#### ปัจจุบัน

- กรรมการและผู้จัดการสายงานการตลาด บมจ. ศรีตรัง
- กรรมการ PT Star Rubber
- กรรมการ บจ. ไทยเทค
- กรรมการ Shi Dong Investments
- กรรมการ Shi Dong Shanghai
- กรรมการ PT Sri Trang Lingga
- กรรมการ Sri Trang USA
- กรรมการและรองประธาน Sri Trang International



## นายประกอบ วิเศษภู้งกิจการ

กรรมการอิสระ / ประธานกรรมการตรวจสอบ  
/ ประธานกรรมการพิจารณาคำตอบแทน  
อายุ 72 ปี

### ประวัติการศึกษา

- ปริญญาโท สาขาการเงิน Indiana University สหรัฐอเมริกา
- ปริญญาตรี (เกียรตินิยม) สาขาการเงิน Indiana University  
สหรัฐอเมริกา

### ประวัติการอบรม

- หลักสูตร Audit Committee Program (ACP) 27/2009  
ของสมาคมส่งเสริมสถาบันกรรมการบริษัทไทย
- หลักสูตร Monitoring the Quality of Financial Reporting  
(MFR) 8/2009 ของสมาคมส่งเสริมสถาบันกรรมการบริษัทไทย
- หลักสูตร Monitoring Fraud Risk Management (MFM)  
1/2009 ของสมาคมส่งเสริมสถาบันกรรมการบริษัทไทย
- หลักสูตร Chartered Director Class (CDC)  
3/2008 ของสมาคมส่งเสริมสถาบันกรรมการบริษัทไทย
- หลักสูตร Director Certification Program (DCP)  
33/2003 ของสมาคมส่งเสริมสถาบันกรรมการบริษัทไทย
- หลักสูตร Role of the Chairman Program (RCP)  
5/2001 ของสมาคมส่งเสริมสถาบันกรรมการบริษัทไทย
- SGX Listed Companies Development Programme:  
Understanding the Regulatory Environment in Singapore:  
What Every Director Ought to Know

### ประวัติการทำงาน

#### ปัจจุบัน

- ประธานกรรมการตรวจสอบ ประธานกรรมการพิจารณา  
คำตอบแทน และกรรมการอิสระ บมจ. ศรีตรัง
- กรรมการอิสระ และประธานกรรมการตรวจสอบ  
บมจ. เออาร์ไอพี
- กรรมการ บจ. ลีช อีท  
2542 - 2554
- กรรมการอิสระและประธานกรรมการตรวจสอบ  
บมจ. ปูนซีเมนต์นครหลวง  
2542 - 2551
- กรรมการตรวจสอบ บมจ. ศรีตรัง  
2540 - 2545
- ผู้ช่วยกรรมการผู้จัดการใหญ่ บมจ. ธนาคารกรุงศรีอยุธยา



## นายเกรียง ยรรยงดิolk

กรรมการอิสระ / กรรมการตรวจสอบ /  
ประธานกรรมการสรรหา /  
กรรมการพิจารณาค่าตอบแทน  
อายุ 74 ปี

### ประวัติการศึกษา

- ปริญญาตรี บชบ. มหาวิทยาลัยธรรมศาสตร์

### ประวัติการอบรม

- หลักสูตร DAP 11/2004  
ของสมาคมส่งเสริมสถาบันกรรมการบริษัทไทย

### ประวัติการทำงาน

#### ปัจจุบัน

- กรรมการอิสระและกรรมการตรวจสอบ บมจ. ศรีตรัง
- ผู้สอบบัญชีรับอนุญาตเลขที่ 4250  
2547 - 2548
- กรรมการตรวจสอบ บมจ. โออิชิ กรุ๊ป  
2528 - 2541
- สรรพากรจังหวัด, สรรพากรพื้นที่,  
สรรพากรภาค 3 กรมสรรพากร  
2511
- ผู้ตรวจการตรี สำนักงานสรรพากร จังหวัดภูเก็ต  
2508
- ราชการชั้นตรี สำนักงานตรวจเงินแผ่นดิน



## นายสมัชชา โพธิ์ถาวร

กรรมการอิสระ / กรรมการตรวจสอบ /  
กรรมการสรรหา /  
กรรมการพิจารณาค่าตอบแทน  
อายุ 69 ปี

### ประวัติการศึกษา

- รัฐศาสตรมหาบัณฑิต มหาวิทยาลัยธรรมศาสตร์
- เนติบัณฑิตไทย

### ประวัติการอบรม

- หลักสูตร DAP 75/2008  
ของสมาคมส่งเสริมสถาบันกรรมการบริษัทไทย
- SGX Listed Companies Development Programme:  
Understanding the Regulatory Environment in Singapore:  
What Every Director Ought to Know

### ประวัติการทำงาน

#### ปัจจุบัน

- กรรมการอิสระ กรรมการตรวจสอบ และกรรมการพิจารณา  
ค่าตอบแทน บมจ. ศรีตรัง
- กรรมการสภามหาวิทยาลัยราชภัฏวชิรวิทย
- 2549 - 2551
- ผู้ช่วยเลขานุการรัฐมนตรีว่าการกระทรวง กระทรวงมหาดไทย  
2546 - 2547
- ผู้ว่าราชการจังหวัด จังหวัดพังงา  
2545 - 2546
- ที่ปรึกษากฎหมาย กระทรวงมหาดไทย  
2543 - 2545
- ผู้ช่วยปลัดกระทรวง และ รองผอ.ศูนย์อำนวยการจังหวัด  
ชายแดนภาคใต้กระทรวงมหาดไทย  
2540 - 2543
- รองผู้ว่าราชการจังหวัดพัทลุง และ จังหวัดตรัง  
2539 - 2540
- ปลัดจังหวัด
- 2527 - 2539
- นายอำเภอ
- 2512 - 2526
- ปลัดอำเภอ



## นายเนียว อา แซบ (Mr. Neo Ah Chap)

กรรมการอิสระ:  
อายุ 68 ปี

### ประวัติการศึกษา

- Diploma in Accountancy, Perth Technical College
- Certified Public Accountant (Australia)
- Certified Public Accountant (Singapore)

### ประวัติการสอน

- SGX Listed Companies Development Programme:  
Understanding the Regulatory Environment in Singapore:  
What Every Director Ought to Know

### ประวัติการทำงาน

#### ปัจจุบัน

- กรรมการอิสระ บมจ. ศรีตรัง
- เจ้าของบริษัท NAC Consultancy Services  
2541 - 2552
- กรรมการบริหาร Tan Chong International Ltd.  
2514 - 2552
- กรรมการด้านการตลาด Tan Chong & Sons Motor Company  
(Singapore) Private Limited





# คณะผู้บริหาร







## นางประไพ ศรีสุทธิพงศ์

ผู้จัดการสายงานสรรหาวัตถุดิบ  
อายุ 60 ปี

### ประวัติการศึกษา

- ประกาศนียบัตร สาขาการบัญชีโพลีเทคนิค กรุงเทพฯ

### ประวัติการอบรม

-

### ประวัติการทำงาน

2548 - ปัจจุบัน

- ผู้จัดการสายงานสรรหาวัตถุดิบ บมจ. ศรีตรัง 2540 - 2547
- หัวหน้าฝ่ายบัญชีด้านการตรวจสอบวัตถุดิบ บมจ. ศรีตรัง 2536 - 2539
- พนักงานบัญชี บมจ. ศรีตรัง



## นายเจดสินภพ แก่นจัน

ผู้จัดการสายงานการผลิต  
อายุ 42 ปี

### ประวัติการศึกษา

- ประกาศนียบัตร สาขาการจัดการวิทยาลัยการอาชีพ

### ประวัติการอบรม

-

### ประวัติการทำงาน

2549 - ปัจจุบัน

- ผู้จัดการสายงานการผลิต บจ. รับเบอร์แลนด์ 2541 - 2548
- ผู้จัดการโรงงาน บจ. รับเบอร์แลนด์ 2537 - 2540
- ผู้ช่วยผู้จัดการโรงงานน้ำยาง บมจ. ศรีตรัง







## นายอาศรม อักษรนำ

ผู้จัดการสายงานการผลิต  
อายุ 46 ปี

### ประวัติการศึกษา

- ปริญญาตรี สาขาวิทยาศาสตร์ มหาวิทยาลัยสงขลานครินทร์

### ประวัติการอบรม

-

### ประวัติการทำงาน

2552 - ปัจจุบัน

- ผู้จัดการสายงานการผลิต บจ. สยามเซมเพอร์เมต

2547 - 2551

- ผู้จัดการโรงงาน Shanghai Sempermed

2541 - 2546

- ผู้จัดการโรงงาน บจ. สยามเซมเพอร์เมต

2538 - 2540

- ผู้จัดการฝ่ายผลิต บจ. สยามเซมเพอร์เมต

2532 - 2537

- Line Chemist บจ. สยามเซมเพอร์เมต



## นายชัยเดช พุกษานุศักดิ์

ผู้จัดการสายงานควบคุมคุณภาพ  
อายุ 44 ปี

### ประวัติการศึกษา

- ประกาศนียบัตร สาขาการเงินการธนาคาร  
วิทยาเขตพัฒนศึกษาพระนคร

### ประวัติการอบรม

-

### ประวัติการทำงาน

2552 - ปัจจุบัน

- ผู้จัดการสายงานควบคุมคุณภาพ บมจ. ศรีตรัง

2543 - ปัจจุบัน

- กรรมการ บจ. พฤษายางพารา

2550 - 2551

- เจ้าหน้าที่ประสานงาน บมจ. ศรีตรัง

2542 - 2549

- ผู้จัดการโรงงาน บมจ. ศรีตรัง





## นายภัทรารุ พานิชยกุล

ผู้จัดการสายงานบัญชีและการเงิน (CFO)  
อายุ 44 ปี

### ประวัติการศึกษา

- ปริญญาตรี สาขาการบัญชี มหาวิทยาลัยสงขลานครินทร์

### ประวัติการอบรม

-

### ประวัติการทำงาน

2553 - ปัจจุบัน

- ผู้จัดการสายงานบัญชีและการเงิน บมจ. ศรีตรัง

2544 - 2552

- ผู้จัดการฝ่ายบัญชี บมจ. ศรีตรัง

2532 - 2543

- ผู้จัดการฝ่ายบัญชี บจ. สยามเซมเพอร์เมต



## นางสาวลิ้ม ลี ปิง

Controller  
อายุ 40 ปี

### ประวัติการศึกษา

- Certified Public Accountant (Australia)
- Diploma in Accountancy Ngee Ann Polytechnic, Singapore

- ปริญญาตรี สาขารัฐกิจ (บัญชี)

Royal Melbourne Institute of Technology

### ประวัติการอบรม

- SGX Listed Companies Development Programme: Understanding the Regulatory Environment in Singapore: What Every Director Ought to Know

### ประวัติการทำงาน

2548- ปัจจุบัน

- Controller บมจ. ศรีตรัง

2545 - ปัจจุบัน

- ผู้จัดการฝ่ายบัญชีและผู้จัดการทั่วไป Sri Trang International

2544

- ผู้ช่วยผู้จัดการฝ่ายบัญชี Clarent Singapore Pte Ltd.

2536 - 2543

- เจ้าหน้าที่บัญชีอาวุโส/หัวหน้างาน ฝ่ายการบัญชี  
Glenayre Electronics (S) Pte Ltd.



## นายรุ่งพงศ์ ลาภาโรจน์กิจ

ผู้จัดการสายงานวิศวกรรม  
อายุ 39 ปี

### ประวัติการศึกษา

- ปริญญาตรี สาขาวิศวกรรมโยธา  
University of Southern Colorado at Pueblo, United States

### ประวัติการอบรม

-

### ประวัติการทำงาน

2552 - ปัจจุบัน

- ผู้จัดการสายงานวิศวกรรม บจ. พรีเมียร์ซิสเต็มเอ็นจิเนียริง  
2546 - 2552
- ผู้จัดการโรงงานด้านเทคนิค บจ. พรีเมียร์ซิสเต็มเอ็นจิเนียริง  
2544 - 2546
- ผู้จัดการโรงงาน บจ. พรีเมียร์ซิสเต็มเอ็นจิเนียริง  
2543 - 2544
- ผู้ช่วยผู้จัดการโรงงาน บจ. พรีเมียร์ซิสเต็มเอ็นจิเนียริง



## นายพินเลิศ หวังศุกดิลก

ผู้จัดการสายงานวิศวกรรม  
อายุ 40 ปี

### ประวัติการศึกษา

- ปริญญาโท สาขาวิศวกรรม มหาวิทยาลัยเทคโนโลยี  
พระจอมเกล้าธนบุรี
- ปริญญาตรี สาขาวิศวกรรม มหาวิทยาลัยเกษตรศาสตร์

### ประวัติการอบรม

-

### ประวัติการทำงาน

2552 - ปัจจุบัน

- ผู้จัดการสายงานวิศวกรรม บจ. พรีเมียร์ซิสเต็มเอ็นจิเนียริง  
2549 - 2552
- ผู้จัดการฝ่ายโรงงาน บจ. เซมเพอร์เฟกซ์ เอเชีย  
2541 - 2549
- ผู้จัดการฝ่ายการผลิต บจ. เซมเพอร์เฟกซ์ เอเชีย







## นายอูดม พุกханุกิตต์

ผู้จัดการสายงานทรัพยากรบุคคล  
อายุ 51 ปี

### ประวัติการศึกษา

- ปริญญาโท สาขาเกษตรศาสตร์ (พืชไร่นา)  
มหาวิทยาลัยเกษตรศาสตร์
- ปริญญาตรี สาขาเกษตรศาสตร์ มหาวิทยาลัยสงขลานครินทร์

### ประวัติการอบรม

-

### ประวัติการทำงาน

2543 - ปัจจุบัน

- ผู้จัดการสายงานทรัพยากรบุคคล บจ. สยามเซมเพอร์เมต

2543 - ปัจจุบัน

- กรรมการ บจ. พฤษายางพารา

2541 - 2542

- ผู้จัดการโรงงาน บจ. เซมเพอร์เฟล็กซ์ เอเชีย

2531 - 2540

- ผู้จัดการฝ่ายผลิต บจ. สยามเซมเพอร์เมต



## นางสาววณูชนาก ไวยรัตน์

ผู้จัดการสายงานทรัพยากรบุคคล  
อายุ 45 ปี

### ประวัติการศึกษา

- ปริญญาตรี สาขาการตลาด มหาวิทยาลัยสงขลานครินทร์  
(วิทยาเขตหาดใหญ่)

### ประวัติการอบรม

-

### ประวัติการทำงาน

2551 - ปัจจุบัน

- ผู้จัดการสายงานทรัพยากรบุคคล บมจ. ศรีตรัง

2543 - 2550

- ผู้จัดการฝ่ายจัดซื้อ บจ. สยามเซมเพอร์เมต



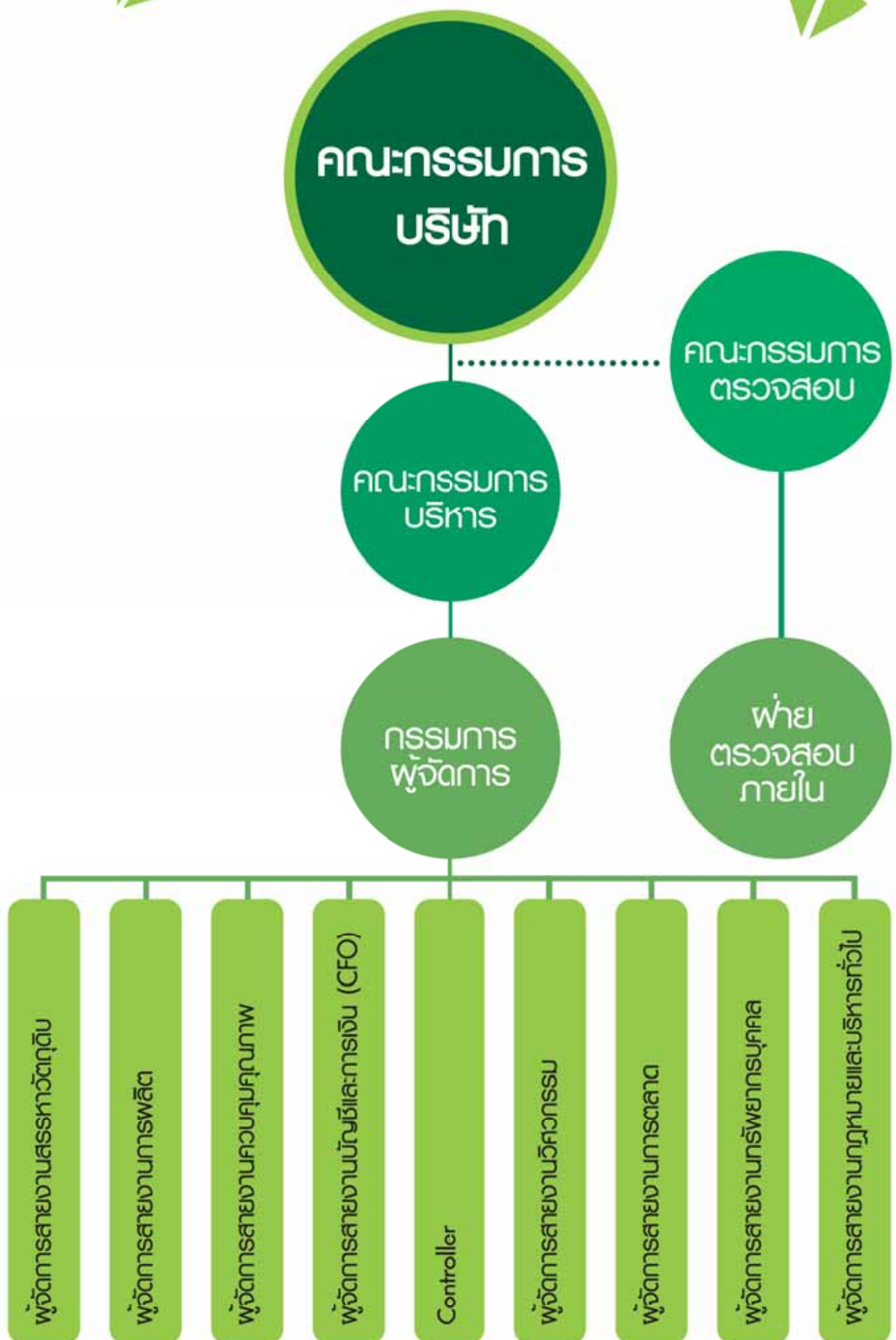


# ผังโครงสร้าง องค์กร

ณ วันที่ 31 ธันวาคม 2555







# ลักษณะ การประกอบธุรกิจ

## ประวัติความเป็นมา

บมจ. ศรีตรัง จัดตั้งขึ้นเมื่อวันที่ 23 เมษายน 2530 ในรูปแบบบริษัทจำกัด ด้วยทุนจดทะเบียนเริ่มแรกจำนวน 31 ล้านบาท เพื่อดำเนินการผลิตยางแผ่นรมควันที่อำเภอหาดใหญ่ ประเทศไทย ในฐานะผู้ผลิตและส่งออกผลิตภัณฑ์ยางพารา ซึ่งเป็นผลิตภัณฑ์ทางการเกษตรสำคัญอย่างหนึ่ง ในภาคใต้ ภายใต้การนำของนายสมหวัง สันเจริญกุล และ ดร. ไวยวุฒิ สันเจริญกุล จากนั้นได้มีการขยายธุรกิจอย่างต่อเนื่อง เพื่อรองรับกับความต้องการของอุตสาหกรรมยางธรรมชาติทั้งในประเทศและต่างประเทศ

บมจ. ศรีตรัง ได้เสนอขายหุ้นต่อประชาชนในประเทศไทยเป็นครั้งแรก และได้นำหุ้นเข้าจดทะเบียนเป็นหลักทรัพย์จดทะเบียนในตลาดหลักทรัพย์ฯ เมื่อวันที่ 22 สิงหาคม 2534 ต่อมาได้ประกาศพบบริษัทมหาชนจำกัดเมื่อวันที่ 27 ธันวาคม 2536 และในเดือนมกราคม 2554 บมจ. ศรีตรัง ได้เสนอขายหุ้นสามัญเพิ่มทุนต่อประชาชนทั่วไปรวมทั้งนักลงทุนสถาบันในประเทศ สิงคโปร์ และได้นำหุ้นเข้าจดทะเบียนเป็นหลักทรัพย์จดทะเบียนในตลาดหลักทรัพย์สิงคโปร์ เมื่อวันที่ 31 มกราคม 2554 ซึ่งปัจจุบัน หุ้นของ บมจ. ศรีตรัง เป็นหลักทรัพย์จดทะเบียนทั้งในตลาดหลักทรัพย์ฯ และตลาดหลักทรัพย์สิงคโปร์ (Dual Listing)

นับตั้งแต่ที่บริษัทฯ ได้เริ่มผลิตยางธรรมชาติในประเทศไทย บริษัทฯ ได้มีการเพิ่มประเภทผลิตภัณฑ์ ขยายกำลังการผลิต และขยายฐานการประกอบธุรกิจในแต่ละภูมิภาค จนกระทั่งเป็นผู้ประกอบการยางธรรมชาติแบบครบวงจร (Full Supply Chain) ที่มีบทบาทสำคัญและมีศักยภาพที่ต่อเนื่องและครบวงจรในเวทีโลก



## พัฒนาการที่สำคัญ

2530	เมษายน	เริ่มประกอบธุรกิจการผลิตยางแผ่นรมควันที่อำเภอหาดใหญ่ ประเทศไทย โดยมีทุนจดทะเบียนเริ่มต้นที่ 31 ล้านบาท
	ตุลาคม	จัดตั้ง บจ. อันวารพาราวูด เพื่อดำเนินกิจการผลิตไม้ยางพาราสำหรับอุตสาหกรรมเฟอร์นิเจอร์ รวมถึงผลิตไม้ยางพาราเพื่อเป็นพาเลทสำหรับรองรับสินค้าภายในโรงงานของกลุ่มบริษัท
2531	มีนาคม	จัดตั้ง บจ. รับเบอร์แลนด์ เพื่อดำเนินกิจการผลิตน้ำยางข้น ซึ่งเป็นโรงงานผลิตน้ำยางข้นแห่งแรกของกลุ่มบริษัท
2532	มกราคม	ร่วมจัดตั้ง บจ. สยามเซมเพอร์เมต กับ Semperit Technische เพื่อดำเนินกิจการผลิตถุงมือยางที่ใช้ในทางการแพทย์
2533	มีนาคม	ร่วมจัดตั้ง บจ. ไทยเทค กับ บจ. เซาท์แลนด์ รับเบอร์ และ Itochu Corporation Limited เพื่อขยายประเภทผลิตภัณฑ์ให้ครอบคลุมถึงยางแท่ง
2537	มกราคม	จัดตั้ง บจ. สตาร์โลห์ เอ็กซ์เพรส ทรานสปอร์ต เพื่อให้บริการสนับสนุนด้านการขนส่งแก่ธุรกิจของกลุ่มบริษัท
	มีนาคม	จัดตั้ง บจ. พรีเมียร์ซิสเต็มเอ็นจิเนียริง เพื่อสนับสนุนทางด้านวิจัยและพัฒนา รวมทั้งให้บริการด้านวิศวกรรมบริการให้แก่กลุ่มบริษัท
2538	พฤษภาคม	ร่วมจัดตั้ง Shanghai Semperit กับ Semperit Technische เพื่อดำเนินกิจการผลิตราวจับบันไดเลื่อน
	กันยายน	จัดตั้ง บจ. สตาร์เท็กซ์ รับเบอร์ เพื่อลงทุนในธุรกิจต้นน้ำและเข้าเป็นเจ้าของสวนยางพาราในภาคใต้ของประเทศไทย
2539	มีนาคม	ร่วมจัดตั้ง บจ. เซมเพอร์เฟล็กซ์ เอเชีย กับ Semperit Technische เพื่อทำการผลิตสายไฮดรอลิคแรงดันสูง
2541	เมษายน	ร่วมจัดตั้ง Sempermed USA เพื่อบริหารจัดการการจัดจำหน่ายและทำการตลาดถุงมือยางที่ใช้ในทางการแพทย์และอุตสาหกรรมในสหรัฐอเมริกา
2545	เมษายน	จัดตั้ง Sri Trang International ในสิงคโปร์ซึ่งเป็นศูนย์กลางการซื้อขายยางธรรมชาติสำหรับผู้ซื้อขายสำคัญเพื่อใช้เป็นแหล่งจัดจำหน่ายผลิตภัณฑ์ยางธรรมชาติของบริษัทให้แก่ลูกค้าทั่วโลก
2547	มีนาคม	จัดตั้ง Sri Trang USA เพื่อเน้นการจัดจำหน่ายผลิตภัณฑ์ยางธรรมชาติของบริษัท ไปยังสหรัฐอเมริกา
	กรกฎาคม	ขยายธุรกิจไปยังสาธารณรัฐประชาชนจีนโดยการจัดตั้งทีมการขายในเมืองชิงเต่าและเซี่ยงไฮ้เพื่อทำการจำหน่ายผลิตภัณฑ์ยางธรรมชาติของบริษัทโดยตรง
2548	มกราคม	จัดตั้ง PT Sri Trang Lingga ซึ่งเป็นแหล่งจัดหาและผลิตยางธรรมชาติแห่งแรกของบริษัทที่อยู่นอกประเทศไทย
	กรกฎาคม	ร่วมจัดตั้ง Semperflex Shanghai เพื่อผลิตสายไฮดรอลิคแรงดันสูงในสาธารณรัฐประชาชนจีน
2550	กุมภาพันธ์	Sri Trang International ซึ่งเป็นบริษัทย่อย ได้รับรางวัลที่หนึ่งในฐานะผู้ทำการซื้อขายสูงสุดจาก Singapore Commodity Exchange Limited
	ธันวาคม	จัดตั้ง บจ. ศรีตรังแพลนแท่น เพื่อลงทุนในสวนยางพาราซึ่งเป็นธุรกิจต้นน้ำ
2551	กุมภาพันธ์	Sri Trang International ซึ่งเป็นบริษัทย่อย ได้รับรางวัลที่สองในฐานะผู้ทำการซื้อขายสูงสุดจาก Singapore Commodity Exchange Limited
	พฤษภาคม	จัดตั้ง Sempermed Singapore ร่วมกับ Semperit Technische เพื่อเข้าซื้อ Sempermed Brasil ซึ่งเป็นผู้จัดจำหน่ายถุงมือยางที่ใช้ในทางการแพทย์ในบราซิล
2552	สิงหาคม	เข้าซื้อ PT Star Rubber ซึ่งเป็นโรงงานผลิตยางแท่งแห่งที่สองของบริษัทในอินโดนีเซีย
	ธันวาคม	บมจ. ศรีตรัง ได้รับรางวัล Prime Minister's Export Award 2009 (ผู้ส่งออกยอดเยี่ยม) สำหรับการเป็นผู้ส่งออกไทยยอดเยี่ยมที่ส่งออกไปยังตลาดสาธารณรัฐประชาชนจีน โดยพิจารณาจากปริมาณการส่งออกของผลิตภัณฑ์ประเภทยางธรรมชาติ
2553	สิงหาคม	จัดตั้ง Shi Dong Shanghai ในเซี่ยงไฮ้ ซึ่งเป็นบริษัทย่อยในสาธารณรัฐประชาชนจีนบริษัทแรกของบริษัทเพื่อขยายฐานการค้าเน้นธุรกิจในสาธารณรัฐประชาชนจีน
2554	มกราคม	บมจ. ศรีตรัง เสนอขายหุ้นสามัญเพิ่มทุนต่อประชาชนทั่วไปในประเทศสิงคโปร์ รวมทั้งนักลงทุนสถาบัน และนำหุ้นเข้าจดทะเบียนเป็นหลักทรัพย์จดทะเบียนในตลาดหลักทรัพย์สิงคโปร์ ซึ่งถือเป็นบริษัทจดทะเบียนไทยแห่งแรกที่เข้าเป็นบริษัทจดทะเบียนในประเทศสิงคโปร์
	กันยายน	บจ. สยามเซมเพอร์เมต ได้รับรางวัล ออย. Quality Award เป็นปีที่ 3 ติดต่อกัน
	ธันวาคม	บมจ. ศรีตรัง ออกและจำหน่ายหุ้นกู้จำนวน 2 ชุด ให้แก่ผู้ลงทุนสถาบันและผู้ลงทุนรายใหญ่รวมจำนวน 2,150,000,000 บาท ซึ่งถือเป็นหุ้นกู้แรกของผู้ผลิตยางพาราในประเทศไทย
2555	สิงหาคม	บมจ. ศรีตรัง ได้รับรางวัล Prime Minister's Export Award 2012 สำหรับการเป็นผู้ส่งออกยอดเยี่ยมที่มีมูลค่าการส่งออกมากกว่า 5,000 ล้านบาท
2556	กุมภาพันธ์	บมจ. ศรีตรัง ออกและจำหน่ายหุ้นกู้จำนวน 2 ชุด ให้แก่ผู้ลงทุนสถาบันและผู้ลงทุนรายใหญ่รวมจำนวน 900,000,000 บาท เพื่อเป็นเงินทุนหมุนเวียนและขยายกิจการของกลุ่มบริษัท



# ผลิตภัณฑ์และบริการ

## 01

### ผลิตภัณฑ์ยางธรรมชาติ

บริษัทฯ ผลิตผลิตภัณฑ์หลักจากยางธรรมชาติจำนวนทั้งสิ้น 3 ผลิตภัณฑ์ ได้แก่ ยางแผ่นรมควัน ยางแท่ง และน้ำยางข้น



#### 1.1 ยางแผ่นรมควัน : RSS

- ยางแผ่นรมควัน (Ribbed Smoked Sheet) คือ ยางแผ่นดิบที่ผ่านกระบวนการผลิตแล้วและสามารถแบ่งได้เป็น 5 ประเภท คือ ยางแผ่นรมควันชั้น 1 ชั้น 2 ชั้น 3 ชั้น 4 และชั้น 5 โดยการแบ่งเกรดนั้นจะใช้คุณภาพของยางแต่ละแผ่นเป็นเกณฑ์ ซึ่งพิจารณาจากความบริสุทธิ์ ความยืดหยุ่น และสี
- ยางแผ่นรมควันใช้เป็นวัตถุดิบในการผลิตยางล้อ และสินค้าอื่นๆ อาทิ ท่อน้ำ รองเท้า และอะไหล่รถยนต์ เป็นต้น

#### 1.2 ยางแท่ง : TSR

- ยางแท่ง (Technically Specified Rubber) ผลิตมาจากวัตถุดิบ เช่น ยางก้อนถ้วยและยางแผ่นดิบ โดยยางแท่งแบ่งออกเป็น 3 ประเภทหลัก ได้แก่ STR 10, STR 20 และ STR Compound คุณภาพของยางแท่งสามารถพิจารณาได้ปริมาณสิ่งสกปรก ปริมาณเถ้าปริมาณสิ่งระเหย สี และความหนืด เป็นต้น
- ยางแท่งใช้เป็นวัตถุดิบในการผลิตยางล้อเป็นหลัก



#### 1.3 น้ำยางข้น

- น้ำยางข้น (Concentrated Latex) ผลิตมาจากการนำน้ำยางสดมาผ่านกระบวนการผลิตเพื่อให้มีความเข้มข้นหรือมีปริมาณเนื้อยางแห้ง (Dry Rubber Content) ประมาณร้อยละ 60
- น้ำยางข้นใช้เป็นวัตถุดิบในการผลิต เช่น ถุงมือยาง ถุงยางอนามัย ยางยืด และกาว เป็นต้น



### การจัดการและบริหารจัดการวัตถุดิบ

บริษัทฯ ได้สร้างเครือข่ายศูนย์กลางการจัดหาวัตถุดิบ (Procurement Centre) เพื่อสรรหาวัตถุดิบหลักที่ใช้ในการผลิตผลิตภัณฑ์ยางธรรมชาติ ซึ่งได้แก่ ยางแผ่นดิบ ยางก้อนถ้วย และน้ำยางสด ณ วันที่ 31 ธันวาคม 2555 บริษัทฯ มีศูนย์กลางการจัดหาวัตถุดิบซึ่งล้วนตั้งอยู่ในจุดยุทธศาสตร์ที่สำคัญที่ใกล้กับแหล่งวัตถุดิบรวมจำนวนทั้งสิ้น 61 แห่ง โดย 42 แห่งตั้งอยู่ในประเทศไทย และอีก 19 แห่งในประเทศอินโดนีเซีย

### โรงงานและกำลังการผลิต

ณ วันที่ 31 ธันวาคม 2555 บริษัทฯ มีโรงงานผลิตยางธรรมชาติทั้งสิ้นจำนวน 22 โรง แบ่งออกเป็นในประเทศไทยจำนวน 20 โรง และในอินโดนีเซียจำนวน 2 โรง โดยมีประมาณการกำลังการผลิตที่สามารถผลิตยางธรรมชาติได้ 1.1 ล้านตันต่อปี โดยกำลังการผลิตของบริษัทฯ นั้นถูกกำหนดโดยขนาดพื้นที่ใช้สอยสายงานผลิต ปริมาณเครื่องจักร และแรงงานคน สำหรับปี 2555 บริษัทฯ มีอัตราการผลิตจริงที่ระดับร้อยละ 68.1 ของกำลังการผลิต



### การขาย การตลาด และลูกค้า

นอกเหนือจากการจัดจำหน่ายจากประเทศไทยและประเทศอินโดนีเซียซึ่งเป็นฐานการผลิตของบริษัทแล้ว บริษัทฯ ยังได้จัดตั้งเครือข่ายการซื้อขายและจัดจำหน่ายผลิตภัณฑ์ยางธรรมชาติใน 3 ตลาดหลัก ซึ่งได้แก่ ประเทศสิงคโปร์ สหรัฐอเมริกา และสาธารณรัฐประชาชนจีน โดยดำเนินการผ่านบริษัทย่อยของบริษัทฯ ได้แก่ Sri Trang International, Sri Trang USA และ Shi Dong Shanghai ตามลำดับ การที่บริษัทฯ มีเครือข่ายดังกล่าวประกอบกับมีหน่วยงานด้านการขายที่แข็งแกร่งทั้งในประเทศไทยและในตลาดตามภูมิภาคที่สำคัญอื่น เช่น สาธารณรัฐประชาชนจีน ส่งผลให้บริษัทฯ มีเครือข่ายลูกค้าชั้นนำในหลากหลายประเทศทั่วโลก ทั้งในทวีปเอเชีย เช่น สาธารณรัฐประชาชนจีน อินเดีย สิงคโปร์ ญี่ปุ่น เวียดนาม มาเลเซีย และเกาหลี รวมถึงในสหรัฐอเมริกา และยุโรป

### การขนส่ง โลจิสติกส์ และการบำรุงรักษา

การขนส่งภายในประเทศไทย บจ. สตาร์โลท เอ็กสเพรส ทรานสปอร์ต ซึ่งเป็นบริษัทย่อยของบริษัทฯ จะเป็นผู้ให้บริการขนส่งและโลจิสติกส์สำหรับการขายผลิตภัณฑ์ยางธรรมชาติของบริษัทฯ นอกจากนี้ ยังให้บริการจัดเตรียมเคลื่อนย้ายสินค้าลงเรือ จัดเตรียมเอกสารต่างๆ ที่เกี่ยวกับการนำเข้าและส่งออก ให้บริการรถยกสินค้าให้เข้าและให้บริการซ่อมบำรุงแก่บริษัทอื่นๆ ในกลุ่มบริษัทฯ อีกด้วย

การส่งออกต่างประเทศ บริษัทฯ จัดจ้างบริษัทขนส่งและรับขนสินค้าภายนอกให้ดำเนินการขนส่งและโลจิสติกส์สำหรับการส่งออกผลิตภัณฑ์ยางธรรมชาติของบริษัทฯ

การบำรุงรักษา บจ. พรีเมียร์ซิสเต็มเอ็นจิเนียริงซึ่งเป็นบริษัทย่อยของบริษัทฯ ที่มีทีมงานประกอบด้วยวิศวกรและช่างเทคนิคที่มีคุณภาพและได้รับการฝึกฝนมาเป็นอย่างดีเป็นผู้ให้บริการบำรุงรักษาเครื่องจักรและอุปกรณ์โดยทั่วไปของกลุ่มบริษัทฯ





## 02

### ผลิตภัณฑ์สำเร็จรูป

บจ. สยามเซมเพอร์เมต ซึ่งเป็นความร่วมมือทางธุรกิจระหว่างกลุ่มบริษัทศรีตรัง และ Semperit Technicsche เป็นผู้ผลิตถุงมือที่ใช้ในวงการแพทย์ที่มีกำลังการผลิตสูงสุดในประเทศไทย และเป็นหนึ่งในผู้นำทางด้านการผลิตถุงมือยางธรรมชาติและถุงมือยางไนไตรล์ระดับโลก



### การจัดการและการจัดการวัตถุดิบ

วัตถุดิบหลักที่ บจ. สยามเซมเพอร์เมต ต้องใช้ในกระบวนการผลิตถุงมือยาง คือ น้ำยางข้น และเนื่องจากบริษัทในกลุ่มศรีตรังเป็นผู้ผลิตน้ำยางข้น บจ. สยามเซมเพอร์เมต จึงมีความได้เปรียบคู่แข่งในเรื่องของการจัดหาวัตถุดิบที่มีคุณภาพสม่ำเสมอและความเพียงพอของวัตถุดิบ ส่งผลให้บริษัทสามารถตอบสนองต่อความต้องการวัตถุดิบในการผลิตให้ทันกับความต้องการของลูกค้าได้เสมอ

### โรงงานและกำลังการผลิต

ณ วันที่ 31 ธันวาคม 2555 มีโรงงานอยู่ทางภาคใต้จำนวน 4 โรงงาน และมีกำลังการผลิตต่อปีรวมประมาณ 12,500 ล้านชิ้นต่อปี บริษัทฯ เชื่อว่า บจ. สยามเซมเพอร์เมต เป็นผู้ผลิตถุงมือทางการแพทย์ที่มีกำลังการผลิตสูงสุดในประเทศไทยและเป็นหนึ่งในผู้นำทางด้านการผลิตถุงมือยางธรรมชาติและถุงมือยางไนไตรล์ระดับโลก

### การขายและการตลาด

บจ. สยามเซมเพอร์เมต ทำการตลาดและหาแหล่งลูกค้าโดยวิธีการเข้าร่วมงานแสดงสินค้าและนิทรรศการ ตลอดจนสำรวจความคิดเห็นของลูกค้าผ่านการแสดงสินค้าในระดับนานาชาติในหลากหลายประเทศ ซึ่งทำให้สามารถโฆษณาผลิตภัณฑ์ต่างๆ ในงาน รวมทั้งได้รับข้อมูลข่าวสารล่าสุดเกี่ยวกับพัฒนาการทางอุตสาหกรรม และแนวโน้มทางการตลาด รวมถึงสามารถหาลูกค้าใหม่เพิ่มเติม นอกจากนี้ ยังได้เดินทางไปประชุมกับกลุ่มลูกค้าหลักในต่างประเทศเพื่อรับทราบความต้องการของลูกค้าและสร้างความสัมพันธ์อันดี

บริษัทฯ และ Semperit Technische ซึ่งเป็นหุ้นส่วนทางธุรกิจของบริษัทฯ ได้ร่วมกันจัดตั้งบริษัทอีกสองบริษัท ได้แก่ Sempermed USA และ Sempermed Brasil ซึ่งทำหน้าที่หลักด้านการขายและจัดจำหน่ายถุงมือยางที่ผลิตโดย บจ. สยามเซมเพอร์เมต ในอเมริกาเหนือและบราซิล ตามลำดับ





### ธุรกิจแปรรูปและผลิตไม้ยางพารา

ธุรกิจแปรรูปและผลิตไม้ยางพารา และไม้อื่นๆ เพื่อใช้เป็นบรรจุภัณฑ์ และเฟอร์นิเจอร์จำหน่ายทั้งในและต่างประเทศ ซึ่งดำเนินงานผ่าน บจ. อันวาร์พาราเวด ซึ่งเป็นบริษัทย่อยของ บมจ. ศรีตรัง

### ธุรกิจผลิตและจำหน่ายสายไฮดรอลิก

ธุรกิจผลิตและจัดจำหน่ายผลิตภัณฑ์ท่อไฮดรอลิกแรงดันสูงสำหรับโรงงาน อุตสาหกรรมหนัก อุตสาหกรรมเหมืองแร่ และอุตสาหกรรมอื่นๆ ซึ่งดำเนินงาน ผ่าน บจ. เซมเพอร์เฟลิกซ์ เอเชีย และ Semperflex Shanghai ที่ก่อตั้งโดยความร่วมมือของ บมจ. ศรีตรัง และ Semperit Technische เครื่องช่วยการจำหน่ายครอบคลุมประเทศสหรัฐอเมริกา สิงคโปร์ จีน อินเดีย บราซิล และ ออสเตรเลีย ปัจจุบัน บจ. เซมเพอร์เฟลิกซ์ เอเชีย เป็นผู้ผลิตท่อไฮดรอลิกแรงดันสูงที่ใหญ่ที่สุดในประเทศไทย



### ธุรกิจผลิตและจำหน่ายราวจับสำหรับบันไดเลื่อน

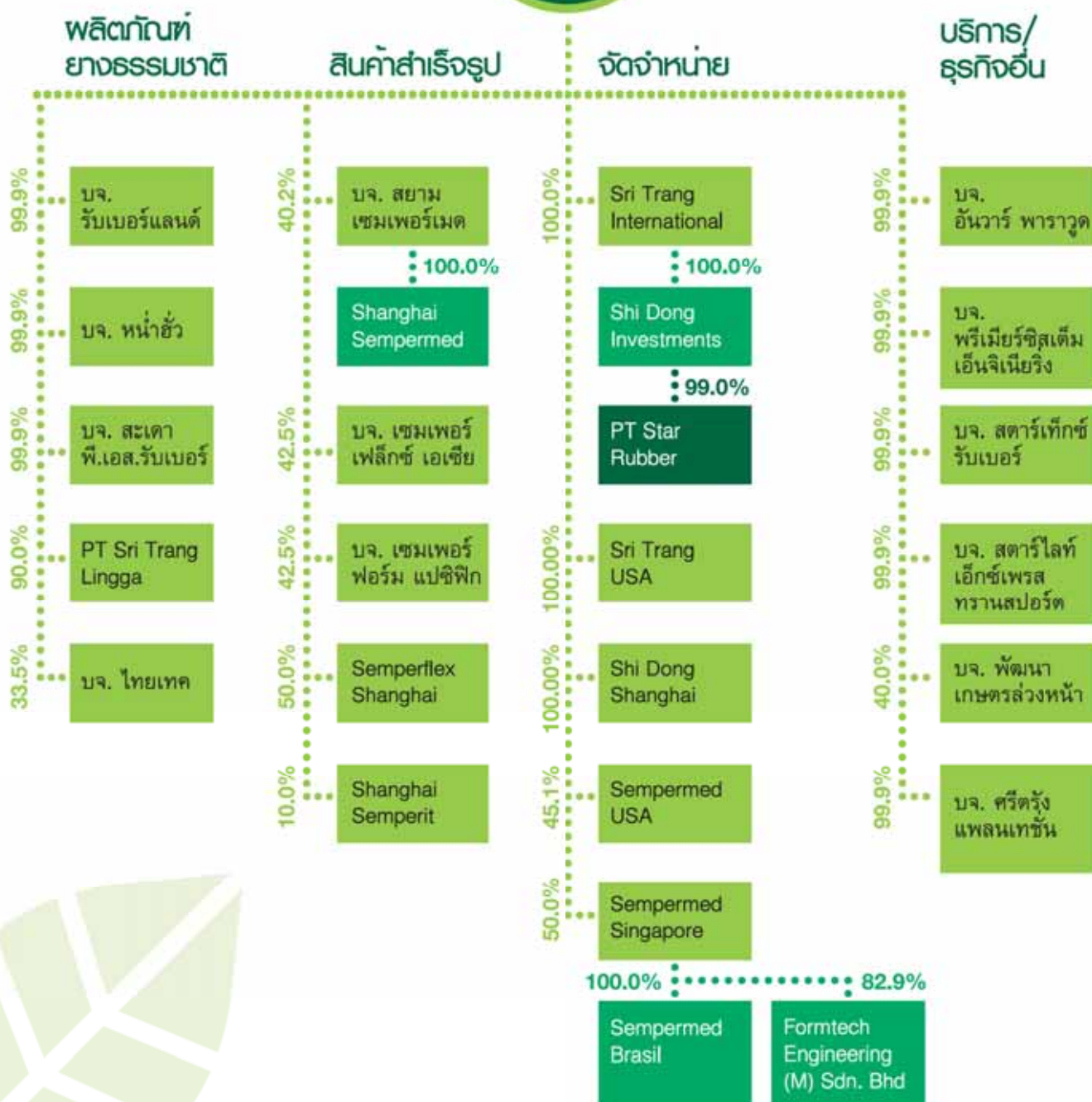
บริษัทฯ มีส่วนร่วมในธุรกิจผลิตและจำหน่ายราวจับสำหรับบันไดเลื่อนและทางเลื่อนอัตโนมัติคุณภาพสูงผ่าน Shanghai Semperit ซึ่งเป็นบริษัทชั้นนำ ในอุตสาหกรรมราวจับบันไดเลื่อนของโลก



# โครงสร้างการถือหุ้นของบริษัท

โครงสร้างการถือหุ้นของบริษัท ณ วันที่ 31 ธันวาคม 2555 สามารถแสดงได้ดังนี้

## บมจ. ศรีตรัง



## โครงสร้างรายได้ของกลุ่มบริษัท

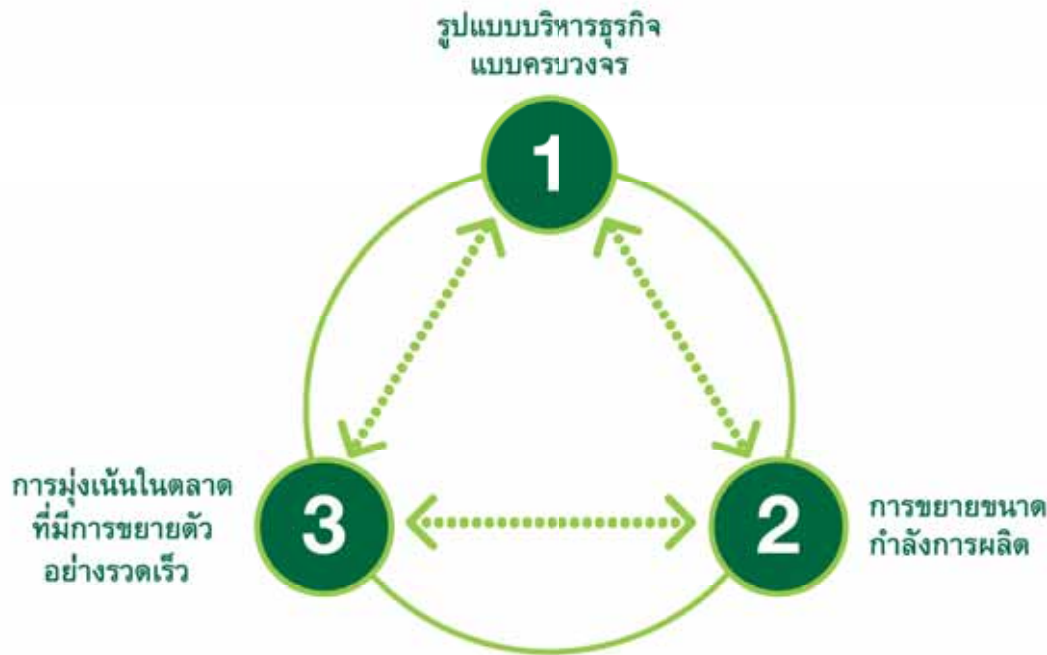
ประเภทของธุรกิจ / ดำเนินการโดย	สัดส่วนการถือหุ้น โดย บมจ. ศรีตรัง (ร้อยละ)	ประจำปีสิ้นสุดวันที่ 31 ธันวาคม					
		2553		2554		2555	
		ล้านบาท	(%)	ล้านบาท	(%)	ล้านบาท	(%)
รายได้จากผลิตภัณฑ์ ยางแท่ง		58,909.1	70.2	96,138.6	71.8	77,500.0	77.5
บมจ. ศรีตรัง	-						
บจ. รับเบอร์แลนด์	99.9						
บจ. หน้าฮั่ว	99.9						
PT Sri Trang Lingga	90.0						
PT Star Rubber	99.0						
รายได้จากผลิตภัณฑ์ ยางแผ่นรมควัน		15,046.4	17.2	24,942.8	18.6	13,591.0	13.6
บมจ. ศรีตรัง	-						
บจ. หน้าฮั่ว	99.9						
บจ. สะเดา พี.เอส. รับเบอร์	99.9						
รายได้จากผลิตภัณฑ์ น้ำยางข้น		8,168.8	9.7	10,236.6	7.6	6,436.4	6.4
บมจ. ศรีตรัง	-						
บจ. รับเบอร์แลนด์	99.9						
บจ. หน้าฮั่ว	99.9						
รายได้จากผลิตภัณฑ์อื่น และบริการอื่น*		1,721.0	2.1	2,385.8	1.8	2,112.0	2.1
บจ. อันวาร์พาราวูด	99.9						
บจ. พรีเมียร์ซิสเต็ม เอ็นจิเนียริง	99.9						
บจ. สตาร์ไลท์ เอ็กซ์เพรส ทรานสปอร์ต	99.9						
รายได้อื่น		77.2	0.1	165.2	0.1	363.9	0.4
รายได้รวม		83,922.5	100.0	133,869.0	100.0	100,003.3	100.0
ส่วนแบ่งกำไรจาก เงินลงทุนในบริษัทร่วม		702.8		648.9		526.8	

หมายเหตุ\* : ประกอบไปด้วยรายได้จาก (ก) การจำหน่ายไม้ยางพาราอบแห้งและบรรจุภัณฑ์ไม้ และ (ข) การให้บริการบางประเภท (เช่น บริการด้านการขนส่ง การวิจัยและพัฒนา และเทคโนโลยีสารสนเทศ) แก่บริษัทร่วมของบริษัทฯ และกิจการร่วมค้าของบริษัทฯ รวมถึงบริษัทภายนอกอื่นๆ (ค) รายได้จากการรับจ้างผลิตยางแผ่นรมควันให้แก่รัฐบาลไทยซึ่งเริ่มรับรู้ในไตรมาสที่ 3 ปี 2555 เป็นต้นมา



## กลยุทธ์ในการประกอบธุรกิจ

เพื่อที่จะบรรลุวิสัยทัศน์ “การเป็นผู้นำในอุตสาหกรรมยางธรรมชาติระดับโลก” บริษัทฯ ได้สร้างรูปแบบโครงสร้างทางธุรกิจในการเป็นผู้ประกอบการยางธรรมชาติแบบครบวงจร (Full Supply Chain) และกลยุทธ์สำคัญของบริษัทฯ ก็คือการลงทุนระยะยาวในการสร้างและขยายขนาดและขีดความสามารถรวมถึงกำลังการผลิตในแต่ละขั้นตอนของ Supply Chain ของยางธรรมชาติ อันได้แก่ การปลูก การจัดหา การผลิต การขาย การจัดจำหน่าย และขยายธุรกิจสู่ตลาดเกิดใหม่โดยใช้ความชำนาญเพื่อให้กิจการของบริษัทฯ เจริญก้าวหน้าต่อไปโดยใช้ความชำนาญเพื่อให้กิจการของบริษัทฯ เจริญก้าวหน้าต่อไป



### 01

#### รูปแบบการบริหารธุรกิจแบบครบวงจร (Vertical Integration)

รูปแบบโครงสร้างทางธุรกิจของบริษัทฯ ในการดำเนินธุรกิจแบบผู้ประกอบการยางธรรมชาติแบบครบวงจร (Full Supply Chain) นั้น ถือว่าเป็นสิ่งที่มีบทบาทสำคัญในการทำให้บริษัทฯ สร้างความเข้มแข็งให้แก่สถานะทางการตลาดของบริษัทฯ ในฐานะผู้นำในการประกอบกิจการยางธรรมชาติที่มีบทบาทสำคัญและมีศักยภาพอย่างต่อเนื่องและครบวงจรในเวทีโลก ทั้งนี้ เนื่องจากการที่บริษัทฯ สามารถลดต้นทุน เพิ่มความได้เปรียบทางการแข่งขัน และอาจทำให้เพิ่มผลกำไรได้ในที่สุด การเป็นผู้ประกอบการยางธรรมชาติแบบครบวงจร (Full Supply Chain) ยังทำให้บริษัทฯ สามารถเข้าถึงแหล่งวัตถุดิบและข้อมูลความต้องการของลูกค้าได้โดยตรง ซึ่งส่งผลให้บริษัทฯ สามารถตอบสนองต่อการเปลี่ยนแปลงของสภาพตลาด รวมถึงปรับระดับการจัดหา การผลิต และระดับของสินค้าคงคลังของบริษัทฯ ให้สอดคล้องกับการเปลี่ยนแปลงดังกล่าวได้ สิ่งเหล่านี้ทำให้บริษัทฯ มีประสิทธิภาพในการดำเนินงานที่สูงขึ้นและสร้างให้เกิดมูลค่า Supply Chain ของยางธรรมชาติ

## กลยุทธ์ในการบริหารธุรกิจแบบครบวงจร

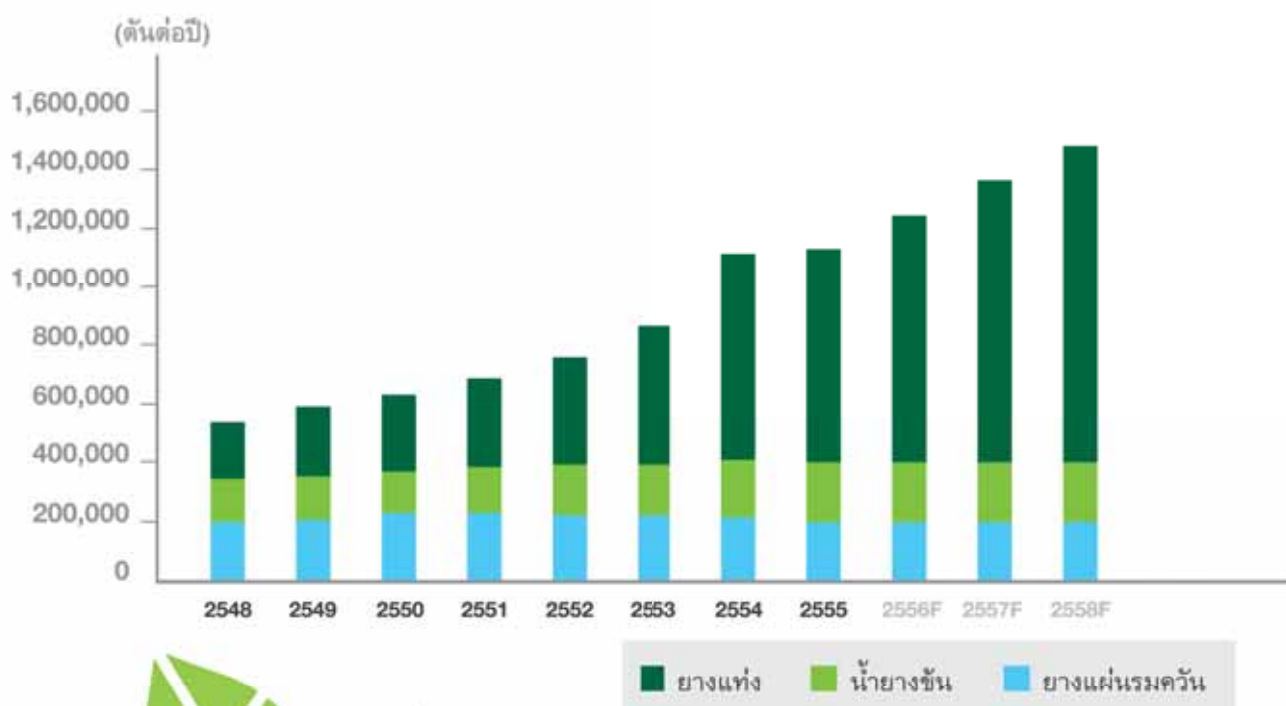


## 02

### การขยายขนาดและกำลังการผลิต

เพื่อให้สอดคล้องกับหลักกลยุทธ์สำคัญของบริษัท ในการลงทุนระยะยาวในการขยายขนาดและขีดความสามารถรวมถึงกำลังการผลิตในแต่ละขั้นตอนของ Supply Chain อย่างธรรมชาตินั้น บริษัทฯ ได้ทำการลงทุนอย่างต่อเนื่องในการขยายธุรกิจทั้งแบบการพัฒนามาภายในบริษัท (Organic Growth) และการควบรวมหรือซื้อกิจการอื่น (Inorganic Growth) เนื่องจากบริษัทฯ เชื่อว่าแรงขับเคลื่อนในการเจริญเติบโตดังกล่าวเป็นสิ่งสำคัญในการสร้างและควบคุมขนาดการเป็นผู้ประกอบการอย่างธรรมชาติแบบครบวงจร (Full Supply Chain) ซึ่งบริษัทฯ จะยังคงขยายกำลังการผลิตเพื่อเป็นการเสริมสร้างสถานะในตลาดของบริษัทฯ ให้แข็งแกร่งขึ้นในฐานะที่บริษัทเป็นผู้ผลิตยางธรรมชาติรายใหญ่ในอุตสาหกรรม ทั้งนี้ เพื่อให้สอดคล้องกับยุทธศาสตร์ บริษัทฯ จะสร้างโรงงานใหม่ และ/หรือซื้อโรงงานผลิตยางเพิ่มขึ้น ตลอดจนขยายโรงงานผลิตยางที่มีอยู่ และขยายเครือข่ายการจัดหาวัตถุดิบ และเพิ่มประมาณการกำลังการผลิตที่สามารถผลิตได้สำหรับผลิตภัณฑ์ยางธรรมชาติให้เท่ากับประมาณ 1.5 ล้านตันต่อปีภายในปี 2558

### กำลังการผลิตยางธรรมชาติของบริษัทฯ



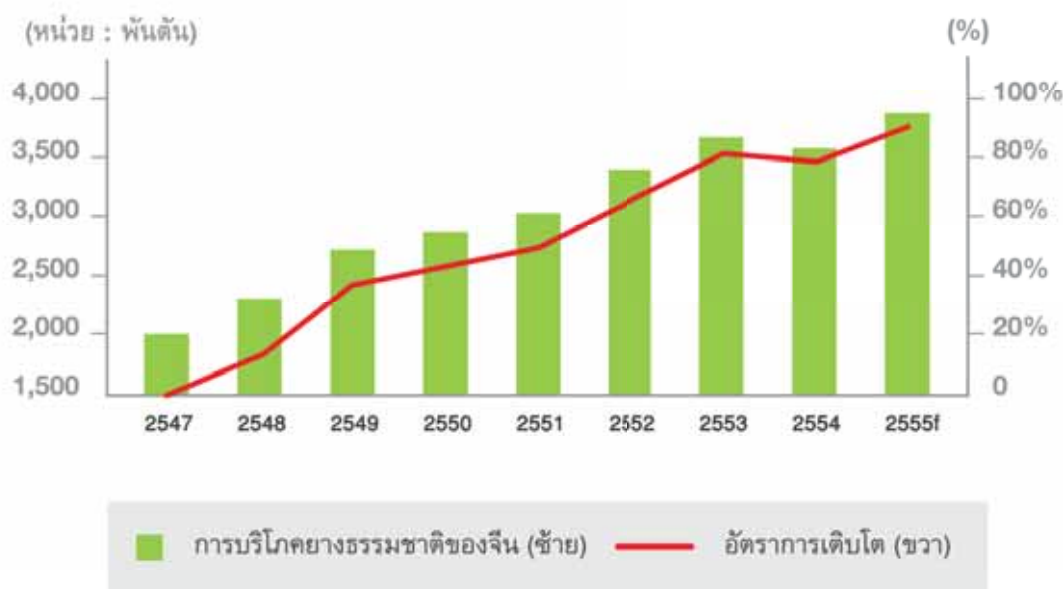
### 03

#### การมุ่งเน้นในตลาดที่มีการขยายตัวอย่างรวดเร็ว

บริษัทฯ เชื่อว่า ด้วยวิสัยทัศน์กว้างไกลของคณะผู้บริหารของบริษัทฯ ทำให้บริษัทฯ สามารถมองเห็นโอกาสในการทำธุรกิจในตลาดเกิดใหม่แม้ว่าจะอยู่ในช่วงวิกฤติทางเศรษฐกิจก็ตาม เช่น ในช่วงวิกฤติทางการเงินในปี 2540 ช่วงวิกฤติเศรษฐกิจในปี 2543 หรือแม้กระทั่งในวิกฤติเศรษฐกิจปี 2551 ที่เพิ่งผ่านมา บริษัทฯ ได้ดำเนินกลยุทธ์ทางการลงทุนและการพัฒนาทางด้านธุรกิจดังต่อไปนี้

- นับตั้งแต่ปี 2543 บริษัทฯ ได้เพิ่มขีดความสามารถทางการแข่งขันและสร้างความแข็งแกร่งให้แก่บริษัทฯ ในฐานะผู้ประกอบการยางธรรมชาติแบบครบวงจร (Full Supply Chain) ที่มีบทบาทสำคัญ โดยการขยายเครือข่ายศูนย์กลางการจัดหาวัตถุดิบ และเพิ่มกำลังการผลิตในประเทศไทย ตลอดจนลงทุนในอินโดนีเซียซึ่งเป็นประเทศผู้ผลิตยางธรรมชาติเป็นอันดับ 2 ของโลกรองจากประเทศไทย เพื่อที่จะสร้างความแข็งแกร่งให้แก่กลุ่มบริษัทฯ
- ในปี 2547 บริษัทฯ ได้ตัดสินใจในเชิงกลยุทธ์เชิงรุกที่จะขยายธุรกิจไปในตลาดจีน เนื่องจากบริษัทฯ เชื่อมั่นว่าจีนนั้น มีโอกาสที่จะกลายเป็นประเทศที่มีอัตราการบริโภคยางธรรมชาติมากที่สุด ต่อมาในปี 2552 ประเทศจีนก้าวขึ้นมาเป็นประเทศที่มีอัตราการบริโภคยางธรรมชาติมากที่สุดในโลก ซึ่งมากกว่า 1 ใน 3 ของความต้องการใช้ยางธรรมชาติทั้งหมด
- ในปี 2550 บริษัทฯ ได้เริ่มขยายธุรกิจต้นน้ำ (Upstream) โดยการลงทุนในสวนยางพาราขนาดใหญ่ในประเทศไทย

#### ปริมาณและอัตราการเติบโตการบริโภคยางธรรมชาติของจีน





## เป้าหมายการเติบโตของธุรกิจ

ในอนาคต บริษัทฯ วางแผนที่จะดำเนินการตามยุทธวิธีซึ่งสอดคล้องกับกลยุทธ์หลักของบริษัทฯ เพื่อขยายธุรกิจของบริษัทฯ และสร้างความแข็งแกร่งให้กับสถานะผู้นำทางการตลาดของบริษัทฯ ดังต่อไปนี้



# ภาวะอุตสาหกรรมและการแข่งขัน

## • ภาวะอุตสาหกรรม

### อุปสงค์และอุปทานของยางธรรมชาติในปี 2555

ตามข้อมูลประมาณการของ The World Rubber Industry Outlook, Review and Prospect to 2020 ประจำเดือนธันวาคม 2555 โดย IRSG ความต้องการใช้ยางธรรมชาติทั่วโลกในปี 2555 เท่ากับประมาณ 10,947,000 ตัน ซึ่งเติบโตจากปี 2554 เพียงร้อยละ 0.02 ในขณะที่ปริมาณยางธรรมชาติที่ผลิตได้ทั่วโลกเท่ากับประมาณ 11,406,000 ตันในปี 2555 ซึ่งคิดเป็นอัตราการเติบโตจากปี 2554 เท่ากับร้อยละ 3.6 โดยประเทศจีนถือเป็นผู้บริโภคยางธรรมชาติหลักของโลก โดยมีสัดส่วนถึงมากถึง ร้อยละ 34.4 ของความต้องการ

ยางธรรมชาติทั้งหมด รองลงมาได้แก่ กลุ่มประเทศในแถบอเมริกาเหนือ และสหภาพยุโรปด้วยสัดส่วนเท่ากับร้อยละ 10.0 และ ร้อยละ 9.7 ของ ความต้องการยางธรรมชาติทั้งหมดตามลำดับ ทั้งนี้ประเทศไทยยังถือเป็นผู้ผลิตหลักของโลกด้วยปริมาณ 3,522,000 ตัน หรือ คิดเป็นประมาณร้อยละ 30.9 ของยอดผลิตรายางธรรมชาติรวมทั่วโลก รองลงมาเป็นประเทศอินโดนีเซียคิดเป็นร้อยละ 26.4 และประเทศเวียดนามคิดเป็นร้อยละ 8.4 ของยอดผลิตรายางธรรมชาติรวมทั่วโลก

### แผนภาพแสดงปริมาณความต้องการและการผลิตรายางธรรมชาติของโลกโดยรวมในช่วงปี 2545 – 2556

หน่วย : ล้านตัน



### แนวโน้มอุปสงค์และอุปทานของยางธรรมชาติในปี 2556

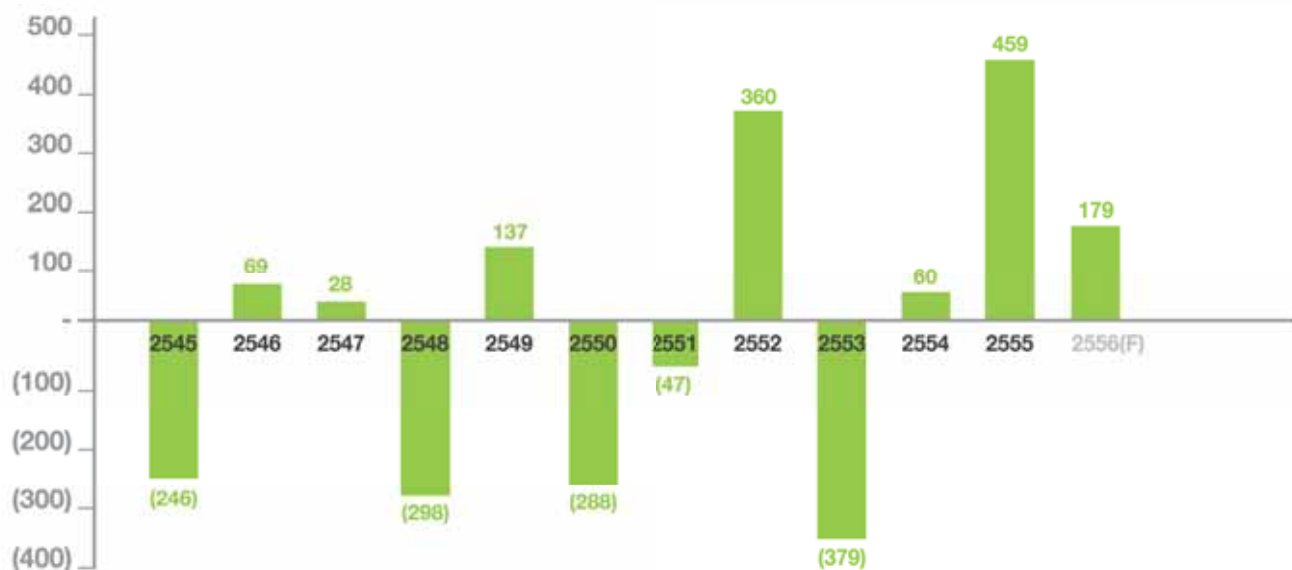
ในปี 2556 เป็นที่คาดการณ์ว่าความต้องการใช้ยางธรรมชาติจะยังคงเติบโตขึ้นประมาณร้อยละ 5.9 เมื่อเทียบกับปีก่อนที่เติบโตเพียงร้อยละ 0.02 โดยคาดว่าในปี 2556 จะมีความต้องการยางธรรมชาติทั่วโลกรวมเท่ากับ 11,592,000 ตัน (อ้างอิงจาก The World Rubber Industry Outlook, Review and Prospect to 2020 ประจำเดือนธันวาคม 2555 โดย IRSG) ซึ่งการเจริญเติบโตนี้เป็นไปในทิศทางเดียวกับอุตสาหกรรมยางล้อซึ่งเป็นอุตสาหกรรมหลักที่ใช้ยางธรรมชาติประมาณร้อยละ 70 ของปริมาณความต้องการยางธรรมชาติทั่วโลก โดยการเติบโตของความต้องการใช้ยางธรรมชาติยังคงมาจากประเทศเกิดใหม่เป็นหลัก

อาทิ ประเทศจีน และ ประเทศอินเดีย เนื่องจากประเทศเกิดใหม่มีอัตราการเจริญเติบโตทางเศรษฐกิจที่ค่อนข้างดีจึงส่งผลในเชิงบวกต่ออุตสาหกรรมยานยนต์ซึ่งมียางล้อ เป็นหนึ่งในส่วนประกอบ ในขณะที่ IRSG คาดการณ์ว่าปริมาณการผลิตยางธรรมชาติจะเติบโตได้ในอัตราร้อยละ 3.2 เมื่อเทียบกับปีก่อน หรือมีสามารถผลิตได้เท่ากับ 11,771,000 ตัน โดยการเพิ่มขึ้นของการผลิตส่วนใหญ่มาจากประเทศไทยและประเทศอินโดนีเซีย ซึ่งเป็นผู้ผลิตรายางธรรมชาติรายหลักของโลก จากประมาณการข้างต้นจะพบว่าในปี 2556 ยังคงมีปริมาณการผลิตส่วนเกินอยู่ประมาณ 179,000 ตัน



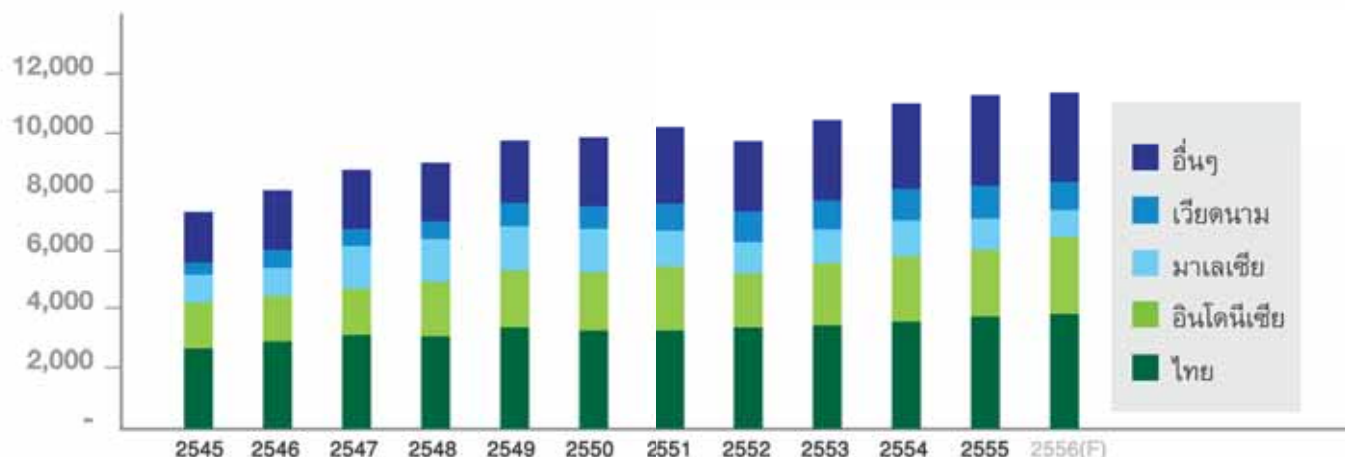
แผนภาพแสดงปริมาณการผลิตยางธรรมชาติของโลกส่วนเกิน (ส่วนขาด) ในช่วงปี 2545 – 2556

หน่วย : พันตัน



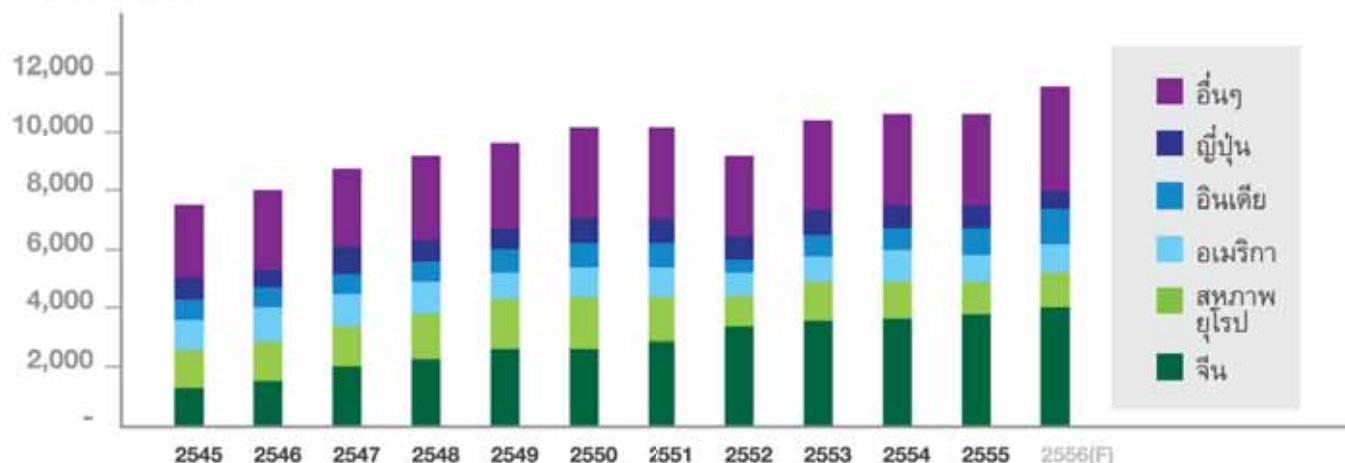
แผนภาพแสดงประเทศผู้ผลิตยางธรรมชาติที่สำคัญของโลกในช่วงปี 2545 – 2556

หน่วย : พันตัน



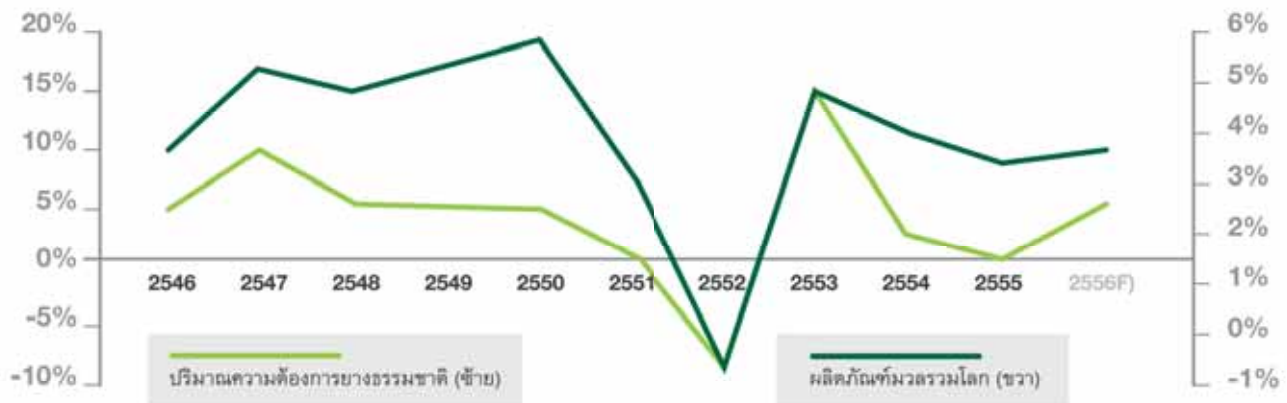
แผนภาพแสดงประเทศผู้บริโภครายยางธรรมชาติที่สำคัญของโลกในช่วงปี 2545 – 2556

หน่วย : พันตัน





แผนภาพแสดงการเปรียบเทียบระหว่างการเติบโตของความต้องการยางธรรมชาติกับการเติบโตของผลิตภัณฑ์มวลรวมโลก



ปัจจัยหลักที่ส่งผลต่อราคายางธรรมชาติ

ราคายางธรรมชาติมีความผันผวนไปตามปัจจัยต่างๆ เช่น 1) ภาวะเศรษฐกิจโลกซึ่งส่งผลโดยตรงต่ออุตสาหกรรมยานยนต์และอุตสาหกรรมการผลิตยางล้อ 2) อัตราแลกเปลี่ยนของเงินสกุลต่างๆ โดยเฉพาะสกุลดอลลาร์สหรัฐ เยน และสกุลท้องถิ่นของประเทศผู้ผลิตยางธรรมชาติหลักของโลก ซึ่งได้แก่ สกูลบาท และ รูเปียห์ เนื่องจากผลิตภัณฑ์ยางธรรมชาติส่วนใหญ่จำหน่ายในสกุลดอลลาร์สหรัฐ และ 3) ราคาน้ำมัน เนื่องจาก ส่วนประกอบหลักในการผลิตยางล้อ ได้แก่ ยางธรรมชาติ และ ยางสังเคราะห์ซึ่งเป็นผลิตภัณฑ์จากการกลั่นน้ำมันดิบ ดังนั้น จึงมีแนวโน้มที่ราคาจะเคลื่อนไหวในทิศทางเดียวกัน

ในปี 2555 นับว่าเป็นปีที่ราคายางผันผวน และปรับตัวลดลงต่อเนื่องจากปี 2554 อันเป็นผลต่อเนื่องมาจากการชะลอตัวในการเติบโตของเศรษฐกิจในหลายภูมิภาค แต่ปัญหาและความกังวลดังกล่าว คาดว่าจะปรับตัวไปในทิศทางที่ดีขึ้นจากมาตรการแก้ไขปัญหาดังกล่าว โดยเศรษฐกิจโดยการอัดฉีดเงินเพื่อกระตุ้นเศรษฐกิจจากประเทศต่างๆ ทั้งจากจีน ญี่ปุ่น และอเมริกา ซึ่งจะช่วยคลายความกังวล และสร้างความเชื่อมั่นให้แก่นักลงทุนและผู้บริโภค รวมไปถึงการปรับการประมาณการณ์ผลิตภัณฑ์มวลรวมโลกให้สูงขึ้นจากปีก่อนหน้า จึงเป็นที่คาดว่าปัจจัยดังกล่าวจะช่วยเพิ่มความปริมาณต้องการยางพาราโดยรวมให้สูงมากขึ้นในปี 2556

แผนภาพแสดงราคายาง STR 20 ในช่วงปี 2554-2555

US cent : กิโลกรัม



## • การแข่งขัน

“ปัจจัยที่สำคัญที่ทำให้บริษัทฯ ได้เปรียบในการแข่งขันในอุตสาหกรรมการผลิตยางธรรมชาติประกอบด้วย คุณภาพของผลิตภัณฑ์ ขีดความสามารถในการผลิต การประหยัดต้นทุน การบริการลูกค้า การกำหนดราคาผลิตภัณฑ์ สถานที่ตั้งทางภูมิศาสตร์ และความสามารถในการจัดการ”

ประเทศผู้ผลิตและส่งออกยางธรรมชาติรายหลักของโลก ได้แก่ ประเทศไทย อินโดนีเซีย เวียดนาม และมาเลเซีย ทั้งนี้ผู้ผลิตและผู้ส่งออกผลิตภัณฑ์ยางธรรมชาติในประเทศดังกล่าวส่วนใหญ่มีขนาดเล็กผู้ประกอบการรายใหญ่ ของโลกมีเพียงจำนวนหนึ่งเท่านั้น เนื่องจากผู้ที่ประกอบธุรกิจยางพาราให้สำเร็จและเติบโตอย่างยั่งยืนจะต้องอาศัยระยะเวลาในการสั่งสมประสบการณ์ และมีความเข้าใจในอุตสาหกรรมเป็นอย่างดี นอกจากนี้ยังต้อง ได้รับการสนับสนุนทางการเงินสินเชื่อจากสถาบันการเงินอย่างต่อเนื่อง เนื่องจากเป็นธุรกิจที่ต้องใช้เงินทุนหมุนเวียนเป็นจำนวนมาก โดยบริษัทฯ เชื่อว่าผู้ประกอบการรายใหญ่ที่เป็นคู่แข่งหลัก ประกอบด้วย บจ. วงศ์บัณฑิต กลุ่มบริษัทเซาท์แลนด์ และ บมจ. ไทยอ้อยพารา ซึ่งตั้งอยู่ในประเทศไทย The Tat Lee Group และ The Kirana Group ในอินโดนีเซีย และ Lee Rubber Group ในมาเลเซียและอินโดนีเซีย

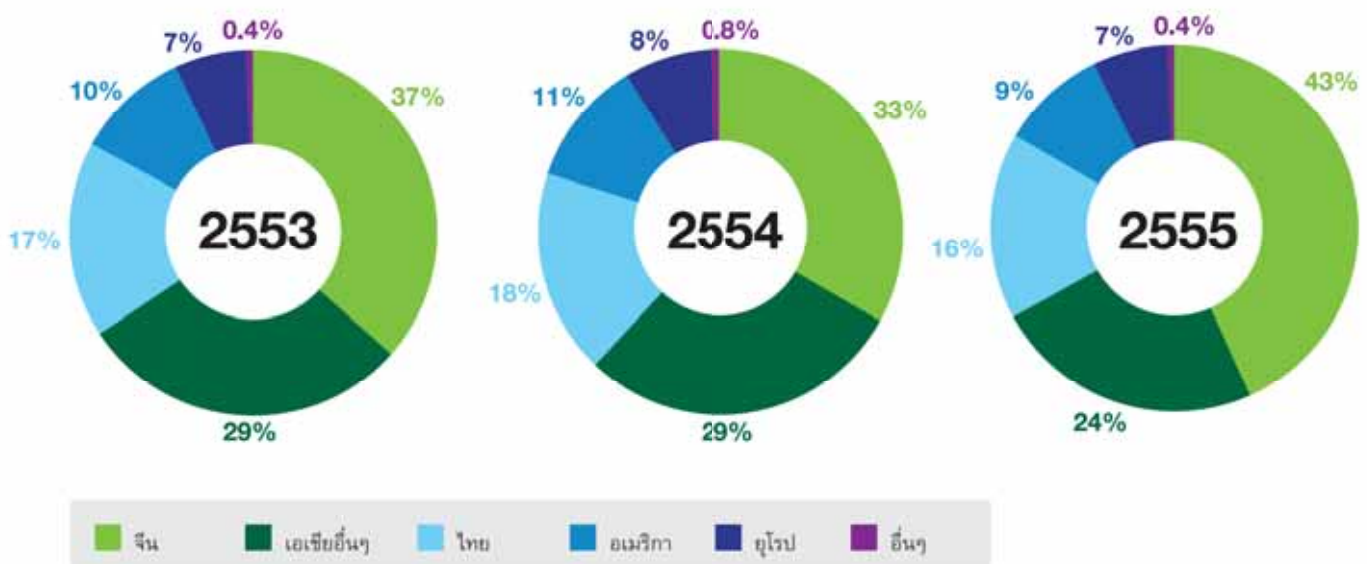
อย่างไรก็ตาม บริษัทฯ เชื่อว่าบริษัทฯ เป็นผู้ประกอบธุรกิจผลิตยางธรรมชาติแบบครบวงจร (Full Supply Chain) รายใหญ่ที่สุดในโลก ที่มีส่วนแบ่งทางการตลาดประมาณร้อยละ 8.9<sup>1</sup> ของยอดความต้องการใช้ผลิตภัณฑ์ยางธรรมชาติรวมทั่วโลก การเป็นกลุ่มบริษัท

รายใหญ่มีความได้เปรียบเหนือผู้ประกอบการรายกลางถึงรายเล็ก ทั้งในเรื่องของการประหยัดต่อขนาด การเพิ่ม ความสมดุลของอำนาจการต่อรองทั้งกับลูกค้าและผู้จัดหาวัตถุดิบ การเพิ่มศักยภาพในการเข้าถึงแหล่งเงินทุนในรูปแบบต่างๆ เพื่อใช้เป็นเงินทุนหมุนเวียน และเพื่อใช้ในการขยายธุรกิจ ซึ่งล้วนเป็นหัวใจสำคัญของการประกอบธุรกิจยางพารา

เนื่องจากบริษัทฯ ตระหนักว่าศักยภาพในการสรรหาวัตถุดิบให้เพียงพอ มีความสำคัญไม่น้อยไปกว่า การมีช่องทางการจำหน่ายที่สามารถเจาะเข้าถึงตลาดผู้บริโภคหลัก ดังนั้น บริษัทฯ จึงวางกลยุทธ์โครงสร้างการผลิตในประเทศไทยและประเทศอินโดนีเซีย ซึ่งเป็นสองประเทศหลักของโลกที่ผลิตยางธรรมชาติรวมมากกว่าร้อยละ 60 ของปริมาณยางธรรมชาติที่ผลิตทั่วโลก ในด้านการจัดจำหน่าย บริษัทฯ ได้ตั้งบริษัทย่อยในประเทศสำคัญๆ อาทิ จีน สิงคโปร์ และสหรัฐอเมริกา เป็นต้น เพื่อเป็นตัวแทนในการจัดจำหน่ายสินค้าของบริษัทฯ และด้วยคุณภาพสินค้าระดับมาตรฐานสากล บริษัทฯ จึงสามารถขยายผลิตภัณฑ์ยางธรรมชาติไปยังผู้ผลิตยางล้อชั้นนำทั่วโลก รวมถึงผู้ผลิตยางล้อรายอื่นๆ ทั่วทุกมุมโลก

<sup>1</sup> เทียบจากยอดขายผลิตภัณฑ์ยางธรรมชาติของบริษัทฯ ประมาณ 975,604 ตันในรอบปีบัญชีสิ้นสุดวันที่ 31 ธันวาคม 2555 กับประมาณการยอดความต้องการใช้ผลิตภัณฑ์ยางธรรมชาติรวมทั่วโลกสำหรับปี 2555 ที่ประมาณ 10,947,000 ตัน

**ผลิตภัณฑ์ยางธรรมชาติของบริษัทฯ ส่วนใหญ่ขายให้กับผู้ผลิตยางล้อทั่วโลก**  
กราฟด้านล่างแสดงสัดส่วนการขายไปยังประเทศต่างๆ 3 ปีซ้อนหลัง





## จุดเด่น

### 1. เป็นผู้ผลิตภัตตาคารธรรมชาติรายใหญ่ที่สุดของโลกที่มีส่วนการตลาดร้อยละ 8.9

- สามารถตอบสนองทุกความต้องการของตลาดจากผลิตภัณฑ์ยางธรรมชาติทุกชนิด
- ได้เปรียบด้านการประหยัดต่อขนาด
- เพิ่มความสมดุลในการต่อรองทางการค้าทั้งเกษตรกรชาวสวนยางและลูกค้าเพิ่มศักยภาพในการเข้าถึงแหล่งเงินทุนเพื่อสนับสนุนการดำเนินธุรกิจและการขยายธุรกิจ

### 2. เป็นผู้ประกอบธุรกิจยางธรรมชาติแบบครบวงจร

- เข้าถึงข้อมูลสภาวะตลาดทั้งด้านแหล่งวัตถุดิบและความต้องการของลูกค้าได้โดยตรง
- สามารถตอบสนองต่อการเปลี่ยนแปลงของสภาพตลาดรวมถึงวางแผนการผลิตและการบริหารจัดการสถานะของบริษัทได้อย่างมีประสิทธิภาพ
- เพิ่มความได้เปรียบทางการแข่งขันและประสิทธิภาพการจัดการต้นทุน
- เพิ่มโอกาสและช่องทางในการขยายธุรกิจในอนาคต

### 3. มีเครือข่ายลูกค้าที่กว้างขวางและช่องทางการจัดจำหน่ายที่ครอบคลุมลูกค้าทั่วโลก

- มีเครือข่ายลูกค้ามากกว่า 250 รายทั่วโลก โดยไม่มีลูกค้ารายใดที่มีปริมาณการสั่งซื้อเกินกว่าร้อยละ 6 ของยอดขายทั้งหมด
- ครอบคลุมลูกค้าสำหรับทุกผลิตภัณฑ์ยางธรรมชาติทั่วทุกมุมโลก
- ได้รับข้อมูลอุปสงค์และการเปลี่ยนแปลงของสภาวะตลาดจากความสามารถในการเข้าถึงลูกค้าซึ่งเป็นผู้ใช้ยางธรรมชาติโดยตรง

### 4. มีโรงงานและศูนย์กลางจัดหาวัตถุดิบกระจายอยู่ในประเทศผู้ผลิตยางธรรมชาติหลักของโลก

- ได้เปรียบด้านการจัดหาวัตถุดิบ เนื่องจากประเทศไทยและประเทศอินโดนีเซียเป็นประเทศผู้ผลิตยางธรรมชาติรายใหญ่คิดเป็นสัดส่วนมากกว่าร้อยละ 60 ของการผลิตโลกโดยรวม
- เพิ่มความยืดหยุ่นในการบริหารจัดการการผลิตตลอดทั้งปีจากฤดูกาลกรีดยางที่ต่างกันในแต่ละพื้นที่
- การมีศูนย์กลางจัดหาวัตถุดิบมากทำให้ลดปริมาณการซื้อวัตถุดิบผ่านพ่อค้าคนกลาง

### 5. การขยายไปยังธุรกิจต้นน้ำในการปลูกสวนยางพารา

- ต่อยุ้าการเป็นผู้นำด้านการบริหารจัดการต้นทุน
- เพิ่มความสามารถและลดความผันผวนในการทำกำไร
- เพิ่มช่องทางในการจัดหาวัตถุดิบจากสวนยางบริเวณรอบข้าง
- เพิ่มโอกาสในการจัดตั้งโรงงานแห่งใหม่ซึ่งใกล้แหล่งวัตถุดิบ

### 6. ผู้บริหารมีประสบการณ์ในอุตสาหกรรมอย่างยาวนาน

- กลุ่มผู้บริหารของบริษัทมีประสบการณ์และความชำนาญในธุรกิจอย่างสูงจากการอยู่ในธุรกิจยางธรรมชาติมานานกว่า 20 ปี









# ปัจจัย ความเสี่ยง

การดำเนินธุรกิจของบริษัทฯ ต้องเผชิญกับปัจจัยความเสี่ยงต่างๆ ซึ่งอาจส่งผลกระทบต่อการทำงานและราคาหุ้นของ บมจ. ศรีตรัง โดยปัจจัยความเสี่ยงดังต่อไปนี้นี้เป็นเพียงปัจจัยความเสี่ยงสำคัญบางประการที่อาจส่งผลกระทบต่อบริษัทฯ ทั้งนี้ อาจมีปัจจัยความเสี่ยงอื่นๆ ที่บริษัทฯ ไม่ทราบและอาจมีปัจจัยความเสี่ยงบางประการที่บริษัทฯ เห็นว่าไม่เป็นสาระสำคัญ ซึ่งปัจจัยความเสี่ยงเหล่านี้อาจส่งผลกระทบต่อการทำงานของบริษัทฯ ในอนาคตได้

# 01 ความเสี่ยงเกี่ยวกับภาวะอุตสาหกรรมและธุรกิจของบริษัทฯ

## ราคาสินค้าโภคภัณฑ์โดยทั่วไป ซึ่งรวมถึงยางธรรมชาติ อาจมีความผันผวนของราคา

สินค้าโภคภัณฑ์โดยทั่วไป ซึ่งรวมถึงยางธรรมชาติมักมีความผันผวนด้านราคา ซึ่งผู้ประกอบการในอุตสาหกรรมยางธรรมชาติรวมทั้งบริษัทเอง ต่างก็มีข้อจำกัดในการกำหนดเวลาการเก็บเกี่ยวและการเปลี่ยนแปลงของราคายางธรรมชาติดังกล่าว ทั้งนี้ ปัจจัยที่ส่งผลกระทบต่อราคายางธรรมชาติและผลิตภัณฑ์ยางธรรมชาติที่จำหน่ายโดยบริษัท (เช่นเดียวกันกับสินค้าโภคภัณฑ์ส่วนใหญ่) มีดังต่อไปนี้

### อุปสงค์และอุปทานของยางธรรมชาติ

การเพิ่มขึ้นของปริมาณอุปทานของยางธรรมชาติหรือการลดลงของระดับการบริโภคยางธรรมชาติของโลกนั้น อาจส่งผลทำให้มีปริมาณของอุปทานมากเกินไปจนอาจทำให้ราคาขายเฉลี่ยของผลิตภัณฑ์ยางธรรมชาติของบริษัทลดลง

### ราคาของน้ำมันดิบ พลังงาน และสารเคมีที่มีน้ำมันเป็นองค์ประกอบพื้นฐาน

ราคาของน้ำมันดิบอาจส่งผลกระทบต่อราคายางธรรมชาติและวัตถุดิบอื่นๆ เช่น สารเคมีที่มีน้ำมันเป็นองค์ประกอบพื้นฐานที่ใช้ในกระบวนการผลิตยาง นอกจากนี้ ราคายางสังเคราะห์ (Synthetic Rubber) มักจะแปรผันไปตามราคาของน้ำมันดิบ และความผันผวนของราคายางสังเคราะห์มักจะส่งผลกระทบต่อราคาและความต้องการยางธรรมชาติด้วยเช่นกัน

### การเปลี่ยนแปลงของอัตราแลกเปลี่ยน

เนื่องจากยางธรรมชาติส่วนใหญ่จะทำการซื้อขายเป็นสกุลเงินดอลลาร์สหรัฐ ดังนั้น ความผันผวนของค่าเงินที่ใช้ในการส่งออกยางธรรมชาติเมื่อเทียบกับเงินดอลลาร์สหรัฐ อาจส่งผลให้ราคายางธรรมชาติมีความผันผวนในประเทศผู้ส่งออกนั้นๆ

### การเก็งกำไร (Speculation)

เนื่องจากยางธรรมชาติและผลิตภัณฑ์ยางธรรมชาติบางประเภทของบริษัทฯ ทำการซื้อขายในตลาดสินค้าเกษตรล่วงหน้า Commodity Future Exchange ดังนั้น ราคาของยางจึงมีความอ่อนไหวจากการเก็งกำไรในตลาดดังกล่าว นอกเหนือไปจากปัจจัยทางเศรษฐกิจของภูมิภาคและของโลก

### การแทรกแซงของรัฐบาล

รัฐบาลของประเทศซึ่งเป็นผู้ผลิตยางธรรมชาติหลัก เช่น ประเทศไทย อินโดนีเซีย และมาเลเซีย อาจเข้าแทรกแซงโดยการกำหนดนโยบายเพื่อสนับสนุนอุตสาหกรรมยางธรรมชาติภายในประเทศของตนเป็นครั้งคราว เช่น ในปี 2552 รัฐบาลอินโดนีเซียได้ลดปริมาณ (Quotas) การส่งออกยางธรรมชาติเนื่องจากการลดลงของราคายางธรรมชาติ ซึ่งจำกัดความสามารถในการใช้โรงงานของบริษัทฯ ในอินโดนีเซียได้อย่างเต็มกำลังประสิทธิภาพ นอกจากนี้ ในปี 2555 นโยบายการแทรกแซงทางราคายางธรรมชาติของรัฐบาลไทยโดยให้ธนาคารเพื่อการเกษตรและสหกรณ์การเกษตร (ธ.ก.ส.) สนับสนุนวงเงินสินเชื่อรวมจำนวน 45,000 ล้านบาท ให้กับสถาบันเกษตรกรและองค์การสวนยาง ใช้ในการรับซื้อยางธรรมชาติจากเกษตรกรในราคาที่สูงกว่าราคาตลาดในขณะนั้น ได้ส่งผลกระทบทางตรงต่อต้นทุนวัตถุดิบของบริษัทฯ ในขณะที่ข้อตกลงความร่วมมือระหว่างประเทศไทย อินโดนีเซีย และ มาเลเซีย ในช่วงเดือนสิงหาคม 2555 ในการจำกัดปริมาณการส่งออกจำนวน 300,000 ตัน ในช่วงระหว่างเดือนตุลาคม 2555 ถึงเดือนมีนาคม 2556 อาจส่งผลกระทบต่อปริมาณการส่งออกของบริษัทผู้ผลิตยางพาราและราคายางธรรมชาติในช่วงเวลาดังกล่าว

ปัจจัยอื่นๆ ที่อยู่นอกเหนือความคาดหมายและอาจส่งผลกระทบต่อราคายางธรรมชาติและผลิตภัณฑ์ยางธรรมชาติของบริษัทฯ รวมถึง อัตราการเจริญเติบโตทางเศรษฐกิจ อัตราดอกเบี้ยทั้งในและต่างประเทศ และนโยบายทางการค้า

หากบริษัทฯ ไม่สามารถผลักราคาวัตถุดิบที่เพิ่มขึ้นไปยังลูกค้า และ/หรือ ผู้จัดหาสินค้าได้ อาจส่งผลกระทบในทางลบต่อผลกำไร ของบริษัทฯ ทั้งนี้ หากราคาลดลงของผลิตภัณฑ์ยางธรรมชาติที่จำหน่ายโดยบริษัทฯ มีความผันผวนมาก ธุรกิจ ฐานะทางการเงิน และผลการดำเนินงานของบริษัทฯ อาจได้รับผลกระทบในทางลบอย่างมีนัยสำคัญด้วย



## สัดส่วนสำคัญของยอดขายผลิตภัณฑ์ยางธรรมชาติของบริษัทฯ อยู่ในอุตสาหกรรมผลิตยางรถยนต์ ซึ่งทำให้บริษัทฯ ได้รับความเสี่ยงในห่วงโซาของอุตสาหกรรมประเภทนี้

ผลิตภัณฑ์ยางธรรมชาติที่บริษัทฯ จำหน่ายได้แก่ ยางแผ่นรมควัน ยางแท่ง และน้ำยางข้นโดยอุตสาหกรรมยางรถยนต์มีความสำคัญและมีผลเป็นอย่างมากต่อปริมาณความต้องการผลิตภัณฑ์ยางธรรมชาติของตลาดโลก โดยเฉพาะยางแท่ง ทั้งนี้ ลูกค้าหลักของบริษัทฯ ประกอบด้วยผู้ผลิตยางรถยนต์ในตลาดเกิดใหม่ (Emerging Market) เช่น สาธารณรัฐประชาชนจีนและอินเดีย และผู้ผลิตยางรถยนต์ระดับโลกที่มีชื่อเสียง

อยู่แล้ว โดยบริษัทฯ จำหน่ายผลิตภัณฑ์ยางธรรมชาติส่วนใหญ่ให้แก่ผู้ประกอบการผลิตยางรถยนต์ ดังนั้น ถ้าหากเกิดการชะลอตัวของการผลิตของอุตสาหกรรมผลิตยางรถยนต์ อาจส่งผลให้ความต้องการซื้อผลิตภัณฑ์ยางธรรมชาติของบริษัทฯ มีปริมาณลดลง และอาจส่งผลกระทบต่อธุรกิจในทางลบต่อธุรกิจ ฐานะทางการเงิน และผลการดำเนินงานของบริษัทฯ

## ความผันผวนของอัตราแลกเปลี่ยนเงินตรา และการเปลี่ยนแปลงกฎหมายเกี่ยวกับการควบคุมการแลกเปลี่ยนเงินตราต่างประเทศอาจส่งผลกระทบต่อธุรกิจ ฐานะทางการเงิน และผลการดำเนินงานของบริษัทฯ

แม้ว่าสกุลเงินที่ใช้ในการรายงานทางการเงินของบริษัทฯ จะเป็นสกุลเงินบาทและการซื้อวัตถุดิบเพื่อการผลิตผลิตภัณฑ์ยางธรรมชาติของบริษัทฯ จะเป็นเงินบาทและรูเปย์ห์อินโดนีเซีย แต่รายได้จากการส่งออกของบริษัทฯ นั้น อยู่ในรูปสกุลเงินดอลลาร์สหรัฐ คิดเป็นสัดส่วนประมาณร้อยละ 83.0 ของรายได้ทั้งหมด นอกจากนี้ หุ้นของ บมจ. ศรีตรัง ที่ทำการซื้อขายในตลาดหลักทรัพย์สิงคโปร์ (SGX-ST) ถูกอ้างอิงเป็นเงินดอลลาร์สิงคโปร์ ในขณะที่เงินปันผล (ถ้ามี) นั้นจะจ่ายในรูปเงินบาท ดังนั้น ความผันผวนของอัตราแลกเปลี่ยนระหว่างเงินบาท รูเปย์ห์อินโดนีเซีย ดอลลาร์สหรัฐ ดอลลาร์สิงคโปร์ หรือเงินตราสกุลอื่นๆ อาจส่งผลกระทบต่อธุรกิจในทางลบต่อธุรกิจ ฐานะทางการเงิน และผลการดำเนินงานของบริษัทฯ รวมถึงมูลค่าเงินปันผลที่จ่ายในรูปของเงินตราต่างประเทศได้ นอกจากนี้ ความผันผวนของอัตราแลกเปลี่ยนระหว่างเงินบาท รูเปย์ห์อินโดนีเซีย และริงกิตมาเลเซีย อาจส่งผลกระทบต่อความ

สามารถในการแข่งขันด้านราคาของบริษัทฯ เมื่อเทียบกับผู้ผลิตยางธรรมชาติรายอื่นๆ จากประเทศอินโดนีเซียและมาเลเซียอีกด้วย

บริษัทฯ พยายามที่จะบรรเทาความเสี่ยงเกี่ยวกับอัตราแลกเปลี่ยนเงินตราต่างประเทศ โดยใช้สัญญาซื้อขายล่วงหน้าฟรเวิร์ด และสัญญาตราสารสิทธิ (Options) เพื่อที่จะลดความเสี่ยงที่เกี่ยวกับอัตราแลกเปลี่ยนเงินตราต่างประเทศ ซึ่งอาจเกิดขึ้นจากการซื้อขายผลิตภัณฑ์ในสกุลเงินอื่นที่ไม่ใช่เงินบาท ทั้งนี้ หากบริษัทฯ ไม่ประสบผลสำเร็จในการลดความเสี่ยงเกี่ยวกับอัตราแลกเปลี่ยนเงินตราต่างประเทศดังกล่าว บริษัทฯ อาจมีความเสี่ยงเกี่ยวกับความผันผวนในอัตราแลกเปลี่ยนเงินตราต่างประเทศมากยิ่งขึ้น ซึ่งอาจส่งผลกระทบต่อฐานะทางการเงินและผลการดำเนินงานของบริษัทฯ

## กลุ่มบริษัทฯ ต้องพึ่งพาผู้บริหารรายสำคัญ

ปัจจัยสำคัญประการหนึ่งที่มีผลต่อการเจริญเติบโตของกลุ่มบริษัทฯ คือ ความสามารถของบริษัทฯ ในการจัดหา พัฒนาและรักษาทีมผู้บริหารมืออาชีพที่มีประสบการณ์และความเชี่ยวชาญในธุรกิจยางธรรมชาติ ดังนั้นความสำเร็จอย่างต่อเนื่องของบริษัทฯ จึงขึ้นอยู่กับความสามารถของบริษัทฯ ในการรักษาผู้บริหารหลักของบริษัทฯ เช่นนายไววุฒิ สินเจริญกุล นายกิตติชัย สินเจริญกุล และนายลี พอล สุเมธ รวมถึงพัฒนาและฝึกอบรมผู้บริหารใหม่ๆ หากสมาชิกทีมบริหารที่มีประสบการณ์ของบริษัทฯ ไม่สามารถ หรือไม่ประสงค์ที่จะทำงานในตำแหน่งหน้าที่ของตนต่อไปแล้ว บริษัทฯ อาจไม่สามารถหาบุคคลที่เหมาะสมมาทำงานแทนได้ ซึ่งอาจส่งผลกระทบต่อธุรกิจของบริษัทฯ นอกจากนี้ ขั้นตอนในการสรรหาผู้บริหารใหม่ซึ่งมีความชำนาญและความสามารถตามที่บริษัทฯ ต้องการนั้นอาจใช้เวลานานและอาจต้องแข่งขันกับผู้ประกอบการรายอื่น บริษัทฯ อาจไม่สามารถสรรหาผู้ที่มีความสามารถเพื่อมาสนับสนุนแผนการขยายกิจการของบริษัทฯ ได้ ซึ่งอาจส่งผลกระทบต่อธุรกิจและผลการดำเนินงานของบริษัทฯ





## ธุรกิจของบริษัทฯ ต้องอาศัยเงินทุนจำนวนมาก และหากบริษัทฯ ไม่สามารถรักษาระดับของเงินทุนหมุนเวียนให้เพียงพอได้ อาจส่งผลกระทบต่อผลการดำเนินงานของบริษัทฯ

บริษัทฯ ใช้เงินจำนวนมากในการประกอบธุรกิจ โดยเฉพาะอย่างยิ่งในการจัดซื้อวัตถุดิบ เช่น ยางแผ่นดิบ ยางก๊อนถ้วย และน้ำยางสด รวมถึงผลิตภัณฑ์ยางธรรมชาติที่บริษัทฯ ซื้อจากผู้ผลิตรายอื่นๆ และในบางครั้ง จาก บจ. ไทยเทค ซึ่งเป็นกิจการร่วมค้าของ บริษัทฯ เพื่อตอบสนองต่อตามความต้องการของลูกค้า และการเก็บรักษาสภาพผลิตภัณฑ์ยางธรรมชาติสำหรับการจำหน่ายสินค้าของบริษัทฯ ในตลาดต่างประเทศ โดยระยะเวลาของเงินทุนหมุนเวียนของบริษัทฯ ในกระบวนการผลิต นับตั้งแต่การซื้อวัตถุดิบจนถึงการได้รับชำระเงินจากลูกค้าของบริษัทฯ นั้น มีระยะเวลาประมาณสองถึงสี่เดือน นอกจากนี้ บริษัทฯ อาจยังต้องมีรายจ่ายส่วนทุนจำนวนมากในการรักษา เพิ่มคุณภาพ และขยายโรงงานผลิตและสถานที่เก็บรักษา บริการขนส่ง และสิ่งอำนวยความสะดวกต่างๆ เพื่อให้บริษัทฯ สามารถรักษาศักยภาพในการแข่งขันที่เพิ่มมากขึ้น เทคโนโลยีที่ก้าวล้ำ และมาตรฐานเกี่ยวกับความปลอดภัยและสิ่งแวดล้อมในภาคอุตสาหกรรมที่เปลี่ยนแปลงไป ทั้งนี้ ในปัจจุบัน บริษัทฯ มีแหล่งเงินทุนเพื่อใช้

ในการดำเนินงานของบริษัทฯ จากกระแสเงินสดจากการดำเนินงานเงินกู้ ทั้งระยะสั้นและระยะยาวจากสถาบันการเงิน

ณ วันที่ 31 ธันวาคม 2555 บริษัทฯ มีเงินสดและรายการเทียบเท่าเงินสดจำนวนประมาณ 1,534.0 ล้านบาท และเงินกู้ส่วนใหญ่ของบริษัทฯ ได้แก่ เงินกู้ระยะสั้น ทั้งนี้ บริษัทฯ ไม่อาจรับรองได้ว่าบริษัทฯ จะไม่ประสบปัญหาเกี่ยวกับกระแสเงินสดและรายการเทียบเท่าเงินสดติดลบในอนาคต ในกรณีที่บริษัทฯ ไม่สามารถหา หรือมีเงินกู้จากสถาบันการเงินในระดับที่เพียงพอได้ หรือไม่สามารถสร้างรายได้จากการดำเนินงานที่เพียงพอ หรือหากบริษัทฯ มีเงินสดไม่เพียงพอ บริษัทฯ อาจไม่มีกระแสเงินสดที่เพียงพอที่จะนำไปใช้ในการดำเนินงานของบริษัทฯ ซึ่งอาจส่งผลกระทบต่อธุรกิจ และผลการดำเนินงานของบริษัทฯ

## ภาวะปั่นป่วนตลาดสินเชื่อ (Credit Market) ทั่วโลกอาจส่งผลกระทบต่อต้นทุนหรือเงื่อนไขอื่นๆ ของสัญญาของบริษัทฯ

ณ วันที่ 31 ธันวาคม 2555 บริษัทฯ มีเงินกู้ระยะสั้นและระยะยาวจากสถาบันการเงินรวมจำนวน 14,837.9 ล้านบาท คิดเป็นประมาณร้อยละ 82.0 และร้อยละ 18.0 ของยอดเงินกู้รวมจากสถาบันการเงิน ตามลำดับ โดยมีอัตราดอกเบี้ยอยู่ระหว่างร้อยละ 1.1 ถึงร้อยละ 11.5 ต่อปี ขึ้นอยู่กับสกุลเงินของสัญญาเงินกู้ แต่ละฉบับ ภาวะปั่นป่วนตลาดสินเชื่อ (Credit Market) ทั่วโลกอาจส่งผลกระทบต่อต้นทุนเงินกู้ หรือเงื่อนไขอื่นๆ

ของสัญญาของบริษัทฯ ที่มีอยู่ รวมทั้งความสามารถของบริษัทฯ ที่จะได้รับเงินกู้หรือที่จะเข้าถึงตลาดทุนที่มีเงื่อนไขอันเป็นประโยชน์ต่อบริษัทฯ ได้การเพิ่มขึ้นของต้นทุนเงินกู้ อย่างมีนัยสำคัญนั้น อาจส่งผลกระทบต่อความสามารถของบริษัทฯ ในการแข่งขันกับผู้ประกอบการรายอื่นซึ่งมีระดับเงินกู้ที่ต่ำกว่า

## บริษัทฯ อาจได้รับผลกระทบจากสภาวะอากาศที่เปลี่ยนแปลง และ/หรือ โรคระบาด ซึ่งอาจนำไปสู่ความผันผวนทางด้านราคาและการเพิ่มขึ้นของต้นทุนในการดำเนินงานของบริษัทฯ

ยางแผ่นดิบ ยางก๊อนถ้วย และน้ำยางสดนั้น ถือเป็นวัตถุดิบหลักของผลิตภัณฑ์ยางธรรมชาติของบริษัทฯ การจัดหาวัตถุดิบเหล่านี้จากผู้จัดหาวัตถุดิบ รวมถึงการเก็บน้ำยางสดจากสวนยางพาราของบริษัทฯ เองในอนาคตนั้น อาจได้รับผลกระทบในทางลบจากสภาวะอากาศที่เปลี่ยนแปลง เช่น ภัยแล้ง อุทกภัย พื้นที่ตกชุกติดต่อกันนาน และพายุ เป็นต้น และ/หรือโรคภัยที่มีการระบาดในสวนยางพารา ที่ผู้จัดหาวัตถุดิบซื้อ มา หรือสวนยางพาราของบริษัทฯ เองในอนาคต เหตุการณ์เหล่านี้ หากดำเนินติดต่อกันเป็นเวลานานนั้น อาจส่งผลกระทบต่อผลผลิตโดยรวมของวัตถุดิบดังกล่าว

และนำไปสู่ความผันผวนของราคา อีกทั้ง การลดลงอย่างมากของอุปทาน หรือการเพิ่มขึ้นอย่างมากของต้นทุนของวัตถุดิบอาจทำให้ต้นทุนทางการผลิตของบริษัทฯ สูงขึ้น ส่งผลกระทบต่อความสามารถในการผลิตของบริษัทฯ และทำให้ธุรกิจ ฐานะทางการเงิน และผลการดำเนินงานของบริษัทฯ ได้รับผลกระทบในทางลบอย่างมีนัยสำคัญ



## โรงงานผลิตของบริษัทฯ บริษัทร่วม ■สิทธิการร่วมค้าของบริษัทฯ อาจเกิดการขัดข้อง ซึ่งอาจส่งผลกระทบต่อทางลบต่อการดำเนินงานของบริษัทฯ บริษัทร่วม ■สิทธิการร่วมค้าของบริษัทฯ

กระบวนการผลิตของบริษัทฯ บริษัทร่วม และกิจการร่วมค้าของบริษัทฯ ต้องใช้ทรัพยากรเป็นจำนวนมาก เช่น น้ำประปา และไฟฟ้า เป็นต้น เพื่อให้โรงงานผลิตของบริษัทฯ บริษัทร่วม และกิจการร่วมค้าของบริษัทฯ สามารถดำเนินงานได้ นอกจากนี้ ภัยธรรมชาติ เหตุสุดวิสัย การขาดแคลนแรงงาน ความขัดข้องอย่างรุนแรงในส่วนของการสาธารณูปโภค เช่น น้ำประปา หรือไฟฟ้า และเหตุวิบัติอื่นใดหรือเหตุการณ์ที่อยู่นอกเหนือการควบคุมของบริษัทฯ เช่น น้ำท่วมที่ภาคใต้ของ

ประเทศไทยในเดือนพฤศจิกายน 2553 และ เดือนมกราคม 2555 อาจนำไปสู่ความขัดข้องหรือการหยุดชะงักที่สำคัญในการผลิตของโรงงานผลิตของบริษัทฯ บริษัทร่วม และกิจการร่วมค้าของบริษัทฯ การขัดข้องดังกล่าวอาจส่งผลกระทบต่อทางลบต่อการดำเนินงานของบริษัทฯ บริษัทร่วม และกิจการร่วมค้าของบริษัทฯ

## การพึ่งพิงส่วนแบ่งรายได้จากการดำเนินงานของบริษัทย่อย บริษัทร่วม ■สิทธิการร่วมค้า อาจส่งผลกระทบต่อเชิงลบต่อกระแสเงินสดของบมจ. ศรีตรัง

บมจ. ศรีตรัง พึ่งพิงส่วนแบ่งรายได้จากการดำเนินงานของบริษัทย่อย บริษัทร่วม และ กิจการร่วมค้า ในการชำระภาระผูกพันหนี้สินทางการเงิน อันได้แก่ เงินต้น และดอกเบี้ย โดยบมจ. ศรีตรัง จะได้รับส่วนแบ่งรายได้นี้ตามสัดส่วนการเป็นเจ้าของในบริษัทนั้นๆ อย่างไรก็ตามหากบริษัทย่อย บริษัทร่วม และกิจการร่วมค้า มีรายได้

หรือผลประกอบการที่ลดลงจะทำให้บริษัทดังกล่าวจ่ายเงินปันผลให้แก่บมจ. ศรีตรัง ในอัตราและมูลค่าที่ลดลงซึ่งจะทำให้บมจ. ศรีตรัง ได้รับส่วนแบ่งรายได้ลดลงและอาจส่งผลกระทบต่อเชิงลบต่อกระแสเงินสดของบมจ. ศรีตรัง

## กลุ่มบริษัทอาจได้รับผลกระทบในทางลบจากการบังคับใช้กฎระเบียบเกี่ยวกับสิ่งแวดล้อมที่เข้มงวดยิ่งขึ้น

การประกอบธุรกิจของกลุ่มบริษัทฯ อยู่ภายใต้กฎหมายและกฎระเบียบข้อบังคับต่างๆ ที่เกี่ยวกับการส่งเสริมคุณภาพของสิ่งแวดล้อมและสังคม ประเด็นทางด้านสิ่งแวดล้อมที่อาจเกี่ยวข้องกับกลุ่มบริษัทฯ ได้แก่ ข้อเรียกร้องเกี่ยวกับสิ่งแวดล้อมหรือการไม่ปฏิบัติตามกฎระเบียบใดๆ ในปัจจุบันหรือในอนาคต อาจส่งผลให้มีการประเมินค่าเสียหาย การเสียค่าปรับ หรือการหยุดหรือเลิกการประกอบกิจการของกลุ่มบริษัทฯ

ระเบียบเกี่ยวกับสิ่งแวดล้อมและแนวปฏิบัติทางสังคมของประเทศที่กลุ่มบริษัทฯ มีการประกอบธุรกิจอยู่ในปัจจุบัน อาจจะไม่เข้มงวดเท่ากับกฎระเบียบในประเทศที่พัฒนาแล้ว อย่างไรก็ตาม ความเป็นไปได้ที่กฎระเบียบเหล่านี้ และ/หรือ แนวปฏิบัติทางสังคม อาจจะมี ความเข้มงวดมากยิ่งขึ้นในอนาคต อาจส่งผลกระทบต่อทางลบต่อการดำเนินธุรกิจและฐานะทางการเงินของบริษัทฯ ได้ ดังนั้น การที่กลุ่มบริษัทฯ ไม่ปฏิบัติตามกฎหมายและกฎระเบียบเหล่านี้ อาจก่อให้เกิดความรับผิดชอบทางกฎหมายของกลุ่มบริษัทฯ ซึ่งอาจส่งผลกระทบต่อธุรกิจฐานะทางการเงิน ผลการดำเนินงาน และโอกาสทางธุรกิจของบริษัทฯ ด้วยเช่นกัน

## ความต้องการผลิตภัณฑ์ยางธรรมชาติของบริษัทฯ อาจได้รับผลกระทบจากการนำยางสังเคราะห์มาใช้แทน

ยอดจำหน่ายผลิตภัณฑ์ยางธรรมชาติของบริษัทฯ ในรอบปีบัญชีสิ้นสุด ณ วันที่ 31 ธันวาคม 2555 คิดเป็นสัดส่วนประมาณร้อยละ 97.9 ของรายได้ของกลุ่มบริษัทฯ ทั้งนี้ ในปัจจุบันมีผลิตภัณฑ์ยางสังเคราะห์จำหน่ายอยู่ในตลาดจำนวนมาก ซึ่งสามารถนำไปใช้แทนยางธรรมชาติในการผลิตผลิตภัณฑ์สำเร็จรูปในหลายๆ ด้าน ทั้งนี้ ปัจจัยต่างๆ เช่นความต้องการยางที่เพิ่มมากขึ้น ความผันผวน ของราคายางธรรมชาติ การเพิ่มขึ้นของ

ราคายางธรรมชาติเมื่อเปรียบเทียบกับราคายางสังเคราะห์ ระยะทางขนส่งที่ยาวไกล ความเสี่ยงเกี่ยวกับการขาดสินค้าอันเกิดจากปัญหาทางการเมือง ข้อจำกัดทางภูมิศาสตร์ และฤดูกาลผลิต อาจนำไปสู่ความต้องการที่เพิ่มขึ้นของผลิตภัณฑ์ยางสังเคราะห์ ทั้งนี้ หากความต้องการผลิตภัณฑ์ยางธรรมชาติลดลง อาจส่งผลกระทบ ในทางลบอย่างมีนัยสำคัญต่อธุรกิจฐานะทางการเงิน และผลการดำเนินงานของบริษัทฯ

## การที่บริษัทฯ ย่อย หรือบริษัทร่วม หมดสิทธิประโยชน์ทางภาษี อาจส่งผลกระทบในทางลบต่อกำไรของบริษัทฯ

Sri Trang International ซึ่งเป็นบริษัทย่อยของบริษัทฯ ได้รับสิทธิประโยชน์ทางภาษีภายใต้ Global Trader Programme ซึ่งทำขึ้นโดย International Enterprise Singapore โดยถูกจัดเก็บภาษีในอัตราร้อยละ 10 ของรายได้จากการขายในต่างประเทศหรือรายได้ที่ได้รับจากบริษัทต่างๆ ที่เข้าหลักเกณฑ์ตามที่กำหนดใน Global Trader Programme

นอกจากนี้ บริษัทฯ บริษัทย่อยบางแห่ง และกิจการร่วมค้าที่จัดตั้งขึ้นในประเทศไทย ยังได้รับสิทธิประโยชน์ในด้านต่างๆ ซึ่งรวมถึง สิทธิประโยชน์ที่ได้รับจากคณะกรรมการส่งเสริมการลงทุนในการได้รับการยกเว้นภาษีที่เกี่ยวข้องกับการประกอบการของบริษัทฯ

หากสิทธิประโยชน์ดังกล่าวได้หมดลง Sri Trang International บริษัทฯ บริษัทย่อย และกิจการร่วมค้าที่จัดตั้งขึ้นในประเทศไทยจะต้องเสียภาษีในอัตรา ที่ใช้บังคับอยู่ในปัจจุบัน ซึ่งอาจจะส่งผลกระทบในทางลบต่อผลกำไรของบริษัทฯ



## 02 ความเสี่ยงเกี่ยวกับประเทศต่างๆ กับบริษัทฯ ดำเนินธุรกิจ

สภาพเศรษฐกิจ การเมือง กฎหมาย และระเบียบข้อบังคับของประเทศกับบริษัทฯ มีการดำเนินธุรกิจ อาจส่งผลกระทบต่อในทางลบอย่างมีนัยสำคัญต่อธุรกิจ ฐานะทางการเงิน ผลการดำเนินงาน โอกาสทางธุรกิจ และสภาพตลาดของหุ้นของบริษัทฯ

บริษัทฯ มีการดำเนินธุรกิจและการลงทุนในหลายประเทศ อาทิ ประเทศไทย สิงคโปร์ สหรัฐอเมริกา อินโดนีเซีย และสาธารณรัฐประชาชนจีน โดยมีสัดส่วนรายได้จากประเทศดังกล่าวคิดเป็นร้อยละ 59.5 ร้อยละ 29.2 ร้อยละ 7.0 ร้อยละ 3.1 และ ร้อยละ 1.2 ของรายได้ทั้งหมด ตามลำดับ ดังนั้น บริษัทฯ จึงมี

ความเสี่ยงต่างๆ ที่เกี่ยวข้องกับการทำกิจกรรมทางธุรกิจ ในประเทศเหล่านี้ ทั้งนี้ โดยธุรกิจ ฐานะทางการเงิน ผลการดำเนินงาน และโอกาสทางธุรกิจของบริษัทฯ อาจได้รับผลกระทบในทางลบอย่างมีนัยสำคัญจากเหตุการณ์และพัฒนาการต่างๆ ในประเทศเหล่านี้ รวมถึง

- ภาวะเงินเฟ้อ อัตราดอกเบี้ย และสภาวะเศรษฐกิจโดยรวม

- การก่อความไม่สงบ ความขัดแย้งทางการเมือง การก่อการร้าย การเปลี่ยนแปลงทางการเมือง และสภาวะด้านความปลอดภัยทั่วไป

- การเปลี่ยนแปลงทางกฎหมาย และระเบียบข้อบังคับ

- การเปลี่ยนแปลงภาษีนำเข้าและอัตราภาษีอื่นๆ

- ภัยธรรมชาติ

- ข้อกำหนดห้ามแลกเปลี่ยนเงินตราต่างประเทศ หรือห้ามการโยกย้ายเงินทุน

- การเวนคืนหรือการยึดคืนกิจการของเอกชน หรือการยึดทรัพย์สินหรือสินทรัพย์ของเอกชน

หากความเสี่ยงใดๆ ที่กล่าวมาข้างต้นเกิดขึ้นและ บริษัทฯ ไม่สามารถปรับเปลี่ยนกลยุทธ์ทางธุรกิจและการประกอบธุรกิจให้สอดคล้องกับความเปลี่ยนแปลงดังกล่าวได้ ธุรกิจ ฐานะทางการเงิน ผลการดำเนินงาน และโอกาสทางธุรกิจของบริษัทฯ อาจได้รับผลกระทบในทางลบอย่างมีนัยสำคัญ







# โครงสร้าง เงินทุน

## ข้อมูลเกี่ยวกับทุนเรือนหุ้นและพื้ถือหุ้นรายใหญ่ ณ วันที่ 1 มีนาคม 2556

### ทุนเรือนหุ้น

ทุนจดทะเบียน:	1,280,000,000 บาท
ทุนที่ออกจำหน่ายและเรียกชำระแล้ว:	1,280,000,000 บาท (หุ้นสามัญจำนวน 1,280,000,000 หุ้น มูลค่าที่ตราไว้หุ้นละ 1 บาท)
ประเภทของหุ้น:	หุ้นสามัญ มูลค่าที่ตราไว้หุ้นละ 1 บาท
สิทธิการลงคะแนนเสียง:	1 เสียง ต่อ 1 หุ้น

## ลักษณะการกระจายการถือครองหุ้น ณ วันที่ 1 มีนาคม 2556

ขนาดการถือครองหุ้น	จำนวนพื้ถือหุ้น	ร้อยละ	จำนวนหุ้น	ร้อยละ
1 - 999	1,421	8.92	556,210	0.04
1,000 - 10,000	9,975	62.65	44,094,954	3.45
10,001 - 1,000,000	4,425	27.79	262,430,631	20.50
1,000,001 และมากกว่า	102	0.64	972,918,205	76.01
<b>รวมทั้งสิ้น</b>	<b>15,923</b>	<b>100.00</b>	<b>1,280,000,000</b>	<b>100.00</b>

หมายเหตุ: ส่วนส่วนของพื้ถือหุ้นที่ถือผ่านทาง CDP

### การกระจายการถือหุ้นรายย่อย (Public Float)

จากข้อมูลที่มีอยู่ของบริษัท ณ วันที่ 1 มีนาคม 2556 ร้อยละ 57.61 ของหุ้นทั้งหมดของบริษัท ถือโดยพื้ถือหุ้นรายย่อย ซึ่งถือได้ว่าบริษัทได้ปฏิบัติตามกฎระเบียบของตลาดหลักทรัพย์สิงคโปร์ข้อ 723 แล้ว

## รายชื่อพื้ถือหุ้นใหญ่ (ถือหุ้นร้อยละ 5 และมากกว่า) ณ วันที่ 1 มีนาคม 2556

	ถือหุ้นทางตรง		ถือหุ้นทางอ้อม	
	จำนวนหุ้น	ร้อยละ	จำนวนหุ้น	ร้อยละ
บจ. ครีตริง โฮลดิ้งส์ <sup>(1)</sup>	246,852,060	19.29	-	-
นายไวยวุฒิ สันติธินกุล <sup>(2)</sup>	168,523,970	13.17	255,302,060	19.95

หมายเหตุ:

(1) กลุ่มพื้ถือหุ้นรายใหญ่ใน บจ. ครีตริง โฮลดิ้งส์ ถือครองครองสินธินกุล ซึ่งถือหุ้นจำนวน 4,934,140 หุ้น หรือคิดเป็นร้อยละ 56.07 ของหุ้นที่ออกจำหน่ายแล้วทั้งหมดของ บจ. ครีตริง โฮลดิ้งส์ โดยนายไวยวุฒิ สันติธินกุล ถือหุ้นคิดเป็นร้อยละ 31.79 ของหุ้นที่ออกจำหน่ายแล้วทั้งหมดของ บจ. ครีตริง โฮลดิ้งส์ ผลกรรมการดำเนินงานของ บจ. ครีตริง โฮลดิ้งส์ เป็นกรรมการของบริษัท

(2) นายไวยวุฒิ สันติธินกุลถือหุ้นทางอ้อมในบริษัทจำนวน 8,450,000 หุ้นในชื่อหลักทรัพย์ฯ เลขจำนวน 246,852,060 หุ้น ในชื่อที่ถือโดย บจ. ครีตริง โฮลดิ้งส์



## รายชื่อผู้ถือหุ้นรายใหญ่ 20 รายแรก ณ วันที่ 1 มีนาคม 2556

	ชื่อ	จำนวนหุ้น	ร้อยละ
1	บริษัท คีรติรัง โฮลดิ้งส์ จำกัด	246,852,060	19.29
2	นายไวยวุฒิ สิมเจริญกุล	168,523,970	13.17
3	นายอร่าม ศิริสุวัฒน์	54,787,505	4.28
4	บริษัท ไทยเอ็นวีดีอาร์ จำกัด	50,969,894	3.98
5	CITIBANK NOMS S'PORE PTE LTD	34,024,250	2.66
6	นายวีรสิทธิ์ สิมเจริญกุล	22,441,000	1.75
7	นายสมทวัช สิมเจริญกุล	18,913,305	1.48
8	นายกิติเรย์ สิมเจริญกุล	14,250,000	1.11
9	Mr. TSAI WU-YING	13,153,420	1.03
10	บริษัท เซาท์แลนด์รีเบอรส์ จำกัด	11,605,920	0.91
11	CITIGROUP GLOBAL MARKETS LIMITED.-PROP.CUSTODY ACCOUNT	11,452,750	0.89
12	STATE STREET BANK EUROPE LIMITED	11,132,600	0.87
13	SOMERS (U.K.) LIMITED	10,313,700	0.81
14	นายพุทธิรัตน์ ภัทรธราธิป	10,043,295	0.78
15	UOB KAY HIAN PRIVATE LIMITED	10,000,000	0.78
16	RAFFLES NOMINEES (PTE) LTD	9,731,000	0.76
17	Mr. PAUL SUMADE LEE	8,906,955	0.70
18	เคจีไอ (ประเทศไทย) จำกัด (มหาชน)	8,597,400	0.67
19	นางพร้อมสุข สิมเจริญกุล	8,450,000	0.66
20	นางสุโขง เจริญเกียรติกำจาย	8,357,875	0.65
	<b>รวม</b>	<b>732,506,899</b>	<b>57.23</b>

หมายเหตุ: ข้อมูลดังกล่าวมาจากบริษัท กูวีสัมพันธ์หลักทรัพย์ (ประเทศไทย) จำกัด เค: CDP



## ส่วนได้เสียของกรรมการ

กรรมการ บมจ. ศรีตรัง ที่ดำรงตำแหน่ง ณ วันที่ 31 ธันวาคม 2555 ถือหุ้นสามัญใน บมจ. ศรีตรัง ณ วันที่ 31 ธันวาคม 2555 โดยมีรายละเอียดดังต่อไปนี้

ชื่อ	ถือหุ้นทางตรง	ถือหุ้นทางอ้อม
นายไวยวุฒิ สันเจริญกุล <sup>(1) (2)</sup>	168,523,970	255,302,060
นายประสิทธิ์ พาดิษฐ์กุล	6,915,575	-
นายไวยยศ สันเจริญกุล <sup>(3)</sup>	7,410,825	4,300,000
นายอนันต์ พุกเกาญ์ศักดิ์	100,000	-
นายกิตติชัย สันเจริญกุล <sup>(4)</sup>	14,250,000	3,246,500
นายสี พลล สุเมธ <sup>(5)</sup>	8,906,955	27,095,075
นายวีรสิทธิ์ สันเจริญกุล	22,441,000	-
นายประภอน วัชรวิจิตรกิจการ <sup>(6)</sup>	450,060	17,940
นายเกรียง ยรรยงดีลัก	-	-
นายสมันธา โพธิ์ถาวร	-	-
นายณิชา อา แซน <sup>(7)</sup>	-	1,100,000

หมายเหตุ:

- (1) กลุ่มผู้ถือหุ้นรายใหญ่ใน บจ. ศรีตรัง โดยตรง ถือครองหุ้นสามัญ 4,934,140 หุ้น หรือคิดเป็นร้อยละ 56.07 ของหุ้นออกจำหน่ายแล้วทั้งหมดของ บจ. ศรีตรัง โดยนายไวยวุฒิ สันเจริญกุล ถือหุ้นคิดเป็นร้อยละ 31.79 ของหุ้นออกจำหน่ายแล้วทั้งหมดของ บจ. ศรีตรัง โดยตรง และกรรมการบางคนของ บจ. ศรีตรัง โดยตรง เป็นกรรมการของบริษัทร่วม
- (2) นายไวยวุฒิ สันเจริญกุล ถือหุ้นทางอ้อมในบริษัทจำนวน 8,450,000 หุ้นในส่วนของไทยธรรมา และจำนวน 246,852,060 หุ้นในส่วนของไทย บจ. ศรีตรัง โดยตรง
- (3) นายไวยยศ สันเจริญกุล ถือหุ้นทางอ้อมในบริษัทจำนวน 4,300,000 หุ้น ในส่วนของไทยธรรมา
- (4) นายกิตติชัย สันเจริญกุล ถือหุ้นทางอ้อมในบริษัทจำนวน 3,246,500 หุ้น ในส่วนของไทยธรรมา
- (5) นายสี พลล สุเมธ ถือหุ้นทางอ้อมในบริษัทจำนวน 27,095,075 หุ้น ในส่วนของไทยธรรมา
- (6) นายประภอน วัชรวิจิตรกิจการ ถือหุ้นทางอ้อมในบริษัทจำนวน 17,940 หุ้น ในส่วนของไทยธรรมา
- (7) นายณิชา อา แซน ถือหุ้นทางอ้อมจำนวน 1,100,000 หุ้น โดยถือผ่านทางบริษัท ไทยเอ็นวีดีอาร์ จำกัด





## รายการแสดงผลประโยชน์โดยตรงของกรมการบริษัท ณ วันที่ 31 ธันวาคม 2555

รายชื่อกรรมการ	ผลประโยชน์โดยตรง	จำนวนหุ้น	เพิ่ม (ลด) ระหว่าง
นายไวยวุฒิ สีนเจริญกุล	บมจ. ศรีตรัง	168,523,970	-
	บจ. หน่อแก้ว	1	-
	บจ. สหดา พื.เอส. รับเบตส์	1	-
	บจ. ไทยเทก	1	-
	บจ. อันวาร์ฟาราดู	1	-
	บจ. พรีเมียร์ซีเอสเอ็มเอ็นจีเนียริ่ง	1	-
	บจ. ศรีตรังเพลนเทชั่น	1	-
นายประสิทธิ์ พาดนิษฐ์กุล	บมจ. ศรีตรัง	6,915,575	(2,265,900)
	บจ. ศรีตรังเพลนเทชั่น	1	-
นายไวยยศ สีนเจริญกุล	บมจ. ศรีตรัง	7,410,825	-
	บจ. ไทยเทก	1	-
อนันต์ พุกพานิชกุล	บมจ. ศรีตรัง	100,000	-
	บจ. ศรีตรังเพลนเทชั่น	1	-
นายทีติชัย สีนเจริญกุล	บมจ. ศรีตรัง	14,250,000	-
	บจ. สหดา พื.เอส. รับเบตส์	1	-
	บจ. พรีเมียร์ซีเอสเอ็มเอ็นจีเนียริ่ง	1	-
	บจ. ศรีตรังเพลนเทชั่น	1	-
นายสี พอล สุมธ	บมจ. ศรีตรัง	8,906,955	-
นายวีรสิทธิ์ สีนเจริญกุล	บมจ. ศรีตรัง	22,441,000	-
นายประกอบ วัชรวิจิตร	บมจ. ศรีตรัง	450,060	-
เกรียง ยรรยงดีลัก	บมจ. ศรีตรัง	-	-
นายสมิธา โพธิ์ทาวร	บมจ. ศรีตรัง	-	-
นายเนียว อา แซบ	บมจ. ศรีตรัง	1,100,000	-

หมายเหตุ:

(1) เป็นการเปิดเผยตามหลักเกณฑ์ของพระราชบัญญัติบริษัทมหาชน ซึ่งกำหนดให้แสดงการถือหุ้นหรือหุ้นในบริษัทสาธารณะในกรณีถือโดยกรรมการเฉพาะการถือหุ้นด้วยตนเอง โดยระบุจำนวนทั้งก่อนเพิ่มหรือลดของใบระหว่างรอบบัญชี (ถ้ามี)



## หุ้นกู้

เมื่อวันที่ 1 ธันวาคม 2554 บมจ. ศรีตรัง ได้ออกและจำหน่ายหุ้นกู้จำนวน 2 ชุด ให้แก่ผู้ลงทุนสถาบันและผู้ลงทุนรายใหญ่ รวมมูลค่า 2,150,000,00 บาท โดยมีวัตถุประสงค์เพื่อใช้ชำระคืนเงินกู้ระยะยาว และ/หรือ การขยายธุรกิจ รายละเอียดสำคัญของหุ้นกู้แต่ละชุด มีดังนี้

	หุ้นกู้ชุดที่ 1	หุ้นกู้ชุดที่ 2
ชื่อเฉพาะของหุ้นกู้	หุ้นกู้ของบริษัท ศรีตรังเอโกรอินดัสทรี จำกัด (มหาชน) ครั้งที่ 1/2554 ชุดที่ 1 ครบกำหนดไถ่ก่อนปี พ.ศ. 2557	หุ้นกู้ของบริษัท ศรีตรังเอโกรอินดัสทรี จำกัด (มหาชน) ครั้งที่ 1/2554 ชุดที่ 2 ครบกำหนดไถ่ก่อนปี พ.ศ. 2559
ประเภทหุ้นกู้	ชนิดระบุชื่อผู้ถือ ประเภทไม่ด้อยสิทธิ ไม่มีประกัน และมีพิกัดหุ้นกู้	ชนิดระบุชื่อผู้ถือ ประเภทไม่ด้อยสิทธิ ไม่มีประกัน และมีพิกัดหุ้นกู้
มูลค่าหุ้นกู้ที่จำหน่ายได้	1,600,000,000 บาท	550,000,000 บาท
อัตราดอกเบี้ย	คงที่ร้อยละ 4.40 ต่อปี	คงที่ร้อยละ 4.70 ต่อปี
การชำระดอกเบี้ย	ทุก 6 เดือน	ทุก 6 เดือน
อายุหุ้นกู้	3 ปี	5 ปี
วันครบกำหนดไถ่ก่อนหุ้นกู้	1 ธันวาคม 2557	1 ธันวาคม 2559

ต่อมาเมื่อวันที่ 13 กุมภาพันธ์ 2556 บมจ. ศรีตรัง ได้ทำการออกและจำหน่ายหุ้นกู้จำนวน 2 ชุด ให้แก่ผู้ลงทุนสถาบันและผู้ลงทุนรายใหญ่รวมมูลค่า 900,000,00 บาท โดยมีวัตถุประสงค์เพื่อใช้เป็นเงินหมุนเวียน และ/หรือการขยายธุรกิจของกลุ่มบริษัท รายละเอียดสำคัญของหุ้นกู้แต่ละชุด มีดังนี้

	หุ้นกู้ชุดที่ 1	หุ้นกู้ชุดที่ 2
ประเภทหุ้นกู้	ชนิดระบุชื่อผู้ถือ ประเภทไม่ด้อยสิทธิ ไม่มีประกัน และมีพิกัดหุ้นกู้	ชนิดระบุชื่อผู้ถือ ประเภทไม่ด้อยสิทธิ ไม่มีประกัน และมีพิกัดหุ้นกู้
มูลค่าหุ้นกู้ที่จำหน่ายได้	300,000,000 บาท	600,000,000 บาท
อัตราดอกเบี้ย	คงที่ร้อยละ 4.10 ต่อปี	คงที่ร้อยละ 4.50 ต่อปี
การชำระดอกเบี้ย	ทุก 6 เดือน	ทุก 6 เดือน
อายุหุ้นกู้	3 ปี	5 ปี
วันครบกำหนดไถ่ก่อนหุ้นกู้	13 กุมภาพันธ์ 2559	13 กุมภาพันธ์ 2561



# นโยบาย การจ่ายเงินปันผล





## นโยบายการจ่ายเงินปันผลของ บมจ. ศรีตรัง

ปัจจุบัน บมจ. ศรีตรัง มีนโยบายการจ่ายเงินปันผลประมาณร้อยละ 30 ของกำไรสุทธิ ทั้งนี้ ต้องไม่เกินกำไรสะสมของ บมจ. ศรีตรัง ที่ปรากฏในงบการเงินเฉพาะกิจการ โดยคำนึงถึงสถานะทางการเงิน ผลการดำเนินงาน กระแสเงินสดของ บมจ. ศรีตรัง ความสามารถในการจ่ายเงินปันผลของบริษัทย่อยและบริษัทร่วม รวมทั้งบริษัทร่วมทุน (Joint Venture) รวมถึงการคาดการณ์ความจำเป็นของเงินทุนที่จะรองรับการเติบโตของบริษัทในอนาคต สถานการณ์ภาวะเศรษฐกิจ และผลกระทบจากปัจจัยภายนอก ที่ บมจ. ศรีตรัง คาดว่าจะมีผลกระทบต่อการดำเนินงานของ บมจ. ศรีตรัง เพื่อให้การดำเนินงานเป็นไปอย่างมีประสิทธิภาพ



## นโยบายการจ่ายเงินปันผลของบริษัทย่อย

การจ่ายเงินปันผลของบริษัทย่อยจะต้องได้รับอนุมัติจากคณะกรรมการของบริษัทนั้น เพื่อนำเสนอต่อที่ประชุมผู้ถือหุ้นเพื่อให้ความเห็นชอบ บริษัทฯ ไม่ได้มีการกำหนดอัตราส่วน ในการจ่ายเงินปันผลไว้ โดยการจ่ายเงินปันผลของบริษัทย่อยจะขึ้นอยู่กับผลประโยชน์ การฐานะทางการเงิน และแผนการลงทุนในอนาคตของแต่ละบริษัท และเป็นไปตามข้อบังคับของบริษัท และกฎหมายที่เกี่ยวข้อง



# โครงสร้าง การจัดการ



## คณะกรรมการของ บมจ. ศรีตรัง

ณ วันที่ 31 ธันวาคม 2555 โครงสร้างองค์กรของ บมจ. ศรีตรัง ประกอบด้วยกรรมการจำนวน 5 ชุด ได้แก่ คณะกรรมการ บมจ. ศรีตรัง คณะกรรมการตรวจสอบ คณะกรรมการบริหาร คณะกรรมการสรรหา และคณะกรรมการพิจารณาคุณค่าตอบแทน

## คณะกรรมการ บมจ. ศรีตรัง

ณ วันที่ 31 ธันวาคม 2555 คณะกรรมการ บมจ. ศรีตรัง ประกอบด้วยกรรมการจำนวน 11 ท่าน ดังนี้

ชื่อ	ตำแหน่ง	หมายเหตุ
1. นายไวยวุฒิ สินเจริญกุล	ประธานกรรมการ/ กรรมการผู้จัดการ/ กรรมการบริหาร	กรรมการที่เป็นผู้บริหาร
2. นายประสิทธิ์ พาณิชกุล	รองประธานกรรมการ/ กรรมการบริหาร	กรรมการที่เป็นผู้บริหาร
3. นายไชยยศ สินเจริญกุล	กรรมการ/ กรรมการบริหาร	กรรมการที่เป็นผู้บริหาร
4. นายอนันต์ พุกษานุกัณฑ์	กรรมการ/ กรรมการบริหาร	กรรมการที่เป็นผู้บริหาร
5. นายกิตติชัย สินเจริญกุล	กรรมการ/ กรรมการบริหาร/ กรรมการสรรหา	กรรมการที่เป็นผู้บริหาร
6. นายลี พอล สุเมธ	กรรมการ/ กรรมการบริหาร	กรรมการที่เป็นผู้บริหาร
7. นายวีรสิทธิ์ สินเจริญกุล	กรรมการ	กรรมการที่ไม่ได้เป็นผู้บริหาร
8. นายประกอบ วิศิษฐ์กิจการ	กรรมการอิสระ/ ประธานกรรมการตรวจสอบ/ ประธานกรรมการพิจารณาคำตอบแทน	กรรมการที่ไม่ได้เป็นผู้บริหาร
9. นายเกรียง ยรรยงดิลก	กรรมการอิสระ/ กรรมการตรวจสอบ/ ประธานกรรมการสรรหา/ กรรมการพิจารณาคำตอบแทน	กรรมการที่ไม่ได้เป็นผู้บริหาร
10. นายสมัชชา โพธิ์ถาวร	กรรมการอิสระ/ กรรมการตรวจสอบ/ กรรมการสรรหา / กรรมการพิจารณาคำตอบแทน	กรรมการที่ไม่ได้เป็นผู้บริหาร
11. นายเนื้ว อา แซบ	กรรมการอิสระ	กรรมการที่ไม่ได้เป็นผู้บริหาร

โดยมี นางพัชรินทร์ อนุวงศ์วัฒนชัย เป็นเลขานุการคณะกรรมการ บมจ. ศรีตรัง

### กรรมการผู้มีอำนาจลงนามแทน บมจ. ศรีตรัง

นายไวยวุฒิ สินเจริญกุล นายไชยยศ สินเจริญกุล นายประสิทธิ์ พาณิชกุล นายอนันต์ พุกษานุกัณฑ์  
นายกิตติชัย สินเจริญกุล นายวีรสิทธิ์ สินเจริญกุล และนายลี พอล สุเมธ สองในเจ็ดคนนี้ ลงลายมือชื่อร่วมกัน  
และประทับตราสำคัญของบริษัท



## กึ่งปริกษากิตติมศักดิ์ของ บมจ. ศรีตรัง

ที่ประชุมคณะกรรมการ บมจ. ศรีตรัง ครั้งที่ 4/2553 ซึ่งประชุมเมื่อวันที่ 6 พฤษภาคม 2553 ได้มติแต่งตั้ง นายสมหวัง สิ้นเจริญกุล เป็นกึ่งปริกษากิตติมศักดิ์ของ บมจ. ศรีตรัง โดยให้คำปรึกษาแก่บริษัท ในเรื่องดังต่อไปนี้

1. ให้คำปรึกษาเกี่ยวกับการกำหนดเป้าหมาย และวิสัยทัศน์ของบริษัท
2. ให้คำปรึกษาเกี่ยวกับแผนธุรกิจ แผนการลงทุน และนโยบายการดำเนินงานธุรกิจของบริษัท ทั้งในและต่างประเทศ
3. ให้คำปรึกษาเกี่ยวกับกลยุทธ์ในการจัดสรรวัตถุดิบ แนวทางการจัดซื้อ ราคาและปริมาณ ในแต่ละช่วง กำหนดเวลาตามสภาวะท้องถิ่น
4. ให้คำปรึกษาเกี่ยวกับการติดต่อประสานงานกับ ภาคมวลชนและหน่วยงานท้องถิ่น และหน่วยงานราชการในภาคใต้

ทั้งนี้ นายสมหวัง สิ้นเจริญกุล ไม่มีส่วนร่วมในการบริหารงานของ บมจ. ศรีตรัง นายสมหวังได้รับค่าที่ปรึกษาคิดเป็นจำนวนเงิน 400,000 บาทต่อเดือน หรือ 4,800,000 บาทต่อปี สำหรับระยะเวลา 2 ปี เริ่มตั้งแต่วันที่ 6 พฤษภาคม 2553 และสิ้นสุดวันที่ 6 พฤษภาคม 2555 โดยรายการดังกล่าวเป็นรายการระหว่างกันที่มีการทำรายการต่อไปในอนาคต

เนื่องด้วยวาระการเป็นกึ่งปริกษากิตติมศักดิ์ของนายสมหวัง สิ้นเจริญกุล จะสิ้นสุดลงในวันที่ 6 พฤษภาคม 2555 ทางคณะกรรมการ บมจ. ศรีตรัง ครั้งที่ 2/2555 เมื่อวันที่ 9 มีนาคม 2555 จึงได้มีมติเห็นสมควรให้ต่ออายุการเป็นกึ่งปริกษากิตติมศักดิ์ออกไปอีกวาระหนึ่ง มีระยะเวลา 2 ปี โดยจะสิ้นสุดในวันที่ 6 พฤษภาคม 2557 และมีค่าตอบแทนเท่ากับจำนวนเดิมคือ 400,000 บาท ต่อเดือน หรือ 4,800,000 บาทต่อปี

## ขอบเขตอำนาจหน้าที่ของคณะกรรมการ บมจ. ศรีตรัง

บมจ. ศรีตรังได้มีการกำหนดขอบเขตอำนาจหน้าที่ของคณะกรรมการไว้ดังนี้

1. การปฏิบัติหน้าที่ของคณะกรรมการ  
คณะกรรมการ บมจ. ศรีตรังได้ปฏิบัติหน้าที่โดยใช้ความรู้ความสามารถและประสบการณ์ให้เป็นประโยชน์ต่อการดำเนินธุรกิจของบริษัท และได้ปฏิบัติหน้าที่ตามวัตถุประสงค์ ข้อบังคับ และมติที่ประชุมผู้ถือหุ้นของ บมจ. ศรีตรังด้วยความระมัดระวังเพื่อรักษาผลประโยชน์ของ บมจ. ศรีตรัง และรับผิดชอบต่อผู้ถือหุ้น ซึ่งตามข้อบังคับ บมจ. ศรีตรัง ต้องประชุมอย่างน้อย 3 เดือนต่อ ครั้ง

2. การทบทวนและให้ความเห็นชอบกับนโยบายที่เหมาะสม

คณะกรรมการ บมจ. ศรีตรัง รับผิดชอบในการเสนอ ทบทวนและให้ความเห็นชอบกับนโยบายและทิศทางการดำเนินงานของ บมจ. ศรีตรัง

3. การกำกับดูแลคณะกรรมการบริหาร  
คณะกรรมการ บมจ. ศรีตรัง กำกับดูแลให้คณะกรรมการบริหาร ดำเนินการตามนโยบายที่กำหนดไว้

อย่างมีประสิทธิภาพ และแจ้งให้คณะกรรมการนำเสนอ เรื่องที่มีสาระสำคัญต่อการดำเนินงานของ บมจ. ศรีตรัง รายการระหว่างบุคคลที่เกี่ยวข้องกันอื่นๆ ให้พิจารณาโดยเป็นไปตามกฎระเบียบ กฎเกณฑ์ ข้อบังคับ ของสำนักงาน ก.ล.ต. ตลาดหลักทรัพย์ และตลาดหลักทรัพย์แห่งประเทศไทย (SGX-ST)

หากจำเป็นคณะกรรมการ บมจ. ศรีตรัง จะได้กำหนดให้มีการว่าจ้างที่ปรึกษากายนอก เพื่อให้คำปรึกษาหรือให้ความเห็นทางวิชาชีพประกอบการตัดสินใจในเรื่องที่มีผลต่อการดำเนินธุรกิจอย่างมีสาระสำคัญของ บมจ. ศรีตรัง

4. การจัดให้มีระบบการควบคุมภายในและการตรวจสอบภายใน

คณะกรรมการของ บมจ. ศรีตรัง ได้กำกับให้บริษัท มีระบบการควบคุมภายใน และการตรวจสอบภายในที่มีประสิทธิผล โดยเฉพาะอย่างยิ่งในเรื่องการทำรายการที่มีการมามีส่วนได้เสีย และอยู่ในข่ายที่กฎหมายหรือข้อกำหนดของตลาดหลักทรัพย์ ระบุให้ต้องได้รับอนุมัติจากที่ประชุมผู้ถือหุ้น

ทั้งนี้ การมอบหมายอำนาจหน้าที่และความรับผิดชอบของคณะกรรมการ บมจ. ศรีตรัง นั้น จะไม่มีลักษณะเป็นการมอบอำนาจ หรือมอบอำนาจช่วงที่ทำให้คณะกรรมการ บมจ. ศรีตรัง หรือผู้รับมอบอำนาจจากคณะกรรมการ บมจ. ศรีตรัง สามารถอนุมัติรายการที่ตนหรือบุคคลที่อาจมีความขัดแย้ง (ตามที่ นิยามไว้ใน

ประกาศคณะกรรมการ ก.ล.ต. หรือ ประกาศคณะกรรมการกำกับตลาดทุน) อาจมีส่วนได้เสีย หรืออาจได้รับประโยชน์ในลักษณะใดๆ หรืออาจมีความขัดแย้งทางผลประโยชน์อื่นใดกับ บมจ. ศรีตรัง หรือบริษัทย่อยของ บมจ. ศรีตรัง ยกเว้นเป็นการอนุมัติรายการที่เป็นไปตามนโยบาย และหลักเกณฑ์ที่ที่ประชุมผู้ถือหุ้น หรือคณะกรรมการ บมจ. ศรีตรัง พิจารณานุมัติไว้

## องค์ประกอบและการแต่งตั้งคณะกรรมการ บมจ. ศรีตรัง

องค์ประกอบและการแต่งตั้ง ถอดถอน หรือพ้นจากตำแหน่งกรรมการ บมจ. ศรีตรัง นั้น จะมีกำหนดไว้ในข้อบังคับซึ่งสามารถสรุปสาระสำคัญได้ดังนี้

1. คณะกรรมการของ บมจ. ศรีตรัง จะพึงมีจำนวนเท่าใดให้ที่ประชุมผู้ถือหุ้นเป็นผู้กำหนด แต่ต้องไม่น้อยกว่าห้าคน และกรรมการไม่น้อยกว่ากึ่งหนึ่งของจำนวนกรรมการทั้งหมดต้องมีถิ่นที่อยู่ในราชอาณาจักร

2. ที่ประชุมผู้ถือหุ้นเป็นผู้เลือกตั้งกรรมการตามหลักเกณฑ์และวิธีการดังต่อไปนี้

(1) ผู้ถือหุ้นคนหนึ่งมีคะแนนเสียงเท่ากับหนึ่งหุ้นต่อหนึ่งเสียง

(2) ผู้ถือหุ้นแต่ละคนต้องใช้คะแนนเสียงที่มีอยู่ทั้งหมด ตาม (1) เลือกตั้งบุคคลคนเดียวหรือหลายคนเป็นกรรมการก็ได้ แต่จะแบ่งคะแนนเสียงให้แก่ผู้ใดมากน้อยเพียงใดไม่ได้

(3) บุคคลซึ่งได้รับคะแนนเสียงสูงสุดตามลำดับลงมาเป็นผู้ได้รับการเลือกตั้งเป็นกรรมการเท่าจำนวนกรรมการที่จะพึงมีหรือจะพึงเลือกตั้งในครั้งนั้น ในกรณีที่บุคคลซึ่งได้รับการเลือกตั้งในลำดับถัดลงมา มีคะแนนเสียงเท่ากันเกินจำนวนกรรมการที่จะพึงมีหรือจะพึงเลือกตั้งในครั้งนั้นให้ผู้เป็นประธานเป็นผู้ออกเสียงชี้ขาด

3. ในการประชุมสามัญประจำปีทุกครั้งให้กรรมการออกจากตำแหน่ง 1 ใน 3 เป็นอัตราถ้าจำนวนกรรมการที่จะแบ่งออกให้ตรงเป็นสามส่วนไม่ได้ก็ให้ออกในจำนวนใกล้เคียงที่สุดกับส่วน 1 ใน 3

กรรมการที่จะต้องออกจากตำแหน่งในปีแรกและปีที่สองภายหลังจดทะเบียนบริษัทนั้น ให้จับสลากกันว่าผู้ใดจะออก ส่วนปีหลังๆ ต่อไปให้กรรมการคนที่อยู่ในตำแหน่งนานที่สุดนั้นเป็นผู้ออกจากตำแหน่ง

4. กรรมการคนใดจะลาออกจากตำแหน่งให้ยื่นใบลาออกต่อ บมจ. ศรีตรัง การลาออกมีผลนับแต่วันที่ใบลาออกไปถึง บมจ. ศรีตรัง

5. ที่ประชุมผู้ถือหุ้นอาจลงมติให้กรรมการคนใดคนหนึ่งออกจากตำแหน่งก่อนถึงคราวออกตามวาระได้ด้วยคะแนนเสียงไม่น้อยกว่าสามในสี่ของจำนวนผู้ถือหุ้นซึ่งมาประชุมและมีสิทธิออกเสียง และมีหุ้นนับรวมกันแล้วได้ไม่น้อยกว่ากึ่งหนึ่งของจำนวนหุ้นที่ถือโดยผู้ถือหุ้นที่มาประชุมและมีสิทธิออกเสียง

ปัจจุบัน คณะกรรมการ บมจ. ศรีตรัง ประกอบด้วยกรรมการจำนวน 11 ท่าน เป็นกรรมการอิสระจำนวน 4 ท่าน กรรมการที่เป็นผู้บริหารจำนวน 6 ท่าน และกรรมการที่ไม่ได้เป็นผู้บริหารจำนวน 5 ท่าน

บริษัท แต่งตั้งคณะกรรมการโดยคำนึงถึงประเภทและขอบเขตการปฏิบัติงานของกลุ่มบริษัท โดยบริษัทมุ่งหวังให้การพิจารณากิจการต่างๆ ในที่ประชุมคณะกรรมการเป็นไปอย่างสร้างสรรค์ อีกทั้งมีแนวทางในการตัดสินใจที่สมดุลและหลากหลาย โดยมุ่งหวังให้บริษัท มีการตัดสินใจที่มีประสิทธิภาพ นอกจากนี้ กรรมการ ของบริษัท เป็นผู้ที่มีประสบการณ์อย่างมาก ในด้านการบัญชี การเงิน การบริหารธุรกิจ การวางแผน และกลยุทธ์ การตลาด กฎหมาย และอุตสาหกรรมยาง



## การคัดเลือกกรรมการอิสระ

คุณสมบัติของกรรมการอิสระ

1. ถือหุ้นไม่เกินร้อยละหนึ่งของจำนวนหุ้นที่มีสิทธิออกเสียงทั้งหมดของ บมจ. ศรีตรัง บริษัทใหญ่ บริษัทย่อย บริษัทร่วม ผู้ถือหุ้นรายใหญ่ หรือผู้มีอำนาจควบคุมของ บมจ. ศรีตรัง ทั้งนี้ ให้นับรวมการถือหุ้นของผู้ที่เกี่ยวข้องของกรรมการอิสระรายนั้นๆ ด้วย

2. ไม่เป็นบุคคลที่มีความสัมพันธ์กับ (ก) บมจ. ศรีตรัง (ข) บริษัทโฮลดิ้งของ บมจ. ศรีตรัง รวมถึงบริษัทย่อยของ บมจ. ศรีตรัง และ บริษัทย่อยของบริษัทย่อยของ บมจ. ศรีตรัง (ค) บุคคลที่มีส่วนได้เสียที่ถือหุ้นที่มีสิทธิออกเสียง คิดเป็นสัดส่วนที่ไม่ต่ำกว่าร้อยละ 10 ของสิทธิออกเสียงทั้งหมดของ บมจ. ศรีตรัง ("ผู้ถือหุ้นไม่ต่ำกว่าร้อยละ 10") และ/หรือ (ง) พนักงานของ บมจ. ศรีตรังที่มีส่วนครอบงำความอิสระทางการตัดสินใจของกรรมการที่จะสร้างประโยชน์ทางธุรกิจสูงสุดต่อองค์กร

3. ไม่เป็นบุคคลที่มีสมาชิกในครอบครัว ซึ่งได้แก่ คู่สมรส บุตร บุตรบุญธรรม บุตรของคู่สมรส พี่น้อง และ บิดา มารดา ถือหุ้นไม่ต่ำกว่าร้อยละสิบ ทั้งในปีปัจจุบันและรอบปีบัญชีที่ผ่านมา หรือเป็นส่วน กรรมการหรือผู้บริหารในองค์กรหรือบริษัทย่อยของ องค์ใดก็ตามที่ บมจ. ศรีตรัง หรือบริษัทย่อยของ บมจ. ศรีตรัง เคยให้/ได้รับบริการ (รวมถึงการสอบบัญชี การบริการด้านธนาคาร การเป็นที่ปรึกษา และการบริการด้านกฎหมาย) หรือจ่ายเงินหรือทำธุรกรรมด้วยอย่าง มีนัยสำคัญ ทั้งในปีปัจจุบันและรอบปีบัญชีที่ผ่านมา

4. ไม่มีส่วนเกี่ยวข้องโดยตรงกับผู้ถือหุ้นของ บมจ. ศรีตรัง ซึ่งถือหุ้นเกินกว่าร้อยละสิบทั้งในปีปัจจุบันและรอบปีบัญชีที่ผ่านมา

5. ไม่เป็นหรือเคยเป็นกรรมการที่มีส่วนร่วมบริหารงาน ลูกจ้าง พนักงาน ที่ปรึกษาที่ได้รับเงินเดือนประจำ หรือผู้มีอำนาจควบคุมของ บมจ. ศรีตรัง บริษัทใหญ่ บริษัทย่อย บริษัทร่วม บริษัทย่อยลำดับเดียวกัน ผู้ถือหุ้นรายใหญ่ หรือของผู้มีอำนาจควบคุมของ บมจ. ศรีตรัง เว้นแต่จะได้ พ้นจากการมีลักษณะดังกล่าวมาแล้วไม่น้อยกว่าสาม ปีก่อนวันที่ยื่นคำขออนุญาตต่อสำนักงาน ก.ล.ด. ทั้งนี้ ลักษณะต้องห้ามดังกล่าวไม่รวมถึงกรณีที่กรรมการอิสระเคยเป็นข้าราชการ หรือที่ปรึกษา ของส่วนราชการซึ่ง เป็นผู้ถือหุ้นรายใหญ่ หรือผู้มีอำนาจควบคุมของ บมจ. ศรีตรัง

6. ไม่เป็นบุคคลที่มีความสัมพันธ์ทางสายโลหิตหรือโดยการจดทะเบียนตามกฎหมายในลักษณะที่เป็น บิดา มารดา คู่สมรส พี่น้อง และบุตร รวมทั้งคู่สมรสของบุตร ของผู้บริหาร ผู้ถือหุ้นรายใหญ่ ผู้มีอำนาจควบคุม หรือบุคคลที่จะได้รับการเสนอให้เป็นผู้บริหารหรือผู้มีอำนาจควบคุมของ บมจ. ศรีตรัง หรือบริษัทย่อย

7. ไม่เป็นบุคคลที่มีสมาชิกในครอบครัว ซึ่งได้แก่ คู่สมรส บุตร บุตรบุญธรรม บุตรของคู่สมรส พี่น้อง และ บิดา มารดา ทำงานให้กับ บมจ. ศรีตรัง หรือบริษัทที่เกี่ยวข้องกับ บมจ. ศรีตรัง ในช่วงสามปี ที่ผ่านมาโดยที่คำตอบแทนที่ได้รับนั้นพิจารณาโดย คณะกรรมการพิจารณาคำตอบแทน

8. ไม่เป็นกรรมการหรือมีสมาชิกในครอบครัว ซึ่งได้แก่ คู่สมรส บุตร บุตรบุญธรรม บุตรของคู่สมรส พี่น้อง และ บิดา มารดา ที่เคยได้รับคำตอบแทนจากการให้บริการอื่นนอกเหนือจากคำตอบแทนจาก การดำรงตำแหน่งกรรมการจาก บมจ. ศรีตรัง หรือ บริษัทที่เกี่ยวข้องอื่นๆของ บมจ. ศรีตรัง ในช่วงปีที่ ผ่านมาจนกระทั่งปัจจุบัน

9. ไม่มีหรือเคยมีความสัมพันธ์ทางธุรกิจกับ บมจ. ศรีตรัง บริษัทใหญ่ บริษัทย่อย บริษัทร่วม ผู้ถือหุ้นรายใหญ่ หรือผู้มีอำนาจควบคุมของ บมจ. ศรีตรัง ในลักษณะที่อาจเป็นการขัดขวางการใช้วิจารณญาณ อย่างอิสระของตน รวมทั้งไม่เป็น หรือเคยเป็นผู้ถือหุ้น ที่มีนัย หรือผู้มีอำนาจควบคุมของผู้ที่มีความสัมพันธ์ทางธุรกิจกับ บมจ. ศรีตรัง บริษัทใหญ่ บริษัทย่อย บริษัทร่วม ผู้ถือหุ้นรายใหญ่ หรือผู้มีอำนาจควบคุมของ บมจ. ศรีตรัง เว้นแต่จะได้พ้นจากการมีลักษณะ ดังกล่าวมาแล้วไม่น้อยกว่าสองปีก่อนวันที่ยื่นคำขออนุญาตต่อสำนักงาน ก.ล.ด.

(ความสัมพันธ์ทางธุรกิจและการคำนวณมูลค่าของ ความสัมพันธ์ทางธุรกิจให้มีความหมายเช่นเดียวกันกับ นิยามที่กำหนดไว้ในประกาศคณะกรรมการกำกับตลาดทุน เรื่องการขออนุญาตและการอนุญาตให้เสนอขายหุ้นที่ออกใหม่)

10. ไม่เป็นหรือเคยเป็นผู้สอบบัญชีของ บมจ. ศรีตรัง บริษัทใหญ่ บริษัทย่อย บริษัทร่วม ผู้ถือหุ้นรายใหญ่ หรือผู้มีอำนาจควบคุมของ บมจ. ศรีตรัง และไม่เป็น ผู้ถือหุ้นที่มีนัย ผู้มีอำนาจควบคุม หรือหุ้นส่วนของ สำนักงานสอบบัญชี ซึ่งมีผู้สอบบัญชีของ บมจ. ศรีตรัง บริษัทใหญ่ บริษัทย่อย บริษัทร่วม ผู้ถือหุ้นรายใหญ่ หรือ ผู้มีอำนาจควบคุมของ บมจ. ศรีตรัง สังกัดอยู่ เว้นแต่จะได้พ้นจากการมีลักษณะดังกล่าวมาแล้วไม่ น้อยกว่าสองปีก่อนวันที่ยื่นคำขออนุญาตต่อสำนักงาน ก.ล.ด.

11. ไม่เป็นหรือเคยเป็นผู้ให้บริการทางวิชาชีพใดๆซึ่ง รวมถึงการให้บริการเป็นที่ปรึกษากฎหมายหรือที่ปรึกษาทางการเงิน ซึ่งได้รับค่าบริการเกินกว่าสองล้าน บาทต่อปีจาก บมจ. ศรีตรัง บริษัทใหญ่ บริษัทย่อย บริษัทร่วม ผู้ถือหุ้นรายใหญ่ หรือผู้มีอำนาจควบคุมของ บมจ. ศรีตรัง และไม่เป็นผู้ถือหุ้นที่มีนัยผู้มีอำนาจ ควบคุม หรือหุ้นส่วนของผู้ให้บริการ ทางวิชาชีพนั้น ด้วย เว้นแต่จะได้พ้นจากการมีลักษณะดังกล่าวมาแล้ว ไม่ น้อยกว่าสองปีก่อนวันที่ยื่นคำขออนุญาตต่อ สำนักงาน ก.ล.ด.

12. ไม่เป็นกรรมการที่ได้รับการแต่งตั้งขึ้นเพื่อเป็นตัวแทน ของกรรมการของบมจ. ศรีตรัง ผู้ถือหุ้นรายใหญ่ หรือผู้ถือหุ้นซึ่งเป็นผู้ที่เกี่ยวข้องกับผู้ถือหุ้นรายใหญ่ หรือ ไม่เป็นกรรมการซึ่งเป็นผู้ที่เกี่ยวข้องโดยตรงกับผู้ถือหุ้นไม่ต่ำกว่าร้อยละ 10 ทั้งในปัจจุบันและรอบปีบัญชีที่ผ่านมา โดยกรรมการที่มีส่วนเกี่ยวข้องโดยตรงกับผู้ถือหุ้นไม่ต่ำกว่าร้อยละ 10 ให้หมายรวมถึง กรรมการที่คุ้นเคยกับผู้ถือหุ้นดังกล่าวในระดับที่สามารถ ดำเนินกิจการองค์กรตามทิศทางหรือคำสั่งในนามของผู้ถือหุ้นที่มีนัยดังกล่าวไม่ว่าจะอย่างเป็นทางการหรือไม่ เป็นทางการ

13. ไม่ประกอบกิจการที่มีสภาพอย่างเดียวกันและเป็นการแข่งขันที่มีนัยกับกิจการของ บมจ. ศรีตรัง หรือ บริษัทย่อย หรือไม่เป็นหุ้นส่วนที่มีนัยในห้างหุ้นส่วน หรือเป็นกรรมการที่มีส่วนร่วมบริหารงาน ลูกจ้าง พนักงาน ที่ปรึกษาที่รับเงินเดือนประจำ หรือถือหุ้นเกิน ร้อยละหนึ่งของจำนวนหุ้นที่มีสิทธิออกเสียงทั้งหมดของ บริษัทอื่น ซึ่งประกอบกิจการที่มีสภาพอย่างเดียวกัน และเป็นการแข่งขันที่มีนัยกับกิจการของ บมจ. ศรีตรัง หรือบริษัทย่อย

14. ไม่มีลักษณะอื่นใดที่ทำให้ไม่สามารถให้ความเห็น อย่างเป็ นอิสระเกี่ยวกับการดำเนินงานของ บมจ. ศรีตรัง

โดยคุณสมบัติของกรรมการอิสระเป็นไป ตามนิยาม ที่กำหนดไว้ในประกาศคณะกรรมการกำกับ ตลาดทุน

ทั้งนี้ คณะกรรมการสรรหาจะนำหลักการการกำกับดูแล กิจการปี 2012 (Code of Corporate Governance) มาใช้ประกอบในการพิจารณาความเป็นอิสระ

คณะกรรมการมีความเห็นสมควรให้นายประกอบ วิศิษฐ์กิจการ และ นายเกรียง ยรยงดิลก ดำรง ตำแหน่งเป็นกรรมการอิสระให้กับ บมจ. ศรีตรัง ต่อไป แม้ว่าจะได้รับการแต่งตั้งมาเป็นเวลามากกว่า 9 ปี เนื่องจากทั้งสองท่านมีคุณสมบัติของกรรมการอิสระ ครบถ้วนตามที่กำหนดไว้ในประกาศคณะกรรมการ กำกับตลาดทุน และ หลักการกำกับดูแลกิจการที่ดี ภายใต้ หลักการการกำกับดูแลกิจการปี 2012 (Code of Corporate Governance) แห่งสิงคโปร์ รวมทั้งไม่มี คุณสมบัติหรือเหตุอันใดที่อาจทำให้ไม่สามารถให้ความ เห็นอย่างเป็นอิสระเกี่ยวกับการดำเนินงานของ บมจ. ศรีตรัง และในอดีตที่ผ่านมานายประกอบ วิศิษฐ์กิจการ และ นายเกรียง ยรยงดิลก ได้ปฏิบัติหน้าที่ในฐานะ ของกรรมการอิสระ ทั้งในการเป็นกรรมการตรวจสอบ กรรมการพิจารณาคำตอบแทนได้เป็นอย่างดีโดยเป็นไป เพื่อประโยชน์และธรรมาภิบาลที่ดีของบริษัท





## คณะกรรมการบริหาร

ณ วันที่ 31 ธันวาคม 2555 คณะกรรมการบริหาร ประกอบด้วยกรรมการ 6 ท่าน ดังรายชื่อต่อไปนี้

ชื่อ	ตำแหน่ง
1. นายไวยวุฒิ สินเจริญกุล	ประธานกรรมการบริหาร
2. นายประสิทธิ์ พาณิชย์กุล	กรรมการบริหาร
3. นายไชยยศ สินเจริญกุล	กรรมการบริหาร
4. นายอนันต์ พุกพานิชศักดิ์	กรรมการบริหาร
5. นายกิตติชัย สินเจริญกุล	กรรมการบริหาร
6. นายลี พอล สุขเมธ	กรรมการบริหาร

### ขอบเขตอำนาจหน้าที่ของคณะกรรมการบริหาร

บมจ. ศรีตรัง ได้มีการกำหนดขอบเขตอำนาจหน้าที่ของกรรมการบริหาร ดังนี้

1. มีอำนาจสั่งการ วางแผน และดำเนินการของ บมจ. ศรีตรัง ให้เป็นไปตามนโยบายที่คณะกรรมการของ บมจ. ศรีตรังกำหนด
2. มีอำนาจแต่งตั้งคณะกรรมการงานต่างๆ เพื่อประโยชน์และประสิทธิภาพของการจัดการที่ดีและโปร่งใส
3. ให้กรรมการสองคนของคณะกรรมการบริหารลงนามร่วมกัน พร้อมประทับตราบริษัท มีอำนาจมอบอำนาจช่วงในหนังสือมอบอำนาจของ บมจ. ศรีตรัง เพื่อให้ผู้รับมอบอำนาจช่วงสามารถดำเนินการอันเป็นประโยชน์เกี่ยวเนื่องกับกิจการงานต่างๆ ในนาม บมจ. ศรีตรัง ได้อย่างเป็นทางการ
4. มีอำนาจพิจารณากำหนดสวัสดิการพนักงานให้เหมาะสมกับสถานการณ์ ประเพณีปฏิบัติ และสอดคล้องกับกฎหมายที่บังคับใช้อยู่

5. มีอำนาจการอนุมัติวงเงินที่เป็นธุรกรรมทางการค้าปกติหรือธุรกรรมที่เป็นพันธะผูกพันต่อ บมจ. ศรีตรัง

ทั้งนี้ การมอบหมายอำนาจหน้าที่และความรับผิดชอบของคณะกรรมการบริหารนั้นจะต้องไม่มีลักษณะเป็นการอนุมัติการเข้าทำรายการที่ทำให้คณะกรรมการบริหาร หรือผู้รับมอบอำนาจจากคณะกรรมการบริหารสามารถอนุมัติรายการที่ตนหรือบุคคลที่อาจมีความขัดแย้ง มีส่วนได้เสียหรืออาจมีความขัดแย้งทางผลประโยชน์อื่นใดกับ บมจ. ศรีตรัง หรือบริษัทย่อย (ตามที่นิยามไว้ในประกาศคณะกรรมการ ก.ล.ต. หรือประกาศคณะกรรมการกำกับตลาดทุน) ซึ่งการอนุมัติรายการใน ลักษณะดังกล่าวจะต้องเสนอต่อที่ประชุมคณะกรรมการ และ/หรือ ที่ประชุมผู้ถือหุ้นแล้วแต่กรณี เพื่อพิจารณา อนุมัติรายการดังกล่าวตามที่ขอบังคับของ บมจ.ศรีตรัง หรือ บริษัทย่อยหรือกฎหมายที่เกี่ยวข้องกำหนด

## คณะกรรมการตรวจสอบ

คณะกรรมการตรวจสอบของ บมจ. ศรีตรัง ประกอบด้วยกรรมการอิสระจำนวน 3 ท่าน และมีคุณสมบัติครบถ้วนตามที่กำหนด โดยประกาศคณะกรรมการกำกับตลาดทุน และตลาดหลักทรัพย์ฯ โดย ณ วันที่ 31 ธันวาคม 2555 คณะกรรมการตรวจสอบของ บมจ. ศรีตรัง ประกอบด้วยกรรมการที่มีรายชื่อ ดังนี้

ชื่อ	ตำแหน่ง
1. นายประกอบ วิศิษฐ์กิจการ	ประธานกรรมการตรวจสอบ
2. นายเกรียง ยรยงดิลก	กรรมการตรวจสอบ
3. นายสมัชชา โพธิ์ถาวร	กรรมการตรวจสอบ

นายประกอบ วิศิษฐ์กิจการ และนายเกรียง ยรยงดิลก เป็นกรรมการตรวจสอบที่มีความรู้ และประสบการณ์ด้านบัญชีและการเงินเพียงพอในการสอบทานความน่าเชื่อถือของงบการเงินของ บมจ. ศรีตรัง โดยมีนายวิฑูรย์ กรุงเทพมหานคร เป็นเลขานุการคณะกรรมการตรวจสอบ

### ขอบเขตอำนาจหน้าที่และความรับผิดชอบของคณะกรรมการตรวจสอบ

1. ช่วยคณะกรรมการในการสอบทานดูแลด้านการเงิน และการบัญชี (รวมถึงการสอบทานให้ บมจ. ศรีตรัง มีการรายงานทางการเงินอย่างถูกต้องและเพียงพอ และสอบทานงบการเงินรวมของบริษัทเพื่อให้มั่นใจว่าการเงินดังกล่าวถูกต้องและเพียงพอ)

2. สอบทานให้บริษัทมีระบบการควบคุมภายใน (Internal Control) และ ระบบการตรวจสอบภายใน (Internal Audit) ที่เหมาะสมและมีประสิทธิผล และพิจารณาความเป็นอิสระของหน่วยงานตรวจสอบภายใน ตลอดจนให้ความเห็นชอบในการพิจารณาแต่งตั้ง โยกย้าย เลิกจ้าง หัวหน้าหน่วยงานตรวจสอบภายในหรือหน่วยงานอื่นใด ที่รับผิดชอบเกี่ยวกับการตรวจสอบภายใน

3. สอบทานให้ บมจ. ศรีตรัง ปฏิบัติตามกฎหมายว่าด้วยหลักทรัพย์และตลาดหลักทรัพย์ ข้อกำหนดของตลาดหลักทรัพย์แห่งประเทศไทย ข้อกำหนดของตลาดหลักทรัพย์สิงคโปร์ และกฎหมายที่เกี่ยวข้องกับธุรกิจของ บมจ. ศรีตรัง

4. พิจารณาคัดเลือกเสนอแต่งตั้งบุคคลซึ่งมีความเป็นอิสระ เพื่อทำหน้าที่เป็นผู้สอบบัญชีของ บมจ. ศรีตรัง และเสนอคำตอบแทนของบุคคลดังกล่าว รวมทั้งเข้าร่วมประชุมกับผู้สอบบัญชี โดยไม่มีฝ่ายจัดการเข้าร่วมประชุมด้วยอย่างน้อยปีละ 1 ครั้ง

5. พิจารณารายการที่เกี่ยวข้องกันรายการกับบุคคลที่มีส่วนได้เสีย หรือรายการที่อาจมีความขัดแย้งทางผลประโยชน์ให้เป็นไปตามกฎหมายและข้อกำหนดของตลาดหลักทรัพย์สิงคโปร์ (SGX-ST) และตลาดหลักทรัพย์ฯ ทั้งนี้เพื่อให้มั่นใจว่ารายการดังกล่าวเหมาะสมผลและเป็นประโยชน์สูงสุดต่อ บมจ. ศรีตรัง

6. จัดทำรายงานของคณะกรรมการตรวจสอบโดยเปิดเผยไว้ในรายงานประจำปีของ บมจ. ศรีตรัง ซึ่งรายงานดังกล่าวต้องลงนามโดยประธานคณะกรรมการตรวจสอบและต้องประกอบด้วยข้อมูลอย่างน้อย ดังต่อไปนี้

(1) ความเห็นเกี่ยวกับความถูกต้องครบถ้วน เป็นที่เชื่อถือได้ของรายงานทางการเงินของ บมจ. ศรีตรัง

(2) ความเห็นเกี่ยวกับความเพียงพอของระบบควบคุมภายในของ บมจ. ศรีตรัง

(3) ความเห็นเกี่ยวกับการปฏิบัติตามกฎหมายว่าด้วยหลักทรัพย์และตลาดหลักทรัพย์ ข้อกำหนดของตลาดหลักทรัพย์แห่งประเทศไทย ข้อกำหนดของตลาดหลักทรัพย์สิงคโปร์ หรือกฎหมายที่เกี่ยวข้องกับธุรกิจของ บมจ. ศรีตรัง

(4) ความเห็นเกี่ยวกับความเหมาะสมของผู้สอบบัญชี

(5) ความเห็นเกี่ยวกับรายการที่อาจมีความขัดแย้งทางผลประโยชน์

(6) จำนวนการประชุมคณะกรรมการตรวจสอบและการเข้าประชุมของกรรมการตรวจสอบแต่ละท่าน

(7) ความเห็นหรือข้อสังเกตโดยรวมที่คณะกรรมการตรวจสอบได้รับจากการปฏิบัติหน้าที่ตามกฎหมายบัตร (Charter)

(8) รายการอื่นที่เห็นว่าผู้ถือหุ้นและผู้ลงทุนทั่วไปควรทราบภายใต้ขอบเขตหน้าที่และความรับผิดชอบที่ได้รับมอบหมายจากคณะกรรมการบริษัท



7. ดำเนินการตรวจสอบภายใน และพิจารณาผลการตรวจสอบใดๆ ที่สำคัญ และ/หรือหารือกับผู้สอบบัญชีเกี่ยวกับผลการตรวจสอบดังกล่าว และรายงานผลการตรวจสอบให้คณะกรรมการ บมจ. ศรีตรัง ทราบในกรณีที่มีเหตุอันควรสงสัยว่าจะมีการกระทำผิดหรือทุจริตหรือมีการฝ่าฝืนกฎหมายหรือระเบียบของประเทศไทย และสิ่งคปรัหรือระเบียบของตลาดหลักทรัพย์แห่งประเทศไทย และ ตลาดหลักทรัพย์แห่งประเทศไทย หรือระเบียบอื่น ซึ่งการกระทำผิดหรือการทุจริตหรือการฝ่าฝืนดังกล่าวมีผลหรือน่าจะมีผลกระทบอย่างมีนัยสำคัญต่อผลการดำเนินงานหรือสถานะทางการเงินของ บมจ. ศรีตรัง

8. สอบทานแผนการตรวจสอบ (audit plans) ขอบเขตการดำเนินงานและผลการตรวจสอบที่รวบรวมโดยผู้สอบบัญชีภายในและภายนอก

9. สอบทานความร่วมมือที่เจ้าหน้าที่ของ บมจ. ศรีตรัง ให้แก่ผู้สอบบัญชี

10. สอบทานนโยบายบริหารความเสี่ยงของบริษัท (รวมถึงนโยบายป้องกันความเสี่ยง) และคุณภาพรวมของกระบวนการ และการดำเนินการในการบริหารความเสี่ยง เพื่อที่จะได้ลดและบริหารความเสี่ยงให้อยู่ในขอบเขตที่รับได้ตามที่คณะกรรมการ บมจ. ศรีตรัง กำหนด

11. ปฏิบัติการอื่นใดตามที่คณะกรรมการของบริษัทมอบหมายด้วยความเห็นชอบจากคณะกรรมการตรวจสอบ

นอกเหนือจากหน้าที่ดังกล่าวข้างต้น คณะกรรมการตรวจสอบต้องดำเนินการตรวจสอบภายในและพิจารณาผลการตรวจสอบใดๆ ที่สำคัญ ในกรณีที่มีเหตุอันควรสงสัยว่าจะมีการกระทำผิดหรือทุจริตหรือไม่ปฏิบัติตามการควบคุมภายใน หรือมีการฝ่าฝืนกฎหมาย กฎหรือระเบียบใดๆ ที่มีผลหรือน่าจะมีผลกระทบอย่างมีนัยสำคัญต่อผลการดำเนินงานหรือสถานะทางการเงินของ บมจ. ศรีตรัง



## คณะกรรมการสรรหา

ณ วันที่ 31 ธันวาคม 2555 คณะกรรมการสรรหาของ บมจ. ศรีตรัง ประกอบด้วยกรรมการจำนวน 3 ท่าน ดังนี้

ชื่อ	ตำแหน่ง
1. นายเกรียง ยรยงดิลก	ประธานกรรมการสรรหา
2. นายสมัชชา โพธิ์ถาวร	กรรมการสรรหา
3. นายกิตติชัย สินเจริญกุล	กรรมการสรรหา

### ขอบเขตอำนาจหน้าที่และความรับผิดชอบของคณะกรรมการสรรหา

1. สอบทานและประเมินคุณสมบัติของผู้ที่ได้รับการเสนอชื่อให้เป็นกรรมการ (รวมถึงกรรมการบริหาร) ก่อนทำการเสนอแนะต่อคณะกรรมการ บมจ. ศรีตรัง
2. สอบทานและเสนอแนะต่อคณะกรรมการ บมจ. ศรีตรัง ในการเสนอให้แต่งตั้งกรรมการเข้าใหม่หรือแต่งตั้งกรรมการที่ออกตามวาระกลับเข้าดำรงตำแหน่งต่อไป โดยคำนึงถึงผลงานและการปฏิบัติงานของกรรมการท่านนั้น
3. พิจารณาว่ากรรมการแต่ละท่านมีความเป็นอิสระหรือไม่เป็นประจำทุกปี
4. พิจารณาว่ากรรมการแต่ละท่านสามารถปฏิบัติหน้าที่ได้อย่างเหมาะสมในฐานะกรรมการหรือไม่

ในการปฏิบัติหน้าที่ดังกล่าวข้างต้น คณะกรรมการสรรหา จะพิจารณาปัจจัยต่างๆ ดังต่อไปนี้

- ความเป็นอิสระทางความคิด
- ความสามารถของแต่ละบุคคล และพิจารณาว่าความสามารถดังกล่าวตรงกับความต้องการของบริษัท และเป็นส่วนเติมเต็มให้กับกรรมการท่านอื่นอย่างไร
- ประสบการณ์และภาพรวมของผลงานที่ผ่านมาในฐานะกรรมการในบริษัทอื่น
- การใช้เวลาและความมุ่งมั่นในการปฏิบัติหน้าที่ในฐานะกรรมการ

### การสรรหากรรมการ

บมจ. ศรีตรัง ได้ดำเนินการจัดตั้งคณะกรรมการสรรหา (Nomination Committee) เพื่อทำหน้าที่สรรหาบุคคลที่มีคุณสมบัติเหมาะสมที่จะเข้าดำรงตำแหน่งเป็นกรรมการ โดยทุกครั้งที่กรรมการที่ดำรงตำแหน่งครบวาระ หรือมีเหตุจำเป็นที่จะต้องแต่งตั้งกรรมการเพิ่ม คณะกรรมการสรรหาจะร่วมกันหารือเพื่อกำหนดตัวบุคคลที่มีความเหมาะสมทั้งด้านประสบการณ์ ความรู้

ความสามารถ ที่จะเป็นประโยชน์ต่อ บมจ. ศรีตรัง เข้ามาเป็นกรรมการ โดยจะมีการเสนอรายชื่อบุคคลดังกล่าวต่อที่ประชุมคณะกรรมการ บมจ. ศรีตรัง และที่ประชุมผู้ถือหุ้นตามลำดับ เพื่อพิจารณาอนุมัติต่อไป

ทั้งนี้ในการเลือกตั้งกรรมการมติที่ประชุมผู้ถือหุ้นให้ถือคะแนนเสียงข้างมากของผู้ถือหุ้นซึ่งมาประชุมและออกเสียงลงคะแนน





## คณะกรรมการพิจารณาคำตอบแทน

ณ วันที่ 31 ธันวาคม 2555 คณะกรรมการพิจารณาคำตอบแทนของ บมจ. ศรีตรัง ประกอบด้วยกรรมการจำนวน 3 ท่าน ดังนี้

ชื่อ	ตำแหน่ง
1. นายประกอบ วิศิษฐ์กิจการ	ประธานกรรมการพิจารณาคำตอบแทน
2. นายเกรียง ยรยงดิลก	กรรมการพิจารณาคำตอบแทน
3. นายสมัชชา โพธิ์ถาวร	กรรมการพิจารณาคำตอบแทน

### ขอบเขตอำนาจหน้าที่และความรับผิดชอบของคณะกรรมการพิจารณาคำตอบแทน

ให้คำแนะนำและเสนอแนวทางและหลักเกณฑ์ในการกำหนดคำตอบแทนของกรรมการและเจ้าหน้าที่บริหาร รวมทั้งเสนอแนะคำตอบแทนพิเศษให้แก่กรรมการแต่ละ

รายและกรรมการผู้จัดการ และปฏิบัติหน้าที่อื่นใดตามที่ได้รับมอบหมายจากคณะกรรมการ บมจ. ศรีตรัง



## รายละเอียดการเข้าประชุมคณะกรรมการ และคณะกรรมการย่อย

รายละเอียดการเข้าประชุมคณะกรรมการ คณะกรรมการบริหาร และคณะกรรมการตรวจสอบในปี 2554 และ 2555

ชื่อ	จำนวนครั้งที่เข้าร่วมประชุม		จำนวนครั้งที่เข้าร่วมประชุม		จำนวนครั้งที่เข้าร่วมประชุม		จำนวนครั้งที่เข้าร่วมประชุม		จำนวนครั้งที่เข้าร่วมประชุม	
	คณะกรรมการ บมจ. ศรีตัง		คณะกรรมการ บริหาร		คณะกรรมการ ตรวจสอบ		คณะกรรมการ สรรหา		คณะกรรมการพิจารณา คำตอบแทน	
	2554	2555	2554	2555	2554	2555	2554	2555	2554	2555
1. นายไววุฒิ สินเจริญกุล	7/7	6/6	8/8	8/8	-	-	-	-	-	-
2. นายประสิทธิ์ พานิชย์กุล	7/7	6/6	8/8	8/8	-	-	-	-	-	-
3. นายไชยยศ สินเจริญกุล	7/7	6/6	8/8	8/8	-	-	-	-	-	-
4. นายอนันต์ พุกษานุกัณฑ์	6/7	6/6	8/8	8/8	-	-	-	-	-	-
5. นายกิตติชัย สินเจริญกุล	7/7	6/6	8/8	8/8	-	-	1/1	1/1	-	-
6. นายลี พอล สุเมธ	7/7	5/6	8/8	8/8	-	-	-	-	-	-
7. นายวีรสิทธิ์ สินเจริญกุล	7/7	5/6	-	-	-	-	-	-	-	-
8. นายประกอบ วิเศษฐกิจการ	7/7	6/6	-	-	7/7	12/12	-	-	1/1	1/1
9. นายเกรียง ยรรยงดิลก	7/7	5/6	-	-	7/7	11/12	1/1	1/1	1/1	1/1
10. นายสมัชชา โพธิ์ถาวร	7/7	6/6	-	-	7/7	12/12	1/1	1/1	1/1	1/1
11. นายเนียว อา แซบ	6/7	5/6	-	-	-	-	-	-	-	-



## คณะผู้บริหาร (ตามคำนิยามผู้บริหาร\* ของประกาศคณะกรรมการ ก.ล.ต. ที่ กจ. 17/2551 เรื่อง การกำหนดบทบาทในประกาศ เกี่ยวกับการออกและเสนอขายหลักทรัพย์)

ณ วันที่ 31 ธันวาคม 2555 รายชื่อผู้บริหารของ บมจ. ศรีตรัง มีดังต่อไปนี้

ชื่อ	ตำแหน่ง
1. นายไววุฒิ สินเจริญกุล	ประธานกรรมการและกรรมการผู้จัดการ
2. นายประสิทธิ์ พาณิชย์กุล	รองประธานกรรมการ
3. นายไชยยศ สินเจริญกุล	กรรมการ
4. นายอนันต์ พุกษานุกัณฑ์	กรรมการ
5. นายกิตติชัย สินเจริญกุล	กรรมการ และผู้จัดการสายงานกฎหมายและบริหารทั่วไป
6. นายลี พอล สุเมธ	กรรมการ และผู้จัดการสายงานการตลาด
7. นายวีรสิทธิ์ สินเจริญกุล	กรรมการ
8. นายประกอบ วิศิษฐ์กิจการ	กรรมการอิสระและประธานกรรมการตรวจสอบ
9. นายเกรียง ยรรยงดิลก	กรรมการอิสระและกรรมการตรวจสอบ
10. นายสมัชชา โพธิ์ถาวร	กรรมการอิสระและกรรมการตรวจสอบ
11. นายเนี้ยว อา แซบ	กรรมการอิสระ
12. นางประไพ ศรีสุทธิพงศ์	ผู้จัดการสายงานสรรหาวัตถุดิบ
13. นายเฉลิมภพ แก่นจัน	ผู้จัดการสายงานการผลิต
14. นายอาศรม อักษรนำ	ผู้จัดการสายงานการผลิต
15. นายชัยเดช พุกษานุกัณฑ์	ผู้จัดการสายงานควบคุมคุณภาพ
16. นายรัฐพงศ์ ลาภาโรจน์กิจ	ผู้จัดการสายงานวิศวกรรม
17. นายพันเลิศ หวังสุขดิลก	ผู้จัดการสายงานวิศวกรรม
18. นายอุดม พุกษานุกัณฑ์	ผู้จัดการสายงานทรัพยากรบุคคล
19. นางสาวนุชนาถ ไชยรัตน์	ผู้จัดการสายงานทรัพยากรบุคคล
20. นางสาวลิ้ม ลิ ปิง (Miss Lim Li Ping)	Controller
21. นายภัทราวุธ พาณิชย์กุล	ผู้จัดการสายงานบัญชีและการเงิน (CFO)

หมายเหตุ: \* ผู้บริหาร หมายความว่า กรรมการ ผู้จัดการ หรือผู้ดำรงตำแหน่งระดับบริหารที่รายงานตรงต่อจากผู้จัดการลงมา ผู้ซึ่งดำรงตำแหน่งเทียบเท่ากับผู้ดำรงตำแหน่งระดับบริหารรายที่สี่ทุกราย และให้หมายความรวมถึงผู้ดำรงตำแหน่งระดับบริหารในสายงานบัญชีหรือการเงินที่เป็นระดับผู้จัดการฝ่ายขึ้นไปหรือเทียบเท่า

## ขอบเขตอำนาจหน้าที่และความรับผิดชอบของกรรมการผู้จัดการ

1. มีอำนาจอนุมัติการทำนิติกรรมใดๆ ซึ่งมีผลผูกพันบริษัทสำหรับการดำเนินธุรกิจปกติของ บมจ. ศรีตรัง ในวงเงินไม่เกิน 200,000,000 บาท (สองร้อยล้านบาท)

2. มีอำนาจในการออก แก้ไข เพิ่มเติม ปรับปรุงระเบียบ คำสั่ง และข้อบังคับเกี่ยวกับการทำงานของ บมจ. ศรีตรัง เช่น การบรรจุ แต่งตั้ง ถอดถอน และวินัยพนักงานและลูกจ้าง การกำหนดเงินเดือนและเงินอื่นๆรวมตลอดถึงการสงเคราะห์และสวัสดิการต่างๆ

3. มีอำนาจกำหนดอัตราเงินเดือนและผลตอบแทนอื่นๆ รวมทั้งอัตราค่าใช้จ่ายและสิ่งอำนวยความสะดวกของผู้จัดการฝ่ายหรือเทียบเท่าขึ้นไป เพื่อขอความเห็นชอบจากคณะกรรมการบริหาร

4. มีหน้าที่ดำเนินการควบคุม ดูแลกิจการทั้งปวงของ บมจ. ศรีตรัง ให้เป็นไปตามมติและนโยบายของคณะกรรมการ บมจ. ศรีตรัง

5. มีหน้าที่นำเสนอเรื่องที่สำคัญต่อคณะกรรมการ บมจ. ศรีตรัง หรือที่ประชุมผู้ถือหุ้นเพื่อพิจารณาอนุมัติเห็นชอบหรือเพื่อการอื่นใดตามความเหมาะสม

6. มีหน้าที่ศึกษาความเป็นไปได้สำหรับโครงการใหม่ๆ และมีอำนาจพิจารณาอนุมัติโครงการต่างๆ ตามที่ได้รับมอบหมายจากคณะกรรมการ บมจ. ศรีตรัง หรือคณะกรรมการบริหาร

7. ดำเนินการอื่นๆตามที่ได้รับมอบหมายจากคณะกรรมการ บมจ. ศรีตรัง และ/หรือ คณะกรรมการบริหาร เป็นครั้งคราว

อย่างไรก็ดี กรรมการผู้จัดการและผู้ที่ได้รับมอบอำนาจจากกรรมการผู้จัดการไม่มีอำนาจในการที่จะอนุมัติเรื่อง หรือรายการที่ตนเองหรือบุคคลที่อาจมีความขัดแย้ง มีส่วนได้ส่วนเสีย หรืออาจมีความขัดแย้งทางผลประโยชน์ ในลักษณะอื่นใด จะเข้าทำกับ บมจ. ศรีตรัง หรือบริษัทย่อยของ บมจ. ศรีตรัง ตามนิยามในประกาศของคณะกรรมการกำกับหลักทรัพย์และตลาดหลักทรัพย์ หรือ คณะกรรมการกำกับตลาดทุน

## เลขานุการบริษัท

คณะกรรมการ บมจ. ศรีตรัง ได้มีมติแต่งตั้งให้ นางพัชรินทร์ อนุวงศ์วัฒนชัย เป็นเลขานุการบริษัท โดยมีหน้าที่และขอบเขตความรับผิดชอบตามที่กำหนดไว้ใน พ.ร.บ. หลักทรัพย์ รวมทั้งให้คำแนะนำด้านการปฏิบัติตามกฎเกณฑ์ต่างๆ (Compliance) ที่คณะกรรมการ บมจ. ศรีตรัง จะต้องทราบ และปฏิบัติหน้าที่ในการดูแลกิจกรรมของคณะกรรมการ บมจ. ศรีตรัง รวมทั้งประสานให้มีการปฏิบัติตามมติของคณะกรรมการ บมจ. ศรีตรัง โดยเลขานุการบริษัทจะต้องเข้าร่วมและจัดเก็บเอกสารการประชุมคณะกรรมการทั้งหมดและทำให้แน่ใจว่ากระบวนการของคณะกรรมการได้รับการปฏิบัติตาม ทั้งนี้ การแต่งตั้งและถอดถอนเลขานุการบริษัทจะต้องได้รับอนุมัติจากคณะกรรมการ







## คำตอบคณะกรรมการและผู้บริหาร

### คำตอบแทนที่เป็นตัวเงิน

#### (1) คำตอบแทนของกรรมการ บมจ. ศรีตรัง

ในรอบปีบัญชีสิ้นสุด ณ วันที่ 31 ธันวาคม 2555 บมจ. ศรีตรังได้จ่ายค่าตอบแทนกรรมการเป็นจำนวนเงินรวม 5,472,000 บาท เป็นผลประโยชน์ตอบแทนประเภทเงินบำเหน็จแก่กรรมการ โดยมีรายละเอียดการจ่ายเป็นรายบุคคล ดังนี้

ชื่อ	จำนวนค่าตอบแทน (บาท)
	รอบปีบัญชีสิ้นสุดวันที่ 31 ธันวาคม 2555
1. นายไวยวุฒิ สินเจริญกุล	576,000
2. นายประสิทธิ์ พาณิชย์กุล	432,000
3. นายไชยยศ สินเจริญกุล	432,000
4. นายอนันต์ พุกษานุกัณฑ์	432,000
5. นายกิตติชัย สินเจริญกุล	432,000
6. นายลี พอล สุเมธ	432,000
7. นายวีรสิทธิ์ สินเจริญกุล	432,000
8. นายประกอบ วิศิษฐ์กิจการ	720,000
9. นายเกรียง ยรรยงดิลก	576,000
10. นายสมัชชา โพธิ์ถาวร	576,000
11. นายเนี้ยว อา แซบ	432,000

#### (2) คำตอบแทนรวมของกรรมการบริหาร และผู้บริหารของ บมจ. ศรีตรัง

ในรอบปีบัญชีสิ้นสุด ณ วันที่ 31 ธันวาคม 2555 บริษัทฯ ได้จ่ายค่าตอบแทนกรรมการบริหาร และผู้บริหารจำนวน 19 ราย เป็นจำนวนเงินรวม 103,920,840 บาท ซึ่งในจำนวนนี้ 16,562,215 บาทได้จ่ายให้กับผู้บริหารที่ไม่ับรวมกรรมการและกรรมการผู้จัดการของ บมจ. ศรีตรัง 5 อันดับแรก โดยค่าตอบแทนดังกล่าวเป็นค่าตอบแทนประเภทเงินเดือน โบนัส และค่าตอบแทนอื่น

ทั้งนี้ การจ่ายค่าตอบแทนของบริษัทฯ ให้แก่กรรมการทุกราย และผู้บริหาร 5 อันดับแรก ของ บมจ. ศรีตรัง สำหรับปีสิ้นสุด ณ วันที่ 31 ธันวาคม 2555 สามารถแสดงได้ตามระดับของค่าตอบแทน<sup>(1)</sup> ดังต่อไปนี้ (ค่าตอบแทนดังกล่าวรวมถึงค่าบำเหน็จกรรมการและค่าตอบแทนที่ได้รับในฐานะที่ดำรงตำแหน่งใน บมจ. ศรีตรัง และบริษัทย่อย)

ชื่อ	ระดับของ ค่าตอบแทน	ค่าบำเหน็จ กรรมการ (ร้อยละ)	เงินเดือน (ร้อยละ)	โบนัส (ร้อยละ)	รวม (ร้อยละ)
1. นายไวยวุฒิ สินเจริญกุล	Band F	1.84	66.95	31.21	100
2. นายประสิทธิ์ พาณิชย์กุล	Band B	4.23	53.52	42.25	100
3. นายไชยยศ สินเจริญกุล	Band B	5.16	52.69	42.15	100
4. นายอนันต์ พุกพานุกศักดิ์	Band A	25.29	50.37	24.34	100
5. นายกิตติชัย สินเจริญกุล	Band B	3.60	55.69	40.71	100
6. นาย ลี พอล สุเมธ	Band B	4.02	78.90	17.08	100
7. นายวีรสิทธิ์ สินเจริญกุล	Band A	100	-	-	100
8. นายประกอบ วิศิษฐ์กิจการ	Band A	100	-	-	100
9. นายเกรียง ยรรงดิลก	Band A	100	-	-	100
10. นายสมัชชา โพธิ์ถาวร	Band A	100	-	-	100
11. นายเนี้ยว อา แซบ	Band A	100	-	-	100
<b>ผู้บริหาร 5 อันดับแรก</b>					
1. นางประไพ ศรีสุทธิพงศ์	Band A	-	48.83	51.17	100
2. นางสาวลิ้ม ลิ ปิง	Band A	-	79.90	20.10	100
3. นายรัฐพงศ์ ลาภาโรจน์กิจ	Band A	-	61.77	38.23	100
4. นายเฉลิมภพ แก่นจัน	Band A	-	67.16	32.84	100
5. นายชัยเดช พุกพานุกศักดิ์	Band A	-	75.19	24.81	100

**หมายเหตุ (1) ระดับของค่าตอบแทน:**

ระดับ A หมายถึง ค่าตอบแทนระหว่าง 1 เหรียญสิงคโปร์ ถึง 250,000 เหรียญสิงคโปร์  
 ระดับ B หมายถึง ค่าตอบแทนระหว่าง 250,001 เหรียญสิงคโปร์ ถึง 500,000 เหรียญสิงคโปร์  
 ระดับ C หมายถึง ค่าตอบแทนระหว่าง 500,001 เหรียญสิงคโปร์ ถึง 750,000 เหรียญสิงคโปร์  
 ระดับ D หมายถึง ค่าตอบแทนระหว่าง 750,001 เหรียญสิงคโปร์ ถึง 1,000,000 เหรียญสิงคโปร์  
 ระดับ E หมายถึง ค่าตอบแทนระหว่าง 1,000,001 เหรียญสิงคโปร์ ถึง 1,250,000 เหรียญสิงคโปร์  
 ระดับ F หมายถึง ค่าตอบแทนระหว่าง 1,250,001 เหรียญสิงคโปร์ ถึง 1,500,000 เหรียญสิงคโปร์

ระดับของค่าตอบแทนเป็นค่าเฉลี่ยของอัตราแลกเปลี่ยนต่างประเทศ (เงินบาท-เหรียญสิงคโปร์) สำหรับระยะเวลาตามที่ระบุไว้ ที่อัตรา 1 เหรียญสิงคโปร์ ต่อ 24.8812 บาท



คำตอบแทนดังกล่าวข้างต้นรวมถึง ผลประโยชน์อื่น และคำตอบแทนใดๆ ที่ได้จ่ายแล้ว ซึ่งรวมคำตอบแทนที่มีการยกยอดข้ามปีและการจ่ายให้ในภายหลังประมาณการคำตอบแทนที่ต้องจ่ายในรอบปีทางการเงินปัจจุบันนั้น รวมถึงเงินโบนัสหรือเงินส่วนแบ่งผลกำไรหรือเงินเกี่ยวกับผลกำไรอื่นๆ ตามสัญญาหรือตามข้อตกลงระหว่างกัน

Sri Trang International ตกลงเข้าทำสัญญาจ้างงานกับกรรมการแต่ละคนของบริษัท ได้แก่ นายไวยวุฒิ สินเจริญกุล และ นายลี พอล สุเมธ ซึ่งสัญญาจ้างงานดังกล่าวไม่มีการกำหนดระยะเวลาการจ้างงาน

ทั้งนี้ ตามสัญญาจ้างงาน นายไวยวุฒิ สินเจริญกุล และนายลี พอล สุเมธ มีสิทธิที่จะได้รับคำตอบแทนดังต่อไปนี้

- เงินเดือน และโบนัส ซึ่งจะคิดตามโครงการคำตอบแทน (Profit Incentive Scheme) (ตามที่ได้นิยามไว้ข้างล่างนี้) และ
- ค่าใช้จ่ายทางธุรกิจที่สมเหตุสมผลซึ่งเกิดขึ้นหรือได้จ่ายไปในช่วงระยะเวลาการทำงานซึ่งเกี่ยวข้องกับการปฏิบัติหน้าที่ต่อกลุ่มบริษัท

## โครงการคำตอบแทน

นายไวยวุฒิ สินเจริญกุล และนายลี พอล สุเมธ ซึ่งเป็นกรรมการของบริษัท มีสิทธิที่จะเข้าร่วมโครงการ คำตอบแทนพิเศษ (Profit Incentive Scheme) ในแต่ละรอบปีบัญชีของ Sri Trang International ซึ่งเป็นบริษัทย่อยของบริษัท

ภายใต้โครงการคำตอบแทนพิเศษ (Profit Incentive Scheme) ในแต่ละรอบปีบัญชี หากคณะกรรมการบริษัทของ Sri Trang International พิจารณาแล้วเห็นว่ามีส่วนเกิน (Surplus) ภายหลังจากหัก (ก) ร้อยละ 10 ของทุนชำระแล้วของ Sri Trang International หรือจำนวนเงินอื่นๆ ตามที่คณะกรรมการบริษัทของ Sri Trang International จะเห็นควร (ข) ร้อยละ 5 ของกำไรสะสมในต้นปีบัญชีที่เกี่ยวข้อง และ (ค) ขาดทุนสะสมในต้นปีบัญชีที่เกี่ยวข้องจากกำไรของ Sri Trang International หลังจากหักภาษีแล้ว (ตามที่กำหนดในงบการเงินที่ตรวจสอบแล้ว) ร้อยละ 20 ของส่วนเกิน (Surplus) ดังกล่าวจะถูกจ่ายภายใต้โครงการคำตอบแทนพิเศษ (Profit Incentive Scheme) ("คำตอบแทนพิเศษ (Profit Incentive)")

บริษัทฯ จัดให้มีผลประโยชน์พนักงานสำหรับการเกษียณอายุและการลาออก ให้แก่กรรมการบริษัท และ พนักงานทุกคน



## การลาออกและการเลือกตั้งกรรมการที่ออกตามวาระกลับเข้าดำรงตำแหน่ง

กรรมการที่ออกจากตำแหน่งตามวาระมีสิทธิได้รับเลือกตั้งใหม่ โดยกรรมการที่อยู่ในตำแหน่งนานที่สุดนั้นเป็นผู้ออกจากตำแหน่ง รายละเอียดการลาออกและการเลือกตั้งกรรมการที่ออกตามวาระกลับเข้าดำรงตำแหน่ง แสดงได้ดังต่อไปนี้

ชื่อ	ตำแหน่ง	วันที่ได้รับแต่งตั้งให้ดำรงตำแหน่งกรรมการ	วันที่ได้รับเลือกตั้งให้กลับเข้าดำรงตำแหน่งกรรมการครั้งล่าสุด
1. นายไวยวุฒิ สิ้นเจริญกุล	ประธานกรรมการและกรรมการผู้จัดการ	27 ธันวาคม 2536	27 เมษายน 2555
2. นายประสิทธิ์ พานิชย์กุล	รองประธานกรรมการ	27 ธันวาคม 2536	28 เมษายน 2554
3. นายไชยยศ สิ้นเจริญกุล	กรรมการ	27 ธันวาคม 2536	28 เมษายน 2554
4. นายอนันต์ พุกษานุกัณฑ์	กรรมการ	5 พฤศจิกายน 2536	28 เมษายน 2554
5. นายกิตติชัย สิ้นเจริญกุล	กรรมการ และผู้จัดการสายงานกฎหมายและบริหารทั่วไป	10 เมษายน 2538	27 เมษายน 2555
6. นายลี พอล สุเมธ	กรรมการและผู้จัดการสายงานการตลาด	28 มิถุนายน 2553	-
7. นายวีรสิทธิ์ สิ้นเจริญกุล	กรรมการ	28 เมษายน 2553	-
8. นายประกอบ วิศิษฐ์กิจการ	กรรมการอิสระและประธานกรรมการตรวจสอบ	27 ธันวาคม 2536	27 เมษายน 2555
9. นายเกรียง ยรรยงดิลก	กรรมการอิสระและกรรมการตรวจสอบ	25 มกราคม 2543	28 เมษายน 2554
10. นายสมัชชา ไพธิดาวร	กรรมการอิสระและกรรมการตรวจสอบ	1 กุมภาพันธ์ 2551	27 เมษายน 2555
11. นายเนี้ยว อา แซบ	กรรมการอิสระ	28 มิถุนายน 2553	-









# การกำกับ ดูแลกิจการ



## การกำกับดูแลกิจการ

คณะกรรมการ บมจ. ศรีตรัง ได้ดำเนินงานทางธุรกิจให้เป็นไปตามวัตถุประสงค์ที่เหมาะสม และมีประสิทธิภาพ โดยใช้ความซื่อสัตย์ ความระมัดระวัง และความเอาใจใส่ที่พึงมี เพื่อรักษาผลประโยชน์ของบริษัท และเป็นไปตามกฎหมาย วัตถุประสงค์ และข้อบังคับ คณะกรรมการ บมจ. ศรีตรัง ยังได้ถือปฏิบัติให้เป็นไปตามข้อพึงปฏิบัติที่ดีสำหรับกรรมการบริษัทมหาชน หลักการกำกับดูแลกิจการที่ดีสำหรับบริษัทจดทะเบียนปี 2549 รวมทั้งหลัก

การกำกับดูแลกิจการปี 2012 (Code of Corporate Governance) ทั้งในด้านบทบาทหน้าที่และความรับผิดชอบที่ได้ใช้ความระมัดระวังรอบคอบในกระบวนการพิจารณาการตัดสินใจ การตัดสินใจใดๆ ให้เป็นการดำเนินการที่สมเหตุสมผล บนพื้นฐานของความซื่อสัตย์ โปร่งใส และมีจริยธรรม และได้คำนึงถึงผู้มีส่วนได้ส่วนเสีย และรักษาผลประโยชน์ของผู้ถือหุ้นในทุกๆ ด้าน

### หลักการกำกับดูแลกิจการที่ดีภายใต้หลัก การกำกับดูแลกิจการที่ดี สำหรับบริษัทจดทะเบียนปี 2549

บมจ. ศรีตรัง กำหนดแนวทางการกำกับดูแลกิจการซึ่งเป็นไปตามหลักการกำกับดูแลกิจการที่ดีสำหรับบริษัทจดทะเบียนปี 2549 ตามแนวทางที่ตลาดหลักทรัพย์ฯ กำหนด โดยแบ่งเป็น 5 หมวด ได้ดังนี้

#### 1. สิทธิของผู้ถือหุ้น

บมจ. ศรีตรัง ตระหนักเสมอว่า สิ่งที่จะทำให้ผู้ถือหุ้นไว้วางใจและมั่นใจในการลงทุนกับธุรกิจของ บมจ. ศรีตรัง คือการมีนโยบายหรือการดำเนินการที่ รักษาสิทธิพื้นฐานที่ผู้ถือหุ้นพึงได้รับ และความเท่าเทียมกันของผู้ถือหุ้นทุกรายอย่างเป็นธรรมตามที่กฎหมายกำหนดและส่งเสริมให้ผู้ถือหุ้นใช้สิทธิพื้นฐานตามกฎหมาย เช่น

(1) สิทธิในการรับส่วนแบ่งกำไรในรูปเงินปันผล บมจ. ศรีตรัง มีนโยบายการจ่ายเงินปันผลอย่างระมัดระวังโดยคำนึงถึงสถานะทางการเงิน ผลการดำเนินงานกระแสเงินสดของ บมจ. ศรีตรัง ความสามารถในการจ่ายเงินปันผลของบริษัทย่อย และบริษัทร่วม รวมทั้งบริษัทร่วมทุน รวมถึงการคาดการณ์ความจำเป็นของเงินทุน ที่จะรองรับการเติบโตของ บมจ. ศรีตรัง ในอนาคต สถานการณ์ภาวะเศรษฐกิจ และผลกระทบจากปัจจัยภายนอก ที่ บมจ. ศรีตรัง คาดว่า จะมีผลกระทบต่อการดำเนินงานของ บมจ. ศรีตรัง เพื่อให้การดำเนินงานเป็นไปอย่างมีประสิทธิภาพ นโยบายการจ่ายเงินปันผลจึงอยู่ในระดับประมาณร้อยละ 30 ของกำไรสุทธิ

#### (2) สิทธิในการเข้าร่วมประชุมผู้ถือหุ้น

บมจ. ศรีตรัง ได้ให้ความสำคัญกับกรณีที่ผู้ถือหุ้นจะได้รับสารสนเทศอย่างเพียงพอในการตัดสินใจ โดยข้อมูลข่าวสารที่ได้รับจะมีความถูกต้อง ครบถ้วน โปร่งใส เท่าเทียมกัน เพื่อประกอบการตัดสินใจในการประชุมผู้ถือหุ้น รวมถึงการออกเสียงลงคะแนนและแสดงความคิดเห็นในที่ประชุมผู้ถือหุ้น การใช้สิทธิร่วมตัดสินใจในการเปลี่ยนแปลงที่สำคัญต่างๆ รวมทั้งการเลือกตั้งคณะกรรมการ บมจ. ศรีตรัง

อนึ่ง หากหุ้นของ บมจ. ศรีตรัง ถูกถือผ่าน CDP CDP จะมีรายชื่อปรากฏเป็นผู้ถือหุ้นของหุ้นดังกล่าว ดังนั้นตามกฎหมายไทย CDP จะเป็นผู้ถือหุ้นและมีสิทธิตามกฎหมายในการออกเสียงลงคะแนนในเรื่องต่างๆ ในที่ประชุมผู้ถือหุ้นของ บมจ. ศรีตรัง

ทั้งนี้ CDP ได้แต่งตั้งผู้รับฝากและดูแลหุ้น (Custodian) เพื่อเก็บรักษาหุ้นที่ถือโดย CDP โดย Custodian ไทยจะเป็น ผู้รับมอบฉันทะของ CDP เพื่อเข้าร่วมประชุมและออกเสียงลงคะแนนในที่ประชุมผู้ถือหุ้นและ CDP จะมีคำสั่งให้ Custodian ไทยแยกออกเสียงลงคะแนนตามคำสั่งที่ CDP ได้รับมาจากนักลงทุนที่ถือหุ้นของ บมจ. ศรีตรัง ผ่าน CDP อย่างไรก็ตาม หากผู้ถือหุ้นรายใดที่ถือหุ้นผ่าน CDP ประสงค์จะเข้าร่วมประชุมผู้ถือหุ้น และใช้สิทธิออกเสียงลงคะแนนภายใต้ชื่อตนเอง ผู้ถือหุ้นรายดังกล่าวต้องโอนหุ้นของตนออกจากระบบของ CDP และทำการจดทะเบียนการโอนหุ้นดังกล่าวในสมุดทะเบียนผู้ถือหุ้น นอกจากนี้ ผู้ถือหุ้นที่โอนหุ้นออกจากระบบของ CDP จะไม่สามารถทำการซื้อขายหุ้นในตลาดหลักทรัพย์ สิงคโปร์ได้จนกว่าจะโอนหุ้นกลับเข้าไปฝากในระบบ CDP





นอกจากนี้ บมจ. ศรีตรังจะจัดประชุมนักลงทุน (Investor Forum) ในประเทศสิงคโปร์เป็นประจำทุกปี ในช่วงระยะเวลาหลังจากการประชุมสามัญผู้ถือหุ้นที่จัดในประเทศไทยเพื่อให้ผู้ถือหุ้นในสิงคโปร์ที่ถือหุ้นผ่าน CDP ได้รับความเสมอภาคและเข้าถึงข้อมูลในระดับเดียวกันเท่าที่จะเป็นไปได้ ซึ่งผู้ถือหุ้นที่ถือหุ้นผ่าน CDP จะได้รับโอกาสในการแสดงความคิดเห็น และซักถามข้อสงสัยต่างๆ ที่มีกับกรรมการของ บมจ.ศรีตรัง โดยคณะกรรมการที่เข้าร่วมในที่ประชุมนักลงทุน (Investor Forum) จะประกอบด้วยกรรมการดังต่อไปนี้ เป็นอย่างน้อย คือ กรรมการผู้จัดการ กรรมการผู้บริหาร จำนวนสองท่าน และกรรมการอิสระจำนวนสองท่าน โดยหนึ่งในนั้นจะเป็นกรรมการอิสระที่เป็น Lead Independent Director

### (3) สิทธิในการลงคะแนนในวาระการประชุมผู้ถือหุ้น

บมจ. ศรีตรัง จัดส่งหนังสือเชิญประชุมผู้ถือหุ้นและเอกสาร ประกอบให้แก่ผู้ถือหุ้นเป็นการล่วงหน้าอย่างเพียงพอครบถ้วนโดยหนังสือเชิญประชุมมีรายละเอียดระเบียบ วาระการประชุม เอกสารประกอบระเบียบวาระต่างๆ พร้อมความเห็นของคณะกรรมการบมจ. ศรีตรัง หนังสือมอบฉันทะตามที่กระทรวงพาณิชย์กำหนด และรายชื่อของกรรมการอิสระทั้งหมดเพื่อให้ผู้ถือหุ้นสามารถเลือกที่จะมอบฉันทะให้เข้าประชุมแทนได้ รวมทั้งแผนที่แสดงสถานที่ประชุม ซึ่งในหนังสือเชิญประชุม จะแจ้งรายละเอียดของเอกสารที่ผู้ถือหุ้นจะต้องนำมาแสดงในวันประชุมด้วย เพื่อรักษาสิทธิในการเข้าประชุม รวมถึงข้อบังคับบมจ. ศรีตรังเกี่ยวกับการประชุมผู้ถือหุ้น และการออกเสียงลงคะแนน นอกจากนี้ ผู้ถือหุ้นยังสามารถเข้าสู่ข้อมูลต่างๆ เกี่ยวกับระเบียบวาระการประชุมของแต่ละครั้งได้ทางเว็บไซต์ของ บมจ. ศรีตรัง [www.sritranggroup.com](http://www.sritranggroup.com) และเว็บไซต์ของตลาดหลักทรัพย์สิงคโปร์ [www.sgx.com](http://www.sgx.com) (SGXNET) เพื่อเป็นอีกช่องทางหนึ่งที่ให้นักลงทุนได้รับทราบข้อมูลอย่างทั่วถึง

### (4) ผู้ถือหุ้นได้รับโอกาสที่เท่าเทียมกันในการแสดงความคิดเห็นและตั้งคำถามใด ๆ ต่อที่ประชุม

ตามระเบียบวาระ การประชุมและเรื่องที่เสนอประธานที่ประชุมควรจัดสรร เวลาให้เหมาะสม และส่งเสริมให้มีการแสดง ความคิดเห็นและซักถามในที่ประชุม ทั้งนี้ นายประกอบ วิศิษฐ์กิจการ ซึ่งเป็นกรรมการอิสระ (Lead Independent Director) ประธานกรรมการตรวจสอบ และประธานกรรมการพิจารณาคำตอบแทนจะเข้าร่วมประชุมสามัญผู้ถือหุ้นเพื่อตอบข้อซักถามที่ผู้ถือหุ้นอาจมี นอกจากนี้ ผู้ตรวจสอบบัญชีภายนอกจะเข้าร่วมประชุมสามัญผู้ถือหุ้นเพื่อตอบข้อซักถามที่เกี่ยวกับการตรวจสอบบัญชีของกลุ่มบริษัท และรายงานของผู้ตรวจสอบบัญชี

## 2. การปฏิบัติต่อผู้ถือหุ้นอย่างเท่าเทียมกัน

(1) ดำเนินการประชุมผู้ถือหุ้นตามลำดับระเบียบวาระที่ได้แจ้งไว้ในหนังสือเชิญประชุม และมีนโยบายที่จะไม่เพิ่มระเบียบวาระในที่ประชุมโดยไม่แจ้งให้ผู้ถือหุ้นทราบล่วงหน้า โดย บมจ. ศรีตรัง ได้จัดส่งหนังสือนัดประชุมพร้อมเอกสาร ข้อมูลประกอบการประชุมที่มีรายละเอียดครบถ้วนเพียงพอ พร้อมทั้งได้นำเสนอผ่านเว็บไซต์ของ บมจ. ศรีตรังด้วย ([www.sritranggroup.com](http://www.sritranggroup.com)) และ SGXNET เพื่อเปิดโอกาสให้ผู้ถือหุ้นมีเวลาศึกษาข้อมูลดังกล่าวได้อย่างละเอียด นอกจากนี้ มีการลงประกาศเชิญประชุมในหนังสือพิมพ์รายวันติดต่อกันไม่น้อยกว่า 3 วัน และก่อนวันประชุมไม่น้อยกว่า 3 วัน เพื่อบอกกล่าวเรียกประชุมผู้ถือหุ้นเป็นการล่วงหน้าเพียงพอสำหรับการเตรียมตัวก่อนมาเข้าร่วมประธานกรรมการและประธานกรรมการชุดย่อยซึ่งประกอบด้วยประธานกรรมการตรวจสอบ ประธานกรรมการสรรหา ประธานกรรมการพิจารณา คำตอบแทน รวมถึงกรรมการแต่ละท่านจะเข้าร่วมการประชุมผู้ถือหุ้นเพื่อตอบข้อซักถามของผู้ถือหุ้น นอกจากนี้ ผู้สอบบัญชีเข้าร่วมประชุมเพื่อตอบข้อซักถามเกี่ยวกับวิธีการตรวจสอบบัญชีและเนื้อหาในหน้ารายงานความเห็นของผู้สอบบัญชี ก่อนเริ่มการประชุมทุกครั้ง ประธานกรรมการจะชี้แจงวิธีการลงคะแนนและนับคะแนนตามที่ระบุไว้อย่างชัดเจน ในระหว่างการประชุม ประธานในที่ประชุมได้เปิดโอกาสให้ผู้ถือหุ้นสอบถามและแสดงความคิดเห็น และข้อเสนอแนะต่างๆ อย่างเท่าเทียมกัน และได้ตอบคำถามรวมทั้งให้ข้อมูลต่างๆ ตามที่ผู้ถือหุ้นร้องขออย่างครบถ้วน และหลังจากวันประชุม บมจ. ศรีตรัง ได้จัดส่งรายงานการประชุมต่อตลาดหลักทรัพย์ฯ และตลาดหลักทรัพย์แห่งประเทศไทยสิงคโปร์ภายในระยะเวลาที่กำหนด

(2) ส่งเสริมให้ผู้ถือหุ้นใช้บัตรลงคะแนนเสียงสำหรับทุกระเบียบวาระ ซึ่งจะทำให้การเก็บบัตรลงคะแนนดังกล่าวในห้องประชุม เพื่อนำผลคะแนนมารวม ก่อนทำการประกาศแจ้งมติของคะแนนเสียงในห้องประชุม และเพื่อความโปร่งใส บมจ. ศรีตรัง จะทำการประกาศรายละเอียดผลการลงคะแนนทั้งส่วนที่เห็นด้วยและไม่เห็นด้วยของแต่ละวาระ โดยแจกแจงเป็นคะแนนและสัดส่วนร้อยละ ตลอดจนจัดเก็บบัตรลงคะแนนที่มีการลงชื่อของผู้ถือหุ้นหรือผู้รับมอบอำนาจไว้เพื่อการตรวจสอบได้ในภายหลัง

(3) บันทึกรายงานการประชุมอย่างถูกต้อง ครบถ้วน และจัดส่งรายงานต่อตลาดหลักทรัพย์ฯ ภายใน 14 วัน หลังการประชุมเสร็จสิ้นและได้ทำการเผยแพร่มติที่ประชุมดังกล่าวไว้บนเว็บไซต์ของ บมจ. ศรีตรัง [www.sritranggroup.com](http://www.sritranggroup.com) และ SGXNET





(4) นโยบายการกำกับดูแลการใช้ข้อมูลภายใน มีการกำหนดให้บุคลากรทุกระดับยึดถือปฏิบัติอย่างเคร่งครัด

(5) เปิดเผยโครงสร้างการถือหุ้นในบริษัทย่อย และบริษัทร่วม อย่างชัดเจน เพื่อให้ผู้ถือหุ้นมั่นใจว่ามีโครงสร้างการดำเนินงานที่มีความโปร่งใสและตรวจสอบได้

(6) บมจ. ศรีตรัง ยังให้ความสำคัญในการเปิดเผยข้อมูลข่าวสารอื่นๆ อย่างถูกต้อง ครบถ้วน ทันเวลาและโปร่งใสแก่ผู้ถือหุ้น โดยมีการเปิดเผยข้อมูลข่าวสารที่มีสาระสำคัญอย่างสม่ำเสมอ

(7) จัดให้มีช่องทางที่ผู้ถือหุ้นรายย่อยสามารถติดต่อขอข้อมูลได้โดยตรงทาง E-mail Address ของกรรมการอิสระในเรื่องต่างๆ ได้แก่ กิจกรรมของกรรมการ การกำกับดูแลกิจการ และการตรวจสอบ เป็นต้น นอกจากนี้ ผู้ถือหุ้นรายย่อยยังสามารถติดต่อขอข้อมูลได้โดยตรงจากเลขานุการ บมจ. ศรีตรัง หรือหน่วยงานนักลงทุนสัมพันธ์

### 3. บทบาทของผู้มีส่วนได้เสีย

การเติบโตของบมจ. ศรีตรัง มาจนถึงสถานะในปัจจุบัน เกิดจากความร่วมมือสนับสนุนของทุกฝ่ายที่เกี่ยวข้อง ด้วยดีเสมอ บมจ. ศรีตรัง รับรู้และให้ความสำคัญต่อสิทธิของผู้มีส่วนได้เสียทุกกลุ่มไม่ว่าจะเป็นผู้มีส่วนได้เสียภายในซึ่งได้แก่ บุคลากร พนักงาน และ ผู้บริหาร ของ บมจ. ศรีตรัง และบริษัทย่อย หรือผู้มีส่วนได้เสียภายนอก ซึ่งได้แก่ ผู้ร่วมค้าทั้งในรูปของผู้ที่เกี่ยวข้องทางด้านวัตถุดิบ จนถึงกลุ่มลูกค้าเมื่อผลิตเป็นสินค้าสำเร็จรูป สถาบันการเงินต่างๆ ที่ให้ความสนับสนุนตลอดจนถึงหน่วยงานของรัฐบาลที่มีการติดต่อประสานงานอย่างใกล้ชิด และในท้ายที่สุด คือ ผู้ถือหุ้นของ บมจ. ศรีตรัง ทั้งนี้ บมจ. ศรีตรัง มีความตระหนักดีที่จะต้องรับผิดชอบต่อผู้มีส่วนได้เสียที่กล่าวมา โดยมีรายละเอียด ดังนี้

#### ผู้ถือหุ้น:

บมจ. ศรีตรัง จะมุ่งมั่นเป็นตัวแทนของผู้ถือหุ้นในการดำเนินธุรกิจอย่างโปร่งใส มีระบบบัญชี และการเงินที่มีความเชื่อถือได้ สร้างความพึงพอใจสูงสุดให้กับผู้ถือหุ้น โดยคำนึงถึงการเจริญเติบโตของ บมจ. ศรีตรัง ในระยะยาว และผลตอบแทนในระดับที่เหมาะสมอย่างต่อเนื่อง

#### พนักงาน:

บมจ. ศรีตรัง ปฏิบัติต่อพนักงานอย่างเท่าเทียมกัน เป็นธรรม จัดให้มีสภาพแวดล้อมกับการทำงานที่ดีปลอดภัยและให้ผลตอบแทนที่เหมาะสมพร้อมทั้งส่งเสริมให้พนักงานมีโอกาสพัฒนาความรู้ความสามารถ และประสบการณ์ เพื่อความก้าวหน้าในการทำงาน บมจ. ศรีตรัง ได้จัดตั้งคณะกรรมการความปลอดภัย อาชีวอนามัย และสภาพแวดล้อมในการทำงาน โดยจัดอบรมหลักสูตรเฉพาะให้กับผู้เกี่ยวข้องเพื่อทำหน้าที่ดูแล และนำ แจ้งข่าวสารเกี่ยวกับความปลอดภัยอาชีวอนามัย และสภาพแวดล้อมในการทำงาน รวมทั้งการป้องกันอุบัติเหตุจากการทำงาน และสาระนั้นเกี่ยวกับสุขภาพให้พนักงานรับทราบและนำไปปฏิบัติได้อย่างถูกต้อง เนื่องด้วย บมจ. ศรีตรัง ได้คำนึงถึงสวัสดิภาพของพนักงาน ในการทำงานด้วยความปลอดภัยและมีประสิทธิภาพสูงสุด รวมถึงการจัดกิจกรรมต่างๆ ที่เป็นการส่งเสริมคุณภาพชีวิตของพนักงาน ได้แก่ การจัดให้มีห้องสมุด และสนทนารวมทั้งการจัดกิจกรรมต่างๆ ที่ช่วยส่งเสริมให้พนักงานมีสุขภาพกายและสุขภาพจิตที่ดี และมีการจัดทำคู่มือพนักงาน และทำการประชาสัมพันธ์ ผ่านระบบเว็บไซต์ภายในองค์กร

#### ลูกค้า:

บมจ. ศรีตรัง ใส่ใจและรับผิดชอบต่อกู้ค้า ผลิตภัณฑ์ที่มีคุณภาพและมีมาตรฐาน ส่งมอบสินค้าตามกำหนดเวลา เพื่อสร้างความพึงพอใจให้แก่ลูกค้า รวมทั้งรักษาสัมพันธภาพที่ดีและยั่งยืน โดยมีการกำหนดแนวทางปฏิบัติให้แก่พนักงานไว้ในคู่มือพนักงาน

#### คู่ค้า:

บมจ. ศรีตรัง ซื้อสินค้าและบริการจากคู่ค้าตามเงื่อนไขทางการค้า และปฏิบัติตามสัญญาข้อตกลงต่อคู่ค้าเสมอ โดยปฏิบัติตามกฎหมายและกติกาต่างๆ อย่างเคร่งครัด และมีจรรยาบรรณที่ดีทางธุรกิจในการแข่งขันทางธุรกิจ

#### หน่วยราชการและองค์กรที่เกี่ยวข้อง:

บมจ. ศรีตรัง ถือปฏิบัติอย่างเคร่งครัดต่อกฎหมายที่เกี่ยวข้องในด้านต่างๆ ทั้งสิ่งแวดล้อม ความปลอดภัย แรงงาน การจัดการด้านภาษีอากรและบัญชี ฯลฯ รวมทั้งประกาศต่างๆ ของทางราชการที่เกี่ยวข้องกับการดำเนินธุรกิจของ บมจ. ศรีตรัง





## สังคมและสิ่งแวดล้อม:

บมจ. ศรีตรัง ตระหนักและห่วงใยถึงความปลอดภัยของสิ่งแวดล้อม และคุณภาพชีวิตของประชาชนรวมทั้งความสำคัญในเรื่องการอนุรักษ์ทรัพยากรธรรมชาติส่งเสริมการใช้พลังงานอย่างมีประสิทธิภาพคำนึงถึงทางเลือกในการใช้ประโยชน์จากทรัพยากรธรรมชาติโดยให้ความเสียหายต่อสังคม สิ่งแวดล้อม และคุณภาพของประชาชนน้อยที่สุด โดยสนับสนุนกิจกรรมชุมชนโดยรอบโรงงาน จัดให้มีการดูแลด้านความปลอดภัย และสิ่งแวดล้อมอย่างมีประสิทธิภาพที่สุด

พร้อมกันนี้คณะกรรมการ บมจ. ศรีตรัง ได้กำกับดูแลให้มีระบบการบริหารจัดการที่สามารถเชื่อมั่นได้ว่า บมจ. ศรีตรัง ต้องไม่ทำผิดกฎหมายและกฎระเบียบต่างๆ ของหน่วยงานที่กำกับดูแล และปฏิบัติต่อผู้มีส่วนเกี่ยวข้องทุกกลุ่มด้วยความเป็นธรรมอย่างเคร่งครัด

## 4. การเปิดเผยข้อมูลและความโปร่งใส

(1) คณะกรรมการมีบทบาทและหน้าที่ในการเปิดเผยข้อมูลสำคัญที่เกี่ยวข้องกับ บมจ. ศรีตรัง ทั้งข้อมูลทางการเงินและข้อมูลที่มีข้อมูลทางการเงิน อย่างถูกต้อง ครบถ้วน ทันเวลา โปร่งใส ผ่านช่องทางที่เข้าถึงข้อมูลได้ง่าย มีความเท่าเทียมกันและน่าเชื่อถือ เพื่อให้ผู้มีส่วนได้เสียต่างๆ ได้รับข้อมูลได้อย่างเท่าเทียมกันตามข้อกำหนดของหน่วยงานกำกับต่างๆ

(2) คณะกรรมการได้จัดตั้งหน่วยงานประชาสัมพันธ์ที่ทำหน้าที่สื่อสารกับผู้ลงทุนและบุคคลภายนอกผู้ที่เกี่ยวข้อง โดยมีหน่วยงานนักลงทุนสัมพันธ์ทำหน้าที่เป็นสื่อกลาง การสื่อสารระหว่างผู้ถือหุ้น ผู้มีส่วนได้เสีย นักลงทุน นักวิเคราะห์

(3) คณะกรรมการส่งเสริมให้มีการจัดทำข้อมูลสารสนเทศ ด้วยความถูกต้อง ชัดเจน เชื่อถือได้ ทันเวลา และเปิดเผยโดยสม่ำเสมอ ทั้งภาษาไทยและภาษาอังกฤษ โดยผ่านช่องทางการสื่อสารทั้งตลาดหลักทรัพย์ และ เว็บไซต์ของ บมจ. ศรีตรัง

(4) คณะกรรมการมีหน้าที่รายงาน นโยบายการกำกับดูแลกิจการ ผ่านรายงานประจำปี และเว็บไซต์

(5) คณะกรรมการมีหน้าที่เปิดเผยข้อมูลการเข้าร่วมประชุมของกรรมการ และกรรมการตรวจสอบ

(6) คณะกรรมการมีหน้าที่ความรับผิดชอบให้มีการจัดทำบัญชีงบกำไรขาดทุน และรายงานการตรวจสอบบัญชีของผู้สอบบัญชี พร้อมทั้งรายงานประจำปี และรายงานอื่นๆ ที่เกี่ยวข้อง ต่อที่ประชุมผู้ถือหุ้น เพื่อพิจารณาอนุมัติ

(7) คณะกรรมการมีหน้าที่รายงานถึงปัจจัยความเสี่ยงลักษณะของความเสี่ยง สาเหตุและผลกระทบ ต่อการดำเนินการธุรกิจของ บมจ. ศรีตรัง ผ่านรายงานประจำปี

คณะกรรมการดูแลให้ บมจ. ศรีตรัง มีการเปิดเผยข้อมูลสำคัญ มีความถูกต้อง ชัดเจน เชื่อถือได้ ทันเวลา และเป็นไปตามกฎเกณฑ์ที่สำนักงาน ก.ล.ต. และตลาดหลักทรัพย์ กำหนด และมีการเปิดเผยข้อมูลดังกล่าวในแบบแสดงรายงานข้อมูลประจำปี (56-1) และรายงานประจำปี (56-2) เพื่อให้ผู้ถือหุ้น ได้รับสารสนเทศอย่างเท่าเทียมกันและได้จัดให้มีหน่วยงานนักลงทุนสัมพันธ์ เพื่อเป็นตัวแทนในการสื่อสารกับนักลงทุน ผู้ถือหุ้น นักวิเคราะห์หลักทรัพย์ และหน่วยงานอื่นที่เกี่ยวข้อง

บมจ. ศรีตรัง มีการปรับปรุงเว็บไซต์ให้เป็นปัจจุบันอยู่เสมอ โดยนำข้อมูลที่ควรเปิดเผยให้ผู้ถือหุ้นได้รับทราบผ่านทางเว็บไซต์ ซึ่งสามารถติดต่อกับส่วนนักลงทุนสัมพันธ์ สำนักงานสาขากรุงเทพ ตามหมายเลขโทรศัพท์ 0-2207-4500 โทรสาร 0-2108-2244 หรือที่เว็บไซต์ [www.sritranggroup.com](http://www.sritranggroup.com)

## 5. ความรับผิดชอบของคณะกรรมการ

### (1) โครงสร้างคณะกรรมการ

คณะกรรมการ บมจ. ศรีตรัง ประกอบด้วยกรรมการที่มีความรู้ ความสามารถ และประสบการณ์ในการดำเนินธุรกิจ ทำหน้าที่กำหนดนโยบาย วิสัยทัศน์ กลยุทธ์ เป้าหมาย ภารกิจ แผนธุรกิจ และงบประมาณของ บมจ. ศรีตรัง ตลอดจนกำกับดูแลให้คณะผู้บริหารบริหารงานให้เป็นไปตามนโยบายที่กำหนดไว้อย่างมีประสิทธิภาพและประสิทธิผลภายใต้กรอบของกฎหมาย วัตถุประสงค์ ข้อบังคับ และมติที่ประชุมผู้ถือหุ้น มติที่ประชุมคณะกรรมการ ด้วยความรับผิดชอบ ซื่อสัตย์สุจริตระมัดระวัง ตามหลักการข้อพึงปฏิบัติที่ดี เพื่อเพิ่มมูลค่าทางเศรษฐกิจสูงสุดให้แก่กิจการและความมั่นคงสูงสุดให้แก่ผู้ถือหุ้น

คณะกรรมการ บมจ. ศรีตรัง ประกอบด้วยกรรมการจำนวน 11 ท่าน และเป็นกรรมการอิสระจำนวน 4 ท่าน โดยกรรมการอิสระเป็นบุคคลที่มีคุณสมบัติครบถ้วนตามประกาศคณะกรรมการกำกับตลาดทุน และประกาศตลาดหลักทรัพย์ ที่เกี่ยวข้อง

นอกจากนี้ กรรมการ บมจ. ศรีตรัง ต้องไม่ดำรงตำแหน่งเป็นกรรมการในบริษัทจดทะเบียนอื่นๆ เกินกว่า 5 บริษัท ในกรณีที่ กรรมการคนใดคนหนึ่งมีตำแหน่งเป็น กรรมการบริษัทจดทะเบียนอื่นๆ เกินกว่า 5 บริษัท คณะกรรมการ จะพิจารณาถึงประสิทธิภาพในการปฏิบัติหน้าที่ของกรรมการท่านดังกล่าว





ตามข้อบังคับของ บมจ. ศรีตรัง กำหนดไว้ว่า ในการประชุมผู้ถือหุ้นสามัญประจำปีทุกครั้ง ให้กรรมการออกจากตำแหน่ง 1 ใน 3 ถ้าจำนวนกรรมการที่จะแบ่งออกให้ตรงเป็นสามส่วนไม่ได้ ก็ให้ออกโดยจำนวนใกล้เคียงที่สุดกับส่วน 1 ใน 3 กรรมการที่จะต้องออกจากตำแหน่งในปีแรกและปีที่สองภายหลังจดทะเบียนบริษัทนั้นให้ใช้วิธีจับสลากกันว่าผู้ใดจะออก ส่วนปีหลังๆ ต่อไป ให้กรรมการคนที่อยู่ในตำแหน่งนานที่สุดนั้นเป็นผู้ออกจากตำแหน่ง

บมจ. ศรีตรัง ได้มีการแต่งตั้งเลขานุการบริษัทซึ่งทำหน้าที่ให้คำแนะนำด้านการปฏิบัติตามกฎเกณฑ์ต่างๆ (Compliance) ที่คณะกรรมการ บมจ. ศรีตรัง จะต้องทราบ และปฏิบัติหน้าที่ในการดูแลกิจกรรมของคณะกรรมการ บมจ. ศรีตรัง รวมทั้งประสานให้มีการปฏิบัติตามมติของคณะกรรมการ บมจ. ศรีตรัง

## (2) คณะกรรมการชุดย่อย

คณะกรรมการมีหน้าที่พิจารณาและให้ความเห็นชอบในเรื่องที่สำคัญเกี่ยวกับการดำเนินงานอย่างรอบคอบและมีประสิทธิภาพ ดังนั้น คณะกรรมการจึงพิจารณาตั้งคณะกรรมการเฉพาะเรื่อง คณะกรรมการตรวจสอบ โดยแต่งตั้งจากกรรมการอิสระอย่างน้อย 3 ท่าน โดยอย่างน้อย 1 ท่าน ต้องมีความรู้ด้านบัญชีการเงิน และต้องมีคุณสมบัติเกี่ยวกับความเป็นอิสระตามประกาศของคณะกรรมการกำกับตลาดทุน และตามนิยามกรรมการอิสระ ที่กำหนดสำหรับ บมจ. ศรีตรัง โดยเฉพาะเพื่อทำหน้าที่ตรวจสอบ ระบบการควบคุมภายใน ระบบรายงานทางการเงิน การกำกับดูแลกิจการและ การบริหารจัดการความเสี่ยง รวมถึงการพิจารณาคัดเลือกและแต่งตั้งผู้สอบบัญชี นอกจากนี้ บมจ. ศรีตรัง ได้ดำเนินการแต่งตั้งคณะกรรมการชุดย่อย เช่น คณะกรรมการพิจารณาคำตอบแทน และคณะกรรมการสรรหา เพื่อการบริหารงานของบมจ. ศรีตรังต่อไป และเพื่อความโปร่งใสและเป็นอิสระในการปฏิบัติหน้าที่ สมาชิกส่วนใหญ่ของคณะกรรมการชุดย่อย จะเป็นกรรมการอิสระ

(3) บทบาท หน้าที่ และความรับผิดชอบของคณะกรรมการ  
คณะกรรมการ บมจ. ศรีตรัง มีหน้าที่กำกับดูแลกิจการและภารกิจของ บมจ. ศรีตรัง ให้เป็นไปตามที่ผู้ถือหุ้น อนุมัติและตามกฎหมายที่ใช้บังคับกับ บมจ. ศรีตรัง วัตถุประสงค์ ข้อบังคับ มติคณะกรรมการ มติที่ประชุมผู้ถือหุ้น ทั้งนี้ คณะกรรมการ บมจ. ศรีตรัง จะต้องใช้ วิจารณญาณและความรอบคอบในการตัดสินใจทางธุรกิจ และปฏิบัติหน้าที่ด้วยความรับผิดชอบ ระมัดระวัง และความซื่อสัตย์สุจริต เพื่อรักษาผลประโยชน์สูงสุดของ บมจ. ศรีตรัง

## ความขัดแย้งทางผลประโยชน์

คณะกรรมการ บมจ. ศรีตรัง ได้กำหนดนโยบายเกี่ยวกับการป้องกันความขัดแย้งทางผลประโยชน์บนหลักการที่ว่า การตัดสินใจใดๆ ในการดำเนินกิจกรรมทางธุรกิจ จะต้องทำเพื่อผลประโยชน์สูงสุดของ บมจ. ศรีตรัง เท่านั้น และควรหลีกเลี่ยงการกระทำที่ก่อให้เกิดความขัดแย้งทางผลประโยชน์ โดยกำหนดให้ผู้ที่มีส่วนเกี่ยวข้องหรือมีส่วนได้เสียกับรายการที่พิจารณา ต้องแจ้งให้ บมจ. ศรีตรัง ทราบถึงความสัมพันธ์หรือการมีส่วนได้เสียของตนในรายการดังกล่าว และต้องไม่เข้าร่วมการพิจารณาตัดสินใจ รวมถึงไม่มีอำนาจอนุมัติในธุรกรรมนั้นๆ

## (4) การประชุมคณะกรรมการ

ข้อบังคับของ บมจ. ศรีตรัง กำหนดให้คณะกรรมการ ต้องมีการประชุมอย่างน้อย 3 เดือนต่อครั้ง และอาจมีการประชุมพิเศษเพิ่มเติมตามความจำเป็น และมีการจัดส่งหนังสือเชิญประชุมให้แก่กรรมการเพื่อพิจารณา ก่อนการประชุมล่วงหน้าไม่น้อยกว่า 7 วัน ก่อนวันประชุม เว้นแต่ในกรณีจำเป็นรีบด่วนเพื่อรักษาสิทธิหรือประโยชน์ของ บมจ. ศรีตรัง ซึ่งในการประชุม ทุกคราวจะมีการกำหนดวาระการประชุมที่ชัดเจน มีเอกสารประกอบการประชุมที่ครบถ้วนเพียงพอ โดยจัดส่งให้กับคณะกรรมการล่วงหน้าเพื่อให้คณะกรรมการได้มีเวลา ศึกษาข้อมูลอย่างเพียงพอก่อนเข้าร่วมประชุมโดยในการประชุมคณะกรรมการ บมจ. ศรีตรัง กรรมการทุกคนสามารถอภิปรายและแสดงความคิดเห็นได้อย่างเปิดเผย นอกจากนี้ในการประชุม คณะกรรมการ บมจ. ศรีตรัง จะมีการเชิญผู้บริหารระดับสูงเข้าร่วม ประชุมคณะกรรมการเพื่อให้สารสนเทศ รายละเอียดเพิ่มเติมในฐานที่ เกี่ยวข้องโดยตรง

บมจ. ศรีตรัง มีความมุ่งมั่นให้คณะกรรมการ บมจ. ศรีตรัง ได้รับข้อมูลที่เพียงพอ ครบถ้วน ต่อเนื่อง และทันเวลา ก่อนการประชุมทุกครั้ง ทั้งนี้ กรรมการ บมจ. ศรีตรัง สามารถติดต่อเลขานุการ บมจ. ศรีตรัง ได้โดยตรงอย่างอิสระ เลขานุการ บมจ. ศรีตรัง มีหน้าที่ให้คำปรึกษาแก่คณะกรรมการ บมจ. ศรีตรัง ในเรื่องที่เกี่ยวข้องกับการปฏิบัติตามกฎหมายและระเบียบต่างๆ

## (5) คำตอบแทน

คำตอบแทนของกรรมการ จะอยู่ในระดับที่ปฏิบัติในอุตสาหกรรม ประสิทธิภาพ ภาระหน้าที่ ขอบเขต บทบาทหน้าที่ และอยู่ในระดับที่สามารถเทียบเคียงได้ในอุตสาหกรรมเดียวกัน



#### (6) การพัฒนากรรมการและผู้บริหาร

คณะกรรมการจะส่งเสริมและอำนวยความสะดวกให้มีการฝึกอบรมให้ความรู้เกี่ยวกับการกำกับดูแลกิจการที่ดี คณะกรรมการจะได้รับการพัฒนาความรู้ จากหน่วยงานกำกับดูแลอย่างสม่ำเสมอและต่อเนื่อง

#### การดูแลเรื่องการใช้ข้อมูลภายใน

บมจ. ศรีตรัง มีนโยบายและวิธีการดูแลผู้บริหารในการนำข้อมูลภายในของ บมจ. ศรีตรัง และบริษัทย่อย ไปใช้เพื่อประโยชน์ส่วนตนดังนี้

1. ให้ความรู้แก่กรรมการและผู้บริหารในฝ่ายต่างๆ เกี่ยวกับหน้าที่ที่ผู้บริหารต้องจัดทำและเปิดเผยรายงานการถือครองหลักทรัพย์และรายงานการเปลี่ยนแปลงการถือครองหลักทรัพย์ของบริษัทต่อสำนักงาน ก.ล.ต. ตลาดหลักทรัพย์ และตลาดหลักทรัพย์สิงคโปร์ แล้วแต่กรณี รวมถึงบทกำหนดโทษในกรณีฝ่าฝืนตาม พ.ร.บ. หลักทรัพย์ ข้อกำหนดของตลาดหลักทรัพย์ และข้อกำหนดของตลาดหลักทรัพย์แห่งประเทศไทย
2. ให้กรรมการและผู้บริหารของ บมจ. ศรีตรัง รวมถึงคู่สมรสและบุตรที่ยังไม่บรรลุนิติภาวะ จัดทำและเปิดเผยรายงานการถือครองหลักทรัพย์และรายงานการเปลี่ยนแปลงการถือครองหลักทรัพย์ของ บมจ. ศรีตรัง ต่อสำนักงานคณะกรรมการ ก.ล.ต. ตามมาตรา 59 แห่ง พ.ร.บ. หลักทรัพย์ และจัดส่งสำเนารายงานนี้ให้แก่บริษัทในวันเดียวกับวันที่ส่งรายงานต่อสำนักงานคณะกรรมการ ก.ล.ต. รวมถึงให้บุคคลที่เกี่ยวข้องมีหน้าที่รายงานต่อตลาดหลักทรัพย์สิงคโปร์ตามข้อกำหนดของตลาดหลักทรัพย์แห่งประเทศไทย
3. กรรมการและผู้บริหารของ บมจ. ศรีตรัง และบริษัทย่อย ที่ได้รับทราบข้อมูลภายในที่เป็นสาระสำคัญ ซึ่งมีผลต่อการเปลี่ยนแปลงราคาหลักทรัพย์ต้องใช้ความ

ระมัดระวังในการซื้อขายหลักทรัพย์ของบริษัทในช่วง 1 เดือนก่อนทั้งงบการเงินหรือข้อมูลภายในนั้นจะเปิดเผยต่อสาธารณชนและในช่วงระยะเวลา 24 ชั่วโมงภายหลังจากที่ข้อมูลภายในของบริษัทได้เปิดเผยต่อสาธารณชนแล้ว ผู้ที่เกี่ยวข้องกับข้อมูลภายในต้องไม่เปิดเผยข้อมูลนั้นให้ผู้อื่นทราบจนกว่าจะได้มีการแจ้งข้อมูลนั้นให้แก่ตลาดหลักทรัพย์ และ/หรือ ตลาดหลักทรัพย์สิงคโปร์แล้ว มาตรการลงโทษหากมีการกระทำการฝ่าฝืนระเบียบปฏิบัติดังกล่าวข้างต้นบริษัทถือเป็นความผิดทางวินัยตามข้อบังคับการทำงานของ บมจ. ศรีตรัง

4. ห้ามมิให้กรรมการ ผู้บริหาร พนักงาน และลูกจ้างของ บมจ. ศรีตรัง ใช้ข้อมูลภายในของ บมจ. ศรีตรัง ที่มีหรืออาจมีผลกระทบต่อค่าเปลี่ยนแปลงราคาของหลักทรัพย์ของ บมจ. ศรีตรัง ซึ่งยังมีได้เปิดเผยต่อสาธารณชน ซึ่งตนได้ล่วงรู้มาในตำแหน่งหรือฐานะเช่นนั้น มาใช้เพื่อการซื้อหรือขายหรือเสนอซื้อหรือเสนอขาย หรือชักชวนให้บุคคลอื่นซื้อหรือขาย หรือเสนอซื้อหรือเสนอขายซึ่งหุ้นหรือหลักทรัพย์อื่น (ถ้ามี) ของ บมจ. ศรีตรัง ไม่ว่าทั้งทางตรงหรือทางอ้อม ในประการที่น่าจะเกิดความเสียหายแก่ บมจ. ศรีตรัง ไม่ว่าทั้งทางตรงหรือทางอ้อม และไม่ว่าการกระทำดังกล่าวจะทำเพื่อประโยชน์ต่อตนเองหรือผู้อื่น หรือนำข้อเท็จจริงเช่นนั้นออกเปิดเผยเพื่อให้ผู้อื่นกระทำได้กล่าว โดยตนได้รับผลประโยชน์ตอบแทนหรือไม่ก็ตาม

กรรมการและพนักงานของ บมจ. ศรีตรัง จะต้องปฏิบัติตามกฎหมายที่เกี่ยวข้องกับข้อห้ามการซื้อขายหลักทรัพย์โดยใช้ข้อมูลภายในไม่ว่าจะเป็นในช่วงระยะเวลาที่อนุญาตให้ซื้อขายหลักทรัพย์ก็ตาม นอกจากนี้ กรรมการและพนักงานของ บมจ. ศรีตรัง ถูกคาดหวังว่าจะไม่ซื้อขายหุ้นของ บมจ. ศรีตรัง เพื่อการเก็งกำไรในระยะสั้น



# หลักการกำกับดูแลกิจการที่ดีภายใต้หลักการการกำกับดูแลกิจการ (Code of Corporate Governance 2012)

## การปฏิบัติงานของคณะกรรมการบริษัท

### หลักเกณฑ์ที่ 1: ประสิทธิภาพของคณะกรรมการบริษัท ในการนำและควบคุมบริษัท

บทบาทหน้าที่ของคณะกรรมการบริษัทเป็นไปตามที่ระบุไว้ในหัวข้อ "ขอบเขตอำนาจหน้าที่ของคณะกรรมการ บมจ. ศรีตรัง" และสมาชิกภาพและการเข้าประชุมของกรรมการแต่ละรายในการประชุมคณะกรรมการ และคณะกรรมการชุดย่อยที่จัดในปี 2554 และ ปี 2555 ได้เปิดเผยไว้ในตารางภายใต้หัวข้อ "รายละเอียดการเข้าประชุมคณะกรรมการ คณะกรรมการบริหาร และ คณะกรรมการตรวจสอบ"

รายการหรือการดำเนินงานใดๆ ที่มีนัยสำคัญและส่งผลกระทบต่อบริษัท อาทิ การประกาศผลประกอบการประจำปี ไตรมาส หรือ ประจำปี การประกาศเงินปันผล การจัดประชุมผู้ถือหุ้น การควบรวมกิจการ หรือรายการที่มีนัยสำคัญอื่นๆ ที่อยู่นอกเหนืออำนาจหน้าที่ความรับผิดชอบของคณะกรรมการบริหารและกรรมการผู้จัดการ จะต้องได้รับการอนุมัติจากคณะกรรมการบริษัท นอกจากนี้ คณะกรรมการบริษัทยังพิจารณาและอนุมัติรายการต่างๆ ซึ่งรวมถึงแต่ไม่จำกัดเฉพาะรายการระหว่างกัน และการได้มาหรือจำหน่ายไปซึ่งทรัพย์สินของบริษัท เพื่อให้เป็นไปตามกฎระเบียบข้อบังคับของตลาดหลักทรัพย์แห่งประเทศไทย และตลาดหลักทรัพย์แห่งประเทศไทย

บมจ. ศรีตรัง มีนโยบายให้สิทธิแก่กรรมการในการเข้ารับการอบรมในหัวข้อใดๆ ที่เกี่ยวข้องกับการทำงาน เพื่อให้การปฏิบัติหน้าที่ของกรรมการเป็นไปอย่างเอาใจใส่และระมัดระวัง

## องค์ประกอบและแนวทางปฏิบัติของคณะกรรมการบริษัท

### หลักเกณฑ์ที่ 2: ความแข็งแกร่งและเป็นอิสระของคณะกรรมการบริษัท

องค์ประกอบของ บมจ. ศรีตรัง เป็นไปตามที่ระบุไว้ในหัวข้อ "ขอบเขตอำนาจหน้าที่ของคณะกรรมการ บมจ. ศรีตรัง-องค์ประกอบและการแต่งตั้ง คณะกรรมการ บมจ. ศรีตรัง" ทั้งนี้ คณะกรรมการสรรหาจะนำปัจจัยต่างๆ ที่ระบุไว้ในหัวข้อ "การคัดเลือกกรรมการอิสระ" มาใช้ในการพิจารณาความเป็นอิสระของกรรมการ นอกจากนี้ คณะกรรมการสรรหายังสอบทานผู้ที่ได้รับการเสนอชื่อให้เป็นกรรมการซึ่งได้ออกตามวาระให้กลับเข้าดำรงตำแหน่งใหม่ซึ่งได้เปิดเผยไว้ในหัวข้อ "ขอบเขตอำนาจหน้าที่ และความรับผิดชอบของคณะกรรมการสรรหา"

ประวัติโดยย่อของกรรมการ บมจ. ศรีตรัง แต่ละท่านถูกระบุไว้ในหัวข้อ "คณะกรรมการบริษัท" ของรายงานประจำปีฉบับนี้

## ประธานกรรมการและกรรมการผู้จัดการ

### หลักเกณฑ์ที่ 3: การแบ่งหน้าที่ความรับผิดชอบที่ชัดเจนระหว่างตำแหน่งผู้นำของคณะกรรมการบริษัท และผู้นำคณะผู้บริหารบริษัทในการบริหารจัดการธุรกิจ นายไวยวุฒิ สิ้นเจริญกุล ดำรงตำแหน่งประธานกรรมการ และกรรมการผู้จัดการของ บมจ. ศรีตรัง

อย่างไรก็ตาม คณะกรรมการเชื่อว่านายไวยวุฒิ สิ้นเจริญกุล ควรเป็นผู้นำของกลุ่มบริษัท ต่อไปโดยดำรงตำแหน่งเป็นประธานกรรมการและกรรมการผู้จัดการ ทั้งนี้ นายไวยวุฒิ สิ้นเจริญกุล บริหารกิจการของกลุ่มบริษัท (day-to-day operations) ในฐานะกรรมการผู้จัดการ และมีความรับผิดชอบในการกำหนดทิศทางกลยุทธ์ และการเจริญเติบโตของกลุ่มบริษัท นอกจากนี้ นายไวยวุฒิ สิ้นเจริญกุล ในฐานะประธานกรรมการสามารถทำให้แน่ใจได้ว่าการประชุมคณะกรรมการจะจัดทุกครั้งเมื่อมีความจำเป็น และวาระในการประชุมจะได้รับการหารือกับกรรมการท่านอื่น รวมทั้งยังทำให้แน่ใจได้ว่าการกรรมการทุกท่านจะได้รับข้อมูลที่ครบถ้วน ถูกต้อง และได้รับภายในเวลาที่เหมาะสมเป็นประจำ

คณะกรรมการมีความรับผิดชอบ และมีการตัดสินใจที่เป็นอิสระเนื่องจากปัจจัยต่างๆ ดังต่อไปนี้

- คณะกรรมการมีความเห็นว่า บมจ. ศรีตรัง มีการป้องกันและตรวจสอบที่เพียงพอที่ให้ความแน่ใจได้ว่าผู้บริหารมีความรับผิดชอบต่อคณะกรรมการโดยรวม นอกจากนี้ คณะกรรมการสรรหา คณะกรรมการพิจารณาคำตอบแทน และคณะกรรมการตรวจสอบยังดำรงตำแหน่งโดยกรรมการอิสระ

- กรรมการอิสระทุกท่านมีส่วนร่วมในการประชุมคณะกรรมการอย่างสม่ำเสมอ โดยมีการสอบถามข้อสมมติฐานและข้อเสนอของผู้บริหารในทุกเรื่องที่มีผลกระทบต่อธุรกรรมและธุรกิจของกลุ่มบริษัท

- การแต่งตั้งนายประกอบ วิศิษฐ์กิจการ เป็นกรรมการอิสระ (Lead Independent Director) เพื่อเป็นช่องทางให้ผู้ถือหุ้นสามารถติดต่อได้เพื่อตอบข้อสงสัยต่างๆ ที่มีที่ไม่สามารถสอบถามผ่านทางประธานกรรมการหรือกรรมการผู้จัดการ หรือเป็นกรณีที่ไม่เหมาะสมที่จะสอบถามผ่านช่องทางดังกล่าว นอกจากนี้ กรรมการอิสระ (Lead Independent Director) ยังเป็นช่องทางหลักในการประสานงานระหว่างกรรมการอิสระและประธานกรรมการในเรื่องที่มีความอ่อนไหว (sensitive issues)



## สมาชิกภาพของคณะกรรมการบริษัท

หลักเกณฑ์ที่ 4: กระบวนการในการแต่งตั้งกรรมการ และการกลับเข้ามาดำรงตำแหน่งของกรรมการอย่างเป็นทางการและโปร่งใส

คณะกรรมการสรรหาประกอบด้วยกรรมการอิสระเป็นส่วนใหญ่ ซึ่งรวมถึงประธานกรรมการสรรหา โดยคณะกรรมการสรรหาประกอบด้วยนายเกรียง ยรรยงดิลก นายสมัชชา โพธิ์ถาวร และนายกิตติชัย สิ้นเจริญกุล โดยมีนายเกรียง ยรรยงดิลก เป็นประธานกรรมการสรรหา ทั้งนี้ หน้าที่และความรับผิดชอบของคณะกรรมการสรรหาถูกระบุไว้ในหัวข้อ “คณะกรรมการสรรหา - ขอบเขตอำนาจหน้าที่ และความรับผิดชอบของคณะกรรมการสรรหา”

กระบวนการในการคัดเลือกกรรมการ การเสนอชื่อกรรมการ การแต่งตั้งกรรมการ และการแต่งตั้งให้กลับมาดำรงตำแหน่งใหม่ของกรรมการ บมจ. ศรีตรัง ตามที่กำหนดไว้ในข้อบังคับบริษัทได้ระบุไว้ในหัวข้อ “องค์ประกอบและการแต่งตั้งคณะกรรมการ บมจ. ศรีตรัง” และ “การสรรหากรรมการและผู้บริหาร”

สำหรับปัจจัยต่างๆ ที่ใช้ประกอบการพิจารณาคัดเลือกกรรมการอิสระ โปรดดูหัวข้อ “การคัดเลือกกรรมการอิสระ-คุณสมบัติของกรรมการอิสระ” ทั้งนี้ กรรมการอิสระ จะไม่อยู่ภายใต้การควบคุมของผู้ใด และถูกควบคุมโดยสถานการณ์ใดๆ

กรรมการที่ออกจากตำแหน่งตามวาระมีสิทธิได้รับเลือกตั้งใหม่ โดยกรรมการจะออกจากตำแหน่งตามวาระทุกปี โดยกรรมการที่อยู่ในตำแหน่งนานที่สุดนับจากวันที่ได้รับการแต่งตั้งให้กลับมาดำรงตำแหน่ง หรือได้รับการแต่งตั้งนั้นเป็นผู้ออกจากตำแหน่ง รายละเอียดการลาออกและการเลือกตั้งกรรมการที่ออกตามวาระกลับเข้าดำรงตำแหน่งอยู่ในหัวข้อ “การลาออกและการเลือกตั้งกรรมการที่ออกตามวาระกลับเข้าดำรงตำแหน่ง”

รายละเอียดการดำรงตำแหน่งกรรมการ หรือประธานกรรมการของกรรมการ บมจ. ศรีตรัง ในบริษัทจดทะเบียนอื่น และตำแหน่งสำคัญในบริษัทอื่นทั้งในปัจจุบัน และสามปีย้อนหลัง มีดังต่อไปนี้

รายชื่อกรรมการ	ปัจจุบัน		3 ปีย้อนหลัง (2553 — 2555)	
	ชื่อบริษัท	ตำแหน่ง	ชื่อบริษัท	ตำแหน่ง
1. นายประกอบ วิศิษฐ์กิจการ	บมจ. เออาร์ไอพี	กรรมการและประธานกรรมการตรวจสอบ	บมจ. เออาร์ไอพี	กรรมการและประธานกรรมการตรวจสอบ
			บมจ. ปูนซีเมนต์นครหลวง	กรรมการและประธานกรรมการตรวจสอบ
2. นายเนียว อา แซบ	NAC Consultancy Services	Sole-Proprietor	-	-



## ผลการปฏิบัติงานของคณะกรรมการบริษัท

**หลักเกณฑ์ที่ 5: การประเมินประสิทธิภาพรายปีของคณะกรรมการบริษัทโดยรวม และคณะกรรมการชุดย่อย ตลอดจนความทุ่มเทของกรรมการแต่ละรายเพื่อให้คณะกรรมการบริษัทมีประสิทธิภาพ**

คณะกรรมการบริษัทโดยคณะกรรมการสรรหาได้จัดให้มีกระบวนการประเมินผลการดำเนินงานและประสิทธิภาพของคณะกรรมการโดยรวมประจำปี รวมถึงการประเมินความทุ่มเทของกรรมการแต่ละรายต่อประสิทธิภาพการทำงานของคณะกรรมการ

กระบวนการประเมินจัดทำภายในโดยให้กรรมการทุกท่านกรอกแบบสอบถามที่มีคำถามในหลายแง่มุมเพื่อการประเมินประสิทธิภาพในการทำงานของคณะกรรมการโดยรวม ได้แก่ ความเหมาะสมของโครงสร้างและองค์ประกอบคณะกรรมการ ความสามารถในการเข้าถึงฝ่ายจัดการ การมีส่วนร่วมในการวางแผนเชิงกลยุทธ์ การพัฒนาตนเองของคณะกรรมการและการพัฒนาผู้บริหาร กระบวนการและขั้นตอนการจัดประชุม และ ประสิทธิภาพของคณะกรรมการในการควบคุมผลการดำเนินงานของบริษัทฯ ในขณะที่หลักเกณฑ์ในการประเมินกรรมการแต่ละรายจะพิจารณาในประเด็นความทุ่มเทและการมีส่วนร่วมในการพัฒนาแผนกลยุทธ์ ระดับของการเตรียมความพร้อมในด้านต่างๆ ความรู้ในธุรกิจและอุตสาหกรรมของบริษัทฯ และ ประสิทธิภาพที่สำคัญต่อธุรกิจของกลุ่มบริษัท

คณะกรรมการสรรหาจะเป็นผู้ทบทวนผลจากแบบสอบถามก่อนที่จะส่งให้คณะกรรมการบริษัทเพื่อหารือถึงประเด็นที่ต้องแก้ไขเพื่อสร้างเสริมประสิทธิภาพให้กับการทำงานของคณะกรรมการ ทั้งนี้ คณะกรรมการบริษัท มีความเห็นว่าคณะกรรมการและคณะกรรมการชุดย่อยได้ปฏิบัติหน้าที่อย่างมีประสิทธิภาพ และกรรมการแต่ละรายได้ทุ่มเทความสามารถและมีส่วนเพิ่มประสิทธิภาพการทำงานของคณะกรรมการบริษัทโดยรวม

## การเข้าถึงข้อมูล

**หลักเกณฑ์ที่ 6: กรรมการควรได้รับข้อมูลที่ครบถ้วน ถูกต้อง และได้รับภายในเวลาที่เหมาะสม**

คณะกรรมการสามารถเข้าถึงผู้บริหารระดับสูงและเลขานุการบริษัทได้อย่างเป็นอิสระตลอดเวลา ผู้บริหารได้ให้ข้อมูลตามที่ได้รับคำร้องขอจากคณะกรรมการอย่างทันที่ และรายงานให้คณะกรรมการทราบถึงเหตุการณ์และรายการต่างๆ ที่มีความสำคัญที่เกิดขึ้น นอกจากนี้ ก่อนการประชุม กรรมการทุกคนได้รับวาระการประชุม

และเอกสารการประชุมในเวลาที่เหมาะสมเพื่อให้กรรมการจะได้มีเวลาเพียงพอในการซักถามข้อสงสัยต่างๆ ทั้งนี้ ผู้บริหารได้มีการหารือกับกรรมการตามความจำเป็นและความเหมาะสม

บทบาทหน้าที่ ของเลขานุการอยู่ภายใต้หัวข้อ "เลขานุการบริษัท"

กรรมการอาจปฏิบัติหน้าที่เป็นกลุ่มหรือเป็นรายบุคคล และเมื่อมีความจำเป็นจะให้บริษัทฯ แต่งตั้งผู้ที่มีความเชี่ยวชาญที่เป็นบุคคลภายนอกมาให้คำแนะนำ

## คำตอบแตกต่างๆ

**หลักเกณฑ์ที่ 7: กระบวนการที่โปร่งใสและเป็นทางการสำหรับการกำหนดนโยบายการจ่ายค่าตอบแทนผู้บริหาร**

**หลักเกณฑ์ที่ 8: ค่าตอบแทนกรรมการควรอยู่ในระดับที่เหมาะสมแต่ไม่มากเกินไปจนความจำเป็น**

**หลักเกณฑ์ที่ 9: การเปิดเผยนโยบายการจ่ายค่าตอบแทนระดับและส่วนผสมของค่าตอบแทน และกระบวนการในการกำหนดค่าตอบแทน**

คณะกรรมการพิจารณาค่าตอบแทนประกอบด้วยกรรมการที่ไม่ได้เป็นผู้บริหารและกรรมการอิสระทั้งหมด ซึ่งประกอบด้วยนายประกอบ วิศิษฐ์กิจการ นายเกรียง ยรยงติลก และนายสมัชชา โพธิ์ถาวร โดยมีนายประกอบ วิศิษฐ์กิจการ เป็นประธานคณะกรรมการพิจารณาค่าตอบแทน

หน้าที่และความรับผิดชอบของคณะกรรมการพิจารณาค่าตอบแทนถูกระบุไว้ในหัวข้อ "ขอบเขตอำนาจหน้าที่และความรับผิดชอบของคณะกรรมการพิจารณาค่าตอบแทน" ทั้งนี้ คำแนะนำของคณะกรรมการพิจารณาค่าตอบแทนจะถูกนำเสนอให้คณะกรรมการเพื่อทำการรับรอง (endorsement) เรื่องต่างๆ เกี่ยวกับค่าตอบแทน ซึ่งรวมถึงแต่ไม่จำกัดเฉพาะ ค่าตอบแทนกรรมการเงินเดือน เบี้ยเลี้ยง เงินโบนัส ออปชั่น และค่าตอบแทนอื่นๆ ไม่ว่าจะเป็นในรูปแบบใดก็ตาม จะอยู่ภายใต้การพิจารณาของคณะกรรมการพิจารณาค่าตอบแทน

โปรดดูหัวข้อ "ค่าตอบแทนผู้บริหาร" สำหรับรายละเอียดเพิ่มเติมเกี่ยวกับค่าตอบแทนของกรรมการและผู้บริหาร





รายละเอียดคำตอบแทนพนักงานที่เป็นบุคคลที่มีความสัมพันธ์ทางครอบครัวโดยตรงกับกรรมการบริษัทสำหรับปี 2555 สามารถแสดงตามระดับได้ดังต่อไปนี้

ชื่อ	ความสัมพันธ์	ระดับของคำตอบแทน
1. นางพร้อมสุข สินเจริญกุล	คู่สมรสของ ดร.ไววุฒิ สินเจริญกุล ประธานกรรมการและกรรมการผู้จัดการ	Band V
2. นายอเนก พฤษฐานุศักดิ์	น้องชายนายอนันต์ พฤษฐานุศักดิ์ กรรมการบริษัท	Band II
3. นายสมบุรณ์ พฤษฐานุศักดิ์	น้องชายนายอนันต์ พฤษฐานุศักดิ์ กรรมการบริษัท	Band II

หมายเหตุ\*: Band I หมายถึง ระดับคำตอบแทนระหว่าง 1 เหรียญสิงคโปร์ ถึง 50,000 เหรียญสิงคโปร์  
 Band II หมายถึง ระดับคำตอบแทนระหว่าง 50,001 เหรียญสิงคโปร์ ถึง 100,000 เหรียญสิงคโปร์  
 Band III หมายถึง ระดับคำตอบแทนระหว่าง 100,001 เหรียญสิงคโปร์ ถึง 150,000 เหรียญสิงคโปร์  
 Band IV หมายถึง ระดับคำตอบแทนระหว่าง 150,001 เหรียญสิงคโปร์ ถึง 200,000 เหรียญสิงคโปร์  
 Band V หมายถึง ระดับคำตอบแทนระหว่าง 200,001 เหรียญสิงคโปร์ ถึง 250,000 เหรียญสิงคโปร์

### ความรับผิดชอบและการตรวจสอบ

**หลักเกณฑ์ที่ 10:** คณะกรรมการควรนำเสนอผลการประกอบ การ ตำแหน่ง และการคาดการณ์ ของบริษัทใน รูปแบบที่เข้าใจได้ง่าย และสมดุล

คณะกรรมการได้กำหนดนโยบายเกี่ยวกับการเปิดเผย และความโปร่งใสในการประกอบกิจการของ บมจ. ศรีตรัง โดยคงไว้ซึ่งประโยชน์ในทาง การค้าของ บมจ. ศรีตรัง ทั้งนี้ บมจ. ศรีตรัง รายงานข้อมูลทางการเงินทุก ไตรมาสและนำเสนอข้อมูลทางการเงินในรูปแบบ ที่สมดุล และเข้าใจได้ง่าย

บมจ. ศรีตรัง เผยแพร่ข้อมูลทางการเงิน และข้อมูลอื่นๆ ที่มีความอ่อนไหวทางราคาให้ผู้ถือหุ้นทราบผ่านเว็บไซต์ ของตลาดหลักทรัพย์สิงคโปร์ [www.sgx.com](http://www.sgx.com) (SGXNET) และเว็บไซต์ของตลาดหลักทรัพย์ฯ เปิดเผยต่อตลาด หลักทรัพย์สิงคโปร์ และตลาดหลักทรัพย์ฯ ตามที่กำหนด ผ่านทางการแถลงข่าว ผ่านทางเว็บไซต์ของ บมจ. ศรีตรัง และสื่ออื่นๆ รวมถึงการประชุมนักวิเคราะห์ ทั้งนี้ ข้อมูลใดๆ ที่เผยแพร่ผ่านทางเว็บไซต์ของตลาด หลักทรัพย์ใด ก็จะได้รับ การเผยแพร่ในอีกตลาด หลักทรัพย์หนึ่งพร้อมกันเพื่อให้ความเท่าเทียมกันใน ข้อมูลแก่ผู้ถือหุ้นในทั้งสองตลาดหลักทรัพย์

บมจ. ศรีตรัง จะจัดประชุมนักลงทุน (Investor Forum) เป็นประจำทุกปีทีสิงคโปร์เพื่อให้ผู้ถือหุ้นได้ CDP ได้พบ กับกรรมการของ บมจ. ศรีตรัง ทั้งนี้ คณะกรรมการที่ เข้าร่วมประชุมนักลงทุน (Investor Forum) อย่างน้อย จะต้องประกอบด้วย กรรมการผู้จัดการ กรรมการที่เป็น ผู้บริหารสองท่าน และกรรมการอิสระสองท่าน ซึ่งหนึ่ง ในนั้นจะต้องมี Lead Independent Director โดยผู้ ถือหุ้นจะได้รับโอกาสในการทราบถึงผลประกอบการ ของ บมจ. ศรีตรัง และสามารถที่จะซักถามข้อสงสัยใดๆ โดยตรงกับกรรมการที่เข้าร่วมประชุม

### การบริหารความเสี่ยงและการควบคุมภายใน

**หลักเกณฑ์ที่ 11:** การจัดตั้งระบบบริหารความเสี่ยง และการควบคุมภายในที่ดี

**การบริหารความเสี่ยง**

**ความเสี่ยงต่างๆ**

เนื่องจากบริษัทฯ ประกอบธุรกิจผลิตยางธรรมชาติ จำหน่ายให้แก่ลูกค้าทั่วโลก บริษัทฯ จึงมีความเสี่ยงทาง การเงินหลากหลายประเภท เช่น ความเสี่ยงเกี่ยวกับ อัตราแลกเปลี่ยนเงินตราต่างประเทศ ความเสี่ยง เกี่ยวกับอัตราดอกเบี้ย ความเสี่ยงด้านเครดิตและ ความเสี่ยงค่า และความเสี่ยงเกี่ยวกับสภาพคล่อง บริษัทฯ ได้ทำสัญญาซื้อขายล่วงหน้าแบบฟอร์เวิร์ดและ สัญญาตราสารสิทธิ (Option) รวมทั้งสัญญาแลกเปลี่ยน อัตราดอกเบี้ยเพื่อป้องกันความเสี่ยงบางประการของ บริษัทฯ

บริษัทฯ ได้บริหารและจัดการความเสี่ยงเกี่ยวกับ กิจกรรมทางธุรกิจของบริษัทฯ อย่างเป็นประจำโดยการ บริหารของทีมงานบริหารความเสี่ยงที่มีประสบการณ์ ซึ่งมีหน้าที่ตรวจสอบ ประเมิน จัดการ และควบคุม ความเสี่ยงดังกล่าว

ความเสี่ยงเกี่ยวกับอัตราแลกเปลี่ยนเงินตราต่างประเทศ  
 บริษัทฯ มีความเสี่ยงเกี่ยวกับอัตราแลกเปลี่ยนเงินตรา ต่างประเทศเนื่องจากบริษัทฯ ประกอบธุรกิจโดยใช้เงิน สกุลรูเปียอินโดนีเซีย และดอลลาร์สหรัฐ ความเสี่ยง เกี่ยวกับอัตราแลกเปลี่ยนเงินตราต่างประเทศนี้ส่วนใหญ่ เกิดจากการที่สกุลเงินของรายได้จากการขายและต้นทุน ของบริษัทฯ แตกต่างกัน ทั้งนี้ เนื่องจากบริษัทฯ นำเสนองบการเงินของบริษัทฯ ในสกุลเงินบาท บริษัทฯ จึงได้รับประโยชน์ในกรณีที่ เงินดอลลาร์สหรัฐ แข็งค่าเมื่อเทียบกับเงินบาท บริษัทฯ จะบริหารจัดการ





ความเสี่ยงเกี่ยวกับอัตราแลกเปลี่ยนเงินตราต่างประเทศ ผ่านการทำสัญญาซื้อขายล่วงหน้าแบบฟอร์เวิร์ด และสัญญาตราสารสิทธิ (Option)

นอกจากนี้ บริษัทฯ ยังมีความเสี่ยงจากการแปลงเงินตราต่างประเทศในลักษณะที่เกี่ยวกับการลงทุนเพื่อการดำเนินกิจการในต่างประเทศด้วย อย่างไรก็ตาม บริษัทฯ ไม่ได้ป้องกันความเสี่ยงดังกล่าวเนื่องจากฝ่ายบริหารของบริษัทฯ เชื่อว่าความเสี่ยงดังกล่าวไม่มีนัยสำคัญ เนื่องจากการลงทุนในการดำเนินการต่างประเทศของบริษัทฯ เป็นการลงทุนในระยะยาว

#### ความเสี่ยงด้านราคา

ราคาสินค้าโภคภัณฑ์โดยทั่วไปซึ่งรวมถึงยางธรรมชาติ นั้นมีความผันผวน และบริษัทฯ มีความเสี่ยงต่อความผันผวนของราคายางธรรมชาติเช่นเดียวกันกับคู่แข่งรายอื่นๆ ในอุตสาหกรรมยางธรรมชาติ เพื่อเป็นการลดความเสี่ยงดังกล่าว บริษัทฯ ฝ่าฝืนเกิดอุปสงค์และอุปทานของยางธรรมชาติและราคาผลิตภัณฑ์ยางธรรมชาติ บริษัทฯ สามารถทำธุรกรรมการขายผลิตภัณฑ์ยางธรรมชาติได้ทั้งแบบส่งมอบทันที และแบบสัญญาระยะยาวเนื่องจากบริษัทฯ มีความสัมพันธ์ที่ยาวนานกับฐานลูกค้าที่หลากหลายและมีอำนาจต่อรองต่อผู้ซื้อ ทั้งนี้ โดยขึ้นอยู่กับปัจจัยหลายประการซึ่งรวมถึงราคา ยางธรรมชาติด้วยนั้น ในกรณีที่บริษัทฯ ไม่สามารถขาย ผลิตภัณฑ์ยางธรรมชาติของบริษัทฯ ได้ บริษัทฯ อาจ ป้องกันความเสี่ยงโดยการเข้าทำสัญญาซื้อขายยางล่วงหน้าแบบฟิวเจอร์

#### ความเสี่ยงของอัตราดอกเบี้ย

บริษัทฯ มีเงินกู้ทั้งประเภทอัตราดอกเบี้ยคงที่และลอยตัว ความเสี่ยงของอัตราดอกเบี้ยหมายความว่าความเสียหายของบริษัทฯ ที่เกิดจากความผันผวนของอัตราดอกเบี้ยของเงินกู้ที่กลุ่มบริษัทฯ เป็นผู้กู้ บริษัทฯ บริหารจัดการ ความเสี่ยงของอัตราดอกเบี้ยโดยพยายามกำหนดให้เงินกู้ส่วนมากของบริษัทฯ มีระยะเวลาตามความจำเป็นที่จะต้องใช้ในเวลานั้นๆ และพิจารณาแนวโน้มของอัตราดอกเบี้ยในช่วงเวลาขณะดังกล่าว

#### ความเสี่ยงด้านเครดิตและความเสี่ยงคู่ค้า

ยอดขายจำนวนมากของบริษัทฯ เป็นการขายให้แก่ลูกค้าในหลายประเทศในทวีปเอเชีย เช่น สาธารณรัฐประชาชนจีน อินเดีย สิงคโปร์ ญี่ปุ่น เกาหลี และลูกค้าในสหรัฐอเมริกาและทวีปยุโรป ซึ่งในการขายดังกล่าวบริษัทฯ จะให้ลูกค้าเปิดเลตเตอร์ออฟเครดิตหรือขอให้มีการชำระเงินสดทันทีที่ส่งมอบเอกสารแสดงกรรมสิทธิ์ในสินค้า ดังนั้น บริษัทฯ จึงมีความเสี่ยงด้านเครดิตและความเสี่ยงคู่ค้าที่เกิดจากการประกอบธุรกิจตามปกติในกรณีที่ลูกค้าหรือคู่สัญญาของบริษัทฯ ไม่ปฏิบัติตามหน้าที่ตามสัญญา เพื่อเป็นการลดความเสี่ยง

ดังกล่าว บริษัทฯ จะทำธุรกรรมกับคู่สัญญาภายหลังจากที่บริษัทฯ ได้ประเมินความน่าเชื่อถือของคู่สัญญานั้นๆ แล้วเท่านั้น ทั้งนี้ โดยที่บริษัทฯ จะได้นำเอาประวัติการทำธุรกรรมในอดีตกับคู่สัญญานั้นๆ และฐานะทางการเงินของคู่สัญญานั้นๆ เป็นปัจจัยในการพิจารณาด้วย นอกจากนี้ บริษัทฯ ยังตรวจสอบการใช้วงเงินสินเชื่อที่บริษัทฯ ได้กำหนดให้คู่สัญญานั้นๆ อยู่เป็นประจำอีกด้วย โดยเฉพาะกับคู่สัญญาที่บริษัทฯ เห็นว่ามีความเสี่ยงต่อการผิดนัดชำระหนี้สูง ยิ่งไปกว่านั้นสำหรับการขายยังสาธารณรัฐประชาชนจีน บริษัทฯ มักจะเรียกร้องให้มีการชำระเงินสดทันทีที่ส่งมอบสินค้าและอาจจะให้สินเชื่อแก่ลูกค้ารายสำคัญโดยพิจารณาเป็นรายๆ ไป

บริษัทฯ มีความเสี่ยงด้านเครดิตที่เกี่ยวกับการฝากเงินสดและตราสารอนุพันธ์ทางการเงินซึ่งบริษัทฯ ทำกับสถาบันการเงินหลายแห่ง บริษัทฯ ประเมินความน่าเชื่อถือของธนาคารและสถาบันการเงินที่บริษัทฯ เข้าทำธุรกรรมด้วยและบริษัทฯ ลดความเสี่ยงโดยการฝากเงินไว้กับธนาคารและสถาบันการเงินหลายแห่ง

#### ความเสี่ยงด้านสภาพคล่อง

วงจรของเงินทุนหมุนเวียนสำหรับผลิตภัณฑ์ยางธรรมชาติที่บริษัทฯ เป็นผู้ผลิต นับตั้งแต่ขั้นตอนการซื้อวัตถุดิบ ถึงรับชำระค่าสินค้าจากลูกค้า มีระยะเวลาประมาณ 2 ถึง 4 เดือน ดังนั้น บริษัทฯ จึงหมั่นตรวจสอบสภาพคล่องของบริษัทฯ เพื่อให้แน่ใจได้ว่าบริษัทฯ มีเงินสดเพียงพอต่อความต้องการในการดำเนินกิจการ และสามารถรักษาระดับสภาพคล่องตามเงื่อนไขของสัญญาที่ทั้งไม่ได้เบิกถอนเงินตามสัญญาไว้ได้อย่างเสมอเพื่อที่จะได้ใช้ประโยชน์ตามเงินกู้หรือคำรับรองที่บริษัทฯ ให้ไว้ตามสัญญาเงินกู้ นอกจากนี้ บริษัทฯ เชื่อว่าเมื่อพิจารณาจากความต้องการของผลิตภัณฑ์ยางธรรมชาติในระดับโลกแล้ว บริษัทฯ มีตลาดที่พร้อมรองรับสินค้าคงเหลือของบริษัทฯ และบริษัทฯ มีศักยภาพที่สามารถขายสินค้าดังกล่าวได้ทันเวลาเมื่อบริษัทฯ มีความต้องการใช้เงินในคราวจำเป็น

#### ระบบการควบคุมภายใน

รายละเอียดดังต่อไปนี้ เป็นการสรุปสาระสำคัญของระบบการควบคุมภายใน และการตรวจสอบภายในของ บมจ. ศรีตรัง

- ระบบการควบคุมการปฏิบัติงานของฝ่ายบริหาร คณะกรรมการ บมจ. ศรีตรัง กำหนดเป้าหมายการดำเนินธุรกิจประจำปีของ บมจ. ศรีตรัง โดยได้มีการกำหนดพันธกิจที่ชัดเจน เพื่อให้มีการจัดทำแผนดำเนินงานในแต่ละหน่วยงานให้สอดคล้องเป็นแนวทางเดียวกัน และให้มีการกำหนดตัวชี้วัดผลการดำเนินงานทั้งทางด้านกำไรขาดทุนทางการเงิน ผลการปฏิบัติงาน ความพึงพอใจของลูกค้า เป็นต้น โดยมีการกำกับดูแล



และติดตามอย่างต่อเนื่องเป็นประจำทุกเดือน นอกจากนี้ คณะกรรมการยังได้มีการทบทวนความเพียงพอและประสิทธิภาพของระบบการควบคุมภายในรายปีอีกด้วย

- **การประเมินความเสี่ยง** บมจ. ศรีตรัง คำนึงถึงความเสี่ยงเปลี่ยนแปลงของสภาวะแวดล้อมทั้งภายนอกและภายใน ที่ก่อให้เกิดความเสี่ยงและมีผลกระทบต่อ บมจ. ศรีตรัง ดังนั้นจึงมีการประเมินและติดตามความเสี่ยงตลอดเวลา ในการปฏิบัติงาน โดยแต่ละหน่วยงานจะบริหารงาน โดยนำความเสี่ยงมาประเมิน และทำการแก้ไขในระดับการทำงานปกติ อีกทั้งได้กำหนดให้มีการประชุมหารือกันในระดับผู้บริหารเพื่อประเมินสถานการณ์ และกำหนดกลยุทธ์ในการดำเนินงานเพื่อรองรับความเสี่ยงที่อาจเกิดขึ้นเป็นประจำทุกเดือน

- **การควบคุม** บมจ. ศรีตรัง มีการกำหนดมาตรการ และแนวทางการปฏิบัติ ไว้ อย่างชัดเจน โดยกำหนดเป็นคำสั่ง ระเบียบในการปฏิบัติ อำนาจการอนุมัติ และวิธีการปฏิบัติงาน เพื่อให้ผู้บริหารและพนักงานทุกระดับต้องปฏิบัติตามเป็นไปในแนวทางเดียวกัน

- **สารสนเทศและการสื่อสารข้อมูล** บมจ. ศรีตรัง นำองค์กรเข้าสู่ “ไอทีภิบาล” ซึ่งจะมีกลไกในการบริหาร และควบคุมระบบเทคโนโลยีสารสนเทศที่มีประสิทธิภาพ และมีระบบบริหารความเสี่ยง (IT Risk Management) ตามมาตรฐานสากล ซึ่งได้กำหนดเป้าหมายและแผนการดำเนินงานด้านเทคโนโลยีสารสนเทศให้สอดคล้อง และสัมพันธ์กับลักษณะธุรกิจ ตลอดจนสอดคล้องกับกฎหมายและข้อบังคับ โดยบมจ. ศรีตรัง ได้กำหนดแนวทางป้องกันการแก้ไขเปลี่ยนแปลงข้อมูล เพื่อลดความผิดพลาดหรือบิดเบือนข้อมูล โดยการให้ ผู้มีสิทธิที่จะเข้าถึงข้อมูลในระบบงานต่างๆ จะต้องผ่านช่องทางที่บริษัทกำหนด ทั้งนี้ บมจ. ศรีตรัง ได้มีการสำรองข้อมูลและระบบคอมพิวเตอร์ (Backup and IT Continuity Plan) เพื่อเป็นการเตรียมความพร้อมรับสถานการณ์ฉุกเฉิน ในการนี้ บมจ. ศรีตรัง ได้มีการจัดระบบสารสนเทศที่เหมาะสมทั้งใน Internet Website และ Intranet Website ของ บมจ. ศรีตรัง โดย Internet Website เพื่อให้ผู้ถือหุ้น นักลงทุน และบุคคลทั่วไป ได้สามารถรับข้อมูลที่สำคัญเกี่ยวกับ บมจ. ศรีตรัง อย่างสม่ำเสมอ อีกทั้งยังเป็นอีกช่องทางหนึ่งในการติดต่อสื่อสารในกรณีที่มีข้อสงสัยหรือข้อ เสนอแนะจากผู้ถือหุ้น นักลงทุน หรือบุคคลทั่วไป ส่วนระบบ Intranet Website เป็นระบบเพื่อใช้ในการสื่อสารภายในกลุ่มบริษัท ซึ่งทำให้การติดต่อสื่อสาร เป็นไปอย่างถูกต้อง รวดเร็ว และทั่วถึงรวมทั้งยังใช้เป็นแหล่งเผยแพร่ หรือแลกเปลี่ยนความรู้ที่มีผล ต่อการเพิ่ม ประสิทธิภาพและประสิทธิผลต่อการดำเนินงานของกลุ่มบริษัท อีกด้วย

- **การติดตามและประเมินผล** หน่วยงานต่างๆ ของ บริษัทฯ จะรายงานผลการดำเนินงานเป็นประจำ ทุกเดือน ให้ฝ่ายบริหารทราบ โดยหน่วยงานตรวจสอบ ภายในจะทำการตรวจสอบหน่วยงานต่างๆ เป็นประจำ และรายงานต่อคณะกรรมการตรวจสอบอย่างน้อยทุก ไตรมาส

- **การรายงาน** ผู้จัดการโรงงานผลิตรายการชาติของ บริษัทฯ แต่ละแห่งต้องจัดทำรายงานประจำวันที่แสดง จำนวนรวมและต้นทุนวัตถุดิบที่บริษัทฯ ซื้อในแต่ละวัน นอกจากนี้ แผนกการขายและการตลาดต้องจัดทำ รายงานยอดขายและสินค้าคงเหลือประจำวันด้วย กลุ่มผู้บริหารระดับสูงใช้รายงานเหล่านี้เพื่อกำหนด นโยบายยอดขายและต้นทุนของสินค้าของบริษัทฯ รวมถึงการพิจารณาความเสี่ยงด้านต่างๆ ด้วย

- **การตรวจสอบ** ผู้จัดการโรงงานผลิตรายการชาติของ บริษัทฯ ต้องประชุมกับแผนกจัดหาวัตถุดิบและแผนก การขายและการตลาดเป็นประจำทุกเดือนเพื่อจัดเตรียม บประมาณของบริษัทฯ (รวมถึงประมาณการความสามารถในการผลิตประจำเดือนสำหรับแต่ละโรงงานผลิตรายการชาติและประมาณการยอดขายของแต่ละเดือน) ในการประมาณการดังกล่าวจะต้องนำปัจจัยหลายๆ ประการมาพิจารณา เช่น ประมาณการกำลังการผลิต ที่สามารถผลิตได้ของแต่ละโรงงานผลิตรายการชาติ ปริมาณวัตถุดิบที่สามารถจัดหาได้ อุปสงค์ของ ผลิตภัณฑ์รายการชาติ ราคาขายรายการชาติในตลาด สินค้าโภคภัณฑ์ และภาวะเศรษฐกิจทั่วไปอื่นๆ งบประมาณ ดังกล่าวจะถูกตรวจสอบโดยกลุ่มผู้บริหาร ระดับสูงก่อนนำไปใช้จริง บริษัทฯ เชื่อว่า ด้วยการ ประชุมรายเดือนและการประมาณการดังกล่าว บริษัทฯ ได้จัดให้มีกระบวนการที่บริษัทฯ เชื่อว่าจะทำให้บริษัทฯ ได้รับผลตอบแทนจากการลงทุนสูงสุดภายใต้มาตรฐาน ความเสี่ยงที่เหมาะสมซึ่งกลุ่มผู้บริหารระดับสูงของ บริษัทฯ ได้กำหนดขึ้นเป็นช่วงๆ

คณะกรรมการบริษัทมีความเห็นตรงกับคณะกรรมการ ตรวจสอบว่าในปีที่ผ่านมา บมจ. ศรีตรัง มีการควบคุม ภายในที่เพียงพอและมีประสิทธิภาพ โปรดดูหัวข้อ “รายงานคณะกรรมการตรวจสอบ” สำหรับรายละเอียดเพิ่มเติม

กรรมการผู้จัดการและผู้จัดการสายงานบัญชีและการเงิน (CFO) รับรองต่อคณะกรรมการบริษัทว่ารายงานทาง การเงินได้จัดทำอย่างเหมาะสม และงบการเงินได้ สะท้อนสถานะการประกอบธุรกิจและสถานะทางการเงิน ที่ถูกต้องตามที่ควร ตลอดจนการบริหารความเสี่ยงและ ระบบการควบคุมภายในของบริษัทเป็นไปอย่างมี ประสิทธิภาพ



**หลักเกณฑ์ที่ 12: การจัดตั้งคณะกรรมการตรวจสอบ**  
พร้อมกับการกำหนดบทบาทหน้าที่เป็นลายลักษณ์อักษร คณะกรรมการตรวจสอบประกอบด้วยกรรมการที่ไม่ได้เป็นผู้บริหาร ซึ่งคือ นายประกอบ วิชาญศิริการ นายเกรียง ยรรยงดิลก และนายสมัชชา โพธิ์ถาวร โดยมีนายประกอบ วิชาญศิริการ เป็นประธานกรรมการตรวจสอบ

คณะกรรมการตรวจสอบจะประชุมทุกไตรมาส และจะมีการประชุมส่วนตัวกับผู้สอบบัญชีและผู้ตรวจสอบภายในอย่างน้อยปีละครั้งโดยปราศจากผู้บริหาร เพื่อทบทวนความเพียงพอของการตรวจสอบบัญชีและการตรวจสอบภายใน โดยเฉพาะอย่างยิ่งในเรื่องของ ขอบเขตและคุณภาพการตรวจสอบ ตลอดจนความเป็นอิสระของผู้สอบบัญชีและผู้ตรวจสอบภายใน ทั้งนี้ คณะกรรมการตรวจสอบมีหน้าที่และความรับผิดชอบตามที่ระบุไว้ในหัวข้อ “ขอบเขตอำนาจหน้าที่และความรับผิดชอบของคณะกรรมการตรวจสอบ”

ผู้สอบบัญชีของ บมจ. ศรีตรัง ไม่ได้ให้บริการอื่น (Non-audit services) ดังนั้น บมจ. ศรีตรัง จึงไม่มีการจ่ายค่าบริการอื่น (Non-audit fees) ให้แก่ผู้สอบบัญชี



## การตรวจสอบภายใน

**หลักเกณฑ์ที่ 13: การจัดตั้งระบบการควบคุมภายใน และงานตรวจสอบภายในอย่างเพียงพอ มีประสิทธิภาพ และมีความเป็นอิสระ**

บริษัทฯ ให้ความสำคัญต่อระบบการควบคุมภายใน การบริหารความเสี่ยง และการกำกับดูแลผลการดำเนินงานของบริษัทฯ เพื่อให้คณะกรรมการบริหาร และพนักงานทุกคนมีบทบาทและความรับผิดชอบร่วมกันเพื่อให้ทุกคนมีเป้าหมายเดียวกัน

### ระบบการตรวจสอบภายในที่เป็นอิสระ

หน่วยงานตรวจสอบภายในของบริษัทฯ เป็นหน่วยงานอิสระที่รายงานตรงต่อคณะกรรมการตรวจสอบ ซึ่งหน่วยงานตรวจสอบภายในจะทำหน้าที่ตรวจประเมินการควบคุมภายในตามแผนการตรวจสอบประจำปี รวมทั้งสนับสนุนให้เกิดระบบการบริหารความเสี่ยง และการให้คำแนะนำทางด้านการปฏิบัติงาน โดยหน่วยงานตรวจสอบภายในได้ยึดถือมาตรฐานการปฏิบัติงานตามวิชาชีพการตรวจสอบภายใน (Standard for the Professional Practice of Internal Auditing) เป็นกรอบหรือ แนวทางในการปฏิบัติงานที่มุ่งเน้นให้มีการปฏิบัติงาน มีความเป็นอิสระ เที่ยงธรรม และสอดคล้องกับ มาตรฐานสากล เพื่อให้ได้งานตรวจสอบที่มีคุณภาพ นอกจากนี้ การพัฒนาและฝึกอบรมเจ้าหน้าที่ตรวจสอบ ภายในรวมอยู่ในมาตรฐานดังกล่าวด้วย

บริษัทฯ ได้มีการสรรหาบุคลากรทางด้านงานตรวจสอบภายในที่มีความรู้ความสามารถและประสบการณ์ที่เกี่ยวข้องกับงานด้านการตรวจสอบภายใน ในจำนวนที่เหมาะสมและเพียงพอ ซึ่งพนักงานผู้ปฏิบัติงานสามารถเข้าถึงข้อมูลทั้งหมดของบริษัทฯ โดยไม่ถูกห้ามเพื่อที่จะได้ปฏิบัติงานตรวจสอบภายใน โดยหน่วยงานตรวจสอบ จะทำหน้าที่ตรวจประเมินการควบคุมภายในตามแผนการตรวจสอบประจำปีและให้คำแนะนำในการพัฒนาระบบตรวจสอบภายใน ทั้งนี้ จะพิจารณาเรื่องความเสี่ยงทางธุรกิจและความเสี่ยงจากการดำเนินงานเป็นหลัก

คณะกรรมการตรวจสอบจะสอบทานผลการดำเนินงาน และความเพียงพอของระบบงานตรวจสอบภายในอย่างต่อเนื่อง นอกจากนี้ คณะกรรมการตรวจสอบอาจให้คำแนะนำในการพัฒนาระบบการควบคุมภายในและระบบการตรวจสอบภายในให้แก่คณะกรรมการ



สิทธิของผู้ถือหุ้นและ

ความรับผิดชอบต่อผู้ถือหุ้น

หลักเกณฑ์ที่ 14: การปฏิบัติต่อผู้ถือหุ้นอย่างเท่าเทียม  
และเสมอภาคกัน

หลักเกณฑ์ที่ 15: การสื่อสารกับผู้ถือหุ้นอย่าง  
เป็นประจำ มีประสิทธิภาพ และเท่าเทียมกัน

หลักเกณฑ์ที่ 16: การมีส่วนร่วมของผู้ถือหุ้นในการ  
ประชุมสามัญผู้ถือหุ้นที่มากขึ้น

บมจ. ศรีตรัง มีความตั้งใจที่จะให้ข้อมูลผู้ถือหุ้นภายใน  
เวลาที่เหมาะสม และข้อมูลดังกล่าวควรมีสาระสำคัญ  
และชัดเจนในเรื่องนั้นๆ โดย บมจ. ศรีตรัง ให้ความแน่ใจ  
ได้ว่าผู้ถือหุ้นทุกๆ คนจะได้รับทราบถึงพัฒนาการที่  
สำคัญที่มีผลกระทบต่อกลุ่มบริษัท อย่างเท่าเทียมกัน  
และสามารถเข้าถึงได้ รวมทั้ง บมจ. ศรีตรัง  
จะตอบสนองต่อสาธารณชนตลอดเวลา

โปรดดูหัวข้อ “การกำกับดูแลกิจการ - หลักการกำกับ  
ดูแลกิจการที่ดีภายใต้หลักการกำกับดูแลกิจการที่ดี  
สำหรับบริษัทจดทะเบียนปี 2549 - สิทธิของผู้ถือหุ้น”  
และ “การกำกับดูแลกิจการ - หลักการกำกับดูแลกิจการ  
ที่ดี ภายใต้หลักการกำกับดูแลกิจการที่ดีสำหรับบริษัท  
จดทะเบียนปี 2549 - การปฏิบัติต่อผู้ถือหุ้นอย่าง  
เท่าเทียมกัน”





A photograph showing a man in a green shirt riding a motorcycle on a dirt road. He is reaching out towards a young boy in a school uniform who is clapping his hands. A girl in a white school uniform and hijab stands nearby, holding a black bag. The background is a dirt path lined with trees.

# ความรับผิดชอบ ต่อสังคม

# นโยบายด้านความรับผิดชอบต่อสังคมของ กลุ่มบริษัทศรีตรัง (CSR Policy)

นโยบาย และ แนวปฏิบัติความรับผิดชอบต่อสังคมของกลุ่มบริษัทศรีตรัง  
ซึ่งถือเป็นพันธกิจหลักนี้ ตั้งอยู่บนหลักการ 5 ประการ ของความเป็น  
“GREEN” Natural Rubber อันได้แก่





## 01

### Good Corporate Governance : การกำกับดูแลกิจการที่ดี

มุ่งเน้นที่การจัดระบบที่ให้ความสำคัญแก่โครงสร้างของคณะกรรมการฝ่ายจัดการ และผู้ถือหุ้น เพื่อสร้างความสามารถในการแข่งขัน และนำไปสู่ความเจริญเติบโตและเพิ่มมูลค่าให้แก่ผู้ถือหุ้นในระยะยาวโดยคำนึงถึงผู้มีส่วนได้เสียอื่นประกอบกัน

## 02

### Responsibility to Supply Chain : ความรับผิดชอบต่อห่วงโซ่อุปทานตั้งแต่ต้นน้ำถึงปลายน้ำ

การบริหารจัดการห่วงโซ่อุปทานด้วยความรับผิดชอบนั้น ครอบคลุมถึง

#### 2.1 เกษตรกรชาวสวนและพ่อค้าขายพารา :

ซื้อขายธรรมชาติซึ่งเป็นวัตถุดิบหลักในกระบวนการผลิตของบริษัทอย่างยุติธรรม โปร่งใส มีหลักการชัดเจน และสามารถตรวจสอบได้ส่งเสริมให้เกษตรกรมีความรู้ความเข้าใจในการทำธุรกิจพาราอย่างถูกหลักวิชาการ เพื่อเป็นการเพิ่มผลผลิตให้แก่เกษตรกรอันจะเป็นการเพิ่มรายได้ ตลอดจนคุณภาพชีวิตและความเป็นอยู่อย่างยั่งยืน

#### 2.2 ลูกค้า :

มุ่งเน้นการผลิตสินค้าที่มีคุณภาพสูง และสร้างสรรค์บริการที่ดีเพื่อความพึงพอใจสูงสุดของลูกค้ามีความจริงใจต่อการจัดการข้อร้องเรียนของลูกค้า รวมทั้งพยายามที่จะปรับปรุงและแก้ไขข้อบกพร่องที่อาจจะเกิดขึ้นจากการผลิตและ/หรือ การบริการอย่างทันท่วงทีเพื่อให้การผลิตของลูกค้าเป็นไปอย่างมีประสิทธิภาพ และประสิทธิผลสูงสุด

## 03

### Environmental Friendly and Safety Operation: การดำเนินธุรกิจที่เป็นมิตรต่อสิ่งแวดล้อมและมีความปลอดภัย

มีระบบการจัดการสิ่งแวดล้อมที่มีประสิทธิภาพ และมีมาตรการป้องกันและลดผลกระทบด้านสิ่งแวดล้อมที่เกิดจากกิจกรรมต่างๆขององค์กร ลดการใช้สารเคมีที่อาจส่งผลกระทบต่อสิ่งแวดล้อม และชุมชน ในระยะยาวตั้งแต่การปลูกสวนยาง การผลิตผลิตภัณฑ์ยางธรรมชาติ และการผลิตผลิตภัณฑ์สำเร็จรูป ส่งเสริมการเพิ่มพื้นที่สีเขียวภายในโรงงานเพื่อรักษาความชุ่มชื้น เพิ่มอากาศบริสุทธิ์ และลดกลิ่นที่เกิดจากกระบวนการผลิต นอกจากนี้จัดให้มีการฝึกอบรม และมีระเบียบปฏิบัติเกี่ยวกับอาชีวอนามัยและความปลอดภัยในการทำงานอย่างมีประสิทธิภาพ รวมถึงการสร้างสภาพแวดล้อมการทำงานที่มีความปลอดภัยสำหรับพนักงาน ผู้รับเหมา และผู้เกี่ยวข้องอื่นๆ

## 04

### Engagement with Transparency: ยึดมั่นในความโปร่งใสในการดำเนินธุรกิจ

ยึดมั่นในการประกอบธุรกิจด้วยความยุติธรรมโปร่งใสตรวจสอบได้ในทุกกระบวนการ และมีนโยบายต่อต้านการคอร์รัปชันทุกรูปแบบเพื่อสร้างความเชื่อมั่นกับผู้เกี่ยวข้อง และเพื่อประโยชน์ต่อองค์กรและอุตสาหกรรมในระยะยาว

## 05

### Nurture Sustainability Attitudes Towards Organization: ปลูกฝังจิตสำนึกของ ความยั่งยืนให้แก่พนักงานในองค์กร

ปลูกฝังจิตสำนึกให้พนักงานมีทัศนคติที่ดีต่อสังคมและผู้ที่เกี่ยวข้องเสมอในงานที่ตนรับผิดชอบ รวมถึงมีจิตอาสาที่จะเข้าไปมีบทบาทและมีส่วนร่วมในการพัฒนาชุมชน และการปรับปรุงคุณภาพชีวิตของผู้ร่วมธุรกิจให้ดีขึ้นตลอดจนร่วมมือร่วมใจในการปรับเปลี่ยนพฤติกรรมการทำงานและการใช้ชีวิตประจำวันให้สอดคล้องกับแนวทางการอนุรักษ์สิ่งแวดล้อม และการลดพลังงานต้นทุนสิ้นเปลือง นอกจากนี้ยังสนับสนุนให้พนักงานมีส่วนร่วมทำงานอาสาสมัครเพื่อเพิ่มการสร้างสังคมแห่งความเอื้อเฟื้อเผื่อแผ่ และสังคมแห่งการดูแลซึ่งกันและกันให้คงอยู่ตลอดไป

# กลยุทธ์การดำเนินงานธุรกิจที่เป็นมิตรกับสิ่งแวดล้อม

บริษัทฯ มุ่งมั่นที่จะผลิตสินค้าที่ไม่เพียงแต่มีคุณภาพสูง แต่เป็นสินค้าที่เป็นมิตรต่อสิ่งแวดล้อมและได้ให้ความสำคัญกับการดำเนินธุรกิจและนโยบายกลยุทธ์องค์กรต่างๆ โดยพยายามที่จะนำไปสู่ความตั้งใจที่ได้กล่าวไว้ดังต่อไปนี้

## การก้ำสวนยาง

บริษัทฯ จะทำสวนยางบนที่ดินที่หน่วยงานราชการอนุญาตให้ทำการเพาะปลูกต้นยางได้เท่านั้น บริษัทฯ ได้จัดให้มีการทำเอกสารและจะยังคงพยายามจัดให้มีการทำเอกสารสัญญาเกี่ยวกับสัญญาสำหรับการซื้อที่ดินเพื่อการทำสวนยางทั้งนี้เพื่อให้ปรากฏหลักฐานในกรรมสิทธิ์บนที่ดินที่ชัดเจนบริษัทฯ ยึดถือนโยบายที่เป็นมิตรต่อสิ่งแวดล้อม และ ชุมชน ท้องถิ่น

## ประสิทธิภาพการผลิต

บริษัทฯ ยังคงพัฒนาประสิทธิภาพของระบบการผลิต โดยการปรับปรุงเครื่องจักรที่ใช้ในการผลิตอยู่เสมอ การพัฒนาดังกล่าวจะช่วยลดต้นทุนการผลิตของผลิตภัณฑ์อย่างธรรมชาติของบริษัทฯ ได้ ทั้งนี้ โดยเป็นผลจากการประหยัดวัตถุดิบและการใช้กระบวนการผลิตปัจจุบันอย่างเต็มความสามารถจากการพัฒนาระบบและวิธีการผลิตที่ล้ำสมัย ตัวอย่างเช่นบริษัทฯ ได้พัฒนาระบบและกระบวนการที่จะช่วยลดการสูญเสียของวัตถุดิบโดยการนำวัตถุดิบกลับมาใช้ในกระบวนการใหม่

## การประหยัดพลังงาน

บริษัทฯ ปฏิบัติตามข้อกำหนดพรบ.อนุรักษ์พลังงาน มีการจัดทำมาตรการประหยัดพลังงานและลดต้นทุน เช่น การเลือกใช้อุปกรณ์ประหยัดพลังงาน การลดการเดินเครื่องตัวเปล่าช่วยลดพลังงานไฟฟ้าในการผลิตการใช้เชื้อเพลิงชีวมวลกับ Boiler เพื่ออบยางทดแทนการใช้ GAS LPG

## การจัดการของเสีย

บริษัทฯ จัดให้มีระบบบำบัดน้ำเสียที่ได้มาตรฐานมีการตรวจวัดคุณภาพน้ำที่ผ่านการบำบัดเป็นประจำทุกเดือน รวมถึง การตรวจวัดคุณภาพอากาศ ที่ปล่อยออกจากโรงงาน นอกจากนี้ ยังดำเนินระบบการจัดการของเสียเพื่อคัดแยกและลดปริมาณของเสียที่เกิดจากโรงงาน

## การเปลี่ยนพฤติกรรม

บริษัทฯ ได้ส่งเสริมให้พนักงานมีการเปลี่ยนแปลงพฤติกรรมให้เป็นมิตรต่อสิ่งแวดล้อมอย่างสม่ำเสมอ อาทิเช่น การส่งเสริมให้พนักงานในโรงงานของบริษัทฯ ใช้ถุงผ้าแทนถุงพลาสติก การปั่นจักรยานในโรงงานแทนการใช้ยานพาหนะที่เป็นเครื่องยนต์เพื่อลดสภาวะโลกร้อน และรณรงค์การคัดแยกขยะตามประเภท เพื่อสนับสนุนการนำกลับไปใช้ใหม่ และลดปริมาณขยะที่ต้องการส่งกำจัด เป็นต้น





# กิจกรรมด้านความรับผิดชอบต่อสังคมและสิ่งแวดล้อมในปี 2555

## กิจกรรมเพื่อสังคมตามนโยบาย



01

ร่วมมือกับทางกองทุนสงเคราะห์การทำสวนยาง เพื่อให้การสนับสนุนงบประมาณ จำนวนกว่า 300,000 บาท ในการจัดโครงการพิเศษอบรมเกษตรกรชาวสวนยางภาคตะวันออกเฉียงเหนือหลักสูตร “พัฒนาฝีมือช่างกรีดยาง” ซึ่งได้จัดไปแล้ว 4 รุ่น คือ มุกดาหาร สกลนคร อุตรธานี และเลย เป็นผลให้เกษตรกรชาวสวนยางจำนวน 150 คน สามารถพัฒนาฝีมือ การกรีดยางอย่างถูกวิธีเพื่อรักษาหน้ายางและช่วยยืดอายุต้นยาง

02

การจัดโครงการจับปลาเพื่อเป็นอาหารกลางวันให้โรงเรียน และโครงการสร้างอาคารห้องสมุดเพื่อการศึกษาโรงเรียนบ้านโคกเพชร จ.บุรีรัมย์



03

บมจ. ศรีตรัง ร่วมกับสถานีพัฒนาทรัพยากรป่าชายเลนที่ 14 จัดโครงการปลูกป่าชายเลน...คืนสมดุลย์ให้ผืนและปล่อยพันธุ์สัตว์น้ำ ณ บ้านปากกะแดะ อ.กาญจนดิษฐ์ จ.สุราษฎร์ธานี

04

เข้าร่วมโครงการปลูกป่าต้นน้ำเฉลิมพระเกียรติในหลวงและราชินี



## การบริจาค

05

มอบเงินจำนวน 2,000,000 บาท เพื่อสนับสนุนการแข่งขันกีฬามหาวิทยาลัย ครั้งที่ 39 ของมหาวิทยาลัยสงขลานครินทร์



06

มอบทุนการศึกษาให้กับนักเรียนโรงเรียนบ้านควนเสม็ด จ.สงขลา

07

การสนับสนุนอุปกรณ์กีฬาเสือกีฬา และเงินรางวัลเพื่อใช้ในการแข่งขัน กีฬาให้กับโรงเรียนบ้านจำปาประชานุเคราะห์ และโรงเรียนบ้านไก่อย จ.อุดรธานี



08

บริจาคเงินจำนวน 400,000 บาท เพื่อสนับสนุนการสร้างซุ้มประตู วัดแม่แก้วใต้ จ.เชียงราย

09

การให้การสนับสนุนวัฒนธรรมประเพณีท้องถิ่น เช่น การแข่งขันเรือยาว ของ จ.บึงกาฬ และ จ.มุกดาหาร



10

บริจาคเลือดให้แก่สภากาชาดไทย ซึ่งเป็นกิจกรรมที่ได้ดำเนินการทุกปี ในหลายๆ โรงงานของบริษัทฯ จากจังหวัดต่างๆ ทั่วประเทศ



## ด้านการอนุรักษ์สิ่งแวดล้อม



11

บจ. รับเบอร์แลนด์ สาขา  
มุกดาหาร และสาขาบุรีรัมย์  
และ บมจ. ศรีตรัง สาขา  
สุราษฎร์ธานีได้รับ เกียรติ  
บัตร โครงการอุตสาหกรรม  
สีเขียว (Green Industry)  
จากกระทรวงอุตสาหกรรม

12

โครงการจัดทำฉลากคาร์บอนซึ่งจัดโดยสถาบันสิ่งแวดล้อม ร่วมกับ  
สภาอุตสาหกรรม ซึ่งมีโรงงานที่ได้รับการรับรองจำนวน 3 โรงงาน



13

บมจ. ศรีตรัง สาขาห้วยนาง ได้รับการรับรองระบบการจัดการสิ่งแวดล้อมชั้นที่ 1 ตามหลักเกณฑ์การให้สัญลักษณ์





## 14

บจ. รับเบอร์แลนด์ สาขาบุรีรัมย์ได้รับประกาศเกียรติคุณ ในการเข้าร่วมโครงการถ่ายทอดเทคโนโลยีการผลิตที่สะอาด อุตสาหกรรมยาง แห่ง ปี 2555 จากกรมโรงงานอุตสาหกรรม



## 15

บจ. รับเบอร์แลนด์ สาขาบึงกาฬ ได้รับรางวัล "รักแม่.....รักษ์แม่น้ำ" ประจำปี 2555 ในความร่วมมือในการอนุรักษ์และฟื้นฟูแม่น้ำเป็นอย่างดี

## 16

บจ. รับเบอร์แลนด์ สาขาบุรีรัมย์ ได้รับประกาศนียบัตรโครงการ อรรมาภิบาลสิ่งแวดล้อมซึ่งจัดโดยความร่วมมือระหว่างอุตสาหกรรมจังหวัด และกรมโรงงานอุตสาหกรรม







# รายการระหว่างกัน และรายการกับ บุคคลที่มี ความเกี่ยวข้องกัน

## รายการระหว่างกัน

รายการระหว่างกันกับบุคคลที่อาจมีความขัดแย้งที่มีสาระสำคัญมูลค่าเกิน 5.0 ล้านบาท และเป็นรายการธุรกิจที่มีนัยสำคัญ ซึ่งได้เปิดเผยไว้ในหมายเหตุประกอบงบการเงินของ บมจ.ศรีตรัง และรายการระหว่างกัน กับบุคคลที่อาจมีความขัดแย้งซึ่งมิได้เปิดเผย ในหมายเหตุประกอบงบการเงิน สำหรับรอบปีบัญชีสิ้นสุดวันที่ 31 ธันวาคม 2554 และ 31 ธันวาคม 2555 มีดังต่อไปนี้

บุคคล/ นิติบุคคล ที่อาจมี ความขัดแย้ง	ความสัมพันธ์	ลักษณะของ รายการระหว่าง กัน	มูลค่ารายการ (ล้านบาท)		ความจำเป็น/ ความเหมาะสม ของรายการ	ความเห็นของ คณะกรรมการ ตรวจสอบ
			งบการเงินรวม ม.ค.-ธ.ค. 2554	งบการเงินรวม ม.ค.-ธ.ค. 2555		
1. บจ. สยามเชม เพอร์เมต	<ul style="list-style-type: none"> <li>เป็นบริษัทร่วม</li> <li>เป็นบริษัทที่ บจ.ศรีตรัง โฮลดิ้งส์ ซึ่งเป็นผู้ถือหุ้นรายใหญ่ของ บมจ. ศรีตรัง ถือหุ้นอยู่ในสัดส่วน ร้อยละ 6.0</li> <li>เป็นบริษัทที่นายไวยวุฒิ สีนเจริญกุล ซึ่งเป็นผู้ถือหุ้นรายใหญ่และประธานกรรมการของ บมจ. ศรีตรัง ถือหุ้นทั้งทางตรงและทางอ้อมรวมกันเท่ากับ ร้อยละ 11.83</li> <li>กรรมการของบริษัท จำนวน 2 ท่านได้แก่นายไวยวุฒิ สีนเจริญกุล และนายกิตติชัย สีนเจริญกุล ดำรงตำแหน่งเป็นกรรมการของ บจ. สยามเชมเพอร์เมต</li> </ul>	1.1 บมจ. ศรีตรัง				
		<ul style="list-style-type: none"> <li>รายได้จากการขายน้ำมันยางชั้น</li> </ul>	2,684.48	1,683.32	บมจ. ศรีตรัง จำหน่ายน้ำมันยางชั้นให้ บจ. สยามเชมเพอร์เมต โดยกำหนดราคาขายอ้างอิงตามราคาตลาด ทั้งนี้ บมจ. ศรีตรัง และ บจ. วัชรเบอร์แลนด์ โปรดักส์ มีหน้าที่จัดหาให้น้ำมันยางชั้นให้กับ บจ. สยามเชมเพอร์เมต ตามเงื่อนไขที่กำหนดใน Joint Venture Agreement	ราคาน้ำมันยางชั้นที่ บมจ.ศรีตรัง จำหน่ายให้แก่ บจ. สยามเชมเพอร์เมต เป็นราคาขายที่ยังอิงจากราคาตลาดซึ่งกำหนดโดย SICOM (Singapore Commodity Exchange)
		<ul style="list-style-type: none"> <li>รายได้จากการให้บริการสำนักงาน</li> </ul>	5.47	5.47	บริษัท ทำสัญญาให้บริการด้าน อุปกรณ์คอมพิวเตอร์ และสำนักงาน การให้คำปรึกษากฎหมาย การเงินและบัญชี รวมถึงการนำเข้าส่งออก แก่ บจ. สยามเชมเพอร์เมต โดยบริษัท ได้คิดอัตราค่าบริการสำหรับสำนักงานที่กรุงเทพฯ เท่ากับ 50,000 บาทต่อเดือน และอัตราค่าบริการสำหรับสำนักงานที่หาดใหญ่เท่ากับ 434,000 บาทต่อเดือน ซึ่งเท่ากับปี 2554 และเป็นอัตราที่เทียบเคียงได้กับอัตราตลาด	อัตราค่าบริการที่ บจ.สยามเชมเพอร์เมต เป็นอัตราที่เทียบเคียงได้กับราคาตลาดของการให้บริการในลักษณะใกล้เคียงกัน
		<ul style="list-style-type: none"> <li>ลูกหนี้การค้า</li> </ul>	8.53	35.50	ยอดลูกหนี้ค้างจากการจำหน่ายน้ำมัน และเงินทดรองจ่าย ณ วันสิ้นงวด	เป็นรายการคงค้างตามเกณฑ์การชำระเงินตามเงื่อนไขทางการค้า และเป็นรายการลูกหนี้ปกติ
		<ul style="list-style-type: none"> <li>ค่าใช้จ่ายในการซื้อถูงมือ</li> </ul>	559.10	563.30	บมจ. ศรีตรัง ซื้อถูงมือยางกับ บจ. สยามเชมเพอร์เมต เพื่อทำการจำหน่ายให้แก่ลูกค้าในประเทศ เนื่องจาก บมจ. ศรีตรัง มีสำนักงานงานขายสินค้าสำหรับตลาดในประเทศ ในขณะที่ บจ. สยามเชมเพอร์เมตไม่มี ทั้งนี้ราคาซื้อขายถูงมือยางเป็นราคาเทียบเคียงกับราคาตลาด ขายส่งจากผู้ผลิตถูงมือรายอื่นในประเทศ	บจ.สยามเชมเพอร์เมตไม่มีหน่วยงานซึ่งดูแลด้านการขายและการตลาดสำหรับตลาดถูงมือยางในประเทศเนื่องจากยอดขายของ บจ. สยามเชมเพอร์เมต โดยส่วนใหญ่เป็นการจำหน่ายไปยังลูกค้าต่างประเทศ ดังนั้น การทำการตลาดในประเทศ อีกทั้งเป็นการใช้ทรัพยากรของ บมจ. ศรีตรัง ให้มีประสิทธิภาพสูงสุด บมจ. ศรีตรัง จึง ซื้อถูงมือยางที่ บจ. สยามเชมเพอร์เมต ผลิตได้เพื่อจำหน่ายในประเทศ โดยราคาที่ซื้อขายเป็นราคาที่เทียบเคียงได้กับราคาตลาดและ บมจ. ศรีตรัง ได้รับกำไรที่เหมาะสมจากการทำรายการดังกล่าว



บุคคล/ นิติบุคคล ที่อาจมี ความขัดแย้ง	ความสัมพันธ์	ลักษณะของ รายการระหว่าง กัน	มูลค่ารายการ (ล้านบาท)		ความจำเป็น/ ความสมเหตุสมผล ของรายการ	ความเห็นของ คณะกรรมการ ตรวจสอบ
			งบการเงินรวม ม.ค.-ธ.ค. 2554	งบการเงินรวม ม.ค.-ธ.ค. 2555		
		<ul style="list-style-type: none"> <li>เจ้าหนี้การค้า</li> </ul>	103.11	93.49	ส่วนใหญ่เป็นรายการเจ้าหนี้จากการซื้อถูงมือยางเพื่อจำหน่ายในประเทศ	เป็นยอดคงค้างตามเกณฑ์การชำระเงินที่เป็นเงื่อนไขทางการค้า และเป็นรายการเจ้าหนี้ปกติอัตราดอกเบี้ยการแก่ บจ. สยามเซมเพอร์เมต เป็นอัตราที่เทียบเคียงได้กับราคาตลาดของการให้บริการในลักษณะใกล้เคียงกัน
		<b>1.2 บจ. หน้าฮั่ว รับเบอร์</b> <ul style="list-style-type: none"> <li>รายได้จากการขายน้ำยางชั้น</li> </ul>	875.65	547.85	บจ.หน้าฮั่ว รับเบอร์ จำหน่ายน้ำยางชั้นให้ บจ. สยามเซมเพอร์เมต โดยกำหนดราคาขายตามราคาที่เทียบเคียงได้กับตลาด ซึ่งเป็นราคาเดียวกันกับน้ำยางชั้นที่จำหน่ายจาก บมจ. ศรีตรัง และบจ. รับเบอร์แลนด์ โปรดักส์ ตาม Joint Venture Agreement	ราคาน้ำยางชั้นที่บจ. หน้าฮั่ว รับเบอร์ จำหน่ายให้แก่ บจ. สยามเซมเพอร์เมต เป็นราคาขายที่ยังอิงจากราคาตลาด ซึ่งกำหนดโดย SICOM (Singapore Commodity Exchange)
		<ul style="list-style-type: none"> <li>ลูกหนี้การค้า</li> </ul>	31.34	3.06	ยอดลูกหนี้คงค้างจากการจำหน่ายน้ำยาง และเงินทดรองจ่าย ณ วันสิ้นงวด	เป็นรายการคงค้างตามเกณฑ์การชำระเงินตามเงื่อนไขทางการค้าและเป็นรายการลูกหนี้ปกติ
		<b>1.3 บจ. รับเบอร์แลนด์ โปรดักส์</b> <ul style="list-style-type: none"> <li>รายได้จากการขายน้ำยางชั้น</li> </ul>	1,192.49	1,090.71	บจ. รับเบอร์แลนด์ โปรดักส์ จำหน่ายน้ำยางชั้นให้ บจ. สยามเซมเพอร์เมต โดยกำหนดราคาขายตามราคาตลาด ทั้งนี้ กลุ่มบริษัท มีหน้าที่จัดหา น้ำยางชั้นให้กับ บจ. สยามเซมเพอร์เมต ตาม Joint Venture Agreement	ราคาน้ำยางชั้นที่ บจ. รับเบอร์แลนด์ โปรดักส์ จำหน่ายให้แก่ บจ. สยามเซมเพอร์เมต เป็นราคาขายที่ยังอิงจากราคาตลาด ซึ่งกำหนดโดย SICOM (Singapore Commodity Exchange)
		<ul style="list-style-type: none"> <li>รายได้จากน้ำบาดาล</li> </ul>	44.14	43.21	บจ. รับเบอร์แลนด์ โปรดักส์ จำหน่ายน้ำบาดาลให้แก่ บจ. สยามเซมเพอร์เมต ซึ่งมีโรงงานอยู่ในพื้นที่ใกล้เคียงกัน โดยกำหนดราคาขายเท่ากับ 16 บาทต่อ ลบ.ม. ซึ่งเป็นราคาเทียบเคียงกับราคาน้ำประปาที่จำหน่ายโดยการประปาส่วนภูมิภาค	โรงงานของ บจ. สยามเซมเพอร์เมต มีที่ตั้งติดกันกับที่ตั้งของ บจ. รับเบอร์แลนด์ โปรดักส์ และบจ. สยามเซมเพอร์เมตไม่มีบ่อบาดาลของตนเอง อัตราน้ำบาดาลที่บจ. รับเบอร์แลนด์ โปรดักส์ จำหน่ายเป็นอัตราที่เทียบเคียงได้กับอัตราค่าน้ำประปาสำหรับภาคธุรกิจที่จำหน่ายโดยการประปาส่วนภูมิภาค

บุคคล/ นิติบุคคล ที่อาจมี ความขัดแย้ง	ความสัมพันธ์	ลักษณะของ รายการระหว่าง กัน	มูลค่ารายการ (ล้านบาท)		ความจำเป็น/ ความสมเหตุสมผล ของรายการ	ความเห็นของ คณะกรรมการ ตรวจสอบ
			งบการเงินรวม ม.ค.-ธ.ค. 2554	งบการเงินรวม ม.ค.-ธ.ค. 2555		
		<ul style="list-style-type: none"> <li>รายได้จากการให้บริการแห่งที่เก็บน้ำยาง</li> </ul>	15.99	13.12	บจ.รับเบอร์แลนด์ โปรดักส์ ทำสัญญาให้บริการเช่าแห่งที่เก็บน้ำยางแก่ บจ. สยามเซมเพอร์เมต เนื่องจาก บจ. สยามเซมเพอร์เมต ไม่มีแห่งที่เก็บน้ำยางของตนเอง โดยกำหนดอัตราค่าบริการ ขนาด 100 ตัน เท่ากับ 40,000 บาทต่อแห่งต่อเดือน และอัตราค่าบริการ ขนาด 250 ตัน เท่ากับ 100,000 บาท ซึ่งเป็นอัตราที่สะท้อนต้นทุนที่เกี่ยวข้องและผลกำไรที่เหมาะสมของ บจ. รับเบอร์แลนด์ โปรดักส์	เนื่องจากการให้เช่าแห่งที่ดังกล่าวไม่สามารถหาวราตลาดเปรียบเทียบได้ อย่างไรก็ตามอัตราค่าเช่าที่ บจ. รับเบอร์แลนด์ โปรดักส์ ได้รับเป็นอัตราที่ครอบคลุมและสะท้อนถึงต้นทุนที่เกี่ยวข้องและอัตรากำไรที่เหมาะสม
		<b>1.4 บจ. สตาร์โลท์ เอ็กเพรส</b> <ul style="list-style-type: none"> <li>รายได้จากการนำเข้า-ส่งออก</li> </ul>	6.83	7.37	บจ. สตาร์โลท์ เอ็กเพรส ให้บริการการดำเนินการส่งออกและนำเข้าให้กับ บจ. สยามเซมเพอร์เมต เนื่องจาก บจ. สตาร์โลท์ เอ็กเพรส มีความเชี่ยวชาญและมีบุคลากรที่พร้อมสำหรับการบริการดังกล่าว โดยอัตราค่าบริการในปี 2554 และปี 2555 สำหรับค่าดำเนินการส่งออกเท่ากับ 280 บาทต่อตู้คอนเทนเนอร์ ค่าดำเนินการนำเข้าเท่ากับ 500 บาทต่อชุดนำเข้า และ ค่าบริการ Trailer เท่ากับ 60 ดอลลาร์สหรัฐต่อตู้คอนเทนเนอร์ ซึ่งเป็นอัตราที่เทียบเคียงราคาตลาดสำหรับการให้บริการส่งออกในลักษณะเดียวกัน	บจ. สตาร์โลท์ เอ็กเพรส มีความเชี่ยวชาญในการขนส่งและดำเนินการด้านเอกสารที่เกี่ยวข้องกับการขนส่ง อัตราค่าบริการเป็นอัตราที่สะท้อนถึงต้นทุนการปฏิบัติงานของ บจ. สตาร์โลท์ เอ็กเพรส อย่างสมเหตุสมผล และเทียบเคียงได้กับ ราคาตลาดของผู้ให้บริการในลักษณะเดียวกัน
		<ul style="list-style-type: none"> <li>รายได้จากค่าขนส่ง</li> </ul>	46.97	52.21	บจ. สตาร์โลท์ เอ็กเพรส ให้บริการขนส่งให้กับ บจ. สยามเซมเพอร์เมต เนื่องจาก บจ. สตาร์โลท์ เอ็กเพรส ประกอบธุรกิจขนส่งซึ่งมีอุปกรณ์และบุคลากรที่พร้อมสำหรับการบริการดังกล่าว โดยอัตราค่าบริการติดตามเส้นทางการขนส่งตามราคาตลาดและมีการปรับราคาตามอัตราขึ้นลงของน้ำมันในแต่ละช่วงเวลา	บจ. สตาร์โลท์ เอ็กเพรส มีความเชี่ยวชาญในการดำเนินการขนส่ง และดำเนินการด้านเอกสารที่เกี่ยวข้องกับการขนส่ง อัตราค่าบริการเป็นอัตราที่สะท้อนถึงต้นทุนการปฏิบัติงานของ บจ. สตาร์โลท์ เอ็กเพรส อย่างสมเหตุสมผล และเทียบเคียงได้กับ ราคาตลาดของผู้ให้บริการในลักษณะเดียวกัน
		<b>1.5 บจ. พรีเมียร์ซิสเต็ม เอ็นจิเนียริง</b> <ul style="list-style-type: none"> <li>รายได้จากการผลิตเครื่องจักรอุปกรณ์</li> </ul>	411.96	198.30	บจ. พรีเมียร์ซิสเต็ม เอ็นจิเนียริง ผลิตและจำหน่ายเครื่องจักรอุปกรณ์ให้กับ บจ. สยามเซมเพอร์เมต	บจ. พรีเมียร์ซิสเต็ม เอ็นจิเนียริง มีความเชี่ยวชาญด้านการพัฒนา ผลิตและดูแลรักษา



บุคคล/ นิติบุคคล ที่อาจมี ความขัดแย้ง	ความสัมพันธ์	ลักษณะของ รายการระหว่าง กัน	มูลค่ารายการ (ล้านบาท)		ความจำเป็น/ ความสมเหตุสมผล ของรายการ	ความเห็นของ คณะกรรมการ ตรวจสอบ
			งบการเงินรวม ม.ค.-ธ.ค. 2554	งบการเงินรวม ม.ค.-ธ.ค. 2555		
					เนื่องจากเครื่องจักรในการผลิตของ บจ. สยามเซมเพอร์เมต ต้องใช้ความชำนาญเฉพาะด้าน อีกทั้ง บจ. สยามเซมเพอร์เมต ต้องการรักษาเทคโนโลยีการผลิต และเครื่องจักรของบริษัทเป็นความลับทางธุรกิจ ทั้งนี้ บจ. พรีเมียร์ซิสเต็มเอ็นจิเนียริ่ง มีอุปกรณ์และบุคลากรที่พร้อมสำหรับการผลิตเครื่องจักรอุปกรณ์ โดยราคาเครื่องจักรอุปกรณ์ที่ บจ. พรีเมียร์ซิสเต็มเอ็นจิเนียริ่ง จำหน่ายเป็นราคาเทียบเคียงกับราคาตลาด โดยสะท้อนถึงต้นทุนการผลิต ต้นทุนการประกอบและอัตรากำไรที่เหมาะสม	และดูแลรักษาเครื่องจักรอุปกรณ์ที่เกี่ยวข้องกับธุรกิจผลิตยางธรรมชาติ และผลิตภัณฑ์สำเร็จรูปจากยางธรรมชาติ
		• รายได้จากการให้บริการทำความสะอาด	48.86	60.95	บจ. พรีเมียร์ซิสเต็มเอ็นจิเนียริ่ง ให้บริการทำความสะอาดเครื่องจักรอุปกรณ์ แก่ บจ. สยามเซมเพอร์เมต เนื่องจาก บจ. พรีเมียร์ซิสเต็มเอ็นจิเนียริ่ง มีความชำนาญและความเชี่ยวชาญด้านอุปกรณ์และเครื่องจักร อีกทั้ง บจ. พรีเมียร์ซิสเต็มเอ็นจิเนียริ่ง ยังเป็นผู้จำหน่ายอุปกรณ์และเครื่องจักรให้แก่ บจ. สยามเซมเพอร์เมตอีกด้วย โดยอัตราค่าบริการเทียบเคียงกับราคาตลาดและสะท้อน ถึงอัตรากำไรที่เหมาะสมของ บจ. พรีเมียร์ซิสเต็มเอ็นจิเนียริ่ง	บจ. พรีเมียร์ซิสเต็มเอ็นจิเนียริ่ง มีความเชี่ยวชาญด้านการพัฒนา ผลิตภัณฑ์เครื่องจักร อุปกรณ์ที่เกี่ยวข้องกับธุรกิจผลิตยางธรรมชาติ และผลิตภัณฑ์สำเร็จรูปจากยางธรรมชาติ  อัตราค่าบริการทำความสะอาดเครื่องจักรอุปกรณ์ของ บจ. พรีเมียร์ซิสเต็มเอ็นจิเนียริ่ง เป็นอัตราที่สะท้อนถึงต้นทุนการดำเนินงานและอัตรากำไรที่เหมาะสมของ บจ. พรีเมียร์ซิสเต็มเอ็นจิเนียริ่ง และเป็นอัตราที่เทียบเคียงได้กับราคาตลาด
		• รายได้จากการให้บริการด้านสารสนเทศ	14.71	17.19	บจ. พรีเมียร์ซิสเต็มเอ็นจิเนียริ่ง ให้บริการเกี่ยวกับงาน IT และระบบสารสนเทศกับ บจ. สยามเซมเพอร์เมต เนื่องจาก บจ. พรีเมียร์ซิสเต็มเอ็นจิเนียริ่ง มีอุปกรณ์และบุคลากรที่พร้อมสำหรับการให้บริการดังกล่าว	อัตราค่าบริการเป็นอัตราที่เทียบเคียงได้กับราคาตลาด
		• รายได้จากการขาย-ซ่อมบำรุงเครื่องจักร	27.06	19.10	บจ. พรีเมียร์ซิสเต็มเอ็นจิเนียริ่ง ได้ให้บริการซ่อมบำรุงเครื่องจักรให้แก่ บจ. สยามเซมเพอร์เมต โดยอัตราค่าบริการเป็นไปตามแผนการทำงานจริง ซึ่งเทียบเคียงกับราคาตลาด	อัตราค่าบริการเป็นอัตราที่เทียบเคียงได้กับราคาตลาด

บุคคล/ นิติบุคคล ที่อาจมี ความขัดแย้ง	ความสัมพันธ์	ลักษณะของ รายการระหว่าง กัน	มูลค่ารายการ (ล้านบาท)		ความจำเป็น/ ความสมเหตุสมผล ของรายการ	ความเห็นของ คณะกรรมการ ตรวจสอบ
			งบการเงินรวม ม.ค.-ธ.ค. 2554	งบการเงินรวม ม.ค.-ธ.ค. 2555		
		• รายได้จากการขาย วัสดุ อุปกรณ์ และ ชิ้นส่วนเครื่องจักร	139.98	138.72	บจ. พรีเมียร์ซิสเต็มเอ็นจิ เนียริง ให้บริการดูแลคัง สินค้าและจัดหาวัสดุ อุปกรณ์ และชิ้นส่วน เครื่องจักรแก่ บจ. สยาม เซมเพอร์เมต เนื่องจากบจ. พรีเมียร์ซิสเต็มเอ็นจิเนียริง มีความชำนาญและความ เชี่ยวชาญด้านอุปกรณ์และ เครื่องจักร ซึ่งลักษณะการ ให้บริการมีความสัมพันธ์ และสอดคล้องกัน	อัตราค่าบริการเป็น อัตราที่เทียบเคียงได้ กับราคาตลาด
		• ลูกหนี้การค้า	37.08	46.15	เป็นรายการลูกหนี้ค้างรับ จากการให้บริการช่างต้น	เป็นยอดคงค้างตาม เกณฑ์การชำระเงินที่ เป็นเงื่อนไขทางการ ค้า และเป็นรายการ ลูกหนี้ปกติ
		• ค่าใช้จ่ายจากการซื้อ วัสดุอุปกรณ์สิ้นเปลือง	5.43	6.16	บจ. พรีเมียร์ซิสเต็มเอ็นจิ เนียริง ซื้อวัสดุสิ้นเปลือง จาก บจ. สยามเซมเพอร์ เมต เพื่อเป็นการประหยัด ต้นทุนการสั่งซื้อของกลุ่ม บริษัทและบริหารวัตถุดิบ ของกลุ่มบริษัทอย่างมี ประสิทธิภาพ โดยราคาซื้อ วัสดุสิ้นเปลืองดังกล่าวเป็น ต้นทุนถัวเฉลี่ยของ บจ. สยามเซมเพอร์เมต โดยมี ได้บวกค่าใช้จ่ายในการ ดำเนินการที่เกี่ยวข้อง	การสั่งซื้อวัสดุสิ้น เปลืองเป็นจำนวนมาก ทำให้กลุ่มบริษัทได้รับ ส่วนลดจากผู้จำหน่าย รวมทั้งเพิ่มอำนาจ การต่อรองให้แก่กลุ่ม บริษัทโดยรวม นอกจากนี้ ราคาที่ บจ. พรีเมียร์ซิสเต็ม เอ็นจิเนียริง ซื้อวัสดุ สิ้นเปลืองจาก บจ. สยามเซมเพอร์เมต เป็นราคาที่เทียบเคียง ได้กับราคาตลาด โดย มิได้บวกค่าใช้จ่ายใน การดำเนินการที่เกี่ยวข้อง แต่อย่างใด
		1.6 บจ. อันวาริ พาราวูด				
		• รายได้จากการขาย ไม้พิน	833.04	714.66	บจ. อันวาริ พาราวูด ขาย ไม้พินให้ บจ. สยามเซม เพอร์เมต เนื่องจากบริษัท อันวาริ พาราวูด จำกัด ประกอบธุรกิจในการ จำหน่ายไม้ยางพารา และ บุคลากรที่พร้อมสำหรับการ ให้บริการดังกล่าวโดยอัตรา ราคาไม้พินเป็นราคาซื้อไม้ พินของบริษัท ณ วันที่ทำ รายการบวกด้วยค่าใช้จ่าย ดำเนินการ อัตราค่าใดที่ เหมาะสมซึ่งเทียบเคียงได้ กับราคาตลาด	ราคาการซื้อขายไม้ พินเป็นราคาตลาดที่ เทียบเคียงได้จากผู้ จำหน่ายไม้พินรายอื่น
		• ลูกหนี้การค้า	2.19	13.34	เป็นรายการลูกหนี้ค้างรับ จากการจำหน่ายไม้พินช่าง ต้น	เป็นยอดคงค้างตาม เกณฑ์การชำระเงินที่ เป็นเงื่อนไขทางการ ค้า และเป็นรายการ ลูกหนี้ปกติ



บุคคล/ นิติบุคคล ที่อาจมี ความขัดแย้ง	ความสัมพันธ์	ลักษณะของ รายการระหว่าง กัน	มูลค่ารายการ (ล้านบาท)		ความจำเป็น/ ความสมเหตุสมผล ของรายการ	ความเห็นของ คณะกรรมการ ตรวจสอบ
			งบการเงินรวม ม.ค.-ธ.ค. 2554	งบการเงินรวม ม.ค.-ธ.ค. 2555		
		1.7 Shi Dong Shanghai  • ค่าใช้จ่ายในการซื้อ ถุงมือ	1.75	36.97	Shi Dong Shanghai ซื้อถุง มือให้กับ บจ. สยามเซม เพอร์เมค เพื่อทำการ จำหน่ายถุงมืออย่างให้แก่อีก ท่านในประเทศจีน เนื่องจาก Shi Dong Shanghai มีสำนักงานงานขายสินค้า สำหรับตลาดในประเทศจีน ในเขตพื้นที่ บจ. สยามเซม เพอร์เมค ไม่มีหน่วยงาน ขายถุงมือภายในประเทศจีน	ราคาซื้อขายถุงมือ อย่างเป็นราคาเทียบ เคียงกับราคาดลาด ขายส่งจากผู้ผลิตถุง มือรายอื่น
2. บจ. เซมเพอร์ เฟล็กซ์ เอเชีย	<ul style="list-style-type: none"> <li>• เป็นบริษัทร่วม</li> <li>• เป็นบริษัทที่ บจ.ศรีตรัง โฮลดิ้งส์ ซึ่งเป็นผู้ถือ หุ้นรายใหญ่ของ บมจ. ศรีตรัง ถือหุ้นอยู่ใน สัดส่วนร้อยละ 5.0</li> <li>• เป็นบริษัทที่นายไววุฒิ สินเจริญกุล ซึ่งเป็นผู้ ถือหุ้นรายใหญ่และ ประธานกรรมการของ บมจ. ศรีตรัง ถือหุ้นทั้ง ทางตรงและทางอ้อม รวมกันเท่ากับ ร้อยละ 12.38</li> <li>• กรรมการของบริษัท จำนวน 3 ท่านได้แก่ นายไววุฒิ สินเจริญกุล นายกิตติชัย สินเจริญกุล และนายวิวิธย์ สิน เจริญกุล ดำรงตำแหน่ง เป็นกรรมการของ บจ. เซมเพอร์เฟล็กซ์ เอเชีย</li> </ul>	2.1 บมจ. ศรีตรัง  • รายได้จากเงินปันผล	37.50	56.25	บมจ. ศรีตรัง รับเงินปันผล จาก บจ. เซมเพอร์เฟล็กซ์ เอเชีย ที่จ่ายจากผล ประกอบการของ บจ. เซมเพอร์เฟล็กซ์ เอเชีย	เงินปันผลดังกล่าว จ่ายตามมติที่ประชุม ผู้ถือหุ้นของ บจ. เซมเพอร์ เฟล็กซ์ เอเชียและตาม สัดส่วนการถือหุ้น ของ บมจ. ศรีตรัง ใน บจ. เซมเพอร์ เฟล็กซ์ เอเชีย
		2.2 บจ. รับเบอร์แลนด์ โปรดักส์  • รายได้จากเงินปันผล	5.00	7.50	บจ.รับเบอร์แลนด์โปรดักส์ รับเงินปันผลจาก บจ. เซมเพอร์เฟล็กซ์ เอเชีย ที่จ่ายจากผลประกอบการ ของ บจ. เซมเพอร์เฟล็กซ์ เอเชีย	เงินปันผลดังกล่าว จ่ายตามมติที่ประชุม ผู้ถือหุ้นของ บจ. เซมเพอร์เฟล็กซ์ เอเชีย และตามสัดส่วน การถือหุ้นของ บจ.รับเบอร์แลนด์ โปรดักส์ ใน บจ. เซมเพอร์เฟล็กซ์ เอเชีย
		2.3 บจ. สตาร์โลท์ เอ็กเพรส  • รายได้จากค่าขนส่ง	7.02	6.45	บจ. สตาร์โลท์ เอ็กเพรส ให้บริการขนส่งให้กับ บจ. เซมเพอร์เฟล็กซ์ เอเชีย เนื่องจากบจ. สตาร์โลท์ เอ็กเพรส ประกอบธุรกิจ ขนส่งซึ่งมีอุปกรณ์และ บุคลากรที่พร้อมสำหรับ การบริการดังกล่าว โดย อัตราค่าบริการกำหนดตาม ราคาดลาดและมีการปรับ ราคาตามอัตราขึ้นลงของ น้ำมันในแต่ละช่วงเวลา	บจ. สตาร์โลท์ เอ็ก เพรส มีความเชื่อ ซาอูในการดำเนิน การขนส่งและดำเนิน การด้านเอกสารที่ เกี่ยวข้องกับการขน ส่ง อัตราค่าบริการ เป็นอัตราที่สะท้อน ถึงต้นทุนการปฏิบัติ งานของ บจ. สตาร์ โลท์ เอ็กเพรส อย่าง สมเหตุสมผลและ เทียบเคียงได้กับ ราคาดลาดของผู้ให้ บริการในลักษณะ เดียวกัน

บุคคล/ นิติบุคคล ที่อาจมี ความขัดแย้ง	ความสัมพันธ์	ลักษณะของ รายการระหว่าง กัน	มูลค่ารายการ (ล้านบาท)		ความจำเป็น/ ความสมเหตุสมผล ของรายการ	ความเห็นของ คณะกรรมการ ตรวจสอบ
			งบการเงินรวม ม.ค.-ธ.ค. 2554	งบการเงินรวม ม.ค.-ธ.ค. 2555		
		<p>2.4 บจ.พรีเมียร์ซิสเต็ม เอ็นจิเนียริง</p> <ul style="list-style-type: none"> <li>รายได้จากการผลิต เครื่องจักรอุปกรณ์</li> </ul>	15.17	27.54	<p>บจ.พรีเมียร์ซิสเต็ม เอ็นจิเนียริง จำหน่ายเครื่อง จักรอุปกรณ์ให้กับ บจ.เซม เพอร์เฟกซ์ เอเชีย เนื่อง จากเครื่องจักรในการผลิต ของ บจ. เซมเพอร์เฟกซ์ เอเชีย ต้องใช้ความชำนาญ เฉพาะด้าน อีกทั้ง บจ. เซมเพอร์เฟกซ์ เอเชีย ต้องการรักษาเทคโนโลยี การผลิตและเครื่องจักรของ บริษัทเป็นความลับทาง ธุรกิจ ทั้งนี้ บจ.พรีเมียร์ซิส เต็มเอ็นจิเนียริง มีอุปกรณ์ และบุคลากรที่พร้อมสำหรับ การผลิตเครื่องจักรอุปกรณ์ โดยราคาเครื่องจักรอุปกรณ์ ที่ บจ. พรีเมียร์ซิสเต็มเอ็น จิเนียริง จำหน่ายเป็นราคา เทียบเคียงกับราคากลาง</p>	<p>บจ.พรีเมียร์ซิสเต็ม เอ็นจิเนียริง มีความ เชี่ยวชาญด้านการ พัฒนา ผลิต และดูแล รักษาเครื่องจักร อุปกรณ์ที่เกี่ยวข้องกับ ธุรกิจผลิตยางธรรม ชาติ และราคาเครื่อง จักรและอุปกรณ์ที่ บจ. พรีเมียร์ซิสเต็มเอ็นจิ เนียริงจำหน่ายให้แก่ บจ. เซมเพอร์เฟกซ์ เอเชีย เป็นราคาที่ สะท้อนถึงต้นทุนการผล ิตและอัตรากำไรที่ เหมาะสมของ บจ. พรีเมียร์ซิสเต็มเอ็นจิ เนียริง และเป็นอัตรา ที่ เทียบเคียงได้กับ ราคากลาง</p>
		<ul style="list-style-type: none"> <li>รายได้จากการให้ บริการ ทำความ สะอาด</li> </ul>	6.22	2.35	<p>บจ. พรีเมียร์ซิสเต็มเอ็นจิ เนียริง ให้บริการทำความสะอาด สะอาดกับ บจ. เซมเพอร์ เฟกซ์ เอเชียเนื่องจาก บจ. พรีเมียร์ซิสเต็มเอ็นจิ เนียริง มีความชำนาญและ ความเชี่ยวชาญด้านอุปกรณ์ และเครื่องจักร อีกทั้ง บจ. พรีเมียร์ซิสเต็มเอ็นจิเนียริง ยังเป็นผู้จำหน่ายอุปกรณ์ และเครื่องจักรให้แก่ทั้ง บจ. เซมเพอร์เฟกซ์ เอเชีย อีกด้วย โดยอัตราค่าบริการ เทียบเคียงกับราคากลาง</p>	<p>บจ. พรีเมียร์ซิสเต็ม เอ็นจิเนียริง มีความ เชี่ยวชาญด้านการ พัฒนา ผลิต และดูแล รักษาเครื่องจักร อุปกรณ์ที่เกี่ยวข้องกับ ธุรกิจผลิตยางธรรม ชาติ และผลิตภัณฑ์ สำเร็จรูปจากยาง ธรรมชาติ</p> <p>อัตราค่าบริการทำ ความสะอาดเครื่อง จักรอุปกรณ์ของ บจ. พรีเมียร์ซิสเต็มเอ็นจิ เนียริง เป็นอัตราที่ สะท้อนถึงต้นทุนการ ดำเนินงานและอัตราก กำไรที่เหมาะสมของ บจ. พรีเมียร์ซิสเต็ม เอ็นจิเนียริง และเป็น อัตราที่เทียบเคียงได้ กับราคากลาง</p>
		<ul style="list-style-type: none"> <li>รายได้จากการขาย -ซ่อมบำรุงเครื่องจักร</li> </ul>	11.93	22.27	<p>บจ. พรีเมียร์ซิสเต็มเอ็น จิเนียริงได้ให้บริการซ่อม บำรุงเครื่องจักรให้แก่ บจ. สยามเซมเพอร์เมคโดย อัตราค่าบริการเป็นไปตาม แผนการทำงานจริง ซึ่ง เทียบเคียงกับราคากลาง</p>	<p>อัตราค่าบริการเป็น อัตราที่เทียบเคียงได้ กับราคากลาง</p>
		<ul style="list-style-type: none"> <li>รายได้จากการขาย วัสดุ อุปกรณ์ฯ และ ชิ้น ส่วนเครื่องจักร</li> </ul>	40.08	33.59	<p>บจ. พรีเมียร์ซิสเต็ม เอ็นจิ เนียริง ให้บริการดูแลคลัง สินค้า และจัดหาวัสดุ อุปกรณ์ฯ และชิ้นส่วน เครื่องจักร แก่ บจ. เซม เพอร์เฟกซ์เอเชีย เนื่อง จาก บจ. พรีเมียร์ซิส เต็ม เอ็นจิเนียริง มีความ ชำนาญและความเชี่ยวชาญ</p>	<p>อัตราค่าบริการเป็น อัตราที่เทียบเคียงได้ กับราคากลาง</p>



บุคคล/ นิติบุคคล ที่อาจมี ความขัดแย้ง	ความสัมพันธ์	ลักษณะของ รายการระหว่าง กัน	มูลค่ารายการ (ล้านบาท)		ความจำเป็น/ ความสมเหตุสมผล ของรายการ	ความเห็นของ คณะกรรมการ ตรวจสอบ
			งบการเงินรวม ม.ค.-ธ.ค. 2554	งบการเงินรวม ม.ค.-ธ.ค. 2555		
					ด้านอุปกรณ์และเครื่องจักร ซึ่งลักษณะการให้บริการมี ความสัมพันธ์และสอดคล้อง กัน	
		• ลูกหนี้การค้า	14.57	5.57	เป็นลูกหนี้การค้าจากการให้ บริการดังกล่าวข้างต้น	เป็นยอดคงค้างตาม เกณฑ์การชำระเงินที่ เป็นเงื่อนไขทางการ ค้า และเป็นรายการ ลูกหนี้ปกติ
		2.5 บจ. อันวาร์ พาราวูด  • รายได้จากการขาย พาลาเท	8.99	7.92	บจ. อันวาร์ พาราวูด จำหน่ายพาลาเทให้ บจ. เซมเพอร์เฟกซ์ เอเชีย เนื่องจากบจ. อันวาร์ พาราวูด ประกอบธุรกิจใน การจำหน่ายไม้ยางพารา และบุคลากรที่พร้อมสำหรับ การให้บริการดังกล่าว โดย อัตราราคาขายพาลาเทเทียบ เทียบกับราคาตลาดทั่วไป	ราคาการซื้อขาย พาลาเทเป็นราคาตลาด ที่เทียบเคียงได้จาก ผู้จำหน่ายพาลาเท รายอื่น
3. บจ.ไทยเทค รับเบอร์	<ul style="list-style-type: none"> <li>เป็นบริษัทร่วม</li> <li>กรรมการของบมจ. ศรีตรัง จำนวน 2 ท่านได้แก่ นายไววุฒิ สินเจริญกุล และ นาย ลี พอล สุเมธ ดำรง ตำแหน่งเป็นกรรมการ ของ บจ. ไทยเทค รับเบอร์</li> </ul>	3.1 บมจ. ศรีตรัง  • รายได้จากเงินปันผล	30.15	71.69	บมจ. ศรีตรัง รับเงินปันผล จาก บจ. ไทยเทค รับเบอร์ ที่จ่ายจากผลประกอบการ ของ บจ. ไทยเทค รับเบอร์	เงินปันผลดังกล่าว จ่ายตามมติที่ประชุม ผู้ถือหุ้นของ บจ. ไทยเทค รับเบอร์ และตามสัดส่วนการ ถือหุ้นของ บมจ. ศรีตรังใน บจ. ไทย เทค รับเบอร์
		3.2 Sri Trang International  • ค่าใช้จ่ายจากการ ซื้อขายแท่ง	6,045.30	4,551.97	Sri Trang International ซื้อขายแท่งจาก บจ. ไทย เทค รับเบอร์ เพื่อจำหน่าย ในตลาดต่างประเทศ โดย กำหนดราคาเทียบเคียงกับ ราคาตลาด SICOM	Sri Trang International เป็น บริษัทที่ทำหน้าที่ จำหน่าย ยางธรรมชาติ ที่กลุ่มบริษัทผลิต ให้แก่ลูกค้าในต่าง ประเทศ เนื่องจาก บจ.ไทยเทค รับเบอร์ ไม่ได้มีการทำการ ตลาดและจำหน่าย ผลิตภัณฑ์ยางธรรม ชาติให้แก่ลูกค้าต่าง ประเทศด้วยตนเอง  ราคาที่ บจ. ไทยเทค รับเบอร์ผลิตภัณฑ์ ยางธรรมชาติให้แก่ Sri Trang International เป็นราคาที่เทียบเคียง ได้กับราคาตลาดที่มี ผู้ผลิตยางธรรมชาติ รายอื่นที่ไม่ใช่กลุ่ม บริษัทจำหน่ายให้แก่ Sri Trang International

บุคคล/ นิติบุคคล ที่อาจมี ความขัดแย้ง	ความสัมพันธ์	ลักษณะของ รายการระหว่าง กัน	มูลค่ารายการ (ล้านบาท)		ความจำเป็น/ ความสมเหตุสมผล ของรายการ	ความเห็นของ คณะกรรมการ ตรวจสอบ
			งบการเงินรวม ม.ค.-ธ.ค. 2554	งบการเงินรวม ม.ค.-ธ.ค. 2555		
		<ul style="list-style-type: none"> <li>เจ้าหนี้การค้า</li> </ul>	155.99	229.31	เป็นเจ้าหนี้การค้าจากรายการดังกล่าวข้างต้น	เป็นยอดคงค้างตามเกณฑ์การชำระเงินที่เป็นเงื่อนไขทางการค้าและเป็นรายการเจ้าหนี้ปกติ
4.บจ. พัฒนาเกษตรล่วงหน้า	<ul style="list-style-type: none"> <li>เป็นบริษัทร่วม</li> <li>กรรมการของบริษัทจำนวน 2 ท่านได้แก่นายไวยวุฒิ สิงห์เจริญกุล และนายกิตติชัย สิงห์เจริญกุล ดำรงตำแหน่งเป็นกรรมการ ของบจ. พัฒนาเกษตรล่วงหน้า</li> </ul>	4.1 บมจ. ศรีตรัง				
		<ul style="list-style-type: none"> <li>ยอดลูกหนี้ซื้อขายยางล่วงหน้า</li> </ul>	71.42	57.89	เป็นลูกหนี้ที่เกิดจากการทำสัญญาซื้อขายยางพาราล่วงหน้า	เป็นรายการปกติของการซื้อขายยางพาราล่วงหน้า
		<ul style="list-style-type: none"> <li>ยอดเงินประกันการชำระเงินในตลาดล่วงหน้า</li> </ul>	44.06	70.45	เป็นการวางเงินประกันการซื้อขายยางพาราสัญญาล่วงหน้า ตามเกณฑ์ที่ตลาดซื้อขายสินค้าเกษตรล่วงหน้ากำหนด	เป็นรายการปกติของการซื้อขายยางพาราล่วงหน้า
5.บจ. พฤษาฯ พารา	<ul style="list-style-type: none"> <li>เป็นบริษัทที่ผู้บริหารของ บมจ. ศรีตรัง ได้แก่ นายอุดม พฤษานุกิตติ และพี่น้องถือหุ้นร่วมกันเกินกว่า ร้อยละ 50 และนายอุดม พฤษานุกิตติ เป็นกรรมการผู้มีอำนาจลงนาม ใน บจ. พฤษาฯ พารา</li> </ul>	5.1 บมจ. ศรีตรัง				
		<ul style="list-style-type: none"> <li>รายได้จากการขายน้ำยางสด</li> </ul>	7.95	4.68	บมจ. ศรีตรัง ขายน้ำยางสดให้ บจ. พฤษาฯ พารา ซึ่ง บจ. พฤษาฯ พารา รับซื้อน้ำยางสดถึงหน้าสวนยางพาราของบมจ. ศรีตรัง เนื่องจากบมจ. ศรีตรัง ไม่มีหน่วยงานที่ดำเนินการด้านการจัดการขนส่งน้ำยางดิบเป็นของตนเอง เพื่อเป็นการประหยัดต้นทุนการจัดการต้นทุนด้านการจำหน่ายและต้นทุนด้านบุคลากรที่เกี่ยวข้อง โดยราคาที่บมจ. ศรีตรังขายให้แก่ บจ. พฤษาฯ พารา เป็นราคาซื้อน้ำยางสดที่ลูกค้ากำหนดโดยฝ่ายจัดซื้อของ บมจ. ศรีตรัง เป็นรายวัน	เนื่องจากพื้นที่ปลูกยางพาราของ บมจ. ศรีตรังที่สามารถผลิตยางพาราในปัจจุบันมีพื้นที่ไม่มากนัก ดังนั้น เพื่อเป็นการประหยัดต้นทุนของ บมจ. ศรีตรัง จึงเห็นสมควรลดภาระที่เกี่ยวข้องกับการขนส่ง และการจัดการ โดยขายน้ำยางสดให้ บจ. พฤษาฯ พารา ในราคาตลาดที่กำหนดโดยฝ่ายจัดซื้อของกลุ่มบริษัทฯ
		5.2 บจ. หน้าฮั่วรับเบอร์				
		<ul style="list-style-type: none"> <li>การซื้อน้ำยางสด</li> </ul>	191.59	131.45	บจ. หน้าฮั่ว รับซื้อน้ำยางสดจากบจ. พฤษาฯ พารา เนื่องจากสวนยางพาราของ บจ. พฤษาฯ พารา ตั้งอยู่ในพื้นที่ใกล้เคียงกับโรงงานและจุดรับซื้อน้ำยางสดของ บจ. หน้าฮั่ว นอกจากนี้ บจ. พฤษาฯ พารายังเป็นบริษัทที่สามารถส่งมอบทั้งปริมาณและคุณภาพน้ำยางดิบให้แก่ บจ. หน้าฮั่วได้ตามเกณฑ์ที่กำหนด ทั้งนี้ราคาที่ บจ. หน้าฮั่วรับซื้อเป็นราคาที่กลุ่มบริษัทประกาศซื้อหน้าโรงงานสำหรับลูกค้าทั่วไป	เนื่องจาก บจ. หน้าฮั่ว ต้องใช้น้ำยางดิบเป็นวัตถุดิบในการผลิตน้ำยางขึ้น ราคาที่ทำการซื้อขายเป็นราคาตลาดที่กำหนดโดยฝ่ายจัดซื้อของกลุ่มบริษัทฯ เป็นรายวัน ในการซื้อวัตถุดิบจาก supplier ทั่วไป



บุคคล/ นิติบุคคล ที่อาจมี ความขัดแย้ง	ความสัมพันธ์	ลักษณะของ รายการระหว่าง กัน	มูลค่ารายการ (ล้านบาท)		ความจำเป็น/ ความสมเหตุสมผล ของรายการ	ความเห็นของ คณะกรรมการ ตรวจสอบ
			งบการเงินรวม ม.ค.-ธ.ค. 2554	งบการเงินรวม ม.ค.-ธ.ค. 2555		
		5.3 บจ. สะเดา พี.เอส.รับเบอร์  • ค่าใช้จ่ายจากการ ซื้อขายแผ่นดิบ	16.38	9.38	บจ. สะเดา พี.เอส. รับเบอร์ รับซื้อขายแผ่นดิบจาก บจ. พฤษายางพารา เนื่องจาก บจ. พฤษายางพาราได้ เป็น Dealer ในการซื้อขาย แผ่นดิบจากเกษตรกรเพื่อ จำหน่ายให้แก่โรงงานผลิต ยางแผ่นรมควัน ซึ่งตั้งอยู่ ในพื้นที่อำเภอสะเดา อัน เป็นพื้นที่ใกล้เคียงกับที่ตั้ง โรงงานของ บจ. สะเดา พี.เอส. รับเบอร์ นอกจากนี้ บจ. พฤษายางพารา ยัง เป็นบริษัทที่สามารถส่งมอบ ทั้งปริมาณและคุณภาพยาง แผ่นรมควันให้แก่ บจ. สะเดา พี.เอส. รับเบอร์ ได้ ตามเกณฑ์ที่กำหนด ทั้งนี้ ราคาที่ บจ. สะเดา พี.เอส. รับเบอร์ รับซื้อเป็นราคาที่ กลุ่มบริษัทประกาศซื้อหน้า โรงงานสำหรับ supplier ทั่วไป	เนื่องจาก บจ. สะเดา พี.เอส.รับเบอร์ ต้อง ใช้ยางแผ่นดิบเป็น วัตถุดิบในการผลิต ยางแผ่นรมควัน ราคาที่ทำการซื้อขาย เป็นราคาตลาดที่ถูก กำหนดโดยฝ่ายจัดซื้อ ของกลุ่มบริษัทเป็น รายวัน ในการซื้อ วัตถุดิบจาก supplier ทั่วไป
6. Worldwide Shipping Logistic Service Pte.	• เป็นบริษัทที่ผู้สมรส ของบุตรของกรรมการ ของ บมจ. ศรีตรัง ได้แก่ นายประสิทธิ์ พาณิชย์กุล และถือหุ้น ร้อยละ 100	6.1 บมจ. ศรีตรัง  • ค่าใช้จ่ายในการขนส่ง	4.42	8.14	บมจ. ศรีตรัง ทำการว่าจ้าง บริการรถวางเรือกับ World wide Shipping Logistic Service Pte เพื่อทำการส่ง สินค้าจากโรงงานของ บมจ. ศรีตรัง ไปยังลูกค้าในต่าง ประเทศ ทั้งนี้ ราคาที่ บมจ. ศรีตรัง ว่าจ้าง Worldwide Shipping Logistic Service Pte เป็นราคาที่เทียบเคียง ได้กับกับผู้ใช้บริการรายอื่น ที่ไม่มีความเกี่ยวข้องกับ กลุ่ม บมจ. ศรีตรัง โดย บมจ. ศรีตรัง จะทำการ เปรียบเทียบราคาทุกครั้ง ณ วันที่ว่าจ้าง	เป็นอัตราค่าจ้างที่ สมเหตุสมผลซึ่งเทียบ เคียงได้กับราคาตลาด
		6.2 Sri Trang International  • ค่าใช้จ่ายในการขนส่ง	89.68	31.28	Sri Trang International ทำการว่าจ้างบริการวาง เรือกับ Worldwide Shipping Logistic Service Pte เพื่อทำการส่งสินค้า ไปยังลูกค้าในต่างประเทศ ทั้งนี้ ราคาที่ บมจ. ศรีตรัง ว่าจ้าง Worldwide Shipping Logistic Service Pte เป็นราคาที่เทียบเคียง ได้กับกับผู้ใช้บริการรายอื่น ที่ไม่มีความเกี่ยวข้องกับ กลุ่มบริษัท โดย Sri Trang International จะทำการเปรียบเทียบราคา ทุกครั้ง ณ วันที่ว่าจ้าง	เป็นอัตราค่าจ้างที่ สมเหตุสมผลซึ่งเทียบ เคียงได้กับราคาตลาด

บุคคล/ นิติบุคคล ที่อาจมี ความขัดแย้ง	ความสัมพันธ์	ลักษณะของ รายการระหว่าง กัน	มูลค่ารายการ (ล้านบาท)		ความจำเป็น/ ความสมเหตุสมผล ของรายการ	ความเห็นของ คณะกรรมการ ตรวจสอบ
			งบการเงินรวม ม.ค.-ธ.ค. 2554	งบการเงินรวม ม.ค.-ธ.ค. 2555		
		6.3 P.T. Star Rubber  • ค่า Document fee (Bill of Lodging)	13.19	-	P.T. Star Rubber ว่าจ้าง บริการจัดทำเอกสารในการ ส่งออกสินค้ากับ Worldwide Shipping Logistic Service Pte โดยอัตราค่าบริการ ดังกล่าวเท่ากับ Rph 2,400,000 ต่อชุดเอกสาร BL ซึ่งได้มีการเปรียบเทียบกับ ราคาตลาดจากผู้ให้บริการ รายอื่นที่ไม่มีความ เกี่ยวข้องกับกลุ่มบริษัท	เป็นอัตราค่าจ้างที่ สมเหตุสมผลซึ่งเทียบ เคียงได้กับราคาตลาด
7. สหกรณ์ กองทุนสวน ยางถ้ำพรหม รา	• ศุภมรส (นางจิราพร อักษรนำ) ของผู้จัดการ สายงานการผลิต (นายอาศรม อักษรนำ) ดำรงตำแหน่งผู้จัดการ สหกรณ์ฯ ซึ่งมีอำนาจ ในการสั่งการในนาม สหกรณ์ฯ	• ชื้อน้ำยางสด	89.68	31.28	บมจ. ศรีตรัง รับซื้อน้ำยาง สด จาก สหกรณ์กองทุน สวนยางถ้ำพรหมรา เนื่อง จากสวนยางพาราของ สหกรณ์กองทุนสวนยางถ้ำ พรหมรา ตั้งอยู่ในพื้นที่ใกล้ เคียงกับโรงงานและจุดรับ ซื้อน้ำยางสดของ บมจ. ศรีตรัง นอกจากนี้ สหกรณ์ กองทุนสวนยางถ้ำพรหมรา ยังเป็นบริษัทที่สามารถส่ง มอบทั้งปริมาณและคุณภาพ น้ำยางดิบให้แก่ บมจ. ศรีตรัง ได้ตามเกณฑ์ที่ กำหนด ทั้งนี้ราคาที่ บมจ. ศรีตรัง รับซื้อเป็นราคาที่ กลุ่มบริษัทประกาศซื้อหน้า โรงงานสำหรับลูกค้าทั่วไป	เนื่องจาก บมจ. ศรีตรังต้องใช้น้ำยาง ดิบเป็นวัตถุดิบในการ ผลิตน้ำยางข้น ราคาที่ทำการซื้อขาย เป็นราคาตลาดที่ถูก กำหนดโดยฝ่ายจัดซื้อ ของกลุ่ม บริษัทฯ เป็นรายวัน ในการซื้อวัตถุดิบจาก supplier ทั่วไป
8. กรรมการ บมจ. ศรีตรัง และบริษัทย่อย ได้แก่  • นายสมหวัง สินเจริญกุล • นายไวยวุฒิ สินเจริญกุล • นายกิตติชัย สินเจริญกุล • นายประสิทธิ์ พาณิชย์กุล • นายไชยยศ สินเจริญกุล • นางพร้อมสุข สินเจริญกุล • นายอนันต์ พฤชาพันธุ์ศักดิ์	• เป็นกรรมการของ บมจ. ศรีตรัง และบริษัทย่อย	• การค้ำประกัน (Personal Guarantee) กับ สถาบันการเงิน สำหรับเงินกู้ยืม สถาบันการเงินของ บมจ. ศรีตรัง และ บริษัทย่อย (ยอดวง เงินกู้รวมที่ค้ำ ประกันโดยกรรมการ)	1,185.00	1,185.00	กรรมการของบมจ. ศรีตรัง และบริษัทย่อยได้ลงนาม ยินยอมค้ำประกันเงินกู้ สถาบันการเงิน (Personal Guarantee) ให้แก่ บมจ. ศรีตรัง และบริษัทย่อย ซึ่ง เป็นเงื่อนไขของการให้กู้ยืม เงินของสถาบันการเงินบาง แห่ง	การให้การสนับสนุน ดังกล่าวเป็นไปตาม ข้อกำหนดในสัญญา ผู้ให้การสนับสนุนทาง การเงินและเป็นไป เพื่อประโยชน์ของ บมจ. ศรีตรัง และ บริษัทย่อย โดยกรรม การผู้ค้ำประกันไม่คิด ค่าธรรมเนียม





## รายการกับบุคคลที่มีความเกี่ยวข้องกัน

มูลค่ารวมของรายการกับบุคคลที่มีความเกี่ยวข้องกัน (Interested Person Transactions) ตามคำนิยามที่กำหนดไว้ใน ตามกฎตลาดหลักทรัพย์สิงคโปร์ ข้อที่ 920 สำหรับรอบปีบัญชีสิ้นสุดวันที่ 31 ธันวาคม 2555 มีดังต่อไปนี้

หน่วย : ล้านบาท

บุคคลที่มีความเกี่ยวข้องกัน	มูลค่ารวมของรายการกับ กิจการที่เกี่ยวข้องกันสำหรับ ปีสิ้นสุดวันที่ 31 ธันวาคม 2555 (ไม่รวมรายการที่มีมูลค่า น้อยกว่า 100,000 เหรียญ สิงคโปร์และรายการที่ดำเนิน ตามที่ได้รับอนุมัติจากผู้ถือหุ้น)	มูลค่ารวมของรายการ กับกิจการที่เกี่ยวข้องกัน ตามที่ได้รับอนุมัติตาม General Mandate (ไม่รวมรายการที่มีมูลค่า น้อยกว่า 100,000 เหรียญสิงคโปร์)
บจ. พฤษชา ยางพารา - บมจ. ศรีตรังขนายยางสดให้แก่ บจ. พฤษชา ยางพารา	4.68	-
บจ. พฤษชา ยางพารา - บจ. หน้าอ้ว ซื่อน้ำยางสด และ บจ. สะเตา พี.เอส. รับเบอร์ ซ้อย่างแผ่นดิบจาก บจ. พฤษชา ยางพารา	140.83	-
Worldwide Shipping Logistic Service Pte — บมจ. ศรีตรังและ Sri Trang International ชำระเงินค่าขนส่ง ให้แก่ Worldwide Shipping Logistic Service Pte	8.14	-
นายสมหวัง สิ้นเจริญกุล — ค่าตอบแทนการเป็นที่ปรึกษากิตติมศักดิ์	4.8	-
ให้แก่ บมจ. ศรีตรัง การรวมการ บมจ. ศรีตรัง และ บริษัทร่วม — ค่าประกันเงินกู้ ได้แก่ <ul style="list-style-type: none"> <li>นายสมหวัง สิ้นเจริญกุล</li> <li>นายไวยวุฒิ สิ้นเจริญกุล</li> <li>นายกิตติชัย สิ้นเจริญกุล</li> <li>นายประสิทธิ์ พาณิชกุล</li> <li>นายไชยยศ สิ้นเจริญกุล</li> <li>นางพร้อมสุข สิ้นเจริญกุล</li> <li>นายอนันต์ พฤษชานุกัตติ</li> <li>นายสมบูรณ์ พฤษชานุกัตติ</li> </ul>	1,185.0	-

นอกเหนือจากที่เปิดเผยในหัวข้อ “รายการระหว่างกัน” บมจ.ศรีตรังหรือบริษัทย่อย ไม่มีการเข้าทำสัญญาที่สำคัญที่เกี่ยวข้องกับผลประโยชน์ของกรรมการหรือผู้ถือหุ้นที่มีอำนาจควบคุม ไม่ว่าสัญญาดังกล่าวยังมีผลบังคับใช้ ณ วันสิ้นสุดปีการเงินหรือเข้าทำสัญญาตั้งแต่สิ้นสุดปีการเงินที่ผ่านมา

### ความเห็นของกรรมการตรวจสอบเกี่ยวกับรายการระหว่างกัน

รายการระหว่างกันดังกล่าวได้รับการพิจารณาและให้ความเห็นโดยคณะกรรมการตรวจสอบของ บมจ.ศรีตรังว่ารายการระหว่างกันดังกล่าวเป็นไปอย่างสมเหตุสมผล และจำเป็นต่อการดำเนินธุรกิจของ บมจ. ศรีตรัง

## มาตรการหรือขั้นตอนการอนุมัติการทำรายการระหว่างกัน

กรณีที่มีรายการระหว่างกันของ บมจ.ศรีตรัง หรือบริษัทย่อยกับบุคคลที่อาจมีความขัดแย้งทางผลประโยชน์มีส่วนได้ส่วนเสีย หรืออาจมีความขัดแย้งทางผลประโยชน์ในอนาคตคณะกรรมการตรวจสอบจะเป็น ผู้ให้ความเห็นเกี่ยวกับความจำเป็นในการเข้าทำรายการ และความเหมาะสมทางด้านราคาของรายการนั้นๆ โดยพิจารณาเงื่อนไขต่างๆ ให้เป็นไปตามลักษณะการดำเนินธุรกิจปกติในอุตสาหกรรมและมีการเปรียบเทียบกับราคาของบุคคลภายนอกหรือราคาตลาด หากคณะกรรมการตรวจสอบ ไม่มีความชำนาญในการพิจารณารายการระหว่างกันที่อาจเกิดขึ้น บมจ. ศรีตรังจะจัดให้ผู้เชี่ยวชาญอิสระหรือ ผู้สอบบัญชีของบมจ.ศรีตรัง เป็นผู้ให้ความเห็นเกี่ยวกับรายการระหว่างกันดังกล่าว เพื่อนำไปใช้ประกอบการตัดสินใจของคณะกรรมการบริษัท

คณะกรรมการตรวจสอบหรือผู้ถือหุ้น ตามแต่กรณี โดยกรรมการผู้มีส่วนได้ส่วนเสีย จะไม่มีสิทธิออกเสียงในรายการดังกล่าว อีกทั้งจะมีการเปิดเผยรายการระหว่างกัน ในหมายเหตุประกอบงบการเงินที่ตรวจสอบหรือสอบทานโดยผู้สอบบัญชีของ บมจ. ศรีตรัง

โดยปัจจุบัน บมจ. ศรีตรังมีนโยบายในการกำหนดราคากับบริษัทย่อย บริษัทร่วมกิจการที่ควบคุมร่วมกัน และบริษัทที่เกี่ยวข้องกันมีดังนี้

	นโยบายราคา
ขายสินค้าและวัตถุดิบ	ราคาปกติธุรกิจเท่ากับราคาที่คิดกับคู่ค้ารายอื่น
รายได้จากการให้บริการ - ค่าบริการขนส่ง	ค่าปกติธุรกิจเท่ากับราคาที่คิดกับคู่ค้ารายอื่น
รายได้จากการให้บริการ - ค่าบริหารจัดการ	อัตราคงที่ตามสัญญา ซึ่งเทียบเคียงได้กับราคาตลาด
ดอกเบี้ยรับทางการค้า	ราคาปกติธุรกิจเท่ากับราคาที่คิดกับคู่ค้ารายอื่น
รายได้ค่าเช่า	ราคาที่ตกลงร่วมกันตามสัญญา ซึ่งเทียบเคียงได้กับราคาตลาด
ซื้อสินค้า	ราคาปกติธุรกิจเท่ากับราคาที่ได้รับจากคู่ค้ารายอื่น
ค่าเช่าจ่ายและการให้บริการ	ราคาปกติธุรกิจเท่ากับราคาที่ได้รับจากคู่ค้ารายอื่น
การค้าประกัน	ไม่คิดค่าธรรมเนียม
ซื้อสินทรัพย์ถาวร	ราคาปกติธุรกิจเท่ากับราคาที่ได้รับจากคู่ค้ารายอื่น

นอกจากนี้ ที่ประชุมคณะกรรมการได้มีมติอนุมัติในหลักการเกี่ยวกับข้อตกลงทางการค้าที่มีเงื่อนไขการค้าทั่วไป หรือรายการสนับสนุนธุรกิจปกติที่มีเงื่อนไขทางการค้าทั่วไปในการทำธุรกรรมระหว่าง บมจ.ศรีตรัง และบริษัทย่อย กับกรรมการผู้บริหาร หรือบุคคลที่มีความเกี่ยวข้อง ดังนี้

บมจ. ศรีตรัง และบริษัทย่อย อาจมีรายการซื้อวัตถุดิบ ขายสินค้า จ้างขนส่ง หรือรายการระหว่างกันอื่นๆ กับกรรมการผู้บริหารหรือบุคคลที่เกี่ยวข้อง ณ ปัจจุบันและในอนาคต บมจ.ศรีตรังจึงกำหนดหลักการให้ฝ่ายจัดการสามารถ อนุมัติการทำธุรกรรมดังกล่าวได้ หากราคา ซื้อวัตถุดิบ ราคาขายสินค้า ค่าจ้างขนส่ง หรือรายการระหว่างกันอื่นใด ที่เป็นราคาที่แตกต่างจากราคาที่กำหนด ซื้อหรือขายประจำวันกับลูกค้ารายอื่น (ตามราคาตลาด)และเงื่อนไขและข้อตกลง การค้าใน

ลักษณะเดียวกับที่วิญญูชนจะพึงกระทำ กับคู่สัญญาทั่วไปในสถานการณ์เดียวกัน ส่วนค่าจ้างขนส่งกำหนดให้เป็นไปตามอัตราขนส่งทั่วไปราคาค่าจ้างขนส่งต้องไม่เกินกว่าคู่ค้ารายอื่นเกินร้อยละ 10 ทั้งนี้บมจ. ศรีตรัง จะจัดทำรายงานสรุปการทำธุรกรรมเพื่อรายงานในการประชุมคณะกรรมการทุกไตรมาส หรือตามความประสงค์ของคณะกรรมการบริษัท



## นโยบายหรือแนวโน้ม เกี่ยวกับการเข้าทำรายการระหว่างกันในอนาคต

ในกรณีที่บมจ.ศรีตรัง มีการเข้าทำรายการระหว่างกันในอนาคต บมจ.ศรีตรังจะปฏิบัติให้เป็นไปตามกฎหมายว่าด้วยหลักทรัพย์และตลาดหลักทรัพย์ฯ กฎหมายหลักทรัพย์ของสิงคโปร์ ข้อบังคับประกาศ คำสั่ง หรือข้อกำหนดของตลาดหลักทรัพย์ฯ ตลาดหลักทรัพย์สิงคโปร์รวมทั้งเป็นไปตามมาตรฐานบัญชีเรื่องการเปิดเผยข้อมูลเกี่ยวกับบุคคล หรือกิจกรรม ที่เกี่ยวข้องกันซึ่งกำหนดโดยสมาคมนักบัญชีและผู้สอบบัญชีรับอนุญาตแห่งประเทศไทยระเบียบบริษัท หรือกฎหมายอื่นใดที่เกี่ยวข้อง

นอกจากนี้ หากมีการเข้าทำรายการระหว่างกัน บมจ.ศรีตรัง จะจัดให้คณะกรรมการตรวจสอบให้ความเห็นเกี่ยวกับความเหมาะสมของรายการดังกล่าว ในกรณีที่

คณะกรรมการตรวจสอบ ไม่มีความชำนาญในการพิจารณารายการระหว่างกันที่เกิดขึ้น บมจ.ศรีตรังจะจัดให้มีบุคคลที่มีความรู้ความชำนาญพิเศษ เช่น ผู้สอบบัญชีหรือผู้ประเมินราคาทรัพย์สินที่มีความเป็นอิสระ เป็นผู้ให้ความเห็นเกี่ยวกับรายการระหว่างกัน โดยความเห็นของคณะกรรมการตรวจสอบ หรือบุคคล ที่มีความรู้ความชำนาญพิเศษ จะถูกนำไปใช้ประกอบการตัดสินใจของคณะกรรมการบริษัท หรือผู้ถือหุ้นแล้วแต่กรณี เพื่อให้มีความมั่นใจว่าการเข้าทำรายการดังกล่าว จะไม่เป็นการโยกย้าย หรือถ่ายเทผลประโยชน์ระหว่างบมจ.ศรีตรัง หรือผู้ถือหุ้นของ บมจ.ศรีตรัง แต่เป็นการทำรายการที่ บมจ. ศรีตรังได้คำนึงถึงประโยชน์สูงสุดของผู้ถือหุ้นทุกราย









# คำอธิบายและ การวิเคราะห์

ฐาน:การเงินและผลการดำเนินงาน



# 1. งบการเงิน

## 1.1 งบแสดงฐานะทางการเงิน

หน่วย : ล้านบาท

งบแสดงฐานะทางการเงิน	31 ธ.ค. 55	31 ธ.ค. 54	31 ธ.ค. 53
<b>สินทรัพย์</b>			
<b>สินทรัพย์หมุนเวียน</b>			
เงินสดและรายการเทียบเท่าเงินสด	1,534.0	2,273.0	1,774.0
ตราสารอนุพันธ์ทางการเงิน	100.1	329.3	459.6
ลูกหนี้การค้าและลูกหนี้อื่น - สุทธิ	6,511.3	7,787.4	6,239.8
ลูกหนี้นายหน้าซื้อขายสัญญาซื้อขายล่วงหน้า	384.5	406.4	135.1
สินค้าคงเหลือ - สุทธิ	13,151.6	17,336.6	20,282.4
สินทรัพย์หมุนเวียนอื่น	289.4	198.9	60.2
<b>รวมสินทรัพย์หมุนเวียน</b>	<b>21,970.9</b>	<b>28,331.7</b>	<b>28,951.0</b>
<b>สินทรัพย์ไม่หมุนเวียน</b>			
เงินให้กู้ยืมระยะยาวแก่บริษัทร่วม	60.8	62.9	-
เงินฝากประจำที่ติดภาระค้ำประกัน	99.5	143.5	125.4
เงินลงทุนในบริษัทร่วม	3,456.1	3,122.6	2,615.4
เงินลงทุนในกิจการร่วมค้า	489.3	456.5	325.3
เงินลงทุนในหลักทรัพย์เพื่อขาย	59.1	43.7	46.3
ที่ดิน อาคารและอุปกรณ์ — สุทธิ	10,034.3	7,475.6	5,213.4
สินทรัพย์ไม่มีตัวตน — สุทธิ	21.4	24.2	21.7
อสังหาริมทรัพย์เพื่อการลงทุน	160.4	102.3	48.0
ภาษีเงินได้ถูกหัก ณ ที่จ่าย	169.7	76.6	143.3
สินทรัพย์ภาษีเงินได้รอตัดบัญชี	144.7	228.7	130.3
สินทรัพย์ไม่หมุนเวียนอื่น	29.8	35.0	35.6
<b>รวมสินทรัพย์ไม่หมุนเวียน</b>	<b>14,725.2</b>	<b>11,771.5</b>	<b>8,704.7</b>
<b>รวมสินทรัพย์</b>	<b>36,696.2</b>	<b>40,103.2</b>	<b>37,655.8</b>
<b>หนี้สินและส่วนของผู้ถือหุ้น</b>			
<b>หนี้สินหมุนเวียน</b>			
เจ้าหนี้การค้าและเจ้าหนี้อื่น	2,428.5	2,543.7	3,042.1
เงินกู้ยืมระยะสั้นจากสถาบันการเงิน	12,173.0	15,425.6	20,452.6
ส่วนของเงินกู้ยืมระยะยาวจากสถาบันการเงินที่ถึงกำหนดชำระภายในหนึ่งปี	114.0	120.0	597.6
หนี้สินตามสัญญาเช่าทางการเงินที่ถึงกำหนดชำระภายในหนึ่งปี	9.8	11.5	17.2
ตราสารอนุพันธ์ทางการเงิน	164.2	1,112.2	493.5
ภาษีเงินได้ค้างจ่าย	8.2	192.4	119.7



งบแสดงฐานะทางการเงิน	31 ธ.ค. 55	31 ธ.ค. 54	31 ธ.ค. 53
หนี้สินหมุนเวียนอื่น	45.3	65.2	64.9
<b>รวมหนี้สินหมุนเวียน</b>	<b>14,943.1</b>	<b>19,470.6</b>	<b>24,787.6</b>
หนี้สินไม่หมุนเวียน			
เงินกู้ยืมระยะยาวจากสถาบันการเงิน	400.9	314.9	2,226.1
หุ้นกู้	2,150.0	2,150.0	-
หนี้สินตามสัญญาเช่าทางการเงิน	5.6	12.3	22.9
หนี้สินภาษีเงินได้รอตัดบัญชี	171.3	19.8	138.4
ประมาณการหนี้สินผลประโยชน์พนักงานเมื่อเกษียณอายุ	88.5	104.8	89.3
<b>รวมหนี้สินไม่หมุนเวียน</b>	<b>2,816.2</b>	<b>2,601.7</b>	<b>2,476.7</b>
<b>รวมหนี้สิน</b>	<b>17,759.4</b>	<b>22,072.3</b>	<b>27,264.3</b>
ส่วนของผู้ถือหุ้น			
ทุนที่ออกและชำระแล้ว	1,280.0	1,280.0	1,000.0
ส่วนเกินมูลค่าหุ้น	8,551.0	8,551.0	1,123.8
ส่วนต่ำจากการซื้อเงินลงทุนในบริษัทย่อยเพิ่มจากส่วนได้เสียที่ไม่มีอำนาจควบคุม	(173.1)	(173.1)	(173.1)
ส่วนเกินทุนจากการประเมินราคาสินทรัพย์เพิ่ม สุทธิจากค่าเสื่อมราคาสะสม	1,176.4	833.2	850.0
กำไรที่ยังไม่เกิดขึ้นจากเงินลงทุนในหลักทรัพย์เมื่อขาย	13.5	0.6	3.0
กำไรจากการประมาณการตามหลักคณิตศาสตร์ประกันภัยสำหรับโครงการผลประโยชน์พนักงาน	23.1	-	-
ผลสะสมจากการแปลงค่าบการเงิน	(347.9)	(120.5)	(283.8)
กำไรสะสม			
จัดสรรแล้ว - สำรองตามกฎหมาย	128.0	128.0	100.0
ยังไม่ได้จัดสรร	8,201.0	7,437.3	7,729.4
<b>รวมส่วนของบริษัทใหญ่</b>	<b>18,851.9</b>	<b>17,936.4</b>	<b>10,349.3</b>
ส่วนได้เสียที่ไม่มีอำนาจควบคุม	84.9	94.4	42.2
<b>รวมส่วนของผู้ถือหุ้น</b>	<b>18,936.8</b>	<b>18,030.9</b>	<b>10,391.5</b>
<b>รวมหนี้สินและส่วนของผู้ถือหุ้น</b>	<b>36,696.2</b>	<b>40,103.2</b>	<b>37,655.8</b>



## 1.2 จบกำไรขาดทุนเบ็ดเสร็จ

หน่วย : ล้านบาท

จบกำไรขาดทุนเบ็ดเสร็จ	2555	2554	2553
รายได้จากการขายและการให้บริการ	99,639.1	133,703.8	83,845.3
ต้นทุนขายและการให้บริการ	(94,864.0)	(127,941.3)	(78,678.5)
กำไรขั้นต้น	4,775.1	5,762.5	5,166.8
รายได้อื่น	363.9	165.2	77.2
ค่าใช้จ่ายในการขาย	(2,888.0)	(3,199.9)	(1,780.7)
ค่าใช้จ่ายในการบริหาร	(1,033.4)	(1,032.4)	(576.5)
กำไร (ขาดทุน) จากอัตราแลกเปลี่ยน	815.1	(22.7)	925.5
กำไร (ขาดทุน) อื่น — สุทธิ	(340.7)	505.7	(10.4)
กำไร(ขาดทุน)จากการดำเนินงาน	1,691.9	2,178.4	3,801.8
ส่วนแบ่งกำไรจากเงินลงทุนในบริษัทร่วมและกิจการร่วมค้า	526.8	648.9	702.8
กำไร(ขาดทุน)ก่อนต้นทุนทางการเงินและภาษีเงินได้	2,218.7	2,827.3	4,504.7
รายได้ทางการเงิน	15.2	16.2	6.2
ต้นทุนทางการเงิน	(709.7)	(885.0)	(397.7)
ต้นทุนทางการเงิน - สุทธิ	(694.5)	(868.8)	(391.5)
กำไรก่อนภาษีเงินได้	1,524.2	1,958.5	4,113.2
ค่าใช้จ่ายภาษีเงินได้	(145.7)	(629.2)	(272.7)
กำไรสำหรับปี	1,378.5	1,329.3	3,840.5
ส่วนที่เป็นของบริษัทใหญ่	1,378.9	1,306.2	3,819.6
ส่วนที่เป็นของส่วนได้เสียที่ไม่มีอำนาจควบคุม	(0.3)	23.0	20.9





### 1.3 งบกระแสเงินสด

หน่วย : ล้านบาท

งบกระแสเงินสด	2555	2554	2553
กระแสเงินสดจากกิจกรรมการดำเนินงาน			
กำไรก่อนภาษีเงินได้	1,524.2	1,958.5	4,113.2
รายการปรับปรุง			
(กำไร)ขาดทุนที่ยังไม่เกิดขึ้นจากการแปลงค่าอัตราแลกเปลี่ยน	(57.2)	139.8	(462.7)
(กำไร)ขาดทุนที่ยังไม่เกิดขึ้นจากการประเมินมูลค่ายุติธรรมตราสารอนุพันธ์ทางการเงิน	(718.8)	749.0	79.7
ค่าเผื่อ (การกลับรายการ) การด้อยค่าลูกหนี้การค้า	41.2	31.2	(36.4)
ค่าเผื่อ(การกลับรายการ)สำหรับราคาทุนของสินค้าคงเหลือ	(753.0)	869.6	(1.0)
ค่าเผื่อการด้อยค่าของลูกหนี้อื่น- ส่วนได้เสียที่ไม่มีอำนาจควบคุม	-	18.4	-
ประมาณการหนี้สินผลประโยชน์พนักงานเมื่อเกษียณอายุ	14.1	17.5	15.8
ค่าเสื่อมราคา	612.3	476.1	366.0
ค่าตัดจำหน่าย	8.8	7.1	6.0
ขาดทุนจากการประเมินราคาสินทรัพย์ลดลง	15.6	5.2	-
ต้นทุนทางการเงิน	709.7	885.0	397.7
รายได้เงินปันผล	(1.3)	(1.2)	(17.6)
ส่วนแบ่งกำไรจากเงินลงทุนในบริษัทร่วมและกิจการร่วมค้า	(526.8)	(648.9)	(702.8)
กำไรจากการประเมินราคามูลค่ายุติธรรมของอสังหาริมทรัพย์เพื่อการลงทุน	(33.5)	(15.4)	-
(กำไร) ขาดทุนจากการขายและตัดจำหน่ายที่ดิน อาคารและอุปกรณ์ และสินทรัพย์ไม่มีตัวตน	(11.5)	(8.0)	6.7
การเปลี่ยนแปลงของสินทรัพย์และหนี้สินดำเนินงาน			
สินทรัพย์ดำเนินงาน (เพิ่มขึ้น) ลดลง			
ลูกหนี้การค้าและลูกหนี้อื่น	1,234.9	(1,605.7)	(1,946.3)
ลูกหนี้ขายหน้าซื้อขายสัญญาซื้อขายล่วงหน้า	22.0	(271.4)	177.5
สินค้าคงเหลือ	4,938.1	2,076.2	(10,108.2)
สินทรัพย์หมุนเวียนอื่น	37.3	(98.7)	(18.2)
สินทรัพย์ไม่หมุนเวียนอื่น	(7.6)	0.7	(25.8)
หนี้สินดำเนินงานเพิ่มขึ้น (ลดลง)			
เจ้าหนี้การค้าและเจ้าหนี้อื่น	(111.9)	(488.5)	1,068.0
หนี้สินหมุนเวียนอื่น	(19.9)	(1.6)	234.8
เงินสด (ใช้ไปใน) ได้มาจากกิจกรรมดำเนินงาน	6,916.7	4,095.1	(6,853.9)
จ่ายดอกเบี้ย	(714.5)	(878.2)	(390.2)
จ่ายภาษีเงินได้	(414.8)	(628.2)	(284.9)
ผลประโยชน์พนักงานที่จ่าย	(2.2)	(2.0)	-
เงินสดสุทธิ (ใช้ไปใน) ได้มาจากกิจกรรมดำเนินงาน	5,785.2	2,586.7	(7,528.9)



งบกระแสเงินสด	2555	2554	2553
<b>กระแสเงินสดจากกิจกรรมลงทุน</b>			
เงินสดจ่ายเพื่อให้กู้ยืมระยะยาวแก่บริษัทร่วม	-	(62.9)	-
เงินฝากประจำกับสถาบันการเงินลดลง (เพิ่มขึ้น)	-	-	0.3
เงินฝากประจำที่ติดภาระค้ำประกัน(เพิ่มขึ้น)ลดลง	44.0	(18.0)	(42.0)
เงินสดจ่ายเพื่อลงทุนในหลักทรัพย์เพื่อขาย	(0.2)	(0.1)	(0.0)
เงินปันผลรับ	136.7	75.8	749.0
เงินสดจ่ายเพื่อลงทุนในบริษัทย่อยและบริษัทร่วม	(8.0)	(30.3)	-
เงินสดรับจากการขายที่ดิน อาคารและอุปกรณ์ และสินทรัพย์ไม่มีตัวตน	62.0	162.5	37.5
เงินสดจ่ายเพื่อซื้อที่ดิน อาคารและอุปกรณ์ และสินทรัพย์ไม่มีตัวตน	(2,927.6)	(2,853.5)	(1,397.3)
เงินสดจ่ายในอสังหาริมทรัพย์เพื่อการลงทุน	(27.3)	(6.8)	-
เงินสดรับจากการลงทุนของบริษัทร่วม	-	-	19.1
<b>เงินสดสุทธิ (ใช้ไปใน) ได้มาจากกิจกรรมลงทุน</b>	<b>(2,720.3)</b>	<b>(2,733.4)</b>	<b>(633.4)</b>
<b>กระแสเงินสดจากกิจกรรมจัดหาเงิน</b>			
เงินกู้ยืมระยะสั้นจากสถาบันการเงินเพิ่มขึ้น(ลดลง)	(3,235.5)	(4,854.1)	8,163.5
เงินสดรับจากเงินกู้ยืมระยะยาว	200.0	62.3	1,609.6
ชำระคืนเงินกู้ยืมระยะยาว	(120.0)	(2,695.9)	(192.4)
เงินสดรับจากการออกหุ้นกู้	-	2,150.0	-
ชำระคืนหนี้สินตามสัญญาเข้าทางการเงิน	(8.3)	(21.9)	(16.8)
จ่ายเงินปันผลแก่ส่วนได้เสียที่ไม่มีอำนาจควบคุม	-	-	(8.0)
เงินปันผลจ่าย	(640.0)	(1,600.0)	(600.0)
รับชำระค่าหุ้นจากส่วนได้เสียที่ไม่มีอำนาจควบคุม	-	7.2	-
รับชำระค่าหุ้นจากการเพิ่มทุน	-	8,034.9	-
ต้นทุนที่เกี่ยวกับการออกหุ้นสามัญใหม่	-	(436.7)	-
<b>เงินสดสุทธิ (ใช้ไปใน) ได้มาจากกิจกรรมจัดหาเงิน</b>	<b>(3,803.9)</b>	<b>645.7</b>	<b>8,955.9</b>
<b>เงินสดและรายการเทียบเท่าเงินสดเพิ่มขึ้น - สุทธิ</b>	<b>(739.0)</b>	<b>499.1</b>	<b>793.6</b>
เงินสดและรายการเทียบเท่าเงินสดต้นงวด	2,273.0	1,774.0	980.4
<b>เงินสดและรายการเทียบเท่าเงินสดปลายปี</b>	<b>1,534.0</b>	<b>2,273.0</b>	<b>1,774.0</b>







## 1.4 อัตราส่วนทางการเงิน

อัตราส่วนทางการเงิน		2012	2011	2010
อัตราส่วนสภาพคล่อง				
อัตราส่วนสภาพคล่อง	เท่า	1.47	1.46	1.17
อัตราส่วนสภาพคล่องหมุนเร็ว	เท่า	0.54	0.52	0.32
อัตราส่วนสภาพคล่องกระแสเงินสด	เท่า	0.34	0.12	(0.39)
อัตราส่วนหมุนเวียนลูกหนี้การค้า <sup>1</sup>	เท่า	14.67	20.38	17.05
ระยะเวลาเก็บหนี้เฉลี่ย	วัน	24.55	17.67	21.11
อัตราส่วนหมุนเวียนสินค้าคงเหลือ <sup>2</sup>	เท่า	6.22	6.80	5.17
ระยะเวลาขายสินค้าเฉลี่ย	วัน	57.85	52.93	69.68
อัตราส่วนหมุนเวียนของเจ้าหนี้ <sup>3</sup>	เท่า	50.17	55.75	38.54
ระยะเวลาชำระหนี้	วัน	7.18	6.46	9.34
Cash Cycle	วัน	75.22	64.14	81.45
อัตราส่วนความสามารถในการหากำไร				
อัตรากำไรขั้นต้น	ร้อยละ	4.79	4.31	6.16
อัตรากำไรจากการดำเนินงาน	ร้อยละ	1.70	1.63	4.53
อัตราส่วนเงินสดต่อการหากำไร	ร้อยละ	3.42	1.19	(1.98)
อัตรากำไรสุทธิ	ร้อยละ	1.38	0.98	4.56
อัตราผลตอบแทนผู้ถือหุ้น (ROE) <sup>4</sup>	ร้อยละ	7.46	9.19	43.01
อัตราส่วนประสิทธิภาพในการดำเนินงาน				
อัตราผลตอบแทนจากสินทรัพย์รวม (ROA) <sup>5</sup>	ร้อยละ	3.59	3.36	12.57
อัตราผลตอบแทนจากสินทรัพย์ถาวร <sup>6</sup>	ร้อยละ	22.74	28.09	88.50
อัตราการหมุนของสินทรัพย์ถาวร <sup>7</sup>	เท่า	11.38	21.07	17.73
อัตราการหมุนของสินทรัพย์รวม <sup>8</sup>	เท่า	2.60	3.44	2.76
อัตราส่วนวิเคราะห์นโยบายทางการเงิน				
อัตราส่วนหนี้สินสุทธิต่อส่วนของผู้ถือหุ้น	เท่า	0.86	1.10	2.45
อัตราส่วนหนี้สินต่อส่วนของผู้ถือหุ้น	เท่า	0.94	1.22	2.62
อัตราส่วนความสามารถชำระดอกเบี้ย	เท่า	9.36	4.63	(17.25)
อัตราส่วนความสามารถชำระภาระผูกพัน	เท่า	0.83	0.21	(3.43)
อัตราการจ่ายเงินปันผล	ร้อยละ	46.41	49.00	41.89

- หมายเหตุ : 1. คำนวณโดยนำรายได้จากการขายและบริการหารด้วยลูกหนี้การค้าเฉลี่ย  
 2. คำนวณโดยนำต้นทุนขายและการให้บริการหารด้วยสินค้าคงเหลือเฉลี่ย  
 3. คำนวณโดยนำต้นทุนขายและการให้บริการหารด้วยเจ้าหนี้การค้าเฉลี่ย  
 4. คำนวณโดยนำกำไรสุทธิสำหรับปีซึ่งเป็นของบริษัทใหญ่หารด้วยส่วนของผู้ถือหุ้นเฉลี่ย  
 5. คำนวณโดยนำกำไรสุทธิสำหรับปีซึ่งเป็นของบริษัทใหญ่หารด้วยสินทรัพย์รวมเฉลี่ย  
 6. คำนวณโดยนำผลรวมของกำไรสุทธิปีซึ่งเป็นของบริษัทใหญ่และค่าเสื่อมราคา หารด้วย สินทรัพย์ถาวรเฉลี่ย  
 7. คำนวณโดยนำรายได้จากการขายและบริการหารด้วยสินทรัพย์ถาวรเฉลี่ย  
 8. คำนวณโดยนำรายได้รวมหารด้วยสินทรัพย์รวมเฉลี่ย

## 2. การวิเคราะห์ฐานะการเงินและผลการดำเนินงาน

### ภาพรวมผลการดำเนินงาน

ในปี 2555 นับว่าเป็นปีที่ท้าทายปีหนึ่งของบริษัทและเป็นอีกปีที่บริษัทมีปริมาณการขายมากที่สุด ในประวัติศาสตร์ท่ามกลางสถานการณ์ความต้องการบริโภคยางธรรมชาติของโลกที่ลดลงรวมถึงการจำกัดปริมาณการส่งออกของ ITRC และการแทรกแซงราคา ยางธรรมชาติของรัฐบาลไทยการชะลอตัวของเศรษฐกิจในหลายประเทศส่งผลให้ราคาขายเฉลี่ยลดลง ซึ่งเป็นสาเหตุหลักที่ทำให้รายได้จากการขายของบริษัท ลดลงอย่างไรก็ตามการดำเนินนโยบายผู้ผ่อนปรน เพื่อกระตุ้นเศรษฐกิจของประเทศสำคัญนับตั้งแต่ช่วงไตรมาสที่ 3 ปี 2555 เป็นต้นมามีส่วนเป็นอย่างยิ่งในการ ผลักดันให้สถานะโดยรวมของตลาดยางธรรมชาติปรับตัว ในทิศทางที่ดีขึ้นอัตรากำไรสุทธิที่เพิ่มขึ้นจากปีก่อน มีสาเหตุหลักมาจาก 1) กำไรที่ยังไม่เกิดขึ้นจริงจาก อนุพันธ์ทางการเงินสำหรับป้องกันความเสี่ยงจากอัตรา แลกเปลี่ยนเนื่องจากเงินบาทแข็งค่าเมื่อเทียบกับเงิน ดอลลาร์สหรัฐในช่วงสิ้นปี

2) การกลับรายการค่าเผื่อการลดลงของสินค้าคงเหลือ จากการที่ราคายางธรรมชาติปรับตัวเพิ่มขึ้นในช่วงไตรมาสสุดท้ายของปี 3) การลดลงของค่าใช้จ่ายในการขาย ซึ่งส่วนใหญ่เกิดจากอัตราค่า cess ลดลง จาก 5 บาท เหลือ 3 บาทต่อกิโลกรัม เนื่องจากราคา F.O.B. ของยางธรรมชาติในช่วงครึ่งปีหลังอยู่ในระดับที่ต่ำกว่า 100 บาทต่อกิโลกรัม 4) การลดลงของต้นทุนทางการเงินเนื่องจากราคาเฉลี่ยของยางธรรมชาติลดลง ส่งผลให้บริษัทมีความต้องการใช้เงินกู้ยืมระยะสั้น ลดลง 5) การลดลงของภาษีเงินได้อันเนื่องมาจากการ ลดลงของอัตราภาษีนิติบุคคลและการได้รับ สิทธิประโยชน์ทางภาษีจาก BOI และ 6) การเพิ่มขึ้น ของรายได้ อันจากรายการพิเศษที่ บริษัท ได้รับคืนค่าส่งเคราะห์การทำสวนยาง (cess)

### ผลประกอบการโดยรวม

หน่วย : ล้านบาท

	ปี 2555	ปี 2554	% YoY	ไตรมาสที่ ปี 2555	ไตรมาสที่ ปี 2554	% YoY
รายได้จากการขายและการให้บริการ	99,639.1	133,703.8	-25.5%	22,794.2	28,135.8	-19.0%
ต้นทุนขายและการให้บริการ	(94,864.0)	(127,941.3)	-25.9%	(21,404.9)	(27,635.5)	-22.5%
กำไรขั้นต้น	4,775.1	5,762.5	-17.1%	1,389.2	500.3	177.7%
ค่าใช้จ่ายในการขายและบริหาร	(3,921.4)	(4,232.3)	-7.3%	(952.6)	(1,162.1)	-18.0%
รายได้อื่น	363.9	165.2	120.2%	42.1	49.2	-14.5%
กำไร/ขาดทุนจากอัตราแลกเปลี่ยน	815.1	(22.7)	3692.1%	164.9	98.3	67.8%
กำไร/ขาดทุน อื่นสุทธิ	(340.7)	505.7	-167.4%	40.1	235.1	-83.0%
กำไรจากการดำเนินงาน	1,691.9	2,178.4	-22.3%	683.7	(279.2)	344.9%
ส่วนแบ่งกำไรจากเงินลงทุนในบริษัทร่วม และกิจการร่วมค้า	526.8	648.9	-18.8%	102.0	62.1	64.3%
กำไรก่อนค่าใช้จ่ายทางการเงินและภาษีเงินได้ ค่าเสื่อมราคาและค่าตัดจำหน่าย (EBITDA)	2,839.8	3,310.6	-14.2%	950.3	(80.5)	1280.0%
กำไรก่อนค่าใช้จ่ายทางการเงินและภาษีเงินได้ (EBIT)	2,218.7	2,827.3	-21.5%	785.6	(217.2)	461.8%
ต้นทุนทางการเงิน (สุทธิ)	(694.5)	(868.8)	-20.1%	(143.1)	(274.9)	-47.9%
ภาษีเงินได้	(145.7)	(629.2)	-76.8%	(7.7)	(160.3)	-95.2%
กำไร/ขาดทุน สุทธิ	1,378.5	1,329.3	3.7%	634.8	(652.3)	197.3%
ส่วนที่เป็นของบริษัทใหญ่	1,378.9	1,306.2	5.6%	635.5	(647.6)	198.1%
ส่วนที่เป็นของส่วนได้เสียที่ไม่มีอำนาจควบคุม	(0.3)	23.0	-101.5%	(0.7)	(4.7)	-85.7%



ในปี 2555 บริษัทฯ มีรายได้จากการขายและบริการรวมเป็นเงิน 99,639.1 ล้านบาท ลดลงร้อยละ 25.5 จากปีก่อนหน้าซึ่งมีสาเหตุหลักมาจากการลดลงของราคาขายเฉลี่ยร้อยละ 27.5 ถึงแม้ว่าจะหักลบกับการเพิ่มขึ้นของปริมาณขายร้อยละ 2.5 ความไม่แน่นอนของเศรษฐกิจโลกอันมีรากฐานมาจากปัญหาหนี้สาธารณะในยุโรป การฟื้นตัวอย่างล่าช้าของเศรษฐกิจของประเทศอเมริกา และการชะลอตัวทางเศรษฐกิจของประเทศจีน ได้ส่งผลกระทบต่อภาวะตลาดโดยรวมของยางธรรมชาติ และกดดันให้ราคายางธรรมชาติปรับตัวลดลงตลอดช่วงแปดเดือนแรกของปี 2555 จึงทำให้ราคาขายเฉลี่ยของบริษัทฯ ปรับตัวลดลงเมื่อเทียบกับปีก่อนหน้าสำหรับการเพิ่มขึ้นของปริมาณการขายเป็นผลจากการที่บริษัทฯ มีทีมขายและเครือข่ายการจำหน่ายสินค้าที่แข็งแกร่งส่งผลให้ในปี 2555 อัตราการเติบโตของปริมาณการขายของบริษัทฯ สูงกว่าอัตราการเติบโตของปริมาณการผลิตยางล้อของโลก

ในด้านของปริมาณการขายในปี 2555 นี้ บริษัทฯ ได้จำหน่ายยางธรรมชาติรวมทั้งสิ้น 975,604 ตัน ซึ่งเป็นปริมาณการขายที่มากที่สุดในประวัติการณ์ท่ามกลางสถานการณ์ความไม่แน่นอนของภาวะเศรษฐกิจโลกหรือเพิ่มขึ้นร้อยละ 2.5 เมื่อเทียบกับปีก่อน ซึ่งสูงกว่าอัตราการเจริญเติบโตของการบริโภคยางธรรมชาติของโลกในปี 2555 โดยมีปริมาณการขายไปยังประเทศจีนซึ่งเป็นตลาดหลักที่มีปริมาณการขายคิดเป็นสัดส่วนร้อยละ 43.3 ของปริมาณการขายรวมของบริษัทฯ หรือเท่ากับ 422,548 ตัน เติบโตร้อยละ 33.1 เมื่อเทียบกับปีก่อนจากการขยายตัวของความต้องการโดยรวมซึ่งเป็นไปในทิศทางเดียวกับการเริ่มฟื้นตัวของเศรษฐกิจจีนและการปรับเปลี่ยนจากการดำเนินนโยบายที่เข้มงวดเป็นนโยบายที่ผ่อนปรนเพื่อกระตุ้นการเจริญเติบโตของเศรษฐกิจในปี 2555 อย่างไรก็ตามปริมาณการขายไปยังตลาดอื่นปรับตัวลดลงเนื่องจากการชะลอตัวของเศรษฐกิจโลกส่งผลในเชิงลบต่อสภาวะตลาดยางธรรมชาติทำให้ลูกค้าหลายรายชะลอการสั่งซื้อ

บริษัทฯ มีกำไรขั้นต้นเป็นเงิน 4,775.1 ล้านบาท ลดลงร้อยละ 17.1 จากปีก่อนหน้า อัตรากำไรขั้นต้นปี 2555 เท่ากับร้อยละ 4.8 ปรับตัวเพิ่มขึ้นจากอัตรากำไรขั้นต้นในปีก่อนหน้าที่ร้อยละ 4.3 การเพิ่มขึ้นของอัตรากำไรขั้นต้นส่วนหนึ่งมีสาเหตุมาจากการกลับรายการค่าเผื่อการลดลงของสินค้าคงเหลือจำนวน 753.0 ล้านบาทจากการที่ราคาขายปรับตัวเพิ่มขึ้นและปัจจัยบวกจากนโยบายกระตุ้นเศรษฐกิจของประเทศสำคัญในช่วงไตรมาสสุดท้ายของปี 2555 ทั้งนี้ หากสมมติว่าไม่มีการกลับรายการค่าเผื่อการลดลงของสินค้าคงเหลือกำไรขั้นต้นจะเท่ากับ 4,022.1 ล้านบาท และอัตรากำไรขั้นต้นจะเท่ากับร้อยละ 4.0 ซึ่งลดลงจากอัตรากำไรขั้นต้นปรับปรุงของปีก่อนที่ร้อยละ 5.0 การปรับตัวลดลงของอัตรากำไรขั้นต้นปรับปรุงเกิดจากปัญหาเศรษฐกิจ

ของประเทศยุโรป อเมริกา ญี่ปุ่น และจีน ซึ่งได้ส่งผลกระทบต่อสภาวะตลาดและความเชื่อมั่นของผู้บริโภคในระหว่างปีนอกจากนี้ความผันผวนและการปรับตัวลดลงของราคายางธรรมชาติตลอดช่วงแปดเดือนแรกของปี 2555 และการชะลอตัวของอุปสงค์ได้ส่งผลต่ออัตรากำไรขั้นต้นด้วยเช่นกัน

ในปี 2555 บริษัทฯ มีกำไรจากการดำเนินงานเท่ากับ 1,691.9 ล้านบาท ลดลงร้อยละ 22.3 จากเดิมที่มีกำไรจากการดำเนินงาน 2,178.4 ล้านบาทในปีก่อน อัตรากำไรจากการดำเนินงานสำหรับปี 2555 เท่ากับร้อยละ 1.7 เพิ่มขึ้นจากปีก่อนหน้าที่มีอัตรากำไรจากการดำเนินงานร้อยละ 1.6 การเพิ่มขึ้นของกำไรจากการดำเนินงานมีสาเหตุหลักมาจาก 1) การเพิ่มขึ้นของกำไรขั้นต้น 2) การเพิ่มขึ้นของรายได้อื่นซึ่งส่วนใหญ่มาจากค่าส่งเคราะห์การทำสวนยาง (cess) ที่ได้รับคืนจำนวน 238.4 ล้านบาท\* 3) การลดลงของค่าใช้จ่ายในการขายซึ่งส่วนใหญ่เกิดจากอัตราค่า cess ลดลงจาก 5 บาท เหลือ 3 บาทต่อกิโลกรัม เนื่องจากราคา F.O.B. ของยางธรรมชาติในช่วงครึ่งปีหลังของปี 2555 อยู่ในระดับที่ต่ำกว่า 100 บาทต่อกิโลกรัม และ 4) กำไรที่ยังไม่เกิดขึ้นจริงจากอนุพันธ์ทางการเงินสำหรับป้องกันความเสี่ยงจากอัตราแลกเปลี่ยนอันเนื่องมาจากเงินบาทแข็งค่าขึ้นเมื่อเทียบกับดอลลาร์สหรัฐตลอดครึ่งปีหลังของปี 2555 แม้ว่าจะหักลบกับผลขาดทุนจากอนุพันธ์ทางการเงินสำหรับป้องกันความเสี่ยงจากราคายางธรรมชาติ

หมายเหตุ: \* ค่า cess ที่ได้รับคืนมาจากสินค้าคงเหลือในส่วนที่สำนักงานกองทุนสงเคราะห์การทำสวนยางได้เข้าตรวจสอบระหว่างวันที่ 20 – 30 กันยายน 2553 (ซึ่งเป็นช่วงก่อนที่อัตราค่าส่งเคราะห์ใหม่ 5 บาท ต่อ กิโลกรัมจะมีผลบังคับใช้) ที่สามารถคำนวณค่า ส่งเคราะห์การทำสวนยางในอัตราเดิมที่ 1.4 บาท ต่อ กิโลกรัม

กำไรสุทธิในปี 2555 เท่ากับ 1,378.9 ล้านบาท เพิ่มขึ้นร้อยละ 5.6 จากปีก่อนหน้า อัตรากำไรสุทธิสำหรับปี 2555 เท่ากับร้อยละ 1.4 ปรับตัวเพิ่มขึ้นจากร้อยละ 1.0 จากปีก่อนหน้าอันเป็นผลมาจากการลดลงของต้นทุนทางการเงินจากการที่ราคาเฉลี่ยของยางธรรมชาติปรับตัวลดลงร้อยละ 30.0 เมื่อเทียบกับปีก่อนส่งผลให้บริษัทฯ มีความต้องการใช้เงินกู้ยืมระยะสั้นลดลง และการลดลงของค่าใช้จ่ายภาษีเงินได้จากการปรับลดอัตราภาษีเงินได้นิติบุคคลและสิทธิประโยชน์ทางภาษีจาก BOI แม้ว่าจะหักลบกับการลดลงของส่วนแบ่งกำไรจากเงินลงทุนในบริษัทร่วมและกิจการร่วมค้า ซึ่งมีสาเหตุหลักมาจากธุรกิจถุงมือยางทางการแพทย์ที่มีกำไรสุทธิลดลง



## ปัจจัยหลักที่ส่งผลกระทบต่อผลการดำเนินงานของบริษัทฯ

### 1. ราคาและความผันผวนของยางธรรมชาติ

US cent : กิโลกรัม



กราฟแสดงราคายางแท่ง 20 และยางแผ่นรมควัน 3 ณ ตลาดซื้อขายโคกกันเฒ่าประเทศสิงคโปร์

ราคาและความผันผวนของยางธรรมชาติส่งผลกระทบต่อโดยตรงกับรายได้และความสามารถในการทำกำไรของบริษัทฯ ในปี 2555 นับว่าเป็นปีที่ราคายางธรรมชาติมีความผันผวน โดยราคายางธรรมชาติปรับตัวลดลงอย่างต่อเนื่องตั้งแต่ในไตรมาสที่ 2 ของปี 2554 จนกระทั่งมาแตะระดับต่ำสุดที่ราคา 240 US Cent ต่อ กิโลกรัมในเดือนสิงหาคมปี 2555 อย่างไรก็ตามนโยบายกระตุ้นเศรษฐกิจของประเทศหลัก และ นโยบายในการลดปริมาณยางธรรมชาติของ International Tripartite Rubber Council (ITRC) ได้ส่งผลในเชิงบวกต่อสถานะตลาดยางธรรมชาติ และช่วยพลิกฟื้นราคายางธรรมชาติตั้งแต่ช่วงกลางไตรมาสที่ 3 ปี 2555 เป็นต้นมาการปรับตัวเพิ่มขึ้นของราคายางในช่วงไตรมาสสุดท้ายของปี

2555 นี้ ทำให้บริษัทฯ สามารถกลับรายการค่าเผื่อการลดลงของสินค้าคงเหลือจำนวน 753.0 ล้านบาท ซึ่งส่งผลให้บริษัทฯ มีกำไรขั้นต้นเพิ่มขึ้น

ปัจจัยที่มีผลต่อราคายางธรรมชาติรวมถึง 1) สภาพเศรษฐกิจโลกซึ่งจะส่งผลโดยตรงกับอุตสาหกรรมยานยนต์ และ อุตสาหกรรมยางล้อ 2) ปริมาณความต้องการ และ ปริมาณการผลิตยางธรรมชาติ 3) อัตราแลกเปลี่ยนระหว่างสกุลเงินตราของประเทศผู้ผลิตยางธรรมชาติ อาทิ เงินบาท รูเปียห์อินโดนีเซีย และริงกิตมาเลเซีย ต่อ ดอลลาร์สหรัฐ และ เยน 4) การแทรกแซงของรัฐบาล และ 5) ราคาน้ำมันและราคายางสังเคราะห์



(หน่วย : ดอลลาร์สหรัฐต่อตัน)

	RSS3			TSR20		
	2554	2555	เพิ่มขึ้น / ลดลง	2554	2555	เพิ่มขึ้น / ลดลง
ราคาเฉลี่ยไตรมาสที่ 1	5,688	3,861	-32.1%	5,216	3,695	-29.1%
ราคาเฉลี่ยไตรมาสที่ 2	5,290	3,589	-32.2%	4,668	3,297	-29.4%
ราคาเฉลี่ยไตรมาสที่ 3	4,652	2,971	-36.1%	4,564	2,752	-39.7%
ราคาเฉลี่ยไตรมาสที่ 4	3,598	3,097	-13.9%	3,579	2,884	-19.4%
ราคาเฉลี่ยทั้งปี	4,802	3,378	-29.7%	4,504	3,155	-30.0%
ราคาปิด ณ 31 ธ.ค.	3,275	3,240		3,270	2,988	

## 2. อัตราแลกเปลี่ยนสกุลดอลลาร์สหรัฐต่อสกุลบาท

บาท : ดอลลาร์สหรัฐ



กราฟแสดงอัตราแลกเปลี่ยนสกุลบาทต่อดอลลาร์สหรัฐ

การเปลี่ยนแปลงของอัตราแลกเปลี่ยนระหว่างสกุลเงินบาทและดอลลาร์สหรัฐส่งผลโดยตรงกับรายได้ของบริษัท เนื่องจากรายได้ของบริษัทอยู่ในรูปสกุลเงินดอลลาร์สหรัฐ ซึ่งคิดเป็นสัดส่วนประมาณร้อยละ 83.0 ของรายได้ทั้งหมด ในขณะที่บริษัทแสดงงบการเงินเป็นสกุลบาท บริษัทจึงใช้สัญญาซื้อขายเงินตราต่างประเทศ และสัญญาอัตราแลกเปลี่ยนล่วงหน้าเพื่อลดความเสี่ยงที่เกี่ยวข้องกับอัตราแลกเปลี่ยนเงินตราต่างประเทศ โดยผลต่างของมูลค่าธุรกรรมของตราสารอนุพันธ์ทางการเงินกับมูลค่าราคาตลาด ณ สิ้นรอบบัญชีจะถูกบันทึกภายใต้ กำไร/ขาดทุน ที่ยังไม่รับรู้จากอัตราแลกเปลี่ยน

ค่าเงินบาทต่อสกุลเหรียญสหรัฐอเมริกาโดยเฉลี่ยอ่อนตัวลงจาก 30.2490 บาทต่อเหรียญสหรัฐอเมริกา ในปี 2554 มาอยู่ที่ 30.8445 บาทต่อเหรียญสหรัฐอเมริกา ในปี 2555 หรือคิดเป็นอัตราร้อยละ 2.0 อย่างไรก็ตาม นโยบายกระตุ้นเศรษฐกิจของประเทศอเมริกาและญี่ปุ่นในเดือนกันยายน 2555 ทำให้มีเม็ดเงินจำนวนมากไหลเข้าสู่ประเทศอาเซียน จึงส่งผลให้เงินบาทปรับตัวแข็งค่าขึ้นจนกระทั่งสิ้นปี 2555 ด้วยเหตุนี้ เมื่อบริษัททำการเปรียบเทียบมูลค่าธุรกรรมของอนุพันธ์ทางการเงิน ณ วันสิ้นงวด บริษัท จึงมีกำไรจากอัตราแลกเปลี่ยนจำนวน 815.1 ล้านบาท เพิ่มขึ้นเมื่อเทียบกับปีก่อนที่มีขาดทุนจากอัตราแลกเปลี่ยนจำนวน 22.7 ล้านบาท

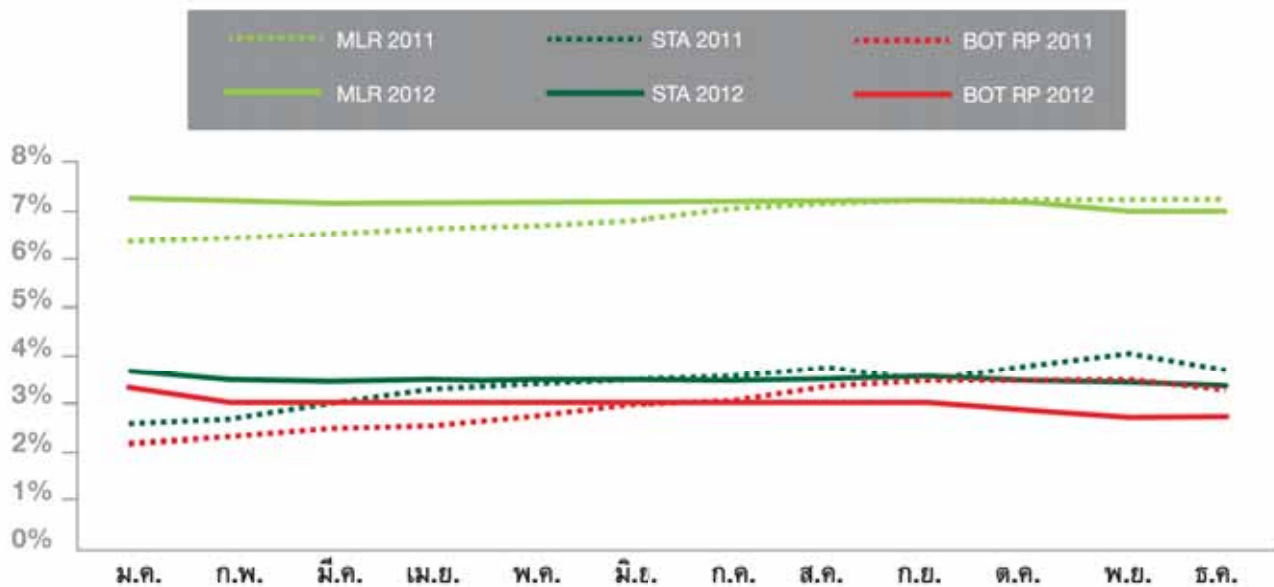


### 3. ต้นทุนทางการเงิน

ปัจจัยสำคัญที่ส่งผลกระทบต่อต้นทุนการเงินของบริษัท ได้แก่ อัตราดอกเบี้ย ราคายางธรรมชาติ ปริมาณการขาย และ แผนการขายกำลังการผลิต ในปี 2555 บริษัท มีต้นทุนทางการเงินเท่ากับ 709.7 ล้านบาท ลดลงร้อยละ 19.8 เมื่อเทียบกับปีก่อนหน้า เนื่องจาก ราคาเฉลี่ยของยางธรรมชาติปรับตัวลดลงร้อยละ 30.0 เมื่อเทียบกับปีก่อน จึงส่งผลให้บริษัท มีความต้องการใช้เงินกู้ยืมระยะสั้นลดลง นอกจากนี้ การเป็นผู้นำในอุตสาหกรรมยางยังส่งผลให้บริษัทสามารถเข้าถึง

แหล่งทุนที่มีต้นทุนต่ำได้ดีกว่าคู่แข่งอีกด้วย

แผนภาพด้านล่างแสดงอัตราดอกเบี้ยเฉลี่ยของบริษัท ในปี 2554 -2555 กับอัตราดอกเบี้ย MLR เฉลี่ยจาก 3 ธนาคารหลัก ได้แก่ ธนาคารกรุงเทพ ธนาคารกสิกรไทย และ ธนาคารไทยพาณิชย์ ซึ่งจะเห็นได้ว่าบริษัท สามารถควบคุมอัตราดอกเบี้ยได้ในอัตราที่ค่อนข้างต่ำ และใกล้เคียงกับอัตราดอกเบี้ยนโยบายของธนาคารแห่งประเทศไทย



กราฟเปรียบเทียบอัตราดอกเบี้ยของบริษัท กับอัตราดอกเบี้ย MLR เฉลี่ย

### 4. ส่วนแบ่งกำไรจากเงินลงทุนในบริษัทร่วมและการร่วมค้า

ในปี 2555 บริษัท ได้รับส่วนแบ่งผลกำไรจากการลงทุนในบริษัทร่วมและกิจการร่วมค้ารวมเท่ากับ 526.8 ล้านบาท ซึ่งในจำนวนนี้มาจากธุรกิจถุงมือคิดเป็นสัดส่วนร้อยละ 52.5 ธุรกิจผลิตยางธรรมชาติ ร้อยละ 19.8 และธุรกิจท่อไฮดรอลิคแรงดันสูงร้อยละ 17.5 ทั้งนี้การลดลงของส่วนแบ่งผลกำไรจากการลงทุนในบริษัทร่วมและกิจการร่วมค้าร้อยละ 18.8 เมื่อเทียบกับปีก่อนส่วนใหญ่มีสาเหตุมาจากการลดลงของผล

ประกอบการของกลุ่มธุรกิจถุงมือเนื่องจาก การเปลี่ยนจากการใช้ถุงมือจากยางธรรมชาติ (NR gloves) เป็นถุงมือสังเคราะห์ (NBR gloves) การลดลงของผลประกอบการของธุรกิจผลิตยางธรรมชาติ และการลดลงของผลประกอบการของท่อไฮดรอลิคแรงดันสูง เนื่องจากได้รับผลกระทบจากการชะลอตัวของภาคอุตสาหกรรมในประเทศจีน



## การวิเคราะห์ผลประกอบการตามสายธุรกิจ

การจำแนกรายได้ตามสาย (ล้านบาท)

	ปี 2555	ปี 2554	% YoY	ไตรมาส 4 ปี 2555	ไตรมาส 4 ปี 2554	% YoY
ยางแผ่นรมควัน %	13,591.0 13.6%	21,942.8 18.7%	-45.5%	2,750.2 12.1%	5,144.1 18.3%	46.5%
ยางแท่ง %	77,499.7 77.8%	96,138.6 71.9%	-19.4%	18,070.2 79.3%	20,380.1 72.4%	11.3%
น้ำยางข้น %	6,436.4 6.5%	10,236.6 7.7%	-37.1%	1,462.1 6.4%	2,058.6 7.3%	29.0%
อื่นๆ <sup>(1)</sup> %	2,112.0 2.1%	2,385.8 1.8%	-11.5%	511.7 2.2%	553.0 2.0%	-7.5%
<b>รวมรายได้จากการขายและบริการ</b>	<b>99,639.1</b>	<b>133,703.8</b>	<b>-25.5%</b>	<b>22,794.2</b>	<b>28,135.8</b>	<b>19.0%</b>

หมายเหตุ: (1) ประกอบไปด้วยรายได้จาก (ก) การจำหน่ายไม้ยางพาราอบแห้งและบรรจุภัณฑ์ไม้ (ข) การให้บริการบางประเภท (เช่น บริการด้านการขนส่ง การวิจัยและพัฒนา และเทคโนโลยีสารสนเทศ) แก่บริษัทร่วมของบริษัทฯ และกิจการร่วมค้าของบริษัทฯ รวมถึงบริษัทภายนอกอื่นๆ ด้วย และ (ค) รายได้จากการรับจ้างผลิตยางแผ่นรมควันให้รัฐบาลไทย ซึ่งเริ่มรับรู้ตั้งแต่ไตรมาสที่ 3 ปี 2555

บริษัทฯ มีรายได้จากการขายและบริการรวม 99,639.1 ล้านบาทหรือร้อยละ 97.9 ของรายได้จากการขายและบริการมาจากผลิตภัณฑ์ยางธรรมชาติรวมมูลค่า 97,527.1 ล้านบาท โดยรายได้จากการขายและบริการแบ่งเป็นรายได้จากยางแท่งมูลค่า 77,499.7 ล้านบาทหรือร้อยละ 77.8 ยางแผ่นรมควันมูลค่า 13,591.0 ล้านบาท หรือ

ร้อยละ 13.6 น้ำยางข้นมูลค่า 6,436.4 ล้านบาท หรือร้อยละ 6.5 นอกจากนี้ รายได้จากผลิตภัณฑ์และบริการอื่นๆ ได้แก่ ผลิตภัณฑ์ไม้ยางพารา ผลิตภัณฑ์จากสวนยางพารา สวนปาล์ม บริการขนส่ง และงานวิศวกรรมบริการรวมมูลค่า 2,112.0 ล้านบาท หรือร้อยละ 2.1



### ยางแผ่นรมควัน RSS (Ribbed Rubber Sheet)

รายได้จากการจำหน่ายผลิตภัณฑ์ยางแผ่นรมควันลดลงร้อยละ 45.5 จากปี 2554 ปัจจัยหลักของการปรับตัวลดลงของรายได้มาจากการลดลงของราคาขายเฉลี่ยร้อยละ 29.4 และการลดลงของปริมาณการจำหน่ายร้อยละ 22.8 ทั้งนี้ การลดลงของราคาขายเฉลี่ยเป็นไปในทิศทางเดียวกับการปรับตัวลดลงของราคา SICOM ที่ปรับตัวลดลงร้อยละ 29.7 เมื่อเทียบกับปีก่อนหน้า เนื่องจากการชะลอตัวของเศรษฐกิจโลกได้กดดันให้ราคายางปรับตัวลดลงอย่างต่อเนื่องตลอดช่วงแปดเดือนแรกของปี 2555 สำหรับการปรับตัวลดลงของปริมาณการขายส่วนหนึ่งเกิดจากการที่ผู้ผลิตยางล้อส่วนใหญ่หันไปใช้ยางแท่งแทนยางแผ่นรมควัน และ ความร่วมมือของประเทศไทย อินโดนีเซีย และ มาเลเซีย (International Tripartite Rubber Council : ITRC) ในการลดปริมาณการส่งออกยางธรรมชาติจำนวน 300,000 ตันในระหว่างเดือนตุลาคม 2555 ถึง เดือนมีนาคม 2556

กำไรขั้นต้นของยางแผ่นรมควันในปี 2555 ลดลงร้อยละ 65.9 การลดลงของอัตรากำไรขั้นต้นจากปีก่อนหน้า มีสาเหตุมาจากการชะลอตัวของความต้องการบริโภคยางธรรมชาติ และการปรับตัวลดลงอย่างต่อเนื่องของราคายางธรรมชาติ นอกจากนี้ มาตรการแทรกแซงราคายางพาราของรัฐบาลไทยในการรับซื้อวัตถุดิบยางในราคาที่สูงกว่าราคาตลาดได้ส่งผลในระดับหนึ่งต่อดัชนีวัตถุดิบของบริษัทฯ



## ยางแท่ง TSR (Technically Specified rubber)

รายได้จากการจำหน่ายผลิตภัณฑ์ยางแท่งลดลงร้อยละ 19.4 จากปีก่อนหน้า ปัจจัยหลักของการปรับตัวลดลงของรายได้มาจากการลดลงของราคาขายเฉลี่ยร้อยละ 27.6 แม้ว่าจะหักกลบกับการเพิ่มขึ้นของปริมาณการขายร้อยละ 11.3 ราคาขายเฉลี่ยของผลิตภัณฑ์ยางแท่งได้ปรับตัวลดลงตามราคา SICOM ที่ปรับตัวลดลง อย่างไรก็ตามการที่บริษัท วางกลยุทธ์ในการขยายตลาดไปยังประเทศจีนซึ่งเป็นประเทศผู้บริโภคมียอดอันดับหนึ่งของโลก ได้ส่งผลให้ปริมาณการขายยางแท่งของบริษัท เติบโตในอัตราที่มากกว่าอัตราการเติบโตของการผลิตยางล้อของโลกในปี 2555 ที่ร้อยละ 1\* นอกจากนี้ การสิ้นอายุของภาชนะนำเข้ายางรถยนต์และยางรถบรรทุกจากประเทศจีนของประเทศไทยในเดือนกันยายน 2555 ได้ส่งผลดีต่ออุตสาหกรรมยานยนต์และอุตสาหกรรมยางล้อของประเทศจีน ซึ่งส่งผลให้ปริมาณความต้องการยางแท่งปรับตัวเพิ่มขึ้น

แหล่งที่มา\*: The World Rubber Industry Outlook, Review and Prospects to 2022 by International Rubber Study Group (IRSG), December 2012

ในปี 2555 กำไรขั้นต้นของยางแท่งเพิ่มขึ้นร้อยละ 9.5 จากปีก่อนหน้า อัตรากำไรขั้นต้นเพิ่มขึ้นจากปีก่อนมีสาเหตุมาจากการเริ่มกลับมาสะสมวัตถุดิบของผู้ผลิตยางล้อหลังจากที่ราคายางธรรมชาติปรับตัวในทิศทางที่ดีขึ้น ซึ่งได้รับผลบวกมาจากการที่สภาวะตลาดโดยรวมดีขึ้นในช่วงกลางไตรมาสที่ 3 ปี 2555 นอกจากนี้ การเพิ่มขึ้นของอัตรากำไรขั้นต้นส่วนหนึ่งเกิดจากการกลับรายการค่าเผื่อการลดลงของสินค้าคงเหลือจำนวน 650.5 ล้านบาท เมื่อเทียบกับปีก่อนที่มีการหักค่าเผื่อการลดลงของสินค้าคงเหลือจำนวน 732.3 ล้านบาท



## ยางข้น (Concentrated Latex)

รายได้จากการจำหน่ายน้ำยางข้นได้ลดลงร้อยละ 37.1 จากปีก่อนหน้า ปัจจัยหลักของการปรับตัวลดลงของรายได้มาจากการลดลงของราคาขายเฉลี่ยร้อยละ 27.4 และปริมาณการขายที่ลดลงร้อยละ 13.4 เนื่องจาก ในช่วงหลายปีที่ผ่านมาระดับราคาน้ำยางข้นปรับตัวสูงขึ้นเมื่อเปรียบเทียบกับราคาของสังเคราะห์ (Butadiene Nitrile) จึงทำให้กลุ่มลูกค้าผู้ผลิต ดึงมือเปลี่ยนการใช้วัตถุดิบจากยางธรรมชาติเป็นยางสังเคราะห์

กำไรขั้นต้นของน้ำยางข้นในปี 2555 ลดลงร้อยละ 58.5 จากปีก่อนหน้า การลดลงของอัตรากำไรขั้นต้นของน้ำยางข้นเมื่อเทียบกับปีก่อน มีสาเหตุหลักมาจากการชะลอตัวของอุปสงค์ของอุตสาหกรรมถุงมือยาง





## ฐานะการเงิน

### สินทรัพย์หมุนเวียน

สินทรัพย์หมุนเวียน ณ วันที่ 31 ธันวาคม 2555 ลดลง 6,360.8 ล้านบาท หรือร้อยละ 22.5 จาก 28,331.7 ล้านบาท ณ 31 ธันวาคม 2554 เป็น 21,970.9 ล้านบาท ณ 31 ธันวาคม 2555 ซึ่งส่วนใหญ่มาจากการลดลงของสินค้าคงเหลือจำนวน 4,185.0 ล้านบาท เนื่องจากการปรับตัวลดลงของราคายางธรรมชาติและระดับสินค้าคงเหลือในช่วงสิ้นปี 2555 การลดลงของลูกหนี้การค้าและลูกหนี้อื่นจำนวน 1,276.1 ล้านบาท จากการปรับตัวลดลงของราคาขายเฉลี่ยในระหว่างปี การลดลงของเงินสดและรายการเทียบเท่าเงินสดจำนวน 739.0 ล้านบาท และการลดลงของอนุพันธ์ทางการเงินจำนวน 229.2 ล้านบาท จากการลดลงของกำไรที่ยังไม่เกิดขึ้น

จริงจากการเปลี่ยนแปลงมูลค่ายุติธรรมของสัญญาซื้อขายยางพาราล่วงหน้า และ สัญญาซื้อขายยางพาราล่วงหน้าที่ มีการส่งมอบสินค้าโดยหักกลับกับการเพิ่มขึ้นของสินทรัพย์หมุนเวียนอื่นจำนวน 90.5 ล้านบาท

ณ สิ้นปี 2555 บริษัทฯ มีลูกหนี้ที่ยังไม่ครบกำหนดชำระและครบกำหนดชำระภายใน 1 เดือนคิดเป็นสัดส่วนร้อยละ 98.9 และมีลูกหนี้ที่ครบกำหนดชำระเกิน 1 ปีคิดเป็นร้อยละ 0.4 ของยอดลูกหนี้การค้า ทั้งหมดโดยบริษัทฯ มีค่าเผื่อหนี้สงสัยจะสูญคิดเป็นสัดส่วนร้อยละ 1.7 ของยอดลูกหนี้การค้าทั้งหมด

### สินทรัพย์ไม่หมุนเวียน

สินทรัพย์ไม่หมุนเวียน ณ วันที่ 31 ธันวาคม 2555 เพิ่มขึ้น 2,953.7 ล้านบาทหรือร้อยละ 25.1 จาก 11,771.5 ล้านบาท ณ 31 ธันวาคม 2554 เป็น 14,725.2 ล้านบาท ณ 31 ธันวาคม 2555 ส่วนใหญ่เป็นการลงทุนเพิ่มในที่ดิน อาคารและอุปกรณ์ 2,558.8 ล้านบาท (สุทธิจากค่าเสื่อมราคาและการจำหน่ายออก) จากการขยายกำลังการผลิตโดยการตั้งโรงงานใหม่ที่จังหวัดอุดรธานี อุบลราชธานี พิษณุโลก และการขยายกำลังการผลิตของโรงงานเดิมซึ่งตั้งอยู่ที่จังหวัดปทุมธานี (ประเทศอินโดนีเซีย) ตลอดจนการซื้อที่ดินเพื่อใช้ปลูกสวนยางในอนาคต การเพิ่มขึ้นของเงิน

ลงทุนในบริษัทจำนวน 333.5 ล้านบาท จากผลการดำเนินงานในบริษัทดังกล่าว การเพิ่มขึ้นของภาษีเงินได้ถูกหัก ณ ที่จ่ายจำนวน 93.1 ล้านบาท และการเพิ่มขึ้นของอสังหาริมทรัพย์เพื่อการลงทุนจำนวน 58.1 ล้านบาท โดยหักกลับกับการลดลงของสินทรัพย์ภาษีเงินได้ รอดตัดบัญชีจำนวน 84.0 ล้านบาท และการลดลงของเงินฝากประจำที่ติดภาระค่าประกันเพื่อใช้เป็นหลักประกันจำนวน 44.0 ล้านบาท

มูลค่าตามบัญชีสุทธิของที่ดินและอาคารของบริษัทฯ ณ วันที่ 31 ธันวาคม 2555 (ล้านบาท)

ที่ดินที่บริษัทฯ เป็นเจ้าของ รวมทั้งส่วนปรับปรุงที่ดิน	3,793.1
ที่ดินที่บริษัทฯ เช่า	218.7
อาคารและสิ่งปลูกสร้าง	2,539.7
รวม	6,551.5

### หนี้สินหมุนเวียน

หนี้สินหมุนเวียน ณ วันที่ 31 ธันวาคม 2555 ลดลง 4,527.5 ล้านบาท หรือร้อยละ 23.3 จาก 19,470.6 ล้านบาท ณ 31 ธันวาคม 2554 เป็น 14,943.1 ล้านบาท ณ 31 ธันวาคม 2555 ซึ่งส่วนใหญ่มาจากการลดลงของเงินกู้ยืมระยะสั้นจากสถาบันการเงินจำนวน 3,252.6 ล้านบาท ตามการลดลงของราคาขายเฉลี่ยของ

ผลิตภัณฑ์ยางธรรมชาติ การลดลงของตราสารอนุพันธ์ทางการเงินจำนวน 948.0 ล้านบาท การลดลงของเจ้าหนี้การค้าและเจ้าหนี้อื่นจำนวน 115.2 ล้านบาท ตามการลดลงของราคาวัตถุดิบ และการลดลงของภาษีเงินได้ค้างจ่ายจำนวน 184.2 ล้านบาท



## หนี้สินไม่หมุนเวียน

หนี้สินไม่หมุนเวียน ณ วันที่ 31 ธันวาคม 2555 เพิ่มขึ้น 214.5 ล้านบาท หรือร้อยละ 8.2 จาก 2,601.7 ล้านบาท ณ 31 ธันวาคม 2554 เป็น 2,816.2 ล้านบาท ณ 31 ธันวาคม 2555 ซึ่งส่วนใหญ่มาจากการเพิ่มขึ้นของ

หนี้สินภาษีเงินได้รอตัดบัญชีจำนวน 151.5 ล้านบาท และการเพิ่มขึ้นของเงินกู้ยืมระยะยาว (หักส่วนที่ครบกำหนดชำระภายใน 1 ปี) จำนวน 86.0 ล้านบาท

## ส่วนของผู้ถือหุ้น

ส่วนของผู้ถือหุ้น ณ วันที่ 31 ธันวาคม 2555 เพิ่มขึ้น 905.9 ล้านบาท หรือร้อยละ 5.0 จาก 18,030.9 ล้านบาท ณ 31 ธันวาคม 2554 เป็น 18,936.8 ล้านบาท

ณ 31 ธันวาคม 2555 ซึ่งส่วนใหญ่มาจากการเพิ่มขึ้นของกำไรสุทธิ และการจ่ายเงินปันผลจำนวน 640.0 ล้านบาท

## งบกระแสเงินสดรวม

ณ วันที่ 31 ธันวาคม 2555 บริษัทฯ มีเงินสดและรายการเทียบเท่าเงินสดเป็นจำนวน 1,534.0 ล้านบาท ซึ่งจำนวนดังกล่าวลดลง 739.0 ล้านบาท หรือร้อยละ 32.5 จากตัวเลข ณ วันที่ 31 ธันวาคม 2554 ซึ่งมีจำนวน 2,273.0 ล้านบาท

บริษัทฯ มีเงินสดรับจากการดำเนินงานก่อนการเปลี่ยนแปลงในสินทรัพย์และหนี้สินดำเนินงานเป็นจำนวน 823.8 ล้านบาท และบริษัทฯ มีเงินสดรับจำนวน 6,092.9 ล้านบาท ซึ่งมาจากการเปลี่ยนแปลงของสินทรัพย์และหนี้สินจากการดำเนินงานซึ่งมีสาเหตุหลักมาจากการลดลงของสินค้าคงเหลือจำนวน 4,938.1 ล้านบาท และการลดลงของลูกหนี้การค้าและลูกหนี้อื่นจำนวน 1,234.9 ล้านบาท แม้ว่าจะหักกลับกับการลดลงของเจ้าหนี้การค้าและเจ้าหนี้อื่นจำนวน 111.9 ล้านบาท

ทั้งนี้บริษัทฯ ได้จ่ายผลประโยชน์พนักงาน ดอกเบี้ย และภาษีเงินได้เป็นจำนวน 1,131.5 ล้านบาท และโดยภาพรวมบริษัทฯ มีเงินสดรับสุทธิจากกิจกรรมดำเนินงานเป็นจำนวน 5,785.2 ล้านบาท

กิจกรรมลงทุนของบริษัทฯ ใช้กระแสเงินสดสุทธิ จำนวน 2,720.3 ล้านบาท โดยส่วนใหญ่ใช้ในการลงทุนซื้อที่ดิน อาคาร และอุปกรณ์ จำนวน 2,927.6 ล้านบาท เพื่อเป็นการขยายกำลังการผลิตโดยการตั้งโรงงานใหม่ที่จังหวัดอุดรธานี อุบลราชธานี พิษณุโลก และการขยายกำลังการผลิตของโรงงานเดิมซึ่งตั้งอยู่ที่จังหวัดปทุมธานี (ประเทศอินโดนีเซีย) ตลอดจนการซื้อที่ดินเพื่อใช้ปลูกสวนยางในอนาคต ซึ่งบางส่วนถูกหักกลับจากการเพิ่มขึ้นของเงินปันผลรับจำนวน 136.7 ล้านบาทจากบริษัทร่วมและกิจการร่วมค้า และเงินสดรับจากการจำหน่ายสินทรัพย์ถาวรและสินทรัพย์ไม่มีตัวตนจำนวน 62.0 ล้านบาท

บริษัทฯ มีเงินสดใช้ไปในกิจกรรมจัดหาเงินจำนวน 3,803.9 ล้านบาท ซึ่งเกิดจากการลดลงของเงินกู้ระยะสั้นจากสถาบันการเงินจำนวน 3,235.5 ล้านบาท การชำระคืนเงินกู้ระยะยาวจำนวน 120.0 ล้านบาท และจ่ายเงินปันผลจำนวน 640.0 ล้านบาท หักกลับกับเงินสดรับจากเงินกู้ยืมระยะยาวจำนวน 200.0 ล้านบาท





## แหล่งที่มาของเงินทุน

ในปี 2555 บริษัทฯ มีรายจ่ายลงทุนจำนวน 2,922.8 ล้านบาท โดยส่วนใหญ่ประกอบไปด้วยรายจ่ายลงทุนเพื่อการสร้างและขยายโรงงานอย่างถาวรจำนวน 1,616.5 ล้านบาท และ รายจ่ายลงทุนเพื่อการขยายธุรกิจสวนยางพาราจำนวน 1,161.0 ล้านบาท โดยบริษัทฯ มีแหล่งเงินทุนหลัก 4 แหล่ง ได้แก่ กระแสเงินสดจากการดำเนินงาน เงินกู้ยืมระยะสั้นและระยะยาวจากสถาบันการเงิน พันกู้ และเงินที่ได้รับจากการออกเสนอขายหุ้น

ในตลาดหลักทรัพย์สิงคโปร์จำนวน 336.0 ล้านเหรียญสิงคโปร์ ณ วันที่ 31 ธันวาคม 2555 บริษัทฯ มีเงินที่ได้รับจากสิงคโปร์ที่ยังไม่ได้ใช้จำนวน 101.8 ล้านเหรียญสิงคโปร์ ในขณะที่มียอดภาระเงินกู้คงค้างเพียงร้อยละ 30 ของวงเงินที่ได้รับอนุมัติทั้งหมด ด้วยเหตุนี้บริษัทฯ จึงมีอัตราส่วนหนี้สินต่อทุนในระดับที่ต่ำกว่า 1 เท่า ซึ่งเป็นระดับต่ำกว่าคู่แข่งในอุตสาหกรรมเดียวกันเป็นอย่างมาก

## อัตราส่วนสภาพคล่อง (Current ratios)

อัตราส่วนสภาพคล่องคำนวณจากการหารยอดสินทรัพย์หมุนเวียน ด้วยยอดหนี้สินหมุนเวียน ทั้งนี้ ณ วันที่ 31 ธันวาคม 2555 และวันที่ 31 ธันวาคม 2554 บริษัทฯ มีอัตราส่วนสภาพคล่องเท่ากับ 1.47 เท่า และ 1.46 เท่า

ตามลำดับ การปรับตัวสูงขึ้นเล็กน้อยของอัตราส่วนสภาพคล่องเป็นผลจากการที่หนี้สินหมุนเวียนปรับตัวลดลงในอัตราที่เร็วกว่าการลดลงของสินทรัพย์หมุนเวียน

## อัตราหมุนเวียนของสินทรัพย์ถาวร (Fixed asset turnover ratio)

มีอัตราหมุนเวียนของสินทรัพย์ถาวรเท่ากับ 11.38 เท่า และ 21.07 เท่า ตามลำดับ สาเหตุของการลดลงของอัตราหมุนเวียนของสินทรัพย์ถาวรเป็นผลมาจากการเพิ่มขึ้นของที่ดินอาคาร และอุปกรณ์ในขณะ

รายได้จากผลิตภัณฑ์ยางธรรมชาติปรับตัวลดลงอันเนื่องมาจากราคายางเฉลี่ยปรับตัวลดลง

## อัตราส่วนผลตอบแทนจากสินทรัพย์ (Return on assets "ROA")

อัตราส่วนผลตอบแทนจากสินทรัพย์คำนวณจากการหารกำไรสุทธิ (ส่วนที่เป็นของบริษัทใหญ่) ด้วยสินทรัพย์รวมเฉลี่ย ทั้งนี้ ณ วันที่ 31 ธันวาคม 2555 และ ณ วันที่ 31 ธันวาคม 2554 บริษัทฯ มีอัตราส่วนผลตอบแทนจาก

จากสินทรัพย์เท่ากับร้อยละ 3.59 และร้อยละ 3.36 ตามลำดับการเพิ่มขึ้นของอัตราส่วนผลตอบแทนจากสินทรัพย์นั้น มีสาเหตุหลักมาจากการเพิ่มขึ้นของกำไรสุทธิ และการลดลงของสินทรัพย์รวม

## อัตราส่วนผลตอบแทนผู้ถือหุ้น (Return on equity "ROE")

อัตราส่วนผลตอบแทนผู้ถือหุ้นคำนวณจากการหารกำไรสุทธิ (ส่วนที่เป็นของบริษัทใหญ่) ด้วยส่วนของผู้ถือหุ้นรวมเฉลี่ย ทั้งนี้ ณ วันที่ 31 ธันวาคม 2555 และ ณ วันที่ 31 ธันวาคม 2554 บริษัทฯ มีอัตราส่วนผลตอบแทนผู้ถือหุ้นเท่ากับร้อยละ 7.46 และร้อยละ 9.19 ตามลำดับ

โดยการลดลงของอัตราส่วนผลตอบแทนผู้ถือหุ้นนั้น มีสาเหตุหลักมาจากการเพิ่มขึ้นของส่วนของผู้ถือหุ้นเฉลี่ยซึ่งมีสาเหตุมาจากการเสนอขายหุ้นเพิ่มทุนในสิงคโปร์ในปี 2554

## อัตราส่วนหนี้สินต่อส่วนของผู้ถือหุ้น (Debt to equity ratio "D/E" )

อัตราส่วนหนี้สินต่อส่วนของผู้ถือหุ้น คำนวณจากการหารหนี้สินรวมของบริษัทฯ ด้วยส่วนของผู้ถือหุ้นรวมของบริษัทฯ ทั้งนี้ ณ วันที่ 31 ธันวาคม 2555 และ ณ วันที่ 31 ธันวาคม 2554 บริษัทฯ มีอัตราส่วนหนี้สินต่อส่วนของผู้ถือหุ้นเท่ากับ 0.94 เท่า และ 1.22 เท่า

ตามลำดับ การลดลงของอัตราส่วนหนี้สินต่อส่วนของผู้ถือหุ้น มีสาเหตุหลักมาจากการลดลงของเงินกู้ยืมระยะสั้นจากสถาบันการเงินเนื่องจากบริษัทฯ มีความต้องการเงินทุนหมุนเวียนน้อยลงสำหรับปี 2555 เนื่องจากราคายางปรับตัวลดลง



### 3. Audit Fee

#### ค่าตอบแทนจากการสอบบัญชี (Audit Fee)

บมจ. ศรีตรัง จ่ายค่าตอบแทนการสอบบัญชีให้แก่สำนักงานสอบบัญชีของบมจ. ศรีตรัง สำหรับการจัดทำงบการเงินรวมและงบการเงินเฉพาะกิจการในรอบปีบัญชี 2555 เป็นจำนวนเงิน 5,315,000 บาท และบริษัทฯ ได้จ่ายค่าตอบแทนการสอบบัญชีของบริษัทย่อยของ บมจ. ศรีตรัง ให้แก่สำนักงานสอบบัญชี เป็นจำนวนเงิน 1,585,000 บาท

#### ค่าบริการอื่น (Non-Audit Fee)

ไม่มี

### 4. มุมมองธุรกิจในอนาคต

#### ภาพรวมอุตสาหกรรมยางธรรมชาติ

	2554	2555f	2556f
%การเติบโตของเศรษฐกิจโลก (GDP)	3.9%	3.2%	3.5%
ประเทศพัฒนาแล้ว	1.6%	1.3%	1.4%
ประเทศเกิดใหม่และประเทศที่กำลังพัฒนา	6.3%	5.1%	5.5%
ประเทศจีน (ผู้บริโภคยางธรรมชาติรายใหญ่ของโลก)	9.3%	7.8%	8.2%
ปริมาณการผลิตยานพาหนะ (ล้านคัน)	80	85	90
% change	3.1%	6.4%	5.7%
ปริมาณการผลิตยางล้อ (ล้านเส้น)	1,584	1,600	1,686
% change	7.2%	1.0%	5.4%
ปริมาณความต้องการยางธรรมชาติ ('000 ตัน)	10,944	10,947	11,592
% change	1.3%	0.0%	5.9%

แหล่งที่มา : IMF and The World Rubber Industry Outlook forecasted by International Rubber Study Group (IRSG), December 2012



การพัฒนาของเศรษฐกิจโลกถือเป็นปัจจัยที่สำคัญซึ่งส่งผลกระทบต่อการบริโภคยางธรรมชาติ ในเดือนมกราคม 2556 กองทุนการเงินระหว่างประเทศ (IMF) ประเมินว่าเศรษฐกิจของโลกจะค่อยๆฟื้นตัว และจะเติบโตในอัตราร้อยละ 3.5 ในปี 2556 ซึ่งเพิ่มขึ้นเล็กน้อยจากปีก่อนหน้าที่ร้อยละ 3.2 โดยประเทศเกิดใหม่ (Emerging markets) คาดว่าจะมีอัตราการเติบโตที่ร้อยละ 5.5 ในขณะที่ประเทศจีนซึ่งถือเป็นประเทศผู้บริโภคยางธรรมชาติเป็นอันดับหนึ่งของโลกคาดว่าจะเติบโตที่อัตราร้อยละ 8.2 ในปี 2556

ภายหลังจากการชะลอตัวของการเติบโตเศรษฐกิจโลกในช่วงปีที่ผ่านมา สภาพการณ์ทางเศรษฐกิจและสถานะทางการเงินของโลกปรับตัวไปในทิศทางที่มีเสถียรภาพมากยิ่งขึ้น นโยบายผ่อนปรนของประเทศหลักในกลุ่มประเทศที่พัฒนาแล้วและประเทศเกิดใหม่ช่วยเรียกความมั่นใจของผู้บริโภคให้กลับคืน ซึ่งส่งผลในเชิงบวกต่อการบริโภคยางธรรมชาติ จึงเป็นที่คาดการณ์ว่าในปี 2556 อุปสงค์ของยางธรรมชาติจะเติบโตในอัตราร้อยละ 5.9 ซึ่งมากกว่าการปีที่แล้วที่ไม่มีการเติบโต โดยการเติบโตนี้เป็นไปในทิศทางเดียวกับการเติบโตของปริมาณการผลิตยางล้อและรถยนต์ใหม่ นอกจากนี้การที่เศรษฐกิจของประเทศจีนซึ่งเป็นผู้บริโภคยางธรรมชาติรายใหญ่ที่สุดคิดเป็นสัดส่วนหนึ่งในสามของความต้องการทั้งหมดของโลกมีความแข็งแกร่งขึ้นนั้น มีส่วนสำคัญในการสนับสนุนให้การบริโภคยางธรรมชาติของโลกเพิ่มขึ้น

ความผันผวนและการปรับตัวลดลงของราคายางในช่วงตั้งแต่ไตรมาสที่ 2 ปี 2554 จนกระทั่งถึงช่วงกลางไตรมาสที่ 3 ปี 2555 ที่ผ่านมามีผลให้จำนวนนักเก็งกำไรลดลง การปรับตัวเพิ่มขึ้นประมาณร้อยละ 25 เมื่อเทียบกับจุดต่ำสุดในกลางเดือนสิงหาคม 2555 ส่งผลให้ราคายางธรรมชาติกลับมาอยู่ระดับที่สมดุลมากขึ้น นอกจากนี้ การปรับตัวในทิศทางที่ดีขึ้นของสถานะเศรษฐกิจของประเทศผู้บริโภทยางธรรมชาติจะช่วยส่งเสริมให้ระดับอุปสงค์และอุปทานของยางธรรมชาติสามารถปรับเข้าสู่จุดดุลยภาพ ซึ่งจะช่วยให้เสถียรภาพให้กับราคายางธรรมชาติ ภายใต้สถานการณ์ที่กล่าวมานี้ ราคายางในระยะสั้นถึงระยะปานกลางน่าจะมีแนวโน้มผันผวนน้อยลง และปรับตัวสะท้อนตามระดับอุปสงค์และอุปทานของตลาด

การสิ้นสุดของมาตรการลดปริมาณยางธรรมชาติของ ITRC ในการจำกัดปริมาณการส่งออก และ มาตรการแทรกแซงราคายางธรรมชาติของรัฐบาลไทยที่รับซื้อวัตถุดิบยางในราคาที่สูงกว่าราคาตลาดในเดือนมีนาคม 2556 ที่จะถึงนี้จะไม่ส่งผลกระทบต่อราคายางธรรมชาติมากนัก เนื่องจากเป็นในช่วงเดือนกุมภาพันธ์ถึงเดือนพฤษภาคมของทุกปีเป็นช่วงเวลาตรงกับฤดูผลัดใบของต้นยางของประเทศไทย จึงส่งผลให้มีวัตถุดิบน้อย นอกจากนี้ ราคายางธรรมชาติยังได้รับปัจจัยบวกจากการเคลื่อนไหวของเงินบาท และ เยน ต่อ ดอลลาร์สหรัฐ เนื่องจากมาตรการกระตุ้นเศรษฐกิจของประเทศสำคัญได้นำเม็ดเงินจำนวนมากเข้าสู่ประเทศเกิดใหม่

## ความสมดุลของอุปสงค์และอุปทานของยางธรรมชาติ

ปริมาณอุปสงค์และอุปทานของยางธรรมชาติของโลกในช่วงปี 2554 - 2556

หน่วย : 000'ตัน	2554	2555f	2556f
ปริมาณการผลิตยางธรรมชาติ % change	11,004 5.5%	11,406 3.6%	11,771 3.2%
ปริมาณการบริโภคยางธรรมชาติ % change	10,944 1.3%	10,947 0.0%	11,592 5.9%
ปริมาณการผลิตส่วนเกิน	60	459	179

แหล่งที่มา: The World Rubber Industry Outlook forecasted by International Rubber Study Group (IRSG), December 2012



ตามรายงาน The World Rubber Industry Outlook forecasted by International Rubber Study Group (IRSG) ฉบับเดือนธันวาคม 2555 คาดการณ์ไว้ว่า อุปสงค์ของยางธรรมชาติในปี 2556 จะเท่ากับ 11,592,000 ตัน เติบโตที่ร้อยละ 5.9 เมื่อเทียบกับปีก่อน ซึ่งเป็นไปในทิศทางเดียวกับการเติบโตของอุตสาหกรรมยางล้อซึ่งเป็นอุตสาหกรรมหลักที่บริโภคยางพาราในสัดส่วนร้อยละ 70 ของความต้องการยางทั้งหมดโดยอุปสงค์ยางธรรมชาติส่วนใหญ่มาจากประเทศเกิดใหม่ อาทิ จีน และอินเดีย ในขณะที่อุปสงค์ยางธรรมชาติของประเทศอเมริกาและยุโรปในปี 2556 คาดว่าจะฟื้นตัวจากเดิมที่ในปี 2555 มีการบริโภคยางธรรมชาติลดลงจากปีก่อน สำหรับปริมาณอุปทาน IRSG ประมาณไว้ว่าในปี 2556 ปริมาณอุปทานยางธรรมชาติของโลกไว้เท่ากับ 11,771,000 ตัน เติบโตร้อยละ 3.2 เมื่อเทียบกับปี 2555 โดยประเทศไทยและอินโดนีเซียยังคงเป็นผู้ผลิตหลักของ

โลก ส่วนหนึ่งของปริมาณการผลิตยางธรรมชาติที่เพิ่มขึ้นมาจากการปลูกใหม่และการปลูกทดแทนต้นยางในช่วงที่ฐานราคายางปรับตัวเพิ่มขึ้นในระหว่างปี 2548-2549 นอกจากนี้ การที่ราคายางธรรมชาติในปี 2556 มีแนวโน้มปรับตัวดีขึ้นเมื่อเทียบกับปี 2555 ช่วยเพิ่มอัตราความดีของการกรีดยางของเกษตรกรสวนยางอีกด้วย

การที่เศรษฐกิจโลกเริ่มฟื้นตัวอย่างต่อเนื่องมีส่วนให้ปริมาณอุปสงค์และอุปทานของยางธรรมชาติเคลื่อนตัวไปสู่จุดดุลยภาพมากยิ่งขึ้น ด้วยเหตุนี้ IRSG จึงคาดการณ์ ว่าในปี 2556 ปริมาณอุปทานส่วนเกินของยางธรรมชาติจะลดลงเหลือ 179,000 ตัน หรือคิดเป็นสัดส่วนร้อยละ 1.5 ของปริมาณอุปสงค์ยางธรรมชาติของโลก จากเดิมที่คาดการณ์ไว้เท่ากับ 459,000 ตัน ในปี 2555

## ความคืบหน้าในการขยายธุรกิจ

การขยายธุรกิจไปสู่ต้นน้ำอันได้แก่การทำสวนยางพารา ยังดำเนินการเป็นไปตามแผนที่วางไว้ ณ 31 ธันวาคม 2555 บริษัทฯ มีที่ดินรวมทั้งหมดเป็นจำนวนประมาณ 27,400 ไร่ ซึ่งส่วนใหญ่อยู่ในภาคเหนือของประเทศไทย ในจำนวนที่ดินดังกล่าวเป็นสวนยางที่ให้ผลผลิตแล้วจำนวนประมาณ 460 ไร่ และได้ทำการปลูกแล้วแต่ยังไม่เริ่มให้ผลผลิตจำนวนประมาณ 12,675 ไร่ ซึ่งคาดว่าจะเริ่มทำการกรีดยางได้ในปี 2559 และอีก 14,265 ไร่ ซึ่งจะทำให้การปลูกในช่วงฤดูฝนในปีถัดไป การบรรลุถึงเป้าหมายที่ได้วางไว้ใน การขยายสวนยางพาราให้ได้ 50,000 ไร่ภายในปี 2557 นั้น ขึ้นอยู่กับปัจจัยหลายประการที่สำคัญคือความสมเหตุสมผลของราคาที่ดิน ประโยชน์ของที่ดินของที่ดินนั้นๆ รวมถึงความเพียงพอของกล้ายาง ถึงแม้ว่าในปัจจุบัน บริษัทฯ ยังไม่สามารถขยายธุรกิจต้นน้ำไปถึงเป้าหมายที่วางไว้ บริษัทฯ ยังเชื่อมั่นว่าการก้าวไปสู่ธุรกิจดังกล่าวจะช่วยเสริมศักยภาพของบริษัทฯ ตลอดจนเป็นการรักษาระดับผลกำไรให้มีความมั่นคงและรักษาไว้ซึ่งความเป็นผู้ผลิตยางธรรมชาติ

สำหรับธุรกิจกลางน้ำ ณ 31 ธันวาคม 2555 บริษัทฯ มีกำลังการผลิตรวมทั้งสิ้น 1.1 ล้านตันต่อปี ซึ่งถือเป็นกำลังการผลิตสูงสุดในอุตสาหกรรม โดยภายในสิ้นปีนี้ บริษัทฯ คาดว่าบริษัทฯ จะสามารถขยายกำลังการผลิตได้ถึง 1.2 ล้านตันต่อปี โดยจะมีโรงงานที่ก่อสร้างแล้วเสร็จและพร้อมดำเนินการผลิต ได้แก่ โรงงานยางแท่งที่จังหวัดอุบลราชธานี และการขยายกำลังการผลิตของโรงงานยางแท่งที่เมืองปาล์มบังที่ประเทศอินโดนีเซีย บริษัทฯ ยังคงวางแผนที่จะขยายกำลังการผลิตยางธรรมชาติของบริษัทฯ ให้ได้ถึง 1.5 ล้านตันต่อปีในอนาคตอันใกล้ ซึ่งความสำเร็จของการขยายกำลังการผลิตขึ้นอยู่กับหลายปัจจัย อาทิ ความเอื้ออำนวยของสถานการณ์อุปสงค์และอุปทานของโลก และการได้รับใบอนุญาตสำหรับประกอบกิจการ โดยประเทศไทยจะยังเป็นการผลิตหลักของบริษัทฯ ต่อไปในอนาคต โดยบริษัทฯ อยู่ระหว่างการก่อสร้างโรงงานใหม่ในประเทศไทยทั้งสิ้น 3 โรงงานซึ่งจะก่อสร้างและแล้วเสร็จในเวลาที่แตกต่างกัน นอกจากนี้ บริษัทฯ ยังมีแผนจะทำการสร้างโรงงานใหม่ และขยายโรงงานในประเทศอินโดนีเซียควบคู่ไปกับการแสวงหาโอกาสในการขยายธุรกิจไปยังประเทศใหม่ๆ



# รายงาน ของคณะกรรมการ ตรวจสอบ





คณะกรรมการตรวจสอบโดยการแต่งตั้งของคณะกรรมการ  
บริษัท ศรีตรังเอโกรอินดัสทรี จำกัด (มหาชน) ประกอบด้วยกรรมการอิสระจำนวน 3 ท่าน  
ซึ่งเป็นพุทธรังษาคณวติ โดยกรรมการ 2 ใน 3 ท่าน มีความรู้ทางด้านบัญชีและการเงิน  
ดังมีรายนามต่อไปนี้

- |                            |                         |
|----------------------------|-------------------------|
| 1. นายประกอบ วิศิษฐ์กิจการ | ประธานคณะกรรมการตรวจสอบ |
| 2. นายเกรียง ยรรยงดิลก     | กรรมการตรวจสอบ          |
| 3. นายสมิทธา โพธิ์ถาวร     | กรรมการตรวจสอบ          |

คณะกรรมการตรวจสอบ ได้ปฏิบัติงานภายใต้ขอบเขตหน้าที่และความรับผิดชอบที่ได้รับการมอบหมายจาก คณะกรรมการ  
บริษัท โดยในปี 2555 คณะกรรมการตรวจสอบได้มีการประชุมรวม 12 ครั้ง ซึ่งคณะกรรมการตรวจสอบ 2 ท่าน ได้แก่  
นายประกอบ วิศิษฐ์กิจการ และนายสมิทธา โพธิ์ถาวร ได้เข้าร่วมประชุมครบทุกครั้ง โดยนายเกรียง ยรรยงดิลก เข้าร่วม  
ประชุม 11 ครั้ง ซึ่งคณะกรรมการตรวจสอบได้ประชุมร่วมกับผู้บริหารระดับสูงที่เกี่ยวข้อง ผู้จัดการส่วนงานตรวจสอบภายใน  
และผู้สอบบัญชีใน วาระที่เกี่ยวข้อง คณะกรรมการตรวจสอบได้กำกับดูแลในเรื่องต่างๆ สรุปสาระสำคัญได้ดังนี้

- ความถูกต้องและครบถ้วนของข้อมูลทางการเงินสอบทานรายงานทางการเงินรายไตรมาส และงบการเงินสำหรับปี 2555  
ให้เป็นไปตามมาตรฐานการบัญชีที่รับรองโดยทั่วไป โดยร่วมประชุมกับผู้สอบบัญชีรับอนุญาต และ ผู้บริหารบริษัท เพื่อ  
สอบทานสาระข้อมูล ความถูกต้องของงบการเงินของบริษัท ได้มีการตรวจสอบและสอบทาน โดยให้ความสำคัญ  
ในประเด็นหลักๆ มีการรับฟังการชี้แจง และซักถามแลกเปลี่ยนความคิดเห็นในประเด็นต่างๆ ก่อนที่จะให้ความเห็นชอบ  
เพื่อนำเสนอต่อคณะกรรมการบริหารอนุมัติงบการเงินดังกล่าว
- พิจารณาแผนการตรวจสอบภายในและสอบทานผลการตรวจสอบภายในซึ่งฝ่ายตรวจสอบภายในได้ดำเนินการไปใน  
ระหว่างปี รวมถึงการสอบทานความเพียงพอและความเหมาะสมของระบบควบคุมภายในให้มีระบบการควบคุมภายใน  
ที่เหมาะสมและมีประสิทธิภาพ
- สอบทานให้บริษัทปฏิบัติตามข้อบังคับกฎหมายที่เกี่ยวข้อง และหลักการกำกับดูแลกิจการที่ดีโดยได้กำกับและดูแลให้มี  
การปฏิบัติตามข้อบังคับของบริษัท ข้อกำหนดคณะกรรมการกำกับหลักทรัพย์และตลาดหลักทรัพย์ และ ตลาดหลักทรัพย์  
แห่งประเทศไทย กฎหมายที่เกี่ยวข้องและหลักการกำกับดูแลกิจการที่ดี โดยให้มีการเปิดเผยข้อมูลสารสนเทศอย่าง  
เพียงพอและโปร่งใส
- สอบทานการเข้าทำรายการและการเปิดเผยข้อมูลเกี่ยวกับรายการระหว่างกันของบริษัท ซึ่งอาจทำให้เกิดความขัดแย้ง  
ทางผลประโยชน์ระหว่างผู้มีส่วนได้เสียกับบริษัท ผลการสอบทานพบว่าได้ดำเนินการตามหลักเกณฑ์ที่ตลาดหลักทรัพย์  
แห่งประเทศไทยและข้อกำหนดของตลาดหลักทรัพย์สิงคโปร์กำหนด
- พิจารณาคัดเลือกเสนอแต่งตั้งและเสนอค่าสอบบัญชีประจำปี 2556 เพื่อนำเสนอต่อคณะกรรมการบริษัท ให้ขออนุมัติ  
จากที่ประชุมสามัญผู้ถือหุ้นประจำปี 2556 ซึ่งคณะกรรมการตรวจสอบได้พิจารณาผลการปฏิบัติงาน ความเป็นอิสระ  
และความเหมาะสมของค่าตอบแทน

โดยสรุป คณะกรรมการตรวจสอบพิจารณาแล้วมีความเห็นว่าการดำเนินงานของบริษัท ในปีที่ผ่านมา มีระบบการควบคุมภายใน  
ที่เพียงพอและเหมาะสม รายงานข้อมูลทางการเงินจัดทำขึ้นตามหลักการบัญชีที่รับรองทั่วไป มีการปฏิบัติตามกฎหมายว่าด้วย  
หลักทรัพย์และตลาดหลักทรัพย์ ข้อกำหนดของตลาดหลักทรัพย์แห่งประเทศไทย ข้อกำหนดของตลาดหลักทรัพย์แห่งประเทศไทย  
สิงคโปร์หรือกฎหมายที่เกี่ยวข้องกับธุรกิจของบริษัท ทั้งนี้คณะกรรมการตรวจสอบได้ปฏิบัติหน้าที่ โดยมีสิทธิและใช้ดุลพินิจได้  
อย่างอิสระ รวมถึงไม่มีข้อจำกัดในการเข้าถึงข้อมูลต่างๆ

(นายประกอบ วิศิษฐ์กิจการ)  
ประธานคณะกรรมการตรวจสอบ  
27 กุมภาพันธ์ 2556





# ผลการใช้เงิน ที่ได้รับจากการ เสนอขายหุ้น

ตามที่บริษัทฯ ได้รับเงินจากการเสนอขายหุ้นสามัญเพิ่มทุนต่อประชาชนทั่วไปในประเทศสิงคโปร์ รวมทั้งนักลงทุนสถาบัน และนำหุ้นดังกล่าวเข้าจดทะเบียนในตลาดหลักทรัพย์สิงคโปร์ในเดือนมกราคม 2554 เป็นจำนวน 336 ล้านเหรียญสิงคโปร์นั้น

ณ วันที่ 31 ธันวาคม 2555 สถานะการใช้เงินของบริษัทฯ ที่ได้จากการเสนอขายหุ้นสุทธิเป็นดังนี้

วัตถุประสงค์ในการใช้เงิน	จัดสรรจำนวน (ล้านเหรียญ สิงคโปร์) <sup>(1)</sup>	ใช้จริงสะสมจำนวน ประมาณ (ล้านเหรียญ สิงคโปร์) <sup>(1)</sup>	ยังไม่ได้ใช้จำนวน ประมาณ (ล้านเหรียญ สิงคโปร์) <sup>(1)</sup>
ซื้อโรงงานผลิตยาง สร้างโรงงานผลิตยางแห่งใหม่ และขยายโรงงานผลิตยางที่มีอยู่ในปัจจุบัน	204.75	104.43	100.32
ซื้อที่ดินเพื่อใช้ในการทำสวนยางพารา และ/หรือ ซื้อสวนยางพาราเพิ่มเติม	63.00	63.00	-
เงินทุนหมุนเวียนของบริษัทฯ	47.25	47.25	-
ค่าใช้จ่ายที่เกิดขึ้นจากการนำหุ้นเข้าจดทะเบียน	21.00	19.50	1.50
<b>รวม</b>	<b>336.00</b>	<b>234.18</b>	<b>101.82</b>

หมายเหตุ (1) อ้างอิงจากอัตราแลกเปลี่ยนเงินตราต่างประเทศที่ 1 เหรียญสิงคโปร์เท่ากับ 24,7844 บาท

การใช้เงินดังกล่าวข้างต้นเป็นไปตามวัตถุประสงค์ในการใช้เงินและเป็นไปตามจำนวนร้อยละที่ได้จัดสรรไว้ตามที่ระบุไว้ในหนังสือชี้ชวนของบริษัทฯซึ่งได้ยื่นกับ Monetary Authority of Singapore เมื่อวันที่ 20 มกราคม 2554





# งบการเงิน และงบการเงิน เฉพาะบริษัท

# รายงานของผู้สอบบัญชีรับอนุญาต

เสนอ ผู้ถือหุ้นและคณะกรรมการของบริษัท ศรีตรังแอโกรอินดัสทรี จำกัด (มหาชน)

ข้าพเจ้าได้ตรวจสอบงบการเงินรวมและงบการเงินเฉพาะบริษัทของบริษัท ศรีตรังแอโกรอินดัสทรี จำกัด (มหาชน) และบริษัทย่อย และของเฉพาะของบริษัท ศรีตรังแอโกรอินดัสทรี จำกัด (มหาชน) ซึ่งประกอบด้วยงบแสดงฐานะการเงินรวมและงบแสดงฐานะการเงินเฉพาะบริษัท ณ วันที่ 31 ธันวาคม พ.ศ. 2555 และงบกำไรขาดทุนเบ็ดเสร็จรวมและงบกำไรขาดทุนเบ็ดเสร็จเฉพาะบริษัท งบแสดงการเปลี่ยนแปลงส่วนของผู้ถือหุ้นรวมและงบแสดงการเปลี่ยนแปลงส่วนของผู้ถือหุ้นเฉพาะบริษัท และงบกระแสเงินสดรวมและงบกระแสเงินสดเฉพาะบริษัท สำหรับปีสิ้นสุดวันเดียวกัน รวมถึงหมายเหตุสรุปนโยบายการบัญชีที่สำคัญและหมายเหตุเรื่องอื่นๆ

## ความรับผิดชอบของผู้บริหารต่องบการเงิน

ผู้บริหารเป็นผู้รับผิดชอบในการจัดทำและการนำเสนองบการเงินเหล่านี้โดยถูกต้องตามที่ควรตามมาตรฐานการรายงานทางการเงิน และรับผิดชอบเกี่ยวกับการควบคุมภายในที่ผู้บริหารพิจารณาว่าจำเป็นเพื่อให้สามารถจัดทำงบการเงินที่ปราศจากการแสดงข้อมูลที่ขัดต่อข้อเท็จจริงอันเป็นสาระสำคัญไม่ว่าจะเกิดจากการทุจริตหรือข้อผิดพลาด

## ความรับผิดชอบของผู้สอบบัญชี

ข้าพเจ้าเป็นผู้รับผิดชอบในการแสดงความเห็นต่องบการเงินดังกล่าวจากผลการตรวจสอบของข้าพเจ้า ข้าพเจ้าได้ปฏิบัติตามตรวจสอบตามมาตรฐานการสอบบัญชี ซึ่งกำหนดให้ข้าพเจ้าปฏิบัติตามข้อกำหนดด้านจรรยาบรรณ รวมถึงวางแผนและปฏิบัติตามตรวจสอบเพื่อให้ได้ความเชื่อมั่นอย่างสมเหตุสมผลว่างบการเงินปราศจากการแสดงข้อมูลที่ขัดต่อข้อเท็จจริงอันเป็นสาระสำคัญหรือไม่

การตรวจสอบรวมถึงการใช้วิธีการตรวจสอบเพื่อให้ได้มาซึ่งหลักฐานการสอบบัญชีเกี่ยวกับจำนวนเงินและการเปิดเผยข้อมูลในงบการเงิน วิธีการตรวจสอบที่เลือกใช้ขึ้นอยู่กับดุลยพินิจของผู้สอบบัญชี ซึ่งรวมถึงการประเมินความเสี่ยงจากการแสดงข้อมูลที่ขัดต่อข้อเท็จจริงอันเป็นสาระสำคัญของงบการเงิน ไม่ว่าจะเกิดจากการทุจริตหรือข้อผิดพลาดในการประเมินความเสี่ยงดังกล่าว ผู้สอบบัญชีพิจารณาการควบคุมภายในที่เกี่ยวข้องกับการจัดทำและการนำเสนองบการเงินโดยถูกต้องตามที่ควรของกิจการ เพื่อออกแบบวิธีการตรวจสอบที่เหมาะสมกับสถานการณ์ แต่ไม่ใช่เพื่อวัตถุประสงค์ในการแสดงความเห็นต่อประสิทธิภาพของการควบคุมภายในของกิจการการตรวจสอบรวมถึงการประเมินความเหมาะสมของนโยบายการบัญชีที่ผู้บริหารใช้และความสมเหตุสมผลของประมาณการทางบัญชีที่จัดทำขึ้นโดยผู้บริหาร รวมทั้งการประเมินการนำเสนองบการเงินโดยรวม

ข้าพเจ้าเชื่อว่าหลักฐานการสอบบัญชีที่ข้าพเจ้าได้รับเพียงพอและเหมาะสมเพื่อใช้เป็นเกณฑ์ในการแสดงความเห็นของข้าพเจ้า

## ความเห็น

ข้าพเจ้าเห็นว่างบการเงินรวมและงบการเงินเฉพาะบริษัทข้างต้นนี้แสดงฐานะการเงินรวมและฐานะการเงินเฉพาะบริษัทของบริษัท ศรีตรังแอโกรอินดัสทรี จำกัด (มหาชน) และบริษัทย่อย และของเฉพาะของบริษัท ศรีตรังแอโกรอินดัสทรี จำกัด (มหาชน) ณ วันที่ 31 ธันวาคม พ.ศ. 2555 และผลการดำเนินงานรวมและผลการดำเนินงานเฉพาะบริษัท และกระแสเงินสดรวมและกระแสเงินสดเฉพาะบริษัทสำหรับปีสิ้นสุดวันเดียวกัน โดยถูกต้องตามที่ควรในสาระสำคัญตามมาตรฐานการรายงานทางการเงิน

อุณกร พงษ์นิศาดา

ผู้สอบบัญชีรับอนุญาตเลขที่ 3257

บริษัท ไพร์ชวอเตอร์เฮาส์คูเปอร์ส เอพีเอส จำกัด

กรุงเทพมหานคร

28 กุมภาพันธ์ พ.ศ. 2556



## งบแสดงฐานะการเงิน

บริษัท ศรีตรังแอโกรินดัสทรี จำกัด (มหาชน)

ณ วันที่ 31 ธันวาคม พ.ศ. 2555 และ พ.ศ. 2554 และวันที่ 1 มกราคม พ.ศ. 2554

หมายเหตุ		งบการเงินรวม			งบการเงินเฉพาะบริษัท		
		(ปรับปรุงใหม่)	(ปรับปรุงใหม่)		(ปรับปรุงใหม่)	(ปรับปรุงใหม่)	
		31 ธันวาคม	31 ธันวาคม	1 มกราคม	31 ธันวาคม	31 ธันวาคม	1 มกราคม
		พ.ศ. 2555	พ.ศ. 2554	พ.ศ. 2554	พ.ศ. 2555	พ.ศ. 2554	พ.ศ. 2554
		บาท	บาท	บาท	บาท	บาท	บาท
<b>สินทรัพย์</b>							
<b>สินทรัพย์หมุนเวียน</b>							
เงินสดและรายการเทียบเท่าเงินสด	8	1,534,031,967	2,273,020,951	1,773,962,249	514,399,840	766,433,932	686,844,087
ตราสารอนุพันธ์ทางการเงิน	9	100,138,703	329,304,538	459,558,936	43,227,574	44,430,250	98,248,193
ลูกหนี้การค้าและลูกหนี้อื่น - สุทธิ	10	6,511,323,604	7,787,446,884	6,239,766,690	3,398,131,246	6,125,343,153	3,947,756,981
ลูกหนี้ธนาคารและลูกหนี้การค้า							
ซื้อขายล่วงหน้า	37.3	384,452,345	406,419,876	135,054,146	128,341,495	115,479,473	84,046,854
สินเชื่อและหนี้ - สุทธิ	11	13,151,553,435	17,336,596,468	20,282,433,067	5,937,818,322	6,570,252,082	10,505,003,800
สินทรัพย์หมุนเวียนอื่น	12	289,421,154	198,898,231	60,247,004	36,248,902	36,283,658	30,136,709
<b>รวมสินทรัพย์หมุนเวียน</b>		<b>21,970,921,208</b>	<b>28,331,686,948</b>	<b>28,951,022,092</b>	<b>10,058,167,379</b>	<b>13,658,222,548</b>	<b>15,352,036,624</b>
<b>สินทรัพย์ไม่หมุนเวียน</b>							
เงินให้กู้ยืมระยะยาวแก่บริษัทร่วม	37.3	60,774,600	62,905,000	-	60,774,600	62,905,000	-
เงินฝากประจำที่ติดภาระค้ำประกัน	13	99,481,761	143,483,323	125,444,193	12,989,591	12,594,670	12,550,742
เงินลงทุนในบริษัทย่อย	14	-	-	-	6,413,965,514	5,130,765,514	2,553,696,099
เงินลงทุนในบริษัทร่วม	14	3,456,056,184	3,122,562,093	2,615,422,132	717,802,500	709,802,500	679,507,500
เงินลงทุนในกิจการร่วมค้า	14	489,343,161	456,500,685	325,283,320	20,099,800	20,099,800	20,099,800
เงินลงทุนในหลักทรัพย์เพื่อขาย	15	59,126,451	43,652,348	46,267,525	58,019,929	42,778,669	45,105,924
ที่ดิน อาคารและอุปกรณ์ - สุทธิ	16	10,034,349,720	7,475,597,194	5,213,369,663	3,657,333,057	2,690,400,416	2,130,526,410
สินทรัพย์ไม่มีตัวตน - สุทธิ	17	21,446,266	24,204,164	21,700,028	9,981,850	10,651,107	10,566,822
อสังหาริมทรัพย์เพื่อการลงทุน	18	160,407,667	102,327,410	48,031,578	27,769,750	22,850,000	22,850,000
ภาษีเงินได้ถูกหัก ณ ที่จ่าย		169,720,598	76,624,253	143,304,822	110,994,525	38,724,575	120,310,910
สินทรัพย์ภาษีเงินได้รอตัดบัญชี - สุทธิ	19	144,706,429	228,678,833	84,130,168	-	18,080,784	-
สินทรัพย์ไม่หมุนเวียนอื่น	20	29,832,649	34,982,831	35,643,792	10,505,180	8,115,155	10,561,720
<b>รวมสินทรัพย์ไม่หมุนเวียน</b>		<b>14,725,245,486</b>	<b>11,771,518,134</b>	<b>8,658,597,221</b>	<b>11,100,236,296</b>	<b>8,767,768,190</b>	<b>5,605,775,927</b>
<b>รวมสินทรัพย์</b>		<b>36,696,166,694</b>	<b>40,103,205,082</b>	<b>37,609,619,313</b>	<b>21,158,403,675</b>	<b>22,425,990,738</b>	<b>20,957,812,551</b>

หมายเหตุประกอบงบการเงินรวมและงบการเงินเฉพาะบริษัทในหน้า 164 ถึง 230 เป็นส่วนหนึ่งของงบการเงินนี้



# งบแสดงฐานะการเงิน (ต่อ)

บริษัท ศรีตรังแอโกรอินดัสทรี จำกัด (มหาชน)  
ณ วันที่ 31 ธันวาคม พ.ศ. 2555 และ พ.ศ. 2554 และวันที่ 1 มกราคม พ.ศ. 2554

หมายเหตุ		งบการเงินรวม			งบการเงินเฉพาะบริษัท		
			(ปรับปรุงใหม่)	(ปรับปรุงใหม่)		(ปรับปรุงใหม่)	(ปรับปรุงใหม่)
		31 ธันวาคม	31 ธันวาคม	1 มกราคม	31 ธันวาคม	31 ธันวาคม	1 มกราคม
		พ.ศ. 2555	พ.ศ. 2554	พ.ศ. 2554	พ.ศ. 2555	พ.ศ. 2554	พ.ศ. 2554
		บาท	บาท	บาท	บาท	บาท	บาท
หนี้สินและส่วนของผู้ถือหุ้น							
หนี้สินหมุนเวียน							
	21	2,428,509,535	2,543,715,563	3,042,117,125	1,005,439,980	1,537,325,200	1,207,522,195
เจ้าหนี้การค้าและเจ้าหนี้อื่น	21	2,428,509,535	2,543,715,563	3,042,117,125	1,005,439,980	1,537,325,200	1,207,522,195
เงินกู้ยืมระยะสั้นจากสถาบันการเงิน	22	12,173,049,092	15,425,613,869	20,452,626,308	3,689,464,000	4,551,591,000	10,641,378,000
ส่วนของเงินกู้ยืมระยะยาวจาก							
สถาบันการเงินที่ถึงกำหนดชำระ							
ภายในหนึ่งปี	22	114,000,000	120,000,000	597,610,000	-	-	575,000,00
หนี้สินตามสัญญาเช่าทางการเงินที่							
ถึงกำหนดชำระภายในหนึ่งปี	22	9,836,852	11,451,377	17,165,140	5,879,822	6,361,631	10,505,841
ตราสารอนุพันธ์ทางการเงิน	9	164,233,976	1,112,238,950	493,487,531	62,309,409	541,893,664	65,410,102
ภาษีเงินได้ค้างจ่าย		8,199,893	192,381,061	119,671,329	-	154,380,736	-
หนี้สินหมุนเวียนอื่น	23	45,300,797	65,235,361	64,908,153	17,829,132	41,273,833	43,824,820
รวมหนี้สินหมุนเวียน		14,943,130,145	19,470,636,181	24,787,585,586	4,780,922,343	6,832,826,064	12,543,640,958
หนี้สินไม่หมุนเวียน							
เงินกู้ยืมระยะยาวจากสถาบันการเงิน	22	400,860,000	314,860,000	2,226,050,000	200,000,000	-	2,031,250,000
หุ้นกู้	22	2,150,000,000	2,150,000,000	-	2,150,000,000	2,150,000,000	-
หนี้สินตามสัญญาเช่าทางการเงิน	22	5,580,814	12,309,850	22,927,273	2,120,895	8,000,715	13,531,353
หนี้สินภาษีเงินได้รอตัดบัญชี - สุทธิ	19	171,301,259	19,753,582	92,268,770	88,429,414	-	58,796,239
ประมาณการหนี้สินผลประโยชน์							
พนักงานเมื่อเกษียณอายุ	24	88,497,554	104,787,664	89,285,660	38,468,792	41,923,427	37,865,261
รวมหนี้สินไม่หมุนเวียน		2,816,239,627	2,601,711,096	2,430,531,703	2,479,019,101	2,199,924,142	2,141,442,853
รวมหนี้สิน		17,759,369,772	22,072,347,277	27,218,117,289	7,259,941,444	9,032,750,206	14,685,083,811

หมายเหตุประกอบงบการเงินรวมและงบการเงินเฉพาะบริษัทในหน้า 164 ถึง 230 เป็นส่วนหนึ่งของการเงินนี้



## งบแสดงฐานะการเงิน (ต่อ)

บริษัท ศรีตรังแอโกรินดัสทรี จำกัด (มหาชน)

ณ วันที่ 31 ธันวาคม พ.ศ. 2555 และ พ.ศ. 2554 และวันที่ 1 มกราคม พ.ศ. 2554

หมายเหตุ	งบการเงินรวม			งบการเงินเฉพาะบริษัท		
	(ปรับปรุงใหม่)	(ปรับปรุงใหม่)		(ปรับปรุงใหม่)	(ปรับปรุงใหม่)	
	31 ธันวาคม พ.ศ. 2555	31 ธันวาคม พ.ศ. 2554	1 มกราคม พ.ศ. 2554	31 ธันวาคม พ.ศ. 2555	31 ธันวาคม พ.ศ. 2554	1 มกราคม พ.ศ. 2554
	บาท	บาท	บาท	บาท	บาท	บาท
<b>หนี้สินและส่วนของผู้ถือหุ้น (ต่อ)</b>						
<b>ส่วนของผู้ถือหุ้น</b>						
ทุนเรือนหุ้น	25					
ทุนจดทะเบียน						
หุ้นสามัญ จำนวน 1,280,000,000 หุ้น						
มูลค่าที่ตราไว้หุ้นละ 1 บาท						
(พ.ศ. 2554 : 1,280,000,000 หุ้น						
มูลค่าที่ตราไว้หุ้นละ 1 บาท)	1,280,000,000	1,280,000,000	1,280,000,000	1,280,000,000	1,280,000,000	1,280,000,000
ทุนที่ออกและชำระแล้ว						
หุ้นสามัญ จำนวน 1,280,000,000 หุ้น						
มูลค่าที่ตราไว้หุ้นละ 1 บาท						
(พ.ศ. 2554 : 1,280,000,000 หุ้น						
มูลค่าที่ตราไว้หุ้นละ 1 บาท)	1,280,000,000	1,280,000,000	1,000,000,000	1,280,000,000	1,280,000,000	1,000,000,000
ส่วนเกินมูลค่าหุ้น	25	8,550,989,821	1,123,800,000	8,550,989,821	8,550,989,821	1,123,800,000
ส่วนต่ำจากการซื้อเงินลงทุนในบริษัทย่อย						
เพิ่มจากส่วนได้เสียที่ไม่มีอำนาจควบคุม	27	(173,134,488)	(173,134,488)	-	-	-
ส่วนเกินทุนจากการประเมินราคาสินทรัพย์						
- สุทธิจากค่าเสื่อมราคาสะสม	27	1,176,400,847	833,185,039	723,419,437	541,438,028	610,628,497
กำไรที่ยังไม่เกิดขึ้นจากเงินลงทุนใน						
หลักทรัพย์เพื่อขาย	27	13,525,669	600,390	12,889,314	159,618	2,299,988
กำไรจากการประมาณการตามหลัก						
คณิตศาสตร์ประกันภัยสำหรับ						
โครงการผลประโยชน์พนักงาน	27	23,140,841	-	5,538,906	-	-
ผลสะสมจากการแปลงค่างบการเงิน	27	(347,927,852)	(120,534,770)	-	-	-
กำไรสะสม						
จัดสรรแล้ว - สรรองตามกฎหมาย	26	128,000,000	100,000,000	128,000,000	128,000,000	100,000,000
ยังไม่ได้จัดสรร		8,200,952,025	7,729,396,328	3,197,624,753	2,892,653,065	3,436,000,255
<b>รวมส่วนของบริษัทใหญ่</b>		<b>18,851,946,863</b>	<b>17,936,448,044</b>	<b>13,898,462,231</b>	<b>13,393,240,532</b>	<b>6,272,728,740</b>
ส่วนได้เสียที่ไม่มีอำนาจควบคุม		84,850,059	94,409,761	-	-	-
<b>รวมส่วนของผู้ถือหุ้น</b>		<b>18,936,796,922</b>	<b>18,030,857,805</b>	<b>13,898,462,231</b>	<b>13,393,240,532</b>	<b>6,272,728,740</b>
<b>รวมหนี้สินและส่วนของผู้ถือหุ้น</b>		<b>36,696,166,694</b>	<b>37,609,619,313</b>	<b>21,158,403,675</b>	<b>22,425,990,738</b>	<b>20,957,812,551</b>

หมายเหตุประกอบงบการเงินรวมและงบการเงินเฉพาะบริษัทในหน้า 164 ถึง 230 เป็นส่วนหนึ่งของการเงินนี้



# งบกำไรขาดทุนเบ็ดเสร็จ

บริษัท ศรีตรังแอโกรินดัสทรี จำกัด (มหาชน)  
สำหรับปีสิ้นสุด วันที่ 31 ธันวาคม พ.ศ. 2555 และ พ.ศ. 2554

หมายเหตุ		งบการเงินรวม		งบการเงินเฉพาะบริษัท	
		พ.ศ. 2555	พ.ศ. 2554	พ.ศ. 2555	พ.ศ. 2554
		บาท	บาท	บาท	บาท
รายได้จากการขายสินค้าและการให้บริการ	30	99,639,102,203	133,703,841,648	44,988,774,718	76,862,112,971
ต้นทุนขายและการให้บริการ		(94,864,018,497)	(127,941,331,065)	(42,586,667,828)	(71,835,474,372)
กำไรขั้นต้น		4,775,083,706	5,762,510,583	2,402,106,890	5,026,638,599
รายได้อื่น	31	363,858,378	165,216,010	461,845,353	154,464,019
ค่าใช้จ่ายในการขาย		(2,888,026,707)	(3,199,881,826)	(1,891,022,855)	(2,810,039,869)
ค่าใช้จ่ายในการบริหาร		(1,033,391,450)	(1,032,413,541)	(434,576,254)	(387,173,776)
กำไร (ขาดทุน) จากอัตราแลกเปลี่ยน		815,109,695	(22,692,004)	638,169,959	(42,330,407)
กำไร (ขาดทุน) อื่น - สุทธิ	33	(340,693,172)	505,657,843	(20,208,427)	73,879,860
กำไรจากการดำเนินงาน		1,691,940,450	2,178,397,065	1,156,314,666	2,015,438,426
ส่วนแบ่งกำไรจากเงินลงทุนในบริษัทร่วมและกิจการร่วมค้า	14	526,808,922	648,938,352	-	-
กำไรก่อนต้นทุนทางการเงินสุทธิและภาษีเงินได้		2,218,749,372	2,827,335,417	1,156,314,666	2,015,438,426
รายได้ทางการเงิน		15,225,852	16,173,685	7,316,654	4,634,173
ต้นทุนทางการเงิน		(709,738,968)	(884,996,710)	(207,966,743)	(418,916,472)
ต้นทุนทางการเงิน - สุทธิ	32	(694,513,116)	(868,823,025)	(200,650,089)	(414,282,299)
กำไรก่อนภาษีเงินได้		1,524,236,256	1,958,512,392	955,664,577	1,601,156,127
ค่าใช้จ่ายภาษีเงินได้	34	(145,694,517)	(629,241,543)	(26,930,362)	(534,576,925)
กำไรสำหรับปี		1,378,541,739	1,329,270,849	928,734,215	1,066,579,202
กำไรขาดทุนเบ็ดเสร็จอื่น					
ส่วนเกินทุนจากการประเมินราคาสินทรัพย์ - สุทธิจากภาษี		367,937,865	35,556,592	198,218,882	-
การเปลี่ยนแปลงของอัตราภาษีที่ใช้รับรู้ภาษีเงินได้รอตัดบัญชี		-	(16,591,686)	-	(45,073,286)
การขายสินทรัพย์ - สุทธิจากภาษี		-	(6,215,786)	-	(6,215,786)
การเปลี่ยนแปลงในมูลค่ายุติธรรมของเงินลงทุน					
ในหลักทรัพย์เพื่อขาย - สุทธิจากภาษี		12,925,279	(2,308,390)	12,729,696	(1,968,159)
กำไรจากการประมาณการตามหลักคณิตศาสตร์ประกันภัย					
สำหรับโครงการผลประโยชน์พนักงาน - สุทธิจากภาษี		23,140,841	-	5,538,906	-
ผลต่างจากการแปลงค่างบการเงิน		(236,605,700)	166,821,447	-	-
กำไร(ขาดทุน)เบ็ดเสร็จอื่นสำหรับปี - สุทธิจากภาษี		167,398,285	177,262,177	216,487,484	(53,257,231)
กำไรเบ็ดเสร็จรวมสำหรับปี		1,545,940,024	1,506,533,026	1,145,221,699	1,013,321,971

หมายเหตุประกอบงบการเงินรวมและงบการเงินเฉพาะบริษัทในหน้า 164 ถึง 230 เป็นส่วนหนึ่งของงบการเงินนี้



## งบกำไรขาดทุนเบ็ดเสร็จ (ต่อ)

บริษัท ศรีตรังแอโกรินดัสทรี จำกัด (มหาชน)

สำหรับปีสิ้นสุด วันที่ 31 ธันวาคม พ.ศ. 2555 และ พ.ศ. 2554

หมายเหตุ	งบการเงินรวม		งบการเงินเฉพาะบริษัท	
	พ.ศ. 2555	พ.ศ. 2554	พ.ศ. 2555	พ.ศ. 2554
	บาท	บาท	บาท	บาท
การแบ่งปันกำไรสำหรับปี				
ส่วนที่เป็นของบริษัทใหญ่	1,378,887,916	1,306,248,913	928,734,215	1,066,579,202
ส่วนที่เป็นของส่วนได้เสียที่ไม่มีอำนาจควบคุม	(346,177)	23,021,936	-	-
กำไรสำหรับปี	1,378,541,739	1,329,270,849	928,734,215	1,066,579,202
การแบ่งปันกำไรเบ็ดเสร็จรวมสำหรับปี				
ส่วนที่เป็นของบริษัทใหญ่	1,555,498,819	1,479,997,666	1,145,221,699	1,013,321,971
ส่วนที่เป็นของส่วนได้เสียที่ไม่มีอำนาจควบคุม	(9,558,795)	26,535,360	-	-
กำไรเบ็ดเสร็จรวมสำหรับปี	1,545,940,024	1,506,533,026	1,145,221,699	1,013,321,971
กำไรต่อหุ้น				
กำไรต่อหุ้นขั้นพื้นฐาน	35 1.08	1.04	0.73	0.85

หมายเหตุประกอบงบการเงินรวมและงบการเงินเฉพาะบริษัทในหน้า 164 ถึง 230 เป็นส่วนหนึ่งของงบการเงินนี้



# งบแสดงการเปลี่ยนแปลงส่วนของผู้ถือหุ้น

บริษัท ศรีตรังเอนิโอรินดิสทรี จำกัด (มหาชน)  
สำหรับปีสิ้นสุด วันที่ 31 ธันวาคม พ.ศ. 2555 และ พ.ศ. 2554

	งบการเงินรวม											
	ส่วนของผู้ถือหุ้นบริษัทใหญ่											
	กำไรจากการ											
	ส่วนเกิน	ส่วนเกิน	ส่วนเกิน	ส่วนเกิน	ส่วนเกิน	ส่วนเกิน	ส่วนเกิน	ส่วนเกิน	ส่วนเกิน	ส่วนเกิน	ส่วนเกิน	ส่วนเกิน
ทุนที่ออกและ	ส่วนเกิน	ส่วนเกิน	ส่วนเกิน	ส่วนเกิน	ส่วนเกิน	ส่วนเกิน	ส่วนเกิน	ส่วนเกิน	ส่วนเกิน	ส่วนเกิน	ส่วนเกิน	ส่วนเกิน
ชำระแล้ว	มูลค่าหุ้น	มูลค่าหุ้น	มูลค่าหุ้น	มูลค่าหุ้น	มูลค่าหุ้น	มูลค่าหุ้น	มูลค่าหุ้น	มูลค่าหุ้น	มูลค่าหุ้น	มูลค่าหุ้น	มูลค่าหุ้น	มูลค่าหุ้น
บาท	บาท	บาท	บาท	บาท	บาท	บาท	บาท	บาท	บาท	บาท	บาท	บาท
ยอดคงเหลือต้นปี												
ณ วันที่ 1 มกราคม พ.ศ. 2555	1,280,000,000	8,550,989,821	(173,134,488)	833,185,039	600,390	-	(120,534,770)	128,000,000	7,437,342,052	17,936,448,044	94,409,761	18,030,857,805
กำไรสำหรับปี	-	-	-	-	-	-	-	-	1,378,887,916	1,378,887,916	(346,177)	1,378,541,739
กำไรขาดทุนเบ็ดเสร็จก่อน	-	-	-	367,937,865	-	-	-	-	-	367,937,865	-	367,937,865
ส่วนเกินทุนจากการประเมินราคา	-	-	-	(23,668,399)	-	-	-	-	23,668,399	-	-	-
สินทรัพย์ - สุทธิจากภาษี	-	-	-	(1,053,658)	-	-	-	-	1,053,658	-	-	-
ค่าตัดจำหน่ายส่วนเกินทุนจากการประเมินราคา	-	-	-	-	-	-	-	-	-	-	-	-
รายได้สุทธิ - สุทธิจากภาษี	-	-	-	-	-	-	-	-	-	-	-	-
การเปลี่ยนแปลงในมูลค่าหุ้นของเงินลงทุนในหลักทรัพย์	-	-	-	-	-	-	-	-	-	-	-	-
กำไรจากการประเมินราคาตามหลักคณิตศาสตร์	-	-	-	-	-	-	-	-	-	-	-	-
ส่วนเกินสำหรับโครงการผลประโยชน์	-	-	-	-	-	-	-	-	-	-	-	-
พนักงาน - สุทธิจากภาษี	-	-	-	-	-	-	-	-	-	-	-	-
ผลต่างจากการแปลงงบการเงิน	-	-	-	-	-	-	-	-	-	-	-	-
รวมกำไรขาดทุนเบ็ดเสร็จอื่น - สุทธิจากภาษี	-	-	-	343,215,808	12,925,279	23,140,841	(227,393,082)	-	24,722,057	176,610,903	(9,212,618)	167,398,285
รวมกำไรขาดทุนเบ็ดเสร็จ	-	-	-	343,215,808	12,925,279	23,140,841	(227,393,082)	-	1,403,609,973	1,555,498,819	(9,558,795)	1,545,940,024
รายการกับส่วนของผู้ถือหุ้น	-	-	-	-	-	-	-	-	(640,000,000)	(640,000,000)	-	(640,000,000)
การจ่ายเงินปันผล	-	-	-	-	-	-	-	-	-	-	-	-
การจ่ายเงินปันผลของบริษัทย่อยให้ผู้ถือหุ้นส่วนน้อย	-	-	-	-	-	-	-	-	-	-	(907)	(907)
รวมรายการกับส่วนของผู้ถือหุ้น	-	-	-	-	-	-	-	-	(640,000,000)	(640,000,000)	(907)	(640,000,907)
ยอดคงเหลือปลายปี												
ณ วันที่ 31 ธันวาคม พ.ศ. 2555	1,280,000,000	8,550,989,821	(173,134,488)	1,176,400,847	13,525,669	23,140,841	(347,927,852)	128,000,000	8,200,952,025	18,851,946,863	84,850,059	18,936,796,922

หมายเหตุประกอบงบการเงินรวมและงบการเงินเฉพาะบริษัทในหน้า 164 ถึง 230 เป็นส่วนหนึ่งของงบการเงินนี้





## งบแสดงการเปลี่ยนแปลงส่วนของผู้ถือหุ้น (ต่อ)

บริษัท ครีตริ่งแอโรอินดัสทรี จำกัด (มหาชน)  
สำหรับปีสิ้นสุด วันที่ 31 ธันวาคม พ.ศ. 2555 และ พ.ศ. 2554

	งบการเงินรวม											
	ส่วนของผู้ถือหุ้นบริษัทใหญ่											
	ทุนที่ออกและชำระแล้ว	ส่วนเกินมูลค่าหุ้น	ส่วนต่างจาก การซื้อเงินลงทุน ในบริษัทย่อย	เพิ่มจากส่วน ได้เสียที่ไม่มี อำนาจควบคุม	ส่วนเกิน การประเมินราคา สินทรัพย์-สุทธิ จากค่าเสื่อม ราคาสะสม	ส่วนต่างจาก การประเมินราคา สินทรัพย์-สุทธิ จากค่าเสื่อม ราคาสะสม	ส่วนเกินจากการประเมินราคา สินทรัพย์-สุทธิ จากค่าเสื่อม ราคาสะสม	กำไร (ขาดทุน) ที่ยังไม่เกิดขึ้น	(ปรับปรุงใหม่) ผลสะสม จากการแปลงค่า ในหลักทรัพย์ เพื่อขาย	(ปรับปรุงใหม่) ผลสะสม จากการแปลงค่า จากการแปลงค่า	กำไรสะสม	
											จัดสรรแล้ว-สำรอง ตามกฎหมาย	(ปรับปรุงใหม่) ยังไม่จัดสรร
หมายเหตุ	บาท	บาท	บาท	บาท	บาท	บาท	บาท	บาท	บาท	บาท	บาท	บาท
ยอดคงเหลือต้นปี ณ วันที่ 1 มกราคม พ.ศ. 2555	1,000,000,000	1,123,800,000	(173,134,488)	850,018,523	3,022,987	(283,842,793)	100,000,000	7,729,396,328	10,349,260,557	42,241,467	10,391,502,024	
- ตามที่ปรับใหม่	-	-	-	-	-	-	-	1,306,248,913	1,306,248,913	23,021,936	1,329,270,849	
กำไรสำหรับปี	-	-	-	35,556,592	(114,207)	-	-	-	35,556,592	-	35,556,592	
กำไรขาดทุนเบ็ดเสร็จอื่น	-	-	-	(29,696,811)	-	-	-	29,696,811	-	-	-	
ส่วนเกินจากการประเมินราคาสินทรัพย์ - สุทธิจากภาษี	-	-	-	(6,215,786)	-	-	-	-	(6,215,786)	-	(6,215,786)	
การเปลี่ยนแปลงในมูลค่าเงินลงทุนของเงินลงทุนในหลักทรัพย์ซื้อขาย - สุทธิจากภาษี	-	-	-	-	(2,308,390)	-	-	-	(2,308,390)	-	(2,308,390)	
ผลต่างจากการแปลงต่างประเทศการเงิน	-	-	-	-	-	163,308,023	-	-	163,308,023	3,513,424	166,821,447	
รวมกำไรขาดทุนเบ็ดเสร็จอื่น - สุทธิจากภาษี	-	-	-	(16,833,484)	(2,422,597)	163,308,023	-	29,696,811	173,748,753	3,513,424	177,262,177	
รวมกำไรขาดทุนเบ็ดเสร็จ	-	-	-	(16,833,484)	(2,422,597)	163,308,023	-	1,335,945,724	1,479,997,666	26,535,360	1,506,533,026	
รายการกับส่วนของผู้ถือหุ้น												
การเพิ่มทุนสุทธิจากต้นทุนที่เกี่ยวข้องกับการออกหุ้น - สุทธิ	25	280,000,000	7,427,189,821	-	-	-	-	-	7,707,189,821	-	7,707,189,821	
จากภาษี	26	-	-	-	-	-	-	-	-	-	-	
การจัดสรรสำรองตามกฎหมาย	36	-	-	-	-	-	-	-	-	-	-	
การจ่ายเงินปันผล		-	-	-	-	-	-	-	(1,600,000,000)	-	(1,600,000,000)	
ส่วนได้เสียที่ไม่มีอำนาจควบคุมลงทุนเพิ่มในบริษัทย่อย		-	-	-	-	-	-	-	-	-	7,204,008	
การปรับปรุงส่วนได้เสียที่ไม่มีอำนาจควบคุม		-	-	-	-	-	-	-	-	-	18,428,926	
รวมรายการกับส่วนของผู้ถือหุ้น		280,000,000	7,427,189,821	-	-	-	-	28,000,000	6,107,189,821	25,632,934	6,132,822,755	
ยอดคงเหลือปลายปี ณ วันที่ 31 ธันวาคม พ.ศ. 2554		1,280,000,000	8,550,989,821	833,185,039	600,390	(120,534,770)	128,000,000	7,437,342,052	17,936,448,044	94,409,761	18,030,857,805	

หมายเหตุประกอบงบการเงินรวมและงบการเงินเฉพาะบริษัทในหน้า 164 ถึง 230 เป็นส่วนหนึ่งของงบการเงินนี้

# งบแสดงการเปลี่ยนแปลงส่วนของผู้ถือหุ้น (ต่อ)

บริษัท ศรีตรังแอโกรอินดัสทรี จำกัด (มหาชน)  
สำหรับปีสิ้นสุด วันที่ 31 ธันวาคม พ.ศ. 2555 และ พ.ศ. 2554

งบการเงินเฉพาะบริษัท										
ทุนออกและชำระแล้ว		ส่วนเกินทุนจากการประเมินราคา		กำไร		กำไรจากการประมาณการตามหลักคณิตศาสตร์ที่ยังไม่เกิดขึ้น		กำไรสะสม		รวมส่วนของถือหุ้น
		ส่วนเกินมูลค่าหุ้น	ส่วนเกินมูลค่าหุ้น	ส่วนเกินมูลค่าหุ้น	ส่วนเกินมูลค่าหุ้น	กำไรสุทธิ	กำไรสุทธิ	กำไรสุทธิ	กำไรสุทธิ	
บาท	บาท	บาท	บาท	บาท	บาท	บาท	บาท	บาท	บาท	บาท
1,280,000,000	8,550,989,821	541,438,028		159,618	-	128,000,000	2,892,653,065		13,393,240,532	
-	-	-		-	-	-	928,734,215		928,734,215	
-	-	198,218,882		-	-	-	-		198,218,882	
-	-	(16,237,473)		-	-	-	16,237,473		-	
-	-	-		12,729,696	-	-	-		12,729,696	
-	-	-		-	5,538,906	-	-		5,538,906	
-	-	181,981,409		12,729,696	5,538,906	-	16,237,473		216,487,484	
-	-	181,981,409		12,729,696	5,538,906	-	944,971,688		1,145,221,699	
-	-	-		-	-	-	(640,000,000)		(640,000,000)	
-	-	-		-	-	-	(640,000,000)		(640,000,000)	
1,280,000,000	8,550,989,821	723,419,437		12,889,314	5,538,906	128,000,000	3,197,824,753		13,898,462,231	

หมายเหตุ

ยอดคงเหลือต้นปี ณ วันที่ 1 มกราคม พ.ศ. 2555

กำไรสำหรับปี

กำไรขาดทุนเบ็ดเสร็จอื่น

ส่วนเกินทุนจากการประเมินราคาสินทรัพย์ - สุทธิจากภาษี  
ค่าตัดจำหน่ายส่วนเกินทุนจากการประเมินราคาสินทรัพย์ - สุทธิจากภาษี  
การเปลี่ยนแปลงในมูลค่าสุทธิของเงินลงทุนในหลักทรัพย์เพื่อขาย - สุทธิจากภาษี  
กำไรจากการประมาณการตามหลักคณิตศาสตร์ประกันภัยสำหรับ  
โครงการผลประโยชน์พนักงาน - สุทธิจากภาษี

รวมกำไรขาดทุนเบ็ดเสร็จอื่น - สุทธิจากภาษี

รวมกำไรขาดทุนเบ็ดเสร็จ

รายการกับส่วนของผู้ถือหุ้น  
การจ่ายเงินปันผล

รวมรายการกับส่วนของผู้ถือหุ้น

ยอดคงเหลือปลายปี ณ วันที่ 31 ธันวาคม พ.ศ. 2555

36

หมายเหตุประกอบงบการเงินรวมและงบการเงินเฉพาะบริษัทในหน้า 164 ถึง 230 เป็นส่วนหนึ่งของงบการเงินนี้





## งบแสดงการเปลี่ยนแปลงส่วนของผู้ถือหุ้น (ต่อ)

บริษัท ครีตริ่งแอโกรอินดัสทรี จำกัด (มหาชน)  
สำหรับปีสิ้นสุด วันที่ 31 ธันวาคม พ.ศ. 2555 และ พ.ศ. 2554

หมายเหตุ	งบการเงินเฉพาะบริษัท									
	ทุนที่ออกและ ชำระแล้ว	ส่วนเกิน มูลค่าหุ้น	ส่วนเกิน ประเมินราคาหุ้น สิทธิจากค่าเสื่อมราคาสะสม	(ปรับปรุงใหม่) ส่วนเกินทุนจากการ กำไร (ขาดทุน) ที่ยัง ไม่เกิดขึ้นจากการลงทุน ในหลักทรัพย์เพื่อขาย		(ปรับปรุงใหม่) กำไรสะสม จัดสรรแล้ว - สํารอง ตามกฎหมาย		(ปรับปรุงใหม่) ยังไม่ได้จัดสรร ตามกฎหมาย		(ปรับปรุงใหม่) ส่วนของผู้ถือหุ้น
	บาท	บาท	บาท	บาท	บาท	บาท	บาท	บาท	บาท	บาท
	1,000,000,000	1,123,800,000	610,628,497	2,299,988	100,000,000	3,436,000,255	6,272,728,740			
	-	-	-	-	-	1,066,579,202	1,066,579,202			
	-	-	(44,901,075)	(172,211)	-	-	(45,073,286)			
	-	-	(18,073,608)	-	-	18,073,608	-			
	-	-	(6,215,786)	-	-	-	(6,215,786)			
	-	-	-	(1,968,159)	-	-	(1,968,159)			
	-	-	(69,190,469)	(2,140,370)	-	18,073,608	(53,257,231)			
	-	-	(69,190,469)	(2,140,370)	-	1,084,652,810	1,013,321,971			
25	280,000,000	7,427,189,821	-	-	-	-	7,707,189,821			
26	-	-	-	-	28,000,000	(28,000,000)	-			
36	-	-	-	-	-	(1,600,000,000)	(1,600,000,000)			
	280,000,000	7,427,189,821	-	-	28,000,000	(1,628,000,000)	6,107,189,821			
	1,280,000,000	8,550,989,821	541,438,028	159,618	128,000,000	2,892,653,065	13,393,240,532			

ยอดคงเหลือต้นปี ณ วันที่ 1 มกราคม พ.ศ. 2554 - ตามที่ปรับใหม่

กำไรสำหรับปี

กำไรขาดทุนเบ็ดเสร็จก่อน

การเปลี่ยนแปลงของอัตราภาษีที่รับรู้ภาษีเงินได้รอตัดบัญชี

ค่าตัดจำหน่ายส่วนเกินทุนจากการประเมินราคาสิทธิประโยชน์ - สุทธิจากภาษี

การขายสิทธิประโยชน์ - สุทธิจากภาษี

การเปลี่ยนแปลงในมูลค่ายุติธรรมของเงินลงทุนในหลักทรัพย์

เพื่อขาย - สุทธิจากภาษี

รวมกำไรขาดทุนเบ็ดเสร็จก่อน - สุทธิจากภาษี

รวมกำไรขาดทุนเบ็ดเสร็จ

รายการกับส่วนของผู้ถือหุ้น

การเพิ่มทุนสุทธิจากต้นทุนที่เกี่ยวข้องกับการออกหุ้น - สุทธิจากภาษี

การจัดสรรสำรองตามกฎหมาย

การจ่ายเงินปันผล

รวมรายการกับส่วนของผู้ถือหุ้น

ยอดคงเหลือปลายปี ณ วันที่ 31 ธันวาคม พ.ศ. 2554

หมายเหตุประกอบงบการเงินรวมและงบการเงินเฉพาะบริษัทในหน้า 164 ถึง 230 เป็นส่วนหนึ่งของงบการเงินนี้

# งบกระแสเงินสด

บริษัท ศรีตรังแอโกรอินดัสทรี จำกัด (มหาชน)  
สำหรับปีสิ้นสุด วันที่ 31 ธันวาคม พ.ศ. 2555 และ พ.ศ. 2554

หมายเหตุ	งบการเงินรวม		งบการเงินเฉพาะบริษัท	
	31 ธันวาคม	31 ธันวาคม	31 ธันวาคม	31 ธันวาคม
	พ.ศ. 2555	พ.ศ. 2554	พ.ศ. 2555	พ.ศ. 2554
	บาท	บาท	บาท	บาท
<b>กระแสเงินสดจากกิจกรรมดำเนินงาน</b>				
กำไรก่อนภาษีเงินได้	1,524,236,256	1,958,512,392	955,664,577	1,601,156,127
รายการปรับปรุง				
(กำไร) ขาดทุนที่ยังไม่เกิดขึ้นจากการแปลงค่าอัตราแลกเปลี่ยน	(57,207,268)	139,816,666	2,130,400	-
(กำไร) ขาดทุนที่ยังไม่เกิดขึ้นจากการประเมินมูลค่ายุติธรรม				
ตราสารอนุพันธ์ทางการเงิน	(718,839,139)	749,005,815	(478,381,579)	530,301,505
ค่าเผื่อ (การกลับรายการ) การด้อยค่าลูกหนี้การค้า	41,187,383	31,216,341	(26,275,665)	31,400,605
ค่าเผื่อ (การกลับรายการ) สำหรับราคาทุนของสินค้าคงเหลือ				
ที่เกินกว่ามูลค่าสุทธิที่จะได้รับ	(753,018,588)	869,632,841	(111,752,672)	111,752,672
ค่าเผื่อหนี้สงสัยจะสูญของลูกหนี้อื่น				
- ส่วนได้เสียที่ไม่มีอำนาจควบคุม	-	18,428,927	-	-
ประมาณการหนี้สินผลประโยชน์พนักงานเมื่อเกษียณอายุ	24	14,104,046	17,461,828	4,510,859
ค่าเสื่อมราคา	16	612,285,576	476,131,295	202,254,556
ค่าตัดจำหน่าย	17	8,791,935	7,126,804	3,656,961
ขาดทุนจากการประเมินราคาสินทรัพย์ลดลง		15,578,540	5,248,890	10,645,564
ต้นทุนทางการเงิน	32	709,738,968	884,996,709	207,966,743
รายได้เงินปันผล	31	(1,258,102)	(1,176,655)	(192,099,976)
ส่วนแบ่งกำไรจากเงินลงทุนในบริษัทร่วมและกิจการร่วมค้า	14	(526,808,922)	(648,938,352)	-
กำไรจากการขายและการตัดจำหน่ายที่ดิน อาคาร และอุปกรณ์				
และสินทรัพย์ไม่มีตัวตน	31	(11,515,642)	(7,983,952)	(6,168,401)
กำไรจากการประเมินราคามูลค่ายุติธรรมของอสังหาริมทรัพย์เพื่อการลงทุน	18	(33,483,769)	(15,436,844)	(4,919,750)
<b>การเปลี่ยนแปลงของสินทรัพย์และหนี้สินดำเนินงาน</b>				
<b>สินทรัพย์ดำเนินงาน (เพิ่มขึ้น) ลดลง</b>				
- ลูกหนี้การค้าและลูกหนี้อื่น		1,234,935,897	(1,605,693,246)	2,753,487,572
- ลูกหนี้ขายหน้าซื้อขายสัญญาซื้อขายล่วงหน้า		21,967,531	(271,365,729)	(12,862,022)
- สินค้าคงเหลือ		4,938,061,621	2,076,203,759	744,186,432
- สินทรัพย์หมุนเวียนอื่น		37,298,285	(98,718,093)	34,756
- สินทรัพย์ไม่หมุนเวียนอื่น		(7,557,666)	660,961	(2,390,025)
<b>หนี้สินดำเนินงานเพิ่มขึ้น (ลดลง)</b>				
- เจ้าหนี้การค้าและเจ้าหนี้อื่น		(111,886,251)	(488,473,821)	(539,045,035)
- หนี้สินหมุนเวียนอื่น		(19,934,564)	(1,560,077)	(23,444,701)
<b>เงินสดได้มาจากกิจกรรมดำเนินงาน</b>		<b>6,916,676,127</b>	<b>4,095,096,459</b>	<b>3,487,198,594</b>
จ่ายดอกเบี้ย		(714,482,072)	(878,201,511)	(213,986,591)
จ่ายภาษีเงินได้		(414,770,052)	(628,224,496)	(186,569,512)
ผลประโยชน์พนักงานที่จ่าย	24	(2,222,800)	(1,959,821)	(1,416,000)
<b>เงินสดสุทธิได้มาจากกิจกรรมดำเนินงาน</b>		<b>5,785,201,203</b>	<b>2,586,710,631</b>	<b>3,085,226,491</b>
				<b>3,970,209,687</b>

หมายเหตุประกอบงบการเงินรวมและงบการเงินเฉพาะบริษัทในหน้า 164 ถึง 230 เป็นส่วนหนึ่งของงบการเงินนี้



## งบกระแสเงินสด (ต่อ)

บริษัท ศรีตรังแอโกรอินดัสทรี จำกัด (มหาชน)

สำหรับปีสิ้นสุด วันที่ 31 ธันวาคม พ.ศ. 2555 และ พ.ศ. 2554

หมายเหตุ	งบการเงินรวม		งบการเงินเฉพาะบริษัท	
	31 ธันวาคม	31 ธันวาคม	31 ธันวาคม	31 ธันวาคม
	พ.ศ. 2555	พ.ศ. 2554	พ.ศ. 2555	พ.ศ. 2554
	บาท	บาท	บาท	บาท
<b>กระแสเงินสดจากกิจกรรมลงทุน</b>				
เงินสดจ่ายเพื่อให้กู้ยืมระยะยาวแก่บริษัทร่วม	-	(62,905,000)	-	(62,905,000)
เงินฝากประจำที่ติดภาระค่าประกัน (เพิ่มขึ้น) ลดลง	44,001,562	(18,039,129)	(394,921)	(43,929)
เงินสดจ่ายเพื่อลงทุนในหลักทรัพย์เพื่อขาย	(214,000)	(60,000)	(189,000)	-
เงินปันผลรับ	136,697,389	75,826,355	192,099,976	70,808,511
เงินสดจ่ายเพื่อลงทุนในบริษัทย่อยและบริษัทร่วม	(8,000,000)	(30,295,000)	(1,291,200,000)	(2,607,364,415)
เงินสดรับจากการขายที่ดิน อาคารและอุปกรณ์ และสินทรัพย์ไม่มีตัวตน	62,039,848	162,479,985	18,175,121	36,870,407
เงินสดจ่ายเพื่อซื้อที่ดิน อาคารและอุปกรณ์ และสินทรัพย์ไม่มีตัวตน	(2,927,550,390)	(2,853,544,216)	(947,263,128)	(764,852,015)
เงินสดจ่ายในอสังหาริมทรัพย์เพื่อการลงทุน	(27,289,412)	(6,823,591)	-	-
<b>เงินสดสุทธิใช้ไปในกิจกรรมลงทุน</b>	<b>(2,720,315,003)</b>	<b>(2,733,360,596)</b>	<b>(2,028,771,952)</b>	<b>(3,327,486,441)</b>
<b>กระแสเงินสดจากกิจกรรมจัดหาเงิน</b>				
เงินกู้ยืมระยะสั้นจากสถาบันการเงินลดลง	(3,235,530,716)	(4,854,142,602)	(862,127,000)	(6,089,787,000)
เงินสดรับจากเงินกู้ยืมระยะยาว	200,000,000	62,260,000	200,000,000	-
ชำระคืนเงินกู้ยืมระยะยาว	(120,000,000)	(2,695,860,000)	-	(2,606,250,000)
เงินสดรับจากการออกหุ้นกู้	-	2,150,000,000	-	2,150,000,000
ชำระคืนหนี้สินตามสัญญาเช่าทางการเงิน	(8,343,561)	(21,886,946)	(6,361,631)	(15,230,608)
เงินปันผลจ่าย	(640,000,000)	(1,600,000,000)	(640,000,000)	(1,600,000,000)
เงินปันผลจ่ายของบริษัทย่อยให้ผู้ถือหุ้นส่วนน้อย	(907)	-	-	-
รับชำระค่าหุ้นจากส่วนได้เสียที่ไม่มีอำนาจควบคุม	-	7,204,008	-	-
รับชำระค่าหุ้นจากการออกหุ้นสามัญใหม่	-	8,034,868,800	-	8,034,868,800
ต้นทุนที่เกี่ยวข้องกับการออกหุ้นสามัญใหม่	-	(436,734,593)	-	(436,734,593)
<b>เงินสดสุทธิได้มาจาก(ใช้ไปใน)กิจกรรมจัดหาเงิน</b>	<b>(3,803,875,184)</b>	<b>645,708,667</b>	<b>(1,308,488,631)</b>	<b>(563,133,401)</b>
<b>เงินสดและรายการเทียบเท่าเงินสดเพิ่มขึ้น(ลดลง) - สุทธิ</b>	<b>(738,988,984)</b>	<b>499,058,702</b>	<b>(252,034,092)</b>	<b>79,589,845</b>
เงินสดและรายการเทียบเท่าเงินสดต้นปี	2,273,020,951	1,773,962,249	766,433,932	686,844,087
<b>เงินสดและรายการเทียบเท่าเงินสดปลายปี</b>	<b>1,534,031,967</b>	<b>2,273,020,951</b>	<b>514,399,840</b>	<b>766,433,932</b>
<b>ข้อมูลกระแสเงินสดเปิดเผยเพิ่มเติม</b>				
เงินสดจ่ายเพื่อซื้อที่ดิน อาคาร และอุปกรณ์ และสินทรัพย์ไม่มีตัวตน:				
ที่ดิน อาคาร และอุปกรณ์ และสินทรัพย์ไม่มีตัวตน	(2,928,973,717)	(2,843,497,000)	(960,442,791)	(766,763,284)
หนี้สินตามสัญญาเช่าทางการเงินเพิ่มขึ้น	-	5,555,760	-	5,555,760
เจ้าหนี้จากการซื้อสินทรัพย์เพิ่มขึ้น (ลดลง)	1,423,327	(15,602,976)	13,179,663	(3,644,491)
<b>เงินสดจ่ายเพื่อซื้อที่ดิน อาคาร และอุปกรณ์ และสินทรัพย์ไม่มีตัวตน</b>	<b>(2,927,550,390)</b>	<b>(2,853,544,216)</b>	<b>(947,263,128)</b>	<b>(764,852,015)</b>

หมายเหตุประกอบงบการเงินรวมและงบการเงินเฉพาะบริษัทในหน้า 164 ถึง 230 เป็นส่วนหนึ่งของงบการเงินนี้



# หมายเหตุประกอบงบการเงินรวมและงบการเงินเฉพาะบริษัท

บริษัท ศรีตรังแอโกรอินดัสทรี จำกัด (มหาชน)

สำหรับปีสิ้นสุดวันที่ 31 ธันวาคม พ.ศ. 2555 และ พ.ศ. 2554

## 1 ข้อมูลทั่วไป

บริษัท ศรีตรังแอโกรอินดัสทรี จำกัด (มหาชน) (“บริษัท”) เป็นบริษัทมหาชนจำกัด ซึ่งจัดตั้งขึ้นในประเทศไทย และเข้าเป็นสมาชิกบริษัทจดทะเบียนในตลาดหลักทรัพย์แห่งประเทศไทย เมื่อวันที่ 22 สิงหาคม พ.ศ. 2534 นอกจากนี้เมื่อวันที่ 31 มกราคม พ.ศ. 2554 บริษัทได้เสนอขายหุ้นสามัญเพิ่มเติมในตลาดหลักทรัพย์แห่งประเทศไทยสิงคโปร์ ที่อยู่ของบริษัทที่ได้จดทะเบียนไว้ดังนี้

เลขที่ 10 ซอย 10 ถนนเพชรเกษม อำเภอหาดใหญ่ จังหวัดสงขลา ประเทศไทย

เพื่อวัตถุประสงค์ในการรายงานข้อมูล จึงรวมเรียกบริษัทและบริษัทย่อยว่า “กลุ่มบริษัท”

บริษัทและบริษัทย่อย (รวมเรียกว่า “กลุ่มบริษัท”) ดำเนินธุรกิจผลิตและจำหน่ายผลิตภัณฑ์ที่เกี่ยวข้องกับไม้ยางพารา เช่น ยางแผ่นรมควัน น้ำยางข้น ยางแท่ง ถูมือ และผลิตภัณฑ์อื่น ๆ นอกจากนี้ กลุ่มบริษัทยังได้ดำเนินการให้บริการทางวิศวกรรม และขนส่ง

งบการเงินรวมและงบการเงินเฉพาะบริษัทนี้ได้รับอนุมัติจากคณะกรรมการบริษัทเมื่อวันที่ 28 กุมภาพันธ์ พ.ศ. 2556

## 2 เกณฑ์การจัดทำงบการเงิน

งบการเงินรวมและงบการเงินเฉพาะบริษัทได้จัดทำขึ้นตามหลักการบัญชีที่รับรองทั่วไปภายใต้พระราชบัญญัติการบัญชี พ.ศ. 2543 ซึ่งหมายถึงมาตรฐานการบัญชีที่ออกภายใต้พระราชบัญญัติวิชาชีพบัญชี พ.ศ. 2547 และข้อกำหนดของคณะกรรมการกำกับหลักทรัพย์และตลาดหลักทรัพย์ว่าด้วยการจัดทำและนำเสนอรายงานทางการเงินภายใต้พระราชบัญญัติหลักทรัพย์และตลาดหลักทรัพย์

งบการเงินรวมและงบการเงินเฉพาะบริษัทได้จัดทำขึ้นโดยใช้เกณฑ์ราคาทุนเดิมในการวัดมูลค่าขององค์ประกอบของงบการเงิน ยกเว้นเรื่องที่อธิบายในนโยบายการบัญชีในลำดับต่อไป

การจัดทำงบการเงินให้สอดคล้องกับหลักการบัญชีที่รับรองทั่วไปในประเทศไทย กำหนดให้ใช้ประมาณการทางบัญชีที่สำคัญและการใช้ดุลยพินิจของผู้บริหารซึ่งจัดทำขึ้นตามกระบวนการในการนำนโยบายการบัญชีของกลุ่มบริษัทไปถือปฏิบัติและต้องเปิดเผยเรื่องการใช้ดุลยพินิจของผู้บริหาร หรือความซับซ้อน หรือเกี่ยวกับข้อสมมติฐานและประมาณการที่มีนัยสำคัญต่องบการเงินรวมในหมายเหตุประกอบงบการเงินข้อที่ 4

เมื่อวันที่ 31 มกราคม พ.ศ. 2554 บริษัทได้เสนอขายหุ้นสามัญเพิ่มเติมในตลาดหลักทรัพย์แห่งประเทศไทยสิงคโปร์ งบการเงินรวมระหว่างกาลและงบการเงินเฉพาะบริษัทระหว่างกาลที่จัดทำขึ้นตามมาตรฐานการบัญชีของประเทศสิงคโปร์ สำหรับรอบบัญชีสิ้นสุดวันที่ 31 มีนาคม พ.ศ. 2554 และวันที่ 30 มิถุนายน พ.ศ. 2554 ได้แสดงไว้ในเว็บไซต์ของตลาดหลักทรัพย์แห่งประเทศไทยสิงคโปร์ (“www.sgx.com”) และเมื่อวันที่ 10 สิงหาคม พ.ศ. 2554 คณะกรรมการของกลุ่มบริษัทได้มีมติให้กลุ่มบริษัทนำมาตรฐานการบัญชีของประเทศไทยบางฉบับมาถือปฏิบัติก่อนวันที่มีผลบังคับใช้ตามที่กล่าวไว้ในหมายเหตุข้อ 3.1 และนำการบัญชีเกี่ยวกับตราสารอนุพันธ์ทางการเงินมาถือปฏิบัติตามที่กล่าวไว้ในหมายเหตุข้อ 3.13 ในงบการเงินที่จัดทำขึ้นตามมาตรฐานการบัญชีของประเทศไทย ด้วยเหตุนี้กลุ่มบริษัทจึงจัดทำงบการเงินตามมาตรฐานการบัญชีของประเทศไทยเพียงฉบับเดียวและใช้เสนอต่อตลาดหลักทรัพย์แห่งประเทศไทยและตลาดหลักทรัพย์แห่งประเทศไทยสิงคโปร์โดยมีผลตั้งแต่ไตรมาสที่ 3 ของปี พ.ศ. 2554 เป็นต้นไป



เริ่มตั้งแต่วันที่ 1 กรกฎาคม พ.ศ. 2554 กลุ่มบริษัทนำมาตรฐานการบัญชีไทยฉบับที่ 12 เรื่องภาษีเงินได้ มาใช้ปฏิบัติ ก่อนวันที่มีผลบังคับใช้ ซึ่งมาตรฐานการบัญชีไทยฉบับดังกล่าวได้ประกาศในราชกิจจานุเบกษาแล้ว โดยมีผลบังคับใช้ สำหรับรอบระยะเวลาบัญชีที่เริ่มต้นในหรือหลังวันที่ 1 มกราคม พ.ศ. 2556 นอกจากนี้กลุ่มบริษัทได้นำการบัญชี เกี่ยวกับตราสารอนุพันธ์ทางการเงินตามที่เปิดเผยในหมายเหตุข้อ 3.13.4 มาใช้ปฏิบัติ และกลุ่มบริษัทได้ปฏิบัติตามข้อกำหนดของมาตรฐานการบัญชีไทยฉบับที่ 107 เรื่อง การแสดงรายการและการเปิดเผยข้อมูลเครื่องมือทางการเงิน (ฉบับที่ 48 เดิม) ตามที่เปิดเผยในหมายเหตุข้อ 3.13

งบการเงินรวมและงบการเงินเฉพาะบริษัทฉบับภาษาอังกฤษจัดทำขึ้นจากงบการเงินตามกฎหมายที่เป็นภาษาไทย ในกรณีที่มีเนื้อความขัดแย้งกันหรือมีการตีความในสองภาษาแตกต่างกัน ให้ใช้งบการเงินตามกฎหมายฉบับภาษาไทยเป็นหลัก

### 3 นโยบายการบัญชี

นโยบายการบัญชีที่สำคัญซึ่งใช้ในการจัดทำงบการเงินรวมและงบการเงินเฉพาะบริษัทมีดังต่อไปนี้

#### 3.1 มาตรฐานการบัญชีใหม่ มาตรฐานการบัญชีที่มีการปรับปรุง และการตีความมาตรฐานการบัญชีใหม่ที่มีผลบังคับใช้ สำหรับรอบระยะเวลาบัญชีที่เริ่มต้นในหรือหลังวันที่ 1 มกราคม พ.ศ. 2556

กลุ่มบริษัทได้นำมาตรฐานการบัญชีและการตีความมาตรฐานการบัญชี ดังต่อไปนี้มาถือปฏิบัติก่อนวันที่มีผลบังคับใช้

มาตรฐานการบัญชีฉบับที่ 12	เรื่อง ภาษีเงินได้
มาตรฐานการบัญชีฉบับที่ 21 (ปรับปรุง 2552)	เรื่อง ผลกระทบจากการเปลี่ยนแปลงของอัตราแลกเปลี่ยนเงินตราต่างประเทศ
การตีความมาตรฐานการบัญชีฉบับที่ 21	เรื่อง ภาษีเงินได้ - การได้รับประโยชน์จากสินทรัพย์ที่ไม่ได้คิดค่าเสื่อมราคาที่เหมาะสมราคาใหม่
การตีความมาตรฐานการบัญชีฉบับที่ 25	เรื่อง ภาษีเงินได้ - การเปลี่ยนแปลงสถานภาพทางภาษีของกิจการหรือผู้ถือหุ้น
มาตรฐานการรายงานทางการเงินฉบับที่ 8	เรื่อง ส่วนงานดำเนินงาน

มาตรฐานการบัญชีฉบับที่ 21 (ปรับปรุง 2552) กำหนดให้บริษัทต้องกำหนดสกุลเงินที่ใช้ในการดำเนินงาน ซึ่งคือสกุลเงินที่ใช้ในสภาพแวดล้อมทางเศรษฐกิจหลักซึ่งกิจการดำเนินงานอยู่ สกุลเงินอื่นที่ไม่ใช่สกุลเงินที่ใช้ในการดำเนินงานถือเป็นสกุลเงินต่างประเทศรายการที่เป็นเงินตราต่างประเทศต้องแปลงค่าให้เป็นสกุลเงินที่ใช้ในการดำเนินงานโดยใช้อัตราแลกเปลี่ยน ณ วันที่เกิดรายการ ผลต่างของอัตราแลกเปลี่ยนที่เกิดขึ้นจากการชำระเงินของรายการที่เป็นตัวเงินหรือจากการแปลงค่ารายการที่เป็นตัวเงินในสกุลเงินต่างประเทศให้รับรู้เป็นกำไรหรือขาดทุนในงวดบัญชีนั้น มาตรฐานการบัญชีนี้อนุญาตให้บริษัทแสดงงบการเงินด้วยสกุลเงินใดก็ได้ การแปลงค่าผลการดำเนินงานและฐานะการเงินของกิจการในกลุ่มบริษัทซึ่งมีสกุลเงินที่ใช้ในการดำเนินงานแตกต่างจากสกุลเงินที่ใช้นำเสนองบการเงินต้องแปลงค่าโดย ก) สินทรัพย์และหนี้สินให้แปลงค่าด้วยอัตราปิด ณ วันที่ของแต่ละงบแสดงฐานะการเงิน ข) รายได้และค่าใช้จ่ายให้แปลงค่าด้วยอัตราแลกเปลี่ยน ณ วันที่เกิดรายการ และ ค) ผลต่างของอัตราแลกเปลี่ยนทั้งหมดให้รับรู้ในกำไรขาดทุนเบ็ดเสร็จอื่น

มาตรฐานการรายงานทางการเงินฉบับที่ 8 กำหนดให้เปิดเผยข้อมูลส่วนงานตามเกณฑ์การเสนอรายงานภายใน เพื่อให้ผู้มีอำนาจตัดสินใจสูงสุดด้านการดำเนินงาน มาตรฐานการรายงานทางการเงินใหม่นี้มีผลกระทบต่อการเปิดเผยข้อมูลตามหมายเหตุข้อ 7

ฝ่ายบริหารของกลุ่มบริษัทได้ประเมินและเห็นว่ามาตรฐานการบัญชีใหม่ มาตรฐานการบัญชีที่มีการปรับปรุง และการตีความมาตรฐานการบัญชีใหม่ที่มีผลบังคับใช้สำหรับรอบระยะเวลาบัญชีที่เริ่มต้นในหรือหลังวันที่ 1 มกราคม พ.ศ. 2556 และกลุ่มบริษัทยังไม่ได้มาถือปฏิบัติก่อนวันที่มีผลบังคับใช้ดังกล่าวข้างต้น จะไม่มีผลกระทบที่เป็นสาระสำคัญต่อการเงินที่นำเสนอ



กลุ่มบริษัทยังไม่ได้นำมาตราฐานการบัญชีและการตีความมาตรฐานบัญชี ดังต่อไปนี้มาถือปฏิบัติก่อนวันที่มีผลบังคับใช้

มาตรฐานการบัญชีฉบับที่ 20 เรื่อง การบัญชีสำหรับเงินอุดหนุนจากรัฐบาล และการเปิดเผยข้อมูลเกี่ยวกับความช่วยเหลือจากรัฐบาล

การตีความมาตรฐานการบัญชีฉบับที่ 10 เรื่อง ความช่วยเหลือจากรัฐบาล - กรณีที่ไม่มีความเกี่ยวข้องอย่างเฉพาะเจาะจงกับกิจกรรมดำเนินงาน

ฝ่ายบริหารของกลุ่มบริษัทได้ประเมินและเห็นว่ามาตรฐานการบัญชีใหม่ มาตรฐานการบัญชีที่มีการปรับปรุง และการตีความมาตรฐานบัญชีใหม่ที่มีผลบังคับใช้สำหรับรอบระยะเวลาบัญชีที่เริ่มต้นในหรือหลังวันที่ 1 มกราคม พ.ศ. 2556 และกลุ่มบริษัทยังไม่ได้นำมาถือปฏิบัติก่อนวันที่มีผลบังคับใช้ดังกล่าวข้างต้น จะไม่มีผลกระทบที่เป็นสาระสำคัญต่อการเงินที่นำเสนอ

### 3.2 การตีความมาตรฐานบัญชีใหม่ที่มีผลบังคับใช้สำหรับรอบระยะเวลาบัญชีที่เริ่มต้นในหรือหลังวันที่ 1 มกราคม พ.ศ. 2557

การตีความมาตรฐานการรายงานทางการเงินฉบับที่ 4 เรื่อง การประเมินว่าข้อตกลงประกอบด้วยสัญญาเช่าหรือไม่

การตีความมาตรฐานการรายงานทางการเงินฉบับที่ 12 เรื่อง ข้อตกลงสัมปทานบริการ

การตีความมาตรฐานการรายงานทางการเงินฉบับที่ 13 เรื่อง โปรแกรมสิทธิพิเศษแก่ลูกค้า

การตีความมาตรฐานการบัญชีฉบับที่ 29 เรื่อง การเปิดเผยข้อมูลของข้อตกลงสัมปทานบริการ

ฝ่ายบริหารของกลุ่มบริษัทได้ประเมินและเห็นว่ามาตรฐานการบัญชีใหม่ที่มีผลบังคับใช้สำหรับรอบระยะเวลาบัญชีที่เริ่มต้นในหรือหลังวันที่ 1 มกราคม พ.ศ. 2557 และกลุ่มบริษัทยังไม่ได้นำมาถือปฏิบัติก่อนวันที่มีผลบังคับใช้ดังกล่าวข้างต้น จะไม่มีผลกระทบที่เป็นสาระสำคัญต่อการเงินที่นำเสนอ

### 3.3 บัญชีกลุ่มบริษัท - เงินลงทุนในบริษัทย่อยและบริษัทร่วม และส่วนได้เสียในกิจการร่วมค้า

#### (1) บริษัทย่อย

บริษัทย่อยหมายถึงกิจการ (ซึ่งรวมถึงกิจการเฉพาะกิจ) ที่กลุ่มบริษัทมีอำนาจในการควบคุมนโยบายการเงิน และการดำเนินงาน และโดยทั่วไปแล้วกลุ่มบริษัทจะถือหุ้นที่มีสิทธิออกเสียงมากกว่ากึ่งหนึ่ง ในการประเมินว่ากลุ่มบริษัทมีการควบคุมบริษัทอื่นหรือไม่ กิจการต้องพิจารณาถึงการมีอยู่และผลกระทบจากสิทธิในการออกเสียงที่เป็นไปได้ที่กิจการสามารถใช้สิทธิหรือแปลงสภาพตราสารนั้นในปัจจุบันรวมถึงสิทธิในการออกเสียงที่เป็นไปได้ซึ่งกิจการอื่นถืออยู่ด้วย กลุ่มบริษัทรวมข้อมูลทางการเงินของบริษัทย่อยไว้ในงบการเงินรวมตั้งแต่วันที่กลุ่มบริษัทมีอำนาจในการควบคุมบริษัทย่อย กลุ่มบริษัทจะไม่นำงบการเงินของบริษัทย่อยมารวมไว้ในงบการเงินรวมนับจากวันที่กลุ่มบริษัทสูญเสียอำนาจควบคุม

กลุ่มบริษัทบันทึกบัญชีการรวมธุรกิจโดยใช้วิธีการซื้อ สิ่งตอบแทนที่โอนให้สำหรับการซื้อบริษัทย่อย ต้องวัดด้วยมูลค่ายุติธรรมของสินทรัพย์ที่ผู้ซื้อโอนให้และหนี้สินที่ก่อขึ้นและส่วนได้เสียในส่วนของผู้ถือหุ้นที่ออกโดยกลุ่มบริษัท รวมถึงมูลค่ายุติธรรมของสินทรัพย์ หรือหนี้สินที่คาดว่าจะต้องจ่ายชำระ ต้นทุนที่เกี่ยวข้องกับการซื้อจะรับรู้เป็นค่าใช้จ่ายเมื่อเกิดขึ้น และวัดมูลค่าเริ่มแรกของสินทรัพย์ที่ได้มาที่ระบุได้ และหนี้สินและหนี้สินที่อาจจะเกิดขึ้นในการรวมธุรกิจด้วยมูลค่ายุติธรรม ณ วันที่ซื้อ นอกจากนี้ในการรวมธุรกิจแต่ละครั้ง กลุ่มบริษัทวัดมูลค่าของส่วนได้เสียที่ไม่มีอำนาจควบคุมในผู้ถูกซื้อด้วยมูลค่ายุติธรรม หรือมูลค่าของสินทรัพย์สุทธิที่ระบุได้ของผู้ถูกซื้อตามสัดส่วนของหุ้นที่ถือ

บริษัทใช้วิธีมูลค่าตามบัญชีเดิมในการบันทึกบัญชีการรวมธุรกิจภายใต้การควบคุมเดียวกัน ส่วนต่างระหว่างเงินที่จ่ายซื้อบางส่วนได้เสียของบริษัทในมูลค่าตามบัญชีของกิจการที่ถูกนำมารวม ให้แสดงเป็นรายการหนึ่งในส่วนของผู้ถือหุ้น



เงินลงทุนในบริษัทย่อยจะบันทึกบัญชีด้วยราคาทุนหักค่าเผื่อการด้อยค่าในงบการเงินเฉพาะบริษัท ต้นทุนจะมีการปรับเพื่อสะท้อนการเปลี่ยนแปลงสิ่งตอบแทนที่เกิดขึ้นจากสิ่งตอบแทนที่คาดว่าจะได้รับ ต้นทุนนั้นจะรวมส่วนแบ่งต้นทุนทางตรง

กรณีที่มูลค่าสิ่งตอบแทนที่โอนให้ และมูลค่าส่วนได้เสียที่ไม่มีอำนาจควบคุมในผู้ถูกซื้อ และมูลค่ายุติธรรม ณ วันซื้อธุรกิจของส่วนได้เสียในส่วนของผู้ถือหุ้นของผู้ถูกซื้อที่ผู้ซื้อถืออยู่ก่อนการรวมธุรกิจ มากกว่ามูลค่าสุทธิ ณ วันที่ซื้อของสินทรัพย์ที่ได้มาที่ระบุได้และหนี้สินที่รับมา ผู้ซื้อต้องรับรู้ค่าความนิยม หากมูลค่าของมูลค่าสิ่งตอบแทนที่โอนให้ และมูลค่าส่วนได้เสียที่ไม่มีอำนาจควบคุมในผู้ถูกซื้อ และมูลค่ายุติธรรม ณ วันซื้อธุรกิจของส่วนได้เสียในส่วนของผู้ถือหุ้นของผู้ถูกซื้อที่ผู้ซื้อถืออยู่ก่อนการรวมธุรกิจ น้อยกว่ามูลค่าราคายุติธรรมของสินทรัพย์สุทธิของบริษัทย่อยเนื่องจากการต่อรองราคาซื้อ จะรับรู้ส่วนต่างโดยตรงไปเป็นกำไรขาดทุนในงบกำไรขาดทุนเบ็ดเสร็จ

กิจการจะตัดรายการบัญชีระหว่างกิจการ ยอดคงเหลือ และรายการกำไรหรือขาดทุนที่ยังไม่ได้เกิดขึ้นจริง ระหว่างกลุ่มบริษัท นโยบายการบัญชีของบริษัทย่อยได้ถูกเปลี่ยนเพื่อให้สอดคล้องกับนโยบายการบัญชีของกลุ่มบริษัท

รายชื่อของบริษัทย่อยของกลุ่มบริษัทได้เปิดเผยไว้ในหมายเหตุข้อ 14.1

## (2) รายการและส่วนได้เสียที่ไม่มีอำนาจควบคุม

กลุ่มบริษัทปฏิบัติต่อรายการกับส่วนได้เสียที่ไม่มีอำนาจควบคุมเช่นเดียวกันกับส่วนที่เป็นของผู้ถือหุ้นกลุ่มบริษัท สำหรับการซื้อส่วนได้เสียที่ไม่มีอำนาจควบคุม ผลต่างระหว่างสิ่งตอบแทนที่จ่ายให้และหุ้นที่ได้มาของมูลค่าตามบัญชีของสินทรัพย์สุทธิของหุ้นที่ซื้อมาในบริษัทย่อยจะถูกบันทึกในส่วนของผู้ถือหุ้นกำไรหรือขาดทุนจากการขายส่วนได้เสียที่ไม่มีอำนาจควบคุมจะถูกบันทึกในส่วนของผู้ถือหุ้น

เมื่อกลุ่มบริษัทสูญเสียการควบคุมหรือมีอิทธิพลอย่างมีนัยสำคัญ ส่วนได้เสียในหุ้นที่เหลืออยู่จะวัดมูลค่าใหม่โดยใช้ราคายุติธรรม การเปลี่ยนแปลงในมูลค่าจะรับรู้เป็นกำไรหรือขาดทุนในงบกำไรขาดทุนเบ็ดเสร็จ มูลค่ายุติธรรมนั้นจะถือเป็นมูลค่าตามบัญชีเริ่มแรกของมูลค่าของเงินลงทุนที่เหลือของบริษัทร่วมกิจการร่วมค้า หรือสินทรัพย์ทางการเงิน สำหรับทุกจำนวนที่เคยรับรู้ในกำไรขาดทุนเบ็ดเสร็จอื่นจะถูกจัดประเภทใหม่เป็นกำไรหรือขาดทุนเสมือนมีการขายสินทรัพย์หรือหนี้สินที่เกี่ยวข้อง

ถ้าส่วนได้เสียของเจ้าของในบริษัทร่วมนั้นลดลงแต่ยังคงมีอิทธิพลอย่างมีนัยสำคัญ กิจการต้องจัดประเภทรายการที่เคยรับรู้ในกำไรขาดทุนเบ็ดเสร็จอื่นเข้ากำไรหรือขาดทุนเฉพาะสัดส่วนในส่วนได้เสียของเจ้าของที่ลดลง

## (3) บริษัทร่วม

บริษัทร่วมเป็นกิจการที่กลุ่มบริษัทมีอิทธิพลอย่างเป็นสาระสำคัญแต่ไม่ถึงกับควบคุมซึ่งโดยทั่วไปก็คือการที่กลุ่มบริษัทถือหุ้นที่มีสิทธิออกเสียงอยู่ระหว่างร้อยละ 20 ถึงร้อยละ 50 ของสิทธิออกเสียงทั้งหมด เงินลงทุนในบริษัทร่วมรับรู้เริ่มแรกด้วยราคาทุนและใช้วิธีส่วนได้เสียในการแสดงในงบการเงินรวม กลุ่มบริษัทรับรู้เงินลงทุนในบริษัทร่วมซึ่งได้รวมค่าความนิยมที่ระบุไว้เมื่อได้มา สุทธิจากค่าเผื่อการด้อยค่าสะสม (ถ้ามี)

ส่วนแบ่งกำไรหรือขาดทุนของกลุ่มบริษัทในบริษัทร่วมที่เกิดขึ้นภายหลังการได้มาจะรวมไว้ในกำไรหรือขาดทุน และส่วนแบ่งในความเคลื่อนไหวในบัญชีกำไรขาดทุนเบ็ดเสร็จอื่น จากการตีมูลค่ายุติธรรมภายหลังการได้มาจะรวมไว้เป็นส่วนหนึ่งของบัญชีกำไรขาดทุนเบ็ดเสร็จอื่น ผลสะสมของการเปลี่ยนแปลงภายหลังการได้มาจะปรับปรุงกับราคาตามบัญชีของเงินลงทุน เมื่อส่วนแบ่งขาดทุนของกลุ่มบริษัทในบริษัทร่วมมีมูลค่าเท่ากับหรือเกินกว่ามูลค่าส่วนได้เสียของกลุ่มบริษัทในบริษัทร่วมนั้น กลุ่มบริษัทจะไม่รับรู้ส่วนแบ่งขาดทุนอีกต่อไป เว้นแต่กลุ่มบริษัทมีภาระผูกพันในหนี้ของบริษัทร่วมหรือรับว่าจะจ่ายหนี้แทนบริษัทร่วม



รายการกำไรที่ยังไม่ได้เกิดขึ้นจริงระหว่างกลุ่มบริษัทกับบริษัทร่วมจะตัดบัญชีเท่าที่กลุ่มบริษัทมีส่วนได้เสียในบริษัทร่วมนั้นรายการขาดทุนที่ยังไม่ได้เกิดขึ้นจริงก็จะตัดบัญชีในทำนองเดียวกัน เว้นแต่รายการนั้นมีหลักฐานว่าสินทรัพย์ที่โอนระหว่างกันเกิดการด้อยค่า

บริษัทร่วมจะเปลี่ยนนโยบายการบัญชีเท่าที่จำเป็นเพื่อให้สอดคล้องกับนโยบายการบัญชีของกลุ่มบริษัทกำไรและขาดทุน เงินลงทุนจากการลดสัดส่วนในบริษัทร่วมจะรับรู้ในกำไรหรือขาดทุน

เงินลงทุนในบริษัทร่วมแสดงในงบการเงินเฉพาะบริษัทโดยใช้วิธีราคาทุน

รายชื่อของบริษัทร่วมได้เปิดเผยไว้ในหมายเหตุข้อ 14.2

#### (4) กิจการร่วมค้า

กิจการร่วมค้าเป็นกิจการที่กลุ่มบริษัทมีส่วนร่วมในการควบคุมกิจกรรมเชิงเศรษฐกิจของกิจการดังกล่าวตามที่ตกลงไว้ในสัญญาร่วมกับผู้ร่วมค้าตั้งแต่หนึ่งรายขึ้นไป ส่วนได้เสียในกิจการร่วมค้าแสดงในงบการเงินเฉพาะบริษัทโดยใช้วิธีราคาทุน และส่วนได้เสียของกลุ่มบริษัทในกิจการร่วมค้าแสดงในงบการเงินรวมโดยวิธีส่วนได้เสีย

ส่วนแบ่งกำไรหรือขาดทุนของกลุ่มบริษัทในกิจการร่วมค้าที่เกิดขึ้นภายหลังการได้มาจะรวมไว้ในงบกำไรขาดทุน และความเคลื่อนไหวในบัญชีส่วนเกินจากการประเมินมูลค่ายุติธรรมภายหลังการได้มาจะรวมไว้เป็นส่วนหนึ่งของบัญชีส่วนเกินทุน ผลสะสมของการเปลี่ยนแปลงภายหลังการได้มาจะปรับปรุงกับราคาตามบัญชีของเงินลงทุน เมื่อส่วนแบ่งขาดทุนของกลุ่มบริษัทในกิจการร่วมค้ามีมูลค่าเท่ากับหรือเกินกว่ามูลค่าส่วนได้เสียของกลุ่มบริษัทในกิจการร่วมค้านั้น กลุ่มบริษัทจะไม่รับรู้ส่วนแบ่งขาดทุนอีกต่อไป เว้นแต่กลุ่มบริษัทมีภาระผูกพันในหนี้ของกิจการร่วมค้าหรือรับว่าจะจ่ายหนี้แทนกิจการร่วมค้า

รายการกำไรที่ยังไม่ได้เกิดขึ้นจริงระหว่างกลุ่มบริษัทกับกิจการร่วมค้าจะตัดบัญชีเท่าที่กลุ่มบริษัทมีส่วนได้เสียในกิจการร่วมค้านั้น รายการขาดทุนที่ยังไม่ได้เกิดขึ้นจริงก็จะตัดบัญชีในทำนองเดียวกัน เว้นแต่รายการนั้นมีหลักฐานว่าสินทรัพย์ที่โอนระหว่างกันเกิดการด้อยค่า

กิจการร่วมค้าจะเปลี่ยนนโยบายการบัญชีเท่าที่จำเป็นเพื่อให้สอดคล้องกับนโยบายการบัญชีของกลุ่มบริษัท เพื่อวัตถุประสงค์ในการจัดทำงบการเงินรวม

รายชื่อของกิจการร่วมค้าได้เปิดเผยไว้ในหมายเหตุข้อ 14.3

### 3.4 การแปลงค่าเงินตราต่างประเทศ

รายการต่างๆ ในงบการเงินของแต่ละกิจการในกลุ่มบริษัทวัดมูลค่าโดยใช้สกุลเงินบาทและสกุลเงินตราต่างประเทศ งบการเงินรวมนำเสนอในสกุลเงินบาท

กลุ่มบริษัทแปลงค่ารายการที่เป็นเงินตราต่างประเทศให้เป็นเงินบาทโดยใช้อัตราแลกเปลี่ยน ณ วันที่ที่เกิดรายการ และแปลงค่าสินทรัพย์และหนี้สินที่เป็นตัวเงินซึ่งเป็นเงินตราต่างประเทศให้เป็นเงินบาทโดยใช้อัตราแลกเปลี่ยน ณ วันที่ในงบแสดงฐานะการเงิน รายการกำไรและรายการขาดทุนที่เกิดจากการรับหรือจ่ายชำระที่เป็นเงินตราต่างประเทศ และที่เกิดจากการแปลงค่าสินทรัพย์และหนี้สินที่เป็นตัวเงินซึ่งเป็นเงินตราต่างประเทศ ได้บันทึกไว้เป็นกำไรหรือขาดทุน

ผลต่างจากการแปลงค่าเงินลงทุนในตราสารหนี้และสินทรัพย์ทางการเงินอื่นซึ่งวัดมูลค่าโดยใช้มูลค่ายุติธรรมให้รวมผลต่างดังกล่าวเป็นรายการกำไรหรือรายการขาดทุนจากอัตราแลกเปลี่ยน ส่วนผลต่างจากการแปลงค่ารายการที่ไม่เป็นตัวเงิน เช่น เงินลงทุนในตราสารทุนที่ถือไว้เพื่อค่า ให้รวมผลต่างดังกล่าวเป็นรายการกำไรหรือรายการขาดทุนของการเปลี่ยนแปลงมูลค่ายุติธรรม นอกจากนี้ผลต่างจากการแปลงค่าเงินลงทุนในตราสารทุนที่ถือไว้เพื่อขายให้รวมไว้ในส่วนเกินทุนจากการประเมินมูลค่ายุติธรรมซึ่งแสดงอยู่ในส่วนของผู้ถือหุ้น

รายการในงบกำไรขาดทุนเบ็ดเสร็จและงบกระแสเงินสดของหน่วยงานต่างประเทศแปลงค่าเป็นเงินบาทโดยใช้อัตราแลกเปลี่ยนถ่วงเฉลี่ยในระหว่างปี รายการในงบแสดงฐานะการเงินแปลงค่าเป็นเงินบาทโดยใช้อัตราแลกเปลี่ยน



เปลี่ยน ณ วันสิ้นรอบระยะเวลาบัญชี ผลต่างจากการแปลงค่าที่เกิดจากการแปลงค่าของเงินลงทุนสุทธิในหน่วยงานต่างประเทศได้รวมไปยังส่วนของผู้ถือหุ้น และเมื่อมีการจำหน่ายหน่วยงานต่างประเทศนั้น ผลสะสมของผลต่างจากการแปลงค่าทั้งหมดดังกล่าว ถือเป็นส่วนหนึ่งของรายการกำไรหรือขาดทุนจากการจำหน่ายหน่วยงานต่างประเทศนั้นในงบกำไรขาดทุนเบ็ดเสร็จ

### 3.5 เงินสดและรายการเทียบเท่าเงินสด

เงินสดและรายการเทียบเท่าเงินสดหมายรวมถึงเงินสดในมือ และเงินฝากธนาคารทุกประเภท (แต่ไม่รวมเงินฝากธนาคารประเภทที่ต้องจ่ายคืนเมื่อสิ้นระยะเวลาที่กำหนด) เงินลงทุนระยะสั้นอื่นที่มีสภาพคล่องสูงซึ่งมีอายุไม่เกินสามเดือนนับจากวันที่ได้มา และเงินเบิกเกินบัญชี เงินเบิกเกินบัญชีจะแสดงไว้ในส่วนของของหนี้สินหมุนเวียนในงบแสดงฐานะการเงิน

เงินฝากสถาบันการเงินที่มีข้อจำกัดในการใช้ได้แสดงไว้แยกต่างหากในบัญชี “เงินฝากประจำที่ติดภาระค้ำประกัน” ภายใต้สินทรัพย์ไม่หมุนเวียนในงบแสดงฐานะการเงิน

### 3.6 ลูกหนี้การค้า

ลูกหนี้การค้ารับรู้เริ่มแรกด้วยมูลค่าตามใบแจ้งหนี้ และจะวัดมูลค่าต่อมาด้วยจำนวนเงินที่เหลืออยู่หักด้วยค่าเผื่อหนี้สงสัยจะสูญ ซึ่งประมาณจากการสอบทานยอดคงเหลือ ณ วันสิ้นปี ค่าเผื่อหนี้สงสัยจะสูญหมายถึงผลต่างระหว่างราคาตามบัญชีของลูกหนี้การค้าเปรียบเทียบกับมูลค่าที่คาดว่าจะได้รับจากลูกหนี้การค้า หนี้สูญที่เกิดขึ้นจะรับรู้เป็นกำไรขาดทุนในงบกำไรขาดทุนเบ็ดเสร็จโดยถือเป็นส่วนหนึ่งของค่าใช้จ่ายในการบริหาร

### 3.7 สินค้าคงเหลือ

สินค้าคงเหลือแสดงด้วยราคาทุนหรือมูลค่าสุทธิที่จะได้รับแล้วแต่ราคาใดจะต่ำกว่า ราคาทุนของสินค้าคำนวณโดยวิธีถัวเฉลี่ยถ่วงน้ำหนัก ต้นทุนของการซื้อประกอบด้วยราคาซื้อ และค่าใช้จ่ายที่เกี่ยวข้องโดยตรงกับการซื้อสินค้านั้น เช่นค่าอากรขาเข้าและค่าขนส่ง หักด้วยส่วนลดจากการจ่ายเงินตามเงื่อนไข ต้นทุนของสินค้าสำเร็จรูปและงานระหว่างทำประกอบด้วยค่าวัตถุดิบ ค่าแรงทางตรง ค่าใช้จ่ายอื่นทางตรง และค่าสูญหายในการผลิตซึ่งบันทึบตามเกณฑ์การดำเนินงานตามปกติ แต่ไม่รวมต้นทุนการกักขัง มูลค่าสุทธิที่จะได้รับประมาณจากราคาปกติที่คาดว่าจะขายได้ของธุรกิจหักด้วยค่าใช้จ่ายที่จำเป็นเพื่อให้สินค้านั้นสำเร็จรูปรวมถึงค่าใช้จ่ายในการขาย นอกจากนี้กลุ่มบริษัทบันทึกบัญชีค่าเผื่อการลดมูลค่าของสินค้าเก่า ล้าสมัย หรือเสื่อมคุณภาพเท่าที่จำเป็น

### 3.8 เงินลงทุน

กลุ่มบริษัทจัดประเภทเงินลงทุนที่นอกเหนือจากเงินลงทุนในบริษัทย่อยและบริษัทร่วม และส่วนได้เสียในกิจการร่วมค้า เป็น 4 ประเภท คือ 1. เงินลงทุนเพื่อค้า 2. เงินลงทุนที่ถือไว้จนครบกำหนด 3. เงินลงทุนเพื่อขาย และ 4. เงินลงทุนทั่วไป การจัดประเภทขึ้นอยู่กับจุดมุ่งหมายขณะลงทุน ฝ่ายบริหารจะเป็นผู้กำหนดการจัดประเภทที่เหมาะสมสำหรับเงินลงทุน ณ เวลาลงทุนและทบทวนการจัดประเภทเป็นระยะอย่างสม่ำเสมอ

- (1) เงินลงทุนเพื่อค้า คือ เงินลงทุนเพื่อจุดมุ่งหมายหลักในการหากำไรจากการเปลี่ยนแปลงราคาในช่วงเวลาสั้นไม่เกิน 3 เดือนนับแต่เวลาที่ลงทุนและแสดงรวมไว้ในสินทรัพย์หมุนเวียน
- (2) เงินลงทุนที่ถือไว้จนครบกำหนด คือ เงินลงทุนที่มีกำหนดเวลาและผู้บริหารตั้งใจแน่วแน่และมีความสามารถถือไว้จนครบกำหนดได้แสดงรวมไว้ในสินทรัพย์ไม่หมุนเวียน เว้นแต่จะครบกำหนดภายใน 12 เดือน นับจากวันที่ในงบแสดงฐานะการเงินก็จะแสดงไว้ในสินทรัพย์หมุนเวียน
- (3) เงินลงทุนเพื่อขาย คือ เงินลงทุนที่จะถือไว้โดยไม่ระบุช่วงเวลาและอาจขายเพื่อเสริมสภาพคล่องหรือเมื่อราคาตลาดหรืออัตราดอกเบี้ยเปลี่ยนแปลง ได้แสดงรวมไว้ในสินทรัพย์ไม่หมุนเวียน เว้นแต่กรณีที่ฝ่ายบริหารแสดงเจตจำนงที่จะถือไว้ในช่วงเวลาน้อยกว่า 12 เดือนนับแต่วันที่ในงบแสดงฐานะการเงิน ก็จะแสดงรวมไว้ในสินทรัพย์หมุนเวียนหรือเว้นแต่กรณีที่ฝ่ายบริหารมีความจำเป็นต้องขายเพื่อเพิ่มเงินทุนดำเนินงาน จึงจะแสดงรวมไว้ในสินทรัพย์หมุนเวียน



(4) เงินลงทุนทั่วไป คือ เงินลงทุนในตราสารทุนที่ไม่มีตลาดซื้อขายคล่องรองรับ

เงินลงทุนทุกประเภทรับรู้มูลค่าเริ่มแรกด้วยราคาทุน ซึ่งหมายถึงมูลค่ายุติธรรมของสิ่งตอบแทนที่ให้ไปเพื่อให้ได้มาซึ่งเงินลงทุนนั้นรวมทั้งค่าใช้จ่ายในการทำรายการ

เงินลงทุนเพื่อค้าและเงินลงทุนเพื่อขายวัดมูลค่าในเวลาต่อมาด้วยมูลค่ายุติธรรม มูลค่ายุติธรรมของเงินลงทุนวัดตามราคาเสนอซื้อที่อ้างอิงจากตลาดหลักทรัพย์แห่งประเทศไทย ณ วันที่ทำการสุดท้ายของวันสิ้นรอบระยะเวลารายงาน โดยอ้างอิงราคาเสนอซื้อล่าสุดจากตลาดหลักทรัพย์แห่งประเทศไทย

เงินลงทุนที่จะถือไว้จนครบกำหนดวัดมูลค่าภายหลังการได้มาด้วยวิธีราคาทุนตัดจำหน่ายตามอัตราดอกเบี้ยที่แท้จริงหักด้วยค่าเผื่อการลดลงของมูลค่า

เงินลงทุนทั่วไป แสดงด้วยราคาทุนหักค่าเผื่อการลดลงของมูลค่า

กลุ่มบริษัทจะทดสอบค่าเผื่อการลดลงของมูลค่าของเงินลงทุนเมื่อมีข้อบ่งชี้ว่าเงินลงทุนนั้นอาจมีค่าเผื่อการลดลงของมูลค่าเกิดขึ้น หากราคาตามบัญชีของเงินลงทุนสูงกว่ามูลค่าที่คาดว่าจะได้รับคืน กลุ่มบริษัทจะบันทึกการขาดทุนจากค่าเผื่อการลดลงของมูลค่ารวมไว้ในงบกำไรขาดทุนเบ็ดเสร็จ

ในการจำหน่ายเงินลงทุน ผลต่างระหว่างมูลค่ายุติธรรมของผลตอบแทนสุทธิที่ได้รับจากการจำหน่ายเมื่อเปรียบเทียบกับราคาตามบัญชีของเงินลงทุนนั้นจะบันทึกเป็นกำไรหรือขาดทุนในงบกำไรขาดทุนเบ็ดเสร็จ กรณีที่จำหน่ายเงินลงทุนที่ถือไว้ในตราสารหนี้หรือตราสารทุนชนิดเดียวกันออกไปบางส่วน ราคาตามบัญชีของเงินลงทุนที่จำหน่ายจะกำหนดโดยใช้วิธีถัวเฉลี่ยถ่วงน้ำหนักด้วยราคาตามบัญชีจากจำนวนทั้งหมดที่ถือไว้

### 3.9 ที่ดิน อาคาร และอุปกรณ์

ที่ดินและอาคาร รับรู้เมื่อเริ่มแรกตามราคาทุน ที่ดินแสดงมูลค่าภายหลังด้วยมูลค่าที่ประเมินใหม่หักด้วยค่าเผื่อการด้อยค่า (ถ้ามี) ส่วนปรับปรุงที่ดิน อาคาร และสิ่งปลูกสร้างแสดงมูลค่าภายหลังด้วยมูลค่าที่ประเมินใหม่หักด้วยค่าเสื่อมราคาสะสมและค่าเผื่อการด้อยค่า

ที่ดิน ส่วนปรับปรุงที่ดิน อาคาร และสิ่งปลูกสร้างจะประเมินมูลค่าที่ประเมินใหม่โดยผู้ประเมินราคาอิสระภายนอกทุกๆ 5 ปี หรือเมื่อมีปัจจัยที่ทำให้พิจารณาได้ว่ามูลค่าตามบัญชีของสินทรัพย์ดังกล่าวต่างไปจากมูลค่าที่ประเมินใหม่ของสินทรัพย์นั้นอย่างมีสาระสำคัญ เมื่อมีการประเมินราคาสินทรัพย์ใหม่ ค่าเสื่อมราคาสะสม ณ วันที่ประเมินราคาใหม่ จะถูกหักออกจากมูลค่าตามบัญชีของสินทรัพย์นั้น เพื่อให้มูลค่าสุทธิที่ปรับใหม่แสดงในราคาที่ดินที่ประเมินใหม่ของสินทรัพย์

กลุ่มบริษัทแสดงราคาตามบัญชีที่เพิ่มขึ้นเนื่องจากการประเมินราคาที่ดินและอาคารไว้เป็นส่วนเกินทุนจากการประเมินราคาสินทรัพย์ และรวมอยู่ในส่วนของผู้ถือหุ้น หากมูลค่าของส่วนที่เคยมีการประเมินราคาเพิ่มนั้นลดลงจะนำไปหักออกจากส่วนเกินทุนจากการประเมินราคาสินทรัพย์ได้ไม่เกินจำนวนซึ่งเคยประเมินราคาเพิ่มไว้ก่อนสำหรับส่วนที่เกินกว่านั้นจะรับรู้รวมอยู่ในงบกำไรขาดทุนเบ็ดเสร็จ นอกจากนี้ กลุ่มบริษัทจะรับรู้ผลต่างระหว่างค่าเสื่อมราคาที่คำนวณจากราคาที่ประเมินใหม่ (ค่าเสื่อมราคาที่แสดงอยู่ในงบกำไรขาดทุนเบ็ดเสร็จ) กับค่าเสื่อมราคาที่คำนวณจากราคาทุนเดิมของสินทรัพย์ โดยโอนส่วนเกินทุนจากการประเมินราคาสินทรัพย์ไปยังกำไรสะสมแบบปีต่อปี

รายการอื่นๆ ของที่ดิน อาคาร และอุปกรณ์รับรู้เมื่อเริ่มแรกตามราคาทุน และแสดงมูลค่าภายหลังด้วยราคาทุนหักด้วยค่าเสื่อมราคาสะสมและค่าเผื่อการด้อยค่า

ราคาทุนของรายการที่ดิน อาคารและอุปกรณ์ ที่รับรู้เมื่อเริ่มแรก ประกอบด้วยราคาซื้อ และต้นทุนทางตรงอื่นๆ ที่เกี่ยวข้องกับการจัดหาสินทรัพย์ เพื่อให้สินทรัพย์นั้นอยู่ในสถานที่และสภาพที่พร้อมจะใช้งานได้ตามความประสงค์ของฝ่ายบริหาร



ค่าเสื่อมราคาคำนวณโดยใช้วิธีเส้นตรง เพื่อลดราคาตามบัญชีของสินทรัพย์ (ราคาทุนหรือราคาที่ประเมินใหม่) แต่ละชนิดตลอดอายุการให้ประโยชน์ที่ประมาณการไว้ของสินทรัพย์ดังต่อไปนี้ ยกเว้นที่ดินซึ่งถือว่าประมาณการอายุการให้ประโยชน์ไม่จำกัด

ส่วนปรับปรุงที่ดิน	5 - 30 ปี
อาคารและสิ่งปลูกสร้าง	20 - 40 ปี
เครื่องจักรและอุปกรณ์	5 - 10 ปี
ยานพาหนะ	5 ปี
เครื่องตกแต่งและเครื่องใช้สำนักงาน	3 - 5 ปี

ทุกสิ้นรอบรอบระยะเวลารายงาน ได้มีการทบทวนและปรับปรุงมูลค่าคงเหลือและอายุการให้ประโยชน์ของสินทรัพย์ให้เหมาะสม

ในกรณีที่ราคาตามบัญชีสูงกว่ามูลค่าที่คาดว่าจะได้รับคืน ราคาตามบัญชีจะถูกปรับลดให้เท่ากับมูลค่าที่คาดว่าจะได้รับคืนทันที

การซ่อมแซมและบำรุงรักษาจะรับรู้ในงบกำไรขาดทุนเบ็ดเสร็จระหว่างงวดบัญชีที่เกิดรายการนั้น ต้นทุนของการปรับปรุงให้ดีขึ้น ที่สำคัญจะบันทึกรวมไว้ในราคาตามบัญชีของสินทรัพย์หากมีความเป็นไปได้ค่อนข้างแน่นอนว่าการปรับปรุงนั้นจะทำให้กลุ่มบริษัทได้ประโยชน์กลับคืนมามากกว่าการใช้ประโยชน์โดยไม่มีการปรับปรุง สินทรัพย์ที่ได้มาจากการปรับปรุงหลักจะตัดค่าเสื่อมราคาตลอดอายุการให้ประโยชน์ที่เหลืออยู่ของสินทรัพย์ที่เกี่ยวข้อง

รายการกำไรและขาดทุนจากการจำหน่ายคำนวณโดยเปรียบเทียบจากสิ่งตอบแทนที่ได้รับกับราคาตามบัญชี และจะรวมไว้ในกำไรจากการดำเนินงาน ในการจำหน่ายสินทรัพย์ที่มีการประเมินราคาใหม่ ส่วนเกินทุนจากการประเมินมูลค่ายุติธรรมที่เกี่ยวข้องจะโอนไปยังกำไรสะสม

ดอกเบี้ยจากการกู้ยืมเงินมาเพื่อใช้ในการให้ได้ว่าซึ่งที่ดิน อาคาร และอุปกรณ์ ได้บันทึกเป็นส่วนหนึ่งของต้นทุนของสินทรัพย์นั้นตลอดช่วงเวลาก่อสร้างและเตรียมสินทรัพย์นั้นให้อยู่ในสภาพพร้อมที่จะใช้ได้ตามประสงค์ ต้นทุนการกู้ยืมอื่นรับรู้เป็นค่าใช้จ่าย

### 3.10 สินทรัพย์ไม่มีตัวตน

#### โปรแกรมคอมพิวเตอร์

กลุ่มบริษัทบันทึกเป็นสินทรัพย์สำหรับสิทธิการใช้โปรแกรมคอมพิวเตอร์โดยที่ซื้อและมีลักษณะเฉพาะ โดยคำนวณจากต้นทุน ในการได้มาและการดำเนินการให้โปรแกรมคอมพิวเตอร์นั้นสามารถนำมาใช้งานได้ตามประสงค์ โดยจะตัดจำหน่ายตลอดอายุประมาณการให้ประโยชน์ภายในระยะเวลา 3 - 5 ปี

ต้นทุนที่ใช้ในการพัฒนาและบำรุงรักษาโปรแกรมคอมพิวเตอร์ให้บันทึกเป็นค่าใช้จ่ายเมื่อเกิดขึ้น ต้นทุนโดยตรงในการจัดทำโปรแกรมคอมพิวเตอร์ที่กลุ่มบริษัทเป็นผู้ดูแลและมีลักษณะเฉพาะเจาะจง ซึ่งอาจให้ประโยชน์เชิงเศรษฐกิจที่มากกว่าต้นทุนเป็นเวลาเกินกว่าหนึ่งปีจะบันทึกเป็นสินทรัพย์ไม่มีตัวตน ต้นทุนโดยตรงรวมถึงต้นทุนพนักงานที่ทำงานในทีมพัฒนาโปรแกรมคอมพิวเตอร์และค่าใช้จ่ายที่เกี่ยวข้องในจำนวนเงินที่เหมาะสม

### 3.11 อสังหาริมทรัพย์เพื่อการลงทุน

อสังหาริมทรัพย์ที่ถือไว้เพื่อหาประโยชน์จากรายได้ค่าเช่าระยะยาว หรือจากการเพิ่มมูลค่าของสินทรัพย์ หรือทั้งสองอย่าง และไม่ได้มีไว้เพื่อใช้ในการดำเนินงานของบริษัทในกลุ่มบริษัท สินทรัพย์ดังกล่าวถูกจัดประเภทเป็นอสังหาริมทรัพย์เพื่อการลงทุน รวมถึงอสังหาริมทรัพย์ที่อยู่ระหว่างการก่อสร้างเพื่อพัฒนาเป็นอสังหาริมทรัพย์เพื่อการลงทุนในอนาคต

อสังหาริมทรัพย์เพื่อการลงทุนวัดมูลค่าเริ่มแรกด้วยราคาทุนซึ่งรวมถึงต้นทุนในการทำรายการ และวัดมูลค่าภายหลังการรับรู้เริ่มแรกด้วยมูลค่ายุติธรรมซึ่งประเมินโดยผู้ประเมินอิสระ การปรับมูลค่าของอสังหาริมทรัพย์ให้เป็นมูลค่ายุติธรรมจะถูกรับรู้เป็นกำไรขาดทุน



ต้นทุนที่เกิดขึ้นภายหลังจะบันทึกรวมในมูลค่าตามบัญชีของสินทรัพย์ก็ต่อเมื่อมีความเป็นไปได้ค่อนข้างแน่ว่า กลุ่มบริษัทจะได้รับประโยชน์เชิงเศรษฐกิจในอนาคตจากต้นทุนนั้น และสามารถวัดราคามูลค่าต้นทุนได้อย่างน่าเชื่อถือ ต้นทุนในการซ่อมแซมและบำรุงรักษาจะรับรู้เป็นค่าใช้จ่ายเมื่อเกิดรายการ

### 3.12 การด้อยค่าของสินทรัพย์

สินทรัพย์ที่มีการตัดจำหน่ายจะมีการทบทวนการด้อยค่า เมื่อมีเหตุการณ์หรือสถานการณ์บ่งชี้ว่าราคาตามบัญชี อาจต่ำกว่ามูลค่าที่คาดว่าจะได้รับคืน รายการขาดทุนจากการด้อยค่าจะรับรู้เมื่อราคาตามบัญชีของสินทรัพย์สูงกว่ามูลค่าสุทธิที่คาดว่าจะได้รับคืน ซึ่งหมายถึงจำนวนที่สูงกว่าระหว่างมูลค่ายุติธรรมหักต้นทุนในการขายเทียบกับมูลค่าจากการใช้สินทรัพย์จะถูกจัดรวมเป็นหน่วยที่เล็กที่สุดที่สามารถแยกออกมาได้ เพื่อวัตถุประสงค์ของการประเมินการด้อยค่า สินทรัพย์ที่ไม่ใช่สินทรัพย์ทางการเงินซึ่งรับรู้รายการขาดทุนจากการด้อยค่าไปแล้ว จะถูกประเมินความเป็นไปได้ที่จะกลับรายการขาดทุนจากการด้อยค่า ณ วันสิ้นรอบระยะเวลารายงาน

### 3.13 เครื่องมือทางการเงิน

#### 3.13.1 สินทรัพย์ทางการเงิน

##### (ก) การจัดประเภท

กลุ่มบริษัทจัดประเภทสินทรัพย์ทางการเงิน เป็นประเภทต่างๆ ได้ดังต่อไปนี้: จัดประเภทด้วยมูลค่ายุติธรรมโดยผลต่างรับรู้โดยผ่านเข้ากำไรขาดทุน เงินให้กู้ และลูกหนี้ ถือไว้จนครบกำหนด และเพื่อขาย การจัดประเภทขึ้นอยู่กับวัตถุประสงค์ในการได้มาของสินทรัพย์นั้น โดยฝ่ายบริหารจะเป็นผู้กำหนดการจัดประเภทของสินทรัพย์ทางการเงินเมื่อรับรู้เริ่มแรก การจัดประเภทสินทรัพย์ทางการเงินด้วยมูลค่ายุติธรรมโดยผลต่างรับรู้โดยผ่านเข้ากำไรขาดทุนไม่สามารถเปลี่ยนแปลงได้

##### (1) สินทรัพย์ทางการเงินประเภทที่วัดมูลค่าด้วยมูลค่ายุติธรรมโดยผลต่างรับรู้ในงบกำไรขาดทุน

การจัดประเภทนี้แบ่งออกเป็นสองประเภทย่อย: สินทรัพย์ทางการเงินถือไว้เพื่อค้า และสินทรัพย์ที่ถูกกำหนดให้วัดด้วยมูลค่ายุติธรรมโดยผลต่างรับรู้ผ่านเข้ากำไรขาดทุน ในวันเริ่มแรกสินทรัพย์ทางการเงินที่ถูกจัดประเภทไว้ถือเพื่อค้า เมื่อได้มาโดยมีจุดมุ่งหมายหลักที่จะขายในระยะสั้น สินทรัพย์ทางการเงินประเภทที่ถูกกำหนดในวันเริ่มแรกให้วัดด้วยมูลค่ายุติธรรมโดยผลต่างรับรู้ผ่านเข้ากำไรขาดทุน เป็นสินทรัพย์ประเภทที่กลุ่มบริษัทมีการจัดการและผลการดำเนินงานของสินทรัพย์ดังกล่าววัดมูลค่าตามเกณฑ์มูลค่ายุติธรรม ซึ่งเป็นไปตามกลยุทธ์การลงทุนของกลุ่มบริษัท ตราสารอนุพันธ์ทางการเงินได้ถูกจัดประเภทไว้ถือเพื่อค้าเว้นแต่จะถูกจัดประเภทไว้เพื่อป้องกันความเสี่ยง สินทรัพย์ในประเภทนี้จะถูกแสดงไว้ในสินทรัพย์หมุนเวียนทั้งที่ถือไว้เพื่อค้าและที่คาดว่าจะครบกำหนดภายใน 12 เดือนนับแต่วันที่ในงบแสดงฐานะทางการเงิน

##### (2) เงินให้กู้ และลูกหนี้

เงินให้กู้ และลูกหนี้ คือ สินทรัพย์ที่ไม่ใช่ตราสารอนุพันธ์สินทรัพย์ทางการเงิน โดยมีการจ่ายชำระที่สามารถกำหนดได้แต่ไม่มีราคาอ้างอิงในตลาดซื้อขายคล่องได้ สินทรัพย์ในประเภทนี้จะถูกแสดงไว้ในสินทรัพย์หมุนเวียน เว้นแต่จะครบกำหนดเกินกว่า 12 เดือน นับแต่วันที่ในงบแสดงฐานะทางการเงินซึ่งจะแสดงไว้ในสินทรัพย์ไม่หมุนเวียน เงินให้กู้ยืมและลูกหนี้จะถูกแสดงไว้ในเงินให้กู้ยืมและลูกหนี้การค้า และเงินสดและรายการเทียบเท่าเงินสดในงบแสดงฐานะทางการเงิน

##### (3) สินทรัพย์ทางการเงินถือไว้จนครบกำหนด

สินทรัพย์ทางการเงินประเภทถือไว้จนครบกำหนด คือสินทรัพย์ที่ไม่ใช่ตราสารอนุพันธ์สินทรัพย์ทางการเงิน โดยมีการจ่ายชำระที่สามารถกำหนดได้และมีวันครบกำหนดที่แน่นอน



ซึ่งฝ่ายบริหารของกลุ่มบริษัทมีความตั้งใจและมีความสามารถถือไว้จนครบกำหนด หากกลุ่มบริษัทขายสินทรัพย์ทางการเงิน การจัดประเภทเป็นสินทรัพย์ทางการเงินถือไว้จนครบกำหนด อาจจะถือว่าไม่เหมาะสมและจะถูกจัดประเภทใหม่เป็นสินทรัพย์ทางการเงินเพื่อขาย เว้นแต่มูลค่าที่ขายนั้นไม่เป็นสาระสำคัญเมื่อเทียบกับมูลค่าของสินทรัพย์ทางการเงินถือไว้จนครบกำหนดดังกล่าว สินทรัพย์ในประเภทนี้จะถูกแสดงไว้ในสินทรัพย์ไม่หมุนเวียน เว้นแต่จะครบกำหนดภายใน 12 เดือนนับแต่วันที่ในงบแสดงฐานะทางการเงินจะแสดงไว้ในสินทรัพย์หมุนเวียน

(4) สินทรัพย์ทางการเงินเพื่อขาย

สินทรัพย์ทางการเงินเพื่อขาย คือสินทรัพย์ที่ไม่ใช่ตราสารอนุพันธ์สินทรัพย์ทางการเงินที่ถูกจัดอยู่ในประเภทสินทรัพย์ทางการเงินเพื่อขาย หรือไม่ได้ถูกจัดอยู่ในสินทรัพย์ทางการเงินประเภทอื่น สินทรัพย์ทางการเงินเพื่อขายจะถูกแสดงไว้ในสินทรัพย์ไม่หมุนเวียน เว้นแต่ฝ่ายบริหารมีความตั้งใจที่จะขายสินทรัพย์ภายใน 12 เดือนนับแต่วันที่ในงบแสดงฐานะทางการเงิน

(ข) การรับรู้รายการ และการหยุดรับรู้รายการ

การซื้อขายปกติของสินทรัพย์ทางการเงิน จะรับรู้รายการ ณ วันที่ซื้อขาย (ซึ่งเป็นวันที่กลุ่มบริษัทตกลงที่จะซื้อหรือขายสินทรัพย์)

กลุ่มบริษัทจะหยุดรับรู้รายการสินทรัพย์ทางการเงิน เมื่อสิทธิที่จะได้รับกระแสเงินสดจากสินทรัพย์ทางการเงินได้สิ้นสุดลงหรือถูกโอนออก และกลุ่มบริษัทได้โอนความเสี่ยงและผลตอบแทนของความเป็นเจ้าของเกือบทั้งหมดออกไป ในการจำหน่ายสินทรัพย์ทางการเงิน ผลต่างระหว่างผลตอบแทนสุทธิที่ได้รับจากการจำหน่ายเมื่อเปรียบเทียบกับราคาตามบัญชีของเงินลงทุนนั้นจะบันทึกรวมอยู่ในงบกำไรขาดทุนเบ็ดเสร็จ ส่วนเกินทุนจากการประเมินราคาใหม่ที่เกี่ยวข้องกับสินทรัพย์นั้นจะถูกโอนไปงบกำไรขาดทุนเบ็ดเสร็จ

ลูกหนี้การค้าซึ่งถูกขายลดแบบไม่ขายขาดให้แก่ ธนาคารและสถาบันการเงินอื่น โดยที่กลุ่มบริษัทยังเป็นผู้รับผิดชอบในหนี้สูญ กลุ่มบริษัทจะยังไม่หยุดรับรู้รายการ จนกระทั่งระยะเวลาการรับผิดชอบในหนี้สูญดังกล่าวสิ้นสุดลงและความเสี่ยงและผลตอบแทนของลูกหนี้ได้ถูกโอนไปแล้วทั้งหมด เงินสดที่ได้รับจากสถาบันการเงินถูกบันทึกรายการเป็นจำนวนเงินที่ต้องจ่าย ภายใต้เงินกู้ยืมระยะสั้นจากสถาบันการเงิน

(ค) การวัดมูลค่าเริ่มแรก

สินทรัพย์ทางการเงินรับรู้รายการเมื่อเริ่มแรกด้วยผลรวมของมูลค่ายุติธรรมและต้นทุนการทำรายการ ยกเว้นสินทรัพย์ทางการเงินประเภทวัดด้วยมูลค่ายุติธรรมโดยผลต่างรับรู้ผ่านเข้ากำไรขาดทุน ซึ่งจะรับรู้ด้วยมูลค่ายุติธรรม ต้นทุนการทำรายการของสินทรัพย์ทางการเงินประเภทวัดด้วยมูลค่ายุติธรรมโดยผลต่างรับรู้ผ่านเข้ากำไรขาดทุน จะรับรู้ทันทีในงบกำไรขาดทุนเบ็ดเสร็จ

(ง) การวัดมูลค่าภายหลัง

สินทรัพย์ทางการเงิน ทั้งที่มีไว้เพื่อขาย และวัดด้วยมูลค่ายุติธรรมโดยผลต่างรับรู้โดยผ่านเข้ากำไรขาดทุน จะวัดมูลค่าภายหลังด้วยมูลค่ายุติธรรม เงินให้กู้และลูกหนี้ และสินทรัพย์ทางการเงินถือไว้จนครบกำหนด จะวัดมูลค่าภายหลังด้วยวิธีราคาทุนตัดจำหน่ายตามอัตราดอกเบี้ยที่แท้จริง

การเปลี่ยนแปลงในมูลค่ายุติธรรมของสินทรัพย์ทางการเงินประเภทวัดด้วยมูลค่ายุติธรรมโดยผลต่างรับรู้ผ่านเข้ากำไรขาดทุน รวมถึงการแปลงค่าเงินตราต่างประเทศ ดอกเบี้ยและเงินปันผล จะรับรู้ในงบกำไรขาดทุนเบ็ดเสร็จเมื่อมีการเปลี่ยนแปลง



รายได้ดอกเบี้ยและเงินปันผลจากสินทรัพย์ทางการเงินที่มีไว้เพื่อขาย จะรับรู้รายการแยกออกมาในงบกำไรขาดทุนเบ็ดเสร็จ การเปลี่ยนแปลงในมูลค่ายุติธรรมของตราสารหนี้ที่มีไว้เพื่อขาย (เช่น รายการที่เป็นตัวเงิน) ที่เป็นสกุลเงินต่างประเทศ จะเกิดผลต่างจากการแปลงค่าเงินตราต่างประเทศของราคาทุนตัดจำหน่ายของตราสาร และการเปลี่ยนแปลงอื่นๆ ผลต่างจากการแปลงค่าเงินตราต่างประเทศ จะรับรู้รายการในงบกำไรขาดทุนเบ็ดเสร็จและการเปลี่ยนแปลงอื่นๆ จะรับรู้ในส่วนเกินทุนจากการประเมินราคาใหม่ การเปลี่ยนแปลงในมูลค่ายุติธรรมของตราสารหนี้ที่มีไว้เพื่อขาย (เช่น รายการที่ไม่เป็นตัวเงิน) จะรับรู้ในส่วนเกินทุนจากการประเมินราคาใหม่ รวมถึงผลต่างจากการแปลงค่าเงินตราต่างประเทศที่เกี่ยวข้องในส่วนของผู้ถือหุ้น

#### (จ) การด้อยค่า

กลุ่มบริษัทจะทดสอบการด้อยค่าทุกสิ้นปี เมื่อมีข้อบ่งชี้ว่าสินทรัพย์ทางการเงิน หรือกลุ่มของสินทรัพย์ทางการเงินมีการด้อยค่า และบันทึกการด้อยค่าเพื่อจากการด้อยค่าเมื่อมีการด้อยค่าเกิดขึ้น

##### (1) เงินให้กู้ และลูกหนี้/สินทรัพย์ทางการเงินถือจนครบกำหนด

ลูกหนี้ที่ประสบปัญหาทางการเงินอย่างเป็นทางการเป็นสาระสำคัญ ลูกหนี้ที่มีความเป็นไปได้ที่จะล้มละลายหรือลูกหนี้ที่ผิดเงื่อนไขของสัญญาหรือมีการชำระเงินช้าอย่างมีสาระสำคัญ ถือเป็นข้อบ่งชี้ว่าสินทรัพย์ทางการเงินนั้นเกิดการด้อยค่า

มูลค่าตามบัญชีของสินทรัพย์ดังกล่าวจะลดลงโดยหักด้วยค่าเผื่อจากการด้อยค่าซึ่งคำนวณจากผลต่างระหว่างมูลค่าตามบัญชีและมูลค่าปัจจุบันของกระแสเงินสดที่จะได้รับในอนาคต คิดลดด้วยอัตราดอกเบี้ยที่แท้จริงเริ่มแรก เมื่อไม่สามารถเรียกเก็บเงินได้ สินทรัพย์นั้นจะถูกตัดออกจากบัญชีค่าเผื่อ จำนวนเงินที่เคยมีการตัดบัญชีแล้วแต่ได้รับคืนในงวดถัดไป จะรับรู้ในงบกำไรขาดทุนเบ็ดเสร็จ

ค่าเผื่อการด้อยค่าในงวดถัดไปจะลดลงโดยเข้ากำไรขาดทุนเบ็ดเสร็จเมื่อจำนวนขาดทุนจากการด้อยค่าลดลง และจำนวนที่ลดลงนั้นสามารถวัดมูลค่าได้อย่างน่าเชื่อถือ มูลค่าตามบัญชีของสินทรัพย์ที่เคยมีการด้อยค่าในงวดก่อนนั้นจะเพิ่มขึ้นได้โดยที่มูลค่าตามบัญชีใหม่จะต้องไม่เกินต้นทุนตัดจำหน่ายที่ไม่เคยเกิดการด้อยค่ามาก่อนในงวดก่อน

##### (2) สินทรัพย์ทางการเงินเพื่อขาย

มูลค่ายุติธรรมของตราสารลดลงอย่างเป็นทางการเป็นสาระสำคัญหรือลดลงต่อเนื่องเป็นเวลานาน โดยลดลงต่ำกว่าต้นทุนและไม่มีราคาตลาดรองรับ ถือเป็นข้อบ่งชี้ให้เห็นว่าตราสารนั้นเกิดการด้อยค่า

ผลขาดทุนสะสมที่วัดมูลค่าจากผลต่างระหว่างต้นทุนในการซื้อและมูลค่ายุติธรรมปัจจุบัน หักด้วยขาดทุนจากการด้อยค่าในงวดก่อนที่เคยรับรู้เป็นกำไรขาดทุน จะถูกหักออกจากส่วนของผู้ถือหุ้นและรับรู้เป็นกำไรขาดทุนขาดทุนจากการด้อยค่าจากตราสารประเภททุนที่รับรู้ในงบกำไรขาดทุนเบ็ดเสร็จรวมจะไม่ถูกกลับรายการผ่านงบกำไรขาดทุนเบ็ดเสร็จรวม แต่หากในภายหลังมูลค่ายุติธรรมของตราสารหนี้ประเภทเพื่อขายเพิ่มขึ้นและการเพิ่มขึ้นนั้นสามารถเชื่อได้ว่าเกี่ยวข้องกับเหตุการณ์ที่เกิดขึ้นภายหลังจากที่ขาดทุนจากการด้อยค่าได้ถูกรับรู้เป็นกำไรขาดทุน ขาดทุนจากการด้อยค่านั้นจะถูกกลับรายการในงบกำไรขาดทุนเบ็ดเสร็จรวม

#### 3.13.2 การหักกลบลบกันของเครื่องมือทางการเงิน

สินทรัพย์ทางการเงิน และหนี้สินทางการเงินสามารถหักกลบลบกันได้ และมูลค่าสุทธิจะแสดงอยู่ในงบแสดงฐานะทางการเงิน การหักกลบลบกันสามารถทำได้ตามกฎหมาย โดยมีความตั้งใจที่จะใช้เกณฑ์สุทธิในการรับรู้มูลค่า หรือรับรู้สินทรัพย์ทางการเงิน และชำระหนี้สินทางการเงินในเวลาเดียวกัน



### 3.13.3 การประมาณมูลค่ายุติธรรมของสินทรัพย์และหนี้สินทางการเงิน

มูลค่ายุติธรรมของเครื่องมือทางการเงินในตลาดซื้อขายคล่อง (เช่น ซื้อขายแลกเปลี่ยนในตลาดซื้อขายคล่องและซื้อขายกันโดยตรงของตราสารและอนุพันธ์ทางการเงิน) กำหนดมูลค่าโดยขึ้นอยู่กับราคาตลาดที่มีการเปิดเผย ณ วันที่ในงบแสดงฐานะทางการเงิน ราคาตลาดของสินทรัพย์ทางการเงินที่มีการเปิดเผยคือราคาเสนอซื้อปัจจุบัน ราคาตลาดของหนี้สินทางการเงินที่มีการเปิดเผยอย่างเหมาะสม คือ ราคาเสนอขายปัจจุบัน

มูลค่ายุติธรรมของเครื่องมือทางการเงินที่ไม่มีการซื้อขายในตลาดซื้อขายคล่อง จะถูกกำหนดโดยใช้การประเมินราคา กลุ่มบริษัทใช้หลากหลายวิธีการในการประเมินมูลค่ายุติธรรม โดยใช้สมมติฐานซึ่งขึ้นอยู่กับเงื่อนไขทางการตลาดที่มีอยู่ ณ วันที่ในงบแสดงฐานะทางการเงิน ในการประมาณมูลค่ายุติธรรมควรใช้ราคาตลาดที่มีการเปิดเผย หรืออ้างอิงราคาตลาดในปัจจุบันของเครื่องมือทางการเงินอื่นที่เหมือนกันหรือคล้ายคลึงกัน วิธีการประเมินราคา เช่น การนำการวิเคราะห์กระแสเงินสดคิดลดมาประยุกต์ใช้ สามารถใช้ในการประเมินมูลค่ายุติธรรมของเครื่องมือทางการเงินได้ด้วย

มูลค่ายุติธรรมโดยประมาณของสินทรัพย์และหนี้สินทางการเงินที่วัดมูลค่าโดยใช้ราคาทุนตัดจำหน่ายมีมูลค่าใกล้เคียงกับมูลค่าตามบัญชี

### 3.13.4 ตราสารอนุพันธ์ทางการเงิน

ตราสารอนุพันธ์ทางการเงินประกอบด้วย สัญญาซื้อขายภายในตลาดล่วงหน้าล่วงหน้า สัญญาซื้อขายภายในอนาคต สัญญาสิทธิซื้อขายเงินตราต่างประเทศ และสัญญาอัตราแลกเปลี่ยนล่วงหน้า

ตราสารอนุพันธ์ทางการเงินรับรู้มูลค่าเมื่อเริ่มแรกโดยใช้มูลค่ายุติธรรม ณ วันที่ทำสัญญาอนุพันธ์ทางการเงิน และวัดมูลค่าภายหลังโดยใช้มูลค่ายุติธรรม โดยรับรู้กำไรและขาดทุนในงบกำไรขาดทุนเบ็ดเสร็จ มูลค่ายุติธรรม ประเมินโดยใช้ราคาตลาดที่มีการเปิดเผย ณ วันที่ในงบแสดงฐานะทางการเงิน

ตราสารอนุพันธ์ทางการเงินแสดงในงบการเงินโดยใช้เกณฑ์สุทธิซึ่งสามารถหักกลบลบกันได้ตามกฎหมาย ตราสารอนุพันธ์ทางการเงินบันทึกเป็นสินทรัพย์เมื่อมูลค่ายุติธรรมเป็นบวก และบันทึกเป็นหนี้สินเมื่อมูลค่ายุติธรรมเป็นลบ

## 3.14 เงินกู้ยืม

เงินกู้ยืมประกอบด้วยเงินกู้ยืมจากสถาบันการเงิน และหุ้นกู้ เงินกู้ยืมรับรู้เริ่มแรกด้วยมูลค่ายุติธรรมของสิ่งตอบแทนที่ได้รับหักด้วยต้นทุนการจัดทำรายการที่เกิดขึ้น ในเวลาต่อมา เงินกู้ยืมวัดมูลค่าในเวลาต่อมาด้วยวิธีราคาทุนตัดจำหน่ายตามวิธีอัตราดอกเบี้ยที่แท้จริง ผลต่างระหว่างสิ่งตอบแทน (หักด้วยต้นทุนการจัดทำรายการที่เกิดขึ้น) เมื่อเทียบกับมูลค่าที่จ่ายคืนเพื่อชำระหนี้จะรับรู้เป็นกำไรขาดทุนตลอดช่วงเวลาการกู้ยืม

ค่าธรรมเนียมที่จ่ายไปเพื่อให้ได้เงินกู้มาจะรับรู้เป็นต้นทุนการจัดทำรายการเงินกู้ในกรณีที่มีความเป็นไปได้ว่าจะใช้เงินกู้บางส่วนหรือทั้งหมด ในกรณีนี้ค่าธรรมเนียมจะรอการรับรู้จนกระทั่งมีการถอนเงิน หากไม่มีหลักฐานที่มีความเป็นไปได้ที่จะใช้เงินบางส่วนหรือทั้งหมด ค่าธรรมเนียมจะรับรู้เป็นค่าใช้จ่ายจ่ายล่วงหน้าสำหรับการให้บริการสภาพคล่องและจะตัดจำหน่ายตามระยะเวลาของวงเงินกู้ที่เกี่ยวข้อง

เงินกู้ยืมจัดประเภทเป็นหนี้สินหมุนเวียนเมื่อกลุ่มบริษัทไม่มีสิทธิอันปราศจากเงื่อนไขให้เลื่อนชำระหนี้ออกไปอีกเป็นเวลาไม่น้อยกว่า 12 เดือน นับจากวันสิ้นรอบระยะเวลารายงาน

## 3.15 สัญญาเช่าระยะยาว - กรณีที่กลุ่มบริษัทเป็นผู้เช่า

สัญญาเช่าที่ดิน อาคาร และอุปกรณ์ซึ่งผู้เช่าเป็นผู้รับความเสี่ยงและผลตอบแทนของความเป็นเจ้าของเกือบทั้งหมดถือเป็นสัญญาเช่าการเงิน ซึ่งจะบันทึกเป็นรายจ่ายฝ่ายทุนด้วยมูลค่ายุติธรรมของสินทรัพย์ที่เช่า หรือมูลค่าปัจจุบันสุทธิของจำนวนเงินที่ต้องจ่ายตามสัญญาเช่า แล้วแต่มูลค่าใดจะต่ำกว่า จำนวนเงินที่ต้องจ่าย



ดังกล่าวจะปันส่วนระหว่างหนี้สินและค่าใช้จ่ายทางการเงินเพื่อให้ได้อัตราดอกเบี้ยคงที่ต่อหนี้สินคงค้างอยู่ โดยพิจารณาแยกแต่ละสัญญา ภาระผูกพันตามสัญญาเช่าหักค่าใช้จ่ายทางการเงินจะบันทึกเป็นหนี้สินระยะยาว และส่วนที่จะถึงกำหนดชำระภายใน 1 ปี จะถูกจัดประเภทเป็นหนี้สินหมุนเวียน ส่วนดอกเบี้ยจ่ายจะบันทึกในงบกำไรขาดทุนเบ็ดเสร็จตลอดอายุของสัญญาเช่าเพื่อให้อัตราดอกเบี้ยแต่ละงวดเป็นอัตราคงที่สำหรับยอดคงเหลือของหนี้สินทรัพย์สินในแต่ละงวด สินทรัพย์ที่ได้มาตามสัญญาเช่าการเงินจะคิดค่าเสื่อมราคาตลอดอายุการใช้งานของสินทรัพย์ที่เช่าหรืออายุของสัญญาเช่า แล้วแต่ระยะเวลาใดจะน้อยกว่า

สัญญาระยะยาวเพื่อเช่าสินทรัพย์ซึ่งผู้ให้เช่าเป็นผู้รับความเสี่ยงและผลตอบแทนของความเป็นเจ้าของเป็นส่วนใหญ่ สัญญาเช่านั้นถือเป็นสัญญาเช่าดำเนินงาน เงินที่ต้องจ่ายภายใต้สัญญาเช่าดังกล่าว (สุทธิจากสิ่งตอบแทนจูงใจที่ได้รับจากผู้ให้เช่า) จะบันทึกในงบกำไรขาดทุนเบ็ดเสร็จโดยใช้วิธีเส้นตรงตลอดอายุของสัญญาเช่านั้น ค่าใช้จ่ายที่เกิดขึ้นจากการยกเลิกสัญญาเช่าดำเนินงานก่อนหมดอายุการเช่า เช่น เงินเพิ่มที่ต้องจ่ายให้แก่ผู้ให้เช่า จะบันทึกเป็นค่าใช้จ่ายในรอบระยะเวลาบัญชีที่การยกเลิกนั้นเกิดขึ้น

### 3.16 ภาษีเงินได้สำหรับงวดปัจจุบันและภาษีเงินได้รอตัดบัญชี

ภาษีเงินได้สำหรับงวดประกอบด้วยภาษีเงินได้สำหรับงวดปัจจุบันและภาษีเงินได้รอตัดบัญชี กลุ่มบริษัทรับรู้ภาษีเงินได้เป็นกำไรขาดทุน ยกเว้นในกรณีที่ภาษีเงินได้นั้นเกี่ยวข้องกับรายการที่บันทึกในกำไรขาดทุนเบ็ดเสร็จอื่นหรือบันทึกโดยตรงไปยังส่วนของเจ้าของ ในกรณีดังกล่าว กลุ่มบริษัทจะรับรู้ภาษีเงินได้ในรายการกำไรขาดทุนเบ็ดเสร็จอื่นหรือส่วนของเจ้าของเช่นเดียวกันตามลำดับ

ภาษีเงินได้สำหรับงวดปัจจุบันคำนวณตามกฎหมายภาษีอากรที่มีผลบังคับใช้อยู่หรือที่คาดว่าจะมีผลบังคับใช้ภายในสิ้นรอบระยะเวลาที่รายงานในประเทศที่บริษัทย่อยและบริษัทร่วมของบริษัทดำเนินงานซึ่งก่อให้เกิดรายได้ที่ต้องเสียภาษี ผู้บริหารของบริษัทได้มีการประเมินโอกาสหรือสถานะของการได้รับคืนเงินภาษีจากหน่วยงานจัดเก็บภาษีเป็นระยะ ซึ่งขึ้นอยู่กับความหลักเกณฑ์ทางภาษีที่เกี่ยวข้อง และมีการตั้งประมาณการหนี้สินตามจำนวนเงินที่คาดว่าจะต้องจ่ายให้แก่หน่วยงานจัดเก็บภาษี

กลุ่มบริษัทรับรู้ภาษีเงินได้รอตัดบัญชีโดยใช้วิธีหนี้สินซึ่งเกิดจากผลแตกต่างชั่วคราวระหว่างฐานภาษีของสินทรัพย์และหนี้สินและมูลค่าตามบัญชีของสินทรัพย์และหนี้สินนั้นในงบแสดงฐานะการเงิน อย่างไรก็ตาม กลุ่มบริษัทจะไม่รับรู้ภาษีเงินได้รอตัดบัญชีที่เกิดจากการรับรู้เริ่มแรกของสินทรัพย์และหนี้สินสำหรับรายการทุกรายการ ยกเว้นรายการที่เกิดจากการรวมธุรกิจ ซึ่ง ณ วันที่รับรู้เริ่มแรกมีผลกระทบต่อกำไร (ขาดทุน) ทางภาษีหรือทางบัญชี กลุ่มบริษัทรับรู้ภาษีเงินได้รอตัดบัญชีโดยใช้อัตราภาษีและกฎหมายภาษีที่มีผลบังคับใช้อยู่หรือที่คาดว่าจะมีผลบังคับใช้ภายในสิ้นรอบระยะเวลาที่รายงานเมื่อมีการรับรู้สินทรัพย์ภาษีเงินได้รอตัดบัญชีหรือเมื่อมีการจ่ายชำระหนี้สินภาษีเงินได้รอตัดบัญชี

สินทรัพย์ภาษีเงินได้รอตัดบัญชีจะรับรู้หากมีความเป็นไปได้ค่อนข้างแน่ที่กลุ่มบริษัทจะมีกำไรทางภาษีเพียงพอที่จะนำจำนวนผลต่างชั่วคราวนั้นมาใช้ประโยชน์

กลุ่มบริษัทจะตั้งภาษีเงินได้รอตัดบัญชีโดยพิจารณาจากผลต่างชั่วคราวของเงินลงทุนในบริษัทย่อย บริษัทร่วมและกิจการร่วมค้าที่ต้องเสียภาษีเว้นแต่กลุ่มบริษัทสามารถควบคุมจังหวะเวลาของการกลับรายการผลต่างชั่วคราวและการกลับรายการผลต่างชั่วคราวมีความเป็นไปได้ค่อนข้างแน่ว่าจะไม่เกิดขึ้นภายในระยะเวลาที่คาดการณ์ได้ในอนาคต

สินทรัพย์และหนี้สินภาษีเงินได้รอตัดบัญชีจะหักกลบกันได้ก็ต่อเมื่อกิจการมีสิทธิตามกฎหมายในการนำสินทรัพย์และหนี้สินภาษีเงินได้ในงวดปัจจุบันมาหักกลบกัน และทั้งสินทรัพย์และหนี้สินภาษีเงินได้รอตัดบัญชีเกี่ยวข้องกับภาษีเงินได้ที่ประเมินโดยหน่วยงานจัดเก็บภาษีหน่วยงานเดียวกัน หรือหน่วยงานจัดเก็บภาษีต่างกันซึ่งกิจการตั้งใจจะจ่ายชำระรายการดังกล่าวด้วยยอดสุทธิ



### 3.17 ผลประโยชน์พนักงาน

#### (ก) โครงการสมทบเงินที่กำหนดไว้

โครงการสมทบเงินที่กำหนดไว้ คือโครงการผลประโยชน์หลังออกจากงานที่บางบริษัทในกลุ่มจ่ายเงินสมทบในจำนวนที่แน่นอนให้แก่กิจการที่แยกต่างหาก ตามข้อตกลงทางกฎหมาย หรือตามสัญญา หรือโดยสมัครใจ หลังจากที่มีบางบริษัทในกลุ่มได้จ่ายเงินสมทบดังกล่าวแล้ว บริษัทเหล่านั้นจะไม่มีภาระผูกพันที่ต้องจ่ายเงินสมทบเพิ่มเติมอีก

เงินจ่ายสมทบเข้าโครงการผลประโยชน์หลังออกจากงานจากบริษัทเหล่านั้น บันทึกเป็นค่าใช้จ่ายในงบกำไรขาดทุนเบ็ดเสร็จสำหรับรอบระยะเวลาบัญชีที่เกิดรายการนั้น

#### (ข) ผลประโยชน์พนักงานเมื่อเกษียณอายุ

กลุ่มบริษัทจัดให้มีผลประโยชน์พนักงานเมื่อเกษียณอายุเพื่อจ่ายให้แก่พนักงานเป็นไปตามกฎหมายแรงงานไทย จำนวนเงินดังกล่าวขึ้นอยู่กับฐานเงินเดือนและจำนวนปีที่พนักงานทำงานให้กลุ่มบริษัทนับถึงวันที่สิ้นสุดการทำงานที่จะเกิดขึ้นในอนาคต หนี้สินผลประโยชน์พนักงานคำนวณโดยใช้วิธีคิดลดแต่ละหน่วยที่ประมาณการไว้ (วิธี Projected Unit Credit) ตามเกณฑ์คณิตศาสตร์ประกันภัย (Actuarial Technique) โดยนักคณิตศาสตร์ประกันภัยอิสระ โดยสมมติเสมอเพียงพอที่จะไม่ทำให้จำนวนเงินที่รับรู้ในงบการเงินแตกต่างอย่างมีสาระสำคัญจากจำนวนเงินที่ควรจะเป็น ณ วันสิ้นรอบระยะเวลารายงาน ซึ่งเป็นการประมาณการจากมูลค่าปัจจุบันของกระแสเงินสดที่คาดว่าจะต้องจ่ายในอนาคต โดยคำนวณบนพื้นฐานของเงินเดือนพนักงาน อัตราการลาออก อายุจนถึงเกษียณ อัตราการตาย อายุงาน และปัจจัยอื่นๆ และคำนวณคิดลดโดยใช้อัตราดอกเบี้ยของพันธบัตรรัฐบาลที่มีกำหนดเวลาใกล้เคียงกับระยะเวลาของภาระผูกพันดังกล่าว

รายการกำไรและรายการขาดทุนที่เกิดขึ้นจากการเปลี่ยนแปลงข้อสมมติฐานที่ใช้ในการคำนวณซึ่งทำให้มูลค่าปัจจุบันของหนี้สินผลประโยชน์พนักงานเปลี่ยนแปลงไปจะถูกรับรู้ทั้งหมดทันทีในกำไรขาดทุนเบ็ดเสร็จอื่นในงวดที่เกิด อย่างไรก็ตามการเปลี่ยนแปลงดังกล่าวไม่มีผลกระทบอย่างเป็นสาระสำคัญต่องบการเงิน

### 3.18 ประมาณการหนี้สิน

กลุ่มบริษัทจะบันทึกประมาณการหนี้สินซึ่งไม่รวมถึงประมาณการหนี้สินสำหรับผลตอบแทนพนักงาน อันเป็นภาระผูกพันในปัจจุบันตามกฎหมายหรือตามข้อตกลงที่จัดทำไว้ อันเป็นผลสืบเนื่องมาจากเหตุการณ์ในอดีต ซึ่งการชำระภาระผูกพันนั้นมีความเป็นไปได้ค่อนข้างแน่นอนว่าจะส่งผลให้กลุ่มบริษัทต้องสูญเสียทรัพยากรออกไป และตามประมาณการที่น่าเชื่อถือของจำนวนที่ต้องจ่าย ในกรณีนี้กลุ่มบริษัทคาดว่าประมาณการหนี้สินเป็นรายจ่ายที่จะได้รับคืน เช่น ภายใต้สัญญาประกันภัย กลุ่มบริษัทจะบันทึกเป็นสินทรัพย์แยกต่างหากเมื่อคาดว่าจะได้รับรายจ่ายนั้นคืนอย่างแน่นอน

### 3.19 ทุนเรือนหุ้น

หุ้นสามัญจัดประเภทไว้เป็นส่วนของผู้ถือหุ้น

ต้นทุนที่เพิ่มขึ้นเกี่ยวกับการออกหุ้นสามัญใหม่หรือสิทธิในการซื้อขายหุ้นที่จ่ายออกไป โดยแสดงรายการดังกล่าวด้วยจำนวนเงินสุทธิจากภาษีไว้เป็นรายการหักในส่วนของผู้ถือหุ้น โดยนำไปหักจากสิ่งตอบแทนที่ได้รับจากการออกหุ้น

### 3.20 การรับรู้รายได้

รายได้ประกอบด้วยมูลค่ายุติธรรมที่จะได้รับการขายสินค้าและบริการซึ่งเกิดขึ้นจากกิจกรรมตามปกติของกลุ่มบริษัท รายได้จะแสดงด้วยจำนวนเงินสุทธิจากภาษีขาย เงินคืนและส่วนลด โดยไม่รวมรายการขายภายในกลุ่มบริษัทสำหรับงบการเงินรวม



กลุ่มบริษัทรับรู้รายได้ก็ต่อเมื่อกิจการสามารถวัดมูลค่าของรายได้และต้นทุนที่เกี่ยวข้องได้อย่างน่าเชื่อถือ และมีความเป็นไปได้ค่อนข้างแน่นอนที่กิจการจะได้รับประโยชน์เชิงเศรษฐกิจในอนาคตที่เกี่ยวข้องกับรายการค้าดังต่อไปนี้

(ก) ขายสินค้า

กลุ่มบริษัทผลิตและจัดจำหน่ายผลิตภัณฑ์ยางพารา รายได้จากการขายสินค้ารับรู้เมื่อผู้ซื้อรับโอนความเสี่ยงและผลตอบแทนที่เป็นสาระสำคัญของความเป็นเจ้าของสินค้า และมีความเชื่อมั่นอย่างสมเหตุสมผลในการรับชำระหนี้

(ข) ให้บริการ

รายได้จากการให้บริการรับรู้เป็นรายได้เมื่อมีการให้บริการ

(ค) ดอกเบี้ยรับ

ดอกเบี้ยรับรู้เป็นรายได้ตามเกณฑ์คงค้าง เว้นแต่จะมีความไม่แน่นอนในการรับชำระ โดยใช้อัตราดอกเบี้ยที่แท้จริง

(ง) เงินปันผลรับ

เงินปันผลรับรู้เป็นรายได้เมื่อสิทธิที่จะได้รับเงินปันผลนั้นเกิดขึ้น

(จ) รายได้ค่าเช่า

รายได้ค่าเช่ารับรู้เป็นรายได้ตามเกณฑ์คงค้างตามสัญญาเช่าที่เกี่ยวข้อง

### 3.21 การจ่ายเงินปันผล

การจ่ายเงินปันผลจะถูกบันทึกในงบการเงินรวมและงบการเงินเฉพาะบริษัทในรอบระยะเวลาบัญชีซึ่งที่ประชุมผู้ถือหุ้นของบริษัทได้อนุมัติการจ่ายเงินปันผล

### 3.22 ข้อมูลจำแนกตามส่วนงาน

ส่วนงานธุรกิจที่ทำหน้าที่จัดหาผลิตภัณฑ์หรือให้บริการโดยมีความเสี่ยงและผลตอบแทนที่แตกต่างไปจากความเสี่ยงและผลตอบแทนของผลิตภัณฑ์หรือบริการของส่วนธุรกิจอื่น ส่วนงานภูมิศาสตร์ทำหน้าที่จัดหาผลิตภัณฑ์หรือให้บริการในสภาพแวดล้อมทางเศรษฐกิจที่เฉพาะเจาะจง ซึ่งมีความเสี่ยงและผลตอบแทนที่แตกต่างไปจากความเสี่ยงและผลตอบแทนของการดำเนินงานในสภาพแวดล้อมทางเศรษฐกิจอื่น

## 4 ประเมินการทางภาษีที่สำคัญ ข้อสมมติฐานและการใช้ดุลยพินิจ

การประมาณการ ข้อสมมติฐานและการใช้ดุลยพินิจ ได้มีการทบทวนอย่างต่อเนื่องและอยู่บนพื้นฐานของประสบการณ์ในอดีตและปัจจัยอื่นๆ ซึ่งรวมถึงการคาดการณ์ถึงเหตุการณ์ในอนาคตที่เชื่อว่ามีเหตุผลในสถานการณ์ขณะนั้น

### 4.1 ประมาณการการด้อยค่าของสินทรัพย์ที่ไม่ใช่สินทรัพย์ทางการเงิน

สินทรัพย์จะถูกทบทวนการด้อยค่า เมื่อมีเหตุการณ์หรือการเปลี่ยนแปลงในสถานการณ์ที่บ่งชี้ว่าราคาตามบัญชีอาจสูงกว่ามูลค่าที่คาดว่าจะได้รับคืน การประเมินราคาตามบัญชีมักจะกำหนดให้มีการประมาณการและข้อสมมติฐานต่างๆ เช่น อัตราคิดลด อัตราแลกเปลี่ยน ราคาสินค้า ความต้องการเงินทุนในอนาคต และผลการดำเนินงานในอนาคต รายการสำคัญที่ได้รับผลกระทบ คือ ที่ดิน อาคาร และอุปกรณ์ ซึ่งถูกเปิดเผยในหมายเหตุข้อ 16



## 4.2 ภาษีเงินได้และภาษีเงินได้รอตัดบัญชี

กลุ่มบริษัทมีหน้าที่ต้องเสียภาษีเงินได้ในหลายประเทศ ในการประมาณหนี้สินภาษีเงินได้ผู้บริหารต้องใช้ดุลยพินิจอย่างเป็นสาระสำคัญ เนื่องจากมีรายการและการคำนวณที่เกิดขึ้นจากการดำเนินธุรกิจตามปกติของกลุ่มบริษัทที่ข้อกำหนดทางภาษียังมีความไม่แน่นอน นอกจากนี้สินทรัพย์ภาษีเงินได้และหนี้สินภาษีเงินได้จะรับรู้จากผลแตกต่างชั่วคราวระหว่างฐานภาษีของสินทรัพย์และหนี้สิน กับมูลค่าคงเหลือตามบัญชี ณ วันที่ในงบแสดงฐานะการเงิน ผู้บริหารต้องใช้ดุลยพินิจอย่างมากในการพิจารณาว่ากลุ่มบริษัทจะมีความเป็นไปได้สูงที่จะมีกำไรทางภาษีในอนาคตเพื่อใช้กลบรายการสินทรัพย์ภาษีเงินได้ กลุ่มบริษัทใช้ข้อสมมติฐานในการประมาณการกำไรทางภาษีในอนาคต และช่วงเวลาที่ใช้ผลแตกต่างชั่วคราวนั้น การเปลี่ยนแปลงข้อสมมติฐานดังกล่าวในแต่ละงวดอาจทำให้มีผลกระทบอย่างมีสาระสำคัญต่อสถานะการเงินและผลการดำเนินงาน

## 4.3 ผลประโยชน์พนักงานเมื่อเกษียณอายุ

มูลค่าปัจจุบันของประมาณการหนี้สินผลประโยชน์ของพนักงานเมื่อเกษียณอายุขึ้นอยู่กับปัจจัยต่างๆ ซึ่งถูกคำนวณตามหลักคณิตศาสตร์ประกันภัยโดยใช้ข้อสมมติฐานจำนวนมาก ข้อสมมติฐานที่ใช้ในการคิดต้นทุน (รายได้) สุทธิสำหรับประมาณการหนี้สินผลประโยชน์ของพนักงานเมื่อเกษียณอายุ รวมถึงอัตราคิดลด ทั้งนี้การเปลี่ยนแปลงข้อสมมติฐานที่ใช้ในการคำนวณดังกล่าว จะมีผลกระทบต่อมูลค่าตามบัญชีของประมาณการหนี้สินผลประโยชน์ของพนักงานเมื่อเกษียณอายุ

กลุ่มบริษัทได้ใช้อัตราคิดลด ณ สิ้นปีของแต่ละปีที่เหมาะสม ซึ่งอัตราดอกเบี้ยนี้จะถูกใช้ในการคำนวณมูลค่าปัจจุบันของประมาณการกระแสเงินสดในอนาคตที่คาดว่าจะต้องจ่ายชำระประมาณการหนี้สินผลประโยชน์ของพนักงานเมื่อเกษียณอายุ กลุ่มบริษัทพิจารณาว่าอัตราคิดลดที่เหมาะสมคือ อัตราดอกเบี้ยของหุ้นกู้ภาคเอกชนที่ได้รับการจัดอันดับอยู่ในระดับดีซึ่งมีสกุลเงินเดียวกันกับผลประโยชน์ที่จะถูกจ่ายออกไปและมีอายุ เงื่อนไขและระยะเวลาใกล้เคียงกับจำนวนประมาณการหนี้สินผลประโยชน์ของพนักงานเมื่อเกษียณอายุที่เกี่ยวข้อง รายการสำคัญที่ได้รับผลกระทบ คือ ประมาณการหนี้สินผลประโยชน์ของพนักงานเมื่อเกษียณอายุและค่าใช้จ่ายเกี่ยวกับพนักงาน ซึ่งถูกเปิดเผยในหมายเหตุข้อ 24 และข้อ 29 ตามลำดับ

# 5 การจัดการความเสี่ยงทางการเงิน

## 5.1 ปัจจัยความเสี่ยงทางการเงิน

กิจกรรมของกลุ่มบริษัทย่อมมีความเสี่ยงทางการเงินที่หลากหลายซึ่งได้แก่ ความเสี่ยงด้านการตลาด (รวมถึงความเสี่ยงจากอัตราแลกเปลี่ยนเงินตราต่างประเทศ ความเสี่ยงของกระแสเงินสดจากอัตราดอกเบี้ยและราคา) ความเสี่ยงด้านการให้สินเชื่อ และความเสี่ยงด้านสภาพคล่อง แผนการจัดการความเสี่ยงโดยรวมของกลุ่มบริษัทจึงมุ่งเน้นที่ความผันผวนของตลาดการเงินและแสวงหาวิธีการลดผลกระทบที่ทำให้เกิดความเสียหายต่อผลการดำเนินงานของกลุ่มบริษัท กลุ่มบริษัทใช้เครื่องมืออนุพันธ์ทางการเงินเพื่อป้องกันความเสี่ยงที่เกิดขึ้น

การจัดการความเสี่ยงดำเนินงานภายใต้การควบคุมของฝ่ายบริหาร ซึ่งผู้บริหารของกลุ่มบริษัทจะเป็นผู้ระบุ ประเมิน และป้องกันความเสี่ยงทางการเงินแต่ไม่ได้ดำเนินการป้องกันความเสี่ยงทางบัญชี (hedge accounting) มาใช้

### (ก) ความเสี่ยงด้านการตลาด

#### (1) ความเสี่ยงจากอัตราแลกเปลี่ยน

เนื่องจากกลุ่มบริษัทดำเนินงานระหว่างประเทศจึงย่อมมีความเสี่ยงอัตราแลกเปลี่ยนเงินตราต่างประเทศซึ่งเกิดจากสกุลเงินที่หลากหลาย โดยมีสกุลเงินต่างประเทศหลักคือดอลลาร์สหรัฐอเมริกา ความเสี่ยงจากอัตราแลกเปลี่ยนนั้นเกิดขึ้นจากการดำเนินงานของธุรกิจ เงินลงทุนสุทธิในหน่วยงานในต่างประเทศ และเงินกู้ยืม ผู้บริหารได้กำหนดนโยบายในการจัดการความเสี่ยงจากเงินตราต่างประเทศต่อสกุลเงินที่ใช้ในการดำเนินงาน โดยกิจการในกลุ่มบริษัทใช้สัญญาอัตราแลกเปลี่ยน



ล่วงหน้าเพื่อป้องกันความเสี่ยงจากอัตราแลกเปลี่ยนเงินตราต่างประเทศที่เกิดจากรายการค้าที่จะเกิดขึ้นในอนาคตและเงินกู้ยืม ความเสี่ยงจากอัตราแลกเปลี่ยนเกิดขึ้นเมื่อรายการค้าที่จะเกิดขึ้นในอนาคตเป็นสกุลเงินที่ไม่ใช่สกุลเงินที่ใช้ในการดำเนินงานของบริษัท

กลุ่มบริษัทมีเงินลงทุนในหน่วยงานในต่างประเทศซึ่งสินทรัพย์สุทธิของหน่วยงานในต่างประเทศนั้นมีความเสี่ยงจากการแปลงค่าเงินตราต่างประเทศ

หากค่าเงินบาทมีการเปลี่ยนแปลงไปในอัตราร้อยละ 2 (พ.ศ. 2554 : อัตราร้อยละ 3) เมื่อเปรียบเทียบกับดอลลาร์สหรัฐอเมริกา และอัตราร้อยละ 1 (พ.ศ.2554 : ไม่มี) เมื่อเปรียบเทียบกับรูเปียอินโดนีเซีย โดยที่ตัวแปรอื่นทั้งหมดคงที่ กำไรหลังภาษีเงินได้สำหรับปีและส่วนของผู้ถือหุ้นจะได้รับผลกระทบดังนี้

	งบการเงินรวม		งบการเงินเฉพาะบริษัท	
	พ.ศ. 2555 พันบาท	พ.ศ. 2554 พันบาท	พ.ศ. 2555 พันบาท	พ.ศ. 2554 พันบาท
<b>ผลกระทบต่อกำไรหลังภาษีเงินได้</b>				
<b>ในงบกำไรขาดทุนเบ็ดเสร็จ</b>				
เงินบาทต่อดอลลาร์สหรัฐอเมริกา				
- อ่อนค่าลง	(34,075)	(47,926)	(53,122)	(150,588)
- แข็งค่าขึ้น	34,075	47,926	53,122	150,588
<b>ผลกระทบต่อส่วนของผู้ถือหุ้น</b>				
<b>ในงบแสดงฐานะการเงิน</b>				
เงินบาทต่อดอลลาร์สหรัฐอเมริกา				
- อ่อนค่าลง	(52,868)	(57,273)	-	-
- แข็งค่าขึ้น	52,868	57,273	-	-
เงินบาทต่อรูเปียอินโดนีเซีย				
- อ่อนค่าลง	(16,269)	-	-	-
- แข็งค่าขึ้น	16,269	-	-	-

## (2) ความเสี่ยงด้านราคา

กลุ่มบริษัทมีความเสี่ยงด้านราคาสินค้าในอุตสาหกรรมยางธรรมชาติ กลุ่มบริษัทได้มีการบริหารจัดการความเสี่ยงที่เกิดขึ้นจากความผันผวนของราคาโดยการจัดการกระบวนการได้มาของวัตถุดิบ หากราคาของยางธรรมชาติเพิ่มขึ้นหรือลดลงในอัตราร้อยละ 17 (พ.ศ. 2554 : อัตราร้อยละ 10) โดยที่ตัวแปรอื่นทั้งหมดคงที่ กำไรหลังภาษีสำหรับปีจะเพิ่มขึ้นหรือลดลงโดยประมาณดังนี้

	งบการเงินรวม		งบการเงินเฉพาะบริษัท	
	พ.ศ. 2555 พันบาท	พ.ศ. 2554 พันบาท	พ.ศ. 2555 พันบาท	พ.ศ. 2554 พันบาท
กำไรขาดทุน	494,899	680,885	112,950	73,632

กลุ่มบริษัทยังมีความเสี่ยงด้านราคาของหลักทรัพย์ประเภทหุ้น เนื่องจากกลุ่มบริษัทถือเงินลงทุนซึ่งในงบแสดงฐานะการเงินเป็นหลักทรัพย์ประเภทเผื่อขาย เงินลงทุนในหลักทรัพย์ประเภทหุ้นของกลุ่มบริษัทบางส่วนเป็นหลักทรัพย์ที่ซื้อขายเป็นการทั่วไปในตลาดหลักทรัพย์แห่งประเทศไทย เพื่อเป็นการบริหารความเสี่ยงด้านราคาของเงินลงทุนในหลักทรัพย์ประเภทหุ้น กลุ่มบริษัทใช้วิธีการบริหารการกระจายตัวของพอร์ตการลงทุน

ตารางต่อไปนี้จะสรุปผลกระทบจากการเพิ่มขึ้นหรือลดลงของมูลค่าเงินลงทุนในหลักทรัพย์ประเภท  
ทุนในส่วนของผู้ถือหุ้นของกลุ่มบริษัท การวิเคราะห์นั้นขึ้นอยู่กับข้อสมมติฐานที่ว่าราคาต่อหน่วย  
ของเงินลงทุนในหลักทรัพย์จะเพิ่มขึ้นหรือลดลงในอัตราร้อยละ 44 (พ.ศ. 2554 : อัตราร้อยละ 5)  
โดยที่ตัวแปรอื่นทั้งหมดคงที่ และตราสารทุนที่ถือไว้เพื่อขายของกลุ่มบริษัทเปลี่ยนแปลงไปตาม  
ความสัมพันธ์ในอดีตตามดัชนี

ส่วนของผู้ถือหุ้น - กำไรที่ยังไม่เกิดขึ้น จากเงินลงทุนในหลักทรัพย์เพื่อขาย	งบการเงินรวม		งบการเงินเฉพาะบริษัท	
	พ.ศ. 2555	พ.ศ. 2554	พ.ศ. 2555	พ.ศ. 2554
	พันบาท	พันบาท	พันบาท	พันบาท
	21,365	1,786	21,427	1,953

(3) ความเสี่ยงจากอัตราดอกเบี้ยต่อกระแสเงินสดและมูลค่ายุติธรรม

ความเสี่ยงด้านอัตราดอกเบี้ยของกลุ่มบริษัทเกิดขึ้นจากเงินกู้ยืม เงินกู้ยืมซึ่งกู้ด้วยอัตราดอกเบี้ย  
ลอยตัวจะทำให้กลุ่มบริษัทมีความเสี่ยงด้านกระแสเงินสดที่เกิดจากอัตราดอกเบี้ย กลุ่มบริษัทได้  
บริหารจัดการความเสี่ยงด้านอัตราดอกเบี้ยโดยการทำสัญญาแลกเปลี่ยนอัตราดอกเบี้ย หากอัตรา  
ดอกเบี้ยเพิ่ม/ลดในอัตราร้อยละ 0.5 (พ.ศ. 2554 : อัตราร้อยละ 0.5) กำไรหลังภาษีสำหรับปีจะ  
เพิ่ม/ลด ดังต่อไปนี้

กำไรขาดทุน	งบการเงินรวม		งบการเงินเฉพาะบริษัท	
	พ.ศ. 2555	พ.ศ. 2554	พ.ศ. 2555	พ.ศ. 2554
	พันบาท	พันบาท	พันบาท	พันบาท
	55,501	17,906	19,447	-

เงินกู้ยืมซึ่งกู้ด้วยอัตราดอกเบี้ยคงที่ที่จะทำให้กลุ่มบริษัทมีความเสี่ยงด้านมูลค่ายุติธรรมที่เกิดจาก  
อัตราดอกเบี้ย อย่างไรก็ตามการเปลี่ยนแปลงของอัตราดอกเบี้ยในตลาดจะไม่มีผลกระทบต่อ  
กำไรขาดทุนเบ็ดเสร็จ เนื่องจากเงินกู้ยืมรับรู้ตามหลักราคาทุนตัดจำหน่าย

(ข) ความเสี่ยงด้านการให้สินเชื่อ

ความเสี่ยงด้านการให้สินเชื่อเกิดขึ้นจากเงินสดและรายการเทียบเท่าเงินสด ตราสารอนุพันธ์ทางการเงิน  
เงินฝากธนาคารและสถาบันการเงิน รวมถึงความเสี่ยงการให้สินเชื่อแก่ลูกค้าทั้งที่เป็นลูกหนี้คงค้างและ  
รายการค้าที่ได้ตกลงกันไว้แล้ว กลุ่มบริษัทได้ประเมินความน่าเชื่อถือของธนาคาร สถาบันการเงิน และ  
ลูกค้าโดยคำนึงถึงฐานะทางการเงิน ประสบการณ์ในอดีต และปัจจัยอื่นๆ การใช้เงินสินเชื่อดังกล่าวจะ  
ได้รับการควบคุมอย่างสม่ำเสมอ

(ค) ความเสี่ยงด้านสภาพคล่อง

กลุ่มบริษัทควบคุมดูแลความต้องการด้านสภาพคล่องของกลุ่มบริษัทเพื่อให้มั่นใจว่ากลุ่มบริษัทจะมี  
เงินสดเพียงพอต่อความต้องการในการดำเนินงานและในขณะเดียวกันกลุ่มบริษัทจะรักษาระดับวงเงิน  
กู้ยืมที่ยังไม่ได้ใช้ให้มีเหลือเพียงพออยู่ตลอดเวลาเพื่อที่ว่ากลุ่มบริษัทจะได้ไม่ผิดเงื่อนไขของสัญญาเงิน  
กู้ยืมหรือข้อตกลงใดๆ ของวงเงินกู้ยืม

ตารางต่อไปนี้จะแสดงการวิเคราะห์อายุครบกำหนดชำระ โดยนับระยะเวลาคงเหลือจากวันที่ในงบแสดง  
ฐานะการเงินจนถึงวันที่ครบกำหนดชำระตามสัญญา ตัวเลขติดลบแสดงถึงกระแสเงินสดไหลเข้าและ  
ตัวเลขด้านบวกแสดงถึงกระแสเงินสดไหลออก จำนวนเงินดังต่อไปนี้เป็นกระแสเงินสดตามสัญญาที่ไม่ได้  
ถูกคิดลด





**ณ วันที่ 31 ธันวาคม พ.ศ. 2555**

	งบการเงินรวม				
	น้อยกว่า	ระหว่าง	ระหว่าง	มากกว่า	รวม
	1 ปี	1 ถึง 2 ปี	2 ถึง 5 ปี	5 ปี	
	พันบาท	พันบาท	พันบาท	พันบาท	พันบาท
เงินกู้ยืมระยะสั้นจากสถาบันการเงิน	12,204,252	-	-	-	12,204,252
เจ้าหนี้การค้า	1,730,310	-	-	-	1,730,310
ค่าใช้จ่ายค้างจ่าย	321,325	-	-	-	321,325
เงินกู้ยืมระยะยาวจากสถาบันการเงิน	130,719	121,682	328,180	-	580,581
หุ้นกู้	-	1,740,800	653,471	-	2,394,271
หนี้สินตามสัญญาเช่าทางการเงิน	10,347	4,370	1,424	-	16,141
ตราสารอนุพันธ์ทางการเงิน					
- สัญญาสิทธิเลือกซื้อขายเงินตราต่างประเทศ	6,117,131	-	-	-	6,117,131
- สัญญาซื้อขายพาราในตลาดล่วงหน้า	261,349	-	-	-	261,349
- สัญญาขายพาราในตลาดล่วงหน้า	(1,766,973)	-	-	-	(1,766,973)
- สัญญาซื้ออัตราแลกเปลี่ยนล่วงหน้า					
(บาทต่อดอลลาร์สหรัฐอเมริกา)	5,691,005	-	-	-	5,691,005
- สัญญาขายอัตราแลกเปลี่ยนล่วงหน้า					
(บาทต่อดอลลาร์สหรัฐอเมริกา)	(5,593,450)	-	-	-	(5,593,450)
- สัญญาซื้อขายพาราล่วงหน้าที่มีการส่งมอบ	563,867	-	-	-	563,867
- สัญญาขายพาราล่วงหน้าที่มีการส่งมอบ	(346,246)	-	-	-	(346,246)

**ณ วันที่ 31 ธันวาคม พ.ศ. 2554**

	งบการเงินรวม				
	น้อยกว่า	ระหว่าง	ระหว่าง	มากกว่า	รวม
	1 ปี	1 ถึง 2 ปี	2 ถึง 5 ปี	5 ปี	
	พันบาท	พันบาท	พันบาท	พันบาท	พันบาท
เงินกู้ยืมระยะสั้นจากสถาบันการเงิน	15,505,145	-	-	-	15,505,145
เจ้าหนี้การค้า	2,051,590	-	-	-	2,051,590
ค่าใช้จ่ายค้างจ่าย	339,086	-	-	-	339,086
เงินกู้ยืมระยะยาวจากสถาบันการเงิน	142,629	128,067	215,663	-	486,359
หุ้นกู้	-	-	1,811,393	679,392	2,490,785
หนี้สินตามสัญญาเช่าทางการเงิน	12,540	9,523	3,261	-	25,324
ตราสารอนุพันธ์ทางการเงิน					
- สัญญาสิทธิเลือกซื้อขายเงินตราต่างประเทศ	(29,700)	-	-	-	(29,700)
- สัญญาซื้อขายพาราในตลาดล่วงหน้า	137,831	-	-	-	137,831
- สัญญาขายพาราในตลาดล่วงหน้า	(2,742,222)	-	-	-	(2,742,222)
- สัญญาซื้ออัตราแลกเปลี่ยนล่วงหน้า					
(บาทต่อดอลลาร์สหรัฐอเมริกา)	14,460,613	-	-	-	14,460,613
- สัญญาขายอัตราแลกเปลี่ยนล่วงหน้า					
(บาทต่อดอลลาร์สหรัฐอเมริกา)	(14,861,738)	-	-	-	(14,861,738)
- สัญญาซื้อขายพาราล่วงหน้าที่มีการส่งมอบ	2,808,091	-	-	-	2,808,091
- สัญญาขายพาราล่วงหน้าที่มีการส่งมอบ	(1,120,707)	-	-	-	(1,120,707)

	งบการเงินเฉพาะบริษัท				
	น้อยกว่า 1 ปี	ระหว่าง 1 ถึง 2 ปี	ระหว่าง 2 ถึง 5 ปี	มากกว่า 5 ปี	รวม
	พันบาท	พันบาท	พันบาท	พันบาท	พันบาท
<b>ณ วันที่ 31 ธันวาคม พ.ศ. 2555</b>					
เงินกู้ยืมระยะสั้นจากสถาบันการเงิน	3,698,583	-	-	-	3,698,583
เจ้าหนี้การค้า	796,877	-	-	-	796,877
ค่าใช้จ่ายค้างจ่าย	143,714	-	-	-	143,714
เงินกู้ยืมระยะยาวจากสถาบันการเงิน	-	-	236,732	-	236,732
หุ้นกู้	-	1,740,800	653,471	-	2,394,271
หนี้สินตามสัญญาเช่าทางการเงิน	6,172	1,890	291	-	8,353
ตราสารอนุพันธ์ทางการเงิน					
- สัญญาสิทธิเลือกซื้อขายเงินตราต่างประเทศ	4,885,740	-	-	-	4,885,740
- สัญญาขายยางพาราในตลาดล่วงหน้า	(670,637)	-	-	-	(670,637)
- สัญญาซื้ออัตราแลกเปลี่ยนล่วงหน้า (บาทต่อดอลลาร์สหรัฐอเมริกา)	4,976,833	-	-	-	4,976,833
- สัญญาขายอัตราแลกเปลี่ยนล่วงหน้า (บาทต่อดอลลาร์สหรัฐอเมริกา)	(4,894,526)	-	-	-	(4,894,526)
<b>ณ วันที่ 31 ธันวาคม พ.ศ. 2554</b>					
เงินกู้ยืมระยะสั้นจากสถาบันการเงิน	4,581,022	-	-	-	4,581,022
เจ้าหนี้การค้า	1,390,506	-	-	-	1,390,506
ค่าใช้จ่ายค้างจ่าย	140,549	-	-	-	140,549
หุ้นกู้	-	-	1,811,393	679,392	2,490,785
หนี้สินตามสัญญาเช่าทางการเงิน	7,055	6,172	2,180	-	15,407
ตราสารอนุพันธ์ทางการเงิน					
- สัญญาสิทธิเลือกซื้อขายเงินตราต่างประเทศ	(29,700)	-	-	-	(29,700)
- สัญญาขายยางพาราในตลาดล่วงหน้า	(736,317)	-	-	-	(736,317)
- สัญญาซื้ออัตราแลกเปลี่ยนล่วงหน้า (บาทต่อดอลลาร์สหรัฐอเมริกา)	13,430,465	-	-	-	13,430,465
- สัญญาขายอัตราแลกเปลี่ยนล่วงหน้า (บาทต่อดอลลาร์สหรัฐอเมริกา)	(13,798,546)	-	-	-	(13,798,546)

## 5.2 การจัดการความเสี่ยงในส่วนลงทุน

วัตถุประสงค์ของกลุ่มบริษัทในการบริหารทุนของกลุ่มบริษัทนั้น เพื่อดำรงไว้ซึ่งความสามารถในการดำเนินงานอย่างต่อเนื่องของกลุ่มบริษัทเพื่อสร้างผลตอบแทนต่อผู้ถือหุ้น และเป็นประโยชน์ต่อผู้ที่มีส่วนได้เสียอื่น และเพื่อดำรงไว้ซึ่งโครงสร้างของทุนที่เหมาะสมเพื่อลดต้นทุนทางการเงินของทุน

ในการดำรงไว้หรือปรับเปลี่ยนโครงสร้างของทุนนั้นกลุ่มบริษัทอาจปรับเปลี่ยนจำนวนเงินปันผลจ่ายให้แก่ผู้ถือหุ้น คืนทุนให้กับผู้ถือหุ้น ออกหุ้นใหม่หรือขายสินทรัพย์เพื่อลดหนี้สิน

ฝ่ายบริหารถือว่าส่วนของผู้ถือหุ้นทั้งหมดเป็นเงินทุนของกลุ่มบริษัท กลุ่มบริษัทควบคุมดูแลส่วนทุนโดยใช้อัตราส่วนหนี้สินสุทธิต่อส่วนของผู้ถือหุ้น อัตราส่วนนี้คำนวณได้โดยใช้หนี้สินสุทธิหารด้วยส่วนของผู้ถือหุ้นรวม หนี้สินสุทธิถูกคำนวณโดยใช้หนี้สินทั้งหมดตามที่แสดงในงบแสดงฐานะการเงินรวมหักด้วยเงินสดและรายการเทียบเท่าเงินสด ส่วนของผู้ถือหุ้นรวมได้แสดงอยู่ในงบแสดงฐานะการเงิน



อัตราส่วนหนี้สินสุทธิต่อส่วนของผู้ถือหุ้น ณ วันที่ 31 ธันวาคม พ.ศ. 2555 และ พ.ศ. 2554 แสดงได้ดังต่อไปนี้

	งบการเงินรวม		งบการเงินเฉพาะบริษัท	
	(ปรับปรุงใหม่)		(ปรับปรุงใหม่)	
	พ.ศ. 2555	พ.ศ. 2554	พ.ศ. 2555	พ.ศ. 2554
	พันบาท	พันบาท	พันบาท	พันบาท
หนี้สินรวม	17,759,370	22,072,347	7,259,941	9,032,750
หัก เงินสดและรายการเทียบเท่าเงินสด	(1,534,032)	(2,273,021)	(514,400)	(766,434)
หนี้สินสุทธิ	16,225,338	19,799,326	6,745,541	8,266,316
ส่วนของผู้ถือหุ้นรวม	18,936,797	18,030,858	13,898,462	13,393,241
อัตราส่วนหนี้สินสุทธิต่อส่วนของผู้ถือหุ้น	0.86	1.10	0.49	0.62

### 5.3 การประมาณมูลค่ายุติธรรม

สินทรัพย์และหนี้สินซึ่งวัดมูลค่าตามมูลค่ายุติธรรม จะถูกจัดประเภทตามระดับของลำดับชั้นการวัดมูลค่ายุติธรรมดังต่อไปนี้

- ระดับที่ 1 : มูลค่ายุติธรรมมาจากราคาอ้างอิงในตลาดซื้อขายคล่องสำหรับสินทรัพย์ทางการเงิน
- ระดับที่ 2 : มูลค่ายุติธรรมใช้ข้อมูลนอกเหนือจากราคาอ้างอิงในตลาดซื้อขายคล่องที่ถูกรวมไว้ในระดับ 1 ซึ่งสามารถสังเกตการณ์ได้สำหรับสินทรัพย์และหนี้สินโดยตรง เช่น ราคา หรือโดยทางอ้อม
- ระดับที่ 3 : ข้อมูลสำหรับสินทรัพย์หรือหนี้สินที่ไม่ได้ขึ้นอยู่กับข้อมูลในตลาดที่สามารถสังเกตการณ์ได้
- ตารางด้านล่างนี้แสดงถึงสินทรัพย์และหนี้สินของกลุ่มบริษัทที่ถูกวัดมูลค่าตามมูลค่ายุติธรรมและแสดงลำดับชั้นของการวัดมูลค่ายุติธรรม

	งบการเงินรวม			
	ระดับ 1	ระดับ 2	ระดับ 3	รวม
	พันบาท	พันบาท	พันบาท	พันบาท
<b>ณ วันที่ 31 ธันวาคม พ.ศ. 2555</b>				
เงินลงทุนในหลักทรัพย์เพื่อขาย				
- หลักทรัพย์ประเภทหุ้น	48,699	-	10,427	59,126
สินทรัพย์ทางการเงินประเภทที่วัดมูลค่าด้วยมูลค่ายุติธรรมโดยผลต่างรับรู้ผ่านกำไรขาดทุน				
- ตราสารอนุพันธ์เพื่อค้า	-	100,139	-	100,139
หนี้สินทางการเงินประเภทที่วัดมูลค่าด้วยมูลค่ายุติธรรมโดยผลต่างรับรู้ผ่านกำไรขาดทุน				
- ตราสารอนุพันธ์เพื่อค้า	-	164,234	-	164,234
<b>ณ วันที่ 31 ธันวาคม พ.ศ. 2554</b>				
เงินลงทุนในหลักทรัพย์เพื่อขาย				
- หลักทรัพย์ประเภทหุ้น	33,225	-	10,427	43,652
สินทรัพย์ทางการเงินประเภทที่วัดมูลค่าด้วยมูลค่ายุติธรรมโดยผลต่างรับรู้ผ่านกำไรขาดทุน				
- ตราสารอนุพันธ์เพื่อค้า	-	329,305	-	329,305
หนี้สินทางการเงินประเภทที่วัดมูลค่าด้วยมูลค่ายุติธรรมโดยผลต่างรับรู้ผ่านกำไรขาดทุน				
- ตราสารอนุพันธ์เพื่อค้า	-	1,112,239	-	1,112,239



	งบการเงินเฉพาะบริษัท			
	ระดับ 1 พันบาท	ระดับ 2 พันบาท	ระดับ 3 พันบาท	รวม พันบาท
<b>ณ วันที่ 31 ธันวาคม พ.ศ. 2555</b>				
เงินลงทุนในหลักทรัพย์เพื่อขาย				
- หลักทรัพย์ประเภททุน	47,593	-	10,427	58,020
สินทรัพย์ทางการเงินประเภทที่วัดมูลค่าด้วยมูลค่า ยุติธรรมโดยผลต่างรับรู้ผ่านเข้ากำไรขาดทุน				
- ตราสารอนุพันธ์เพื่อค้า	-	43,228	-	43,228
หนี้สินทางการเงินประเภทที่วัดมูลค่าด้วยมูลค่า ยุติธรรมโดยผลต่างรับรู้ผ่านเข้ากำไรขาดทุน				
- ตราสารอนุพันธ์เพื่อค้า	-	62,309	-	62,309
<b>ณ วันที่ 31 ธันวาคม พ.ศ. 2554</b>				
เงินลงทุนในหลักทรัพย์เพื่อขาย				
- หลักทรัพย์ประเภททุน	32,352	-	10,427	42,779
สินทรัพย์ทางการเงินประเภทที่วัดมูลค่าด้วยมูลค่า ยุติธรรมโดยผลต่างรับรู้ผ่านเข้ากำไรขาดทุน				
- ตราสารอนุพันธ์เพื่อค้า	-	44,430	-	44,430
หนี้สินทางการเงินประเภทที่วัดมูลค่าด้วยมูลค่า ยุติธรรมโดยผลต่างรับรู้ผ่านเข้ากำไรขาดทุน				
- ตราสารอนุพันธ์เพื่อค้า	-	541,893	-	541,893

มูลค่ายุติธรรมของเครื่องมือทางการเงินที่ซื้อขายกันในตลาดซื้อขายคล่อง จะใช้ราคาซื้อขายในตลาด ณ วันที่  
ในงบแสดงฐานะการเงินตลาดจะถือได้ว่าซื้อขายคล่องหากราคาซื้อขายในตลาดนั้นเกิดจากความสมัครใจของทั้ง  
ผู้ซื้อและผู้ขายและสามารถหาราคาได้อยู่เสมอ เครื่องมือทางการเงินที่ซื้อขายในตลาดซื้อขายคล่องเหล่านี้จะ  
ถูกจัดอยู่ในระดับ 1 ซึ่งเครื่องมือทางการเงินที่รวมอยู่ในระดับ 1 ได้แก่หลักทรัพย์ประเภททุนที่จัดประเภทเป็น  
หลักทรัพย์เพื่อขาย

มูลค่ายุติธรรมของเครื่องมือทางการเงินที่ไม่ได้ซื้อขายกันในตลาดซื้อขายคล่อง (สัญญาการแลกเปลี่ยนอัตรา  
ดอกเบี้ย สัญญาซื้อขายล่วงหน้า หรืออนุพันธ์สิทธิเลือกซื้อขาย) จะถูกกำหนดโดยมูลค่ายุติธรรมจากสถาบันการ  
เงินและการใช้เทคนิคการประเมินมูลค่า เทคนิคการประเมินมูลค่าเหล่านี้จะใช้ข้อมูลที่สามารถหาได้ในตลาดและ  
พยายามใช้ข้อมูลที่มาจากการประมาณการของกลุ่มบริษัทเองให้ที่น้อยที่สุด หากข้อมูลนำเข้าที่สำคัญทั้งหมดที่  
จำเป็นต่อการวัดมูลค่ายุติธรรมของเครื่องมือทางการเงินสามารถหาได้และมูลค่ายุติธรรมสามารถหาได้จาก  
สถาบันการเงิน เครื่องมือทางการเงินเหล่านี้จะถูกจัดอยู่ในระดับ 2

หากข้อมูลที่ใช้ในการคำนวณมูลค่ายุติธรรมที่สำคัญหนึ่งรายการหรือมากกว่าหนึ่งรายการไม่สามารถอ้างอิงกับ  
ข้อมูลที่สังเกตการณ์ได้จากตลาด เครื่องมือทางการเงินเหล่านี้จะถูกจัดอยู่ในระดับ 3

ในระหว่างปีงบการเงินปัจจุบัน ไม่มีการเคลื่อนไหวของเครื่องมือทางการเงินที่จัดอยู่ในระดับ 3 (พ.ศ. 2554 :  
ไม่มีการเคลื่อนไหว)



เทคนิคการประเมินมูลค่าที่มักถูกนำมาใช้ในการประเมินมูลค่าของเครื่องมือทางการเงิน แสดงโดยสังเขปได้ดังนี้

- ราคาอ้างอิงในตลาด
- ราคาของตราสารอนุพันธ์ที่กำหนดโดยสถาบันการเงิน
- มูลค่ายุติธรรมของสัญญาอัตราแลกเปลี่ยนเงินตราต่างประเทศล่วงหน้าที่ถูกกำหนดโดยใช้อัตราแลกเปลี่ยนล่วงหน้า ณ วันที่ในงบแสดงฐานะการเงินซึ่งถูกคิดลดกลับมาเป็นมูลค่าปัจจุบัน
- มูลค่ายุติธรรมของสัญญาซื้อขายล่วงหน้าที่มีการส่งมอบกำหนดโดยใช้ราคาอ้างอิงในตลาด ณ วันที่ในงบแสดงฐานะการเงิน

## 6 ผลกระทบจากการจัดประเภทรายการใหม่

ผลกระทบต่องบการเงิน ณ วันที่ 31 ธันวาคม พ.ศ. 2554 และวันที่ 1 มกราคม พ.ศ. 2554 จากการจัดประเภทรายการใหม่จากการหักกลบสินทรัพย์ภาษีเงินได้รอตัดบัญชีและหนี้สินภาษีเงินได้รอตัดบัญชีภายใต้หน่วยภาษีเดียวกันสามารถสรุปได้ดังนี้

		งบการเงินรวม			
		(ก่อนปรับปรุง)	(ตามที่ปรับใหม่)		
		31 ธันวาคม พ.ศ. 2554	การจัดประเภทรายการใหม่	31 ธันวาคม พ.ศ. 2554	
หมายเหตุ		พันบาท	พันบาท	พันบาท	
<b>งบแสดงฐานะการเงิน</b>					
<b>สินทรัพย์ไม่หมุนเวียน</b>					
สินทรัพย์ภาษีเงินได้รอตัดบัญชี	19	537,689	(309,010)	228,679	
<b>หนี้สินไม่หมุนเวียน</b>					
หนี้สินภาษีเงินได้รอตัดบัญชี	19	(328,764)	309,010	(19,754)	

		งบการเงินรวม			
		(ก่อนปรับปรุง)	(ตามที่ปรับใหม่)		
		1 มกราคม พ.ศ. 2554	การจัดประเภทรายการใหม่	1 มกราคม พ.ศ. 2554	
หมายเหตุ		พันบาท	พันบาท	พันบาท	
<b>งบแสดงฐานะการเงิน</b>					
<b>สินทรัพย์ไม่หมุนเวียน</b>					
สินทรัพย์ภาษีเงินได้รอตัดบัญชี	19	130,264	(46,134)	84,130	
<b>หนี้สินไม่หมุนเวียน</b>					
หนี้สินภาษีเงินได้รอตัดบัญชี	19	(138,403)	46,134	(92,269)	

		งบการเงินเฉพาะบริษัท		
		(ก่อนปรับปรุง)		(ตามที่ปรับปรุงใหม่)
		31 ธันวาคม	การจัดประเภท	31 ธันวาคม
		พ.ศ. 2554	รายการใหม่	พ.ศ. 2554
		พันบาท	พันบาท	พันบาท
งบแสดงฐานะการเงิน				
สินทรัพย์ไม่หมุนเวียน				
สินทรัพย์ภาษีเงินได้รอตัดบัญชี	19	124,956	(106,875)	18,081
หนี้สินไม่หมุนเวียน				
หนี้สินภาษีเงินได้รอตัดบัญชี	19	(106,875)	106,875	-
		งบการเงินเฉพาะบริษัท		
		(ก่อนปรับปรุง)		(ตามที่ปรับปรุงใหม่)
		1 มกราคม	การจัดประเภท	1 มกราคม
		พ.ศ. 2554	รายการใหม่	พ.ศ. 2554
		พันบาท	พันบาท	พันบาท
งบแสดงฐานะการเงิน				
สินทรัพย์ไม่หมุนเวียน				
สินทรัพย์ภาษีเงินได้รอตัดบัญชี	19	12,854	(12,854)	-
หนี้สินไม่หมุนเวียน				
หนี้สินภาษีเงินได้รอตัดบัญชี	19	(71,650)	12,854	(58,796)

## 7 ข้อมูลจำแนกตามส่วนงาน

ผู้มีอำนาจในการตัดสินใจด้านการดำเนินงาน คือ กรรมการผู้จัดการซึ่งมีหน้าที่ในการสอบทานรายงานของกลุ่มบริษัทอย่างสม่ำเสมอ เพื่อประเมินผลการดำเนินงานและเพื่อการจัดสรรทรัพยากรอย่างเหมาะสม กรรมการผู้จัดการประเมินผลการดำเนินงานโดยพิจารณาจากผลกำไรแยกตามส่วนงาน ซึ่งใช้มาตรฐานในการวัดผลการดำเนินงาน เช่นเดียวกับการจัดทำงบการเงินรวม

การดำเนินงานแยกตามส่วนงาน เป็นองค์ประกอบหนึ่งของกลุ่มบริษัทซึ่งงบการเงินในแต่ละบริษัท ได้มีการประเมินโดยกรรมการผู้จัดการอย่างสม่ำเสมอ

การรายงานข้อมูลตามส่วนงาน จำแนกได้เป็น 2 ประเภทดังนี้

- (1) ผลิตภัณฑ์จากยางธรรมชาติ : ส่วนงานนี้เกี่ยวข้องกับการผลิต การขาย และการจำหน่าย ยางแผ่นรมควัน น้ำยางข้น และยางแท่ง ในส่วนงานนี้รวมถึงการผลิต และการขายถุงมือที่ใช้ในทางการแพทย์ประเภทผสมแป้ง และประเภทไม่ผสมแป้ง รวบันไดเลื่อน แม่พิมพ์ยาง และสายไฮโดรลิก
- (2) ธุรกิจอื่น : ธุรกิจอื่นประกอบด้วย การบริการขนส่ง การวิจัยและพัฒนาเครื่องจักรรวมทั้งกระบวนการผลิต และการบริการทางด้านเทคโนโลยีสารสนเทศ การบริการตามส่วนงานนี้ส่วนใหญ่เป็นการให้บริการภายในกลุ่มบริษัท และมีการให้บริการกับบุคคลภายนอกเป็นส่วนน้อย

ณ วันที่ 31 ธันวาคม พ.ศ. 2555 ธุรกิจตามส่วนงานทั้ง 2 ประเภทของกลุ่มบริษัทได้ดำเนินงานใน 5 ภูมิภาคหลัก (พ.ศ. 2554 : 5 ภูมิภาคหลัก) และจัดประเภทรายได้ในแต่ละภูมิภาคตามหลักเกณฑ์เดียวกัน คือ แบ่งตามภูมิภาคที่ยอดขายนั้นเกิดขึ้น

งบการเงินจำแนกตามส่วนงานทางภูมิศาสตร์สำหรับงบการเงินรวมสำหรับปีสิ้นสุดวันที่ 31 ธันวาคม พ.ศ. 2555





	ผลิตภัณฑ์ยางธรรมชาติ				ธุรกิจอื่น		รวม
	ไทย	อินโดนีเซีย	สิงคโปร์	สหรัฐอเมริกา	จีน	ไทย	
	พันบาท	พันบาท	พันบาท	พันบาท	พันบาท	พันบาท	
รายได้จากส่วนงานธุรกิจ	70,509,402	10,444,875	31,129,491	6,947,438	1,165,914	2,162,703	122,359,823
รายได้ระหว่างส่วนงานธุรกิจ	(12,526,808)	(7,312,287)	(2,045,316)	-	-	(836,310)	(22,720,721)
รายได้จากลูกค้าภายนอก	57,982,594	3,132,588	29,084,175	6,947,438	1,165,914	1,326,393	99,639,102
ค่าเสื่อมราคาและ							
ค่าตัดจำหน่าย	(434,754)	(146,909)	(8,130)	(1,307)	(1,822)	(28,156)	(621,078)
รายได้ทางการเงิน	8,599	2,114	1,897	-	1,395	1,221	15,226
ต้นทุนทางการเงิน	(375,481)	(262,562)	(27,963)	(42,583)	-	(1,150)	(709,739)
ส่วนแบ่งกำไรจากเงินลงทุน ที่ได้รับจากบริษัทร่วมและ							
กิจการร่วมค้า	526,809	-	-	-	-	-	526,809
(ค่าใช้จ่าย) รายได้							
ภาษีเงินได้	(55,091)	45,204	68,171	(173,557)	(10)	(30,412)	(145,695)
กำไร (ขาดทุน) สำหรับปี	1,989,881	(82,817)	(782,271)	98,072	5,049	113,887	
การตัดรายการระหว่างกัน							36,741
<b>รวมกำไรสำหรับปี</b>							<b>1,378,542</b>
สินทรัพย์รวม	28,559,976	4,136,898	4,210,351	2,013,472	307,317	4,169,893	
การตัดรายการระหว่างกัน							(6,701,740)
<b>สินทรัพย์รวม</b>							<b>36,696,167</b>

งบการเงินจำแนกตามส่วนงานทางภูมิศาสตร์สำหรับงบการเงินรวมสำหรับปีสิ้นสุดวันที่ 31 ธันวาคม พ.ศ. 2554

	ผลิตภัณฑ์ยางธรรมชาติ				ธุรกิจอื่น		รวม
	ไทย	อินโดนีเซีย	สิงคโปร์	สหรัฐอเมริกา	จีน	ไทย	
	พันบาท	พันบาท	พันบาท	พันบาท	พันบาท	พันบาท	
รายได้จากส่วนงานธุรกิจ	102,101,730	16,191,252	40,588,541	8,100,811	1,240,027	2,532,336	170,754,697
รายได้ระหว่างส่วนงานธุรกิจ	(21,951,874)	(11,579,225)	(2,658,345)	-	-	(861,411)	(37,050,855)
รายได้จากลูกค้าภายนอก	80,149,856	4,612,027	37,930,196	8,100,811	1,240,027	1,670,925	133,703,842
ค่าเสื่อมราคาและ							
ค่าตัดจำหน่าย	(330,918)	(117,968)	(5,331)	(1,254)	(1,197)	(26,590)	(483,258)
รายได้ทางการเงิน	6,170	5,503	2,689	36	758	1,018	16,174
ต้นทุนทางการเงิน	(601,471)	(188,042)	(50,959)	(43,329)	-	(1,196)	(884,997)
ส่วนแบ่งกำไรจากเงินลงทุน ที่ได้รับจากบริษัทร่วมและ							
กิจการร่วมค้า	648,938	-	-	-	-	-	648,938
(ค่าใช้จ่าย) รายได้							
ภาษีเงินได้	(544,157)	(77,210)	(53,349)	113,019	(2,786)	(64,759)	(629,242)
กำไร (ขาดทุน) สำหรับปี	1,281,567	160,487	161,605	(12,185)	5,254	115,962	
การตัดรายการระหว่างกัน							(383,419)
<b>รวมกำไรสำหรับปี</b>							<b>1,329,271</b>
สินทรัพย์รวม	31,295,268	3,259,228	6,712,409	3,483,349	249,322	2,955,103	
การตัดรายการระหว่างกัน							(7,851,474)
<b>สินทรัพย์รวม</b>							<b>40,103,205</b>

สินทรัพย์ไม่หมุนเวียน ไม่รวมเครื่องมือทางการเงิน สินทรัพย์ภาษีเงินได้รอตัดบัญชีและภาษีเงินได้ถูกหัก ณ ที่จ่าย สามารถจำแนกตามส่วนงาน ทางภูมิศาสตร์ได้ดังนี้

	งบการเงินรวม		งบการเงินเฉพาะบริษัท	
	พ.ศ. 2555 พันบาท	พ.ศ. 2554 พันบาท	พ.ศ. 2555 พันบาท	พ.ศ. 2554 พันบาท
ไทย	8,326,027	6,178,424	3,699,264	2,727,889
อินโดนีเซีย	1,726,340	1,329,547	-	-
สิงคโปร์	163,634	102,313	-	-
สหรัฐอเมริกา	2,371	3,761	-	-
จีน	9,262	12,356	-	-
รวม	10,227,634	7,626,401	3,699,264	2,727,889

## 8 เงินสดและรายการเทียบเท่าเงินสด

	งบการเงินรวม		งบการเงินเฉพาะบริษัท	
	พ.ศ. 2555 พันบาท	พ.ศ. 2554 พันบาท	พ.ศ. 2555 พันบาท	พ.ศ. 2554 พันบาท
เงินสดในมือ	60,601	49,488	4,248	39,040
เงินฝากธนาคารประเภทจ่ายคืนเมื่อทวงถาม	1,473,431	2,223,533	510,152	727,394
รวมเงินสดและรายการเทียบเท่าเงินสด	1,534,032	2,273,021	514,400	766,434

เงินฝากธนาคารประเภทจ่ายคืนเมื่อทวงถามมีอัตราดอกเบี้ยที่แท้จริงอยู่ที่ร้อยละ 0.1 ถึงร้อยละ 2.85 ต่อปี (พ.ศ. 2554 : ร้อยละ 0.1 ถึงร้อยละ 3.1 ต่อปี)

ยอดคงเหลือของเงินสดและรายการเทียบเท่าเงินสดสามารถแยกตามสกุลเงินได้ดังนี้

	งบการเงินรวม		งบการเงินเฉพาะบริษัท	
	พ.ศ. 2555 พันบาท	พ.ศ. 2554 พันบาท	พ.ศ. 2555 พันบาท	พ.ศ. 2554 พันบาท
เงินดอลลาร์สหรัฐอเมริกา (USD)	612,967	1,139,524	58,408	368,610
เงินรูเปย์ประเทศอินโดนีเซีย (IDR)	35,286	192,188	-	-
เงินเยน (JPY)	76,348	50,865	-	-
เงินดอลลาร์สิงคโปร์ (SGD)	12,114	43,148	2,523	2,456
เงินหยวนประเทศจีน (RMB)	98,137	85,760	-	-
เงินบาท (THB)	699,180	761,536	453,469	395,368
รวมเงินสดและรายการเทียบเท่าเงินสด	1,534,032	2,273,021	514,400	766,434

## 9 ตราสารอนุพันธ์ทางการเงิน

	งบการเงินรวม			
	พ.ศ. 2555		พ.ศ. 2554	
	สินทรัพย์ พันบาท	หนี้สิน พันบาท	สินทรัพย์ พันบาท	หนี้สิน พันบาท
สัญญาสิทธิซื้อขายเงินตราต่างประเทศ	10,674	(8,009)	-	(29,700)
สัญญาอัตราแลกเปลี่ยนล่วงหน้า	43,246	(600)	-	(544,460)
สัญญาซื้อขายยางพาราในตลาดล่วงหน้า	11,266	(129,976)	171,365	(40,201)
สัญญาซื้อขายยางพาราล่วงหน้าที่มีการส่งมอบสินค้า	34,953	(25,649)	157,940	(497,878)
รวมตราสารอนุพันธ์ทางการเงิน	100,139	(164,234)	329,305	(1,112,239)



สัญญาสิทธิซื้อขายเงินตราต่างประเทศ  
สัญญาอัตราแลกเปลี่ยนในตลาดล่วงหน้า  
สัญญาซื้อขายยางพาราในตลาดล่วงหน้า  
รวมตราสารอนุพันธ์ทางการเงิน

งบการเงินเฉพาะบริษัท			
พ.ศ. 2555		พ.ศ. 2554	
สินทรัพย์ พันบาท	หนี้สิน พันบาท	สินทรัพย์ พันบาท	หนี้สิน พันบาท
7,991	(6,807)	-	(29,700)
35,055	(600)	-	(502,328)
182	(54,902)	44,430	(9,865)
43,228	(62,309)	44,430	(541,893)

มูลค่าตามสัญญา (Notional Amount)  
สัญญาสิทธิเลือกซื้อเงินตราต่างประเทศ  
สัญญาสิทธิเลือกขายเงินตราต่างประเทศ  
สัญญาสิทธิเลือกซื้อขายเงินตราต่างประเทศ (Collar)  
สัญญาอัตราแลกเปลี่ยนในตลาดล่วงหน้า  
สัญญาซื้อขายยางพาราในตลาดล่วงหน้า  
สัญญาซื้อขายยางพาราล่วงหน้าที่มีการส่งมอบสินค้า

งบการเงินรวม		งบการเงินเฉพาะบริษัท	
พ.ศ. 2555 พันบาท	พ.ศ. 2554 พันบาท	พ.ศ. 2555 พันบาท	พ.ศ. 2554 พันบาท
5,288,814	935,232	3,997,424	935,232
3,835,076	-	2,603,686	-
888,316	-	888,316	-
5,691,005	14,460,613	4,976,833	13,430,465
2,028,322	2,880,053	670,637	736,317
910,113	3,928,798	-	-

## 10 ลูกหนี้การค้าและลูกหนี้อื่น - สุทธิ

ลูกหนี้การค้า - บริษัทอื่น  
หัก ค่าเผื่อการด้อยค่าของลูกหนี้การค้า  
รวมลูกหนี้การค้า - บริษัทอื่น - สุทธิ  
ลูกหนี้การค้า - บริษัทที่เกี่ยวข้องกัน (หมายเหตุข้อ 37.3)  
รวมลูกหนี้การค้า - สุทธิ  
เงินล่วงหน้าค่าสินค้า  
ค่าใช้จ่ายล่วงหน้า  
รายได้ค้างรับและลูกหนี้อื่น  
รวมลูกหนี้การค้าและลูกหนี้อื่น - สุทธิ

งบการเงินรวม		งบการเงินเฉพาะบริษัท	
พ.ศ. 2555 พันบาท	พ.ศ. 2554 พันบาท	พ.ศ. 2555 พันบาท	พ.ศ. 2554 พันบาท
6,157,194	7,381,482	2,510,657	4,120,582
(103,933)	(63,307)	(12,972)	(39,248)
6,053,261	7,318,175	2,497,685	4,081,334
113,078	103,140	779,479	1,922,252
6,166,339	7,421,315	3,277,164	6,003,586
98,335	88,540	26,163	13,484
211,100	251,091	66,629	107,143
35,550	26,501	28,175	1,130
6,511,324	7,787,447	3,398,131	6,125,343



ลูกหนี้การค้าสามารถแยกตามอายุลูกหนี้ที่ค้างชำระนับจากวันที่ครบกำหนดได้ดังนี้

	งบการเงินรวม		งบการเงินเฉพาะบริษัท	
	พ.ศ. 2555	พ.ศ. 2554	พ.ศ. 2555	พ.ศ. 2554
	พันบาท	พันบาท	พันบาท	พันบาท
ยังไม่ถึงกำหนดชำระ	5,338,414	6,559,515	2,861,136	5,476,819
เกินกำหนด 1 - 30 วัน	863,318	828,872	400,664	492,060
เกินกำหนด 31 - 60 วัน	39,319	43,160	12,328	43,131
เกินกำหนด 61 - 90 วัน	2,934	16,522	1,850	16,092
เกินกำหนด 91 - 120 วัน	1,226	4,163	1,161	12
เกินกำหนด 121 - 365 วัน	970	7,247	25	6,797
เกินกำหนดเกินกว่า 365 วัน	24,091	25,143	12,972	7,923
	6,270,272	7,484,622	3,290,136	6,042,834
หัก ค่าเผื่อการด้อยค่าของลูกหนี้การค้า	(103,933)	(63,307)	(12,972)	(39,248)
รวมลูกหนี้การค้า - สุทธิ	6,166,339	7,421,315	3,277,164	6,003,586

ณ วันที่ 31 ธันวาคม พ.ศ. 2555 และ พ.ศ. 2554 ยอดคงค้างของลูกหนี้การค้า ดังแสดงตามตารางต่อไปนี้ เป็นลูกหนี้ที่มียอดคงเหลือพ้นวันที่ครบกำหนดชำระแล้ว แต่กลุ่มบริษัทยังไม่ได้ตั้งค่าเผื่อการด้อยค่า ยอดคงค้างเหล่านี้เกิดจากลูกค้าหลายรายซึ่งไม่เคยมีประวัติการผิดนัดชำระ ยอดคงค้างของลูกหนี้การค้า - บริษัทอื่น ดังกล่าวมีอายุหนี้ค้างชำระดังนี้

	งบการเงินรวม		งบการเงินเฉพาะบริษัท	
	พ.ศ. 2555	พ.ศ. 2554	พ.ศ. 2555	พ.ศ. 2554
	พันบาท	พันบาท	พันบาท	พันบาท
เกินกำหนด 1 - 90 วัน	833,262	751,435	414,842	526,090
เกินกำหนด 91 - 365 วัน	2,196	5,818	1,186	1,642
รวม	835,458	757,253	416,028	527,732

ณ วันที่ 31 ธันวาคม พ.ศ. 2555 และ พ.ศ. 2554 ยอดคงค้างของลูกหนี้การค้า ดังแสดงตามตารางต่อไปนี้ เกิดการด้อยค่าและได้ตั้งค่าเผื่อการด้อยค่าแล้ว ยอดค้างชำระบางส่วนคาดว่าจะได้รับคืน ยอดคงค้างของลูกหนี้การค้าดังกล่าว ก่อนหักค่าเผื่อการด้อยค่ามีอายุหนี้ค้างชำระดังนี้

	งบการเงินรวม		งบการเงินเฉพาะบริษัท	
	พ.ศ. 2555	พ.ศ. 2554	พ.ศ. 2555	พ.ศ. 2554
	พันบาท	พันบาท	พันบาท	พันบาท
ยังไม่ถึงกำหนดชำระ	24,962	47,515	-	27,907
เกินกำหนด 1 - 90 วัน	72,309	136,586	-	25,088
เกินกำหนด 91 - 365 วัน	-	5,593	-	5,167
เกินกำหนดเกินกว่า 365 วัน	24,091	25,143	12,972	7,923
รวม	121,362	214,837	12,972	66,085



การเปลี่ยนแปลงของค่าเผื่อการด้อยค่าของลูกหนี้การค้าสามารถแสดงได้ดังนี้

	งบการเงินรวม		งบการเงินเฉพาะบริษัท	
	พ.ศ. 2555	พ.ศ. 2554	พ.ศ. 2555	พ.ศ. 2554
	พันบาท	พันบาท	พันบาท	พันบาท
ยอดคงเหลือต้นปี	63,307	31,632	39,248	7,847
ค่าเผื่อการด้อยค่าเพิ่มขึ้น	117,079	40,493	-	31,401
กลับรายการค่าเผื่อการด้อยค่า	(76,453)	(8,796)	(26,276)	-
ตัดจำหน่ายในระหว่างปี	-	(22)	-	-
ยอดคงเหลือปลายปี	103,933	63,307	12,972	39,248

การตั้งค่าเผื่อการด้อยค่าของลูกหนี้การค้า และการกลับรายการจะถูกรับรู้ในงบกำไรขาดทุนเบ็ดเสร็จ ค่าเผื่อการด้อยค่าจะถูกตัดจำหน่ายเมื่อคาดว่าจะไม่มีโอกาสได้รับเงินคืนอีกต่อไป

ยอดคงเหลือของลูกหนี้การค้า - บริษัทอื่น สามารถแยกตามสกุลเงินได้ดังนี้

	งบการเงินรวม		งบการเงินเฉพาะบริษัท	
	พ.ศ. 2555	พ.ศ. 2554	พ.ศ. 2555	พ.ศ. 2554
	พันบาท	พันบาท	พันบาท	พันบาท
เงินดอลลาร์สหรัฐอเมริกา (USD)	5,491,411	6,007,317	1,899,257	2,782,907
เงินหยวนประเทศจีน (RMB)	6,838	21,732	-	-
เงินบาท (THB)	658,945	1,352,433	611,400	1,337,675
รวมลูกหนี้การค้า-บริษัทอื่น	6,157,194	7,381,482	2,510,657	4,120,582

## 11 สินค้าคงเหลือ - สุทธิ

	งบการเงินรวม					
	ค่าเผื่อสำหรับมูลค่าสินค้า ที่เกินกว่ามูลค่าสุทธิ ที่คาดว่าจะได้รับคืน					
	ราคาทุน		รวมสินค้าคงเหลือ - สุทธิ			
	พ.ศ. 2555	พ.ศ. 2554	พ.ศ. 2555	พ.ศ. 2554	พ.ศ. 2555	พ.ศ. 2554
	พันบาท	พันบาท	พันบาท	พันบาท	พันบาท	พันบาท
สินค้าสำเร็จรูป	6,526,714	10,998,589	(79,627)	(869,398)	6,447,087	10,129,191
สินค้าระหว่างผลิต	2,660,748	3,636,838	(39,864)	(2,302)	2,620,884	3,634,536
วัตถุดิบ วัสดุบรรจุ และสารเคมี	3,971,169	3,483,282	(1,607)	(4,440)	3,969,562	3,478,842
อะไหล่และวัสดุสิ้นเปลือง	114,020	94,027	-	-	114,020	94,027
รวม	13,272,651	18,212,736	(121,098)	(876,140)	13,151,553	17,336,596

	งบการเงินเฉพาะบริษัท					
	ค่าเผื่อสำหรับมูลค่าสินค้า ที่เกินกว่ามูลค่าสุทธิ ที่คาดว่าจะได้รับคืน					
	ราคาทุน		รวมสินค้าคงเหลือ - สุทธิ			
	พ.ศ. 2555	พ.ศ. 2554	พ.ศ. 2555	พ.ศ. 2554	พ.ศ. 2555	พ.ศ. 2554
	พันบาท	พันบาท	พันบาท	พันบาท	พันบาท	พันบาท
สินค้าสำเร็จรูป	2,876,801	3,493,928	-	(111,753)	2,876,801	3,382,175
สินค้าระหว่างผลิต	974,696	1,259,676	-	-	974,696	1,259,676
วัตถุดิบ วัสดุบรรจุ และสารเคมี	2,051,904	1,899,051	-	-	2,051,904	1,899,051
อะไหล่และวัสดุสิ้นเปลือง	34,417	29,350	-	-	34,417	29,350
รวม	5,937,818	6,682,005	-	(111,753)	5,937,818	6,570,252

ในระหว่างปี พ.ศ. 2555 ต้นทุนของสินค้าคงเหลือในงบการเงินรวมซึ่งถูกรับรู้เป็นต้นทุนขายและการให้บริการมีจำนวน 92,440.3 ล้านบาท (พ.ศ. 2554: 124,206.7 ล้านบาท) และในงบการเงินเฉพาะบริษัทมีจำนวน 41,582.7 ล้านบาท (พ.ศ. 2554: 70,651.7 ล้านบาท)

สินค้าคงเหลือแสดงด้วยราคาทุนหรือมูลค่าสุทธิที่ได้รับแล้วแต่ราคาใดจะต่ำกว่า ณ วันที่ 31 ธันวาคม พ.ศ. 2555 กลุ่มบริษัทได้บันทึกค่าเผื่อสำหรับมูลค่าสินค้าที่เกินกว่ามูลค่าสุทธิที่จะได้รับจำนวน 121.1 ล้านบาท (งบการเงินเฉพาะบริษัท : ไม่มี)

## 12 สินทรัพย์หมุนเวียนอื่น

ภาษีมูลค่าเพิ่มรอเรียกคืน  
อื่นๆ  
รวมสินทรัพย์หมุนเวียนอื่น

งบการเงินรวม		งบการเงินเฉพาะบริษัท	
พ.ศ. 2555	พ.ศ. 2554	พ.ศ. 2555	พ.ศ. 2554
ล้านบาท	ล้านบาท	ล้านบาท	ล้านบาท
124,713	86,703	27,505	15,459
164,708	112,195	8,744	20,825
289,421	198,898	36,249	36,284

## 13 เงินฝากประจำที่ติดภาระกำกับ

เงินฝากประจำเป็นจำนวนเงิน 99.5 ล้านบาท (พ.ศ.2554 : 143.5 ล้านบาท) ได้ถูกใช้ในการค้ำประกันสำหรับเงินกู้ยืมระยะสั้นจากสถาบันการเงินต่างๆ และหนังสือค้ำประกันธนาคาร เงินฝากประจำมีอัตราดอกเบี้ยเฉลี่ยสำหรับปีสิ้นสุดวันที่ 31 ธันวาคม พ.ศ. 2555 ร้อยละ 0.3 ถึง 2.8 ต่อปี (พ.ศ. 2554 : ร้อยละ 0.1 ถึง 3.1 ต่อปี)

ยอดคงเหลือของเงินฝากประจำที่ติดภาระค้ำประกันสามารถแยกตามสกุลเงินได้ดังนี้

เงินดอลลาร์สหรัฐอเมริกา (USD)  
เงินบาท (THB)  
รวมเงินฝากประจำที่ติดภาระค้ำประกัน

งบการเงินรวม		งบการเงินเฉพาะบริษัท	
พ.ศ. 2555	พ.ศ. 2554	พ.ศ. 2555	พ.ศ. 2554
ล้านบาท	ล้านบาท	ล้านบาท	ล้านบาท
62,103	106,802	-	-
37,379	36,681	12,990	12,595
99,482	143,483	12,990	12,595

## 14 เงินลงทุนในบริษัทย่อย บริษัทร่วม และส่วนได้เสียในกิจการร่วมค้า

ราคาตามบัญชี - สุทธิ ณ วันที่ 1 มกราคม  
ส่วนแบ่งผลกำไรจากเงินลงทุน - สุทธิจากภาษี  
การลงทุนเพิ่มขึ้น  
เงินปันผลรับ (หมายเหตุข้อ 37.1)  
กำไรจากการขายที่ดินแก่บริษัทร่วม  
ผลต่างจากการแปลงค่างบการเงิน  
ราคาตามบัญชี - สุทธิ ณ วันที่ 31 ธันวาคม

งบการเงินรวม		งบการเงินเฉพาะบริษัท	
พ.ศ. 2555	พ.ศ. 2554	พ.ศ. 2555	พ.ศ. 2554
ล้านบาท	ล้านบาท	ล้านบาท	ล้านบาท
3,579,062	2,940,705	5,860,668	3,253,303
526,809	648,938	-	-
8,000	30,295	1,291,200	2,607,365
(135,439)	(74,650)	-	-
-	(3,469)	-	-
(33,033)	37,243	-	-
3,945,399	3,579,062	7,151,868	5,860,668





## 14.1 บริษัทย่อย

เงินลงทุนที่เป็นสาระสำคัญของบริษัทและบริษัทย่อย มีดังนี้

	งบการเงินเฉพาะบริษัท			
	ประเภทของธุรกิจ	จัดตั้งขึ้น ในประเทศ	สัดส่วนของการถือหุ้น ร้อยละ	
			พ.ศ. 2555	พ.ศ. 2554
บริษัทย่อย				
Sri Trang International Pte Ltd.	จัดจำหน่ายผลิตภัณฑ์ยางพารา	ประเทศสิงคโปร์	100.00	100.00
Sri Trang USA, Inc.	จัดจำหน่ายผลิตภัณฑ์ยางพารา	ประเทศ สหรัฐอเมริกา	100.00	100.00
PT Sri Trang Lingga Indonesia	ผลิตผลิตภัณฑ์ยางแท่ง	ประเทศ อินโดนีเซีย	90.00	90.00
บจก. อันวาร์พาราวูด	ผลิตไม้ยางพาราพารา	ประเทศไทย	99.94	99.94
บจก. รับเบอร์แลนด์โปรดักส์	ผลิตผลิตภัณฑ์ยางพารา	ประเทศไทย	99.99	99.99
บจก. หน้าฮั่วรับเบอร์	ผลิตผลิตภัณฑ์ยางพารา	ประเทศไทย	99.99	99.99
บจก. สะเดา พี.เอส. รับเบอร์	ผลิตผลิตภัณฑ์ยางพารา	ประเทศไทย	99.99	99.99
บจก. สตาร์เท็กซ์ รับเบอร์	สวนยางพาราและสวนปาล์ม	ประเทศไทย	99.99	99.99
บจก. พรีเมียร์ซิสเต็มเอ็นจิเนียริง	วิศวกรรมบริการ	ประเทศไทย	99.99	99.99
บจก. สตาร์ไลท์ เอ็กซ์เพรส ทรานสปอร์ต	บริการขนส่ง	ประเทศไทย	99.99	99.99
บจก. ศรีตรัง รับเบอร์ แอนด์ แพลนเทชั่น	สวนยางพาราพารา	ประเทศไทย	99.99	99.99
Shi Dong Shanghai Rubber Co., Ltd.	จัดจำหน่ายผลิตภัณฑ์ยาง	ประเทศจีน	100.00	100.00
บริษัทย่อยทางอ้อม				
Shi Dong Investments Pte Ltd. (ถือหุ้น โดย Sri Trang International Pte Ltd.)	ลงทุน	ประเทศสิงคโปร์	100.00	100.00
P.T. Star Rubber (ถือหุ้นโดย Shi Dong Investments Pte Ltd.)	ผลิตผลิตภัณฑ์ยางแท่ง	ประเทศ อินโดนีเซีย	99.00	99.00

บริษัทได้ลงทุนเพิ่มในเงินลงทุนในบริษัทย่อยสรุปได้ดังนี้

	พ.ศ. 2555				พ.ศ. 2554	
			(เทียบเท่า)		(เทียบเท่า)	
	ความสัมพันธ์	สกุลเงิน	จำนวน	ล้านบาท	จำนวน	ล้านบาท
บริษัท ศรีตรัง รับเบอร์ แอนด์ แพลนเทชั่น จำกัด	บริษัทย่อย	ล้านบาท	-	1,130	-	500
Sri Trang International Pte Ltd.	บริษัทย่อยใน ต่างประเทศ	ล้านดอลลาร์ สหรัฐอเมริกา	5	153	24	727
บริษัท หน้าฮั่วรับเบอร์ จำกัด	บริษัทย่อย	ล้านบาท	-	-	-	325
บริษัท รับเบอร์แลนด์โปรดักส์ จำกัด	บริษัทย่อย	ล้านบาท	-	-	-	1,025

## 14.2 บริษัทร่วม

ส่วนแบ่งรายได้จากบริษัทร่วมของกลุ่มบริษัท ซึ่งไม่ได้เป็นบริษัทจดทะเบียนในตลาดหลักทรัพย์ฯ และส่วนแบ่งในสินทรัพย์ (รวมค่าความนิยม และหนี้สิน) สามารถแสดงได้ดังต่อไปนี้

ชื่อ	ประเภทของธุรกิจ	จัดตั้งขึ้น ในประเทศ	พันบาท				อัตราส่วน การถือหุ้น (ร้อยละ)
			สินทรัพย์	หนี้สิน	รายได้	กำไร (ขาดทุน)	
พ.ศ. 2555							
บริษัทร่วมทางตรง							
บจก. สยามเซมเพอร์เมต	ผลิตถุงมือที่ใช้ในทางการแพทย์	ประเทศไทย	3,548,770	1,025,646	4,137,992	267,238	40.23
บจก. เซมเพอร์เฟลิก เอเชีย	ผลิตท่อแรงดันสูง	ประเทศไทย	511,834	68,124	616,647	102,930	42.50
บจก. เซมเพอร์ฟอร์มแปซิฟิก	ผลิตส่วนประกอบแม่พิมพ์	ประเทศไทย	6,912	22	162	125	42.50
Sempermed USA, Inc.	จัดจำหน่ายถุงมือที่ใช้ในทาง การแพทย์	ประเทศ สหรัฐอเมริกา	716,629	520,344	2,157,356	37,134	45.12
บจก. พัฒนาเกษตรล่วงหน้า	นายหน้าซื้อขายสัญญาซื้อขาย ล่วงหน้า	ประเทศไทย	105,917	56,504	7,808	(2,604)	40.00
Semperflex Shanghai Co., Ltd.	ผลิตท่อแรงดันสูง	ประเทศจีน	407,010	128,878	160,469	(10,695)	50.00
Sempermed Singapore Pte Ltd.	ลงทุนในบริษัทที่จัดจำหน่าย ถุงมือที่ใช้ในทางการแพทย์	ประเทศ สิงคโปร์	144,661	7,261	128	(1,164)	50.00
บริษัทร่วมทางอ้อม							
Sempermed Brazil Comercio Exterior LTDA. (ถือหุ้นโดย Sempermed Singapore Pte Ltd.)	จัดจำหน่ายถุงมือที่ใช้ในทาง การแพทย์	ประเทศ บราซิล	178,344	85,003	404,477	(27,660)	50.00
Shanghai Sempermed Gloves Co., Ltd. (เดิมชื่อ Shanghai Foremost Plastic Industrial Co., Ltd. ถือหุ้นโดย บจก. สยามเซมเพอร์เมต)	ผลิตถุงมือที่ใช้ในทางการแพทย์	ประเทศจีน	110,946	9,276	106,873	59,848	40.23
Formtech Engineering (M) Sdn. Bhd. (ถือหุ้นโดย Sempermed Singapore Pte Ltd.)	ผลิตแม่พิมพ์สำหรับผลิตถุงมือ	ประเทศ มาเลเซีย	26,125	9,282	25,073	(2,874)	41.43
พ.ศ. 2554							
บริษัทร่วมทางตรง							
บจก. สยามเซมเพอร์เมต	ผลิตถุงมือที่ใช้ในทางการแพทย์	ประเทศไทย	3,079,237	837,488	4,637,184	368,317	40.23
บจก. สยามเซมเพอร์เฟลิก เอเชีย	ผลิตท่อแรงดันสูง	ประเทศไทย	545,271	140,770	647,334	98,980	42.50
บจก. สยามเซมฟอร์มแปซิฟิก	ผลิตส่วนประกอบแม่พิมพ์	ประเทศไทย	6,791	25	160	77	42.50
Sempermed USA, Inc.	จัดจำหน่ายถุงมือที่ใช้ในทาง การแพทย์	ประเทศ สหรัฐอเมริกา	660,504	494,924	1,982,373	34,786	45.12
บจก. พัฒนาเกษตรล่วงหน้า	นายหน้าซื้อขายสัญญาซื้อขาย ล่วงหน้า	ประเทศไทย	142,136	98,166	11,336	4,788	40.00
Semperflex Shanghai Co., Ltd.	ผลิตท่อแรงดันสูง	ประเทศจีน	418,401	122,791	192,921	15,536	50.00
Sempermed Singapore Pte Ltd.	ลงทุนในบริษัทที่จัดจำหน่ายถุงมือ ที่ใช้ในทางการแพทย์	ประเทศ สิงคโปร์	151,522	8,176	9,579	6,038	50.00
บริษัทร่วมทางอ้อม							
Sempermed Brazil Comercio Exterior LTDA. (ถือหุ้นโดย Sempermed Singapore Pte Ltd.)	จัดจำหน่ายถุงมือที่ใช้ในทาง การแพทย์	ประเทศ บราซิล	252,697	134,886	474,621	4,569	50.00
Shanghai Sempermed Gloves Co., Ltd. (เดิมชื่อ Shanghai Foremost Plastic Industrial Co., Ltd. ถือหุ้นโดย บจก. สยามเซมเพอร์เมต)	ผลิตถุงมือที่ใช้ในทางการแพทย์	ประเทศจีน	57,819	14,307	106,026	(45,582)	40.23



บริษัทได้ลงทุนเพิ่มในเงินลงทุนในบริษัทร่วมสรุปได้ดังนี้

	ความสัมพันธ์	สกุลเงิน	พ.ศ. 2555		พ.ศ. 2554	
			(เทียบเท่า)		(เทียบเท่า)	
			จำนวน	ล้านบาท	จำนวน	ล้านบาท
บริษัท พัฒนาเกษตรล่วงหน้า จำกัด	บริษัทร่วม	ล้านบาท	-	8	-	-
Sempermed Singapore Pte Ltd.	บริษัทร่วม	ดอลลาร์สหรัฐอเมริกา	-	-	1	30

### 14.3 กิจกรรมร่วมค้า

รายละเอียดเกี่ยวกับกิจกรรมที่ควบคุมร่วมกันมีดังต่อไปนี้

ชื่อ	ประเภท	ในประเทศ	พันบาท				อัตราส่วน การถือหุ้น (ร้อยละ)
			สินทรัพย์	หนี้สิน	รายได้	กำไร	
พ.ศ. 2555							
บจก. ไทยเทค รีบเบอร์ คอร์ปอเรชั่น	ผลิตผลิตภัณฑ์ยางแท่ง	ประเทศไทย	1,149,191	654,272	4,909,461	104,532	33.50
พ.ศ. 2554							
บจก. ไทยเทค รีบเบอร์ คอร์ปอเรชั่น	ผลิตผลิตภัณฑ์ยางแท่ง	ประเทศไทย	1,474,668	1,011,399	7,442,183	161,367	33.50

## 15 เงินลงทุนในหลักทรัพย์เพื่อขาย

ความเคลื่อนไหวของเงินลงทุนในหลักทรัพย์เพื่อขายสำหรับปีสามารถสรุปได้ดังนี้

	งบการเงินรวม		งบการเงินเฉพาะบริษัท	
	พ.ศ. 2555 พันบาท	พ.ศ. 2554 พันบาท	พ.ศ. 2555 พันบาท	พ.ศ. 2554 พันบาท
ราคาตามบัญชีต้นปี - สุทธิ	43,652	46,267	42,779	45,106
การลงทุนเพิ่มขึ้น	214	60	189	-
การจำหน่ายเงินลงทุน	-	(126)	-	-
การเปลี่ยนแปลงมูลค่ายุติธรรมของเงินลงทุนในหลักทรัพย์เพื่อขาย	15,260	(2,549)	15,052	(2,327)
ราคาตามบัญชีปลายปี - สุทธิ	59,126	43,652	58,020	42,779

เงินลงทุนในหลักทรัพย์เพื่อขาย ซึ่งสามารถวิเคราะห์ได้ดังนี้

	งบการเงินรวม		งบการเงินเฉพาะบริษัท	
	พ.ศ. 2555 พันบาท	พ.ศ. 2554 พันบาท	พ.ศ. 2555 พันบาท	พ.ศ. 2554 พันบาท
ณ วันที่ 31 ธันวาคม				
เงินลงทุนในหลักทรัพย์ประเภททุนที่จดทะเบียนในตลาดหลักทรัพย์	48,699	33,225	47,593	32,352
เงินลงทุนในหลักทรัพย์ประเภททุนที่ไม่ได้จดทะเบียนในตลาดหลักทรัพย์	10,427	10,427	10,427	10,427
รวม เงินลงทุนในหลักทรัพย์เพื่อขาย	59,126	43,652	58,020	42,779



## เงินลงทุนในหลักทรัพย์ประเภทหุ้นที่จดทะเบียนในตลาดหลักทรัพย์

	งบการเงินรวม		งบการเงินเฉพาะบริษัท	
	พ.ศ. 2555	พ.ศ. 2554	พ.ศ. 2555	พ.ศ. 2554
	พันบาท	พันบาท	พันบาท	พันบาท
เงินลงทุนในหลักทรัพย์ประเภทหุ้นที่จดทะเบียนในตลาดหลักทรัพย์ตามราคาทุน	32,791	32,562	32,352	32,163
ผลสะสมจากการเปลี่ยนแปลงมูลค่ายุติธรรม	15,908	663	15,241	189
เงินลงทุนในหลักทรัพย์ประเภทหุ้นที่จดทะเบียนในตลาดหลักทรัพย์ตามมูลค่ายุติธรรม	48,699	33,225	47,593	32,352

ตารางต่อไปนี้จะแสดงถึงผลกระทบของภาษีเงินได้รอตัดบัญชีที่มีต่อรายการกำไร(ขาดทุน)ที่ยังไม่เกิดขึ้นจริงของเงินลงทุนในหลักทรัพย์เพื่อขาย

	งบการเงินรวม		งบการเงินเฉพาะบริษัท	
	พ.ศ. 2555	พ.ศ. 2554	พ.ศ. 2555	พ.ศ. 2554
	พันบาท	พันบาท	พันบาท	พันบาท
ผลกำไรสุทธิสะสมจากการเปลี่ยนแปลงของมูลค่ายุติธรรม	15,908	663	15,241	189
ผลกระทบจากภาษีเงินได้รอตัดบัญชี	(2,382)	(63)	(2,351)	(29)
ผลกำไรสุทธิสะสมจากการเปลี่ยนแปลงของมูลค่ายุติธรรม - สุทธิจากภาษี (หมายเหตุข้อ 27)	13,526	600	12,890	160

## เงินลงทุนในหลักทรัพย์ประเภทหุ้นที่ไม่ได้จดทะเบียนในตลาดหลักทรัพย์

	งบการเงินรวม		งบการเงินเฉพาะบริษัท	
	พ.ศ. 2555	พ.ศ. 2554	พ.ศ. 2555	พ.ศ. 2554
	พันบาท	พันบาท	พันบาท	พันบาท
เงินลงทุนในหลักทรัพย์ประเภทหุ้นที่ไม่ได้จดทะเบียนในตลาดหลักทรัพย์ตามราคาทุน	10,427	10,427	10,427	10,427

ผู้บริหารของกลุ่มบริษัทมีความเห็นว่ามูลค่าตามราคาทุนของเงินลงทุนในหลักทรัพย์ประเภทหุ้นที่ไม่ได้จดทะเบียนในตลาดหลักทรัพย์เป็นประมาณการที่ดีที่สุดของมูลค่ายุติธรรมยกเว้นในกรณีที่เงินลงทุนนั้นเกิดการด้อยค่า

## 16 กีดกัน อาคาร และอุปกรณ์ - สุทธิ

	พันบาท							
	งบการเงินรวม							
	สินทรัพย์ซึ่งแสดงตาม ราคาประเมินใหม่/ราคาทุน				สินทรัพย์ซึ่งแสดงตาม ราคาทุน			
	ที่ดิน	อาคาร	เครื่องจักร		เครื่องตกแต่ง	สินทรัพย์		
	และ	และ	และ		และเครื่องใช้	ระหว่างก่อสร้าง		
	ปรับปรุงที่ดิน	สิ่งปลูกสร้าง	อุปกรณ์	ยานพาหนะ	สำนักงาน	และติดตั้ง	รวม	
ณ วันที่ 1 มกราคม พ.ศ. 2554								
ราคาทุน	1,443,683	1,542,634	2,399,349	491,319	200,241	465,479	6,542,705	
บวก ส่วนเกินทุนจากการประเมินราคาใหม่	554,341	503,648	-	-	-	-	1,057,989	
หัก ผลขาดทุนสะสมจากการประเมินราคาใหม่	(98,943)	(22,384)	-	-	-	-	(121,327)	
หัก ค่าเสื่อมราคาสะสม	(141,446)	(281,002)	(1,295,600)	(378,558)	(161,850)	-	(2,258,456)	
หัก ค่าเผื่อการด้อยค่า	-	-	(7,541)	-	-	-	(7,541)	
ราคาตามบัญชี - สุทธิ	1,757,635	1,742,896	1,096,208	112,761	38,391	465,479	5,213,370	



	พันบาท						
	งบการเงินรวม						
	สินทรัพย์ซึ่งแสดงตาม ราคาประเมินใหม่/ราคาทุน			สินทรัพย์ซึ่งแสดงตาม ราคาทุน			
	ที่ดิน และ ปรับปรุงที่ดิน	อาคาร และ สิ่งปลูกสร้าง	เครื่องจักร และ อุปกรณ์	เครื่องตกแต่ง และเครื่องใช้ ยานพาหนะ	สินทรัพย์ ระหว่างก่อสร้าง และติดตั้ง		รวม
สำหรับปีสิ้นสุดวันที่ 31 ธันวาคม พ.ศ. 2554							
ราคาตามบัญชีต้นปี - สุทธิ	1,757,635	1,742,896	1,096,208	112,761	38,391	465,479	5,213,370
การซื้อเพิ่มขึ้น	838,417	28,639	60,637	35,393	28,253	1,842,553	2,833,892
โอนเข้า (โอนออก)	132,238	368,871	629,475	35,565	22,254	(1,188,403)	-
โอนออกไปยังอสังหาริมทรัพย์เพื่อการลงทุน (หมายเหตุข้อ 18)	-	-	-	-	-	(29,544)	(29,544)
การขายและการตัดจำหน่าย - สุทธิ	(120,405)	(3,545)	(13,223)	(956)	(1,329)	(18,812)	(158,270)
ประเมินราคาสินทรัพย์เพิ่มขึ้น	44,446	-	-	-	-	-	44,446
ผลขาดทุนจากการประเมินราคาใหม่	(5,249)	-	-	-	-	-	(5,249)
ค่าเสื่อมราคา (หมายเหตุข้อ 28)	(35,155)	(116,598)	(267,267)	(36,795)	(20,316)	-	(476,131)
ผลต่างจากการแปลงค่างบการเงิน - สุทธิ	3,249	16,355	20,299	2,977	618	9,585	53,083
ราคาตามบัญชีปลายปี - สุทธิ	2,615,176	2,036,618	1,526,129	148,945	67,871	1,080,858	7,475,597
ณ วันที่ 31 ธันวาคม พ.ศ. 2554							
ราคาทุน	2,303,477	1,956,228	3,043,959	555,914	239,752	1,080,858	9,180,188
บวก ส่วนเกินทุนจากการประเมินราคาใหม่	591,437	503,648	-	-	-	-	1,095,085
หัก ผลขาดทุนสะสมจากการประเมินราคาใหม่	(104,192)	(22,385)	-	-	-	-	(126,577)
หัก ค่าเสื่อมราคาสะสม	(175,546)	(400,873)	(1,510,289)	(406,969)	(171,881)	-	(2,665,558)
หัก ค่าเผื่อการด้อยค่า	-	-	(7,541)	-	-	-	(7,541)
ราคาตามบัญชี - สุทธิ	2,615,176	2,036,618	1,526,129	148,945	67,871	1,080,858	7,475,597
สำหรับปีสิ้นสุดวันที่ 31 ธันวาคม พ.ศ. 2555							
ราคาตามบัญชีต้นปี - สุทธิ	2,615,176	2,036,618	1,526,129	148,945	67,871	1,080,858	7,475,597
การซื้อเพิ่มขึ้น	1,019,554	46,384	69,239	38,664	31,178	1,717,814	2,922,833
โอนเข้า (โอนออก)	75,541	570,545	614,281	21,395	34,560	(1,316,322)	-
โอนจากบัญชีอื่น	12,951	-	-	-	-	-	12,951
การขายและการตัดจำหน่าย - สุทธิ	(21,504)	(317)	(5,560)	(125)	(135)	(23,074)	(50,715)
ประเมินราคาสินทรัพย์เพิ่มขึ้น	338,230	112,695	-	-	-	-	450,925
ผลขาดทุนจากการประเมินราคาใหม่	21,592	(37,170)	-	-	-	-	(15,578)
ค่าเสื่อมราคา (หมายเหตุข้อ 28)	(41,302)	(146,209)	(354,989)	(43,943)	(25,843)	-	(612,286)
ผลต่างจากการแปลงค่างบการเงิน - สุทธิ	(8,443)	(42,801)	(37,372)	(6,425)	(906)	(53,430)	(149,377)
ราคาตามบัญชีปลายปี - สุทธิ	4,011,795	2,539,745	1,811,728	158,511	106,725	1,405,846	10,034,350
ณ วันที่ 31 ธันวาคม พ.ศ. 2555							
ราคาทุน	3,305,612	2,301,624	3,625,503	602,805	298,623	1,405,846	11,540,013
บวก ส่วนเกินทุนจากการประเมินราคาใหม่	928,318	616,343	-	-	-	-	1,544,661
หัก ผลขาดทุนสะสมจากการประเมินราคาใหม่	(82,600)	(59,555)	-	-	-	-	(142,155)
หัก ค่าเสื่อมราคาสะสม	(139,535)	(318,667)	(1,806,234)	(444,294)	(191,898)	-	(2,900,628)
หัก ค่าเผื่อการด้อยค่า	-	-	(7,541)	-	-	-	(7,541)
ราคาตามบัญชี - สุทธิ	4,011,795	2,539,745	1,811,728	158,511	106,725	1,405,846	10,034,350

ณ วันที่ 1 มกราคม พ.ศ. 2554

ราคาทุน

บวก ส่วนเกินทุนจากการประเมินราคาใหม่

หัก ผลขาดทุนสะสมจากการประเมินราคาใหม่

หัก ค่าเสื่อมราคาสะสม

หัก ค่าเผื่อการด้อยค่า

ราคาตามบัญชี - สุทธิ

สำหรับปีสิ้นสุดวันที่ 31 ธันวาคม พ.ศ. 2554

ราคาตามบัญชีต้นปี - สุทธิ

การซื้อเพิ่มขึ้น

โอนเข้า (โอนออก)

การขายและการตัดจำหน่าย - สุทธิ

ค่าเสื่อมราคา (หมายเหตุข้อ 28)

ราคาตามบัญชีปลายปี - สุทธิ

ณ วันที่ 31 ธันวาคม พ.ศ. 2554

ราคาทุน

บวก ส่วนเกินทุนจากการประเมินราคาใหม่

หัก ผลขาดทุนสะสมจากการประเมินราคาใหม่

หัก ค่าเสื่อมราคาสะสม

หัก ค่าเผื่อการด้อยค่า

ราคาตามบัญชี - สุทธิ

สำหรับปีสิ้นสุดวันที่ 31 ธันวาคม พ.ศ. 2555

ราคาตามบัญชีต้นปี - สุทธิ

การซื้อเพิ่มขึ้น

โอนเข้า (โอนออก)

โอนจากบัญชีอื่น

การขายและการตัดจำหน่าย - สุทธิ

ประเมินราคาสินทรัพย์เพิ่มขึ้น

ผลขาดทุนจากการประเมินราคาใหม่

ค่าเสื่อมราคา (หมายเหตุข้อ 28)

ราคาตามบัญชีปลายปี - สุทธิ

ณ วันที่ 31 ธันวาคม พ.ศ. 2555

ราคาทุน

บวก ส่วนเกินทุนจากการประเมินราคาใหม่

หัก ผลขาดทุนสะสมจากการประเมินราคาใหม่

หัก ค่าเสื่อมราคาสะสม

หัก ค่าเผื่อการด้อยค่า

ราคาตามบัญชี - สุทธิ

พันบาท						
งบการเงินเฉพาะบริษัท						
สินทรัพย์ซึ่งแสดงตาม ราคาประเมินใหม่/ราคาทุน			สินทรัพย์ซึ่งแสดงตาม ราคาทุน			
ที่ดิน และ ปรับปรุงที่ดิน	อาคาร และ สิ่งปลูกสร้าง	เครื่องจักร และ อุปกรณ์	เครื่องตกแต่ง และเครื่องใช้ ยานพาหนะ	สินทรัพย์ ระหว่างก่อสร้าง และติดตั้ง		รวม
617,704	628,055	1,105,619	138,658	125,462	87,026	2,702,524
396,843	342,742	-	-	-	-	739,585
(73,636)	(15,765)	-	-	-	-	(89,401)
(96,317)	(151,319)	(742,322)	(117,822)	(106,861)	-	(1,214,641)
-	-	(7,541)	-	-	-	(7,541)
844,594	803,713	355,756	20,836	18,601	87,026	2,130,526
844,594	803,713	355,756	20,836	18,601	87,026	2,130,526
232,964	3,808	27,489	8,571	12,015	478,661	763,508
3,337	56,823	129,435	3,874	10,927	(204,396)	-
(21,266)	(1)	(2,967)	(325)	(41)	(2,725)	(27,325)
(15,422)	(49,704)	(91,824)	(9,415)	(9,944)	-	(176,309)
1,044,207	814,639	417,889	23,541	31,558	358,566	2,690,400
840,089	688,685	1,248,053	145,047	141,490	358,566	3,421,930
389,493	342,742	-	-	-	-	732,235
(73,636)	(15,765)	-	-	-	-	(89,401)
(111,739)	(201,023)	(822,623)	(121,506)	(109,932)	-	(1,366,823)
-	-	(7,541)	-	-	-	(7,541)
1,044,207	814,639	417,889	23,541	31,558	358,566	2,690,400
1,044,207	814,639	417,889	23,541	31,558	358,566	2,690,400
88,617	27,515	23,878	11,821	19,163	786,408	957,402
24,095	264,738	343,492	18	30,602	(662,945)	-
243	-	-	-	-	-	243
-	(44)	(1,200)	-	(6)	(10,946)	(12,196)
178,580	55,804	-	-	-	-	234,384
17,603	(28,248)	-	-	-	-	(10,645)
(15,100)	(51,927)	(113,677)	(8,760)	(12,791)	-	(202,255)
1,338,245	1,082,477	670,382	26,620	68,526	471,083	3,657,333
897,931	844,566	1,585,363	154,670	189,028	471,083	4,142,641
568,073	398,546	-	-	-	-	966,619
(56,033)	(44,013)	-	-	-	-	(100,046)
(71,726)	(116,622)	(907,440)	(128,050)	(120,502)	-	(1,344,340)
-	-	(7,541)	-	-	-	(7,541)
1,338,245	1,082,477	670,382	26,620	68,526	471,083	3,657,333





ที่ดิน ส่วนปรับปรุงที่ดิน อาคาร และสิ่งปลูกสร้างของกลุ่มบริษัทได้มีการประเมินราคาใหม่โดยผู้ประเมินราคาอิสระในไตรมาสที่ 4 ของปี พ.ศ. 2555 การประเมินราคาได้ทำตามเกณฑ์ราคาตลาด เกณฑ์ราคาเปลี่ยนแทนหักค่าเสื่อมราคาสะสม และวิธีคิดจากรายได้ ส่วนเกินทุนที่เกิดขึ้นได้บันทึกเป็น ส่วนเกินทุนจากการประเมินราคาใหม่ ซึ่งแสดงไว้ในส่วนของผู้ถือหุ้น

ตารางต่อไปนี้แสดงถึงผลกระทบของภาษีเงินได้รอตัดบัญชีที่มีต่อส่วนเกินทุนจากการประเมินราคาสินทรัพย์

	งบการเงินรวม		งบการเงินเฉพาะบริษัท	
	พ.ศ. 2555 พันบาท	พ.ศ. 2554 พันบาท	พ.ศ. 2555 พันบาท	พ.ศ. 2554 พันบาท
ส่วนเกินทุนจากการประเมินราคาสินทรัพย์	1,544,661	1,095,085	966,619	732,235
หัก ค่าเสื่อมราคาสะสมของส่วนเกินทุนจากการประเมินราคาสินทรัพย์	(156,291)	(128,754)	(111,210)	(92,010)
หัก ภาษีเงินได้รอตัดบัญชี	(211,969)	(133,146)	(131,990)	(98,787)
ส่วนเกินทุนจากการประเมินราคาสินทรัพย์ - สุทธิ จากค่าเสื่อมราคาสะสมและภาษี	1,176,401	833,185	723,419	541,438

หากที่ดิน ส่วนปรับปรุงที่ดิน อาคาร และสิ่งปลูกสร้างแสดงตามราคาทุนเดิม ราคาตามบัญชีรวมของที่ดิน อาคาร และอุปกรณ์จะเป็นดังนี้

	งบการเงินรวม		งบการเงินเฉพาะบริษัท	
	พ.ศ. 2555 พันบาท	พ.ศ. 2554 พันบาท	พ.ศ. 2555 พันบาท	พ.ศ. 2554 พันบาท
ราคาทุน	11,540,013	9,248,557	4,142,641	3,421,930
หัก ค่าเสื่อมราคาสะสม	(2,291,835)	(3,242,318)	(1,344,340)	(1,756,761)
หัก ค่าเผื่อการด้อยค่า	(7,541)	(7,541)	(7,541)	(7,541)
ราคาตามบัญชี - สุทธิ	9,240,637	5,998,698	2,790,760	1,657,628

#### งบการเงินรวม

ค่าเสื่อมราคาของกลุ่มบริษัทจำนวน 553 ล้านบาทได้ถูกบันทึกเป็นต้นทุนขายและการให้บริการ (พ.ศ. 2554 : 427 ล้านบาท) และจำนวน 59 ล้านบาท บันทึกเป็นค่าใช้จ่ายในการบริหาร (พ.ศ. 2554 : 49 ล้านบาท)

ณ วันที่ 31 ธันวาคม พ.ศ. 2555 ที่ดิน ส่วนปรับปรุงที่ดิน อาคารและสิ่งปลูกสร้าง และเครื่องจักรและอุปกรณ์บางส่วนของบริษัทย่อยบางแห่ง ซึ่งมีมูลค่าตามบัญชีรวมจำนวน 1,701 ล้านบาท (พ.ศ. 2554 : 1,445 ล้านบาท) ได้นำไปจดจำนองเพื่อค้ำประกันวงเงินสินเชื่อ และเงินกู้ยืมระยะสั้นและระยะยาวจากสถาบันการเงินที่กล่าวไว้ในหมายเหตุข้อ 22

ณ วันที่ 31 ธันวาคม พ.ศ. 2555 มูลค่ารวมตามราคาทุนของส่วนปรับปรุงที่ดิน อาคาร สิ่งปลูกสร้าง เครื่องจักรและอุปกรณ์ ยานพาหนะ เครื่องตกแต่ง และเครื่องใช้สำนักงานของกลุ่มบริษัทที่ตัดค่าเสื่อมราคาหมดแล้วแต่ยังใช้งานอยู่มีจำนวนเงินรวม 1,439 ล้านบาท (พ.ศ. 2554 : 1,338 ล้านบาท)

#### งบการเงินเฉพาะบริษัท

ค่าเสื่อมราคาของบริษัทจำนวน 179 ล้านบาทได้ถูกบันทึกเป็นต้นทุนขายและการให้บริการ (พ.ศ. 2554 : 155 ล้านบาท) และจำนวน 23 ล้านบาท บันทึกเป็นค่าใช้จ่ายในการบริหาร (พ.ศ. 2554 : 21 ล้านบาท)

ณ วันที่ 31 ธันวาคม พ.ศ. 2555 มูลค่ารวมตามราคาทุนของส่วนปรับปรุงที่ดิน อาคาร สิ่งปลูกสร้าง เครื่องจักรและอุปกรณ์ ยานพาหนะ เครื่องตกแต่ง และเครื่องใช้สำนักงานของบริษัทที่ตัดค่าเสื่อมราคาหมดแล้วแต่ยังใช้งานอยู่มีจำนวนเงินรวม 844 ล้านบาท (พ.ศ. 2554 : 783 ล้านบาท)

สินทรัพย์ตามสัญญาเช่าการเงินที่กลุ่มบริษัทและบริษัทเป็นผู้เช่าซึ่งรวมแสดงในรายการข้างต้นประกอบด้วยยานพาหนะ เครื่องตกแต่ง และเครื่องใช้สำนักงาน มีรายละเอียดดังนี้

ราคาทุนของสินทรัพย์ตามสัญญาเช่าการเงิน  
หัก ค่าเสื่อมราคาสะสม  
ราคาตามบัญชี - สุทธิ

งบการเงินรวม		งบการเงินเฉพาะบริษัท	
พ.ศ. 2555	พ.ศ. 2554	พ.ศ. 2555	พ.ศ. 2554
พันบาท	พันบาท	พันบาท	พันบาท
162,880	141,951	52,413	31,702
(131,045)	(107,253)	(36,368)	(19,316)
31,835	34,698	16,045	12,386

กลุ่มบริษัททำสัญญาเช่าการเงิน ยานพาหนะ เครื่องตกแต่ง และเครื่องใช้สำนักงาน ซึ่งไม่สามารถบอกเลิกได้ สัญญาเช่ามีอายุระหว่าง 3 ถึง 5 ปีโดยที่กลุ่มบริษัทมีความเป็นเจ้าของในสินทรัพย์ดังกล่าว

## 17 สินทรัพย์ไม่มีตัวตน - สุทธิ

ณ วันที่ 1 มกราคม พ.ศ. 2554

ราคาทุน

หัก ค่าตัดจำหน่ายสะสม

ราคาตามบัญชี - สุทธิ

สำหรับปีสิ้นสุดวันที่ 31 ธันวาคม พ.ศ. 2554

ราคาตามบัญชีต้นปี - สุทธิ

การลงทุนเพิ่มขึ้น

ค่าตัดจำหน่าย (หมายเหตุข้อ 28)

ผลต่างจากการแปลงค่างบการเงิน

ราคาตามบัญชีปลายปี - สุทธิ

ณ วันที่ 31 ธันวาคม พ.ศ. 2554

ราคาทุน

หัก ค่าตัดจำหน่ายสะสม

ราคาตามบัญชี - สุทธิ

สำหรับปีสิ้นสุดวันที่ 31 ธันวาคม พ.ศ. 2555

ราคาตามบัญชีต้นปี - สุทธิ

การลงทุนเพิ่มขึ้น

การขายสินทรัพย์ - สุทธิ

ค่าตัดจำหน่าย (หมายเหตุข้อ 28)

ผลต่างจากการแปลงค่างบการเงิน

ราคาตามบัญชีปลายปี - สุทธิ

ณ วันที่ 31 ธันวาคม พ.ศ. 2555

ราคาทุน

หัก ค่าตัดจำหน่ายสะสม

ราคาตามบัญชีปลายปี - สุทธิ

โปรแกรมคอมพิวเตอร์	
งบการเงินรวม	งบการเงินเฉพาะบริษัท
พันบาท	พันบาท
61,721	37,096
(40,021)	(26,529)
21,700	10,567
21,700	10,567
9,605	3,255
(7,127)	(3,171)
26	-
24,204	10,651
71,437	40,351
(47,233)	(29,700)
24,204	10,651
24,204	10,651
6,141	3,041
(53)	(53)
(8,792)	(3,657)
(54)	-
21,446	9,982
77,179	43,147
(55,733)	(33,165)
21,446	9,982



## 18 อสังหาริมทรัพย์เพื่อการลงทุน

ความเคลื่อนไหวของอสังหาริมทรัพย์เพื่อการลงทุนสามารถสรุปได้ดังนี้

	งบการเงินรวม		งบการเงินเฉพาะบริษัท	
	พ.ศ. 2555 พันบาท	พ.ศ. 2554 พันบาท	พ.ศ. 2555 พันบาท	พ.ศ. 2554 พันบาท
ราคาตามบัญชีต้นปี	102,327	48,032	22,850	22,850
เพิ่มขึ้น				
การซื้อเพิ่มขึ้นโดยตรง	27,289	6,824	-	-
รับโอนจากสินทรัพย์ถาวร (หมายเหตุข้อ 16)	-	29,544	-	-
กำไรจากการปรับมูลค่ายุติธรรมรับรู้เป็นกำไรขาดทุน	33,484	15,437	4,920	-
กำไร(ขาดทุน)จากการแปลงค่างบการเงิน	(2,692)	2,490	-	-
ราคาตามบัญชีปลายปี	160,408	102,327	27,770	22,850

อสังหาริมทรัพย์เพื่อการลงทุนของกลุ่มบริษัท ได้แก่ อสังหาริมทรัพย์ที่ถือครองไว้โดยยังมิได้ระบุวัตถุประสงค์ของการใช้ในอนาคต รวมถึงที่ดินที่ไม่ได้ใช้ในการดำเนินงาน กลุ่มบริษัทไม่ได้รับรู้ว่าจะมีอสังหาริมทรัพย์นั้นไว้ใช้งานหรือเพื่อหาประโยชน์จากการเพิ่มขึ้นของมูลค่าของสินทรัพย์ในระยะสั้น

ที่ดินที่ไม่ได้ใช้ในการดำเนินงานของกลุ่มบริษัทได้มีการประเมินราคาใหม่โดยผู้ประเมินราคาอิสระในไตรมาสที่ 4 ของปี พ.ศ. 2555 การประเมินราคาได้ทำตามเกณฑ์ราคาตลาด

อสังหาริมทรัพย์เพื่อการลงทุนของบริษัทย่อยแห่งหนึ่งแสดงด้วยมูลค่ายุติธรรม ณ วันที่ในงบแสดงฐานะการเงิน ซึ่งการประเมินได้ใช้เกณฑ์การเปรียบเทียบกับมูลค่าในท้องตลาดของอสังหาริมทรัพย์ที่อยู่ในประเภทเดียวกันและอยู่ในบริเวณเดียวกันกับอสังหาริมทรัพย์ของบริษัทย่อย การประเมินมูลค่าจะเป็นประจำทุกปีโดยใช้มูลค่าอสังหาริมทรัพย์จากการใช้ประโยชน์สูงสุดและดีที่สุดจากวิธีการเปรียบเทียบราคาตลาดโดยตรง (property's highest-and-best-use using the Direct Market Comparison Method)

## 19 ภาษีเงินได้รอตัดบัญชี

ภาษีเงินได้รอการตัดบัญชีคำนวณจากผลแตกต่างชั่วคราวทั้งจำนวนตามวิธีนี้สิน โดยใช้อัตราภาษีร้อยละ 1.7 - 36.5 (พ.ศ. 2554 : ร้อยละ 1.7 - 38.8) ภาษีเงินได้รอการตัดบัญชีเป็นรายการผลแตกต่างชั่วคราวระหว่างราคาตามบัญชีและฐานภาษีของสินทรัพย์และหนี้สินของกลุ่มบริษัท สินทรัพย์ภาษีเงินได้รอตัดบัญชีจะรับรู้ไม่เกินจำนวนที่มีความเป็นไปได้ค่อนข้างแน่ว่าจะมีกำไรทางภาษีในอนาคตเพียงพอที่จะใช้ประโยชน์ทางภาษีนั้น



สินทรัพย์และหนี้สินภาษีเงินได้รอการตัดบัญชีสามารถวิเคราะห์ได้ดังนี้

	งบการเงินรวม			งบการเงินเฉพาะบริษัท		
	31 ธันวาคม	31 ธันวาคม	1 มกราคม	31 ธันวาคม	31 ธันวาคม	1 มกราคม
	พ.ศ. 2555	พ.ศ. 2554	พ.ศ. 2554	พ.ศ. 2555	พ.ศ. 2554	พ.ศ. 2554
	พันบาท	พันบาท	พันบาท	พันบาท	พันบาท	พันบาท
<b>สินทรัพย์ภาษีเงินได้รอตัดบัญชี</b>						
สินทรัพย์ภาษีเงินได้รอการตัดบัญชี ที่จะใช้ประโยชน์ภายใน 12 เดือน	264,469	487,573	66,647	10,689	103,456	12,854
สินทรัพย์ภาษีเงินได้รอการตัดบัญชี ที่จะใช้ประโยชน์เกินกว่า 12 เดือน	189,927	50,116	63,617	44,179	21,500	-
	454,396	537,689	130,264	54,868	124,956	12,854
<b>หนี้สินภาษีเงินได้รอตัดบัญชี</b>						
หนี้สินภาษีเงินได้รอการตัดบัญชี ที่จะจ่ายชำระภายใน 12 เดือน	232,263	188,702	22,447	6,642	5,333	13,333
หนี้สินภาษีเงินได้รอการตัดบัญชี ที่จะจ่ายชำระเกินกว่า 12 เดือน	248,728	140,062	115,956	136,655	101,542	58,317
	480,991	328,764	138,403	143,297	106,875	71,650
<b>ภาษีเงินได้รอตัดบัญชี - สุทธิ</b>	(26,595)	208,925	(8,139)	(88,429)	18,081	(58,796)

สรุปความเคลื่อนไหวของบัญชีภาษีเงินได้รอตัดบัญชีมีดังนี้

	งบการเงินรวม			งบการเงินเฉพาะบริษัท		
	31 ธันวาคม	31 ธันวาคม	1 มกราคม	31 ธันวาคม	31 ธันวาคม	1 มกราคม
	พ.ศ. 2555	พ.ศ. 2554	พ.ศ. 2554	พ.ศ. 2555	พ.ศ. 2554	พ.ศ. 2554
	พันบาท	พันบาท	พันบาท	พันบาท	พันบาท	พันบาท
ยอดคงเหลือต้นปี	208,925	(8,139)	(21,892)	18,081	(58,796)	(2,459)
เพิ่ม/ลดในกำไรหรือขาดทุน	(136,023)	233,091	20,144	(67,011)	120,457	(55,307)
เพิ่ม/ลดในกำไรขาดทุนเบ็ดเสร็จอื่น	(90,353)	(23,980)	(1,143)	(39,499)	(43,580)	(1,030)
ผลต่างสะสมจากการแปลงค่า งบการเงิน	(9,144)	7,953	(5,248)	-	-	-
ยอดคงเหลือปลายปี	(26,595)	208,925	(8,139)	(88,429)	18,081	(58,796)



รายการเคลื่อนไหวของภาษีเงินได้รอตัดบัญชีสรุปได้ดังนี้

	งบการเงินรวม						
	(ตามที่ ปรับปรุงใหม่)	รายการ ที่บันทึกเป็น	รายการ ที่บันทึกเป็น	รายการ ที่บันทึกเป็น	รายการ ที่บันทึกเป็น	รายการ ที่บันทึกเป็น	รายการ ที่บันทึกเป็น
	1 มกราคม พ.ศ. 2554 พันบาท	1 มกราคม พ.ศ. 2554 พันบาท	31 ธันวาคม พ.ศ. 2554 พันบาท	31 ธันวาคม พ.ศ. 2554 พันบาท	1 มกราคม พ.ศ. 2555 พันบาท	31 ธันวาคม พ.ศ. 2555 พันบาท	31 ธันวาคม พ.ศ. 2555 พันบาท
<b>สินทรัพย์ภาษีเงินได้รอตัดบัญชี</b>							
ขาดทุนทางภาษียกมา	8,424	5,725	60	14,209	144,629	(5,016)	153,822
กำไร (ขาดทุน) ที่ยังไม่เกิดขึ้นจริงจาก							
ตราสารอนุพันธ์ทางการเงิน	60,104	361,932	5,439	427,475	(218,239)	514	209,750
ค่าเผื่อสำหรับมูลค่าสินค้าที่เกินกว่ามูลค่าสุทธิ ที่จะได้รับ	1,311	45,181	-	46,492	(5,107)	(1,912)	39,473
การประเมินสินทรัพย์ลดลง	13,938	4,074	-	18,012	2,686	(8)	20,690
ประมาณการหนี้สินผลประโยชน์พนักงาน เมื่อเกษียณอายุ	16,417	441	963	17,821	4,034	(6,476)	15,379
อื่นๆ	30,070	(17,875)	1,485	13,680	2,667	(1,065)	15,282
	130,264	399,478	7,947	537,689	(69,330)	(13,963)	454,396
<b>หนี้สินภาษีเงินได้รอตัดบัญชี</b>							
ส่วนเกินทุนจากการประเมินราคาสินทรัพย์	112,837	(690)	24,232	136,379	(7,398)	82,988	211,969
การประเมินมูลค่ายุติธรรมของสังหาริมทรัพย์ เพื่อการลงทุน	885	706	-	1,591	722	-	2,313
กำไร (ขาดทุน) ที่ยังไม่เกิดขึ้นจริงจาก							
ตราสารอนุพันธ์ทางการเงิน	13,126	(8,255)	463	5,334	1,818	-	7,152
การปรับปรุงมูลค่าสินค้าคงเหลือโดยเปลี่ยนจาก มูลค่ายุติธรรมเป็นราคาทุนหรือมูลค่าสุทธิ ที่จะได้รับแล้วแต่ราคาใดจะต่ำกว่า	-	162,900	(768)	162,132	94,143	217	256,492
อื่นๆ	11,555	11,726	47	23,328	(22,592)	2,329	3,065
	138,403	166,387	23,974	328,764	66,693	85,534	480,991
<b>สินทรัพย์ (หนี้สิน) ภาษีเงินได้รอตัดบัญชี - สุทธิ</b>	<b>(8,139)</b>	<b>233,091</b>	<b>(16,027)</b>	<b>208,925</b>	<b>(136,023)</b>	<b>(99,497)</b>	<b>(26,595)</b>

	งบการเงินเฉพาะบริษัท						
	(ตามที่ ปรับปรุงใหม่)	รายการ ที่บันทึกเป็น	รายการ ที่บันทึกเป็น	รายการ ที่บันทึกเป็น	รายการ ที่บันทึกเป็น	รายการ ที่บันทึกเป็น	รายการ ที่บันทึกเป็น
	1 มกราคม พ.ศ. 2554 พันบาท	1 มกราคม พ.ศ. 2554 พันบาท	31 ธันวาคม พ.ศ. 2554 พันบาท	31 ธันวาคม พ.ศ. 2554 พันบาท	1 มกราคม พ.ศ. 2555 พันบาท	31 ธันวาคม พ.ศ. 2555 พันบาท	31 ธันวาคม พ.ศ. 2555 พันบาท
<b>สินทรัพย์ภาษีเงินได้รอตัดบัญชี</b>							
ขาดทุนทางภาษียกมา	-	-	-	-	21,607	-	21,607
กำไร (ขาดทุน) ที่ยังไม่เกิดขึ้นจริงจาก							
ตราสารอนุพันธ์ทางการเงิน	1,239	80,853	-	82,092	(72,506)	-	9,586
ค่าเผื่อสำหรับมูลค่าสินค้าที่เกินกว่ามูลค่าสุทธิ ที่จะได้รับ	-	21,364	-	21,364	(20,262)	-	1,102
การประเมินสินทรัพย์ลดลง	8,323	6,635	-	14,958	1,643	-	16,601
ประมาณการหนี้สินผลประโยชน์พนักงาน เมื่อเกษียณอายุ	3,251	3,218	-	6,469	478	(1,011)	5,936
อื่นๆ	41	32	-	73	(37)	-	36
	12,854	112,102	-	124,956	(69,077)	(1,011)	54,868

### หนี้สินภาษีเงินได้รอตัดบัญชี

ส่วนเกินทุนจากการประเมินราคาสินทรัพย์  
การประเมินมูลค่ายุติธรรมของอสังหาริมทรัพย์  
เพื่อการลงทุน  
กำไร (ขาดทุน) ที่ยังไม่เกิดขึ้นจริงจาก  
ตราสารอนุพันธ์ทางการเงิน  
อื่นๆ

สินทรัพย์(หนี้สิน)ภาษีเงินได้รอตัดบัญชี - สุทธิ

งบการเงินเฉพาะบริษัท						
(ตามที่ ปรับปรุง)	รายการ ที่บันทึกเป็น กำไรขาดทุน เบ็ดเสร็จอื่น พันบาท	รายการ ที่บันทึกเป็น กำไรขาดทุน เบ็ดเสร็จอื่น พันบาท	รายการ ที่บันทึกเป็น กำไรขาดทุน เบ็ดเสร็จอื่น พันบาท	รายการ ที่บันทึกเป็น กำไรขาดทุน เบ็ดเสร็จอื่น พันบาท	รายการ ที่บันทึกเป็น กำไรขาดทุน เบ็ดเสร็จอื่น พันบาท	รายการ ที่บันทึกเป็น กำไรขาดทุน เบ็ดเสร็จอื่น พันบาท
1 มกราคม พ.ศ. 2554	31 ธันวาคม พ.ศ. 2554	1 มกราคม พ.ศ. 2555	31 ธันวาคม พ.ศ. 2555	1 มกราคม พ.ศ. 2554	31 ธันวาคม พ.ศ. 2554	1 มกราคม พ.ศ. 2555
57,431	(1,277)	43,767	99,921	(4,097)	36,165	131,989
886	706	-	1,592	722	-	2,314
4,059	1,274	-	5,333	1,309	-	6,642
9,274	(9,058)	(187)	29	-	2,323	2,352
71,650	(8,355)	43,580	106,875	(2,066)	38,488	143,297
(58,796)	120,457	(43,580)	18,081	(67,011)	(39,499)	(88,429)

## 20 สินทรัพย์ไม่หมุนเวียนอื่น

เงินมัดจำ  
ค่าใช้จ่ายรอตัดบัญชี  
อื่นๆ  
รวมสินทรัพย์ไม่หมุนเวียนอื่น

งบการเงินรวม		งบการเงินเฉพาะบริษัท	
พ.ศ. 2555	พ.ศ. 2554	พ.ศ. 2555	พ.ศ. 2554
พันบาท	พันบาท	พันบาท	พันบาท
18,403	10,711	6,326	4,127
1,830	1,027	1,219	1,027
9,600	23,245	2,960	2,961
29,833	34,983	10,505	8,115

## 21 เจ้าหนี้การค้าและเจ้าหนี้อื่น

เจ้าหนี้การค้า - บริษัทอื่น  
เจ้าหนี้การค้า - บริษัทที่เกี่ยวข้องกัน (หมายเหตุข้อ 37.3)  
ค่าใช้จ่ายค้างจ่าย  
รายได้รับล่วงหน้า  
เงินมัดจำและเงินประกันผลงานรับจากลูกค้า  
รวมเจ้าหนี้การค้าและเจ้าหนี้อื่น

งบการเงินรวม		งบการเงินเฉพาะบริษัท	
พ.ศ. 2555	พ.ศ. 2554	พ.ศ. 2555	พ.ศ. 2554
พันบาท	พันบาท	พันบาท	พันบาท
1,375,944	1,791,933	627,750	970,656
354,366	259,657	169,127	419,849
321,325	339,086	143,714	140,550
205,298	90,859	50,888	1,312
171,577	62,181	13,961	4,958
2,428,510	2,543,716	1,005,440	1,537,325





ยอดคงเหลือของเจ้าหนี้การค้า - บริษัทอื่น สามารถแยกตามสกุลเงินได้ดังนี้

	งบการเงินรวม		งบการเงินเฉพาะบริษัท	
	พ.ศ. 2555 พันบาท	พ.ศ. 2554 พันบาท	พ.ศ. 2555 พันบาท	พ.ศ. 2554 พันบาท
เงินดอลลาร์สหรัฐอเมริกา (USD)	438,706	520,571	22,240	28,031
เงินรูเปียประเทศอินโดนีเซีย (IDR)	65,527	17,727	-	-
เงินดอลลาร์สิงคโปร์ (SGD)	719	3,508	1	-
เงินหยวนประเทศจีน (RMB)	4	3,439	-	-
เงินริงกิตประเทศมาเลเซีย (MYR)	18	-	-	-
เงินบาท (THB)	870,970	1,246,688	605,509	942,625
รวมเจ้าหนี้การค้า - บริษัทอื่น	1,375,944	1,791,933	627,750	970,656

## 22 เงินกู้ยืม

	งบการเงินรวม		งบการเงินเฉพาะบริษัท	
	พ.ศ. 2555 พันบาท	พ.ศ. 2554 พันบาท	พ.ศ. 2555 พันบาท	พ.ศ. 2554 พันบาท
<b>ส่วนของหมุนเวียน</b>				
เงินกู้ยืมเพื่อการส่งออก	699,754	1,647,104	699,754	1,562,091
เงินกู้ยืมระยะสั้นจากสถาบันการเงิน	10,553,503	11,777,387	2,989,710	2,989,500
ตัวเงินจ่าย	919,792	2,001,123	-	-
รวมเงินกู้ยืมระยะสั้นจากสถาบันการเงิน	12,173,049	15,425,614	3,689,464	4,551,591
<b>ส่วนของเงินกู้ยืมระยะยาวจากสถาบันการเงิน</b>				
ที่ถึงกำหนดชำระภายในหนึ่งปี	114,000	120,000	-	-
หนี้สินตามสัญญาเช่าทางการเงินที่ถึงกำหนดชำระภายในหนึ่งปี	9,837	11,451	5,880	6,361
รวมเงินกู้ยืมหมุนเวียน	12,296,886	15,557,065	3,695,344	4,557,952
<b>ส่วนของไม่หมุนเวียน</b>				
เงินกู้ยืมจากธนาคาร	400,860	314,860	200,000	-
หุ้นกู้	2,150,000	2,150,000	2,150,000	2,150,000
หนี้สินตามสัญญาเช่าทางการเงิน	5,581	12,310	2,121	8,001
รวมเงินกู้ยืมไม่หมุนเวียน	2,556,441	2,477,170	2,352,121	2,158,001
รวมเงินกู้ยืม	14,853,327	18,034,235	6,047,465	6,715,953

### 22.1 เงินกู้ยืมระยะสั้นจากสถาบันการเงิน

#### (ก) งบการเงินรวม

กลุ่มบริษัทมีวงเงินเบิกเกินบัญชี เงินกู้ยืมเพื่อการส่งออก และเงินกู้ยืมระยะสั้นจากสถาบันการเงินหลายแห่ง เป็นจำนวนเงินรวม 28,575.9 ล้านบาท 520.6 ล้านดอลลาร์สหรัฐอเมริกา และ 10 พันล้านรูเปีย (พ.ศ. 2554 : 29,545.9 ล้านบาท และ 457.8 ล้านดอลลาร์สหรัฐอเมริกา และ 85 พันล้านรูเปีย) เงินเบิกเกินบัญชีมีดอกเบี้ยในอัตราร้อยละ 7.425 ต่อปี (พ.ศ. 2554 : ร้อยละ 7.55 ต่อปี) เงินกู้ยืมเพื่อการส่งออก และเงินกู้ยืมระยะสั้นมีดอกเบี้ยในอัตราระหว่างร้อยละ 1.05 ถึงร้อยละ 11.50 ต่อปี (พ.ศ. 2554 : ร้อยละ 1.05 ถึงร้อยละ 7.66 ต่อปี) นอกจากนี้ยอดคงเหลือของเงินกู้ยืมระยะสั้นของกลุ่มบริษัท ณ วันที่ 31 ธันวาคม พ.ศ. 2555 จำนวน 12,173 ล้านบาท (พ.ศ. 2554 : 15,425.6 ล้านบาท) ได้รวมเงินกู้ยืมจากธนาคารของบริษัทย่อยหนึ่งแห่งดังต่อไปนี้

- เงินกู้ยืมระยะยาวของบริษัท PT Sri Trang Lingga Indonesia จำนวน 1.7 ล้านดอลลาร์สหรัฐอเมริกา (ประมาณ 52.1 ล้านบาท)(พ.ศ.2554 : 2.2 ล้านดอลลาร์สหรัฐอเมริกา หรือเทียบเท่า 69.7 ล้านบาท) ได้ถูกจัดประเภทเป็นเงินกู้ยืมระยะสั้นเนื่องจากภายใต้เงื่อนไขของสัญญาเงินกู้ยืมดังกล่าว ธนาคารที่ให้กู้ยืมมีสิทธิ์ที่จะเรียกชำระคืนเงินกู้ยืมได้เมื่อทวงถามถึงแม้ว่าเงินกู้ยืมจะมีกำหนดจ่ายคืนเงินต้นทุกสามเดือนเป็นระยะเวลา 20 งวด โดยเริ่มงวดแรกในเดือนเมษายน พ.ศ. 2551 และงวดสุดท้ายในเดือนมกราคม พ.ศ. 2556 เงินกู้ยืมมีดอกเบี้ยในอัตรา OBR หักด้วยอัตราลอยละคงที่ต่อปี และชำระดอกเบี้ยเป็นรายเดือน

ณ วันที่ 31 ธันวาคม พ.ศ. 2555 วงเงินเบิกเกินบัญชี เงินกู้ยืมเพื่อการส่งออก และเงินกู้ยืมระยะสั้นของกลุ่มบริษัทดังกล่าวค้ำประกันโดยที่ดิน ส่วนปรับปรุงที่ดิน อาคารและสิ่งปลูกสร้าง และเครื่องจักรและอุปกรณ์ของบริษัทย่อยบางแห่งตามที่กล่าวไว้ในหมายเหตุข้อ 16 เงินฝากประจำของบริษัทย่อยสองแห่งจำนวน 22.7 ล้านบาทและกรรมการบริษัทบางท่าน (โดยไม่คิดค่าธรรมเนียม) (พ.ศ. 2554 : 22.4 ล้านบาท) นอกจากนี้เงื่อนไขของสัญญาเงินกู้ดังกล่าวกำหนดว่าบริษัทและบริษัทย่อยสองแห่งต้องไม่นำสินทรัพย์ของบริษัทและบริษัทย่อยดังกล่าวไปก่อภาระผูกพัน หรือยินยอมให้มีการก่อภาระผูกพันอื่นอีก เว้นแต่จะได้รับคำยินยอมจากธนาคารที่ให้กู้ยืมอย่างเป็นทางการ นอกจากนี้บริษัทและบริษัทย่อยที่ได้รับเงินกู้ยืมจะต้องปฏิบัติตามเงื่อนไขอื่นที่ระบุไว้ในสัญญาเงินกู้

**(ข) งบการเงินเฉพาะบริษัท**

ณ วันที่ 31 ธันวาคม พ.ศ. 2555 บริษัทมีวงเงินเบิกเกินบัญชี เงินกู้ยืมเพื่อการส่งออก และเงินกู้ยืมระยะสั้นจากสถาบันการเงินหลายแห่งเป็นจำนวนเงินรวม 17,823.9 ล้านบาท (พ.ศ. 2554 : 21,023.9 ล้านบาท) เงินกู้ยืมเพื่อการส่งออกและเงินกู้ยืมระยะสั้นจำนวน 3,689.5 ล้านบาท (พ.ศ. 2554 : 4,551.6 ล้านบาท) มีดอกเบี้ยในอัตราระหว่างร้อยละ 1.5 ถึงร้อยละ 3.1 ต่อปี (พ.ศ. 2554 : ร้อยละ 1.5 ถึงร้อยละ 3.7 ต่อปี) นอกจากนี้เงื่อนไขของสัญญาเงินกู้ดังกล่าวกำหนดว่าบริษัทต้องไม่นำสินทรัพย์ของบริษัทไปก่อภาระผูกพัน หรือยินยอมให้มีการก่อภาระผูกพันอื่นอีก เว้นแต่จะได้รับคำยินยอมจากธนาคารที่ให้กู้ยืมอย่างเป็นทางการ นอกจากนี้บริษัทจะต้องปฏิบัติตามเงื่อนไขอื่นที่ระบุไว้ในสัญญาเงินกู้

**22.2 เงินกู้ยืมระยะยาวจากสถาบันการเงิน**

**(ก) งบการเงินรวม**

- บริษัท หน้าฮั่วรับเบอร์ จำกัด

วงเงินที่ 1 ณ วันที่ 31 ธันวาคม พ.ศ. 2555 ยอดคงเหลือจำนวน 2 ล้านบาท (พ.ศ. 2554 : 10 ล้านบาท) กำหนดชำระเงินต้นทุกสามเดือนโดยเริ่มงวดแรกในเดือนเมษายน พ.ศ. 2551 และชำระงวดสุดท้ายในเดือนมกราคม พ.ศ. 2556 เงินกู้ยืมมีดอกเบี้ยในอัตรา MLR ต่อปี และชำระดอกเบี้ยเป็นรายเดือน

- บริษัท รับเบอร์แลนด์โปรดักส์ จำกัด

วงเงินที่ 1 ณ วันที่ 31 ธันวาคม พ.ศ. 2555 ยอดคงเหลือจำนวน 140.8 ล้านบาท (พ.ศ. 2554 : 192.8 ล้านบาท และถูกจัดประเภทเป็นเงินกู้ยืมระยะสั้น) กำหนดชำระเงินต้นทุกสามเดือนโดยเริ่มงวดแรกในเดือนพฤศจิกายน พ.ศ. 2555 และชำระงวดสุดท้ายในเดือนสิงหาคม พ.ศ. 2558 เงินกู้ยืมมีดอกเบี้ยในอัตรา MLR หักด้วยอัตราลอยละคงที่ต่อปี และชำระดอกเบี้ยเป็นรายเดือน

วงเงินที่ 2 ณ วันที่ 31 ธันวาคม พ.ศ. 2555 ยอดคงเหลือจำนวน 172.1 ล้านบาท (พ.ศ. 2554 : 232.1 ล้านบาท) เป็นเงินกู้ยืมที่ได้รับจากธนาคารในปี พ.ศ.2554 โดยมีกำหนดชำระเงินต้นทุกสามเดือนโดยเริ่มงวดแรกในเดือนธันวาคม พ.ศ. 2554 และชำระงวดสุดท้ายในเดือนกันยายน พ.ศ. 2559 เงินกู้ยืมมีดอกเบี้ยในอัตรา MLR หักด้วยอัตราลอยละคงที่ต่อปี และชำระดอกเบี้ยเป็นรายเดือน



(ข) **งบการเงินเฉพาะบริษัท**

วงเงินที่ 1 ณ วันที่ 31 ธันวาคม พ.ศ. 2555 ยอดคงเหลือจำนวน 200 ล้านบาท (พ.ศ. 2554 : ไม่มี) กำหนดชำระเงินต้นทุกสามเดือนโดยเริ่มงวดแรกในเดือนกันยายน พ.ศ. 2558 และชำระงวดสุดท้ายในเดือนกันยายน พ.ศ. 2565 เงินกู้ยืมมีดอกเบี้ยในอัตรา MLR หักด้วยอัตรา ร้อยละคงที่ต่อปี และชำระดอกเบี้ยเป็นรายเดือน

**22.3 หุ้นกู้**

เมื่อวันที่ 1 ธันวาคม พ.ศ. 2554 บริษัทออกจำหน่ายหุ้นกู้ชนิดระบุชื่อผู้ถือ ประเภทไม่ด้อยสิทธิ ไม่มีประกัน และมีผู้แทนผู้ถือหุ้นกู้ จำนวนรวมทั้งสิ้น 2,150,000 หน่วย จำนวน 2 ชุด โดยใช้ชื่อดังนี้

- หุ้นกู้ของบริษัท ศรีตรังแอโกรอินดัสทรี จำกัด (มหาชน) ครั้งที่ 1/2554 ชุดที่ 1 ครบกำหนดไถ่ถอนปี พ.ศ. 2557
- หุ้นกู้ของบริษัท ศรีตรังแอโกรอินดัสทรี จำกัด (มหาชน) ครั้งที่ 1/2554 ชุดที่ 2 ครบกำหนดไถ่ถอนปี พ.ศ. 2559

ความเคลื่อนไหวของยอดคงเหลือของหุ้นกู้สามารถแสดงได้ดังนี้

		งบการเงินรวมและงบการเงินเฉพาะบริษัท	
		พ.ศ. 2555	พ.ศ. 2554
		พันบาท	พันบาท
ยอดคงเหลือต้นปี		2,150,000	-
ออกจำหน่ายในระหว่างปี		-	2,150,000
ยอดคงเหลือปลายปี		2,150,000	2,150,000

รายละเอียดเกี่ยวกับหุ้นกู้ของงบการเงินรวมและงบการเงินเฉพาะบริษัทแสดงได้ดังต่อไปนี้

	อัตราดอกเบี้ย (ร้อยละ)	ราคาที่ตราไว้ (บาท)	31 ธันวาคม พ.ศ. 2554 (หุ้น)	ออกจำหน่ายระหว่างปี (หุ้น)	31 ธันวาคม พ.ศ. 2555 (หุ้น)	กำหนดจ่ายดอกเบี้ย	วันครบกำหนด
หุ้นกู้ STA14DA	4.40 ต่อปี	1,000	1,600,000	-	1,600,000	วันที่ 1 มิถุนายน และ 1 ธันวาคม ของทุกปี	1 ธันวาคม พ.ศ. 2557
หุ้นกู้ STA16DA	4.70 ต่อปี	1,000	550,000	-	550,000	วันที่ 1 มิถุนายน และ 1 ธันวาคม ของทุกปี	1 ธันวาคม พ.ศ. 2559
			2,150,000	-	2,150,000		

ราคาตามบัญชีและมูลค่ายุติธรรมของหุ้นกู้ มีดังต่อไปนี้

		งบการเงินรวมและงบการเงินเฉพาะบริษัท			
		ราคาตามบัญชี		มูลค่ายุติธรรม	
		พ.ศ. 2555	พ.ศ. 2554	พ.ศ. 2555	พ.ศ. 2554
		พันบาท	พันบาท	พันบาท	พันบาท
หุ้นกู้		2,150,000	2,150,000	2,163,886	2,150,000



## 22.4 ข้อมูลเพิ่มเติมเกี่ยวกับเงินกู้ยืมจากสถาบันการเงินและหุ้นกู้

ความเสี่ยงจากอัตราดอกเบี้ยของเงินกู้ยืมจากสถาบันการเงินและหุ้นกู้ (ไม่รวมหนี้สินตามสัญญาเช่าทางการเงิน) ของกลุ่มบริษัทและบริษัท สรุปได้ดังต่อไปนี้

	งบการเงินรวม		งบการเงินเฉพาะบริษัท	
	พ.ศ. 2555 พันบาท	พ.ศ. 2554 พันบาท	พ.ศ. 2555 พันบาท	พ.ศ. 2554 พันบาท
<b>เงินกู้ยืมระยะสั้น</b>				
- ณ อัตราคงที่	1,715,370	-	-	-
- ณ อัตราลอยตัว	10,457,679	15,425,614	3,689,464	4,551,591
	12,173,049	15,425,614	3,689,464	4,551,591
<b>เงินกู้ยืมระยะยาว</b>				
- ณ อัตราลอยตัว	514,860	434,860	200,000	-
<b>หุ้นกู้</b>				
- ณ อัตราคงที่	2,150,000	2,150,000	2,150,000	2,150,000
<b>รวมเงินกู้ยืม</b>				
- ณ อัตราคงที่	3,865,370	2,150,000	2,150,000	2,150,000
- ณ อัตราลอยตัว	10,972,539	15,860,474	3,889,464	4,551,591
	14,837,909	18,010,474	6,039,464	6,701,591

มูลค่ายุติธรรมของเงินกู้ยืมระยะยาวและหุ้นกู้คำนวณจากกระแสเงินสดในอนาคตซึ่งคิดลดด้วยอัตราดอกเบี้ยของเงินกู้ยืมที่ฝ่ายบริหารคาดว่ากลุ่มบริษัทและบริษัทจะต้องจ่าย ณ วันที่ในงบแสดงฐานะการเงิน ส่วนมูลค่ายุติธรรมของเงินกู้ยืมระยะสั้นและหนี้สินตามสัญญาเช่าระยะยาวนั้น ไกลเคียงกับราคาตามบัญชีของรายการดังกล่าว

ระยะเวลาครบกำหนดของเงินกู้ยืมจากสถาบันการเงินและหุ้นกู้ (ไม่รวมหนี้สินตามสัญญาเช่าทางการเงิน) มีดังต่อไปนี้

	งบการเงินรวม		งบการเงินเฉพาะบริษัท	
	พ.ศ. 2555 พันบาท	พ.ศ. 2554 พันบาท	พ.ศ. 2555 พันบาท	พ.ศ. 2554 พันบาท
ครบกำหนดภายในไม่เกิน 1 ปี	8,884,249	15,545,614	3,689,464	4,551,591
ครบกำหนดเกิน 1 ปีแต่ไม่เกิน 3 ปี	5,002,800	1,914,860	1,600,000	1,600,000
ครบกำหนดเกิน 3 ปีแต่ไม่เกิน 5 ปี	950,860	550,000	750,000	550,000
รวมเงินกู้ยืมจากสถาบันการเงินและหุ้นกู้	14,837,909	18,010,474	6,039,464	6,701,591

ยอดคงเหลือของเงินกู้ยืมจากสถาบันการเงินและหุ้นกู้สามารถแยกตามสกุลเงินได้ดังนี้

	งบการเงินรวม		งบการเงินเฉพาะบริษัท	
	พ.ศ. 2555 พันบาท	พ.ศ. 2554 พันบาท	พ.ศ. 2555 พันบาท	พ.ศ. 2554 พันบาท
เงินดอลลาร์สหรัฐอเมริกา (USD)	3,794,710	4,979,750	-	-
เงินรูเปียประเทศอินโดนีเซีย (IDR)	1,151,775	468,060	-	-
เงินบาท (THB)	9,891,424	12,562,664	6,039,464	6,701,591
รวมเงินกู้ยืมจากสถาบันการเงินและหุ้นกู้	14,837,909	18,010,474	6,039,464	6,701,591



## 22.5 หนี้สินตามสัญญาเช่าทางการเงิน

จำนวนเงินขั้นต่ำที่ต้องจ่ายซึ่งบันทึกเป็นหนี้สินตามสัญญาเช่าทางการเงิน มีดังต่อไปนี้

	งบการเงินรวม		งบการเงินเฉพาะบริษัท	
	พ.ศ. 2555 พันบาท	พ.ศ. 2554 พันบาท	พ.ศ. 2555 พันบาท	พ.ศ. 2554 พันบาท
ครบกำหนดภายในไม่เกิน 1 ปี	10,347	12,540	6,172	7,056
ครบกำหนดเกิน 1 ปีแต่ไม่เกิน 5 ปี	5,795	12,784	2,180	8,352
	16,142	25,324	8,352	15,408
หัก ค่าใช้จ่ายทางการเงินในอนาคตของสัญญาเช่า ทางการเงิน	(724)	(1,563)	(351)	(1,046)
มูลค่าปัจจุบันของหนี้สินตามสัญญาเช่าทางการเงิน	15,418	23,761	8,001	14,362
หนี้สินตามสัญญาเช่าทางการเงิน				
- ส่วนของหมุนเวียน	9,837	11,451	5,880	6,361
- ส่วนของไม่หมุนเวียน	5,581	12,310	2,121	8,001
	15,418	23,761	8,001	14,362

มูลค่าปัจจุบันของหนี้สินตามสัญญาเช่าทางการเงินมีรายละเอียดดังนี้

	งบการเงินรวม		งบการเงินเฉพาะบริษัท	
	พ.ศ. 2555 พันบาท	พ.ศ. 2554 พันบาท	พ.ศ. 2555 พันบาท	พ.ศ. 2554 พันบาท
ครบกำหนดภายในไม่เกิน 1 ปี	9,837	11,451	5,880	6,361
ครบกำหนดเกิน 1 ปีแต่ไม่เกิน 5 ปี	5,581	12,310	2,121	8,001
	15,418	23,761	8,001	14,362

## 22.6 วงเงินกู้ยืม

กลุ่มบริษัทและบริษัทมีวงเงินกู้ยืมที่ยังไม่ได้เบิกออกมาใช้ดังต่อไปนี้

	งบการเงินรวม					
	พ.ศ. 2555			พ.ศ. 2554		
	พันดอลลาร์			พันดอลลาร์		
	พันบาท	สหรัฐอเมริกา	ล้านรูเปีย	พันบาท	สหรัฐอเมริกา	ล้านรูเปีย
อัตราดอกเบี้ยลอยตัว						
- ครบกำหนดภายใน 1 ปี	25,394,486	359,449	10,000	19,893,246	300,868	85,000

	งบการเงินเฉพาะบริษัท	
	พ.ศ. 2555 พันบาท	พ.ศ. 2554 พันบาท
อัตราดอกเบี้ยลอยตัว		
- ครบกำหนดภายใน 1 ปี	17,734,446	16,472,319

วงเงินกู้ยืมที่จะครบกำหนดภายในหนึ่งปีเป็นวงเงินกู้ยืมของแต่ละปีที่ผู้บริหารมีการทบทวนตามวาระ ส่วนวงเงินกู้ยืมอื่นได้รับมาเพื่อใช้ในการขยายการดำเนินงานของกลุ่มบริษัทและบริษัท

## 23 หนี้สินหมุนเวียนอื่น

หนี้สินภาษีหัก ณ ที่จ่ายและภาษีมูลค่าเพิ่ม  
อื่นๆ

รวมหนี้สินหมุนเวียนอื่น

งบการเงินรวม		งบการเงินเฉพาะบริษัท	
พ.ศ. 2555	พ.ศ. 2554	พ.ศ. 2555	พ.ศ. 2554
พันบาท	พันบาท	พันบาท	พันบาท
45,301	40,949	17,829	17,698
-	24,287	-	23,576
45,301	65,236	17,829	41,274

## 24 ประมาณการหนี้สินผลประโยชน์พนักงานเมื่อเกษียณอายุ

จำนวนที่รับรู้ในงบแสดงฐานะการเงินมีดังนี้

มูลค่าปัจจุบันของภาระผูกพันที่ไม่ได้จัดให้มีกองทุน

งบการเงินรวม		งบการเงินเฉพาะบริษัท	
พ.ศ. 2555	พ.ศ. 2554	พ.ศ. 2555	พ.ศ. 2554
พันบาท	พันบาท	พันบาท	พันบาท
88,498	104,788	38,469	41,923

รายการเคลื่อนไหวของภาวะผูกพันของผลประโยชน์ที่กำหนดไว้ มีดังต่อไปนี้

ณ วันที่ 1 มกราคม  
ต้นทุนบริการปัจจุบัน  
ต้นทุนดอกเบี้ย  
ผลประโยชน์พนักงานที่จ่าย  
กำไรจากการประมาณการตามคณิตศาสตร์ประกันภัย  
ณ วันที่ 31 ธันวาคม

งบการเงินรวม		งบการเงินเฉพาะบริษัท	
พ.ศ. 2555	พ.ศ. 2554	พ.ศ. 2555	พ.ศ. 2554
พันบาท	พันบาท	พันบาท	พันบาท
104,788	89,286	41,923	37,865
9,946	14,205	3,128	3,062
4,158	3,256	1,383	1,227
(2,223)	(1,959)	(1,416)	(231)
(28,171)	-	(6,549)	-
88,498	104,788	38,469	41,923

จำนวนเงินที่รับรู้ในงบกำไรขาดทุนมีดังต่อไปนี้

ต้นทุนบริการปัจจุบัน  
ต้นทุนดอกเบี้ย  
รวม

งบการเงินรวม		งบการเงินเฉพาะบริษัท	
พ.ศ. 2555	พ.ศ. 2554	พ.ศ. 2555	พ.ศ. 2554
พันบาท	พันบาท	พันบาท	พันบาท
9,946	14,205	3,128	3,062
4,158	3,256	1,383	1,227
14,104	17,461	4,511	4,289

สมมติฐานทางสถิติที่สำคัญที่ใช้ในการคำนวณสรุปได้ดังนี้

อัตราคิดลด  
อัตราเงินเฟ้อ  
อัตราการขึ้นเงินเดือนในอนาคต (พนักงานรายเดือน)  
อัตราการขึ้นเงินเดือนในอนาคต (พนักงานรายวัน)

ร้อยละ			
งบการเงินรวม		งบการเงินเฉพาะบริษัท	
พ.ศ. 2555	พ.ศ. 2554	พ.ศ. 2555	พ.ศ. 2554
4.1	4.7	4.1	4.7
3.0	3.0	3.0	3.0
7.0	6.5	7.0	6.5
3.0	3.0	3.0	3.0





## 25 กุญเรือนหุ้นและส่วนเกินทุน

ณ วันที่ 28 มิถุนายน พ.ศ. 2553

หลังแตกหุ้น

(แตกหุ้น 1 หุ้น : 5 หุ้น)

การออกหุ้น

ณ วันที่ 31 ธันวาคม พ.ศ. 2553

ณ วันที่ 1 มกราคม พ.ศ. 2554

การออกหุ้น

ณ วันที่ 31 ธันวาคม พ.ศ. 2554

ณ วันที่ 1 มกราคม พ.ศ. 2555

การออกหุ้น

ณ วันที่ 31 ธันวาคม พ.ศ. 2555

งบการเงินรวมและงบการเงินเฉพาะบริษัท					
มูลค่า ที่ตรา ไว้ (บาท)	จำนวนหุ้น		หุ้นสามัญ (พันบาท)	ส่วนเกินทุน (พันบาท)	รวม (พันบาท)
	จำนวนหุ้น	ที่ออกจำหน่ายและ จดทะเบียนชำระแล้วเต็มมูลค่า (หุ้น)			
	1	1,000,000,000	1,000,000,000	1,000,000	1,123,800
	1	280,000,000	-	-	-
	1	1,280,000,000	1,000,000,000	1,000,000	1,123,800
	1	1,280,000,000	1,000,000,000	1,000,000	1,123,800
	1	-	280,000,000	280,000	7,427,190
	1	1,280,000,000	1,280,000,000	1,280,000	8,550,990
	1	1,280,000,000	1,280,000,000	1,280,000	8,550,990
	-	-	-	-	-
	1	1,280,000,000	1,280,000,000	1,280,000	8,550,990

ในการประชุมวิสามัญผู้ถือหุ้น ครั้งที่ 1/2553 เมื่อวันที่ 28 มิถุนายน พ.ศ. 2553 ผู้ถือหุ้นได้มีมติอนุมัติให้เปลี่ยนแปลงมูลค่าหุ้นที่ตราไว้ของบริษัท จากเดิมหุ้นละ 5 บาท เป็นหุ้นละ 1 บาท (การแตกหุ้นด้วยอัตรา 1:5) และให้มีการเพิ่มทุนจดทะเบียนของบริษัท จำนวน 280,000,000 บาท จากเดิม 1,000,000,000 บาท เป็น 1,280,000,000 บาท โดยการจดทะเบียนหุ้นสามัญเพิ่มอีก 280,000,000 หุ้น ในราคาหุ้นละ 1 บาท บริษัทได้จดทะเบียนเพิ่มทุนจดทะเบียนกับกระทรวงพาณิชย์ เมื่อวันที่ 29 มิถุนายน พ.ศ. 2553

เมื่อวันที่ 31 มกราคม พ.ศ. 2554 บริษัทได้เสนอขายหุ้นสามัญเพิ่มทุนที่ออกใหม่จำนวน 280 ล้านหุ้น ในตลาดหลักทรัพย์แห่งประเทศไทยด้วยราคาหุ้นละ 1.20 ดอลลาร์สิงคโปร์ รวมเป็นเงินทั้งสิ้น 336 ล้านดอลลาร์สิงคโปร์ (ประมาณ 8,035 ล้านบาท) นอกจากนี้หุ้นสามัญของบริษัทได้จดทะเบียนซื้อขายในกระดานหลักของตลาดหลักทรัพย์แห่งประเทศไทยแห่งประเทศไทยสิงคโปร์ในวันดังกล่าว ต้นทุนที่เพิ่มขึ้นเกี่ยวกับการเสนอขายหุ้นสามัญดังกล่าวจำนวน 437 ล้านบาทสุทธิจากภาษีจำนวน 109 ล้านบาทได้บันทึกเป็นรายการหักในส่วนเกินมูลค่าหุ้น

ณ วันที่ 31 ธันวาคม พ.ศ. 2555 หุ้นสามัญจดทะเบียนทั้งหมดมีจำนวน 1,280,000,000 หุ้น (พ.ศ. 2554 : 1,280,000,000 หุ้น) ซึ่งมีราคามูลค่าที่ตราไว้หุ้นละ 1 บาท (พ.ศ. 2554 : ราคาหุ้นละ 1 บาท) โดยหุ้นจำนวน 1,280,000,000 หุ้น ได้ออกและชำระเต็มมูลค่าแล้ว (พ.ศ. 2554 : 1,280,000,000 หุ้น)

## 26 อ้างอิงตามกฎหมาย

ยอดคงเหลือ ณ วันที่ 1 มกราคม  
จัดสรรระหว่างปี  
ยอดคงเหลือ ณ วันที่ 31 ธันวาคม

งบการเงินรวมและงบการเงินเฉพาะบริษัท	
พ.ศ. 2555	พ.ศ. 2554
พันบาท	พันบาท
128,000	100,000
-	28,000
128,000	128,000

ตามพระราชบัญญัติบริษัทมหาชนจำกัด พ.ศ. 2535 บริษัทต้องสำรองตามกฎหมายอย่างน้อยร้อยละ 5 ของกำไรสุทธิ จนกว่าสำรองนี้มีมูลค่าไม่น้อยกว่าร้อยละ 10 ของทุนจดทะเบียน เมื่อวันที่ 28 เมษายน พ.ศ. 2554 ที่ประชุมสามัญผู้ถือหุ้นประจำปี ได้มีมติอนุมัติการจัดสรรกำไรสุทธิจำนวน 28 ล้านบาทเป็นทุนสำรองตามกฎหมาย

## 27 องค์ประกอบอื่นของส่วนผู้ถือหุ้น

องค์ประกอบอื่นของส่วนผู้ถือหุ้นสามารถวิเคราะห์ได้ดังนี้

สำหรับปีสิ้นสุดวันที่ 31 ธันวาคม พ.ศ. 2555  
ณ วันที่ 1 มกราคม พ.ศ. 2555  
ส่วนเกินทุนจากการประเมินราคาสินทรัพย์  
- ก่อนภาษี  
ส่วนเกินทุนจากการประเมินราคาสินทรัพย์  
- ภาษี  
ค่าตัดจำหน่ายส่วนเกินทุนจากการประเมิน  
ราคาสินทรัพย์ - ก่อนภาษี  
ค่าตัดจำหน่ายส่วนเกินทุนจากการประเมิน  
ราคาสินทรัพย์ - ภาษี  
การขายสินทรัพย์ - ก่อนภาษี  
การขายสินทรัพย์ - ภาษี  
การเปลี่ยนแปลงในมูลค่ายุติธรรมของ  
เงินลงทุนในหลักทรัพย์เพื่อขาย - ก่อนภาษี  
การเปลี่ยนแปลงในมูลค่ายุติธรรมของ  
เงินลงทุนในหลักทรัพย์เพื่อขาย - ภาษี  
กำไรจากการประมาณการตามหลัก  
คณิตศาสตร์ประกันภัยสำหรับโครงการ  
ผลประโยชน์พนักงาน - ก่อนภาษี  
กำไรจากการประมาณการตามหลัก  
คณิตศาสตร์ประกันภัยสำหรับโครงการ  
ผลประโยชน์พนักงาน - ภาษี  
ผลต่างจากการแปลงค่าทางการเงิน  
ณ วันที่ 31 ธันวาคม พ.ศ. 2555

งบการเงินรวม					
ส่วนเกินทุน	กำไรจากการ	กำไรจากการ	กำไรจากการ	กำไรจากการ	กำไรจากการ
ส่วนต่ำจากการ	ส่วนเกินทุน	ส่วนต่ำจากการ	ส่วนเกินทุน	ส่วนต่ำจากการ	ส่วนเกินทุน
ซื้อเงินลงทุน	ประเมินราคา	ซื้อเงินลงทุน	ประเมินราคา	ซื้อเงินลงทุน	ประเมินราคา
ในบริษัทย่อย	สินทรัพย์ -	ในบริษัทย่อย	สินทรัพย์ -	ในบริษัทย่อย	สินทรัพย์ -
เพิ่มจากส่วน	สุทธิจาก	เพิ่มจากส่วน	สุทธิจาก	เพิ่มจากส่วน	สุทธิจาก
ได้เสียที่ไม่มี	ค่าเสื่อมราคา	ได้เสียที่ไม่มี	ค่าเสื่อมราคา	ได้เสียที่ไม่มี	ค่าเสื่อมราคา
อำนาจควบคุม	สะสม	อำนาจควบคุม	สะสม	อำนาจควบคุม	สะสม
พันบาท	พันบาท	พันบาท	พันบาท	พันบาท	พันบาท
(173,134)	833,185	600	-	(120,535)	540,116
-	450,925	-	-	-	450,925
-	(82,987)	-	-	-	(82,987)
-	(27,565)	-	-	-	(27,565)
-	3,896	-	-	-	3,896
-	(1,321)	-	-	-	(1,321)
-	268	-	-	-	268
-	-	15,260	-	-	15,260
-	-	(2,334)	-	-	(2,334)
-	-	-	28,171	-	28,171
-	-	-	(5,031)	-	(5,031)
-	-	-	-	(227,393)	(227,393)
(173,134)	1,176,401	13,526	23,140	(347,928)	692,005



	งบการเงินรวม				
	ส่วนต่ำจาก การซื้อเงินลงทุน ในบริษัทย่อย เพิ่มจากส่วน ได้เสียที่ไม่มี อำนาจควบคุม พันบาท	(ปรับปรุงใหม่) ส่วนเกินทุน จากการประเมิน ราคาสินทรัพย์- สุทธิจากค่า เสื่อมราคาสะสม พันบาท	(ปรับปรุงใหม่) กำไร (ขาดทุน) ที่ยังไม่เกิดขึ้น จากเงินลงทุน ในหลักทรัพย์ เพื่อขาย พันบาท	(ปรับปรุงใหม่) ผลสะสมจาก การแปลงค่า งบการเงิน พันบาท	รวม พันบาท
สำหรับปีสิ้นสุดวันที่ 31 ธันวาคม พ.ศ. 2554					
ณ วันที่ 1 มกราคม พ.ศ. 2554 - ตามที่ปรับปรุงใหม่	(173,134)	850,018	3,023	(283,843)	396,064
ส่วนเกินทุนจากการประเมินราคาสินทรัพย์ - ก่อนภาษี	-	44,446	-	-	44,446
ส่วนเกินทุนจากการประเมินราคาสินทรัพย์ - ภาษี	-	(8,889)	-	-	(8,889)
ค่าตัดจำหน่ายส่วนเกินทุนจากการประเมินราคาสินทรัพย์ - ก่อนภาษี	-	(34,506)	-	-	(34,506)
ค่าตัดจำหน่ายส่วนเกินทุนจากการประเมินราคาสินทรัพย์ - ภาษี	-	4,809	-	-	4,809
การขายสินทรัพย์ - ก่อนภาษี	-	(7,350)	-	-	(7,350)
การขายสินทรัพย์ - ภาษี	-	1,134	-	-	1,134
การเปลี่ยนแปลงในมูลค่ายุติธรรมของเงินลงทุนใน หลักทรัพย์เพื่อขาย - ก่อนภาษี	-	-	(2,675)	-	(2,675)
การเปลี่ยนแปลงในมูลค่ายุติธรรมของเงินลงทุนใน หลักทรัพย์เพื่อขาย - ภาษี	-	-	367	-	367
การเปลี่ยนแปลงของอัตราภาษีที่ใช้รับรู้ภาษีเงินได้ รอตัดบัญชี	-	(16,477)	(115)	-	(16,592)
ผลต่างจากการแปลงค่างบการเงิน	-	-	-	163,308	163,308
ณ วันที่ 31 ธันวาคม พ.ศ. 2554	(173,134)	833,185	600	(120,535)	540,116

	งบการเงินเฉพาะบริษัท			
	ส่วนเกินทุน จากการ ประเมินราคา สินทรัพย์ - สุทธิ จากค่าเสื่อม ราคาสะสม พันบาท	กำไร (ขาดทุน) ที่ยังไม่เกิดขึ้น จากเงินลงทุนใน หลักทรัพย์ เพื่อขาย พันบาท	กำไรจากการ ประมาณการ ตามหลัก คณิตศาสตร์ ประกันภัย สำหรับโครงการ ผลประโยชน์ พนักงาน พันบาท	รวม พันบาท
สำหรับปีสิ้นสุดวันที่ 31 ธันวาคม พ.ศ. 2555				
ณ วันที่ 1 มกราคม พ.ศ. 2555	541,438	160	-	541,598
ส่วนเกินทุนจากการประเมินราคาสินทรัพย์ - ก่อนภาษี	234,384	-	-	234,384
ส่วนเกินทุนจากการประเมินราคาสินทรัพย์ - ภาษี	(36,165)	-	-	(36,165)
ค่าตัดจำหน่ายส่วนเกินทุนจากการประเมินราคาสินทรัพย์ - ก่อนภาษี	(19,200)	-	-	(19,200)
ค่าตัดจำหน่ายส่วนเกินทุนจากการประเมินราคาสินทรัพย์ - ภาษี	2,962	-	-	2,962
การเปลี่ยนแปลงในมูลค่ายุติธรรมของเงินลงทุนในหลักทรัพย์เพื่อขาย - ก่อนภาษี	-	15,052	-	15,052
การเปลี่ยนแปลงในมูลค่ายุติธรรมของเงินลงทุนในหลักทรัพย์เพื่อขาย - ภาษี	-	(2,322)	-	(2,322)
กำไรจากการประมาณการตามหลักคณิตศาสตร์ประกันภัยสำหรับ โครงการผลประโยชน์พนักงาน - ก่อนภาษี	-	-	6,549	6,549
กำไรจากการประมาณการตามหลักคณิตศาสตร์ประกันภัยสำหรับ โครงการผลประโยชน์พนักงาน - ภาษี	-	-	(1,010)	(1,010)
ณ วันที่ 31 ธันวาคม พ.ศ. 2555	723,419	12,890	5,539	741,848



**สำหรับปีสิ้นสุดวันที่ 31 ธันวาคม พ.ศ. 2554**

ณ วันที่ 1 มกราคม พ.ศ. 2554 - ตามที่ปรับปรุงใหม่

ค่าตัดจำหน่ายส่วนเกินทุนจากการประเมินราคาสินทรัพย์ - ก่อนภาษี

ค่าตัดจำหน่ายส่วนเกินทุนจากการประเมินราคาสินทรัพย์ - ภาษี

การขายสินทรัพย์ - ก่อนภาษี

การขายสินทรัพย์ - ภาษี

การเปลี่ยนแปลงในมูลค่ายุติธรรมของเงินลงทุนในหลักทรัพย์เพื่อขาย - ก่อนภาษี

การเปลี่ยนแปลงในมูลค่ายุติธรรมของเงินลงทุนในหลักทรัพย์เพื่อขาย - ภาษี

การเปลี่ยนแปลงของอัตราภาษีที่ใช้รับรู้ภาษีเงินได้รอตัดบัญชี

ณ วันที่ 31 ธันวาคม พ.ศ. 2554

งบการเงินเฉพาะบริษัท		
(ปรับปรุงใหม่)	(ปรับปรุงใหม่)	
ส่วนเกินทุน	กำไร (ขาดทุน)	
จากการประเมิน	กำไร (ขาดทุน)	
ราคาสินทรัพย์	ที่ยังไม่เกิดขึ้น	
- สุทธิจาก	จากเงินลงทุนใน	
ค่าเสื่อมราคาสะสม	หลักทรัพย์เพื่อขาย	รวม
พันบาท	พันบาท	พันบาท
610,628	2,300	612,928
(21,371)	-	(21,371)
3,298	-	3,298
(7,350)	-	(7,350)
1,134	-	1,134
-	(2,327)	(2,327)
-	359	359
(44,901)	(172)	(45,073)
541,438	160	541,598

## 28 ค่าใช้จ่ายตามลักษณะ:

รายการค่าใช้จ่ายตามลักษณะที่มีสาระสำคัญที่เกิดขึ้นเป็นประจำซึ่งรวมอยู่ในการคำนวณกำไรจากการดำเนินงานสำหรับปีมีดังนี้

		งบการเงินรวม		งบการเงินเฉพาะบริษัท	
		พ.ศ. 2555	พ.ศ. 2554	พ.ศ. 2555	พ.ศ. 2554
		พันบาท	พันบาท	พันบาท	พันบาท
<b>สำหรับปีสิ้นสุดวันที่ 31 ธันวาคม</b>	<b>หมายเหตุ</b>				
การเปลี่ยนแปลงในสินค้าสำเร็จรูปและ					
งานระหว่างทำ		5,425,527	(1,168,090)	902,107	1,238,482
วัตถุดิบและวัสดุสิ้นเปลืองใช้ไป		60,267,173	90,445,985	28,112,445	47,891,806
ค่าเผื่อ (การกลับรายการ) สำหรับราคาทุนของ					
สินค้าคงเหลือที่เกินกว่ามูลค่าสุทธิที่จะได้รับ		(753,019)	869,633	(111,753)	111,753
ค่าใช้จ่ายเกี่ยวกับพนักงานและค่าตอบแทน					
ผู้บริหารสำคัญ	29	1,331,548	1,254,180	514,686	449,867
ค่าเสื่อมราคา	16	612,286	476,131	202,255	176,309
ค่าตัดจำหน่าย	17	8,792	7,127	3,657	3,171
ค่าขนส่งและค่าจัดจำหน่าย		810,857	795,075	478,249	671,459
ค่าพลังงาน		770,115	627,914	288,475	265,417
ค่าสงเคราะห์การทำสวนยาง		1,854,132	2,192,649	1,230,282	1,946,217

### ข้อมูลเพิ่มเติม

ค่าสงเคราะห์การทำสวนยาง คือเงินที่เรียกเก็บจากผู้ส่งออกผลิตภัณฑ์ยางธรรมชาติไปนอกราชอาณาจักรเข้ากองทุนสงเคราะห์การทำสวนยาง ซึ่งบริหารโดยสำนักงานกองทุนสงเคราะห์การทำสวนยาง (“สกย.”) เพื่อไปอุดหนุนการปลูกสวนยางพาราใหม่ทดแทนสวนยางพาราเดิม



## 29 ค่าใช้จ่ายเกี่ยวกับพนักงานและค่าตอบแทนผู้บริหารสำคัญ

	งบการเงินรวม		งบการเงินเฉพาะบริษัท	
	พ.ศ. 2555	พ.ศ. 2554	พ.ศ. 2555	พ.ศ. 2554
	พันบาท	พันบาท	พันบาท	พันบาท
ค่าจ้างและเงินเดือน	1,207,859	1,136,664	475,809	420,965
ประกันสังคม	31,631	32,600	9,194	10,271
ผลประโยชน์พนักงานเมื่อเกษียณอายุ	14,103	17,461	4,511	4,289
ผลประโยชน์พนักงานอื่นๆ	77,955	67,455	25,172	14,342
รวมค่าใช้จ่ายเกี่ยวกับพนักงานและค่าตอบแทนผู้บริหารสำคัญ	1,331,548	1,254,180	514,686	449,867

## 30 รายได้จากการขายและการให้บริการ

	งบการเงินรวม		งบการเงินเฉพาะบริษัท	
	พ.ศ. 2555	พ.ศ. 2554	พ.ศ. 2555	พ.ศ. 2554
	พันบาท	พันบาท	พันบาท	พันบาท
รายได้จากการขายสินค้า	99,605,023	133,549,712	44,960,151	76,838,862
รายได้จากการให้บริการ	34,079	154,130	28,624	23,251
รวมรายได้จากการขายสินค้าและการให้บริการ	99,639,102	133,703,842	44,988,775	76,862,113

## 31 รายได้อื่น

	งบการเงินรวม		งบการเงินเฉพาะบริษัท	
	พ.ศ. 2555	พ.ศ. 2554	พ.ศ. 2555	พ.ศ. 2554
	พันบาท	พันบาท	พันบาท	พันบาท
ค่าสงเคราะห์	238,369	-	198,954	-
เงินปันผลรับ	1,258	1,177	192,100	70,809
รายได้ค่าเช่า	11,118	10,981	1,457	1,439
รายได้จากการขายของเสียจากการผลิต	11,235	20,177	3,056	13,318
กำไรจากการขายและตัดจำหน่ายที่ดิน อาคาร และอุปกรณ์ และสินทรัพย์ไม่มีตัวตน	11,515	7,984	6,168	16,895
อื่นๆ	90,363	124,897	60,110	52,003
รวมรายได้อื่น	363,858	165,216	461,845	154,464

ในเดือนมิถุนายน พ.ศ. 2555 สำนักงานกองทุนสงเคราะห์การทำสวนยาง (สกย.) มีมติอนุมัติให้บริษัทจ่ายค่าสงเคราะห์ (Cess) ในอัตราเดิมที่ต่ำกว่า และจ่ายคืนเงินค่าสงเคราะห์ (Cess) ตามที่บริษัทขอใช้สิทธิโดยกลุ่มบริษัทได้รับเงินค่าสงเคราะห์ (Cess) คืนเป็นจำนวน 238 ล้านบาท (งบการเงินเฉพาะบริษัท : จำนวน 199 ล้านบาท) และกลุ่มบริษัทได้บันทึกจำนวนเงินคืนดังกล่าวเป็นส่วนหนึ่งของรายได้อื่นของปี พ.ศ. 2555

## 32 ต้นทุนทางการเงิน - สุทธิ

### รายได้ทางการเงิน

ดอกเบี้ยรับจากธนาคาร

ดอกเบี้ยรับจากลูกหนี้การค้าและนายหน้าสัญญาซื้อขายล่วงหน้า

ดอกเบี้ยรับจากกิจการที่เกี่ยวข้องกัน

รวมรายได้ทางการเงิน

### ต้นทุนทางการเงิน

ดอกเบี้ยจ่ายสำหรับเงินกู้ยืมจากธนาคาร

ดอกเบี้ยจ่ายสำหรับสัญญาเช่าทางการเงิน

กำไร (ขาดทุน) สุทธิจากอัตราแลกเปลี่ยนเงินตรา

ต่างประเทศจากกิจกรรมการจัดหาเงิน

รวมต้นทุนทางการเงิน

ต้นทุนทางการเงิน - สุทธิ

งบการเงินรวม		งบการเงินเฉพาะบริษัท	
พ.ศ. 2555	พ.ศ. 2554	พ.ศ. 2555	พ.ศ. 2554
พันบาท	พันบาท	พันบาท	พันบาท
9,434	12,377	3,345	3,277
2,439	2,847	619	407
3,353	950	3,353	950
15,226	16,174	7,317	4,634
(603,901)	(899,759)	(207,967)	(418,289)
(424)	(1,304)	-	(627)
(105,414)	16,066	-	-
(709,739)	(884,997)	(207,967)	(418,916)
(694,513)	(868,823)	(200,650)	(414,282)

## 33 กำไร(ขาดทุน)อื่น - สุทธิ

กำไร (ขาดทุน) จากตราสารอนุพันธ์ทางการเงิน

กำไร (ขาดทุน) อื่น - สุทธิ

งบการเงินรวม		งบการเงินเฉพาะบริษัท	
พ.ศ. 2555	พ.ศ. 2554	พ.ศ. 2555	พ.ศ. 2554
พันบาท	พันบาท	พันบาท	พันบาท
(340,693)	505,658	(20,208)	73,880
(340,693)	505,658	(20,208)	73,880

## 34 (ค่าใช้จ่าย) รายได้ภาษีเงินได้

อัตราภาษีเงินได้ถัวเฉลี่ยสำหรับปีสิ้นสุดวันที่ 31 ธันวาคม พ.ศ. 2555 สำหรับงบการเงินรวม คือ อัตราร้อยละ 9.6 (พ.ศ. 2554 : อัตราร้อยละ 32.1) สำหรับงบการเงินเฉพาะบริษัท คือ อัตราร้อยละ 2.8 (พ.ศ. 2554 : อัตราร้อยละ 33.4)

เมื่อวันที่ 11 ตุลาคม พ.ศ. 2554 คณะรัฐมนตรีของประเทศไทยได้มีมติให้ปรับลดอัตราภาษีเงินได้นิติบุคคลจากอัตรา ร้อยละ 30 เหลือร้อยละ 23 สำหรับปี พ.ศ. 2555 และร้อยละ 20 สำหรับปี พ.ศ. 2556 เป็นต้นไป และต่อมาพระราช กฤษฎีกาฉบับที่ 530 พ.ศ. 2554 ลงวันที่ 21 ธันวาคม พ.ศ. 2554 ได้ประกาศให้มีการลดอัตราภาษีสำหรับปี พ.ศ. 2555 ลงเหลือร้อยละ 23 และสำหรับปี พ.ศ. 2556 และ พ.ศ. 2557 เหลืออัตราร้อยละ 20 ในระหว่างเดือนมกราคม พ.ศ. 2555 สภาวิชาชีพบัญชีแห่งประเทศไทยได้ออกคำชี้แจงเกี่ยวกับการเปลี่ยนแปลงอัตราภาษีเงินได้นิติบุคคล โดย สภาวิชาชีพบัญชีเชื่อว่ารัฐบาลจะดำเนินการแก้ไขให้อัตราภาษีไม่สูงไปกว่าร้อยละ 20 ตามคำชี้แจงของสภาวิชาชีพ ดังกล่าวทำให้ภาษีเงินได้รอตัดบัญชีที่คาดว่าจะถูกกลับรายการในปี พ.ศ. 2555 และตั้งแต่ปี พ.ศ. 2556 เป็นต้นไปจะ ถูกวัดมูลค่าใหม่ด้วยอัตราภาษีร้อยละ 23 และร้อยละ 20 ตามลำดับ การลดลงของอัตราภาษีดังกล่าวทำให้สินทรัพย์ ภาษีเงินได้รอตัดบัญชีและหนี้สินภาษีเงินได้รอตัดบัญชีของกลุ่มบริษัทลดลง ผลกระทบของการเปลี่ยนแปลงอัตราภาษี ดังกล่าว ถูกรับรู้เป็นค่าใช้จ่ายภาษีในปี พ.ศ. 2554 ยกเว้นภาษีเงินได้รอตัดบัญชีซึ่งรับรู้ในส่วนของผู้ถือหุ้นจะรับรู้ใน กำไรขาดทุนเบ็ดเสร็จอื่น





	งบการเงินรวม		งบการเงินเฉพาะบริษัท	
	พ.ศ. 2555	พ.ศ. 2554	พ.ศ. 2555	พ.ศ. 2554
	พันบาท	พันบาท	พันบาท	พันบาท
<b>ภาษีเงินได้ปัจจุบัน</b>				
ภาษีเงินได้ประจำปีที่ยันหักในกำไรสำหรับปี	9,672	862,333	(40,081)	655,034
<b>ภาษีเงินได้รอตัดบัญชี</b>				
รายการที่เกิดจากผลแตกต่างชั่วคราว	136,023	(233,091)	67,011	(120,457)
รวมค่าใช้จ่ายภาษีเงินได้	145,695	629,242	26,930	534,577

ภาษีเงินได้สำหรับกำไรก่อนหักภาษีของกลุ่มบริษัทมียอดจำนวนเงินที่แตกต่างจากการคำนวณกำไรทางทฤษฎีบัญชีคู่กับภาษีเฉลี่ยถ่วงน้ำหนักที่บังคับใช้กับกำไรของงบการเงินรวม โดยมีรายละเอียดดังต่อไปนี้

	งบการเงินรวม		งบการเงินเฉพาะบริษัท	
	พ.ศ. 2555	พ.ศ. 2554	พ.ศ. 2555	พ.ศ. 2554
	พันบาท	พันบาท	พันบาท	พันบาท
กำไรก่อนภาษีเงินได้	1,524,236	1,958,512	955,665	1,601,156
ภาษีที่คำนวณจากอัตราภาษีที่บังคับใช้กับกำไรของแต่ละประเทศ	285,463	767,123	147,459	534,635
ส่วนแบ่งภาษีเงินได้ของบริษัทร่วมและกิจการร่วมค้า	(81,286)	(216,684)	-	-
ผลกระทบทางภาษีเงินได้ มีดังนี้				
- รายได้ที่ไม่ต้องเสียภาษี	(99,510)	(25,620)	(85,439)	(23,643)
- ค่าใช้จ่ายที่ไม่สามารถหักภาษีได้	20,229	31,078	5,303	23,025
- ค่าใช้จ่ายที่สามารถหักภาษีได้สองเท่า	(2,938)	(1,733)	(312)	(403)
- ผลกระทบของอัตราภาษีที่เปลี่ยนแปลงไป	(2,341)	16,118	-	7,844
- ผลขาดทุนทางภาษีในปัจจุบันที่ไม่ได้รับรู้เป็นสินทรัพย์ภาษีเงินได้รอตัดบัญชี	(3,956)	334	-	-
- ภาษีในส่วนที่ได้รับในอัตราพิเศษที่ร้อยละ 10				
ข้อมูลเพิ่มเติม (ก)	62,979	30,122	-	-
- การใช้ผลขาดทุนทางภาษีซึ่งยังไม่ถูกรับรู้ในรอบบัญชีที่ผ่านมา	3,322	-	-	-
- ประมาณการหนี้สินภาษีเงินได้สูงไปในปีก่อน	(40,809)	(2,460)	(40,081)	-
- อื่นๆ	4,542	30,964	-	(6,881)
รวมค่าใช้จ่ายภาษีเงินได้	145,695	629,242	26,930	534,577

#### ข้อมูลเพิ่มเติม

- (ก) เมื่อวันที่ 11 พฤษภาคม พ.ศ. 2550 กระทรวงการค้าและอุตสาหกรรมของประเทศสิงคโปร์ได้ให้สิทธิประโยชน์ตามโครงการ Global Trader Programme แก่บริษัทย่อยแห่งหนึ่งของกลุ่มบริษัทสำหรับงวดตั้งแต่วันที่ 11 พฤษภาคม พ.ศ. 2550 ถึงวันที่ 31 ธันวาคม พ.ศ. 2552 ภายใต้โครงการนี้ รายได้ที่มาจากรายการค้าที่เข้าเงื่อนไขของสินค้าที่ได้รับอนุมัติจะเสียภาษีในอัตราพิเศษ (concessionary rate) ที่ร้อยละ 10 เมื่อวันที่ 21 มกราคม พ.ศ. 2553 สิทธิประโยชน์ดังกล่าวได้รับการขยายระยะเวลาสำหรับงวดตั้งแต่วันที่ 1 มกราคม พ.ศ. 2553 ถึงวันที่ 31 ธันวาคม พ.ศ. 2557
- (ข) บริษัทและบริษัทย่อยบางแห่งในประเทศไทยได้รับสิทธิประโยชน์ทางภาษีที่เกี่ยวข้องกับการผลิตผลิตภัณฑ์จากยางธรรมชาติบางชนิด ซึ่งสิทธิพิเศษที่ได้รับโดยสังเขปมีดังต่อไปนี้
- ได้รับยกเว้นการเสียภาษีอากรขาเข้าและภาษีการค้าสำหรับเครื่องจักรตามที่ได้รับอนุมัติจากคณะกรรมการส่งเสริมการลงทุน
  - ได้รับยกเว้นภาษีเงินได้นิติบุคคลสำหรับกำไรสุทธิเป็นระยะเวลาแปดปีนับแต่วันที่เริ่มมีรายได้จากการประกอบกิจการและได้รับลดหย่อนภาษีเงินได้นิติบุคคลสำหรับกำไรสุทธิในอัตราร้อยละ 50 ของอัตราปกติอีกห้าปีนับจากระยะเวลาแปดปีแรกสิ้นสุดลง

ภาษีเงินได้ที่บันทึกเพิ่ม(ลด)ไปยังกำไรขาดทุนเบ็ดเสร็จอื่นมีดังนี้

	งบการเงินรวม					
	พ.ศ. 2555			พ.ศ. 2554		
	ภาษีที่บันทึก			ภาษีที่บันทึก		
	ก่อนภาษี พันบาท	เพิ่ม (ลด) พันบาท	หลังภาษี พันบาท	ก่อนภาษี พันบาท	เพิ่ม (ลด) พันบาท	หลังภาษี พันบาท
ส่วนเกินทุนจากการประเมินราคาสินทรัพย์	450,925	(82,987)	367,938	44,446	(8,889)	35,557
การเปลี่ยนแปลงของอัตราภาษีที่ใช้รับรู้						
ภาษีเงินได้รอตัดบัญชี	-	-	-	-	(16,592)	(16,592)
การขายสินทรัพย์	-	-	-	(7,350)	1,134	(6,216)
การเปลี่ยนแปลงในมูลค่ายุติธรรมของ						
เงินลงทุนในหลักทรัพย์เพื่อขาย	15,260	(2,335)	12,925	(2,675)	367	(2,308)
กำไรจากการประมาณการตามหลัก						
คณิตศาสตร์ประกันภัยสำหรับโครงการ						
ผลประโยชน์พนักงาน	28,171	(5,031)	23,140	-	-	-
ผลสะสมจากการแปลงต่างบการเงิน	(227,461)	(9,144)	(236,605)	158,868	7,953	166,821
รวมภาษีที่บันทึกไปยังกำไรขาดทุน						
เบ็ดเสร็จอื่นที่เกี่ยวข้อง	266,895	(99,497)	167,398	193,289	(16,027)	177,262

	งบการเงินเฉพาะบริษัท					
	พ.ศ. 2555			พ.ศ. 2554		
	ภาษีที่บันทึก			ภาษีที่บันทึก		
	ก่อนภาษี พันบาท	เพิ่ม (ลด) พันบาท	หลังภาษี พันบาท	ก่อนภาษี พันบาท	เพิ่ม (ลด) พันบาท	หลังภาษี พันบาท
ส่วนเกินทุนจากการประเมินราคาสินทรัพย์	234,384	(36,165)	198,219	-	-	-
การเปลี่ยนแปลงของอัตราภาษีที่ใช้รับรู้						
ภาษีเงินได้รอตัดบัญชี	-	-	-	-	(45,073)	(45,073)
การขายสินทรัพย์	-	-	-	(7,350)	1,134	(6,216)
การเปลี่ยนแปลงในมูลค่ายุติธรรมของ						
เงินลงทุนในหลักทรัพย์เพื่อขาย	15,052	(2,322)	12,730	(2,327)	359	(1,968)
กำไรจากการประมาณการตามหลัก						
คณิตศาสตร์ประกันภัยสำหรับโครงการ						
ผลประโยชน์พนักงาน	6,549	(1,010)	5,539	-	-	-
รวมภาษีที่บันทึกไปยังกำไรขาดทุน						
เบ็ดเสร็จอื่นที่เกี่ยวข้อง	255,985	(39,497)	216,488	(9,677)	(43,580)	(53,257)



## 35 กำไรต่อหุ้น

กำไรต่อหุ้นชั้นพื้นฐานคำนวณโดยการหารกำไรสุทธิที่เป็นของผู้ถือหุ้นสามัญด้วยจำนวนหุ้นสามัญถัวเฉลี่ยถ่วงน้ำหนักที่ถือโดยบุคคลภายนอกในระหว่างปี

	งบการเงินรวม		งบการเงินเฉพาะบริษัท	
	พ.ศ. 2555	พ.ศ. 2554	พ.ศ. 2555	พ.ศ. 2554
กำไรส่วนที่เป็นของผู้ถือหุ้นของบริษัทใหญ่ (พันบาท)	1,378,888	1,306,249	928,734	1,066,579
จำนวนหุ้นสามัญถัวเฉลี่ยที่ถือโดยบุคคลภายนอกระหว่างปี (หุ้น)	1,280,000,000	1,256,666,667	1,280,000,000	1,256,666,667
กำไรต่อหุ้นชั้นพื้นฐาน (บาทต่อหุ้น)	1.08	1.04	0.73	0.85

บริษัทไม่มีการออกหุ้นสามัญเทียบเท่าปรับลดในระหว่างปีสิ้นสุดวันที่ 31 ธันวาคม พ.ศ. 2555 และ พ.ศ. 2554

## 36 เงินปันผล

ที่ประชุมสามัญผู้ถือหุ้นประจำปี เมื่อวันที่ 27 เมษายน พ.ศ. 2555 ได้มีมติอนุมัติให้จ่ายเงินปันผลให้แก่ผู้ถือหุ้นสำหรับผลการดำเนินงานปี พ.ศ. 2554 จำนวนหุ้นละ 0.5 บาท เป็นจำนวนเงิน 640 ล้านบาท เงินปันผลดังกล่าวได้จ่ายให้แก่ผู้ถือหุ้นในเดือนพฤษภาคม พ.ศ. 2555

ที่ประชุมสามัญผู้ถือหุ้นประจำปี เมื่อวันที่ 27 พฤษภาคม พ.ศ. 2554 ได้มีมติอนุมัติให้จ่ายเงินปันผลให้แก่ผู้ถือหุ้นสำหรับผลการดำเนินงานปี พ.ศ. 2553 จำนวนหุ้นละ 1.25 บาท เป็นจำนวนเงิน 1,600 ล้านบาท เงินปันผลดังกล่าวได้จ่ายให้แก่ผู้ถือหุ้นในเดือนพฤษภาคม พ.ศ. 2554

## 37 รายการกับบุคคลหรือกิจการที่เกี่ยวข้องกัน

กิจการและบุคคลที่ควบคุมบริษัท หรือถูกควบคุมโดยบริษัท หรืออยู่ภายใต้การควบคุมเดียวกับบริษัททั้งทางตรงหรือทางอ้อมไม่ว่าจะโดยทอดเดียวหรือหลายทอด กิจการและบุคคลดังกล่าวเป็นบุคคลหรือกิจการที่เกี่ยวข้องกับบริษัท บริษัทย่อยและบริษัทย่อยลำดับถัดไป บริษัทร่วมและบุคคลที่เป็นเจ้าของส่วนได้เสียในสิทธิออกเสียงของบริษัทซึ่งมีอิทธิพลอย่างเป็นสาระสำคัญเหนือกิจการ ผู้บริหารสำคัญรวมทั้งกรรมการและพนักงานของบริษัท ตลอดจนสมาชิกในครอบครัวที่ใกล้ชิดกับบุคคลเหล่านั้น กิจการและบุคคลทั้งหมดถือเป็นบุคคลหรือกิจการที่เกี่ยวข้องกับบริษัท

ในการพิจารณาความสัมพันธ์ระหว่างบุคคลหรือกิจการที่เกี่ยวข้องกันซึ่งอาจมีขึ้นได้ ต้องคำนึงถึงรายละเอียดของความสัมพันธ์มากกว่ารูปแบบความสัมพันธ์ตามกฎหมาย



รายการต่อไปนี้เป็นรายการกับบริษัทที่เกี่ยวข้องกัน

### 37.1 รายได้จากการขายสินค้าและบริการ และรายได้อื่น

สำหรับปีสิ้นสุดวันที่ 31 ธันวาคม

รายได้จากการขายสินค้าให้กับ

บริษัทย่อย

บริษัทร่วม

รายได้จากการให้บริการให้กับ

บริษัทย่อย

บริษัทร่วม

เงินปันผลรับจาก

บริษัทย่อย

บริษัทร่วม

กิจการร่วมค้า

รายได้ค่าเช่า

บริษัทย่อย

บริษัทร่วม

รายได้ดอกเบี้ย

บริษัทร่วม

งบการเงินรวม		งบการเงินเฉพาะบริษัท	
พ.ศ. 2555	พ.ศ. 2554	พ.ศ. 2555	พ.ศ. 2554
พันบาท	พันบาท	พันบาท	พันบาท
-	-	4,085,139	6,019,552
4,528,263	6,287,304	1,683,319	2,684,485
4,528,263	6,287,304	5,768,458	8,704,037
-	-	59,902	41,367
179,808	166,090	6,983	6,219
179,808	166,090	66,885	47,586
-	-	62,932	-
63,750	44,500	56,250	39,500
71,689	30,150	71,689	30,150
135,439	74,650	190,871	69,650
-	-	227	227
5,412	5,412	768	768
5,412	5,412	995	995
3,353	951	3,353	951

### 37.2 การซื้อสินค้าและรับบริการ

สำหรับปีสิ้นสุดวันที่ 31 ธันวาคม

การซื้อสินค้าจาก

บริษัทย่อย

บริษัทร่วม

กิจการร่วมค้า

การรับบริการจาก

บริษัทย่อย

บริษัทร่วม

ค่าเช่า

บริษัทย่อย

งบการเงินรวม		งบการเงินเฉพาะบริษัท	
พ.ศ. 2555	พ.ศ. 2554	พ.ศ. 2555	พ.ศ. 2554
พันบาท	พันบาท	พันบาท	พันบาท
-	-	9,677,902	15,937,775
570,644	565,817	563,395	559,189
4,551,966	6,045,302	-	-
5,122,610	6,611,119	10,241,297	16,496,964
-	-	367,992	429,773
2,180	1,156	2,161	1,141
2,180	1,156	370,153	430,914
-	-	1,321	1,229



### 37.3 ยอดค้างชำระที่เกิดจากการซื้อและขายสินค้าและบริการและรายได้อื่น ณ วันที่ 31 ธันวาคม

	งบการเงินรวม		งบการเงินเฉพาะบริษัท	
	พ.ศ. 2555 พันบาท	พ.ศ. 2554 พันบาท	พ.ศ. 2555 พันบาท	พ.ศ. 2554 พันบาท
<b>ลูกหนี้การค้า (หมายเหตุข้อ 10)</b>				
บริษัทย่อย	-	-	743,975	1,913,722
บริษัทร่วม	113,078	103,140	35,504	8,530
	113,078	103,140	779,479	1,922,252
<b>เงินมัดจำนายหน้าซื้อขายสัญญาซื้อขายล่วงหน้า</b>				
บริษัทร่วม	57,894	71,415	57,894	71,415
<b>ลูกหนี้อื่น</b>				
บริษัทร่วม	70,447	44,064	70,447	44,064
<b>ดอกเบี้ยค้างรับ</b>				
บริษัทร่วม	101	948	101	948
<b>เงินให้กู้ระยะยาว</b>				
บริษัทร่วม	60,775	62,905	60,775	62,905
<b>เจ้าหนี้การค้า (หมายเหตุข้อ 21)</b>				
บริษัทย่อย	-	-	75,639	316,734
บริษัทร่วม	125,060	103,671	93,488	103,115
กิจการร่วมค้า	229,306	155,986	-	-
	354,366	259,657	169,127	419,849

ยอดคงเหลือระหว่างบุคคลหรือกิจการที่เกี่ยวข้องกันสามารถแยกตามสกุลเงินได้ดังนี้

	งบการเงินรวม		งบการเงินเฉพาะบริษัท	
	พ.ศ. 2555 พันบาท	พ.ศ. 2554 พันบาท	พ.ศ. 2555 พันบาท	พ.ศ. 2554 พันบาท
<b>ลูกหนี้การค้า (หมายเหตุข้อ 10)</b>				
เงินดอลลาร์สหรัฐอเมริกา (USD)	-	201	728,646	1,911,576
เงินบาท (THB)	113,078	102,939	50,833	10,676
	113,078	103,140	779,479	1,922,252
<b>เงินมัดจำนายหน้าซื้อขายสัญญาซื้อขายล่วงหน้า</b>				
เงินบาท (THB)	57,894	71,415	57,894	71,415
<b>ลูกหนี้อื่น</b>				
เงินบาท (THB)	70,447	44,064	70,447	44,064
<b>ดอกเบี้ยค้างรับ</b>				
เงินดอลลาร์สหรัฐอเมริกา (USD)	101	948	101	948
<b>เงินให้กู้ระยะยาว</b>				
เงินดอลลาร์สหรัฐอเมริกา (USD)	60,775	62,905	60,775	62,905
<b>เจ้าหนี้การค้า (หมายเหตุข้อ 21)</b>				
เงินดอลลาร์สหรัฐอเมริกา (USD)	229,305	155,986	7,972	15,447
เงินบาท (THB)	125,061	103,671	161,155	404,402
	354,366	259,657	169,127	419,849

ลูกหนี้การค้าจากบุคคลหรือกิจการที่เกี่ยวข้องส่วนใหญ่มาจากรายการขายและถึงกำหนดชำระประมาณหนึ่งเดือนหลังจากวันที่เกิดรายการขาย ลูกหนี้การค้าดังกล่าวโดยปกติแล้วจะไม่มีหลักทรัพย์ค้ำประกันและไม่มีดอกเบี้ย ณ วันที่ 31 ธันวาคม พ.ศ. 2555 ไม่มีค่าเผื่อการด้อยค่าของลูกหนี้จากบุคคลหรือกิจการที่เกี่ยวข้องกัน (พ.ศ. 2554 : ไม่มี)

ณ วันที่ 31 ธันวาคม พ.ศ. 2555 เงินให้กู้ยืมระยะยาวแก่บริษัทร่วม เป็นเงินให้กู้ยืมแก่บริษัท Semperflex Shanghai Ltd. เป็นจำนวน 2 ล้านดอลลาร์สหรัฐอเมริกา (ประมาณ 60.8 ล้านบาท) (พ.ศ. 2554 : 62.9 ล้านบาท) มีอัตราดอกเบี้ยร้อยละ 5.5 ต่อปี (พ.ศ. 2554 : ร้อยละ 5.5 ต่อปี) ครอบคลุมชำระคืนเต็มจำนวน 3 ปี นับจากวันที่ให้กู้ยืม เงินกู้ยืมดังกล่าวไม่มีหลักประกัน

ณ วันที่ 31 ธันวาคม พ.ศ. 2555 และ พ.ศ. 2554 เจ้าหนี้การค้าระหว่างบุคคลหรือกิจการที่เกี่ยวข้องกันส่วนใหญ่มาจากรายการซื้อและถึงกำหนดชำระประมาณหนึ่งเดือนหลังจากวันที่เกิดรายการซื้อ เจ้าหนี้การค้าไม่มีดอกเบี้ย

### 37.4 ค่าตอบแทนผู้บริหารสำคัญ

ผู้บริหารสำคัญรวมถึงกรรมการ (ไม่ว่าจะทำหน้าที่ในระดับบริหารหรือไม่) คณะผู้บริหารระดับสูง และหัวหน้าหน่วยงานตรวจสอบภายใน ซึ่งผลตอบแทนที่จ่ายหรือค้างจ่ายสำหรับผู้บริหารสำคัญ มีดังนี้

สำหรับปีสิ้นสุดวันที่ 31 ธันวาคม	งบการเงินรวม		งบการเงินเฉพาะบริษัท	
	พ.ศ. 2555	พ.ศ. 2554	พ.ศ. 2555	พ.ศ. 2554
	พันบาท	พันบาท	พันบาท	พันบาท
เงินเดือนและผลประโยชน์พนักงานอื่นๆ	125,132	232,591	38,502	33,121

## 38 เครื่องมือทางการเงินแยกตามประเภท

	งบการเงินรวม			
	31 ธันวาคม พ.ศ. 2555			
	สินทรัพย์ซึ่งประเมินราคาตามมูลค่ายุติธรรมที่ปรับมูลค่าเพิ่มขึ้นหรือลดลงโดยเงินให้กู้ยืมและลูกหนี้ผ่านเข้ากำไรขาดทุนพันบาท	สินทรัพย์ซึ่งประเมินราคาตามมูลค่ายุติธรรมที่ปรับมูลค่าเพิ่มขึ้นหรือลดลงโดยผ่านเข้ากำไรขาดทุนพันบาท	หลักทรัพย์เพื่อขายซึ่งประเมินราคาตามมูลค่ายุติธรรมที่ปรับมูลค่าเพิ่มขึ้นหรือลดลงโดยผ่านเข้าส่วนของผู้อถือหุ้นพันบาท	รวมพันบาท
สินทรัพย์ในงบแสดงฐานะการเงิน				
เงินสดและรายการเทียบเท่าเงินสด	1,534,032	-	-	1,534,032
ตราสารอนุพันธ์ทางการเงิน	-	100,139	-	100,139
ลูกหนี้การค้า - สุทธิ	6,166,339	-	-	6,166,339
ลูกหนี้ขายสัญญาซื้อขายล่วงหน้า	384,452	-	-	384,452
เงินให้กู้ยืมระยะยาวแก่บริษัทร่วม	60,775	-	-	60,775
เงินฝากประจำที่ติดภาระค้ำประกัน	99,482	-	-	99,482
เงินลงทุนในหลักทรัพย์เพื่อขาย	-	-	59,126	59,126
รวม	8,245,080	100,139	59,126	8,404,345





### หนี้สินในงบแสดงฐานะการเงิน

เจ้าหนี้การค้า	-
เงินกู้ยืมระยะสั้นจากสถาบันการเงิน	-
ส่วนของเงินกู้ยืมระยะยาวจากสถาบันการเงิน ที่ถึงกำหนดชำระภายในหนึ่งปี	-
หนี้สินตามสัญญาเช่าทางการเงินที่ถึงกำหนดชำระ ภายในหนึ่งปี	-
ตราสารอนุพันธ์ทางการเงิน	164,234
เงินกู้ยืมระยะยาวจากสถาบันการเงิน	-
หุ้นกู้	-
หนี้สินตามสัญญาเช่าทางการเงิน	-
รวม	164,234

งบการเงินรวม			
31 ธันวาคม พ.ศ. 2555			
หนี้สินซึ่งประเมินราคาตามมูลค่า ยุติธรรมที่ปรับมูลค่าเพิ่มขึ้นหรือ ลดลงโดยผ่านเข้ากำไรขาดทุน	หนี้สินทางการเงินอื่น ที่ใช้วิธีราคาทุน ตัดจำหน่าย	รวม	
พันบาท	พันบาท	พันบาท	
	1,730,310	1,730,310	
	12,173,049	12,173,049	
	114,000	114,000	
	9,837	9,837	
164,234	-	164,234	
	400,860	400,860	
	2,150,000	2,150,000	
	5,581	5,581	
164,234	16,583,637	16,747,871	

### สินทรัพย์ในงบแสดงฐานะการเงิน

เงินสดและรายการเทียบเท่าเงินสด	2,273,021
ตราสารอนุพันธ์ทางการเงิน	-
ลูกหนี้การค้า - สุทธิ	7,421,315
ลูกหนี้ขายหน้าซื้อขายสัญญาซื้อขายล่วงหน้า	406,420
เงินให้กู้ยืมระยะยาวแก่บริษัทร่วม	62,905
เงินฝากประจำที่ติดภาระค้ำประกัน	143,483
เงินลงทุนในหลักทรัพย์เพื่อขาย	-
รวม	10,307,144

งบการเงินรวม			
31 ธันวาคม พ.ศ. 2554			
สินทรัพย์ซึ่งประเมิน ราคาตามมูลค่า ยุติธรรมที่ปรับมูลค่า เพิ่มขึ้นหรือลดลงโดย ผ่านเข้ากำไรขาดทุน	สินทรัพย์ซึ่งประเมิน ซึ่งประเมินราคา ตามมูลค่ายุติธรรม ที่ปรับมูลค่าเพิ่มขึ้น หรือลดลงโดยผ่าน เข้าส่วนของผู้ถือหุ้น	รวม	
พันบาท	พันบาท	พันบาท	
2,273,021	-	2,273,021	
-	329,305	329,305	
7,421,315	-	7,421,315	
406,420	-	406,420	
62,905	-	62,905	
143,483	-	143,483	
-	43,652	43,652	
10,307,144	329,305	10,680,101	

หนี้สินในงบแสดงฐานะการเงิน  
 เจ้าหนี้การค้า  
 เงินกู้ยืมระยะสั้นจากสถาบันการเงิน  
 หนี้สินตามสัญญาเช่าทางการเงินที่ถึงกำหนดชำระ  
 ภายในหนึ่งปี  
 ตราสารอนุพันธ์ทางการเงิน  
 เงินกู้ยืมระยะยาวจากสถาบันการเงิน  
 หัก  
 หนี้สินตามสัญญาเช่าทางการเงิน  
 รวม

งบการเงินรวม			
31 ธันวาคม พ.ศ. 2554			
หนี้สินซึ่งประเมินราคาตามมูลค่า ยุติธรรมที่ปรับมูลค่าเพิ่มขึ้นหรือ ลดลงโดยผ่านเข้ากำไรขาดทุน พันบาท	หนี้สินทางการเงินอื่น ที่ใช้วิธีราคาทุน ดัดจำหน่วย พันบาท	รวม พันบาท	
-	2,051,590	2,051,590	
-	15,425,614	15,425,614	
-	120,000	120,000	
-	11,451	11,451	
1,112,239	-	1,112,239	
-	314,860	314,860	
-	2,150,000	2,150,000	
-	12,310	12,310	
1,112,239	20,085,825	21,198,064	
งบการเงินเฉพาะบริษัท			
31 ธันวาคม พ.ศ. 2555			
สินทรัพย์ซึ่งประเมิน ราคาตามมูลค่า ยุติธรรมที่ปรับมูลค่า เพิ่มขึ้นหรือลดลงโดย เงินให้กู้ยืม และลูกหนี้ พันบาท	สินทรัพย์ซึ่งประเมิน ราคาตามมูลค่า ยุติธรรมที่ปรับมูลค่า เพิ่มขึ้นหรือลดลงโดย ผ่านเข้ากำไรขาดทุน พันบาท	หลักทรัพย์เพื่อขาย ซึ่งประเมินราคา ตามมูลค่ายุติธรรม ที่ปรับมูลค่าเพิ่มขึ้น หรือลดลงโดยผ่าน เข้าส่วนของผู้ถือหุ้น พันบาท	รวม พันบาท
514,400	-	-	514,400
-	43,228	-	43,228
3,277,164	-	-	3,277,164
128,341	-	-	128,341
60,775	-	-	60,775
12,990	-	-	12,990
-	-	58,020	58,020
3,993,670	43,228	58,020	4,094,918
หนี้สินซึ่งประเมินราคาตามมูลค่า ยุติธรรมที่ปรับมูลค่าเพิ่มขึ้นหรือ ลดลงโดยผ่านเข้ากำไรขาดทุน พันบาท	หนี้สินทางการเงินอื่น ที่ใช้วิธีราคาทุน ดัดจำหน่วย พันบาท	รวม พันบาท	
-	796,877	796,877	
-	3,689,464	3,689,464	
-	5,880	5,880	
62,309	-	62,309	
-	200,000	200,000	
-	2,150,000	2,150,000	
-	2,121	2,121	
62,309	6,844,342	6,906,651	



**สินทรัพย์ในงบแสดงฐานะการเงิน**

เงินสดและรายการเทียบเท่าเงินสด

ตราสารอนุพันธ์ทางการเงิน

ลูกหนี้การค้า - สุทธิ

ลูกหนี้รายหน้าซื้อขายสัญญาซื้อขายล่วงหน้า

เงินให้กู้ยืมระยะยาวแก่บริษัทร่วม

เงินฝากประจำที่ติดภาระค่าประกัน

เงินลงทุนในหลักทรัพย์เพื่อขาย

รวม

งบการเงินเฉพาะบริษัท				
31 ธันวาคม พ.ศ. 2554				
	สินทรัพย์ซึ่งประเมินราคาตามมูลค่า		หลักทรัพย์เพื่อขาย	
	ยุดิธรรมที่ปรับมูลค่าเพิ่มขึ้นหรือลดลงโดยผ่านเข้ากำไรขาดทุน		ซึ่งประเมินราคาตามมูลค่ายุดิธรรมที่ปรับมูลค่าเพิ่มขึ้นหรือลดลงโดยผ่านเข้าส่วนของผู้ถือหุ้น	
เงินให้กู้ยืมและลูกหนี้	เพิ่มขึ้นหรือลดลงโดยผ่านเข้ากำไรขาดทุน	เพิ่มขึ้นหรือลดลงโดยผ่านเข้ากำไรขาดทุน	เพิ่มขึ้นหรือลดลงโดยผ่านเข้าส่วนของผู้ถือหุ้น	รวม
พันบาท	พันบาท	พันบาท	พันบาท	พันบาท
เงินสดและรายการเทียบเท่าเงินสด	766,434	-	-	766,434
ตราสารอนุพันธ์ทางการเงิน	-	44,430	-	44,430
ลูกหนี้การค้า - สุทธิ	6,003,586	-	-	6,003,586
ลูกหนี้รายหน้าซื้อขายสัญญาซื้อขายล่วงหน้า	115,479	-	-	115,479
เงินให้กู้ยืมระยะยาวแก่บริษัทร่วม	62,905	-	-	62,905
เงินฝากประจำที่ติดภาระค่าประกัน	12,595	-	-	12,595
เงินลงทุนในหลักทรัพย์เพื่อขาย	-	-	42,779	42,779
รวม	6,960,999	44,430	42,779	7,048,208

**หนี้สินในงบแสดงฐานะการเงิน**

เจ้าหนี้การค้า

เงินกู้ยืมระยะสั้นจากสถาบันการเงิน

หนี้สินตามสัญญาเช่าทางการเงินที่ถึงกำหนดชำระภายในหนึ่งปี

ตราสารอนุพันธ์ทางการเงิน

หุ้นกู้

หนี้สินตามสัญญาเช่าทางการเงิน

รวม

หนี้สินซึ่งประเมินราคาตามมูลค่า ยุติธรรมที่ปรับมูลค่าเพิ่มขึ้นหรือ ลดลงโดยผ่านเข้ากำไรขาดทุน	หนี้สินทางการเงินอื่น ที่ใช้วิธีราคาทุน ตัดจำหน่าย	รวม
พันบาท	พันบาท	พันบาท
-	1,390,505	1,390,505
-	4,551,591	4,551,591
-	6,362	6,362
541,893	-	541,893
-	2,150,000	2,150,000
-	8,001	8,001
541,893	8,106,459	8,648,352



### 39 คุณภาพความน่าเชื่อถือของสินทรัพย์ทางการเงิน

คุณภาพความน่าเชื่อถือของสินทรัพย์ทางการเงินซึ่งยังไม่ถึงกำหนดชำระและไม่เกิดการด้อยค่าสามารถประเมินได้โดยอ้างอิงจากการจัดลำดับความน่าเชื่อถือจากแหล่งข้อมูลภายนอก (ถ้ามี) หรือจากข้อมูลประสบการณ์ในอดีตเกี่ยวกับอัตราการผลิตสัญญาของคู่สัญญา

#### เงินฝากกับธนาคารประเภทจ่ายคืนเมื่อทวงถาม

	งบการเงินรวม		งบการเงินเฉพาะบริษัท	
	พ.ศ. 2555 พันบาท	พ.ศ. 2554 พันบาท	พ.ศ. 2555 พันบาท	พ.ศ. 2554 พันบาท
Aaa	-	63,993	-	-
Aa1	64,107	229,686	3,933	-
Aa2	86,538	217	-	217
Aa3	-	18,367	-	1,782
A1	133,822	506,303	22,872	394,443
A2	246,624	-	58,408	-
A3	407,690	194,517	264,150	159,247
Baa1	287,161	342,739	153,697	104,339
Baa2	70,808	158,645	4,514	33,813
Baa3	168,598	32,842	2,522	32,648
Ba2	-	667,542	-	-
ไม่มีการจัดลำดับ	8,083	8,682	56	905

รวมเงินฝากธนาคารประเภทจ่ายคืนเมื่อทวงถาม

1,473,431 2,223,533 510,152 727,394

#### ลูกหนี้การค้า

คู่สัญญาที่ไม่มีการจัดลำดับความน่าเชื่อถือจากแหล่งข้อมูลภายนอก

กลุ่มที่ 1	835,329	333,718	30	-
กลุ่มที่ 2	4,425,250	5,947,694	3,277,134	6,003,586
กลุ่มที่ 3	905,760	1,139,903	-	-

รวมลูกหนี้การค้าที่ไม่ได้เกิดการด้อยค่า

6,166,339 7,421,315 3,277,164 6,003,586

#### ตราสารอนุพันธ์ทางการเงิน

คู่สัญญาที่ไม่มีการจัดลำดับความน่าเชื่อถือจากแหล่งข้อมูลภายนอก

Aa1	127	-	127	-
A3	43,936	-	33,062	-
Baa1	8,832	-	8,832	-
Baa2	324	-	324	-
Baa3	701	-	701	-

คู่สัญญาที่ไม่มีการจัดลำดับความน่าเชื่อถือจากแหล่งข้อมูลภายนอก

กลุ่มที่ 2	46,219	329,305	182	44,430
------------	--------	---------	-----	--------

รวมตราสารอนุพันธ์ทางการเงิน

100,139 329,305 43,228 44,430



	งบการเงินรวม		งบการเงินเฉพาะบริษัท	
	พ.ศ. 2555 พันบาท	พ.ศ. 2554 พันบาท	พ.ศ. 2555 พันบาท	พ.ศ. 2554 พันบาท
เงินฝากประจำที่ติดภาระค่าประกัน				
Aaa	-	14,147	-	-
Aa1	11,833	76,809	-	-
Aa2	34,955	-	-	-
A1	-	15,846	-	-
A2	15,316	-	-	-
Baa1	23,069	22,798	-	-
Baa2	14,309	13,883	12,990	12,595
รวมเงินฝากประจำที่ติดภาระค่าประกัน	99,482	143,483	12,990	12,595

- กลุ่มที่ 1 ลูกค้าใหม่ บริษัทอื่น บริษัทที่เกี่ยวข้องกัน (น้อยกว่าหกเดือน)
- กลุ่มที่ 2 ลูกค้าปัจจุบัน บริษัทที่เกี่ยวข้องกัน (มากกว่าหกเดือน) ซึ่งไม่มีการผิดสัญญาในอดีต
- กลุ่มที่ 3 ลูกค้าปัจจุบัน บริษัทที่เกี่ยวข้องกัน (มากกว่าหกเดือน) ซึ่งเคยมีการผิดสัญญาในอดีต และการผิดสัญญานั้นได้มีการชดเชยทั้งหมดแล้ว

เงินประกันขั้นต่ำได้ฝากไว้กับคู่สัญญาที่มีระดับความน่าเชื่อถือในระดับสูงซึ่งไม่มีประวัติการผิดเงื่อนไขของสัญญา และไม่มีสินทรัพย์ทางการเงินใดที่ดำเนินการอย่างเป็นปกติ (fully performing) ถูกขอการเจรจาเพื่อปรับเปลี่ยนเงื่อนไขใหม่ในระหว่างปี

## 40 สิทธิพิเศษที่ได้รับจากการส่งเสริมการลงทุน

กลุ่มบริษัทและบริษัทได้รับสิทธิพิเศษบางประการจากการส่งเสริมการลงทุนตามพระราชบัญญัติส่งเสริมการลงทุน พ.ศ. 2520 สำหรับการผลิตรายางขึ้น ยางแท่ง และ Skim Crepe ซึ่งสิทธิพิเศษที่ได้รับโดยสังเขปมีดังนี้

- (ก) ได้รับยกเว้นการเสียภาษีอากรขาเข้าและภาษีการค้าสำหรับเครื่องจักรตามที่ได้รับอนุมัติจากคณะกรรมการส่งเสริมการลงทุน
- (ข) ได้รับยกเว้นภาษีเงินได้นิติบุคคลสำหรับกำไรสุทธิเป็นระยะเวลาแปดปีนับแต่วันที่เริ่มมีรายได้จากการประกอบกิจการ และได้รับลดหย่อนภาษีเงินได้นิติบุคคลสำหรับกำไรสุทธิในอัตราร้อยละห้าสิบของอัตราปกติอีกห้าปีนับจากระยะเวลาแปดปีแรกสิ้นสุดลง

ในฐานะที่เป็นอุตสาหกรรมที่ได้รับการส่งเสริมการลงทุน กลุ่มบริษัทและบริษัทต้องปฏิบัติตามเงื่อนไขที่ระบุไว้ในบัตรส่งเสริมการลงทุน

รายได้จากการขายจำแนกตามธุรกิจที่ได้รับการส่งเสริมและไม่ได้รับการส่งเสริมสำหรับปีสิ้นสุดวันที่ 31 ธันวาคม พ.ศ. 2555 และ พ.ศ. 2554 ของกลุ่มบริษัท สรุปได้ดังนี้

	พ.ศ. 2555			พ.ศ. 2554		
	ธุรกิจที่ได้รับ	ธุรกิจที่ไม่ได้รับ	รวม	ธุรกิจที่ได้รับ	ธุรกิจที่ไม่ได้รับ	รวม
	การส่งเสริม	การส่งเสริม		การส่งเสริม	การส่งเสริม	
	การลงทุน	การลงทุน		การลงทุน	การลงทุน	
	พันบาท	พันบาท	พันบาท	พันบาท	พันบาท	พันบาท
รายได้จากการขายและ บริการส่งออก - สุทธิ	31,733,959	63,802,662	95,536,621	34,206,860	96,580,015	130,786,875
รายได้จากการขายและ บริการภายในประเทศ - สุทธิ	10,901,808	15,921,394	26,823,202	12,844,449	27,123,372	39,967,821
รวม	42,635,767	79,724,056	122,359,823	47,051,309	123,703,387	170,754,696
การตัดรายการระหว่างกัน			(22,720,721)			(37,050,854)
รวม			99,639,102			133,703,842

## 41 เหตุการณ์ที่อาจเกิดขึ้นและการผูกพันที่เป็นข้อผูกมัด

### 41.1 การระผูกพันที่เป็นข้อผูกมัดจากสัญญาซื้อขาย

กลุ่มบริษัทและบริษัทมีภาระผูกพันที่เป็นข้อผูกมัดจากการทำสัญญาซื้อขายซึ่งแบ่งเป็นประเภทที่กำหนดราคาซื้อขายล่วงหน้าแล้วและจะมีการชำระในอนาคต และประเภทที่ยังไม่กำหนดราคาซื้อขาย มูลค่าของภาระผูกพันดังกล่าวแสดงด้วยราคาตามสัญญาซื้อขายล่วงหน้าหรือแสดงตามราคาซื้อขาย ณ วันสิ้นรอบบัญชีสำหรับข้อผูกมัดจากสัญญาประเภทที่ยังไม่กำหนดราคาได้ดังนี้

	งบการเงินรวม		งบการเงินเฉพาะบริษัท	
	พ.ศ. 2555		พ.ศ. 2555	
	พันบาท		พันบาท	
ซื้อ				
จากกิจการร่วมค้า	410,984	-	-	-
จากบริษัทอื่น	5,524,379	-	-	-
	5,935,363	-	-	-
ขาย				
ให้บริษัทร่วม	757,941	-	-	-
ให้บริษัทอื่น	16,190,443	6,738,932	6,738,932	6,738,932
	16,948,384	6,738,932	6,738,932	6,738,932

### 41.2 การระผูกพันที่เป็นข้อผูกมัดเพื่อใช้เป็นรายจ่ายฝ่ายทุน

กลุ่มบริษัทและบริษัทมีภาระผูกพันที่เป็นข้อผูกมัดเพื่อใช้เป็นรายจ่ายฝ่ายทุนดังนี้

	งบการเงินรวม		งบการเงินเฉพาะบริษัท	
	พ.ศ. 2555		พ.ศ. 2555	
	พันบาท		พันบาท	
ภาระผูกพันที่เป็นข้อผูกมัดเพื่อใช้เป็นรายจ่ายฝ่ายทุน	397,774	225,873	225,873	225,873

### 41.3. การระผูกพันที่เป็นข้อผูกมัดจากการค้ำประกันเงินกู้ยืมของบริษัทย่อย บริษัทร่วม และกิจการร่วมค้า และหนี้สินที่อาจเกิดขึ้น





41.3.1 บริษัทที่มีภาระผูกพันที่เป็นข้อผูกมัดจากการค้าประกันเงินกู้ยืมของบริษัทย่อย และบริษัทร่วม ดังต่อไปนี้ :

		31 ธันวาคม พ.ศ. 2555		
		(เทียบเท่า)		
	ความสัมพันธ์	สกุลเงิน	จำนวน	ล้านบาท
Sri Trang USA, Inc.	บริษัทย่อยในต่างประเทศ	ดอลลาร์สหรัฐ	59	1,801
PT Sri Trang Lingga Indonesia	บริษัทย่อยในต่างประเทศ	ดอลลาร์สหรัฐ	25	760
		พันล้านรูเปีย	342	1,088
P.T. Star Rubber	บริษัทย่อยในต่างประเทศ	ดอลลาร์สหรัฐ	13	400
		พันล้านรูเปีย	20	64
บจก. สะเดา พี.เอส. รับเบอร์	บริษัทย่อย	ล้านบาท	-	20
Sempermed USA, Inc.	บริษัทร่วมในต่างประเทศ	ดอลลาร์สหรัฐ	2	61

41.3.2 กลุ่มบริษัทมีหนี้สินที่อาจเกิดขึ้นจากการที่ธนาคารออกหนังสือค้ำประกันกลุ่มบริษัทต่อหน่วยงานของราชการเป็นจำนวนเงินรวม 66 ล้านบาท และการค้ำประกันกลุ่มบริษัทต่อหน่วยงานของราชการ โดยใช้เงินฝากประจำของกลุ่มบริษัท จำนวนเงินประมาณ 13 ล้านบาท

#### 41.4 ภาระผูกพันที่เป็นข้อผูกมัดตามสัญญาเช่าดำเนินงาน - กรณีที่กลุ่มบริษัทหรือบริษัทเป็นผู้เช่า

ยอดรวมของจำนวนเงินขั้นต่ำที่กลุ่มบริษัทและบริษัทต้องจ่ายในอนาคตตามสัญญาเช่าดำเนินงานที่ไม่สามารถยกเลิกได้ มีดังนี้

	งบการเงินรวม	งบการเงินเฉพาะบริษัท
	พ.ศ. 2555 ล้านบาท	พ.ศ. 2555 ล้านบาท
ภายใน 1 ปี	94,714	44,222
เกินกว่า 1 ปี แต่ไม่เกิน 5 ปี	130,979	58,277
เกินกว่า 5 ปี	2,530	-
รวม	228,223	102,499

#### 41.5 สัญญารับจ้างผลิตยางแท่งและยางแผ่นรมควัน

กลุ่มบริษัทได้ทำสัญญารับจ้างผลิตยางแท่ง STR 20 และยางแผ่นรมควันกับองค์การสวนยางในปี พ.ศ. 2555 ภายใต้สัญญาดังกล่าว กลุ่มบริษัทตกลงผลิตยางแท่ง STR 20 และยางแผ่นรมควันให้องค์การสวนยาง ภายในเดือนมีนาคม และเดือนเมษายน พ.ศ. 2556 ในอัตราที่กำหนดในสัญญา ทั้งนี้ กลุ่มบริษัทได้ยื่นหนังสือค้ำประกันจากธนาคารในประเทศแห่งหนึ่งเป็นจำนวนเงิน 14 ล้านบาท เพื่อเป็นหลักประกันการไม่ปฏิบัติตามสัญญาและกลุ่มบริษัทจะได้รับคืนหลักประกันดังกล่าวเมื่อครบกำหนดอายุสัญญาแล้ว

## 42 เหตุการณ์ภายหลังวันที่ใบรายงาน

จากการประชุมคณะกรรมการบริษัทเมื่อวันที่ 28 กุมภาพันธ์ พ.ศ. 2556 ที่ประชุมได้อนุมัติให้จ่ายเงินปันผลจากผลการดำเนินงานของปี พ.ศ. 2555 จำนวนหุ้นละ 0.5 บาท รวมเป็นจำนวนเงินทั้งสิ้น 640 ล้านบาท เงินปันผลดังกล่าวจะถูกจ่ายให้แก่ผู้ถือหุ้นทั้งหมดที่มีชื่ออยู่ในทะเบียนผู้ถือหุ้น ณ วันที่ 9 พฤษภาคม พ.ศ. 2556

# ข้อมูลทั่วไป

## ข้อมูลบริษัท

ชื่อบริษัท (ไทย)  
ชื่อบริษัท (อังกฤษ)  
สถานที่ตั้งสำนักงานใหญ่

ประเภทธุรกิจ  
เลขทะเบียนบริษัท  
เลขานุการบริษัท  
เว็บไซต์  
ชนิดของหุ้น  
ทุนจดทะเบียน  
ทุนชำระแล้ว  
จำนวนหุ้นสามัญ  
ที่จำหน่ายได้แล้วทั้งหมด

บริษัท ศรีตรังแอโกรอินดัสทรี จำกัด (มหาชน)  
Sri Trang Agro-Industry Public Company Limited  
เลขที่ 10 ซอย 10 ถนนเพชรเกษม ตำบลหาดใหญ่ อำเภอหาดใหญ่  
จังหวัดสงขลา 90110 ประเทศไทย  
โทรศัพท์ 0-7434-4663 (อัตโนมัติ 14 เลขหมาย)  
โทรสาร 0-7434-4676, 0-7434-4677, 0-7423-7423  
ผลิตและส่งออกยางแผ่นรมควัน ยางแท่ง และน้ำยางข้น  
0107536001656  
นางพัชรินทร์ อนุวงศ์วัฒนชัย  
<http://www.sritranggroup.com>  
หุ้นสามัญ  
1,280,000,000 บาท  
1,280,000,000 บาท  
1,280,000,000 หุ้น มูลค่าที่ตราไว้หุ้นละ 1 บาท



## ข้อมูลของนิติบุคคลที่ บมจ. ศรีตรัง ถือหุ้นตั้งแต่ร้อยละ 10 ขึ้นไป ของจำนวนหุ้นที่จำหน่ายได้แล้วทั้งหมดของนิติบุคคลนั้น

### 1. บจ. หน้าอ้าว

สถานที่ตั้งสำนักงานใหญ่:

เลขที่ 10 ซอย 10 ถนนเพชรเกษม ตำบลหาดใหญ่

อำเภอหาดใหญ่ จังหวัดสงขลา 90110

สถานที่ตั้งสาขา:

1. เลขที่ 99 หมู่ที่ 3 ตำบลสำนักขาม

อำเภอสะเดา จังหวัดสงขลา 90120

2. เลขที่ 41 หมู่ที่ 3 ตำบลสำนักขาม

อำเภอสะเดา จังหวัดสงขลา 90120

ประเภทธุรกิจ:

ผลิตและส่งออกยางแผ่นรมควัน ยางแท่ง และน้ำยางข้น

โทรศัพท์:

0-7441-2268 , 0-7441-1982-5

โทรสาร:

0-7441-2255

ชนิดของหุ้น:

หุ้นสามัญ

จำนวนหุ้นทั้งหมดที่ บมจ. ศรีตรัง ถือครองทางตรง:

4,999,994 หุ้น คิดเป็นร้อยละ 99.99

### 2. บจ. อันวาร์พาราวูด

สถานที่ตั้งสำนักงานใหญ่:

เลขที่ 101 หมู่ 3 ถนนปาดังเบซาร์ ตำบลสำนักขาม

อำเภอสะเดา จังหวัดสงขลา 90120

สถานที่ตั้งสาขา:

เลขที่ 369 หมู่ 7 ตำบลห้วยนาง อำเภอห้วยยอด จังหวัดตรัง

ประเภทธุรกิจ:

แปรรูปไม้ อัดน้ำยา อบแห้ง และผลิตภัณฑ์ไม้สำเร็จรูป

โทรศัพท์:

0-7441-2756-7

โทรสาร:

0-7441-2853

ชนิดของหุ้น:

หุ้นสามัญ

จำนวนหุ้นทั้งหมดที่ บมจ. ศรีตรัง ถือครองทางตรง:

9,994 หุ้น คิดเป็นร้อยละ 99.94

### 3. บจ. พรีเมียร์ซิสเต็มเอ็นจิเนียริ่ง

สถานที่ตั้งสำนักงานใหญ่:

เลขที่ 123 หมู่ที่ 8 ถนนกาญจนวนิช ตำบลบ้านพรุ

อำเภอหาดใหญ่ จังหวัดสงขลา 90250

สถานที่ตั้งสาขา:

เลขที่ 133 ถนนรักษ์พรุ ตำบลบ้านพรุ อำเภอหาดใหญ่

จังหวัดสงขลา 90250

ประเภทธุรกิจ:

วิศวกรรมบริการ ออกแบบ ผลิต ติดตั้ง บำรุงรักษาเครื่องจักร

โทรศัพท์:

0-7447-1480-3 , 0-7447-1368

โทรสาร:

0-7447-1290 , 0-7447-1430

ชนิดของหุ้น:

หุ้นสามัญ

จำนวนหุ้นทั้งหมดที่ บมจ. ศรีตรัง ถือครองทางตรง:

409,996 หุ้น คิดเป็นร้อยละ 81.99

### 4. บจ. รับเบอร์แลนด์

สถานที่ตั้งสำนักงานใหญ่:

เลขที่ 109 ถนนกาญจนวนิช ตำบลพะตง

อำเภอหาดใหญ่ จังหวัดสงขลา 90230

สถานที่ตั้งสาขา:

1. เลขที่ 10 ซอย 10 ถนนเพชรเกษม ตำบลหาดใหญ่

อำเภอหาดใหญ่ จังหวัดสงขลา 90110

2. เลขที่ 57 ยูนิท 1701,1707-1712 ปาร์คเวนเชอร์ อีโคเพล็กซ์ ชั้น 17

ถนนวิทย์ แขวงลุมพินี เขตปทุมวัน กรุงเทพมหานคร 10330

3. เลขที่ 338 หมู่ที่ 2 ตำบลโนนสมบูรณ์ อำเภอเมืองบึงกาฬ

จังหวัดบึงกาฬ 38000

4. เลขที่ 338 หมู่ที่ 1 ตำบลโคกม้า อำเภอประโคนชัย

จังหวัดบุรีรัมย์ 31140

5. เลขที่ 188 หมู่ที่ 10 ตำบลบางทรายใหญ่ อำเภอเมืองมุกดาหาร

จังหวัดมุกดาหาร 49000

ประเภทธุรกิจ:

ผลิตน้ำยางข้น /ยางแท่ง

โทรศัพท์:

0-7429-1223-4 , 0-7429-1755 , 0-7429-1476

โทรสาร:

0-7429-1477

ชนิดของหุ้น:

หุ้นสามัญ

จำนวนหุ้นทั้งหมดที่ บมจ. ศรีตรัง ถือครองทางตรง:

15,999,994 หุ้น คิดเป็นร้อยละ 99.99

### 5. บจ. สยามเซมเพอร์เมต

สถานที่ตั้งสำนักงานใหญ่:

เลขที่ 110 ถนนกาญจนวนิช ตำบลพะตง

อำเภอหาดใหญ่ จังหวัดสงขลา 90230

สถานที่ตั้งสาขา:

1. เลขที่ 10 ซอย 10 ถนนเพชรเกษม ตำบลหาดใหญ่ อำเภอหาดใหญ่

จังหวัดสงขลา 90110

2. เลขที่ 57 ยูนิท 1701,1707-1712 ปาร์คเวนเชอร์ อีโคเพล็กซ์ ชั้น 17

ถนนวิทย์ แขวงลุมพินี เขตปทุมวัน กรุงเทพมหานคร 10330

3. เลขที่ 109/2 ถนนกาญจนวนิช ตำบลพะตง อำเภอหาดใหญ่

จังหวัดสงขลา 90230

4. เลขที่ 352 ถนนกาญจนวนิช ตำบลพะตง อำเภอหาดใหญ่

จังหวัดสงขลา 90230

5. เลขที่ 189 หมู่ที่ 7 ตำบลพลายวาส อำเภอกาญจนดิษฐ์

จังหวัดสุราษฎร์ธานี 84160

6. เลขที่ 39/1 หมู่ที่ 9 ตำบลทุ่งค่าย อำเภอย่านตาขาว

จังหวัดตรัง 92140

ประเภทธุรกิจ:

ผลิตถุงมือยางที่ใช้ในทางการแพทย์

โทรศัพท์:

0-7447-1471 , 0-7429-1648-9 , 0-7429-1471-5

โทรสาร:

0-7429-1650

ชนิดของหุ้น:

หุ้นสามัญ

จำนวนหุ้นทั้งหมดที่ บมจ. ศรีตรัง ถือครองทางตรง:

6,300 หุ้น คิดเป็นร้อยละ 31.50

ผู้สอบบัญชี:

BDO Limited<sup>1</sup>

<sup>1</sup> คณะกรรมการบริษัทและคณะกรรมการตรวจสอบเห็นควรให้ผู้สอบบัญชีรายนี้เป็นผู้สอบบัญชีของ SSC



## 6. บจ. เซมเพอร์เฟกซ์ เอเชีย

สถานที่ตั้งสำนักงานใหญ่:

เลขที่ 110/1 ถนนกาญจนวนิช ตำบลพะตง

อำเภอหาดใหญ่ จังหวัดสงขลา 90230

สถานที่ตั้งสาขา:

เลขที่ 10 ซอย 10 ถนนเพชรเกษม ตำบลหาดใหญ่

อำเภอหาดใหญ่ จังหวัดสงขลา 90110

ประเภทธุรกิจ:

ผลิตสายไฮดรอลิคแรงดันสูง

โทรศัพท์:

0-7447-1231-5

โทรสาร:

0-7447-1230

ชนิดของหุ้น:

หุ้นสามัญ

จำนวนหุ้นทั้งหมดที่ บมจ. ศรีตรัง ถือครองทางตรง:

1,425,000 หุ้น คิดเป็นร้อยละ 37.50

ผู้สอบบัญชี:

BDO Limited

## 7. บจ. เซมเพอร์ฟอร์ม แปซิฟิก<sup>2</sup>

สถานที่ตั้งสำนักงานใหญ่:

เลขที่ 110/2 ถนนกาญจนวนิช ตำบลพะตง

อำเภอหาดใหญ่ จังหวัดสงขลา 90230

สถานที่ตั้งสาขา:

เลขที่ 10 ซอย 10 ถนนเพชรเกษม ตำบลหาดใหญ่

อำเภอหาดใหญ่ จังหวัดสงขลา 90110

ประเภทธุรกิจ:

ผลิตภัณฑ์ขึ้นส่วนยางและพลาสติกขึ้นรูป

โทรศัพท์:

0-7447-1231-5

โทรสาร:

0-7447-1230

ชนิดของหุ้น:

หุ้นสามัญ

จำนวนหุ้นทั้งหมดที่ บมจ. ศรีตรัง ถือครองทางตรง:

56,250 หุ้น คิดเป็นร้อยละ 37.50

ผู้สอบบัญชี:

BDO Limited

## 8. บจ. สะเดา พี.เอส. รับเบอร์

สถานที่ตั้งสำนักงานใหญ่:

เลขที่ 207/1 ถนนปาดังเบซาร์ ตำบลสะเดา

อำเภอสะเดา จังหวัดสงขลา 90120

ประเภทธุรกิจ:

ผลิตยางแผ่นรมควัน

โทรศัพท์:

0-7441-1838, 0-7446-0483, 0-7446-0485

โทรสาร:

0-7446-0484

ชนิดของหุ้น:

หุ้นสามัญ

จำนวนหุ้นทั้งหมดที่ บมจ. ศรีตรัง ถือครองทางตรง:

399,994 หุ้น คิดเป็นร้อยละ 99.99

## 9. บจ. สตาร์ไลท์ เอ็กซ์เพรส ทรานสปอร์ต

สถานที่ตั้งสำนักงานใหญ่:

เลขที่ 13/1 ถนนจริงจิตร ตำบลทับเที่ยง

อำเภอเมืองตรัง จังหวัดตรัง 92000

ประเภทธุรกิจ:

ให้บริการขนส่งทางบกภายในประเทศ

โทรศัพท์:

0-7521-0900-2

โทรสาร:

0-7521-0903

ชนิดของหุ้น:

หุ้นสามัญ

จำนวนหุ้นทั้งหมดที่ บมจ. ศรีตรัง ถือครองทางตรง:

114,998 หุ้น คิดเป็นร้อยละ 76.66

## 10. บจ. สตาร์เท็กซ์ รับเบอร์

สถานที่ตั้งสำนักงานใหญ่:

เลขที่ 10 ซอย 10 ถนนเพชรเกษม ตำบลหาดใหญ่

อำเภอหาดใหญ่ จังหวัดสงขลา 90110

ประเภทธุรกิจ:

ดำเนินการกิจการสวนยางและสวนปาล์ม

โทรศัพท์:

0-7550-2900-2

โทรสาร:

0-7550-2903

ชนิดของหุ้น:

หุ้นสามัญ

จำนวนหุ้นทั้งหมดที่ บมจ. ศรีตรัง ถือครองทางตรง:

419,995 หุ้น คิดเป็นร้อยละ 83.99

## 11. บจ. ไทยเทค

สถานที่ตั้งสำนักงานใหญ่:

เลขที่ 2 ถนนจตุทิศ 3 ตำบลหาดใหญ่

อำเภอหาดใหญ่ จังหวัดสงขลา 90110

ประเภทธุรกิจ:

ผลิตยางแท่ง

โทรศัพท์:

0-7423-0768 , 0-7423-0406-7 , 0-7423-9063-4

โทรสาร:

0-7423-8650

ชนิดของหุ้น:

หุ้นสามัญ

จำนวนหุ้นทั้งหมดที่ บมจ. ศรีตรัง ถือครองทางตรง:

200,998 หุ้น คิดเป็นร้อยละ 33.50

ผู้สอบบัญชี:

AST Master Co., Ltd.<sup>3</sup>



<sup>2</sup> ปัจจุบัน บจ. เซมเพอร์ฟอร์ม แปซิฟิก หยุดประกอบธุรกิจ และทำการจำหน่ายสินทรัพย์ทั้งหมดเป็นที่เรียบร้อยแล้วจะทำการชำระบัญชีเพื่อเลิกกิจการ หลังจากได้รับการอนุมัติจากคณะกรรมการบริษัท

<sup>3</sup> คณะกรรมการบริษัทและคณะกรรมการตรวจสอบเห็นควรให้ผู้สอบบัญชีรายนี้เป็นผู้สอบบัญชีของ บจ. ไทยเทค

## 12. บจ. พัฒนาเกษตรล่วงหน้า

สถานที่ตั้งสำนักงานใหญ่:

เลขที่ 33/19 อาคารวอลล์สตรีททาวเวอร์ ชั้น G ถนนสุขุมวิท แขวงสุริยวงค์ เขตบางรัก กรุงเทพฯ 10500

ประเภทธุรกิจ:

นายหน้าซื้อขายสัญญาสินค้าเกษตรล่วงหน้า

โทรศัพท์:

0-2632-8826

โทรสาร:

0-2632-8825

ชนิดของหุ้น:

หุ้นสามัญ

จำนวนหุ้นทั้งหมดที่ บมจ. ศรีตรัง ถือครองทางตรง:

4,000,000 หุ้น คิดเป็นร้อยละ 40.00

ผู้สอบบัญชี:

Ernst & Young Office Limited

## 13. บจ. ศรีตรังแพลนแท้น

สถานที่ตั้งสำนักงานใหญ่:

เลขที่ 13/1 ถนนเจริญจิตร์ ตำบลทับเที่ยง อำเภอเมืองตรัง จังหวัดตรัง 92000

สถานที่ตั้งสาขา:

เลขที่ 55 หมู่ 7 ตำบลสุเทพ อำเภอเมือง

จังหวัดเชียงใหม่ 52000

ประเภทธุรกิจ:

ทำสวนยางพารา

โทรศัพท์:

0-7521-0900-2

โทรสาร:

0-7521-0903

ชนิดของหุ้น:

หุ้นสามัญ

จำนวนหุ้นทั้งหมดที่ บมจ. ศรีตรัง ถือครองทางตรง:

21,999,993 shares or 99.99%

## 14. Sri Trang International

สถานที่ตั้งสำนักงานใหญ่:

1 Raffles Place No. 38-02, One Raffles Place, Singapore 048616

ประเภทธุรกิจ:

จัดจำหน่ายยางในสิงคโปร์

โทรศัพท์:

65-6532-5210 , 65-6532-5321

โทรสาร:

65-6532-7501

ชนิดของหุ้น:

หุ้นสามัญ

จำนวนหุ้นทั้งหมดที่ บมจ. ศรีตรัง ถือครองทางตรง:

47,000,000 หุ้น คิดเป็นร้อยละ 100.00

## 15. Sri Trang USA Inc.

สถานที่ตั้งสำนักงานใหญ่:

300 Preston Ave., Suite 400 Charlottesville Virginia 22902 United States

ประเภทธุรกิจ:

จัดจำหน่ายยางในสหรัฐอเมริกา

โทรศัพท์:

1-434-296-0080 , 1-434-244-0089

โทรสาร:

1-434-296-0098

ชนิดของหุ้น:

หุ้นสามัญ

จำนวนหุ้นทั้งหมดที่ บมจ. ศรีตรัง ถือครองทางตรง:

1,000 หุ้น คิดเป็นร้อยละ 100.00

ผู้สอบบัญชี:

Cherry, Bakaert & Holland LLP.<sup>4</sup>

## 16. Sempermed USA

สถานที่ตั้งสำนักงานใหญ่:

13900, 49th Street North, Clearwater, Florida 33762 United States

ประเภทธุรกิจ:

จัดจำหน่ายถุงมือที่ใช้ในทางการแพทย์ในสหรัฐอเมริกา

โทรศัพท์:

1-800-366-9545

โทรสาร:

1-800-763-5491

ชนิดของหุ้น:

หุ้นสามัญ

จำนวนหุ้นทั้งหมดที่ บมจ. ศรีตรัง ถือครองทางตรง:

1,000 หุ้น คิดเป็นร้อยละ 25.00

ผู้สอบบัญชี:

Pender Newkirk & Company LLP, USA

## 17. Shanghai Sempermed<sup>5</sup>

สถานที่ตั้งสำนักงานใหญ่:

No.8, Xinja Road, Che Dun Town Songjiang District, Shanghai 201611 P.R.C

ประเภทธุรกิจ:

Production of examination gloves

โทรศัพท์:

86-21-5760-9389

โทรสาร:

86-21-5760-9296

ชนิดของหุ้น:

ทุนจดทะเบียน

จำนวนหุ้นทั้งหมดที่ บจ. สยามเซมเปอร์เมด ถือครองทางตรง:

6,000,000 ดอลลาร์สหรัฐ คิดเป็นร้อยละ 100.00

ผู้สอบบัญชี:

Grant Thornton, Shanghai, China

<sup>4</sup> คณะกรรมการบริษัทและ คณะกรรมการตรวจสอบเห็นควรให้ผู้สอบบัญชีรายนี้เป็นผู้สอบบัญชีของ Sri Trang USA

<sup>5</sup> ปัจจุบัน Shanghai Sempermed หยุดประกอบธุรกิจ และทำการจำหน่ายสินทรัพย์ทั้งหมดเป็นที่เรียบร้อยแล้ว

## 18. Shanghai Semperit

สถานที่ตั้งสำนักงานใหญ่:

Bei SongSt2, Minhang, Shanghai 20111 P.R.C.  
North of Bridge No.2

ประเภทธุรกิจ:

ผลิตราวจับบันไดเลื่อน

โทรศัพท์:

86-21-6409 0850, 86-21-6409 0300

โทรสาร:

86-21-6409 0850

ลักษณะของส่วนได้เสีย:

ส่วนทุน

ส่วนได้เสียที่ บมจ. ศรีตรัง มีอยู่ทางตรง :

คิดเป็นร้อยละ 10.00

ผู้สอบบัญชี:

Deloitte Touche Tohmatsu CPA Ltd.

## 19. PT Sri Trang Lingga

สถานที่ตั้งสำนักงานใหญ่:

Jalan TPA2, RT.26 & 29 Keramasan,  
Palembang, South Sumatera, Indonesia  
30259 PO BOX 1230 Palembang

ประเภทธุรกิจ:

ผลิตยางแท่ง

โทรศัพท์:

62-711-445 666

โทรสาร:

62-711-445 222

ชนิดของหุ้น:

หุ้นสามัญ

จำนวนหุ้นทั้งหมดที่ บมจ. ศรีตรัง ถือครองทางตรง:

18,000 หุ้น คิดเป็นร้อยละ 90.00

## 20. Semperflex Shanghai

สถานที่ตั้งสำนักงานใหญ่:

Shanghai Chemical Industry Park, Fengxian Subzone  
Cangong Road 1255, 201424, Shanghai, P.R.C.

ประเภทธุรกิจ:

ผลิตสายไฮดรอลิคแรงดันสูง

โทรศัพท์:

86-21-5744-8386

โทรสาร:

86-21-5744-8386

ลักษณะของส่วนได้เสีย:

ส่วนทุน

ส่วนได้เสียที่ บมจ. ศรีตรัง มีอยู่ทางตรง:

คิดเป็นร้อยละ 50.00

ผู้สอบบัญชี:

Grant Thornton เมืองเซี่ยงไฮ้ ประเทศจีน

## 21. Sempermed Singapore

สถานที่ตั้งสำนักงานใหญ่:

10 Anson Road, #09-24, International Plaza,  
Singapore 079903

ประเภทธุรกิจ:

ลงทุนใน Sempermed Brasil

โทรศัพท์:

N/A

โทรสาร:

N/A

ชนิดของหุ้น:

หุ้นสามัญ

จำนวนหุ้นทั้งหมดที่ บมจ. ศรีตรัง ถือครองทางตรง:

4,000,000 shares or 50.00%

ผู้สอบบัญชี:

Audit Alliance Public Accountants and Certified  
Public Accountants

## 22. Sempermed Brasil

สถานที่ตั้งสำนักงานใหญ่:

Rua João Franco de Oliveira 750 - Unileste,  
Piracicaba - São Paulo Brazil Zip Code: 13.422-160

ประเภทธุรกิจ:

จัดจำหน่ายและทำการตลาดถุงมือยางธรรมชาติ  
และยางสังเคราะห์ในบราซิล

โทรศัพท์:

N/A

โทรสาร:

N/A

ชนิดของหุ้น:

Quotas

จำนวน Quotas ทั้งหมดที่ Sempermed Singapore ถือครอง:

12,546,638 หุ้น คิดเป็นประมาณร้อยละ 100.00

ผู้สอบบัญชี:

Röedl & Partner Auditores Independentes, Brazil

## 23. Shi Dong Investments

สถานที่ตั้งสำนักงานใหญ่:

1 Raffles Place No.38-02, One Raffles Place, Singapore 048616

ประเภทธุรกิจ:

ลงทุนใน PT Star Rubber

โทรศัพท์:

65-6532-5210, 65-6532-5321

โทรสาร:

65-6532-7501

ชนิดของหุ้น:

หุ้นสามัญ

จำนวนหุ้นทั้งหมดที่ sri Trang International ถือครองทางตรง:

คิดเป็นร้อยละ 100.00





## 24. PT Star Rubber

สถานที่ตั้งสำนักงานใหญ่:

Jalan Trans Kalimantan KM. 16, Desa Jawa Tengah Kec. Sungai Ambawang, Kab Kubu Raya-Kalbar, Pontianak, Kalimantan Barat, Indonesia. PO Box 7864

ประเภทธุรกิจ:

ผลิตยางแท่ง

โทรศัพท์:

62-561-724888

โทรสาร:

62-561-724593

ชนิดของหุ้น:

หุ้นสามัญ

จำนวนหุ้นทั้งหมดที่ Shi Dong Investments Ptd. Ltd. ถือครองทางตรง : คิดเป็นร้อยละ 99.00

## 25. Shi Dong Shanghai

สถานที่ตั้งสำนักงานใหญ่:

Unit 2701, Wheelock square, No.1717 West Nanjing Road, Jing' an District, Shanghai 200040

ประเภทธุรกิจ:

จัดจำหน่ายผลิตภัณฑ์ยางธรรมชาติในสาธารณรัฐประชาชนจีน

โทรศัพท์:

86-21-64137860

โทรสาร:

86-21-64137315

ลักษณะของส่วนได้เสีย:

ส่วนทุน

ส่วนได้เสียที่ บมจ. ศรีตรัง มีอยู่ทางตรง:

5,000,000 ดอลลาร์สหรัฐ คิดเป็นร้อยละ 100.00

## 26. Formtech Engineering (M) Sdn. Bhd.

สถานที่ตั้งสำนักงานใหญ่:

Lot 135, Jalan Permata 1/4, Arab-Malaysian Industrial Park 71800 Nilai, Negeri Sembilan, Malaysia

ประเภทธุรกิจ:

ผลิตและจัดจำหน่ายแม่พิมพ์สำหรับการผลิตถุงมือยาง

โทรศัพท์:

060-6799-5952

โทรสาร:

060-6799-5951

ชนิดของหุ้น:

หุ้นสามัญ

จำนวนหุ้นทั้งหมดที่ Sempermed Singapore ถือครองทางตรง:

คิดเป็นร้อยละ 82.86

ผู้สอบบัญชี:

Ananthan Chelliah & Associates

## ข้อมูลของบุคคลอ้างอิง

### 1. นายทะเบียนหลักทรัพย์

บริษัท ศูนย์รับฝากหลักทรัพย์ (ประเทศไทย) จำกัด

62 อาคารตลาดหลักทรัพย์แห่งประเทศไทย ถนนรัชดาภิเษก แขวงคลองเตย เขตคลองเตย กรุงเทพฯ 10110

โทรศัพท์:

0-2229-2800

โทรสาร:

0-2654-5427

TSD Call Center:

0-2229-2888

### 2. ตัวแทนการโอนหุ้นในสิงคโปร์

(Singapore Transfer Agent)

Boardroom Corporate & Advisory Services Pte. Ltd.

50 Raffles Place # 32-01, Singapore Land Tower,

Singapore 048623

โทรศัพท์:

65-6536-5355

โทรสาร:

65-6536-1360

### 3. ผู้สอบบัญชี (ได้รับการแต่งตั้งเมื่อ 28 มิถุนายน 2553)

นางอุณากร พงษ์ธาดา ผู้สอบบัญชีรับอนุญาตเลขที่ 3257 หรือ

นางณรรพ พันธ์อุดม ผู้สอบบัญชีรับอนุญาตเลขที่ 3430 หรือ

นายบุญเลิศ กมลชนกกุล ผู้สอบบัญชีรับอนุญาตเลขที่ 5339

แห่งบริษัท ไพร์ซวอเตอร์เฮาส์คูเปอร์ส เอบีเอส จำกัด

ชั้น 15 อาคารบางกอกซิตี้ทาวเวอร์ 179/74-80 ถนนสาทรใต้ กรุงเทพฯ 10120

โทรศัพท์:

0-2344-1000, 0-2286-9999

โทรสาร:

0-2286-5050

### 4. นายทะเบียนหุ้นกู้

ธนาคารไทยพาณิชย์ จำกัด (มหาชน) 1060 ถนนเพชรบุรี

แขวงมักกะสัน เขตราชเทวี กรุงเทพมหานคร 10400

โทรศัพท์:

0-2256-2323

โทรสาร:

0-2256-2414

### 5. ผู้แทนผู้ถือหุ้นกู้ STA ครั้งที่ 1/2554

ชุดที่ 1 และชุดที่ 2

ธนาคารกสิกรไทย จำกัด (มหาชน)

1 ซอยราษฎร์บูรณะ 27/1 ถนนราษฎร์บูรณะ

แขวงราษฎร์บูรณะ เขตราษฎร์บูรณะ กรุงเทพมหานคร 10140

โทรศัพท์:

0-2222-0000

โทรสาร:

0-2470-1144-5











# คำนิยาม

นอกจากจะกำหนดไว้เป็นอย่างอื่นในเอกสารฉบับนี้ ให้คำดังต่อไปนี้มีความหมายดังนี้

คณะกรรมการ ก.ล.ด.

ตลาดหลักทรัพย์ฯ

บจ. ไทยเทค

บจ. รับเบอร์แลนด์

บจ. หน้าฮั่ว

บจ. ศรีตรังแพลงก์ตอน

บจ. [ชื่อ]

บมจ. [ชื่อ]

บมจ. ศรีตรัง

บริษัทฯ

พ.ร.บ. หลักทรัพย์

สำนักงาน ก.ล.ด.

หลักการการกำกับดูแลกิจการปี 2012

(Code of Corporate Governance)

CDP

PT Sri Trang Lingga

RSS

Semperflex Shanghai

Semperit Technische

คณะกรรมการกำกับหลักทรัพย์และตลาดหลักทรัพย์

ตลาดหลักทรัพย์แห่งประเทศไทย

บริษัท ไทยเทค รับเบอร์ คอร์ปอเรชั่น จำกัด

บริษัท รับเบอร์แลนด์โปรดักส์ จำกัด

บริษัท หน้าฮั่วรับเบอร์ จำกัด

บริษัท ศรีตรัง รับเบอร์ แอนด์ แพลงก์ตอน จำกัด

บริษัท [ชื่อ] จำกัด

บริษัท [ชื่อ] จำกัด (มหาชน)

บริษัท ศรีตรังแอมโมเนียม จำกัด (มหาชน)

บมจ. ศรีตรัง และบริษัทย่อยของ บมจ. ศรีตรัง

ที่รวมอยู่ในงบการเงินรวม

พระราชบัญญัติหลักทรัพย์และตลาดหลักทรัพย์ พ.ศ. 2535

(รวมทั้งที่มีการแก้ไขเพิ่มเติม)

สำนักงานคณะกรรมการกำกับหลักทรัพย์และตลาดหลักทรัพย์

หลักการการกำกับดูแลกิจการ ปี 2555 ของประเทศสิงคโปร์

(Singapore Code of Corporate Governance 2012)

The Central Depository (Pte) Limited

PT Sri Trang Lingga Indonesia

Ribbed Smoked Sheet

Semperflex Shanghai Ltd.

Semperit Technische Produkte Gesellschaft m.b.H.

ซึ่งเป็นบริษัทย่อยของ Semperit AG Holding

Semperedmed Brasil  
Semperedmed Singapore  
Shanghai Semperit  
Shanghai Semperedmed  
Shi Dong Investments  
Shi Dong Shanghai  
Sri Trang International  
TSD  
TSR

Semperedmed Brasil Comercio Exterior LTDA.  
Semperedmed Singapore Pte Ltd  
Shanghai Semperit Rubber & Plastic Products Co., Ltd.  
Shanghai Semperedmed Gloves Co., Ltd.  
Shi Dong Investments Pte. Ltd.  
Shi Dong Shanghai Rubber Co., Ltd.  
Sri Trang International Pte. Ltd.  
บริษัท ศูนย์รับฝากหลักทรัพย์ (ประเทศไทย) จำกัด  
Technically Specified Rubber

SRI TRANG GROUP

# Green

## Rubber









**Sri Trang Agro-Industry Public Company Limited**

บริษัท ศรีตรังแอโกรอินดัสทรี จำกัด (มหาชน)

**Head Office:**

10 Soi 10 Petchkasem Road, Hat Yai District, Songkhla, 90110 Thailand  
Tel.: 074-344663 (Automatic 14 Number) Fax.: 074-344677, 237423

