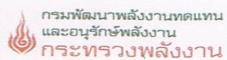




รายงานประจำปี 2566

บริษัท
เอเชียไฟเบอร์
จำกัด (มหาชน)





การรับรองนี้ให้กับ

บริษัท เอเชีย ไฟเบอร์ จำกัด (มหาชน)

เพื่อรับรองว่าเป็นองค์กรที่ได้แสดงเจตนารมณ์ที่จะดำเนินการอนุรักษ์พลังงาน และร่วมเป็นเครือข่ายอนุรักษ์พลังงาน "Energy Beyond Standards"

" โดยจะมุ่งมั่น ตั้งใจ เป็นกลไกสำคัญในการช่วยให้ประเทศไทยก้าวข้ามวิกฤติด้านพลังงาน

ด้วยการดำเนินการอนุรักษ์พลังงานในองค์กร

พร้อมร่วมเป็นกำลังสำคัญในการส่งเสริมการอนุรักษ์พลังงานให้ยั่งยืน ต่อไป "

ลงชื่อ

เจน นำชัยศิริ

กรรมการและผู้จัดการใหญ่

บริษัท เอเชีย ไฟเบอร์ จำกัด (มหาชน)

ลงชื่อ

ดร.ประเสริฐ สืบสุขประเสริฐ

อธิบดีกรมพัฒนาพลังงานทดแทนและอนุรักษ์พลังงาน

ออกให้ ณ วันที่ 6 ธันวาคม 2565



2. จรรยาบรรณในการดำเนินธุรกิจ

บริษัทมุ่งมั่นในการดำเนินธุรกิจตามหลักการกำกับดูแลกิจการที่ดี ด้วยความโปร่งใส ควบคู่ไปกับการรับผิดชอบต่อสังคม ชุมชนและสิ่งแวดล้อม คำนึงถึงสิทธิมนุษยชน ปฏิบัติต่อแรงงานด้วยความเป็นธรรม มีการดูแลอาชีวอนามัยและความปลอดภัยกับพนักงาน รวมถึงติดตามการดำเนินการให้เป็นไปตามจรรยาบรรณอย่างเคร่งครัด เพื่อความเจริญเติบโตอย่างยั่งยืนสอดคล้องกับวิสัยทัศน์ และนโยบายคุณภาพของบริษัท ดังนี้

วิสัยทัศน์องค์กร (Vision)


สร้างสรรค์คุณค่าวันนี้ เพื่ออนาคตที่ดีกว่า ด้วยการพัฒนาผลิตภัณฑ์ให้เป็นเลิศ และยึดหลักธรรมาภิบาล

ค่านิยมองค์กร (Core Value)

มุ่งมั่น	พัฒนา	ต่อเนื่อง
ครบเครื่อง	ความพอใจ	ลูกค้า
หลากหลาย	แม่นยำ	หน้า
คุณภาพ	ส่งมอบ	ราคา
รักษา	สิ่งแวดล้อม	พร้อมใจ

ความหลากหลาย

ในธุรกิจของบริษัท





สารบัญ

6 สารจากประธานคณะกรรมการ

8 ข้อมูลทางการเงิน

ส่วนที่ 1 การประกอบธุรกิจและผลการดำเนินงาน

10 1. โครงสร้างและการดำเนินงานของกลุ่มบริษัท

22 2. การบริหารจัดการความเสี่ยง

26 3. การขับเคลื่อนธุรกิจเพื่อความยั่งยืน

42 4. การวิเคราะห์และคำอธิบายของฝ่ายจัดการ

50 5. ข้อมูลทั่วไปและข้อมูลสำคัญอื่น

ส่วนที่ 2 การจัดการและการกำกับดูแลกิจการ

52 6. นโยบายการกำกับดูแลกิจการที่ดี

55 7. โครงสร้างการกำกับดูแลกิจการ และข้อมูลสำคัญเกี่ยวกับคณะกรรมการ
คณะกรรมการชุดย่อย ผู้บริหาร พนักงานและอื่น ๆ

65 8. รายงานผลการดำเนินงานสำคัญด้านการกำกับดูแลกิจการ

69 9. การควบคุมภายในและรายการระหว่างกัน

ส่วนที่ 3

งบการเงิน

73 รายงานของผู้สอบบัญชีรับอนุญาต

77 งบการเงิน

88 หมายเหตุประกอบงบการเงิน

ส่วนที่ 4

การรับรองความถูกต้องของข้อมูล

126 การรับรองความถูกต้องของข้อมูล

เอกสารแนบ

128 เอกสารแนบ 1 รายละเอียดเกี่ยวกับผู้บริหารและผู้มีอำนาจควบคุม
บริษัท เอเซียไฟเบอร์ จำกัด (มหาชน)

136 เอกสารแนบ 2 รายละเอียดเกี่ยวกับกรรมการของบริษัทร่วม

138 เอกสารแนบ 3 รายละเอียดเกี่ยวกับหัวหน้างานตรวจสอบภายใน และหัวหน้างานกำกับดูแล
การปฏิบัติงานของบริษัท (Compliance)

141 เอกสารแนบ 4 กรัฟฟิคส์ที่ใช้ในการประกอบธุรกิจ และ รายละเอียด
เกี่ยวกับรายการประเมินราคาทรัพย์สิน

143 เอกสารแนบ 5 นโยบายและแนวปฏิบัติการกำกับดูแลกิจการที่ดีฉบับเต็ม
และจรรยาบรรณในการดำเนินธุรกิจฉบับเต็ม

144 เอกสารแนบ 6 รายงานคณะกรรมการตรวจสอบ



สารจากประธานคณะกรรมการ



รอบปีที่ผ่านมาถือเป็นปีที่มีความยากลำบากอย่างยิ่งอีกปีหนึ่ง โดยเฉพาะกับธุรกิจที่ต้องพึ่งตลาดส่งออกดังเช่นบริษัท การแข่งขันในตลาดโลกที่รุนแรงส่งผลให้ยอดขายออกลดลงอย่างมากทั้งในด้านปริมาณและราคาขาย ขณะเดียวกันต้นทุนพลังงาน โดยเฉพาะค่าไฟฟ้าก็เพิ่มขึ้นอย่างรุนแรงและต่อเนื่อง ส่งผลให้บริษัทประสบผลขาดทุนถึงกว่า 70 ล้านบาท ซึ่งถือเป็นยอดขาดทุนที่สูงที่สุดในรอบกว่าสิบปี

ในช่วงหลายปีที่ผ่านมา บริษัทได้พยายามทุกวิถีทางที่จะเพิ่มรายได้และลดรายจ่าย ด้วยการทำโครงการโรงงาน และก่อตั้งให้เช่า ซึ่งก็สำเร็จลงด้วยดี มีผู้เช่าอยู่เต็มเป็นส่วนใหญ่ โครงการรับจ้างผลิตเม็ดโนลอนเพื่อใช้กำลังการผลิต ให้เต็มทีและลดต้นทุนค่าใช้จ่ายส่วนกลางลง โครงการโซลาร์รูฟเพื่อผลิตไฟฟ้าจากเซลล์แสงอาทิตย์ ซึ่งนอกจากจะช่วย ลดค่าไฟฟ้าลงได้มาก ยังช่วยลดการปล่อยก๊าซเรือนกระจกตามแนวทางความเป็นกลางทางคาร์บอนและการปลดปล่อย ก๊าซเรือนกระจกสุทธิเป็นศูนย์ของประเทศ อย่างไรก็ตาม ภาวะการตลาดและการแข่งขัน ตลอดจนต้นทุนค่าพลังงาน ที่ยังคงสูงด้วยสาเหตุความตึงเครียดจากสงครามและความไม่แน่นอนของอุปทานก็ยังเป็นปัจจัยที่ส่งผลกระทบต่อราคา และปริมาณการส่งออกของบริษัทอย่างรุนแรง

จากสถานการณ์นี้ บริษัทถือเป็นเหตุปัจจัยที่ยังต้องปรับปรุงกวัดขั้นการผลิตให้มีประสิทธิภาพ ให้เกิดความสูญเสีย น้อยที่สุด ใช้วัตถุดิบและพลังงานอย่างรู้คุณค่ามากที่สุด เพื่อให้ต้นทุนสามารถแข่งขันได้ ด้วยการนำเทคโนโลยีและเครื่องจักร ที่มีประสิทธิภาพสูงมาทดแทนเครื่องเดิม ๆ ขณะเดียวกันก็ต้องเร่งหาผลิตภัณฑ์ใหม่ ๆ ที่มีความต้องการในตลาดสูงมาทดลองผลิต เพื่อให้บริษัทสามารถตอบสนองต่อตลาดใหม่ ๆ ที่มีการแข่งขันน้อย เพื่อให้บริษัทกลับมามีกำไร สร้างรายได้และผลตอบแทน ให้ทั้งผู้ถือหุ้น พนักงาน ตลอดจนสังคมและประเทศชาติได้อย่างยั่งยืน

ถวาทการณ์นี้ ถือเป็นวิกฤตที่มีความรุนแรงไม่ยิ่งหย่อนไปกว่าวิกฤตการณ์หลาย ๆ ครั้งที่ผ่านมา ซึ่งบริษัทสามารถ ฝ่าฟันและผ่านพ้นมาได้ด้วยความร่วมแรงร่วมใจของผู้บริหารและพนักงานทุกท่าน ตลอดจนการสนับสนุนจากลูกค้า คู่ค้า และผู้ถือหุ้นทุกท่าน ข้าพเจ้าจึงขอถือโอกาสนี้ขอบคุณเพื่อนพนักงาน ลูกค้า ตลอดจนผู้ถือหุ้นทุกท่านในแรงกายแรงใจ ที่ทุกท่านมีให้บริษัทมาตลอด และขอได้รับการสนับสนุนจากทุกท่านในวิกฤตการณ์ครั้งนี้อีกครั้งหนึ่ง เพื่อให้บริษัทสามารถกลับมา ยืนหยัดได้อย่างมั่นคงสืบไป



นายมงคล มังกรนอก
ประธานกรรมการ



ข้อมูลทางการเงิน

หน่วย : พันบาท

	2566	2565	2564
ยอดขายรวม - สุทธิ	735,259	1,031,017	755,065
ยอดการส่งออก	451,597	811,714	595,553
สัดส่วนการส่งออก	61.42	78.73	78.87
ค่าใช้จ่ายในการขาย	21,364	40,613	31,352
ค่าใช้จ่ายบริหาร	17,936	18,920	16,381
รายได้อื่น ๆ	27,713	22,079	27,455
ต้นทุนทางการเงิน	2,799	1,401	359
กำไร (ขาดทุน) จากอัตราแลกเปลี่ยน	89	4,640	3,977
กำไร (ขาดทุน) สุทธิ	(77,368)	29,672	40,955
กำไร (ขาดทุน) ต่อหุ้น	(1.70)	0.65	0.90
ลูกหนี้การค้า	102,781	151,756	149,890
สินค้าคงคลังและระหว่างผลิต	249,079	311,647	204,847
สินทรัพย์รวม	1,501,774	1,533,075	1,451,113
กำไรขั้นต้น (ร้อยละ)	(8.53)	7.08	8.86
ผลผลิต			
- เม็ดไนลอน (ตัน)	3,159	5,378	5,811
- การบริการผลิตเม็ดไนลอน (ตัน)	5,706	3,184	-
- เส้นใย (ตัน)	2,328	3,240	2,867
- เส้นด้าย (ตัน)	858	990	783
- ผ้า ('000หลา)	3,233	2,499	3,432
อัตราส่วน			
- อัตราส่วนเงินทุนหมุนเวียน	3.18	3.77	5.14
- อัตราส่วนหนี้สินต่อส่วนของผู้ถือหุ้น	0.28	0.25	0.22
- อัตราหมุนเวียนของลูกหนี้ (วัน)	40	36	34
- อัตราหมุนเวียนของสินค้าคงคลัง (วัน)	51	35	36
อัตราผลตอบแทนจากสินทรัพย์	(5.11)	1.99	2.81
อัตราผลตอบแทนผู้ถือหุ้น	0.28	2.46	3.47



ส่วนที่ 1

การประกอบธุรกิจและผลการดำเนินงาน





ส่วนที่ 1 การประกอบธุรกิจและผลการดำเนินงาน

1. โครงสร้างและการดำเนินงานของกลุ่มบริษัท

1.1 นโยบายและภาพรวมการประกอบธุรกิจ

บริษัท เอเชียไฟเบอร์ จำกัด (มหาชน) ได้ก่อตั้งในปี 2513 เพื่อทำการผลิตเส้นใยและด้ายยัดไนลอนภายใต้การส่งเสริมการลงทุนจากบีโอไอ เป็นบริษัทแรกในประเทศไทยที่ทำการผลิตผ้าไนลอน (Taffeta) และผ้าทอจากเส้นใยสังเคราะห์ชนิดอื่น ๆ ด้วยระบบการผลิตที่ล้ำหน้าทางเทคโนโลยี โดยเครื่องรีดกระสวย Water Jet Looms ซึ่งใช้น้ำเป็นตัวพาด้วยพุ่ง และมีความเร็วสูง ผลิตภัณฑ์ใหม่นี้ได้รับการยอมรับจากตลาดทั้งในและต่างประเทศอย่างรวดเร็ว

- ปี 2518 บริษัทได้เข้าจดทะเบียนซื้อขายในตลาดหลักทรัพย์แห่งประเทศไทย
- ปี 2536 จดทะเบียนเป็นบริษัทมหาชนจำกัด
- ปี 2535 - 37 ได้รับรางวัลดีเด่น The Asian Management Award สาขา General Management สาขา Information Technology Management และสาขา Operations Management ตามลำดับจาก Asian Institute of Management ประเทศฟิลิปปินส์ ซึ่งเป็นบริษัทเดียวในภูมิภาคนี้ที่ได้รับรางวัลถึง 3 ปีซ้อนในสาขาต่าง ๆ นับแต่เริ่มมีการพิจารณาให้รางวัลเมื่อ 5 ปีที่ผ่านมา
- ปี 2538 ได้รับการรับรองระบบคุณภาพ ISO 9002 จาก Det Norske Veritas Industry B.V. ประเทศเนเธอร์แลนด์ นอกจากนี้ ยังได้รับการจัดอันดับเป็น “ผู้ส่งออกระดับพิเศษ” จากกรมศุลกากร (ผู้ส่งออกระดับพิเศษคือผู้ส่งออกที่ได้รับการอนุญาตในการส่งออกโดยไม่ต้องแสดงตัวอย่างสินค้าให้กรมศุลกากรตรวจสอบ)
- ปี 2545 ได้รับการรับรองระบบคุณภาพ ISO 9001:2000 จาก Det Norske Veritas Industry B.V. ได้รับหนังสือรับรองผลิตภัณฑ์ด้ายยัดสีมีคุณภาพตามเกณฑ์ Öko-Tex Standard 100 จาก TESTEX Swiss Textile Testing Institute ซึ่งเป็นการยืนยันว่าคุณภาพด้ายยัดสีตรงตามมาตรฐานสากล

บริษัทได้นำเทคโนโลยีการผลิตเส้นใยไนลอนแบบ Fully Drawn Yarn (FDY) และ Pre-Oriented Yarn (POY) มาใช้เป็นรายแรกในภูมิภาคนี้ ซึ่งเทคโนโลยีดังกล่าวเป็นกรรมวิธีใหม่ล่าสุดที่สามารถลดขั้นตอนการผลิตลง และผลิตได้เร็วกว่าเดิมหลายเท่า ทำให้ประสิทธิภาพการผลิตสูงขึ้น

บริษัทได้รับเกียรติบัตรจากกระทรวงอุตสาหกรรมให้เป็นโรงงานที่ผ่านการตรวจสอบประเมินการใช้เทคโนโลยีสะอาดเบื้องต้นตามโครงการเทคโนโลยีสะอาดช่วยเพิ่มขีดความสามารถในการแข่งขันของกรมโรงงานอุตสาหกรรม

- ปี 2548 ได้ติดตั้งเครื่องจักรใหม่เพื่อขยายกำลังการผลิตอีก 48% ของปริมาณเส้นใยไนลอน
- ปี 2549 ได้รับการรับรองเป็นโรงงาน “ปรับปรุงทัศนียภาพและเป็นมิตรกับสิ่งแวดล้อม” จากกระทรวงอุตสาหกรรม
- ปี 2550 ได้รับการรับรองด้านมาตรฐานและฉลากสิ่งแวดล้อมของสหภาพยุโรป EU Flower (EUROPEAN UNION ECO-LABEL) อีกทั้ง บริษัทได้พัฒนาผลิตภัณฑ์แอนตี้แบคทีเรีย
- ปี 2552 บริษัทได้ปรับเข้าสู่ระบบ ISO 9001 : 2008 และ ISO 14001 : 2004 และในวันที่ 16 ธันวาคม 2552 บริษัทได้รับการอนุมัติให้ขึ้นทะเบียนคาร์บอนฟุตพริ้นท์
- ปี 2558 ได้รับการรับรองด้านมาตรฐานการจัดการพลังงาน ISO 50001 : 2011
- ปี 2560 ได้รับการรับรองด้านมาตรฐานระบบ ISO 9001: 2015 และ ISO 14001: 2015

- ปี 2562 ได้รับการตรวจสอบและรับรองรายงานการจัดการพลังงาน 8 ขั้นตอนตามกฎหมาย โดยผู้ตรวจสอบภายนอกที่ได้รับใบอนุญาตจากกรมพัฒนาพลังงานทดแทนและอนุรักษ์พลังงาน
- ปี 2563 ผ้าในลอนกันน้ำของบริษัทที่นำไปผลิตชุด PPE ได้รับการรับรองมาตรฐาน จากสถาบันพัฒนาอุตสาหกรรมสิ่งทอ (THTI)
- ปี 2564 - 65
- ได้รับการรับรอง Global Recycled Standard (GRS) จาก Control Union (Thailand) Co., Ltd.
 - ได้รับตราสินค้า Made in Thailand (MiT) จาก สภาอุตสาหกรรมแห่งประเทศไทย (FTI)
 - การแข่งขัน Olympic Games 2020 ชุดกีฬาส่วนหนึ่งใช้ผ้าของบริษัท
- ปี 2565 - 66
- ติดตั้งระบบผลิตไฟฟ้าจากแสงอาทิตย์ (Solar Rooftop) บนหลังคาอาคารให้เช่า เพื่อลดค่าไฟฟ้า และสอดคล้องกับแนวนโยบายการอนุรักษ์สิ่งแวดล้อมโดยใช้พลังงานหมุนเวียนที่สะอาด
 - ติดตั้งเครื่องกรอ้ายยัดสีรุ่นใหม่ (Winding Machine TH-11BH) จำนวน 2 เครื่อง ซึ่งมีประสิทธิภาพสูง ควบคุมด้วยระบบคอมพิวเตอร์ เพื่อเพิ่มกำลังการผลิตอีกไม่น้อยกว่า 40 ตันต่อเดือน
 - ติดตั้ง Palletizing Robot เพื่อจัดเรียงสินค้าให้เป็นระเบียบ เพิ่มความสะดวก รวดเร็วและลดการใช้แรงงาน

1.1.1 ภาวะผู้นำและวิสัยทัศน์

สร้างสรรค์คุณค่าวันนี้ เพื่ออนาคตที่ดีกว่า ด้วยการพัฒนาผลิตภัณฑ์ให้เป็นเลิศ และยึดหลักธรรมาภิบาล

กว่าห้าทศวรรษที่บริษัท เอเชียไฟเบอร์ จำกัด (มหาชน) ดำรงบทบาทที่สำคัญในอุตสาหกรรมสิ่งทอของประเทศไทย และด้วยความมุ่งมั่นอันแน่วแน่จากเหล่าบุคลากร บริษัทตั้งปณิธานที่จะพัฒนาอย่างต่อเนื่อง เพื่อคงความเป็นผู้นำในอุตสาหกรรมสิ่งทอในลอนของประเทศไทย

ค่านิยมองค์กร

มุ่งมั่น	พัฒนา	ต่อเนื่อง
ครบเครื่อง	ความพอใจ	ลูกค้า
หลากหลาย	แม่นยำ	นำหน้า
คุณภาพ	ส่งมอบ	ราคา
รักษา	สิ่งแวดล้อม	พร้อมใจ

1.1.2 การเปลี่ยนแปลงและการพัฒนาที่สำคัญ

ในฐานะบริษัทที่ให้บริการด้านการผลิต มีการปรับตัวอย่างต่อเนื่อง จากที่เน้นผลิตจำนวนมากมาเป็นผลิตจำนวนที่น้อยลง แต่เน้นคุณภาพและความหลากหลายของผลิตภัณฑ์ เพื่อสนองตอบความต้องการของผู้ใช้และตลาดได้ดีขึ้น

บริษัทได้เริ่มทำการผลิตเส้นด้ายยัดในลอน Recycled ย้อมสีจากวัตถุดิบที่ผ่านการใช้งานมาแล้ว และได้รับการรับรอง Global Recycled Standard (GRS) จาก Control Union (Thailand) Co., Ltd. โดยมุ่งเน้นตลาดส่งออกต่างประเทศตามแนวโน้มความนิยมของลูกค้า ซึ่งได้รับผลตอบรับจากตลาดดีเกินคาด มีคำสั่งซื้อตามมาอย่างต่อเนื่อง ทำให้ยอดส่งออกแต่ละเดือนเพิ่มขึ้น ทั้งนี้สินค้า Recycled จะมีราคาขายต่อหน่วยสูงกว่าสินค้าชนิด Virgin แบบปกติ

ในด้านกระบวนการผลิตมีการปรับปรุงประสิทธิภาพความแม่นยำ โดยเฉพาะการลดความสิ้นเปลืองของวัตถุดิบพลังงาน น้ำ และปัจจัยการผลิตอื่น ๆ และลดปริมาณของเสียที่เกิดจากการผลิตอย่างได้ผล ด้วยกิจกรรมต่าง ๆ เช่น 5ส., TPM, การอบรมการประหยัดน้ำและพลังงาน การอบรมและกิจกรรมการผลิตแบบลีน (Lean Manufacturing) เป็นต้น รวมทั้งการปรับเปลี่ยนเครื่องจักรใหม่ ๆ ที่มีความเร็วสูงและผลิตภาพดีขึ้นในขณะที่ใช้พลังงานน้อยลง ในด้านการขายก็เน้นการบริการและตอบสนองที่รวดเร็ว มีการสำรวจความต้องการของตลาดอยู่เสมอเพื่อนำผลิตภัณฑ์ใหม่ ๆ ที่เป็นที่ต้องการของตลาดมาวิเคราะห์ และพัฒนาร่วมกับลูกค้า ทำให้ได้สินค้าที่ตรงกับความต้องการของลูกค้าอย่างแท้จริง ในด้านฐานะการเงินก็มีการปรับลดความเสี่ยงทั้งด้านความเสี่ยงจากอัตราแลกเปลี่ยนและการใช้เงินกู้ลดน้อยลง ทำให้ผลกระทบจากอัตราแลกเปลี่ยนในปัจจุบันอยู่ในระดับต่ำมาก และหนี้สินก็ลดลงมาก ทำให้แทบจะไม่มีดอกเบี้ย และโครงสร้างทางการเงินมีความมั่นคงขึ้น

การตรวจสอบอย่างเคร่งครัดถูกนำมาใช้ในแต่ละขั้นตอนการผลิตเพื่อคัดวัตถุดิบที่ไม่ได้คุณภาพออกก่อนที่จะผ่านกระบวนการผลิตมาเป็นผลิตภัณฑ์ขั้นสุดท้าย นอกจากนี้ผลิตภัณฑ์ขั้นสุดท้ายยังจะถูกสุ่มตัวอย่างเพื่อนำมาตรวจสอบคุณภาพด้วยอุปกรณ์อันทันสมัย นอกเหนือจากการตรวจสอบคุณภาพผลิตภัณฑ์ ฝ่ายควบคุมและพัฒนาคุณภาพผลิตภัณฑ์ยังมีหน้าที่พัฒนาผลิตภัณฑ์ใหม่ๆ เพื่อคงความเป็นผู้นำการผลิตในล่อนในประเทศไทยของบริษัทฯ

โครงการ SME Factory เกิดขึ้นเนื่องจากบริษัทมีที่ดินเหลือจากส่วนที่ไม่ได้ใช้ประโยชน์ ขณะเดียวกันเขตนิคมอุตสาหกรรมบางปูก็ขาดแคลนพื้นที่ให้เช่า ประกอบกับตลาดมีความต้องการของผู้ต้องการทำธุรกิจขนาดเล็ก บริษัทจึงได้เริ่มโครงการก่อสร้างอาคารให้เช่าจำนวน 8 หลัง ตั้งแต่ต้นปี 2563 จนแล้วเสร็จในปี 2564 โดยใช้เงินทุนของบริษัทเอง 180 ล้านบาท และได้รับการตอบรับเต็มพื้นที่แล้ว

1.1.3 รายงานวัตถุประสงค์การใช้เงินที่ได้รับจากการระดมทุน

- ไม่มี -

1.1.4 ข้อผูกพันที่บริษัทให้ค้ำประกันในแบบแสดงรายการข้อมูลเสนอขายหลักทรัพย์และ/หรือเงื่อนไขการอนุญาตของสำนักงาน (ถ้ามี) และ/หรือเงื่อนไขการรับหลักทรัพย์ของตลาดหลักทรัพย์ฯ (ถ้ามี)

- ไม่มี -

1.1.5 ข้อมูลบริษัท

ชื่อบริษัท : บริษัท เอเชียไฟเบอร์ จำกัด (มหาชน)
ที่ตั้งสำนักงานใหญ่ : 33/133-136 ถนนสุรวงศ์ แขวงสุริยวงศ์ เขตบางรัก กรุงเทพมหานคร 10500
โทรศัพท์ (66) 0 2632 7071
ที่ตั้งโรงงาน : 406-7 หมู่ 7 ถนนสุขุมวิท กม.33.5 ตำบลบางปูใหม่ อำเภอเมืองสมุทรปราการ จังหวัดสมุทรปราการ 10280
โทรศัพท์ (66) 0 2323 9692
ประเภทธุรกิจ : ผลิตและจำหน่ายผลิตภัณฑ์ ดังนี้
1. เม็ดในล่อน
2. เส้นใยในล่อน
3. เส้นด้ายในล่อนยัดทั้งชนิดขาว/ย้อมสี
4. ผ้าย้อมสี / ผ้าย้อมสีสำเร็จ
เลขทะเบียนบริษัท : 0107536001630
เว็บไซต์ : <http://www.asiafiber.com>

ทุนจดทะเบียนบริษัท : 1,000,000,000 บาท

จำนวนและชนิดของหุ้นที่จำหน่ายแล้ว

: หุ้นสามัญที่ออกและชำระเต็มมูลค่าแล้ว 45,574,266 หุ้น มูลค่าที่ตราไว้หุ้นละ 10 บาท

นิติบุคคลที่บริษัทไปลงทุนตั้งแต่ร้อยละ 10 ขึ้นไปของจำนวนหุ้นที่จำหน่ายแล้ว

ชื่อนิติบุคคล : บริษัท ศรีโอไทย จำกัด
ที่อยู่ : 60/12 หมู่ที่ 2 ถนนพหลโยธิน ตำบลคลองหนึ่ง อำเภอคลองหลวง จังหวัดปทุมธานี 12120
โทรศัพท์ : 0 2901 3702-4
โทรสาร : 0 2901 3705
ประเภทธุรกิจ : พลังงาน
ทุนชำระแล้ว : 190,000,000.00 บาท
สัดส่วนการถือหุ้น : 15%

1.2 ลักษณะการประกอบธุรกิจ

บริษัท เอเชียไฟเบอร์ จำกัด (มหาชน) ดำเนินธุรกิจเป็นผู้ผลิตและผู้จำหน่ายผลิตภัณฑ์ในล่อนทั้งชนิดเม็ดและเส้นใย เพื่อใช้เป็นวัตถุดิบในอุตสาหกรรมปั่นด้าย ทอผ้า ถักผ้า และอื่น ๆ โดยมีผลิตภัณฑ์และบริการหลักอยู่ 5 ประเภทด้วยกัน ดังนี้

1. เม็ดไนลอน (Nylon Chip) ใช้เป็นวัตถุดิบในการผลิตเส้นใยสังเคราะห์ในอุตสาหกรรมสิ่งทอ แหวน และชิ้นส่วนเครื่องจักร
2. เส้นใยสังเคราะห์ (Filament Yarn) เป็นผลิตภัณฑ์ที่ได้จากการแปรรูปจากเม็ดไนลอนมีหลายประเภทและหลายขนาด นำไปใช้ในการทอผ้า ใช้ในการผลิตด้ายยัดและถักทอแหวน
3. เส้นด้ายยัด (Textured Yarn) เป็นผลิตภัณฑ์ที่ได้จากเส้นใยสังเคราะห์ที่ผ่านการตีเกลียวหลอกให้เส้นใยแต่ละเส้นมีลักษณะฟู และบิดเป็นเกลียว ใช้ผลิตผ้าถักและถุงเท้า
4. ฝ้าย้อมและตกแต่ง (Fabric) เป็นผ้าที่ทอขึ้นจากเส้นใยสังเคราะห์และผ่านกระบวนการฟอกย้อมและแต่งสำเร็จ ใช้ทำเสื้อแจ็กเก็ต ชุดกีฬา ถุงนอน กระเป๋า เต็นท์ ฯลฯ
5. การบริการย้อมและตกแต่งผ้า (Service) เป็นการให้บริการย้อมและตกแต่งผ้าแก่โรงงานอื่น

1.2.1 โครงสร้างรายได้ของบริษัทที่เกิดจากการขายผลิตภัณฑ์ ตั้งแต่วันที่ 1 กรกฎาคม 2565 - 30 มิถุนายน 2566

(หน่วย : ล้านบาท)

ผลิตภัณฑ์	2565/2566		2564/2565		2563/2564	
	ล้านบาท	%	ล้านบาท	%	ล้านบาท	%
มูลค่าการจำหน่ายในประเทศ						
- เม็ดไนลอน (Nylon Chip)	6	0.82	3	0.29	4	0.53
- เส้นใย (Filament Yarn)	38	5.17	36	3.49	26	3.45
- เส้นด้ายยัด (Textured Yarn)	70	9.52	63	6.11	46	6.10
- ฝ้าย้อมและตกแต่ง (Fabric)	89	12.11	75	7.28	69	9.13
- การบริการผลิตเม็ดไนลอน	62	8.44	32	3.10	-	-
- การบริการย้อมและตกแต่งผ้า	18	2.44	11	1.07	15	1.99
รวมในประเทศ	283	38.50	220	21.34	160	21.20
มูลค่าการจำหน่ายต่างประเทศ						
- เม็ดไนลอน (Nylon Chip)	183	24.90	400	38.80	347	45.96
- เส้นใย (Filament Yarn)	145	19.73	239	23.18	165	21.85
- เส้นด้ายยัด (Textured Yarn)	124	16.87	172	16.68	83	10.99
- ฝ้าย้อมและตกแต่ง (Fabric)	-	-	-	-	-	-
รวมต่างประเทศ	452	61.50	811	78.66	595	78.80
รวมในประเทศและต่างประเทศ						
- เม็ดไนลอน (Nylon Chip)	189	25.72	403	39.09	351	46.49
- เส้นใย (Filament Yarn)	183	24.90	275	26.67	191	25.36
- เส้นด้ายยัด (Textured Yarn)	194	26.39	235	22.79	129	17.03
- ฝ้าย้อมและตกแต่ง (Fabric)	89	12.11	75	7.28	69	9.13
- การบริการผลิตเม็ดไนลอน	62	8.44	32	3.10	-	-
- การบริการย้อมและตกแต่งผ้า	18	2.44	11	1.07	15	1.99
รวม	735	100.00	1,031	100.00	755	100.00

หมายเหตุ : รอบระยะเวลาบัญชีของบริษัทเอเชียไฟเบอร์ จำกัด (มหาชน) คือ 1 กรกฎาคม - 30 มิถุนายน

1.2.2 การประกอบธุรกิจของแต่ละสายผลิตภัณฑ์

(1) ลักษณะผลิตภัณฑ์หรือบริการ

ผลิตภัณฑ์ของบริษัท ประกอบด้วย เม็ดไนลอน เส้นใยสังเคราะห์ เส้นด้ายยัดทั้งชนิดขาวและย้อมสี ผ้าทอจากเส้นใยสังเคราะห์ทั้งชนิดที่เป็นผ้าดิบ ผ้าย้อมสี และผ้าตกแต่งสำเร็จ ลักษณะผลิตภัณฑ์ของบริษัทจะใช้เป็นวัตถุดิบของผลิตภัณฑ์อื่น ดังนี้

1. เม็ดไนลอน (Nylon Chip) สามารถใช้เป็นวัตถุดิบที่ใช้ในการผลิตเส้นใยสังเคราะห์ (Nylon Filament) หรือใช้ในการฉีดขึ้นรูปเป็นชิ้นส่วนในอุปกรณ์เครื่องจักรต่าง ๆ โดยผสมกับวัสดุอื่น ๆ หลากหลายชนิดเพื่อให้มีคุณสมบัติต่าง ๆ ตามต้องการ ในปัจจุบันวัตถุดิบหลักในการผลิตเม็ดไนลอนคือ คาโปรแลคตัม ถูกลำมาจากโรงงานผลิตในประเทศและในต่างประเทศ เช่น เนเธอร์แลนด์ เยอรมนี โปแลนด์ ญี่ปุ่น เป็นต้น กลุ่มลูกค้าของบริษัท คือ วงการผลิตแหวนและวงการพลาสติก

2. เส้นใยสังเคราะห์ (Filament Yarn) เป็นผลิตภัณฑ์ที่ได้จากขั้นตอนการแปรสภาพจากเม็ดไนลอนเป็นเส้นใย โดยผ่านหัวฉีดใยซึ่งเป็นตัวกำหนดชนิดของเส้นใย ตามจำนวนขนาด และจำนวนเส้นที่ประกอบกันขึ้นเป็นเส้นใย เส้นใยสังเคราะห์ที่บริษัทผลิตแบ่งได้เป็น 2 ประเภทคือ Nylon Fully Drawn (FDY) และ Pre-Oriented Yarn (POY) ซึ่งใช้ในการทอผ้า แหวนหรือนำไปผลิตเป็นด้ายยัด สำหรับกลุ่มลูกค้าเส้นใยสังเคราะห์ ได้แก่ โรงงานทอผ้า โรงงานถักทอลูกไม้ โรงงานทอววน โรงงานทำเชือก และโรงงานผลิตเส้นด้ายยัดหุยน

3. เส้นด้ายยัด (Textured Yarn) เป็นผลิตภัณฑ์ที่ได้จากเส้นใยโดยใช้เครื่องตีเกลียวหลอกให้เส้นใยแต่ละเส้นมีลักษณะฟู และบิดเป็นเกลียว จากนั้นจะมีการตีเกลียวรวมเส้นด้ายขนาดตั้งแต่ 2 เส้นขึ้นไป ให้เป็นด้ายเส้นเดียว เข้าเกลียวเหมาะสมเพื่อผ่านการฟอกขาว และย้อมสีต่อไป กลุ่มลูกค้าเส้นด้ายยัด ได้แก่ โรงงานถักผ้าประเภทเส้นด้ายยัด โดยกลุ่มลูกค้านำเส้นด้ายยัดไปใช้ในการผลิต ถุงเท้า ชุดกีฬา ผ้าลูกไม้ ชุดชั้นในและถุงน่องสตรี เป็นต้น

4. ผ้าย้อมและตกแต่ง (Fabric) เป็นผ้าที่ทอขึ้นจากเส้นใยสังเคราะห์ มีความหลากหลายตามชนิดและขนาดของเส้นใยที่ใช้ในการทอ ตลอดจนโครงสร้าง และความหนาแน่นของการทอ แบ่งออกเป็นผ้าทอดิบ (Grey Fabric) และผ้าทอย้อม (Dyed & Finished Fabric) โดยผ้าทอย้อมเกิดจากการนำผ้าทอดิบไปย้อมและแต่งสำเร็จ ซึ่งจะทำให้เกิดผลิตภัณฑ์ที่มีคุณสมบัติหลากหลายมากขึ้นไปอีก ซึ่งแต่ละชนิดก็จะมีลักษณะการใช้งานเฉพาะซึ่งแตกต่างกัน เช่น สะท้อนน้ำ กันน้ำ ทึบแสง เป็นต้น เพื่อนำไปผลิตเป็นเสื้อแจ็คเก็ต ชุดวอร์ม กระเป๋าเดินทาง เป้ เต็นท์ ผ้าคลุมรถ รวมถึงชุดป้องกันเชื้อส่วนบุคคล (PPE) เป็นต้น

5. การบริการย้อมและตกแต่งผ้า (Service) เป็นการให้บริการย้อมและตกแต่งผ้าแก่โรงงานอื่น โดยนำกำลังการผลิตที่เหลืออยู่เป็นครั้งคราวมารับจ้างย้อมและแต่งสำเร็จให้แก่โรงงานอื่น ๆ ซึ่งเป็นการเสริมรายได้ให้แก่บริษัทอีกทางหนึ่ง

(2) การตลาดและการแข่งขัน

(ก) นโยบายการตลาดของผลิตภัณฑ์หรือบริการ

การระบาดของไวรัสโควิด-19 ซึ่งส่งผลกระทบอย่างรุนแรงต่อการดำเนินชีวิตและเศรษฐกิจของชาวโลก ในช่วงสองปีที่ผ่านมา นับถึงปัจจุบันถือว่าลดระดับลงเป็นเพียงโรคประจำฤดูกาลเหมือนโรคไข้หวัดใหญ่ ทุกประเทศทั่วโลกพากันลดระดับการเฝ้าระวังการติดเชื้อจนผู้คนสามารถเดินทางไปมาหาสู่กัน ทำธุรกิจกันได้อย่างเป็นปกติ จึงเป็นปัจจัยบวกที่ส่งเสริมให้เศรษฐกิจทั่วโลกฟื้นตัวขึ้น นำโดยภาคท่องเที่ยว และตามด้วยการลงทุน ทั้งในภาคบริการและภาคการผลิต อย่างไรก็ดี ยังคงมีปัจจัยลบอีกหลายปัจจัย กล่าวคือ ปัญหาความขัดแย้งระหว่างประเทศรัสเซียและประเทศยูเครนที่ยืดเยื้อมากกว่า 18 เดือนแล้ว ซึ่งยังคงมีผลกระทบอย่างรุนแรงต่อราคาพลังงานและราคาผลผลิตทางเกษตรซึ่งเป็นต้นทุนของสินค้าอุปโภคบริโภคโดยทั่วไปนำไปสู่ปัจจัยลบอีกประการหนึ่งคือระดับเงินเฟ้อที่รุนแรงขึ้น จนเป็นเหตุให้ต้องมีการปรับขึ้นอัตราดอกเบี้ยทั่วโลก ซึ่งเป็นอีกหนึ่งปัจจัยลบที่ส่งผลกระทบต่อเศรษฐกิจทั้งภาคครัวเรือนและภาคธุรกิจอย่างกว้างขวาง จากเดิมที่มีแนวโน้มการฟื้นตัวอย่างแข็งแกร่ง ก็ต้องกลับชะลอตัวลงอีกครั้งหนึ่ง เหมือนเป็นการซ้ำเติมภาคธุรกิจที่ชวนเซมาตั้งแต่ช่วงโรคระบาดโควิด - 19 ให้ต้องประสบปัญหาสภาพคล่อง และล้มละลายลงในที่สุด

กรณีที่ได้เห็นได้ชัดที่สุดน่าจะเป็นประเทศจีนที่ทางรัฐบาลประกาศนโยบายโควิดเป็นศูนย์ (Zero Covid) ทำให้ต้องปิดประเทศเป็นเวลายาวนาน ธุรกิจประสบภาวะชะงักงัน ธุรกิจขนาดเล็กที่มีทุนน้อยต้องปิดตัวเองลงมากมาย กระทั่งเศรษฐกิจภาคครัวเรือนอย่างรุนแรง ธุรกิจขนาดใหญ่ที่พอมีสายป่านก็ยังประคองตัวอยู่ได้แม้จะต้องแบกภาระหนี้สินจนถึงขีดจำกัด แต่เมื่อรัฐบาลผ่อนคลายนโยบายประเทศก็เร่งการประกอบการเติมกำลัง แต่แล้วก็พบว่ากำลังซื้อทั้งในและนอกประเทศได้หดหายไปเกือบทั้งหมด รายได้ที่เคยคาดว่าจะมาจุนเจือสภาพคล่องก็ไม่เป็นอย่างที่คาด ธุรกิจที่เน้นตลาดส่งออกจึงต้องลดราคาทุ้มตลาด จนบางครั้งต่ำกว่าต้นทุนเพื่อให้มีรายได้และรักษาระดับการผลิตไว้ให้อยู่ได้ ส่วนธุรกิจที่เน้นตลาดภายในประเทศ

ก็ประสบปัญหาสภาพคล่องรุนแรง เช่นธุรกิจก่อสร้างหิรมทรัพย์ขนาดใหญ่ที่ประกาศล้มละลายไปแล้วหนึ่งแห่ง และกำลังจะล้มอีกหนึ่งแห่ง ผู้คนห้างร้านได้รับผลกระทบทั้งนักลงทุน แรงงานก่อสร้าง ตลอดจนธุรกิจรับจ้างเหมาที่เป็นห่วงโซ่อุปทานทั้งหมด ส่งผลให้การขยายตัวของรายได้มวลรวมของเงินที่เคยเติบโตในระดับเลขสองหลักได้ลดลงมาเหลือไม่ถึงร้อยละห้าในขณะนี้

สภาพการณ์ของภาคการผลิตเพื่อการส่งออกของจีนได้ส่งผลกระทบต่อภาคการผลิตในประเทศอื่น ๆ ในทุกภูมิภาครวมทั้งประเทศไทย การฟื้นตัวของตลาดโลกในช่วงการชะลอตัวของโรคระบาดโควิด - 19 ที่ก่อให้เกิดความหวังก็เป็นเพียงช่วงสั้นๆ เท่านั้น เมื่อผู้ผลิตในจีนกลับเข้าสู่ตลาดก็ส่งผลให้ตลาดวัตถุดิบตึงตัว แต่สินค้าส่งออกซึ่งเมื่อรวมกับสถานะต้นทุนพลังงานที่สูงขึ้นทำให้อุตสาหกรรมหลาย ๆ ประเภทต้องลดกำลังการผลิตลงเพราะไม่สามารถแข่งขันได้ แม้ในตลาดภายในประเทศสำหรับประเทศที่ไม่มีกำแพงภาษีก็ได้รับผลกระทบรุนแรง อุตสาหกรรมหลัก ๆ เช่นอุตสาหกรรมเหล็ก อุตสาหกรรมเครื่องใช้ไฟฟ้า อุตสาหกรรมพลาสติก อุตสาหกรรมปิโตรเคมี อุตสาหกรรมสิ่งทอและเครื่องนุ่งห่ม ต่างได้รับผลกระทบคล้าย ๆ กัน คือต้นทุนสูง แต่ผลผลิตราคาต่ำ ส่งผลให้เกิดการขาดทุน

ภายใต้ภาวะเช่นนี้ผู้ประกอบการจำเป็นต้องปรับตัวรับสภาพดังกล่าว โดยลดต้นทุนและสร้างรายได้เพิ่ม การลดต้นทุนในภาวะราคาลงงานที่สูง อัตราดอกเบี้ยที่สูง และอัตราเงินเฟ้อที่สูงเป็นภารกิจที่ทำทายเป็นอย่างมาก เนื่องจากเป็นภาวะที่เกิดจากปัจจัยภายนอกทั้งสิ้นแต่เป็นความจำเป็นที่ต้องทำโดยการเพิ่มประสิทธิภาพการทำงาน และลดความสูญเสียที่ไม่จำเป็นขณะเดียวกันก็ต้องแสวงหาวิธีเพิ่มพูนรายได้โดยการปรับปรุงคุณภาพและคุณลักษณะของผลิตภัณฑ์ ให้ตอบสนองลูกค้าให้ดียิ่งขึ้นเพื่อให้ผลิตภัณฑ์ได้ราคาเหนือกว่าคู่แข่งหรือโดยการนำเอาทรัพย์สินที่ไม่ได้ใช้งาน มาสร้างประโยชน์ให้คุ้มค่าเพื่อมิให้เกิดความสูญเปล่าโดยไม่จำเป็น

ทางบริษัทตระหนักถึงความท้าทายดังกล่าวนี้เป็นอย่างดี จึงได้ริเริ่มแนวทางลดรายจ่ายเพิ่มรายได้มาล่วงหน้าแล้วเป็นเวลาหลายปี โดยริเริ่มโครงการก่อสร้างโรงงาน - โกดังให้เช่าบนพื้นที่ที่ว่างของโรงงาน รวมทั้งยังนำคลังสินค้าที่ว่างลงเนื่องจากการลดผลผลิตออกให้เช่า โดยโครงการดังกล่าวได้สำเร็จลงเมื่อปีที่แล้ว และมีผู้เช่าเกือบเต็มพื้นที่ ทำให้เกิดรายได้เสริมพอสมควร สำหรับการลดค่าใช้จ่าย ก็ได้มีโครงการติดตั้งแผงโซลาร์เซลล์บนหลังคาโรงงานขนาดกำลังการผลิต 1 เมกะวัตต์ ซึ่งก็สำเร็จลงเมื่อปีที่แล้วเช่นกันทำให้ประหยัดค่าไฟฟ้าลงได้กว่าร้อยละ 10 นอกจากนี้ในส่วนของผลิตภัณฑ์ บริษัทได้เพิ่มผลิตภัณฑ์ในลอนรีไซเคิลเพื่อตอบสนองความต้องการของตลาด ในการอนุรักษ์พลังงานและสิ่งแวดล้อม ซึ่งผลิตภัณฑ์ใหม่นี้ มีราคาขายที่สูงกว่าผลิตภัณฑ์ทั่วไปของบริษัทช่วยให้มีกำไรมาจุนเจือธุรกิจส่วนอื่น ๆ ของบริษัทได้ดี โครงการดังกล่าวมานี้ นอกจากจะเป็นการลดรายจ่ายเสริมรายได้ ได้แล้วยังเป็นการใช้ทรัพยากรที่มีอย่างรู้คุณค่า สร้างความตระหนักและความเป็นมิตรกับสิ่งแวดล้อม ตอบสนองต่อเป้าหมายการลดก๊าซเรือนกระจก และการพัฒนาอย่างยั่งยืนด้วยหลัก BCG หรือ Bio Circular และ Green ของประเทศไทย นอกจากนี้ บริษัทยังมีแผนที่จะวิเคราะห์การปลดปล่อยคาร์บอนในการทำธุรกิจของบริษัท หรือ Carbon Footprint ซึ่งจะมีความสำคัญอย่างยิ่งต่อความยั่งยืนของการส่งออกสินค้าของบริษัทไปยังตลาดโลกในอนาคตอันใกล้อีกด้วย

อุตสาหกรรมสิ่งทอนั้นถือว่าเป็นอุตสาหกรรมที่มีการลงทุนสูงในระดับหนึ่ง ดังนั้น กลยุทธ์ทางการตลาด และการแข่งขันที่ดีจึงเป็นปัจจัยสำคัญอันหนึ่งที่จะช่วยให้บริษัทประสบความสำเร็จด้วยดี กลยุทธ์สำคัญที่ช่วยให้การตลาดของบริษัทประสบความสำเร็จด้วยดีสามารถแข่งขันกับคู่แข่งได้เป็นอย่างดี มีดังนี้

ระยะเวลาในการขนส่ง

บริษัทมีนโยบายที่จะใช้ระบบการขนส่งผลิตภัณฑ์ให้แก่ลูกค้าตรงเวลา เพื่อสนองต่อความต้องการของลูกค้าสำหรับลูกค้าในประเทศ บริษัทสามารถส่งสินค้าให้แก่ลูกค้าได้โดยตรงภายใน 15 - 30 วัน ในขณะที่ลูกค้าต่างประเทศ บริษัทจะต้องใช้เวลาประมาณ 30 - 45 วันหลังจากได้รับใบสั่งซื้อ

นโยบายการตั้งราคา

บริษัทมีนโยบายการกำหนดราคาผลิตภัณฑ์ต่าง ๆ ดังนี้

1. เม็ดในลอน กำหนดราคาโดยอ้างอิงราคาในตลาดต่างประเทศ
2. เส้นใยสังเคราะห์ กำหนดราคาโดยอ้างอิงราคาในตลาดโลกและคู่แข่งภายในประเทศ
3. เส้นด้ายยัด กำหนดราคาโดยอ้างอิงราคาตลาดเส้นใยสังเคราะห์ เส้นด้ายอ้างอิงตลาดต่างประเทศ
4. ผ้าทอผ้า กำหนดราคาโดยอ้างอิงราคาในตลาดโลกและคู่แข่งภายในประเทศ

กลุ่มลูกค้าเป้าหมาย

บริษัท เอเชียไฟเบอร์ จำกัด (มหาชน) มีกลุ่มลูกค้าทั้งต่างประเทศและในประเทศ สำหรับกลุ่มลูกค้าต่างประเทศนั้น ได้แก่ สหรัฐอเมริกา สวีเดน ออสเตรเลีย นิวซีแลนด์ จีน อินเดีย ฟิลิปปินส์และตะวันออกกลาง ซึ่งสั่งซื้อสินค้าจากบริษัทในรูปแบบด้ายเส้น เส้นใยสังเคราะห์ เส้นด้ายยัด โดยการส่งออกส่วนใหญ่แล้วเป็นการจำหน่ายให้แก่ผู้ใช้โดยตรง สำหรับกลุ่มลูกค้าภายในประเทศ ได้แก่ โรงงานปั่นด้ายยัด โรงงานถักทอผ้า และโรงงานผลิตเสื้อผ้าสำเร็จรูป ซึ่งดำเนินการติดต่อมาเป็นระยะเวลานาน การสั่งซื้อสินค้าจะอยู่ในรูปวัตถุดิบหรือวัตถุดิบสำเร็จรูป เช่น เส้นใยสังเคราะห์ เส้นด้ายยัด ผ้าดิบและผ้าเย็บตกแต่ง

(ข) สภาพการแข่งขันภายในอุตสาหกรรม

การจำหน่ายและช่องทางการจำหน่าย

บริษัทแบ่งตลาดการจำหน่ายออกเป็น 2 ช่องทาง คือ

1. ตลาดในประเทศ แบ่งการจำหน่ายเป็น 2 ลักษณะ คือ

1.1 การจำหน่ายโดยตรง ซึ่งทางบริษัทจะเป็นผู้ติดต่อกับลูกค้าโดยตรง (Direct Sales) โดยลูกค้าส่วนใหญ่ ได้แก่ โรงงานแหวน โรงงานผลิตเส้นด้ายยัด โรงงานทอถุงเท้า โรงงานทอผ้า โรงทอผ้าใยยัด และโรงงานผลิตเสื้อผ้าสำเร็จรูป เป็นต้น ทั้งนี้ ลูกค้าจะได้รับข้อมูลที่รวดเร็วและถูกต้อง ปัจจุบันลูกค้ากลุ่มนี้ของบริษัทแบ่งเป็นรายย่อยประมาณ 100 ราย

1.2 การจำหน่ายโดยผ่านตัวแทนจำหน่าย โดยเฉพาะผลิตภัณฑ์ผ้าเย็บและตกแต่ง ตัวแทนจำหน่าย เช่น บริษัท รัชต์ผ้ามาร จำกัด ห้างหุ้นส่วนจำกัด กังวานพาณิชย์ บริษัท เลเธอร์สแควร์ จำกัด เป็นต้น ทำหน้าที่เป็นตัวแทนจำหน่ายปลีกและส่งให้แก่ลูกค้ารายย่อยต่อไป โดยบริษัทให้ส่วนลดแก่ลูกค้าโดยคำนึงถึงความสัมพันธ์และข้อตกลงในแต่ละราย ปัจจุบันบริษัทมีตัวแทนจำหน่ายประมาณ 15 ราย ทั้งนี้บริษัทไม่มีเงื่อนไขในการแต่งตั้งตัวแทนจำหน่าย

เมื่อแบ่งช่องทางการจำหน่ายในประเทศแยกตามประเภทของสินค้าได้ดังนี้คือ

- เม็ดไนลอน เส้นใยสังเคราะห์ และเส้นด้ายยัด จะจัดจำหน่ายให้แก่ลูกค้าโดยตรง
- ผ้าผืน จะจัดจำหน่ายให้แก่ลูกค้าโดยตรงประมาณร้อยละ 20 และผ่านตัวแทนจำหน่ายร้อยละ 80

2. ตลาดต่างประเทศ การจำหน่ายของสินค้าทุกประเภท จำหน่ายผ่านตัวแทนเกือบทั้งหมด โดยปัจจุบันมีตัวแทนจำหน่ายประมาณ 30 ราย ซึ่งตัวแทนจะได้ผลตอบแทนในลักษณะส่วนลดและค่านายหน้าแล้วแต่เงื่อนไขที่ตกลงกัน ตลาดต่างประเทศของบริษัทในปัจจุบัน ได้แก่ สหรัฐอเมริกา ยุโรป ออสเตรเลีย นิวซีแลนด์ จีน กลุ่มประเทศใน ASEAN และเอเชียใต้ เป็นต้น ทั้งนี้ บริษัทไม่มีเงื่อนไขในการแต่งตั้งตัวแทนจำหน่าย

ลักษณะของลูกค้าและความสัมพันธ์

บริษัทมีความสัมพันธ์ที่ดีและได้รับความไว้วางใจจากลูกค้ามาโดยตลอด สืบเนื่องมาจากคุณภาพที่ดีของผลิตภัณฑ์ และการส่งมอบสินค้าที่ตรงต่อเวลา ลักษณะลูกค้าของบริษัทมีทั้งที่อยู่ในอุตสาหกรรมสิ่งทอ ซึ่งมีความต้องการผลิตภัณฑ์ต่าง ๆ เพื่อนำไปใช้ในการผลิตผลิตภัณฑ์สิ่งทอในขั้นตอนและรูปแบบต่าง ๆ กัน และที่อยู่ในอุตสาหกรรมอื่น เช่น แหวน เชือก ชิ้นส่วนพลาสติกขึ้นรูป เป็นต้น ดังนั้น โอกาสที่บริษัทจะสูญเสียลูกค้ารายใหญ่ 10 รายแรกเป็นไปได้ต่ำมาก และในรอบ 3 ปีที่ผ่านมา บริษัทไม่เคยจำหน่ายให้แก่ลูกค้ารายใดรายหนึ่งมากกว่าร้อยละ 30 ของยอดขายรวมของบริษัท

สัดส่วนลูกค้ารายใหญ่ 10 รายแรกต่อรายได้รวม 3 ปีย้อนหลัง

(หน่วย : ล้านบาท)

	2565/2566		2564/2565		2563/2564	
	ล้านบาท	%	ล้านบาท	%	ล้านบาท	%
มูลค่าการจำหน่ายลูกค้ารายใหญ่ 10 รายแรก	371.67	50.55	609.18	59.09	427.08	56.57
รายได้รวม	735.26	100.00	1,031.02	100.00	755.06	100.00

สัดส่วนการจำหน่ายในประเทศและต่างประเทศ

(หน่วย : ล้านบาท)

	2565/2566		2564/2565		2563/2564	
	ล้านบาท	%	ล้านบาท	%	ล้านบาท	%
มูลค่าการจำหน่ายในประเทศ	283.66	38.58	219.31	21.27	159.51	21.13
มูลค่าการจำหน่ายต่างประเทศ	451.60	61.42	811.71	78.73	595.55	78.87
รวม	735.26	100.00	1,031.02	100.00	755.06	100.00

(3) การจัดหาผลิตภัณฑ์หรือบริการ

กำลังการผลิตและปริมาณการผลิต	ปี 2565/2566	ปี 2564/2565	ปี 2563/2564
กำลังการผลิตเต็มที่			
- เม็ดไนลอน (ตัน)	21,600	21,600	21,600
- เส้นใยสังเคราะห์ (ตัน)	10,800	10,800	10,800
- เส้นด้ายยัด (ตัน)	1,051	1,188	1,000
- ผ้าทอผ้า (ล้านหลา)	3.60	3.60	3.60
ปริมาณการผลิตจริง			
- เม็ดไนลอน (ตัน)	10,686	11,620	8,809
- เส้นใยสังเคราะห์ (ตัน)	2,323	3,239	2,866
- เส้นด้ายยัด (ตัน)	838	968	750
- ผ้าทอผ้า (ล้านหลา)	2.0	1.70	1.70
อัตราการใช้กำลังการผลิต (%)			
- เม็ดไนลอน	49.47	53.80	40.78
- เส้นใยสังเคราะห์	21.51	29.99	26.54
- เส้นด้ายยัด	79.73	81.48	75.00
- ผ้าทอผ้า	55.56	47.22	47.22
อัตราเพิ่มของปริมาณการผลิตจริง (%)			
- เม็ดไนลอน	-8.05	31.93	23.46
- เส้นใยสังเคราะห์	-28.28	13.00	-3.74
- เส้นด้ายยัด	-2.15	8.64	5.20
- ผ้าทอผ้า	17.66	0.00	-7.10

ในปี 2565/2566 ที่ผ่านมา บริษัทมีสัดส่วนผลิตภัณฑ์ในแต่ละขั้นตอนการผลิตที่นำไปใช้เป็นวัตถุดิบต่อการจำหน่ายให้กับลูกค้าภายนอกดังนี้

ผลิตภัณฑ์	สัดส่วน (ร้อยละ)	
	ใช้เป็นวัตถุดิบผลิตต่อ	จำหน่ายให้กับลูกค้าภายนอก
เม็ดไนลอน (Nylon Chip)	21.66	78.34
เส้นใย (Filament Yarn)	27.17	72.83
เส้นด้ายยัด (Texture Yarn)	6.12	93.88
ผ้าย้อมและตกแต่ง (Fabric)	-	-

วัตถุดิบและผู้จำหน่ายวัตถุดิบ (Supplier)

ประเภทของวัตถุดิบ

- คาโพรแลคตัม (Caprolactam) เป็นผลิตภัณฑ์ปิโตรเคมีที่ผลิตจากวัตถุดิบ ได้แก่ Cyclohexane, Ammonia และ กรดกำมะถัน ซึ่งมีลักษณะ เป็นเกล็ดแข็ง (Flake) สีขาวหรือเป็นของเหลวใส คุณภาพของคาโพรแลคตัมที่ได้จากการผลิตจะแตกต่างกันตามเทคโนโลยีที่ใช้ผลิตรวมถึงขั้นตอนการควบคุมการผลิตซึ่งจะมีผลถึงความสม่ำเสมอ (Consistency) ของคุณภาพคาโพรแลคตัม คาโพรแลคตัมที่มีคุณภาพสูงจะมีความสม่ำเสมอในการผลิตและความบริสุทธิ์สูงเหมาะที่จะนำไปใช้เป็นวัตถุดิบในการผลิตเส้นใยที่มีความละเอียดเป็นพิเศษ สำหรับบริษัทใช้คาโพรแลคตัมที่มีคุณภาพปานกลาง

- สารเคมี ได้แก่ ไตเตเนียมไดออกไซด์ น้ำมันเคมี สีย้อม และเคมีภัณฑ์ต่างๆ

แหล่งที่มาและผู้จำหน่ายวัตถุดิบ

- คาโพรแลคตัม เป็นวัตถุดิบหลักในการผลิตของบริษัท โดยมีสัดส่วนต่อต้นทุนการผลิตรวมสูงกว่าร้อยละ 50 ซึ่งบริษัทสามารถสั่งซื้อโดยการนำเข้าจากต่างประเทศ ได้แก่ เนเธอร์แลนด์ เยอรมนี โปแลนด์ และญี่ปุ่น ในลักษณะเกล็ด ในปัจจุบันบริษัททำการสั่งซื้อภายในประเทศจากบริษัท อุเบะ เคมิคอลส์ (เอเชีย) จำกัด (มหาชน) ในรูปของเหลวเป็นส่วนใหญ่

ราคาวัตถุดิบคาโพรแลคตัมเฉลี่ยในแต่ละเดือนในรอบ 5 ปีที่ผ่านมา

ประเภท	2565/2566	2564/2565	2563/2564	2562/2563	2561/2562
คาโพรแลคตัม (บาท/ก.ก.)	60.66	69.13	46.24	38.65	59.05

ที่มา : บริษัท เอเชียไฟเบอร์ จำกัด (มหาชน)

ปัจจัยที่มีผลกระทบต่อการเคลื่อนไหวของราคาคาโพรแลคตัมในตลาดโลก ได้แก่

- ความต้องการของผู้ใช้คาโพรแลคตัมเป็นวัตถุดิบหลักในการผลิตรวมทั้งอุตสาหกรรมต่อเนื่องต่าง ๆ
- กำลังการผลิตของวัตถุดิบที่ใช้ในการผลิตคาโพรแลคตัม
- ราคาน้ำมันในตลาดโลก และวัตถุดิบที่ใช้ในการผลิตคาโพรแลคตัม
- นอกจากคาโพรแลคตัมที่ใช้เป็นวัตถุดิบแล้ว บริษัทยังใช้วัตถุดิบอื่น ๆ ได้แก่ ไทเทเนียมไดออกไซด์

น้ำมันเคมี สีย้อมจากทั้งผู้ผลิตในต่างประเทศและผู้นำเข้าในประเทศ เพื่อใช้ในกระบวนการผลิตตามขั้นตอนต่าง ๆ

ปัญหาเกี่ยวกับวัตถุดิบ และจำนวนผู้จำหน่ายวัตถุดิบ

วัตถุดิบหลักในการผลิตคือ คาโพรแลคตัม ซึ่งเป็นสินค้าโภคภัณฑ์ สามารถหาซื้อได้ทั่วไปในตลาดโลก จำนวนผู้จำหน่ายมีมาก แต่เพื่อจำกัดความหลากหลาย ซึ่งอาจส่งผลกระทบต่อคุณภาพผลิตภัณฑ์ จึงพยายามจำกัดแหล่งซื้อวัตถุดิบไว้ไม่เกิน 3-4 ราย และเนื่องจากกำลังการผลิตในตลาดโลกมีเพียงพอ ทำให้บริษัทสามารถจัดวางแผนการซื้อและจัดเก็บได้อย่างเหมาะสม นอกจากนี้บริษัทยังสั่งซื้อคาโพรแลคตัมจากบริษัท อุเบะ เคมิคอลส์ (เอเชีย) จำกัด (มหาชน) ซึ่งเป็นผู้ผลิตในประเทศสามารถจัดส่งได้โดยทันที ทำให้บริษัทลดภาระการจัดเก็บวัตถุดิบเหลือประมาณ 2 สัปดาห์เท่านั้น

ในปัจจุบันจำนวนเครื่องจักรที่ใช้ในการผลิตของบริษัทมีเพียงพอต่อการผลิต ที่ก่อให้เกิดการประหยัดจากขนาด (Economies of Scales) แต่จากการที่เทคโนโลยีในการผลิตมีการพัฒนาอยู่ตลอดเวลา ประกอบกับเครื่องจักรบางส่วนเริ่มล้าสมัยและสภาพการผลิตมีประสิทธิภาพลดลงไม่เอื้ออำนวยต่อสภาพการแข่งขันในด้านคุณภาพ เช่น ปัจจุบันบริษัทจึงเริ่มทำการปรับปรุงเครื่องจักรที่ใช้อยู่ในปัจจุบันให้ทันสมัย โดยการหาทดแทนและปรับปรุงเครื่องจักรรุ่นเก่าบางส่วน ทั้งนี้ บริษัทสามารถจัดหาเทคโนโลยีและเครื่องจักรในการผลิตได้ทั่วไปจากประเทศต่าง ๆ ทั่วโลก เช่น เยอรมัน ฝรั่งเศส อิตาลี จีน หรือญี่ปุ่น เป็นต้น

ปัจจุบันบริษัทนำเข้าผ้าดิบจากต่างประเทศที่มีคุณภาพที่ดีไปย้อมและตกแต่งเป็นผ้าสำเร็จรูปเพื่อจำหน่ายให้กับโรงงานผลิตผ้าสำเร็จรูป เพื่อขายภายในประเทศและส่งออก

(4) ทรัพย์สินที่ใช้ในการประกอบธุรกิจ

ที่ดิน อาคาร และเครื่องจักร ณ 30 มิถุนายน 2566

รายการ	สถานที่ตั้ง	พื้นที่ใช้สอย	วัตถุประสงค์และประเภทการถือครอง	ระยะเวลาการใช้งานเฉลี่ยที่เหลือ** (ปี)	มูลค่าทางบัญชี (ล้านบาท)	ภาระจำนองของสินทรัพย์
1. ที่ดิน	นิคมอุตสาหกรรมบางปู	105 ไร่ 1 งาน 20 ตร.ว.	ซื้อเพื่อสร้างโรงงาน	-	755.32	ปราศจากภาระผูกพันใด ๆ
2. อาคาร			ซื้อเพื่อใช้ดำเนินธุรกิจ			
2.1 สำนักงานใหญ่	33/133-136 ถ.สุรวงศ์ เขตบางรัก กรุงเทพฯ	886 ตร.ม.		0.00	0.00	ปราศจากภาระผูกพันใด ๆ
2.2 โรงงาน	406-7 หมู่ 7 ถ.สุขุมวิท					ปราศจากภาระผูกพันใด ๆ
- อาคารโรงงาน	ต.บางปูใหม่ อ.เมืองฯ	32,458 ตร.ม.		17.25	0.46	
- คลังสินค้า	จ.สมุทรปราการ	5,128 ตร.ม.		0.00	0.00	
- อาคารให้เช่า		10,980 ตร.ม.		18.42	161.59	
- อาคารอื่น		4,068 ตร.ม.		17.10	1.05	
3. ส่วนปรับปรุงอาคาร			ปรับปรุงเพื่อใช้ดำเนินธุรกิจ			
3.1 สำนักงานใหญ่				0.00	0.00	ปราศจากภาระผูกพันใด ๆ
3.2 โรงงาน						ปราศจากภาระผูกพันใด ๆ
- อาคารโรงงาน				6.06	3.04	
- คลังสินค้า				0.00	0.00	
- อาคารให้เช่า				18.67	0.53	
- อาคารอื่น				18.84	0.78	

** ระยะเวลาการใช้งานเฉลี่ยที่เหลือคำนวณจาก มูลค่าสินทรัพย์ทางบัญชีที่เหลือหารด้วยค่าเสื่อมราคาต่อปีของสินทรัพย์นั้น ๆ

เครื่องจักรและอุปกรณ์ ณ 30 มิถุนายน 2566

รายการ	อายุการใช้งานทั้งหมด (ปี)	ระยะเวลาที่ใช้แล้ว (ปี)	ราคาทุนของสินทรัพย์ (ล้านบาท)	มูลค่าตามบัญชี (ล้านบาท)
1. เครื่องจักร				
1.1 Filament Factory				
-Filament	5 - 15	1 - 51	719.26	49.92
-Filament (POY)	5 - 10	2 - 51	195.71	0.06
-Filament (FDY)	5 - 10	2 - 51	187.18	0.93
1.2 Texturing Factory				
-Texturing	5 - 15	18 - 51	213.94	6.10
-Yarn Dyeing	5 - 10	1 - 39	65.14	0.67
1.3 Taffeta Factory				
-Taffeta Weaving	5 - 10	31 - 39	267.62	-
-Taffeta Dyeing	5 - 10	2 - 39	323.38	0.11

งานที่ยังไม่ส่งมอบ

- ไม่มี -

สิทธิในการประกอบธุรกิจ

บัตรส่งเสริมการลงทุน

- ไม่มี -

สิทธิอื่นๆ

- ไม่มี -

1.3 การถือหุ้นของกลุ่มบริษัท

1.3.1 นโยบายการแบ่งการดำเนินงานของบริษัทร่วม

บริษัทมีกรรมการเข้าไปควบคุมดูแลอย่างใกล้ชิดในบริษัทร่วม

1.3.2 ภาพโครงสร้างการถือหุ้นของบริษัทร่วม สัดส่วนการถือหุ้น

ข้อมูลเบื้องต้นของบริษัทร่วม

ชื่อบริษัท	: บริษัท ครัยโอไทย จำกัด
ที่ตั้งสำนักงาน	: 60/12 หมู่ที่ 2 ถนนพหลโยธิน ตำบลคลองหนึ่ง อำเภอคลองหลวง จังหวัดปทุมธานี
โทรศัพท์	: 0 2901 3700-4 โทรสาร 0 2901 3705
จดทะเบียนเป็นบริษัทจำกัด	: เลขที่ 0135546005105 วันที่ 25 กรกฎาคม 2546
ประเภทกิจการ	: พลังงาน
ทุนจดทะเบียน	: 190,000,000 บาท
ทุนที่ออกและเรียกชำระแล้ว	: ณ วันที่ 30 มิถุนายน 2566
	: จำนวน 19,000,000 ล้านหุ้น มูลค่าหุ้นละ 10 บาท
จำนวนผู้ถือหุ้นทั้งสิ้น	: ณ วันที่ 30 มิถุนายน 2566
	: จำนวน 21 ราย
ผู้ถือหุ้นรายใหญ่	: ณ วันที่ 30 มิถุนายน 2566



ชื่อ	จำนวนหุ้น	ร้อยละของทุนจดทะเบียน
1) ตระกูล หล่อกิตติวณิชย์	10,712,857	56.38
2) บริษัท เอเชียไฟเบอร์ จำกัด (มหาชน)	2,850,000	15.00
3) อื่น ๆ	5,437,143	28.62

คณะกรรมการ : ณ วันที่ 30 มิถุนายน 2566

1. นายสมบัติ หล่อกิตติวณิชย์
2. นายธีระวัฒน์ เตชะพงศ์วรชัย
3. นายมงคล มังกรกนก
4. นายพีระ ศิริเกียรติสูง
5. นายอัฐพล หล่อกิตติวณิชย์
6. นายธีระ ศิริเกียรติสูง

1.3.3 ความสัมพันธ์กับกลุ่มธุรกิจของผู้ถือหุ้นใหญ่

- ไม่มี -

1.3.4 ผู้ถือหุ้น

รายนามกลุ่มผู้ถือหุ้นรายใหญ่ 10 รายแรก ณ วันปิดสมุดทะเบียนล่าสุด 30 กันยายน 2565

ลำดับ	รายชื่อกลุ่มผู้ถือหุ้นรายใหญ่	จำนวนหุ้น	ร้อยละ (%)
1.	บริษัท ศูนย์รับฝากหลักทรัพย์ (ประเทศไทย) จำกัด เพื่อผู้ฝาก	20,369,137	44.694
2.	บริษัท นำชัยศิริโฮลดิ้ง จำกัด	3,866,700	8.484
3.	นายจุล นำชัยศิริ	3,213,000	7.050
4.	นางแอน มาลากุล ณ อยุธยา	2,531,156	5.554
5.	นายพิพัฒน์ ศิริเกียรติสูง	1,550,208	3.401
6.	บริษัท โรงงานส่งเสริมไทยอุตสาหกรรม จำกัด	1,097,863	2.409
7.	นายนำชัย นำชัยศิริ	997,456	2.189
8.	บริษัท ส่งเสริมไทยชินเรดิคเท็กส์ไทล์ จำกัด	823,194	1.806
9.	นายเจน นำชัยศิริ	740,143	1.624
10.	นายวีระ ศิริเกียรติสูง	672,111	1.475

14 จำนวนทุนจดทะเบียนและทุนชำระแล้ว

หุ้นสามัญ ณ วันที่ 30 มิถุนายน 2566 บริษัทมีทุนจดทะเบียน 1,000 ล้านบาท เรียกชำระแล้ว 455,742,660 บาท แบ่งเป็นหุ้นสามัญ 45,574,266 หุ้น มูลค่าหุ้นละ 10 บาท

15 การออกหลักทรัพย์อื่น

- ไม่มี -

2. การบริหารจัดการความเสี่ยง

2.1 นโยบายและแผนการบริหารความเสี่ยง

คณะกรรมการบริษัทตระหนักถึงความสำคัญในเรื่องการบริหารความเสี่ยง (Risk Management) ในระบบการบริหารงาน และการปฏิบัติงานโดยมุ่งหมายให้การบริหารความเสี่ยงเป็นวัฒนธรรมของผู้ปฏิบัติงานทุกคน ซึ่งจะช่วยให้องค์กรสามารถบรรลุวัตถุประสงค์หลักและเป้าหมายที่ตั้งไว้

ดังนั้นเพื่อให้หน่วยงานต่าง ๆ ในบริษัทมีแนวทางในการบริหารความเสี่ยงเป็นไปในทิศทางเดียวกัน จึงได้พิจารณาแต่งตั้งคณะกรรมการบริหารความเสี่ยง และเห็นสมควรให้กำหนดนโยบาย คุณสมบัติ อำนาจหน้าที่ของคณะกรรมการบริหารความเสี่ยง ดังนี้

นโยบายการบริหารจัดการความเสี่ยง

1. บริษัทจะดำเนินธุรกิจภายใต้ความเสี่ยงที่ยอมรับได้ เพื่อให้องค์กรมีการขับเคลื่อนและเติบโตอย่างมั่นคง
2. ผู้บริหาร และพนักงานทุกคนของบริษัท มีหน้าที่บริหารความเสี่ยง ตั้งแต่ระดับองค์กร ระดับสายงาน ระดับปฏิบัติงาน ตามที่คณะกรรมการบริหารจัดการความเสี่ยงกำหนด
3. กำหนดให้มีการประเมินความเสี่ยงที่พิจารณาปัจจัยทั้งภายในและภายนอกองค์กรที่อาจส่งผลกระทบต่อความสามารถบรรลุวัตถุประสงค์ที่กำหนดไว้ ครอบคลุมความเสี่ยงต่าง ๆ ได้แก่ ความเสี่ยงต่อผลิตภัณฑ์ วัตถุดิบ ความเสี่ยงด้านความยั่งยืน รวมถึงความเสี่ยงที่อาจเกิดขึ้นใหม่
4. กำหนดให้มีการประเมินผลกระทบและโอกาสที่เกิดขึ้นของความเสี่ยงที่ได้ระบุไว้ และมีวิธีจัดการความเสี่ยงที่เหมาะสม เพื่อให้ความเสี่ยงอยู่ในระดับที่ยอมรับได้

คุณสมบัติของคณะกรรมการบริหารความเสี่ยง

1. คณะกรรมการบริหารความเสี่ยงจะต้องได้รับการแต่งตั้งจากคณะกรรมการบริษัท ประกอบด้วยคณะกรรมการบริษัท และ/หรือผู้บริหารของบริษัทอย่างน้อยจำนวน 3 ท่าน โดยคณะกรรมการบริหารความเสี่ยงจะแต่งตั้งกรรมการบริหารความเสี่ยงคนหนึ่งเป็นประธานกรรมการบริหารความเสี่ยง
2. เป็นผู้มีความเข้าใจในธุรกิจ และมีประสบการณ์ตรงในธุรกิจ เพื่อกำหนดนโยบายด้านการบริหารความเสี่ยงให้ครอบคลุมทั้งองค์กร รวมทั้งกำกับดูแลให้มีระบบหรือกระบวนการบริหารจัดการความเสี่ยง เพื่อลดผลกระทบต่อการดำเนินงานของบริษัทอย่างเหมาะสม

อำนาจหน้าที่ของคณะกรรมการบริหารความเสี่ยง

1. กำหนด และทบทวน นโยบาย กรอบการบริหารความเสี่ยงองค์กร
2. กำกับดูแลและสนับสนุนให้มีการดำเนินงานด้านการบริหารความเสี่ยงองค์กร ให้สอดคล้องกับกลยุทธ์และเป้าหมายทางธุรกิจ
3. สร้างวัฒนธรรมการตระหนักรู้ต่อการบริหารความเสี่ยงในองค์กร
4. พิจารณารายงานผลการบริหารความเสี่ยงองค์กร และให้ข้อคิดเห็นในความเสี่ยงที่อาจเกิดขึ้น รวมทั้ง แนวทางการกำหนดมาตรการควบคุม หรือบรรเทา และการพัฒนาระบบการจัดการบริหารความเสี่ยงองค์กรให้มีประสิทธิภาพอย่างต่อเนื่อง
5. รายงานผลการบริหารความเสี่ยงองค์กรให้คณะกรรมการตรวจสอบ และคณะกรรมการบริษัททราบ และในกรณีที่ มีปัจจัย หรือเหตุการณ์สำคัญ ซึ่งอาจมีผลกระทบต่อบริษัท อย่างมีนัยสำคัญ ต้องรายงานต่อคณะกรรมการบริษัท เพื่อทราบและพิจารณาโดยเร็วที่สุด
6. วางกรอบการดำเนินงานและควบคุมดูแลการบริหารความเสี่ยงทั่วทั้งองค์กรหากพบว่านโยบายการบริหารความเสี่ยง ทั่วทั้งองค์กรไม่เหมาะสมกับสภาพการดำเนินงาน ต้องมีการนำเสนอคณะกรรมการของบริษัท ผ่านคณะกรรมการบริหารความเสี่ยงเพื่อขออนุมัติในการปรับปรุงนโยบายการบริหารความเสี่ยงทั่วทั้งองค์กร
7. ปฏิบัติอื่นใดตามที่คณะกรรมการบริษัทมอบหมาย

2.2 ปัจจัยความเสี่ยงต่อการดำเนินธุรกิจของบริษัท

นอกจากความเสี่ยงในด้านฐานะการเงินที่ปรากฏในหมายเหตุประกอบงบการเงินของผู้สอบบัญชีแล้ว ปัจจัยความเสี่ยงในเชิงธุรกิจสามารถจำแนกออกได้ดังนี้

1. ผลิตภัณฑ์ บริษัทผลิตวัสดุสังเคราะห์ไนลอน-6 ซึ่งมีต้นทุนวัตถุดิบที่แพงกว่าโพลีเอสเตอร์อื่น ๆ จึงมีความเสี่ยงที่จะถูกทดแทนสำหรับการใช้งานบางชนิด อย่างไรก็ตาม ด้วยคุณสมบัติพิเศษของไนลอน ทำให้ยังคงเป็นวัสดุหลักในการใช้งานหลายชนิด เช่น ถุงเท้า ถุงน่อง ผ้าร่ม ผ้าใบ ผ้าเต็นท์ แห อวน เป็นต้น ประกอบกับกำลังการผลิตไนลอนทั่วโลกมีไม่มากนัก และมีการขยายตัวค่อนข้างน้อย จึงยังคงมีสมดุลระหว่างอุปสงค์กับอุปทานพอสมควร อนึ่งการที่บริษัทยังได้มีการนำวัสดุใหม่ ๆ เช่น ไนลอนรีไซเคิล หรือวัสดุอื่นเช่นโพลีเอสเตอร์มาเข้าร่วมในการผลิตของบริษัทฯเองบางส่วนอยู่แล้ว และยังมีภารกิจวิจัยและพัฒนาผลิตภัณฑ์อยู่เสมอ รวมทั้งการลงทุนในเครื่องจักรใหม่ ๆ ที่มีความยืดหยุ่นสูง ทำให้ตอบสนองความต้องการของตลาดได้ดีขึ้น ผลกระทบในปัจจัยเสี่ยงดังกล่าวจึงลดลง

2. วัตถุดิบ ต้นทุนวัตถุดิบถือเป็นสัดส่วนที่ใหญ่ที่สุดของโพลีเอสเตอร์ ความเคลื่อนไหวของราคาวัตถุดิบตลอดจนจังหวะการสั่งซื้อย่อมมีผลอย่างมากต่อผลประกอบการ ในระยะนี้ ราคาวัตถุดิบค่าโพรแลคตัมมีความผันผวนมาก บริษัทจึงต้องติดตามข่าวสารอย่างใกล้ชิด และยังคงยึดหลักดำเนินการอย่างไม่ประมาท โดยไม่ซื้อวัตถุดิบด้วยวิธีให้ส่งสินค้าก่อนตกลงราคาดังเช่นที่ผู้ประกอบการรายใหญ่ ๆ ในประเทศอื่นปฏิบัติ แต่จะตกลงราคาที่แน่นอนสำหรับวัตถุดิบที่สั่งซื้อทุกล็อต และยังไม่เสนอราคาขายให้ลูกค้าจนกว่าจะรู้ต้นทุนและจัดหาวัตถุดิบได้เพียงพอ ทำให้มีความมั่นใจในตัวเลขต้นทุนการผลิตของทุกสินค้าที่บริษัทฯขายไป อนึ่ง ความเสี่ยงนี้ได้ถูกกล่าวถึงโดยผู้สอบบัญชีของบริษัทในรายงานของผู้สอบบัญชีปีนี้อย่างแล้วด้วย

3. การถูกทุ่มตลาดจากต่างประเทศเนื่องจากการปรับลดภาษีนำเข้า จากนโยบายภาครัฐที่เร่งดำเนินการปรับโครงสร้างภาษี และลดอัตราภาษีลงตามข้อผูกพัน จะทำให้ภาษีนำเข้าของผลิตภัณฑ์ของบริษัททุกชนิดมีการอัตราลดต่ำลงเหลือไม่เกินร้อยละ 5 ซึ่งเป็นอัตราตามโครงสร้าง อัตราดังกล่าวนี้นับว่าค่อนข้างต่ำเมื่อเทียบกับประเทศคู่แข่ง จึงเอื้อให้มีการนำเข้าสินค้าไนลอนจากประเทศที่มีผู้ผลิตใหญ่ ๆ ซึ่งมีศักยภาพสูงกว่า และได้เปรียบในเชิงต้นทุน นอกจากนี้ ความขัดแย้งทางการค้าระหว่างสหรัฐอเมริกากับจีนที่นำไปสู่การขึ้นกำแพงภาษีของสหรัฐฯ ยังอาจทำให้ผู้ผลิตในจีนที่เคยส่งสินค้าไปขายในสหรัฐฯ ต้องโยกย้ายสินค้ามาขายในตลาดภูมิภาคอาเซียน ก็จะต้องเพิ่มอุปทานในตลาดนี้มากขึ้น การแข่งขันก็จะรุนแรงขึ้น ในประเด็นนี้ บริษัทได้เน้นย้ำเรื่องการพัฒนาประสิทธิภาพการผลิต และลดการใช้ทรัพยากรลงให้น้อยที่สุดเพื่อแข่งขันได้ในด้านต้นทุน ขณะเดียวกันก็เน้นการพัฒนาผลิตภัณฑ์ใหม่ ๆ ร่วมกับลูกค้าเพื่อให้ได้สินค้าที่มีคุณสมบัติพิเศษ ตรงตามความต้องการของลูกค้า ตลอดจนให้บริการที่ใกล้ชิด สะดวก และรวดเร็ว ซึ่งคู่แข่งในต่างประเทศไม่สามารถทำได้ดีเท่า ขณะเดียวกัน บริษัทก็ยังใช้โอกาสที่อัตราลดลงนี้ พยายามเสาะหาวัตถุดิบและสินค้าชั้นกลางจากแหล่งต่าง ๆ ที่สามารถนำมาผลิตเป็นสินค้าสำเร็จรูปได้ด้วยต้นทุนที่ต่ำลงอยู่เสมอ


4. ความเสี่ยงเรื่องค่าเงินบาท จากความผันผวนของเงินบาทอย่างรุนแรงในช่วงที่ผ่านมา ส่งผลกระทบต่ออุตสาหกรรมหลายชนิด รวมทั้งอุตสาหกรรมเครื่องนุ่งห่ม รองเท้า เฟอร์นิเจอร์ อาหาร ฯลฯ ซึ่งส่วนใหญ่เป็นอุตสาหกรรมที่มีต้นทุนเป็นเงินบาทในสัดส่วนที่สูง สำหรับบริษัทฯ ต้นทุนวัตถุดิบซึ่งเป็นสัดส่วนที่ใหญ่ขึ้น ชื้อขายกันเป็นเงินดอลลาร์ ทั้งส่วนที่นำเข้าและส่วนที่ซื้อในประเทศ จึงมีความเสี่ยงในด้านนี้ค่อนข้างน้อย โดยเฉพาะบริษัทฯ มียอดขายส่งออกเป็นเงินดอลลาร์ในระดับใกล้เคียงกับยอดซื้อวัตถุดิบในแต่ละเดือน จึงแทบไม่มีความเสี่ยงในด้านนี้เลย แต่บริษัทฯ ก็ได้ประมาท โดยในช่วงที่มีความผันผวนมากก็จะทำการซื้อขายดอลลาร์ล่วงหน้าสำหรับส่วนต่างระหว่างด้านรายรับและรายจ่าย เพื่อรักษาสมดุลในแต่ละช่วงเวลา ซึ่งเป็นมาตรการที่ได้ผล และมีค่าใช้จ่ายต่ำ

5. ความเสี่ยงเรื่องบุคลากร ในระยะสองสามปีที่ผ่านมา มีบุคลากรของบริษัทในระดับผู้บริหารได้ถึงกำหนดเกษียณอายุหลายคน จึงเป็นประเด็นที่ก่อให้เกิดความเสี่ยงในการดำเนินธุรกิจ ไม่ว่าจะเป็นการสูญเสียประสบการณ์ องค์ความรู้ และประสิทธิภาพการทำงาน อีกทั้งอุตสาหกรรมสิ่งทอในปัจจุบันไม่อาจดึงดูดบุคลากรชั้นแนวหน้าจากสถานศึกษาหรืออุตสาหกรรมอื่น ๆ บริษัทตระหนักถึงความเสี่ยงในเรื่องนี้จึงพยายามสร้างบุคลากรรุ่นใหม่มารองรับจากภายใน สำหรับบางหน่วยงานที่บุคลากรรุ่นใหม่ยังไม่สามารถสานงานต่อได้ก็ได้อาศัยมืออาชีพเกษียณออกไปซึ่งก็ได้รับความร่วมมือที่ดีจากพนักงานผู้ที่ยังมีสุขภาพดีและพร้อมจะทำงานต่อ

6. ความเสี่ยงเชิงธุรกิจ ประกอบด้วยความเสี่ยงต่อข้อบังคับและกฎหมาย ความเสี่ยงของตัวสินค้าต่อผู้บริโภค ความเสี่ยงในด้านชื่อเสียง ตลอดจนความเสี่ยงอื่น ๆ นั้น ทางบริษัทได้แต่งตั้งคณะกรรมการบริหารความเสี่ยงขึ้นเพื่อกำกับดูแลปัจจัยความเสี่ยงในด้านนี้ และเพื่อให้มั่นใจว่าบริษัทจะดำเนินธุรกิจให้สอดคล้องและมุ่งสู่เป้าหมายการลดความเสี่ยงขององค์กร

7. ความเสี่ยงโรคระบาดโควิด-19 และโรคอุบัติใหม่ การแพร่ระบาดของโรคโควิด - 19 ที่รุนแรงเมื่อปี พ.ศ. 2563 - 2564 ได้ลดความรุนแรงลง จนปัจจุบันมีสถานะเป็นโรคประจำฤดูกาล มาตรการต่าง ๆ ที่บริษัทได้ดำเนินการไปก็นับว่าได้ผล และมีพนักงานติดเชื้อคิดเป็นสัดส่วนน้อย มีเพียงรายเดียวที่มีอาการรุนแรงถึงขั้นเสียชีวิต มาบัดนี้ทั้งการติดเชื้อและความรุนแรงน้อยลงมาก บริษัทจึงขอยกเลิกความเสี่ยงนี้ในการวิเคราะห์ความเสี่ยงประจำปี โดยจะยังคงมาตรการป้องกันตามความจำเป็นของสถานการณ์เท่านั้น

8. ความเสี่ยงเรื่องความปลอดภัยไซเบอร์ การพัฒนาการทำงานของบริษัทให้มีความรวดเร็ว ทันสมัย และลดต้นทุน จำเป็นต้องนำเอาเทคโนโลยีสารสนเทศมาใช้อย่างไม่อาจหลีกเลี่ยงได้ ซึ่งอาจทำให้องค์กรต้องเผชิญกับความเสี่ยงจากภัยคุกคามทางไซเบอร์ที่มากขึ้น เช่น การถูกโจมตีจากซอฟต์แวร์เรียกค่าไถ่ การถูกโจรกรรมข้อมูลที่มีความอ่อนไหวไปขายให้คู่แข่ง เป็นต้น บริษัทจึงมีนโยบายจำกัดการเข้าถึงข้อมูลโดยบุคลากรที่มีความจำเป็นจริง ๆ เท่านั้น มีการเข้ารหัสข้อมูลที่อ่อนไหว และมีการสำรองข้อมูลที่สำคัญเพื่อเก็บกู้ได้โดยเร็วหากมีความจำเป็น



ความเสี่ยง	ประเภท	โอกาส	ผลกระทบ	ความเสี่ยง ก่อนมาตรการ	มาตรการลดความเสี่ยง	ความเสี่ยงหลังมาตรการ
ผลิตภัณฑ์	ปฏิบัติการ	3	4	$3 \times 4 = 12$	วัสดุใหม่ สินค้าใหม่	$2 \times 2 = 4$
วัตถุดิบ	การเงิน	3	3	$3 \times 3 = 9$	การซื้อวัตถุดิบ การเสนอราคาผลิตภัณฑ์	$2 \times 2 = 4$
การผูกพันตลาด	การเงิน	2	3	$2 \times 3 = 6$	การติดตามข่าว การปรับปรุงต้นทุน	$2 \times 2 = 4$
ค่าเงิน (อัตราแลกเปลี่ยน)	การเงิน	3	3	$3 \times 3 = 9$	การเสนอราคาผลิตภัณฑ์ การประกันความเสี่ยง	$2 \times 2 = 4$
บุคลากร	ปฏิบัติการ	4	3	$4 \times 3 = 12$	การสร้างบุคลากรใหม่ การต่อเกษียณ	$2 \times 2 = 4$
ธุรกิจ	ความสอดคล้อง	2	3	$2 \times 3 = 6$	การจัดตั้งคณะกรรมการบริหารความเสี่ยง	$2 \times 2 = 4$
โรคระบาด	ปฏิบัติการ	3	1	$3 \times 1 = 3$	มาตรการคัดกรอง ป้องกัน และการตรวจสอบสุขภาพ	$1 \times 1 = 1$
ความปลอดภัยไซเบอร์	ปฏิบัติการ	2	3	$2 \times 3 = 6$	จำกัดการเข้าถึงข้อมูล ใสรหัส สำรองข้อมูล	$2 \times 2 = 4$

3. การขับเคลื่อนธุรกิจเพื่อความยั่งยืน

3.1 นโยบายและเป้าหมายการจัดการด้านความยั่งยืน

บริษัทได้เล็งเห็นการดำเนินธุรกิจอย่างยั่งยืนของบริษัทในอนาคต ต้องมีการสร้างกรอบและทิศทางของการลดต้นทุน และเพิ่มประสิทธิภาพของเครื่องจักร โดยจัดให้มีการบริหารจัดการอย่างเป็นระบบทั้งด้านการใช้วัตถุดิบ การใช้พลังงานและน้ำ โดยคำนึงถึงผลกระทบที่มีต่อสิ่งแวดล้อมและชุมชนเป็นสำคัญ ซึ่งได้จัดทำเป็นนโยบายและแนวคิด แยกเป็นส่วน ๆ

1. การสร้างคุณค่าของผลิตภัณฑ์และเพิ่มมูลค่าทางเศรษฐกิจ - จัดทำนโยบายคุณภาพ
2. การลดผลกระทบต่อสิ่งแวดล้อมและสังคม - จัดทำนโยบายสิ่งแวดล้อม
3. การสร้างคุณค่าทางสังคมและลดผลกระทบต่อสุขภาพและชีวนามัย - จัดทำเป็นนโยบายความปลอดภัย
4. การลดภาวะโลกร้อน - จัดทำเป็นนโยบายพลังงาน

นโยบายต่าง ๆ ได้นำไปดำเนินการอย่างเป็นระบบอย่างต่อเนื่อง ทำให้เกิดผลดีต่อลูกค้า พนักงาน ชุมชนฯ และ Supplier

1. บริษัทได้ดำเนินการจัดทำระบบการจัดการสิ่งแวดล้อมมาตรฐาน ISO 14001 โดยได้รับการรับรองจาก Certification Body อย่างต่อเนื่องและยาวนาน
2. การควบคุมน้ำเสีย โดยมีการบำบัดให้ได้ตามเกณฑ์ของนิคมอุตสาหกรรมบางปู และมีการจัดการอย่างถูกต้องและเป็นระบบ
3. บริษัทได้จัดทำวัตถุประสงค์เพื่อการอนุรักษ์น้ำบาดาล โดยการลดการใช้น้ำและจัดทำเป้าหมาย นำน้ำทิ้งกลับมาใช้ใหม่ให้ได้ 9,000 m³/เดือน
4. บริษัทได้ดำเนินการจัดทำระบบการจัดการพลังงานตามมาตรฐาน ISO 50001 โดยมีวัตถุประสงค์ที่จะอนุรักษ์พลังงาน โดยการลดการใช้น้ำในการลดการใช้พลังงานลง 3% ในทุกปี (โดยเทียบกับค่า SEC ของปีฐาน)
5. บริษัทได้ควบคุมมิให้เกิดการปล่อยมลพิษสู่อากาศ โดยการควบคุม Maintenance และปรับแต่งเครื่อง Boiler ให้เกิดไอเสียสู่อากาศน้อยกว่าเกณฑ์ที่กฎหมายกำหนด
6. ลดการปล่อย CO₂ gas โดยการส่งเสริมให้มีการผลิตผลิตภัณฑ์ที่เป็นมิตรต่อสิ่งแวดล้อม เช่น Recycled Yarn และการใช้ Master batch ทำเป็น Doped dye yarn แทนการย้อมด้วยน้ำสี



3.2 การจัดการผลกระทบต่อผู้มีส่วนได้เสียในห่วงโซ่คุณค่าของธุรกิจ

3.2.1 ห่วงโซ่คุณค่าของธุรกิจ (value chain)

การบริหารงานคุณภาพ พลังงานและสิ่งแวดล้อม ได้รับการรับรองตามมาตรฐาน ISO 9001, ISO 14001 และ ISO 50001 เป็นรากฐานสำคัญที่จะนำไปสู่กระบวนการที่มีโครงสร้าง ความรับผิดชอบ และเป้าหมายที่ชัดเจน เพื่อให้เกิดผลลัพธ์ที่ดีจากการปฏิบัติอย่างต่อเนื่อง

1. โครงสร้างการบริหารจัดการจะมีการกำกับดูแลโดยผู้บริหารชั้นสูง และมีระดับผู้จัดการฝ่ายเป็นกรรมการ โดยมีการประชุมเพื่อกำกับดูแลและติดตามอย่างต่อเนื่องเป็นระยะเวลานานกว่า 25 ปี ซึ่งแบ่งเป็นการกำกับดูแลเรื่อง การตลาด ต้นทุน การจัดการทั่วไป การจัดการคุณภาพและสิ่งแวดล้อม เทคโนโลยีสะอาด การจัดการพลังงาน ในระยะเวลาตามความเหมาะสมทุกเดือน ทุก 3 เดือน เป็นต้น การประชุมจะมีประเด็นที่ต้องปรับปรุงแก้ไข เป็นบทสรุปเพื่อนำมาติดตามในการประชุมครั้งต่อไป

2. ความรับผิดชอบต่อในการดำเนินการ ทุกฝ่ายที่เกี่ยวข้องจะต้องมีการพิจารณาจัดทำวัตถุประสงค์ในการดำเนินการ จะต้องมีการสร้าง Key Performance Index ที่บ่งบอกถึงความสำเร็จของบุคลากรที่จะก่อให้เกิดผลกระทบต่อคุณภาพของผลิตภัณฑ์ สิ่งแวดล้อม และต้นทุนที่เป็นรูปธรรม

3. เป้าหมายและผลลัพธ์จากการดำเนินการ จะได้รับพิจารณาถึงผลสัมฤทธิ์ ที่จะต้องตรงตามวัตถุประสงค์ข้างต้น การปรับแต่งวิธีการผลิต วิธีการดำเนินงานต่าง ๆ ได้รับการพัฒนามายาวนาน และจัดทำให้เป็น Knowledge Management โดยให้พนักงานสามารถเข้าฟังข้อมูลต่าง ๆ ทาง Intranet ของบริษัท

4. การประเมินความเสี่ยง และการตรวจติดตาม เป็นกลไกสำคัญในด้านการป้องกันและการตรวจสอบทางบริษัทได้ให้ความรู้ ด้านการประเมินความเสี่ยงทั้งทางด้านการปฏิบัติการ และความปลอดภัยอย่างต่อเนื่อง สำหรับความเสี่ยงจากการทุจริต หรือประพฤตินิชอบทางการเงิน การบัญชี ทางบริษัทได้จัดให้บริษัท รี-แอ็ด จำกัด ทำการตรวจสอบภายในทุก ๆ 3 เดือน สำหรับหน่วยงานที่ทำการผลิต Core Product จะได้รับการตรวจทางคุณภาพและสิ่งแวดล้อม 3 ครั้งต่อปี โดยพนักงานที่ผ่านการฝึกอบรมอย่างดี

5. ความสอดคล้องทางกฎระเบียบและ Code of Conduct ที่ส่งผลต่อความยั่งยืนในการดำเนินการได้รับการรับรองจากสถาบัน Swiss Testex รับรองด้วย Oekotex Standard 100 ในด้านความปลอดภัยจากเคมีสีย้อม

- องค์การบริหารก๊าซเรือนกระจก - ทางด้าน Carbon Footprint การปลดปล่อยมลพิษทางอากาศ
- ความสะอาดของน้ำเสีย BOD จากการตรวจดินที่เกิดจากการบำบัดน้ำเสีย
- ความปลอดภัยทางชีวอนามัย ในด้านสภาพแวดล้อมของจุดปฏิบัติงาน
- การตรวจสอบสุขภาพของพนักงาน
- การทำ Safety Audit และการตรวจความพร้อมของอุปกรณ์ความปลอดภัย การป้องกันอุบัติเหตุ
- การตรวจสอบสารเสพติด

การบริหารปัจจัยการผลิตโดยสังเขป เช่น ที่ดิน แรงงาน หรือ ทุนสำหรับประกอบกิจการ ลักษณะความสัมพันธ์ รายละเอียดปรากฏตามส่วนที่ 1 ข้อ 4



3.2.2 การวิเคราะห์ผู้มีส่วนได้ส่วนเสียในห่วงโซ่คุณค่าของธุรกิจ

บริษัทให้ความสำคัญกับผู้มีส่วนได้เสียที่เกี่ยวข้องกับบริษัท ได้แก่ ลูกค้า พนักงานบริษัท SUPPLIER ผู้ถือหุ้น สภาพแวดล้อมและชุมชน

กลุ่มลูกค้า บริษัทให้ความสำคัญด้วยการผลิตสินค้าที่มีคุณภาพ โดยนำระบบการจัดการคุณภาพ ISO 9001 มาใช้ในการควบคุมคุณภาพให้เป็นไปตามมาตรฐานสากล การให้บริการบริษัทให้บริการกับกลุ่มลูกค้าอย่างเสมอภาคเท่าเทียมกัน ไม่แบ่งระดับว่าเป็นลูกค้ารายเล็กหรือรายใหญ่ การกำหนดราคาของผลิตภัณฑ์เป็นไปอย่างเป็นธรรมตามภาวะตลาด ทั้งนี้ มีการสำรวจความพึงพอใจด้านต่าง ๆ เป็นประจำทุกปี มีการรับเรื่องร้องเรียนอย่างเปิดกว้าง และนำข้อเสนอแนะจากลูกค้า มาปรับปรุงและพัฒนาการผลิตและบริการ เพื่อตอบสนองความต้องการของลูกค้าให้ได้มากที่สุด

ทั้งนี้เป็นการสอดคล้อง กับการประกอบกิจการด้วยความเป็นธรรม และความรับผิดชอบต่อผู้บริโภค

กลุ่มพนักงานของบริษัท การปฏิบัติต่อพนักงานบริษัทตระหนักถึงความเป็นอยู่ของพนักงานเป็นอย่างยิ่ง โดยเฉพาะพนักงานที่มีภูมิลำเนาต่างจังหวัด บริษัทจึงจัดให้มีที่พักสำหรับพนักงาน และเพื่ออำนวยความสะดวก บริษัทได้จัด รถรับ - ส่ง สำหรับการเดินทางมาทำงาน นอกจากนี้หากพนักงานเดือดร้อนเกี่ยวกับค่าใช้จ่ายภายในครอบครัว บริษัทจัดให้ พนักงานยืมเงินได้โดยไม่คิดดอกเบี้ย ด้านการศึกษาพัฒนาความรู้ ความสามารถ บริษัทมีการจัดส่งพนักงานไปฝึกอบรมเพื่อเพิ่ม ทักษะอยู่เสมอ รวมทั้งให้การสนับสนุนทุนการศึกษาสำหรับพนักงานที่ต้องการศึกษาต่อในระดับที่สูงขึ้น ในช่วงที่ภาวะเศรษฐกิจ ตกต่ำ แม้ว่าบริษัทจะประสบปัญหาขาดทุน แต่เพื่อเป็นขวัญและกำลังใจแก่พนักงาน บริษัทยังคงจัดให้มีเงินรางวัลประจำปี (โบนัส) อย่างต่อเนื่อง และในช่วงปัญหาดังกล่าว บริษัทยังคงจ้างพนักงานโดยไม่มีนโยบายจ้างออก ทั้งนี้เป็นการสอดคล้องกับ หลักการเคารพสิทธิมนุษยชน และการปฏิบัติต่อแรงงานอย่างเป็นธรรม

กลุ่ม SUPPLIER บริษัทให้ความสำคัญกับตัวแทนหรือผู้ขายวัตถุดิบ และงานบริการต่าง ๆ ได้รับความชื่นชม ในการตรงต่อเวลาในการชำระค่าสินค้าและบริการ โดยไม่มีปัญหาดังกล่าว ซึ่งถือว่าเราได้ปฏิบัติอย่างสอดคล้องกับการประกอบกิจการ ที่เป็นธรรม

กลุ่มผู้ถือหุ้น บริษัทจัดให้มีการประชุม และให้โอกาสในการซักถามผลการประกอบการอย่างทั่วถึง มีการเยี่ยมชมโรงงาน ด้านการดำเนินการบริษัทพยายามดำเนินการให้เกิดผลกำไรเพื่อถ่วงการขาดทุนสะสม และมีผลต่อการจ่ายเงินปันผล ให้ผู้ถือหุ้นในเร็ววัน

สภาพแวดล้อมและชุมชน บริษัทได้คำนึงถึงผลกระทบต่อสิ่งแวดล้อมและชุมชนอันเกิดจากการผลิต จึงได้มีการนำระบบมาตรฐานสากลมาเป็นแนวทางปฏิบัติเพื่อดูแลรักษาสิ่งแวดล้อมและลดผลกระทบ ซึ่งเป็นการควบคุมและป้องกันการ เกิดมลภาวะอย่างต่อเนื่อง ได้แก่

1. ระบบการจัดการสิ่งแวดล้อม (ISO 14001) ซึ่งมีการประเมินทั้งด้านการใช้ทรัพยากรให้คุ้มค่า และการเกิดมลภาวะ ที่มีผลต่อสภาพแวดล้อมทุกขั้นตอนการทำงาน โดยกำหนดเป็นเป้าหมายหรือ KPI ของแต่ละหน่วยงานรวมทั้งจัดทำ แผนการป้องกันให้เกิดผลกระทบน้อยที่สุด และไม่ให้เกิดปัญหาซ้ำอีก โดยมีคณะกรรมการจัดการสิ่งแวดล้อม (EMS) ติดตามอย่างต่อเนื่อง
2. การนำเทคโนโลยีสะอาด (Clean Technology) มาเป็นแนวทางปฏิบัติให้มีการใช้ทรัพยากรอย่างคุ้มค่า เช่น การนำน้ำเสียมา Recycle กลับมาใช้ในขบวนการผลิตใหม่ การเก็บน้ำฝนมาใช้แทนน้ำดิบ การผลิต Demine โดยการใช้ ระบบ RO และมีคณะกรรมการติดตามการปล่อยของเสีย - การใช้ทรัพยากรเกินความจำเป็น เพื่อหาสาเหตุและแก้ไขป้องกัน ทุกเดือน



3. การอนุรักษ์พลังงานโดยให้มีการใช้พลังงานอย่างมีประสิทธิภาพสูงสุด และหาแนวทางการลดการใช้พลังงาน เช่น การใช้หลอดไฟแสงสว่างแบบประหยัดไฟ การเปลี่ยนมอเตอร์ประสิทธิภาพสูงในกระบวนการผลิต การนำความร้อนกลับมาใช้ใหม่ เป็นต้น มีการรับความคิดเห็นจาก Small group

4. นำน้ำจากกระบวนการผลิตเม็ดในลอนมาระเหย เพื่อให้ได้วัตถุดิบกลับมาใช้ใหม่ เป็นการลดการเกิดมลภาวะต่อสิ่งแวดล้อม และเป็นการใช้ทรัพยากรให้คุ้มค่า

5. รมรณคคีให้พนักงานตระหนักถึงคุณค่าของพลังงาน โดยการจัดนิทรรศการอนุรักษ์พลังงาน ซึ่งสามารถนำไปประยุกต์ใช้ที่บ้านได้ และจัดให้มีการประกวดโครงการทุก ๆ ปี

6. มีการนำโปรแกรม Computer มาใช้ในการรับ - ส่งเอกสาร เป็นการลดการใช้กระดาษ

7. การพัฒนาผลิตภัณฑ์ เพื่อลดผลกระทบต่อสิ่งแวดล้อม เช่น การผลิตเส้นใยในลอนสีเป็นการลดการใช้สารเคมีลดการใช้พลังงานและน้ำในกระบวนการย้อม และช่วยลดค่าใช้จ่ายในการบำบัดน้ำเสียที่เกิดขึ้น

3.3 การจัดการด้านความยั่งยืนในมิติสิ่งแวดล้อม

3.3.1 นโยบายและแนวปฏิบัติด้านสิ่งแวดล้อม

บริษัทได้คำนึงถึงความสำคัญของการรักษาสิ่งแวดล้อม การอนุรักษ์พลังงานและทรัพยากรธรรมชาติที่มีต่อการผลิตที่ยั่งยืน จึงมีความตั้งใจที่จะดำเนินการ ดังนี้

1. ปฏิบัติตามกฎหมายและระเบียบที่เกี่ยวข้องกับสิ่งแวดล้อมของประเทศไทย
2. มีความมุ่งมั่นที่จะป้องกันมลภาวะและปรับปรุงอย่างต่อเนื่องที่จะลดการสูญเสียในกระบวนการผลิต
3. มีความมุ่งมั่นที่จะลดการใช้พลังงาน และทรัพยากรธรรมชาติ เช่น น้ำ โดยการนำเทคโนโลยีสะอาดมาใช้
4. ทำการถ่ายทอดนโยบายนี้ให้พนักงานลูกจ้าง และประชาสัมพันธ์ให้สาธารณชนรับทราบ
5. จัดทำวัตถุประสงค์ เป้าหมาย ให้บรรลุตามนโยบายนี้อย่างมีประสิทธิภาพ จัดให้มีการทบทวนวัตถุประสงค์

และเป้าหมายเป็นระยะ ๆ

นโยบายพลังงาน

บริษัทมุ่งมั่นสู่การประหยัดพลังงานสูงสุด ในทุกส่วนขององค์กร เพื่อเป้าหมายสู่มาตรฐานการจัดการพลังงาน ISO 50001 บริษัทได้นำระบบการจัดการพลังงานมาใช้ในหน่วยงาน เพื่อช่วยลดผลกระทบจากสถานะโลกร้อนที่ส่งผลกระทบต่อสิ่งมีชีวิตบนโลก และเพื่อให้เกิดประสิทธิภาพในการอนุรักษ์พลังงานอย่างต่อเนื่องและยั่งยืน ดังนี้

1. ดำเนินการและพัฒนาระบบการจัดการพลังงานอย่างเหมาะสม โดยกำหนดให้การจัดการพลังงานเป็นส่วนหนึ่งของการดำเนินงานของบริษัทให้สอดคล้องกับกฎหมายและข้อกำหนดที่เกี่ยวข้อง
2. ดำเนินการปรับปรุงประสิทธิภาพการใช้ทรัพยากรพลังงานขององค์กรอย่างต่อเนื่องและเหมาะสมกับปริมาณการใช้พลังงาน เทคโนโลยีที่ใช้และแนวทางการปฏิบัติงานที่ดี
3. กำหนดแผนและเป้าหมายการอนุรักษ์พลังงานในแต่ละปีและสื่อสารให้พนักงานทุกคนเข้าใจและปฏิบัติได้อย่างถูกต้อง
4. ให้ถือว่าการอนุรักษ์พลังงานเป็นหน้าที่ความรับผิดชอบของผู้บริหารทุกระดับและพนักงานทุกคนที่จะให้ความร่วมมือในการปฏิบัติตามกฎหมายและข้อกำหนดที่เกี่ยวข้อง ติดตามตรวจสอบและรายงานต่อคณะผู้บริหาร
5. บริษัทจะทำการจัดซื้อ จัดหาเครื่องจักร เครื่องมือ อุปกรณ์การผลิต และบริการอื่น ๆ ที่จำเป็น โดยพิจารณาถึงการใช้พลังงานอย่างมีประสิทธิภาพของผลิตภัณฑ์หรือบริการดังกล่าว
6. ให้การสนับสนุนที่จำเป็นรวมถึงทรัพยากรด้านบุคลากร ด้านงบประมาณ เวลาในการทำงาน การฝึกอบรม และการมีส่วนร่วมในการนำเสนอข้อคิดเห็นเพื่อพัฒนางานด้านพลังงาน
7. จะทบทวนและปรับปรุงนโยบาย เป้าหมายและแผนการดำเนินงานด้านพลังงานทุกปี ในกรณีที่มีการเปลี่ยนแปลงกระบวนการหรือระบบการจัดการพลังงานจะมีการทบทวนตามความเหมาะสม

เป้าหมายพลังงาน

พลังงานเป็นปัจจัยหนึ่งที่มีความสำคัญต่อกระบวนการผลิต นอกจากนี้ราคาพลังงานมีแนวโน้มเพิ่มสูงขึ้นอย่างต่อเนื่อง เพื่อให้บริษัทมีความสามารถในการแข่งขันในตลาดการค้าได้ และสอดคล้องกับนโยบายพลังงาน รวมถึงการลดต้นทุนของบริษัท เพื่อให้เกิดประสิทธิภาพในการอนุรักษ์พลังงานอย่างต่อเนื่อง มีความยั่งยืน บริษัทได้กำหนดเป้าหมายในการอนุรักษ์พลังงานโดยลดการใช้พลังงานลง 3% ต่อปี เทียบกับค่าเฉลี่ยปีฐาน โดยใช้ดัชนีเป็นปริมาณพลังงานเทียบต่อหน่วยผลิต

3.3.2 ผลการดำเนินงานด้านสิ่งแวดล้อม

จากการดำเนินการอย่างต่อเนื่อง เป็นเวลานานดังกล่าว ทำให้บริษัทตระหนักถึงความขาดแคลนวัตถุดิบพลังงานและน้ำในอนาคตซึ่งก่อให้เกิดความเสี่ยงต่อการดำเนินธุรกิจเส้นใย Nylon เพียงอย่างเดียว ได้มีการร่วมวิจัยและพัฒนาเพื่อการผลิตแบบลดความเสี่ยง ในทางเส้นใยสังเคราะห์ประเภทอื่น เช่น Polyester, PBT (ซึ่งนำขวดพลาสติกมาทำเป็นเส้นใย) PLA ซึ่งนำผลิตภัณฑ์ทางธรรมชาติ เช่น ข้าวโพดมาทำเป็นเส้นใย เหล่านี้จะส่งผลให้เกิดการเข้าถึงแหล่งวัตถุดิบอื่นๆ และเป็นการลดผลกระทบต่อสิ่งแวดล้อมในคราวเดียวกัน

ผลกระทบต่อสิ่งแวดล้อม

ระบบการผลิตของบริษัทที่มีผลกระทบต่อสิ่งแวดล้อมจะเป็นมลภาวะด้านน้ำเสียซึ่งเกิดจากการย้อมสีเท่านั้น โดยบริษัทจะส่งน้ำเสียจากขบวนการผลิตผ่านระบบบำบัดน้ำเสียของนิคมอุตสาหกรรมบางปู แต่ทางบริษัทได้ทำการติดตั้งระบบบำบัดน้ำเสียขั้นต้น (Pretreat) โดยการกลั่นกรองให้น้ำมีลักษณะใสก่อนจะผ่านเข้าสู่ระบบบำบัดน้ำเสียส่วนกลางของทางนิคมอุตสาหกรรมบางปูต่อไป ทั้งนี้การนิคมอุตสาหกรรม จะจัดส่งเจ้าหน้าที่มาจัดเก็บตัวอย่างน้ำทุกสัปดาห์ แล้วนำตัวอย่างไปวิเคราะห์แล้วจะจัดเก็บค่าใช้จ่ายตามอัตราบ่นเป็นน้ำเสียที่ปล่อยให้การนิคมอุตสาหกรรมบำบัด

นอกจากนี้ บริษัทยังมีการนำน้ำใช้แล้วบางส่วนกลับมาใช้ใหม่ โดยผ่านกระบวนการดูดซึมย้อนกลับ (Reverse Osmosis) และมีการกักเก็บน้ำฝนมาใช้ได้อีกส่วนหนึ่งด้วย เพื่อลดต้นทุนและลดผลกระทบต่อสิ่งแวดล้อม

รายงานการจัดการพลังงาน

บริษัทได้แต่งตั้งคณะทำงานด้านการจัดการพลังงาน คณะทำงานฯ ได้กำหนดหน้าที่และจัดทำรายงานการจัดการพลังงานตามกฎกระทรวงพลังงาน กำหนดความรับผิดชอบในการตรวจสอบและรับรองการจัดการพลังงานในทุกปี โดยแสดงตารางและกราฟปริมาณการผลิตจำแนกผลิตภัณฑ์ประจำปี แบ่งเป็น กำลังการผลิตในรอบปี ผลผลิตจริงในรอบปี ร้อยละปริมาณผลผลิต ปริมาณการใช้ไฟฟ้า การใช้เชื้อเพลิงและพลังงานหมุนเวียน ก๊าซธรรมชาติ ไอน้ำ การจัดการน้ำ การจัดการขยะของเสีย และมลพิษ การจัดการเพื่อลดปัญหาก๊าซเรือนกระจก เป็นต้น

คณะทำงานด้านการจัดการพลังงาน ได้แต่งตั้งคณะผู้ตรวจติดตามและประเมินการจัดการพลังงานภายในองค์กร ตั้งแต่ปี 2556 - ปัจจุบัน เพื่อให้การดำเนินงานด้านการจัดการพลังงานของบริษัทเป็นไปอย่างต่อเนื่อง มีประสิทธิภาพและมีประสิทธิผล

ในทุกปีจะจัดให้มีการประชุม อบรม สัมมนา และประเมินสถานภาพการจัดการพลังงานขององค์กร เผยแพร่ข่าวสารประชาสัมพันธ์ผ่านทางระบบ Intranet ป้ายไว้นิตยขนาดใหญ่ คู่มือ แผ่นพับ เป็นต้น เพื่อให้พนักงานทุกคนรับทราบ และปฏิบัติตามนโยบายอนุรักษ์พลังงานของโรงงานควบคุมและอาคารควบคุม โดยการประเมินศักยภาพการอนุรักษ์พลังงานแบ่งเป็น 3 ระดับ ดังนี้

1. การประเมินระดับองค์กร
2. การประเมินระดับผลิตภัณฑ์
3. การประเมินระดับเครื่องจักร/อุปกรณ์

คณะกรรมการบริษัทเห็นถึงความสำคัญของสถานะแวดล้อมที่เปลี่ยนไป โดยเฉพาะประเด็นที่เกี่ยวกับกระบวนการเกิดภาวะโลกร้อน เช่น การจัดการพลังงาน น้ำ ขยะ ของเสีย มลพิษ ผลกระทบที่เป็นมิตรต่อสิ่งแวดล้อม รวมถึงเทคโนโลยีสะอาด โดยมีการจัดทำนโยบาย แนวคิด และโครงการ กิจกรรมต่าง ๆ เพื่อลดปัญหาก๊าซเรือนกระจก

ทั้งนี้ บริษัทกำลังดำเนินการเก็บข้อมูลเพื่อนำไปดำเนินการลดการปล่อยปริมาณคาร์บอนในปีถัดไป

การจัดการพลังงาน

บริษัทมีการจัดการพลังงานอย่างมีประสิทธิภาพและมาตรฐานการจัดการพลังงานดำเนินงานภายในองค์กร ซึ่งประกอบด้วย บุคลากร ทรัพยากร นโยบาย และขั้นตอนการดำเนินการ โดยมีการทำงานประสานงานกันอย่างมีระเบียบและแบบแผน เพื่อให้การปฏิบัติงานที่กำหนดไว้บรรลุเป้าหมายตามที่กำหนด รวมถึงบริษัทได้รับการรับรองมาตรฐานการจัดการพลังงาน ISO 50001 เป็นเวลาเกินกว่า 6 ปีแล้ว โดยบริษัทมีการลดการใช้พลังงานและความร้อนในกระบวนการผลิต ทำให้สามารถลดการใช้พลังงานไฟฟ้าในแต่ละปีได้ ดังนี้

การจัดการพลังงาน	ปี 2565/2566	ปี 2564/2565	ปี 2563/2564
การใช้พลังงานไฟฟ้า	17,719,451 KWh	16,880,000 KWh	15,207,856 KWh
ประหยัดค่าไฟฟ้า / บาท	325,609	727,094 บาท	521,763
คิดเป็นร้อยละ	0.44	1.21	0.99

การจัดการน้ำ

เพื่อให้การบริหารจัดการทรัพยากรน้ำของบริษัทเป็นไปอย่างมีประสิทธิภาพ บริษัทมีการนำน้ำ Recycle หมุนเวียนกลับมาใช้ในกระบวนการผลิต เพื่อช่วยลดการใช้น้ำบาดาล โดยมีหน่วยงานสาธารณสุขโรคติดต่อและสิ่งแวดล้อม และตรวจสอบสภาพของระบบการส่งจ่ายน้ำมีการนำน้ำ Recycle กลับมาผลิตเป็นน้ำ R/O และน้ำ Demin กลับไปใช้ในกระบวนการผลิต โดยในแต่ละปีมีรายละเอียด ดังนี้

การจัดการน้ำ	ปี 2565/2566	ปี 2564/2565	ปี 2563/2564
การใช้น้ำทั้งหมด	356,428	353,957	267,124
การใช้น้ำ Recycle	142,392	112,184	102,978
คิดเป็นการใช้น้ำ Recycle	39.95	31.69	38.55



การจัดการขยะ ของเสีย และมลพิษ

บริษัทมีการจัดการขยะ ของเสีย ในกระบวนการดำเนินธุรกิจให้มีเกณฑ์ตามหลักการ 3R (Reduce Reuse Recycle) มีการคัดแยกขยะตามประเภทของขยะอย่างมีประสิทธิภาพ ควบคู่ไปกับการสร้างจิตสำนึกและการมีส่วนร่วมกับผู้เกี่ยวข้อง นอกจากนี้บริษัทมีการตรวจวัดคุณภาพสิ่งแวดล้อมในสำนักงานและรอบสถานประกอบการอย่างน้อย ปีละ 1 ครั้ง โดยในปี 2564/2565 – 2565/2566 พบว่าค่ามาตรฐานคุณภาพอากาศ กลิ่น เสียง แสงสว่าง อยู่ในเกณฑ์ปกติ ตามที่กฎหมายกำหนด และสามารถควบคุมมิให้สารเคมีหกรั่วไหลจากการดำเนินธุรกิจ

การจัดการขยะ ของเสียและมลพิษ	ปี 2565/2566	ปี 2564/2565	ปี 2563/2564
ขยะและของเสียไม่อันตราย / กิโลกรัม	48,000	50,000	52,000
ขยะและของเสียอันตราย/ กิโลกรัม	7,860	6,350	8,135
รวม	55,860	56,350	60,135

การจัดการเพื่อลดปัญหาก๊าซเรือนกระจก

บริษัทมีการส่งเสริมการอนุรักษ์สิ่งแวดล้อมโดยการผลิตผลิตภัณฑ์ Recycled Yarn ผ่านการรับรองจาก Global Recycle Standard (GRS) โดยเน้นการใช้สี สารเคมีที่ผ่านการรับรอง Zero Discharge of Hazardous Chemical อีกทั้งยังมีการควบคุมกระบวนการผลิตเพื่อลดการ Adding of Chemicals และลดใช้ทรัพยากร พลังงานในการผลิต ซึ่งนำไปสู่หลักการผลิตและการใช้ทรัพยากรหมุนเวียนให้เกิดประสิทธิผลตามหลัก Circular Economy (อยู่ในช่วงขอข้อมูล การได้มาซึ่งวัตถุดิบ Recycle)

อนึ่ง บริษัทกำลังจะดำเนินโครงการติดตั้งพลังงานแสงอาทิตย์ (Solar Rooftop) เทคโนโลยีพลังงานสะอาด (Green Energy) เป็นพลังงานเสริมพลังงานไฟฟ้าที่ได้จากการซื้อภายนอก กำลังการผลิตไฟฟ้าของ Solar Rooftop ประมาณ 995 kWh เพื่อเป็นการส่งเสริม และอนุรักษ์การดำเนินธุรกิจอย่างยั่งยืน

สัดส่วนการใช้พลังงานไฟฟ้าแยกตามระบบ ปี 2563/2564, 2564/2565, 2565/2566

ระบบ	การใช้พลังงานไฟฟ้า 2563/2564	
	กิโลวัตต์-ชั่วโมง / ปี	ร้อยละ
การผลิต	8,354,430	54.93
ทำความเย็น	3,339,815	21.96
อัดอากาศ	1,943,558	12.78
แสงสว่าง	267,208	1.76
อื่น ๆ	1,302,845	8.57
รวม	15,207,856	100.00

สัดส่วนการใช้พลังงานไฟฟ้าแยกตามระบบ ปี 2564/2565

ระบบ	การใช้พลังงานไฟฟ้า 2564/2565	
	กิโลวัตต์-ชั่วโมง / ปี	ร้อยละ
การผลิต	9,065,312	53.70
ทำความเย็น	3,475,880	20.59
อัดอากาศ	2,424,854	14.37
แสงสว่าง	241,782	1.43
อื่น ๆ	1,672,172	9.91
รวม	16,880,000	100.00

สัดส่วนการใช้พลังงานไฟฟ้าแยกตามระบบ ปี 2565/2566

ระบบ	การใช้พลังงานไฟฟ้า 2565/2566	
	กิโลวัตต์-ชั่วโมง / ปี	ร้อยละ
การผลิต	9,757,061	55.06
ทำความเย็น	3,647,721	20.59
อัดอากาศ	2,255,537	12.73
แสงสว่าง	246,572	1.39
อื่น ๆ	1,812,561	10.23
รวม	17,719,452	100.00

สัดส่วนการใช้เชื้อเพลิงแยกตามระบบ ปี 2563/2564

ระบบ	อุปกรณ์	การใช้พลังงานเชื้อเพลิง		
		ชนิดเชื้อเพลิง	เมกะจูล / ปี	ร้อยละ
ไอน้ำ	หม้อไอน้ำ	ก๊าซธรรมชาติ	113,583,530	84.68
ไอน้ำ	หม้อไอน้ำ	ผงถ่านหิน	20,555,379	15.32
น้ำมันร้อน	หม้อน้ำมันร้อน	ก๊าซธรรมชาติ	-	-
รวม			134,138,909	100.00

สัดส่วนการใช้เชื้อเพลิงแยกตามระบบ ปี 2564/2565

ระบบ	อุปกรณ์	การใช้พลังงานเชื้อเพลิง		
		ชนิดเชื้อเพลิง	เมกะจูล / ปี	ร้อยละ
ไอน้ำ	หม้อไอน้ำ	ก๊าซธรรมชาติ	95,398,723	62.30
ไอน้ำ	หม้อไอน้ำ	ผงถ่านหิน	32,383,347	21.15
น้ำมันร้อน	หม้อน้ำมันร้อน	ก๊าซธรรมชาติ	25,357,403	16.55
รวม			153,139,473	100.00

สัดส่วนการใช้เชื้อเพลิงแยกตามระบบ ปี 2565/2566

ระบบ	อุปกรณ์	การใช้พลังงานเชื้อเพลิง		
		ชนิดเชื้อเพลิง	เมกะจูล / ปี	ร้อยละ
ไอน้ำ	หม้อไอน้ำ	ก๊าซธรรมชาติ	103,609,719	55.67
ไอน้ำ	หม้อไอน้ำ	ผงถ่านหิน	51,641,359	27.75
น้ำมันร้อน	หม้อน้ำมันร้อน	ก๊าซธรรมชาติ	30,861,952	16.58
รวม			186,113,030	100.00

ตารางการอบรมการอนุรักษ์พลังงาน ประจำปี 2565/2566

ลำดับ	หลักสูตร	กลุ่ม ผู้เข้าอบรม	จำนวน ผู้เข้าอบรม	เดือน												ผู้รับผิดชอบ
				ม.ค.	ก.พ.	มี.ค.	เม.ย.	พ.ค.	มิ.ย.	ก.ค.	ส.ค.	ก.ย.	ต.ค.	พ.ย.	ธ.ค.	
1.	อบรมทบทวนขั้นตอนการปฏิบัติงาน เครื่องทำน้ำเย็น เครื่องอัดอากาศ เครื่องผลิตไอน้ำ	พนักงานแผนก สาธารณูปโภค	10										/	/	/	อดิศักดิ์ มีแสง
2.	อบรมการประหยัดพลังงาน ในกระบวนการผลิตไฟฟ้า ไอน้ำ	พนักงาน ในไลน์การผลิต	40							/						นันทวัน เผื่อนศรี
3.	ทบทวน WI การประหยัดพลังงาน ลมรั่ว ไอน้ำรั่ว น้ำเย็นรั่ว	พนักงาน ฝ่ายผลิต	50					/			/	/	/	/	/	ฝ่ายในลอน เส้นด้าย ผ้าฝ้าย

กิจกรรมเพื่อส่งเสริมการอนุรักษ์พลังงาน ประจำปี 2565/2566

ลำดับ	กิจกรรม	กลุ่มผู้เข้าร่วม กิจกรรม	จำนวน ผู้เข้าอบรม	เดือน											
				ม.ค.	ก.พ.	มี.ค.	เม.ย.	พ.ค.	มิ.ย.	ก.ค.	ส.ค.	ก.ย.	ต.ค.	พ.ย.	ธ.ค.
1.	ประชาสัมพันธ์เผยแพร่ข้อมูล ข่าวสารแก่พนักงาน	พนักงาน ทุกระดับ	200		/				/				/		/
2.	กิจกรรมความปลอดภัย อนุรักษ์ พลังงาน และระบบ ISO 9000, 14000, 50001	พนักงาน ทุกระดับ	200												/

แผนการดำเนินการมาตรการอนุรักษ์พลังงานในระยะ 3 ปีข้างหน้า

ลำดับ	มาตรการ	วัตถุประสงค์	ผู้รับผิดชอบ
1.	มาตรการติดตั้ง Solar Rooftop ขนาด 1 MW	ลดการใช้ไฟฟ้า	แผนกไฟฟ้า
2.	มาตรการปรับปรุงการ보ว์ดาวน์ของหม้อไอน้ำ	ลดการใช้ไอน้ำ	แผนกสาธารณูปโภค
3.	มาตรการหุ้มฉนวนท่อไอน้ำที่ชำรุด	ลดการรั่วไหลไอน้ำ	แผนกสาธารณูปโภค
4.	มาตรการทำความสะอาดคอนเดนเซอร์ของเครื่องทำน้ำเย็น	ลดการใช้ไฟฟ้า	แผนกสาธารณูปโภค
5.	มาตรการเก็บน้ำคอนเดนเสทกลับมาใช้ได้มากที่สุด	ลดการใช้ไอน้ำ	แผนกสาธารณูปโภค

3.4 การจัดการความยั่งยืนในมิติสังคม

นโยบายและแนวปฏิบัติของบริษัทสอดคล้องกับกฎหมาย ระเบียบ และข้อบังคับที่เกี่ยวข้องกับการจัดการด้านสังคม กระบวนการดำเนินธุรกิจ ซึ่งรวมถึงการเคารพสิทธิมนุษยชน กล่าวคือ

3.4.1 นโยบายด้านสังคม

1. จะดำเนินธุรกิจโดยไม่มีการบังคับใช้แรงงานในด้านการกักขัง หน่วงเหนี่ยว หรือขู่เชิญให้ปฏิบัติตาม
 2. ไม่มีการใช้แรงงานเด็ก
 3. ให้เสรีภาพและสวัสดิภาพ โดยปฏิบัติตามมติคณะกรรมการสวัสดิการของบริษัท
 4. ให้ความมั่นใจในการจ้างตาม พ.ร.บ. คุ่มครองแรงงาน
 5. สร้างความปลอดภัยและส่งเสริมสุขภาพของพนักงานตามนโยบายความปลอดภัย
 6. บริษัทปฏิบัติต่อพนักงาน ลูกจ้าง โดยไม่มีการเลือกปฏิบัติ หรือล่วงละเมิดในด้านสิทธิส่วนบุคคล
 7. การจ่ายค่าแรง เงื่อนไขการจ้างงาน ชั่วโมงการทำงานมีกำหนดเกณฑ์และระยะเวลาที่แน่นอนในการจ่ายค่าแรงตามระเบียบบริษัท
- หลักการทางสังคมดังกล่าวนี้ได้มีการดำเนินการอย่างสม่ำเสมอโดยตลอด

3.4.2 ผลการดำเนินงานด้านสังคม

1. วิธีปฏิบัติด้านสิทธิมนุษยชนและแรงงาน

บริษัทปฏิบัติตามหลักสิทธิมนุษยชนและแรงงาน ซึ่งกำหนดอยู่ในนโยบายด้านสังคม ตั้งแต่การจ้างงานจนถึงการดูแลพนักงาน เพื่อให้พนักงานทุกคนเกิดความรู้สึกผูกพันและรักองค์กร โดยในปี 2565/2566 บริษัทมีการดำเนินงานด้านพนักงาน ดังนี้

การจ้างงาน

ณ วันที่ 30 มิถุนายน 2566 บริษัทมีจำนวนพนักงานแบ่งตามประเภทการจ้างงาน ดังนี้

ประเภท	จำนวนพนักงาน (คน)		
	เพศชาย	เพศหญิง	ผู้พิการ
พนักงานประจำ	136	192	ชาย 1 หญิง 2
พนักงานรายวัน	43	14	ชาย 1 หญิง 1
รวม	179	206	5

จำนวนพนักงานเข้า-ออก ณ วันที่ 30 มิถุนายน 2565

ฝ่าย	เข้า	ออก	เกษียณ
บริหารสำนักงาน - โรงงาน	-	1	-
การเงินและบัญชี	-	-	-
การค้า	1	2	-
จัดซื้อ	-	-	-
เทคโนโลยีและสารสนเทศ	-	-	-
วิศวกรรม	-	1	-
ควบคุมและพัฒนาคุณภาพผลิตภัณฑ์	1	-	-
ผลิตไนลอน	3	3	-
ผลิตเส้นด้าย	8	2	-
ผลิตผ้าผืน	-	-	-

ข้อมูลเกี่ยวกับพนักงาน

บริษัทมีพนักงาน ณ วันที่ 30 มิถุนายน 2566 จำนวน 390 คน โดยมีเจ้าหน้าที่และพนักงานทั้งในระดับการบังคับบัญชา และระดับปฏิบัติการตามสายงานหลักดังต่อไปนี้

ฝ่ายบริหารสำนักงาน - ฝ่ายบริหารโรงงาน	62 คน
ฝ่ายการเงินและบัญชี	9 คน
ฝ่ายการค้า	9 คน
ฝ่ายจัดซื้อ	2 คน
ฝ่ายเทคโนโลยีสารสนเทศ	6 คน
ฝ่ายควบคุมและพัฒนาคุณภาพผลิตภัณฑ์	20 คน
ฝ่ายวิศวกรรม	47 คน
ฝ่ายผลิต	235 คน

ทั้งนี้ บริษัทมีการจ่ายผลตอบแทนเป็นเงินเดือน เบี้ยขยัน โบนัสประจำปี โดยในปีที่ผ่านมา มีการจ่ายผลตอบแทนดังนี้

- เงินเดือน+เบี้ยขยัน รวม	105,572,072.89 บาท
- โบนัส	9,076,851.22 บาท

2. นโยบายความปลอดภัย อาชีวอนามัย และสภาพแวดล้อมในการทำงาน

บริษัทมีความห่วงใยต่อความปลอดภัยของชีวิต และสุขภาพอนามัยของพนักงานในการทำงาน และพยายามอย่างยิ่งที่จะให้มีการส่งเสริมสนับสนุน ให้พนักงานได้ทำงานในสภาพแวดล้อมที่ดีมีวิธีการทำงานที่ปลอดภัย มีสุขภาพอนามัยปลอดภัยจากอุบัติเหตุและโรคจากการทำงาน ดังนี้

1. บริษัทจะส่งเสริมและสนับสนุนกิจกรรมทางด้านความปลอดภัย และปรับปรุงสภาพการทำงานและสิ่งแวดล้อม
2. พนักงานทุกคนของบริษัทจะได้รับการดูแลให้ทำงานในสถานที่ทำงาน โดยได้รับเครื่องมือ อุปกรณ์และเครื่องป้องกันอันตรายที่เหมาะสมสำหรับงาน
3. พนักงานทุกคนต้องคำนึงถึงความปลอดภัยของตนเอง และเพื่อนร่วมงานตลอดจนทรัพย์สินของบริษัทเป็นสำคัญตลอดเวลาที่ปฏิบัติงาน
4. พนักงานทุกคนต้องให้ความร่วมมือในการป้องกันอุบัติเหตุ และจะต้องรักษาความสะอาด ความเป็นระเบียบเรียบร้อยในสถานที่ทำงาน

5. พนักงานทุกคนต้องปฏิบัติงานด้วยวิธีปลอดภัย ตามระเบียบข้อบังคับเกี่ยวกับการทำงานของบริษัท เรื่อง “ความปลอดภัยและสุขภาพ” และมีสิทธิเสนอความคิดเห็นในการปรับปรุงสถานที่ทำงาน และวิธีการทำงานให้ปลอดภัย

ตั้งแต่มีการระบาดของเชื้อไวรัสโควิด 19 บริษัทได้ประกาศแนวทางและมาตรการป้องกันการแพร่ระบาดของเชื้อโรคดังกล่าว จัดให้มีจุดคัดกรองตรวจวัดอุณหภูมิ เจลแอลกอฮอล์ทำความสะอาดมือแก่พนักงานและผู้มาติดต่อ บริษัทให้สวมใส่หน้ากากอนามัยไม่รับประทานอาหารร่วมกันตลอดจนทำความสะอาดวัสดุอุปกรณ์ เครื่องมือ เครื่องใช้ รถบริษัท รถรับ-ส่งพนักงานทำ Big Cleaning ฉีดพ่นน้ำยาฆ่าเชื้อไวรัสโควิด 19 ทั้งสำนักงานใหญ่และโรงงานทุกสัปดาห์

จำนวนพนักงานที่ได้รับอุบัติเหตุจากการทำงาน 1 กรกฎาคม 2565 - 30 มิถุนายน 2566

ฝ่าย	จำนวนคน
บริหารสำนักงาน - โรงงาน	-
การเงินและบัญชี	-
การค้า	-
จัดซื้อ	-
เทคโนโลยีและสารสนเทศ	-
วิศวกรรม	1
ควบคุมและพัฒนาคุณภาพผลิตภัณฑ์	-
ผลิตไนลอน	4
ผลิตเส้นด้าย	2
ผลิตผ้าฝ้าย	-

ทั้งนี้ บริษัทได้รับการสำรวจภัย โดยบริษัทรับประกันภัยเมื่อวันที่ 1 เมษายน 2566

3. การมีส่วนร่วมและการพัฒนาชุมชน

บริษัทร่วมทำการวิจัยและพัฒนาผ้าไนลอนกันน้ำ เพื่อผลิตชุด PPE สำหรับแพทย์และพยาบาล โดยผ่านการทดสอบและได้มาตรฐานการรับรองจากสถาบันพัฒนาอุตสาหกรรมสิ่งทอ และได้บริจาคชุด PPE ให้แก่บุคลากรทางการแพทย์ของสถานพยาบาลทั่วประเทศ

ทุกปีบริษัทเข้าร่วมกิจกรรมกับสำนักงานนิคมอุตสาหกรรมบางปู ในโครงการอนุรักษ์ ฟื้นฟูป่าชายเลนตลอดจนลำคลองที่มีน้ำไหลผ่านลงสู่ทะเลให้คืนสภาพที่สมบูรณ์

บริษัทดำเนินกิจกรรม “ถั่วงูเพื่อน้อง” อย่างต่อเนื่อง ตามนโยบาย ISO 14001 เพื่อนำเงินที่ได้จากการขายขยะไปบริจาคให้กับเด็กที่ขาดแคลนและด้อยโอกาส ตามสถาบันต่าง ๆ



ร่วมรณรงค์การใช้ถุงพลาสติก เปลี่ยนมาใช้ถุงผ้า โดยนำผ้าในลอนกันน้ำมาผลิตเป็นถุงผ้าแจกให้พนักงาน และจำหน่ายในราคาย่อมเยา

เพื่อเป็นการสืบสานประเพณีและวัฒนธรรมไทย บริษัทจัดทำบุญโรงงานและทอดผ้าป่าสามัคคีทุกปี

การมีส่วนร่วมในชุมชน อาทิ เมื่อวันที่ 26 กรกฎาคม 2566 ร่วมทำกิจกรรม CSR ณ วัดศรีจันทร์ประดิษฐ์

บริษัทได้รับเกียรติบัตรและโล่เชิดชูเกียรติองค์กรความร่วมมือ โครงการเสริมสร้างคุณธรรมจริยธรรมและระเบียบวินัยสำหรับนักเรียนระบบทวิภาคีในเขตพื้นที่พิเศษ (เพื่อสนับสนุนโครงการกองทุนการศึกษา) รุ่นที่ 6 จากศูนย์พัฒนาส่งเสริม ประสานงานกิจการนักศึกษาและกิจการพิเศษ สำนักงานคณะกรรมการการอาชีวศึกษา กระทรวงศึกษาธิการ

พนักงานร่วมบริจาคโลหิตเป็นประจำทุก 3 เดือน

ร่วมสนับสนุนค่าโฆษณาในนิตยสาร วารสาร การแข่งขันกอล์ฟ และโบว์ลิง ของสถาบันและสมาคมต่าง ๆ อาทิ สมาคมอุตสาหกรรมแห่งประเทศไทย สมาคมอุตสาหกรรมเส้นใยประดิษฐ์ สมาคมนายจ้างฯ เป็นต้น

ให้การสนับสนุนสิ่งของในการจัดกิจกรรมของท้องถิ่น องค์กรการกุศล สมาคมต่าง ๆ อาทิ กิจกรรมงานวันเด็กของสถานีดารวจบางปู งานกาชาดของจังหวัดสมุทรปราการ สนับสนุนของชำร่วยในการแข่งขันโบว์ลิง กอล์ฟ ให้กับสมาคมอัสสัมชัญ สมาคมอุตสาหกรรมต่าง ๆ สมาคมอุตสาหกรรมแห่งประเทศไทย เป็นต้น

4. ความรับผิดชอบต่อลูกค้า คู่ค้าทางธุรกิจ และผู้บริโภค

พันธกิจและสิทธิของผู้มีส่วนได้เสีย

บริษัทให้ความสำคัญต่อสิทธิของผู้มีส่วนได้ส่วนเสียทุกกลุ่มที่เกี่ยวข้อง ได้แก่

พนักงานบริษัท

ฝึกอบรมพัฒนาให้เจริญก้าวหน้าไปพร้อมกับบริษัทด้วยบรรยากาศ และสภาพการทำงานที่มั่นคง ปลอดภัย ดูแลให้ได้รับผลตอบแทนสวัสดิการที่เหมาะสม เป็นธรรม และเสริมสร้างสัมพันธภาพอันดีต่อกัน

คู่ค้า เจ้าหนี้ คู่แข่งขัน

ให้การปฏิบัติที่เป็นธรรม เช่น การปฏิบัติตามเงื่อนไขและข้อกำหนดของสัญญา การไม่เอาเปรียบทางการค้า ไม่หาประโยชน์โดยใช้ข้อมูลเท็จหรือปกปิดข้อความจริง ไม่ใช้วิธีการที่ไม่สุจริตเพื่อทำลายคู่แข่ง

ลูกค้า

บริษัทมุ่งผลิตสินค้าและให้บริการที่มีคุณภาพ โดยจำหน่ายในราคาที่เหมาะสม ด้วยความรับผิดชอบต่อลูกค้าและคำนึงถึงการสร้างความพึงพอใจให้แก่ลูกค้าเป็นสำคัญ

ผู้สอบบัญชี

บริษัทให้ความร่วมมือกับผู้สอบบัญชีในการเปิดเผยข้อมูลต่าง ๆ ที่ถูกต้อง และโปร่งใส

หน่วยงานของรัฐ

บริษัทมุ่งมั่นปฏิบัติตามกฎหมาย กฎระเบียบและข้อกำหนดต่าง ๆ ของทางราชการ รวมทั้งการให้ความร่วมมือที่ดีกับหน่วยงานของรัฐ

5. วิธีดำเนินงานอย่างเป็นธรรม

จริยธรรมธุรกิจ

บริษัทได้กำหนดให้กรรมการบริษัทปฏิบัติตามข้อพึงปฏิบัติที่ดีสำหรับกรรมการบริษัทจดทะเบียน ตามแนวทางของตลาดหลักทรัพย์แห่งประเทศไทย โดยคณะกรรมการได้รับทราบถึงบทบาท หน้าที่ และความรับผิดชอบต่อที่จะใช้ความรู้ความสามารถและประสบการณ์ที่จะเป็นประโยชน์ต่อการดำเนินธุรกิจและมีจริยธรรมในการดำเนินธุรกิจ และต้องปฏิบัติหน้าที่ให้เป็นไปตามกฎหมาย วัตถุประสงค์และข้อบังคับของบริษัทตลอดจนมติที่ประชุมผู้ถือหุ้นด้วยความซื่อสัตย์ สุจริต และคำนึงถึงผลประโยชน์ของบริษัทและผู้ถือหุ้นเป็นสำคัญ

ความขัดแย้งทางผลประโยชน์

บริษัทมีการดูแลและป้องกันมิให้เกิดความขัดแย้งทางผลประโยชน์ โดยใช้หลักเกณฑ์และขั้นตอนในการพิจารณาอนุมัติรายการระหว่างบริษัทกับบุคคลที่เกี่ยวข้องกันอย่างรอบคอบ ด้วยความซื่อสัตย์ สุจริต อย่างมีเหตุผล เป็นอิสระและโปร่งใส เพื่อผลประโยชน์ของบริษัทโดยรวมเป็นสำคัญ และสอดคล้องกับหลักเกณฑ์และเงื่อนไขของตลาดหลักทรัพย์แห่งประเทศไทย และสำนักงานกำกับหลักทรัพย์และตลาดหลักทรัพย์ ข้อบังคับบริษัท และกฎหมายที่เกี่ยวข้อง นอกจากนี้ยังดูแลไม่ให้เกิดการ ผู้บริหาร พนักงานหรือผู้เกี่ยวข้องนำข้อมูลภายในไปเปิดเผย หรือนำไปใช้เพื่อประโยชน์ส่วนตน

ในกรณีที่ผู้มีส่วนได้เสียในเรื่องที่กำลังพิจารณาก็จะไม่เข้าร่วมประชุมหรืองดออกเสียง

สิทธิของผู้ถือหุ้น

คณะกรรมการบริษัทตระหนักถึงหน้าที่ในการดูแลผลประโยชน์ของผู้ถือหุ้นทั้งรายใหญ่และรายย่อยตามสิทธิอย่างเท่าเทียมกัน นอกจากนี้ผู้ถือหุ้นยังสามารถใช้สิทธิในการดูแลรักษาผลประโยชน์ของตนโดยการแสดงความเห็น ให้ข้อเสนอแนะ และออกเสียงลงมติในที่ประชุมผู้ถือหุ้น ใช้สิทธิร่วมตัดสินใจในการเปลี่ยนแปลงที่สำคัญต่าง ๆ ตลอดจนการได้รับการเปิดเผยข้อมูลข่าวสารอย่างถูกต้อง ครบถ้วน เท่าเทียม ทั้งถึง โปร่งใสและสามารถตรวจสอบได้

บริษัทกำหนดให้มีการประชุมสามัญผู้ถือหุ้นปีละ 1 ครั้ง ภายใน 4 เดือน นับแต่วันสิ้นสุดรอบบัญชี ทั้งนี้ การจัดประชุมนอกจากจะมีการส่งหนังสือเชิญประชุมไปยังผู้ถือหุ้นเป็นรายบุคคลแล้ว ยังได้มีการเปิดเผยข้อมูลของหนังสือเชิญประชุมในเว็บไซต์ของบริษัทเป็นการล่วงหน้าก่อนการประชุมไม่น้อยกว่า 30 วัน (www.asiafiber.com)

นอกจากนี้ยังเปิดโอกาสให้ผู้ถือหุ้นสามารถเสนอขอเพิ่มวาระการประชุมหรือขอเสนอชื่อบุคคลเพื่อรับการคัดเลือกเป็นกรรมการบริษัท ทั้งนี้ ผู้ถือหุ้นสามารถเสนอเรื่องดังกล่าวไปยังบริษัทเพื่อให้ที่ประชุมคณะกรรมการพิจารณาบรรจุให้เป็นวาระในการประชุมสามัญผู้ถือหุ้นประจำปี ตามที่เห็นสมควร

ในกรณีที่มีความจำเป็นเร่งด่วนต้องเสนอวาระเป็นกรณีพิเศษที่เป็นเรื่องกระทบหรือเกี่ยวกับผลประโยชน์ของผู้ถือหุ้น หรือเกี่ยวข้องกับเงื่อนไขหรือกฎหมายที่บังคับที่ต้องได้รับการอนุมัติจากผู้ถือหุ้นแล้ว บริษัทจะเรียกประชุมวิสามัญผู้ถือหุ้นเป็นกรณีไป

6. การปฏิบัติตามมาตรฐานด้านสิ่งแวดล้อม

ชุมชน สังคม สิ่งแวดล้อม

ดำเนินธุรกิจโดยการเป็นพลเมืองดีที่คำนึงถึงหน้าที่ และความรับผิดชอบต่อชุมชน สังคม และสิ่งแวดล้อม ให้ความสำคัญต่อสิ่งแวดล้อมด้วยการควบคุม ป้องกันมลภาวะและปรับปรุงสิ่งแวดล้อมอย่างจริงจังและต่อเนื่อง

การฝึกอบรมพนักงาน

2565 - ปัจจุบัน บริษัทได้จัดให้พนักงานเข้ารวมการอบรมจำนวน 25 หลักสูตร อาทิ การบ่มเพาะพรึนขององค์กร การบริหารทรัพยากรขององค์กร (ERP) กิจกรรมเพิ่มประสิทธิภาพสถานประกอบการในกระบวนการผลิตด้วยระบบอัตโนมัติและเทคโนโลยี ดับเพลิง PDPA พ.ร.บ. คุ้มครองข้อมูลส่วนบุคคลที่องค์กรควรรู้ ปรับเพื่อเปลี่ยนสู่ความยั่งยืน (A Better World in the Next Normal) เป็นต้น และสัมมนาผ่านระบบออนไลน์ของหน่วยงานต่าง ๆ อาทิ ตลาดหลักทรัพย์แห่งประเทศไทย สภาอุตสาหกรรมแห่งประเทศไทย สถาบันพัฒนาอุตสาหกรรมสิ่งทอ การนิคมอุตสาหกรรมแห่งประเทศไทย สำนักงานคณะกรรมการส่งเสริมการลงทุน (BOI) ศูนย์อนุรักษ์พลังงานแห่งประเทศไทย กรมพัฒนาฝีมือแรงงาน เป็นต้น

ตั้งเป้าหมายให้พนักงานทุกคนจะต้องได้รับการฝึกอบรมเรื่อง Lean Manufacturing ร้อยเปอร์เซ็นต์ เพื่อลดส่วนสูญเสียจากกระบวนการผลิตและการดำเนินการ และลดผลกระทบต่อสิ่งแวดล้อมที่มีผลกับสุขภาพของพนักงาน และชุมชน ซึ่งสามารถลด Waste จากการผลิตและปรับปรุงสภาพแวดล้อมในการทำงานจนประสบผลสำเร็จจำพอใจ

บริษัทมีนโยบายส่งเสริมและพัฒนาศักยภาพการทำงานให้พนักงานได้บุกเบิกเรียนรู้สิ่งใหม่ ๆ และแสดงความสามารถและคุณค่าของตนเองผ่านโครงการอบรมและปรับปรุงงานต่าง ๆ โดยจัดให้มีห้องสมุด ส่งพนักงานไปอบรม สัมมนา เยี่ยมชมโรงงานต่าง ๆ เพื่อเพิ่มพูนความรู้และทันต่อเหตุการณ์ อีกทั้งส่งเสริมและสนับสนุนให้พนักงานมีส่วนร่วมแสดงความรู้ความสามารถ อาทิ การจัดให้มีระบบ suggestion ระบบ ERP และการให้รางวัล กิจกรรม Walk Rally การจัดสัปดาห์นันทนาการ โครงการรณรงค์ต่าง ๆ เช่น กิจกรรม 5 ส. รณรงค์ลดโลกร้อน คัดแยกขยะ อบรมการอนุรักษ์พลังงานและลดการใช้พลังงาน เป็นต้น

การสนับสนุนด้านการศึกษาและงาน

สนับสนุนค่าใช้จ่ายสำหรับพนักงานที่ประสงค์จะศึกษาต่อในวิชาการที่เกี่ยวข้องกับสายงานของตน เพื่อความก้าวหน้าในหน้าที่การงานและเป็นประโยชน์ต่อบริษัท

ส่งเสริมและสนับสนุนให้พนักงานไปศึกษาดูกระบวนการผลิตในโรงงานอุตสาหกรรมสิ่งทอทั้งในและต่างประเทศรวมทั้งไปเยี่ยมลูกค้าทั้งในและต่างประเทศ

วันที่ 11 – 14 กรกฎาคม 2566 ร่วมออกบูธงานแสดงสินค้า การพัฒนาอุตสาหกรรมสิ่งทอไทย จัดโดย กรมส่งเสริมอุตสาหกรรม ภายใต้โครงการ DIPROM ตราสัญลักษณ์ ฉลากคุณภาพผลิตภัณฑ์สิ่งทอไทย Thailand Textiles Tag

วันที่ 20 – 23 มิถุนายน 2566 ร่วมงานผู้ผลิตสินค้าและวัตถุดิบ สี เคมี ณ ศูนย์แสดงสินค้าไบเทค บางนา เป็นต้น

อีกทั้ง รับนักศึกษาจากสถาบันต่างๆ เข้ามาฝึกเรียนรู้การปฏิบัติงานในสถานที่จริงทุก ๆ ปี ทั้งระดับวิชาชีพ และระดับอุดมศึกษาจากสถาบันการศึกษาต่าง ๆ โดยในแต่ละปีจะมีนักศึกษาเข้ามาฝึกงานทั้งแบบทวิภาคี และฝึกงานระหว่างภาคเรียนไม่ต่ำกว่า 20 คน ซึ่งบริษัทสนับสนุนค่าอาหารกลางวันและมีที่พักฟรีให้แก่พนักงานฝึกงานทุกคน

เปิดโอกาสให้กลุ่มคณะต่าง ๆ เข้ามาดูกระบวนการผลิตหรือระบบการจัดการพลังงานของบริษัท เช่น มหาวิทยาลัยต่าง ๆ ที่มีหลักสูตรการเรียนการสอนเกี่ยวกับการผลิตเส้นใยสังเคราะห์ เพื่อให้นักศึกษาได้เห็นถึงกระบวนการผลิตเส้นใยสังเคราะห์ ในสถานที่การผลิตจริง ซึ่งแต่ละบริษัทสามารถนำไปปรับใช้ในองค์กรของตนเองได้

เมื่อวันที่ 5 กรกฎาคม 2565 สถาบันพัฒนาอุตสาหกรรมสิ่งทอ (THTI) ได้จัดกิจกรรมศึกษาดูงานให้กับนักศึกษาอินเดีย โดยเห็นว่าบริษัท เอเชียไฟเบอร์ จำกัด (มหาชน) มีศักยภาพในการเป็นแหล่งเรียนรู้ให้แก่นักศึกษา จึงได้ขออนุญาตบริษัทนำคณะนักศึกษาอินเดีย จาก College of Community Science, Tura, Meghalaya, Central Agricultural University, Imphal, Manipur in India เข้ารับฟังการบรรยายและเรียนรู้กระบวนการผลิตสิ่งทอครบวงจร เพื่อเป็นการเปิดโลกทัศน์ให้นักศึกษาอินเดียได้รับความรู้และประสบการณ์จากสถานประกอบการจริง

นอกจากสวัสดิการต่าง ๆ ตามที่กฎหมายกำหนดไว้แล้ว บริษัทได้จัดให้มีสวัสดิการในรูปแบบต่าง ๆ แก่พนักงาน นอกเหนือจากค่าจ้าง อาทิ ค่าครองชีพ เงินบำเหน็จเมื่อเกษียณ เงินรางวัลประจำปี เงินรางวัลพนักงานไม่ป่วย ลา ขาดสาย พนักงานดีเด่น รางวัลคิดค้นลดต้นทุน เครื่องแบบ รถรับส่ง หอพักแยกชาย-หญิงพร้อมน้ำ-ไฟฟรี ข้าวฟรี 4 มื้อ หนังสือพิมพ์ สนามกีฬา สโมสรพนักงาน ห้องพยาบาล เป็นต้น

การช่วยเหลือภาระ บริษัทให้การช่วยเหลือด้านการเงินโดยไม่คิดดอกเบี้ยให้กับพนักงานปีละ 2 ครั้งต่อคน เพื่อแบ่งเบาภาระให้กับพนักงานและครอบครัว อาทิ การสมรส คลอดบุตร ค่าเล่าเรียนบุตร เจ็บป่วย-อุบัติเหตุ อุบัติเหตุ ถึงแก่กรรม เป็นต้น

บริษัทมีนโยบายว่าจ้างผู้พิการ ผู้มีอายุ 60 ปีขึ้นไปเข้าทำงานในตำแหน่งที่เหมาะสม เพื่อแบ่งเบาภาระครอบครัว และเป็นการช่วยเหลือให้สามารถอยู่ร่วมกับสังคมได้อย่างมีความสุข

ด้านสวัสดิภาพ บริษัทตระหนักถึงความปลอดภัยของพนักงานตลอด 24 ชั่วโมง จึงจัดให้มีการทำประกันชีวิตกลุ่ม และประกันอุบัติเหตุในระบบ Payroll Trust

การส่งเสริมความปลอดภัยในการทำงาน บริษัทจัดให้มีการซ้อมหนีไฟ ดับเพลิงปีละ 2 ครั้ง ตลอดจนมีการจัดสถานที่ทำงานและระบบโครงสร้างพื้นฐานต่าง ๆ รวมถึงจัดเตรียมอุปกรณ์ความปลอดภัยต่าง ๆ ให้เพียงพอต่อการทำงาน รวมทั้งมีการสอดส่องดูแลให้มีการใช้งานอย่างถูกต้อง เพื่อให้พนักงานทุกคนได้รับความปลอดภัยและสุขอนามัยที่ดี

การส่งเสริมสุขภาพ จัดให้มีการตรวจสุขภาพประจำปีให้กับพนักงาน และให้เงินช่วยเหลือค่ารักษาพยาบาล ทั้งเป็นผู้ป่วยนอกและผู้ป่วยใน นอกเหนือจากการมีห้องพยาบาลซึ่งมีแพทย์และพยาบาลประจำ

การส่งเสริมให้อนุรักษ์ธรรมชาติและสิ่งแวดล้อม เช่น การปลูกป่า เป็นกิจกรรมที่ทำต่อเนื่องในทุกปี ร่วมกับการนิคมอุตสาหกรรมบางปู

การมีส่วนร่วมในชุมชน อาทิ เมื่อวันที่ 26 กรกฎาคม 2566 ร่วมทำกิจกรรม CSR ณ วัดศรีจันทร์ประดิษฐ์ หนองบัวราศนา และสงเคราะห์ชุมชน ด้วยการจัดทำบุญทอดผ้าป่าสามัคคีทุกปีเพื่อบำรุงวัดวาอาราม บริเวณใกล้เคียง สงเคราะห์ชุมชน เด็กกำพร้า คนพิการ คนชรา อาทิ หมู่บ้านเด็กโสสะแห่งประเทศไทย สมุทรปราการ มูลนิธิสิริวัฒนาเซสเซียร์ในพระบรมราชูปถัมภ์ สถานสงเคราะห์เด็กอ่อน รังสิต มูลนิธิป่อเต็กตึ๊ง เป็นต้น



4. การวิเคราะห์และคำอธิบายของฝ่ายจัดการ

หน่วย : พันบาท

	2566	2565	ผลต่าง (%)
ยอดขายรวม	735,259	1,031,017	-28.69%
ยอดขายส่งออก	451,597	811,714	-44.36%
กำไร (ขาดทุน) เบื้องต้น	-62,749	72,905	-186.07%
ค่าใช้จ่ายในการขาย	21,364	40,613	-47.40%
ค่าใช้จ่ายบริหาร*	17,936	17,970	-0.19%
รายได้อื่น ๆ**	27,713	12,903	+114.78%
ค่าใช้จ่ายดอกเบี้ย	2,799	1,401	+99.79%
กำไร(ขาดทุน)สุทธิหลังภาษี	-78,225	29,677	-363.59%
กำไร(ขาดทุน)สุทธิ/ยอดขาย	-10.52%	2.88%	
ลูกหนี้การค้า	105,520	156,064	-32.39%
สินค้าคงคลัง	224,979	289,015	-22.16%
อัตราส่วนหมุนเวียน (Current Ratio)	3.20	3.76	
อัตราส่วนสภาพคล่อง (Quick Ratio)	1.53	1.65	
หนี้สินต่อทุน (Debt/Equity Ratio)	0.28	0.25	

* รวมการสำรองด้อยค่าสินค้าและค่าใช้จ่ายอื่น ๆ ยกเว้นดอกเบี้ย


** ไม่รวมกำไรจากอัตราแลกเปลี่ยนและการขายทรัพย์สิน

ยอดขายรวมปีนี้ปรับลดลงต่ำกว่าหนึ่งพันล้านบาทอีกครั้งหนึ่ง โดยลดลงจากปีที่แล้วเกือบร้อยละ 30 เป็นการลดลงของยอดขายส่งออกเป็นหลัก ซึ่งลดลงถึงร้อยละ 44 ทำให้สัดส่วนยอดขายส่งออกของปีนี้ลดลงเหลือเพียงร้อยละ 61 เทียบกับร้อยละ 78 ของปีที่แล้ว ในขณะที่ยอดขายภายในประเทศเพิ่มขึ้นเกือบร้อยละ 30 โดยส่วนที่เพิ่มประมาณครึ่งหนึ่งเป็นการเพิ่มขึ้นของยอดขายรับจ้างผลิตเม็ดโนลอน แสดงถึงตลาดภายในประเทศที่ยังคงเพิ่มสูงขึ้นเพียงเล็กน้อย แต่ยอดขายส่งออกทรุดตัวค่อนข้างมาก โดยมีสาเหตุมาจากการแข่งขันด้านราคาจากผู้ผลิตในจีนเป็นหลัก และการฟื้นตัวของเศรษฐกิจโลกที่ยังอ่อนแอเนื่องจากการปรับขึ้นอัตราดอกเบี้ยของสหรัฐอเมริกาและประเทศหลัก ๆ ในยุโรป ทำให้ระดับราคาสินค้าโนลอนในตลาดโลกยังอ่อนตัวอยู่มาก นอกจากนี้ ค่าเงินบาทในระหว่างปีก็ค่อนข้างแข็งค่า ทำให้รายได้จากการส่งออกค่อนข้างต่ำ ขณะเดียวกัน ราคาวัตถุดิบและพลังงานกลับแข็งค่าขึ้นตามราคาปิโตรเคมี เนื่องจากการเร่งการผลิตของผลิตภัณฑ์ในประเทศผู้ผลิตขนาดใหญ่ เช่น จีนและอินเดีย ทำให้มีอุปสงค์ของวัตถุดิบและพลังงานมาก ยอดขายและราคาขายที่ลดลงประกอบกับต้นทุนวัตถุดิบและพลังงานที่สูงขึ้นส่งผลให้มีผลขาดทุนเบื้องต้นสูงมากในปี ซึ่งก็เป็นเหตุให้มีผลขาดทุนสุทธิในปีนี้ประมาณ 78 ล้านบาทเทียบกับปีที่แล้วที่มีกำไรสุทธิประมาณ 30 ล้านบาท

ทางด้านค่าใช้จ่ายในการขายปีนี้ลดต่ำกว่าปีที่แล้วเกือบครึ่งหนึ่ง เนื่องจากการส่งออกที่น้อยลง และค่าระวางเรือที่ลดลงจากปีที่แล้วมาก ส่วนค่าใช้จ่ายบริหารปีนี้ใกล้เคียงกับปีที่แล้วมากเนื่องจากไม่ได้สัมพันธ์กับยอดขายแต่อย่างใด สำหรับรายได้อื่น ๆ ปีนี้เพิ่มขึ้นกว่าปีที่แล้วกว่าหนึ่งเท่าตัวเนื่องจากรายได้การเช่าโรงงานที่มีผลเต็มปีในปี และสะท้อนถึงผู้เช่าที่มีอยู่เต็มเกือบทั้งปี ประกอบกับค่าขายวัสดุสูญเสียจากการรับจ้างผลิตเม็ดในลอนที่เพิ่มขึ้นมากในปี เนื่องจากมีการผลิตเกือบเต็มปี ในส่วนของค่าใช้จ่ายดอกเบี่ยปีนี้สูงกว่าปีที่แล้วประมาณหนึ่งเท่าตัวเนื่องจากมีสินเชื่อระยะยาวสำหรับโครงการโซลาร์รูฟเพิ่มขึ้นจากปีที่แล้ว และยังมีการใช้สินเชื่อทรัสต์รีซีทในการซื้อวัตถุดิบอย่างต่อเนื่อง

ทางด้านลูกหนี้การค้าปีนี้ลดลงในสัดส่วนมากกว่ายอดขายที่ลดลง แสดงถึงการบริหารจัดการลูกหนี้ที่มีประสิทธิภาพ ส่วนสินค้าคงคลังปีนี้ลดลงต่ำกว่าปีที่แล้วประมาณร้อยละ 20 นับว่ายังลดในอัตราที่ต่ำกว่ายอดขายที่ลดลง เนื่องจากการรับจ้างผลิตเม็ดในลอนทำให้เหลือสายการผลิตเม็ดในลอนเพียงสายเดียว จึงต้องมีการสลับประเภทผลิตภัณฑ์เป็นระยะ และต้องรักษาระดับสินค้าในคลังไว้เพื่อส่งให้ลูกค้าได้ทันทั่วทั้งปี

ในด้านโครงสร้างทางการเงินปีนี้ยังคงมีแนวโน้มลดลงจากปีที่แล้วอีกเล็กน้อย อัตราส่วนหมุนเวียนและอัตราส่วนสภาพคล่องที่ลดลงเล็กน้อย เนื่องจากสินทรัพย์หมุนเวียนโดยรวมที่ลดลงในขณะที่หนี้สินหมุนเวียนเพิ่มขึ้นเพียงเล็กน้อย แต่หากวิเคราะห์จากสินทรัพย์หมุนเวียนแต่ละรายการจะเห็นว่า รายการที่ลดลงล้วนเป็นรายการที่ควรลดลงตามสัดส่วนของยอดขายเช่นลูกหนี้การค้าและสินค้าคงคลัง ในขณะที่รายการที่เป็นสินทรัพย์สภาพคล่องแท้จริงเช่น เงินสดและเงินฝากธนาคารกลับเพิ่มขึ้นอย่างมีนัยสำคัญในปี ขณะเดียวกันหนี้สินหมุนเวียนที่เพิ่มขึ้นได้แก่สินเชื่อทรัสต์รีซีทซึ่งใช้ในการซื้อวัตถุดิบนั้นเพิ่มขึ้นจากราคาวัตถุดิบและยังมีส่วนของหนี้สินระยะยาวที่ครบกำหนดในหนึ่งปี ซึ่งเป็นสินเชื่อจากโครงการโซลาร์รูฟที่มีอัตราดอกเบี้ยและเงื่อนไขที่เป็นประโยชน์อย่างมาก นอกจากนี้ ระดับอัตราส่วนต่าง ๆ ในปีนี้ ก็ยังอยู่ในระดับที่สะท้อนถึงสถานะทางการเงินของบริษัทที่ยังมีสภาพคล่องและความมั่นคงสูงอย่างต่อเนื่อง



ฐานะทางการเงินและผลการดำเนินงานของบริษัท สิ้นสุดวันที่ 30 มิถุนายน 2563/2564 - 2565/2566 ปรากฏดังนี้

บริษัท เอเซียไฟเบอร์ จำกัด (มหาชน)

งบกำไรขาดทุนเบ็ดเสร็จ

สำหรับปีสิ้นสุดวันที่ 30 มิถุนายน 2566

หน่วย : พันบาท

รายการ	2563/2564		2564/2565		2565/2566	
	ตรวจสอบแล้วเกิดขึ้นจริง					
	12 เดือน		12 เดือน		12 เดือน	
	จำนวน	%	จำนวน	%	จำนวน	%
รายได้						
ขายสุทธิ	740,634	95.79	987,778	94.33	654,021	85.81
รายได้ค่าบริการ	14,430	1.86	43,239	4.12	81,238	10.65
รายได้อื่น	23,478	3.05	17,619	1.69	27,713	3.65
ส่วนแบ่งกำไร (ขาดทุน)	(5,383)	(0.70)	(1,494)	(0.14)	(789)	(0.10)
จากเงินลงทุนในบริษัทร่วม						
รวมรายได้	773,159	100.00	1,047,142	100.00	762,183	100.01
ต้นทุนและค่าใช้จ่าย						
ต้นทุนขายและบริการ	688,188	89.01	958,027	91.49	798,007	104.70
ค่าใช้จ่ายในการขายและบริหาร	47,733	6.17	59,533	5.69	40,390	5.30
ต้นทุนทางการเงิน	359	0.05	1,401	0.13	2,799	0.37
(รายได้) ค่าใช้จ่ายภาษีเงินได้	(99)	(0.01)	3,149	0.30	(1,556)	(0.20)
(กำไร) ขาดทุน จากอัตราแลกเปลี่ยน	(3,977)	(0.51)	(4,640)	(0.44)	(89)	(0.01)
รวมต้นทุนและค่าใช้จ่าย	732,204	94.71	1,017,470	97.17	839,551	110.16
กำไร (ขาดทุน) สุทธิ	40,955	5.29	29,672	2.83	(77,368)	(10.15)
กำไร (ขาดทุน) ต่อหุ้น	0.90		0.65		(1.70)	
มูลค่าต่อหุ้น (บาท)	10		10		10	
จำนวนหุ้นถัวเฉลี่ยถ่วงน้ำหนัก	45,574,266		45,574,266		45,574,266	

งบแสดงฐานะการเงิน

ณ วันที่ 30 มิถุนายน 2566

หน่วย : พันบาท

รายการ	2563/2564		2564/2565		2565/2566	
	ตรวจสอบแล้วเกิดขึ้นจริง					
	12 เดือน		12 เดือน		12 เดือน	
	จำนวน	%	จำนวน	%	จำนวน	%
สินทรัพย์หมุนเวียน						
เงินสดและรายการเทียบเท่าเงินสด	110,404	7.61	67,911	4.43	104,163	6.95
เงินลงทุนชั่วคราว	4,933	0.34	0	0.00	0	0.00
ลูกหนี้การค้าและตัวเงินรับสุทธิ	160,436	11.05	171,902	11.21	118,582	7.92
เงินให้กู้ยืมระยะสั้น	2,487	0.17	2,487	0.16	2,487	0.17
สินค้าคงเหลือ	204,847	14.12	311,647	20.33	246,617	16.48
ทรัพย์สินหมุนเวียนอื่น	0	0.00	0	0.00	3,724	0.25
รวมสินทรัพย์หมุนเวียน	483,107	33.29	553,947	36.13	475,573	31.78
สินทรัพย์ไม่หมุนเวียน						
เงินลงทุนในบริษัทร่วม	18,802	1.30	17,308	1.13	16,519	1.10
เงินลงทุนระยะยาวอื่น	500	0.03	500	0.03	500	0.03
อสังหาริมทรัพย์เพื่อการลงทุน	301,855	20.80	302,125	19.71	298,215	19.93
ที่ดิน อาคาร และอุปกรณ์ - สุทธิ	644,841	44.44	657,274	42.87	704,337	47.06
สินทรัพย์ไม่มีตัวตน	0	0.00	0	0.00	0	0.00
สินทรัพย์ไม่หมุนเวียนอื่น	2,008	0.14	1,921	0.13	1,448	0.10
รวมสินทรัพย์ไม่หมุนเวียน	968,006	66.71	979,128	63.87	1,021,019	68.22
รวมสินทรัพย์	1,451,113	100.00	1,533,075	100.00	1,496,592	100.00
หนี้สินหมุนเวียน						
เงินเบิกเกินบัญชีและเงินกู้ยืมระยะสั้น	36,603	2.52	71,698	4.68	82,699	5.52
เจ้าหนี้การค้าและเจ้าหนี้อื่น	57,454	3.96	75,181	4.90	64,162	4.29
ส่วนของหนี้สินระยะยาว						
ที่ถึงกำหนดชำระภายในหนึ่งปี	-	-	-	-	2,820	0.19
รวมหนี้สินหมุนเวียน	94,057	6.48	146,879	9.58	149,681	10.00
หนี้สินไม่หมุนเวียน						
หนี้สินสัญญาเช่าทางการเงิน(เงินกู้ระยะยาว)	0	0.00	0	0.00	13,172	0.88
หนี้สินภาษีเงินได้รอตัดบัญชี	108,440	7.47	108,537	7.08	113,814	7.60
ภาระผูกพันผลประโยชน์พนักงาน	53,989	3.72	53,620	3.50	52,156	3.48
หนี้สินไม่หมุนเวียนอื่น	910	0.06	910	0.06	1,053	0.17
รวมหนี้สินไม่หมุนเวียน	163,339	11.25	163,067	10.64	180,195	12.03
รวมหนี้สิน	257,396	17.73	309,946	20.22	329,876	22.03

งบแสดงฐานะการเงิน (ต่อ)

ณ วันที่ 30 มิถุนายน 2566

หน่วย : พันบาท

รายการ	2563/2564		2564/2565		2564/2566	
	ตรวจสอบแล้วเกิดขึ้นจริง					
	12 เดือน		12 เดือน		12 เดือน	
	จำนวน	%	จำนวน	%	จำนวน	%
ส่วนของผู้ถือหุ้น						
ทุนเรือนหุ้น						
ทุนจดทะเบียน 1,000,000,000 หุ้น	1,000,000,000		1,000,000,000		1,000,000,000	
หุ้นที่ออกจำหน่ายและชำระเต็มมูลค่าแล้ว	455,743	31.41	455,743	29.73	455,743	30.45
ส่วนเกินมูลค่าหุ้นสามัญ	213,486	14.71	212,504	13.86	212,504	14.20
ของเงินลงทุนเพื่อขาย						
กำไร (ขาดทุน) สะสม	(29,528)	(2.03)	686	0.04	686	0.05
ยังไม่ได้จัดสรร			1,848	0.12	(79,835)	(5.33)
องค์ประกอบอื่นของส่วนของผู้ถือหุ้น	554,016	38.18	552,348	36.03	577,618	38.60
รวมส่วนของผู้ถือหุ้น	1,193,717	82.27	1,223,129	79.78	1,166,716	77.97
รวมหนี้สินและส่วนของผู้ถือหุ้น	1,451,113	100.00	1,533,075	100.00	1,496,592	100.00

งบกระแสเงินสด

สำหรับปีสิ้นสุดวันที่ 30 มิถุนายน 2566

หน่วย : พันบาท

รายการ	2563/2564	2564/2565	2565/2566
กระแสเงินสดจากกิจกรรมดำเนินงาน			
กำไร (ขาดทุน) สุทธิก่อนภาษี	40,857	32,821	(78,924)
รายการปรับกระทบยอดกำไร (ขาดทุน) สุทธิ เป็นเงินสดได้มา (ใช้ไป) จากกิจกรรมดำเนินงาน :			
ค่าเสื่อมราคาและค่าตัดจำหน่าย	2,452	11,370	15,386
กำไร (ขาดทุน) จากการจำหน่ายเงินลงทุน	(15,555)	(4,383)	0
กำไร (ขาดทุน) จากการจำหน่ายสินทรัพย์ถาวร	(118)	(333)	0
ค่าเผื่อผลขาดทุนด้านเครดิตลูกหนี้ (โอนกลับ)	61	(58)	27
ค่าเผื่อการลดมูลค่าของสินค้าคงเหลือ (โอนกลับ)	(14)	(189)	5,672
ค่าเผื่ออะไหล่และวัสดุโรงงานเคลื่อนไหวย้าย (โอนกลับ)	(13)	(1)	(2)
ค่าเผื่อการด้อยค่าของอะไหล่เครื่องจักร (โอนกลับ)	-	(6)	(10)
ส่วนแบ่ง (กำไร) ขาดทุนจากเงินทุนในบริษัทร่วม	5,383	1,494	789
(กำไร) ขาดทุนที่ยังไม่เกิดขึ้นจริงจากสัญญาซื้อขาย เงินตราต่างประเทศล่วงหน้า	(2,092)	(803)	(328)
(กำไร) ขาดทุนจากอัตราแลกเปลี่ยนที่ยังไม่เกิดขึ้นจริง	(1,700)	(1,156)	(549)
ภาระผูกพันผลประโยชน์พนักงาน	3,622	3,195	3,371
ค่าใช้จ่ายดอกเบี้ย	359	1,401	2,799
กำไร (ขาดทุน) จากการดำเนินงานก่อน การเปลี่ยนแปลงในสินทรัพย์และหนี้สินดำเนินงาน	33,172	43,352	(51,769)
สินทรัพย์ดำเนินงาน (เพิ่มขึ้น) ลดลง			
ลูกหนี้การค้าและลูกหนี้อื่น	(54,949)	(10,879)	53,701
สินค้าคงเหลือ	(25,872)	(107,083)	59,443
สินทรัพย์ไม่หมุนเวียนอื่น	-	-	(3,724)
หนี้สินดำเนินงานเพิ่มขึ้น (ลดลง)	(16)	-	56
เจ้าหนี้การค้าและเจ้าหนี้อื่น	3,327	17,851	(9,206)
หนี้สินทางการเงินหมุนเวียนอื่น	3,489	(486)	-
หนี้สินไม่หมุนเวียนอื่น	-	-	143
เงินสดรับ (จ่าย) จากการดำเนินงาน	(40,849)	(57,245)	48,644
เงินสดจ่ายดอกเบี้ย	(469)	(1,377)	(2,728)
เงินสดจ่ายผลประโยชน์พนักงาน	(2,900)	(3,564)	(2,253)
เงินสดจ่ายภาษีเงินได้นิติบุคคล	(418)	(1,642)	(1,344)
เงินสดรับภาษีเงินได้นิติบุคคล	-	505	418
เงินสดสุทธิได้มา (ใช้ไป) จากกิจกรรมดำเนินงาน	(44,636)	(63,323)	42,737

งบกระแสเงินสด (ต่อ)

สำหรับปีสิ้นสุดวันที่ 30 มิถุนายน 2566

หน่วย : พันบาท

รายการ	2563/2564	2564/2565	2565/2566
กระแสเงินสดจากกิจกรรมลงทุน			
ซื้อสินทรัพย์ถาวร	(20,801)	(16,331)	(27,027)
เงินสดจ่ายซื้อเงินลงทุน	0	0	0
เงินสดรับจากการจำหน่ายเงินลงทุน	242,000	4,940	0
เงินสดจ่ายสำหรับเงินให้กู้ยืมระยะสั้น	(1,500)	0	0
เงินสดจ่ายซื้ออสังหาริมทรัพย์เพื่อการลงทุน	(146,607)	(7,278)	0
เงินสดรับจากการจำหน่ายสินทรัพย์ถาวร	188	4,399	0
เงินสดสุทธิได้มา (ใช้ไป) จากกิจกรรมลงทุน	73,280	(14,270)	(27,027)
กระแสเงินสดจากกิจกรรมจัดหาเงิน			
เงินกู้ยืมระยะสั้นจากสถาบันการเงิน	(46,785)	35,095	10,930
เงินสดรับจากเงินกู้ระยะยาวจากสถาบันการเงิน	0	0	15,992
เงินปันผลจ่าย	0	0	(6,380)
เงินสดจ่ายชำระหนี้สินตามสัญญาเช่าทางการเงิน	0	0	0
เงินสดสุทธิได้มา (ใช้ไป) จากกิจกรรมจัดหาเงิน	(46,785)	(35,095)	20,542
ผลกระทบจากอัตราแลกเปลี่ยนในเงินสดและรายการเทียบเท่าเงินสด			
เงินสดและรายการเทียบเท่าเงินสดเพิ่มขึ้น (ลดลง) - สุทธิ	1	5	0
เงินสดและรายการเทียบเท่าเงินสด ณ วันต้นปี	(18,140)	(42,493)	36,252
เงินสดและรายการเทียบเท่าเงินสด ณ วันต้นปี	128,544	110,404	67,911
เงินสดและรายการเทียบเท่าเงินสด ณ วันปลายปี	110,404	67,911	104,163
ข้อมูลกระแสเงินสดเปิดเผยเพิ่มเติม			
รายการที่ไม่ใช่เงินสด	-	-	-
รายการที่ราคาที่ดินเพิ่มขึ้น	-	-	-

อัตราส่วนทางการเงิน

สำหรับปีสิ้นสุดวันที่ 30 มิถุนายน 2566

รายการ		2563/2564	2564/2565	2565/2566
อัตราส่วนสภาพคล่อง				
อัตราส่วนสภาพคล่อง	(เท่า)	5.14	3.77	3.18
อัตราส่วนสภาพคล่องหมุนเร็ว	(เท่า)	2.93	1.63	1.49
อัตราส่วนสภาพคล่องกระแสเงินสด	(เท่า)	(0.39)	(0.53)	0.29
อัตราส่วนหมุนเวียนลูกหนี้การค้า	(เท่า)	10.73	9.98	9.06
ระยะเวลาเก็บหนี้เฉลี่ย	(วัน)	34	36	40
อัตราส่วนหมุนเวียนสินค้าคงเหลือ	(เท่า)	9.98	10.35	7.12
ระยะเวลาขายสินค้าเฉลี่ย	(วัน)	36	35	51
อัตราส่วนหมุนเวียนเจ้าหนี้	(เท่า)	6.05	10.40	4.23
ระยะเวลาชำระหนี้	(วัน)	49	35	85
Cash Cycle	(วัน)	21	36	5
อัตราส่วนแสดงความสามารถในการหากำไร				
อัตรากำไรขั้นต้น	(%)	8.86	7.08	(8.53)
อัตรากำไรสุทธิ	(%)	5.42	2.88	(10.52)
อัตราผลตอบแทนผู้ถือหุ้น	(%)	3.47	2.46	(6.47)
อัตราส่วนแสดงประสิทธิภาพในการดำเนินงาน				
อัตราผลตอบแทนจากสินทรัพย์	(%)	2.81	1.99	(5.11)
อัตราผลตอบแทนจากสินทรัพย์ถาวร	(%)	6.09	6.30	(6.32)
อัตราการใช้หนี้ของสินทรัพย์	(เท่า)	0.54	0.71	0.52
อัตราส่วนวิเคราะห์นโยบายทางการเงิน				
อัตราส่วนหนี้สินต่อส่วนของผู้ถือหุ้น	(เท่า)	0.22	0.25	0.28

5. ข้อมูลทั่วไปและข้อมูลสำคัญอื่น

5.1 ข้อมูลทั่วไป

ชื่อบริษัท	: บริษัท เอเชียไฟเบอร์ จำกัด (มหาชน)
เลขทะเบียนบริษัท	: 0107536001630
ประเภทธุรกิจ	: ผลิตและจำหน่ายผลิตภัณฑ์ ดังนี้ <ol style="list-style-type: none">1. เม็ดใยลอน2. เส้นใยลอน3. เส้นด้ายใยลอนยัดทั้งชนิดขาว/ย้อมสี4. ผ้าย้อมสี/ผ้าตกแต่งสำเร็จ
ที่ตั้งสำนักงานใหญ่	: 33/133-136 ถนนสุรวงศ์ แขวงสุริยวงศ์ เขตบางรัก กรุงเทพฯ 10500
โทรศัพท์	: (66) 0 2632 7071
ที่ตั้งโรงงาน	: 406-7 หมู่ 7 ถนนสุขุมวิท กม. 33.5 ตำบลบางปูใหม่ อำเภอเมืองฯ จังหวัดสมุทรปราการ 10280
โทรศัพท์	: (66) 0 2323 9692
เว็บไซต์	: http://www.asiafiber.com
นายทะเบียน	: บริษัท ศูนย์รับฝากหลักทรัพย์ (ประเทศไทย) จำกัด 93 ชั้น 14 ถนนรัชดาภิเษก แขวงดินแดง เขตดินแดง กรุงเทพฯ 10400
โทรศัพท์	: 0 2009 9000
โทรสาร	: 0 2009 9992
ผู้สอบบัญชี	: บริษัท สำนักงานสอบบัญชี ซี แอนด์ เอ จำกัด 53 ถนนนราธิวาสราชนครินทร์ แขวงช่องนนทรี เขตยานนาวา กรุงเทพมหานคร 10120
โทรศัพท์	: 0 2678 0750-4
โทรสาร	: 0 2678 0661
ผู้สอบบัญชี	: นางจินตนา เตชะมนตรีกุล ทะเบียนเลขที่ 5131 : นางสาวจินตนา มหาวนิช ทะเบียนเลขที่ 4687 : นายนิธิพงษ์ เตชะมนตรีกุล ทะเบียนเลขที่ 10305
ที่ปรึกษากฎหมาย	: เอแอลดีทีที่ปรึกษากฎหมายและนักสืบ จำกัด 111/93 ราชดำเนินคอนโดมิเนียม ถนนนครสวรรค์ เขตป้อมปราบฯ กรุงเทพฯ 10100
โทรศัพท์	: 0 2629 9917
โทรสาร	: 0 2629 8590

5.2 ข้อมูลสำคัญอื่น : - ไม่มี -

5.3 ข้อพิพาททางกฎหมาย : - ไม่มี -

5.4 ตลาดรอง : - ไม่มี -

5.5 สถาบันการเงินที่ติดต่อประจำ (เฉพาะกรณีออกตราสารหนี้)

: - ไม่มี -



ส่วนที่ 2

การจัดการและการทำกับดูละกิจการ

AFC





ส่วนที่ 2 การจัดการและการกำกับดูแลกิจการ

6. นโยบายการกำกับดูแลกิจการที่ดี

บริษัทสามารถปฏิบัติตามข้อพึงปฏิบัติที่ดีสำหรับการบริหารธุรกิจจดทะเบียน รวมทั้งเงื่อนไขและระเบียบต่าง ๆ ที่เป็นไปตามแนวทางของตลาดหลักทรัพย์แห่งประเทศไทย และไม่ปรากฏว่าคณะกรรมการบริษัทกระทำการที่ขัดต่อระเบียบของตลาดหลักทรัพย์แห่งประเทศไทย และสำนักงานคณะกรรมการกำกับหลักทรัพย์และตลาดหลักทรัพย์แต่อย่างใด และดำเนินธุรกิจของบริษัทให้มีความสอดคล้องกับหลักการกำกับดูแลกิจการที่ดี ที่เสนอโดยตลาดหลักทรัพย์แห่งประเทศไทย ดังนี้

6.1 ภาพรวมของนโยบายและแนวปฏิบัติการกำกับดูแลกิจการ

6.1.1 นโยบายการกำกับดูแลกิจการ

คณะกรรมการบริษัท ได้กำหนดนโยบายเกี่ยวกับการกำกับดูแลกิจการเพื่อเพิ่มความโปร่งใสและเพิ่มความเชื่อมั่นให้แก่ผู้ถือหุ้น ผู้ลงทุนและผู้เกี่ยวข้องทุกฝ่าย คณะกรรมการบริษัทมีความมุ่งมั่นที่จะปฏิบัติตามหลักการ ดังนี้

1. ปฏิบัติต่อผู้ถือหุ้นและผู้มีส่วนได้ส่วนเสียอย่างเป็นธรรม
2. ดำเนินงานเป็นไปด้วยความโปร่งใส สามารถตรวจสอบได้ เปิดเผยข้อมูลอย่างเพียงพอแก่ผู้ที่เกี่ยวข้อง
3. สนับสนุนให้ผู้บริหารและพนักงานปฏิบัติงานอย่างมีจริยธรรมในการประกอบธุรกิจอย่างถูกต้องและชอบธรรม

6.1.2 แนวปฏิบัติที่เกี่ยวกับผู้ถือหุ้นและผู้มีส่วนได้เสีย

บริษัทตระหนักถึงหลักการเปิดเผยข้อมูลอย่างถูกต้องทั่วถึงและทันเวลาต่อผู้ถือหุ้นและผู้ลงทุนโดยทั่วไป โดยมีการเผยแพร่ข้อมูลข่าวสารในช่องทางต่าง ๆ ดังนี้

1. ตลาดหลักทรัพย์แห่งประเทศไทย
 - 1.1 รายงานข้อมูลประจำปี (One Report 56-1)
 - 1.2 งบการเงินของบริษัท
 - 1.3 เอกสารแจ้งมติคณะกรรมการบริษัท และอื่น ๆ
2. สำนักงานคณะกรรมการกำกับหลักทรัพย์และตลาดหลักทรัพย์
3. กระทรวงพาณิชย์
4. หนังสือพิมพ์
5. เว็บไซต์บริษัท (www.asiafiber.com)
6. จัดส่งหนังสือแจ้งผู้ถือหุ้นทางไปรษณีย์

นอกจากนี้ในกรณีที่ผู้ถือหุ้นหรือผู้ลงทุนโดยทั่วไปมีข้อซักถามอื่นใด สามารถติดต่อเลขานุการบริษัท ที่โทรศัพท์ 0 2632 7071

6.2 จรรยาบรรณธุรกิจ

บริษัทมุ่งมั่นในการดำเนินธุรกิจตามหลักการกำกับดูแลกิจการที่ดี ด้วยความโปร่งใส ควบคู่ไปกับการรับผิดชอบต่อสังคม ชุมชนและสิ่งแวดล้อม คำนึงถึงสิทธิมนุษยชน ปฏิบัติต่อแรงงานด้วยความเป็นธรรม มีการดูแลอาชีวอนามัยและความปลอดภัยกับพนักงาน รวมถึงติดตามการดำเนินการให้เป็นไปตามจรรยาบรรณอย่างเคร่งครัด เพื่อความเจริญเติบโตอย่างยั่งยืนสอดคล้องกับวิสัยทัศน์ และค่านิยมขององค์กร ดังนี้

ความขัดแย้งทางผลประโยชน์

บริษัทมีการดูแลและป้องกันมิให้เกิดความขัดแย้งทางผลประโยชน์ โดยใช้หลักเกณฑ์และขั้นตอนในการพิจารณาอนุมัติรายการระหว่างบริษัทกับบุคคลที่เกี่ยวข้องกันอย่างรอบคอบ ด้วยความซื่อสัตย์ สุจริตอย่างมีเหตุผล เป็นอิสระและโปร่งใส เพื่อผลประโยชน์ของบริษัทโดยรวมเป็นสำคัญ และสอดคล้องกับหลักเกณฑ์และเงื่อนไขของตลาดหลักทรัพย์แห่งประเทศไทย และสำนักงานกำกับหลักทรัพย์และตลาดหลักทรัพย์ ข้อบังคับบริษัท และกฎหมายที่เกี่ยวข้อง นอกจากนี้ยังดูแลไม่ให้นักกรรมการ ผู้บริหาร พนักงานหรือผู้เกี่ยวข้องนำข้อมูลภายในไปเปิดเผย หรือนำไปใช้เพื่อประโยชน์ส่วนตน ในกรณีที่ผู้มีส่วนได้เสียในเรื่องที่กำลังพิจารณาก็จะไม่เข้าร่วมประชุมหรืองดออกเสียง

สิทธิของผู้ถือหุ้น

คณะกรรมการบริษัทตระหนักถึงหน้าที่ในการดูแลผลประโยชน์ของผู้ถือหุ้นทั้งรายใหญ่และรายย่อยตามสิทธิอย่างเท่าเทียมกัน นอกจากนี้ผู้ถือหุ้นยังสามารถใช้สิทธิในการดูแลรักษาผลประโยชน์ของตนโดยการแสดงความเห็น ให้ข้อเสนอแนะ และออกเสียงลงมติในที่ประชุมผู้ถือหุ้น ใช้สิทธิร่วมตัดสินใจในการเปลี่ยนแปลงที่สำคัญต่าง ๆ ตลอดจนการได้รับการเปิดเผยข้อมูลข่าวสารอย่างถูกต้อง ครบถ้วน เท่าเทียม ทัวถึง โปร่งใสและสามารถตรวจสอบได้

บริษัทกำหนดให้มีการประชุมสามัญผู้ถือหุ้นปีละ 1 ครั้งภายใน 4 เดือนนับแต่วันสิ้นสุทธรอบบัญชี ทั้งนี้ การจัดประชุม นอกจากจะมีการส่งหนังสือเชิญประชุมไปยังผู้ถือหุ้นเป็นรายบุคคลแล้ว ยังได้มีการเปิดเผยข้อมูลของหนังสือเชิญประชุม ในเว็บไซต์ของบริษัทเป็นการล่วงหน้าก่อนการประชุมไม่น้อยกว่า 15 วัน (www.asiafiber.com)

6.3 การเปลี่ยนแปลงและพัฒนาการที่สำคัญของนโยบาย แนวปฏิบัติ และระบบการกำกับดูแลกิจการ ในรอบปีที่ผ่านมา

ในปี 2565/2566 บริษัทได้ทำการทบทวนนโยบายการกำกับดูแลกิจการที่ดีและนโยบายที่เกี่ยวข้องอื่น ๆ อย่างต่อเนื่อง เพื่อความเหมาะสม สอดคล้องกับสถานการณ์ปัจจุบัน จึงได้มีการกำหนดนโยบายสำคัญ ดังนี้

6.3.1 นโยบายต่อต้านการทุจริตคอร์รัปชัน

บริษัทมีนโยบายในการดำเนินกิจการ การบริหารงานอย่างมีคุณธรรม ซื่อสัตย์ โปร่งใส โดยตระหนักในการต่อต้านการทุจริตคอร์รัปชันเป็นสำคัญทุกรูปแบบ เพื่อการพัฒนาอย่างมั่นคงและยั่งยืน

โดยที่การทุจริตคอร์รัปชัน มีผลกระทบต่อเสถียรภาพความมั่นคงของบริษัทและอุปสรรคสำคัญต่อการพัฒนาอย่างยั่งยืน และยังก่อให้เกิดความเสียหายต่อทรัพย์สินบริษัทและผลประโยชน์ของผู้ถือหุ้นอย่างใหญ่หลวงหากไม่มีการป้องกัน ยังจะส่งผลกระทบต่อความมั่นคงของบริษัท

การทุจริตคอร์รัปชัน หมายถึง การปฏิบัติหรือละเว้นการปฏิบัติหน้าที่โดยมิชอบด้วยหน้าที่ ซึ่งมีอยู่ตามกฎหมาย ข้อบังคับ คำสั่งของบริษัท คำสั่งของผู้บังคับบัญชา หรือระเบียบแบบแผนของบริษัท เพื่อแสวงหาประโยชน์ที่มิควรได้โดยชอบด้วยกฎหมายสำหรับตนเองหรือผู้อื่น

บริษัทจึงกำหนดแนวทาง เพื่อถือปฏิบัติในการบริหารงานและการปฏิบัติหน้าที่ของกรรมการ ผู้บริหาร พนักงานทุกระดับ ในการต่อต้านการทุจริตคอร์รัปชัน ดังนี้

1. ต้องปฏิบัติงานอย่างมีคุณธรรม ซื่อสัตย์ โปร่งใส ชอบด้วยหน้าที่ที่มีอยู่ตามกฎหมาย ข้อบังคับ คำสั่งของบริษัท คำสั่งของผู้บังคับบัญชาที่มีคำสั่งโดยชอบด้วยกฎหมาย และระเบียบแบบแผนของบริษัทโดยชอบด้วยกฎหมาย และจะไม่เข้าไปเกี่ยวข้องกับการทุจริตคอร์รัปชัน ไม่ว่าโดยทางตรงหรือทางอ้อม
2. ต้องไม่พึงเล่ห์เหลี่ยมหรือเพิกเฉย เมื่อพบเห็นการกระทำที่มีเหตุอันควรเชื่อว่าจะมีการกระทำการทุจริตคอร์รัปชันที่เกี่ยวข้องกับบริษัท ต้องแจ้งให้ผู้บังคับบัญชาหรือบุคคลที่รับผิดชอบทราบและให้ความร่วมมือ
3. บริษัทต้องให้ความสำคัญและคุ้มครองพนักงานที่ปฏิเสธ หรือแจ้งการทุจริตคอร์รัปชันที่เกี่ยวข้องกับบริษัท
4. ผู้กระทำการ ผู้สนับสนุน การทุจริตคอร์รัปชัน จะต้องได้รับการพิจารณาทางวินัยตามระเบียบข้อบังคับของบริษัท และต้องถูกดำเนินคดีตามกฎหมาย หากการกระทำนั้นเป็นความผิดตามที่กฎหมายบัญญัติ
5. กรรมการ ผู้บริหาร และผู้บังคับบัญชาทุกระดับ ต้องตระหนักถึงความสำคัญในการสร้างความเข้าใจแก่ผู้ใต้บังคับบัญชาในการปฏิบัติหน้าที่เพื่อการต่อต้านการทุจริตคอร์รัปชัน ตามนโยบายการต่อต้านการทุจริตคอร์รัปชันฉบับนี้

นโยบายความเป็นส่วนตัว (Privacy Notice)

บริษัทได้ตระหนักถึงการจัดการและคุ้มครองข้อมูลส่วนบุคคลอย่างเหมาะสม เป็นความรับผิดชอบที่สำคัญและจำเป็นต่อการรักษาความไว้วางใจของเจ้าของข้อมูลแก่บริษัท เพื่อตอบสนองความรับผิดชอบนี้ บริษัทจะปฏิบัติตามกฎหมายคุ้มครองข้อมูลส่วนบุคคล และจะดำเนินการจัดการ และปกป้องข้อมูลส่วนบุคคลอย่างเหมาะสม ตามนโยบายนี้

1. การรวบรวม การจัดเก็บ วัตถุประสงค์ การใช้ และการเปิดเผยข้อมูลส่วนบุคคล

เจ้าของข้อมูล รับประทาน ตกผล และให้ความยินยอมเกี่ยวกับการรวบรวม การจัดเก็บรวบรวม ตามวัตถุประสงค์ของบริษัท เพื่อใช้ในการเข้าถึงข้อมูล การสื่อสาร หรืออื่น ๆ ตามที่แจ้งไว้ หรือตามกฎหมายกำหนด การเปิดเผยข้อมูลส่วนบุคคล บริษัทจะต้องได้รับความยินยอมจากเจ้าของข้อมูลส่วนบุคคล ที่จะนำส่ง หรือโอนข้อมูลส่วนบุคคลไปยังต่างประเทศ

2. การรักษาความมั่นคงปลอดภัยด้านสารสนเทศ

บริษัทได้ตระหนักถึงความสำคัญของการรักษาความมั่นคงปลอดภัยของข้อมูลส่วนบุคคลที่ถูกจัดเก็บ ใช้ และเปิดเผย โดยได้กำหนดให้มีมาตรการในการรักษาความมั่นคงปลอดภัยของข้อมูลส่วนบุคคลที่สอดคล้องกับมาตรฐานสากล เพื่อป้องกันการสูญหาย การเข้าถึง ทำลาย ใช้ แปรแปลง แก้ไขหรือเปิดเผยข้อมูลส่วนบุคคลโดยไม่มีสิทธิ หรือโดยไม่ชอบด้วยกฎหมาย

3. คุณภาพของข้อมูลส่วนบุคคลและการมีส่วนร่วมของเจ้าของข้อมูล

บริษัทจะจัดให้มีระบบและมาตรการ การตรวจสอบ การปรับปรุงแก้ไขข้อมูลส่วนบุคคลให้ถูกต้อง เป็นปัจจุบัน สมบูรณ์ และไม่ก่อให้เกิดความเข้าใจผิด อย่างสม่ำเสมอ เจ้าของข้อมูลสามารถร้องเรียนและรายงานปัญหาเกี่ยวกับข้อมูลส่วนบุคคล เพื่อขอให้บริษัท แก้ไขปรับปรุงข้อมูลเป็นปัจจุบันให้ถูกต้อง รวมถึงการคัดค้านการเก็บรวบรวมข้อมูล หรือระงับการใช้ข้อมูลส่วนบุคคลได้

4. การเปิดเผยข้อมูลส่วนบุคคลที่สอดคล้องกับกฎหมาย

เจ้าของข้อมูลรับทราบและตกลงว่า บริษัทอาจบันทึกเก็บรวบรวม ใช้ และ/หรือเปิดเผยข้อมูลส่วนบุคคลได้ โดยไม่ต้องได้รับความยินยอมจากเจ้าของข้อมูลล่วงหน้า ทั้งนี้เท่าที่จำเป็นและตราบเท่าที่เป็นไปตามวัตถุประสงค์ของบริษัท และกฎหมาย

5. ความรับผิดชอบของบริษัทฯ ในการควบคุมผู้ใช้ข้อมูลส่วนบุคคล/ประมวลผลข้อมูลส่วนบุคคล

บริษัทมีสิทธิแต่เพียงผู้เดียวในการประมวลผลข้อมูล ในการอนุมัติการใช้ข้อมูลในแต่ละประเภท บริษัทตกลงจะเก็บรักษาข้อมูลส่วนบุคคลไว้เป็นความลับอย่างเคร่งครัด และตกลงจะไม่ยินยอมให้บุคคลอื่นใช้ข้อมูลส่วนบุคคลที่บริษัทรวบรวมจัดเก็บไว้ ในกรณีที่มีการใช้ข้อมูลส่วนบุคคลโดยบุคคลอื่นที่อยู่ภายใต้การกำกับดูแลของบริษัท บริษัทตกลงและรับรองว่าการใช้งานโดยบุคคลอื่นดังกล่าวนั้นได้กระทำในฐานะตัวแทนของบริษัทและมีผลผูกพันเสมือนหนึ่งบริษัทเป็นผู้กระทำการเองทั้งสิ้น

นโยบายการบริหารจัดการความเสี่ยง

รายละเอียดปรากฏตาม ส่วนที่ 1 หัวข้อ 2 เรื่อง นโยบายการบริหารความเสี่ยง

จรรยาบรรณคู่ค้า

บริษัทมุ่งมั่นที่จะส่งเสริมให้คู่ค้าของบริษัทดำเนินธุรกิจด้วยความยั่งยืน โดยคำนึงถึงสิ่งแวดล้อม สังคมและธรรมาภิบาลจึงได้จัดทำคู่มือการกำกับดูแลกิจการที่ดีและจรรยาบรรณในการดำเนินธุรกิจเพื่อใช้เป็นแนวทางปฏิบัติในการดำเนินธุรกิจ สอดคล้องกับข้อกำหนด กฎหมาย และจรรยาบรรณธุรกิจ ด้วยความโปร่งใส คำนึงถึงสิทธิมนุษยชน ปฏิบัติต่อแรงงานด้วยความเป็นธรรม มีการดูแลเอาใจใส่นามยและความปลอดภัยกับพนักงาน รวมถึงติดตามการดำเนินการให้เป็นไปตามจรรยาบรรณอย่างเคร่งครัด

หมายเหตุ คู่มือนโยบายการกำกับดูแลกิจการที่ดีและจรรยาบรรณในการดำเนินธุรกิจ ฉบับเต็ม ดูได้จากเว็บไซต์บริษัทหัวข้อ การกำกับดูแลกิจการที่ดี

7. โครงสร้างการกำกับดูแลกิจการ และข้อมูลสำคัญเกี่ยวกับคณะกรรมการ คณะกรรมการชุดย่อย ผู้บริหาร พนักงานและอื่นๆ

7.1 โครงสร้าง บริษัท เอเชียไฟเบอร์ จำกัด (มหาชน) ณ 30 มิถุนายน 2566



โครงสร้างบริษัท ประกอบด้วยคณะกรรมการต่าง ๆ ดังนี้

1. คณะกรรมการบริษัท
2. คณะกรรมการบริหาร
3. คณะกรรมการตรวจสอบ
4. คณะกรรมการกำกับดูแลกิจการที่ดี
5. คณะกรรมการสรรหาและพิจารณาค่าตอบแทน
6. คณะกรรมการบริหารความเสี่ยง

7.2 ข้อมูลเกี่ยวกับคณะกรรมการ

7.2.1 คณะกรรมการบริษัท มีจำนวน 15 ท่าน และประกอบด้วยคณะกรรมการชุดย่อย ดังนี้

ลำดับ	รายชื่อ	ตำแหน่ง
1	นายมงคล มังกรกนก	ประธานกรรมการ / กรรมการบริหาร
2	นายวิฑูรย์ ศิริเกียรติสูง	รองประธานกรรมการ / กรรมการบริหาร / กรรมการบริหารความเสี่ยง
3	นายเจน นำชัยศิริ	กรรมการบริหาร / ผู้จัดการใหญ่ / กรรมการบริหารความเสี่ยง
4	นายธีระ ศิริเกียรติสูง	กรรมการบริหาร / รองผู้จัดการใหญ่ / กรรมการดูแลกิจการที่ดี
5	นายวีระ ศิริเกียรติสูง	กรรมการบริหาร / ผู้จัดการโรงงาน / กรรมการบริหารความเสี่ยง
6	นายพีระ ศิริเกียรติสูง	กรรมการบริหาร
7	นายนิพนธ์ ลีละศิธร	กรรมการบริหาร / กรรมการกำกับดูแลกิจการที่ดี
8	นางจินตนา ธนทวี	กรรมการบริหาร / เลขานุการบริษัท / เลขานุการกรรมการตรวจสอบ
9	นายยอดยิ่ง เอื้อวัฒนสกุล	กรรมการอิสระ
10	นายมนตรี มังกรกนก	กรรมการ / กรรมการกำกับดูแลกิจการที่ดี
11	นายธนศ คุวินิชกุล	กรรมการ / กรรมการสรรหาและพิจารณาค่าตอบแทน
12	นายธีระวัฒน์ เตชะพงศ์วรชัย	กรรมการอิสระ / กรรมการตรวจสอบ กรรมการสรรหาและพิจารณาค่าตอบแทน
13	นายสมศักดิ์ ภัณฑณเกษม	กรรมการอิสระ / กรรมการตรวจสอบ
14	นายธีรชาติ วีรวรรณ	กรรมการอิสระ / ประธานกรรมการตรวจสอบ
15	นายโสภณ ทองไทย	กรรมการอิสระ

7.2.2 ข้อมูลคณะกรรมการบริษัท

กรรมการสองในเจ็ดท่านนี้ ลงลายมือชื่อร่วมกันและประทับตราสำคัญของบริษัท

- | | | |
|---------------------------|------------------------------|-----------------------|
| 1. นายมงคล มังกรกนก | 2. นายวิฑูรย์ ศิริเกียรติสูง | 3. นายเจน นำชัยศิริ |
| 4. นายพีระ ศิริเกียรติสูง | 5. นายธีระ ศิริเกียรติสูง | 6. นายนิพนธ์ ลีละศิธร |
| 7. นางจินตนา ธนทวี | | |

หมายเหตุ รายละเอียดเกี่ยวกับคณะกรรมการผู้บริหาร ผู้มีอำนาจควบคุม เลขานุการบริษัท พนักงานและอื่น ๆ โปรดดูเอกสารแนบ 1

คุณสมบัติของกรรมการ

1. ไม่มีลักษณะต้องห้ามตามที่กำหนดไว้ในกฎหมายว่าด้วยบริษัทมหาชนและประกาศคณะกรรมการกำกับหลักทรัพย์และตลาดหลักทรัพย์
2. มีความรู้ความชำนาญ ทักษะ ประสบการณ์ การศึกษาที่เหมาะสมคู่ควรแก่องค์ประกอบของคณะกรรมการ และมีวัตถุประสงค์ กลยุทธ์สอดคล้องกับทิศทางของบริษัท
3. สามารถทุ่มเททำงานตามหน้าที่ที่ได้รับมอบหมาย และสามารถเข้าร่วมประชุมคณะกรรมการและประชุมผู้ถือหุ้น
4. มีศีลธรรม จริยธรรม ซื่อสัตย์ และคุณสมบัติอื่นใดตามที่กฎหมายและข้อบังคับกำหนด
5. มีคุณสมบัติอื่นที่คณะกรรมการเห็นว่าเหมาะสม และไม่ขัดต่อกฎหมายและข้อบังคับกำหนด

หมายเหตุ คณะกรรมการบริษัท ต้องไม่เคยเป็นผู้บริหาร พนักงาน หรือผู้สอบบัญชีของบริษัทเป็นเวลาไม่น้อยกว่า 2 ปีก่อนเข้าดำรงตำแหน่งเป็นกรรมการบริษัท

คุณสมบัติของกรรมการอิสระ

สำหรับกรรมการตรวจสอบของบริษัทฯ เป็นกรรมการที่มีคุณสมบัติตาม नियมกรรมการอิสระ ซึ่งเป็นไปตามแนวปฏิบัติที่ดีของตลาดหลักทรัพย์แห่งประเทศไทย และสำนักงานคณะกรรมการกำกับหลักทรัพย์และตลาดหลักทรัพย์ กล่าวคือ

1. ถือหุ้นไม่เกิน 5% ของจำนวนหุ้นที่มีสิทธิออกเสียงทั้งหมดของบริษัท* ทั้งนี้ ให้นับรวมการถือหุ้นของผู้ที่เกี่ยวข้องของกรรมการอิสระรายนั้น ๆ ด้วย
2. ไม่เป็นหรือเคยเป็นกรรมการที่มีส่วนร่วมบริหารงาน ลูกจ้าง พนักงาน ที่ปรึกษาที่ได้เงินเดือนประจำ หรือผู้มีอำนาจควบคุมของบริษัท* เว้นแต่จะได้พ้นจากการมีลักษณะดังกล่าวมาแล้วไม่น้อยกว่า 2 ปี
3. ไม่เป็นบุคคลที่มีความสัมพันธ์ทางสายโลหิตหรือโดยการจดทะเบียนตามกฎหมายของกรรมการรายอื่น ผู้บริหาร บริษัท ผู้ถือหุ้นรายใหญ่ ผู้มีอำนาจควบคุม หรือบุคคลที่จะได้รับการเสนอให้เป็นกรรมการ ผู้บริหาร หรือผู้มีอำนาจ ควบคุมของบริษัทหรือบริษัทย่อย
4. ไม่มีหรือเคยมีความสัมพันธ์ทางธุรกิจกับบริษัท* ในลักษณะที่อาจเป็นการขัดขวางการใช้วิจารณญาณอย่างอิสระของตน รวมทั้งไม่เป็นหรือเคยเป็นผู้ถือหุ้นที่มีนัย หรือผู้มีอำนาจควบคุมของผู้ที่มีความสัมพันธ์ทางธุรกิจกับบริษัท* เว้นแต่จะได้พ้นจากการมีลักษณะดังกล่าวมาแล้วไม่น้อยกว่า 2 ปี
5. ไม่เป็นหรือเคยเป็นผู้สอบบัญชีของบริษัท* และไม่เป็นผู้ถือหุ้นที่มีนัย ผู้มีอำนาจควบคุม หรือหุ้นส่วนของสำนักงานสอบบัญชี ซึ่งมีผู้สอบบัญชีของบริษัท* เว้นแต่จะได้พ้นจากการมีลักษณะดังกล่าวมาแล้วไม่น้อยกว่า 2 ปี
6. ไม่เป็นหรือเคยเป็นผู้ให้บริการทางวิชาชีพใด ๆ ซึ่งรวมถึงการให้บริการเป็นที่ปรึกษากฎหมายหรือที่ปรึกษาทางการเงิน ซึ่งได้รับค่าบริการเกินกว่า 2 ล้านบาทต่อปีจากบริษัท* และไม่เป็นผู้ถือหุ้นที่มีนัย ผู้มีอำนาจควบคุม หรือหุ้นส่วนของผู้ให้บริการทางวิชาชีพนั้นด้วย เว้นแต่จะได้พ้นจากการมีลักษณะดังกล่าวมาแล้วไม่น้อยกว่า 2 ปี
7. ไม่เป็นกรรมการที่ได้รับการแต่งตั้งขึ้นเพื่อเป็นตัวแทนของกรรมการของบริษัท ผู้ถือหุ้นรายใหญ่ หรือผู้ถือหุ้น ซึ่งเป็นผู้ที่เกี่ยวข้องกับผู้ถือหุ้นรายใหญ่
8. ไม่ประกอบกิจการที่มีสภาพอย่างเดียวกันและเป็นการแข่งขันที่มีนัยกับกิจการของบริษัทหรือบริษัทย่อย หรือไม่เป็นหุ้นส่วนที่มีนัยในห้างหุ้นส่วน หรือเป็นกรรมการที่มีส่วนร่วมบริหารงาน ลูกจ้าง พนักงาน ที่ปรึกษาที่รับเงินเดือนประจำ หรือถือหุ้นเกิน 1% ของจำนวนหุ้นที่มีสิทธิออกเสียงทั้งหมดของบริษัทอื่น ซึ่งประกอบกิจการที่มีสภาพอย่างเดียวกันและเป็นการแข่งขันที่มีนัยกับกิจการของบริษัทหรือบริษัทย่อย
9. ไม่มีลักษณะอื่นใดที่ทำให้ไม่สามารถให้ความเห็นอย่างเป็นอิสระเกี่ยวกับการดำเนินงานของบริษัท

* รวมถึงบริษัทใหญ่ บริษัทย่อย บริษัทร่วม ผู้ถือหุ้นรายใหญ่ หรือผู้มีอำนาจควบคุมของบริษัท

การประชุมคณะกรรมการบริษัท

ตามข้อบังคับของบริษัท ระบุให้มีการประชุมคณะกรรมการ 1 ครั้ง ในทุกงวด 3 เดือน และประชุมคณะกรรมการบริหารเดือนละครั้ง ซึ่งในปี 2565/2566 มีการประชุมคณะกรรมการตามวาระรวมทั้งสิ้น 5 ครั้ง และคณะกรรมการบริหารตามวาระทั้งสิ้น 8 ครั้ง ซึ่งการประชุมแต่ละครั้งใช้เวลาประมาณ 2 ชม. โดยทั่วไปการประชุมจัดที่สำนักงานใหญ่ของบริษัท

ในปี 2565/2566 คณะกรรมการตรวจสอบได้ประชุมตามวาระ 4 ครั้ง และรายงานผลการปฏิบัติงานต่อคณะกรรมการบริษัท และได้มีการประชุมกรรมการตรวจสอบกับผู้สอบบัญชีรับอนุญาตโดยไม่มีฝ่ายบริหารเข้าร่วมประชุมด้วย 1 ครั้ง

การประเมินตนเองของกรรมการ

คณะกรรมการของบริษัทยังมิได้มีการจัดให้มีการประเมินผลการปฏิบัติงานของคณะกรรมการโดยรวม

การพัฒนากรรมการและผู้บริหาร

บริษัทส่งเสริมและสนับสนุนให้มีการอบรมความรู้แก่คณะกรรมการบริษัท กรรมการตรวจสอบ ผู้บริหาร เป็นต้น เพื่อเสริมสร้างและพัฒนาการปฏิบัติงานอย่างต่อเนื่อง

คณะกรรมการบริษัทจำนวน 14 ท่าน ได้เข้าร่วมอบรมหลักสูตร Director Accreditation Program (DAP)

คณะกรรมการบริษัทจำนวน 2 ท่าน ได้เข้าอบรมหลักสูตร Director Certification Program (DCP) ของสมาคมส่งเสริมสถาบันกรรมการไทย

การกำกับดูแลการดำเนินงานของบริษัทย่อยและบริษัทร่วม

บริษัทมีกรรมการเข้าไปควบคุมดูแลอย่างใกล้ชิดในบริษัทร่วม

7.2.3 อำนาจหน้าที่ของกรรมการบริษัท

- (1) กำหนดการจัดตั้งองค์กรและหน้าที่การงานของบริษัท
- (2) กำหนดนโยบายกิจการค้า
- (3) พิจารณานุมัติระเบียบการและสัญญาที่สำคัญ
- (4) แต่งตั้งถอดถอนพนักงานชั้นสูง
- (5) พิจารณากำหนดงบประมาณต่าง ๆ
- (6) การลงทุนในบริษัทอื่น การกู้เงินจากธนาคาร สถาบันการเงิน บริษัทหรือบุคคลใด ๆ
- (7) การเสนอให้จัดสรรกำไร
- (8) การเสนอให้เพิ่มหรือลดทุน
- (9) การตกลงซื้อ ขาย จำนำ จำนอง และให้เช่าสังหาริมทรัพย์ และอสังหาริมทรัพย์ของบริษัท
- (10) การวินิจฉัยกิจการสำคัญอื่น ๆ

อำนาจหน้าที่ของคณะกรรมการบริหาร

- (1) ดำเนินกิจการตามนโยบายและวัตถุประสงค์ของบริษัทภายใต้การควบคุมของคณะกรรมการ (รายละเอียดของคณะกรรมการบริษัท คณะกรรมการตรวจสอบ คณะกรรมการบริหาร ดูจากเอกสารแนบ 1)

7.3 ข้อมูลเกี่ยวกับคณะกรรมการชุดย่อย

7.3.1 คณะกรรมการตรวจสอบ

ประกอบด้วยกรรมการอิสระ 3 ท่าน โดยทุกท่านมีความเป็นอิสระและมีคุณสมบัติครบถ้วนตามที่สำนักงานคณะกรรมการกำกับหลักทรัพย์และตลาดหลักทรัพย์ (กลต.) และตลาดหลักทรัพย์แห่งประเทศไทย (ตลท.) กำหนดทุกท่านมีความรู้ ความเข้าใจและประสบการณ์ในการทำงานด้านการเงินและการบัญชี

การดำรงตำแหน่งกำหนดวาระละ 3 ปี โดยกรรมการตรวจสอบซึ่งพ้นจากตำแหน่งตามวาระอาจได้รับการแต่งตั้งให้กลับเข้าดำรงตำแหน่งอีกได้ ดังมีรายชื่อต่อไปนี้

- | | |
|-------------------------------|---|
| 1. นายธีรชาติ วีรวรรณ | ประธานกรรมการตรวจสอบ มีความรู้ด้านสอบทานงบการเงิน |
| 2. นายสมศักดิ์ ภัณฑณเกษม | กรรมการตรวจสอบ มีประสบการณ์ด้านสอบทานงบการเงิน |
| 3. นายธีระวัฒน์ เตชะพงศ์วรชัย | กรรมการตรวจสอบ |

คณะกรรมการสรรหาและพิจารณาคำตอบแทน 3 ท่าน ประกอบด้วย

1. นายแจง ทองไทย (ลาออกวันที่ 9 กุมภาพันธ์ 2566)
2. นายธเนศ คูวินิชกุล
3. นายธีระวัฒน์ เตชะพงศ์วรชัย

คณะกรรมการกำกับดูแลกิจการที่ดี 3 ท่าน ประกอบด้วย

1. นายมนตรี มังกรนก
2. นายนิพนธ์ ลีละศิธร
3. นายธีระ ศิริเกียรติสูง

คณะกรรมการบริหารความเสี่ยง 3 ท่าน ประกอบด้วย

1. นายวิฑูรย์ ศิริเกียรติสูง
2. นายวิระ ศิริเกียรติสูง
3. นายเจน นำชัยศิริ

7.3.2 อำนาจหน้าที่ของคณะกรรมการตรวจสอบ

1. สอบทานให้บริษัทมีการรายงานทางการเงินอย่างถูกต้องและเพียงพอ
2. สอบทานให้บริษัทมีระบบการควบคุมภายใน (Internal Control) และระบบการตรวจสอบภายใน (Internal Audit) ที่เหมาะสมและมีประสิทธิภาพ และพิจารณาความเป็นอิสระของหน่วยงานตรวจสอบภายใน ตลอดจนให้ความเห็นชอบในการพิจารณาแต่งตั้ง โยกย้าย เลิกจ้าง หัวหน้าหน่วยงานตรวจสอบภายใน หรือหน่วยงานอื่นใดที่รับผิดชอบเกี่ยวกับการตรวจสอบภายใน
3. สอบทานให้บริษัทปฏิบัติตามกฎหมายว่าด้วยหลักทรัพย์และตลาดหลักทรัพย์ ข้อกำหนดของตลาดหลักทรัพย์ และกฎหมายที่เกี่ยวข้องกับธุรกิจของบริษัท
4. พิจารณา คัดเลือก เสนอแต่งตั้งบุคคลซึ่งมีความเป็นอิสระเพื่อทำหน้าที่เป็นผู้สอบบัญชีของบริษัท และเสนอคำตอบแทนของบุคคลดังกล่าว รวมทั้ง เข้าร่วมประชุมกับผู้สอบบัญชีโดยไม่มีฝ่ายจัดการเข้าร่วมประชุมด้วย อย่างน้อยปีละ 1 ครั้ง
5. พิจารณารายการที่เกี่ยวข้องกันหรือรายการที่อาจมีความขัดแย้งทางผลประโยชน์ให้เป็นไปตามกฎหมาย และข้อกำหนดของตลาดหลักทรัพย์ ทั้งนี้ เพื่อให้มั่นใจว่ารายการดังกล่าวสมเหตุสมผลและเป็นประโยชน์สูงสุดต่อบริษัท
6. จัดทำรายงานของคณะกรรมการตรวจสอบโดยเปิดเผยไว้ในรายงานประจำปีของบริษัท ซึ่งรายงานดังกล่าวต้องลงนามโดยประธานคณะกรรมการตรวจสอบและต้องประกอบด้วยข้อมูลอย่างน้อยดังต่อไปนี้
 - (ก) ความเห็นเกี่ยวกับความถูกต้อง ครบถ้วน เป็นที่เชื่อถือได้ของรายงานทางการเงินของบริษัท
 - (ข) ความเห็นเกี่ยวกับความเพียงพอของระบบควบคุมภายในของบริษัท
 - (ค) ความเห็นเกี่ยวกับการปฏิบัติตามกฎหมายว่าด้วยหลักทรัพย์และตลาดหลักทรัพย์ ข้อกำหนดของตลาดหลักทรัพย์หรือกฎหมายที่เกี่ยวข้องกับธุรกิจของบริษัท
 - (ง) ความเห็นเกี่ยวกับความเหมาะสมของผู้สอบบัญชี
 - (จ) ความเห็นเกี่ยวกับรายการที่อาจมีความขัดแย้งทางผลประโยชน์
 - (ฉ) จำนวนการประชุมคณะกรรมการตรวจสอบ และการเข้าร่วมประชุมของกรรมการตรวจสอบแต่ละท่าน
 - (ช) ความเห็นหรือข้อสังเกตโดยรวมที่คณะกรรมการตรวจสอบได้รับจากการปฏิบัติหน้าที่ตามกฎหมายบัตร (charter)

- (ข) รายการอื่นที่เห็นว่าผู้ถือหุ้นและผู้ลงทุนทั่วไปควรทราบภายใต้ขอบเขตหน้าที่และความรับผิดชอบที่ได้รับมอบหมายจากคณะกรรมการบริษัท
7. ปฏิบัติการอื่นใดตามที่คณะกรรมการของบริษัทมอบหมายด้วยความเห็นชอบจากคณะกรรมการตรวจสอบ

อำนาจหน้าที่คณะกรรมการกำกับดูแลกิจการที่ดี

อำนาจหน้าที่คณะกรรมการกำกับดูแลกิจการ: นำเสนอร่างนโยบายการกำกับดูแลกิจการ (Corporate Governance Policy) ต่อคณะกรรมการ เพื่อพิจารณาอนุมัติและนำออกใช้เป็นแนวทางในการปฏิบัติที่ดี (Best Practices) ของกรรมการและฝ่ายบริหาร โดยจัดทำนโยบายการกำกับดูแลกิจการเป็นลายลักษณ์อักษร (Corporate Governance Policy Statement)

นโยบายการกำกับดูแลกิจการที่ดี

คณะกรรมการบริษัท ได้กำหนดนโยบายเกี่ยวกับการกำกับดูแลกิจการเพื่อเพิ่มความโปร่งใสและเพิ่มความเชื่อมั่นให้แก่ผู้ถือหุ้น ผู้ลงทุนและผู้เกี่ยวข้องทุกฝ่าย คณะกรรมการบริษัทมีความมุ่งมั่นที่จะปฏิบัติตามหลักการ ดังนี้

1. ปฏิบัติต่อผู้ถือหุ้นและผู้มีส่วนได้ส่วนเสียอย่างเป็นธรรม
2. ดำเนินงานเป็นไปด้วยความโปร่งใส สามารถตรวจสอบได้ เปิดเผยข้อมูลอย่างเพียงพอแก่ผู้ที่เกี่ยวข้อง
3. สนับสนุนให้ผู้บริหารและพนักงานปฏิบัติงานอย่างมีจริยธรรมในการประกอบธุรกิจอย่างถูกต้องและชอบธรรม

อำนาจหน้าที่คณะกรรมการสรรหาและพิจารณาคำตอบแทน

1. กำหนดหลักเกณฑ์ วิธีการในการสรรหากรรมการและผู้บริหารระดับสูง เพื่อเสนอให้คณะกรรมการบริษัท
2. คัดเลือก และเสนอชื่อบุคคลที่มีความเหมาะสมเพื่อดำรงตำแหน่งต่าง ๆ ต่อคณะกรรมการบริษัทอย่างโปร่งใส
3. กำหนดแนวทางการพิจารณาปรับค่าตอบแทนของกรรมการและผู้บริหารระดับสูง โดยต้องคำนึงถึงหน้าที่ ความรับผิดชอบ และความเสี่ยงที่เกี่ยวข้อง
4. ปฏิบัติการอื่นใดตามที่คณะกรรมการบริษัทมอบหมาย

ข้อมูลเกี่ยวกับคณะกรรมการบริหารความเสี่ยง

คณะกรรมการบริษัทตระหนักถึงความสำคัญในเรื่องการบริหารความเสี่ยง (Risk Management) ในระบบการบริหารงานและการปฏิบัติงานโดยมุ่งหมายให้การบริหารความเสี่ยงเป็นวัฒนธรรมของผู้ปฏิบัติงานทุกคน ซึ่งนอกจากจะช่วยให้องค์กรสามารถบรรลุวัตถุประสงค์หลักและเป้าหมายที่ตั้งไว้แล้ว ยังเป็นการสนับสนุนการดำเนินธุรกิจให้เจริญเติบโตอย่างยั่งยืน

ดังนั้น เพื่อให้หน่วยงานต่าง ๆ ในบริษัทมีแนวทางในการบริหารความเสี่ยงเป็นไปในทิศทางเดียวกัน จึงได้พิจารณาแต่งตั้งคณะกรรมการบริหารความเสี่ยง และกำหนดอำนาจหน้าที่ของคณะกรรมการบริหารความเสี่ยง ดังนี้

คุณสมบัติของคณะกรรมการบริหารความเสี่ยง

1. มีความรู้ ความเชี่ยวชาญ และประสบการณ์ ในการบริหารความเสี่ยงธุรกิจด้านต่าง ๆ ของบริษัท
2. มีวุฒิภาวะ ซื่อสัตย์ และกล้าแสดงความคิดเห็นที่แตกต่าง
3. สามารถอุทิศเวลาให้กับการทำงานที่ได้

ขอบเขต อำนาจ และหน้าที่ของคณะกรรมการบริหารความเสี่ยง

1. กำหนดนโยบายการบริหารความเสี่ยง โดยครอบคลุมถึงความเสี่ยงด้านต่าง ๆ ที่สำคัญ
2. สร้างวัฒนธรรมการตระหนักต่อการบริหารความเสี่ยงในองค์กร
3. รายงานผลการประเมินความเสี่ยง และผลการดำเนินงานเพื่อลดความเสี่ยงให้คณะกรรมการบริษัททราบ พร้อมทั้งระบุถึงปัญหาและอุปสรรคในการปฏิบัติงานที่อาจเป็นเหตุให้การปฏิบัติงานไม่บรรลุวัตถุประสงค์ ซึ่งคณะกรรมการบริษัทอาจให้ความเห็นเพิ่มเติมเพื่อนำไปปรับปรุงการดำเนินงานของคณะกรรมการบริหารความเสี่ยงให้มีประสิทธิภาพยิ่งขึ้น และบรรลุวัตถุประสงค์ที่กำหนดไว้

4. สามารถกำหนดจำนวนครั้งของการประชุมได้ตามความเหมาะสม เพื่อให้การปฏิบัติหน้าที่ทันต่อเหตุการณ์ แต่ต้องไม่น้อยกว่าปีละ 1 ครั้ง
5. ในการประชุม คณะกรรมการบริหารความเสี่ยง สามารถเชิญผู้บริหารหรือพนักงานที่เกี่ยวข้อง หรือ ผู้ที่เห็นสมควรเข้าร่วมประชุมให้ความเห็นหรือส่งเอกสารข้อมูลที่เกี่ยวข้องได้

นโยบายบริหารความเสี่ยง

1. บริษัทจะดำเนินธุรกิจภายใต้ความเสี่ยงที่ยอมรับได้ เพื่อให้องค์กรมีการขับเคลื่อนและเติบโตอย่างมั่นคง
2. ผู้บริหาร และพนักงานทุกคนของบริษัท มีหน้าที่บริหารความเสี่ยง ตั้งแต่ระดับองค์กร ระดับสายงาน ระดับปฏิบัติงาน ตามที่คณะกรรมการบริหารจัดการความเสี่ยงกำหนด
3. กำหนดให้มีการประเมินความเสี่ยงที่พิจารณาปัจจัยทั้งภายในและภายนอกองค์กรที่อาจส่งผลกระทบต่อผลประกอบการของบริษัท ไม่สามารถบรรลุวัตถุประสงค์ที่กำหนดไว้ ครอบคลุมความเสี่ยงต่าง ๆ ได้แก่ ความเสี่ยงด้านการเงิน การลงทุน ความเสี่ยงต่อผลิตภัณฑ์ วัตถุดิบ ความเสี่ยงด้านความยั่งยืน รวมถึงความเสี่ยงที่อาจเกิดขึ้นใหม่ เป็นต้น
4. กำหนดให้มีการประเมินผลกระทบและโอกาสที่เกิดขึ้นของความเสี่ยงที่ได้ระบุไว้ และมีวิธีการจัดการความเสี่ยง ที่เหมาะสมเพื่อให้ความเสี่ยงอยู่ในระดับที่ยอมรับได้

การสรรหาและแต่งตั้งกรรมการและผู้บริหารระดับสูงสุด

ตามข้อบังคับของบริษัท คณะกรรมการบริษัทจะต้องประกอบด้วยกรรมการจำนวนไม่น้อยกว่า 5 คน และไม่เกิน 28 คน และกรรมการไม่น้อยกว่ากึ่งหนึ่งของทั้งหมดจะต้องมีถิ่นที่อยู่ในประเทศไทย โดยให้ที่ประชุมผู้ถือหุ้นเลือกตั้งกรรมการตามหลักเกณฑ์ดังนี้

1. ผู้ถือหุ้นคนหนึ่งมีคะแนนเสียงเท่ากับหนึ่งหุ้นต่อหนึ่งเสียง
2. ผู้ถือหุ้นแต่ละคนจะต้องใช้คะแนนเสียงที่มีอยู่ทั้งหมดตาม (1) เลือกตั้งบุคคลคนเดียว หรือหลายคน เป็นกรรมการก็ได้ แต่จะแบ่งคะแนนเสียงให้แก่ผู้ใดมาน้อยเพียงใดไม่ได้
3. บุคคลซึ่งได้รับคะแนนเสียงสูงสุดตามลำดับลงมา เป็นผู้ได้รับการเลือกตั้งเป็นกรรมการเท่าจำนวนกรรมการที่จะพึงมี หรือจะพึงเลือกตั้งในครั้งนั้น ในกรณีที่บุคคลซึ่งได้รับการเลือกตั้งในลำดับลงมา มีคะแนนเสียง เท่ากันเกินจำนวนกรรมการที่จะพึงมีหรือจะพึงเลือกตั้งในครั้งนั้น ให้ผู้เป็นประธานเป็นผู้ออกเสียงชี้ขาด

อนึ่ง ที่ประชุมผู้ถือหุ้นอาจลงมติให้กรรมการคนใดออกจากตำแหน่งก่อนถึงคราวออกตามวาระได้ด้วยคะแนนเสียง ไม่น้อยกว่า 3 ใน 4 ของจำนวนผู้ถือหุ้นซึ่งมาประชุมและมีสิทธิออกเสียง และมีหุ้นนับรวมกันไม่น้อยกว่ากึ่งหนึ่งของจำนวนหุ้น ที่ถือโดยผู้ถือหุ้นที่มาประชุมและมีสิทธิออกเสียง

หมายเหตุ ดูรายละเอียด นโยบายการกำกับดูแลกิจการที่ดี และจรรยาบรรณในการดำเนินธุรกิจ ได้ที่เว็บไซต์บริษัท www.asiafiber.com

7.4 ข้อมูลเกี่ยวกับผู้บริหาร

7.4.1 ค่าตอบแทนกรรมการและผู้บริหาร

ค่าตอบแทนกรรมการและผู้บริหาร อยู่ในรูปของค่าเบี้ยประชุมกรรมการ 635,800 บาท เป็นค่าเบี้ยประชุมของ คณะกรรมการตรวจสอบ 160,000 บาท รวมทั้งสิ้น 795,800 บาท โดยค่าตอบแทนกรรมการรายบุคคลและการเข้าร่วมประชุม มีรายละเอียดในตารางท้ายข้อนี้

สำหรับผู้บริหาร 5 ท่าน ได้รับค่าตอบแทนในรูปของเงินเดือนและโบนัส รวมทั้งสิ้น 8,555,028 บาทต่อปี ทั้งนี้ บริษัทไม่มีค่าตอบแทนอื่น ๆ

ตารางค่าตอบแทนกรรมการและการเข้าร่วมประชุม ในรอบปี 2565/2566

ชื่อ-สกุล	ตำแหน่ง	การเข้าร่วมประชุม/การประชุมทั้งหมด (ครั้ง)			ค่าตอบแทน กรรมการ/ปี
		คณะกรรมการ บริษัท	คณะกรรมการ บริหาร	คณะกรรมการ ตรวจสอบ	
1. นายมงคล มังกรกนก	ประธานกรรมการ / กรรมการบริหาร	5/5	8/8	-	79,200
2. นายวิฑูรย์ ศิริเกียรติสูง	รองประธานกรรมการ / กรรมการบริหาร/ กรรมการบริหารความเสี่ยง	5/5	8/8	-	52,800
3. นายเจน นำชัยศิริ	กรรมการบริหาร / กรรมการบริหารความเสี่ยง	5/5	8/8	3/4	52,800
4. นายธีระ ศิริเกียรติสูง	กรรมการบริหาร / กรรมการกำกับดูแลกิจการที่ดี	5/5	8/8	-	52,800
5. นายวีระ ศิริเกียรติสูง	กรรมการบริหาร / กรรมการบริหารความเสี่ยง	5/5	8/8	-	52,800
6. นายพีระ ศิริเกียรติสูง	กรรมการบริหาร	5/5	8/8	-	52,800
7. นายนิพนธ์ ลีละศิธร	กรรมการบริหาร / กรรมการกำกับดูแลกิจการที่ดี	5/5	8/8	-	52,800
8. นางจินตนา ธนทวี	กรรมการบริหาร / เลขานุการบริษัท / เลขานุการกรรมการตรวจสอบ	5/5	8/8	4/4	52,800
9. นายยอดยิ่ง เอื้อวัฒนสกุล	กรรมการอิสระ	0/5	-	-	26,400
10. นายแจ่ง ทองไทย (ลาออก กุมภาพันธ์ 2566)	กรรมการอิสระ / กรรมการสรรหาและพิจารณาค่าตอบแทน	2/2	-	-	17,600
11. นายมนตรี มังกรกนก	กรรมการ / กรรมการกำกับดูแลกิจการที่ดี	5/5	-	-	26,400
12. นายธนศ คุวินิชกุล	กรรมการ / กรรมการสรรหาและพิจารณาค่าตอบแทน	5/5	-	-	26,400
13. นายธีระวัฒน์ เตชะพวงศ์วรชัย	กรรมการอิสระ / กรรมการตรวจสอบ/ กรรมการสรรหาและพิจารณาค่าตอบแทน	5/5	-	4/4	66,400
14. นายสมศักดิ์ ภัณฑณเกษม	กรรมการอิสระ / กรรมการตรวจสอบ	5/5	-	4/4	66,400
15. นายธีรชาติ วีรวรรณ	กรรมการอิสระ / ประธานกรรมการตรวจสอบ	5/5	-	4/4	106,400
16. นายโสภณ ทองไทย (แต่งตั้ง กุมภาพันธ์ 2566)	กรรมการอิสระ/ประธานกรรมการตรวจสอบ	3/3	-	-	11,000
รวมทั้งสิ้น / ปี					795,800

หมายเหตุ 1. คณะกรรมการบริษัท ไม่ปรับค่าตอบแทนกรรมการตั้งแต่ปี 2533 เป็นต้นมา
2. ค่าตอบแทนจ่ายเฉพาะคณะกรรมการ 15 ท่าน ทุกเดือน และคณะกรรมการตรวจสอบจ่ายเมื่อเข้าประชุม 3 ท่าน ส่วนคณะกรรมการชุดย่อยอื่น ๆ ไม่ได้รับค่าตอบแทน

ตารางการเข้าประชุมคณะกรรมการ และคณะกรรมการชุดย่อย ในรอบปี 2565/2566

ลำดับ	ชื่อ-สกุล	คณะกรรมการ 5 ครั้ง/ปี	คณะกรรมการ บริหาร 8 ครั้ง/ปี	คณะกรรมการ ตรวจสอบ 4 ครั้ง/ปี	คณะกรรมการ สรรหาและพิจารณา ค่าตอบแทน 1 ครั้ง/ปี	คณะกรรมการ กำกับดูแลกิจการที่ดี 1 ครั้ง/ปี	คณะกรรมการ ความเสียง 1 ครั้ง/ปี
1	นายมงคล มังกรกนก	5/5	8/8				
2	นายวิฑูรย์ ศิริเกียรติสูง	5/5	8/8				1/1
3	นายเจน นำชัยศิริ	5/5	8/8	3/4			1/1
4	นายธีระ ศิริเกียรติสูง	5/5	8/8			1/1	
5	นายธีระ ศิริเกียรติสูง	5/5	8/8				1/1
6	นายพีระ ศิริเกียรติสูง	5/5	8/8				
7	นายพนธ์ สีละศิธร	5/5	8/8			1/1	
8	นางจินตนา ธนทวี	5/5	8/8	4/4			
9	นายอดิษฐ์ เอื้อวัฒนสกุล	0/5					
10	นายแจ่ม ทองไทย	2/2			1/1		
11	นายมนตรี มังกรกนก	5/5				1/1	
12	นายธเนศ คูวิฑูรย์	5/5			1/1		
13	นายธีระวัฒน์ เตชะพงศ์วรชัย	5/5		4/4	1/1		
14	นายสมศักดิ์ ภัณฑเกษม	5/5		4/4			
15	นายธีรชาติ วีรวรรณ	5/5		4/4			
16	นายโสภณ ทองไทย	3/3					

7.5 ข้อมูลเกี่ยวกับพนักงาน

บริษัทมีพนักงาน ณ วันที่ 30 มิถุนายน 2566 จำนวน 390 คน โดยมีเจ้าหน้าที่และพนักงานทั้งในระดับการบังคับบัญชา และระดับปฏิบัติการตามสายงานหลักดังต่อไปนี้

7.5.1 ฝ่ายบริหารสำนักงาน-ฝ่ายบริหารโรงงาน	62 คน
7.5.2 ฝ่ายการเงินและบัญชี	9 คน
7.5.3 ฝ่ายการค้า	9 คน
7.5.4 ฝ่ายจัดซื้อ	2 คน
7.5.5 ฝ่ายเทคโนโลยีสารสนเทศ	6 คน
7.5.6 ฝ่ายควบคุมและพัฒนาคุณภาพผลิตภัณฑ์	20 คน
7.5.7 ฝ่ายวิศวกรรม	47 คน
7.5.8 ฝ่ายผลิต	235 คน

ทั้งนี้ บริษัทมีการจ่ายผลตอบแทนเป็นเงินเดือน, เบี้ยขยัน, โบนัสประจำปี โดยในปีที่ผ่านมาการจ่ายผลตอบแทนดังนี้

- เงินเดือน+เบี้ยขยัน รวม	105,572,072.89 บาท
- โบนัส	9,076,851.22 บาท

การดูแลเรื่องการใช้ข้อมูลภายใน

บริษัทมีนโยบายการกำกับดูแลการป้องกันบุคคลทุกระดับที่เกี่ยวข้องกับข้อมูลด้านการเงิน ไม่ให้ใช้ข้อมูลภายใน เพื่อทำประโยชน์ส่วนตนรวมทั้งการซื้อขายหลักทรัพย์ และไม่เปิดเผยข้อมูลด้านการเงินแก่บุคคลอื่น ๆ ในช่วงระยะเวลา 1 เดือน ก่อนที่จะรายงานและเผยแพร่ข้อมูลต่อนักลงทุน

7.6 ข้อมูลสำคัญอื่น ๆ

7.6.1 เลขานุการบริษัท

คณะกรรมการบริษัทได้มีมติแต่งตั้ง นางจินตนา ธนทวี ดำรงตำแหน่งเป็นเลขานุการบริษัท เมื่อวันที่ 20 สิงหาคม 2551 โดยคุณสมบัติของผู้ดำรงตำแหน่งเป็นเลขานุการบริษัท (โปรดดู เอกสารแนบ 1)

หัวหน้างานตรวจสอบภายใน

บริษัทได้ว่าจ้างให้บริษัท รี-แอด จำกัด เป็นผู้ตรวจสอบภายใน เพื่อทำหน้าที่กำกับดูแลการปฏิบัติตามกฎเกณฑ์ของบริษัทและรายงานต่อคณะกรรมการตรวจสอบทุก 3 เดือน รายละเอียดปรากฏตามเอกสารแนบ 3

ผู้ควบคุมดูแลการทำบัญชี

บริษัทได้ว่าจ้างให้บริษัท สำนักงานสอบบัญชี ซี แอนด์ เอ จำกัด เป็นผู้ตรวจสอบบัญชี โดยมีนายชำนาญ ชวนะเบญจวุฒิ ผู้จัดการฝ่ายการเงินและบัญชี เป็นผู้ควบคุมดูแลการทำบัญชีภายใน

7.6.2 ผู้ดูแลงานนักลงทุนสัมพันธ์ และข้อมูลเพื่อการติดต่อ

บริษัทได้ให้ฝ่ายสำนักงานผู้จัดการใหญ่ เป็นผู้ดูแลงานนักลงทุนสัมพันธ์ โดยมีนางภัสณี จันทรเพ็ญ เป็นผู้ดูแล โทร. 0 2632 7071

7.6.3 ค่าตอบแทนของผู้สอบบัญชี

ค่าตอบแทนของผู้สอบบัญชี ปี 2565/2566

- ค่าตอบแทนจากการสอบบัญชีของบริษัท	800,000 บาท
- ค่าตอบแทนจากการสอบบัญชีของบริษัทร่วม	39,000 บาท
- ค่าบริการอื่น ๆ	- ไม่มี -

หมายเหตุ

1. บริษัทไม่ได้รับผิดชอบค่าสอบบัญชีให้บริษัทร่วม
2. บริษัทร่วมมิได้จดทะเบียนในตลาดหลักทรัพย์แห่งประเทศไทย จึงไม่อยู่ในข่ายที่ต้องจัดทำงบการเงินรายไตรมาสเพื่อเสนอต่อตลาดหลักทรัพย์ฯ การสอบทานงบการเงินรายไตรมาสของบริษัทร่วมเป็นไปเพื่ออำนวยความสะดวกในการจัดทำงบการเงินรายไตรมาสของบริษัทเท่านั้น ซึ่งการสอบทานงบการเงินรายไตรมาสของบริษัทร่วมทำให้รายการทางบัญชีส่วนแบ่งกำไรจากบริษัทร่วมภายใต้วิธีส่วนได้เสียมีความถูกต้องมากขึ้น

8. รายงานผลการดำเนินงานสำคัญด้านการกำกับดูแลกิจการ

8.1 สรุปผลการปฏิบัติหน้าที่ของคณะกรรมการในรอบปีที่ผ่านมา

การประชุมคณะกรรมการบริษัท

ตามข้อบังคับของบริษัท ระบุให้มีการประชุมคณะกรรมการ 1 ครั้ง ในทุกงวด 3 เดือน และประชุมคณะกรรมการบริหารเดือนละครั้ง ซึ่งในปี 2565/2566 มีการประชุมคณะกรรมการตามวาระรวมทั้งสิ้น 5 ครั้ง และคณะกรรมการบริหารตามวาระทั้งสิ้น 8 ครั้ง ซึ่งการประชุมแต่ละครั้งใช้เวลาประมาณ 2 ชม. โดยทั่วไปการประชุมจัดที่สำนักงานใหญ่ของบริษัท

ในปี 2565/2566 คณะกรรมการตรวจสอบได้ประชุมตามวาระ 4 ครั้ง และรายงานผลการปฏิบัติงานต่อคณะกรรมการบริษัท และได้มีการประชุมกรรมการตรวจสอบกับผู้สอบบัญชีรับอนุญาตโดยไม่มีฝ่ายบริหารเข้าร่วมประชุมด้วย 1 ครั้ง

ในปี 2565/2566 คณะกรรมการได้แต่งตั้งคณะกรรมการกำกับดูแลกิจการที่ดี และ คณะกรรมการบริหารความเสี่ยง โดยกำหนดให้ คณะกรรมการชุดย่อยทุกชุดต้องจัดให้มีการประชุมอย่างน้อยปีละ 1 ครั้ง

รายงานคณะกรรมการบริษัท

คณะกรรมการบริษัทเป็นผู้รับผิดชอบต่อการเงินที่แสดงเงินลงทุนตามวิธีส่วนได้เสียและงบการเงินเฉพาะกิจการ รวมถึงข้อมูลสารสนเทศทางการเงินที่ปรากฏในรายงานประจำปี งบการเงินดังกล่าวจัดทำขึ้นตามมาตรฐานการบัญชีที่รับรองทั่วไป โดยเลือกใช้นโยบายบัญชีที่เหมาะสมและถือปฏิบัติอย่างสม่ำเสมอ รวมทั้งให้มีการเปิดเผยข้อมูลที่สำคัญอย่างเพียงพอในหมายเหตุประกอบงบการเงินเพื่อให้เป็นประโยชน์ต่อผู้ถือหุ้น และนักลงทุนทั่วไปอย่างโปร่งใส

คณะกรรมการบริษัทได้จัดให้มีระบบการควบคุมภายในที่มีประสิทธิภาพ เพื่อให้เชื่อมั่นอย่างมีเหตุผลว่า การบันทึกข้อมูลทางบัญชีมีความถูกต้อง ครบถ้วน และเพียงพอที่จะดำรงรักษาไว้ซึ่งทรัพย์สินของบริษัท ป้องกันมิให้เกิดการทุจริตหรือการดำเนินการที่ผิดปกติ

คณะกรรมการบริษัทได้จัดตั้งคณะกรรมการตรวจสอบ ซึ่งประกอบด้วย กรรมการอิสระ และเป็นกรรมการที่ไม่เป็นผู้บริหาร เพื่อช่วยกำกับดูแลเกี่ยวกับคุณภาพของรายงานทางการเงินและระบบควบคุมภายใน โดยติดตาม ประเมินผล ร่วมให้ความเห็นเพิ่มเติม และรายงานต่อคณะกรรมการเกี่ยวกับผลการตรวจสอบของบริษัท ความเห็นของคณะกรรมการตรวจสอบเกี่ยวกับเรื่องนี้ได้ปรากฏอยู่ในรายงานของคณะกรรมการตรวจสอบ ซึ่งได้แสดงไว้ในรายงานประจำปี 2565/2566 แบบ 56-1 One Report แล้ว

งบการเงินที่แสดงเงินลงทุนตามวิธีส่วนได้เสียและงบการเงินเฉพาะกิจการ ได้รับการตรวจสอบโดยบริษัท สำนักงานสอบบัญชี ซี แอนด์ เอ จำกัด ซึ่งเป็นผู้สอบบัญชีอิสระ ในการตรวจสอบนั้น คณะกรรมการบริษัทได้สนับสนุนข้อมูลและเอกสารต่าง ๆ เพื่อให้ผู้สอบบัญชีสามารถตรวจสอบและแสดงความคิดเห็นได้ตามมาตรฐานการสอบบัญชี โดยความเห็นของผู้สอบบัญชีได้ปรากฏอยู่ในรายงานผู้สอบบัญชีซึ่งได้แสดงไว้ในรายงานประจำปี 2565/2566 แบบ 56-1 One Report

คณะกรรมการบริษัทมีความเห็นร่วมกันว่า ระบบการควบคุมภายในของบริษัท อยู่ในระดับที่น่าพอใจ สามารถสร้างความเชื่อมั่นได้ว่า งบการเงินประจำปี 2565/256 ของบริษัทมีความเชื่อถือได้ โดยได้ปฏิบัติตามมาตรฐานการบัญชีที่รับรองทั่วไป และปฏิบัติตามถูกต้องตามกฎหมายและกฎระเบียบอื่นที่เกี่ยวข้อง

การประเมินตนเองของกรรมการ

คณะกรรมการของบริษัทยังมิได้มีการจัดให้มีการประเมินผลการปฏิบัติงานของตนเอง

การประเมินผลการปฏิบัติหน้าที่ของคณะกรรมการ

คณะกรรมการบริษัทยังมิได้มีการจัดให้มีการประเมินผลการการปฏิบัติหน้าที่ของคณะกรรมการ

การพัฒนากรรมการและผู้บริหาร

บริษัทส่งเสริมและสนับสนุนให้มีการอบรมความรู้แก่คณะกรรมการบริษัท กรรมการตรวจสอบ ผู้บริหาร เป็นต้น เพื่อเสริมสร้างและพัฒนาการปฏิบัติงานอย่างต่อเนื่อง

คณะกรรมการบริษัทจำนวน 14 ท่าน ได้เข้าร่วมอบรมหลักสูตร Director Accreditation Program (DAP)
คณะกรรมการบริษัทจำนวน 2 ท่าน ได้เข้าอบรมหลักสูตร Director Certification Program (DCP) ของ
สมาคมส่งเสริมสถาบันกรรมการไทย

8.1.1 การสรรหา พัฒนา และประเมินผลการปฏิบัติหน้าที่ของคณะกรรมการ

ตามข้อบังคับของบริษัท คณะกรรมการบริษัทจะต้องประกอบด้วยกรรมการจำนวนไม่น้อยกว่า 5 คน และไม่เกิน 28 คน และกรรมการไม่น้อยกว่ากึ่งหนึ่งของทั้งหมดจะต้องมีถิ่นที่อยู่ในประเทศไทย โดยให้ที่ประชุมผู้ถือหุ้นเลือกตั้งกรรมการตามหลักเกณฑ์ดังนี้

1. ผู้ถือหุ้นคนหนึ่งมีคะแนนเสียงเท่ากับหนึ่งหุ้นต่อหนึ่งเสียง
2. ผู้ถือหุ้นแต่ละคนจะต้องใช้คะแนนเสียงที่มีอยู่ทั้งหมดตาม (1) เลือกตั้งบุคคลคนเดียว หรือหลายคนเป็นกรรมการก็ได้ แต่จะแบ่งคะแนนเสียงให้แก่ผู้ใดมากน้อยเพียงใดไม่ได้
3. บุคคลซึ่งได้รับคะแนนเสียงสูงสุดตามลำดับลงมา เป็นผู้ได้รับการเลือกตั้งเป็นกรรมการเท่าจำนวนกรรมการที่จะพึงมีหรือจะพึงเลือกตั้งในครั้งนั้น ในกรณีที่บุคคลซึ่งได้รับการเลือกตั้งในลำดับลงมามีคะแนนเสียงเท่ากันเกินจำนวนกรรมการที่จะพึงมีหรือจะพึงเลือกตั้งในครั้งนั้น ให้ผู้เป็นประธานเป็นผู้ออกเสียงชี้ขาด

อนึ่ง ที่ประชุมผู้ถือหุ้นอาจลงมติให้กรรมการคนใดออกจากตำแหน่งก่อนถึงคราวออกตามวาระได้ด้วยคะแนนเสียงไม่น้อยกว่า 3 ใน 4 ของจำนวนผู้ถือหุ้นซึ่งมาประชุมและมีสิทธิออกเสียง และมีหุ้นนับรวมกันไม่น้อยกว่ากึ่งหนึ่งของจำนวนหุ้นที่ถือโดยผู้ถือหุ้นที่มาประชุมและมีสิทธิออกเสียง

นियามกรรมการอิสระของบริษัท

สำหรับกรรมการตรวจสอบของบริษัท เป็นกรรมการที่มีคุณสมบัติตาม नियามกรรมการอิสระ ซึ่งเป็นไปตามแนวปฏิบัติที่ดีของตลาดหลักทรัพย์แห่งประเทศไทย และสำนักงานคณะกรรมการกำกับหลักทรัพย์และตลาดหลักทรัพย์

รายละเอียดปรากฏตาม ส่วนที่ 2 หัวข้อ 7.2.2 नियามกรรมการอิสระของบริษัท

8.1.2 การเข้าร่วมประชุมและการจ่ายค่าตอบแทนคณะกรรมการรายบุคคล

รายละเอียดปรากฏตาม ส่วนที่ 2 หัวข้อ 7.4.2 ค่าตอบแทนกรรมการและผู้บริหาร

8.1.3 การกำกับดูแลบริษัทย่อยและบริษัทร่วม

บริษัทมีกรรมการเข้าไปควบคุมดูแลอย่างใกล้ชิด โดยมีอำนาจลงนามในเอกสารสำคัญของบริษัทร่วม มีส่วนร่วมกำหนดนโยบายที่สำคัญต่อการดำเนินธุรกิจอย่างเหมาะสมและรัดกุม เพื่อประโยชน์ที่ดีที่สุดของบริษัทร่วม และเพื่อดูแลรักษาผลประโยชน์ในเงินลงทุนของบริษัทด้วย

บริษัทจะรับรู้ส่วนแบ่งกำไร (ขาดทุน) เฉพาะสัดส่วนการถือหุ้นที่บริษัทมีส่วนได้เสีย ซึ่งงบการเงินประจำปี 2565/2566 ได้ผ่านการตรวจสอบจากผู้สอบบัญชีเรียบร้อยแล้ว ดังรายละเอียดปรากฏตาม ส่วนที่ 3 งบการเงิน และเอกสารแนบ 2

ปัจจัยความเสี่ยงและแนวทางป้องกันความเสี่ยงของบริษัทร่วม

ปัจจุบันบริษัทร่วมมีสัญญาซื้อ-ขาย LNG กับบริษัท ปตท. จำกัด (มหาชน) เป็นเวลา 10 ปี (2563 - 2572) ราคา LNG ผูกกับราคาน้ำมันโลก หากราคาน้ำมันสูงจะมีผลกระทบต่อราคาจำหน่าย LNG แนวทางป้องกันเมื่อเกิดภาวะผันผวนดังกล่าว คณะกรรมการบริษัทร่วมจะดำเนินการเจรจาหาหนทางแก้ไขในสัญญาซื้อ-ขาย LNG เพื่อให้เกิดความเป็นธรรม

8.1.4 การติดตามให้มีการปฏิบัติตามนโยบายและแนวปฏิบัติในการกำกับดูแลกิจการ

บริษัทให้ความสำคัญในเรื่องการกำกับดูแลกิจการที่ดี โดยได้กำหนดนโยบายและแนวปฏิบัติที่เกี่ยวข้องไว้ในคู่มือการกำกับดูแลกิจการที่ดีและจรรยาบรรณในการดำเนินธุรกิจของบริษัท พร้อมทั้งส่งเสริมให้เกิดการปฏิบัติอย่างแท้จริงเพื่อสร้างความเชื่อมั่นต่อผู้มีส่วนได้เสียทุกกลุ่ม

ในรอบปีที่ผ่านมา บริษัทได้มีการติดตามเพื่อให้เกิดการปฏิบัติตามการกำกับดูแลกิจการที่ดีครอบคลุมเรื่อง

1. การดูแลพนักงานและการไม่เลือกปฏิบัติ
2. การต่อต้านการแข่งขันที่ไม่เป็นธรรม
3. การดูแลสิ่งแวดล้อม สุขอนามัยและความปลอดภัยในองค์กร
4. การรักษาความปลอดภัยของข้อมูลสารสนเทศ ซึ่งผลการติดตามพบว่าบริษัทได้ดำเนินการตามแนวทางของแต่ละประเด็นได้อย่างครบถ้วนแล้ว

(1) การป้องกันความขัดแย้งทางผลประโยชน์

บริษัทได้กำหนดนโยบายว่าคณะกรรมการ ผู้บริหาร และพนักงานจะต้องปฏิบัติหน้าที่เพื่อผลประโยชน์สูงสุดของบริษัท กรณีที่บุคคลใดมีส่วนได้เสียหรือมีส่วนเกี่ยวข้องในรายการที่พิจารณา บุคคลดังกล่าวจะต้องแจ้งให้หน่วยงานที่ดูแลในเรื่องดังกล่าวทราบและไม่ร่วมพิจารณาการตัดสินใจดังกล่าว

1. การดำรงตำแหน่งของกรรมการในธุรกิจเดียวกัน

- ไม่มี -

2. เพื่อยกระดับการกำกับดูแลกิจการภายในองค์กร ในปีที่ผ่านมาบริษัทได้จัดทำคู่มือ การกำกับดูแลกิจการที่ดี และจรรยาบรรณในการดำเนินธุรกิจ เพื่อให้ครอบคลุม ป้องกันและลดความเสี่ยงในความขัดแย้งทางผลประโยชน์ ซึ่งคณะกรรมการได้พิจารณาอนุมัติเมื่อวันที่ 23 สิงหาคม 2565

การถ่วงดุลของกรรมการที่ไม่เป็นผู้บริหาร

คณะกรรมการบริษัทมีจำนวน 15 ท่าน ประกอบด้วย

- กรรมการที่เป็นผู้บริหาร 8 ท่าน
- กรรมการที่ไม่ได้เป็นผู้บริหาร 2 ท่าน
- กรรมการที่เป็นอิสระ 5 ท่าน

การรวมหรือแยกตำแหน่ง

ประธานกรรมการไม่เป็นบุคคลเดียวกันกับกรรมการผู้จัดการ

(2) การใช้ข้อมูลภายในเพื่อแสวงหาผลประโยชน์

บริษัทมีนโยบายการกำกับดูแลการป้องกันบุคคลทุกระดับที่เกี่ยวข้องกับข้อมูลด้านการเงิน ไม่ให้ใช้ข้อมูลภายใน เพื่อทำประโยชน์ส่วนตนรวมทั้งการซื้อขายหลักทรัพย์ และไม่เปิดเผยข้อมูลด้านการเงินแก่บุคคลอื่น ๆ ในช่วงระยะเวลา 1 เดือน ก่อนที่จะรายงานและเผยแพร่ข้อมูลต่อนักลงทุน

(3) การต่อต้านการทุจริตคอร์รัปชัน

บริษัทมีนโยบายในการดำเนินกิจการ การบริหารงานอย่างมีคุณธรรม ซื่อสัตย์ โปร่งใส โดยตระหนักในการต่อต้านการทุจริตคอร์รัปชันเป็นสำคัญทุกรูปแบบ เพื่อการพัฒนาอย่างมั่นคงและยั่งยืน

โดยที่การทุจริตคอร์รัปชัน มีผลกระทบต่อเสถียรภาพความมั่นคงของบริษัทและอุปสรรคสำคัญต่อการพัฒนาอย่างยั่งยืน และยังก่อให้เกิดความเสียหายต่อทรัพย์สินบริษัทและผลประโยชน์ของผู้ถือหุ้นอย่างใหญ่หลวงหากไม่มีการป้องกัน จึงจะส่งผลกระทบต่อความมั่นคงของบริษัท

รายละเอียดปรากฏตาม ส่วนที่ 2 หัวข้อ 6.3.1

แนวทางการเปิดเผยข้อมูลเกี่ยวกับการดำเนินงานการต่อต้านทุจริตคอร์รัปชัน

คณะกรรมการมีหน้าที่ดูแลให้บริษัทปฏิบัติตามให้เป็นไปตามกฎหมาย โดยกฎหมายดังกล่าวรวมถึงการห้ามจ่ายสินบน หรือการสนับสนุนการทุจริตคอร์รัปชัน

นโยบายการบริหารจัดการความเสี่ยง

รายละเอียดปรากฏตาม ส่วนที่ 1 หัวข้อ 2 เรื่องการบริหารความเสี่ยง

การสื่อสาร การฝึกอบรมแก่พนักงานเพื่อให้ความรู้เกี่ยวกับนโยบายและแนวปฏิบัติในการต่อต้านทุจริตคอร์รัปชัน

บริษัทได้จัดทำนโยบายฯ แนวปฏิบัติ การแจ้งเบาะแส โดยเผยแพร่ให้พนักงานทุกระดับได้รับทราบผ่านทางเว็บไซต์ภายในบริษัท (ระบบ Intranet) และประชาสัมพันธ์ติดบอร์ดข่าวสารของบริษัท

การแจ้งเบาะแส

ในปี 2565/2566 ไม่พบว่ามีกรรมการทุจริตคอร์รัปชัน

8.2 สรุปผลการปฏิบัติหน้าที่ของคณะกรรมการตรวจสอบในรอบปีที่ผ่านมา

8.2.1 จำนวนครั้งการประชุมและการเข้าร่วมประชุมของกรรมการตรวจสอบรายบุคคล

รายละเอียดปรากฏตามส่วนที่ 2 ข้อ 7.4.1

8.2.2 ผลการปฏิบัติหน้าที่ของคณะกรรมการตรวจสอบ

คณะกรรมการตรวจสอบได้สอบทานการปฏิบัติงานของบริษัท และดูแลให้เป็นไปตามกฎหมายว่าด้วยหลักทรัพย์และตลาดหลักทรัพย์ ระเบียบและข้อกำหนดของตลาดหลักทรัพย์ และหรือกฎหมายที่เกี่ยวข้องกับธุรกิจของบริษัท และได้เสนอแนะให้ดำเนินการและปฏิบัติตามหลักเกณฑ์ของการกำกับดูแลกิจการที่ดีอย่างครบถ้วน ได้สอบทานการบริหารความเสี่ยงที่สำคัญและสอบทานรายการที่เกี่ยวข้องกันทุกครั้งที่มีการประชุม

คณะกรรมการตรวจสอบได้ติดตามการบริหารของบริษัทในประเด็นต่าง ๆ ที่พบจากการสอบทาน ทั้งจากรายงานของผู้สอบบัญชีรับอนุญาตและผู้ตรวจสอบภายใน สรุปการแก้ไขและแถลงต่อที่ประชุมคณะกรรมการบริษัทเพื่อรับทราบอย่างต่อเนื่อง เพื่อให้เกิดประสิทธิภาพในการบริหารงานของบริษัท และไม่ขัดกับกฎหมายว่าด้วยหลักทรัพย์และตลาดหลักทรัพย์ ข้อกำหนดของตลาดหลักทรัพย์ ตลอดจนกฎหมายที่เกี่ยวข้องกับธุรกิจของบริษัท ทั้งนี้ เพื่อให้เกิดผลประโยชน์สูงสุดแก่ผู้ถือหุ้นและเกิดความเชื่อถือแก่ทุก ๆ ฝ่ายที่เกี่ยวข้อง

8.3 ผลการปฏิบัติหน้าที่ของคณะกรรมการชุดย่อย

8.3.1 จำนวนครั้งการประชุมและการเข้าร่วมประชุมของกรรมการชุดย่อย

รายละเอียดปรากฏตามส่วนที่ 2 หัวข้อ 7.4.1

8.3.2 คณะกรรมการสรรหาและพิจารณาค่าตอบแทน

การสรรหาและแต่งตั้งกรรมการและผู้บริหารระดับสูง

หลักเกณฑ์และกระบวนการคัดเลือกและแต่งตั้งกรรมการใหม่

บริษัทฯ เปิดโอกาสให้ผู้ถือหุ้นสามารถเสนอชื่อบุคคลที่ไม่เป็นบุคคลต้องห้ามตาม พรบ. หลักทรัพย์และตลาดหลักทรัพย์ฯ และข้อกำหนดของคณะกรรมการกำกับหลักทรัพย์และตลาดหลักทรัพย์ และเป็นไปตามข้อกำหนดของบริษัท และบุคคลที่ได้รับการเสนอชื่อต้องยินยอมให้มีการเสนอชื่อ เพื่อเลือกตั้งเป็นกรรมการของบริษัท ซึ่งในปีนี้ บริษัทฯ กำหนดให้เสนอชื่อได้ตั้งแต่วันที่ 1 มิถุนายน - 30 มิถุนายน พ.ศ. 2566 โดยบริษัทได้นำเสนอรายละเอียด หลักเกณฑ์ และวิธีปฏิบัติบนเว็บไซต์ของบริษัท www.asiafiber.com ภายใต้นักลงทุนสัมพันธ์ และประกาศผ่านทางเว็บไซต์ของตลาดหลักทรัพย์แห่งประเทศไทย www.set.or.th

คณะกรรมการสรรหาและพิจารณาค่าตอบแทน ได้มีการประชุมปีละ 1 ครั้ง ในรอบปีที่ผ่านมาได้เสนอให้คณะกรรมการบริษัทแต่งตั้ง คณะกรรมการการกำกับดูแลกิจการที่ดี จำนวน 3 ท่าน และคณะกรรมการบริหารความเสี่ยง จำนวน 3 ท่าน ทั้งนี้ คณะกรรมการสรรหาฯ ได้พิจารณาจากกรรมการผู้มีความเชี่ยวชาญ ความรอบรู้ และประสบการณ์การทำงานด้านต่าง ๆ ที่เกี่ยวข้องกับธุรกิจ

คณะกรรมการกำกับดูแลกิจการ

คณะกรรมการบริษัท ได้แต่งตั้งคณะกรรมการกำกับดูแลกิจการที่ดี ในการประชุมกรรมการ ครั้งที่ 4/47 เมื่อวันที่ 10 พฤษภาคม 2565 และให้จัดทำคู่มือนโยบายการกำกับดูแลกิจการที่ดีและจรรยาบรรณในการดำเนินธุรกิจ เพื่อเป็นแนวทางในการปฏิบัติงาน

ทั้งนี้ บริษัทมีการเปิดเผย คู่มือฉบับเต็ม ในหัวข้อ การกำกับดูแลกิจการที่ดีที่ www.asiafiber.com

คณะกรรมการบริหารความเสี่ยง

คณะกรรมการบริษัท ได้แต่งตั้งคณะกรรมการบริหารความเสี่ยง ในการประชุมกรรมการ ครั้งที่ 4/47 เมื่อวันที่ 10 พฤษภาคม 2565 และให้จัดทำกฎบัตรคณะกรรมการบริหารความเสี่ยง เพื่อเป็นแนวทางในการปฏิบัติงาน

ทั้งนี้ บริษัทมีการเปิดเผย คู่มือฉบับเต็ม ในหัวข้อ การกำกับดูแลกิจการที่ดีที่ www.asiafiber.com

9. การควบคุมภายในและรายการระหว่างกัน

9.1 การควบคุมภายใน

บริษัทได้มีการแต่งตั้งคณะกรรมการตรวจสอบ (Audit Committee) ในปี 2565/2566 เพื่อทำหน้าที่กำกับดูแลการดำเนินงานและการบริหารของบริษัทฯ ผลสรุปรายงานการตรวจสอบภายในอยู่ในระดับน่าพอใจพอสมควร ซึ่งคณะกรรมการตรวจสอบได้ให้คำปรึกษาชี้แจงและแนะนำต่อผู้บริหาร เพื่อให้ระบบการกำกับดูแลภายในมีประสิทธิภาพยิ่งขึ้น

ในการประชุมคณะกรรมการบริษัท โดยมีคณะกรรมการตรวจสอบเข้าร่วมประชุมด้วยทุกครั้ง คณะกรรมการบริษัทได้ให้ความเห็นชอบตามที่คณะกรรมการตรวจสอบสรุปความเห็นในเรื่องความเพียงพอของระบบการควบคุมภายใน กล่าวคือ บริษัทมีการควบคุมภายในที่เพียงพอ เหมาะสม และมีการปรับปรุงแก้ไขให้สอดคล้องกับสถานการณ์ที่เปลี่ยนแปลงไปอย่างมีประสิทธิภาพเพื่อให้การดำเนินงานของบริษัท บรรลุวัตถุประสงค์ที่กำหนดไว้และสอดคล้องกับกฎหมายและกฎระเบียบที่เกี่ยวข้อง

บริษัทได้ว่าจ้าง บริษัท รี-แอ็ด จำกัด เป็นผู้ตรวจสอบภายใน เพื่อตรวจสอบระบบการควบคุมภายในและได้วางแผนการตรวจสอบภายในไว้ทุกระบบ ผู้ตรวจสอบภายในจะรายงานผลต่อคณะกรรมการตรวจสอบและผู้บริหารระดับสูง ณ ปัจจุบันผลการตรวจสอบภายในยังไม่พบข้อบกพร่องที่เป็นสาระสำคัญ

นอกจากนี้ การตรวจสอบงบการเงินของบริษัทและบริษัทร่วม ประจำปี 2565/2566 โดยบริษัท สำนักงานสอบบัญชี ซี แอนด์ เอ จำกัด ซึ่งเป็นผู้สอบบัญชีของบริษัท ก็ได้ระบุจุดอ่อนของระบบการควบคุมภายในที่มีสาระสำคัญซึ่งอาจก่อให้เกิดความเสียหายต่อการดำเนินงานของบริษัทแต่ประการใด

ข้อสรุปเกี่ยวกับระบบการควบคุมภายใน

บริษัทได้ตระหนักถึงความสำคัญในการบริหารความเสี่ยงและระบบการควบคุมภายในที่พอเพียงและเหมาะสมกับการดำเนินธุรกิจ เพื่อให้บริษัทสามารถบริหารงานได้อย่างมีประสิทธิภาพ สามารถลดหรือป้องกันความเสี่ยงต่าง ๆ ความเสียหายที่จะเกิดขึ้นต่อทรัพย์สินของบริษัท ตลอดจนการปฏิบัติตามกฎหมายต่าง ๆ ที่เกี่ยวข้อง

(1) บริษัทมีการดำเนินการที่สำคัญเกี่ยวกับระบบการควบคุมภายในดังต่อไปนี้

1. การกำหนดนโยบายการกำกับดูแลกิจการที่ดีไว้อย่างชัดเจน
2. การกำหนดโครงสร้างองค์กรให้สอดคล้องกับเป้าหมายและลักษณะการดำเนินธุรกิจของบริษัท รวมทั้งมีการกำหนดหน้าที่ความรับผิดชอบ และสายการบังคับบัญชาของหน่วยงานต่าง ๆ ในบริษัท
3. การกำหนดให้มีนโยบาย ระเบียบวิธีปฏิบัติ และคู่มือการปฏิบัติงานอย่างเป็นลายลักษณ์อักษร
4. การกำหนดอำนาจในการดำเนินงานของผู้บริหารและผู้ปฏิบัติงานไว้อย่างชัดเจน
5. คณะกรรมการความเสี่ยงจะพิจารณากำหนดกรอบการบริหารความเสี่ยง นโยบายในการบริหารความเสี่ยง การวิเคราะห์ความเสี่ยง ตลอดจนดูแลและทบทวนแนวทางการบริหารความเสี่ยงเพื่อให้การบริหารความเสี่ยงของบริษัทอยู่ในระดับที่เหมาะสมตลอดจนกำกับดูแลให้มีการปฏิบัติตามนโยบายอย่างสม่ำเสมอ
6. การพัฒนาระบบสารสนเทศอย่างต่อเนื่อง ซึ่งรวมถึงระบบข้อมูลด้านการเงิน ด้านการปฏิบัติงานและด้านการปฏิบัติตามระเบียบข้อบังคับต่าง ๆ

(2) การประเมินความเสี่ยง

บริษัทได้ทำการวิเคราะห์ความเสี่ยงที่อาจเกิดขึ้น ทั้งจากปัจจัยภายในและภายนอก ซึ่งอาจส่งผลกระทบต่อ การดำเนินธุรกิจ โดยพิจารณาในส่วนของโอกาสและผลกระทบของความเสี่ยงในด้านต่าง ๆ อาทิ ด้านกลยุทธ์ การดำเนินการ การปฏิบัติตามกฎหมาย รวมถึงด้านเทคโนโลยีสารสนเทศ ทั้งนี้ บริษัทได้มีการกำหนดมาตรการและแผนการปฏิบัติงาน เพื่อจัดการความเสี่ยงอย่างชัดเจน

(3) การควบคุมและติดตามการปฏิบัติงาน

บริษัทมีการควบคุมและติดตามการปฏิบัติให้มีประสิทธิภาพ เพื่อลดความเสี่ยงให้อยู่ในระดับที่ยอมรับได้ เช่น ควบคุมการปฏิบัติเกี่ยวกับธุรกรรมด้านการเงิน งานจัดซื้อ งานวิศวกรรม การผลิต คลังสินค้า เป็นต้น โดยจัดทำเป็น คู่มือแนวปฏิบัติ ตลอดจนกำหนดอำนาจหน้าที่และลำดับขั้นในการอนุมัติของผู้บริหารไว้อย่างชัดเจน

(4) ระบบสารสนเทศและสื่อสารข้อมูล

เพื่อสนับสนุนการควบคุมภายในและการสื่อสารข้อมูลไปยังผู้เกี่ยวข้องและผู้มีส่วนได้เสีย บริษัทได้จัดให้มีการประเมินผลความพึงพอใจจากลูกค้า ช่องทางสื่อสารประชาสัมพันธ์ภายในองค์กรผ่านระบบ Intranet รวมทั้งช่องทางสื่อสารที่หลากหลายเพื่อให้ผู้มีส่วนได้เสียภายในและภายนอกสามารถแจ้งข้อมูลหรือเบาะแสเกี่ยวกับการทุจริตแก่บริษัทได้อย่างปลอดภัย

9.2 รายการระหว่างกัน

บริษัทมีการขายผลิตภัณฑ์ให้กับบริษัทที่เกี่ยวข้องกัน ได้แก่ บริษัท เอเชียการ์เมนต์ จำกัด และ บริษัท โรงงานส่งเสริมไทยอุตสาหกรรม จำกัด โดยมีนโยบายการคิดราคาระหว่างกันเป็นไปตามราคาตลาด และบริษัทยังคงดำเนินนโยบายการขายผลิตภัณฑ์ให้กับบริษัทที่เกี่ยวข้องกันในราคาตลาดเช่นนี้ต่อไป

นอกจากนี้ ณ วันที่ 30 มิถุนายน 2566 บริษัทมีลูกหนี้การค้าที่ค้างชำระเป็นเวลานาน (เกินกว่า 6 เดือน) จากบริษัท ไทยฟาร์อีสต์ จำกัด และบริษัท ที.เอฟ.อี.เทรดดิ้ง จำกัด เป็นจำนวนเงิน 124.32 ล้านบาท ลูกหนี้การค้าดังกล่าวมีที่ดินพร้อมสิ่งปลูกสร้างมาจำนองเป็นหลักประกัน ราคาประเมินโดยถือตามรายงานการประเมินราคาโดยบริษัทประเมินราคาทรัพย์สินอิสระลงวันที่ 11 พฤษภาคม 2564 มีมูลค่าตลาดจำนวนเงิน 110.99 ล้านบาท และมีมูลค่าบังคับขายจำนวน 66.59 ล้านบาท ตามหลักความระมัดระวังบริษัทได้ตั้งค่าเผื่อนี้สงสัยจะสูญสำหรับลูกหนี้ดังกล่าวเป็นจำนวนเงิน 74.67 ล้านบาท ซึ่งสะท้อนมูลค่าบังคับขายเดิมที่ 54.80 ล้านบาท ฝ่ายบริหารเชื่อว่าค่าเผื่อนี้สงสัยจะสูญดังกล่าวเพียงพอและเหมาะสมเนื่องจากมูลค่าบังคับขายมีมูลค่าครอบคลุมมูลค่าหนี้สินสุทธิของลูกหนี้ข้างต้น และบริษัทยังคงมีนโยบายให้ลูกหนี้ขายทรัพย์สินเพื่อชำระหนี้ภายในระยะเวลาที่เหมาะสมและเพื่อลดความเสียหาย

9.2 รายการระหว่างกัน

บุคคลที่มีผลประโยชน์ร่วม	ลักษณะรายการระหว่างกัน	รายการขายสินค้า	รายละเอียดรายการระหว่างกัน					
			2565/2566		2564/2565		2563/2564	
			หน่วย	ล้านบาท	หน่วย	ล้านบาท	หน่วย	ล้านบาท
1. บริษัท ไทยฟาร์อีสต์ จำกัด (มีกรรมการร่วมกันดังนี้ 1. นายมงคล มังกรกนก 2. นายมนตรี มังกรกนก)	เป็นลูกค้า	- เสนอดำยี่ห้อ - ผ้าย้อมและตกแต่ง - บริการ (ผ้าย้อมและตกแต่ง)	-	-	-	-	-	-
2. บริษัท เอเชียการเม้นท์ จำกัด (มีกรรมการร่วมกันดังนี้ 1. นายวิฑูรย์ ศิริเกียรติสูง 2. นายวีระ ศิริเกียรติสูง 3. นายพีระ ศิริเกียรติสูง 4. นายธีระ ศิริเกียรติสูง)	เป็นลูกค้า	- เสนอดำยี่ห้อ - ผ้าย้อมและตกแต่ง	-	-	99.78	0.02	-	-
			8,787.00	0.30	13,267.00	0.46	27,800.00	0.82
3. บจ. โรงงานแสงเสริมไทยอุตสาหกรรม มีกรรมการร่วมกันดังนี้ 1. นายวิฑูรย์ ศิริเกียรติสูง 2. นายวีระ ศิริเกียรติสูง 3. นายพีระ ศิริเกียรติสูง 4. นายธีระ ศิริเกียรติสูง	เป็นลูกค้า	- เสนอดำยี่ห้อ - ผ้าย้อมและตกแต่ง - บริการย้อมและตกแต่ง	-	-	-	-	-	-
			121,417.00	3.07	39,963.00	1.90	68,679.00	1.45

[illegible]



ส่วนที่ ๖ งบการเงิน

รายงานของผู้สอบบัญชีรับอนุญาต

เสนอต่อผู้ถือหุ้นของ บริษัท เอเชียไฟเบอร์ จำกัด (มหาชน)

ความเห็น

ข้าพเจ้าได้ตรวจสอบงบการเงินที่แสดงเงินลงทุนตามวิธีส่วนได้เสียและงบการเงินเฉพาะกิจการของ บริษัท เอเชียไฟเบอร์ จำกัด (มหาชน) ซึ่งประกอบด้วย งบแสดงฐานะการเงินที่แสดงเงินลงทุนตามวิธีส่วนได้เสียและงบแสดงฐานะการเงินเฉพาะกิจการ ณ วันที่ 30 มิถุนายน 2566 และงบกำไรขาดทุนเบ็ดเสร็จที่แสดงเงินลงทุนตามวิธีส่วนได้เสียและงบกำไรขาดทุนเบ็ดเสร็จเฉพาะกิจการ งบแสดงการเปลี่ยนแปลงส่วนของผู้ถือหุ้นที่แสดงเงินลงทุนตามวิธีส่วนได้เสีย และงบแสดงการเปลี่ยนแปลงส่วนของผู้ถือหุ้นเฉพาะกิจการ และงบกระแสเงินสดที่แสดงเงินลงทุนตามวิธีส่วนได้เสีย และงบกระแสเงินสดเฉพาะกิจการ สำหรับปีสิ้นสุดวันเดียวกัน รวมถึงหมายเหตุสรุปนโยบายการบัญชีที่สำคัญ

ข้าพเจ้าเห็นว่างบการเงินข้างต้นนี้แสดงฐานะการเงิน ณ วันที่ 30 มิถุนายน 2566 ผลการดำเนินงาน และกระแสเงินสด สำหรับปีสิ้นสุดวันเดียวกันของ บริษัท เอเชียไฟเบอร์ จำกัด (มหาชน) โดยถูกต้องตามที่ควรในสาระสำคัญตามมาตรฐานการรายงานทางการเงิน

เกณฑ์ในการแสดงความเห็น

ข้าพเจ้าได้ปฏิบัติตามตรวจสอบตามมาตรฐานการสอบบัญชี ความรับผิดชอบของข้าพเจ้าได้กล่าวไว้ในวรรคความรับผิดชอบของผู้สอบบัญชีต่อการตรวจสอบงบการเงินในรายงานของข้าพเจ้า ข้าพเจ้ามีความเป็นอิสระจากกลุ่มกิจการตามประมวลจรรยาบรรณของผู้ประกอบวิชาชีพบัญชี รวมถึงมาตรฐานเรื่องความเป็นอิสระที่กำหนดโดยสภาวิชาชีพบัญชี (ประมวลจรรยาบรรณของผู้ประกอบวิชาชีพบัญชี) ในส่วนที่เกี่ยวข้องกับการตรวจสอบงบการเงิน และข้าพเจ้าได้ปฏิบัติตามความรับผิดชอบด้านจรรยาบรรณอื่นๆ ตามประมวลจรรยาบรรณของผู้ประกอบวิชาชีพบัญชี ข้าพเจ้าเชื่อว่าหลักฐานการสอบบัญชีที่ข้าพเจ้าได้รับเพียงพอและเหมาะสมเพื่อใช้เป็นเกณฑ์ในการแสดงความเห็นของข้าพเจ้า

เรื่องสำคัญในการตรวจสอบ

เรื่องสำคัญในการตรวจสอบคือเรื่องต่างๆ ที่มีนัยสำคัญที่สุดตามดุลยพินิจของผู้ประกอบวิชาชีพของข้าพเจ้าในการตรวจสอบงบการเงินสำหรับงวดปัจจุบัน ข้าพเจ้าได้นำเรื่องเหล่านี้มาพิจารณาในบริบทของการตรวจสอบงบการเงินโดยรวมและในการแสดงความเห็นของข้าพเจ้า ทั้งนี้ข้าพเจ้าไม่ได้แสดงความเห็นแยกต่างหากสำหรับเรื่องเหล่านี้

เรื่องสำคัญในการตรวจสอบ พร้อมวิธีการตรวจสอบมีดังนี้

ค่าเผื่อการลดมูลค่าสินค้าคงเหลือ

บริษัทดำเนินธุรกิจเป็นผู้ผลิตและผู้จำหน่ายผลิตภัณฑ์ในล่อนทั้งชนิดเม็ดและเส้นใยเพื่อใช้เป็นวัตถุดิบในอุตสาหกรรมปั่นด้ายและทอผ้า ต้นทุนสินค้าต่อหน่วยมีค่าโปรแกรมเป็นวัตถุดิบหลัก ทั้งนี้ค่าโปรแกรมจะมีราคาขึ้นลงตามปัจจัยที่ควบคุมไม่ได้ เช่น อุปสงค์ อุปทาน ราคาน้ำมัน อัตราแลกเปลี่ยน รวมทั้งสภาพเศรษฐกิจทั่วโลก ปัจจัยดังกล่าวมีความเสี่ยงต่อบริษัทเนื่องจากเป็นสาเหตุที่ทำให้ราคาวัตถุดิบและราคาขายสินค้าของบริษัทมีความผันผวนตลอดเวลา ณ วันที่ 30 มิถุนายน 2566 บริษัทมีสินค้าคงเหลือจำนวน 260.60 ล้านบาทและมีค่าเผื่อการลดมูลค่าสินค้าคงเหลือ จำนวนประมาณ 8.80 ล้านบาท ตามหมายเหตุประกอบงบการเงินข้อ 2.3.5 การประมาณการและการใช้ดุลยพินิจ เรื่อง ค่าเผื่อลดมูลค่าสำหรับสินค้าเก่า ล้าสมัย และเสื่อมคุณภาพและหมายเหตุประกอบงบการเงินข้อ 8 สินค้าคงเหลือ ซึ่งการรับรู้รายการดังกล่าวมีสาระสำคัญต่องบการเงินและมีความเสี่ยงเนื่องจากการประมาณมูลค่าดังกล่าว ขึ้นอยู่กับดุลยพินิจของผู้บริหารของบริษัท โดยใช้ข้อสมมติฐานหรือข้อมูลประกอบการพิจารณาความเพียงพอและเหมาะสมนั้นผู้บริหารจะพิจารณาจาก

- ข้อมูลในอดีตที่ผ่านมาหรือแผนการขายสินค้าในอนาคต รวมถึงข้อมูลข่าวสารเกี่ยวกับราคาของวัตถุดิบหลัก-คาโปรแลคตัม
- ระยะเวลาในการจัดเก็บสินค้าประกอบกับวงจรอายุของสินค้า
- สินค้าที่ไม่เคลื่อนไหวเกินกว่านโยบายที่บริษัทกำหนดไว้
- รายงานเปรียบเทียบราคากับมูลค่าสุทธิที่คาดว่าจะได้รับ และ/หรือ รายงานสินค้าที่ไม่เคลื่อนไหว

วิธีการตรวจสอบ

ข้าพเจ้าได้กำหนดวิธีการตรวจสอบเพื่อให้ได้ความเชื่อมั่นอย่างเหมาะสมจากการใช้ดุลยพินิจของผู้บริหารในการประมาณความเพียงพอและเหมาะสมของค่าเผื่อการลดมูลค่าของสินค้าคงเหลือในงบการเงินของบริษัท ดังนี้

- ทำการวิเคราะห์และประเมินกำไร(ขาดทุน)ขึ้นต้นจากการขายสินค้า
- ทำความเข้าใจนโยบาย และประเมินข้อสมมติฐานในการตั้งค่าเผื่อการลดมูลค่าสินค้าคงเหลือของบริษัท
- สังเกตการณ์ตรวจนับสินค้าคงเหลือเพื่อให้แน่ใจว่า สินค้ามีอยู่จริง บริษัทมีการแยกสินค้าที่ดี และสินค้าที่ใช้ไม่ได้หรือสินค้าเสื่อมสภาพออกจากกัน
- ทดสอบความถูกต้องของรายงานที่ใช้ในการตั้งค่าเผื่อการลดมูลค่าสินค้าคงเหลือ
- สอบทานนโยบายการตั้งค่าเผื่อการลดมูลค่าสินค้าคงเหลือของบริษัทว่าถูกต้องตามมาตรฐานการรายงานทางการเงิน

ข้อมูลอื่น

ผู้บริหารเป็นผู้รับผิดชอบต่อข้อมูลอื่น ซึ่งรวมถึงข้อมูลที่รวมอยู่ในรายงานประจำปีของบริษัท (แต่ไม่รวมถึงงบการเงินและรายงานของผู้สอบบัญชีที่แสดงอยู่ในรายงานนั้น) ซึ่งคาดว่าจะถูกจัดเตรียมให้กับข้าพเจ้าภายหลังวันที่ในรายงานของผู้สอบบัญชีนี้

ความเห็นของข้าพเจ้าต่องบการเงินไม่ครอบคลุมถึงข้อมูลอื่นและข้าพเจ้าไม่ได้ให้ความเชื่อมั่นต่อข้อมูลอื่น

ความรับผิดชอบของข้าพเจ้าที่เกี่ยวกับการตรวจสอบงบการเงินคือ การอ่านและพิจารณาว่าข้อมูลอื่นนั้นมีความขัดแย้งที่มีสาระสำคัญกับงบการเงินหรือกับความรู้ที่ได้รับจากการตรวจสอบของข้าพเจ้าหรือไม่ หรือปรากฏว่าข้อมูลอื่นแสดงขัดต่อข้อเท็จจริงอันเป็นสาระสำคัญหรือไม่

เมื่อข้าพเจ้าได้อ่านรายงานประจำปีของบริษัทตามที่กล่าวข้างต้นแล้ว และหากสรุปได้ว่าการแสดงข้อมูลที่ขัดต่อข้อเท็จจริงอันเป็นสาระสำคัญ ข้าพเจ้าจะสื่อสารเรื่องดังกล่าวให้ผู้มีหน้าที่ในการกำกับดูแลทราบเพื่อให้มีการดำเนินการแก้ไขที่เหมาะสมต่อไป

ความรับผิดชอบของผู้บริหารและผู้มีหน้าที่ในการกำกับดูแลต้องการเงิน

ผู้บริหารมีหน้าที่รับผิดชอบในการจัดทำและนำเสนอการเงินเหล่านี้โดยถูกต้องตามที่ควรตามมาตรฐานการรายงานทางการเงิน และรับผิดชอบเกี่ยวกับการควบคุมภายในที่ผู้บริหารพิจารณาว่าจำเป็นเพื่อให้สามารถจัดทำงบการเงินที่ปราศจากการแสดงข้อมูลที่ขัดต่อข้อเท็จจริงอันเป็นสาระสำคัญไม่ว่าจะเกิดจากการทุจริตหรือข้อผิดพลาด

ในการจัดทำงบการเงิน ผู้บริหารรับผิดชอบในการประเมินความสามารถของบริษัทในการดำเนินงานต่อเนื่อง เปิดเผยเรื่องที่เกี่ยวข้องกับการดำเนินงานต่อเนื่อง (ตามความเหมาะสม) และการใช้เกณฑ์การบัญชีสำหรับการดำเนินงานต่อเนื่องเว้นแต่ผู้บริหารมีความตั้งใจที่จะเลิกบริษัทหรือหยุดดำเนินงานหรือไม่สามารถดำเนินงานต่อเนื่องต่อไปได้

ผู้มีหน้าที่ในการกำกับดูแลมีหน้าที่ในการสอดส่องดูแลกระบวนการในการจัดทำรายงานทางการเงินของบริษัท

ความรับผิดชอบของผู้สอบบัญชีต่อการตรวจสอบงบการเงิน

การตรวจสอบของข้าพเจ้ามีวัตถุประสงค์เพื่อให้ได้ความเชื่อมั่นอย่างสมเหตุสมผลว่างบการเงินโดยรวมปราศจากการแสดงข้อมูลที่ขัดต่อข้อเท็จจริงอันเป็นสาระสำคัญหรือไม่ไม่ว่าจะเกิดจากการทุจริตหรือข้อผิดพลาด และเสนอรายงานของผู้สอบบัญชีซึ่งรวมความเห็นของข้าพเจ้าอยู่ด้วย ความเชื่อมั่นอย่างสมเหตุสมผลคือความเชื่อมั่นในระดับสูงแต่ไม่ได้เป็นการรับประกันว่าการปฏิบัติงานตรวจสอบตามมาตรฐานการสอบบัญชีจะสามารถตรวจพบข้อมูลที่ขัดต่อข้อเท็จจริงอันเป็นสาระสำคัญที่มีอยู่ได้เสมอไป ข้อมูลที่ขัดต่อข้อเท็จจริงอาจเกิดจากการทุจริตหรือข้อผิดพลาดและถือว่ามีสาระสำคัญเมื่อคาดการณ์ได้อย่างสมเหตุสมผลว่างบการเงินที่ขัดต่อข้อเท็จจริงแต่ละรายการหรือทุกรายการรวมกันจะมีผลต่อการตัดสินใจทางเศรษฐกิจของผู้ใช้งบการเงินจากการใช้งบการเงินเหล่านี้

ในการตรวจสอบของข้าพเจ้าตามมาตรฐานการสอบบัญชี ข้าพเจ้าใช้ดุลยพินิจและการสังเกตและสงสัยเกี่ยวกับผู้ประกอบวิชาชีพตลอดการตรวจสอบ การปฏิบัติงานของข้าพเจ้ารวมถึง

- ระบุและประเมินความเสี่ยงจากการแสดงข้อมูลที่ขัดต่อข้อเท็จจริงอันเป็นสาระสำคัญในงบการเงินไม่ว่าจะเกิดจากการทุจริตหรือข้อผิดพลาด ออกแบบและปฏิบัติงานตามวิธีการตรวจสอบเพื่อตอบสนองต่อความเสี่ยงเหล่านั้น และได้หลักฐานการสอบบัญชีที่เพียงพอและเหมาะสมเพื่อเป็นเกณฑ์ในการแสดงความเห็นของข้าพเจ้า ความเสี่ยงที่ไม่พบข้อมูลที่ขัดต่อข้อเท็จจริงอันเป็นสาระสำคัญซึ่งเป็นผลมาจากการทุจริตจะสูงกว่าความเสี่ยงที่เกิดจากข้อผิดพลาด เนื่องจากการทุจริตอาจเกี่ยวกับการสมรู้ร่วมคิด การปลอมแปลงเอกสารหลักฐาน การตั้งใจละเว้นการแสดงผลข้อมูล การแสดงผลข้อมูลที่ไม่ตรงตามข้อเท็จจริงหรือการแทรกแซงการควบคุมภายใน
- ทำความเข้าใจในระบบการควบคุมภายในที่เกี่ยวข้องกับการตรวจสอบ เพื่อออกแบบวิธีการตรวจสอบที่เหมาะสมกับสถานการณ์ แต่ไม่ใช่เพื่อวัตถุประสงค์ในการแสดงความเห็นต่อความมีประสิทธิภาพของการควบคุมภายในของบริษัท
- ประเมินความเหมาะสมของนโยบายการบัญชีที่ผู้บริหารใช้และความสมเหตุสมผลของประมาณการทางบัญชีและการเปิดเผยข้อมูลที่เกี่ยวข้องซึ่งจัดทำขึ้นโดยผู้บริหาร
- สรุปเกี่ยวกับความเหมาะสมของการใช้เกณฑ์การบัญชีสำหรับการดำเนินงานต่อเนื่องของผู้บริหารจากหลักฐานการสอบบัญชีที่ได้รับ สรุปว่ามีความไม่แน่นอนที่มีสาระสำคัญเกี่ยวกับเหตุการณ์หรือสถานการณ์ที่อาจเป็นเหตุให้เกิดข้อสงสัยอย่างมีนัยสำคัญต่อความสามารถของบริษัทในการดำเนินงานต่อเนื่องหรือไม่ ถ้าข้าพเจ้าได้ข้อสรุปว่ามีความไม่แน่นอนที่มีสาระสำคัญ ข้าพเจ้าต้องกล่าวไว้ในรายงานของผู้สอบบัญชีของข้าพเจ้าโดยให้ข้อสังเกตถึงการเปิดเผยข้อมูลในงบการเงินที่เกี่ยวข้อง หรือถ้าการเปิดเผยดังกล่าวไม่เพียงพอ ความเห็นของข้าพเจ้าจะเปลี่ยนแปลงไป ข้อสรุปของข้าพเจ้าขึ้นอยู่กับหลักฐานการสอบบัญชีที่ได้รับจนถึงวันที่ในรายงานของผู้สอบบัญชีของข้าพเจ้า อย่างไรก็ตาม เหตุการณ์หรือสถานการณ์ในอนาคตอาจเป็นเหตุให้บริษัทต้องหยุดการดำเนินงานต่อเนื่อง
- ประเมินการนำเสนอ โครงสร้างและเนื้อหาของงบการเงินโดยรวม รวมถึงการเปิดเผยข้อมูลว่างบการเงินแสดงรายการและเหตุการณ์ที่ทำให้การนำเสนอข้อมูลโดยถูกต้องตามที่ควรหรือไม่

- ได้รับหลักฐานการสอบบัญชีที่เหมาะสมอย่างเพียงพอเกี่ยวกับข้อมูลทางการเงินของบริษัทหรือกิจกรรมทางธุรกิจภายในบริษัทเพื่อแสดงความเห็นต่องบการเงิน ข้าพเจ้าได้รับผิดชอบต่อการกำหนดแนวทาง การควบคุมดูแล การปฏิบัติงาน ตรวจสอบบริษัท ข้าพเจ้าเป็นผู้รับผิดชอบแต่เพียงผู้เดียวต่อความเห็นของข้าพเจ้า

ข้าพเจ้าได้สื่อสารกับผู้มีหน้าที่ในการกำกับดูแลในเรื่องต่างๆ ที่สำคัญ ซึ่งรวมถึงขอบเขตและช่วงเวลาของการตรวจสอบตามที่ได้วางแผนไว้ ประเด็นที่มีนัยสำคัญที่พบจากการตรวจสอบรวมถึงข้อบกพร่องที่มีนัยสำคัญในระบบการควบคุมภายในหากข้าพเจ้าได้พบในระหว่างการตรวจสอบของข้าพเจ้า

ข้าพเจ้าได้ให้คำรับรองแก่ผู้มีหน้าที่ในการกำกับดูแลว่าข้าพเจ้าได้ปฏิบัติตามข้อกำหนดจรรยาบรรณที่เกี่ยวข้องกับความเป็นอิสระและได้สื่อสารกับผู้มีหน้าที่ในการกำกับดูแลเกี่ยวกับความสัมพันธ์ทั้งหมดตลอดจนเรื่องอื่นซึ่งข้าพเจ้าเชื่อว่ามีเหตุผลที่บุคคลภายนอกอาจพิจารณาว่ากระทบต่อความเป็นอิสระของข้าพเจ้าและมาตรการที่ข้าพเจ้าใช้เพื่อป้องกันไม่ให้ข้าพเจ้าขาดความเป็นอิสระ

จากเรื่องที่สื่อสารกับผู้มีหน้าที่กำกับดูแล ข้าพเจ้าได้พิจารณาเรื่องต่างๆ ที่มีนัยสำคัญมากที่สุดในการตรวจสอบงบการเงินในงวดปัจจุบันและกำหนดเป็นเรื่องสำคัญในการตรวจสอบ ข้าพเจ้าได้อธิบายเรื่องเหล่านี้ในรายงานของผู้สอบบัญชีเว้นแต่กฎหมายหรือข้อบังคับไม่ให้เปิดเผยต่อสาธารณะเกี่ยวกับเรื่องดังกล่าว หรือในสถานการณ์ที่ยากที่จะเกิดขึ้นข้าพเจ้าพิจารณาว่าไม่ควรสื่อสารเรื่องดังกล่าวในรายงานของข้าพเจ้าเพราะการกระทำดังกล่าวสามารถคาดการณ์ได้อย่างสมเหตุสมผลว่าจะมีผลกระทบในทางลบมากกว่าผลประโยชน์ต่อส่วนได้เสียสาธารณะจากการสื่อสารดังกล่าว

บริษัท สำนักงานสอบบัญชี ซี แอนด์ เอ จำกัด



(นายนิพิพงษ์ เตชะมนตรีกุล)

ผู้สอบบัญชีรับอนุญาต เลขที่ 10305

กรุงเทพมหานคร : วันที่ 23 สิงหาคม 2566

งบแสดงฐานะการเงิน

ณ วันที่ 30 มิถุนายน 2566

(หน่วย : บาท)

		งบการเงินที่แสดงเงินลงทุนตามวิธีส่วนได้เสีย		งบการเงินเฉพาะกิจการ		
		หมายเหตุ	30 มิถุนายน 2566	30 มิถุนายน 2565	30 มิถุนายน 2566	30 มิถุนายน 2565
สินทรัพย์						
สินทรัพย์หมุนเวียน						
เงินสดและรายการเทียบเท่าเงินสด	6	104,163,078.35	67,911,129.74	104,163,078.35	67,911,129.74	
ลูกหนี้การค้าและลูกหนี้หมุนเวียนอื่น	7	118,581,876.25	171,902,569.91	118,581,876.25	171,902,569.91	
เงินให้กู้ยืมระยะสั้น	5	2,487,000.00	2,487,000.00	2,487,000.00	2,487,000.00	
สินค้าคงเหลือ	8	246,617,585.11	311,646,728.28	246,617,585.11	311,646,728.28	
สินทรัพย์หมุนเวียนอื่น		3,723,956.43	-	3,723,956.43	-	
รวมสินทรัพย์หมุนเวียน		475,573,496.14	553,947,427.93	475,573,496.14	553,947,427.93	
สินทรัพย์ไม่หมุนเวียน						
สินทรัพย์ทางการเงินไม่หมุนเวียนอื่น	9	500,000.00	500,000.00	500,000.00	500,000.00	
เงินลงทุนในบริษัทร่วม	10	16,518,854.88	17,307,417.60	28,500,000.00	28,500,000.00	
อสังหาริมทรัพย์เพื่อการลงทุน	11	298,215,664.88	302,125,245.44	298,215,664.88	302,125,245.44	
ที่ดิน อาคารและอุปกรณ์	12	704,336,782.27	657,273,552.10	704,336,782.27	657,273,552.10	
สินทรัพย์ไม่หมุนเวียนอื่น		1,447,699.89	1,921,394.69	1,447,699.89	1,921,394.69	
รวมสินทรัพย์ไม่หมุนเวียน		1,021,019,001.92	979,127,609.83	1,033,000,147.04	990,320,192.23	
รวมสินทรัพย์		1,496,592,498.06	1,533,075,037.76	1,508,573,643.18	1,544,267,620.16	

หมายเหตุประกอบงบการเงินเป็นส่วนหนึ่งของงบการเงินนี้

งบแสดงฐานะการเงิน

ณ วันที่ 30 มิถุนายน 2566

(หน่วย : บาท)

		งบการเงินที่แสดงเงินลงทุนตามวิธีส่วนได้เสีย		งบการเงินเฉพาะกิจการ	
	หมายเหตุ	30 มิถุนายน 2566	30 มิถุนายน 2565	30 มิถุนายน 2566	30 มิถุนายน 2565
หนี้สินและส่วนของผู้ถือหุ้น					
หนี้สินหมุนเวียน					
เงินเบิกเกินบัญชีและเงินกู้ยืมระยะสั้น					
จากสถาบันการเงิน	13	82,698,835.75	71,698,327.23	82,698,835.75	71,698,327.23
เจ้าหนี้การค้าและเจ้าหนี้หมุนเวียนอื่น	14	63,686,885.70	73,033,205.74	63,686,885.70	73,033,205.74
ส่วนของหนี้สินระยะยาวที่ถึงกำหนดชำระภายในหนึ่งปี	15	2,820,000.00	-	2,820,000.00	-
ภาษีเงินได้นิติบุคคลค้างจ่าย		-	1,343,994.03	-	1,343,994.03
หนี้สินทางการเงินหมุนเวียนอื่น		474,996.45	803,149.45	474,996.45	803,149.45
รวมหนี้สินหมุนเวียน		149,680,717.90	146,878,676.45	149,680,717.90	146,878,676.45
หนี้สินไม่หมุนเวียน					
เงินกู้ยืมระยะยาว	15	13,171,916.60	-	13,171,916.60	-
หนี้สินภาษีเงินได้รอตัดบัญชี	16	113,814,772.43	108,537,425.71	113,814,772.43	108,537,425.71
ประมาณการหนี้สินไม่หมุนเวียน					
สำหรับผลประโยชน์พนักงาน	17	52,156,616.48	53,619,953.17	52,156,616.48	53,619,953.17
หนี้สินไม่หมุนเวียนอื่น		1,052,803.05	909,901.26	1,052,803.05	909,901.26
รวมหนี้สินไม่หมุนเวียน		180,196,108.56	163,067,280.14	180,196,108.56	163,067,280.14
รวมหนี้สิน		329,876,826.46	309,945,956.59	329,876,826.46	309,945,956.59

หมายเหตุประกอบงบการเงินเป็นส่วนหนึ่งของงบการเงินนี้

งบแสดงฐานะการเงิน

ณ วันที่ 30 มิถุนายน 2566

(หน่วย : บาท)

หมายเหตุ	งบการเงินที่แสดงเงินลงทุนตามวิธีส่วนได้เสีย		งบการเงินเฉพาะกิจการ	
	30 มิถุนายน 2566	30 มิถุนายน 2565	30 มิถุนายน 2566	30 มิถุนายน 2565
ส่วนของผู้ถือหุ้น				
ทุนเรือนหุ้น				
ทุนจดทะเบียน				
หุ้นสามัญ 100,000,000 หุ้น				
มูลค่าหุ้นละ 10 บาท	1,000,000,000.00	1,000,000,000.00	1,000,000,000.00	1,000,000,000.00
ทุนที่ออกจำหน่ายและชำระแล้ว				
หุ้นสามัญ 45,574,266 หุ้น				
มูลค่าหุ้นละ 10 บาท	455,742,660.00	455,742,660.00	455,742,660.00	455,742,660.00
ส่วนเกินมูลค่าหุ้นสามัญ	18	212,503,747.15	212,503,747.15	212,503,747.15
กำไร(ขาดทุน)สะสม				
จัดสรรแล้ว				
ทุนสำรองตามกฎหมาย	21	685,654.91	685,654.91	685,654.91
ยังไม่ได้จัดสรร	19	(79,834,600.58)	(67,853,455.46)	13,040,991.39
องค์ประกอบอื่นของส่วนของผู้ถือหุ้น		577,618,210.12	577,618,210.12	552,348,610.12
รวมส่วนของผู้ถือหุ้น		1,166,715,671.60	1,178,696,816.72	1,234,321,663.57
รวมหนี้สินและส่วนของผู้ถือหุ้น		1,496,592,498.06	1,508,573,643.18	1,544,267,620.16

หมายเหตุประกอบงบการเงินเป็นส่วนหนึ่งของงบการเงินนี้

งบกำไรขาดทุนเบ็ดเสร็จ

สำหรับปีสิ้นสุดวันที่ 30 มิถุนายน 2566

(หน่วย : บาท)

หมายเหตุ	งบการเงินที่แสดงเงินลงทุนตามวิธีส่วนได้เสีย		งบการเงินเฉพาะกิจการ	
	30 มิถุนายน 2566	30 มิถุนายน 2565	30 มิถุนายน 2566	30 มิถุนายน 2565
รายได้จากการขายหรือการให้บริการ	735,258,910.64	1,031,016,949.48	735,258,910.64	1,031,016,949.48
ต้นทุนขายหรือการให้บริการ	(798,007,461.25)	(958,027,031.65)	(798,007,461.25)	(958,027,031.65)
กำไร(ขาดทุน)ขั้นต้น	(62,748,550.61)	72,989,917.83	(62,748,550.61)	72,989,917.83
รายได้อื่น	27,531,957.33	22,079,056.85	27,531,957.33	22,079,056.85
กำไร(ขาดทุน)ก่อนค่าใช้จ่ายดำเนินงาน	(35,216,593.28)	95,068,974.68	(35,216,593.28)	95,068,974.68
ต้นทุนในการจัดจำหน่าย	(21,364,238.77)	(40,612,930.92)	(21,364,238.77)	(40,612,930.92)
ค่าใช้จ่ายในการบริหาร	(19,025,863.01)	(18,920,085.16)	(19,025,863.01)	(18,920,085.16)
รวมค่าใช้จ่าย	(40,390,101.78)	(59,533,016.08)	(40,390,101.78)	(59,533,016.08)
กำไร(ขาดทุน)จากกิจกรรมดำเนินงาน	(75,606,695.06)	35,535,958.60	(75,606,695.06)	35,535,958.60
รายได้ทางการเงิน	269,762.88	180,705.51	269,762.88	180,705.51
ต้นทุนทางการเงิน	(2,798,829.68)	(1,401,339.34)	(2,798,829.68)	(1,401,339.34)
ส่วนแบ่งกำไร(ขาดทุน)จากเงินลงทุน				
ในบริษัทร่วม	10	(788,562.72)	(1,494,266.37)	-
กำไร(ขาดทุน)ก่อนภาษีเงินได้		(78,924,324.58)	32,821,058.40	(78,135,761.86)
รายได้(ค่าใช้จ่าย)ภาษีเงินได้	16, 20	1,556,296.87	(3,148,807.80)	1,556,296.87
กำไร(ขาดทุน)สำหรับปี		(77,368,027.71)	29,672,250.60	(76,579,464.99)

หมายเหตุประกอบงบการเงินเป็นส่วนหนึ่งของงบการเงินนี้

งบกำไรขาดทุนเบ็ดเสร็จ

สำหรับปีสิ้นสุดวันที่ 30 มิถุนายน 2566

(หน่วย : บาท)

หมายเหตุ	งบการเงินที่แสดงเงินลงทุนตามวิธีส่วนได้เสีย		งบการเงินเฉพาะกิจการ	
	30 มิถุนายน 2566	30 มิถุนายน 2565	30 มิถุนายน 2566	30 มิถุนายน 2565
กำไร(ขาดทุน)เบ็ดเสร็จอื่น :				
รายการที่จะจัดประเภทรายการใหม่เข้าไปไว้ใน				
กำไรหรือขาดทุนในภายหลัง				
ผลกำไร(ขาดทุน)จากการประมาณการตามหลัก				
คณิตศาสตร์ประกันภัยสำหรับโครงการ				
ผลประโยชน์พนักงาน	17	2,581,217.97	-	2,581,217.97
กำไรจากการตีมูลค่าที่ดิน	11, 12	31,587,000.00	-	31,587,000.00
ภาษีเงินได้เกี่ยวกับองค์ประกอบ				
ของกำไรขาดทุนเบ็ดเสร็จอื่น	16, 20	(6,833,643.59)	-	(6,833,643.59)
รายการที่จะจัดประเภทรายการใหม่เข้าไปไว้ใน				
กำไรหรือขาดทุนในภายหลัง				
ผลกำไร(ขาดทุน)จากการวัดมูลค่า				
เงินลงทุนเพื่อขาย		-	7,674.96	-
ส่วนที่โอนไปกำไร(ขาดทุน)เนื่องจาก				
การขายเงินลงทุนในหลักทรัพย์เพื่อขาย		-	(333,041.40)	-
ภาษีเงินได้เกี่ยวกับองค์ประกอบของ				
กำไรขาดทุนเบ็ดเสร็จอื่น	16, 20	-	65,073.30	-
กำไร(ขาดทุน)เบ็ดเสร็จอื่นสำหรับปี-สุทธิจากภาษี		27,334,574.38	(260,293.14)	27,334,574.38
กำไร(ขาดทุน)เบ็ดเสร็จรวมสำหรับปี		(50,033,453.33)	29,411,957.46	(49,244,890.61)
กำไร(ขาดทุน)ต่อหุ้น (บาท)				
กำไร(ขาดทุน)ต่อหุ้นขั้นพื้นฐาน		(1.70)	0.65	(1.68)

หมายเหตุประกอบงบการเงินเป็นส่วนหนึ่งของงบการเงินนี้

งบแสดงการเปลี่ยนแปลงในส่วนของผู้ถือหุ้น

สำหรับปีสิ้นสุดวันที่ 30 มิถุนายน 2566

(หน่วย : บาท)

งบการเงินที่แสดงเงินลงทุนตามวิธีส่วนได้เสีย

องค์ประกอบอื่นของส่วนของผู้ถือหุ้น										
		กำไร(ขาดทุน)สะสม					กำไรขาดทุนเบ็ดเสร็จอื่น			
		จัดสรรแล้ว		กำไรที่ยังไม่เกิดขึ้นจริง			ส่วนแบ่ง			
		ทุนสำรอง		จากการเปลี่ยนแปลง			กำไรขาดทุน		รวมองค์ประกอบ	
		ตามกฎหมาย		มูลค่ายุติธรรมของ			เบ็ดเสร็จอื่น		อื่นของส่วน	
		ยังไม่ได้อัดสรร		เงินลงทุนเพื่อขาย			จากบริษัทรวม		ของผู้ถือหุ้น	
		ส่วนเกิน		ส่วนเกินทุนจาก			การตีราคาที่ดิน		ของผู้ถือหุ้น	
		มูลค่าหุ้นสามัญ		การตีราคาที่ดิน			จากบริษัทรวม		ของผู้ถือหุ้น	
		มูลค่าหุ้นสามัญ		การตีราคาที่ดิน			จากบริษัทรวม		ของผู้ถือหุ้น	
		มูลค่าหุ้นสามัญ		การตีราคาที่ดิน			จากบริษัทรวม		ของผู้ถือหุ้น	
		มูลค่าหุ้นสามัญ		การตีราคาที่ดิน			จากบริษัทรวม		ของผู้ถือหุ้น	
		มูลค่าหุ้นสามัญ		การตีราคาที่ดิน			จากบริษัทรวม		ของผู้ถือหุ้น	
		มูลค่าหุ้นสามัญ		การตีราคาที่ดิน			จากบริษัทรวม		ของผู้ถือหุ้น	
		มูลค่าหุ้นสามัญ		การตีราคาที่ดิน			จากบริษัทรวม		ของผู้ถือหุ้น	
		มูลค่าหุ้นสามัญ		การตีราคาที่ดิน			จากบริษัทรวม		ของผู้ถือหุ้น	
		มูลค่าหุ้นสามัญ		การตีราคาที่ดิน			จากบริษัทรวม		ของผู้ถือหุ้น	
		มูลค่าหุ้นสามัญ		การตีราคาที่ดิน			จากบริษัทรวม		ของผู้ถือหุ้น	
		มูลค่าหุ้นสามัญ		การตีราคาที่ดิน			จากบริษัทรวม		ของผู้ถือหุ้น	
		มูลค่าหุ้นสามัญ		การตีราคาที่ดิน			จากบริษัทรวม		ของผู้ถือหุ้น	
		มูลค่าหุ้นสามัญ		การตีราคาที่ดิน			จากบริษัทรวม		ของผู้ถือหุ้น	
		มูลค่าหุ้นสามัญ		การตีราคาที่ดิน			จากบริษัทรวม		ของผู้ถือหุ้น	
		มูลค่าหุ้นสามัญ		การตีราคาที่ดิน			จากบริษัทรวม		ของผู้ถือหุ้น	
		มูลค่าหุ้นสามัญ		การตีราคาที่ดิน			จากบริษัทรวม		ของผู้ถือหุ้น	
		มูลค่าหุ้นสามัญ		การตีราคาที่ดิน			จากบริษัทรวม		ของผู้ถือหุ้น	
		มูลค่าหุ้นสามัญ		การตีราคาที่ดิน			จากบริษัทรวม		ของผู้ถือหุ้น	
		มูลค่าหุ้นสามัญ		การตีราคาที่ดิน			จากบริษัทรวม		ของผู้ถือหุ้น	
		มูลค่าหุ้นสามัญ		การตีราคาที่ดิน			จากบริษัทรวม		ของผู้ถือหุ้น	
		มูลค่าหุ้นสามัญ		การตีราคาที่ดิน			จากบริษัทรวม		ของผู้ถือหุ้น	
		มูลค่าหุ้นสามัญ		การตีราคาที่ดิน			จากบริษัทรวม		ของผู้ถือหุ้น	
		มูลค่าหุ้นสามัญ		การตีราคาที่ดิน			จากบริษัทรวม		ของผู้ถือหุ้น	
		มูลค่าหุ้นสามัญ		การตีราคาที่ดิน			จากบริษัทรวม		ของผู้ถือหุ้น	
		มูลค่าหุ้นสามัญ		การตีราคาที่ดิน			จากบริษัทรวม		ของผู้ถือหุ้น	
		มูลค่าหุ้นสามัญ		การตีราคาที่ดิน			จากบริษัทรวม		ของผู้ถือหุ้น	
		มูลค่าหุ้นสามัญ		การตีราคาที่ดิน			จากบริษัทรวม		ของผู้ถือหุ้น	
		มูลค่าหุ้นสามัญ		การตีราคาที่ดิน			จากบริษัทรวม		ของผู้ถือหุ้น	
		มูลค่าหุ้นสามัญ		การตีราคาที่ดิน			จากบริษัทรวม		ของผู้ถือหุ้น	
		มูลค่าหุ้นสามัญ		การตีราคาที่ดิน			จากบริษัทรวม		ของผู้ถือหุ้น	
		มูลค่าหุ้นสามัญ		การตีราคาที่ดิน			จากบริษัทรวม		ของผู้ถือหุ้น	
		มูลค่าหุ้นสามัญ		การตีราคาที่ดิน			จากบริษัทรวม		ของผู้ถือหุ้น	
		มูลค่าหุ้นสามัญ		การตีราคาที่ดิน			จากบริษัทรวม		ของผู้ถือหุ้น	
		มูลค่าหุ้นสามัญ		การตีราคาที่ดิน			จากบริษัทรวม		ของผู้ถือหุ้น	
		มูลค่าหุ้นสามัญ		การตีราคาที่ดิน			จากบริษัทรวม		ของผู้ถือหุ้น	
		มูลค่าหุ้นสามัญ		การตีราคาที่ดิน			จากบริษัทรวม		ของผู้ถือหุ้น	
		มูลค่าหุ้นสามัญ		การตีราคาที่ดิน			จากบริษัทรวม		ของผู้ถือหุ้น	
		มูลค่าหุ้นสามัญ		การตีราคาที่ดิน			จากบริษัทรวม		ของผู้ถือหุ้น	
		มูลค่าหุ้นสามัญ		การตีราคาที่ดิน			จากบริษัทรวม		ของผู้ถือหุ้น	
		มูลค่าหุ้นสามัญ		การตีราคาที่ดิน			จากบริษัทรวม		ของผู้ถือหุ้น	
		มูลค่าหุ้นสามัญ		การตีราคาที่ดิน			จากบริษัทรวม		ของผู้ถือหุ้น	
		มูลค่าหุ้นสามัญ		การตีราคาที่ดิน			จากบริษัทรวม		ของผู้ถือหุ้น	
		มูลค่าหุ้นสามัญ		การตีราคาที่ดิน			จากบริษัทรวม		ของผู้ถือหุ้น	
		มูลค่าหุ้นสามัญ		การตีราคาที่ดิน			จากบริษัทรวม		ของผู้ถือหุ้น	
		มูลค่าหุ้นสามัญ		การตีราคาที่ดิน			จากบริษัทรวม		ของผู้ถือหุ้น	
		มูลค่าหุ้นสามัญ		การตีราคาที่ดิน			จากบริษัทรวม		ของผู้ถือหุ้น	
		มูลค่าหุ้นสามัญ		การตีราคาที่ดิน			จากบริษัทรวม		ของผู้ถือหุ้น	
		มูลค่าหุ้นสามัญ		การตีราคาที่ดิน			จากบริษัทรวม		ของผู้ถือหุ้น	
		มูลค่าหุ้นสามัญ		การตีราคาที่ดิน			จากบริษัทรวม		ของผู้ถือหุ้น	
		มูลค่าหุ้นสามัญ		การตีราคาที่ดิน			จากบริษัทรวม		ของผู้ถือหุ้น	
		มูลค่าหุ้นสามัญ		การตีราคาที่ดิน			จากบริษัทรวม		ของผู้ถือหุ้น	
		มูลค่าหุ้นสามัญ		การตีราคาที่ดิน			จากบริษัทรวม		ของผู้ถือหุ้น	
		มูลค่าหุ้นสามัญ		การตีราคาที่ดิน			จากบริษัทรวม		ของผู้ถือหุ้น	
		มูลค่าหุ้นสามัญ		การตีราคาที่ดิน			จากบริษัทรวม		ของผู้ถือหุ้น	
		มูลค่าหุ้นสามัญ		การตีราคาที่ดิน			จากบริษัทรวม		ของผู้ถือหุ้น	
		มูลค่าหุ้นสามัญ		การตีราคาที่ดิน			จากบริษัทรวม		ของผู้ถือหุ้น	
		มูลค่าหุ้นสามัญ		การตีราคาที่ดิน			จากบริษัทรวม		ของผู้ถือหุ้น	
		มูลค่าหุ้นสามัญ		การตีราคาที่ดิน			จากบริษัทรวม		ของผู้ถือหุ้น	
		มูลค่าหุ้นสามัญ		การตีราคาที่ดิน			จากบริษัทรวม		ของผู้ถือหุ้น	
		มูลค่าหุ้นสามัญ		การตีราคาที่ดิน			จากบริษัทรวม		ของผู้ถือหุ้น	
		มูลค่าหุ้นสามัญ		การตีราคาที่ดิน			จากบริษัทรวม		ของผู้ถือหุ้น	
		มูลค่าหุ้นสามัญ		การตีราคาที่ดิน			จากบริษัทรวม		ของผู้ถือหุ้น	
		มูลค่าหุ้นสามัญ		การตีราคาที่ดิน			จากบริษัทรวม		ของผู้ถือหุ้น	
		มูลค่าหุ้นสามัญ		การตีราคาที่ดิน			จากบริษัทรวม		ของผู้ถือหุ้น	
		มูลค่าหุ้นสามัญ		การตีราคาที่ดิน			จากบริษัทรวม		ของผู้ถือหุ้น	
		มูลค่าหุ้นสามัญ		การตีราคาที่ดิน			จากบริษัทรวม		ของผู้ถือหุ้น	
		มูลค่าหุ้นสามัญ		การตีราคาที่ดิน			จากบริษัทรวม		ของผู้ถือหุ้น	
		มูลค่าหุ้นสามัญ		การตีราคาที่ดิน						

หมายเหตุประกอบงบการเงินเป็นส่วนหนึ่งของงบการเงินนี้

งบแสดงการเปลี่ยนแปลงในส่วนของผู้ถือหุ้น

สำหรับปีสิ้นสุดวันที่ 30 มิถุนายน 2566

(หน่วย : บาท)

งบการเงินที่แสดงเงินลงทุนตามวิธีส่วนได้เสีย									
	หมายเหตุ	ทุนที่ออก และชำระแล้ว	ส่วนเกิน มูลค่าหุ้นสามัญ	กำไร(ขาดทุน)สะสม		องค์ประกอบอื่นของส่วนของผู้ถือหุ้น			
				จัดสรรแล้ว	ส่วนเกิน มูลค่าหุ้นสามัญ	กำไรขาดทุนเบ็ดเสร็จอื่น			
						กำไรที่ยังไม่เกิดขึ้นจริง	ส่วนแบ่ง	กำไรขาดทุน จากการเปลี่ยนแปลง	รวมองค์ประกอบ
				ทุนสำรอง	ส่วนเกิน	มูลค่าหุ้นสามัญ	กำไรขาดทุน	เบ็ดเสร็จอื่น	อื่นของส่วน
				ตามกฎหมาย	ตามกฎหมาย	ยังไม่ได้จัดสรร	การตีราคาที่ดิน	เงินลงทุนเพื่อขาย	จากผู้ถือหุ้น
ยอดคงเหลือ ณ วันที่ 30 มิถุนายน 2564		455,742,660.00	213,485,663.15	-	(29,527,702.70)	552,348,610.12	260,293.14	1,407,600.00	554,016,503.26
โอนส่วนเกินมูลค่าหุ้นเพื่อชดเชย									
ขาดทุนสะสม	18	-	(981,916.00)	-	981,916.00	-	-	-	-
สำรองตามกฎหมาย	21	-	-	685,654.91	(685,654.91)	-	-	-	-
ภาษีเงินได้เกี่ยวกับองค์ประกอบของ									
กำไรขาดทุนเบ็ดเสร็จอื่น	16, 20	-	-	-	-	-	65,073.30	-	65,073.30
กำไร(ขาดทุน)เบ็ดเสร็จรวมสำหรับปี		-	-	-	29,672,250.60	-	(325,366.44)	-	(325,366.44)
โอนส่วนเกินทุนจากการตีมูลค่า									
สินทรัพย์ไปกำไรสะสม		-	-	-	1,407,600.00	-	(1,407,600.00)	(1,407,600.00)	-
ยอดคงเหลือ ณ วันที่ 30 มิถุนายน 2565		455,742,660.00	212,503,747.15	685,654.91	1,848,408.99	552,348,610.12	-	-	552,348,610.12
									1,223,129,081.17

หมายเหตุประกอบงบการเงินเป็นส่วนหนึ่งของงบการเงินนี้

งบแสดงการเปลี่ยนแปลงในส่วนของผู้ถือหุ้น

สำหรับปีสิ้นสุดวันที่ 30 มิถุนายน 2566

(หน่วย : บาท)

		งบการเงินเฉพาะกิจการ									
		กำไร(ขาดทุน)สะสม					องค์ประกอบอื่นของส่วนของผู้ถือหุ้น				
							กำไรขาดทุนเบ็ดเสร็จอื่น				
หมายเหตุ	ทุนที่ออกและชำระแล้ว	ส่วนเกินมูลค่าหุ้น	ส่วนเกินมูลค่าหุ้นตามกฎหมาย	ยังไม่ได้จัดสรร	ส่วนเกินทุนจากส่วนเกินมูลค่าหุ้น	เงินลงทุนที่จ่าย	กำไรที่ยังไม่เกิดขึ้นจริง	จากการเปลี่ยนแปลง	อื่นของส่วนของผู้ถือหุ้น	รวมองค์ประกอบ	รวมส่วนของผู้ถือหุ้น
ยอดคงเหลือ ณ วันที่ 30 มิถุนายน 2565	455,742,660.00	212,503,747.15	685,654.91	13,040,991.39	552,348,610.12	-	-	-	552,348,610.12	1,234,321,663.57	
ผลกำไร(ขาดทุน)จากการประมาณการตามหลักคณิตศาสตร์ประกันภัยสำหรับโครงการผลประโยชน์พนักงาน	17	-	-	2,581,217.97	-	-	-	-	-	2,581,217.97	
ภาษีเงิน ได้เกี่ยวกับองค์ประกอบของกำไรขาดทุนเบ็ดเสร็จอื่น	16, 20	-	-	(516,243.59)	(6,317,400.00)	-	-	-	(6,317,400.00)	(6,833,643.59)	
เงินปันผลจ่าย	19	-	-	(6,379,956.24)	-	-	-	-	-	(6,379,956.24)	
กำไร(ขาดทุน)เบ็ดเสร็จรวมสำหรับปี		-	-	(76,579,464.99)	31,587,000.00	-	-	-	31,587,000.00	(44,992,464.99)	
ยอดคงเหลือ ณ วันที่ 30 มิถุนายน 2566	455,742,660.00	212,503,747.15	685,654.91	(67,853,455.46)	577,618,210.12	-	-	-	577,618,210.12	1,178,696,816.72	

หมายเหตุประกอบงบการเงินเป็นส่วนหนึ่งของงบการเงินนี้

งบแสดงการเปลี่ยนแปลงในส่วนของผู้ถือหุ้น

สำหรับปีสิ้นสุดวันที่ 30 มิถุนายน 2566

(หน่วย : บาท)

งบการเงินเฉพาะกิจการ									
		องค์ประกอบอื่นของส่วนของผู้ถือหุ้น							
		กำไร(ขาดทุน)สะสม				กำไรขาดทุนเบ็ดเสร็จอื่น			
		กำไรที่ยังไม่เกิดขึ้นจริง							
		จัดสรรแล้ว	ส่วนเกินทุนจาก	จากการเปลี่ยนแปลง	รวมองค์ประกอบ				
หมายเหตุ	ทุนที่ออก และชำระแล้ว	ทุนสำรอง ตามกฎหมาย	ส่วนเกินทุนจาก การตีราคาที่ดิน	มูลค่าสิทธิธรรมของ เงินลงทุนเพื่อขาย	อื่นของส่วน ของผู้ถือหุ้น	รวมส่วน	ของ	ผู้ถือหุ้น	รวม
		ส่วนเกินมูลค่าหุ้น	ยังไม่ได้จัดสรร						
	ยอดคงเหลือ ณ วันที่ 30 มิถุนายน 2564	455,742,660.00	213,485,663.15	-	(18,421,786.67)	552,348,610.12	260,293.14	552,608,903.26	1,203,415,439.74
	โอนส่วนเกินมูลค่าหุ้นเพื่อทดเชชขาดทุนสะสม	18	-	(981,916.00)	-	981,916.00	-	-	-
	สำรองตามกฎหมาย	21	-	685,654.91	(685,654.91)	-	-	-	-
	กำไรเงินได้เกี่ยวกับองค์ประกอบของ								
	กำไรขาดทุนเบ็ดเสร็จอื่น	16, 20	-	-	-	-	65,073.30	65,073.30	65,073.30
	กำไร(ขาดทุน)เบ็ดเสร็จรวมสำหรับปี		-	-	31,166,516.97	-	(325,366.44)	(325,366.44)	30,841,150.53
	ยอดคงเหลือ ณ วันที่ 30 มิถุนายน 2565	455,742,660.00	212,503,747.15	685,654.91	13,040,991.39	552,348,610.12	-	552,348,610.12	1,234,321,663.57

หมายเหตุประกอบงบการเงินเป็นส่วนหนึ่งของงบการเงินนี้

งบกระแสเงินสด

สำหรับปีสิ้นสุดวันที่ 30 มิถุนายน 2566

(หน่วย : บาท)

	งบการเงินที่แสดงเงินลงทุนตามวิธีส่วนได้เสีย		งบการเงินเฉพาะกิจการ	
	30 มิถุนายน 2566	30 มิถุนายน 2565	30 มิถุนายน 2566	30 มิถุนายน 2565
กระแสเงินสดจากกิจกรรมดำเนินงาน				
กำไร(ขาดทุน)ก่อนภาษีเงินได้	(78,924,324.58)	32,821,058.40	(78,135,761.86)	34,315,324.77
รายการปรับกระทบยอดกำไร(ขาดทุน)สุทธิ				
เป็นเงินสดได้มา(ใช้ไป)จากกิจกรรมดำเนินงาน				
ค่าเสื่อมราคาและค่าตัดจำหน่าย	15,386,368.86	11,369,339.44	15,386,368.86	11,369,339.44
ค่าเพื่อผลขาดทุนด้านเครดิต-ลูกหนี้(โอนกลับ)	27,496.49	(58,155.16)	27,496.49	(58,155.16)
ค่าเพื่อการลดมูลค่าของสินค้า(โอนกลับ)	5,671,637.97	(188,733.94)	5,671,637.97	(188,733.94)
ค่าเพื่ออะไหล่และวัสดุโรงงานเคลื่อนไหวน้ำ(โอนกลับ)	(2,058.75)	(684.00)	(2,058.75)	(684.00)
ค่าเพื่อการด้อยค่าของอะไหล่เครื่องจักร (โอนกลับ)	(9,621.50)	(5,623.10)	(9,621.50)	(5,623.10)
ส่วนแบ่ง(กำไร)ขาดทุนจากเงินลงทุนในบริษัทร่วม	788,562.72	1,494,266.37	-	-
(กำไร)ขาดทุนจากมูลค่าสุทธิธรรมของ				
ตราสารอนุพันธ์ที่ยังไม่เกิดขึ้นจริง	(328,153.00)	(803,149.45)	(328,153.00)	(803,149.45)
(กำไร)ขาดทุนจากอัตราแลกเปลี่ยนที่ยังไม่เกิดขึ้นจริง	(548,565.55)	(1,155,743.31)	(548,565.55)	(1,155,743.31)
(กำไร)ขาดทุนจากการจำหน่ายเงินลงทุน	-	(333,041.40)	-	(333,041.40)
(กำไร)ขาดทุนจากการจำหน่ายสินทรัพย์ถาวร	-	(4,383,223.76)	-	(4,383,223.76)
ภาระผูกพันผลประโยชน์พนักงาน	3,370,726.28	3,194,639.32	3,370,726.28	3,194,639.32
ค่าใช้จ่ายดอกเบี้ย	2,798,829.68	1,401,339.34	2,798,829.68	1,401,339.34
กำไร(ขาดทุน)จากการดำเนินงานก่อนการเปลี่ยนแปลง				
ในสินทรัพย์และหนี้สินดำเนินงาน	(51,769,101.38)	43,352,288.75	(51,769,101.38)	43,352,288.75
สินทรัพย์ดำเนินงาน(เพิ่มขึ้น)ลดลง				
ลูกหนี้การค้าและลูกหนี้หมุนเวียนอื่น	53,701,271.54	(10,878,785.33)	53,701,271.54	(10,878,785.33)
สินค้าคงเหลือ	59,442,714.97	(107,083,185.98)	59,442,714.97	(107,083,185.98)
สินทรัพย์หมุนเวียนอื่น	(3,723,956.43)	-	(3,723,956.43)	-
สินทรัพย์ไม่หมุนเวียนอื่น	55,500.00	6.00	55,500.00	6.00
หนี้สินดำเนินงานเพิ่มขึ้น(ลดลง)				
เจ้าหนี้การค้าและเจ้าหนี้หมุนเวียนอื่น	(9,205,691.92)	17,850,487.64	(9,205,691.92)	17,850,487.64
หนี้สินทางการเงินหมุนเวียนอื่น	-	(486,047.62)	-	(486,047.62)
หนี้สินไม่หมุนเวียนอื่น	142,901.79	-	142,901.79	-
เงินสดรับ(จ่าย)จากการดำเนินงาน	48,643,638.57	(57,245,236.54)	48,643,638.57	(57,245,236.54)

หมายเหตุประกอบงบการเงินเป็นส่วนหนึ่งของงบการเงินนี้

งบกระแสเงินสด

สำหรับปีสิ้นสุดวันที่ 30 มิถุนายน 2566

(หน่วย : บาท)

	งบการเงินที่แสดงเงินลงทุนตามวิธีส่วนได้เสีย		งบการเงินเฉพาะกิจการ	
	30 มิถุนายน 2566	30 มิถุนายน 2565	30 มิถุนายน 2566	30 มิถุนายน 2565
กระแสเงินสดจากกิจกรรมดำเนินงาน (ต่อ)				
เงินสดจ่ายดอกเบี้ย	(2,728,414.68)	(1,377,368.62)	(2,728,414.68)	(1,377,368.62)
เงินสดจ่ายผลประโยชน์พนักงาน	(2,252,845.00)	(3,563,732.01)	(2,252,845.00)	(3,563,732.01)
เงินสดจ่ายภาษีเงินได้นิติบุคคล	(1,343,994.03)	(1,641,838.29)	(1,343,994.03)	(1,641,838.29)
เงินสดรับภาษีเงินได้นิติบุคคล	418,194.80	504,857.26	418,194.80	504,857.26
เงินสดสุทธิได้มา(ใช้ไป)จากกิจกรรมดำเนินงาน	42,736,579.66	(63,323,318.20)	42,736,579.66	(63,323,318.20)
กระแสเงินสดจากกิจกรรมลงทุน				
เงินสดรับจากการจำหน่ายเงินลงทุน	-	4,940,645.60	-	4,940,645.60
เงินสดจ่ายสำหรับอสังหาริมทรัพย์เพื่อการลงทุน	-	(7,278,334.13)	-	(7,278,334.13)
เงินสดจ่ายซื้อสินทรัพย์ถาวร	(27,026,547.99)	(16,331,276.29)	(27,026,547.99)	(16,331,276.29)
เงินสดรับจากการจำหน่ายสินทรัพย์ถาวร	-	4,399,643.36	-	4,399,643.36
เงินสดสุทธิได้มา(ใช้ไป)จากกิจกรรมลงทุน	(27,026,547.99)	(14,269,321.46)	(27,026,547.99)	(14,269,321.46)
กระแสเงินสดจากกิจกรรมจัดหาเงิน				
เงินเบิกเกินบัญชีและเงินกู้ยืมระยะสั้น				
จากสถาบันการเงินเพิ่มขึ้น(ลดลง)	10,930,093.52	35,094,857.98	10,930,093.52	35,094,857.98
เงินสดรับจากเงินกู้ยืมระยะยาว				
จากสถาบันการเงิน	15,991,916.60	-	15,991,916.60	-
เงินปันผลจ่าย	(6,379,956.24)	-	(6,379,956.24)	-
เงินสดสุทธิได้มา(ใช้ไป)จากกิจกรรมจัดหาเงิน	20,542,053.88	35,094,857.98	20,542,053.88	35,094,857.98
ผลกระทบจากอัตราแลกเปลี่ยนในเงินสด				
และรายการเทียบเท่าเงินสด	(136.94)	5,082.56	(136.94)	5,082.56
เงินสดและรายการเทียบเท่าเงินสดเพิ่มขึ้น(ลดลง)สุทธิ	36,251,948.61	(42,492,699.12)	36,251,948.61	(42,492,699.12)
เงินสดและรายการเทียบเท่าเงินสด ณ วันต้นปี	67,911,129.74	110,403,828.86	67,911,129.74	110,403,828.86
เงินสดและรายการเทียบเท่าเงินสด ณ วันปลายปี	104,163,078.35	67,911,129.74	104,163,078.35	67,911,129.74

หมายเหตุประกอบงบการเงินเป็นส่วนหนึ่งของงบการเงินนี้

หมายเหตุประกอบการเงิน

สำหรับปีสิ้นสุดวันที่ 30 มิถุนายน 2566

1. ข้อมูลทั่วไป

บริษัท เอเชียไฟเบอร์ จำกัด (มหาชน) จัดตั้งขึ้นในประเทศไทยเมื่อวันที่ 10 มีนาคม 2513 และเป็นบริษัทจดทะเบียนในตลาดหลักทรัพย์แห่งประเทศไทย เมื่อวันที่ 22 กันยายน 2518 บริษัทดำเนินธุรกิจเกี่ยวกับการผลิตผลิตภัณฑ์ในล่อนที่ตั้งสำนักงานและโรงงานของบริษัท คือ

สำนักงาน ชั้น 27 อาคารวอลล์สตรีททาวเวอร์ เลขที่ 33/133-136 ถนนสุรวงศ์ แขวงสุริยวงส์ เขตบางรัก กรุงเทพมหานคร

โรงงาน เลขที่ 406-7 หมู่ 7 ถนนสุขุมวิท กม.33.5 ตำบลบางปูใหม่ อำเภอเมืองสมุทรปราการ จังหวัดสมุทรปราการ

2. เกณฑ์ในการจัดทำงบการเงิน

2.1 เกณฑ์การถือปฏิบัติ

งบการเงินได้จัดทำขึ้นตามมาตรฐานการรายงานทางการเงินภายใต้พระราชบัญญัติการบัญชี พ.ศ. 2543 ซึ่งหมายความว่ามาตรฐานการรายงานทางการเงินที่ออกภายใต้พระราชบัญญัติการบัญชี พ.ศ. 2547 และข้อกำหนดของคณะกรรมการกำกับหลักทรัพย์และตลาดหลักทรัพย์ว่าด้วยการจัดทำและนำเสนอรายงานทางการเงินภายใต้พระราชบัญญัติหลักทรัพย์และตลาดหลักทรัพย์

งบการเงินได้จัดทำขึ้นโดยใช้เกณฑ์ราคาทุนเดิมในการวัดมูลค่าขององค์ประกอบของงบการเงิน ยกเว้นรายการบางประเภทซึ่งใช้มูลค่ายุติธรรมตามที่อธิบายในนโยบายบัญชี

งบการเงินฉบับภาษาอังกฤษจัดทำขึ้นจากงบการเงินตามกฎหมายที่เป็นภาษาไทย ในกรณีที่มีความขัดแย้งกันหรือมีความตีความในสองภาษาแตกต่างกัน ให้ใช้งบการเงินตามกฎหมายฉบับภาษาไทยเป็นหลัก

2.2 สกิลเงินที่นำเสนองบการเงิน

งบการเงินจัดทำและแสดงหน่วยเงินตราเป็นสกุลเงินบาท

2.3 การประมาณการและการใช้ดุลยพินิจ

การจัดทำงบการเงินนี้เป็นไปตามมาตรฐานการรายงานทางการเงิน ผู้บริหารต้องใช้ดุลยพินิจการประมาณ และข้อสมมติฐานหลายประการ ซึ่งมีผลกระทบต่อการกำหนดนโยบายการบัญชีและการรายงานจำนวนเงินที่เกี่ยวข้อง สินทรัพย์ หนี้สิน รายได้ และค่าใช้จ่าย ผลที่เกิดขึ้นจริงอาจแตกต่างจากที่ประมาณไว้

ประมาณการและข้อสมมติฐานที่ใช้ในการจัดทำงบการเงินจะได้รับการทบทวนอย่างต่อเนื่อง การปรับปรุงประมาณการทางบัญชีจะบันทึกในงวดบัญชีที่ประมาณการดังกล่าวได้รับการทบทวนและในงวดอนาคตที่ได้รับผลกระทบ

ข้อมูลเกี่ยวกับการประมาณความไม่แน่นอนและข้อสมมติฐานที่สำคัญในการกำหนดนโยบายการบัญชีมีผลกระทบต่อการรับรู้จำนวนเงินในงบการเงิน และรวมอยู่ในหมายเหตุประกอบงบการเงิน มีดังนี้

2. เกณฑ์ในการจัดทางการเงิน (ต่อ)

2.3 การประมาณการและการใช้ดุลยพินิจ (ต่อ)

2.3.1 สัญญาเช่า

การกำหนดอายุสัญญาเช่าที่มีสิทธิการเลือกในการขยายอายุสัญญาเช่าหรือยกเลิกสัญญาเช่า - กิจการในฐานะผู้เช่า

ในการกำหนดอายุสัญญาเช่า ฝ่ายบริหารจำเป็นต้องใช้ดุลยพินิจในการประเมินว่า กิจการมีความแน่นอนอย่างสมเหตุสมผลหรือไม่ที่จะใช้สิทธิเลือกในการขยายอายุสัญญาเช่าหรือยกเลิกสัญญาเช่า โดยคำนึงถึงข้อเท็จจริงและสภาพแวดล้อมที่เกี่ยวข้องทั้งหมดที่ทำให้เกิดสิ่งจูงใจในทางเศรษฐกิจสำหรับกิจการในการใช้สิทธิเลือกนั้น ภายหลังจากวันที่สัญญาเช่ามีผล กิจการจะประเมินอายุสัญญาเช่าใหม่หากมีเหตุการณ์หรือสถานการณ์ที่มีนัยสำคัญซึ่งอยู่ภายใต้การควบคุมและส่งผลกระทบต่อความแน่นอนอย่างสมเหตุสมผลที่จะใช้สิทธิเลือก

การจัดประเภทของสัญญาเช่า - กิจการในฐานะผู้ให้เช่า

ในการพิจารณาประเภทของสัญญาเช่าว่าเป็นสัญญาเช่าดำเนินงานหรือสัญญาเช่าเงินทุน ฝ่ายบริหารได้ใช้ดุลยพินิจในการประเมินเงื่อนไขและรายละเอียดของสัญญาเพื่อพิจารณาว่ากิจการได้โอนความเสี่ยงและผลตอบแทนของความเป็นเจ้าของในสินทรัพย์ที่เช่าดังกล่าวแล้วหรือไม่

2.3.2 ค่าเผื่อผลขาดทุนด้านเครดิตที่คาดว่าจะเกิดขึ้นของลูกหนี้การค้า

ในการประมาณค่าเผื่อผลขาดทุนด้านเครดิตที่คาดว่าจะเกิดขึ้นของลูกหนี้การค้า ฝ่ายบริหารจำเป็นต้องใช้ดุลยพินิจในการประมาณการผลขาดทุนด้านเครดิตที่คาดว่าจะเกิดขึ้นจากลูกหนี้ โดยคำนึงถึงประสบการณ์การเก็บเงินในอดีต อายุของหนี้ ที่คงค้างและสถานะเศรษฐกิจที่คาดการณ์ไว้ของกลุ่มลูกหนี้ที่มีความเสี่ยงด้านเครดิตที่คล้ายคลึงกัน เป็นต้น ทั้งนี้ ข้อมูลผลขาดทุนด้านเครดิตจากประสบการณ์ในอดีตและการคาดการณ์สถานะเศรษฐกิจของกิจการอาจไม่ได้บ่งบอกถึงการผิดสัญญาของลูกหนี้ที่เกิดขึ้นจริงในอนาคต

2.3.3 มูลค่ายุติธรรมของเครื่องมือทางการเงิน

ในการประเมินมูลค่ายุติธรรมของเครื่องมือทางการเงินที่รับรู้ในงบแสดงฐานะการเงิน ที่ไม่มีการซื้อขายในตลาดและไม่สามารถหาราคาได้ในตลาดซื้อขายคล่อง ฝ่ายบริหารต้องใช้ดุลยพินิจในการประเมินมูลค่ายุติธรรมของเครื่องมือทางการเงินดังกล่าว โดยใช้เทคนิคและแบบจำลองการประเมินมูลค่า ซึ่งตัวแปรที่ใช้ในแบบจำลองได้มาจากการเทียบเคียงกับตัวแปรที่มีอยู่ในตลาด โดยคำนึงถึงความเสี่ยงทางด้านเครดิต สภาพคล่อง ข้อมูลความสัมพันธ์ และการเปลี่ยนแปลงของมูลค่าของเครื่องมือทางการเงิน ทั้งนี้การเปลี่ยนแปลงของสมมติฐานที่เกี่ยวข้องกับตัวแปรที่ใช้ในการคำนวณ อาจมีผลกระทบต่อมูลค่ายุติธรรมที่แสดงอยู่ในงบแสดงฐานะการเงิน และการเปิดเผยลำดับชั้นของมูลค่ายุติธรรม

2.3.4 ค่าเสื่อมราคาของที่ดิน อาคารและอุปกรณ์ และสินทรัพย์สิทธิการใช้ และค่าตัดจำหน่ายของสินทรัพย์ไม่มีตัวตน

ในการคำนวณค่าเสื่อมราคาของอาคารและอุปกรณ์ตลอดจนสินทรัพย์สิทธิการใช้ และค่าตัดจำหน่ายของสินทรัพย์ไม่มีตัวตน ฝ่ายบริหารจำเป็นต้องทำการประมาณอายุการให้ประโยชน์และมูลค่าคงเหลือเมื่อเลิกใช้งาน (ถ้ามี) และต้องทบทวนอายุการให้ประโยชน์และ มูลค่าคงเหลือใหม่หากมีการเปลี่ยนแปลงเกิดขึ้น

2.3.5 ค่าเผื่อลดมูลค่าสำหรับสินค้าเก่า ล้าสมัย และเสื่อมคุณภาพ

บริษัทได้ประมาณการค่าเผื่อลดมูลค่าสำหรับสินค้าเก่า ล้าสมัย และเสื่อมคุณภาพเพื่อให้สะท้อนถึงการด้อยค่าลงของสินค้าคงเหลือ โดยการประมาณการนั้นจะพิจารณาจากการการหมุนเวียนและเสื่อมสภาพของสินค้าคงเหลือประเภทต่างๆ

2. เกณฑ์ในการจัดทางการเงิน (ต่อ)

2.3 การประมาณการและการใช้ดุลยพินิจ (ต่อ)

2.3.6 ผลประโยชน์หลังออกจากรางานของพนักงานตามโครงการผลประโยชน์

นี่เป็นตามโครงการผลประโยชน์หลังออกจากรางานของพนักงานประมาณขึ้นตามหลักคณิตศาสตร์ประกันภัย ซึ่งต้องอาศัยข้อสมมติฐานต่าง ๆ ในการประมาณการ เช่น อัตราคิดลด อัตราการขึ้นเงินเดือนในอนาคต อัตราภาษีและปัจจัยที่เกี่ยวข้องในเชิงประชากรศาสตร์ เป็นต้น ในการกำหนดอัตราคิดลดฝ่ายบริหารได้พิจารณาถึงอัตราดอกเบี้ยที่สะท้อนถึงสภาพการณ์ทางเศรษฐกิจในปัจจุบัน ส่วนอัตราภาษีใช้ข้อมูลตารางอัตราภาษีที่เปิดเผยทั่วไปในประเทศ อย่างไรก็ตามผลประโยชน์หลังการเลิกจ้างงานที่เกิดขึ้นจริงนั้นอาจแตกต่างไปจากที่ประมาณไว้

2.3.7 อสังหาริมทรัพย์เพื่อการลงทุน

อสังหาริมทรัพย์เพื่อการลงทุนได้แก่อสังหาริมทรัพย์ที่ถือครองเพื่อหาประโยชน์จากรายได้ค่าเช่าหรือจากมูลค่าที่เพิ่มขึ้นหรือทั้งสองอย่าง ทั้งนี้ไม่ได้มีไว้เพื่อขายตามปกติธุรกิจหรือใช้ในการผลิตหรือจัดหาสินค้าหรือให้บริการหรือใช้ในการบริหารงาน

2.3.8 สินทรัพย์ภายใต้การควบคุมบัญชี

กิจการรับรู้สินทรัพย์ภายใต้การควบคุมบัญชีซึ่งคำนวณขึ้นจากผลแตกต่างชั่วคราว ณ วันสิ้นรอบระยะเวลารายงานระหว่างฐานภาษีของสินทรัพย์หรือหนี้สินกับราคาตามบัญชีของสินทรัพย์หรือหนี้สินนั้น เมื่อมีความเป็นไปได้ค่อนข้างแน่นอนว่ากิจการจะมีกำไรทางภาษีจากการดำเนินงานในอนาคตเพียงพอที่จะใช้ประโยชน์จากสินทรัพย์ภายใต้การควบคุมบัญชีได้นั้น ในการนี้ฝ่ายบริหารจำเป็นต้องประมาณการว่าบริษัทควรรับรู้จำนวนสินทรัพย์ภายใต้การควบคุมบัญชีเป็นจำนวนเท่าใดโดยพิจารณาถึงกำไรทางภาษีที่คาดว่าจะเกิดในอนาคตในแต่ละช่วงเวลา

3. มาตรฐานการรายงานทางการเงินใหม่

3.1 มาตรฐานการรายงานทางการเงินที่เริ่มมีผลบังคับใช้ในปัจจุบัน

ในระหว่างปี กิจการได้นำมาตรฐานการรายงานทางการเงินและการตีความมาตรฐานการรายงานทางการเงินฉบับปรับปรุงจำนวนหลายฉบับ ซึ่งจะมีผลบังคับใช้สำหรับงบการเงินที่มีรอบระยะเวลาบัญชีที่เริ่มในหรือหลังวันที่ 1 มกราคม 2565 มาถือปฏิบัติ มาตรฐานการรายงานทางการเงินดังกล่าวได้รับการปรับปรุงหรือจัดให้มีขึ้นเพื่อให้มีเนื้อหาเท่าเทียมกับมาตรฐานการรายงานทางการเงินระหว่างประเทศ โดยส่วนใหญ่เป็นการอธิบายให้ชัดเจนเกี่ยวกับวิธีปฏิบัติทางการบัญชีและการให้แนวปฏิบัติทางบัญชีกับผู้ใช้งานมาตรฐาน

การนำมาตรฐานการรายงานทางการเงินดังกล่าวมาถือปฏิบัตินี้ไม่มีผลกระทบอย่างเป็นสาระสำคัญต่องบการเงินของกิจการ

3.2 มาตรฐานการรายงานทางการเงินที่จะมีผลบังคับใช้สำหรับงบการเงินที่มีรอบระยะเวลาบัญชีที่เริ่มในหรือหลังวันที่ 1 มกราคม 2566

สภาวิชาชีพบัญชีได้ประกาศใช้มาตรฐานการรายงานทางการเงินฉบับปรับปรุงหลายฉบับ ซึ่งจะมีผลบังคับใช้สำหรับงบการเงินที่มีรอบระยะเวลาบัญชีที่เริ่มในหรือหลังวันที่ 1 มกราคม 2566 มาตรฐานการรายงานทางการเงินดังกล่าวได้รับการปรับปรุงหรือจัดให้มีขึ้นเพื่อให้มีเนื้อหาเท่าเทียมกับมาตรฐานการรายงานทางการเงินระหว่างประเทศ โดยส่วนใหญ่เป็นการอธิบายให้ชัดเจนเกี่ยวกับวิธีปฏิบัติทางการบัญชีและมาตรฐานการรายงานทางการเงินบางฉบับมีการให้ข้อผ่อนปรนในทางปฏิบัติหรือข้อยกเว้นชั่วคราวกับผู้ใช้งานมาตรฐาน

ฝ่ายบริหารของกิจการเชื่อว่าการปรับปรุงมาตรฐานนี้ไม่มีผลกระทบอย่างเป็นสาระสำคัญต่องบการเงินของกิจการ

4. นโยบายการบัญชี

4.1 การรับรู้รายได้และค่าใช้จ่าย

รายได้จากการขายและบริการที่ให้กับลูกค้าเป็นจำนวนสุทธิจากภาษีขาย การรับคืนและส่วนลด รายได้จากการขายสินค้ารับรู้เมื่อมีการส่งมอบและผู้ซื้อยอมรับสินค้า โดยผู้ซื้อได้รับโอนความเสี่ยงและผลตอบแทนที่เป็นสาระสำคัญของความเป็นเจ้าของสินค้าได้โอนไปยังผู้ซื้อแล้ว

บริษัทรับรู้รายได้จากการให้บริการเมื่อได้ให้บริการลูกค้าแล้ว

บริษัทรับรู้ดอกเบี้ยรับบันทึกเป็นรายได้ตามระยะเวลาที่พึงรับ และรายได้อื่นตามเกณฑ์คงค้าง

บริษัทรับรู้ต้นทุนขาย และค่าใช้จ่ายตามเกณฑ์คงค้าง

4.2 เงินสดและรายการเทียบเท่าเงินสด

เงินสดและรายการเทียบเท่าเงินสดแสดงในงบแสดงฐานะการเงินด้วยราคาทุนและประกอบด้วย เงินสดในมือ เงินฝากธนาคาร ประเภทจ่ายคืนเมื่อทวงถาม หรือเงินลงทุนระยะสั้นอื่นที่มีสภาพคล่องสูงในการเปลี่ยนมือซึ่งมีอายุไม่เกิน 3 เดือน นับจากวันที่ได้มา และไม่คิดภาระค่าประกัน

4.3 ลูกหนี้การค้าและค่าเผื่อผลขาดทุนด้านเครดิต

ลูกหนี้การค้าแสดงถึงจำนวนเงินที่ลูกค้าจะต้องชำระสำหรับการขายสินค้าและการให้บริการตามปกติของธุรกิจ กิจการรับรู้ลูกหนี้การค้าเมื่อเริ่มแรกด้วยจำนวนเงินของสิ่งตอบแทนที่ปราศจากเงื่อนไขในการได้รับชำระ ในกรณีที่มีส่วนประกอบด้านการจัดหาเงินที่มีนัยสำคัญจะรับรู้ด้วยมูลค่าปัจจุบันของสิ่งตอบแทน

กิจการใช้วิธีการอย่างง่าย (Simplified Approach) ตามมาตรฐานการรายงานทางการเงินฉบับที่ 9 ในการวัดมูลค่าผลขาดทุนด้านเครดิตที่คาดว่าจะเกิดขึ้น ซึ่งกำหนดให้พิจารณาผลขาดทุนที่คาดว่าจะเกิดขึ้นตลอดอายุหนี้และรับรู้ผลขาดทุนตั้งแต่การรับรู้รายการลูกหนี้การค้า ในการพิจารณาผลขาดทุนด้านเครดิตที่คาดว่าจะเกิดขึ้น ลูกหนี้การค้าจะถูกจัดกลุ่มตามวันที่ครบกำหนดชำระ อัตราความเสียหายที่คาดว่าจะเกิดขึ้นจะขึ้นอยู่กับประวัติการชำระเงินและข้อมูลผลขาดทุนด้านเครดิตในอดีตซึ่งมีการปรับเพื่อสะท้อนข้อมูลปัจจุบันและการคาดการณ์ล่วงหน้าเกี่ยวกับปัจจัยทางเศรษฐกิจที่มีผลต่อความสามารถของลูกค้าในการชำระหนี้ กิจการรับรู้ผลขาดทุนจากการด้อยค่าในกำไรหรือขาดทุนภายใต้ค่าใช้จ่ายในการบริหาร

4.4 สินค้าคงเหลือ

สินค้าคงเหลือแสดงตามราคาทุนหรือมูลค่าสุทธิที่คาดว่าจะได้รับแล้วแต่ราคาใดจะต่ำกว่า บริษัทประมาณมูลค่าสุทธิที่คาดว่าจะได้รับจากราคาที่คาดว่าจะขายได้ตามปกติของธุรกิจหักด้วยค่าใช้จ่ายที่จำเป็นต้องจ่ายเพื่อการขายสินค้านั้นได้

ต้นทุนของสินค้าที่ซื้อประกอบด้วยราคาซื้อรวมค่าใช้จ่ายอื่นทุกประเภทที่เกี่ยวข้องโดยตรงกับการซื้อสินค้านั้น ต้นทุนของสินค้าสำเร็จรูปและสินค้าระหว่างผลิต ประกอบด้วย ค่าวัตถุดิบ ค่าแรงงาน และค่าวัสดุการผลิต โดยราคาทุนของสินค้าคงเหลือคำนวณโดยใช้วิธีต้นทุนถ่วงเฉลี่ยเคลื่อนที่ส่วนสินค้าระหว่างทางบันทึกด้วยราคาทุน

บริษัทตั้งค่าเผื่อการลดลงของมูลค่าสินค้าคงเหลือ โดยการประมาณของฝ่ายบริหารของบริษัท

4.5 เงินลงทุน

เงินลงทุนในบริษัทร่วมที่แสดงอยู่ในงบการเงินที่แสดงเงินลงทุนตามวิธีส่วนได้เสียแสดงมูลค่าตามวิธีส่วนได้เสีย

เงินลงทุนในบริษัทร่วมที่แสดงอยู่ในงบการเงินเฉพาะกิจการแสดงมูลค่าตามวิธีราคาทุน

4. นโยบายการบัญชี (ต่อ)

4.6 อสังหาริมทรัพย์เพื่อการลงทุน

บริษัทบันทึกมูลค่าเริ่มแรกของอสังหาริมทรัพย์เพื่อการลงทุนในราคาทุนซึ่งรวมต้นทุนการทำรายการ หลังจากนั้นบริษัทจะบันทึกอสังหาริมทรัพย์เพื่อการลงทุนด้วยราคาทุนหักค่าเสื่อมราคาสะสมและค่าเผื่อการด้อยค่า

อสังหาริมทรัพย์เพื่อการลงทุนที่เป็นที่ดินแสดงในราคาประเมิน

ค่าเสื่อมราคาของอสังหาริมทรัพย์เพื่อการลงทุนที่เป็นอาคารคำนวณจากราคาทุนโดยวิธีเส้นตรงตามอายุการให้ประโยชน์โดยประมาณเป็นระยะเวลา 20 ปี

บริษัทบันทึกค่าเสื่อมราคาของอสังหาริมทรัพย์เพื่อการลงทุนเป็นค่าใช้จ่ายประจำปี

บริษัทไม่มีการคิดค่าเสื่อมราคาสำหรับอสังหาริมทรัพย์เพื่อการลงทุนที่เป็นที่ดิน และส่วนปรับปรุงที่ดิน

บริษัทรับรู้ผลต่างระหว่างจำนวนเงินที่ได้รับสุทธิจากการจำหน่ายกับมูลค่าตามบัญชีของสินทรัพย์ในส่วนของกำไรหรือขาดทุนในปีที่ตัดรายการอสังหาริมทรัพย์เพื่อการลงทุนออกจากบัญชี

4.7 ที่ดิน อาคารและอุปกรณ์

ที่ดินแสดงในราคาประเมิน อาคารและอุปกรณ์แสดงมูลค่าตามราคาทุนหักค่าเสื่อมราคาสะสม และค่าเผื่อการด้อยค่าของสินทรัพย์ (ถ้ามี)

ต้นทุนที่เกิดขึ้นภายหลังจะรวมอยู่ในมูลค่าตามบัญชีของสินทรัพย์หรือรับรู้แยกเป็นอีกสินทรัพย์หนึ่งตามความเหมาะสมเมื่อต้นทุนนั้นเกิดขึ้นและคาดว่าจะให้ประโยชน์เชิงเศรษฐกิจในอนาคตแก่บริษัทและต้นทุนดังกล่าวสามารถวัดมูลค่าได้อย่างน่าเชื่อถือ และจะตัดมูลค่าตามบัญชีของสินทรัพย์ส่วนที่ถูกเปลี่ยนแทนออก สำหรับค่าซ่อมแซมและบำรุงรักษาอื่นๆ บริษัทจะรับรู้ต้นทุนดังกล่าวเป็นค่าใช้จ่ายในกำไรหรือขาดทุนเมื่อเกิดขึ้น

ค่าเสื่อมราคาคำนวณโดยวิธีเส้นตรง เพื่อลดราคาตามบัญชีให้เท่ากับมูลค่าคงเหลือของสินทรัพย์แต่ละชนิดตามอายุการใช้งานโดยประมาณของสินทรัพย์

อายุการใช้งานโดยประมาณของสินทรัพย์ ดังนี้

	ปี
อาคารและส่วนปรับปรุงอาคาร	10 - 20
เครื่องจักรและอุปกรณ์	5 - 10
เครื่องตกแต่ง ติดตั้งและเครื่องใช้สำนักงาน	5 - 10
ยานพาหนะ	5 - 8

บริษัทบันทึกค่าเสื่อมราคาเป็นค่าใช้จ่ายประจำปี

บริษัทไม่มีการคิดค่าเสื่อมราคาสำหรับที่ดินและส่วนปรับปรุงที่ดิน

มูลค่าคงเหลือ และอายุการใช้งานโดยประมาณของสินทรัพย์ได้ทบทวนและแก้ไขตามความเหมาะสม ณ ทุกสิ้นรอบระยะเวลารายงาน

ในกรณีที่ราคาตามบัญชีสูงกว่ามูลค่าที่คาดว่าจะได้รับคืน ราคาตามบัญชีจะถูกปรับลดให้เท่ากับมูลค่าที่คาดว่าจะได้รับคืนทันที ผลกำไรหรือขาดทุนที่เกิดจากการจำหน่ายสินทรัพย์คำนวณโดยเปรียบเทียบจากสิ่งตอบแทนสุทธิที่ได้รับจากการจำหน่ายสินทรัพย์กับมูลค่าตามบัญชี และรับรู้ผลกำไรหรือขาดทุนอื่นสุทธิในกำไรหรือขาดทุน

4. นโยบายการบัญชี (ต่อ)

4.8 การด้อยค่า

ยอดสินทรัพย์ตามบัญชีของกิจการได้รับการทบทวน ณ ทุกวันที่รายงานว่ามีข้อบ่งชี้เรื่องการด้อยค่าหรือไม่

ในกรณีที่ข้อบ่งชี้จะทำการประมาณมูลค่าสินทรัพย์ที่คาดว่าจะได้รับคืน สำหรับค่าความนิยมและสินทรัพย์ไม่มีตัวตนที่มีอายุการให้ประโยชน์ไม่ทราบแน่นอน หรือ ยังไม่พร้อมใช้งาน จะประมาณมูลค่าที่คาดว่าจะได้รับคืนทุกปี ในช่วงเวลาเดียวกัน

ขาดทุนจากการด้อยค่ารับรู้เมื่อมูลค่าตามบัญชีของสินทรัพย์หรือมูลค่าตามบัญชีของหน่วยสินทรัพย์ที่ก่อให้เกิดเงินสดสูงกว่ามูลค่าที่จะได้รับคืน ขาดทุนจากการด้อยค่าบันทึกในกำไรหรือขาดทุน

การคำนวณมูลค่าที่คาดว่าจะได้รับคืน

มูลค่าที่คาดว่าจะได้รับคืนของสินทรัพย์ที่ไม่ใช่สินทรัพย์ทางการเงิน หมายถึงมูลค่าจากการใช้ของสินทรัพย์ หรือมูลค่ายุติธรรมของสินทรัพย์หักต้นทุนในการขายแล้วแต่มูลค่าจะสูงกว่า ในการประเมินมูลค่าจากการใช้ของสินทรัพย์ ประมาณการกระแสเงินสดที่จะได้รับในอนาคตจะคิดลดเป็นมูลค่าปัจจุบันโดยใช้อัตราคิดลดก่อนคำนึงภาษีเงินได้เพื่อให้สะท้อนมูลค่าที่อาจประเมินได้ในตลาดปัจจุบัน ซึ่งแปรไปตามเวลาและความเสี่ยงที่มีต่อสินทรัพย์ สำหรับสินทรัพย์ที่ไม่ก่อให้เกิดกระแสเงินสดรับโดยอิสระจากสินทรัพย์อื่น จะพิจารณามูลค่าที่คาดว่าจะได้รับคืนรวมกับหน่วยสินทรัพย์ที่ก่อให้เกิดเงินสดที่สินทรัพย์นั้นเกี่ยวข้องด้วย

การกลับรายการด้อยค่า

ขาดทุนจากการด้อยค่าของสินทรัพย์ทางการเงิน จะถูกกลับรายการ เมื่อมูลค่าที่คาดว่าจะได้รับคืนเพิ่มขึ้นในภายหลัง และการเพิ่มขึ้นนั้นสัมพันธ์โดยตรงกับขาดทุนจากการด้อยค่าที่เคยรับรู้ในกำไรหรือขาดทุน ส่วนสินทรัพย์ทางการเงินที่จัดประเภทเป็นมูลค่ายุติธรรมผ่านกำไร(ขาดทุน)เบ็ดเสร็จอื่นการกลับรายการจะถูกรับรู้โดยตรงในกำไรขาดทุนเบ็ดเสร็จอื่น

ขาดทุนจากการด้อยค่าของค่าความนิยมจะไม่มี การปรับปรุงกลับรายการ ขาดทุนจากการด้อยค่าของสินทรัพย์ที่ไม่ใช่สินทรัพย์ทางการเงินอื่นๆ ที่เคยรับรู้ในงวดก่อนจะถูกประเมิน ณ ทุกวันที่ที่ออกรายงานว่ามีข้อบ่งชี้เรื่องการด้อยค่าหรือไม่ ขาดทุนจากการด้อยค่าจะถูกกลับรายการ หากมีการเปลี่ยนแปลงประมาณการที่ใช้ในการคำนวณมูลค่าที่คาดว่าจะได้รับคืน ขาดทุนจากการด้อยค่าจะถูกกลับรายการเพียงเท่าที่มูลค่าตามบัญชีของสินทรัพย์ไม่เกินกว่ามูลค่าตามบัญชีภายหลังหักค่าเสื่อมราคาหรือค่าตัดจำหน่ายเหมือนหนึ่งไม่เคยมีการบันทึกขาดทุนจากการด้อยค่ามาก่อน

4.9 สัญญาเช่า

ณ วันเริ่มต้นของสัญญาเช่า กิจการจะประเมินว่าสัญญาเป็นสัญญาเช่าหรือประกอบด้วยสัญญาเช่าหรือไม่ โดยสัญญาจะเป็นสัญญาเช่าหรือประกอบด้วยสัญญาเช่า ถ้าสัญญานั้นมีการให้สิทธิในการควบคุมการใช้สินทรัพย์ที่ระบุได้สำหรับช่วงเวลาหนึ่งเพื่อการแลกเปลี่ยนกับสิ่งตอบแทน

กิจการประเมินอายุสัญญาเช่าตามระยะเวลาที่บอกเลิกไม่ได้ที่ระบุในสัญญาเช่าหรือตามระยะเวลาที่เหลืออยู่ของสัญญาเช่าที่มีผลอยู่ โดยรวมระยะเวลาตามสิทธิเลือกในการขยายอายุสัญญาเช่าหากมีความแน่นอนอย่างสมเหตุสมผลที่จะใช้สิทธิเลือกนั้นและระยะเวลาตามสิทธิเลือกในการยกเลิกสัญญาเช่า หากมีความแน่นอนอย่างสมเหตุสมผลที่จะไม่ใช้สิทธิเลือกนั้น ทั้งนี้ พิจารณาถึงผลกระทบของการเปลี่ยนแปลงในเทคโนโลยี และ/หรือ การเปลี่ยนแปลงของสภาพแวดล้อมต่าง ๆ ที่เกี่ยวข้องกับการต่ออายุของสัญญาเช่าดังกล่าว เป็นต้น

4. นโยบายการบัญชี (ต่อ)

4.9 สัญญาเช่า (ต่อ)

สินทรัพย์สิทธิการใช้

สินทรัพย์สิทธิการใช้ประกอบด้วย การวัดมูลค่าเริ่มแรกกับหนี้สินตามสัญญาเช่าที่เกี่ยวข้อง การจ่ายชำระตามสัญญาเช่าใด ๆ ที่จ่ายชำระ ณ วันที่สัญญาเช่าเริ่มมีผลหรือก่อนวันที่สัญญาเริ่มมีผลหักสิ่งจูงใจตามสัญญาเช่าที่ได้รับใด ๆ และต้นทุนทางตรงเริ่มแรกใด ๆ การวัดมูลค่าภายหลังของสินทรัพย์สิทธิการใช้โดยใช้ราคาทุนหักค่าเสื่อมราคาสะสมและผลขาดทุนจากการด้อยค่าสะสม

สินทรัพย์สิทธิการใช้คิดค่าเสื่อมราคาตลอดช่วงเวลาที่สั้นกว่าของอายุสัญญาเช่าและอายุการใช้ประโยชน์ของสินทรัพย์สิทธิการใช้ หากสัญญาเช่าโอนความเป็นเจ้าของในสินทรัพย์อ้างอิงหรือราคาทุนของสินทรัพย์สิทธิการใช้ สะท้อนว่ากิจการจะใช้สิทธิเลือกซื้อ สินทรัพย์สิทธิการใช้ที่เกี่ยวข้องคิดค่าเสื่อมราคาตลอดอายุการใช้ประโยชน์ของสินทรัพย์สิทธิการใช้ การคิดค่าเสื่อมราคาเริ่ม ณ วันที่สัญญาเช่าเริ่มมีผล

หนี้สินตามสัญญาเช่า

หนี้สินตามสัญญาเช่าวัดมูลค่าโดยการเพิ่มมูลค่าตามบัญชีเพื่อสะท้อนดอกเบี้ยจากหนี้สินตามสัญญาเช่า (ใช้วิธีดอกเบี้ยที่แท้จริง) และลดมูลค่าตามบัญชีเพื่อสะท้อนการชำระการจ่ายชำระตามสัญญาเช่าที่จ่ายชำระแล้ว

สัญญาเช่าระยะสั้นและสัญญาเช่าซึ่งสินทรัพย์อ้างอิงมีมูลค่าต่ำ

จำนวนเงินที่ต้องจ่ายตามสัญญาเช่าที่มีอายุสัญญาเช่า 12 เดือนหรือน้อยกว่านับตั้งแต่วันที่สัญญาเช่าเริ่มมีผล หรือสัญญาเช่าซึ่งสินทรัพย์อ้างอิงมีมูลค่าต่ำ จะถูกรับรู้เป็นค่าใช้จ่ายตามวิธีเส้นตรงตลอดอายุสัญญาเช่า

4.10 ผลประโยชน์พนักงาน

ผลประโยชน์ระยะสั้น

เงินเดือน ค่าจ้าง โบนัส และเงินสมทบกองทุนประกันสังคม รับรู้เป็นค่าใช้จ่ายเมื่อเกิดรายการ

ผลประโยชน์หลังออกจากรางานของพนักงาน (โครงการผลประโยชน์ที่กำหนดไว้)

บริษัทมีภาระสำหรับเงินชดเชยที่ต้องจ่ายให้แก่พนักงานเมื่อออกจากรางานตามกฎหมายแรงงาน ซึ่งบริษัทถือว่าเงินชดเชยดังกล่าวเป็นโครงการผลประโยชน์หลังออกจากรางานสำหรับพนักงาน

บริษัทคำนวณหนี้สินตามโครงการผลประโยชน์หลังออกจากรางานของพนักงานโดยใช้วิธีคิดลดแต่ละหน่วยที่ประมาณการไว้ (Projected Unit Credit Cost Method) โดยผู้เชี่ยวชาญอิสระได้ทำการประเมินภาระผูกพันดังกล่าวตามหลักคณิตศาสตร์ประกันภัย ซึ่งหลักการประมาณการดังกล่าวต้องใช้ข้อสมมติที่หลากหลายรวมถึงข้อสมมติเกี่ยวกับอัตราคิดลดอัตราการขึ้นเงินเดือนในอนาคต อัตราการเปลี่ยนแปลงในจำนวนพนักงาน อัตราการมรณะ และอัตราเงินเฟ้อ

ผลกำไรหรือขาดทุนจากการประมาณการตามหลักคณิตศาสตร์ประกันภัย (Actuarial gains and losses) สำหรับโครงการผลประโยชน์หลังออกจากรางานของพนักงานทั้งหมดที่เกิดขึ้นจะรับรู้ในกำไรขาดทุนเบ็ดเสร็จอื่น

4.11 ประมาณการหนี้สิน

บริษัทจะบันทึกประมาณการหนี้สิน เมื่อเกิดภาระผูกพันในปัจจุบันตามกฎหมายหรือโดยอนุมานจากผลสืบเนื่องมาจากเหตุการณ์ในอดีต ภาระผูกพันดังกล่าวคาดว่าจะส่งผลให้ต้องใช้ทรัพยากรเพื่อจ่ายชำระตามภาระผูกพันและสามารถประมาณการจำนวนที่ต้องจ่ายได้อย่างน่าเชื่อถือ เมื่อได้จ่ายชำระประมาณการหนี้สินไปแล้วหากแน่ใจว่าจะได้รับคืนอย่างแน่นอนให้บันทึกการจ่ายที่จะได้รับคืนเป็นสินทรัพย์แยกต่างหาก

4. นโยบายการบัญชี (ต่อ)

4.12 เครื่องมือทางการเงิน

กิจการรับรู้รายการเมื่อเริ่มแรกของสินทรัพย์ทางการเงินด้วยมูลค่ายุติธรรม และบวกด้วยต้นทุนการทำรายการเฉพาะในกรณีที่เป็นสินทรัพย์ทางการเงินที่ไม่ได้วัดมูลค่าด้วยมูลค่ายุติธรรมผ่านกำไรหรือขาดทุน อย่างไรก็ตาม สำหรับลูกหนี้การค้าที่ไม่มีองค์ประกอบเกี่ยวกับการจัดหาเงินที่มีนัยสำคัญ กิจการจะรับรู้สินทรัพย์ทางการเงินดังกล่าวด้วยราคาของรายการ ตามที่กล่าวไว้ในนโยบายการบัญชีเรื่องการรับรู้รายได้

การจัดประเภทรายการและการวัดมูลค่าของสินทรัพย์ทางการเงิน

กิจการจัดประเภทสินทรัพย์ทางการเงิน ณ วันที่รับรู้รายการเริ่มแรก เป็นสินทรัพย์ทางการเงินที่วัดมูลค่าในภายหลังด้วยราคาทุนตัดจำหน่าย สินทรัพย์ทางการเงินที่วัดมูลค่าในภายหลังด้วยมูลค่ายุติธรรมผ่านกำไรขาดทุนเบ็ดเสร็จอื่น และสินทรัพย์ทางการเงินที่วัดมูลค่าในภายหลังด้วยมูลค่ายุติธรรมผ่านกำไรหรือขาดทุน โดยพิจารณาจากแผนธุรกิจของกิจการในการจัดการสินทรัพย์ทางการเงิน และลักษณะของกระแสเงินสดตามสัญญาของสินทรัพย์ทางการเงิน

สินทรัพย์ทางการเงินที่วัดมูลค่าด้วยราคาทุนตัดจำหน่าย

กิจการวัดมูลค่าสินทรัพย์ทางการเงินด้วยราคาทุนตัดจำหน่าย เมื่อกิจการถือครองสินทรัพย์ทางการเงินนั้นเพื่อรับกระแสเงินสดตามสัญญา และเงื่อนไขตามสัญญาของสินทรัพย์ทางการเงินก่อให้เกิดกระแสเงินสดที่เป็นการรับชำระเพียงเงินต้นและดอกเบี้ยจากยอดคงเหลือของเงินต้นในวันที่ระบุไว้เท่านั้น

สินทรัพย์ทางการเงินดังกล่าววัดมูลค่าในภายหลังโดยใช้วิธีดอกเบี้ยที่แท้จริงและต้องมีการประเมินการด้อยค่า ทั้งนี้ ผลกำไรและขาดทุนที่เกิดขึ้นจากการตัดรายการ การเปลี่ยนแปลง หรือการด้อยค่าของสินทรัพย์ดังกล่าวจะรับรู้ในส่วนของกำไรหรือขาดทุน

สินทรัพย์ทางการเงินที่วัดมูลค่าด้วยมูลค่ายุติธรรมผ่านกำไรหรือขาดทุน

สินทรัพย์ทางการเงินที่วัดมูลค่าด้วยมูลค่ายุติธรรมผ่านกำไรหรือขาดทุน จะแสดงในงบแสดงฐานะการเงินด้วยมูลค่ายุติธรรม โดยรับรู้การเปลี่ยนแปลงสุทธิของมูลค่ายุติธรรมในส่วนของกำไรหรือขาดทุน

ทั้งนี้ สินทรัพย์ทางการเงินดังกล่าว หมายรวมถึง ตราสารอนุพันธ์ เงินลงทุนในหลักทรัพย์ที่ถือไว้เพื่อค้า เงินลงทุนในตราสารทุนซึ่งกิจการไม่ได้เลือกจัดประเภทให้วัดมูลค่าด้วยมูลค่ายุติธรรมผ่านกำไรขาดทุนเบ็ดเสร็จอื่น และสินทรัพย์ทางการเงินที่มีกระแสเงินสดที่ไม่ได้รับชำระเพียงเงินต้นและดอกเบี้ยเงินปันผลรับจากเงินลงทุนในตราสารทุนของบริษัทจดทะเบียนถือเป็นรายได้อื่นในส่วนของกำไรหรือขาดทุน

การจัดประเภทรายการและการวัดมูลค่าของหนี้สินทางการเงิน

ยกเว้นหนี้สินตราสารอนุพันธ์ กิจการรับรู้รายการเมื่อเริ่มแรกสำหรับหนี้สินทางการเงินด้วยมูลค่ายุติธรรมหักต้นทุนการทำรายการและจัดประเภทหนี้สินทางการเงินเป็นหนี้สินทางการเงินที่วัดมูลค่าในภายหลังด้วยราคาทุนตัดจำหน่าย โดยใช้วิธีดอกเบี้ยที่แท้จริง ทั้งนี้ ผลกำไรและขาดทุนที่เกิดขึ้นจากการตัดรายการหนี้สินทางการเงินและการตัดจำหน่ายตามวิธีดอกเบี้ยที่แท้จริงจะรับรู้ในส่วนของกำไรหรือขาดทุน โดยการคำนวณมูลค่าราคาทุนตัดจำหน่ายคำนึงถึงค่าธรรมเนียมหรือต้นทุนที่ถือเป็นส่วนหนึ่งของอัตราดอกเบี้ยที่แท้จริงนั้นด้วย ทั้งนี้ ค่าตัดจำหน่ายตามวิธีดอกเบี้ยที่แท้จริงแสดงเป็นส่วนหนึ่งของต้นทุนทางการเงินในส่วนของกำไรหรือขาดทุน

4. นโยบายการบัญชี (ต่อ)

4.12 เครื่องมือทางการเงิน (ต่อ)

การตัดรายการของเครื่องมือทางการเงิน

สินทรัพย์ทางการเงินจะถูกตัดรายการออกจากบัญชี เมื่อสิทธิที่จะได้รับกระแสเงินสดของสินทรัพย์นั้นได้สิ้นสุดลง หรือได้มีการโอนสิทธิที่จะได้รับกระแสเงินสดของสินทรัพย์นั้น รวมถึงได้มีการโอนความเสี่ยงและผลตอบแทนเกือบทั้งหมดของสินทรัพย์นั้น หรือมีการโอนการควบคุมในสินทรัพย์นั้น แม้ว่าจะไม่มีการโอนหรือไม่ได้คงไว้ซึ่งความเสี่ยงและผลตอบแทนเกือบทั้งหมดของสินทรัพย์นั้น

กิจการตัดรายการหนี้สินทางการเงินก็ต่อเมื่อได้มีการปฏิบัติตามภาระผูกพันของหนี้สินนั้นแล้ว มีการยกเลิกภาระผูกพันนั้น หรือมีการสิ้นสุดลงของภาระผูกพันนั้น ในกรณีที่มีการเปลี่ยนหนี้สินทางการเงินที่มีอยู่ให้เป็นหนี้สินใหม่จากผู้ให้กู้รายเดียวกันซึ่งมีข้อกำหนดที่แตกต่างกันอย่างมาก หรือมีการแก้ไขข้อกำหนดของหนี้สินที่มีอยู่อย่างเป็นสาระสำคัญ จะถือว่าเป็นการตัดรายการหนี้สินเดิมและรับรู้ หนี้สินใหม่ โดยรับรู้ผลแตกต่างของมูลค่าตามบัญชีดังกล่าวในส่วนของกำไรหรือขาดทุน

การด้อยค่าของสินทรัพย์ทางการเงิน

กิจการใช้วิธีการอย่างง่ายในการคำนวณผลขาดทุนด้านเครดิตที่คาดว่าจะเกิดขึ้นสำหรับลูกหนี้การค้าและสินทรัพย์ที่เกิดจากสัญญา ดังนั้น ทุกวันสิ้นรอบระยะเวลารายงาน กิจการจึงไม่มีการคิดตามการเปลี่ยนแปลงของความเสี่ยงทางด้านเครดิต แต่จะรับรู้ค่าเผื่อผลขาดทุนจากผลขาดทุนด้านเครดิตที่คาดว่าจะเกิดขึ้นตลอดอายุของลูกหนี้การค้าและสินทรัพย์ที่เกิดจากสัญญา โดยอ้างอิงจากข้อมูลผลขาดทุนด้านเครดิตจากประสบการณ์ในอดีต ปรับปรุงด้วยข้อมูลการคาดการณ์ไปในอนาคตเกี่ยวกับลูกหนี้รวมทั้งสภาพแวดล้อมทางด้านเศรษฐกิจ

สินทรัพย์ทางการเงินจะถูกตัดจำหน่ายออกจากบัญชี เมื่อกิจการคาดว่าจะไม่ได้รับคืนกระแสเงินสดตามสัญญาอีกต่อไป

การหักกลบของเครื่องมือทางการเงิน

สินทรัพย์ทางการเงินและหนี้สินทางการเงินจะนำมาหักกลบกัน และแสดงด้วยยอดสุทธิในงบแสดงฐานะการเงิน ก็ต่อเมื่อกิจการมีสิทธิบังคับใช้ได้ตามกฎหมายอยู่แล้วในการหักกลบจำนวนเงินที่รับรู้ และกิจการมีความตั้งใจที่จะชำระด้วยยอดสุทธิ หรือตั้งใจที่จะรับสินทรัพย์และชำระหนี้สินพร้อมกัน

สัญญาอนุพันธ์

บริษัทใช้ตราสารอนุพันธ์ ได้แก่ สัญญาซื้อขายเงินตราต่างประเทศล่วงหน้า เพื่อป้องกันความเสี่ยงจากความผันผวนของอัตราแลกเปลี่ยน

บริษัทรับรู้มูลค่าเริ่มแรกของตราสารอนุพันธ์ด้วยมูลค่ายุติธรรม ณ วันที่ทำสัญญา และวัดมูลค่า ในภายหลังด้วยมูลค่ายุติธรรม โดยรับรู้การเปลี่ยนแปลงของมูลค่ายุติธรรมในภายหลังในส่วนของกำไรหรือขาดทุน ทั้งนี้ บริษัทแสดงตราสารอนุพันธ์เป็นสินทรัพย์ทางการเงินเมื่อมีมูลค่ายุติธรรมมากกว่าศูนย์ และแสดงเป็นหนี้สินทางการเงินเมื่อมีมูลค่ายุติธรรมน้อยกว่าศูนย์

บริษัทแสดงตราสารอนุพันธ์ที่มีอายุสัญญาคงเหลือยังไม่ถึงกำหนดชำระภายใน 12 เดือน เป็นสินทรัพย์หมุนเวียนอื่น หรือหนี้สินหมุนเวียนอื่น

4. นโยบายการบัญชี (ต่อ)

4.13 การแปลงค่าเงินตราต่างประเทศ

สกุลเงินที่ใช้ในการดำเนินงานและสกุลเงินที่ใช้นำเสนองบการเงิน

รายการที่รวมในงบการเงินของบริษัทถูกวัดมูลค่าโดยใช้สกุลเงินของสภาพแวดล้อมทางเศรษฐกิจหลักที่กิจการดำเนินงานอยู่ (สกุลเงินที่ใช้ในการดำเนินงาน) งบการเงินแสดงในสกุลเงินบาท ซึ่งเป็นสกุลเงินที่ใช้ในการดำเนินงานและสกุลเงินที่ใช้นำเสนองบการเงินของบริษัท

รายการและยอดคงเหลือ

รายการที่เป็นสกุลเงินตราต่างประเทศแปลงค่าเป็นสกุลเงินที่ใช้ในการดำเนินงานโดยใช้อัตราแลกเปลี่ยน ณ วันที่เกิดรายการและแปลงค่าสินทรัพย์และหนี้สินเป็นตัวเงิน ซึ่งเป็นเงินตราต่างประเทศให้เป็นเงินบาทโดยใช้อัตราแลกเปลี่ยน ณ วันที่ในงบแสดงฐานะการเงินรายการกำไรและรายการขาดทุนที่เกิดจากการรับหรือจ่ายชำระที่เป็นเงินตราต่างประเทศ และที่เกิดจากการแปลงค่าสินทรัพย์และหนี้สินที่เป็นตัวเงินซึ่งเป็นเงินตราต่างประเทศ ได้บันทึกไว้ในกำไรหรือขาดทุน

4.14 กำไร(ขาดทุน)ต่อหุ้น

กำไร(ขาดทุน)ต่อหุ้น คำนวณโดยการหารกำไร(ขาดทุน)สุทธิสำหรับงวดบัญชีด้วยจำนวนถัวเฉลี่ยถ่วงน้ำหนักของหุ้นสามัญตามระยะเวลาที่ออกและชำระแล้ว

4.15 สำรองตามกฎหมาย

ภายใต้บทบัญญัติของมาตรา 116 แห่งพระราชบัญญัติบริษัทมหาชนจำกัด พ.ศ. 2535 บริษัทต้องจัดสรรกำไรสุทธิประจำปีส่วนหนึ่งไว้เป็นทุนสำรองตามกฎหมายไม่น้อยกว่าร้อยละห้าของกำไรสุทธิประจำปี หักด้วยยอดขาดทุนสะสมยกมา (ถ้ามี) จนกว่าทุนสำรองนี้มีจำนวนไม่น้อยกว่าร้อยละสิบของทุนจดทะเบียน สำรองตามกฎหมายดังกล่าวไม่สามารถนำไปจ่ายเป็นเงินปันผลได้

4.16 ภาษีเงินได้

ภาษีเงินได้

ภาษีเงินได้ประกอบด้วยภาษีเงินได้ปัจจุบันและภาษีเงินได้รอการตัดบัญชี

ภาษีเงินได้ปัจจุบัน

บริษัทบันทึกภาษีเงินได้ปัจจุบันตามจำนวนที่คาดว่าจะจ่ายให้กับหน่วยงานจัดเก็บภาษีของรัฐ โดยคำนวณจากกำไรทางภาษีตามหลักเกณฑ์ที่กำหนดในกฎหมายภาษีอากร

ภาษีเงินได้รอการตัดบัญชี

บริษัทบันทึกภาษีเงินได้รอการตัดบัญชีของผลแตกต่างชั่วคราวระหว่างราคาตามบัญชีของสินทรัพย์และหนี้สิน ณ วันสิ้นรอบระยะเวลารายงานกับฐานภาษีของสินทรัพย์และหนี้สินที่เกี่ยวข้องนั้น โดยใช้อัตราภาษีที่มีผลบังคับใช้ ณ วันสิ้นรอบระยะเวลา รายงาน หรือที่คาดได้ค่อนข้างแน่นอนว่าจะมีผลบังคับใช้ภายในสิ้นรอบระยะเวลาบัญชี

บริษัทรับรู้หนี้สินภาษีเงินได้รอการตัดบัญชีของผลแตกต่างชั่วคราวที่ต้องเสียภาษีทุกรายการ แต่รับรู้สินทรัพย์ภาษีเงินได้รอการตัดบัญชีสำหรับผลแตกต่างชั่วคราวที่ใช้หักภาษี รวมทั้งผลขาดทุนทางภาษีที่ยังไม่ได้ใช้ในจำนวนเท่าที่มีความเป็นไปได้ค่อนข้างแน่ที่บริษัทจะมีกำไรทางภาษีในอนาคตเพียงพอที่จะใช้ประโยชน์จากผลแตกต่างชั่วคราวที่ใช้หักภาษีและผลขาดทุนทางภาษีที่ยังไม่ได้ใช้นั้น

4. นโยบายการบัญชี (ต่อ)

4.16 ภาษีเงินได้ (ต่อ)

บริษัทจะทบทวนมูลค่าตามบัญชีของสินทรัพย์ภาษีเงินได้รอการตัดบัญชี ณ ทุกสิ้นรอบระยะเวลารายงานและจะทำการปรับลดมูลค่าตามบัญชีดังกล่าว หากมีความเป็นไปได้ค่อนข้างแน่นอนว่าบริษัทจะไม่มีกำไรทางภาษีเพียงพอต่อการนำสินทรัพย์ภาษีเงินได้รอการตัดบัญชีทั้งหมดหรือบางส่วนมาใช้ประโยชน์

บริษัทจะบันทึกภาษีเงินได้รอการตัดบัญชีโดยตรงไปยังส่วนของผู้ถือหุ้นหากภาษีที่เกิดขึ้นเกี่ยวข้องกับรายการที่ได้บันทึกโดยตรงไปยังส่วนของผู้ถือหุ้น

สินทรัพย์ภาษีเงินได้รอการตัดบัญชีและหนี้สินภาษีเงินได้รอการตัดบัญชีสามารถหักกลับได้เมื่อกิจการมีสิทธิตามกฎหมายที่จะนำสินทรัพย์ภาษีเงินได้ของงวดปัจจุบันมาหักกลับกับหนี้สินภาษีเงินได้ของงวดปัจจุบันและภาษีเงินได้นี้ประเมินโดยหน่วยงานจัดเก็บภาษีหน่วยงานเดียวกันสำหรับหน่วยภาษีเดียวกันหรือหน่วยภาษีต่างกัน สำหรับหน่วยภาษีต่างกันนั้น กิจการมีความตั้งใจจะจ่ายชำระหนี้สินและสินทรัพย์ภาษีเงินได้ของงวดปัจจุบันด้วยยอดสุทธิหรือตั้งใจจะรับคืน สินทรัพย์และจ่ายชำระหนี้สินในเวลาเดียวกัน

4.17 ค่าตอบแทนผู้บริหาร

ค่าตอบแทนผู้บริหารนี้เป็นผลประโยชน์ที่จ่ายให้แก่ผู้บริหารของบริษัท ประกอบด้วยค่าตอบแทนที่เป็นตัวเงิน ได้แก่ เงินเดือนและผลประโยชน์ที่เกี่ยวข้อง รวมไปถึงผลประโยชน์ตอบแทนในรูปแบบอื่น ทั้งนี้ผู้บริหารของบริษัท หมายถึง บุคคลที่กำหนดตามกฎหมายว่าด้วยหลักทรัพย์และตลาดหลักทรัพย์

4.18 การนำเสนอข้อมูลส่วนงานดำเนินงาน

ส่วนงานดำเนินงานได้ถูกรายงานในลักษณะเดียวกับรายงานภายในที่นำเสนอให้ผู้มีอำนาจตัดสินใจสูงสุดด้านการดำเนินงาน ผู้มีอำนาจตัดสินใจสูงสุดด้านการดำเนินงานหมายถึงบุคคลที่มีหน้าที่ในการจัดสรรทรัพยากรและประเมินผลการปฏิบัติงานของส่วนงานดำเนินงาน

5. รายการธุรกิจกับบุคคลหรือกิจการที่เกี่ยวข้องกัน

บุคคลหรือกิจการที่เกี่ยวข้องกันกับบริษัท หมายถึง บุคคลหรือกิจการที่มีอำนาจควบคุมบริษัท หรือถูกบริษัทควบคุมไม่ว่าจะเป็นโดยทางตรงหรือทางอ้อม หรืออยู่ภายใต้การควบคุมเดียวกันกับบริษัท

นอกจากนี้บุคคลหรือกิจการที่เกี่ยวข้องกันยังหมายถึงบริษัทร่วมและบุคคลที่มีสิทธิออกเสียงโดยทางตรงหรือทางอ้อม ซึ่งทำให้มีอิทธิพลอย่างเป็นสาระสำคัญต่อบริษัท ผู้บริหารสำคัญ กรรมการหรือพนักงานของบริษัทที่มีอำนาจในการวางแผนและควบคุมการดำเนินงานของบริษัท

บริษัทมีรายการทางธุรกิจที่เกิดขึ้นกับบุคคลหรือบริษัทที่เกี่ยวข้องกัน ยอดคงเหลือและรายการระหว่างกันที่สำคัญกับบุคคลหรือบริษัทที่เกี่ยวข้องกันได้แสดงไว้ในงบการเงินโดยใช้ราคาตามปกติธุรกิจ โดยถือตามราคาตลาดหรือราคาที่เกี่ยวข้องกับราคาตลาดทั่วไปหรือเป็นไปตามสัญญาที่ตกลงร่วมกันไว้

5. รายการธุรกิจกับบุคคลหรือกิจการที่เกี่ยวข้องกัน (ต่อ)

รายละเอียดความสัมพันธ์ที่บริษัทมีกับบุคคลหรือกิจการที่มีอำนาจควบคุมบริษัทหรือถูกควบคุมโดยบริษัทไม่ว่าจะโดยทางตรงหรือทางอ้อมหรืออยู่ภายใต้การควบคุมเดียวกันกับบริษัทมีดังนี้

บริษัท	ลักษณะความสัมพันธ์	ลักษณะความเกี่ยวข้อง
บริษัท ไทยฟาร์อีสต์ จำกัด	บริษัทที่เกี่ยวข้องกัน	มีผู้บริหารร่วมกัน
บริษัท ที.เอฟ.อี.เทรคคิง จำกัด	บริษัทที่เกี่ยวข้องกัน	มีผู้บริหารร่วมกัน
บริษัท ไทยโซอิง อินดัสเทรียล จำกัด	บริษัทที่เกี่ยวข้องกัน	มีผู้บริหารร่วมกัน
บริษัท เอเชียการ์เมนต์ จำกัด	บริษัทที่เกี่ยวข้องกัน	มีผู้บริหารร่วมกัน
บริษัท โรงงานส่งเสริมไทยอุตสาหกรรม จำกัด	บริษัทที่เกี่ยวข้องกัน	มีผู้บริหารร่วมกัน
บริษัท ครัยโอไทย จำกัด	บริษัทร่วม	บริษัทร่วมและมีกรรมการผู้มีอำนาจร่วมกัน

5.1 สินทรัพย์ระหว่างกัน มีดังนี้

	(หน่วย : บาท)	
	ณ วันที่	
	30 มิถุนายน 2566	30 มิถุนายน 2565
<u>ลูกหนี้การค้า</u>		
บริษัท ไทยฟาร์อีสต์ จำกัด	105,390,648.44	105,390,648.44
บริษัท ที.เอฟ.อี.เทรคคิง จำกัด	18,929,488.96	18,929,488.96
บริษัท เอเชียการ์เมนต์ จำกัด	86,871.70	121,086.55
บริษัท โรงงานส่งเสริมไทยอุตสาหกรรม จำกัด	1,721,219.12	579,248.78
<u>ค่าปรับจากการที่ลูกค้าจ่ายชำระล่าช้าค้างรับ</u>		
บริษัท ไทยฟาร์อีสต์ จำกัด	4,037,224.11	4,037,224.11
บริษัท ที.เอฟ.อี.เทรคคิง จำกัด	703,530.52	703,530.52

	(หน่วย : บาท)	
	ณ วันที่	
	30 มิถุนายน 2566	30 มิถุนายน 2565
<u>ดอกเบี้ยค้างรับ - กิจการที่เกี่ยวข้องกัน</u>		
บริษัท ครัยโอไทย จำกัด	343,409.87	215,537.20
<u>เงินให้กู้ยืมระยะสั้นแก่กิจการที่เกี่ยวข้องกัน</u>		
บริษัท ครัยโอไทย จำกัด	2,487,000.00	2,487,000.00

บริษัทมีเงินให้กู้ยืมระยะสั้นแก่บริษัทร่วมเพื่อใช้เป็นเงินทุนหมุนเวียน โดยการคิดดอกเบี้ย ด้วยอัตราตามสัญญาที่ตกลงกัน
เงินให้กู้ยืมดังกล่าวมีกำหนดชำระคืนเมื่อทวงถาม

5. รายการธุรกิจกับบุคคลหรือกิจการที่เกี่ยวข้องกัน (ต่อ)

5.1 สินทรัพย์ระหว่างกัน มีดังนี้ (ต่อ)

ในระหว่างปี 2566 เงินให้กู้ยืมแก่กิจการที่เกี่ยวข้องกันมีการเคลื่อนไหวดังต่อไปนี้

(หน่วย : บาท)

	งบการเงินที่แสดงเงินลงทุนตามวิธีส่วนได้เสีย/งบการเงินเฉพาะกิจการ		
	ยอดคงเหลือ ณ วันที่	ในระหว่างปี	ยอดคงเหลือ ณ วันที่
	30 มิถุนายน 2565	เพิ่มขึ้น ลดลง	30 มิถุนายน 2566
<u>เงินให้กู้ยืมระยะสั้นแก่กิจการที่เกี่ยวข้องกัน</u>			
บริษัท ตรีอไทย จำกัด	2,487,000.00	-	2,487,000.00
รวม	2,487,000.00	-	2,487,000.00

5.2 รายได้ระหว่างกัน มีดังนี้

(หน่วย : บาท)

	นโยบายการกำหนดราคา	สำหรับปีสิ้นสุดวันที่	
		30 มิถุนายน 2566	30 มิถุนายน 2565
<u>รายได้จากการขาย</u>	ราคาตลาด		
บริษัท เอเชียการ์เมนต์ จำกัด		301,200.50	462,998.00
บริษัท โรงงานส่งเสริมไทยอุตสาหกรรม จำกัด		4,963,814.00	1,948,666.15
<u>ดอกเบี้ยรับ</u>	อัตราตามสัญญา		
บริษัท ตรีอไทย จำกัด		127,872.67	111,168.89

5.3 ค่าตอบแทนผู้บริหาร

(หน่วย : บาท)

	สำหรับปีสิ้นสุดวันที่	
	30 มิถุนายน 2566	30 มิถุนายน 2565
ผลประโยชน์ระยะสั้น	9,350,828.00	9,133,744.00
ผลประโยชน์หลังออกจากงาน	451,237.18	286,926.44
รวม	9,802,065.18	9,420,670.44

6. เงินสดและรายการเทียบเท่าเงินสด

		(หน่วย : บาท)	
		ณ วันที่	
		30 มิถุนายน 2566	30 มิถุนายน 2565
เงินสด		289,591.41	339,000.00
เงินฝากธนาคาร - ออมทรัพย์		75,279,570.97	48,515,149.11
เงินฝากธนาคาร - กระแสรายวัน		28,593,915.97	19,056,980.63
รวม		104,163,078.35	67,911,129.74
เงินฝากธนาคารมีอัตราดอกเบี้ยตามที่ธนาคารกำหนด			

7. ลูกหนี้การค้าและลูกหนี้หมุนเวียนอื่น

		(หน่วย : บาท)	
		ณ วันที่	
		30 มิถุนายน 2566	30 มิถุนายน 2565
กิจการที่เกี่ยวข้องกัน			
ลูกหนี้การค้า		51,457,939.54	50,350,184.05
ลูกหนี้หมุนเวียนอื่น		5,084,164.50	4,956,291.83
กิจการที่ไม่เกี่ยวข้องกัน			
ลูกหนี้การค้า		54,062,237.29	105,714,081.71
ลูกหนี้หมุนเวียนอื่น		7,977,534.92	10,882,012.32
รวม		118,581,876.25	171,902,569.91

7.1 ลูกหนี้การค้า

การวิเคราะห์อายุลูกหนี้การค้า - มีดังนี้

		(หน่วย : บาท)	
		ณ วันที่	
		30 มิถุนายน 2566	30 มิถุนายน 2565
<u>ลูกหนี้การค้า - กิจการที่เกี่ยวข้องกัน</u>			
ปัจจุบันถึง 3 เดือน		1,808,090.82	700,335.33
มากกว่า 12 เดือน		124,320,137.40	124,320,137.40
รวม		126,128,228.22	125,020,472.73
<u>หัก ค่าเพื่อผลขาดทุนด้านเครดิต</u>		(74,670,288.68)	(74,670,288.68)
รวมลูกหนี้การค้า - กิจการที่เกี่ยวข้องกัน-สุทธิ		51,457,939.54	50,350,184.05

7. ลูกหนี้การค้าและลูกหนี้หมุนเวียนอื่น (ต่อ)

7.1 ลูกหนี้การค้า (ต่อ)

ณ วันที่ 30 มิถุนายน 2566 และ 2565 บริษัทมีลูกหนี้การค้าที่ค้างชำระเป็นเวลานาน (เกินกว่า 6 เดือน) จากบริษัทที่เกี่ยวข้องกันสองแห่ง (บริษัท ไทยฟาร์อีสต์ จำกัด และ บริษัท ที.เอฟ.อี. เทคดิง จำกัด) เป็นจำนวนเงินรวม 124.32 ล้านบาท และ 124.32 ล้านบาท ตามลำดับ ลูกหนี้การค้าดังกล่าวมีที่ดินพร้อมสิ่งปลูกสร้างมาจำนองเป็นหลักประกัน ราคาประเมินซึ่งถือตามรายงานการประเมินราคาโดยบริษัทประเมินราคาทรัพย์สินอิสระลงวันที่ 11 พฤษภาคม 2564 มีมูลค่าตลาด จำนวนเงิน 110.99 ล้านบาท และมีมูลค่าบังคับขายจำนวนเงิน 66.59 ล้านบาท

ฝ่ายบริหารเชื่อว่าค่าเผื่อผลขาดทุนด้านเครดิตข้างต้นเพียงพอและเหมาะสมเนื่องจากมูลค่าบังคับขายมีมูลค่าครอบคลุมมูลค่าหนี้สินสุทธิของลูกหนี้ข้างต้น และบริษัทยังคงมีนโยบายให้ลูกหนี้ขายทรัพย์สินเพื่อชำระหนี้ภายในระยะเวลาที่เหมาะสม

การวิเคราะห์อายุลูกหนี้การค้า - มีดังนี้

(หน่วย : บาท)		
ณ วันที่		
	30 มิถุนายน 2566	30 มิถุนายน 2565
<u>ลูกหนี้การค้า - กิจการที่ไม่เกี่ยวข้องกัน</u>		
<u>ตัวเงินรับ</u>		
ยังไม่ครบกำหนดชำระ	2,739,327.29	4,308,748.56
มากกว่า 12 เดือน	1,301,813.74	1,301,813.74
<u>ลูกหนี้การค้า</u>		
ปัจจุบันถึง 3 เดือน	51,329,127.75	100,981,993.83
มากกว่า 3 เดือนถึง 6 เดือน	-	426,545.04
มากกว่า 12 เดือน	24,484.46	-
รวม	55,394,753.24	107,019,101.17
<u>หัก ค่าเผื่อผลขาดทุนด้านเครดิต</u>	<u>(1,332,515.95)</u>	<u>(1,305,019.46)</u>
รวมลูกหนี้การค้า - กิจการที่ไม่เกี่ยวข้องกัน-สุทธิ	54,062,237.29	105,714,081.71

ณ วันที่ 30 มิถุนายน 2566 และ 2565 ค่าเผื่อผลขาดทุนด้านเครดิต มีจำนวนเงิน 1.33 ล้านบาท และ 1.31 ล้านบาท ตามลำดับ ฝ่ายบริหารเชื่อว่าค่าเผื่อผลขาดทุนด้านเครดิตดังกล่าวเพียงพอสำหรับผลขาดทุนที่อาจเกิดขึ้นจากการเรียกเก็บเงินจากลูกหนี้ไม่ได้

7. ลูกหนี้การค้าและลูกหนี้หมุนเวียนอื่น (ต่อ)

7.2 ลูกหนี้หมุนเวียนอื่น

ลูกหนี้หมุนเวียนอื่น - กิจกรรมที่เกี่ยวข้องกัน

(หน่วย : บาท)

	ณ วันที่	
	30 มิถุนายน 2566	30 มิถุนายน 2565
ค่าปรับจากการที่ลูกค้าจ่ายชำระล่าช้าค้างรับ		
บริษัท ไทยฟาร์อีสต์ จำกัด	4,037,224.11	4,037,224.11
บริษัท ที.เอฟ.อี.เทรดดิ้ง จำกัด	703,530.52	703,530.52
ดอกเบี้ยค้างรับ		
บริษัท ครัวโอไทย จำกัด	343,409.87	215,537.20
รวม	5,084,164.50	4,956,291.83

ลูกหนี้หมุนเวียนอื่น - กิจกรรมที่ไม่เกี่ยวข้องกัน

(หน่วย : บาท)

	ณ วันที่	
	30 มิถุนายน 2566	30 มิถุนายน 2565
บัตรภาษี	168,765.42	57,926.15
เงินชดเชยการส่งออกค้างรับ	116,892.37	1,068,283.57
เงินจ่ายล่วงหน้าค่าสินค้า	663,867.30	1,011,869.37
อื่น ๆ	7,028,009.83	8,743,933.23
รวม	7,977,534.92	10,882,012.32

8. สินค้าคงเหลือ

(หน่วย : บาท)

	ณ วันที่	
	30 มิถุนายน 2566	30 มิถุนายน 2565
สินค้าสำเร็จรูป	118,780,226.51	108,985,930.25
สินค้าระหว่างผลิต	81,691,735.32	114,453,073.22
วัตถุดิบ	29,598,175.47	61,415,543.83
อะไหล่และวัสดุโรงงาน	27,810,570.78	28,805,961.23
สินค้าระหว่างทาง	2,720,767.00	6,300,530.50
รวม	260,601,475.08	319,961,039.03
หัก ค่าเพื่อการลดลงของมูลค่าสินค้าคงเหลือ	(7,811,660.32)	(2,140,022.35)
ค่าเพื่ออะไหล่และวัสดุโรงงานเคลื่อนไหวช้า	(6,172,229.65)	(6,174,288.40)
สุทธิ	246,617,585.11	311,646,728.28

9. สิ้นทรัพย์ทางการเงินไม่หมุนเวียนอื่น - เงินลงทุนในตราสารทุนของบริษัทที่ไม่ใช่บริษัทจดทะเบียน

ชื่อบริษัท (ประเภทกิจการ)	ทุนชำระแล้ว (บาท)	สัดส่วนเงินลงทุน (ร้อยละ)	เงินลงทุน				มูลค่ายุติธรรมผ่าน กำไรขาดทุนเบ็ดเสร็จอื่น
			ณ วันที่ 30 มิถุนายน 2565	ณ วันที่ 30 มิถุนายน 2566			
				วิธีราคาทุน	จำนวนหุ้น	ราคาต่อหุ้น	
บริษัท อุเบะ เคมิคอลส์ (เอเชีย) จำกัด (มหาชน) (ธุรกิจ-ผลิตและจำหน่ายคาโพรแลกตัม (caprolactam) และ เม็ดไมลอน)	10,739,250,230.00	0.005	500,000.00	41,267.00	12.12	11.09	500,000.00
รวม	10,739,250,230.00		500,000.00				500,000.00

มูลค่ายุติธรรมของเงินลงทุนในตราสารทุนฯ ของบริษัท อุเบะ เคมิคอลส์ (เอเชีย) จำกัด (มหาชน) จำนวน โดยประเมินและพิจารณาจากข้อมูลทางการเงิน (มูลค่าตามบัญชี) ของบริษัทดังกล่าว ณ วันที่ 31 มีนาคม 2566 เนื่องจากเป็นข้อมูลที่ต่ำที่สุดในปัจจุบันที่บริษัทมีอยู่ซึ่งสรุปได้ว่า ราคาทุนของเงินลงทุนในตราสารทุนดังกล่าว ได้สะท้อนมูลค่ายุติธรรมแล้ว ดังนั้นบริษัทจึงอ้างราคาดังกล่าว เป็นมูลค่ายุติธรรม ณ วันที่ 30 มิถุนายน 2566 เนื่องจากมูลค่ายุติธรรมดังกล่าว ไม่มีการซื้อขายในตลาดที่มีสภาพคล่อง และเทคนิคในการประเมินมูลค่าที่ไม่สามารถสังเกตได้

(หน่วย : บาท)

10. เงินลงทุนในบริษัทร่วม

10.1 กระทบยอดเงินลงทุนในบริษัทร่วม

(หน่วย : บาท)

	งบการเงินที่แสดงเงินลงทุนตามวิธีส่วนได้เสีย		งบการเงินเฉพาะกิจการ	
	ณ วันที่		ณ วันที่	
	30 มิถุนายน 2566	30 มิถุนายน 2565	30 มิถุนายน 2566	30 มิถุนายน 2565
เงินลงทุนในบริษัทร่วม ต้นปี	17,307,417.60	18,801,683.97	28,500,000.00	28,500,000.00
<u>บวก/(หัก)</u> ส่วนแบ่งกำไร(ขาดทุน)จากเงินลงทุน				
ตามวิธีส่วนได้เสีย	(788,562.72)	(1,494,266.37)	-	-
เงินลงทุนในบริษัทร่วม ปลายปี	16,518,854.88	17,307,417.60	28,500,000.00	28,500,000.00

10.2 รายละเอียดการลงทุน ส่วนแบ่งกำไร(ขาดทุน)จากบริษัทร่วม และส่วนแบ่งกำไรขาดทุนเบ็ดเสร็จอื่นจากบริษัทร่วม

บริษัทร่วมจัดตั้งในประเทศไทยมีรายละเอียดดังนี้

(หน่วย : บาท)

		อัตราดอกเบี้ยการถือหุ้น		ทุนที่ชำระแล้ว	
		ณ วันที่		ณ วันที่	
		30 มิถุนายน 2566	30 มิถุนายน 2565	30 มิถุนายน 2566	30 มิถุนายน 2565
ชื่อบริษัท	ประเภทธุรกิจ				
บริษัท คลัยโอ ไทย จำกัด	ผลิตและจำหน่ายเครื่อง ถ่ายเทความร้อนเพื่อ จำหน่ายภายในประเทศ รับจ้างผลิต จำหน่ายก๊าซ เหลว และให้เช่าวางส่ง	15%	15%	190,000,000.00	190,000,000.00
		รวม		190,000,000.00	190,000,000.00

10. เงินลงทุนในบริษัทร่วม (ต่อ)

10.2 รายละเอียดการลงทุน ส่วนแบ่งกำไร(ขาดทุน)จากบริษัทร่วม และส่วนแบ่งกำไรขาดทุนเบ็ดเสร็จอื่นจากบริษัทร่วม (ต่อ)

(หน่วย : บาท)

ชื่อบริษัท	งบการเงินที่แสดงเงินลงทุนตามวิธีส่วนได้เสีย		งบการเงินเฉพาะกิจการ	
	มูลค่าตามบัญชีตามวิธีส่วนได้เสีย		มูลค่าตามบัญชีตามวิธีราคาทุน	
	ณ วันที่		ณ วันที่	
	30 มิถุนายน 2566	30 มิถุนายน 2565	30 มิถุนายน 2566	30 มิถุนายน 2565
บริษัท ตรีอไทย จำกัด	16,518,854.88	17,307,417.60	28,500,000.00	28,500,000.00
รวม	16,518,854.88	17,307,417.60	28,500,000.00	28,500,000.00

(หน่วย : บาท)

ชื่อบริษัท	งบการเงินที่แสดงเงินลงทุนตามวิธีส่วนได้เสีย	
	ส่วนแบ่งกำไร(ขาดทุน)	
	จากบริษัทร่วม	
	สำหรับปีสิ้นสุดวันที่	
	30 มิถุนายน 2566	30 มิถุนายน 2565
บริษัท ตรีอไทย จำกัด	(788,562.72)	(1,494,266.37)
รวม	(788,562.72)	(1,494,266.37)

บริษัทร่วมไม่ได้จดทะเบียนในตลาดหลักทรัพย์ จึงไม่มีราคาที่ต้องเปิดเผยต่อสาธารณชน

บริษัทมีตัวแทนอยู่ในคณะกรรมการของ บริษัท ตรีอไทย จำกัด โดยได้รับแต่งตั้งจากบริษัทร่วมให้เป็นกรรมการผู้มีอำนาจของบริษัท

ณ วันที่ 3 กันยายน 2550 และสัญญาแก้ไขเพิ่มเติมสัญญาจ้างผลิต LNG ลงวันที่ 28 เมษายน 2553 และ 30 มิถุนายน 2559 บริษัท ตรีอไทย จำกัด ได้ทำสัญญากับ บริษัท ปตท. จำกัด (มหาชน) เพื่อรับจ้างผลิต LNG (Liquefied natural gas) จากแหล่งผลิตหนองคูม-เอ จังหวัดสุโขทัยกำหนดระยะเวลา 10 ปี นับตั้งแต่วันที่เริ่มรับมอบผลิตภัณฑ์ LNG และ HC เป็นต้นไป

ส่วนแบ่งกำไร(ขาดทุน)สำหรับปีสิ้นสุดวันที่ 30 มิถุนายน 2566 และ 2565 ของบริษัทร่วม คำนวณจากงบการเงินสำหรับปีสิ้นสุดวันที่ 30 มิถุนายน 2566 และ 2565 โดยบริษัทจะรับรู้ส่วนแบ่งกำไร(ขาดทุน)ดังกล่าวเฉพาะสัดส่วนการถือหุ้นที่บริษัทมีส่วนได้เสียซึ่งงบการเงินดังกล่าวได้ผ่านการตรวจสอบบัญชีของบริษัทดังกล่าวแล้ว

10. เงินลงทุนในบริษัทร่วม (ต่อ)

10.3 ข้อมูลทางการเงินภายใต้งบการเงินของบริษัทร่วม

รายละเอียดสินทรัพย์สุทธิ

(หน่วย : บาท)

ชื่อบริษัท	ณ วันที่ 30 มิถุนายน 2566				
	สินทรัพย์หมุนเวียน	สินทรัพย์ไม่หมุนเวียน	หนี้สินหมุนเวียน	หนี้สินไม่หมุนเวียน	สินทรัพย์สุทธิ
บริษัท ตรีอไทย จำกัด	155,935,988.05	161,917,665.07	217,978,701.72	33,323.98	99,841,627.42

(หน่วย : บาท)

ชื่อบริษัท	ณ วันที่ 30 มิถุนายน 2565				
	สินทรัพย์หมุนเวียน	สินทรัพย์ไม่หมุนเวียน	หนี้สินหมุนเวียน	หนี้สินไม่หมุนเวียน	สินทรัพย์สุทธิ
บริษัท ตรีอไทย จำกัด	161,116,323.95	167,707,897.53	223,537,446.49	188,062.76	105,098,712.23

รายละเอียดกำไร(ขาดทุน)เบ็ดเสร็จรวม

(หน่วย : บาท)

	บริษัท ตรีอไทย จำกัด	
	สำหรับปีสิ้นสุดวันที่	
	30 มิถุนายน 2566	30 มิถุนายน 2565
รายได้	11,288,629.91	75,269,129.88
กำไร(ขาดทุน)จากการดำเนินงานต่อเนื่อง	(5,257,084.81)	(9,961,775.80)
กำไร(ขาดทุน)เบ็ดเสร็จรวม	(5,257,084.81)	(9,961,775.80)

รายละเอียดส่วนได้เสียของบริษัทในสินทรัพย์สุทธิของผู้ลงทุน

(หน่วย : บาท)

	บริษัท ตรีอไทย จำกัด	
	สำหรับปีสิ้นสุดวันที่	
	30 มิถุนายน 2566	30 มิถุนายน 2565
ส่วนได้เสียของบริษัทในสินทรัพย์สุทธิของผู้ลงทุน ณ วันต้นปี	17,307,417.60	18,801,683.97
บวก/หัก กำไร(ขาดทุน)เบ็ดเสร็จรวมส่วนที่เป็นของบริษัท	(788,562.72)	(1,494,266.37)
ส่วนได้เสียของบริษัทในสินทรัพย์สุทธิของผู้ลงทุน ณ วันปลายปี	16,518,854.88	17,307,417.60
มูลค่าตามบัญชีของส่วนได้เสียในผู้ลงทุน ณ วันปลายปี	16,518,854.88	17,307,417.60

11. อสังหาริมทรัพย์เพื่อการลงทุน

มูลค่าตามบัญชีของอสังหาริมทรัพย์เพื่อการลงทุน ณ วันที่ 30 มิถุนายน 2566 และ 2565 แสดงได้ดังนี้

(หน่วย : บาท)

	ที่ดินและ ส่วนปรับปรุงที่ดิน	อาคารคลังสินค้า ให้เช่า	รวม
ราคาทุน / ราคาประเมิน :			
30 มิถุนายน 2565	131,074,225.30	200,918,120.67	331,992,345.97
ดีราคา (ดูหมายเหตุประกอบงบการเงินข้อ 12)	5,023,875.00	-	5,023,875.00
30 มิถุนายน 2566	136,098,100.30	200,918,120.67	337,016,220.97
ค่าเสื่อมราคาสะสม :			
30 มิถุนายน 2565	-	29,867,100.53	29,867,100.53
ค่าเสื่อมราคาสำหรับปี	-	8,933,455.56	8,933,455.56
30 มิถุนายน 2566	-	38,800,556.09	38,800,556.09
มูลค่าสุทธิตามบัญชี :			
30 มิถุนายน 2566	136,098,100.30	162,117,564.58	298,215,664.88
30 มิถุนายน 2565	131,074,225.30	171,051,020.14	302,125,245.44
ค่าเสื่อมราคาสำหรับปี :			
สิ้นสุดวันที่ 30 มิถุนายน 2566	8,933,455.56		
สิ้นสุดวันที่ 30 มิถุนายน 2565	7,008,201.09		

สำหรับปีสิ้นสุดวันที่ 30 มิถุนายน 2566 และ 2565 อสังหาริมทรัพย์เพื่อการลงทุนก่อให้เกิดรายได้ค่าเช่า ซึ่งรับรู้ในกำไรขาดทุนจำนวน 24.06 ล้านบาท และ 12.43 ล้านบาท ตามลำดับ

มูลค่ายุติธรรมของอสังหาริมทรัพย์เพื่อการลงทุน (ยกเว้นที่ดิน) ณ วันที่ 30 มิถุนายน 2566 และ 2565 จำนวน 161.33 ล้านบาท และ 38.28 ล้านบาท ตามลำดับ ถือตามรายงานการประเมินราคา โดยบริษัทประเมินราคาทรัพย์สินอิสระ ลงวันที่ 2 มิถุนายน 2566 และวันที่ 15 พฤษภาคม 2563 ตามลำดับ ซึ่งใช้วิธีการประเมินทรัพย์สินตามวิธีคิดต้นทุน (Cost Approach) โดยการหามูลค่าทดแทนแล้วหักค่าเสื่อมราคาตามอายุและสภาพการใช้งาน รวมถึงค่าความนิยมหรือความต้องการของตลาดที่มีต่อทรัพย์สินนั้น

12. ที่ดิน อาคารและอุปกรณ์

(หน่วย : บาท)

สินทรัพย์ซึ่งแสดงมูลค่าตามราคาประเมิน	สินทรัพย์ซึ่งแสดงมูลค่าตามราคาทุน						รวม
	ที่ดินและส่วนปรับปรุงที่ดิน	อาคารและส่วนปรับปรุงอาคาร	เครื่องจักรและอุปกรณ์	อะไหล่เครื่องจักร	เครื่องตกแต่งติดตั้งและเครื่องใช้สำนักงาน	ยานพาหนะ	
ราคาทุน / ราคาประเมิน :							
30 มิถุนายน 2565	592,656,875.00	364,665,564.26	1,939,328,806.03	32,915,052.03	16,205,424.46	3,608,025.44	2,956,287,225.12
ซื้อเพิ่ม	-	522,829.00	9,422,076.04	-	12,897.20	-	27,026,547.99
ตีราคา	26,563,125.00	-	-	-	-	-	26,563,125.00
โอนเข้า(ออก)	-	109,477.90	23,866,745.75	(83,151.02)	-	-	(83,151.02)
30 มิถุนายน 2566	619,220,000.00	365,297,871.16	1,972,617,627.82	32,831,901.01	16,218,321.66	3,608,025.44	3,009,793,747.09
ค่าเสื่อมราคาสะสม :							
30 มิถุนายน 2565	-	359,994,086.43	1,908,854,298.06	-	15,828,962.83	3,404,222.44	2,288,081,569.76
ค่าเสื่อมราคาสำหรับปี	-	668,352.12	5,565,758.60	-	85,199.58	133,603.00	6,452,913.30
30 มิถุนายน 2566	-	360,662,438.55	1,914,420,056.66	-	15,914,162.41	3,537,825.44	2,294,534,483.06
ค่าเผื่อการด้อยค่าของอะไหล่เครื่องจักร :							
30 มิถุนายน 2565	-	-	-	10,932,103.26	-	-	10,932,103.26
ตั้งเพิ่ม(โอนกลับ)	-	-	-	(9,621.50)	-	-	(9,621.50)
30 มิถุนายน 2566	-	-	-	10,922,481.76	-	-	10,922,481.76
มูลค่าสุทธิตามบัญชี :							
30 มิถุนายน 2566	619,220,000.00	4,635,432.61	58,197,571.16	21,909,419.25	304,159.25	70,200.00	704,336,782.27
30 มิถุนายน 2565	592,656,875.00	4,671,477.83	30,474,507.97	21,982,948.77	376,461.63	203,803.00	657,273,552.10
ค่าเสื่อมราคาสำหรับปี							
สิ้นสุดวันที่ 30 มิถุนายน 2566	6,452,913.30						
สิ้นสุดวันที่ 30 มิถุนายน 2565	4,361,138.35						

12. ที่ดิน อาคารและอุปกรณ์ (ต่อ)

ณ วันที่ 30 มิถุนายน 2566 และ 2565 บริษัทได้บันทึกที่ดินในราคาประเมิน โดยถือตามรายงานการประเมินราคา โดยบริษัท ประเมินราคาทรัพย์สินอิสระ ซึ่งใช้วิธีการประเมินแบบเปรียบเทียบราคาตลาด ลงวันที่ 2 มิถุนายน 2566 และวันที่ 15 พฤษภาคม 2563 ราคาประเมินจำนวนเงิน 737.03 ล้านบาท (ประกอบด้วย ส่วนที่รับรู้เป็นที่ดิน อาคารและอุปกรณ์ จำนวน 619.22 ล้านบาท และ อสังหาริมทรัพย์เพื่อการลงทุนที่เป็นที่ดิน จำนวน 117.81 ล้านบาท) และ 705.44 ล้านบาท ตามลำดับ ซึ่งสูงกว่าราคาทุนเดิมจำนวนเงิน 722.02 ล้านบาท และ 690.43 ล้านบาท ตามลำดับ ได้แสดงไว้ในบัญชี “ส่วนเกินทุนจากการตีราคาที่ดิน” ภายใต้อัตราส่วนของผู้ถือหุ้น” ในงบแสดงฐานะการเงินซึ่งส่วนเกินทุนจากการตีราคาที่ดินนี้จะนำไปจ่ายเป็นเงินปันผลไม่ได้

ในระหว่างปี 2566 บริษัทได้ปรับมูลค่าที่ดินเพิ่มขึ้นตามการประเมินข้างต้น จำนวน 31.59 ล้านบาท (ประกอบด้วย ส่วนที่รับรู้เป็นที่ดิน อาคารและอุปกรณ์ จำนวน 26.56 ล้านบาท และ อสังหาริมทรัพย์เพื่อการลงทุนที่เป็นที่ดิน จำนวน 5.02 ล้านบาท)

การวัดมูลค่าของที่ดินของบริษัทวัดค่าโดยใช้วิธีราคาตลาดใหม่ทุก 3 ปี ทั้งนี้ในการวัดมูลค่าโดยใช้วิธีราคาใหม่ข้างต้น บริษัทจะวัดมูลค่า โดยใช้มูลค่าที่ดินเพื่อรับรู้รายการของสินทรัพย์ข้างต้น ซึ่งมูลค่าดังกล่าวประเมินโดยผู้ประเมินราคาอิสระ

ภายใต้วิธีราคาที่ดินมีมูลค่าเท่ากับ 15.01 ล้านบาท ณ วันที่ 30 มิถุนายน 2566 และ 2565 และมีส่วนเกินทุนจากการตีราคาจำนวน เท่ากับ 722.02 ล้านบาท และ 690.43 ล้านบาท ตามลำดับ (ในระหว่างปี 2564 บริษัทได้โอนที่ดินบางส่วนไปเป็นอสังหาริมทรัพย์ เพื่อการลงทุน มูลค่าตามบัญชีสุทธิ 112.79 ล้านบาท)

ณ วันที่ 30 มิถุนายน 2566 และ 2565 บริษัทได้นำเครื่องจักรบางส่วนไปค้ำประกันสินเชื่อที่ได้รับจากสถาบันการเงิน ตามหมายเหตุ ข้อ 13 และ 15

ข้อมูลการวัดมูลค่าที่ดินตามมาตรฐานการรายงานทางการเงินฉบับที่ 13 เรื่อง การวัดมูลค่าที่ดิน แสดงได้ดังนี้
การจัดลำดับชั้นการวัดมูลค่าที่ดิน

(หน่วย : บาท)

ที่ดิน
อสังหาริมทรัพย์เพื่อการลงทุนที่เป็นที่ดิน
รวม

การวัดมูลค่าที่ดิน ณ วันที่ 30 มิถุนายน 2566		
ข้อมูลระดับ 1	ข้อมูลระดับ 2	ข้อมูลระดับ 3
-	619,220,000.00	-
-	117,810,000.00	-
-	737,030,000.00	-

(หน่วย : บาท)

ที่ดิน
อสังหาริมทรัพย์เพื่อการลงทุนที่เป็นที่ดิน
รวม

การวัดมูลค่าที่ดิน ณ วันที่ 30 มิถุนายน 2565		
ข้อมูลระดับ 1	ข้อมูลระดับ 2	ข้อมูลระดับ 3
-	592,656,875.00	-
-	112,786,125.00	-
-	705,443,000.00	-

เทคนิคการประเมินมูลค่าสำหรับการวัดมูลค่าที่ดินระดับที่ 2

ที่ดินคำนวณจากวิธีเปรียบเทียบราคาขาย ราคาขายของสินทรัพย์ที่คล้ายกันในบริเวณใกล้เคียงได้ถูกปรับปรุงสำหรับ ความแตกต่างในคุณลักษณะที่สำคัญ เช่น ทำเลที่ตั้ง สภาพแวดล้อม ความเจริญ ระบบสาธารณูปโภค เป็นต้น ข้อมูลที่เป็น สาระสำคัญสำหรับการประเมินมูลค่าคือราคาต่อตารางเมตร

ไม่มีการเปลี่ยนแปลงสำหรับวิธีการประมาณมูลค่าที่ดินระหว่างปี

13. เงินเบิกเกินบัญชีและเงินกู้ยืมระยะสั้นจากสถาบันการเงิน

(หน่วย : บาท)

	อัตราดอกเบี้ย	ณ วันที่	
	ร้อยละต่อปี	30 มิถุนายน 2566	30 มิถุนายน 2565
เงินกู้ยืมระยะสั้น	2.88 - 3.18	82,698,835.75	71,698,327.23
รวม		82,698,835.75	71,698,327.23

วงเงินสินเชื่อระยะสั้นจากสถาบันการเงิน ค้ำประกันโดยการจดทะเบียนเครื่องจักรบางส่วนของบริษัทเพื่อใช้เป็นหลักประกัน
หนี้สินจากสถาบันการเงิน (ดูหมายเหตุประกอบงบการเงินข้อ 12)

14. เจ้าหนี้การค้าและเจ้าหนี้หมุนเวียนอื่น

(หน่วย : บาท)

	ณ วันที่	
	30 มิถุนายน 2566	30 มิถุนายน 2565
เจ้าหนี้การค้า	35,672,875.52	45,640,419.55
ค่าใช้จ่ายค้างจ่าย	19,882,359.53	19,538,587.56
อื่น ๆ	8,131,650.65	7,854,198.63
รวม	63,686,885.70	73,033,205.74

15. เงินกู้ยืมระยะยาว

(หน่วย : บาท)

	อัตราดอกเบี้ย	ณ วันที่	
	(ร้อยละต่อปี)	การชำระคืน	30 มิถุนายน 2566
เงินกู้ยืมระยะยาวจากสถาบันการเงิน	Compounded THOR+2.5	พ.ค. 66 - เม.ย. 72	15,991,916.60
หัก ส่วนของหนี้สินระยะยาวที่ถึงกำหนดชำระในปี			(2,820,000.00)
รวมเงินกู้ยืมระยะยาวจากสถาบันการเงิน - สุทธิ			13,171,916.60

ในระหว่างปี 2566 เงินกู้ยืมระยะยาวจากสถาบันการเงินมีการเคลื่อนไหวดังนี้

(หน่วย : บาท)

ยอดคงเหลือ ณ วันที่ 30 มิถุนายน 2565	-
บวก รับเงินกู้ยืมระหว่างปี	16,696,916.60
หัก จ่ายคืนเงินกู้ยืมระหว่างปี	(705,000.00)
ยอดคงเหลือ ณ วันที่ 30 มิถุนายน 2566	15,991,916.60

15. เงินกู้ยืมระยะยาว (ต่อ)

เมื่อวันที่ 1 กรกฎาคม 2565 บริษัทได้ทำสัญญาเงินกู้ยืมระยะยาวกับสถาบันการเงินแห่งหนึ่ง ในวงเงินรวมไม่เกิน 26 ล้านบาท (แบ่งรับเงินกู้เป็น 2 ส่วน) มีอัตราดอกเบี้ยร้อยละ Compounded THOR+2.5 มีระยะเวลา 78 เดือน มีกำหนดชำระคืนดอกเบี้ยเป็นรายเดือนนับตั้งแต่เบิกเงินกู้และมีระยะเวลาในการปลอดชำระคืนเงินต้นจำนวน 6 เดือน นับจากการรับเงินกู้งวดแรกของแต่ละส่วน

เงินกู้ยืมระยะยาวดังกล่าวข้างต้น ค้ำประกัน โดยการจดจำนองเครื่องจักรและอุปกรณ์บางส่วนของบริษัท เป็นหลักทรัพย์ค้ำประกัน (ดูหมายเหตุประกอบงบการเงินข้อ 12)

16. สินทรัพย์ภาษีเงินได้รอตัดบัญชี (หนี้สินภาษีเงินได้รอตัดบัญชี)

	(หน่วย : บาท)	
	ณ วันที่	
	30 มิถุนายน 2566	30 มิถุนายน 2565
สินทรัพย์ภาษีเงินได้รอตัดบัญชี	30,613,158.57	29,768,335.08
หนี้สินภาษีเงินได้รอตัดบัญชี	(144,427,931.00)	(138,305,760.79)
สุทธิ	(113,814,772.43)	(108,537,425.71)

16. สินทรัพย์ภายใต้รอตัดบัญชี (หนี้สินภายใต้รอตัดบัญชี) (ต่อ)

รายการเคลื่อนไหวของสินทรัพย์และหนี้สินภายใต้รอตัดบัญชีที่เกิดขึ้นในระหว่างปีสิ้นสุดวันที่ 30 มิถุนายน 2566 และ 2565 มีดังนี้

(หน่วย : บาท)

	งบการเงินที่แสดงเงินลงทุนตามวิธีส่วนได้เสีย/งบการเงินเฉพาะกิจการ			
	ณ วันที่	การเปลี่ยนแปลงเพิ่มขึ้น(ลดลง)		ณ วันที่
	30 มิถุนายน 2565	กำไรหรือขาดทุน	กำไรเบ็ดเสร็จอื่น	30 มิถุนายน 2566
สินทรัพย์ภายใต้รอตัดบัญชี				
ค่าเผื่อผลขาดทุนด้านเครดิต - ลูกหนี้การค้า	15,195,061.63	5,499.30	-	15,200,560.93
ค่าเผื่อการลดลงของมูลค่าสินค้านำมาดัดแปลง	3,849,282.80	1,131,991.54	-	4,981,274.34
ประมาณการหนี้สินไม่หมุนเวียน				
สำหรับผลประโยชน์พนักงาน	10,723,990.65	223,576.24	(516,243.59)	10,431,323.30
รวม	29,768,335.08	1,361,067.08	(516,243.59)	30,613,158.57
หนี้สินภายใต้รอตัดบัญชี				
ส่วนเกินทุนจากการตีราคาที่ดิน	138,087,152.53	-	6,317,400.00	144,404,552.53
กำไรที่ยังไม่เกิดขึ้นจริงจากการเปลี่ยนแปลง				
มูลค่ายุติธรรมของเงินลงทุนเพื่อขาย	-	-	-	-
หนี้สินตามสัญญาเข้าทางการเงิน	4,951.55	(4,951.55)	-	-
เงินชดเชยการส่งออกข้างรับ	213,656.71	(190,278.24)	-	23,378.47
รวม	138,305,760.79	(195,229.79)	6,317,400.00	144,427,931.00
สุทธิ	(108,537,425.71)	1,556,296.87	(6,833,643.59)	(113,814,772.43)

16. สินทรัพย์ทางการเงินได้รื้อตัดบัญชี (หนี้สินทางการเงินได้รื้อตัดบัญชี) (ต่อ)

(หน่วย : บาท)

	งบการเงินที่แสดงเงินลงทุนตามวิธีส่วนได้เสีย/งบการเงินเฉพาะกิจการ			
	ณ วันที่	การเปลี่ยนแปลงเพิ่มขึ้น(ลดลง)		ณ วันที่
	30 มิถุนายน 2564	กำไรหรือขาดทุน	กำไรเบ็ดเสร็จอื่น	30 มิถุนายน 2565
สินทรัพย์ทางการเงินได้รื้อตัดบัญชี				
ค่าเผื่อผลขาดทุนด้านเครดิต - ลูกหนี้การค้า	15,206,692.66	(11,631.03)	-	15,195,061.63
ค่าเผื่อการลดลงของมูลค่าสินค้าคงเหลือ	3,888,291.01	(39,008.21)	-	3,849,282.80
ประมาณการหนี้สินไม่หมุนเวียน				
สำหรับผลประโยชน์พนักงาน	10,797,809.18	(73,818.53)	-	10,723,990.65
รวม	29,892,792.85	(124,457.77)	-	29,768,335.08
หนี้สินทางการเงินได้รื้อตัดบัญชี				
ส่วนเกินทุนจากการตีราคาที่ดิน	138,087,152.53	-	-	138,087,152.53
กำไรที่ยังไม่เกิดขึ้นจริงจากการเปลี่ยนแปลง				
มูลค่ายุติธรรมของเงินลงทุนเพื่อขาย	65,073.30	-	(65,073.30)	-
หนี้สินตามสัญญาเข้าทางการเงิน	23,893.59	(18,942.04)	-	4,951.55
เงินชดเชยการส่งออกข้างรับ	156,196.96	57,459.75	-	213,656.71
รวม	138,332,316.38	38,517.71	(65,073.30)	138,305,760.79
สุทธิ	(108,439,523.53)	(162,975.48)	65,073.30	(108,537,425.71)

(หน่วย : บาท)

	ณ วันที่	
	30 มิถุนายน 2566	30 มิถุนายน 2565
ผลขาดทุนทางภาษีที่ยังไม่ได้รับรู้	71,045,347.45	-

บริษัทยังไม่รับรู้ผลขาดทุนทางภาษีเงินได้ดังกล่าวเป็นสินทรัพย์ทางการเงินได้รื้อตัดบัญชีเนื่องจากผู้บริหารของบริษัทประเมินว่าผลการดำเนินงานในอนาคตของบริษัทมีปัจจัยเสี่ยงจากผลกระทบด้านเศรษฐกิจ จึงทำให้อาจไม่สามารถประมาณผลการดำเนินงานที่แน่นอนได้ ดังนั้นบริษัทจะรับรู้สินทรัพย์ทางการเงินได้รื้อตัดบัญชีที่เกิดจากผลขาดทุนทางภาษีที่สามารถใช้สิทธิประโยชน์ได้เมื่อมีการภาษีที่เกิดขึ้นจริง

17. ประมาณการหนี้สินไม่หมุนเวียนสำหรับผลประโยชน์พนักงาน

(หน่วย : บาท)

	ณ วันที่	
	30 มิถุนายน 2566	30 มิถุนายน 2565
ภาระผูกพันผลประโยชน์พนักงานต้นปี	53,619,953.17	53,989,045.85
<u>บวก</u> ค่าใช้จ่ายผลประโยชน์พนักงานระหว่างปี	2,909,149.04	2,720,309.06
ต้นทุนทางการเงิน (ดอกเบี้ยจ่าย) ระหว่างปี	461,577.24	474,330.26
<u>หัก</u> ผลประโยชน์พนักงานที่จ่ายระหว่างปี	(2,252,845.00)	(3,563,732.00)
<u>บวก(หัก)</u> ผล(กำไร)ขาดทุนจากการประมาณการตามหลักคณิตศาสตร์	(2,581,217.97)	-
ภาระผูกพันผลประโยชน์พนักงานปลายปี	52,156,616.48	53,619,953.17

ค่าใช้จ่ายเกี่ยวกับผลประโยชน์ระยะยาวของพนักงานรวมอยู่ในกำไรขาดทุนสำหรับปีสิ้นสุดวันที่ 30 มิถุนายน 2566 และ 2565 จำนวน 3.37 ล้านบาท และ 3.19 ล้านบาท ตามลำดับ

กำไรและขาดทุนจากการประมาณการตามหลักคณิตศาสตร์ประกันภัยที่รับรู้ในกำไรขาดทุนเบ็ดเสร็จอื่น เกิดขึ้นจาก

(หน่วย : บาท)

	สำหรับปีสิ้นสุดวันที่	
	30 มิถุนายน 2566	30 มิถุนายน 2565
สมมติฐานทางการเงิน	(3,036,825.88)	-
การปรับปรุงจากประสบการณ์	455,607.91	-
รวม	(2,581,217.97)	-

สมมติฐานที่สำคัญในการประมาณการตามหลักคณิตศาสตร์ประกันภัย ณ วันประเมินสรุปได้ดังนี้

(หน่วย : ร้อยละ)

	ณ วันที่	
	30 มิถุนายน 2566	30 มิถุนายน 2565
อัตราคิดลด	2.38	1.20
อัตราการขึ้นเงินเดือนในอนาคต	3.00	3.00
อัตราการหมุนเวียนของพนักงาน	1.91 - 22.92	1.91 - 22.92

จำนวนเงินภาระผูกพันตามโครงการผลประโยชน์สำหรับปีปัจจุบันและ 4 ปี ข้อนหลังแสดงได้ดังนี้

	ภาระผูกพันตามโครงการผลประโยชน์
ปี 2566	52,156,616.48
ปี 2565	53,619,953.17
ปี 2564	53,989,045.85
ปี 2563	53,266,848.01
ปี 2562	51,421,814.99

17. ประมาณการหนี้สินไม่หมุนเวียนสำหรับผลประโยชน์พนักงาน (ต่อ)

การวิเคราะห์ความอ่อนไหว

การเปลี่ยนแปลงในแต่ละข้อสมมติฐานที่เกี่ยวข้องในการประมาณการตามหลักคณิตศาสตร์ประจักษ์ที่อาจเป็นไปได้อย่างสมเหตุสมผล ณ วันที่รายงาน โดยถือว่าข้อสมมติฐานอื่นๆ คงที่ จะมีผลกระทบต่อภาระผูกพันผลประโยชน์ที่กำหนดไว้เป็นจำนวนเงินดังต่อไปนี้

(หน่วย : บาท)

	สำหรับปี สิ้นสุดวันที่ 30 มิถุนายน 2566	
	เพิ่มขึ้น	ลดลง
อัตราคิดลด (เปลี่ยนแปลงร้อยละ 0.50)	50,969,964.23	53,411,078.76
การเพิ่มขึ้นของเงินเดือนในอนาคต (เปลี่ยนแปลงร้อยละ 1)	54,696,087.65	49,838,186.82
อัตราการหมุนเวียนของพนักงาน (เปลี่ยนแปลงร้อยละ 20)	51,033,655.39	53,360,950.35

(หน่วย : บาท)

	สำหรับปี สิ้นสุดวันที่ 30 มิถุนายน 2565	
	เพิ่มขึ้น	ลดลง
อัตราคิดลด (เปลี่ยนแปลงร้อยละ 0.50)	38,945,427.66	41,839,830.72
การเพิ่มขึ้นของเงินเดือนในอนาคต (เปลี่ยนแปลงร้อยละ 1)	44,177,682.95	36,911,130.39
อัตราการหมุนเวียนของพนักงาน (เปลี่ยนแปลงร้อยละ 20)	38,578,496.78	40,733,601.84

18. การลดขาดทุนสะสม

ตามรายงานการประชุมสามัญผู้ถือหุ้นประจำปี 2564 เมื่อวันที่ 11 ตุลาคม 2564 มีมติเป็นเอกฉันท์อนุมัติให้โอนส่วนเกินมูลค่าหุ้นสามัญ เพื่อลดขาดทุนสะสมของบริษัท จำนวน 0.98 ล้านบาท

19. จัดสรรเงินปันผลจ่าย

ตามมติที่ประชุมผู้ถือหุ้นของบริษัทเมื่อวันที่ 10 ตุลาคม 2565 ได้มีมติอนุมัติการจ่ายเงินปันผลประจำปี 2565 ให้แก่ผู้ถือหุ้นของบริษัทเป็นจำนวนเงินทั้งสิ้น 6.38 ล้านบาท กำหนดจ่ายให้แก่ผู้ถือหุ้นจำนวน 45.57 ล้านหุ้น ในอัตราหุ้นละ 0.14 บาท โดยจ่ายไปแล้วในวันที่ 10 พฤศจิกายน 2565

20. รายได้(ค่าใช้จ่าย)ภาษีเงินได้

ภาษีเงินได้นิติบุคคลสำหรับปีคำนวณขึ้นจากกำไรก่อนภาษีเงินได้สำหรับปีคูณด้วยอัตราภาษีเฉลี่ยทั้งปีที่ประมาณการไว้
รายได้(ค่าใช้จ่าย)ภาษีเงินได้ สรุปได้ดังนี้

(หน่วย : บาท)

	งบการเงินที่แสดงเงินลงทุนตามวิธีส่วนได้เสีย		งบการเงินเฉพาะกิจการ	
	สำหรับปีสิ้นสุดวันที่		สำหรับปีสิ้นสุดวันที่	
	30 มิถุนายน 2566	30 มิถุนายน 2565	30 มิถุนายน 2566	30 มิถุนายน 2565
ภาษีเงินได้ปัจจุบัน :				
ภาษีเงินได้งวดปัจจุบันสำหรับกำไรทางภาษี	-	2,985,832.32	-	2,985,832.32
ภาษีเงินได้รอการตัดบัญชี :				
ภาษีเงินได้รอการตัดบัญชีจากการเกิดผลแตกต่างชั่วคราวและการกลับรายการผลแตกต่างชั่วคราว	(1,556,296.87)	162,975.48	(1,556,296.87)	162,975.48
รายได้(ค่าใช้จ่าย)ภาษีเงินได้ที่แสดงอยู่ในงบกำไรขาดทุนเบ็ดเสร็จ	(1,556,296.87)	3,148,807.80	(1,556,296.87)	3,148,807.80

รายการกระทบยอดจำนวนเงินระหว่างค่าใช้จ่ายภาษีเงินได้กับผลคูณของกำไรทางบัญชีกับอัตราภาษีที่ใช้ สามารถแสดงได้ดังนี้

(หน่วย : บาท)

	งบการเงินที่แสดงเงินลงทุนตามวิธีส่วนได้เสีย		งบการเงินเฉพาะกิจการ	
	สำหรับปีสิ้นสุดวันที่		สำหรับปีสิ้นสุดวันที่	
	30 มิถุนายน 2566	30 มิถุนายน 2565	30 มิถุนายน 2566	30 มิถุนายน 2565
กำไร(ขาดทุน)ทางบัญชีก่อนภาษีเงินได้นิติบุคคล	(78,924,324.58)	32,821,058.40	(78,135,761.86)	34,315,324.77
อัตราภาษีเงินได้นิติบุคคล	20%	20%	20%	20%
กำไร(ขาดทุน)ทางบัญชีก่อน				
ภาษีเงินได้นิติบุคคลคูณอัตราภาษี	(15,784,864.92)	6,564,211.68	(15,627,152.37)	6,863,064.95
ผลกระทบทางภาษีสำหรับ :				
ค่าใช้จ่ายหรือรายได้ที่ไม่สามารถหักภาษีได้	224,211.27	296,867.20	66,498.72	(1,986.07)
ค่าใช้จ่ายที่มีสิทธิ์หักได้เพิ่มขึ้น	(204,712.72)	(221,587.32)	(204,712.72)	(221,587.32)
ขาดทุนทางภาษีเงินได้	14,209,069.50	(3,490,683.76)	14,209,069.50	(3,490,683.76)
ค่าใช้จ่าย(รายได้)ภาษีเงินได้ที่แสดงอยู่ในงบกำไรขาดทุนเบ็ดเสร็จ	(1,556,296.87)	3,148,807.80	(1,556,296.87)	3,148,807.80

20. รายได้(ค่าใช้จ่าย)ภาษีเงินได้ (ต่อ)

จำนวนภาษีเงินได้ที่เกี่ยวข้องกับส่วนประกอบแต่ละส่วนของกำไรขาดทุนเบ็ดเสร็จอื่นสรุปได้ดังนี้

(หน่วย : บาท)

	งบการเงินที่แสดงเงินลงทุนตามวิธีส่วนได้เสีย /	
	งบการเงินเฉพาะกิจการ	
	สำหรับปีสิ้นสุดวันที่	
	30 มิถุนายน 2566	30 มิถุนายน 2565
ภาษีเงินได้รอการตัดบัญชีเกี่ยวกับ		
- กำไร(ขาดทุน)จากเงินลงทุนในหลักทรัพย์เพื่อขาย	-	65,073.30
- ผลกำไร(ขาดทุน)จากการประมาณการตามหลักคณิตศาสตร์ประกันภัย		
สำหรับโครงการผลประโยชน์พนักงาน	(516,243.59)	-
- กำไรจากการตีมูลค่าที่ดิน	(6,317,400.00)	-
รวม	(6,833,643.59)	65,073.30

21. สำรองตามกฎหมาย

เพื่อให้เป็นไปตามข้อกำหนดของพระราชบัญญัติบริษัทมหาชนจำกัด พ.ศ. 2535 บริษัทได้จัดสรรเงินจำนวนอย่างน้อยร้อยละ 5 ของกำไรสุทธิไว้เป็นทุนสำรองตามกฎหมาย จนกว่าทุนสำรองนี้เท่ากับร้อยละ 10 ของทุนจดทะเบียน สำรองตามกฎหมายนี้จะนำไปจ่ายเป็นเงินปันผลไม่ได้

22. เครื่องมือทางการเงิน

บริษัทฯ ไม่มีนโยบายประกอบธุรกรรมตราสารอนุพันธ์ทางการเงินเพื่อการเก็งกำไรหรือเพื่อการค้า

22.1 ความเสี่ยงด้านสภาพคล่อง

ความเสี่ยงด้านสภาพคล่องเกิดจากปัญหาในการเพิ่มทุนให้จำนวนเพียงพอและทันเวลาเพื่อชำระหนี้สำหรับภาระผูกพันตามที่กำหนดไว้ในงบการเงิน จากการบริหารเงิน การเงินฐานะทางการเงิน และผลการดำเนินงาน รวมทั้งประมาณการข้อมูลทางการเงินของบริษัทฯ ฝ่ายบริหารเชื่อว่าในปัจจุบันบริษัทฯ ไม่มีความเสี่ยงด้านสภาพคล่อง

22.2 ความเสี่ยงด้านการให้สินเชื่อ

ความเสี่ยงด้านการให้สินเชื่อเกิดจากการที่ลูกค้าไม่สามารถหรือไม่ประสงค์จะปฏิบัติตามข้อตกลงที่ให้ไว้กับบริษัทฯ บริษัทฯ ได้มีนโยบายในการป้องกันความเสี่ยงนี้โดยการจัดการอนุมัติวงเงินสินเชื่อและวิเคราะห์ฐานะทางการเงินของลูกค้า

ราคาตามบัญชีของลูกค้าหนี้ที่บันทึกในงบแสดงฐานะการเงินสุทธิต่ำกว่ามูลค่าสูงสุดของความเสี่ยงทางการเงินด้านการให้สินเชื่อ

22.3 ความเสี่ยงจากอัตราดอกเบี้ย

ความเสี่ยงจากอัตราดอกเบี้ย คือ ความเสี่ยงที่การเปลี่ยนแปลงของอัตราดอกเบี้ยในตลาดเงินในตลาดเงินและตลาดเงินของบริษัทฯ บริษัทฯ มีความเสี่ยงจากอัตราดอกเบี้ยที่สำคัญอันเนื่องมาจากต้นทุนการเงิน ดังนั้นบริษัทฯ จึงมีความเสี่ยงเกี่ยวกับความผันผวนของอัตราดอกเบี้ยในอนาคต

สินทรัพย์และหนี้สินทางการเงินที่สำคัญสามารถจัดตามประเภทอัตราดอกเบี้ยในส่วนที่เป็นสาระสำคัญ ดังนี้

(หน่วย : ล้านบาท)

สินทรัพย์ทางการเงิน	งบการเงินที่แสดงเงินลงทุนตามวิธีส่วนได้เสีย					
	อัตราดอกเบี้ยปรับขึ้นตามอัตราตลาด		ไม่มีอัตราดอกเบี้ย		อัตราดอกเบี้ย (ร้อยละต่อปี)	
	ณ วันที่ 30 มิถุนายน 2566	2565	ณ วันที่ 30 มิถุนายน 2566	2565	ณ วันที่ 30 มิถุนายน 2566	2565
เงินสดและรายการเทียบเท่าเงินสด	75.28	48.52	-	-	104.16	67.92
ลูกหนี้การค้าและลูกหนี้หมุนเวียนอื่น	-	-	-	-	118.58	171.90
หนี้สินทางการเงิน	-	-	-	-	63.69	73.03
เจ้าหนี้การค้าและเจ้าหนี้หมุนเวียนอื่น	-	-	-	-	-	-

22. เครื่องมือทางการเงิน (ต่อ)

22.4 มูลค่ายุติธรรม

สินทรัพย์ทางการเงินและหนี้สินทางการเงินมีราคาตามบัญชีที่ใกล้เคียงกับราคาตลาด เนื่องจากเครื่องมือทางการเงินโดยส่วนใหญ่จะครบกำหนดในเวลาอันสั้น รวมถึงเงินสดและเงินฝากธนาคารซึ่งมีอัตราดอกเบี้ยใกล้เคียงกับสภาวะตลาดเป็นผลให้สินทรัพย์ทางการเงินดังกล่าวสะท้อนมูลค่ายุติธรรมแล้ว

บริษัทมีหนี้สินที่วัดมูลค่าด้วยมูลค่ายุติธรรมแยกแสดงตามลำดับชั้นของมูลค่ายุติธรรม ดังนี้

(หน่วย : บาท)

		มูลค่ายุติธรรม			
		ระดับ 1	ระดับ 2	ระดับ 3	รวม
ณ วันที่ 30 มิถุนายน 2566					
หนี้สินทางการเงิน					
สัญญาซื้อขายเงินตราต่างประเทศล่วงหน้า		-	474,996.45	-	474,996.45
ณ วันที่ 30 มิถุนายน 2565					
หนี้สินทางการเงิน					
สัญญาซื้อขายเงินตราต่างประเทศล่วงหน้า		-	803,149.45	-	803,149.45

เทคนิคการประเมินมูลค่ายุติธรรมและข้อมูลที่ใช้สำหรับการวัดมูลค่ายุติธรรมระดับ 2

- สัญญาซื้อขายเงินตราต่างประเทศล่วงหน้า คำนวณโดยใช้อัตราที่กำหนดโดยธนาคารคู่สัญญาของบริษัทเสมือนว่าได้ยกเลิกสัญญาเหล่านั้น ณ วันที่ในงบการเงิน การคิดลดไม่มีผลกระทบอย่างเป็นสาระสำคัญต่อมูลค่ายุติธรรมของตราสารอนุพันธ์ซึ่งมูลค่ายุติธรรมอยู่ในระดับ 2

ในระหว่างปีปัจจุบัน บริษัทไม่มีการโอนรายการระหว่างระดับชั้นของมูลค่ายุติธรรม

22.5 ความเสี่ยงจากอัตราแลกเปลี่ยน

บริษัทมีสินทรัพย์ทางการเงินและหนี้สินทางการเงินที่เป็นสกุลเงินตราต่างประเทศ มีดังนี้

		ณ วันที่	
รายการ	สกุลเงิน (ล้าน)	30 มิถุนายน 2566	30 มิถุนายน 2565
สินทรัพย์ทางการเงิน			
เงินฝากธนาคาร	ดอลลาร์สหรัฐ	0.002	0.002
ลูกหนี้การค้าต่างประเทศ	ดอลลาร์สหรัฐ	0.65	2.06
หนี้สินทางการเงิน			
เจ้าหนี้การค้าต่างประเทศ	ดอลลาร์สหรัฐ	0.43	0.42
เจ้าหนี้หมุนเวียนอื่นต่างประเทศ	ดอลลาร์สหรัฐ	0.08	0.10

23. ภาระผูกพันและหนี้สินที่อาจเกิดขึ้นในอนาคต

23.1 การค้าประกัน

ณ วันที่ 30 มิถุนายน 2566 และ 2565 บริษัทมีหนังสือค้ำประกันที่ธนาคารในประเทศแห่งหนึ่งออกให้กรมศุลกากร จำนวนเงิน 1 ล้านบาท และการไฟฟ้านครหลวง จำนวน 5.3 ล้านบาท

23.2 การทำเลตเตอร์ออฟเครดิต

ณ วันที่ 30 มิถุนายน 2566 และ 2565 มี Letter of credit จำนวนเงิน 0.12 ล้านดอลลาร์สหรัฐอเมริกา และ 0.32 ล้านดอลลาร์สหรัฐอเมริกา ตามลำดับ

23.3 สัญญาซื้อสินทรัพย์

ณ วันที่ 30 มิถุนายน 2565 บริษัทมีภาระผูกพันในการชำระเงินค่าติดตั้งระบบและอุปกรณ์เป็น จำนวนเงิน 15.86 ล้านบาท

24. การเสนอข้อมูลทางการเงินจำแนกตามส่วนงาน

ผู้มีอำนาจในการตัดสินใจด้านการดำเนินงานของบริษัท ได้แก่ กรรมการผู้จัดการซึ่งมีหน้าที่ในการสอบทานรายงานของบริษัทอย่างสม่ำเสมอ เพื่อประเมินผลการดำเนินงานและจัดสรรทรัพยากรให้แก่ส่วนดำเนินงานอย่างเหมาะสม เกณฑ์การประเมินผลที่บริษัทเลือกใช้ ได้แก่ กำไรขาดทุนแยกตามส่วนงานซึ่งใช้มาตรฐานในการวัดผลเกี่ยวกับการจัดทางการเงิน

บริษัทจำแนกส่วนงานตามผลิตภัณฑ์หลักที่ขายออกเป็น 4 ส่วน ได้แก่

- 1) ผลิตภัณฑ์เม็ดไนลอน
- 2) ผลิตภัณฑ์เส้นใยสังเคราะห์
- 3) ผลิตภัณฑ์เส้นด้ายยัด
- 4) อื่น ๆ ได้แก่ การขายผลิตภัณฑ์ผ้าทอและผ้าข้อม และบริการอื่น ๆ

ข้อมูลทางการเงินจำแนกตามกลุ่มธุรกิจสำหรับปีสิ้นสุดวันที่ 30 มิถุนายน 2566 และ 2565 มีดังนี้

(หน่วย : บาท)

งบการเงินที่แสดงเงินลงทุนตามวิธีส่วนได้เสีย สำหรับปีสิ้นสุดวันที่ 30 มิถุนายน 2566					
	เม็ดไนลอน (Chip)	เส้นใยสังเคราะห์ (Filament yarn)	เส้นด้ายยัด (Textured yarn)	อื่น ๆ	รวม
รายได้จากการขาย					
ในประเทศ	5,606,132.00	38,315,865.63	69,823,738.72	88,677,889.55	202,423,625.90
ต่างประเทศ	182,518,283.90	145,209,628.34	123,869,341.57	-	451,597,253.81
รายได้จากการให้บริการ	62,582,628.63	-	-	18,655,402.30	81,238,030.93
รวม	250,707,044.53	183,525,493.97	193,693,080.29	107,333,291.85	735,258,910.64
ต้นทุนขาย					
ในประเทศ	6,622,137.83	37,721,334.70	73,698,419.42	94,118,159.93	212,160,051.88
ต่างประเทศ	221,772,326.49	167,469,942.48	108,099,627.23	-	497,341,896.20
ต้นทุนการให้บริการ	63,663,526.75	-	-	24,841,986.42	88,505,513.17
รวม	292,057,991.07	205,191,277.18	181,798,046.65	118,960,146.35	798,007,461.25
กำไร(ขาดทุน)ขั้นต้น	(41,350,946.54)	(21,665,783.21)	11,895,033.64	(11,626,854.50)	(62,748,550.61)
ค่าเสื่อมราคา	756,741.62	4,343,359.05	831,722.91	200,935.43	6,132,759.01
รายได้และค่าใช้จ่ายที่ไม่ได้ปันส่วน :					
ส่วนแบ่งกำไร(ขาดทุน)จากเงินลงทุนในบริษัทร่วม					(788,562.72)
รายได้(ค่าใช้จ่าย)ภาษีเงินได้					1,556,296.87

24. การเสนอข้อมูลทางการเงินจำแนกตามส่วนงาน (ต่อ)

(หน่วย : บาท)

งบการเงินที่แสดงเงินลงทุนตามวิธีส่วนได้เสีย
สำหรับปีสิ้นสุดวันที่ 30 มิถุนายน 2565

	เม็ดไนลอน (Chip)	เส้นใยสังเคราะห์ (Filament yarn)	เส้นด้ายยัด (Textured yarn)	อื่น ๆ	รวม
รายได้จากการขาย					
ในประเทศ	2,608,411.00	36,250,918.47	62,683,320.57	74,520,922.41	176,063,572.45
ต่างประเทศ	400,370,843.73	239,392,397.93	171,951,102.57	-	811,714,344.23
รายได้จากการให้บริการ	32,033,412.50	-	-	11,205,620.30	43,239,032.80
รวม	435,012,667.23	275,643,316.40	234,634,423.14	85,726,542.71	1,031,016,949.48
ต้นทุนขาย					
ในประเทศ	2,620,408.47	29,322,273.78	57,792,394.23	76,518,087.11	166,253,163.59
ต่างประเทศ	375,774,976.18	224,141,088.03	147,083,511.34	-	746,999,575.55
ต้นทุนการให้บริการ	29,682,238.17	-	-	15,092,054.34	44,774,292.51
รวม	408,077,622.82	253,463,361.81	204,875,905.57	91,610,141.45	958,027,031.65
กำไร(ขาดทุน)ขั้นต้น	26,935,044.41	22,179,954.59	29,758,517.57	(5,883,598.74)	72,989,917.83
ค่าเสื่อมราคา	359,077.90	3,253,198.99	338,651.85	108,051.87	4,058,980.61
รายได้และค่าใช้จ่ายที่ไม่ได้เป็นส่วน :					
ส่วนแบ่งกำไร(ขาดทุน)จากเงินลงทุนในบริษัทร่วม					(1,494,266.37)
รายได้(ค่าใช้จ่าย)ภาษีเงินได้					(3,148,807.80)

24. การเสนอข้อมูลทางการเงินจำแนกตามส่วนงาน (ต่อ)

การกระทบยอดผลรวมของรายการที่มีสาระสำคัญอื่นที่เปิดเผยแยกตามส่วนงานที่รายงานกับยอดรวมของกิจการ

(หน่วย : บาท)

งบการเงินที่แสดงเงินลงทุนตามวิธีส่วนได้เสีย
สำหรับปีสิ้นสุดวันที่ 30 มิถุนายน

ค่าเสื่อม	2566			2565		
	ผลรวมของทุก	ส่วนที่ไม่ได้รายงาน	ยอดรวมของ	ผลรวมของทุก	ส่วนที่ไม่ได้รายงาน	ยอดรวมของ
	ส่วนงานที่รายงาน	แยกตามส่วนงาน	กิจการ	ส่วนงานที่รายงาน	แยกตามส่วนงาน	กิจการ
ราคา	6,132,759.01	320,154.29	6,452,913.30	4,058,980.61	302,157.74	4,361,138.35

สินทรัพย์ส่วนงาน

(หน่วย : บาท)

สินทรัพย์ของส่วนงาน	งบการเงินที่แสดงเงินลงทุนตามวิธีส่วนได้เสีย ณ วันที่ 30 มิถุนายน 2566				
	เมตไนลอน	เส้นใยสังเคราะห์	เส้นด้ายยัด	อื่น ๆ	รวม
	(Chip)	(Filament yarn)	(Textured yarn)		
	79,154,584.57	55,500,102.67	16,530,953.94	5,874,836.86	157,060,478.04

(หน่วย : บาท)

สินทรัพย์ของส่วนงาน	งบการเงินที่แสดงเงินลงทุนตามวิธีส่วนได้เสีย ณ วันที่ 30 มิถุนายน 2565				
	เมตไนลอน	เส้นใยสังเคราะห์	เส้นด้ายยัด	อื่น ๆ	รวม
	(Chip)	(Filament yarn)	(Textured yarn)		
	85,665,671.46	44,450,251.92	10,419,438.06	7,014,948.43	147,550,309.87

การกระทบยอดผลรวมของสินทรัพย์ของส่วนงานที่รายงานกับสินทรัพย์รวมของกิจการ

(หน่วย : บาท)

สินทรัพย์	งบการเงินที่แสดงเงินลงทุนตามวิธีส่วนได้เสีย ณ วันที่	
	30 มิถุนายน 2566	30 มิถุนายน 2565
ผลรวมของสินทรัพย์ของทุกส่วนงานที่รายงาน	157,060,478.04	147,550,309.87
รายการที่ไม่ได้เป็นส่วนอื่น	1,339,532,020.02	1,385,524,727.89
สินทรัพย์รวมของกิจการ	<u>1,496,592,498.06</u>	<u>1,533,075,037.76</u>

25. ข้อมูลเพิ่มเติมเกี่ยวกับค่าใช้จ่ายจำแนกตามลักษณะ

(หน่วย : บาท)

งบการเงินที่แสดงเงินลงทุนตามวิธีส่วนได้เสีย /

งบการเงินเฉพาะกิจการ

สำหรับปีสิ้นสุดวันที่

การเปลี่ยนแปลงในสินค้าสำเร็จรูปและงานระหว่างทำ

วัตถุดิบและวัสดุสิ้นเปลืองใช้ไป

ค่าเสื่อมราคาและค่าตัดจำหน่าย

ค่าใช้จ่ายเกี่ยวกับพนักงาน

ค่าตอบแทนผู้บริหาร

ค่าใช้จ่ายอื่น

รวมค่าใช้จ่าย

30 มิถุนายน 2566	30 มิถุนายน 2565
28,627,115.50	(57,224,929.46)
461,233,938.74	739,628,089.71
6,360,404.39	4,358,402.49
117,156,308.84	112,891,337.06
9,802,065.18	9,420,670.44
215,217,730.38	208,486,477.49
838,397,563.03	1,017,560,047.73

ข้อมูลเกี่ยวกับลูกค้ารายใหญ่

งบการเงินที่แสดงเงินลงทุนตามวิธีส่วนได้เสีย / งบการเงินเฉพาะกิจการ

สำหรับปีสิ้นสุดวันที่

บริษัทมีรายได้จากการขายจากลูกค้ารายใหญ่

รายได้จากการขายรวม

30 มิถุนายน 2566		30 มิถุนายน 2565	
จำนวนเงิน (ล้านบาท)	อัตราร้อยละของ รายได้สุทธิ (%)	จำนวนเงิน (ล้านบาท)	อัตราร้อยละของ รายได้สุทธิ (%)
113.60	15.45	269.41	26.13

สำหรับปีสิ้นสุดวันที่ 30 มิถุนายน 2566 และ 2565 บริษัทมีลูกค้ารายใหญ่จำนวน 1 ราย และ 2 ราย ตามลำดับ

26. การอนุมัติงบการเงิน

งบการเงินนี้ได้รับอนุมัติจากคณะกรรมการของบริษัทแล้วเมื่อวันที่ 23 สิงหาคม 2566



ส่วนที่ 4 การรับรองความถูกต้องของข้อมูล

บริษัทได้สอบทานข้อมูลในแบบแสดงข้อมูลประจำปีฉบับนี้แล้ว ด้วยความระมัดระวัง บริษัทขอรับรองว่าข้อมูลดังกล่าวถูกต้องครบถ้วน ไม่เป็นเท็จ ไม่ทำให้ผู้อื่นสำคัญผิด หรือไม่ขาดข้อมูลที่ควรต้องแจ้งในสาระสำคัญ นอกจากนี้บริษัทขอรับรองว่า

1.) งบการเงินและข้อมูลทางการเงินที่สรุปมาในแบบแสดงรายการข้อมูลประจำปี ได้แสดงข้อมูลอย่างถูกต้องครบถ้วนในสาระสำคัญเกี่ยวกับฐานะการเงิน ผลการดำเนินงาน และกระแสเงินสดของบริษัทและบริษัทย่อยแล้ว

2.) บริษัทได้จัดให้มีระบบการเปิดเผยข้อมูลที่ดี เพื่อให้แน่ใจว่าบริษัทได้เปิดเผยข้อมูลในส่วนที่เป็นสาระสำคัญของบริษัทอย่างถูกต้องครบถ้วนแล้ว รวมทั้งควบคุมดูแลให้มีการปฏิบัติตามระบบดังกล่าว

3.) บริษัทได้จัดให้มีระบบการควบคุมภายในที่ดี และควบคุมดูแลให้มีการปฏิบัติตามระบบดังกล่าว และบริษัทได้แจ้งข้อมูลการประเมินระบบการควบคุมภายใน ณ วันที่ 23 สิงหาคม 2566 ต่อผู้สอบบัญชีและกรรมการตรวจสอบของบริษัทแล้ว ซึ่งครอบคลุมถึงข้อบกพร่องและการเปลี่ยนแปลงที่สำคัญของระบบการควบคุมภายใน รวมทั้งการกระทำที่มีขอบที่อาจมีผลกระทบต่อการจัดทำรายงานทางการเงินของบริษัท

ในการนี้ เพื่อเป็นหลักฐานว่าเอกสารทั้งหมดเป็นเอกสารชุดเดียวกันกับที่บริษัท ได้รับรองความถูกต้องแล้ว บริษัทได้มอบหมายให้ **นายเจน นำชัยศิริ** เป็นผู้ลงลายมือชื่อกำกับเอกสารนี้ไว้ทุกหน้าด้วย หากเอกสารใดไม่มีลายมือชื่อของ **นายเจน นำชัยศิริ** กำกับไว้ บริษัท จะถือว่าไม่ใช่ข้อมูลที่บริษัทได้รับรองความถูกต้องของข้อมูลแล้วดังกล่าวข้างต้น

ชื่อ	ตำแหน่ง	ลายมือชื่อ
นายเจน นำชัยศิริ	กรรมการและผู้จัดการใหญ่	
นายธีระ ศิริเกียรติสูง	กรรมการและรองผู้จัดการใหญ่	



เอกสารแนบ

- เอกสารแนบ 1. รายละเอียดเกี่ยวกับผู้บริหาร และผู้มีอำนาจควบคุม บริษัท เอเซียไฟเบอร์ จำกัด (มหาชน)
2. รายละเอียดเกี่ยวกับกรรมการของบริษัทร่วม
3. รายละเอียดเกี่ยวกับหัวหน้างานตรวจสอบภายใน และหัวหน้างานกำกับดูแลการปฏิบัติงานของบริษัท (Compliance)
4. ทรัพย์สินที่ใช้ในการประกอบธุรกิจและรายละเอียดเกี่ยวกับรายการประเมินราคาทรัพย์สิน
5. นโยบายและแนวปฏิบัติการกำกับดูแลกิจการที่ดีฉบับเต็ม และจรรยาบรรณในการดำเนินธุรกิจฉบับเต็ม
- 6 รายงานคณะกรรมการตรวจสอบ

เอกสารแนบ 1 รายละเอียดเกี่ยวกับผู้บริหารและผู้มีอำนาจควบคุม บริษัท เอเชียไฟเบอร์ จำกัด (มหาชน)

ชื่อ-นามสกุล ตำแหน่ง	อายุ (ปี)	จำนวนหุ้น ที่ถือ (ณ 30 ก.ย. 65)*	สัดส่วนใน การถือหุ้น (%)	ความสัมพันธ์ ทางครอบครัว ระหว่างผู้บริหาร	คุณวุฒิทางการศึกษาสูงสุด	ประวัติการทำงาน
นายมงคล มังกรกนก** ประธานกรรมการ / กรรมการบริหาร	85	374,519	0.82	พี่ชาย นายมนตรี มังกรกนก	ปริญญาโท สาขาวิศวกรรมเครื่องกล มหาวิทยาลัยเปอร์ดุ ประเทศสหรัฐอเมริกา	<ul style="list-style-type: none"> - ประธานกรรมการ บมจ.เอเชียไฟเบอร์ - กรรมการบริหาร บมจ.เอเชียไฟเบอร์ - กรรมการผู้จัดการ บจ.ไทยฟาร์อีสต์ - กรรมการผู้จัดการ บจ.อุตสาหกรรมมาเทคซีเทิล (1988) - กรรมการผู้จัดการ บมจ. โรงงานผ้าไทย - กรรมการผู้จัดการ บมจ. ยูไนเต็ดเปเปอร์
นายวิฑูรย์ ศิริเกียรติสูง** รองประธานกรรมการ กรรมการบริหาร กรรมการบริหารความเสี่ยง	73	3,340,150	7.32	พี่ชาย นายวิระ นายพีระ และ นายธีระ ศิริเกียรติสูง	ปริญญาตรี สาขาบริหารธุรกิจ มหาวิทยาลัยนิวยอร์ก ประเทศสหรัฐอเมริกา	<ul style="list-style-type: none"> - รองประธานกรรมการ บมจ.เอเชียไฟเบอร์ - กรรมการบริหาร บมจ.เอเชียไฟเบอร์ - กรรมการผู้จัดการ บจ.เอเชียการเม้นต์ - กรรมการผู้จัดการ บจ.โรงงานส่งเสริมไทยอุตสาหกรรม - กรรมการผู้จัดการ บจ.ฟอร์จูน - อินเทอร์เน็ต แอนด์ คอมพิวเตอร์
นายเจน นำชัยศิริ*** กรรมการบริหาร กรรมการและผู้จัดการใหญ่ กรรมการบริหารความเสี่ยง	67	245,733	0.54	-	ปริญญาโท สาขาวิศวกรรมเครื่องกล และวิศวกรรมอุตสาหกรรม มหาวิทยาลัยแอสเพอร์ต แคลิฟอร์เนีย ประเทศสหรัฐอเมริกา	<ul style="list-style-type: none"> - กรรมการและรองผู้จัดการใหญ่ บมจ.เอเชียไฟเบอร์ - กรรมการและผู้จัดการใหญ่ บมจ.เอเชียไฟเบอร์
นายธีระ ศิริเกียรติสูง** กรรมการบริหาร กรรมการและรองผู้จัดการใหญ่ กรรมการกำกับดูแลกิจการที่ดี	66	2,173,617	4.77	น้องชาย นายวิฑูรย์, นายวิระ, นายพีระ ศิริเกียรติสูง	ปริญญาตรี สาขาเศรษฐศาสตร์ มหาวิทยาลัยบอสตัน ประเทศสหรัฐอเมริกา	<ul style="list-style-type: none"> - กรรมการผู้จัดการ บจ.เอเชียการเม้นต์ - กรรมการ บมจ.เอเชียไฟเบอร์ - กรรมการบริหาร บมจ.เอเชียไฟเบอร์
นายวิระ ศิริเกียรติสูง** กรรมการบริหาร ผู้จัดการโรงงาน กรรมการบริหารความเสี่ยง	69	2,058,011	4.52	น้องชาย นายวิฑูรย์ พี่ชายนายพีระ นายธีระ ศิริเกียรติสูง	ปริญญาตรี สาขาเทคโนโลยีสิ่งทอ มหาวิทยาลัยนอร์ทคาร์โรไลน่า ประเทศสหรัฐอเมริกา	<ul style="list-style-type: none"> - ผู้อำนวยการโรงงาน บจ.โรงงานส่งเสริมไทยอุตสาหกรรม - กรรมการบริหารและผู้จัดการโรงงาน บมจ.เอเชียไฟเบอร์

ชื่อ-นามสกุล ตำแหน่ง	อายุ (ปี)	จำนวนหุ้น ถือ (ณ 30 ก.ย. 65)*	สัดส่วนใน การถือหุ้น (%)	ความสัมพันธ์ ทางครอบครัว ระหว่างผู้บริหาร	คุณวุฒิทางการศึกษาสูงสุด	ประวัติการทำงาน
นายพีระ ศิริเกียรติสูง** กรรมการบริหาร	69	2,559,159	5.62	น้องชาย นายวีระ นายวิฑูรย์ พี่ชาย นายธีระ ศิริเกียรติสูง	ปริญญาโท สาขาบริหารธุรกิจ (การเงิน) มหาวิทยาลัยนิวยอร์ก ประเทศสหรัฐอเมริกา	พ.ศ. 2520-ปัจจุบัน - กรรมการ บจ.โรงงานส่งเสริมไทยอุตสาหกรรม - กรรมการ บจ.เอเชียการ์เมนต์ - กรรมการ บจ.ฟอร์จูน อินเทอร์เน็ตเซ็นแนล แอนด์ คอมพิวเตอร์ - กรรมการบริหาร บมจ.เอเชียไฟเบอร์
นายบิณฑ์ ลีละศิธร*** กรรมการบริหาร	62	438,660	0.96	-	ปริญญาโท สาขาการจัดการ สถาบันบัณฑิตบริหารธุรกิจศศินทร์ จุฬาลงกรณ์มหาวิทยาลัย	พ.ศ. 2528-ปัจจุบัน - กรรมการบริหาร บมจ.เอเชียไฟเบอร์
นางจินตนา ธนวิ** กรรมการบริหาร / เลขานุการ คณะกรรมการตรวจสอบ	80	501,207	1.10	พี่สาว นายธเนศ คูวินกุล	ปริญญาตรี สาขาเศรษฐศาสตร์ มหาวิทยาลัยได้หัววันแห่งชาติ ประเทศจีน (ไต้หวัน)	พ.ศ. 2513-ปัจจุบัน พ.ศ. 2542-ปัจจุบัน พ.ศ. 2551-ปัจจุบัน - กรรมการบริหาร บมจ.เอเชียไฟเบอร์ - เลขานุการคณะกรรมการตรวจสอบ - เลขานุการบริษัท
นายยอดยิ่ง เอื้อวัฒนสกุล กรรมการอิสระ	92	-	-	-	ปริญญาเอก สาขากฎหมาย วิทยาลัยแบ็บสัน ประเทศสหรัฐอเมริกา	พ.ศ. 2516-ปัจจุบัน พ.ศ. 2553-ปัจจุบัน - ประธานกรรมการและกรรมการผู้จัดการ บจ.เอื้อวัฒนสกุล - กรรมการอิสระ บมจ.เอเชียไฟเบอร์
นายสมศักดิ์ มั่นธนาชม** กรรมการอิสระ / กรรมการตรวจสอบ	74	181,800	0.40	-	มัธยมปลาย โรงเรียนวิทยาลัยเทคนิคแดง ลอนดอน, ประเทศอังกฤษ	พ.ศ. 2514-ปัจจุบัน พ.ศ. 2516-ปัจจุบัน พ.ศ. 2515-ปัจจุบัน พ.ศ. 2542-ปัจจุบัน - กรรมการผู้จัดการ หจก.เงินทองเชียง - กรรมการอิสระ บมจ.เอเชียไฟเบอร์ - กรรมการผู้จัดการ บจ.พีระศักดิ์ - กรรมการตรวจสอบ บมจ.เอเชียไฟเบอร์
นายมนตรี มังกรภก** กรรมการ กรรมการกำกับดูแลกิจการที่ดี	77	134,406	0.29	น้องชาย นายมงคล มังกรภก	ปริญญาโท สาขาวิศวกรรมโยธา มหาวิทยาลัยอิลลินอยส์ ประเทศสหรัฐอเมริกา	พ.ศ. 2527-ปัจจุบัน พ.ศ. 2527-ปัจจุบัน - กรรมการผู้จัดการ บจ.วงศ์ช่าง - กรรมการ บมจ.เอเชียไฟเบอร์

ชื่อ-นามสกุล ตำแหน่ง	อายุ (ปี)	จำนวนหุ้น ที่ถือ (ณ 30 ก.ย. 65)*	สัดส่วนใน การถือหุ้น (%)	ความสัมพันธ์ ทางครอบครัว ระหว่างผู้บริหาร	คุณวุฒิทางการศึกษาสูงสุด	ประวัติการทำงาน
นายธนศ คุวินชกุล** กรรมการ / กรรมการสรรหา และพิจารณาต่อต้าน	75	288,630	0.63	น้องชาย นางจินตนา ธนาวิ	ปริญญาโท บริหารธุรกิจ มหาวิทยาลัยอเมริกา	พ.ศ. 2535-ปัจจุบัน พ.ศ. 2532-ปัจจุบัน พ.ศ. 2549-ปัจจุบัน - กรรมการผู้จัดการ บจ.เมืองทองอุตสาหกรรมอูมิเนียม - กรรมการ บมจ.เอเชียไฟเบอร์ - กรรมการสรรหาและพิจารณาต่อต้าน
นายธีระวัฒน์ เดชพงษ์ชัย***,**** กรรมการอิสระ/ กรรมการตรวจสอบ/ กรรมการสรรหาและพิจารณา ต่อต้าน	71	403,930	0.89	-	ปริญญาตรี สาขาการจัดการสิ่งทอ รัฐเพนซิลเวเนีย ประเทศสหรัฐอเมริกา	พ.ศ. 2526-ปัจจุบัน พ.ศ. 2526-ปัจจุบัน พ.ศ. 2559-ปัจจุบัน พ.ศ. 2549-ปัจจุบัน พ.ศ. 2539-ปัจจุบัน - กรรมการผู้จัดการ บจ. พรฤกษ์ - กรรมการอิสระ บมจ.เอเชียไฟเบอร์ - กรรมการตรวจสอบ บมจ.เอเชียไฟเบอร์ - กรรมการสรรหาและพิจารณาต่อต้าน - ที่ปรึกษากลุ่มอุตสาหกรรมก๊าซ สภาอุตสาหกรรม
นายธีระชาติ วีรธรรม** กรรมการอิสระ ประธานกรรมการตรวจสอบ	55	306,175	0.67	-	ปริญญาโท สาขาการเงิน มหาวิทยาลัยแฟรลิตคินสัน ประเทศสหรัฐอเมริกา	ด.ค. 2556-ปัจจุบัน ก.พ. 2557-ปัจจุบัน พ.ศ. 2548-ปัจจุบัน พ.ศ. 2550-ปัจจุบัน - กรรมการอิสระ บมจ.เอเชียไฟเบอร์ - ประธานกรรมการตรวจสอบ บมจ.เอเชียไฟเบอร์ - กรรมการบริหาร บริษัท วีรธรรม จำกัด - กรรมการบริหาร บริษัท วิลริร์ จำกัด
นายโสภณ ทองไทย * กรรมการอิสระ	44	154,755	0.34	-	ปริญญาตรี สาขาสถาปัตยกรรม มหาวิทยาลัยแมสซาชูเซตส์ ประเทศสหรัฐอเมริกา	ก.พ. 2566-ปัจจุบัน พ.ศ. 2555-ปัจจุบัน - กรรมการอิสระ บมจ.เอเชียไฟเบอร์ - ผู้จัดการธุรกิจ :- Emmy Commercial Co.,Ltd.

* เนื่องจากวันที่ 30 มิ.ย. 66 ไม่ได้เป็นวันปิดสมุดพักการโอนหุ้นและไม่มีการเปลี่ยนแปลงใด จึงใช้สมมติฐานจำนวนที่ถือจากวันที่ 30 ก.ย. 65 ซึ่งเป็นวันปิดสมุดทะเบียนพักการโอนหุ้นครั้งสุดท้าย

** ผ่านการอบรมหลักสูตร Director Accreditation Program (DAP) จากสมาคมส่งเสริมสถาบันกรรมการไทย

*** ผ่านการอบรมหลักสูตร Director Certification Program (DCP) จากสมาคมส่งเสริมสถาบันกรรมการไทย

**** ผ่านการอบรมหลักสูตร Audit Committee Program (ACP) จากสมาคมส่งเสริมสถาบันกรรมการไทย

รายละเอียดผู้บริหารของบริษัท เอเชียไฟเบอร์ จำกัด (มหาชน)

ชื่อ-นามสกุล ตำแหน่ง	อายุ (ปี)	จำนวนหุ้น ที่ถือ (ณ 30 ก.ย. 65)*	สัดส่วนใน การถือหุ้น (%)	ความสัมพันธ์ ทางครอบครัว ระหว่างผู้บริหาร	คุณวุฒิทางการศึกษาสูงสุด	ประวัติการทำงาน
นางเจน นัชยศิริ กรรมการและผู้จัดการใหญ่	67	245,733	0.54		รายละเอียดตามประวัติคณะกรรมการ	
นายธีระ ศิริเกียรติสูง กรรมการและผู้จัดการใหญ่	66	2,173,617	4.77		รายละเอียดตามประวัติคณะกรรมการ	
นายวีระ ศิริเกียรติสูง ผู้จัดการโรงงาน	69	2,058,011	4.52		รายละเอียดตามประวัติคณะกรรมการ	
นายวิศรต์ ดิลงจิตร ผู้ช่วยผู้จัดการโรงงาน ควบ ผู้จัดการฝ่ายผลิตในลอน	75	-	-	-	ปริญญาตรี สาขาเคมี จุฬาลงกรณ์มหาวิทยาลัย พ.ศ. 2562-ปัจจุบัน พ.ศ. 2516-ปัจจุบัน	- ผู้ช่วยผู้จัดการโรงงาน - ผู้จัดการฝ่ายผลิตในลอน
นายชำนาญ ขานเบญจวุฒิ ผู้จัดการฝ่ายการเงินและบัญชี	60	-	-	-	ปริญญาโท สาขาการจัดการ มหาวิทยาลัยเกษตรศาสตร์ ปริญญาตรี สาขาการบัญชี มหาวิทยาลัยธรรมศาสตร์ ปัจจุบัน พ.ศ. 2549-2552	- ผู้จัดการฝ่ายการเงินและบัญชี - ผู้จัดการแผนกบัญชีทั่วไป
นายอนันต์ วิทยุวิญญู ผู้จัดการฝ่ายการค้า	75	2,240	0.00	-	ปริญญาตรี สาขาการบัญชี จุฬาลงกรณ์มหาวิทยาลัย พ.ศ. 2516-ปัจจุบัน	- ผู้จัดการฝ่ายการค้า
นายพิทักษ์ สุขนิยม ผู้จัดการฝ่ายเทคโนโลยีสารสนเทศ	55	-	-	-	ปริญญาโท สาขาวิทยาการคอมพิวเตอร์ สถาบันบัณฑิต พัฒนบริหารศาสตร์ ปัจจุบัน พ.ศ. 2538-2554	- ผู้จัดการฝ่ายเทคโนโลยีสารสนเทศ - ผู้จัดการแผนกพัฒนาระบบ
Mr. Mohana Sundaram Eswaran ผู้จัดการฝ่ายผลิตเส้นด้าย	42	-	-	-	ปริญญาตรี สาขา Textile Processing Annamalai University, India พ.ศ. 2561-ปัจจุบัน	- ผู้จัดการฝ่ายผลิตเส้นด้าย
นายธน ลอสิทธิภิรมย์ ผู้จัดการฝ่ายผลิตผ้าผืน	60	-	-	-	ปริญญาตรี สาขาอุตสาหกรรมการผลิต มหาวิทยาลัยราชภัฏ ราชบุรี ปัจจุบัน พ.ศ. 2529-2558	- ผู้จัดการฝ่ายผลิตผ้าผืน - ผู้ช่วยผู้จัดการฝ่ายอ้อมแต่งผ้า

ชื่อ-นามสกุล ตำแหน่ง	อายุ (ปี)	จำนวนหุ้น ที่ถือ (ณ 30 ก.ย. 65)*	สัดส่วนใน การถือหุ้น (%)	ความสัมพันธ์ ทางครอบครัว ระหว่างผู้บริหาร	คุณวุฒิทางการศึกษาสูงสุด	ประวัติการทำงาน
นายณรรนิติ เวสยาสถิต ผู้จัดการฝ่ายควบคุมและ พัฒนาคุณภาพผลิตภัณฑ์ ควบ ผู้จัดการฝ่ายจัดซื้อ	75	1,000	0.00	-	ปริญญาโท สาขาบริหารธุรกิจ จุฬาลงกรณ์มหาวิทยาลัย	พ.ศ. 2514-ปัจจุบัน - ผู้จัดการฝ่ายควบคุมและพัฒนาคุณภาพ ผลิตภัณฑ์ - ควบ ผู้จัดการฝ่ายจัดซื้อ
นายเปี่ยมแสน เจนการกิจ ผู้จัดการฝ่ายวิศวกรรม	51	-	-	-	ปริญญาตรี วิศวกรรมศาสตร์ สาขาไฟฟ้ากำลัง มหาวิทยาลัยเทคโนโลยี มหานคร	ปัจจุบัน พ.ศ. 2548-2557 - ผู้จัดการฝ่ายวิศวกรรม - ผู้จัดการแผนกไฟฟ้า ฝ่ายวิศวกรรม
นายธรรมรัฐ เหมะโสม ผู้จัดการฝ่ายบริหารโรงงาน ควบผู้จัดการแผนก ความปลอดภัยและสิ่งแวดล้อม	47	-	-	-	ปริญญาตรี นิติศาสตร์บัณฑิต สาขากฎหมาย จุฬาลงกรณ์มหาวิทยาลัย	พ.ศ. 2550-ปัจจุบัน - ผู้จัดการฝ่ายบริหารโรงงาน - ผู้จัดการแผนกความปลอดภัยและสิ่งแวดล้อม

* เนื่องจากวันที่ 30 มิ.ย. 66 ไม่ได้เป็นวันปิดสมุดพกการถือหุ้นและไม่มีรายงานการเปลี่ยนแปลงใด จึงใช้สมุดหลักฐานจำนวนที่ถือจากวันที่ 30 ก.ย. 65 ซึ่งเป็นวันปิดสมุดทะเบียนพักการถือหุ้นครั้งล่าสุด

รายละเอียดเกี่ยวกับการกรรมการของบริษัทรวม และบริษัทที่เกี่ยวข้อง

รายชื่อ	บมจ.เอเชียไฟเบอร์	บริษัทรวม	บริษัทที่เกี่ยวข้อง			
			บจ.ไทยฟาร์อีสต์	บจ.ที.เอฟ.อี.เทรคดิ้ง	บจ.โรงงานส่งเสริมไทยอุตสาหกรรม	บจ.เอเชียการ์เมนต์
1. นายเจน นำชัยศิริ	กรรมการและผู้จัดการใหญ่*	บจ.ครีเอไอไทย				
2. นายธีระ ศิริเกียรติสูง	กรรมการและรองผู้จัดการใหญ่*	กรรมการ			กรรมการ*	กรรมการ*
3. นายมงคล มั่งกรนก	กรรมการบริหาร*	กรรมการ*	กรรมการ*	กรรมการ*		
4. นางจินตนา ธนทวี	กรรมการบริหาร*					
5. นายนิพนธ์ ลีละศิริ	กรรมการบริหาร*					
6. นายวิฑูรย์ ศิริเกียรติสูง	กรรมการบริหาร*				กรรมการ*	กรรมการ*
7. นายมนตรี มั่งกรนก	กรรมการ		กรรมการ*	กรรมการ*		
8. นายธเนศ คูวินิชกุล	กรรมการ					
9. นายวีระ ศิริเกียรติสูง	กรรมการ / ผู้จัดการโรงงาน				กรรมการ*	กรรมการ*
10. นายพีระ ศิริเกียรติสูง	กรรมการบริหาร*	กรรมการ*			กรรมการ*	กรรมการ*
11. นายธีระวัฒน์ เตชะพงศ์วรชัย	กรรมการอิสระ	กรรมการ*				

ประวัติการกระทำผิดกฎหมาย

คณะกรรมการและเจ้าหน้าที่ระดับบริหารของบริษัทในระยะ 10 ปีที่ผ่านมา ไม่มีผู้ใดเคยถูกพิพากษาถึงที่สุดให้เป็นบุคคลล้มละลาย หรือกระทำความผิดเกี่ยวกับทรัพย์โดยทุจริต หรือกระทำความผิดกฎหมายว่าด้วยหลักทรัพย์และตลาดหลักทรัพย์ รวมทั้งมีข้อพิพาท หรือการถูกฟ้องร้องที่อยู่ระหว่างตัดสิน

* กรรมการผู้มีอำนาจ 2 ท่าน ลงนามในบริษัท บริษัทที่เกี่ยวข้อง พร้อมประทับตราสำคัญของบริษัท

ผู้ได้รับมอบหมายให้ดูแลรับผิดชอบสูงสุดในสายงานบัญชีและการเงิน

ชื่อ - สกุล นายชำนาญ ชวนะเบญจวุฒิ
อายุ 60 ปี
ตำแหน่ง ผู้จัดการฝ่ายการเงินและบัญชี
วันที่ได้รับการแต่งตั้ง 6 พฤศจิกายน 2549
การศึกษาปริญญาตรี - บัญชี มหาวิทยาลัยธรรมศาสตร์
ปริญญาโท - MBA การจัดการ มหาวิทยาลัยเกษตรศาสตร์
สัดส่วนการถือหุ้นในบริษัท - ไม่มี -

ความสัมพันธ์ทางครอบครัว
ระหว่างกรรมการและผู้บริหาร - ไม่มี -

การฝึกอบรม จำนวน 64 หลักสูตรที่เกี่ยวข้องกับบัญชีและการเงิน อาทิ
- รายการเกี่ยวโยง รายการส่วนได้ส่วนเสีย ฯลฯ ตลาดหลักทรัพย์แห่งประเทศไทย
- หลักสูตรมาตรฐานการบัญชี บริษัท สำนักพัฒนาการบริหารธรรมนิติ จำกัด
- หลักสูตรมาตรฐานการบัญชี สภาวิชาชีพบัญชี
- คำนวณผลประโยชน์พนักงาน บริษัท แอคซิวเรียล บิสซิเนส โซลูชั่น จำกัด
- หลักสูตร ERP สภาอุตสาหกรรมแห่งประเทศไทย
เป็นต้น

ประสบการณ์ทำงาน พ.ศ. 2531 - 2537 ผู้ช่วยผู้จัดการฝ่ายสินเชื่อ บริษัท เงินทุนอุตสาหกรรมแห่งประเทศไทย
พ.ศ. 2537 - 2540 ผู้จัดการฝ่ายสินเชื่อ Union Asia Finance PLC.
พ.ศ. 2540 - 2549 ผู้จัดการฝ่ายบัญชีและการเงิน Thai Nippon Adhesive Co., Ltd.
พ.ศ. 2549 - ปัจจุบัน ผู้จัดการฝ่ายการเงินและบัญชี บริษัท เอเซียไฟเบอร์ จำกัด (มหาชน)

ผู้สอบบัญชี

ชื่อ บริษัท สำนักงานสอบบัญชี ซี แอนด์ เอ จำกัด
ผู้สอบบัญชี 1. นางสาวจินตนา มหาวนิช ผู้สอบบัญชีรับอนุญาตเลขที่ 4687 และ/หรือ
2. นางจินตนา เตชะมนตรีกุล ผู้สอบบัญชีรับอนุญาตเลขที่ 5131 และ/หรือ
3. นายนิธิพงษ์ เตชะมนตรีกุล ผู้สอบบัญชีรับอนุญาตเลขที่ 10305

สัดส่วนการถือหุ้นในบริษัท - ไม่มี -

ความสัมพันธ์ทางครอบครัว
ระหว่างกรรมการและผู้บริหาร - ไม่มี -

เลขานุการบริษัท

คณะกรรมการบริษัทได้มีมติแต่งตั้ง นางจินตนา ธนทวี ดำรงตำแหน่งเป็นเลขานุการบริษัท เมื่อวันที่ 20 สิงหาคม 2551 ท่านเป็นบุคคลที่มีคุณสมบัติทั้งด้านคุณวุฒิและวัยวุฒิ โดยมีหน้าที่และความรับผิดชอบตามที่กำหนดในมาตรา 89/15 และ มาตรา 89/16 ของ พ.ร.บ.หลักทรัพย์และตลาดหลักทรัพย์ (ฉบับที่ 4) พ.ศ. 2551 ทั้งนี้ หน้าที่ตามกฎหมายของเลขานุการบริษัท มีดังนี้

1. จัดทำและเก็บรักษาเอกสารดังต่อไปนี้
 - ทะเบียนกรรมการ
 - หนังสือนัดประชุมคณะกรรมการ รายงานการประชุมคณะกรรมการ รายงานประจำปีของบริษัท
 - หนังสือนัดประชุมผู้ถือหุ้น และรายงานการประชุมผู้ถือหุ้น
 - เก็บรักษารายงานการมีส่วนได้เสียที่รายงานโดยกรรมการหรือผู้บริหาร และจัดส่งสำเนารายงานมีส่วนได้เสียตามมาตรา 89/14 ให้ประธานกรรมการ และประธานกรรมการตรวจสอบ ภายใน 7 วันทำการนับแต่วันที่บริษัทได้รับรายงานนั้น
2. ดำเนินการอื่น ๆ ตามที่คณะกรรมการกำกับตลาดทุนประกาศกำหนด
3. ให้คำแนะนำเกี่ยวกับกฎเกณฑ์ต่าง ๆ ที่ต้องปฏิบัติด้านการกำกับดูแลในการดำเนินกิจกรรมของคณะกรรมการ ให้เป็นไปตามกฎหมาย
4. หน้าที่อื่น ๆ ตามที่ได้รับมอบหมายจากบริษัท

เอกสารแนบ 2

รายละเอียดเกี่ยวกับการกรรมการของบริษัทร่วม

บริษัท ตรีอไทย จำกัด

รายชื่อกรรมการ	ประธานกรรมการ	กรรมการ	กรรมการบริหาร	อำนาจควบคุม
บมจ. เอเชียไฟเบอร์				
นายมงคล มั่งกรรณก		/		ดูหมายเหตุ
นายพีระ ศิริเกียรติสูง		/		ดูหมายเหตุ
นายธีระวัฒน์ เตชะพวงศ์วรชัย		/		ดูหมายเหตุ
นายธีระ ศิริเกียรติสูง		/		ไม่มีอำนาจลงนาม

หมายเหตุ อำนาจกรรมการที่ลงนามผูกพันบริษัทได้คือ นายสมบัติ หล่อกิตติวณิชย์ หรือ นายธีระวัฒน์ เตชะพวงศ์วรชัย คนใดคนหนึ่งร่วมกับ นายมงคล มั่งกรรณก หรือ นายพีระ ศิริเกียรติสูง และประทับตราสำคัญบริษัท

ชื่อ	จำนวนหุ้น	ร้อยละของทุนจดทะเบียน
1) ตระกูล หล่อกิตติวณิชย์	10,712,857	56.38
2) บริษัท เอเชียไฟเบอร์ จำกัด (มหาชน)	2,850,000	15.00
3) อื่น ๆ	5,437,143	28.62

คณะกรรมการ : ณ วันที่ 30 มิถุนายน 2566

1. นายสมบัติ หล่อกิตติวณิชย์
2. นายธีระวัฒน์ เตชะพวงศ์วรชัย
3. นายมงคล มั่งกรรณก
4. นายพีระ ศิริเกียรติสูง
5. นายอัฐพล หล่อกิตติวณิชย์
6. นายธีระ ศิริเกียรติสูง

งบการเงินย่อ

บริษัท ตรีอไทย จำกัด
งบการเงินย่อ

	งวด 1 ปี 1 ก.ค. 65 - 30 มิ.ย. 66	งวด 1 ปี 1 ก.ค. 64 - 30 มิ.ย. 65
รายได้รวม	11,288,630.00	75,269,130.00
กำไร (ขาดทุน) สุทธิ	(5,257,085.00)	(9,901,776.00)
กำไร (ขาดทุน) ต่อหุ้น	(0.28)	(0.52)
สินทรัพย์รวม	317,853,653.00	328,824,221.00
หนี้สินรวม	217,978,702.00	223,537,446.00
ทุนจดทะเบียน	190,000,000.00	190,000,000.00
ทุนที่ออกและเรียกชำระแล้ว	190,000,000.00	190,000,000.00
มูลค่าที่ตราไว้ (บาท)	10.00	10.00
กำไร (ขาดทุน) สะสม	(90,158,373.00)	(84,901,288.00)
ส่วนของผู้ถือหุ้น	99,841,627.00	105,098,712.00
สัดส่วนการลงทุน	15%	15%
มูลค่าเงินลงทุนตามราคาทุน	28,500,000.00	28,500,000.00

เอกสารแนบ 3

รายละเอียดเกี่ยวกับหัวหน้างานตรวจสอบภายใน และ หัวหน้างานกำกับดูแลการปฏิบัติงานของบริษัท (Compliance)

รายละเอียดเกี่ยวกับหัวหน้างานตรวจสอบภายใน

คณะกรรมการตรวจสอบเป็นผู้มีหน้าที่แต่งตั้ง หรือถอดถอน หัวหน้างานตรวจสอบภายใน โดยได้แต่งตั้งให้ บริษัท รี-แอ็ค จำกัด โดยนายฐิติวัชร สุพรรณพงศ์ เป็นหัวหน้างานตรวจสอบภายในของบริษัท

ทั้งนี้ คณะกรรมการตรวจสอบมีความเห็นว่า คุณสมบัติ ความรู้ ความเชี่ยวชาญ และประสบการณ์ของผู้ดำรงตำแหน่ง หัวหน้างานตรวจสอบภายในมีความเหมาะสม มีความเป็นอิสระ ที่จะปฏิบัติหน้าที่ได้อย่างมีประสิทธิภาพ โดยมีรายละเอียด ดังนี้

ชื่อบริษัทที่ได้รับการแต่งตั้ง

บริษัท รี-แอ็ค จำกัด

วันที่ได้รับการแต่งตั้ง

10 พฤศจิกายน 2565 - ปัจจุบัน

ชื่อผู้ได้รับมอบหมายทำหน้าที่

นายฐิติวัชร สุพรรณพงศ์

หน้าที่ความรับผิดชอบ

1. ปฏิบัติงานตรวจสอบตามแผนของคณะกรรมการตรวจสอบ
2. ติดตามผลและเสนอแนะจากข้อสังเกตที่ตรวจพบให้แก่ฝ่ายที่ถูกตรวจสอบ
3. ทำการตรวจสอบตามมาตรฐานสากลของงานวิชาชีพการตรวจสอบภายใน
4. พัฒนาความรู้ ความสามารถและทักษะในการตรวจสอบของผู้ปฏิบัติงานตรวจสอบ เพื่อความมีประสิทธิภาพ

สัดส่วนการถือหุ้นสามัญของบริษัท

- ไม่มี -

ความสัมพันธ์ทางครอบครัวกับผู้บริหาร

- ไม่มี -

ชื่อ - สกุล	ตำแหน่ง	คุณสมบัติทางการศึกษา / ประวัติการอบรม	ช่วงเวลา	ตำแหน่ง	หน่วยงาน
นายธิดาวัชร สุพรรณพงศ์	- หัวหน้างานตรวจสอบ ภายใน	- 2545 ผู้สอบบัญชีรับอนุญาต (CPA - Thailand) - 2557 ให้ความเห็นชอบเป็นผู้ควบคุมการปฏิบัติงาน ที่ปรึกษาทางการเงิน สำนักงานคณะกรรมการกำกับ หลักทรัพย์และตลาดหลักทรัพย์	2558 - ปัจจุบัน	กรรมการบริษัท	บจ.แคปปิตอล ลิงค์ แอ็ดไวเซอร์
บริษัท รี-แอ็ค จำกัด	สัดส่วน การถือหลักทรัพย์ (%) - ไม่มี -	- 2555 ผู้ปฏิบัติงานสายที่ปรึกษาทางการเงิน (FA) สมาคมบริษัทหลักทรัพย์ไทย - 2550 Director Certification Program (DCP) รุ่น 93/2550 สมาคมกรรมการบริษัทไทย (IOD) - 2550 Audit Committee Program (ACP) รุ่น 20/2550 สถาบันกรรมการบริษัทไทย (IOD) - 2545 บัณฑิตมหาวิทยาลัย สาขาบัญชีการเงิน จุฬาลงกรณ์มหาวิทยาลัย - 2543 ประกาศนียบัตรบัณฑิตสอบบัญชี จุฬาลงกรณ์มหาวิทยาลัย - 2539 Certified Investment Securities Analyst (CISA-I) สมาคมนักวิเคราะห์หลักทรัพย์ - 2533 เศรษฐศาสตรบัณฑิต มหาวิทยาลัยเชียงใหม่ - 2533 บริหารธุรกิจบัณฑิต (การบัญชี) มหาวิทยาลัยรามคำแหง	2557 - 2562 2555 - 2556	กรรมการผู้จัดการ รองกรรมการ ผู้จัดการด้านบัญชี และการเงิน ประธาน คณะกรรมการ ตรวจสอบ วิทยากรด้าน วางแผนภาษีอากร กรรมการผู้จัดการ ผู้จัดการอาวุโส	บริษัท ชยตร์ จำกัด บริษัท เอเชีย จอยท์ พาร์เนอร์ จำกัด (มหาชน) บมจ. ชันวุฒ อินดัสทรีส์

ประวัติการอบรม

- 2565 การจัดทำงบการเงินรวมเชิงปฏิบัติการ (Workshop) รุ่นที่ 1/65
- 2565 การทุจริตที่เกี่ยวข้องกับเทคโนโลยีสารสนเทศเบื้องต้น รุ่นที่ 2/65
- 2565 โครงการอบรมการสอบบัญชีแยกตามประเภทธุรกิจ (ธุรกิจโรงแรม)
- 2565 ผลกระทบของการใช้ Social Media ต่อการยกย่องของผู้ประกอบวิชาชีพบัญชี
- 2565 เตรียมความพร้อมองค์กรสู่สังคม PDPA เริ่มบังคับใช้
- 2565 ประเด็นบัญชีในภาคปฏิบัติที่สำคัญของแต่ละธุรกิจ
- 2565 Digital Asset และ LiVEx
- 2565 The New Wave of Web 3.0 Metaverse for Business
- 2565 Bond Credit Story
- 2565 การเปิดเผยข้อมูล ESG
- 2565 ประเด็นบัญชีที่เกี่ยวข้องกับธุรกรรมใหม่ทางธุรกิจ

เอกสารแนบ 4

ทรัพย์สินที่ใช้ในการประกอบธุรกิจ และ รายละเอียดเกี่ยวกับรายการประเมินราคาทรัพย์สิน

สินทรัพย์ที่ใช้ในการประกอบธุรกิจ

ที่ดิน อาคาร และเครื่องจักร ณ 30 มิถุนายน 2566

รายการ	สถานที่ตั้ง	พื้นที่ใช้สอย	วัตถุประสงค์และประเภทการถือครอง	ระยะเวลาการใช้งานเฉลี่ยที่เหลือ** (ปี)	มูลค่าทางบัญชี (ล้านบาท)	ภาระจำนองของสินทรัพย์
1. ที่ดิน	นิคมอุตสาหกรรมบางปู	105 ไร่ 1 งาน 20 ตร.ว.	ซื้อเพื่อสร้างโรงงาน	-	755.32	ปราศจากภาระผูกพันใด ๆ
2. อาคาร			ซื้อเพื่อใช้ดำเนินการธุรกิจ			
2.1 สำนักงานใหญ่	33/133-136 ถ.สุรวงศ์ เขตบางรัก กรุงเทพฯ	886 ตร.ม.		0.00	0.00	ปราศจากภาระผูกพันใด ๆ
2.2 โรงงาน	406-7 หมู่ 7 ถ.สุขุมวิท					ปราศจากภาระผูกพันใด ๆ
- อาคารโรงงาน	ต.บางปูใหม่ อ.เมืองฯ	32,458 ตร.ม.		17.25	0.46	
- คลังสินค้า	จ.สมุทรปราการ	5,128 ตร.ม.		0.00	0.00	
- อาคารให้เช่า		10,980 ตร.ม.		18.42	161.59	
- อาคารอื่น		4,068 ตร.ม.		17.10	1.05	
3. ส่วนปรับปรุงอาคาร			ปรับปรุงเพื่อใช้ดำเนินการธุรกิจ			
3.1 สำนักงานใหญ่				0.00	0.00	ปราศจากภาระผูกพันใด ๆ
3.2 โรงงาน						ปราศจากภาระผูกพันใด ๆ
- อาคารโรงงาน				6.06	3.04	
- คลังสินค้า				0.00	0.00	
- อาคารให้เช่า				18.67	0.53	
- อาคารอื่น				0.00	0.78	

** ระยะเวลาการใช้งานเฉลี่ยที่เหลือคำนวณจาก มูลค่าสินทรัพย์ทางบัญชีที่เหลือหารด้วยค่าเสื่อมราคาต่อปีของสินทรัพย์นั้น ๆ

เครื่องจักรและอุปกรณ์ ณ 30 มิถุนายน 2566

รายการ	อายุการใช้งาน ทั้งหมด(ปี)	ระยะเวลาที่ใช้แล้ว (ปี)	ราคาทุนของสินทรัพย์ (ล้านบาท)	มูลค่าตามบัญชี (ล้านบาท)
1. เครื่องจักร				
1.1 Filament Factory				
-Filament	5 - 15	1 - 51	719.26	49.92
-Filament (POY)	5 - 10	2 - 51	195.71	0.06
-Filament (FDY)	5 - 10	2 - 51	187.18	0.93
1.2 Texturing Factory				
-Texturing	5 - 15	18 - 51	213.94	6.10
-Yarn Dyeing	5 - 10	1 - 39	65.14	0.67
1.3 Taffeta Factory				
-Taffeta Weaving	5 - 10	31 - 39	267.62	-
-Taffeta Dyeing	5 - 10	2 - 39	323.38	0.11

เอกสารแนบ 5

นโยบายและแนวปฏิบัติการกำกับดูแลกิจการที่ดีฉบับเต็ม และจรรยาบรรณในการดำเนินธุรกิจฉบับเต็ม

บริษัทมีการเปิดเผยข้อมูล นโยบายการกำกับดูแลกิจการที่ดี และจรรยาบรรณในการดำเนินธุรกิจ ดังรายละเอียดปรากฏบนเว็บไซต์บริษัท www.asiafiber.com ภายใต้หัวข้อ “การกำกับดูแลกิจการ”

นโยบายการกำกับดูแลกิจการ <https://www.asiafiber.com/>

จรรยาบรรณในการดำเนินธุรกิจ <https://www.asiafiber.com>

เอกสารแนบ 6

รายงานของคณะกรรมการตรวจสอบ

เสนอ ผู้ถือหุ้นบริษัท เอเชียไฟเบอร์ จำกัด (มหาชน)

คณะกรรมการตรวจสอบ เป็นผู้ทรงคุณวุฒิและเป็นกรรมการอิสระทั้งหมด 3 ท่าน มีวาระ 3 ปี

ในการประชุมคณะกรรมการตรวจสอบ มีฝ่ายบริหารระดับสูง หัวหน้าหน่วยงานตรวจสอบภายใน และผู้สอบบัญชีรับอนุญาต เข้าร่วมประชุมทุกครั้ง ยกเว้นการประชุม 1 ครั้ง ที่เป็นการประชุมร่วมกับผู้สอบบัญชีรับอนุญาตโดยไม่มีฝ่ายบริหารระดับสูง ร่วมประชุมด้วย

คณะกรรมการตรวจสอบได้ทำหน้าที่ที่ได้รับมอบหมายจากคณะกรรมการบริษัท โดยได้สอบทานงบการเงิน ที่ผู้สอบบัญชีรายงานผลการตรวจสอบ และชี้แจงประเด็นที่พบจากการตรวจสอบ เพื่อให้มั่นใจว่างบการเงินของบริษัทได้จัดทำขึ้นอย่างถูกต้องตามที่ควรในสาระสำคัญตามมาตรฐานการบัญชีที่รับรองทั่วไป สอบทานรายงานผลการตรวจสอบภายในของผู้ตรวจสอบภายใน พร้อมแนวทางแก้ไขปรับปรุงในประเด็นสำคัญ ๆ และการติดตามผลการแก้ไขปรับปรุง เพื่อให้มั่นใจว่าบริษัทมีการควบคุมภายในที่เพียงพอและมีประสิทธิผล นอกจากนี้ มีผู้บริหารระดับสูงของบริษัทเข้าร่วมประชุม แสดงความเห็น วิเคราะห์ผลดำเนินงาน และตอบข้อซักถามในที่ประชุม

คณะกรรมการตรวจสอบได้สอบทานการปฏิบัติงานของบริษัท และดูแลให้เป็นไปตามกฎหมายว่าด้วยหลักทรัพย์ และตลาดหลักทรัพย์ ระเบียบและข้อกำหนดของตลาดหลักทรัพย์ และหรือกฎหมายที่เกี่ยวข้องกับธุรกิจของบริษัท และได้เสนอแนะให้ดำเนินการและปฏิบัติตามหลักเกณฑ์ของการกำกับดูแลกิจการที่ดีอย่างครบถ้วน ได้สอบทานการบริหาร ความเสี่ยงที่สำคัญและสอบทานรายการที่เกี่ยวข้องกันทุกครั้งที่มีการประชุม

คณะกรรมการตรวจสอบได้ติดตามการบริหารของบริษัทในประเด็นต่าง ๆ ที่พบจากการสอบทาน ทั้งจากรายงานของผู้สอบบัญชีรับอนุญาตและผู้ตรวจสอบภายใน สรุปการแก้ไขและแถลงต่อที่ประชุมคณะกรรมการบริษัทเพื่อรับทราบอย่างต่อเนื่อง เพื่อให้เกิดประสิทธิภาพในการบริหารงานของบริษัท และไม่ขัดกับกฎหมายว่าด้วยหลักทรัพย์และตลาดหลักทรัพย์ ข้อกำหนดของตลาดหลักทรัพย์ ตลอดจนกฎหมายที่เกี่ยวข้องกับธุรกิจของบริษัท ทั้งนี้ เพื่อให้เกิดผลประโยชน์สูงสุด แก่ผู้ถือหุ้นและเกิดความเชื่อถือแก่ทุก ๆ ฝ่ายที่เกี่ยวข้อง

คณะกรรมการตรวจสอบได้พิจารณาคัดเลือกผู้สอบบัญชีและเสนอต่อคณะกรรมการบริษัท เพื่อขออนุมัติต่อที่ประชุมใหญ่ผู้ถือหุ้น โดยพิจารณาความเป็นอิสระ ผลการปฏิบัติงานและประสบการณ์ของผู้สอบบัญชี ตลอดจนความเหมาะสมของค่าตอบแทน จึงได้เลือกนางสาวจินตนา หาวนิช ผู้สอบบัญชีรับอนุญาตเลขที่ 4687 และ/หรือ นางจินตนา เตชะมนตรีกุล ผู้สอบบัญชีรับอนุญาตเลขที่ 5131 และ/หรือ นายนิธิพงษ์ เตชะมนตรีกุล ผู้สอบบัญชีรับอนุญาตเลขที่ 10305 ในนามบริษัท สำนักงานสอบบัญชี ซี แอนด์ เอ จำกัด เป็นผู้สอบบัญชีประจำปี 2566/2567 อีกหนึ่งวาระ และได้กำหนดค่าสอบบัญชีทั้งรายไตรมาสและรายปีรวมแล้วไม่เกินจำนวน 850,000 บาท

ในระหว่างรอบปีบัญชี 2565/2566 คณะกรรมการตรวจสอบได้ปฏิบัติหน้าที่อย่างเป็นอิสระ โดยได้รับความร่วมมือจากผู้บริหาร พนักงาน และผู้ที่เกี่ยวข้องกับบริษัทเป็นอย่างดี จึงมีความเห็นว่า บริษัทมีระบบการควบคุมภายในที่เหมาะสมเพียงพอ และไม่พบข้อบกพร่องที่มีสาระสำคัญอันอาจส่งผลกระทบต่อการเงินของบริษัท และไม่พบการปฏิบัติงานใด ๆ ที่ขัดต่อกฎหมายหรือข้อกำหนดต่าง ๆ ของภาครัฐ แต่อย่างไรก็ตาม มีข้อสังเกตเกี่ยวกับลูกหนี้การค้าบริษัทที่เกี่ยวข้องกันสองแห่ง (บริษัท ไทยฟาร์อีสต์ จำกัด และ บริษัท ที.เอฟ.อี.เทรดดิ้ง จำกัด) ที่มีการค้างชำระค่าสินค้ามาเป็นเวลานานรวมเป็นจำนวน 124.32 ล้านบาท ซึ่งมีการจดจำนองที่ดินและสิ่งปลูกสร้างเป็นหลักประกันหนี้ โดยถือตามรายงานการประเมินราคาทรัพย์สินของบริษัทประเมินราคาทรัพย์สินอิสระแห่งหนึ่ง ลงวันที่ 11 พฤษภาคม 2564 ซึ่งมีมูลค่าบังคับขายจำนวน 66.59 ล้านบาท (มูลค่าตลาดจำนวน 110.99 ล้านบาท) ตามหลักความระมัดระวัง บริษัทได้ตั้งค่าเผ่อนี้สงสัยจะสูญสำหรับลูกหนี้ดังกล่าวเป็นจำนวนเงิน 74.67 ล้านบาท ซึ่งสะท้อนมูลค่าบังคับขายเดิมที่ 54.80 ล้านบาท ฝ่ายบริหารเชื่อว่าค่าเผ่อนี้สงสัยจะสูญดังกล่าวเพียงพอและเหมาะสมเนื่องจากมูลค่าบังคับขายมีมูลค่าครอบคลุมมูลค่าหนี้สินสุทธิของลูกหนี้ข้างต้น และบริษัทยังคงมีนโยบายให้ลูกหนี้ขายทรัพย์สินเพื่อชำระหนี้ภายในระยะเวลาที่เหมาะสมและเพื่อลดความเสียหาย

ในนามคณะกรรมการตรวจสอบ



(นายธีรชาติ วีรวรรณ)

ประธานคณะกรรมการตรวจสอบ



บริษัท เอเชียไฟเบอร์ จำกัด (มหาชน)

สำนักงานใหญ่

33/133-136 ถนนสุขุมวงศ์ แขวงสุริยวงศ์
เขตบางรัก กรุงเทพมหานคร 10500



โทรศัพท์ : +66 2632 7071



โทรสาร : +66 2236 1982

โรงงาน

406-7 หมู่ 7 ถนนสุขุมวิท กม. 33.5
ตำบลบางปูใหม่ อำเภอเมืองสมุทรปราการ
จังหวัดสมุทรปราการ 10280



โทรศัพท์ : +66 2323 9692



โทรสาร : +66 2323 9577



www.asiafiber.com