



บริษัท จรุงไทยไวร์แอนด์เคเบิล จำกัด (มหาชน)

แบบแสดงรายการข้อมูลประจำปี  
รายงานประจำปี 2566  
แบบ 56-1 One Report

# สารบัญ

## ส่วนที่ 1 การประกอบธุรกิจและผลการดำเนินงาน

1

1. โครงสร้างและการดำเนินงานของกลุ่มบริษัท 1
2. การบริหารจัดการความเสี่ยง 17
3. การขับเคลื่อนธุรกิจเพื่อความยั่งยืน 19
4. การวิเคราะห์และคำอธิบายของฝ่ายจัดการ  
(Management Discussion and Analysis : MD&A) 28
5. ข้อมูลทั่วไปและข้อมูลสำคัญอื่น 32

## ส่วนที่ 2 การกำกับดูแลกิจการ

33

6. นโยบายการกำกับดูแลกิจการ 33
7. โครงสร้างการกำกับดูแลกิจการ และข้อมูลสำคัญเกี่ยวกับคณะกรรมการ  
คณะกรรมการชุดย่อย ผู้บริหาร พนักงานและอื่นๆ 40
8. รายงานผลการดำเนินงานสำคัญด้านการกำกับดูแลกิจการ 45
9. การควบคุมภายในและรายการระหว่างกัน 54

## ส่วนที่ 3 งบการเงิน

57

### เอกสารแนบ

- เอกสารแนบ 1 : รายละเอียดเกี่ยวกับกรรมการ ผู้บริหาร ผู้มีอำนาจควบคุม  
ผู้ที่ได้รับมอบหมายให้รับผิดชอบสูงสุดในสายงานบัญชีและการเงิน  
ผู้ที่ได้รับมอบหมายให้รับผิดชอบโดยตรงในการควบคุมดูแลการทำบัญชี  
และเลขานุการบริษัท 97
- เอกสารแนบ 2 : รายละเอียดเกี่ยวกับกรรมการของบริษัทย่อย 102
- เอกสารแนบ 3 : รายละเอียดเกี่ยวกับหัวหน้างานตรวจสอบภายใน และหัวหน้างานกำกับดูแล  
การปฏิบัติงานของบริษัท (compliance) 104
- เอกสารแนบ 4 : ทรัพย์สินที่ใช้ในการประกอบธุรกิจและรายละเอียดเกี่ยวกับรายการประเมินราคาทรัพย์สิน 105
- เอกสารแนบ 5 : นโยบายและแนวปฏิบัติการกำกับดูแลกิจการและจรรยาบรรณธุรกิจ 105
- เอกสารแนบ 6 : รายงานคณะกรรมการตรวจสอบ 106

# การประกอบธุรกิจและผลการดำเนินงาน

## 1. โครงสร้างและการดำเนินงานของกลุ่มบริษัท

### 1.1 นโยบายและภาพรวมการประกอบธุรกิจ

บริษัท จรุงไทยไวร์แอนด์เคเบิล จำกัด (มหาชน) “จรุงไทย” หรือ (“CTW”) ได้ก่อตั้งขึ้นเมื่อปี พ.ศ. 2510 ด้วยทุนจดทะเบียนเริ่มต้นจำนวน 10 ล้านบาท ได้รับการส่งเสริมการลงทุนจากสำนักงานคณะกรรมการส่งเสริมการลงทุน (BOI) โดยเป็นการร่วมทุนระหว่างกลุ่มนักลงทุนชาวไทย และนักลงทุนชาวไต้หวัน คือ Walsin Lihwa Electric Wire & Cable Corp. และกลุ่มของบริษัทแปซิฟิค อิเล็กทริกไวร์ แอนด์ เคเบิล จำกัด (“PEWC”) ต่อมาบริษัทฯ ได้แปรสภาพเป็นบริษัทมหาชนจำกัด และได้จดทะเบียนในตลาดหลักทรัพย์แห่งประเทศไทย เมื่อวันที่ 25 กันยายน 2518 โดยจัดอยู่ในหมวดกลุ่มเครื่องไฟฟ้าและคอมพิวเตอร์ ซึ่งปัจจุบันอยู่ในหมวดวัสดุอุตสาหกรรมและเครื่องจักร (Industrial Materials & Machinery)

PEWC ซึ่งเป็นบริษัทแม่โดยอ้อมและดำเนินธุรกิจหลักอยู่ในประเทศไต้หวัน มีธุรกิจหลัก คือการผลิตสายไฟฟ้า สายเคเบิล ธุรกิจซื้อขายไป และธุรกิจโทรคมนาคมในภูมิภาคเอเชีย

บริษัทแม่ และบริษัทฯ ดำเนินกิจการหลักเป็นลักษณะเดียวกันคือ การผลิตและจัดจำหน่ายสายไฟฟ้า และสายเคเบิล แต่ได้แบ่งส่วนงานทางภูมิศาสตร์กันอย่างชัดเจน

บริษัทฯ และบริษัทย่อย ได้แก่ บริษัท สยามไฟเบอร์ออปติกส์ จำกัด (“SFO”), บริษัท ดับเบิลดี เคเบิล จำกัด (“DDC”), บริษัท สยามแปซิฟิค อิเล็กทริกไวร์ แอนด์เคเบิล จำกัด (“SPEWC”) และบริษัท เชียงไฮ้ เอเชีย แปซิฟิค อิเล็กทริก จำกัด (“SAP”) มีธุรกิจหลัก คือ ผลิตและจำหน่ายสายไฟฟ้าอลูมิเนียม สายไฟฟ้าทองแดง สายไฟฟ้าแรงดันสูง สายโทรศัพท์ สายเคเบิล สายเคเบิลใยแก้วนำแสง ลวดอาน้ำยาและไม่อาน้ำยา เพื่อจำหน่ายในประเทศและส่งออกจำหน่ายยังต่างประเทศ รวมทั้งรับจ้างทำการผลิต แลกเปลี่ยน แปรรูปสินค้าดังกล่าว

บริษัทฯ มีธุรกิจเพื่อการลงทุน คือบริษัท ซีทีดับบลิว เบต้า จำกัด โดยมีวัตถุประสงค์ในการแสวงหากำไรจากการลงทุน อีกทั้งบริษัทฯ ยังมีบริษัทร่วมที่ประกอบธุรกิจการสื่อสารและโทรคมนาคม คือ บริษัท ล็อกซแพค (ประเทศไทย) จำกัด และ บริษัท ล็อกซแพค ฮองกง จำกัด ปัจจุบันบริษัทฯ ไม่มีนโยบายในการลงทุนเพิ่ม นอกจากการลงทุนที่จะสามารถเกื้อหนุนหรือช่วยเหลือธุรกิจหลักของบริษัทฯ ได้

#### 1.1.1 5สียักษ์

1. ค้นหาวิธีการปรับปรุงคุณภาพและประสิทธิภาพในการผลิตอย่างต่อเนื่อง
2. พัฒนานวัตกรรมของผลิตภัณฑ์ และค้นหาช่องทางตลาดใหม่อย่างต่อเนื่อง
3. พยายามรักษาระดับความเป็นผู้ผลิตรายเคเบิลชั้นนำในประเทศไทย

#### พันธกิจ

1. จัดหาผลิตภัณฑ์และบริการที่มีคุณภาพดีที่สุดให้แก่ลูกค้า
2. สร้างผลกำไรที่ดีอย่างสม่ำเสมอให้แก่ผู้ถือหุ้น
3. จัดให้มีสภาพแวดล้อมในการทำงานที่มั่นคงและความปลอดภัยสำหรับพนักงาน

#### 1.1.2 ข้อมูลบริษัทฯ

บริษัท จรุงไทยไวร์แอนด์เคเบิล จำกัด (มหาชน) (“จรุงไทย” หรือ “บริษัทฯ”) มีชื่อในภาษาอังกฤษว่า Charoong Thai Wire and Cable Public Co., Ltd. มีที่ตั้งสำนักงานใหญ่อยู่ที่ 589/71 อาคารเซ็นทรัลซิตี้ ชั้น 12 เอ ถนนเทพรัตน แขวงบางนาเหนือ เขตบางนา กรุงเทพฯ 10260 โทรศัพท์ 02-745-6118 ถึง 30 โทรสาร 02-745-6131 ถึง 32 บริษัทฯ มีเว็บไซต์ คือ [www.ctw.co.th](http://www.ctw.co.th) เลขทะเบียนบริษัทเลขที่ 0107537000599 ประกอบธุรกิจหลักคือ ผลิตและจำหน่ายสายไฟฟ้าอลูมิเนียม สายไฟฟ้าทองแดง สายไฟฟ้าแรงดันสูง สายโทรศัพท์ สายเคเบิล สายเคเบิลใยแก้วนำแสง ลวดอาน้ำยา และไม่อาน้ำยา เพื่อจำหน่ายในประเทศและส่งออกจำหน่ายยังต่างประเทศ รวมทั้งรับจ้างทำการผลิต แลกเปลี่ยน แปรรูปสินค้านี้ดังกล่าวด้วย โดยเริ่มเปิดดำเนินการเมื่อปี พ.ศ. 2510

ณ วันที่ 8 มกราคม 2567 บริษัทฯ มีทุนจดทะเบียนที่ออกจำหน่ายและเรียกชำระเต็มมูลค่าแล้วเป็นจำนวน 1,989,531,420 บาท (หุ้นสามัญ 397,906,284 หุ้น มูลค่าหุ้นละ 5 บาท)

## 1.2 ลักษณะการประกอบธุรกิจ

### 1.2.1 โครงสร้างรายได้

โครงสร้างรายได้ของบริษัทฯ จำแนกตามลักษณะของกลุ่มธุรกิจ มีดังนี้

| รายได้ผลิตภัณฑ์/กลุ่มธุรกิจ | ดำเนินการโดย | สัดส่วน<br>การลงทุน<br>(ร้อยละ) | ปี 2566             |        | ปี 2565             |        | ปี 2564             |        |
|-----------------------------|--------------|---------------------------------|---------------------|--------|---------------------|--------|---------------------|--------|
|                             |              |                                 | รายได้<br>(ล้านบาท) | %      | รายได้<br>(ล้านบาท) | %      | รายได้<br>(ล้านบาท) | %      |
| กลุ่มการผลิต                | จรัญไทย      |                                 | 3,033.53            | 52.14  | 2,429.70            | 40.29  | 2,917.19            | 45.55  |
| รายได้                      | SPEWC        | 100.00                          | 2,782.99            | 47.84  | 3,581.29            | 59.38  | 3,447.93            | 53.83  |
|                             | SAP          | 63.68                           | 0.64                | 0.01   | 11.44               | 0.19   | 23.48               | 0.37   |
|                             | SFO          | 100.00                          | 0.39                | 0.01   | 8.35                | 0.14   | 16.27               | 0.25   |
|                             | DDC          | 100.00                          | 0.10                | 0.00   | 0.05                | 0.00   | 0.04                | 0.00   |
| กลุ่มธุรกิจเพื่อการลงทุน    |              |                                 |                     |        |                     |        |                     |        |
| รายได้                      | CTW-Beta     | 100.00                          | -                   | -      | -                   | -      | -                   | -      |
| รวม                         |              | 100.00                          | 5,817.65            | 100.00 | 6,030.83            | 100.00 | 6,404.91            | 100.00 |

| รายได้ผลิตภัณฑ์/กลุ่มธุรกิจ           | ดำเนินการโดย | สัดส่วนการ<br>ลงทุน (ร้อยละ) | หน่วย       | ปี 2566   | ปี 2565 | ปี 2564 |
|---------------------------------------|--------------|------------------------------|-------------|-----------|---------|---------|
| กลุ่มธุรกิจการสื่อสารและ<br>โทรคมนาคม | Loxpac HK    | 19.65                        | เหรียญสหรัฐ | 1,162,084 | 571,104 | 163,179 |
| รายได้*                               | Loxpac**     | 24.56                        | ล้านบาท     | -         | -       | -       |

หมายเหตุ \* เป็นรายได้ทั้งหมดของบริษัทฯรวมซึ่งไม่ได้คำนวณรายได้ตามสัดส่วนที่บริษัทฯ ถืออยู่

\*\* อยู่ระหว่างรอการชำระบัญชี

### 1.2.2 ข้อมูลเกี่ยวกับผลิตภัณฑ์

#### กลุ่มการผลิต

#### (1) ลักษณะผลิตภัณฑ์

##### ก) ผลิตภัณฑ์

ผลิตภัณฑ์ในกลุ่มนี้สามารถแยกได้เป็น 4 ประเภทดังนี้

1. ผลิตภัณฑ์สายไฟฟ้า ซึ่งประกอบด้วย สายไฟฟ้าตัวนำอลูมิเนียม, สายไฟฟ้าตัวนำทองแดงและสายไฟฟ้าแรงดันสูง
2. ผลิตภัณฑ์สายเคเบิลโทรศัพท์
3. ผลิตภัณฑ์สายเคเบิลใยแก้วนำแสง
4. ผลิตภัณฑ์ลวดอาบนํ้ายา และไม่อาบนํ้ายา ซึ่งประกอบด้วย ลวดทองแดงอาบนํ้ายา ลวดอลูมิเนียมอาบนํ้ายา และลวดทองแดงไม่อาบนํ้ายา

## ข) ยอดขายของบริษัทฯ และบริษัทย่อยจำแนกตามสายการผลิต

| ผลิตภัณฑ์                             | ยอดขาย (%) | ลักษณะของผลิตภัณฑ์  |
|---------------------------------------|------------|---|
|                                       | ปี 2566    |   |
| ผลิตภัณฑ์ลวดอาบนํ้า และ<br>ไม่อาบนํ้า | 47.62      | - ลวดทองแดงอาบนํ้า<br>- ลวดอลูมิเนียมอาบนํ้า<br>- ลวดทองแดงไม่อาบนํ้า   |
| สายไฟฟ้าตัวนำทองแดง                   | 16.70      | - สายอาคาร (THW, NYV, VSF)<br>- สายทองแดงเปลือย   |
| สายไฟฟ้าแรงดันสูง                     | 10.14      | - สายแรงสูงตัวนำอลูมิเนียม (SAC)<br>- สายตัวนำทองแดงหุ้มด้วยฉนวนครอสลิงก์ พีอี พันห่อทองแดง<br>และเปลือกนอกพีวีซี แรงดัน 12/20 กิโลโวลต์ 24 กิโลโวลต์,<br>115 กิโลโวลต์                   |
| สายไฟฟ้าตัวนำอลูมิเนียม               | 23.52      | - สายอลูมิเนียมแกนเหล็ก<br>- สายอลูมิเนียมเปลือย<br>- สายอลูมิเนียมหุ้มพีวีซี   |
| ผลิตภัณฑ์สายเคเบิลใยแก้วนำแสง         | 1.69       | - Single/Multi Fiber optics   |
| ผลิตภัณฑ์สายเคเบิลโทรศัพท์            | 0.12       | - สายดรอปไวร์<br>- สายเคเบิลโทรศัพท์สำหรับเดินภายนอกชนิดมีสายสะพานในตัว<br>- สายเคเบิลโทรศัพท์สำหรับเดินภายใน ชนิดทองแดงไม่ชุบดีบุก<br>- สายเคเบิลโทรศัพท์สำหรับเดินใต้ดินชนิดมีสารกันน้ำ |
| อื่นๆ                                 | 0.21       |   |
| รวม                                   | 100.00     |   |

ผลิตภัณฑ์ส่วนใหญ่ในกลุ่มการผลิตของบริษัทฯ ได้แก่ ผลิตภัณฑ์ลวดอาบนํ้าและไม่อาบนํ้า ซึ่งจำหน่ายให้แก่ลูกค้าภาคเอกชนและส่งออกต่างประเทศ ส่วนสายไฟฟ้า สายเคเบิล และสายเคเบิลใยแก้วนำแสง ส่วนใหญ่จำหน่ายให้แก่หน่วยงานภาครัฐวิสาหกิจ ผู้ดูแลกิจการสาธารณูปโภคเป็นหลัก เช่น การไฟฟ้าฝ่ายผลิตแห่งประเทศไทย การไฟฟ้าส่วนภูมิภาคและการไฟฟ้านครหลวง รวมถึงหน่วยงานรัฐวิสาหกิจที่แปรรูปแล้วได้แก่ บมจ. โทรคมนาคมแห่งชาติ ในส่วนภาคเอกชน จำหน่ายให้แก่ผู้รับเหมา และลูกค้าทั่วไป เป็นต้น

## (2) การตลาดและภาวะการแข่งขัน

## ก) การทำการตลาดของผลิตภัณฑ์และบริการที่สำคัญ

บริษัทฯ ได้มุ่งเน้นส่งเสริมการตลาด 4 ด้านหลัก เพื่อให้บรรลุถึงเป้าหมายที่วางไว้ดังนี้

## 1. ด้านผลิตภัณฑ์

บริษัทฯ ได้ดำเนินการผลิตสายไฟฟ้าตัวนำอลูมิเนียม สายไฟฟ้าตัวนำทองแดง สายไฟฟ้าแรงดันสูง สายโทรคมนาคม สายเคเบิลใยแก้วนำแสง ลวดอาบนํ้าและไม่อาบนํ้า ให้มีคุณภาพตามมาตรฐานทั้งในประเทศและต่างประเทศ เช่น มาตรฐานผลิตภัณฑ์อุตสาหกรรม (มอก.) ของประเทศไทย, IEC ตามมาตรฐานสากล, BSEN ตามมาตรฐานของประเทศไทย, ASTM ตามมาตรฐานของประเทศสหรัฐอเมริกา เป็นต้น อีกทั้งยังได้รับการรับรองผลิตภัณฑ์จากหน่วยงานราชการและสถาบันที่น่าเชื่อถือต่างๆ ดังนี้

- ใบอนุญาตทำผลิตภัณฑ์สายไฟฟ้า สายเคเบิลใยแก้วนำแสง มอก. 11-2553, มอก. 11-2559, มอก. 85-2548, มอก. 293-2541, มอก. 2202-2547, มอก. 2434-2552, มอก. 2165-2561, มอก. 2166-2548 และใบอนุญาตแสดงเครื่องหมายมาตรฐานผลิตภัณฑ์สายไฟฟ้า มอก. 64-2517, มอก. 404-2540, มอก. 838-2531, มอก. 2143-2546 และมอก. 2341-2564 โดยสำนักงานมาตรฐานผลิตภัณฑ์อุตสาหกรรม (สมอ.) เป็นต้น
- ใบรับรองผลการทดสอบสายแรงดันสูง 69 KV. และ 115 KV. จากคณะวิศวกรรมศาสตร์ จุฬาลงกรณ์มหาวิทยาลัย และสถาบันเทคโนโลยีพระจอมเกล้าเจ้าคุณทหารลาดกระบัง
- ใบรับรอง (Certificate) ของผลิตภัณฑ์สายทนไฟ สายหน่วงไฟ (Fire Resistance Cable & Flame Retardant Cable) และสายไฟฟ้าโซลาร์เซลล์ (Photovoltaic Cable) จาก TUV SUD ประเทศสิงคโปร์



จากการที่ผลิตภัณฑ์ชนิดต่างๆ ของบริษัทฯ ได้รับการรับรองดังกล่าวข้างต้นจะเป็นการสร้างความมั่นใจให้แก่ลูกค้าในการพิจารณาเลือกใช้ผลิตภัณฑ์ของบริษัทฯ ได้เป็นอย่างดี นอกจากนี้บริษัทฯ ยังได้พัฒนาผลิตภัณฑ์ใหม่ๆ เพื่อรองรับโครงการรถไฟฟ้า อาทิเช่น สายไฟระบบควบคุมการเดินรถและระบบอาณัติสัญญาณ (Control and Signalling Cable) เป็นต้น ส่วนบริษัทย่อย SPEWC ได้เริ่มผลิตลวดทองแดงแบบพันเกลียว (LITZ WIRE) และจำหน่ายตั้งแต่ต้นปี 2561 เป็นต้นมา ซึ่งเป็นผลิตภัณฑ์กึ่งสำเร็จรูป (Semi-Finished Product) ที่กลุ่มลูกค้าโรงงานอุตสาหกรรมในต่างประเทศต้องการนำไปใช้เป็นวัตถุดิบ ปี 2565 บริษัทมุ่งเน้นพัฒนาคุณภาพสินค้าให้ดีขึ้น เพื่อเป็นการเตรียมการไว้รองรับการเปิดตัวของเศรษฐกิจที่ดีขึ้น และการนำไปสู่ตลาดสินค้าใหม่ที่บริษัทมุ่งหวังไว้ ตัวอย่างเช่นตลาดในประเทศญี่ปุ่น หรือตลาดในสหภาพยุโรป (European Union : EU) ในปี 2567 SPEWC มีการสั่งซื้อเครื่องจักรใหม่พร้อมกับการปรับปรุงโรงงานปัจจุบัน โดยมีวัตถุประสงค์เพื่อผลิตลวดทองแดงอาณัติสัญญาณที่ใช้ในรถ Electric Vehicle : EV เพื่อให้บริษัทฯ ก้าวข้าม S-CURVE เดิม เข้าสู่ New S-CURVE และส่งผลให้กิจการของบริษัทฯ มีความยั่งยืนต่อไป ส่วนของบริษัทย่อย SFO ซึ่งบริษัทฯ ได้เข้าซื้อกิจการจากผู้ถือหุ้นอื่น และได้เข้าเป็นผู้ถือหุ้นและควบคุม SFO อย่างสมบูรณ์ตั้งแต่ต้นปี 2565 ในส่วนของการพัฒนาเคเบิลร้อยท่อ หรือ Air Blow Fiber โดยให้มีขนาดเส้นผ่านศูนย์กลางของเคเบิลลดลง เพื่อประโยชน์ในการวางจำนวนเคเบิลให้ได้จำนวนเส้นมากขึ้นในท่อขนาดเท่าเดิม ซึ่งประสบความสำเร็จในระดับหนึ่งแล้ว แต่ผลที่ได้ยังไม่ใช่เป้าหมายที่ต้องการ ยังต้องใช้เวลาสำหรับการทดสอบและปรับปรุงต่อไป

## 2. ด้านราคา

ในปีที่ผ่านมาเศรษฐกิจโดยรวม ยังอยู่ในภาวะชะลอตัว โดยภาครัฐได้ออกมาตรการกระตุ้นเศรษฐกิจ และเร่งลงทุนโครงการสาธารณูปโภคพื้นฐานต่างๆ ผ่านการลงทุนในโครงการโครงสร้างพื้นฐานต่างๆ ในปี 2566 บริษัทฯ ได้พยายามเพิ่มยอดขายให้สูงขึ้น และคงอัตราการทำการกำไร แต่บริษัทฯ จำเป็นต้องปรับการกำหนดราคาขายให้เหมาะสม และสอดคล้องกับราคาวัตถุดิบหลัก เนื่องจากการแข่งขันด้านราคาที่มีความรุนแรง ทั้งส่วนงานของภาครัฐและภาคเอกชน ประกอบกับราคาวัตถุดิบหลักในตลาดโลกปรับเพิ่มสูงขึ้น โดยมุ่งเน้นการควบคุมต้นทุนและค่าใช้จ่ายที่ไม่จำเป็น ซึ่งบริษัทฯ ได้มีการติดตั้งเครื่องจักรใหม่ที่มีความทันสมัย เพื่อผลิตสินค้าให้ได้ปริมาณที่มากขึ้นและรวดเร็วขึ้น ตลอดจนการบริการให้ข้อมูลและคำปรึกษาเกี่ยวกับผลิตภัณฑ์ ในส่วนของบริษัทย่อย SPEWC ยังคงเข้มงวดกับการซื้อวัตถุดิบแบบทันกำหนดเวลา (Just in Time) และจับคู่ (Match) ราคาซื้อกับราคาขายให้ได้มากที่สุด ซึ่งจะทำให้สามารถควบคุมต้นทุนได้อย่างถูกต้องแม่นยำมากขึ้น ในปี 2566 SPEWC พยายามควบคุมการซื้อวัตถุดิบที่ราคาผันผวนจากอัตราแลกเปลี่ยนที่เปลี่ยนแปลงอย่างรวดเร็ว โดยพยายามควบคุมตั้งแต่สินค้าลงเรือมาจากต้นทางตามข้อกำหนดหรือเงื่อนไขในการส่งมอบสินค้า (International Commercial Terms : Incoterm)

## 3. ด้านช่องทางการจำหน่าย

บริษัทฯ ยังคงมีนโยบายเพิ่มส่วนแบ่งการตลาดโดยการขยายตลาดให้ครอบคลุมทั่วประเทศ ได้แก่

1. **ช่องทางการขายโดยตรง** บริษัทฯ มีทีมขายที่มีประสบการณ์ และมีความรู้ความเชี่ยวชาญในอุตสาหกรรมสายไฟฟ้า ทำหน้าที่นำเสนอผลิตภัณฑ์และบริการให้กับลูกค้าโดยตรง ซึ่งเป็นช่องทางการขายหลักของบริษัทฯ โดยทีมขายจะนำเสนอผลิตภัณฑ์และบริการให้กับลูกค้าโดยตรง โดยทีมขายจะแบ่งออกเป็น 2 ทีมหลัก ได้แก่

**ทีมขายลูกค้าภาครัฐ** ทำหน้าที่นำเสนอผลิตภัณฑ์และบริการจำหน่ายให้กับหน่วยงานภาครัฐ เช่น การไฟฟ้าฝ่ายผลิตแห่งประเทศไทย การไฟฟ้านครหลวง การไฟฟ้าส่วนภูมิภาค เป็นต้น

**ทีมขายลูกค้าภาคเอกชน** ทำหน้าที่นำเสนอผลิตภัณฑ์และบริการจำหน่ายให้กับลูกค้าภาคเอกชน เช่น โครงการต่างๆ โรงงานอุตสาหกรรม ห้างสรรพสินค้า อาคารสำนักงาน คอนโด บ้านจัดสรร เป็นต้น ทีมขายของบริษัทฯ จะได้รับการฝึกอบรมเกี่ยวกับผลิตภัณฑ์และบริการของบริษัทฯ เพื่อให้สามารถนำเสนอข้อมูลได้อย่างครบถ้วนและเข้าใจง่าย ซึ่งทีมขายจะทำงานร่วมกับลูกค้าอย่างใกล้ชิด เพื่อให้สามารถตอบสนองความต้องการของลูกค้าได้อย่างตรงจุด

2. **ช่องทางการขายผ่านตัวแทนจำหน่าย** บริษัทฯ มีเครือข่ายตัวแทนจำหน่ายที่ครอบคลุมพื้นที่ทั่วประเทศไทย มีหน้าที่ในการกระจายสินค้าและให้บริการหลังการขายให้กับลูกค้าทั่วทุกภูมิภาค โดยตัวแทนจำหน่ายของบริษัทฯ จะได้รับการฝึกอบรมเกี่ยวกับผลิตภัณฑ์และบริการของ CTW เพื่อให้สามารถจำหน่ายสินค้าและให้บริการได้อย่างมีประสิทธิภาพ บริษัทฯ มีนโยบายในการคัดเลือกตัวแทนจำหน่ายที่มีคุณภาพและมีความน่าเชื่อถือ และจะพิจารณาจากปัจจัยต่างๆ ประกอบ เช่น ประสบการณ์ ความเชี่ยวชาญ เครือข่ายทางธุรกิจ เป็นต้น

3. **ช่องทางการขายผ่านช่องทางออนไลน์** บริษัทฯ มีเว็บไซต์และสื่อสังคมออนไลน์ต่างๆ เพื่อจำหน่ายสินค้าและบริการให้กับลูกค้า โดยบริษัทฯ เน้นการใช้เทคโนโลยีดิจิทัลในการเข้าถึงกลุ่มเป้าหมายได้อย่างมีประสิทธิภาพ บริษัทฯ มีเว็บไซต์ที่นำเสนอข้อมูลเกี่ยวกับผลิตภัณฑ์และบริการในรูปแบบต่างๆ เช่น วิดีโอ อินโฟกราฟิก เป็นต้น นอกจากนี้ ยังมีสื่อสังคมออนไลน์ต่างๆ เช่น Facebook, Line, YouTube เป็นต้น เพื่อเผยแพร่ข้อมูลเกี่ยวกับผลิตภัณฑ์และบริการของบริษัทฯ

ในส่วนของบริษัทไทย SPEWC บริษัทฯ ได้พยายามหาช่องทางใหม่ๆ เพื่อจำหน่ายผลิตภัณฑ์ ทั้งผลิตภัณฑ์เดิมและผลิตภัณฑ์ใหม่ เพื่อนำออกจำหน่ายยังประเทศเพื่อนบ้าน และต่างประเทศมากขึ้น โดยในปี 2564 SPEWC ได้มีการหาลูกค้าใหม่ที่จะช่วยให้เกิดการประหยัดต่อขนาดในการบริหารการขายสินค้าเพิ่มขึ้นในตลาดเดิม แต่เน้นนโยบายการเลือกลูกค้าที่ขายได้กำไรมากขึ้นเป็นหลัก ตั้งแต่ปี 2564 โครงสร้างลูกค้าของ SPEWC เปลี่ยนแปลงไปอย่างมาก โดยบริษัทฯ เปลี่ยนเป็นมุ่งเน้นการขายและบริการให้แก่กลุ่มลูกค้าที่เป็นผู้ผลิตเครื่องใช้ไฟฟ้า อุปกรณ์คอมพิวเตอร์รายใหญ่ของโลกที่มั่งคั่งโรงงานอยู่ในประเทศไทยและเป็นกิจการที่ได้รับผลกระทบทางลบจากสถานการณ์การแพร่ระบาดของโรคโควิด-19 อีกทั้งการมุ่งเน้นขายและบริการให้แก่ลูกค้ารายใหญ่นี้ ทำให้บริษัทฯ สามารถลดงานที่ไม่มีประโยชน์และการเสียเวลาไปได้มากจนสามารถสร้างความพึงพอใจให้ลูกค้ารายใหญ่ ในปี 2565 บริษัทฯ เริ่มหาลูกค้าในประเทศญี่ปุ่นซึ่งหากขายสินค้าได้ ก็จะเป็นการบันทึกสถิติ (Track Record) ที่จะทำให้บริษัทฯ ขายสินค้าไปยังตลาดอื่นๆ ที่มีอัตรากำไรดีได้ง่ายขึ้น โดยในปี 2567 SPEWC มีเป้าหมายที่จะพยายามเข้าไปจำหน่ายสินค้าให้แก่กิจการอุตสาหกรรมในเขตพัฒนาพิเศษภาคตะวันออก (Eastern Economic Corridor: EEC)

#### 4. ด้านการส่งเสริมการขาย

บริษัทฯ เป็นผู้ผลิตและจำหน่ายสายไฟฟ้าคุณภาพสูงในประเทศไทย ดำเนินธุรกิจมายาวนานกว่า 50 ปี ได้รับความไว้วางใจจากลูกค้าทั้งภาครัฐและภาคเอกชน ด้วยผลิตภัณฑ์ที่มีคุณภาพสูง ได้รับมาตรฐานสากล และบริการที่ครบวงจร

ในการส่งเสริมการขายบริษัทฯ มีแนวทางในการดำเนินการ ดังนี้

1. เน้นคุณภาพของผลิตภัณฑ์ เป็นหลัก โดยพัฒนาผลิตภัณฑ์ให้มีคุณภาพสูง มาตรฐานสากล ปลอดภัย ต่อการใช้งาน และมีอายุการใช้งานยาวนาน ส่งผลให้ลูกค้าเกิดความเชื่อมั่นในคุณภาพของผลิตภัณฑ์ของบริษัทฯ
2. เน้นการบริการหลังการขายที่ดี โดยให้บริการปรึกษาและแนะนำผลิตภัณฑ์ที่เหมาะสมกับการใช้งานของลูกค้า ส่งผลให้ลูกค้าเกิดความพึงพอใจในการใช้บริการจากบริษัทฯ
3. เน้นการสื่อสารการตลาด เพื่อสร้างการรับรู้และความเข้าใจเกี่ยวกับผลิตภัณฑ์ของบริษัทฯ แก่กลุ่มลูกค้าเป้าหมาย ได้แก่ การเขียนบทความเกี่ยวกับการใช้งานและประโยชน์ของสายไฟฟ้าในอุตสาหกรรมต่างๆ หรือวิธีการติดตั้งสายไฟฟ้าอย่างถูกต้อง เป็นต้น นอกจากนี้ยังสามารถใช้สื่อสังคมออนไลน์เพื่อแชร์สิ่งที่น่าสนใจเกี่ยวกับผลิตภัณฑ์หรือบริษัทอื่นๆ ที่เกี่ยวข้องกับสายไฟฟ้า โดยสื่อสารผ่านช่องทางต่างๆ ที่เหมาะสม เช่น สื่อออนไลน์ สื่อสิ่งพิมพ์ วารสาร และสื่อโฆษณา รวมทั้งเปิดโอกาสให้กลุ่มตัวแทนจำหน่าย กลุ่มผู้รับเหมา ระบบไฟฟ้า กลุ่มวิศวกรผู้ควบคุมงานและออกแบบงานระบบไฟฟ้า ได้เข้าเยี่ยมชมโรงงานของบริษัทฯ เพื่อศึกษากระบวนการผลิต และการทดสอบ เพื่อให้เกิดความมั่นใจในคุณภาพและมาตรฐานสินค้าของบริษัทฯ
4. บริษัทฯ มีกลยุทธ์การส่งเสริมการขายที่หลากหลาย เพื่อเข้าถึงกลุ่มเป้าหมายและกระตุ้นให้เกิดการซื้อผลิตภัณฑ์ของบริษัทฯ เช่น การจัดโปรโมชั่นส่วนลด ของสมนาคุณ การกิจกรรมส่งเสริมการขาย การจัดอบรมสัมมนา การจัดนิทรรศการ เป็นต้น
5. บริษัทฯ มีการสร้างความร่วมมือทางธุรกิจกับผู้ค้าส่งหรือตัวแทนจำหน่ายสายไฟฟ้าจะช่วยให้สามารถเข้าถึงกลุ่มลูกค้าที่กว้างขึ้น โดยผู้ค้าส่งหรือตัวแทนจำหน่ายสายไฟฟ้าอาจมีพื้นที่ตั้งและลูกค้าที่แตกต่างกันในตลาด
6. บริษัทฯ มีการส่งเสริมการขายสายไฟฟ้าสามารถสร้างภาพลักษณ์ที่น่าเชื่อถือให้กับลูกค้า ด้วยการให้บริการลูกค้าอย่างเต็มที่ สร้างความตรงต่อเวลาในการส่งสินค้า และเป็นธุรกิจที่รับผิดชอบต่อสังคมและสิ่งแวดล้อม

ในปี 2566 บริษัทไทย SPEWC มุ่งเน้นการพัฒนาคุณภาพสินค้าและบริการให้กับลูกค้า อีกทั้งยังอำนวยความสะดวกให้แก่ลูกค้าในการป้องกันความผันผวนของราคาวัตถุดิบซึ่งจะส่งผลกระทบต่อราคาสินค้าที่จะขายแก่ลูกค้า ทดแทนการให้ส่วนลดเป็นพิเศษแก่ตัวแทนจำหน่ายที่มียอดสั่งซื้อสินค้าถึงเป้าหมายที่กำหนดไว้

#### กลยุทธ์ทางการตลาดของบริษัทฯ มีดังนี้

- เพิ่มยอดขายให้แก่หน่วยงานเอกชนและรัฐวิสาหกิจมากขึ้น โดยบริษัทฯ มีเป้าหมายมุ่งเน้นในการพัฒนาคุณภาพของผลิตภัณฑ์เป็นหลัก ในปี 2566 ที่ผ่านมาได้จำหน่ายให้แก่ลูกค้าภาคเอกชนที่มีโครงการใหญ่ๆ หลายโครงการ โดยบริษัทฯ มีสัดส่วนการจำหน่ายให้ลูกค้าภาคเอกชนอยู่ที่ร้อยละ 58.58 และยอดขายให้แก่ลูกค้าภาครัฐและรัฐวิสาหกิจอยู่ที่ ร้อยละ 41.09 ของยอดขายทั้งหมด นอกจากนี้บริษัทฯ ได้ปรับปรุงกฎเกณฑ์ระเบียบการรับชำระเงินจากลูกค้า เพื่ออำนวยความสะดวกให้แก่ลูกค้าภาคเอกชนในประเทศ
- เพิ่มยอดขาย และเพิ่มช่องทางการส่งออก โดยมุ่งรักษาระดับคุณภาพสินค้าของบริษัทฯ ให้อยู่ในระดับมาตรฐานสากล

- มุ่งเน้นขยายตัวแทนจำหน่ายที่มีความสามารถเพิ่มขึ้น ทั้งในกรุงเทพฯ และต่างจังหวัดที่สำคัญๆ ซึ่งจะ เป็นตัวแทนจำหน่ายในแต่ละภูมิภาคด้วย

- ขยายฐานลูกค้ากลุ่มใหม่ๆ โดยการนำเสนอผลิตภัณฑ์แก่ลูกค้ากลุ่มต่างๆ มากขึ้น ได้แก่ กลุ่มโรงพยาบาล คอนโดมิเนียม ศูนย์การบินท่าอากาศยาน กลุ่มมหาวิทยาลัย และสนามบินสุวรรณภูมิ เฟส 2 เป็นต้น

• เข้าร่วมแข่งขันประกวดราคาในโครงการขนาดใหญ่ (Mega Project) ของทั้งภาครัฐ และภาคเอกชน มากขึ้น อาทิเช่น โครงการรถไฟฟ้าเส้นทางต่างๆ โครงการรถไฟฟ้ารางคู่ (ส่วนต่อขยาย) รถไฟฟ้าความเร็วสูง และโครงการรถไฟฟ้าความเร็วสูง เชื่อม 3 สนามบินแบบไร้รอยต่อ (ดอนเมือง - สุวรรณภูมิ - อู่ตะเภา) เป็นต้น

- รักษาสัมพันธภาพที่ดีกับหน่วยงานรัฐวิสาหกิจและสร้างความสัมพันธ์ที่ดีกับลูกค้าทั่วไปอย่างสม่ำเสมอ
- ปรับปรุงการให้บริการ และการส่งมอบสินค้าให้มีประสิทธิภาพและรวดเร็วขึ้น
- ปรับปรุงนโยบายในการจัดตั้งตัวแทนจำหน่าย นโยบายการขาย และส่งเสริมการขาย ตลอดจนพัฒนา

ช่องทางการจัดจำหน่ายต่างๆ รวมถึงตัวแทนจำหน่ายในต่างจังหวัด

#### ช่องทางการจัดจำหน่าย

บริษัทฯ และบริษัทย่อย SFO มียอดจำหน่ายให้แก่หน่วยงานรัฐวิสาหกิจ ภาคเอกชน และยอดส่งออก สำหรับปี 2564 ถึงปี 2566 คิดเป็นสัดส่วนร้อยละดังต่อไปนี้

|             | จตุรไทยฯ |        |        | SFO    |        |        |
|-------------|----------|--------|--------|--------|--------|--------|
|             | 2564     | 2565   | 2566   | 2564   | 2565   | 2566   |
| รัฐวิสาหกิจ | 45.54    | 39.42  | 41.09  | 0.00   | 4.45   | -      |
| เอกชน       | 49.87    | 60.20  | 58.58  | 100.00 | 95.55  | 100.00 |
| ส่งออก      | 4.59     | 0.38   | 0.33   | 0.00   | 0.00   | -      |
| รวม         | 100.00   | 100.00 | 100.00 | 100.00 | 100.00 | 100.00 |

ในปี 2566 บริษัทย่อย SPEWC มียอดจำหน่ายภายในประเทศร้อยละ 70.98 โดยส่วนใหญ่จำหน่ายให้แก่ลูกค้าภาคเอกชน และมียอดส่งออก ร้อยละ 29.02

หน่วยงานรัฐวิสาหกิจ : โดยวิธีประกวดราคา ตามนโยบายจัดซื้อสินค้าสำเร็จรูปและการว่าจ้างผลิตจากผู้ผลิตภายในประเทศ โดยใช้วิธีการประมูล งานทางอินเทอร์เน็ตระบบ E-Bidding, วิธีคัดเลือก และวิธีเจาะจง ในปี 2566 บริษัทฯ ได้งานจากหน่วยงานรัฐวิสาหกิจ โดยการแข่งขันประมูลในโครงการลงทุนโครงสร้างพื้นฐานที่สำคัญๆ จากการไฟฟ้าฝ่ายผลิตแห่งประเทศไทย การไฟฟ้า ส่วนภูมิภาค และการไฟฟ้านครหลวง อย่างต่อเนื่องมาโดยตลอด

ภาคเอกชน : บริษัทฯ ได้พยายามเพิ่มขีดความสามารถในการแข่งขันกับคู่แข่งภายในประเทศ โดยการเสนอราคาในโครงการผู้รับเหมา รายใหญ่ หรือผู้รับเหมาโครงการ เช่น โครงการก่อสร้างห้างสรรพสินค้าเซ็นทรัลชิดลม, บริษัท โกลด์สุวรรณ ออโต้พาร์ท ระยอง จำกัด, โครงการ Mixed-Use SUMMIT TOWER (JRK Tower) และ งาน Substation สมุทรสงคราม สมุทรสาคร สกลนคร และนครพนม เป็นต้น อีกทั้งบริษัทฯ ได้เพิ่มศักยภาพในการแข่งขัน และเพิ่มโอกาสในการ เข้าร่วมประมูลงานต่างๆ อย่างต่อเนื่อง

ส่งออก : การส่งออกสินค้าไปยังต่างประเทศชะลอตัวลง เนื่องจากเหตุการณ์ทางการเมืองในประเทศของพม่าไม่สงบส่งผลกระทบต่อ การสั่งซื้อสินค้า และอีกปัจจัยหนึ่งเกี่ยวกับอัตราแลกเปลี่ยนได้เพิ่มสูงขึ้นทำให้ประเทศที่เคยสั่งซื้อ เช่น พม่า ลาว สิงคโปร์ ลดน้อยลง ซึ่งบริษัทฯ ได้พยายามหาตลาดใหม่ๆ เพื่อเพิ่มโอกาสในการส่งออกให้มากขึ้น

#### **ข) สภาพการแข่งขันและส่วนแบ่งทางการตลาด**

##### สายไฟฟ้าตัวนำอลูมิเนียม

ในปี 2566 เศรษฐกิจโดยรวมในประเทศยังอยู่ในสภาวะชะลอตัว แต่หน่วยงานรัฐวิสาหกิจหลายแห่ง อาทิเช่น การไฟฟ้าส่วนภูมิภาค, การไฟฟ้านครหลวง และการไฟฟ้าฝ่ายผลิตแห่งประเทศไทย การรถไฟฟ้าขนส่งมวลชนแห่งประเทศไทย เป็นต้น ได้เร่งดำเนินการตามนโยบายเร่งรัดและผลักดันโครงการลงทุนสายอลูมิเนียมที่ใช้ทางภาคใต้ เช่น อำเภอทุ่งสง จังหวัดนครศรีธรรมราช จังหวัดพังงา จังหวัดภูเก็ต การลงทุนของรัฐบาลส่งผลให้ภาครัฐและภาคเอกชนต้องการใช้สายอลูมิเนียมเพิ่มขึ้น ในปี 2566 บริษัทฯ มีส่วนแบ่งสายไฟฟ้าตัวนำอลูมิเนียมประมาณร้อยละ 15 ของตลาดภายในประเทศ



#### สายไฟฟ้าตัวนำทองแดง

ในปี 2566 เศรษฐกิจยังอยู่ในภาวะชะลอตัวลง ผู้ประกอบการภาคเอกชนชะลอการลงทุน ซึ่งอาจเกิดจากการอนุมัติงบประมาณรายจ่ายประจำปีล่าช้า การเบิกจ่ายงบประมาณได้เพียงบางส่วนทำให้บริษัทฯ ได้รับผลกระทบทั้งทางตรงและทางอ้อม อีกทั้งมีผู้ผลิตสายไฟฟ้าตัวนำทองแดงรายใหม่เข้าร่วมแข่งขันเพิ่มมากขึ้น ทำให้บริษัทฯ ต้องพยายามหาตลาดและตัวแทนเพิ่มขึ้น ทำให้บริษัทฯ ได้รับความ เช่น โครงการคอนโดมิเนียม คอนโดทาวน์ หมู่บ้านวิลเลจ ประชาอุทิศ 90 กรมราชทัณฑ์ เรือนจำระยะยง โรงแรม เรสซิเดนซ์ จังหวัดอุดรธานี งานก่อสร้างอาคารเทียบเครื่องบินรองรับหลังที่ 1 ท่าอากาศยานสุวรรณภูมิ เป็นต้น ในปี 2566 บริษัทฯ มีส่วนแบ่งตลาดสายไฟฟ้าตัวนำทองแดงประมาณร้อยละ 10 ของตลาดภายในประเทศ

#### สายไฟฟ้าแรงดันสูง

ตลาดสายไฟฟ้าแรงดันสูง โดยส่วนใหญ่บริษัทฯ จะเป็นผู้รับจ้างผลิตให้แก่หน่วยงานรัฐวิสาหกิจ และลูกค้าภาคเอกชน ที่รับเหมาช่วงจากโครงการต่างๆ จากภาครัฐ อาทิเช่น โครงการเปลี่ยนระบบสายไฟฟ้าอากาศเป็นสายไฟฟ้าใต้ดินเพื่อรองรับการเป็นมหานครแห่งอาเซียน โครงการตามแนวรถไฟฟ้ามหานคร สายสีเหลือง ท่าอากาศยานสุวรรณภูมิ ระยะที่ 1 เป็นต้น ส่งผลให้ในปี 2566 บริษัทฯ มีส่วนแบ่งตลาดสายไฟฟ้าแรงดันสูงประมาณร้อยละ 10 ของตลาดภายในประเทศ

#### สายเคเบิลโทรศัพท์

ปัจจุบันสายเคเบิลโทรศัพท์ชนิดใส่ทองแดงเป็นเทคโนโลยีที่ล้าสมัยต่อความก้าวหน้าของการสื่อสารไร้พรมแดน หน่วยงานต่างๆ ทั้งในประเทศและต่างประเทศ ซึ่งแทบไม่มีการใช้สายเคเบิลโทรศัพท์ใส่ทองแดงแล้ว แต่อาจจะมีบ้างในกรณีที่น่าไปทดแทนของเดิมที่หมดอายุการใช้งานที่ยังจำเป็นต้องใช้สายดังกล่าวอยู่ เช่น กองสื่อสารกองทัพอากาศ เป็นต้น

#### สายเคเบิลใยแก้วนำแสง

สายเคเบิลใยแก้วนำแสงเป็นเทคโนโลยีมีบทบาทมากในการสื่อสารโทรคมนาคมในปัจจุบัน โครงการต่างๆ ในประเทศไทย ที่เกี่ยวกับการสื่อสารได้เปลี่ยนมาใช้สายเคเบิลใยแก้วนำแสงทำให้มีความต้องการเพิ่มมากขึ้นทั้งหน่วยงานภาครัฐ รัฐวิสาหกิจ และเอกชน ปัจจุบันมีผู้ผลิตสายเคเบิลใยแก้วนำแสงในประเทศจำนวน 6 ราย และผู้นำเข้าจากต่างประเทศหลายราย ทำให้มีการแข่งขันสูง โดยเฉพาะด้านราคา บริษัทฯ ได้เข้าไปมีส่วนร่วมทั้งงานภาครัฐและภาคเอกชน ที่ใช้สายเคเบิลใยแก้วนำแสง อาทิเช่น กระทรวงศึกษาธิการ กรุงเทพมหานคร การไฟฟ้านครหลวง การไฟฟ้าส่วนภูมิภาค การรถไฟแห่งประเทศไทย บมจ.โทรคมนาคมแห่งชาติ รวมถึงหน่วยงานภาคเอกชนที่ประกอบธุรกิจสื่อสารโทรคมนาคม

#### ลวดอบน้ำยาและไม่อบน้ำยา

บริษัทหอย SPEWC เป็นหนึ่งในสามของผู้ผลิตลวดทองแดงอบน้ำยาที่ได้มาตรฐานสูงสุดในประเทศไทย และได้รับมาตรฐาน UL (Underwriters Laboratories Inc.) ซึ่งเป็นมาตรฐานที่ได้รับการยอมรับในวงการผู้ผลิตทั่วโลก SPEWC มุ่งเน้นการแข่งขันด้านคุณภาพ พร้อมทั้งการให้บริการและการส่งสินค้าที่รวดเร็ว ตลอดจนแสดงความรับผิดชอบในกรณีที่สินค้ามีปัญหา จากสภาวะการแข่งขันที่รุนแรงขึ้นในระยะหลายปีที่ผ่านมา SPEWC ได้กำหนดนโยบาย โดยมุ่งเน้นขายสินค้าให้แก่กลุ่มลูกค้าเป้าหมายที่มีความต้องการใช้ผลิตภัณฑ์ของบริษัทอย่างแท้จริง (Niche Market) มากขึ้น นอกจากนี้ SPEWC ได้พยายามเพิ่มยอดขายด้วยการติดตามการขายและให้บริการแก่ลูกค้าเก่าในตลาดเดิม หาลูกค้าใหม่เพิ่มในตลาดเดิม ตลอดจนหาตลาดใหม่ๆ ทั้งตลาดในประเทศและตลาดภายในประเทศ ที่บริษัทสามารถขายสินค้าได้ในราคาที่ดีขึ้น ตั้งแต่ปี 2558 บริษัทฯ ได้เน้นการผลิตและส่งออกผลิตภัณฑ์ลวดทองแดงไม่อบน้ำยา ซึ่งเป็นสินค้าสำเร็จรูปของลวดทองแดงอบน้ำยา ขนาดเส้นผ่านศูนย์กลาง 2.6 มิลลิเมตร และ 1.8 มิลลิเมตร ซึ่งเป็นที่ต้องการของกลุ่มโรงงานอุตสาหกรรมในต่างประเทศ เพื่อนำไปใช้เป็นวัตถุดิบขึ้นต้น แต่ผลิตภัณฑ์ดังกล่าวอาจจะทำอัตรากำไรได้น้อย ในปี 2561 SPEWC ได้ริเริ่มสินค้าใหม่อีกชนิดหนึ่งคือ ลวดทองแดงพันเกลียว (LITZ WIRE) ซึ่งจะใช้ในอุตสาหกรรมผลิตเครื่องใช้ไฟฟ้า โดยบริษัทฯ ได้เริ่มผลิตและทดลองจำหน่ายตั้งแต่ต้นปี 2561 เป็นต้นมา ในปี 2566 SPEWC มีส่วนแบ่งตลาดลวดอบน้ำยาและไม่อบน้ำยา ประมาณร้อยละ 25-30% ของตลาดภายในประเทศ

ปี 2565 SPEWC ลดการขายลวดทองแดงไม่อบน้ำยาไปจนกระทั่งเหลือยอดขายเพียง 0.69 % ของยอดขายทั้งหมดด้วยเหตุที่ผลิตภัณฑ์ดังกล่าวมีกำไรขั้นต้นน้อยมากๆ หรือบางครั้งขาดทุน อีกทั้งการขายลวดไม่อบน้ำยานี้ทั้งหมดเป็นการขายส่งออก จะมีค่าใช้จ่ายการส่งออก อาทิเช่น ค่าจ้างบริษัทออกของ (Shipping) ค่าระวางเรือ ค่าธรรมเนียมที่ธนาคารเรียกเก็บจากเอกสารส่งออก นอกจากนี้ยังมีค่าใช้จ่ายที่เกิดจากการใช้เงินตราต่างประเทศ ได้แก่ ค่าความแตกต่างระหว่างอัตราขายกับอัตราซื้อ ค่าทำสัญญาประกันความเสี่ยงล่วงหน้า ค่าธรรมเนียมทดแทนอัตราแลกเปลี่ยน (Commission in Lieu of Exchange) ลูกค้าขอเครดิตเทอมนานมาก ทำให้เกิดความเสี่ยงจากการไม่ได้รับชำระเงินซึ่งการฟ้องร้องติดตามหนี้ข้ามประเทศแทบเป็นไปไม่ได้เลย (การขายทั้งหมดเป็น B/C หรือ Post Shipment T/T)

### สิทธิและข้อจำกัดในการดำเนินธุรกิจการผลิต

ผลิตภัณฑ์ของบริษัทฯ มีคุณภาพที่ได้มาตรฐานทั้งในและต่างประเทศ เช่น มาตรฐาน TIS, NEMA, IEC, BS และ ASTM เป็นต้น บริษัทฯ มีเทคโนโลยีที่มีมาตรฐานสูง และผลิตสินค้าที่มีคุณภาพ ควบคู่ไปกับการพัฒนาการบริหารจัดการโดยได้นำระบบบริหารงานคุณภาพตามมาตรฐาน ISO 9000 มาปรับใช้จนได้รับการรับรองระบบบริหารคุณภาพ ISO 9002 : 1994 เป็นครั้งแรกในปี 2539 จากสำนักงานมาตรฐานผลิตภัณฑ์อุตสาหกรรม กระทรวงอุตสาหกรรม และจากหน่วยงานรับรองมาตรฐานสากล Bureau Veritas Quality International (BVQI) ในปีถัดมา โดยได้มีการปรับเปลี่ยนระบบบริหารงานคุณภาพเรื่อยมาจนกระทั่งปัจจุบัน เป็นระบบบริหารงานคุณภาพ ISO 9001:2015 และในการดำเนินกิจการผลิตของบริษัทฯ ที่คำนึงถึงผลกระทบอันเกิดจากกระบวนการผลิตต่อสิ่งแวดล้อม จึงได้นำระบบการจัดการสิ่งแวดล้อมตามมาตรฐาน ISO14001 : 2004 มาใช้ ซึ่งบริษัทฯ ได้รับการรับรองระบบดังกล่าวในปี 2557 จากหน่วยรับรองมาตรฐานไอเอสไอ (MASCI : Management System Certification Institute) และได้ปรับเปลี่ยนระบบจัดการสิ่งแวดล้อมดังกล่าวให้เป็นไปตามข้อกำหนดของมาตรฐานที่เป็นปัจจุบัน คือ ISO14001 : 2015 เช่นเดียวกับระบบบริหารงานคุณภาพ ISO 9001 : 2015 ในปี 2561 บริษัทฯ ยังได้ตระหนักถึงความปลอดภัยในการทำงานของพนักงาน จึงได้นำระบบการจัดการอาชีวอนามัยและความปลอดภัยมาใช้ และได้รับการรับรองระบบการจัดการอาชีวอนามัยและความปลอดภัย ตามมาตรฐาน มอก. 18001 : 2554 ของไทย และ ISO 45001 : 2018 ที่เป็นสากลในปี 2561 จาก MASCI เช่นเดียวกับระบบ ISO 9001 : 2015 และ ISO14001 : 2015 ซึ่งระบบการอาชีวอนามัยและความปลอดภัย ทั้งมอก.18001 และ ISO 45001 มีเนื้อหาเหมือนกันทุกประการ ทางบริษัทฯ จึงได้รวมใบรับรองด้านการจัดการอาชีวอนามัยและความปลอดภัยให้เป็นไปตามมาตรฐานสากล ISO 45001 : 2018 ในปลายปี 2566 อีกทั้งห้องปฏิบัติการทดสอบของบริษัทฯ ที่ได้รับการรับรองขีดความสามารถของห้องปฏิบัติการทดสอบตามมาตรฐาน ISO/IEC 17025 : 2017 โดยหน่วยรับรองระบบงานแห่งชาติของสำนักงานมาตรฐานผลิตภัณฑ์อุตสาหกรรม (TLAS : Thai Laboratory Accreditation Scheme) ได้ขยายขอบข่ายขีดความสามารถในการทดสอบให้ครอบคลุมทุกผลิตภัณฑ์ของบริษัทฯ ได้แก่ สายไฟฟ้านทนไฟ (Fire Resistant Cable) สายไฟฟ้าทนวงไฟ (Flame Retardant Cable) สายไฟฟ้าแรงดันต่ำ (Low Voltage Cable) และสายไฟฟ้าแรงดันสูง (High Voltage Cable) เป็นต้น เพื่อสร้างความมั่นใจให้กับลูกค้าในด้านคุณภาพของผลิตภัณฑ์

ในส่วนของบริษัทย่อย SFO ซึ่ง CTW ได้เข้าซื้อกิจการทั้งหมดใน SFO โดย SFO โอนสิทธิ์ทางนิติกรรมต่างๆ ให้กับ CTW เช่น ใบอนุญาตประกอบกิจการโรงงาน ใบอนุญาตให้เป็นผู้ผลิตผลิตภัณฑ์อุตสาหกรรมตาม (มอก) การจดทะเบียนนวัตกรรมและอนุสิทธิบัตร รวมทั้งหนังสือรับรองการจัดการคุณภาพ ISO 9001 และหนังสือรับรองระบบการจัดการสิ่งแวดล้อม ISO 14001 : 2015 เป็นที่เรียบร้อยแล้ว

### (3) การจัดหาผลิตภัณฑ์หรือบริการ

#### ก) การผลิตหรือการจัดหาผลิตภัณฑ์เพื่อจำหน่าย

โรงงานของบริษัทฯ ตั้งอยู่เลขที่ 35/1 หมู่ 22 ถนนสุวินทวงศ์ ตำบลศาลาแดง อำเภอบางน้ำเปรี้ยว จังหวัดฉะเชิงเทรา ประกอบด้วยอาคารสำนักงาน 1 หลัง และอาคารโรงงาน 6 หลัง ดังนี้

1. อาคารสำนักงาน
2. อาคารโรงงานผลิตสายเคเบิลอลูมิเนียม (Aluminium Cable)
3. อาคารโรงงานผลิตสายไฟฟ้า (Power Cable)
4. อาคารโรงงานผลิตสายเคเบิลโทรศัพท์ (Telephone Cable)
5. อาคารโรงงานผลิตสายไฟฟ้าแรงดันต่ำและผลิตลวดทองแดง
6. อาคารโรงงานทดสอบสายไฟฟ้า
7. อาคารโรงงานผลิตสายเคเบิลใยแก้วนำแสง

สำนักงานของ SPEWC ตั้งอยู่เลขที่ 2922/311-312 ชั้น 30 อาคารพาณิชย์สระหวาเวอร์ 2 ถนนเพชรบุรีตัดใหม่ แขวงบางกะปิ เขตห้วยขวาง กรุงเทพฯ ส่วนโรงงานตั้งอยู่เลขที่ 8 หมู่ที่ 5 ถนนติวานนท์ ตำบลบ้านใหม่ อำเภอเมืองปทุมธานี จังหวัดปทุมธานี ซึ่งประกอบด้วยอาคารต่างๆ ดังนี้

- |                                   |          |
|-----------------------------------|----------|
| 1. อาคารสำนักงานโรงงาน            | 2. อาคาร |
| 2. อาคารเครื่องจักร               | 8. อาคาร |
| 3. อาคารโรงเก็บสินค้า             | 6. อาคาร |
| 4. อาคารชั่วคราวสำหรับบรรจุสินค้า | 2. อาคาร |
| 5. อาคารรักษาความปลอดภัย          | 1. อาคาร |

สำนักงาน และโรงงานของบริษัท เชียงไฮ้ เอเชีย แปซิฟิค อิเล็กทริก จำกัด ตั้งอยู่เลขที่ 2525 ถนนต้าเย่ เมืองอู่เจียว ฟงเจียน เชียงไฮ้ ประเทศจีน

#### กำลังการผลิต และอัตราการใช้กำลังการผลิตของบริษัทฯ

| กำลังการผลิตและปริมาณการผลิตที่เกิดขึ้นจริง         | ปี 2566 | ปี 2565 | ปี 2564 |
|---|---------|---------|---------|
| <u>ผลิตภัณฑ์สายไฟฟ้าตัวนำอลูมิเนียม</u>             |         |         |         |
| กำลังการผลิตเพิ่มขึ้นต่อปี : 14,400 เมตริกตัน       |         |         |         |
| ปริมาณการผลิตจริง (เมตริกตัน)                       | 8,326   | 6,672   | 10,706  |
| อัตราการใช้กำลังการผลิต (%)                         | 58      | 46      | 74      |
| <u>ผลิตภัณฑ์สายไฟฟ้าตัวนำทองแดง</u>                 |         |         |         |
| กำลังการผลิตเพิ่มขึ้นต่อปี : 12,000 เมตริกตัน       |         |         |         |
| ปริมาณการผลิตจริง (เมตริกตัน)                       | 3,915   | 4,928   | 3,928   |
| อัตราการใช้กำลังการผลิต (%)                         | 33      | 41      | 33      |
| <u>ผลิตภัณฑ์สายเคเบิลโทรศัพท์</u>                   |         |         |         |
| กำลังการผลิตเพิ่มขึ้นต่อปี: 1,440,000 คู่กิโละเมตร  |         |         |         |
| ปริมาณการผลิตจริง (คู่กิโละเมตร)                    | 855     | 1,304   | 962     |
| อัตราการใช้กำลังการผลิต (%)                         | 0.1     | 0.1     | 0.1     |
| <u>ผลิตภัณฑ์สายไฟฟ้าแรงดันสูง</u>                   |         |         |         |
| กำลังการผลิตเพิ่มขึ้นต่อปี : 5,250 เมตริกตัน (XLPE) |         |         |         |
| ปริมาณการผลิตจริง (เมตริกตัน)                       | 683     | 3,623   | 3,672   |
| อัตราการใช้กำลังการผลิต (%)                         | 13      | 69      | 70      |
| <u>ผลิตภัณฑ์สายเคเบิลใยแก้วนำแสง</u>                |         |         |         |
| กำลังการผลิตเพิ่มขึ้นต่อปี : 500,000 Km-fiber/year  |         |         |         |
| ปริมาณการผลิตจริง (km-fiber)                        | 59,655  | 42,435  | 23,117  |
| อัตราการใช้กำลังการผลิต (%)                         | 12      | 8       | 5       |

#### กำลังการผลิต และอัตราการใช้กำลังการผลิตของบริษัทย่อย (SPEWC)

| กำลังการผลิตและปริมาณการผลิตที่เกิดขึ้นจริง   | ปี 2566 | ปี 2565 | ปี 2564 |
|---|---------|---------|---------|
| <u>SPEWC</u>                                  |         |         |         |
| <u>ผลิตภัณฑ์ลวดอาน้ำยาและไม่อาน้ำยา</u>       |         |         |         |
| กำลังการผลิตเพิ่มขึ้นต่อปี : 15,600 เมตริกตัน |         |         |         |
| ปริมาณการผลิตจริง (เมตริกตัน)                 | 7,848   | 9,629   | 10,203  |
| อัตราการใช้กำลังการผลิต (%)                   | 50      | 62      | 65      |

#### ข) แหล่งที่มาของวัตถุดิบสำคัญ

บริษัทฯ ได้รับการถ่ายทอดเทคโนโลยีการผลิตต่างๆ จากกลุ่มผู้ถือหุ้นชาวไต้หวัน และได้นำมาพัฒนาเพิ่มเติม นอกจากนี้บริษัทฯ ยังได้รับการสนับสนุนเทคโนโลยีการผลิตใหม่ๆ ผ่านทางสัญญาความร่วมมือจากบริษัท พูจิกระ จำกัด ประเทศญี่ปุ่น และยังคงนำมาใช้จนถึงปัจจุบัน มาเป็นเวลากว่า 30 ปี

#### ผลกระทบต่อสิ่งแวดล้อม

บริษัทฯ ได้ดำเนินการผลิตโดยใช้เทคโนโลยีการผลิตที่ทันสมัย ซึ่งไม่ส่งผลกระทบต่อสิ่งแวดล้อมเกินกว่าขอบเขตที่กฎหมายกำหนดและไม่เคยถูกร้องเรียน หรือมีข้อพิพาทเกี่ยวกับผลกระทบต่อสิ่งแวดล้อม และมีการใช้วัตถุดิบที่ปราศจากโลหะหนักที่เป็นอันตรายต่อชีวิต และสิ่งแวดล้อมมากขึ้น เช่น PVC ที่ปราศจากสารตะกั่ว เป็นต้น

### วัตถุดิบ

ในปี 2566 วัตถุดิบที่ใช้ในการผลิตของบริษัทฯ ประมาณร้อยละ 89 นำเข้ามาจากต่างประเทศโดยผ่านบริษัทตัวแทนในประเทศไทย และร้อยละ 11 ใช้วัตถุดิบในประเทศ จำนวนผู้จำหน่ายวัตถุดิบมีทั้งหมด 51 ราย โดยแบ่งเป็นผู้จำหน่ายในประเทศ 26 ราย และต่างประเทศ 25 ราย

### วัตถุดิบหลักที่บริษัทฯ ใช้ในการผลิตแบ่งได้เป็น 4 ชนิด ดังนี้

#### 1. ตัวนำ :

วัตถุดิบตัวนำที่สำคัญได้แก่ โลหะสองชนิด คืออลูมิเนียม และทองแดง ซึ่งมีความบริสุทธิ์ในอัตรา ร้อยละ 99.70 สำหรับอลูมิเนียม และร้อยละ 99.90 สำหรับทองแดง โดยโลหะทั้งสองชนิดนำเข้าจากต่างประเทศ เช่น ประเทศออสเตรเลีย จีนและโปแลนด์ เป็นต้น ราคาของโลหะทั้งสองควบคุมโดยตลาดกลางที่ประเทศอังกฤษ (London Metal Exchange) ซึ่งแต่เดิมบริษัทฯ เป็นผู้รับภาระในการจัดซื้อ-จัดหาวัตถุดิบให้แก่ลูกค้า แต่ปัจจุบันลูกค้าของบริษัทฯ ที่เป็นรัฐวิสาหกิจบางแห่ง ได้เปลี่ยนนโยบายเป็นจัดซื้อและจัดหาวัตถุดิบเอง โดยทำสัญญาว่าจ้างให้บริษัทฯ เป็นผู้ผลิตสายไฟฟ้าสำเร็จรูปให้ ด้วยเหตุนี้บริษัทฯ จึงลดภาระในการจัดซื้อ จัดหาและจัดเก็บ วัตถุดิบ ตลอดจนลดผลกระทบจากความผันผวนของราคาของวัตถุดิบดังกล่าวในตลาดโลกด้วย

#### 2. ฉนวน (กึ่งฉนวน) : ปัจจุบันประเภทของฉนวนและกึ่งฉนวนที่บริษัทฯ ใช้อยู่มี 3 ชนิด ดังนี้

##### 2.1 เทอร์โมพลาสติก (Thermoplastic) ที่ใช้งานมี 3 ชนิด คือ

2.1.1 โพลีไวนิล คลอไรด์ (Polyvinyl Chloride) หรือ P.V.C. จัดซื้อจากผู้ผลิตในประเทศ 3 ราย และต่างประเทศ 1 ราย

2.1.2 โพลีเอทิลีน (Polyethylene) หรือ P.E. จัดซื้อในประเทศผ่านตัวแทน 2 ราย และจากผู้ผลิตในต่างประเทศอีก 3 ราย

2.1.3 โลว์สโมค ฮาโลเจนฟรี (Low Smoke Halogen Free) หรือ LSHF จัดซื้อจากผู้ผลิตในต่างประเทศ 3 ราย

##### 2.2 เทอร์โมเซตติง พลาสติก (Thermosetting Plastic) จัดซื้อจากผู้ผลิตในต่างประเทศ

##### 2.3 เซมิ-คอนดักทีฟ (Semi-conductive) จัดซื้อจากผู้ผลิตในต่างประเทศ

#### 3. ใยแก้วนำแสง : บริษัทฯ เลือกซื้อวัตถุดิบจากผู้ผลิตชั้นนำของโลก โดยคำนึงถึงคุณภาพและการส่งมอบเป็นหลัก

#### 4. ทองแดงแผ่นบริสุทธิ์ 99.9 % (Copper Cathode) และทองแดงเส้นบริสุทธิ์ 99.9 % (Copper Rod) :

วัตถุดิบหลักของ SPEWC ต้องนำเข้าจากต่างประเทศ โดยติดต่อซื้อจากบริษัทนายหน้า (Broker) เนื่องจากทองแดงจัดเป็นสินค้าโภคภัณฑ์ (Commodity) ประเภทหนึ่ง โดยมีตลาดซื้อขายหลักอยู่ในประเทศอังกฤษ คือ LONDON METAL EXCHANGE (LME) ซึ่งราคาจะปรับขึ้นลงตลอดเวลา ขึ้นอยู่กับอุปสงค์และอุปทานในตลาด เนื่องจากความผันผวนของราคาและปริมาณการผลิตจากเหมืองแร่ทองแดง SPEWC จึงต้องมีการทำสัญญาซื้อขายกันเป็นรายปี และมีการกำหนดปริมาณ (Quota) การสั่งซื้อขั้นต่ำต่อเดือน ซึ่งเป็นข้อตกลงกับผู้ขายด้วยว่า ผู้ขายมีพันธะที่ต้องจัดหาทองแดงมาส่งมอบให้ได้ตามจำนวนที่ระบุในสัญญาดังกล่าว

(4) ทรัพย์สินที่ใช้ในการประกอบธุรกิจสินทรัพย์ถาวร (สุทธิ)

สินทรัพย์ถาวรตามรายละเอียดในงบการเงินรวม (ตรวจสอบแล้ว) ของบริษัทฯ ณ วันที่ 31 ธันวาคม 2566 สามารถสรุปได้ดังนี้

(หน่วย : ล้านบาท)

| สินทรัพย์   | ต้นทุน   | ค่าเสื่อมราคาสะสม | ค่าเผื่อการด้อยค่า | มูลค่าสุทธิ | ลักษณะกรรมสิทธิ์ |
|---|----------|-------------------|--------------------|-------------|------------------|
| ที่ดิน <sup>1</sup>   | 240.12   | -                 | -                  | 240.12      | เจ้าของ          |
| ห้องชุด อาคาร สิ่งปลูกสร้าง <sup>2</sup> และ<br>สิ่งปรับปรุงอาคาร | 1,490.21 | (1,149.62)        | (26.67)            | 313.92      | เจ้าของ          |
| เครื่องจักรและอุปกรณ์   | 2,931.62 | (2,327.46)        | (37.14)            | 567.02      | เจ้าของ          |
| เครื่องตกแต่งและเครื่องใช้สำนักงาน                                | 105.61   | (91.73)           | -                  | 13.88       | เจ้าของ          |
| ยานพาหนะ  | 112.72   | (77.57)           | -                  | 35.15       | เจ้าของ          |
| สินทรัพย์ระหว่างติดตั้ง และก่อสร้าง                               | 43.87    | -                 | -                  | 43.87       | เจ้าของ          |
| รวม   | 4,924.15 | (3,646.38)        | (63.81)            | 1,213.96    |                  |

- หมายเหตุ** 1. ปัจจุบันบริษัทฯ และบริษัทย่อยมีกรรมสิทธิ์ที่ดินทั้งหมดจำนวนเนื้อที่ 227 ไร่ 3 งาน 48.5 ตารางวา ซึ่งมีที่ตั้งดังต่อไปนี้
- 1.1 ที่ดินเนื้อที่ 13 ไร่ 3 งาน 46 ตารางวา ตั้งอยู่ที่ถนนสุขสวัสดิ์ อำเภอพระประแดง จังหวัดสมุทรปราการ ที่ดินดังกล่าวเป็นที่ตั้งของโรงงานเก่าของบริษัทฯ และมิได้มีการผลิตแต่อย่างใด (เมื่อวันที่ 23 กุมภาพันธ์ 2567 บริษัทฯ ได้จำหน่ายที่ดินส่วนนี้ เพื่อเป็นหลักประกันการกู้ยืมเงินกับ ธนาคารกสิกรไทย จำกัด (มหาชน))
  - 1.2 ที่ดินเนื้อที่ 163 ไร่ 1 งาน 19 ตารางวา ตั้งอยู่ที่ถนนสุวินทวงศ์ ตำบลศาลาแดง อำเภอบางน้ำเปรี้ยว จังหวัดฉะเชิงเทรา ซึ่งเป็นที่ตั้งโรงงานของจตุรไทย
  - 1.3 ที่ดินเนื้อที่ 4 ไร่ 67 ตารางวา ตั้งอยู่ที่ถนนสุวินทวงศ์ ตำบลศาลาแดง อำเภอบางน้ำเปรี้ยว จังหวัดฉะเชิงเทรา เป็นที่ดินว่างเปล่า
  - 1.4 ที่ดินเนื้อที่ 198 ตารางวา ตั้งอยู่ที่ อำเภอเมือง จังหวัดฉะเชิงเทรา ซึ่งเป็นที่ตั้งบ้านพักสำหรับพนักงานของบริษัทฯ
  - 1.5 ที่ดินเนื้อที่ 67 ไร่ 3 งาน 14.5 ตารางวา ตั้งอยู่ที่ ถนนติวานนท์ ตำบลบ้านใหม่ อำเภอเมืองปทุมธานี จังหวัดปทุมธานี ซึ่งเป็นที่ตั้งโรงงานของบริษัทย่อย SPEWC
2. สำนักงานแบ่งเป็นดังนี้
- 2.1 สำนักงานของบริษัทฯ และบริษัทย่อย SFO อยู่ที่ชั้น 12A อาคารเซ็นทรัลซิตี้ ทาวเวอร์ ถนนเทพรัตน แขวงบางนาเหนือ เขตบางนา กรุงเทพฯ เนื้อที่ 1,351.98 ตารางเมตร
  - 2.2 ห้องชุดพักอาศัยของผู้บริหารจำนวน 2 ห้อง อยู่ที่อาคารเซ็นทรัลซิตี้ นอชเซาท์ ถนนเทพรัตน แขวงบางนาเหนือ เขตบางนา กรุงเทพฯ เนื้อที่ 115.92 ตารางเมตร และ 109.66 ตารางเมตร
  - 2.3 สำนักงานของบริษัทย่อย SPEWC อยู่ที่ชั้น 30 อาคารพาณิชย์สระทาวเวอร์ 2 ถ.เพชรบุรีตัดใหม่ เขตห้วยขวาง กรุงเทพฯ และอาคารสำนักงานอีกแห่งหนึ่งอยู่ที่โรงงาน ถนนติวานนท์ ตำบลบ้านใหม่ อำเภอเมืองปทุมธานี จังหวัดปทุมธานี อีกจำนวน 1 อาคาร
  - 2.4 ทาวเฮ้าส์หมู่บ้านบุษกรวิลล์ 11 คูหา ตั้งอยู่ที่จังหวัดฉะเชิงเทรา เป็นที่พักอาศัยของคณานของบริษัทฯ
3. อาคารโรงงานแบ่งเป็นดังนี้
- 3.1 อาคารสำนักงานโรงงาน บนเนื้อที่ 756 ตารางเมตร
  - 3.2 อาคารโรงงานผลิตสายโทรศัพท์ บนเนื้อที่ 18,000 ตารางเมตร
  - 3.3 อาคารโรงงานผลิตสายไฟฟ้าทองแดง และผลิตสายไฟฟ้าแรงดันสูง บนเนื้อที่ 23,700 ตารางเมตร
  - 3.4 อาคารโรงงานผลิตสายไฟฟ้าอลูมิเนียม บนเนื้อที่ 12,100 ตารางเมตร
  - 3.5 อาคารโรงงานผลิตสายเคเบิลใยแก้วนำแสง บนเนื้อที่ 3,600 ตารางเมตร



- 3.6 อาคารโรงงานผลิตสายไฟฟ้าแรงดันต่ำและผลิตลวดทองแดงบนเนื้อที่ 18,000 ตารางเมตร
- 3.7 อาคารโรงงานทดสอบสายไฟ บนเนื้อที่ 2,322 ตารางเมตร
- 3.8 อาคารโรงงานของ SPEWC ซึ่งเป็นอาคารเครื่องจักร 8 อาคาร
4. สินทรัพย์ของ SPEWC ทั้งหมดไม่มีภาระผูกพันใดๆ แต่ยังคงมีภาระในการห้ามจำหน่าย จ่ายโอน หรือก่อภาระผูกพันใดๆ สำหรับที่ดินและสิ่งปลูกสร้างแห่งหนึ่งที่ปลอดจำนองแล้วเว้นแต่ได้รับความยินยอมเป็นหนังสือจากธนาคาร (Negative pledge & letter of undertaking)

**(5) งานที่ยังไม่ได้ส่งมอบ**

ณ วันที่ 31 ธันวาคม 2566 บริษัทฯ และบริษัทย่อยมียอดสั่งซื้อที่ยังไม่ได้ส่งมอบประมาณ 966 ล้านบาท

**กลุ่มธุรกิจเพื่อการลงทุน**

บริษัท ซีทีดีบับลิว เบต้า จำกัด ซึ่งประกอบธุรกิจด้วยการลงทุนในบริษัทอื่น โดยมีวัตถุประสงค์เพื่อแสวงหากำไรจากผลต่างระหว่างราคาขายและราคาทุน (Capital Gain) เท่านั้น

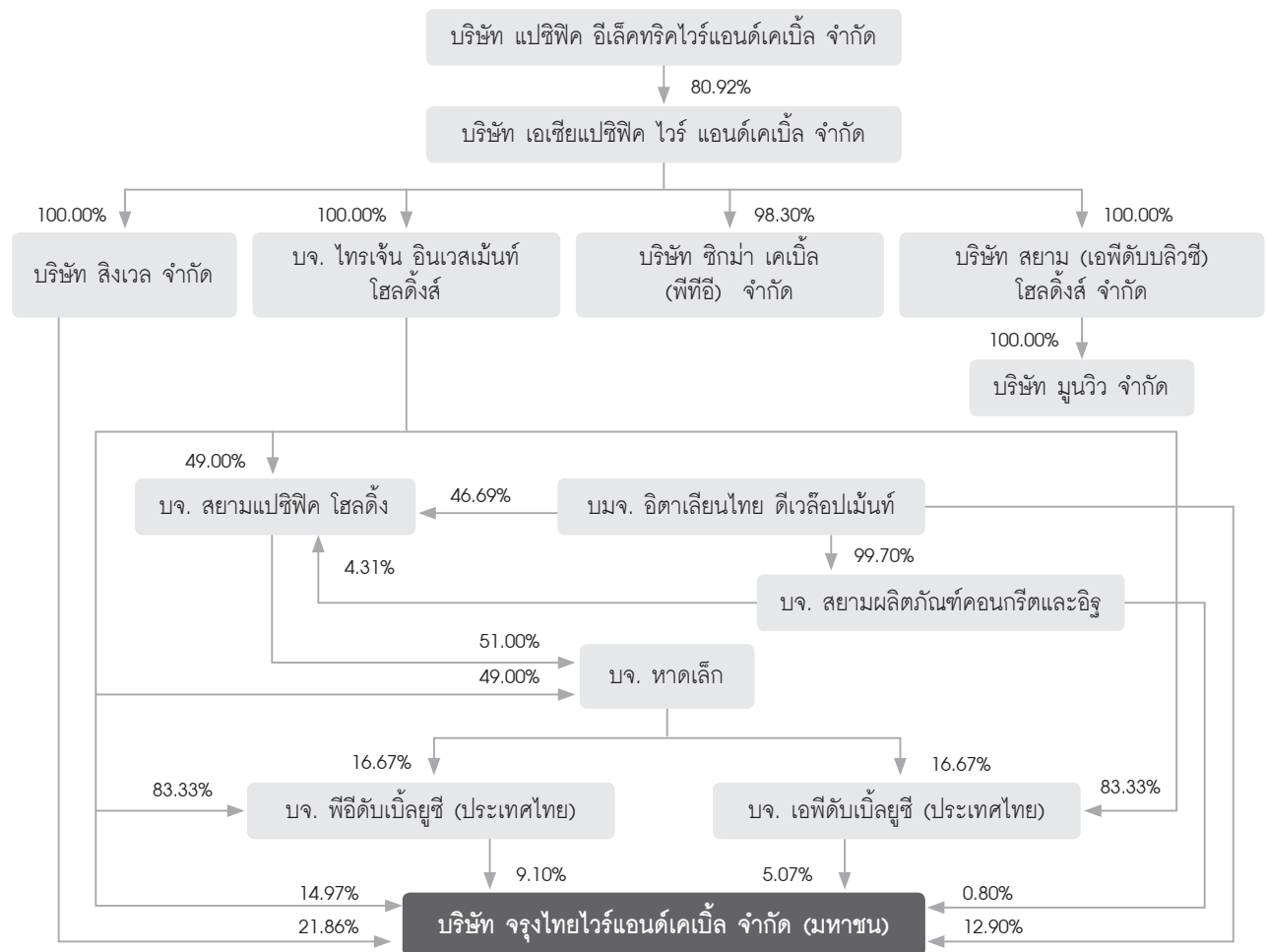
**กลุ่มธุรกิจการสื่อสารและโทรคมนาคม**

บริษัท ลีอชแพค (ประเทศไทย) จำกัด (Loxpac-TH) เป็นผู้ประกอบการที่ได้รับสัมปทานด้านโทรคมนาคมในเขตการค้าและเศรษฐกิจพิเศษ (Free Economic and Trade Zone) ในประเทศเกาหลีเหนือ ในเดือนกันยายน ปี 2539 บริษัทฯ ได้ร่วมก่อตั้งบริษัท NEAT & T (North East Asia Telephone & Telecommunications Co. Ltd.) เป็นผู้ประกอบการ ในเขตการค้าและเศรษฐกิจพิเศษภายในประเทศเกาหลีเหนือ (FETZ) ในประเทศเกาหลีเหนือ โดยร่วมลงทุนกับ บริษัท KPTC (Korea Postal & Telecommunications Co. Ltd.) Loxpac-TH ได้หยุดดำเนินกิจการตั้งแต่วันที่ 31 มีนาคม 2561 ขณะนี้อยู่ระหว่างรอการดำเนินการเลิกกิจการ

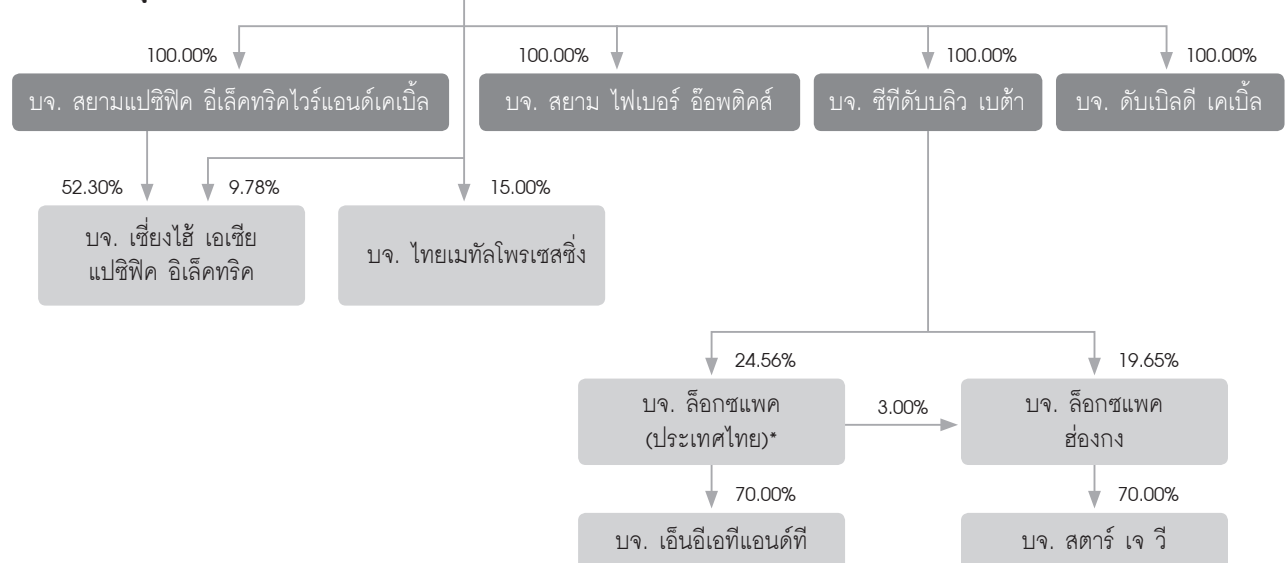
บริษัท ลีอชแพค ฮองกง จำกัด (Loxpac-HK) ได้รับใบอนุญาตให้บริการด้านอินเทอร์เน็ต (ISP) โดย Loxpac-HK ร่วมกับ KPTC (Korea Postal & Telecommunications Co. Ltd.) เริ่มก่อตั้งกิจการร่วมค้า “สตาร์ เจ วี” (Star J.V.) เพื่อเป็นผู้ให้บริการด้านอินเทอร์เน็ตในประเทศเกาหลีเหนือ โดย Star J.V. เริ่มให้บริการตั้งแต่วันที่ 10 ตุลาคม 2553 สัมปทานอินเทอร์เน็ตของบริษัท ลีอชแพค ฮองกง จำกัด จะหมดลงในปี 2568 คาดว่าจะได้รับการขยายต่ออีก 10 ปี จนถึงปี 2578

### 1.3 โครงสร้างการถือหุ้นของกลุ่มบริษัทฯ

#### 1.3.1 โครงสร้างกลุ่มบริษัทแม่ (ณ วันที่ 31 ธันวาคม 2566)



#### โครงสร้างกลุ่มบริษัทฯ



หมายเหตุ: \* อยู่ระหว่างรอการชำระบัญชี

## การถือหุ้นในบริษัทอื่น

| ชื่อบริษัทและสถานที่ตั้ง  | ประเภทกิจการ   | ชนิด                             | หุ้นที่ออก<br>จำหน่าย<br>จำนวน (หุ้น) | หุ้นที่บริษัทถือ<br>จำนวน (หุ้น) | %      |
|---|--|----------------------------------|---------------------------------------|----------------------------------|--------|
| 1. บริษัท ซีทีดับบลิว เบต้า จำกัด   | ธุรกิจร่วมลงทุน  | หุ้นสามัญ                        | 10,000                                | 9,993                            | 99.93  |
| 2. บริษัท ดับเบิลดี เคเบิล จำกัด  | ผลิตและจำหน่าย<br>สายไฟฟ้าตัวนำ<br>อลูมิเนียม และทองแดง<br>และรับจ้างหลอม              | หุ้นสามัญ                        | 200,000                               | 199,995                          | 100.00 |
| 3. บริษัท สยามไฟเบอร์ ออปติกส์ จำกัด<br>สำนักงานใหญ่ : 589/71 อาคารเซ็นทรัลซิตี้<br>ทาวเวอร์ ชั้น 12 เอ ถ.เพชรตัด<br>แขวงบางนาเหนือ เขตบางนา กรุงเทพฯ 10260<br>โทร : (02) 745-6118-30<br>แฟกซ์ : (02) 7456131-32                | ผลิตและจำหน่าย<br>สายเคเบิล<br>ใยแก้วนำแสง   | หุ้นสามัญ                        | 24,000,000                            | 23,999,994                       | 100.00 |
| 4. บริษัท สยามแปซิฟิก อิเล็กทริก ไรส์<br>แอนด์ เคเบิล จำกัด<br>สำนักงานใหญ่ : อาคารชาญอิสระ 2 ชั้น 30<br>2922/312 ถ.เพชรบุรีตัดใหม่<br>เขตห้วยขวาง กรุงเทพฯ 10320<br>โทร : (02) 308-2091 (15 คู่สาย)<br>แฟกซ์ : (02) 308-2081-2 | ผลิตและจำหน่าย<br>สายเคเบิลโทรศัพท์<br>สายไฟฟ้า และ<br>ลวดอาบนํ้ายา<br>และไม่อาบนํ้ายา | หุ้นสามัญ                        | 6,700,000                             | 6,700,000                        | 100.00 |
| 5. บริษัท เซียงไฮ้ เอเชีย แปซิฟิก อิเล็กทริก จำกัด<br>สำนักงานใหญ่ : 2525 ถนนต้าเย่ เมืองอู่เจียว,<br>ฟงเจียน เซียงไฮ้ ประเทศจีน<br>โทร: (86 21) 5740 3196<br>แฟกซ์ : (86 21) 5740 2366   | จำหน่าย<br>ลวดทองแดง<br>อาบนํ้ายา  | หุ้นสามัญ                        | 10,548,737                            | 6,548,737                        | 62.08  |
| 6. บริษัท ลีอกซแพค (ประเทศไทย) จำกัด**<br>สำนักงานใหญ่ : 139 อาคารเศรษฐกิจ<br>ชั้น 1 ถ.ปิ่น แขวงสีลม เขตบางรัก<br>กรุงเทพฯ 10500<br>โทร : (084) 016-7912  | สื่อสาร<br>โทรคมนาคม   | หุ้นสามัญ<br>หุ้น<br>บุริมสิทธิ์ | 45,000,000<br>25,000,000              | 12,690,000<br>5,594,500          | *24.56 |
| 7. บริษัท ลีอกซแพค ฮองกง จำกัด<br>สำนักงานใหญ่ : 18 เอฟ, ซิกน่า ทาวเวอร์<br>482 ถนนจาฟ, คอสเวย์ เบย์, ฮองกง   | สื่อสาร<br>โทรคมนาคม   | หุ้นสามัญ                        | 50,000                                | 9,825                            | 19.65  |
| 8. บริษัท ไทยเมทัลโพรเซสซิง จำกัด<br>สำนักงานใหญ่ : อาคารทูแปซิฟิกเพลส ชั้น 25<br>142 ถ.สุขุมวิท คลองเตย กรุงเทพฯ 10110<br>โทร : (02) 653-2550 (30 คู่สาย)<br>แฟกซ์ : (02) 653-2617   | ผลิตทองแดงเส้น   | หุ้นสามัญ                        | 1,500,000                             | 225,000                          | 15.00  |

หมายเหตุ : \* สัดส่วนตามสิทธิการออกเสียง

\*\* อยู่ระหว่างรอการชำระบัญชี

### 1.3.2 บุคคลที่อาจมีความขัดแย้งถือหุ้นในบริษัทย่อยหรือบริษัทร่วม

-ไม่มี-

### 1.3.3 ความสัมพันธ์กับกลุ่มธุรกิจของผู้ถือหุ้นใหญ่

กลุ่มผู้ถือหุ้น 10 รายใหญ่ของ บริษัท แปซิฟิค อิเล็กทริก ไวร์ แอนด์ เคเบิล จำกัด ซึ่งเป็นบริษัทแม่ (ณ วันที่ 10 เมษายน 2566)

| รายชื่อผู้ถือหุ้น (Shareholders)              | จำนวนหุ้น (No. of shares) | ร้อยละ (Holding %) |
|---|---------------------------|--------------------|
| 1. National Financial Stabilization Fund      | 26,225,241                | 3.56               |
| 2. Yuan Yuan Corporation                      | 24,008,254                | 3.26               |
| 3. Century Pacific Corporation                | 19,013,116                | 2.58               |
| 4. Ding-Hao ACME Co., Ltd.                    | 8,654,393                 | 1.18               |
| 5. Jin Xing Industry Ltd.                     | 7,549,364                 | 1.03               |
| 6. Tai Ho Investment Co., Ltd.                | 5,849,756                 | 0.79               |
| 7. PEWC Employee Welfare Committee            | 5,289,443                 | 0.72               |
| 8. Ruiya Investment Co., Ltd.                 | 4,442,100                 | 0.60               |
| 9. Liao Guang Rong                            | 4,290,000                 | 0.58               |
| 10. Hui-Ying International Co., Ltd.          | 3,653,545                 | 0.50               |
| 11. ผู้ถือหุ้นรายย่อย / Minority Shareholders | 626,924,788               | 85.20              |
| <b>จำนวนหุ้นทั้งหมด</b>                       | <b>735,900,000</b>        | <b>100.00</b>      |

### 1.3.4 ผู้ถือหุ้น

รายชื่อกลุ่มผู้ถือหุ้นรายใหญ่ ณ วันที่ 7 มีนาคม 2566 (วันกำหนดรายชื่อผู้ถือหุ้นที่มีสิทธิในการเข้าร่วมประชุมผู้ถือหุ้น (Record Date) ล่าสุด ในปี 2566) ดังนี้

| กลุ่มผู้ถือหุ้น  | จำนวนหุ้น   | อัตราการถือหุ้น (%) | หมายเหตุ            |
|--|-------------|---------------------|---------------------|
| <b>1. กลุ่ม บจ. แปซิฟิค อิเล็กทริกไวร์ แอนด์ เคเบิล (PEWC) *</b>                 |             |                     |                     |
| 1.1 บริษัท สิงเวล จำกัด (Singvale Pte Ltd.)                                      | 86,999,500  | 21.87               | นิติบุคคลต่างประเทศ |
| 1.2 บริษัท ไทรเจน อินเวสเมนต์ โฮลดิ้งส์ จำกัด (Trigent Investment Holdings Ltd.) | 49,568,514  | 12.46               | นิติบุคคลต่างประเทศ |
| 1.3 บริษัท พีอีดับเบิลยูซี (ประเทศไทย) จำกัด                                     | 36,206,398  | 9.10                | นิติบุคคลในประเทศ   |
| 1.4 บริษัท เอพีดับเบิลยูซี (ประเทศไทย) จำกัด                                     | 20,186,272  | 5.07                | นิติบุคคลในประเทศ   |
|  | 192,960,684 | 48.50               |                     |
| <b>2. กลุ่มอิตาเลียนไทย</b>  |             |                     |                     |
| 2.1 บริษัท อิตาเลียนไทย ดีเวลอปเม้นท์ จำกัด (มหาชน) **                           | 48,962,900  | 12.31               | นิติบุคคลในประเทศ   |
| 2.2 บริษัท สยามผลิตภัณฑ์คอนกรีตและอิฐ จำกัด                                      | 3,188,686   | 0.80                | นิติบุคคลในประเทศ   |
|  | 52,151,586  | 13.11               |                     |
| <b>3. กลุ่มกรุงเทพประกันภัย</b>  |             |                     |                     |
| 3.1 บริษัท กรุงเทพประกันภัย จำกัด (มหาชน) ***                                    | 29,651,024  | 7.45                | นิติบุคคลในประเทศ   |
| 3.2 นายชัย โสภณพนิช  | 4,624,910   | 1.16                | บุคคลในประเทศ       |
|  | 34,275,934  | 8.61                |                     |
| <b>4. กลุ่มผู้บริหาร</b>   |             |                     |                     |
| 4.1 นายซุน ทาว เฮิน (Mr. Sun Tao-Heng) ****                                      | 7,607,860   | 1.91                | บุคคลต่างด้าว       |

| กลุ่มผู้ถือหุ้น                                       | จำนวนหุ้น   | อัตราการถือหุ้น (%) | หมายเหตุ            |
|---|-------------|---------------------|---------------------|
| 5. กลุ่มอื่นๆ   |             |                     |                     |
| 5.1 China Tonghai Securities Limited A/C Client ***** | 10,000,000  | 2.51                | นิติบุคคลต่างประเทศ |
| 5.2 นายประเสริฐ เลิศสวัสดิ์ภณ                         | 4,687,100   | 1.18                | บุคคลในประเทศ       |
| 5.3 นายสมเจตน์ ชำนาญทองไพวัลย์                        | 4,100,000   | 1.03                | บุคคลในประเทศ       |
| 5.4 Mr. Si Lok Mark Lee                               | 3,500,000   | 0.88                | บุคคลต่างด้าว       |
| 5.5 นายสุพจน์ เรืองเดวราชัย                           | 3,464,000   | 0.87                | บุคคลในประเทศ       |
| 5.6 นายสิทธิชัย บุญเสริมมิตร                          | 3,170,000   | 0.80                | บุคคลในประเทศ       |
| 5.7 นายทง อี เจียว                                    | 2,720,928   | 0.68                | บุคคลต่างด้าว       |
| 5.8 นายณนทพันธ์ มัทธนธัญ                              | 2,204,000   | 0.55                | บุคคลในประเทศ       |
| 5.9 นายศิริรัตน์ ตั้งเกษมสำราญ                        | 2,040,900   | 0.51                | บุคคลในประเทศ       |
| 5.10 บริษัท ไทยเอ็นวีดีอาร์ จำกัด                     | 2,007,174   | 0.51                | นิติบุคคลในประเทศ   |
| 5.11 ผู้ถือหุ้นรายย่อย                                | 73,016,118  | 18.35               |                     |
| รวม   | 397,906,284 | 100.00              |                     |

หมายเหตุ : \* 1. กลุ่ม บจ. แปซิฟิค อีเล็คทริกไทร์ แอนด์ เคเบิล ซึ่งดำเนินธุรกิจในประเทศไทยได้วัน ได้เปิดเผยกลุ่มผู้ถือหุ้น 10 รายใหญ่ (อ้างอิงหน้า 15)

\*\* 2.1 ผู้ถือหุ้นของบริษัท อิตาเลียนไทย ดีเวลล็อปเมนต์ จำกัด (มหาชน) (ITD) ประกอบด้วย นายเปรมชัย กรรณสูต ถือหุ้นใน ITD จำนวน 628,213,626 หุ้น หรือคิดเป็น 11.90% นางนิจพร จระณะจิตต์ ถือหุ้นใน ITD จำนวน 350,815,140 หุ้น หรือคิดเป็น 6.64% จากทุนเรียกชำระแล้วทั้งสิ้น 5,279,868,944 หุ้น (ณ วันที่ 27 มีนาคม 2566)

\*\*\* 3.1 ผู้ถือหุ้นของบริษัท กรุงเทพประกันภัย จำกัด (มหาชน) (BKI) ประกอบด้วย นายชัย โสภณพนิช และคู่สมรสถือหุ้นใน BKI 3,747,051 หุ้น หรือคิดเป็น 3.52% จากทุนจดทะเบียนทั้งสิ้น 106,470,000 หุ้น (ณ วันที่ 24 พฤศจิกายน 2566)

\*\*\*\* 4.1 นายซุน ทาว เฮิน (Mr. Sun Tao-Heng) นับรวมผู้ถือหุ้นที่เกี่ยวข้องกันตาม พ.ร.บ. หลักทรัพย์และตลาดหลักทรัพย์ พ.ศ. 2535 มาตรา 258 ได้แก่ Mrs. Sun Lin, Ru-Jen ซึ่งเป็นคู่สมรสจำนวน 1,600,000 หุ้น

\*\*\*\*\* 5.1 มีสถานะเป็นสถาบันการเงินต่างประเทศ หรือผู้ฝากและผู้ดูแลหุ้น (Custodian) ทำหน้าที่เป็นผู้ถือหลักทรัพย์แทน (Trust Company หรือ Nominee Account) ซึ่งบริษัทฯ ได้ตรวจสอบกับบริษัท ศูนย์รับฝากหลักทรัพย์ (ประเทศไทย) จำกัด (TSD) แล้วไม่สามารถเปิดเผย

#### 1.4 จำนวนทุนจดทะเบียนและทุนชำระแล้ว

วันที่ 8 มกราคม 2567 บริษัทฯ มีทุนจดทะเบียนและทุนชำระแล้ว 1,989,531,420 บาท แบ่งเป็นหุ้นสามัญจำนวน 397,906,284 หุ้น มูลค่าที่ตราไว้หุ้นละ 5 บาท จดทะเบียนกับตลาดหลักทรัพย์แห่งประเทศไทย เมื่อวันที่ 25 กันยายน 2518 โดยใช้ชื่อย่อ "CTW"

#### 1.5 การออกหลักทรัพย์อื่น

-ไม่มี-

#### 1.6 นโยบายการจ่ายเงินปันผล

บริษัทฯ มีนโยบายที่จะจ่ายเงินปันผลในอัตราไม่ต่ำกว่าร้อยละ 25 ของกำไรสุทธิ ในงบการเงินเฉพาะกิจการของบริษัทฯ ณ วันสิ้นรอบปีบัญชี ภายหลังจากหักสำรองต่างๆ ตามกฎหมาย โดยคณะกรรมการจะต้องเสนอให้ที่ประชุมผู้ถือหุ้นเป็นผู้พิจารณาอนุมัติ สำหรับนโยบายการจ่ายเงินปันผลของบริษัทฯ ย่อยมีรายละเอียดดังนี้

บริษัท ซีทีดับบลิว เบต้า จำกัด กำหนดให้จ่ายในอัตราไม่ต่ำกว่าร้อยละ 25 และไม่เกินร้อยละ 50 ของกำไรสุทธิ ภายหลังจากหักสำรองต่างๆ ตามกฎหมาย

SPEWC กำหนดให้จ่ายในอัตราไม่ต่ำกว่าร้อยละ 25 ของกำไรสุทธิหลังหักภาษีแล้ว และปฏิบัติให้ถูกต้องตามที่กฎหมายกำหนด

SFO, SAP และ DDC การจ่ายเงินปันผลจะกำหนดโดยคณะกรรมการบริษัทฯ เป็นคราวๆ ไป โดยต้องเสนอให้ที่ประชุมผู้ถือหุ้นบริษัทฯ นั้นๆ เป็นผู้พิจารณาอนุมัติการจ่ายเงินปันผล



## ข้อมูลการจ่ายเงินปันผลของบริษัทฯ ย้อนหลัง 3 ปี (จากงบการเงินเฉพาะกิจการ)

| ปีตามงบการเงิน/ ปีที่จ่ายเงินปันผล         | 2566/2567 | 2565/2566 | 2564/2565 |
|--|-----------|-----------|-----------|
| กำไร (ขาดทุน) ต่อหุ้น (บาท)                | (0.31)    | (0.01)    | (1.22)    |
| เงินปันผลต่อหุ้น (บาท)                     | -         | 0.05      | 0.10      |
| อัตราเงินปันผลที่จ่ายเทียบกับกำไรสุทธิ (%) | N/A**     | N/A*      | N/A*      |

หมายเหตุ : \* จ่ายจากกำไรสะสมที่ยังไม่ได้จัดสรร

\*\* งดจ่ายเงินปันผล

## 2. การบริหารจัดการความเสี่ยง

### 2.1 นโยบายและแผนการบริหารความเสี่ยง

บริษัทฯ ยังไม่มีนโยบายบริหารความเสี่ยง แต่ในปี 2566 คณะกรรมการบริหารได้แต่งตั้งคณะทำงานบริหารความเสี่ยงและจัดให้มีการประชุมเป็นประจำทุกเดือนเพื่อพิจารณาทบทวนปัจจัยความเสี่ยงที่มีผลกระทบต่อการดำเนินธุรกิจของบริษัทฯ พร้อมหาแนวทางการบริหารความเสี่ยง และเสนอต่อคณะกรรมการบริษัทฯ เพื่อนำไปใช้เป็นข้อมูลในการบริหารงานของบริษัทฯ ให้มีความรัดกุมยิ่งขึ้นต่อไป

### 2.2 ปัจจัยความเสี่ยงต่อการดำเนินธุรกิจของบริษัท

#### 2.2.1 ความเสี่ยงจากความผันผวนของต้นทุนวัตถุดิบในการผลิต

วัตถุดิบหลักที่บริษัทฯ ใช้ในการผลิตประมาณร้อยละ 90 ต้องนำเข้าจากต่างประเทศ ได้แก่ ทองแดง อลูมิเนียม โพลีไวนิลคลอไรด์ โพลีเอธิลีน และใยแก้วนำแสง ล้วนแต่เป็นสินค้าโภคภัณฑ์ (Commodity Products) ที่ราคาตลาดขึ้นอยู่กับอุปสงค์และอุปทานของตลาดโลก เมื่อราคาวัตถุดิบหลักต้องขึ้นอยู่กับการตลาดต่างประเทศ การซื้อขายจึงต้องอยู่ในรูปของสกุลเงินเหรียญสหรัฐ ในขณะที่การขายสินค้าจะเป็นสกุลเงินบาท ดังนั้นบริษัทฯ จึงมีความเสี่ยงอันเนื่องมาจากความผันผวนของราคาวัตถุดิบ และอัตราแลกเปลี่ยนอยู่เสมอ โดยระดับของความเสี่ยงนี้ขึ้นอยู่กับมูลค่าซื้อขายในแต่ละสัญญา โดยจะส่งผลกระทบต่อต้นทุน ทั้งนี้ราคาทองแดงและอลูมิเนียมมีความผันผวนตลอดปี 2566

#### แนวทางในการแก้ไขหรือป้องกัน

เพื่อเป็นการบรรเทาความเสี่ยงจากความผันผวนของราคาวัตถุดิบและอัตราแลกเปลี่ยน อันเกิดจากการสั่งซื้อวัตถุดิบจากต่างประเทศ หากเป็นไปได้ บริษัทฯ จะให้ลูกค้าเป็นผู้จัดหาวัตถุดิบให้บริษัทฯ โดยตรง เพื่อผลิตสายไฟฟ้าสำเร็จรูปให้ ซึ่งเป็นวิธีการที่ใช้ได้ผลสำเร็จกับลูกค้าหน่วยงานรัฐวิสาหกิจเป็นส่วนใหญ่ ในบางกรณีเพื่อเป็นการบริหารความเสี่ยงที่จะเกิดขึ้นจากอัตราแลกเปลี่ยน บริษัทฯ จะจัดซื้อวัตถุดิบโดยทำสัญญาซื้อขายเงินตราต่างประเทศล่วงหน้า (Forward Contract) พร้อมทั้งออก เลตเตอร์ออฟเครดิต (Letter of Credit) เพื่อที่จะลดความเสี่ยงด้านนี้ให้น้อยที่สุด บริษัทฯ ได้มีการติดตามแนวโน้มราคาวัตถุดิบหลักที่ใช้ในการผลิตอย่างสม่ำเสมอ และทำการเปรียบเทียบราคาจากซัพพลายเออร์หลายรายก่อนทำการสั่งซื้อเพื่อให้ได้เงื่อนไข ที่ดีที่สุด รวมทั้งลดความเสี่ยงด้านราคาด้วยการสั่งซื้อวัตถุดิบสำรองโดยให้จำนวนวัตถุดิบสอดคล้องกับการพยากรณ์ปริมาณคำสั่งซื้อ นอกจากนี้ บริษัทฯ ได้พยายามหาแหล่งขายวัตถุดิบหลักที่ใช้ เพื่อให้ได้วัตถุดิบที่มีคุณภาพและราคาที่เหมาะสม โดยบริษัทฯ และบริษัทย่อย SPEWC ได้มีแนวทางป้องกันการขาดแคลนวัตถุดิบด้วยการทำสัญญาสั่งซื้อวัตถุดิบล่วงหน้าเป็นรายปี และทยอยรับมอบเป็นรายเดือน

#### 2.2.2 ความเสี่ยงจากการเปลี่ยนแปลงเทคโนโลยีการผลิต

ตามประเทศไทยได้ประกาศนโยบายขับเคลื่อนเศรษฐกิจด้วยนวัตกรรม ซึ่งภาครัฐบาลได้ผลักดันนโยบายนี้อย่างต่อเนื่อง โดยเฉพาะการพัฒนาเทคโนโลยีที่ทันสมัยในภาคอุตสาหกรรม เพื่อให้ผู้ประกอบการทุกภาคส่วนได้นำเทคโนโลยีที่ทันสมัยมาใช้ทั้งในภาคการผลิตและการบริการ เช่น การใช้หุ่นยนต์และปัญญาประดิษฐ์ (Artificial Intelligence A.I.) ทดแทนแรงงานคน เพื่อลดต้นทุนการผลิตและรองรับการแข่งขันในตลาดโลก ผลิตภัณฑ์ของบริษัทฯ เป็นผลิตภัณฑ์ที่เกี่ยวข้องกับเทคโนโลยีทางด้านพลังงาน และการสื่อสารโทรคมนาคม ซึ่งต้องมีการวิจัยพัฒนาให้เกิดนวัตกรรมใหม่ๆ อย่างต่อเนื่องอยู่เสมอ เพื่อยกระดับคุณภาพและประสิทธิภาพของผลิตภัณฑ์ ให้ทันต่อการเปลี่ยนแปลงต่างๆ ที่เกิดขึ้นในโลกปัจจุบัน นอกจากเทคโนโลยีการผลิตที่มีการเปลี่ยนแปลงอย่างรวดเร็วแล้ว บริษัทฯ ยังต้องเผชิญกับการแข่งขันในตลาดประเภทสายไฟฟ้าที่มีความรุนแรงในการแข่งขันสูงขึ้นด้วย โดยเฉพาะการแข่งขันด้านราคา บริษัทฯ จึงมีความเสี่ยงจากการที่ต้องพยายามปรับปรุงกระบวนการผลิต การออกแบบผลิตภัณฑ์ เพื่อให้มีระบบการผลิตที่ทันสมัย เป็นระบบอัตโนมัติ และให้ได้ผลผลิตเพิ่มมากขึ้นด้วย เพื่อเป็นการลดต้นทุนการผลิต ในขณะที่ยังต้องคงคุณภาพและประสิทธิภาพของผลิตภัณฑ์ไว้ด้วย

### แนวทางในการแก้ไขหรือป้องกัน

บริษัทฯ มีการเตรียมความพร้อมในการลดความเสี่ยงอันเนื่องมาจากการเปลี่ยนแปลงของเทคโนโลยีการผลิต โดยได้จัดตั้งทีมงานซึ่งประกอบด้วยฝ่ายวิศวกรรม ฝ่ายผลิต และฝ่ายทดสอบ เพื่อร่วมกันติดตามความเปลี่ยนแปลงของเทคโนโลยี ทุกด้านที่เกี่ยวข้องกับผลิตภัณฑ์ของบริษัทฯ ได้แก่ ด้านเทคนิคการผลิต ด้านวัตถุดิบหลัก ด้านเครื่องจักรที่ใช้ในการผลิต ด้านเครื่องมือทดสอบ เป็นต้น เพื่อนำมาพัฒนาและปรับปรุงเทคนิคการผลิต เพื่อให้มีประสิทธิภาพมากขึ้นและสามารถตอบสนองต่อความต้องการของลูกค้าตลอดจนรองรับความต้องการของตลาดในปัจจุบันได้ โดยที่ผ่านมาบริษัทฯ ได้จัดหาเครื่องจักรที่มีเทคโนโลยีใหม่ๆ ซึ่งมีระบบการควบคุมแบบอัตโนมัติ ใช้ปริมาณพลังงานน้อย แต่ได้ผลผลิตเพิ่มมากขึ้น เข้ามาทดแทนเครื่องจักรเดิมที่มีประสิทธิภาพต่ำกว่า ไม่คุ้มค่าในการผลิต หรือมีต้นทุนในการผลิตที่สูง

### **2.2.3 ความเสี่ยงจากความผันผวนของอัตราแลกเปลี่ยน**

บริษัทฯ และบริษัทย่อย ต้องนำเข้าวัตถุดิบที่ใช้ในการผลิตจากต่างประเทศ ทำให้อาจได้รับผลกระทบด้านต้นทุนจากอัตราแลกเปลี่ยน นอกจากนี้ ยังมีความเสี่ยง จากอัตราแลกเปลี่ยนสำหรับเงินลงทุนที่เป็นเงินตราต่างประเทศในบริษัทย่อย และบริษัทร่วมในต่างประเทศ ทั้งนี้ ณ วันที่ 31 ธันวาคม 2566 บริษัทฯ และบริษัทย่อย มีภาระหนี้ที่เป็นสกุลเงินตราต่างประเทศทั้งสิ้นจำนวน 14 ล้านดอลลาร์สหรัฐ

### แนวทางในการแก้ไขหรือป้องกัน

เพื่อลดความเสี่ยงจากอัตราแลกเปลี่ยน บริษัทฯ ได้มีการบริหารความเสี่ยงจากอัตราแลกเปลี่ยน โดยตกลงทำสัญญาซื้อขายเงินตราต่างประเทศล่วงหน้า (Forward Contract) ซึ่งส่วนใหญ่มีอายุสัญญาไม่เกินหนึ่งปี นอกจากนี้ บริษัทฯ และบริษัทย่อย ยังมีความเสี่ยงจากการที่มีเงินลงทุนในบริษัทย่อยในต่างประเทศ ซึ่งฝ่ายบริหารของบริษัทฯ และบริษัทย่อย มีความตั้งใจที่จะถือเงินลงทุนดังกล่าวในระยะยาวและไม่มีแผนที่จะขายเงินลงทุนดังกล่าวในอนาคต ดังนั้นจึงไม่ได้ทำสัญญาป้องกันความเสี่ยงไว้ นอกจากนี้ มีนโยบายสนับสนุนการส่งสินค้าออกไปขายยังต่างประเทศ เพื่อให้มีรายได้เป็นสกุลเงินเหรียญสหรัฐ ซึ่งจะเป็นการลดความเสี่ยงจากอัตราแลกเปลี่ยนเงินตราไปในตัว (Natural Hedge) อีกทั้งได้มีการติดตามการเคลื่อนไหวของอัตราแลกเปลี่ยนอย่างใกล้ชิด

### **2.2.4 ความเสี่ยงจากอำนาจควบคุมของผู้ถือหุ้นรายใหญ่**

ปัจจุบันผู้ถือหุ้น 4 รายใหญ่ของบริษัทฯ เป็นบริษัทที่เกี่ยวข้องกันในเครือของกลุ่ม บริษัท แปซิฟิคอิเล็กทรอนิกส์ ไวรแอนด์เคเบิล จำกัด (PEWC) ซึ่งถือหุ้นในบริษัทฯ รวมทั้งสิ้นประมาณร้อยละ 51 และเมื่อรวมกับผู้ถือหุ้นรายย่อยอื่นๆ ซึ่งเป็นตัวแทนและผู้บริหารจาก PEWC แล้วจะทำให้ PEWC สามารถทำการตัดสินใจในเรื่องที่จะมีผลกระทบโดยตรงต่อนโยบายของบริษัทฯ ได้ ดังนั้นผู้ถือหุ้นรายย่อยจึงอาจมีความเสี่ยงจากการที่ไม่สามารถลงคะแนนเสียงเพื่อคัดค้านผู้ถือหุ้นรายใหญ่ได้

### แนวทางในการแก้ไขหรือป้องกัน

คณะกรรมการตรวจสอบของบริษัทฯ พิจารณาและสอบทานการดำเนินงานของฝ่ายบริหารและให้ความคิดเห็นในการทำรายการที่อาจจะก่อให้เกิดความขัดแย้งทางผลประโยชน์ระหว่างบริษัทฯ และผู้ถือหุ้นที่เกี่ยวข้องกัน ทั้งนี้ ผู้ถือหุ้น 4 รายใหญ่นี้จะไม่สามารถลงคะแนนเสียงในการเข้าทำรายการระหว่างกันที่ตนเองมีส่วนได้เสียได้

### **2.2.5 ความเสี่ยงจากการขาดแคลนแรงงานที่มีทักษะ**

ตามที่รัฐบาลได้ประกาศนโยบายการพัฒนาระเบียงเศรษฐกิจพิเศษภาคตะวันออก (Easter Economic Corridor-EEC) เพื่อรองรับการลงทุนทั้งในและต่างประเทศที่จะได้รับสิทธิพิเศษด้านภาษีและด้านที่ดิน โดยจะเริ่มดำเนินการครอบคลุมพื้นที่ 3 จังหวัดในภาคตะวันออก ได้แก่ จังหวัดฉะเชิงเทรา ชลบุรี และระยอง ซึ่งจะมีการพัฒนาโครงสร้างพื้นฐานด้านคมนาคมขนส่งต่างๆ ทั้งทางบก ทางทะเล และทางอากาศ เพื่อให้มีความพร้อมในการเชื่อมต่อกับประเทศเพื่อนบ้าน การขยายงานตามนโยบายดังกล่าวจึงมีความต้องการแรงงานเพิ่มมากขึ้น จึงส่งผลให้บริษัทฯ อาจประสบปัญหาการขาดแคลนแรงงาน รวมถึงการโยกย้ายงาน โดยเฉพาะแรงงานที่มีทักษะที่จำเป็นต้องรักษาไว้หรือจัดหาบุคลากรที่มีทักษะ ความรู้ ความชำนาญ ในการใช้เครื่องจักรและเทคโนโลยีที่ทันสมัยเพื่อทดแทนแรงงานที่ขาดแคลน

### แนวทางในการแก้ไขหรือป้องกัน

เพื่อรักษาไว้ซึ่งบุคลากรที่มีทักษะ ความรู้ ความชำนาญ และมีประสบการณ์ในการทำงาน บริษัทฯ จึงให้ความสำคัญต่อบุคลากรทุกระดับ ได้จัดให้มีเส้นทางความก้าวหน้าในสายอาชีพที่ชัดเจนเพื่อให้บุคลากรเกิดการพัฒนาความรู้ ความสามารถในการปฏิบัติงานของตนเองเพิ่มมากขึ้น และได้จัดสภาพแวดล้อมในที่ทำงานให้ถูกสุขลักษณะ พร้อมทั้งจัดสวัสดิการที่เหมาะสมให้แก่พนักงานและครอบครัวเพิ่มขึ้น ได้แก่ เงินช่วยเหลือเมื่อพนักงานทำการสมรส หรือ มีบุตรเพิ่ม เงินช่วยเหลือ ในการนิพนักงานหรือทายาทเข้ารับการรักษาทันทีในโรงพยาบาล ทำการปรับเงินค่าจ้างอย่างเหมาะสมทุกปีตามผลประกอบการ จัดให้มีบริการรถรับส่งพนักงานที่อยู่ไกล จัดให้มีค่าตอบแทนพิเศษนอกเหนือจากค่าแรงให้กับพนักงานที่มีความขยันและตั้งใจทำงานทุกๆ เดือน เป็นต้น นอกจากนี้ บริษัทฯ ให้ความสำคัญต่อกระบวนการคัดเลือกบุคลากรที่เข้าใหม่ จัดให้มีการอบรมพัฒนาทักษะฝีมือและความรู้เฉพาะด้านในการปฏิบัติงานที่ เพื่อให้มีความเชี่ยวชาญ และปรับเปลี่ยนตำแหน่งให้มีความก้าวหน้าในสายงาน ตลอดจนได้จัดเตรียมแผนการพัฒนาศักยภาพบุคลากรรุ่นใหม่เพื่อทดแทนพนักงานที่เกษียณอายุงานและรองรับปัญหาการขาดแคลนแรงงานที่มีทักษะ ที่อาจจะเกิดจากการที่แรงงานย้ายเข้าสู่ระบบข้าราชการ และลูกจ้างของภาครัฐ

### 3. การขับเคลื่อนธุรกิจเพื่อความยั่งยืน

บริษัท จุฬไทยไวร์แอนด์เคเบิล จำกัด (มหาชน) มีความมุ่งมั่นในการดำเนินธุรกิจเพื่อการเจริญเติบโตอย่างยั่งยืนในระยะยาวจึงให้ความสำคัญกับคุณภาพมาตรฐานของกระบวนการผลิตและการควบคุมคุณภาพ ภายใต้ระบบการบริหารที่มีประสิทธิภาพ จนได้มาซึ่งมาตรฐานในระดับสากล และคำนึงถึงความปลอดภัยในการใช้งาน ตลอดจนต้องเป็นมิตรกับสิ่งแวดล้อม ด้านบุคลากร บริษัทฯ ให้ความสำคัญในด้านสุขลักษณะ ความปลอดภัยขณะการปฏิบัติงาน ลดการบาดเจ็บจากการทำงาน พร้อมส่งเสริมด้านสุขภาพ และความเป็นอยู่ของพนักงาน เพื่อความสุขและคุณภาพชีวิตที่ยั่งยืน

#### 3.1 นโยบายและเป้าหมายการจัดการด้านความยั่งยืน

บริษัทฯ ให้ความสำคัญต่อผู้ที่เกี่ยวข้องและผู้มีส่วนได้เสียทุกกลุ่ม ดังนี้

- 3.1.1 บริษัทฯ ได้กำหนดนโยบายความรับผิดชอบต่อสังคมและนโยบายต่อต้านการทุจริต โดยได้รับการอนุมัติจากที่ประชุมคณะกรรมการ
- 3.1.2 ในกรณีที่บริษัทฯ มีกำไร บริษัทฯ จะขอให้ที่ประชุมผู้ถือหุ้นอนุมัติจ่ายค่าบำเหน็จตอบแทน หรือเงินรางวัลพิเศษประจำปีแก่กรรมการและพนักงาน
- 3.1.3 บริษัทฯ ได้จัดทำจรรยาบรรณของกรรมการและพนักงาน เพื่อเป็นหลักในการปฏิบัติงานของกรรมการและพนักงานต่อผู้มีส่วนได้เสียทุกกลุ่ม

#### 3.2 การจัดการผลกระทบต่อผู้มีส่วนได้เสียในห่วงโซ่คุณค่าของธุรกิจ

บริษัทฯ ให้ความสำคัญต่อผู้มีส่วนได้เสียทุกภาคส่วนในห่วงโซ่คุณค่าของธุรกิจ ซึ่งมีความสำคัญต่อการดำเนินธุรกิจของบริษัทฯ และได้วิเคราะห์ผู้มีส่วนได้เสียแต่ละกลุ่ม โดยพิจารณาจากความสัมพันธ์กับการดำเนินธุรกิจของบริษัทฯ ประเมินผลกระทบจากกระบวนการดำเนินธุรกิจ ความคาดหวัง และการตอบสนองของความคาดหวังของผู้มีส่วนได้เสีย ดังนี้

| ผู้มีส่วนได้เสีย | ความคาดหวัง  | การตอบสนองความคาดหวัง   |
|------------------|--|---|
| พนักงาน          | <ul style="list-style-type: none"> <li>- ค่าตอบแทนและสวัสดิการที่เหมาะสมและเป็นธรรม</li> <li>- โอกาสในการพัฒนาตนเอง พัฒนาศักยภาพ ทักษะความรู้ในการทำงาน</li> <li>- ความปลอดภัย ชีวอนามัย และสภาพแวดล้อมที่ดีในการทำงาน</li> <li>- ความมั่นคงและก้าวหน้าในอาชีพ</li> <li>- ความเท่าเทียม ความเสมอภาค</li> </ul> | <ul style="list-style-type: none"> <li>- ปรับค่าตอบแทนและสวัสดิการที่เหมาะสมกับผลปฏิบัติงานของพนักงาน และผลประกอบการของบริษัทฯ</li> <li>- ส่งเสริมและสนับสนุนให้พนักงานเข้าฝึกอบรม ฝึกฝนทักษะทั้งภายในและภายนอกองค์กร</li> <li>- จัดให้สถานที่ทำงานมีความสะอาด ปลอดภัย และมีสุขอนามัยที่ดีสำหรับพนักงานทุกคน</li> <li>- ให้โอกาสที่เท่าเทียมกันแก่พนักงานทุกคน ในการจ้างงานและความก้าวหน้าในอาชีพการงาน</li> <li>- ไม่ให้มีการเลือกปฏิบัติใดๆ ที่ไม่ถูกต้องตามกฎหมาย</li> </ul> |
| ผู้ถือหุ้น       | <ul style="list-style-type: none"> <li>- มูลค่าหุ้นและผลตอบแทนที่ดี</li> <li>- กิจกรรมเติบโตอย่างต่อเนื่อง และมั่นคง</li> <li>- การกำกับดูแลกิจการที่ดี</li> <li>- การปฏิบัติต่อผู้ถือหุ้นอย่างเท่าเทียม</li> </ul>  | <ul style="list-style-type: none"> <li>- จ่ายเงินปันผลอย่างเหมาะสม</li> <li>- บริหารจัดการความเสี่ยงอย่างรอบคอบ</li> <li>- กำกับดูแลกิจการอย่างโปร่งใส เป็นธรรม ตรวจสอบได้</li> <li>- เปิดเผยข้อมูลอย่างครบถ้วน โปร่งใส ทันเวลา และกำหนดให้มีนักลงทุนสัมพันธ์เพื่อให้ข้อมูลที่ต้องการ</li> </ul>  |
| กรรมการ          | <ul style="list-style-type: none"> <li>- การปฏิบัติตามกฎหมาย ข้อบังคับ และจรรยาบรรณ</li> <li>- การปฏิบัติที่โปร่งใส และตรวจสอบได้</li> <li>- ความสำเร็จของธุรกิจ</li> </ul>  | <ul style="list-style-type: none"> <li>- กำกับดูแลกิจการที่ดี ตามนโยบายที่กำหนด และมีการบังคับใช้อย่างเคร่งครัด</li> <li>- รายงานผลการดำเนินงาน</li> </ul>  |

| ผู้มีส่วนได้เสีย   | ความคาดหวัง   | การตอบสนองความคาดหวัง  |
|--------------------|---|--|
| ลูกค้า             | <ul style="list-style-type: none"> <li>- สินค้าที่ดีมีคุณภาพตามสัญญา ส่งมอบได้ตามปริมาณที่ต้องการและต่อเนื่อง</li> <li>- การปฏิบัติตามสัญญาและข้อตกลงทางการค้าอย่างเป็นธรรม</li> <li>- การรับประกันสินค้า</li> <li>- การรักษาข้อมูลที่เป็นความลับของลูกค้า</li> <li>- ความสัมพันธ์ที่ดี</li> </ul>  | <ul style="list-style-type: none"> <li>- กำหนดราคาสินค้าที่เป็นธรรม สินค้ามีคุณภาพและมีความปลอดภัยในระดับมาตรฐานสากล</li> <li>- มีการรับประกันคุณภาพสินค้า และรับข้อร้องเรียนเกี่ยวกับคุณภาพของสินค้า</li> <li>- สร้างความรู้ความเข้าใจเกี่ยวกับสินค้า โดยจัดให้มีคู่มือการใช้งานเกี่ยวกับสินค้าที่ถูกต้อง ปลอดภัยและใช้สินค้าได้อย่างคุ้มค่า พร้อมทั้งเผยแพร่ข้อมูลที่เกี่ยวข้องกับผลิตภัณฑ์อย่างถูกต้อง ชัดเจน</li> <li>- ปฏิบัติตามกฎหมายและหลักเกณฑ์เกี่ยวกับการคุ้มครองผู้บริโภคอย่างเคร่งครัด</li> </ul>   |
| คู่ค้าหรือเจ้าหนี้ | <ul style="list-style-type: none"> <li>- การปฏิบัติตามเงื่อนไขทางการค้า</li> <li>- การปฏิบัติตามข้อตกลงอย่างเป็นธรรม</li> <li>- การแข่งขันราคาอย่างเป็นธรรม โปร่งใส</li> <li>- ความสัมพันธ์ที่ดี</li> </ul>   | <ul style="list-style-type: none"> <li>- ยึดมั่นในวิธีการปฏิบัติที่ดีในการซื้อสินค้าจากคู่ค้า และเป็นไปตามเงื่อนไขทางการค้า</li> <li>- ปฏิบัติตามเงื่อนไขการกู้ยืมเงินจากเจ้าหนี้เกี่ยวกับวัตถุประสงค์ การชำระเงิน หลักทรัพย์ค้ำประกันและข้อตกลงอื่นๆ</li> <li>- บริษัทฯ ได้ให้ข้อมูลที่ถูกต้องแก่คู่ค้าหรือเจ้าหนี้เสมอ</li> </ul>  |
| ผู้รับกำจัดของเสีย | <ul style="list-style-type: none"> <li>- การปฏิบัติตามข้อตกลงอย่างเคร่งครัด</li> <li>- การดำเนินการที่ถูกต้องตามข้อบังคับและกฎหมาย</li> </ul>   | <ul style="list-style-type: none"> <li>- ติดตาม และตรวจสอบการดำเนินการของผู้รับกำจัดของเสีย</li> <li>- ประเมินผลการดำเนินงานของผู้รับกำจัดของเสีย</li> </ul>   |
| หน่วยงานภาครัฐ     | <ul style="list-style-type: none"> <li>- การปฏิบัติตามระเบียบข้อบังคับและกฎหมายที่เกี่ยวข้อง</li> <li>- การให้ความร่วมมือในการให้ข้อมูลเพื่อการพัฒนา</li> <li>- การให้การสนับสนุนโครงการของภาครัฐที่เป็นประโยชน์ต่อส่วนรวม</li> </ul>   | <ul style="list-style-type: none"> <li>- ปฏิบัติตามระเบียบข้อบังคับ และกฎหมายที่เกี่ยวข้องในทุกด้าน</li> <li>- ชำระภาษีทุกประเภทอย่างครบถ้วน ถูกต้อง และตรงเวลาที่กำหนด</li> <li>- เปิดเผยข้อมูลที่ถูกต้องและโปร่งใส</li> <li>- รายงานข้อมูลตามที่กฎหมายกำหนด</li> </ul>   |
| ชุมชนและสังคม      | <ul style="list-style-type: none"> <li>- การสนับสนุนกิจกรรมที่เป็นประโยชน์ต่อชุมชนและสังคม</li> <li>- การดำเนินธุรกิจโดยไม่สร้างผลกระทบต่อชุมชนและสังคม</li> <li>- การให้ความช่วยเหลือและมีส่วนร่วมในการแก้ไขปัญหาชุมชนและสังคม</li> <li>- ความโปร่งใสในการดำเนินกิจการ</li> <li>- มีส่วนร่วมในการแก้ไขและอนุรักษ์พลังงานและสิ่งแวดล้อม</li> <li>- ไม่สร้างผลกระทบต่อสิ่งแวดล้อมทั้งทางตรงและทางอ้อม</li> </ul> | <ul style="list-style-type: none"> <li>- มุ่งมั่นที่จะดำเนินธุรกิจด้วยความรับผิดชอบต่อสภาพแวดล้อม ชุมชน และสังคม</li> <li>- ส่งเสริมให้พนักงานทุกคนปฏิบัติหน้าที่ด้วยความรับผิดชอบต่อสภาพแวดล้อม ชุมชน และสังคม</li> <li>- สนับสนุนการมีส่วนร่วมในกิจกรรมที่เป็นประโยชน์ต่อสาธารณะ พร้อมทั้งส่งเสริมพนักงานให้มีจิตสำนึกที่ดีและทำดีต่อสังคมส่วนรวม</li> <li>- ส่งเสริมการใช้ทรัพยากรอย่างมีประสิทธิภาพ กำหนดมาตรการประหยัดพลังงาน การควบคุมมลพิษ ตลอดจนการดูแลรักษาสิ่งแวดล้อม</li> <li>- บริหารจัดการโดยใช้เทคโนโลยีและขั้นตอนการผลิตที่มีมาตรฐานด้านสิ่งแวดล้อม ตามข้อกำหนดของมาตรฐาน ISO14001 : 2015 โดยมีการจัดทำระบบบำบัดของเสียต่างๆ</li> <li>- ดำเนินธุรกิจ ด้วยการปฏิบัติตามข้อกำหนดและกฎหมายต่างๆ ด้านสิ่งแวดล้อมอย่างเคร่งครัด</li> </ul> |

| ผู้มีส่วนได้เสีย | ความคาดหวัง   | การตอบสนองความคาดหวัง   |
|------------------|---|---|
| ผู้สอบบัญชี      | <ul style="list-style-type: none"> <li>- ผู้สอบบัญชีสามารถปฏิบัติหน้าที่ได้อย่างเป็นอิสระ</li> <li>- การให้ความร่วมมือในการให้ข้อมูลทางการเงินและข้อมูลที่เกี่ยวข้องตามที่ผู้สอบบัญชีต้องการ</li> </ul> | <ul style="list-style-type: none"> <li>- บริษัทฯ ได้ให้ความร่วมมือเป็นอย่างดีต่อผู้สอบบัญชีในการให้ข้อมูลทางการเงินและข้อมูลที่เกี่ยวข้องตามที่ผู้สอบบัญชีร้องขอ โดยผู้สอบบัญชีสามารถปฏิบัติหน้าที่ได้อย่างเป็นอิสระ</li> </ul> |

### 3.3 การจัดการด้านความยั่งยืนในมิติสิ่งแวดล้อม

#### 3.3.1 นโยบายและแนวปฏิบัติด้านสิ่งแวดล้อม

บริษัทฯ มีความมุ่งมั่นในการพัฒนาและบริหารกิจกรรมระบบบริหารงานคุณภาพ ควบคู่ไปกับระบบการจัดการสิ่งแวดล้อม ให้ดำเนินไปอย่างถูกต้องและสอดคล้องกับข้อกำหนดของมาตรฐาน ISO9001 : 2015 และ ISO14001 : 2015 โดยมีวัตถุประสงค์หลักของบริษัทฯ คือดำเนินการผลิตสินค้าที่มีคุณภาพมาตรฐานเป็นที่ยอมรับของลูกค้า ด้วยกระบวนการดำเนินงานที่ตระหนักถึงความสำคัญของผลกระทบที่มีต่อสิ่งแวดล้อม อันเนื่องมาจากการใช้ทรัพยากรในการผลิต กระบวนการผลิต และกิจกรรมอื่นๆ ในองค์กร ดังนั้นเพื่อสร้างจิตสำนึกให้พนักงานทุกคน มีวัตถุประสงค์เดียวกัน และดำเนินการให้บรรลุเป้าหมายที่ต้องการ จึงได้กำหนดนโยบายคุณภาพและสิ่งแวดล้อมดังนี้ “ลูกค้าพอใจ พัฒนาต่อเนื่อง ป้องกันเรื่องมลพิษ มุ่งปฏิบัติตามกฎหมาย”

#### 3.3.2 ผลการดำเนินการด้านสิ่งแวดล้อม

นโยบายการจัดการด้านสิ่งแวดล้อม ได้ดำเนินการควบคู่ไปกับการจัดการบริหารงานด้านคุณภาพ เพื่อให้การผลิตและพัฒนาผลิตภัณฑ์ตระหนักถึงผลกระทบด้านสิ่งแวดล้อม ในทุกขั้นตอนการผลิตและพัฒนาผลิตภัณฑ์ บริษัทฯ จึงให้ความสำคัญกับการปฏิบัติตามกฎหมายด้านสิ่งแวดล้อมและมาตรฐานสากลด้านสิ่งแวดล้อมเป็นพื้นฐานในการปฏิบัติ มีการประเมินผลกระทบลักษณะปัญหาด้านสิ่งแวดล้อมที่มีนัยสำคัญในทุกกิจกรรมที่จะส่งผลกระทบต่อสิ่งแวดล้อมและชุมชนโดยรอบ

การจัดการด้านพลังงาน บริษัทฯ ดำเนินการบริหารจัดการพลังงานให้เกิดการใช้งานอย่างมีประสิทธิภาพทั้งในกระบวนการผลิต ระบบแสงสว่าง และระบบปรับอากาศ โดยระบบปรับอากาศมีแผนการบำรุงรักษาอย่างสม่ำเสมอและเปลี่ยนเครื่องปรับอากาศเก่าที่มีประสิทธิภาพต่ำเป็นเครื่องปรับอากาศที่มีประสิทธิภาพประหยัดไฟฟ้า อีกทั้งยังใช้สารทำความเย็นที่ส่งผลกระทบต่อการใช้พลังงานของเครื่องปรับอากาศ และปรับเปลี่ยนระบบแสงสว่างโดยใช้หลอด LED เพื่อลดการใช้พลังงาน และได้ดำเนินโครงการนำเข้าพลังงานสะอาดจากแสงอาทิตย์มาใช้ในการผลิต ขนาด 2MW ซึ่งคาดว่าจะสามารถใช้ได้ในปี 2567 ซึ่งจะมีผลในการลดการปล่อยก๊าซเรือนกระจกขององค์กรได้

ในด้านการจัดการขยะ ของเสีย และมลพิษ บริษัทฯ มีการจัดการขยะและของเสียจากการดำเนินธุรกิจ ตามหลักการ 3R (Reduce Reuse Recycle) มีการคัดแยกขยะตามประเภท ควบคู่กับการสร้างจิตสำนึกและการมีส่วนร่วม เพื่อลดการกำจัดขยะด้วยวิธีการฝังกลบ นอกจากนี้ ด้านมลพิษ บริษัทฯ มีการตรวจวัดคุณภาพสิ่งแวดล้อมในพื้นที่ทำงาน พบว่าค่ามาตรฐานคุณภาพอากาศ เสียงและแสงสว่าง อยู่ในเกณฑ์ปกติตามที่กฎหมายกำหนด โดยมีการตรวจวัดอย่างน้อยปีละหนึ่งครั้ง และมีแผนฉุกเฉินป้องกันการรั่วไหลของสารเคมี โดยปี 2566 ที่ผ่านมามีไม่พบกรณีสารเคมีรั่วไหล

การจัดการด้านสิ่งแวดล้อมบริษัทฯ ใส่ใจทุกกิจกรรมในการดำเนินธุรกิจเพื่อไม่ให้เกิดมลพิษอันจะมีผลกระทบต่อสิ่งแวดล้อมทั้งภายในและภายนอกบริษัทฯ ซึ่งมีการปฏิบัติตามกฎหมายด้านสิ่งแวดล้อมอย่างเคร่งครัด โดยเข้าไปมีส่วนร่วมส่งเสริมความรู้การจัดการขยะให้กับนักเรียนในโรงเรียนและชุมชนโดยรอบโรงงาน และเข้าร่วมกิจกรรมส่งเสริมคุณภาพด้านสิ่งแวดล้อมในโครงการ “คลองสวยน้ำใส” กับกระทรวงอุตสาหกรรมและหน่วยงานรัฐในพื้นที่

ในปี 2566 บริษัทฯ ได้รับการเลื่อนระดับสู่ อุตสาหกรรมสีเขียวระดับ 4 วัฒนธรรมสีเขียว (Green Culture) จากกรมโรงงาน กระทรวงอุตสาหกรรม จากการตระหนักถึงความสำคัญด้านสิ่งแวดล้อมโดยปฏิบัติตามกฎหมายด้านสิ่งแวดล้อมและมาตรฐานสากลด้านสิ่งแวดล้อมเป็นพื้นฐานในการปฏิบัติงานและส่งเสริมให้พนักงานและผู้มีส่วนได้เสีย ได้เข้ามามีส่วนร่วมในกิจกรรมและแนวทางปฏิบัติด้านสิ่งแวดล้อมจนก่อเกิดเป็นวัฒนธรรมองค์กร

#### การจัดการเกี่ยวกับการปล่อยก๊าซเรือนกระจก

บริษัทฯ ให้ความสำคัญในการจัดการปัญหาการปล่อยก๊าซเรือนกระจก ซึ่งจะนำไปสู่ภาวะโลกร้อนและการเปลี่ยนแปลงสภาพภูมิอากาศ จึงมีนโยบายให้มีการประเมินการปล่อยก๊าซเรือนกระจกขององค์กรอย่างเป็นระบบ และได้ดำเนินการอย่างต่อเนื่อง กำหนดเป้าหมาย แนวทางเพื่อลดการปล่อยก๊าซเรือนกระจกจากธุรกิจ โดยได้ติดตามเก็บรวบรวมข้อมูลกิจกรรมที่มีการปล่อยก๊าซเรือนกระจกทั้งทางตรงและทางอ้อม เพื่อนำมาคำนวณระบุการปล่อยก๊าซเรือนกระจกของทั้งองค์กร ตามแนวทางขององค์การบริหารจัดการก๊าซเรือนกระจก (อบก.) เพื่อทวนสอบกับหน่วยงานที่มีมาตรฐานการปฏิบัติซึ่งได้รับการขึ้นทะเบียนกับ อบก. เพื่อให้เกิดความเชื่อมั่นต่อข้อมูลการปล่อยก๊าซเรือนกระจกที่จะเปิดเผย โดยหน่วยงานผู้ทวนสอบข้อมูลปริมาณการปล่อยก๊าซเรือนกระจก คือ บริษัท อีซีอี จำกัด (นางสาวณัฐรัตน์ ไฝงาม และนางสาว ทิพาวัลย์ ศักดิ์ดำเนินสกุล)



ในเบื้องต้นจากการรวบรวมข้อมูลกิจกรรมซึ่งปล่อยก๊าซเรือนกระจก ของบริษัทฯ พบว่า

1. การปล่อยก๊าซเรือนกระจกทางตรง (Scope-1 : Direct GHG Emissions) พบว่ามีกิจกรรมต่างๆ ของบริษัทฯ ที่ก่อให้เกิดการปล่อยก๊าซเรือนกระจก ได้แก่ การเผาไหม้เชื้อเพลิงก๊าซธรรมชาติ (Natural Gas, NG) ในกระบวนการผลิต, การเผาไหม้เชื้อเพลิง Diesel ในการขนส่ง, การเผาไหม้เชื้อเพลิง Liquefied Petroleum Gas (LPG) ในยานพาหนะขนส่งวัตถุดิบในพื้นที่ และการรั่วไหลของสารทำความเย็นในเครื่องปรับอากาศ ซึ่งได้ผ่านการทวนสอบแล้ว ในปี 2565 จำนวน 2,895 ตันคาร์บอนไดออกไซด์เทียบเท่า (ton Co2e)

2. การปล่อยก๊าซเรือนกระจกทางอ้อม (Scope-2 Energy Indirect Emissions) พบว่า บริษัทฯ มีการใช้พลังงานไฟฟ้า ในปี 2565 ซึ่งจะทำให้เกิดการปล่อยก๊าซเรือนกระจกทางอ้อมจากการนำไฟฟ้าเข้ามาใช้ในการผลิตและอุปโภค ซึ่งได้ผ่านการทวนสอบแล้ว ในปี 2565 จำนวน 9,582 ตันคาร์บอนไดออกไซด์เทียบเท่า (ton Co2e)

ในปี 2566 บริษัทฯ มีปริมาณการปล่อยก๊าซเรือนกระจกรวมจำนวน 163,650 ตันคาร์บอนไดออกไซด์เทียบเท่า

บริษัทฯ ได้ตระหนักถึงการปล่อยก๊าซเรือนกระจกสู่ชั้นบรรยากาศจากกิจกรรมต่างๆ และการใช้พลังงานของบริษัทฯ จึงได้มีมาตรการลดการปล่อยก๊าซเรือนกระจก เช่น การตรวจวัดการเผาไหม้เชื้อเพลิงก๊าซธรรมชาติ (NG) เพื่อปรับให้เกิดการเผาไหม้อย่างสมบูรณ์ และใช้ความร้อนให้เกิดประสิทธิภาพสูงสุด, เปลี่ยนการใช้สารทำความเย็นในเครื่องปรับอากาศที่จะส่งผลกระทบต่อบรรยากาศอันก่อให้เกิดก๊าซเรือนกระจก, ส่งเสริมการเดินทางมาทำงานของพนักงานโดยการโดยสารรถรับส่งของบริษัทฯ และลดการใช้พลังงานไฟฟ้าจากพลังงานฟอสซิลมาเป็นพลังงานสะอาดจากแสงอาทิตย์ และกำหนดมาตรการและกิจกรรมในการประหยัดพลังงานไฟฟ้า เช่น การปรับเปลี่ยนระบบแสงสว่างโดยใช้หลอด LED, วางแผนบำรุงรักษาเครื่องปรับอากาศอย่างสม่ำเสมอ, ปรับปรุงระบบปรับอากาศในการผลิตลดการใช้พลังงานไฟฟ้า วางแผนบำรุงรักษาป้องกันการรั่วไหล เป็นต้น

### 3.4 การจัดการความยั่งยืนในมิติสังคม

#### 3.4.1 นโยบายความรับผิดชอบต่อสังคม (CSR Policy)

บริษัท จรุงไทยไวร์แอนด์เคเบิล จำกัด (มหาชน) และ บริษัทย่อย ประกอบธุรกิจผลิตสายไฟฟ้า สายเคเบิล สายโทรศัพท์ สายเคเบิลใยแก้วนำแสง ลวดอาบนํ้ายาและไม่อาบนํ้ายา มีความมุ่งมั่นที่จะดำเนินธุรกิจด้วยความรับผิดชอบต่อผลกระทบในด้านต่างๆ ที่เกิดขึ้นจากการดำเนินกิจการของบริษัทฯ ควบคู่ไปกับการผลิตสินค้าที่มีคุณภาพและมีความปลอดภัย ได้มาตรฐานในระดับสากล โดยยึดหลักการดำเนินธุรกิจภายใต้การกำกับดูแลกิจการที่ดี ด้วยความรับผิดชอบต่อสังคมและสิ่งแวดล้อม คำนึงถึงผู้ที่มีส่วนได้เสียทุกฝ่ายที่เกี่ยวข้อง บริษัทฯ จึงกำหนดนโยบายความรับผิดชอบต่อสังคม ดังนี้

#### แนวทางทางดำเนินงานด้วยความรับผิดชอบต่อสังคม (CSR Practice)

##### 1. การประกอบธุรกิจด้วยความเป็นธรรม (Business Ethics)

บริษัทฯ ส่งเสริมการแข่งขันทางการค้าอย่างเสรี โดยกรรมการ ผู้บริหารและพนักงานต้องยึดมั่นในการตัดสินใจและการดำเนินงานทางธุรกิจภายใต้กรอบของกฎหมาย ข้อกำหนด และระเบียบที่เกี่ยวข้องอย่างเคร่งครัด รวมทั้งประพฤติปฏิบัติตนอยู่ในกรอบของคุณธรรมที่ดีงาม หลีกเลี่ยงการดำเนินการที่อาจก่อให้เกิดความขัดแย้งทางผลประโยชน์

##### แนวทางปฏิบัติ

- 1) ไม่สนับสนุนการดำเนินการที่มีลักษณะเป็นการละเมิดทรัพย์สินทางปัญญาหรือสิทธิ
- 2) ปฏิบัติตามเงื่อนไขหรือสัญญาต่างๆ ที่มีต่อลูกค้า คู่ค้า หรือเจ้าหนี้อย่างเคร่งครัด
- 3) ผลิตสินค้าที่มีคุณภาพและมีความปลอดภัย โดยเสนอขายในราคาที่เป็นธรรม
- 4) หลีกเลี่ยงการเข้าทำรายการที่อาจก่อให้เกิดความขัดแย้งทางผลประโยชน์ หากต้องทำรายการที่มีความเกี่ยวข้องจะมีการเปิดเผยข้อมูลอย่างครบถ้วน

##### 2. การเคารพสิทธิมนุษยชน

บริษัทฯ ให้ความสำคัญและเคารพต่อสิทธิมนุษยชน โดยการปฏิบัติต่อผู้ที่เกี่ยวข้องด้วยความเสมอภาค ไม่เลือกปฏิบัติ ไม่แบ่งแยกเพศ เชื้อชาติ ศาสนา หรือภูมิลำเนา ส่งเสริมให้มีการปฏิบัติตามหลักสิทธิมนุษยชนตามมาตรฐานสากล

##### แนวทางปฏิบัติ

- 1) ส่งเสริมความเสมอภาคในการทำงาน ไม่แบ่งแยกเพศ เชื้อชาติ ศาสนา เพศสภาพ หรือภูมิลำเนาเดิม
- 2) ไม่มีการใช้แรงงานเด็กและสนับสนุนการต่อต้านการใช้แรงงานเด็กในรูปแบบต่างๆ
- 3) จัดให้มีสภาพการทำงานที่ดี สอดคล้องกับกฎหมายและระเบียบข้อบังคับที่เกี่ยวข้องอย่างเคร่งครัด
- 4) ส่งเสริมให้พนักงานปฏิบัติตนต่อเพื่อนร่วมงานด้วยความเคารพในสิทธิส่วนบุคคล

### 3. การปฏิบัติต่อแรงงานอย่างเป็นธรรม

บริษัทฯ มุ่งมั่นที่จะให้พนักงานมีสภาพแวดล้อมการทำงานที่มีความปลอดภัยและมีสุขอนามัยที่ดี กำหนดเงื่อนไขการจ้างที่เป็นธรรม ได้รับค่าตอบแทนและสวัสดิการที่เหมาะสม เพื่อให้พนักงานทุกคน ทำงานอย่างมีความสุขและมีคุณภาพชีวิตที่ดี

#### แนวทางปฏิบัติ

- 1) ปฏิบัติตามกฎหมายแรงงานและระเบียบข้อบังคับที่เกี่ยวข้องอย่างเคร่งครัด
- 2) จัดให้สถานที่ทำงานมีความสะอาด ปลอดภัย และมีสุขอนามัยที่ดีสำหรับพนักงานทุกคน
- 3) จัดให้มีแพทย์และพยาบาลประจำอยู่ที่ห้องพยาบาลของโรงงาน
- 4) ส่งเสริมและสนับสนุนให้พนักงานปฏิบัติตามกฎระเบียบความปลอดภัยอย่างเคร่งครัด
- 5) จัดให้มีคณะกรรมการสวัสดิการ เพื่อคอยดูแลปรับปรุงสวัสดิการพนักงานและสภาพแวดล้อมในการทำงานให้ดีขึ้น
- 6) จัดให้มีคณะกรรมการความปลอดภัย อาชีวอนามัยและสภาพแวดล้อมในการทำงาน เพื่อติดตามดูแลและรายงานเรื่องความปลอดภัย ความเสี่ยงต่างๆ ที่อาจจะเกิดขึ้นจากการปฏิบัติงานของพนักงาน รวมถึงมีการรายงานการเกิดอุบัติเหตุและบาดเจ็บจากการทำงานให้พนักงานรับทราบ
- 7) ให้โอกาสที่เท่าเทียมกันแก่พนักงานทุกคน ในการจ้างงานและความก้าวหน้าในอาชีพการงาน
- 8) ส่งเสริมและสนับสนุนให้พนักงานเข้าฝึกอบรม ฝึกฝนทักษะทั้งภายในและภายนอกองค์กร
- 9) ไม่ให้มีการเลือกปฏิบัติใดๆ ที่ไม่ถูกต้องตามกฎหมาย
- 10) จัดให้มีช่องทางรับข้อร้องเรียนหากพนักงานได้รับการปฏิบัติอย่างไม่เป็นธรรม
- 11) ส่งเสริมให้มีกิจกรรมออกกำลังกายเพื่อสุขภาพที่ดีของพนักงาน โดยบริษัทฯ จัดเตรียมสถานที่ที่เหมาะสม อุปกรณ์กีฬาและอุปกรณ์ที่ใช้ในการออกกำลังกาย
- 12) ในช่วงการแพร่ระบาดของเชื้อโรคโควิด-19 บริษัทฯ ตระหนักถึงความปลอดภัยในการปฏิบัติงาน จึงกำหนดมาตรการและแนวทางเพื่อป้องกันการแพร่ระบาดของเชืโรคดังกล่าวในสถานที่ทำงาน และสื่อสารให้ความรู้ตลอดถึงการส่งเสริมการใช้อุปกรณ์ป้องกัน เพื่อมิให้ส่งผลกระทบต่อสุขภาพของพนักงาน โดยบริษัทฯ มีขั้นตอนการดำเนินงานดังนี้
  - 12.1 กำหนดนโยบายการแบ่งกลุ่มการทำงานเพื่อเว้นระยะห่างในการสัมผัส
  - 12.2 สื่อสารทำความเข้าใจกับพนักงานเกี่ยวกับการแพร่ระบาดของโรคและการป้องกัน
  - 12.3 สนับสนุนอุปกรณ์ป้องกัน เช่น หน้ากากอนามัย เจลแอลกอฮอล์ล้างมือ และน้ำยาฆ่าเชื้อ เป็นต้น
  - 12.4 กำหนดมาตรการคัดกรองบุคคลภายนอกที่จะเข้ามาในพื้นที่บริษัทฯ

### 4. ความรับผิดชอบต่อผู้บริโภค

บริษัทฯ มีความมุ่งมั่นในการผลิตสินค้าที่มีคุณภาพและมีความปลอดภัยในระดับมาตรฐานสากล สินค้าต้องตอบสนองต่อความต้องการและความคาดหวังของลูกค้าอย่างดีที่สุด โดยเสนอขายในราคาที่เป็นธรรม พร้อมทั้งมีการรับประกัน และรับข้อร้องเรียนเกี่ยวกับคุณภาพสินค้า ตลอดจนส่งเสริมการสร้างความรู้ความเข้าใจในการใช้สินค้าอย่างคุ้มค่า ถูกต้องและปลอดภัย

#### แนวทางปฏิบัติ

- 1) กำหนดราคาสินค้าที่เป็นธรรม สินค้ามีคุณภาพและมีความปลอดภัยในระดับมาตรฐานสากล
- 2) มีการรับประกันคุณภาพสินค้า และรับข้อร้องเรียนเกี่ยวกับคุณภาพของสินค้า
- 3) สร้างความรู้ความเข้าใจเกี่ยวกับสินค้า โดยจัดให้มีคู่มือการใช้งานเกี่ยวกับสินค้าที่ถูกต้อง ปลอดภัยและใช้สินค้าได้อย่างคุ้มค่า พร้อมทั้งเผยแพร่ข้อมูลที่เกี่ยวข้องกับผลิตภัณฑ์อย่างถูกต้อง ชัดเจน
- 4) ปฏิบัติตามกฎหมายและหลักเกณฑ์เกี่ยวกับการคุ้มครองผู้บริโภคอย่างเคร่งครัด

### 5. การดูแลรักษาสิ่งแวดล้อม

บริษัทฯ ดำเนินธุรกิจ ด้วยการปฏิบัติตามข้อกำหนดและกฎหมายต่างๆ ด้านสิ่งแวดล้อมอย่างเคร่งครัด ส่งเสริมการใช้ทรัพยากรอย่างมีประสิทธิภาพ กำหนดมาตรการประหยัดพลังงาน การควบคุมมลพิษ ตลอดจนการดูแลรักษาสิ่งแวดล้อม

### แนวทางปฏิบัติ

- 1) มีการนำวัสดุบรรจุภัณฑ์และวัสดุรีไซเคิลอื่นๆ กลับมาใช้ประโยชน์ใหม่ เช่น ล้อไม้ ล้อเหล็ก เป็นต้น
- 2) มีการปรับเปลี่ยนเชื้อเพลิงที่ใช้ในการผลิตสินค้าเป็นก๊าซธรรมชาติแทนการใช้ถ่านหินเตา เพื่อประหยัดพลังงาน และลดมลภาวะเป็นพิษ
- 3) จัดให้มีระบบการบำบัดน้ำเสียจากอุตสาหกรรมที่มีประสิทธิภาพ และนำน้ำที่ได้จากการบำบัดน้ำเสียมาใช้ประโยชน์ เช่น รดน้ำต้นไม้ เป็นต้น
- 4) นำเศษอาหารที่เหลือจากโรงอาหารมาทำน้ำหมักชีวภาพเพื่อใช้รดพืชผักสวนครัวที่ปลูกไว้ในพื้นที่ว่างในโรงงาน
- 5) สร้างโรงคัดแยกขยะและกากอุตสาหกรรมตามประเภทขยะอย่างชัดเจน ได้แก่ ขยะรีไซเคิล ขยะปนเปื้อน ขยะอันตราย ขยะย่อยสลาย และจัดการกำจัดด้วยวิธีการที่แตกต่างกันตามขบวนการบำบัดโดยบริษัทที่ได้รับอนุญาตจากกรมโรงงานอุตสาหกรรม
- 6) เข้าร่วมโครงการความร่วมมือลดการใช้ไฟฟ้า (Demand Response) กับคณะกรรมการกำกับกิจการพลังงาน
- 7) ได้รับการรับรองเป็นอุตสาหกรรมสีเขียว (Green Industry) ระดับ 4 จากกระทรวงอุตสาหกรรม
- 8) เข้าร่วมกิจกรรมการจัดการของเสียในการผลิตตามหลัก 3Rs ของกระทรวงอุตสาหกรรม และได้รับการรับรอง ขบวนการจัดการของเสีย Reduce (ลดการใช้) Reuse (ใช้ซ้ำ) Recycle (นำกลับมาใช้ใหม่)

### 6. การร่วมพัฒนาชุมชนหรือสังคม

บริษัทฯ มุ่งมั่นที่จะดำเนินธุรกิจด้วยความรับผิดชอบต่อสภาพแวดล้อม ชุมชน และสังคม สนับสนุนการมีส่วนร่วมในกิจกรรมที่เป็นประโยชน์ต่อสาธารณะ พร้อมทั้งส่งเสริมพนักงานให้มีจิตสำนึกที่ดีและทำดีต่อสังคมส่วนรวม

### แนวทางปฏิบัติ

- 1) ส่งเสริมและสนับสนุนการมีส่วนร่วมในกิจกรรมที่เป็นประโยชน์ต่อสาธารณะ
- 2) ส่งเสริมให้พนักงานทุกคนปฏิบัติหน้าที่ด้วยความรับผิดชอบต่อสภาพแวดล้อม ชุมชน และสังคม
- 3) ส่งเสริมพนักงานให้มีจิตสำนึกที่ดีและทำดีต่อสังคมส่วนรวม
- 4) ส่งเสริมและสนับสนุนการจ้างงานจากพนักงานที่มีภูมิลำเนาอยู่ใกล้ที่ตั้งโรงงาน
- 5) ส่งพนักงานไปเป็นวิทยากรในสถานศึกษา เพื่อให้ความรู้เกี่ยวกับการออกแบบและติดตั้งระบบไฟฟ้า

### 3.4.2 ผลการดำเนินงานด้านสังคม

สำหรับในปีที่ผ่านมา บริษัทฯ ไม่ได้รับข้อร้องเรียนใดๆ ที่เกี่ยวกับการละเมิดสิทธิมนุษยชน การปฏิบัติต่อแรงงาน ความรับผิดชอบต่อลูกค้า หรือสังคมและชุมชน ที่เป็นการเอาเปรียบ ไม่เป็นธรรม อันขัดแย้งต่อนโยบายการกำกับดูแลกิจการที่ดีและจรรยาบรรณธุรกิจที่บริษัทฯ ได้จัดทำไว้แต่อย่างใด โดยบริษัทฯ ได้ปฏิบัติตามแนวทางที่กำหนดไว้อย่างเป็นรูปธรรมในการดำเนินธุรกิจ มีการตรวจ ติดตาม จัดทำบันทึกและรายงานต่อหน่วยงานที่เกี่ยวข้องอย่างสม่ำเสมอ ดังนี้

#### 1. ในส่วนการดูแลรักษาสิ่งแวดล้อม

บริษัทฯ ได้จัดทำโครงการอนุรักษ์พลังงาน โดยการปรับปรุงประสิทธิภาพของอุปกรณ์ที่ใช้งานเป็นประจำ เพื่อลดการสูญเสียเนื่องจากสภาพเก่าใช้งานมานาน และวิธีการใช้งานที่เกิดความสูญเสียสูง รวมถึงหาเครื่องมือวัดเพื่อปรับปรุงประสิทธิภาพการทำงานของเครื่องจักร โดยมีรายละเอียดของโครงการต่างๆ ดังนี้

1. เปลี่ยนเครื่องปรับอากาศแบบแยกส่วนที่ใช้งานมากกว่า 15 ปี เป็นเครื่องปรับอากาศเบอร์ 5 (ประหยัดไฟฟ้า)
2. ปรับปรุงประสิทธิภาพการใช้น้ำมันระบบปรับอากาศในกระบวนการผลิต
3. จัดหาเครื่องมือวัดประสิทธิภาพการเผาไหม้เชื้อเพลิงก๊าซธรรมชาติเพื่อควบคุมการเผาไหม้ให้เกิดประสิทธิภาพ
4. เปลี่ยนหลอดไฟส่องสว่างชนิดฟลูออเรสเซนต์ 40 วัตต์ เป็นหลอดไฟแอลอีดี 15 วัตต์
5. สนับสนุนการออกแบบ จัดซื้อ จัดหาเครื่องจักร เครื่องมือ อุปกรณ์การผลิตและบริการที่จำเป็น โดยพิจารณาถึงการให้พลังงานอย่างมีประสิทธิภาพ

## 2. ในส่วนของพนักงาน เจ้าหน้าที่ ผู้รับเหมาหรือผู้ที่มาติดต่องาน ตลอดจนชุมชนข้างเคียง

- บริษัทฯ ได้การรับรองมาตรฐานระบบ ISO 45001 : 2018 มีข้อปฏิบัติด้านความปลอดภัยที่กำกับดูแลโดยคณะกรรมการความปลอดภัย อาชีวอนามัย และสภาพแวดล้อมในการทำงาน (คปอ.) และหน่วยงานความปลอดภัยทำหน้าที่ตรวจตราความปลอดภัยในพื้นที่การปฏิบัติงาน การใช้อุปกรณ์ป้องกันอันตรายส่วนบุคคลของพนักงาน และผู้ที่เข้ามาปฏิบัติงานในพื้นที่เสี่ยง และได้จัดตั้งคณะกรรมการออกตรวจ ประจำจุดเสี่ยงทั้งภายในและภายนอกอย่างต่อเนื่อง พร้อมทั้งประชุมสรุปทุกเดือน เพื่อรายงานต่อฝ่ายบริหาร ตลอดจนป้องกันและลดอุบัติเหตุที่อาจจะเกิดขึ้น
- บริษัทฯ ได้จัดให้มีการฝึกอบรมเพิ่มทักษะการปฏิบัติงาน ฝีมือแรงงาน และความเป็นผู้นำ เพื่อยกระดับพนักงานที่มีความตั้งใจในการทำงานให้มีโอกาสก้าวหน้าในหน้าที่การงาน
- บริษัทฯ ได้ติดต่อผู้ที่มีความชำนาญด้านสิ่งแวดล้อมและเครื่องจักรกล ทั้งจากหน่วยงานภาครัฐและภาคเอกชน เพื่อเข้าทำการตรวจวัดสภาพสิ่งแวดล้อมและเครื่องจักรกลที่อาจเกิดความเสี่ยงภายในบริษัทฯ เพื่อเพิ่มความมั่นใจในการปฏิบัติงานของพนักงานเป็นประจำ อย่างน้อยปีละ 1 ครั้ง อาทิเช่น การตรวจวัดสภาพอากาศ ฝุ่น คิวน์ แสง เสียง ความร้อน เป็นต้น
- บริษัทฯ ได้ติดตั้งป้ายประกาศแจ้งเตือนความเสี่ยงต่างๆ ที่อาจเกิดขึ้น ตามพื้นที่ปฏิบัติงาน รวมถึงจัดเตรียมอุปกรณ์ป้องกัน สัญญาณเตือน และวิธีปฏิบัติที่ถูกต้องหากเกิดเหตุ
- บริษัทฯ ได้ติดต่อหน่วยงานจากภายนอกที่ได้รับการรับรองจากกรมโรงงานอุตสาหกรรม เพื่อเข้าทำการตรวจสอบคุณภาพน้ำที่ปล่อยออกสู่ภายนอกอย่างสม่ำเสมอ เพื่อให้บริษัทฯ ปล่อยออกสู่ชุมชนภายนอก อยู่ในเกณฑ์มาตรฐานตามที่กรมโรงงานอุตสาหกรรมกำหนด
- บริษัทฯ ทำการกำจัดขยะและบำบัดของเสียอย่างถูกวิธี โดยได้ทำการว่าจ้างบริษัทที่ได้รับการรับรองการกำจัดขยะอุตสาหกรรม จากกรมโรงงานอุตสาหกรรม เป็นผู้ดำเนินการ พร้อมทั้งจัดทำรายงานต่อกรมโรงงานอุตสาหกรรม ทุกครั้งที่มีการนำกากอุตสาหกรรมออกนอกโรงงาน
- บริษัทฯ ได้จัดให้มีการซ้อมแผนป้องกันและอพยพตามแผนเหตุฉุกเฉินเมื่อเกิดเหตุ ไฟไหม้ แก๊สรั่ว หรือสารเคมีรั่วไหล เพื่อให้พนักงานปฏิบัติตัวได้อย่างถูกต้อง ไม่ตื่นตระหนกเมื่อประสบเหตุ
- บริษัทฯ เข้าร่วมโครงการองค์กรสุขภาพดีกับโรงพยาบาลนพรัตนราชธานี ได้ให้ทีมแพทย์ พยาบาล และผู้เชี่ยวชาญเข้ามามีส่วนร่วมประเมินความเสี่ยงที่จะมีต่อสุขภาพพนักงาน นำไปสู่โปรแกรมการส่งเสริม ป้องกัน การอนุรักษ์ การได้ยินของพนักงาน ตามรูปแบบของโรงพยาบาลนพรัตนโมเดล และความร่วมมืออื่นๆ เพื่อส่งเสริมคุณภาพชีวิตและสุขอนามัยที่ดีของพนักงาน

## 3. ในส่วนของผู้บริโภค

สินค้าของบริษัทฯ เป็นสินค้าที่เกี่ยวกับความปลอดภัยที่ได้ขึ้นทะเบียนกับสำนักงานมาตรฐานผลิตภัณฑ์อุตสาหกรรม (สม.อ.) และได้รับการรับรองมาตรฐานผลิตภัณฑ์อุตสาหกรรม (ม.อ.ก.) นอกจากนี้ สินค้าของบริษัทฯ ได้รับการออกแบบผลิต และทดสอบตามมาตรฐานอุตสาหกรรมไทยและตามมาตรฐานสากล โดยได้รับการรับรองมาตรฐานสินค้าจากสถาบันที่เชื่อถือได้ ทั้งในประเทศและต่างประเทศ อีกทั้ง บริษัทฯ ได้รับการรับรองมาตรฐานห้องปฏิบัติการทดสอบ ISO/IEC 17025 จากสถาบันรับรองมาตรฐานไอเอสโอ (สรอ.) หรือ MASCI ซึ่งก่อตั้งขึ้นโดยกระทรวงอุตสาหกรรมโดยที่ตัวสินค้าจะมีป้ายบ่งบอกถึงคุณภาพของสินค้าตามกฎหมายกำหนด ปริมาณ ขนาด น้ำหนัก และการนำไปใช้งาน ซึ่งสามารถตรวจสอบข้อมูลของสินค้าได้ตามมาตรฐานเมื่อมีการร้องเรียนจากลูกค้า หรือสามารถตรวจสอบรายละเอียดผลิตภัณฑ์ต่างๆ ของบริษัทฯ ได้ที่เว็บไซต์ [www.ctw.co.th](http://www.ctw.co.th)

บริษัทฯ ได้รับการรับรองมาตรฐานคุณภาพ ISO14001 : 2004 จึงปฏิบัติตามมาตรการป้องกันและลดผลกระทบสิ่งแวดล้อมด้านคุณภาพน้ำคือ มีการเก็บตัวอย่างน้ำที่จะปล่อยทิ้ง ส่งไปตรวจสอบคุณภาพให้อยู่ในเกณฑ์มาตรฐาน โดยตรวจวัดค่าความเป็นกรด-ด่าง (Ph), ความสกปรกในรูปของสารอินทรีย์ (Biochemical Oxygen Demand : BOD), ปริมาณสารแขวนลอย (Suspended Solids) ปริมาณน้ำมันและไขมัน (Oil & Grease) ซึ่งในการตรวจสอบคุณภาพน้ำทั้งดังกล่าว บริษัทฯ ได้ดำเนินการจ้างบริษัทที่มีความชำนาญและได้ขึ้นทะเบียนการปฏิบัติการวิเคราะห์กับกรมโรงงานอุตสาหกรรม ทำหน้าที่ตรวจวิเคราะห์น้ำทิ้ง โดยผลของการตรวจวัดคุณภาพน้ำทุกจุดอยู่ในเกณฑ์ค่ามาตรฐาน และได้มีการเปลี่ยนมาตรฐานฉบับใหม่เป็น ISO 14001 : 2015

- ด้านการอนุรักษ์พลังงาน บริษัทฯ ได้กำหนดมาตรการประหยัดพลังงาน โดยร่วมมือกับทางกรมพัฒนาพลังงานทดแทนและอนุรักษ์พลังงานกระทรวงพลังงานได้จัดทำโครงการลดการใช้พลังงานไฟฟ้า โดยการเปลี่ยนหลอดไฟจากเดิมใช้หลอดฟลูออเรสเซนต์และสปอร์ตไลท์ที่รอบโรงงาน มาเป็นหลอดแอลอีดี (LED) และตรวจวัดแสงในพื้นที่การทำงานให้อยู่ในเกณฑ์มาตรฐาน ตามที่กฎหมายกำหนดไว้อย่างเคร่งครัดและสม่ำเสมอ
- ด้านสิ่งแวดล้อม บริษัทฯ ได้เน้นความสำคัญด้านการคัดแยกขยะ โดยมีการอบรมพนักงานให้มีความรู้ ความเข้าใจ ในด้านการคัดแยกขยะและยังจัดทำโครงการคัดแยกขยะ โดยแบ่งเป็น ขยะทั่วไป ขยะรีไซเคิล และขยะอันตราย และใช้บริหารจัดการกำจัดขยะกับหน่วยงาน/บริษัทที่ได้รับอนุญาตจากกรมโรงงานอุตสาหกรรมเท่านั้น

#### กิจกรรมของหน่วยงาน เพื่อประโยชน์แก่สังคมในด้านต่างๆ (CSR after Process)

- บริษัทฯ ส่งเสริมและสนับสนุนการมีส่วนร่วมในกิจกรรมที่มีประโยชน์ต่อสังคม โดยร่วมมือกับหน่วยงานราชการ และชุมชนในพื้นที่ ในการพัฒนาชุมชน ส่งเสริมการเข้าถึงการศึกษาอย่างเท่าเทียม และส่งเสริมวัฒนธรรมและประเพณีอันดีงาม ในปีที่ผ่านมาบริษัทฯ ได้ทำกิจกรรมที่มีประโยชน์ต่อสังคม ดังนี้
- ในด้านการส่งเสริมและพัฒนาชุมชนในพื้นที่ ในปี 2566 บริษัทฯ ได้ร่วมกับพันธมิตรทางธุรกิจและหน่วยงานราชการในท้องถิ่นมอบอุปกรณ์ไฟฟ้าพร้อมติดตั้งระบบไฟฟ้าใหม่ให้กับศาลาการเปรียญวัดจุฑาเมธ อำเภอบางน้ำเปรี้ยว จังหวัดฉะเชิงเทรา ในโครงการ “เปลี่ยนสายไฟฟ้าเพื่อความปลอดภัยของชุมชน” โดยได้รับความร่วมมือจากชุมชนในท้องถิ่นด้วย นอกจากนี้ ในช่วงปลายปี มีน้ำท่วมขังในชุมชนเขตอำเภอบางน้ำเปรี้ยวเป็นระยะเวลานานก่อให้เกิดความยากลำบากในการใช้ชีวิตประจำวัน บริษัทฯ ได้ร่วมกับเจ้าหน้าที่อำเภอบางน้ำเปรี้ยวส่งมอบสุขาชั่วคราว และจัดหาน้ำดื่มส่งมอบให้กับครัวเรือนซึ่งประสบภัย
  - ในการพัฒนาชุมชน ในปี 2566 บริษัทฯ ได้ร่วมกับอำเภอบางน้ำเปรี้ยวบริจาคเงินสนับสนุนกิจกรรมสำนักงานเหล่ากาชาดจังหวัดฉะเชิงเทรา ในโครงการ “วันรมน้ำใจสู่กาชาด” ในส่วนของการพัฒนาชุมชนโดยรอบพื้นที่ บริษัทฯ ได้ร่วมกับองค์กรปกครองส่วนท้องถิ่นในการบริจาคเงินช่วยเหลือซ่อมแซมบ้านในชุมชนโดยรอบพื้นที่ ซึ่งประสบภัยจากพายุฤดูร้อนในปีที่ผ่านมา
  - ด้านการศึกษา บริษัทฯ ตระหนักถึงความเท่าเทียมด้านการศึกษาของบุตรหลานพนักงานและชุมชน ในปี 2566 บริษัทฯ ได้สนับสนุนทุนการศึกษาแก่นักเรียน และส่งเสริมกิจกรรมในวันเด็กแห่งชาติเป็นประจำทุกปี ให้กับเยาวชนในจังหวัดฉะเชิงเทรา
  - บริษัทฯ ได้ร่วมกับผู้ทรงคุณวุฒิด้านการออกแบบติดตั้งระบบไฟฟ้าจัดพิมพ์คู่มือการเลือกใช้สายไฟฟ้าสำหรับงานออกแบบ และติดตั้งระบบไฟฟ้า เผยแพร่ความรู้ด้านมาตรฐานการออกแบบ และติดตั้งระบบไฟฟ้ามอบให้กับช่างเทคนิค วิศวกร นักศึกษา และผู้สนใจนำไปใช้เป็นความรู้

#### รูปภาพกิจกรรมของหน่วยงาน เพื่อประโยชน์แก่สังคมในด้านต่างๆ (CSR after Process)

##### กิจกรรมด้านสิ่งแวดล้อม

“โครงการ ปลูกไม้ผล ลดโลกร้อน”





## กิจกรรมเพื่อสังคม

“โครงการ เปลี่ยนสายไฟฟ้า  
เพื่อความปลอดภัยในชุมชน  
ณ วัดจุ๊กเฉอ จังหวัดฉะเชิงเทรา”



“บริจาคน้ำดื่ม และสุขาเคลื่อนที่  
เพื่อบรรเทาความเดือดร้อน  
จากสถานการณ์อุทกภัยในเขตอำเภอบางน้ำเปรี้ยว  
จังหวัดฉะเชิงเทรา”



“โครงการ ปันใจให้น้องปันฟรี”  
มอบจักรยานให้แก่เด็กนักเรียนที่ยากไร้  
และมีความประพฤติดี



“โครงการรุดสาหกรรมรักษาน้ำคลอง  
นครเนื่องเขต” ณ ตลาดโบราณนครเนื่องเขต  
จังหวัดฉะเชิงเทรา



“โครงการ CSR รณรงค์การคัดแยกขยะ”  
ณ โรงเรียนวัดสว่างอารมณ์  
จังหวัดฉะเชิงเทรา



## กิจกรรมพนักงาน

“โครงการ ปอดโปร่ง ปลอดภัย  
จุฬไทยฯ ไร้โรค”  
พนักงาน ร่วมใจ บริจาคโลหิต



“โครงการรณรงค์รสุขภาพดี  
นพรัตน์โมเดล ให้ความรู้เรื่อง  
โรคประสาทเหตุเสื่อมจากการทำงาน”



## 4. การวิเคราะห์และคำอธิบายของฝ่ายจัดการ (Management and Analysis : MD&A)

### 1. ภาพรวมการดำเนินงาน

จากสถานการณ์เศรษฐกิจโลกที่ชะลอตัว ปัญหาความขัดแย้งทางภูมิรัฐศาสตร์ และภาวะความผันผวนของนโยบายทางการเงิน ส่งผลกระทบต่อเศรษฐกิจของไทย งานโครงการก่อสร้างโครงสร้างพื้นฐานต่างๆ ของภาครัฐบาลและภาคเอกชนมีความล่าช้าหรือถูกเลื่อนออกไป รวมถึงปัญหาต่างๆ ทำให้มูลค่าเงินลงทุนก่อสร้างหดตัว ส่งผลกระทบต่อบริษัทฯ ทำให้ได้รับคำสั่งซื้อจากงานโครงการต่างๆ ล่าช้าไปด้วย ในปี 2566 บริษัทฯ และบริษัทย่อย ("กลุ่มบริษัท") มีรายได้จากการขายจำนวน 5,790.25 ล้านบาท ลดลง 208.39 ล้านบาท หรือลดลง คิดเป็นร้อยละ 3.47 เมื่อเทียบกับปี 2565 ซึ่งมีรายได้จากการขายจำนวน 5,998.64 ล้านบาท รายได้หลักของกลุ่มบริษัทฯ มาจากการขายผลิตภัณฑ์ให้แก่อุปค้าในประเทศ จำนวน 5,288.19 ล้านบาท และขายให้ลูกค้าต่างประเทศ จำนวน 502.06 ล้านบาท

ในปี 2566 กลุ่มบริษัทมีผลขาดทุนจำนวน 137.52 ล้านบาท กำไรลดลงจำนวน 161.97 ล้านบาท หรือลดลงร้อยละ 662.47 เมื่อเปรียบเทียบกับปี 2565 ซึ่งมีผลกำไรจำนวน 24.45 ล้านบาท เนื่องจากในปี 2566 บริษัทฯ มีการบันทึกค่าเผื่อผลขาดทุนจากสัญญาที่สร้างภาระและสินทรัพย์ภาษีเงินได้รอการตัดบัญชีที่ไม่ได้บันทึกระหว่างปี รวมถึงมีต้นทุนทางการเงินที่เพิ่มขึ้น

### 2. ผลการดำเนินงาน และความสามารถในการทำกำไร

#### การวิเคราะห์รายได้

ในปี 2566 กลุ่มบริษัทมีรายได้รวมทั้งสิ้นจำนวน 5,817.65 ล้านบาท ลดลง 213.18 ล้านบาท หรือลดลงร้อยละ 3.53 เมื่อเทียบกับปีก่อน ซึ่งมีรายได้รวมทั้งสิ้นจำนวน 6,030.83 ล้านบาท โดยมีรายได้จากการขายผลิตภัณฑ์จำนวน 5,790.25 ล้านบาท หรือคิดเป็นร้อยละ 99.53 ของรายได้รวม โดยจำแนกเป็นรายได้จากการขายผลิตภัณฑ์สายไฟฟ้าลุมินีและทองแดงจำนวน 2,916.32 ล้านบาทหรือคิดเป็นร้อยละ 50.37 ของรายได้รวม ตามด้วยรายได้จากการขายลวดอาบนํ้าและไม้อาบนํ้าจำนวน 2,756.92 ล้านบาทหรือคิดเป็นร้อยละ 47.61 ของรายได้รวม รายได้จากการขายสายเคเบิลใยแก้วนำแสงและสายโทรศัพท์จำนวน 104.80 ล้านบาทหรือคิดเป็นร้อยละ 1.81 ของรายได้รวม

ในปี 2566 กลุ่มบริษัทมีรายได้อื่นรวมจำนวน 27.40 ล้านบาท ลดลง 4.79 ล้านบาท หรือคิดเป็นร้อยละ 14.88 เมื่อเปรียบเทียบกับปี 2565 ที่มีรายได้อื่นจำนวน 32.19 ล้านบาท สาเหตุเนื่องจากในปี 2565 บริษัทย่อยมีกำไรจากการขายอสังหาริมทรัพย์เพื่อการลงทุน จำนวน 9.44 ล้านบาท และมีกำไรจากการขายทรัพย์สินจำนวน 8.48 ล้านบาท

#### รายได้ทางการเงิน

ในปี 2566 กลุ่มบริษัทมีรายได้ทางการเงินรวมทั้งสิ้นจำนวน 3.02 ล้านบาท เพิ่มขึ้น 1.27 ล้านบาท หรือเพิ่มขึ้นร้อยละ 72.87 เมื่อเปรียบเทียบกับปี 2565 ที่มีรายได้ทางการเงินรวมทั้งสิ้นจำนวน 1.75 ล้านบาท เนื่องจากการปรับขึ้นของอัตราดอกเบี้ยเงินฝาก

#### การวิเคราะห์ต้นทุนขาย และค่าใช้จ่าย

ในปี 2566 กลุ่มบริษัทมีค่าใช้จ่ายรวม จำนวน 5,877.96 ล้านบาท ลดลง 95.88 ล้านบาท หรือลดลงร้อยละ 1.61 เมื่อเทียบกับปี 2565 ซึ่งมีค่าใช้จ่ายรวมจำนวน 5,973.84 ล้านบาท โดยมีต้นทุนขายรวมสำหรับปี 2566 จำนวน 5,581.85 ล้านบาท หรือคิดเป็นร้อยละ 96.40 ของยอดขาย ลดลงจำนวน 231.47 ล้านบาท หรือลดลงร้อยละ 3.98 เมื่อเทียบกับปี 2565 ที่มีต้นทุนขายจำนวน 5,813.32 ล้านบาทหรือคิดเป็นร้อยละ 96.91 ของยอดขาย โดยในปี 2566 มีการโอนกลับค่าเผื่อการลดลงของมูลค่าสินค้าคงเหลือ ซึ่งแสดงเป็นส่วนหนึ่งของต้นทุนขาย ทำให้ต้นทุนขายลดลง จำนวน 339.68 ล้านบาท

#### ส่วนแบ่งกำไรจากเงินลงทุนในบริษัทร่วม

ส่วนแบ่งกำไรจากเงินลงทุนในบริษัทร่วม ในปี 2566 จำนวน 6.05 ล้านบาท เพิ่มขึ้น 3.42 ล้านบาท หรือเพิ่มขึ้นร้อยละ 130.04 เมื่อเทียบกับปี 2565 ซึ่งมีส่วนแบ่งกำไรจากเงินลงทุนในบริษัทร่วมจำนวน 2.63 ล้านบาท เป็นการรับรู้ส่วนแบ่งกำไรจากการลงทุนในบริษัท ล็อกซแพค ฮองกง จำกัด ซึ่งเป็นบริษัทร่วม

#### ต้นทุนทางการเงิน

กลุ่มบริษัทมีค่าใช้จ่ายทางการเงินในปี 2566 จำนวน 56.67 ล้านบาท เพิ่มขึ้น 27.04 ล้านบาท หรือเพิ่มขึ้นร้อยละ 91.27 เมื่อเทียบกับปี 2565 ซึ่งมีค่าใช้จ่ายทางการเงินจำนวน 29.63 ล้านบาท โดยส่วนใหญ่เป็นดอกเบี้ยจ่ายเงินกู้ยืมระยะยาวจากสถาบันการเงิน และเจ้าหน้าที่รัฐที่เพิ่มขึ้น

#### กำไร (ขาดทุน)

กลุ่มบริษัทมีผลขาดทุนในปี 2566 จำนวน 137.52 ล้านบาท กำไรลดลงจำนวน 161.97 ล้านบาท หรือลดลงร้อยละ 662.47 คิดเป็นอัตราขาดทุนอยู่ที่ร้อยละ 2.38 เมื่อเทียบกับปี 2565 ซึ่งมีกำไรจำนวน 24.45 ล้านบาท คิดเป็นอัตรากำไรอยู่ที่ร้อยละ 0.41

### 3. ความสามารถในการบริหารทรัพย์สิน

#### สินทรัพย์

ณ วันที่ 31 ธันวาคม 2566 กลุ่มบริษัทมีสินทรัพย์รวมจำนวน 6,102.03 ล้านบาท เพิ่มขึ้นจำนวน 29.21 ล้านบาท หรือเพิ่มขึ้นร้อยละ 0.48 เมื่อเปรียบเทียบกับปี 2565 ซึ่งมีสินทรัพย์รวมจำนวน 6,072.82 ล้านบาท สาเหตุหลักมาจากการเพิ่มขึ้นของลูกหนี้การค้า และลูกหนี้อื่นจำนวน 669.40 ล้านบาท สินทรัพย์ทางการเงินไม่หมุนเวียนอื่นเพิ่มขึ้นจำนวน 39.53 ล้านบาท ในขณะที่เงินสดและรายการเทียบเท่าเงินสดลดลงจำนวน 467.75 ล้านบาท สินค้าคงเหลือลดลงจำนวน 118.50 ล้านบาท ที่ดิน อาคาร และอุปกรณ์ลดลงจำนวน 56.41 ล้านบาท และสินทรัพย์หมุนเวียนอื่นลดลงรวมจำนวน 35.11 ล้านบาท

ณ วันสิ้นปี 2566 ลูกหนี้การค้าและลูกหนี้อื่นจำนวน 2,027.87 ล้านบาท เพิ่มขึ้นจำนวน 669.40 ล้านบาท หรือเพิ่มขึ้นร้อยละ 49.28 จากยอด 1,358.47 ล้านบาท ณ วันสิ้นปี 2565 เนื่องจากกลุ่มบริษัทได้ส่งมอบสินค้าให้แก่ลูกหนี้การค้าระหว่างปี และยังไม่ถึงกำหนดชำระเงิน

ณ วันสิ้นปี 2566 สินค้าคงเหลือจำนวน 1,849.45 ล้านบาท ลดลง 118.50 ล้านบาท หรือลดลงร้อยละ 6.02 จากยอด 1,967.95 ล้านบาท ณ วันสิ้นปี 2565 ซึ่งเป็นการส่งมอบสินค้าตามคำสั่งซื้อของลูกค้า

ที่ดิน อาคาร และอุปกรณ์ ณ วันที่ 31 ธันวาคม 2566 จำนวน 1,213.96 ล้านบาท ลดลง 56.41 ล้านบาท หรือลดลงร้อยละ 4.44 จากยอด 1,270.36 ล้านบาท ณ วันสิ้นปี 2565 โดยมีการตัดค่าเสื่อมราคา สำหรับปี 2566 จำนวน 110.29 ล้านบาท

#### หนี้สิน

ณ วันที่ 31 ธันวาคม 2566 กลุ่มบริษัทมีหนี้สินรวมจำนวน 2,279.48 ล้านบาท เพิ่มขึ้น 106.59 ล้านบาท หรือเพิ่มขึ้นร้อยละ 4.91 เมื่อเทียบกับยอด ณ สิ้นปี 2565 ซึ่งมีจำนวน 2,172.89 ล้านบาท โดยแบ่งเป็นหนี้สินหมุนเวียนจำนวน 2,040.77 ล้านบาท และหนี้สินไม่หมุนเวียนจำนวน 238.71 ล้านบาท โดยหนี้สินหมุนเวียนเป็นเงินกู้ยืมระยะยาวจากสถาบันการเงินที่ถึงกำหนดชำระภายในหนึ่งปี และการตั้งสำรองผลขาดทุนจากสัญญาที่สร้างภาระ ส่วนหนี้สินไม่หมุนเวียนเป็นการตั้งสำรองผลประโยชน์ระยะยาวของพนักงาน เพื่อเป็นเงินชดเชยพนักงานเมื่อออกจากงานทั้งจำนวน

เจ้าหนี้การค้า (T/R) จำนวน 1,151.23 ล้านบาท ลดลงจำนวน 17.40 ล้านบาท หรือลดลงร้อยละ 1.53 จากยอด 1,133.84 ล้านบาท ณ วันสิ้นปี 2565 เนื่องจากการจ่ายชำระเจ้าหนี้การค้าเมื่อครบกำหนดและมีการซื้อวัตถุดิบลดลง

#### การวิเคราะห์กระแสเงินสด

ในปี 2566 กลุ่มบริษัทมีเงินสดสุทธิใช้ไปในกิจกรรมดำเนินงานจำนวน 414.49 ล้านบาท เงินสดสุทธิใช้ไปในกิจกรรมลงทุนจำนวน 49.15 ล้านบาท และเงินสดสุทธิใช้ไปในกิจกรรมจัดหาเงินจำนวน 5 ล้านบาท นอกจากนี้มีเงินสดเพิ่มขึ้นจากผลต่างจากการแปลงค่าทางการเงินจำนวน 0.48 ล้านบาท เป็นผลให้เงินสดและรายการเทียบเท่าเงินสดสุทธิ ในปี 2566 ลดลงจำนวน 467.75 ล้านบาท โดยมีเงินสดและรายการเทียบเท่าเงินสดจำนวน 491.89 ล้านบาท ณ วันที่ 31 ธันวาคม 2566

เงินสดสุทธิใช้ไปในกิจกรรมดำเนินงานจำนวน 414.49 ล้านบาท เป็นผลขาดทุนจากการดำเนินงานก่อนการเปลี่ยนแปลงในสินทรัพย์ และหนี้สินดำเนินงานจำนวน 198.22 ล้านบาท และเงินสดที่ใช้ไปในสินทรัพย์ดำเนินงานเพิ่มขึ้นจำนวน 216.93 ล้านบาท

เงินสดสุทธิใช้ไปในกิจกรรมลงทุนจำนวน 49.15 ล้านบาท เป็นการซื้อเครื่องจักรและงานระหว่างก่อสร้างจำนวน 50.76 ล้านบาท

ในส่วนของเงินสดสุทธิใช้ไปในกิจกรรมจัดหาเงินจำนวน 5.0 ล้านบาท เป็นการจ่ายเจ้าหนี้การค้าที่เพิ่มขึ้นจำนวน 17.40 ล้านบาท และจ่ายเงินปันผลจำนวน 22.40 ล้านบาท

#### 4. สภาพคล่องและความเพียงพอของเงินทุน

##### สภาพคล่อง

ณ วันที่ 31 ธันวาคม 2566 กลุ่มบริษัทมีอัตราส่วนสภาพคล่องอยู่ที่ 2.18 เท่า และอัตราส่วนสภาพคล่องหมุนเร็วอยู่ที่ 1.23 เท่า โดยมีสภาพคล่องลดลงเล็กน้อยจากปีก่อน เมื่อเทียบกับอัตราส่วน ณ สิ้นปี 2565 ที่มีอัตราส่วนสภาพคล่องอยู่ที่ 2.83 เท่า และอัตราส่วนสภาพคล่องหมุนเร็วอยู่ที่ 1.49 เท่า โดยกลุ่มบริษัทมีเงินสดและรายการเทียบเท่าเงินสดลดลงจากการดำเนินงานจำนวน 467.75 ล้านบาท ในขณะที่มีลูกหนี้การค้าและลูกหนี้อื่นเพิ่มขึ้นจำนวนมากถึง 669.40 ล้านบาท ซึ่งยังไม่ถึงกำหนดชำระเงิน ในขณะที่เดียวกันกลุ่มบริษัทมีหนี้สินหมุนเวียนเพิ่มขึ้นจำนวน 486.10 ล้านบาท โดยเป็นเงินกู้ยืมระยะยาวจากสถาบันการเงินส่วนที่ถึงกำหนดชำระภายในหนึ่งปีจำนวน 309.49 ล้านบาท ตั้งสำรองผลขาดทุนจากสัญญาที่สร้างภาระจำนวน 67.37 ล้านบาท เจ้าหนี้การค้าและเจ้าหนี้อื่นเพิ่มขึ้น จำนวน 85.95 ล้านบาท เจ้าหนี้ทรัสต์รีซีทีที่มีจำนวนเพิ่มขึ้น 17.39 ล้านบาท เนื่องจากการซื้อวัตถุดิบเพิ่มขึ้น

##### โครงสร้างเงินทุน

ณ วันที่ 31 ธันวาคม 2566 กลุ่มบริษัทมีส่วนของผู้ถือหุ้นจำนวน 3,821.41 ล้านบาท ลดลงจำนวน 76.26 ล้านบาท หรือลดลงร้อยละ 1.96 จากยอด 3,897.67 ล้านบาท ณ วันสิ้นปี 2565 โดยมีขาดทุนเบ็ดเสร็จรวมสำหรับปี 2566 ส่วนที่เป็นของผู้ถือหุ้นของบริษัทฯ จำนวน 56.36 ล้านบาท ในขณะที่มีการจ่ายเงินปันผลสำหรับผลการดำเนินงานปี 2565 จำนวน 19.90 ล้านบาท

โครงสร้างเงินทุนของกลุ่มบริษัท ณ วันที่ 31 ธันวาคม 2566 ประกอบด้วยหนี้สินรวมจำนวน 2,279.48 ล้านบาท และส่วนของผู้ถือหุ้นจำนวน 3,822.55 ล้านบาท คิดเป็นอัตราส่วนหนี้สินต่อส่วนของผู้ถือหุ้นเพียง 0.60 เท่า เพิ่มขึ้นเล็กน้อยเมื่อเทียบกับอัตราส่วนหนี้สินต่อส่วนของผู้ถือหุ้น ณ สิ้นปี 2565 ซึ่งอยู่ที่ 0.56 เท่า ทั้งนี้ กลุ่มบริษัทไม่มีความเสี่ยงจากการมีเงินทุนไม่เพียงพอ เนื่องจากมีส่วนของทุนมากกว่าหนี้สิน โดยหนี้สินส่วนใหญ่ที่มีอยู่ร้อยละ 89.53 เป็นหนี้สินหมุนเวียน ซึ่งเกิดจากกิจกรรมดำเนินงานของบริษัทฯ ได้แก่ เจ้าหนี้ทรัสต์รีซีที เจ้าหนี้การค้าและเจ้าหนี้อื่น เงินกู้ยืมระยะยาวจากสถาบันการเงินส่วนที่ถึงกำหนดชำระภายในหนึ่งปี เป็นต้น

#### 5. ปัจจัยอื่นที่อาจจะมีผลกระทบต่อผลการดำเนินงานในอนาคต

เนื่องจากผลิตภัณฑ์ของบริษัทฯ ได้แก่ สายไฟฟ้า สายเคเบิล เกี่ยวข้องกับการใช้งานในโครงการก่อสร้างโครงสร้างพื้นฐานต่างๆ ของภาครัฐและงานก่อสร้างของภาคเอกชน นโยบายการลงทุนของภาครัฐจึงมีผลต่อการดำเนินงานของบริษัทฯ ด้วย เช่น แผนการลงทุนในโครงสร้างพื้นฐาน แผนการพัฒนาเศรษฐกิจของประเทศ แผนพัฒนากำลังการผลิตไฟฟ้าของประเทศ เป็นต้น

สำนักงานสภาพัฒนาการเศรษฐกิจและสังคมแห่งชาติประมาณการเศรษฐกิจไทยปี 2567 คาดว่าจะขยายตัวในช่วงร้อยละ 2.2-3.2 ซึ่งสอดคล้องกับธนาคารแห่งประเทศไทยที่คาดว่าจะการขยายตัวของเศรษฐกิจไทยทั้งปี 2567 จะปรับลดลงและคาดว่าจะอยู่ในช่วงร้อยละ 2.5-3.0 รัฐบาลจึงดำเนินนโยบายเร่งสนับสนุนการฟื้นตัวของเศรษฐกิจให้มีความต่อเนื่อง การลงทุนก่อสร้างโครงสร้างพื้นฐานของภาครัฐ เป็นกลไกสำคัญที่จะช่วยขับเคลื่อนการเติบโตทางเศรษฐกิจของประเทศ และสร้างโอกาสให้แก่อุตสาหกรรมเกี่ยวเนื่อง

ดังนั้น ปัจจัยที่อาจจะมีผลกระทบต่อผลการดำเนินงานและความสามารถในการทำกำไรของบริษัทฯ ยังคงเป็นนโยบายและมาตรการทางด้านเศรษฐกิจจากภาครัฐ นอกจากนี้เนื่องจากทองแดงและอลูมิเนียมซึ่งเป็นวัตถุดิบหลักที่ใช้ในการผลิต เป็นสินค้าโภคภัณฑ์ ความผันผวนของราคาทองแดงและอลูมิเนียมในตลาดโลกจึงส่งผลกระทบต่อต้นทุนขายของบริษัทฯ ด้วย

**อัตราส่วนทางการเงินที่สำคัญ**

|   | 2566   | 2565   | 2564     |
|---|--------|--------|----------|
| <b>อัตราส่วนสภาพคล่อง</b>                             |        |        |          |
| อัตราส่วนสภาพคล่อง (เท่า)                             | 2.18   | 2.83   | 2.14     |
| อัตราส่วนสภาพคล่องหมุนเร็ว (เท่า)                     | 1.23   | 1.49   | 1.22     |
| อัตราส่วนสภาพคล่องกระแสเงินสด (เท่า)                  | (0.23) | 0.14   | (0.83)   |
| อัตราส่วนหมุนเวียนลูกหนี้การค้า (เท่า)                | 3.40   | 3.91   | 4.36     |
| ระยะเวลาเก็บหนี้เฉลี่ย (วัน)                          | 106    | 92     | 83       |
| อัตราส่วนหมุนเวียนสินค้าคงเหลือ (เท่า)                | 7.59   | 7.75   | 9.46     |
| ระยะเวลาขายสินค้าเฉลี่ย (วัน)                         | 48     | 46     | 38       |
| อัตราส่วนหมุนเวียนเจ้าหนี้ (เท่า) *                   | 3.76   | 3.51   | 5.80     |
| ระยะเวลารับหนี้ (วัน)                                 | 96     | 103    | 62       |
| Cash Cycle (วัน)                                      | 58     | 35     | 59       |
| <b>อัตราส่วนแสดงความสามารถในการหากำไร</b>             |        |        |          |
| อัตรากำไร (ขาดทุน) ขั้นต้น (%)                        | 3.60   | 3.09   | (0.81)   |
| อัตรากำไร (ขาดทุน) จากการดำเนินงาน (%)                | (1.04) | 0.95   | (0.08)   |
| อัตรากำไรอื่น (%)                                     | 0.19   | 0.56   | 0.30     |
| อัตราส่วนเงินสดต่อการหากำไร (ขาดทุน) (%)              | 685.58 | 452.42 | (238.02) |
| อัตรากำไร (ขาดทุน) สุทธิ (%)                          | (2.36) | 0.41   | (6.30)   |
| อัตราผลตอบแทนผู้ถือหุ้น (%)                           | (3.56) | 0.62   | (9.57)   |
| <b>อัตราส่วนแสดงประสิทธิภาพในการดำเนินงาน</b>         |        |        |          |
| อัตราผลตอบแทนจากสินทรัพย์ (%)                         | (2.26) | 0.39   | (6.77)   |
| อัตราผลตอบแทนจากสินทรัพย์ถาวร (%)                     | (2.01) | 10.09  | (38.18)  |
| อัตราการหมุนเวียนของสินทรัพย์ (เท่า)                  | 0.96   | 0.96   | 1.07     |
| <b>อัตราวิเคราะห์นโยบายทางการเงิน</b>                 |        |        |          |
| อัตราส่วนหนี้สินต่อส่วนของผู้ถือหุ้น (เท่า)           | 0.60   | 0.56   | 0.64     |
| อัตราส่วนความสามารถชำระดอกเบี้ย (เท่า)                | 5.75   | 9.87   | (73.89)  |
| อัตราส่วนความสามารถชำระภาระผูกพัน (Cash basis) (เท่า) | (6.91) | 0.41   | 1.04     |
| อัตราการจ่ายเงินปันผล (%)**                           | 0      | ***0   | ***0     |

หมายเหตุ \* เจ้าหนี้การค้าที่ใช้คำนวณอัตราส่วนหมุนเวียนเจ้าหนี้ เป็นเจ้าหนี้การค้า + เจ้าหนี้ทรัสต์รีซีทส์ (เฉลี่ย)

\*\* เปรียบเทียบกับกำไรสุทธิจากงบการเงินเฉพาะกิจการของบริษัทฯ ตามนโยบายการจ่ายเงินปันผล

\*\*\* จ่ายเงินปันผลจากกำไรสะสมที่ยังไม่ได้จัดสรร

## 5. ข้อมูลทั่วไปและข้อมูลสำคัญอื่น

### 5.1 ข้อมูลทั่วไป

ข้อมูลบุคคลอ้างอิง

นายทะเบียนหลักทรัพย์ : บริษัท ศูนย์รับฝากหลักทรัพย์ (ประเทศไทย) จำกัด (TSD)  
 เลขที่ 93 ถนนรัชดาภิเษก แขวงดินแดง เขตดินแดง กรุงเทพฯ 10400  
 โทร. (02) 009-9000  
 โทรสาร (02) 009-9991  
 เว็บไซต์ : [www.set.or.th/tsd](http://www.set.or.th/tsd)

ผู้สอบบัญชี

นางสาวกรรณ แก้ว ลิมป์กิตติกุล ผู้สอบบัญชีรับอนุญาต ทะเบียนเลขที่ 5874 หรือ  
 นายฉัตรชัย เกษมศรีธนาวัฒน์ ผู้สอบบัญชีรับอนุญาต ทะเบียนเลขที่ 5813 หรือ  
 นายณัฐวุฒิ สันติเพ็ชร ผู้สอบบัญชีรับอนุญาต ทะเบียนเลขที่ 5730  
 บริษัท สำนักงาน อีวาย จำกัด  
 ชั้นที่ 33 อาคารเลคครัชดา 193/136-137  
 ถนนรัชดาภิเษก แขวงคลองเตย เขตคลองเตย  
 กรุงเทพฯ 10110  
 โทร. (02) 264-9090  
 โทรสาร (02) 264-0789-90  
 เว็บไซต์ : [www.ey.com](http://www.ey.com)

ที่ปรึกษาทางกฎหมาย : - ไม่มี -

ที่ปรึกษาทางการเงิน : - ไม่มี -

### 5.2 ข้อมูลสำคัญอื่น

ช่องทางในการติดต่อบริษัทฯ

บริษัทได้เปิดโอกาสให้ผู้มีส่วนได้เสียสามารถแสดงความคิดเห็น เสนอแนะ แจ้งปัญหาหรือข้อร้องเรียนต่างๆ ดังนี้

นางสาวกาญจนา เอนกวนิชย์ : เลขานุการบริษัทฯ  
 แผนกบริการองค์กร (Corporate Services Section)  
 โทร 02-745-6118 ถึง 30 หรือที่  
 E-mail address : [kanjana@ctw.co.th](mailto:kanjana@ctw.co.th)

### 5.3 ข้อพิพาททางกฎหมาย

- ไม่มี -

# การกำกับดูแลกิจการ

## 6. นโยบายการกำกับดูแลกิจการ

### 6.1 ภาพรวมนโยบายและแนวปฏิบัติการกำกับดูแลกิจการ

เนื่องจากบริษัทฯ เป็นบริษัทจดทะเบียนในตลาดหลักทรัพย์แห่งประเทศไทย ดังนั้น ในช่วงเวลาที่ผ่านมามีบริษัทฯ ได้ปฏิบัติตามข้อพึงปฏิบัติที่ดีสำหรับการบริหารกรรมการบริษัทจดทะเบียน ตามแนวทางของตลาดหลักทรัพย์แห่งประเทศไทยมาโดยตลอด เพื่อสร้างความมั่นใจว่าคณะกรรมการและผู้บริหารของบริษัทฯ มีความรู้ความสามารถ และมีประสบการณ์ในการบริหารธุรกิจ นอกจากนี้ผู้บริหารได้ปฏิบัติตามนโยบายที่กำหนดไว้ของบริษัทฯ อีกทั้งมีการติดตามตรวจสอบและควบคุมดูแลการดำเนินงาน เพื่อให้เกิดผลประโยชน์สูงสุดต่อบริษัทฯ และต่อผู้ถือหุ้นของบริษัทฯ รวมถึงสร้างความมั่นใจว่าระบบการควบคุมภายในของบริษัทฯ มีประสิทธิภาพเพียงพอด้วย

#### หลักการกำกับดูแลกิจการที่ดี 5 ข้อ

บริษัทฯ ได้ปฏิบัติตามหลักการกำกับดูแลกิจการที่ดีตามเนื้อหา 5 หมวด ดังนี้

#### 1. สิทธิของผู้ถือหุ้น

บริษัทฯ ตระหนักและให้ความสำคัญต่อสิทธิของผู้ถือหุ้นเสมอ โดยมีแนวปฏิบัติในด้านสิทธิของผู้ถือหุ้น ดังนี้

- 1.1 บริษัทฯ ไม่กระทำการใดๆ อันเป็นการริดรอนสิทธิของผู้ถือหุ้น
- 1.2 บริษัทฯ จัดประชุมผู้ถือหุ้นที่สำนักงานใหญ่ของบริษัทฯ ซึ่งผู้ถือหุ้นสามารถเดินทางเข้าร่วมประชุมได้สะดวก
- 1.3 ในการประชุมผู้ถือหุ้นประจำปี 2566 บริษัทฯ ไม่ได้มีการเพิ่มวาระอื่นๆ ที่ไม่ได้ระบุไว้ในหนังสือเชิญประชุมผู้ถือหุ้นที่ได้จัดส่งให้แก่ผู้ถือหุ้นแล้ว
- 1.4 หนังสือเชิญประชุมผู้ถือหุ้นและเอกสารประกอบในแต่ละวาระ มีคำชี้แจงและข้อมูลสำหรับผู้ถือหุ้นศึกษาข้อมูลอย่างครบถ้วน
- 1.5 ก่อนการประชุมผู้ถือหุ้น มีการชี้แจงวิธีการออกเสียงลงคะแนนและการนับคะแนนเสียง เพื่อให้ผู้ถือหุ้นทราบกฎเกณฑ์ต่างๆ ที่ใช้ในการประชุมและมีการใช้บัตรลงคะแนนเสียง
- 1.6 บริษัทฯ อำนวยความสะดวกและส่งเสริมให้ผู้ถือหุ้นสามารถใช้สิทธิในการเข้าร่วมประชุมและออกเสียงได้อย่างเต็มที่
- 1.7 ในการประชุมผู้ถือหุ้น บริษัทฯ เปิดโอกาสให้ผู้ถือหุ้นสามารถแสดงความเห็นหรือตั้งคำถามในเรื่องการดำเนินงานของบริษัทฯ ได้อย่างอิสระ
- 1.8 เสนอให้ที่ประชุมผู้ถือหุ้นพิจารณาอนุมัติค่าตอบแทนกรรมการทุกปี และพิจารณาอนุมัติจ่ายเงินปันผล เมื่อบริษัทฯ มีกำไร
- 1.9 บริษัทฯ ได้เผยแพร่รายงานการประชุมผู้ถือหุ้น ให้ผู้ถือหุ้นได้รับทราบผ่านเว็บไซต์ของตลาดหลักทรัพย์แห่งประเทศไทย และบนเว็บไซต์ของบริษัทฯ ภายใน 14 วัน นับจากวันประชุม โดยระบุผลการลงคะแนนในแต่ละวาระด้วย
- 1.10 หากที่ประชุมผู้ถือหุ้นได้พิจารณาเรื่องราวต่างๆ ตามระเบียบวาระการประชุมเสร็จสิ้นลงแล้ว มีผู้ถือหุ้น ซึ่งมีหุ้นนับรวมกันได้ไม่น้อยกว่า 1 ใน 3 ของจำนวนหุ้นทั้งหมด มีสิทธิที่จะขอให้ที่ประชุมพิจารณาเรื่องอื่นๆ นอกเหนือจากที่กำหนดไว้ในหนังสือบอกกล่าวนัดประชุมได้
- 1.11 ณ วันที่ 7 มีนาคม 2566 ซึ่งเป็นวันกำหนดรายชื่อผู้ถือหุ้น (Record Date) ล่าสุด บริษัทฯ มีหุ้นที่ถือโดยผู้ถือหุ้นรายย่อย (Free Float) อยู่ร้อยละ 27.30

#### 2. การปฏิบัติต่อผู้ถือหุ้นอย่างเท่าเทียมกัน

บริษัทฯ ให้ความสำคัญในการปฏิบัติที่เท่าเทียมกันต่อผู้ถือหุ้นทุกราย โดยในปีที่ผ่านมา บริษัทฯ ได้จัดให้มีการประชุมสามัญผู้ถือหุ้นประจำปี เมื่อวันที่ 24 เมษายน 2566 โดยเป็นการประชุมผ่านสื่ออิเล็กทรอนิกส์ (E-AGM) ณ สำนักงานใหญ่ของบริษัทฯ โดยมีกรรมการเข้าประชุม 10 คน จากจำนวนกรรมการทั้งหมด 12 คน คิดเป็นร้อยละ 83.33 ซึ่งบริษัทฯ มีแนวปฏิบัติต่อผู้ถือหุ้นอย่างเท่าเทียมกัน ดังนี้

- 2.1 บริษัทฯ ได้จัดทำหนังสือนัดประชุม โดยระบุระเบียบวาระการประชุม พร้อมทั้งความเห็นของคณะกรรมการและเอกสารประกอบการพิจารณาในวาระต่างๆ อย่างเพียงพอที่จะให้ผู้ถือหุ้นพิจารณาและตัดสินใจออกเสียงลงคะแนนได้อย่างเหมาะสม
- 2.2 บริษัทฯ ได้จัดส่งหนังสือนัดประชุมให้แก่ผู้ถือหุ้นไม่น้อยกว่า 14 วัน ก่อนวันประชุม
- 2.3 จัดทำหนังสือเชิญประชุมเป็นภาษาไทยและภาษาอังกฤษ ลงประกาศหนังสือเชิญประชุมผู้ถือหุ้นในหนังสือพิมพ์รายวัน พร้อมทั้งเผยแพร่หนังสือเชิญประชุมบนเว็บไซต์ของบริษัทฯ ทั้งภาษาไทยและภาษาอังกฤษก่อนวันประชุม
- 2.4 เปิดโอกาสให้ผู้ถือหุ้นที่ไม่สามารถเข้าร่วมประชุมด้วยตนเอง ใช้สิทธิออกเสียงโดยมอบฉันทะให้ผู้อื่นเข้าร่วมประชุม และออกเสียงลงมติแทนได้ โดยใช้แบบหนังสือมอบฉันทะแบบ ข. ซึ่งเป็นแบบที่ผู้ถือหุ้นสามารถกำหนดทิศทางลงคะแนนเสียงได้เองในแต่ละวาระ โดยบริษัทฯ ได้จัดส่งไปให้พร้อมหนังสือเชิญประชุมผู้ถือหุ้น



- 2.5 ผู้ถือหุ้นทุกรายมีสิทธิออกเสียงตามจำนวนหุ้นที่ถืออยู่ โดยมีคะแนนเสียงเท่ากับหนึ่งหุ้นต่อหนึ่งเสียง
- 2.6 ในวาระการเลือกตั้งกรรมการ ผู้ถือหุ้นใช้สิทธิในการแต่งตั้งกรรมการเป็นรายบุคคลได้
- 2.7 ในการประชุมสามัญผู้ถือหุ้นประจำปี 2566 บริษัทฯ ได้เสนอชื่อกรรมการอิสระจำนวน 3 คน เป็นทางเลือกในการมอบฉันทะของผู้ถือหุ้น ในปี 2566 มีผู้ถือหุ้น 2 ราย มอบอำนาจให้กรรมการอิสระเป็นผู้รับมอบอำนาจ ให้ออกเสียงแทน
- 2.8 บริษัทฯ มีนโยบายในการซื้อขายหลักทรัพย์ และการใช้ข้อมูลภายใน และได้แจ้งให้กรรมการ ผู้บริหาร และพนักงาน ต้องปฏิบัติตามนโยบายดังกล่าว ดังนี้
- 1) เมื่อมีการซื้อ ขาย โอน หรือรับโอนหลักทรัพย์ของบริษัทฯ กรรมการหรือผู้บริหารต้องส่งรายงานการเปลี่ยนแปลงการถือหลักทรัพย์ ในรูปข้อมูลอิเล็กทรอนิกส์โดยให้ส่งผ่านระบบการรับส่งข้อมูลอิเล็กทรอนิกส์ตามแนวทางที่สำนักงาน ก.ล.ต. กำหนด ภายใน 3 วันทำการ นับตั้งแต่วันที่มีการซื้อ ขาย โอน หรือรับโอนหลักทรัพย์ของบริษัทฯ
  - 2) ห้ามกรรมการ ผู้บริหาร และพนักงานผู้ล่วงรู้ข้อมูลภายใน นำข้อมูลภายในไปแสวงหาประโยชน์ หรือเปิดเผยแก่บุคคลอื่น ไม่ว่าโดยทางตรงหรือทางอ้อม และไม่ว่าด้วยวิธีใด โดยรู้หรือควรรู้ว่าผู้รับข้อมูลอาจนำข้อมูลไปใช้ประโยชน์ในการซื้อขายหลักทรัพย์ ไม่ว่าเพื่อตนเองหรือบุคคลอื่น และไม่ว่าจะได้รับผลตอบแทนหรือไม่ก็ตาม
  - 3) ห้ามกรรมการ ผู้บริหาร และพนักงานผู้ล่วงรู้ข้อมูลภายใน ทำการซื้อขายหลักทรัพย์ของบริษัทฯ ในช่วงระยะเวลาก่อนที่จะเผยแพร่ข้อมูลภายใน
  - 4) บริษัทฯ จะเก็บรักษาข้อมูลงบการเงินและข้อมูลสารสนเทศก่อนนำส่งต่อตลาดหลักทรัพย์ฯ กรรมการ ผู้บริหาร และพนักงานที่เกี่ยวข้องจะต้องรักษาความลับของบริษัทฯ อย่างเคร่งครัด
- ทั้งนี้ บริษัทฯ มีบทลงโทษกรณีฝ่าฝืนนโยบายในการซื้อขายหลักทรัพย์ และการใช้ข้อมูลภายในของบริษัทฯ ดังนี้
- 1) กรรมการ ผู้บริหาร : พรบ.หลักทรัพย์และตลาดหลักทรัพย์ฯ มาตรา 296 กำหนดว่า ผู้ใดที่ซื้อขายหลักทรัพย์โดยใช้ข้อมูลภายใน (มาตรา 242) “ต้องระวางโทษจำคุกไม่เกินสองปี หรือปรับตั้งแต่ห้าแสนบาทถึงสองล้านบาท หรือทั้งจำทั้งปรับ”
  - 2) พนักงานที่ล่วงรู้ข้อมูลภายใน : หากฝ่าฝืนนโยบายฉบับนี้ อาจถูกพิจารณาโทษทางวินัย จนถึงขั้นให้ออกจากงาน รวมถึง อาจมีความรับผิดทั้งทางอาญาและทางแพ่ง ตาม พรบ.หลักทรัพย์และตลาดหลักทรัพย์ฯ

2.9 บริษัทฯ ทำรายการที่เกี่ยวข้องกัน โดยปฏิบัติตามกฎเกณฑ์ของตลาดหลักทรัพย์และสำนักงาน ก.ล.ต.

### 3. การคำนึงถึงบทบาทของผู้มีส่วนได้เสีย

บริษัทฯ ให้ความสำคัญต่อผู้ที่เกี่ยวข้องและผู้มีส่วนได้เสียทุกกลุ่ม ดังนี้

- 3.1 บริษัทฯ ได้กำหนดนโยบายความรับผิดชอบต่อสังคมและนโยบายต่อต้านการทุจริต โดยได้รับการอนุมัติจากที่ประชุมคณะกรรมการ
- 3.2 ในกรณีที่บริษัทฯ มีกำไร บริษัทฯ จะขอให้ประชุมผู้ถือหุ้นอนุมัติจ่ายค่าบำเหน็จตอบแทน หรือเงินรางวัลพิเศษประจำปีแก่กรรมการและพนักงาน
- 3.3 บริษัทฯ ได้จัดทำจรรยาบรรณของกรรมการและพนักงาน เพื่อเป็นหลักในการปฏิบัติงานของกรรมการและพนักงาน ต่อผู้มีส่วนได้เสียทุกกลุ่ม โดยมีรายละเอียด ดังนี้

**ลูกค้า :** บริษัทฯ ได้สร้างความสัมพันธ์ที่ดีต่อกู้ค้า โดยยึดหลักความซื่อสัตย์สุจริต การรักษาจริยธรรมและความเชื่อถือซึ่งกันและกัน กรรมการและผู้บริหารจะต้องเอาใจใส่และรับผิดชอบต่อลูกค้าเกี่ยวกับผลิตภัณฑ์ การกำหนดมาตรฐานคุณภาพและดูแลรักษามาตรฐานนั้น

**พนักงาน :** บริษัทฯ ได้ให้ความสำคัญกับนโยบายความปลอดภัยในการทำงานของพนักงาน โดยจัดสภาพแวดล้อมในการทำงานให้มีลักษณะปลอดภัย ถูกสุขลักษณะ และจัดหาอุปกรณ์ป้องกันอุบัติเหตุที่อาจเกิดขึ้นจากการทำงานให้แก่พนักงานทุกคน รวมทั้งปรับปรุงสภาพแวดล้อมในการทำงานให้ดีขึ้น เพื่อให้การทำงานของพนักงานมีประสิทธิภาพ มีการจัดตั้งคณะกรรมการความปลอดภัย อาชีวอนามัยและสภาพแวดล้อมในการทำงาน และมีการติดตามประเมินผลทุกเดือน ตลอดจนกำหนดวิธีการจ้างงานและเปิดโอกาสในการจ้างงานอย่างเสมอภาค เพื่อให้ได้พนักงานที่มีคุณภาพ มีความรู้และความชำนาญที่จำเป็นสำหรับการดำเนินงานในธุรกิจ

บริษัทฯ มีการส่งเสริมการพัฒนาความรู้ความสามารถของพนักงานอย่างสม่ำเสมอ โดยจัดให้มีการอบรมภายในบริษัทฯ และส่งพนักงานไปอบรมสัมมนาภายนอกบริษัทฯ ทั้งในประเทศและต่างประเทศ

บริษัทฯ ได้จัดให้มีกล่องรับการแจ้งเบาะแสหรือข้อร้องเรียนจากพนักงาน ในกรณีพบเห็นการทำผิดกฎหมายหรือกฎระเบียบของบริษัทฯ

นอกจากนี้ บริษัทฯ ได้มีการจัดตั้งกองทุนสำรองเลี้ยงชีพสำหรับพนักงานตั้งแต่ปี 2536 เป็นต้นมา เพื่อเป็นหลักประกันให้แก่พนักงานเมื่อยามเกษียณอายุหรือออกจากงาน โดยพนักงานสามารถขอเกษียณอายุการทำงานก่อนได้ หากพนักงานมีอายุครบ 55 ปี และมีอายุการทำงานครบ 25 ปี ซึ่งจะได้รับเงินชดเชยตามระเบียบของบริษัทฯ และตามที่กฎหมายกำหนด

**คู่ค้าหรือเจ้าหนี้ :** จะต้องทำให้มั่นใจว่ามีวิธีการปฏิบัติที่ดีในการซื้อสินค้าจากคู่ค้า และเป็นไปตามเงื่อนไขทางการค้า รวมถึงเงื่อนไขการกู้ยืมเงินจากเจ้าหนี้เกี่ยวกับวัตถุประสงค์การใช้เงิน การชำระคืนหลักทรัพย์ค้ำประกันและข้อตกลงอื่นๆ นอกจากนี้ บริษัทฯ ได้ให้ข้อมูลที่ถูกต้องแก่คู่ค้าหรือเจ้าหนี้เสมอ

**ชุมชนและสังคม :** จะต้องมีความรับผิดชอบต่อชุมชนและสังคมในการใช้ทรัพยากรและรักษาสีสิ่งแวดล้อม บริษัทฯ ตระหนักถึงความสำคัญต่อการรักษาสีสิ่งแวดล้อม มีการบริหารจัดการโดยใช้เทคโนโลยีและขั้นตอนการผลิตที่มีมาตรฐานด้านสิ่งแวดล้อม ตามข้อกำหนดของมาตรฐาน ISO 14001 : 2015 โดยมีการจัดทำระบบบำบัดของเสียต่างๆ อาทิเช่น บำบัดระบบน้ำเสีย ก่อนปล่อยสู่ธรรมชาติทุกครั้ง ติดตั้งระบบบำบัดควันที่เกิดจากการเผาไหม้ จัดทำระบบกรองฝุ่นละออง และได้จัดทำโรงคัดแยกขยะและกากอุตสาหกรรมแต่ละประเภท เพื่อส่งต่อไปบำบัดตามหลักวิชาการกับหน่วยงานที่ได้รับการรับรองมาตรฐาน จากกรมโรงงานอุตสาหกรรม อีกทั้งมีการนำวัสดุใช้แล้วมาใช้ประโยชน์ใหม่อีก ซึ่งเป็นการประหยัดพลังงานและทรัพยากรธรรมชาติ รวมถึงเพื่อประโยชน์ของชุมชนทั่วไป ทั้งนี้บริษัทฯ ได้ปฏิบัติตามข้อกำหนดของกฎหมาย และกฎระเบียบของหน่วยงานต่างๆ ที่เกี่ยวข้องโดยเคร่งครัดเสมอมา

บริษัทฯ ได้ปรับเปลี่ยนเชื้อเพลิงสำหรับใช้ในสายงานการผลิตเต็ม 100% ตั้งแต่ปี 2555 เป็นต้นมา จากเดิมที่ใช้ น้ำมันเตา (Fuel Oils) ซึ่งต้องนำเข้าจากต่างประเทศและราคามีการปรับขึ้นอย่างต่อเนื่องมาโดยตลอด โดยเปลี่ยนเป็นใช้ก๊าซธรรมชาติ (Natural Gas) จากบริษัท ปตท. จำกัด (มหาชน) ซึ่งถือเป็นเชื้อเพลิงที่สะอาด เป็นมิตรกับสิ่งแวดล้อม และช่วยลดปริมาณมลภาวะเป็นพิษ โดยทำให้ไม่มีเขม่าควันดำหรือละอองฝุ่นจากการเผาไหม้ ไม่เกิดก๊าซซัลเฟอร์ไดออกไซด์ (Sulfur Dioxide-SO<sub>2</sub>) และก๊าซคาร์บอนมอนอกไซด์ (Carbon Monoxide-CO) ส่งผลให้ค่าใช้จ่ายในการบำบัดควันไฟที่เกิดจากการเผาไหม้ลดลง นอกจากนี้ บริษัทฯ มีกระบวนการบำรุงรักษาเชิงป้องกัน (Preventive Maintenance-PM) อย่างสม่ำเสมอจากผู้เชี่ยวชาญ รวมถึงมีการวัดค่าฝุ่นละอองบริเวณพื้นที่ทำงานและปล่องควัน เพื่อป้องกันมลภาวะเป็นพิษจากฝุ่นละอองและแก๊สจากการเผาไหม้ ซึ่งได้ติดตั้งอุปกรณ์บำบัดควันและฝุ่นละอองด้วย

ในส่วนของการใช้ไฟฟ้าซึ่งถือเป็นพลังงานหลักในการผลิต บริษัทฯ ให้ความสำคัญโดยการส่งเสริมและสนับสนุน “โครงการอนุรักษ์พลังงานในสถานประกอบการ” ตามพระราชบัญญัติการส่งเสริมการอนุรักษ์พลังงานของกระทรวงพลังงาน โดยแต่งตั้งคณะกรรมการอนุรักษ์พลังงาน เพื่อกำหนดนโยบายและแผนการทำงานอย่างต่อเนื่อง โดยได้จัดอบรมให้ความรู้ด้านการอนุรักษ์พลังงานแก่พนักงาน รวมทั้งปรับปรุง แก๊ซ อุปกรณ์ เครื่องจักรต่างๆ อาทิเช่น เปลี่ยนปั๊มลมแบบลูกสูบเป็นแบบสกรู เปลี่ยนเครื่องปรับอากาศที่ได้รับฉลากประหยัดไฟเบอร์ 5 แทนของเดิมที่เสียไป เปลี่ยนหลอดไฟชนิดฟลูออเรสเซนต์ขนาด 36 วัตต์เป็นหลอดแอลอีดี (LED) ขนาด 10 วัตต์ ในสำนักงาน และอาคารโรงงาน ติดตั้งตัวเก็บประจุไฟฟ้า (Capacitor Bank) เพื่อปรับปรุงค่า Power Factor ในระบบไฟฟ้าของโรงงานเพื่อลดการสูญเสียในระบบ และลดค่าปรับที่ต้องจ่ายให้การไฟฟ้า เป็นต้น รวมถึงการบำรุงรักษาเครื่องจักรตามแผนเพื่อลดการสูญเสีย และเพิ่มประสิทธิภาพในกระบวนการผลิต อีกทั้งบริษัทฯ ได้เข้าร่วมโครงการเปลี่ยนเครื่องจักรที่มีประสิทธิภาพต่ำกับกรมพัฒนาพลังงานทดแทนและอนุรักษ์พลังงาน ซึ่งได้รับเงินสนับสนุนบางส่วนจากกรมพัฒนาพลังงานทดแทนและอนุรักษ์พลังงานในการจัดหาเครื่องจักรใหม่

**ผู้สอบบัญชี :** บริษัทฯ ได้ให้ความร่วมมือเป็นอย่างดีต่อผู้สอบบัญชี ในการให้ข้อมูลทางการเงินและข้อมูลที่เกี่ยวข้องตามที่ผู้สอบบัญชีต้องการ โดยผู้สอบบัญชีสามารถปฏิบัติหน้าที่ได้อย่างเป็นอิสระ

**ผู้ถือหุ้นและกลุ่มผู้มีส่วนได้เสียอื่นๆ :** กรรมการจะต้องมีความรับผิดชอบต่อผู้ถือหุ้นและกลุ่มผู้ให้การสนับสนุนทางการเงินในเรื่องเกี่ยวกับการเปิดเผยสารสนเทศ วิธีการปฏิบัติทางบัญชี และการใช้สารสนเทศภายใน โดยกรรมการจะต้องตัดสินใจดำเนินการใดๆ ด้วยความซื่อสัตย์สุจริต เป็นธรรมต่อผู้ถือหุ้นทั้งรายใหญ่และรายย่อย และเพื่อผลประโยชน์โดยรวม

#### 4. การเปิดเผยข้อมูลและความโปร่งใส

บริษัทฯ ให้ความสำคัญในการเปิดเผยข้อมูลของบริษัทฯ อย่างถูกต้องและครบถ้วน ดังนี้

- 4.1 ข้อมูลที่แสดงในรายงานทางการเงิน มีความถูกต้อง เชื่อถือได้ และเป็นไปตามมาตรฐานการบัญชีที่รับรองโดยทั่วไป ซึ่งผ่านการตรวจสอบจากผู้สอบบัญชีที่มีความเป็นอิสระและมีคุณสมบัติที่ได้รับการยอมรับ เป็นผู้สอบบัญชีที่ได้รับความเห็นชอบจากสำนักงานคณะกรรมการกำกับหลักทรัพย์และตลาดหลักทรัพย์ (สำนักงาน ก.ล.ต.) โดยคณะกรรมการตรวจสอบมีหน้าที่ในการสอบทานงบการเงินให้มีความถูกต้อง ครบถ้วน

ในปี 2566 ผู้สอบบัญชีได้แสดงความเห็นต่อการเงินประจำปี 2566 ของบริษัทฯ ไว้อย่างไม่มีเงื่อนไข และบริษัทฯ ได้นำส่งงบการเงินต่อสำนักงานคณะกรรมการกำกับหลักทรัพย์และตลาดหลักทรัพย์ (สำนักงาน ก.ล.ต.) และตลาดหลักทรัพย์แห่งประเทศไทยภายในระยะเวลาที่กำหนด โดยไม่มีประวัติการถูกสั่งให้แก้ไขงบการเงินจากสำนักงาน ก.ล.ต.

- 4.2 คณะกรรมการได้จัดทำรายงานความรับผิดชอบของคณะกรรมการต่อรายงานทางการเงินซึ่งได้รับการรับรองจากที่ประชุมคณะกรรมการ
- 4.3 บริษัทฯ ได้เปิดเผยขอบเขต หน้าที่และความรับผิดชอบของกรรมการ และกรรมการชุดย่อย ดังนี้
  - 4.3.1 ขอบเขตหน้าที่และความรับผิดชอบของกรรมการ กรรมการตรวจสอบ กรรมการสรรหาและพิจารณาคำตอบแทน และกรรมการบริหาร (อ้างอิงถึง หัวข้อที่ 7 โครงสร้างการกำกับดูแลกิจการ และข้อมูลสำคัญเกี่ยวกับคณะกรรมการ คณะกรรมการชุดย่อย ผู้บริหาร พนักงาน และอื่นๆ หน้าที่ 41-43)
  - 4.3.2 การทำหน้าที่ของกรรมการในปี 2566 ที่ผ่านมา ได้แก่ จำนวนครั้งของการประชุมและจำนวนครั้งที่กรรมการแต่ละท่านเข้าร่วมประชุม (อ้างอิงถึง หัวข้อที่ 8.1 สรุปผลการปฏิบัติหน้าที่คณะกรรมการในรอบปีที่ผ่านมา หน้าที่ 48)
  - 4.3.3 เปิดเผยคำตอบแทนที่จ่ายแก่กรรมการ (อ้างอิงถึง หัวข้อที่ 8.1.2 การเข้าร่วมประชุมและการจ่ายคำตอบแทน คณะกรรมการรายบุคคล หน้าที่ 49)
- 4.4 บริษัทฯ ได้เปิดเผยรายละเอียดการทำรายการระหว่างกันไว้อย่างครบถ้วน (อ้างอิงหัวข้อที่ 9 การควบคุมภายในและรายการระหว่างกันหน้าที่ 55-56)
- 4.5 บริษัทฯ ได้เปิดเผยข้อมูลงบการเงิน แบบแสดงรายการข้อมูลประจำปี/รายงานประจำปี (แบบ 56-1 One Report) และรายงานการประชุมผู้ถือหุ้น โดยเผยแพร่ไว้ที่เว็บไซต์ของบริษัทฯ [www.ctw.co.th](http://www.ctw.co.th)
- 4.6 บริษัทฯ ได้เปิดเผยค่าสอบบัญชีที่จ่ายให้แก่บริษัทสอบบัญชี (อ้างอิงถึง ค่าตอบแทนของผู้สอบบัญชี หน้าที่ 45)
- 4.7 ผู้ถือหุ้นและนักลงทุนสามารถติดต่อขอทราบข้อมูลของบริษัทฯ ได้ โดยผ่านแผนกบริการองค์กร (Corporate Services Section) โทร 02-745-6118 ถึง 30 หรือที่ e-mail address : [kanjana@ctw.co.th](mailto:kanjana@ctw.co.th)

## 5. ความรับผิดชอบต่อคณะกรรมการ

บริษัทฯ ให้ความสำคัญต่อบทบาทหน้าที่ และความรับผิดชอบต่อคณะกรรมการในการกำกับดูแลกิจการเพื่อประโยชน์สูงสุดของบริษัทฯ โดยมีรายละเอียดดังนี้

- 5.1 โครงสร้างของคณะกรรมการ
  - 5.1.1 ตามข้อบังคับของบริษัทฯ กรรมการของบริษัทฯ ให้มีจำนวนไม่น้อยกว่า 5 คน โดยให้ที่ประชุมผู้ถือหุ้นเป็นผู้พิจารณาเลือกตั้ง
  - 5.1.2 ณ วันที่ 17 ธันวาคม 2567 บริษัทฯ มีกรรมการจำนวน 11 คน ประกอบด้วย
 

|                            |                              |
|----------------------------|------------------------------|
| กรรมการที่เป็นผู้บริหาร    | 3 คน                         |
| กรรมการที่ไม่เป็นผู้บริหาร | 8 คน (เป็นกรรมการอิสระ 4 คน) |
  - 5.1.3 คณะกรรมการบริษัทมีกรรมการที่เป็นผู้หญิง 1 คน
  - 5.1.4 ในการประชุมสามัญผู้ถือหุ้นประจำปี ให้กรรมการออกจากตำแหน่งจำนวน 1 ใน 3 กรรมการจึงมีวาระในการดำรงตำแหน่งที่แน่นอนคราวละ 3 ปี
  - 5.1.5 ประธานกรรมการและกรรมการผู้อำนวยการมีหน้าที่ความรับผิดชอบต่างกัน และเพื่อเป็นการแบ่งแยกหน้าที่ในการกำหนดนโยบายการกำกับดูแลและการบริหารงานประจำ ประธานกรรมการจึงไม่ได้เป็นบุคคลเดียวกับกรรมการผู้อำนวยการ
  - 5.1.6 บริษัทฯ มีเลขานุการบริษัททำหน้าที่ให้คำแนะนำด้านกฎหมายและกฎเกณฑ์ต่างๆ ที่คณะกรรมการจะต้องทราบ
- 5.2 คณะกรรมการชุดย่อย
  - 5.2.1 คณะกรรมการของบริษัทฯ ได้จัดให้มีคณะกรรมการตรวจสอบ และคณะกรรมการสรรหาและพิจารณาคำตอบแทน เพื่อช่วยศึกษาและกลั่นกรองงาน
  - 5.2.2 การเข้าร่วมประชุมของกรรมการตรวจสอบและกรรมการสรรหาและพิจารณาคำตอบแทน (อ้างอิงหัวข้อที่ 8.2 รายงานผลการปฏิบัติหน้าที่คณะกรรมการตรวจสอบในรอบปีที่ผ่านมา หน้าที่ 53 และหัวข้อที่ 8.3 สรุปผลการปฏิบัติหน้าที่ของคณะกรรมการชุดอื่นๆ หน้าที่ 53)

- 5.2.3 ประธานกรรมการไม่ได้เป็นประธานในคณะกรรมการชุดย่อย เพื่อให้การทำหน้าที่ของคณะกรรมการชุดย่อยมีความเป็นอิสระ
- 5.2.4 ประธานคณะกรรมการชุดย่อยทุกคณะของบริษัทฯ เป็นกรรมการอิสระ
- 5.3 บทบาท หน้าที่ และความรับผิดชอบของคณะกรรมการ
- 5.3.1 คณะกรรมการได้ร่วมกันกำหนดนโยบาย และให้ความเห็นชอบเกี่ยวกับการดำเนินงานที่สำคัญของบริษัทฯ ดูแลให้บริษัทฯ มีการดำเนินกิจกรรมต่างๆ อย่างถูกต้องตามกฎหมายที่เกี่ยวข้อง โดยในปี 2566 บริษัทฯ ไม่มีประวัติการกระทำผิดกฎระเบียบหรือระเบียบที่เกี่ยวข้องของสำนักงาน ก.ล.ต. หรือตลาดหลักทรัพย์แห่งประเทศไทย แต่อย่างใด
- 5.3.2 บริษัทฯ ได้จัดทำข้อพึงปฏิบัติทางจรรยาบรรณสำหรับกรรมการและพนักงาน เพื่อให้กรรมการ ผู้บริหาร และพนักงานของบริษัทฯ ยึดถือเป็นแนวทางในการปฏิบัติหน้าที่
- 5.3.3 การเข้าร่วมประชุมของกรรมการแต่ละท่าน (อ้างอิง หัวข้อการเข้าร่วมประชุมของคณะกรรมการ หน้าที่ 48)
- 5.4 การประชุมคณะกรรมการ
- 5.4.1 คณะกรรมการบริษัทฯ ได้จัดให้มีการประชุมโดยปกติอย่างน้อย 3 เดือนต่อครั้ง และจะมีการประชุมเพิ่มเติมตามความจำเป็นและเหมาะสม โดยมีการกำหนดวาระชัดเจนล่วงหน้า
- 5.4.2 เลขานุการบริษัท ได้จัดหนังสือเชิญประชุมพร้อมระเบียบวาระการประชุม และเอกสารจัดส่งให้กรรมการก่อนการประชุมล่วงหน้าไม่น้อยกว่า 7 วัน เพื่อให้กรรมการได้ศึกษาข้อมูลอย่างเพียงพอก่อนเข้าร่วมประชุมคณะกรรมการ
- 5.4.3 ในการประชุมคณะกรรมการแต่ละครั้งจะต้องมีกรรมการมาประชุมไม่น้อยกว่ากึ่งหนึ่งของจำนวนกรรมการทั้งหมดจึงจะครบเป็นองค์ประชุม
- 5.4.4 ในปี 2566 ที่ผ่านมา คณะกรรมการมีการประชุม จำนวน 4 ครั้ง การประชุมแต่ละครั้งใช้เวลาโดยเฉลี่ยประมาณ 45 นาที โดยได้มีการจัดบันทึกการประชุมไว้เป็นลายลักษณ์อักษร และจัดเก็บรายงานการประชุมที่ผ่านการรับรองจากคณะกรรมการ พร้อมใช้ในการอ้างอิงและให้ผู้ที่เกี่ยวข้องสามารถตรวจสอบได้
- 5.4.5 ประธานกรรมการ และกรรมการผู้อำนวยการจะเป็นผู้ร่วมกันพิจารณาการเลือกเรื่องเข้าวาระการประชุมคณะกรรมการ โดยกรรมการมีความเป็นอิสระที่จะเสนอเรื่องเข้าสู่วาระการประชุมคณะกรรมการ

#### นโยบายการต่อต้านการทุจริต (Anti-corruption Policy)

บริษัทฯ มีความมุ่งมั่นในการประกอบธุรกิจด้วยความโปร่งใส ภายใต้แนวทางการกำกับดูแลกิจการที่ดี สนับสนุนให้ผู้บริหารและพนักงานปฏิบัติหน้าที่ด้วยความซื่อสัตย์สุจริต ปฏิบัติตามกฎหมายและระเบียบข้อบังคับที่เกี่ยวข้องอย่างเคร่งครัด บริษัทฯ จึงกำหนดนโยบายการต่อต้านการทุจริต เพื่อเป็นแนวทางให้ผู้บริหารและพนักงานถือปฏิบัติ ดังนี้

1. ผู้บริหารและพนักงานต้องไม่ให้หรือเรียกรับสินบนและผลประโยชน์อื่นใดซึ่งไม่เหมาะสม เพื่อจูงใจให้ปฏิบัติหรือละเว้นการปฏิบัติหน้าที่ในทางมิชอบ หรืออาจทำให้บริษัทฯ เสียประโยชน์อันชอบธรรม
2. ผู้บริหารและพนักงานจะต้องไม่แสวงหาผลประโยชน์ส่วนตัว ที่ขัดแย้งกับผลประโยชน์ของบริษัทฯ ไม่ว่าจะเป็นโดยทางตรงหรือทางอ้อม จะต้องปฏิบัติหน้าที่และตัดสินใจในการดำเนินธุรกิจโดยคำนึงถึงประโยชน์สูงสุดของบริษัทฯ เป็นสำคัญ
3. ผู้บริหารและพนักงานมีหน้าที่ดูแลและป้องกันไม่ให้เกิดการทุจริต หากพบการทุจริตหรือพบเหตุที่ส่อไปในทางทุจริต ให้แจ้งต่อกรรมการอิสระหรือผู้บังคับบัญชาให้ทราบโดยเร็ว และให้ความร่วมมือในการตรวจสอบข้อเท็จจริงต่างๆ
4. การบริจาคเงินเพื่อการกุศลและการให้เงินสนับสนุนในกิจกรรมหรือโครงการใดๆ ต้องเป็นไปอย่างโปร่งใส และถูกต้องตามกฎหมาย

#### แนวทางปฏิบัติ

- 1) จัดให้มีระบบการควบคุมภายในที่เหมาะสมในการดำเนินธุรกิจ เพื่อป้องกันไม่ให้พนักงานมีการปฏิบัติหน้าที่อย่างไม่เหมาะสม โดยเฉพาะงานด้านการขาย การตลาด และการจัดซื้อ
- 2) จัดให้มีช่องทางรับข้อร้องเรียนหรือแจ้งเบาะแสเมื่อพบพฤติกรรมที่ไม่เหมาะสม
- 3) ผู้บริหารและพนักงานต้องหลีกเลี่ยงการขัดแย้งระหว่างผลประโยชน์ส่วนตัวและผลประโยชน์ของบริษัทฯ ในทางจูงใจให้ปฏิบัติงานหรือละเว้นการปฏิบัติหน้าที่ในทางมิชอบ หรืออาจทำให้บริษัทฯ เสียประโยชน์อันชอบธรรม

## 6.2 จรรยาบรรณธุรกิจ

บริษัทฯ ได้จัดให้มีจรรยาบรรณสำหรับกรรมการ (Code of Conduct for Directors) เพื่อเป็นแนวทางในการปฏิบัติงานที่ดีในการทำหน้าที่กรรมการของบริษัทฯ และจรรยาบรรณสำหรับพนักงาน (Code of Conduct for Employees) เพื่อเป็นหลักการและคุณธรรมประจำใจในการปฏิบัติงานให้แก่บริษัทฯ ซึ่งจรรยาบรรณดังกล่าว ได้ผ่านการรับรองจากที่ประชุมคณะกรรมการบริษัทฯ และได้ถูกจัดส่งให้กรรมการและพนักงานทุกคน พร้อมทั้งเซ็นรับทราบ

### จรรยาบรรณกรรมการ

ข้อพึงปฏิบัติสำหรับกรรมการของบริษัทฯ เพื่อเป็นแนวทางปฏิบัติที่ดีในการทำหน้าที่กรรมการของบริษัทฯ มีดังนี้

#### 1. การปฏิบัติตามกฎหมายและข้อบังคับของบริษัทฯ

กรรมการจะต้องปฏิบัติหน้าที่ให้เป็นไปตามกฎหมาย วัตถุประสงค์และข้อบังคับของบริษัทฯ ตลอดจนมติที่ประชุมผู้ถือหุ้นด้วยความซื่อสัตย์ สุจริต และระมัดระวังรักษาผลประโยชน์ของบริษัทฯ

#### 2. การรักษาความลับ

กรรมการจะต้องไม่นำข้อมูลอันเป็นความลับไปใช้เพื่อประโยชน์ส่วนตัวของบุคคลใดบุคคลหนึ่ง กรรมการจะต้องเก็บรักษาข้อมูลอันเป็นความลับในการประกอบธุรกิจปกติของบริษัทฯ โดยกรรมการมีภาระหน้าที่ผูกพันในการปกป้องข้อมูลที่เป็นความลับของบริษัทฯ ตลอดไป แม้ว่าบุคคลนั้นได้ลาออกหรือพ้นสภาพจากการเป็นกรรมการของบริษัทฯ แล้ว

#### 3. ความครบถ้วนและความถูกต้องของข้อมูลของบริษัทฯ

ข้อมูลการประกอบธุรกิจของบริษัทฯ จะต้องได้รับการจัดทำจากรายงานที่ถูกต้องและเชื่อถือได้ เพื่อเสนอต่อผู้บริหาร ผู้ถือหุ้น ลูกค้า องค์กรของรัฐ และหน่วยงานที่เกี่ยวข้องอื่นๆ ดังนั้น ข้อมูลที่เกี่ยวข้องกับธุรกิจของบริษัทฯ ต้องมีความถูกต้อง ตรงตามความเป็นจริง และครบถ้วน

#### 4. การใช้ข้อมูลภายในเพื่อซื้อขายหลักทรัพย์

กรรมการที่ได้รับทราบข้อมูลภายในที่เป็นสาระสำคัญ และมีผลกระทบต่อราคาซื้อขายหลักทรัพย์ของบริษัทฯ จะต้องระงับการซื้อขายหลักทรัพย์ของบริษัทฯ ไม่ว่าโดยทางตรงหรือทางอ้อม ก่อนที่ข้อมูลนั้นจะได้มีการเปิดเผยต่อตลาดหลักทรัพย์แห่งประเทศไทย หรือได้เปิดเผยต่อสาธารณชนแล้ว เพื่อให้การซื้อขายหลักทรัพย์มีความโปร่งใสและเป็นธรรมต่อนักลงทุน

#### 5. ความขัดแย้งทางผลประโยชน์

กรรมการจะต้องไม่แสวงหาผลประโยชน์ส่วนตัว ที่ขัดแย้งกับผลประโยชน์ของบริษัทฯ ไม่ว่าจะโดยทางตรงหรือทางอ้อม กรรมการจะต้องปฏิบัติหน้าที่และตัดสินใจในการดำเนินธุรกิจโดยคำนึงถึงประโยชน์สูงสุดของบริษัทฯ เป็นที่ตั้ง

#### 6. สัมพันธภาพกับผู้ถือหุ้น และกลุ่มผู้มีส่วนได้เสียอื่นๆ

กรรมการจะต้องมีความรับผิดชอบต่อผู้ถือหุ้นและกลุ่มผู้ให้การสนับสนุนทางการเงิน ในเรื่องเกี่ยวกับการเปิดเผยสารสนเทศ วิธีการปฏิบัติทางบัญชี และการใช้สารสนเทศภายใน โดยกรรมการจะต้องตัดสินใจดำเนินการใดๆ ด้วยความซื่อสัตย์สุจริต และเป็นธรรมต่อผู้ถือหุ้นทั้งรายใหญ่และรายย่อย และเพื่อผลประโยชน์โดยรวม

#### 7. สัมพันธภาพกับลูกค้า

กรรมการจะต้องสร้างความสัมพันธ์ที่ดีต่อลูกค้า โดยยึดหลักความซื่อสัตย์สุจริต การรักษาจริยธรรมและความเชื่อถือซึ่งกันและกัน กรรมการและผู้บริหารจะต้องเอาใจใส่และรับผิดชอบต่อลูกค้าเกี่ยวกับผลิตภัณฑ์ การกำหนดมาตรฐานคุณภาพและดูแลรักษามาตรฐานนั้น

#### 8. สัมพันธภาพกับคู่ค้าหรือเจ้าหนี้

กรรมการจะต้องทำให้มั่นใจว่ามีวิธีการปฏิบัติที่ดีในการซื้อสินค้าจากคู่ค้า และเป็นไปตามเงื่อนไขทางการค้า รวมถึงเงื่อนไขการกู้ยืมเงินจากเจ้าหนี้เกี่ยวกับวัตถุประสงค์การใช้จ่ายเงิน การชำระคืน หลักทรัพย์ค้ำประกันและข้อตกลงอื่นๆ

#### 9. สัมพันธภาพกับพนักงาน

กรรมการจะต้องทำให้มั่นใจได้ว่าบริษัทฯ จัดสภาพแวดล้อมในการทำงานให้มีลักษณะปลอดภัย ถูกสุขลักษณะ เพื่อให้การทำงานมีประสิทธิภาพ ตลอดจนกำหนดวิธีการจ้างงานและเปิดโอกาสในการจ้างงานอย่างเสมอภาค เพื่อให้ได้พนักงานที่มีคุณภาพ มีความรู้และความชำนาญที่จำเป็นสำหรับการดำเนินงานในธุรกิจ

#### 10. สัมพันธภาพกับสภาพแวดล้อม ชุมชนและสังคม

กรรมการจะต้องมีความรับผิดชอบต่อสภาพแวดล้อม ชุมชน และสังคม ในการใช้ทรัพยากรและรักษาสภาพแวดล้อม

### จรรยาบรรณพนักงาน

ข้อพึงปฏิบัติสำหรับพนักงานของบริษัทฯ เพื่อเป็นหลักการและคุณธรรมประจำใจในการปฏิบัติงานให้แก่บริษัทฯ มีดังนี้

#### 1. การปฏิบัติตามกฎหมายและกฎระเบียบของบริษัทฯ

พนักงานทุกคน ต้องปฏิบัติตามกฎหมายและกฎระเบียบของบริษัทฯ พนักงานทุกคนต้องยึดมั่นในการตัดสินใจและการดำเนินงานทางธุรกิจภายใต้กรอบของกฎหมาย ข้อกำหนด และระเบียบที่เกี่ยวข้องอย่างเคร่งครัด รวมทั้งประพฤติปฏิบัติตนอยู่ในกรอบคุณธรรมที่ดีงาม

#### 2. การรักษาความลับ

พนักงานทุกคนจะต้องไม่นำข้อมูลอันเป็นความลับ ไปใช้เพื่อประโยชน์ส่วนตัวของบุคคลใดบุคคลหนึ่ง พนักงานทุกคนมีหน้าที่ในการเก็บรักษาข้อมูลอันเป็นความลับในการประกอบธุรกิจปกติของบริษัทฯ โดยพนักงานมีภาระหน้าที่ผูกพันในการปกป้องข้อมูลที่เป็นความลับของบริษัทฯ ตลอดไป แม้ว่าบุคคลนั้นได้ลาออกหรือพ้นสภาพจากการเป็นพนักงานของบริษัทฯ แล้ว บริษัทฯ ถือว่าข้อมูลหรือเอกสารใดๆ ที่พนักงานได้จัดทำขึ้นในระหว่างที่ปฏิบัติหน้าที่เป็นพนักงานของบริษัทฯ จะยังคงเป็นทรัพย์สินของบริษัทฯ พนักงานจะต้องไม่เปิดเผยข้อมูลหรือเอกสารดังกล่าว ภายหลังการพ้นสภาพการเป็นพนักงานของบริษัทฯ ด้วย

#### 3. ความครบถ้วนและความถูกต้องของข้อมูลของบริษัทฯ

ข้อมูลการประกอบธุรกิจของบริษัทฯ จะต้องได้รับการจัดทำจากรายงานที่ถูกต้องและเชื่อถือได้ เพื่อเสนอต่อผู้บริหาร ผู้ถือหุ้น ลูกค้า องค์กรของรัฐ และหน่วยงานที่เกี่ยวข้องอื่นๆ ดังนั้น ข้อมูลที่เกี่ยวข้องกับธุรกิจของบริษัทฯ ต้องมีความถูกต้อง ตรงตามความเป็นจริง และครบถ้วน โดยพนักงานทุกคนมีภาระหน้าที่ความรับผิดชอบในการจัดเก็บข้อมูลด้วยความซื่อสัตย์สุจริต ถูกต้อง ครบถ้วน ตรงตามความเป็นจริงและตรงตามวัตถุประสงค์ของบริษัทฯ

#### 4. การใช้ข้อมูลภายในเพื่อซื้อขายหลักทรัพย์

ห้ามพนักงานที่รับทราบข้อมูลภายในอันมีสาระสำคัญ และมีผลกระทบต่อราคาซื้อขายหลักทรัพย์ของบริษัทฯ ทำการซื้อขายหรือขายหลักทรัพย์ของบริษัทฯ ก่อนที่ข้อมูลนั้นจะได้มีการเปิดเผยต่อตลาดหลักทรัพย์แห่งประเทศไทยหรือได้เปิดเผยต่อสาธารณชนแล้ว เพื่อให้การซื้อขายหลักทรัพย์มีความโปร่งใสและเป็นธรรมต่อนักลงทุน

#### 5. ความขัดแย้งทางผลประโยชน์

พนักงานทุกคนจะต้องไม่แสวงหาผลประโยชน์ส่วนตัว ที่ขัดแย้งกับผลประโยชน์ของบริษัทฯ พนักงานทุกคนต้องตัดสินใจในการดำเนินธุรกิจโดยคำนึงถึงประโยชน์สูงสุดของบริษัทฯ เท่านั้น และต้องไม่ยอมให้เหตุผลส่วนตัวหรือบุคคลในครอบครัวของตนเองมีอิทธิพลต่อการตัดสินใจที่ทำให้เบี่ยงเบนไปจากหลักการดังกล่าว

บริษัทฯ กำหนดหลักปฏิบัติสำหรับเรื่องความขัดแย้งทางผลประโยชน์ ดังนี้

- พนักงานทุกคนต้องหลีกเลี่ยงสถานการณ์ ที่อาจจะทำให้เกิดความขัดแย้งทางผลประโยชน์ส่วนตน กับผลประโยชน์ของบริษัทฯ
- ในกรณีที่พนักงาน บุคคลที่เกี่ยวข้องกับพนักงาน หรือบุคคลในครอบครัวของพนักงานมีผลประโยชน์ทั้งทางตรงหรือทางอ้อม ที่ขัดแย้ง หรืออาจขัดแย้งกับผลประโยชน์ของบริษัทฯ พนักงานจะต้องแจ้งบริษัทฯ เพื่อให้รับทราบล่วงหน้า โดยส่งรายละเอียดตามแบบฟอร์มที่บริษัทฯ กำหนดต่อรองกรรมการผู้อำนวยการ (การเงิน)
- ในกรณีที่พนักงานมีส่วนร่วมในการดำเนินกิจกรรมภายนอกบริษัทฯ หรือดำรงตำแหน่งภายนอกบริษัทฯ กิจกรรมหรือการดำรงตำแหน่งนั้นๆ จะต้องไม่ก่อให้เกิดความขัดแย้งทางผลประโยชน์กับบริษัทฯ ไม่ว่าจะโดยทางตรงหรือทางอ้อม และจะต้องไม่ทำให้เกิดความเสียหายต่อบริษัทฯ รวมถึงจะต้องไม่กระทบต่อการปฏิบัติหน้าที่ของบุคคลนั้นๆ ในบริษัทฯ ด้วย

#### 6. การดูแลและจัดการสินทรัพย์ของบริษัทฯ

พนักงานทุกคนมีหน้าที่ในการดูแลรับผิดชอบต่อสินทรัพย์ของบริษัทฯ มิให้สูญหาย เสียหาย ถูกลักขโมย และถูกนำไปใช้ในทางที่ผิด นอกจากนี้จะต้องร่วมกันปรับปรุง พัฒนาระบบการปฏิบัติงานเพื่อให้เกิดประสิทธิภาพสูงสุดและเพื่อให้บริษัทฯ ประสบความสำเร็จตามเป้าหมายที่ได้วางไว้

#### 7. สัมพันธภาพกับลูกค้า

พนักงานทุกคนต้องสร้างความสัมพันธ์ที่ดีต่อลูกค้า โดยยึดหลักความซื่อสัตย์สุจริต การรักษาจริยธรรมและความเชื่อถือซึ่งกันและกัน พนักงานทุกคนต้องสนองความต้องการและความคาดหวังของลูกค้าอย่างดีที่สุด โดยในการนำเสนอข้อมูลจะต้องชัดเจนถูกต้องตามความเป็นจริงและโปร่งใสยุติธรรม

## 8. สัมพันธภาพกับสภาพแวดล้อม ชุมชนและสังคม

พนักงานทุกคนต้องประพฤติและปฏิบัติตนเป็นพลเมืองที่ดี และมีโมติวัจที่ดีต่อชุมชน พนักงานทุกคนต้องมีความรับผิดชอบต่อสภาพแวดล้อม ชุมชน และสังคมในการใช้ทรัพยากรและรักษาสังแวดล้อม

## 9. สัมพันธภาพกับพนักงาน

บริษัทฯ ได้พยายามจัดสภาพแวดล้อมในการทำงานให้มีลักษณะปลอดภัย ถูกสุขลักษณะ เพื่อให้การทำงานมีประสิทธิภาพ พนักงานทุกคนจะต้องปฏิบัติตนต่อเพื่อนร่วมงานด้วยความเคารพในสิทธิส่วนบุคคล และจะต้องมีความรับผิดชอบต่อเพื่อนพนักงานและต่อบริษัทฯ

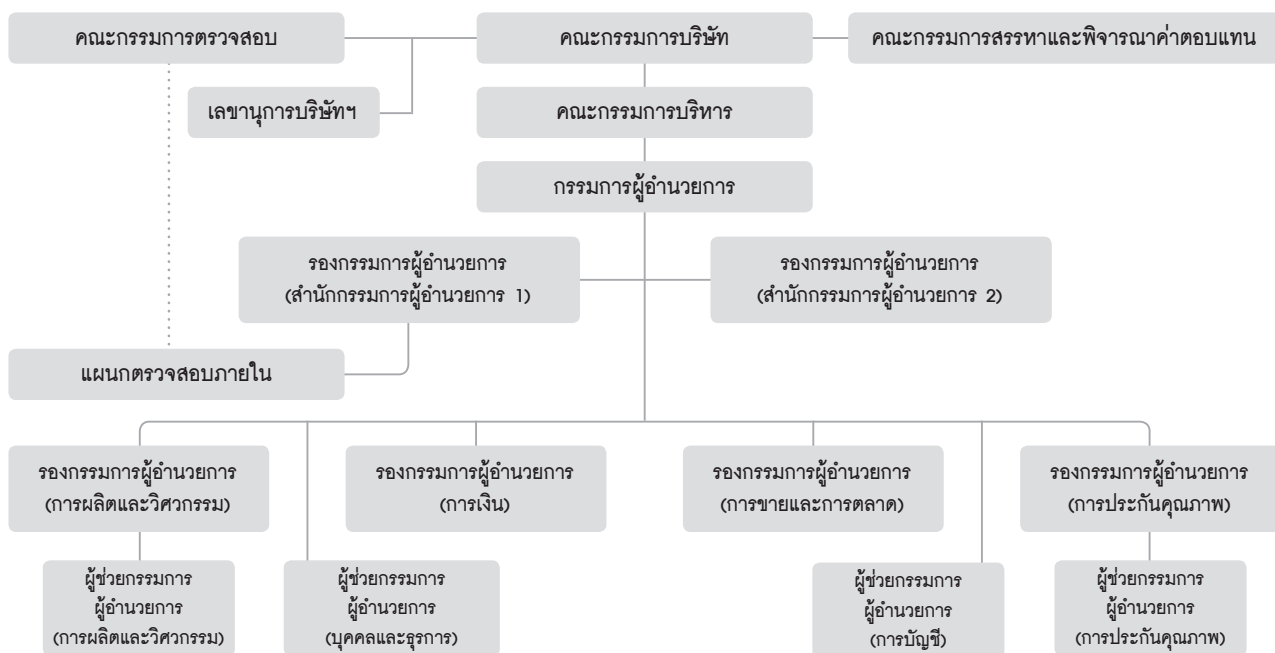
### 6.3 การเปลี่ยนแปลงและพัฒนาการที่สำคัญของนโยบาย แนวปฏิบัติ และระบบการกำกับดูแลกิจการในรอบปีที่ผ่านมา

คณะกรรมการบริษัทฯ ตระหนักและให้ความสำคัญกับการกำกับดูแลกิจการที่ดี ดังนั้นจึงได้กำหนดนโยบายให้ปฏิบัติตามหลักปฏิบัติ ซึ่งสอดคล้องกับหลักการกำกับดูแลกิจการที่ดีสำหรับบริษัทจดทะเบียนปี 2560 (Corporate Governance Code : CG Code) ของคณะกรรมการกำกับหลักทรัพย์และตลาดหลักทรัพย์ โดยบริษัทฯ จัดทำนโยบายการกำกับดูแลกิจการ แนวปฏิบัติด้านการกำกับดูแลกิจการ ที่มีเนื้อหาครอบคลุม 5 หมวดหลัก เพื่อแสดงให้เห็นว่าบริษัทฯ มีระบบการบริหารจัดการที่มีประสิทธิภาพ การเปิดเผยข้อมูล มีความโปร่งใส และตรวจสอบได้ ซึ่งช่วยสร้างความเชื่อมั่นให้แก่ผู้ถือหุ้น นักลงทุน ผู้มีส่วนได้เสีย และผู้ที่เกี่ยวข้องทุกฝ่าย ประกอบกับคณะกรรมการบริษัทฯ เชื่อว่าการกำกับดูแลกิจการที่ดีจะช่วยเพิ่มมูลค่าแก่ผู้ถือหุ้นในระยะยาว และสร้างคุณค่าให้แก่กิจการอย่างยั่งยืน โดยมีการทบทวนนโยบายการกำกับดูแลกิจการทุกปี

## 7. โครงสร้างการกำกับดูแลกิจการ และข้อมูลสำคัญเกี่ยวกับคณะกรรมการ คณะกรรมการชุดย่อย ผู้บริหาร พนักงานและอื่นๆ

### 7.1 โครงสร้างการกำกับดูแลกิจการ

โครงสร้างการบริหารจัดการของบริษัท ณ วันที่ 31 ธันวาคม 2566





## 7.2 ข้อมูลเกี่ยวกับคณะกรรมการ

ณ วันที่ 31 ธันวาคม 2566 บริษัทฯ มีกรรมการทั้งหมด 11 คน ประกอบด้วย

| ชื่อ                       | ตำแหน่ง  |
|----------------------------|--|
| 1. นายชัย โสภณพนิช         | ประธานกรรมการ  |
| 2. นายเปรมชัย กรรณสูต      | รองประธานกรรมการ   |
| 3. นายชุน ทาว-เฮิน *       | รองประธานกรรมการบริหาร   |
| 4. นายพรวุฒิ สารสิน        | กรรมการอิสระ   |
| 5. นายชื้อ-ทาว ชิว *       | กรรมการผู้อำนวยการ   |
| 6. นางสาวนันท์ พงศ์สุข *   | กรรมการและรองกรรมการผู้อำนวยการ (การเงิน)                                    |
| 7. นางนิภาพร จระะจิตต์     | กรรมการและกรรมการสรรหาและพิจารณาค่าตอบแทน                                    |
| 8. นายไฉ่ หว่า ไช่ม่อน ชุน | ประธานกรรมการสรรหาและพิจารณาค่าตอบแทน<br>ประธานกรรมการตรวจสอบและกรรมการอิสระ |
| 9. นายสตีเฟ่น ชว่ย กู๋     | กรรมการตรวจสอบและกรรมการอิสระ  |
| 10. นายเจิ้ง เจิง-ไหย่ว    | กรรมการ  |
| 11. นายยวน จุ้น-ถัง        | กรรมการ  |

หมายเหตุ : \* เป็นกรรมการผู้มีอำนาจลงนามผูกพันบริษัทฯ

### ขอบเขตอำนาจหน้าที่ของคณะกรรมการบริษัทฯ

หน้าที่และความรับผิดชอบของคณะกรรมการ ซึ่งกำหนดตามข้อบังคับบริษัทฯ มีดังต่อไปนี้

1. แต่งตั้งกรรมการบริษัทฯ จำนวนหนึ่งเป็นคณะกรรมการบริหาร ซึ่งประกอบด้วย ประธานกรรมการบริหาร รองประธานกรรมการบริหาร และตำแหน่งอื่นๆ ตามที่คณะกรรมการเห็นสมควร โดยกำหนดให้กรรมการบริหารชุดดังกล่าว มีอำนาจหน้าที่บริหารและควบคุมกิจการของบริษัทฯ ตามที่คณะกรรมการบริษัทฯ กำหนดหรือมอบหมาย
2. คณะกรรมการต้องมีการประชุมกันอย่างน้อย 3 เดือนครั้ง ณ สถานที่ประชุม อันเป็นที่ตั้งของสำนักงานใหญ่หรือจังหวัดใกล้เคียง
3. พิจารณากำหนดทิศทางและนโยบายการดำเนินงานของบริษัทฯ และกำกับควบคุมดูแลให้ฝ่ายจัดการดำเนินการให้เป็นไปตามนโยบายที่กำหนดไว้อย่างมีประสิทธิภาพและประสิทธิผล เพื่อเพิ่มมูลค่าทางเศรษฐกิจสูงสุดให้แก่บริษัทฯ และเกิดผลตอบแทนสูงสุดให้แก่ผู้ถือหุ้น
4. แจ้งให้ผู้ถือหุ้นรับทราบหรือจัดประชุมผู้ถือหุ้นทันที เมื่อเกิดเหตุการณ์สำคัญที่มีผลกระทบต่อการดำเนินงานหรือฐานะทางการเงินของบริษัทฯ และ/หรือ ผลประโยชน์ของผู้ถือหุ้น

นอกจากนี้ คณะกรรมการบริษัทฯ ได้มอบอำนาจให้กรรมการผู้อำนวยการและคณะกรรมการบริหารในการบริหารงานทั่วไปของบริษัทฯ โดยจะไม่รวมถึงอำนาจในการอนุมัติรายการที่มีส่วนได้เสียหรืออาจมีความขัดแย้งทางผลประโยชน์ในลักษณะอื่นใดกับบริษัทฯ หรือบริษัทย่อย และได้มอบอำนาจให้กรรมการผู้อำนวยการมีอำนาจหน้าที่ในการซื้อหรือขายหลักทรัพย์สินทรัพย์ได้ในวงเงินไม่เกินกว่า 50 ล้านบาท โดยที่คณะกรรมการจะเป็นผู้อนุมัติในวงเงินที่สูงเกินกว่านี้

### การหมดอายุของกรรมการ

ในการประชุมสามัญผู้ถือหุ้นประจำปีทุกครั้ง ให้กรรมการออกจากตำแหน่งในอัตรา 1 ใน 3 ถ้าจำนวนกรรมการที่จะแบ่งออกให้ครบเป็น 3 ส่วนไม่ได้ ก็ให้ออกโดยจำนวนใกล้เคียงที่สุดกับส่วน 1 ใน 3

กรรมการที่จะต้องออกจากตำแหน่งในปีแรก และปีที่สองภายหลังใช้ข้อบังคับนี้ให้ใช้วิธีจับสลาก ส่วนปีหลังจากนั้นให้กรรมการที่อยู่ในตำแหน่งนานที่สุดเป็นผู้ออกจากตำแหน่ง

กรรมการที่ออกจากตำแหน่งไปนั้น อาจได้รับเลือกตั้งใหม่ได้

นอกจากนี้ตำแหน่งตามวาระแล้ว กรรมการต้องพ้นจากตำแหน่งเมื่อ

1. ถึงแก่กรรม
2. ลาออก
3. ขาดคุณสมบัติ หรือมีลักษณะต้องห้ามตามกฎหมายว่าด้วยบริษัทมหาชนจำกัด
4. ที่ประชุมผู้ถือหุ้นลงมติให้ออกด้วยคะแนนเสียงไม่น้อยกว่า 3 ใน 4 ของจำนวนผู้ถือหุ้นซึ่งมาประชุม และมีสิทธิออกเสียง และมีหุ้นนับรวมกันได้ไม่น้อยกว่ากึ่งหนึ่งของจำนวนหุ้นที่ถือโดยผู้ถือหุ้นที่มาประชุม และมีสิทธิออกเสียง
5. ศาลมีคำสั่งให้ออก

ในกรณีที่ตำแหน่งกรรมการว่างลงเพราะเหตุอื่นนอกจากถึงคราวออกตามวาระ ให้คณะกรรมการเลือกบุคคลซึ่งมีคุณสมบัติ และไม่มีลักษณะต้องห้ามตามกฎหมายว่าด้วยบริษัทมหาชนจำกัดเข้าเป็นกรรมการแทนในการประชุมคณะกรรมการคราวถัดไป เว้นแต่วาระของกรรมการผู้ออกไปนั้นจะเหลือน้อยกว่า 2 เดือน โดยมติของคณะกรรมการต้องประกอบด้วยคะแนนเสียงไม่น้อยกว่า 3 ใน 4 ของจำนวนกรรมการที่ยังเหลืออยู่ บุคคลซึ่งเข้าเป็นกรรมการแทนดังกล่าว ให้อยู่ในตำแหน่งเพียงเท่าวาระที่ยังเหลืออยู่ของกรรมการซึ่งตนแทน

### 7.3 ข้อมูลเกี่ยวกับคณะกรรมการชุดย่อย

คณะกรรมการชุดย่อยของบริษัทฯ ประกอบด้วยคณะกรรมการตรวจสอบ คณะกรรมการสรรหาและพิจารณาคำตอบแทน คณะกรรมการบริหาร โดยได้กำหนดขอบเขตอำนาจหน้าที่ของคณะกรรมการชุดย่อยแต่ละชุดดังนี้

#### คณะกรรมการตรวจสอบ

ณ วันที่ 17 มกราคม 2567 คณะกรรมการตรวจสอบประกอบด้วย

| ชื่อ                       | ตำแหน่ง   |
|----------------------------|---|
| 1. นายไฉ่ หว่า ไช่ม่อน ชุน | ประธานกรรมการตรวจสอบและกรรมการอิสระ                                     |
| 2. นายสตีเฟ่น ชว่ย กู๋     | กรรมการตรวจสอบและกรรมการอิสระ   |
| 3. นายธงชัย ขาสวัสดิ์      | กรรมการตรวจสอบและกรรมการอิสระ (ได้รับการแต่งตั้ง วันที่ 17 มกราคม 2567) |

นายไฉ่ หว่า ไช่ม่อน ชุน เป็นกรรมการตรวจสอบ ผู้มีความรู้และประสบการณ์ในการสอบทานงบการเงิน

#### ขอบเขต หน้าที่ และความรับผิดชอบ ของกรรมการตรวจสอบ

1. สอบทานให้บริษัทมีรายงานทางการเงินอย่างถูกต้องและเพียงพอ
2. สอบทานให้บริษัทมีระบบการควบคุมภายใน (Internal Control) และระบบการตรวจสอบภายใน (Internal Audit) ที่เหมาะสม และมีประสิทธิผล พิจารณาความเป็นอิสระของหน่วยงานตรวจสอบภายใน ตลอดจนให้ความเห็นชอบในการพิจารณาแต่งตั้งโยกย้าย เลิกจ้างหัวหน้าหน่วยงานตรวจสอบภายในหรือหน่วยงานอื่นที่รับผิดชอบเกี่ยวกับการตรวจสอบภายใน
3. สอบทานให้บริษัทปฏิบัติตามกฎหมายว่าด้วยหลักทรัพย์และตลาดหลักทรัพย์ ข้อกำหนดของตลาดหลักทรัพย์ และกฎหมายที่เกี่ยวข้องกับธุรกิจของบริษัท
4. พิจารณาคัดเลือก เสนอแต่งตั้งบุคคลซึ่งมีความเป็นอิสระเพื่อทำหน้าที่เป็นผู้สอบบัญชีของบริษัท และเสนอคำตอบแทนของบุคคลดังกล่าว รวมทั้งเข้าร่วมประชุมกับผู้สอบบัญชีโดยไม่ฝักใฝ่การจัดการเข้าร่วมประชุมด้วย อย่างน้อยปีละ 1 ครั้ง
5. พิจารณารายการที่เกี่ยวข้องกันหรือรายการที่อาจมีความขัดแย้งทางผลประโยชน์ให้เป็นไปตามกฎหมาย และข้อกำหนดของตลาดหลักทรัพย์ ทั้งนี้ เพื่อให้มั่นใจว่ารายการดังกล่าวสมเหตุสมผลและเป็นประโยชน์สูงสุดต่อบริษัท
6. จัดทำรายงานของคณะกรรมการตรวจสอบโดยเปิดเผยไว้ในรายงานประจำปีของบริษัท ซึ่งรายงานดังกล่าวต้องลงนามโดยประธานคณะกรรมการตรวจสอบและต้องประกอบด้วยข้อมูลอย่างน้อยดังต่อไปนี้
  - (ก) ความเห็นเกี่ยวกับความถูกต้อง ครบถ้วน เป็นที่เชื่อถือได้ของรายงานทางการเงินของบริษัท
  - (ข) ความเห็นเกี่ยวกับความเพียงพอของระบบควบคุมภายในของบริษัท
  - (ค) ความเห็นเกี่ยวกับการปฏิบัติตามกฎหมายว่าด้วยหลักทรัพย์และตลาดหลักทรัพย์ ข้อกำหนดของตลาดหลักทรัพย์หรือกฎหมายที่เกี่ยวข้องกับธุรกิจของบริษัท
  - (ง) ความเห็นเกี่ยวกับความเหมาะสมของผู้สอบบัญชี
  - (จ) ความเห็นเกี่ยวกับรายการที่อาจมีความขัดแย้งทางผลประโยชน์
  - (ฉ) จำนวนการประชุมคณะกรรมการตรวจสอบและการเข้าร่วมประชุมของกรรมการตรวจสอบแต่ละท่าน

(ข) ความเห็นหรือข้อสังเกตโดยรวมที่คณะกรรมการตรวจสอบได้รับจากการปฏิบัติหน้าที่ตามกฎบัตร (Charter)

(ข) รายการอื่นที่เห็นว่าผู้ถือหุ้นและผู้ลงทุนทั่วไปควรทราบ ภายใต้ขอบเขตหน้าที่และความรับผิดชอบที่ได้รับมอบหมายจากคณะกรรมการบริษัท

- 7 ปฏิบัติการอื่นใดตามที่คณะกรรมการของบริษัทมอบหมายด้วยความเห็นชอบจากคณะกรรมการตรวจสอบ  
กรรมการตรวจสอบมีวาระดำรงตำแหน่งคราวละ 3 ปี

#### คณะกรรมการสรรหาและพิจารณาคำตอบแทน

ณ วันที่ 31 ธันวาคม 2566 คณะกรรมการสรรหาและพิจารณาคำตอบแทนประกอบด้วย

| ชื่อ                       | ตำแหน่ง                              |
|----------------------------|--------------------------------------|
| 1. นายไฉ่ หว่า ไช่ม่อน ชุน | ประธานกรรมการสรรหาและพิจารณาคำตอบแทน |
| 2. นางนิจพร จระะจิตต์      | กรรมการสรรหาและพิจารณาคำตอบแทน       |
| 3. นางสุนันทา แพงสุข       | กรรมการสรรหาและพิจารณาคำตอบแทน       |

#### ขอบเขตหน้าที่และความรับผิดชอบของคณะกรรมการสรรหาและพิจารณาคำตอบแทน

- กำหนดนโยบาย หลักเกณฑ์และกระบวนการในการสรรหากรรมการบริษัท และผู้บริหารระดับสูง
- พิจารณาสรรหาบุคคลที่มีคุณสมบัติเหมาะสม เพื่อเสนอแต่งตั้งเป็นกรรมการ และผู้บริหารระดับสูง
- พิจารณากำหนดหลักเกณฑ์ในการจ่ายคำตอบแทนและรูปแบบคำตอบแทนให้แก่กรรมการและผู้บริหารระดับสูง
- พิจารณาและเสนอกำหนดคำตอบแทนให้แก่กรรมการบริษัท และต่อที่ประชุมผู้ถือหุ้นเพื่อพิจารณาอนุมัติ  
กรรมการสรรหาและพิจารณาคำตอบแทน มีวาระดำรงตำแหน่งคราวละ 3 ปี

### 7.4 ข้อมูลเกี่ยวกับผู้บริหาร

ณ วันที่ 31 ธันวาคม 2566 คณะกรรมการบริหารและผู้บริหารของบริษัทฯ ประกอบด้วย

| ชื่อ                      | ตำแหน่ง   |
|---------------------------|---|
| 1. นายชุน ทาว-เฮิน        | รองประธานกรรมการบริหาร                            |
| 2. นายชื้อ-ทาว ชิว        | กรรมการผู้อำนวยการ                                |
| 3. นางสุนันทา แพงสุข      | กรรมการบริหาร และรองกรรมการผู้อำนวยการ (การเงิน)  |
| 4. นายธนสิทธิ์ อังกสิทธิ์ | รองกรรมการผู้อำนวยการ (การขายและการตลาด)          |
| 5. นายสุวิทย์ วีระพงษ์    | รองกรรมการผู้อำนวยการ (การผลิตและวิศวกรรม)        |
| 6. นายสถิตย์ ตาบเพ็ชร     | รองกรรมการผู้อำนวยการ (การประกันคุณภาพ)           |
| 7. นายจิง เข้า-ชุน        | รองกรรมการผู้อำนวยการ (สำนักกรรมการผู้อำนวยการ 1) |
| 8. นางอาภาณัฐ วงษ์จรัส    | ผู้ช่วยกรรมการผู้อำนวยการ (การบัญชี)              |

#### ขอบเขตหน้าที่และความรับผิดชอบของกรรมการบริหาร และผู้บริหารมีดังนี้

- กำกับดูแลการดำเนินงานโดยรวมให้เป็นไปตามนโยบายของบริษัทฯ และกำหนดกลยุทธ์การดำเนินธุรกิจให้สอดคล้องกับนโยบายหลักของคณะกรรมการบริษัทฯ โดยจะไม่รวมถึงอำนาจอนุมัติรายการที่มีส่วนได้เสียหรืออาจมีความขัดแย้งทางผลประโยชน์ในลักษณะอื่นใดกับบริษัทฯ หรือบริษัทย่อย
- กำกับดูแลให้นโยบายและกลยุทธ์ดังกล่าวข้างต้นมีการนำไปใช้ปฏิบัติอย่างเหมาะสม
- บริหารจัดการงานตามที่ได้รับมอบหมายในแต่ละหน่วยงาน
- ดำเนินกิจการที่เกี่ยวข้องกับการปฏิบัติงานทั่วไปในแต่ละวัน

คำตอบแทนกรรมการบริหารและผู้บริหาร สำหรับปี 2566

|                           | จำนวน<br>(คน) | เงินเดือน<br>(ล้านบาท) | ค่าที่ปรึกษาและโบนัส<br>(ล้านบาท) | รวม<br>(ล้านบาท) |
|---------------------------|---------------|------------------------|-----------------------------------|------------------|
| กรรมการบริหารและผู้บริหาร | 8             | 30.48                  | 12.11                             | 42.59            |

## 7.5 ข้อมูลเกี่ยวกับพนักงาน

### จำนวนพนักงานกลุ่มการผลิต

บริษัทฯ และบริษัทย่อยมีจำนวนผู้บริหารและพนักงาน ณ วันที่ 31 ธันวาคม 2566 จำนวนทั้งสิ้น 746 คน

### นโยบายการใช้พนักงานร่วมกัน

จูงไทยและ SPEWC ได้รับความช่วยเหลือจากบริษัท PEWC ซึ่งเป็นบริษัทแม่ ดำเนินธุรกิจอยู่ได้ทุกวัน ปัจจุบันมีตัวแทนจากบริษัทแม่ประจำอยู่ที่จูงไทยและ SPEWC โดยจูงไทยและ SPEWC จะมีภาระการจ่ายเงินเดือนค่าบริหารแก่ PEWC ตามสัญญาที่ได้ตกลงกัน

จูงไทยได้ให้ความช่วยเหลือในการผลิตและบริหารแก่บริษัท SFO และ DDC ซึ่งเป็นบริษัทย่อย โดยจูงไทย ทำสัญญาบริหารจัดการ ให้คำปรึกษาในด้านการดำเนินงานและการจัดการแก่ SFO และ DDC ทั้งนี้ ในส่วนของผู้บริหารและพนักงานจูงไทย ณ สำนักงานใหญ่ที่มีการดำเนินการด้านต่างๆ เช่น การตลาด การเงิน การบัญชี เป็นต้น จูงไทยจะเรียกเก็บในอัตราเหมาจ่ายประมาณเดือนละ 45,000 บาทจาก SFO และ 117,835 บาทจาก DDC ส่วนฝ่ายผลิตจะประกอบไปด้วยวิศวกรและพนักงานฝ่ายผลิต จูงไทยจะเรียกเก็บจาก SFO และ DDC ตามจำนวนผู้เชี่ยวชาญและระดับของผู้เชี่ยวชาญโดยคำนวณตามจำนวนชั่วโมงทำงานที่เกิดขึ้นจริงด้วยอัตราที่ตกลงกันไว้ในสัญญา นอกจากนี้จูงไทยได้คิดค่าใช้จ่ายเบ็ดเตล็ดเพิ่มเติม จาก DDC อีกร้อยละ 5 จากยอดเงินรวมของสัญญาบริหารจัดการ นอกเหนือจากสัญญาดังกล่าว บริษัทฯ มิได้เรียกเก็บค่าใช้จ่ายเกี่ยวกับพนักงานใดๆ อีก

ในส่วนของบริษัทย่อยเพื่อการลงทุน ได้แก่ บริษัท ซีทีดับบลิว เบต้า จำกัด จะใช้พนักงานร่วมกับจูงไทย โดยไม่มีการคิดค่าใช้จ่ายระหว่างกันแต่อย่างใด

### ปัญหาข้อพิพาทแรงงาน

ในรอบระยะเวลา 3 ปีที่ผ่านมา บริษัทฯ ไม่มีข้อพิพาทด้านแรงงานที่สำคัญ

### ค่าตอบแทนพนักงาน

ปี 2566 บริษัทฯ และบริษัทย่อยจ่ายค่าตอบแทนแก่พนักงาน เป็นเงินเดือน โบนัส เงินสมทบกองทุนสำรองเลี้ยงชีพและผลประโยชน์อื่นจำนวนทั้งสิ้น 366.88 ล้านบาท

### เงินกองทุนสำรองเลี้ยงชีพ

กรรมการและผู้บริหารที่เป็นพนักงานของบริษัทฯ จะเป็นสมาชิกกองทุนสำรองเลี้ยงชีพของบริษัทฯ หรือไม่ก็ได้ ขึ้นอยู่กับความสมัครใจ ซึ่งตามนโยบายบริษัทฯ และพนักงานมีความประสงค์ในการจัดตั้งกองทุนสำรองเลี้ยงชีพขึ้นเพื่อเป็นสวัสดิการและหลักประกันแก่พนักงานเมื่อออกจากงาน ทุพพลภาพ ปลดเกษียณ ตาย หรือ ลาออกจากกองทุน โดยมีการจัดตั้งกองทุน โดยใช้ชื่อว่า “กองทุนสำรองเลี้ยงชีพของบริษัท จูงไทยไวร์แอนด์เคเบิล จำกัด (มหาชน) ซึ่งจดทะเบียนแล้ว” โดยในระเบียบกองทุนสำรองเลี้ยงชีพของบริษัทฯ จะหักเงินสะสมของพนักงานจากค่าจ้างในอัตราร้อยละ 5 ของค่าจ้างต่อเดือนของสมาชิกแต่ละราย และบริษัทฯ จะจ่ายเงินสมทบให้สมาชิกแต่ละรายในอัตราเดียวกัน ทั้งนี้ กองทุนสำรองเลี้ยงชีพของบริษัทฯ ณ วันที่ 31 ธันวาคม 2566 มีจำนวนสมาชิกทั้งสิ้น 425 ราย โดยมีขนาดกองทุน 150.29 ล้านบาท บริษัทฯ จ่ายเงินสมทบให้แก่กรรมการบริหารและผู้บริหารของบริษัทฯ ในปี 2566 จำนวน 1.56 ล้านบาท และปี 2565 จำนวน 1.41 ล้านบาท โดยบริษัทฯ จ่ายเงินสมทบให้แก่พนักงานบริษัทฯ ในปี 2566 จำนวน 6.53 ล้านบาท

### นโยบายการพัฒนาพนักงาน

บริษัทฯ ได้ประกอบกิจการมาเป็นเวลากว่า 50 ปี ซึ่งที่ผ่านมาได้มีการพัฒนางานด้านบุคคล และเทคโนโลยีมาโดยตลอด บริษัทฯ ได้ให้ความสำคัญด้านทรัพยากรบุคคล ซึ่งถือเป็นปัจจัยหลักที่จะส่งเสริมให้การดำเนินงานของบริษัทฯ เป็นไปอย่างมีประสิทธิภาพ โดยได้มีนโยบายการพัฒนาพนักงานเพื่อเพิ่มทักษะและศักยภาพในการทำงานให้มีความรู้ ความชำนาญ สามารถปฏิบัติงานได้อย่างมีประสิทธิภาพ และนำมาถ่ายทอดความรู้ในองค์กรได้ และเพื่อเตรียมความพร้อมสำหรับการปฏิบัติงานในอนาคตเพื่อรองรับเทคโนโลยีใหม่ๆ ที่จะเกิดขึ้น โดยที่ผ่านมาบริษัทฯ ได้จัดให้มีการฝึกอบรมสัมมนาทั้งภายในและภายนอกบริษัทฯ เพื่อเพิ่มทักษะที่เกี่ยวกับประสิทธิภาพในกระบวนการผลิต อาทิเช่น การใช้เครื่องมือบริหารจัดการกระบวนการผลิตด้านคุณภาพ ตามระบบบริหารงานคุณภาพ ISO 9001:2015 เพื่อพัฒนาผลิตภัณฑ์ให้ได้มาตรฐานตามความต้องการของลูกค้า และสามารถตรวจสอบ การมีส่วนร่วมอนุรักษ์พลังงาน พัฒนาการเกี่ยวกับการจัดการปัญหาสิ่งแวดล้อม และชุมชน ตามระบบการจัดการสิ่งแวดล้อมตามมาตรฐาน ISO : 14001 รวมถึงการพัฒนาความรู้เกี่ยวกับระบบการจัดการอาชีวอนามัยและความปลอดภัย ตามมาตรฐาน ISO 45001 : 2018 และ TIS 18001 : 2554

บริษัทฯ จัดให้มีแผนงานการฝึกอบรมและถ่ายทอดงานดังนี้

- พนักงานเข้าใหม่ จัดให้มีการฝึกอบรมความรู้เบื้องต้นเกี่ยวกับธุรกิจผลิตสายไฟฟ้าเพื่อให้เข้าใจถึงเป้าหมายขององค์กร และการอบรมเกี่ยวกับกฎระเบียบข้อบังคับ จรรยาบรรณพนักงาน การทำงานที่ปลอดภัยตระหนักถึงสิ่งแวดล้อม และฝึกอบรมทักษะความรู้เกี่ยวกับงานในแต่ละส่วนงาน ก่อนเริ่มเข้าปฏิบัติงาน

- พนักงานเดิม ได้กำหนดแผนอบรมประจำปี เพื่อพัฒนาทักษะใหม่ๆ ให้เกิดความชำนาญทั้งทางด้านเทคนิคและการบริหารจัดการ ส่งเสริมให้มีความก้าวหน้าในอาชีพ

ฝ่ายทรัพยากรบุคคลของบริษัท ได้จัดทำแบบสำรวจความต้องการฝึกอบรมทุกปี เพื่อรับฟังในการจัดการส่งเสริมความรู้และทักษะให้ตรงกับความต้องการของพนักงาน และก่อให้เกิดการมีส่วนร่วมในการพัฒนาศักยภาพจากระดับบุคคลสู่นโยบายอันจะก่อให้เกิดการพัฒนา ด้านนวัตกรรมในอนาคต

บริษัทฯ ได้ร่วมมือกับพันธมิตรทางธุรกิจจัดให้มีการสัมมนาเผยแพร่ความรู้ด้านเทคนิคทั้งภายในและภายนอก ส่งเสริมให้พนักงานที่มีความรู้ความเชี่ยวชาญ นำไปเผยแพร่แก่บุคคลภายนอกที่มีความสนใจ

## 7.6 ข้อมูลสำคัญอื่นๆ

### 7.6.1 บุคคลที่ได้รับมอบหมายให้รับผิดชอบดังต่อไปนี้

เลขานุการบริษัทและหัวหน้างานตรวจสอบภายในของบริษัท

นางสาวกาญจนา เอนกสินชัย (ได้เปิดเผยข้อมูลเลขานุการบริษัท ในเอกสารแนบ 1 และเอกสารแนบ 3)

ผู้ที่ได้รับมอบหมายให้รับผิดชอบโดยตรงในการควบคุมดูแลการทำบัญชี

นางอภาณัฐ วงษ์จรัส ผู้ช่วยกรรมการผู้อำนวยการ (การบัญชี) (ได้เปิดเผยข้อมูลผู้ที่ได้รับมอบหมายให้รับผิดชอบโดยตรงในการควบคุมดูแลการทำบัญชี ในเอกสารแนบ 1)

### 7.6.2 หัวหน้างานนักลงทุนสัมพันธ์

นางสาวกาญจนา เอนกสินชัย ได้รับมอบหมายให้ทำหน้าที่นักลงทุนสัมพันธ์ ซึ่งผู้ถือหุ้นและนักลงทุนสามารถติดต่อขอทราบข้อมูลของบริษัทฯ ได้ โดยผ่านแผนกบริการองค์กร (Corporate Services Section) โทร 02-745-6118 ถึง 30 หรือที่ e-mail address : kanjana@ctw.co.th

### 7.6.3 ค่าตอบแทนของผู้สอบบัญชี

ค่าตอบแทนจากการสอบบัญชี (audit fee)

บริษัทฯ และบริษัทย่อยจ่ายค่าตอบแทนการสอบบัญชี ให้แก่

- ผู้สอบบัญชีของบริษัทฯ ในรอบปีบัญชี 2566 มีจำนวนเงินรวม 4,980,000 บาท
- สำนักงานสอบบัญชีที่ผู้สอบบัญชีสังกัด บุคคลหรือกิจการที่เกี่ยวข้องกับผู้สอบบัญชีและสำนักงานสอบบัญชีที่ผู้สอบบัญชีสังกัด ในรอบปี 2566 ที่ผ่านมามีจำนวนเงินรวม 0 บาท

ค่าบริการอื่น (non-audit fee)

ในรอบปีบัญชี 2566 บริษัทฯ และบริษัทย่อย มีค่าบริการอื่น ให้แก่ผู้สอบบัญชีของบริษัทฯ จำนวนเงินรวม 0 บาท

## 8. รายงานผลการดำเนินงานสำคัญด้านการกำกับดูแลกิจการ

### 8.1 สรุปผลการปฏิบัติหน้าที่คณะกรรมการในรอบปีที่ผ่านมา

บริษัทฯ ได้มีการเปิดเผยจำนวนครั้งของการประชุมและการเข้าร่วมประชุมของคณะกรรมการ และการเข้าร่วมประชุมของคณะกรรมการชุดย่อย ได้แก่คณะกรรมการตรวจสอบ และคณะกรรมการสรรหาและกำหนดค่าตอบแทน ในหัวข้อการเข้าร่วมประชุมของคณะกรรมการบริษัทฯ ปี 2566 หน้าที่ 48 หัวข้อ 8.2 รายงานผลการปฏิบัติหน้าที่คณะกรรมการตรวจสอบในรอบปีที่ผ่านมา หน้าที่ 53 และ 8.3 สรุปผลการปฏิบัติหน้าที่ของคณะกรรมการชุดย่อยอื่นๆ หน้าที่ 53 ซึ่งในการประชุมแต่ละคราวประธานในที่ประชุมของการประชุมคณะกรรมการ และการประชุมกรรมการชุดย่อยได้เปิดโอกาสให้กรรมการแต่ละท่านแสดงความคิดเห็นอย่างเป็นอิสระและมีการจัดสรรเวลาการประชุมอย่างเหมาะสมและมีประสิทธิภาพ ในการประชุมคณะกรรมการ ครั้งที่ 2/2567 เมื่อวันที่ 22 กุมภาพันธ์ 2567 คณะกรรมการได้ประเมินผลการปฏิบัติงานในรอบปีที่ผ่านมาของคณะกรรมการบริษัทฯ โดยคณะกรรมการ และคณะกรรมการชุดย่อยทุกชุดได้ปฏิบัติงานด้วยความรู้ ความสามารถ ตามขอบเขตอำนาจหน้าที่และความรับผิดชอบที่ได้รับมอบหมาย และสอดคล้องกับแนวทางปฏิบัติที่ดีของหน่วยงานกำกับดูแล

### 8.1.1 การสรรหา พัฒนา และประเมินผลการปฏิบัติงานที่ของคณะกรรมการ

#### 1. กรรมการอิสระ

##### หลักเกณฑ์ในการคัดเลือกกรรมการอิสระ

##### 1. กรรมการอิสระต้องมีคุณสมบัติดังนี้

- 1.1 ถือหุ้นไม่เกินร้อยละ 1 ของจำนวนหุ้นที่มีสิทธิออกเสียงทั้งของบริษัทฯ บริษัทใหญ่ บริษัทย่อย บริษัทร่วม ผู้ถือหุ้นรายใหญ่ หรือผู้มีอำนาจควบคุมของบริษัทฯ ทั้งนี้ให้นับรวมหุ้นที่ถือโดยผู้ที่เกี่ยวข้องของกรรมการอิสระรายนั้นๆ ด้วย
  - 1.2 ไม่เป็นหรือเคยเป็นกรรมการที่มีส่วนร่วมในการบริหารงาน พนักงาน ลูกจ้าง ที่ปรึกษาที่ได้เงินเดือนประจำ หรือผู้มีอำนาจควบคุมของบริษัทฯ บริษัทใหญ่ บริษัทย่อย บริษัทร่วม บริษัทย่อยลำดับเดียวกัน ผู้ถือหุ้นรายใหญ่ หรือของผู้มีอำนาจควบคุมของบริษัทฯ เว้นแต่จะได้พ้นจากการมีลักษณะดังกล่าวมาแล้ว ไม่น้อยกว่า 2 ปี ทั้งนี้ ลักษณะต้องห้ามดังกล่าวไม่รวมถึงกรณีที่กรรมการอิสระเคยเป็นข้าราชการ หรือที่ปรึกษาของส่วนราชการซึ่งเป็นผู้ถือหุ้นรายใหญ่ หรือผู้มีอำนาจควบคุมของบริษัทฯ
  - 1.3 ไม่เป็นบุคคลที่มีความสัมพันธ์ทางสายโลหิตหรือโดยการจดทะเบียนตามกฎหมาย ในลักษณะที่เป็นบิดา มารดา คู่สมรส พี่น้อง และบุตร รวมทั้งคู่สมรสของบุตร ของผู้บริหาร ผู้ถือหุ้นรายใหญ่ ผู้มีอำนาจควบคุม หรือบุคคลที่จะได้รับการเสนอให้เป็นผู้บริหารหรือผู้มีอำนาจควบคุมของบริษัทฯ หรือบริษัทย่อย
  - 1.4 ไม่มีหรือเคยมีความสัมพันธ์ทางธุรกิจกับบริษัทฯ บริษัทใหญ่ บริษัทย่อย บริษัทร่วม ผู้ถือหุ้นรายใหญ่ หรือผู้มีอำนาจควบคุมของบริษัทฯ ในลักษณะที่อาจเป็นการขัดขวางการใช้วิจารณญาณอย่างอิสระของตน รวมทั้งไม่เป็นหรือเคยเป็นผู้ถือหุ้นที่มีนัย หรือผู้มีอำนาจควบคุมของผู้ที่มีความสัมพันธ์ทางธุรกิจกับบริษัทฯ บริษัทใหญ่ บริษัทย่อย บริษัทร่วม ผู้ถือหุ้นรายใหญ่ หรือผู้มีอำนาจควบคุมของบริษัทฯ เว้นแต่จะได้พ้นจากการมีลักษณะดังกล่าวมาแล้วไม่น้อยกว่า 2 ปี
  - 1.5 ไม่เป็นหรือเคยเป็นผู้สอบบัญชีของบริษัทฯ บริษัทใหญ่ บริษัทย่อย บริษัทร่วม ผู้ถือหุ้นรายใหญ่ หรือผู้มีอำนาจควบคุมของบริษัทฯ และไม่เป็นผู้ถือหุ้นที่มีนัย ผู้มีอำนาจควบคุม หรือหุ้นส่วนผู้จัดการ ของสำนักงานสอบบัญชี ซึ่งมีผู้สอบบัญชีของบริษัทฯ บริษัทใหญ่ บริษัทย่อย บริษัทร่วม ผู้ถือหุ้นรายใหญ่ หรือผู้มีอำนาจควบคุมของบริษัทฯ สังกัดอยู่ เว้นแต่จะได้พ้นจากการมีลักษณะดังกล่าวมาแล้วไม่น้อยกว่า 2 ปี
  - 1.6 ไม่เป็นหรือเคยเป็นผู้ให้บริการทางวิชาชีพใดๆ ซึ่งรวมถึงการให้บริการเป็นที่ปรึกษากฎหมาย หรือที่ปรึกษาทางการเงิน ซึ่งได้รับค่าบริการเกินกว่า 2 ล้านบาทต่อปีจากบริษัทฯ บริษัทใหญ่ บริษัทย่อย บริษัทร่วม ผู้ถือหุ้นรายใหญ่ หรือผู้มีอำนาจควบคุมของบริษัทฯ และไม่เป็นผู้ถือหุ้นที่มีนัย ผู้มีอำนาจควบคุม หรือหุ้นส่วนของผู้ให้บริการทางวิชาชีพนั้นด้วย เว้นแต่จะได้พ้นจากการมีลักษณะดังกล่าวมาแล้วไม่น้อยกว่า 2 ปี
  - 1.7 ไม่เป็นกรรมการที่ได้รับการแต่งตั้งขึ้นเพื่อเป็นตัวแทนของกรรมการของบริษัทฯ ผู้ถือหุ้นรายใหญ่ หรือผู้ถือหุ้นซึ่งเป็นผู้ที่เกี่ยวข้องกับผู้ถือหุ้นรายใหญ่
  - 1.8 ไม่ประกอบกิจการที่มีสภาพอย่างเดียวกันและเป็นการแข่งขันที่มีนัยกับกิจการของบริษัทฯ หรือบริษัทย่อย หรือไม่เป็นหุ้นส่วนที่มีนัยในห้างหุ้นส่วน หรือเป็นกรรมการที่มีส่วนร่วมบริหารงาน ลูกจ้าง พนักงาน ที่ปรึกษาที่รับเงินเดือนประจำ หรือถือหุ้นเกินร้อยละหนึ่งของจำนวนหุ้นที่มีสิทธิออกเสียงทั้งหมดของบริษัทอื่น ซึ่งประกอบกิจการที่มีสภาพอย่างเดียวกันและเป็นการแข่งขันที่มีนัยกับกิจการของบริษัทฯ หรือบริษัทย่อย
  - 1.9 ไม่มีลักษณะอื่นใดที่ทำให้ไม่สามารถให้ความเห็นอย่างเป็นอิสระเกี่ยวกับการดำเนินงานของบริษัทฯ
2. คณะกรรมการสรรหาและพิจารณาคำตอบแทนเป็นผู้สรรหาและพิจารณาคัดเลือกบุคคลที่จะแต่งตั้งเป็นกรรมการอิสระของบริษัทฯ โดยพิจารณาจากความสามารถและคุณสมบัติตามที่กำหนด หลังจากนั้นจะตรวจสอบคุณสมบัติติดต่อและหาพบหาจนได้ผู้ที่มีความเหมาะสมที่สุดเพื่อเสนอต่อที่ประชุมคณะกรรมการบริษัทหรือที่ประชุมผู้ถือหุ้นเพื่อพิจารณาและมีมติแต่งตั้งต่อไป

## 2. การสรรหากรรมการและผู้บริหารระดับสูงสุด

ที่ประชุมคณะกรรมการครั้งที่ 3/2549 เมื่อวันที่ 18 สิงหาคม 2549 ได้มีมติแต่งตั้งคณะกรรมการสรรหาและพิจารณาตอบแทน เพื่อทำหน้าที่กำหนดนโยบาย พิจารณาหลักเกณฑ์และกระบวนการในการสรรหาบุคคลที่มีคุณสมบัติเหมาะสมเพื่อดำรงตำแหน่งกรรมการและผู้บริหารระดับสูง รวมทั้งพิจารณาหลักเกณฑ์ในการจ่ายและรูปแบบค่าตอบแทนของกรรมการ และผู้บริหารระดับสูงเพื่อเสนอความเห็นต่อคณะกรรมการบริษัท หรือที่ประชุมผู้ถือหุ้นเพื่อพิจารณาแล้วแต่กรณี ทั้งนี้เพื่อให้สอดคล้องกับหลักการกำกับดูแลกิจการที่ดีสำหรับบริษัทจดทะเบียน

ในปี 2566 บริษัทฯ มีกรรมการที่ครบวาระในการประชุมสามัญผู้ถือหุ้นประจำปี 2566 จำนวน 5 คน โดยเสนอให้ที่ประชุมผู้ถือหุ้นเลือกกลับเข้าดำรงตำแหน่งกรรมการต่อไปอีกวาระหนึ่ง นอกจากนี้ที่ประชุมคณะกรรมการได้แต่งตั้งกรรมการ 2 คน แทนกรรมการที่ขอลาออกก่อนครบวาระ

### อำนาจและหน้าที่ของคณะกรรมการ

คณะกรรมการต้องปฏิบัติตามหน้าที่ให้ตรงตามข้อกำหนด วัตถุประสงค์ ข้อบังคับบริษัทฯ และมติที่ประชุมสามัญและวิสามัญผู้ถือหุ้นของบริษัทฯ

### การเลือกกรรมการ

การคัดเลือกบุคคลที่จะแต่งตั้งเป็นกรรมการของบริษัทฯ จะต้องผ่านการพิจารณาและการเสนอเลือกตั้งหรือแต่งตั้งจากคณะกรรมการสรรหาและพิจารณาตอบแทน (Nominating & Compensation Committee) โดยมีแนวทางดังนี้

1. คณะกรรมการสรรหาและพิจารณาตอบแทนจะเป็นผู้สรรหา และพิจารณาคัดเลือกบุคคลที่จะได้รับการแต่งตั้งเป็นกรรมการของบริษัทฯ โดยพิจารณาจากประสบการณ์ ความรู้ความสามารถ จริยธรรม ความน่าเชื่อถือทางสังคม และนำเสนอต่อที่ประชุมสามัญผู้ถือหุ้นประจำปีเพื่อพิจารณาแต่งตั้งต่อไป
2. กรรมการของบริษัทฯ จะต้องไม่น้อยกว่า 5 คน โดยให้ที่ประชุมผู้ถือหุ้นเป็นผู้พิจารณาเลือกตั้ง และกรรมการไม่น้อยกว่ากึ่งหนึ่งจะต้องมีถิ่นฐานอยู่ในประเทศไทย
3. ในการลงคะแนนเสียงเลือกตั้งกรรมการ ผู้ถือหุ้นทุกคนมีคะแนนเสียงเท่ากับหนึ่งหุ้นต่อหนึ่งเสียง โดยผู้ถือหุ้นใช้บัตรลงคะแนนเลือกตั้งกรรมการเป็นรายบุคคล
4. มติของที่ประชุมผู้ถือหุ้นในการเลือกตั้งกรรมการให้ถือคะแนนเสียงข้างมากของผู้ถือหุ้นซึ่งมาประชุมและออกเสียงลงคะแนน ถ้ามีคะแนนเสียงเท่ากันให้ประธานในที่ประชุมออกเสียงเพิ่มขึ้นอีกเสียงหนึ่งเป็นเสียงชี้ขาด

## 8.1.2 การเข้าร่วมประชุมและการจ่ายค่าตอบแทนคณะกรรมการรายบุคคล

ในปี 2566 บริษัทฯ ได้จัดให้มีการประชุมสามัญผู้ถือหุ้นประจำปี 2566 เมื่อวันที่ 24 เมษายน 2566 เวลา 14.30 น. ณ ที่สำนักงานใหญ่ของบริษัทฯ โดยมีกรรมการเข้าประชุม 10 คน จากจำนวนกรรมการทั้งหมด 12 คน คิดเป็นร้อยละ 83.33 ของคณะกรรมการทั้งคณะ กรรมการที่เข้าร่วมประชุมประกอบด้วย ประธานกรรมการ ประธานกรรมการตรวจสอบ ประธานกรรมการสรรหาและพิจารณาตอบแทน กรรมการบริหาร กรรมการผู้อำนวยการ และกรรมการท่านอื่นๆ

### การประชุมคณะกรรมการ

1. คณะกรรมการบริษัทฯ ได้จัดให้มีการประชุมโดยปกติอย่างน้อย 3 เดือนต่อครั้ง และจะมีการประชุมเพิ่มเติมตามความจำเป็นและเหมาะสม โดยมีการกำหนดวาระชัดเจนล่วงหน้า
2. เลขานุการบริษัท ได้จัดหนังสือเชิญประชุมพร้อมระเบียบวาระการประชุม และเอกสารจัดส่งให้กรรมการ ก่อนการประชุมล่วงหน้าไม่น้อยกว่า 7 วัน เพื่อให้กรรมการได้ศึกษาข้อมูลอย่างเพียงพอก่อนเข้าร่วมประชุมคณะกรรมการ
3. ในการประชุมคณะกรรมการแต่ละครั้งจะต้องมีกรรมการมาประชุมไม่น้อยกว่ากึ่งหนึ่งของจำนวนกรรมการทั้งหมดจึงจะครบเป็นองค์ประชุม
4. ในปี 2566 ที่ผ่านมา มีการประชุมคณะกรรมการ จำนวน 4 ครั้ง การประชุมแต่ละครั้งใช้เวลาโดยเฉลี่ยประมาณ 45 นาที โดยได้มีการจัดบันทึกการประชุมไว้เป็นลายลักษณ์อักษร และจัดเก็บรายงานการประชุมที่ผ่านการรับรองจากคณะกรรมการ พร้อมใช้ในการอ้างอิงและให้ผู้ที่เกี่ยวข้องสามารถตรวจสอบได้
5. ประธานกรรมการและกรรมการผู้อำนวยการจะเป็นผู้ร่วมกันพิจารณาการเลือกเรื่องเข้าวาระการประชุมคณะกรรมการ โดยกรรมการมีความเป็นอิสระที่จะเสนอเรื่องเข้าสู่วาระการประชุมคณะกรรมการ



## การเข้าร่วมประชุมของคณะกรรมการบริษัทฯ ปี 2566

| ชื่อ                       | คณะกรรมการบริษัทฯ<br>(มีการประชุม 4 ครั้ง) | ประชุมสามัญผู้ถือหุ้นประจำปี 2566<br>(24 เมษายน 2566) |
|----------------------------|--|---|
| 1. นายชัย โสภณพนิช         | 4/4  | 1   |
| 2. นายเปรมชัย กรรณสูต      | 0/4  | -   |
| 3. นายชุน ทาว-เฮิน         | 4/4  | 1   |
| 4. นายพรวุฒิ สารสิน        | 3/4  | 1   |
| 5. นางสุนันทา แพงสุข       | 4/4  | 1   |
| 6. นางนิจพร จระะจิตต์      | 4/4  | 1   |
| 7. นายยวน จัน-ถึง *        | 3/3  | -   |
| 8. นายเจิ้ง เจิง-ไหย่ว     | 4/4  | 1   |
| 9. นายไล่ หว่า ไช่ม่อน ชุน | 4/4  | 1   |
| 10. นายสตีเฟ่น ชว่ย กู๋    | 4/4  | 1   |
| 11. นายชื่อ-หาว ชิว **     | 2/2  | -   |

\* ได้รับแต่งตั้งเป็นกรรมการ เมื่อวันที่ 21 กุมภาพันธ์ 2566 จากที่ประชุมคณะกรรมการครั้งที่ 1/2566

\*\* ได้รับแต่งตั้งเป็นกรรมการ เมื่อวันที่ 9 พฤษภาคม 2566 จากที่ประชุมคณะกรรมการครั้งที่ 2/2566

## คำตอบแทนกรรมการและผู้บริหาร

## นโยบายการจ่ายค่าตอบแทนให้แก่กรรมการ

ค่าตอบแทนที่จ่ายให้แก่กรรมการ มีดังนี้

## เบี้ยประชุม

ในปี 2566 คณะกรรมการบริษัทฯ และคณะกรรมการสรรหาและพิจารณาค่าตอบแทนได้นำเสนอให้ที่ประชุมสามัญผู้ถือหุ้นประจำปี 2566 เพื่อพิจารณาและกำหนดค่าเบี้ยประชุมสำหรับกรรมการ โดยมีมติกำหนดค่าเบี้ยประชุมดังนี้

## ค่าเบี้ยประชุมคณะกรรมการ

|                 |        |                    |
|-----------------|--------|--------------------|
| - ประธานกรรมการ | 50,000 | บาท/ครั้งที่ประชุม |
| - กรรมการอื่น   | 40,000 | บาท/ครั้งที่ประชุม |

## ค่าเบี้ยประชุมคณะกรรมการตรวจสอบ

|                        |        |                    |
|------------------------|--------|--------------------|
| - ประธานกรรมการตรวจสอบ | 40,000 | บาท/ครั้งที่ประชุม |
| - กรรมการตรวจสอบ       | 30,000 | บาท/ครั้งที่ประชุม |

## ค่าเบี้ยประชุมคณะกรรมการสรรหาและพิจารณาค่าตอบแทน

|   |        |        |
|---|--------|--------|
| - ประธานกรรมการสรรหาและพิจารณาค่าตอบแทน | 40,000 | บาท/ปี |
| - กรรมการสรรหาและพิจารณาค่าตอบแทน       | 30,000 | บาท/ปี |

บริษัทฯ ไม่มีการจ่ายค่าตอบแทนที่เป็นรายเดือน ค่าตอบแทนพิเศษ หรือผลประโยชน์อื่นๆ ให้แก่กรรมการนอกจากค่าบำเหน็จตอบแทนกรรมการประจำปี ซึ่งขึ้นอยู่กับผลการดำเนินงานของบริษัทฯ

## บำเหน็จกรรมการที่กำหนดจ่ายตามข้อบังคับ

ตามข้อบังคับของบริษัทฯ กำหนดให้ที่ประชุมผู้ถือหุ้นมีมติจ่ายค่าบำเหน็จตอบแทนให้แก่กรรมการและพนักงานทุกปี ในอัตรารวมกันไม่เกินร้อยละ 3 ของยอดขาย โดยจัดสรรให้แก่กรรมการ 1 ใน 3 ส่วน และให้แก่พนักงาน 2 ใน 3 ส่วน

ในการจ่ายเงินค่าบำเหน็จตอบแทนให้แก่กรรมการดังกล่าว คณะกรรมการสรรหาและพิจารณาค่าตอบแทนของบริษัทฯ จะประชุมและปรึกษาหารือกัน เพื่อจัดสรรเงินบำเหน็จให้แก่กรรมการ โดยแบ่งเงินค่าบำเหน็จออกเป็นส่วนๆ ส่วนละเท่าๆ กัน และจัดสรรดังนี้

ประธานกรรมการ ได้รับในอัตรา 2.0 ส่วน

รองประธานกรรมการ ได้รับในอัตรา 1.5 ส่วน

กรรมการ ได้รับในอัตรา 1.0 ส่วน

ในกรณีพิเศษ หรือมีการปรับอัตราส่วนในการจัดสรร ให้คณะกรรมการสรรหาและพิจารณาค่าตอบแทนร่วมกันพิจารณาจัดสรรได้ตามที่เห็นว่าเหมาะสม

สำหรับกรรมการที่ดำรงตำแหน่งกรรมการไม่เต็มปีในปีที่มีการจ่ายค่าบำเหน็จ ให้เฉลี่ยจ่ายตามจำนวนวันที่ดำรงตำแหน่งในปีนั้นๆ

## ค่าตอบแทนที่เป็นตัวเงินสำหรับปี 2566

| ชื่อ                       | ตำแหน่ง   | ค่าเบี้ยประชุม<br>(บาท) | บำเหน็จกรรมการ<br>(บาท) |
|----------------------------|---|-------------------------|-------------------------|
| 1. นายชัย โสภณพนิช         | ประธานกรรมการ   | 200,000                 | 148,000                 |
| 2. นายเปรมชัย กรรณสูต      | รองประธานกรรมการ  | -                       | 111,000                 |
| 3. นายชุน ทาว-เฮิน         | รองประธานกรรมการบริหาร  | 160,000                 | 74,000                  |
| 4. นายเกษม กุหลาบแก้ว *    | กรรมการ และกรรมการสรรหาและพิจารณาค่าตอบแทน                              | 80,000                  | 74,000                  |
| 5. นายพรวุฒิ สารสิน        | กรรมการอิสระ  | 120,000                 | 74,000                  |
| 6. นางสุนันทา แพงสุข       | กรรมการ และรองกรรมการผู้อำนวยการ (การเงิน)                              | 160,000                 | 74,000                  |
| 7. นางนิพร จรณะจิตต์       | กรรมการ และกรรมการสรรหาและพิจารณาค่าตอบแทน                              | 160,000                 | 74,000                  |
| 8. นายยวน จัน-ถัง **       | กรรมการ   | 120,000                 | -                       |
| 9. นายเจิ้ง เฉิง-ไหย่ว     | กรรมการ   | 160,000                 | 74,000                  |
| 10. นายลี ไมเคิล เซา-จุน   | กรรมการ   | 40,000                  | 74,000                  |
| 11. นายไต้ หว่า ไชม่อน ชุน | กรรมการตรวจสอบ กรรมการอิสระ<br>และประธานกรรมการสรรหาและพิจารณาค่าตอบแทน | 160,000                 | 74,000                  |
| 12. นายสติเฟ้น ช่วย กู๋    | กรรมการตรวจสอบ และกรรมการอิสระ  | 160,000                 | 74,000                  |
| 13. นายสุรชัย ศิริวัลลภ*** | ประธานกรรมการตรวจสอบและกรรมการอิสระ                                     | 120,000                 | 74,000                  |
| 14. นายชือ-หาว ชิว ****    | กรรมการผู้อำนวยการ  | 80,000                  | -                       |
| รวม                        |   | 1,720,000               | 999,000                 |

(ณ วันที่ 31 ธันวาคม 2566 บริษัทฯ มีกรรมการทั้งหมด 11 คน)

หมายเหตุ : \* ได้ลาออกจากตำแหน่งกรรมการ เมื่อวันที่ 10 พฤษภาคม 2566

\*\* ได้รับแต่งตั้งเป็นกรรมการ เมื่อวันที่ 21 กุมภาพันธ์ 2566 จากที่ประชุมคณะกรรมการครั้งที่ 1/2566

\*\*\* ได้รับแต่งตั้งเป็นประธานกรรมการตรวจสอบ จากที่ประชุมคณะกรรมการครั้งที่ 2/2566 มีผลวันที่ 10 พฤษภาคม 2566 และได้ยื่นหนังสือลาออกจากตำแหน่งกรรมการอิสระ และประธานกรรมการตรวจสอบ มีผลตั้งแต่วันที่ 19 ตุลาคม 2566

\*\*\*\* ได้รับแต่งตั้งเป็นกรรมการผู้อำนวยการ จากที่ประชุมคณะกรรมการครั้งที่ 2/2566 มีผลวันที่ 10 พฤษภาคม 2566

## ค่าตอบแทนกรรมการตรวจสอบ สำหรับปี 2566

| ชื่อ                          | ตำแหน่ง              | ค่าเบี้ยประชุม (บาท) |
|-------------------------------|----------------------|----------------------|
| 1. นายพรวุฒิ สารสิน *         | ประธานกรรมการตรวจสอบ | 80,000.-             |
| 2. นายสุรชัย ศิริวัลลภ **     | ประธานกรรมการตรวจสอบ | 40,000.-             |
| 3. นายไต้ หว่า ไชม่อน ชุน *** | กรรมการตรวจสอบ       | 120,000.-            |
| 4. นายสติเฟ้น ช่วย กู๋        | กรรมการตรวจสอบ       | 120,000.-            |
| รวม                           |                      | 360,000.-            |

หมายเหตุ : \* ได้ลาออกจากตำแหน่งประธานกรรมการตรวจสอบ เมื่อวันที่ 10 พฤษภาคม 2566

\*\* ได้รับแต่งตั้งเป็นประธานกรรมการตรวจสอบ จากที่ประชุมคณะกรรมการครั้งที่ 2/2566 มีผลวันที่ 10 พฤษภาคม 2566 และได้ลาออกจากตำแหน่งกรรมการอิสระและประธานกรรมการตรวจสอบ เมื่อวันที่ 19 ตุลาคม 2566

\*\*\* เป็นผู้มีความรู้และประสบการณ์ในการสอบทานงบการเงิน

## ค่าตอบแทนกรรมการสรรหาและพิจารณาค่าตอบแทน สำหรับปี 2566

| ชื่อ                      | ตำแหน่ง                               | ค่าเบี้ยประชุม (บาท) |
|---------------------------|---------------------------------------|----------------------|
| 1. นายไต้ หว่า ไชม่อน ชุน | ประธานกรรมการสรรหาและพิจารณาค่าตอบแทน | 80,000.-             |
| 2. นางนิพร จรณะจิตต์      | กรรมการสรรหาและพิจารณาค่าตอบแทน       | 60,000.-             |
| 3. นายเกษม กุหลาบแก้ว     | กรรมการสรรหาและพิจารณาค่าตอบแทน       | 60,000.-             |
| รวม                       |                                       | 200,000.-            |

### 8.1.3 การกำกับดูแลการดำเนินงานของบริษัทย่อยและบริษัทร่วม

บริษัทฯ ดำเนินธุรกิจผ่านบริษัทย่อยและบริษัทร่วม รายละเอียดปรากฏในข้อ 1.3 โครงสร้างการถือหุ้นของกลุ่มบริษัทฯ โดยคณะกรรมการบริษัทฯ มีกลไกในการกำกับดูแลการจัดการและรับผิดชอบการดำเนินงานในบริษัทย่อยและบริษัทร่วม ดังนี้

- ส่งบุคคลเพื่อเป็นตัวแทนของบริษัทฯ ไปเป็นกรรมการและกรรมการบริหาร ตามสัดส่วนการถือหุ้น รายละเอียดปรากฏตามข้อ 7 โครงสร้างการกำกับดูแลกิจการ
- กำหนดแนวทางกำกับดูแล การเปิดเผยข้อมูลฐานะการเงินและผลการดำเนินงาน การทำรายการเกี่ยวโยง การได้มาหรือจำหน่ายไปซึ่งสินทรัพย์ และการทำรายการสำคัญอื่นใดในบริษัทย่อย ให้สอดคล้องกับนโยบายของบริษัทฯ กฎหมายที่เกี่ยวข้องและหลักเกณฑ์ตามประกาศของตลาดหลักทรัพย์แห่งประเทศไทย
- การดำเนินการในเรื่องสำคัญในบริษัทย่อย จะต้องได้รับอนุมัติจากที่ประชุมคณะกรรมการบริษัทหรือที่ประชุมผู้ถือหุ้นก่อน
- กำหนดให้มีนโยบายการกำกับดูแลกิจการที่ดี และระบบการควบคุมภายในที่เหมาะสมและเพียงพอในบริษัทย่อยของบริษัทฯ
- ติดตาม ดูแลให้คณะกรรมการและผู้บริหารของบริษัทย่อยและบริษัทร่วม ปฏิบัติงานตามหน้าที่และความรับผิดชอบให้เป็นไปตามกฎหมายและข้อบังคับตลอดจนนโยบายของบริษัทฯ

### 8.1.4 การติดตามให้มีการปฏิบัติตามนโยบายและแนวปฏิบัติในการกำกับดูแลกิจการ

#### การป้องกันความขัดแย้งทางผลประโยชน์

บริษัทฯ ได้จัดให้มีจรรยาบรรณสำหรับกรรมการ เพื่อเป็นแนวทางในการปฏิบัติงานที่ดีในการทำหน้าที่กรรมการของบริษัทฯ และจรรยาบรรณสำหรับพนักงาน เพื่อเป็นหลักการและคุณธรรมประจำใจในการปฏิบัติงานให้แก่บริษัทฯ และได้ประกาศ “ระเบียบและข้อบังคับเกี่ยวกับการทำงาน” ซึ่งครอบคลุมระเบียบการทำงาน วินัย และบทลงโทษทางวินัย เพื่อเป็นแนวทางในการปฏิบัติของพนักงาน

#### การซื้อขายหลักทรัพย์และการใช้ข้อมูลภายในของบริษัทฯ

เพื่อเป็นการสนับสนุนให้กรรมการ ผู้บริหาร และพนักงานของบริษัทฯ ปฏิบัติตามพระราชบัญญัติหลักทรัพย์และตลาดหลักทรัพย์ พ.ศ.2535 เกี่ยวกับการซื้อขายหลักทรัพย์โดยใช้ข้อมูลภายใน และประกาศสำนักงานคณะกรรมการกำกับหลักทรัพย์และตลาดหลักทรัพย์เกี่ยวกับการรายงานการถือหลักทรัพย์ของกรรมการและผู้บริหารของบริษัทจดทะเบียน อีกทั้งเพื่อการปฏิบัติต่อผู้ถือหุ้นทุกรายอย่างเท่าเทียมกัน รวมถึงการสร้างความรู้ความโปร่งใสในการเปิดเผยข้อมูลที่สำคัญ ภายใต้นโยบายการกำกับดูแลกิจการของบริษัทฯ คณะกรรมการบริษัทฯ จึงกำหนดนโยบายในการซื้อขายหลักทรัพย์และการใช้ข้อมูลภายในของบริษัทฯ เพื่อเป็นแนวทางในการปฏิบัติ ดังนี้

#### 1. แนวทางปฏิบัติเกี่ยวกับการซื้อขายหลักทรัพย์ของบริษัทฯ (CTW)

##### 1.1 ผู้ที่มีหน้าที่รายงาน

###### 1.1.1 กรรมการ

###### 1.1.2 ผู้บริหาร (ระดับรองกรรมการผู้อำนวยการขึ้นไปและผู้ช่วยกรรมการผู้อำนวยการฝ่ายบัญชี)

###### 1.1.3 พนักงานที่เข้าถึงข้อมูลภายใน

##### 1.2 กรณีผู้มีหน้าที่รายงานเป็นกรรมการหรือผู้บริหารของบริษัทฯ

เมื่อมีการซื้อ ขาย โอน หรือรับโอนหลักทรัพย์ของบริษัทฯ กรรมการหรือผู้บริหารต้องส่งรายงานการเปลี่ยนแปลงการถือหลักทรัพย์ ในรูปข้อมูลอิเล็กทรอนิกส์โดยให้ส่งผ่านระบบการรับส่งข้อมูลอิเล็กทรอนิกส์ตามแนวทางที่สำนักงาน กสท. กำหนด ภายใน 3 วันทำการ นับตั้งแต่วันที่มีการซื้อ ขาย โอน หรือรับโอนหลักทรัพย์ของบริษัทฯ

การจัดทำรายงานดังกล่าวข้างต้น ให้ครอบคลุมถึงการถือหลักทรัพย์และการซื้อขายหลักทรัพย์โดยบุคคลดังต่อไปนี้ของกรรมการหรือผู้บริหาร

(1) คู่สมรสหรือผู้ที่อยู่กินด้วยกันฉันสามีภรรยา

(2) บุตรที่ยังไม่บรรลุนิติภาวะ

(3) นิติบุคคลซึ่งตนเอง บุคคลตาม (1) และบุคคลตาม (2) ถือหุ้นรวมกันเกินร้อยละ 30 ของจำนวนสิทธิออกเสียงทั้งหมดของนิติบุคคลดังกล่าว และการถือหุ้นรวมกันดังกล่าวเป็นสัดส่วนที่มากที่สุดในการถือหุ้นนั้น

#### 2. แนวทางปฏิบัติเกี่ยวกับการใช้ข้อมูลภายใน

2.1 ห้ามกรรมการ ผู้บริหาร และผู้ที่เกี่ยวข้องข้อมูลภายใน นำข้อมูลภายในไปแสวงหาประโยชน์ หรือเปิดเผยแก่บุคคลอื่นไม่ว่าโดยทางตรงหรือทางอ้อม และไม่ว่าด้วยวิธีใด โดยรู้หรือควรรู้ว่าผู้รับข้อมูลอาจนำข้อมูลไปใช้ประโยชน์ในการซื้อขายหลักทรัพย์ ไม่ว่าเพื่อตนเองหรือบุคคลอื่น และไม่ว่าจะได้รับผลตอบแทนหรือไม่ก็ตาม

2.2 ห้ามกรรมการ ผู้บริหาร และผู้ที่เกี่ยวข้องข้อมูลภายใน ทำการซื้อขายหลักทรัพย์ ของบริษัทฯ ในช่วงระยะเวลา ก่อนที่จะเผยแพร่ข้อมูลภายใน ดังนี้

2.2.1 กรณีเป็นงบการเงิน

ห้ามกรรมการ ผู้บริหาร และผู้ที่เกี่ยวข้องข้อมูลภายในซื้อขายหลักทรัพย์ของบริษัทฯ ในช่วงเวลา 30 วัน ก่อนการเปิดเผยงบการเงิน (Blackout Period) รายไตรมาสและงบการเงินประจำปี ทั้งนี้ กำหนดเวลาที่จะเผยแพร่งบการเงิน คือภายใน 45 วัน นับจากวันสิ้นไตรมาส (มีนาคม มิถุนายน และกันยายน) และภายใน 60 วันนับจากวันสิ้นปี (ธันวาคม) ดังนี้

- ภายในวันที่ 15 พฤษภาคม
- ภายในวันที่ 15 สิงหาคม
- ภายในวันที่ 15 พฤศจิกายน
- ภายในวันที่ 1 มีนาคม

2.2.2 กรณีเป็นข้อมูลสารสนเทศสำคัญ ที่มีผลต่อการเปลี่ยนแปลงราคาหลักทรัพย์ของบริษัทฯ

(ก) ห้ามกรรมการ ผู้บริหาร และผู้ที่เกี่ยวข้องข้อมูลภายในซื้อขายหลักทรัพย์ของบริษัทฯ จนกว่าข้อมูล สารสนเทศสำคัญดังกล่าวได้เผยแพร่ต่อตลาดหลักทรัพย์แล้วอย่างน้อย 48 ชั่วโมง

(ข) กรรมการ ผู้บริหาร และผู้ที่เกี่ยวข้องข้อมูลภายในควรระงับการซื้อขายหลักทรัพย์ของบริษัทฯ ในช่วงเวลา ก่อนเผยแพร่ข้อมูลสำคัญ ที่มีผลต่อการเปลี่ยนแปลงราคาหลักทรัพย์ของบริษัทฯ

3. บทลงโทษกรณีฝ่าฝืนนโยบายฉบับนี้

3.1 กรรมการ ผู้บริหาร

พรบ.หลักทรัพย์และตลาดหลักทรัพย์ฯ มาตรา 296 กำหนดว่า ผู้ใดที่ซื้อขายหลักทรัพย์โดยใช้ข้อมูลภายใน (มาตรา 242) “ ต้องระวางโทษจำคุกไม่เกินสองปี หรือปรับตั้งแต่ห้าแสนบาทถึงสองล้านบาท หรือทั้งจำทั้งปรับ ”

3.2 พนักงานที่เกี่ยวข้องข้อมูลภายใน

หากฝ่าฝืนนโยบายฉบับนี้ อาจถูกพิจารณาลงโทษทางวินัย จนถึงขั้นให้ออกจากงาน รวมถึง อาจมีความรับผิด ทั้งทางอาญาและทางแพ่ง ตาม พรบ.หลักทรัพย์และตลาดหลักทรัพย์ฯ

รายงานการเปลี่ยนแปลงการถือหุ้นบริษัทฯ ของกรรมการและผู้บริหารในปี 2566

| รายนามผู้บริหาร         | ตำแหน่ง   | จำนวนหุ้นที่ถือ ณ วันที่ 31 ธ.ค. 2565 | จำนวนหุ้นที่ถือ ณ วันที่ 31 ธ.ค. 2566 | จำนวนหุ้นที่เปลี่ยนแปลง ในปี 2566 | สัดส่วน การถือหุ้น ในบริษัท (%) |
|-------------------------|---|---------------------------------------|---------------------------------------|-----------------------------------|---------------------------------|
| นายชัย โสภณพนิช         | ประธานกรรมการ   | 4,624,910                             | 4,624,910                             | -                                 | 1.16                            |
| นายเปรมชัย กรรณสูต      | รองประธานกรรมการ  | 106                                   | 106                                   | -                                 | 0.00                            |
| นาย ชุน ทาว-เฮิน        | รองประธานกรรมการบริหาร  | 6,007,860                             | 6,007,860                             | -                                 | 1.51                            |
| คู่สมรส                 |   | 1,600,000                             | 1,600,000                             | -                                 | 0.40                            |
| นายชื่อ-หาว ชิว         | กรรมการผู้อำนวยการ  | -                                     | -                                     | -                                 | -                               |
| นายพรวุฒิ สารสิน        | กรรมการอิสระ  | 38,150                                | 43,866                                | 5,716                             | 0.01                            |
| นายสตีเฟ่น ชว่ย กู๋     | กรรมการตรวจสอบ และกรรมการอิสระ                                    | -                                     | -                                     | -                                 | -                               |
| นายเจิ้ง เจิง-โฮยว      | กรรมการ   | 207,224                               | 207,224                               | -                                 | 0.05                            |
| นายยวน จุ้น-ถัง         | กรรมการ   | 1,074,844                             | 1,074,844                             | -                                 | 0.27                            |
| นายไล่ หว่า ไช่ม่อน ชุน | ประธานกรรมการสรรหา และพิจารณาตอบแทน กรรมการตรวจสอบและกรรมการอิสระ | -                                     | -                                     | -                                 | -                               |
| นางนิจพร จรณะจิตต์      | กรรมการ และกรรมการสรรหาและ พิจารณาตอบแทน                          | 106                                   | 106                                   | -                                 | 0.00                            |
| นางสุนันทา แพงสุข       | กรรมการและรองกรรมการผู้อำนวยการ (การเงิน)                         | 40,400                                | 40,400                                | -                                 | 0.01                            |

| รายนามผู้บริหาร       | ตำแหน่ง   | จำนวนหุ้นที่ถือ<br>ณ วันที่ 31<br>ธ.ค. 2565 | จำนวนหุ้นที่ถือ<br>ณ วันที่ 31<br>ธ.ค. 2566 | จำนวนหุ้นที่<br>เปลี่ยนแปลง<br>ในปี 2566 | สัดส่วน<br>การถือหุ้น<br>ในบริษัท (%) |
|-----------------------|---|---|---|--|---------------------------------------|
| นายธนสิทธิ์ อังกลีทธิ | รองกรรมการผู้อำนวยการ<br>(การขายและการตลาด)               | 23,400                                      | 23,400                                      | -  | 0.01                                  |
| คู่สมรส               |   | 4,000                                       | 4,000                                       | -  | 0.00                                  |
| นายสฤติย์ ตาบเพชร     | รองกรรมการผู้อำนวยการ<br>(การประกันคุณภาพ)                | 7,200                                       | 7,200                                       | -  | 0.00                                  |
| นายสุวิทย์ วีระพงษ์   | รองกรรมการผู้อำนวยการ<br>(การผลิต และวิศวกรรม)            | 40,000                                      | 40,000                                      | -  | 0.01                                  |
| คู่สมรส               |   | 226,033                                     | 226,033                                     | -  | 0.06                                  |
| นายจิ้ง เช้า-ขุน      | รองกรรมการผู้อำนวยการ<br>(สำนักงานกรรมการผู้อำนวยการ - 1) | 61,850                                      | 61,850                                      | -  | 0.02                                  |
| นางอาภาณัฐ วงษ์จิต    | ผู้ช่วยกรรมการผู้อำนวยการ<br>(การบัญชี)                   | -   | -   | -  | -                                     |

#### การต่อต้านการทุจริต (Anti-corruption Policy)

บริษัท จุรงไทยไวร์แอนด์เคเบิล จำกัด (มหาชน) มีความมุ่งมั่นในการประกอบธุรกิจด้วยความโปร่งใส ภายใต้แนวทางการกำกับดูแลกิจการที่ดี สนับสนุนให้ผู้บริหารและพนักงานปฏิบัติหน้าที่ด้วยความซื่อสัตย์สุจริต ปฏิบัติตามกฎหมายและระเบียบข้อบังคับที่เกี่ยวข้องอย่างเคร่งครัด บริษัทฯ จึงกำหนดนโยบายการต่อต้านการทุจริต เพื่อเป็นแนวทางให้ผู้บริหารและพนักงานถือปฏิบัติ ดังนี้

1. ผู้บริหารและพนักงานต้องไม่ให้หรือเรียกรับสินบนและผลประโยชน์อื่นใดซึ่งไม่เหมาะสม เพื่อจูงใจให้ปฏิบัติหรือละเว้นการปฏิบัติหน้าที่ในทางมิชอบ หรืออาจทำให้บริษัทฯ เสียประโยชน์อันชอบธรรม
2. ผู้บริหารและพนักงาน จะต้องไม่แสวงหาผลประโยชน์ส่วนตัว ที่ขัดแย้งกับผลประโยชน์ของบริษัทฯ ไม่ว่าจะโดยทางตรงหรือทางอ้อม จะต้องปฏิบัติหน้าที่และตัดสินใจในการดำเนินธุรกิจโดยคำนึงถึงประโยชน์สูงสุดของบริษัทฯ เป็นสำคัญ
3. ผู้บริหารและพนักงาน มีหน้าที่ดูแลและป้องกันไม่ให้เกิดการทุจริต หากพบการทุจริตหรือพบเหตุที่สื่อไปในทางทุจริต ให้แจ้งต่อกรรมการอิสระ หรือผู้บังคับบัญชาให้ทราบโดยเร็ว และให้ความร่วมมือในการตรวจสอบข้อเท็จจริงต่างๆ
4. การบริจาคเงินเพื่อการกุศลและการให้เงินสนับสนุนในกิจกรรมหรือโครงการใดๆ ต้องเป็นไปอย่างโปร่งใส และถูกต้องตามกฎหมาย

#### แนวทางปฏิบัติ

- 1) จัดให้มีระบบการควบคุมภายในที่เหมาะสมในการดำเนินธุรกิจ เพื่อป้องกันไม่ให้พนักงานมีการปฏิบัติหน้าที่อย่างไม่เหมาะสม โดยเฉพาะงานด้านการขาย การตลาด และจัดซื้อ
- 2) จัดให้มีช่องทางรับข้อร้องเรียนหรือแจ้งเบาะแสเมื่อพบพฤติกรรมที่ไม่เหมาะสม
- 3) ผู้บริหารและพนักงานต้องหลีกเลี่ยงการขัดแย้งระหว่างผลประโยชน์ส่วนตัวและผลประโยชน์ของบริษัทฯ ในทางจูงใจให้ปฏิบัติงานหรือละเว้นการปฏิบัติหน้าที่ในทางมิชอบ หรืออาจทำให้บริษัทฯ เสียประโยชน์อันชอบธรรม

#### การแจ้งเบาะแส (Whistleblowing)

บริษัทฯ จัดให้มีช่องทางการรับแจ้งข้อมูล เบาะแส หรือข้อร้องเรียน โดยมีกลไกในการคุ้มครองผู้ให้ข้อมูลและให้ความสำคัญกับการเก็บข้อมูลข้อร้องเรียนเป็นความลับ อันรวมถึงมาตรการในการตรวจสอบข้อร้องเรียนและพิจารณาบทลงโทษ แก่ผู้ที่เกี่ยวข้องอย่างเป็นธรรม สำหรับในปีที่ผ่านมาบริษัทฯ ไม่ได้รับข้อร้องเรียน ไม่พบการละเมิด หรือการกระทำใดๆ ที่ขัดต่อนโยบายและแนวปฏิบัติการกำกับดูแลกิจการ

## 8.2 รายงานผลการปฏิบัติหน้าที่คณะกรรมการตรวจสอบในรอบปีที่ผ่านมา

ในปี 2566 ได้กำหนดให้มีการประชุมคณะกรรมการตรวจสอบจำนวน 4 ครั้ง

การเข้าร่วมประชุมของคณะกรรมการตรวจสอบแต่ละท่านสรุปได้ดังนี้

| ชื่อ                       | ตำแหน่ง                             | การเข้าร่วมประชุม (ครั้ง) |
|----------------------------|-------------------------------------|---------------------------|
| 1. นายพรวุฒิ สารสิน *      | ประธานกรรมการตรวจสอบและกรรมการอิสระ | 2/2                       |
| 2. นายสุรัชย์ ศิริวัลลภ ** | ประธานกรรมการตรวจสอบและกรรมการอิสระ | 1/1                       |
| 3. นายไฉ่ หว่า ไชมอน ชุน   | กรรมการตรวจสอบและกรรมการอิสระ       | 4/4                       |
| 4. นายสติเฟ้น ช้วย กู๋     | กรรมการตรวจสอบและกรรมการอิสระ       | 4/4                       |

หมายเหตุ : \* ได้ลาออกจากตำแหน่งประธานกรรมการตรวจสอบ เมื่อวันที่ 10 พฤษภาคม 2566

\*\* ได้รับแต่งตั้งเป็นประธานกรรมการตรวจสอบ จากที่ประชุมคณะกรรมการครั้งที่ 2/2566 มีผลวันที่ 10 พฤษภาคม 2566 และได้ลาออกจากตำแหน่งกรรมการอิสระและประธานกรรมการตรวจสอบ เมื่อวันที่ 19 ตุลาคม 2566

ในปี 2566 คณะกรรมการตรวจสอบได้มีการประชุมรวมจำนวน 4 ครั้ง โดยกรรมการตรวจสอบได้รายงานผลการปฏิบัติงานของคณะกรรมการตรวจสอบเสนอต่อที่ประชุมคณะกรรมการบริษัทฯ ทั้ง 4 ครั้ง ทางด้านงบการเงินได้มีการสอบทานงบการเงินรายไตรมาสและสิ้นงวด โดยประชุมร่วมกับผู้สอบบัญชีของบริษัทฯ 4 ครั้ง เพื่อพิจารณารายงานผลการตรวจสอบ ซึ่งการประชุมกับผู้สอบบัญชีไม่มีฝ่ายบริหารเข้าร่วมประชุม ในส่วนของการคัดเลือกผู้สอบบัญชีของบริษัทฯ ประจำปี 2567 คณะกรรมการตรวจสอบได้เสนอแต่งตั้งผู้สอบบัญชีที่มีความเป็นอิสระในการปฏิบัติหน้าที่ต่อคณะกรรมการบริษัทฯ เพื่อขออนุมัติต่อที่ประชุมผู้ถือหุ้นแล้วตามข้อมูล และรายละเอียดที่รายงานไว้ในเอกสารแนบ 6 รายงานของคณะกรรมการตรวจสอบ

## 8.3 สรุปผลการปฏิบัติหน้าที่ของคณะกรรมการชุดย่อยอื่นๆ

### คณะกรรมการสรรหาและพิจารณาค่าตอบแทน

ณ วันที่ 31 ธันวาคม 2566 คณะกรรมการสรรหาและพิจารณาค่าตอบแทนประกอบด้วย

| ชื่อ                     | ตำแหน่ง                               | การเข้าร่วมประชุม (ครั้ง) |
|--------------------------|---------------------------------------|---------------------------|
| 1. นายไฉ่ หว่า ไชมอน ชุน | ประธานกรรมการสรรหาและพิจารณาค่าตอบแทน | 2/2                       |
| 2. นางนิพนธ์ จริยะจิตต์  | กรรมการสรรหาและพิจารณาค่าตอบแทน       | 2/2                       |
| 3. นายเกษม กุหลาบแก้ว    | กรรมการสรรหาและพิจารณาค่าตอบแทน       | 2/2                       |

ในปี 2566 คณะกรรมการสรรหาและพิจารณาค่าตอบแทนได้มีการประชุม 2 ครั้ง ตามรายละเอียดการเข้าร่วมประชุมคณะกรรมการสรรหาและพิจารณาค่าตอบแทนทั้งคณะได้เข้าร่วมประชุมเมื่อวันที่ 21 กุมภาพันธ์ 2566 และวันที่ 9 พฤษภาคม 2566 โดยปฏิบัติหน้าที่ตามที่ได้รับมอบหมายด้วยความรอบคอบ ระมัดระวังโปร่งใส เที่ยงธรรม และเป็นอิสระตามหลักการกำกับดูแลกิจการที่ดี ภายใต้นโยบายและกฎบัตรของคณะกรรมการกำหนดค่าตอบแทนและสรรหาซึ่งได้ผ่านการพิจารณาและอนุมัติจากคณะกรรมการบริษัทฯ สำหรับในปี 2566 ได้ดำเนินการที่เกี่ยวข้องกับการกำหนดค่าตอบแทนและสรรหาเพื่อเสนอคณะกรรมการบริษัทฯ พิจารณานุมัติ สรุปดังต่อไปนี้

- พิจารณาคูณสมบัติบุคคลที่เหมาะสม ที่จะเข้าดำรงตำแหน่งกรรมการบริษัทฯ แทนกรรมการที่ครบกำหนดออกตามวาระเพื่อนำเสนอต่อคณะกรรมการบริษัทฯ ก่อนเสนอที่ประชุมสามัญผู้ถือหุ้นประจำปี 2566
- พิจารณาแต่งตั้งกรรมการแทนกรรมการที่ขอลาออกก่อนครบวาระ
- พิจารณาเสนอชื่อกรรมการที่มีคุณสมบัติเหมาะสมเป็นกรรมการชุดย่อย เพื่อนำเสนอต่อคณะกรรมการบริษัทฯ
- พิจารณากลับกรองและเสนอการกำหนดค่าตอบแทนของคณะกรรมการบริษัทฯ คณะกรรมการชุดย่อยของบริษัทฯ ในปี 2566 ตามหลักเกณฑ์ที่บริษัทฯ กำหนด และเหมาะสมกับหน้าที่ความรับผิดชอบ สอดคล้องกับผลการปฏิบัติงาน เพื่อนำเสนอต่อคณะกรรมการบริษัทฯ พิจารณาเห็นชอบ ก่อนเสนอให้ที่ประชุมสามัญผู้ถือหุ้นพิจารณาอนุมัติ
- พิจารณาการจ่ายเงินบำเหน็จประจำปี 2566 ให้แก่กรรมการและพนักงานตามที่กำหนดไว้ในข้อบังคับของบริษัทฯ

## 9. การควบคุมภายในและรายการระหว่างกัน

### 9.1 การควบคุมภายใน

คณะกรรมการบริษัทฯ ให้ความสำคัญต่อระบบการควบคุมภายใน โดยจัดให้มีระบบการควบคุมภายในที่ครอบคลุมทั้งด้านการเงิน การบริหาร และการดำเนินงาน เพื่อให้มีประสิทธิภาพและเป็นไปตามกฎหมาย ข้อบังคับ และระเบียบที่เกี่ยวข้อง จัดให้มีการบริหารความเสี่ยงที่เหมาะสมเพียงพอ รวมทั้งจัดให้มีกลไกการตรวจสอบ การถ่วงดุลที่มีประสิทธิภาพเพียงพอในการปกป้องรักษาและดูแลทรัพย์สินของบริษัทฯ

บริษัทฯ มีหน่วยงานตรวจสอบภายใน รับผิดชอบงานด้านการตรวจสอบภายใน โดยปฏิบัติงานตามแนวทางที่กำหนดไว้ในกฎบัตร รายงานผลการตรวจสอบต่อคณะกรรมการตรวจสอบและคณะกรรมการของบริษัทฯ

ในการประชุมคณะกรรมการครั้งที่ 2/2567 เมื่อวันที่ 22 กุมภาพันธ์ 2567 โดยมีกรรมการตรวจสอบเข้าร่วมประชุมด้วยนั้น คณะกรรมการได้ประเมินความเพียงพอ และความเหมาะสมของระบบการควบคุมภายใน โดยใช้แบบประเมินความเพียงพอของระบบการควบคุมภายในของสำนักงานคณะกรรมการกำกับหลักทรัพย์และตลาดหลักทรัพย์ ซึ่งคณะกรรมการมีมติเป็นเอกฉันท์รับรองความเพียงพอของระบบการควบคุมภายใน โดยมีองค์ประกอบทั้ง 5 ส่วน ดังนี้

- 1) การควบคุมภายในองค์กร
- 2) การประเมินความเสี่ยง
- 3) การควบคุมการปฏิบัติงาน
- 4) ระบบสารสนเทศและการสื่อสารข้อมูล
- 5) ระบบการติดตาม

#### รายงานของคณะกรรมการตรวจสอบ

คณะกรรมการตรวจสอบของบริษัทฯ ได้จัดทำรายงานสรุปสาระสำคัญในการปฏิบัติหน้าที่ของคณะกรรมการตรวจสอบของบริษัทฯ สำหรับปี 2566 โดยนายไฉ่ หว่า ไช่ม่อน ชุน ประธานคณะกรรมการตรวจสอบเป็นผู้ลงนาม (รายละเอียดตามเอกสารแนบ 6)

#### ข้อมูลหัวหน้าหน่วยงานตรวจสอบภายใน

ที่ประชุมคณะกรรมการตรวจสอบได้มีมติแต่งตั้งนางสาวกาญจนา เอนกสินชัย เป็นหัวหน้าหน่วยงานตรวจสอบภายใน โดยเห็นว่า มีประสบการณ์การทำงาน มีความรู้ความสามารถเพียงพอในการปฏิบัติหน้าที่ ทั้งนี้ การพิจารณาและอนุมัติ แต่งตั้ง ถอดถอน โยกย้าย ผู้ดำรงตำแหน่งหัวหน้าหน่วยงานตรวจสอบภายในของบริษัทจะต้องผ่านการอนุมัติจากคณะกรรมการตรวจสอบ (รายละเอียดตามเอกสารแนบ 3)

### 9.2 รายการระหว่างกัน

#### 9.2.1 รายการระหว่างกันระหว่างกลุ่มบริษัท

รายการระหว่างกันในอดีตที่เกิดขึ้นสามารถแบ่งออกได้ดังต่อไปนี้

##### รายการซื้อขาย

บริษัทฯ มีธุรกรรมกับบริษัทย่อย บริษัทร่วม และบริษัทที่เกี่ยวข้องอื่นๆ รายการดังกล่าวเป็นการดำเนินงานปกติของธุรกิจ เช่น การซื้อขายระหว่างบริษัท ค่าบริการ ค่าจัดการ และได้ระบุไว้ในงบการเงินของบริษัทฯ แล้ว

##### รายการรับความช่วยเหลือทางด้านบริหารจัดการ

บริษัทฯ และบริษัทย่อยรับความช่วยเหลือทางด้านบริหารจัดการจากบริษัทแม่ ซึ่งเป็นการสนับสนุนธุรกิจปกติ โดยไม่มีเงื่อนไขการค้าทั่วไป และได้ระบุไว้ในงบการเงินของบริษัทฯ แล้ว

#### 9.2.2 ความจำเป็นและความสมเหตุสมผลของรายการระหว่างกัน

ความจำเป็นและความเห็นของกรรมการตรวจสอบของรายการระหว่างกันได้อธิบายไว้ในตารางแล้ว

#### 9.2.3 มาตรการหรือขั้นตอนการอนุมัติการทำรายการระหว่างกัน

เนื่องจากบริษัทฯ เป็นบริษัทจดทะเบียนในตลาดหลักทรัพย์แห่งประเทศไทย การทำรายการระหว่างกันจึงต้องอยู่ภายใต้กฎระเบียบและข้อบังคับของตลาดหลักทรัพย์อย่างเคร่งครัด ผู้บริหารมีการตรวจสอบและควบคุมดูแลอย่างใกล้ชิด และไม่มีผู้มีส่วนได้เสียมีส่วนในการอนุมัติให้กระทำการรายการระหว่างกันใดๆ เมื่อมีรายการระหว่างกันเกิดขึ้น นอกจากนั้น ก่อนเข้าทำรายการระหว่างกัน บริษัทฯ ได้ขอคำปรึกษาจากตลาดหลักทรัพย์ก่อนเสมอ

#### 9.2.4 แนวโน้มการทำรายการระหว่างกันในอนาคต

##### การซื้อขาย

บริษัทฯ ยังคงมีธุรกรรมกับบริษัทย่อย บริษัทร่วม และบริษัทที่เกี่ยวข้องอื่นๆ โดยมีการซื้อขายผลิตภัณฑ์และวัตถุดิบตามปกติ นอกจากนี้ที่ประชุมคณะกรรมการบริษัทฯ ได้มีมติอนุมัติในหลักการให้ฝ่ายจัดการสามารถอนุมัติการทำธุรกรรมที่เกี่ยวข้องกับข้อตกลงทางการค้าที่มีเงื่อนไขการค้าโดยทั่วไปในการทำธุรกรรมระหว่างบริษัท และบริษัทย่อย กับกรรมการ ผู้บริหาร หรือบุคคลที่มีความเกี่ยวข้อง



### รายการรับความช่วยเหลือทางด้านบริหารจัดการ

บริษัทฯ และบริษัทย่อยยังคงรับความช่วยเหลือทางด้านบริหารจัดการจากบริษัทแม่ ซึ่งเป็นการสนับสนุนธุรกิจปกติ โดยไม่มีเงื่อนไขการค้าทั่วไป และบุคคลที่เกี่ยวข้องไม่ได้รับผลประโยชน์ใดๆ เป็นพิเศษจากการเข้าทำรายการดังกล่าว

### รายการระหว่างกันในปี 2564 - 2566

บริษัท และบริษัทย่อยมีรายการระหว่างกันกับบริษัท หรือ บุคคลที่อาจมีความขัดแย้ง ระหว่างปี 2564, 2565 และ 2566 ดังนี้

#### 1. รายการระหว่างบริษัทฯ กับบริษัทที่เกี่ยวข้อง

| ชื่อ   | มูลค่ารายการ (ล้านบาท) |         |         | ลักษณะรายการระหว่างกัน   | ความสัมพันธ์  | นโยบายราคา/เงื่อนไข   |
|--|------------------------|---------|---------|--|---|---|
|  | ปี 2566                | ปี 2565 | ปี 2564 |  |   |   |
| บริษัท ไทยแมทิล โพรเซสซิง จำกัด (TMP)  | 5.20                   | 9.67    | 11.12   | จูงไทยจ้าง TMP หลอมวัตถุดิบ (ทองแดง)   | จูงไทย ถือหุ้นใน TMP ร้อยละ 15<br>คุณชัย โสภณพนิช ซึ่งเป็นกรรมการ<br>ของจูงไทย และถือหุ้นในจูงไทย<br>ร้อยละ 1.16 และถือหุ้นใน               | ราคาตามสัญญา  |
|  | .44                    | 0.38    | 0.39    | จูงไทยค้างชำระค่าจ้างหลอม<br>วัตถุดิบกับ TMP                                 | บมจ. กรุงเทพประกันภัย<br>ร้อยละ 3.52 โดยที่   | จูงไทยถือหุ้นใน TMP ทั้งหมด<br>225,000 หุ้น และได้รับเงินปันผล<br>หุ้นละ 15 บาท ตามอัตราที่ TMP<br>ประกาศจ่ายให้แก่ผู้ถือหุ้น |
|  | 3.38                   | 3.38    | 3.38    | จูงไทยได้รับรายได้<br>เงินปันผลจาก TMP                                       | บมจ. กรุงเทพประกันภัย<br>ถือหุ้นใน TMP ร้อยละ 5   |   |
|  | 9.02                   | 13.43   | 14.89   |  |   |   |
| บมจ. อิตาเลียนไทย<br>ดีเวลอปเมนต์ (ITD)  | 172.69                 | 165.86  | 127.72  | จูงไทยได้รับรายได้<br>จากการขายสินค้าให้ ITD                                 | นายเปรมชัย วรรณสุด<br>และนางนิจพร จรณะจิตต์<br>เป็นกรรมการของจูงไทย   | ราคาตลาด และเงื่อนไขทางการค้า<br>ปกติเหมือนกับการขายให้บุคคลภายนอก  |
|  | 190.75                 | 166.59  | 175.85  | ITD ค้างชำระค่าสินค้ากับจูงไทย   | และถือหุ้นใน ITD รวมกันอยู่<br>ร้อยละ 18.54   | ราคาตามสัญญา  |
|  | -                      | -       | 54.75   | จูงไทยจ่ายค่าก่อสร้างอาคาร<br>โรงงานให้ ITD                                  |   |   |
| บริษัท อิตัลไทย วิศวรรกรรม<br>จำกัด (ITE)  | 4.51                   | 36.16   | 75.33   | จูงไทยได้รับรายได้จากการ<br>ขายสินค้าให้ ITE                                 | ITE เป็นบริษัทในเครือ<br>ของ ITD  | ราคาตลาด และเงื่อนไขทางการค้าปกติ<br>เหมือนกับการขายให้บุคคลภายนอก  |
|  | 0.50                   | 6.30    | 33.89   | ITE ค้างชำระค่าสินค้า<br>กับ จูงไทย  |   |   |
| บริษัท ไอทีดี หงสา<br>จำกัด (ITD Hongsa)   | -                      | -       | 0.40    | จูงไทยได้รับรายได้จากการ<br>ขายสินค้าให้ ITD Hongsa                          | ITD Hongsa เป็นบริษัท<br>ในเครือของ ITD   | ราคาตลาด และเงื่อนไขทางการค้าปกติ<br>เหมือนกับการขายให้บุคคลภายนอก  |
| กิจการร่วมค้า<br>ไอทีดี-อาร์ที(ITD-RT)   | 1.52                   | 98.84   | 6.70    | จูงไทยได้รับรายได้จากการ<br>ขายสินค้าให้ ITD-RT                              | ITD-RT เป็นกิจการร่วมค้าที่ ITD<br>ถือหุ้นอยู่ร้อยละ 70   | ราคาตลาด และเงื่อนไขทางการค้าปกติ<br>เหมือนกับการขายให้บุคคลภายนอก  |
|  | -                      | 47.32   | 7.16    | ITD-RT ค้างชำระค่าสินค้า<br>กับจูงไทย  |   |   |
| กิจการร่วมค้า<br>อิตาเลียนไทย-เนวาร์ตน์<br>(Italian Thai-Nawarat)<br>และกิจการร่วมค้า<br>ไอทีดี-เอ็นดับเบิลยูอาร์<br>(ITD-NWR) | 2.64                   | -       | 0.14    | จูงไทยได้รับรายได้จากการ<br>ขายสินค้าให้ Italian<br>Thai-Nawarat และ ITD-NWR | Italian Thai-Nawarat<br>เป็นกิจการร่วมค้าที่ ITD<br>ถือหุ้นอยู่ร้อยละ 51<br>และ ITD-NWR<br>เป็นกิจการร่วมค้าที่ ITD<br>ถือหุ้นอยู่ร้อยละ 70 | ราคาตลาด และเงื่อนไขทางการค้าปกติ<br>เหมือนกับการขายให้บุคคลภายนอก  |
| กิจการร่วมค้า<br>ไอทีดี-เนวาร์ตน์<br>(ITD-NAWARAT)   | -                      | 2.50    | -       | จูงไทยได้รับรายได้จากการ<br>ขายสินค้าให้ ITD-NAWARAT                         | ITD-NAWARAT เป็นกิจการร่วมค้า<br>ที่ ITD ถือหุ้นอยู่ร้อยละ 80   | ราคาตลาด และเงื่อนไขทางการค้าปกติ<br>เหมือนกับการขายให้บุคคลภายนอก  |
|  | -                      | 2.67    | -       | ITD-NAWARAT ค้างชำระค่าสินค้า<br>กับจูงไทย                                   |   |   |
| กิจการร่วมค้า<br>ไอทีดี-เอ็นดับเบิลยูอาร์<br>เอ็มอาร์ที (ITD-NWR MRT)  | 0.01                   | 1.35    | -       | จูงไทยได้รับรายได้จาก<br>การขายสินค้าให้<br>ITD-NWR MRT                      | ITD-NWR MRT เป็นกิจการร่วมค้า<br>ที่ ITD ถือหุ้นอยู่ร้อยละ 60   | ราคาตลาด และเงื่อนไขทางการค้า<br>ปกติเหมือนกับการขายให้บุคคล<br>ภายนอก  |
| บมจ.อิตาเลียนไทย<br>ดีเวลอปเมนต์ สาขา<br>ฟิลิปปินส์ (ITD Philippines)  | -                      | 1.29    | -       | จูงไทยได้รับรายได้จาก<br>การขายสินค้าให้ ITD Philippines                     | ITD Philippines เป็นสาขาของ ITD<br>ที่อยู่ในประเทศฟิลิปปินส์  | ราคาตลาด และเงื่อนไขทางการค้า<br>ปกติเหมือนกับการขายให้บุคคล<br>ภายนอก  |
|  | 372.62                 | 528.88  | 481.94  |  |   |   |

## 1. รายการระหว่างบริษัทฯ กับบริษัทที่เกี่ยวข้อง (ต่อ)

| ชื่อ                                      | มูลค่ารายการ (ล้านบาท) |         |         | ลักษณะรายการระหว่างกัน                        | ความสัมพันธ์                                  | นโยบายราคา/เงื่อนไข   |
|---|------------------------|---------|---------|---|---|---|
|   | ปี 2566                | ปี 2565 | ปี 2564 |   |   |   |
| บริษัท แปซิฟิคอิเล็กทรอนิกส์ จำกัด (PEWC) | 2.51                   | 2.57    | 2.24    | ค่าธรรมเนียมการจัดการที่จูงไทยจ่ายให้กับ PEWC | PEWC ถือหุ้นโดยอ้อมในจูงไทยรวมประมาณร้อยละ 51 | ราคาตามสัญญา เป็นค่าใช้จ่ายสำหรับผู้บริหารของ PEWC ที่มาช่วยในการบริหารจัดการที่จูงไทย (มีการทำสัญญาระหว่างกันและได้รับอนุมัติจากที่ประชุมคณะกรรมการแล้ว) |
|   | 0.60                   | 0.60    | 0.57    | จูงไทยค้างชำระค่าธรรมเนียมการจัดการกับ PEWC   |   | ราคาตลาด และเงื่อนไขทางการค้าปกติ   |
|   | -                      | -       | 132.41  | จูงไทยได้รับรายได้จากการขายสินค้าให้แก่ PEWC  |   | เหมือนกับการขายให้บุคคลภายนอก   |
| บริษัท ชิกม่า เคเบิ้ล จำกัด (Sigma)       | 0.27                   | 0.16    | 0.24    | จูงไทยได้รับรายได้จากการขายสินค้าให้แก่ Sigma | Sigma เป็นบริษัทในเครือของกลุ่ม PEWC          | ราคาทุนบวกกำไรส่วนเพิ่ม   |
|   | 3.38                   | 3.33    | 135.46  |   |   |   |

## 2. รายการระหว่างบริษัทย่อย กับบริษัทที่เกี่ยวข้อง

| ชื่อ   | มูลค่ารายการ (ล้านบาท) |         |         | ลักษณะรายการระหว่างกัน                       | ความสัมพันธ์  | นโยบายราคา/เงื่อนไข   |
|--|------------------------|---------|---------|--|---|---|
|  | ปี 2566                | ปี 2565 | ปี 2564 |  |   |   |
| บริษัท สยามไฟเบอร์ออปติกส์ จำกัด (SFO) กับ บมจ.อิตาเลียนไทย ดีเวลล็อปเมนต์ (ITD)   | -                      | -       | 1.14    | ITD ค้างชำระค่าสินค้ากับ SFO                 | SFO เป็นบริษัทย่อยที่จูงไทยถือหุ้นร้อยละ 100 และ ITD เป็นผู้ถือหุ้นรายใหญ่ใน CTW โดยถือหุ้นร้อยละ 12.31                 | ราคาทุนบวกกำไรส่วนเพิ่ม   |
|  | -                      | -       | 1.14    |  |   |   |
| บริษัท สยามแปซิฟิคอิเล็กทรอนิกส์ จำกัด (SPEWC) กับ บริษัท แปซิฟิค อิเล็กทรอนิกส์ จำกัด (PEWC)                                    | -                      | -       | 34.70   | SPEWC ขายสินค้าให้แก่ PEWC                   | SPEWC เป็นบริษัทย่อยที่จูงไทยถือหุ้นร้อยละ 100 และ PEWC เป็นบริษัทแม่ของกลุ่มบริษัทฯ                                    | ราคาตามสัญญาที่ตกลงกัน เป็นค่าใช้จ่ายสำหรับผู้บริหารของ PEWC ที่มาช่วยในการบริหารจัดการที่ SPEWC (มีการทำสัญญาระหว่างกันและได้รับอนุมัติจากที่ประชุมคณะกรรมการแล้ว) |
|  | -                      | -       | 0.78    | SPEWC รับจ้างผลิตสินค้าให้แก่ PEWC           |   |   |
|  | -                      | -       | 0.78    | PEWC ค้างชำระค่ารับจ้างผลิตสินค้ากับ SPEWC   |   |   |
|  | 2.22                   | 2.46    | 2.31    | SPEWC จ่ายค่าธรรมเนียมการจัดการให้แก่ PEWC   |   |   |
|  | 0.45                   | 0.46    | 0.51    | SPEWC ค้างชำระค่าธรรมเนียมการจัดการกับ PEWC  |   |   |
| บริษัท เซียงไฮ้ เอเชียแปซิฟิค อิเล็กทรอนิกส์ จำกัด (SAP) กับบริษัท แปซิฟิค อิเล็กทรอนิกส์ จำกัด (ไลน์เงิน) จำกัด (PEWC-Shenzhen) | -                      | -       | 16.00   | SAP ขายสินค้าและวัตถุดิบให้แก่ PEWC-Shenzhen | SAP เป็นบริษัทย่อยที่จูงไทยถือหุ้นทั้งโดยตรงและโดยอ้อมอยู่ร้อยละ 63.68 และ PEWC-Shenzhen เป็นบริษัทในเครือของกลุ่ม PEWC | ราคาตลาดและเงื่อนไขทางการค้าปกติเหมือนกับการขายกับบุคคลภายนอก   |
|  | 2.67                   | 2.92    | 55.08   |  |   |   |

## งบการเงิน

### รายงานของผู้สอบบัญชีรับอนุญาต

### เสนอต่อผู้ถือหุ้นของบริษัท จุรินทร์ไทยเอนคเคเบิล จำกัด (มหาชน)

#### ความเห็น

ข้าพเจ้าได้ตรวจสอบงบการเงินรวมของบริษัท จุรินทร์ไทยเอนคเคเบิล จำกัด (มหาชน) และบริษัทย่อย (กลุ่มบริษัท) ซึ่งประกอบด้วยงบแสดงฐานะการเงินรวม ณ วันที่ 31 ธันวาคม 2566 งบกำไรขาดทุนรวม งบกำไรขาดทุนเบ็ดเสร็จรวม งบแสดงการเปลี่ยนแปลงส่วนของผู้ถือหุ้นรวมและงบกระแสเงินสดรวม สำหรับปีสิ้นสุดวันเดียวกัน และหมายเหตุประกอบงบการเงินรวม รวมถึงหมายเหตุสรุปนโยบายการบัญชีที่สำคัญ และได้ตรวจสอบงบการเงินเฉพาะกิจการของบริษัท จุรินทร์ไทยเอนคเคเบิล จำกัด (มหาชน) ด้วยเช่นกัน

ข้าพเจ้าเห็นว่างบการเงินข้างต้นนี้แสดงฐานะการเงิน ณ วันที่ 31 ธันวาคม 2566 ผลการดำเนินงาน และกระแสเงินสดสำหรับปีสิ้นสุดวันเดียวกันของบริษัท จุรินทร์ไทยเอนคเคเบิล จำกัด (มหาชน) และบริษัทย่อย และเฉพาะของบริษัท จุรินทร์ไทยเอนคเคเบิล จำกัด (มหาชน) โดยถูกต้องตามที่ควรในสาระสำคัญตามมาตรฐานการรายงานทางการเงิน

#### เกณฑ์ในการแสดงความเห็น

ข้าพเจ้าได้ปฏิบัติตามตรวจสอบตามมาตรฐานการสอบบัญชี ความรับผิดชอบของข้าพเจ้าได้กล่าวไว้ในวรรค *ความรับผิดชอบของผู้สอบบัญชีต่อการตรวจสอบงบการเงิน* ในรายงานของข้าพเจ้า ข้าพเจ้ามีความเป็นอิสระจากกลุ่มบริษัทตาม *ประมวลจรรยาบรรณของผู้ประกอบวิชาชีพบัญชี* รวมถึงมาตรฐานเรื่องความเป็นอิสระที่กำหนดโดยสภาวิชาชีพบัญชี (ประมวลจรรยาบรรณของผู้ประกอบวิชาชีพบัญชี) ในส่วนที่เกี่ยวข้องกับการตรวจสอบงบการเงิน และข้าพเจ้าได้ปฏิบัติตามความรับผิดชอบด้านจรรยาบรรณอื่นๆ ตามประมวลจรรยาบรรณของผู้ประกอบวิชาชีพบัญชี ข้าพเจ้าเชื่อว่าหลักฐานการสอบบัญชีที่ข้าพเจ้าได้รับเพียงพอและเหมาะสมเพื่อใช้เป็นเกณฑ์ในการแสดงความเห็นของข้าพเจ้า

#### เรื่องสำคัญในการตรวจสอบ

เรื่องสำคัญในการตรวจสอบคือเรื่องต่างๆ ที่มีนัยสำคัญที่สุดตามดุลยพินิจของผู้ประกอบวิชาชีพของข้าพเจ้า ในการตรวจสอบงบการเงินสำหรับงวดปัจจุบัน ข้าพเจ้าได้นำเรื่องเหล่านี้มาพิจารณาในบริบทของการตรวจสอบงบการเงินโดยรวมและในการแสดงความเห็นของข้าพเจ้า ทั้งนี้ ข้าพเจ้าไม่ได้แสดงความเห็นแยกต่างหากสำหรับเรื่องเหล่านี้

ข้าพเจ้าได้ปฏิบัติตามความรับผิดชอบที่ได้กล่าวไว้ในวรรค *ความรับผิดชอบของผู้สอบบัญชีต่อการตรวจสอบงบการเงิน* ในรายงานของข้าพเจ้า ซึ่งได้รวมความรับผิดชอบที่เกี่ยวกับเรื่องเหล่านี้ด้วย การปฏิบัติงานของข้าพเจ้า ได้รวมวิธีการตรวจสอบที่ออกแบบมาเพื่อตอบสนองต่อการประเมินความเสี่ยงจากการแสดงข้อมูลที่ขัดต่อข้อเท็จจริงอันเป็นสาระสำคัญในงบการเงิน ผลของวิธีการตรวจสอบของข้าพเจ้า ซึ่งได้รวมวิธีการตรวจสอบสำหรับเรื่องเหล่านี้ด้วย ได้ใช้เป็นเกณฑ์ในการแสดงความเห็นของข้าพเจ้าต่องบการเงินโดยรวม

เรื่องสำคัญในการตรวจสอบ พร้อมวิธีการตรวจสอบมีดังต่อไปนี้

*การรับรู้รายได้จากการขายโดยยังไม่ได้ส่งมอบสินค้า*

ในระหว่างปี 2566 บริษัทฯ มีการรับรู้รายได้จากการขายโดยยังไม่ได้ส่งมอบสินค้าให้กับลูกค้าจำนวน 581 ล้านบาท เนื่องจากบริษัทฯ มีการทำสัญญาหรือข้อตกลงทางการค้ากับลูกค้าบางรายในลักษณะของข้อตกลงที่กำหนดไว้ล่วงหน้าสำหรับการจัดส่งสินค้าให้ตามที่ร้องขอ ดังนั้นบัญชีดังกล่าว จึงถือเป็นบัญชีที่มีความสำคัญมากและมีผลกระทบโดยตรงต่อผลการดำเนินงาน

ข้าพเจ้าได้ประเมินและทดสอบระบบการควบคุมภายในของบริษัทฯ ที่เกี่ยวข้องกับรายการขายสินค้าโดยยังไม่ได้ส่งมอบ โดยการสอบถามผู้รับผิดชอบ ท้าความเข้าใจและเลือกตัวอย่างมาทดสอบการปฏิบัติตามการควบคุม ที่บริษัทฯ ออกแบบไว้ ข้าพเจ้าได้อ่านสัญญาและสอบถามผู้บริหารเพื่อทำความเข้าใจเกี่ยวกับเงื่อนไขพิเศษของการขายดังกล่าว และตรวจสอบเอกสารหลักฐานต่างๆ ที่เกี่ยวข้อง นอกจากนั้นข้าพเจ้าได้เข้าร่วมสังเกตการณ์ตรวจนับสินค้าดังกล่าว และส่งหนังสือยืนยันยอดรายการขายสินค้าที่ยังไม่ได้ส่งมอบทั้งหมดค่าขายสินค้า ปริมาณของสินค้า และเงื่อนไขในการขายสินค้าเหล่านั้นกับลูกค้าโดยตรง

## ข้อมูลอื่น

ผู้บริหารเป็นผู้รับผิดชอบต่อข้อมูลอื่น ซึ่งรวมถึงข้อมูลที่อยู่ในรายงานประจำปีของกลุ่มบริษัท (แต่ไม่รวมถึงงบการเงินและรายงานของผู้สอบบัญชีที่แสดงอยู่ในรายงานนั้น) ซึ่งคาดว่าจะถูกจัดเตรียมให้กับข้าพเจ้าภายหลังวันที่ในรายงานของผู้สอบบัญชีนี้

ความเห็นของข้าพเจ้าต่องบการเงินไม่ครอบคลุมถึงข้อมูลอื่นและข้าพเจ้าไม่ได้ให้ข้อสรุปในลักษณะการให้ความเชื่อมั่นในรูปแบบใด ๆ ต่อข้อมูลอื่นนั้น

ความรับผิดชอบของข้าพเจ้าที่เกี่ยวข้องกับการตรวจสอบงบการเงินคือ การอ่านและพิจารณาว่าข้อมูลอื่นนั้นมีความขัดแย้งที่มีสาระสำคัญกับงบการเงินหรือกับความรู้ที่รับรู้จากการตรวจสอบของข้าพเจ้าหรือไม่ หรือปรากฏว่าข้อมูลอื่นแสดงขัดต่อข้อเท็จจริงอันเป็นสาระสำคัญหรือไม่

เมื่อข้าพเจ้าได้อ่านรายงานประจำปีของกลุ่มบริษัทตามที่กล่าวข้างต้นแล้ว และหากสรุปได้ว่าการแสดงข้อมูลที่ขัดต่อข้อเท็จจริงอันเป็นสาระสำคัญ ข้าพเจ้าจะสื่อสารเรื่องดังกล่าวให้ผู้มีหน้าที่ในการกำกับดูแลทราบเพื่อให้มีการดำเนินการแก้ไขที่เหมาะสมต่อไป

## ความรับผิดชอบของผู้บริหารและผู้มีหน้าที่ในการกำกับดูแลต่องบการเงิน

ผู้บริหารมีหน้าที่รับผิดชอบในการจัดทำและนำเสนองบการเงินเหล่านี้โดยถูกต้องตามที่ควรตามมาตรฐานการรายงานทางการเงิน และรับผิดชอบเกี่ยวกับการควบคุมภายในที่ผู้บริหารพิจารณาว่าจำเป็นเพื่อให้สามารถจัดทำงบการเงินที่ปราศจากการแสดงข้อมูลที่ขัดต่อข้อเท็จจริงอันเป็นสาระสำคัญไม่ว่าจะเกิดจากการทุจริตหรือข้อผิดพลาด

ในการจัดทำงบการเงิน ผู้บริหารรับผิดชอบในการประเมินความสามารถของกลุ่มบริษัทในการดำเนินงานต่อเนื่อง การเปิดเผยเรื่องที่เกี่ยวข้องกับการดำเนินงานต่อเนื่องในกรณีที่มิเรื่งดังกล่าว และการใช้เกณฑ์การบัญชีสำหรับกิจการที่ดำเนินงานต่อเนื่องเว้นแต่ผู้บริหารมีความตั้งใจที่จะเลิกกลุ่มบริษัทหรือหยุดดำเนินงานหรือไม่สามารถดำเนินงานต่อเนื่องอีกต่อไปได้

ผู้มีหน้าที่ในการกำกับดูแลมีหน้าที่ในการกำกับดูแลกระบวนการในการจัดทำรายงานทางการเงินของกลุ่มบริษัท

## ความรับผิดชอบของผู้สอบบัญชีต่อการตรวจสอบงบการเงิน

การตรวจสอบของข้าพเจ้ามีวัตถุประสงค์เพื่อให้ได้ความเชื่อมั่นอย่างสมเหตุสมผลว่างบการเงินโดยรวมปราศจากการแสดงข้อมูลที่ขัดต่อข้อเท็จจริงอันเป็นสาระสำคัญหรือไม่ ไม่ว่าจะเกิดจากการทุจริตหรือข้อผิดพลาด และเสนอรายงานของผู้สอบบัญชีซึ่งรวมความเห็นของข้าพเจ้าอยู่ด้วย ความเชื่อมั่นอย่างสมเหตุสมผลคือ ความเชื่อมั่นในระดับสูงแต่ไม่ได้เป็นการรับประกันว่าการปฏิบัติตามตรวจสอบตามมาตรฐานการสอบบัญชีจะสามารถตรวจพบข้อมูลที่ขัดต่อข้อเท็จจริงอันเป็นสาระสำคัญที่มีอยู่ได้เสมอไป ข้อมูลที่ขัดต่อข้อเท็จจริงอาจเกิดจากการทุจริตหรือข้อผิดพลาดและถือว่ามีความสำคัญเมื่อคาดการณ์อย่างสมเหตุสมผลได้ว่ารายการที่ขัดต่อข้อเท็จจริงแต่ละรายการหรือทุกรายการรวมกันจะมีผลต่อการตัดสินใจทางเศรษฐกิจของผู้ใช้งบการเงินจากการใช้งบการเงินเหล่านี้

ในการตรวจสอบของข้าพเจ้าตามมาตรฐานการสอบบัญชี ข้าพเจ้าใช้ดุลยพินิจและการสังเกตและสงสัยเยี่ยงผู้ประกอบวิชาชีพตลอดการตรวจสอบ และข้าพเจ้าได้ปฏิบัติตามดังต่อไปนี้ด้วย

- ระบุและประเมินความเสี่ยงจากการแสดงข้อมูลที่ขัดต่อข้อเท็จจริงอันเป็นสาระสำคัญในงบการเงิน ไม่ว่าจะเกิดจากการทุจริตหรือข้อผิดพลาด ออกแบบและปฏิบัติตามวิธีการตรวจสอบเพื่อตอบสนองต่อความเสี่ยงเหล่านั้น และได้หลักฐานการสอบบัญชีที่เพียงพอและเหมาะสมเพื่อเป็นเกณฑ์ในการแสดงความเห็นของข้าพเจ้า ความเสี่ยงที่ไม่พบข้อมูลที่ขัดต่อข้อเท็จจริงอันเป็นสาระสำคัญซึ่งเป็นผลมาจากการทุจริตจะสูงกว่าความเสี่ยงที่เกิดจากข้อผิดพลาด เนื่องจากการทุจริตอาจเกี่ยวกับการสมรู้ร่วมคิด การปลอมแปลงเอกสารหลักฐาน การตั้งใจจะเว้นการแสดงผล การแสดงผลที่ไม่ตรงตามข้อเท็จจริงหรือการแทรกแซงการควบคุมภายใน
- ทำความเข้าใจเกี่ยวกับระบบการควบคุมภายในที่เกี่ยวข้องกับการตรวจสอบ เพื่อออกแบบวิธีการตรวจสอบให้เหมาะสมกับสถานการณ์ แต่ไม่ใช่เพื่อวัตถุประสงค์ในการแสดงความเห็นต่อความมีประสิทธิภาพของการควบคุมภายในของกลุ่มบริษัท
- ประเมินความเหมาะสมของนโยบายการบัญชีที่ผู้บริหารใช้และความสมเหตุสมผลของประมาณการทางบัญชีและการเปิดเผยข้อมูลที่เกี่ยวข้องที่ผู้บริหารจัดทำ

- สรุปเกี่ยวกับความเหมาะสมของการใช้เกณฑ์การบัญชีสำหรับกิจการที่ดำเนินงานต่อเนื่องของผู้บริหาร และสรุปจากหลักฐานการสอบบัญชีที่ได้รับว่ามีความไม่แน่นอนที่มีสาระสำคัญเกี่ยวกับเหตุการณ์หรือสถานการณ์ที่อาจเป็นเหตุให้เกิดข้อสงสัยอย่างมีนัยสำคัญต่อความสามารถของกลุ่มบริษัทในการดำเนินงานต่อเนื่องหรือไม่ หากข้าพเจ้าได้ข้อสรุปว่ามีความไม่แน่นอนที่มีสาระสำคัญ ข้าพเจ้าจะต้องให้ข้อสังเกตไว้ในรายงานของผู้สอบบัญชีของข้าพเจ้าถึงการเปิดเผยข้อมูลที่เกี่ยวข้องในงบการเงิน หรือหากเห็นว่าการเปิดเผยดังกล่าวไม่เพียงพอ ข้าพเจ้าจะแสดงความคิดเห็นที่เปลี่ยนแปลงไป ข้อสรุปของข้าพเจ้าขึ้นอยู่กับหลักฐานการสอบบัญชีที่ได้รับจนถึงวันที่ในรายงานของผู้สอบบัญชีของข้าพเจ้า อย่างไรก็ตาม เหตุการณ์หรือสถานการณ์ในอนาคตอาจเป็นเหตุให้กลุ่มบริษัทต้องหยุดการดำเนินงานต่อเนื่องได้
- ประเมินการนำเสนอ โครงสร้างและเนื้อหาของงบการเงินโดยรวม รวมถึงการเปิดเผยข้อมูลที่เกี่ยวข้อง ตลอดจนประเมินว่างบการเงินแสดงรายการและเหตุการณ์ที่เกิดขึ้นโดยถูกต้องตามที่ควรหรือไม่
- รวบรวมเอกสารหลักฐานการสอบบัญชีที่เหมาะสมอย่างเพียงพอเกี่ยวกับข้อมูลทางการเงินของกิจการหรือของกิจกรรมทางธุรกิจภายในกลุ่มบริษัทเพื่อแสดงความคิดเห็นต่องบการเงินรวม ข้าพเจ้ารับผิดชอบต่อการกำหนดแนวทาง การควบคุมดูแล และการปฏิบัติงานตรวจสอบกลุ่มบริษัท ข้าพเจ้าเป็นผู้รับผิดชอบแต่เพียงผู้เดียวต่อความคิดเห็นของข้าพเจ้า

ข้าพเจ้าได้สื่อสารกับผู้มีส่วนที่ในการกำกับดูแลในเรื่องต่างๆ ซึ่งรวมถึงขอบเขตและช่วงเวลาของการตรวจสอบตามที่ได้วางแผนไว้ ประเด็นที่มีนัยสำคัญที่พบจากการตรวจสอบรวมถึงข้อบกพร่องที่มีนัยสำคัญในระบบการควบคุมภายในหากข้าพเจ้าได้พบในระหว่างการตรวจสอบของข้าพเจ้า

ข้าพเจ้าได้ให้คำรับรองแก่ผู้มีส่วนที่ในการกำกับดูแลว่าข้าพเจ้าได้ปฏิบัติตามข้อกำหนดจรรยาบรรณที่เกี่ยวข้องกับความเป็นอิสระและได้สื่อสารกับผู้มีส่วนที่ในการกำกับดูแลเกี่ยวกับความสัมพันธ์ทั้งหมดตลอดจนเรื่องอื่นซึ่งข้าพเจ้าเชื่อว่ามีเหตุผลที่บุคคลภายนอกอาจพิจารณาว่ากระทบต่อความเป็นอิสระ และการดำเนินการเพื่อขจัดอุปสรรคหรือมาตรการป้องกันของข้าพเจ้า (ถ้ามี)

จากเรื่องทั้งหลายที่สื่อสารกับผู้มีส่วนที่ในการกำกับดูแล ข้าพเจ้าได้พิจารณาเรื่องต่างๆ ที่มีนัยสำคัญที่สุดในการตรวจสอบงบการเงินในปีปัจจุบันและกำหนดเป็นเรื่องสำคัญในการตรวจสอบ ข้าพเจ้าได้อธิบายเรื่องเหล่านี้ไว้ในรายงานของผู้สอบบัญชี เว้นแต่กฎหมายหรือข้อบังคับห้ามไม่ให้เปิดเผยเรื่องดังกล่าวต่อสาธารณะ หรือในสถานการณ์ที่ยากที่จะเกิดขึ้น ข้าพเจ้าพิจารณาว่าไม่ควรสื่อสารเรื่องดังกล่าวในรายงานของข้าพเจ้าเพราะการกระทำดังกล่าวสามารถคาดการณ์ได้อย่างสมเหตุสมผลว่าจะมีผลกระทบในทางลบมากกว่าผลประโยชน์ที่ผู้มีส่วนได้เสียสาธารณะจะได้จากการสื่อสารดังกล่าว

ข้าพเจ้าเป็นผู้รับผิดชอบงานสอบบัญชีและการนำเสนอรายงานฉบับนี้

กรองแก้ว ลิ้มปิติติกุล

กรองแก้ว ลิ้มปิติติกุล

ผู้สอบบัญชีรับอนุญาต เลขทะเบียน 5874

บริษัท สำนักงาน อีวาย จำกัด

กรุงเทพฯ: 22 กุมภาพันธ์ 2567

## งบแสดงฐานะการเงิน

### บริษัท จงไทยไวร์แอนด์เคเบิล จำกัด (มหาชน) และบริษัทย่อย

ณ วันที่ 31 ธันวาคม 2566

(หน่วย: บาท)

| หมายเหตุ                            | งบการเงินรวม         |                      | งบการเงินเฉพาะกิจการ |                      |
|-------------------------------------|----------------------|----------------------|----------------------|----------------------|
|                                     | 2566                 | 2565                 | 2566                 | 2565                 |
| <b>สินทรัพย์</b>                    |                      |                      |                      |                      |
| สินทรัพย์หมุนเวียน                  |                      |                      |                      |                      |
| เงินสดและรายการเทียบเท่าเงินสด      | 491,887,109          | 959,641,903          | 244,991,493          | 589,142,289          |
| ลูกหนี้การค้าและลูกหนี้อื่น         | 7 2,027,873,892      | 1,358,470,235        | 1,415,347,885        | 600,376,182          |
| สินค้าคงเหลือ                       | 8 1,849,451,462      | 1,967,950,618        | 1,102,326,991        | 1,291,289,635        |
| สินทรัพย์ทางการเงินหมุนเวียนอื่น    | 9 7,943,360          | 1,145,222            | 10,459,754           | 1,356,254            |
| สินทรัพย์หมุนเวียนอื่น              | 81,533,520           | 116,647,315          | 20,505,514           | 73,877,865           |
| <b>รวมสินทรัพย์หมุนเวียน</b>        | <b>4,458,689,343</b> | <b>4,403,855,293</b> | <b>2,793,631,637</b> | <b>2,556,042,225</b> |
| สินทรัพย์ไม่หมุนเวียน               |                      |                      |                      |                      |
| สินทรัพย์ทางการเงินไม่หมุนเวียนอื่น | 9 186,557,586        | 147,031,040          | 90,670,500           | 53,363,250           |
| เงินให้กู้ยืมระยะยาวแก่บริษัทย่อย   | 6 -                  | -                    | -                    | -                    |
| เงินลงทุนในบริษัทย่อย               | 10 -                 | -                    | 1,148,637,588        | 1,128,637,588        |
| เงินลงทุนในบริษัทร่วม               | 11 15,351,868        | 9,305,457            | -                    | -                    |
| อสังหาริมทรัพย์เพื่อการลงทุน        | 12 17,560,515        | 17,944,101           | 11,022,059           | 11,022,059           |
| ที่ดิน อาคารและอุปกรณ์              | 13 1,213,958,737     | 1,270,365,540        | 970,429,614          | 1,039,120,832        |
| สินทรัพย์ภาษีเงินได้รอการตัดบัญชี   | 21 153,307,634       | 199,358,412          | 136,719,028          | 182,418,728          |
| สินทรัพย์ไม่หมุนเวียนอื่น           | 56,603,482           | 24,956,423           | 40,058,766           | 3,057,386            |
| <b>รวมสินทรัพย์ไม่หมุนเวียน</b>     | <b>1,643,339,822</b> | <b>1,668,960,973</b> | <b>2,397,537,555</b> | <b>2,417,619,843</b> |
| <b>รวมสินทรัพย์</b>                 | <b>6,102,029,165</b> | <b>6,072,816,266</b> | <b>5,191,169,192</b> | <b>4,973,662,068</b> |

หมายเหตุประกอบงบการเงินเป็นส่วนหนึ่งของงบการเงินนี้

## งบแสดงฐานะการเงิน (ต่อ)

### บริษัท จรุงไทยไวร์แอนด์เคเบิล จำกัด (มหาชน) และบริษัทย่อย

ณ วันที่ 31 ธันวาคม 2566

(หน่วย: บาท)

| หมายเหตุ  | งบการเงินรวม |                      | งบการเงินเฉพาะกิจการ |                      |
|---|--------------|----------------------|----------------------|----------------------|
|   | 2566         | 2565                 | 2566                 | 2565                 |
| <b>หนี้สินและส่วนของผู้ถือหุ้น</b>  |              |                      |                      |                      |
| <b>หนี้สินหมุนเวียน</b>   |              |                      |                      |                      |
| เจ้าหนี้การค้า  | 14           | 1,151,234,491        | 1,133,838,265        | 891,586,781          |
| เจ้าหนี้การค้าและเจ้าหนี้อื่น   | 15           | 476,866,465          | 390,922,706          | 294,077,285          |
| เงินกู้ยืมระยะยาวจากสถาบันการเงินส่วนที่ถึงกำหนดชำระภายในหนึ่งปี              | 17           | 309,488,400          | -                    | 309,488,400          |
| ภาษีเงินได้ค้างจ่าย   |              | 1,035,293            | 4,678,630            | -                    |
| สำรองผลขาดทุนจากสัญญาที่สร้างภาระ   | 16           | 67,365,585           | -                    | 67,365,585           |
| หนี้สินหมุนเวียนอื่น  |              | 34,779,853           | 25,231,268           | 24,003,577           |
| <b>รวมหนี้สินหมุนเวียน</b>  |              | <b>2,040,770,087</b> | <b>1,554,670,869</b> | <b>1,586,521,628</b> |
| <b>หนี้สินไม่หมุนเวียน</b>  |              |                      |                      |                      |
| เงินกู้ยืมระยะยาวจากสถาบันการเงิน - สิ้นสุดจากส่วนที่ถึงกำหนดชำระภายในหนึ่งปี | 17           | -                    | 312,601,500          | -                    |
| สำรองผลประโยชน์ระยะยาวของพนักงาน  | 18           | 238,707,795          | 305,614,870          | 187,541,361          |
| หนี้สินไม่หมุนเวียนอื่น   |              | -                    | -                    | 200,000              |
| <b>รวมหนี้สินไม่หมุนเวียน</b>   |              | <b>238,707,795</b>   | <b>618,216,370</b>   | <b>568,936,017</b>   |
| <b>รวมหนี้สิน</b>   |              | <b>2,279,477,882</b> | <b>2,172,887,239</b> | <b>2,155,457,645</b> |
| <b>ส่วนของผู้ถือหุ้น</b>  |              |                      |                      |                      |
| <b>ทุนเรือนหุ้น</b>   |              |                      |                      |                      |
| ทุนจดทะเบียน  |              |                      |                      |                      |
| หุ้นสามัญ 397,906,284 หุ้น มูลค่าหุ้นละ 5 บาท                                 |              | 1,989,531,420        | 1,989,531,420        | 1,989,531,420        |
| ทุนออกจำหน่ายและชำระเต็มมูลค่าแล้ว  |              |                      |                      |                      |
| หุ้นสามัญ 397,906,284 หุ้น มูลค่าหุ้นละ 5 บาท                                 |              | 1,989,531,420        | 1,989,531,420        | 1,989,531,420        |
| ส่วนเกินมูลค่าหุ้นสามัญ   |              | 1,105,933,696        | 1,105,933,696        | 1,105,933,696        |
| ส่วนเกินทุนจากการเปลี่ยนแปลงสัดส่วนการถือหุ้นในบริษัทย่อย                     |              | 13,145,139           | 13,145,139           | -                    |
| ส่วนของผู้มีส่วนได้เสียที่ไม่มีอำนาจควบคุม                                    |              |                      |                      |                      |
| ในบริษัทย่อยที่ซื้อในราคาต่ำกว่ามูลค่าตามบัญชี                                |              | 9,006,084            | 9,006,084            | -                    |
| <b>กำไรสะสม</b>   |              |                      |                      |                      |
| จัดสรรแล้ว - สำรองตามกฎหมาย   | 19           | 198,953,142          | 198,953,142          | 198,953,142          |
| ยังไม่ได้จัดสรร   |              | 470,967,867          | 576,422,444          | 67,951,545           |
| องค์ประกอบอื่นของส่วนของผู้ถือหุ้น  |              | 33,871,054           | 4,675,908            | 54,536,400           |
| <b>ส่วนของผู้ถือหุ้นของบริษัทฯ</b>  |              | <b>3,821,408,402</b> | <b>3,897,667,833</b> | <b>3,416,906,203</b> |
| ส่วนของผู้มีส่วนได้เสียที่ไม่มีอำนาจควบคุม                                    |              |                      |                      |                      |
| ของบริษัทย่อย   |              | 1,142,881            | 2,261,194            | -                    |
| <b>รวมส่วนของผู้ถือหุ้น</b>   |              | <b>3,822,551,283</b> | <b>3,899,929,027</b> | <b>3,479,371,705</b> |
| <b>รวมหนี้สินและส่วนของผู้ถือหุ้น</b>   |              | <b>6,102,029,165</b> | <b>6,072,816,266</b> | <b>5,634,829,350</b> |

หมายเหตุประกอบงบการเงินเป็นส่วนหนึ่งของงบการเงินนี้



## งบกำไรขาดทุน

## บริษัท จรุงไทยวอร์แอนด์เคเบิล จำกัด (มหาชน) และบริษัทย่อย

สำหรับปีสิ้นสุดวันที่ 31 ธันวาคม 2566

(หน่วย: บาท)

| หมายเหตุ  | งบการเงินรวม         |                      | งบการเงินเฉพาะกิจการ |                      |
|---|----------------------|----------------------|----------------------|----------------------|
|   | 2566                 | 2565                 | 2566                 | 2565                 |
| <b>รายได้</b>                                     |                      |                      |                      |                      |
| รายได้จากการขาย                                   | 5,790,252,040        | 5,998,637,226        | 3,040,901,340        | 2,450,554,848        |
| รายได้อื่น  |                      |                      |                      |                      |
| กำไรจากอัตราแลกเปลี่ยน                            | 19,186,419           | -                    | 4,104,293            | -                    |
| รายได้ค่าธรรมเนียมการจัดการ                       | -                    | -                    | 4,326,351            | 3,768,383            |
| เงินปันผลรับ                                      | 3,375,000            | 7,775,746            | 23,340,982           | 33,323,973           |
| อื่นๆ   | 4,839,704            | 24,415,521           | 15,279,968           | 9,400,104            |
| <b>รวมรายได้</b>                                  | <b>5,817,653,163</b> | <b>6,030,828,493</b> | <b>3,087,952,934</b> | <b>2,497,047,308</b> |
| <b>ค่าใช้จ่าย</b>                                 |                      |                      |                      |                      |
| ต้นทุนขาย   | 5,921,525,721        | 5,864,907,843        | 3,265,307,529        | 2,491,620,673        |
| โอนกลับค่าเผื่อการลดลงของมูลค่าสินค้าคงเหลือ      | (339,676,563)        | (51,586,514)         | (327,761,291)        | (58,563,726)         |
| <b>รวมต้นทุนขาย</b>                               | <b>5,581,849,158</b> | <b>5,813,321,329</b> | <b>2,937,546,238</b> | <b>2,433,056,947</b> |
| ค่าใช้จ่ายในการขายและจัดจำหน่าย                   | 63,599,838           | 71,533,420           | 41,134,391           | 44,858,190           |
| ค่าใช้จ่ายในการบริหาร                             | 165,144,885          | 182,530,120          | 117,842,546          | 108,206,453          |
| ผลขาดทุนจากสัญญาที่สร้างภาระ (โอนกลับ)            | 67,365,585           | (93,545,101)         | 67,365,585           | (93,545,101)         |
| โอนกลับค่าเผื่อการด้อยค่าของเงินลงทุนในบริษัทย่อย | -                    | -                    | (20,000,000)         | -                    |
| <b>รวมค่าใช้จ่าย</b>                              | <b>5,877,959,466</b> | <b>5,973,839,768</b> | <b>3,143,888,760</b> | <b>2,492,576,489</b> |
| กำไร (ขาดทุน) จากกิจกรรมดำเนินงาน                 | (60,306,303)         | 56,988,725           | (55,935,826)         | 4,470,819            |
| ส่วนแบ่งกำไรจากเงินลงทุนในบริษัทร่วม              | 6,046,411            | 2,628,451            | -                    | -                    |
| รายได้ทางการเงิน                                  | 3,024,564            | 1,749,660            | 1,548,013            | 916,618              |
| ต้นทุนทางการเงิน                                  | (56,667,877)         | (29,627,758)         | (44,811,771)         | (20,451,808)         |
| กำไร (ขาดทุน) ก่อนภาษีเงินได้                     | (107,903,205)        | 31,739,078           | (99,199,584)         | (15,064,371)         |
| ภาษีเงินได้                                       | (30,721,969)         | (4,873,667)          | (25,233,896)         | 9,126,057            |
| กำไร (ขาดทุน) สำหรับปี                            | (138,625,174)        | 26,865,411           | (124,433,480)        | (5,938,314)          |
| การแบ่งปันกำไร (ขาดทุน)                           |                      |                      |                      |                      |
| ส่วนที่เป็นของผู้ถือหุ้นของบริษัทฯ                | (137,521,745)        | 24,449,522           | (124,433,480)        | (5,938,314)          |
| ส่วนที่เป็นของผู้มีส่วนได้เสียที่ไม่มีอำนาจควบคุม |                      |                      |                      |                      |
| ของบริษัทย่อย                                     | (1,103,429)          | 2,415,889            |                      |                      |
|   | (138,625,174)        | 26,865,411           |                      |                      |
| กำไรต่อหุ้น                                       |                      |                      |                      |                      |
| กำไร (ขาดทุน) ต่อหุ้นขั้นพื้นฐาน                  |                      |                      |                      |                      |
| กำไร (ขาดทุน) ส่วนที่เป็นของผู้ถือหุ้นของบริษัทฯ  | (0.35)               | 0.06                 | (0.31)               | (0.01)               |

หมายเหตุประกอบงบการเงินเป็นส่วนหนึ่งของงบการเงินนี้

## งบกำไรขาดทุนเบ็ดเสร็จ

## บริษัท จงไทยไวร์แอนด์เคเบิล จำกัด (มหาชน) และบริษัทย่อย

สำหรับปีสิ้นสุดวันที่ 31 ธันวาคม 2566

(หน่วย: บาท)

| หมายเหตุ  | งบการเงินรวม  |              | งบการเงินเฉพาะกิจการ |              |
|---|---------------|--------------|----------------------|--------------|
|   | 2566          | 2565         | 2566                 | 2565         |
| กำไร (ขาดทุน) สำหรับปี  | (138,625,174) | 26,865,411   | (124,433,480)        | (5,938,314)  |
| กำไรขาดทุนเบ็ดเสร็จอื่น:  |               |              |                      |              |
| รายการที่จะถูกบันทึกในส่วนของกำไรหรือขาดทุนในภายหลัง  |               |              |                      |              |
| ผลต่างของอัตราแลกเปลี่ยนจากการแปลงค่าทางการเงินที่เป็นเงินตราต่างประเทศ   | (40,974)      | (126,581)    | -                    | -            |
| รายการที่จะถูกบันทึกในส่วนของกำไรหรือขาดทุนในภายหลัง  | (40,974)      | (126,581)    | -                    | -            |
| รายการที่จะไม่ถูกบันทึกในส่วนของกำไรหรือขาดทุนในภายหลัง   |               |              |                      |              |
| ผลกำไรจากการประมาณการตามหลักคณิตศาสตร์ประกันภัย   | 18            | 64,953,009   | 21,293,242           | 65,021,771   |
| ผลกำไร (ขาดทุน) จากการเปลี่ยนแปลงมูลค่าของเงินลงทุนในตราสารทุนที่กำหนดให้วัดมูลค่าด้วยมูลค่ายุติธรรมผ่านกำไรขาดทุนเบ็ดเสร็จอื่น | 21            | 36,526,546   | (45,061,130)         | 37,307,250   |
| หัก: ผลกระทบของภาษีเงินได้  | 21            | (20,295,911) | 4,753,578            | (20,465,804) |
| รายการที่จะไม่ถูกบันทึกในส่วนของกำไรหรือขาดทุนในภายหลัง - สรุติจากภาษีเงินได้   |               | 81,183,644   | (19,014,310)         | 81,863,217   |
| กำไรขาดทุนเบ็ดเสร็จอื่นสำหรับปี   |               | 81,142,670   | (19,140,891)         | 81,863,217   |
| กำไรขาดทุนเบ็ดเสร็จรวมสำหรับปี  |               | (57,482,504) | 7,724,520            | (42,570,263) |
| การแบ่งปันกำไรขาดทุนเบ็ดเสร็จรวม  |               |              |                      |              |
| ส่วนที่เป็นของผู้ถือหุ้นของบริษัทฯ  |               | (56,364,191) | 5,354,610            | (42,570,263) |
| ส่วนที่เป็นของผู้มีส่วนได้เสียที่ไม่มีอำนาจควบคุมของบริษัทย่อย  |               | (1,118,313)  | 2,369,910            | -            |
|   |               | (57,482,504) | 7,724,520            | (42,570,263) |

หมายเหตุประกอบงบการเงินเป็นส่วนหนึ่งของงบการเงินนี้

# งบประมาณเปลี่ยนแปลงของผู้ถือหุ้น

บริษัท จรุงไทยไอร์เอนด์เคเบิล จำกัด (มหาชน) และบริษัทย่อย

สำหรับปีสิ้นสุดวันที่ 31 ธันวาคม 2566

(หน่วย: บาท)

|                                       | ส่วนของผู้ถือหุ้นของบริษัทฯ          |  |                               |                                |               |   |   |  |   |   |               |
|---------------------------------------|--------------------------------------|--|-------------------------------|--------------------------------|---------------|---|---|--|---|---|---------------|
|                                       | องค์ประกอบอื่นของส่วนของผู้ถือหุ้น   |  |                               |                                |               |   |   |  |   |   |               |
|                                       | กำไรขาดทุนเบ็ดเสร็จอื่น              |  |                               |                                |               |   |   |  |   |   |               |
|                                       | กำไร (ขาดทุน) จากการวัด              |  |                               |                                |               |   |   |  |   |   |               |
| ทุนเรือนหุ้น<br>ที่ออก<br>และชำระแล้ว | ส่วนเกินทุน<br>จากการ<br>เปลี่ยนแปลง | ส่วนของผู้มีส่วน<br>ได้เสียที่ไม่มี<br>อำนาจควบคุมใน<br>บริษัทย่อยที่ซื้อภายใน | ราคาต่ำกว่า<br>มูลค่าตามบัญชี | กำไรสะสม<br>ยังไม่ได้รับจัดสรร | จัดสรรแล้ว    | ผลต่างจาก<br>การแปลงค่า<br>งบการเงิน<br>ที่เป็นเงินสด<br>ต่างประเทศ | มูลค่าสินทรัพย์<br>ทางการเงินที่วัด<br>ผ่านการ<br>เบ็ดเสร็จอื่น | องค์ประกอบอื่น<br>ของ<br>ส่วนของผู้ถือหุ้น<br>ของบริษัทฯ | รวม<br>ของ<br>ส่วน<br>ของผู้ถือหุ้น<br>ที่ไม่มี<br>อำนาจควบคุม<br>ของบริษัทย่อย | ส่วนของผู้<br>มีส่วนได้เสีย<br>ที่ไม่มี<br>อำนาจควบคุม<br>ของผู้ถือหุ้น | รวม           |
|                                       |                                      |  |                               |                                |               |   |   |  |   |   |               |
| 1,989,531,420                         | 1,105,933,696                        | 13,145,139   | 9,006,084                     | 198,953,142                    | 574,726,412   | (6,252,323)   | 47,057,737  | 40,805,414   | 3,932,101,307   | (108,716)   | 3,931,992,591 |
| -                                     | -                                    | -  | -                             | -                              | 24,449,522    | -   | -   | -  | 24,449,522  | 2,415,889   | 26,865,411    |
| -                                     | -                                    | -  | -                             | -                              | 17,034,594    | (80,602)  | (36,048,904)  | (36,129,506)   | (19,094,912)  | (45,979)  | (19,140,891)  |
| -                                     | -                                    | -  | -                             | -                              | 41,484,116    | (80,602)  | (36,048,904)  | (36,129,506)   | 5,354,610   | 2,369,910   | 7,724,520     |
| -                                     | -                                    | -  | -                             | -                              | (39,788,084)  | -   | -   | -  | (39,788,084)  | -   | (39,788,084)  |
| 1,989,531,420                         | 1,105,933,696                        | 13,145,139   | 9,006,084                     | 198,953,142                    | 576,422,444   | (6,332,925)   | 11,008,833  | 4,675,908  | 3,897,667,833   | 2,261,194   | 3,899,929,027 |
|                                       |                                      |  |                               |                                |               |   |   |  |   |   |               |
| 1,989,531,420                         | 1,105,933,696                        | 13,145,139   | 9,006,084                     | 198,953,142                    | 576,422,444   | (6,332,925)   | 11,008,833  | 4,675,908  | 3,897,667,833   | 2,261,194   | 3,899,929,027 |
| -                                     | -                                    | -  | -                             | -                              | (137,521,745) | -   | -   | -  | (137,521,745)   | (1,103,429)   | (138,625,174) |
| -                                     | -                                    | -  | -                             | -                              | 51,962,407    | (26,090)  | 29,221,236  | 29,195,146   | 81,157,553  | (14,884)  | 81,142,669    |
| -                                     | -                                    | -  | -                             | -                              | (85,559,338)  | (26,090)  | 29,221,236  | 29,195,146   | (56,364,192)  | (1,118,313)   | (57,482,505)  |
| -                                     | -                                    | -  | -                             | -                              | (19,895,239)  | -   | -   | -  | (19,895,239)  | -   | (19,895,239)  |
| 1,989,531,420                         | 1,105,933,696                        | 13,145,139   | 9,006,084                     | 198,953,142                    | 470,967,867   | (6,359,015)   | 40,230,069  | 33,871,054   | 3,821,408,402   | 1,142,881   | 3,822,551,283 |

หมายเหตุประกอบการเงินเป็นส่วนหนึ่งของงบการเงิน

# งบแสดงการเปลี่ยนแปลงส่วนของผู้ถือหุ้น (ต่อ)

บริษัท จรุงไทยเอร์โอบอนด์เคเบิล จำกัด (มหาชน) และบริษัทย่อย  
สำหรับปีสิ้นสุดวันที่ 31 ธันวาคม 2566

| งบการเงินเฉพาะกิจการ                |                                    |                             |             |                 |                         | หน่วย: บาท    |
|-------------------------------------|------------------------------------|-----------------------------|-------------|-----------------|-------------------------|---------------|
|                                     | องค์ประกอบอื่นของส่วนของผู้ถือหุ้น |                             |             |                 |                         |               |
|                                     | ทุนเรือนหุ้น<br>ที่ออกและชำระแล้ว  | ส่วนเกินมูลค่า<br>หุ้นสามัญ | กำไรสะสม    |                 | กำไรขาดทุนเบ็ดเสร็จอื่น |               |
|                                     |                                    |                             | จัดสรรแล้ว  | ยังไม่ได้จัดสรร |                         |               |
| ยอดคงเหลือ ณ วันที่ 1 มกราคม 2565   | 1,989,531,420                      | 1,105,933,696               | 198,953,142 | 187,816,251     | 59,684,400              | 3,541,918,909 |
| ขาดทุนสำหรับปี                      | -                                  | -                           | -           | (5,938,314)     | -                       | (5,938,314)   |
| กำไรขาดทุนเบ็ดเสร็จอื่นสำหรับปี     | -                                  | -                           | -           | 18,172,994      | (34,993,800)            | (16,820,806)  |
| กำไรขาดทุนเบ็ดเสร็จรวมสำหรับปี      | -                                  | -                           | -           | 12,234,680      | (34,993,800)            | (22,759,120)  |
| เงินปันผลจ่าย (หมายเหตุ 25)         | -                                  | -                           | -           | (39,788,084)    | -                       | (39,788,084)  |
| ยอดคงเหลือ ณ วันที่ 31 ธันวาคม 2565 | 1,989,531,420                      | 1,105,933,696               | 198,953,142 | 160,262,847     | 24,690,600              | 3,479,371,705 |
| ยอดคงเหลือ ณ วันที่ 1 มกราคม 2566   | 1,989,531,420                      | 1,105,933,696               | 198,953,142 | 160,262,847     | 24,690,600              | 3,479,371,705 |
| ขาดทุนสำหรับปี                      | -                                  | -                           | -           | (124,433,480)   | -                       | (124,433,480) |
| กำไรขาดทุนเบ็ดเสร็จอื่นสำหรับปี     | -                                  | -                           | -           | 52,017,417      | 29,845,800              | 81,863,217    |
| กำไรขาดทุนเบ็ดเสร็จรวมสำหรับปี      | -                                  | -                           | -           | (72,416,063)    | 29,845,800              | (42,570,263)  |
| เงินปันผลจ่าย (หมายเหตุ 25)         | -                                  | -                           | -           | (19,895,239)    | -                       | (19,895,239)  |
| ยอดคงเหลือ ณ วันที่ 31 ธันวาคม 2566 | 1,989,531,420                      | 1,105,933,696               | 198,953,142 | 67,951,545      | 54,536,400              | 3,416,906,203 |

หมายเหตุประกอบงบการเงินเป็นส่วนหนึ่งของงบการเงินนี้

## งบกระแสเงินสด

### บริษัท จรุงไทยวอร์แอนด์เคเบิล จำกัด (มหาชน) และบริษัทย่อย

สำหรับปีสิ้นสุดวันที่ 31 ธันวาคม 2566

(หน่วย: บาท)

|  | งบการเงินรวม  |              | งบการเงินเฉพาะกิจการ |              |
|--|---------------|--------------|----------------------|--------------|
|  | 2566          | 2565         | 2566                 | 2565         |
| <b>กระแสเงินสดจากกิจกรรมดำเนินงาน</b>                      |               |              |                      |              |
| กำไร (ขาดทุน) ก่อนภาษี                                     | (107,903,205) | 31,739,078   | (99,199,584)         | (15,064,371) |
| รายการปรับกระทบยอดกำไร (ขาดทุน) ก่อนภาษี                   |               |              |                      |              |
| เป็นเงินสดรับ (จ่าย) จากกิจกรรมดำเนินงาน                   |               |              |                      |              |
| ค่าเสื่อมราคาและค่าตัดจำหน่าย                              | 112,174,060   | 107,995,036  | 80,168,036           | 76,241,195   |
| ค่าเผื่อผลขาดทุนด้านเครดิตที่คาดว่าจะเกิดขึ้น (โอนกลับ)    | 9,983,047     | (6,639,228)  | 10,749,683           | 468,972      |
| ค่าตัดจำหน่ายหนี้สูญ                                       | -             | 5,549,067    | -                    | -            |
| โอนกลับค่าเผื่อการลดลงของมูลค่าสินค้าคงเหลือ               | (339,676,563) | (51,586,514) | (327,761,291)        | (58,563,726) |
| ขาดทุนจากการทำลายสินค้า                                    | 6,468,954     | -            | -                    | -            |
| ผลขาดทุนจากสัญญาที่สร้างภาระ (โอนกลับ)                     | 67,365,585    | (93,545,101) | 67,365,585           | (93,545,101) |
| โอนกลับค่าเผื่อการด้อยค่าของเงินลงทุนในบริษัทย่อย          | -             | -            | (20,000,000)         | -            |
| กำไรจากการขายอสังหาริมทรัพย์เพื่อการลงทุน                  | -             | (9,443,828)  | -                    | -            |
| (กำไร) ขาดทุนจากการจำหน่ายที่ดิน อาคารและอุปกรณ์           | 1,285,418     | (1,176,838)  | 33,672               | 410,431      |
| ส่วนแบ่งกำไรจากเงินลงทุนในบริษัทร่วม                       | (6,046,411)   | (2,628,451)  | -                    | -            |
| สำรองผลประโยชน์ระยะยาวของพนักงาน                           | 21,926,876    | 22,618,177   | 18,302,518           | 17,756,598   |
| (กำไร) ขาดทุนจากอัตราแลกเปลี่ยนที่ยังไม่เกิดขึ้นจริง       | (5,746,213)   | 14,347,239   | (3,402,437)          | 15,575,157   |
| กำไรจากการปรับมูลค่ายุติธรรมของเครื่องมือทางการเงิน        | (6,798,138)   | (1,145,222)  | (9,103,500)          | (1,356,254)  |
| รายได้เงินปันผล  | (3,375,000)   | (7,775,746)  | (23,340,982)         | (33,323,973) |
| รายได้ทางการเงิน   | (3,024,564)   | (1,749,660)  | (1,548,013)          | (916,618)    |
| ต้นทุนทางการเงิน   | 55,144,571    | 27,469,763   | 43,913,366           | 19,486,555   |
| กำไร (ขาดทุน) จากการดำเนินงานก่อนการเปลี่ยนแปลงในสินทรัพย์ | (198,221,583) | 34,027,772   | (263,822,947)        | (72,831,135) |
| และหนี้สินดำเนินงาน  |               |              |                      |              |
| สินทรัพย์ดำเนินงาน (เพิ่มขึ้น) ลดลง                        |               |              |                      |              |
| ลูกหนี้การค้าและลูกหนี้อื่น                                | (681,350,606) | 339,337,343  | (825,720,391)        | 299,450,253  |
| สินค้าคงเหลือ  | 451,706,764   | (14,053,513) | 516,723,935          | (20,129,766) |
| สินทรัพย์หมุนเวียนอื่น                                     | 13,755,993    | (6,868,190)  | 26,868,124           | (1,120,119)  |
| สินทรัพย์ไม่หมุนเวียนอื่น                                  | (1,038,910)   | 3,931,158    | (50,549)             | 5,454,304    |
| หนี้สินดำเนินงานเพิ่มขึ้น (ลดลง)                           |               |              |                      |              |
| เจ้าหนี้การค้าและเจ้าหนี้อื่น                              | 83,764,430    | 7,380,668    | 147,181,363          | (39,492,935) |
| หนี้สินหมุนเวียนอื่น                                       | 12,209,515    | (20,497,786) | 3,989,425            | (2,546,543)  |
| หนี้สินไม่หมุนเวียนอื่น                                    | -             | -            | -                    | (300,000)    |
| เงินสดจาก (ใช้ไปใน) กิจกรรมดำเนินงาน                       | (319,174,397) | 343,257,452  | (394,831,040)        | 168,484,059  |
| จ่ายผลประโยชน์ระยะยาวของพนักงาน                            | (23,880,943)  | (22,448,179) | (21,873,903)         | (19,139,188) |
| จ่ายดอกเบี้ย   | (54,402,004)  | (27,612,587) | (43,714,529)         | (19,403,994) |
| จ่ายภาษีเงินได้  | (17,027,690)  | (35,370,605) | (9,703,978)          | (12,182,131) |
| เงินสดสุทธิจาก (ใช้ไปใน) กิจกรรมดำเนินงาน                  | (414,485,034) | 257,826,081  | (470,123,450)        | 117,758,746  |

หมายเหตุประกอบงบการเงินเป็นส่วนหนึ่งของงบการเงินนี้

## งบกระแสเงินสด (ต่อ)

### บริษัท จรุงไทยไวร์แอนด์เคเบิล จำกัด (มหาชน) และบริษัทย่อย

สำหรับปีสิ้นสุดวันที่ 31 ธันวาคม 2566

(หน่วย: บาท)

|   | งบการเงินรวม         |                     | งบการเงินเฉพาะกิจการ |                     |
|---|----------------------|---------------------|----------------------|---------------------|
|   | 2566                 | 2565                | 2566                 | 2565                |
| <b>กระแสเงินสดจากกิจกรรมลงทุน</b>                     |                      |                     |                      |                     |
| สินทรัพย์ทางการเงินหมุนเวียนอื่นลดลง                  | -                    | 8,241,304           | -                    | 6,894,858           |
| สินทรัพย์ทางการเงินไม่หมุนเวียนอื่น (เพิ่มขึ้น) ลดลง  | (3,000,000)          | 10,700,000          | -                    | -                   |
| เงินปันผลรับจากเงินลงทุนในบริษัทย่อย                  | -                    | -                   | 19,965,982           | 29,948,973          |
| เงินปันผลรับจากเงินลงทุนในบริษัทที่เกี่ยวข้องกัน      | 3,375,000            | 7,775,746           | 3,375,000            | 3,375,000           |
| ซื้ออสังหาริมทรัพย์เพื่อการลงทุน                      | -                    | (387,379)           | -                    | -                   |
| ซื้อที่ดิน อาคารและอุปกรณ์                            | (50,764,147)         | (60,799,082)        | (10,840,533)         | (65,479,202)        |
| เงินสดรับจากการจำหน่ายอสังหาริมทรัพย์เพื่อการลงทุน    | -                    | 10,500,000          | -                    | -                   |
| เงินสดรับจากการจำหน่ายที่ดิน อาคารและอุปกรณ์          | 1,962,006            | 3,535,045           | 476,809              | 636,514             |
| เงินจ่ายล่วงหน้าค่าซื้อเครื่องจักรและอุปกรณ์          | (3,689,231)          | (6,359,694)         | (1,889,393)          | (610,929)           |
| เงินสดรับจากดอกเบี้ย                                  | 2,962,442            | 1,719,184           | 1,547,019            | 899,066             |
| เงินสดสุทธิจาก (ใช้ไปใน) กิจกรรมลงทุน                 | (49,153,930)         | (25,074,876)        | 12,634,884           | (24,335,720)        |
| <b>กระแสเงินสดจากกิจกรรมจัดหาเงิน</b>                 |                      |                     |                      |                     |
| เงินกู้ยืมระยะยาวจากสถาบันการเงินเพิ่มขึ้น            | -                    | 297,450,000         | -                    | 297,450,000         |
| เจ้าหนี้การค้าระยะสั้นเพิ่มขึ้น (ลดลง)                | 17,396,226           | (514,996,668)       | 135,815,187          | (385,410,200)       |
| จ่ายเงินปันผล   | (22,400,672)         | (52,022,636)        | (22,400,672)         | (52,022,636)        |
| เงินสดสุทธิจาก (ใช้ไปใน) กิจกรรมจัดหาเงิน             | (5,004,446)          | (269,569,304)       | 113,414,515          | (139,982,836)       |
| <b>ผลต่างจากการแปลงค่าทางการเงิน</b>                  | <b>481,871</b>       | <b>824,851</b>      | <b>-</b>             | <b>-</b>            |
| <b>เงินสดและรายการเทียบเท่าเงินสดลดลงสุทธิ</b>        | <b>(468,161,539)</b> | <b>(35,993,248)</b> | <b>(344,074,051)</b> | <b>(46,559,810)</b> |
| กำไร (ขาดทุน) จากอัตราแลกเปลี่ยนที่ยังไม่เกิดขึ้นจริง |                      |                     |                      |                     |
| สำหรับเงินสดและรายการเทียบเท่าเงินสด                  | 406,745              | (233,122)           | (76,745)             | (178,080)           |
| เงินสดและรายการเทียบเท่าเงินสดต้นปี                   | 959,641,903          | 995,868,273         | 589,142,289          | 635,880,179         |
| เงินสดและรายการเทียบเท่าเงินสดปลายปี                  | 491,887,109          | 959,641,903         | 244,991,493          | 589,142,289         |
| <b>ข้อมูลกระแสเงินสดเปิดเผยเพิ่มเติม :-</b>           |                      |                     |                      |                     |
| <b>รายการที่ไม่ใช่เงินสด</b>                          |                      |                     |                      |                     |
| โอนเงินจ่ายล่วงหน้าเป็นสินทรัพย์ถาวร                  | 6,359,694            | 1,060,519           | 610,929              | 859,519             |

หมายเหตุประกอบงบการเงินเป็นส่วนหนึ่งของงบการเงินนี้

# หมายเหตุประกอบงบการเงินรวม

## บริษัท จรุงไทยไวร์แอนด์เคเบิล จำกัด (มหาชน) และบริษัทย่อย

สำหรับปีสิ้นสุดวันที่ 31 ธันวาคม 2566

### 1. ข้อมูลทั่วไป

บริษัท จรุงไทยไวร์แอนด์เคเบิล จำกัด (มหาชน) (“บริษัทฯ”) เป็นบริษัทมหาชนซึ่งจัดตั้งและมีภูมิลำเนาในประเทศไทย โดยมีบริษัท แปซิฟิค อีเล็กทริกไวร์แอนด์เคเบิล จำกัด ซึ่งเป็นบริษัทที่จดทะเบียนจัดตั้งในประเทศไต้หวันเป็นบริษัทใหญ่ของกลุ่มบริษัท ธุรกิจหลักของบริษัทฯ คือการผลิตและจำหน่ายสายไฟฟ้า สายเคเบิล และสายโทรศัพท์ ที่อยู่ตามที่ตั้งทะเบียนของบริษัทฯอยู่ที่ 589/71 อาคารเซ็นทรัลซิตีทาวเวอร์ ชั้นที่ 12 เอ ถนนเทพรัตน แขวงบางนาเหนือ เขตบางนา กรุงเทพมหานคร

### 2. เกณฑ์ในการจัดทำงบการเงิน

2.1 งบการเงินนี้จัดทำขึ้นตามมาตรฐานการรายงานทางการเงินที่กำหนดในพระราชบัญญัติวิชาชีพบัญชี พ.ศ. 2547 โดยแสดงรายการในงบการเงินตามข้อกำหนดในประกาศกรมพัฒนาธุรกิจการค้าออกตามความในพระราชบัญญัติการบัญชี พ.ศ. 2543

งบการเงินฉบับภาษาไทยเป็นงบการเงินฉบับที่บริษัทฯ ใช้เป็นทางการตามกฎหมาย งบการเงินฉบับภาษาอังกฤษแปลจากงบการเงินฉบับภาษาไทยนี้

งบการเงินนี้ได้จัดทำขึ้นโดยใช้เกณฑ์ราคาทุนเดิมเว้นแต่จะได้เปิดเผยเป็นอย่างอื่นในนโยบายการบัญชี

#### 2.2 เกณฑ์ในการจัดทำงบการเงินรวม

ก) งบการเงินรวมนี้ได้จัดทำขึ้นโดยรวมงบการเงินของบริษัท จรุงไทยไวร์แอนด์เคเบิล จำกัด (มหาชน) (ซึ่งต่อไปนี้จะเรียกว่า “บริษัทฯ”) และบริษัทย่อย (ซึ่งต่อไปนี้จะเรียกว่า “บริษัทย่อย”) (รวมเรียกว่า “กลุ่มบริษัท”) ดังต่อไปนี้

| ชื่อบริษัท   | ลักษณะธุรกิจ   | จัดตั้งขึ้นใน<br>ประเทศ | อัตราร้อยละ<br>ของการถือหุ้น |                |
|--|--|-------------------------|------------------------------|----------------|
|  |  |                         | 2566<br>ร้อยละ               | 2565<br>ร้อยละ |
| บริษัท ซีทีดับบลิว เบต้า จำกัด   | ธุรกิจร่วมลงทุน  | ไทย                     | 100                          | 100            |
| บริษัท สยาม ไฟเบอร์ ออปติกส์ จำกัด   | ผลิตและจำหน่ายสายเคเบิลใยแก้วนำแสง   | ไทย                     | 100                          | 100            |
| บริษัท สยาม แปซิฟิค อีเล็กทริก<br>ไวร์ แอนด์ เคเบิล จำกัด                          | ผลิตและจำหน่ายสายเคเบิล สายโทรศัพท์<br>สายไฟฟ้า และลวดอาบนํ้ายาและไม่อาบนํ้ายา | ไทย                     | 100                          | 100            |
| บริษัท ดับเบิลดี เคเบิล จำกัด  | ผลิตและจำหน่ายสายเคเบิล<br>และให้บริการหลอมวัตถุดิบ                            | ไทย                     | 100                          | 100            |
| บริษัท เซียงไฮ้ เอเชีย แปซิฟิค อีเล็กทริก จำกัด<br>(ถือหุ้นโดยบริษัทย่อยร้อยละ 54) | จำหน่ายลวดทองแดงอาบนํ้ายา  | จีน                     | 64                           | 64             |

ข) บริษัทฯ จะถือว่ามีการควบคุมกิจการที่เข้าไปลงทุนหรือบริษัทย่อยได้ หากบริษัทฯ มีสิทธิได้รับหรือมีส่วนได้เสียในผลตอบแทนของกิจการที่เข้าไปลงทุน และสามารถใช้อำนาจในการสั่งการกิจกรรมที่ส่งผลกระทบอย่างมีนัยสำคัญต่อจำนวนเงินผลตอบแทนนั้นได้

ค) บริษัทฯ นำงบการเงินของบริษัทย่อยมารวมในการจัดทำงบการเงินรวมตั้งแต่วันที่บริษัทฯ มีอำนาจในการควบคุมบริษัทย่อยจนถึงวันที่บริษัทฯ สิ้นสุดการควบคุมบริษัทย่อยนั้น

ง) งบการเงินของบริษัทย่อยได้จัดทำขึ้นโดยใช้นโยบายการบัญชีที่สำคัญเช่นเดียวกันกับของบริษัทฯ

จ) สินทรัพย์และหนี้สินตามงบการเงินของบริษัทย่อยซึ่งจัดตั้งในต่างประเทศแปลงค่าเป็นเงินบาทโดยใช้อัตราแลกเปลี่ยน ณ วันสิ้นรอบระยะเวลารายงาน ส่วนรายได้และค่าใช้จ่ายแปลงค่าเป็นเงินบาทโดยใช้อัตราแลกเปลี่ยนถัวเฉลี่ยรายเดือน ผลต่างซึ่งเกิดขึ้นจากการแปลงค่าดังกล่าวแสดงไว้เป็นรายการ “ผลต่างจากการแปลงค่างบการเงินที่เป็นเงินตราต่างประเทศ” ในงบแสดงการเปลี่ยนแปลงส่วนของผู้ถือหุ้น



- ฉ) ยอดคงค้างระหว่างกลุ่มบริษัท รายการค้าระหว่างกันที่มีสาระสำคัญได้ถูกตัดออกจากงบการเงินรวมนี้แล้ว
  - ช) ส่วนของผู้มีส่วนได้เสียที่ไม่มีอำนาจควบคุม คือ จำนวนกำไรหรือขาดทุนและสินทรัพย์สุทธิของบริษัทย่อยส่วนที่ไม่ได้เป็นของบริษัทฯ และแสดงเป็นรายการแยกต่างหากในส่วนของกำไรหรือขาดทุนรวมและส่วนของผู้ถือหุ้นในงบแสดงฐานะการเงินรวม
- 2.3 บริษัทฯ จัดทำงบการเงินเฉพาะกิจการโดยแสดงเงินลงทุนในบริษัทย่อย และบริษัทร่วมตามวิธีราคาทุน

### 3. มาตรฐานการรายงานทางการเงินใหม่

#### 3.1 มาตรฐานการรายงานทางการเงินที่เริ่มมีผลบังคับใช้ในปีปัจจุบัน

ในระหว่างปี กลุ่มบริษัทได้นำมาตรฐานการรายงานทางการเงินฉบับปรับปรุงหลายฉบับ ซึ่งมีผลบังคับใช้สำหรับงบการเงินที่มีรอบระยะเวลาบัญชีที่เริ่มในหรือหลังวันที่ 1 มกราคม 2566 มาถือปฏิบัติ มาตรฐานการรายงานทางการเงินดังกล่าวได้รับการปรับปรุงหรือจัดให้มีขึ้นเพื่อให้มีเนื้อหาเท่าเทียมกับมาตรฐานการรายงานทางการเงินระหว่างประเทศ โดยส่วนใหญ่เป็นการอธิบายให้ชัดเจนเกี่ยวกับวิธีปฏิบัติทางการบัญชีและการให้แนวปฏิบัติทางการบัญชีกับผู้ใช้งานมาตรฐาน

การนำมาตรฐานการรายงานทางการเงินดังกล่าวมาถือปฏิบัตินี้ไม่มีผลกระทบอย่างเป็นสาระสำคัญต่องบการเงินของกลุ่มบริษัท

#### 3.2 มาตรฐานการรายงานทางการเงินที่จะมีผลบังคับใช้สำหรับงบการเงินที่มีรอบระยะเวลาบัญชีที่เริ่มในหรือหลังวันที่ 1 มกราคม 2567

สภาวิชาชีพบัญชีได้ประกาศใช้มาตรฐานการรายงานทางการเงินฉบับปรับปรุงหลายฉบับ ซึ่งจะมีผลบังคับใช้สำหรับงบการเงินที่มีรอบระยะเวลาบัญชีที่เริ่มในหรือหลังวันที่ 1 มกราคม 2567 มาตรฐานการรายงานทางการเงินดังกล่าวได้รับการปรับปรุงหรือจัดให้มีขึ้นเพื่อให้มีเนื้อหาเท่าเทียมกับมาตรฐานการรายงานทางการเงินระหว่างประเทศ โดยส่วนใหญ่เป็นการอธิบายให้ชัดเจนเกี่ยวกับวิธีปฏิบัติทางการบัญชีและการให้แนวปฏิบัติทางการบัญชีกับผู้ใช้งานมาตรฐาน

ฝ่ายบริหารของกลุ่มบริษัทเชื่อว่าการปรับปรุงมาตรฐานนี้จะไม่มีผลกระทบอย่างเป็นสาระสำคัญต่องบการเงินของกลุ่มบริษัท

### 4 นโยบายการบัญชีที่สำคัญ

#### 4.1 การรับรู้รายได้และค่าใช้จ่าย

##### ขายสินค้า

รายได้จากการขายสินค้ารับรู้เมื่อกลุ่มบริษัทได้โอนอำนาจควบคุมในสินค้าให้แก่ลูกค้าแล้ว กล่าวคือ เมื่อมีการส่งมอบสินค้า รายได้จากการขายแสดงตามมูลค่าที่ได้รับหรือคาดว่าจะได้รับสำหรับสินค้าที่ได้ส่งมอบหลังจากหักประมาณการสินค้ารับคืนและส่วนลด โดยไม่รวมภาษีมูลค่าเพิ่ม

##### ขายสินค้าโดยยังไม่ส่งมอบสินค้า

บริษัทฯ รับรู้รายได้จากการขายสินค้าโดยยังไม่ส่งมอบเนื่องจากเป็นความประสงค์ของผู้ซื้อเมื่อผู้ซื้อได้รับโอนอำนาจควบคุมในสินค้านั้นแล้ว และยอมรับหนี้ตามเงื่อนไขการชำระเงินตามปกติ โดยสินค้าที่ขายไปแล้วนั้นอยู่ในความครอบครองของบริษัทฯ ซึ่งบริษัทฯ ได้ระบุไว้แล้วอย่างชัดเจน และสินค้านั้นพร้อมที่จะส่งมอบให้ผู้ซื้อ ณ เวลาที่มีการรับรู้รายได้ และมีความเป็นไปได้ค่อนข้างแน่ที่บริษัทฯ จะส่งสินค้าให้ผู้ซื้อ

รายได้จากการขายสินค้าโดยยังไม่ส่งมอบแสดงมูลค่าตามราคาในใบกำกับสินค้าโดยไม่รวมภาษีมูลค่าเพิ่มหลังจากหักส่วนลดแล้ว

##### รายได้ทางการเงิน

รายได้ทางการเงินรับรู้ตามเกณฑ์คงค้างด้วยวิธีดอกเบี้ยที่แท้จริง โดยจะนำมูลค่าตามบัญชีของสินทรัพย์ทางการเงินสุทธิจากค่าเผื่อผลขาดทุนด้านเครดิตที่คาดว่าจะเกิดขึ้น (ถ้ามี) มาคูณกับอัตราดอกเบี้ยที่แท้จริง

##### เงินปันผลรับ

เงินปันผลรับถือเป็นรายได้เมื่อกลุ่มบริษัทมีสิทธิในการรับเงินปันผล

##### ต้นทุนทางการเงิน

ค่าใช้จ่ายดอกเบี้ยจากหนี้สินทางการเงินที่วัดมูลค่าด้วยราคาทุนตัดจำหน่ายค่านวนโดยใช้วิธีดอกเบี้ยที่แท้จริงและรับรู้ตามเกณฑ์

คงค้าง

#### 4.2 เงินสดและรายการเทียบเท่าเงินสด

เงินสดและรายการเทียบเท่าเงินสด หมายถึง เงินสดและเงินฝากธนาคาร และเงินลงทุนระยะสั้นที่มีสภาพคล่องสูง ซึ่งถึงกำหนดจ่ายคืนภายในระยะเวลาไม่เกิน 3 เดือนนับจากวันที่ได้มาและไม่มีข้อจำกัดในการเบิกใช้

#### 4.3 สินค้าคงเหลือ

สินค้าสำเร็จรูปและสินค้าระหว่างผลิตแสดงมูลค่าตามราคาทุนถัวเฉลี่ยหรือมูลค่าสุทธิที่จะได้รับแล้วแต่ราคาใดจะต่ำกว่า และประกอบด้วย ต้นทุนวัตถุดิบ แรงงานและค่าเสียหายในการผลิต

วัตถุดิบและวัสดุโรงงานแสดงมูลค่าตามราคาทุนถัวเฉลี่ยหรือมูลค่าสุทธิที่จะได้รับแล้วแต่ราคาใดจะต่ำกว่า และจะถือเป็นส่วนหนึ่งของต้นทุนการผลิตเมื่อมีการเบิกใช้

#### 4.4 เงินลงทุนในบริษัทย่อยและบริษัทร่วม

เงินลงทุนในบริษัทร่วมที่แสดงอยู่ในงบการเงินรวมแสดงมูลค่าตามวิธีส่วนได้เสีย

เงินลงทุนในบริษัทย่อยและบริษัทร่วมที่แสดงอยู่ในงบการเงินเฉพาะกิจการแสดงมูลค่าตามวิธีราคาทุนสุทธิจากค่าเผื่อการด้อยค่า (ถ้ามี)

#### 4.5 อสังหาริมทรัพย์เพื่อการลงทุน

กลุ่มบริษัทบันทึกมูลค่าเริ่มแรกของอสังหาริมทรัพย์เพื่อการลงทุนในราคาทุนซึ่งรวมต้นทุนการทำรายการ หลังจากนั้น กลุ่มบริษัทจะบันทึกอสังหาริมทรัพย์เพื่อการลงทุนด้วยราคาทุนหักค่าเสื่อมราคาสะสมและค่าเผื่อการด้อยค่า (ถ้ามี)

ค่าเสื่อมราคาของอาคารที่พิทักษ์และอาคารสำนักงานให้เข้าคำนวณจากราคาทุนโดยวิธีเส้นตรงตามอายุการให้ประโยชน์โดยประมาณ 20 ปี ค่าเสื่อมราคารวมอยู่ในส่วนของกำไรหรือขาดทุน

ไม่มีการคิดค่าเสื่อมราคาสำหรับที่ดินที่ไม่ได้ใช้ในการดำเนินงาน

กลุ่มบริษัทรับรู้ผลต่างระหว่างจำนวนเงินที่ได้รับสุทธิจากการจำหน่ายกับมูลค่าตามบัญชีของสินทรัพย์ในส่วนของกำไรหรือขาดทุนในปีที่ตัดรายการอสังหาริมทรัพย์เพื่อการลงทุนออกจากบัญชี

#### 4.6 ที่ดิน อาคารและอุปกรณ์ และค่าเสื่อมราคา

ที่ดินแสดงมูลค่าตามราคาทุน อาคารและอุปกรณ์แสดงมูลค่าตามราคาทุนหักค่าเสื่อมราคาสะสมและค่าเผื่อการด้อยค่าของสินทรัพย์ (ถ้ามี)

ค่าเสื่อมราคาของอาคารและอุปกรณ์คำนวณจากราคาทุนของสินทรัพย์โดยวิธีเส้นตรงตามอายุการให้ประโยชน์โดยประมาณดังนี้

|                                    |            |
|------------------------------------|------------|
| อาคาร                              | 20 - 25 ปี |
| สิ่งปรับปรุงอาคาร                  | 5 - 20 ปี  |
| เครื่องจักรและอุปกรณ์              | 5 - 20 ปี  |
| เครื่องตกแต่งและเครื่องใช้สำนักงาน | 3 - 20 ปี  |
| ยานพาหนะ                           | 5 - 10 ปี  |

ค่าเสื่อมราคารวมอยู่ในส่วนของกำไรหรือขาดทุน

ไม่มีการคิดค่าเสื่อมราคาสำหรับที่ดินและสินทรัพย์ระหว่างติดตั้งและก่อสร้าง

กลุ่มบริษัทตัดรายการที่ดิน อาคารและอุปกรณ์ ออกจากบัญชี เมื่อจำหน่ายสินทรัพย์หรือคาดว่าจะไม่ได้รับประโยชน์เชิงเศรษฐกิจในอนาคตจากการใช้หรือการจำหน่ายสินทรัพย์ รายการผลกำไรหรือขาดทุนจากการจำหน่ายสินทรัพย์จะรับรู้ในส่วนของกำไรหรือขาดทุนเมื่อกลุ่มบริษัทตัดรายการสินทรัพย์นั้นออกจากบัญชี

#### 4.7 สัญญาเช่า

กลุ่มบริษัทจะบันทึกสินทรัพย์สิทธิการใช้และหนี้สินตามสัญญาเช่าสำหรับสัญญาเช่าทุกสัญญา ณ วันที่สินทรัพย์ที่เช่าพร้อมใช้งาน (วันที่สัญญาเช่าเริ่มมีผล) ยกเว้นสัญญาเช่าที่มีอายุไม่เกิน 12 เดือน หรือสัญญาเช่าสินทรัพย์ที่มีมูลค่าต่ำ กลุ่มบริษัทจะบันทึกค่าเช่าเป็นค่าใช้จ่ายตามวิธีเส้นตรงตลอดอายุสัญญาเช่า

### สินทรัพย์สิทธิการใช้

สินทรัพย์สิทธิการใช้วัดมูลค่าด้วยราคาทุนหักค่าเสื่อมราคาสะสม ค่าเมื่อผลขาดทุนจากการด้อยค่าของสินทรัพย์ และปรับปรุงด้วยการวัดมูลค่าของหนี้สินตามสัญญาเช่าใหม่ (ถ้ามี) ราคาทุนของสินทรัพย์สิทธิการใช้ประกอบด้วยจำนวนเงินของหนี้สินตามสัญญาเช่าจากการวัดมูลค่าเริ่มแรก ต้นทุนทางตรงเริ่มแรก และจำนวนเงินที่จ่ายชำระในวันที่หรือก่อนวันที่สัญญาเช่าเริ่มมีผล

ค่าเสื่อมราคาของสินทรัพย์สิทธิการใช้คำนวณจากราคาทุนโดยวิธีเส้นตรงตามอายุสัญญาเช่าหรืออายุการให้ประโยชน์โดยประมาณของสินทรัพย์สิทธิการใช้แล้วแต่ระยะเวลาที่จะสั้นกว่าหากมีการโอนความเป็นเจ้าของในสินทรัพย์ที่เช่าให้แก่กลุ่มบริษัทเมื่อสิ้นสุดอายุสัญญาเช่า

สินทรัพย์สิทธิการใช้ที่จัดประเภทเป็นอสังหาริมทรัพย์เพื่อการลงทุนแสดงรวมเป็นส่วนหนึ่งของอสังหาริมทรัพย์เพื่อการลงทุนในงบแสดงฐานะการเงิน

### หนี้สินตามสัญญาเช่า

หนี้สินตามสัญญาเช่าวัดมูลค่าด้วยมูลค่าปัจจุบันของจำนวนเงินที่ต้องจ่ายตามสัญญาเช่าตลอดอายุสัญญาเช่า คิดลดด้วยอัตราดอกเบี้ยตามบัญชีของสัญญาเช่าหรืออัตราดอกเบี้ยการกู้ยืมส่วนเพิ่มของกลุ่มบริษัท หลังจากวันที่สัญญาเช่าเริ่มมีผล มูลค่าตามบัญชีของหนี้สินตามสัญญาเช่าจะเพิ่มขึ้นจากดอกเบี้ยของหนี้สินตามสัญญาเช่าและลดลงจากการจ่ายชำระหนี้สินตามสัญญาเช่า และจะถูกวัดมูลค่าใหม่เมื่อมีการเปลี่ยนแปลงในสัญญาเช่า

## 4.8 รายการธุรกิจกับบุคคลหรือกิจการที่เกี่ยวข้องกัน

บุคคลหรือกิจการที่เกี่ยวข้องกันกับกลุ่มบริษัท หมายถึง บุคคลหรือกิจการที่มีอำนาจควบคุมกลุ่มบริษัท หรือถูกกลุ่มบริษัทควบคุม ไม่ว่าจะเป็นโดยทางตรงหรือทางอ้อม หรืออยู่ภายใต้การควบคุมเดียวกันกับกลุ่มบริษัท

นอกจากนี้บุคคลหรือกิจการที่เกี่ยวข้องกันยังหมายรวมถึงบริษัทร่วม และบุคคลหรือกิจการที่มีสิทธิออกเสียงโดยทางตรงหรือทางอ้อมซึ่งทำให้มีอิทธิพลอย่างเป็นสาระสำคัญต่อกลุ่มบริษัท ผู้บริหารสำคัญ กรรมการหรือพนักงานของกลุ่มบริษัทที่มีอำนาจในการวางแผนและควบคุมการดำเนินงานของกลุ่มบริษัท

## 4.9 เงินตราต่างประเทศ

บริษัทฯ แสดงงบการเงินรวมและงบการเงินเฉพาะกิจการเป็นสกุลเงินบาท ซึ่งเป็นสกุลเงินที่ใช้ในการดำเนินงานของบริษัทฯ รายการต่างๆ ของแต่ละกิจการที่รวมอยู่ในงบการเงินรวมวัดมูลค่าด้วยสกุลเงินที่ใช้ในการดำเนินงานของแต่ละกิจการนั้น

รายการที่เป็นเงินตราต่างประเทศแปลงค่าเป็นเงินบาทโดยใช้อัตราแลกเปลี่ยน ณ วันที่เกิดรายการ สินทรัพย์และหนี้สินที่เป็นตัวเงินซึ่งอยู่ในสกุลเงินตราต่างประเทศได้แปลงค่าเป็นเงินบาทโดยใช้อัตราแลกเปลี่ยน ณ วันสิ้นรอบระยะเวลารายงาน

กำไรและขาดทุนที่เกิดจากการเปลี่ยนแปลงในอัตราแลกเปลี่ยนได้รวมอยู่ในส่วนของกำไรหรือขาดทุน

## 4.10 การด้อยค่าของสินทรัพย์ที่ไม่ใช่สินทรัพย์ทางการเงิน

ทุกวันสิ้นรอบระยะเวลารายงาน กลุ่มบริษัทจะทำการประเมินการด้อยค่าของสินทรัพย์ ซึ่งประกอบด้วยที่ดิน อาคารและอุปกรณ์สินทรัพย์สิทธิการใช้ และอสังหาริมทรัพย์เพื่อการลงทุนของกลุ่มบริษัท หากมีข้อบ่งชี้ว่าสินทรัพย์ดังกล่าวอาจด้อยค่า กลุ่มบริษัทรับรู้ขาดทุนจากการด้อยค่าเมื่อมูลค่าที่คาดว่าจะได้รับคืนของสินทรัพย์มีมูลค่าต่ำกว่ามูลค่าตามบัญชีของสินทรัพย์นั้น ทั้งนี้มูลค่าที่คาดว่าจะได้รับคืนหมายถึงมูลค่ายุติธรรมหักต้นทุนในการขายของสินทรัพย์หรือมูลค่าจากการใช้สินทรัพย์แล้วแต่ราคาใดจะสูงกว่า

กลุ่มบริษัทจะรับรู้รายการขาดทุนจากการด้อยค่าในส่วนของกำไรหรือขาดทุน

หากในการประเมินการด้อยค่าของสินทรัพย์ มีข้อบ่งชี้ที่แสดงให้เห็นว่าผลขาดทุนจากการด้อยค่าของสินทรัพย์ที่รับรู้ในงวดก่อนได้หมดไปหรือลดลง กลุ่มบริษัทจะประมาณมูลค่าที่คาดว่าจะได้รับคืนของสินทรัพย์นั้น และจะกลับรายการผลขาดทุนจากการด้อยค่าที่รับรู้ในงวดก่อนก็ต่อเมื่อมีการเปลี่ยนแปลงประมาณการที่ใช้กำหนดมูลค่าที่คาดว่าจะได้รับคืนภายหลังจากการรับรู้ผลขาดทุนจากการด้อยค่าครั้งล่าสุด โดยมูลค่าตามบัญชีของสินทรัพย์ที่เพิ่มขึ้นจากการกลับรายการผลขาดทุนจากการด้อยค่าต้องไม่สูงกว่ามูลค่าตามบัญชีที่ควรจะเป็นหากกิจการไม่เคยรับรู้ผลขาดทุนจากการด้อยค่าของสินทรัพย์ในงวดก่อนๆ กลุ่มบริษัทจะบันทึกกลับรายการผลขาดทุนจากการด้อยค่าของสินทรัพย์โดยรับรู้ไปยังส่วนของกำไรหรือขาดทุนทันที

#### 4.11 ผลประโยชน์ของพนักงาน

##### ผลประโยชน์ระยะสั้นของพนักงาน

กลุ่มบริษัทรับรู้ เงินเดือน ค่าจ้าง โบนัส และเงินสมทบกองทุนประกันสังคมเป็นค่าใช้จ่ายเมื่อเกิดรายการ

##### ผลประโยชน์หลังออกจากงานของพนักงาน

##### โครงการสมทบเงิน

กลุ่มบริษัทและพนักงานได้ร่วมกันจัดตั้งกองทุนสำรองเลี้ยงชีพ ซึ่งประกอบด้วยเงินที่พนักงานจ่ายสะสมและเงินที่กลุ่มบริษัทจ่ายสมทบให้เป็นรายเดือน สิทธิประโยชน์ของกองทุนสำรองเลี้ยงชีพได้แยกออกจากสิทธิประโยชน์ของกลุ่มบริษัท เงินที่กลุ่มบริษัทจ่ายสมทบกองทุนสำรองเลี้ยงชีพนั้นถือเป็นค่าใช้จ่ายในปีที่เกิดรายการ

##### โครงการผลประโยชน์หลังออกจากงาน

กลุ่มบริษัทมีภาระสำหรับเงินชดเชยที่ต้องจ่ายให้แก่พนักงานเมื่อออกจากงานตามกฎหมายแรงงาน และตามโครงการผลตอบแทนพนักงานอื่น ๆ ซึ่งกลุ่มบริษัทถือว่าเงินชดเชยดังกล่าวเป็นโครงการผลประโยชน์หลังออกจากงานสำหรับพนักงาน

กลุ่มบริษัทคำนวณหนี้สินตามโครงการผลประโยชน์หลังออกจากงานของพนักงาน โดยใช้วิธีคิดลดแต่ละหน่วยที่ประมาณการไว้ (Projected Unit Credit Method) โดยผู้เชี่ยวชาญอิสระได้ทำการประเมินภาระผูกพันดังกล่าวตามหลักคณิตศาสตร์ประกันภัย

ผลกำไรหรือขาดทุนจากการประมาณการตามหลักคณิตศาสตร์ประกันภัย สำหรับโครงการผลประโยชน์หลังออกจากงานของพนักงาน จะรับรู้ทันทีในกำไรขาดทุนเบ็ดเสร็จอื่น

#### 4.12 ประมาณการหนี้สิน

กลุ่มบริษัทจะบันทึกประมาณการหนี้สินไว้ในบัญชีเมื่อภาระผูกพันซึ่งเป็นผลมาจากเหตุการณ์ในอดีตได้เกิดขึ้นแล้ว และมีความเป็นไปได้ค่อนข้างแน่นอนว่ากลุ่มบริษัทจะเสียทรัพยากรเชิงเศรษฐกิจไปเพื่อปลดเปลื้องภาระผูกพันนั้น และกลุ่มบริษัทสามารถประมาณมูลค่าภาระผูกพันนั้นได้อย่างน่าเชื่อถือ

#### 4.13 ภาษีเงินได้

ภาษีเงินได้ประกอบด้วยภาษีเงินได้ปัจจุบันและภาษีเงินได้รอการตัดบัญชี

##### ภาษีเงินได้ปัจจุบัน

กลุ่มบริษัทบันทึกภาษีเงินได้ปัจจุบันตามจำนวนที่คาดว่าจะจ่ายให้กับหน่วยงานจัดเก็บภาษีของรัฐ โดยคำนวณจากกำไรทางภาษีตามหลักเกณฑ์ที่กำหนดในกฎหมายภาษีอากร

##### ภาษีเงินได้รอการตัดบัญชี

กลุ่มบริษัทบันทึกภาษีเงินได้รอการตัดบัญชีของผลแตกต่างชั่วคราวระหว่างราคาตามบัญชีของสินทรัพย์และหนี้สิน ณ วันสิ้นรอบระยะเวลารายงานกับฐานภาษีของสินทรัพย์และหนี้สินที่เกี่ยวข้องนั้น โดยใช้อัตราภาษีที่มีผลบังคับใช้ ณ วันสิ้นรอบระยะเวลารายงาน

กลุ่มบริษัทรับรู้หนี้สินภาษีเงินได้รอการตัดบัญชีของผลแตกต่างชั่วคราวที่ต้องเสียภาษีทุกรายการ แต่รับรู้สินทรัพย์ภาษีเงินได้รอการตัดบัญชีสำหรับผลแตกต่างชั่วคราวที่ใช้หักภาษี รวมทั้งผลขาดทุนทางภาษีที่ยังไม่ได้ใช้ในจำนวนเท่าที่มีความเป็นไปได้ค่อนข้างแน่ที่กลุ่มบริษัทจะมีกำไรทางภาษีในอนาคตเพียงพอที่จะใช้ประโยชน์จากผลแตกต่างชั่วคราวที่ใช้หักภาษีและผลขาดทุนทางภาษีที่ยังไม่ได้ใช้นั้น

กลุ่มบริษัทจะทบทวนมูลค่าตามบัญชีของสินทรัพย์ภาษีเงินได้รอการตัดบัญชีทุกสิ้นรอบระยะเวลารายงานและจะทำการปรับลดมูลค่าตามบัญชีดังกล่าว หากมีความเป็นไปได้ค่อนข้างแน่ว่า กลุ่มบริษัทจะไม่กำไรทางภาษีเพียงพอต่อการนำสินทรัพย์ภาษีเงินได้รอการตัดบัญชีทั้งหมดหรือบางส่วนมาใช้ประโยชน์

กลุ่มบริษัทจะบันทึกภาษีเงินได้รอการตัดบัญชีโดยตรงไปยังส่วนของผู้ถือหุ้นหากภาษีที่เกิดขึ้นเกี่ยวข้องกับรายการที่ได้บันทึกโดยตรงไปยังส่วนของผู้ถือหุ้น

#### 4.14 เครื่องมือทางการเงิน

##### การจัดประเภทรายการและการวัดมูลค่าของสินทรัพย์ทางการเงิน

กลุ่มบริษัทจัดประเภทสินทรัพย์ทางการเงิน ณ วันที่รับรู้รายการเริ่มแรก เป็นสินทรัพย์ทางการเงินที่วัดมูลค่าในภายหลังด้วยราคาทุน ตัดจำหน่าย สินทรัพย์ทางการเงินที่วัดมูลค่าในภายหลังด้วยมูลค่ายุติธรรมผ่านกำไรขาดทุนเบ็ดเสร็จอื่น และสินทรัพย์ทางการเงินที่วัดมูลค่า

ในภายหลังด้วยมูลค่ายุติธรรมผ่านกำไรหรือขาดทุน โดยพิจารณาจากแผนธุรกิจของกิจการในการจัดการสินทรัพย์ทางการเงินและลักษณะของกระแสเงินสดตามสัญญาของสินทรัพย์ทางการเงิน

#### **สินทรัพย์ทางการเงินที่วัดมูลค่าด้วยราคาทุนตัดจำหน่าย**

กลุ่มบริษัทวัดมูลค่าสินทรัพย์ทางการเงินด้วยราคาทุนตัดจำหน่าย เมื่อกลุ่มบริษัทถือครองสินทรัพย์ทางการเงินนั้นเพื่อรับกระแสเงินสดตามเงื่อนไขที่ระบุไว้ในสัญญา ซึ่งกระแสเงินสดนั้นเป็นการรับชำระเพียงเงินต้นและดอกเบี้ยที่เกี่ยวข้องกับเงินต้นดังกล่าวตามช่วงเวลาที่จะระบุไว้ในสัญญา

สินทรัพย์ทางการเงินดังกล่าววัดมูลค่าในภายหลังโดยใช้วิธีดอกเบี้ยที่แท้จริงและต้องมีการประเมินการด้อยค่า ทั้งนี้ ผลกำไรและขาดทุนที่เกิดขึ้นจากการตัดรายการ การเปลี่ยนแปลง หรือการด้อยค่าของสินทรัพย์ดังกล่าวจะรับรู้ในส่วนของกำไรหรือขาดทุน

#### **สินทรัพย์ทางการเงินที่มีการกำหนดให้วัดมูลค่าด้วยมูลค่ายุติธรรมผ่านกำไรขาดทุนเบ็ดเสร็จอื่น**

ณ วันที่รับรู้อย่างแรก กลุ่มบริษัทสามารถเลือกจัดประเภทเงินลงทุนในตราสารทุนซึ่งไม่ได้ถือไว้เพื่อค้าเป็นตราสารทุนที่กำหนดให้วัดมูลค่าด้วยมูลค่ายุติธรรมผ่านกำไรขาดทุนเบ็ดเสร็จอื่น โดยไม่สามารถเปลี่ยนการจัดประเภทได้ในภายหลัง ทั้งนี้ กลุ่มบริษัทพิจารณาตราสารทุนแต่ละชนิดแยกจากกัน

ผลกำไรและขาดทุนที่รับรู้ในกำไรขาดทุนเบ็ดเสร็จอื่นของสินทรัพย์ทางการเงินนี้จะไม่สามารถโอนไปรับรู้ในส่วนของกำไรหรือขาดทุนได้ในภายหลัง

เงินปันผลรับจากเงินลงทุนดังกล่าวถือเป็นรายได้อื่นในส่วนของกำไรหรือขาดทุน เว้นแต่ในกรณีที่เป็นการได้รับคืนของต้นทุนการลงทุนในสินทรัพย์ทางการเงินอย่างชัดเจน กลุ่มบริษัทจะรับรู้รายการนั้นในกำไรขาดทุนเบ็ดเสร็จอื่น

นอกจากนี้ เงินลงทุนในตราสารทุนที่กำหนดให้วัดมูลค่าด้วยมูลค่ายุติธรรมผ่านกำไรขาดทุนเบ็ดเสร็จอื่นไม่มีข้อกำหนดให้ประเมินการด้อยค่า

#### **สินทรัพย์ทางการเงินที่วัดมูลค่าด้วยมูลค่ายุติธรรมผ่านกำไรหรือขาดทุน**

สินทรัพย์ทางการเงินที่วัดมูลค่าด้วยมูลค่ายุติธรรมผ่านกำไรหรือขาดทุน จะแสดงในงบแสดงฐานะการเงินด้วยมูลค่ายุติธรรม โดยรับรู้การเปลี่ยนแปลงของมูลค่ายุติธรรมในส่วนของกำไรหรือขาดทุน

ทั้งนี้ สินทรัพย์ทางการเงินดังกล่าว หมายรวมถึง ตราสารอนุพันธ์ เงินลงทุนในหลักทรัพย์ที่ถือไว้เพื่อค้า เงินลงทุนในตราสารทุนซึ่งกลุ่มบริษัทไม่ได้เลือกจัดประเภทให้วัดมูลค่าด้วยมูลค่ายุติธรรมผ่านกำไรขาดทุนเบ็ดเสร็จอื่น และสินทรัพย์ทางการเงินที่มีกระแสเงินสดที่ไม่ได้ชำระเพียงเงินต้นและดอกเบี้ย

เงินปันผลรับจากเงินลงทุนในตราสารทุนดังกล่าวถือเป็นรายได้อื่นในส่วนของกำไรหรือขาดทุน

#### **การจัดประเภทรายการและการวัดมูลค่าของหนี้สินทางการเงิน**

กลุ่มบริษัทรับรู้รายการเริ่มแรกสำหรับหนี้สินทางการเงินด้วยมูลค่ายุติธรรมหักต้นทุนการทำรายการ และจัดประเภทเป็นหนี้สินทางการเงินที่วัดมูลค่าในภายหลังด้วยราคาทุนตัดจำหน่าย ยกเว้นหนี้สินตราสารอนุพันธ์ ซึ่งเปิดเผยไว้ในหมายเหตุประกอบงบการเงินรวม 4.15 การคำนวณมูลค่าราคาทุนตัดจำหน่ายคำนึงถึงค่าธรรมเนียมหรือต้นทุนที่ถือเป็นส่วนหนึ่งของอัตราดอกเบี้ยที่แท้จริงนั้นด้วย ทั้งนี้ ค่าตัดจำหน่ายตามวิธีดอกเบี้ยที่แท้จริงแสดงเป็นส่วนหนึ่งของต้นทุนทางการเงินในส่วนของกำไรหรือขาดทุน

#### **การตัดรายการของเครื่องมือทางการเงิน**

สินทรัพย์ทางการเงินจะถูกตัดรายการออกจากบัญชี เมื่อสิทธิที่จะได้รับกระแสเงินสดได้สิ้นสุดลง หรือได้มีการโอนสิทธิที่จะได้รับกระแสเงินสด รวมถึงได้มีการโอนความเสี่ยงและผลตอบแทนเกือบทั้งหมด หรือมีการโอนการควบคุมในสินทรัพย์นั้น แม้ว่าจะไม่มีการโอนความเสี่ยงและผลตอบแทน

กลุ่มบริษัทตัดรายการหนี้สินทางการเงินก็ต่อเมื่อได้มีการปฏิบัติตามภาระผูกพันของหนี้สินนั้นแล้ว มีการยกเลิกภาระผูกพันนั้น หรือมีการสิ้นสุดลงของภาระผูกพันนั้น ในกรณีที่มีการเปลี่ยนหนี้สินทางการเงินที่มีอยู่ให้เป็นหนี้สินใหม่จากผู้ให้กู้รายเดียวกันซึ่งมีข้อกำหนดที่แตกต่างกันอย่างมาก หรือมีการแก้ไขข้อกำหนดของหนี้สินที่มีอยู่อย่างเป็นสาระสำคัญ จะถือว่าเป็นการตัดรายการหนี้สินเดิมและรับรู้หนี้สินใหม่ โดยรับรู้ผลแตกต่างของมูลค่าตามบัญชีดังกล่าวในส่วนของกำไรหรือขาดทุน

#### **การด้อยค่าของสินทรัพย์ทางการเงิน**

กลุ่มบริษัทรับรู้ค่าเผื่อผลขาดทุนด้านเครดิตที่คาดว่าจะเกิดขึ้นของตราสารหนี้ทั้งหมดที่ไม่ได้วัดมูลค่าด้วยมูลค่ายุติธรรมผ่านกำไรหรือขาดทุน ค่าเผื่อผลขาดทุนด้านเครดิตที่คาดว่าจะเกิดขึ้นคำนวณจากผลต่างของกระแสเงินสดที่จะครบกำหนดชำระตามสัญญากับกระแสเงินสดทั้งหมดที่กลุ่มบริษัทคาดว่าจะได้รับชำระ และคิดลดด้วยอัตราดอกเบี้ยที่แท้จริงโดยประมาณของสินทรัพย์ทางการเงิน ณ วันที่ได้มา

กลุ่มบริษัทพิจารณาว่าความเสี่ยงด้านเครดิตจะเพิ่มขึ้นอย่างมีนัยสำคัญ เมื่อมีการค้างชำระการจ่ายเงินตามสัญญาเกินกว่า 30 วัน และพิจารณาว่าสินทรัพย์ทางการเงินนั้นมีการด้อยค่าด้านเครดิตหรือมีการผิดสัญญา เมื่อมีการค้างชำระการจ่ายเงินตามสัญญาเกินกว่า 90 วัน อย่างไรก็ตาม ในบางกรณี กลุ่มบริษัทอาจพิจารณาว่าสินทรัพย์ทางการเงินนั้นมีการเพิ่มขึ้นของความเสี่ยงด้านเครดิตอย่างมีนัยสำคัญและมีการผิดสัญญา โดยพิจารณาจากข้อมูลภายในหรือข้อมูลภายนอกอื่น เช่น อันดับความน่าเชื่อถือด้านเครดิตของผู้ออกตราสาร

สำหรับลูกหนี้การค้า กลุ่มบริษัทใช้วิธีการอย่างง่ายในการคำนวณค่าเผื่อผลขาดทุนด้านเครดิตที่คาดว่าจะเกิดขึ้น กลุ่มบริษัทรับรู้ค่าเผื่อผลขาดทุนด้านเครดิตที่คาดว่าจะเกิดขึ้นตลอดอายุของลูกหนี้การค้า โดยอ้างอิงจากประสบการณ์ในอดีต ปรับปรุงด้วยข้อมูลการคาดการณ์ไปในอนาคตเกี่ยวกับลูกหนี้การค้าและสภาพแวดล้อมทางด้านเศรษฐกิจ

สินทรัพย์ทางการเงินจะถูกตัดจำหน่ายออกจากบัญชี เมื่อมีการคาดว่าจะไม่ได้รับคืนกระแสเงินสดตามสัญญาอีกต่อไป

#### 4.15 ตราสารอนุพันธ์

กลุ่มบริษัททำสัญญาซื้อขายเงินตราต่างประเทศล่วงหน้าซึ่งถือว่าเป็นตราสารอนุพันธ์ เพื่อป้องกันความเสี่ยงจากความผันผวนของอัตราแลกเปลี่ยน

กลุ่มบริษัทรับรู้มูลค่าเริ่มแรกของตราสารอนุพันธ์ด้วยมูลค่ายุติธรรม ณ วันที่ทำสัญญา และวัดมูลค่าในภายหลังด้วยมูลค่ายุติธรรม โดยรับรู้การเปลี่ยนแปลงของมูลค่ายุติธรรมในภายหลังในส่วนของการกำไรหรือขาดทุน ทั้งนี้ กลุ่มบริษัทแสดงตราสารอนุพันธ์เป็นสินทรัพย์ทางการเงินหรือหนี้สินทางการเงินโดยพิจารณาจากมูลค่ายุติธรรมของตราสารอนุพันธ์ดังกล่าว

กลุ่มบริษัทแสดงตราสารอนุพันธ์โดยพิจารณาอายุสัญญาคงเหลือที่มากกว่าหรือน้อยกว่า 12 เดือนเป็นสินทรัพย์หรือหนี้สินไม่หมุนเวียนอื่น และสินทรัพย์หรือหนี้สินหมุนเวียนอื่นตามลำดับ

#### 4.16 การวัดมูลค่ายุติธรรม

มูลค่ายุติธรรม หมายถึง ราคาที่คาดว่าจะได้รับจากการขายสินทรัพย์หรือเป็นราคาที่จะต้องจ่ายเพื่อโอนหนี้สินให้ผู้อื่นโดยรายการดังกล่าวเป็นรายการที่เกิดขึ้นในสภาพปกติระหว่างผู้ซื้อและผู้ขาย (ผู้ร่วมในตลาด) ณ วันที่วัดมูลค่า กลุ่มบริษัทใช้ราคาเสนอซื้อขายในตลาดที่มีสภาพคล่องในการวัดมูลค่ายุติธรรมของสินทรัพย์และหนี้สินซึ่งมาตรฐานการรายงานทางการเงินที่เกี่ยวข้องกำหนดให้ต้องวัดมูลค่าด้วยมูลค่ายุติธรรม ยกเว้นในกรณีที่ไม่มีตลาดที่มีสภาพคล่องสำหรับสินทรัพย์หรือหนี้สินที่มีลักษณะเดียวกันหรือไม่สามารถหาราคาเสนอซื้อขายในตลาดที่มีสภาพคล่องได้ กลุ่มบริษัทจะประมาณมูลค่ายุติธรรมโดยใช้เทคนิคการประเมินมูลค่าที่เหมาะสมกับแต่ละสถานการณ์ และพยายามใช้ข้อมูลที่สามารถสังเกตได้ที่เกี่ยวข้องกับสินทรัพย์หรือหนี้สินที่จะวัดมูลค่ายุติธรรมนั้นให้มากที่สุด

ลำดับชั้นของมูลค่ายุติธรรมที่ใช้วัดมูลค่าและเปิดเผยมูลค่ายุติธรรมของสินทรัพย์และหนี้สินในงบการเงินแบ่งออกเป็นสามระดับตามประเภทของข้อมูลที่น่ามาใช้ในการวัดมูลค่ายุติธรรม ดังนี้

- ระดับ 1 ใช้ข้อมูลราคาเสนอซื้อขายของสินทรัพย์หรือหนี้สินอย่างเดียวกันในตลาดที่มีสภาพคล่อง
- ระดับ 2 ใช้ข้อมูลอื่นที่สามารถสังเกตได้ของสินทรัพย์หรือหนี้สิน ไม่ว่าจะเป็นข้อมูลทางตรงหรือทางอ้อม
- ระดับ 3 ใช้ข้อมูลที่ไม่สามารถสังเกตได้ เช่น ข้อมูลเกี่ยวกับกระแสเงินสดในอนาคตที่กิจการประมาณขึ้น

ทุกวันสิ้นรอบระยะเวลารายงาน กลุ่มบริษัทจะประเมินความจำเป็นในการโอนรายการระหว่างลำดับชั้นของมูลค่ายุติธรรมสำหรับสินทรัพย์และหนี้สินที่ถืออยู่ ณ วันสิ้นรอบระยะเวลารายงานที่มีการวัดมูลค่ายุติธรรมแบบเกิดขึ้นประจำ

### 5. การใช้ดุลยพินิจและประมาณการทางบัญชีที่สำคัญ

ในการจัดทำงบการเงินตามมาตรฐานการรายงานทางการเงิน ฝ่ายบริหารจำเป็นต้องใช้ดุลยพินิจและการประมาณการในเรื่องที่มีความไม่แน่นอนเสมอ การใช้ดุลยพินิจและการประมาณการดังกล่าวนี้ ส่งผลกระทบต่อจำนวนเงินที่แสดงในงบการเงินและต่อข้อมูลที่แสดงในหมายเหตุประกอบงบการเงิน ผลที่เกิดขึ้นจริงอาจแตกต่างไปจากจำนวนที่ประมาณการไว้ การใช้ดุลยพินิจและการประมาณการที่สำคัญมีดังนี้

#### ค่าเผื่อผลขาดทุนด้านเครดิตที่คาดว่าจะเกิดขึ้นของลูกหนี้การค้า

ในการประมาณค่าเผื่อผลขาดทุนด้านเครดิตที่คาดว่าจะเกิดขึ้นของลูกหนี้การค้า ฝ่ายบริหารจำเป็นต้องใช้ดุลยพินิจในการประมาณการผลขาดทุนด้านเครดิตที่คาดว่าจะเกิดขึ้นจากลูกหนี้ โดยคำนึงถึงประสบการณ์การเก็บเงินในอดีต อายุของหนี้ที่ค้างค้างและการคาดการณ์สถานะเศรษฐกิจที่อาจมีผลกระทบต่อลูกหนี้ เป็นต้น อย่างไรก็ตาม ข้อมูลผลขาดทุนด้านเครดิตจากประสบการณ์ในอดีตและการคาดการณ์สถานะเศรษฐกิจที่อาจมีผลกระทบต่อลูกหนี้ของกลุ่มบริษัทอาจไม่ได้บ่งบอกถึงการผิดสัญญาของลูกหนี้ที่เกิดขึ้นจริงในอนาคต

### มูลค่ายุติธรรมของเครื่องมือทางการเงิน

ในการประเมินมูลค่ายุติธรรมของเครื่องมือทางการเงินที่บันทึกในงบแสดงฐานะการเงิน ที่ไม่มีการซื้อขายในตลาดและไม่สามารถหาค่าได้ในตลาดซื้อขายคล่อง ฝ่ายบริหารต้องใช้ดุลยพินิจในการประเมินมูลค่ายุติธรรมของสินทรัพย์ทางการเงินดังกล่าว โดยใช้เทคนิคและแบบจำลองการประเมินมูลค่า ซึ่งตัวแปรที่ใช้ในแบบจำลองได้มาจากการเทียบเคียงกับตัวแปรที่มีอยู่ในตลาด โดยคำนึงถึงความเสี่ยงทางด้านเครดิต สภาพคล่อง ข้อมูลความสัมพันธ์ และการเปลี่ยนแปลงของมูลค่าของเครื่องมือทางการเงินในระยะยาว

การเปลี่ยนแปลงของสมมติฐานที่เกี่ยวข้องกับตัวแปรที่ใช้ในการคำนวณ อาจมีผลกระทบต่อมูลค่ายุติธรรมที่แสดงอยู่ในงบแสดงฐานะการเงิน และการเปิดเผยลำดับขั้นของมูลค่ายุติธรรม

### ค่าเผื่อการด้อยค่าของเงินลงทุนในบริษัทย่อย

กลุ่มบริษัทจะบันทึกค่าเผื่อการด้อยค่าของเงินลงทุนเมื่อมูลค่ายุติธรรมของเงินลงทุนดังกล่าวได้ลดลงอย่างมีสาระสำคัญและเป็นระยะเวลานานหรือเมื่อมีข้อบ่งชี้ของการด้อยค่า การที่จะสรุปว่าเงินลงทุนดังกล่าวได้ลดลงอย่างมีสาระสำคัญหรือเป็นระยะเวลานานหรือไม่นั้น จำเป็นต้องใช้ดุลยพินิจของฝ่ายบริหาร

### ที่ดิน อาคารและอุปกรณ์และค่าเสื่อมราคา

ในการคำนวณค่าเสื่อมราคาของอาคารและอุปกรณ์ ฝ่ายบริหารจำเป็นต้องทำการประมาณอายุการให้ประโยชน์และมูลค่าคงเหลือเมื่อเลิกใช้งานของอาคารและอุปกรณ์ และต้องทบทวนอายุการให้ประโยชน์และมูลค่าคงเหลือใหม่หากมีการเปลี่ยนแปลงเกิดขึ้น

นอกจากนี้ ฝ่ายบริหารจำเป็นต้องสอบทานการด้อยค่าของที่ดิน อาคารและอุปกรณ์ในแต่ละช่วงเวลาและบันทึกขาดทุนจากการด้อยค่า หากคาดว่ามูลค่าที่คาดว่าจะได้รับคืนต่ำกว่ามูลค่าตามบัญชีของสินทรัพย์นั้น ในการนี้ฝ่ายบริหารจำเป็นต้องใช้ดุลยพินิจที่เกี่ยวข้องกับการคาดการณ์รายได้และค่าใช้จ่ายในอนาคตซึ่งเกี่ยวเนื่องกับสินทรัพย์นั้น

## 6. รายการธุรกิจกับกิจการที่เกี่ยวข้องกัน

ในระหว่างปี กลุ่มบริษัทมีรายการธุรกิจที่สำคัญกับบุคคลหรือกิจการที่เกี่ยวข้องกัน รายการธุรกิจดังกล่าวเป็นไปตามเงื่อนไขทางการค้าและเกณฑ์ตามที่ตกลงกันระหว่างกลุ่มบริษัทและบุคคลหรือกิจการที่เกี่ยวข้องกันเหล่านั้น ซึ่งเป็นไปตามปกติธุรกิจโดยสามารถสรุปได้ดังนี้

(หน่วย: ล้านบาท)

|  | งบการเงินรวม |      | งบการเงินเฉพาะกิจการ |      | นโยบายการกำหนดราคา      |
|--|--------------|------|----------------------|------|-------------------------|
|  | 2566         | 2565 | 2566                 | 2565 |                         |
| <u>รายการธุรกิจกับบริษัทใหญ่ของกลุ่มบริษัท</u> |              |      |                      |      |                         |
| ค่าธรรมเนียมการจัดการ                          | 5            | 5    | 3                    | 3    | ราคาตามสัญญา            |
| <u>รายการธุรกิจกับบริษัทย่อย</u>               |              |      |                      |      |                         |
| (ตัดออกจากงบการเงินรวมแล้ว)                    |              |      |                      |      |                         |
| ขายสินค้า                                      | -            | -    | -                    | 8    | ราคาทุนบวกกำไรส่วนเพิ่ม |
| ขายวัตถุดิบ                                    | -            | -    | 12                   | 7    | ราคาทุนบวกกำไรส่วนเพิ่ม |
| รายได้ค่าบริการหลอมวัตถุดิบ                    | -            | -    | 5                    | 8    | ราคาทุนบวกกำไรส่วนเพิ่ม |
| ซื้อวัตถุดิบ                                   | -            | -    | 4                    | 14   | ราคาทุนบวกกำไรส่วนเพิ่ม |
| ซื้อเครื่องจักร                                | -            | -    | -                    | 29   | ราคาตามสัญญา            |
| ค่าบริการหลอมวัตถุดิบ                          | -            | -    | 17                   | 14   | ราคาทุนบวกกำไรส่วนเพิ่ม |



(หน่วย: ล้านบาท)

|  | งบการเงินรวม |      | งบการเงินเฉพาะกิจการ |      | นโยบายการกำหนดราคา                |
|--|--------------|------|----------------------|------|-----------------------------------|
|  | 2566         | 2565 | 2566                 | 2565 |                                   |
| ค่าบริการหุ้มสายเคเบิล                       | -            | -    | 7                    | 4    | ราคาทุนบวกกำไรส่วนเพิ่ม           |
| รายได้ค่าธรรมเนียมการจัดการ                  | -            | -    | 4                    | 4    | ราคาตามสัญญา                      |
| รายได้ค่าบริการ                              | -            | -    | 1                    | 1    | ราคาตามสัญญา                      |
| รายได้ค่าเช่า                                | -            | -    | 1                    | 1    | ราคาตามสัญญา                      |
| รายได้ค่าไฟฟ้า                               | -            | -    | 10                   | 8    | ราคาทุน                           |
| เงินปันผลรับ                                 | -            | -    | 20                   | 30   | อัตราตามที่ประกาศจ่าย             |
| <b>รายการธุรกิจกับบริษัทที่เกี่ยวข้องกัน</b> |              |      |                      |      |                                   |
| ขายสินค้า                                    | 182          | 306  | 182                  | 306  | ราคาตลาด, ราคาทุนบวกกำไรส่วนเพิ่ม |
| ค่าบริการหลอมวัตถุดิบ                        | 5            | 10   | 5                    | 10   | ราคาตามสัญญา                      |
| เงินปันผลรับ                                 | 3            | 8    | 3                    | 3    | อัตราตามที่ประกาศจ่าย             |

ยอดคงเหลือระหว่างกลุ่มบริษัทและกิจการที่เกี่ยวข้องกัน ณ วันที่ 31 ธันวาคม 2566 และ 2565 มีรายละเอียดดังนี้

(หน่วย: พันบาท)

|   | งบการเงินรวม |         | งบการเงินเฉพาะกิจการ |         |
|---|--------------|---------|----------------------|---------|
|   | 2566         | 2565    | 2566                 | 2565    |
| <b>ลูกหนี้การค้าและลูกหนี้อื่น - กิจการที่เกี่ยวข้องกัน (หมายเหตุ 7)</b>                      |              |         |                      |         |
| บริษัทย่อย  | -            | -       | 14,844               | 4,582   |
| บริษัทที่เกี่ยวข้องกัน (เป็นผู้ถือหุ้นของบริษัทฯ หรือมีผู้ถือหุ้นร่วมกัน หรือมีกรรมกรร่วมกัน) | 178,874      | 221,704 | 178,874              | 221,704 |
| รวมลูกหนี้การค้าและลูกหนี้อื่น - กิจการที่เกี่ยวข้องกัน                                       | 178,874      | 221,704 | 193,718              | 226,286 |
| <b>เจ้าหนี้การค้าและเจ้าหนี้อื่น - กิจการที่เกี่ยวข้องกัน (หมายเหตุ 15)</b>                   |              |         |                      |         |
| บริษัทใหญ่ของกลุ่มบริษัท  | 1,047        | 1,063   | 598                  | 598     |
| บริษัทย่อย  | -            | -       | 22,427               | 9,773   |
| บริษัทที่เกี่ยวข้องกัน (มีผู้ถือหุ้นร่วมกัน หรือมีบริษัทฯ เป็นผู้ถือหุ้น)                     | 25,049       | 26,208  | 436                  | 383     |
| รวมเจ้าหนี้การค้าและเจ้าหนี้อื่น - กิจการที่เกี่ยวข้องกัน                                     | 26,096       | 27,271  | 23,461               | 10,754  |

เงินให้กู้ยืมระยะยาวแก่บริษัทย่อย

ยอดคงเหลือของเงินให้กู้ยืมระยะยาวแก่บริษัทย่อย ณ วันที่ 31 ธันวาคม 2566 และ 2565 และการเปลี่ยนแปลงของเงินให้กู้ยืมดังกล่าว มีรายละเอียดดังนี้

(หน่วย: พันบาท)

| เงินให้กู้ยืม                                      | งบการเงินเฉพาะกิจการ |           |           |                 |
|--|----------------------|-----------|-----------|-----------------|
|  | ยอดคงเหลือ           |           |           | ยอดคงเหลือ      |
|  | ณ วันที่             | เพิ่มขึ้น | ลดลง      | ณ วันที่        |
|  | 31 ธันวาคม 2565      | ระหว่างปี | ระหว่างปี | 31 ธันวาคม 2566 |
| บริษัท ซีทีดับบลิว เบต้า จำกัด                     |                      |           |           |                 |
| เงินทุน  | 540,939              | -         | -         | 540,939         |
| บวก: ดอกเบี้ยค้างรับ                               | 96,174               | -         | -         | 96,174          |
| รวม  | 637,113              | -         | -         | 637,113         |
| หัก: ค่าเผื่อผลขาดทุนด้านเครดิตที่คาดว่าจะเกิดขึ้น | (637,113)            | -         | -         | (637,113)       |
| รวม  | -                    | -         | -         | -               |

บริษัทฯ บันทึกค่าเผื่อผลขาดทุนด้านเครดิตที่คาดว่าจะเกิดขึ้นทั้งจำนวนแล้ว

ค่าตอบแทนกรรมการและผู้บริหาร

ในระหว่างปีสิ้นสุดวันที่ 31 ธันวาคม 2566 และ 2565 กลุ่มบริษัทมีค่าใช้จ่ายผลประโยชน์พนักงานที่ให้แก่กรรมการและผู้บริหาร ดังต่อไปนี้

(หน่วย: พันบาท)

|                         | งบการเงินรวม |        | งบการเงินเฉพาะกิจการ |        |
|-------------------------|--------------|--------|----------------------|--------|
|                         | 2566         | 2565   | 2566                 | 2565   |
| ผลประโยชน์ระยะสั้น      | 74,205       | 80,638 | 51,152               | 54,930 |
| ผลประโยชน์หลังออกจากงาน | 4,653        | 4,192  | 2,463                | 1,599  |
| รวม                     | 78,858       | 84,830 | 53,615               | 56,529 |

## 7. ลูกหนี้การค้าและลูกหนี้อื่น

(หน่วย: พันบาท)

|  | งบการเงินรวม |           | งบการเงินเฉพาะกิจการ |         |
|--|--------------|-----------|----------------------|---------|
|  | 2566         | 2565      | 2566                 | 2565    |
| <b>ลูกหนี้การค้า - กิจการที่เกี่ยวข้องกัน (หมายเหตุ 6)</b> |              |           |                      |         |
| อายุหนี้คงค้างนับจากวันที่ถึงกำหนดชำระ                     |              |           |                      |         |
| ยังไม่ถึงกำหนดชำระ   | 31,780       | 54,141    | 39,316               | 56,256  |
| ค้างชำระ   |              |           |                      |         |
| ไม่เกิน 3 เดือน  | -            | 4,113     | 6,697                | 4,940   |
| 6 - 12 เดือน   | -            | 39,383    | -                    | 39,382  |
| มากกว่า 12 เดือน   | 159,471      | 125,247   | 159,471              | 125,247 |
| รวม  | 191,251      | 222,884   | 205,484              | 225,825 |
| หัก: ค่าเผื่อผลขาดทุนด้านเครดิตที่คาดว่าจะเกิดขึ้น         | (12,377)     | (1,180)   | (12,377)             | (1,180) |
| รวมลูกหนี้การค้า - กิจการที่เกี่ยวข้องกัน                  | 178,874      | 221,704   | 193,107              | 224,645 |
| <b>ลูกหนี้การค้า - กิจการที่ไม่เกี่ยวข้องกัน</b>           |              |           |                      |         |
| อายุหนี้คงค้างนับจากวันที่ถึงกำหนดชำระ                     |              |           |                      |         |
| ยังไม่ถึงกำหนดชำระ   | 1,601,437    | 947,101   | 1,035,688            | 276,144 |
| ค้างชำระ   |              |           |                      |         |
| ไม่เกิน 3 เดือน  | 232,363      | 191,571   | 170,085              | 99,212  |
| 3 - 6 เดือน  | 12,990       | 37        | 12,990               | -       |
| 6 - 12 เดือน   | 3,693        | 471       | 3,693                | -       |
| มากกว่า 12 เดือน   | 1,601        | 1,919     | 172                  | 172     |
| รวม  | 1,852,084    | 1,141,099 | 1,222,628            | 375,528 |
| หัก: ค่าเผื่อผลขาดทุนด้านเครดิตที่คาดว่าจะเกิดขึ้น         | (3,217)      | (4,431)   | (1,042)              | (1,489) |
| รวมลูกหนี้การค้า - กิจการที่ไม่เกี่ยวข้องกัน, สุทธิ        | 1,848,867    | 1,136,668 | 1,221,586            | 374,039 |
| รวมลูกหนี้การค้า - สุทธิ                                   | 2,027,741    | 1,358,372 | 1,414,693            | 598,684 |
| <b>ลูกหนี้อื่น</b>   |              |           |                      |         |
| ลูกหนี้อื่น - กิจการที่เกี่ยวข้องกัน (หมายเหตุ 6)          | -            | -         | 611                  | 1,641   |
| ลูกหนี้อื่น - กิจการที่ไม่เกี่ยวข้องกัน                    | 133          | 98        | 44                   | 51      |
| รวมลูกหนี้อื่น   | 133          | 98        | 655                  | 1,692   |
| รวมลูกหนี้การค้าและลูกหนี้อื่น - สุทธิ                     | 2,027,874    | 1,358,470 | 1,415,348            | 600,376 |

ยอดคงค้างของลูกหนี้การค้า ณ วันที่ 31 ธันวาคม 2566 ได้รวมลูกหนี้การค้าจำนวน 2.8 ล้านบาท ซึ่งนำไปขายลดแก่สถาบันการเงิน โดยสถาบันการเงินดังกล่าวมีสิทธิไต่เบี่ย

ระยะเวลาการให้สินเชื่อแก่ลูกค้าโดยปกติมีระยะเวลา 15 วัน ถึง 175 วัน

การเปลี่ยนแปลงของบัญชีค่าเผื่อผลขาดทุนด้านเครดิตที่คาดว่าจะเกิดขึ้นของลูกหนี้การค้าและลูกหนี้อื่น มีรายละเอียดดังนี้

(หน่วย: พันบาท)

|   | งบการเงินรวม |         | งบการเงินเฉพาะกิจการ |       |
|---|--------------|---------|----------------------|-------|
|   | 2566         | 2565    | 2566                 | 2565  |
| ยอดคงเหลือต้นปี   | 5,611        | 12,250  | 2,669                | 2,200 |
| ค่าเผื่อผลขาดทุนด้านเครดิตที่คาดว่าจะเกิดขึ้น (โอนกลับ) | 9,983        | (6,639) | 10,750               | 469   |
| ยอดคงเหลือปลายปี  | 15,594       | 5,611   | 13,419               | 2,669 |

## 8. สินค้ำคงเหลือ

(หน่วย: พันบาท)

|                        | งบการเงินรวม |           |  |           |                       |           |
|------------------------|--------------|-----------|--|-----------|-----------------------|-----------|
|                        | ราคากุณ      |           | รายการปรับลดราคากุณให้เป็นมูลค่าสุทธิที่จะได้รับ |           | สินค้ำคงเหลือ - สุทธิ |           |
|                        |              |           |  |           |                       |           |
|                        | 2566         | 2565      | 2566   | 2565      | 2566                  | 2565      |
| สินค้าสำเร็จรูป        | 696,148      | 1,021,480 | (57,532)   | (188,896) | 638,616               | 832,584   |
| งานระหว่างทำ           | 577,828      | 534,856   | (53,006)   | (150,869) | 524,822               | 383,987   |
| วัตถุดิบและวัสดุโรงงาน | 566,394      | 660,854   | (37,156)   | (141,764) | 529,238               | 519,090   |
| สินค้ำระหว่างทาง       | 156,775      | 238,132   | -  | (5,842)   | 156,775               | 232,290   |
| รวม                    | 1,997,145    | 2,455,322 | (147,694)  | (487,371) | 1,849,451             | 1,967,951 |

(หน่วย: พันบาท)

|                        | งบการเงินเฉพาะกิจการ |           |  |           |                       |           |
|------------------------|----------------------|-----------|--|-----------|-----------------------|-----------|
|                        | ราคากุณ              |           | รายการปรับลดราคากุณให้เป็นมูลค่าสุทธิที่จะได้รับ |           | สินค้ำคงเหลือ - สุทธิ |           |
|                        |                      |           |  |           |                       |           |
|                        | 2566                 | 2565      | 2566   | 2565      | 2566                  | 2565      |
| สินค้าสำเร็จรูป        | 455,117              | 752,058   | (53,982)   | (178,125) | 401,135               | 573,933   |
| งานระหว่างทำ           | 517,751              | 494,411   | (53,001)   | (150,092) | 464,750               | 344,319   |
| วัตถุดิบและวัสดุโรงงาน | 238,232              | 426,646   | (19,377)   | (122,025) | 218,855               | 304,621   |
| สินค้ำระหว่างทาง       | 17,587               | 72,296    | -  | (3,879)   | 17,587                | 68,417    |
| รวม                    | 1,228,687            | 1,745,411 | (126,360)  | (454,121) | 1,102,327             | 1,291,290 |

สำหรับปีสิ้นสุดวันที่ 31 ธันวาคม 2566 และ 2565 กลุ่มบริษัทบันทึก (โอนกลับ) รายการปรับลดราคาของสินค้ำคงเหลือให้เป็นมูลค่าสุทธิที่จะได้รับ สรุปได้ดังนี้

(หน่วย: ล้านบาท)

|  | งบการเงินรวม                      |       | งบการเงินเฉพาะกิจการ              |       |
|--|-----------------------------------|-------|-----------------------------------|-------|
|  | สำหรับปีสิ้นสุด วันที่ 31 ธันวาคม |       | สำหรับปีสิ้นสุด วันที่ 31 ธันวาคม |       |
|  | 2566                              | 2565  | 2566                              | 2565  |
| บันทึกรายการโดยแสดงเป็นส่วนหนึ่งของต้นทุนขาย                           | 110                               | 450   | 107                               | 440   |
| โอนกลับรายการโดยนำไปหักจากมูลค่าของสินค้ำคงเหลือที่รับรู้เป็นต้นทุนขาย | (450)                             | (502) | (435)                             | (499) |

## 9. สินทรัพย์ทางการเงินอื่น

(หน่วย: พันบาท)

|  | งบการเงินรวม |         | งบการเงินเฉพาะกิจการ |        |
|--|--------------|---------|----------------------|--------|
|  | 2566         | 2565    | 2566                 | 2565   |
| สินทรัพย์ทางการเงินที่วัดมูลค่ายุติธรรมผ่านกำไรขาดทุน              |              |         |                      |        |
| สินทรัพย์ตราสารอนุพันธ์  | 7,943        | 1,145   | 10,460               | 1,356  |
| ตราสารหนี้ที่วัดมูลค่าด้วยราคาทุนตัดจำหน่าย                        |              |         |                      |        |
| เงินฝากประจำธนาคารที่มีอายุเกิน 1 ปี                               | 49,500       | 46,500  | -                    | -      |
| สินทรัพย์ทางการเงินที่วัดมูลค่ายุติธรรมผ่านกำไรขาดทุนเบ็ดเสร็จอื่น |              |         |                      |        |
| บริษัท ไทยเมทลโพรเซสซิ่ง จำกัด                                     | 90,671       | 53,363  | 90,671               | 53,363 |
| บริษัท คราว เซ็นจูรี โฮลดิ้ง จำกัด                                 | 46,387       | 47,168  | -                    | -      |
| รวมสินทรัพย์ทางการเงินอื่น   | 194,501      | 148,176 | 101,131              | 54,719 |
| หมุนเวียน  | 7,943        | 1,145   | 10,460               | 1,356  |
| ไม่หมุนเวียน   | 186,558      | 147,031 | 90,671               | 53,363 |
|  | 194,501      | 148,176 | 101,131              | 54,719 |

ในระหว่างปี 2566 บริษัทฯ ได้รับเงินปันผลจากบริษัท ไทยเมทลโพรเซสซิ่ง จำกัด จำนวนเงิน 3.4 ล้านบาท (2565: 3.4 ล้านบาท)

ในระหว่างปี 2565 บริษัทย่อยแห่งหนึ่งได้รับเงินปันผลจากบริษัท คราว เซ็นจูรี โฮลดิ้ง จำกัด เป็นจำนวนเงิน 0.1 ล้านเหรียญสหรัฐอเมริกา หรือประมาณ 4.4 ล้านบาท

## 10. เงินลงทุนในบริษัทย่อย

เงินลงทุนในบริษัทย่อยตามที่แสดงอยู่ในงบการเงินเฉพาะกิจการ มีรายละเอียดดังต่อไปนี้

(หน่วย: พันบาท)

| บริษัท   | ทุนเรียกชำระแล้ว |              | ราคาทุน   |           | เงินปันผลที่บริษัทฯ ได้รับระหว่างปี |        |
|--|------------------|--------------|-----------|-----------|-------------------------------------|--------|
|  | 2566             | 2565         | 2566      | 2565      | 2566                                | 2565   |
| บริษัท สยาม ไฟเบอร์ อีโพลิติกส์ จำกัด                  | 240,000          | 240,000      | 160,500   | 160,500   | -                                   | -      |
| บริษัท สยาม แปซิฟิค อีเล็คทริก ไวร์ แอนด์ เคเบิล จำกัด | 670,000          | 670,000      | 1,067,703 | 1,067,703 | 19,966                              | 29,949 |
| บริษัท ดับเบิลดี เคเบิล จำกัด                          | 20,000           | 20,000       | 20,000    | 20,000    | -                                   | -      |
| บริษัท เซียงไฮ้ เอเชีย แปซิฟิค อีเล็คทริก จำกัด        | 10,549           | 10,549       | 41,110    | 41,110    | -                                   | -      |
|  | พันธะสัญญา       | พันธะสัญญา   |           |           |                                     |        |
|  | สหรัฐอเมริกา     | สหรัฐอเมริกา |           |           |                                     |        |
| บริษัท ซีทีดับบลิว เบต้า จำกัด                         | 100              | 100          | 100       | 100       | -                                   | -      |
| รวม  |                  |              | 1,289,413 | 1,289,413 | 19,966                              | 29,949 |
| หัก: ค่าเผื่อการด้อยค่าของเงินลงทุน                    |                  |              | (140,775) | (160,775) |                                     |        |
| รวมเงินลงทุนในบริษัทย่อย - สุทธิ                       |                  |              | 1,148,638 | 1,128,638 |                                     |        |

ในระหว่างปี บริษัทฯ โอนกลับค่าเผื่อการด้อยค่าของเงินลงทุนในบริษัทย่อย 20 ล้านบาท ในงบกำไรขาดทุนของงบการเงินเฉพาะกิจการ

## 11. เงินลงทุนในบริษัทร่วม

### 11.1 รายละเอียดของบริษัทร่วม

(หน่วย: พันบาท)

| บริษัท                              | ลักษณะธุรกิจ           | จัดตั้งขึ้น<br>ในประเทศ | งบการเงินรวม |        |         |         |                                      |           |  |
|-------------------------------------|------------------------|-------------------------|--------------|--------|---------|---------|--------------------------------------|-----------|--|
|                                     |                        |                         | สัดส่วน      |        | ราคาทุน |         | มูลค่าตามบัญชี<br>ตามวิธีส่วนได้เสีย |           |  |
|                                     |                        |                         | เงินลงทุน    |        |         |         |                                      |           |  |
|                                     |                        |                         | 2566         | 2565   | 2566    | 2565    | 2566                                 | 2565      |  |
|                                     |                        |                         | ร้อยละ       | ร้อยละ |         |         |                                      |           |  |
| บริษัท ลีอกซแพค (ประเทศไทย) จำกัด   | ให้บริการด้านโทรคมนาคม | ไทย                     | 25           | 25     | 379,246 | 379,246 | 105,151                              | 105,151   |  |
| บริษัท ลีอกซแพค ส่องกง จำกัด        | ธุรกิจร่วมลงทุน        | ฮ่องกง                  | 20           | 20     | 302     | 302     | 15,352                               | 9,305     |  |
| รวม                                 |                        |                         |              |        | 379,548 | 379,548 | 120,503                              | 114,456   |  |
| หัก: ค่าเผื่อการด้อยค่าของเงินลงทุน |                        |                         |              |        |         |         | (105,151)                            | (105,151) |  |
| รวมเงินลงทุนในบริษัทร่วม - สุทธิ    |                        |                         |              |        |         |         | 15,352                               | 9,305     |  |

### 11.2 ส่วนแบ่งกำไรขาดทุนและเงินปันผลรับ

ในระหว่างปีปัจจุบัน บริษัทย่อยรับรู้ส่วนแบ่งกำไรจากการลงทุนในบริษัท ลีอกซแพค ส่องกง จำกัด จำนวน 6.0 ล้านบาท (2565: 2.6 ล้านบาท) ส่วนแบ่งกำไรจากการลงทุนในบริษัทร่วมนี้คำนวณจากงบการเงินซึ่งได้จัดทำขึ้นโดยฝ่ายบริหารของบริษัทร่วม ฝ่ายบริหารของกลุ่มบริษัทเชื่อว่างบการเงินดังกล่าวไม่มีความแตกต่างอย่างเป็นสาระสำคัญทางงบการเงินดังกล่าวได้รับการตรวจสอบหรือสอบทานโดยผู้สอบบัญชี

ในระหว่างปี 2566 และ 2565 ไม่มีเงินปันผลรับจากบริษัทร่วมดังกล่าว

### 11.3 ข้อมูลทางการเงินตามที่แสดงอยู่ในงบการเงินของบริษัทร่วมโดยสรุปมีดังนี้

| บริษัท                            | หน่วย<br>(ล้าน)     | ทุนเรียกชำระ |            | สินทรัพย์รวม |            | หนี้สินรวม |            | รายได้รวม         |                   | กำไร (ขาดทุน)     |                   |
|-----------------------------------|---------------------|--------------|------------|--------------|------------|------------|------------|-------------------|-------------------|-------------------|-------------------|
|                                   |                     | ณ วันที่     |            | ณ วันที่     |            | ณ วันที่   |            | สำหรับปีสิ้นสุด   |                   | สำหรับปีสิ้นสุด   |                   |
|                                   |                     | 31 ธันวาคม   | 31 ธันวาคม | 31 ธันวาคม   | 31 ธันวาคม | 31 ธันวาคม | 31 ธันวาคม | วันที่ 31 ธันวาคม | วันที่ 31 ธันวาคม | วันที่ 31 ธันวาคม | วันที่ 31 ธันวาคม |
|                                   |                     | 2566         | 2565       | 2566         | 2565       | 2566       | 2565       | 2566              | 2565              | 2566              | 2565              |
| บริษัท ลีอกซแพค (ประเทศไทย) จำกัด | บาท                 | 700          | 700        | 18           | 43         | -          | -          | -                 | 0.4               | (25)              | (25)              |
| บริษัท ลีอกซแพค ส่องกง จำกัด      | เหรียญสหรัฐ/ดอลลาร์ | 7            | 7          | 12           | 13         | 2          | 4          | 1.2               | 0.6               | 0.8               | 0.4               |

## 12. อสังหาริมทรัพย์เพื่อการลงทุน

(หน่วย: พันบาท)

|                              | งบการเงินรวม                                 |   |                       |         | งบการเงินเฉพาะกิจการ                         |
|------------------------------|--|---|-----------------------|---------|--|
|                              | ที่ดิน<br>ที่ไม่ได้ใช้<br>ในการ<br>ดำเนินงาน | อาคาร<br>ที่พักอาศัย<br>และอาคาร<br>สำนักงานให้เช่า | สิทธิการ<br>ใช้ที่ดิน | รวม     | ที่ดิน<br>ที่ไม่ได้ใช้<br>ในการ<br>ดำเนินงาน |
| ณ วันที่ 31 ธันวาคม 2566:    |  |   |                       |         |  |
| ราคาทุน                      | 13,845                                       | 5,074   | 3,111                 | 22,030  | 11,022                                       |
| หัก ค่าเสื่อมราคาสะสม        | -  | (4,117)   | (248)                 | (4,365) | -  |
| ผลต่างจากการแปลงค่างบการเงิน | -  | (11)  | (93)                  | (104)   | -  |
| มูลค่าตามบัญชี - สุทธิ       | 13,845                                       | 946   | 2,770                 | 17,561  | 11,022                                       |
| ณ วันที่ 31 ธันวาคม 2565:    |  |   |                       |         |  |
| ราคาทุน                      | 13,845                                       | 5,074   | 3,288                 | 22,207  | 11,022                                       |
| หัก ค่าเสื่อมราคาสะสม        | -  | (3,913)   | (182)                 | (4,095) | -  |
| ผลต่างจากการแปลงค่างบการเงิน | -  | -   | (168)                 | (168)   | -  |
| มูลค่าตามบัญชี - สุทธิ       | 13,845                                       | 1,161   | 2,938                 | 17,944  | 11,022                                       |

การกระทบยอดมูลค่าตามบัญชีของอสังหาริมทรัพย์เพื่อการลงทุนสำหรับปี แสดงได้ดังนี้

(หน่วย: พันบาท)

|  | งบการเงินรวม |         | งบการเงินเฉพาะกิจการ |        |
|--|--------------|---------|----------------------|--------|
|  | 2566         | 2565    | 2566                 | 2565   |
| มูลค่าตามบัญชีต้นปี                    | 17,944       | 19,107  | 11,022               | 11,022 |
| ซื้อสินทรัพย์                          | -            | 387     | -                    | -      |
| จำหน่ายสินทรัพย์ - มูลค่าสุทธิตามบัญชี | -            | (1,056) | -                    | -      |
| ค่าเสื่อมราคาสำหรับปี                  | (279)        | (326)   | -                    | -      |
| ผลต่างจากการแปลงค่างบการเงิน           | (104)        | (168)   | -                    | -      |
| มูลค่าตามบัญชีปลายปี                   | 17,561       | 17,944  | 11,022               | 11,022 |

มูลค่ายุติธรรมของอสังหาริมทรัพย์เพื่อการลงทุน ณ วันที่ 31 ธันวาคม 2566 และ 2565 แสดงได้ดังนี้

|  | งบการเงินรวม |         | งบการเงินเฉพาะกิจการ |         |
|--|--------------|---------|----------------------|---------|
|  | 2566         | 2565    | 2566                 | 2565    |
| ที่ดินที่ไม่ได้ใช้ในการดำเนินงาน (พันบาท)        | 363,595      | 354,610 | 360,625              | 351,642 |
| อาคารที่พักอาศัยและอาคารสำนักงานให้เช่า (พันบาท) | 7,446        | 7,404   | -                    | -       |
| สิทธิการใช้ที่ดิน (พันหยวนเหรินหมินปี้)          | 663          | 626     | -                    | -       |

มูลค่ายุติธรรมของอสังหาริมทรัพย์เพื่อการลงทุนข้างต้นประเมินโดยผู้ประเมินราคาอิสระโดยใช้เกณฑ์ราคาตลาด



## 13. ที่ดิน อาคารและอุปกรณ์

(หน่วย: พันบาท)

|  | งบการเงินรวม |                          |                           |                        |          |                        | รวม         |
|--|--------------|--------------------------|---------------------------|------------------------|----------|------------------------|-------------|
|  | ที่ดิน       | อาคาร                    | เครื่องจักร<br>และอุปกรณ์ | เครื่องตกแต่ง          | ยานพาหนะ | สินทรัพย์              |             |
|  |              | สิ่งปลูกสร้าง            |                           | และ                    |          | ระหว่าง                |             |
|  |              | และสิ่งปรับปรุง<br>อาคาร |                           | เครื่องใช้<br>สำนักงาน |          | ติดตั้ง<br>และก่อสร้าง |             |
| <b>ราคาทุน</b>   |              |                          |                           |                        |          |                        |             |
| ณ วันที่ 1 มกราคม 2565   | 240,121      | 1,311,019                | 2,708,122                 | 108,397                | 117,657  | 475,953                | 4,961,269   |
| ซื้อเพิ่ม  | -            | 579                      | 4,005                     | 2,593                  | 7,590    | 47,093                 | 61,860      |
| จำหน่าย  | -            | -                        | (80,054)                  | (9,868)                | (8,504)  | (170)                  | (98,596)    |
| โอน  | -            | 185,150                  | 290,711                   | 5,724                  | -        | (481,585)              | -           |
| ผลต่างจากการแปลงค่าบการเงิน  | -            | (4,554)                  | (610)                     | -                      | -        | -                      | (5,164)     |
| ณ วันที่ 31 ธันวาคม 2565   | 240,121      | 1,492,194                | 2,922,174                 | 106,846                | 116,743  | 41,291                 | 4,919,369   |
| ซื้อเพิ่ม  | -            | -                        | 9,777                     | 3,107                  | 2,029    | 42,211                 | 57,124      |
| จำหน่าย  | -            | -                        | (38,617)                  | (4,783)                | (6,047)  | -                      | (49,447)    |
| โอน  | -            | 563                      | 38,630                    | 439                    | -        | (39,632)               | -           |
| ผลต่างจากการแปลงค่าบการเงิน  | -            | (2,552)                  | (342)                     | -                      | -        | -                      | (2,894)     |
| ณ วันที่ 31 ธันวาคม 2566   | 240,121      | 1,490,205                | 2,931,622                 | 105,609                | 112,725  | 43,870                 | 4,924,152   |
| <b>ค่าเสื่อมราคาสะสม</b>   |              |                          |                           |                        |          |                        |             |
| ณ วันที่ 1 มกราคม 2565   | -            | (1,099,546)              | (2,309,811)               | (97,866)               | (70,772) | -                      | (3,577,995) |
| ค่าเสื่อมราคาสำหรับปี  | -            | (27,093)                 | (65,623)                  | (3,906)                | (9,468)  | -                      | (106,090)   |
| ค่าเสื่อมราคาสำหรับส่วนที่จำหน่าย  | -            | -                        | 80,053                    | 9,863                  | 6,322    | -                      | 96,238      |
| ผลต่างจากการแปลงค่าบการเงิน  | -            | 2,977                    | 577                       | -                      | -        | -                      | 3,554       |
| ณ วันที่ 31 ธันวาคม 2565   | -            | (1,123,662)              | (2,294,804)               | (91,909)               | (73,918) | -                      | (3,584,293) |
| ค่าเสื่อมราคาสำหรับปี  | -            | (27,627)                 | (69,533)                  | (4,536)                | (8,588)  | -                      | (110,284)   |
| ค่าเสื่อมราคาสำหรับส่วนที่จำหน่าย  | -            | -                        | 36,551                    | 4,715                  | 4,934    | -                      | 46,200      |
| ผลต่างจากการแปลงค่าบการเงิน  | -            | 1,668                    | 324                       | -                      | -        | -                      | 1,992       |
| ณ วันที่ 31 ธันวาคม 2566   | -            | (1,149,621)              | (2,327,462)               | (91,730)               | (77,572) | -                      | (3,646,385) |
| <b>ค่าเผื่อการด้อยค่า</b>  |              |                          |                           |                        |          |                        |             |
| ณ วันที่ 1 มกราคม 2565   | -            | (29,129)                 | (37,191)                  | -                      | -        | -                      | (66,320)    |
| ผลต่างจากการแปลงค่าบการเงิน  | -            | 1,577                    | 33                        | -                      | -        | -                      | 1,610       |
| ณ วันที่ 31 ธันวาคม 2565   | -            | (27,552)                 | (37,158)                  | -                      | -        | -                      | (64,710)    |
| ผลต่างจากการแปลงค่าบการเงิน  | -            | 884                      | 18                        | -                      | -        | -                      | 902         |
| ณ วันที่ 31 ธันวาคม 2566   | -            | (26,668)                 | (37,140)                  | -                      | -        | -                      | (63,808)    |
| <b>มูลค่าสุทธิตามบัญชี</b>   |              |                          |                           |                        |          |                        |             |
| ณ วันที่ 31 ธันวาคม 2565   | 240,121      | 340,980                  | 590,212                   | 14,937                 | 42,825   | 41,291                 | 1,270,366   |
| ณ วันที่ 31 ธันวาคม 2566   | 240,121      | 313,916                  | 567,020                   | 13,879                 | 35,153   | 43,870                 | 1,213,959   |
| <b>ค่าเสื่อมราคาสำหรับปี</b>   |              |                          |                           |                        |          |                        |             |
| 2565 (จำนวน 102 ล้านบาท รวมอยู่ในต้นทุนการผลิต ส่วนที่เหลือรวมอยู่ในค่าใช้จ่ายในการขายและบริหาร) |              |                          |                           |                        |          |                        | 106,090     |
| 2566 (จำนวน 106 ล้านบาท รวมอยู่ในต้นทุนการผลิต ส่วนที่เหลือรวมอยู่ในค่าใช้จ่ายในการขายและบริหาร) |              |                          |                           |                        |          |                        | 110,285     |

(หน่วย: พันบาท)

| งบการเงินเฉพาะกิจการ  |         |  |                           |  |          |  |             |
|---|---------|--|---------------------------|--|----------|--|-------------|
|   | ที่ดิน  | อาคาร<br>สิ่งปลูกสร้าง<br>และสิ่งปรับปรุง<br>อาคาร | เครื่องจักร<br>และอุปกรณ์ | เครื่องคกแต่ง<br>และ<br>เครื่องใช้<br>สำนักงาน | ยานพาหนะ | สินทรัพย์<br>ระหว่าง<br>ติดตั้ง<br>และก่อสร้าง | รวม         |
| <b>ราคาทุน</b>  |         |  |                           |  |          |  |             |
| ณ วันที่ 1 มกราคม 2565  | 186,770 | 680,745  | 1,761,545                 | 70,922   | 82,165   | 463,270  | 3,245,417   |
| ซื้อเพิ่ม   | -       | 579  | 30,914                    | 610  | 1,749    | 32,487   | 66,339      |
| จำหน่าย   | -       | -  | (26,165)                  | (8,364)  | (3,403)  | -  | (37,932)    |
| โอน   | -       | 179,080  | 280,677                   | 784  | -        | (460,541)                                      | -           |
| ณ วันที่ 31 ธันวาคม 2565  | 186,770 | 860,404  | 2,046,971                 | 63,952   | 80,511   | 35,216   | 3,273,824   |
| ซื้อเพิ่ม   | -       | -  | 9,370                     | 882  | -        | 1,199  | 11,451      |
| จำหน่าย   | -       | -  | (2,760)                   | (2,164)  | (1,893)  | -  | (6,817)     |
| โอน   | -       | 53   | 13,936                    | 439  | -        | (14,428)                                       | -           |
| ณ วันที่ 31 ธันวาคม 2566  | 186,770 | 860,457  | 2,067,517                 | 63,109   | 78,618   | 21,987   | 3,278,458   |
| <b>ค่าเสื่อมราคาสะสม</b>  |         |  |                           |  |          |  |             |
| ณ วันที่ 1 มกราคม 2565  | -       | (564,260)  | (1,517,100)               | (65,307)                                       | (49,241) | -  | (2,195,908) |
| ค่าเสื่อมราคาสำหรับปี   | -       | (20,159)   | (46,782)                  | (2,014)  | (6,725)  | -  | (75,680)    |
| ค่าเสื่อมราคาสำหรับส่วนที่จำหน่าย   | -       | -  | 26,164                    | 8,361  | 2,360    | -  | 36,885      |
| ณ วันที่ 31 ธันวาคม 2565  | -       | (584,419)  | (1,537,718)               | (58,960)                                       | (53,606) | -  | (2,234,703) |
| ค่าเสื่อมราคาสำหรับปี   | -       | (21,583)   | (50,419)                  | (1,966)  | (5,664)  | -  | (79,632)    |
| ค่าเสื่อมราคาสำหรับส่วนที่จำหน่าย   | -       | -  | 2,715                     | 2,132  | 1,460    | -  | 6,307       |
| ณ วันที่ 31 ธันวาคม 2566  | -       | (606,002)  | (1,585,422)               | (58,794)                                       | (57,810) | -  | (2,308,028) |
| <b>มูลค่าสุทธิตามบัญชี</b>  |         |  |                           |  |          |  |             |
| ณ วันที่ 31 ธันวาคม 2565  | 186,770 | 275,985  | 509,253                   | 4,992  | 26,905   | 35,216   | 1,039,121   |
| ณ วันที่ 31 ธันวาคม 2566  | 186,770 | 254,455  | 482,095                   | 4,315  | 20,808   | 21,987   | 970,430     |
| <b>ค่าเสื่อมราคาสำหรับปี</b>  |         |  |                           |  |          |  |             |
| 2565 (จำนวน 73 ล้านบาท รวมอยู่ในต้นทุนการผลิต ส่วนที่เหลือรวมอยู่ในค่าใช้จ่ายในการขายและบริหาร) |         |  |                           |  |          |  | 75,680      |
| 2566 (จำนวน 77 ล้านบาท รวมอยู่ในต้นทุนการผลิต ส่วนที่เหลือรวมอยู่ในค่าใช้จ่ายในการขายและบริหาร) |         |  |                           |  |          |  | 79,633      |

ณ วันที่ 31 ธันวาคม 2566 และ 2565 กลุ่มบริษัทมีอาคารและอุปกรณ์จำนวนหนึ่งซึ่งตัดค่าเสื่อมราคาหมดแล้วแต่ยังใช้งานอยู่ มูลค่าตามบัญชีก่อนหักค่าเสื่อมราคาสะสมของสินทรัพย์ดังกล่าวมีจำนวนเงิน 2,797 ล้านบาท และ 2,771 ล้านบาท ตามลำดับ (เฉพาะบริษัทฯ : 1,946 ล้านบาท 2565 : 1,914 ล้านบาท)

#### 14. เจ้าหนี้ระยะสั้น

ยอดคงเหลือคือเจ้าหนี้ระยะสั้นที่มีอัตราดอกเบี้ยร้อยละ 2.8 - 4.7 ต่อปี (2565: ร้อยละ 1.6 - 2.2 ต่อปี)

## 15. เจ้าหนี้การค้าและเจ้าหนี้อื่น

(หน่วย: พันบาท)

|  | งบการเงินรวม |         | งบการเงินเฉพาะกิจการ |         |
|--|--------------|---------|----------------------|---------|
|  | 2566         | 2565    | 2566                 | 2565    |
| เจ้าหนี้การค้า                                       | 372,599      | 261,857 | 214,306              | 71,187  |
| เจ้าหนี้การค้า - กิจการที่เกี่ยวข้องกัน (หมายเหตุ 6) | 25,049       | 26,208  | 22,863               | 10,156  |
| เจ้าหนี้อื่น   | 33,381       | 43,803  | 29,342               | 37,662  |
| เจ้าหนี้อื่น - กิจการที่เกี่ยวข้องกัน (หมายเหตุ 6)   | 1,047        | 1,063   | 598                  | 598     |
| ค่าใช้จ่ายค้างจ่าย                                   | 44,790       | 57,992  | 26,968               | 27,460  |
| รวมเจ้าหนี้การค้าและเจ้าหนี้อื่น                     | 476,866      | 390,923 | 294,077              | 147,063 |

## 16. สำรองผลขาดทุนจากสัญญาที่สร้างภาระ

ยอดคงเหลือเป็นประมาณการผลขาดทุนที่อาจเกิดขึ้นจากข้อตกลงทางการค้าที่บริษัทฯ มีความตั้งใจจะปฏิบัติตามโดยเทียบเคียงราคาขายกับต้นทุนวัตถุดิบที่อิงตามราคาสินค้าโภคภัณฑ์ในปัจจุบัน

## 17. เงินกู้ยืมระยะยาวจากสถาบันการเงิน

ยอดคงเหลือเป็นเงินกู้ยืมระยะยาวจากสถาบันการเงิน ซึ่งมีอัตราดอกเบี้ยร้อยละ 7.27 ต่อปี และจะครบกำหนดชำระภายในเดือนกุมภาพันธ์ 2567 บริษัทฯ ต้องปฏิบัติตามเงื่อนไขทางการเงินบางประการ เช่น การดำรงอัตราส่วนหนี้สินต่อส่วนของผู้ถือหุ้น และอัตราส่วนความสามารถในการชำระหนี้ให้เป็นไปตามอัตราที่กำหนดในสัญญา รวมถึงการไม่นำสินทรัพย์ของบริษัทฯ ไปก่อภาระผูกพัน (Negative pledge) เป็นต้น

## 18. สำรองผลประโยชน์ระยะยาวของพนักงาน

จำนวนเงินสำรองผลประโยชน์ระยะยาวของพนักงานซึ่งเป็นเงินขาดทุนพนักงานเมื่อออกจากงานแสดงได้ดังนี้

(หน่วย: พันบาท)

|  | งบการเงินรวม |          | งบการเงินเฉพาะกิจการ |          |
|--|--------------|----------|----------------------|----------|
|  | 2566         | 2565     | 2566                 | 2565     |
| สำรองผลประโยชน์ระยะยาวของพนักงานต้นปี                  | 305,615      | 326,738  | 256,135              | 280,233  |
| ส่วนที่รับรู้ในกำไรหรือขาดทุน:                         |              |          |                      |          |
| ต้นทุนบริการในปัจจุบัน                                 | 15,317       | 17,250   | 12,991               | 13,268   |
| ต้นทุนดอกเบี้ย   | 6,610        | 5,368    | 5,311                | 4,489    |
| ส่วนที่รับรู้ในกำไรขาดทุนเบ็ดเสร็จอื่น:                |              |          |                      |          |
| (กำไร) ขาดทุนจากการประมาณการตามหลักคณิตศาสตร์ประกันภัย |              |          |                      |          |
| ส่วนที่เกิดจากการเปลี่ยนแปลงข้อสมมติด้านประชากรศาสตร์  | (3,119)      | 2,768    | (7,317)              | -        |
| ส่วนที่เกิดจากการเปลี่ยนแปลงข้อสมมติทางการเงิน         | (54,715)     | (17,225) | (50,672)             | (13,716) |
| ส่วนที่เกิดจากการปรับปรุงจากประสบการณ์                 | (7,119)      | (6,836)  | (7,033)              | (9,000)  |
| ผลประโยชน์ที่จ่ายในระหว่างปี                           | (23,881)     | (22,448) | (21,874)             | (19,139) |
| สำรองผลประโยชน์ระยะยาวของพนักงานปลายปี                 | 238,708      | 305,615  | 187,541              | 256,135  |

กลุ่มบริษัทคาดว่าจะจ่ายชำระผลประโยชน์ระยะยาวของพนักงานภายใน 1 ปีข้างหน้าเป็นจำนวนประมาณ 37 ล้านบาท (เฉพาะบริษัทฯ: จำนวน 28 ล้านบาท) (2565: จำนวน 45 ล้านบาท เฉพาะบริษัทฯ: จำนวน 44 ล้านบาท)

ณ วันที่ 31 ธันวาคม 2566 ระยะเวลาเฉลี่ยถ่วงน้ำหนักในการจ่ายชำระผลประโยชน์ระยะยาวของพนักงานของกลุ่มบริษัทประมาณ 9 - 14 ปี (เฉพาะบริษัทฯ: 14 ปี) (2565: 9 ปี เฉพาะบริษัทฯ: 9 ปี)

สมมติฐานที่สำคัญในการประมาณการตามหลักคณิตศาสตร์ประกันภัย สรุปได้ดังนี้

(หน่วย: ร้อยละต่อปี)

|   | งบการเงินรวม |            | งบการเงินเฉพาะกิจการ |           |
|---|--------------|------------|----------------------|-----------|
|   | 2566         | 2565       | 2566                 | 2565      |
| อัตราคิดลด                              | 2.4 - 4.7    | 2.5 - 2.7  | 2.4 - 4.6            | 2.5       |
| อัตราการขึ้นเงินเดือน (ขึ้นกับช่วงอายุ) | 3.0 - 6.0    | 5.0 - 6.0  | 3.0 - 6.0            | 6.0       |
| อัตราการเปลี่ยนแปลงในจำนวนพนักงาน       | 0.0 - 20.0   | 0.0 - 18.0 | 0.0 - 8.0            | 0.0 - 8.0 |

ผลกระทบของการเปลี่ยนแปลงสมมติฐานที่สำคัญต่อมูลค่าปัจจุบันของภาระผูกพันผลประโยชน์ระยะยาวของพนักงาน ณ วันที่ 31 ธันวาคม 2566 และ 2565 สรุปได้ดังนี้

(หน่วย: ล้านบาท)

| ณ วันที่ 31 ธันวาคม 2566          |               |          |                      |          |
|-----------------------------------|---------------|----------|----------------------|----------|
|                                   | งบการเงินรวม  |          | งบการเงินเฉพาะกิจการ |          |
|                                   | เพิ่มขึ้น 1%  | ลดลง 1%  | เพิ่มขึ้น 1%         | ลดลง 1%  |
| อัตราคิดลด                        | (16)          | 19       | (13)                 | 15       |
| อัตราการขึ้นเงินเดือน             | 18            | (16)     | 15                   | (13)     |
|                                   | เพิ่มขึ้น 20% | ลดลง 20% | เพิ่มขึ้น 20%        | ลดลง 20% |
| อัตราการเปลี่ยนแปลงในจำนวนพนักงาน | (4)           | 4        | (3)                  | 3        |

(หน่วย: ล้านบาท)

| ณ วันที่ 31 ธันวาคม 2565 |              |         |                      |         |
|--------------------------|--------------|---------|----------------------|---------|
|                          | งบการเงินรวม |         | งบการเงินเฉพาะกิจการ |         |
|                          | เพิ่มขึ้น 1% | ลดลง 1% | เพิ่มขึ้น 1%         | ลดลง 1% |
| อัตราคิดลด               | (24)         | 28      | (20)                 | 24      |
| อัตราการขึ้นเงินเดือน    | 27           | (24)    | 23                   | (20)    |

## 19. สำรองตามกฎหมาย

ภายใต้บทบัญญัติของมาตรา 116 แห่งพระราชบัญญัติบริษัทมหาชนจำกัด พ.ศ. 2535 บริษัทฯ ต้องจัดสรรกำไรสุทธิประจำปีส่วนหนึ่งไว้เป็นทุนสำรองไม่น้อยกว่าร้อยละ 5 ของกำไรสุทธิประจำปีหักด้วยยอดขาดทุนสะสมยกมา (ถ้ามี) จนกว่าทุนสำรองนี้จะมีจำนวนไม่น้อยกว่าร้อยละ 10 ของทุนจดทะเบียน สำรองตามกฎหมายดังกล่าวไม่สามารถนำไปจ่ายเงินปันผลได้ ในปัจจุบัน บริษัทฯ ได้จัดสรรสำรองตามกฎหมายไว้ครบถ้วนแล้ว

## 20. ค่าใช้จ่ายตามลักษณะ

รายการค่าใช้จ่ายแบ่งตามลักษณะประกอบด้วยรายการค่าใช้จ่ายที่สำคัญ ดังต่อไปนี้

(หน่วย: ล้านบาท)

|  | งบการเงินรวม |       | งบการเงินเฉพาะกิจการ |       |
|--|--------------|-------|----------------------|-------|
|  | 2566         | 2565  | 2566                 | 2565  |
| วัตถุดิบและวัสดุสิ้นเปลืองใช้ไป และซื้อสินค้าสำเร็จรูป | 4,972        | 4,928 | 2,519                | 1,769 |
| การเปลี่ยนแปลงในสินค้าสำเร็จรูปและงานระหว่างทำ         | 282          | 136   | 274                  | 137   |
| เงินเดือนและค่าแรงและผลประโยชน์อื่นของพนักงาน          | 407          | 430   | 279                  | 289   |
| ค่าบรรจุหีบห่อ   | 45           | 107   | 40                   | 100   |
| ค่าบริการหลอมวัตถุดิบ                                  | 5            | 10    | 22                   | 24    |
| ค่าไฟฟ้า   | 132          | 149   | 62                   | 73    |
| ค่าซ่อมแซมและบำรุงรักษา                                | 38           | 51    | 31                   | 40    |
| ค่าเสื่อมราคาและค่าตัดจำหน่าย                          | 112          | 108   | 80                   | 76    |

## 21. ภาษีเงินได้

ค่าใช้จ่ายภาษีเงินได้สำหรับปี สรุปได้ดังนี้

(หน่วย: พันบาท)

|   | งบการเงินรวม |         | งบการเงินเฉพาะกิจการ |         |
|---|--------------|---------|----------------------|---------|
|   | 2566         | 2565    | 2566                 | 2565    |
| ภาษีเงินได้ปัจจุบัน:  |              |         |                      |         |
| ภาษีเงินได้นิติบุคคลสำหรับปี  | 4,967        | 14,326  | -                    | -       |
| ภาษีเงินได้รอการตัดบัญชี:   |              |         |                      |         |
| ภาษีเงินได้รอการตัดบัญชีจากการเกิดผลแตกต่างชั่วคราวและการกลับรายการ |              |         |                      |         |
| ผลแตกต่างชั่วคราว   | 25,755       | (9,452) | 25,234               | (9,126) |
| ค่าใช้จ่ายภาษีเงินได้ที่แสดงอยู่ในงบกำไรขาดทุน                      | 30,722       | 4,874   | 25,234               | (9,126) |

จำนวนภาษีเงินได้ที่เกี่ยวข้องกับส่วนประกอบแต่ละส่วนของกำไรขาดทุนเบ็ดเสร็จอื่นสำหรับปี สรุปได้ดังนี้

(หน่วย: พันบาท)

|   | งบการเงินรวม |         | งบการเงินเฉพาะกิจการ |         |
|---|--------------|---------|----------------------|---------|
|   | 2566         | 2565    | 2566                 | 2565    |
| ภาษีเงินได้รอการตัดบัญชีที่เกี่ยวข้องกับกำไรจากการประมาณการ                   |              |         |                      |         |
| ตามหลักคณิตศาสตร์ประกันภัย  | (12,991)     | (4,258) | (13,004)             | (4,543) |
| ภาษีเงินได้รอการตัดบัญชีที่เกี่ยวข้องกับ (กำไร) ขาดทุนจากเงินลงทุนในตราสารทุน |              |         |                      |         |
| ที่กำหนดให้วัดมูลค่าด้วยมูลค่ายุติธรรมผ่านกำไรขาดทุนเบ็ดเสร็จอื่น             | 7,305        | 9,012   | (7,462)              | 8,748   |
|   | (20,296)     | 4,754   | (20,466)             | 4,205   |

รายการกระทบยอดระหว่างกำไร (ขาดทุน) ทางบัญชีกับภาษีเงินได้มีดังนี้

(หน่วย: พันบาท)

|   | งบการเงินรวม  |               | งบการเงินเฉพาะกิจการ |           |
|---|---------------|---------------|----------------------|-----------|
|   | 2566          | 2565          | 2566                 | 2565      |
| กำไร (ขาดทุน) ทางบัญชีก่อนภาษีเงินได้นิติบุคคล              | (107,903)     | 31,739        | (99,200)             | (15,064)  |
| อัตราภาษีเงินได้นิติบุคคล                                   | ร้อยละ 20, 25 | ร้อยละ 20, 25 | ร้อยละ 20            | ร้อยละ 20 |
| กำไร (ขาดทุน) ทางบัญชีก่อนภาษีเงินได้นิติบุคคลคูณอัตราภาษี  | (22,018)      | 12,208        | (19,840)             | (3,013)   |
| สินทรัพย์ภาษีเงินได้รอการตัดบัญชีที่ไม่ได้บันทึกในปีก่อน    |               |               |                      |           |
| แต่นำมาใช้ประโยชน์ระหว่างปี                                 | -             | (6,863)       | -                    | -         |
| สินทรัพย์ภาษีเงินได้รอการตัดบัญชีที่ไม่ได้บันทึกในระหว่างปี | 54,525        | 603           | 52,655               | -         |
| ผลกระทบทางภาษีสำหรับ:                                       |               |               |                      |           |
| รายได้ที่ต้องรับรู้ภาษีเพิ่มเติม                            | -             | -             | 1,052                | 471       |
| รายได้ที่ได้รับการยกเว้นภาษี                                | (675)         | (675)         | (4,668)              | (6,665)   |
| ค่าใช้จ่ายต้องห้าม  | 524           | 599           | 257                  | 343       |
| ค่าใช้จ่ายที่มีสิทธิหักได้เพิ่มขึ้น                         | (425)         | (472)         | (222)                | (262)     |
| อื่นๆ   | (1,209)       | (526)         | (4,000)              | -         |
| รวม   | (1,785)       | (1,074)       | (7,581)              | (6,113)   |
| ภาษีเงินได้ที่แสดงอยู่ในงบกำไรขาดทุน                        | 30,722        | 4,874         | 25,234               | (9,126)   |

ส่วนประกอบของสินทรัพย์และหนี้สินภาษีเงินได้รอการตัดบัญชี ประกอบด้วยรายการดังต่อไปนี้

(หน่วย: พันบาท)

|   | งบแสดงฐานะการเงิน |         |                      |         |
|---|-------------------|---------|----------------------|---------|
|   | งบการเงินรวม      |         | งบการเงินเฉพาะกิจการ |         |
|   | 2566              | 2565    | 2566                 | 2565    |
| สินทรัพย์ (หนี้สิน) ภาษีเงินได้รอการตัดบัญชี                        |                   |         |                      |         |
| ลูกหนี้การค้าและสินค้าคงเหลือ (การรับรู้รายได้ที่ต่างกัน)           | 380               | -       | 419                  | -       |
| ส่วนปรับปรุงอาคาร (การรับรู้ค่าเสื่อมราคาที่แตกต่างกัน)             | 972               | 912     | -                    | -       |
| ค่าเผื่อผลขาดทุนด้านเครดิตที่คาดว่าจะเกิดขึ้น                       | 2,876             | 879     | 2,684                | 534     |
| ค่าเผื่อการลดลงของมูลค่าสินค้าคงเหลือ                               | 26,224            | 92,680  | 25,272               | 90,824  |
| ค่าเผื่อผลขาดทุนจากสัญญาที่สร้างภาระ                                | 13,473            | -       | 13,473               | -       |
| กำไรที่ยังไม่เกิดขึ้นจากการปรับมูลค่ายุติธรรมของสินทรัพย์ทางการเงิน | (1,589)           | (229)   | (2,092)              | (271)   |
| สำรองผลประโยชน์วันลาพักร้อนของพนักงาน                               | 870               | 901     | 646                  | 706     |
| สำรองผลประโยชน์ระยะยาวของพนักงาน                                    | 47,742            | 61,123  | 37,508               | 51,227  |
| กำไรที่ยังไม่เกิดขึ้นจากการเปลี่ยนแปลงมูลค่ายุติธรรมของเงินลงทุน    | (10,058)          | (2,752) | (13,634)             | (6,173) |
| ขาดทุนทางภาษีที่ยังไม่ได้ใช้  | 72,443            | 45,889  | 72,443               | 45,572  |
| อื่นๆ   | (25)              | (45)    | -                    | -       |
| สินทรัพย์ภาษีเงินได้รอการตัดบัญชี - สุทธิ                           | 153,308           | 199,358 | 136,719              | 182,419 |

ณ วันที่ 31 ธันวาคม 2566 กลุ่มบริษัทมีรายการผลแตกต่างชั่วคราวที่ใช้หักภาษีและขาดทุนทางภาษียังไม่ได้ใช้จำนวน 794 ล้านบาท (เฉพาะบริษัท: 404 ล้านบาท) (2565: 584 ล้านบาท เฉพาะบริษัท: 161 ล้านบาท) ที่กลุ่มบริษัทไม่ได้บันทึกสินทรัพย์ภาษีเงินได้รอการตัดบัญชี เนื่องจากพิจารณาแล้วเห็นว่ากลุ่มบริษัทอาจไม่มีกำไรทางภาษีในอนาคตเพียงพอที่จะนำผลแตกต่างชั่วคราวและผลขาดทุนทางภาษีมาใช้ประโยชน์ได้

ผลขาดทุนทางภาษีที่ยังไม่ได้ใช้มีจำนวนเงิน 853 ล้านบาท (เฉพาะบริษัท: 625 ล้านบาท) ซึ่งจะทยอยสิ้นสุดระยะเวลาการให้ประโยชน์ภายในปี 2571

## 22. กำไรต่อหุ้น

กำไร (ขาดทุน) ต่อหุ้นชั้นพื้นฐานคำนวณโดยหารกำไร (ขาดทุน) สำหรับปีที่เป็นของผู้ถือหุ้นของบริษัทฯ (ไม่รวมกำไรขาดทุนเบ็ดเสร็จอื่น) ด้วยจำนวนตัวเฉลี่ยถ่วงน้ำหนักของหุ้นสามัญที่ออกอยู่ในระหว่างปี

|   | สำหรับปีสิ้นสุดวันที่ 31 ธันวาคม |         |                      |         |
|---|----------------------------------|---------|----------------------|---------|
|   | งบการเงินรวม                     |         | งบการเงินเฉพาะกิจการ |         |
|   | 2566                             | 2565    | 2566                 | 2565    |
| กำไร (ขาดทุน) สำหรับปี (พันบาท)               | (137,522)                        | 24,450  | (124,433)            | (5,938) |
| จำนวนหุ้นสามัญถ่วงเฉลี่ยถ่วงน้ำหนัก (พันหุ้น) | 397,906                          | 397,906 | 397,906              | 397,906 |
| กำไร (ขาดทุน) ต่อหุ้นชั้นพื้นฐาน (บาท/หุ้น)   | (0.35)                           | 0.06    | (0.31)               | (0.01)  |

## 23. ข้อมูลทางการเงินจำแนกตามส่วนงาน

ข้อมูลส่วนงานดำเนินงานที่นำเสนอนี้สอดคล้องกับรายงานภายในของกลุ่มบริษัทที่มีอำนาจตัดสินใจสูงสุดด้านการดำเนินงานได้รับและสอบทานอย่างสม่ำเสมอเพื่อใช้ในการตัดสินใจในการจัดสรรทรัพยากรให้กับส่วนงานและประเมินผลการดำเนินงานของส่วนงาน ทั้งนี้ผู้มีอำนาจตัดสินใจสูงสุดด้านการดำเนินงานของกลุ่มบริษัทคือประธานบริหารของกลุ่มบริษัท

เพื่อวัตถุประสงค์ในการบริหารงาน กลุ่มบริษัทจัดโครงสร้างองค์กรเป็นหน่วยธุรกิจตามประเภทของผลิตภัณฑ์ กลุ่มบริษัทมีส่วนงานที่รายงานทั้งสิ้น 4 ส่วนงาน ดังนี้

- ส่วนงานผลิตภัณฑ์สายไฟฟ้า ซึ่งประกอบด้วย ผลิตภัณฑ์สายไฟฟ้าตัวนำอลูมิเนียม ผลิตภัณฑ์สายไฟฟ้าตัวนำทองแดง และผลิตภัณฑ์สายไฟฟ้าแรงดันสูง
- ส่วนงานผลิตภัณฑ์สายเคเบิลโทรศัพท์
- ส่วนงานผลิตภัณฑ์ลวดอบน้ำยาและไม่อบน้ำยา ซึ่งประกอบด้วย ผลิตภัณฑ์ลวดทองแดงอบน้ำยา ผลิตภัณฑ์ลวดอลูมิเนียมอบน้ำยา และผลิตภัณฑ์ลวดทองแดงไม่อบน้ำยา
- ส่วนงานผลิตภัณฑ์สายเคเบิลใยแก้วนำแสง

กลุ่มบริษัทไม่มีการรวมส่วนงานดำเนินงานเป็นส่วนงานที่รายงานข้างต้น

ผู้มีอำนาจตัดสินใจสูงสุดสอบทานผลการดำเนินงานของแต่ละหน่วยธุรกิจแยกจากกันเพื่อวัตถุประสงค์ในการตัดสินใจเกี่ยวกับการจัดสรรทรัพยากรและการประเมินผลการปฏิบัติงาน กลุ่มบริษัทประเมินผลการปฏิบัติงานของส่วนงานโดยพิจารณาจากกำไรหรือขาดทุนจากการดำเนินงานและสินทรัพย์รวมซึ่งวัดมูลค่าโดยใช้เกณฑ์เดียวกับที่ใช้ในการวัดกำไรหรือขาดทุนจากการดำเนินงานและสินทรัพย์รวมในงบการเงิน

การบันทึกบัญชีสำหรับรายการระหว่างส่วนงานที่รายงานเป็นไปในลักษณะเดียวกับการบันทึกบัญชีสำหรับรายการธุรกิจกับบุคคลภายนอก



ข้อมูลรายได้และกำไรขาดทุนของส่วนงานของกลุ่มบริษัทสำหรับปี มีดังต่อไปนี้

(หน่วย: ล้านบาท)

|   | สำหรับปีสิ้นสุดวันที่ 31 ธันวาคม |       |                   |      |                           |       |                  |      |       |      |              |       |
|---|----------------------------------|-------|-------------------|------|---------------------------|-------|------------------|------|-------|------|--------------|-------|
|   | ส่วนงาน                          |       | ส่วนงาน           |      | ส่วนงานผลิตภัณฑ์          |       | ส่วนงานผลิตภัณฑ์ |      | อื่นๆ |      | งบการเงินรวม |       |
|   | ผลิตภัณฑ์                        |       | ผลิตภัณฑ์         |      | ลวดอบนํ้ายาและ            |       | สายเคเบิล        |      |       |      |              |       |
|   | สายไฟฟ้า <sup>1)</sup>           |       | สายเคเบิลโทรศัพท์ |      | ไม้อาบน้ำยา <sup>2)</sup> |       | ใยแก้วนำแสง      |      |       |      |              |       |
|   | 2566                             | 2565  | 2566              | 2565 | 2566                      | 2565  | 2566             | 2565 | 2566  | 2565 | 2566         | 2565  |
| รายได้  |                                  |       |                   |      |                           |       |                  |      |       |      |              |       |
| รายได้จากการขาย   | 2,916                            | 2,345 | 7                 | 11   | 2,757                     | 3,564 | 98               | 41   | 12    | 38   | 5,790        | 5,999 |
| กำไรของส่วนงาน  | 102                              | 5     | -                 | 1    | 86                        | 162   | 18               | 15   | 2     | 2    | 208          | 185   |
| รายได้และค่าใช้จ่ายที่ไม่ได้ปันส่วน                     |                                  |       |                   |      |                           |       |                  |      |       |      | (316)        | (154) |
| กำไร (ขาดทุน) ก่อนภาษีเงินได้                           |                                  |       |                   |      |                           |       |                  |      |       |      | (108)        | 31    |
| ภาษีเงินได้   |                                  |       |                   |      |                           |       |                  |      |       |      | (31)         | (5)   |
| กำไร (ขาดทุน) สำหรับปี                                  |                                  |       |                   |      |                           |       |                  |      |       |      | (139)        | 26    |
| ส่วนของผู้มีส่วนได้เสียที่ไม่มีอำนาจควบคุมของบริษัทย่อย |                                  |       |                   |      |                           |       |                  |      |       |      | 1            | (2)   |
| กำไร (ขาดทุน) ส่วนที่เป็นของผู้ถือหุ้นของบริษัทฯ        |                                  |       |                   |      |                           |       |                  |      |       |      | (138)        | 24    |

- 1) ส่วนงานผลิตภัณฑ์สายไฟฟ้า ประกอบด้วย ผลิตภัณฑ์สายไฟฟ้าตัวนำอลูมิเนียม ผลิตภัณฑ์สายไฟฟ้าตัวนำทองแดง และผลิตภัณฑ์สายไฟฟ้าแรงดันสูง
- 2) ส่วนงานผลิตภัณฑ์ลวดอบนํ้ายาและไม้อาบน้ำยา ประกอบด้วย ผลิตภัณฑ์ลวดทองแดงอบนํ้ายา ผลิตภัณฑ์ลวดอลูมิเนียมอบนํ้ายา และผลิตภัณฑ์ลวดทองแดงไม้อาบน้ำยา

### ข้อมูลเกี่ยวกับเวตภูมิศาสตร์

รายได้จากลูกค้าภายนอกกำหนดขึ้นตามสถานที่ตั้งของลูกค้า

(หน่วย: ล้านบาท)

|   | 2566  | 2565  |
|---|-------|-------|
| รายได้จากลูกค้าภายนอก                                       |       |       |
| ประเทศไทย   | 5,288 | 5,346 |
| ประเทศเวียดนาม  | 117   | 188   |
| ประเทศอื่นๆ   | 385   | 465   |
| รวม   | 5,790 | 5,999 |
| สินทรัพย์ไม่หมุนเวียน                                       |       |       |
| (ไม่รวมเครื่องมือทางการเงิน สินทรัพย์ภาษีเงินได้รอตัดบัญชี) |       |       |
| ประเทศไทย   | 1,287 | 1,306 |
| สาธารณรัฐประชาชนจีน   | 16    | 17    |
| รวม   | 1,303 | 1,323 |

### ข้อมูลเกี่ยวกับลูกค้ารายใหญ่

ในปี 2566 กลุ่มบริษัทมีรายได้จากลูกค้ารายใหญ่จำนวนสองรายเป็นจำนวนเงิน 976 ล้านบาท ซึ่งมาจากส่วนงานผลิตภัณฑ์สายไฟฟ้า และจำนวน 702 ล้านบาท ซึ่งมาจากส่วนงานผลิตภัณฑ์ลวดอาน้ำยาและไม่อาน้ำยา (2565: มีรายได้จากลูกค้ารายใหญ่จำนวนสองรายเป็นจำนวนเงิน 833 ล้านบาท ซึ่งมาจากส่วนงานผลิตภัณฑ์ลวดอาน้ำยาและไม่อาน้ำยา และจำนวน 718 ล้านบาท ซึ่งมาจากส่วนงานผลิตภัณฑ์สายไฟฟ้า)

## 24. กองทุนสำรองเลี้ยงชีพ

กลุ่มบริษัทและพนักงานได้ร่วมกันจัดตั้งกองทุนสำรองเลี้ยงชีพขึ้นตามพระราชบัญญัติกองทุนสำรองเลี้ยงชีพ พ.ศ. 2530 โดยกลุ่มบริษัทและพนักงานจะจ่ายสมทบเข้ากองทุนเป็นรายเดือนในอัตราร้อยละ 5 ของเงินเดือน กองทุนสำรองเลี้ยงชีพของกลุ่มบริษัทบริหารโดยบริษัทหลักทรัพย์จัดการกองทุน กรุงศรี จำกัด และบริษัทหลักทรัพย์จัดการกองทุนรวม บัวหลวง จำกัด และจะจ่ายให้แก่พนักงานเมื่อพนักงานนั้นออกจากงานตามระเบียบว่าด้วยกองทุนของกลุ่มบริษัท ในระหว่างปี 2566 กลุ่มบริษัทรับรู้เงินสมทบดังกล่าวเป็นค่าใช้จ่ายจำนวน 10 ล้านบาท (2565: 9 ล้านบาท) (เฉพาะบริษัทฯ: 7 ล้านบาท และ 2565: 7 ล้านบาท)

## 25. เงินปันผล

|                       | อนุมัติโดย  | จำนวนเงินปันผล<br>(พันบาท) | เงินปันผลต่อหุ้น<br>(บาท) |
|-----------------------|---|----------------------------|---------------------------|
| เงินปันผลประจำปี 2564 | ที่ประชุมสามัญผู้ถือหุ้นประจำปี<br>เมื่อวันที่ 26 เมษายน 2565 | 39,788                     | 0.10                      |
| เงินปันผลประจำปี 2565 | ที่ประชุมสามัญผู้ถือหุ้นประจำปี<br>เมื่อวันที่ 24 เมษายน 2566 | 19,895                     | 0.05                      |

## 26. การระดมทุนและหนี้สินที่อาจเกิดขึ้น

|   | งบการเงินรวม       |                    | งบการเงินเฉพาะกิจการ |                    |
|---|--------------------|--------------------|----------------------|--------------------|
|   | 31 ธันวาคม<br>2566 | 31 ธันวาคม<br>2565 | 31 ธันวาคม<br>2566   | 31 ธันวาคม<br>2565 |
| การระดมทุนเกี่ยวกับรายจ่ายฝ่ายทุน                 |                    |                    |                      |                    |
| - การก่อสร้างอาคารโรงงาน (ล้านบาท)                | 1                  | -                  | -                    | -                  |
| - การซื้อเครื่องจักรและอุปกรณ์ (ล้านบาท)          | 7                  | 2                  | -                    | -                  |
| - การซื้อยานพาหนะ (ล้านบาท)                       | -                  | 2                  | -                    | -                  |
| การระดมทุนเกี่ยวกับสัญญาจ้างบริการ                |                    |                    |                      |                    |
| จ่ายชำระภายใน 1 ปี                                |                    |                    |                      |                    |
| - ล้านบาท   | 6                  | 7                  | 5                    | 5                  |
| - ลานเหรียญใต้พื้น                                | 3                  | 3                  | 1                    | 1                  |
| การระดมทุนการซื้อวัตถุดิบ (ลานเหรียญสหรัฐอเมริกา) | 1                  | -                  | 1                    | -                  |
| การระดมทุนตามสัญญาการซื้อวัตถุดิบ                 |                    |                    |                      |                    |
| เทียบเคียงราคาตลาด (เมตริกตัน)                    | 7,900 - 9,400      | 10,200 - 12,400    | 2,500 - 3,300        | 3,600              |
| ส่วนที่ระบุราคาแล้ว (เมตริกตัน)                   | 200                | 440                | -                    | -                  |
| การค้าประกัน                                      |                    |                    |                      |                    |
| หนังสือค้ำประกันการประกวดราคา (ล้านบาท)           | 123                | 100                | 123                  | 100                |
| หนังสือค้ำประกันการปฏิบัติตามสัญญา (ล้านบาท)      | 420                | 363                | 420                  | 361                |
| หนังสือค้ำประกันการใช้สาธารณูปโภค (ล้านบาท)       | 28                 | 22                 | 12                   | 6                  |

## 27. ลำดับชั้นของมูลค่าสุทธิธรรม

ณ วันที่ 31 ธันวาคม 2566 และ 2565 กลุ่มบริษัทมีสินทรัพย์และหนี้สินที่วัดมูลค่าด้วยมูลค่าสุทธิธรรมหรือเปิดเผยมูลค่าสุทธิธรรมแยกแสดงตามลำดับชั้นของมูลค่าสุทธิธรรม ดังนี้

(หน่วย: ล้านบาท)

| งบการเงินรวม ณ วันที่ 31 ธันวาคม 2566   |         |         |         |     |
|---|---------|---------|---------|-----|
|   | ระดับ 1 | ระดับ 2 | ระดับ 3 | รวม |
| สินทรัพย์ที่วัดมูลค่าด้วยมูลค่าสุทธิธรรม                                      |         |         |         |     |
| สินทรัพย์ทางการเงินที่วัดมูลค่าด้วยมูลค่าสุทธิธรรมผ่านกำไรขาดทุนเบ็ดเสร็จอื่น |         |         |         |     |
| เงินลงทุนในตราสารทุน  | -       | 137     | -       | 137 |
| ตราสารอนุพันธ์  |         |         |         |     |
| สัญญาซื้อขายเงินตราต่างประเทศล่วงหน้า   | -       | 8       | -       | 8   |
| สินทรัพย์ที่เปิดเผยมูลค่าสุทธิธรรม  |         |         |         |     |
| อสังหาริมทรัพย์เพื่อการลงทุน  | -       | 374     | -       | 374 |

(หน่วย: ล้านบาท)

| งบการเงินรวม ณ วันที่ 31 ธันวาคม 2565   |         |         |         |     |
|---|---------|---------|---------|-----|
|   | ระดับ 1 | ระดับ 2 | ระดับ 3 | รวม |
| สินทรัพย์ที่วัดมูลค่าด้วยมูลค่าสุทธิธรรม                                      |         |         |         |     |
| สินทรัพย์ทางการเงินที่วัดมูลค่าด้วยมูลค่าสุทธิธรรมผ่านกำไรขาดทุนเบ็ดเสร็จอื่น |         |         |         |     |
| เงินลงทุนในตราสารทุน  | -       | 100     | -       | 100 |
| ตราสารอนุพันธ์  |         |         |         |     |
| สัญญาซื้อขายเงินตราต่างประเทศล่วงหน้า   | -       | 1       | -       | 1   |
| สินทรัพย์ที่เปิดเผยมูลค่าสุทธิธรรม  |         |         |         |     |
| อสังหาริมทรัพย์เพื่อการลงทุน  | -       | 365     | -       | 365 |

(หน่วย: ล้านบาท)

| งบการเงินเฉพาะกิจการ ณ วันที่ 31 ธันวาคม 2566                                 |         |         |         |     |
|---|---------|---------|---------|-----|
|   | ระดับ 1 | ระดับ 2 | ระดับ 3 | รวม |
| สินทรัพย์ที่วัดมูลค่าด้วยมูลค่าสุทธิธรรม                                      |         |         |         |     |
| สินทรัพย์ทางการเงินที่วัดมูลค่าด้วยมูลค่าสุทธิธรรมผ่านกำไรขาดทุนเบ็ดเสร็จอื่น |         |         |         |     |
| เงินลงทุนในตราสารทุน  | -       | 91      | -       | 91  |
| ตราสารอนุพันธ์  |         |         |         |     |
| สัญญาซื้อขายเงินตราต่างประเทศล่วงหน้า   | -       | 10      | -       | 10  |
| สินทรัพย์ที่เปิดเผยมูลค่าสุทธิธรรม  |         |         |         |     |
| อสังหาริมทรัพย์เพื่อการลงทุน  | -       | 361     | -       | 361 |

(หน่วย: ล้านบาท)

| งบการเงินเฉพาะกิจการ ณ วันที่ 31 ธันวาคม 2565                                 |         |         |         |     |
|---|---------|---------|---------|-----|
|   | ระดับ 1 | ระดับ 2 | ระดับ 3 | รวม |
| สินทรัพย์ที่วัดมูลค่าด้วยมูลค่าสุทธิธรรม                                      |         |         |         |     |
| สินทรัพย์ทางการเงินที่วัดมูลค่าด้วยมูลค่าสุทธิธรรมผ่านกำไรขาดทุนเบ็ดเสร็จอื่น |         |         |         |     |
| เงินลงทุนในตราสารทุน  | -       | 53      | -       | 53  |
| ตราสารอนุพันธ์  |         |         |         |     |
| สัญญาซื้อขายเงินตราต่างประเทศล่วงหน้า   | -       | 1       | -       | 1   |
| สินทรัพย์ที่เปิดเผยมูลค่าสุทธิธรรม  |         |         |         |     |
| อสังหาริมทรัพย์เพื่อการลงทุน  | -       | 352     | -       | 352 |

## 28. เครื่องมือทางการเงิน

### 28.1 วัตถุประสงค์และนโยบายการบริหารความเสี่ยงทางการเงิน

เครื่องมือทางการเงินที่สำคัญของกลุ่มบริษัท ประกอบด้วย เงินสดและรายการเทียบเท่าเงินสด ลูกหนี้การค้าและลูกหนี้อื่น เงินให้กู้ยืม เงินลงทุน เงินกู้ยืมระยะยาวจากสถาบันการเงิน เจ้าหนี้การค้าและเจ้าหนี้อื่น และเจ้าหนี้ทรัสต์รีซีทส์ กลุ่มบริษัทมีความเสี่ยงทางการเงินที่เกี่ยวข้องกับเครื่องมือทางการเงินดังกล่าว และมีนโยบายการบริหารความเสี่ยง ดังนี้

#### ความเสี่ยงด้านเครดิต

กลุ่มบริษัทมีความเสี่ยงด้านเครดิตที่เกี่ยวข้องกับลูกหนี้การค้าและลูกหนี้อื่น เงินให้กู้ยืม เงินฝากกับธนาคารและสถาบันการเงิน โดยจำนวนเงินสูงสุดที่กลุ่มบริษัทอาจต้องสูญเสียจากการให้สินเชื่อคือมูลค่าตามบัญชีที่แสดงอยู่ในงบแสดงฐานะการเงิน

#### ลูกหนี้การค้าและลูกหนี้อื่น

กลุ่มบริษัทบริหารความเสี่ยงโดยใช้นโยบายและขั้นตอนในการควบคุมการให้สินเชื่ออย่างเหมาะสม จึงไม่คาดว่าจะเกิดผลขาดทุนทางการเงินที่มีสาระสำคัญ นอกจากนี้ กลุ่มบริษัทมีการติดตามยอดคงค้างของลูกหนี้การค้าอย่างสม่ำเสมอ

ทุกวันสิ้นรอบระยะเวลารายงาน กลุ่มบริษัทพิจารณาอัตราค่าเผื่อผลขาดทุนด้านเครดิตที่คาดว่าจะเกิดขึ้นโดยคำนวณจากอายุหนี้คงค้างโดยการจัดกลุ่มลูกหนี้ที่มีความเสี่ยงด้านเครดิตที่คล้ายคลึงกันนับจากวันที่ถึงกำหนดชำระสำหรับกลุ่ม

#### เงินฝากธนาคาร

กลุ่มบริษัทมีความเสี่ยงด้านเครดิตของตราสารหนี้ที่อยู่ในระดับต่ำเนื่องจากกลุ่มบริษัทมีนโยบายในการพิจารณาและอนุมัติวงเงินสินเชื่อสำหรับธนาคารแต่ละรายโดยคณะกรรมการของกลุ่มบริษัท และธนาคารคู่สัญญาของกลุ่มบริษัทเป็นธนาคารที่มีอันดับความน่าเชื่อถือด้านเครดิตจากการประเมินโดยสถาบันจัดอันดับความน่าเชื่อถือด้านเครดิตระหว่างประเทศในระดับสูง

#### ความเสี่ยงด้านตลาด

กลุ่มบริษัทมีความเสี่ยงด้านตลาด 2 ประเภท ได้แก่ ความเสี่ยงจากอัตราแลกเปลี่ยน และความเสี่ยงจากอัตราดอกเบี้ย

#### ความเสี่ยงจากอัตราแลกเปลี่ยน

กลุ่มบริษัทมีความเสี่ยงจากอัตราแลกเปลี่ยนที่สำคัญอันเกี่ยวเนื่องจากการซื้อหรือขายสินค้าเป็นเงินตราต่างประเทศ กลุ่มบริษัทได้ตกลงทำสัญญาซื้อขายเงินตราต่างประเทศล่วงหน้า ซึ่งส่วนใหญ่มีอายุสัญญาไม่เกินหนึ่งปีเพื่อใช้เป็นเครื่องมือในการบริหารความเสี่ยง

ณ วันที่ 31 ธันวาคม 2566 และ 2565 กลุ่มบริษัทมียอดคงเหลือของสินทรัพย์และหนี้สินทางการเงินที่เป็นสกุลเงินตราต่างประเทศ ดังนี้

| สกุลเงิน           | งบการเงินรวม        |        |                   |        |                                |         |
|--------------------|---------------------|--------|-------------------|--------|--------------------------------|---------|
|                    | สินทรัพย์ทางการเงิน |        | หนี้สินทางการเงิน |        | อัตราแลกเปลี่ยนเฉลี่ย          |         |
|                    | 2566                | 2565   | 2566              | 2565   | 2566                           | 2565    |
|                    | (ล้าน)              | (ล้าน) | (ล้าน)            | (ล้าน) | (บาทต่อหน่วยเงินตราต่างประเทศ) |         |
| เหรียญสหรัฐอเมริกา | 2                   | 3      | 14                | 15     | 34.2233                        | 34.5624 |

| สกุลเงิน           | งบการเงินเฉพาะกิจการ |        |                   |        |                                |         |
|--------------------|----------------------|--------|-------------------|--------|--------------------------------|---------|
|                    | สินทรัพย์ทางการเงิน  |        | หนี้สินทางการเงิน |        | อัตราแลกเปลี่ยนเฉลี่ย          |         |
|                    | 2566                 | 2565   | 2566              | 2565   | 2566                           | 2565    |
|                    | (ล้าน)               | (ล้าน) | (ล้าน)            | (ล้าน) | (บาทต่อหน่วยเงินตราต่างประเทศ) |         |
| เหรียญสหรัฐอเมริกา | -                    | -      | 10                | 10     | 34.2233                        | 34.5624 |

นอกจากนี้ กลุ่มบริษัทยังมีความเสี่ยงจากการที่มีเงินลงทุนในบริษัทย่อยในต่างประเทศ ซึ่งฝ่ายบริหารของกลุ่มบริษัทมีความตั้งใจที่จะถือเงินลงทุนดังกล่าวในระยะยาวและไม่มีแผนที่จะขายเงินลงทุนดังกล่าวในอนาคต ดังนั้นจึงไม่ได้ทำสัญญาป้องกันความเสี่ยงไว้

กลุ่มบริษัทพิจารณาว่าการเปลี่ยนแปลงของมูลค่ายุติธรรมของสินทรัพย์และหนี้สินที่เป็นสกุลเงินตราต่างประเทศ ณ วันที่ 31 ธันวาคม 2566 ไม่มีผลกระทบอย่างเป็นสาระสำคัญต่อกำไรก่อนภาษีของกลุ่มบริษัท

### ความเสี่ยงจากอัตราดอกเบี้ย

กลุ่มบริษัทมีความเสี่ยงจากอัตราดอกเบี้ยที่สำคัญอันเกี่ยวเนื่องกับเงินฝากธนาคาร เจ้าหนี้ที่รูดบัตรเครดิต และเงินกู้ยืมระยะยาวจากสถาบันการเงิน สินทรัพย์และหนี้สินทางการเงินส่วนใหญ่มีอัตราดอกเบี้ยที่ปรับขึ้นลงตามอัตราตลาด หรือมีอัตราดอกเบี้ยคงที่ซึ่งใกล้เคียงกับอัตราตลาดในปัจจุบัน

ณ วันที่ 31 ธันวาคม 2566 และ 2565 สินทรัพย์และหนี้สินทางการเงินที่สำคัญสามารถจัดตามประเภทอัตราดอกเบี้ย และสำหรับสินทรัพย์และหนี้สินทางการเงินที่มีอัตราดอกเบี้ยคงที่สามารถแยกตามวันที่ครบกำหนดหรือวันที่มีการกำหนดอัตราดอกเบี้ยใหม่ (หากวันที่มีการกำหนดอัตราดอกเบี้ยใหม่ถึงก่อน) ได้ดังนี้

(หน่วย: ล้านบาท)

#### งบการเงินรวม ณ วันที่ 31 ธันวาคม 2566

| อัตราดอกเบี้ยคงที่ | อัตราดอกเบี้ย | ไม่มี       | รวม      | อัตราดอกเบี้ย |
|--------------------|---------------|-------------|----------|---------------|
|                    |               |             |          |               |
| ภายใน              | มากกว่า       | ปรับขึ้นลง  | อัตรา    | ดอกเบี้ย      |
| 1 ปี               | 5 ปี          | ตามราคาตลาด | ดอกเบี้ย | ที่แท้จริง    |
| (ร้อยละต่อปี)      |               |             |          |               |

#### สินทรัพย์ทางการเงิน

|                                     |   |    |     |       |       |           |
|-------------------------------------|---|----|-----|-------|-------|-----------|
| เงินสดและรายการเทียบเท่าเงินสด      | - | -  | 490 | 2     | 492   | 0.1 - 0.6 |
| ลูกหนี้การค้าและลูกหนี้อื่น         | - | -  | -   | 2,028 | 2,028 | -         |
| สินทรัพย์ทางการเงินหมุนเวียนอื่น    | - | -  | -   | 8     | 8     | -         |
| สินทรัพย์ทางการเงินไม่หมุนเวียนอื่น | - | 50 | -   | 137   | 187   | 0.2 - 2.4 |
|                                     | - | 50 | 490 | 2,175 | 2,715 |           |

#### หนี้สินทางการเงิน

|                                   |       |   |   |     |       |             |
|-----------------------------------|-------|---|---|-----|-------|-------------|
| เจ้าหนี้บัตรเครดิต                | 1,151 | - | - | -   | 1,151 | 2.8 - 4.7   |
| เจ้าหนี้การค้าและเจ้าหนี้อื่น     | -     | - | - | 477 | 477   | -           |
| เงินกู้ยืมระยะยาวจากสถาบันการเงิน | 309   | - | - | -   | 309   | หมายเหตุ 17 |
|                                   | 1,460 | - | - | 477 | 1,937 |             |

(หน่วย: ล้านบาท)

#### งบการเงินรวม ณ วันที่ 31 ธันวาคม 2565

| อัตราดอกเบี้ยคงที่ | อัตราดอกเบี้ย | ไม่มี       | รวม      | อัตราดอกเบี้ย |
|--------------------|---------------|-------------|----------|---------------|
|                    |               |             |          |               |
| ภายใน              | มากกว่า       | ปรับขึ้นลง  | อัตรา    | ดอกเบี้ย      |
| 1 ปี               | 5 ปี          | ตามราคาตลาด | ดอกเบี้ย | ที่แท้จริง    |
| (ร้อยละต่อปี)      |               |             |          |               |

#### สินทรัพย์ทางการเงิน

|                                     |   |    |     |       |       |           |
|-------------------------------------|---|----|-----|-------|-------|-----------|
| เงินสดและรายการเทียบเท่าเงินสด      | - | -  | 953 | 7     | 960   | 0.1 - 0.4 |
| ลูกหนี้การค้าและลูกหนี้อื่น         | - | -  | -   | 1,358 | 1,358 | -         |
| สินทรัพย์ทางการเงินหมุนเวียนอื่น    | - | -  | -   | 1     | 1     | -         |
| สินทรัพย์ทางการเงินไม่หมุนเวียนอื่น | - | 47 | -   | 100   | 147   | 0.2 - 0.6 |
|                                     | - | 47 | 953 | 1,466 | 2,466 |           |

#### หนี้สินทางการเงิน

|                                   |       |   |     |     |       |             |
|-----------------------------------|-------|---|-----|-----|-------|-------------|
| เจ้าหนี้บัตรเครดิต                | 1,134 | - | -   | -   | 1,134 | 1.6 - 2.2   |
| เจ้าหนี้การค้าและเจ้าหนี้อื่น     | -     | - | -   | 391 | 391   | -           |
| เงินกู้ยืมระยะยาวจากสถาบันการเงิน | -     | - | 313 | -   | 313   | หมายเหตุ 17 |
|                                   | 1,134 | - | 313 | 391 | 1,838 |             |

(หน่วย: ล้านบาท)

## งบการเงินเฉพาะกิจการ ณ วันที่ 31 ธันวาคม 2566

|                                     | อัตราดอกเบี้ยคงที่<br>ภายใน<br>1 ปี | อัตราดอกเบี้ย<br>ปรับขึ้นลง<br>ตามราคาดตลาด | ไม่มี<br>อัตรา<br>ดอกเบี้ย | รวม   | อัตรา<br>ดอกเบี้ย<br>ที่แท้จริง<br>(ร้อยละต่อปี) |
|-------------------------------------|-------------------------------------|---|----------------------------|-------|--|
| <b>สินทรัพย์ทางการเงิน</b>          |                                     |   |                            |       |  |
| เงินสดและรายการเทียบเท่าเงินสด      | -                                   | 245   | -                          | 245   | 0.1 - 0.6  |
| ลูกหนี้การค้าและลูกหนี้อื่น         | -                                   | -   | 1,415                      | 1,415 | -  |
| สินทรัพย์ทางการเงินหมุนเวียนอื่น    | -                                   | -   | 10                         | 10    | -  |
| สินทรัพย์ทางการเงินไม่หมุนเวียนอื่น | -                                   | -   | 91                         | 91    | -  |
|                                     | -                                   | 245   | 1,516                      | 1,761 |  |
| <b>หนี้สินทางการเงิน</b>            |                                     |   |                            |       |  |
| เจ้าหนี้บัตรเครดิต                  | 892                                 | -   | -                          | 892   | 2.8 - 4.7  |
| เจ้าหนี้การค้าและเจ้าหนี้อื่น       | -                                   | -   | 294                        | 294   | -  |
| เงินกู้ยืมระยะยาวจากสถาบันการเงิน   | 309                                 | -   | -                          | 309   | หมายเหตุ 17                                      |
|                                     | 1,201                               | -   | 294                        | 1,495 |  |

(หน่วย: ล้านบาท)

## งบการเงินเฉพาะกิจการ ณ วันที่ 31 ธันวาคม 2565

|                                     | อัตราดอกเบี้ยคงที่<br>ภายใน<br>1 ปี | อัตราดอกเบี้ย<br>ปรับขึ้นลง<br>ตามราคาดตลาด | ไม่มี<br>อัตรา<br>ดอกเบี้ย | รวม   | อัตรา<br>ดอกเบี้ย<br>ที่แท้จริง<br>(ร้อยละต่อปี) |
|-------------------------------------|-------------------------------------|---|----------------------------|-------|--|
| <b>สินทรัพย์ทางการเงิน</b>          |                                     |   |                            |       |  |
| เงินสดและรายการเทียบเท่าเงินสด      | -                                   | 587   | 2                          | 589   | 0.1 - 0.4  |
| ลูกหนี้การค้าและลูกหนี้อื่น         | -                                   | -   | 600                        | 600   | -  |
| สินทรัพย์ทางการเงินหมุนเวียนอื่น    | -                                   | -   | 1                          | 1     | -  |
| สินทรัพย์ทางการเงินไม่หมุนเวียนอื่น | -                                   | -   | 53                         | 53    | -  |
|                                     | -                                   | 587   | 656                        | 1,243 |  |
| <b>หนี้สินทางการเงิน</b>            |                                     |   |                            |       |  |
| เจ้าหนี้บัตรเครดิต                  | 756                                 | -   | -                          | 756   | 1.6 - 2.2  |
| เจ้าหนี้การค้าและเจ้าหนี้อื่น       | -                                   | -   | 147                        | 147   | -  |
| เงินกู้ยืมระยะยาวจากสถาบันการเงิน   | -                                   | 313   | -                          | 313   | หมายเหตุ 17                                      |
|                                     | 756                                 | 313   | 147                        | 1,216 |  |

## ความเสี่ยงด้านสภาพคล่อง

กลุ่มบริษัทได้ประเมินความเสี่ยงด้านสภาพคล่องไว้อยู่ในระดับต่ำเนื่องจากกลุ่มบริษัทสามารถเข้าถึงแหล่งเงินทุนที่หลากหลายอย่างเพียงพอ

## 28.2 มูลค่ายุติธรรมของเครื่องมือทางการเงิน

เนื่องจากเครื่องมือทางการเงินส่วนใหญ่ของกลุ่มบริษัทจัดอยู่ในประเภทระยะสั้นหรือมีอัตราดอกเบี้ยใกล้เคียงกับอัตราดอกเบี้ยในตลาด กลุ่มบริษัทจึงประมาณมูลค่ายุติธรรมของเครื่องมือทางการเงินใกล้เคียงกับมูลค่าตามบัญชีที่แสดงในงบแสดงฐานะการเงิน

กลุ่มบริษัทมีวิธีการและสมมติฐานที่ใช้ในการประมาณมูลค่ายุติธรรมของเครื่องมือทางการเงิน ดังนี้

- ก) สินทรัพย์และหนี้สินทางการเงินที่จะครบกำหนดในระยะเวลาอันสั้น ได้แก่ เงินสดและรายการเทียบเท่าเงินสด ลูกหนี้และลูกหนี้อื่น เจ้าหนี้และเจ้าหนี้อื่น เจ้าหนี้ทรัสต์รีซีท์ แสดงมูลค่ายุติธรรมโดยประมาณตามมูลค่าตามบัญชีที่แสดงในงบแสดงฐานะการเงิน
- ข) เงินลงทุนในตราสารทุน แสดงมูลค่ายุติธรรมตามราคาตลาด หรืออ้างอิงจากแบบจำลองราคาที่ได้รับการยอมรับโดยทั่วไปในกรณีที่ไม่มีราคาตลาด
- ค) เงินกู้ยืมระยะยาวที่จ่ายดอกเบี้ยในอัตราใกล้เคียงกับอัตราดอกเบี้ยในตลาด แสดงมูลค่ายุติธรรมโดยประมาณตามมูลค่าตามบัญชีที่แสดงในงบแสดงฐานะการเงิน
- ง) ตราสารอนุพันธ์ แสดงมูลค่ายุติธรรมซึ่งคำนวณโดยใช้เทคนิคการคิดลดกระแสเงินสดในอนาคตและแบบจำลองตามทฤษฎีในการประเมินมูลค่า ซึ่งข้อมูลที่น่ามาใช้ในการประเมินมูลค่าส่วนใหญ่เป็นข้อมูลที่สามารถสังเกตได้ในตลาดที่เกี่ยวข้อง เช่น อัตราแลกเปลี่ยนทันที อัตราแลกเปลี่ยนล่วงหน้าของเงินตราต่างประเทศ เส้นอัตราผลตอบแทนของอัตราดอกเบี้ย และเส้นราคาล่วงหน้าของสินค้าโภคภัณฑ์ เป็นต้น กลุ่มบริษัทได้คำนึงถึงผลกระทบของความเสี่ยงด้านเครดิตของคู่สัญญาในการประมาณมูลค่ายุติธรรมของตราสารอนุพันธ์

ในระหว่างปีปัจจุบัน ไม่มีการโอนรายการระหว่างลำดับชั้นของมูลค่ายุติธรรม

## 29. การบริหารจัดการทุน

วัตถุประสงค์ในการบริหารจัดการทุนที่สำคัญของกลุ่มบริษัทคือการจัดให้มีซึ่งโครงสร้างทุนที่เหมาะสมเพื่อสนับสนุนการดำเนินธุรกิจของกลุ่มบริษัท และเสริมสร้างมูลค่าการถือหุ้นให้กับผู้ถือหุ้น โดย ณ วันที่ 31 ธันวาคม 2566 กลุ่มบริษัทมีอัตราส่วนหนี้สินต่อทุนเท่ากับ 0.60:1 (2565: 0.56:1) และเฉพาะบริษัทฯ มีอัตราส่วนหนี้สินต่อทุนเท่ากับ 0.52:1 (2565: 0.43:1)

## 30. เหตุการณ์ภายหลังรอบระยะเวลารายงาน

เมื่อวันที่ 17 มกราคม 2567 ที่ประชุมคณะกรรมการของบริษัทฯ ได้มีมติอนุมัติให้บริษัทฯ ทำการรีไฟแนนซ์และขยายระยะเวลาชำระคืนเงินกู้ยืมกับทางสถาบันการเงิน โดยจะมีกำหนดชำระภายในเดือนมีนาคม 2570 ชำระคืนเป็นรายไตรมาส ซึ่งมีอัตราดอกเบี้ยร้อยละ 4.76 ต่อปี โดยบริษัทฯ จะต้องนำที่ดินของบริษัทฯ มาจำนองเป็นหลักประกัน และจะต้องปฏิบัติตามเงื่อนไขทางการเงินบางประการ เช่น ดำรงอัตราหนี้สินต่อส่วนของผู้ถือหุ้น และอัตราส่วนความสามารถในการชำระหนี้ให้เป็นไปตามอัตราที่กำหนดในสัญญา

## 31. การอนุมัติงบการเงิน

งบการเงินนี้ได้รับอนุมัติให้ออกโดยกรรมการผู้มีอำนาจของบริษัทฯ เมื่อวันที่ 22 กุมภาพันธ์ 2567



## เอกสารแนบ

## รายละเอียดเกี่ยวกับกรรมการ ผู้บริหาร ผู้มีอำนาจควบคุม ผู้ที่ได้รับมอบหมายให้รับผิดชอบสูงสุดในสายงานบัญชีและการเงิน ผู้ที่ได้รับมอบหมายให้รับผิดชอบโดยตรงในการควบคุมดูแลการทำบัญชี และเลขาธิการบริษัท

| ชื่อ - สกุล/<br>ตำแหน่ง   | อายุ<br>(ปี) | คุณวุฒิทางการศึกษา/<br>ประวัติการอบรม  | % การถือหุ้น | ความสัมพันธ์<br>ทางครอบครัว<br>ระหว่างผู้บริหาร                      | ประสบการณ์การทำงาน 5 ปีย้อนหลัง |                            |   |
|---|--------------|--|--------------|--|---------------------------------|----------------------------|---|
|   |              |  |              |  | ระยะเวลา                        | ตำแหน่ง                    | บริษัท  |
| นายชัย โสภณพนิช<br><br>ประธานกรรมการ  | 80           | - ปริญญาตรี บริหารธุรกิจ<br>มหาวิทยาลัยโคโลราโด<br>สหรัฐอเมริกา<br>- การอบรมจากสมาคม<br>ส่งเสริมสถาบันกรรมการ<br>บริษัทไทย (IOD)<br>(DCP 16/2002 และ<br>Chairman 10/2004)<br>- ปริญญาบัตร<br>หลักสูตรวิทยาลัย<br>ป้องกันราชอาณาจักรร่วมกับ<br>เอกชน (ปรอ.รุ่นที่ 6)<br>- Advanced Management<br>Program, The Wharton<br>School, 1984 | 1.16         | -  | 2561 - ปัจจุบัน                 | ประธานกรรมการ              | บริษัท จุฬไทยไวร์แอนด์เคเบิล<br>จำกัด (มหาชน)             |
|   |              |  |              |  | 2561 - ปัจจุบัน                 | ประธานกรรมการ              | บริษัท กรุงเทพประกันภัย จำกัด<br>(มหาชน)                  |
|   |              |  |              |  | 2521 - 2560                     | ประธานกรรมการ              | บริษัท กรุงเทพประกันภัย จำกัด<br>(มหาชน)                  |
|   |              |  |              |  | 2553 - 2558                     | ประธานคณะผู้บริหาร         | บริษัท กรุงเทพประกันภัย จำกัด<br>(มหาชน)                  |
|   |              |  |              |  | 2519 - 2552                     | กรรมการผู้อำนวยการ<br>ใหญ่ | บริษัท กรุงเทพประกันภัย จำกัด<br>(มหาชน)                  |
|   |              |  |              |  | 2561 - ปัจจุบัน                 | ประธานกรรมการ              | บริษัท โรงพยาบาลบำรุงราษฎร์<br>จำกัด (มหาชน)              |
|   |              |  |              |  | 2552 - 2560                     | ประธานกรรมการ              | บริษัท โรงพยาบาลบำรุงราษฎร์<br>จำกัด (มหาชน)              |
|   |              |  |              |  | 2561 - ปัจจุบัน                 | ประธานกรรมการ              | บริษัท ไฟน์ เมทัล เทคโนโลยีส์<br>จำกัด (มหาชน)            |
|   |              |  |              |  | 2531 - 2560                     | ประธานกรรมการ              | บริษัท ไฟน์ เมทัล เทคโนโลยีส์<br>จำกัด (มหาชน)            |
|   |              |  |              |  | 2532 - ปัจจุบัน                 | รองประธานกรรมการ           | บริษัท ไทยเมทัล โปรเซสซิง จำกัด                           |
| นายเปรมชัย<br>วรรณสุต<br><br>รองประธานกรรมการ                                     | 70           | ปริญญาโท บริหารธุรกิจ<br>มหาวิทยาลัยเซาท์เทิร์น<br>แคลิฟอร์เนีย สหรัฐอเมริกา   | 0.00         | เป็นน้องชาย<br>นางนิจพร<br>จระเจตต์<br>ซึ่งเป็นกรรมการ<br>ของบริษัทฯ | 2552 - ปัจจุบัน                 | รองประธานกรรมการ           | บริษัท จุฬไทยไวร์แอนด์เคเบิล<br>จำกัด (มหาชน)             |
|   |              |  |              |  | 2528 - ปัจจุบัน                 | ประธานกรรมการ<br>บริหาร    | บริษัท อิตาเลียนไทย<br>ดีเวลอปเม้นต์ จำกัด (มหาชน)        |
|   |              |  |              |  | 2522 - ปัจจุบัน                 | กรรมการ                    | บริษัท บางกอกสตีลไวร์ จำกัด                               |
|   |              |  |              |  | 2540 - 2564                     | กรรมการ                    | บริษัท สยามไฟเบอร์ ออฟติคส์<br>จำกัด                      |
|   |              |  |              |  | ปัจจุบัน                        | กรรมการ                    | บริษัท เครื่องจักรกลสยาม จำกัด                            |
|   |              |  |              |  | ปัจจุบัน                        | กรรมการ                    | บริษัท ภูมิใจไทย ซีเมนต์ จำกัด                            |
|   |              |  |              |  | ปัจจุบัน                        | กรรมการ                    | บริษัท เมียนมา โอทีที จำกัด                               |
| นายขุน ทาว-เอ็น<br><br>รองประธานกรรมการ<br>บริหาร<br>(กรรมการผู้มีอำนาจ<br>ลงนาม) | 70           | - ปริญญาโท บริหารธุรกิจ<br>มหาวิทยาลัยเซาท์เทิร์น<br>แคลิฟอร์เนีย สหรัฐอเมริกา<br>- การอบรมจากสมาคม<br>ส่งเสริมสถาบันกรรมการ<br>บริษัทไทย (IOD)<br>(DAP 73/2008)   | 1.91         | -  | 2566 - ปัจจุบัน                 | รองประธาน<br>กรรมการบริหาร | บริษัท จุฬไทยไวร์แอนด์เคเบิล<br>จำกัด (มหาชน)             |
|   |              |  |              |  | 2537 - 2566                     | กรรมการผู้อำนวยการ         | บริษัท จุฬไทยไวร์แอนด์เคเบิล<br>จำกัด (มหาชน)             |
|   |              |  |              |  | 2539 - ปัจจุบัน                 | กรรมการผู้อำนวยการ         | บริษัท ซีทีดับบลิว เบต้า จำกัด                            |
|   |              |  |              |  | 2540 - ปัจจุบัน                 | ประธานกรรมการ              | บริษัท สยามไฟเบอร์ ออฟติคส์<br>จำกัด                      |
|   |              |  |              |  | 2546 - ปัจจุบัน                 | กรรมการ                    | บริษัท แปซิฟิค อีเล็กทริก ไวร์<br>แอนด์ เคเบิล จำกัด      |
|   |              |  |              |  | 2550 - ปัจจุบัน                 | ประธานกรรมการ              | บริษัท สยาม แปซิฟิค อีเล็กทริก<br>ไวร์ แอนด์ เคเบิล จำกัด |
|   |              |  |              |  | 2538 - ปัจจุบัน                 | กรรมการ                    | บริษัท ไทยเมทัล โปรเซสซิง จำกัด                           |
|   |              |  |              |  | 2539 - ปัจจุบัน                 | กรรมการ                    | บริษัท เอเชีย แปซิฟิค ไวร์ แอนด์<br>เคเบิล จำกัด          |
|   |              |  |              |  | 2555 - ปัจจุบัน                 | กรรมการ                    | บริษัท ดับเบิลดี เคเบิล จำกัด                             |
|   |              |  |              |  | 2563 - ปัจจุบัน                 | กรรมการ                    | บริษัท สยาม แปซิฟิค โซลติง จำกัด                          |

| ชื่อ - สกุล/<br>ตำแหน่ง   | อายุ<br>(ปี) | คุณวุฒิทางการศึกษา/<br>ประวัติการอบรม  | % การถือหุ้น | ความสัมพันธ์<br>ทางครอบครัว<br>ระหว่างผู้บริหาร | ประสบการณ์การทำงาน 5 ปีย้อนหลัง |  |  |
|---|--------------|--|--------------|---|---------------------------------|--|--|
|   |              |  |              |   | ระยะเวลา                        | ตำแหน่ง  | บริษัท   |
| นายพรวุฒิ สารสิน<br><br>กรรมการอิสระ  | 64           | - ปริญญาโท บริหารธุรกิจ<br>มหาวิทยาลัยเปปเปอร์ไนด์<br>สหรัฐอเมริกา<br><br>- การอบรมจากสมาคมส่งเสริม<br>สถาบันกรรมการบริษัทไทย (IOD)<br>(DAP 45/2005) | 0.01         | -   | 2529 - ปัจจุบัน                 | กรรมการอิสระ   | บริษัท จุฬไทยไวร์แอนด์เคเบิล<br>จำกัด (มหาชน)                  |
|   |              |  |              |   | 2544 - 2566                     | ประธานกรรมการ<br>ตรวจสอบ   | บริษัท จุฬไทยไวร์แอนด์เคเบิล<br>จำกัด (มหาชน)                  |
|   |              |  |              |   | 2556 - ปัจจุบัน                 | ประธานกรรมการ  | บริษัท ไทยน้ำทิพย์ จำกัด                                       |
|   |              |  |              |   | 2560 - ปัจจุบัน                 | ประธานกรรมการ  | บริษัท บีจี คอนเทนเนอร์ กล้าส<br>จำกัด (มหาชน)                 |
|   |              |  |              |   | ปัจจุบัน                        | กรรมการ  | บริษัท ฝาง จำกัด (มหาชน)                                       |
|   |              |  |              |   | ปัจจุบัน                        | กรรมการ  | บริษัท โฮมโปรดักส์ เซ็นเตอร์ จำกัด<br>(มหาชน)                  |
|   |              |  |              |   | ปัจจุบัน                        | กรรมการ  | บริษัท เอพี (ไทยแลนด์) จำกัด<br>(มหาชน)                        |
| นายสตีเฟน ช้วย ภู<br><br>กรรมการอิสระ และ<br>กรรมการตรวจสอบ   | 67           | ปริญญาตรี<br>สาขาวิศวกรรมสิ่งทอ<br>มหาวิทยาลัยเซนต์จอห์น<br>ไต้หวัน  | -            | -   | 2552 - ปัจจุบัน                 | กรรมการอิสระ และ<br>กรรมการตรวจสอบ   | บริษัท จุฬไทยไวร์แอนด์เคเบิล<br>จำกัด (มหาชน)                  |
|   |              |  |              |   | 2545 - ปัจจุบัน                 | กรรมการผู้จัดการ   | บริษัท เลย์แกรนด์ อินเตอร์<br>เนชั่นแนล จำกัด                  |
|   |              |  |              |   | 2545 - ปัจจุบัน                 | กรรมการผู้จัดการ   | บริษัท ซูโจว ดิงส์ แพ็คกิ้ง<br>แมททีเรียล จำกัด                |
|   |              |  |              |   | 2554 - ปัจจุบัน                 | กรรมการผู้จัดการ   | บริษัท สมาร์ทโค อินเตอร์เนชั่นแนล<br>จำกัด                     |
| นายเจ้ เล้ง-ไหย่ว<br><br>กรรมการ  | 65           | ปริญญาตรี (การเงิน)<br>มหาวิทยาลัยเซนต์เทริน<br>แคลิฟอร์เนีย สหรัฐอเมริกา  | 0.05         | -   | ปัจจุบัน                        | กรรมการ  | บริษัท จุฬไทยไวร์แอนด์เคเบิล<br>จำกัด (มหาชน)                  |
|   |              |  |              |   | 2558 - 2564                     | รองประธานกรรมการ   | บริษัท แปซิฟิค อิเล็กทริก ไวร์<br>แอนด์ เคเบิล จำกัด           |
|   |              |  |              |   | 2550 - ปัจจุบัน                 | กรรมการ  | บริษัท สยาม แปซิฟิค อิเล็กทริก<br>ไวร์ แอนด์ เคเบิล จำกัด      |
| นายไผ่ ทว่า<br>ไข่ม่อน ชุน<br><br>กรรมการอิสระ<br>ประธานกรรมการ<br>ตรวจสอบ และ<br>ประธานกรรมการ<br>สรรหาและพิจารณา<br>ค่าตอบแทน | 64           | ปริญญาโท การเงิน<br>มหาวิทยาลัยฮาวาย<br>สหรัฐอเมริกา   | -            | -   | 2552 - ปัจจุบัน                 | กรรมการอิสระ<br>กรรมการตรวจสอบ<br>และประธาน<br>กรรมการสรรหา<br>และพิจารณา<br>ค่าตอบแทน | บริษัท จุฬไทยไวร์แอนด์เคเบิล<br>จำกัด (มหาชน)                  |
|   |              |  |              |   | 2566 - ปัจจุบัน                 | ประธานกรรมการ<br>ตรวจสอบ   | บริษัท จุฬไทยไวร์แอนด์เคเบิล<br>จำกัด (มหาชน)                  |
|   |              |  |              |   | 2561 - ปัจจุบัน                 | กรรมการอิสระและ<br>กรรมการตรวจสอบ  | บริษัท อิตาลีไทย ดีเวลอปเมนต์<br>จำกัด (มหาชน)                 |
| นายยวน จัน-ถัง<br><br>กรรมการ   | 63           | ปริญญาโท<br>วิทยาศาสตร์ประยุกต์<br>มหาวิทยาลัยวอเทอร์ลู แคนาดา   | 0.27         | -   | ปัจจุบัน                        | กรรมการ  | บริษัท จุฬไทยไวร์แอนด์เคเบิล<br>จำกัด (มหาชน)                  |
|   |              |  |              |   | 2547 - ปัจจุบัน                 | ประธานกรรมการ  | บริษัท แปซิฟิค อิเล็กทริก<br>ไวร์ แอนด์ เคเบิล จำกัด           |
|   |              |  |              |   | 2550 - ปัจจุบัน                 | กรรมการ  | บริษัท สยาม แปซิฟิค อิเล็กทริก<br>ไวร์ แอนด์ เคเบิล จำกัด      |
|   |              |  |              |   | 2548 - ปัจจุบัน                 | ประธานเจ้าหน้าที่<br>บริหาร  | บริษัท เอเชีย แปซิฟิค ไวร์<br>แอนด์ เคเบิล จำกัด               |
|   |              |  |              |   | 2548 - ปัจจุบัน                 | กรรมการ  | บริษัท ออสเตรเลีย แปซิฟิค<br>อิเล็กทริก เคเบิล จำกัด           |
|   |              |  |              |   | 2548 - ปัจจุบัน                 | กรรมการ  | บริษัท แปซิฟิค อิเล็กทริก<br>ไวร์ แอนด์ เคเบิล (จีนเจิน) จำกัด |
|   |              |  |              |   | 2548 - ปัจจุบัน                 | กรรมการ  | บริษัท ชิกมา เคเบิล จำกัด                                      |

| ชื่อ - สกุล/<br>ตำแหน่ง | อายุ<br>(ปี) | คุณวุฒิทางการศึกษา/<br>ประวัติการอบรม  | % การถือหุ้น | ความสัมพันธ์<br>ทางครอบครัว<br>ระหว่างผู้บริหาร                                   | ประสบการณ์การทำงาน 5 ปีย้อนหลัง |  |   |
|-------------------------|--------------|--|--------------|---|---------------------------------|--|---|
|                         |              |  |              |   | ระยะเวลา                        | ตำแหน่ง  | บริษัท  |
| นางนิพัทธ จรณะจิตต์     | 72           | - ปริญญาโทบริหารธุรกิจ<br>มหาวิทยาลัยวิสคอนซิน<br>(เมดิสัน) สหรัฐอเมริกา<br>- การอบรมจากสมาคม<br>ส่งเสริมสถาบันกรรมการ<br>บริษัทไทย (IOD)<br>(DCP 56/2005)   | 0.00         | เป็นพี่สาว<br>นายเปรมชัย<br>กรรณสูต<br>ซึ่งเป็นรองประธาน<br>กรรมการ<br>ของบริษัทฯ | 2545 - 2566                     | กรรมการ  | บริษัท จุฬไทยไวร์แอนด์เคเบิล<br>จำกัด (มหาชน)       |
|                         |              |  |              |   | 2549 - ปัจจุบัน                 | กรรมการสรรหา<br>และพิจารณา<br>คำตอบแทน                       | บริษัท จุฬไทยไวร์แอนด์เคเบิล<br>จำกัด (มหาชน)       |
|                         |              |  |              |   | 2537 - ปัจจุบัน                 | กรรมการรองประธาน<br>บริหารอาวุโส                             | บริษัท อิตาเลียนไทย ดีเวล็อปเม้นต์<br>จำกัด (มหาชน) |
|                         |              |  |              |   | ปัจจุบัน                        | ประธานกรรมการ  | บริษัท โอเอชทีแอล จำกัด (มหาชน)                     |
|                         |              |  |              |   | ปัจจุบัน                        | ประธานกรรมการ  | บริษัท สยามสตีลซินดิเกต จำกัด<br>(มหาชน)            |
|                         |              |  |              |   | ปัจจุบัน                        | ประธานกรรมการ  | บริษัท อิตัลไทย อุตสาหกรรม จำกัด                    |
|                         |              |  |              |   | ปัจจุบัน                        | กรรมการ  | บริษัท ที ที ซี แอล จำกัด (มหาชน)                   |
|                         |              |  |              |   | ปัจจุบัน                        | กรรมการ  | บริษัท บางกอกสตีล ไวร์ จำกัด                        |
|                         |              |  |              |   | ปัจจุบัน                        | กรรมการ  | บริษัท สยามผลิตภัณฑ์ คอนกรีต<br>และอิฐ จำกัด        |
|                         |              |  |              |   |                                 |  |   |
| นางสุนันtha พงษ์สุข     | 82           | - ประกาศนียบัตรปริญญาโท<br>โครงการอบรมทางธุรกิจ<br>มหาวิทยาลัยธรรมศาสตร์<br>- การอบรมจากสมาคม<br>ส่งเสริมสถาบันกรรมการ<br>บริษัทไทย (IOD) (DCP<br>4/2000)<br>- การสัมมนาหลักสูตร<br>TLCA CFO<br>Professional Development<br>Program<br>หัวข้อ<br>- Economic Update<br>for CFO<br>- Risk Management<br>for CFOs<br>- What is the future<br>of the CFO role? | 0.01         | -   | 2543 - ปัจจุบัน                 | กรรมการ  | บริษัท จุฬไทยไวร์แอนด์เคเบิล<br>จำกัด (มหาชน)       |
|                         |              |  |              |   | 2566 - ปัจจุบัน                 | กรรมการสรรหา<br>และพิจารณา<br>คำตอบแทน                       | บริษัท จุฬไทยไวร์แอนด์เคเบิล<br>จำกัด (มหาชน)       |
|                         |              |  |              |   | 2561 - ปัจจุบัน                 | รองกรรมการ<br>ผู้อำนวยการ<br>(การเงิน)                       | บริษัท จุฬไทยไวร์แอนด์เคเบิล<br>จำกัด (มหาชน)       |
|                         |              |  |              |   | 2537 - 2560                     | ผู้ช่วยกรรมการ<br>ผู้อำนวยการ<br>(การเงิน)                   | บริษัท จุฬไทยไวร์แอนด์เคเบิล<br>จำกัด (มหาชน)       |
|                         |              |  |              |   | 2539 - ปัจจุบัน                 | กรรมการ  | บริษัท ซีทีดับบลิว เบต้า จำกัด                      |
|                         |              |  |              |   | 2554 - ปัจจุบัน                 | กรรมการ  | บริษัท สยาม แปซิฟิค โฮลดิ้ง จำกัด                   |
|                         |              |  |              |   | 2555 - ปัจจุบัน                 | กรรมการ  | บริษัท ดับเบิลดี เคเบิล จำกัด                       |
|                         |              |  |              |   |                                 |  |   |
|                         |              |  |              |   |                                 |  |   |
|                         |              |  |              |   |                                 |  |   |
| นายชื่อ-ทาว ชิว         | 58           | ปริญญาตรี การบริหารธุรกิจ<br>มหาวิทยาลัย คาทอลิก ฟู เจน<br>ประเทศไต้หวัน   | -            | -   | 2566 - ปัจจุบัน                 | กรรมการ<br>ผู้อำนวยการ                                       | บริษัท จุฬไทยไวร์แอนด์เคเบิล<br>จำกัด (มหาชน)       |
|                         |              |  |              |   | 2565 - 2566                     | รองกรรมการ<br>ผู้อำนวยการ<br>(สำนักกรรมการ<br>ผู้อำนวยการ 2) | บริษัท จุฬไทยไวร์แอนด์เคเบิล<br>จำกัด (มหาชน)       |
|                         |              |  |              |   | 2558 - 2565                     | ผู้จัดการทั่วไป  | บริษัท ชิกม่า เคเบิล จำกัด                          |

| ชื่อ - สกุล/<br>ตำแหน่ง   | อายุ<br>(ปี) | คุณวุฒิทางการศึกษา/<br>ประวัติการอบรม  | % การถือหุ้น | ความสัมพันธ์<br>ทางครอบครัว<br>ระหว่างผู้บริหาร | ประสบการณ์การทำงาน 5 ปีย้อนหลัง |  |   |
|---|--------------|--|--------------|---|---------------------------------|--|---|
|   |              |  |              |   | ระยะเวลา                        | ตำแหน่ง  | บริษัท  |
| นายธนสิทธิ์ อังกสิทธิ์<br><br>รองกรรมการ<br>ผู้อำนวยการ<br>(การขายและ<br>การตลาด)                     | 68           | ปริญญาโท วิทยาศาสตร์<br>(พีชศาสตร์)<br>มหาวิทยาลัยแคลิฟอร์เนีย<br>สเตท สหรัฐอเมริกา  | 0.007        | -   | 2561 - ปัจจุบัน                 | รองกรรมการ<br>ผู้อำนวยการ<br>(การขายและ<br>การตลาด)            | บริษัท จรุงไทยไวร์แอนด์เคเบิล<br>จำกัด (มหาชน)                |
|   |              |  |              |   | 2537 - 2560                     | ผู้ช่วยกรรมการ<br>ผู้อำนวยการ<br>(การขายและ<br>การตลาด)        | บริษัท จรุงไทยไวร์แอนด์เคเบิล<br>จำกัด (มหาชน)                |
|   |              |  |              |   | 2539 - ปัจจุบัน                 | กรรมการ  | บริษัท ซีทีดับบลิว เบต้า จำกัด                                |
|   |              |  |              |   | 2543 - ปัจจุบัน                 | กรรมการ  | บริษัท สยามไฟเบอร์อ็อปติกส์ จำกัด                             |
|   |              |  |              |   | 2555 - ปัจจุบัน                 | กรรมการ  | บริษัท ดับเบิลดี เคเบิล จำกัด                                 |
| นายสุวิทย์ วีระพงษ์<br><br>รองกรรมการ<br>ผู้อำนวยการ<br>(การผลิต<br>และวิศวกรรม)                      | 72           | ปริญญาโท<br>วิศวกรรมศาสตร์<br>สถาบันเทคโนโลยี<br>พระจอมเกล้า<br>พระนครเหนือ  | 0.01         | -   | 2561 - ปัจจุบัน                 | รองกรรมการ<br>ผู้อำนวยการ<br>(การผลิต และ<br>วิศวกรรม)         | บริษัท จรุงไทยไวร์แอนด์เคเบิล<br>จำกัด (มหาชน)                |
|   |              |  |              |   | 2537 - 2560                     | ผู้ช่วยกรรมการ<br>ผู้อำนวยการ<br>(การผลิต<br>และวิศวกรรม)      | บริษัท จรุงไทยไวร์แอนด์เคเบิล<br>จำกัด (มหาชน)                |
|   |              |  |              |   | 2539 - ปัจจุบัน                 | กรรมการ  | บริษัท ซีทีดับบลิว เบต้า จำกัด                                |
|   |              |  |              |   | 2555 - ปัจจุบัน                 | กรรมการ  | บริษัท ดับเบิลดี เคเบิล จำกัด                                 |
|   |              |  |              |   |                                 |  |   |
| นายสกลิต์ ตาบทเพชร<br><br>รองกรรมการ<br>ผู้อำนวยการ<br>(การประกันคุณภาพ)                              | 68           | - ปริญญาโท บริหารธุรกิจ<br>มหาวิทยาลัยหอการค้าไทย<br>- การอบรมจากสมาคม<br>ส่งเสริมสถาบันกรรมการ<br>บริษัทไทย (IOD)<br>(DCP 149/2011) | 0.002        | -   | 2561 - ปัจจุบัน                 | รองกรรมการ<br>ผู้อำนวยการ<br>(การประกันคุณภาพ)                 | บริษัท จรุงไทยไวร์แอนด์เคเบิล<br>จำกัด (มหาชน)                |
|   |              |  |              |   | 2537 - 2560                     | ผู้ช่วยกรรมการ<br>ผู้อำนวยการ<br>(การประกันคุณภาพ)             | บริษัท จรุงไทยไวร์แอนด์เคเบิล<br>จำกัด (มหาชน)                |
|   |              |  |              |   | 2539 - ปัจจุบัน                 | กรรมการ  | บริษัท ซีทีดับบลิว เบต้า จำกัด                                |
|   |              |  |              |   | 2540 - ปัจจุบัน                 | กรรมการและผู้จัดการ<br>ทั่วไป                                  | บริษัท สยามไฟเบอร์ อ็อปติกส์<br>จำกัด                         |
|   |              |  |              |   | 2556 - ปัจจุบัน                 | กรรมการ  | บริษัท ดับเบิลดี เคเบิล จำกัด                                 |
| นายจ้ง เข้า-ขุน<br><br>รองกรรมการ<br>ผู้อำนวยการ<br>(สำนักกรรมการ<br>ผู้อำนวยการ 1)<br>ผู้อำนวยการ 1) | 63           | ปริญญาตรี การบัญชี<br>มหาวิทยาลัย พุเงิน<br>ประเทศไต้หวัน  | 0.01         | -   | 2563 - ปัจจุบัน                 | รองกรรมการ<br>ผู้อำนวยการ<br>(สำนักกรรมการ<br>ผู้อำนวยการ 1)   | บริษัท จรุงไทยไวร์แอนด์เคเบิล<br>จำกัด (มหาชน)                |
|   |              |  |              |   | 2549 - 2563                     | ผู้ช่วยกรรมการ<br>ผู้อำนวยการ<br>(สำนักกรรมการ<br>ผู้อำนวยการ) | บริษัท จรุงไทยไวร์แอนด์เคเบิล<br>จำกัด (มหาชน)                |
|   |              |  |              |   | 2539 - ปัจจุบัน                 | กรรมการ  | บริษัท ซีทีดับบลิว เบต้า จำกัด                                |
|   |              |  |              |   | 2554 - ปัจจุบัน                 | กรรมการ  | บริษัท สยาม แอซิฟิค อิเล็กทรอนิกส์<br>ไวร์ แอนด์ เคเบิล จำกัด |
|   |              |  |              |   | 2555 - ปัจจุบัน                 | กรรมการ  | บริษัท ดับเบิลดี เคเบิล จำกัด                                 |
|   |              |  |              |   | 2563 - ปัจจุบัน                 | กรรมการ  | บริษัท สยาม แอซิฟิค ไฮโดรเจน จำกัด                            |

| ชื่อ - สกุล/<br>ตำแหน่ง  | อายุ<br>(ปี) | คุณวุฒิทางการศึกษา/<br>ประวัติการอบรม   | % การถือหุ้น | ความสัมพันธ์<br>ทางครอบครัว<br>ระหว่างผู้บริหาร | ประสบการณ์การทำงาน 5 ปีย้อนหลัง |  |  |
|--|--------------|---|--------------|---|---------------------------------|--|--|
|  |              |   |              |   | ระยะเวลา                        | ตำแหน่ง  | บริษัท   |
| นางอภาณัฐ วงษ์จรัส<br>ผู้ช่วยกรรมการ<br>ผู้อำนวยการ (การบัญชี)<br>(เป็นผู้ที่ได้รับ<br>มอบหมายให้<br>รับผิดชอบโดยตรง<br>ในการควบคุมดูแล<br>การทำบัญชีและ<br>เป็นผู้ทำบัญชีที่มี<br>คุณสมบัติและเงื่อนไข<br>ของการเป็นผู้ทำ<br>บัญชีตามหลักเกณฑ์<br>ที่กำหนดในประกาศ<br>กรมพัฒนาธุรกิจ) | 67           | - ปริญญาตรี การบัญชี<br>มหาวิทยาลัยเกริก  | -            | -   | 2564 - ปัจจุบัน                 | ผู้ช่วยกรรมการ<br>ผู้อำนวยการ<br>(การบัญชี)      | บริษัท จุventusไทยแอร์แอนด์เคเบิล<br>จำกัด (มหาชน) |
|  |              | - การอบรมหลักสูตรจาก<br>สภาวิชาชีพบัญชี หลักสูตร<br>"Budgeting for<br>Performance Control<br>การจัดทำงบประมาณเชิงรุก<br>เพื่อควบคุมการปฏิบัติงาน<br>6 ชั่วโมง" และ หลักสูตร<br>"การปิดบัญชีและออกงบการเงิน<br>แบบครบวงจร 6 ชั่วโมง" |              |   | 2548 - 2564                     | ผู้จัดการฝ่ายบัญชี                               | บริษัท จุventusไทยแอร์แอนด์เคเบิล<br>จำกัด (มหาชน) |
| นางสาวกาญจนา<br>เอนกสินชัย<br>เลขานุการบริษัท  | 55           | - ปริญญาโทบริหารธุรกิจ<br>มหาวิทยาลัยศรีนครินทรวิโรฒ  | -            | -   | 2551 - ปัจจุบัน                 | เลขานุการบริษัท                                  | บริษัท จุventusไทยแอร์แอนด์เคเบิล<br>จำกัด (มหาชน) |
|  |              | - การอบรมจากสมาคมบริษัท<br>จดทะเบียนไทย   |              |   | 2561 - ปัจจุบัน                 | ผู้จัดการฝ่าย<br>Corporate Services<br>และธุรการ | บริษัท จุventusไทยแอร์แอนด์เคเบิล<br>จำกัด (มหาชน) |
|  |              | หลักสูตรผู้ปฏิบัติงาน<br>เลขานุการบริษัท<br>รุ่นที่ 19 (FPCS-19)  |              |   | 2548 - ปัจจุบัน                 | หัวหน้าหน่วยงาน<br>ตรวจสอบภายใน                  | บริษัท จุventusไทยแอร์แอนด์เคเบิล<br>จำกัด (มหาชน) |

#### หน้าที่และความรับผิดชอบของเลขานุการบริษัท

เลขานุการของบริษัทจะต้องปฏิบัติหน้าที่ตามที่กฎหมายกำหนดในมาตรา 89/15 และมาตรา 89/16 ของพระราชบัญญัติหลักทรัพย์และตลาดหลักทรัพย์ (ฉบับที่ 4) พ.ศ. 2551 โดยมีหน้าที่และความรับผิดชอบดังนี้

1. จัดการประชุมคณะกรรมการบริษัทฯ และประชุมผู้ถือหุ้น ให้เป็นไปตามกฎหมายและข้อบังคับของบริษัทฯ
2. จัดทำและจัดเก็บรักษาเอกสารสำคัญของบริษัทฯ ได้แก่ ทะเบียนกรรมการ หนังสือนัดประชุม รายงานการประชุมคณะกรรมการ รายงานการประชุมผู้ถือหุ้น รายงานประจำปี รายงานการมีส่วนได้เสียของกรรมการและผู้บริหาร เป็นต้น
3. ให้คำแนะนำแก่กรรมการเกี่ยวกับข้อกฎหมาย ข้อบังคับของบริษัทฯ ข้อกำหนด กฎเกณฑ์ต่างๆ ของหน่วยงานที่เกี่ยวข้อง
4. ปฏิบัติหน้าที่ด้วยความรับผิดชอบ ความระมัดระวัง และความซื่อสัตย์สุจริต เป็นไปตามกฎหมาย และกฎระเบียบอื่นที่เกี่ยวข้อง
5. หน้าที่อื่นๆ ตามที่ได้รับมอบหมายจากบริษัทฯ

## รายละเอียดผู้บริหารของบริษัทค้าแร่แห่งในบริษัทย่อย บริษัทร่วม และบริษัทที่เกี่ยวข้อง

| รายนามผู้บริหาร        | บริษัท จรุงไทยไวร์แอนด์เคเบิล จำกัด<br>(มหาชน)                                      | CTW<br>Beta | SFO | SPEWC | DDC | SAP | PEWC | APWC | ITD | TMP | Loxpac<br>HK |
|------------------------|---|-------------|-----|-------|-----|-----|------|------|-----|-----|--------------|
| นายชัย โสภณพนิช        | ประธานกรรมการ   |             |     |       |     |     |      |      |     | /   |              |
| นายเปรมชัย กรรณสูต     | รองประธานกรรมการ  |             |     |       |     |     |      |      | //  |     |              |
| นาย ชุน ทาว-เฮิน       | รองประธานกรรมการบริหาร  | //          | X   | X     | //  | /   | /    | /    |     | /   |              |
| นายชื้อ-หาว ชิว        | กรรมการผู้อำนวยการ  |             | //  | /     | //  |     |      |      |     |     |              |
| นายพรวุฒิ สารสิน       | กรรมการอิสระ  |             |     |       |     |     |      |      |     |     |              |
| นายสตีเฟน ชว่ย ภู      | กรรมการตรวจสอบและกรรมการอิสระ   |             |     |       |     |     |      |      |     |     |              |
| นายเจ็ง เจ็ง-โฮยว      | กรรมการ   |             |     | /     |     |     |      |      |     |     |              |
| นายยวน จุ้น-ดิง        | กรรมการ   |             |     | /     |     | /   | X    | //   |     |     |              |
| นายไ้ หว่า ไช่ม่อน ชุน | ประธานกรรมการสรรหา<br>และพิจารณาคำตอบแทน<br>ประธานกรรมการตรวจสอบ<br>และกรรมการอิสระ |             |     |       |     |     |      |      |     | /   |              |
| นางนิจพร จรณะจิตต์     | กรรมการ และกรรมการสรรหา<br>และพิจารณาคำตอบแทน                                       |             |     |       |     |     |      |      |     | //  |              |
| นางสุนันทา แพงสุข      | กรรมการ และรองกรรมการผู้อำนวยการ<br>(การเงิน)                                       | //          |     |       | //  |     |      |      |     |     |              |
| นายธนสิทธิ์ อังกสิทธิ์ | รองกรรมการผู้อำนวยการ<br>(การขายและการตลาด)   | /           | //  |       | /   |     |      |      |     |     |              |
| นายสฤติย์ ตาบเพชร      | รองกรรมการผู้อำนวยการ<br>(การประกันคุณภาพ)  | /           | //  |       | /   |     |      |      |     |     |              |
| นายสุวิทย์ วีระพงษ์    | รองกรรมการผู้อำนวยการ<br>(การผลิต และวิศวกรรม)                                      | /           |     |       | //  |     |      |      |     |     |              |
| นายจ้ง เข้า-ขุน        | รองกรรมการผู้อำนวยการ<br>(สำนักกรรมการผู้อำนวยการ 1)                                | /           |     | /     | /   |     |      |      |     |     |              |
| นางอภาณัฐ วงษ์จิริต    | ผู้ช่วยกรรมการผู้อำนวยการ<br>(การบัญชี)   |             |     |       |     |     |      |      |     |     |              |

หมายเหตุ X = ประธานกรรมการ / = กรรมการ // = กรรมการบริหาร

## รายชื่อกรรมการของบริษัทย่อย

| รายชื่อกรรมการ          | รายชื่อบริษัทย่อย |     |       |     |     |
|-------------------------|-------------------|-----|-------|-----|-----|
|                         | CTW-Beta          | SFO | SPEWC | SAP | DDC |
| นายขุน ทาว-เอิน         | //                | X   | X     | /   | //  |
| นายชื่อ-หาว ชิว         |                   | //  | /     |     | //  |
| นายลี ไมเคิล เชา-ฉุน    |                   |     | //    |     |     |
| นายยวน จุ้น-ถัง         |                   |     | /     | /   |     |
| นายเจ้ง เชา-ฉุน         |                   |     | /     |     |     |
| นางสุนันทา แพงสุข       | //                |     |       |     | //  |
| นายธนสิทธิ์ อังกลสิทธิ์ | /                 | //  |       |     | /   |
| นายสถิตย์ ตาบเพ็ชร      | /                 | //  |       |     | /   |
| นายสุวิทย์ วีระพงษ์     | /                 |     |       |     | //  |
| นายจ้ง เข้า-ขุน         | //                |     | //    |     | /   |
| นายเงิน เจ้ง หนาน       |                   |     | //    |     |     |
| นายบัณฑิต ต้นขวลิต      |                   |     | //    |     |     |
| นายชาติชาย ชูติมา       |                   |     | /     |     |     |
| นายจุ ย้ง เชียง         |                   |     | /     |     |     |
| นายกง เหว่ย             |                   |     | //    |     |     |
| นายอู๋ กัว จี           |                   |     |       | /   |     |
| นายเขี้ยว ผ่าน เต๋อ     |                   |     |       | /   |     |
| นายชู หง หมิง           |                   |     |       | /   |     |
| นายหาน กุ้ย เจิง        |                   |     |       | /   |     |

หมายเหตุ X = ประธานกรรมการ / = กรรมการ // = กรรมการบริหาร



## รายละเอียดเกี่ยวกับหัวหน้างานตรวจสอบภายในและหัวหน้างานกำกับดูแลการปฏิบัติงานของบริษัท

### หัวหน้างานตรวจสอบภายใน

คณะกรรมการตรวจสอบของบริษัทฯ ได้มีมติแต่งตั้งนางสาวกาญจนา เอนกสินชัย เป็นหัวหน้าหน่วยงานตรวจสอบภายใน เมื่อวันที่ 8 ธันวาคม 2548 โดยมีประวัติดังนี้

|                              |   |  |
|------------------------------|---|--|
| วุฒิการศึกษา                 | : | ปริญญาโท บริหารธุรกิจ มหาวิทยาลัยศรีนครินทรวิโรฒ<br>ปริญญาตรี การบัญชี มหาวิทยาลัยหอการค้าไทย<br>ปริญญาตรี การเงินและการธนาคาร มหาวิทยาลัยรามคำแหง                     |
| การอบรมหลักสูตรที่เกี่ยวข้อง | : | - การอบรมหลักสูตรผู้ปฏิบัติงานตรวจสอบภายใน จากศูนย์ฝึกอบรม พีแอนด์ดี<br>- การอบรมหลักสูตรการเงินเพื่อการบริหาร คณะพาณิชยศาสตร์และการบัญชี<br>จากจุฬาลงกรณ์ มหาวิทยาลัย |
| อายุ                         | : | 55 ปี  |
| ประสบการณ์การทำงานในบริษัทฯ  | : |  |

| ระยะเวลา        | ตำแหน่ง                                    |
|-----------------|--|
| 2561 - ปัจจุบัน | ผู้จัดการแผนก Corporate Services และธุรการ |
| 2551 - ปัจจุบัน | เลขานุการบริษัทฯ                           |
| 2548 - ปัจจุบัน | หัวหน้าหน่วยงานตรวจสอบภายใน                |

### หน้าที่ความรับผิดชอบของหัวหน้างานตรวจสอบภายใน

1. สอบทานและรายงานความเชื่อถือได้และความครบถ้วนของข้อมูลทางการเงิน
2. สอบทานระบบงานควบคุมภายในของบริษัทฯ ให้มีการปฏิบัติที่สอดคล้องกับนโยบาย แผนงาน ระเบียบปฏิบัติงานต่างๆ ที่กำหนดไว้ รวมทั้งกฎหมายที่เกี่ยวข้อง
3. สอบทานความเหมาะสมของการบันทึกและการควบคุม เก็บรักษาทรัพย์สิน และทดสอบว่าทรัพย์สินนั้น มีอยู่จริง
4. ประเมินการใช้ทรัพยากรขององค์กรให้เป็นไปอย่างมีประสิทธิภาพและคุ้มค่า
5. ประเมินผลการปฏิบัติงานด้านต่างๆ ให้เป็นไปตามหน้าที่และความรับผิดชอบที่ได้รับมอบหมายอย่างมีประสิทธิภาพ

### หัวหน้างานกำกับดูแลการปฏิบัติงานของบริษัท

- ไม่มี -

## ทรัพย์สินที่ใช้ในการประกอบธุรกิจและรายละเอียดเกี่ยวกับรายการประเมินราคาทรัพย์สิน

สามารถดูเนื้อหาโดยละเอียดได้ที่ หัวข้อ 1.2 ลักษณะการประกอบธุรกิจ ข้อ (4) ทรัพย์สินที่ใช้ในการประกอบธุรกิจ (หน้าที่ 11-12)

### รายละเอียดเกี่ยวกับรายการประเมินราคาทรัพย์สินของบริษัทฯ

ในปี 2566 บริษัทฯ ประเมินมูลค่าทรัพย์สินที่ไม่ได้ใช้ในการดำเนินงานในระหว่างรอบระยะเวลาบัญชี โดยมีรายละเอียดดังนี้

|                        |   |
|------------------------|---|
| ทรัพย์สิน              | : ที่ดินว่างเปล่า   |
|                        | 1. ถนนสุขสวัสดิ์ ตำบลบางจาก อำเภอพระประแดง จังหวัดสมุทรปราการ<br>เนื้อที่รวม : 13-3-46 ไร่ หรือ 5,546 ตารางวา<br>มูลค่าทรัพย์สินที่ประเมิน : 346,625,000.- บาท  |
| ผู้ทำหน้าที่ประเมิน    | : นายสุรพงษ์ ตรีสุกุล ผู้ประเมินหลักชั้นวุฒิ เลขที่ วฒ. 034 (ที่ได้รับการรับรองจาก กต.)<br>บริษัท เอเจนซี ฟอว์ เรียลเอสเตท แอฟแฟร์ส จำกัด   |
|                        | 2. ซอยไม่มีชื่อ ถนน รพช.สายหนามแดง-คลองประเวศบุรีรมย์ (ฉบ.3014)<br>ตำบลคลองอุดมชลจร อำเภอเมืองฉะเชิงเทรา จังหวัดฉะเชิงเทรา<br>เนื้อที่รวม : 4-0-67 ไร่ หรือ 1,667 ตารางวา<br>มูลค่าทรัพย์สินที่ประเมิน : 14,000,000.- บาท |
| ผู้ทำหน้าที่ประเมิน    | : นายเอกชัย เปลิยนโพธิ์ ผู้ประเมินหลักชั้นวุฒิ เลขที่ วฒ.132 (ที่ได้รับการรับรองจาก กต.)<br>บริษัท เอเจนซี ฟอว์ เรียลเอสเตท แอฟแฟร์ส จำกัด  |
| วัตถุประสงค์การประเมิน | : เพื่อวัตถุประสงค์สาธารณะและบันทึกบัญชีทรัพย์สิน   |
| วิธีการประเมิน         | : วิธีเปรียบเทียบราคาตลาด (Market Approach)   |
| วันที่ในรายงานประเมิน  | : 26 ธันวาคม 2566   |

## นโยบายและแนวปฏิบัติการกำกับดูแลกิจการ และจรรยาบรรณธุรกิจ

รายละเอียดปรากฏตามหัวข้อ 6 “นโยบายการกำกับดูแลกิจการ” (หน้าที่ 33)

## บริษัท จรุงไทยไวร์แอนด์เคเบิล จำกัด (มหาชน) รายงานจากคณะกรรมการตรวจสอบ

เรียน ท่านผู้ถือหุ้น

คณะกรรมการตรวจสอบของบริษัท จรุงไทยไวร์แอนด์เคเบิล จำกัด (มหาชน) ณ วันที่ 17 มกราคม 2567 ประกอบด้วยกรรมการอิสระจำนวน 3 ท่าน ดังนี้

- |                            |                      |
|----------------------------|----------------------|
| 1. นายไฉ่ หว่า ไช่ม่อน ชุน | ประธานกรรมการตรวจสอบ |
| 2. นายสตีเฟ่น ช่วย กู๋     | กรรมการตรวจสอบ       |
| 3. นายธงชัย ขาสวัสดิ์      | กรรมการตรวจสอบ       |

ในปี 2566 คณะกรรมการตรวจสอบได้มีการประชุมตามวาระปกติจำนวน 4 ครั้ง และได้รายงานต่อคณะกรรมการบริษัทฯ ทุกไตรมาส สรุปการเข้าร่วมประชุมของกรรมการตรวจสอบได้ดังนี้

| รายชื่อคณะกรรมการตรวจสอบ   | การเข้าร่วมประชุม/การประชุมทั้งหมด (ครั้ง) |
|----------------------------|--|
| 1. นายพรวุฒิ สารสิน*       | 2/2  |
| 2. นายสุรัชย์ ศิริวัลลภ**  | 1/1  |
| 3. นายไฉ่ หว่า ไช่ม่อน ชุน | 4/4  |
| 4. นายสตีเฟ่น ช่วย กู๋     | 4/4  |

หมายเหตุ : \* ลาออกการเป็นประธานกรรมการตรวจสอบเมื่อวันที่ 10 พฤษภาคม 2566 แต่ยังคงเป็นกรรมการอิสระ

\*\* ลาออกการเป็นกรรมการอิสระและประธานกรรมการตรวจสอบเมื่อวันที่ 19 ตุลาคม 2566

สาระสำคัญในการปฏิบัติหน้าที่ของคณะกรรมการตรวจสอบของบริษัทฯ สำหรับปี 2566 สรุปได้ดังนี้

- ประชุมร่วมกับผู้สอบบัญชีภายนอกและผู้ตรวจสอบภายใน เพื่อพิจารณาเรื่องต่างๆ และประเมินระบบการควบคุมภายในให้มีความเหมาะสมและเพียงพอ
- สอบทานงบการเงินรายไตรมาสและงบการเงินประจำปี 2566 ตลอดจนเอกสารที่เกี่ยวข้อง ให้มีความถูกต้อง ครบถ้วน มีการเปิดเผยข้อมูลที่เพียงพอเชื่อถือได้ และสอดคล้องกับมาตรฐานการบัญชีที่รับรองทั่วไป นอกจากนี้ ได้พิจารณาข้อเสนอแนะในการปรับปรุงแนวทางการปฏิบัติทางบัญชีเพื่อให้สอดคล้องกับมาตรฐานการบัญชีฉบับปรับปรุงและมาตรฐานการบัญชีใหม่ด้วย
- สอบทานการเปิดเผยข้อมูลรายการระหว่างกันของบริษัทฯ กับบริษัทที่เกี่ยวข้อง โดยไม่พบรายการที่อาจมีความขัดแย้งทางผลประโยชน์
- สอบทานการปฏิบัติตามพระราชบัญญัติหลักทรัพย์และตลาดหลักทรัพย์ ข้อบังคับ ข้อกำหนดและกฎหมายที่เกี่ยวข้องกับการดำเนินธุรกิจของบริษัทฯ เพื่อให้มั่นใจว่าบริษัทฯ มีการปฏิบัติตามกฎหมายที่เกี่ยวข้องอย่างถูกต้อง
- ให้ความเห็นและข้อเสนอแนะแก่คณะกรรมการบริษัทฯ เกี่ยวกับงบการเงินและข้อมูลอื่นๆ ที่เกี่ยวข้อง
- ติดตามผลการปฏิบัติงานของหน่วยงานตรวจสอบภายใน

ในปี 2566 ผู้สอบบัญชีรับอนุญาตจากบริษัท สำนักงาน อีวาย จำกัด ได้ปฏิบัติหน้าที่ได้อย่างเหมาะสมและมีประสิทธิภาพ คณะกรรมการตรวจสอบจึงได้เสนอต่อที่ประชุมคณะกรรมการ เพื่อพิจารณาแต่งตั้งผู้สอบบัญชีรับอนุญาตจากบริษัท สำนักงาน อีวาย จำกัด เป็นผู้สอบบัญชีของบริษัทฯ ประจำปี 2567 โดยกำหนดค่าตอบแทนผู้สอบบัญชีของบริษัทและบริษัทย่อย เป็นจำนวนเงินรวมทั้งสิ้น 4.88 ล้านบาท ลดลงจากปีก่อน จำนวน 100,000 บาท หรือลดลงร้อยละ 2.01 และให้นำเสนอต่อที่ประชุมสามัญผู้ถือหุ้นประจำปี 2567 เพื่อพิจารณานุมัติต่อไป

ในนามคณะกรรมการตรวจสอบ  
ของบริษัท จรุงไทยไวร์แอนด์เคเบิล จำกัด (มหาชน)



(นายไฉ่ หว่า ไช่ม่อน ชุน)

ประธานกรรมการตรวจสอบ

22 กุมภาพันธ์ 2567

### **บริษัท จรุงไทยไวร์แอนด์เคเบิล จำกัด (มหาชน)**

สำนักงานใหญ่ : 589/71 อาคารเซ็นทรัลซิตีทาวเวอร์ ชั้น 12 เอ

ถนนเทพรัตน แขวงบางนาเหนือ เขตบางนา กรุงเทพฯ 10260

โทรศัพท์ : 02 745 6118-30

โทรสาร : 02 745 6131-32

โรงงาน : 35/1 หมู่ 22 ถนนสุวินทวงศ์ ตำบลศาลาแดง

อำเภอบางน้ำเปรี้ยว จังหวัดฉะเชิงเทรา 24000

โทรศัพท์ : 038 593 401-10

โทรสาร : 038 593 400

เว็บไซต์ : [www.ctw.co.th](http://www.ctw.co.th)

อีเมล : [sales@ctw.co.th](mailto:sales@ctw.co.th)



บริษัท จรุงไทยไวร์แอนด์เคเบิล จำกัด (มหาชน)

"ผู้ลงทุนสามารถศึกษาข้อมูลเพิ่มเติมของ บริษัท จรุงไทยไวร์แอนด์เคเบิล จำกัด (มหาชน)  
ได้จากแบบแสดงรายการข้อมูลประจำปี (แบบ 56-1 One Report) ของบริษัทฯ ที่แสดงไว้ใน  
[www.sec.or.th](http://www.sec.or.th) หรือเว็บไซต์ของบริษัท [www.ctw.co.th](http://www.ctw.co.th)"