



**แบบแสดงรายการข้อมูลประจำปี/รายงานประจำปี 2568**  
**แบบ 56-1 One Report**  
**ในรูปแบบอิเล็กทรอนิกส์ (e-One Report)**

**บริษัท อุตสาหกรรมถังโลหะไทย จำกัด (มหาชน)**

สิ้นสุดวันที่ 31 ธันวาคม 2568

# สารบัญ

หน้า

## ส่วนที่ 1 การประกอบธุรกิจและผลการดำเนินงาน

### 1. โครงสร้างและการดำเนินงานของกลุ่มบริษัท

|                                       |    |
|---------------------------------------|----|
| 1.1 นโยบายและภาพรวมการประกอบธุรกิจ    | 1  |
| 1.2 ลักษณะการประกอบธุรกิจ             | 6  |
| 1.3 โครงสร้างการถือหุ้นของกลุ่มบริษัท | 21 |
| 1.4 จำนวนทุนจดทะเบียนและทุนชำระแล้ว   | 25 |
| 1.5 การออกหลักทรัพย์อื่น              | 26 |
| 1.6 นโยบายการจ่ายเงินปันผล            | 27 |

### 2. การบริหารจัดการความเสี่ยง

|   |    |
|---|----|
| 2.1 นโยบายและแผนการบริหารความเสี่ยง             | 28 |
| 2.2 ปัจจัยความเสี่ยงต่อการดำเนินธุรกิจของบริษัท | 29 |

### 3. การขับเคลื่อนธุรกิจเพื่อความยั่งยืน

|   |    |
|---|----|
| 3.1 นโยบายและเป้าหมายการจัดการด้านความยั่งยืน                   | 35 |
| 3.2 การจัดการผลกระทบต่อผู้มีส่วนได้เสียในห่วงโซ่มูลค่าของธุรกิจ | 39 |
| 3.3 การจัดการด้านความยั่งยืนในมิติสิ่งแวดล้อม                   | 45 |
| 3.4 การจัดการความยั่งยืนในมิติสังคม                             | 60 |

### 4. การวิเคราะห์และคำอธิบายของฝ่ายจัดการ

|  |    |
|--|----|
| 4.1 วิเคราะห์การดำเนินงานและฐานะทางการเงินการเปลี่ยนแปลงที่สำคัญ               | 77 |
| 4.2 ปัจจัยหรือเหตุการณ์ที่อาจมีผลต่อฐานะการเงินหรือการดำเนินงานอย่างมีนัยสำคัญ | 81 |
| 4.3 ข้อมูลจากงบการเงิน และอัตราส่วนทางการเงินที่สำคัญ                          | 82 |

### 5. ข้อมูลทั่วไปและข้อมูลสำคัญอื่น

|   |     |
|---|-----|
| 5.1 ข้อมูลทั่วไป                                      | 94  |
| 5.2 ข้อมูลสำคัญอื่น                                   | 97  |
| 5.3 ข้อพิพาททางกฎหมาย                                 | 98  |
| 5.4 ตลาดรอง   | 99  |
| 5.5 สถาบันการเงินที่ติดต่oprประจำ (กรณีออกตราสารหนี้) | 100 |

# สารบัญ (ต่อ)

หน้า

## ส่วนที่ 2 การกำกับดูแลกิจการ

### 6. นโยบายการกำกับดูแลกิจการ

|   |     |
|---|-----|
| 6.1 ภาพรวมของนโยบายและแนวปฏิบัติการกำกับดูแลกิจการ                                      | 101 |
| 6.2 จรรยาบรรณธุรกิจ (ถ้ามี)   | 107 |
| 6.3 การเปลี่ยนแปลงและพัฒนาการที่สำคัญของนโยบายและระบบการกำกับดูแลกิจการในรอบปีที่ผ่านมา | 111 |

### 7. โครงสร้างการกำกับดูแลกิจการ และข้อมูลสำคัญเกี่ยวกับคณะกรรมการคณะกรรมการชุดย่อย ผู้บริหาร พนักงานและอื่น ๆ

|                                      |     |
|--------------------------------------|-----|
| 7.1 โครงสร้างการกำกับดูแลกิจการ      | 115 |
| 7.2 ข้อมูลเกี่ยวกับคณะกรรมการ        | 116 |
| 7.3 ข้อมูลเกี่ยวกับคณะกรรมการชุดย่อย | 131 |
| 7.4 ข้อมูลเกี่ยวกับผู้บริหาร         | 135 |
| 7.5 ข้อมูลเกี่ยวกับพนักงาน           | 140 |
| 7.6 ข้อมูลสำคัญอื่น ๆ                | 145 |

### 8. รายงานผลการดำเนินงานสำคัญด้านการกำกับดูแลกิจการ

|   |     |
|---|-----|
| 8.1 สรุปผลการปฏิบัติหน้าที่ของคณะกรรมการในรอบปีที่ผ่านมา          | 148 |
| 8.2 รายงานผลการปฏิบัติหน้าที่ของคณะกรรมการตรวจสอบในรอบปีที่ผ่านมา | 175 |
| 8.3 สรุปผลการปฏิบัติหน้าที่ของคณะกรรมการชุดย่อยอื่น ๆ             | 177 |

### 9. การควบคุมภายในและรายการระหว่างกัน

|                      |     |
|----------------------|-----|
| 9.1 การควบคุมภายใน   | 180 |
| 9.2 รายการระหว่างกัน | 183 |

## ส่วนที่ 3 งบการเงิน

|   |     |
|---|-----|
| รายงานความรับผิดชอบของคณะกรรมการต่อรายงานทางการเงิน | 186 |
| รายงานของผู้สอบบัญชีอนุญาต                          | 188 |
| งบการเงิน   | 196 |
| หมายเหตุประกอบงบการเงิน                             | 204 |

### เอกสารแนบ

|           |     |
|-----------|-----|
| เอกสารแนบ | 266 |
|-----------|-----|

## ส่วนที่ 1 การประกอบธุรกิจและผลการดำเนินงาน



## 1. โครงสร้างและการดำเนินงานของกลุ่มบริษัท

### 1.1 นโยบายและภาพรวมการประกอบธุรกิจ

#### 1.1.1 วิสัยทัศน์ วัตถุประสงค์ เป้าหมาย หรือกลยุทธ์ในการดำเนินงาน

##### วิสัยทัศน์

บริษัท อุตสาหกรรมถังโลหะไทย จำกัด (มหาชน) และบริษัทย่อย มุ่งมั่นเป็นผู้นำในอุตสาหกรรมการผลิตบรรจุภัณฑ์โลหะขนาด 200 ลิตร และบรรจุภัณฑ์พลาสติก PET คุณภาพสูง โดยมุ่งเน้นการพัฒนาผลิตภัณฑ์และบริการที่ได้มาตรฐาน เพื่อตอบสนองความต้องการของลูกค้าอย่างครอบคลุมและสร้างความพึงพอใจในระยะยาว บริษัทดำเนินธุรกิจภายใต้หลักการพัฒนายั่งยืน คำนึงถึงผลกระทบต่อสิ่งแวดล้อม สังคม และผู้มีส่วนได้เสียทุกกลุ่ม ควบคู่กับการสร้างคุณค่าและความเติบโตอย่างมั่นคง เพื่อเสริมสร้างความเชื่อมั่นให้แก่ลูกค้า คู่ค้า พนักงาน ผู้ถือหุ้น และชุมชนในระยะยาว

##### วัตถุประสงค์

บริษัท อุตสาหกรรมถังโลหะไทย จำกัด (มหาชน) และบริษัทย่อย มีวัตถุประสงค์ในการดำเนินงานเพื่อสร้างการเติบโตของธุรกิจอย่างมั่นคงและยั่งยืน ควบคู่กับการรักษามาตรฐานคุณภาพของผลิตภัณฑ์และบริการให้เป็นไปตามความคาดหวังของลูกค้า โดยมุ่งเน้นการเพิ่มประสิทธิภาพในกระบวนการดำเนินงาน การบริหารจัดการทรัพยากรอย่างเหมาะสม และการดำเนินธุรกิจภายใต้หลักการกำกับดูแลกิจการที่ดี นอกจากนี้ บริษัทให้ความสำคัญกับการสร้างคุณค่าให้แก่ผู้มีส่วนได้เสียทุกกลุ่ม ทั้งผู้ถือหุ้น ลูกค้า คู่ค้า พนักงาน และชุมชน โดยคำนึงถึงผลกระทบด้านสิ่งแวดล้อมและสังคมจากการดำเนินธุรกิจ เพื่อเสริมสร้างความเชื่อมั่นและความยั่งยืนในระยะยาว

##### เป้าหมาย

บริษัทกำหนดเป้าหมายเชิงกลยุทธ์เพื่อเป็นกรอบในการขับเคลื่อนองค์กรในระยะสั้น ระยะกลาง และระยะยาว โดยครอบคลุมมิติทางธุรกิจ การดำเนินงาน และความยั่งยืน ดังนี้

1. เสริมสร้างความสามารถในการแข่งขันของธุรกิจหลัก โดยพัฒนาผลิตภัณฑ์บรรจุภัณฑ์โลหะและบรรจุภัณฑ์พลาสติก PET ให้มีคุณภาพ ได้มาตรฐาน และตอบโจทย์ความต้องการของลูกค้าในอุตสาหกรรมต่าง ๆ
2. เพิ่มประสิทธิภาพในการดำเนินงานและการบริหารต้นทุน ผ่านการปรับปรุงกระบวนการผลิตและการนำเทคโนโลยีที่เหมาะสมมาใช้
3. ขยายโอกาสทางธุรกิจและฐานลูกค้าอย่างต่อเนื่อง ทั้งในประเทศและต่างประเทศ เพื่อสนับสนุนการเติบโตอย่างยั่งยืน
4. บูรณาการหลักการด้านสิ่งแวดล้อม สังคม และการกำกับดูแลกิจการ (ESG) เข้ากับกลยุทธ์และการดำเนินงานขององค์กรอย่างเป็นรูปธรรม พัฒนาองค์กรและบุคลากรให้มีศักยภาพ พร้อมรองรับการเปลี่ยนแปลงของสภาพแวดล้อมทางธุรกิจในระยะยาว

##### กลยุทธ์ในการดำเนินงาน

เพื่อให้บรรลุวัตถุประสงค์และเป้าหมายเชิงกลยุทธ์ดังกล่าว บริษัทได้กำหนดกลยุทธ์ในการดำเนินงานในภาพรวม ดังนี้

1. มุ่งเน้นการพัฒนาผลิตภัณฑ์ที่มีคุณภาพและได้มาตรฐานสากล ควบคู่กับการให้บริการที่ตอบสนองความต้องการของลูกค้าอย่างครบถ้วน เพื่อสร้างความพึงพอใจและความสัมพันธ์ที่ยั่งยืนกับลูกค้า
2. ปรับปรุงกระบวนการผลิตและการบริหารจัดการภายในให้มีประสิทธิภาพ ลดการสูญเสีย และใช้ทรัพยากรอย่างคุ้มค่า เพื่อควบคุมต้นทุน และเพิ่มความสามารถในการแข่งขัน
3. แสวงหาโอกาสในการขยายตลาดและพัฒนาธุรกิจใหม่ที่สอดคล้องกับศักยภาพขององค์กร รวมถึงการเสริมสร้างความร่วมมือกับคู่ค้าและพันธมิตรทางธุรกิจ
4. ดำเนินธุรกิจภายใต้หลักการพัฒนายั่งยืน โดยให้ความสำคัญกับการจัดการด้านสิ่งแวดล้อม การดูแลพนักงาน และการมีส่วนร่วมกับชุมชนและสังคม
5. ยึดหลักการกำกับดูแลกิจการที่ดี ความโปร่งใส และการบริหารความเสี่ยงอย่างเหมาะสม เพื่อเสริมสร้างความเชื่อมั่นให้แก่ผู้มีส่วนได้เสีย และสนับสนุนการเติบโตขององค์กรในระยะยาว

#### 1.1.2 การเปลี่ยนแปลงและพัฒนาการที่สำคัญ

บริษัท อุตสาหกรรมถังโลหะไทย จำกัด ได้จดทะเบียนก่อตั้งขึ้นเมื่อปี 2501 ด้วยทุนจดทะเบียน 5 ล้านบาท โดยมีวัตถุประสงค์เพื่อดำเนินธุรกิจผลิตและจำหน่ายถังโลหะขนาด 200 ลิตร สำหรับบรรจุน้ำมันหล่อลื่น เคมีภัณฑ์ และสินค้าเกษตร การเปลี่ยนแปลงและพัฒนาที่สำคัญในส่วนที่เกี่ยวกับการประกอบธุรกิจและการบริหารงานของบริษัทมีดังต่อไปนี้

รายละเอียดการเปลี่ยนแปลงและพัฒนากิจการที่สำคัญ

| ปี   | การเปลี่ยนแปลงและพัฒนากิจการที่สำคัญ   |
|------|--|
| 2568 | บริษัท อีสท์พลาส จำกัด ได้ดำเนินการยุติธุรกิจการผลิตและจำหน่ายถังพลาสติกขนาดบรรจุ 200 ลิตร เพื่อให้สอดคล้องกับทิศทางการดำเนินธุรกิจของบริษัท   |
| 2566 | บริษัทและบริษัทย่อยเปลี่ยนและปรับปรุงเครื่องจักรในกระบวนการผลิต ซึ่งเป็นโครงการต่อเนื่องจากปี 2565 มูลค่า 50 ล้านบาท เพื่อเพิ่มประสิทธิภาพในการผลิต ลดการใช้และสูญเสียพลังงาน รวมถึงการติดตั้งระบบผลิตไฟฟ้าจากพลังงานแสงอาทิตย์บนหลังคาโรงงานของบริษัทและบริษัทย่อย ซึ่งเป็นพลังงานหมุนเวียนที่สะอาด ปลอดภัย เป็นมิตรต่อสิ่งแวดล้อม และช่วยลดการปล่อยก๊าซเรือนกระจก  |
| 2564 | บริษัท เดอะเพ็ท จำกัด และบริษัท อีสท์พลาส จำกัด ร่วมลงทุนกับคู่ค้า โดยนำเครื่องจักรผลิตขวด PET ไปติดตั้งในพื้นที่ของคู่ค้า ทั้งในภาคกลางและภาคตะวันออก   |
| 2562 | บริษัท อีสท์พลาส จำกัด เพิ่มทุนจดทะเบียนเป็น 50 ล้านบาท เพื่อขยายกำลังการผลิตตามแผนการลงทุนของบริษัท   |
| 2560 | บริษัท อีสท์พลาส จำกัด ได้รับการส่งเสริมการลงทุนจากคณะกรรมการส่งเสริมการลงทุนในการผลิต และจำหน่ายถังพลาสติกขนาดบรรจุ 200 ลิตร  |
| 2558 | บริษัท อีสท์พลาส จำกัด เพิ่มทุนจดทะเบียนเป็น 20 ล้านบาท  |
| 2557 | บริษัท อีสท์พลาส จำกัด ซึ่งบริษัท เดอะ เพ็ท จำกัด ถือหุ้นร้อยละ 99.99 เพิ่มทุนจดทะเบียนเป็น 12 ล้านบาท รองรับแผนการลงทุนในเครื่องจักรใหม่ โดยเปิดสาขาใหม่ที่จังหวัดสุราษฎร์ธานี และได้รับการส่งเสริมการลงทุนจากคณะกรรมการส่งเสริมการลงทุน  |
| 2556 | บริษัทได้ขยายกำลังการผลิตถังโลหะขนาด 200 ลิตร โดยได้ซื้อเครื่องจักรผลิตถังโลหะสำหรับสายการผลิตที่ 2 และได้รับการส่งเสริมการลงทุนจากคณะกรรมการส่งเสริมการลงทุน บริษัทได้เปลี่ยนแปลงมูลค่าหุ้นที่ตราไว้ของหุ้นสามัญจากเดิมหุ้นละ 10 บาท เป็นมูลค่าหุ้นละ 1 บาท ทำให้ทุนจดทะเบียนและเรียกชำระแล้วของบริษัทจำนวน 150 ล้านบาท แบ่งออกเป็นหุ้นสามัญจำนวน 150 ล้านหุ้น มูลค่าหุ้นละ 1 บาท ซึ่งบริษัทได้จดทะเบียนเปลี่ยนแปลงกับกระทรวงพาณิชย์แล้ว  |
| 2554 | บริษัท เดอะ เพ็ท จำกัด ได้ขยายสาขาโรงงานผลิตและจำหน่ายขวดพลาสติก PET ไปที่อำเภอเมือง จังหวัดสุราษฎร์ธานี   |
| 2552 | บริษัท เดอะ เพ็ท จำกัด ได้รับใบรับรองมาตรฐาน GMP จาก Bureau Veritas Quality International (BVQI)   |
| 2551 | บริษัทได้รับใบรับรองมาตรฐานระบบการจัดการสิ่งแวดล้อม ISO 14001 ฉบับปี 2004 จาก United Registrar of Systems (Thailand) Ltd. (URS)  |
| 2549 | บริษัทได้ซื้อเครื่องจักรผลิตถังโลหะขนาด 200 ลิตรใหม่ทั้งหมด โดยได้รับการส่งเสริมการลงทุนจากคณะกรรมการส่งเสริมการลงทุน และได้ย้ายโรงงานไปอยู่ในนิคมอุตสาหกรรมเวลโกรว์ จังหวัดฉะเชิงเทราและหยุดการผลิตที่โรงงานช่อถนนทรี   |
| 2546 | บริษัท เดอะ เพ็ท จำกัด ได้รับใบรับรองมาตรฐานอุตสาหกรรม ISO 9001 ฉบับปี 2000 จาก BUREAU VERITAS QUALITY INTERNATIONAL (BVQI) บริษัท เดอะ เพ็ท จำกัด ได้จัดตั้งบริษัท อีสท์พลาส จำกัด ทุนจดทะเบียน 7 ล้านบาท เพื่อดำเนินธุรกิจผลิตและจำหน่ายขวดพลาสติก PET และฝาจุพพลาสติก โดยตั้งโรงงานผลิตที่อำเภอนิคมพัฒนา จังหวัดระยอง บริษัท เดอะ เพ็ท จำกัด มีสัดส่วนการถือหุ้นในบริษัท อีสท์พลาส จำกัด ร้อยละ 99.99 ของทุนจดทะเบียน ในปีเดียวกัน บริษัทยังได้เพิ่มสัดส่วนการลงทุนในบริษัท เดอะ เพ็ท จำกัด จากเดิมร้อยละ 75 เป็นร้อยละ 79.99 โดยซื้อหุ้นสามัญจากผู้ถือหุ้นเดิม |
| 2545 | บริษัท ถังโลหะสงขลา จำกัด ได้รับใบรับรองมาตรฐานอุตสาหกรรม ISO 9001 ฉบับปี 2000 จาก SGS Yardley International Certificate Services (SGS)  |

| ปี   | การเปลี่ยนแปลงและพัฒนาการที่สำคัญ   |
|------|---|
| 2544 | บริษัทได้รับใบรับรองมาตรฐานอุตสาหกรรม ISO 9001 ฉบับปี 2000 จาก BUREAU VERITAS QUALITY INTERNATIONAL (BVQI)  |
| 2543 | บริษัทได้เพิ่มสัดส่วนการลงทุนในบริษัท เดอะ เพ็ท จำกัด จากเดิมร้อยละ 65 เป็นร้อยละ 75 ของทุนจดทะเบียน โดยซื้อหุ้นสามัญจากผู้ถือหุ้นเดิม ในส่วนธุรกิจอสังหาริมทรัพย์ บริษัทได้ซื้อพื้นที่ในอาคารเลครัชดา ออฟฟิศ คอมเพล็กซ์ เพื่อให้เช่าเพิ่มขึ้นอีก 2,208 ตารางเมตร   |
| 2540 | บริษัท เดอะ เพ็ท จำกัด เพิ่มทุนจดทะเบียนเป็น 70 ล้านบาท และได้ขยายธุรกิจด้านผลิตภัณฑ์พลาสติก โดยเพิ่มสายการผลิตและจำหน่ายผลิตภัณฑ์แผ่นพลาสติกลูกฟูก (POLYBOARD) เพื่อใช้ทำบรรจุภัณฑ์สำหรับใช้ในงานอุตสาหกรรม ตลอดจนการผลิต แผ่นป้าย หรือแท่นโชว์ สินค้าในธุรกิจโฆษณา เป็นต้น  |
| 2537 | บริษัทจดทะเบียนแปรสภาพเป็น บริษัทมหาชนจำกัด และได้จัดตั้งบริษัท เดอะ เพ็ท จำกัด ทุนจดทะเบียน 50 ล้านบาท เพื่อดำเนินธุรกิจผลิตและจำหน่ายบรรจุภัณฑ์พลาสติก ได้แก่ หลอดพีเอฟอาร์ และขวดพลาสติก PET โดยตั้งโรงงานผลิตที่อำเภอเมืองปทุมธานี จังหวัดปทุมธานี บริษัทมีสัดส่วนการถือหุ้นในบริษัท เดอะ เพ็ท จำกัด คิดเป็นร้อยละ 65 ของทุนจดทะเบียน |
| 2535 | บริษัทเพิ่มทุนจดทะเบียนเป็น 150 ล้านบาท เพื่อขยายการลงทุนไปยังธุรกิจอสังหาริมทรัพย์ โดยซื้อพื้นที่สำนักงานในอาคารเลครัชดา ออฟฟิศ คอมเพล็กซ์ เพื่อขายและให้เช่า พร้อมกับเข้าถือหุ้นในบริษัท เลครัชดา จำกัด   |
| 2532 | บริษัทเพิ่มทุนจดทะเบียนเป็น 50 ล้านบาท และเข้าเป็นบริษัทจดทะเบียนในตลาดหลักทรัพย์แห่งประเทศไทย  |
| 2530 | จัดตั้งบริษัท ถังโลหะสงขลา จำกัด ทุนจดทะเบียน 20 ล้านบาท เพื่อผลิตและจำหน่ายถังโลหะขนาด 200ลิตร สำหรับบรรจุน้ำยางข้น โดยตั้งโรงงานผลิตที่อำเภอหาดใหญ่ จังหวัดสงขลา บริษัทมีสัดส่วนการถือหุ้นในบริษัท ถังโลหะสงขลา จำกัด คิดเป็นร้อยละ 80 ของทุนจดทะเบียน  |

### 1.1.3 การใช้เงินระดมทุนตามวัตถุประสงค์ที่แจ้งในแบบแสดงรายการข้อมูลการเสนอขายหลักทรัพย์

มีการเสนอขายตราสารทุน หรือตราสารหนี้หรือไม่ : ไม่มี

### 1.1.4 ข้อมูลที่บริษัทให้คำมั่นไว้ในแบบแสดงรายการข้อมูล รวมทั้งการปฏิบัติให้เป็นไปตามข้อมูลหรือเงื่อนไขดังกล่าวในปีต่อ ๆ มา

มีการออกตราสารที่มีข้อมูลหรือเงื่อนไขหรือไม่ : ไม่มี

### 1.1.5 ข้อมูลทั่วไปของบริษัท

ชื่อบริษัท : บริษัท อุตสาหกรรมถังโลหะไทย จำกัด (มหาชน)

ชื่อย่อหลักทรัพย์ : TMD

สถานที่ตั้งสำนักงานใหญ่ : ชั้น 35 อาคารเลครัชดา ออฟฟิศ คอมเพล็กซ์ เลขที่ 193/142  
ถนนรัชดาภิเษก แขวงคลองเตย เขตคลองเตย

จังหวัด : กรุงเทพฯ

รหัสไปรษณีย์ : 10110

ประเภทธุรกิจ : ประกอบธุรกิจผลิตและจำหน่ายถังเหล็ก ขนาดบรรจุ 200 ลิตร  
ขวด PET และธุรกิจให้เช่าสำนักงาน

เลขทะเบียนบริษัท : 0107537000645

โทรศัพท์ : +66 2 264 0817-9

โทรสาร : +66 2 264 0820

เว็บไซต์บริษัท : [www.thaimetaldrum.com](http://www.thaimetaldrum.com)

อีเมล : [tmd@thaimetaldrum.com](mailto:tmd@thaimetaldrum.com)

จำนวนหุ้นที่จำหน่ายได้แล้วทั้งหมด (หุ้น)

หุ้นสามัญ : 150,000,000

หุ้นบุริมสิทธิ : 0



## 1.2 ลักษณะการประกอบธุรกิจ

ธุรกิจของบริษัท อุตสาหกรรมถังโลหะไทย จำกัด (มหาชน) และบริษัทย่อย สามารถแบ่งออกตามลักษณะของผลิตภัณฑ์และบริการได้เป็น 2 กลุ่มธุรกิจหลัก ได้แก่ ธุรกิจอุตสาหกรรมการผลิตบรรจุภัณฑ์ และธุรกิจอาคารสำนักงานให้เช่า โดยมีรายละเอียดดังต่อไปนี้

### 1) ธุรกิจอุตสาหกรรมการผลิตบรรจุภัณฑ์

บริษัทและบริษัทย่อยประกอบธุรกิจผลิตและจำหน่ายบรรจุภัณฑ์สำหรับภาคอุตสาหกรรม โดยมุ่งเน้นผลิตภัณฑ์ที่มีคุณภาพ ได้มาตรฐาน และสามารถตอบสนองความต้องการของลูกค้าในอุตสาหกรรมที่หลากหลาย ผลิตภัณฑ์หลักประกอบด้วย

ผลิตภัณฑ์ถังโลหะ สำหรับการบรรจุและขนส่งวัตถุดิบหรือสารเคมีในภาคอุตสาหกรรม

ผลิตภัณฑ์พลาสติก ซึ่งสามารถจำแนกตามประเภทวัตถุดิบและลักษณะการใช้งานได้ ดังนี้

- ผลิตภัณฑ์ที่ผลิตจากวัตถุดิบประเภท PET เช่น ขวด PET
- ผลิตภัณฑ์พลาสติกอื่น ๆ เช่น ฝาจุกพลาสติก

### 2) ธุรกิจอาคารสำนักงานให้เช่า

บริษัทประกอบธุรกิจให้เช่าอาคารสำนักงาน ได้แก่ อาคารเลครัชดา ออฟฟิศ คอมเพล็กซ์ โดยมุ่งเน้นการบริหารจัดการพื้นที่ให้เช่าอย่างมีประสิทธิภาพ เพื่อสร้างรายได้ประจำและสนับสนุนเสถียรภาพทางการเงินของบริษัทในระยะยาว

#### 1.2.1 โครงสร้างรายได้

โครงสร้างรายได้ของสายผลิตภัณฑ์หรือกลุ่มธุรกิจ

|  | 2566         | 2567         | 2568         |
|--|--------------|--------------|--------------|
| <b>รายได้จากการดำเนินงานรวม (พันบาท)</b> | 1,978,268.00 | 2,034,651.00 | 1,954,835.00 |
| ผลิตภัณฑ์ถังโลหะ (พันบาท)                | 1,183,649.00 | 1,179,416.00 | 1,148,071.00 |
| ผลิตภัณฑ์พลาสติก (พันบาท)                | 642,523.00   | 695,660.00   | 656,214.00   |
| ค่าเช่าและค่าบริการ (พันบาท)             | 66,675.00    | 66,184.00    | 62,467.00    |
| อื่น ๆ (พันบาท)                          | 85,421.00    | 93,391.00    | 88,083.00    |
| <b>รายได้จากการดำเนินงานรวม (%)</b>      | 100.00%      | 100.00%      | 100.00%      |
| ผลิตภัณฑ์ถังโลหะ (%)                     | 59.83%       | 57.97%       | 58.73%       |
| ผลิตภัณฑ์พลาสติก (%)                     | 32.48%       | 34.19%       | 33.57%       |
| ค่าเช่าและค่าบริการ (%)                  | 3.37%        | 3.25%        | 3.20%        |
| อื่น ๆ (%)                               | 4.32%        | 4.59%        | 4.50%        |

โครงสร้างรายได้จากในประเทศและจากต่างประเทศ

|                              | 2566         | 2567         | 2568         |
|------------------------------|--------------|--------------|--------------|
| รายได้รวม (พันบาท)           | 1,978,268.00 | 2,034,651.00 | 1,954,835.00 |
| รายได้จากในประเทศ (พันบาท)   | 1,960,029.00 | 2,017,531.00 | 1,949,984.00 |
| รายได้จากต่างประเทศ (พันบาท) | 18,239.00    | 17,120.00    | 4,851.00     |
| รายได้รวม (%)                | 100.00%      | 100.00%      | 100.00%      |
| รายได้จากในประเทศ (%)        | 99.08%       | 99.16%       | 99.75%       |
| รายได้จากต่างประเทศ (%)      | 0.92%        | 0.84%        | 0.25%        |

รายได้อื่น ตามที่ระบุในงบการเงิน

|  | 2566      | 2567      | 2568      |
|--|-----------|-----------|-----------|
| รายได้อื่นรวม (พันบาท)                     | 82,175.00 | 89,735.00 | 86,199.00 |
| รายได้อื่นจากการดำเนินงาน (พันบาท)         | 76,868.00 | 89,735.00 | 86,199.00 |
| รายได้อื่นนอกเหนือจากการดำเนินงาน (พันบาท) | 5,307.00  | 0.00      | 0.00      |

ส่วนแบ่งกำไร (ขาดทุน) ของการร่วมค้าและบริษัทร่วมตามวิธีส่วนได้เสีย

|                                | 2566 | 2567 | 2568 |
|--------------------------------|------|------|------|
| ส่วนแบ่งกำไร (ขาดทุน) (พันบาท) | 0.00 | 0.00 | 0.00 |

## 1.2.2 ข้อมูลเกี่ยวกับผลิตภัณฑ์

### 1.2.2.1 ลักษณะผลิตภัณฑ์หรือบริการ และการพัฒนานวัตกรรมธุรกิจ

#### ผลิตภัณฑ์ถังโลหะ

ธุรกิจหลักของบริษัท อุตสาหกรรมถังโลหะไทย จำกัด (มหาชน) และบริษัทย่อย คือการผลิตและจำหน่ายถังโลหะขนาดบรรจุ 200 ลิตร สำหรับใช้บรรจุผลิตภัณฑ์ในภาคอุตสาหกรรมต่าง ๆ อาทิ น้ำมันหล่อลื่น เคมีภัณฑ์ และน้ำยางข้น โดยบริษัทมีฐานลูกค้าหลักตั้งอยู่ในเขตกรุงเทพมหานคร ปริมณฑล และนิคมอุตสาหกรรมในภาคตะวันออก ซึ่งเป็นพื้นที่ที่มีความต้องการใช้บรรจุภัณฑ์อย่างต่อเนื่อง ด้วยลักษณะของลูกค้าที่อยู่ในหลากหลายอุตสาหกรรม ส่งผลให้ความต้องการใช้ผลิตภัณฑ์ถังโลหะของบริษัทมีความสม่ำเสมอและไม่ผันแปรตามฤดูกาล ทำให้บริษัทสามารถสร้างรายได้จากธุรกิจดังกล่าวได้อย่างต่อเนื่องตลอดทั้งปี

ในส่วนของบริษัทย่อย ได้แก่ บริษัท ถังโลหะสงขลา จำกัด ซึ่งมีกลุ่มลูกค้าหลักเป็นผู้ผลิตน้ำยางข้น ความต้องการใช้ผลิตภัณฑ์ถังโลหะในกลุ่มดังกล่าวมีแนวโน้มผันแปรตามฤดูกาล โดยเฉพาะอย่างยิ่งความต้องการจากตลาดประเทศจีนซึ่งเป็นประเทศผู้นำเข้าหลักของผลิตภัณฑ์น้ำยางข้น ปัจจัยดังกล่าวส่งผลให้ปริมาณคำสั่งซื้อในแต่ละช่วงเวลามีความแตกต่างกัน

#### ผลิตภัณฑ์พลาสติก

ธุรกิจผลิตภัณฑ์พลาสติกของบริษัทและบริษัทย่อยสามารถจำแนกออกเป็น 3 ประเภทหลัก ดังนี้

##### 1) ผลิตภัณฑ์จากวัตถุดิบ PET (Polyethylene Terephthalate)

บริษัทย่อยดำเนินการผลิตขวดพลาสติก PET สำหรับบรรจุเครื่องดื่มและผลิตภัณฑ์อุปโภคบริโภค เช่น น้ำอัดลม น้ำดื่ม และน้ำมันพืช โดยมีการร่วมลงทุนกับ บริษัท เสริมสุข จำกัด (มหาชน) ซึ่งเป็นผู้ใช้บรรจุภัณฑ์พลาสติก PET รายใหญ่ของประเทศ ผลิตภัณฑ์ที่จัดจำหน่ายในกลุ่มนี้ได้แก่ หลอดพรีฟอร์ม (Preform) สำหรับกระบวนการเป่าขวด และขวดพลาสติก PET ขนาดตั้งแต่ 0.25 ลิตร ถึง 6 ลิตร เพื่อตอบสนองความต้องการของลูกค้าในกลุ่มอุตสาหกรรมเครื่องดื่มและสินค้าอุปโภคบริโภค

##### 2) ผลิตภัณฑ์จากพลาสติกประเภทอื่น ๆ

บริษัทย่อยดำเนินการผลิตพลาสติกสำหรับขวด PET ฝาจุกสำหรับถังโลหะ รวมถึงผลิตภัณฑ์พลาสติกประเภทอื่น ๆ ที่ใช้ในภาคอุตสาหกรรม โดยมุ่งเน้นการผลิตสินค้าที่มีคุณภาพและสามารถตอบสนองความต้องการเฉพาะของลูกค้าแต่ละกลุ่มได้อย่างเหมาะสม

#### พื้นที่สำนักงานให้เช่า

บริษัทและบริษัทย่อยได้เช่าลงทุนในพื้นที่ภายในอาคาร เลอรัชดา ออฟฟิศ คอมเพล็กซ์ ซึ่งเป็นอาคารสำนักงานเกรดเอ ตั้งอยู่บนถนนรัชดาภิเษก (สุขุมวิท-พระราม 4) ในย่านธุรกิจสำคัญของกรุงเทพมหานคร อาคารดังกล่าวเป็นอาคารสูง 38 ชั้น มีพื้นที่ใช้สอยรวมทั้งสิ้น 51,730 ตารางเมตร

บริษัทและบริษัทย่อยมีพื้นที่สำหรับให้เช่ารวมประมาณ 8,817 ตารางเมตร รองรับผู้เช่าในกลุ่มสำนักงานและร้านค้า โดยมีขนาดพื้นที่ให้เช่าตั้งแต่ประมาณ 80 ตารางเมตร ถึง 1,400 ตารางเมตร เพื่อให้สามารถตอบสนองความต้องการของผู้เช่าในหลากหลายประเภทธุรกิจ ทั้งนี้ พื้นที่ส่วนที่เหลือถูกใช้เป็นที่ตั้งสำนักงานใหญ่ของบริษัท เพื่อรองรับการบริหารจัดการและอำนวยความสะดวกในการดำเนินธุรกิจในระยะยาว

#### นโยบายการวิจัยและพัฒนาในด้านต่าง ๆ และรายละเอียดเกี่ยวกับการพัฒนานวัตกรรมในกระบวนการ สินค้าและ/หรือบริการ หรือโมเดล

#### ธุรกิจ

นโยบายการวิจัยและพัฒนา (R&D) : มี

บริษัทให้ความสำคัญกับการวิจัยและพัฒนาในฐานะกลไกเชิงกลยุทธ์ในการเสริมสร้างขีดความสามารถในการแข่งขัน เพิ่มประสิทธิภาพการดำเนินงาน และสนับสนุนการเติบโตของธุรกิจอย่างยั่งยืนในระยะยาว โดยกำหนดนโยบายด้านการวิจัยและพัฒนาเป็นกรอบในการดำเนินงานให้สอดคล้องกับวิสัยทัศน์ กลยุทธ์องค์กร และการสร้างคุณค่าในห่วงโซ่คุณค่า ครอบคลุมทั้งธุรกิจการผลิตบรรจุภัณฑ์โลหะ ธุรกิจผลิตภัณฑ์พลาสติก และธุรกิจพื้นที่สำนักงานให้เช่า นโยบายการวิจัยและพัฒนาของบริษัทครอบคลุมการพัฒนากระบวนการผลิต การพัฒนาผลิตภัณฑ์และบริการ การประยุกต์ใช้เทคโนโลยีและนวัตกรรม รวมถึงการปรับปรุงรูปแบบการดำเนินธุรกิจ โดยมีแนวทางสำคัญ ได้แก่

- การจัดสรรทรัพยากรและงบประมาณด้านการวิจัยและพัฒนาอย่างเหมาะสม เพื่อสนับสนุนการคิดค้นและปรับปรุงกระบวนการ ผลิตภัณฑ์ บริการ และการบริหารจัดการสินทรัพย์ให้มีประสิทธิภาพและสามารถแข่งขันได้



- การทบทวนและปรับปรุงแผนงานด้านการวิจัยและพัฒนาอย่างสม่ำเสมอ เพื่อให้สอดคล้องกับกลยุทธ์องค์กร แนวโน้มอุตสาหกรรม และความต้องการของลูกค้าและผู้ให้บริการ
- การกำหนดแนวทางและมาตรฐานด้านการพัฒนาเทคโนโลยี นวัตกรรม และการคุ้มครองทรัพย์สินทางปัญญา เพื่อสนับสนุนการนำองค์ความรู้ไปใช้ประโยชน์เชิงพาณิชย์อย่างเหมาะสม
- การส่งเสริมความร่วมมือด้านการวิจัยและพัฒนา ทั้งภายในองค์กรและกับพันธมิตรที่เกี่ยวข้อง เพื่อแลกเปลี่ยนองค์ความรู้ เพิ่มศักยภาพในการพัฒนานวัตกรรม และเสริมสร้างความเข้มแข็งของห่วงโซ่อุปทานและรูปแบบธุรกิจในระยะยาว

ภายใต้นโยบายการวิจัยและพัฒนาดังกล่าว บริษัทได้ดำเนินการพัฒนานวัตกรรมอย่างเป็นรูปธรรมในทุกกลุ่มธุรกิจ เพื่อเพิ่มประสิทธิภาพการดำเนินงาน ยกย่องคุณภาพของผลิตภัณฑ์และบริการ และสร้างคุณค่าเพิ่มให้แก่ผู้มีส่วนได้เสีย โดยมีรายละเอียดที่สำคัญ ดังนี้

### **การพัฒนานวัตกรรมในกระบวนการผลิต**

บริษัทนำเทคโนโลยีการผลิตที่ทันสมัย ระบบอัตโนมัติ และการบริหารจัดการกระบวนการผลิตด้วยข้อมูลมาประยุกต์ใช้ เพื่อเพิ่มความแม่นยำ ลดข้อเสีย และใช้ทรัพยากรอย่างมีประสิทธิภาพ ทั้งในกระบวนการผลิตถึงโลหะและผลิตภัณฑ์พลาสติก นอกจากนี้ บริษัทยังได้พัฒนาและปรับปรุงระบบเคลือบถึงโลหะ เพื่อเพิ่มความทนทานต่อการกัดกร่อน ลดอัตราการรั่วซึม และยืดอายุการใช้งานของผลิตภัณฑ์ ซึ่งช่วยลดการใช้ทรัพยากรและสนับสนุนการนำผลิตภัณฑ์กลับมาใช้ซ้ำ

### **การพัฒนานวัตกรรมในสินค้าและบริการ**

#### ผลิตภัณฑ์ถึงโลหะ

บริษัทพัฒนาผลิตภัณฑ์ถึงโลหะผ่านการออกแบบเชิงนวัตกรรม เพื่อเพิ่มความแข็งแรง ความปลอดภัย และประสิทธิภาพด้านโลจิสติกส์ อาทิ

- W-Hoop Drum การออกแบบลอนรูปตัว “W” เพื่อเสริมโครงสร้าง ลดพื้นที่จัดเก็บ และลดต้นทุนการขนส่ง
- Corrugate Drum การเพิ่มลอนพักระหว่างลอนมาตรฐาน เพื่อเพิ่มความทนทานต่อแรงสุญญากาศ และลดการใช้วัตถุดิบในการผลิต
- EAF Steel การศึกษาการใช้เหล็กที่ผลิตจากกระบวนการ Electric Arc Furnace (EAF) ซึ่งเป็นเทคโนโลยีการผลิตเหล็กสมัยใหม่ที่ใช่วัตถุดิบหมุนเวียนในอุตสาหกรรมเหล็กเป็นส่วนประกอบหลัก โดยยังคงคุณสมบัติด้านความแข็งแรง ความทนทาน และมาตรฐานคุณภาพของเหล็กในระดับอุตสาหกรรม ทั้งนี้ การนำเหล็กจากกระบวนการดังกล่าวมาใช้เป็นทางเลือกในกระบวนการผลิต ช่วยสนับสนุนการใช้ทรัพยากรอย่างคุ้มค่าและลดผลกระทบต่อสิ่งแวดล้อม

#### ผลิตภัณฑ์พลาสติก

บริษัทดำเนินการพัฒนาผลิตภัณฑ์พลาสติกโดยมุ่งเน้นคุณภาพ ความปลอดภัย และความสามารถในการใช้งานอย่างมีประสิทธิภาพ ผ่านการปรับปรุงโครงสร้างผลิตภัณฑ์และกระบวนการผลิต เพื่อลดการใช้วัตถุดิบและพลังงาน โดยไม่ลดทอนคุณภาพของสินค้า รวมถึงการออกแบบผลิตภัณฑ์ให้สามารถนำกลับมาใช้ซ้ำหรือรีไซเคิลได้ สอดคล้องกับแนวคิดเศรษฐกิจหมุนเวียน

#### พื้นที่สำนักงานให้เช่า

สำหรับธุรกิจพื้นที่สำนักงานให้เช่า บริษัทได้พัฒนานวัตกรรมด้านการบริหารจัดการอาคารและบริการ โดยนำเทคโนโลยีมาช่วยเพิ่มประสิทธิภาพการใช้พื้นที่ การจัดการพลังงาน และการอำนวยความสะดวกแก่ผู้เช่า เพื่อยกระดับคุณภาพการให้บริการ ลดต้นทุนการดำเนินงาน และสนับสนุนการใช้ทรัพยากรอย่างมีประสิทธิภาพในระยะยาว

บริษัทให้ความสำคัญกับการพัฒนาและปรับปรุงรูปแบบการดำเนินธุรกิจ เพื่อเพิ่มความคล่องตัวในการแข่งขันและรองรับการเปลี่ยนแปลงของตลาด โดยมุ่งเน้นการบริหารจัดการห่วงโซ่อุปทานอย่างมีประสิทธิภาพ การสร้างความร่วมมือกับพันธมิตรทางธุรกิจ และการบูรณาการแนวคิดด้านความยั่งยืนและ ESG เข้ากับกระบวนการตัดสินใจและการดำเนินงานขององค์กรในทุกกลุ่มธุรกิจ

## ค่าใช้จ่ายการวิจัยและพัฒนา (R&D) ในระยะเวลา 3 ปีที่ผ่านมา

|   | 2566 | 2567 | 2568 |
|---|------|------|------|
| ค่าใช้จ่ายการวิจัยและพัฒนา (R&D) ในระยะเวลา 3 ปีที่ผ่านมา (ล้านบาท) | 0.52 | 0.65 | 1.28 |

### คำอธิบายเพิ่มเติมเกี่ยวกับค่าใช้จ่ายการวิจัยและพัฒนาในระยะเวลา 3 ปีที่ผ่านมา

บริษัทให้ความสำคัญกับการวิจัยและพัฒนาอย่างต่อเนื่อง เพื่อเสริมสร้างศักยภาพทางการแข่งขัน ยกระดับประสิทธิภาพการผลิต และสนับสนุนการพัฒนานวัตกรรมที่สอดคล้องกับมาตรฐานด้านความปลอดภัยและสิ่งแวดล้อม ตลอดจนแนวทางการดำเนินธุรกิจอย่างยั่งยืน ในช่วงระยะเวลา 3 ปีที่ผ่านมา บริษัทได้จัดสรรงบประมาณด้านการวิจัยและพัฒนาอย่างเป็นระบบและต่อเนื่อง โดยมีค่าใช้จ่ายด้านการวิจัยและพัฒนา ดังนี้

ปี 2566 : 0.52 ล้านบาท

ปี 2567 : 0.65 ล้านบาท

ปี 2568 : 1.28 ล้านบาท

การเพิ่มขึ้นของค่าใช้จ่ายด้านการวิจัยและพัฒนาในแต่ละปีสะท้อนถึงความมุ่งมั่นของบริษัทในการยกระดับกระบวนการผลิตและการดำเนินงานให้มีประสิทธิภาพสูงขึ้น โดยมุ่งเน้นการนำเทคโนโลยีที่เหมาะสมมาประยุกต์ใช้ การปรับปรุงอุปกรณ์การผลิตให้สอดคล้องกับมาตรฐานด้านความปลอดภัย และการลดผลกระทบต่อสิ่งแวดล้อม เพื่อสนับสนุนการดำเนินธุรกิจอย่างมั่นคงและยั่งยืนในระยะยาว

### 1) การปรับปรุงและพัฒนาอุปกรณ์การผลิต

บริษัทได้ลงทุนอย่างต่อเนื่องในการปรับปรุงและพัฒนาอุปกรณ์กระบวนการผลิตให้มีความทันสมัย เพื่อเพิ่มประสิทธิภาพของกระบวนการผลิต ลดต้นทุนการดำเนินงาน และลดการสูญเสียทรัพยากรในแต่ละขั้นตอน การพัฒนาอุปกรณ์ดังกล่าวช่วยให้บริษัทสามารถควบคุมคุณภาพผลิตภัณฑ์ได้อย่างแม่นยำ ลดของเสียจากกระบวนการผลิต และเพิ่มความปลอดภัยในการปฏิบัติงานของพนักงาน นอกจากนี้ บริษัทได้นำระบบอัตโนมัติ และเทคโนโลยีที่เหมาะสมมาประยุกต์ใช้ในการควบคุมกระบวนการผลิต เพื่อลดความผิดพลาดจากปัจจัยมนุษย์ เพิ่มความต่อเนื่องของการดำเนินงาน และเสริมสร้างเสถียรภาพของสายการผลิตโดยรวม

### 2) การพัฒนามาตรฐานด้านความปลอดภัยและสิ่งแวดล้อม

บริษัทให้ความสำคัญกับการดำเนินงานที่เป็นมิตรต่อสิ่งแวดล้อมและสอดคล้องกับมาตรฐานด้านความปลอดภัย โดยการลงทุนในเทคโนโลยีและกระบวนการผลิตที่ช่วยลดของเสีย ลดการปล่อยก๊าซเรือนกระจก และเพิ่มอายุการใช้งานของอุปกรณ์และผลิตภัณฑ์ ทั้งนี้ เพื่อสนับสนุนแนวคิดเศรษฐกิจหมุนเวียน และลดผลกระทบต่อสิ่งแวดล้อมในระยะยาว การพัฒนาดังกล่าวไม่เพียงช่วยเสริมสร้างความรับผิดชอบต่อสิ่งแวดล้อม แต่ยังช่วยเพิ่มประสิทธิภาพการใช้ทรัพยากร ลดต้นทุนในระยะยาว และสร้างความได้เปรียบในการแข่งขันในอุตสาหกรรมที่มีความสำคัญกับความยั่งยืนมากขึ้น

### 3) การพัฒนาองค์ความรู้และศักยภาพของบุคลากร

นอกเหนือจากการลงทุนด้านเทคโนโลยีและอุปกรณ์การผลิต บริษัทตระหนักถึงความสำคัญของการพัฒนาองค์ความรู้และทักษะของพนักงาน เพื่อให้สามารถปรับตัวและรองรับการเปลี่ยนแปลงทางเทคโนโลยีได้อย่างมีประสิทธิภาพ บริษัทจึงได้จัดสรรงบประมาณสำหรับการฝึกอบรมและพัฒนาบุคลากรในด้านเทคโนโลยีและนวัตกรรมการผลิตอย่างต่อเนื่อง การพัฒนาบุคลากรดังกล่าวช่วยเพิ่มขีดความสามารถในการปฏิบัติงาน ยกระดับมาตรฐานการทำงาน และสนับสนุนการดำเนินงานให้เป็นไปตามมาตรฐานสากล ทั้งในด้านคุณภาพ ความปลอดภัย และสิ่งแวดล้อม

### 4) ความร่วมมือด้านนวัตกรรมกับลูกค้าและการพัฒนาวัตถุดิบที่ยั่งยืน

บริษัทได้ส่งเสริมความร่วมมือด้านการวิจัยและพัฒนาเกี่ยวกับลูกค้าหลักด้านวัตถุดิบหลัก เพื่อศึกษาและทดลองการนำเหล็กที่ผลิตจากกระบวนการ Electric Arc Furnace (EAF) มาใช้เป็นทางเลือกในกระบวนการผลิตถังโลหะของบริษัท โดยเหล็กจากกระบวนการดังกล่าวเป็นเหล็กที่ผลิตด้วยเทคโนโลยีที่ช่วยลดปริมาณคาร์บอนไดออกไซด์ในอุตสาหกรรมเหล็ก พร้อมทั้งผ่านกระบวนการควบคุมคุณภาพตามมาตรฐานอุตสาหกรรม บริษัทและลูกค้าได้ร่วมกันศึกษา ทดลอง และประเมินคุณสมบัติของวัสดุอย่างรอบด้าน เพื่อให้มั่นใจว่าสามารถรักษามาตรฐานด้านคุณภาพ ความแข็งแรง

และความปลอดภัยของผลิตภัณฑ์ได้อย่างเหมาะสมก่อนนำมาใช้ในเชิงพาณิชย์ ความร่วมมือดังกล่าวช่วยสนับสนุนการใช้ทรัพยากรอย่างคุ้มค่า ลดการพึ่งพาวัตถุดิบจากทรัพยากรธรรมชาติ และส่งเสริมการหมุนเวียนของวัสดุในห่วงโซ่อุตสาหกรรม ซึ่งสอดคล้องกับแนวคิด เศรษฐกิจหมุนเวียน (Circular Economy) และเป้าหมายการดำเนินธุรกิจอย่างยั่งยืนของบริษัท

### 1.2.2.2 นโยบายการตลาดของผลิตภัณฑ์หรือบริการที่สำคัญในปีที่ผ่านมา

#### ผลิตภัณฑ์ถังโลหะ

บริษัทมุ่งเน้นการดำเนินกลยุทธ์ทางการตลาดที่ให้ความสำคัญกับการสร้างความเชื่อมั่นและความพึงพอใจสูงสุดให้แก่ลูกค้า โดยยึดหลักคุณภาพของผลิตภัณฑ์ การส่งมอบตรงตามกำหนดเวลา และการให้บริการที่ตอบสนองความต้องการเฉพาะของลูกค้าในภาคอุตสาหกรรม เนื่องจากผลิตภัณฑ์ถังโลหะของบริษัทส่วนใหญ่เป็นการผลิตตามคำสั่งซื้อ (Made-to-Order) บริษัทจึงให้ความสำคัญกับการวางแผนการผลิตอย่างมีประสิทธิภาพ และการบริหารจัดการระบบโลจิสติกส์อย่างเหมาะสม เพื่อให้สามารถส่งมอบสินค้าได้ครบถ้วน เป็นไปตามมาตรฐานคุณภาพ และตรงตามระยะเวลาที่ตกลงกับลูกค้า

บริษัทมีการควบคุมคุณภาพอย่างเข้มงวดในทุกขั้นตอนของกระบวนการผลิต เพื่อลดอัตราการสูญเสีย เพิ่มประสิทธิภาพการดำเนินงาน และรักษามาตรฐานของผลิตภัณฑ์ให้สอดคล้องกับข้อกำหนดด้านความปลอดภัยและการใช้งานในภาคอุตสาหกรรม นอกจากนี้ บริษัทให้ความสำคัญกับการพัฒนาศักยภาพของบุคลากรผ่านการฝึกอบรมอย่างต่อเนื่อง เพื่อเพิ่มความเชี่ยวชาญในการปฏิบัติงาน ลดความสูญเสียในกระบวนการผลิต และสนับสนุนการควบคุมต้นทุนการดำเนินงานโดยรวม

ในด้านการบริการ บริษัทให้ความสำคัญกับการให้บริการหลังการขาย โดยมีการติดตามผลและประเมินคุณภาพของผลิตภัณฑ์หลังการส่งมอบอย่างสม่ำเสมอ เพื่อนำข้อเสนอแนะจากลูกค้ามาใช้ในการปรับปรุงกระบวนการผลิต และพัฒนาผลิตภัณฑ์ให้สามารถตอบสนองความต้องการของตลาดได้ดียิ่งขึ้นในระยะยาว

บริษัทจำหน่ายผลิตภัณฑ์ถังโลหะภายในประเทศเป็นหลัก เนื่องจากลักษณะของผลิตภัณฑ์ที่มีขนาดใหญ่และมีต้นทุนด้านการขนส่งสูง ซึ่งอาจส่งผลกระทบต่อความสามารถในการแข่งขันในตลาดต่างประเทศ บริษัทดำเนินการจำหน่ายโดยตรงให้แก่ผู้ผลิตสินค้าในภาคอุตสาหกรรมที่มีความต้องการใช้บรรจุภัณฑ์ถังโลหะในการบรรจุสินค้า โดยมีทีมงานด้านการตลาดและการขายที่มีความเชี่ยวชาญและประสบการณ์ในการให้คำปรึกษาและบริการลูกค้าอย่างใกล้ชิด เพื่อสร้างความพึงพอใจและเสริมสร้างความสัมพันธ์ทางธุรกิจในระยะยาว

ลูกค้าส่วนใหญ่ของบริษัทเป็นลูกค้าประจำ ซึ่งมีปริมาณการสั่งซื้อที่สม่ำเสมอและต่อเนื่องตลอดทั้งปี โดยลูกค้ารายใหญ่ 12 อันดับแรกคิดเป็นสัดส่วนประมาณร้อยละ 60 ของยอดขายรวมทั้งหมด และไม่มีลูกค้ารายใดมีสัดส่วนคำสั่งซื้อมากกว่าร้อยละ 30 ของยอดขายรวมของบริษัท ซึ่งสะท้อนถึงการกระจายความเสี่ยงด้านฐานลูกค้าในระดับที่เหมาะสม

บริษัทสามารถจำแนกกลุ่มลูกค้าตามประเภทอุตสาหกรรมได้เป็น 3 กลุ่มหลัก ได้แก่

- **กลุ่มผลิตภัณฑ์น้ำมัน** คิดเป็นสัดส่วนประมาณร้อยละ 32 ของยอดขายรวม
- **กลุ่มผลิตภัณฑ์เคมีภัณฑ์** คิดเป็นสัดส่วนประมาณร้อยละ 57 ของยอดขายรวม
- **กลุ่มผลิตภัณฑ์ทางการเกษตร** คิดเป็นสัดส่วนประมาณร้อยละ 11 ของยอดขายรวม

โดยกลุ่มผลิตภัณฑ์น้ำมันและเคมีภัณฑ์มีการสั่งซื้ออย่างสม่ำเสมอตลอดทั้งปี ขณะที่กลุ่มผลิตภัณฑ์ทางการเกษตรมีลักษณะการสั่งซื้อที่ผันผวนตามฤดูกาล โดยเฉพาะในช่วงเดือนมีนาคมถึงพฤษภาคม ซึ่งเป็นช่วงที่ปริมาณการสั่งซื้อน้ำยางขึ้นลดลง อันเนื่องมาจากความต้องการของตลาดโลก โดยเฉพาะตลาดประเทศจีน

ทั้งนี้ บริษัทมุ่งเน้นในการรักษาระดับลูกค้าประจำควบคู่กับการขยายตลาดไปยังกลุ่มลูกค้าใหม่ ผ่านการพัฒนาผลิตภัณฑ์และการให้บริการที่ตอบโจทย์ความต้องการของตลาดอย่างต่อเนื่อง เพื่อเสริมสร้างความสามารถในการแข่งขันและสนับสนุนการเติบโตของธุรกิจในระยะยาว

#### สภาพการแข่งขันภายในอุตสาหกรรมในปีที่ผ่านมา

ในปี 2568 ราคาเหล็กรีดเย็นซึ่งเป็นวัตถุดิบหลักในการผลิตถังโลหะปรับตัวลดลงร้อยละ 18 เมื่อเทียบกับปีก่อนหน้า โดยมีสาเหตุหลักมาจากความต้องการใช้เหล็กในตลาดโลกที่ชะลอตัวลง ประกอบกับผู้ส่งออกเหล็กจากหลายประเทศมีการปรับลดราคาจำหน่ายเพื่อระบายสินค้าคงเหลือ เนื่องจากต้องหาตลาดใหม่ทดแทนการส่งออกไปยังสหรัฐอเมริกาที่มีอุปสรรคด้านมาตรการภาษีที่สูงขึ้น นอกจากนี้ การฟื้นตัวที่ยังคงเป็นไปอย่างช้าในภาคอสังหาริมทรัพย์ของประเทศจีนยังเป็นอีกหนึ่งปัจจัยสำคัญที่กดดันให้ราคาเหล็กในตลาดโลกปรับตัวลดลงอย่างมีนัยสำคัญ

ขณะเดียวกัน ความต้องการใช้ถังโลหะของลูกค้าโดยรวมเพิ่มขึ้นประมาณร้อยละ 4 เมื่อเทียบกับปีก่อน โดยมีการสั่งซื้อเพิ่มขึ้นในทุกกลุ่มลูกค้า สอดคล้องกับการขยายตัวของภาคการส่งออกสินค้าที่ส่งผลให้ความต้องการใช้บรรจุภัณฑ์อุตสาหกรรมเพิ่มสูงขึ้น อย่างไรก็ตาม บริษัทและบริษัทย่อยมีรายได้จากการจำหน่ายถังโลหะลดลงจำนวน 31.35 ล้านบาท หรือคิดเป็นร้อยละ 2.66 จากปีก่อนหน้า ขณะที่ต้นทุนขายต่อหน่วยลดลงร้อยละ 6.40 ส่งผลให้ผลการดำเนินงานโดยรวมปรับตัวดีขึ้น โดยบริษัทและบริษัทย่อยมีกำไรสุทธิ 302.07 ล้านบาท เพิ่มขึ้น 64.01 ล้านบาท หรือคิดเป็นร้อยละ 26.89 จากปีก่อน

ทั้งนี้ บริษัทและบริษัทย่อยยังคงให้ความสำคัญกับการบริหารจัดการต้นทุนวัตถุดิบอย่างมีประสิทธิภาพ ควบคู่กับการรักษามาตรฐานด้านคุณภาพสินค้าและการให้บริการแก่ลูกค้าอย่างต่อเนื่อง โดยมีการติดตามแนวโน้มราคาเหล็กอย่างใกล้ชิด เพื่อให้สามารถวางแผนการจัดซื้อและบริหารจัดการสินค้าคงคลังวัตถุดิบได้อย่างเหมาะสม และเพียงพอต่อความต้องการของลูกค้า พร้อมทั้งสนับสนุนการดำเนินงานธุรกิจให้เติบโตอย่างมั่นคงและยั่งยืนในระยะยาว

### **ผลิตภัณฑ์พลาสติก**

บริษัทดำเนินกลยุทธ์ทางการตลาดของผลิตภัณฑ์พลาสติกโดยมุ่งเน้นการจำหน่ายสินค้าให้แก่ลูกค้าโดยตรง ควบคู่กับการพัฒนาผลิตภัณฑ์ให้สอดคล้องกับความต้องการเฉพาะของลูกค้าในแต่ละกลุ่ม เพื่อเพิ่มขีดความสามารถในการแข่งขันและสร้างความแตกต่างในตลาด บริษัทให้ความสำคัญกับการสร้างความสัมพันธ์ระยะยาวกับลูกค้า รวมถึงการรักษามาตรฐานคุณภาพของผลิตภัณฑ์และการให้บริการอย่างมีประสิทธิภาพ เพื่อเสริมสร้างความเชื่อมั่นและความพึงพอใจของลูกค้าอย่างต่อเนื่อง

ในด้านการขยายตลาด บริษัทมุ่งเพิ่มโอกาสทางธุรกิจทั้งในประเทศและในภูมิภาคเอเชีย โดยใช้กลยุทธ์ด้านราคาที่เหมาะสม เช่น การกำหนดส่วนลดตามปริมาณการสั่งซื้อ เพื่อสนับสนุนการตัดสินใจของลูกค้าและเพิ่มปริมาณการจำหน่าย นอกจากนี้ บริษัทยังดำเนินกลยุทธ์การผลิตบรรจุภัณฑ์ประเภทขวดพลาสติก PET ณ โรงงานของลูกค้า (On-site Production) ซึ่งช่วยลดต้นทุนด้านการบรรจุและการขนส่ง อันเป็นปัจจัยสำคัญที่ช่วยเพิ่มความสามารถในการแข่งขันและสร้างความคุ้มค่าให้แก่ลูกค้า

บริษัทได้พัฒนาผลิตภัณฑ์พลาสติกที่เกี่ยวข้องกับผลิตภัณฑ์หลักอย่างต่อเนื่อง เช่น การผลิตฝาพลาสติกสำหรับขวด PET และฝาจุลสำหรับถังโลหะ พร้อมทั้งขยายกำลังการผลิตและบริหารต้นทุนอย่างมีประสิทธิภาพ โดยดำเนินนโยบายด้านราคาที่สามารถแข่งขันได้ และมุ่งเน้นการให้บริการที่ตอบโจทย์ความต้องการของลูกค้า เพื่อสร้างความได้เปรียบทางการแข่งขันในระยะยาว

ด้วยความเชี่ยวชาญในกระบวนการผลิตและการใช้เครื่องจักรที่มีประสิทธิภาพสูง บริษัทสามารถผลิตสินค้าได้ตามมาตรฐานและได้รับความไว้วางใจจากลูกค้าอย่างต่อเนื่อง อย่างไรก็ตาม ธุรกิจผลิตภัณฑ์พลาสติกมีลักษณะเฉพาะที่ต้องลงทุนในแม่พิมพ์ตามข้อกำหนดของลูกค้าแต่ละราย เช่น รูปทรงและคุณลักษณะของขวดที่แตกต่างกัน บริษัทจึงให้ความสำคัญกับการพิจารณาความคุ้มค่าทางเศรษฐกิจในการลงทุนควบคู่กับการบริหารความสัมพันธ์กับลูกค้าในระยะยาว

สำหรับผลิตภัณฑ์ขวดพลาสติก PET และหลอดพรีฟอร์ม (Preform) บริษัทใช้กลยุทธ์การจำหน่ายโดยตรงแก่ผู้ใช้งาน ขณะที่ผลิตภัณฑ์แผ่นพลาสติกลูกฟูกและฝาพลาสติกมีการจำหน่ายทั้งในรูปแบบการจำหน่ายโดยตรงและผ่านผู้ค้าส่งบางส่วน โดยมุ่งเน้นการเพิ่มปริมาณการจำหน่ายในราคาที่สามารถแข่งขันได้ ควบคู่กับการให้บริการที่มีคุณภาพ เพื่อรักษาสถานะลูกค้าเดิมและขยายตลาดอย่างต่อเนื่อง

กลุ่มลูกค้าหลักของผลิตภัณฑ์พลาสติก ได้แก่ ผู้ผลิตเครื่องดื่มและสินค้าอุปโภคบริโภค เช่น ผู้ผลิตน้ำอัดลม น้ำดื่ม และน้ำมันพืช โดยลูกค้ารายใหญ่ 10 อันดับแรกมีส่วนการสั่งซื้อประมาณร้อยละ 80-85 ของยอดขายรวมในช่วง 3 ปีที่ผ่านมา

บริษัทมุ่งเน้นการตอบสนองความต้องการเฉพาะของลูกค้า ผ่านการพัฒนาผลิตภัณฑ์ที่เหมาะสมกับตลาด การจำหน่ายโดยตรง และการให้บริการที่มีคุณภาพ ควบคู่กับการควบคุมต้นทุนและการบริหารความเสี่ยงด้านการลงทุน เพื่อเสริมสร้างความสามารถในการแข่งขันและสนับสนุนการเติบโตของธุรกิจผลิตภัณฑ์พลาสติกอย่างยั่งยืนในระยะยาว

## สภาพการแข่งขันภายในอุตสาหกรรมในปีที่ผ่านมา

ตลาดน้ำดื่มบรรจุขวด PET ในปี 2568 ยังคงมีการแข่งขันด้านราคาอย่างรุนแรง ส่งผลให้ผู้ผลิตน้ำดื่มขนาดกลางและขนาดใหญ่หลายรายลงทุนติดตั้งเครื่องฉีดหลอดพรีฟอร์มและเครื่องเป่าขวดภายในโรงงานของตนเองเพิ่มขึ้นอย่างต่อเนื่อง รวมถึงมีรูปแบบความร่วมมือระหว่างผู้ผลิตขวดกับลูกค้าในการตั้งสายการผลิตภายในโรงงานของลูกค้า เพื่อเพิ่มประสิทธิภาพ ลดต้นทุนแรงงาน และลดค่าใช้จ่ายด้านการขนส่ง

ในส่วนของการจัดซื้อขวดและหลอดพรีฟอร์มจากภายนอก มีแนวโน้มการปรับลดราคาลงเพื่อรักษาความสามารถในการแข่งขัน ประกอบกับราคาวัตถุดิบปรับลดลงประมาณร้อยละ 17 ในปี 2568 ซึ่งเอื้อประโยชน์ต่อการบริหารต้นทุนของผู้ประกอบการในอุตสาหกรรมโดยรวม

ภายใต้สภาพการแข่งขันดังกล่าว บริษัทยังคงสามารถรักษารฐานลูกค้าเดิมไว้ได้อย่างมั่นคง และสามารถขยายการจำหน่ายขวดสำหรับบรรจุน้ำมันพืชเพิ่มขึ้นมากกว่าร้อยละ 50 ส่งผลให้ปริมาณการขายสินค้าโดยรวมเพิ่มขึ้นจาก 478.30 ล้านชิ้นในปี 2567 เป็น 502.21 ล้านชิ้นในปี 2568 หรือเพิ่มขึ้นร้อยละ 5.00 เมื่อเทียบกับปีก่อนหน้า ส่งผลให้กำไรสุทธิของบริษัทปรับตัวเพิ่มขึ้นเมื่อเทียบกับปี 2567

นอกจากนี้ บริษัทยังคงมุ่งเน้นการยกระดับประสิทธิภาพการผลิตและการบริหารต้นทุนอย่างต่อเนื่อง โดยได้ดำเนินการลงทุนในระบบพลังงานแสงอาทิตย์ การบริหารและควบคุมการใช้ระบบลมอัดอย่างมีประสิทธิภาพ และการควบคุมของเสียในกระบวนการผลิตให้ลดลงอย่างเป็นรูปธรรม อันเป็นส่วนหนึ่งของการบริหารจัดการต้นทุนและการดำเนินธุรกิจตามแนวทาง ESG

ขณะเดียวกัน บริษัทได้ขยายรูปแบบการผลิตขวดในโรงงานของลูกค้าอย่างต่อเนื่อง ซึ่งนอกจากจะช่วยลดต้นทุนให้แก่ลูกค้าแล้ว ยังเสริมสร้างความสัมพันธ์ทางธุรกิจในระยะยาว และสร้างความมั่นคงของรายได้ให้แก่บริษัทอย่างยั่งยืน

## พื้นที่สำนักงานให้เช่า

อาคารเลครัชดา ออฟฟิศ คอมเพล็กซ์ ตั้งอยู่บนถนนรัชดาภิเษก (สุขุมวิท-พระราม 4) ซึ่งเป็นย่านธุรกิจสำคัญใจกลางกรุงเทพมหานคร และมีศักยภาพด้านการคมนาคมขนส่งสูง สามารถเข้าถึงได้อย่างสะดวกผ่านระบบขนส่งมวลชนทั้งรถไฟฟ้า BTS และรถไฟฟ้าใต้ดิน MRT อีกทั้งยังอยู่ใกล้สถานที่สำคัญ อาทิ ศูนย์ประชุมแห่งชาติสิริกิติ์ และสวนเบญจกิติ ซึ่งช่วยเสริมสร้างสภาพแวดล้อมและภาพลักษณ์ที่เหมาะสมสำหรับการเป็นศูนย์กลางสำนักงานขององค์กรชั้นนำ

บริษัทมุ่งเน้นกลยุทธ์การตลาดที่ให้ความสำคัญกับการรักษามาตรฐานของอาคารสำนักงานเกรดเอ เพื่อรองรับความต้องการของผู้เช่าทั้งในประเทศและต่างประเทศ โดยอาคารได้รับการออกแบบให้มีสิ่งอำนวยความสะดวกที่ครบครัน ควบคู่กับการจัดให้มีมาตรการรักษาความปลอดภัยอย่างเข้มงวด เพื่อสร้างความมั่นใจและความพึงพอใจแก่ผู้เช่าในระยะยาว ทั้งนี้ บริษัทได้ว่าจ้างผู้เชี่ยวชาญด้านการบริหารอาคารเป็นผู้ดูแลและบริหารจัดการอาคาร เพื่อให้การดำเนินงานเป็นไปตามมาตรฐานสากลและแนวปฏิบัติที่ดีในธุรกิจอสังหาริมทรัพย์

ในด้านช่องทางการให้เช่า บริษัทดำเนินการให้เช่าพื้นที่ภายในอาคารผ่านบริษัทนายหน้าอสังหาริมทรัพย์ที่มีความเชี่ยวชาญ โดยกำหนดค่าตอบแทนในรูปแบบค่านายหน้า คิดเป็นอัตราเทียบเท่ารายได้ค่าเช่าหนึ่งเดือน ทั้งนี้ บริษัทให้ความสำคัญกับการคัดเลือกผู้เช่าที่มีคุณภาพและมีความน่าเชื่อถือ เพื่อรักษาภาพลักษณ์ของอาคารให้เป็นสำนักงานชั้นนำ และสร้างเสถียรภาพของรายได้จากการให้เช่าในระยะยาว

กลุ่มลูกค้าหลักของอาคารเลครัชดา ออฟฟิศ คอมเพล็กซ์ ส่วนใหญ่เป็นบริษัทข้ามชาติและนักลงทุนต่างชาติ ซึ่งให้ความสำคัญกับภาพลักษณ์องค์กร ความน่าเชื่อถือของสถานที่ตั้ง และคุณภาพของการบริหารจัดการอาคาร ดังนั้น การเป็นอาคารสำนักงานเกรดเอที่ตั้งอยู่ในย่านธุรกิจหลัก พร้อมสิ่งอำนวยความสะดวกครบครัน และการบริหารจัดการที่ได้มาตรฐาน จึงเป็นปัจจัยสำคัญที่สนับสนุนการตัดสินใจเลือกเช่าพื้นที่ของผู้เช่าเหล่านี้

## สภาพการแข่งขันภายในอุตสาหกรรมในปีที่ผ่านมา

ในปี 2568 ตลาดสำนักงานให้เช่ายังคงเผชิญกับภาวะการแข่งขันที่รุนแรงจากการมีอุปทานใหม่เข้าสู่ตลาดอย่างต่อเนื่อง โดยเฉพาะอาคารสำนักงานเกรดเอในย่านศูนย์กลางธุรกิจ (CBD) ซึ่งเพิ่มทางเลือกให้แก่ผู้เช่าอย่างมีนัยสำคัญ ทั้งในด้านราคา คุณภาพของอาคาร และความยืดหยุ่นในการใช้พื้นที่สำนักงาน ขณะเดียวกัน ความต้องการใช้พื้นที่สำนักงานโดยรวมมีแนวโน้มชะลอตัว อันเป็นผลจากภาวะเศรษฐกิจที่ยังฟื้นตัวไม่เต็มที่ การปรับรูปแบบการทำงานของหลายองค์กรไปสู่ระบบ Hybrid Work รวมถึงการให้ความสำคัญกับอาคารที่มีมาตรฐานด้านสิ่งแวดล้อมและความยั่งยืนมากขึ้น

สถานการณ์ดังกล่าวส่งผลให้เกิดความไม่สมดุลระหว่างอุปสงค์และอุปทานในตลาดอย่างชัดเจน ทำให้อัตราพื้นที่ว่างเพิ่มสูงขึ้น และกดดันต่อระดับอัตราการเช่าและราคาค่าเช่า เจ้าของอาคารจำนวนมากจึงต้องปรับกลยุทธ์เชิงรุก ทั้งการกำหนดอัตราค่าเช่าที่สามารถแข่งขันได้ การเสนอเงื่อนไขสัญญาที่มีความยืดหยุ่นมากขึ้น ตลอดจนการจัดทำมาตรการส่งเสริมการเช่า เช่น การให้ระยะเวลาปลอดค่าเช่า หรืออัตราค่าเช่าพิเศษ เพื่อรักษาสถานผู้เช่าเดิมและดึงดูดผู้เช่ารายใหม่ในสภาวะตลาดที่มีการแข่งขันสูง

จากปัจจัยดังกล่าว ในปี 2568 บริษัทและบริษัทย่อยมีรายได้จากค่าเช่าและค่าบริการรวม 62.47 ล้านบาท ลดลงจากปีก่อนจำนวน 3.72 ล้านบาท หรือคิดเป็นร้อยละ 5.62 โดยมีสาเหตุหลักจากผู้เช่าบางรายไม่ต่อสัญญาเช่าหลังครบกำหนดสัญญา

### 1.2.2.3 การจัดหาผลิตภัณฑ์และบริการ

บริษัทและบริษัทย่อยให้ความสำคัญกับการบริหารจัดการการจัดหาวัตถุดิบและบริการอย่างมีประสิทธิภาพ เพื่อสนับสนุนการดำเนินธุรกิจอย่างต่อเนื่องและลดความเสี่ยงที่อาจเกิดขึ้นในห่วงโซ่อุปทาน โดยดำเนินนโยบายกระจายความเสี่ยงด้านการจัดซื้อผ่านการคัดเลือกผู้จัดจำหน่ายที่หลากหลาย ทั้งในประเทศและต่างประเทศ เพื่อลดการพึ่งพาผู้จัดจำหน่ายรายใดรายหนึ่งมากเกินไป และเพิ่มความยืดหยุ่นในการบริหารจัดการต้นทุนและปริมาณวัตถุดิบ

ในการจัดหาวัตถุดิบ บริษัทให้ความสำคัญกับการควบคุมคุณภาพและมาตรฐานของวัตถุดิบให้สอดคล้องกับข้อกำหนดด้านการผลิตและคุณภาพของผลิตภัณฑ์ โดยมีการพิจารณาคัดเลือกผู้จัดจำหน่ายจากความสามารถในการจัดส่งวัตถุดิบได้อย่างสม่ำเสมอ คุณภาพของสินค้า ราคา และความน่าเชื่อถือในการดำเนินธุรกิจ เพื่อให้มั่นใจว่าวัตถุดิบที่ได้รับสามารถรองรับกระบวนการผลิตได้อย่างมีประสิทธิภาพ

นอกจากนี้ การกระจายแหล่งจัดซื้อยังช่วยลดความเสี่ยงด้านซัพพลายเชน อาทิ ความผันผวนของราคาวัตถุดิบ ปัญหาการขาดแคลนวัตถุดิบ ข้อจำกัดด้านการนำเข้า หรือเหตุการณ์ที่อาจส่งผลกระทบต่อกระบวนการขนส่งและโลจิสติกส์ ซึ่งช่วยเสริมสร้างความสามารถในการดำเนินธุรกิจอย่างต่อเนื่อง (Business Continuity) และรักษาเสถียรภาพของการผลิตและการส่งมอบสินค้าให้แก่ลูกค้า

ทั้งนี้ บริษัทมุ่งมั่นบริหารจัดการการจัดหาวัตถุดิบและบริการอย่างรอบคอบและเป็นระบบ เพื่อสนับสนุนการดำเนินงานที่มีประสิทธิภาพ ควบคู่กับการควบคุมต้นทุน การรักษาคุณภาพของผลิตภัณฑ์ และการสร้างความมั่นคงให้แก่ห่วงโซ่อุปทานในระยะยาว

### ผลิตภัณฑ์ถังโลหะ

บริษัทและบริษัทย่อยมีโรงงานผลิตถังโลหะขนาด 200 ลิตร ตั้งอยู่ที่นิคมอุตสาหกรรมเวลโกรว์ จังหวัดฉะเชิงเทรา และอำเภอหาดใหญ่ จังหวัดสงขลา โดยมีกำลังการผลิตรวมประมาณ 2.6 ล้านใบต่อปี กระบวนการผลิตเป็นรูปแบบการผลิตตามคำสั่งซื้อ (Make-to-Order) เพื่อให้สามารถผลิตสินค้าได้ตรงตามข้อกำหนด มาตรฐานคุณภาพ และคุณสมบัติเฉพาะของลูกค้าแต่ละรายอย่างมีประสิทธิภาพ

การจัดหาวัตถุดิบหลักที่ใช้ในการผลิต ได้แก่ เหล็กม้วนรีดเย็น ฝาจุก ฝาเกลียว และสารเคลือบ บริษัทจัดหาจากแหล่งทั้งในประเทศและต่างประเทศ โดยวัตถุดิบหลักประมาณร้อยละ 95 จัดซื้อจากผู้จัดจำหน่ายภายในประเทศ และอีกร้อยละ 5 นำเข้าจากต่างประเทศ ได้แก่ ประเทศอินเดีย ประเทศจีน และประเทศมาเลเซีย ทั้งนี้ การจัดหาวัตถุดิบเป็นไปตามนโยบายกระจายความเสี่ยงด้านการจัดซื้อของบริษัท เพื่อให้สามารถจัดหาวัตถุดิบได้อย่างต่อเนื่อง และลดผลกระทบจากความผันผวนของราคาและภาวะตลาด

ในด้านการบริหารจัดการสินค้า บริษัทมีการวางแผนการจัดเก็บและกระจายผลิตภัณฑ์อย่างเป็นระบบ โดยบริหารคลังสินค้าผลิตภัณฑ์สำเร็จรูปให้เหมาะสมกับแผนการผลิตและปริมาณคำสั่งซื้อของลูกค้า พร้อมทั้งบริหารจัดการด้านโลจิสติกส์อย่างมีประสิทธิภาพ เพื่อให้สามารถจัดส่งสินค้าได้ครบถ้วน ตรงตามระยะเวลาที่ตกลง และรักษาคุณภาพของผลิตภัณฑ์ตลอดกระบวนการจัดส่ง

### กำลังการผลิตของบริษัท

|   | กำลังการผลิต | ใช้ไปทั้งหมด (ร้อยละ) |
|---|--------------|-----------------------|
| บริษัท อุตสาหกรรมถังโลหะไทย จำกัด (มหาชน)<br>(ใบ) | 1,728,000.00 | 79.34                 |
| บริษัท ถังโลหะสงขลา จำกัด (ใบ)                    | 844,800.00   | 16.69                 |

บริษัทกำหนดนโยบายการผลิตผลิตภัณฑ์ถึงโลหะโดยยึดหลักการวางแผนการผลิตที่สอดคล้องกับการคาดการณ์ยอดขายประจำปี เพื่อให้การดำเนินงานเป็นไปอย่างมีประสิทธิภาพและสามารถตอบสนองความต้องการของลูกค้าได้อย่างเหมาะสม โดยฝ่ายจัดการใช้ข้อมูลแนวโน้มตลาดความต้องการของลูกค้าในแต่ละกลุ่มอุตสาหกรรม และแผนคำสั่งซื้อเป็นปัจจัยสำคัญในการกำหนดแผนการผลิต

กระบวนการผลิตของบริษัทดำเนินการในรูปแบบการผลิตตามคำสั่งซื้อ (Make-to-Order) เพื่อให้สามารถควบคุมคุณภาพของผลิตภัณฑ์ได้ตามมาตรฐานที่กำหนด และรองรับคุณสมบัติหรือข้อกำหนดเฉพาะของลูกค้าแต่ละรายได้อย่างมีประสิทธิภาพ ทั้งนี้ บริษัทให้ความสำคัญกับการบริหารกำลังการผลิต การจัดสรรทรัพยากร และการประสานงานระหว่างหน่วยงานที่เกี่ยวข้อง เพื่อให้การผลิตเป็นไปตามแผน ลดความสูญเสีย และส่งมอบสินค้าได้ตรงตามระยะเวลาที่ตกลงกับลูกค้า

นอกจากนี้ บริษัทมุ่งเน้นการปรับปรุงกระบวนการผลิตอย่างต่อเนื่อง ผ่านการนำเทคโนโลยีและระบบการจัดการที่เหมาะสมมาประยุกต์ใช้ เพื่อเพิ่มประสิทธิภาพการผลิต ลดต้นทุน และรักษามาตรฐานด้านคุณภาพ ความปลอดภัย และสิ่งแวดล้อม ควบคู่กับการสนับสนุนการดำเนินธุรกิจอย่างยั่งยืนในระยะยาว

### การจัดหาวัตถุดิบที่ใช้ในการผลิตหรือ การให้บริการ

วัตถุดิบหลักที่ใช้ในการผลิตถึงโลหะของบริษัท ได้แก่ เหล็กม้วนรีดเย็น ฝาจุก ฝาเกลียว และสารเคลือบ โดยบริษัทจัดหาวัตถุดิบดังกล่าวจากทั้งแหล่งภายในประเทศและต่างประเทศ เพื่อให้มีความยืดหยุ่นในการจัดซื้อและลดความเสี่ยงจากการพึ่งพาผู้จำหน่ายรายใดรายหนึ่งมากเกินไป ทั้งนี้ แหล่งนำเข้าวัตถุดิบจากต่างประเทศ ได้แก่ ประเทศอินเดีย ประเทศจีน และประเทศมาเลเซีย

ในปี 2568 บริษัทมีสัดส่วนการจัดหาวัตถุดิบจากผู้จำหน่ายภายในประเทศประมาณร้อยละ 95 และจากต่างประเทศประมาณร้อยละ 5 ซึ่งสอดคล้องกับนโยบายการกระจายความเสี่ยงด้านการจัดซื้อ และช่วยให้บริษัทสามารถบริหารต้นทุนและควบคุมคุณภาพวัตถุดิบให้เป็นไปตามมาตรฐานการผลิตได้อย่างมีประสิทธิภาพ

ต้นทุนวัตถุดิบที่มีสัดส่วนมากกว่าร้อยละ 50 ของต้นทุนการผลิตรวมของบริษัท คือ เหล็กม้วนรีดเย็น ซึ่งมีความผันผวนของราคาในช่วง 5 ปีที่ผ่านมา ดังนี้

|                                |
|--------------------------------|
| ปี 2568 : 22.48 บาทต่อกิโลกรัม |
| ปี 2567 : 27.60 บาทต่อกิโลกรัม |
| ปี 2566 : 29.20 บาทต่อกิโลกรัม |
| ปี 2565 : 35.10 บาทต่อกิโลกรัม |
| ปี 2564 : 32.70 บาทต่อกิโลกรัม |

จากความผันผวนของราคาวัตถุดิบดังกล่าว บริษัทจึงให้ความสำคัญกับการบริหารจัดการต้นทุนวัตถุดิบอย่างรอบคอบ ผ่านการติดตามแนวโน้มราคาวัตถุดิบอย่างใกล้ชิด การวางแผนจัดซื้อให้เหมาะสมกับแผนการผลิต และการบริหารระดับสินค้าคงคลังอย่างมีประสิทธิภาพ เพื่อลดผลกระทบจากความผันผวนของราคาเหล็ก และรักษาความสามารถในการแข่งขันของธุรกิจในระยะยาว

### สัดส่วนการซื้อวัตถุดิบในประเทศและต่างประเทศ

| ประเทศ   | ชื่อวัตถุดิบ        | มูลค่า (บาท)   |
|----------|---------------------|----------------|
| อินเดีย  | ฝาจุก/ฝาเกลียวเหล็ก | 20,082,462.37  |
| จีน      | ฝาจุก/ฝาเกลียวเหล็ก | 8,267,561.11   |
| มาเลเซีย | สารเคลือบ           | 1,256,587.20   |
| ไทย      | เหล็กรีดเย็น        | 538,592,723.16 |

### ผู้จำหน่ายวัตถุดิบที่สำคัญ

จำนวนผู้จำหน่ายวัตถุดิบที่สำคัญ (ราย) : 6

บริษัทและบริษัทย่อยดำเนินนโยบายกระจายการจัดซื้อวัตถุดิบไปยังผู้จำหน่ายหลายราย ทั้งในประเทศและต่างประเทศ เพื่อบริหารความเสี่ยงด้านการจัดหา และลดการพึ่งพาผู้จำหน่ายรายใดรายหนึ่งมากเกินไป ผู้จำหน่ายที่สำคัญของบริษัท ได้แก่ ผู้ผลิตเหล็กม้วนรีดเย็น ผู้ผลิตผาजू และผู้ผลิตผาเกลียว ซึ่งเป็นวัตถุดิบหลักที่ใช้ในกระบวนการผลิตถังโลหะ

บริษัทมีความสัมพันธ์ทางธุรกิจกับผู้จำหน่ายหลักดังกล่าวอย่างต่อเนื่องเป็นระยะเวลานาน โดยส่วนใหญ่มีระยะเวลาการติดต่อมากกว่า 5 ปี สะท้อนถึงความเชื่อมั่นในคุณภาพสินค้า ความสามารถในการส่งมอบ และความน่าเชื่อถือในการดำเนินธุรกิจของผู้จำหน่าย ซึ่งช่วยสนับสนุนความต่อเนื่องของกระบวนการผลิตและการส่งมอบสินค้าให้แก่ลูกค้า

ในการคัดเลือกและบริหารจัดการผู้จำหน่าย บริษัทมีการกำหนดกระบวนการประเมินผู้จำหน่ายอย่างเป็นระบบ โดยพิจารณาจากปัจจัยสำคัญ ได้แก่ คุณภาพและมาตรฐานการผลิต ราคาที่สามารถแข่งขันได้ ความสามารถในการส่งมอบวัตถุดิบตรงตามกำหนดเวลา รวมถึงการปฏิบัติตามข้อกำหนดด้านสิ่งแวดล้อม ความปลอดภัย และการบริหารจัดการสิ่งแวดล้อมที่เหมาะสม

นอกจากนี้ บริษัทมีการเจรจาต่อรองและจัดทำข้อตกลงทางการค้าระยะยาวกับผู้จำหน่ายหลัก เพื่อรักษาเสถียรภาพด้านราคา ความต่อเนื่องในการจัดหาวัตถุดิบ และความมั่นคงของห่วงโซ่อุปทาน ทั้งนี้ แนวทางดังกล่าวช่วยให้บริษัทสามารถบริหารต้นทุนการผลิตได้อย่างมีประสิทธิภาพ ควบคู่กับการรักษาคุณภาพของผลิตภัณฑ์และความสามารถในการแข่งขันในระยะยาว

### ผลิตภัณฑ์พลาสติก

การจัดให้ได้มาซึ่งผลิตภัณฑ์พลาสติกเพื่อจำหน่ายของบริษัทย่อย ดำเนินการผ่านการผลิตภายในโรงงานของบริษัทเป็นหลัก โดยบริษัทมีการใช้เทคโนโลยีการผลิตที่ทันสมัย ควบคู่กับระบบควบคุมคุณภาพที่เข้มงวดในทุกขั้นตอนของกระบวนการผลิต เพื่อให้มั่นใจว่าผลิตภัณฑ์มีคุณภาพเป็นไปตามมาตรฐานที่กำหนด และสามารถตอบสนองความต้องการเฉพาะของลูกค้าในแต่ละกลุ่มได้อย่างมีประสิทธิภาพ

บริษัทมีกำลังการผลิตรวมของผลิตภัณฑ์พลาสติกในแต่ละประเภท ดังนี้

- ขวดพลาสติก PET มีกำลังการผลิตรวมประมาณ 14,000 ตันต่อปี
- หลอดพรีฟอร์ม (Preform) มีกำลังการผลิตรวมประมาณ 15,700 ตันต่อปี

โรงงานผลิตของบริษัทตั้งอยู่ในพื้นที่ยุทธศาสตร์ ได้แก่ จังหวัดปทุมธานี จังหวัดระยอง และจังหวัดสุราษฎร์ธานี เพื่อรองรับความต้องการของลูกค้าในประเทศได้อย่างครอบคลุมและมีประสิทธิภาพ นอกจากนี้ บริษัทได้ดำเนินการติดตั้งเครื่องจักรสำหรับการผลิตขวดพลาสติก PET ภายในโรงงานของลูกค้าโดยตรงในบางพื้นที่ ได้แก่ จังหวัดสมุทรสาครและสมุทรปราการ ซึ่งเป็นกลยุทธ์ที่ช่วยลดต้นทุนด้านโลจิสติกส์ เพิ่มความคล่องตัวในการจัดจำหน่าย และเสริมสร้างความสัมพันธ์ทางธุรกิจระยะยาวกับลูกค้า

### กำลังการผลิตของบริษัท

|                      | กำลังการผลิต | ใช้ไปทั้งหมด (ร้อยละ) |
|----------------------|--------------|-----------------------|
| ขวดพลาสติก PET (ตัน) | 14,000.00    | 43.07                 |
| หลอด PREFORM (ตัน)   | 15,700.00    | 59.15                 |

บริษัทกำหนดนโยบายการผลิตผลิตภัณฑ์พลาสติกโดยยึดหลักการวางแผนการผลิตให้สอดคล้องกับการคาดการณ์ยอดขายประจำปี เพื่อให้การดำเนินงานมีประสิทธิภาพและสามารถตอบสนองความต้องการของลูกค้าได้อย่างเหมาะสม โดยฝ่ายจัดการใช้ข้อมูลแนวโน้มตลาด ความต้องการของลูกค้าในแต่ละกลุ่มผลิตภัณฑ์ และแผนคำสั่งซื้อเป็นปัจจัยสำคัญในการกำหนดแผนการผลิต

กระบวนการผลิตของบริษัทดำเนินการโดยมุ่งเน้นความยืดหยุ่นในการผลิต เพื่อรองรับความต้องการเฉพาะของลูกค้าและการเปลี่ยนแปลงของตลาดในแต่ละช่วงเวลา ทั้งนี้ บริษัทให้ความสำคัญกับการบริหารกำลังการผลิต การจัดสรรวัตถุดิบ และการประสานงานระหว่างหน่วยงานที่เกี่ยวข้อง เพื่อให้สามารถผลิตสินค้าได้ตรงตามมาตรฐานคุณภาพ ลดของเสียในกระบวนการผลิต และส่งมอบสินค้าได้ตรงตามระยะเวลาที่กำหนด



นอกจากนี้ บริษัทมุ่งเน้นการปรับปรุงกระบวนการผลิตอย่างต่อเนื่อง ผ่านการนำเทคโนโลยีที่เหมาะสมและระบบควบคุมคุณภาพที่เข้มงวดมาประยุกต์ใช้ เพื่อเพิ่มประสิทธิภาพการผลิต ลดต้นทุน และรักษามาตรฐานด้านคุณภาพ ความปลอดภัย และสิ่งแวดล้อม ควบคู่กับการสนับสนุนการดำเนินธุรกิจอย่างยั่งยืนในระยะยาว

### การจัดหาวัตถุดิบที่ใช้ในการผลิตหรือ การให้บริการ

วัตถุดิบหลักที่ใช้ในการผลิตผลิตภัณฑ์พลาสติกของบริษัท ได้แก่ เม็ดพลาสติกประเภท Polyethylene Terephthalate (PET) และ Polyethylene (PE) โดยบริษัทจัดหาวัตถุดิบดังกล่าวจากผู้จำหน่ายภายในประเทศเป็นหลัก เพื่อให้สามารถบริหารจัดการด้านการจัดซื้อได้อย่างคล่องตัว และลดความเสี่ยงจากความผันผวนด้านโลจิสติกส์และการนำเข้า

บริษัทมีการกระจายแหล่งจัดหาวัตถุดิบไปยังผู้จำหน่ายหลายราย ซึ่งช่วยเพิ่มอำนาจต่อรองด้านราคา และสนับสนุนการบริหารต้นทุนการผลิตอย่างมีประสิทธิภาพ ทั้งนี้ ราคาวัตถุดิบภายในประเทศโดยรวมอยู่ในระดับที่สามารถแข่งขันได้เมื่อเปรียบเทียบกับราคาตลาดโลก ส่งผลให้บริษัทสามารถรักษาความสามารถในการแข่งขันของผลิตภัณฑ์ในตลาดได้อย่างต่อเนื่อง

นอกจากนี้ บริษัทให้ความสำคัญกับการคัดเลือกผู้จำหน่ายที่มีมาตรฐานและความน่าเชื่อถือ โดยพิจารณาจากคุณภาพของวัตถุดิบ ความสม่ำเสมอในการส่งมอบ ราคา และการปฏิบัติตามข้อกำหนดด้านความปลอดภัยและสิ่งแวดล้อม เพื่อให้มั่นใจว่าวัตถุดิบที่ได้รับสามารถรองรับกระบวนการผลิตและมาตรฐานคุณภาพของผลิตภัณฑ์ได้อย่างเหมาะสม

จากแนวทางดังกล่าว บริษัทสามารถบริหารจัดการต้นทุนวัตถุดิบและลดผลกระทบจากความผันผวนของราคาได้ในระดับที่เหมาะสม พร้อมทั้งสนับสนุนความต่อเนื่องของกระบวนการผลิตและการดำเนินธุรกิจอย่างมีประสิทธิภาพในระยะยาว

### สัดส่วนการซื้อวัตถุดิบในประเทศและต่างประเทศ

| ประเทศ | ชื่อวัตถุดิบ           | มูลค่า (บาท)   |
|--------|------------------------|----------------|
| ไทย    | เม็ดพลาสติก PET และ PE | 270,113,093.00 |

### ผู้จำหน่ายวัตถุดิบที่สำคัญ

จำนวนผู้จำหน่ายวัตถุดิบที่สำคัญ (ราย) : 3

บริษัทและบริษัทย่อยมีนโยบายในการคัดเลือกผู้จำหน่ายวัตถุดิบที่มีความน่าเชื่อถือ มีศักยภาพในการจัดส่งวัตถุดิบได้อย่างต่อเนื่อง และสามารถรองรับปริมาณการผลิตของบริษัทได้อย่างมีประสิทธิภาพ เพื่อสนับสนุนการดำเนินงานและลดความเสี่ยงด้านการจัดหาวัตถุดิบในห่วงโซ่อุปทาน

ปัจจุบัน บริษัทจัดซื้อวัตถุดิบจากผู้จำหน่ายทั้งในประเทศและต่างประเทศ เพื่อเพิ่มความยืดหยุ่นในการบริหารต้นทุนและกระจายความเสี่ยงด้านการจัดหา โดยผู้จำหน่ายวัตถุดิบหลัก ได้แก่ ผู้ผลิตและผู้จำหน่ายเม็ดพลาสติกประเภท Polyethylene Terephthalate (PET) และ Polyethylene (PE) ภายในประเทศเป็นหลัก ซึ่งสามารถจัดส่งวัตถุดิบได้อย่างสม่ำเสมอและมีคุณภาพเป็นไปตามมาตรฐานที่บริษัทกำหนด

บริษัทมีความสัมพันธ์ทางธุรกิจกับผู้จำหน่ายหลักดังกล่าวมาเป็นระยะเวลานาน โดยส่วนใหญ่มีระยะเวลาการติดต่อระหว่าง 5-10 ปี สะท้อนถึงความเชื่อมั่นในคุณภาพวัตถุดิบ ความสามารถในการจัดส่งตรงเวลา และความน่าเชื่อถือในการดำเนินธุรกิจของผู้จำหน่าย ซึ่งช่วยสนับสนุนความต่อเนื่องของกระบวนการผลิตและการส่งมอบสินค้าให้แก่ลูกค้า

นอกจากนี้ บริษัทดำเนินนโยบายกระจายแหล่งจัดซื้อวัตถุดิบอย่างต่อเนื่อง เพื่อลดความเสี่ยงจากการพึ่งพาผู้จำหน่ายรายใดรายหนึ่งมากเกินไป และเพิ่มความสามารถในการปรับกลยุทธ์การจัดซื้อให้เหมาะสมกับสภาวะตลาดและต้นทุนวัตถุดิบที่เปลี่ยนแปลงอยู่ตลอดเวลา

### พื้นที่สำนักงานให้เช่า

ในปีที่ผ่านมา บริษัทไม่มีการจัดหาหรือเช่าลงทุนในพื้นที่สำนักงานให้เช่าเพิ่มเติม โดยมุ่งเน้นกลยุทธ์การบริหารและใช้ประโยชน์จากทรัพย์สินที่มีอยู่เดิมให้เกิดประสิทธิภาพสูงสุด แทนการขยายหรือเพิ่มพื้นที่สำนักงานใหม่ ทั้งนี้ แนวทางดังกล่าวสะท้อนถึงการดำเนินธุรกิจอย่างรอบคอบ และมีวินัยด้านการลงทุน ภายใต้สภาพการแข่งขันที่ท้าทายในตลาดอาคารสำนักงานให้เช่า

บริษัทให้ความสำคัญกับการรักษาและเพิ่มประสิทธิภาพในการสร้างรายได้จากพื้นที่สำนักงานที่มีอยู่ ผ่านการบริหารจัดการอาคารอย่างมืออาชีพ การดูแลบำรุงรักษาทรัพย์สินอย่างสม่ำเสมอ และการให้บริการที่ได้มาตรฐาน เพื่อสนับสนุนการรักษาฐานผู้เช่าปัจจุบันและเสริมสร้างความสัมพันธ์ในระยะยาว

การดำเนินกลยุทธ์ดังกล่าวช่วยลดภาระต้นทุนจากการลงทุนเพิ่มเติม และเพิ่มความยืดหยุ่นในการบริหารทรัพยากรทางการเงินของบริษัท ขณะเดียวกันยังช่วยเสริมสร้างเสถียรภาพของรายได้จากการให้เช่าพื้นที่สำนักงาน และสนับสนุนการดำเนินธุรกิจอย่างมั่นคงและยั่งยืนในระยะยาว

#### กำลังการผลิตของบริษัท

|   | กำลังการผลิต | ใช้ไปทั้งหมด (ร้อยละ) |
|---|--------------|-----------------------|
| อาคารเลครัชดา ออฟฟิศ คอมเพล็กซ์ (ตารางเมตร) | 8,817.00     | 90.83                 |

บริษัทกำหนดนโยบายการดำเนินงานสำหรับธุรกิจพื้นที่สำนักงานให้เช่า โดยมุ่งเน้นการบริหารและใช้ประโยชน์จากทรัพย์สินที่มีอยู่อย่างมีประสิทธิภาพ เพื่อสร้างรายได้อย่างสม่ำเสมอและยั่งยืนในระยะยาว ทั้งนี้ การดำเนินงานของธุรกิจดังกล่าวไม่ได้มุ่งเน้นการผลิตในเชิงอุตสาหกรรม แต่เน้นการบริหารจัดการอาคารและพื้นที่สำนักงานให้มีคุณภาพและพร้อมใช้งานตามความต้องการของผู้เช่า

บริษัทให้ความสำคัญกับการวางแผนการใช้พื้นที่ให้สอดคล้องกับสถานะตลาด ความต้องการของผู้เช่า และแนวโน้มการใช้งานสำนักงานในแต่ละช่วงเวลา โดยมีการบริหารจัดการพื้นที่ การบำรุงรักษาอาคาร และการให้บริการอย่างเป็นระบบ เพื่อรักษามาตรฐานของอาคารสำนักงานเกรดเอ และสร้างความพึงพอใจให้แก่ผู้เช่าอย่างต่อเนื่อง

นอกจากนี้ บริษัทมุ่งเน้นการบริหารจัดการอาคารอย่างมืออาชีพ ผ่านการดูแลรักษาสภาพอาคาร ระบบสาธารณูปโภค และมาตรการด้านความปลอดภัยอย่างเข้มงวด เพื่อให้พื้นที่สำนักงานมีความพร้อมในการใช้งานตลอดเวลา ลดความเสี่ยงด้านการหยุดชะงักในการให้บริการ และสนับสนุนการรักษาฐานผู้เช่าในระยะยาว

การดำเนินนโยบายดังกล่าวช่วยให้บริษัทสามารถสร้างมูลค่าเพิ่มจากทรัพย์สินที่มีอยู่ ลดภาระการลงทุนเพิ่มเติม และเสริมสร้างเสถียรภาพของรายได้จากธุรกิจพื้นที่สำนักงานให้เช่า ควบคู่กับการดำเนินธุรกิจอย่างรอบคอบและยั่งยืน

#### การจัดหาวัตถุดิบที่ใช้ในการผลิตหรือ การให้บริการ

บริษัทให้ความสำคัญกับการบริหารและจัดการทรัพยากรที่เกี่ยวข้องกับการให้บริการพื้นที่สำนักงานให้เช่าอย่างเป็นระบบ เพื่อให้พื้นที่สำนักงานมีความพร้อมในการใช้งานและสามารถตอบสนองความต้องการของผู้เช่าได้อย่างมีประสิทธิภาพ โดยมุ่งเน้นการบำรุงรักษาและการปรับปรุงอาคารอย่างต่อเนื่อง

การดำเนินงานดังกล่าวครอบคลุมถึงการจัดหาและปรับปรุงสิ่งอำนวยความสะดวก ระบบสาธารณูปโภคที่สำคัญ เช่น ระบบไฟฟ้า ระบบประปา ระบบปรับอากาศ และงานตกแต่งภายใน เพื่อให้สอดคล้องกับความต้องการของตลาดและมาตรฐานของอาคารสำนักงานเกรดเอ ทั้งนี้ บริษัทให้ความสำคัญกับการเลือกใช้วัสดุและอุปกรณ์ที่มีคุณภาพ มีความทนทาน และเป็นมิตรต่อสิ่งแวดล้อม เพื่อเพิ่มประสิทธิภาพการใช้งาน ลดค่าใช้จ่ายในการบำรุงรักษาในระยะยาว และสนับสนุนแนวทางการดำเนินธุรกิจอย่างยั่งยืน

นอกจากนี้ บริษัทได้มอบหมายให้บริษัทบริหารจัดการอาคารมืออาชีพเป็นผู้ดูแลและบริหารทรัพย์สินอย่างครบวงจร ครอบคลุมการบำรุงรักษาอาคาร การบริหารระบบความปลอดภัย และการให้บริการแก่ผู้เช่า เพื่อให้มั่นใจว่าพื้นที่สำนักงานมีความพร้อมใช้งานในระดับมาตรฐานสูง และสามารถรองรับความต้องการของผู้เช่าได้อย่างรอบด้านและต่อเนื่อง

#### สัดส่วนการซื้อวัตถุดิบในประเทศและต่างประเทศ

| ประเทศ | ชื่อวัตถุดิบ | มูลค่า (บาท) |
|--------|--------------|--------------|
| ไทย    | N/A          | 0.00         |

#### 1.2.2.4 ทรัพย์สินที่ใช้ในการประกอบธุรกิจ

## ทรัพย์สินถาวรหลัก

บริษัทมีทรัพย์สินถาวรที่สำคัญซึ่งใช้ในการประกอบธุรกิจ ได้แก่ ที่ดิน อสังหาริมทรัพย์เพื่อการลงทุน โรงงาน เครื่องจักร และอุปกรณ์ โดยทรัพย์สินดังกล่าวเป็นปัจจัยสำคัญที่สนับสนุนการดำเนินงานของบริษัทและบริษัทย่อยในทุกกลุ่มธุรกิจ

ที่ดินที่เป็นทรัพย์สินสำคัญของบริษัทประกอบด้วยที่ดินจำนวน 22 แปลง เนื้อที่รวมทั้งสิ้น 126 ไร่ 2 งาน 11.60 ตารางวา รวมถึงอสังหาริมทรัพย์เพื่อการลงทุน และโรงงานจำนวน 5 แห่ง ซึ่งใช้เป็นฐานการผลิตและการดำเนินงานของบริษัทย่อยในแต่ละพื้นที่ นอกจากนี้ บริษัทและบริษัทย่อยยังมีเครื่องจักรและอุปกรณ์ที่ใช้ในการผลิตและการให้บริการ ซึ่งได้รับการบำรุงรักษาและปรับปรุงอย่างต่อเนื่อง เพื่อให้มีความพร้อมในการใช้งานและรองรับการดำเนินธุรกิจได้อย่างมีประสิทธิภาพ

ปัจจุบันบริษัทและบริษัทย่อยเป็นเจ้าของกรรมสิทธิ์ในทรัพย์สินดังกล่าวโดยสมบูรณ์ โดยได้ดำเนินการไถ่ถอนหลักประกันที่เคยใช้กับสถาบันการเงินทั้งหมดแล้ว ส่งผลให้ทรัพย์สินที่ใช้ในการดำเนินธุรกิจของกลุ่มบริษัทไม่มีภาระผูกพันหรือข้อจำกัดใด ๆ ซึ่งช่วยเสริมสร้างความมั่นคงด้านโครงสร้างทางการเงิน และเพิ่มความยืดหยุ่นในการบริหารจัดการทรัพยากรเพื่อรองรับการดำเนินธุรกิจและการเติบโตของบริษัทในอนาคต

### ราคาประเมินทรัพย์สินถาวรหลัก

| ชื่อสินทรัพย์  | มูลค่าตามบัญชี / ราคาประเมิน | ลักษณะกรรมสิทธิ์ | ภาระผูกพัน | รายละเอียดเพิ่มเติม |
|--|------------------------------|------------------|------------|---------------------|
| ที่ดิน 22 แปลง รวมเนื้อที่ 126 ไร่ 2 งาน 11.60 ตารางวา | 388,580,000.00               | เป็นเจ้าของ      | ไม่มี      | -                   |
| อสังหาริมทรัพย์เพื่อการลงทุน                           | 52,320,000.00                | เป็นเจ้าของ      | ไม่มี      | -                   |
| โรงงาน 5 แห่ง  | 91,840,000.00                | เป็นเจ้าของ      | ไม่มี      | -                   |
| เครื่องจักรและอุปกรณ์                                  | 125,510,000.00               | เป็นเจ้าของ      | ไม่มี      | -                   |

## สินทรัพย์ไม่มีตัวตน

บริษัทมีสินทรัพย์ไม่มีตัวตนที่สำคัญในรูปแบบของซอฟต์แวร์คอมพิวเตอร์ ซึ่งนำมาใช้เป็นเครื่องมือหลักในการสนับสนุนการบริหารจัดการและการดำเนินงานภายในองค์กรอย่างเป็นระบบ ครอบคลุมการบริหารกระบวนการผลิต การจัดการคลังสินค้า ระบบบัญชีและการเงิน ตลอดจนระบบสารสนเทศที่เกี่ยวข้องกับการวางแผนและควบคุมการดำเนินงาน

ซอฟต์แวร์ดังกล่าวได้รับการพัฒนา ปรับปรุง และอัปเดตอย่างต่อเนื่อง เพื่อให้สอดคล้องกับการขยายตัวของธุรกิจ การเปลี่ยนแปลงของกระบวนการทำงาน และความต้องการในการเพิ่มประสิทธิภาพการดำเนินงาน โดยการใช้เทคโนโลยีสารสนเทศช่วยเสริมสร้างความถูกต้องของข้อมูล เพิ่มความรวดเร็วในการตัดสินใจ และสนับสนุนการบริหารจัดการทรัพยากรของบริษัทอย่างมีประสิทธิภาพ

การลงทุนในสินทรัพย์ไม่มีตัวตนดังกล่าวเป็นส่วนหนึ่งของแนวทางการพัฒนาศักยภาพองค์กรในระยะยาว ช่วยยกระดับมาตรฐานการดำเนินงาน ลดความเสี่ยงจากข้อผิดพลาดในการปฏิบัติงาน และสนับสนุนการดำเนินธุรกิจอย่างมีประสิทธิภาพและยั่งยืน

### ราคาประเมินสินทรัพย์ไม่มีตัวตนที่สำคัญ

| ชื่อสินทรัพย์        | ประเภท    | มูลค่าตามบัญชี / ราคาประเมิน | รายละเอียดเพิ่มเติม |
|----------------------|-----------|------------------------------|---------------------|
| ซอฟต์แวร์คอมพิวเตอร์ | ซอฟต์แวร์ | 70,072.85                    | -                   |

## นโยบายการลงทุนในบริษัทย่อยและบริษัทร่วม

นโยบายการลงทุนในบริษัทย่อยและบริษัทร่วม : มี

บริษัทกำหนดนโยบายการลงทุนโดยมุ่งเน้นการลงทุนในธุรกิจที่เกี่ยวข้องกับอุตสาหกรรมบรรจุภัณฑ์เป็นหลัก เพื่อเสริมสร้างความแข็งแกร่งของโครงสร้างธุรกิจ เพิ่มศักยภาพในการดำเนินงาน และสนับสนุนการเติบโตของบริษัทในระยะยาว โดยการลงทุนดังกล่าวมุ่งเน้นการต่อยอดความเชี่ยวชาญ ทรัพยากร และความสามารถในการแข่งขันของบริษัทและบริษัทย่อยให้เกิดประโยชน์สูงสุด

ปัจจุบัน บริษัทถือหุ้นในบริษัทย่อยจำนวน 5 บริษัท โดยมีสัดส่วนการถือหุ้นระหว่างร้อยละ 79.999 ถึงร้อยละ 99.997 คิดเป็นมูลค่าการลงทุนรวมประมาณร้อยละ 4.09 ของสินทรัพย์รวมของบริษัท การถือหุ้นในสัดส่วนดังกล่าวสะท้อนถึงนโยบายการควบคุมและกำกับดูแลการดำเนินงานของบริษัทย่อยอย่างใกล้ชิด เพื่อให้การดำเนินธุรกิจของบริษัทย่อยเป็นไปในทิศทางเดียวกับกลยุทธ์และนโยบายของบริษัท

ทั้งนี้ ปัจจุบันบริษัทไม่มีแผนการลงทุนเพิ่มเติมในบริษัทย่อยหรือโครงการใหม่ โดยมุ่งเน้นการบริหารจัดการและเพิ่มประสิทธิภาพการดำเนินงานของบริษัทย่อยที่มีอยู่ให้เกิดผลตอบแทนและมูลค่าเพิ่มอย่างเหมาะสม ภายใต้แนวทางการบริหารการลงทุนอย่างรอบคอบและมีวินัย เพื่อรักษาเสถียรภาพทางการเงินและสนับสนุนการดำเนินธุรกิจอย่างยั่งยืนในระยะยาว

#### 1.2.2.5 งานที่ยังไม่ได้ส่งมอบ

งานที่ยังไม่ได้ส่งมอบ : ไม่มี

#### รายละเอียดงานที่ยังไม่ได้ส่งมอบ

จำนวนงานทั้งหมด : N/A

มูลค่างานทั้งหมด : N/A

มูลค่ารับรู้แล้ว : N/A

มูลค่างานคงเหลือที่ยังไม่รับรู้ : N/A

รายละเอียดเพิ่มเติม : -

## 1.3 โครงสร้างการถือหุ้นของกลุ่มบริษัท

### 1.3.1 โครงสร้างการถือหุ้นของกลุ่มบริษัท

#### นโยบายการแบ่งการดำเนินงานของบริษัทในกลุ่ม

บริษัทกำหนดนโยบายในการกำกับดูแลและบริหารบริษัทย่อยอย่างเป็นระบบ เพื่อให้การดำเนินงานของบริษัทย่อยเป็นไปในทิศทางเดียวกับกลยุทธ์ เป้าหมาย และนโยบายของบริษัท โดยมุ่งเน้นการสร้างประสิทธิภาพ ความโปร่งใส และความสอดคล้องในการดำเนินธุรกิจของกลุ่มบริษัทโดยรวม

บริษัทดำเนินการแต่งตั้งผู้บริหารมืออาชีพและกรรมการของบริษัทย่อยที่มีความรู้ ความสามารถ และประสบการณ์ที่เหมาะสม เพื่อทำหน้าที่กำหนดนโยบาย วางแผน และกำกับดูแลการดำเนินงานของบริษัทย่อยในแต่ละธุรกิจ ทั้งนี้ บริษัทหลักยังมีบทบาทในการกำหนดกรอบนโยบาย แนวทางการดำเนินงาน และการติดตามผลการดำเนินงานของบริษัทย่อยอย่างใกล้ชิด เพื่อให้มั่นใจว่าการดำเนินงานของบริษัทย่อยเป็นไปตามเป้าหมายและทิศทางเชิงกลยุทธ์ของกลุ่มบริษัท

โครงสร้างการกำกับดูแลดังกล่าวได้รับการออกแบบเพื่อสนับสนุนการบริหารจัดการที่มีประสิทธิภาพ การตัดสินใจที่เหมาะสม และการบริหารความเสี่ยงอย่างรอบคอบ ควบคู่กับการส่งเสริมหลักธรรมาภิบาลที่ดี และการสร้างความเชื่อมั่นให้แก่ผู้ถือหุ้นและผู้มีส่วนได้เสียทุกกลุ่ม ทั้งนี้ รายละเอียดเกี่ยวกับนโยบายการกำกับดูแลและการบริหารบริษัทย่อย บริษัทได้เปิดเผยไว้บนเว็บไซต์ของบริษัทที่ [www.thaimetaldrum.com](http://www.thaimetaldrum.com) เพื่อให้ผู้ถือหุ้นและผู้สนใจสามารถเข้าถึงข้อมูลได้อย่างโปร่งใสและสะดวก

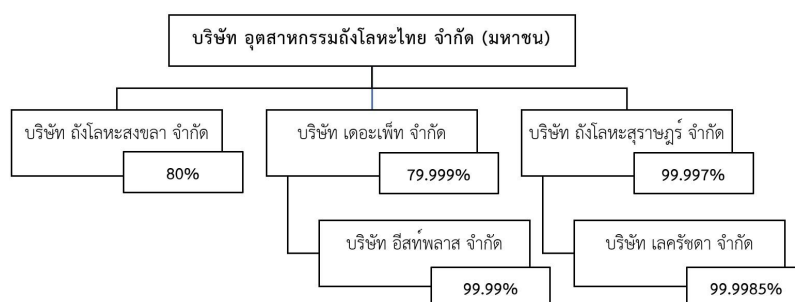
#### แผนผังโครงสร้างการถือหุ้นของกลุ่มบริษัท

บริษัทจัดทำแผนผังโครงสร้างการถือหุ้นของกลุ่มบริษัท เพื่อแสดงความสัมพันธ์ด้านความเป็นเจ้าของระหว่างบริษัทและบริษัทย่อยอย่างชัดเจน โดยระบุสัดส่วนการถือหุ้นของบริษัทในแต่ละบริษัทย่อย รวมถึงความเชื่อมโยงระหว่างกันในเชิงโครงสร้างองค์กร

แผนผังดังกล่าวมีวัตถุประสงค์เพื่อให้ผู้ถือหุ้น นักลงทุน และผู้มีส่วนได้เสีย สามารถเข้าใจบทบาท หน้าที่ และความรับผิดชอบของบริษัทและบริษัทย่อยแต่ละแห่งได้อย่างโปร่งใส ตลอดจนสะท้อนโครงสร้างการกำกับดูแลที่สนับสนุนการดำเนินธุรกิจของกลุ่มบริษัทให้เป็นไปในทิศทางเดียวกัน สอดคล้องกับกลยุทธ์องค์กร และหลักธรรมาภิบาลที่ดี

บริษัทของท่านมีการถือหุ้นในบริษัทอื่นหรือไม่ : มี

#### รูปแผนผังโครงสร้างการถือหุ้นของกลุ่มบริษัท



## บริษัทย่อย

| ชื่อบริษัท                   | นิติบุคคลที่ถือหุ้นในบริษัทนี้            | สัดส่วนการถือหุ้น (%) | สัดส่วนสิทธิออกเสียง (%) |
|------------------------------|---|-----------------------|--------------------------|
| บริษัท ถึงโลหะสงขลา จำกัด    | บริษัท อุตสาหกรรมถึงโลหะไทย จำกัด (มหาชน) | 80.00%                | 80.00%                   |
| บริษัท เดอะ เพ็ท จำกัด       | บริษัท อุตสาหกรรมถึงโลหะไทย จำกัด (มหาชน) | 79.99%                | 79.99%                   |
| บริษัท ถึงโลหะสุราษฎร์ จำกัด | บริษัท อุตสาหกรรมถึงโลหะไทย จำกัด (มหาชน) | 99.99%                | 99.99%                   |

## บริษัทที่ถือหุ้นตั้งแต่ร้อยละ 10 ขึ้นไปของจำนวนหุ้นที่จำหน่ายได้แล้วทั้งหมด

| ชื่อบริษัทและสถานที่ตั้ง สำนักงานใหญ่  | ลักษณะธุรกิจ                                    | ประเภทหุ้น | จำนวนหุ้น | จำนวนหุ้น ที่จำหน่ายแล้ว |
|--|---|------------|-----------|--------------------------|
| บริษัท ถึงโลหะสงขลา จำกัด<br>ชั้น 35 อาคารเลครัชดา เลขที่ 193/142 ถนนรัชดาภิเษก แขวง คลองเตย เขตคลองเตย<br>จังหวัดกรุงเทพ 10110<br>โทรศัพท์ : +66 2 264 0817-9<br>โทรสาร : +66 2 264 0820    | ผลิตและจำหน่ายถึงโลหะ ขนาดบรรจุ 200 ลิตร        | หุ้นสามัญ  | 200,000   | 200,000                  |
| บริษัท เดอะ เพ็ท จำกัด<br>เลขที่ 23/4 หมู่ที่ 2 ถนนปทุมธานี-ลาดหลุมแก้ว ตำบลบ้านฉาง อำเภอเมืองปทุมธานี<br>จังหวัดปทุมธานี 12000<br>โทรศัพท์ : +66 2 581 7950-3<br>โทรสาร : -                 | ผลิตและจำหน่ายผลิตภัณฑ์พลาสติก                  | หุ้นสามัญ  | 700,000   | 700,000                  |
| บริษัท ถึงโลหะสุราษฎร์ จำกัด<br>ชั้น 35 อาคารเลครัชดา เลขที่ 193/142 ถนนรัชดาภิเษก แขวง คลองเตย เขตคลองเตย<br>จังหวัดกรุงเทพ 10110<br>โทรศัพท์ : +66 2 264 0817-9<br>โทรสาร : +66 2 264 0820 | ซื้อและจำหน่ายวัตถุดิบที่ใช้ในการผลิตบรรจุภัณฑ์ | หุ้นสามัญ  | 200,000   | 200,000                  |

## 1.3.2 การถือหุ้นของบุคคลที่อาจมีความขัดแย้งถือหุ้นในบริษัทย่อยหรือบริษัทรวมเกินกว่า ร้อยละ 10 ของจำนวนหุ้นที่มีสิทธิออกเสียงของบริษัท

บริษัทมีการถือหุ้นของบุคคลที่อาจมีความขัดแย้งถือหุ้น ในบริษัทย่อย : ไม่มี  
หรือบริษัทรวมหรือไม่

### 1.3.3 ความสัมพันธ์กับกลุ่มธุรกิจของผู้ถือหุ้นใหญ่

บริษัทมีความสัมพันธ์กับกลุ่มธุรกิจของผู้ถือหุ้นใหญ่หรือไม่ : ไม่มี

### 1.3.4 ผู้ถือหุ้น

รายชื่อผู้ถือหุ้นใหญ่

| กลุ่ม/รายชื่อผู้ถือหุ้นใหญ่                    | จำนวนหุ้น (หุ้น) | % หุ้น |
|--|------------------|--------|
| 1. นาย เนตร จรรย์วาสน์                         | 52,873,910       | 35.25  |
| 2. นาย นิพนธ์ จรรย์วาสน์                       | 14,632,260       | 9.75   |
| 3. นาย ยงยุทธ จรรย์วาสน์                       | 13,651,487       | 9.10   |
| 4. บริษัท นวกิจประกันภัย จำกัด (มหาชน)         | 11,845,600       | 7.90   |
| 5. บริษัท รังสิตรวมพัฒนา จำกัด                 | 6,435,000        | 4.29   |
| 6. นาย นพ จรรย์วาสน์                           | 3,493,000        | 2.33   |
| 7. Mrs. Moeka Matsuoka                         | 2,900,000        | 1.93   |
| 8. Bank of Singapore Limited                   | 2,716,200        | 1.81   |
| 9. บริษัท ไทยเอ็นวีดีอาร์ จำกัด                | 2,607,170        | 1.74   |
| 10. มูลนิธิสุขุโม                              | 1,871,000        | 1.25   |
| 11. น.ส. วิชยา เกียรติสินธุ์                   | 1,648,800        | 1.10   |
| 12. นาง มยุรี วงแก้วเจริญ                      | 1,420,000        | 0.95   |
| 13. นาย สุจินต์ หวังหลี                        | 1,331,600        | 0.89   |
| 14. นาย ศุภชัย สุทธิพงษ์ชัย                    | 1,123,400        | 0.75   |
| 15. น.ส. สาวิตรี จรรย์วาสน์                    | 1,069,000        | 0.71   |
| 16. บริษัท พีรกิจ จำกัด                        | 1,000,000        | 0.67   |
| 17. CITI (Nominees) Limited-S.A PBG Clients SG | 1,000,000        | 0.67   |
| 18. นาย สุกิจ จรรย์วาสน์                       | 839,884          | 0.56   |
| 19. นาย ปรัชญ์ จงกิตติสกุล                     | 792,400          | 0.53   |

## ข้อตกลงระหว่างผู้ถือหุ้นใหญ่ (shareholders' agreement)

บริษัทมีข้อตกลงระหว่างผู้ถือหุ้นใหญ่หรือไม่ : ไม่มี



## 1.4 จำนวนทุนจดทะเบียนและทุนชำระแล้ว

### 1.4.1 ทุนจดทะเบียนและทุนชำระแล้ว

#### ทุนจดทะเบียนและทุนชำระแล้ว

ทุนจดทะเบียน (ล้านบาท) : 150.00

เรียกชำระแล้ว (ล้านบาท) : 150.00

หุ้นสามัญ (จำนวนหุ้น) : 150,000,000

มูลค่าหุ้นสามัญ (หุ้นละ) (บาท) : 1.00

หุ้นบุริมสิทธิ (จำนวนหุ้น) : 0

มูลค่าหุ้นบุริมสิทธิ (หุ้นละ) (บาท) : 0.00

#### บริษัทได้เข้าไปจดทะเบียนในตลาดหลักทรัพย์อื่นหรือไม่

บริษัทได้เข้าไปจดทะเบียนในตลาดหลักทรัพย์อื่นหรือไม่ : ไม่มี

### 1.4.2 หุ้นประเภทอื่นที่มีสิทธิหรือเงื่อนไขแตกต่างจากหุ้นสามัญ

หุ้นประเภทอื่นที่มีสิทธิหรือเงื่อนไขแตกต่างจากหุ้นสามัญ : ไม่มี

### 1.4.3 การถือหุ้นโดย บริษัท ไทยเอ็นวีดีอาร์ จำกัด (NVDR)

มีการถือหุ้นโดย บริษัท ไทยเอ็นวีดีอาร์ จำกัด (NVDR) : มี

จำนวนหุ้น (หุ้น) : 2,607,170

คิดเป็นร้อยละ (%) : 1.74

#### ผลกระทบต่อสิทธิการออกเสียงของผู้ถือหุ้น

บริษัทมีผู้ถือหุ้นเป็น บริษัท ไทยเอ็นวีดีอาร์ จำกัด (NVDR) ซึ่งเป็นผู้ออกตราสารแสดงสิทธิในหุ้นต่างด้าว (Non-Voting Depository Receipt: NVDR) เพื่ออำนวยความสะดวกให้นักลงทุนต่างชาติสามารถลงทุนในหุ้นของบริษัทได้ภายใต้กรอบกฎหมายที่เกี่ยวข้อง

ทั้งนี้ การถือหุ้นผ่าน NVDR ไม่มีผลกระทบต่อสิทธิในการออกเสียงของผู้ถือหุ้น เนื่องจากกองทุนรวมหรือผู้ออก NVDR จะไม่ใช่สิทธิออกเสียงในการประชุมผู้ถือหุ้น ส่งผลให้โครงสร้างการออกเสียงและการกำกับดูแลกิจการของบริษัทเป็นไปตามสัดส่วนการถือหุ้นของผู้ถือหุ้นที่มีสิทธิออกเสียงตามปกติ

การมีผู้ถือหุ้นผ่าน NVDR ดังกล่าวจึงไม่กระทบต่อการควบคุม การตัดสินใจ หรือการกำกับดูแลกิจการของบริษัท และยังสะท้อนถึงการเปิดโอกาสให้นักลงทุนสามารถเข้าถึงการลงทุนในหุ้นของบริษัทได้อย่างโปร่งใสและเป็นธรรม

## 1.5 การออกหลักทรัพย์อื่น

### 1.5.1 หลักทรัพย์แปลงสภาพ

หลักทรัพย์แปลงสภาพ : ไม่มี

### 1.5.2 หลักทรัพย์ที่เป็นตราสารหนี้

หลักทรัพย์ที่เป็นตราสารหนี้ : ไม่มี

## 1.6 นโยบายการจ่ายเงินปันผล

### นโยบายการจ่ายเงินปันผลของบริษัท

บริษัทและบริษัทย่อยกำหนดนโยบายการจ่ายเงินปันผลให้แก่ผู้ถือหุ้นในอัตราไม่น้อยกว่าร้อยละ 40 ของกำไรสุทธิตามงบการเงินเฉพาะบริษัทในแต่ละปี โดยไม่รวมรายการพิเศษ ทั้งนี้ การจ่ายเงินปันผลดังกล่าวจะต้องอยู่ภายใต้เงื่อนไขที่บริษัทไม่มีผลขาดทุนสะสม และมีสภาพคล่องทางการเงินที่เพียงพอสำหรับการดำเนินธุรกิจและการลงทุนตามแผนงานของบริษัท

ในการพิจารณาการจ่ายเงินปันผล คณะกรรมการบริษัทจะพิจารณาปัจจัยต่าง ๆ อย่างรอบคอบ อาทิ ผลการดำเนินงาน ฐานะทางการเงิน กระแสเงินสด แผนการลงทุนในอนาคต รวมถึงภาวะเศรษฐกิจและสภาพแวดล้อมทางธุรกิจ เพื่อให้การจ่ายเงินปันผลเป็นไปอย่างเหมาะสม และไม่กระทบต่อเสถียรภาพทางการเงินและการเติบโตอย่างยั่งยืนของบริษัทในระยะยาว

สำหรับปี 2568 บริษัทได้จ่ายเงินปันผลในอัตราหุ้นละ 1.65 บาท คิดเป็นจำนวนเงินรวมทั้งสิ้น 247.50 ล้านบาท หรือคิดเป็นร้อยละ 82.93 ของกำไรสุทธิตามงบการเงินเฉพาะบริษัทสำหรับปี 2567 ซึ่งสะท้อนถึงผลการดำเนินงานที่แข็งแกร่ง และความมุ่งมั่นของบริษัทในการสร้างผลตอบแทนที่เหมาะสมให้แก่ผู้ถือหุ้น ควบคู่กับการรักษาความมั่นคงทางการเงินของบริษัท

### ข้อมูลการจ่ายเงินปันผลย้อนหลัง

|  | 2564            | 2565            | 2566            | 2567            | 2568            |
|--|-----------------|-----------------|-----------------|-----------------|-----------------|
| อัตรากำไรสุทธิต่อหุ้น (บาท : หุ้น)             | 1.8800          | 2.3100          | 2.0700          | 1.9100          | 2.0700          |
| อัตราเงินปันผลต่อหุ้น (บาท : หุ้น)             | 1.4000          | 1.6000          | 1.6000          | 1.6000          | 1.6500          |
| อัตราส่วนหุ้นปันผล (จำนวนหุ้นเดิม : หุ้นปันผล) | 0.0000 : 0.0000 | 0.0000 : 0.0000 | 0.0000 : 0.0000 | 0.0000 : 0.0000 | 0.0000 : 0.0000 |
| มูลค่าหุ้นปันผลต่อหุ้น (บาท : หุ้น)            | 0.0000          | 0.0000          | 0.0000          | 0.0000          | 0.0000          |
| รวมมูลค่าการจ่ายปันผล (บาท : หุ้น)             | 0.0000          | 0.0000          | 0.0000          | 0.0000          | 0.0000          |
| อัตรากำไรสุทธิต่อหุ้นเทียบกับกำไรสุทธิ (%)     | 74.39           | 69.22           | 77.30           | 83.95           | 82.93           |

## 2. การบริหารจัดการความเสี่ยง

### 2.1 นโยบายและแผนการบริหารความเสี่ยง

#### นโยบายและแผนการบริหารความเสี่ยง

บริษัทให้ความสำคัญกับการบริหารความเสี่ยงอย่างเป็นระบบและมีประสิทธิภาพ เพื่อสนับสนุนการบรรลุเป้าหมายทางธุรกิจ การเติบโตอย่างยั่งยืน และการสร้างคุณค่าในระยะยาวแก่ผู้มีส่วนได้เสียทุกกลุ่ม โดยกำหนดให้การบริหารความเสี่ยงเป็นส่วนหนึ่งของกระบวนการดำเนินงานและการตัดสินใจในทุกระดับขององค์กร

นโยบายการบริหารความเสี่ยงของบริษัทครอบคลุมการระบุ วิเคราะห์ ประเมิน และจัดการความเสี่ยงที่อาจส่งผลกระทบต่อการดำเนินธุรกิจ ทั้งในมิติด้านเศรษฐกิจ สิ่งแวดล้อม สังคม และธรรมาภิบาล (Environmental, Social and Governance: ESG) โดยมุ่งเน้นให้ผู้บริหารและพนักงานทุกระดับมีส่วนร่วมในการบริหารความเสี่ยง พร้อมกำหนดมาตรการควบคุมและลดความเสี่ยงให้อยู่ในระดับที่เหมาะสมและสามารถยอมรับได้

บริษัทนำแนวปฏิบัติด้านการบริหารความเสี่ยงตามมาตรฐานสากลมาประยุกต์ใช้ โดยมีการติดตาม ประเมินผล และรายงานสถานะความเสี่ยงอย่างต่อเนื่อง เพื่อให้การบริหารความเสี่ยงมีความสอดคล้องกับหลักการกำกับดูแลกิจการที่ดี และสามารถรองรับความเปลี่ยนแปลงของสภาพแวดล้อมทางธุรกิจ รวมถึงความเสี่ยงใหม่ ๆ ที่อาจเกิดขึ้นจากปัจจัยด้านสิ่งแวดล้อม สังคม เทคโนโลยี กฎระเบียบ และความคาดหวังของผู้มีส่วนได้เสีย

ในการประเมินความเสี่ยง บริษัทพิจารณาทั้งความเสี่ยงเชิงคุณภาพ เช่น ภาพลักษณ์ ชื่อเสียงองค์กร ความเชื่อมั่นของลูกค้าและคู่ค้า รวมถึงความเสี่ยงด้านสิ่งแวดล้อมและสังคม และความเสี่ยงเชิงปริมาณ เช่น ผลกระทบทางการเงิน ต้นทุนการดำเนินงาน และความสามารถในการสร้างรายได้ พร้อมกำหนดแนวทางป้องกันและบรรเทาผลกระทบจากปัจจัยเสี่ยงต่าง ๆ อย่างเป็นระบบ

ในปี 2568 คณะกรรมการบริหารความเสี่ยงได้ดำเนินการทบทวนและประเมินปัจจัยความเสี่ยงของบริษัท โดยจำแนกระดับความเสี่ยงเป็นความเสี่ยงระดับสูง ปานกลาง และต่ำ พร้อมกำหนดแผนและแนวทางการบริหารจัดการความเสี่ยงที่เหมาะสม และนำเสนอให้คณะกรรมการบริษัทและผู้บริหารพิจารณา ทั้งนี้ การประเมินดังกล่าวได้คำนึงถึงผลการดำเนินงานที่ผ่านมา แนวโน้มการเปลี่ยนแปลงของปัจจัยภายนอกและภายในองค์กร รวมถึงประเด็นความเสี่ยงด้าน ESG ที่อาจส่งผลกระทบต่อความสามารถในการดำเนินธุรกิจในระยะยาว

บริษัทมีโครงสร้างการบริหารความเสี่ยงที่ชัดเจน ครอบคลุมตั้งแต่คณะกรรมการบริษัท คณะกรรมการบริหารความเสี่ยง ผู้บริหารระดับสูง ผู้จัดการฝ่าย หัวหน้างาน และพนักงานระดับปฏิบัติการ โดยมีเลขานุการคณะกรรมการบริหารความเสี่ยงทำหน้าที่ประสานงาน ติดตาม และรายงานผลอย่างต่อเนื่อง ทั้งนี้ บริษัทมุ่งมั่นพัฒนาระบบบริหารความเสี่ยงให้มีประสิทธิภาพยิ่งขึ้น เพื่อเสริมสร้างความสามารถในการรับมือกับความไม่แน่นอน และสนับสนุนการดำเนินธุรกิจอย่างมีความรับผิดชอบและยั่งยืน

ลิงก์นโยบาย แผนการดำเนินงาน : [www.thaimetaldrum.com/files/varios\\_detail/](http://www.thaimetaldrum.com/files/varios_detail/)

และแผนการบริหารความเสี่ยง [th\\_12560273391612850615.pdf](#)

เลขหน้าของลิงก์ : 1-2

## 2.2 ปัจจัยความเสี่ยงต่อการดำเนินธุรกิจของบริษัท

### 2.2.1 ความเสี่ยงต่อการดำเนินธุรกิจของบริษัทหรือกลุ่มบริษัทในปัจจุบัน

บริษัทและบริษัทย่อยอาจเผชิญกับปัจจัยความเสี่ยงจากทั้งปัจจัยภายในและภายนอกองค์กร ซึ่งอาจส่งผลกระทบต่อการดำเนินงาน ฐานะการเงิน และผลการดำเนินงานของบริษัท บริษัทจึงให้ความสำคัญกับการระบุ ประเมิน และติดตามความเสี่ยงที่สำคัญอย่างต่อเนื่อง รวมถึงการพิจารณาความเสี่ยงที่อาจเกิดขึ้นใหม่ (Emerging Risk) ในช่วง 3-5 ปีข้างหน้า โดยครอบคลุมทั้งความเสี่ยงด้าน เศรษฐกิจ อุตสาหกรรม การดำเนินงาน ตลอดจนประเด็นด้านสิ่งแวดล้อม สังคม และการกำกับดูแลกิจการที่ดี (ESG) เพื่อให้สามารถกำหนดมาตรการบริหารจัดการความเสี่ยงได้อย่างเหมาะสม

#### ความเสี่ยงที่ 1 ความเสี่ยงจากความผันผวนของราคารั่วดิบ

หัวข้อความเสี่ยงที่เกี่ยวข้อง : ความเสี่ยงด้านกลยุทธ์และการประกอบธุรกิจ

- ความเสี่ยงที่เกี่ยวข้องกับสิ่งแวดล้อม สังคม และ

บริษัทภิบาล (ESG)

ความเสี่ยงด้านการบริหารจัดการและการปฏิบัติงาน

- การขาดแคลนหรือความผันผวนของราคารั่วดิบ

หรือปัจจัยการผลิต

#### ลักษณะความเสี่ยง

ความผันผวนของราคารั่วดิบที่ผันผวนขึ้น ซึ่งเป็นวัตถุดิบหลักในการผลิตถังโลหะ และมีสัดส่วนต้นทุนประมาณร้อยละ 65 ของต้นทุน การผลิตรวม เป็นปัจจัยเสี่ยงที่มีนัยสำคัญต่อการควบคุมต้นทุนและผลการดำเนินงานของบริษัท ราคารั่วดิบดังกล่าวได้รับผลกระทบจากภาวะเศรษฐกิจโลก นโยบายการค้า และต้นทุนพลังงาน

#### ผลกระทบจากความเสี่ยง

ความผันผวนของราคารั่วดิบอาจส่งผลให้ต้นทุนการผลิตเพิ่มขึ้น กระทบต่ออัตรากำไร ความสามารถในการแข่งขัน และความยั่งยืน ของธุรกิจในระยะยาว

#### มาตรการจัดการความเสี่ยง

บริษัทบริหารความเสี่ยงโดยการกระจายแหล่งจัดซื้อ เปรียบเทียบราคาจากผู้จำหน่ายหลายราย ติดตามแนวโน้มราคาอย่างใกล้ชิด และบริหารจัดการสินค้าคงคลังให้เหมาะสมกับแผนการผลิต เพื่อลดผลกระทบจากความผันผวนของราคารั่วดิบ

#### ความเสี่ยงที่ 2 ความเสี่ยงเกี่ยวกับนโยบายการจัดซื้อของลูกค้า

หัวข้อความเสี่ยงที่เกี่ยวข้อง : ความเสี่ยงด้านกลยุทธ์และการประกอบธุรกิจ

- พฤติกรรมหรือความต้องการของลูกค้า / ผู้บริโภค

- ธุรกิจของลูกค้าหรือผู้ประกอบการในห่วงโซ่อุปทาน

#### ลักษณะความเสี่ยง

ลูกค้ารายใหญ่มีแนวโน้มรวมกลุ่มบริษัทในเครือเพื่อจัดซื้อบรรจุภัณฑ์ร่วมกัน พร้อมกำหนดราคาตามสูตรที่อ้างอิงดัชนีราคาหลัก ของลูกค้า ซึ่งอาจไม่สะท้อนต้นทุนที่แท้จริงของผู้ผลิต รวมถึงแนวโน้มการคัดเลือกผู้ผลิตเพียงรายเดียวจากราคาต่ำสุด ทำให้การ แข่งขันด้านราคารุนแรงขึ้น

#### ผลกระทบจากความเสี่ยง

อาจส่งผลให้บริษัทถูกกดดันด้านราคาขาย กระทบต่ออัตรากำไร และเพิ่มความเสี่ยงต่อการพึ่งพาลูกค้ารายใหญ่

#### มาตรการจัดการความเสี่ยง

บริษัทมุ่งกระจายฐานลูกค้า พัฒนาคุณภาพสินค้าและบริการ เพิ่มความแตกต่างด้านคุณค่า (Value-added) และเจรจาเงื่อนไขสัญญาที่สะท้อนต้นทุนจริงและเป็นธรรมในระยะยาว

### ความเสี่ยงที่ 3 ความเสี่ยงจากภาวะเศรษฐกิจโลกและภูมิรัฐศาสตร์

หัวข้อความเสี่ยงที่เกี่ยวข้อง : ความเสี่ยงด้านกลยุทธ์และการประกอบธุรกิจ

- ความไม่แน่นอนของภาวะเศรษฐกิจ
- ความเสี่ยงที่เกี่ยวข้องกับสิ่งแวดล้อม สังคม และ  
บรรษัทภิบาล (ESG)

#### ลักษณะความเสี่ยง

ความไม่แน่นอนจากภาวะเศรษฐกิจโลก ความขัดแย้งทางภูมิรัฐศาสตร์ นโยบายการค้าระหว่างประเทศ อัตราดอกเบี้ยสูง และเงินเฟ้อ ส่งผลต่อห่วงโซ่อุปทาน การลงทุน และความต้องการสินค้าในตลาดโลก

#### ผลกระทบจากความเสี่ยง

อาจกระทบต่อยอดขาย ต้นทุนทางการเงิน และความสามารถในการแข่งขันของบริษัท

#### มาตรการจัดการความเสี่ยง

บริษัทติดตามสถานการณ์เศรษฐกิจและตลาดอย่างใกล้ชิด กระจายฐานลูกค้า ปรับโครงสร้างต้นทุน และพัฒนาผลิตภัณฑ์ให้ตอบสนองต่อความต้องการที่เปลี่ยนแปลง

### ความเสี่ยงที่ 4 ความเสี่ยงจากการแข่งขันในธุรกิจพื้นที่สำนักงานให้เช่า

หัวข้อความเสี่ยงที่เกี่ยวข้อง : ความเสี่ยงด้านกลยุทธ์และการประกอบธุรกิจ

- การแข่งขัน / การเพิ่มขึ้นของคู่แข่ง / การเข้ามา  
ดำเนินธุรกิจได้โดยง่ายของผู้  
ค้ารายใหม่

#### ลักษณะความเสี่ยง

การแข่งขันในตลาดอาคารสำนักงานเพิ่มขึ้นจากอุปทานใหม่ ขณะที่แนวโน้ม Hybrid Workplace และ Co-working Space ส่งผลต่อความต้องการเช่าพื้นที่

#### ผลกระทบจากความเสี่ยง

อาจจำเป็นต้องปรับลดอัตราค่าเช่า ส่งผลต่อรายได้และผลตอบแทนจากทรัพย์สิน

#### มาตรการจัดการความเสี่ยง

บริษัทมุ่งรักษารฐานผู้เช่าเดิม พัฒนาอาคารและบริการให้มีคุณภาพ และบริหารค่าเช่าให้สอดคล้องกับสภาวะตลาด

### ความเสี่ยงที่ 5 ความเสี่ยงจากการขาดแคลนแรงงาน

หัวข้อความเสี่ยงที่เกี่ยวข้อง : ความเสี่ยงด้านการบริหารจัดการและการปฏิบัติงาน

- การขาดแคลนหรือพึ่งพิงแรงงานที่มีศักยภาพ

#### ลักษณะความเสี่ยง

การขาดแคลนแรงงานในภาคการผลิต โดยเฉพาะแรงงานฝีมือ ส่งผลต่อความต่อเนื่องของกระบวนการผลิต

#### ผลกระทบจากความเสี่ยง

อาจเกิดความล่าช้าในการผลิต เพิ่มต้นทุนฝึกอบรม และลดประสิทธิภาพการดำเนินงาน

## มาตรการจัดการความเสี่ยง

บริษัทลงทุนในระบบอัตโนมัติ ปรับปรุงเครื่องจักร พัฒนาสวัสดิการ และสภาพแวดล้อมการทำงานเพื่อรักษาแรงงานระยะยาว

### ความเสี่ยงที่ 6 ความเสี่ยงจากความผันผวนของอัตราแลกเปลี่ยน

หัวข้อความเสี่ยงที่เกี่ยวข้อง : ความเสี่ยงด้านการเงิน

- ความผันผวนของอัตราแลกเปลี่ยน / อัตราดอกเบี้ย / อัตราเงินเฟ้อ

#### ลักษณะความเสี่ยง

ความผันผวนของค่าเงินบาทส่งผลกระทบต่อต้นทุนวัตถุดิบที่อ้างอิงสกุลเงินดอลลาร์สหรัฐ

#### ผลกระทบจากความเสี่ยง

ต้นทุนการผลิตเพิ่มขึ้นและกระทบต่อกำไร

## มาตรการจัดการความเสี่ยง

บริษัทเลือกจัดซื้อจากผู้ขายในประเทศ และเจรจาให้กำหนดราคาเป็นสกุลเงินบาท

### ความเสี่ยงที่ 7 ความเสี่ยงด้านสิ่งแวดล้อมและการเปลี่ยนแปลงสภาพภูมิอากาศ

หัวข้อความเสี่ยงที่เกี่ยวข้อง : ความเสี่ยงด้านกลยุทธ์และการประกอบธุรกิจ

- ความเสี่ยงที่เกี่ยวข้องกับสิ่งแวดล้อม สังคม และบรรษัทภิบาล (ESG)
- การเปลี่ยนแปลงสภาพภูมิอากาศและการเกิดภัยพิบัติ
- ความเสี่ยงด้านการบริหารจัดการและการปฏิบัติงาน
- การเปลี่ยนแปลงสภาพภูมิอากาศและการเกิดภัยพิบัติ

#### ลักษณะความเสี่ยง

การเปลี่ยนแปลงสภาพภูมิอากาศและความผันผวนของสภาพอากาศ เช่น อุณหภูมิที่สูงขึ้น ภัยธรรมชาติ น้ำท่วม หรือภัยแล้ง อาจส่งผลกระทบต่อกระบวนการผลิต การขนส่งวัตถุดิบ และการดำเนินงานของบริษัทและบริษัทย่อย รวมถึงอาจนำไปสู่ต้นทุนด้านพลังงานและการจัดการสิ่งแวดล้อมที่เพิ่มสูงขึ้น นอกจากนี้ แนวโน้มด้านกฎระเบียบและมาตรการด้านสิ่งแวดล้อมที่เข้มงวดมากขึ้น อาจส่งผลกระทบต่อรูปแบบการดำเนินงานธุรกิจในอนาคต

#### ผลกระทบจากความเสี่ยง

ความเสี่ยงดังกล่าวอาจกระทบต่อความต่อเนื่องของการผลิต เพิ่มต้นทุนการดำเนินงาน และส่งผลกระทบต่อภาพลักษณ์และความเชื่อมั่นของผู้มีส่วนได้เสีย หากบริษัทไม่สามารถปรับตัวให้สอดคล้องกับแนวโน้มด้านสิ่งแวดล้อมและการเปลี่ยนแปลงสภาพภูมิอากาศได้อย่างเหมาะสม

## มาตรการจัดการความเสี่ยง

บริษัทตระหนักถึงความสำคัญของประเด็นด้านสิ่งแวดล้อมและการเปลี่ยนแปลงสภาพภูมิอากาศ โดยดำเนินการติดตามและประเมินผลกระทบที่อาจเกิดขึ้นอย่างต่อเนื่อง พร้อมทั้งปรับปรุงกระบวนการผลิตให้ใช้ทรัพยากรและพลังงานอย่างมีประสิทธิภาพ ลดของเสีย และลดผลกระทบต่อสิ่งแวดล้อม รวมถึงเตรียมความพร้อมในการปรับตัวให้สอดคล้องกับแนวโน้มด้านกฎระเบียบและความคาดหวังของผู้มีส่วนได้เสียในระยะยาว

## ความเสี่ยงที่ 8 ความเสี่ยงด้านกฎระเบียบ สิ่งแวดล้อม และการปฏิบัติตามหลัก ESG

หัวข้อความเสี่ยงที่เกี่ยวข้อง : ความเสี่ยงด้านกลยุทธ์และการประกอบธุรกิจ

- ความเสี่ยงที่เกี่ยวข้องกับสิ่งแวดล้อม สังคม และ  
บรรษัทภิบาล (ESG)

ความเสี่ยงด้านกฎระเบียบและกฎหมาย

- การกำกับดูแลกิจการ

### ลักษณะความเสี่ยง

การเปลี่ยนแปลงของกฎหมาย ระเบียบ ข้อบังคับ และมาตรฐานที่เกี่ยวข้องกับสิ่งแวดล้อม ความปลอดภัย อาชีวอนามัย แรงงาน และการกำกับดูแลกิจการที่ดี รวมถึงข้อกำหนดด้าน ESG จากหน่วยงานกำกับดูแล นักลงทุน และลูกค้า อาจส่งผลให้บริษัทต้องปรับปรุงกระบวนการดำเนินงานและการรายงานข้อมูลให้สอดคล้องกับข้อกำหนดใหม่อย่างต่อเนื่อง

### ผลกระทบจากความเสียง

หากบริษัทไม่สามารถปฏิบัติตามกฎหมายหรือข้อกำหนดที่เกี่ยวข้องได้อย่างครบถ้วน อาจนำไปสู่บทลงโทษทางกฎหมาย ค่าใช้จ่ายเพิ่มเติม ความเสียหายต่อชื่อเสียงองค์กร และความเชื่อมั่นของนักลงทุนและผู้มีส่วนได้เสีย

### มาตรการจัดการความเสี่ยง

บริษัทมีการติดตามการเปลี่ยนแปลงด้านกฎหมายและกฎระเบียบอย่างใกล้ชิด พร้อมกำหนดแนวทางและระเบียบปฏิบัติภายในเพื่อให้การดำเนินงานเป็นไปตามข้อกำหนดที่เกี่ยวข้อง นอกจากนี้ บริษัทส่งเสริมความรู้ความเข้าใจด้าน ESG แก่ผู้บริหารและพนักงาน และมีการกำกับดูแลภายใต้โครงสร้างธรรมาภิบาลที่ชัดเจน เพื่อให้มั่นใจว่าการดำเนินธุรกิจเป็นไปอย่างโปร่งใส รับผิดชอบ และสอดคล้องกับมาตรฐานที่ยอมรับในระดับสากล

## ความเสี่ยงที่ 9 ความเสี่ยงด้านความมั่นคงปลอดภัยทางไซเบอร์และระบบสารสนเทศ

หัวข้อความเสี่ยงที่เกี่ยวข้อง : ความเสี่ยงด้านการบริหารจัดการและการปฏิบัติงาน

- ความปลอดภัยของข้อมูลหรือระบบคอมพิวเตอร์  
และการโจมตีทางไซเบอร์

### ลักษณะความเสี่ยง

การพึ่งพาเทคโนโลยีสารสนเทศในการบริหารจัดการกระบวนการผลิต การจัดการคลังสินค้า ระบบบัญชีและการเงิน และการจัดเก็บข้อมูลสำคัญขององค์กร ทำให้บริษัทมีความเสี่ยงจากภัยคุกคามทางไซเบอร์ การเข้าถึงข้อมูลโดยไม่ได้รับอนุญาต หรือความขัดข้องของระบบสารสนเทศ

### ผลกระทบจากความเสียง

เหตุการณ์ด้านความมั่นคงปลอดภัยทางไซเบอร์อาจส่งผลให้การดำเนินงานหยุดชะงัก ข้อมูลสำคัญสูญหายหรือรั่วไหล ส่งผลกระทบต่อความเชื่อมั่นของลูกค้า คู่ค้า และผู้มีส่วนได้เสีย รวมถึงอาจก่อให้เกิดความเสียหายทางการเงินและชื่อเสียงของบริษัท

### มาตรการจัดการความเสี่ยง



บริษัทให้ความสำคัญกับการรักษาความมั่นคงปลอดภัยของระบบสารสนเทศ โดยมีการควบคุมการเข้าถึงข้อมูล การสำรองข้อมูล และการบำรุงรักษาระบบอย่างสม่ำเสมอ รวมถึงการติดตามและประเมินความเสี่ยงด้านเทคโนโลยีสารสนเทศอย่างต่อเนื่อง พร้อมทั้งส่งเสริมการสร้างวัฒนธรรมด้านความปลอดภัยไซเบอร์ให้แก่พนักงาน เพื่อป้องกันและลดความเสี่ยงจากภัยคุกคามทางไซเบอร์

## ความเสี่ยงที่ 10 ความเสี่ยงด้านความต่อเนื่องของห่วงโซ่อุปทาน

หัวข้อความเสี่ยงที่เกี่ยวข้อง : ความเสี่ยงด้านกลยุทธ์และการประกอบธุรกิจ

- ธุรกิจของคู่ค้าหรือผู้ประกอบการในห่วงโซ่อุปทาน

ความเสี่ยงด้านการบริหารจัดการและการปฏิบัติงาน

- ความเสียหายจากการที่คู่ค้าหรือคู่สัญญาไม่ปฏิบัติตามข้อตกลง

ตามข้อตกลง

### ลักษณะความเสี่ยง

ความไม่แน่นอนของห่วงโซ่อุปทาน เช่น การขาดแคลนวัตถุดิบ ความล่าช้าในการขนส่ง ภัยธรรมชาติ เหตุการณ์ทางภูมิรัฐศาสตร์ หรือปัญหาการดำเนินงานของคู่ค้า อาจส่งผลกระทบต่อความสามารถในการจัดหาวัตถุดิบและการส่งมอบสินค้าให้แก่ลูกค้า

### ผลกระทบจากความเสี่ยง

ความเสี่ยงดังกล่าวอาจส่งผลกระทบต่อกระบวนการผลิตหยุดชะงัก การส่งมอบสินค้าล่าช้า เพิ่มต้นทุนการดำเนินงาน และกระทบต่อความพึงพอใจและความเชื่อมั่นของลูกค้า

### มาตรการจัดการความเสี่ยง

บริษัทดำเนินนโยบายกระจายแหล่งจัดซื้อวัตถุดิบ มีการคัดเลือกและประเมินผู้จัดจำหน่ายอย่างเป็นระบบ และรักษาความสัมพันธ์ทางธุรกิจระยะยาวกับคู่ค้าหลัก นอกจากนี้ บริษัทยังมีการวางแผนบริหารสินค้าคงคลังและติดตามสถานการณ์ด้านซัพพลายเชนอย่างใกล้ชิด เพื่อเสริมสร้างความต่อเนื่องในการดำเนินธุรกิจและลดผลกระทบจากเหตุการณ์ที่ไม่คาดคิด

## 2.2.2 ความเสี่ยงต่อการลงทุนของผู้ถือหุ้นหลักทรัพย์สิน

มีปัจจัยความเสี่ยงต่อการลงทุนของ : มี

ผู้ถือหุ้นหลักทรัพย์สินหรือไม่

ความเสี่ยงที่ 1 ความเสี่ยงจากการถูกควบคุมเสียงในที่ประชุมผู้ถือหุ้นโดยกลุ่มผู้ถือหุ้นรายใหญ่

หัวข้อความเสี่ยงที่เกี่ยวข้อง : ความเสี่ยงการลงทุนของผู้ถือหุ้นหลักทรัพย์สิน

- การลงทุนของผู้ถือหุ้นหลักทรัพย์สิน
- ความเสี่ยงจากการที่หุ้นมี free float น้อยส่งผลให้

สภาพคล่องในการซื้อขาย

น้อย

### ลักษณะความเสี่ยง

กลุ่มผู้ถือหุ้นรายใหญ่ของบริษัท ได้แก่ ครอบครัวเจริญวานิช ประกอบด้วย นายเนตร จริญญาณ นายนิพนธ์ จริญญาณ นางสาวสาวิตรี จริญญาณ และนายณพ จริญญาณ ซึ่งเป็นผู้ถือหุ้นกลุ่มเดียวกัน ถือหุ้นรวมกันคิดเป็นสัดส่วนประมาณร้อยละ 48.05 ของจำนวนหุ้นที่ออกจำหน่ายแล้วทั้งหมดของบริษัท โดยผู้ถือหุ้นบางรายในกลุ่มดังกล่าวยังคงดำรงตำแหน่งเป็นกรรมการและผู้บริหารของบริษัท

โครงสร้างการถือหุ้นดังกล่าวอาจส่งผลให้กลุ่มผู้ถือหุ้นรายใหญ่มีอำนาจในการกำหนดทิศทางการบริหารและควบคุมมติในที่ประชุมผู้ถือหุ้นในประเด็นสำคัญได้ในระดับสูง ทั้งนี้ ยกเว้นกรณีที่กฎหมายหรือข้อบังคับของบริษัทกำหนดให้ต้องได้รับมติด้วยคะแนนเสียงไม่น้อยกว่า 3 ใน 4 ของจำนวนหุ้นที่เข้าประชุมและมีสิทธิออกเสียง

## ผลกระทบจากความเสี่ยง

ความเสี่ยงดังกล่าวอาจทำให้ผู้ถือหุ้นรายอื่น โดยเฉพาะผู้ถือหุ้นรายย่อย มีข้อจำกัดในการรวบรวมคะแนนเสียงเพื่อถ่วงดุลหรือคัดค้านมติบางประการในที่ประชุมผู้ถือหุ้น ซึ่งอาจก่อให้เกิดความกังวลด้านธรรมาภิบาลและการคุ้มครองสิทธิของผู้ถือหุ้นรายย่อยในบางสถานการณ์

## มาตรการจัดการความเสี่ยง

บริษัทให้ความสำคัญกับการกำกับดูแลกิจการที่ดีและการคุ้มครองสิทธิของผู้ถือหุ้นทุกราย โดยมีโครงสร้างการบริหารจัดการที่ชัดเจน ประกอบด้วยคณะกรรมการบริษัท คณะกรรมการตรวจสอบ คณะกรรมการกำหนดค่าตอบแทนและสรรหา และคณะกรรมการบริหารความเสี่ยง ซึ่งแต่ละคณะกรรมการมีการกำหนดขอบเขตอำนาจหน้าที่และความรับผิดชอบอย่างชัดเจน ทั้งนี้ ประธานคณะกรรมการตรวจสอบและกรรมการตรวจสอบทุกท่านเป็นกรรมการอิสระที่มีความรู้ ความสามารถ และประสบการณ์ด้านการบริหารจัดการธุรกิจ รวมถึงมีความเชี่ยวชาญด้านงบการเงินและการรายงานทางการเงิน ซึ่งมีบทบาทสำคัญในการตรวจสอบ ถ่วงดุล และกำกับดูแลการดำเนินงานของฝ่ายบริหารให้เป็นไปอย่างโปร่งใส เป็นธรรม และคำนึงถึงประโยชน์สูงสุดของบริษัทและผู้ถือหุ้นโดยรวม

นอกจากนี้ บริษัทเปิดเผยข้อมูลสารสนเทศที่สำคัญอย่างครบถ้วน ถูกต้อง และทันเวลา เพื่อให้ผู้ถือหุ้นสามารถใช้ประกอบการตัดสินใจลงทุนได้อย่างเหมาะสม และเสริมสร้างความเชื่อมั่นต่อระบบการกำกับดูแลกิจการของบริษัทในระยะยาว

### 2.2.3 ความเสี่ยงต่อการลงทุนในหลักทรัพย์ต่างประเทศ (กรณีผู้ออกหลักทรัพย์เป็นบริษัทต่างประเทศ)

มีปัจจัยความเสี่ยงต่อการลงทุน ในหลักทรัพย์ต่างประเทศของบริษัท : ไม่มี  
หรือไม่

### 3. การขับเคลื่อนธุรกิจเพื่อความยั่งยืน

#### 3.1 นโยบายและเป้าหมายการจัดการด้านความยั่งยืน

##### นโยบายด้านความยั่งยืน

นโยบายด้านความยั่งยืน : มี

บริษัท อุตสาหกรรมถังโลหะไทย จำกัด (มหาชน) ในฐานะผู้ผลิตถังโลหะขนาดบรรจุ 200 ลิตรรายแรกในประเทศไทย ดำเนินธุรกิจภายใต้ความมุ่งมั่นในการสร้างการเติบโตอย่างยั่งยืน โดยยึดหลักความรับผิดชอบต่อเศรษฐกิจ สังคม และสิ่งแวดล้อม ควบคู่กับการกำกับดูแลกิจการที่ดี (Good Corporate Governance) เพื่อสร้างคุณค่าในระยะยาวให้แก่ผู้ถือหุ้นและผู้มีส่วนได้เสียทุกกลุ่ม ตลอดระยะเวลาที่ผ่านมา บริษัทให้ความสำคัญกับการพัฒนากระบวนการผลิตและการบริหารจัดการที่โปร่งใส ตรวจสอบได้ และคำนึงถึงผลกระทบที่อาจเกิดขึ้นในทุกมิติ โดยมุ่งสร้างคุณค่าร่วม (Shared Value) ให้กับลูกค้า คู่ค้า พนักงาน ชุมชน และสังคม พร้อมทั้งปลูกฝังวัฒนธรรมองค์กรที่ยึดมั่นในความซื่อสัตย์สุจริต ความเป็นธรรม และความรับผิดชอบต่อผู้มีส่วนได้เสียอย่างรอบด้าน

บริษัทให้ความสำคัญกับการดูแลพนักงานในทุกระดับ โดยมุ่งสร้างสภาพแวดล้อมการทำงานที่ปลอดภัย ส่งเสริมสุขภาวะที่ดี และพัฒนาศักยภาพบุคลากรอย่างต่อเนื่อง เพื่อเสริมสร้างความสามารถในการแข่งขันขององค์กรในระยะยาว ขณะเดียวกัน บริษัทตระหนักถึงบทบาทและความรับผิดชอบต่อสังคมและสิ่งแวดล้อม โดยดำเนินธุรกิจด้วยความระมัดระวังต่อผลกระทบที่อาจเกิดขึ้น และสนับสนุนการดำเนินงานที่เป็นมิตรต่อสิ่งแวดล้อมและชุมชนในทุกกระบวนการ

นโยบายด้านความยั่งยืนของบริษัทครอบคลุมการดำเนินงานในทุกมิติของ ESG ตั้งแต่การปฏิบัติต่อผู้มีส่วนได้เสียอย่างเท่าเทียมและเคารพในสิทธิมนุษยชน การบริหารจัดการทรัพยากรอย่างมีประสิทธิภาพ การลดผลกระทบต่อสิ่งแวดล้อม ไปจนถึงการเสริมสร้างระบบการกำกับดูแลที่โปร่งใสและมีความรับผิดชอบต่อสังคม ทั้งนี้ บริษัทมุ่งรักษาสสมดุลระหว่างการเติบโตทางธุรกิจและความเป็นอยู่ที่ดีของสังคมและสิ่งแวดล้อม เพื่อสนับสนุนการพัฒนาอย่างยั่งยืนในระยะยาว

ลิงก์นโยบายด้านความยั่งยืน : [www.thaimetaldrum.com/files/varios\\_detail/th\\_10093890411734598692.pdf](http://www.thaimetaldrum.com/files/varios_detail/th_10093890411734598692.pdf)

เลขหน้าของลิงก์ : 1

##### เป้าหมายการจัดการด้านความยั่งยืน

บริษัทมีการตั้งเป้าหมายการจัดการด้านความยั่งยืนหรือไม่ : มี

บริษัทมุ่งมั่นดำเนินธุรกิจตามแนวทางการพัฒนาอย่างยั่งยืน โดยให้ความสำคัญกับการสร้างสมดุลระหว่างการเติบโตทางเศรษฐกิจ รับผิดชอบต่อสังคม และการดูแลรักษาสิ่งแวดล้อม เพื่อสร้างคุณค่าที่ยั่งยืนแก่ผู้มีส่วนได้เสียทุกกลุ่มในระยะยาว เป้าหมายการจัดการด้านความยั่งยืนของบริษัทได้รับการกำหนดให้สอดคล้องกับกลยุทธ์การดำเนินธุรกิจ และกรอบการบริหารความเสี่ยงขององค์กร โดยครอบคลุมประเด็นสำคัญดังต่อไปนี้

##### 1. การพัฒนากระบวนการดำเนินธุรกิจให้มีประสิทธิภาพและรับผิดชอบต่อสิ่งแวดล้อม

- ลดการใช้ทรัพยากรอย่างสิ้นเปลือง และเพิ่มประสิทธิภาพการใช้ทรัพยากรในกระบวนการผลิต
- ส่งเสริมการนำหลักเศรษฐกิจหมุนเวียนมาประยุกต์ใช้ในกระบวนการทำงานและการพัฒนาผลิตภัณฑ์
- ปรับปรุงการจัดการพลังงานไฟฟ้า น้ำมัน และเชื้อเพลิงให้เกิดประสิทธิภาพสูงสุด
- สนับสนุนการใช้พลังงานทดแทนหรือพลังงานสะอาด เพื่อลดผลกระทบต่อสิ่งแวดล้อมในระยะยาว
- ดำเนินนโยบายจัดซื้อจัดจ้างที่เป็นมิตรต่อสิ่งแวดล้อม (Green Procurement) โดยคำนึงถึงความยั่งยืนตลอดห่วงโซ่อุปทาน

##### 2. การรักษาความสมดุลของสิ่งแวดล้อมและการรับมือการเปลี่ยนแปลงสภาพภูมิอากาศ

- ลดการปล่อยก๊าซเรือนกระจกจากการดำเนินงาน และมุ่งสู่เป้าหมายการปล่อยก๊าซคาร์บอนสุทธิเป็นศูนย์ (Net Zero Carbon) ในระยะยาว
- บริหารจัดการของเสียอย่างมีประสิทธิภาพ และส่งเสริมการนำวัสดุกลับมาใช้ใหม่และรีไซเคิล
- ปรับปรุงการจัดการทรัพยากรน้ำและคุณภาพน้ำให้เกิดความยั่งยืน
- ลดผลกระทบต่อระบบนิเวศและความหลากหลายทางชีวภาพจากการดำเนินธุรกิจ

- ควบคุมและลดมลพิษทางอากาศ เสียง และของเสียจากกระบวนการผลิตให้เป็นไปตามกฎหมายและมาตรฐานที่เกี่ยวข้อง

### 3. การส่งเสริมคุณภาพชีวิต ความปลอดภัย และศักยภาพของพนักงาน

- พัฒนาศักยภาพ ความรู้ และทักษะของพนักงานในทุกระดับอย่างต่อเนื่อง
- ดูแลด้านความปลอดภัย อาชีวอนามัย และสุขภาพในการทำงานให้เป็นไปตามมาตรฐาน
- จัดให้มีสภาพแวดล้อมการทำงานที่เอื้อต่อประสิทธิภาพ ความคิดสร้างสรรค์ และความผูกพันของพนักงาน
- เคารพสิทธิแรงงาน ส่งเสริมการปฏิบัติอย่างเป็นธรรม และป้องกันการใช้แรงงานเด็ก
- ส่งเสริมความเท่าเทียม ความหลากหลาย และการไม่เลือกปฏิบัติในองค์กร

### 4. การสร้างและรักษาความสัมพันธ์ที่ดีกับผู้มีส่วนได้เสีย

- ปฏิบัติต่อผู้มีส่วนได้เสียทุกกลุ่มด้วยความเท่าเทียม โปร่งใส และมีจริยธรรม
- คุ้มครองสิทธิและผลประโยชน์ของลูกค้า คู่ค้า และชุมชนอย่างเหมาะสม
- ส่งเสริมการมีส่วนร่วมและการสื่อสารกับผู้มีส่วนได้เสียอย่างต่อเนื่อง
- สนับสนุนกิจกรรมและโครงการพัฒนาสังคมและสิ่งแวดล้อมที่สร้างผลกระทบเชิงบวกต่อชุมชนและสังคมโดยรวม

### 5. การส่งเสริมวัฒนธรรมองค์กรและการกำกับดูแลกิจการที่ยั่งยืน

- ปฏิบัติตามค่านิยมด้านความยั่งยืนและจริยธรรมทางธุรกิจในทุกระดับขององค์กร
- ส่งเสริมการมีส่วนร่วมของพนักงานในกิจกรรมด้านความรับผิดชอบต่อสังคมและสิ่งแวดล้อม
- พัฒนาแนวทางด้านความปลอดภัยและอาชีวอนามัยให้เป็นไปตามมาตรฐานสากล
- เสริมสร้างระบบการกำกับดูแลกิจการที่โปร่งใส ตรวจสอบได้ และคำนึงถึงผลประโยชน์ของผู้มีส่วนได้เสียในระยะยาว

เป้าหมาย SDGs ขององค์การสหประชาชาติ : Goal 3 การมีสุขภาพและความเป็นอยู่ที่ดี (Good Health and Well-being), Goal 3 การมีสุขภาพและความเป็นอยู่ที่ดี (Good Health and Well-being), Goal 4 การศึกษาที่มีคุณภาพ (Quality Education), Goal 5 ความเท่าเทียมทางเพศ (Gender Equality), Goal 5 ความเท่าเทียมทางเพศ (Gender Equality), Goal 6 น้ำสะอาดและสุขาภิบาล (Clean Water and Sanitation), Goal 6 น้ำสะอาดและสุขาภิบาล (Clean Water and Sanitation), Goal 7 พลังงานสะอาดและจ่ายได้ (Affordable and Clean Energy), Goal 7 พลังงานสะอาดและจ่ายได้ (Affordable and Clean Energy), Goal 8 งานที่มีคุณค่าเศรษฐกิจที่เติบโต (Decent Work and Economic Growth), Goal 9 อุตสาหกรรม นวัตกรรม โครงสร้างพื้นฐาน (Industry, Innovation and Infrastructure), Goal 12 การผลิตและบริโภคที่รับผิดชอบ (Responsible Consumption and Production), Goal 12 การผลิตและบริโภคที่รับผิดชอบ (Responsible Consumption and Production), Goal 13 การรับมือกับการเปลี่ยนแปลงสภาพภูมิอากาศ (Climate Action), Goal 13 การรับมือกับการเปลี่ยนแปลงสภาพภูมิอากาศ (Climate Action), Goal 16 สันติภาพและสถาบันเข้มแข็ง (Peace, Justice and Strong Institutions), Goal 17 หุ้นส่วนเพื่อการพัฒนา (Partnerships for the Goals)

#### การทบทวนนโยบายและ/หรือเป้าหมายการจัดการด้านความยั่งยืนในรอบปีที่ผ่านมา

ในรอบปีที่ผ่านมาบริษัทมีการทบทวนนโยบายและ/หรือ : มี

เป้าหมายการจัดการด้านความยั่งยืน

ในรอบปีที่ผ่านมาบริษัทมีการเปลี่ยนแปลงและพัฒนากฎเกี่ยวกับ : มี

นโยบายและ/หรือเป้าหมายการจัดการด้านความยั่งยืน

ในรอบปีที่ผ่านมา บริษัทได้ดำเนินการทบทวนนโยบายและเป้าหมายการจัดการด้านความยั่งยืนอย่างต่อเนื่อง เพื่อให้มีความสอดคล้องกับทิศทางกลยุทธ์องค์กร สภาพแวดล้อมทางธุรกิจที่เปลี่ยนแปลงไป รวมถึงปัจจัยความเสี่ยงด้านเศรษฐกิจ สังคม สิ่งแวดล้อม และธรรมาภิบาล (ESG) ที่มีนัยสำคัญต่อการดำเนินธุรกิจในระยะยาว

สาระสำคัญของการทบทวนในปีที่ผ่านมา มุ่งเน้นการเสริมความชัดเจนของนโยบายด้านความยั่งยืนให้เชื่อมโยงกับการบริหารความเสี่ยงขององค์กรมากยิ่งขึ้น โดยเฉพาะประเด็นความเสี่ยงด้านสิ่งแวดล้อมและการเปลี่ยนแปลงสภาพภูมิอากาศ ความเสี่ยงด้านห่วงโซ่อุปทาน ความปลอดภัยและสุขภาพของพนักงาน ตลอดจนการปฏิบัติตามกฎหมายและหลักธรรมาภิบาลที่เกี่ยวข้อง บริษัทได้ปรับกรอบการกำหนดเป้าหมายการจัดการด้านความยั่งยืนให้มีความชัดเจนและเป็นรูปธรรมมากขึ้น โดยให้ความสำคัญกับการเพิ่มประสิทธิภาพการใช้ทรัพยากรและพลังงาน การลดผลกระทบต่อสิ่งแวดล้อมจากกระบวนการผลิต การดูแลและพัฒนาศักยภาพของพนักงานอย่างต่อเนื่อง รวมถึงการเสริมสร้างความร่วมมือกับคู่ค้าและผู้มีส่วนได้เสียตลอดห่วงโซ่อุปทาน เพื่อสนับสนุนการดำเนินธุรกิจอย่างรับผิดชอบต่อสังคมและยั่งยืน

นอกจากนี้ บริษัทได้เน้นการบูรณาการนโยบายด้านความยั่งยืนเข้ากับกระบวนการดำเนินงานและการตัดสินใจในระดับบริหารมากยิ่งขึ้น พร้อมทั้งพิจารณาปรับเป้าหมายด้านความยั่งยืนให้สอดคล้องกับแนวโน้มสากล ความคาดหวังของผู้มีส่วนได้เสีย และเป้าหมายการพัฒนาที่ยั่งยืนขององค์การสหประชาชาติ (SDGs) ที่เกี่ยวข้อง

## 3.2 การจัดการผลกระทบต่อผู้มีส่วนได้เสียในห่วงโซ่มูลค่าของธุรกิจ

### 3.2.1 ห่วงโซ่มูลค่าธุรกิจ

บริษัทให้ความสำคัญกับการดำเนินธุรกิจตลอดห่วงโซ่มูลค่า (Value Chain) อย่างมีความรับผิดชอบ โดยคำนึงถึงผลกระทบที่อาจเกิดขึ้นต่อผู้มีส่วนได้เสียทุกกลุ่ม ไม่ว่าจะเป็นพนักงาน ลูกค้า คู่ค้า ชุมชน ผู้ถือหุ้น และหน่วยงานภาครัฐ ทั้งนี้ บริษัทดำเนินงานภายใต้หลักจริยธรรม ความโปร่งใส และการกำกับดูแลกิจการที่ดี พร้อมเปิดโอกาสให้ผู้มีส่วนได้เสียมีส่วนร่วมและสื่อสารความคิดเห็นผ่านช่องทางที่เหมาะสม เพื่อเสริมสร้างความสัมพันธ์ที่ดีและความไว้วางใจในระยะยาว

กิจกรรมในห่วงโซ่มูลค่าของบริษัทครอบคลุมตั้งแต่การจัดหาวัตถุดิบและปัจจัยการผลิตจากแหล่งที่มีมาตรฐานและคำนึงถึงความยั่งยืน การดำเนินกระบวนการผลิตที่ใช้เทคโนโลยีและนวัตกรรมเพื่อเพิ่มประสิทธิภาพ ลดของเสีย และลดผลกระทบต่อสิ่งแวดล้อม การจัดการของเสียและทรัพยากรอย่างเหมาะสม การขนส่งและโลจิสติกส์ที่มีประสิทธิภาพ ไปจนถึงการส่งมอบสินค้า การให้บริการหลังการขาย และการดูแลความพึงพอใจของลูกค้าอย่างต่อเนื่อง

บริษัทให้ความสำคัญกับการบริหารจัดการห่วงโซ่อุปทานอย่างมีความรับผิดชอบ โดยมีการคัดเลือก ประเมิน และติดตามคู่ค้าอย่างสม่ำเสมอ ทั้งในด้านคุณภาพ มาตรฐานการดำเนินงาน ความปลอดภัย และการปฏิบัติตามกฎหมายและข้อกำหนดด้านสิ่งแวดล้อม และสังคม พร้อมทั้งส่งเสริมความร่วมมือกับคู่ค้าในการพัฒนากระบวนการทำงานและนวัตกรรมที่ช่วยลดความเสี่ยงและเพิ่มศักยภาพทางธุรกิจในระยะยาว

นอกจากนี้ บริษัทได้ดำเนินการวิเคราะห์และประเมินผลกระทบ ความคาดหวัง และประเด็นที่มีนัยสำคัญของผู้มีส่วนได้เสียในแต่ละช่วงของห่วงโซ่มูลค่า เพื่อนำไปใช้เป็นข้อมูลประกอบการกำหนดนโยบาย แนวทางการดำเนินงาน และมาตรการตอบสนองที่เหมาะสม ทั้งในเชิงการบริหารความเสี่ยงและการสร้างคุณค่าร่วม (Shared Value)

ด้วยแนวทางดังกล่าว บริษัทมุ่งพัฒนาห่วงโซ่มูลค่าธุรกิจให้มีความโปร่งใส มีประสิทธิภาพ และสามารถสร้างคุณค่าทางเศรษฐกิจควบคู่ไปกับการดูแลสังคมและสิ่งแวดล้อม เพื่อเสริมสร้างความสามารถในการแข่งขันและความมั่นคงของธุรกิจอย่างยั่งยืนในระยะยาว

#### รูปภาพห่วงโซ่มูลค่าธุรกิจ



### 3.2.2 การวิเคราะห์ผู้มีส่วนได้เสียในห่วงโซ่มูลค่าของธุรกิจ

บริษัทได้ดำเนินการระบุ วิเคราะห์ และจัดกลุ่มผู้มีส่วนได้เสียตลอดห่วงโซ่มูลค่าของธุรกิจอย่างเป็นระบบ เพื่อทำความเข้าใจความคาดหวัง ประเด็นที่มีนัยสำคัญ และผลกระทบที่อาจเกิดขึ้นจากการดำเนินธุรกิจ พร้อมทั้งกำหนดแนวทางการตอบสนองและช่องทางการมีส่วนร่วมที่เหมาะสม เพื่อสร้างความสัมพันธ์ที่ดี ความไว้วางใจ และการเติบโตอย่างยั่งยืนร่วมกัน

#### รายละเอียดการวิเคราะห์ผู้มีส่วนได้เสียในห่วงโซ่มูลค่าธุรกิจ

| กลุ่มผู้มีส่วนได้เสีย | ความคาดหวังของผู้มีส่วนได้เสีย | การตอบสนองความคาดหวังของผู้มีส่วนได้เสีย | ช่องทางการมีส่วนร่วมและสื่อสาร |
|-----------------------|--------------------------------|--|--------------------------------|
|-----------------------|--------------------------------|--|--------------------------------|

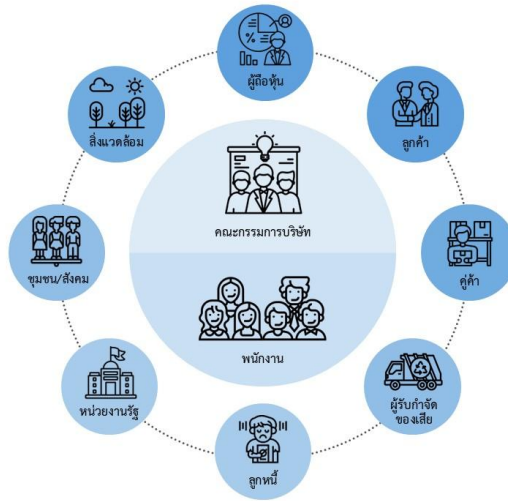
| กลุ่มผู้มีส่วนได้เสีย  | ความคาดหวังของผู้มีส่วนได้เสีย   | การตอบสนองความคาดหวังของผู้มีส่วนได้เสีย  | ช่องทางการมีส่วนร่วมและสื่อสาร  |
|--|--|---|---|
| <b>ผู้มีส่วนได้เสียภายในองค์กร</b>                                 |  |   |   |
| <ul style="list-style-type: none"> <li>พนักงาน</li> </ul>          | พนักงานคาดหวังค่าตอบแทนและสวัสดิการที่เหมาะสมและเป็นธรรม โอกาสในการพัฒนา และเสริมสร้างศักยภาพ ความก้าวหน้าในสายอาชีพ การปฏิบัติอย่างเท่าเทียม เสมอภาค และสภาพแวดล้อมการทำงานที่ปลอดภัย มีสุขอนามัยที่ดี และเอื้อต่อประสิทธิภาพในการทำงาน | บริษัทได้ตอบสนองต่อความคาดหวังของพนักงานผ่านหลากหลายมาตรการ เช่น การปรับค่าตอบแทนและโบนัสประจำปีให้เหมาะสมกับผลการปฏิบัติงานและผลประกอบการของบริษัท พร้อมทั้งประเมินผลงานอย่างเป็นธรรม นอกจากนี้ บริษัทจัดกิจกรรมฝึกอบรมอย่างสม่ำเสมอ เพื่อพัฒนาศักยภาพของพนักงาน รวมถึงสนับสนุนกองทุนสำรองเลี้ยงชีพ และให้บริการเงินกู้ฉุกเฉินปลอดดอกเบี้ย บริษัทยังบริหารจัดการด้านสิ่งแวดล้อมตามมาตรฐานสากล ISO14001 และให้ความสำคัญกับการเคารพสิทธิมนุษยชนอย่างเท่าเทียมและเคร่งครัด เพื่อสร้างสภาพแวดล้อมการทำงานที่ปลอดภัยและเป็นธรรม | <ul style="list-style-type: none"> <li>การประชุมภายในองค์กร</li> <li>การรับเรื่องร้องเรียน</li> <li>การสำรวจความผูกพันพนักงาน</li> <li>การสำรวจความพึงพอใจ</li> <li>การอบรม / สัมมนา</li> <li>อื่น ๆ <ul style="list-style-type: none"> <li>การประเมินผลการปฏิบัติงาน</li> <li>การสื่อสารด้านความปลอดภัยและอาชีวอนามัย</li> </ul> </li> </ul> |
| <b>ผู้มีส่วนได้เสียภายในองค์กร</b>                                 |  |   |   |
| <ul style="list-style-type: none"> <li>คณะกรรมการบริษัท</li> </ul> | คณะกรรมการบริษัทคาดหวังให้การดำเนินงานเป็นไปตามกฎหมาย ข้อบังคับ และจรรยาบรรณ มีความโปร่งใส ตรวจสอบได้ และสามารถสร้างผลการดำเนินงานที่มั่นคงและยั่งยืนในระยะยาว   | บริษัทดำเนินงานภายใต้หลักการกำกับดูแลกิจการที่ดี มีการรายงานผลการดำเนินงานอย่างครบถ้วน โปร่งใส และสม่ำเสมอ เพื่อสนับสนุนการกำกับดูแลและการตัดสินใจเชิงกลยุทธ์ของคณะกรรมการ  | <ul style="list-style-type: none"> <li>อื่น ๆ <ul style="list-style-type: none"> <li>การประชุมคณะกรรมการบริษัท</li> <li>การประชุมคณะกรรมการตรวจสอบ</li> <li>การประชุมคณะกรรมการกำหนดค่าตอบแทนและสรรหา</li> <li>การประชุมคณะกรรมการบริหารความเสี่ยง</li> </ul> </li> </ul>   |
| <b>ผู้มีส่วนได้เสียภายนอกองค์กร</b>                                |  |   |   |



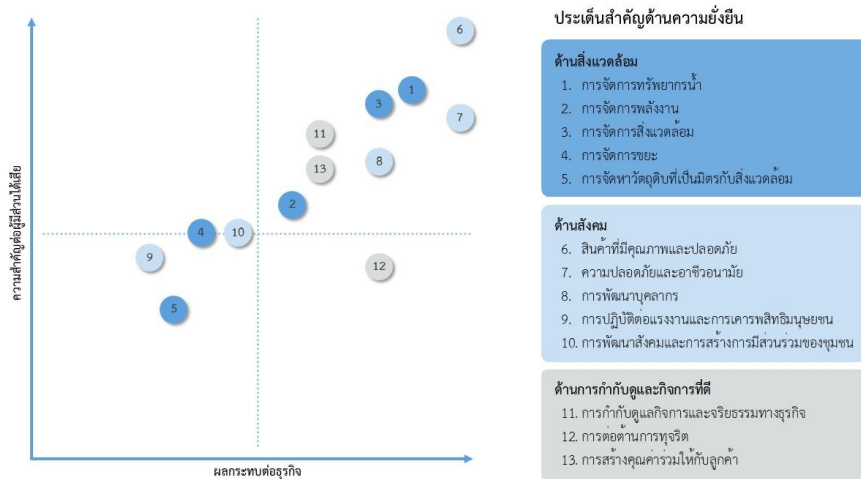
| กลุ่มผู้มีส่วนได้เสีย  | ความคาดหวังของผู้มีส่วนได้เสีย   | การตอบสนองความคาดหวังของผู้มีส่วนได้เสีย   | ช่องทางการมีส่วนร่วมและสื่อสาร   |
|--|--|--|--|
| <ul style="list-style-type: none"> <li>• ผู้ถือหุ้น</li> </ul>   | ผู้ถือหุ้นคาดหวังผลตอบแทนที่เหมาะสม การเติบโตอย่างมั่นคง การกำกับดูแลกิจการที่ดี และการเปิดเผยข้อมูลที่ถูกต้อง โปร่งใส และทันเวลา        | บริษัทดำเนินการกำกับดูแลกิจการอย่างโปร่งใส เปิดเผยข้อมูลอย่างครบถ้วน จ่ายเงินปันผลตามนโยบาย และมีหน่วยงานนักลงทุนสัมพันธ์เพื่อสื่อสารข้อมูลแก่ผู้ถือหุ้นอย่างต่อเนื่อง | <ul style="list-style-type: none"> <li>• การติดต่อและสื่อสารผ่านช่องทางออนไลน์</li> <li>• การประชุมสามัญผู้ถือหุ้นประจำปี</li> <li>• การรับเรื่องข้อร้องเรียน</li> <li>• อื่น ๆ <ul style="list-style-type: none"> <li>• การรายงานผลการดำเนินงานรายไตรมาส</li> </ul> </li> </ul>   |
| <b>ผู้มีส่วนได้เสียภายนอกองค์กร</b>  |  |  |  |
| <ul style="list-style-type: none"> <li>• ลูกค้า</li> </ul>   | ลูกค้าคาดหวังสินค้าและบริการที่มีคุณภาพ ได้มาตรฐาน ส่งมอบตรงเวลา การปฏิบัติตามสัญญา การรักษาความลับของข้อมูล และการบริการหลังการขายที่ดี | บริษัทควบคุมคุณภาพการผลิตตามมาตรฐานสากล เช่น ISO 9001 ใช้เทคโนโลยีและวัตถุดิบที่มีคุณภาพ พร้อมเปิดโอกาสให้ลูกค้าเข้าเยี่ยมชมกระบวนการผลิตเพื่อสร้างความเชื่อมั่น       | <ul style="list-style-type: none"> <li>• การเยี่ยมชม</li> <li>• การติดต่อและสื่อสารผ่านช่องทางออนไลน์</li> <li>• การรับเรื่องข้อร้องเรียน</li> <li>• การสำรวจความพึงพอใจ</li> <li>• อื่น ๆ <ul style="list-style-type: none"> <li>• การเข้าพบและประชุมหารือ</li> <li>• การให้ข้อมูลทางเทคนิคและกิจกรรมร่วมกัน</li> <li>• การเข้าเยี่ยมชมกระบวนการผลิต</li> </ul> </li> </ul> |
| <b>ผู้มีส่วนได้เสียภายนอกองค์กร</b>  |  |  |  |
| <ul style="list-style-type: none"> <li>• คู่ค้า</li> </ul>   | คู่ค้าคาดหวังการปฏิบัติที่เป็นธรรม โปร่งใส การชำระเงินตรงเวลา และความร่วมมือระยะยาว  | บริษัทดำเนินนโยบายจัดซื้อจัดจ้างอย่างเป็นธรรม ไม่เลือกปฏิบัติ ปฏิบัติตามนโยบายต่อต้านการทุจริต และประเมินคู่ค้าอย่างสม่ำเสมอ   | <ul style="list-style-type: none"> <li>• อื่น ๆ <ul style="list-style-type: none"> <li>• การแลกเปลี่ยนข้อมูลเพื่อพัฒนาระบวนการร่วมกัน</li> <li>• การประเมินคู่ค้าประจำปี</li> <li>• การประชุมและเยี่ยมชม</li> </ul> </li> </ul>  |
| <b>ผู้มีส่วนได้เสียภายนอกองค์กร</b>  |  |  |  |
| <ul style="list-style-type: none"> <li>• อื่น ๆ <ul style="list-style-type: none"> <li>• ผู้รับกำจัดของเสีย</li> </ul> </li> </ul> | คาดหวังให้บริษัทปฏิบัติตามกฎหมายและข้อตกลงด้านการจัดการของเสียอย่างเคร่งครัด   | บริษัทติดตาม ตรวจสอบ และประเมินผลการดำเนินงานของผู้รับกำจัดของเสียอย่างสม่ำเสมอ เพื่อให้เป็นไปตามกฎหมายและมาตรฐานที่เกี่ยวข้อง   | <ul style="list-style-type: none"> <li>• อื่น ๆ <ul style="list-style-type: none"> <li>• การตรวจสอบและแลกเปลี่ยนข้อมูลตามกฎหมาย</li> <li>• การประเมินผลการดำเนินงาน</li> </ul> </li> </ul>   |

| กลุ่มผู้มีส่วนได้เสีย   | ความคาดหวังของผู้มีส่วนได้เสีย   | การตอบสนองความคาดหวังของผู้มีส่วนได้เสีย   | ช่องทางการมีส่วนร่วมและสื่อสาร  |
|---|--|--|---|
| <b>ผู้มีส่วนได้เสียภายนอกองค์กร</b>   |  |  |   |
| <ul style="list-style-type: none"> <li>อื่น ๆ</li> <li>ลูกหนี้ที่เกินกำหนดชำระ</li> </ul> | ลูกหนี้ที่เกินกำหนดชำระคาดหวังให้บริษัทพิจารณาแนวทางการบริหารจัดการหนี้ที่เหมาะสม เป็นธรรม และมีความยืดหยุ่น เพื่อช่วยลดภาระทางการเงิน และส่งเสริมความร่วมมือทางธุรกิจในระยะยาว  | บริษัทบริหารจัดการลูกหนี้ด้วยความโปร่งใสและยึดหลักจริยธรรม โดยเปิดโอกาสให้มีการเจรจาเพื่อหาข้อตกลงร่วมกันที่เหมาะสม ควบคู่กับการดำเนินการตามกฎหมายในกรณีที่เป็น เพื่อรักษาสีติและผลประโยชน์ของบริษัทอย่างสมดุล             | <ul style="list-style-type: none"> <li>อื่น ๆ</li> <li>การเข้าพบและเจรจา</li> <li>การติดต่อสื่อสารโดยตรง</li> <li>การจัดทำข้อตกลงหรือแผนการชำระหนี้</li> </ul>  |
| <b>ผู้มีส่วนได้เสียภายนอกองค์กร</b>   |  |  |   |
| <ul style="list-style-type: none"> <li>หน่วยงานภาครัฐและหน่วยงานกำกับดูแล</li> </ul>      | การปฏิบัติตามกฎหมาย การให้ข้อมูลที่ถูกต้อง และการสนับสนุนนโยบายภาครัฐ  | บริษัทปฏิบัติตามกฎหมายอย่างเคร่งครัด ชำระภาษีครบถ้วน และรายงานข้อมูลตามที่กำหนด  | <ul style="list-style-type: none"> <li>อื่น ๆ</li> <li>การเข้าพบ ชี้แจง และตรวจเยี่ยมกิจการ</li> <li>การหารือด้านกฎหมายและข้อกำหนด</li> </ul>   |
| <b>ผู้มีส่วนได้เสียภายนอกองค์กร</b>   |  |  |   |
| <ul style="list-style-type: none"> <li>ชุมชน</li> <li>สังคม</li> </ul>                    | ชุมชนและสังคมคาดหวังให้บริษัทดำเนินธุรกิจโดยไม่สร้างผลกระทบเชิงลบต่อชุมชน มีความโปร่งใส รับผิดชอบต่อสังคม สนับสนุนกิจกรรมที่เป็นประโยชน์ต่อส่วนรวม และมีส่วนร่วมในการพัฒนาคุณภาพชีวิตและความเป็นอยู่ของชุมชนอย่างเหมาะสม | บริษัทสนับสนุนกิจกรรมเพื่อสังคมและสาธารณประโยชน์ เคารพสิทธิมนุษยชน ปฏิบัติตามนโยบายต่อต้านการทุจริตคอร์รัปชัน และดำเนินธุรกิจด้วยความรับผิดชอบต่อชุมชน เพื่อส่งเสริมความสัมพันธ์ที่ดี และการพัฒนาอย่างยั่งยืนร่วมกัน       | <ul style="list-style-type: none"> <li>การจัดกิจกรรมเพื่อสังคม</li> <li>การรับเรื่องข้อร้องเรียน</li> <li>อื่น ๆ</li> <li>การร่วมกิจกรรมกับหน่วยงานภาครัฐและเอกชน</li> </ul>  |
| <b>ผู้มีส่วนได้เสียภายนอกองค์กร</b>   |  |  |   |
| <ul style="list-style-type: none"> <li>อื่น ๆ</li> <li>สิ่งแวดล้อม</li> </ul>             | สิ่งแวดล้อมคาดหวังให้บริษัทดำเนินธุรกิจโดยคำนึงถึงการอนุรักษ์ทรัพยากรธรรมชาติ การใช้พลังงานอย่างมีประสิทธิภาพ และการลดผลกระทบต่อสิ่งแวดล้อมจากการดำเนินงานทั้งทางตรงและทางอ้อม   | บริษัทกำหนดเป้าหมายและแนวทางในการลดการใช้ทรัพยากร พลังงาน และของเสีย รวมถึงพัฒนากระบวนการผลิต การขนส่ง และการจัดซื้อจัดจ้างที่เป็นมิตรต่อสิ่งแวดล้อม พร้อมทั้งบริหารจัดการด้านสิ่งแวดล้อมตามระบบมาตรฐานสากล เช่น ISO 14001 | <ul style="list-style-type: none"> <li>อื่น ๆ</li> <li>การจัดกิจกรรมอนุรักษ์พลังงานและสิ่งแวดล้อม</li> <li>การเผยแพร่ข้อมูลและสื่อความรู้ด้านสิ่งแวดล้อม</li> <li>การประสานงานกับหน่วยงานด้านสิ่งแวดล้อม</li> </ul> |

## รูปภาพรายละเอียดการวิเคราะห์ผู้มีส่วนได้เสียในห่วงโซ่คุณค่าธุรกิจ



### ผู้มีส่วนได้เสียในห่วงโซ่คุณค่าของธุรกิจ



### ผลการประเมิน และขอบเขตประเด็นสำคัญด้านความยั่งยืน

#### การวิเคราะห์ประเด็นสำคัญด้านความยั่งยืน

#### ผลการประเมิน และขอบเขตประเด็นสำคัญด้านความยั่งยืน

บริษัทดำเนินการประเมินประเด็นสำคัญด้านความยั่งยืนอย่างเป็นระบบและรอบด้าน โดยพิจารณาทั้งความเสี่ยงและโอกาสทางธุรกิจในปัจจุบันและอนาคต ควบคู่กับการประเมินระดับผลกระทบต่อการดำเนินธุรกิจ และระดับความคาดหวังของผู้มีส่วนได้เสียทั้งภายในและภายนอกองค์กร เพื่อจัดลำดับความสำคัญของประเด็นด้านสิ่งแวดล้อม สังคม และบรรษัทภิบาล (ESG) ที่มีนัยสำคัญต่อองค์กร

กระบวนการประเมินดังกล่าวครอบคลุมการวิเคราะห์กิจกรรมตลอดห่วงโซ่คุณค่าของธุรกิจ การรับฟังความคิดเห็นและความคาดหวังของผู้มีส่วนได้เสียแต่ละกลุ่ม รวมถึงการเชื่อมโยงประเด็นด้านความยั่งยืนกับกรอบการบริหารความเสี่ยงขององค์กร เพื่อให้มั่นใจว่าประเด็นที่ได้รับการจัดลำดับความสำคัญสะท้อนทั้งผลกระทบเชิงธุรกิจและประเด็นที่ผู้มีส่วนได้เสียให้ความสำคัญอย่างแท้จริง ผลการประเมินประเด็นสำคัญด้านความยั่งยืนดังแสดงในแผนภาพ Materiality Matrix แสดงให้เห็นถึงประเด็นที่มีผลกระทบสูงต่อการดำเนินธุรกิจและได้รับความสนใจในระดับสูงจากผู้มีส่วนได้เสีย ซึ่งบริษัทนำไปใช้เป็นข้อมูลประกอบการกำหนดนโยบาย เป้าหมาย ตัวชี้วัด และแนวทางการบริหารจัดการด้านความยั่งยืน เพื่อให้การดำเนินงานด้าน ESG และการบริหารจัดการห่วงโซ่คุณค่าของธุรกิจเป็นไปอย่างมีประสิทธิภาพ สอดคล้องกับกลยุทธ์องค์กร และเป้าหมายการพัฒนาอย่างยั่งยืนในระยะยาว ทั้งนี้ ประเด็นสำคัญด้านความยั่งยืนที่ได้รับการจัดลำดับดังกล่าว ได้ถูกบูรณาการเข้าสู่กระบวนการกำหนดกลยุทธ์ แผนธุรกิจประจำปี และระบบบริหารความเสี่ยงของบริษัทอย่างเป็นรูปธรรม โดยบริษัทได้กำหนดเป้าหมายเชิงปริมาณและเชิงเวลา พร้อมตัวชี้วัดความสำเร็จ และแผนปฏิบัติการรองรับในแต่ละประเด็น ซึ่งรายละเอียดปรากฏในหัวข้อ 3.3.1 ของรายงานฉบับนี้ บริษัทกำหนดให้มีการติดตามความคืบหน้าและประเมินผลการดำเนินงานอย่างสม่ำเสมอ พร้อมรายงานต่อคณะกรรมการบริษัทเพื่อกำกับดูแลให้การ

ดำเนินงานเป็นไปตามเป้าหมายที่กำหนด อันสะท้อนถึงความมุ่งมั่นในการบริหารจัดการประเด็นสำคัญด้านความยั่งยืนอย่างเป็นระบบ โปร่งใส ตรวจสอบได้ และสอดคล้องกับหลักการกำกับดูแลกิจการที่ดี

### 3.3 การจัดการด้านความยั่งยืนในมิติสิ่งแวดล้อม

#### 3.3.1 นโยบายและแนวปฏิบัติด้านสิ่งแวดล้อม

##### นโยบายและแนวปฏิบัติด้านสิ่งแวดล้อม

นโยบายและแนวปฏิบัติด้านสิ่งแวดล้อม : มี

แนวปฏิบัติด้านสิ่งแวดล้อม : การจัดการพลังงานไฟฟ้า,  
การจัดการน้ำมันและเชื้อเพลิง,  
การจัดการพลังงานทดแทน/พลังงานสะอาด,  
การจัดการทรัพยากรน้ำและคุณภาพน้ำ,  
การจัดการขยะและของเสีย,  
การจัดการความหลากหลายทางชีวภาพ,  
การจัดการก๊าซเรือนกระจกและการเปลี่ยนแปลงสภาพภูมิ  
อากาศ,  
การจัดการคุณภาพอากาศ,  
การจัดการมลพิษทางเสียง,

บริษัทและบริษัทย่อยให้ความสำคัญกับการดำเนินธุรกิจอย่างรับผิดชอบต่อสิ่งแวดล้อม โดยมุ่งลดผลกระทบที่อาจเกิดขึ้นจากกิจกรรมตลอดห่วงโซ่มูลค่าของธุรกิจ ตั้งแต่การจัดหาวัตถุดิบ กระบวนการผลิต การขนส่ง การตลาด การขาย ไปจนถึงการให้บริการหลังการขาย ทั้งนี้ บริษัทดำเนินงานภายใต้การปฏิบัติตามกฎหมาย ข้อบังคับ และมาตรฐานด้านสิ่งแวดล้อมที่เกี่ยวข้องอย่างเคร่งครัด พร้อมกำหนดเป้าหมายด้านสิ่งแวดล้อมทั้งในเชิงปริมาณและเชิงคุณภาพ เพื่อเพิ่มประสิทธิภาพการใช้ทรัพยากร และลดผลกระทบต่อสิ่งแวดล้อมในระยะยาว

เพื่อให้การบริหารจัดการด้านสิ่งแวดล้อมเป็นไปอย่างเป็นระบบ บริษัทจึงกำหนดนโยบายและแนวปฏิบัติด้านสิ่งแวดล้อม โดยมีสาระสำคัญดังนี้

- บริหารจัดการทรัพยากรอย่างมีประสิทธิภาพ โดยคำนึงถึงผลกระทบต่อสังคม สิ่งแวดล้อม และคุณภาพชีวิตของผู้มีส่วนได้เสีย
- ส่งเสริมการดำเนินโครงการและกิจกรรมด้านสิ่งแวดล้อมอย่างต่อเนื่อง เพื่อสนับสนุนการพัฒนาอย่างยั่งยืน
- ปลูกฝังจิตสำนึกด้านการอนุรักษ์สิ่งแวดล้อมแก่พนักงานทุกระดับ ผ่านการสื่อสารและการฝึกอบรมที่เหมาะสม
- สนับสนุนความร่วมมือกับคู่ค้าที่มีแนวทางการดำเนินธุรกิจที่เป็นมิตรต่อสิ่งแวดล้อม
- ปฏิบัติตามกฎหมายและข้อกำหนดด้านสิ่งแวดล้อมอย่างเคร่งครัด และให้ความร่วมมือกับหน่วยงานกำกับดูแลที่เกี่ยวข้อง

##### แนวปฏิบัติด้านสิ่งแวดล้อม

###### การจัดการพลังงานไฟฟ้า

บริษัทมุ่งเพิ่มประสิทธิภาพการใช้พลังงานไฟฟ้าในกระบวนการผลิต โดยลดการใช้พลังงานที่ไม่จำเป็น ปรับปรุงประสิทธิภาพเครื่องจักร และนำเทคโนโลยีประหยัดพลังงานมาใช้ควบคู่กับการรณรงค์สร้างความตระหนักรู้แก่พนักงาน เพื่อช่วยลดการใช้พลังงานและผลกระทบต่อสิ่งแวดล้อมในระยะยาว

###### การจัดการน้ำมันและเชื้อเพลิง

บริษัทดำเนินการมาตรการควบคุมและลดการใช้ น้ำมันและเชื้อเพลิงในกระบวนการผลิตและการขนส่ง โดยบำรุงรักษาเครื่องจักรให้อยู่ในสภาพพร้อมใช้งาน ควบคุมปริมาณการใช้เชื้อเพลิงอย่างเหมาะสม และส่งเสริมการใช้พลังงานสะอาดเพื่อลดการปล่อยมลพิษจากการเผาไหม้

###### การจัดการพลังงานทดแทนและพลังงานสะอาด

บริษัทศึกษาและส่งเสริมการใช้พลังงานทดแทนและพลังงานสะอาด เช่น การใช้พลังงานแสงอาทิตย์ผ่านระบบโซลาร์เซลล์ เพื่อลดการพึ่งพาเชื้อเพลิงฟอสซิล และสนับสนุนการเพิ่มสัดส่วนการใช้พลังงานสะอาดในกระบวนการดำเนินงาน

###### การจัดการทรัพยากรน้ำและคุณภาพน้ำ

บริษัทใช้น้ำอย่างคุ้มค่าและลดการสูญเสียในกระบวนการผลิต โดยโรงงานตั้งอยู่ในนิคมอุตสาหกรรมและดำเนินการส่งน้ำเสียเข้าสู่ระบบบำบัดน้ำเสียส่วนกลาง ซึ่งมีการควบคุมคุณภาพน้ำให้เป็นไปตามข้อกำหนดของหน่วยงานที่เกี่ยวข้อง

###### การจัดการขยะและของเสีย

บริษัทมุ่งลดปริมาณของเสียจากกระบวนการผลิตตามแนวคิดเศรษฐกิจหมุนเวียน (Circular Economy) โดยมีการคัดแยกของเสีย การนำกลับมาใช้ใหม่ และการรีไซเคิลอย่างเหมาะสม เพื่อลดปริมาณขยะที่ต้องกำจัดและลดผลกระทบต่อสิ่งแวดล้อมในระยะยาว

การจัดการความหลากหลายทางชีวภาพ  
บริษัทให้ความสำคัญกับการรักษาสมดุลของระบบนิเวศในพื้นที่ดำเนินงานและบริเวณใกล้เคียง โดยดำเนินกิจกรรมปลูกต้นไม้ ฟื้นฟูพื้นที่สีเขียว และหลีกเลี่ยงการดำเนินงานที่อาจก่อให้เกิดผลกระทบต่อแหล่งที่อยู่อาศัยของสิ่งมีชีวิต

การจัดการก๊าซเรือนกระจกและการเปลี่ยนแปลงสภาพภูมิอากาศ

บริษัทมีแนวทางลดการปล่อยก๊าซเรือนกระจกจากกระบวนการผลิต ผ่านการเพิ่มประสิทธิภาพการใช้พลังงาน ลดการใช้เชื้อเพลิงฟอสซิล และเพิ่มการใช้พลังงานสะอาด พร้อมติดตามและประเมินผลการปล่อยก๊าซเรือนกระจกอย่างต่อเนื่อง เพื่อรองรับการเปลี่ยนแปลงสภาพภูมิอากาศในระยะยาว

การจัดการคุณภาพอากาศ

บริษัทควบคุมการปล่อยมลพิษทางอากาศโดยติดตั้งระบบกรองและดักจับมลพิษ รวมถึงตรวจสอบคุณภาพอากาศภายในโรงงานและพื้นที่โดยรอบให้เป็นไปตามมาตรฐานที่กำหนด

การจัดการมลพิษทางเสียง

บริษัทดำเนินการลดผลกระทบจากมลพิษทางเสียง โดยปรับปรุงการออกแบบพื้นที่การทำงาน ติดตั้งอุปกรณ์ลดเสียงในบริเวณที่มีเสียงดัง และควบคุมการใช้งานเครื่องจักร เพื่อปกป้องสุขภาพของพนักงานและชุมชนโดยรอบ

## การทบทวนนโยบาย แนวปฏิบัติ และ/หรือเป้าหมายด้านสิ่งแวดล้อมในรอบปีที่ผ่านมา

การทบทวนนโยบาย แนวปฏิบัติ และ/หรือเป้าหมายด้านสิ่งแวดล้อม : มี

ในรอบปีที่ผ่านมา

นโยบาย แนวปฏิบัติ และ/หรือเป้าหมายด้านสิ่งแวดล้อมที่มีการ :

เปลี่ยนแปลง

การจัดการพลังงานไฟฟ้า,  
การจัดการน้ำมันและเชื้อเพลิง,  
การจัดการพลังงานทดแทน/พลังงานสะอาด,  
การจัดการทรัพยากรน้ำและคุณภาพน้ำ,  
การจัดการขยะและของเสีย,  
การจัดการความหลากหลายทางชีวภาพ,  
การจัดการก๊าซเรือนกระจกและการเปลี่ยนแปลงสภาพภูมิอากาศ,  
การจัดการคุณภาพอากาศ,  
การจัดการมลพิษทางเสียง,

ในรอบปีที่ผ่านมา บริษัทได้ดำเนินการทบทวนนโยบาย แนวปฏิบัติ และเป้าหมายด้านสิ่งแวดล้อมอย่างต่อเนื่องและเป็นระบบ เพื่อให้สอดคล้องกับทิศทางกลยุทธ์ขององค์กร การเปลี่ยนแปลงของสภาพแวดล้อมทางธุรกิจ ตลอดจนประเด็นความเสี่ยงและโอกาสด้านสิ่งแวดล้อมที่มีนัยสำคัญต่อการดำเนินธุรกิจในระยะยาว

สาระสำคัญของการทบทวนมุ่งเน้นการเสริมความเข้มแข็งของการบริหารจัดการทรัพยากร พลังงาน และของเสีย ให้มีประสิทธิภาพมากยิ่งขึ้น รวมถึงการยกระดับแนวทางการจัดการก๊าซเรือนกระจกและการรับมือกับการเปลี่ยนแปลงสภาพภูมิอากาศให้สอดคล้องกับแนวโน้มและความคาดหวังของผู้มีส่วนได้เสีย ทั้งในดำนากฎระเบียบ มาตรฐานด้านสิ่งแวดล้อม และเป้าหมายการพัฒนาที่ยั่งยืนในระดับสากล

บริษัทได้ทบทวนแนวปฏิบัติด้านสิ่งแวดล้อมให้เชื่อมโยงกับกระบวนการดำเนินงานตลอดห่วงโซ่มูลค่าของธุรกิจมากยิ่งขึ้น โดยให้ความสำคัญกับการใช้ทรัพยากรอย่างคุ้มค่า การลดของเสียจากกระบวนการผลิต การเพิ่มประสิทธิภาพการใช้พลังงาน และการส่งเสริมการใช้พลังงานสะอาด รวมถึงการควบคุมผลกระทบด้านคุณภาพอากาศ เสียง และน้ำ ให้เป็นไปตามกฎหมายและมาตรฐานที่เกี่ยวข้องอย่างเคร่งครัด

นอกจากนี้ บริษัทได้พิจารณาปรับรอบการกำหนดเป้าหมายด้านสิ่งแวดล้อมให้มีความชัดเจนและสามารถติดตามผลได้มากขึ้น เพื่อรองรับการกำหนดตัวชี้วัดและการรายงานผลการดำเนินงานด้านสิ่งแวดล้อมในระยะถัดไป ทั้งนี้ การทบทวนดังกล่าวเป็นส่วนหนึ่งของการบูรณาการการบริหารจัดการด้านสิ่งแวดล้อมเข้ากับการบริหารความเสี่ยงขององค์กร และการตัดสินใจในระดับบริหาร การทบทวนนโยบาย แนวปฏิบัติ และเป้าหมายด้านสิ่งแวดล้อมในรอบปีที่ผ่านมา สะท้อนถึงความมุ่งมั่นของบริษัทในการพัฒนาการดำเนินงานด้านสิ่งแวดล้อมอย่างต่อเนื่อง เพื่อให้สามารถลดผลกระทบเชิงลบ เพิ่มประสิทธิภาพการใช้ทรัพยากร และสนับสนุนการเติบโตของธุรกิจควบคู่ไปกับการดูแลสิ่งแวดล้อมอย่างยั่งยืนในระยะยาว

### 3.3.2 ผลการดำเนินงานด้านสิ่งแวดล้อม

#### ข้อมูลเกี่ยวกับการจัดการพลังงาน

##### แผนการจัดการพลังงาน

แผนการจัดการพลังงานของบริษัท : มี

บริษัทให้ความสำคัญกับการบริหารจัดการพลังงานอย่างเป็นระบบ โดยกำหนดแผนการจัดการพลังงานให้สอดคล้องกับกลยุทธ์การดำเนินธุรกิจและเป้าหมายด้านความยั่งยืนในระยะยาว เพื่อเพิ่มประสิทธิภาพการใช้พลังงาน ลดต้นทุนการดำเนินงาน และลดผลกระทบต่อสิ่งแวดล้อมจากการใช้พลังงานในทุกกระบวนการดำเนินงาน

แผนการจัดการพลังงานของบริษัทครอบคลุมตั้งแต่การวางแผน การดำเนินการ การติดตาม และการปรับปรุงอย่างต่อเนื่อง โดยมุ่งเน้นการใช้พลังงานอย่างมีประสิทธิภาพและคุ้มค่าในทุกกิจกรรมหลักขององค์กร ทั้งในส่วนของการผลิต อาคารสำนักงาน และการขนส่ง ทั้งนี้ บริษัทได้กำหนดแนวทางสำคัญในการจัดการพลังงาน ดังต่อไปนี้

- วางแผนและควบคุมการใช้พลังงานในกระบวนการผลิตอย่างเป็นระบบ โดยนำข้อมูลการใช้พลังงานมาใช้ประกอบการวางแผนการผลิต และการปรับปรุงประสิทธิภาพเครื่องจักรอย่างต่อเนื่อง
- ปรับปรุงและพัฒนาเครื่องจักรและอุปกรณ์ให้มีประสิทธิภาพด้านพลังงานสูงขึ้น รวมถึงการพิจารณาทดแทนเครื่องจักรที่มีประสิทธิภาพต่ำด้วยเทคโนโลยีที่ใช้พลังงานอย่างมีประสิทธิภาพมากขึ้น
- ส่งเสริมการใช้พลังงานหมุนเวียนและพลังงานสะอาด เพื่อลดการพึ่งพาพลังงานจากเชื้อเพลิงฟอสซิล และสนับสนุนการลดการปล่อยก๊าซเรือนกระจกในระยะยาว
- นำเทคโนโลยีและระบบอัตโนมัติมาใช้ในการควบคุมและบริหารจัดการพลังงาน เช่น ระบบควบคุมแสงสว่าง ระบบบริหารจัดการพลังงานของเครื่องจักร และอุปกรณ์ประหยัดพลังงานในพื้นที่สำนักงานและโรงงาน
- บริหารจัดการการใช้พลังงานจากน้ำมันและเชื้อเพลิงอย่างมีประสิทธิภาพ โดยวางแผนการใช้เชื้อเพลิงในกิจกรรมด้านการขนส่งและการปฏิบัติงานให้เหมาะสม และลดการใช้พลังงานที่ไม่จำเป็น
- ส่งเสริมการมีส่วนร่วมของพนักงานทุกระดับในการใช้พลังงานอย่างคุ้มค่า ผ่านการสื่อสารภายใน การสร้างความตระหนักรู้ และการกำหนดแนวปฏิบัติด้านการประหยัดพลังงานในองค์กร
- ติดตาม ทบทวน และประเมินประสิทธิภาพการใช้พลังงานอย่างสม่ำเสมอ เพื่อนำข้อมูลที่ได้มาใช้ในการปรับปรุงแผนการจัดการพลังงานให้มีประสิทธิภาพและสอดคล้องกับบริบททางธุรกิจและข้อกำหนดด้านสิ่งแวดล้อมที่เปลี่ยนแปลงไป

แผนการจัดการพลังงานดังกล่าวเป็นส่วนหนึ่งของการขับเคลื่อนธุรกิจอย่างยั่งยืนของบริษัท โดยมุ่งสร้างสมดุลระหว่างประสิทธิภาพทางเศรษฐกิจ การลดผลกระทบต่อสิ่งแวดล้อม และการสร้างคุณค่าในระยะยาวให้แก่ผู้มีส่วนได้เสียทุกภาคส่วน

##### การตั้งเป้าหมายการจัดการไฟฟ้าและ/หรือน้ำมันและเชื้อเพลิง

บริษัทกำหนดเป้าหมายด้านการจัดการพลังงานโดยอ้างอิงจากข้อมูลการใช้พลังงานในอดีต และศักยภาพในการปรับปรุงประสิทธิภาพการใช้พลังงานในกระบวนการดำเนินงาน โดยคำนึงถึงความเหมาะสมของโครงสร้างธุรกิจ เทคโนโลยีที่มีอยู่ และแผนการลงทุนในระยะยาว ทั้งนี้ การกำหนดปีฐานและปีเป้าหมายในแต่ละประเด็นเป็นไปตามข้อมูลที่สามารถตรวจสอบได้ และสอดคล้องกับแผนการดำเนินงานของบริษัทในช่วงเวลานั้น

บริษัทใช้ปี 2564 เป็นปีฐานในการกำหนดเป้าหมายลดการซื้อไฟฟ้าจากระบบ เนื่องจากเป็นปีที่มีข้อมูลการใช้พลังงานที่ครบถ้วน และสะท้อนรูปแบบการดำเนินงานตามปกติของธุรกิจ โดยกำหนดเป้าหมายลดการซื้อไฟฟ้าจากระบบลงร้อยละ 40 ภายในปี 2570 ผ่านการปรับปรุงประสิทธิภาพการใช้พลังงานในกระบวนการผลิต การบริหารจัดการเครื่องจักรและอุปกรณ์ให้ใช้พลังงานอย่างมีประสิทธิภาพมากขึ้น รวมถึงการลดการใช้พลังงานที่ไม่จำเป็นในกิจกรรมสนับสนุนต่าง ๆ ทั้งนี้ บริษัทจะดำเนินการติดตามและประเมินผลการใช้พลังงานอย่างต่อเนื่อง เพื่อให้การลดการใช้ไฟฟ้าเป็นไปตามเป้าหมายที่กำหนด โดยไม่ส่งผลกระทบต่อกำลังการผลิตและคุณภาพของสินค้า

บริษัทกำหนดเป้าหมายเพิ่มการใช้ไฟฟ้าจากพลังงานทดแทน โดยใช้ปี 2565 เป็นปีฐาน และกำหนดปีเป้าหมายในระยะยาวถึงปี 2580 เพื่อให้สอดคล้องกับแผนการลงทุนด้านพลังงานสะอาดและข้อจำกัดด้านโครงสร้างของสถานประกอบการ ทั้งนี้ การกำหนดเป้าหมายเพิ่มการใช้ไฟฟ้าจากพลังงานทดแทนร้อยละ 100 เมื่อเทียบกับปีฐาน สะท้อนถึงความมุ่งมั่นของบริษัทในการส่งเสริมการ

ใช้พลังงานสะอาดอย่างต่อเนื่อง โดยบริษัทจะพิจารณาการใช้พลังงานทดแทนควบคู่กับการบริหารจัดการการใช้พลังงานรวมให้เหมาะสมกับปริมาณการผลิตและการดำเนินธุรกิจในแต่ละช่วงเวลา  
บริษัทจะทบทวนเป้าหมายด้านการจัดการพลังงานดังกล่าวอย่างสม่ำเสมอ เพื่อให้สอดคล้องกับการเปลี่ยนแปลงด้านเทคโนโลยี  
สถานะทางธุรกิจ และแนวโน้มด้านสิ่งแวดล้อมและการเปลี่ยนแปลงสภาพภูมิอากาศในอนาคต

บริษัทมีการตั้งเป้าหมายการจัดการไฟฟ้า : มี

และ/หรือน้ำมันและเชื้อเพลิงหรือไม่

#### รายละเอียดการตั้งเป้าหมายการจัดการไฟฟ้าและ/หรือน้ำมันและเชื้อเพลิง

| เป้าหมาย                        | ปีฐาน   | ปีเป้าหมาย  |
|---------------------------------|---|---|
| ลดการซื้อไฟฟ้ามาใช้             | 2564 : ซื้อไฟฟ้ามาใช้ 2,166,428.00 กิโลวัตต์-ชั่วโมง        | 2570 : ลด 40% หรือ 867,000.00 กิโลวัตต์-ชั่วโมง     |
| เพิ่มการใช้ไฟฟ้าจากพลังงานทดแทน | 2565 : ใช้ไฟฟ้าจากพลังงานทดแทน 359,582.00 กิโลวัตต์-ชั่วโมง | 2580 : เพิ่ม 100% หรือ 360,000.00 กิโลวัตต์-ชั่วโมง |

#### ผลการดำเนินงานและผลลัพธ์ด้านการจัดการพลังงาน

ผลการดำเนินงานและผลลัพธ์ด้านการจัดการพลังงาน : มี

บริษัทให้ความสำคัญกับการบริหารจัดการพลังงานอย่างมีประสิทธิภาพ โดยมุ่งเสริมศักยภาพในการดำเนินงาน ลดต้นทุนด้านพลังงาน และลดผลกระทบต่อสิ่งแวดล้อมควบคู่ไปกับการรักษาความสามารถในการแข่งขันของธุรกิจ ในปีที่ผ่านมา บริษัทได้ดำเนินมาตรการด้านการจัดการพลังงานอย่างเป็นระบบ ครอบคลุมทั้งด้านเทคโนโลยี กระบวนการ และการมีส่วนร่วมของพนักงาน

ในด้านการใช้พลังงานไฟฟ้า บริษัทได้ดำเนินการเปลี่ยนอุปกรณ์และเครื่องจักรบางส่วนเป็นรุ่นใหม่ที่มีประสิทธิภาพด้านพลังงานสูงขึ้น ควบคู่กับการปรับปรุงและบำรุงรักษาเครื่องจักรอย่างสม่ำเสมอ เพื่อให้เครื่องจักรสามารถทำงานได้อย่างมีประสิทธิภาพและลดการสูญเสียพลังงานที่ไม่จำเป็น นอกจากนี้ บริษัทได้ติดตั้งระบบควบคุมการใช้ไฟฟ้าอัตโนมัติ การเปลี่ยนมาใช้หลอดไฟ LED และการปรับปรุงระบบปรับอากาศในพื้นที่สำนักงานและโรงงาน ส่งผลให้บริษัทสามารถลดการใช้พลังงานไฟฟ้าได้อย่างเป็นรูปธรรมเมื่อเทียบกับปีฐาน

บริษัทได้ดำเนินโครงการติดตั้งระบบผลิตไฟฟ้าจากพลังงานแสงอาทิตย์ (Solar Rooftop) เพื่อเพิ่มสัดส่วนการใช้พลังงานหมุนเวียน โดยในปี 2568 ระบบ Solar Rooftop สามารถผลิตพลังงานไฟฟ้าได้จำนวน 953,961 กิโลวัตต์-ชั่วโมง ส่งผลให้บริษัทสามารถลดค่าใช้จ่ายด้านพลังงานไฟฟ้าได้ประมาณ 2,048,428.21 บาท หรือคิดเป็นประมาณร้อยละ 22.80 ของค่าใช้จ่ายด้านไฟฟ้ารวมเมื่อเทียบกับปีฐาน 2564 ทั้งนี้ บริษัทมีการติดตาม ตรวจสอบ และจัดเก็บข้อมูลการผลิตและการใช้พลังงานจากระบบ Solar Rooftop อย่างเป็นระบบ เพื่อใช้เป็นข้อมูลประกอบการวิเคราะห์ประสิทธิภาพ และวางแผนการขยายการติดตั้งพลังงานทดแทนในอนาคตอย่างเหมาะสม นอกจากนี้ บริษัทยังอยู่ระหว่างการศึกษาและเตรียมความพร้อมสำหรับการขยายการติดตั้งระบบ Solar Rooftop เพิ่มเติมในพื้นที่โรงงานและอาคารที่มีศักยภาพ เพื่อเพิ่มสัดส่วนการใช้พลังงานหมุนเวียนและลดการพึ่งพาพลังงานจากเชื้อเพลิงฟอสซิลในระยะยาว

ในด้านการบริหารจัดการน้ำมันและเชื้อเพลิง บริษัทได้ปรับปรุงการใช้พลังงานในกระบวนการผลิตและระบบขนส่ง โดยมีการเปลี่ยนอุปกรณ์และเครื่องจักรบางส่วนจากการใช้พลังงานดีเซลมาเป็นพลังงานไฟฟ้า อาทิ การทยอยเปลี่ยนอุปกรณ์ขนย้ายภายในโรงงานจากเครื่องยนต์ที่ใช้น้ำมันเชื้อเพลิงมาเป็นอุปกรณ์ไฟฟ้า เช่น รถโฟล์คลิฟต์และแอสลิฟท์ไฟฟ้า ซึ่งช่วยลดการใช้เชื้อเพลิงฟอสซิล ลดการปล่อยก๊าซเรือนกระจก และช่วยปรับปรุงสภาพแวดล้อมในการทำงานภายในโรงงานให้เหมาะสมยิ่งขึ้น นอกจากนี้ บริษัทได้จัดซื้อรถบรรทุกรุ่นใหม่มาทดแทนรถรุ่นเก่าที่มีอัตราการสิ้นเปลืองน้ำมันสูง ควบคู่กับการปรับปรุงแผนการเดินรถและเส้นทางขนส่งให้มีประสิทธิภาพมากขึ้น รวมถึงส่งเสริมแนวทางการขับอย่างประหยัดพลังงานแก่พนักงานขับรถอย่างต่อเนื่อง

จากการดำเนินมาตรการดังกล่าว ส่งผลให้ตั้งแต่ปี 2564 บริษัทสามารถเพิ่มประสิทธิภาพการใช้น้ำมันเชื้อเพลิงในการขนส่งจาก 4.3 กิโลเมตรต่อลิตร เป็น 4.6 กิโลเมตรต่อลิตร ในปี 2568 หรือคิดเป็นการปรับปรุงประสิทธิภาพประมาณร้อยละ 7.0 ทั้งนี้ บริษัทได้กำหนดเป้าหมายเพิ่มประสิทธิภาพการใช้น้ำมันเชื้อเพลิงในการขนส่งเป็น 4.7 กิโลเมตรต่อลิตร หรือคิดเป็นการลดการใช้น้ำมันเชื้อเพลิงลงประมาณร้อยละ 10 ภายในปี 2570



ควบคู่กับการดำเนินมาตรการด้านเทคโนโลยี บริษัทให้ความสำคัญกับการสร้างการมีส่วนร่วมของพนักงานในทุกระดับ โดยจัดให้มีการอบรม และกิจกรรมรณรงค์เพื่อสร้างความตระหนักรู้ด้านการประหยัดพลังงานและการใช้พลังงานอย่างรู้คุณค่า เพื่อส่งเสริมให้พนักงานมีส่วนร่วมในการลดการใช้พลังงานในกิจกรรมประจำวันและการปฏิบัติงานอย่างต่อเนื่อง

บริษัทมุ่งมั่นดำเนินการปรับปรุงและพัฒนาการจัดการพลังงานอย่างต่อเนื่อง โดยนำข้อมูลผลการดำเนินงานมาวิเคราะห์และใช้ประกอบการวางแผนในระยะถัดไป เพื่อเพิ่มประสิทธิภาพการใช้พลังงาน ลดต้นทุน และลดผลกระทบต่อสิ่งแวดล้อม อันเป็นส่วนหนึ่งของการขับเคลื่อนธุรกิจตามแนวทางการพัฒนาที่ยั่งยืนในระยะยาว

#### การจัดการพลังงาน : การใช้เชื้อเพลิง

|                       | 2566       | 2567       | 2568       |
|-----------------------|------------|------------|------------|
| น้ำมันดีเซล (ลิตร)    | 255,769.42 | 278,337.04 | 294,276.14 |
| ก๊าซหุงต้ม (กิโลกรัม) | 217,196.69 | 224,793.20 | 201,658.17 |

#### การจัดการพลังงาน : การใช้ไฟฟ้า

|   | 2566         | 2567         | 2568         |
|---|--------------|--------------|--------------|
| <b>ปริมาณการใช้ไฟฟ้ารวม (กิโลวัตต์-ชั่วโมง)</b>                         | 1,626,057.00 | 1,736,115.00 | 1,843,291.00 |
| ปริมาณการซื้อไฟฟ้ามาใช้ (กิโลวัตต์-ชั่วโมง)                             | 746,701.00   | 796,813.00   | 889,330.00   |
| ปริมาณการซื้อหรือผลิตไฟฟ้ามาใช้จากแหล่งพลังงานทดแทน (กิโลวัตต์-ชั่วโมง) | 879,356.00   | 939,302.00   | 953,961.00   |

## ข้อมูลเกี่ยวกับการจัดการน้ำ

### แผนการจัดการน้ำ

แผนการจัดการน้ำของบริษัท : มี

บริษัทให้ความสำคัญกับการบริหารจัดการทรัพยากรน้ำอย่างมีประสิทธิภาพและยั่งยืน โดยมุ่งลดการใช้น้ำในกระบวนการผลิต ปรับปรุงคุณภาพน้ำ และลดผลกระทบต่อสิ่งแวดล้อมจากการใช้น้ำตลอดห่วงโซ่การดำเนินงาน ทั้งนี้ บริษัทได้กำหนดแผนการจัดการน้ำให้สอดคล้องกับลักษณะการดำเนินธุรกิจ ความเสี่ยงด้านทรัพยากรน้ำ และข้อกำหนดด้านกฎหมายและสิ่งแวดล้อมที่เกี่ยวข้อง

ในด้านการลดการใช้น้ำ บริษัทได้ดำเนินการมาตรการเพิ่มประสิทธิภาพการใช้น้ำในกระบวนการผลิตอย่างต่อเนื่อง โดยติดตั้งระบบหมุนเวียนน้ำเพื่อนำน้ำกลับมาใช้ซ้ำในกระบวนการที่เหมาะสม เพื่อลดการใช้น้ำจากแหล่งน้ำภายนอก นอกจากนี้ บริษัทได้ปรับปรุงระบบน้ำหล่อเย็นของเครื่องจักรเพื่อลดการสูญเสีย และควบคุมปริมาณการใช้น้ำให้สอดคล้องกับความจำเป็นในการผลิต รวมถึงการเลือกใช้อุปกรณ์และสุขภัณฑ์ประหยัดน้ำในพื้นที่สำนักงานและโรงงาน

ในด้านการควบคุมคุณภาพน้ำและการจัดการน้ำเสีย โรงงานของบริษัทตั้งอยู่ในนิคมอุตสาหกรรม จึงได้ดำเนินการส่งน้ำเสียจากกระบวนการผลิตเข้าสู่ระบบบำบัดน้ำเสียส่วนกลางของนิคมอุตสาหกรรมอย่างต่อเนื่อง โดยมีการควบคุมและตรวจสอบคุณภาพน้ำเสียให้อยู่ในเกณฑ์ตามข้อกำหนดด้านสิ่งแวดล้อมและกฎหมายที่เกี่ยวข้องก่อนปล่อยออกสู่แหล่งน้ำสาธารณะ ทั้งนี้ บริษัทให้ความสำคัญกับหน่วยงานที่เกี่ยวข้องในการตรวจสอบและติดตามคุณภาพน้ำอย่างสม่ำเสมอ

ควบคู่กับการจัดการด้านเทคนิค บริษัทให้ความสำคัญกับการสร้างความตระหนักรู้ด้านการใช้น้ำอย่างรู้คุณค่าในหมู่พนักงาน โดยมีการสื่อสารภายในและรณรงค์ให้พนักงานทุกระดับมีส่วนร่วมในการลดการใช้น้ำในกิจกรรมประจำวัน รวมถึงการดูแลรักษาอุปกรณ์และระบบน้ำให้อยู่ในสภาพพร้อมใช้งาน เพื่อลดการสูญเสียที่ไม่จำเป็น

บริษัทจะติดตามและทบทวนแผนการจัดการน้ำอย่างสม่ำเสมอ โดยนำข้อมูลการใช้น้ำและผลการดำเนินงานมาวิเคราะห์เพื่อปรับปรุงมาตรการให้เหมาะสมกับบริบทการดำเนินธุรกิจ และสนับสนุนเป้าหมายการใช้ทรัพยากรอย่างมีประสิทธิภาพและการพัฒนาอย่างยั่งยืนในระยะยาว

### การตั้งเป้าหมายการจัดการน้ำ

บริษัทกำหนดเป้าหมายการจัดการน้ำโดยพิจารณาจากปริมาณการใช้น้ำในอดีต ลักษณะกระบวนการผลิต และศักยภาพในการปรับปรุงประสิทธิภาพการใช้น้ำ เพื่อส่งเสริมการใช้ทรัพยากรน้ำอย่างคุ้มค่าและลดความเสี่ยงด้านทรัพยากรน้ำในระยะยาว ทั้งนี้ บริษัทได้แยกการตั้งเป้าหมายการบริหารจัดการออกเป็น 2 ด้าน ได้แก่ การลดปริมาณการใช้น้ำทั้งหมด (Water Withdrawal) และการลดการใช้น้ำสุทธิ (Water Consumption) เพื่อสะท้อนประสิทธิภาพการใช้น้ำที่แท้จริงควบคู่กับการนำน้ำกลับมาใช้ซ้ำในกระบวนการที่เหมาะสม

ในส่วนของการลดการใช้น้ำทั้งหมด บริษัทใช้ปี 2564 เป็นปีฐาน ซึ่งมีปริมาณการใช้น้ำรวม 6,448.00 ลูกบาศก์เมตร และกำหนดเป้าหมายลดการใช้น้ำลงร้อยละ 40 ภายในปี 2570 หรือคิดเป็นปริมาณการลดลงประมาณ 2,600.00 ลูกบาศก์เมตร โดยมุ่งเน้นการลดการใช้น้ำจากแหล่งภายนอกผ่านการเพิ่มประสิทธิภาพการใช้น้ำในกระบวนการผลิต การลดการสูญเสีย และการนำน้ำกลับมาใช้ซ้ำในกระบวนการที่เหมาะสม

สำหรับการลดการใช้น้ำสุทธิ บริษัทใช้ปี 2565 เป็นปีฐาน ซึ่งมีการใช้น้ำสุทธิ 1,798.00 ลูกบาศก์เมตร และกำหนดเป้าหมายลดการใช้น้ำสุทธิลงร้อยละ 15 ภายในปี 2570 หรือคิดเป็นปริมาณการลดลงประมาณ 270.00 ลูกบาศก์เมตร เพื่อสะท้อนประสิทธิภาพการใช้น้ำที่แท้จริงหลังหักปริมาณน้ำที่นำน้ำกลับมาใช้ใหม่ ทั้งนี้ เป้าหมายดังกล่าวสอดคล้องกับแนวทางการบริหารจัดการทรัพยากรน้ำอย่างยั่งยืนและการลดความเสี่ยงด้านทรัพยากรน้ำในระยะยาว

บริษัทมีการตั้งเป้าหมายการจัดการน้ำหรือไม่ : มี

### รายละเอียดการตั้งเป้าหมายการจัดการน้ำ

| เป้าหมาย  | ปีฐาน                                    | ปีเป้าหมาย                               |
|---|--|--|
| ลดการใช้น้ำ (Reduction of water withdrawal)       | 2564 : ใช้น้ำ 6,448.00 ลูกบาศก์เมตร      | 2570 : ลด 40% หรือ 2,600.00 ลูกบาศก์เมตร |
| ลดการใช้น้ำสุทธิ (Reduction of water consumption) | 2565 : ใช้น้ำสุทธิ 1,798.00 ลูกบาศก์เมตร | 2570 : ลด 15% หรือ 270.00 ลูกบาศก์เมตร   |

### ผลการดำเนินงานและผลลัพธ์ด้านการจัดการน้ำ

ผลการดำเนินงานและผลลัพธ์ด้านการจัดการน้ำ : มี

บริษัทให้ความสำคัญกับการบริหารจัดการทรัพยากรน้ำอย่างมีประสิทธิภาพ เพื่อสนับสนุนการดำเนินธุรกิจอย่างยั่งยืน ลดต้นทุนการดำเนินงาน ลดความเสี่ยงจากการขาดแคลนน้ำ และลดผลกระทบต่อสิ่งแวดล้อม โดยบริษัทได้ดำเนินมาตรการควบคุมและลดการใช้น้ำในกระบวนการผลิตอย่างต่อเนื่อง ควบคู่กับการปรับปรุงระบบจ่ายน้ำและการบริหารจัดการทรัพยากรน้ำภายในองค์กรให้มีประสิทธิภาพมากขึ้น

ในปี 2568 บริษัทมีการใช้น้ำรวมทั้งสิ้น 3,930 ลูกบาศก์เมตร ซึ่งเป็นการใช้น้ำประปาร้อยละ 100 โดยบริษัทได้ดำเนินการบำรุงรักษาระบบท่อและอุปกรณ์ที่เกี่ยวข้องกับการใช้น้ำอย่างสม่ำเสมอ เพื่อลดการรั่วไหล ควบคุมแรงดันและอัตราการไหลของน้ำให้เหมาะสมกับการใช้งานในโรงงานและอาคารสำนักงาน รวมถึงมีการทบทวนแนวทางการใช้น้ำในกระบวนการผลิตให้สอดคล้องกับความเป็นจริงของการดำเนินงาน

สำหรับโรงงานที่ตั้งอยู่ในนิคมอุตสาหกรรม บริษัทได้ดำเนินการส่งน้ำเสียจากกระบวนการผลิตเข้าสู่ระบบบำบัดน้ำเสียส่วนกลางของนิคมอุตสาหกรรมอย่างต่อเนื่อง โดยปฏิบัติตามข้อกำหนดด้านคุณภาพน้ำและกฎหมายที่เกี่ยวข้องอย่างเคร่งครัด เพื่อให้มั่นใจว่าน้ำเสียที่ผ่านการบำบัดมีคุณภาพเป็นไปตามมาตรฐานที่กำหนดก่อนปล่อยสู่แหล่งน้ำสาธารณะ

ทั้งนี้ ปริมาณการใช้น้ำในปี 2568 เพิ่มขึ้นจากปี 2567 จำนวน 204 ลูกบาศก์เมตร หรือคิดเป็นร้อยละ 5.5 โดยมีสาเหตุหลักจากการดำเนินการทดสอบระบบป้องกันอัคคีภัยของโรงงาน เช่น การทดสอบระบบดับเพลิง การทดสอบสายฉีดน้ำดับเพลิง และการทดสอบปั้มน้ำดับเพลิง เพื่อให้มั่นใจว่าระบบมีความพร้อมใช้งานและสามารถรองรับสถานการณ์ฉุกเฉินได้อย่างมีประสิทธิภาพ อย่างไรก็ตาม บริษัทให้ความสำคัญกับการใช้ทรัพยากรน้ำอย่างคุ้มค่า โดยมีการติดตามและบริหารจัดการการใช้น้ำอย่างต่อเนื่อง เพื่อลดการสูญเสียและเพิ่มประสิทธิภาพในการใช้ทรัพยากร ทั้งนี้ บริษัทจะยังคงพัฒนาแนวทางการจัดการน้ำอย่างต่อเนื่อง เพื่อสนับสนุนการดำเนินธุรกิจอย่างรับผิดชอบต่อสิ่งแวดล้อมและสอดคล้องกับเป้าหมายการพัฒนาอย่างยั่งยืนขององค์กรในระยะยาว

#### การจัดการน้ำ : ปริมาณการใช้น้ำของบริษัท จำแนกตามแหล่งน้ำ

|  | 2566     | 2567     | 2568     |
|--|----------|----------|----------|
| <b>ปริมาณการใช้น้ำรวม (ลูกบาศก์เมตร)</b>                   | 4,396.00 | 3,726.00 | 3,930.00 |
| ปริมาณการใช้น้ำประปาหรือน้ำจากองค์กรอื่น<br>(ลูกบาศก์เมตร) | 4,396.00 | 3,726.00 | 3,930.00 |

#### การจัดการน้ำ : ปริมาณน้ำทิ้งของบริษัท จำแนกตามแหล่งปล่อย

|   | 2566     | 2567     | 2568     |
|---|----------|----------|----------|
| ร้อยละของน้ำทิ้งที่ได้รับการบำบัด (%)             | 80.00    | 80.00    | 80.00    |
| <b>ปริมาณน้ำทิ้งรวม (ลูกบาศก์เมตร)</b>            | 3,345.00 | 2,808.00 | 3,146.00 |
| ปริมาณน้ำทิ้งที่ปล่อยสู่องค์กรอื่น (ลูกบาศก์เมตร) | 3,345.00 | 2,808.00 | 3,146.00 |
| ปริมาณน้ำทิ้งที่ปล่อยสู่ทะเล (ลูกบาศก์เมตร)       | 0.00     | 0.00     | 0.00     |

#### การจัดการน้ำ : ปริมาณการใช้น้ำของบริษัท

|                                     | 2566     | 2567   | 2568   |
|-------------------------------------|----------|--------|--------|
| ปริมาณการใช้น้ำสุทธิ (ลูกบาศก์เมตร) | 1,051.00 | 918.00 | 784.00 |

## ข้อมูลเกี่ยวกับการจัดการขยะและของเสีย

### แผนการจัดการขยะและของเสีย

แผนการจัดการขยะและของเสียของบริษัท : มี

บริษัทให้ความสำคัญกับการบริหารจัดการขยะและของเสียอย่างเป็นระบบ โดยมุ่งลดปริมาณขยะและของเสียที่เกิดขึ้นจากกระบวนการดำเนินงาน ลดผลกระทบต่อสิ่งแวดล้อม และส่งเสริมการใช้ทรัพยากรอย่างคุ้มค่า ตามแนวทางเศรษฐกิจหมุนเวียน (Circular Economy) ทั้งนี้ บริษัทได้กำหนดแผนการจัดการขยะและของเสียให้ครอบคลุมตั้งแต่การป้องกัน การคัดแยก การนำกลับมาใช้ใหม่ การรีไซเคิล และการกำจัดอย่างถูกต้องตามกฎหมาย

ในด้านการลดปริมาณขยะและของเสียจากต้นทาง บริษัทดำเนินมาตรการคัดแยกขยะตั้งแต่จุดกำเนิดในกระบวนการผลิตและพื้นที่สำนักงาน เพื่อลดการปะปนของของเสียและเพิ่มประสิทธิภาพในการนำกลับมาใช้ใหม่หรือรีไซเคิล นอกจากนี้ บริษัทให้ความสำคัญกับการลดการใช้บรรจุภัณฑ์ที่ก่อให้เกิดของเสียที่ไม่จำเป็น และเลือกใช้วัสดุที่สามารถนำกลับมาใช้ซ้ำหรือรีไซเคิลได้

บริษัทส่งเสริมการนำของเสียที่ไม่เป็นอันตรายกลับมาใช้ประโยชน์ เช่น เศษเหล็ก เศษกระดาษ และเศษพลาสติก ซึ่งสามารถนำไปแปรรูปเป็นวัตถุดิบหรือผลิตภัณฑ์อื่นได้ทั้งหมด เพื่อลดปริมาณของเสียที่ต้องนำไปกำจัด และเพิ่มมูลค่าให้กับทรัพยากรที่เหลือจากกระบวนการผลิต

ในด้านการจัดการของเสียอันตราย บริษัทให้ความสำคัญกับการควบคุมและลดปริมาณของเสียประเภทอันตราย อาทิ น้ำมันเครื่องใช้แล้ว และสารเคมีตกค้างจากกระบวนการผลิต โดยดำเนินการจัดเก็บ แยกประเภท และติดฉลากของเสียอย่างถูกต้อง พร้อมทั้งส่งมอบให้ผู้รับกำจัดของเสียที่ได้รับอนุญาตตามกฎหมาย เพื่อให้การกำจัดเป็นไปอย่างปลอดภัยและไม่ก่อให้เกิดผลกระทบต่อสิ่งแวดล้อมและชุมชนโดยรอบ

นอกจากนี้ บริษัทมีการกำหนดแนวทางและเป้าหมายในการลดปริมาณของเสียที่ต้องนำไปฝังกลบ โดยมุ่งเพิ่มอัตราการนำของเสียกลับมาใช้ใหม่และการรีไซเคิลอย่างต่อเนื่อง ควบคู่กับการติดตามและประเมินผลการจัดการขยะและของเสีย เพื่อนำข้อมูลไปใช้ปรับปรุงกระบวนการทำงานและยกระดับประสิทธิภาพการจัดการของเสียในระยะยาว

บริษัทจะทบทวนและปรับปรุงแผนการจัดการขยะและของเสียอย่างสม่ำเสมอ เพื่อให้สอดคล้องกับการเปลี่ยนแปลงของกระบวนการผลิต กฎหมายที่เกี่ยวข้อง และเป้าหมายด้านความยั่งยืนขององค์กร โดยมุ่งลดผลกระทบต่อสิ่งแวดล้อม และส่งเสริมการใช้ทรัพยากรอย่างมีความรับผิดชอบตลอดห่วงโซ่การดำเนินงาน

### **การตั้งเป้าหมายการจัดการขยะและของเสีย**

บริษัทกำหนดเป้าหมายการจัดการขยะและของเสียโดยพิจารณาจากปริมาณขยะและของเสียที่เกิดขึ้นในอดีต ลักษณะกระบวนการผลิต และศักยภาพในการลดของเสียจากต้นทาง รวมถึงการเพิ่มประสิทธิภาพในการนำขยะและของเสียกลับมาใช้ประโยชน์ ทั้งนี้ บริษัทให้ความสำคัญกับการจัดการขยะและของเสียตามหลักเศรษฐกิจหมุนเวียน (Circular Economy) และหลักการ 3R ได้แก่ การลดการเกิดของเสีย (Reduce) การนำกลับมาใช้ซ้ำ (Reuse) และการนำกลับมาใช้ใหม่หรือรีไซเคิล (Recycle)

การตั้งเป้าหมายดังกล่าวครอบคลุมทั้งขยะไม่อันตรายและขยะอันตราย โดยบริษัทกำหนดเป้าหมายทั้งในการเพิ่มปริมาณขยะและของเสียที่สามารถนำกลับมาใช้ซ้ำหรือใช้ใหม่ได้ และการลดปริมาณขยะและของเสียที่ต้องนำไปกำจัดขั้นสุดท้าย เช่น การฝังกลบหรือการเผาทำลาย ทั้งนี้ การแยกประเภทขยะอย่างชัดเจนช่วยให้บริษัทสามารถกำหนดแนวทางการจัดการที่เหมาะสมกับลักษณะของขยะแต่ละประเภท และสอดคล้องกับข้อกำหนดด้านกฎหมายและสิ่งแวดล้อม

บริษัทใช้ข้อมูลปริมาณขยะและของเสียในปีก่อนเป็นหลักในการกำหนดเป้าหมายระยะกลางและระยะยาว เพื่อสะท้อนความมุ่งมั่นในการลดผลกระทบต่อสิ่งแวดล้อมอย่างเป็นรูปธรรม ควบคู่กับการเพิ่มประสิทธิภาพการใช้ทรัพยากร และการลดความเสี่ยงด้านสิ่งแวดล้อมในห่วงโซ่การดำเนินงาน โดยเป้าหมายดังกล่าวจะถูกนำไปติดตาม ประเมินผล และทบทวนอย่างต่อเนื่อง เพื่อให้การจัดการขยะและของเสียของบริษัทมีความเหมาะสม สอดคล้องกับการดำเนินธุรกิจอย่างยั่งยืนในระยะยาว

บริษัทมีการตั้งเป้าหมายการจัดการขยะและของเสียหรือไม่ : มี

## รายละเอียดการตั้งเป้าหมายการจัดการขยะและของเสีย

| เป้าหมาย  | ปีฐาน  | ปีเป้าหมาย                                   | วิธีการจัดการขยะและของเสีย   |
|---|--|--|--|
| เพิ่มการนำขยะและของเสียกลับมาใช้<br>ประเภทขยะ: ขยะไม่อันตราย                  | 2567 : ขยะไม่อันตราย<br>1,515,452.00 กิโลกรัม                  | 2580 : เพิ่ม 5% หรือ<br>76,000.00 กิโลกรัม   | <ul style="list-style-type: none"> <li>นำกลับมาใช้ซ้ำ</li> <li>นำกลับมาใช้ใหม่</li> <li>การฝังกลบ</li> </ul>                                     |
| เพิ่มการนำขยะและของเสียกลับมาใช้<br>ประเภทขยะ: ขยะอันตราย                     | 2567 : ขยะอันตราย<br>84,330.00 กิโลกรัม                        | 2572 : เพิ่ม 10% หรือ<br>10,000.00 กิโลกรัม  | <ul style="list-style-type: none"> <li>นำกลับมาใช้ใหม่</li> <li>การเผาซึ่งได้พลังงานกลับมา</li> </ul>  |
| เพิ่มการนำขยะและของเสียกลับมาใช้<br>ประเภทขยะ: ขยะไม่อันตรายและ<br>ขยะอันตราย | 2567 : ขยะไม่อันตรายและ<br>ขยะอันตราย 1,677,018.90<br>กิโลกรัม | 2580 : เพิ่ม 10% หรือ<br>170,000.00 กิโลกรัม | <ul style="list-style-type: none"> <li>นำกลับมาใช้ซ้ำ</li> <li>นำกลับมาใช้ใหม่</li> <li>การฝังกลบ</li> <li>การเผาซึ่งได้พลังงานกลับมา</li> </ul> |
| ลดปริมาณขยะและของเสีย<br>ประเภทขยะ: ขยะไม่อันตราย                             | 2567 : ขยะไม่อันตราย<br>21,940.00 กิโลกรัม                     | 2580 : ลด 25% หรือ<br>5,500.00 กิโลกรัม      | <ul style="list-style-type: none"> <li>การฝังกลบ</li> </ul>  |
| ลดปริมาณขยะและของเสีย<br>ประเภทขยะ: ขยะอันตราย                                | 2567 : ขยะอันตราย<br>161,566.90 กิโลกรัม                       | 2572 : ลด 5% หรือ<br>8,500.00 กิโลกรัม       | <ul style="list-style-type: none"> <li>นำกลับมาใช้ใหม่</li> <li>การเผาซึ่งได้พลังงานกลับมา</li> </ul>  |
| ลดปริมาณขยะและของเสีย<br>ประเภทขยะ: ขยะไม่อันตรายและ<br>ขยะอันตราย            | 2567 : ขยะไม่อันตรายและ<br>ขยะอันตราย 1,677,018.90<br>กิโลกรัม | 2590 : ลด 5% หรือ<br>84,000.00 กิโลกรัม      | <ul style="list-style-type: none"> <li>นำกลับมาใช้ซ้ำ</li> <li>นำกลับมาใช้ใหม่</li> <li>การฝังกลบ</li> <li>การเผาซึ่งได้พลังงานกลับมา</li> </ul> |

## ผลการดำเนินงานและผลลัพธ์ด้านการจัดการขยะและของเสีย

ผลการดำเนินงานและผลลัพธ์ด้านการจัดการขยะและของเสีย : มี

บริษัทให้ความสำคัญกับการจัดการขยะและของเสียอย่างเป็นระบบ โดยมุ่งเน้นการลดปริมาณของเสียตั้งแต่ต้นทาง การนำทรัพยากรกลับมาใช้ซ้ำ และการรีไซเคิลอย่างมีประสิทธิภาพ เพื่อเพิ่มการใช้ทรัพยากรให้เกิดความคุ้มค่าสูงสุดและลดผลกระทบต่อสิ่งแวดล้อมในระยะยาว แนวทางดังกล่าวช่วยสนับสนุนการดำเนินธุรกิจตามหลักเศรษฐกิจหมุนเวียนและการผลิตที่มีความรับผิดชอบต่อลูกค้าของธุรกิจ

ในปีที่ผ่านมา บริษัทมีปริมาณขยะและของเสียรวมทั้งสิ้น 1,734,964 กิโลกรัม แบ่งเป็นขยะไม่อันตรายคิดเป็นร้อยละ 91.68 และขยะอันตรายคิดเป็นร้อยละ 8.32 โดยขยะและของเสียทั้งหมดได้รับการจัดการอย่างถูกต้องตามกฎหมายและข้อกำหนดที่เกี่ยวข้อง ขยะที่สามารถนำกลับมาใช้ซ้ำหรือรีไซเคิลได้ถูกนำกลับมาใช้ประโยชน์คิดเป็นร้อยละ 94.78 ขณะที่ขยะที่ไม่สามารถนำกลับมาใช้ใหม่ได้ถูกกำจัดด้วยวิธีที่เหมาะสมและเป็นมิตรต่อสิ่งแวดล้อม ผ่านผู้รับกำจัดที่ได้รับอนุญาต ทั้งนี้ บริษัทติดตามปริมาณขยะและสัดส่วนการนำกลับมาใช้ใหม่อย่างต่อเนื่อง เพื่อใช้เป็นข้อมูลประกอบการปรับปรุงกระบวนการดำเนินงานให้มีประสิทธิภาพมากขึ้น

นอกจากนี้ บริษัทได้กำหนดแนวปฏิบัติด้านการคัดแยกขยะที่ชัดเจนในพื้นที่โรงงานและสำนักงาน เพื่อเพิ่มประสิทธิภาพในการจัดเก็บ ขนย้าย และกำจัดของเสียอย่างเป็นระบบ พร้อมทั้งลดความเสี่ยงด้านสิ่งแวดล้อมและความปลอดภัยจากการจัดการของเสียที่ไม่เหมาะสม ซึ่งช่วยสนับสนุนการควบคุมผลกระทบจากการดำเนินงานต่อชุมชนและสิ่งแวดล้อมโดยรอบ

บริษัทให้ความสำคัญกับการป้องกันและควบคุมมลพิษจากกระบวนการผลิต โดยมีการตรวจสอบคุณภาพสิ่งแวดล้อมรอบสถานที่ประกอบการอย่างสม่ำเสมอ ผลการตรวจวัดในปีที่ผ่านมาแสดงให้เห็นว่าค่ามลพิษทางอากาศ กลิ่น และเสียงอยู่ในเกณฑ์มาตรฐานที่กฎหมายกำหนด และไม่พบเหตุการณ์การรั่วไหลของสารเคมีที่ส่งผลกระทบต่อสิ่งแวดล้อมหรือชุมชน

เพื่อยกระดับการจัดการขยะและของเสียในระยะยาว บริษัทได้กำหนดแนวทางลดปริมาณของเสียที่ต้องนำไปฝังกลบอย่างต่อเนื่อง ผ่านการเพิ่มสัดส่วนการนำของเสียกลับมาใช้ใหม่และการรีไซเคิล ควบคู่กับการส่งเสริมให้พนักงานมีส่วนร่วมในการคัดแยกและจัดการขยะอย่างมีประสิทธิภาพ แนวทางดังกล่าวสะท้อนถึงความมุ่งมั่นของบริษัทในการลดผลกระทบต่อสิ่งแวดล้อม ควบคู่กับการดำเนินธุรกิจที่มีความรับผิดชอบต่อและยั่งยืนในระยะยาว

#### การจัดการขยะและของเสีย : ปริมาณขยะและของเสียของบริษัท

|  | 2566         | 2567         | 2568         |
|--|--------------|--------------|--------------|
| <b>ปริมาณขยะและของเสียรวม (กิโลกรัม)</b>           | 1,571,827.00 | 1,677,018.90 | 1,734,964.00 |
| <b>ปริมาณขยะและของเสียไม่อันตรายรวม (กิโลกรัม)</b> | 1,424,721.00 | 1,515,452.00 | 1,590,601.00 |
| ขยะและของเสียไม่อันตราย - การฝังกลบ (กิโลกรัม)     | N/A          | 21,940.00    | N/A          |
| ขยะและของเสียไม่อันตราย - อื่น ๆ (กิโลกรัม)        | 1,424,721.00 | 1,493,512.00 | 1,590,601.00 |
| <b>ปริมาณขยะและของเสียอันตรายรวม (กิโลกรัม)</b>    | 147,106.00   | 161,566.90   | 144,363.00   |
| ขยะและของเสียอันตราย - อื่น ๆ (กิโลกรัม)           | 147,106.00   | 161,566.90   | 144,363.00   |

#### การจัดการขยะและของเสีย : ปริมาณขยะและของเสียที่นำไปใช้ซ้ำ (Reuse) / รีไซเคิล (Recycle) ของบริษัท

|   | 2566         | 2567         | 2568         |
|---|--------------|--------------|--------------|
| <b>ปริมาณขยะและของเสียที่นำไปใช้ซ้ำ (Reuse) / รีไซเคิล (Recycle) รวม (กิโลกรัม)</b>       | 1,484,290.00 | 1,577,842.00 | 1,644,400.00 |
| <b>ปริมาณขยะและของเสียไม่อันตรายที่นำไปใช้ซ้ำ (Reuse) / รีไซเคิล (Recycle) (กิโลกรัม)</b> | 1,424,721.00 | 1,493,512.00 | 1,575,760.00 |
| <b>ปริมาณขยะและของเสียอันตรายที่นำไปใช้ซ้ำ (Reuse) / รีไซเคิล (Recycle) (กิโลกรัม)</b>    | 59,569.00    | 84,330.00    | 68,640.00    |
| ปริมาณขยะและของเสียอันตรายที่นำไปรีไซเคิล (Recycle) (กิโลกรัม)                            | 59,569.00    | 84,330.00    | 68,640.00    |

## ข้อมูลเกี่ยวกับการจัดการก๊าซเรือนกระจก

### แผนการจัดการก๊าซเรือนกระจก

แผนการจัดการก๊าซเรือนกระจกของบริษัท : มี

บริษัทตระหนักว่าการเปลี่ยนแปลงสภาพภูมิอากาศเป็นหนึ่งในปัจจัยความเสี่ยงเชิงกลยุทธ์ที่อาจส่งผลกระทบต่อความต่อเนื่องในการดำเนินธุรกิจ ต้นทุนการดำเนินงาน และความสามารถในการแข่งขันในระยะยาว บริษัทจึงกำหนดการบริหารจัดการก๊าซเรือน

กระจกเป็นส่วนหนึ่งของการวางแผนด้านสิ่งแวดล้อมและการบริหารความเสี่ยงระดับองค์กร โดยมุ่งลดการปล่อยก๊าซเรือนกระจกจากกิจกรรมหลัก ควบคู่กับการเสริมสร้างความพร้อมในการปรับตัวต่อความเสี่ยงด้านสภาพภูมิอากาศ

แผนการจัดการก๊าซเรือนกระจกของบริษัทมุ่งเน้นการลดการปล่อยก๊าซเรือนกระจกจากแหล่งที่อยู่ภายใต้การควบคุมขององค์กรเป็นลำดับแรก ผ่านการเพิ่มประสิทธิภาพการใช้พลังงานในกระบวนการผลิต การลดการพึ่งพาเชื้อเพลิงฟอสซิล การส่งเสริมการใช้พลังงานหมุนเวียน และการปรับปรุงเทคโนโลยี เครื่องจักร และกระบวนการทำงานให้มีประสิทธิภาพมากขึ้น ทั้งนี้ บริษัทให้ความสำคัญกับการจัดเก็บและติดตามข้อมูลการใช้พลังงานและกิจกรรมที่เกี่ยวข้องกับการปล่อยก๊าซเรือนกระจกอย่างต่อเนื่อง เพื่อใช้เป็นข้อมูลประกอบการกำหนดทิศทางและเป้าหมายในระยะถัดไป

นอกจากนี้ บริษัทได้ดำเนินกิจกรรมสนับสนุนเพื่อเสริมสร้างสมดุลด้านสิ่งแวดล้อมและลดผลกระทบจากการดำเนินงาน เช่น การเพิ่มพื้นที่สีเขียวภายในและโดยรอบสถานประกอบการ การเข้าร่วมโครงการหรือความร่วมมือด้านการลดก๊าซเรือนกระจกกับหน่วยงานภาครัฐ และการส่งเสริมการมีส่วนร่วมของพนักงานผ่านการสื่อสาร การฝึกอบรม และการรณรงค์ด้านการใช้พลังงานอย่างรู้คุณค่า ซึ่งช่วยเสริมสร้างวัฒนธรรมองค์กรที่ตระหนักถึงบทบาทในการรับมือกับการเปลี่ยนแปลงสภาพภูมิอากาศ

บริษัทมุ่งมั่นพัฒนาแผนการจัดการก๊าซเรือนกระจกอย่างต่อเนื่องให้สอดคล้องกับทิศทางการดำเนินธุรกิจ แผนบริหารความเสี่ยง และเป้าหมายการเติบโตอย่างยั่งยืนในระยะยาว โดยใช้ผลการดำเนินงานด้านการใช้พลังงานและการลดการปล่อยก๊าซเรือนกระจกเป็นข้อมูลสำคัญในการประเมินประสิทธิภาพของมาตรการต่าง ๆ และใช้เป็นฐานในการกำหนดเป้าหมายการปรับปรุงในอนาคต

### การปฏิบัติตามหลักการและมาตรฐานด้านการจัดการก๊าซเรือนกระจกหรือการเปลี่ยนแปลงสภาพภูมิอากาศ

หลักการและมาตรฐานด้านการจัดการก๊าซเรือนกระจก : องค์กรบริหารจัดการก๊าซเรือนกระจก (อบก.)

หรือการเปลี่ยนแปลงสภาพภูมิอากาศ

### การตั้งเป้าหมายการปล่อยก๊าซเรือนกระจก

บริษัทมีการตั้งเป้าหมายการจัดการก๊าซเรือนกระจก : มี

การตั้งเป้าหมายที่บริษัทมี : การตั้งเป้าหมายการปล่อยก๊าซเรือนกระจกสุทธิเป็นศูนย์ (Net-Zero Greenhouse Gas Emissions), การตั้งเป้าหมายความเป็นกลางทางคาร์บอน (Carbon Neutrality)

### การตั้งเป้าหมายการปล่อยก๊าซเรือนกระจกสุทธิเป็นศูนย์ (Net-Zero Greenhouse Gas Emissions)

บริษัทกำหนดเป้าหมายการลดการปล่อยก๊าซเรือนกระจกโดยพิจารณาจากปริมาณการปล่อยในปีก่อนหน้า ลักษณะกิจกรรมการดำเนินงาน และศักยภาพในการปรับปรุงประสิทธิภาพการใช้พลังงานและกระบวนการผลิต ทั้งนี้ การตั้งเป้าหมายครอบคลุมการปล่อยก๊าซเรือนกระจกในขอบเขตที่ 1 และขอบเขตที่ 2 ซึ่งเป็นแหล่งการปล่อยที่อยู่ภายใต้การควบคุมและการบริหารจัดการของบริษัทโดยตรง

บริษัทใช้ปี 2567 เป็นปีฐานในการประเมินปริมาณการปล่อยก๊าซเรือนกระจก และกำหนดเป้าหมายการลดการปล่อยในระยะสั้นภายในปี 2570 และระยะยาวภายในปี 2600 โดยมุ่งเน้นการลดการปล่อยก๊าซเรือนกระจกผ่านการเพิ่มประสิทธิภาพการใช้พลังงาน การลดการพึ่งพาเชื้อเพลิงฟอสซิล การส่งเสริมการใช้พลังงานหมุนเวียน และการปรับปรุงเทคโนโลยีและกระบวนการทำงานอย่างต่อเนื่อง

การกำหนดเป้าหมายดังกล่าวสะท้อนถึงความตั้งใจของบริษัทในการบริหารจัดการความเสี่ยงด้านการเปลี่ยนแปลงสภาพภูมิอากาศ และการเตรียมความพร้อมเพื่อรองรับการเปลี่ยนแปลงด้านกฎระเบียบ เทคโนโลยี และความคาดหวังของผู้มีส่วนได้เสียในระยะยาว ทั้งนี้ บริษัทอยู่ระหว่างการพัฒนาแนวทางและระบบการจัดเก็บข้อมูลเพื่อใช้เป็นฐานในการยกระดับการบริหารจัดการก๊าซเรือนกระจกในอนาคต

## รายละเอียดการตั้งเป้าหมายการปล่อยก๊าซเรือนกระจกสุทธิเป็นศูนย์ (Net-Zero Greenhouse Gas Emissions)

| ขอบเขตการปล่อย<br>ก๊าซเรือนกระจก | ปีฐาน   | ปีเป้าหมาย ระยะ<br>สั้น  | ปีเป้าหมาย ระยะ<br>ยาว   | การรับรอง   |
|----------------------------------|---|--|--|---|
| ขอบเขตที่ 1                      | 2567 : ปล่อยก๊าซ<br>เรือนกระจก<br>1,367.81 tCO <sub>2</sub> e | 2570 : ลด 10%<br>หรือ 135.00 tCO <sub>2</sub><br>e เทียบกับปีฐาน | 2600 : ลด 80%<br>หรือ 1,100.00<br>tCO <sub>2</sub> e เทียบกับปี<br>ฐาน | <ul style="list-style-type: none"> <li>• องค์การบริหารจัดการก๊าซเรือน<br/>กระจก<br/>(อบก.) : ไม่มี</li> <li>• Science-based Targets (SBTi)<br/>: ไม่มี</li> </ul> |
| ขอบเขตที่ 2                      | 2567 : ปล่อยก๊าซ<br>เรือนกระจก<br>398.33 tCO <sub>2</sub> e   | 2570 : ลด 10%<br>หรือ 40.00 tCO <sub>2</sub><br>e เทียบกับปีฐาน  | 2600 : ลด 80%<br>หรือ 320.00 tCO <sub>2</sub><br>e เทียบกับปีฐาน       | <ul style="list-style-type: none"> <li>• องค์การบริหารจัดการก๊าซเรือน<br/>กระจก<br/>(อบก.) : ไม่มี</li> <li>• Science-based Targets (SBTi)<br/>: ไม่มี</li> </ul> |
| ขอบเขตที่ 1-2                    | 2567 : ปล่อยก๊าซ<br>เรือนกระจก<br>1,766.14 tCO <sub>2</sub> e | 2570 : ลด 10%<br>หรือ 180.00 tCO <sub>2</sub><br>e เทียบกับปีฐาน | 2600 : ลด 80%<br>หรือ 1,400.00<br>tCO <sub>2</sub> e เทียบกับปี<br>ฐาน | <ul style="list-style-type: none"> <li>• องค์การบริหารจัดการก๊าซเรือน<br/>กระจก<br/>(อบก.) : ไม่มี</li> <li>• Science-based Targets (SBTi)<br/>: ไม่มี</li> </ul> |

### การตั้งเป้าหมายความเป็นกลางทางคาร์บอน (Carbon Neutrality)

บริษัทกำหนดเป้าหมายความเป็นกลางทางคาร์บอนโดยอ้างอิงจากปริมาณการปล่อยก๊าซเรือนกระจกในปีฐาน พ.ศ. 2567 และพิจารณาจากลักษณะกิจกรรมการดำเนินงานที่อยู่ภายใต้การควบคุมของบริษัท โดยครอบคลุมการปล่อยก๊าซเรือนกระจกในขอบเขตที่ 1 และขอบเขตที่ 2 ซึ่งเป็นแหล่งการปล่อยหลักจากกระบวนการผลิตและการใช้พลังงานไฟฟ้า

บริษัทตั้งเป้าหมายลดการปล่อยก๊าซเรือนกระจกในขอบเขตที่ 1 และขอบเขตที่ 2 ลงร้อยละ 20 ภายในปี 2580 เมื่อเทียบกับปีฐาน โดยมุ่งเน้นการดำเนินมาตรการลดการปล่อยจากต้นทางเป็นหลัก เช่น การเพิ่มประสิทธิภาพการใช้พลังงาน การปรับปรุงเครื่องจักร และกระบวนการผลิต การลดการใช้เชื้อเพลิงฟอสซิล และการส่งเสริมการใช้พลังงานหมุนเวียน ทั้งนี้ การตั้งเป้าหมายดังกล่าวสะท้อนถึงแนวทางการลดการปล่อยก๊าซเรือนกระจกอย่างเป็นขั้นตอนและสอดคล้องกับศักยภาพในการดำเนินงานของบริษัท การกำหนดเป้าหมายความเป็นกลางทางคาร์บอนเป็นส่วนหนึ่งของการบริหารจัดการด้านสิ่งแวดล้อมและการบริหารความเสี่ยงจากการเปลี่ยนแปลงสภาพภูมิอากาศของบริษัท โดยบริษัทจะใช้ผลการติดตามและประเมินปริมาณการปล่อยก๊าซเรือนกระจกเป็นข้อมูลประกอบการทบทวนและปรับปรุงแนวทางการดำเนินงานในระยะต่อไป เพื่อสนับสนุนการดำเนินธุรกิจอย่างยั่งยืนในระยะยาว



## รายละเอียดการตั้งเป้าหมายความเป็นกลางทางคาร์บอน (Carbon Neutrality)

| ขอบเขตการปล่อย ก๊าซเรือนกระจก | ปีฐาน  | ปีเป้าหมาย                                   | การรับรอง |
|-------------------------------|--|--|-----------|
| ขอบเขตที่ 1                   | 2567 : ปล่อยก๊าซเรือนกระจก 1,367.81 tCO <sub>2</sub> e | 2580 : ลด 20% หรือ 280.00 tCO <sub>2</sub> e | ไม่มี     |
| ขอบเขตที่ 2                   | 2567 : ปล่อยก๊าซเรือนกระจก 398.33 tCO <sub>2</sub> e   | 2580 : ลด 20% หรือ 80.00 tCO <sub>2</sub> e  | ไม่มี     |
| ขอบเขตที่ 1-2                 | 2567 : ปล่อยก๊าซเรือนกระจก 1,766.14 tCO <sub>2</sub> e | 2580 : ลด 20% หรือ 350.00 tCO <sub>2</sub> e | ไม่มี     |

### ผลการดำเนินงานและผลลัพธ์ด้านการจัดการก๊าซเรือนกระจก

ผลการดำเนินงานและผลลัพธ์ด้านการจัดการจัดการก๊าซเรือนกระจก : มี

บริษัทให้ความสำคัญกับการบริหารจัดการก๊าซเรือนกระจกอย่างเป็นระบบและต่อเนื่อง โดยมุ่งลดการปล่อยก๊าซเรือนกระจกทั้งทางตรงและทางอ้อมจากการดำเนินธุรกิจ เพื่อบรรเทาผลกระทบจากการเปลี่ยนแปลงสภาพภูมิอากาศ ควบคู่กับการเพิ่มประสิทธิภาพการใช้พลังงานและการบริหารต้นทุนในระยะยาว การดำเนินงานดังกล่าวเป็นส่วนหนึ่งของการบริหารจัดการด้านสิ่งแวดล้อมและความเสี่ยงเชิงกลยุทธ์ขององค์กร

ในปีที่ผ่านมา บริษัทได้ดำเนินมาตรการสำคัญเพื่อควบคุมและลดการปล่อยก๊าซเรือนกระจกจากแหล่งกำเนิดหลัก โดยจากการวิเคราะห์ข้อมูลการปล่อยก๊าซเรือนกระจกภายในองค์กร พบว่าแหล่งการปล่อยที่สำคัญมาจากการใช้พลังงานไฟฟ้าในกระบวนการผลิตและสำนักงาน รวมถึงการใช้น้ำมันเชื้อเพลิงในยานพาหนะสำหรับการขนส่งสินค้า บริษัทจึงมุ่งเน้นการลดการปล่อยจากแหล่งดังกล่าวเป็นลำดับแรก

หนึ่งในมาตรการสำคัญคือการติดตั้งระบบผลิตไฟฟ้าจากพลังงานแสงอาทิตย์ (Solar Rooftop) เพื่อใช้ในกระบวนการดำเนินงาน โดยระบบดังกล่าวสามารถผลิตพลังงานไฟฟ้าได้ประมาณ 900,000 กิโลวัตต์-ชั่วโมงต่อปี ซึ่งช่วยลดการพึ่งพาการใช้ไฟฟ้าจากแหล่งพลังงานภายนอก และสนับสนุนการลดการปล่อยก๊าซเรือนกระจกจากการดำเนินงานของบริษัท นอกจากนี้ บริษัทได้ดำเนินมาตรการเพิ่มประสิทธิภาพการใช้พลังงานควบคู่กัน เช่น การเปลี่ยนมาใช้หลอดไฟ LED การปรับปรุงระบบปรับอากาศ และการบริหารจัดการพลังงานในโรงงานอย่างเป็นระบบ ซึ่งช่วยยกระดับประสิทธิภาพการใช้พลังงานและลดผลกระทบต่อสิ่งแวดล้อมจากการดำเนินงานโดยรวม

ในด้านการขนส่ง บริษัทได้ดำเนินมาตรการลดการใช้เชื้อเพลิงผ่านการปรับปรุงแผนเส้นทางขนส่งให้มีประสิทธิภาพมากขึ้น การบำรุงรักษายานพาหนะอย่างสม่ำเสมอ และการทยอยเปลี่ยนรถบรรทุกเป็นรุ่นใหม่ที่มีประสิทธิภาพด้านพลังงานสูงขึ้น เพื่อลดการใช้น้ำมันเชื้อเพลิงและการปล่อยก๊าซเรือนกระจกจากกิจกรรมด้านโลจิสติกส์ โดยบริษัทได้กำหนดเป้าหมายในระยะยาวในการเพิ่มสัดส่วนการใช้ยานพาหนะพลังงานทางเลือก เช่น รถยนต์ไฟฟ้าและรถยนต์ไฮบริด ภายในปี 2580

สำหรับปีที่ผ่านมา บริษัทมีปริมาณการปล่อยก๊าซเรือนกระจกทางตรง (ขอบเขตที่ 1) จากการใช้เชื้อเพลิงจำนวน 1,456.01 ตันคาร์บอนไดออกไซด์เทียบเท่า และปริมาณการปล่อยก๊าซเรือนกระจกทางอ้อม (ขอบเขตที่ 2) จากการใช้พลังงานไฟฟ้าจำนวน 475.74 ตันคาร์บอนไดออกไซด์เทียบเท่า รวมปริมาณการปล่อยก๊าซเรือนกระจกทั้งองค์กรจำนวน 1,931.75 ตันคาร์บอนไดออกไซด์เทียบเท่า ทั้งนี้ บริษัทได้จัดเก็บและประเมินข้อมูลการปล่อยก๊าซเรือนกระจกตามแนวทางขององค์การบริหารจัดการก๊าซเรือนกระจก (องค์การมหาชน) เพื่อให้ข้อมูลมีความถูกต้อง โปร่งใส และสามารถตรวจสอบได้

บริษัทมีความมุ่งมั่นในการลดการปล่อยก๊าซเรือนกระจกอย่างต่อเนื่อง โดยได้กำหนดเป้าหมายระยะยาวในการลดการปล่อยก๊าซเรือนกระจกลงไม่น้อยกว่าร้อยละ 80 ภายในปี 2600 เมื่อเทียบกับปีฐาน พร้อมทั้งนำผลการดำเนินงานด้านพลังงานและก๊าซเรือนกระจกมาใช้เป็นข้อมูลประกอบการทบทวนแผน กลยุทธ์ และมาตรการต่าง ๆ อย่างสม่ำเสมอ เพื่อสนับสนุนการดำเนินธุรกิจที่มีความรับผิดชอบต่อสิ่งแวดล้อมและเติบโตอย่างยั่งยืนในระยะยาว

การจัดการเพื่อลดปัญหาก๊าซเรือนกระจก : ปริมาณการปล่อยก๊าซเรือนกระจกขององค์กร

|   | 2566 | 2567     | 2568     |
|---|------|----------|----------|
| ปริมาณการปล่อยก๊าซเรือนกระจกรวม (ตันคาร์บอนไดออกไซด์เทียบเท่า)      | N/A  | 1,766.14 | 1,931.75 |
| การปล่อยก๊าซเรือนกระจก - ขอบเขตที่ 1 (ตันคาร์บอนไดออกไซด์เทียบเท่า) | N/A  | 1,367.81 | 1,456.01 |
| การปล่อยก๊าซเรือนกระจก - ขอบเขตที่ 2 (ตันคาร์บอนไดออกไซด์เทียบเท่า) | N/A  | 398.33   | 475.74   |

การจัดการเพื่อลดปัญหาก๊าซเรือนกระจก : การทวนสอบปริมาณการปล่อยก๊าซเรือนกระจกของบริษัทในรอบปีที่ผ่านมา

การทวนสอบปริมาณการปล่อยก๊าซเรือนกระจกของบริษัท : ไม่มี

## ข้อมูลเกี่ยวกับการจัดการสิ่งแวดล้อมด้านอื่น ๆ

### แผนงาน ผลการดำเนินงาน ผลลัพธ์เกี่ยวกับการจัดการด้านสิ่งแวดล้อมอื่น ๆ

#### การจัดการคุณภาพอากาศ

บริษัทให้ความสำคัญกับการควบคุมและลดการปล่อยมลพิษทางอากาศจากกระบวนการผลิต เพื่อป้องกันผลกระทบต่อสิ่งแวดล้อมสุขภาพของพนักงาน และชุมชนโดยรอบ โดยบริษัทได้กำหนดมาตรการควบคุมการปล่อยมลพิษทางอากาศอย่างเหมาะสม เช่น การติดตั้งระบบดักจับฝุ่นและระบบกรองอากาศในกระบวนการผลิต การเลือกใช้วัตถุดิบและสารเคมีที่มีการปล่อยสารระเหยต่ำ รวมถึงการปรับปรุงกระบวนการผลิตให้มีประสิทธิภาพมากขึ้น เพื่อลดการฟุ้งกระจายของฝุ่นละอองและสารมลพิษสู่บรรยากาศ

บริษัทมีการตรวจสอบ บำรุงรักษา และติดตามประสิทธิภาพของระบบบำบัดอากาศอย่างสม่ำเสมอ รวมถึงจัดให้มีการตรวจวัดคุณภาพอากาศภายในโรงงานและบริเวณโดยรอบเป็นระยะ โดยมอบหมายให้หน่วยงานภายนอกที่ได้รับการรับรองจากหน่วยงานภาครัฐเป็นผู้ดำเนินการตรวจวัด เพื่อให้มั่นใจว่าค่ามลพิษทางอากาศอยู่ในเกณฑ์มาตรฐานที่กฎหมายกำหนด

ในปี 2568 ผลการตรวจวัดคุณภาพอากาศพบว่าค่ามลพิษจากการดำเนินงานของบริษัทอยู่ในเกณฑ์มาตรฐานตามที่กฎหมายกำหนด และไม่พบข้อร้องเรียนจากชุมชนโดยรอบเกี่ยวกับผลกระทบด้านคุณภาพอากาศ

บริษัทได้กำหนดเป้าหมายในการลดการปล่อยมลพิษทางอากาศจากกระบวนการผลิตลง ร้อยละ 3 ภายในปี 2580 พร้อมทั้งมีแผนดำเนินการอย่างต่อเนื่อง เช่น การพัฒนาและปรับปรุงเทคโนโลยีระบบบำบัดอากาศให้มีประสิทธิภาพมากขึ้น การส่งเสริมการใช้พลังงานที่สะอาดขึ้น และการปลูกต้นไม้บริเวณโดยรอบโรงงานเพื่อช่วยดูดซับฝุ่นละอองและปรับปรุงคุณภาพอากาศในพื้นที่โดยรอบ

#### การจัดการมลพิษทางเสียง

บริษัทตระหนักถึงความสำคัญของการควบคุมมลพิษทางเสียงจากการดำเนินงาน เพื่อป้องกันผลกระทบต่อสุขภาพของพนักงานและชุมชนโดยรอบ จึงได้กำหนดมาตรการควบคุมระดับเสียงภายในสถานประกอบการอย่างเหมาะสม เช่น การออกแบบพื้นที่การทำงานเพื่อลดเสียงรบกวน การติดตั้งฉนวนกันเสียงบริเวณเครื่องจักรที่มีระดับเสียงสูง การเลือกใช้เครื่องจักรที่มีเทคโนโลยีลดเสียงรบกวน รวมถึงการกำหนดแนวทางการใช้เครื่องจักรให้สอดคล้องกับสภาพแวดล้อมโดยรอบ

บริษัทจัดให้มีการตรวจวัดระดับเสียงภายในพื้นที่ปฏิบัติงานและบริเวณโดยรอบโรงงานเป็นระยะ โดยมอบหมายให้หน่วยงานภายนอกที่ได้รับการรับรองดำเนินการตรวจวัด เพื่อให้มั่นใจว่าระดับเสียงอยู่ในเกณฑ์มาตรฐานตามที่กฎหมายกำหนด

ในปี 2568 ผลการตรวจวัดระดับเสียงในพื้นที่โดยรอบโรงงานอยู่ในเกณฑ์มาตรฐานด้านสิ่งแวดล้อม อย่างไรก็ตาม ในบางจุดของพื้นที่ปฏิบัติงานที่มีเครื่องจักรทำงานต่อเนื่องพบว่าระดับเสียงอาจสูงกว่าค่ามาตรฐานด้านอาชีวอนามัย บริษัทจึงได้ดำเนินการมาตรการ

ป้องกันในระดับบุคคลเพื่อดูแลสุขภาพของพนักงาน เช่น การจัดทำโครงการอนุรักษ์การได้ยิน การกำหนดให้พนักงานใช้อุปกรณ์ป้องกันเสียง ได้แก่ ที่อุดหู และที่ครอบหู ตามมาตรฐานความปลอดภัย รวมถึงการปรับปรุงแนวทางการเดินเครื่องจักรเพื่อลดผลกระทบจากเสียงดัง

เพื่อพัฒนาแนวทางการจัดการมลพิษทางเสียงอย่างต่อเนื่อง บริษัทมีแผนดำเนินงานในอนาคต เช่น การทยอยปรับเปลี่ยนเครื่องจักรรุ่นเก่าที่มีระดับเสียงสูงเป็นเครื่องจักรรุ่นใหม่ที่มีเทคโนโลยีลดเสียงรบกวน การปลูกแนวต้นไม้บริเวณรอบโรงงานเพื่อช่วยดูดซับเสียง และการส่งเสริมความรู้แก่พนักงานเกี่ยวกับการลดผลกระทบจากเสียงในสถานที่ทำงาน ทั้งนี้ บริษัทตั้งเป้าหมายควบคุมระดับเสียงในพื้นที่ปฏิบัติงานให้ต่ำกว่าค่ามาตรฐานที่กฎหมายกำหนดภายในปี 2580 เพื่อสร้างสภาพแวดล้อมการทำงานที่ปลอดภัยและเป็นมิตรต่อชุมชนโดยรอบ

## ข้อมูลเหตุการณ์ที่เกี่ยวกับละเมิดกฎหมายหรือสร้างผลกระทบทางลบต่อสิ่งแวดล้อม

ในช่วงปี 2566–2568 บริษัทไม่มีกรณีหรือเหตุการณ์ที่เกี่ยวข้องกับการละเมิดกฎหมายด้านสิ่งแวดล้อม หรือเหตุการณ์ที่ก่อให้เกิดผลกระทบทางลบต่อสิ่งแวดล้อมอย่างมีนัยสำคัญ ทั้งนี้ เป็นผลจากการดำเนินงานภายใต้การปฏิบัติตามกฎหมาย ระเบียบ และข้อกำหนดด้านสิ่งแวดล้อมอย่างเคร่งครัด ควบคู่กับการควบคุม ตรวจสอบ และติดตามผลการดำเนินงานด้านสิ่งแวดล้อมอย่างสม่ำเสมอ

บริษัทให้ความสำคัญกับการป้องกันความเสี่ยงด้านสิ่งแวดล้อมตั้งแต่ต้นทาง ผ่านการกำหนดนโยบาย แนวปฏิบัติ และมาตรการควบคุมที่ชัดเจน รวมถึงการสร้างความรู้และการมีส่วนร่วมของพนักงานในทุกระดับ เพื่อให้การดำเนินธุรกิจเป็นไปอย่างรับผิดชอบต่อ โปร่งใส และไม่ก่อให้เกิดผลกระทบต่อสิ่งแวดล้อมและชุมชนโดยรอบ

### จำนวนกรณีและเหตุการณ์ที่ละเมิดกฎหมายหรือสร้างผลกระทบทางลบต่อสิ่งแวดล้อม

|  | 2566 | 2567 | 2568 |
|--|------|------|------|
| จำนวนกรณีหรือเหตุการณ์ที่ละเมิดกฎหมายหรือสร้างผลกระทบทางลบต่อสิ่งแวดล้อมอย่างมีนัยสำคัญ ((กรณี)) | 0    | 0    | 0    |

### 3.4 การจัดการความยั่งยืนในมิติสังคม

บริษัทให้ความสำคัญกับการดำเนินธุรกิจอย่างมีความรับผิดชอบต่อสังคม โดยยึดมั่นในการเคารพสิทธิมนุษยชน การปฏิบัติตามกฎหมาย กฎระเบียบ และมาตรฐานแรงงานที่เกี่ยวข้องทั้งในระดับประเทศและระดับสากล บริษัทมุ่งสร้างสภาพแวดล้อมการทำงานที่เป็นธรรม โปร่งใส ปลอดภัย และเอื้อต่อการพัฒนาศักยภาพของพนักงานในทุกกระดับ

นอกจากนี้ บริษัทตระหนักถึงบทบาทและความรับผิดชอบต่อผู้มีส่วนได้เสียในห่วงโซ่คุณค่า ไม่ว่าจะเป็นพนักงาน ลูกค้า คู่ค้า ชุมชน และสังคมโดยรวม โดยมุ่งส่งเสริมการดำเนินงานที่คำนึงถึงผลกระทบทางสังคม ควบคู่กับการสร้างความเชื่อมั่น ความไว้วางใจ และความร่วมมือในระยะยาว เพื่อสนับสนุนการเติบโตของธุรกิจอย่างยั่งยืนและสมดุลในทุกมิติ

#### 3.4.1 นโยบายและแนวปฏิบัติด้านสังคม

นโยบายและแนวปฏิบัติด้านสังคมและสิทธิมนุษยชน : มี

แนวปฏิบัติด้านสังคมและสิทธิมนุษยชน : สิทธิของพนักงาน, แรงงานข้ามชาติ/ต่างด้าว, แรงงานเด็ก, สิทธิผู้บริโภค/ลูกค้า, สิทธิชุมชนและสิ่งแวดล้อม, ความปลอดภัยและอาชีวอนามัยในการทำงาน, การไม่เลือกปฏิบัติ, สิทธิคู่ค้า

บริษัทตระหนักว่าสิทธิมนุษยชนและการปฏิบัติด้านสังคมอย่างรับผิดชอบเป็นรากฐานสำคัญของการดำเนินธุรกิจอย่างยั่งยืน บริษัทจึงกำหนดนโยบายและแนวปฏิบัติด้านสังคมและสิทธิมนุษยชนให้สอดคล้องกับกฎหมาย กฎระเบียบ และข้อกำหนดที่เกี่ยวข้อง รวมถึงยึดแนวทางตามหลักการสากลด้านสิทธิมนุษยชนและมาตรฐานแรงงานที่ได้รับการยอมรับ เพื่อให้การดำเนินธุรกิจตลอดห่วงโซ่คุณค่าเป็นไปอย่างเป็นธรรม โปร่งใส และเคารพศักดิ์ศรีความเป็นมนุษย์

##### สิทธิของพนักงานและการปฏิบัติด้านแรงงานอย่างเป็นธรรม

บริษัทปฏิบัติต่อพนักงานทุกคนอย่างเป็นธรรมและเท่าเทียม โดยดำเนินการจ้างงาน การกำหนดค่าตอบแทน สวัสดิการ และเงื่อนไขการทำงานตามกฎหมายแรงงานอย่างเคร่งครัด บริษัทให้ความสำคัญกับการพัฒนาศักยภาพพนักงานผ่านการฝึกอบรม การเพิ่มพูนทักษะ และการสร้างโอกาสความก้าวหน้าในสายอาชีพอย่างต่อเนื่อง นอกจากนี้ บริษัทส่งเสริมให้พนักงานมีส่วนร่วมในการแสดงความคิดเห็นและข้อเสนอแนะอย่างสร้างสรรค์ เพื่อพัฒนาสภาพแวดล้อมการทำงานและประสิทธิภาพในการดำเนินงานขององค์กร

##### แรงงานข้ามชาติและแรงงานต่างด้าว

บริษัทให้ความสำคัญกับการดูแลแรงงานข้ามชาติและแรงงานต่างด้าวอย่างเหมาะสม โดยปฏิบัติตามกฎหมายที่เกี่ยวข้องอย่างเคร่งครัด ทั้งในด้านการจ้างงาน ค่าจ้าง สวัสดิการ และสภาพการทำงาน แรงงานทุกคนได้รับการปฏิบัติอย่างเท่าเทียม ได้รับการคุ้มครองสิทธิแรงงาน และมีสภาพการทำงานที่ปลอดภัยเช่นเดียวกับพนักงานทั่วไป

##### การไม่ใช้แรงงานเด็กและแรงงานบังคับ

บริษัทมีนโยบายไม่ยอมรับการใช้แรงงานเด็กและแรงงานบังคับในทุกกระบวนการดำเนินธุรกิจ รวมถึงไม่สนับสนุนหรือยินยอมให้เกิดการละเมิดสิทธิมนุษยชนในรูปแบบใด ๆ ทั้งภายในองค์กรและตลอดห่วงโซ่คุณค่า บริษัทมีการตรวจสอบและคัดเลือกคู่ค้าอย่างเหมาะสม เพื่อให้มั่นใจว่าการดำเนินงานเป็นไปตามหลักสิทธิมนุษยชน มาตรฐานแรงงาน และกฎหมายที่เกี่ยวข้อง

##### สิทธิผู้บริโภคและลูกค้า

บริษัทดำเนินธุรกิจด้วยความรับผิดชอบต่อผู้บริโภคและลูกค้า โดยมุ่งส่งมอบสินค้าและบริการที่มีคุณภาพ ปลอดภัย และได้มาตรฐาน ปฏิบัติตามสัญญาและข้อตกลงทางการค้าอย่างเป็นธรรม พร้อมทั้งให้ความสำคัญกับการคุ้มครองข้อมูลส่วนบุคคลและการรักษาความลับของลูกค้า เพื่อสร้างความเชื่อมั่นและความสัมพันธ์ที่ดีในระยะยาว

##### สิทธิของชุมชนและการอยู่ร่วมกับสิ่งแวดล้อม

บริษัทตระหนักถึงผลกระทบที่อาจเกิดขึ้นต่อชุมชนและสังคมโดยรอบ จึงมุ่งดำเนินธุรกิจโดยคำนึงถึงความเป็นอยู่ที่ดีของชุมชน เคารพสิทธิของชุมชน และหลีกเลี่ยงการดำเนินงานที่ก่อให้เกิดผลกระทบทางลบต่อสังคมและสิ่งแวดล้อม บริษัทส่งเสริมการสื่อสารและการมีส่วนร่วมกับชุมชนอย่างเหมาะสม เพื่อสร้างความเข้าใจ ความไว้วางใจ และความร่วมมือที่ดีในระยะยาว

##### ความปลอดภัยและอาชีวอนามัยในการทำงาน

บริษัทให้ความสำคัญกับความปลอดภัย อาชีวอนามัย และสภาพแวดล้อมในการทำงาน โดยจัดให้มีมาตรการป้องกันอุบัติเหตุ การประเมินและควบคุมความเสี่ยง รวมถึงการดูแลสุขภาพของพนักงานอย่างต่อเนื่อง เพื่อให้พนักงานสามารถปฏิบัติงานได้อย่างปลอดภัยและมีคุณภาพชีวิตที่ดี

##### การไม่เลือกปฏิบัติและความเท่าเทียม

บริษัทมีนโยบายไม่เลือกปฏิบัติในทุกรูปแบบ โดยให้ความเคารพต่อความแตกต่างหลากหลายของบุคคล และปฏิบัติต่อพนักงาน ผู้สมัครงาน และผู้มีส่วนได้เสียทุกกลุ่มอย่างเท่าเทียม โดยไม่เลือกปฏิบัติบนพื้นฐานของเพศ อายุ เชื้อชาติ ศาสนา สัญชาติ ความ

พิกัด สถานะทางสังคม หรือความคิดเห็นส่วนบุคคลใด ๆ บริษัทมุ่งส่งเสริมวัฒนธรรมองค์กรที่เคารพซึ่งกันและกัน เปิดโอกาสให้ทุกคนสามารถแสดงศักยภาพได้อย่างเต็มที่ และสร้างสภาพแวดล้อมการทำงานที่ปลอดภัยจากการคุกคาม การกลั่นแกล้ง หรือการละเมิดศักดิ์ศรีความเป็นมนุษย์ในทุกรูปแบบ

### **สิทธิของคู่ค้าและการดำเนินธุรกิจอย่างมีจริยธรรม**

บริษัทปฏิบัติต่อคู่ค้าอย่างเป็นธรรม โปร่งใส และไม่เลือกปฏิบัติ โดยยึดหลักจริยธรรมทางธุรกิจและการต่อต้านการทุจริตคอร์รัปชัน พร้อมทั้งส่งเสริมให้คู่ค้าดำเนินธุรกิจโดยเคารพสิทธิมนุษยชน มาตรฐานแรงงาน และกฎหมายที่เกี่ยวข้อง เพื่อสร้างห่วงโซ่อุปทานที่มีความรับผิดชอบและยั่งยืน

ทั้งนี้ บริษัทได้สื่อสารนโยบายและแนวปฏิบัติด้านสังคมและสิทธิมนุษยชนให้แก่พนักงาน คู่ค้า และผู้มีส่วนได้เสียที่เกี่ยวข้องอย่างเหมาะสม และมีการติดตามทบทวนปรับปรุงนโยบายอย่างสม่ำเสมอ เพื่อให้สอดคล้องกับบริบททางธุรกิจ กฎหมาย และความคาดหวังของสังคม โดยรายละเอียดนโยบายด้านสังคมและสิทธิมนุษยชนฉบับเต็มได้เปิดเผยไว้บนเว็บไซต์ของบริษัท

ลิงก์นโยบายและแนวปฏิบัติด้านสังคมและสิทธิมนุษยชน : [www.thaimetaldrum.com/files/varios\\_detail/th\\_4683373431769164356.pdf](http://www.thaimetaldrum.com/files/varios_detail/th_4683373431769164356.pdf)

เลขหน้าของลิงก์ : 1-3

### **การปฏิบัติตามหลักการและมาตรฐานด้านสิทธิมนุษยชน**

หลักการและมาตรฐานด้านการจัดการสิทธิมนุษยชน : มาตรฐานแรงงานไทย ความรับผิดชอบทางสังคมของธุรกิจไทย (มรท. 8001-2533) ของกระทรวงแรงงาน, The UN Guiding Principles on Business and Human Rights, The OECD Guidelines for Multinational Enterprises, ILO Tripartite Declaration of Principles concerning Multinational Enterprises and Social Policy

### **การทบทวนนโยบาย แนวปฏิบัติและ/หรือเป้าหมายด้านสังคมและสิทธิมนุษยชนในรอบปีที่ผ่านมา**

การทบทวนนโยบาย แนวปฏิบัติ และ/หรือเป้าหมายด้านสังคมและ : มี

สิทธิมนุษยชนในรอบปีที่ผ่านมา

นโยบาย แนวปฏิบัติ และ/หรือเป้าหมายด้านสังคมและสิทธิมนุษยชน : สิทธิของพนักงาน, แรงงานข้ามชาติ/ต่างด้าว, แรงงานเด็ก, สิทธิที่มีการเปลี่ยนแปลง ผู้บริโภค/ลูกค้า, สิทธิชุมชนและสิ่งแวดล้อม, ความปลอดภัยและอาชีวอนามัยในการทำงาน, การไม่เลือกปฏิบัติ, สิทธิคู่ค้า

ในรอบปีที่ผ่านมา บริษัทได้ดำเนินการทบทวนนโยบายและแนวปฏิบัติด้านสังคมและสิทธิมนุษยชนอย่างต่อเนื่อง เพื่อให้สอดคล้องกับการเปลี่ยนแปลงของบริบททางธุรกิจ กฎหมายที่เกี่ยวข้อง มาตรฐานสากล และความคาดหวังของผู้มีส่วนได้เสีย โดยมีสาระสำคัญของการทบทวนและปรับปรุงในประเด็นสำคัญ ดังนี้

#### **สิทธิของพนักงาน และการไม่เลือกปฏิบัติ**

บริษัทได้ทบทวนแนวปฏิบัติด้านการจ้างงาน ค่าตอบแทน และสวัสดิการ เพื่อให้เกิดความเป็นธรรม เท่าเทียม และไม่เลือกปฏิบัติ พร้อมเน้นย้ำการเคารพศักดิ์ศรีความเป็นมนุษย์ และการสร้างสภาพแวดล้อมการทำงานที่ปลอดภัยและเคารพความหลากหลาย

#### **แรงงานข้ามชาติ/แรงงานต่างด้าว และแรงงานเด็ก**

บริษัทได้ทบทวนกระบวนการจ้างงานและการตรวจสอบเอกสารแรงงานให้มีความรัดกุมมากยิ่งขึ้น เพื่อให้มั่นใจว่าเป็นไปตามกฎหมายแรงงาน และสอดคล้องกับนโยบายไม่ใช้แรงงานเด็กและแรงงานบังคับตลอดห่วงโซ่อุปทาน

#### **ความปลอดภัยและอาชีวอนามัยในการทำงาน**

มีการทบทวนมาตรการด้านความปลอดภัยและการบริหารความเสี่ยงในสถานที่ทำงาน โดยเน้นการป้องกันอุบัติเหตุ การดูแลสุขภาพพนักงาน และการเสริมสร้างวัฒนธรรมความปลอดภัยอย่างต่อเนื่อง

#### **สิทธิผู้บริโภคและลูกค้า**

บริษัทได้ทบทวนแนวปฏิบัติด้านคุณภาพสินค้า การให้บริการ และการคุ้มครองข้อมูลส่วนบุคคล เพื่อเสริมสร้างความเชื่อมั่นของลูกค้า และรักษามาตรฐานการดำเนินธุรกิจอย่างมีความรับผิดชอบ

### สิทธิของชุมชนและการอยู่ร่วมกับสิ่งแวดล้อม

บริษัทได้ทบทวนแนวทางการสื่อสารและการมีส่วนร่วมกับชุมชนโดยรอบ เพื่อให้การดำเนินธุรกิจเป็นไปอย่างเหมาะสม ลดผลกระทบทางสังคม และส่งเสริมความสัมพันธ์ที่ดีในระยะยาว

### สิทธิลูกค้า

บริษัทได้ทบทวนแนวทางการคัดเลือกและประเมินคุณค่า โดยให้ความสำคัญกับการปฏิบัติตามกฎหมาย มาตรฐานแรงงาน สิทธิมนุษยชน และจริยธรรมทางธุรกิจ เพื่อเสริมสร้างห่วงโซ่อุปทานที่มีความรับผิดชอบและยั่งยืน

การทบทวนดังกล่าวสะท้อนถึงความมุ่งมั่นของบริษัทในการพัฒนาการบริหารจัดการด้านสังคมและสิทธิมนุษยชนอย่างต่อเนื่อง และเป็นส่วนหนึ่งของการขับเคลื่อนธุรกิจให้เติบโตอย่างยั่งยืนควบคู่ไปกับการสร้างคุณค่าร่วมแก่ผู้มีส่วนได้เสียทุกภาคส่วน

### การตรวจสอบด้านสิทธิมนุษยชนอย่างรอบด้าน (Human Rights Due Diligence: HRDD)

บริษัทมีกระบวนการตรวจสอบ HRDD : มี

บริษัทนำกระบวนการตรวจสอบด้านสิทธิมนุษยชนอย่างรอบด้าน (Human Rights Due Diligence: HRDD) มาใช้เป็นส่วนหนึ่งของการกำกับดูแลและบริหารความเสี่ยงขององค์กร เพื่อระบุ ป้องกัน และลดความเสี่ยงด้านสิทธิมนุษยชนที่อาจเกิดขึ้นจากการดำเนินธุรกิจทั้งทางตรงและทางอ้อม ตลอดห่วงโซ่อุปทานของบริษัท

กระบวนการ HRDD ของบริษัทครอบคลุมการประเมินความเสี่ยงด้านสิทธิมนุษยชนที่เกี่ยวข้องกับการดำเนินงาน การจ้างแรงงาน คู่ค้า และชุมชนโดยรอบ โดยพิจารณาทั้งระดับความรุนแรงของผลกระทบและโอกาสในการเกิดความเสี่ยง เพื่อนำไปกำหนดมาตรการป้องกันและแนวทางการบริหารจัดการที่เหมาะสม

บริษัทบูรณาการผลการประเมินดังกล่าวเข้ากับนโยบาย ระเบียบปฏิบัติ และกระบวนการทำงานที่เกี่ยวข้อง พร้อมติดตาม ตรวจสอบ และทบทวนผลการดำเนินงานอย่างต่อเนื่อง นอกจากนี้ บริษัทจัดให้มีกลไกการร้องเรียนที่โปร่งใสและเป็นธรรม เพื่อให้ผู้มีส่วนได้เสียสามารถแจ้งประเด็นที่เกี่ยวข้องกับการละเมิดสิทธิมนุษยชน และดำเนินการแก้ไขหรือเยียวยาอย่างเหมาะสม

บริษัทมีการทบทวนและปรับปรุงกระบวนการ HRDD อย่างสม่ำเสมอ เพื่อให้สอดคล้องกับการเปลี่ยนแปลงของบริบททางธุรกิจ กฎหมาย และความคาดหวังของผู้มีส่วนได้เสีย และเพื่อเสริมสร้างการดำเนินธุรกิจอย่างมีความรับผิดชอบและยั่งยืนในระยะยาว ทั้งนี้ ในปี 2568 บริษัทไม่พบข้อพิพาท กรณีร้องเรียนที่มีนัยสำคัญ หรือถูกฟ้องร้องว่ามีการละเมิดสิทธิมนุษยชน

ลิงก์แสดงข้อมูลและกระบวนการตรวจสอบ HRDD : [www.thaimetaldrum.com/files/varios\\_detail/th\\_4349713421769657535.pdf](http://www.thaimetaldrum.com/files/varios_detail/th_4349713421769657535.pdf)

เลขหน้าของลิงก์ : 1-11

### 3.4.2 ผลการดำเนินงานด้านสังคม

#### ข้อมูลเกี่ยวกับพนักงานและแรงงาน

##### แผนการจัดการพนักงานและแรงงาน

แผนการจัดการพนักงานและแรงงานของบริษัท : มี

แผนการจัดการพนักงานและแรงงานที่บริษัทดำเนินการในรอบปีที่ผ่านมา : การจ่ายค่าตอบแทนพนักงานอย่างเป็นธรรม, การฝึกอบรมและพัฒนาพนักงาน, การส่งเสริมความสัมพันธ์และการมีส่วนร่วมของพนักงาน, แรงงานข้ามชาติ/ต่างด้าว, แรงงานเด็ก, ความปลอดภัยและอาชีวอนามัยในการทำงาน

บริษัทให้ความสำคัญกับพนักงานและแรงงานในฐานะผู้มีส่วนได้เสียหลัก และเป็นปัจจัยสำคัญในการขับเคลื่อนธุรกิจให้เติบโตอย่างยั่งยืน บริษัทจึงกำหนดแผนการจัดการพนักงานและแรงงานที่ครอบคลุมการปฏิบัติด้านแรงงานอย่างเป็นธรรม การเคารพสิทธิมนุษยชน ความปลอดภัยในการทำงาน และการพัฒนาศักยภาพบุคลากรอย่างต่อเนื่อง โดยบูรณาการแผนงานดังกล่าวเข้ากับกระบวนการดำเนินธุรกิจตลอดห่วงโซ่อุปทาน

## การจ่ายค่าตอบแทนพนักงานอย่างเป็นธรรม

บริษัทดำเนินการจ่ายค่าตอบแทน ค่าจ้าง และสวัสดิการให้แก่พนักงานอย่างเป็นธรรมและเหมาะสมกับลักษณะงาน ความรับผิดชอบ และผลการปฏิบัติงาน โดยเป็นไปตามกฎหมายแรงงานที่เกี่ยวข้อง และมีการทบทวนโครงสร้างค่าตอบแทนอย่างสม่ำเสมอ เพื่อให้สามารถแข่งขันได้กับตลาดแรงงาน รวมถึงสร้างแรงจูงใจและความผูกพันของพนักงานในระยะยาว

## การฝึกอบรมและพัฒนาพนักงาน

บริษัทให้ความสำคัญกับการพัฒนาศักยภาพพนักงานในทุกระดับ โดยจัดให้มีแผนการฝึกอบรมและพัฒนาอย่างต่อเนื่อง ทั้งด้านทักษะวิชาชีพ ความรู้ด้านความปลอดภัย เทคโนโลยี และจริยธรรมในการดำเนินธุรกิจ เพื่อเสริมสร้างขีดความสามารถของบุคลากรรองรับการเปลี่ยนแปลงของธุรกิจ และสนับสนุนความก้าวหน้าในสายอาชีพของพนักงาน

## การส่งเสริมความสัมพันธ์และการมีส่วนร่วมของพนักงาน

บริษัทส่งเสริมการมีส่วนร่วมของพนักงานผ่านการสื่อสารภายในองค์กร การประชุม การรับฟังความคิดเห็น และช่องทางรับข้อเสนอแนะ เพื่อสร้างความเข้าใจ ความไว้วางใจ และความผูกพันระหว่างพนักงานกับองค์กร รวมถึงสนับสนุนกิจกรรมที่ส่งเสริมความสัมพันธ์อันดีและวัฒนธรรมการทำงานที่เคารพซึ่งกันและกัน

## แรงงานข้ามชาติและแรงงานต่างด้าว

บริษัทดูแลแรงงานข้ามชาติและแรงงานต่างด้าวอย่างเหมาะสม โดยปฏิบัติตามกฎหมายแรงงานและกฎหมายที่เกี่ยวข้องอย่างเคร่งครัด ทั้งในด้านการจ้างงาน ค่าจ้าง สวัสดิการ และสภาพการทำงาน แรงงานทุกคนได้รับการปฏิบัติอย่างเท่าเทียม ไม่เลือกปฏิบัติ และได้รับการคุ้มครองสิทธิแรงงานเช่นเดียวกับพนักงานทั่วไป

## การไม่ใช้แรงงานเด็กและแรงงานบังคับ

บริษัทมีนโยบายไม่ยอมรับการใช้แรงงานเด็กและแรงงานบังคับในทุกกระบวนการดำเนินธุรกิจ และมีการตรวจสอบคุณสมบัติแรงงานอย่างเหมาะสม เพื่อให้มั่นใจว่าการจ้างงานเป็นไปตามกฎหมายและหลักสิทธิมนุษยชน รวมถึงสื่อสารนโยบายดังกล่าวไปยังคู่ค้าและผู้เกี่ยวข้องในห่วงโซ่อุปทาน

## ความปลอดภัยและอาชีวอนามัยในการทำงาน

บริษัทให้ความสำคัญกับความปลอดภัย อาชีวอนามัย และสภาพแวดล้อมในการทำงาน โดยจัดให้มีมาตรการป้องกันอุบัติเหตุ การประเมินและควบคุมความเสี่ยง การดูแลสุขภาพพนักงาน และการฝึกอบรมด้านความปลอดภัยอย่างสม่ำเสมอ เพื่อให้พนักงานสามารถปฏิบัติงานได้อย่างปลอดภัย ลดอุบัติเหตุจากการทำงาน และมีคุณภาพชีวิตที่ดี

## การบริหารจัดการข้อร้องเรียนและการบรรเทาความเสี่ยงด้านแรงงาน

บริษัทจัดให้มีกลไกการร้องเรียนที่โปร่งใส เป็นธรรม และเข้าถึงได้ง่าย สำหรับพนักงานและแรงงาน เพื่อใช้เป็นช่องทางในการแจ้งข้อร้องเรียนหรือประเด็นที่อาจส่งผลกระทบต่อสิทธิแรงงาน โดยมีแนวทางในการพิจารณา ตรวจสอบ และแก้ไขปัญหาอย่างเหมาะสม เพื่อบรรเทาความเสี่ยงจากข้อพิพาทด้านแรงงาน และรักษาความสัมพันธ์อันดีภายในองค์กร

## เป้าหมายการจัดการด้านพนักงานและแรงงาน

แผนการจัดการพนักงานและแรงงานของบริษัทมุ่งสนับสนุนกลยุทธ์การดำเนินธุรกิจทั้งในระยะสั้นและระยะยาว โดยมุ่งสร้างความพึงพอใจ ความผูกพัน และศักยภาพของพนักงาน ควบคู่ไปกับการบริหารความเสี่ยงด้านแรงงานและสิทธิมนุษยชนอย่างเป็นระบบ เพื่อเสริมสร้างความสามารถในการแข่งขันและการเติบโตอย่างยั่งยืนขององค์กร

## การตั้งเป้าหมายการจัดการพนักงานและแรงงาน

บริษัทกำหนดเป้าหมายการจัดการพนักงานและแรงงานโดยพิจารณาจากสถานการณ์ด้านแรงงานในอดีต บริบททางธุรกิจ การเปลี่ยนแปลงด้านกฎหมายแรงงาน และความคาดหวังของพนักงาน เพื่อยกระดับการบริหารทรัพยากรบุคคลอย่างเป็นธรรม โปร่งใส และยั่งยืน โดยกำหนดตัวชี้วัดที่สามารถติดตามและประเมินผลได้อย่างต่อเนื่อง ดังนี้

บริษัทมีการตั้งเป้าหมายการจัดการพนักงานและแรงงานหรือไม่ : มี

รายละเอียดการตั้งเป้าหมายการจัดการพนักงานและแรงงาน

| เป้าหมาย  | ตัวชี้วัด  | ปีฐาน  | ปีเป้าหมาย  |
|---|--|--|---|
| • การจ่ายค่าตอบแทนพนักงาน<br>อย่างเป็นธรรม              | ค่าตอบแทนพนักงาน   | 2566: ภาครัฐมีการประกาศ<br>แนวโน้มการปรับขึ้นค่าจ้างขึ้น<br>ต่ำ ซึ่งจะมีผลบังคับใช้ใน<br>อนาคต                   | 2569: ปรับปรุงโครงสร้างค่า<br>ตอบแทนให้สอดคล้องกับ<br>กฎหมายแรงงานและมาตรฐาน<br>ตลาดแรงงานภายในระยะเวลา<br>ที่กำหนด |
| • การจ่ายค่าตอบแทนพนักงาน<br>อย่างเป็นธรรม              | ความพึงพอใจของพนักงาน                                    | 2566: ความพึงพอใจของ<br>พนักงานด้านค่าตอบแทนอยู่ที่<br>ร้อยละ 80   | 2569: รักษาระดับความพึง<br>พอใจของพนักงานด้านค่า<br>ตอบแทนไม่น้อยกว่าร้อยละ<br>80                                   |
| • การฝึกอบรมและพัฒนา<br>พนักงาน                         | ชั่วโมงฝึกอบรมเฉลี่ยต่อ<br>พนักงาน                       | 2566: ชั่วโมงฝึกอบรมเฉลี่ย 8<br>ชั่วโมงต่อคนต่อปี  | 2569: เพิ่มชั่วโมงฝึกอบรม<br>เฉลี่ยต่อพนักงานไม่น้อยกว่า<br>12 ชั่วโมงต่อคนต่อปี                                    |
| • การฝึกอบรมและพัฒนา<br>พนักงาน                         | เส้นทางอาชีพ (Career Path)                               | 2566: ยังไม่มีการกำหนดเส้น<br>ทางอาชีพที่ชัดเจนสำหรับ<br>พนักงาน   | 2572: พัฒนาและกำหนดเส้น<br>ทางอาชีพ (Career Path)<br>ครอบคลุมพนักงานทุกระดับ  |
| • การส่งเสริมความสัมพันธ์และ<br>การมีส่วนร่วมของพนักงาน | ความพึงพอใจของพนักงานต่อ<br>บริษัท                       | 2566: ความพึงพอใจของ<br>พนักงานต่อบริษัทอยู่ที่ร้อยละ<br>76  | 2572: เพิ่มและรักษาระดับ<br>ความพึงพอใจของพนักงานต่อ<br>บริษัทไม่น้อยกว่าร้อยละ 80                                  |
| • การส่งเสริมความสัมพันธ์และ<br>การมีส่วนร่วมของพนักงาน | อัตราการลาออกของพนักงาน                                  | 2566: อัตราการลาออกของ<br>พนักงานเพิ่มขึ้นต่อเนื่อง  | 2572: ลดอัตราการลาออกของ<br>พนักงานให้ต่ำกว่าร้อยละ 15  |
| • แรงงานเด็ก  | การตรวจสอบภายในด้าน<br>แรงงานเด็ก                        | 2566: ไม่มีการใช้แรงงานเด็ก<br>(ร้อยละ 100)  | 2569: ดำเนินการตรวจสอบ<br>ภายในด้านแรงงานเด็กอย่าง<br>น้อยปีละ 2 ครั้ง  |
| • แรงงานเด็ก  | ความร่วมมือด้านแรงงานเด็ก<br>ในห่วงโซ่อุปทาน             | 2566: อยู่ระหว่างการขยาย<br>การสื่อสารนโยบายไปยัง<br>ซัพพลายเออร์และพันธมิตร<br>ทางธุรกิจ                        | 2572: ซัพพลายเออร์และ<br>พันธมิตรทางธุรกิจมีนโยบาย<br>ด้านแรงงานเด็กที่สอดคล้องกับ<br>บริษัท                        |
| • ความปลอดภัยและอาชีว<br>อนามัยในการทำงาน               | จำนวนอุบัติเหตุจากการทำงาน                               | 2566: เกิดอุบัติเหตุจากการ<br>ทำงานที่ทำให้พนักงานต้อง<br>หยุดงาน จำนวน 3 ครั้ง                                  | 2572: มุ่งสู่การเป็นสถาน<br>ประกอบการปลอดอุบัติเหตุ<br>(Zero Accident)  |
| • การไม่เลือกปฏิบัติ                                    | การปฏิบัติต่อพนักงานอย่าง<br>เท่าเทียมและไม่เลือกปฏิบัติ | 2566: บริษัทมีนโยบายไม่<br>เลือกปฏิบัติ และไม่พบกรณี<br>ร้องเรียนหรือข้อพิพาทด้าน<br>การเลือกปฏิบัติในการจ้างงาน | 2569: รักษาสถิติไม่พบกรณี<br>การเลือกปฏิบัติในการจ้างงาน<br>การจ่ายค่าตอบแทน และการ<br>บริหารทรัพยากรบุคคล          |
| • แรงงานข้ามชาติ/ต่างด้าว                               | ไม่มีการจ้างแรงงานข้ามชาติ                               | 2566: ไม่มี  | 2572: ดำเนินการตาม<br>กฎหมายและนโยบาย หากมี<br>การจ้างในอนาคต   |



## ผลการดำเนินงานและผลลัพธ์ด้านการจัดการพนักงานและแรงงาน

ผลการดำเนินงานและผลลัพธ์ด้านการจัดการพนักงานและแรงงาน : มี

บริษัทให้ความสำคัญกับการบริหารจัดการพนักงานและแรงงานบนพื้นฐานของการเคารพสิทธิมนุษยชน ความเป็นธรรม และความเท่าเทียม เพื่อสร้างสภาพแวดล้อมการทำงานที่ปลอดภัย เอื้อต่อการพัฒนาศักยภาพ และเสริมสร้างความผูกพันของพนักงานต่อองค์กร ทั้งนี้ บริษัทมุ่งดำเนินงานด้านทรัพยากรบุคคลอย่างเป็นระบบ ครอบคลุมตั้งแต่การจ้างงาน การพัฒนา การดูแลคุณภาพชีวิต ไปจนถึงการบริหารจัดการความเสี่ยงด้านแรงงาน เพื่อสนับสนุนความสามารถในการแข่งขันและการเติบโตอย่างยั่งยืนของธุรกิจ

### การจ่ายค่าตอบแทนและสวัสดิการอย่างเป็นธรรม

ในปี 2568 บริษัทดำเนินการบริหารค่าตอบแทนและสวัสดิการพนักงานอย่างเป็นธรรมและโปร่งใส โดยพิจารณาให้สอดคล้องกับกฎหมายแรงงาน โครงสร้างค่าจ้างในตลาดแรงงาน และผลการปฏิบัติงานของพนักงาน รวมถึงมีการทบทวนค่าตอบแทนและสวัสดิการอย่างเหมาะสมตามภาวะเศรษฐกิจและต้นทุนการดำรงชีพ เพื่อรักษาความสามารถในการดึงดูดและรักษาบุคลากรที่มีศักยภาพ

ณ วันที่ 31 ธันวาคม 2568 บริษัทมีพนักงานรวมทั้งสิ้น 160 คน และมีค่าใช้จ่ายด้านค่าตอบแทนและสวัสดิการรวมทั้งสิ้น 71.22 ล้านบาท ครอบคลุมเงินเดือน ค่าจ้าง โบนัสประจำปี สวัสดิการด้านสุขภาพ รถรับส่ง เครื่องแบบพนักงาน การช่วยเหลือในกรณีฉุกเฉิน และกองทุนสำรองเลี้ยงชีพ ทั้งนี้ บริษัทให้โอกาสการจ้างงานแก่กลุ่มผู้ด้อยโอกาส โดยมีการจ้างงานผู้สูงอายุจำนวน 7 คน และผู้พิการจำนวน 2 คน สะท้อนถึงความมุ่งมั่นในการส่งเสริมความเท่าเทียมและการไม่เลือกปฏิบัติในการจ้างงาน

### การฝึกอบรมและพัฒนาศักยภาพพนักงาน

บริษัทให้ความสำคัญกับการพัฒนาทักษะ ความรู้ และขีดความสามารถของพนักงานในทุกระดับ เพื่อรองรับการเปลี่ยนแปลงของเทคโนโลยี กระบวนการผลิต และข้อกำหนดด้านมาตรฐานต่าง ๆ ในปี 2568 บริษัทจัดฝึกอบรมพนักงานทั้งภายในและภายนอกองค์กรรวมจำนวน 13 หลักสูตร คิดเป็นชั่วโมงฝึกอบรมเฉลี่ย 12 ชั่วโมงต่อคนต่อปี สูงกว่าเป้าหมายที่กำหนดไว้ หลักสูตรฝึกอบรมครอบคลุมทั้งด้านเทคนิคการผลิต มาตรฐานคุณภาพและสิ่งแวดล้อม ความปลอดภัยและอาชีวอนามัย จริยธรรมทางธุรกิจ การต่อต้านทุจริตคอร์รัปชัน การพัฒนาทักษะการทำงานและการสื่อสาร และการเสริมสร้างจิตสำนึกด้านสิ่งแวดล้อม ซึ่งช่วยยกระดับประสิทธิภาพการทำงาน ลดความเสี่ยงด้านปฏิบัติการ และสนับสนุนการเติบโตของพนักงานในระยะยาว

### การส่งเสริมความสัมพันธ์ ความผูกพัน และการมีส่วนร่วมของพนักงาน

บริษัทให้ความสำคัญกับการสร้างความผูกพันของพนักงานต่อองค์กร โดยส่งเสริมการสื่อสารสองทาง เปิดโอกาสให้พนักงานมีส่วนร่วมในการแสดงความคิดเห็น และจัดกิจกรรมเสริมสร้างความสัมพันธ์ภายในองค์กรอย่างต่อเนื่อง เพื่อสร้างบรรยากาศการทำงานที่เอื้อต่อความร่วมมือและความไว้วางใจ

ในปี 2568 บริษัทมีอัตราการลาออกโดยสมัครใจ (Turnover Rate) อยู่ที่ร้อยละ 9.38 ลดลงจากร้อยละ 16.17 ในปีก่อนหน้า หรือลดลงร้อยละ 6.79 สะท้อนถึงความพยายามของบริษัทในการดูแลและรักษาบุคลากร ทั้งนี้ บริษัทได้ดำเนินมาตรการเพื่อลดความเสี่ยงด้านการลาออกของพนักงาน อาทิ การพัฒนาศักยภาพหัวหน้างาน การปรับปรุงสภาพแวดล้อมการทำงาน และการจัดให้มีช่องทางรับฟังความคิดเห็นและข้อเสนอแนะจากพนักงานอย่างเป็นระบบ

นอกจากนี้ ผลสำรวจความผูกพันของพนักงานปี 2568 อยู่ที่ระดับร้อยละ 81 สูงกว่าเป้าหมายที่กำหนดไว้ที่ร้อยละ 75 สะท้อนถึงความพึงพอใจและความเชื่อมั่นของพนักงานต่อองค์กรในภาพรวม โดยบริษัทได้นำผลการสำรวจดังกล่าวมาใช้เป็นข้อมูลสำคัญในการพัฒนานโยบายด้านทรัพยากรบุคคลและยกระดับสภาพแวดล้อมในการทำงานอย่างต่อเนื่อง

### การป้องกันการใช้แรงงานเด็กและแรงงานบังคับ

บริษัทมีนโยบายไม่ยอมรับการใช้แรงงานเด็กและแรงงานบังคับในทุกกระบวนการดำเนินธุรกิจ และปฏิบัติตามกฎหมายแรงงานอย่างเคร่งครัด โดยกำหนดอายุขั้นต่ำของพนักงานตามที่กฎหมายกำหนด พร้อมมีการตรวจสอบข้อมูลการจ้างงานอย่างสม่ำเสมอในปี 2568 บริษัทไม่พบกรณีการใช้แรงงานเด็ก แรงงานบังคับ หรือข้อร้องเรียนที่เกี่ยวข้องกับการละเมิดสิทธิมนุษยชนด้านแรงงานแต่อย่างใด

### ความปลอดภัย อาชีวอนามัย และสภาพแวดล้อมในการทำงาน

บริษัทให้ความสำคัญกับความปลอดภัย อาชีวอนามัย และสภาพแวดล้อมในการทำงาน เพื่อป้องกันการเกิดอุบัติเหตุและการบาดเจ็บจากการทำงาน โดยดำเนินมาตรการด้านความปลอดภัยอย่างต่อเนื่อง เช่น การอบรมด้านความปลอดภัยและการซ้อมแผนฉุกเฉินประจำปี การจัดหาและตรวจสอบอุปกรณ์ป้องกันอันตรายส่วนบุคคล รวมถึงการตรวจสอบสภาพแวดล้อมและความเสี่ยงในพื้นที่ปฏิบัติงานอย่างสม่ำเสมอ

ในปี 2568 บริษัทพบเหตุการณ์บาดเจ็บจากการทำงานถึงขั้นหยุดงานจำนวน 2 ครั้ง บริษัทได้ดำเนินการวิเคราะห์สาเหตุและปรับปรุงมาตรการป้องกันทันที พร้อมยกระดับการฝึกอบรมและการตรวจสอบความปลอดภัย เพื่อมุ่งสู่เป้าหมายการเป็นสถานประกอบการปลอดอุบัติเหตุในระยะยาว

#### การบริหารจัดการความเสี่ยงด้านแรงงานและข้อพิพาท

บริษัทให้ความสำคัญกับการบริหารจัดการความเสี่ยงด้านแรงงานเชิงป้องกัน โดยใช้ข้อมูลด้านอัตราการลาออก ความผูกพันของพนักงาน และสถิติด้านความปลอดภัยเป็นข้อมูลประกอบการวางแผนและปรับปรุงการบริหารงาน ทั้งนี้ ในปี 2568 บริษัทไม่พบข้อพิพาทแรงงานหรือกรณีร้องเรียนที่มีนัยสำคัญ

#### แรงงานข้ามชาติและแรงงานต่างด้าว

ปัจจุบัน บริษัทไม่มีการจ้างแรงงานข้ามชาติหรือแรงงานต่างด้าวในการดำเนินธุรกิจ อย่างไรก็ตาม บริษัทตระหนักถึงความเสี่ยงด้านสิทธิมนุษยชนที่อาจเกิดขึ้นในห่วงโซ่อุปทาน จึงกำหนดแนวปฏิบัติให้การจ้างงานในอนาคต (หากมี) ต้องเป็นไปตามกฎหมายแรงงานที่เกี่ยวข้องอย่างเคร่งครัด และยึดหลักการปฏิบัติต่อแรงงานอย่างเป็นธรรม เท่าเทียม และไม่เลือกปฏิบัติ ทั้งนี้ บริษัทได้กำหนดให้คู่ค้าและผู้รับเหมาปฏิบัติตามมาตรฐานแรงงานและสิทธิมนุษยชนเช่นเดียวกัน

ผลการดำเนินงานด้านการจัดการพนักงานและแรงงานในปี 2568 สะท้อนถึงความมุ่งมั่นของบริษัทในการดำเนินธุรกิจโดยเคารพสิทธิมนุษยชน ดูแลพนักงานอย่างเป็นธรรม และสร้างสภาพแวดล้อมการทำงานที่ปลอดภัย มีส่วนร่วม และเอื้อต่อการพัฒนาอย่างยั่งยืน ซึ่งเป็นรากฐานสำคัญของการเติบโตและความมั่นคงขององค์กรในระยะยาว

#### การจัดการพนักงานและแรงงาน : การจ้างงาน

##### การจ้างงานพนักงาน

|                  | 2566 | 2567 | 2568 |
|------------------|------|------|------|
| พนักงานรวม (คน)  | 160  | 167  | 160  |
| พนักงานชาย (คน)  | 101  | 102  | 96   |
| พนักงานหญิง (คน) | 59   | 65   | 64   |

##### การจ้างงานผู้พิการ

|   | 2566 | 2567 | 2568 |
|---|------|------|------|
| การจ้างงานผู้พิการรวม (คน)                              | 1    | 2    | 2    |
| พนักงานผู้พิการรวม (คน)                                 | 1    | 2    | 2    |
| พนักงานผู้พิการชาย (คน)                                 | 0    | 1    | 1    |
| พนักงานผู้พิการหญิง (คน)                                | 1    | 1    | 1    |
| ลูกจ้างผู้พิการที่ไม่ใช่พนักงานรวม (คน)                 | 0    | 0    | 0    |
| การส่งเสริมเข้ากองทุนส่งเสริมและพัฒนาคุณภาพชีวิตคนพิการ | มี   | มี   | มี   |

#### การจัดการพนักงานและแรงงาน : การจ่ายค่าตอบแทน

การจ่ายค่าตอบแทนพนักงาน

|                             | 2566          | 2567          | 2568          |
|-----------------------------|---------------|---------------|---------------|
| ค่าตอบแทนพนักงานรวม (บาท)   | 64,412,987.04 | 67,695,080.57 | 71,217,454.68 |
| ค่าตอบแทน พนักงานชาย (บาท)  | 45,209,526.54 | 47,464,266.16 | 47,036,102.65 |
| ค่าตอบแทน พนักงานหญิง (บาท) | 19,203,460.50 | 20,230,814.41 | 24,181,352.03 |

การจัดการพนักงานและแรงงาน : การฝึกอบรมและพัฒนาพนักงาน

|  | 2566       | 2567       | 2568       |
|--|------------|------------|------------|
| จำนวนชั่วโมงอบรมเฉลี่ยของพนักงาน (ชั่วโมง/คน/ปี) | 8.00       | 12.00      | 12.00      |
| ค่าใช้จ่ายในการฝึกอบรมและพัฒนาพนักงาน (บาท)      | 165,170.75 | 169,492.90 | 115,102.50 |

การจัดการพนักงานและแรงงาน : ความปลอดภัย อาชีวอนามัย และสภาพแวดล้อมในการทำงาน

ความปลอดภัย อาชีวอนามัย และสภาพแวดล้อมในการทำงาน

|  | 2566 | 2567 | 2568 |
|--|------|------|------|
| จำนวนเหตุการณ์บาดเจ็บจากการทำงานของพนักงานจนถึงขั้นหยุดงาน (ครั้ง) | 3    | 2    | 2    |

การจัดการพนักงานและแรงงาน : ความผูกพันของพนักงานและการรวมกลุ่มของพนักงานภายในองค์กร

ความผูกพันของพนักงาน

|  | 2566  | 2567  | 2568 |
|--|-------|-------|------|
| พนักงานที่ลาออกโดยความสมัครใจรวม (คน)  | 22    | 27    | 15   |
| พนักงานชายที่ลาออกโดยความสมัครใจ (คน)  | 12    | 16    | 9    |
| พนักงานหญิงที่ลาออกโดยความสมัครใจ (คน) | 10    | 11    | 6    |
| สัดส่วนพนักงานที่ลาออกโดยสมัครใจ (%)   | 13.75 | 16.17 | 9.38 |
|  | 2566  | 2567  | 2568 |
| ผลประเมินความผูกพันของพนักงานต่อองค์กร | มี    | มี    | มี   |

การรวมกลุ่มของพนักงานภายในองค์กร

การรวมกลุ่มของพนักงานภายในองค์กร : มี

รูปแบบการรวมกลุ่มของพนักงานภายในองค์กร : คณะกรรมการสวัสดิการ, คณะกรรมการแรงงานสัมพันธ์, คณะกรรมการแรงงานสัมพันธ์, คณะกรรมการลูกจ้าง

## ข้อมูลเกี่ยวกับลูกค้า

### แผนการจัดการลูกค้า

แผนการจัดการลูกค้าของบริษัท : มี

แผนการจัดการลูกค้าที่บริษัทดำเนินการในรอบปีที่ผ่านมา : การผลิตและบริการอย่างมีความรับผิดชอบต่อลูกค้า, การสื่อสารข้อมูลเกี่ยวกับผลกระทบของสินค้าและบริการแก่ลูกค้า/ผู้บริโภค, การพัฒนาความพึงพอใจและการเสริมสร้างความสัมพันธ์กับลูกค้า, การรักษาข้อมูลส่วนบุคคลของลูกค้า

บริษัทให้ความสำคัญกับการบริหารจัดการลูกค้าอย่างมีความรับผิดชอบต่อลูกค้าของธุรกิจ โดยมุ่งส่งเสริมสินค้าและบริการที่มีคุณภาพ ปลอดภัย ได้มาตรฐาน และตรงตามความต้องการของลูกค้า ควบคู่กับการสื่อสารข้อมูลอย่างโปร่งใส การคุ้มครองสิทธิและข้อมูลส่วนบุคคลของลูกค้า รวมถึงการเสริมสร้างความสัมพันธ์ที่ดีและความเชื่อมั่นในระยะยาว ทั้งนี้ บริษัทดำเนินธุรกิจภายใต้หลักความเป็นธรรม ไม่เอาเปรียบลูกค้า และมีระบบรับฟังข้อร้องเรียนเพื่อบริหารจัดการข้อพิพาทอย่างเหมาะสม รายละเอียดแผนการจัดการลูกค้ามีดังนี้

#### การผลิตและบริการอย่างมีความรับผิดชอบต่อลูกค้า

บริษัทมุ่งมั่นผลิตและให้บริการสินค้าที่มีคุณภาพสูง โดยให้ความสำคัญกับความปลอดภัย ความน่าเชื่อถือ และการส่งมอบตรงตามกำหนดเวลา เพื่อสร้างความมั่นใจและความพึงพอใจให้แก่ลูกค้าอย่างต่อเนื่อง โดยมีแนวปฏิบัติที่สำคัญ ได้แก่

- ควบคุมคุณภาพสินค้าในทุกขั้นตอนการผลิต ด้วยกระบวนการตรวจสอบที่ได้มาตรฐานและสามารถตรวจสอบย้อนกลับได้
- คัดเลือกและใช้วัตถุดิบจากแหล่งที่มีคุณภาพและเป็นไปตามข้อกำหนดทางกฎหมายและมาตรฐานอุตสาหกรรม
- ปฏิบัติตามสัญญาและเงื่อนไขทางการค้าอย่างเป็นธรรม ไม่กำหนดเงื่อนไขที่เอาเปรียบลูกค้า และไม่แสวงหากำไรเกินควร
- จัดให้มีการรับประกันสินค้าและบริการภายใต้ระยะเวลาและเงื่อนไขที่เหมาะสม

#### การสื่อสารข้อมูลเกี่ยวกับผลกระทบของสินค้าและบริการแก่ลูกค้า/ผู้บริโภค

บริษัทให้ความสำคัญกับการเปิดเผยข้อมูลสินค้าและบริการอย่างถูกต้อง ครบถ้วน และเข้าใจง่าย เพื่อให้ลูกค้าสามารถตัดสินใจได้อย่างมีข้อมูลรองรับ โดยดำเนินการดังนี้

- จัดทำและปรับปรุงข้อมูลผลิตภัณฑ์ให้ชัดเจน ครอบคลุมคุณสมบัติ วิธีการใช้งาน ข้อควรระวัง และผลกระทบที่อาจเกิดขึ้น
- ให้คำแนะนำด้านเทคนิคและการใช้งานสินค้าอย่างเหมาะสม ผ่านคู่มือ เอกสารประกอบ และการให้คำปรึกษาโดยผู้เชี่ยวชาญ
- พัฒนาช่องทางการสื่อสารกับลูกค้า เช่น เว็บไซต์ เอกสารข้อมูล และการติดต่อโดยตรง เพื่อให้ลูกค้าเข้าถึงข้อมูลได้อย่างสะดวกและรวดเร็ว

#### การพัฒนาความพึงพอใจและการเสริมสร้างความสัมพันธ์กับลูกค้า

บริษัทมุ่งสร้างความสัมพันธ์ที่ดีกับลูกค้าในระยะยาว โดยให้ความสำคัญกับประสบการณ์ของลูกค้าและการรับฟังความคิดเห็นเพื่อนำมาปรับปรุงการดำเนินงานอย่างต่อเนื่อง ผ่านแนวทางดังต่อไปนี้

- ดำเนินการสำรวจความพึงพอใจของลูกค้าเป็นระยะ และนำผลที่ได้รับมาวิเคราะห์เพื่อพัฒนาคุณภาพสินค้าและบริการ
- ส่งเสริมการรักษาความสัมพันธ์กับลูกค้าประจำ ผ่านการให้บริการอย่างใกล้ชิด สิทธิประโยชน์ที่เหมาะสม และการสื่อสารอย่างสม่ำเสมอ
- เปิดโอกาสให้ลูกค้าเข้าเยี่ยมชมกระบวนการผลิต (Site Visit) และร่วมแลกเปลี่ยนข้อมูลทางเทคนิค เพื่อเสริมสร้างความเชื่อมั่นและความเข้าใจในสินค้าและบริการของบริษัท

#### การรักษาข้อมูลส่วนบุคคลของลูกค้า

บริษัทให้ความสำคัญกับการคุ้มครองข้อมูลส่วนบุคคลของลูกค้า และดำเนินการจัดเก็บ ใช้ และเปิดเผยข้อมูลอย่างถูกต้องตามกฎหมายและสอดคล้องกับพระราชบัญญัติคุ้มครองข้อมูลส่วนบุคคล โดยมีมาตรการที่สำคัญ ได้แก่

- ทบทวนและปรับปรุงนโยบายการคุ้มครองข้อมูลส่วนบุคคลให้สอดคล้องกับกฎหมายและแนวปฏิบัติที่เกี่ยวข้อง
- กำหนดสิทธิการเข้าถึงข้อมูลอย่างเหมาะสม และใช้มาตรการรักษาความปลอดภัยของระบบสารสนเทศเพื่อป้องกันการเข้าถึงโดยไม่ได้รับอนุญาต
- จัดฝึกอบรมและสร้างความตระหนักรู้ให้แก่พนักงานเกี่ยวกับการรักษาความลับและการใช้ข้อมูลลูกค้าอย่างถูกต้อง
- จัดให้มีช่องทางและกระบวนการรับเรื่องร้องเรียนเกี่ยวกับข้อมูลส่วนบุคคลอย่างชัดเจน โปร่งใส และตรวจสอบได้

ทั้งนี้ ในปี 2568 ไม่พบกรณีหรือเหตุการณ์ที่บริษัทถูกร้องเรียนเกี่ยวกับการละเมิดข้อมูลส่วนบุคคลของลูกค้า

#### **การบริหารจัดการข้อร้องเรียนและการบรรเทาความเสี่ยงด้านลูกค้า**

บริษัทจัดให้มีช่องทางรับข้อร้องเรียน ข้อเสนอแนะ และข้อคิดเห็นจากลูกค้าอย่างชัดเจน และมีหน่วยงานรับผิดชอบในการติดตาม และแก้ไขปัญหาอย่างจริงจัง เป็นธรรม และโปร่งใส เพื่อบรรเทาความเสี่ยงจากข้อพิพาทและรักษาความสัมพันธ์ที่ดีกับลูกค้าในระยะยาว

แผนการจัดการลูกค้าของบริษัทสะท้อนถึงความมุ่งมั่นในการดำเนินธุรกิจอย่างมีความรับผิดชอบต่อผู้บริโภค ภายใต้หลักความเป็นธรรม ความโปร่งใส และการคุ้มครองสิทธิของลูกค้า ซึ่งช่วยเสริมสร้างความเชื่อมั่น ความพึงพอใจ และความยั่งยืนของความสัมพันธ์ทางธุรกิจในระยะยาว

#### **การตั้งเป้าหมายการจัดการลูกค้า**

บริษัทมีการตั้งเป้าหมายการจัดการลูกค้าหรือไม่ : มี

## รายละเอียดการตั้งเป้าหมายการจัดการลูกค้า

| เป้าหมาย   | ตัวชี้วัด                         | ปีฐาน  | ปีเป้าหมาย  |
|--|-----------------------------------|--|---|
| <ul style="list-style-type: none"> <li>การพัฒนาความพึงพอใจและการเสริมสร้างความสัมพันธ์กับลูกค้า</li> </ul>   | ความพึงพอใจของลูกค้า              | 2566: ลูกค้ามีความพึงพอใจต่อคุณภาพสินค้าและการบริการของบริษัทโดยรวม ร้อยละ 92.60 | 2569: รักษาระดับความพึงพอใจของลูกค้าไม่น้อยกว่าร้อยละ 85  |
| <ul style="list-style-type: none"> <li>การผลิตและบริการอย่างมีความรับผิดชอบต่อลูกค้า</li> <li>การพัฒนาความพึงพอใจและการเสริมสร้างความสัมพันธ์กับลูกค้า</li> </ul>  | ข้อร้องเรียนลูกค้า                | 2566: มีข้อร้องเรียนที่เกี่ยวข้องกับคุณภาพสินค้าหรือบริการจำนวน 2 ครั้ง          | 2569: ลดจำนวนข้อร้องเรียนที่เกี่ยวข้องกับคุณภาพสินค้าหรือบริการให้เป็นศูนย์                             |
| <ul style="list-style-type: none"> <li>การรักษาข้อมูลส่วนบุคคลของลูกค้า</li> </ul>   | มาตรฐานระบบรักษาความปลอดภัยข้อมูล | 2566: ระบบรักษาความปลอดภัยข้อมูลของบริษัทยังสามารถพัฒนามาตรฐานให้ดียิ่งขึ้น      | 2569: ปรับปรุงระบบรักษาความปลอดภัยข้อมูลให้เป็นไปตามมาตรฐานที่เหมาะสม                                   |
| <ul style="list-style-type: none"> <li>การผลิตและบริการอย่างมีความรับผิดชอบต่อลูกค้า</li> <li>การสื่อสารข้อมูลเกี่ยวกับผลกระทบของสินค้าและบริการแก่ลูกค้า/ผู้บริโภค</li> <li>การพัฒนาความพึงพอใจและการเสริมสร้างความสัมพันธ์กับลูกค้า</li> </ul> | ประสิทธิภาพการให้บริการลูกค้า     | 2566: บริษัทอยู่ระหว่างการพัฒนาเทคโนโลยีและเครื่องมือในการให้บริการลูกค้า        | 2572: พัฒนาและนำเทคโนโลยีมาใช้เพื่อเพิ่มประสิทธิภาพการให้บริการลูกค้าอย่างเป็นรูปธรรม                   |
| <ul style="list-style-type: none"> <li>การพัฒนาความพึงพอใจและการเสริมสร้างความสัมพันธ์กับลูกค้า</li> </ul>   | ความสัมพันธ์กับลูกค้า             | 2566: บริษัทมีความสัมพันธ์และการดำเนินกิจกรรมสื่อสารกับลูกค้าอยู่ในระดับที่ดี    | 2572: รักษาและเสริมสร้างความสัมพันธ์ระยะยาวกับลูกค้าผ่านการสื่อสารอย่างสม่ำเสมอและกิจกรรมเชิงสร้างสรรค์ |

## ผลการดำเนินงานและผลลัพธ์ด้านการจัดการลูกค้า

ผลการดำเนินงานและผลลัพธ์ด้านการจัดการลูกค้า : มี

บริษัทให้ความสำคัญกับการบริหารจัดการลูกค้าอย่างเป็นระบบ โดยมุ่งพัฒนาคุณภาพสินค้าและการให้บริการอย่างต่อเนื่อง เพื่อสร้างความพึงพอใจ ความเชื่อมั่น และความสัมพันธ์ทางธุรกิจในระยะยาว ตลอดปี 2568 บริษัทได้ดำเนินการยกระดับมาตรฐานในด้านต่าง ๆ ซึ่งสะท้อนผ่านผลสำรวจความพึงพอใจของลูกค้า ดังนี้

### การพัฒนาคุณภาพสินค้า

บริษัทดำเนินการควบคุมคุณภาพถึงโลหะในทุกขั้นตอนการผลิตอย่างเข้มงวด ตั้งแต่การคัดเลือกวัตถุดิบ กระบวนการผลิต ไปจนถึงการตรวจสอบก่อนส่งมอบ โดยให้ความสำคัญกับคุณภาพด้านโครงสร้าง ความแข็งแรง ความปลอดภัย และความเหมาะสมต่อการใช้งานของลูกค้าแต่ละราย พร้อมทั้งนำข้อเสนอแนะจากลูกค้ามาใช้ในการปรับปรุงกระบวนการผลิตอย่างต่อเนื่อง

ผลการสำรวจความพึงพอใจด้านคุณภาพสินค้าในปี 2568 พบว่า

- คุณภาพสีภายนอกและการสกรีน ได้รับคะแนนเฉลี่ย ร้อยละ 91.33 เพิ่มขึ้นจากปี 2567 ที่ร้อยละ 90.00
- คุณภาพภายในถัง ได้รับคะแนนเฉลี่ย ร้อยละ 96.00 เพิ่มขึ้นจากปี 2567 ที่ร้อยละ 94.71
- คุณภาพของตะเข็บและขอบถัง ได้รับคะแนนเฉลี่ย ร้อยละ 94.00 อยู่ในระดับใกล้เคียงกับปีก่อน

● คุณภาพการใช้งานโดยรวม ได้รับคะแนนเฉลี่ย ร้อยละ 94.00 ลดลงจากปี 2567 ที่ร้อยละ 94.12 ผลลัพธ์ดังกล่าวสะท้อนถึงความสามารถของบริษัทในการรักษามาตรฐานคุณภาพสินค้าอย่างต่อเนื่อง โดยคะแนนความพึงพอใจของลูกค้าโดยรวมยังคงอยู่ในระดับสูงและใกล้เคียงกับปีก่อน

### **การพัฒนาการบริการลูกค้า**

บริษัทให้ความสำคัญกับการยกระดับคุณภาพการให้บริการลูกค้า โดยปรับปรุงกระบวนการรับคำสั่งซื้อ การติดต่อประสานงาน การจัดการเอกสาร และการตอบสนองต่อข้อสอบถามของลูกค้าให้มีความรวดเร็ว ถูกต้อง และเป็นระบบมากยิ่งขึ้น

ในปี 2568 ผลการประเมินด้านการบริการลูกค้าพบว่า

- การรับคำสั่งซื้อ ได้รับคะแนนเฉลี่ย ร้อยละ 94.67 เพิ่มขึ้นจากปี 2567 ที่ร้อยละ 92.94
- การติดต่อประสานงาน ได้รับคะแนนเฉลี่ย ร้อยละ 94.00 อยู่ในระดับใกล้เคียงกับปีก่อน
- ความรวดเร็วในการตอบกลับลูกค้า ได้รับคะแนนเฉลี่ย ร้อยละ 94.67 เพิ่มขึ้นอย่างมีนัยสำคัญจากปี 2567 ที่ร้อยละ 90.00
- งานด้านเอกสารต่าง ๆ ได้รับคะแนนเฉลี่ย ร้อยละ 94.67 เพิ่มขึ้นจากปี 2567 ที่ร้อยละ 89.41
- การส่งมอบสินค้าตรงตามกำหนดเวลา ได้รับคะแนนเฉลี่ย ร้อยละ 90.00 ลดลงเล็กน้อยจากปี 2567 ที่ร้อยละ 91.18
- การปฏิบัติงานภายใต้กฎระเบียบของลูกค้าในระหว่างการส่งมอบสินค้า ได้รับคะแนนเฉลี่ย ร้อยละ 93.33 อยู่ในระดับสูงและใกล้เคียงกับปีก่อน

แม้ว่าคะแนนด้านการส่งมอบสินค้าตรงตามกำหนดเวลาจะปรับลดลงเล็กน้อย บริษัทได้ใช้ข้อมูลดังกล่าวเป็นปัจจัยในการทบทวนและปรับปรุงการวางแผนด้านโลจิสติกส์และการประสานงาน เพื่อยกระดับประสิทธิภาพในปีถัดไป

### **การบริหารข้อร้องเรียนและการรักษาความสัมพันธ์กับลูกค้า**

เพื่อลดความเสี่ยงด้านข้อพิพาทกับลูกค้า บริษัทจัดให้มีช่องทางรับข้อร้องเรียนและข้อเสนอแนะจากลูกค้าอย่างชัดเจน พร้อมกระบวนการติดตามและแก้ไขปัญหาอย่างเป็นระบบ โดยนำข้อมูลที่ได้รับมาวิเคราะห์และปรับปรุงกระบวนการทำงาน เพื่อป้องกันการเกิดปัญหาซ้ำและเสริมสร้างความพึงพอใจของลูกค้าในระยะยาว

### **การรักษาความลับและจริยธรรมทางธุรกิจ**

บริษัทดำเนินธุรกิจด้วยความโปร่งใสและยึดหลักจริยธรรม โดยให้ความสำคัญกับการคุ้มครองข้อมูลและความลับของลูกค้าอย่างเคร่งครัด ไม่ใช้ข้อมูลลูกค้าเพื่อประโยชน์ส่วนตน ไม่โฆษณาเกินจริง และไม่กำหนดเงื่อนไขทางการค้าที่ไม่เป็นธรรม อันเป็นพื้นฐานสำคัญในการสร้างความเชื่อมั่นและความสัมพันธ์ทางธุรกิจที่ยั่งยืน

จากผลสำรวจความพึงพอใจของลูกค้าในปี 2568 บริษัทมีคะแนนความพึงพอใจเฉลี่ยโดยรวมอยู่ที่ ร้อยละ 93.67 เพิ่มขึ้นจากปี 2567 ที่อยู่ที่ร้อยละ 92.65 และยังคงสูงกว่าเป้าหมายที่บริษัทกำหนดไว้ที่ร้อยละ 85 อย่างต่อเนื่อง สะท้อนถึงความสำเร็จในการยกระดับคุณภาพสินค้าและการให้บริการลูกค้าอย่างเป็นรูปธรรม

ทั้งนี้ บริษัทจะนำผลการประเมินดังกล่าวมาใช้เป็นข้อมูลสำคัญในการกำหนดแผนพัฒนาและปรับปรุงกระบวนการทำงานในปีถัดไป เพื่อเสริมสร้างความสามารถในการแข่งขัน ความพึงพอใจของลูกค้า และความยั่งยืนของธุรกิจในระยะยาว

### **รูปภาพผลการดำเนินงานและผลลัพธ์ด้านการจัดการลูกค้า**

| รายละเอียด   | ความพึงพอใจ จาก 10 มากที่สุด → 1 น้อยที่สุด |       |      |      |      |      |   |   |   |   | จำนวนผู้ตอบ | คะแนนรวมแต่ละหัวข้อ |        |
|--|---|-------|------|------|------|------|---|---|---|---|-------------|---------------------|--------|
|  | 10  | 9     | 8    | 7    | 6    | 5    | 4 | 3 | 2 | 1 |             | คะแนน               | ร้อยละ |
| ด้านคุณภาพสินค้า                                   |   |       |      |      |      |      |   |   |   |   |             |                     |        |
| คุณภาพสีภายนอกและการสกรีน                          | 8   | 3     | 2    | 2    |      |      |   |   |   |   | 15          | 137                 | 91.33  |
| คุณภาพภายในถัง                                     | 10  | 4     | 1    |      |      |      |   |   |   |   | 15          | 144                 | 96.00  |
| คุณภาพของตะเข็บและขอบถัง                           | 8   | 5     | 2    |      |      |      |   |   |   |   | 15          | 141                 | 94.00  |
| คุณภาพการใช้งานโดยรวม                              | 9   | 3     | 3    |      |      |      |   |   |   |   | 15          | 141                 | 94.00  |
| ด้านการบริการ                                      |   |       |      |      |      |      |   |   |   |   |             |                     |        |
| การรับคำสั่งซื้อ                                   | 8   | 6     | 1    |      |      |      |   |   |   |   | 15          | 142                 | 94.67  |
| การติดต่อประสานงาน                                 | 9   | 5     |      |      | 1    |      |   |   |   |   | 15          | 141                 | 94.00  |
| ความรวดเร็วในการตอบกลับ                            | 8   | 6     | 1    |      |      |      |   |   |   |   | 15          | 142                 | 94.67  |
| งานด้านเอกสารต่าง ๆ                                | 7   | 8     |      |      |      |      |   |   |   |   | 15          | 142                 | 94.67  |
| ส่งมอบตรงตามกำหนดเวลา                              | 7   | 5     | 1    | 1    |      | 1    |   |   |   |   | 15          | 135                 | 90.00  |
| การปฏิบัติงานภายใต้ภาระเบี่ยงของลูกค้าขณะส่งสินค้า | 8   | 5     | 1    | 1    |      |      |   |   |   |   | 15          | 140                 | 93.33  |
| ร้อยละของแต่ละคะแนน                                | 82  | 50    | 12   | 4    | 1    | 1    | 0 | 0 | 0 | 0 | 150         | 1,405               | 93.67  |
| ที่ลูกค้าประเมิน                                   | 32.80                                       | 20.00 | 4.80 | 1.60 | 0.40 | 0.40 | - | - | - | - | 100%        |                     |        |

\* เกณฑ์เป้าหมายความพึงพอใจกำหนดไว้น้อยกว่าร้อยละ 85

## การจัดการลูกค้า : ความพึงพอใจของลูกค้า

### ความพึงพอใจของลูกค้า

|                               | 2566 | 2567 | 2568 |
|-------------------------------|------|------|------|
| ผลประเมินความพึงพอใจของลูกค้า | มี   | มี   | มี   |

## ข้อมูลเกี่ยวกับชุมชนและสังคม

### แผนการจัดการชุมชนและสังคม

บริษัท อุตสาหกรรมถังโลหะไทย จำกัด (มหาชน) ตระหนักว่าการดำเนินธุรกิจอย่างยั่งยืนจำเป็นต้องควบคู่ไปกับการรับผิดชอบต่อชุมชนและสังคม โดยคณะกรรมการบริษัทได้กำหนดกรอบการบริหารจัดการด้านชุมชนและสังคมให้เป็นส่วนหนึ่งของการกำกับดูแลกิจการที่ดี และบูรณาการเข้ากับระบบบริหารความเสี่ยงขององค์กร เพื่อให้การดำเนินงานเป็นไปอย่างโปร่งใส ตรวจสอบได้ และคำนึงถึงประโยชน์ของผู้มีส่วนได้เสียทุกกลุ่มอย่างสมดุล

คณะกรรมการบริษัทกำกับดูแลให้ฝ่ายจัดการดำเนินงานตามนโยบายและแนวทางที่กำหนด พร้อมทั้งติดตามและทบทวนความเหมาะสมของมาตรการอย่างสม่ำเสมอ เพื่อให้สอดคล้องกับบริบททางเศรษฐกิจ สังคม กฎหมาย และความคาดหวังของชุมชนที่เปลี่ยนแปลงไป

แผนการจัดการชุมชนและสังคมของบริษัท : มี

แผนการจัดการชุมชนและสังคมที่บริษัทดำเนินการในรอบปีที่ผ่านมา : การจ้างงานและพัฒนาทักษะอาชีพ, การศึกษา, ศาสนาและวัฒนธรรม, ป่าไม้และทรัพยากรธรรมชาติ, อาชีวอนามัย ความปลอดภัย สุขภาพและคุณภาพชีวิต, ผู้ด้อยโอกาสและกลุ่มผู้เปราะบาง, การจัดการน้ำและสุขาภิบาล, การลดความเหลื่อมล้ำทางสังคม

### หลักการและกรอบการกำกับดูแล



การจัดการด้านชุมชนและสังคมของบริษัทตั้งอยู่บนหลักการสำคัญดังนี้

1. ดำเนินธุรกิจโดยเคารพสิทธิมนุษยชนและศักดิ์ศรีความเป็นมนุษย์
2. ปฏิบัติตามกฎหมายและข้อกำหนดที่เกี่ยวข้องอย่างเคร่งครัด
3. บริหารจัดการผลกระทบทางสังคมอย่างเป็นระบบภายใต้กรอบการบริหารความเสี่ยงขององค์กร
4. เปิดเผยข้อมูลอย่างเพียงพอ โปร่งใส และไม่ทำให้ผู้มีส่วนได้เสียเข้าใจผิด
5. รับฟังความคิดเห็นของผู้มีส่วนได้เสียและมีกลไกตอบสนองอย่างเหมาะสม

บริษัทกำหนดให้ประเด็นด้านสังคมเป็นหนึ่งในปัจจัยสำคัญที่ต้องพิจารณาในการตัดสินใจเชิงกลยุทธ์ และกำหนดให้ผู้บริหารรายงานผลการดำเนินงานต่อคณะกรรมการบริษัทเป็นระยะ

### **การจ้างงานและพัฒนาทักษะอาชีพ**

บริษัทส่งเสริมการจ้างงานในพื้นที่จังหวัดฉะเชิงเทราและบริเวณใกล้เคียง เพื่อสนับสนุนการกระจายรายได้และเสริมสร้างความมั่นคงทางเศรษฐกิจของชุมชน การจ้างงานดำเนินการภายใต้หลักความเสมอภาค ไม่เลือกปฏิบัติ และเคารพสิทธิมนุษยชน บริษัทจัดให้มีระบบค่าตอบแทนและสวัสดิการที่เหมาะสม สอดคล้องกับกฎหมายแรงงาน และมาตรฐานอุตสาหกรรม พร้อมทั้งสนับสนุนการพัฒนาทักษะของพนักงานอย่างต่อเนื่อง โดยบูรณาการการพัฒนาบุคลากรเข้ากับแผนพัฒนาองค์กรในระยะยาว แนวทางดังกล่าวช่วยลดความเสี่ยงด้านแรงงานสัมพันธ์ เสริมสร้างความผูกพันของพนักงาน และเพิ่มเสถียรภาพในการดำเนินธุรกิจ

### **การศึกษาและการพัฒนาทุนมนุษย์ของชุมชน**

บริษัทกำหนดให้การสนับสนุนด้านการศึกษาเป็นหนึ่งในกลไกสำคัญในการสร้างความยั่งยืนทางสังคม โดยสนับสนุนสถานศึกษาในพื้นที่ผ่านกิจกรรมที่เหมาะสม เช่น การมอบทุนการศึกษา สนับสนุนสื่อการเรียนการสอน และปรับปรุงสภาพแวดล้อมทางการศึกษา การดำเนินงานดังกล่าวมุ่งลดความเหลื่อมล้ำทางการศึกษาและเสริมสร้างโอกาสในการพัฒนาศักยภาพของเยาวชนในชุมชน ซึ่งสอดคล้องกับพันธกิจของบริษัทในการสร้างคุณค่าร่วมระยะยาว

### **ผู้ด้อยโอกาส กลุ่มผู้เปราะบาง และการลดความเหลื่อมล้ำ**

บริษัทให้ความสำคัญกับการช่วยเหลือกลุ่มผู้เปราะบางทั้งภายในองค์กรและในชุมชน โดยจัดให้มีกระบวนการพิจารณาความช่วยเหลือที่โปร่งใส เป็นธรรม และสามารถตรวจสอบได้ แนวทางดังกล่าวช่วยเสริมสร้างความเชื่อมั่น ความเป็นธรรมในองค์กร และลดความเสี่ยงด้านสังคมที่อาจส่งผลกระทบต่อชื่อเสียงและความยั่งยืนของบริษัท

### **ศาสนาและวัฒนธรรม**

บริษัทเคารพและสนับสนุนกิจกรรมทางศาสนาและประเพณีท้องถิ่น โดยการมีส่วนร่วมดังกล่าวเป็นไปอย่างเหมาะสม โปร่งใส และไม่ขัดต่อหลักจริยธรรมทางธุรกิจ การส่งเสริมกิจกรรมดังกล่าวช่วยเสริมสร้างความสัมพันธ์อันดีกับชุมชน และสนับสนุนการดำเนินธุรกิจในสภาพแวดล้อมที่เอื้ออำนวยและมีความไว้วางใจซึ่งกันและกัน

### **ทรัพยากรธรรมชาติและสิ่งแวดล้อม**

บริษัทตระหนักว่าการดำเนินธุรกิจอาจส่งผลกระทบต่อชุมชนโดยรอบ จึงกำหนดมาตรการควบคุมผลกระทบด้านสิ่งแวดล้อมอย่างเคร่งครัด ทั้งในด้านการจัดการน้ำ การควบคุมของเสีย และการใช้ทรัพยากรอย่างมีประสิทธิภาพ การดำเนินการดังกล่าวอยู่ภายใต้การกำกับดูแลของฝ่ายบริหาร และมีการติดตามผลอย่างสม่ำเสมอ เพื่อให้มั่นใจว่าไม่ก่อให้เกิดผลกระทบที่มีนัยสำคัญต่อชุมชน และเป็นไปตามข้อกำหนดของกฎหมายที่เกี่ยวข้อง

### **อาชีวอนามัย ความปลอดภัย สุขภาพและคุณภาพชีวิต**

บริษัทจัดให้มีระบบบริหารจัดการด้านอาชีวอนามัยและความปลอดภัยที่ครอบคลุม โดยมีการประเมินความเสี่ยง การฝึกอบรม และการซ้อมแผนฉุกเฉินอย่างสม่ำเสมอ มาตรการดังกล่าวไม่เพียงมุ่งคุ้มครองพนักงาน แต่ยังรวมถึงการป้องกันเหตุการณ์ที่อาจส่งผลกระทบต่อชุมชนโดยรอบ อันเป็นการลดความเสี่ยงด้านความปลอดภัยและชื่อเสียงขององค์กร

### **การมีส่วนร่วมของผู้มีส่วนได้เสียและกลไกรับข้อร้องเรียน**

บริษัทจัดให้มีกลไกรับข้อร้องเรียนจากผู้มีส่วนได้เสีย ทั้งในรูปแบบช่องทางภายในและภายนอกองค์กร โดยกำหนดขั้นตอนการพิจารณา สอบสวน และรายงานผลอย่างชัดเจน

คณะกรรมการบริษัทให้ความสำคัญกับการกำกับดูแลกลไกดังกล่าว เพื่อให้มั่นใจว่าข้อร้องเรียนได้รับการพิจารณาอย่างเป็นธรรม ไม่เลือกปฏิบัติ และไม่ก่อให้เกิดการตอบโต้ผู้ร้องเรียน ซึ่งการมีช่องทางรับฟังความคิดเห็นและการสื่อสารอย่างสม่ำเสมอกับชุมชน ช่วยลดโอกาสการเกิดข้อพิพาท และเสริมสร้างความโปร่งใสในการดำเนินธุรกิจ

### การตั้งเป้าหมายการจัดการชุมชนและสังคม

บริษัทมีการตั้งเป้าหมายการจัดการชุมชนและสังคมหรือไม่ : มี

### รายละเอียดการตั้งเป้าหมายการจัดการชุมชนและสังคม

| เป้าหมาย   | ตัวชี้วัด  | ปีฐาน  | ปีเป้าหมาย  |
|--|--|--|---|
| <ul style="list-style-type: none"> <li>การจ้างงานและพัฒนาทักษะอาชีพ</li> </ul>   | สัดส่วนพนักงานที่ได้รับการอบรมพัฒนาทักษะ                       | 2566: พนักงานได้รับการอบรมพัฒนาทักษะร้อยละ 75  | 2569: พนักงานที่ได้รับการอบรมพัฒนาทักษะอย่างต่อเนื่องไม่น้อยกว่าร้อยละ 80               |
| <ul style="list-style-type: none"> <li>การศึกษา</li> <li>ผู้ด้อยโอกาสและกลุ่มผู้เปราะบาง</li> <li>การลดความเหลื่อมล้ำทางสังคม</li> </ul> | จำนวนกิจกรรมสนับสนุนด้านการศึกษาและพัฒนาชุมชนต่อปี             | 2566: ดำเนินกิจกรรมสนับสนุนด้านการศึกษาและพัฒนาชุมชนจำนวน 3 กิจกรรม                      | 2569: ดำเนินกิจกรรมสนับสนุนด้านการศึกษาและพัฒนาชุมชนอย่างน้อย 5 กิจกรรมต่อปี            |
| <ul style="list-style-type: none"> <li>อาชีวอนามัย ความปลอดภัย สุขภาพและคุณภาพชีวิต</li> </ul>   | จำนวนอุบัติเหตุจากการทำงานถึงขั้นหยุดงาน                       | 2566: เกิดอุบัติเหตุจากการทำงานถึงขั้นหยุดงานจำนวน 2 ครั้ง                               | 2572: ลดจำนวนอุบัติเหตุจากการทำงานถึงขั้นหยุดงานเป็นศูนย์                               |
| <ul style="list-style-type: none"> <li>การศึกษา</li> <li>ผู้ด้อยโอกาสและกลุ่มผู้เปราะบาง</li> <li>การลดความเหลื่อมล้ำทางสังคม</li> </ul> | จำนวนโครงการช่วยเหลือด้านการศึกษาในชุมชน                       | 2566: ดำเนินโครงการช่วยเหลือด้านการศึกษาในโรงเรียนจำนวน 2 แห่ง                           | 2569: ขยายโครงการช่วยเหลือด้านการศึกษาไปยังโรงเรียนในพื้นที่เพิ่มเติม                   |
| <ul style="list-style-type: none"> <li>ป่าไม้และทรัพยากรธรรมชาติ</li> <li>การจัดการน้ำและสุขาภิบาล</li> </ul>                            | ประสิทธิภาพการใช้ทรัพยากรและปริมาณของเสียต่อหน่วยการผลิต       | 2566: อยู่ระหว่างการปรับปรุงกระบวนการผลิตเพื่อเพิ่มประสิทธิภาพการใช้ทรัพยากรและลดของเสีย | 2572: ลดการใช้ทรัพยากรและของเสียในกระบวนการผลิตไม่น้อยกว่าร้อยละ 15                     |
| <ul style="list-style-type: none"> <li>อาชีวอนามัย ความปลอดภัย สุขภาพและคุณภาพชีวิต</li> </ul>   | ระดับการพัฒนาระบบบริหารจัดการความปลอดภัย                       | 2567: ระบบบริหารจัดการความปลอดภัยที่สอดคล้องกับมาตรฐานสากล                               | 2572: ได้รับการรับรองมาตรฐานความปลอดภัยระดับสากล หรือผ่านการประเมินภายนอกอย่างต่อเนื่อง |
| <ul style="list-style-type: none"> <li>ศาสนาและวัฒนธรรม</li> </ul>   | จำนวนกิจกรรมที่บริษัทเข้าร่วมต่อปี และระดับความพึงพอใจของชุมชน | 2568: สนับสนุนกิจกรรมด้านศาสนาและวัฒนธรรมจำนวน 2 กิจกรรม                                 | 2570: เข้าร่วมอย่างน้อย 3 กิจกรรมต่อปี และมีระดับความพึงพอใจของชุมชนไม่น้อยกว่า 85%     |

### ผลการดำเนินงานและผลลัพธ์ด้านการจัดการชุมชนและสังคม

ในปี 2568 บริษัท อุตสาหกรรมถังโลหะไทย จำกัด (มหาชน) ได้ดำเนินงานด้านชุมชนและสังคมภายใต้กรอบการกำกับดูแลที่คณะกรรมการบริษัทกำหนด และบูรณาการเข้ากับแผนกลยุทธ์องค์กรและระบบบริหารความเสี่ยงอย่างเป็นระบบ โดยมุ่งสร้างคุณค่าร่วมระหว่างองค์กรกับสังคม ควบคู่กับการลดความเสี่ยงด้านสังคม สิ่งแวดล้อม และชื่อเสียงในระยะยาว ผลการดำเนินงานในปีที่ผ่านมาแสดงให้เห็นถึงความก้าวหน้าอย่างต่อเนื่อง และสอดคล้องกับเป้าหมายระยะกลางที่บริษัทได้กำหนดไว้

ผลการดำเนินงานและผลลัพธ์ด้านการจัดการชุมชนและสังคม : มี

### **การจ้างงานและพัฒนาทักษะอาชีพ**

ณ วันที่ 31 ธันวาคม 2568 บริษัทมีพนักงานทั้งสิ้น 160 คน และมีการจ่ายค่าตอบแทนรวม 71.22 ล้านบาท ครอบคลุมค่าจ้างและสวัสดิการด้านสุขภาพ ความมั่นคงทางสังคม และการสนับสนุนด้านการเงินอย่างเหมาะสมตามหลักความเป็นธรรม บริษัทดำเนินการพัฒนาศักยภาพบุคลากรอย่างต่อเนื่อง โดยจัดหลักสูตรฝึกอบรมครอบคลุม 13 หัวข้อหลัก ทั้งด้านเทคนิคการผลิต ความปลอดภัย สิ่งแวดล้อม การบริหารจัดการ และจริยธรรมทางธุรกิจ มีพนักงานเข้าร่วมอบรมคิดเป็นร้อยละ 82 ของพนักงานทั้งหมด ซึ่งสะท้อนความก้าวหน้าจากปีฐาน 2566 ที่มีอัตราการอบรมร้อยละ 75 และปี 2567 ที่ร้อยละ 80 อันเป็นทิศทางที่สอดคล้องกับเป้าหมายการยกระดับการพัฒนาทักษะของบุคลากรในระยะกลาง การดำเนินงานดังกล่าวช่วยเพิ่มขีดความสามารถในการแข่งขันขององค์กร ลดความเสี่ยงด้านแรงงานสัมพันธ์ และเสริมสร้างเสถียรภาพในการดำเนินธุรกิจ

### **การศึกษา การลดความเหลื่อมล้ำ และการพัฒนาทุนมนุษย์ของชุมชน**

บริษัทดำเนินโครงการ “แบ่งปันสานฝันให้น้อง” อย่างต่อเนื่องตั้งแต่ปี 2555 โดยในปี 2568 ได้จัดกิจกรรมเมื่อวันที่ 22 พฤศจิกายน 2568 สนับสนุนโรงเรียนวัดไผ่สามเกาะ (ปัญญาประชาสามัคคี) และโรงเรียนบ้านดอนไม้ลาย รวมมูลค่า 80,000 บาท ทั้งในรูปแบบทุนการศึกษา อุปกรณ์การเรียน และการปรับปรุงสภาพแวดล้อมทางการศึกษา นอกจากนี้ บริษัทได้สนับสนุนกิจกรรมด้านสังคมอื่น ๆ รวม 77,000 บาท แสดงถึงความต่อเนื่องของการลงทุนเพื่อสังคม การสนับสนุนดังกล่าวช่วยเพิ่มโอกาสทางการศึกษา ลดภาระค่าใช้จ่ายของครอบครัวในชุมชน และเสริมสร้างทุนมนุษย์ซึ่งเป็นรากฐานสำคัญของการพัฒนาที่ยั่งยืน

### **อาชีวอนามัย ความปลอดภัย และคุณภาพชีวิต**

บริษัทบริหารจัดการด้านอาชีวอนามัยและความปลอดภัยอย่างเป็นระบบ โดยจัดให้มีการฝึกซ้อมดับเพลิงและอพยพหนีไฟทั้งในโรงงานและสำนักงาน รวมถึงการฝึกซ้อมกรณีสารเคมีรั่วไหล เพื่อเสริมสร้างความพร้อมในการรับมือเหตุฉุกเฉิน ในปี 2568 พบอุบัติเหตุจากการทำงานที่ขึ้นหยุดงานจำนวน 2 ครั้ง แนวโน้มอุบัติเหตุลดลงอย่างต่อเนื่องเมื่อเทียบกับปีฐาน 2566 ซึ่งมีเหตุการณ์ถึงขั้นหยุดงานจำนวน 3 ครั้ง การดำเนินงานดังกล่าวสะท้อนถึงความก้าวหน้าไปสู่เป้าหมาย Zero LTI ในระยะยาว และช่วยเสริมสร้างวัฒนธรรมความปลอดภัยทั่วทั้งองค์กร อันเป็นปัจจัยสำคัญต่อเสถียรภาพการดำเนินธุรกิจ

### **การจัดการทรัพยากรและผลกระทบต่อสิ่งแวดล้อม**

บริษัทดำเนินการประเมินและควบคุมความเสี่ยงด้านสิ่งแวดล้อมอย่างสม่ำเสมอ พร้อมปรับปรุงประสิทธิภาพการจัดการของเสียและการใช้พลังงานในกระบวนการผลิต ในปี 2567 อัตราการใช้ทรัพยากรและการปล่อยของเสียลดลงร้อยละ 5.63 เมื่อเทียบกับปีก่อนหน้า และแนวโน้มในปี 2568 ยังคงปรับตัวลดลงอย่างต่อเนื่องที่ร้อยละ 4.12 การดำเนินงานดังกล่าวเป็นก้าวสำคัญสู่เป้าหมายการลดการใช้ทรัพยากรและของเสียในระยะยาว อีกทั้งช่วยลดต้นทุน เพิ่มประสิทธิภาพการผลิต และลดความเสี่ยงด้านกฎหมายและผลกระทบต่อชุมชน

### **การช่วยเหลือพนักงานและกลุ่มเปราะบาง**

บริษัทให้ความช่วยเหลือพนักงานและครอบครัวในกรณีฉุกเฉิน เช่น การเจ็บป่วย ทุพพลภาพ และเสียชีวิต โดยในปี 2568 มีการสนับสนุนรวม 152,773.22 บาท และมีการสนับสนุนเพิ่มเติมจากเหตุการณ์แผ่นดินไหวและน้ำท่วมรวม 197,000 บาท นอกจากนี้ บริษัทยังมีโครงการเงินกู้ปลอดดอกเบี้ยและดอกเบี้ยต่ำ เพื่อบรรเทาภาระทางการเงินของพนักงาน รวม 617,500 บาท มาตรการดังกล่าวช่วยลดความเปราะบางทางเศรษฐกิจ เสริมสร้างความผูกพันของบุคลากรต่อองค์กร และลดความเสี่ยงด้านสังคมภายในองค์กร

### **ศาสนา วัฒนธรรม และความสัมพันธ์กับชุมชน**

ในปี 2568 บริษัทสนับสนุนกิจกรรมด้านศาสนาและวัฒนธรรมจำนวน 2 กิจกรรม รวมถึงกิจกรรมวันเด็กและกิจกรรมตามเทศกาลในพื้นที่ โดยดำเนินการภายใต้หลักความเหมาะสม โปร่งใส และสอดคล้องกับจรรยาบรรณธุรกิจของบริษัท บริษัทมีการสื่อสารกับผู้มีส่วนได้เสียอย่างสม่ำเสมอ และไม่พบข้อพิพาทด้านสังคมหรือสิทธิมนุษยชนที่มีนัยสำคัญในปีที่ผ่านมา การดำเนินงานดังกล่าวช่วยเสริมสร้างความไว้วางใจ ลดความเสี่ยงจากข้อขัดแย้ง และสนับสนุนเสถียรภาพในการดำเนินธุรกิจในระยะยาว

คณะกรรมการบริษัทเห็นว่าการดำเนินงานด้านชุมชนและสังคมในปี 2568 มีความสอดคล้องกับกรอบนโยบายและเป้าหมายที่กำหนดไว้ สามารถแสดงให้เห็นถึงความก้าวหน้าเชิงรูปธรรมทั้งด้านการพัฒนาทุนมนุษย์ ความปลอดภัย การลดผลกระทบต่อสิ่งแวดล้อม และการสร้างความสัมพันธ์ที่ดีกับชุมชนโดยรอบ บริษัทสามารถบริหารจัดการความเสี่ยงด้านสังคมได้อย่างเหมาะสม และไม่พบผลกระทบเชิงลบที่มีนัยสำคัญ การดำเนินงานดังกล่าวสะท้อนถึงความมุ่งมั่นในการดำเนินธุรกิจภายใต้หลักธรรมาภิบาล ความโปร่งใส และความรับผิดชอบต่อสังคม อันเป็นรากฐานสำคัญของการเติบโตอย่างยั่งยืนในระยะยาว

## ข้อมูลเหตุการณ์ที่เกี่ยวกับละเมิดกฎหมายหรือข้อบังคับด้านสังคมและสิทธิมนุษยชน

จำนวนกรณีและเหตุการณ์ที่ละเมิดกฎหมายหรือข้อบังคับด้านสังคมและสิทธิมนุษยชนอย่างมีนัยสำคัญ

|   | 2566 | 2567 | 2568 |
|---|------|------|------|
| จำนวนกรณีหรือเหตุการณ์ที่ละเมิดกฎหมายหรือข้อบังคับด้านสังคมและสิทธิมนุษยชนอย่างมีนัยสำคัญรวม กรณี | 0    | 0    | 0    |
| จำนวนกรณีหรือเหตุการณ์ที่ทำให้เกิดข้อพิพาทด้านแรงงานที่สำคัญ (กรณี)                               | 0    | 0    | 0    |
| จำนวนเหตุการณ์หรือข้อร้องเรียนที่เกี่ยวข้องกับการละเมิดสิทธิผู้บริโภค (กรณี)                      | 0    | 0    | 0    |
| จำนวนเหตุการณ์หรือข้อร้องเรียนที่เกี่ยวข้องกับการละเมิดสิทธิคู่ค้า (กรณี)                         | 0    | 0    | 0    |
| จำนวนกรณีหรือเหตุการณ์ที่ทำให้เกิดข้อพิพาทกับชุมชน / สังคม (กรณี)                                 | 0    | 0    | 0    |
| จำนวนกรณีหรือเหตุการณ์ที่เกี่ยวกับความปลอดภัยของไซเบอร์หรือข้อมูลลูกค้ารั่วไหล (กรณี)             | 0    | 0    | 0    |
| จำนวนกรณีหรือเหตุการณ์ที่เกี่ยวกับความปลอดภัยและอาชีวอนามัยในการทำงาน (กรณี)                      | 0    | 0    | 0    |

## 4. การวิเคราะห์และคำอธิบายของฝ่ายจัดการ

### 4.1 วิเคราะห์การดำเนินงานและฐานะทางการเงินการเปลี่ยนแปลงที่สำคัญ

#### ภาพรวมของการดำเนินงาน

บริษัท อุตสาหกรรมถึงโลหะไทย จำกัด (มหาชน) และบริษัทย่อย มีกำไรสุทธิจากการดำเนินงานธุรกิจรวมทั้งสิ้น 373.77 ล้านบาท เพิ่มขึ้น 43.10 ล้านบาท หรือคิดเป็นร้อยละ 13.03 เมื่อเทียบกับปี 2567 โดยมีกำไรสุทธิต่อหุ้นเท่ากับ 2.49 บาท เพิ่มขึ้นจากปีก่อน 0.29 บาทต่อหุ้น สะท้อนถึงประสิทธิภาพในการบริหารจัดการต้นทุนและการดำเนินงานที่ดีขึ้นของบริษัทและบริษัทย่อย

ในปี 2568 บริษัทและบริษัทย่อยมีรายได้จากการขายสินค้าและบริการรวม 1,728.44 ล้านบาท ลดลงจาก 1,778.44 ล้านบาทในปี 2567 เป็นจำนวน 50.00 ล้านบาท หรือคิดเป็นร้อยละ 2.82 โดยรายได้สามารถจำแนกตามประเภทผลิตภัณฑ์ได้ดังนี้

ผลิตภัณฑ์ถึงโลหะ มีรายได้จากการขายจำนวน 1,148.07 ล้านบาท ลดลง 31.35 ล้านบาท หรือร้อยละ 2.66 เมื่อเทียบกับปีก่อน แม้ว่าบริษัทและบริษัทย่อยจะมีปริมาณการจำหน่ายถึงโลหะเพิ่มขึ้นร้อยละ 4.14 แต่ราคาขายเฉลี่ยต่อหน่วยลดลงร้อยละ 6.26 ทั้งนี้ เหล็กรีดเย็นซึ่งเป็นวัตถุดิบหลักและต้นทุนสำคัญของการผลิต มีราคาเฉลี่ยอยู่ที่กิโลกรัมละ 22.48 บาท ลดลงร้อยละ 18.55 จากปีก่อน ส่งผลให้ต้นทุนขายของผลิตภัณฑ์ดังกล่าวลดลงจากร้อยละ 72.86 ในปี 2567 เป็นร้อยละ 66.46 ในปี 2568 ประกอบกับปริมาณการจำหน่ายที่เพิ่มขึ้นและต้นทุนขายต่อหน่วยที่ลดลงร้อยละ 6.40 ส่งผลให้กำไรจากผลิตภัณฑ์ถึงโลหะเพิ่มขึ้นจาก 238.06 ล้านบาท เป็น 302.07 ล้านบาท หรือเพิ่มขึ้น 64.01 ล้านบาท คิดเป็นร้อยละ 26.89 เมื่อเทียบกับปีก่อน

ผลิตภัณฑ์พลาสติก มีรายได้จากการขายจำนวน 656.21 ล้านบาท ลดลงจากปีก่อน 39.45 ล้านบาท หรือคิดเป็นร้อยละ 5.67 แม้ว่าปริมาณการจำหน่ายของบริษัทและบริษัทย่อยจะเพิ่มขึ้นเล็กน้อย และต้นทุนขายอยู่ในระดับใกล้เคียงกับปีก่อน อย่างไรก็ตาม บริษัทย่อยสามารถลดค่าใช้จ่ายในการบริหารได้จำนวน 6.37 ล้านบาท หรือร้อยละ 14.44 เนื่องจากค่าเสื่อมราคาที่ดินลดลง อีกทั้งในปี 2567 มีการบันทึกผลขาดทุนจากการด้อยค่าทรัพย์สินจำนวน 3.91 ล้านบาท ส่งผลให้ในปี 2568 บริษัทย่อยมีกำไรสุทธิ 38.62 ล้านบาท เพิ่มขึ้นจากปีก่อน 7.83 ล้านบาท

ในส่วนของ รายได้จากค่าเช่าและค่าบริการ บริษัทและบริษัทย่อยมีรายได้จำนวน 62.47 ล้านบาท ลดลง 3.72 ล้านบาท หรือคิดเป็นร้อยละ 5.62 เมื่อเทียบกับปีก่อน โดยรายได้ดังกล่าวลดลงเนื่องจากสภาวะการแข่งขันในตลาดอสังหาริมทรัพย์ที่สูงขึ้น บริษัทและบริษัทย่อยจึงได้ปรับลดอัตราค่าเช่าบางส่วนเพื่อรักษาสถานะผู้เช่าและสนับสนุนการต่อสัญญาเช่า ทั้งนี้ ณ ปัจจุบัน บริษัทและบริษัทย่อยมีอัตราค่าเช่าพื้นที่คิดเป็นร้อยละ 90.83 ของพื้นที่เช่าทั้งหมด

ในด้านค่าใช้จ่าย บริษัทและบริษัทย่อยสามารถบริหารต้นทุนได้อย่างมีประสิทธิภาพ โดยต้นทุนขายต่อรายได้จากการขายรวมลดลงจากร้อยละ 76.95 ในปี 2567 เป็นร้อยละ 72.43 ในปี 2568 หรือปรับตัวลดลงร้อยละ 2.52

ค่าใช้จ่ายในการขายเพิ่มขึ้นจำนวน 4.26 ล้านบาท หรือร้อยละ 8.21 ขณะที่ค่าใช้จ่ายในการบริหารลดลง 7.34 ล้านบาท หรือร้อยละ 8.06 บริษัทและบริษัทย่อยไม่มีการระดมเงินกู้ยืม อย่างไรก็ตาม ภาษีเงินได้นิติบุคคลเพิ่มขึ้น 19.33 ล้านบาท หรือคิดเป็นร้อยละ 28.42 สอดคล้องกับผลประกอบการที่เพิ่มขึ้น

สำหรับความเสี่ยงด้านอัตราแลกเปลี่ยนเงินตราต่างประเทศ บริษัทและบริษัทย่อยไม่ได้รับผลกระทบอย่างมีนัยสำคัญ เนื่องจากมีปริมาณธุรกรรมในต่างประเทศในสัดส่วนที่ต่ำ โดยบริษัทย่อยมีรายได้จากการส่งออกจำนวน 4.85 ล้านบาท คิดเป็นร้อยละ 0.27 ของยอดขายรวม (รายละเอียดเพิ่มเติมตามหมายเหตุประกอบงบการเงิน ข้อ 24 ข้อมูลส่วนงานดำเนินงาน)

ในปี 2568 บริษัทและบริษัทย่อยมีรายได้รวมทั้งสิ้น 1,876.95 ล้านบาท ลดลงจากปี 2567 จำนวน 57.25 ล้านบาท หรือคิดเป็นร้อยละ 2.96 รายได้หลักของบริษัทและบริษัทย่อยยังคงมาจากการจำหน่ายผลิตภัณฑ์บรรจุภัณฑ์ คิดเป็นสัดส่วนร้อยละ 92.09 ของรายได้รวม ขณะที่รายได้จากค่าเช่าและค่าบริการคิดเป็นร้อยละ 3.32 และรายได้อื่นคิดเป็นร้อยละ 4.59 ของรายได้รวมทั้งหมด

ข้อมูลในการวิเคราะห์การดำเนินงานและฐานะทางการเงิน

ผลการดำเนินงาน และความสามารถในการทำกำไร

อัตรากำไรขั้นต้นของบริษัทและบริษัทย่อยเพิ่มขึ้นจากร้อยละ 25.25 ในปี 2567 เป็นร้อยละ 29.57 ในปี 2568 ขณะที่อัตรากำไรจากการดำเนินงานเพิ่มขึ้นจากร้อยละ 17.50 เป็นร้อยละ 21.76 และอัตรากำไรสุทธิเพิ่มขึ้นจากร้อยละ 17.10 เป็นร้อยละ 19.91 สะท้อนถึงประสิทธิภาพในการบริหารจัดการต้นทุนและการดำเนินงานของบริษัทและบริษัทย่อย แม้ว่ารายได้จากการขายสินค้ารวมจะปรับตัวลดลง แต่จากการที่ต้นทุนขายรวมลดลงร้อยละ 4.52 ส่งผลให้บริษัทและบริษัทย่อยยังคงมีกำไรสุทธิเพิ่มขึ้นจำนวน 43.10 ล้านบาท หรือเพิ่มขึ้นร้อยละ 13.03 เมื่อเทียบกับปีก่อนหน้า

สำหรับอัตราผลตอบแทนต่อผู้ถือหุ้นเพิ่มขึ้นจากร้อยละ 10.36 เป็นร้อยละ 11.31 ในปี 2568 โดยคณะกรรมการบริษัทมีมติให้จ่ายเงินปันผลจากผลการดำเนินงานงวดปี 2568 (ระหว่างวันที่ 1 มกราคม 2568 ถึงวันที่ 31 ธันวาคม 2568) ในอัตราหุ้นละ 1.70 บาท รวมเป็นเงิน 255.00 ล้านบาท คิดเป็นร้อยละ 75.59 ของกำไรสุทธิตามงบการเงินเฉพาะบริษัท ทั้งนี้ สำหรับปี 2567 บริษัทได้จ่ายเงินปันผลจำนวน 247.50 ล้านบาท คิดเป็นร้อยละ 82.93 ของกำไรสุทธิปี 2567 โดยบริษัทมีนโยบายจ่ายเงินปันผลไม่น้อยกว่าร้อยละ 40 ของกำไรสุทธิตามงบการเงินเฉพาะบริษัท และคณะกรรมการบริษัทจะนำเสนอการจ่ายเงินปันผลดังกล่าวให้ที่ประชุมผู้ถือหุ้นพิจารณาอนุมัติในการประชุมผู้ถือหุ้นประจำปี 2569 ซึ่งมีกำหนดจัดขึ้นในวันที่ 24 เมษายน 2569

ผลการดำเนินงานที่ปรับตัวดีขึ้นดังกล่าวสะท้อนถึงประสิทธิภาพในการบริหารจัดการต้นทุนและการดำเนินงานของบริษัทและบริษัทย่อย ควบคู่กับการดำเนินธุรกิจภายใต้แนวคิดการเติบโตอย่างยั่งยืน โดยบริษัทให้ความสำคัญกับการดำเนินธุรกิจอย่างรับผิดชอบต่อสิ่งแวดล้อม สังคม และการกำกับดูแลกิจการที่ดี ผ่านการพัฒนาประสิทธิภาพกระบวนการผลิต การใช้ทรัพยากรอย่างคุ้มค่า การควบคุมผลกระทบต่อสิ่งแวดล้อม การดูแลความปลอดภัยและคุณภาพชีวิตของพนักงาน ตลอดจนการกำกับดูแลกิจการอย่างโปร่งใสและมีธรรมาภิบาล แนวทางดังกล่าวช่วยเสริมสร้างความสามารถในการแข่งขัน ลดความเสี่ยงทางธุรกิจในระยะยาว และสนับสนุนการสร้างผลตอบแทนที่มั่นคงและยั่งยืนให้แก่ผู้ถือหุ้นและผู้มีส่วนได้เสียทุกฝ่าย

รูปผลการดำเนินงาน และความสามารถในการทำกำไร

| อัตราส่วนแสดงความสามารถในการทำกำไร | ปี 2567<br>(ร้อยละ) | ปี 2568<br>(ร้อยละ) |
|------------------------------------|---------------------|---------------------|
| อัตราส่วนกำไรขั้นต้น               | 25.25               | 29.57               |
| อัตราส่วนกำไรจากการดำเนินงาน       | 17.50               | 21.76               |
| อัตราส่วนกำไรสุทธิ                 | 17.10               | 19.91               |
| อัตราผลตอบแทนต่อผู้ถือหุ้น         | 10.36               | 11.31               |

ความสามารถในการบริหารทรัพย์สิน

สินทรัพย์หมุนเวียนของบริษัทและบริษัทย่อยลดลงจำนวน 18.76 ล้านบาท หรือคิดเป็นร้อยละ 0.93 โดยหลักเกิดจากการลดลงของสินทรัพย์ทางการเงินหมุนเวียนอื่นจำนวน 47.63 ล้านบาท และสินค้าคงเหลือลดลง 19.51 ล้านบาท ขณะที่เงินสดและรายการเทียบเท่าเงินสดเพิ่มขึ้น 12.22 ล้านบาท และลูกหนี้การค้าและลูกหนี้อื่นเพิ่มขึ้น 33.45 ล้านบาท ทั้งนี้ การเปลี่ยนแปลงดังกล่าวมีสาเหตุสำคัญจากการจัดประเภทสินทรัพย์ทางการเงินไม่หมุนเวียนอื่นที่จะถึงกำหนดภายใน 1 ปี มาเป็นสินทรัพย์ทางการเงินหมุนเวียนอื่น

สินทรัพย์ไม่หมุนเวียนของบริษัทและบริษัทย่อยเพิ่มขึ้น 186.09 ล้านบาท หรือคิดเป็นร้อยละ 10.73 โดยหลักเกิดจากการเพิ่มขึ้นของสินทรัพย์ทางการเงินไม่หมุนเวียนจำนวน 187.55 ล้านบาท ขณะที่ที่ดิน อาคาร และอุปกรณ์ลดลง 3.28 ล้านบาท อันเป็นผลจากการบันทึกค่าเสื่อมราคาประจำปีเป็นหลัก ทั้งนี้ บริษัทได้มีการลงทุนซื้อเครื่องปรับอากาศเพื่อทดแทนเครื่องเดิมบางส่วนในอาคารสำนักงานให้เข้า นอกจากนี้ อสังหาริมทรัพย์เพื่อการลงทุนเพิ่มขึ้น 0.68 ล้านบาท สินทรัพย์ภาษีเงินได้รอการตัดบัญชีเพิ่มขึ้น 0.32 ล้านบาท และสินทรัพย์ไม่หมุนเวียนอื่นเพิ่มขึ้น 0.74 ล้านบาท

บริษัทและบริษัทย่อยเห็นว่าสินทรัพย์ที่มีอยู่ในปัจจุบันสะท้อนมูลค่าที่เหมาะสม และไม่พบรายการที่มีสัญญาณบ่งชี้ถึงการด้อยค่าหรือไม่สามารถนำกลับมาใช้ประโยชน์ได้ ทั้งนี้ หากมีรายการดังกล่าว บริษัทและบริษัทย่อยได้ตั้งค่าเผื่อการลดค่าหรือสำรองที่

เกี่ยวข้องแล้วตามหลักการบัญชีที่เหมาะสม โดยรายละเอียดปรากฏในหมายเหตุประกอบงบการเงินข้อ 3.1 ถึงข้อ 3.10 และข้อ 5 ถึงข้อ 14 จากตารางอัตราส่วนแสดงประสิทธิภาพในการดำเนินงานพบว่า ในปี 2568 อัตราผลตอบแทนต่อทรัพย์สินของบริษัทและบริษัทย่อยปรับตัวดีขึ้นเล็กน้อยจากปีก่อน เนื่องจากกำไรสุทธิของบริษัทและบริษัทย่อยเพิ่มขึ้น แม้ว่าสินทรัพย์รวมจะเพิ่มขึ้น 167.33 ล้านบาท หรือคิดเป็นร้อยละ 4.46 โดยอัตราผลตอบแทนต่อทรัพย์สินยังคงอยู่ในระดับที่ดีเมื่อเทียบกับอุตสาหกรรมเดียวกัน และบริษัทจะมุ่งรักษาระดับประสิทธิภาพดังกล่าวควบคู่กับการเพิ่มความสามารถในการทำกำไรในอนาคต

ลูกหนี้การค้าและลูกหนี้อื่นของบริษัทและบริษัทย่อยเพิ่มขึ้นจาก 314.17 ล้านบาท เป็น 347.62 ล้านบาท เพิ่มขึ้นจำนวน 33.45 ล้านบาท หรือคิดเป็นร้อยละ 10.65 โดยระยะเวลาเก็บหนี้เฉลี่ยเพิ่มขึ้นเป็น 69 วัน หรือเพิ่มขึ้นจากปีก่อนร้อยละ 10.92 ทั้งนี้ นโยบายการให้สินเชื่อของบริษัทอยู่ในช่วง 30-120 วัน และ ณ สิ้นปีบริษัทมีลูกหนี้ค้างชำระเกินกว่า 90 วันจำนวน 6.81 ล้านบาท คิดเป็นร้อยละ 2.05 ของลูกหนี้การค้าทั้งหมด (รายละเอียดปรากฏในหมายเหตุประกอบงบการเงินข้อ 6)

รูปความสามารถในการบริหารทรัพย์สิน

| อัตราส่วนแสดงประสิทธิภาพในการดำเนินงาน | ปี 2567   | ปี 2568   |
|--|-----------|-----------|
| อัตราส่วนผลตอบแทนจากสินทรัพย์          | 8.94%     | 9.75%     |
| อัตราผลตอบแทนจากสินทรัพย์ถาวร          | 54.44%    | 60.49%    |
| อัตราการหมุนของสินทรัพย์               | 0.52 เท่า | 0.49 เท่า |

สภาพคล่องและความเพียงพอของเงินทุน

ในปี 2568 บริษัทและบริษัทย่อยมีกำไรที่เป็นตัวเงินจากการดำเนินงานเพิ่มขึ้นจาก 354.39 ล้านบาท เป็น 367.70 ล้านบาท เพิ่มขึ้นจำนวน 13.31 ล้านบาท ซึ่งส่วนหนึ่งเป็นผลจากการเปลี่ยนแปลงของลูกหนี้การค้าและหนี้สินที่เกี่ยวข้องกับการดำเนินงาน อย่างไรก็ตาม กำไรที่เป็นตัวเงินของบริษัทและบริษัทย่อยมีระดับใกล้เคียงกับกำไรสุทธิตามงบการเงิน สะท้อนให้เห็นว่ากำไรสุทธิที่เกิดขึ้นส่วนใหญ่เป็นผลจากการดำเนินงานตามปกติของบริษัทและบริษัทย่อยอย่างมีประสิทธิภาพ

กระแสเงินสดจากกิจกรรมลงทุนมีการใช้เงินลงทุนเพิ่มขึ้นจำนวน 99.17 ล้านบาท โดยบริษัทและบริษัทย่อยได้ลงทุนในเงินลงทุนระยะสั้นและเงินลงทุนระยะยาว รวมถึงการลงทุนในเครื่องจักรและอุปกรณ์เพิ่มเติม เพื่อสนับสนุนการดำเนินธุรกิจและเพิ่มประสิทธิภาพในการดำเนินงาน (รายละเอียดปรากฏในหมายเหตุประกอบงบการเงินข้อ 8 ถึงข้อ 13)

สำหรับกิจกรรมจัดหาเงิน บริษัทและบริษัทย่อยได้จ่ายเงินปันผลให้แก่ผู้ถือหุ้นจำนวน 256.30 ล้านบาท ส่งผลให้ ณ วันที่ 31 ธันวาคม 2568 บริษัทและบริษัทย่อยมีเงินสดและรายการเทียบเท่าเงินสดคงเหลือจำนวน 192.10 ล้านบาท เพิ่มขึ้นจากปี 2567 จำนวน 12.22 ล้านบาท

จากอัตราส่วนสภาพคล่องที่แสดงไว้ พบว่าสภาพคล่องของบริษัทและบริษัทย่อยอยู่ในระดับใกล้เคียงกับปี 2567 โดยระยะเวลาเก็บหนี้เฉลี่ยเพิ่มขึ้นจาก 62 วันในปี 2567 เป็น 69 วันในปี 2568 ขณะที่ระยะเวลาชำระหนี้เพิ่มขึ้นจาก 28 วันในปี 2567 เป็น 33 วันในปี 2568 ซึ่งยังคงอยู่ในระดับที่ใกล้เคียงกับแนวโน้มของปีก่อน ๆ ทั้งนี้ บริษัทและบริษัทย่อยยังคงมีสภาพคล่องที่เพียงพอสำหรับการดำเนินธุรกิจและรองรับการขยายกิจการในอนาคตอย่างมีประสิทธิภาพ

รูปสภาพคล่องและความเพียงพอของเงินทุน

| รายละเอียดกระแสเงินสด                                      | ปี 2567<br>(ล้านบาท) | ปี 2568<br>(ล้านบาท) |
|--|----------------------|----------------------|
| กำไรจากการดำเนินงานก่อนการเปลี่ยนแปลงในสินทรัพย์และหนี้สิน | 410.28               | 454.69               |
| จากกิจกรรมดำเนินงาน  | 354.39               | 367.70               |
| จากกิจกรรมลงทุน  | (64.44)              | (99.18)              |
| จากกิจกรรมจัดหาเงิน  | (248.80)             | (256.30)             |
| เงินสดและรายการเทียบเท่าเงินสดเพิ่มขึ้น (ลดลง)             | 41.15                | 12.22                |
| เงินสดและรายการเทียบเท่าเงินสด ณ 31 ธันวาคม                | 179.88               | 192.10               |

| รายละเอียดสภาพคล่อง             | ปี 2567    | ปี 2568    |
|---------------------------------|------------|------------|
| อัตราส่วนสภาพคล่อง              | 14.28 เท่า | 11.59 เท่า |
| อัตราส่วนสภาพคล่องหมุนเร็ว      | 12.44 เท่า | 11.53 เท่า |
| อัตราส่วนหมุนเวียนลูกหนี้การค้า | 5.79 เท่า  | 5.22 เท่า  |
| ระยะเวลาเก็บหนี้เฉลี่ย          | 62.18 วัน  | 68.97 วัน  |
| อัตราส่วนหมุนเวียนสินค้าคงเหลือ | 6.20 เท่า  | 6.37 เท่า  |
| ระยะเวลายาวสินค้าเฉลี่ย         | 58.06 วัน  | 56.51 วัน  |
| อัตราส่วนหมุนเวียนเจ้าหนี้      | 12.52 เท่า | 10.88 เท่า |
| ระยะเวลาค้ำชำระหนี้             | 28.75 วัน  | 33.09 วัน  |
| CASH CYCLE                      | 91.49 วัน  | 92.39 วัน  |

## ภาระผูกพันด้านหนี้สินและการบริหารจัดการภาระนอกงบดุล

โครงสร้างเงินทุนของบริษัทและบริษัทย่อยยังคงอยู่ในเกณฑ์ที่แข็งแกร่งอย่างต่อเนื่อง โดยในปี 2568 อัตราส่วนหนี้สินต่อส่วนของผู้ถือหุ้นอยู่ที่ 0.08 เท่า ซึ่งเท่ากับปี 2567 และถือว่าอยู่ในระดับต่ำเมื่อเปรียบเทียบกับกิจการในอุตสาหกรรมเดียวกัน ทั้งนี้ บริษัทและบริษัทย่อยมีนโยบายบริหารโครงสร้างเงินทุนอย่างรอบคอบ โดยจะไม่ก่อหนี้เกินกว่าความจำเป็นในการดำเนินธุรกิจ

ส่วนของผู้ถือหุ้นของบริษัทและบริษัทย่อยเพิ่มขึ้นจาก 3,239.18 ล้านบาท เป็น 3,371.52 ล้านบาท เพิ่มขึ้นจำนวน 132.34 ล้านบาท หรือคิดเป็นร้อยละ 4.09 โดยการเพิ่มขึ้นดังกล่าวมีสาเหตุหลักจากกำไรสะสมที่ยังไม่ได้จัดสรร ซึ่งเพิ่มขึ้นจาก 2,478.16 ล้านบาท เป็น 2,594.38 ล้านบาท เพิ่มขึ้น 116.23 ล้านบาท หรือคิดเป็นร้อยละ 4.69 อันเป็นผลมาจากผลการดำเนินงานที่มีกำไรของบริษัทและบริษัทย่อยในปีที่ผ่านมา

ในส่วนของหนี้สิน บริษัทและบริษัทย่อยมีหนี้สินรวมเพิ่มขึ้นจาก 265.75 ล้านบาท เป็น 294.48 ล้านบาท เพิ่มขึ้นจำนวน 28.73 ล้านบาท หรือคิดเป็นร้อยละ 10.81 โดยหลักเกิดจากการเพิ่มขึ้นของเจ้าหนี้การค้าและเจ้าหนี้อื่นจำนวน 13.03 ล้านบาท ภาษีเงินได้ค้างจ่ายเพิ่มขึ้น 8.57 ล้านบาท หนี้สินภาษีเงินได้รอการตัดบัญชีเพิ่มขึ้น 4.59 ล้านบาท และภาระผูกพันผลประโยชน์พนักงานเพิ่มขึ้น 1.92 ล้านบาท

ทั้งนี้ บริษัทและบริษัทย่อยไม่มีภาระหนี้เงินกู้ยืมที่เป็นเงินตราต่างประเทศ ยกเว้นภาระผูกพันจากการเปิดเลตเตอร์ออฟเครดิต (L/C) สำหรับการนำเข้าวัตถุดิบและเครื่องจักรจากต่างประเทศ ซึ่งเป็นธุรกรรมที่เกี่ยวข้องกับการดำเนินธุรกิจตามปกติ (รายละเอียดปรากฏในหมายเหตุประกอบงบการเงินข้อ 26)

## การทำรายการที่มีนัยสำคัญ (Material Transaction ("MT")) และการทำรายการที่เกี่ยวข้องกัน (Related Party Transaction ("RPT"))

บริษัทและบริษัทย่อยมีรายการที่เกิดขึ้นกับบุคคลหรือกิจการที่เกี่ยวข้องกัน ซึ่งอาจเกิดจากความสัมพันธ์ในลักษณะต่าง ๆ เช่น การถือหุ้นร่วมกัน การมีผู้ถือหุ้น กรรมการ หรือผู้บริหารบางท่านร่วมกัน รวมถึงบุคคลหรือกิจการที่สามารถควบคุมหรือมีอิทธิพลอย่างมีนัยสำคัญต่อการกำหนดนโยบายทางการเงินหรือการดำเนินงานของกิจการอื่น ทั้งนี้ บริษัทและบริษัทย่อยมีรายการบัญชีบางรายการกับกิจการที่เกี่ยวข้องกัน เช่น สินทรัพย์ หนี้สิน รายได้ และค่าใช้จ่าย ซึ่งได้บันทึกและเปิดเผยไว้ในงบการเงินตามหลักเกณฑ์ทางบัญชีที่เกี่ยวข้อง โดยรายละเอียดปรากฏในหมายเหตุประกอบงบการเงินข้อ 4

สำหรับความจำเป็นและความสมเหตุสมผลของการทำรายการดังกล่าว บริษัทกำหนดให้รายการที่เกิดขึ้นระหว่างกันต้องเป็นรายการตามปกติของธุรกิจและเป็นไปตามเงื่อนไขการค้าทั่วไป ทั้งนี้ ฝ่ายบริหารได้ขออนุมัติหลักการในการดำเนินรายการดังกล่าวจากคณะกรรมการบริษัทในการประชุมคณะกรรมการบริษัทเมื่อปี 2551 และบริษัทย่อยยังคงถือปฏิบัติตามมติดังกล่าวอย่างต่อเนื่อง

ในปี 2568 บริษัทและบริษัทย่อยไม่มีธุรกรรมใดที่เข้าข่ายเป็นรายการที่เกี่ยวข้องกันซึ่งต้องขออนุมัติจากคณะกรรมการบริษัทหรือเปิดเผยต่อตลาดหลักทรัพย์แห่งประเทศไทย

## การออกตราสารหนี้ซึ่งมีข้อกำหนดให้บริษัทต้องคงอัตราส่วนทางการเงิน

การออกตราสารหนี้ซึ่งมีข้อกำหนดให้บริษัทต้องคงอัตราส่วนทางการเงิน : ไม่มี  
เงินหรือไม่



## 4.2 ปัจจัยหรือเหตุการณ์ที่อาจมีผลต่อฐานะการเงินหรือการดำเนินงานอย่างมีนัยสำคัญ

### ปัจจัยหรือเหตุการณ์สำคัญที่มีผลต่อฐานะการเงินหรือการดำเนินงานในอนาคต

บริษัทมีฐานะทางการเงินที่แข็งแกร่งและมีฐานลูกค้าที่มั่นคง ประกอบกับการดำเนินธุรกิจที่มีประสิทธิภาพและการบริหารความเสี่ยงอย่างเป็นระบบ ทำให้บริษัทไม่มีปัจจัยภายในที่ก่อให้เกิดความกังวลอย่างมีนัยสำคัญในระยะยาว อย่างไรก็ตาม เพื่อให้ผู้ลงทุนสามารถเข้าใจสภาพแวดล้อมทางธุรกิจโดยรอบและแนวโน้มที่อาจส่งผลกระทบต่อการดำเนินงานของบริษัทในอนาคต บริษัทได้พิจารณาปัจจัยที่อาจมีผลกระทบอย่างมีนัยสำคัญ ดังนี้

#### ปัจจัยภายนอก

##### แนวโน้มภาวะเศรษฐกิจและตลาด

แม้ว่าบริษัทจะมีสถานะทางการเงินที่มั่นคง แต่ภาวะเศรษฐกิจโลกและปัจจัยมหภาค เช่น อัตราดอกเบี้ย อัตราเงินเฟ้อ และอัตราแลกเปลี่ยน อาจส่งผลกระทบต่อกำลังซื้อของลูกค้า ต้นทุนการดำเนินงาน และสภาวะการแข่งขันในตลาด ซึ่งบริษัทติดตามสถานการณ์ดังกล่าวอย่างใกล้ชิด เพื่อเตรียมความพร้อมในการปรับกลยุทธ์ให้เหมาะสมกับสภาวะที่เปลี่ยนแปลงไป

##### ความเปลี่ยนแปลงในอุตสาหกรรม

บริษัทติดตามแนวโน้มของอุตสาหกรรมและการเปลี่ยนแปลงด้านเทคโนโลยีอย่างต่อเนื่อง เพื่อให้สามารถปรับปรุงกระบวนการดำเนินงาน พัฒนาประสิทธิภาพ และรักษาความสามารถในการแข่งขันในระยะยาว

##### การเปลี่ยนแปลงทางกฎหมายและกฎระเบียบ

นโยบายภาครัฐและกฎหมายที่เกี่ยวข้องกับการดำเนินธุรกิจ เช่น กฎหมายภาษี กฎหมายสิ่งแวดล้อม และมาตรฐานด้านแรงงาน อาจส่งผลกระทบต่อต้นทุนและกระบวนการดำเนินงานของบริษัท ทั้งนี้ บริษัทให้ความสำคัญกับการปฏิบัติตามกฎหมายและติดตามการเปลี่ยนแปลงของข้อกำหนดต่าง ๆ อย่างใกล้ชิด

#### ปัจจัยภายใน

##### กลยุทธ์การดำเนินธุรกิจ

บริษัทมุ่งเน้นการเติบโตอย่างยั่งยืน ควบคู่กับการบริหารจัดการต้นทุนและเพิ่มประสิทธิภาพการดำเนินงาน เพื่อสร้างความสามารถในการทำกำไรอย่างต่อเนื่องในระยะยาว

##### การบริหารความเสี่ยง

บริษัทมีระบบบริหารความเสี่ยงที่ครอบคลุมทั้งด้านการเงิน การดำเนินงาน และภาพลักษณ์องค์กร โดยเชื่อมโยงการบริหารความเสี่ยงเข้ากับกระบวนการตัดสินใจเชิงกลยุทธ์ เพื่อให้สามารถรองรับความไม่แน่นอนและความเสี่ยงที่อาจเกิดขึ้นในอนาคตได้อย่างเหมาะสม

##### การเปลี่ยนแปลงโครงสร้างองค์กร

แม้ในปัจจุบันบริษัทไม่มีการเปลี่ยนแปลงโครงสร้างองค์กรอย่างมีนัยสำคัญ แต่การเติบโตของธุรกิจในอนาคตอาจนำไปสู่การปรับโครงสร้างหรือการลงทุนเพิ่มเติม ซึ่งบริษัทมีความพร้อมด้านทรัพยากรและโครงสร้างการบริหารเพื่อรองรับการเปลี่ยนแปลงดังกล่าว ปัจจัยด้านสิ่งแวดล้อม สังคม และธรรมาภิบาล (ESG)

##### ความยั่งยืนและผลกระทบต่อสิ่งแวดล้อม

บริษัทให้ความสำคัญกับการดำเนินธุรกิจที่เป็นมิตรต่อสิ่งแวดล้อม และปฏิบัติตามมาตรฐานด้านสิ่งแวดล้อมอย่างเคร่งครัด โดยตระหนักว่าการปรับตัวต่อประเด็นด้านสิ่งแวดล้อมและการเปลี่ยนแปลงสภาพภูมิอากาศ นอกจากจะช่วยลดความเสี่ยงแล้ว ยังอาจเป็นโอกาสในการเพิ่มประสิทธิภาพการดำเนินงานและสร้างรายได้เปรียบในการแข่งขันในระยะยาว

##### สิทธิมนุษยชนและความรับผิดชอบต่อสังคม

บริษัทมุ่งมั่นดำเนินธุรกิจอย่างมีจริยธรรม เคารพสิทธิแรงงาน และส่งเสริมการพัฒนาสังคม ซึ่งช่วยเสริมสร้างความเชื่อมั่นให้แก่ผู้มีส่วนได้เสียและลดความเสี่ยงด้านภาพลักษณ์องค์กร

##### การกำกับดูแลกิจการที่ดี

บริษัทปฏิบัติตามหลักบรรษัทภิบาลที่ดี เพื่อเสริมสร้างความโปร่งใส ความน่าเชื่อถือ และความเชื่อมั่นให้แก่ผู้ลงทุนและผู้มีส่วนได้เสียทุกฝ่าย

แม้ว่าบริษัทจะไม่พบปัจจัยหรือเหตุการณ์ที่อาจส่งผลกระทบต่อฐานะการเงินหรือการดำเนินงานอย่างมีนัยสำคัญในอนาคตในขณะนี้ แต่บริษัทยังคงติดตามปัจจัยภายนอกและภายในอย่างใกล้ชิด พร้อมทั้งให้ความสำคัญกับการบริหารความเสี่ยงเชิงคาดการณ์ เพื่อให้สามารถปรับกลยุทธ์และรับมือกับความไม่แน่นอนที่อาจเกิดขึ้นได้อย่างทันทั่วทั้งที่ และรักษาความมั่นคงในการดำเนินธุรกิจในระยะยาว

#### 4.3 ข้อมูลจากงบการเงิน และอัตราส่วนทางการเงินที่สำคัญ

##### ข้อมูลจากงบการเงินที่สำคัญ

##### ตารางสรุปฐานะการเงิน

|   | บาท (THB)           |                     |                     |
|---|---------------------|---------------------|---------------------|
|   | 31 ธ.ค. 2566        | 31 ธ.ค. 2567        | 31 ธ.ค. 2568        |
|   | งบรวม               | งบรวม               | งบรวม               |
|   | ตรวจสอบ             | ตรวจสอบ             | ตรวจสอบ             |
| <b>สินทรัพย์</b>  |                     |                     |                     |
| เงินสดและรายการเทียบเท่าเงินสด<br>(พันบาท)  | 138,729.76          | 179,881.02          | 192,102.19          |
| เงินลงทุนระยะสั้น - สุทธิ<br>(พันบาท)   | 977,799.59          | 1,315,592.57        | 1,267,960.58        |
| ลูกหนี้การค้าและลูกหนี้หมุนเวียน<br>อื่น - สุทธิ<br>(พันบาท)                                | 300,370.22          | 314,168.99          | 347,615.36          |
| สินค้าคงเหลือ - สุทธิ<br>(พันบาท)   | 234,963.57          | 206,234.37          | 186,722.91          |
| สินทรัพย์ไม่หมุนเวียน และ/หรือ<br>กลุ่มสินทรัพย์ที่ยกเลิกซึ่งถือไว้เพื่อ<br>ขาย<br>(พันบาท) | 0.00                | 0.00                | 2,507.42            |
| สินทรัพย์หมุนเวียนอื่น<br>(พันบาท)  | 511.39              | 556.12              | 764.36              |
| สินทรัพย์หมุนเวียนอื่น - อื่น ๆ<br>(พันบาท)   | 511.39              | 556.12              | 764.36              |
| <b>รวมสินทรัพย์หมุนเวียน</b><br>(พันบาท)  | <b>1,661,750.47</b> | <b>2,016,433.06</b> | <b>1,997,672.82</b> |
| เงินลงทุนระยะยาว - สุทธิ<br>(พันบาท)  | 1,194,345.86        | 1,003,647.48        | 1,191,202.47        |
| สินทรัพย์ทางการเงินไม่หมุนเวียน<br>อื่น<br>(พันบาท)   | 9,832.70            | 9,836.07            | 9,918.97            |
| สินทรัพย์ทางการเงินไม่<br>หมุนเวียนอื่น - อื่น ๆ<br>(พันบาท)                                | 9,832.70            | 9,836.07            | 9,918.97            |

|  | บาท (THB)    |              |              |
|--|--------------|--------------|--------------|
|  | 31 ธ.ค. 2566 | 31 ธ.ค. 2567 | 31 ธ.ค. 2568 |
|  | งบรวม        | งบรวม        | งบรวม        |
|  | ตรวจสอบ      | ตรวจสอบ      | ตรวจสอบ      |
| อสังหาริมทรัพย์เพื่อการลงทุน - สุทธิ<br>(พันบาท)   | 53,483.31    | 51,645.71    | 52,324.19    |
| ที่ดิน อาคาร และอุปกรณ์ - สุทธิ<br>(พันบาท)        | 717,595.91   | 665,793.33   | 662,512.62   |
| สินทรัพย์ไม่มีตัวตน - สุทธิ<br>(พันบาท)            | 111.92       | 74.27        | 70.07        |
| สินทรัพย์ไม่มีตัวตน - อื่น ๆ<br>(พันบาท)           | 111.92       | 74.27        | 70.07        |
| สินทรัพย์ภาษีเงินได้รอตัดบัญชี<br>(พันบาท)         | 1,059.52     | 1,376.84     | 1,695.20     |
| สินทรัพย์ไม่หมุนเวียนอื่น<br>(พันบาท)              | 3,970.13     | 2,563.25     | 3,307.37     |
| สินทรัพย์ไม่หมุนเวียนอื่น - อื่น ๆ<br>(พันบาท)     | 3,970.13     | 2,563.25     | 3,307.37     |
| <b>รวมสินทรัพย์ไม่หมุนเวียน</b><br>(พันบาท)        | 1,980,399.35 | 1,734,936.95 | 1,921,030.89 |
| <b>รวมสินทรัพย์</b><br>(พันบาท)                    | 3,642,149.82 | 3,751,370.01 | 3,918,703.71 |
| <b>หนี้สิน</b>                                     |              |              |              |
| เจ้าหนี้การค้าและเจ้าหนี้หมุนเวียนอื่น<br>(พันบาท) | 110,124.60   | 108,555.49   | 121,589.16   |
| ภาษีเงินได้นิติบุคคลค้างจ่าย<br>(พันบาท)           | 30,836.48    | 31,661.49    | 40,231.97    |
| หนี้สินหมุนเวียนอื่น<br>(พันบาท)                   | 8,769.91     | 964.89       | 10,595.73    |
| <b>รวมหนี้สินหมุนเวียน</b><br>(พันบาท)             | 149,730.99   | 141,181.87   | 172,416.86   |
| หนี้สินทางการเงินไม่หมุนเวียนอื่น<br>(พันบาท)      | 18,865.38    | 22,511.70    | 13,491.09    |
| เงินมัดจำ<br>(พันบาท)                              | 18,865.38    | 22,511.70    | 13,491.09    |

|  | บาท (THB)    |              |              |
|--|--------------|--------------|--------------|
|  | 31 ธ.ค. 2566 | 31 ธ.ค. 2567 | 31 ธ.ค. 2568 |
|  | งบรวม        | งบรวม        | งบรวม        |
|  | ตรวจสอบ      | ตรวจสอบ      | ตรวจสอบ      |
| ประมาณการหนี้สินผลประโยชน์<br>พนักงาน - ไม่หมุนเวียน<br>(พันบาท) | 27,546.08    | 29,829.27    | 31,754.05    |
| หนี้สินภาษีเงินได้รอตัดบัญชี<br>(พันบาท)                         | 62,299.16    | 72,227.20    | 76,818.46    |
| <b>รวมหนี้สินไม่หมุนเวียน</b><br>(พันบาท)                        | 107,710.61   | 124,568.17   | 122,063.60   |
| <b>รวมหนี้สิน</b><br>(พันบาท)                                    | 257,441.60   | 265,750.04   | 294,480.46   |
| <b>ส่วนของผู้ถือหุ้น</b>   |              |              |              |
| ทุนจดทะเบียน<br>(พันบาท)   | 150,000.00   | 150,000.00   | 150,000.00   |
| หุ้นสามัญจดทะเบียน<br>(พันบาท)                                   | 150,000.00   | 150,000.00   | 150,000.00   |
| ทุนที่ออกและชำระแล้ว<br>(พันบาท)                                 | 150,000.00   | 150,000.00   | 150,000.00   |
| หุ้นสามัญชำระแล้ว<br>(พันบาท)                                    | 150,000.00   | 150,000.00   | 150,000.00   |
| ส่วนเกิน (ต่ำกว่า) มูลค่าหุ้น<br>(พันบาท)                        | 340,000.00   | 340,000.00   | 340,000.00   |
| ส่วนเกิน (ต่ำกว่า) มูลค่าหุ้น<br>สามัญ<br>(พันบาท)               | 340,000.00   | 340,000.00   | 340,000.00   |
| กำไร (ขาดทุน) สะสม<br>(พันบาท)                                   | 2,439,395.38 | 2,493,156.06 | 2,609,381.50 |
| กำไรสะสม - จัดสรรแล้ว<br>(พันบาท)                                | 15,000.00    | 15,000.00    | 15,000.00    |
| สำรองตามกฎหมาย<br>(พันบาท)                                       | 15,000.00    | 15,000.00    | 15,000.00    |
| กำไร (ขาดทุน) สะสม - ยังไม่<br>ได้จัดสรร<br>(พันบาท)             | 2,424,395.38 | 2,478,156.06 | 2,594,381.50 |
| <b>องค์ประกอบอื่นของส่วนของผู้ถือหุ้น</b><br>(พันบาท)            | 212,801.28   | 256,022.55   | 272,135.59   |

|  | บาท (THB)    |              |              |
|--|--------------|--------------|--------------|
|  | 31 ธ.ค. 2566 | 31 ธ.ค. 2567 | 31 ธ.ค. 2568 |
|  | งบรวม        | งบรวม        | งบรวม        |
|  | ตรวจสอบ      | ตรวจสอบ      | ตรวจสอบ      |
| องค์ประกอบอื่นของส่วนของผู้ถือหุ้น - อื่นๆ<br>(พันบาท) | 212,801.28   | 256,022.55   | 272,135.59   |
| <b>รวมส่วนของผู้ถือหุ้นของบริษัทใหญ่</b><br>(พันบาท)   | 3,142,196.66 | 3,239,178.61 | 3,371,517.09 |
| ส่วนได้เสียที่ไม่มีอำนาจควบคุม<br>(พันบาท)             | 241,511.56   | 246,441.36   | 252,706.16   |
| <b>รวมส่วนของผู้ถือหุ้น</b><br>(พันบาท)                | 3,383,708.22 | 3,485,619.97 | 3,624,223.25 |
| <b>รวมหนี้สินและส่วนของผู้ถือหุ้น</b><br>(พันบาท)      | 3,642,149.82 | 3,751,370.01 | 3,918,703.71 |

### ตารางสรุปงบกำไรขาดทุน

|   | บาท (THB)    |              |              |
|---|--------------|--------------|--------------|
|   | 31 ธ.ค. 2566 | 31 ธ.ค. 2567 | 31 ธ.ค. 2568 |
|   | งบรวม        | งบรวม        | งบรวม        |
|   | ตรวจสอบ      | ตรวจสอบ      | ตรวจสอบ      |
| <b>งบกำไรขาดทุนเบ็ดเสร็จ</b>            |              |              |              |
| รายได้จากการดำเนินงานธุรกิจ<br>(พันบาท) | 1,786,922.95 | 1,844,464.77 | 1,790,748.74 |
| รายได้จากการขายและให้บริการ<br>(พันบาท) | 1,720,410.41 | 1,778,442.52 | 1,728,443.25 |
| รายได้จากสัญญาเช่า<br>(พันบาท)          | 66,512.53    | 66,022.26    | 62,305.49    |
| รายได้ค่าเช่า<br>(พันบาท)               | 66,512.53    | 66,022.26    | 62,305.49    |
| รายได้อื่น<br>(พันบาท)                  | 82,174.56    | 89,735.51    | 86,198.80    |
| <b>รวมรายได้</b><br>(พันบาท)            | 1,869,097.51 | 1,934,200.29 | 1,876,947.54 |

|  | บาท (THB)    |              |              |
|--|--------------|--------------|--------------|
|  | 31 ธ.ค. 2566 | 31 ธ.ค. 2567 | 31 ธ.ค. 2568 |
|  | งบรวม        | งบรวม        | งบรวม        |
|  | ตรวจสอบ      | ตรวจสอบ      | ตรวจสอบ      |
| ต้นทุน<br>(พันบาท)   | 1,345,347.73 | 1,378,793.20 | 1,261,166.55 |
| ค่าใช้จ่ายในการขายและบริหาร<br>(พันบาท)  | 127,213.86   | 142,966.05   | 139,887.27   |
| ค่าใช้จ่ายในการขาย<br>(พันบาท)   | 50,312.63    | 51,900.19    | 56,157.39    |
| ค่าใช้จ่ายในการบริหาร<br>(พันบาท)  | 76,901.24    | 91,065.86    | 83,729.88    |
| <b>รวมต้นทุนและค่าใช้จ่าย</b><br>(พันบาท)  | 1,472,561.59 | 1,521,759.25 | 1,401,053.82 |
| <b>กำไร (ขาดทุน) ก่อนต้นทุนทางการเงิน และภาษีเงินได้</b><br>(พันบาท)   | 396,535.91   | 412,441.04   | 475,893.72   |
| ภาษีเงินได้<br>(พันบาท)  | 69,114.32    | 68,016.12    | 87,346.84    |
| <b>กำไร (ขาดทุน) จากการดำเนินงาน ต่อเนื่อง</b><br>(พันบาท)   | 327,421.59   | 344,424.92   | 388,546.89   |
| <b>กำไร (ขาดทุน) สุทธิ สำหรับงวด</b><br>(พันบาท)   | 327,421.59   | 344,424.92   | 388,546.89   |
| กำไร (ขาดทุน) สุทธิ สำหรับ<br>งวด / กำไร (ขาดทุน) จากการ<br>ดำเนินงานต่อเนื่อง<br>(พันบาท)                             | 327,421.59   | 344,424.92   | 388,546.89   |
| กำไร (ขาดทุน) จากการวัดมูลค่า<br>เงินลงทุนในตราสารทุนด้วยมูลค่า<br>ยุติธรรมผ่านกำไรขาดทุนเบ็ดเสร็จ<br>อื่น<br>(พันบาท) | (40,335.53)  | 9,023.35     | 6,356.54     |
| กำไร (ขาดทุน) จากการประมาณ<br>การตามหลักคณิตศาสตร์ประกัน<br>ภัยสำหรับโครงการผลประโยชน์<br>พนักงาน<br>(พันบาท)          | 0.00         | (2,736.37)   | 0.00         |

|  | บาท (THB)    |              |              |
|--|--------------|--------------|--------------|
|  | 31 ธ.ค. 2566 | 31 ธ.ค. 2567 | 31 ธ.ค. 2568 |
|  | งบรวม        | งบรวม        | งบรวม        |
|  | ตรวจสอบ      | ตรวจสอบ      | ตรวจสอบ      |
| <b>กำไร (ขาดทุน) เบ็ดเสร็จอื่น - สุทธิ</b><br>จากภาษี<br>(พันบาท)                        | (40,335.53)  | 6,286.97     | 6,356.54     |
| <b>กำไร (ขาดทุน) เบ็ดเสร็จรวม สำหรับ</b><br>งวด<br>(พันบาท)                              | 287,086.06   | 350,711.89   | 394,903.42   |
| การแบ่งปันกำไร (ขาดทุน)<br>สุทธิ : ผู้ถือหุ้นบริษัทใหญ่<br>(พันบาท)                      | 314,342.47   | 330,669.92   | 373,769.02   |
| การแบ่งปันกำไร (ขาดทุน)<br>สุทธิ : ส่วนได้เสียที่ไม่มีอำนาจ<br>ควบคุม<br>(พันบาท)        | 13,079.12    | 13,755.00    | 14,777.86    |
| การแบ่งปันกำไร (ขาดทุน)<br>เบ็ดเสร็จรวม : ผู้ถือหุ้นบริษัท<br>ใหญ่<br>(พันบาท)           | 274,006.94   | 336,981.96   | 379,838.47   |
| การแบ่งปันกำไร (ขาดทุน)<br>เบ็ดเสร็จรวม : ส่วนได้เสียที่<br>ไม่มีอำนาจควบคุม<br>(พันบาท) | 13,079.12    | 13,729.94    | 15,064.95    |
| <b>กำไร (ขาดทุน) ต่อหุ้นขั้นพื้นฐาน</b><br>(บาท/หุ้น)<br>(พันบาท)                        | 2.10000      | 2.20000      | 2.49000      |
| กำไรก่อนหัก ดอกเบี้ย ภาษีเงินได้ ค่า<br>เสื่อมราคา และค่าตัดจำหน่าย<br>(พันบาท)          | 484,186.14   | 487,016.82   | 535,345.58   |
| กำไรจากการดำเนินงาน<br>(พันบาท)  | 314,361.35   | 322,705.52   | 394,694.92   |
| กำไรจากการดำเนินงานปกติ<br>(พันบาท)  | 327,421.59   | 344,424.92   | 388,546.89   |

## ตารางสรุปงบกระแสเงินสด

|  | บาท (THB)    |              |              |
|--|--------------|--------------|--------------|
|  | 31 ธ.ค. 2566 | 31 ธ.ค. 2567 | 31 ธ.ค. 2568 |
|  | งบรวม        | งบรวม        | งบรวม        |
|  | ตรวจสอบ      | ตรวจสอบ      | ตรวจสอบ      |
| <b>งบกระแสเงินสด</b>   |              |              |              |
| กำไร (ขาดทุน) สุทธิสำหรับงวด / ของบริษัทใหญ่<br>(พันบาท)             | 327,421.59   | 344,424.92   | 388,546.89   |
| ค่าเสื่อมราคาและค่าตัดจำหน่าย<br>(พันบาท)                            | 87,650.22    | 74,575.78    | 59,451.86    |
| (โอนกลับ) ผลขาดทุนด้านเครดิตที่คาดว่าจะเกิดขึ้น<br>(พันบาท)          | (707.27)     | 1,116.10     | 421.63       |
| (โอนกลับ) ขาดทุนจากการลดมูลค่าของสินค้าคงเหลือ<br>(พันบาท)           | 592.93       | 1,069.36     | (276.37)     |
| (กำไร) ขาดทุนจากอัตราแลกเปลี่ยน<br>(พันบาท)                          | 29.03        | 17.67        | 19.88        |
| (กำไร) ขาดทุนจากการขายเงินลงทุนอื่น<br>(พันบาท)                      | (1,757.50)   | (11,458.24)  | (13,442.38)  |
| (กำไร) ขาดทุนจากการเปลี่ยนแปลงมูลค่ายุติธรรมของเงินลงทุน<br>(พันบาท) | (6,454.24)   | (2,092.57)   | (1,052.71)   |
| (กำไร) ขาดทุนจากการขายและตัดจำหน่ายสินทรัพย์ถาวร<br>(พันบาท)         | (5,037.01)   | (3,454.24)   | (1,547.00)   |
| (กำไร) ขาดทุนจากการขายและตัดจำหน่ายสินทรัพย์อื่น<br>(พันบาท)         | (1,964.03)   | 393.55       | 570.83       |
| ขาดทุนจากการตัดจำหน่ายสินทรัพย์อื่น<br>(พันบาท)                      | 38.11        | 393.55       | 570.83       |



|  | บาท (THB)    |              |              |
|--|--------------|--------------|--------------|
|  | 31 ธ.ค. 2566 | 31 ธ.ค. 2567 | 31 ธ.ค. 2568 |
|  | งบรวม        | งบรวม        | งบรวม        |
|  | ตรวจสอบ      | ตรวจสอบ      | ตรวจสอบ      |
| (โอนกลับ) ขาดทุนจากการด้อยค่า<br>ของสินทรัพย์ถาวร<br>(พันบาท)  | 0.00         | 3,912.15     | (701.98)     |
| เงินปันผลและดอกเบี้ยรับ<br>(พันบาท)  | (60,557.36)  | (68,065.44)  | (67,483.80)  |
| รายได้เงินปันผล<br>(พันบาท)  | (20,666.79)  | (22,800.22)  | (22,704.07)  |
| รายได้ดอกเบี้ย<br>(พันบาท)   | (39,890.57)  | (45,265.23)  | (44,779.73)  |
| ภาษีเงินได้<br>(พันบาท)  | 69,114.32    | 68,016.12    | 87,346.84    |
| ค่าใช้จ่ายผลประโยชน์พนักงาน<br>(พันบาท)  | 2,427.84     | 2,388.11     | 3,176.51     |
| รายการปรับปรุงอื่น ๆ<br>(พันบาท)   | (610.28)     | (562.64)     | (300.00)     |
| <b>เงินสดได้มาจาก (ใช้ไปใน) การ<br/>ดำเนินงานก่อนการเปลี่ยนแปลง<br/>ในสินทรัพย์และหนี้สินดำเนินงาน</b><br>(พันบาท) | 410,525.02   | 410,280.64   | 454,690.43   |
| ลูกหนี้การค้าและลูกหนี้อื่น (เพิ่ม<br>ขึ้น) ลดลง<br>(พันบาท)   | 18,806.04    | (7,171.96)   | (39,879.50)  |
| สินค้าคงเหลือ (เพิ่มขึ้น) ลดลง<br>(พันบาท)   | 39,605.80    | 27,659.85    | 19,787.83    |
| สินทรัพย์ดำเนินงานอื่น (เพิ่มขึ้น)<br>ลดลง<br>(พันบาท)   | 2,607.61     | (643.65)     | (214.89)     |
| เจ้าหนี้การค้าและเจ้าหนี้อื่น เพิ่ม<br>ขึ้น (ลดลง)<br>(พันบาท)   | (16,502.32)  | (2,527.98)   | 12,258.33    |
| ประมาณการหนี้สินผลประโยชน์<br>พนักงาน เพิ่มขึ้น (ลดลง)<br>(พันบาท)   | (2,064.20)   | (3,525.39)   | (1,251.73)   |
| หนี้สินดำเนินงานอื่น เพิ่มขึ้น (ลด<br>ลง)<br>(พันบาท)  | (9,541.89)   | (1,613.22)   | 910.24       |

|   | บาท (THB)    |                |                |
|---|--------------|----------------|----------------|
|   | 31 ธ.ค. 2566 | 31 ธ.ค. 2567   | 31 ธ.ค. 2568   |
|   | งบรวม        | งบรวม          | งบรวม          |
|   | ตรวจสอบ      | ตรวจสอบ        | ตรวจสอบ        |
| <b>เงินสดรับ (จ่าย) จากการดำเนินงาน</b><br>(พันบาท)               | 443,436.07   | 422,458.30     | 446,300.71     |
| (จ่าย) คืนภาษีเงินได้<br>(พันบาท)                                 | (68,698.65)  | (68,066.34)    | (78,603.49)    |
| <b>เงินสดสุทธิได้มาจาก (ใช้ไปใน) กิจกรรมดำเนินงาน</b><br>(พันบาท) | 374,737.43   | 354,391.95     | 367,697.22     |
| เงินสดรับจากเงินลงทุน<br>(พันบาท)                                 | 779,367.73   | 2,873,562.35   | 3,098,464.99   |
| เงินสดรับจากการจำหน่ายเงินลงทุน<br>(พันบาท)                       | 779,138.76   | 2,870,542.62   | 3,096,571.46   |
| เงินสดจ่ายซื้อเงินลงทุน<br>(พันบาท)                               | (957,183.31) | (2,986,912.73) | (3,213,507.18) |
| เงินสดรับจากการขายสินทรัพย์ถาวร<br>(พันบาท)                       | 12,311.34    | 5,068.53       | 7,163.01       |
| ที่ดิน อาคาร และอุปกรณ์<br>(พันบาท)                               | 7,235.59     | 5,068.53       | 1,920.01       |
| เงินสดจ่ายจากการซื้อสินทรัพย์ถาวร<br>(พันบาท)                     | (19,903.64)  | (23,460.20)    | (59,426.97)    |
| ที่ดิน อาคาร และอุปกรณ์<br>(พันบาท)                               | (18,758.37)  | (23,273.23)    | (56,606.24)    |
| รับเงินปันผล<br>(พันบาท)  | 20,666.79    | 22,800.22      | 22,704.07      |
| รับดอกเบี้ย<br>(พันบาท)   | 38,387.18    | 44,501.28      | 45,426.17      |
| <b>เงินสดสุทธิได้มาจาก (ใช้ไปใน) กิจกรรมลงทุน</b><br>(พันบาท)     | (126,353.91) | (64,440.55)    | (99,175.91)    |
| จ่ายเงินปันผล<br>(พันบาท)   | (240,000.00) | (248,800.14)   | (256,300.14)   |

|  | บาท (THB)    |              |              |
|--|--------------|--------------|--------------|
|  | 31 ธ.ค. 2566 | 31 ธ.ค. 2567 | 31 ธ.ค. 2568 |
|  | งบรวม        | งบรวม        | งบรวม        |
|  | ตรวจสอบ      | ตรวจสอบ      | ตรวจสอบ      |
| เงินสดสุทธิได้มาจาก (ใช้ไปใน)<br>กิจกรรมจัดหาเงิน<br>(พันบาท)        | (240,000.00) | (248,800.14) | (256,300.14) |
| เงินสดและรายการเทียบเท่าเงินสด<br>เพิ่มขึ้น (ลดลง) สุทธิ<br>(พันบาท) | 8,383.51     | 41,151.26    | 12,221.17    |
| เงินสดและรายการเทียบเท่าเงินสด<br>ต้นงวด<br>(พันบาท)                 | 130,346.25   | 138,729.76   | 179,881.02   |
| เงินสดและรายการเทียบเท่าเงินสด สิ้น<br>งวด<br>(พันบาท)               | 138,729.76   | 179,881.02   | 192,102.19   |

#### อัตราส่วนทางการเงินที่สำคัญ

|   | 2566  | 2567  | 2568  |
|---|-------|-------|-------|
| อัตราส่วนสภาพคล่อง (Liquidity ratio)        |       |       |       |
| อัตราส่วนสภาพคล่อง<br>(เท่า)                | 11.10 | 14.28 | 11.59 |
| อัตราส่วนสภาพคล่องหมุนเร็ว<br>(เท่า)        | 8.92  | 12.44 | 11.53 |
| อัตราส่วนสภาพคล่องกระแสเงินสด<br>(เท่า)     | 2.36  | 2.44  | 2.35  |
| อัตราส่วนหมุนเวียนลูกหนี้การค้า<br>(เท่า)   | 5.57  | 5.79  | 5.22  |
| ระยะเวลาเก็บหนี้เฉลี่ย<br>(วัน)             | 64.63 | 62.18 | 68.97 |
| อัตราส่วนหมุนเวียนสินค้าสำเร็จรูป<br>(เท่า) | 52.08 | 63.17 | 65.16 |
| ระยะเวลาขายสินค้าสำเร็จรูปเฉลี่ย<br>(วัน)   | 6.91  | 5.70  | 5.52  |

|   | 2566   | 2567   | 2568  |
|---|--------|--------|-------|
| อัตราส่วนหมุนเวียนสินค้าคงเหลือ<br>(เท่า)                   | 5.21   | 6.20   | 6.37  |
| ระยะเวลาขายสินค้าเฉลี่ย<br>(วัน)                            | 69.10  | 58.06  | 56.51 |
| อัตราส่วนหมุนเวียนเจ้าหนี้<br>(เท่า)                        | 11.29  | 12.52  | 10.88 |
| ระยะเวลาชำระหนี้<br>(วัน)                                   | 31.89  | 28.75  | 33.09 |
| วงจรเงินสด (Cash Cycle)<br>(วัน)                            | 103.70 | 93.16  | 94.13 |
| อัตราส่วนแสดงความสามารถในการทำกำไร (Profitability ratio)    |        |        |       |
| อัตรากำไรขั้นต้น<br>(ร้อยละ)                                | 24.71  | 25.25  | 29.57 |
| อัตรากำไรจากการดำเนินงาน<br>(ร้อยละ)                        | 17.59  | 17.50  | 21.76 |
| อัตราส่วนรายได้อื่นต่อรายได้รวม<br>(ร้อยละ)                 | 4.40   | 4.64   | 4.59  |
| อัตราส่วนเงินสดต่อการทำกำไร<br>(ร้อยละ)                     | 119.21 | 109.82 | 94.36 |
| อัตรากำไรสุทธิ<br>(ร้อยละ)                                  | 16.82  | 17.10  | 19.91 |
| อัตราผลตอบแทนผู้ถือหุ้น<br>(ร้อยละ)                         | 10.02  | 10.36  | 11.31 |
| อัตราส่วนวิเคราะห์นโยบายทางการเงิน (Financial policy ratio) |        |        |       |
| อัตราส่วนหนี้สินต่อส่วนของผู้ถือหุ้น<br>(เท่า)              | 0.08   | 0.08   | 0.08  |
| อัตราส่วนความสามารถชำระดอกเบี้ย<br>(เท่า)                   | 0.00   | 0.00   | 0.00  |

|  | 2566  | 2567  | 2568  |
|--|-------|-------|-------|
| หนี้สินที่มีภาระดอกเบี้ยต่อกำไรก่อนดอกเบี้ยจ่าย<br>ภาษีเงินได้ ค่าเสื่อมราคา และค่าตัดจำหน่าย<br>(interest bearing debt to EBITDA ratio)<br>(เท่า) | 0.00  | 0.00  | 0.00  |
| อัตราส่วนความสามารถชำระภาระผูกพัน<br>(เท่า)  | 0.00  | 0.00  | 0.00  |
| อัตราการจ่ายเงินปันผล<br>(ร้อยละ)  | 76.35 | 74.85 | 68.22 |
| อัตราส่วนแสดงประสิทธิภาพในการดำเนินงาน (Efficiency ratio)  |       |       |       |
| อัตราผลตอบแทนจากสินทรัพย์<br>(ร้อยละ)  | 8.61  | 8.94  | 9.75  |
| อัตราผลตอบแทนจากสินทรัพย์ถาวร<br>(ร้อยละ)  | 49.81 | 54.44 | 60.49 |
| อัตราการลงทุนของสินทรัพย์<br>(เท่า)  | 0.51  | 0.52  | 0.49  |

## 5. ข้อมูลทั่วไปและข้อมูลสำคัญอื่น

### 5.1 ข้อมูลทั่วไป

#### ข้อมูลทั่วไป

##### นายทะเบียนหลักทรัพย์

**ชื่อนายทะเบียนหลักทรัพย์ :** บริษัท ศูนย์รับฝากหลักทรัพย์ (ประเทศไทย) จำกัด  
**ที่อยู่/สถานที่ตั้ง :** 93 ถนนรัชดาภิเษก  
**แขวง/ตำบล :** ดินแดง  
**เขต/อำเภอ :** ดินแดง  
**จังหวัด :** กรุงเทพมหานคร  
**รหัสไปรษณีย์ :** 10400  
**โทรศัพท์ :** 02-009-9000  
**โทรสาร :** 02-009-9991

##### บริษัทผู้สอบบัญชี

**ชื่อบริษัทผู้สอบบัญชี :** บริษัท บัญชีกิจ จำกัด  
**ที่อยู่/สถานที่ตั้ง :** เลขที่ 87/102-103 อาคารโมเดิร์นทาวน์ ชั้น 9-10 สุขุมวิท 63  
(ซอยเอกมัย) ถนนสุขุมวิท  
**แขวง/ตำบล :** แขวงคลองตันเหนือ  
**เขต/อำเภอ :** เขตวัฒนา  
**จังหวัด :** กรุงเทพมหานคร  
**รหัสไปรษณีย์ :** 10110  
**โทรศัพท์ :** +66 2382 0414  
**โทรสาร :** +66 2381 5849,+66 2382 0417  
**รายชื่อผู้สอบบัญชี :** นาง สุวนีย์ กิตติปัญญางาม  
**เลขที่ใบอนุญาต :** 2899  
**รายชื่อผู้สอบบัญชี :** นาย ธนากร ผักไผ่ผล  
**เลขที่ใบอนุญาต :** 4879  
**รายชื่อผู้สอบบัญชี :** นางสาว ญัฏฐ์ธรรณ วรธนธรรม  
**เลขที่ใบอนุญาต :** 13086

#### ข้อมูลผู้ติดต่อสำคัญอื่น ๆ

**ชื่อผู้ติดต่อ หรือ หน่วยงาน :** บริษัท เอเอ็มซี อินเตอร์เนชั่นแนล คอนซัลติ้ง จำกัด (ผู้ตรวจ  
สอบระบบควบคุมภายใน)

ที่อยู่/สถานที่ตั้ง : 408/162 อาคารพหลโยธินเพลส ชั้น 39 ถนนพหลโยธิน

แขวง/ตำบล : สามเสนใน

เขต/อำเภอ : พญาไท

จังหวัด : กรุงเทพฯ

รหัสไปรษณีย์ : 10400

โทรศัพท์ : +66 2 619 0221

ชื่อผู้ติดต่อ หรือ หน่วยงาน : นาง วนิดา ชาญศิขริน (ประธานกรรมการตรวจสอบ)

ที่อยู่/สถานที่ตั้ง : 295 อาคารทรีออนธี ถนนพระราม 3

แขวง/ตำบล : บางคอแหลม

เขต/อำเภอ : บางคอแหลม

จังหวัด : กรุงเทพฯ

รหัสไปรษณีย์ : 10120

โทรศัพท์ : +66 2 689 2632

ชื่อผู้ติดต่อ หรือ หน่วยงาน : นาย เนตร จรรย์วาศน์ (กรรมการผู้อำนวยการ)

ที่อยู่/สถานที่ตั้ง : 193/142 อาคารเลครัชดา ออฟฟิศ คอมเพล็กซ์ ชั้น 35 ถนน  
รัชดาภิเษก

แขวง/ตำบล : คลองเตย

เขต/อำเภอ : คลองเตย

จังหวัด : กรุงเทพฯ

รหัสไปรษณีย์ : 10110

โทรศัพท์ : +66 2 264 0817-9

โทรสาร : +66 2 264 0820

ชื่อผู้ติดต่อ หรือ หน่วยงาน : นาง สุพร นันทสุรกิจ (เลขานุการบริษัท)

ที่อยู่/สถานที่ตั้ง : 193/142 อาคารเลครัชดา ออฟฟิศ คอมเพล็กซ์ ชั้น 35 ถนน  
รัชดาภิเษก

แขวง/ตำบล : คลองเตย

เขต/อำเภอ : คลองเตย

จังหวัด : กรุงเทพฯ

รหัสไปรษณีย์ : 10110

โทรศัพท์ : +66 2 264 0817-9

โทรสาร : +66 2 264 0820

ชื่อผู้ติดต่อ หรือ หน่วยงาน : หัวหน้าแผนกบุคคล

ที่อยู่/สถานที่ตั้ง : 179 หมู่ที่ 9 นิคมอุตสาหกรรมเวลโกรว์ ซอย 12

แขวง/ตำบล : บางวัว

เขต/อำเภอ : บางปะกง

จังหวัด : ฉะเชิงเทรา

รหัสไปรษณีย์ : 24180

โทรศัพท์ : +66 38 571 980-2

โทรสาร : +66 38 571 983



## 5.2 ข้อมูลสำคัญอื่น

### 5.2.1 ข้อมูลอื่นที่อาจมีผลกระทบต่อการตัดสินใจของผู้ลงทุนอย่างมีนัยสำคัญ

ข้อมูลอื่นที่อาจมีผลกระทบต่อการตัดสินใจของผู้ลงทุน : ไม่มี

### 5.2.2 ข้อจำกัดของผู้ถือหุ้นในต่างประเทศ

มีข้อจำกัดของผู้ถือหุ้นในต่างประเทศหรือไม่ : มี

ผู้ถือหุ้นที่มีสัญชาติอื่นที่ไม่ใช่สัญชาติไทย สามารถถือหุ้นได้ไม่เกินร้อยละ 49 ของจำนวนหุ้นทั้งหมด

### 5.3 ข้อพิพาททางกฎหมาย

#### ข้อพิพาททางกฎหมาย

มีข้อพิพาททางกฎหมายหรือไม่ : ไม่มี

## 5.4 ตลาดรอง

### ตลาดรอง

มีการจดทะเบียนในตลาดหลักทรัพย์แห่งประเทศไทยหรือไม่ : ไม่มี

## 5.5 สถาบันการเงินที่ติดต่อประจำ (กรณีออกตราสารหนี้)

สถาบันทางการเงินที่ติดต่อประจำ

มีการออกตราสารหนี้ : ไม่มี

## ส่วนที่ 2 การกำกับดูแลกิจการ

## 6. นโยบายการกำกับดูแลกิจการ

### 6.1 ภาพรวมของนโยบายและแนวปฏิบัติการกำกับดูแลกิจการ

#### ภาพรวมของนโยบายและแนวปฏิบัติการกำกับดูแลกิจการ

นโยบายและแนวปฏิบัติการกำกับดูแลกิจการ : มี

คณะกรรมการบริษัทตระหนักว่าการกำกับดูแลกิจการที่ดีเป็นรากฐานสำคัญของการดำเนินธุรกิจอย่างยั่งยืน ช่วยเสริมสร้าง ความโปร่งใส ความน่าเชื่อถือ และความสามารถในการแข่งขันในระยะยาว ตลอดจนสร้างความเชื่อมั่นให้แก่ผู้ถือหุ้น ผู้ลงทุน และผู้มีส่วนได้เสียทุกฝ่าย คณะกรรมการบริษัทจึงได้กำหนดนโยบายและแนวปฏิบัติการกำกับดูแลกิจการที่ดีไว้เป็นลายลักษณ์อักษร เพื่อใช้เป็นกรอบในการกำกับดูแลและกำหนดทิศทางการดำเนินงานของบริษัทและบริษัทย่อยอย่างเป็นระบบ

นโยบายและแนวปฏิบัติการกำกับดูแลกิจการของบริษัทจัดทำขึ้นโดยอ้างอิง หลักการกำกับดูแลกิจการที่ดีสำหรับบริษัทจดทะเบียน ปี 2560 (Corporate Governance Code: CG Code) ของสำนักงานคณะกรรมการกำกับหลักทรัพย์และตลาดหลักทรัพย์ รวมถึงกฎหมาย ระเบียบ และข้อบังคับที่เกี่ยวข้อง ทั้งนี้ คณะกรรมการบริษัทได้อนุมัตินโยบายดังกล่าวตั้งแต่วันที่ 8 ธันวาคม 2547 และมีการทบทวน ปรับปรุงให้สอดคล้องกับบริบททางธุรกิจ กฎหมาย และแนวปฏิบัติที่เปลี่ยนแปลงอย่างสม่ำเสมอ

นโยบายการกำกับดูแลกิจการที่ดีของบริษัทครอบคลุมหลักการสำคัญ ดังต่อไปนี้

#### การปฏิบัติต่อผู้ถือหุ้นและผู้มีส่วนได้เสียอย่างเท่าเทียมและเป็นธรรม

คณะกรรมการบริษัทให้ความสำคัญกับการคุ้มครองสิทธิของผู้ถือหุ้นทุกราย และการปฏิบัติต่อผู้มีส่วนได้เสียทุกกลุ่มอย่างเป็นธรรม และไม่เลือกปฏิบัติ โดยส่งเสริมให้ผู้ถือหุ้นสามารถใช้สิทธิขั้นพื้นฐานได้อย่างครบถ้วน และเปิดโอกาสให้มีการแสดงความคิดเห็น หรือสอบถามข้อมูลอย่างเหมาะสม

#### บทบาทและความรับผิดชอบของคณะกรรมการบริษัท

คณะกรรมการบริษัททำหน้าที่กำหนดวิสัยทัศน์ กลยุทธ์ นโยบาย และกำกับการดำเนินงานของฝ่ายบริหารอย่างอิสระ รอบคอบ และโปร่งใส โดยคำนึงถึงประโยชน์สูงสุดของบริษัท ผู้ถือหุ้น และการเติบโตอย่างยั่งยืนในระยะยาว ทั้งนี้ ตามกฎบัตรคณะกรรมการบริษัท กำหนดให้กรรมการสามารถดำรงตำแหน่งกรรมการในกิจการอื่นได้ แต่ต้องไม่เป็นอุปสรรคต่อการปฏิบัติหน้าที่กรรมการของบริษัท โดยกำหนดให้กรรมการควรดำรงตำแหน่งกรรมการในบริษัทจดทะเบียนในตลาดหลักทรัพย์แห่งประเทศไทยได้ไม่เกิน 5 บริษัท เพื่อให้กรรมการสามารถอุทิศเวลาในการปฏิบัติหน้าที่ได้อย่างมีประสิทธิภาพ ทั้งนี้ ปัจจุบันไม่มีกรรมการของบริษัทที่ดำรงตำแหน่งกรรมการในบริษัทจดทะเบียนรวมเกินกว่า 5 บริษัท ตามหลักเกณฑ์ดังกล่าว

#### ความโปร่งใสและการเปิดเผยข้อมูล

คณะกรรมการบริษัทกำกับดูแลให้บริษัทเปิดเผยข้อมูลสำคัญทางการเงินและไม่ใช่ทางการเงินอย่างถูกต้อง ครบถ้วน ทันเวลา และสามารถตรวจสอบได้ เพื่อให้ผู้ลงทุนและผู้มีส่วนได้เสียสามารถใช้ข้อมูลประกอบการตัดสินใจได้อย่างเหมาะสม

#### การบริหารความเสี่ยงและการควบคุมภายใน

บริษัทให้ความสำคัญกับการบริหารความเสี่ยงเชิงรุก โดยจัดให้มีระบบบริหารความเสี่ยงและระบบควบคุมภายในที่เหมาะสม ครอบคลุมความเสี่ยงด้านการเงิน การดำเนินงาน การปฏิบัติตามกฎหมาย รวมถึงความเสี่ยงด้านสิ่งแวดล้อม สังคม และธรรมาภิบาล (ESG) เพื่อสนับสนุนการบรรลุเป้าหมายเชิงกลยุทธ์ขององค์กร

#### จรรยาบรรณธุรกิจและการต่อต้านการทุจริต

บริษัทได้กำหนดจรรยาบรรณธุรกิจและแนวปฏิบัติด้านจริยธรรมให้กรรมการ ผู้บริหาร และพนักงานถือปฏิบัติอย่างเคร่งครัด พร้อมทั้งสื่อสารและส่งเสริมความรู้ความเข้าใจเกี่ยวกับจรรยาบรรณและการต่อต้านการทุจริตอย่างต่อเนื่อง รวมถึงมีช่องทางรับแจ้งเบาะแสและข้อร้องเรียนที่สามารถตรวจสอบได้

#### โครงสร้างคณะกรรมการและความหลากหลาย

บริษัทให้ความสำคัญกับการสรรหาและแต่งตั้งกรรมการที่มีความรู้ ความสามารถ และประสบการณ์ที่เหมาะสม โดยคำนึงถึงความหลากหลายด้านเพศ อายุ ความเชี่ยวชาญ และทักษะ เพื่อเสริมสร้างประสิทธิภาพและความรอบคอบในการกำกับดูแลกิจการ

#### การกำหนดข้อจำกัดและความเป็นอิสระของกรรมการ

เพื่อให้กรรมการสามารถปฏิบัติหน้าที่ได้อย่างเต็มประสิทธิภาพ บริษัทกำหนดข้อจำกัดในการดำรงตำแหน่งกรรมการในบริษัทจดทะเบียนอื่น และมีแนวทางพิจารณาความเหมาะสมในการดำรงตำแหน่งเพิ่มเติม เพื่อรักษาความเป็นอิสระและป้องกันผลประโยชน์ทับซ้อน

บริษัทและบริษัทย่อยได้นำนโยบายและแนวปฏิบัติในการกำกับดูแลกิจการไปใช้ในการดำเนินงานอย่างต่อเนื่อง โดยมีการติดตาม ประเมินผล และทบทวนการปฏิบัติงานของคณะกรรมการและฝ่ายบริหารเป็นประจำ เพื่อให้มั่นใจว่านโยบายดังกล่าวถูกนำไปปฏิบัติจริงและเกิดผลอย่างเป็นรูปธรรม

ทั้งนี้ บริษัทได้เปิดเผยนโยบายและแนวปฏิบัติด้านการกำกับดูแลกิจการฉบับเต็มไว้ในเอกสารแนบและบนเว็บไซต์ของบริษัท เพื่อให้ผู้ลงทุนและผู้มีส่วนได้เสียสามารถศึกษาและใช้เป็นข้อมูลประกอบการติดตามทิศทางการดำเนินธุรกิจของบริษัทได้อย่างต่อเนื่อง

ลิงก์นโยบายและแนวปฏิบัติในการกำกับดูแลกิจการฉบับเต็ม : [www.thaimetaldrum.com/files/varios\\_detail/th\\_16584329451766643516.pdf](http://www.thaimetaldrum.com/files/varios_detail/th_16584329451766643516.pdf)

เลขหน้าของลิงก์ : 1-14

### 6.1.1 นโยบายและแนวปฏิบัติเกี่ยวกับคณะกรรมการ

บริษัทให้ความสำคัญกับการกำกับดูแลกิจการที่ดีในระดับคณะกรรมการ โดยกำหนดนโยบายและแนวปฏิบัติที่เกี่ยวกับคณะกรรมการไว้อย่างเป็นลายลักษณ์อักษร ครอบคลุมการสรรหาและแต่งตั้งกรรมการ การกำหนดค่าตอบแทนกรรมการและผู้บริหาร ความเป็นอิสระของคณะกรรมการจากฝ่ายจัดการ การพัฒนาศักยภาพของกรรมการ การประเมินผลการปฏิบัติหน้าที่ รวมถึงการกำกับดูแลบริษัทย่อยและบริษัทร่วม เพื่อให้การกำกับดูแลกิจการเป็นไปอย่างมีประสิทธิภาพ โปร่งใส และสอดคล้องกับหลักการกำกับดูแลกิจการที่ดีสำหรับบริษัทจดทะเบียน (CG Code) และกฎหมายที่เกี่ยวข้อง

ทั้งนี้ รายละเอียดนโยบายและแนวปฏิบัติด้านการกำกับดูแลกิจการทั้งฉบับได้เปิดเผยไว้ในเอกสารแนบและบนเว็บไซต์ของบริษัท เพื่อให้ผู้ลงทุนและผู้มีส่วนได้เสียสามารถใช้เป็นแนวทางในการติดตามการดำเนินธุรกิจของบริษัทได้อย่างเหมาะสม

นโยบายและแนวปฏิบัติที่เกี่ยวกับคณะกรรมการ : มี

แนวปฏิบัติที่เกี่ยวกับคณะกรรมการ : การสรรหากรรมการ, การกำหนดค่าตอบแทนกรรมการ, ความเป็นอิสระของคณะกรรมการจากฝ่ายจัดการ, การพัฒนากรรมการ, การประเมินผลการปฏิบัติหน้าที่ของคณะกรรมการ, การกำกับดูแลบริษัทย่อยและบริษัทร่วม, แนวปฏิบัติอื่น ๆ เกี่ยวกับคณะกรรมการ

#### การสรรหากรรมการ

บริษัทกำหนดนโยบายการสรรหากรรมการโดยยึดหลักความโปร่งใส เป็นธรรม และคำนึงถึงประโยชน์สูงสุดของบริษัทในระยะยาว กระบวนการสรรหาดำเนินการโดยคณะกรรมการกำหนดค่าตอบแทนและสรรหา ซึ่งพิจารณาคุณสมบัติของผู้สมัครตามที่กฎหมายกำหนด หลักการกำกับดูแลกิจการที่ดี รวมถึงความเหมาะสมกับลักษณะธุรกิจ กลยุทธ์ และทิศทางการดำเนินงานของบริษัท การพิจารณาการสรรหากรรมการให้ความสำคัญกับความหลากหลาย (Board Diversity) ทั้งด้านเพศ อายุ ประสบการณ์ ความรู้ ความเชี่ยวชาญเฉพาะด้าน และทักษะที่จำเป็นต่อการกำกับดูแลกิจการในบริบทที่เปลี่ยนแปลง นอกจากนี้ บริษัทเปิดโอกาสให้ผู้ถือหุ้นเสนอชื่อบุคคลที่มีคุณสมบัติเหมาะสมเข้ารับการพิจารณาแต่งตั้งเป็นกรรมการตามหลักเกณฑ์ที่กำหนด โดยมีกระบวนการคัดเลือก ประเมิน และเสนอแต่งตั้งอย่างเป็นระบบ เพื่อให้ได้คณะกรรมการที่มีคุณภาพและสามารถขับเคลื่อนองค์กรได้อย่างยั่งยืน

#### การกำหนดค่าตอบแทนกรรมการ

บริษัทกำหนดนโยบายการจ่ายค่าตอบแทนให้แก่กรรมการและผู้บริหารโดยยึดหลักความเหมาะสม ความโปร่งใส และความสามารถในการจูงใจให้ปฏิบัติหน้าที่ได้อย่างมีประสิทธิภาพ ทั้งนี้ โครงสร้างค่าตอบแทนได้รับการออกแบบให้สะท้อนถึงบทบาท หน้าที่ ความรับผิดชอบ และภาระงานของกรรมการในแต่ละตำแหน่ง รวมถึงสอดคล้องกับผลการดำเนินงานของบริษัทและสถานะเศรษฐกิจโดยรวม การกำหนดค่าตอบแทนดังกล่าวพิจารณาโดยคณะกรรมการกำหนดค่าตอบแทนและสรรหา ก่อนนำเสนอให้คณะกรรมการบริษัทและที่ประชุมผู้ถือหุ้นพิจารณาอนุมัติตามลำดับ โดยค่าตอบแทนกรรมการประกอบด้วยค่าตอบแทนในรูปแบบค่าประชุมและบำเหน็จกรรมการ ซึ่งมีการทบทวนอย่างสม่ำเสมอเพื่อให้สามารถแข่งขันได้กับบริษัทในอุตสาหกรรมเดียวกัน ทั้งนี้ บริษัทเปิดเผยข้อมูลค่าตอบแทนของกรรมการและผู้บริหารในรายงานประจำปีอย่างครบถ้วน โปร่งใส และเป็นไปตามข้อกำหนดของกฎหมายและตลาดหลักทรัพย์ โดยคณะกรรมการให้ความสำคัญกับการกำหนดโครงสร้างค่าตอบแทนที่มีความเหมาะสมและเป็นธรรม เพื่อสร้างแรงจูงใจให้กรรมการและผู้บริหารสามารถขับเคลื่อนองค์กรให้บรรลุเป้าหมายเชิงกลยุทธ์ทั้งในระยะสั้นและระยะยาว รวมถึงสนับสนุนการเติบโตอย่างยั่งยืนของบริษัทในระยะยาว

## ความเป็นอิสระของคณะกรรมการจากฝ่ายจัดการ

บริษัทให้ความสำคัญกับความเป็นอิสระของคณะกรรมการจากฝ่ายจัดการ เพื่อให้การกำกับดูแลและการตัดสินใจเป็นไปอย่างรอบคอบ เป็นกลาง และปราศจากผลประโยชน์ทับซ้อน โครงสร้างคณะกรรมการประกอบด้วยกรรมการอิสระไม่น้อยกว่า 1 ใน 3 ของจำนวนกรรมการทั้งหมด และไม่น้อยกว่า 3 คน ตามเกณฑ์ที่กฎหมายและตลาดหลักทรัพย์กำหนด กรรมการอิสระต้องไม่มีความสัมพันธ์ทางธุรกิจหรือผลประโยชน์ใด ๆ ที่อาจกระทบต่อการปฏิบัติหน้าที่อย่างอิสระ คณะกรรมการมีบทบาทในการกำหนดนโยบาย กำกับดูแลกลยุทธ์ และติดตามผลการดำเนินงานของฝ่ายจัดการอย่างใกล้ชิด เพื่อให้การบริหารงานเป็นไปเพื่อประโยชน์สูงสุดของบริษัทและผู้ถือหุ้น

### การพัฒนากรรมการ

บริษัทให้ความสำคัญกับการพัฒนาองค์ความรู้และทักษะของคณะกรรมการอย่างต่อเนื่อง เพื่อให้สามารถปฏิบัติหน้าที่ได้อย่างมีประสิทธิภาพ และเท่าทันการเปลี่ยนแปลงของสภาพแวดล้อมทางธุรกิจ บริษัทจัดให้มีการปฐมนิเทศสำหรับกรรมการใหม่ เพื่อสร้างความเข้าใจเกี่ยวกับโครงสร้างองค์กร วิสัยทัศน์ พันธกิจ กลยุทธ์ และบทบาทหน้าที่ของคณะกรรมการ นอกจากนี้ บริษัทส่งเสริมให้กรรมการเข้าร่วมการอบรมหรือสัมมนาที่เกี่ยวข้องกับการกำกับดูแลกิจการ ความเสี่ยง กฎหมาย และแนวโน้มธุรกิจในระดับประเทศและสากล รวมถึงสนับสนุนการแลกเปลี่ยนความรู้และประสบการณ์ระหว่างกรรมการ เพื่อยกระดับศักยภาพของคณะกรรมการอย่างต่อเนื่อง

### การประเมินผลการปฏิบัติหน้าที่ของคณะกรรมการ

บริษัทจัดให้มีการประเมินผลการปฏิบัติหน้าที่ของคณะกรรมการเป็นประจำทุกปี เพื่อยกระดับประสิทธิภาพในการกำกับดูแลกิจการ โดยการประเมินครอบคลุมทั้งในระดับคณะกรรมการ คณะกรรมการชุดย่อย และรายบุคคล ในประเด็นสำคัญ อาทิ การกำหนดกลยุทธ์ การประชุมและกระบวนการตัดสินใจ การกำกับดูแลความเสี่ยง และการปฏิบัติตามหลักการกำกับดูแลกิจการที่ดี ผลการประเมินดังกล่าวถูกนำมาใช้เป็นข้อมูลประกอบการปรับปรุงกระบวนการทำงาน การพัฒนาทักษะและศักยภาพของกรรมการ ตลอดจนการเสริมสร้างความร่วมมือภายในคณะกรรมการ เพื่อเพิ่มประสิทธิภาพในการกำกับดูแลองค์กรอย่างต่อเนื่องในระยะยาว ในปัจจุบัน บริษัทใช้การประเมินผลการปฏิบัติหน้าที่ของคณะกรรมการในรูปแบบการประเมินตนเอง ซึ่งคณะกรรมการพิจารณาแล้วเห็นว่ามีความเหมาะสมกับขนาด ลักษณะ และบริบทของการดำเนินธุรกิจ อย่างไรก็ดี บริษัทจะพิจารณานำการประเมินโดยบุคคลภายนอกมาใช้เมื่อเห็นว่ามีความเหมาะสม เพื่อยกระดับมาตรฐานและประสิทธิภาพการกำกับดูแลกิจการของบริษัทในอนาคต

### การกำกับดูแลบริษัทย่อยและบริษัทร่วม

บริษัทกำหนดกรอบและแนวทางการกำกับดูแลบริษัทย่อยและบริษัทร่วมอย่างชัดเจน เพื่อให้การดำเนินงานสอดคล้องกับนโยบาย กลยุทธ์ และมาตรฐานการกำกับดูแลกิจการของบริษัทแม่ คณะกรรมการบริษัทติดตามผลการดำเนินงาน ความเสี่ยง และการปฏิบัติตามกฎหมายและข้อกำหนดที่เกี่ยวข้องของบริษัทย่อยอย่างสม่ำเสมอ นอกจากนี้ บริษัทให้ความสำคัญกับการบูรณาการกลยุทธ์ระหว่างบริษัทแม่และบริษัทย่อย การรายงานข้อมูลที่โปร่งใส และการพิจารณาธุรกรรมที่มีนัยสำคัญอย่างรอบคอบ เพื่อเสริมสร้างมูลค่าและสนับสนุนการเติบโตอย่างยั่งยืนของกลุ่มบริษัทภายใต้หลักธรรมาภิบาลที่ดี

### แนวปฏิบัติอื่น ๆ เกี่ยวกับคณะกรรมการ

#### ความขัดแย้งทางผลประโยชน์

คณะกรรมการบริษัทให้ความสำคัญกับการป้องกันและบริหารจัดการความขัดแย้งทางผลประโยชน์ โดยกำหนดให้กรรมการและผู้บริหารมีหน้าที่เปิดเผยการมีส่วนได้เสียที่อาจเกิดขึ้นอย่างครบถ้วนและทันทั่วถึง และงดเว้นการเข้าร่วมพิจารณาและการออกเสียงในวาระที่ตนมีผลประโยชน์เกี่ยวข้อง เพื่อให้กระบวนการตัดสินใจของบริษัทเป็นไปอย่างโปร่งใส เป็นธรรม และปราศจากอิทธิพลที่อาจก่อให้เกิดผลประโยชน์ทับซ้อน

ทั้งนี้ บริษัทกำหนดให้กรรมการและผู้บริหารมีหน้าที่รายงานการมีส่วนได้เสียของตนและบุคคลที่เกี่ยวข้องเมื่อเข้าดำรงตำแหน่ง และทุกครั้งที่มีการเปลี่ยนแปลง โดยจัดส่งข้อมูลให้เลขาธิการบริษัทเพื่อรวบรวมและรายงานต่อประธานกรรมการและประธานกรรมการตรวจสอบรับทราบ นอกจากนี้ บริษัทยังกำหนดให้มีการทบทวนและปรับปรุงข้อมูลการมีส่วนได้เสียอย่างน้อยปีละ 1 ครั้ง เพื่อให้ข้อมูลมีความถูกต้องและเป็นปัจจุบัน

นอกจากนี้ บริษัทได้กำหนดกระบวนการเปิดเผยข้อมูลของกรรมการและผู้บริหารอย่างเหมาะสมและเป็นระบบ เพื่อสนับสนุนการรักษาความเป็นอิสระ ความโปร่งใส และความน่าเชื่อถือในการกำกับดูแลกิจการให้เป็นไปตามหลักการกำกับดูแลกิจการที่ดี

#### 6.1.2 นโยบายและแนวปฏิบัติ และมาตรการที่เกี่ยวกับผู้ถือหุ้นและผู้มีส่วนได้เสีย

บริษัทตระหนักถึงความสำคัญของผู้ถือหุ้นและผู้มีส่วนได้เสียทุกกลุ่มในฐานะผู้ที่มีบทบาทต่อความสำเร็จและความยั่งยืนขององค์กร จึงกำหนดนโยบาย แนวปฏิบัติ และมาตรการที่เกี่ยวข้องกับผู้มีส่วนได้เสียไว้อย่างเป็นลายลักษณ์อักษร เพื่อให้การดำเนินธุรกิจเป็นไปอย่างโปร่งใส เป็นธรรม และรับผิดชอบ โดยคำนึงถึงสิทธิ หน้าที่ ความคาดหวัง และผลกระทบที่อาจเกิดขึ้นต่อผู้มีส่วนได้เสียตลอดห่วงโซ่มูลค่า



บริษัทดำเนินการบริหารจัดการความสัมพันธ์กับผู้มีส่วนได้เสียภายใต้หลักบรรษัทภิบาลที่ดี กฎหมายที่เกี่ยวข้อง และจริยธรรมทางธุรกิจ พร้อมจัดให้มีช่องทางสื่อสาร การรับฟังความคิดเห็น และกลไกการจัดการข้อร้องเรียนอย่างเหมาะสม เพื่อสร้างความไว้วางใจและคุณค่าร่วมในระยะยาว

นโยบายและแนวปฏิบัติ และมาตรการดำเนินการ ที่เกี่ยวกับผู้ถือหุ้น : มี

และผู้มีส่วนได้เสีย

แนวปฏิบัติและมาตรการดำเนินการ ที่เกี่ยวกับผู้ถือหุ้นและผู้มีส่วนได้ : ผู้ถือหุ้น, พนักงาน, ลูกค้า, คู่แข่งทางการค้า, คู่ค้า, เจ้าหนี้, หน่วย

เสีย งานราชการหรือภาครัฐ, ชุมชนและสังคม

## ผู้ถือหุ้น

คณะกรรมการบริษัทตระหนักและเคารพสิทธิขั้นพื้นฐานของผู้ถือหุ้นทุกกลุ่มในฐานะเจ้าของบริษัท โดยมุ่งดูแลให้ผู้ถือหุ้นทุกรายได้รับการปฏิบัติอย่างเท่าเทียม เป็นธรรม และไม่ถูกกลั่นแกล้งสิทธิตามกฎหมาย ไม่ว่าจะเป็นผู้ถือหุ้นรายใหญ่ ผู้ถือหุ้นรายย่อย นักลงทุนสถาบัน หรือผู้ถือหุ้นต่างชาติ ทั้งนี้ บริษัทส่งเสริมให้ผู้ถือหุ้นสามารถใช้สิทธิของตนได้อย่างเต็มที่ พร้อมทั้งได้รับข้อมูลข่าวสารของบริษัทที่ถูกต้อง ครบถ้วน เพียงพอ และทันเวลา เพื่อประกอบการตัดสินใจอย่างเหมาะสม

ผู้ถือหุ้นมีสิทธิขั้นพื้นฐานตามกฎหมายและข้อบังคับของบริษัท ได้แก่ สิทธิในการถือครองและโอนหุ้น สิทธิในการได้รับส่วนแบ่งกำไรของกิจการในรูปเงินปันผล สิทธิในการได้รับข้อมูลข่าวสารที่สำคัญของบริษัท สิทธิในการเข้าร่วมประชุมผู้ถือหุ้นเพื่อออกเสียงลงคะแนน รวมทั้งสิทธิในการพิจารณาและอนุมัติเรื่องสำคัญที่มีผลกระทบต่อบริษัท เช่น การแต่งตั้งหรือถอดถอนกรรมการ การกำหนดค่าตอบแทนกรรมการ การแต่งตั้งผู้สอบบัญชี การจัดสรรเงินปันผล การเพิ่มทุนหรือลดทุน การเข้าทำรายการสำคัญ และการเปลี่ยนแปลงโครงสร้างหรือปัจจัยพื้นฐานของกิจการ

บริษัทสนับสนุนให้ผู้ถือหุ้นทุกกลุ่ม รวมถึงผู้ถือหุ้นรายย่อยและนักลงทุนสถาบัน เข้าร่วมประชุมผู้ถือหุ้นและใช้สิทธิออกเสียงในประเด็นสำคัญของบริษัท โดยเปิดโอกาสให้ผู้ถือหุ้นสามารถเสนอวาระการประชุม เสนอชื่อบุคคลที่มีคุณสมบัติเหมาะสมเพื่อรับการพิจารณาเลือกตั้งเป็นกรรมการ และส่งคำถามล่วงหน้าก่อนวันประชุม ผ่านหลักเกณฑ์และช่องทางที่เปิดเผยแพร่บนเว็บไซต์ของบริษัท และผ่านระบบข่าวของตลาดหลักทรัพย์แห่งประเทศไทย ภายในระยะเวลาไม่น้อยกว่า 1 เดือน

บริษัทจัดประชุมสามัญผู้ถือหุ้นเป็นประจำทุกปีภายใน 4 เดือนนับแต่วันสิ้นสุดรอบบัญชี โดยกำหนดวัน เวลา และสถานที่ประชุมที่สะดวกต่อการเดินทางของผู้ถือหุ้นและสามารถรองรับผู้ถือหุ้นได้อย่างเหมาะสม พร้อมทั้งอำนวยความสะดวกในการลงทะเบียน การมอบฉันทะ และการออกเสียงลงคะแนน

บริษัทจัดทำหนังสือเชิญประชุมและเอกสารประกอบการประชุมทั้งภาษาไทยและภาษาอังกฤษ ซึ่งระบุรายละเอียดของวาระ ข้อเท็จจริง เหตุผล และความเห็นของคณะกรรมการอย่างครบถ้วน และเผยแพร่ผ่านเว็บไซต์ของบริษัทล่วงหน้าไม่น้อยกว่า 28 วันก่อนวันประชุม รวมทั้งจัดส่งหนังสือเชิญประชุมให้ผู้ถือหุ้นตามระยะเวลาที่กฎหมายกำหนด เพื่อให้ผู้ถือหุ้นมีเวลาเพียงพอในการศึกษาข้อมูลก่อนการตัดสินใจ

เพื่ออำนวยความสะดวกแก่ผู้ถือหุ้นที่ไม่สามารถเข้าร่วมประชุมด้วยตนเอง บริษัทจัดให้มีหนังสือมอบฉันทะในรูปแบบที่ผู้ถือหุ้นสามารถกำหนดทิศทางออกเสียงลงคะแนนได้ พร้อมทั้งเปิดเผยรายชื่อและประวัติกรรมการอิสระที่ผู้ถือหุ้นสามารถมอบฉันทะให้เข้าร่วมประชุมและออกเสียงแทนได้

ในการประชุมผู้ถือหุ้น บริษัทแจ้งข้อมูลสำคัญก่อนเริ่มการประชุม ได้แก่ จำนวนผู้ถือหุ้นที่เข้าร่วมประชุม วิธีการลงคะแนนเสียง วิธีการนับคะแนน และหลักเกณฑ์การลงมติในแต่ละวาระ โดยดำเนินการประชุมตามลำดับวาระที่ระบุไว้ในหนังสือเชิญประชุมอย่างเคร่งครัด และไม่มีการเพิ่มวาระหรือเปลี่ยนแปลงข้อมูลสำคัญโดยไม่แจ้งให้ผู้ถือหุ้นทราบล่วงหน้า ทั้งนี้ ผู้ถือหุ้นมีสิทธิออกเสียงตามจำนวนหุ้นที่ถือ โดยหนึ่งหุ้นมีหนึ่งเสียง และในวาระเลือกตั้งกรรมการ บริษัทจัดให้มีการลงคะแนนเลือกตั้งกรรมการเป็นรายบุคคล บริษัทเปิดโอกาสให้ผู้ถือหุ้นแสดงความคิดเห็น ชักถาม และเสนอข้อสังเกตในแต่ละวาระก่อนการลงคะแนน โดยมีคณะกรรมการประธานคณะกรรมการชุดย่อย ผู้บริหารระดับสูง และผู้สอบบัญชีเข้าร่วมประชุมเพื่อชี้แจงข้อมูลและตอบข้อซักถามโดยตรง นอกจากนี้ บริษัทจัดให้มีบุคคลอิสระ เช่น ผู้สอบบัญชี หรือบุคคลภายนอกที่เหมาะสม ทำหน้าที่ตรวจสอบการนับคะแนนเสียง เพื่อให้กระบวนการลงคะแนนเป็นไปอย่างโปร่งใสและตรวจสอบได้

ภายหลังการประชุม บริษัทเปิดเผยมติที่ประชุมผู้ถือหุ้นพร้อมผลการลงคะแนนในแต่ละวาระผ่านระบบข่าวของตลาดหลักทรัพย์แห่งประเทศไทยและเว็บไซต์ของบริษัทภายในวันประชุมหรืออย่างช้าภายในวันทำการถัดไป และจัดทำรายงานการประชุมทั้งภาษาไทยและภาษาอังกฤษ พร้อมเปิดเผยบนเว็บไซต์ของบริษัทภายใน 14 วันหลังการประชุม เพื่อให้ผู้ถือหุ้นสามารถรับทราบและตรวจสอบข้อมูลได้

บริษัทให้ความสำคัญกับการปฏิบัติต่อผู้ถือหุ้นทุกกลุ่มอย่างเท่าเทียมและเป็นธรรม โดยกำหนดมาตรการป้องกันความขัดแย้งทางผลประโยชน์ การใช้ข้อมูลภายใน และการเปิดเผยข้อมูลอย่างเหมาะสม กรรมการและผู้บริหารมีหน้าที่รายงานการถือครองหลักทรัพย์ของบริษัทและการเปลี่ยนแปลงการถือครอง รวมทั้งรายงานส่วนได้เสียของตนและบุคคลที่เกี่ยวข้องตามหลักเกณฑ์ของบริษัทและหน่วยงานกำกับดูแล อีกทั้งบริษัทกำหนดช่วงเวลาห้ามซื้อขายหลักทรัพย์ของบริษัท (Blackout Period) สำหรับกรรมการ ผู้บริหาร และบุคคลที่เกี่ยวข้องกับข้อมูลภายใน เพื่อป้องกันการใช้ข้อมูลภายในเพื่อประโยชน์โดยมิชอบ

บริษัทกำหนดนโยบายการจ่ายเงินปันผลที่เหมาะสมและสม่ำเสมอ โดยคำนึงถึงผลการดำเนินงาน ฐานะทางการเงิน แผนการลงทุน และสภาพคล่องของบริษัท เพื่อสร้างผลตอบแทนที่เหมาะสมให้แก่ผู้ถือหุ้นในระยะยาว

นอกจากนี้ บริษัทได้กำหนดให้มีระบบรับเรื่องสอบถามและข้อร้องเรียนของผู้ถือหุ้นอย่างเป็นระบบ เพื่อให้สามารถติดตามและดำเนินการแก้ไขข้อร้องเรียนได้อย่างโปร่งใสและเป็นธรรม โดยมอบหมายให้เลขาธิการบริษัททำหน้าที่เป็นหน่วยงานหลักในการประสานงานและให้ข้อมูลแก่ผู้ถือหุ้น รวมถึงรับเรื่องสอบถามและข้อร้องเรียนที่เกี่ยวข้อง ตลอดจนดูแลให้การเปิดเผยข้อมูลและการสื่อสารกับผู้ถือหุ้นเป็นไปอย่างถูกต้อง โปร่งใส และมีประสิทธิภาพ ผ่านช่องทางต่าง ๆ เช่น ระบบข่าวของตลาดหลักทรัพย์แห่งประเทศไทย เว็บไซต์ของบริษัท และช่องทางการติดต่อของบริษัท

#### การดำเนินการในปี 2568

ในปี 2568 บริษัทได้จัดประชุมสามัญผู้ถือหุ้นประจำปีเมื่อวันที่ 25 เมษายน 2568 ณ GLOWFISH CONFERENCE HALL อาคารสารธานี 2 กรุงเทพมหานคร ในรูปแบบการประชุมแบบพบหน้ากัน (Physical Meeting) โดยมีผู้ถือหุ้นเข้าร่วมประชุมด้วยตนเอง และโดยการมอบฉันทะรวม 40 ราย ถือหุ้นรวม 96,366,954 หุ้น คิดเป็น ร้อยละ 64.24 ของจำนวนหุ้นที่จำหน่ายได้แล้วทั้งหมดของบริษัท

คณะกรรมการบริษัทเข้าร่วมประชุมครบทั้ง 9 ท่าน คิดเป็นร้อยละ 100 ของคณะกรรมการทั้งหมด โดยมีประธานกรรมการ ประธานคณะกรรมการชุดย่อย กรรมการผู้อำนวยการ ผู้บริหารสูงสุดสายบัญชีและการเงิน และผู้สอบบัญชีของบริษัทเข้าร่วมประชุมเพื่อชี้แจงข้อมูลและตอบข้อซักถามของผู้ถือหุ้นโดยตรง

ก่อนการประชุม บริษัทได้เปิดโอกาสให้ผู้ถือหุ้นเสนอวาระการประชุม เสนอชื่อบุคคลเพื่อรับการพิจารณาเลือกตั้งเป็นกรรมการ และส่งคำถามล่วงหน้าผ่านเว็บไซต์ของบริษัทและระบบข่าวของตลาดหลักทรัพย์แห่งประเทศไทย โดยกำหนดช่วงเวลาเปิดรับข้อเสนอระหว่างวันที่ 3 ตุลาคม 2568 ถึง 31 ธันวาคม 2568 อย่างไรก็ตาม ในช่วงเวลาดังกล่าวไม่มีผู้ถือหุ้นเสนอวาระการประชุมหรือเสนอชื่อบุคคลเพื่อรับการพิจารณาเลือกตั้งเป็นกรรมการเพิ่มเติม

บริษัทได้เผยแพร่หนังสือเชิญประชุมและเอกสารประกอบการประชุมทั้งภาษาไทยและภาษาอังกฤษบนเว็บไซต์ของบริษัทล่วงหน้ามากกว่า 30 วันก่อนวันประชุม และจัดส่งหนังสือเชิญประชุมให้ผู้ถือหุ้นตามระยะเวลาที่กฎหมายกำหนด เพื่อให้ผู้ถือหุ้นมีเวลาเพียงพอในการศึกษาข้อมูลก่อนวันประชุม

ภายหลังการประชุม บริษัทได้เปิดเผยมติที่ประชุมพร้อมผลการลงคะแนนเสียงในแต่ละวาระผ่านระบบข่าวของตลาดหลักทรัพย์แห่งประเทศไทยและเว็บไซต์ของบริษัทภายในวันประชุม และจัดทำรายงานการประชุมทั้งภาษาไทยและภาษาอังกฤษ พร้อมนำเสนอหน่วยงานกำกับดูแลและเผยแพร่บนเว็บไซต์ของบริษัทภายใน 14 วันหลังการประชุม

#### **พนักงาน**

บริษัทถือว่าพนักงานเป็นทรัพยากรสำคัญในการขับเคลื่อนองค์กร จึงมุ่งมั่นดูแลพนักงานอย่างเป็นธรรม เคารพสิทธิมนุษยชน และส่งเสริมสภาพแวดล้อมการทำงานที่ปลอดภัย มีสุขภาพอนามัยที่ดี และเอื้อต่อการพัฒนาศักยภาพของพนักงานในทุกระดับ บริษัทจัดให้มีระบบค่าตอบแทนและสวัสดิการที่เหมาะสม การฝึกอบรมและพัฒนาทักษะอย่างต่อเนื่อง ส่งเสริมความหลากหลายและการไม่เลือกปฏิบัติ พร้อมเปิดช่องทางให้พนักงานสามารถแสดงความคิดเห็น แจ้งข้อร้องเรียน หรือเสนอแนะแนวทางการปรับปรุงการทำงานได้อย่างโปร่งใส เพื่อสร้างความผูกพัน ความพึงพอใจ และความยั่งยืนขององค์กรในระยะยาว

#### **ลูกค้า**

บริษัทให้ความสำคัญกับลูกค้าในฐานะผู้มีส่วนได้เสียหลัก โดยมุ่งมั่นผลิตและให้บริการสินค้าที่มีคุณภาพ ปลอดภัย และได้มาตรฐาน ด้วยความซื่อสัตย์ โปร่งใส และเป็นธรรม บริษัทดำเนินการคุ้มครองสิทธิของลูกค้า เคารพข้อมูลส่วนบุคคล และให้ข้อมูลเกี่ยวกับสินค้าและบริการอย่างถูกต้อง ครบถ้วน บริษัทจัดให้มีระบบรับฟังความคิดเห็นและจัดการข้อร้องเรียนของลูกค้าอย่างมีประสิทธิภาพ เพื่อนำไปปรับปรุงคุณภาพสินค้าและบริการอย่างต่อเนื่อง พร้อมเสริมสร้างความสัมพันธ์ที่ดีกับลูกค้า เพื่อสร้างความเชื่อมั่นและความร่วมมือทางธุรกิจในระยะยาว

#### **คู่แข่งทางการค้า**

บริษัทดำเนินธุรกิจภายใต้หลักการแข่งขันทางการค้าที่เป็นธรรม โดยยึดมั่นในกฎหมายและจริยธรรมทางธุรกิจ ไม่กระทำการใด ๆ ที่เป็นการเอาเปรียบ บิดเบือนข้อมูล หรือละเมิดสิทธิของคู่แข่ง บริษัทส่งเสริมการแข่งขันเชิงสร้างสรรค์บนพื้นฐานของคุณภาพสินค้าและบริการ และ

สนับสนุนบรรยากาศทางธุรกิจที่โปร่งใสและยั่งยืนในอุตสาหกรรม ทั้งนี้ ในปี 2568 บริษัทไม่พบข้อพิพาทกับคู่แข่งทางการค้าหรือกรณีร้องเรียนที่มีนัยสำคัญ

## ลูกค้า

บริษัทให้ความสำคัญกับการสร้างและรักษาความสัมพันธ์กับลูกค้าอย่างยั่งยืน โดยยึดหลักความโปร่งใส ความเป็นธรรม และการปฏิบัติตามจริยธรรมทางธุรกิจเป็นสำคัญ ทั้งนี้ บริษัทได้กำหนดนโยบายและแนวปฏิบัติในการคัดเลือกลูกค้าอย่างเหมาะสม พร้อมสนับสนุนการพัฒนาลูกค้าให้มีการดำเนินงานด้านคุณภาพ มาตรฐานแรงงาน สิทธิมนุษยชน และสิ่งแวดล้อมในระดับที่เหมาะสมและสอดคล้องกับแนวทางของบริษัท นอกจากนี้ บริษัทให้ความสำคัญกับการรักษาความลับทางธุรกิจ การบริหารจัดการความขัดแย้งทางผลประโยชน์อย่างเหมาะสม และการปฏิบัติต่อลูกค้าด้วยความเป็นธรรม เพื่อเสริมสร้างความไว้วางใจและก่อให้เกิดประโยชน์ร่วมกันในระยะยาว บริษัทมีการประเมินและติดตามผลการดำเนินงานของลูกค้าอย่างสม่ำเสมอ เพื่อให้มั่นใจว่าการดำเนินธุรกิจของลูกค้ามีความสอดคล้องกับหลักจริยธรรม สิทธิมนุษยชน และแนวทางการดำเนินธุรกิจอย่างยั่งยืนของบริษัท

## เจ้าหน้าที่

บริษัทบริหารจัดการความสัมพันธ์กับเจ้าหน้าที่ด้วยความรับผิดชอบ โดยมุ่งมั่นชำระหนี้ตรงตามเงื่อนไขสัญญา และสื่อสารข้อมูลทางการเงินอย่างโปร่งใส หากเกิดสถานการณ์ที่อาจกระทบต่อความสามารถในการชำระหนี้ บริษัทจะดำเนินการเจรจากับเจ้าหนี้อย่างสุจริตและเป็นธรรม พร้อมติดตามสถานะหนี้อย่างใกล้ชิด เพื่อรักษาความเชื่อมั่นและความสัมพันธ์ที่ดีในระยะยาว

## หน่วยงานราชการหรือภาครัฐ

บริษัทปฏิบัติตามกฎหมาย กฎระเบียบ และนโยบายของภาครัฐอย่างเคร่งครัด โดยให้ความสำคัญกับการเปิดเผยข้อมูลที่ถูกต้อง โปร่งใส และการประสานงานกับหน่วยงานที่เกี่ยวข้องอย่างเหมาะสม บริษัทมีระบบควบคุมภายในและการตรวจสอบเพื่อให้การดำเนินงานเป็นไปตามข้อกำหนด รวมถึงจัดอบรมพนักงานที่เกี่ยวข้องกับการติดต่อหน่วยงานภาครัฐ เพื่อเสริมสร้างความเข้าใจและลดความเสี่ยงด้านการปฏิบัติตามกฎหมาย

## ชุมชนและสังคม

บริษัทตระหนักถึงความรับผิดชอบต่อชุมชนและสังคมในพื้นที่ที่มีการดำเนินงาน และมุ่งดำเนินธุรกิจโดยคำนึงถึงผลกระทบทางสังคมและสิ่งแวดล้อมอย่างเหมาะสม ควบคู่กับการสนับสนุนการพัฒนาอย่างยั่งยืนผ่านการดำเนินกิจกรรมด้านการศึกษา สุขภาพ สิ่งแวดล้อม และการยกระดับคุณภาพชีวิตของชุมชน บริษัทส่งเสริมการสื่อสารและการมีส่วนร่วมกับชุมชนอย่างต่อเนื่อง โดยจัดให้มีกลไกในการรับฟังความคิดเห็นและข้อร้องเรียนจากชุมชน ตลอดจนดำเนินการติดตามและแก้ไขผลกระทบที่อาจเกิดขึ้นอย่างเหมาะสมและทันท่วงที เพื่อเสริมสร้างความไว้วางใจ ความร่วมมือ และความสัมพันธ์อันดีกับชุมชนและสังคม นอกจากนี้ บริษัทนำข้อคิดเห็นและข้อเสนอแนะจากชุมชนมาประกอบการพิจารณาปรับปรุงแนวทางการดำเนินงานและการจัดกิจกรรมเพื่อสังคมให้สอดคล้องกับความต้องการและบริบทของพื้นที่ เพื่อให้การดำเนินธุรกิจสามารถอยู่ร่วมกับชุมชนและสังคมได้อย่างยั่งยืนในระยะยาว

## 6.2 จรรยาบรรณธุรกิจ

### จรรยาบรรณธุรกิจ

จรรยาบรรณธุรกิจ : มี

บริษัท อุตสาหกรรมถลุงโลหะไทย จำกัด (มหาชน) ตระหนักว่าการดำเนินธุรกิจด้วยความมีจริยธรรม ความโปร่งใส และความรับผิดชอบต่อผู้มีส่วนได้เสียทุกกลุ่ม เป็นรากฐานสำคัญของการกำกับดูแลกิจการที่ดีและการสร้างคุณค่าอย่างยั่งยืนในระยะยาว คณะกรรมการบริษัทจึงได้กำหนดจรรยาบรรณธุรกิจเป็นลายลักษณ์อักษร และอนุมัติให้ใช้เป็นแนวปฏิบัติสำหรับกรรมการ ผู้บริหาร และพนักงานทุกคน รวมถึงบริษัทย่อย เพื่อให้การดำเนินงานของทุกหน่วยงานเป็นไปในทิศทางเดียวกันอย่างมีมาตรฐานและสอดคล้องกัน

ทั้งนี้ คณะกรรมการบริษัทและคณะกรรมการตรวจสอบมีหน้าที่กำกับดูแล ติดตาม และทบทวนการปฏิบัติตามจรรยาบรรณธุรกิจอย่างสม่ำเสมอ เพื่อให้มั่นใจว่าการดำเนินงานของบริษัทและบริษัทย่อยเป็นไปตามหลักจริยธรรม ความโปร่งใส และหลักการกำกับดูแลกิจการที่ดี

จรรยาบรรณธุรกิจของบริษัทเชื่อมโยงโดยตรงกับวิสัยทัศน์ พันธกิจ และคุณค่าองค์กร โดยมุ่งเน้นการดำเนินธุรกิจภายใต้หลัก ESG การใช้ทรัพยากรอย่างมีประสิทธิภาพ การให้บริการด้วยความซื่อสัตย์และความรับผิดชอบต่อลูกค้า ตลอดจนการเคารพสิทธิมนุษยชนและการปฏิบัติต่อผู้มีส่วนได้เสียอย่างเหมาะสมตลอดห่วงโซ่คุณค่า ทั้งนี้ จรรยาบรรณธุรกิจได้กำหนดแนวปฏิบัติที่สำคัญ อาทิ การปฏิบัติต่อผู้มีส่วนได้เสียอย่างเป็นธรรม การปฏิบัติตามกฎหมายและข้อบังคับที่เกี่ยวข้อง การเคารพสิทธิมนุษยชนและมาตรฐานแรงงาน การต่อต้านการทุจริตและคอร์รัปชัน การจัดการความขัดแย้งทางผลประโยชน์ การรักษาความลับและข้อมูลภายใน การซื้อขายหลักทรัพย์ การคุ้มครองทรัพย์สินทางปัญญา ตลอดจนความปลอดภัย อาชีวอนามัย และสิ่งแวดล้อมในการทำงาน

ในด้านการต่อต้านการทุจริตและคอร์รัปชัน บริษัทได้กำหนดนโยบายและแนวปฏิบัติที่ชัดเจน โดยยึดหลัก “ไม่เรียก ไม่รับ ไม่จ่าย และไม่สนับสนุน” การทุจริตคอร์รัปชันในทุกรูปแบบ รวมถึงไม่ดำเนินธุรกิจกับบุคคลหรือนิติบุคคลที่เกี่ยวข้องกับการทุจริต ทั้งนี้ บริษัทมีการสื่อสาร สร้างความตระหนัก และจัดอบรมจรรยาบรรณธุรกิจและนโยบายต่อต้านการทุจริตแก่กรรมการ ผู้บริหาร และพนักงานอย่างสม่ำเสมอ พร้อมกำหนดบทลงโทษที่เหมาะสมในกรณีฝ่าฝืน โดยการบังคับใช้เป็นไปอย่างเท่าเทียม ครอบคลุมทุกตำแหน่งและทุกระดับ

นอกจากนี้ บริษัทได้จัดให้มีกลไกการแจ้งเบาะแสและรับข้อร้องเรียนที่มีความเป็นความลับ เข้าถึงได้ และให้การคุ้มครองผู้แจ้งข้อมูลโดยสุจริต เพื่อให้สามารถตรวจสอบและแก้ไขการกระทำที่ไม่สอดคล้องกับจรรยาบรรณธุรกิจได้อย่างมีประสิทธิภาพ บริษัทมีการทบทวนและปรับปรุงจรรยาบรรณธุรกิจเป็นระยะ เพื่อให้สอดคล้องกับการเปลี่ยนแปลงของกฎหมาย แนวปฏิบัติที่ดีด้านการกำกับดูแลกิจการ ความเสี่ยงทางธุรกิจ และความคาดหวังของผู้มีส่วนได้เสียในแต่ละช่วงเวลา

ทั้งนี้ บริษัทได้สื่อสารและส่งเสริมให้ลูกค้าและพันธมิตรทางธุรกิจยึดถือแนวปฏิบัติด้านจริยธรรมและการต่อต้านการทุจริตในทิศทางเดียวกัน เพื่อสนับสนุนการดำเนินธุรกิจอย่างมีความรับผิดชอบต่อลูกค้า

บริษัทได้เปิดเผยจรรยาบรรณธุรกิจฉบับเต็มไว้ในเอกสารแนบและบนเว็บไซต์ของบริษัท เพื่อให้ผู้ถือหุ้น ผู้ลงทุน และผู้มีส่วนได้เสียสามารถใช้เป็นข้อมูลอ้างอิงและแนวทางในการติดตามการดำเนินธุรกิจของบริษัทอย่างโปร่งใสและยั่งยืน

### นโยบายและแนวปฏิบัติเกี่ยวกับจรรยาบรรณธุรกิจ<sup>(1)</sup>

บริษัทกำหนดจรรยาบรรณธุรกิจเป็นแนวทางการปฏิบัติที่กรรมการ ผู้บริหาร และพนักงานทุกคนต้องยึดถือ เพื่อให้การดำเนินธุรกิจเป็นไปอย่างมีจริยธรรม โปร่งใส ตรวจสอบได้ และสอดคล้องกับหลักการกำกับดูแลกิจการที่ดี รวมถึงกฎหมาย กฎระเบียบ และมาตรฐานที่เกี่ยวข้อง ทั้งนี้ จรรยาบรรณธุรกิจครอบคลุมประเด็นสำคัญดังต่อไปนี้

แนวปฏิบัติที่เกี่ยวกับจรรยาบรรณธุรกิจ : การป้องกันความขัดแย้งทางผลประโยชน์, การต่อต้านทุจริตและคอร์รัปชัน, การแจ้งเบาะแสและคุ้มครองผู้ร้องเรียน, การป้องกันการใช้ข้อมูลภายในเพื่อแสวงหาผลประโยชน์, การป้องกันการฟอกเงิน, การให้หรือรับของขวัญ การบันเทิง หรือการเลี้ยงรับรองทางธุรกิจ, การปฏิบัติตามกฎหมาย ข้อบังคับ และกฎระเบียบต่าง ๆ, การใช้และรักษาข้อมูลและทรัพย์สิน, การต่อต้านการแข่งขันที่ไม่เป็นธรรม, การรักษาความปลอดภัยของข้อมูลและระบบสารสนเทศ, การจัดการสิ่งแวดล้อม, สิทธิมนุษยชน, ความปลอดภัยและอาชีวอนามัยในการทำงาน

### การป้องกันความขัดแย้งทางผลประโยชน์

บริษัทกำหนดแนวปฏิบัติที่ชัดเจนเพื่อป้องกันความขัดแย้งทางผลประโยชน์ โดยให้คณะกรรมการ ผู้บริหาร และพนักงานทุกคนหลีกเลี่ยงการกระทำหรือสถานการณ์ใด ๆ ที่อาจก่อให้เกิดความขัดแย้งระหว่างผลประโยชน์ส่วนตนกับผลประโยชน์ของบริษัท และต้องดำเนินงานด้วยความซื่อสัตย์ โปร่งใส และคำนึงถึงประโยชน์สูงสุดของบริษัทเป็นสำคัญ ทั้งนี้ บริษัทห้ามการใช้ข้อมูลภายในเพื่อประโยชน์ส่วนตนหรือบุคคลภายนอก กำหนดหลักเกณฑ์เกี่ยวกับการดำรงตำแหน่งหรือการถือหุ้นในกิจการอื่นที่อาจก่อให้เกิดความขัดแย้ง รวมถึงกำหนดให้การจัดซื้อจัดจ้างเป็นไปอย่างโปร่งใส ตรวจสอบได้ และปราศจากการให้หรือรับสินบน พร้อมมีระบบรายงานและติดตามผลเพื่อรักษามาตรฐานจริยธรรมและความเชื่อมั่นของผู้มีส่วนได้เสียอย่างต่อเนื่อง

### การต่อต้านทุจริตและคอร์รัปชัน

บริษัทมีนโยบายต่อต้านทุจริตและคอร์รัปชันที่ครอบคลุมการดำเนินงานทุกระดับ โดยยึดมั่นในหลักการ “ไม่เรียก ไม่รับ ไม่จ่าย และไม่สนับสนุนการทุจริตในทุกรูปแบบ” พนักงานทุกคนมีหน้าที่หลีกเลี่ยงการมีส่วนเกี่ยวข้องกับการทุจริตทั้งทางตรงและทางอ้อม และต้องรายงานเมื่อพบพฤติกรรมที่อาจเข้าข่ายการทุจริต บริษัทจัดให้มีมาตรการคุ้มครองผู้แจ้งเบาะแส การเก็บรักษาข้อมูลเป็นความลับ และการสื่อสารสร้างความเข้าใจด้านการต่อต้านคอร์รัปชันแก่พนักงานและคู่ค้าอย่างต่อเนื่อง ทั้งนี้ บริษัทได้เข้าร่วมโครงการแนวร่วมปฏิบัติของภาคเอกชนไทยในการต่อต้านการทุจริต (CAC) ตั้งแต่ปี 2556 และได้รับการรับรองอย่างต่อเนื่อง พร้อมมีระบบบริหารความเสี่ยงและการควบคุมภายในที่ครอบคลุมกระบวนการสำคัญ และรายงานผลต่อคณะกรรมการตรวจสอบและคณะกรรมการบริษัทอย่างสม่ำเสมอ

### การแจ้งเบาะแสและคุ้มครองผู้ร้องเรียน

บริษัทจัดให้มีนโยบายและกระบวนการแจ้งเบาะแสดังที่ชัดเจน ครอบคลุมการร้องเรียนเกี่ยวกับการฝ่าฝืนกฎหมาย จรรยาบรรณ และพฤติกรรมที่อาจเข้าข่ายการทุจริต โดยเปิดโอกาสให้พนักงานและผู้มีส่วนได้เสียทุกกลุ่มสามารถแจ้งเรื่องผ่านช่องทางที่กำหนดได้อย่างปลอดภัย บริษัทให้ความคุ้มครองผู้ร้องเรียนอย่างเหมาะสม ป้องกันการเลือกปฏิบัติหรือการตอบโต้ในทุกรูปแบบ พร้อมกำหนดขั้นตอนการดำเนินการที่โปร่งใส ตั้งแต่การรับเรื่อง การตรวจสอบข้อเท็จจริง การสอบสวน และการแจ้งผล ทั้งนี้ หากพบการร้องเรียนโดยไม่สุจริต บริษัทจะดำเนินการตามระเบียบวินัยและกฎหมายที่เกี่ยวข้อง โดยคำนึงถึงความเป็นธรรมของทุกฝ่าย

### การป้องกันการใช้ข้อมูลภายในเพื่อแสวงหาผลประโยชน์

บริษัทกำหนดแนวปฏิบัติเกี่ยวกับการรักษาความลับและการใช้ข้อมูลภายในอย่างเคร่งครัด เพื่อป้องกันการแสวงหาผลประโยชน์โดยมิชอบ และสร้างความเชื่อมั่นต่อตลาดทุน นโยบายครอบคลุมการรายงานการถือครองและซื้อขายหลักทรัพย์ การห้ามใช้ข้อมูลที่ยังไม่เปิดเผยต่อสาธารณะ การกำหนดช่วงห้ามซื้อขายหลักทรัพย์ (Blackout Period) รวมถึงการตรวจสอบการปฏิบัติตามนโยบายและบทลงโทษสำหรับผู้ฝ่าฝืนบริษัทส่งเสริมการอบรมและสื่อสารให้ผู้เกี่ยวข้องตระหนักถึงความสำคัญของการปฏิบัติตามกฎหมายและแนวปฏิบัติดังกล่าวอย่างต่อเนื่อง

### การป้องกันการฟอกเงิน

บริษัทตระหนักถึงความเสี่ยงด้านการฟอกเงินและการสนับสนุนทางการเงินที่ผิดกฎหมาย ซึ่งอาจส่งผลกระทบต่อความน่าเชื่อถือและความมั่นคงขององค์กร บริษัทจึงกำหนดแนวปฏิบัติเพื่อป้องกันการฟอกเงิน โดยดำเนินธุรกิจภายใต้กรอบกฎหมายที่เกี่ยวข้องอย่างเคร่งครัด รวมถึงการตรวจสอบคู่ค้า ลูกค้า และคู่สัญญาทางธุรกิจอย่างเหมาะสมตามระดับความเสี่ยง ทั้งนี้ บริษัทกำหนดให้กรรมการ ผู้บริหาร และพนักงานต้องหลีกเลี่ยงการมีส่วนเกี่ยวข้องกับธุรกรรมที่อาจเข้าข่ายการฟอกเงินหรือการกระทำที่ผิดกฎหมาย และต้องรายงานต่อผู้บังคับบัญชาหรือหน่วยงานที่เกี่ยวข้องทันทีเมื่อพบพฤติกรรมที่น่าสงสัย เพื่อให้บริษัทสามารถดำเนินการป้องกันและบรรเทาความเสี่ยงได้อย่างทันท่วงที

## การให้หรือรับของขวัญ การบันเทิง หรือการเลี้ยงรับรองทางธุรกิจ

บริษัทกำหนดแนวทางการให้และรับของขวัญ การเลี้ยงรับรอง และผลประโยชน์อื่นใดให้เป็นไปอย่างเหมาะสม โปร่งใส และไม่ส่งผลต่อการตัดสินใจทางธุรกิจ โดยห้ามการให้หรือรับของขวัญหรือการเลี้ยงรับรองในช่วงการเสนอขายหรือการประกวดราคา ทั้งนี้ ของขวัญต้องไม่อยู่ในรูปเงินสด และหากมีมูลค่าเกินกว่าที่กำหนด ต้องได้รับการอนุมัติและรายงานตามระเบียบ บริษัทกำหนดให้การจัดเลี้ยงรับรองทางธุรกิจอยู่ภายใต้กรอบที่สมเหตุสมผล สามารถตรวจสอบได้ และไม่ก่อให้เกิดความขัดแย้งทางผลประโยชน์

## การปฏิบัติตามกฎหมาย ข้อบังคับ และกฎระเบียบต่าง ๆ

บริษัทให้ความสำคัญกับการปฏิบัติตามกฎหมาย ระเบียบ และข้อบังคับที่เกี่ยวข้องกับการดำเนินธุรกิจอย่างเคร่งครัด โดยกำหนดให้กรรมการ ผู้บริหาร และพนักงานทุกระดับต้องปฏิบัติตามกฎหมาย และรายงานกรณีที่ต้องฝ่าฝืนอย่างเหมาะสม บริษัทส่งเสริมวัฒนธรรมการปฏิบัติตามกฎหมายผ่านการอบรมอย่างต่อเนื่อง และให้ความร่วมมือกับหน่วยงานกำกับดูแลในการเปิดเผยข้อมูลอย่างถูกต้องและทันเวลา

## การใช้และรักษาข้อมูลและทรัพย์สิน

บริษัทกำหนดแนวปฏิบัติเกี่ยวกับการใช้ ดูแล และรักษาข้อมูล ทรัพย์สิน และทรัพยากรของบริษัทอย่างเหมาะสม โดยถือเป็นหน้าที่ของกรรมการ ผู้บริหาร และพนักงานทุกคนที่จะต้องใช้ทรัพย์สินของบริษัทเพื่อประโยชน์ทางธุรกิจเท่านั้น และต้องไม่ใช้ในทางที่ก่อให้เกิดความเสียหาย สูญหาย หรือแสวงหาผลประโยชน์ส่วนตน ข้อมูลของบริษัท รวมถึงข้อมูลทางการเงิน ข้อมูลทางธุรกิจ ข้อมูลลูกค้า และข้อมูลภายในอื่น ๆ ต้องได้รับการรักษาเป็นความลับและใช้ตามขอบเขตหน้าที่ที่ได้รับมอบหมาย บริษัทกำหนดให้มีมาตรการควบคุมและตรวจสอบการใช้ทรัพย์สินและข้อมูลอย่างเหมาะสม พร้อมบทลงโทษสำหรับผู้ฝ่าฝืน เพื่อรักษาความมั่นคงและความน่าเชื่อถือขององค์กรในระยะยาว

## การต่อต้านการแข่งขันที่ไม่เป็นธรรม

บริษัทมุ่งดำเนินธุรกิจภายใต้หลักการแข่งขันที่เป็นธรรม โปร่งใส และสอดคล้องกับกฎหมายการแข่งขันทางการค้า โดยหลีกเลี่ยงการกระทำใด ๆ ที่อาจก่อให้เกิดการผูกขาด การฮั้วราคา การบิดเบือนข้อมูล หรือการแสวงหาประโยชน์โดยมิชอบจากคู่แข่ง กรรมการ ผู้บริหาร และพนักงานต้องปฏิบัติตามคู่แข่งด้วยความเป็นธรรม ไม่ละเมิดสิทธิทางการค้า ไม่ใช้วิธีการที่ไม่เหมาะสมเพื่อให้ได้เปรียบทางธุรกิจ และต้องใช้ความสามารถด้านคุณภาพสินค้า บริการ และนวัตกรรมเป็นพื้นฐานของการแข่งขัน บริษัทเชื่อว่าการแข่งขันอย่างเป็นธรรมจะช่วยยกระดับมาตรฐานอุตสาหกรรมและสร้างความยั่งยืนให้กับธุรกิจในระยะยาว

## การรักษาความปลอดภัยของข้อมูลและระบบสารสนเทศ

บริษัทกำหนดนโยบายด้านความมั่นคงปลอดภัยของข้อมูลและระบบสารสนเทศ เพื่อคุ้มครองข้อมูลของบริษัท ลูกค้า และผู้มีส่วนได้เสีย โดยกำหนดให้พนักงานใช้งานระบบเทคโนโลยีสารสนเทศอย่างถูกต้องตามกฎหมายและนโยบายของบริษัท บริษัทดำเนินการตรวจสอบและพัฒนามาตรการรักษาความปลอดภัยของระบบอย่างต่อเนื่อง และกำหนดบทลงโทษสำหรับการฝ่าฝืน เพื่อป้องกันความเสียหายที่อาจเกิดขึ้น

## การจัดการสิ่งแวดล้อม

บริษัทมุ่งมั่นดำเนินธุรกิจอย่างรับผิดชอบต่อสิ่งแวดล้อม โดยปฏิบัติตามกฎหมายและมาตรฐานที่เกี่ยวข้อง ใช้ทรัพยากรอย่างมีประสิทธิภาพ ลดของเสีย และส่งเสริมการอนุรักษ์สิ่งแวดล้อมตลอดกระบวนการดำเนินงาน บริษัทสนับสนุนการพัฒนาและน่านวัตกรรมที่เป็นมิตรต่อสิ่งแวดล้อมมาใช้ พร้อมติดตามและรายงานผลการดำเนินงานด้านสิ่งแวดล้อมอย่างโปร่งใส

## สิทธิมนุษยชน

บริษัทเคารพสิทธิมนุษยชนและศักดิ์ศรีความเป็นมนุษย์ของพนักงาน คู่ค้า ชุมชน และผู้มีส่วนได้เสียทุกกลุ่ม โดยยึดหลักการปฏิบัติอย่างเท่าเทียม ไม่เลือกปฏิบัติ และดำเนินธุรกิจด้วยจริยธรรม บริษัทจัดให้มีช่องทางรับเรื่องร้องเรียนเกี่ยวกับการละเมิดสิทธิมนุษยชน พร้อมกลไกคุ้มครองผู้ร้องเรียน และมีการสื่อสาร อบรม และติดตามผลอย่างต่อเนื่อง เพื่อส่งเสริมการดำเนินธุรกิจอย่างยั่งยืนตลอดห่วงโซ่อุปทาน

## ความปลอดภัยและอาชีวอนามัยในการทำงาน

บริษัทให้ความสำคัญกับสุขภาพ ความปลอดภัย และอาชีวอนามัยของพนักงาน โดยกำหนดให้ความปลอดภัยเป็นความรับผิดชอบร่วมกันของทุกคน ดำเนินงานตามกฎหมายและมาตรฐานที่เกี่ยวข้อง พร้อมทั้งพัฒนาและปรับปรุงระบบบริหารจัดการความปลอดภัยอย่างต่อเนื่อง บริษัทส่งเสริมวัฒนธรรมความปลอดภัย การป้องกันความเสี่ยง และการมีส่วนร่วมของพนักงาน เพื่อสร้างสภาพแวดล้อมการทำงานที่ปลอดภัย และเอื้อต่อคุณภาพชีวิตที่ดีอย่างยั่งยืน

หมายเหตุ: <sup>(1)</sup> นโยบายและแนวปฏิบัติเกี่ยวกับจรรยาบรรณธุรกิจ บริษัทได้เปิดเผยไว้บนเว็บไซต์ของบริษัท [www.thaimetaldrum.com](http://www.thaimetaldrum.com)

## การส่งเสริมการปฏิบัติตามจรรยาบรรณธุรกิจ

การส่งเสริมให้คณะกรรมการ ผู้บริหาร และพนักงาน ปฏิบัติตาม : มี

#### จรรยาบรรณธุรกิจ

บริษัทให้ความสำคัญกับการปลูกฝังและส่งเสริมการปฏิบัติตามจรรยาบรรณธุรกิจอย่างเป็นระบบ เพื่อให้เกิดเป็นวัฒนธรรมองค์กรที่ยั่งยืน โดยกำหนดให้การยึดมั่นในจริยธรรม ความซื่อสัตย์ และความรับผิดชอบเป็นส่วนหนึ่งของการดำเนินงานและการตัดสินใจในทุกระดับขององค์กร ตั้งแต่คณะกรรมการ ผู้บริหาร จนถึงพนักงานระดับปฏิบัติการ

บริษัทได้จัดให้มีการสื่อสารและเผยแพร่จรรยาบรรณธุรกิจและนโยบายที่เกี่ยวข้องอย่างทั่วถึง ผ่านช่องทางที่พนักงานสามารถเข้าถึงได้ง่าย พร้อมทั้งกำหนดให้มีการอบรมและสร้างความตระหนักรู้ด้านจริยธรรมและจรรยาบรรณอย่างต่อเนื่อง เพื่อเสริมสร้างความเข้าใจในหลักการ แนวปฏิบัติ และการนำไปใช้ในสถานการณ์จริง รวมถึงการตระหนักถึงผลกระทบจากการฝ่าฝืนจรรยาบรรณทั้งต่อองค์กรและผู้มีส่วนได้เสีย ทั้งนี้ กรรมการที่เข้ารับตำแหน่งใหม่ทุกรายได้รับการสื่อสารและชี้แจงเกี่ยวกับหลักการกำกับดูแลกิจการและจรรยาบรรณธุรกิจของบริษัทครบถ้วน คิดเป็นร้อยละ 100 เพื่อให้สามารถปฏิบัติหน้าที่ภายใต้กรอบธรรมาภิบาลของบริษัทได้อย่างเหมาะสมตั้งแต่เริ่มต้นการดำรงตำแหน่ง

นอกจากนี้ นอกจากนี้ บริษัทกำหนดให้กรรมการ ผู้บริหาร และพนักงานทุกคนลงนามรับทราบและยืนยันการปฏิบัติตามคู่มือการกำกับดูแลกิจการและจรรยาบรรณธุรกิจของบริษัท คิดเป็นร้อยละ 100 พร้อมทั้งได้รับการสื่อสาร สร้างความตระหนัก และอบรม ทบทวนด้านจรรยาบรรณธุรกิจอย่างสม่ำเสมอ เพื่อเสริมสร้างความเข้าใจและการยึดถือเป็นแนวปฏิบัติในการดำเนินงานประจำวันของบุคลากรทุกระดับ

บริษัทได้จัดให้มีระบบและทรัพยากรสนับสนุนที่เหมาะสม เพื่ออำนวยความสะดวกในการปฏิบัติตามจรรยาบรรณธุรกิจ อาทิ การให้คำปรึกษาและคำแนะนำด้านจริยธรรม กฎหมาย และข้อกำหนดที่เกี่ยวข้อง ผ่านหน่วยงานหรือผู้รับผิดชอบที่กำหนดไว้ รวมถึงการจัดตั้งช่องทางการแจ้งเบาะแสหรือข้อร้องเรียนที่มีความเป็นอิสระ ปลอดภัย และรักษาความลับของผู้แจ้งอย่างเคร่งครัด พร้อมมาตรการคุ้มครองผู้แจ้งเบาะแสดจากการถูกตอบโต้หรือการปฏิบัติที่ไม่เป็นธรรม

บริษัทให้ความสำคัญกับการกำกับดูแลและติดตามการปฏิบัติตามจรรยาบรรณธุรกิจอย่างต่อเนื่อง โดยกำหนดให้มีการรายงานผลและการพิจารณาประเด็นด้านจริยธรรมในระดับที่เหมาะสม เพื่อให้สามารถป้องกัน แก้ไข และบรรเทาความเสี่ยงด้านจริยธรรมได้อย่างทันท่วงที ทั้งนี้ บริษัทส่งเสริมให้กรรมการ ผู้บริหาร และพนักงานเป็นแบบอย่างที่ดีในการยึดมั่นในจรรยาบรรณธุรกิจ และสนับสนุนการสร้างบรรยากาศการทำงานที่เปิดกว้าง โปร่งใส และกล้ายึดมั่นในสิ่งที่ถูกต้อง

ในปี 2568 บริษัทไม่พบกรณีการกระทำความผิดของกรรมการ ผู้บริหาร หรือพนักงานที่เกี่ยวข้องกับการละเมิดจริยธรรมและจรรยาบรรณธุรกิจ ซึ่งสะท้อนถึงประสิทธิผลของระบบการกำกับดูแล การสื่อสารนโยบาย และการปลูกฝังวัฒนธรรมองค์กรที่ยึดมั่นในหลักธรรมาภิบาลอย่างต่อเนื่อง

กระบวนการดังกล่าวสะท้อนถึงความมุ่งมั่นของบริษัทในการสร้างวัฒนธรรมองค์กรที่ยึดถือจรรยาบรรณธุรกิจเป็นรากฐานสำคัญ อันจะนำไปสู่การดำเนินธุรกิจอย่างโปร่งใส มีความรับผิดชอบ และยั่งยืนในระยะยาว

#### การเข้าร่วมเครือข่ายในการต่อต้านทุจริตและคอร์รัปชัน

เข้าร่วมหรือประกาศเจตนารมณ์เป็นภาคีเครือข่ายใน : มี

#### การต่อต้านทุจริตและคอร์รัปชัน

ภาคีเครือข่ายหรือโครงการการต่อต้านทุจริตและคอร์รัปชัน : โครงการแนวร่วมปฏิบัติของภาคเอกชนไทยในการต่อต้านการ  
ที่บริษัทเข้าร่วมหรือประกาศเจตนารมณ์ ทุจริต

(Thai Private Sector Collective Action Against  
Corruption: CAC)

สถานะการรับรองเป็นสมาชิกโครงการ CAC : ได้รับการรับรอง

## 6.3 การเปลี่ยนแปลงและพัฒนาการที่สำคัญของนโยบายและระบบการกำกับดูแลกิจการในรอบปีที่ผ่านมา

### 6.3.1 การเปลี่ยนแปลงและพัฒนาการที่สำคัญเกี่ยวกับการทบทวนนโยบายและแนวปฏิบัติของระบบการกำกับดูแลกิจการ หรือกฎบัตรคณะกรรมการ

ในรอบปีที่ผ่านมาบริษัทมีการทบทวนนโยบายและ แนวปฏิบัติการ : มี

กำกับดูแลกิจการ หรือกฎบัตรคณะกรรมการ

ในรอบปีที่ผ่านมาบริษัทมีการเปลี่ยนแปลง และพัฒนาการที่สำคัญ : มี

เกี่ยวกับนโยบายและแนวปฏิบัติ

บริษัทให้ความสำคัญกับการกำกับดูแลกิจการที่ดีในฐานะกลไกสำคัญในการสร้างความโปร่งใส ความน่าเชื่อถือ และความยั่งยืนในการดำเนินธุรกิจ ตลอดจนเป็นพื้นฐานในการสร้างคุณค่าในระยะยาวให้แก่ผู้ถือหุ้นและผู้มีส่วนได้เสียทุกฝ่าย ในรอบปีที่ผ่านมา บริษัทได้ดำเนินการทบทวนและปรับปรุงนโยบาย แนวปฏิบัติ และระบบการกำกับดูแลกิจการอย่างต่อเนื่อง เพื่อยกระดับมาตรฐานการกำกับดูแลให้สอดคล้องกับหลักการกำกับดูแลกิจการที่ดีสำหรับบริษัทจดทะเบียน ปี 2560 (Corporate Governance Code: CG Code) โดยมีการดำเนินการที่สำคัญดังต่อไปนี้

#### การทบทวนและปรับปรุงกฎบัตรคณะกรรมการและคณะกรรมการชุดย่อย

คณะกรรมการบริษัทได้ดำเนินการทบทวนและปรับปรุงกฎบัตรคณะกรรมการบริษัท รวมถึงกฎบัตรของคณะกรรมการชุดย่อยอย่างน้อยปีละ 1 ครั้ง เพื่อให้มีความเหมาะสมกับบทบาท หน้าที่ และความรับผิดชอบของแต่ละคณะกรรมการ สอดคล้องกับกฎหมาย ข้อกำหนดของหน่วยงานกำกับดูแล และบริบททางธุรกิจที่เปลี่ยนแปลงไป การทบทวนดังกล่าวช่วยให้การกำกับดูแล การกำหนดนโยบาย และการติดตามการดำเนินงานของฝ่ายจัดการมีความชัดเจน โปร่งใส และมีประสิทธิภาพยิ่งขึ้น

#### การปรับปรุงคู่มือการกำกับดูแลกิจการและจรรยาบรรณธุรกิจ

บริษัทได้ดำเนินการทบทวนและปรับปรุงคู่มือการกำกับดูแลกิจการและจรรยาบรรณธุรกิจ เพื่อให้สอดคล้องกับแนวปฏิบัติที่ดีและมาตรฐานการกำกับดูแลกิจการในปัจจุบัน โดยมุ่งเน้นการเสริมสร้างความโปร่งใส การเปิดเผยข้อมูลอย่างครบถ้วน การป้องกันความขัดแย้งทางผลประโยชน์ การต่อต้านการทุจริตและคอร์รัปชัน ตลอดจนการส่งเสริมการดำเนินธุรกิจด้วยความซื่อสัตย์และความรับผิดชอบต่อสังคม ทั้งนี้ บริษัทได้สื่อสารแนวปฏิบัติดังกล่าวให้กรรมการ ผู้บริหาร และพนักงานรับทราบและนำไปปฏิบัติอย่างต่อเนื่อง

#### การปรับใช้และติดตามการดำเนินงานตาม CG Code

บริษัทได้ทบทวนการดำเนินงานตามหลักการ CG Code อย่างสม่ำเสมอ เพื่อประเมินความสอดคล้องและประสิทธิผลของนโยบาย แนวปฏิบัติ และกระบวนการกำกับดูแลกิจการในภาพรวม โดยคณะกรรมการบริษัทได้พิจารณาทั้งประเด็นที่สามารถปฏิบัติได้ครบถ้วน และประเด็นที่อยู่ระหว่างการพัฒนา พร้อมกำหนดแนวทางหรือมาตรการที่เหมาะสม เพื่อให้การกำกับดูแลกิจการสามารถตอบสนองต่อการเปลี่ยนแปลงของสภาพแวดล้อมทางธุรกิจ ความคาดหวังของผู้มีส่วนได้เสีย และความเสี่ยงที่อาจเกิดขึ้นในอนาคตได้อย่างมีประสิทธิภาพ

#### การยกระดับระบบการกำกับดูแลกิจการอย่างต่อเนื่อง

การทบทวนและปรับปรุงนโยบาย แนวปฏิบัติ และระบบการกำกับดูแลกิจการดังกล่าว สะท้อนถึงความมุ่งมั่นของบริษัทในการยกระดับมาตรฐานการกำกับดูแลกิจการอย่างต่อเนื่อง ไม่ใช่เพียงเพื่อให้เป็นไปตามข้อกำหนดเท่านั้น แต่เพื่อเสริมสร้างวัฒนธรรมการกำกับดูแลที่ดี การบริหารจัดการอย่างรอบคอบ และการสร้างความเชื่อมั่นให้แก่ผู้ถือหุ้น นักลงทุน และผู้มีส่วนได้เสียทุกฝ่ายในระยะยาว

### 6.3.2 การนำหลักการกำกับดูแลกิจการที่ดีสำหรับบริษัทจดทะเบียน (CG Code) มาปฏิบัติ

การนำหลักการ CG Code ตามที่ : นำมาปฏิบัติครบถ้วน

สำนักงาน ก.ล.ต. กำหนดมาปฏิบัติ

บริษัทได้นำหลักการกำกับดูแลกิจการที่ดีสำหรับบริษัทจดทะเบียน ปี 2560 (Corporate Governance Code: CG Code) มาปรับใช้เป็นกรอบในการกำหนดนโยบาย แนวปฏิบัติ และกระบวนการกำกับดูแลกิจการอย่างเป็นระบบ โดยมุ่งให้คณะกรรมการ ผู้บริหาร และพนักงานทุก



ระดับตระหนักถึงบทบาทหน้าที่และความรับผิดชอบในการสร้างคุณค่าและความยั่งยืนให้แก่กิจการในระยะยาว ทั้งนี้ คณะกรรมการบริษัทได้ติดตาม ประเมินผล และทบทวนการนำ CG Code ไปปฏิบัติอย่างสม่ำเสมอ เพื่อให้การกำกับดูแลกิจการมีความเหมาะสมกับบริบทขององค์กร และสภาพแวดล้อมทางธุรกิจที่เปลี่ยนแปลงไป โดยสามารถสรุปการดำเนินงานตามหลักการสำคัญทั้ง 8 หมวด ได้ดังนี้

## 1. ความรับผิดชอบของคณะกรรมการ

คณะกรรมการบริษัทตระหนักถึงบทบาทในฐานะผู้นำองค์กรที่มีหน้าที่กำหนดทิศทาง กลยุทธ์ และกำกับดูแลการดำเนินงานของบริษัทให้เป็นไปอย่างมีประสิทธิภาพ โปร่งใส และคำนึงถึงผลประโยชน์ของผู้ถือหุ้นและผู้มีส่วนได้เสียทุกฝ่าย คณะกรรมการประกอบด้วยบุคคลที่มีความรู้ความสามารถ และประสบการณ์ที่หลากหลาย และมีการประเมินผลการปฏิบัติหน้าที่ทั้งในระดับรายบุคคลและระดับองค์คณะอย่างน้อยปีละ 1 ครั้ง เพื่อใช้เป็นข้อมูลในการพัฒนาและปรับปรุงการทำงานอย่างต่อเนื่อง

## 2. วัตถุประสงค์และเป้าหมายหลักของกิจการ

บริษัทได้กำหนดวิสัยทัศน์ พันธกิจ และเป้าหมายหลักของกิจการที่มุ่งเน้นการเติบโตอย่างยั่งยืน โดยคำนึงถึงการสร้างคุณค่าในระยะยาวควบคู่กับความรับผิดชอบต่อสังคมและสิ่งแวดล้อม เป้าหมายดังกล่าวถูกถ่ายทอดสู่กลยุทธ์และแผนการดำเนินงานขององค์กร เพื่อให้การตัดสินใจและการดำเนินธุรกิจสอดคล้องกับทิศทางที่คณะกรรมการกำหนดไว้

## 3. การเสริมสร้างคณะกรรมการให้มีประสิทธิภาพ

บริษัทสนับสนุนให้คณะกรรมการสามารถปฏิบัติหน้าที่ได้อย่างมีประสิทธิภาพ โดยจัดให้มีการประชุมอย่างสม่ำเสมอ เปิดโอกาสให้กรรมการแสดงความคิดเห็นอย่างอิสระ และได้รับข้อมูลที่เพียงพอสำหรับการตัดสินใจ นอกจากนี้ บริษัทมีการปฐมนิเทศกรรมการใหม่ และส่งเสริมให้กรรมการเข้าร่วมการอบรมหรือสัมมนาที่เกี่ยวข้องกับการกำกับดูแลกิจการ ความเสี่ยง และแนวโน้มธุรกิจ เพื่อเสริมสร้างความรู้และทักษะที่จำเป็น

## 4. การสรรหาและพัฒนาผู้บริหารระดับสูงและการบริหารบุคลากร

คณะกรรมการให้ความสำคัญกับการสรรหาและพัฒนาผู้บริหารระดับสูงที่มีความสามารถและมีคุณธรรม พร้อมกำหนดแนวทางการพัฒนาบุคลากรและการวางแผนสืบทอดตำแหน่ง เพื่อรองรับความต่อเนื่องในการบริหารงาน นอกจากนี้ บริษัทยังส่งเสริมการบริหารทรัพยากรบุคคลอย่างเป็นธรรม การพัฒนาศักยภาพพนักงาน และการสร้างสภาพแวดล้อมการทำงานที่เหมาะสม เพื่อสนับสนุนการเติบโตขององค์กรในระยะยาว

## 5. การส่งเสริมวัฒนธรรมและการประกอบธุรกิจอย่างรับผิดชอบ

บริษัทสนับสนุนการพัฒนานวัตกรรมและการปรับปรุงกระบวนการดำเนินงานอย่างต่อเนื่อง เพื่อเพิ่มประสิทธิภาพ ลดต้นทุน และลดผลกระทบต่อสิ่งแวดล้อม ควบคู่กับการดำเนินธุรกิจอย่างมีความรับผิดชอบต่อสังคมและผู้มีส่วนได้เสีย โดยคณะกรรมการติดตามให้การดำเนินงานสอดคล้องกับกลยุทธ์ความยั่งยืนของบริษัท

## 6. ระบบการบริหารความเสี่ยงและการควบคุมภายใน

บริษัทมีระบบการบริหารความเสี่ยงและการควบคุมภายในที่ครอบคลุมและเหมาะสมกับลักษณะธุรกิจ โดยมีคณะกรรมการตรวจสอบทำหน้าที่กำกับดูแล ติดตาม และประเมินความเพียงพอของระบบดังกล่าว ทั้งในด้านการเงิน การดำเนินงาน การปฏิบัติตามกฎหมาย และความเสี่ยงด้าน ESG เพื่อให้บริษัทสามารถรับมือกับความไม่แน่นอนและรักษาความมั่นคงของกิจการได้อย่างมีประสิทธิภาพ

## 7. ความน่าเชื่อถือทางการเงินและการเปิดเผยข้อมูล

บริษัทให้ความสำคัญกับการจัดทำรายงานทางการเงินและการเปิดเผยข้อมูลอย่างถูกต้อง ครบถ้วน และทันเวลา โดยงบการเงินได้รับการตรวจสอบจากผู้สอบบัญชีอิสระ และมีการเปิดเผยข้อมูลสำคัญผ่านรายงานประจำปี เว็บไซต์ของบริษัท และระบบของตลาดหลักทรัพย์แห่งประเทศไทย เพื่อให้ผู้ถือหุ้นและผู้มีส่วนได้เสียสามารถเข้าถึงข้อมูลได้อย่างเท่าเทียมและโปร่งใส

## 8. การมีส่วนร่วมและการสื่อสารกับผู้ถือหุ้น

บริษัทส่งเสริมการมีส่วนร่วมของผู้ถือหุ้นอย่างเหมาะสม โดยอำนวยความสะดวกในการเข้าร่วมประชุมผู้ถือหุ้น การจัดส่งเอกสารล่วงหน้า และการเปิดโอกาสให้ผู้ถือหุ้นซักถาม แสดงความคิดเห็น หรือเสนอข้อเสนอนั้นได้อย่างเป็นธรรม นอกจากนี้ บริษัทมีช่องทางสื่อสารที่ชัดเจน เพื่อให้ผู้ถือหุ้นสามารถติดต่อสอบถามข้อมูลได้อย่างสะดวกและต่อเนื่อง

### 6.3.3 ผลการดำเนินงานและผลลัพธ์ด้านการกำกับดูแลกิจการที่ดีอื่น ๆ

บริษัทให้ความสำคัญกับการยกระดับมาตรฐานการกำกับดูแลกิจการอย่างต่อเนื่อง โดยนำหลักการกำกับดูแลกิจการที่ดีมาปรับใช้ควบคู่กับการประเมินตนเอง การรับการประเมินจากหน่วยงานภายนอก และการทบทวนปรับปรุงนโยบาย ระบบ และกระบวนการทำงานให้สอดคล้องกับแนวปฏิบัติที่เป็นที่ยอมรับในระดับประเทศและระดับสากล ทั้งนี้ ในปี 2568 บริษัทมีผลการดำเนินงานและผลลัพธ์ที่สำคัญ ดังนี้

#### การประเมินการกำกับดูแลกิจการ

ในปี 2568 บริษัทได้รับผลการประเมินการกำกับดูแลกิจการบริษัทจดทะเบียนไทยในระดับ 5 ดาว (ดีเลิศ) จากสมาคมส่งเสริมสถาบันกรรมการบริษัทไทย (Thai Institute of Directors: IOD) โดยการสนับสนุนจากตลาดหลักทรัพย์แห่งประเทศไทย ซึ่งสะท้อนถึงการยกระดับมาตรฐานการกำกับดูแลกิจการของบริษัทอย่างเป็นรูปธรรม ทั้งในด้านบทบาทและความรับผิดชอบของคณะกรรมการ โครงสร้างการกำกับดูแล ความโปร่งใสในการเปิดเผยข้อมูล การคุ้มครองสิทธิผู้ถือหุ้น และการคำนึงถึงผู้มีส่วนได้เสียอย่างรอบด้าน

ผลการประเมินดังกล่าวแสดงให้เห็นถึงความมุ่งมั่นของบริษัทในการพัฒนาระบบการกำกับดูแลกิจการให้สอดคล้องกับหลักการกำกับดูแลกิจการที่ดีสำหรับบริษัทจดทะเบียน (CG Code) และแนวปฏิบัติสากลอย่างต่อเนื่อง

#### การประเมินคุณภาพการจัดประชุมสามัญผู้ถือหุ้น

บริษัทให้ความสำคัญกับการส่งเสริมสิทธิและการมีส่วนร่วมของผู้ถือหุ้นอย่างเท่าเทียม โดยในปี 2568 บริษัทได้รับผลการประเมินคุณภาพการจัดประชุมสามัญผู้ถือหุ้นในระดับ "ดีเยี่ยม" จากโครงการประเมินคุณภาพการจัดประชุมสามัญผู้ถือหุ้น (AGM Checklist) ซึ่งจัดโดยสมาคมส่งเสริมผู้ลงทุนไทยร่วมกับสภาธุรกิจตลาดทุนไทย สะท้อนถึงความพร้อมด้านกระบวนการจัดประชุม ความครบถ้วนของข้อมูล การอำนวยความสะดวกแก่ผู้ถือหุ้น และความโปร่งใสในการดำเนินการประชุม

#### การรับรองมาตรฐานและการยอมรับจากหน่วยงานภายนอก

ในปี 2568 บริษัทได้รับการรับรองและยังคงรักษามาตรฐานอย่างต่อเนื่อง ซึ่งสะท้อนถึงการดำเนินธุรกิจภายใต้หลักธรรมาภิบาลควบคู่กับความรับผิดชอบต่อสิ่งแวดล้อมและสังคม ได้แก่

- การรับรองระบบการจัดการสิ่งแวดล้อม ISO 14001 ซึ่งแสดงถึงการมีระบบบริหารจัดการด้านสิ่งแวดล้อมที่เป็นมาตรฐาน การปฏิบัติตามกฎหมายที่เกี่ยวข้อง และการปรับปรุงประสิทธิภาพด้านสิ่งแวดล้อมอย่างสม่ำเสมอ
- การได้รับการรับรองอุตสาหกรรมสีเขียวระดับ 3 (Green Industry Level 3 – Green System) จากกระทรวงอุตสาหกรรม ซึ่งสะท้อนถึงการมีระบบการจัดการด้านสิ่งแวดล้อมที่ชัดเจน ครอบคลุม และสามารถนำไปปฏิบัติได้อย่างเป็นรูปธรรม
- การรับรองระบบบริหารคุณภาพ ISO 9001 ซึ่งแสดงถึงความมุ่งมั่นในการควบคุมคุณภาพกระบวนการทำงาน การบริหารจัดการอย่างเป็นระบบ และการปรับปรุงอย่างต่อเนื่อง
- การรับรองโรงงานสีขาว (White Factory) ซึ่งตอกย้ำการดำเนินธุรกิจอย่างโปร่งใส ปราศจากยาเสพติด และการสร้างสภาพแวดล้อมการทำงานที่ปลอดภัยและมีคุณภาพ

#### การส่งเสริมความโปร่งใสและวัฒนธรรมการกำกับดูแลกิจการ

บริษัทได้จัดทำมีกลไกและช่องทางในการรับแจ้งเบาะแสและข้อร้องเรียนจากพนักงานและผู้มีส่วนได้เสียอย่างเหมาะสม พร้อมมาตรการคุ้มครองผู้แจ้งเบาะแส เพื่อส่งเสริมวัฒนธรรมความโปร่งใสและการปฏิบัติตามจรรยาบรรณธุรกิจ นอกจากนี้ บริษัทให้ความสำคัญกับการสื่อสารและถ่ายทอดนโยบายด้านการกำกับดูแลกิจการและจรรยาบรรณธุรกิจแก่คณะกรรมการ ผู้บริหาร และพนักงานอย่างต่อเนื่อง เพื่อปลูกฝังค่านิยมด้านธรรมาภิบาลให้เป็นส่วนหนึ่งของวัฒนธรรมองค์กร

คณะกรรมการบริษัทและฝ่ายบริหารได้ส่งเสริมวัฒนธรรมการกำกับดูแลกิจการที่ดี โดยสนับสนุนให้บุคลากรทุกระดับตระหนักถึงความสำคัญของการดำเนินธุรกิจอย่างมีจริยธรรม โปร่งใส และสอดคล้องกับกฎหมาย กฎเกณฑ์ และแนวปฏิบัติที่เกี่ยวข้อง ทั้งนี้ บริษัทได้จัดกิจกรรมส่งเสริมความรู้และพัฒนาศักยภาพบุคลากรอย่างต่อเนื่อง ผ่านการอบรมและการสื่อสารภายในองค์กรในประเด็นสำคัญ อาทิ หลักการกำกับดูแลกิจการที่ดี จริยธรรมและจรรยาบรรณธุรกิจ การต่อต้านการทุจริตคอร์รัปชัน การเคารพสิทธิมนุษยชน การดำเนินธุรกิจอย่างยั่งยืน การบริหารจัดการด้านสิ่งแวดล้อม อาชีวอนามัยและความปลอดภัยในการทำงาน รวมถึงการพัฒนาทักษะวิชาชีพ ความรู้ด้านความปลอดภัย และการใช้เทคโนโลยีที่เกี่ยวข้องกับการปฏิบัติงาน

นอกจากนี้ บริษัทมีการติดตามและประเมินผลการปฏิบัติตามนโยบายและแนวปฏิบัติด้านการกำกับดูแลกิจการอย่างสม่ำเสมอ เพื่อให้มั่นใจว่า บุคลากรทุกระดับปฏิบัติงานสอดคล้องกับนโยบายของบริษัท กฎหมาย และข้อกำหนดที่เกี่ยวข้อง อันเป็นการเสริมสร้างวัฒนธรรมองค์กรที่ยึดมั่นในความซื่อสัตย์สุจริต ความรับผิดชอบ และความโปร่งใส ซึ่งเป็นรากฐานสำคัญในการสร้างความเชื่อมั่นแก่ผู้ถือหุ้น นักลงทุน และผู้มีส่วนได้เสีย ตลอดจนสนับสนุนการดำเนินธุรกิจของบริษัทให้เติบโตอย่างยั่งยืนในระยะยาว

### **การกำหนดทิศทางกลยุทธ์และการติดตามผลการดำเนินงาน**

คณะกรรมการบริษัทมีบทบาทสำคัญในการกำหนดทิศทางการดำเนินธุรกิจของบริษัท โดยร่วมกับฝ่ายจัดการพิจารณาทบทวนวิสัยทัศน์ พันธกิจ และกลยุทธ์ขององค์กรอย่างสม่ำเสมอ เพื่อให้สอดคล้องกับสภาพแวดล้อมทางธุรกิจ แนวโน้มอุตสาหกรรม โอกาสและความเสี่ยงที่สำคัญ รวมถึงแนวทางการดำเนินธุรกิจอย่างยั่งยืนในมิติเศรษฐกิจ สังคม และสิ่งแวดล้อม ทั้งนี้ ในปีที่ผ่านมา คณะกรรมการบริษัทได้พิจารณาและอนุมัติวิสัยทัศน์ พันธกิจ กลยุทธ์ และแผนธุรกิจของบริษัท รวมถึงงบประมาณประจำปี เพื่อกำหนดทิศทางการดำเนินงานให้สอดคล้องกับเป้าหมายการเติบโตขององค์กรและการสร้างคุณค่าในระยะยาวให้แก่ผู้ถือหุ้นและผู้มีส่วนได้เสีย

คณะกรรมการบริษัทยังได้กำกับดูแลและติดตามการนำกลยุทธ์ไปปฏิบัติอย่างต่อเนื่อง โดยฝ่ายจัดการรายงานผลการดำเนินงาน เปรียบเทียบกับเป้าหมายและแผนกลยุทธ์ที่กำหนดไว้ต่อที่ประชุมคณะกรรมการบริษัทเป็นประจำ รวมถึงรายงานสถานการณ์ทางธุรกิจ ปัจจัยความเสี่ยง และความคืบหน้าของโครงการหรือแผนงานสำคัญตามรอบระยะเวลาที่กำหนด เพื่อให้คณะกรรมการบริษัทสามารถให้ข้อเสนอแนะและกำกับการดำเนินงานของฝ่ายจัดการได้อย่างเหมาะสม พร้อมทั้งพิจารณาทบทวนความเหมาะสมของกลยุทธ์และแผนธุรกิจเป็นระยะ เพื่อให้บริษัทสามารถปรับตัวต่อการเปลี่ยนแปลงของสภาพเศรษฐกิจ ภาวะตลาด และสภาพแวดล้อมทางธุรกิจได้อย่างมีประสิทธิภาพ และสนับสนุนการเติบโตขององค์กรอย่างมั่นคงและยั่งยืนในระยะยาว

อย่างไรก็ตาม ยังมีบางประเด็นที่บริษัทมิได้ปฏิบัติตามแนวปฏิบัติของหลักการกำกับดูแลกิจการที่ดีได้อย่างครบถ้วน โดยบริษัทได้พิจารณาปรับใช้หลักการดังกล่าวให้เหมาะสมกับลักษณะธุรกิจและบริบทการดำเนินงานของบริษัท ดังนี้

#### **ประธานกรรมการควรเป็นกรรมการอิสระ**

ปัจจุบันประธานกรรมการของบริษัทมิได้เป็นกรรมการอิสระ เนื่องจากธุรกิจการผลิตถังโลหะขนาด 200 ลิตรเป็นธุรกิจเฉพาะทางที่ต้องอาศัยบุคคลที่มีความรู้ ความเข้าใจ และประสบการณ์ในอุตสาหกรรม เพื่อประโยชน์สูงสุดของบริษัทและผู้ถือหุ้นโดยรวม อย่างไรก็ตาม ประธานกรรมการไม่ได้ดำรงตำแหน่งเป็นผู้บริหาร และบริษัทได้กำหนดการแบ่งแยกบทบาท อำนาจหน้าที่ และความรับผิดชอบระหว่างประธานกรรมการและกรรมการผู้อำนวยการไว้อย่างชัดเจน นอกจากนี้ คณะกรรมการบริษัทได้แต่งตั้ง นางวนิดา ขาญศุขริน ประธานกรรมการตรวจสอบและกรรมการอิสระ เข้าร่วมพิจารณาและกำหนดวาระการประชุมคณะกรรมการ เพื่อเสริมสร้างกลไกการถ่วงดุลอำนาจและความโปร่งใสในการกำกับดูแลกิจการ

#### **วาระการดำรงตำแหน่งของกรรมการอิสระ**

บริษัทกำหนดให้กรรมการอิสระสามารถดำรงตำแหน่งต่อเนื่องได้ไม่เกิน 3 วาระ หรือรวมระยะเวลาไม่เกิน 9 ปี อย่างไรก็ตาม หากเห็นว่าเป็นประโยชน์ต่อบริษัท คณะกรรมการบริษัทอาจพิจารณาขยายระยะเวลาการดำรงตำแหน่งของกรรมการอิสระออกไปได้ โดยยังคงต้องสามารถปฏิบัติหน้าที่ได้อย่างเป็นอิสระและเป็นไปตามหลักเกณฑ์ที่เกี่ยวข้อง ปัจจุบันบริษัทมีกรรมการอิสระที่ดำรงตำแหน่งเกินกว่า 9 ปี จำนวน 1 ท่าน ซึ่งเป็นบุคคลที่มีความรู้ ความเชี่ยวชาญเฉพาะด้านที่เป็นประโยชน์ต่อบริษัท ประกอบกับการสรรหากรรมการอิสระรายใหม่ที่มีประสบการณ์และความเข้าใจในธุรกิจของบริษัทค่อนข้างจำกัด ทั้งนี้ ในกรณีที่มีการเสนอให้กรรมการอิสระรายเดิมดำรงตำแหน่งต่อ คณะกรรมการบริษัทจะชี้แจงเหตุผลและความจำเป็นดังกล่าวต่อที่ประชุมผู้ถือหุ้นเพื่อพิจารณาอนุมัติ

#### **การแถลงข่าวต่อสื่อมวลชน**

บริษัทมิได้จัดการแถลงข่าวต่อสื่อมวลชนเกี่ยวกับฐานะทางการเงินของบริษัท อย่างไรก็ตาม บริษัทได้เปิดเผยผลการดำเนินงาน ข้อมูลสำคัญรายได้ไตรมาส และเหตุการณ์ที่มีนัยสำคัญผ่านระบบของตลาดหลักทรัพย์แห่งประเทศไทยอย่างครบถ้วนและทันเวลา รวมทั้งเผยแพร่ข่าวสารเกี่ยวกับธุรกิจ ผลิตภัณฑ์ และกิจกรรมของบริษัทผ่านเว็บไซต์ของบริษัทอย่างสม่ำเสมอ

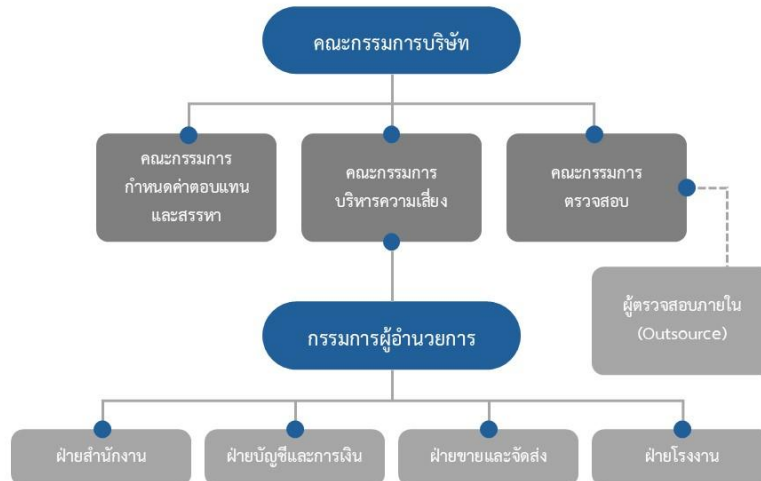
## 7. โครงสร้างการกำกับดูแลกิจการ และข้อมูลสำคัญเกี่ยวกับคณะกรรมการคณะกรรมการชุดย่อย ผู้บริหาร พนักงานและอื่น ๆ

### 7.1 โครงสร้างการกำกับดูแลกิจการ

#### แผนภาพโครงสร้างการกำกับดูแลกิจการ

โครงสร้างการกำกับดูแลกิจการ ณ วันที่ : 31 ธันวาคม 2568

#### รูปแผนภาพโครงสร้างการกำกับดูแลกิจการ



## 7.2 ข้อมูลเกี่ยวกับคณะกรรมการ

### 7.2.1 องค์ประกอบของคณะกรรมการบริษัท

บริษัทให้ความสำคัญกับการกำหนดโครงสร้างคณะกรรมการบริษัทให้มีความเหมาะสมและสอดคล้องกับลักษณะการดำเนินธุรกิจ โดยได้กำหนด นโยบายความหลากหลายของคณะกรรมการบริษัท (Board Diversity) เพื่อให้คณะกรรมการประกอบด้วยบุคคลที่มี คุณวุฒิ ความรู้ ทักษะวิชาชีพ และประสบการณ์ที่หลากหลาย อันจะช่วยสนับสนุนการกำหนดกลยุทธ์ การกำกับดูแล และการตัดสินใจเชิงนโยบายของบริษัทได้อย่างรอบด้าน ในการกำหนดองค์ประกอบของคณะกรรมการ บริษัทได้จัดทำ ตารางแสดงทักษะ ความรู้ ประสบการณ์ และความเชี่ยวชาญของคณะกรรมการ (Board Skill Matrix) เพื่อใช้เป็นแนวทางในการพิจารณาสรรหาและแต่งตั้ง กรรมการให้สอดคล้องกับกลยุทธ์การดำเนินธุรกิจของบริษัท โดยไม่จำกัดหรือแบ่งแยกในเรื่องเพศ อายุ เชื้อชาติ สัญชาติ ศาสนา หรือถิ่นกำเนิด

สำหรับปี 2568 บริษัทได้กำหนดเป้าหมายด้านความหลากหลายของคณะกรรมการ โดยกำหนดให้มี กรรมการอิสระอย่างน้อยหนึ่งใน สามของจำนวนกรรมการทั้งหมด และไม่น้อยกว่า 3 ท่าน ปัจจุบันบริษัทมีกรรมการอิสระ จำนวน 3 ท่าน คิดเป็นร้อยละ 33.33 ของ คณะกรรมการบริษัท ซึ่งเป็นไปตามหลักเกณฑ์ของสำนักงานคณะกรรมการกำกับหลักทรัพย์และตลาดหลักทรัพย์

นอกจากนี้ บริษัทกำหนดให้มีกรรมการที่มีความรู้หรือประสบการณ์ในธุรกิจของบริษัท อย่างน้อย 1 ท่าน ซึ่งปัจจุบันมี จำนวน 4 ท่าน รวมทั้งมีกรรมการที่มีความรู้ด้านบัญชีหรือการเงิน อย่างน้อย 1 ท่าน ซึ่งปัจจุบันมี จำนวน 2 ท่าน เพื่อสนับสนุนการกำกับ ดูแลด้านการเงินและการบริหารความเสี่ยงขององค์กร

บริษัทให้ความสำคัญกับความหลากหลายทางเพศในคณะกรรมการ โดยปัจจุบันมี กรรมการหญิงจำนวน 1 ท่าน คิดเป็นร้อยละ 11.11 ของคณะกรรมการบริษัท และคิดเป็นร้อยละ 33.33 ของกรรมการอิสระทั้งหมด ในด้านโครงสร้างคณะกรรมการ บริษัทมี กรรมการที่ไม่เป็นผู้บริหาร จำนวน 8 ท่าน คิดเป็นร้อยละ 88.89 ของคณะกรรมการบริษัท ซึ่งส่วนใหญ่มีประสบการณ์ใน อุตสาหกรรมที่เกี่ยวข้องกับธุรกิจหลักของบริษัท และสามารถให้ข้อเสนอแนะเชิงกลยุทธ์ในการกำกับดูแลกิจการได้อย่างมี ประสิทธิภาพ ทั้งนี้ ไม่มีกรรมการอิสระรายใดดำรงตำแหน่งกรรมการในบริษัทจดทะเบียนเกินกว่า 5 แห่ง ตามหลักเกณฑ์ของหน่วย งานกำกับดูแล

จากองค์ประกอบดังกล่าวสะท้อนให้เห็นว่าคณะกรรมการบริษัทมีความหลากหลายด้านความรู้ ความเชี่ยวชาญ และประสบการณ์ ซึ่งช่วยเสริมศักยภาพในการกำกับดูแลกิจการและสนับสนุนการดำเนินธุรกิจของบริษัทให้เติบโตอย่างมั่นคงและยั่งยืน

|   | จำนวน (คน) | ร้อยละ (%)    |
|---|------------|---------------|
| <b>กรรมการรวม</b>                                       | <b>9</b>   | <b>100.00</b> |
| กรรมการชาย  | 8          | 88.89         |
| กรรมการหญิง   | 1          | 11.11         |
| กรรมการที่เป็นผู้บริหาร                                 | 1          | 11.11         |
| กรรมการที่ไม่เป็นผู้บริหาร                              | 8          | 88.89         |
| กรรมการอิสระ  | 3          | 33.33         |
| กรรมการที่ไม่เป็นผู้บริหารและไม่ดำรงตำแหน่งกรรมการอิสระ | 5          | 55.56         |

### 7.2.2 ข้อมูลคณะกรรมการและผู้มีอำนาจควบคุมบริษัทรายบุคคล <sup>(1)</sup>

หมายเหตุ : <sup>(1)</sup> รายงานการถือครองหุ้นของกรรมการและผู้บริหาร บริษัทได้เปิดเผยไว้บนเว็บไซต์ของบริษัท [www.thaimetaldrum.com/structure](http://www.thaimetaldrum.com/structure)

## รายชื่อคณะกรรมการบริษัท

| รายชื่อกรรมการ  | ตำแหน่ง   | วันที่ดำรงตำแหน่ง | ทักษะและความชำนาญ  |
|---|---|-------------------|--|
| <p>1. นาย สุจินต์ หวังหลี่</p> <p>เพศ: ชาย</p> <p>อายุ : 89 ปี</p> <p>วุฒิการศึกษา : ปริญญาตรี</p> <p>สาขา : วิศวกรรม</p> <p>สัญชาติไทย : ใช่</p> <p>ถิ่นที่อยู่ในประเทศไทย : ใช่</p> <p>ความสัมพันธ์ทางครอบครัวระหว่างกรรมการและผู้บริหาร : มี</p> <p>การกระทำความผิดตามกฎหมายในระยะ 5 ปีที่ผ่านมา (*) : ไม่มี</p> <p>ผ่านการอบรมหลักสูตร Director Accreditation Program (DAP) : ใช่</p> <p>ผ่านการอบรมหลักสูตร Director Certification Program (DCP) : ไม่ใช่</p> <p><b>การถือครองหุ้นในบริษัท</b></p> <ul style="list-style-type: none"> <li>• การถือหุ้นทางตรง : 1,331,600 หุ้น (0.887733 %)</li> <li>• การถือหุ้นโดยบุคคลที่มีความสัมพันธ์กับกรรมการ ผู้บริหารตามมาตรา 59 (**): 0 หุ้น (0.000000 %)</li> </ul> <p><u>รายละเอียดการถือหุ้นทางอ้อม</u></p> <p>ไม่มี</p> | <p>ประธานกรรมการ</p> <p>(กรรมการที่ไม่เป็นผู้บริหาร)</p> <p>กรรมการผู้มีอำนาจลงนาม</p> <p>ผูกพันบริษัทตามหนังสือรับรอง : ใช่</p> <p>ประเภทของกรรมการ : กรรมการเดิม (กรรมการที่ยังดำรงตำแหน่งตามงบประมาณและไม่มีผลการลาออกระหว่างปี)</p> | 19 มิ.ย. 2561     | วิศวกรรม, ผู้นำ, การเงิน, การจัดการกลยุทธ์, พัฒนาอสังหาริมทรัพย์ |

| รายชื่อกรรมการ  | ตำแหน่ง   | วันที่ดำรงตำแหน่ง | ทักษะและความชำนาญ  |
|---|---|-------------------|--|
| <p>2. นาย วิวัฒน์ จรรย์วาศน์</p> <p>เพศ: ชาย</p> <p>อายุ : 77 ปี</p> <p>วุฒิการศึกษา : ปริญญาตรี</p> <p>สาขา : บริหารธุรกิจ</p> <p>สัญชาติไทย : ใช่</p> <p>ถิ่นที่อยู่ในประเทศไทย : ใช่</p> <p>ความสัมพันธ์ทางครอบครัวระหว่างกรรมการและผู้บริหาร : มี</p> <p>การกระทำความผิดตามกฎหมายในระยะ 5 ปีที่ผ่านมา (*) : ไม่มี</p> <p>ผ่านการอบรมหลักสูตร Director Accreditation Program (DAP) : ไม่ใช่</p> <p>ผ่านการอบรมหลักสูตร Director Certification Program (DCP) : ใช่</p> <p><b>การถือครองหุ้นในบริษัท</b></p> <ul style="list-style-type: none"> <li>• การถือหุ้นทางตรง : 585,333 หุ้น (0.390222 %)</li> <li>• การถือหุ้นโดยบุคคลที่มีความสัมพันธ์กับกรรมการ ผู้บริหารตามมาตรา 59 (**): 0 หุ้น (0.000000 %)</li> </ul> <p><u>รายละเอียดการถือหุ้นทางอ้อม</u></p> <p>ไม่มี</p> | <p>กรรมการ</p> <p>(กรรมการที่ไม่เป็นผู้บริหาร)</p> <p>กรรมการผู้มีอำนาจลงนามผูกพันบริษัทตามหนังสือรับรอง : ใช่</p> <p>ประเภทของกรรมการ : กรรมการเดิม (กรรมการที่ยังดำรงตำแหน่งตามงบปีที่รายงานและไม่ได้มีการลาออกระหว่างปี)</p> | 4 ต.ค. 2532       | <p>พาณิชย์, การจัดการกลยุทธ์, การเจรจาต่อรอง, การจัดการทรัพยากรมนุษย์, การจัดการความเสี่ยง</p> |

| รายชื่อกรรมการ   | ตำแหน่ง   | วันที่ดำรงตำแหน่ง | ทักษะและความชำนาญ  |
|--|---|-------------------|--|
| <p>3. นาย อนุรัตน์ ตียาภรณ์</p> <p>เพศ: ชาย</p> <p>อายุ : 73 ปี</p> <p>วุฒิการศึกษา : ปริญญาโท</p> <p>สาขา : กฎหมาย</p> <p>สัญชาติไทย : ใช่</p> <p>ถิ่นที่อยู่ในประเทศไทย : ใช่</p> <p>ความสัมพันธ์ทางครอบครัวระหว่างกรรมการและผู้บริหาร : ไม่มี</p> <p>การกระทำความผิดตามกฎหมายในระยะ 5 ปีที่ผ่านมา (*) : ไม่มี</p> <p>ผ่านการอบรมหลักสูตร Director Accreditation Program (DAP) : ใช่</p> <p>ผ่านการอบรมหลักสูตร Director Certification Program (DCP) : ไม่ใช่</p> <p><b>การถือครองหุ้นในบริษัท</b></p> <ul style="list-style-type: none"> <li>• การถือหุ้นทางตรง : 6,660 หุ้น (0.004440 %)</li> <li>• การถือหุ้นโดยบุคคลที่มีความสัมพันธ์กับกรรมการ ผู้บริหารตามมาตรา 59 (**): 0 หุ้น (0.000000 %)</li> </ul> <p><u>รายละเอียดการถือหุ้นทางอ้อม</u></p> <p>ไม่มี</p> | <p>กรรมการ</p> <p>(กรรมการที่ไม่เป็นผู้บริหาร)</p> <p>กรรมการผู้มีอำนาจลงนามผูกพันบริษัทตามหนังสือรับรอง : ใช่</p> <p>ประเภทของกรรมการ : กรรมการเดิม (กรรมการที่ยังดำรงตำแหน่งตามงบปีที่ย่างงานและไม่มีผลการลาออกระหว่างปี)</p> | 4 ต.ค. 2532       | กฎหมาย, การเจรจาต่อรอง, การวิเคราะห์ข้อมูล, การจัดการทรัพยากรมนุษย์, ความรับผิดชอบต่อสังคม |



| รายชื่อกรรมการ  | ตำแหน่ง  | วันที่ดำรงตำแหน่ง | ทักษะและความชำนาญ   |
|---|--|-------------------|---|
| <p>4. นาง วนิดา ชาญศิริชิน</p> <p>เพศ: หญิง</p> <p>อายุ : 64 ปี</p> <p>วุฒิการศึกษา : ปริญญาตรี</p> <p>สาขา : บัญชี</p> <p>สัญชาติไทย : ใช่</p> <p>ถิ่นที่อยู่ในประเทศไทย : ใช่</p> <p>ความสัมพันธ์ทางครอบครัวระหว่างกรรมการและผู้บริหาร : ไม่มี</p> <p>การกระทำความผิดตามกฎหมายในระยะ 5 ปีที่ผ่านมา (*) : ไม่มี</p> <p>ผ่านการอบรมหลักสูตร Director Accreditation Program (DAP) : ใช่</p> <p>ผ่านการอบรมหลักสูตร Director Certification Program (DCP) : ไม่ใช่</p> <p><b>การถือครองหุ้นในบริษัท</b></p> <ul style="list-style-type: none"> <li>• การถือหุ้นทางตรง : 10,000 หุ้น (0.006667 %)</li> <li>• การถือหุ้นโดยบุคคลที่มีความสัมพันธ์กับกรรมการ ผู้บริหารตามมาตรา 59 (**): 0 หุ้น (0.000000 %)</li> </ul> <p><u>รายละเอียดการถือหุ้นทางอ้อม</u></p> <p>ไม่มี</p> | <p>กรรมการ</p> <p>(กรรมการที่ไม่เป็นผู้บริหาร, กรรมการอิสระ)</p> <p>กรรมการผู้มีอำนาจลงนามผูกพันบริษัทตามหนังสือรับรอง : ใช่</p> <p>ประเภทของกรรมการ : กรรมการที่หมดวาระและได้รับการแต่งตั้งกลับเข้ามาใหม่</p> | 4 ต.ค. 2532       | บัญชี, การเงิน, การตรวจสอบ, บรรษัทภิบาล/ การกำกับดูแล, การวิเคราะห์ข้อมูล |

| รายชื่อกรรมการ  | ตำแหน่ง  | วันที่ดำรงตำแหน่ง | ทักษะและความชำนาญ   |
|---|--|-------------------|---|
| <p>5. นาย ปิติพงศ์ พิศาลบุตร</p> <p>เพศ: ชาย</p> <p>อายุ : 61 ปี</p> <p>วุฒิการศึกษา : ปริญญาโท</p> <p>สาขา : บริหารธุรกิจ</p> <p>สัญชาติไทย : ใช่</p> <p>ถิ่นที่อยู่ในประเทศไทย : ใช่</p> <p>ความสัมพันธ์ทางครอบครัวระหว่างกรรมการและผู้บริหาร : มี</p> <p>การกระทำความผิดตามกฎหมายในระยะ 5 ปีที่ผ่านมา (*) : ไม่มี</p> <p>ผ่านการอบรมหลักสูตร Director Accreditation Program (DAP) : ใช่</p> <p>ผ่านการอบรมหลักสูตร Director Certification Program (DCP) : ไม่ใช่</p> <p><b>การถือครองหุ้นในบริษัท</b></p> <ul style="list-style-type: none"> <li>• การถือหุ้นทางตรง : 49,720 หุ้น (0.033147 %)</li> <li>• การถือหุ้นโดยบุคคลที่มีความสัมพันธ์กับกรรมการ ผู้บริหารตามมาตรา 59 (**): 0 หุ้น (0.000000 %)</li> </ul> <p><u>รายละเอียดการถือหุ้นทางอ้อม</u></p> <p>ไม่มี</p> | <p>กรรมการ</p> <p>(กรรมการที่ไม่เป็นผู้บริหาร, กรรมการอิสระ)</p> <p>กรรมการผู้มีอำนาจลงนามผูกพันบริษัทตามหนังสือรับรอง : ใช่</p> <p>ประเภทของกรรมการ : กรรมการที่หมดวาระและได้รับการแต่งตั้งกลับเข้ามาใหม่</p> | 1 ม.ค. 2561       | <p>ตรวจสอบภายใน, การตรวจสอบ, การจัดการกลยุทธ์, บรรษัทภิบาล/ การกำกับดูแล, ความยั่งยืน</p> |

| รายชื่อกรรมการ  | ตำแหน่ง  | วันที่ดำรงตำแหน่ง | ทักษะและความชำนาญ  |
|---|--|-------------------|--|
| <p>6. นาย อนิรุช หวังหลี่</p> <p>เพศ: ชาย</p> <p>อายุ : 46 ปี</p> <p>วุฒิการศึกษา : ปริญญาโท</p> <p>สาขา : บริหารธุรกิจ</p> <p>สัญชาติไทย : ใช่</p> <p>ถิ่นที่อยู่ในประเทศไทย : ใช่</p> <p>ความสัมพันธ์ทางครอบครัวระหว่างกรรมการและผู้บริหาร : มี</p> <p>การกระทำความผิดตามกฎหมายในระยะ 5 ปีที่ผ่านมา (*) : ไม่มี</p> <p>ผ่านการอบรมหลักสูตร Director Accreditation Program (DAP) : ใช่</p> <p>ผ่านการอบรมหลักสูตร Director Certification Program (DCP) : ไม่ใช่</p> <p><b>การถือครองหุ้นในบริษัท</b></p> <ul style="list-style-type: none"> <li>• การถือหุ้นทางตรง : 7,000 หุ้น (0.004667 %)</li> <li>• การถือหุ้นโดยบุคคลที่มีความสัมพันธ์กับกรรมการ ผู้บริหารตามมาตรา 59 (**): 0 หุ้น (0.000000 %)</li> </ul> <p><u>รายละเอียดการถือหุ้นทางอ้อม</u></p> <p>ไม่มี</p> | <p>กรรมการ</p> <p>(กรรมการที่ไม่เป็นผู้บริหาร, กรรมการอิสระ)</p> <p>กรรมการผู้มีอำนาจลงนาม</p> <p>ผูกพันบริษัทตามหนังสือรับรอง : ใช่</p> <p>ประเภทของกรรมการ :</p> <p>กรรมการเดิม (กรรมการที่ยังดำรงตำแหน่งตามงบปีที่รายงานและไม่มีลาออกระหว่างปี)</p> | 22 มิ.ย. 2558     | <p>การตรวจสอบ, ตรวจสอบภายใน, สถิติ, การวิเคราะห์ข้อมูล, บริหารธุรกิจ</p> |

| รายชื่อกรรมการ  | ตำแหน่ง  | วันที่ดำรงตำแหน่ง | ทักษะและความชำนาญ  |
|---|--|-------------------|--|
| <p>7. นาย สมชาย จงศิริเลิศ</p> <p>เพศ: ชาย</p> <p>อายุ : 67 ปี</p> <p>วุฒิการศึกษา : ปริญญาโท</p> <p>สาขา : บริหารธุรกิจ</p> <p>สัญชาติไทย : ใช่</p> <p>ถิ่นที่อยู่ในประเทศไทย : ใช่</p> <p>ความสัมพันธ์ทางครอบครัวระหว่างกรรมการและผู้บริหาร : ไม่มี</p> <p>การกระทำความผิดตามกฎหมายในระยะ 5 ปีที่ผ่านมา (*) : ไม่มี</p> <p>ผ่านการอบรมหลักสูตร Director Accreditation Program (DAP) : ใช่</p> <p>ผ่านการอบรมหลักสูตร Director Certification Program (DCP) : ไม่ใช่</p> <p><b>การถือครองหุ้นในบริษัท</b></p> <ul style="list-style-type: none"> <li>• การถือหุ้นทางตรง : 0 หุ้น (0.000000 %)</li> <li>• การถือหุ้นโดยบุคคลที่มีความสัมพันธ์กับกรรมการ ผู้บริหารตามมาตรา 59 (**): 46,000 หุ้น (0.030667 %)</li> </ul> <p><u>รายละเอียดการถือหุ้นทางอ้อม</u></p> <p>โดยคู่สมรส</p> | <p>กรรมการ</p> <p>(กรรมการที่ไม่เป็นผู้บริหาร)</p> <p>กรรมการผู้มีอำนาจลงนามผูกพันบริษัทตามหนังสือรับรอง : ใช่</p> <p>ประเภทของกรรมการ : กรรมการเดิม (กรรมการที่ยังดำรงตำแหน่งตามงบปีที่ย่างงานและไม่มีผลลาออกระหว่างปี)</p> | 29 เม.ย. 2539     | <p>บรรจุภัณฑ์, การเจรจาต่อรอง, วิศวกรรม, การจัดการความเสี่ยง, การจัดการความเปลี่ยนแปลง</p> |

| รายชื่อกรรมการ  | ตำแหน่ง  | วันที่ดำรงตำแหน่ง | ทักษะและความชำนาญ   |
|---|--|-------------------|---|
| <p>8. ม.ล. ชินทัต ชมหนูท</p> <p>เพศ: ชาย</p> <p>อายุ : 66 ปี</p> <p>วุฒิการศึกษา : ปริญญาตรี</p> <p>สาขา : บัญชี</p> <p>สัญชาติไทย : ใช่</p> <p>ถิ่นที่อยู่ในประเทศไทย : ใช่</p> <p>ความสัมพันธ์ทางครอบครัวระหว่างกรรมการและผู้บริหาร : ไม่มี</p> <p>การกระทำความผิดตามกฎหมายในระยะ 5 ปีที่ผ่านมา (*) : ไม่มี</p> <p>ผ่านการอบรมหลักสูตร Director Accreditation Program (DAP) : ใช่</p> <p>ผ่านการอบรมหลักสูตร Director Certification Program (DCP) : ไม่ใช่</p> <p><b>การถือครองหุ้นในบริษัท</b></p> <ul style="list-style-type: none"> <li>• การถือหุ้นทางตรง : 0 หุ้น (0.000000 %)</li> <li>• การถือหุ้นโดยบุคคลที่มีความสัมพันธ์กับกรรมการ ผู้บริหารตามมาตรา 59 (**): 0 หุ้น (0.000000 %)</li> </ul> <p><u>รายละเอียดการถือหุ้นทางอ้อม</u></p> <p>ไม่มี</p> | <p>กรรมการ</p> <p>(กรรมการที่ไม่เป็นผู้บริหาร)</p> <p>กรรมการผู้มีอำนาจลงนามผูกพันบริษัทตามหนังสือรับรอง : ใช่</p> <p>ประเภทของกรรมการ : กรรมการที่หมดวาระและได้รับการแต่งตั้งกลับเข้ามาใหม่</p> | 26 เม.ย. 2547     | <p>บัญชี, การเงิน, การจัดทำงบประมาณ, บรรษัทภิบาล/ การกำกับดูแล, ความยั่งยืน</p> |

| รายชื่อกรรมการ  | ตำแหน่ง  | วันที่ดำรงตำแหน่ง | ทักษะและความชำนาญ  |
|---|--|-------------------|--|
| <p>9. นาย เนตร จรรย์วาศน์</p> <p>เพศ: ชาย</p> <p>อายุ : 63 ปี</p> <p>วุฒิการศึกษา : ปริญญาโท</p> <p>สาขา : บริหารธุรกิจ</p> <p>สัญชาติไทย : ใช่</p> <p>ถิ่นที่อยู่ในประเทศไทย : ใช่</p> <p>ความสัมพันธ์ทางครอบครัวระหว่างกรรมการและผู้บริหาร : มี</p> <p>การกระทำความผิดตามกฎหมายในระยะ 5 ปีที่ผ่านมา (*) : ไม่มี</p> <p>ผ่านการอบรมหลักสูตร Director Accreditation Program (DAP) : ใช่</p> <p>ผ่านการอบรมหลักสูตร Director Certification Program (DCP) : ไม่ใช่</p> <p><b>การถือครองหุ้นในบริษัท</b></p> <ul style="list-style-type: none"> <li>• การถือหุ้นทางตรง : 52,873,910 หุ้น (35.249273 %)</li> <li>• การถือหุ้นโดยบุคคลที่มีความสัมพันธ์กับกรรมการ ผู้บริหารตามมาตรา 59 (**): 0 หุ้น (0.000000 %)</li> </ul> <p><u>รายละเอียดการถือหุ้นทางอ้อม</u></p> <p>ไม่มี</p> | <p>กรรมการ (กรรมการที่เป็นผู้บริหาร)</p> <p>กรรมการผู้มีอำนาจลงนามผูกพันบริษัทตามหนังสือรับรอง : ใช่</p> <p>ประเภทของกรรมการ : กรรมการเดิม (กรรมการที่ยังดำรงตำแหน่งตามงบปีที่รายงานและไม่มีผลการลาออกระหว่างปี)</p> | 4 ต.ค. 2532       | <p>บรรจุกัมภ์, เหล็ก และ ผลิตภัณฑ์โลหะ, พาณิชยกรรม, การจัดการองค์กร, ผู้นำ</p> |

คำอธิบายเพิ่มเติม:

(\*) ความผิดตามพระราชบัญญัติหลักทรัพย์และตลาดหลักทรัพย์ พ.ศ. 2535 หรือพระราชบัญญัติสัญญาซื้อขายล่วงหน้า พ.ศ. 2546 ทั้งนี้ เฉพาะความผิดในเรื่องดังต่อไปนี้

(1) การกระทำการโดยไม่สุจริต หรือประมาทเลินเล่ออย่างร้ายแรง

(2) การเปิดเผย หรือเผยแพร่ข้อมูล หรือข้อความอันเป็นเท็จที่อาจทำให้สำคัญผิด หรือปกปิดข้อความจริงที่ควรบอกให้แจ้งในสาระสำคัญซึ่งอาจมีผลกระทบต่อการตัดสินใจของผู้ถือหุ้น ผู้ลงทุน หรือ ผู้ที่เกี่ยวข้อง

(3) การกระทำอันไม่เป็นธรรมหรือการเอาเปรียบผู้ลงทุนในการซื้อขายหลักทรัพย์หรือสัญญาซื้อขายล่วงหน้า หรือมีหรือเคยมีส่วนร่วมหรือสนับสนุนการกระทำความผิดกล่าว

(\*\*) การถือหุ้นโดยบุคคลที่มีความสัมพันธ์กับกรรมการ ผู้บริหาร ตามมาตรา 59 พระราชบัญญัติหลักทรัพย์และตลาดหลักทรัพย์ พ.ศ. 2535 เช่น คู่สมรสหรือผู้ที่อยู่ก้นดักกันฉันสามีภริยา (ชายหญิงที่ไม่ได้จดทะเบียนสมรสแต่อยู่กันฉันสามีภรรยา) บุตรที่ยังไม่บรรลุนิติภาวะ เป็นต้น

รายชื่อกรรมการ จำแนกตามตำแหน่ง

| รายชื่อกรรมการ                | ตำแหน่ง           | กรรมการ<br>ที่เป็นผู้<br>บริหาร | กรรมการ<br>ที่ไม่เป็น<br>ผู้บริหาร | กรรมการอิสระ | กรรมการที่ไม่<br>เป็นผู้บริหาร<br>และไม่ดำรง<br>ตำแหน่ง<br>กรรมการอิสระ | กรรมการผู้มี<br>อำนาจลงนาม<br>ผูกพันบริษัท<br>ตามหนังสือ<br>รับรอง |
|-------------------------------|-------------------|---------------------------------|------------------------------------|--------------|---|--|
| 1. นาย สุจินต์ หวังหลี        | ประธาน<br>กรรมการ |                                 | ✓                                  |              | ✓   | ✓  |
| 2. นาย วิวัฒน์ จรรย์วา<br>ศน์ | กรรมการ           |                                 | ✓                                  |              | ✓   | ✓  |
| 3. นาย อนุรัตน์ ตียาภ<br>รณ์  | กรรมการ           |                                 | ✓                                  |              | ✓   | ✓  |
| 4. นาง วนิดา ชาญ<br>ศิขริน    | กรรมการ           |                                 | ✓                                  | ✓            |   | ✓  |
| 5. นาย ปิติพงศ์ พิศาล<br>บุตร | กรรมการ           |                                 | ✓                                  | ✓            |   | ✓  |
| 6. นาย อนิณุช หวังหลี         | กรรมการ           |                                 | ✓                                  | ✓            |   | ✓  |
| 7. นาย สมชาย จอจศิริ<br>เลิศ  | กรรมการ           |                                 | ✓                                  |              | ✓   | ✓  |
| 8. ม.ล. ชินทัต ชมพูนุท        | กรรมการ           |                                 | ✓                                  |              | ✓   | ✓  |
| 9. นาย เนตร จรรย์วา<br>ศน์    | กรรมการ           | ✓                               |                                    |              |   | ✓  |
| <b>รวม (คน)</b>               |                   | <b>1</b>                        | <b>8</b>                           | <b>3</b>     | <b>5</b>  | <b>9</b>   |

ภาพรวมทักษะและความชำนาญของกรรมการ

| ทักษะและความชำนาญ             | จำนวน (คน) | ร้อยละ (%) |
|-------------------------------|------------|------------|
| 1. บรรจุมันท์                 | 2          | 22.22      |
| 2. เหล็ก และ ผลิตภัณฑ์โลหะ    | 1          | 11.11      |
| 3. พัฒนาอสังหาริมทรัพย์       | 1          | 11.11      |
| 4. พาณิชยกรรม                 | 2          | 22.22      |
| 5. กฎหมาย                     | 1          | 11.11      |
| 6. บัญชี                      | 2          | 22.22      |
| 7. การเงิน                    | 3          | 33.33      |
| 8. ความรับผิดชอบต่อสังคม      | 1          | 11.11      |
| 9. การจัดการทรัพยากรมนุษย์    | 2          | 22.22      |
| 10. ความยั่งยืน               | 2          | 22.22      |
| 11. การวิเคราะห์ข้อมูล        | 3          | 33.33      |
| 12. สถิติ                     | 1          | 11.11      |
| 13. การเจรจาต่อรอง            | 3          | 33.33      |
| 14. การจัดการองค์กร           | 1          | 11.11      |
| 15. วิศวกรรม                  | 2          | 22.22      |
| 16. การจัดการความเปลี่ยนแปลง  | 1          | 11.11      |
| 17. ผู้นำ                     | 2          | 22.22      |
| 18. การจัดการกลยุทธ์          | 3          | 33.33      |
| 19. การจัดการความเสี่ยง       | 2          | 22.22      |
| 20. การตรวจสอบ                | 3          | 33.33      |
| 21. ตรวจสอบภายใน              | 2          | 22.22      |
| 22. การจัดทำงบประมาณ          | 1          | 11.11      |
| 23. บรรษัทภิบาล/ การกำกับดูแล | 3          | 33.33      |
| 24. บริหารธุรกิจ              | 1          | 11.11      |

ข้อมูลเกี่ยวกับคณะกรรมการอื่นๆ

ประธานกรรมการและผู้บริหารสูงสุดเป็นบุคคลเดียวกัน : ไม่ใช่

ประธานกรรมการเป็นกรรมการอิสระ : ไม่ใช่

ประธานกรรมการและผู้บริหารสูงสุดเป็นบุคคลในครอบครัวเดียวกัน : ไม่ใช่



ประธานกรรมการเป็นสมาชิกในคณะกรรมการบริหาร : ไม่ใช่

หรือคณะทำงาน

บริษัทแต่งตั้งกรรมการอิสระอย่างน้อยหนึ่งคนเพื่อกำหนดวาระ : ใช่

การประชุมคณะกรรมการ

### มาตรการถ่วงดุลอำนาจระหว่างคณะกรรมการและฝ่ายจัดการ

มาตรการถ่วงดุลอำนาจระหว่างคณะกรรมการและฝ่ายจัดการ : มี

วิธีการถ่วงดุลอำนาจระหว่างคณะกรรมการและฝ่ายจัดการ : การแต่งตั้งกรรมการอิสระคนหนึ่ง ร่วมพิจารณากำหนดวาระการประชุมคณะกรรมการ

บริษัทให้ความสำคัญกับการถ่วงดุลอำนาจระหว่างคณะกรรมการและฝ่ายจัดการ เพื่อให้การกำกับดูแลกิจการเป็นไปอย่างโปร่งใส เป็นอิสระ และตรวจสอบได้ ทั้งนี้ เนื่องจากประธานกรรมการของบริษัทไม่เป็นกรรมการอิสระ บริษัทจึงได้กำหนดมาตรการถ่วงดุลอำนาจที่เหมาะสมตามแนวทางการกำกับดูแลกิจการที่ดี โดยมีสาระสำคัญดังนี้

บริษัทได้แต่งตั้งกรรมการอิสระอย่างน้อยหนึ่งท่านเข้าร่วมพิจารณาและกำหนดวาระการประชุมคณะกรรมการ โดยได้แต่งตั้ง นางวนิดา ชาญศิริกร กรรมการอิสระ และประธานกรรมการตรวจสอบ เข้าร่วมพิจารณาและกำหนดวาระการประชุมคณะกรรมการ ทั้งนี้ กรรมการอิสระดังกล่าวต้องปราศจากผลประโยชน์ทับซ้อนกับบริษัท ฝ่ายจัดการ หรือผู้ถือหุ้นรายใหญ่ เพื่อทำหน้าที่เป็นกลไกถ่วงดุลและตรวจสอบการนำเสนอวาระสำคัญให้มีความรอบคอบ เป็นธรรม และคำนึงถึงประโยชน์สูงสุดของบริษัทและผู้มีส่วนได้เสียทุกฝ่าย

กระบวนการกำหนดวาระการประชุมคณะกรรมการจะเปิดโอกาสให้กรรมการทุกท่านสามารถเสนอประเด็นหรือเรื่องที่เห็นว่ามีสำคัญต่อการกำกับดูแลกิจการ การบริหารความเสี่ยง และการดำเนินธุรกิจในระยะยาว โดยวาระการประชุมจะได้รับการพิจารณากลั่นกรองอย่างรอบคอบก่อนนำเสนอเข้าสู่ที่ประชุมคณะกรรมการ พร้อมทั้งจัดทำเอกสารประกอบการประชุมอย่างครบถ้วน ล่วงหน้า และโปร่งใส เพื่อให้กรรมการสามารถพิจารณาเรื่องต่าง ๆ ได้อย่างรอบด้าน

นอกจากนี้ บริษัทได้กำหนดแนวปฏิบัติเพื่อป้องกันความขัดแย้งทางผลประโยชน์อย่างชัดเจน โดยกรรมการและผู้บริหารที่มีส่วนได้เสียในเรื่องใด จะต้องออกเสียงและไม่เข้าร่วมพิจารณาในวาระที่เกี่ยวข้อง รวมทั้งมีการบันทึกมติและความเห็นของกรรมการอย่างครบถ้วนในรายงานการประชุม เพื่อให้สามารถตรวจสอบย้อนหลังได้

บริษัทเชื่อว่ามาตรการดังกล่าวช่วยเสริมสร้างการถ่วงดุลอำนาจระหว่างคณะกรรมการและฝ่ายจัดการอย่างเหมาะสม เพิ่มความเป็นอิสระในการกำกับดูแล และส่งเสริมการตัดสินใจบนพื้นฐานของข้อมูลที่รอบด้าน ซึ่งสอดคล้องกับหลักการกำกับดูแลกิจการที่ดีสำหรับบริษัทจดทะเบียน และช่วยสร้างความเชื่อมั่นแก่ผู้ถือหุ้น ผู้ลงทุน และผู้มีส่วนได้เสียในระยะยาว

### 7.2.3 ข้อมูลเกี่ยวกับบทบาทหน้าที่ของคณะกรรมการบริษัท

กฎบัตรคณะกรรมการ (Board charter) : มี

บริษัทได้กำหนดกฎบัตรคณะกรรมการ (Board Charter) เป็นลายลักษณ์อักษร เพื่อใช้เป็นกรอบกำหนดบทบาท หน้าที่ อำนาจ และความรับผิดชอบของคณะกรรมการบริษัทอย่างชัดเจน โดยมีวัตถุประสงค์เพื่อให้คณะกรรมการสามารถกำกับดูแล ควบคุม และติดตามการดำเนินงานของบริษัทได้อย่างโปร่งใส มีประสิทธิภาพ และสอดคล้องกับหลักการกำกับดูแลกิจการที่ดีสำหรับบริษัทจดทะเบียน (CG Code) ทั้งนี้ กฎบัตรคณะกรรมการดังกล่าวได้รับการทบทวนอย่างสม่ำเสมอ และเปิดเผยฉบับเต็มไว้บนเว็บไซต์ของบริษัทเพื่อให้ผู้ถือหุ้นและผู้มีส่วนได้เสียสามารถเข้าถึงข้อมูลได้อย่างโปร่งใส

### บทบาทและหน้าที่ของคณะกรรมการบริษัท

คณะกรรมการบริษัทมีอำนาจหน้าที่ในการกำหนดนโยบาย ทิศทาง และกลยุทธ์ของบริษัท รวมถึงกำกับดูแลการดำเนินงานของฝ่ายจัดการให้เป็นไปตามกฎหมาย วัตถุประสงค์ และเป้าหมายของบริษัท โดยคำนึงถึงประโยชน์สูงสุดของบริษัท ผู้ถือหุ้น และผู้มีส่วนได้เสียทุกฝ่ายในระยะยาว

ทั้งนี้ คณะกรรมการบริษัทมีอำนาจอนุมัติเรื่องต่าง ๆ ของบริษัทภายใต้ขอบเขตหน้าที่ที่กำหนดโดยกฎหมาย ข้อบังคับของบริษัท กฎบัตรคณะกรรมการบริษัท และมติที่ประชุมผู้ถือหุ้น ซึ่งรวมถึงการกำหนดและทบทวนวิสัยทัศน์ พันธกิจ ทิศทางและกลยุทธ์ในการดำเนินงานของบริษัท การพิจารณาและอนุมัติแผนงบประมาณและแผนการดำเนินงานธุรกิจประจำปี การกำหนดนโยบายสำคัญของบริษัท ตลอดจนการพิจารณาอนุมัติเรื่องที่จะก่อให้เกิดการเปลี่ยนแปลงอย่างมีนัยสำคัญต่อการดำเนินธุรกิจของบริษัท รวมถึงเรื่องที่ฝ่ายจัดการเห็นสมควรเสนอเพื่อขออนุมัติตามระเบียบหรือหลักเกณฑ์ที่คณะกรรมการบริษัทกำหนด

หน้าที่สำคัญของคณะกรรมการบริษัทประกอบด้วย

- กำหนดวิสัยทัศน์ พันธกิจ กลยุทธ์ และแผนธุรกิจระยะสั้นและระยะยาว รวมถึงติดตามและประเมินผลการดำเนินงานของฝ่ายจัดการ
- กำกับดูแลให้บริษัทมีระบบบริหารความเสี่ยง ระบบควบคุมภายใน และระบบตรวจสอบภายในที่มีประสิทธิภาพและเหมาะสม
- ดูแลให้การดำเนินธุรกิจเป็นไปตามกฎหมาย ข้อบังคับ หลักบรรษัทภิบาล จรรยาบรรณธุรกิจ และนโยบายด้านสิ่งแวดล้อม สังคม และธรรมาภิบาล (ESG)
- พิจารณาและอนุมัติเรื่องสำคัญของบริษัท เช่น แผนการลงทุน การจัดหาเงินทุน การเข้าทำธุรกรรมที่มีนัยสำคัญ และรายการที่เกี่ยวข้องกัน
- กำกับดูแลการเปิดเผยข้อมูลให้มีความถูกต้อง ครบถ้วน ทันเวลา และโปร่งใส

ทั้งนี้ ตามข้อบังคับบริษัท คณะกรรมการจะไม่ใช้อำนาจในเรื่องที่กฎหมายกำหนดให้ต้องได้รับความเห็นชอบจากที่ประชุมผู้ถือหุ้นก่อนดำเนินการ เช่น เรื่องที่เป็นสาระสำคัญต่อโครงสร้างทุน การซื้อหรือจำหน่ายสินทรัพย์ที่มีนัยสำคัญ และการทำรายการที่เกี่ยวข้องกันที่มีมูลค่าเกินเกณฑ์ที่กฎหมายกำหนด รวมถึงการป้องกันการรั่วไหลข้อมูลภายในเพื่อแสวงหาผลประโยชน์

### บทบาทหน้าที่ของประธานกรรมการ

ประธานกรรมการมีหน้าที่เป็นผู้นำคณะกรรมการ ทำหน้าที่กำหนดทิศทางการทำงานของคณะกรรมการให้เป็นไปอย่างมีประสิทธิภาพ และส่งเสริมให้กรรมการทุกท่านมีส่วนร่วมในการแสดงความคิดเห็นอย่างอิสระและสร้างสรรค์ เพื่อให้คณะกรรมการสามารถปฏิบัติหน้าที่ที่กำกับดูแลกิจการและกำหนดทิศทางเชิงกลยุทธ์ของบริษัทได้อย่างมีประสิทธิภาพ โดยประธานกรรมการมีบทบาทสำคัญในการส่งเสริมให้คณะกรรมการสามารถปฏิบัติหน้าที่ได้อย่างครบถ้วนตามบทบาทความรับผิดชอบ และบรรลุวัตถุประสงค์ของบริษัท ดังนี้

- ส่งเสริมให้คณะกรรมการบริษัทสามารถปฏิบัติหน้าที่ได้อย่างครบถ้วนและบรรลุผลตามบทบาทความรับผิดชอบของคณะกรรมการ รวมทั้งสนับสนุนให้กรรมการทุกท่านมีส่วนร่วมในการพิจารณาประเด็นสำคัญของบริษัทอย่างรอบคอบและเป็นอิสระ
- ทำหน้าที่เป็นประธานในการประชุมคณะกรรมการบริษัท โดยร่วมกับประธานกรรมการตรวจสอบซึ่งเป็นกรรมการอิสระ กรรมการผู้อำนวยการ และเลขานุการบริษัท ในการกำหนดระเบียบวาระการประชุมให้ครอบคลุมประเด็นสำคัญต่อการดำเนินธุรกิจของบริษัท จัดสรรเวลาในการประชุมอย่างเหมาะสม และเปิดโอกาสให้กรรมการทุกท่านสามารถซักถามและแสดงความคิดเห็นได้อย่างเต็มที่
- กำกับดูแลให้การประชุมคณะกรรมการเป็นไปอย่างมีประสิทธิภาพ โปร่งใส และสอดคล้องกับวาระที่กำหนด เพื่อให้คณะกรรมการสามารถพิจารณาและตัดสินใจในประเด็นสำคัญได้อย่างรอบคอบ
- ส่งเสริมการถ่วงดุลอำนาจระหว่างคณะกรรมการและฝ่ายจัดการ เพื่อให้การกำกับดูแลเป็นไปอย่างเหมาะสม
- ทำหน้าที่เป็นผู้ประสานงานหลักระหว่างคณะกรรมการและฝ่ายจัดการ โดยไม่ก้าวล่วงการบริหารงานประจำ และส่งเสริมให้เกิดการสื่อสารและความสัมพันธ์ที่เหมาะสมระหว่างคณะกรรมการ ฝ่ายจัดการ ผู้ถือหุ้น และผู้มีส่วนได้เสียของบริษัท

### บทบาทหน้าที่ของกรรมการผู้อำนวยการ

กรรมการผู้อำนวยการมีหน้าที่รับผิดชอบในการบริหารจัดการการดำเนินงานของบริษัทให้เป็นไปตามวิสัยทัศน์ พันธกิจ กลยุทธ์ และนโยบายที่คณะกรรมการบริษัทกำหนด โดยมุ่งเน้นการดำเนินธุรกิจอย่างมีประสิทธิภาพ โปร่งใส และสอดคล้องกับกฎหมาย กฎเกณฑ์ และข้อกำหนดที่เกี่ยวข้อง ทั้งนี้ กรรมการผู้อำนวยการมีบทบาทสำคัญในการขับเคลื่อนการดำเนินงานของบริษัทให้บรรลุเป้าหมายทางธุรกิจและการเติบโตอย่างยั่งยืน โดยมีหน้าที่สำคัญ ดังนี้

- บริหารกิจการของบริษัทให้สอดคล้องกับวิสัยทัศน์ พันธกิจ นโยบาย วัตถุประสงค์ และข้อบังคับของบริษัท รวมถึงกฎหมายที่เกี่ยวข้อง ตลอดจนมติที่ประชุมผู้ถือหุ้นและมติคณะกรรมการบริษัท
- เสนอแนะแนวทางเกี่ยวกับทิศทาง กลยุทธ์ โครงสร้างการบริหารงาน นโยบายการดำเนินงาน แผนธุรกิจ งบประมาณประจำปี และเป้าหมายผลตอบแทนของบริษัท เพื่อให้สอดคล้องกับกรอบนโยบายและแนวทางที่คณะกรรมการบริษัทกำหนด

- กำกับดูแล สั่งการ และติดตามผลการดำเนินงาน ฐานะการเงิน การบริหารความเสี่ยง และระบบควบคุมภายในของบริษัท ให้เป็นไปตามแผนงานและเป้าหมายที่กำหนด พร้อมทั้งรายงานผลการดำเนินงาน ประเด็นความเสี่ยง และเรื่องสำคัญที่เกี่ยวข้องต่อคณะกรรมการบริษัทอย่างสม่ำเสมอ
- บริหารจัดการทรัพยากรบุคคลของบริษัท รวมถึงการพิจารณาบรรจุ แต่งตั้ง โอนย้าย หรือถอดถอนพนักงาน การพิจารณาความดีความชอบ มาตรการทางวินัย ตลอดจนการกำหนดค่าตอบแทนและสวัสดิการของพนักงาน ทั้งนี้ การดำเนินการดังกล่าวต้องไม่ขัดแย้งกับอำนาจหน้าที่และนโยบายที่คณะกรรมการบริษัทกำหนด
- สามารถดำรงตำแหน่งกรรมการหรือผู้บริหารในบริษัทอื่นได้ ทั้งนี้ ต้องไม่เป็นอุปสรรคต่อการปฏิบัติหน้าที่ในฐานะกรรมการผู้อำนวยการของบริษัท และต้องไม่เป็นการประกอบธุรกิจในลักษณะเดียวกันหรือเป็นการแข่งขันกับธุรกิจของบริษัท โดยการเข้าดำรงตำแหน่งดังกล่าวต้องได้รับความเห็นชอบจากคณะกรรมการบริษัทก่อน เพื่อป้องกันความขัดแย้งทางผลประโยชน์และรักษาผลประโยชน์สูงสุดของบริษัท
- ปฏิบัติงานอื่นตามที่ได้รับมอบหมายจากคณะกรรมการบริษัท และ/หรือ ที่ประชุมผู้ถือหุ้น ภายใต้กรอบวัตถุประสงค์ ขอบบังคับของบริษัท และกฎหมายที่เกี่ยวข้อง

บริษัทได้กำหนดให้บทบาทหน้าที่ของคณะกรรมการและฝ่ายจัดการแยกออกจากกันอย่างชัดเจน เพื่อให้เกิดการตรวจสอบ ถ่วงดุล และกำกับดูแลที่เหมาะสม

บริษัทได้เปิดเผยกฎบัตรคณะกรรมการฉบับเต็มบนเว็บไซต์ของบริษัท เพื่อให้ผู้ถือหุ้นและผู้มีส่วนได้เสียสามารถใช้เป็นแนวทางในการติดตามการกำกับดูแลและทิศทางการดำเนินธุรกิจของบริษัทอย่างต่อเนื่อง

ลิงก์กฎบัตรคณะกรรมการ (Board charter) : [www.thaimetaldrum.com/files/charter\\_detail/th\\_4763303621773057343.pdf](http://www.thaimetaldrum.com/files/charter_detail/th_4763303621773057343.pdf)

เลขหน้าของลิงก์ : 1-4

## 7.3 ข้อมูลเกี่ยวกับคณะกรรมการชุดย่อย

### 7.3.1 ข้อมูลเกี่ยวกับบทบาทหน้าที่ของคณะกรรมการชุดย่อย

คณะกรรมการบริษัทได้แต่งตั้งคณะกรรมการชุดย่อยเพื่อสนับสนุนการกำกับดูแลกิจการให้มีประสิทธิภาพ โปร่งใส และสอดคล้องกับหลักการกำกับดูแลกิจการที่ดี โดยมอบหมายให้คณะกรรมการชุดย่อยแต่ละคณะทำหน้าที่กลั่นกรอง ศึกษา วิเคราะห์ และให้ข้อเสนอแนะในประเด็นสำคัญเฉพาะด้าน ก่อนนำเสนอให้คณะกรรมการบริษัทพิจารณา ทั้งนี้ คณะกรรมการชุดย่อยทุกคณะปฏิบัติหน้าที่ภายใต้กฎบัตรที่ได้รับอนุมัติจากคณะกรรมการบริษัท และมีการรายงานผลการดำเนินงานต่อคณะกรรมการบริษัทอย่างสม่ำเสมอ

#### บทบาทหน้าที่ของคณะกรรมการชุดย่อย

##### คณะกรรมการตรวจสอบ

#### บทบาทหน้าที่

- อื่น ๆ
- สอบทานรายงานทางการเงิน ความถูกต้องครบถ้วน และความน่าเชื่อถือ
- กำกับดูแลระบบควบคุมภายใน ระบบตรวจสอบภายใน และการปฏิบัติตามกฎหมาย
- พิจารณารายการที่อาจก่อให้เกิดความขัดแย้งทางผลประโยชน์

#### ขอบเขต อำนาจ หน้าที่และบทบาทความรับผิดชอบ

คณะกรรมการตรวจสอบจัดตั้งขึ้นตามข้อกำหนดของตลาดหลักทรัพย์แห่งประเทศไทยและกฎหมายที่เกี่ยวข้อง โดยประกอบด้วยกรรมการอิสระอย่างน้อย 3 คน ซึ่งหนึ่งในนั้นต้องมีความรู้และประสบการณ์ด้านการบัญชีหรือการเงิน เพื่อเสริมสร้างความเชื่อมั่นในรายงานทางการเงินของบริษัท คณะกรรมการตรวจสอบมีอำนาจเรียกผู้บริหารหรือพนักงานที่เกี่ยวข้องมาชี้แจงข้อมูล รวมถึงสามารถจ้างที่ปรึกษาภายนอกได้เมื่อจำเป็น ทั้งนี้ คณะกรรมการตรวจสอบจัดประชุมอย่างน้อยปีละ 4 ครั้ง และรายงานผลการปฏิบัติงานต่อคณะกรรมการบริษัท รวมถึงจัดทำรายงานคณะกรรมการตรวจสอบเปิดเผยในรายงานประจำปี

#### ลิงก์กฎบัตร

[www.thaimetaldrum.com/files/charter\\_detail/th\\_9283760451594282878.pdf](http://www.thaimetaldrum.com/files/charter_detail/th_9283760451594282878.pdf)

##### คณะกรรมการกำหนดค่าตอบแทนและสรรหา

#### บทบาทหน้าที่

- การสรรหากรรมการ / ผู้บริหารระดับสูง
- การพิจารณาค่าตอบแทน
- อื่น ๆ
- เสนอแนวทางการกำหนดค่าตอบแทนกรรมการและผู้บริหาร

#### ขอบเขต อำนาจ หน้าที่และบทบาทความรับผิดชอบ

คณะกรรมการกำหนดค่าตอบแทนและสรรหา มีหน้าที่สนับสนุนคณะกรรมการบริษัทในการกำหนดโครงสร้างค่าตอบแทนและกระบวนการสรรหาบุคลากรสำคัญขององค์กรให้เป็นไปอย่างโปร่งใส เป็นธรรม และสอดคล้องกับกลยุทธ์ของบริษัท กฎหมาย และหลักการกำกับดูแลกิจการที่ดี คณะกรรมการชุดนี้ประกอบด้วยกรรมการอย่างน้อย 3 คน ซึ่งมีความเป็นอิสระจากฝ่ายจัดการ และมีหน้าที่เสนอความเห็นต่อคณะกรรมการบริษัทเกี่ยวกับค่าตอบแทนที่เหมาะสมกับบทบาท ความรับผิดชอบ และผลการดำเนินงาน รวมถึงดูแลความเหมาะสมของโครงสร้างคณะกรรมการและผู้บริหารระดับสูง โดยมีการประชุมอย่างน้อยปีละ 2 ครั้ง และรายงานผลการดำเนินงานต่อคณะกรรมการบริษัทอย่างสม่ำเสมอ

#### ลิงก์กฎบัตร

[www.thaimetaldrum.com/files/charter\\_detail/th\\_15839462031594282842.pdf](http://www.thaimetaldrum.com/files/charter_detail/th_15839462031594282842.pdf)

## คณะกรรมการบริหารความเสี่ยง

### บทบาทหน้าที่

- การกำกับดูแลด้านความเสี่ยง

### ขอบเขต อำนาจ หน้าที่และบทบาทความรับผิดชอบ

คณะกรรมการบริหารความเสี่ยงจัดตั้งขึ้นเพื่อกำกับดูแลการบริหารความเสี่ยงของบริษัทให้เป็นระบบและสอดคล้องกับกลยุทธ์ทางธุรกิจ โดยมีหน้าที่พิจารณาและทบทวนกรอบนโยบายการบริหารความเสี่ยง การระบุและประเมินความเสี่ยงที่มีนัยสำคัญ รวมถึงติดตามมาตรการจัดการความเสี่ยงในด้านต่าง ๆ ทั้งด้านการเงิน การดำเนินงาน กฎหมาย และความเสี่ยงด้าน ESG คณะกรรมการบริหารความเสี่ยงทำงานประสานกับคณะกรรมการตรวจสอบ เพื่อให้มั่นใจว่าระบบควบคุมภายในมีความเพียงพอและเหมาะสม ทั้งนี้ มีการประชุมอย่างน้อยปีละ 1 ครั้ง และรายงานผลการดำเนินงานต่อคณะกรรมการบริษัทอย่างต่อเนื่อง

### ลิงก์กฎบัตร

[www.thaimetaldrum.com/files/charter\\_detail/th\\_13171390141594282852.pdf](http://www.thaimetaldrum.com/files/charter_detail/th_13171390141594282852.pdf)

### 7.3.2 ข้อมูลคณะกรรมการชุดย่อยแต่ละชุด

## รายชื่อคณะกรรมการตรวจสอบ

| รายชื่อกรรมการ   | ตำแหน่ง  | วันที่ดำรงตำแหน่ง | ทักษะและความชำนาญ  |
|--|--|-------------------|--|
| 1. นาง วนิดา ชาญศิขริน <sup>(*)</sup><br>เพศ: หญิง<br>อายุ : 64 ปี<br>วุฒิการศึกษา :ปริญญาตรี<br>สาขา : บัญชี<br>สัญชาติไทย : ใช่<br>ถิ่นที่อยู่ในประเทศไทย : ใช่<br>มีประสบการณ์ความรู้ด้านการตรวจสอบบัญชี : ใช่      | ประธานกรรมการตรวจสอบ<br>(กรรมการที่ไม่เป็นผู้บริหาร,<br>กรรมการอิสระ)<br><br>ประเภทของกรรมการ :<br>กรรมการที่หมดวาระและได้รับการแต่งตั้งกลับเข้ามาใหม่                     | 1 ม.ค. 2561       | บัญชี, การเงิน, การตรวจสอบ, บริษัทภิบาล/ การกำกับดูแล, การวิเคราะห์ข้อมูล          |
| 2. นาย อนิรุช หวังหลี <sup>(*)</sup><br>เพศ: ชาย<br>อายุ : 46 ปี<br>วุฒิการศึกษา : ปริญญาโท<br>สาขา : บริหารธุรกิจ<br>สัญชาติไทย : ใช่<br>ถิ่นที่อยู่ในประเทศไทย : ใช่<br>มีประสบการณ์ความรู้ด้านการตรวจสอบบัญชี : ใช่ | กรรมการตรวจสอบ<br>(กรรมการที่ไม่เป็นผู้บริหาร,<br>กรรมการอิสระ)<br><br>ประเภทของกรรมการ :<br>กรรมการเดิม (กรรมการที่ยังดำรงตำแหน่งตามบัญชีที่รายงานและไม่มีลาออกระหว่างปี) | 22 มิ.ย. 2558     | การตรวจสอบ, ตรวจสอบภายใน, สถิติ, การวิเคราะห์ข้อมูล, บริหารธุรกิจ                  |
| 3. นาย ปิติพงศ์ พิศาลบุตร<br>เพศ: ชาย<br>อายุ : 61 ปี<br>วุฒิการศึกษา : ปริญญาโท<br>สาขา : บริหารธุรกิจ<br>สัญชาติไทย : ใช่<br>ถิ่นที่อยู่ในประเทศไทย : ใช่<br>มีประสบการณ์ความรู้ด้านการตรวจสอบบัญชี : ไม่ใช่         | กรรมการตรวจสอบ<br>(กรรมการที่ไม่เป็นผู้บริหาร,<br>กรรมการอิสระ)<br><br>ประเภทของกรรมการ :<br>กรรมการที่หมดวาระและได้รับการแต่งตั้งกลับเข้ามาใหม่                           | 1 ม.ค. 2561       | ตรวจสอบภายใน, การตรวจสอบ, การจัดการกลยุทธ์, บริษัทภิบาล/ การกำกับดูแล, ความยั่งยืน |

คำอธิบายเพิ่มเติม:

(\*) กรรมการที่มีความรู้และประสบการณ์ในการสอบทานงบการเงินของบริษัท

รายชื่อคณะกรรมการชุดย่อยอื่น ๆ

| ชื่อคณะกรรมการชุดย่อย            | รายชื่อ                | ตำแหน่ง                       |
|----------------------------------|------------------------|-------------------------------|
| คณะกรรมการกำหนดค่าตอบแทนและสรรหา | นาย วิวัฒน์ จรรย์วาสน์ | ประธานกรรมการชุดย่อย          |
|                                  | นาย อนุรัตน์ ตียาภรณ์  | กรรมการชุดย่อย                |
|                                  | นาย ปิติพงศ์ พิศาลบุตร | กรรมการชุดย่อย (กรรมการอิสระ) |
| คณะกรรมการบริหารความเสี่ยง       | นาย วิวัฒน์ จรรย์วาสน์ | ประธานกรรมการชุดย่อย          |
|                                  | นาย เนตร จรรย์วาสน์    | กรรมการชุดย่อย                |
|                                  | นาย สมชาย จงศิริเลิศ   | กรรมการชุดย่อย                |

## 7.4 ข้อมูลเกี่ยวกับผู้บริหาร

### 7.4.1 รายชื่อและตำแหน่งของผู้บริหาร

รายชื่อผู้บริหารสูงสุดและผู้บริหาร 4 รายแรกนับจากผู้บริหารสูงสุด

| รายชื่อผู้บริหาร   | ตำแหน่ง   | วันที่ดำรงตำแหน่ง | ทักษะและความชำนาญ   |
|--|---|-------------------|---|
| <p>1. นาย เนตร จรรย์วาศน์</p> <p>เพศ: ชาย</p> <p>อายุ : 63 ปี</p> <p>วุฒิการศึกษา : ปริญญาโท</p> <p>สาขา : บริหารธุรกิจ</p> <p>สัญชาติไทย : ใช่</p> <p>ถิ่นที่อยู่ในประเทศไทย : ใช่</p> <p>ผู้รับผิดชอบสูงสุดในสายงานบัญชีและการเงิน : ไม่ใช่</p> <p>ผู้ควบคุมดูแลการบัญชี : ไม่ใช่</p>    | <p>กรรมการผู้อำนวยการ</p> <p>(ผู้บริหารสูงสุด)</p>      | 1 ก.ค. 2540       | <p>บรรจู้ภัณฑ์, เหล็ก และ</p> <p>ผลิตภัณฑ์โลหะ, พาณิชย์, การ</p> <p>จัดการองค์กร, ผู้นำ</p> |
| <p>2. นาง สุวพร นันท์สุรกิจ</p> <p>เพศ: หญิง</p> <p>อายุ : 53 ปี</p> <p>วุฒิการศึกษา : ปริญญาโท</p> <p>สาขา : บริหารธุรกิจ</p> <p>สัญชาติไทย : ใช่</p> <p>ถิ่นที่อยู่ในประเทศไทย : ใช่</p> <p>ผู้รับผิดชอบสูงสุดในสายงานบัญชีและการเงิน : ไม่ใช่</p> <p>ผู้ควบคุมดูแลการบัญชี : ไม่ใช่</p> | <p>ผู้จัดการฝ่ายสำนักงาน และ</p> <p>เลขานุการบริษัท</p> | 29 ม.ค. 2549      | <p>บริหารธุรกิจ, จัดซื้อ, การ</p> <p>เจรจาต่อรอง, การตรวจสอบ,</p> <p>การจัดการโครงการ</p>   |
| <p>3. นาย วิบูลย์ วัฒนพุดพิพัฒน์</p> <p>เพศ: ชาย</p> <p>อายุ : 54 ปี</p> <p>วุฒิการศึกษา : ปริญญาโท</p> <p>สาขา : วิศวกรรม</p> <p>สัญชาติไทย : ใช่</p> <p>ถิ่นที่อยู่ในประเทศไทย : ใช่</p> <p>ผู้รับผิดชอบสูงสุดในสายงานบัญชีและการเงิน : ไม่ใช่</p> <p>ผู้ควบคุมดูแลการบัญชี : ไม่ใช่</p> | <p>ผู้จัดการฝ่ายโรงงาน</p>                              | 17 ม.ค. 2550      | <p>เหล็ก และ ผลิตภัณฑ์โลหะ,</p> <p>วิศวกรรม, ผู้นำ, การจัดการ</p> <p>องค์กร</p>             |



| รายชื่อผู้บริหาร   | ตำแหน่ง                      | วันที่ดำรงตำแหน่ง | ทักษะและความชำนาญ                           |
|--|------------------------------|-------------------|---|
| 4. นาย ปัญญา ภัทรายุทธวรรณ์<br>เพศ: ชาย<br>อายุ : 53 ปี<br>วุฒิการศึกษา : ปริญญาโท<br>สาขา : บริหารธุรกิจ<br>สัญชาติไทย : ใช่<br>ถิ่นที่อยู่ในประเทศไทย : ใช่<br>ผู้รับผิดชอบสูงสุดในสายงานบัญชีและการเงิน : ไม่ใช่<br>ผู้ควบคุมดูแลการบัญชี : ไม่ใช่                | ผู้จัดการฝ่ายขายและจัดส่ง    | 1 ม.ค. 2546       | ขนส่งและโลจิสติกส์, การตลาด, การเจรจาต่อรอง |
| 5. นางสาว เกตการณ์ ทรัพย์เจริญกุล <sup>(**)(**)</sup><br>เพศ: หญิง<br>อายุ : 52 ปี<br>วุฒิการศึกษา : ปริญญาตรี<br>สาขา : บัญชี<br>สัญชาติไทย : ใช่<br>ถิ่นที่อยู่ในประเทศไทย : ใช่<br>ผู้รับผิดชอบสูงสุดในสายงานบัญชีและการเงิน : ใช่<br>ผู้ควบคุมดูแลการบัญชี : ใช่ | ผู้จัดการฝ่ายบัญชีและการเงิน | 1 ม.ค. 2568       | บัญชี, การเงิน, การจัดทำงบประมาณ            |

คำอธิบายเพิ่มเติม :

(\*) ผู้รับผิดชอบสูงสุดในสายงานบัญชีและการเงิน

(\*\*) ผู้ควบคุมดูแลการทำบัญชี

(\*\*\*) แต่งตั้งภายหลังวันสิ้นสุดปีบัญชี ณ ปีรายงาน

#### 7.4.2 นโยบายการจ่ายค่าตอบแทนกรรมการบริหารและผู้บริหาร

บริษัทกำหนดนโยบายการจ่ายค่าตอบแทนกรรมการผู้อำนวยการและผู้บริหารระดับสูงโดยยึดหลักความเหมาะสม ความเป็นธรรม ความโปร่งใส และความสามารถในการแข่งขันกับตลาดแรงงาน เพื่อดึงดูด รักษา และจูงใจกรรมการผู้อำนวยการและผู้บริหารระดับสูงที่มีความรู้ความสามารถ และประสบการณ์ให้สามารถนำพาองค์กรบรรลุเป้าหมายทางธุรกิจและสร้างคุณค่าอย่างยั่งยืนในระยะยาว

การกำหนดค่าตอบแทนอยู่ภายใต้การพิจารณาของคณะกรรมการกำหนดค่าตอบแทนและสรรหา โดยคำนึงถึงบทบาท หน้าที่ และความรับผิดชอบของตำแหน่ง ผลการปฏิบัติงานของกรรมการผู้อำนวยการและผู้บริหารระดับสูง ผลการดำเนินงานของบริษัท การบรรลุเป้าหมายเชิงกลยุทธ์ทั้งระยะสั้นและระยะยาว รวมถึงการเปรียบเทียบกับระดับค่าตอบแทนของบริษัทในอุตสาหกรรมเดียวกันหรือบริษัทที่มีลักษณะธุรกิจใกล้เคียงกัน ก่อนเสนอให้คณะกรรมการบริษัทพิจารณาให้ความเห็นชอบตามขั้นตอนที่กำหนด

โครงสร้างค่าตอบแทนของกรรมการผู้อำนวยการและผู้บริหารระดับสูงประกอบด้วย

- ค่าตอบแทนระยะสั้น ได้แก่ เงินเดือน โบนัส และค่าตอบแทนที่เชื่อมโยงกับผลการปฏิบัติงานประจำปี เพื่อสะท้อนผลสัมฤทธิ์ในการบริหารงานและการดำเนินงานตามแผนที่กำหนด
- ค่าตอบแทนระยะยาวและสวัสดิการ ได้แก่ สวัสดิการและผลประโยชน์อื่น ๆ ที่เหมาะสม ซึ่งมีวัตถุประสงค์เพื่อสร้างแรงจูงใจในการทำงานอย่างต่อเนื่อง ส่งเสริมความผูกพันกับองค์กร และสนับสนุนการสร้างผลการดำเนินงานที่ยั่งยืนในระยะยาว

คณะกรรมการบริษัทเห็นว่าโครงสร้างและระดับค่าตอบแทนดังกล่าวมีความสมเหตุสมผล สอดคล้องกับภาระหน้าที่ ความรับผิดชอบ และผลการดำเนินงานของกรรมการผู้อำนวยการและผู้บริหารระดับสูง อีกทั้งสามารถสร้างแรงจูงใจให้ขับเคลื่อนองค์กรให้บรรลุเป้าหมายตามกลยุทธ์ของบริษัท ควบคู่ไปกับการบริหารความเสี่ยงและการคำนึงถึงผลประโยชน์ของผู้ถือหุ้นและผู้มีส่วนได้เสียทุกฝ่ายอย่างเหมาะสม

ทั้งนี้ บริษัทมีการทบทวนนโยบายและโครงสร้างค่าตอบแทนกรรมการผู้อำนวยการและผู้บริหารระดับสูงเป็นระยะ เพื่อให้สอดคล้องกับสภาพแวดล้อมทางธุรกิจ การเปลี่ยนแปลงเชิงกลยุทธ์ และแนวปฏิบัติด้านการกำกับดูแลกิจการที่ดี

ลิงก์นโยบายการจ่ายค่าตอบแทนกรรมการบริหารและผู้บริหาร :

เลขหน้าของลิงก์ :

คณะกรรมการบริษัทหรือคณะกรรมการพิจารณาค่าตอบแทนมีความ : มี

เห็น

ต่อนโยบายการจ่ายค่าตอบแทนกรรมการบริหารและผู้บริหารหรือไม่

คณะกรรมการพิจารณาค่าตอบแทนและสรรหาได้พิจารณาการจ่ายค่าตอบแทนกรรมการผู้อำนวยการและผู้บริหารระดับสูงอย่างรอบคอบและเป็นระบบ โดยคำนึงถึงความสมเหตุสมผลและความเหมาะสมในทุกมิติ ทั้งบทบาท หน้าที่ และความรับผิดชอบของกรรมการผู้อำนวยการและผู้บริหารระดับสูง ความซับซ้อนและความท้าทายของการดำเนินธุรกิจ ตลอดจนผลการดำเนินงานของบริษัทในระยะสั้นและระยะยาว

การพิจารณาดังกล่าวอ้างอิงข้อมูลเปรียบเทียบค่าตอบแทนในอุตสาหกรรมเดียวกันและมาตรฐานตลาดแรงงาน เพื่อให้มั่นใจว่าค่าตอบแทนอยู่ในระดับที่เหมาะสม สามารถแข่งขันได้ และสอดคล้องกับแนวปฏิบัติด้านการกำกับดูแลกิจการที่ดี ทั้งนี้ โครงสร้างค่าตอบแทนได้รับการออกแบบให้เชื่อมโยงกับผลการปฏิบัติงานและการบรรลุเป้าหมายเชิงกลยุทธ์ของบริษัท เพื่อสร้างแรงจูงใจให้ผู้บริหารมุ่งเน้นการสร้างผลการดำเนินงานที่มีประสิทธิภาพ ควบคู่กับการสร้างคุณค่าในระยะยาว

ค่าตอบแทนกรรมการผู้อำนวยการและผู้บริหารระดับสูงประกอบด้วยทั้งค่าตอบแทนระยะสั้น เช่น เงินเดือน โบนัส และผลตอบแทนตามเป้าหมายรายปี รวมถึงค่าตอบแทนระยะยาวที่สนับสนุนการพัฒนาองค์กรในเชิงกลยุทธ์ คณะกรรมการพิจารณาค่าตอบแทนและสรรหาเห็นว่าโครงสร้างและระดับค่าตอบแทนดังกล่าวมีความเหมาะสม สะท้อนผลการปฏิบัติงานและความรับผิดชอบของกรรมการผู้อำนวยการและผู้บริหารระดับสูงอย่างเป็นธรรม และสามารถจูงใจให้ผู้บริหารนำพาองค์กรสร้างมูลค่าให้แก่บริษัท ผู้ถือหุ้น และผู้มีส่วนได้เสียอย่างยั่งยืน

### 7.4.3 ค่าตอบแทนกรรมการบริหารและผู้บริหาร

ค่าตอบแทนที่เป็นตัวเงินของกรรมการบริหารและผู้บริหาร

|   | 2566          | 2567          | 2568          |
|---|---------------|---------------|---------------|
| <b>ค่าตอบแทนกรรมการบริหารและผู้บริหารรวม</b><br>(บาท) | 18,728,190.00 | 19,533,030.00 | 19,266,280.00 |
| ค่าตอบแทนผู้บริหาร (บาท)                              | 18,728,190.00 | 19,533,030.00 | 19,266,280.00 |

บริษัทกำหนดค่าตอบแทนที่เป็นตัวเงินของกรรมการผู้อำนวยการและผู้บริหารระดับสูงให้สอดคล้องกับบทบาท หน้าที่ และความรับผิดชอบตามตำแหน่ง รวมถึงประสบการณ์ ความรู้ และความเชี่ยวชาญเฉพาะด้านของแต่ละบุคคล โดยคำนึงถึงผลการปฏิบัติงานรายบุคคล ผลการดำเนินงานโดยรวมของบริษัท และความสอดคล้องกับกลยุทธ์และเป้าหมายทางธุรกิจทั้งระยะสั้นและระยะยาว ทั้งนี้ การกำหนดและทบทวนค่าตอบแทนดำเนินการเป็นประจำทุกปี โดยอ้างอิงข้อมูลเปรียบเทียบกับอัตราค่าตอบแทนในตลาดแรงงานและอุตสาหกรรมเดียวกัน เพื่อให้มั่นใจว่าค่าตอบแทนอยู่ในระดับที่เหมาะสม เป็นธรรม และสามารถแข่งขันได้

ในปี 2568 บริษัทได้จ่ายค่าตอบแทนที่เป็นตัวเงินแก่กรรมการผู้อำนวยการและผู้บริหารระดับสูงจำนวน 5 ราย รวมเป็นเงินทั้งสิ้น 19,266,280 บาท ลดลงจากปี 2567 จำนวน 266,750 บาท หรือคิดเป็นร้อยละ 1.37 โดยค่าตอบแทนดังกล่าวประกอบด้วย เงินเดือนและโบนัสประจำปี ซึ่งเป็นค่าตอบแทนที่เชื่อมโยงกับผลการปฏิบัติงานตามเป้าหมายที่กำหนดไว้

บริษัทมีค่าตอบแทนพนักงานรวมทั้งสิ้น 71,217,454.68 บาท ซึ่งรวมค่าตอบแทนของกรรมการผู้อำนวยการและผู้บริหารระดับสูง โดยค่าตอบแทนของกรรมการผู้อำนวยการคิดเป็นสัดส่วนประมาณ ร้อยละ 12.26 ของค่าตอบแทนพนักงานทั้งหมดของบริษัท ทั้งนี้

โครงสร้างค่าตอบแทนดังกล่าวสะท้อนถึงความเหมาะสมและสอดคล้องกับบทบาท หน้าที่ และความรับผิดชอบของตำแหน่งผู้บริหารระดับสูง โดยบริษัทกำหนดนโยบายและบริหารจัดการค่าตอบแทนภายใต้หลักความโปร่งใส ความสมเหตุสมผล และหลักธรรมาภิบาลที่ดี เพื่อให้มั่นใจว่าการกำหนดค่าตอบแทนเป็นไปอย่างเหมาะสมและไม่ก่อให้เกิดภาวะต้นทุนที่เกินสมควรต่อองค์กร ทั้งนี้ ในปี 2568 บริษัท ไม่มีการให้ค่าตอบแทนในรูปแบบสิทธิในการซื้อหุ้น (ESOP) หรือหลักทรัพย์แปลงสภาพอื่นแก่กรรมการผู้อำนวยการและผู้บริหารระดับสูง และไม่มีค่าตอบแทนหรือผลประโยชน์ค้างจ่าย ณ วันสิ้นงวดบัญชี นอกจากนี้ โครงสร้างค่าตอบแทนในปีที่ผ่านมาได้สะท้อนค่าตอบแทนที่แท้จริงของกรรมการผู้อำนวยการและผู้บริหารระดับสูงแล้ว เนื่องจากไม่มีการแต่งตั้งกรรมการผู้อำนวยการและผู้บริหารระดับสูงรายใหม่ที่มีนัยสำคัญในระหว่างปี บริษัทเชื่อมั่นว่าระดับและโครงสร้างค่าตอบแทนกรรมการผู้อำนวยการและผู้บริหารระดับสูงดังกล่าวมีความเหมาะสม สอดคล้องกับผลการดำเนินงานและความรับผิดชอบของกรรมการผู้อำนวยการและผู้บริหารระดับสูง และสนับสนุนการสร้างคุณค่าให้แก่บริษัท ผู้ถือหุ้น และผู้มีส่วนได้เสียอย่างยั่งยืนในระยะยาว

#### ค่าตอบแทนอื่นของกรรมการบริหารและผู้บริหาร

|   | 2566       | 2567       | 2568       |
|---|------------|------------|------------|
| เงินที่บริษัทสมทบเข้ากองทุนสำรองเลี้ยงชีพสำหรับกรรมการผู้บริหารและผู้บริหาร (บาท) | 859,488.00 | 854,064.00 | 783,432.00 |
| Employee Stock Ownership Plan (ESOP)  | ไม่มี      | ไม่มี      | ไม่มี      |
| Employee Joint Investment Program (EJIP)  | ไม่มี      | ไม่มี      | ไม่มี      |

ในปี 2568 บริษัทได้จัดให้มีค่าตอบแทนอื่นแก่กรรมการผู้อำนวยการและผู้บริหารระดับสูง เพื่อเสริมสร้างความมั่นคงด้านสวัสดิการ และสนับสนุนการปฏิบัติงานอย่างมีประสิทธิภาพในระยะยาว โดยค่าตอบแทนอื่นดังกล่าวอยู่ในรูปของสวัสดิการตามสถานะการเป็นพนักงานของบริษัท และเป็นไปตามนโยบายทรัพยากรบุคคลของบริษัทอย่างเหมาะสมและเป็นธรรม

#### เงินสมทบกองทุนสำรองเลี้ยงชีพและสวัสดิการที่เกี่ยวข้อง

บริษัทได้สมทบเงินเข้ากองทุนสำรองเลี้ยงชีพให้แก่กรรมการผู้อำนวยการและผู้บริหารระดับสูงตามหลักเกณฑ์เดียวกับพนักงานระดับเดียวกัน รวมถึงชำระเงินสมทบประกันสังคมตามกฎหมายที่เกี่ยวข้อง โดยในปี 2568 บริษัทมีค่าใช้จ่ายในส่วนเงินสมทบกองทุนสำรองเลี้ยงชีพและประกันสังคมสำหรับกรรมการผู้อำนวยการและผู้บริหารระดับสูงรวมทั้งสิ้น 783,432 บาท นอกจากนี้ บริษัทยังจัดให้มีสวัสดิการอื่นที่เหมาะสม เช่น สวัสดิการค่ารักษาพยาบาล และรถประจำตำแหน่ง เพื่อสนับสนุนการปฏิบัติงานและเพิ่มประสิทธิภาพในการบริหารจัดการ

#### Employee Stock Ownership Plan (ESOP)

ณ ปี 2568 บริษัทยังไม่ได้จัดทำโครงการ Employee Stock Ownership Plan (ESOP) สำหรับกรรมการผู้อำนวยการและผู้บริหารระดับสูง อย่างไรก็ตาม คณะกรรมการบริษัทและคณะกรรมการกำหนดค่าตอบแทนและสรรหาได้ตระหนักถึงความสำคัญของเครื่องมือระยะยาวที่เชื่อมโยงผลประโยชน์ของกรรมการผู้อำนวยการและผู้บริหารระดับสูงกับผู้ถือหุ้น และจะพิจารณาความเหมาะสมในการนำรูปแบบค่าตอบแทนระยะยาวดังกล่าวมาใช้ในอนาคต โดยคำนึงถึงความพร้อมของบริษัท สภาพทางธุรกิจ และผลประโยชน์สูงสุดของผู้ถือหุ้นเป็นสำคัญ

#### Employee Joint Investment Program (EJIP)

ในปี 2568 บริษัทยังไม่ได้ดำเนินโครงการ Employee Joint Investment Program (EJIP) สำหรับกรรมการผู้อำนวยการและผู้บริหารระดับสูง ทั้งนี้ บริษัทอยู่ระหว่างการศึกษาแนวทางและความเหมาะสมของโครงการมุ่งเน้นในรูปแบบการร่วมลงทุนระหว่างนายจ้างและลูกจ้าง เพื่อใช้เป็นเครื่องมือเสริมสร้างความผูกพันและการเติบโตร่วมกันในระยะยาว หากมีการดำเนินโครงการดังกล่าวในอนาคต บริษัทจะเปิดเผยรายละเอียด หลักเกณฑ์ และเงื่อนไขให้ผู้ถือหุ้นและผู้มีส่วนได้เสียรับทราบอย่างโปร่งใสและครบถ้วน ทั้งนี้ ค่าตอบแทนอื่นของกรรมการผู้อำนวยการและผู้บริหารระดับสูงได้รับการกำหนดอย่างรอบคอบ ภายใต้หลักความเหมาะสม ความเป็นธรรม และความโปร่งใส เพื่อสนับสนุนการปฏิบัติหน้าที่อย่างมีประสิทธิภาพ และสอดคล้องกับแนวทางการกำกับดูแลกิจการที่ดีของบริษัท

#### ค่าตอบแทนหรือผลประโยชน์ค้างจ่ายของกรรมการบริหารและผู้บริหาร

ค่าตอบแทนหรือผลประโยชน์ค้ำจ่ายของกรรมการบริหารและผู้ : 0.00

บริหารในรอบปีที่ผ่านมา

ประมาณค่าตอบแทนของกรรมการบริหารและผู้บริหารในรอบปี : 0.00

ปัจจุบัน

## 7.5 ข้อมูลเกี่ยวกับพนักงาน

### ข้อมูลเกี่ยวกับพนักงานของบริษัท

บริษัทตระหนักว่าพนักงานเป็นทรัพยากรสำคัญในการขับเคลื่อนการดำเนินธุรกิจให้บรรลุเป้าหมายอย่างมีประสิทธิภาพและยั่งยืน จึงให้ความสำคัญกับการวางแผนกำลังคนให้มีความเหมาะสมกับขนาดและลักษณะการดำเนินธุรกิจ รวมถึงการจัดสรรพนักงานในแต่ละสายงานให้สอดคล้องกับโครงสร้างองค์กร กระบวนการผลิต และการให้บริการลูกค้า

ตารางข้อมูลต่อไปนี้แสดง จำนวนพนักงานทั้งหมดของบริษัท และการจำแนกจำนวนพนักงานตามตำแหน่งและสายงานหลัก เพื่อสะท้อนให้เห็นถึงความเหมาะสมของโครงสร้างแรงงาน การกระจายกำลังคนในหน่วยงานสำคัญ ตลอดจนการบริหารจัดการทรัพยากรบุคคลที่สนับสนุนการดำเนินงานของบริษัทอย่างต่อเนื่องและมีประสิทธิภาพ

#### จำนวนพนักงาน

|                  | 2566 | 2567 | 2568 |
|------------------|------|------|------|
| พนักงานรวม (คน)  | 160  | 167  | 160  |
| พนักงานชาย (คน)  | 101  | 102  | 96   |
| พนักงานหญิง (คน) | 59   | 65   | 64   |

#### จำนวนพนักงาน จำแนกตามตำแหน่งและสายงาน

##### จำนวนพนักงานชาย จำแนกตามตำแหน่ง

|  | 2566 | 2567 | 2568 |
|--|------|------|------|
| จำนวนพนักงานชาย ระดับปฏิบัติการ (คน)   | 87   | 88   | 83   |
| จำนวนพนักงานชาย ระดับบริหาร (คน)       | 10   | 10   | 10   |
| จำนวนพนักงานชาย ผู้บริหารระดับสูง (คน) | 4    | 4    | 3    |

##### จำนวนพนักงานหญิง จำแนกตามตำแหน่ง

|   | 2566 | 2567 | 2568 |
|---|------|------|------|
| จำนวนพนักงานหญิง ระดับปฏิบัติการ (คน)   | 55   | 60   | 59   |
| จำนวนพนักงานหญิง ระดับบริหาร (คน)       | 3    | 3    | 3    |
| จำนวนพนักงานหญิง ผู้บริหารระดับสูง (คน) | 1    | 2    | 2    |

#### การเปลี่ยนแปลงจำนวนพนักงานอย่างมีนัยสำคัญ

ในช่วงระยะเวลา 3 ปีที่ผ่านมา จำนวนพนักงานของบริษัท ไม่มีการเปลี่ยนแปลงอย่างมีนัยสำคัญ ทั้งในภาพรวมและในแต่ละสายงานหลัก เนื่องจากบริษัทมีการวางแผนกำลังคนอย่างรอบคอบและสอดคล้องกับแผนธุรกิจและปริมาณงานที่ค่อนข้างคงที่ ประกอบกับการบริหารอัตราค่าจ้างที่มีประสิทธิภาพ การพัฒนาทักษะพนักงานอย่างต่อเนื่อง และการรักษาอัตราการคงอยู่ของพนักงานในระดับที่เหมาะสม

ทั้งนี้ บริษัทติดตามสถานการณ์ด้านแรงงานและความเสี่ยงในการขาดแคลนแรงงานอย่างใกล้ชิด พร้อมปรับแผนการบริหารทรัพยากรบุคคลให้สอดคล้องกับการเปลี่ยนแปลงของสภาพแวดล้อมทางธุรกิจ เทคโนโลยี และความต้องการขององค์กร เพื่อให้มั่นใจว่าบริษัทมีบุคลากรที่เพียงพอ มีความสามารถ และพร้อมรองรับการเติบโตในอนาคตอย่างยั่งยืน

จำนวนพนักงานเปลี่ยนแปลงอย่างมีนัยสำคัญในระยะ 3 ปีที่ผ่านมา : ไม่ใช่

### ข้อมูลเกี่ยวกับค่าตอบแทนพนักงาน

บริษัทให้ความสำคัญกับการบริหารค่าตอบแทนพนักงานอย่างเป็นระบบ โปร่งใส และเป็นธรรม เพื่อสนับสนุนประสิทธิภาพการดำเนินงานและการควบคุมต้นทุนแรงงานให้เหมาะสมกับโครงสร้างธุรกิจและสถานะเศรษฐกิจ โดยการกำหนดค่าตอบแทนคำนึงถึงบทบาท หน้าที่ และความรับผิดชอบของพนักงานในแต่ละสายงาน ควบคู่กับผลการปฏิบัติงานและผลการดำเนินงานโดยรวมของบริษัท

ตารางข้อมูลต่อไปนี้แสดงรายละเอียดผลตอบแทนรวมของพนักงาน ซึ่งประกอบด้วยเงินเดือน โบนัส และค่าตอบแทนในรูปแบบอื่น ๆ โดยจำแนกตามสายงานหลัก เพื่อสะท้อนถึงแนวทางการจ่ายค่าตอบแทนที่เหมาะสม สามารถตรวจสอบได้ และสอดคล้องกับหลักการกำกับดูแลกิจการที่ดี ทั้งยังแสดงให้เห็นถึงความมุ่งมั่นของบริษัทในการบริหารทรัพยากรบุคคลอย่างมีประสิทธิภาพ ควบคู่กับการสร้างแรงจูงใจและความมั่นคงให้แก่พนักงานในระยะยาว

### ค่าตอบแทนของพนักงาน

|                                  | 2566          | 2567          | 2568          |
|----------------------------------|---------------|---------------|---------------|
| <b>ค่าตอบแทนพนักงานรวม (บาท)</b> | 64,412,987.04 | 67,695,080.57 | 71,217,454.68 |
| ค่าตอบแทน พนักงานชาย (บาท)       | 45,209,526.54 | 47,464,266.16 | 47,036,102.65 |
| ค่าตอบแทน พนักงานหญิง (บาท)      | 19,203,460.50 | 20,230,814.41 | 24,181,352.03 |

### ค่าตอบแทนของพนักงาน จำแนกตามสายงานในรอบปีที่ผ่านมา

| แผนก / สายงาน / หน่วยงาน / กลุ่มธุรกิจ | ค่าตอบแทนพนักงาน (บาท) |
|--|------------------------|
| ฝ่ายบริหาร                             | 19,260,280.00          |
| ฝ่ายบัญชีและการเงิน                    | 3,448,870.00           |
| ฝ่ายสำนักงาน                           | 2,719,471.17           |
| ฝ่ายผลิต                               | 28,272,492.35          |
| ฝ่ายขายและจัดส่ง                       | 17,516,341.16          |
| <b>ค่าตอบแทนพนักงานรวม</b>             | <b>71,217,454.68</b>   |

### ข้อมูลเกี่ยวกับการจัดการกองทุนสำรองเลี้ยงชีพ (Provident fund: PVD)

#### นโยบายและแนวปฏิบัติการจัดการกองทุนสำรองเลี้ยงชีพ (Provident fund: PVD)

นโยบายการจัดการกองทุนสำรองเลี้ยงชีพ : มี

บริษัทให้ความสำคัญกับการจัดการกองทุนสำรองเลี้ยงชีพในฐานะกลไกสำคัญในการส่งเสริมความมั่นคงทางการเงินระยะยาวของพนักงาน โดยบริหารกองทุนภายใต้กรอบกฎหมายที่เกี่ยวข้อง หลักธรรมาภิบาลการลงทุน และนโยบายการลงทุนที่โปร่งใส รอบคอบ และคำนึงถึงประโยชน์สูงสุดของสมาชิกกองทุนเป็นสำคัญ

บริษัทมีนโยบายสนับสนุนให้คณะกรรมการกองทุนสำรองเลี้ยงชีพของบริษัท คัดเลือกผู้จัดการกองทุนที่ปฏิบัติตามหลักธรรมาภิบาลการลงทุนสำหรับผู้ลงทุนสถาบัน และเป็นผู้จัดการกองทุนที่ดำเนินการบริหารการลงทุนอย่างรับผิดชอบ โดยคำนึงถึงปัจจัยด้านสิ่งแวดล้อม สังคม และธรรมาภิบาล เพื่อให้การลงทุนเป็นไปอย่างมีจริยธรรม โปร่งใส และสามารถสร้างผลตอบแทนที่เหมาะสมควบคู่กับการบริหารความเสี่ยงในระยะยาว

ในการคัดเลือกผู้จัดการกองทุนสำรองเลี้ยงชีพของบริษัท พิจารณาจากความเชี่ยวชาญและประสบการณ์ด้านการบริหารกองทุน ความสามารถในการบริหารความเสี่ยง ผลการดำเนินงานย้อนหลัง ความสอดคล้องกับหลักธรรมาภิบาลการลงทุนสำหรับผู้ลงทุนสถาบัน และแนวทางการลงทุนอย่างรับผิดชอบต่อสังคม รวมถึงความโปร่งใสในการเปิดเผยข้อมูลและการสื่อสารกับสมาชิกกองทุน ทั้งนี้ บริษัทได้สนับสนุนให้มีการเปิดเผยแนวทางการคัดเลือกผู้จัดการกองทุนและนโยบายการลงทุนให้สมาชิกกองทุนรับทราบ เพื่อให้เกิดความเข้าใจและความเชื่อมั่นในกระบวนการบริหารเงินลงทุน

นอกจากนี้ บริษัทส่งเสริมให้ผู้จัดการกองทุนสำรองเลี้ยงชีพของบริษัท และผู้ที่เกี่ยวข้องเข้าร่วมการอบรมหรือกิจกรรมเสริมสร้างความรู้ด้านกองทุนสำรองเลี้ยงชีพ การกำกับดูแลการลงทุน และธรรมาภิบาลการลงทุน เช่น การอบรมที่จัดโดยสมาคมกองทุนสำรองเลี้ยงชีพ หรือหน่วยงานที่เกี่ยวข้อง เพื่อเพิ่มพูนความรู้ ความเข้าใจ และศักยภาพในการปฏิบัติหน้าที่ ตลอดจนสามารถติดตามและกำกับดูแลการบริหารจัดการกองทุนได้อย่างมีประสิทธิภาพและสอดคล้องกับมาตรฐานที่ใช้อย่างต่อเนื่อง

การดำเนินงานดังกล่าวสะท้อนถึงความมุ่งมั่นของบริษัทในการบริหารกองทุนสำรองเลี้ยงชีพอย่างมีความรับผิดชอบต่อสังคม และการส่งเสริมการออมเพื่อการเกษียณอายุของพนักงานอย่างยั่งยืน โดยคำนึงถึงผลประโยชน์สูงสุดของสมาชิกกองทุนในระยะยาว สอดคล้องกับหลักการกำกับดูแลกิจการที่ดี และแนวทางการพัฒนาองค์กรอย่างยั่งยืน

ลิงก์นโยบายการจัดการกองทุนสำรองเลี้ยงชีพ : [www.thaimetaldrum.com/files/varios\\_detail/th\\_18034651531741759401.pdf](http://www.thaimetaldrum.com/files/varios_detail/th_18034651531741759401.pdf)

เลขหน้าของลิงก์ : 1

### **ภาพรวมวิธีการกำหนดอัตราเงินสะสมของลูกจ้างและอัตราเงินสมทบของนายจ้าง**

บริษัทกำหนดแนวทางการบริหารกองทุนสำรองเลี้ยงชีพโดยมุ่งส่งเสริมการออมเพื่อการเกษียณอายุของพนักงานอย่างเป็นระบบและเหมาะสมกับช่วงอายุงาน โดยเปิดโอกาสให้พนักงานทุกคนสมัครเข้าร่วมกองทุนด้วยความสมัครใจ ภายหลังจากผ่านระยะทดลองงานครบ 4 เดือน เพื่อให้พนักงานสามารถวางแผนการออมตามความพร้อมและเป้าหมายทางการเงินของตนเอง

ในส่วนของอัตราเงินสะสม ลูกจ้างสามารถเลือกอัตราเงินสะสมได้ตั้งแต่ร้อยละ 3 ถึงร้อยละ 15 ของค่าจ้าง ตามความสมัครใจและความสามารถในการออม ขณะที่บริษัทกำหนดอัตราเงินสมทบของนายจ้างในลักษณะขั้นบันได โดยพิจารณาจากอายุงานของพนักงาน เพื่อจูงใจให้พนักงานทำงานกับบริษัทในระยะยาวและสร้างความมั่นคงทางการเงินอย่างต่อเนื่อง

สำหรับหลักเกณฑ์การคืนเงินสะสมและเงินสมทบ กรณีสมาชิกลาออกจากงาน หรือขอลาออกจากกองทุนโดยไม่ลาออกจากงาน บริษัทกำหนดเงื่อนไขการได้รับเงินสมทบจากนายจ้างตามอายุสมาชิกในกองทุน เพื่อสะท้อนถึงความเป็นธรรมและการส่งเสริมการออมระยะยาว โดยลูกจ้างจะได้รับคืนเงินสะสมของตนเองเต็มจำนวนร้อยละ 100 ทุกกรณี ส่วนเงินสมทบของนายจ้างจะได้รับคืนตามช่วงอายุสมาชิก

แนวทางดังกล่าวสะท้อนถึงความมุ่งมั่นของบริษัทในการดูแลสวัสดิการและความมั่นคงทางการเงินของพนักงานอย่างเป็นธรรม โปร่งใส และยั่งยืน พร้อมทั้งส่งเสริมการออมและการทำงานระยะยาวควบคู่ไปกับการเติบโตขององค์กร

คณะกรรมการกองทุนสำรองเลี้ยงชีพของบริษัทมีการนำ : มี

หลักธรรมาภิบาลการลงทุนสำหรับผู้ลงทุนสถาบัน (“I Code”) มาใช้

ในการดำเนินงานและบริหารจัดการกองทุนหรือไม่

### **การเข้าร่วมเป็นสมาชิกกองทุนสำรองเลี้ยงชีพ (PVD)**

### **รายละเอียดการเข้าร่วมเป็นสมาชิกกองทุนสำรองเลี้ยงชีพ (PVD)**

### จำนวนพนักงานที่เข้าร่วม PVD

|   | 2566  | 2567  | 2568  |
|---|-------|-------|-------|
| จำนวนพนักงานที่มีสิทธิเข้าร่วม PVD (คน)                       | 146   | 158   | 159   |
| จำนวนพนักงานที่เข้าร่วม PVD (คน)                              | 87    | 83    | 113   |
| สัดส่วนพนักงานที่เข้าร่วม PVD / พนักงานทั้งหมด (%)            | 54.38 | 49.70 | 70.63 |
| สัดส่วนพนักงานที่เข้าร่วม PVD / พนักงานที่มีสิทธิเข้าร่วม (%) | 59.59 | 52.53 | 71.07 |

### จำนวนเงินของกองทุนสำรองเลี้ยงชีพ

|  | 2566         | 2567         | 2568         |
|--|--------------|--------------|--------------|
| จำนวนเงินที่นายจ้างสมทบเข้ากองทุนสำรองเลี้ยงชีพสำหรับพนักงาน (บาท) | 1,583,826.62 | 1,637,130.25 | 1,618,424.42 |
| จำนวนเงินที่ลูกจ้างสะสมเข้ากองทุนสำรองเลี้ยงชีพ (บาท)              | 2,700,149.01 | 2,841,274.05 | 2,793,790.89 |

### รายละเอียดสรุปการเข้าร่วมเป็นสมาชิก PVD ของพนักงานในรอบปีที่ผ่านมา

| รายชื่อบริษัท                             | มีพนักงานเข้าร่วมเป็นสมาชิก PVD | จำนวนพนักงาน (คน) | จำนวนพนักงานที่มีสิทธิเข้าร่วม PVD (คน) | จำนวนพนักงานที่เข้าร่วม PVD (คน) | สัดส่วนพนักงานที่เข้าร่วม PVD จากพนักงานทั้งหมด (%) | สัดส่วนพนักงานที่เข้าร่วม PVD จากพนักงานที่มีสิทธิเข้าร่วม PVD (%) |
|---|---------------------------------|-------------------|---|----------------------------------|---|--|
| บริษัท อุตสาหกรรมถังโลหะไทย จำกัด (มหาชน) | มี                              | 160               | 159                                     | 113                              | 70.63%  | 71.07%   |

### นโยบายและแนวปฏิบัติเกี่ยวกับการส่งเสริมการออมผ่านกองทุนสำรองเลี้ยงชีพสำหรับลูกจ้างที่ยังไม่ได้เข้าเป็นสมาชิก PVD (ถ้ามี)

บริษัทตระหนักถึงความสำคัญของการออมเพื่อการเกษียณอายุในฐานะหลักประกันทางการเงินระยะยาวของพนักงานทุกคน แม้ว่าการเข้าร่วมกองทุนสำรองเลี้ยงชีพจะเป็นไปโดยความสมัครใจ บริษัทมีนโยบายและแนวปฏิบัติในการส่งเสริมให้ลูกจ้างที่มีสิทธิเข้าเป็นสมาชิกกองทุน แต่ยังไม่ได้สมัครเข้าร่วม ได้รับข้อมูล ความรู้ และแรงจูงใจที่เหมาะสม เพื่อสนับสนุนการตัดสินใจออมเงินอย่างเพียงพอและสอดคล้องกับเป้าหมายชีวิตในระยะยาว



นโยบายและแนวปฏิบัติเกี่ยวกับการส่งเสริมการออมผ่านกองทุน : การจัดกิจกรรมสนับสนุนให้ลูกจ้างสะสมเงินให้เพียงพอเพื่อการ  
สำรองเลี้ยงชีพสำหรับลูกจ้างที่ยังไม่ได้เข้าเป็นสมาชิก PVD เกษียณอายุ, การให้ความรู้ หรือข้อมูลเกี่ยวกับการคัดเลือก  
นโยบายการลงทุนที่เหมาะสม, มาตรการส่งเสริมอื่น ๆ

### การจัดกิจกรรมสนับสนุนให้ลูกจ้างสะสมเงินให้เพียงพอเพื่อการเกษียณอายุ

บริษัทดำเนินการสื่อสารและให้ข้อมูลเกี่ยวกับประโยชน์ของการออมผ่านกองทุนสำรองเลี้ยงชีพแก่พนักงานอย่างต่อเนื่อง โดยเฉพาะพนักงานใหม่และพนักงานที่ยังไม่ได้เข้าเป็นสมาชิกกองทุน ผ่านกิจกรรมและช่องทางต่าง ๆ เช่น

- การชี้แจงข้อมูลกองทุนสำรองเลี้ยงชีพในช่วงปฐมนิเทศพนักงานใหม่ เพื่อสร้างความเข้าใจตั้งแต่เริ่มต้นการทำงาน
- การสื่อสารภายในองค์กร เช่น ประกาศข่าวสาร เอกสารประชาสัมพันธ์ หรือสื่ออิเล็กทรอนิกส์ เพื่ออธิบายสิทธิประโยชน์ของกองทุน การได้รับเงินสมทบจากนายจ้าง และผลดีของการออมระยะยาว
- การให้ข้อมูลเปรียบเทียบผลประโยชน์ระหว่างการออมทั่วไปกับการออมผ่านกองทุนสำรองเลี้ยงชีพ เพื่อช่วยให้พนักงานเห็นภาพความคุ้มค่าและแรงจูงใจในการเข้าร่วมกองทุน

### การให้ความรู้ หรือข้อมูลเกี่ยวกับการคัดเลือกนโยบายการลงทุนที่เหมาะสม

บริษัทสนับสนุนให้พนักงานได้รับความรู้และข้อมูลที่จำเป็นในการเลือกนโยบายการลงทุนของกองทุนสำรองเลี้ยงชีพให้เหมาะสมกับช่วงอายุ ความเสี่ยงที่ยอมรับได้ และเป้าหมายการออมของแต่ละบุคคล โดยดำเนินการดังนี้

- เผยแพร่ข้อมูลเกี่ยวกับนโยบายการลงทุนของกองทุนแต่ละทางเลือก ลักษณะความเสี่ยง และผลตอบแทนที่คาดหวังในระยะยาว
- อำนวยความสะดวกในการเข้าถึงเอกสารและข้อมูลจากผู้จัดการกองทุน เพื่อให้พนักงานสามารถศึกษารายละเอียดและตัดสินใจได้อย่างมีข้อมูลรองรับ
- ส่งเสริมให้พนักงานปรับเปลี่ยนนโยบายการลงทุนให้เหมาะสมกับช่วงอายุงานและเป้าหมายทางการเงินของตนเอง เมื่อมีการเปลี่ยนแปลงในสถานการณ์ชีวิตหรือการทำงาน

### มาตรการส่งเสริมอื่น ๆ

มาตรการส่งเสริมอื่น ๆ

นอกจากการให้ข้อมูลและความรู้ดังกล่าว บริษัทได้ดำเนินมาตรการสนับสนุนเพิ่มเติมเพื่อส่งเสริมการออมอย่างยั่งยืน ได้แก่

- การออกแบบอัตราเงินสมทบของนายจ้างในลักษณะขั้นบันไดตามอายุงาน เพื่อจูงใจให้พนักงานเข้าร่วมกองทุนและทำงานกับบริษัทในระยะยาว
- การเปิดโอกาสให้พนักงานสามารถเลือกอัตราเงินสะสมได้หลากหลายระดับตามความพร้อมทางการเงิน เพื่อไม่เป็นภาระและเอื้อต่อการเริ่มต้นออม
- การเปิดช่องทางให้พนักงานสอบถามหรือขอคำปรึกษาเกี่ยวกับกองทุนสำรองเลี้ยงชีพผ่านฝ่ายทรัพยากรบุคคล เพื่อช่วยให้พนักงานตัดสินใจได้อย่างเหมาะสม

## 7.6 ข้อมูลสำคัญอื่น ๆ

### 7.6.1 ผู้ที่ได้รับมอบหมาย

รายชื่อผู้ควบคุมดูแลการทำบัญชี

| ข้อมูลทั่วไป                      | อีเมล                      | โทรศัพท์       |
|-----------------------------------|----------------------------|----------------|
| 1. นางสาว เกตการณ์ ทรัพย์เจริญกุล | ketkarns@thaimetaldrum.com | +66 2 264 0817 |

รายชื่อเลขานุการบริษัท

| ข้อมูลทั่วไป             | อีเมล                       | โทรศัพท์       |
|--------------------------|-----------------------------|----------------|
| 1. นาง สุวพร นันท์สุรกิจ | suwapornn@thaimetaldrum.com | +66 2 264 0817 |

รายชื่อหัวหน้างานตรวจสอบภายในหรือผู้ตรวจสอบภายในที่ว่างจากภายนอก

| ข้อมูลทั่วไป                  | อีเมล            | โทรศัพท์       |
|-------------------------------|------------------|----------------|
| 1. นาง สลิล นิวัฒน์ภูมิรินทร์ | salin@amc-ic.com | +66 2 619 0221 |

รายชื่อหัวหน้างานกำกับดูแลการปฏิบัติงานของบริษัท (Compliance)

| ข้อมูลทั่วไป             | อีเมล                       | โทรศัพท์       |
|--------------------------|-----------------------------|----------------|
| 1. นาง สุวพร นันท์สุรกิจ | suwapornn@thaimetaldrum.com | +66 2 264 0817 |

### 7.6.2 หัวหน้างานนักลงทุนสัมพันธ์

บริษัทมีการแต่งตั้งหัวหน้างานนักลงทุนสัมพันธ์หรือไม่ : มี

รายชื่อหัวหน้างานนักลงทุนสัมพันธ์

| ข้อมูลทั่วไป             | อีเมล                       | โทรศัพท์       |
|--------------------------|-----------------------------|----------------|
| 1. นาง สุวพร นันท์สุรกิจ | suwapornn@thaimetaldrum.com | +66 2 264 0817 |

### 7.6.3 ผู้สอบบัญชีของบริษัท

รายละเอียดการสอบบัญชีของบริษัท

| บริษัทผู้สอบบัญชี   | ค่าสอบบัญชี<br>(บาท) | ค่าบริการอื่น ๆ | รายชื่อและข้อมูลทั่วไปของ ผู้<br>สอบบัญชี   |
|---|----------------------|-----------------|---|
| บริษัท บัญชีกิจ จำกัด<br>เลขที่ 87/102-103 อาคารโมเดิร์นทาวน์<br>ชั้น 9-10 สุขุมวิท 63 (ซอยเอกมัย) ถนน<br>สุขุมวิท แขวงคลองตันเหนือ เขตวัฒนา<br>กรุงเทพมหานคร 10110<br>โทรศัพท์ +66 2382 0414 | 1,360,000.00         | -               | 1. นาง สุวนีย์ กิตติปัญญางาม<br>อีเมล:<br>suwanee@bunchikij.com<br>โทรศัพท์: +66 2 382 0414<br>เลขที่ใบอนุญาต: 2899<br><br>2. นาย ธนากร ฝึกไผ่ผล<br>อีเมล:<br>thanakorn@bunchikij.com<br>โทรศัพท์: +66 2 382 0414<br>เลขที่ใบอนุญาต: 4879<br><br>3. นางสาว ณิชฐ์ธรมณ วรธนธ<br>รม<br>อีเมล:<br>nuthrhamon@bunchikij.com<br>โทรศัพท์: +66 2 382 0414<br>เลขที่ใบอนุญาต: 13086 |

รายละเอียดการสอบบัญชีของบริษัทย่อย

| บริษัทผู้สอบบัญชี   | ค่าสอบบัญชี<br>(บาท) | ค่าบริการอื่น ๆ | รายชื่อและข้อมูลทั่วไปของ ผู้<br>สอบบัญชี  |
|---|----------------------|-----------------|--|
| บริษัท บัญชีกิจ จำกัด<br>เลขที่ 87/102-103 อาคารโมเดิร์นทาวน์<br>ชั้น 9-10 สุขุมวิท 63 (ซอยเอกมัย) ถนน<br>สุขุมวิท แขวงคลองตันเหนือ เขตวัฒนา<br>กรุงเทพมหานคร 10110<br>โทรศัพท์ +66 2382 0414 | 1,584,000.00         | -               | 1. นาง สุวนีย์ กิตติปัญญางาม<br>อีเมล:<br>suwanee@bunchikij.com<br>โทรศัพท์: +66 2 382 0414<br>เลขที่ใบอนุญาต: 2899<br><br>2. นาย ธนากร ฝึกไผ่ผล<br>อีเมล:<br>thanakorn@bunchikij.com<br>โทรศัพท์: +66 2 382 0414<br>เลขที่ใบอนุญาต: 4879<br><br>3. นางสาว ณิชฐ์ธรมณ วรธนธ<br>รม<br>อีเมล:<br>nuthrhamon@bunchikij.com<br>โทรศัพท์: +66 2 382 0414 |

| บริษัทผู้สอบบัญชี | ค่าสอบบัญชี<br>(บาท) | ค่าบริการอื่น ๆ | รายชื่อและข้อมูลทั่วไปของ ผู้<br>สอบบัญชี |
|-------------------|----------------------|-----------------|---|
|                   |                      |                 | เลขที่ใบอนุญาต: 13086                     |

#### 7.6.4 บุคลากรที่ได้รับมอบหมาย กรณีที่เป็นบริษัทต่างประเทศ

บริษัทมีบุคลากรที่ได้รับมอบหมายให้เป็นตัวแทนในประเทศไทยหรือ : ไม่มี  
ไม่

รายชื่อบุคลากรที่ได้รับมอบหมายให้เป็นตัวแทนในประเทศไทย

## 8. รายงานผลการดำเนินงานสำคัญด้านการกำกับดูแลกิจการ

### 8.1 สรุปผลการปฏิบัติหน้าที่ของคณะกรรมการในรอบปีที่ผ่านมา

#### สรุปผลการปฏิบัติหน้าที่ของคณะกรรมการในรอบปีที่ผ่านมา

ในรอบปี 2568 คณะกรรมการบริษัทได้ปฏิบัติหน้าที่อย่างเต็มความสามารถในฐานะผู้นำทางยุทธศาสตร์และกลไกสำคัญในการกำกับดูแลกิจการ โดยมีบทบาทสำคัญในการกำหนดนโยบายและทิศทางการดำเนินธุรกิจ เพื่อเสริมสร้างขีดความสามารถในการแข่งขัน เพิ่มประสิทธิภาพในการดำเนินงาน และสร้างการเติบโตอย่างยั่งยืนให้แก่บริษัทในระยะยาว คณะกรรมการได้พิจารณาและกำกับดูแลให้การดำเนินงานของฝ่ายจัดการเป็นไปตามนโยบาย กลยุทธ์ และแผนงานที่กำหนดไว้อย่างรอบคอบ ภายใต้กรอบการกำกับดูแลกิจการที่ดี โดยคำนึงถึงประโยชน์สูงสุดของผู้ถือหุ้นและผู้มีส่วนได้เสียทุกกลุ่ม

คณะกรรมการบริษัทตระหนักถึงบทบาทและความรับผิดชอบในการกำกับดูแลกิจการอย่างอิสระจากฝ่ายจัดการ พร้อมทั้งส่งเสริมให้การดำเนินงานขององค์กรเป็นไปตามค่านิยมและวัฒนธรรมองค์กรที่ยึดมั่นในความโปร่งใส ความรับผิดชอบ และจริยธรรมทางธุรกิจ โดยคณะกรรมการได้ติดตามความคืบหน้าในการดำเนินงานของฝ่ายจัดการอย่างใกล้ชิด ให้ออกเสนอแนะเชิงสร้างสรรค์ และพิจารณาประเด็นสำคัญที่อาจส่งผลกระทบต่อ การดำเนินธุรกิจ ทั้งในด้านกลยุทธ์ การบริหารความเสี่ยง และการปรับตัวต่อสภาพแวดล้อมทางธุรกิจที่เปลี่ยนแปลงไป

ตลอดปีที่ผ่านมา คณะกรรมการบริษัทและคณะกรรมการชุดย่อยได้จัดการประชุมอย่างสม่ำเสมอ โดยมีการจัดสรรเวลาในการประชุมอย่างเหมาะสม เปิดโอกาสให้กรรมการทุกท่านสามารถแสดงความคิดเห็นอย่างอิสระ และพิจารณาข้อมูลอย่างรอบด้านก่อนการตัดสินใจ ทั้งนี้ บริษัทได้เปิดเผยข้อมูลจำนวนครั้งของการประชุมและการเข้าร่วมประชุมของคณะกรรมการและคณะกรรมการชุดย่อย ได้แก่ คณะกรรมการตรวจสอบ คณะกรรมการบริหารความเสี่ยง และคณะกรรมการกำหนดค่าตอบแทนและสรรหา เพื่อสะท้อนถึงความโปร่งใสและความรับผิดชอบต่อ การปฏิบัติหน้าที่

คณะกรรมการบริษัทยังให้ความสำคัญกับการกำกับดูแลความเพียงพอของระบบควบคุมภายในและระบบบริหารความเสี่ยงขององค์กร โดยทำงานร่วมกับคณะกรรมการตรวจสอบและคณะกรรมการบริหารความเสี่ยงในการติดตามและทบทวนความเสี่ยงที่สำคัญอย่างต่อเนื่อง ทั้งด้านการเงิน การดำเนินงาน กฎหมาย และความเสี่ยงด้านภาพลักษณ์องค์กร เพื่อให้มั่นใจว่าบริษัทมีระบบและมาตรการรองรับความเสี่ยงที่เหมาะสม สอดคล้องกับกลยุทธ์และการดำเนินงานของบริษัท รวมถึงสามารถป้องกันและลดผลกระทบที่อาจเกิดขึ้นได้อย่างมีประสิทธิภาพ

นอกจากนี้ คณะกรรมการบริษัทได้ให้ความสำคัญกับการพัฒนาความรู้ ความสามารถ และทักษะของกรรมการ โดยสนับสนุนให้กรรมการเข้าร่วมการอบรมและสัมมนาที่เกี่ยวข้องกับบทบาทหน้าที่และการกำกับดูแลกิจการ จากหน่วยงานที่น่าเชื่อถือ เช่น สำนักงานคณะกรรมการกำกับหลักทรัพย์และตลาดหลักทรัพย์ ตลาดหลักทรัพย์แห่งประเทศไทย และสถาบันกรรมการบริษัทไทย (IOD) เพื่อเสริมสร้างศักยภาพในการกำกับดูแลและรองรับการเปลี่ยนแปลงของบริบททางธุรกิจ

เพื่อยกระดับประสิทธิภาพในการปฏิบัติหน้าที่ คณะกรรมการบริษัทได้จัดให้มีการประเมินผลการปฏิบัติงานของคณะกรรมการเป็นประจำทุกปี ทั้งในระดับคณะกรรมการ คณะกรรมการชุดย่อย และรายบุคคล โดยผลการประเมินดังกล่าวถูกนำไปใช้ประกอบการกำหนดแนวทางพัฒนาการทำงานของคณะกรรมการ การปรับปรุงกระบวนการประชุม และการเสริมสร้างทักษะที่จำเป็นให้สอดคล้องกับทิศทางและกลยุทธ์ของบริษัทในอนาคต

ในขณะเดียวกัน คณะกรรมการบริษัทยังได้พิจารณาความเพียงพอของทรัพยากร โครงสร้างองค์กร และระบบสนับสนุนที่จำเป็น เพื่อให้ฝ่ายจัดการสามารถดำเนินกลยุทธ์และแผนงานที่ได้รับมอบหมายได้อย่างมีประสิทธิภาพและสอดคล้องกับเป้าหมายขององค์กร

คณะกรรมการบริษัทได้ปฏิบัติหน้าที่ด้วยความรู้ ความสามารถ อย่างเป็นอิสระ รอบคอบ และมุ่งมั่นตลอดรอบปีที่ผ่านมา ทั้งในด้านการกำหนดทิศทางเชิงกลยุทธ์ การกำกับดูแลการดำเนินงาน การบริหารความเสี่ยง และการเสริมสร้างวัฒนธรรมองค์กรที่ดี เพื่อสนับสนุนการเติบโตอย่างมั่นคง โปร่งใส และยั่งยืนของบริษัทในระยะยาว

#### 8.1.1 การสรรหากรรมการ / การพัฒนากรรมการ / การประเมินผลการปฏิบัติหน้าที่ของกรรมการ

## ข้อมูลเกี่ยวกับการสรรหาคณะกรรมการ

### รายชื่อกรรมการที่หมดวาระและได้รับการแต่งตั้งกลับเข้ามาใหม่

| รายชื่อกรรมการ            | ตำแหน่ง  | วันที่ดำรงตำแหน่ง | ทักษะและความชำนาญ  |
|---------------------------|--|-------------------|--|
| 1. นาง วนิดา ชาญศิริชิน   | กรรมการ (กรรมการที่ไม่เป็นผู้บริหาร, กรรมการอิสระ) | 4 ต.ค. 2532       | บัญชี, การเงิน, การตรวจสอบ, บรรษัทภิบาล/ การกำกับดูแล, การวิเคราะห์ข้อมูล          |
| 2. นาย บิณฑิพย์ พิศาลบุตร | กรรมการ (กรรมการที่ไม่เป็นผู้บริหาร, กรรมการอิสระ) | 1 ม.ค. 2561       | ตรวจสอบภายใน, การตรวจสอบ, การจัดการกลยุทธ์, บรรษัทภิบาล/ การกำกับดูแล, ความยั่งยืน |
| 3. ม.ล. ชินทัต ชมพูนุท    | กรรมการ (กรรมการที่ไม่เป็นผู้บริหาร)               | 26 เม.ย. 2547     | บัญชี, การเงิน, การจัดทำงบประมาณ, บรรษัทภิบาล/ การกำกับดูแล, ความยั่งยืน           |

### การสรรหากรรมการอิสระ

#### หลักเกณฑ์ในการสรรหากรรมการอิสระ

บริษัทให้ความสำคัญกับการสรรหากรรมการอิสระที่มีคุณสมบัติเหมาะสม มีความเป็นอิสระอย่างแท้จริง และสามารถปฏิบัติหน้าที่ให้ความเห็นอย่างเป็นกลาง เพื่อสนับสนุนการกำกับดูแลกิจการที่ดีและคุ้มครองผลประโยชน์ของผู้ถือหุ้นและผู้มีส่วนได้เสียทุกฝ่าย โดยคณะกรรมการบริษัทเป็นผู้พิจารณาแต่งตั้งกรรมการอิสระจากรายชื่อที่ผ่านกระบวนการสรรหาและกลั่นกรองโดยคณะกรรมการกำหนดค่าตอบแทนและสรรหา

#### คุณสมบัติของกรรมการอิสระ

กรรมการอิสระของบริษัทต้องมีคุณสมบัติครบถ้วนตามนิยามกรรมการอิสระของบริษัท ซึ่งสอดคล้องกับหลักเกณฑ์ของสำนักงานคณะกรรมการกำกับหลักทรัพย์และตลาดหลักทรัพย์ และตลาดหลักทรัพย์แห่งประเทศไทย โดยต้องไม่มีความสัมพันธ์หรือผลประโยชน์ใด ๆ ที่อาจกระทบต่อการใช้ดุลยพินิจอย่างเป็นอิสระ ทั้งนี้ กรรมการอิสระต้องมีคุณสมบัติสำคัญโดยสรุป ดังนี้

- ถือหุ้นของบริษัท บริษัทใหญ่ บริษัทย่อย บริษัทร่วม ผู้ถือหุ้นรายใหญ่ หรือผู้มีอำนาจควบคุมของบริษัท รวมกันไม่เกินร้อยละ 0.5 ของจำนวนหุ้นที่มีสิทธิออกเสียงทั้งหมด
- ไม่เป็นหรือเคยเป็นกรรมการที่มีส่วนร่วมบริหาร ผู้บริหาร ลูกจ้าง พนักงาน ที่ปรึกษาที่ได้รับเงินเดือนประจำ หรือผู้มีอำนาจควบคุมของบริษัทหรือกลุ่มบริษัท เว้นแต่จะพ้นจากตำแหน่งดังกล่าวมาแล้วไม่น้อยกว่า 2 ปี
- ไม่มีความสัมพันธ์ทางสายโลหิตหรือโดยการจดทะเบียนตามกฎหมายกับผู้บริหาร ผู้ถือหุ้นรายใหญ่ หรือผู้มีอำนาจควบคุม
- ไม่มีหรือเคยมีความสัมพันธ์ทางธุรกิจกับบริษัทหรือกลุ่มบริษัทในลักษณะที่อาจกระทบต่อการให้ความเห็นอย่างอิสระ โดยเฉพาะรายการที่มีมูลค่าเกินกว่าหลักเกณฑ์ที่กฎหมายกำหนด
- ไม่เป็นหรือเคยเป็นผู้สอบบัญชี หรือผู้ให้บริการทางวิชาชีพที่ได้รับค่าตอบแทนเกินเกณฑ์ที่กำหนด เว้นแต่จะพ้นจากความสัมพันธ์ดังกล่าวมาแล้วไม่น้อยกว่า 2 ปี
- ไม่เป็นกรรมการที่ได้รับการแต่งตั้งเพื่อเป็นตัวแทนของผู้ถือหุ้นรายใหญ่ และไม่ประกอบกิจการที่มีลักษณะเป็นการแข่งขันอย่างมีนัยสำคัญกับบริษัทหรือบริษัทย่อย
- ไม่มีลักษณะอื่นใดที่ทำให้ไม่สามารถให้ความเห็นอย่างอิสระเกี่ยวกับการดำเนินงานของบริษัท
- ต้องผ่านกระบวนการสรรหาและพิจารณาคุณสมบัติจากคณะกรรมการกำหนดค่าตอบแทนและสรรหา และได้รับความเห็นชอบจากคณะกรรมการบริษัทและที่ประชุมผู้ถือหุ้น

นอกจากนี้ กรณีที่คณะกรรมการกำกับตลาดทุนหรือสำนักงานคณะกรรมการกำกับหลักทรัพย์และตลาดหลักทรัพย์ได้มีประกาศปรับปรุงหรือผ่อนปรนหลักเกณฑ์คุณสมบัติกรรมการอิสระ บริษัทจะถือปฏิบัติตามประกาศดังกล่าวโดยเคร่งครัด ทั้งนี้ คณะกรรมการบริษัทจะใช้ดุลยพินิจพิจารณาความเป็นอิสระของกรรมการอิสระเป็นรายกรณี โดยคำนึงถึงสาระสำคัญของความสัมพันธ์ ลักษณะและระดับของผลกระทบที่อาจมีต่อการให้ความเห็นอย่างเป็นกลาง เพื่อให้มั่นใจว่ากรรมการอิสระสามารถปฏิบัติหน้าที่ได้อย่างอิสระและเป็นธรรมตามหลักการกำกับดูแลกิจการที่ดี ในรอบปีที่ผ่านมา บริษัทไม่มีกรรมการอิสระรายใดที่มีคุณสมบัติไม่เป็นไปตามหลักเกณฑ์ที่กำหนด หรือมีความสัมพันธ์ทางธุรกิจหรือการให้บริการทางวิชาชีพที่อาจกระทบต่อความเป็นอิสระในการปฏิบัติหน้าที่

### **กระบวนการสรรหากรรมการอิสระ**

บริษัทมีกระบวนการสรรหากรรมการอิสระที่เป็นระบบ โปร่งใส และตรวจสอบได้ โดยมีขั้นตอนสำคัญดังนี้

#### การกำหนดคุณสมบัติและความต้องการของคณะกรรมการ

คณะกรรมการบริษัทพิจารณาองค์ประกอบ ทักษะ ความรู้ และประสบการณ์ที่จำเป็นต่อการกำกับดูแลกิจการในแต่ละช่วงเวลา เพื่อใช้เป็นกรอบในการสรรหา

#### การสรรหาและคัดเลือกผู้มีความเหมาะสม

คณะกรรมการกำหนดค่าตอบแทนและสรรหาพิจารณารายชื่อจากแหล่งที่เหมาะสม เช่น ฐานข้อมูลกรรมการที่มีศักยภาพ การเสนอชื่อจากผู้ถือหุ้น หรือบุคคลที่มีความรู้ความเชี่ยวชาญที่สอดคล้องกับธุรกิจของบริษัท

#### การตรวจสอบคุณสมบัติและความเป็นอิสระ

มีการตรวจสอบประวัติ ความสัมพันธ์ทางธุรกิจ ความสัมพันธ์ทางครอบครัว และผลประโยชน์ทับซ้อนอย่างรอบคอบ เพื่อให้มั่นใจว่าสามารถปฏิบัติหน้าที่ได้อย่างเป็นอิสระและเป็นกลาง

#### การเสนอชื่อและพิจารณาแต่งตั้ง

คณะกรรมการกำหนดค่าตอบแทนและสรรหาเสนอรายชื่อบุคคลที่ผ่านการพิจารณาต่อคณะกรรมการบริษัท ก่อนนำเสนอให้ที่ประชุมผู้ถือหุ้นพิจารณาอนุมัติ

#### การแต่งตั้งและติดตามผลการปฏิบัติงาน

ภายหลังการแต่งตั้ง บริษัทจัดให้มีการประเมินประสิทธิภาพการปฏิบัติหน้าที่ของกรรมการอิสระเป็นประจำทุกปี เพื่อให้มั่นใจว่ายังคงสามารถปฏิบัติหน้าที่ได้อย่างมีประสิทธิภาพและเป็นอิสระอย่างต่อเนื่อง

กระบวนการสรรหากรรมการอิสระของบริษัทสะท้อนถึงความมุ่งมั่นในการรักษาความเป็นอิสระของคณะกรรมการ การใช้ดุลยพินิจอย่างเป็นกลาง และการกำกับดูแลกิจการตามหลักธรรมาภิบาลที่ดี เพื่อสร้างความเชื่อมั่นแก่ผู้ถือหุ้น นักลงทุน และผู้มีส่วนได้เสียในระยะยาว

### **ความสัมพันธ์ทางธุรกิจหรือการให้บริการทางวิชาชีพของกรรมการอิสระในรอบปีที่ผ่านมา**

ความสัมพันธ์ทางธุรกิจหรือการให้บริการทางวิชาชีพ ของกรรมการ : ไม่มี

อิสระในรอบปีที่ผ่านมา

### **การสรรหากรรมการและผู้บริหารระดับสูงสุด**

บริษัทกำหนดให้การสรรหากรรมการและผู้บริหารระดับสูงสุดเป็นไปตามกระบวนการที่โปร่งใส เป็นธรรม และสอดคล้องกับหลักการกำกับดูแลกิจการที่ดี โดยมี คณะกรรมการกำหนดค่าตอบแทนและสรรหา ทำหน้าที่เป็นคณะกรรมการสรรหา (Nomination Committee) ในการพิจารณาคัดเลือกและกลั่นกรองบุคคลที่มีความเหมาะสม ก่อนเสนอความเห็นต่อคณะกรรมการบริษัท และนำเสนอเพื่อขออนุมัติจากที่ประชุมผู้ถือหุ้นตามลำดับ

#### การสรรหากรรมการ

ในการสรรหากรรมการ คณะกรรมการกำหนดค่าตอบแทนและสรรหาจะพิจารณาคัดเลือกจากฐานข้อมูลกรรมการของบริษัท รายชื่อที่ได้รับการเสนอจากผู้ถือหุ้น หรือจากบริษัทที่ปรึกษาภายนอกแล้วแต่กรณี โดยพิจารณาจากคุณสมบัติ ความรู้ ความสามารถ ทักษะ ประสบการณ์ และ ความเชี่ยวชาญที่สอดคล้องกับลักษณะธุรกิจ กลยุทธ์ และองค์ประกอบของคณะกรรมการ รวมถึงความหลากหลายในด้านเพศ อายุ และทักษะที่เป็นประโยชน์ต่อการกำกับดูแลกิจการในระยะยาว

เมื่อคณะกรรมการบริษัทพิจารณาให้ความเห็นชอบแล้ว ประธานกรรมการจะเป็นผู้เสนอรายชื่อบุคคลดังกล่าวต่อที่ประชุมผู้ถือหุ้นเพื่อพิจารณาเลือกตั้งกรรมการตามกฎหมายว่าด้วยบริษัทมหาชนจำกัด

บริษัทกำหนดให้การเลือกตั้งกรรมการใช้วิธี ลงคะแนนเสียงเป็นรายบุคคล โดยไม่ใช้วิธีการลงคะแนนสะสม (Cumulative Voting) ทั้งนี้ ผู้ถือหุ้นแต่ละรายมีสิทธิออกเสียงหนึ่งเสียงต่อหนึ่งหุ้น และผู้ที่ได้รับเลือกตั้งเป็นกรรมการต้องได้รับคะแนนเสียงเห็นชอบเกินกว่ากึ่งหนึ่งของจำนวนเสียงทั้งหมดของผู้ถือหุ้นซึ่งมาประชุมและมีสิทธิออกเสียง

#### สิทธิของผู้ถือหุ้นรายย่อยในการเสนอชื่อกรรมการ

บริษัทให้ความสำคัญกับการมีส่วนร่วมของผู้ถือหุ้นรายย่อย โดยเปิดโอกาสให้ผู้ถือหุ้นสามารถเสนอชื่อบุคคลที่มีคุณสมบัติเหมาะสมเพื่อเข้ารับ การเลือกตั้งเป็นกรรมการล่วงหน้าเป็นประจำทุกปี โดยไม่จำกัดเพศ ศาสนา หรือเชื้อชาติ ทั้งนี้ บริษัทได้กำหนดหลักเกณฑ์ วิธีการ และระยะเวลาการเสนอชื่อไว้อย่างชัดเจน และเปิดเผยผ่านเว็บไซต์ของบริษัทภายใต้หัวข้อนักลงทุนสัมพันธ์ เพื่อให้ผู้ถือหุ้นสามารถเข้าถึงข้อมูลได้อย่าง เ่าเทียบและโปร่งใส

#### การสรรหาผู้บริหารระดับสูงสุด

สำหรับการสรรหาผู้บริหารระดับสูงสุด คณะกรรมการบริษัทได้มอบหมายให้คณะกรรมการกำหนดค่าตอบแทนและสรรหาเป็นผู้พิจารณาหลัก เกณฑ์และวิธีการคัดเลือก โดยพิจารณาจากคุณสมบัติ ความรู้ ความสามารถ ทักษะ ประสบการณ์ ความเป็นผู้นำ และความเข้าใจในธุรกิจของ บริษัท รวมถึงความสามารถในการบริหารองค์กรให้บรรลุวัตถุประสงค์ เป้าหมาย และกลยุทธ์ที่คณะกรรมการบริษัทกำหนดไว้ ทั้งนี้ คณะ กรรมการกำหนดค่าตอบแทนและสรรหาจะเสนอชื่อบุคคลที่เห็นว่าเหมาะสมต่อคณะกรรมการบริษัทเพื่อพิจารณาแต่งตั้งตามกระบวนการที่ กำหนด

#### สถานะการสรรหาในรอบปีที่ผ่านมา

ในปี 2568 บริษัทไม่มีการสรรหากรรมการหรือผู้บริหารระดับสูงรายใหม่ นอกเหนือจากกรณีกรรมการที่ครบวาระ ซึ่งได้รับการเสนอชื่อให้ที่ ประชุมผู้ถือหุ้นพิจารณาเลือกตั้งกลับเข้าดำรงตำแหน่งตามกระบวนการปกติ ทั้งนี้ คณะกรรมการบริษัทได้พิจารณาแล้วเห็นว่า กรรมการที่ได้รับ การเสนอชื่อกลับเข้าดำรงตำแหน่งดังกล่าวมีคุณสมบัติ ความรู้ ความเชี่ยวชาญ และประสบการณ์ที่เหมาะสม รวมทั้งสอดคล้องกับทิศทางและ กลยุทธ์การดำเนินธุรกิจของบริษัท สามารถปฏิบัติหน้าที่ในการกำกับดูแลและให้ข้อเสนอแนะเชิงกลยุทธ์ต่อการดำเนินงานของบริษัทได้อย่างมี ประสิทธิภาพ

#### วิธีการสรรหากรรมการและผู้บริหารระดับสูงสุด

วิธีการสรรหาบุคคลที่จะแต่งตั้ง เป็นกรรมการ ผ่านคณะกรรมการ : ใช่

สรรหาหรือไม่

วิธีการสรรหาบุคคลที่จะแต่งตั้ง เป็นผู้บริหารระดับสูงสุด ผ่านคณะ : ใช่

กรรมการสรรหาหรือไม่

#### จำนวนกรรมการที่มาจากผู้ถือหุ้นรายใหญ่

จำนวนกรรมการที่มาจากผู้ถือหุ้นรายใหญ่ แต่ละกลุ่มในรอบปีที่ผ่านมา : 2

(คน)

#### สิทธิของผู้ลงทุนรายย่อยในการแต่งตั้งกรรมการ

บริษัทให้ความสำคัญกับการคุ้มครองสิทธิของผู้ลงทุนรายย่อยในฐานะผู้ถือหุ้น โดยเปิดโอกาสให้มีส่วนร่วมอย่างเท่าเทียมและเป็นธรรมใน กระบวนการแต่งตั้งกรรมการ เพื่อส่งเสริมการกำกับดูแลกิจการที่ดี ความโปร่งใส และความรับผิดชอบของคณะกรรมการบริษัท ทั้งนี้ สิทธิของ ผู้ลงทุนรายย่อยในการแต่งตั้งกรรมการมีสาระสำคัญดังนี้

#### สิทธิในการเสนอชื่อบุคคลเพื่อเข้ารับการเลือกตั้งเป็นกรรมการ

ผู้ถือหุ้นทุกราย ไม่ว่าจะถือหุ้นในสัดส่วนใด มีสิทธิเสนอชื่อบุคคลที่มีคุณสมบัติเหมาะสมเพื่อเข้ารับการพิจารณาเลือกตั้งเป็นกรรมการของ บริษัท โดยบริษัทกำหนดหลักเกณฑ์ ระยะเวลา และวิธีการเสนอชื่ออย่างชัดเจน และเปิดเผยข้อมูลดังกล่าวผ่านเว็บไซต์ของบริษัทล่วงหน้าก่อน การประชุมสามัญผู้ถือหุ้นประจำปี เพื่อให้ผู้ลงทุนรายย่อยสามารถใช้สิทธิได้อย่างทั่วถึงและเท่าเทียม

#### สิทธิในการเข้าร่วมประชุมและออกเสียงเลือกตั้งกรรมการ



ผู้ลงทุนรายย่อยมีสิทธิเข้าร่วมประชุมผู้ถือหุ้นและออกเสียงลงคะแนนเลือกตั้งกรรมการตามหลักการหนึ่งหุ้นต่อหนึ่งเสียง โดยการเลือกตั้งกรรมการดำเนินการเป็นรายบุคคล และใช้มติเสียงข้างมากของผู้ถือหุ้นที่เข้าร่วมประชุมและมีสิทธิออกเสียง ทั้งนี้ บริษัทมิได้ใช้ระบบ cumulative voting ซึ่งเป็นไปตามข้อบังคับของบริษัทและกฎหมายที่เกี่ยวข้อง

#### สิทธิในการได้รับข้อมูล ตรวจสอบ และซักถาม

บริษัทเปิดเผยข้อมูลเกี่ยวกับกระบวนการสรรหา หลักเกณฑ์ คุณสมบัติ และประวัติของบุคคลที่ได้รับการเสนอชื่อเป็นกรรมการอย่างครบถ้วนผ่านเอกสารประกอบการประชุมผู้ถือหุ้น รายงานประจำปี และเว็บไซต์ของบริษัท เพื่อให้ผู้ลงทุนรายย่อยสามารถใช้ประกอบการพิจารณาตัดสินใจได้อย่างเหมาะสม นอกจากนี้ ในที่ประชุมผู้ถือหุ้น ผู้ถือหุ้นมีสิทธิซักถาม แสดงความคิดเห็น และขอข้อมูลเพิ่มเติมเกี่ยวกับผู้สมัครรับเลือกตั้งเป็นกรรมการได้อย่างอิสระและโปร่งใส

#### สิทธิในการคัดค้านหรือถอดถอนกรรมการ

ในกรณีที่กรรมการไม่ปฏิบัติหน้าที่ตามหลักธรรมาภิบาล หรือมีพฤติกรรมที่อาจก่อให้เกิดความเสียหายแก่บริษัท ผู้ลงทุนรายย่อยมีสิทธิเสนอเรื่องเพื่อพิจารณาคัดค้านหรือถอดถอนกรรมการผ่านที่ประชุมผู้ถือหุ้น ตามขั้นตอนและหลักเกณฑ์ที่กฎหมายและข้อบังคับของบริษัทกำหนด

การเปิดโอกาสให้ผู้ลงทุนรายย่อยใช้สิทธิในการแต่งตั้ง ตรวจสอบ และถ่วงดุลบทบาทของคณะกรรมการดังกล่าว สะท้อนถึงความมุ่งมั่นของบริษัทในการส่งเสริมการกำกับดูแลกิจการที่ดี การปฏิบัติต่อผู้ถือหุ้นอย่างเท่าเทียม และการสร้างความเชื่อมั่นในโครงสร้างการบริหารจัดการของบริษัทอย่างยั่งยืน โดยบริษัทไม่มีการกำหนดเงื่อนไขหรือข้อจำกัดใด ๆ ที่อาจเป็นอุปสรรคต่อการใช้สิทธิของผู้ลงทุนรายย่อยในการแต่งตั้งกรรมการ

วิธีการแต่งตั้งกรรมการ : วิธีการแต่งตั้งกรรมการแต่ละรายต้องได้รับคะแนนเสียงเห็นชอบเกินกว่ากึ่งหนึ่งของจำนวนเสียงทั้งหมดของผู้ถือหุ้นซึ่งมาประชุมและออกเสียงลงคะแนน

## ข้อมูลเกี่ยวกับการพัฒนากรรมการ

### การพัฒนากรรมการในรอบปีที่ผ่านมา

#### รายละเอียดการพัฒนากรรมการในรอบปีที่ผ่านมา

| รายชื่อกรรมการ | เข้าร่วมอบรมในรอบปีบัญชีที่ผ่านมา | ประวัติการเข้าร่วมอบรม |
|----------------|-----------------------------------|------------------------|
|----------------|-----------------------------------|------------------------|

| รายชื่อกรรมการ                                    | เข้าร่วมอบรมใน<br>รอบปี<br>บัญชีที่ผ่านมา | ประวัติการเข้าร่วมอบรม  |
|---|---|---|
| 1. นาย สุจินต์ หวังหลื<br>(ประธานกรรมการ)         | ไม่เข้าร่วม                               | Thai Institute of Directors (IOD)<br><ul style="list-style-type: none"> <li>• 2556: Director Accreditation Program (DAP)</li> <li>• 2544: Role of the Chairman Program (RCP)</li> </ul> อื่น ๆ<br><ul style="list-style-type: none"> <li>• 2555: วิทยาการประกันภัยระดับสูง (วปส.) รุ่นที่ 2</li> <li>• 2554: ผู้บริหารระดับสูงด้านการบริหารงานพัฒนาเมือง</li> <li>• 2553: ผู้บริหารระดับสูงด้านการค้าและการพาณิชย์</li> <li>• 2552: ผู้บริหารระดับสูง (วตท.) รุ่น 9</li> <li>• 2550: Executive Course, Harvard University, USA</li> </ul> |
| 2. นาย วิวัฒน์ จรรย์วาศน์<br>(กรรมการ)            | ไม่เข้าร่วม                               | Thai Institute of Directors (IOD)<br><ul style="list-style-type: none"> <li>• 2545: Advanced Audit Committee Program (AACP)</li> <li>• 2545: Director Certification Program (DCP)</li> <li>• 2545: Role of the Chairman Program (RCP)</li> </ul> อื่น ๆ<br><ul style="list-style-type: none"> <li>• 2545: หลักสูตร Board and CEO Assessment</li> </ul>  |
| 3. นาย อนุรัตน์ ตียาภรณ์<br>(กรรมการ)             | ไม่เข้าร่วม                               | Thai Institute of Directors (IOD)<br><ul style="list-style-type: none"> <li>• 2546: Director Accreditation Program (DAP)</li> </ul>   |
| 4. นาง วนิดา ชาญศิขริน<br>(กรรมการ, กรรมการอิสระ) | เข้าร่วม                                  | Thai Institute of Directors (IOD)<br><ul style="list-style-type: none"> <li>• 2550: Corporate Governance Program for Insurance Companies (CIC)</li> <li>• 2549: Advanced Audit Committee Program (AACP)</li> <li>• 2547: Director Accreditation Program (DAP)</li> </ul> อื่น ๆ<br><ul style="list-style-type: none"> <li>• 2568: Hot Issues for Director: The Evolving Role of Audit Committee in Fostering Trust and Transparency</li> <li>• 2568: เรียนรู้การป้องกันข้อมูลรั่วไหลเบื้องต้น รุ่นที่ 1/68</li> </ul>                     |

| รายชื่อกรรมการ                                      | เข้าร่วมอบรมในรอบปี<br>บัญชีที่ผ่านมา | ประวัติการเข้าร่วมอบรม  |
|---|---------------------------------------|---|
| 5. นาย ปิติพงศ์ พิศาบุตร<br>(กรรมการ, กรรมการอิสระ) | ไม่เข้าร่วม                           | Thai Institute of Directors (IOD)<br><ul style="list-style-type: none"> <li>• 2552: Successful Formulation &amp; Execution of Strategy (SFE)</li> <li>• 2546: Director Certification Program (DCP)</li> </ul> อื่น ๆ<br><ul style="list-style-type: none"> <li>• 2565: การปฏิรูปธุรกิจและสร้างเครือข่ายนวัตกรรม</li> <li>• 2554: การบริหารจัดการด้านความมั่นคงขั้นสูง</li> </ul>  |
| 6. นาย อนิรุช หวังหลี่<br>(กรรมการ, กรรมการอิสระ)   | ไม่เข้าร่วม                           | Thai Institute of Directors (IOD)<br><ul style="list-style-type: none"> <li>• 2558: Director Accreditation Program (DAP)</li> </ul> อื่น ๆ<br><ul style="list-style-type: none"> <li>• 2566: การบริการการรักษาความสงบเรียบร้อยของสังคมภาครัฐร่วมเอกชน (บรอ.) รุ่นที่ 11</li> </ul>  |
| 7. นาย สมชาย จงศิริเลิศ<br>(กรรมการ)                | ไม่เข้าร่วม                           | Thai Institute of Directors (IOD)<br><ul style="list-style-type: none"> <li>• 2565: Risk Management Program for Corporate Leaders (RCL)</li> <li>• 2562: Advanced Audit Committee Program (AACP)</li> <li>• 2560: Ethical Leadership Program (ELP)</li> <li>• 2547: Director Accreditation Program (DAP)</li> </ul> อื่น ๆ<br><ul style="list-style-type: none"> <li>• 2560: Anti-Corruption the Practice Guide (ACPG)</li> </ul> |
| 8. ม.ล. ชินทัต ชมพูนุท<br>(กรรมการ)                 | เข้าร่วม                              | Thai Institute of Directors (IOD)<br><ul style="list-style-type: none"> <li>• 2547: Director Accreditation Program (DAP)</li> </ul> อื่น ๆ<br><ul style="list-style-type: none"> <li>• 2568: Hot Issues for Director: The Evolving Role of Audit Committee in Fostering Trust and Transparency</li> <li>• 2568: สิ่งที่กรรมการต้องรู้ก่อนที่ความเสี่ยงจะกลายเป็นจุดเปลี่ยนขององค์กร</li> </ul>                                    |

| รายชื่อกรรมการ                      | เข้าร่วมอบรมใน<br>รอบปี<br>บัญชีที่ผ่านมา | ประวัติการเข้าร่วมอบรม  |
|-------------------------------------|---|---|
| 9. นาย เนตร จรรย์วาศน์<br>(กรรมการ) | ไม่เข้าร่วม                               | Thai Institute of Directors (IOD)<br>• 2546: Director Accreditation Program (DAP) |

## การปฐมนิเทศกรรมการใหม่

### การปฐมนิเทศกรรมการใหม่

บริษัทให้ความสำคัญกับการเตรียมความพร้อมให้แก่กรรมการที่ได้รับการแต่งตั้งใหม่ เพื่อให้สามารถปฏิบัติหน้าที่ได้อย่างมีประสิทธิภาพตั้งแต่เริ่มดำรงตำแหน่ง โดยจัดให้มีการปฐมนิเทศกรรมการใหม่ ซึ่งครอบคลุมข้อมูลสำคัญเกี่ยวกับลักษณะธุรกิจและอุตสาหกรรมของบริษัท โครงสร้างองค์กร กลยุทธ์การดำเนินงาน โครงสร้างการกำกับดูแลกิจการ รวมถึงบทบาท หน้าที่ และความรับผิดชอบของคณะกรรมการบริษัทและคณะกรรมการชุดย่อย

กรรมการใหม่จะได้รับข้อมูลเกี่ยวกับผลการดำเนินงานและสถานะทางการเงินของบริษัท ประเด็นความเสี่ยงที่สำคัญ ตลอดจนกฎหมาย กฎเกณฑ์ และข้อกำหนดที่เกี่ยวข้องกับการเป็นกรรมการบริษัทจดทะเบียน พร้อมทั้งมีโอกาสพบปะหารือกับผู้บริหารระดับสูงและหน่วยงานที่เกี่ยวข้อง เพื่อให้เข้าใจการดำเนินงานของบริษัทอย่างรอบด้าน

เลขานุการบริษัททำหน้าที่ประสานงานและสนับสนุนกระบวนการดังกล่าว รวมถึงจัดเตรียมเอกสารสำคัญสำหรับการศึกษา อาทิ หนังสือบริคณห์สนธิและข้อบังคับของบริษัท กฎบัตรคณะกรรมการและคณะกรรมการชุดย่อย คู่มือการกำกับดูแลกิจการและจรรยาบรรณธุรกิจ ตลอดจนนโยบายและแนวปฏิบัติที่เกี่ยวข้อง

ทั้งนี้ ในปี 2568 บริษัทไม่มีการแต่งตั้งกรรมการใหม่ อย่างไรก็ตาม หากมีการแต่งตั้งกรรมการใหม่ในอนาคต บริษัทจะดำเนินการจัดให้มีการปฐมนิเทศตามแนวทางดังกล่าว เพื่อสนับสนุนให้กรรมการสามารถปฏิบัติหน้าที่ได้อย่างมีประสิทธิภาพและสอดคล้องกับหลักการกำกับดูแลกิจการที่ดีของบริษัท

## ข้อมูลเกี่ยวกับการประเมินผลการปฏิบัติหน้าที่ของกรรมการ

### เกณฑ์การประเมินผลการปฏิบัติหน้าที่ของคณะกรรมการ

บริษัทดำเนินการประเมินผลการปฏิบัติหน้าที่ของคณะกรรมการเป็นประจำทุกปี เพื่อให้มั่นใจว่าคณะกรรมการมีประสิทธิภาพในการกำกับดูแลกิจการตามหลักธรรมาภิบาลและแนวปฏิบัติที่ดี โดยมีเป้าหมายเพื่อทบทวนบทบาทหน้าที่ ประสิทธิภาพการดำเนินงาน และหาแนวทางปรับปรุงเพื่อเพิ่มขีดความสามารถในการบริหารจัดการของคณะกรรมการ ซึ่งครอบคลุมการประเมินทั้งในระดับคณะกรรมการบริษัท คณะกรรมการชุดย่อย และกรรมการรายบุคคล ทั้งนี้ การประเมินผลดังกล่าวดำเนินการในรูปแบบการประเมินตนเอง (Self-Assessment) โดยไม่มีฝ่ายจัดการเข้ามามีส่วนร่วม และอยู่ภายใต้การกำกับดูแลของประธานกรรมการหรือกรรมการอิสระตามความเหมาะสม เพื่อให้มั่นใจถึงความโปร่งใสและเป็นอิสระและความเป็นส่วนตัวของกระบวนการประเมิน

### ประเภทของการประเมิน

#### การประเมินคณะกรรมการบริษัท

เป็นการประเมินผลโดยรวมของคณะกรรมการบริษัทในภาพรวมขององค์กร

#### การประเมินคณะกรรมการชุดย่อย

ครอบคลุมคณะกรรมการตรวจสอบ คณะกรรมการบริหารความเสี่ยง และคณะกรรมการกำหนดค่าตอบแทนและสรรหา เพื่อพิจารณาประสิทธิภาพและการทำหน้าที่ตามขอบเขตที่ได้รับมอบหมาย

#### การประเมินกรรมการรายบุคคล

ใช้เพื่อพิจารณาประสิทธิภาพของกรรมการแต่ละท่านในการปฏิบัติหน้าที่ ความพร้อมในการทำงาน และบทบาทในการกำกับดูแล

ทั้งนี้ บริษัทมีการประเมินบทบาทและประสิทธิภาพการปฏิบัติหน้าที่ของประธานกรรมการแยกต่างหาก เพื่อให้มั่นใจว่าการกำหนดทิศทางองค์กรและการบริหารการประชุมคณะกรรมการเป็นไปอย่างมีประสิทธิภาพและเป็นกลาง

## เกณฑ์การประเมิน

### การประเมินคณะกรรมการบริษัท (ทั้งคณะ)

การประเมินคณะกรรมการบริษัทแบ่งออกเป็น 6 หมวดหลัก ได้แก่

1. โครงสร้างและคุณสมบัติของคณะกรรมการ
2. บทบาท หน้าที่ และความรับผิดชอบของคณะกรรมการ
3. การประชุมคณะกรรมการ
4. การทำหน้าที่ของกรรมการ
5. ความสัมพันธ์กับฝ่ายจัดการ
6. การพัฒนากรรมการ

### การประเมินกรรมการรายบุคคล

การประเมินกรรมการรายบุคคลแบ่งออกเป็น 5 หมวดหลัก ได้แก่

1. คุณสมบัติส่วนบุคคล
2. ความพร้อมในการปฏิบัติหน้าที่
3. การมีส่วนร่วมในการประชุม
4. บทบาท หน้าที่ และความรับผิดชอบ
5. ความสัมพันธ์กับคณะกรรมการและฝ่ายจัดการ

### การประเมินคณะกรรมการชุดย่อย

การประเมินคณะกรรมการชุดย่อยแบ่งออกเป็น 4 หมวดหลัก ได้แก่

1. โครงสร้างและคุณสมบัติของคณะกรรมการชุดย่อย
2. การประชุมคณะกรรมการชุดย่อย
3. บทบาท หน้าที่ และความรับผิดชอบของคณะกรรมการชุดย่อย
4. การรายงานผลการปฏิบัติหน้าที่ของคณะกรรมการชุดย่อย

## วิธีการให้คะแนน

บริษัทใช้เกณฑ์คะแนน 5 ระดับเพื่อสะท้อนระดับความพึงพอใจในแต่ละด้าน ดังนี้

- 4 คะแนน = ดำเนินการได้อย่างดีเยี่ยม
- 3 คะแนน = ดำเนินการได้ดี
- 2 คะแนน = ดำเนินการพอสมควร
- 1 คะแนน = ดำเนินการเล็กน้อย
- 0 คะแนน = ไม่มีการดำเนินการ

ผลการประเมินจะถูกรายงานต่อที่ประชุมคณะกรรมการบริษัทเพื่อนำไปใช้กำหนดแนวทางพัฒนาและปรับปรุงการปฏิบัติหน้าที่ในปีถัดไป และบริษัทเปิดเผยสรุปผลการประเมินในรายงานประจำปี เพื่อสะท้อนถึงความโปร่งใสและความมุ่งมั่นในการพัฒนาการกำกับดูแลกิจการอย่างต่อเนื่อง

### การประเมินผลการปฏิบัติหน้าที่ของคณะกรรมการในรอบปีที่ผ่านมา

บริษัทจัดให้มีการประเมินผลการปฏิบัติหน้าที่ของคณะกรรมการบริษัท คณะกรรมการชุดย่อย และกรรมการรายบุคคลเป็นประจำทุกปี ภายใต้หลักการกำกับดูแลกิจการที่ดีสำหรับบริษัทจดทะเบียน โดยมีวัตถุประสงค์เพื่อประเมินประสิทธิผลของการกำกับดูแลเชิงกลยุทธ์ ความเพียงพอของการกำกับดูแลความเสี่ยง ระบบควบคุมภายใน และการกำกับดูแลด้านสิ่งแวดล้อม สังคม และธรรมาภิบาล รวมถึงใช้เป็นกลไกในการพัฒนาและยกระดับมาตรฐานการกำกับดูแลกิจการอย่างต่อเนื่อง

การประเมินครอบคลุมทั้งระดับองค์คณะ คณะกรรมการชุดย่อย และกรรมการรายบุคคล โดยใช้แบบประเมินที่สอดคล้องกับแนวปฏิบัติที่ดีของตลาดทุนไทย และรายงานผลต่อที่ประชุมคณะกรรมการบริษัท เพื่อกำหนดแนวทางปรับปรุงอย่างเป็นรูปธรรมในปีถัดไป

### ผลการประเมินคณะกรรมการบริษัท (ทั้งคณะ)

ในปีที่ผ่านมา คณะกรรมการบริษัทได้รับคะแนนเฉลี่ย 3.97 จาก 4 คะแนน สะท้อนถึงประสิทธิภาพในระดับดีเยี่ยม โดยมีรายละเอียดดังนี้

- โครงสร้างและคุณสมบัติของคณะกรรมการ = 3.98
- บทบาท หน้าที่ และความรับผิดชอบของคณะกรรมการ = 3.97
- การประชุมคณะกรรมการ = 3.98
- การทำหน้าที่ของกรรมการ = 3.98
- ความสัมพันธ์กับฝ่ายจัดการ = 3.96
- การพัฒนากรรมการ = 3.89

ผลการประเมินสะท้อนว่า คณะกรรมการมีองค์ประกอบที่เหมาะสมทั้งด้านความรู้ ความเชี่ยวชาญ และความหลากหลาย สามารถทำหน้าที่กำหนดทิศทางการดำเนินงาน กำกับดูแลผลการดำเนินงาน ติดตามการบริหารความเสี่ยง และกำกับดูแลการดำเนินงานของฝ่ายจัดการอย่างเป็นอิสระและมีประสิทธิภาพ ในปีที่ผ่านมา คณะกรรมการได้ให้ความสำคัญกับการกำกับดูแลประเด็นเชิงกลยุทธ์ อาทิ การบริหารต้นทุนท่ามกลางความผันผวนของวัตถุดิบ การรักษาฐานลูกค้าหลัก การบริหารความเสี่ยงด้านห่วงโซ่อุปทาน และการยกระดับมาตรฐาน ESG ให้สอดคล้องกับความคาดหวังของผู้ลงทุน

### ผลการประเมินกรรมการรายบุคคล

กรรมการรายบุคคลได้รับคะแนนเฉลี่ย 3.98 จาก 4 คะแนน โดยมีรายละเอียดดังนี้

- คุณสมบัติส่วนบุคคล = 4.00
- ความพร้อมในการปฏิบัติหน้าที่ = 4.00
- การมีส่วนร่วมในการประชุม = 3.99
- บทบาท หน้าที่ และความรับผิดชอบ = 3.96
- ความสัมพันธ์กับคณะกรรมการและฝ่ายจัดการ = 3.94

ผลการประเมินสะท้อนว่ากรรมการแต่ละท่านมีความเป็นอิสระในการใช้ดุลยพินิจ มีการเตรียมความพร้อมล่วงหน้าก่อนการประชุม สามารถให้ความเห็นเชิงกลยุทธ์และข้อเสนอแนะที่เป็นประโยชน์ต่อการบริหารงาน และปฏิบัติหน้าที่ด้วยความรับผิดชอบต่อผู้ถือหุ้นและผู้มีส่วนได้เสีย

### ผลการประเมินคณะกรรมการชุดย่อย

#### คณะกรรมการตรวจสอบ

- รายคณะ คะแนนเฉลี่ย 3.91 จาก 4 คะแนน
- รายบุคคล คะแนนเฉลี่ย 3.93 จาก 4 คะแนน

สะท้อนถึงความเข้มแข็งในการกำกับดูแลรายงานทางการเงิน ความเพียงพอของระบบควบคุมภายใน การปฏิบัติตามกฎหมาย และการกำกับดูแลความเสี่ยงด้านการเงินและการปฏิบัติงาน โดยมีการรายงานต่อคณะกรรมการบริษัทอย่างสม่ำเสมอและโปร่งใส

#### คณะกรรมการบริหารความเสี่ยง

- รายคณะ คะแนนเฉลี่ย 4.00 จาก 4 คะแนน
- รายบุคคล คะแนนเฉลี่ย 4.00 จาก 4 คะแนน

สะท้อนถึงการดำเนินงานที่สอดคล้องกับกรอบการบริหารความเสี่ยงองค์กร มีการระบุและติดตามความเสี่ยงสำคัญอย่างเป็นระบบ รวมถึงประเมินความเสี่ยงใหม่ ๆ ที่เกิดจากสภาพแวดล้อมทางธุรกิจที่เปลี่ยนแปลง

#### คณะกรรมการกำหนดค่าตอบแทนและสรรหา

- รายคณะ คะแนนเฉลี่ย 4.00 จาก 4 คะแนน
- รายบุคคล คะแนนเฉลี่ย 3.99 จาก 4 คะแนน

สะท้อนถึงกระบวนการสรรหาและกำหนดค่าตอบแทนที่โปร่งใส เป็นธรรม และเชื่อมโยงกับผลการดำเนินงานทั้งระยะสั้นและระยะยาว รวมถึงสอดคล้องกับความสามารถในการแข่งขันของตลาดแรงงาน

### การกำกับดูแล ESG และวัฒนธรรมองค์กร

ในปีที่ผ่านมา คณะกรรมการบริษัทได้กำกับดูแลประเด็นด้านสิ่งแวดล้อม สังคม และธรรมาภิบาล (Environmental, Social and Governance: ESG) อย่างต่อเนื่องและเป็นรูปธรรม โดยติดตามผลการดำเนินงานในประเด็นสำคัญ อาทิ ความปลอดภัยและอาชีวอนามัยในการทำงาน การบริหารและพัฒนาพนักงาน การดูแลลูกค้า ตลอดจนการปฏิบัติตามจรรยาบรรณธุรกิจ เพื่อให้มั่นใจว่าการดำเนินงานของบริษัทสอดคล้องกับเป้าหมายการพัฒนาที่ยั่งยืนขององค์กร

คณะกรรมการยังให้ความสำคัญกับการส่งเสริมวัฒนธรรมองค์กรที่ยึดมั่นในความซื่อสัตย์สุจริต ความโปร่งใส และความรับผิดชอบต่อผู้มีส่วนได้เสีย โดยสนับสนุนให้มีระบบและกลไกที่เอื้อต่อการปฏิบัติตามหลักจริยธรรมในการดำเนินธุรกิจ รวมถึงการจัดให้มีช่องทางการแจ้งเบาะแส (Whistleblowing) และมาตรการคุ้มครองผู้แจ้งเบาะแสอย่างเหมาะสม เพื่อเสริมสร้างบรรยากาศการทำงานที่โปร่งใสและตรวจสอบได้

### การนำผลการประเมินไปพัฒนาอย่างต่อเนื่อง

ผลการประเมินทั้งหมดได้ถูกรายงานต่อที่ประชุมคณะกรรมการบริษัท และนำมาใช้เป็นข้อมูลสำคัญในการกำหนดแนวทางพัฒนาประสิทธิภาพการทำงานของคณะกรรมการในปีถัดไป โดยครอบคลุมการเสริมสร้างองค์ความรู้และทักษะของกรรมการในประเด็นสำคัญ อาทิ การอบรวมด้าน ESG และความเสี่ยงเชิงกลยุทธ์ การพัฒนาความรู้ด้านกฎหมายและกฎเกณฑ์ใหม่ของตลาดทุน ตลอดจนการปรับปรุงประสิทธิภาพของกระบวนการประชุมและการติดตามผลการดำเนินงานตามมติของคณะกรรมการ การดำเนินการดังกล่าวสะท้อนถึงความมุ่งมั่นของคณะกรรมการในการพัฒนาและยกระดับมาตรฐานการกำกับดูแลกิจการอย่างต่อเนื่อง ให้สอดคล้องกับหลักการกำกับดูแลกิจการที่ดีสำหรับบริษัทจดทะเบียน

ผลการประเมินในรอบปีที่ผ่านมาแสดงให้เห็นว่า คณะกรรมการบริษัท คณะกรรมการชุดย่อย และกรรมการรายบุคคลสามารถปฏิบัติหน้าที่ได้อย่างมีประสิทธิภาพ โปร่งใส และรับผิดชอบต่อผู้ถือหุ้นและผู้มีส่วนได้เสีย พร้อมทั้งมีการทบทวนและพัฒนากระบวนการทำงานอย่างต่อเนื่อง เพื่อเสริมสร้างประสิทธิภาพในการกำกับดูแลกิจการของบริษัท

## รายละเอียดการประเมินผลการปฏิบัติหน้าที่ของคณะกรรมการ

| รายชื่อคณะกรรมการ                | รูปแบบการประเมินผล                                     | เกรด / คะแนนที่ได้รับเฉลี่ย | เกรด / คะแนนเต็ม |
|----------------------------------|--|-----------------------------|------------------|
| คณะกรรมการบริษัท                 | การประเมินแบบรายคณะ                                    | 3.97                        | 4                |
|                                  | การประเมินแบบรายบุคคล (ประเมินตนเอง)                   | 3.98                        | 4                |
|                                  | การประเมินแบบรายบุคคล แบบไขว้ (ประเมินกรรมการท่านอื่น) | ไม่มี                       | ไม่มี            |
| คณะกรรมการตรวจสอบ                | การประเมินแบบรายคณะ                                    | 3.91                        | 4                |
|                                  | การประเมินแบบรายบุคคล (ประเมินตนเอง)                   | 3.93                        | 4                |
|                                  | การประเมินแบบรายบุคคล แบบไขว้ (ประเมินกรรมการท่านอื่น) | ไม่มี                       | ไม่มี            |
| คณะกรรมการบริหารความเสี่ยง       | การประเมินแบบรายคณะ                                    | 4                           | 4                |
|                                  | การประเมินแบบรายบุคคล (ประเมินตนเอง)                   | 4                           | 4                |
|                                  | การประเมินแบบรายบุคคล แบบไขว้ (ประเมินกรรมการท่านอื่น) | ไม่มี                       | ไม่มี            |
| คณะกรรมการกำหนดค่าตอบแทนและสรรหา | การประเมินแบบรายคณะ                                    | 4                           | 4                |
|                                  | การประเมินแบบรายบุคคล (ประเมินตนเอง)                   | 3.99                        | 4                |
|                                  | การประเมินแบบรายบุคคล แบบไขว้ (ประเมินกรรมการท่านอื่น) | ไม่มี                       | ไม่มี            |

### 8.1.2 การเข้าร่วมประชุมและการจ่ายค่าตอบแทนคณะกรรมการรายบุคคล

#### การเข้าร่วมประชุมของคณะกรรมการบริษัท

บริษัทกำหนดวันประชุมและระเบียบวาระการประชุมประจำปีของคณะกรรมการบริษัทไว้ล่วงหน้า โดยเลขานุการบริษัทจะแจ้งกำหนดการประชุมสำหรับทั้งปีให้กรรมการรับทราบตั้งแต่ช่วงปลายปีก่อนหน้า เพื่อให้กรรมการสามารถจัดสรรเวลาและเข้าร่วมประชุมได้อย่างเหมาะสม โดยทั่วไปการประชุมคณะกรรมการบริษัทจะจัดขึ้นในวันพฤหัสบดีสัปดาห์ที่สอง หรือวันจันทร์สัปดาห์ที่สามของเดือน ทั้งนี้ บริษัทอาจมีการเปลี่ยนแปลงกำหนดการประชุมหรือจัดประชุมเพิ่มเติมตามความจำเป็นและความเหมาะสมของการดำเนินธุรกิจ

ในการประชุมแต่ละครั้ง บริษัทกำหนดให้มีกรรมการเข้าร่วมประชุมไม่น้อยกว่าสองในสามของจำนวนกรรมการทั้งหมดจึงจะครบองค์ประชุม โดยในกรณีที่คณะกรรมการบริษัทพิจารณาและลงมติในที่ประชุม ต้องมีกรรมการอยู่ในที่ประชุมไม่น้อยกว่าสองในสามของจำนวนกรรมการทั้งหมด ทั้งนี้ โดยปกติกรรมการจะเข้าร่วมประชุมไม่น้อยกว่าร้อยละ 75 ของจำนวนครั้งการประชุมที่จัดขึ้น



เลขานุการบริษัทมีหน้าที่รับผิดชอบในการจัดประชุม รวมถึงจัดส่งหนังสือเชิญประชุม ระเบียบวาระการประชุม และเอกสารประกอบการประชุมให้แก่กรรมการล่วงหน้าไม่น้อยกว่า 7 วัน เพื่อให้กรรมการมีเวลาเพียงพอในการพิจารณาข้อมูลก่อนการประชุม

**จำนวนครั้งการประชุม**

ในปี 2568 คณะกรรมการบริษัทได้จัดประชุมรวมทั้งสิ้น 6 ครั้ง ในรูปแบบการประชุมแบบพบหน้ากันเต็มรูปแบบ (physical meeting) ตามแผนการประชุมประจำปีที่กำหนดล่วงหน้า โดยกำหนดให้มีการประชุมอย่างน้อยปีละ 6 ครั้ง เพื่อให้คณะกรรมการสามารถติดตามผลการดำเนินงาน ทบทวนกลยุทธ์ พิจารณางบการเงิน และกำกับดูแลความเสี่ยงขององค์กรได้อย่างสม่ำเสมอและมีประสิทธิภาพ

ในจำนวนการประชุมดังกล่าว มี 1 ครั้งที่เป็นการประชุมของกรรมการที่ไม่เป็นผู้บริหาร (Non-Executive Session) โดยไม่มีฝ่ายจัดการเข้าร่วม เพื่อเปิดโอกาสให้กรรมการสามารถอภิปรายประเด็นด้านการกำกับดูแล การบริหารความเสี่ยง และการประเมินผลการทำงานของฝ่ายจัดการได้อย่างเป็นอิสระ โดยเลขานุการบริษัทจะถ่ายทอดมติและข้อเสนอแนะที่ได้รับจากที่ประชุมคณะกรรมการให้ฝ่ายจัดการรับทราบผ่านการประชุมผู้บริหาร เพื่อนำไปดำเนินการตามมติและข้อเสนอแนะของคณะกรรมการต่อไป

#### **การเข้าร่วมประชุม**

กรรมการทุกท่านเข้าร่วมประชุมครบทั้ง 6 ครั้ง คิดเป็นร้อยละ 100 ของจำนวนการประชุมทั้งหมด สะท้อนถึงความรับผิดชอบและความมุ่งมั่นของคณะกรรมการในการปฏิบัติหน้าที่กำกับดูแลกิจการอย่างใกล้ชิด (ตารางแสดงจำนวนครั้งการเข้าร่วมประชุมรายบุคคลแสดงไว้ในหัวข้อถัดไป)

#### **การกำหนดวาระประชุมและกระบวนการประชุม**

ประธานกรรมการ กรรมการผู้อำนวยการ และประธานกรรมการตรวจสอบ ซึ่งเป็นกรรมการอิสระ ร่วมกันพิจารณากำหนดวาระการประชุม โดยเปิดโอกาสให้กรรมการทุกท่านเสนอวาระเพิ่มเติมได้

เลขานุการบริษัทจัดส่งหนังสือเชิญประชุม พร้อมระเบียบวาระการประชุมและเอกสารประกอบการประชุมให้แก่กรรมการล่วงหน้าไม่น้อยกว่า 7 วัน (ยกเว้นกรณีเร่งด่วน) เพื่อให้กรรมการมีเวลาเพียงพอในการศึกษาข้อมูลก่อนการประชุม

ในการประชุม กรรมการสามารถแสดงความคิดเห็นได้อย่างอิสระ การลงมติใช้เสียงข้างมากเป็นเกณฑ์ โดยกรรมการที่มีส่วนได้เสียในวาระใดจะงดออกเสียงหรือไม่เข้าร่วมประชุมในวาระนั้น ทั้งนี้ หากคะแนนเสียงเท่ากัน ประธานในที่ประชุมจะเป็นผู้ชี้ขาด กรรมการมีสิทธิขอข้อมูลเพิ่มเติมจากฝ่ายจัดการ รวมทั้งสามารถขอให้บันทึกความเห็นแย้งไว้ในรายงานการประชุมได้ ทั้งนี้ รายงานการประชุมจะได้รับการตรวจสอบโดยประธานกรรมการ และนำเสนอเพื่อรับรองในการประชุมครั้งถัดไป

#### **การเข้าร่วมประชุมผู้ถือหุ้น**

บริษัทได้จัดประชุมสามัญผู้ถือหุ้นประจำปี 2568 เมื่อวันที่ 25 เมษายน 2568 เวลา 14.00 น. ณ GLOWFISH CONFERENCE HALL ชั้น 2 อาคารสารธานี 2 ถนนสาทรเหนือ แขวงสีลม เขตบางรัก กรุงเทพมหานคร

คณะกรรมการบริษัทเข้าร่วมประชุมครบทั้ง 9 ท่าน คิดเป็นร้อยละ 100 ของคณะกรรมการทั้งคณะ โดยมีประธานกรรมการ ประธานกรรมการตรวจสอบ ประธานกรรมการกำหนดคำตอบแทนและสรรหา ประธานกรรมการบริหารความเสี่ยง กรรมการตรวจสอบ กรรมการผู้อำนวยการ และกรรมการท่านอื่น ๆ เข้าร่วมประชุม เพื่อเปิดโอกาสให้ผู้ถือหุ้นซักถาม แสดงความคิดเห็น และรับฟังคำชี้แจงโดยตรงจากคณะกรรมการโดยตรง

ในปี 2568 บริษัทไม่มีการจัดประชุมวิสามัญผู้ถือหุ้น

#### **การเปลี่ยนแปลงกรรมการ**

ในรอบปี 2568 บริษัทไม่มีการแต่งตั้งกรรมการใหม่ หรือการลาออกของกรรมการระหว่างวาระ (กรณีที่มีการเปลี่ยนแปลง บริษัทจะเปิดเผยชื่อ วันที่มีผล และเหตุผลอย่างชัดเจน)

#### **การเข้าร่วมประชุมของคณะกรรมการบริษัท**

จำนวนการประชุมของคณะกรรมการบริษัท ในรอบปีที่ผ่านมา (ครั้ง) : 6

การประชุมสามัญผู้ถือหุ้นประจำปี (AGM) : 25 เม.ย. 2568

การประชุมวิสามัญผู้ถือหุ้น (EGM) : ไม่มี

รายละเอียดการเข้าร่วมประชุมของคณะกรรมการบริษัท

| รายชื่อกรรมการ                                    | การเข้าร่วมประชุมของกรรมการ |   |                          | เข้าประชุม AGM        |   |                          | เข้าประชุม EGM        |   |                          |
|---|-----------------------------|---|--------------------------|-----------------------|---|--------------------------|-----------------------|---|--------------------------|
|   | การเข้าประชุม (ครั้ง)       | / | สิทธิในการประชุม (ครั้ง) | การเข้าประชุม (ครั้ง) | / | สิทธิในการประชุม (ครั้ง) | การเข้าประชุม (ครั้ง) | / | สิทธิในการประชุม (ครั้ง) |
| 1. นาย สุจินต์ หวังหลี (ประธานกรรมการ)            | 6                           | / | 6                        | 1                     | / | 1                        | N/A                   | / | N/A                      |
| 2. นาย วิวัฒน์ จรรย์วาสน์ (กรรมการ)               | 6                           | / | 6                        | 1                     | / | 1                        | N/A                   | / | N/A                      |
| 3. นาย อนูรุต ตียาภรณ์ (กรรมการ)                  | 6                           | / | 6                        | 1                     | / | 1                        | N/A                   | / | N/A                      |
| 4. นาง วนิดา ขาญศิริชิน (กรรมการ, กรรมการอิสระ)   | 6                           | / | 6                        | 1                     | / | 1                        | N/A                   | / | N/A                      |
| 5. นาย ปิติพงศ์ พิศาลบุตร (กรรมการ, กรรมการอิสระ) | 6                           | / | 6                        | 1                     | / | 1                        | N/A                   | / | N/A                      |
| 6. นาย อนิรุช หวังหลี (กรรมการ, กรรมการอิสระ)     | 6                           | / | 6                        | 1                     | / | 1                        | N/A                   | / | N/A                      |
| 7. นาย สมชาย จงศิริเลิศ (กรรมการ)                 | 6                           | / | 6                        | 1                     | / | 1                        | N/A                   | / | N/A                      |
| 8. ม.ล. ชินทัต ชมพูนุท (กรรมการ)                  | 6                           | / | 6                        | 1                     | / | 1                        | N/A                   | / | N/A                      |
| 9. นาย เนตร จรรย์วาสน์ (กรรมการ)                  | 5                           | / | 5                        | 1                     | / | 1                        | N/A                   | / | N/A                      |

## รายละเอียดการสรุปสัดส่วนการเข้าร่วมประชุมของคณะกรรมการบริษัท

| รายชื่อกรรมการ                                       | อัตราการเข้าประชุมคณะกรรมการบริษัท | อัตราการเข้าประชุม AGM | อัตราการเข้าประชุม EGM |
|--|------------------------------------|------------------------|------------------------|
| 1. นาย สุจินต์ หวังหลี่<br>(ประธานกรรมการ)           | 6/6<br>(100.00%)                   | 1/1<br>(100.00%)       | N/A                    |
| 2. นาย วิวัฒน์ จรรย์วาศน์<br>(กรรมการ)               | 6/6<br>(100.00%)                   | 1/1<br>(100.00%)       | N/A                    |
| 3. นาย อนูรัตน์ ตียาภรณ์<br>(กรรมการ)                | 6/6<br>(100.00%)                   | 1/1<br>(100.00%)       | N/A                    |
| 4. นาง วนิดา ชาญศิขริน<br>(กรรมการ, กรรมการอิสระ)    | 6/6<br>(100.00%)                   | 1/1<br>(100.00%)       | N/A                    |
| 5. นาย ปิติพงศ์ พิศาลบุตร<br>(กรรมการ, กรรมการอิสระ) | 6/6<br>(100.00%)                   | 1/1<br>(100.00%)       | N/A                    |
| 6. นาย อนิษฐ์ หวังหลี่<br>(กรรมการ, กรรมการอิสระ)    | 6/6<br>(100.00%)                   | 1/1<br>(100.00%)       | N/A                    |
| 7. นาย สมชาย จงศิริเลิศ<br>(กรรมการ)                 | 6/6<br>(100.00%)                   | 1/1<br>(100.00%)       | N/A                    |
| 8. ม.ล. ชินทัต ชมพูนุท<br>(กรรมการ)                  | 6/6<br>(100.00%)                   | 1/1<br>(100.00%)       | N/A                    |
| 9. นาย เนตร จรรย์วาศน์<br>(กรรมการ)                  | 5/5<br>(100.00%)                   | 1/1<br>(100.00%)       | N/A                    |
| <b>อัตราการเข้าร่วมประชุมเฉลี่ย</b>                  | <b>(100.00%)</b>                   | <b>100.00%</b>         | <b>N/A</b>             |

## คำตอบแทนของคณะกรรมการ

### ลักษณะคำตอบแทนของคณะกรรมการ

บริษัทกำหนดนโยบายคำตอบแทนของคณะกรรมการบนหลักความโปร่งใส เป็นธรรม และสอดคล้องกับบทบาทหน้าที่ ความรับผิดชอบ และระดับความเสี่ยงที่เกี่ยวข้องกับการกำกับดูแลกิจการ โดยพิจารณาจาก

- ขอบเขตอำนาจหน้าที่และภาระความรับผิดชอบของกรรมการแต่ละตำแหน่ง
- ผลการดำเนินงานของบริษัทในภาพรวม
- แนวปฏิบัติและระดับคำตอบแทนของบริษัทจดทะเบียนในอุตสาหกรรมเดียวกันหรือใกล้เคียง
- ข้อมูลการสำรวจคำตอบแทนกรรมการจากสมาคมส่งเสริมสถาบันกรรมการบริษัทไทย (IOD) และตลาดหลักทรัพย์แห่งประเทศไทย

คำตอบแทนกรรมการทุกประเภทต้องได้รับอนุมัติจากที่ประชุมผู้ถือหุ้นเป็นรายปีตามข้อบังคับบริษัท และไม่มีกรรมการรายใดมีส่วนร่วมในการพิจารณาคำตอบแทนของตนเอง

คำตอบแทนที่เปิดเผยในหัวข้อนี้ ไม่รวมคำตอบแทนที่กรรมการบางรายได้รับในฐานะผู้บริหารของบริษัท

### คำตอบแทนที่เป็นตัวเงิน

ค่าตอบแทนกรรมการประกอบด้วย

- เบี้ยประชุมคณะกรรมการบริษัท
- เบี้ยประชุมคณะกรรมการชุดย่อย
- บำเหน็จกรรมการประจำปี

ในปี 2568 บริษัทจ่ายค่าตอบแทนให้คณะกรรมการบริษัทและคณะกรรมการชุดย่อย ได้แก่ คณะกรรมการตรวจสอบ คณะกรรมการกำหนดค่าตอบแทนและสรรหา และคณะกรรมการบริหารความเสี่ยง เป็นเงินรวมทั้งสิ้น 13,835,000.00 บาท เพิ่มขึ้นจากปีก่อนจำนวน 375,000.00 บาท

บริษัทเปิดเผยค่าตอบแทนกรรมการเป็นรายบุคคลไว้ในตารางรายละเอียดท้ายข้อนี้ โดยแสดงจำนวนเงินที่ได้รับจากบริษัทและบริษัทย่อย แยกตามประเภทค่าตอบแทนอย่างชัดเจน เพื่อความโปร่งใสและสามารถตรวจสอบได้

กรรมการที่ดำรงตำแหน่งในบริษัทย่อยได้รับค่าตอบแทนในรูปแบบเบี้ยประชุมและบำเหน็จกรรมการ รวมจำนวน 5 ท่าน รวมเป็นเงินทั้งสิ้น 970,000.00 บาท ซึ่งเท่ากับปี 2568

จำนวนดังกล่าวได้รวมไว้ในการเปิดเผยค่าตอบแทนรายบุคคลเรียบร้อยแล้ว

### ค่าตอบแทนอื่น (Non-Monetary Benefits)

บริษัทไม่มีการให้ค่าตอบแทนที่ไม่เป็นตัวเงินหรือสิทธิประโยชน์พิเศษอื่นใดแก่กรรมการ กรรมการได้รับเพียงค่าตอบแทนที่เป็นตัวเงินตามที่ได้รับอนุมัติจากที่ประชุมผู้ถือหุ้นเท่านั้น

### สิทธิในการซื้อหุ้น / ESOP / หลักทรัพย์แปลงสภาพ

บริษัทไม่มีโครงการเสนอขายหลักทรัพย์แก่กรรมการ (ESOP) และไม่มีการให้สิทธิซื้อหุ้นหรือหลักทรัพย์แปลงสภาพแก่กรรมการในปี 2568

### ค่าตอบแทนหรือผลประโยชน์ค้างจ่าย

ณ วันสิ้นรอบปีบัญชี ไม่มีค่าตอบแทนหรือผลประโยชน์ของกรรมการที่ค้างจ่าย

โครงสร้างค่าตอบแทนกรรมการของบริษัทเป็นไปตามหลักธรรมาภิบาล มีความเหมาะสมกับบทบาทหน้าที่และความรับผิดชอบของกรรมการ แต่ละราย โปร่งใส ได้รับอนุมัติจากผู้ถือหุ้น และไม่มีผลประโยชน์พิเศษหรือโครงการจูงใจในรูปแบบที่อาจกระทบต่อความเป็นอิสระในการปฏิบัติหน้าที่ของกรรมการ

### ค่าตอบแทนของคณะกรรมการ

รายละเอียดค่าตอบแทนของกรรมการแต่ละรายบุคคลในรอบปีที่ผ่านมา

| รายชื่อกรรมการ / คณะกรรมการ             | บริษัท               |                              |              |                            | ค่าตอบแทนที่เป็น ตัวเงินของ บริษัท ย่อยรวม (บาท) |
|---|----------------------|------------------------------|--------------|----------------------------|--|
|   | ค่าเบี้ยประชุม ต่อปี | ค่าตอบแทนที่เป็นตัวเงินอื่นๆ | รวม (บาท)    | ค่าตอบแทนที่ไม่เป็นตัวเงิน |  |
| 1. นาย สุจินต์ หวังหลี่ (ประธานกรรมการ) |                      |                              | 2,675,000.00 |                            | 240,000.00                                       |
| คณะกรรมการบริษัท (ประธาน กรรมการ)       | 200,000.00           | 2,475,000.00                 | 2,675,000.00 | ไม่มี                      |  |
| 2. นาย วิวัฒน์ จรรย์วาศน์ (กรรมการ)     |                      |                              | 1,397,500.00 |                            | 220,000.00                                       |

| รายชื่อกรรมการ / คณะกรรมการ                              | บริษัท              |                             |                     |                           | คำตอบแทนที่เป็น ตัวเงินของบริษัท ย่อยรวม (บาท) |
|--|---------------------|-----------------------------|---------------------|---------------------------|--|
|  | ค่าเบี้ยประชุมต่อปี | คำตอบแทนที่เป็นตัวเงินอื่นๆ | รวม (บาท)           | คำตอบแทนที่ไม่เป็นตัวเงิน |  |
| คณะกรรมการบริษัท (กรรมการ)                               | 100,000.00          | 1,237,500.00                | 1,337,500.00        | ไม่มี                     |  |
| คณะกรรมการกำหนดค่าตอบแทนและสรรหา (ประธานกรรมการชุดย่อย)  | 30,000.00           | 0.00                        | 30,000.00           | ไม่มี                     |  |
| คณะกรรมการบริหารความเสี่ยง (ประธานกรรมการชุดย่อย)        | 30,000.00           | 0.00                        | 30,000.00           | ไม่มี                     |  |
| <b>3. นาย อนุรัตน์ ตียาภรณ์ (กรรมการ)</b>                |                     |                             | <b>1,357,500.00</b> |                           | <b>0.00</b>                                    |
| คณะกรรมการบริษัท (กรรมการ)                               | 100,000.00          | 1,237,500.00                | 1,337,500.00        | ไม่มี                     |  |
| คณะกรรมการกำหนดค่าตอบแทนและสรรหา (กรรมการชุดย่อย)        | 20,000.00           | 0.00                        | 20,000.00           | ไม่มี                     |  |
| <b>4. นาง วนิดา ชาญศิขริน (กรรมการ, กรรมการอิสระ)</b>    |                     |                             | <b>1,457,500.00</b> |                           | <b>0.00</b>                                    |
| คณะกรรมการบริษัท (กรรมการ)                               | 100,000.00          | 1,237,500.00                | 1,337,500.00        | ไม่มี                     |  |
| คณะกรรมการตรวจสอบ (ประธานกรรมการตรวจสอบ)                 | 120,000.00          | 0.00                        | 120,000.00          | ไม่มี                     |  |
| <b>5. นาย ปิติพงศ์ พิศาลบุตร (กรรมการ, กรรมการอิสระ)</b> |                     |                             | <b>1,457,500.00</b> |                           | <b>0.00</b>                                    |
| คณะกรรมการบริษัท (กรรมการ)                               | 100,000.00          | 1,237,500.00                | 1,337,500.00        | ไม่มี                     |  |
| คณะกรรมการตรวจสอบ (กรรมการตรวจสอบ)                       | 100,000.00          | 0.00                        | 100,000.00          | ไม่มี                     |  |
| คณะกรรมการกำหนดค่าตอบแทนและสรรหา (กรรมการชุดย่อย)        | 20,000.00           | 0.00                        | 20,000.00           | ไม่มี                     |  |
| <b>6. นาย อนิรุช หวังหลี่ (กรรมการ, กรรมการอิสระ)</b>    |                     |                             | <b>1,437,500.00</b> |                           | <b>0.00</b>                                    |

| รายชื่อกรรมการ / คณะกรรมการ                 | บริษัท              |                             |                     |                           | คำตอบแทนที่เป็น ตัวเงินของบริษัท ย่อยรวม (บาท) |
|---|---------------------|-----------------------------|---------------------|---------------------------|--|
|   | ค่าเบี้ยประชุมต่อปี | คำตอบแทนที่เป็นตัวเงินอื่นๆ | รวม (บาท)           | คำตอบแทนที่ไม่เป็นตัวเงิน |  |
| คณะกรรมการบริษัท (กรรมการ)                  | 100,000.00          | 1,237,500.00                | 1,337,500.00        | ไม่มี                     |  |
| คณะกรรมการตรวจสอบ (กรรมการตรวจสอบ)          | 100,000.00          | 0.00                        | 100,000.00          | ไม่มี                     |  |
| <b>7. นาย สมชาย จงศิริเลิศ (กรรมการ)</b>    |                     |                             | <b>1,357,500.00</b> |                           | <b>170,000.00</b>                              |
| คณะกรรมการบริษัท (กรรมการ)                  | 100,000.00          | 1,237,500.00                | 1,337,500.00        | ไม่มี                     |  |
| คณะกรรมการบริหารความเสี่ยง (กรรมการชุดย่อย) | 20,000.00           | 0.00                        | 20,000.00           | ไม่มี                     |  |
| <b>8. ม.ล. ชินทัต ชมพูนุท (กรรมการ)</b>     |                     |                             | <b>1,337,500.00</b> |                           | <b>170,000.00</b>                              |
| คณะกรรมการบริษัท (กรรมการ)                  | 100,000.00          | 1,237,500.00                | 1,337,500.00        | ไม่มี                     |  |
| <b>9. นาย เนตร จรรย์วาศน์ (กรรมการ)</b>     |                     |                             | <b>1,357,500.00</b> |                           | <b>170,000.00</b>                              |
| คณะกรรมการบริษัท (กรรมการ)                  | 100,000.00          | 1,237,500.00                | 1,337,500.00        | ไม่มี                     |  |
| คณะกรรมการบริหารความเสี่ยง (กรรมการชุดย่อย) | 20,000.00           | 0.00                        | 20,000.00           | ไม่มี                     |  |

รายละเอียดสรุปคำตอบแทนแต่ละรายคณะกรรมการในรอบปีที่ผ่านมา

| รายชื่อคณะกรรมการ                   | ค่าเบี้ยประชุมต่อปี | คำตอบแทนที่เป็นตัวเงินอื่นๆ | รวม (บาท)     |
|-------------------------------------|---------------------|-----------------------------|---------------|
| 1. คณะกรรมการบริษัท                 | 1,000,000.00        | 12,375,000.00               | 13,375,000.00 |
| 2. คณะกรรมการตรวจสอบ                | 320,000.00          | 0.00                        | 320,000.00    |
| 3. คณะกรรมการกำหนดค่าตอบแทนและสรรหา | 70,000.00           | 0.00                        | 70,000.00     |
| 4. คณะกรรมการบริหารความเสี่ยง       | 70,000.00           | 0.00                        | 70,000.00     |

คำตอบแทนหรือผลประโยชน์ค้างจ่ายของกรรมการบริษัท

ค่าตอบแทนหรือผลประโยชน์ค้างจ่าย ของกรรมการบริษัทในรอบปีที่ : 0.00

ผ่านมา

(บาท)

### 8.1.3 การกำกับดูแลบริษัทย่อยและบริษัทร่วม

#### กลไกการกำกับดูแลบริษัทย่อยและบริษัทร่วม

บริษัทมีบริษัทย่อยและบริษัทร่วมหรือไม่ : มี

กลไกการกำกับดูแลบริษัทย่อยและบริษัทร่วม : มี

กลไกในการกำกับดูแลการจัดการและ รับผิดชอบการดำเนินงานใน : การส่งตัวแทนไปเป็นกรรมการ ผู้บริหาร หรือผู้มีอำนาจควบคุม  
บริษัทย่อยและ บริษัทร่วมที่อนุมัติโดยคณะกรรมการ ตามสัดส่วนการถือครองหุ้น, การกำหนดขอบเขตอำนาจหน้าที่  
และความรับผิดชอบของกรรมการและผู้บริหารที่เป็นตัวแทนของ  
บริษัทในการกำหนดนโยบายที่สำคัญ, การเปิดเผยข้อมูลฐานะ  
ทางการเงินและผลการดำเนินงาน, การทำรายการระหว่างบริษัท  
กับบุคคลที่เกี่ยวข้อง, การทำรายการอื่นที่สำคัญ, การได้มาหรือ  
จำหน่ายไปซึ่งสินทรัพย์, ระบบการควบคุมภายในของบริษัทย่อย  
ที่ประกอบธุรกิจหลักมีความเหมาะสมและรัดกุมเพียงพอใน  
บริษัทย่อยที่เป็นบริษัทที่ประกอบธุรกิจหลัก

บริษัทมีบริษัทย่อยจำนวน 5 บริษัท โดยถือหุ้นในสัดส่วนตั้งแต่ร้อยละ 79.999 ถึงร้อยละ 99.997 ซึ่งดำเนินธุรกิจที่เกี่ยวข้องและ  
สนับสนุนธุรกิจหลักของกลุ่มบริษัท คณะกรรมการบริษัทได้กำหนดนโยบายและกลไกการกำกับดูแลบริษัทย่อยและบริษัทร่วมเป็น  
ลายลักษณ์อักษร เพื่อกำกับดูแลการดำเนินงานและคุ้มครองผลประโยชน์ในเงินลงทุนของบริษัทอย่างเหมาะสม

บริษัทมีนโยบายส่งบุคคลที่มีความรู้ ความสามารถ และประสบการณ์เหมาะสมเข้าไปดำรงตำแหน่งกรรมการ ผู้บริหาร หรือผู้มี  
อำนาจควบคุมในบริษัทย่อยตามสัดส่วนการถือหุ้น โดยการแต่งตั้งกรรมการ ผู้บริหารระดับสูง หรือผู้ดำรงตำแหน่งสำคัญของบริษัท  
ย่อยต้องได้รับความเห็นชอบจากคณะกรรมการบริษัท พร้อมกำหนดขอบเขตอำนาจหน้าที่และความรับผิดชอบของบุคคลดังกล่าวใน  
การกำหนดนโยบายและการตัดสินใจในเรื่องสำคัญของบริษัทย่อยให้สอดคล้องกับนโยบายและกลยุทธ์ของกลุ่มบริษัท

บริษัทย่อยต้องดำเนินธุรกิจให้สอดคล้องกับนโยบาย กลยุทธ์ และกรอบการบริหารความเสี่ยงของกลุ่มบริษัท รวมถึงปฏิบัติตาม  
กฎหมายและหลักการกำกับดูแลกิจการที่ดี เรื่องสำคัญ เช่น การกำหนดแผนธุรกิจและงบประมาณ การทำรายการระหว่างกันหรือ  
กับบุคคลที่เกี่ยวข้องกัน การทำรายการสำคัญอื่น การได้มาหรือจำหน่ายไปซึ่งสินทรัพย์ การกู้ยืมเงิน การเพิ่มหรือลดทุน หรือการ  
เลิกกิจการ ต้องได้รับการพิจารณาและอนุมัติจากคณะกรรมการบริษัทก่อนดำเนินการ

ในด้านการเปิดเผยข้อมูล บริษัทย่อยต้องจัดทำและรายงานฐานะการเงิน ผลการดำเนินงาน และข้อมูลที่มีสาระสำคัญต่อบริษัทแม่  
อย่างถูกต้อง ครบถ้วน และทันเวลา เพื่อให้บริษัทสามารถเปิดเผยข้อมูลต่อผู้มีส่วนได้เสียและหน่วยงานกำกับดูแลได้อย่างเหมาะสม  
นอกจากนี้ บริษัทกำหนดให้บริษัทย่อย โดยเฉพาะบริษัทย่อยที่ประกอบธุรกิจหลัก มีระบบการควบคุมภายในและระบบบริหารความ  
เสี่ยงที่เหมาะสมและรัดกุมภายใต้กรอบนโยบายของกลุ่มบริษัท และสามารถรองรับการตรวจสอบโดยผู้ตรวจสอบภายในของบริษัท  
แม่

บริษัทมีการติดตามการดำเนินงานของบริษัทย่อยอย่างต่อเนื่องผ่านการรายงานผลการดำเนินงาน สถานะทางการเงิน และประเด็น  
ความเสี่ยงที่สำคัญต่อคณะกรรมการบริษัท เพื่อให้มั่นใจว่าบริษัทย่อยดำเนินธุรกิจสอดคล้องกับนโยบายของกลุ่มบริษัท ทั้งนี้  
นโยบายและแนวปฏิบัติในการกำกับดูแลบริษัทย่อยและบริษัทร่วมฉบับเดิมได้เปิดเผยไว้บนเว็บไซต์ของบริษัท

### 8.1.4 การติดตามให้มีการปฏิบัติตามนโยบายและแนวปฏิบัติในการกำกับดูแลกิจการ

#### การป้องกันความขัดแย้งทางผลประโยชน์

บริษัทให้ความสำคัญอย่างยิ่งต่อการดำเนินธุรกิจโดยปราศจากความขัดแย้งทางผลประโยชน์ และได้กำหนดนโยบายว่าด้วยการป้องกันความขัดแย้งทางผลประโยชน์เป็นลายลักษณ์อักษร ภายใต้คู่มือการกำกับดูแลกิจการและจรรยาบรรณธุรกิจ โดยกำหนดให้คณะกรรมการ ผู้บริหาร และพนักงานทุกคนต้องปฏิบัติหน้าที่ด้วยความซื่อสัตย์สุจริต เพื่อประโยชน์สูงสุดของบริษัท และหลีกเลี่ยงสถานการณ์ที่อาจก่อให้เกิดผลประโยชน์ทับซ้อนทั้งทางตรงและทางอ้อม

บริษัทกำหนดให้บุคคลที่มีส่วนได้เสียหรือมีความเกี่ยวข้องในวาระหรือธุรกรรมใด ต้องเปิดเผยข้อมูลต่อเลขานุการบริษัทหรือหน่วยงานกำกับดูแลที่เกี่ยวข้อง และงดเว้นการเข้าร่วมพิจารณา อภิปราย และออกเสียงในวาระดังกล่าว ทั้งนี้ การเปิดเผยข้อมูลดังกล่าวต้องบันทึกไว้ในรายงานการประชุมคณะกรรมการบริษัทอย่างชัดเจน เพื่อให้สามารถตรวจสอบได้

**การดำเนินงานในเรื่องการป้องกันความขัดแย้งทางผลประโยชน์ในรอบปีที่ผ่านมา**

บริษัทมีการดำเนินงานในเรื่องการป้องกันความขัดแย้ง ทางผล : มี

ประโยชน์ในรอบปีที่ผ่านมาหรือไม่

ในปีที่ผ่านมาบริษัทได้ทบทวนการดำรงตำแหน่งของกรรมการในกิจการอื่น รวมถึงการถือหุ้นหรือผลประโยชน์ในกิจการที่อาจเกี่ยวข้องกับธุรกิจของบริษัท โดยกำหนดให้กรรมการและผู้บริหารระดับสูงเปิดเผยข้อมูลดังกล่าวเป็นประจำทุกปีผ่านแบบรายงานผลประโยชน์ส่วนตนต่อคณะกรรมการบริษัท เพื่อใช้ประกอบการประเมินความเสี่ยงและพิจารณาความเหมาะสม ทั้งนี้ จากการพิจารณาไม่พบกรณีที่เกิดความขัดแย้งทางผลประโยชน์อย่างมีนัยสำคัญ

ในด้านธุรกรรมกับคู่ค้าและบุคคลที่เกี่ยวข้อง บริษัทได้กำหนดให้ผู้ตรวจสอบภายในและผู้สอบบัญชีสอบทานธุรกรรมที่มีนัยสำคัญ โดยเฉพาะรายการที่อาจเข้าข่ายเป็นรายการที่เกี่ยวข้องกันหรือรายการที่มีขนาดรายการตามหลักเกณฑ์ของตลาดหลักทรัพย์แห่งประเทศไทย ผลการสอบทานในปี 2568 ไม่พบธุรกรรมที่มีลักษณะเอื้อประโยชน์ต่อกรรมการ ผู้บริหาร หรือพนักงานของบริษัท สำหรับการป้องกันการใช้อ้างอิงข้อมูลภายในเพื่อแสวงหาผลประโยชน์ส่วนตน บริษัทได้กำหนดมาตรการควบคุมการซื้อขายหลักทรัพย์ในช่วง Blackout Period รวมทั้งกำหนดให้กรรมการและผู้บริหารรายงานการถือครองหลักทรัพย์และยืนยันการปฏิบัติตามนโยบายการใช้อ้างอิงข้อมูลภายในเป็นประจำทุกปี ทั้งนี้ ในปี 2568 ไม่พบกรณีฝ่าฝืนข้อกำหนดดังกล่าว

บริษัทได้สื่อสารนโยบายการป้องกันความขัดแย้งทางผลประโยชน์ไว้ในคู่มือการกำกับดูแลกิจการและจรรยาบรรณธุรกิจ และจัดให้มีการอบรมให้ความรู้ ทบทวน และทดสอบความเข้าใจเกี่ยวกับจรรยาบรรณธุรกิจและการป้องกันความขัดแย้งทางผลประโยชน์แก่กรรมการ ผู้บริหาร และพนักงานอย่างสม่ำเสมอ โดยในปีที่ผ่านมา มีสัดส่วนการเข้าร่วมกิจกรรมดังกล่าวร้อยละ 86.33 ของกรรมการ ผู้บริหาร และพนักงานทั้งหมด ทั้งนี้ กรรมการ ผู้บริหาร และพนักงานร้อยละ 100 เคยได้รับการอบรมอย่างน้อยหนึ่งครั้ง และได้ลงนามรับทราบการปฏิบัติตามนโยบายของบริษัท นอกจากนี้ ในปี 2568 บริษัทไม่ได้รับข้อร้องเรียนใด ๆ เกี่ยวกับการกระทำความผิดของกรรมการ ผู้บริหาร หรือพนักงานที่เกี่ยวข้องกับการใช้อ้างอิงข้อมูลภายในในทางมิชอบ หรือกรณีความขัดแย้งทางผลประโยชน์

เพื่อยกระดับมาตรฐานการกำกับดูแลกิจการให้สอดคล้องกับหลักการกำกับดูแลกิจการที่ดีและแนวปฏิบัติที่เป็นสากล บริษัทได้ดำเนินการปรับปรุงมาตรการที่เกี่ยวข้องอย่างต่อเนื่อง ได้แก่ การกำหนดให้กรรมการและผู้บริหารระดับสูงทบทวนและยืนยันข้อมูลผลประโยชน์ส่วนตนเป็นประจำทุกปีและทุกครั้งที่มีการเปลี่ยนแปลงอย่างมีนัยสำคัญ เพื่อให้ข้อมูลมีความถูกต้องและเป็นปัจจุบัน การเพิ่มความเข้มงวดในการสอบทานรายการที่เกี่ยวข้องกัน โดยให้คณะกรรมการตรวจสอบพิจารณาความเหมาะสมของหลักเกณฑ์การกำหนดราคาและเงื่อนไขทางการค้าก่อนเสนอให้คณะกรรมการบริษัทพิจารณาอนุมัติ และการเสริมสร้างความตระหนักรู้ด้านจรรยาบรรณธุรกิจและการป้องกันความขัดแย้งทางผลประโยชน์แก่พนักงานและผู้บริหารอย่างต่อเนื่อง

คณะกรรมการบริษัทได้กำกับติดตามการปฏิบัติตามนโยบายการป้องกันความขัดแย้งทางผลประโยชน์อย่างสม่ำเสมอ พร้อมทั้งสอบทานและปรับปรุงมาตรการที่เกี่ยวข้องให้เหมาะสมกับสภาพแวดล้อมทางธุรกิจและข้อกำหนดของหน่วยงานกำกับดูแล ซึ่งสะท้อนถึงความมุ่งมั่นของบริษัทในการดำเนินธุรกิจด้วยความโปร่งใส มีจริยธรรม และคำนึงถึงประโยชน์สูงสุดของผู้ถือหุ้นและผู้มีส่วนได้เสียทุกฝ่ายอย่างยั่งยืน

**จำนวนกรณีหรือประเด็นที่เกี่ยวข้องกับความขัดแย้งทางผลประโยชน์**

จากการติดตาม ตรวจสอบ และรายงานต่อคณะกรรมการบริษัท พบว่าในรอบปี 2566-2568 ไม่มีกรณีหรือประเด็นที่เกี่ยวข้องกับความขัดแย้งทางผลประโยชน์เกิดขึ้น โดยมีรายละเอียดดังนี้

|  | 2566 | 2567 | 2568 |
|--|------|------|------|
| จำนวนกรณีหรือประเด็นที่เกี่ยวข้องกับความขัดแย้งทางผลประโยชน์รวม (กรณี) | 0    | 0    | 0    |



## การป้องกันการใช้อข้อมูลภายในเพื่อแสวงหาผลประโยชน์

บริษัทให้ความสำคัญกับการป้องกันการใช้อข้อมูลภายในเพื่อแสวงหาผลประโยชน์ โดยกำหนดนโยบายและมาตรการที่เข้มงวดเพื่อรักษาความโปร่งใส และป้องกันการนำข้อมูลภายในไปใช้โดยมิชอบ ทั้งนี้ เพื่อป้องกันไม่ให้เกิดการทุจริต การบริหาร หรือพนักงานนำข้อมูลทางการเงินหรือข้อมูลสำคัญอื่นที่ยังไม่ได้เปิดเผยต่อสาธารณะไปใช้เพื่อผลประโยชน์ส่วนตน หรือดำเนินการที่อาจส่งผลกระทบต่อราคาหลักทรัพย์ของบริษัท

### การดำเนินงานในเรื่องการป้องกันการใช้อข้อมูลภายในเพื่อแสวงหาผลประโยชน์ในรอบปีที่ผ่านมา

บริษัทมีการดำเนินงานในเรื่องการป้องกันการใช้อข้อมูลภายใน เพื่อ : มี

แสวงหาผลประโยชน์ในรอบปีที่ผ่านมาหรือไม่

#### การกำหนดช่วงการซื้อขายหลักทรัพย์ (Blackout Period)

บริษัทกำหนดช่วงการซื้อขายหลักทรัพย์ไม่น้อยกว่า 45 วันก่อนการเปิดเผยงบการเงินรายไตรมาสและรายปี และจนถึงวันที่เปิดเผยข้อมูลดังกล่าวต่อตลาดหลักทรัพย์แห่งประเทศไทยอย่างเป็นทางการ โดยเลขานุการบริษัทจะแจ้งเตือนกรรมการและผู้บริหารล่วงหน้าทุกครั้งเป็นลายลักษณ์อักษร

ในปี 2568 ไม่พบกรณีกรรมการหรือผู้บริหารฝ่าฝืนข้อกำหนดดังกล่าว

#### การรายงานและติดตามการถือครองหลักทรัพย์

กรรมการและผู้บริหารระดับสูงมีหน้าที่รายงานการเปลี่ยนแปลงการถือครองหลักทรัพย์ของบริษัทต่อสำนักงานคณะกรรมการกำกับหลักทรัพย์และตลาดหลักทรัพย์ (สำนักงาน ก.ล.ด.) ตามหลักเกณฑ์ที่กฎหมายกำหนด พร้อมทั้งแจ้งให้เลขานุการบริษัททราบล่วงหน้าอย่างน้อย 1 วันก่อนการทำรายการ ทั้งนี้ เลขานุการบริษัทจะรวบรวมและจัดทำรายงานสรุปการเปลี่ยนแปลงการถือครองหลักทรัพย์ของกรรมการและผู้บริหารเสนอให้คณะกรรมการบริษัททราบเป็นประจำบริษัทได้จัดให้มีระบบติดตามและตรวจสอบการถือครองหลักทรัพย์ของกรรมการและผู้บริหารอย่างต่อเนื่อง เพื่อให้มั่นใจว่าการทำรายการเป็นไปตามกฎหมาย กฎเกณฑ์ของหน่วยงานกำกับดูแล และนโยบายการกำกับดูแลกิจการของบริษัทอย่างเคร่งครัด

#### การควบคุมการเข้าถึงและการเปิดเผยข้อมูลภายใน

บริษัทกำหนดสิทธิการเข้าถึงข้อมูลสำคัญตามหลักการให้สิทธิเท่าที่จำเป็น (Need-to-know basis) และจัดให้มีมาตรการรักษาความปลอดภัยของข้อมูล ทั้งในรูปแบบเอกสารและระบบสารสนเทศ โดยห้ามนำข้อมูลงบการเงิน ข้อมูลลูกค้า แผนกลยุทธ์ หรือข้อมูลที่มีผลกระทบต่อราคาหลักทรัพย์ไปเปิดเผยแก่บุคคลภายนอก เว้นแต่ได้รับมอบหมายจากผู้มีอำนาจ ในกรณีที่มีการเปิดเผยข้อมูลสำคัญ บริษัทจะเปิดเผยผ่านระบบของตลาดหลักทรัพย์แห่งประเทศไทยอย่างเท่าเทียม เพื่อป้องกันการได้เปรียบเสียเปรียบของผู้ลงทุนรายใดรายหนึ่ง

#### การให้ความรู้และการสร้างความตระหนัก

บริษัทจัดให้มีการสื่อสาร ให้ความรู้ และทบทวนความเข้าใจเกี่ยวกับกฎหมายหลักทรัพย์ นโยบายการใช้อข้อมูลภายใน และการป้องกันความขัดแย้งทางผลประโยชน์แก่กรรมการ ผู้บริหาร และพนักงานอย่างสม่ำเสมอ ผ่านการอบรมประจำปีและกิจกรรมเผยแพร่ความรู้ในรูปแบบต่าง ๆ โดยบริษัทได้กำหนดนโยบายและแนวปฏิบัติที่เกี่ยวข้องไว้ ณ คู่มือการกำกับดูแลกิจการและจรรยาบรรณธุรกิจ เพื่อให้บุคลากรทุกระดับสามารถยึดถือเป็นแนวทางในการปฏิบัติงานอย่างถูกต้องและเหมาะสม

ในปีที่ผ่านมา มีสัดส่วนการเข้าร่วมการอบรมและกิจกรรมให้ความรู้ดังกล่าว ร้อยละ 86.33 ของกรรมการ ผู้บริหาร และพนักงานทั้งหมด ทั้งนี้ กรรมการ ผู้บริหาร และพนักงาน ร้อยละ 100 เคยได้รับการอบรมอย่างน้อยหนึ่งครั้ง และได้ลงนามรับทราบรวมทั้งยืนยันการปฏิบัติตามนโยบายของบริษัท เพื่อเสริมสร้างความตระหนักและให้มั่นใจว่าการปฏิบัติงานเป็นไปตามกฎหมาย กฎเกณฑ์ของหน่วยงานกำกับดูแล และแนวปฏิบัติด้านการกำกับดูแลกิจการที่ดีของบริษัทอย่างเคร่งครัด

#### ระบบตรวจสอบและบทลงโทษ

ผู้ตรวจสอบภายในมีหน้าที่ติดตามการปฏิบัติตามนโยบายดังกล่าว และรายงานต่อคณะกรรมการตรวจสอบ หากพบการฝ่าฝืนจะดำเนินการทางวินัยตามระเบียบบริษัท และอาจดำเนินการตามกฎหมายหลักทรัพย์และตลาดทุน

คณะกรรมการบริษัทได้กำกับติดตามการปฏิบัติตามนโยบายการป้องกันการใช้อข้อมูลภายในอย่างใกล้ชิดและต่อเนื่อง พร้อมทั้งทบทวนและยก ระดับมาตรการควบคุมและการสื่อสารภายในองค์กรอย่างสม่ำเสมอ ทั้งนี้ ในปี 2568 บริษัทไม่พบและไม่ได้รับข้อร้องเรียนใด ๆ เกี่ยวกับการก ระทำความผิดของกรรมการ ผู้บริหาร หรือพนักงานที่เกี่ยวข้องกับการใช้อข้อมูลภายในในทางมิชอบ หรือกรณีความขัดแย้งทางผลประโยชน์ บริษัทจึงมีความเชื่อมั่นว่าระบบการกำกับดูแลและมาตรการควบคุมที่มีอยู่มีความเพียงพอ รัดกุม และสอดคล้องกับหลักการกำกับดูแลกิจการที่ ดี (CG Code) รวมทั้งหลักเกณฑ์ของตลาดหลักทรัพย์แห่งประเทศไทย

บริษัทให้ความสำคัญอย่างยิ่งต่อการป้องกันการใช้อข้อมูลภายในเพื่อแสวงหาผลประโยชน์ (Insider Trading) โดยถือเป็นองค์ประกอบสำคัญของ การกำกับดูแลกิจการที่ดี ความโปร่งใส และความเป็นธรรมต่อผู้ลงทุนทุกราย บริษัทได้กำหนดนโยบายและแนวปฏิบัติเป็นลายลักษณ์อักษรภาย ได้คู่มือการกำกับดูแลกิจการและจรรยาบรรณธุรกิจ ซึ่งผ่านการอนุมัติจากคณะกรรมการบริษัท และมีการทบทวนอย่างน้อยปีละ 1 ครั้ง นโยบายดังกล่าวกำหนดให้กรรมการ ผู้บริหาร และพนักงานที่ล่วงรู้ข้อมูลสำคัญซึ่งยังมิได้เปิดเผยต่อสาธารณะ ต้องดเว้นการซื้อขายหลักทรัพย์ ของบริษัท และต้องไม่เปิดเผยข้อมูลดังกล่าวแก่บุคคลอื่นที่ไม่มีหน้าที่เกี่ยวข้อง รวมถึงห้ามแนะนำหรือชี้แนะให้บุคคลอื่นทำการซื้อขายหลักทรัพย์ โดยอาศัยข้อมูลภายใน

### จำนวนกรณีหรือประเด็นที่เกี่ยวข้องกับการใช้อข้อมูลภายในเพื่อแสวงหาผลประโยชน์

จากการติดตามและสอบทานโดยคณะกรรมการบริษัท คณะกรรมการตรวจสอบ และผู้ตรวจสอบภายใน พบว่าไม่มีกรณีการใช้อข้อมูลภายในเพื่อ แสวงหาผลประโยชน์ในช่วงปี 2566–2568 โดยมีรายละเอียดดังนี้

|  | 2566 | 2567 | 2568 |
|--|------|------|------|
| จำนวนกรณีหรือประเด็นที่เกี่ยวข้องกับ การใช้อข้อมูลภายในเพื่อแสวงหาผลประโยชน์รวม (กรณี) | 0    | 0    | 0    |

### การต่อต้านทุจริตคอร์รัปชัน

บริษัทและบริษัทย่อยยึดมั่นในการดำเนินธุรกิจด้วยความโปร่งใส ซื่อสัตย์สุจริต และไม่ยอมรับการทุจริตคอร์รัปชันทุกรูปแบบ ไม่ว่าจะเป็นการ เรียกเก็บ การให้ หรือการยอมรับสินบน ทั้งทางตรงและทางอ้อม

#### การดำเนินงานในเรื่องการต่อต้านทุจริตคอร์รัปชันในรอบปีที่ผ่านมา

บริษัทมีการดำเนินงานในเรื่องการต่อต้าน ทุจริตคอร์รัปชันในรอบปีที่ : มี  
ผ่านมาหรือไม่

รูปแบบการดำเนินงานในเรื่องการต่อต้านทุจริตคอร์รัปชัน : การทบทวนความเหมาะสมในเรื่องการต่อต้านทุจริตคอร์รัปชัน, การเข้าร่วมโครงการที่เกี่ยวข้องกับการต่อต้านการทุจริตคอร์รัปชัน, การประเมินและระบุความเสี่ยงด้านคอร์รัปชัน, การสื่อสารและฝึกอบรมแก่พนักงานเกี่ยวกับนโยบายและแนวปฏิบัติในการต่อต้านทุจริตคอร์รัปชัน, การติดตามประเมินผลการปฏิบัติตามนโยบายการต่อต้านทุจริตคอร์รัปชัน, การตรวจสอบความครบถ้วนเพียงพอของกระบวนการจากคณะกรรมการตรวจสอบหรือผู้สอบบัญชี

คณะกรรมการบริษัทได้มีมติรับรองนโยบายการต่อต้านทุจริตคอร์รัปชันเป็นลายลักษณ์อักษร และกำหนดให้มีการทบทวนความเหมาะสมของนโยบายอย่างน้อยปีละ 1 ครั้ง เพื่อให้สอดคล้องกับกฎหมาย มาตรฐานสากล และบริบทความเสี่ยงของธุรกิจที่เปลี่ยนแปลงไป

คณะกรรมการบริษัทมอบหมายให้คณะกรรมการตรวจสอบกำกับดูแลความเพียงพอของระบบควบคุมภายในที่เกี่ยวข้องกับการป้องกันการทุจริต และให้ฝ่ายบริหารรับผิดชอบในการนำไปปฏิบัติ สื่อสาร และติดตามผลอย่างต่อเนื่อง

### การเข้าร่วมโครงการต่อต้านการทุจริต

บริษัทได้รับการรับรองเป็นสมาชิกแนวร่วมปฏิบัติของภาคเอกชนไทยในการต่อต้านการทุจริต (Thai Private Sector Collective Action Against Corruption: CAC) ตั้งแต่วันที่ 3 ตุลาคม 2557 และได้ต่ออายุการรับรองอย่างต่อเนื่อง โดยสถานภาพปัจจุบันมีอายุการรับรองระหว่างปี 2566–2569 การได้รับการรับรองดังกล่าวสะท้อนถึงความมุ่งมั่นของบริษัทในการดำเนินงานตามกรอบมาตรฐานสากลด้านการป้องกันและต่อต้านการทุจริต

### การประเมินและระบุความเสี่ยงด้านคอร์รัปชัน

บริษัทดำเนินการประเมินความเสี่ยงด้านทุจริตคอร์รัปชันเป็นส่วนหนึ่งของกระบวนการบริหารความเสี่ยงองค์กร โดยครอบคลุมทั้งบริษัทและบริษัทย่อย และให้ความสำคัญกับกระบวนการที่มีความเสี่ยงสูง ได้แก่

- กระบวนการจัดซื้อจัดจ้างและการคัดเลือกคู่ค้า
- การติดต่อประสานงานกับหน่วยงานภาครัฐ
- การบริหารเงินสดและการบันทึกบัญชี
- การอนุมัติค่าใช้จ่ายและการให้ของขวัญหรือการเลี้ยงรับรอง

จากการประเมินความเสี่ยงประจำปี 2568 ไม่พบประเด็นความเสี่ยงใหม่ที่มีนัยสำคัญ และมาตรการควบคุมที่มีอยู่ยังคงมีความเพียงพอและเหมาะสม

### มาตรการควบคุมและป้องกัน

บริษัทกำหนดแนวปฏิบัติที่ชัดเจนในการควบคุมและป้องกันความเสี่ยงด้านคอร์รัปชัน ได้แก่ การกำหนดอำนาจอนุมัติเป็นลายลักษณ์อักษร การแบ่งแยกหน้าที่ การตรวจสอบภายในอย่างสม่ำเสมอ การควบคุมการให้หรือรับของขวัญและการเลี้ยงรับรอง รวมถึงการกำหนดช่องทางการแจ้งเบาะแส พร้อมมาตรการคุ้มครองผู้ร้องเรียน

ในปี 2568 บริษัทไม่ได้รับข้อร้องเรียนหรือเบาะแสที่เกี่ยวกับการทุจริตคอร์รัปชัน

### การสื่อสารและการฝึกอบรม

บริษัทให้ความสำคัญกับการสื่อสารและสร้างความตระหนักรู้เกี่ยวกับนโยบายต่อต้านการทุจริตคอร์รัปชันแก่กรรมการ ผู้บริหาร และพนักงานทุกระดับอย่างต่อเนื่อง โดยกำหนดให้พนักงานใหม่ ร้อยละ 100 ต้องเข้ารับการอบรมหรือปฐมนิเทศเกี่ยวกับจรรยาบรรณธุรกิจและนโยบายต่อต้านการทุจริตคอร์รัปชันตั้งแต่เริ่มเข้าปฏิบัติงาน เพื่อให้เข้าใจแนวปฏิบัติและมาตรฐานด้านจริยธรรมขององค์กรอย่างถูกต้อง

นอกจากนี้ บริษัทได้จัดให้มีการอบรมและทบทวนนโยบายดังกล่าวแก่พนักงานอย่างสม่ำเสมอ โดยพนักงานทุกคนเคยได้รับการอบรมเกี่ยวกับการป้องกันการทุจริตคอร์รัปชันคิดเป็นร้อยละ 100 พร้อมทั้งมีการจัดกิจกรรมสื่อสารและทบทวนความรู้เป็นระยะ เพื่อเสริมสร้างความเข้าใจและส่งเสริมวัฒนธรรมองค์กรที่ยึดมั่นในความโปร่งใสและการดำเนินธุรกิจอย่างมีจริยธรรม

ในการสื่อสารนโยบายดังกล่าว บริษัทใช้ช่องทางที่หลากหลายเพื่อให้พนักงานสามารถเข้าถึงข้อมูลได้อย่างทั่วถึงและต่อเนื่อง ได้แก่ การอบรมประจำปี การเผยแพร่คู่มือจรรยาบรรณธุรกิจผ่านระบบภายในองค์กร การจัดกิจกรรมรณรงค์สร้างความตระหนักรู้ การสื่อสารผ่านเว็บไซต์บริษัท กลุ่ม LINE ภายในองค์กร และบอร์ดประชาสัมพันธ์ ทั้งนี้ พนักงานทุกคนต้องรับทราบและลงนามยืนยันการปฏิบัติตามนโยบายและจรรยาบรรณธุรกิจของบริษัทอย่างเคร่งครัด

### การติดตามและประเมินผล

ผู้ตรวจสอบภายในได้ดำเนินการสอบทานกระบวนการที่เกี่ยวข้องกับความเสี่ยงด้านทุจริต และรายงานผลต่อคณะกรรมการตรวจสอบอย่างสม่ำเสมอ คณะกรรมการตรวจสอบได้พิจารณาความเพียงพอของระบบควบคุมภายใน และมีความเห็นว่ากระบวนการที่บริษัทกำหนดมีความเหมาะสม รัดกุม และสามารถป้องกันความเสี่ยงด้านการทุจริตได้อย่างมีประสิทธิภาพ

ผู้สอบบัญชีภายนอกซึ่งได้รับความเห็นชอบจากสำนักงาน ก.ล.ต. ได้สอบทานระบบควบคุมภายในที่เกี่ยวข้องกับกระบวนการทางการเงินและการบัญชี โดยไม่พบข้อบกพร่องที่เกี่ยวข้องกับการทุจริตคอร์รัปชัน

คณะกรรมการบริษัทมีความเห็นว่าระบบการกำกับดูแล มาตรการควบคุมภายใน และกระบวนการบริหารความเสี่ยงด้านทุจริตคอร์รัปชันของบริษัทและบริษัทย่อยมีความครบถ้วน เพียงพอ และสอดคล้องกับหลักการกำกับดูแลกิจการที่ดี ตลอดจนหลักเกณฑ์ของตลาดหลักทรัพย์แห่งประเทศไทย

ประเทศไทย และมาตรฐานของโครงการ CAC ทั้งนี้ บริษัทจะยังคงทบทวนและพัฒนากระบวนการดังกล่าวอย่างต่อเนื่อง เพื่อรักษามาตรฐานการดำเนินธุรกิจที่โปร่งใสและยั่งยืน

### จำนวนกรณีหรือประเด็นที่เกี่ยวข้องกับการทุจริตคอร์รัปชัน

จากการติดตามและสอบทานโดยคณะกรรมการบริษัท คณะกรรมการตรวจสอบ และผู้ตรวจสอบภายใน พบว่าไม่มีกรณีหรือประเด็นที่เกี่ยวข้องกับการทุจริตคอร์รัปชันในช่วงปี 2566–2568 โดยมีรายละเอียดดังนี้

|   | 2566 | 2567 | 2568 |
|---|------|------|------|
| จำนวนกรณีหรือประเด็นที่เกี่ยวข้องกับการทุจริตคอร์รัปชันรวม (กรณี) | 0    | 0    | 0    |

## การแจ้งเบาะแส (Whistleblowing)

### การดำเนินงานในเรื่องการแจ้งเบาะแสในรอบปีที่ผ่านมา

บริษัทมีการดำเนินงานในเรื่องการแจ้งเบาะแส ในรอบปีที่ผ่านมาหรือ : มี  
ไม่

บริษัทกำหนดนโยบายการแจ้งเบาะแสและข้อร้องเรียนเป็นลายลักษณ์อักษร และได้รับการอนุมัติจากคณะกรรมการบริษัท เพื่อเป็นกลไกสำคัญในการส่งเสริมการกำกับดูแลกิจการที่ดี การป้องกันการทุจริต และการสร้างวัฒนธรรมองค์กรที่เปิดเผย โปร่งใส และตรวจสอบได้ โดยเปิดโอกาสให้กรรมการ ผู้บริหาร พนักงาน และผู้มีส่วนได้เสียทุกกลุ่ม สามารถแจ้งข้อมูลหรือข้อร้องเรียนเกี่ยวกับการกระทำที่อาจผิดกฎหมาย ขัดต่อจรรยาบรรณธุรกิจ ละเมิดนโยบายบริษัท หรือพฤติกรรมที่สื่อถึงการทุจริตและประพฤติมิชอบได้อย่างปลอดภัยและเป็นความลับ

นโยบายดังกล่าวครอบคลุมการทุจริตคอร์รัปชันทุกรูปแบบทั้งทางตรงและทางอ้อม ความผิดปกติของรายงานทางการเงินหรือระบบควบคุมภายใน การฝ่าฝืนกฎหมาย ระเบียบ ข้อบังคับ หรือจรรยาบรรณบริษัท และการกระทำที่อาจส่งผลกระทบต่อผลประโยชน์หรือชื่อเสียงของบริษัท

### โครงสร้างกำกับดูแลและความเป็นอิสระของกระบวนการ

คณะกรรมการบริษัทมอบหมายให้คณะกรรมการตรวจสอบ ซึ่งเป็นกรรมการอิสระทั้งหมด ทำหน้าที่กำกับดูแลระบบการแจ้งเบาะแสโดยตรง เพื่อให้กระบวนการพิจารณาเป็นอิสระจากฝ่ายจัดการ

บริษัทแต่งตั้งประธานคณะกรรมการตรวจสอบและเลขานุการบริษัท เป็นผู้รับเรื่องหลัก เพื่อสร้างความเชื่อมั่นในความเป็นอิสระ โปร่งใส และตรวจสอบได้ของกระบวนการ

นอกจากนี้ บริษัทได้จัดตั้งคณะกรรมการพิจารณาเรื่องแจ้งเบาะแส ซึ่งไม่มีผู้มีส่วนได้เสียในเรื่องร้องเรียนเข้าร่วม โดยมีหน้าที่กลั่นกรองข้อเท็จจริงเบื้องต้น ประเมินความเร่งด่วนและความมีมูล แต่งตั้งผู้สอบสวนที่มีความเป็นอิสระ และรายงานผลต่อคณะกรรมการตรวจสอบ การเสนอชื่อบุคคลใดเข้าไปเป็นกรรมการหรือผู้สอบสวนในกรณีร้องเรียน ต้องไม่มีส่วนได้เสียกับเรื่องร้องเรียน และต้องได้รับความเห็นชอบจากคณะกรรมการตรวจสอบ

### กระบวนการพิจารณาและกรอบเวลา

บริษัทกำหนดขั้นตอนการดำเนินการเป็นลายลักษณ์อักษร โดยมีสาระสำคัญดังนี้

- ตรวจสอบความครบถ้วนของข้อมูลเบื้องต้น
- ประเมินว่ามี “มูลเพียงพอ” สำหรับการสอบสวนเชิงลึกหรือไม่
- แต่งตั้งผู้สอบสวนหรือคณะทำงานสอบสวนอย่างเป็นทางการ (กรณีมีมูล)
- กำหนดกรอบระยะเวลาในการสอบสวนอย่างเหมาะสม

บริษัทกำหนดให้การพิจารณาเบื้องต้นแล้วเสร็จภายใน 30 วันทำการ และหากต้องขยายระยะเวลา จะต้องแจ้งผู้ร้องเรียนถึงเหตุผลและกำหนดกรอบเวลาใหม่อย่างชัดเจน

## มาตรการคุ้มครองผู้แจ้งเบาะแส (Non-retaliation Policy)

บริษัทกำหนดมาตรการคุ้มครองผู้แจ้งเบาะแส ผู้ร้องเรียน ผู้ให้ข้อมูล และพยานอย่างชัดเจน ดังนี้

- ปกปิดข้อมูลส่วนบุคคลและจำกัดการเข้าถึงข้อมูลเฉพาะผู้เกี่ยวข้อง
- ห้ามการตอบโต้ กลั่นแกล้ง ข่มขู่ ลดตำแหน่ง เลิกจ้าง หรือเลือกปฏิบัติใด ๆ
- หากพบการตอบโต้ บริษัทจะดำเนินการทางวินัยอย่างเด็ดขาด

กรณีที่ถูกกล่าวหาเป็นกรรมการผู้อำนวยการ คณะกรรมการตรวจสอบจะทำหน้าที่กำกับดูแลการสอบสวนและคุ้มครองผู้ร้องเรียนโดยตรง เพื่อรักษาความเป็นอิสระของกระบวนการ

## การสื่อสารและสร้างความตระหนัก

บริษัทสื่อสารนโยบายการแจ้งเบาะแสมานช่องทางดังนี้

- เว็บไซต์บริษัท
- คู่มือพนักงาน
- การอบรมจริยธรรมและต่อต้านการทุจริตประจำปี
- การปฐมนิเทศพนักงานใหม่

พนักงานทุกคนได้รับการสื่อสารถึงสิทธิในการแจ้งเบาะแส และความคุ้มครองตามนโยบายดังกล่าว

## การติดตามและประเมินประสิทธิผล

บริษัทกำหนดให้มีการรายงานสรุปผลการแจ้งเบาะแสดต่อคณะกรรมการตรวจสอบอย่างน้อยปีละ 1 ครั้ง และรายงานต่อคณะกรรมการบริษัท เพื่อรับทราบภาพรวม

คณะกรรมการตรวจสอบร่วมกับผู้ตรวจสอบภายในจะสอบทานความครบถ้วนและประสิทธิผลของกระบวนการเป็นประจำทุกปี รวมถึงทบทวนความเหมาะสมของช่องทางรับแจ้งเบาะแส ความปลอดภัยของระบบ และมาตรการคุ้มครองผู้แจ้งเบาะแส

ทั้งนี้ คณะกรรมการบริษัทเห็นว่าระบบการแจ้งเบาะแสของบริษัทมีความเป็นอิสระ โปร่งใส มีการกำหนดขั้นตอนที่ชัดเจน มีมาตรการคุ้มครองผู้แจ้งเบาะแส และมีการติดตามประเมินผลอย่างสม่ำเสมอ ซึ่งเป็นกลไกสำคัญในการป้องกันและลดความเสี่ยงด้านการทุจริต รวมถึงส่งเสริมวัฒนธรรมองค์กรที่ยึดมั่นในจริยธรรมและธรรมาภิบาลอย่างยั่งยืน

## จำนวนกรณีหรือประเด็นที่เกี่ยวข้องกับการแจ้งเบาะแส

|  | 2566 | 2567 | 2568 |
|--|------|------|------|
| จำนวนกรณีหรือประเด็นที่ได้รับผ่านช่องทางแจ้งเบาะแสรวม (กรณี) | 0    | 0    | 0    |

## การติดตามการปฏิบัติตามนโยบายและแนวปฏิบัติในการกำกับดูแลกิจการอื่น ๆ

คณะกรรมการบริษัทตระหนักว่า การกำกับดูแลกิจการที่ดีมิใช่เพียงการกำหนดนโยบายเป็นลายลักษณ์อักษร หากแต่ต้องมีการติดตาม ประเมินผล และให้ความเชื่อมั่น (Board Assurance) ว่านโยบายและแนวปฏิบัติที่กำหนดไว้ได้รับการนำไปปฏิบัติอย่างมีประสิทธิภาพ ครบถ้วนทั้งบริษัทและบริษัทย่อย

ในปี 2568 คณะกรรมการบริษัทได้ทบทวนความเหมาะสมของนโยบายและแนวปฏิบัติด้านการกำกับดูแลกิจการอย่างน้อยปีละ 1 ครั้ง และเห็นว่านโยบายดังกล่าวยังคงมีความสอดคล้องกับกฎหมาย หลักเกณฑ์ของหน่วยงานกำกับดูแล มาตรฐานตลาดทุน ตลอดจนบริบทความเสี่ยงที่เปลี่ยนแปลงไปขององค์กร

## กลไกการติดตามและกำกับดูแล

คณะกรรมการบริษัทกำกับติดตามการปฏิบัติตามนโยบายผ่านกลไกสำคัญ ได้แก่

- การรายงานผลการดำเนินงานต่อคณะกรรมการบริษัทและคณะกรรมการชุดย่อยตามรอบระยะเวลาที่กำหนด
- การสอบทานโดยผู้ตรวจสอบภายในตามแผนตรวจสอบประจำปี
- การประเมินความเสี่ยงและความเพียงพอของมาตรการควบคุมภายใต้กรอบการบริหารความเสี่ยงองค์กร
- การติดตามตัวชี้วัดที่เกี่ยวข้อง

- การรายงานเหตุการณ์ผิดปกติหรือข้อร้องเรียนผ่านกลไกการแจ้งเบาะแส

จากการติดตามดังกล่าว คณะกรรมการบริษัทมีความเห็นว่าระบบการกำกับดูแลมีความเพียงพอ เหมาะสม และมีประสิทธิผล โดยมีผลการติดตามในประเด็นสำคัญ ดังนี้

### 1) การดูแลพนักงานและการไม่เลือกปฏิบัติ

คณะกรรมการบริษัทได้ติดตามการดำเนินงานภายใต้นโยบายสิทธิมนุษยชน ความเท่าเทียม และการไม่เลือกปฏิบัติ ครอบคลุมกระบวนการสรรหา การพัฒนา การประเมินผล และการบริหารค่าตอบแทน

ผลการติดตามในปี 2568 พบว่า

- ไม่พบข้อร้องเรียนที่มีมูลเกี่ยวกับการเลือกปฏิบัติหรือการละเมิดสิทธิ
- กระบวนการประเมินผลและเลื่อนตำแหน่งเป็นไปตามเกณฑ์ที่กำหนดอย่างโปร่งใส
- มีการจัดอบรมด้านจริยธรรมและสิทธิมนุษยชนอย่างต่อเนื่อง

คณะกรรมการมีความเห็นว่าบริษัทดำเนินการสอดคล้องกับนโยบายที่กำหนด และไม่มีประเด็นความเสี่ยงด้านแรงงานที่มีนัยสำคัญ

### 2) การต่อต้านการแข่งขันที่ไม่เป็นธรรม

คณะกรรมการบริษัทกำกับดูแลให้การดำเนินธุรกิจเป็นไปตามกฎหมายการแข่งขันทางการค้า และหลีกเลี่ยงพฤติกรรมที่อาจก่อให้เกิดการผูกขาดหรือการสมยอมราคา หรือการปฏิบัติทางการค้าที่ไม่เป็นธรรม

ผลการติดตามในปี 2568 พบว่า

- ไม่พบกรณีร้องเรียนหรือการสอบสวนจากหน่วยงานกำกับดูแล
- มีการทบทวนสัญญาทางการค้าและกระบวนการกำหนดราคาตามหลักความเป็นธรรม
- มีการสื่อสารแนวปฏิบัติแก่หน่วยงานที่เกี่ยวข้องอย่างสม่ำเสมอ

คณะกรรมการเห็นว่ามาตรการควบคุมมีความเหมาะสมและสามารถลดความเสี่ยงเชิงกฎหมายได้อย่างเพียงพอ

### 3) การดูแลสิ่งแวดล้อม สุขอนามัย และความปลอดภัย

คณะกรรมการบริษัทติดตามตัวชี้วัดด้านความปลอดภัย อาชีวอนามัย และสิ่งแวดล้อมผ่านรายงานของฝ่ายบริหารและคณะกรรมการบริหารความเสี่ยง

ผลการติดตามในปี 2568 พบว่า

- ไม่พบการฝ่าฝืนกฎหมายด้านสิ่งแวดล้อมหรือความปลอดภัย
- มีการทบทวนและปรับปรุงระบบบริหารจัดการอย่างต่อเนื่อง
- ไม่มีเหตุการณ์ที่ก่อให้เกิดผลกระทบเชิงระบบหรือชื่อเสียงอย่างมีนัยสำคัญ

คณะกรรมการมีความเห็นว่าระบบควบคุมด้านสิ่งแวดล้อมและความปลอดภัยมีความเพียงพอและสอดคล้องกับกลยุทธ์ความยั่งยืนของบริษัท

### 4) การรักษาความปลอดภัยของข้อมูลสารสนเทศ

คณะกรรมการบริษัทได้กำกับดูแลความเสี่ยงด้านเทคโนโลยีสารสนเทศและความมั่นคงปลอดภัยไซเบอร์ โดยติดตามมาตรการควบคุม การบริหารสิทธิการเข้าถึงข้อมูล และการสำรองข้อมูล

ผลการติดตามในปี 2568 พบว่า

- ไม่พบเหตุการณ์รั่วไหลของข้อมูลหรือเหตุการณ์ไซเบอร์ที่มีผลกระทบอย่างมีนัยสำคัญ
- มีการทดสอบระบบและทบทวนมาตรการควบคุมอย่างสม่ำเสมอ
- มีการอบรมสร้างความตระหนักรู้ด้าน Cybersecurity ให้แก่พนักงานอย่างต่อเนื่อง

คณะกรรมการเห็นว่าระบบควบคุมด้านข้อมูลสารสนเทศมีความเหมาะสมกับขนาด ลักษณะธุรกิจ และระดับความเสี่ยงของบริษัท

ทั้งนี้ จากการรายงาน การสอบทาน และการประเมินความเพียงพอของระบบควบคุม คณะกรรมการบริษัทมีความเห็นว่า

- บริษัทและบริษัทย่อยได้ปฏิบัติตามนโยบายและแนวปฏิบัติด้านการกำกับดูแลกิจการอย่างครบถ้วน
- ไม่มีประเด็นการไม่ปฏิบัติตาม (Non-compliance) ที่มีความสำคัญ
- ในรอบปีที่ผ่านมา บริษัทและบริษัทย่อยไม่มีกรณีถูกลงโทษ ปรับ หรือถูกดำเนินการทางกฎหมายจากหน่วยงานกำกับดูแลอันเนื่องมาจากการไม่ปฏิบัติตามนโยบายหรือหลักเกณฑ์ที่เกี่ยวข้อง
- ระบบควบคุมภายในและกลไกกำกับดูแลมีความเพียงพอ เหมาะสม และสอดคล้องกับหลักการกำกับดูแลกิจการที่ดี (CG Code) โดยเฉพาะหลักการที่เกี่ยวข้องกับบรรษัทและความรับผิดชอบของคณะกรรมการในการกำกับดูแลความเสี่ยง ระบบควบคุมภายใน และการปฏิบัติตามกฎหมาย
- มีการทบทวนและปรับปรุงมาตรการอย่างต่อเนื่องตามบริบทความเสี่ยงที่เปลี่ยนแปลง

คณะกรรมการบริษัทจะยังคงกำกับติดตามอย่างใกล้ชิด และพัฒนามาตรฐานการกำกับดูแลให้เทียบเคียงแนวปฏิบัติที่ดีของตลาดทุนไทยและสากล เพื่อเสริมสร้างความเชื่อมั่นแก่ผู้ถือหุ้น นักลงทุน และผู้มีส่วนได้เสียทุกฝ่ายอย่างยั่งยืน

## 8.2 รายงานผลการปฏิบัติหน้าที่ของคณะกรรมการตรวจสอบในรอบปีที่ผ่านมา

### 8.2.1 การเข้าร่วมประชุมของคณะกรรมการตรวจสอบ

การประชุมคณะกรรมการตรวจสอบ (ครั้ง) : 4

| รายชื่อกรรมการ                                    | การเข้าประชุมคณะกรรมการตรวจสอบ |   |                          | เข้าร่วมประชุมเฉลี่ย |
|---|--------------------------------|---|--------------------------|----------------------|
|   | การเข้าประชุม (ครั้ง)          | / | สิทธิในการประชุม (ครั้ง) |                      |
| 1. นาง วนิดา ชาญศิริชิน<br>(ประธานกรรมการตรวจสอบ) | 4                              | / | 4                        | 4/4<br>(100.00%)     |
| 2. นาย อนิรุช หวังหลี่<br>(กรรมการตรวจสอบ)        | 4                              | / | 4                        | 4/4<br>(100.00%)     |
| 3. นาย ปิติพงศ์ พิศาลบุตร<br>(กรรมการตรวจสอบ)     | 4                              | / | 4                        | 4/4<br>(100.00%)     |
| อัตราการเข้าร่วมประชุมเฉลี่ย                      |                                |   |                          | 100.00%              |

### 8.2.2 ผลการปฏิบัติหน้าที่ของคณะกรรมการตรวจสอบ

คณะกรรมการตรวจสอบของบริษัท อุตสาหกรรมถึงโลหะไทย จำกัด (มหาชน) ประกอบด้วยกรรมการอิสระจำนวน 3 ท่าน ซึ่งมีคุณสมบัติครบถ้วนตามหลักเกณฑ์ของสำนักงานคณะกรรมการกำกับหลักทรัพย์และตลาดหลักทรัพย์ และตลาดหลักทรัพย์แห่งประเทศไทย โดยมีกรรมการอย่างน้อย 1 ท่านที่มีความรู้และประสบการณ์ด้านบัญชีและการเงินเพียงพอต่อการกำกับดูแลรายงานทางการเงิน คณะกรรมการตรวจสอบปฏิบัติหน้าที่ตามกฎหมายอย่างเป็นอิสระ รอบคอบ และคำนึงถึงประโยชน์สูงสุดของบริษัทและผู้มีส่วนได้เสียเป็นสำคัญ

ในปี 2568 คณะกรรมการตรวจสอบจัดประชุมรวม 4 ครั้ง โดยกรรมการทุกท่านเข้าร่วมครบทุกครั้ง และได้รายงานผลการปฏิบัติงานต่อคณะกรรมการบริษัทอย่างสม่ำเสมอ

ด้านการสอบทานรายงานทางการเงิน คณะกรรมการตรวจสอบได้สอบทานงบการเงินรายไตรมาสและงบการเงินประจำปีของบริษัทและบริษัทย่อย โดยประชุมร่วมกับผู้สอบบัญชีจำนวน 4 ครั้ง เพื่อพิจารณาประเด็นสำคัญทางบัญชี การใช้ดุลยพินิจของฝ่ายบริหาร และเรื่องสำคัญในการตรวจสอบ (Key Audit Matters) ทั้งนี้ มีการประชุมร่วมกับผู้สอบบัญชีอย่างน้อย 1 ครั้งโดยไม่มีฝ่ายบริหารเข้าร่วม เพื่อเปิดโอกาสให้ผู้สอบบัญชีแสดงความคิดเห็นอย่างเป็นอิสระ ผู้สอบบัญชีได้แสดงความเห็นว่างบการเงินถูกต้องตามที่ควรในสาระสำคัญ และคณะกรรมการตรวจสอบมีความเห็นสอดคล้องกันว่า งบการเงินจัดทำขึ้นอย่างครบถ้วน ถูกต้อง และเป็นไปตามมาตรฐานการรายงานทางการเงิน

ด้านระบบการควบคุมภายในและการบริหารความเสี่ยง คณะกรรมการตรวจสอบได้สอบทานความเพียงพอของระบบควบคุมภายในของบริษัทและบริษัทย่อย โดยมอบหมายให้ผู้ตรวจสอบอิสระประเมินกระบวนการที่มีความเสี่ยงสำคัญ ได้แก่ กระบวนการขายและการบริหารสินเชื่อลูกค้า และกระบวนการคลังสินค้าในบริษัทย่อย ผลการประเมินไม่พบข้อบกพร่องที่มีนัยสำคัญ ทั้งนี้ ข้อเสนอแนะที่ได้รับได้รับการปรับปรุงแก้ไขแล้ว คณะกรรมการตรวจสอบเห็นว่าระบบควบคุมภายในมีความเพียงพอและมีประสิทธิผล

ด้านการกำกับดูแลการปฏิบัติตามกฎหมายและข้อกำหนด บริษัทและบริษัทย่อยได้ปฏิบัติตามกฎหมาย ข้อกำหนดของตลาดหลักทรัพย์ และกฎหมายที่เกี่ยวข้องอย่างเคร่งครัด โดยในปี 2568 ไม่ถูกลงโทษจากหน่วยงานกำกับดูแล ไม่พบรายการเกี่ยวโยงกันหรือรายการที่ก่อให้เกิดความขัดแย้งทางผลประโยชน์อย่างมีนัยสำคัญ และไม่พบข้อร้องเรียนด้านทุจริตหรือการประพฤติมิชอบ



ด้านผู้สอบบัญชี คณะกรรมการตรวจสอบได้พิจารณาคุณสมบัติ ความเป็นอิสระ และการให้บริการอื่นที่ไม่ใช่งานสอบบัญชีแล้ว เห็นว่าไม่กระทบต่อความเป็นอิสระในการปฏิบัติหน้าที่ จึงมีมติเสนอแต่งตั้งผู้สอบบัญชีประจำปีต่อที่ประชุมผู้ถือหุ้น โดยกำหนดค่าตอบแทนในระดับเหมาะสมกับขอบเขตงานและขนาดธุรกิจของบริษัท

คณะกรรมการตรวจสอบได้ทบทวนกฎบัตรและประเมินผลการปฏิบัติงานของตนเองประจำปี และนำผลไปใช้พัฒนาการทำงานอย่างต่อเนื่อง

จากการปฏิบัติหน้าที่ในปี 2568 คณะกรรมการตรวจสอบมีความเห็นว่า งบการเงินของบริษัทจัดทำอย่างถูกต้องตามมาตรฐาน ระบบการควบคุมภายในและการบริหารความเสี่ยงมีความเพียงพอ บริษัทปฏิบัติตามกฎหมายและข้อกำหนดที่เกี่ยวข้องอย่างเคร่งครัด และไม่พบประเด็นที่มีนัยสำคัญต่อความน่าเชื่อถือของบริษัท

### 8.3 สรุปผลการปฏิบัติหน้าที่ของคณะกรรมการชุดย่อยอื่น ๆ

#### 8.3.1 - 8.3.2 การเข้าประชุมและผลการปฏิบัติหน้าที่ของคณะกรรมการชุดย่อยอื่น ๆ

##### การเข้าประชุมของคณะกรรมการกำหนดคำตอบแทนและสรรหา

การประชุมคณะกรรมการกำหนดคำตอบแทนและสรรหา (ครั้ง) : 2

| รายชื่อกรรมการ  | การเข้าประชุมของคณะกรรมการกำหนดคำตอบแทนและสรรหา |   |                          | เข้าร่วมประชุมเฉลี่ย |
|---|---|---|--------------------------|----------------------|
|   | การเข้าประชุม (ครั้ง)                           | / | สิทธิในการประชุม (ครั้ง) |                      |
| 1. นาย วิวัฒน์ จรรย์วาศน์<br>(ประธานกรรมการชุดย่อย)         | 2   | / | 2                        | 2 / 2<br>(100.00%)   |
| 2. นาย อนุรัตน์ ตียาภรณ์<br>(กรรมการชุดย่อย)                | 2   | / | 2                        | 2 / 2<br>(100.00%)   |
| 3. นาย ปิติพงศ์ พิศาลบุตร<br>(กรรมการชุดย่อย, กรรมการอิสระ) | 2   | / | 2                        | 2 / 2<br>(100.00%)   |
| อัตราการเข้าร่วมประชุมเฉลี่ย                                |   |   |                          | 100.00%              |

##### ผลการปฏิบัติหน้าที่ของคณะกรรมการกำหนดคำตอบแทนและสรรหา

คณะกรรมการกำหนดคำตอบแทนและสรรหาของบริษัท อุตสาหกรรมถังโลหะไทย จำกัด (มหาชน) ปฏิบัติหน้าที่ตามกฎหมายที่ได้รับอนุมัติจากคณะกรรมการบริษัท โดยยึดหลักความโปร่งใส ความเป็นธรรม ความรอบคอบ และคำนึงถึงประโยชน์สูงสุดของบริษัทและผู้ถือหุ้นเป็นสำคัญ

ในปี 2568 คณะกรรมการกำหนดคำตอบแทนและสรรหาได้จัดประชุมรวมทั้งสิ้น 2 ครั้ง โดยกรรมการเข้าร่วมประชุมครบทุกครั้ง และได้รายงานผลการปฏิบัติงานต่อที่ประชุมคณะกรรมการบริษัทอย่างสม่ำเสมอ

คณะกรรมการกำหนดคำตอบแทนและสรรหาประกอบด้วยกรรมการจำนวน 3 ท่าน ซึ่งมีกรรมการอิสระ 1 ท่าน ทั้งนี้ ในการพิจารณาวาระที่เกี่ยวข้องกับคำตอบแทนหรือการแต่งตั้งบุคคลใด กรรมการที่มีส่วนได้เสียจะไม่เข้าร่วมพิจารณาและไม่ออกเสียงในวาระดังกล่าว เพื่อให้กระบวนการพิจารณาเป็นไปอย่างโปร่งใส เป็นธรรม และปราศจากความขัดแย้งทางผลประโยชน์

คณะกรรมการกำหนดคำตอบแทนและสรรหาได้ทบทวนโครงสร้าง องค์ประกอบ และทักษะที่จำเป็นของคณะกรรมการบริษัท โดยพิจารณาความเหมาะสมของความรู้ ความเชี่ยวชาญ ประสบการณ์ ความหลากหลาย และความสามารถในการอุทิศเวลาให้แก่บริษัท เพื่อเสนอชื่อบุคคลที่มีคุณสมบัติเหมาะสมเข้าดำรงตำแหน่งแทนกรรมการที่ครบวาระ

กระบวนการสรรหาเป็นไปตามหลักเกณฑ์ที่กำหนดไว้ในข้อบังคับบริษัท และเสนอผ่านการพิจารณาของคณะกรรมการบริษัทก่อนนำเสนอต่อที่ประชุมผู้ถือหุ้นเพื่อพิจารณาอนุมัติ นอกจากนี้ บริษัทเปิดโอกาสให้ผู้ถือหุ้นเสนอชื่อบุคคลที่มีคุณสมบัติเหมาะสมเข้ารับการพิจารณาเลือกตั้งเป็นกรรมการล่วงหน้าก่อนการประชุมผู้ถือหุ้นประจำปี โดยเผยแพร่หลักเกณฑ์และขั้นตอนผ่านเว็บไซต์ของบริษัทอย่างโปร่งใส

คณะกรรมการกำหนดคำตอบแทนและสรรหาได้พิจารณาโครงสร้างและระดับคำตอบแทนของกรรมการ โดยคำนึงถึงภาระหน้าที่ ความรับผิดชอบ ผลการดำเนินงานของบริษัท ภาวะเศรษฐกิจ และข้อมูลเปรียบเทียบกับบริษัทในอุตสาหกรรมเดียวกัน รวมถึงข้อมูลสำรวจคำตอบแทนจากแหล่งข้อมูลที่เกี่ยวข้อง เพื่อให้คำตอบแทนอยู่ในระดับที่เหมาะสม สามารถแข่งขันได้ และไม่สูงเกินสมควร ซึ่งข้อเสนอเกี่ยวกับคำตอบแทนกรรมการได้เสนอผ่านคณะกรรมการบริษัท ก่อนนำเสนอต่อที่ประชุมผู้ถือหุ้นเพื่อพิจารณาอนุมัติเป็นประจำทุกปี

คณะกรรมการกำหนดคำตอบแทนและสรรหาได้กำหนดหลักเกณฑ์และตัวชี้วัดผลการปฏิบัติงานของกรรมการผู้อำนวยการ (ผู้บริหารสูงสุด) ล่วงหน้า ครอบคลุมทั้งผลการดำเนินงานทางการเงิน เป้าหมายเชิงกลยุทธ์ การบริหารความเสี่ยง การกำกับดูแลกิจการ และ

การพัฒนาองค์กรอย่างยั่งยืน โดยมีการกำหนดตัวชี้วัดทั้งเชิงปริมาณและเชิงคุณภาพ เพื่อให้สะท้อนผลการดำเนินงานขององค์กรอย่างรอบด้านและสอดคล้องกับทิศทางกลยุทธ์ของบริษัท

กระบวนการประเมินผลการปฏิบัติงานดำเนินการอย่างเป็นระบบ โดยคณะกรรมการกำหนดค่าตอบแทนและสรรหาจะรวบรวมข้อมูลผลการดำเนินงานของบริษัท ผลการบรรลุเป้าหมายตามแผนกลยุทธ์ ตลอดจนข้อมูลที่เกี่ยวข้องกับการบริหารจัดการองค์กร เพื่อนำมาประกอบการพิจารณาประเมินผลการปฏิบัติงานของกรรมการผู้อำนวยการ ทั้งนี้ การประเมินดังกล่าวพิจารณาจากผลสัมฤทธิ์ของตัวชี้วัดที่กำหนดไว้ล่วงหน้า รวมถึงประสิทธิภาพในการบริหารจัดการองค์กร ความสามารถในการขับเคลื่อนกลยุทธ์ และการดำเนินธุรกิจภายใต้หลักการกำกับดูแลกิจการที่ดี

ในปี 2568 คณะกรรมการได้ดำเนินการประเมินผลการปฏิบัติงานของกรรมการผู้อำนวยการตามเกณฑ์ที่กำหนด โดยพิจารณาผลสัมฤทธิ์ของเป้าหมายเชิงปริมาณและเชิงคุณภาพอย่างรอบด้าน ผลการประเมินโดยรวมอยู่ในระดับที่ดี สะท้อนถึงความสามารถในการขับเคลื่อนองค์กรให้เติบโตอย่างมีเสถียรภาพ ภายใต้หลักธรรมาภิบาลที่ดี

ผลการประเมินดังกล่าวได้นำมาใช้เป็นข้อมูลประกอบการพิจารณากำหนดค่าตอบแทนกรรมการผู้อำนวยการ เพื่อให้เกิดความเชื่อมโยงระหว่างผลการปฏิบัติงานและผลตอบแทนอย่างเหมาะสม โปร่งใส และตรวจสอบได้ โดยคณะกรรมการกำหนดค่าตอบแทนและสรรหาจะนำเสนอผลการประเมินและข้อเสนอแนะต่อคณะกรรมการบริษัทเพื่อพิจารณาให้ความเห็นชอบ ทั้งนี้ คณะกรรมการกำหนดค่าตอบแทนและสรรหาเห็นว่าค่าตอบแทนของกรรมการผู้อำนวยการในปีที่ผ่านมาอยู่ในระดับที่เหมาะสมและสมเหตุสมผลสอดคล้องกับผลการปฏิบัติงาน ความรับผิดชอบในตำแหน่ง ตลอดจนผลการดำเนินงานโดยรวมของบริษัท

ในปี 2568 คณะกรรมการกำหนดค่าตอบแทนและสรรหาได้ทบทวนกฎบัตรและแนวปฏิบัติของคณะกรรมการแล้ว เห็นว่ายังคงมีความเหมาะสม สอดคล้องกับกฎหมาย หลักเกณฑ์ของหน่วยงานกำกับดูแล และหลักการกำกับดูแลกิจการที่ดีของตลาดทุนไทย ทั้งนี้ คณะกรรมการมุ่งมั่นพัฒนากระบวนการสรรหาและกำหนดค่าตอบแทนให้สอดคล้องกับบริบทความเสี่ยงและสภาพแวดล้อมทางธุรกิจที่เปลี่ยนแปลงอย่างต่อเนื่อง ความเห็นโดยสรุป

คณะกรรมการกำหนดค่าตอบแทนและสรรหาได้ปฏิบัติหน้าที่ด้วยความเป็นอิสระ รอบคอบ โปร่งใส และเป็นธรรม โดยมีกระบวนการสรรหาและกำหนดค่าตอบแทนที่ชัดเจน ตรวจสอบได้ และเชื่อมโยงกับผลการดำเนินงานขององค์กรอย่างเหมาะสม ทั้งนี้ เพื่อสนับสนุนการสร้างคุณค่าและความยั่งยืนให้แก่บริษัท ผู้ถือหุ้น และผู้มีส่วนได้เสียในระยะยาว

### การเข้าประชุมของคณะกรรมการบริหารความเสี่ยง

การประชุมคณะกรรมการบริหารความเสี่ยง (ครั้ง) : 1

| รายชื่อกรรมการ                                      | การเข้าประชุมของคณะกรรมการบริหารความเสี่ยง |   |                          | เข้าร่วมประชุมเฉลี่ย |
|---|--|---|--------------------------|----------------------|
|   | การเข้าประชุม (ครั้ง)                      | / | สิทธิในการประชุม (ครั้ง) |                      |
| 1. นาย วิวัฒน์ จรรย์วาศน์<br>(ประธานกรรมการชุดย่อย) | 1  | / | 1                        | 1 / 1<br>(100.00%)   |
| 2. นาย เนตร จรรย์วาศน์<br>(กรรมการชุดย่อย)          | 1  | / | 1                        | 1 / 1<br>(100.00%)   |
| 3. นาย สมชาย จงศิริเลิศ<br>(กรรมการชุดย่อย)         | 1  | / | 1                        | 1 / 1<br>(100.00%)   |
| อัตราการเข้าร่วมประชุมเฉลี่ย                        |  |   |                          | 100.00%              |

### ผลการปฏิบัติหน้าที่ของคณะกรรมการบริหารความเสี่ยง

คณะกรรมการบริหารความเสี่ยงมีบทบาทสำคัญในการกำกับดูแลระบบการบริหารความเสี่ยงองค์กร เพื่อให้มั่นใจว่าบริษัทสามารถดำเนินธุรกิจได้อย่างมั่นคง ท่ามกลางความผันผวนของสภาพเศรษฐกิจ อุตสาหกรรม และปัจจัยแวดล้อมต่าง ๆ โดยคณะกรรมการปฏิบัติหน้าที่ตามกฎหมายที่ได้รับอนุมัติจากคณะกรรมการบริษัท และรายงานผลการดำเนินงานต่อคณะกรรมการบริษัทอย่างสม่ำเสมอ

ในปี 2568 คณะกรรมการบริหารความเสี่ยงได้จัดประชุมจำนวน 1 ครั้ง เมื่อวันที่ 17 กุมภาพันธ์ 2568 โดยกรรมการจำนวน 3 ท่าน ทุกท่านเข้าร่วมประชุมครบถ้วน การประชุมดังกล่าวได้พิจารณาทบทวนกรอบการบริหารความเสี่ยง ระบุและประเมินความเสี่ยงสำคัญขององค์กร รวมถึงกำหนดมาตรการบริหารจัดการที่เหมาะสม โดยพิจารณาทั้งระดับความรุนแรงและโอกาสเกิด ภายใต้กรอบระดับความเสี่ยงที่ยอมรับได้ ที่คณะกรรมการบริษัทกำหนดไว้

คณะกรรมการได้จัดลำดับความสำคัญของความเสี่ยงที่มีนัยสำคัญต่อองค์กรในปี 2568 โดยครอบคลุมทั้งความเสี่ยงเชิงกลยุทธ์ ความเสี่ยงด้านปฏิบัติการ และความเสี่ยงภายนอก อาทิ ภาวะเศรษฐกิจโลกชะลอตัว ความไม่แน่นอนจากสถานการณ์การค้าโลก ต้นทุนวัตถุดิบเหล็ก ความผันผวนของตลาดแรงงานภาคการผลิต ความล้าสมัยของเครื่องจักรและอุปกรณ์บางประเภท ตลอดจนปัจจัยด้านค่าเงินบาท ภาษีที่ดินและสิ่งปลูกสร้าง และพฤติกรรมผู้บริโภค

ในการบริหารจัดการความเสี่ยงดังกล่าว คณะกรรมการบริหารความเสี่ยงได้ร่วมกับฝ่ายบริหารกำหนดมาตรการตอบสนองที่ชัดเจน เช่น การกระจายแหล่งจัดหาวัตถุดิบ การบริหารต้นทุนอย่างมีประสิทธิภาพ การวางแผนปรับปรุงและทดแทนเครื่องจักร การพัฒนาทักษะแรงงาน การติดตามภาวะตลาดและการเงินอย่างใกล้ชิด รวมถึงการกำหนดตัวชี้วัดความเสี่ยง เพื่อใช้ในการติดตามและประเมินผลอย่างต่อเนื่อง

คณะกรรมการบริหารความเสี่ยงได้พิจารณาให้ความเห็นว่าการบริหารความเสี่ยงของบริษัทมีความสอดคล้องกับแผนกลยุทธ์และเป้าหมายระยะยาวขององค์กร โดยความเสี่ยงสำคัญได้รับการบูรณาการเข้าสู่กระบวนการวางแผนธุรกิจและงบประมาณประจำปีอย่างเป็นระบบ เพื่อให้การตัดสินใจเชิงกลยุทธ์ตั้งอยู่บนพื้นฐานของข้อมูลความเสี่ยงที่ครบถ้วน

นอกจากนี้ บริษัทได้ส่งเสริมวัฒนธรรมการบริหารความเสี่ยงในทุกระดับขององค์กร โดยกำหนดให้หน่วยงานหลักรายงานสถานะความเสี่ยงและความคืบหน้าของมาตรการควบคุมอย่างสม่ำเสมอ เพื่อสร้างความตระหนักและความรับผิดชอบร่วมกันในการบริหารความเสี่ยงขององค์กร

คณะกรรมการบริหารความเสี่ยงยังได้กำกับดูแลให้มีระบบติดตามและรายงานสถานการณ์ความเสี่ยงที่อาจเปลี่ยนแปลงอย่างมีนัยสำคัญต่อฐานะทางการเงิน ผลการดำเนินงาน หรือชื่อเสียงของบริษัท และรายงานประเด็นสำคัญต่อคณะกรรมการบริษัทเพื่อประกอบการพิจารณาเชิงนโยบาย

จากการปฏิบัติหน้าที่ในปี 2568 คณะกรรมการบริหารความเสี่ยงมีความเห็นว่า ระบบการบริหารความเสี่ยงของบริษัทและบริษัทย่อยมีความเพียงพอ เหมาะสม และสอดคล้องกับลักษณะและขนาดของธุรกิจ สามารถรองรับความเสี่ยงที่มีนัยสำคัญได้อย่างมีประสิทธิภาพ และสนับสนุนการเติบโตอย่างมั่นคงและยั่งยืนขององค์กรในระยะยาว

## 9. การควบคุมภายในและรายการระหว่างกัน

### 9.1 การควบคุมภายใน

#### สรุปความเห็นของคณะกรรมการบริษัทเกี่ยวกับระบบการควบคุมภายในของบริษัท

คณะกรรมการบริษัทได้กำกับดูแลให้บริษัทและบริษัทย่อยจัดให้มีระบบการควบคุมภายในและการบริหารความเสี่ยงที่เหมาะสมกับลักษณะธุรกิจ ขนาดองค์กร และระดับความเสี่ยงที่ยอมรับได้ โดยมุ่งให้ระบบดังกล่าวสามารถสนับสนุนการดำเนินงานอย่างมีประสิทธิภาพ โปร่งใส ตรวจสอบได้ และเป็นไปตามกฎหมายและข้อกำหนดที่เกี่ยวข้อง

ในการประชุมคณะกรรมการบริษัท ครั้งที่ 1/2569 เมื่อวันที่ 26 กุมภาพันธ์ 2569 ซึ่งมีกรรมการตรวจสอบเป็นกรรมการอิสระทั้งสามท่านเข้าร่วมประชุม คณะกรรมการบริษัทได้ประเมินความเพียงพอของระบบการควบคุมภายใน โดยใช้แบบประเมินตามแนวทางที่สำนักงานคณะกรรมการกำกับหลักทรัพย์และตลาดหลักทรัพย์กำหนด ประกอบกับรายงานจากฝ่ายบริหาร คณะกรรมการตรวจสอบ ผู้ตรวจสอบภายใน และผู้สอบบัญชีรับอนุญาต เพื่อให้ได้รับความเชื่อมั่นอย่างรอบด้านว่ามีกรอบแบบและปฏิบัติระบบควบคุมภายในอย่างเหมาะสม

จากการประเมินดังกล่าว คณะกรรมการบริษัทมีความเห็นว่า บริษัทและบริษัทย่อยมีระบบการควบคุมภายในและการบริหารความเสี่ยงที่เพียงพอ เหมาะสม และมีประสิทธิผล สามารถป้องกันหรือลดความเสี่ยงที่มีนัยสำคัญต่อฐานะทางการเงิน ผลการดำเนินงาน และการปฏิบัติตามกฎหมายได้อย่างเหมาะสม ไม่พบข้อบกพร่องของระบบควบคุมภายในที่มีนัยสำคัญในรอบปีที่ผ่านมา คณะกรรมการบริษัทตระหนักดีว่าระบบการควบคุมภายในไม่สามารถขจัดความเสี่ยงได้ทั้งหมด แต่สามารถให้ความเชื่อมั่นในระดับที่สมเหตุสมผล ว่าองค์กรมีการบริหารจัดการความเสี่ยงอย่างรอบคอบและมีการกำกับติดตามอย่างต่อเนื่อง ทั้งนี้ คณะกรรมการจะยังคงกำกับดูแลและพัฒนาระบบการควบคุมภายในให้สอดคล้องกับสภาพแวดล้อมทางธุรกิจที่เปลี่ยนแปลง เพื่อเสริมสร้างความเชื่อมั่นแก่ผู้ถือหุ้น นักลงทุน และผู้มีส่วนได้เสียทุกฝ่าย

#### 9.1.1 ความเพียงพอและความเหมาะสมของระบบการควบคุมภายใน

ระบบการควบคุมภายในของบริษัท : The Committee of Sponsoring Organizations of the Treadway Commission (COSO)

##### The Committee of Sponsoring Organizations of the Treadway Commission (COSO)

คณะกรรมการบริษัทได้พิจารณาความเพียงพอและความเหมาะสมของระบบการควบคุมภายในโดยอ้างอิงกรอบแนวทางของ The Committee of Sponsoring Organizations of the Treadway Commission (COSO) ซึ่งครอบคลุมองค์ประกอบหลัก 5 ประการ ได้แก่ สภาพแวดล้อมการควบคุม (Control Environment) การประเมินความเสี่ยง (Risk Assessment) กิจกรรมการควบคุม (Control Activities) สารสนเทศและการสื่อสาร (Information and Communication) และการติดตามประเมินผล (Monitoring Activities)

บริษัทได้กำหนดโครงสร้างองค์กร อำนาจหน้าที่ และสายการบังคับบัญชาไว้อย่างชัดเจน มีการแบ่งแยกหน้าที่ความรับผิดชอบที่เหมาะสมเพื่อป้องกันความขัดแย้งทางผลประโยชน์และลดโอกาสการทุจริต คณะกรรมการบริษัทและคณะกรรมการชุดย่อยปฏิบัติหน้าที่อย่างเป็นอิสระ ภายใต้กฎบัตรที่ได้รับอนุมัติ มีการส่งเสริมวัฒนธรรมองค์กรที่ยึดมั่นในจริยธรรม ความโปร่งใส และความรับผิดชอบ พร้อมทั้งกำหนดจรรยาบรรณธุรกิจให้กรรมการ ผู้บริหาร และพนักงานถือปฏิบัติอย่างเคร่งครัด

บริษัทจัดให้มีการระบุและประเมินความเสี่ยงทั้งในระดับองค์กรและระดับกระบวนการทำงาน โดยครอบคลุมความเสี่ยงด้านกลยุทธ์ การดำเนินงาน การเงิน การปฏิบัติตามกฎหมาย และความเสี่ยงด้านเทคโนโลยีสารสนเทศ คณะกรรมการบริหารความเสี่ยงทำหน้าที่ทบทวนและจัดลำดับความสำคัญของความเสี่ยง พร้อมกำหนดมาตรการควบคุมและแผนรองรับอย่างเหมาะสม และรายงานผลต่อคณะกรรมการบริษัทอย่างสม่ำเสมอ

บริษัทได้กำหนดนโยบาย ระเบียบปฏิบัติ และขั้นตอนการทำงานที่ชัดเจน โดยมีระบบการอนุมัติและการกำหนดขอบเขตอำนาจ (Authorization Matrix) ที่เหมาะสมตามระดับความรับผิดชอบ มีการควบคุมด้านบัญชีและการเงิน การจัดซื้อ การบริหารสินทรัพย์ และการบริหารสัญญาอย่างเป็นระบบ ในปีที่ผ่านมา บริษัทได้ดำเนินการทบทวนกระบวนการสำคัญและปรับปรุงกิจกรรมการควบคุมในบางประเด็นตามข้อเสนอแนะของผู้ตรวจสอบภายใน เพื่อเพิ่มประสิทธิภาพและลดความเสี่ยงที่อาจเกิดขึ้น บริษัทมีระบบสารสนเทศที่สนับสนุนการจัดทำรายงานทางการเงินและรายงานเพื่อการบริหารได้อย่างถูกต้อง ทันเวลา และเชื่อถือได้ มีช่องทางการสื่อสารนโยบายและแนวปฏิบัติแก่พนักงานอย่างทั่วถึง รวมถึงเปิดช่องทางให้ผู้มีส่วนได้เสียสามารถแจ้งเบาะแส

หรือข้อร้องเรียนได้โดยตรงถึงคณะกรรมการตรวจสอบ ทั้งนี้ มีมาตรการควบคุมการเข้าถึงข้อมูลและการรักษาความมั่นคงปลอดภัยของข้อมูลสารสนเทศอย่างเหมาะสม

บริษัทจัดให้มีหน่วยงานตรวจสอบภายในที่เป็นอิสระจากฝ่ายบริหาร โดยรายงานตรงต่อคณะกรรมการตรวจสอบ แผนการตรวจสอบประจำปีได้รับการอนุมัติจากคณะกรรมการตรวจสอบ และครอบคลุมกระบวนการที่มีความเสี่ยงสำคัญ ผลการตรวจสอบและข้อเสนอแนะได้รับการติดตามแก้ไขอย่างเป็นระบบ นอกจากนี้ คณะกรรมการตรวจสอบและผู้สอบบัญชีได้สอบทานระบบควบคุมภายในเป็นประจำ และไม่พบข้อบกพร่องที่มีนัยสำคัญในรอบปีที่ผ่านมา

จากการพิจารณาองค์ประกอบทั้ง 5 ประการตามกรอบ COSO คณะกรรมการบริษัทมีความเห็นว่า ระบบการควบคุมภายในของบริษัทและบริษัทย่อยได้รับการออกแบบและปฏิบัติอย่างเหมาะสม เพียงพอ และสอดคล้องกับลักษณะธุรกิจ สามารถให้ความเชื่อมั่นในระดับที่สมเหตุสมผลว่าการดำเนินงานเป็นไปอย่างมีประสิทธิภาพ การรายงานทางการเงินมีความน่าเชื่อถือ และการปฏิบัติตามกฎหมายและข้อกำหนดที่เกี่ยวข้องเป็นไปอย่างเคร่งครัด

บริษัทจะยังคงพัฒนาและยกระดับระบบการควบคุมภายในอย่างต่อเนื่อง เพื่อให้สอดคล้องกับความเสี่ยงที่เปลี่ยนแปลง และเสริมสร้างมาตรฐานการกำกับดูแลกิจการที่ดีในระดับสากล

### 9.1.2 ข้อบกพร่องเกี่ยวกับระบบควบคุมภายใน

|   | 2566 | 2567 | 2568 |
|---|------|------|------|
| จำนวนข้อบกพร่องเกี่ยวกับระบบควบคุมภายในรวม (กรณี) | 0    | 0    | 0    |

### 9.1.3 ความเห็นของคณะกรรมการตรวจสอบและข้อสังเกตจากผู้สอบบัญชีเกี่ยวกับการควบคุมภายใน

คณะกรรมการตรวจสอบมีความเห็นเกี่ยวกับการควบคุมภายใน : ไม่มี

ต่างจากความเห็นของคณะกรรมการบริษัทหรือไม่

ผู้สอบบัญชีมีข้อสังเกตเกี่ยวกับการควบคุมภายในของบริษัทหรือไม่ : ไม่มี

### 9.1.4 ความเห็นของคณะกรรมการตรวจสอบต่อการดำรงตำแหน่งหัวหน้างานตรวจสอบภายใน

หัวหน้างานตรวจสอบภายใน : บริการจากหน่วยงานภายนอก (Outsource)

คณะกรรมการตรวจสอบได้พิจารณาและกำกับดูแลให้ผู้ปฏิบัติหน้าที่หัวหน้างานตรวจสอบภายในของบริษัทมีคุณสมบัติ ความรู้ความสามารถ และประสบการณ์ที่เหมาะสมเพียงพอกับลักษณะและขนาดธุรกิจของบริษัท ตลอดจนมีความเป็นอิสระจากฝ่ายบริหาร เพื่อให้สามารถปฏิบัติหน้าที่ได้อย่างมีประสิทธิภาพ โปร่งใส และเป็นไปตามหลักการกำกับดูแลกิจการที่ดี

ในการประชุมคณะกรรมการตรวจสอบ ครั้งที่ 4/2566 เมื่อวันที่ 9 พฤศจิกายน 2566 คณะกรรมการตรวจสอบได้มีมติแต่งตั้งบริษัท เอเอ็มซี อินเทอร์เน็ตชั่นแนล คอนซัลตัง จำกัด ให้ทำหน้าที่หัวหน้างานตรวจสอบภายใน (Outsource) ของบริษัทและบริษัทย่อย ประจำปี 2567-2569 โดยบริษัทดังกล่าวได้มอบหมายให้นางสลิล นิวัฒน์ภูมิธร์ เป็นผู้รับผิดชอบหลักในการปฏิบัติหน้าที่หัวหน้างานตรวจสอบภายในของบริษัท ทั้งนี้ บริษัทได้มอบหมายให้นางสาวเกตุการณ์ ทรัพย์เจริญกุล ผู้จัดการฝ่ายบัญชีและการเงิน ทำหน้าที่เป็นผู้ประสานงานระหว่างบริษัทกับบริษัทผู้ให้บริการตรวจสอบภายในดังกล่าว

คณะกรรมการตรวจสอบได้พิจารณาคุณสมบัติของบริษัทผู้ให้บริการและผู้รับผิดชอบหลักดังกล่าวแล้ว เห็นว่ามีความเหมาะสมและเพียงพอต่อการปฏิบัติหน้าที่ เนื่องจากมีความเป็นอิสระในการดำเนินงาน ไม่มีความสัมพันธ์ที่อาจก่อให้เกิดความขัดแย้งทางผลประโยชน์กับบริษัท มีประสบการณ์ด้านการตรวจสอบภายใน การบริหารความเสี่ยง และการสอบบัญชีมากกว่า 20 ปี ในธุรกิจที่มีลักษณะใกล้เคียงกับบริษัท มีคุณวุฒิทางการศึกษาที่เกี่ยวข้อง และผ่านการอบรมด้านการตรวจสอบภายใน การบริหารความเสี่ยง การควบคุมภายใน และมาตรฐานวิชาชีพที่เกี่ยวข้องอย่างต่อเนื่อง นอกจากนี้ ยังมีประสบการณ์ในการให้คำปรึกษาและเป็นวิทยากรด้านการตรวจสอบและการบริหารความเสี่ยง ซึ่งสะท้อนถึงความเชี่ยวชาญเชิงลึกในสายวิชาชีพ

หน่วยงานตรวจสอบภายในรายงานผลการปฏิบัติงานตรงต่อคณะกรรมการตรวจสอบ และมีความเป็นอิสระจากฝ่ายบริหาร โดยแผนการตรวจสอบประจำปี ขอบเขตงาน และงบประมาณ ต้องได้รับการพิจารณาและอนุมัติจากคณะกรรมการตรวจสอบก่อนดำเนินการ ทั้งนี้ คณะกรรมการตรวจสอบมีหน้าที่พิจารณาและให้ความเห็นชอบในการแต่งตั้ง ต่อาัยสัญญา ถอดถอน หรือเปลี่ยนแปลงผู้ปฏิบัติหน้าที่หัวหน้างานตรวจสอบภายใน เพื่อให้มั่นใจถึงความเป็นอิสระและความเหมาะสมอย่างต่อเนื่อง

จากการกำกับดูแลและติดตามผลการปฏิบัติงานในรอบปี 2568 คณะกรรมการตรวจสอบมีความเห็นว่า ผู้ปฏิบัติหน้าที่หัวหน้างานตรวจสอบภายในมีคุณสมบัติ ความรู้ ความสามารถ และความเป็นอิสระเพียงพอ สามารถปฏิบัติหน้าที่ได้อย่างมีประสิทธิภาพ และสอดคล้องกับหลักเกณฑ์ของสำนักงานคณะกรรมการกำกับหลักทรัพย์และตลาดหลักทรัพย์ รวมทั้งแนวปฏิบัติที่ดีตามหลักการกำกับดูแลกิจการ

### 9.1.5 การแต่งตั้ง ถอดถอน และโยกย้ายผู้ดำรงตำแหน่งหัวหน้างานตรวจสอบภายใน

การแต่งตั้ง ถอดถอน และโยกย้าย : มี

หัวหน้างานตรวจสอบภายใน

ต้องได้รับอนุมัติจากคณะกรรมการตรวจสอบหรือไม่

บริษัทกำหนดให้การแต่งตั้ง ถอดถอน หรือโยกย้ายผู้ดำรงตำแหน่งหัวหน้างานตรวจสอบภายในต้องได้รับความเห็นชอบจากคณะกรรมการตรวจสอบทุกกรณี เพื่อคงไว้ซึ่งความเป็นอิสระ ความโปร่งใส และประสิทธิภาพของงานตรวจสอบภายใน ตามหลักการกำกับดูแลกิจการที่ดีและแนวปฏิบัติที่สอดคล้องกับหลักเกณฑ์ของสำนักงานคณะกรรมการกำกับหลักทรัพย์และตลาดหลักทรัพย์

ในการแต่งตั้งผู้ดำรงตำแหน่งหัวหน้างานตรวจสอบภายใน คณะกรรมการตรวจสอบจะพิจารณาคุณสมบัติของบุคคลหรือบริษัทผู้ให้บริการอย่างรอบคอบ โดยคำนึงถึงวุฒิการศึกษา ประสบการณ์ด้านการตรวจสอบภายใน การบริหารความเสี่ยง และการควบคุมภายใน ความเข้าใจในลักษณะธุรกิจของบริษัท รวมถึงความเป็นอิสระจากฝ่ายบริหารและหน่วยงานที่รับการตรวจสอบ ทั้งนี้ การแต่งตั้งจะมีผลเมื่อได้รับมติอนุมัติจากคณะกรรมการตรวจสอบอย่างเป็นทางการ

ในกรณีการถอดถอนหรือยกเลิกการว่าจ้าง จะต้องผ่านการพิจารณาของคณะกรรมการตรวจสอบ โดยคำนึงถึงประสิทธิภาพการปฏิบัติงาน ความเป็นอิสระ มาตรฐานวิชาชีพ และผลการประเมินการปฏิบัติงานที่ผ่านมา เพื่อให้มั่นใจว่าการเปลี่ยนแปลงดังกล่าวไม่ส่งผลกระทบต่อความต่อเนื่องและคุณภาพของงานตรวจสอบภายใน

สำหรับการโยกย้ายหรือเปลี่ยนแปลงผู้รับผิดชอบหลักในการปฏิบัติหน้าที่ตรวจสอบภายใน ไม่ว่าจะเป็นการเปลี่ยนตัวบุคคลภายในหรือการเปลี่ยนบริษัทผู้ให้บริการจากภายนอก จะต้องได้รับความเห็นชอบจากคณะกรรมการตรวจสอบก่อนดำเนินการ โดยต้องประเมินผลกระทบต่อความเป็นอิสระ ความเพียงพอของทรัพยากร และความสามารถในการปฏิบัติงานตามแผนตรวจสอบที่ได้รับอนุมัติ

ทั้งนี้ ผู้ตรวจสอบภายในมีสายการรายงานตรงต่อคณะกรรมการตรวจสอบในด้านการปฏิบัติงาน และอยู่ภายใต้การดูแลด้านการบริหารจัดการทั่วไป ตามที่คณะกรรมการตรวจสอบเห็นชอบ เพื่อเสริมสร้างความเป็นอิสระในการปฏิบัติหน้าที่ คณะกรรมการตรวจสอบเห็นว่าแนวปฏิบัติดังกล่าวมีความเหมาะสมและสอดคล้องกับหลักการกำกับดูแลกิจการที่ดี สามารถสนับสนุนให้ระบบการควบคุมภายในของบริษัทดำเนินไปอย่างมีประสิทธิภาพ และลดความเสี่ยงด้านการกำกับดูแลได้อย่างเพียงพอ

## 9.2 รายการระหว่างกัน

บริษัทให้ความสำคัญกับความโปร่งใสในการทำรายการระหว่างกัน เพื่อป้องกันความขัดแย้งทางผลประโยชน์ และเพื่อให้มั่นใจว่าการทำรายการดังกล่าวเป็นไปเพื่อประโยชน์สูงสุดของบริษัทและผู้ถือหุ้นโดยรวม ภายใต้เงื่อนไขทางการค้าที่เป็นธรรมและไม่แตกต่างจากการทำรายการกับบุคคลภายนอก

ในปี 2568 บริษัทและบริษัทย่อยมีรายการระหว่างกันซึ่งเป็นรายการตามปกติธุรกิจ (Normal Business Transactions) และธุรกรรมสนับสนุนธุรกิจภายใต้เงื่อนไขการค้าทั่วไป โดยไม่มีรายการที่มีนัยสำคัญหรือเข้าข่ายต้องขออนุมัติจากผู้ถือหุ้นตามหลักเกณฑ์ของตลาดหลักทรัพย์แห่งประเทศไทย ทั้งนี้ ผู้ถือหุ้นและนักลงทุนสามารถศึกษารายละเอียดข้อมูลย้อนหลังได้จากงบการเงินและหมายเหตุประกอบงบการเงินของบริษัท

รายการระหว่างกันของบริษัทเกิดขึ้นกับกิจการที่มีความเกี่ยวข้องกัน เช่น กิจการที่มีการถือหุ้นทางตรงหรือทางอ้อมร่วมกัน มีกรรมการหรือผู้บริหารร่วมกัน หรือมีอิทธิพลอย่างมีนัยสำคัญต่อการกำหนดนโยบายทางการเงินหรือการดำเนินงานของกิจการนั้น ลักษณะของรายการส่วนใหญ่เป็นการซื้อขายสินค้า การให้บริการ หรือธุรกรรมที่เกี่ยวข้องกับการดำเนินธุรกิจตามปกติ โดยกำหนดราคาและเงื่อนไขตามราคาตลาด หรือเป็นราคาเดียวกับที่บริษัททำกับบุคคลภายนอกในลักษณะเดียวกัน หากไม่มีราคาตลาดอ้างอิง บริษัทจะกำหนดราคาตามหลักเกณฑ์ที่เป็นธรรม โดยพิจารณาจากต้นทุนบวกอัตรากำไรที่เหมาะสม หรือเปรียบเทียบกับธุรกรรมที่มีลักษณะใกล้เคียงกัน

การทำรายการระหว่างกันอยู่ภายใต้หลักเกณฑ์ตามพระราชบัญญัติหลักทรัพย์และตลาดหลักทรัพย์ รวมถึงมาตรา 89/12 (1) โดยบริษัทได้ขออนุมัติหลักการในการทำธุรกรรมที่เป็นการค้าปกติหรือธุรกรรมสนับสนุนธุรกิจจากคณะกรรมการบริษัทล่วงหน้า และมีการรายงานรายการดังกล่าวให้คณะกรรมการตรวจสอบสอบทานเป็นระยะ

คณะกรรมการบริษัทและคณะกรรมการตรวจสอบได้พิจารณาความจำเป็นและความสมเหตุสมผลของรายการระหว่างกันดังกล่าว โดยเห็นว่าการทำรายการเป็นไปเพื่อสนับสนุนการดำเนินธุรกิจตามปกติของบริษัท ช่วยเพิ่มประสิทธิภาพในการดำเนินงาน และไม่มีเงื่อนไขที่เอื้อประโยชน์แก่บุคคลที่เกี่ยวข้องเกินกว่าที่ควรได้รับตามปกติ ทั้งนี้ กรรมการหรือผู้บริหารที่มีส่วนได้เสียในรายการจะไม่เข้าร่วมพิจารณาและงดออกเสียงในวาระที่เกี่ยวข้อง เพื่อให้กระบวนการพิจารณาเป็นไปอย่างโปร่งใสและปราศจากความขัดแย้งทางผลประโยชน์

### รายการระหว่างกัน

บริษัทมีการทำรายการระหว่างกันหรือไม่ : ไม่มี

### 9.2.1 - 9.2.2 ชื่อกลุ่มบุคคลที่อาจมีความขัดแย้ง ลักษณะความสัมพันธ์ และข้อมูลรายการระหว่างกัน



บุคคล/นิติบุคคลที่อาจมีความขัดแย้ง

| ชื่อบุคคลหรือนิติบุคคล /ลักษณะการประกอบธุรกิจ               | ลักษณะความสัมพันธ์  | ข้อมูล ณ วันที่ |
|---|---|-----------------|
| บริษัท ถึงโลหะสุราษฎร์ จำกัด<br>ผลิตและจำหน่ายถังโลหะ       | เป็นบริษัทย่อย และมีการรวมกัน                                 | 31 ธ.ค. 2568    |
| บริษัท ถึงโลหะสงขลา จำกัด<br>ผลิตและจำหน่ายถังโลหะ          | เป็นบริษัทย่อย และมีการรวมกัน                                 | 31 ธ.ค. 2568    |
| บริษัท เดอะ เพ็ท จำกัด<br>ผลิตและจำหน่ายผลิตภัณฑ์พลาสติก    | เป็นบริษัทย่อย และมีการรวมกัน                                 | 31 ธ.ค. 2568    |
| บริษัท เลค รัชดา จำกัด<br>จำหน่ายวัตถุดิบที่ใช้ในการผลิต    | เป็นบริษัทย่อยของ บริษัท ถึงโลหะสุราษฎร์ จำกัด และมีการรวมกัน | 31 ธ.ค. 2568    |
| บริษัท อีสท์พลาสติก จำกัด<br>ผลิตและจำหน่ายผลิตภัณฑ์พลาสติก | เป็นบริษัทย่อยของ บริษัท เดอะ เพ็ท จำกัด และมีการรวมกัน       | 31 ธ.ค. 2568    |
| บริษัท เสริมสุข จำกัด (มหาชน)<br>ผลิตและจำหน่ายเครื่องดื่ม  | เป็นผู้ถือหุ้นของบริษัท เดอะ เพ็ท จำกัด                       | 31 ธ.ค. 2568    |

9.2.3 นโยบายและแนวโน้การทำรายการระหว่างกันในอนาคตรวมทั้งการปฏิบัติตามข้อผูกพันที่บริษัทให้ไว้ในหนังสือชี้ชวน  
มาตรการและขั้นตอนการอนุมัติรายการระหว่างกันหรือรายการที่เกี่ยวข้องกัน

บริษัทมีนโยบายให้การทำการค้าระหว่างกันต้องเป็นไปตามหลักเกณฑ์ของพระราชบัญญัติหลักทรัพย์และตลาดหลักทรัพย์ มาตรา 89/12(1) รวมถึงข้อกำหนดของตลาดหลักทรัพย์แห่งประเทศไทย โดยธุรกรรมที่เป็นไปตามปกติธุรกิจหรือเป็นธุรกรรมสนับสนุนธุรกิจภายใต้เงื่อนไขการค้าทั่วไป จะต้องได้รับการอนุมัติหลักการจากคณะกรรมการบริษัทก่อนดำเนินการ และต้องรายงานให้คณะกรรมการตรวจสอบสอบทานเป็นรายไตรมาส

#### **แนวโน้มในการทำการค้าเกี่ยวโยงกันในอนาคต**

ในอนาคต บริษัทไม่มีนโยบายขยายการทำการค้าระหว่างกันเกินกว่าขอบเขตปกติธุรกิจ ทั้งนี้ หากมีรายการที่มีนัยสำคัญ บริษัทจะดำเนินการตามขั้นตอนการอนุมัติและเปิดเผยข้อมูลตามหลักเกณฑ์ที่เกี่ยวข้องอย่างเคร่งครัด

#### **9.2.4 ข้อมูลเกี่ยวกับทรัพย์สินที่มีการประเมินราคาและราคาประเมินประกอบการทำการค้าระหว่างกัน**

ในปี 2568 บริษัทไม่มีรายการระหว่างกันที่ต้องจัดให้มีการประเมินราคาทรัพย์สินโดยผู้ประเมินอิสระ หรือเป็นรายการที่มีราคาประเมินประกอบการทำการค้า ทั้งนี้ หากในอนาคตมีรายการดังกล่าว บริษัทจะเปิดเผยข้อมูลเกี่ยวกับทรัพย์สินที่ประเมิน ราคา และรายละเอียดผู้ประเมินตามหลักเกณฑ์ที่กำหนด

สามารถดูรายละเอียดได้ที่เอกสารแนบ 4 ทรัพย์สินที่ใช้ในการประกอบธุรกิจและรายละเอียดเกี่ยวกับรายการประเมินราคาทรัพย์สิน

## ส่วนที่ 3 งบการเงิน

## รายงานความรับผิดชอบของคณะกรรมการต่อรายงานทางการเงิน


## รายงานความรับผิดชอบของคณะกรรมการต่อรายงานทางการเงิน

คณะกรรมการบริษัท อุตสาหกรรมงาโลหะไทย จำกัด (มหาชน) เป็นผู้รับผิดชอบต่อการเงิน และงบการเงินรวมของบริษัทและบริษัทย่อย ที่ปรากฏในรายงานประจำปี งบการเงินดังกล่าวจัดทำขึ้นตามมาตรฐานการบัญชีที่รับรองกันทั่วไป โดยเลือกใช้นโยบายบัญชีที่เหมาะสมและถือปฏิบัติอย่างสม่ำเสมอ รวมทั้งมีการเปิดเผยข้อมูลที่เป็นสาระสำคัญอย่างเพียงพอในหมายเหตุประกอบงบการเงิน เพื่อให้เป็นประโยชน์ต่อผู้ถือหุ้นและนักลงทุนทั่วไปอย่างโปร่งใส

คณะกรรมการบริษัทฯ ได้จัดให้มีและรักษาไว้ซึ่งระบบควบคุมภายในที่มีประสิทธิผลเพื่อให้มั่นใจว่ามีการบันทึกข้อมูลทางบัญชีอย่างถูกต้อง ครบถ้วน และเพียงพอที่จะดำรงรักษาไว้ซึ่งทรัพย์สิน ตลอดจนเพื่อป้องกันไม่ให้เกิดการทุจริต

คณะกรรมการบริษัทได้แต่งตั้งคณะกรรมการตรวจสอบเป็นผู้พิจารณาเกี่ยวกับคุณภาพของรายงานทางการเงิน และระบบควบคุมภายใน โดยความเห็นของคณะกรรมการตรวจสอบเกี่ยวกับเรื่องนี้ได้แสดงไว้ในรายงานของคณะกรรมการตรวจสอบแล้ว

คณะกรรมการบริษัทมีความเห็นว่าระบบควบคุมภายในของบริษัทโดยรวมอยู่ในระดับที่น่าพอใจ และสามารถสร้างความเชื่อมั่นอย่างมีเหตุผลต่อความเชื่อถือได้ของงบการเงินและงบการเงินรวมของบริษัท อุตสาหกรรมงาโลหะไทย จำกัด (มหาชน) และบริษัทย่อย สำหรับปีสิ้นสุด ณ วันที่ 31 ธันวาคม 2568 โดยถือปฏิบัติตามมาตรฐานการบัญชีที่รับรองกันทั่วไป และปฏิบัติตามกฎหมาย และกฎระเบียบที่เกี่ยวข้อง



(นายสุจินต์ หวังหลี่)

ประธานกรรมการ

## รายงานของผู้สอบบัญชีอนุญาติ

**บริษัท อุตสาหกรรมถังโลหะไทย จำกัด (มหาชน)**

**และบริษัทย่อย**

**งบการเงินและรายงานของผู้สอบบัญชีรับอนุญาต**

**วันที่ 1 มกราคม พ.ศ. 2568 ถึงวันที่ 31 ธันวาคม พ.ศ. 2568**

## รายงานของผู้สอบบัญชีรับอนุญาต

เสนอ ผู้ถือหุ้นและคณะกรรมการของบริษัท อุตสาหกรรมดังโลหะไทย จำกัด (มหาชน)

### ความเห็น

ข้าพเจ้าได้ตรวจสอบงบการเงินรวมของบริษัท อุตสาหกรรมดังโลหะไทย จำกัด (มหาชน) และบริษัทย่อย (กลุ่มบริษัท) และงบการเงินเฉพาะของบริษัท อุตสาหกรรมดังโลหะไทย จำกัด (มหาชน) (บริษัท) ซึ่งประกอบด้วยงบฐานะการเงินรวมและงบฐานะการเงินเฉพาะกิจการ ณ วันที่ 31 ธันวาคม พ.ศ. 2568 งบกำไรขาดทุนเบ็ดเสร็จรวมและงบกำไรขาดทุนเบ็ดเสร็จเฉพาะกิจการ งบการเปลี่ยนแปลงส่วนของผู้ถือหุ้นรวมและงบการเปลี่ยนแปลงส่วนของผู้ถือหุ้นเฉพาะกิจการ และงบกระแสเงินสดรวมและงบกระแสเงินสดเฉพาะกิจการ สำหรับปีสิ้นสุดวันเดียวกันและหมายเหตุประกอบงบการเงินรวม รวมถึงข้อมูลนโยบายการบัญชีที่มีสาระสำคัญ

ข้าพเจ้าเห็นว่า งบการเงินรวมและงบการเงินเฉพาะกิจการข้างต้นนี้แสดงฐานะการเงินรวมของบริษัท อุตสาหกรรมดังโลหะไทย จำกัด (มหาชน) และบริษัทย่อย และฐานะการเงินเฉพาะของบริษัท อุตสาหกรรมดังโลหะไทย จำกัด (มหาชน) ณ วันที่ 31 ธันวาคม พ.ศ. 2568 ผลการดำเนินงานรวมและผลการดำเนินงานเฉพาะกิจการ และกระแสเงินสดรวมและกระแสเงินสดเฉพาะกิจการ สำหรับปีสิ้นสุดวันเดียวกัน โดยถูกต้องตามที่ควรในสาระสำคัญตามมาตรฐานการรายงานทางการเงิน

### เกณฑ์ในการแสดงความเห็น

ข้าพเจ้าได้ปฏิบัติตามตรวจสอบตามมาตรฐานการสอบบัญชี ความรับผิดชอบของข้าพเจ้าได้กล่าวไว้ในวรรคความรับผิดชอบของผู้สอบบัญชีต่อการตรวจสอบงบการเงินรวมและงบการเงินเฉพาะกิจการในรายงานของข้าพเจ้า ข้าพเจ้ามีความเป็นอิสระจากกลุ่มบริษัทตามประมวลจรรยาบรรณของผู้ประกอบวิชาชีพบัญชี รวมถึง มาตรฐานเรื่องความเป็นอิสระ ที่กำหนดโดยสภาวิชาชีพบัญชี (ประมวลจรรยาบรรณของผู้ประกอบวิชาชีพบัญชี) ในส่วนที่เกี่ยวข้องกับการตรวจสอบงบการเงินเหล่านี้ และข้าพเจ้าได้ปฏิบัติตามความรับผิดชอบด้านจรรยาบรรณอื่น ๆ ตามประมวลจรรยาบรรณของผู้ประกอบวิชาชีพบัญชี ข้าพเจ้าเชื่อว่าหลักฐานการสอบบัญชีที่ข้าพเจ้าได้รับเพียงพอและเหมาะสมเพื่อใช้เป็นเกณฑ์ในการแสดงความเห็นของข้าพเจ้า

### เรื่องสำคัญในการตรวจสอบ

เรื่องสำคัญในการตรวจสอบคือ เรื่องต่างๆ ที่มีนัยสำคัญที่สุดตามดุลยพินิจของผู้ประกอบวิชาชีพของข้าพเจ้าในการตรวจสอบงบการเงินรวมและงบการเงินเฉพาะกิจการสำหรับงวดปัจจุบัน ข้าพเจ้าได้นำเรื่องเหล่านี้มาพิจารณาในบริบทของการตรวจสอบงบการเงินรวมและงบการเงินเฉพาะกิจการโดยรวม และในการแสดงความเห็นของข้าพเจ้า ทั้งนี้ข้าพเจ้าไม่ได้แสดงความเห็นแยกต่างหากสำหรับเรื่องเหล่านี้



### เรื่องสำคัญในการตรวจสอบ

| เรื่องสำคัญในการตรวจสอบ  | เรื่องดังกล่าวได้ถูกตรวจสอบอย่างไร   |
|--|--|
| <p>การรับรู้รายได้จากการขายสินค้า</p> <p>รายได้จากการขายสินค้าในงบการเงินรวมของกลุ่มบริษัทและงบการเงินเฉพาะของบริษัท สำหรับปีสิ้นสุดวันที่ 31 ธันวาคม พ.ศ. 2568 มีจำนวน 1,728.44 ล้านบาท และ 1,038.36 ล้านบาท ตามลำดับ</p> <p>สินค้าหลักของกลุ่มบริษัทได้แก่ ผลิตภัณฑ์ถึงโลหะ และผลิตภัณฑ์พลาสติก โดยมีรูปแบบของสินค้าให้ลูกค้าเลือกหรือตามลักษณะที่ลูกค้าต้องการ</p> <p>รายได้จากการขายสินค้าเป็นรายการที่มีมูลค่าที่เป็นสาระสำคัญในงบการเงินสำหรับปีพ.ศ. 2568 และส่งผลกระทบต่อผลการดำเนินงานของกลุ่มบริษัทและบริษัทโดยตรง การรับรู้รายได้โดยถูกต้องตามมาตรฐานการรายงานทางการเงินที่เกี่ยวข้องเป็นเรื่องที่ข้าพเจ้าให้ความสำคัญ</p> | <p>ข้าพเจ้าได้ปฏิบัติงานตรวจสอบการรับรู้รายได้จากการขายโดยใช้วิธีการตรวจสอบต่าง ๆ รวมถึงวิธีการตรวจสอบดังต่อไปนี้</p> <ul style="list-style-type: none"> <li>● ทำความเข้าใจขั้นตอนปฏิบัติและทดสอบการควบคุมภายในเกี่ยวกับการขายสินค้า</li> <li>● ทำความเข้าใจธุรกิจลูกค้าที่ซื้อสินค้าจากกลุ่มบริษัท และวิเคราะห์ประเภทสินค้าและปริมาณความต้องการของลูกค้าที่ซื้อสินค้าของบริษัท</li> <li>● วิเคราะห์เปรียบเทียบข้อมูลบัญชีรายได้จากการขายให้ลูกค้าแต่ละรายกับข้อมูลในปีก่อน ๆ เพื่อให้มั่นใจว่าระดับการขายในแต่ละเดือนและตลอดปีโดยรวมมีความสมเหตุสมผล</li> <li>● ตรวจสอบความถูกต้องครบถ้วนของรายการขายสินค้า กับเอกสารหลักฐานการขายสินค้า การเบิกจ่ายสินค้า การขนส่งสินค้า การตรวจรับสินค้าของลูกค้าและเงื่อนไขการค้าว่าเป็นรายการที่เกิดขึ้นจริง และเป็นไปตามสัญญาที่ทำไว้กับลูกค้า</li> <li>● ตรวจสอบการบันทึกบัญชีรายการขายสินค้า กับหลักฐานการเบิกจ่าย การขนส่ง การตรวจรับสินค้าของลูกค้า ว่าถูกต้องตามงวดบัญชีที่รายการขายสินค้าเกิดขึ้นจริง</li> <li>● ตรวจสอบเหตุการณ์ภายในวันสิ้นปีจนถึงวันที่ในรายงานของผู้สอบบัญชีว่าไม่มีการคืนสินค้าที่ขายที่ผิดปกติและมีปริมาณที่มีสาระสำคัญ</li> <li>● วิเคราะห์ความสัมพันธ์ระหว่างยอดขาย กับต้นทุนขายสินค้า ควบคู่ไปกับวิเคราะห์การเคลื่อนไหวของสินค้าคงเหลือตั้งแต่ต้นปีถึงยอดคงเหลือปลายปีว่าสอดคล้องกัน และมีความสมเหตุสมผล</li> </ul> |

### เรื่องสำคัญในการตรวจสอบ

| เรื่องสำคัญในการตรวจสอบ   | เรื่องดังกล่าวได้ถูกตรวจสอบอย่างไร  |
|---|---|
| <p>การลงทุนในหลักทรัพย์ตราสารหนี้และตราสารทุน</p> <p>สินทรัพย์ทางการเงินในงบการเงินรวมของกลุ่มบริษัทถือเป็นรายการที่มีนัยสำคัญ ทั้งนี้ คณะกรรมการกำกับตลาดทุนและตลาดหลักทรัพย์แห่งประเทศไทยได้ออกข้อบังคับเกี่ยวกับการประกอบธุรกิจของบริษัทที่ออกหุ้นหรือบริษัทจดทะเบียน โดยกำหนดให้บริษัทต้องไม่มีลักษณะเป็นการประกอบธุรกิจบริหารจัดการการเงินลงทุน (Investment Company)</p> <p>ข้าพเจ้าจึงให้ความสำคัญกับการดำรงคุณสมบัติเรื่องลักษณะการประกอบธุรกิจที่ต้องไม่มีการดำเนินงานในลักษณะที่เป็นการประกอบธุรกิจบริหารจัดการการเงินลงทุน (Investment Company)</p> | <p>ข้าพเจ้าได้ปฏิบัติงานตรวจสอบการดำรงคุณสมบัติเรื่องลักษณะการประกอบธุรกิจที่ต้องไม่มีการดำเนินงานในลักษณะที่เป็นการประกอบธุรกิจบริหารจัดการการเงินลงทุน (Investment Company) ดังต่อไปนี้</p> <ul style="list-style-type: none"> <li>● ทำความเข้าใจและจัดประเภทสินทรัพย์ทางการเงินตามวัตถุประสงค์การถือครองสินทรัพย์ทางการเงินตามโมเดลธุรกิจ (Business Model)</li> <li>● ทบทวนนโยบายการลงทุนของฝ่ายบริหารของบริษัท รวมถึงสัดส่วนการลงทุน</li> <li>● ตรวจสอบการคำนวณสัดส่วนสินทรัพย์ทางการเงินที่เข้าข่ายเป็นการลงทุนในหลักทรัพย์ สัญญาซื้อขายล่วงหน้า หรือสินทรัพย์ดิจิทัลของกลุ่มบริษัทที่มีลักษณะอย่างหนึ่งอย่างใด หรือหลายอย่างเป็นมูลค่ารวมกันเกินกว่า 40% ของสินทรัพย์รวมตามงบการเงินหรืองบการเงินรวมงวดล่าสุดหรือไม่ และการเปิดเผยข้อมูลสัดส่วนการลงทุนในหมายเหตุประกอบงบการเงิน</li> </ul> |

### **ข้อมูลอื่น**

ผู้บริหารเป็นผู้รับผิดชอบต่อข้อมูลอื่นซึ่งรวมอยู่ในรายงานประจำปีของกลุ่มบริษัท แต่ไม่รวมถึงงบการเงินรวมและงบการเงินเฉพาะกิจการและรายงานของผู้สอบบัญชีที่เกี่ยวกับการตรวจสอบงบการเงินเหล่านั้น ข้าพเจ้าคาดว่าข้าพเจ้าจะได้รับรายงานประจำปีภายหลังจากวันที่ในรายงานของผู้สอบบัญชีนี้

ความเห็นของข้าพเจ้าต่องบการเงินรวมและงบการเงินเฉพาะกิจการ ไม่ครอบคลุมถึงข้อมูลอื่นดังกล่าวข้างต้นและข้าพเจ้าไม่ได้ให้ความเชื่อมั่นต่อข้อมูลอื่น

ความรับผิดชอบของข้าพเจ้าที่เกี่ยวเนื่องกับการตรวจสอบงบการเงินรวมและงบการเงินเฉพาะกิจการคือการอ่านข้อมูลอื่นดังกล่าวข้างต้นเมื่อได้จัดทำแล้ว และพิจารณาว่าข้อมูลอื่นมีความขัดแย้งที่มีสาระสำคัญกับงบการเงินรวมและงบการเงินเฉพาะกิจการที่ข้าพเจ้าตรวจสอบแล้ว หรือกับความรู้ที่ได้รับจากการตรวจสอบของข้าพเจ้าหรือปรากฏว่าข้อมูลอื่นมีการแสดงข้อมูลที่ขัดต่อข้อเท็จจริงอันเป็นสาระสำคัญหรือไม่

เมื่อข้าพเจ้าได้อ่านรายงานประจำปี หากข้าพเจ้าสรุปได้ว่าการแสดงข้อมูลที่ขัดต่อข้อเท็จจริงอันเป็นสาระสำคัญ ข้าพเจ้าต้องสื่อสารเรื่องดังกล่าวกับผู้บริหารและผู้มีหน้าที่ในการกำกับดูแลให้ดำเนินการแก้ไขข้อมูลดังกล่าว

### **ความรับผิดชอบของผู้บริหารและผู้มีหน้าที่ในการกำกับดูแลต่องบการเงินรวมและงบการเงินเฉพาะกิจการ**

ผู้บริหารมีหน้าที่รับผิดชอบในการจัดทำและนำเสนองบการเงินรวมและงบการเงินเฉพาะกิจการเหล่านี้โดยถูกต้องตามที่ควรตามมาตรฐานการรายงานทางการเงิน และรับผิดชอบเกี่ยวกับการควบคุมภายในที่ผู้บริหารพิจารณาว่าจำเป็นเพื่อให้สามารถจัดทำงบการเงินรวมและงบการเงินเฉพาะกิจการที่ปราศจากการแสดงข้อมูลที่ขัดต่อข้อเท็จจริงอันเป็นสาระสำคัญไม่ว่าจะเกิดจากการทุจริตหรือข้อผิดพลาด

ในการจัดทำงบการเงินรวมและงบการเงินเฉพาะกิจการ ผู้บริหารรับผิดชอบในการประเมินความสามารถของกลุ่มบริษัทในการดำเนินงานต่อเนื่อง เปิดเผยเรื่องที่เกี่ยวข้องกับการดำเนินงานต่อเนื่อง (ตามความเหมาะสม) และการใช้เกณฑ์การบัญชีสำหรับการดำเนินงานต่อเนื่องเว้นแต่ผู้บริหารมีความตั้งใจที่จะเลิกกลุ่มบริษัทหรือหยุดดำเนินงานหรือไม่สามารถดำเนินงานต่อเนื่องต่อไปได้

ผู้มีหน้าที่ในการกำกับดูแลมีหน้าที่ในการกำกับดูแลกระบวนการในการจัดทำรายงานทางการเงินของกลุ่มบริษัท

### **ความรับผิดชอบของผู้สอบบัญชีต่อการตรวจสอบงบการเงินรวมและงบการเงินเฉพาะกิจการ**

การตรวจสอบของข้าพเจ้ามีวัตถุประสงค์เพื่อให้ได้ความเชื่อมั่นอย่างสมเหตุสมผลว่างบการเงินรวมและงบการเงินเฉพาะกิจการโดยรวมปราศจากการแสดงข้อมูลที่ขัดต่อข้อเท็จจริงอันเป็นสาระสำคัญหรือไม่ ไม่ว่าจะเกิดจากการทุจริตหรือข้อผิดพลาด และเสนอรายงานของผู้สอบบัญชีซึ่งรวมความเห็นของข้าพเจ้าอยู่ด้วย ความเชื่อมั่นอย่างสมเหตุสมผลคือความเชื่อมั่นในระดับสูงแต่ไม่ได้เป็นการรับประกันว่าการปฏิบัติงานตรวจสอบตามมาตรฐานการสอบบัญชีจะสามารถตรวจพบข้อมูลที่ขัดต่อข้อเท็จจริงอันเป็นสาระสำคัญที่มีอยู่ได้เสมอไป ข้อมูลที่ขัดต่อข้อเท็จจริงอาจเกิดจากการทุจริตหรือข้อผิดพลาดและถือว่ามีสาระสำคัญเมื่อการดำเนินการได้้อย่างสมเหตุสมผลว่ารายการที่ขัดต่อข้อเท็จจริงแต่ละรายการหรือทุกรายการรวมกันจะมีผลต่อการตัดสินใจทางเศรษฐกิจของผู้ใช้งบการเงินจากการใช้งบการเงินรวมและงบการเงินเฉพาะกิจการเหล่านี้

ในการตรวจสอบของข้าพเจ้าตามมาตรฐานการสอบบัญชี ข้าพเจ้าได้ใช้ดุลยพินิจและการสังเกตและสงสัยเกี่ยวกับผู้ประกอบวิชาชีพตลอดการตรวจสอบ การปฏิบัติงานของข้าพเจ้ารวมถึง

- ระบุและประเมินความเสี่ยงจากการแสดงข้อมูลที่ขัดต่อข้อเท็จจริงอันเป็นสาระสำคัญในงบการเงินรวมและงบการเงินเฉพาะกิจการ ไม่ว่าจะเกิดจากการทุจริตหรือข้อผิดพลาด ออกแบบและปฏิบัติตามวิธีการตรวจสอบเพื่อตอบสนองต่อความเสี่ยงเหล่านั้น และได้หลักฐานการสอบบัญชีที่เพียงพอและเหมาะสมเพื่อเป็นเกณฑ์ในการแสดงความเห็นของข้าพเจ้า ความเสี่ยงที่ไม่พบข้อมูลที่ขัดต่อข้อเท็จจริงอันเป็นสาระสำคัญซึ่งเป็นผลมาจากการทุจริตจะสูงกว่าความเสี่ยงที่เกิดจากข้อผิดพลาด เนื่องจากการทุจริตอาจเกี่ยวกับการสมรู้ร่วมคิด การปลอมแปลงเอกสารหลักฐาน การตั้งใจละเว้นการแสดงข้อมูล การแสดงข้อมูลที่ไม่ตรงตามข้อเท็จจริงหรือการแทรกแซงการควบคุมภายใน
- ทำความเข้าใจในระบบการควบคุมภายในที่เกี่ยวข้องกับการตรวจสอบ เพื่อออกแบบวิธีการตรวจสอบให้เหมาะสมกับสถานการณ์ แต่ไม่ใช่เพื่อวัตถุประสงค์ในการแสดงความเห็นต่อความมีประสิทธิภาพของการควบคุมภายในของกลุ่มบริษัท
- ประเมินความเหมาะสมของนโยบายการบัญชีที่ผู้บริหารใช้และความสมเหตุสมผลของประมาณการทางบัญชีและการเปิดเผยข้อมูลที่เกี่ยวข้องซึ่งจัดทำขึ้นโดยผู้บริหาร
- สรุปเกี่ยวกับความเหมาะสมของการใช้เกณฑ์การบัญชีสำหรับการดำเนินงานต่อเนื่องของผู้บริหารและจากหลักฐานการสอบบัญชีที่ได้รับ สรุปว่ามีความไม่แน่นอนที่มีสาระสำคัญเกี่ยวกับเหตุการณ์หรือสถานการณ์ที่อาจเป็นเหตุให้เกิดข้อสงสัยอย่างมีนัยสำคัญต่อความสามารถของกลุ่มบริษัทในการดำเนินงานต่อเนื่องหรือไม่ ถ้าข้าพเจ้าได้ข้อสรุปว่ามีความไม่แน่นอนที่มีสาระสำคัญ ข้าพเจ้าต้องกล่าวไว้ในรายงานของผู้สอบบัญชีของข้าพเจ้า โดยให้ข้อสังเกตถึงการเปิดเผยข้อมูลในงบการเงินรวมและงบการเงินเฉพาะกิจการที่เกี่ยวข้อง หรือถ้าการเปิดเผยข้อมูลดังกล่าวไม่เพียงพอ ความเห็นของข้าพเจ้าจะเปลี่ยนแปลงไป ข้อสรุปของข้าพเจ้าขึ้นอยู่กับหลักฐานการสอบบัญชีที่ได้รับจนถึงวันที่ในรายงานของผู้สอบบัญชีของข้าพเจ้า อย่างไรก็ตาม เหตุการณ์หรือสถานการณ์ในอนาคตอาจเป็นเหตุให้กลุ่มบริษัทต้องหยุดการดำเนินงานต่อเนื่อง

- ประเมินการนำเสนอ โครงสร้างและเนื้อหาของงบการเงินรวมและงบการเงินเฉพาะกิจการโดยรวม รวมถึงการเปิดเผยข้อมูลว่างบการเงินรวมและงบการเงินเฉพาะกิจการแสดงรายการและเหตุการณ์ในรูปแบบที่ทำให้มีการนำเสนอข้อมูลโดยถูกต้องตามที่ควรหรือไม่
- วางแผนและปฏิบัติงานตรวจสอบกลุ่มกิจการเพื่อให้ได้รับหลักฐานการสอบบัญชีที่เหมาะสมอย่างเพียงพอเกี่ยวกับข้อมูลทางการเงินของกิจการภายในกลุ่มหรือกิจกรรมทางธุรกิจภายในกลุ่มบริษัท เพื่อใช้เป็นเกณฑ์ในการแสดงความเห็นต่องบการเงินรวมของกลุ่มบริษัท ข้าพเจ้ารับผิดชอบต่อการกำหนดแนวทาง การควบคุมดูแล และการสอบทานงานตรวจสอบที่ทำเพื่อวัตถุประสงค์ของการตรวจสอบกลุ่มบริษัท ข้าพเจ้าเป็นผู้รับผิดชอบแต่เพียงผู้เดียวต่อความเห็นของข้าพเจ้า

ข้าพเจ้าได้สื่อสารกับผู้มีหน้าที่ในการกำกับดูแลในเรื่องต่าง ๆ ที่สำคัญ ซึ่งรวมถึงขอบเขตและช่วงเวลาของการตรวจสอบตามที่ได้อ้างอิงไว้ ประเด็นที่มีนัยสำคัญที่พบจากการตรวจสอบ รวมถึงข้อบกพร่องที่มีนัยสำคัญในระบบการควบคุมภายในหากข้าพเจ้าได้พบในระหว่างการตรวจสอบของข้าพเจ้า

ข้าพเจ้าได้ให้คำรับรองแก่ผู้มีหน้าที่ในการกำกับดูแลว่าข้าพเจ้าได้ปฏิบัติตามข้อกำหนดจรรยาบรรณที่เกี่ยวข้องกับความเป็นอิสระและได้สื่อสารกับผู้มีหน้าที่ในการกำกับดูแลเกี่ยวกับความสัมพันธ์ทั้งหมดตลอดจนเรื่องอื่น ซึ่งข้าพเจ้าเชื่อว่ามีเหตุผลที่บุคคลภายนอกอาจพิจารณาว่ากระทบต่อความเป็นอิสระ และการดำเนินการเพื่อขจัดอุปสรรคหรือมาตรการป้องกันของข้าพเจ้า (ถ้ามี)

จากเรื่องที่ได้สื่อสารกับผู้มีหน้าที่ในการกำกับดูแล ข้าพเจ้าได้พิจารณาเรื่องต่าง ๆ ที่มีนัยสำคัญที่สุดในการตรวจสอบงบการเงินรวมและงบการเงินเฉพาะกิจการในงวดปัจจุบันและกำหนดเป็นเรื่องสำคัญในการตรวจสอบ ข้าพเจ้าได้อธิบายเรื่องเหล่านี้ในรายงานของผู้สอบบัญชีเว้นแต่กฎหมายหรือข้อบังคับไม่ให้เปิดเผยต่อสาธารณะเกี่ยวกับเรื่องดังกล่าว หรือในสถานการณ์ที่ยากที่จะเกิดขึ้น ข้าพเจ้าพิจารณาว่าไม่ควรสื่อสารเรื่องดังกล่าวในรายงานของข้าพเจ้า เพราะการกระทำดังกล่าวสามารถคาดการณ์ได้อย่างสมเหตุสมผลว่าจะมีผลกระทบในทางลบมากกว่าผลประโยชน์ต่อส่วนได้เสียสาธารณะจากการสื่อสารดังกล่าว

ผู้สอบบัญชีที่รับผิดชอบงานสอบบัญชีและการนำเสนอรายงานฉบับนี้



(สุวินัย กิตติปัญญางาม)

ผู้สอบบัญชีรับอนุญาตเลขทะเบียน 2899

บริษัท บัญชีกิจ จำกัด

กรุงเทพมหานคร

26 กุมภาพันธ์ 2569

## งบการเงิน

## บริษัท อุตสาหกรรมถังโลหะไทย จำกัด (มหาชน) และบริษัทย่อย

งบฐานะการเงิน  
ณ วันที่ 31 ธันวาคม พ.ศ. 2568

หน่วย : บาท

|   |          | งบการเงินรวม     |                  | งบการเงินเฉพาะกิจการ |                  |
|---|----------|------------------|------------------|----------------------|------------------|
|   | หมายเหตุ | 2568             | 2567             | 2568                 | 2567             |
| สินทรัพย์   |          |                  |                  |                      |                  |
| สินทรัพย์หมุนเวียน  |          |                  |                  |                      |                  |
| เงินสดและรายการเทียบเท่าเงินสด                                  | 5        | 192,102,189.02   | 179,881,019.39   | 30,229,521.68        | 41,339,219.67    |
| ลูกหนี้การค้าและลูกหนี้หมุนเวียนอื่น                            | 6        | 347,615,358.79   | 314,168,988.85   | 210,647,473.36       | 181,188,713.16   |
| สินค้าคงเหลือ   | 7        | 186,722,910.05   | 206,234,370.07   | 84,376,183.86        | 117,539,411.67   |
| สินทรัพย์ทางการเงินหมุนเวียนอื่น                                | 8        | 1,267,960,579.58 | 1,315,592,565.71 | 983,086,780.87       | 931,062,280.56   |
| สินทรัพย์หมุนเวียนอื่น  |          | 764,357.93       | 556,115.22       | -                    | -                |
| สินทรัพย์ไม่หมุนเวียนที่จัดประเภทเป็นสินทรัพย์ที่ถือไว้เพื่อขาย | 12.1     | 2,507,421.45     | -                | -                    | -                |
| รวมสินทรัพย์หมุนเวียน   |          | 1,997,672,816.82 | 2,016,433,059.24 | 1,308,339,959.77     | 1,271,129,625.06 |
| สินทรัพย์ไม่หมุนเวียน   |          |                  |                  |                      |                  |
| สินทรัพย์ทางการเงินไม่หมุนเวียนอื่น                             | 9        | 1,191,202,469.26 | 1,003,647,482.60 | 609,145,000.00       | 546,094,880.00   |
| เงินลงทุนในบริษัทย่อย   | 10       | -                | -                | 94,070,966.70        | 94,070,966.70    |
| อสังหาริมทรัพย์เพื่อการลงทุน                                    | 11       | 52,324,186.32    | 51,645,711.43    | 51,086,888.77        | 50,350,415.38    |
| ที่ดิน อาคารและอุปกรณ์  | 12       | 662,512,622.12   | 665,793,328.63   | 236,024,407.67       | 249,208,540.85   |
| สินทรัพย์ไม่มีตัวตน   | 13       | 70,072.85        | 74,268.80        | 40,479.11            | 74,268.80        |
| สินทรัพย์ภายใต้เงินได้รอการตัดบัญชี                             | 21       | 1,695,203.46     | 1,376,842.54     | -                    | -                |
| สินทรัพย์ทางการเงินไม่หมุนเวียนที่ใช้เป็นหลักประกัน             | 14       | 9,918,971.18     | 9,836,065.96     | -                    | -                |
| สินทรัพย์ไม่หมุนเวียนอื่น                                       |          | 3,307,369.48     | 2,563,253.27     | 3,264,565.99         | 2,520,449.78     |
| รวมสินทรัพย์ไม่หมุนเวียน  |          | 1,921,030,894.67 | 1,734,936,953.23 | 993,632,308.24       | 942,319,521.51   |
| รวมสินทรัพย์  |          | 3,918,703,711.49 | 3,751,370,012.47 | 2,301,972,268.01     | 2,213,449,146.57 |

หมายเหตุประกอบงบการเงินเป็นส่วนหนึ่งของงบการเงินนี้

## บริษัท อุตสาหกรรมถังโลหะไทย จำกัด (มหาชน) และบริษัทย่อย

## งบฐานะการเงิน

ณ วันที่ 31 ธันวาคม พ.ศ. 2568

หน่วย : บาท

|   |          | งบการเงินรวม     |                  | งบการเงินเฉพาะกิจการ |                  |
|---|----------|------------------|------------------|----------------------|------------------|
|   | หมายเหตุ | 2568             | 2567             | 2568                 | 2567             |
| หนี้สินและส่วนของผู้ถือหุ้น                         |          |                  |                  |                      |                  |
| หนี้สินหมุนเวียน                                    |          |                  |                  |                      |                  |
| เจ้าหนี้การค้าและเจ้าหนี้หมุนเวียนอื่น              | 15       | 121,589,159.59   | 108,555,491.33   | 28,788,243.21        | 44,627,097.12    |
| ภาษีเงินได้คืนบุคคลค้างจ่าย                         |          | 40,231,967.20    | 31,661,493.57    | 31,708,341.04        | 24,902,139.29    |
| เงินมัดจำและเงินประกันรับ                           |          | 8,834,041.80     | -                | 8,834,041.80         | -                |
| หนี้สินหมุนเวียนอื่น                                |          | 1,761,694.89     | 964,885.54       | 994,596.89           | 746,012.54       |
| รวมหนี้สินหมุนเวียน                                 |          | 172,416,863.48   | 141,181,870.44   | 70,325,222.94        | 70,275,248.95    |
| หนี้สินไม่หมุนเวียน                                 |          |                  |                  |                      |                  |
| ประมาณการหนี้สินไม่หมุนเวียนสำหรับผลประโยชน์พนักงาน | 16       | 31,754,047.51    | 29,829,272.07    | 12,710,086.61        | 12,680,986.64    |
| หนี้สินภาษีเงินได้รอการตัดบัญชี                     | 21       | 76,818,463.79    | 72,227,201.99    | 20,406,906.68        | 16,554,878.22    |
| เงินมัดจำและเงินประกันรับ                           |          | 13,491,085.87    | 22,511,697.67    | 7,382,107.93         | 16,632,969.73    |
| รวมหนี้สินไม่หมุนเวียน                              |          | 122,063,597.17   | 124,568,171.73   | 40,499,101.22        | 45,868,834.59    |
| รวมหนี้สิน  |          | 294,480,460.65   | 265,750,042.17   | 110,824,324.16       | 116,144,083.54   |
| ส่วนของผู้ถือหุ้น                                   |          |                  |                  |                      |                  |
| ทุนเรือนหุ้น  |          |                  |                  |                      |                  |
| ทุนจดทะเบียน  |          |                  |                  |                      |                  |
| หุ้นสามัญ 150,000,000 หุ้น มูลค่าหุ้นละ 1 บาท       |          | 150,000,000.00   | 150,000,000.00   | 150,000,000.00       | 150,000,000.00   |
| ทุนที่ออกและชำระแล้ว                                |          |                  |                  |                      |                  |
| หุ้นสามัญ 150,000,000 หุ้น มูลค่าหุ้นละ 1 บาท       |          | 150,000,000.00   | 150,000,000.00   | 150,000,000.00       | 150,000,000.00   |
| ส่วนเกินมูลค่าหุ้นสามัญ                             |          | 340,000,000.00   | 340,000,000.00   | 340,000,000.00       | 340,000,000.00   |
| กำไรสะสม  |          |                  |                  |                      |                  |
| จัดสรรแล้ว - สรรองตามกฎหมาย                         |          | 15,000,000.00    | 15,000,000.00    | 15,000,000.00        | 15,000,000.00    |
| ยังไม่ได้จัดสรร                                     |          | 2,594,381,502.53 | 2,478,156,060.99 | 1,619,554,620.49     | 1,539,751,533.45 |
| องค์ประกอบอื่นของส่วนของผู้ถือหุ้น                  |          | 272,135,586.11   | 256,022,552.91   | 66,593,323.36        | 52,553,529.58    |
| รวมส่วนที่เป็นของผู้ถือหุ้นของบริษัท                |          | 3,371,517,088.64 | 3,239,178,613.90 | 2,191,147,943.85     | 2,097,305,063.03 |
| ส่วนได้เสียที่ไม่มีอำนาจควบคุม                      |          | 252,706,162.20   | 246,441,356.40   | -                    | -                |
| รวมส่วนของผู้ถือหุ้น                                |          | 3,624,223,250.84 | 3,485,619,970.30 | 2,191,147,943.85     | 2,097,305,063.03 |
| รวมหนี้สินและส่วนของผู้ถือหุ้น                      |          | 3,918,703,711.49 | 3,751,370,012.47 | 2,301,972,268.01     | 2,213,449,146.57 |

หมายเหตุประกอบงบการเงินเป็นส่วนหนึ่งของงบการเงินนี้



## บริษัท อุตสาหกรรมสิ่งโลหะไทย จำกัด (มหาชน) และบริษัทย่อย

## งบกำไรขาดทุนเบ็ดเสร็จ

สำหรับปีสิ้นสุดวันที่ 31 ธันวาคม พ.ศ. 2568

หน่วย : บาท

| หมายเหตุ  | งบการเงินรวม              |                           | งบการเงินเฉพาะกิจการ    |                         |
|---|---------------------------|---------------------------|-------------------------|-------------------------|
|   | 2568                      | 2567                      | 2568                    | 2567                    |
| <b>รายได้จากการขายและบริการ</b>                                   |                           |                           |                         |                         |
| รายได้จากการขายและบริการ  | 1,728,443,254.25          | 1,778,442,517.13          | 1,038,361,197.06        | 1,059,795,129.00        |
| รายได้ค่าเช่าและค่าบริการ   | 62,305,486.17             | 66,022,257.17             | 59,572,840.81           | 63,042,196.61           |
| <b>รวมรายได้จากการขายและบริการ</b>                                | <b>1,790,748,740.42</b>   | <b>1,844,464,774.30</b>   | <b>1,097,934,037.87</b> | <b>1,122,837,325.61</b> |
| <b>ต้นทุนขายและบริการ</b>   |                           |                           |                         |                         |
| ต้นทุนขายและบริการ  | (1,251,865,685.30)        | (1,368,490,884.11)        | (690,093,303.84)        | (772,080,049.73)        |
| ต้นทุนค่าเช่าและค่าบริการ   | (9,300,864.98)            | (10,302,316.89)           | (8,554,405.27)          | (9,380,008.35)          |
| <b>รวมต้นทุนขายและบริการ</b>                                      | <b>(1,261,166,550.28)</b> | <b>(1,378,793,201.00)</b> | <b>(698,647,709.11)</b> | <b>(781,460,058.08)</b> |
| <b>กำไรขั้นต้น</b>  | <b>529,582,190.14</b>     | <b>465,671,573.30</b>     | <b>399,286,328.76</b>   | <b>341,377,267.53</b>   |
| รายได้อื่น  | 86,198,799.67             | 89,735,513.64             | 83,616,376.47           | 85,566,977.85           |
| <b>กำไรก่อนค่าใช้จ่าย</b>   | <b>615,780,989.81</b>     | <b>555,407,086.94</b>     | <b>482,902,705.23</b>   | <b>426,944,245.38</b>   |
| ต้นทุนในการจัดจำหน่าย   | (56,157,386.94)           | (51,900,189.46)           | (35,342,997.18)         | (32,907,221.88)         |
| ค่าใช้จ่ายในการบริหาร   | (83,729,880.68)           | (91,065,861.00)           | (42,741,257.82)         | (43,171,111.38)         |
| <b>กำไรก่อนภาษีเงินได้</b>  | <b>475,893,722.19</b>     | <b>412,441,036.48</b>     | <b>404,818,450.23</b>   | <b>350,865,912.12</b>   |
| ค่าใช้จ่ายภาษีเงินได้   | (87,346,837.07)           | (68,016,117.48)           | (67,471,781.66)         | (52,424,088.43)         |
| <b>กำไรสำหรับปี</b>   | <b>388,546,885.12</b>     | <b>344,424,919.00</b>     | <b>337,346,668.57</b>   | <b>298,441,823.69</b>   |
| <b>กำไรขาดทุนเบ็ดเสร็จอื่น</b>                                    |                           |                           |                         |                         |
| <b>รายการที่จะไม่ถูกจัดประเภทใหม่ไว้ในกำไรหรือขาดทุนในภายหลัง</b> |                           |                           |                         |                         |
| กำไร (ขาดทุน) จากการวัดมูลค่ายุติธรรมในตราสารทุน-สุทธิจากภาษี     | 6,356,535.42              | 9,023,345.77              | 3,996,212.25            | (3,155,881.58)          |
| ขาดทุนจากการประมาณการตามหลักคณิตศาสตร์ประกันภัย-สุทธิจากภาษี      | -                         | (2,736,371.85)            | -                       | (1,743,062.35)          |
| <b>กำไร (ขาดทุน) เบ็ดเสร็จอื่นสำหรับปี-สุทธิจากภาษี</b>           | <b>6,356,535.42</b>       | <b>6,286,973.92</b>       | <b>3,996,212.25</b>     | <b>(4,898,943.93)</b>   |
| <b>กำไรขาดทุนเบ็ดเสร็จรวมสำหรับปี</b>                             | <b>394,903,420.54</b>     | <b>350,711,892.92</b>     | <b>341,342,880.82</b>   | <b>293,542,879.76</b>   |
| <b>การแบ่งปันกำไรขาดทุน</b>                                       |                           |                           |                         |                         |
| ส่วนที่เป็นของผู้ถือหุ้นของบริษัท                                 | 373,769,023.07            | 330,669,923.67            | 337,346,668.57          | 298,441,823.69          |
| ส่วนได้เสียที่ไม่มีอำนาจควบคุม                                    | 14,777,862.05             | 13,754,995.33             | -                       | -                       |
|   | <b>388,546,885.12</b>     | <b>344,424,919.00</b>     | <b>337,346,668.57</b>   | <b>298,441,823.69</b>   |
| <b>การแบ่งปันกำไรขาดทุนเบ็ดเสร็จรวม</b>                           |                           |                           |                         |                         |
| ส่วนที่เป็นของผู้ถือหุ้นของบริษัท                                 | 379,838,474.74            | 336,981,955.38            | 341,342,880.82          | 293,542,879.76          |
| ส่วนได้เสียที่ไม่มีอำนาจควบคุม                                    | 15,064,945.80             | 13,729,937.54             | -                       | -                       |
|   | <b>394,903,420.54</b>     | <b>350,711,892.92</b>     | <b>341,342,880.82</b>   | <b>293,542,879.76</b>   |
| <b>กำไรต่อหุ้น</b>  |                           |                           |                         |                         |
| <b>กำไรต่อหุ้นขั้นพื้นฐาน</b>                                     |                           |                           |                         |                         |
| กำไรส่วนที่เป็นของผู้ถือหุ้นของบริษัท                             | 2.49                      | 2.20                      | 2.25                    | 1.99                    |

หมายเหตุประกอบงบการเงินเป็นส่วนหนึ่งของงบการเงินนี้

บริษัท อุตสาหกรรมอสังหาริมทรัพย์ จำกัด (มหาชน) และบริษัทย่อย  
 งบการเปลี่ยนแปลงส่วนของผู้ถือหุ้นรวม  
 สำหรับปีสิ้นสุดวันที่ 31 ธันวาคม พ.ศ. 2568

หน่วย : บาท

| ส่วนของผู้ถือหุ้นของบริษัท                               |                |                    |               |                  |                                    |                 |                   |                  |                                |                  |  |
|--|----------------|--------------------|---------------|------------------|------------------------------------|-----------------|-------------------|------------------|--------------------------------|------------------|--|
| หมายเหตุ   | ทุนที่ออก      | ส่วนเกินมูลค่าหุ้น | จัดสรรแล้ว    | ยังไม่ได้จัดสรร  | องค์ประกอบอื่นของส่วนของผู้ถือหุ้น |                 |                   | รวม              | ส่วนได้เสียที่ไม่มีอำนาจควบคุม | รวม              |  |
|  |                |                    |               |                  | กำไรขาดทุนเบ็ดเสร็จอื่น            |                 |                   |                  |                                |                  |  |
|  |                |                    |               |                  | ส่วนเกินทุน                        | จากการวัดมูลค่า | รวมองค์ประกอบอื่น |                  |                                |                  |  |
|  |                |                    |               |                  |                                    |                 |                   |                  |                                |                  |  |
| ยอดคงเหลือ ณ 1 มกราคม 2567                               | 150,000,000.00 | 340,000,000.00     | 15,000,000.00 | 2,424,395,382.58 | 197,481,453.92                     | 15,319,822.02   | 212,801,275.94    | 3,142,196,658.52 | 241,511,558.86                 | 3,383,708,217.38 |  |
| บริษัทช้อยจ่ายเป็นผลได้กับส่วนได้เสียที่ไม่มีอำนาจควบคุม | -              | -                  | -             | -                | -                                  | -               | -                 | -                | (8,800,140.00)                 | (8,800,140.00)   |  |
| เงินปันผลจ่าย  | 17.1           | -                  | -             | (240,000,000.00) | -                                  | -               | -                 | (240,000,000.00) | -                              | (240,000,000.00) |  |
| กำไรขาดทุนเบ็ดเสร็จรวมสำหรับปี                           |                |                    |               |                  |                                    |                 |                   |                  |                                |                  |  |
| กำไรสำหรับปี   | -              | -                  | -             | 330,669,923.67   | -                                  | -               | -                 | 330,669,923.67   | 13,754,995.33                  | 344,424,919.00   |  |
| กำไร (ขาดทุน) เบ็ดเสร็จอื่น                              | -              | -                  | -             | (2,537,703.92)   | -                                  | 8,849,735.63    | 8,849,735.63      | 6,312,031.71     | (25,057.79)                    | 6,286,973.92     |  |
| โอนขาดทุนจากการขายเงินลงทุนในตราสารทุน                   |                |                    |               |                  |                                    |                 |                   |                  |                                |                  |  |
| ที่วัดมูลค่าสุทธิรวมผ่านกำไรขาดทุนเบ็ดเสร็จอื่น          | -              | -                  | -             | (34,371,541.34)  | -                                  | 34,371,541.34   | 34,371,541.34     | -                | -                              | -                |  |
| ยอดคงเหลือ ณ 31 ธันวาคม 2567                             | 150,000,000.00 | 340,000,000.00     | 15,000,000.00 | 2,478,156,060.99 | 197,481,453.92                     | 58,541,098.99   | 256,022,552.91    | 3,239,178,613.90 | 246,441,356.40                 | 3,485,619,970.30 |  |
|  |                |                    |               |                  |                                    |                 |                   |                  |                                |                  |  |
| ยอดคงเหลือ ณ 1 มกราคม 2568                               | 150,000,000.00 | 340,000,000.00     | 15,000,000.00 | 2,478,156,060.99 | 197,481,453.92                     | 58,541,098.99   | 256,022,552.91    | 3,239,178,613.90 | 246,441,356.40                 | 3,485,619,970.30 |  |
| บริษัทช้อยจ่ายเป็นผลได้กับส่วนได้เสียที่ไม่มีอำนาจควบคุม | -              | -                  | -             | -                | -                                  | -               | -                 | -                | (8,800,140.00)                 | (8,800,140.00)   |  |
| เงินปันผลจ่าย  | 17.1           | -                  | -             | (247,500,000.00) | -                                  | -               | -                 | (247,500,000.00) | -                              | (247,500,000.00) |  |
| กำไรขาดทุนเบ็ดเสร็จรวมสำหรับปี                           |                |                    |               |                  |                                    |                 |                   |                  |                                |                  |  |
| กำไรสำหรับปี   | -              | -                  | -             | 373,769,023.07   | -                                  | -               | -                 | 373,769,023.07   | 14,777,862.05                  | 388,546,885.12   |  |
| กำไร (ขาดทุน) เบ็ดเสร็จอื่น                              | -              | -                  | -             | -                | -                                  | 6,069,451.67    | 6,069,451.67      | 6,069,451.67     | 287,083.75                     | 6,356,535.42     |  |
| โอนขาดทุนจากการขายเงินลงทุนในตราสารทุน                   |                |                    |               |                  |                                    |                 |                   |                  |                                |                  |  |
| ที่วัดมูลค่าสุทธิรวมผ่านกำไรขาดทุนเบ็ดเสร็จอื่น          | -              | -                  | -             | (10,043,581.53)  | -                                  | 10,043,581.53   | 10,043,581.53     | -                | -                              | -                |  |
| ยอดคงเหลือ ณ 31 ธันวาคม 2568                             | 150,000,000.00 | 340,000,000.00     | 15,000,000.00 | 2,594,381,502.53 | 197,481,453.92                     | 74,654,132.19   | 272,135,586.11    | 3,371,517,088.64 | 252,706,162.20                 | 3,624,223,250.84 |  |

หมายเหตุประกอบงบการเงินเป็นส่วนหนึ่งของงบการเงินนี้

**บริษัท อุตสาหกรรมอิงโลหะไทย จำกัด (มหาชน) และบริษัทย่อย**  
**งบการเปลี่ยนแปลงส่วนของผู้ถือหุ้นเฉพาะกิจการ**  
**สำหรับปีสิ้นสุดวันที่ 31 ธันวาคม พ.ศ. 2568**

หน่วย : บาท

|   |          | กำไรสะสม                 |                    |               |                  | องค์ประกอบอื่นของส่วนของผู้ถือหุ้น |  |   |                          |
|---|----------|--------------------------|--------------------|---------------|------------------|------------------------------------|--|---|--------------------------|
|   |          |                          |                    |               |                  | กำไรขาดทุนเบ็ดเสร็จอื่น            |  |   |                          |
|   | หมายเหตุ | ทุนที่ออก<br>และชำระแล้ว | ส่วนเกินมูลค่าหุ้น | จัดสรรแล้ว    | ยังไม่ได้จัดสรร  | ส่วนเกินทุน<br>จากการตีราคาที่ดิน  | กำไร (ขาดทุน)<br>จากการวัดมูลค่า<br>เงินลงทุนในตราสารทุน | รวมองค์ประกอบอื่น<br>ของส่วนของผู้ถือหุ้น | รวม<br>ส่วนของผู้ถือหุ้น |
| ยอดคงเหลือ ณ 1 มกราคม 2567                          |          | 150,000,000.00           | 340,000,000.00     | 15,000,000.00 | 1,511,842,162.02 | 61,440,000.00                      | (34,519,978.75)  | 26,920,021.25                             | 2,043,762,183.27         |
| เงินปันผลจ่าย                                       |          | 17.1                     | -                  | -             | (240,000,000.00) | -                                  | -  | -   | (240,000,000.00)         |
| กำไรขาดทุนเบ็ดเสร็จรวมสำหรับปี                      |          |                          |                    |               |                  |                                    |  |   |                          |
| กำไรสำหรับปี  |          |                          | -                  | -             | 298,441,823.69   | -                                  | -  | -   | 298,441,823.69           |
| กำไร (ขาดทุน) เบ็ดเสร็จอื่น                         |          |                          | -                  | -             | (1,743,062.35)   | -                                  | (3,155,881.58)   | (3,155,881.58)                            | (4,898,943.93)           |
| โอนขาดทุนจากการขายเงินลงทุนในตราสารทุน              |          |                          |                    |               |                  |                                    |  |   |                          |
| ที่วัดมูลค่ายุติธรรมผ่านกำไรขาดทุนเบ็ดเสร็จอื่น     |          |                          | -                  | -             | (28,789,389.91)  | -                                  | 28,789,389.91  | 28,789,389.91                             | -                        |
| ยอดคงเหลือ ณ 31 ธันวาคม 2567                        |          | 150,000,000.00           | 340,000,000.00     | 15,000,000.00 | 1,539,751,533.45 | 61,440,000.00                      | (8,886,470.42)   | 52,553,529.58                             | 2,097,305,063.03         |
| ยอดคงเหลือ ณ 1 มกราคม 2568                          |          | 150,000,000.00           | 340,000,000.00     | 15,000,000.00 | 1,539,751,533.45 | 61,440,000.00                      | (8,886,470.42)   | 52,553,529.58                             | 2,097,305,063.03         |
| เงินปันผลจ่าย                                       |          | 17.1                     | -                  | -             | (247,500,000.00) | -                                  | -  | -   | (247,500,000.00)         |
| กำไรขาดทุนเบ็ดเสร็จรวมสำหรับปี                      |          |                          |                    |               |                  |                                    |  |   |                          |
| กำไรสำหรับปี  |          |                          | -                  | -             | 337,346,668.57   | -                                  | -  | -   | 337,346,668.57           |
| กำไร (ขาดทุน) เบ็ดเสร็จอื่น                         |          |                          | -                  | -             | -                | -                                  | 3,996,212.25   | 3,996,212.25                              | 3,996,212.25             |
| โอนขาดทุนจากการขายเงินลงทุนในตราสารทุน              |          |                          |                    |               |                  |                                    |  |   |                          |
| ที่วัดมูลค่ายุติธรรมผ่านกำไรขาดทุนเบ็ดเสร็จอื่น     |          |                          | -                  | -             | (10,043,581.53)  | -                                  | 10,043,581.53  | 10,043,581.53                             | -                        |
| ยอดคงเหลือ ณ 31 ธันวาคม 2568                        |          | 150,000,000.00           | 340,000,000.00     | 15,000,000.00 | 1,619,554,620.49 | 61,440,000.00                      | 5,153,323.36   | 66,593,323.36                             | 2,191,147,943.85         |
| หมายเหตุประกอบงบการเงินเป็นส่วนหนึ่งของงบการเงินนี้ |          |                          |                    |               |                  |                                    |  |   |                          |

## บริษัท อุตสาหกรรมถังโลหะไทย จำกัด (มหาชน) และบริษัทย่อย

## งบกระแสเงินสด

สำหรับปีสิ้นสุดวันที่ 31 ธันวาคม พ.ศ. 2568

หน่วย : บาท

| หมายเหตุ   | งบการเงินรวม   |                 | งบการเงินเฉพาะกิจการ |                 |
|--|----------------|-----------------|----------------------|-----------------|
|  | 2568           | 2567            | 2568                 | 2567            |
| <b>กระแสเงินสดจากกิจกรรมดำเนินงาน</b>            |                |                 |                      |                 |
| กำไรสำหรับปี                                     | 388,546,885.12 | 344,424,919.00  | 337,346,668.57       | 298,441,823.69  |
| รายการปรับกระทบกำไรเป็นเงินสดรับ (จ่าย)          |                |                 |                      |                 |
| ค่าใช้จ่ายภาษีเงินได้                            | 21             | 87,346,837.07   | 68,016,117.48        | 67,471,781.66   |
| ค่าเสื่อมราคาและค่าตัดจำหน่าย                    | 23             | 59,451,862.19   | 74,575,781.95        | 22,149,192.21   |
| ผลขาดทุนด้านเครดิตที่คาดว่าจะเกิดขึ้น            | 6              | 421,630.76      | 1,116,101.72         | -               |
| ขาดทุนจากการลดมูลค่าสินค้า (กลับรายการ)          | 7              | (276,374.53)    | 1,069,356.00         | -               |
| กำไรจากการขายเงินลงทุน                           |                | (13,442,379.73) | (11,458,240.36)      | (12,756,023.27) |
| กำไรที่ยังไม่เกิดขึ้นจากการวัดมูลค่าเงินลงทุน    | 8              | (1,052,710.59)  | (2,092,565.71)       | (988,911.88)    |
| กำไรจากการจำหน่ายอุปกรณ์                         |                | (1,546,995.11)  | (3,454,236.48)       | (989,195.43)    |
| ขาดทุนจากการซื้อขายทรัพย์สิน (กลับรายการ)        | 12             | (701,976.56)    | 3,912,150.11         | -               |
| โอนสินทรัพย์เป็นค่าใช้จ่าย                       |                | 570,825.11      | 393,554.72           | 117,173.00      |
| (กำไร) ขาดทุนที่ยังไม่เกิดขึ้นจากอัตราแลกเปลี่ยน |                | (19,884.96)     | 17,673.31            | (7,788.05)      |
| รายได้/จ่ายอื่น                                  |                | (300,000.00)    | (562,643.05)         | -               |
| ค่าใช้จ่ายผลประโยชน์พนักงาน                      | 16             | 3,176,508.04    | 2,388,114.63         | 1,280,832.57    |
| เงินปันผลรับ                                     |                | (22,704,066.51) | (22,800,216.05)      | (42,981,243.60) |
| ดอกเบี้ยรับ                                      |                | (44,779,725.69) | (45,265,226.17)      | (24,472,663.77) |
|  |                | 454,690,434.61  | 410,280,641.10       | 346,169,822.01  |
| <b>การเปลี่ยนแปลงในส่วนประกอบของทุนดำเนินงาน</b> |                |                 |                      |                 |
| <b>สินทรัพย์ (เพิ่มขึ้น) ลดลง</b>                |                |                 |                      |                 |
| ลูกหนี้การค้าและลูกหนี้หมุนเวียนอื่น             |                | (39,879,503.47) | (7,171,958.92)       | (29,446,490.21) |
| สินค้าคงเหลือ                                    |                | 19,787,834.55   | 27,659,845.35        | 33,163,227.81   |
| สินทรัพย์หมุนเวียนอื่น                           |                | (208,242.71)    | (44,726.70)          | -               |
| สินทรัพย์ไม่หมุนเวียนอื่น                        |                | (6,648.60)      | (598,920.40)         | (6,648.60)      |
| <b>หนี้สินเพิ่มขึ้น (ลดลง)</b>                   |                |                 |                      |                 |
| เจ้าหนี้การค้าและเจ้าหนี้หมุนเวียนอื่น           |                | 12,258,328.94   | (2,527,981.24)       | (15,811,886.99) |
| หนี้สินหมุนเวียนอื่น                             |                | 796,809.35      | (5,259,537.26)       | 248,584.35      |
| เงินมัดจำและเงินประกันรับ                        |                | 113,430.00      | 3,646,320.00         | (416,820.00)    |
| ประมาณการหนี้สินไม่หมุนเวียน                     |                |                 |                      |                 |
| สำหรับผลประโยชน์พนักงาน                          | 16             | (1,251,732.60)  | (3,525,385.89)       | (1,251,732.60)  |
| เงินสดรับจากการดำเนินงาน                         |                | 446,300,710.07  | 422,458,296.04       | 332,648,055.77  |
| จ่ายภาษีเงินได้                                  |                | (78,603,491.79) | (68,066,344.73)      | (60,323,499.89) |
| <b>เงินสดสุทธิได้มาจากกิจกรรมดำเนินงาน</b>       |                | 367,697,218.28  | 354,391,951.31       | 272,324,555.88  |

หมายเหตุประกอบงบการเงินเป็นส่วนหนึ่งของงบการเงินนี้

## บริษัท อุตสาหกรรมถังโลหะไทย จำกัด (มหาชน) และบริษัทย่อย

งบกระแสเงินสด  
สำหรับปีสิ้นสุดวันที่ 31 ธันวาคม พ.ศ. 2568

หน่วย : บาท

| หมายเหตุ  | งบการเงินรวม            |                         | งบการเงินเฉพาะกิจการ    |                         |
|---|-------------------------|-------------------------|-------------------------|-------------------------|
|   | 2568                    | 2567                    | 2568                    | 2567                    |
| <b>กระแสเงินสดจากกิจกรรมลงทุน</b>                                 |                         |                         |                         |                         |
| เงินสดจ่ายซื้อสินทรัพย์ทางการเงินหมุนเวียนอื่น                    | (2,919,436,339.05)      | (2,770,654,700.00)      | (2,522,656,339.05)      | (2,449,029,700.00)      |
| เงินสดรับจากการจำหน่ายสินทรัพย์ทางการเงินหมุนเวียนอื่น            | 2,695,563,415.50        | 2,612,412,532.75        | 2,367,376,773.89        | 2,341,494,165.18        |
| เงินสดจ่ายซื้อสินทรัพย์ทางการเงินไม่หมุนเวียนอื่น                 | (291,000,000.00)        | (216,258,032.58)        | (158,000,000.00)        | (145,961,325.17)        |
| เงินสดรับจากการจำหน่ายสินทรัพย์ทางการเงินไม่หมุนเวียนอื่น         | 398,008,040.69          | 258,130,091.89          | 219,008,040.69          | 170,146,640.67          |
| เงินสดรับจากการลดมูลค่าเงินลงทุน 9                                | 1,893,537.30            | 3,019,726.70            | 448,000.00              | 1,507,100.00            |
| เงินสดจ่ายซื้ออสังหาริมทรัพย์เพื่อการลงทุน                        | (810,690.00)            | -                       | (810,690.00)            | -                       |
| เงินสดจ่ายซื้ออุปกรณ์   | (56,606,237.80)         | (23,273,232.68)         | (8,962,427.54)          | (10,914,763.13)         |
| เงินสดรับจากการขายอุปกรณ์   | 1,920,007.22            | 5,068,531.90            | 1,056,499.72            | 1,858,393.64            |
| เงินสดจ่ายซื้อสินทรัพย์ไม่มีตัวตน                                 | (38,822.20)             | -                       | (4,497.20)              | -                       |
| เงินสดจ่ายเงินมัดจำค่าสินทรัพย์                                   | (737,467.61)            | -                       | (737,467.61)            | -                       |
| เงินสดจ่ายชำระเจ้าหนี้ค่าสินทรัพย์                                | (1,233,747.45)          | (186,968.10)            | (93,780.15)             | -                       |
| เงินสดรับจากลูกหนี้ค่าสินทรัพย์                                   | 5,243,000.00            | -                       | -                       | -                       |
| เงินสดรับจากการจำหน่าย  |                         |                         |                         |                         |
| สินทรัพย์ทางการเงินไม่หมุนเวียนที่ใช้เป็นหลักประกัน               | 3,000,000.00            | -                       | -                       | -                       |
| เงินสดจ่ายซื้อสินทรัพย์ทางการเงินไม่หมุนเวียนที่ใช้เป็นหลักประกัน | (3,070,839.81)          | -                       | -                       | -                       |
| รับเงินปันผล  | 22,704,066.51           | 22,800,216.05           | 42,981,243.60           | 42,917,120.00           |
| รับดอกเบี้ย   | 45,426,168.05           | 44,501,281.38           | 24,460,389.78           | 26,040,908.11           |
| <b>เงินสดสุทธิที่ใช้ไปในกิจกรรมลงทุน</b>                          | <b>(99,175,908.65)</b>  | <b>(64,440,552.69)</b>  | <b>(35,934,253.87)</b>  | <b>(21,941,460.70)</b>  |
| <b>กระแสเงินสดจากกิจกรรมจัดหาเงิน</b>                             |                         |                         |                         |                         |
| จ่ายเงินปันผล 17.1  | (256,300,140.00)        | (248,800,140.00)        | (247,500,000.00)        | (240,000,000.00)        |
| <b>เงินสดสุทธิที่ใช้ไปในกิจกรรมจัดหาเงิน</b>                      | <b>(256,300,140.00)</b> | <b>(248,800,140.00)</b> | <b>(247,500,000.00)</b> | <b>(240,000,000.00)</b> |
| <b>เงินสดและรายการเทียบเท่าเงินสดเพิ่มขึ้น (ลดลง) สุทธิ</b>       | <b>12,221,169.63</b>    | <b>41,151,258.62</b>    | <b>(11,109,697.99)</b>  | <b>6,902,212.80</b>     |
| <b>เงินสดและรายการเทียบเท่าเงินสด ณ 1 มกราคม</b>                  | <b>179,881,019.39</b>   | <b>138,729,760.77</b>   | <b>41,339,219.67</b>    | <b>34,437,006.87</b>    |
| <b>เงินสดและรายการเทียบเท่าเงินสด ณ 31 ธันวาคม</b>                | <b>192,102,189.02</b>   | <b>179,881,019.39</b>   | <b>30,229,521.68</b>    | <b>41,339,219.67</b>    |
| <b>ข้อมูลกระแสเงินสดเปิดเผยเพิ่มเติม</b>                          |                         |                         |                         |                         |
| รายการที่ไม่ใช่เงินสด   |                         |                         |                         |                         |
| เจ้าหนี้ค่าสินทรัพย์  | 2,158,944.08            | 1,119,387.72            | 79,823.37               | 93,780.15               |
| ลูกหนี้ค่าสินทรัพย์   | -                       | 7,490,000.00            | -                       | -                       |
| โอนเงินมัดจำเป็นทรัพย์สิน   | 110,000.00              | 2,005,799.00            | -                       | -                       |

หมายเหตุประกอบงบการเงินเป็นส่วนหนึ่งของงบการเงินนี้

## หมายเหตุประกอบงบการเงิน

**บริษัท อุตสาหกรรมถังโลหะไทย จำกัด (มหาชน) และบริษัทย่อย**

**หมายเหตุประกอบงบการเงิน**

**สำหรับปีสิ้นสุดวันที่ 31 ธันวาคม พ.ศ. 2568**

**1. ข้อมูลทั่วไป**

- 1.1 บริษัท อุตสาหกรรมถังโลหะไทย จำกัด (มหาชน) (“บริษัท”) ได้รับการจดทะเบียนจัดตั้งเป็นบริษัทในประเทศไทยเมื่อปี พ.ศ. 2501 และเป็นบริษัทจดทะเบียนในตลาดหลักทรัพย์แห่งประเทศไทย ตั้งแต่ปี พ.ศ. 2532 สำนักงานใหญ่ตั้งอยู่เลขที่ 193/142 ชั้น 35 อาคารเลอรัชดา ถนนรัชดาภิเษก แขวงคลองเตย เขตคลองเตย กรุงเทพมหานคร 10110 และมีโรงงานตั้งอยู่ในนิคมอุตสาหกรรมเวลโกรว์ เลขที่ 179 หมู่ 9 ตำบลบางวัว อำเภอบางปะกง จังหวัดฉะเชิงเทรา
- 1.2 บริษัทและบริษัทย่อย (“กลุ่มบริษัท”) ประกอบธุรกิจผลิตและจำหน่ายถังโลหะขนาด 200 ลิตร ผลิตภัณฑ์พลาสติก และธุรกิจให้เช่าอาคารสำนักงาน
- 1.3 ผู้ถือหุ้นรายใหญ่ของบริษัท คือ กลุ่มครอบครัวจรัญวาสน์

**2. เกณฑ์การจัดทำและนำเสนองบการเงิน**

- 2.1 งบการเงินนี้ได้จัดทำขึ้นตามมาตรฐานการรายงานทางการเงินซึ่งออกภายใต้พระราชบัญญัติวิชาชีพบัญชี พ.ศ. 2547 และแสดงรายการในงบการเงินตามความในพระราชบัญญัติการบัญชี พ.ศ. 2543 และเป็นไปตามกฎระเบียบและประกาศคณะกรรมการกำกับหลักทรัพย์และตลาดหลักทรัพย์ที่เกี่ยวข้อง ภายใต้พระราชบัญญัติหลักทรัพย์และตลาดหลักทรัพย์
- 2.2 งบการเงินนี้ได้จัดทำขึ้นโดยใช้เกณฑ์ราคาทุนเดิมในการวัดมูลค่าขององค์ประกอบของงบการเงิน ยกเว้นรายการที่กล่าวไว้ในนโยบายการบัญชี
- 2.3 งบการเงินนี้ได้จัดทำและนำเสนอตามกฎหมายโดยจัดทำเป็นภาษาไทยและใช้หน่วยเงินตราไทย บริษัทได้จัดทำงบการเงินฉบับภาษาอังกฤษขึ้นจากงบการเงินฉบับภาษาไทย

**บริษัท อุตสาหกรรมถังโลหะไทย จำกัด (มหาชน) และบริษัทย่อย**

**หมายเหตุประกอบงบการเงิน**

**สำหรับปีสิ้นสุดวันที่ 31 ธันวาคม พ.ศ. 2568**

**2. เกณฑ์การจัดทำและนำเสนองบการเงิน**

**2.4 เกณฑ์การจัดทำงบการเงินรวม**

งบการเงินรวมได้จัดทำขึ้นโดยรวมงบการเงินของบริษัทและบริษัทย่อย ซึ่งรวมกันเรียกว่า กลุ่มบริษัท โดยมีอัตราการถือหุ้น ดังนี้

| ชื่อกิจการ                             | ประเภทธุรกิจ                             | สัดส่วนการลงทุน (ร้อยละ) |         |
|--|--|--------------------------|---------|
|  |  | 2568                     | 2567    |
| บริษัท ถังโลหะสุราษฎร์ จำกัด *         | ผลิตและจำหน่ายถังโลหะ                    | 99.9970                  | 99.9970 |
| บริษัท ถังโลหะสงขลา จำกัด              | ผลิตและจำหน่ายถังโลหะ                    | 80.0000                  | 80.0000 |
| บริษัท เดอะ เฟ้า จำกัด                 | ผลิตและจำหน่ายผลิตภัณฑ์พลาสติก           | 79.9990                  | 79.9990 |
| บริษัท เลคซ์ดา จำกัด * (โดยทางอ้อม)    | จำหน่ายวัตถุดิบที่ใช้ในการผลิตบรรจุภัณฑ์ | 99.9970                  | 99.9970 |
| บริษัท อีสท์พลาสติก จำกัด (โดยทางอ้อม) | ผลิตและจำหน่ายผลิตภัณฑ์พลาสติก           | 79.9990                  | 79.9990 |

\* บริษัทย่อยที่ไม่มีรายชื่อได้หลักจากการประกอบกิจการค้าในงวดบัญชีนี้

บริษัทย่อย หมายถึง กิจการที่อยู่ภายใต้การควบคุมของบริษัท และบริษัทมีอำนาจในการกำหนดนโยบายทางการเงินและการดำเนินงานของกิจการนั้น ซึ่งรวมถึงผลตอบแทนของกิจการที่บริษัทเข้าไปลงทุนและมีความสามารถที่จะทำให้เกิดผลตอบแทนจากการมีอำนาจควบคุมในกิจการนั้น

งบการเงินของบริษัทย่อยได้ถูกนำมารวมในการจัดทำงบการเงินรวมตั้งแต่วันที่บริษัทมีอำนาจในการควบคุมบริษัทย่อยจนถึงวันที่สิ้นสุดการควบคุม

ยอดคงค้างระหว่างกันของกลุ่มบริษัท รายการระหว่างกันที่มีสาระสำคัญ และเงินลงทุนของบริษัทในบริษัทย่อยกับส่วนของผู้ถือหุ้นของบริษัทย่อย ได้ตัดออกจากงบการเงินรวมนี้แล้ว

ข้อมูลทางการเงินของบริษัทย่อยที่นำมาใช้ในการจัดทำงบการเงินรวมได้จัดทำขึ้นโดยใช้นโยบายบัญชีที่สำคัญเช่นเดียวกับบริษัท

ส่วนได้เสียที่ไม่มีอำนาจควบคุมคือ จำนวนกำไรหรือขาดทุนและสินทรัพย์สุทธิของบริษัทย่อยส่วนที่ไม่ได้เป็นของบริษัทแสดงเป็นรายการแยกต่างหากในส่วนของกำไรหรือขาดทุนรวม และส่วนของผู้ถือหุ้นในงบฐานะการเงินรวม



## บริษัท อุตสาหกรรมถังโลหะไทย จำกัด (มหาชน) และบริษัทย่อย

### หมายเหตุประกอบงบการเงิน

สำหรับปีสิ้นสุดวันที่ 31 ธันวาคม พ.ศ. 2568

## 2. เกณฑ์การจัดทำและนำเสนองบการเงิน

### 2.5 มาตรฐานการรายงานทางการเงินที่ปรับปรุงใหม่

#### 2.5.1 มาตรฐานการรายงานทางการเงินที่เริ่มมีผลบังคับใช้ในงวดบัญชีปัจจุบัน

กลุ่มบริษัทได้นำมาตรฐานการรายงานทางการเงินที่ปรับปรุงใหม่หลายฉบับของสภาวิชาชีพบัญชีซึ่งมีผลบังคับใช้สำหรับรอบระยะเวลาบัญชีที่เริ่มในหรือหลังวันที่ 1 มกราคม พ.ศ. 2568 ทุกฉบับมาถือปฏิบัติ การนำมาตรฐานการรายงานทางการเงินดังกล่าวมาถือปฏิบัติไม่มีผลกระทบอย่างเป็นสาระสำคัญต่องบการเงินของกลุ่มบริษัท

#### 2.5.2 มาตรฐานการรายงานทางการเงินที่ยังไม่มีผลบังคับใช้ในงวดบัญชีปัจจุบัน

สภาวิชาชีพบัญชีได้ประกาศใช้มาตรฐานการรายงานทางการเงินฉบับปรับปรุง ซึ่งจะมีผลบังคับใช้สำหรับรอบระยะเวลาบัญชีที่เริ่มในหรือหลังวันที่ 1 มกราคม พ.ศ. 2569 ซึ่งกลุ่มบริษัทยังไม่ได้นำมาตรฐานการรายงานทางการเงินดังกล่าวมาถือปฏิบัติก่อนวันที่มีผลบังคับใช้

ฝ่ายบริหารของกลุ่มบริษัทประเมินว่าจะไม่มีผลกระทบที่มีสาระสำคัญต่องบการเงินในปีที่นำมาตรฐานการรายงานทางการเงินดังกล่าวมาถือปฏิบัติ

### 2.6 การใช้ดุลยพินิจและประมาณการทางบัญชีที่สำคัญ

ในการจัดทำงบการเงินให้เป็นไปตามมาตรฐานการรายงานทางการเงิน ฝ่ายบริหารใช้ดุลยพินิจ การประมาณการและข้อสมมติหลายประการ ซึ่งมีผลกระทบต่อการปฏิบัติตามนโยบายการบัญชีของกลุ่มบริษัท ทั้งนี้ ผลที่เกิดขึ้นจริงอาจแตกต่างจากที่ประมาณการไว้ การใช้ดุลยพินิจและการประมาณการที่สำคัญมีดังนี้

ค่าเผื่อผลขาดทุนด้านเครดิตที่คาดว่าจะเกิดขึ้นของลูกหนี้การค้า

- การประมาณการผลขาดทุนด้านเครดิตที่คาดว่าจะเกิดขึ้นจากลูกหนี้การค้า ฝ่ายบริหารของกลุ่มบริษัทต้องใช้ดุลยพินิจ โดยคำนึงถึงประสบการณ์การเก็บเงินในอดีต อายุของหนี้ที่ค้างและสถานะเศรษฐกิจที่คาดการณ์ไว้
- ข้อมูลผลขาดทุนด้านเครดิตจากประสบการณ์ในอดีตและการคาดการณ์สถานะเศรษฐกิจของกลุ่มบริษัทอาจไม่ได้บ่งบอกถึงการผิดสัญญาของลูกหนี้ที่เกิดขึ้นจริงในอนาคต

ค่าเผื่อการลดมูลค่าของสินค้าคงเหลือ

- ค่าเผื่อการลดลงของมูลค่าสุทธิที่จะได้รับของสินค้าคงเหลือพิจารณาจากราคาที่สามารถขายได้ตามปกติของธุรกิจหักด้วยค่าใช้จ่ายในการขายสินค้า
- ค่าเผื่อสำหรับสินค้าเก่าล้าสมัย เคลื่อนไหวช้าหรือเสื่อมคุณภาพพิจารณาจากอายุของสินค้าคงเหลือ การแข่งขันทางการตลาดและสถานะเศรษฐกิจที่เป็นอยู่ในขณะนั้น

**บริษัท อุตสาหกรรมถังโลหะไทย จำกัด (มหาชน) และบริษัทย่อย**

**หมายเหตุประกอบงบการเงิน**

**สำหรับปีสิ้นสุดวันที่ 31 ธันวาคม พ.ศ. 2568**

**2. เกณฑ์การจัดทำและนำเสนองบการเงิน**

**2.6 การใช้ดุลยพินิจและประมาณการทางบัญชีที่สำคัญ**

**ที่ดิน อาคารและอุปกรณ์**

- การคำนวณค่าเสื่อมราคาของอาคารและอุปกรณ์ ฝ่ายบริหารจำเป็นต้องทำการประมาณอายุการให้ประโยชน์และมูลค่าคงเหลือเมื่อเลิกใช้งานของสินทรัพย์ และต้องทบทวนอายุการให้ประโยชน์และมูลค่าคงเหลือใหม่หากมีการเปลี่ยนแปลงเกิดขึ้น
- การแสดงมูลค่าที่ดินด้วยราคาที่ตีใหม่ ซึ่งราคาที่ตีใหม่นี้ได้ประเมินโดยผู้ประเมินราคาอิสระ โดยใช้วิธีเปรียบเทียบราคาตลาด การประเมินมูลค่าดังกล่าวต้องอาศัยข้อสมมติฐานและการประมาณการบางประการ
- สอบทานการค้อยค่าของที่ดิน อาคารและอุปกรณ์ ในแต่ละช่วงเวลาและบันทึกขาดทุนจากการค้อยค่า หากคาดว่าจะได้รับคืนต่ำกว่ามูลค่าตามบัญชีของสินทรัพย์นั้น และจำเป็นต้องใช้ดุลยพินิจที่เกี่ยวข้องกับการคาดการณ์รายได้และค่าใช้จ่ายในอนาคตซึ่งเกี่ยวเนื่องกับสินทรัพย์นั้น

**สัญญาเช่า**

**กลุ่มบริษัทในฐานะผู้เช่า**

- การใช้ดุลยพินิจในการประเมินว่ากลุ่มบริษัทมีความแน่นอนอย่างสมเหตุสมผลหรือไม่ที่จะใช้สิทธิในการเลือกในการขยายอายุสัญญาเช่าหรือยกเลิกสัญญาเช่า
- การกำหนดอัตราดอกเบี้ยเงินกู้ยืมส่วนเพิ่มที่ใช้ในการคิดลดหนี้สินตามสัญญาเช่า

**กลุ่มบริษัทในฐานะผู้ให้เช่า**

- พิจารณาว่ากลุ่มบริษัทได้อ่อนความเสี่ยงและผลตอบแทนเกือบทั้งหมดของสินทรัพย์ที่ผู้เป็นเจ้าของพึงได้รับกับผู้เช่าหรือไม่ เพื่อพิจารณาประเภทของสัญญาเช่าว่าเป็นสัญญาเช่าดำเนินงานหรือสัญญาเช่าเงินทุน

**ผลประโยชน์หลังออกจากรางงานของพนักงานตามโครงการผลประโยชน์**

- การวัดมูลค่าประมาณการหนี้สินไม่หมุนเวียนสำหรับผลประโยชน์พนักงานเกี่ยวกับสมมติฐานต่าง ๆ เช่น อัตราคิดลด อัตราการขึ้นเงินเดือนในอนาคต อัตราমনะ และอัตราการเปลี่ยนแปลงในจำนวนพนักงานในการประมาณการตามหลักคณิตศาสตร์ประกันภัย

## บริษัท อุตสาหกรรมถังโลหะไทย จำกัด (มหาชน) และบริษัทย่อย

### หมายเหตุประกอบงบการเงิน

สำหรับปีสิ้นสุดวันที่ 31 ธันวาคม พ.ศ. 2568

## 2. เกณฑ์การจัดทำและนำเสนองบการเงิน

### 2.6 การใช้ดุลยพินิจและประมาณการทางบัญชีที่สำคัญ

สินทรัพย์ภาษีเงินได้รอการตัดบัญชี

- การรับรู้สินทรัพย์ภาษีเงินได้รอการตัดบัญชีสำหรับผลแตกต่างชั่วคราวที่ใช้หักภาษีและขาดทุนทางภาษีที่ไม่ได้ใช้เมื่อมีความเป็นไปได้ค่อนข้างแน่ที่กลุ่มบริษัทจะมีกำไรทางภาษีในอนาคตเพียงพอที่จะใช้ประโยชน์จากผลแตกต่างชั่วคราวและขาดทุนนั้น
- ฝ่ายบริหารจำเป็นต้องประมาณการว่ากลุ่มบริษัทควรรับรู้จำนวนสินทรัพย์ภาษีเงินได้รอการตัดบัญชีเป็นจำนวนเท่าใด โดยพิจารณาถึงจำนวนกำไรทางภาษีที่คาดว่าจะเกิดในอนาคตในแต่ละช่วงเวลา

มูลค่ายุติธรรมของเครื่องมือทางการเงิน

- การวัดมูลค่ายุติธรรมของเครื่องมือทางการเงินซึ่งไม่มีการซื้อขายในตลาดซื้อขายคล่องวัดมูลค่าโดยใช้เทคนิคการประเมินมูลค่ากลุ่มบริษัทใช้ดุลยพินิจในการเลือกวิธีการและตั้งข้อสมมติฐานซึ่งส่วนใหญ่อ้างอิงจากสถานะของตลาดที่มีอยู่ ณ วันสิ้นรอบระยะเวลารายงาน

## 3. นโยบายการบัญชีที่มีสาระสำคัญ

### 3.1 เงินสดและรายการเทียบเท่าเงินสด

เงินสด หมายถึง เงินสดในมือ รวมถึงเงินฝากธนาคารหรือสถาบันการเงินประเภทจ่ายคืนเมื่อทวงถาม

รายการเทียบเท่าเงินสดหมายถึง เงินฝากประจำและเงินลงทุนระยะสั้นที่ไม่มีข้อจำกัดในการใช้ มีสภาพคล่องสูงพร้อมที่จะเปลี่ยนเป็นเงินสดในจำนวนที่ทราบได้ และมีความเสี่ยงต่อการเปลี่ยนแปลงในมูลค่าไม่เป็นนัยสำคัญ เช่น มีกำหนดการไถ่ถอนได้ไม่เกิน 3 เดือนนับแต่วันฝากหรือลงทุน

### 3.2 ลูกหนี้การค้า

ลูกหนี้การค้าแสดงถึงจำนวนเงินที่ลูกค้าจะต้องชำระสำหรับการขายสินค้าและการให้บริการตามปกติของธุรกิจ

กลุ่มบริษัทรับรู้ลูกหนี้การค้าเมื่อเริ่มแรกด้วยจำนวนเงินของสิ่งตอบแทนที่ปราศจากเงื่อนไขในการได้รับชำระ ในกรณีที่มีส่วนประกอบด้านการจัดหาเงินที่มีนัยสำคัญจะรับรู้ด้วยมูลค่าปัจจุบัน

กลุ่มบริษัทวัดมูลค่าผลขาดทุนด้านเครดิตที่คาดว่าจะเกิดขึ้นโดยใช้วิธีการอย่างง่าย (Simplified Approach) ซึ่งกำหนดให้พิจารณาผลขาดทุนที่คาดว่าจะเกิดขึ้นตลอดอายุหนี้ และรับรู้ผลขาดทุนตั้งแต่การรับรู้รายการลูกหนี้การค้า

## บริษัท อุตสาหกรรมถังโลหะไทย จำกัด (มหาชน) และบริษัทย่อย

### หมายเหตุประกอบงบการเงิน

สำหรับปีสิ้นสุดวันที่ 31 ธันวาคม พ.ศ. 2568

### 3. นโยบายการบัญชีที่มีสาระสำคัญ

#### 3.3 สินค้าคงเหลือ

สินค้าคงเหลือแสดงตามราคาทุนหรือมูลค่าสุทธิที่จะได้รับแล้วแต่ราคาใดจะต่ำกว่า กลุ่มบริษัทพิจารณามูลค่าสุทธิที่จะได้รับจากราคาที่คาดว่าจะขายได้ตามปกติของธุรกิจ หักด้วยค่าใช้จ่ายที่คาดว่าจะต้องจ่ายเพื่อการขายสินค้า

ต้นทุนของสินค้าที่ซื้อ ประกอบด้วยราคาซื้อ รวมค่าใช้จ่ายอื่นทุกประเภทที่เกี่ยวข้องโดยตรงกับการซื้อสินค้า ต้นทุนสินค้าสำเร็จรูปและสินค้าระหว่างผลิต ประกอบด้วย ค่าวัตถุดิบ ค่าแรงงาน และค่าใช้จ่ายในการผลิต โดยราคาทุนของสินค้าคำนวณดังนี้

- |                                     |                                   |
|-------------------------------------|-----------------------------------|
| สินค้าสำเร็จรูปและสินค้าระหว่างผลิต | - ต้นทุนการผลิต โดยวิธีถัวเฉลี่ย  |
| วัตถุดิบและวัสดุสิ้นเปลือง          | - ราคาทุน โดยวิธีเข้าก่อน-ออกก่อน |

#### 3.4 เงินลงทุน

เงินลงทุนในบริษัทย่อยในงบการเงินเฉพาะกิจการบันทึกด้วยวิธีราคาทุนหักด้วยค่าเผื่อการด้อยค่าเงินลงทุน (ถ้ามี)

#### 3.5 สินทรัพย์และหนี้สินทางการเงิน

##### การจัดประเภทรายการและวัดมูลค่าของสินทรัพย์ทางการเงิน

กลุ่มบริษัทจัดประเภทรายการและวัดมูลค่าสินทรัพย์ทางการเงินโดยขึ้นอยู่กับลักษณะของกระแสเงินสดตามสัญญาและรูปแบบการดำเนินงานธุรกิจของกิจการ (Business Model) ดังนี้

##### สินทรัพย์ทางการเงินประเภทตราสารหนี้

- ราคาทุนตัดจำหน่าย: สินทรัพย์ทางการเงินที่วัดมูลค่าด้วยราคาทุนตัดจำหน่าย เมื่อการถือครองสินทรัพย์ทางการเงินนั้นเพื่อรับกระแสเงินสดตามสัญญา และเงื่อนไขตามสัญญาของสินทรัพย์ทางการเงินก่อให้เกิดกระแสเงินสดที่เป็นการรับชำระเพียงเงินต้นและดอกเบี้ยจากยอดคงเหลือของเงินต้นในวันที่กำหนดไว้ สินทรัพย์ทางการเงินดังกล่าววัดมูลค่าในภายหลังโดยใช้วิธีดอกเบี้ยที่แท้จริงและต้องมีการประเมินการด้อยค่า ทั้งนี้ ผลกำไรและขาดทุนที่เกิดขึ้นจากการตัดรายการ การเปลี่ยนแปลงหรือการด้อยค่าของสินทรัพย์ดังกล่าวจะรับรู้ในส่วนของกำไรหรือขาดทุน
- มูลค่ายุติธรรมผ่านกำไรขาดทุนเบ็ดเสร็จอื่น: สินทรัพย์ทางการเงินที่วัดมูลค่าด้วยมูลค่ายุติธรรมผ่านกำไรขาดทุนเบ็ดเสร็จอื่นเมื่อถือครองสินทรัพย์ทางการเงินตามรูปแบบการดำเนินงานธุรกิจที่มีวัตถุประสงค์เพื่อรับกระแสเงินสดตามสัญญาและเพื่อขายสินทรัพย์ทางการเงิน การเปลี่ยนแปลงของมูลค่าสินทรัพย์ทางการเงินรับรู้ผ่านกำไรขาดทุนเบ็ดเสร็จอื่น

**บริษัท อุตสาหกรรมถังโลหะไทย จำกัด (มหาชน) และบริษัทย่อย**

**หมายเหตุประกอบงบการเงิน**

**สำหรับปีสิ้นสุดวันที่ 31 ธันวาคม พ.ศ. 2568**

**3. นโยบายการบัญชีที่มีสาระสำคัญ**

**3.5 สินทรัพย์และหนี้สินทางการเงิน**

**การจัดประเภทรายการและวัดมูลค่าของสินทรัพย์ทางการเงิน**

**สินทรัพย์ทางการเงินประเภทตราสารหนี้**

- มูลค่ายุติธรรมผ่านกำไรหรือขาดทุน: สินทรัพย์ทางการเงินที่ไม่เข้าเงื่อนไขการวัดมูลค่าด้วยราคาทุนตัดจำหน่ายหรือวัดมูลค่ายุติธรรมผ่านกำไรขาดทุนเบ็ดเสร็จอื่น ต้องวัดมูลค่าด้วยมูลค่ายุติธรรมผ่านกำไรหรือขาดทุน โดยรับรู้การเปลี่ยนแปลงของมูลค่ายุติธรรมในส่วนของกำไรหรือขาดทุน

**สินทรัพย์ทางการเงินประเภทตราสารทุน**

- เงินลงทุนในตราสารทุนซึ่งมิได้ถือไว้เพื่อค้าเป็นสินทรัพย์ทางการเงินที่วัดมูลค่าด้วยมูลค่ายุติธรรมผ่านกำไรขาดทุนเบ็ดเสร็จอื่นโดยไม่สามารถเปลี่ยนการจัดประเภทในภายหลังได้ กำไรหรือขาดทุนจากการเปลี่ยนแปลงในมูลค่ายุติธรรมในภายหลังจะรับรู้ในกำไรขาดทุนเบ็ดเสร็จอื่น และจะไม่มีกำไรโอนไปรับรู้เป็นกำไรหรือขาดทุนในงบกำไรขาดทุนในภายหลังเมื่อจำหน่ายเงินลงทุนดังกล่าว โดยจะถูกโอนไปกำไรสะสมแทน เงินปันผลจากเงินลงทุนดังกล่าวรับรู้ในส่วนของกำไรหรือขาดทุน
- เงินลงทุนในตราสารทุนที่ถือไว้เพื่อค้าเป็นสินทรัพย์ทางการเงินที่วัดมูลค่ายุติธรรมผ่านกำไรหรือขาดทุนซึ่งแสดงในงบฐานะการเงินด้วยมูลค่ายุติธรรม โดยรับรู้การเปลี่ยนแปลงของมูลค่ายุติธรรมในส่วนของกำไรหรือขาดทุน เงินปันผลจากเงินลงทุนดังกล่าวรับรู้ในส่วนของกำไรหรือขาดทุน

**การจัดประเภทรายการและวัดมูลค่าของหนี้สินทางการเงิน**

กลุ่มบริษัทรับรู้รายการเมื่อเริ่มแรกสำหรับหนี้สินทางการเงินด้วยมูลค่ายุติธรรมหักต้นทุนการทำรายการและจัดประเภทหนี้สินทางการเงินเป็นหนี้สินทางการเงินที่วัดมูลค่าในภายหลังด้วยราคาทุนตัดจำหน่าย โดยใช้วิธีดอกเบี้ยที่แท้จริง ทั้งนี้ ผลกำไรและขาดทุนที่เกิดขึ้นจากการตัดรายการหนี้สินทางการเงินและการตัดจำหน่ายตามวิธีดอกเบี้ยที่แท้จริงจะรับรู้ในส่วนของกำไรหรือขาดทุน โดยการคำนวณมูลค่าราคาทุนตัดจำหน่ายคำนึงถึงค่าธรรมเนียมหรือต้นทุนที่ถือเป็นส่วนหนึ่งของอัตราดอกเบี้ยที่แท้จริงนั้นด้วย ทั้งนี้ ค่าตัดจำหน่ายตามวิธีดอกเบี้ยที่แท้จริงแสดงเป็นส่วนหนึ่งของต้นทุนทางการเงินในส่วนของกำไรหรือขาดทุน

**การตัดรายการของสินทรัพย์และหนี้สินทางการเงิน**

สินทรัพย์ทางการเงินจะถูกตัดรายการเมื่อสิทธิตามสัญญาที่จะได้รับกระแสเงินสดจากสินทรัพย์ทางการเงินได้สิ้นสุดลง หรือเมื่อได้โอนสินทรัพย์ทางการเงินและเป็นการโอนความเสี่ยงและผลตอบแทนของความเป็นเจ้าของเกือบทั้งหมดของสินทรัพย์ทางการเงิน และกลุ่มบริษัทตัดรายการหนี้สินทางการเงินเมื่อได้ปฏิบัติตามภาระผูกพันของหนี้สินนั้นแล้ว หรือมีการสิ้นสุดลงของภาระผูกพันนั้น

**บริษัท อุตสาหกรรมถังโลหะไทย จำกัด (มหาชน) และบริษัทย่อย**

**หมายเหตุประกอบงบการเงิน**

**สำหรับปีสิ้นสุดวันที่ 31 ธันวาคม พ.ศ. 2568**

**3. นโยบายการบัญชีที่มีสาระสำคัญ**

**3.5 สินทรัพย์และหนี้สินทางการเงิน**

**การวัดมูลค่าของสินทรัพย์ทางการเงิน**

กลุ่มบริษัทใช้วิธีการอย่างง่าย (Simplified approach) ในการพิจารณาค่าเพื่อผลขาดทุนด้านเครดิตตลอดอายุของลูกหนี้การค้า เป็นการประมาณผลขาดทุนด้านเครดิตด้วยความน่าจะเป็นถ่วงน้ำหนักโดยพิจารณาจากข้อมูลผลขาดทุนด้านเครดิตจากประสบการณ์ในอดีต ปรับปรุงด้วย ข้อมูลคาดการณ์สภาวะการณ์เศรษฐกิจทั่วไปในอนาคต

สินทรัพย์ทางการเงินที่วัดมูลค่าด้วยวิธีราคาทุนตัดจำหน่าย และวิธีมูลค่ายุติธรรมผ่านกำไรขาดทุนเบ็ดเสร็จอื่นกลุ่มบริษัทใช้วิธีการทั่วไป (General approach) ในการวัดมูลค่าผลขาดทุนด้านเครดิตที่คาดว่าจะเกิดขึ้น ซึ่งกำหนดให้พิจารณาผลขาดทุนที่คาดว่าจะเกิดขึ้นภายใน 12 เดือนหรือตลอดอายุสินทรัพย์ ขึ้นอยู่กับว่ามีการเพิ่มขึ้นของความเสี่ยงด้านเครดิตอย่างมีนัยสำคัญหรือไม่ และรับรู้ผลขาดทุนจากการด้อยค่าตั้งแต่เริ่มรับรู้สินทรัพย์ทางการเงินดังกล่าว

**3.6 อสังหาริมทรัพย์เพื่อการลงทุน**

**ที่ดินแสดงด้วยราคาทุน**

อสังหาริมทรัพย์เพื่อการลงทุน แสดงในราคาทุนหักด้วยค่าเสื่อมราคาสะสมและค่าเพื่อการด้อยค่าของสินทรัพย์ (ถ้ามี) ค่าเสื่อมราคาคำนวณโดยวิธีเส้นตรง ตามอายุการให้ประโยชน์ของสินทรัพย์ซึ่งได้ประมาณไว้ดังนี้

|                       |         |
|-----------------------|---------|
| อาคารและสิ่งปลูกสร้าง | 20 ปี   |
| อาคารชุดสำนักงาน      | 30 ปี   |
| เครื่องตกแต่งอาคารชุด | 5,10 ปี |

**3.7 ที่ดิน อาคารและอุปกรณ์**

**ที่ดิน แสดงด้วยราคาที่ดินใหม่**

การตีราคาสินทรัพย์ใหม่ จะจัดทำอย่างสม่ำเสมอโดยผู้ประเมินราคาอิสระ เพื่อให้มั่นใจว่าราคาตามบัญชีของสินทรัพย์ ไม่แตกต่างอย่างเป็นสาระสำคัญจากมูลค่ายุติธรรม ณ วันสิ้นรอบระยะเวลารายงาน

มูลค่าตามบัญชีของสินทรัพย์ที่เพิ่มขึ้นจากการตีราคาใหม่จะรับรู้ในกำไรขาดทุนเบ็ดเสร็จอื่น และรับรู้จำนวนสะสมไปยังส่วนของผู้ถือหุ้นภายใต้บัญชี “ส่วนเกินทุนจากการตีราคาสินทรัพย์” และจะรับรู้ส่วนเพิ่มจากการตีราคาใหม่นี้ในกำไรหรือขาดทุน แต่ไม่เกินจำนวนที่ตีราคาสินทรัพย์ดังกล่าวลดลงในอดีตและเคยรับรู้ในกำไรหรือขาดทุน

**บริษัท อุตสาหกรรมถังโลหะไทย จำกัด (มหาชน) และบริษัทย่อย**

**หมายเหตุประกอบงบการเงิน**

**สำหรับปีสิ้นสุดวันที่ 31 ธันวาคม พ.ศ. 2568**

**3. นโยบายการบัญชีที่มีสาระสำคัญ**

**3.7 ที่ดิน อาคารและอุปกรณ์**

มูลค่าตามบัญชีของสินทรัพย์ที่ลดลงจากการตีราคาใหม่จะรับรู้ในกำไรหรือขาดทุน และจะต้องนำส่วนที่ลดลงจากการตีราคาใหม่ไปรับรู้ในกำไรขาดทุนเบ็ดเสร็จอื่นในจำนวนที่ไม่เกินยอดคงเหลือที่มีอยู่ในบัญชี “ส่วนเกินทุนจากการตีราคาสินทรัพย์” ของสินทรัพย์รายการเดียวกันนั้น โดยการรับรู้ส่วนที่ลดลงในกำไรขาดทุนเบ็ดเสร็จอื่นจะมีผลทำให้ “ส่วนเกินทุนจากการตีราคาสินทรัพย์” ที่สะสมอยู่ในส่วนของผู้ถือหุ้นลดลงไปด้วย

อาคารและอุปกรณ์ แสดงในราคาทุนหักด้วยค่าเสื่อมราคาสะสมและค่าเผื่อการด้อยค่าของสินทรัพย์ (ถ้ามี) ค่าเสื่อมราคาคำนวณโดยวิธีเส้นตรงตามอายุการให้ประโยชน์ของสินทรัพย์ซึ่งประมาณไว้ ดังนี้

|                                   |               |
|-----------------------------------|---------------|
| ส่วนปรับปรุงที่ดิน                | 5 ปี          |
| อาคารและส่วนปรับปรุง              | 10, 20, 30 ปี |
| เครื่องจักรและอุปกรณ์             | 5, 10, 12 ปี  |
| เครื่องตกแต่งและอุปกรณ์เครื่องใช้ | 5 ปี          |
| ยานพาหนะ                          | 5, 10 ปี      |

ต้นทุนที่ประมาณในเบื้องต้นสำหรับการซื้อ การขนย้าย และการบูรณะสภาพพื้นที่ที่สร้างสินทรัพย์ ซึ่งเป็นภาระผูกพันของกลุ่มบริษัทถือเป็นส่วนหนึ่งของราคาทุนของที่ดิน อาคารและอุปกรณ์

ค่าใช้จ่ายในการต่อเติม ปรับปรุง ซ่อมแซม หรือต่อสัญญาเช่า ซึ่งเป็นผลให้ค่าใช้จ่ายนั้นมีประโยชน์เชิงเศรษฐกิจในอนาคตจะบันทึกเป็นสินทรัพย์

การคำนวณค่าเสื่อมราคาสำหรับส่วนประกอบของที่ดิน อาคารและอุปกรณ์ ได้พิจารณาแต่ละส่วนแยกต่างหากจากกันเมื่อส่วนประกอบแต่ละส่วนนั้นมีต้นทุนที่มีนัยสำคัญเมื่อเทียบกับต้นทุนทั้งหมดของสินทรัพย์นั้น

วิธีการคิดค่าเสื่อมราคา อายุการให้ประโยชน์และมูลค่าคงเหลือของสินทรัพย์ ให้มีการทบทวนอย่างน้อยที่สุดทุกสิ้นรอบปีบัญชี

ค่าเสื่อมราคารับรู้เป็นค่าใช้จ่ายประจำปี

**บริษัท อุตสาหกรรมธัญโลหไทย จำกัด (มหาชน) และบริษัทย่อย**

**หมายเหตุประกอบงบการเงิน**

**สำหรับปีสิ้นสุดวันที่ 31 ธันวาคม พ.ศ. 2568**

**3. นโยบายการบัญชีที่มีสาระสำคัญ**

**3.8 สัญญาเช่า**

ณ วันเริ่มต้นของสัญญาเช่า กลุ่มบริษัทจะประเมินว่าสัญญาเป็นสัญญาเช่าหรือประกอบด้วยสัญญาเช่าหรือไม่ โดยสัญญาจะเป็นสัญญาเช่าหรือประกอบด้วยสัญญาเช่า ถ้าสัญญานั้นมีการให้สิทธิในการควบคุมการใช้สินทรัพย์ที่ระบุได้สำหรับช่วงเวลาหนึ่งเพื่อการแลกเปลี่ยนกับสิ่งตอบแทน

**กลุ่มบริษัทในฐานะผู้เช่า**

กลุ่มบริษัทรับรู้สินทรัพย์สิทธิการใช้ ณ วันที่สัญญาเช่าเริ่มมีผล สินทรัพย์สิทธิการใช้วัดมูลค่าด้วยราคาทุนหักค่าเสื่อมราคาสะสม ผลขาดทุนจากการด้อยค่าสะสม และปรับปรุงด้วยการวัดมูลค่าของหนี้สินตามสัญญาเช่าใหม่ ราคาทุนของสินทรัพย์สิทธิการใช้ประกอบด้วยจำนวนเงินของหนี้สินตามสัญญาเช่าจากการวัดมูลค่าเริ่มแรก ต้นทุนทางตรงเริ่มแรกที่เกิดขึ้น จำนวนเงินที่จ่ายชำระตามสัญญาเช่า ณ วันที่สัญญาเช่าเริ่มมีผลหรือก่อนวันที่สัญญาเช่าเริ่มมีผล และหักด้วยสิ่งจูงใจตามสัญญาเช่าที่ได้รับ

หากกลุ่มบริษัทไม่มีความเชื่อมั่นอย่างสมเหตุสมผลว่าความเป็นเจ้าของในสินทรัพย์อ้างอิงจะถูกโอนให้แก่กลุ่มบริษัทเมื่อสิ้นสุดอายุสัญญาเช่า สินทรัพย์สิทธิการใช้จะถูกคิดค่าเสื่อมราคาโดยวิธีเส้นตรงนับจากวันที่สัญญาเช่าเริ่มมีผลจนถึงวันสิ้นสุดของอายุการใช้ประโยชน์ของสินทรัพย์สิทธิการใช้หรือวันสิ้นสุดอายุสัญญาเช่าแล้วแต่วันใดจะเกิดขึ้นก่อน

ณ วันที่สัญญาเช่าเริ่มมีผล กลุ่มบริษัทรับรู้หนี้สินตามสัญญาเช่าด้วยมูลค่าปัจจุบันของจำนวนเงินที่ต้องจ่ายตามสัญญาเช่า คิดลดด้วยอัตราดอกเบี้ยตามนัยของสัญญาเช่าหรืออัตราดอกเบี้ยเงินกู้ยืมส่วนเพิ่มของกลุ่มบริษัท หลังจากวันที่สัญญาเช่าเริ่มมีผล มูลค่าตามบัญชีของหนี้สินตามสัญญาเช่าจะเพิ่มขึ้นโดยสะท้อนดอกเบี้ยจากหนี้สินตามสัญญาเช่าและลดลงโดยสะท้อนการจ่ายชำระตามสัญญาเช่าที่จ่ายชำระแล้ว นอกจากนี้ มูลค่าตามบัญชีของหนี้สินตามสัญญาเช่าจะถูกวัดมูลค่าใหม่เมื่อมีการเปลี่ยนแปลงหรือประเมินสัญญาเช่าใหม่

**สัญญาเช่าระยะสั้นและสัญญาเช่าซึ่งสินทรัพย์อ้างอิงมีมูลค่าต่ำ**

สัญญาเช่าที่มีอายุสัญญาเช่า 12 เดือนหรือน้อยกว่านับตั้งแต่วันที่สัญญาเช่าเริ่มมีผล หรือสัญญาเช่าซึ่งสินทรัพย์อ้างอิงมีมูลค่าต่ำ จะบันทึกเป็นค่าใช้จ่ายตามวิธีเส้นตรงตลอดอายุสัญญาเช่า



**บริษัท อุตสาหกรรมธัญพืชไทย จำกัด (มหาชน) และบริษัทย่อย**

**หมายเหตุประกอบงบการเงิน**

**สำหรับปีสิ้นสุดวันที่ 31 ธันวาคม พ.ศ. 2568**

**3. นโยบายการบัญชีที่มีสาระสำคัญ**

**3.8 สัญญาเช่า**

**กลุ่มบริษัทในฐานะผู้ให้เช่า**

กลุ่มบริษัทพิจารณาเมื่อเริ่มแรกว่าแต่ละสัญญาเช่าเป็นสัญญาเช่าเงินทุนหรือสัญญาเช่าดำเนินงาน ในการจำแนกประเภทสัญญาเช่าแต่ละครั้ง กลุ่มบริษัทต้องประเมินว่าสัญญานั้นโอนความเสี่ยงและผลตอบแทนเกือบทั้งหมดของสินทรัพย์อ้างอิงที่ผู้เป็นเจ้าของพึงได้รับว่าสัญญาเช่ามีการโอนความเสี่ยงและผลตอบแทนทั้งหมดหรือไม่

สัญญาเช่าที่ความเสี่ยงและผลตอบแทนของความเป็นเจ้าของส่วนใหญ่ได้โอนไปให้กับผู้เช่าถือเป็นสัญญาเช่าเงินทุน ณ วันที่สัญญาเช่าเริ่มมีผล กลุ่มบริษัทบันทึกสินทรัพย์ภายใต้สัญญาเช่าเงินทุนเป็นลูกหนี้ด้วยจำนวนที่เท่ากับเงินลงทุนสุทธิตามสัญญาเช่าหรือมูลค่าปัจจุบันสุทธิของจำนวนเงินที่จะได้รับตามสัญญาเช่าและมูลค่าคงเหลือที่ไม่ได้รับการประกัน หลังจากนั้นจะรับรู้รายได้ทางการเงินตลอดอายุสัญญาเช่าในรูปแบบที่สะท้อนถึงอัตราผลตอบแทนรายงวดคงที่ของเงินลงทุนสุทธิตามสัญญาเช่า

สัญญาเช่าที่ความเสี่ยงและผลตอบแทนของความเป็นเจ้าของส่วนใหญ่ไม่ได้โอนไปให้กับผู้เช่าถือเป็นสัญญาเช่าดำเนินงาน กลุ่มบริษัทบันทึกจำนวนเงินที่ได้รับตามสัญญาเช่าดำเนินงานเป็นรายได้ในส่วนของการกำไรหรือขาดทุนตามวิธีเส้นตรงตลอดอายุของสัญญาเช่า ต้นทุนทางตรงเริ่มแรกที่เกิดขึ้นจากการได้มาซึ่งสัญญาเช่าดำเนินงานรวมในมูลค่าตามบัญชีของสินทรัพย์อ้างอิงและรับรู้เป็นค่าใช้จ่ายตลอดอายุสัญญาเช่าโดยใช้เกณฑ์เดียวกันกับรายได้จากสัญญาเช่า

**3.9 สินทรัพย์ไม่มีตัวตน**

ซอฟต์แวร์คอมพิวเตอร์แสดงในราคาทุน หักด้วยค่าตัดจำหน่ายสะสมและค่าเผื่อการด้อยค่าของสินทรัพย์ (ถ้ามี) ค่าตัดจำหน่ายคำนวณโดยวิธีเส้นตรงตามเกณฑ์ระยะเวลาที่คาดว่าจะได้รับประโยชน์เชิงเศรษฐกิจของสินทรัพย์ไม่มีตัวตนโดยประมาณไว้ 5 ปี

ค่าตัดจำหน่ายรับรู้เป็นค่าใช้จ่ายประจำปี

**บริษัท อุตสาหกรรมถังโลหะไทย จำกัด (มหาชน) และบริษัทย่อย**

**หมายเหตุประกอบงบการเงิน**

**สำหรับปีสิ้นสุดวันที่ 31 ธันวาคม พ.ศ. 2568**

**3. นโยบายการบัญชีที่มีสาระสำคัญ**

**3.10 การค้ำยี่ห้อของสินทรัพย์ที่ไม่ใช่สินทรัพย์ทางการเงิน**

กลุ่มบริษัทจะพิจารณาการค้ำยี่ห้อสินทรัพย์ เมื่อมีข้อบ่งชี้ว่า สินทรัพย์เกิดการค้ำยี่ห้อ โดยการค้ำยี่ห้อจะพิจารณาจากมูลค่าที่คาดว่าจะได้รับคืนของสินทรัพย์ หากมีราคาต่ำกว่าราคาตามบัญชี ถือว่าสินทรัพย์เกิดการค้ำยี่ห้อ ซึ่งจะรับรู้ผลขาดทุนจากการค้ำยี่ห้อในส่วนของกำไรหรือขาดทุน

มูลค่าที่คาดว่าจะได้รับคืนของสินทรัพย์ หมายถึง จำนวนที่สูงกว่าระหว่างมูลค่ายุติธรรมหักต้นทุนในการจำหน่ายและมูลค่าจากการใช้

สินทรัพย์ที่ไม่ใช่สินทรัพย์ทางการเงินนอกเหนือจากค่าความนิยมซึ่งรับรู้รายการขาดทุนจากการค้ำยี่ห้อไปแล้ว จะถูกประเมินความเป็นไปได้ที่จะกลับรายการขาดทุนจากการค้ำยี่ห้อ ณ วันสิ้นรอบระยะเวลารายงาน

**3.11 ประเมินการหนี้สิน**

กลุ่มบริษัทบันทึกประมาณการหนี้สินไว้ในงบการเงิน เมื่อกลุ่มบริษัทมีภาระผูกพันตามกฎหมาย หรือเป็นภาระผูกพันค่อนข้างแน่นอน อันเป็นผลสืบเนื่องมาจากเหตุการณ์ในอดีต ซึ่งอาจทำให้กลุ่มบริษัทต้องจ่ายชำระภาระผูกพันนั้นในจำนวนเงินที่สามารถประมาณได้อย่างน่าเชื่อถือ

**3.12 การวัดมูลค่ายุติธรรม**

มูลค่ายุติธรรม หมายถึง ราคาที่คาดว่าจะได้รับจากการขายสินทรัพย์หรือเป็นราคาที่จะต้องจ่ายเพื่อโอนหนี้สินให้ผู้อื่น โดยรายการดังกล่าวเป็นรายการที่เกิดขึ้นในสภาพปกติระหว่างผู้ซื้อและผู้ขาย (ผู้ร่วมในตลาด) ณ วันที่วัดมูลค่า

การวัดมูลค่ายุติธรรมของสินทรัพย์หรือหนี้สิน กลุ่มบริษัทใช้ข้อมูลที่สามารถสังเกตได้ให้มากที่สุดเท่าที่จะทำได้ มูลค่ายุติธรรมเหล่านี้ถูกจัดประเภทในแต่ละลำดับชั้นของมูลค่ายุติธรรมตามข้อมูลที่ใช้ในการประเมินมูลค่าดังนี้

ข้อมูลระดับ 1 ใช้ข้อมูลราคาเสนอซื้อขายของสินทรัพย์หรือหนี้สินอย่างเดียวกันในตลาดที่มีสภาพคล่อง

ข้อมูลระดับ 2 ใช้ข้อมูลอื่นที่สามารถสังเกตได้ของสินทรัพย์หรือหนี้สิน ไม่ว่าจะเป็นข้อมูลทางตรงหรือทางอ้อม

ข้อมูลระดับ 3 ใช้ข้อมูลที่ไม่สามารถสังเกตได้ของสินทรัพย์หรือหนี้สินนั้น

ทุกวันสิ้นรอบระยะเวลารายงาน กลุ่มบริษัทจะประเมินความจำเป็นในการโอนรายการระหว่างลำดับชั้นของมูลค่ายุติธรรมสำหรับสินทรัพย์และหนี้สินที่ถืออยู่ ณ วันสิ้นรอบระยะเวลารายงานที่มีการวัดมูลค่ายุติธรรมแบบเกิดขึ้นประจำ

**บริษัท อุตสาหกรรมถังโลหะไทย จำกัด (มหาชน) และบริษัทย่อย**

**หมายเหตุประกอบงบการเงิน**

**สำหรับปีสิ้นสุดวันที่ 31 ธันวาคม พ.ศ. 2568**

**3. นโยบายการบัญชีที่มีสาระสำคัญ**

**3.13 การรับรู้รายได้**

รายได้จากการขายสินค้า รับรู้เป็นรายได้ ณ เวลาใดเวลาหนึ่งเมื่อส่งมอบสินค้า และโอนอำนาจการควบคุมสินค้าให้แก่ลูกค้าแล้ว โดยแสดงมูลค่าหลังหักประมาณการสินค้ารับคืน และส่วนลด

รายได้จากการให้บริการ รับรู้เป็นรายได้ตลอดช่วงเวลาหนึ่งเมื่อได้ให้บริการ ต้นทุนที่เกี่ยวข้องรับรู้ในกำไรหรือขาดทุนเมื่อเกิดขึ้น

รายได้จากการให้เช่า รับรู้เป็นรายได้ตามวิธีเส้นตรงตลอดอายุสัญญาเช่า

รายได้เงินปันผล รับรู้เมื่อมีสิทธิในการรับเงินปันผล

รายได้ดอกเบี้ย รับรู้ตามอัตราดอกเบี้ยที่แท้จริง

**3.14 ผลประโยชน์ของพนักงาน**

ผลประโยชน์ระยะสั้นของพนักงาน

ผลประโยชน์ระยะสั้นของพนักงาน ซึ่งมีกำหนดจ่ายชำระภายใน 12 เดือนนับจากวันสิ้นสุดที่พนักงานได้ให้บริการ รับรู้เป็นค่าใช้จ่ายเมื่อเกิดรายการ

กองทุนสำรองเลี้ยงชีพ

กลุ่มบริษัทและพนักงาน ได้จัดให้มีกองทุนสำรองเลี้ยงชีพสำหรับพนักงาน โดยหักจากเงินเดือนของพนักงานส่วนหนึ่ง กลุ่มบริษัทจ่ายสมทบให้อีกส่วนหนึ่งเป็นรายเดือน สินทรัพย์ของกองทุนสำรองเลี้ยงชีพได้แยกออกจากสินทรัพย์ของกลุ่มบริษัท เงินที่จ่ายสมทบกองทุนสำรองเลี้ยงชีพบันทึกเป็นค่าใช้จ่ายเมื่อเกิดรายการ

ผลประโยชน์ของพนักงานหลังออกจากงาน

กลุ่มบริษัทบันทึกประมาณการหนี้สินสำหรับผลประโยชน์ที่ต้องจ่ายให้กับพนักงานเมื่อออกจากงานตามกฎหมายแรงงานด้วยวิธีคิดลดแต่ละหน่วยที่ประมาณการไว้ (Projected Unit Credit Method) ที่คำนวณตามหลักคณิตศาสตร์ประกันภัย

กลุ่มบริษัทรับรู้ผลกำไรหรือขาดทุนจากการวัดมูลค่าใหม่ของผลประโยชน์พนักงานที่กำหนดไว้ที่เกิดจากประมาณการหนี้สินตามหลักคณิตศาสตร์ประกันภัยในกำไรขาดทุนเบ็ดเสร็จอื่น และรับรู้ค่าใช้จ่ายเกี่ยวกับโครงการผลประโยชน์หลังออกจากงานในส่วนของกำไรหรือขาดทุน

**บริษัท อุตสาหกรรมถังโลหะไทย จำกัด (มหาชน) และบริษัทย่อย**

**หมายเหตุประกอบงบการเงิน**

**สำหรับปีสิ้นสุดวันที่ 31 ธันวาคม พ.ศ. 2568**

**3. นโยบายการบัญชีที่มีสาระสำคัญ**

**3.15 การแปลงค่าเงินตราต่างประเทศ**

รายการบัญชีที่เกิดขึ้นเป็นสกุลเงินตราต่างประเทศแปลงค่าเป็นเงินบาทตามอัตราแลกเปลี่ยน ณ วันที่เกิดรายการสินทรัพย์และหนี้สินในสกุลเงินตราต่างประเทศ ที่คงเหลืออยู่ ณ วันสิ้นรอบระยะเวลารายงาน ได้แปลงค่าเป็นเงินบาทตามอัตราแลกเปลี่ยน ณ วันนั้น ผลต่างจากการแปลงค่าบันทึกในส่วนของกำไรหรือขาดทุน

**3.16 ภาษีเงินได้**

ภาษีเงินได้ ประกอบด้วยภาษีเงินได้ปัจจุบันและภาษีเงินได้รอการตัดบัญชี

ภาษีเงินได้ปัจจุบันและภาษีเงินได้รอการตัดบัญชีรับรู้ในกำไรหรือขาดทุน เว้นแต่ในส่วนที่เกี่ยวข้องกับรายการที่รับรู้โดยตรงในส่วนของผู้ถือหุ้นหรือในกำไรขาดทุนเบ็ดเสร็จอื่น

ภาษีเงินได้ปัจจุบันได้แก่ ภาษีเงินได้ที่คาดว่าจะจ่ายชำระหรือสามารถขอคืนได้ โดยคำนวณจากกำไรหรือขาดทุนสำหรับงวดที่ต้องเสียภาษี ตามหลักเกณฑ์ที่กำหนดไว้ในประมวลรัษฎากร

ภาษีเงินได้รอการตัดบัญชีบันทึกโดย คำนวณจากผลแตกต่างชั่วคราวที่เกิดขึ้นระหว่างมูลค่าตามบัญชีของสินทรัพย์และหนี้สินกับมูลค่าของสินทรัพย์และหนี้สินทางภาษีอากร

การวัดมูลค่าของภาษีเงินได้รอการตัดบัญชีต้องสะท้อนถึงผลกระทบทางภาษีที่คาดว่าจะได้รับผลประโยชน์จากยอดสินทรัพย์ภาษีเงินได้รอตัดบัญชีหรือจะต้องชำระยอดหนี้สินภาษีเงินได้รอตัดบัญชีตามมูลค่าตามบัญชี ณ วันที่สิ้นรอบระยะเวลาที่รายงาน

หนี้สินภาษีเงินได้รอการตัดบัญชี รับรู้จำนวนภาษีเงินได้ที่จะต้องจ่ายในอนาคตซึ่งเกิดจากผลแตกต่างชั่วคราวที่ต้องเสียภาษีทุกรายการ

สินทรัพย์ภาษีเงินได้รอการตัดบัญชี จะรับรู้ต่อเมื่อมีความเป็นไปได้ค่อนข้างแน่นอนว่ากำไรเพื่อเสียภาษีในอนาคตจะมีจำนวนเพียงพอกับการใช้ประโยชน์จากผลแตกต่างชั่วคราว สินทรัพย์ภาษีเงินได้รอการตัดบัญชีจะถูกทบทวน ณ ทุกวันที่รายงานและจะถูกปรับลดลงเท่าที่ประโยชน์ทางภาษีจะมีโอกาสถูกใช้จริง

**3.17 กำไรต่อหุ้นขั้นพื้นฐาน**

กำไรต่อหุ้นขั้นพื้นฐาน คำนวณโดยการหารกำไรสำหรับปีส่วนที่เป็นของผู้ถือหุ้นของบริษัทด้วยจำนวนถัวเฉลี่ยถ่วงน้ำหนักของจำนวนหุ้นสามัญที่ออกจำหน่ายในระหว่างปี

**บริษัท อุตสาหกรรมถังโลหะไทย จำกัด (มหาชน) และบริษัทย่อย**

**หมายเหตุประกอบงบการเงิน**

**สำหรับปีสิ้นสุดวันที่ 31 ธันวาคม พ.ศ. 2568**

**4. รายการกับบุคคลหรือกิจการที่เกี่ยวข้องกัน**

บุคคลหรือกิจการที่เกี่ยวข้องกัน หมายถึง บุคคลหรือกิจการที่มีอำนาจควบคุมบริษัท หรือถูกควบคุมโดยบริษัท ไม่ว่าจะโดยตรงหรือทางอ้อม หรืออยู่ภายใต้การควบคุมเดียวกันกับบริษัท

บุคคลหรือกิจการที่เกี่ยวข้องกันยังหมายความถึง บริษัทร่วม บุคคลหรือกิจการที่มีสิทธิหรือเสี่ยงโดยทางตรงหรือทางอ้อมซึ่งทำให้มีอิทธิพลอย่างเป็นสาระสำคัญต่อบริษัท และผู้บริหารสำคัญ กรรมการหรือพนักงานของบริษัทที่มีอำนาจในการวางแผนและควบคุมการดำเนินงานของบริษัท รวมถึงสมาชิกในครอบครัวที่ใกล้ชิดกับบุคคลดังกล่าว และกิจการที่เกี่ยวข้องกับบุคคลเหล่านั้น

ผลของรายการธุรกิจกับบุคคลหรือกิจการที่เกี่ยวข้องกันได้รวมไว้ในงบการเงินตามเกณฑ์ปกติของธุรกิจ

**4.1 ความสัมพันธ์กับบุคคลหรือกิจการที่เกี่ยวข้องกัน มีดังนี้**

| ชื่อกิจการ                    | ลักษณะความสัมพันธ์   |
|-------------------------------|--|
| บริษัท ถังโลหะสุราษฎร์ จำกัด  | บริษัทย่อย และมีกรรมการร่วมกัน                                 |
| บริษัท ถังโลหะสงขลา จำกัด     | บริษัทย่อย และมีกรรมการร่วมกัน                                 |
| บริษัท เดอะ เฟ็ท จำกัด        | บริษัทย่อย และมีกรรมการร่วมกัน                                 |
| บริษัท เลค รัชดา จำกัด        | บริษัทย่อยของ บริษัท ถังโลหะสุราษฎร์ จำกัด และมีกรรมการร่วมกัน |
| บริษัท อีสท์พลาส จำกัด        | บริษัทย่อยของ บริษัท เดอะ เฟ็ท จำกัด และมีกรรมการร่วมกัน       |
| บริษัท เสริมสุข จำกัด (มหาชน) | ผู้ถือหุ้นของบริษัท เดอะ เฟ็ท จำกัด                            |

**4.2 นโยบายการกำหนดราคาสำหรับรายการแต่ละประเภทมีดังนี้**

| รายการ                    | นโยบายการกำหนดราคา                   |
|---------------------------|--------------------------------------|
| ซื้อวัตถุดิบ              | ราคาทุนบวกกำไรส่วนเพิ่ม              |
| ซื้อสินค้า                | ราคาตามที่ได้ตกลงร่วมกัน             |
| ขายวัตถุดิบ               | ตามราคาตลาด, ราคาทุนบวกกำไรส่วนเพิ่ม |
| ขายสินค้า                 | ตามราคาตลาด, ราคาทุนบวกกำไรส่วนเพิ่ม |
| รายได้ค่าเช่าและค่าบริการ | ตามอัตราที่กำหนดในสัญญา              |
| เงินปันผลรับจากบริษัทย่อย | ตามที่ประกาศจ่าย                     |
| รายได้อื่น                | ตามที่ตกลงร่วมกัน                    |
| ค่าใช้จ่ายอื่น            | ตามที่ตกลงร่วมกัน                    |
| เงินปันผลจ่าย             | ตามที่ประกาศจ่าย                     |
| เงินชดเชยความเสียหาย      | ตามที่ตกลงร่วมกัน                    |

## บริษัท อุตสาหกรรมถังโลหะไทย จำกัด (มหาชน) และบริษัทย่อย

## หมายเหตุประกอบงบการเงิน

สำหรับปีสิ้นสุดวันที่ 31 ธันวาคม พ.ศ. 2568

## 4. รายการกับบุคคลหรือกิจการที่เกี่ยวข้องกัน

4.3 ยอดคงเหลือกับบุคคลหรือกิจการที่เกี่ยวข้องกัน ณ วันที่ 31 ธันวาคม พ.ศ. 2568 และ พ.ศ. 2567 มีดังนี้

หน่วย : บาท

|   | งบการเงินรวม         |                      | งบการเงินเฉพาะกิจการ |                 |
|---|----------------------|----------------------|----------------------|-----------------|
|   | 2568                 | 2567                 | 2568                 | 2567            |
| <b>ลูกหนี้การค้าและลูกหนี้หมุนเวียนอื่น</b> |                      |                      |                      |                 |
| ลูกหนี้การค้า                               |                      |                      |                      |                 |
| บริษัท เสริมสุข จำกัด (มหาชน)               | 24,046,521.58        | 27,865,275.10        | -                    | -               |
| <b>ลูกหนี้หมุนเวียนอื่น</b>                 |                      |                      |                      |                 |
| บริษัท ถังโลหะสงขลา จำกัด                   | -                    | -                    | 1,926.00             | 1,605.00        |
| บริษัท เดอะ เฟิร์ท จำกัด                    | -                    | -                    | 642.00               | -               |
| บริษัท เลค รัชดา จำกัด                      | -                    | -                    | 160.50               | 963.00          |
|   | -                    | -                    | 2,728.50             | 2,568.00        |
| <b>รวม</b>                                  | <b>24,046,521.58</b> | <b>27,865,275.10</b> | <b>2,728.50</b>      | <b>2,568.00</b> |

หน่วย : บาท

|   | งบการเงินรวม        |                      | งบการเงินเฉพาะกิจการ |          |
|---|---------------------|----------------------|----------------------|----------|
|   | 2568                | 2567                 | 2568                 | 2567     |
| <b>เจ้าหนี้การค้าและเจ้าหนี้หมุนเวียนอื่น</b> |                     |                      |                      |          |
| เจ้าหนี้การค้า                                |                     |                      |                      |          |
| บริษัท เดอะ เฟิร์ท จำกัด                      | -                   | -                    | 83,207.48            | -        |
| บริษัท เสริมสุข จำกัด (มหาชน)                 | 8,718,092.50        | 17,450,095.00        | -                    | -        |
|   | 8,718,092.50        | 17,450,095.00        | 83,207.48            | -        |
| <b>เจ้าหนี้หมุนเวียนอื่น</b>                  |                     |                      |                      |          |
| บริษัท เสริมสุข จำกัด (มหาชน)                 | 980.22              | 3,131.17             | -                    | -        |
| <b>รวม</b>                                    | <b>8,719,072.72</b> | <b>17,453,226.17</b> | <b>83,207.48</b>     | <b>-</b> |

บริษัท อุตสาหกรรมถังโลหะไทย จำกัด (มหาชน) และบริษัทย่อย

หมายเหตุประกอบงบการเงิน

สำหรับปีสิ้นสุดวันที่ 31 ธันวาคม พ.ศ. 2568

4. รายการกับบุคคลหรือกิจการที่เกี่ยวข้องกัน

4.4 รายการกับบุคคลหรือกิจการที่เกี่ยวข้องกันสำหรับปีสิ้นสุดวันที่ 31 ธันวาคม พ.ศ. 2568 และ พ.ศ. 2567 มีดังนี้

หน่วย : บาท

|                           | งบการเงินรวม   |                | งบการเงินเฉพาะกิจการ |               |
|---------------------------|----------------|----------------|----------------------|---------------|
|                           | 2568           | 2567           | 2568                 | 2567          |
| ซื้อวัตถุดิบ              | 68,841,500.00  | 89,223,095.00  | 827,464.00           | 563,800.00    |
| ซื้อสินค้า                | -              | -              | -                    | 888,532.50    |
| ขายวัตถุดิบ               | -              | -              | 1,194,590.00         | 481,334.04    |
| ขายสินค้า                 | 159,735,980.62 | 172,514,977.82 | -                    | -             |
| รายได้ค่าเช่าและค่าบริการ | -              | -              | 1,006,500.00         | 1,007,400.00  |
| เงินปันผลรับจากบริษัทย่อย | -              | -              | 35,199,860.00        | 35,199,860.00 |
| ค่าใช้จ่ายอื่น            | -              | -              | 68,500.00            | 16,750.00     |
| เงินชดเชยความเสียหาย      | 46,558.50      | 36,549.34      | -                    | -             |
| เงินปันผลจ่าย             | 1,400,000.00   | 1,400,000.00   | -                    | -             |

4.5 ค่าตอบแทนผู้บริหารสำหรับปีสิ้นสุดวันที่ 31 ธันวาคม พ.ศ. 2568 และ พ.ศ. 2567 มีดังนี้

หน่วย : บาท

|                    | งบการเงินรวม  |               | งบการเงินเฉพาะกิจการ |               |
|--------------------|---------------|---------------|----------------------|---------------|
|                    | 2568          | 2567          | 2568                 | 2567          |
| ผลประโยชน์ระยะสั้น | 40,860,469.50 | 42,693,899.00 | 33,884,712.00        | 33,817,094.00 |

## บริษัท อุตสาหกรรมถังโลหะไทย จำกัด (มหาชน) และบริษัทย่อย

## หมายเหตุประกอบงบการเงิน

สำหรับปีสิ้นสุดวันที่ 31 ธันวาคม พ.ศ. 2568

## 5. เงินสดและรายการเทียบเท่าเงินสด

หน่วย : บาท

|                           | งบการเงินรวม   |                | งบการเงินเฉพาะกิจการ |               |
|---------------------------|----------------|----------------|----------------------|---------------|
|                           | 2568           | 2567           | 2568                 | 2567          |
| เงินสด                    | 305,649.00     | 349,839.80     | 160,000.00           | 160,000.00    |
| เงินฝากจ่ายคืนเมื่อทวงถาม |                |                |                      |               |
| เงินฝากกระแสรายวัน        | 9,951,392.99   | 5,012,959.79   | 8,482,268.22         | 4,076,691.66  |
| เงินฝากออมทรัพย์          | 181,845,147.03 | 172,598,843.85 | 21,587,253.46        | 35,183,152.06 |
| เช็คในมือ                 | -              | 1,919,375.95   | -                    | 1,919,375.95  |
| รวม                       | 192,102,189.02 | 179,881,019.39 | 30,229,521.68        | 41,339,219.67 |

## 6. ลูกหนี้การค้าและลูกหนี้หมุนเวียนอื่น

หน่วย : บาท

|   | งบการเงินรวม   |                | งบการเงินเฉพาะกิจการ |                |
|---|----------------|----------------|----------------------|----------------|
|   | 2568           | 2567           | 2568                 | 2567           |
| ลูกหนี้การค้า                                     |                |                |                      |                |
| กิจการที่เกี่ยวข้องกัน (หมายเหตุ 4.3)             | 24,046,521.58  | 27,865,275.10  | -                    | -              |
| กิจการอื่น  |                |                |                      |                |
| ในประเทศ  | 308,273,646.24 | 267,702,437.82 | 204,292,594.09       | 174,671,005.83 |
| ต่างประเทศ  | -              | 739,119.24     | -                    | -              |
|   | 332,320,167.82 | 296,306,832.16 | 204,292,594.09       | 174,671,005.83 |
| หัก ค่าเพื่อผลขาดทุนด้านเครดิตที่คาดว่าจะเกิดขึ้น | 2,236,131.94   | 2,109,207.13   | -                    | -              |
|   | 330,084,035.88 | 294,197,625.03 | 204,292,594.09       | 174,671,005.83 |
| ลูกหนี้หมุนเวียนอื่น                              |                |                |                      |                |
| กิจการที่เกี่ยวข้องกัน (หมายเหตุ 4.3)             | -              | -              | 2,728.50             | 2,568.00       |
| กิจการอื่น  | 17,531,322.91  | 19,971,363.82  | 6,352,150.77         | 6,515,139.33   |
|   | 17,531,322.91  | 19,971,363.82  | 6,354,879.27         | 6,517,707.33   |
| รวม   | 347,615,358.79 | 314,168,988.85 | 210,647,473.36       | 181,188,713.16 |



## บริษัท อุตสาหกรรมถังโลหะไทย จำกัด (มหาชน) และบริษัทย่อย

## หมายเหตุประกอบงบการเงิน

สำหรับปีสิ้นสุดวันที่ 31 ธันวาคม พ.ศ. 2568

## 6. ลูกหนี้การค้าและลูกหนี้หมุนเวียนอื่น

หน่วย : บาท

|  | งบการเงินรวม   |                | งบการเงินเฉพาะกิจการ |                |
|--|----------------|----------------|----------------------|----------------|
|  | 2568           | 2567           | 2568                 | 2567           |
| ลูกหนี้การค้าแยกตามระยะเวลา<br>ที่ค้างชำระหนี้ ได้ดังนี้ |                |                |                      |                |
| ยังไม่ถึงกำหนดชำระ                                       | 241,141,626.73 | 209,067,491.97 | 165,134,852.74       | 138,331,262.04 |
| เกินกำหนดชำระ  |                |                |                      |                |
| ไม่เกิน 3 เดือน  | 84,371,831.59  | 86,861,819.37  | 39,157,741.35        | 36,339,743.79  |
| เกินกว่า 3 เดือน แต่ไม่เกิน 6 เดือน                      | 6,806,709.50   | 154,705.95     | -                    | -              |
| เกินกว่า 6 เดือน แต่ไม่เกิน 9 เดือน                      | -              | -              | -                    | -              |
| เกินกว่า 9 เดือน แต่ไม่เกิน 12 เดือน                     | -              | 140,000.00     | -                    | -              |
| เกินกว่า 12 เดือน  | -              | 82,814.87      | -                    | -              |
| รวม  | 332,320,167.82 | 296,306,832.16 | 204,292,594.09       | 174,671,005.83 |

การเปลี่ยนแปลงของค่าเผื่อผลขาดทุนด้านเครดิตที่คาดว่าจะเกิดขึ้นของลูกหนี้การค้า แสดงได้ดังนี้

หน่วย : บาท

|                  | งบการเงินรวม |              | งบการเงินเฉพาะกิจการ |      |
|------------------|--------------|--------------|----------------------|------|
|                  | 2568         | 2567         | 2568                 | 2567 |
| ยอดคงเหลือต้นปี  | 2,109,207.13 | 993,105.41   | -                    | -    |
| เพิ่มขึ้น        | 421,630.76   | 1,116,101.72 | -                    | -    |
| โอนกลับ          | (294,705.95) | -            | -                    | -    |
| ยอดคงเหลือปลายปี | 2,236,131.94 | 2,109,207.13 | -                    | -    |

## บริษัท อุตสาหกรรมถังโลหะไทย จำกัด (มหาชน) และบริษัทย่อย

## หมายเหตุประกอบงบการเงิน

สำหรับปีสิ้นสุดวันที่ 31 ธันวาคม พ.ศ. 2568

## 7. สินค้าคงเหลือ

|  | หน่วย : บาท    |                |                      |                |
|--|----------------|----------------|----------------------|----------------|
|  | งบการเงินรวม   |                | งบการเงินเฉพาะกิจการ |                |
|  | 2568           | 2567           | 2568                 | 2567           |
| สินค้าสำเร็จรูป                                      | 18,337,956.06  | 20,083,648.59  | 10,618,292.04        | 10,102,924.17  |
| สินค้าระหว่างผลิต                                    | 12,689,609.48  | 16,799,414.53  | 12,587,089.03        | 16,513,550.23  |
| วัตถุดิบ   | 140,587,112.20 | 155,051,676.97 | 57,145,336.47        | 86,516,192.90  |
| วัสดุสิ้นเปลือง                                      | 2,704,834.02   | 3,196,619.76   | 802,845.18           | 768,648.15     |
| อะไหล่   | 14,771,451.83  | 13,331,963.21  | -                    | -              |
|  | 189,090,963.59 | 208,463,323.06 | 81,153,562.72        | 113,901,315.45 |
| หัก ค่าเผื่อการลดมูลค่าสินค้า                        | 5,590,674.68   | 5,867,049.21   | -                    | -              |
| สุทธิ  | 183,500,288.91 | 202,596,273.85 | 81,153,562.72        | 113,901,315.45 |
| สินค้าระหว่างทาง                                     | 3,222,621.14   | 3,638,096.22   | 3,222,621.14         | 3,638,096.22   |
| รวม  | 186,722,910.05 | 206,234,370.07 | 84,376,183.86        | 117,539,411.67 |
| ขาดทุนจากการลดมูลค่าสินค้าเป็นมูลค่าสุทธิที่จะได้รับ | 43,487.48      | 841,735.65     | -                    | -              |
| ขาดทุนจากสินค้าเสื่อมสภาพ (โอนกลับ)                  | (319,862.01)   | 161,362.88     | -                    | -              |
| ขาดทุนจากการตัดจำหน่ายสินค้า                         | -              | 66,257.47      | -                    | -              |
| รวม  | (276,374.53)   | 1,069,356.00   | -                    | -              |

## บริษัท อุตสาหกรรมถังโลหะไทย จำกัด (มหาชน) และบริษัทย่อย

## หมายเหตุประกอบงบการเงิน

สำหรับปีสิ้นสุดวันที่ 31 ธันวาคม พ.ศ. 2568

## 8. สินทรัพย์ทางการเงินหมุนเวียนอื่น

หน่วย : บาท

|                                       | งบการเงินรวม            |                         | งบการเงินเฉพาะกิจการ  |                       |
|---------------------------------------|-------------------------|-------------------------|-----------------------|-----------------------|
|                                       | 2568                    | 2567                    | 2568                  | 2567                  |
| เงินลงทุนในตราสารหนี้ที่วัดมูลค่าด้วย |                         |                         |                       |                       |
| ราคาทุนตัดจำหน่าย                     |                         |                         |                       |                       |
| ตราสารหนี้ที่จะถือจนครบกำหนด          |                         |                         |                       |                       |
| เงินฝากสถาบันการเงิน                  | 195,000,000.00          | 200,000,000.00          | -                     | 40,000,000.00         |
| ตราสารหนี้ที่จะถือจนครบกำหนด          |                         |                         |                       |                       |
| ส่วนที่ครบกำหนดภายในหนึ่งปี           |                         |                         |                       |                       |
| (หมายเหตุ 9)                          | 51,000,000.00           | 337,000,000.00          | 46,000,000.00         | 163,000,000.00        |
| เงินลงทุนในตราสารหนี้ที่วัดมูลค่าด้วย |                         |                         |                       |                       |
| มูลค่ายุติธรรมผ่านกำไรขาดทุน          |                         |                         |                       |                       |
| หน่วยลงทุน-กองทุนรวมตลาดเงิน          | 1,021,960,579.58        | 778,592,565.71          | 937,086,780.87        | 728,062,280.56        |
| <b>รวม</b>                            | <b>1,267,960,579.58</b> | <b>1,315,592,565.71</b> | <b>983,086,780.87</b> | <b>931,062,280.56</b> |

การเปลี่ยนแปลงของเงินลงทุนในตราสารหนี้ที่วัดมูลค่าด้วยมูลค่ายุติธรรมผ่านกำไรขาดทุน มีดังนี้

หน่วย : บาท

|                                | งบการเงินรวม            |                       | งบการเงินเฉพาะกิจการ  |                       |
|--------------------------------|-------------------------|-----------------------|-----------------------|-----------------------|
|                                | 2568                    | 2567                  | 2568                  | 2567                  |
| ราคาตามบัญชีต้นปี              | 778,592,565.71          | 666,799,592.39        | 728,062,280.56        | 607,908,581.68        |
| ซื้อ                           | 2,774,436,339.05        | 2,615,654,700.00      | 2,522,656,339.05      | 2,409,029,700.00      |
| จำหน่าย                        | (2,532,121,035.77)      | (2,505,954,292.39)    | (2,314,620,750.62)    | (2,290,938,281.68)    |
| การเปลี่ยนแปลงในมูลค่ายุติธรรม | 1,052,710.59            | 2,092,565.71          | 988,911.88            | 2,062,280.56          |
| <b>ราคาตามบัญชีปลายปี</b>      | <b>1,021,960,579.58</b> | <b>778,592,565.71</b> | <b>937,086,780.87</b> | <b>728,062,280.56</b> |

## บริษัท อุตสาหกรรมถังโลหะไทย จำกัด (มหาชน) และบริษัทย่อย

## หมายเหตุประกอบงบการเงิน

สำหรับปีสิ้นสุดวันที่ 31 ธันวาคม พ.ศ. 2568

## 9. สินทรัพย์ทางการเงินไม่หมุนเวียนอื่น

|  | หน่วย : บาท             |                         |                       |                       |
|--|-------------------------|-------------------------|-----------------------|-----------------------|
|  | งบการเงินรวม            |                         | งบการเงินเฉพาะกิจการ  |                       |
|  | 2568                    | 2567                    | 2568                  | 2567                  |
| เงินลงทุนในตราสารหนี้ที่วัดมูลค่าด้วยราคาทุน |                         |                         |                       |                       |
| ตัดจำหน่าย                                   |                         |                         |                       |                       |
| ตราสารหนี้ที่จะถือจนครบกำหนด                 |                         |                         |                       |                       |
| เงินฝากธนาคารประเภทเงินฝากประจำ              | -                       | 25,000,000.00           | -                     | -                     |
| หุ้นกู้                                      | 916,000,000.00          | 992,000,000.00          | 565,000,000.00        | 620,000,000.00        |
| หัก ตราสารหนี้ที่จะถือจนครบกำหนดส่วนที่      |                         |                         |                       |                       |
| ครบกำหนดภายในหนึ่งปี (หมายเหตุ 8)            | (51,000,000.00)         | (337,000,000.00)        | (46,000,000.00)       | (163,000,000.00)      |
|  | 865,000,000.00          | 680,000,000.00          | 519,000,000.00        | 457,000,000.00        |
| เงินลงทุนในตราสารทุนที่วัดมูลค่าด้วยมูลค่า   |                         |                         |                       |                       |
| ยุติธรรมผ่านกำไรขาดทุนเบ็ดเสร็จอื่น          |                         |                         |                       |                       |
| ตราสารทุนในความต้องการของตลาด                | 172,355,050.00          | 172,621,380.00          | 90,145,000.00         | 89,094,880.00         |
| ตราสารทุนที่ไม่อยู่ในความต้องการของตลาด      | 153,847,419.26          | 151,026,102.60          | -                     | -                     |
|  | 326,202,469.26          | 323,647,482.60          | 90,145,000.00         | 89,094,880.00         |
| <b>รวม</b>                                   | <b>1,191,202,469.26</b> | <b>1,003,647,482.60</b> | <b>609,145,000.00</b> | <b>546,094,880.00</b> |

ณ วันที่ 31 ธันวาคม พ.ศ. 2568 กลุ่มบริษัทมีเงินลงทุนในตราสารหนี้ (หุ้นกู้) และเงินลงทุนในตราสารทุนจำนวน 1,242.20 ล้านบาท คิดเป็นร้อยละ 31.70 ของสินทรัพย์รวม โดยสัดส่วนดังกล่าวไม่เข้าเกณฑ์บริษัทที่มีลักษณะเป็นการประกอบธุรกิจบริหารจัดการเงินลงทุน (Investment Company)

## บริษัท อุตสาหกรรมถังโลหะไทย จำกัด (มหาชน) และบริษัทย่อย

## หมายเหตุประกอบงบการเงิน

สำหรับปีสิ้นสุดวันที่ 31 ธันวาคม พ.ศ. 2568

## 9. สินทรัพย์ทางการเงินไม่หมุนเวียนอื่น

การเปลี่ยนแปลงของเงินลงทุนในตราสารทุนที่วัดมูลค่าด้วยมูลค่ายุติธรรมผ่านกำไรขาดทุนเบ็ดเสร็จอื่น มีดังนี้

เงินลงทุนในตราสารทุนที่อยู่ในความต้องการของตลาด

หน่วย : บาท

|                                 | งบการเงินรวม   |                 | งบการเงินเฉพาะกิจการ |                 |
|---------------------------------|----------------|-----------------|----------------------|-----------------|
|                                 | 2568           | 2567            | 2568                 | 2567            |
| ราคาตามบัญชีต้นปี               | 172,621,380.00 | 169,775,427.50  | 89,094,880.00        | 87,534,800.00   |
| ซื้อ                            | -              | 48,258,032.58   | -                    | 38,961,325.17   |
| จำหน่าย                         | (6,008,040.69) | (47,294,450.02) | (6,008,040.69)       | (38,750,000.02) |
| เงินสลับจากการลดมูลค่าเงินลงทุน | (1,893,537.30) | (3,019,726.70)  | (448,000.00)         | (1,507,100.00)  |
| การเปลี่ยนแปลงในมูลค่ายุติธรรม  | 7,635,247.99   | 4,902,096.64    | 7,506,160.69         | 2,855,854.85    |
| ราคาตามบัญชีปลายปี              | 172,355,050.00 | 172,621,380.00  | 90,145,000.00        | 89,094,880.00   |

เงินลงทุนในตราสารทุนที่ไม่อยู่ในความต้องการของตลาดเป็นเงินลงทุนในบริษัท รังสิตพลาซ่า จำกัด (สัดส่วนการลงทุนร้อยละ 5) มีการเปลี่ยนแปลงดังนี้

หน่วย : บาท

|                                | งบการเงินรวม   |                |
|--------------------------------|----------------|----------------|
|                                | 2568           | 2567           |
| ราคาตามบัญชีต้นปี              | 151,026,102.60 | 135,570,434.81 |
| การเปลี่ยนแปลงในมูลค่ายุติธรรม | 2,821,316.66   | 15,455,667.79  |
| ราคาตามบัญชีปลายปี             | 153,847,419.26 | 151,026,102.60 |

## 10. เงินลงทุนในบริษัทย่อย

หน่วย : บาท

|                              | งบการเงินเฉพาะกิจการ |                |               |               |               |               |
|------------------------------|----------------------|----------------|---------------|---------------|---------------|---------------|
|                              | สัดส่วน              |                | 2568          |               | 2567          |               |
|                              | ทุนชำระแล้ว          | การลงทุนร้อยละ | วิธีราคาทุน   | เงินปันผล     | วิธีราคาทุน   | เงินปันผล     |
| บริษัท ถังโลหะสุราษฎร์ จำกัด | 20,000,000.00        | 99.9970        | 18,221,666.70 | -             | 18,221,666.70 | -             |
| บริษัท ถังโลหะสงขลา จำกัด    | 20,000,000.00        | 80.0000        | 16,000,000.00 | 24,000,000.00 | 16,000,000.00 | 24,000,000.00 |
| บริษัท เดอะ เฟ้า จำกัด       | 70,000,000.00        | 79.9990        | 59,849,300.00 | 11,199,860.00 | 59,849,300.00 | 11,199,860.00 |
| รวม                          |                      |                | 94,070,966.70 | 35,199,860.00 | 94,070,966.70 | 35,199,860.00 |

## บริษัท อุตสาหกรรมถังโลหะไทย จำกัด (มหาชน) และบริษัทย่อย

## หมายเหตุประกอบงบการเงิน

สำหรับปีสิ้นสุดวันที่ 31 ธันวาคม พ.ศ. 2568

## 11. อสังหาริมทรัพย์เพื่อการลงทุน

หน่วย : บาท

|                          | งบการเงินรวม                |                                  |         |           |
|--------------------------|-----------------------------|----------------------------------|---------|-----------|
|                          | ยอดคงเหลือ<br>ณ 1 ม.ค. 2568 | รายการเพิ่มขึ้น (ลดลง) ระหว่างปี |         |           |
|                          |                             | เพิ่ม                            | จำหน่าย | รายการโอน |
| <b>ราคาทุน</b>           |                             |                                  |         |           |
| ที่ดิน                   | 14,087,909.52               | -                                | -       | -         |
| อาคารและส่วนปรับปรุง     | 18,989,699.31               | -                                | -       | -         |
| อาคารชุดสำนักงาน         | 385,992,417.01              | -                                | -       | -         |
| เครื่องตกแต่งอาคารชุด    | 13,940,800.19               | 524,635.00                       | -       | -         |
|                          | 433,010,826.03              | 524,635.00                       | -       | -         |
| <b>ค่าเสื่อมราคาสะสม</b> |                             |                                  |         |           |
| อาคารและส่วนปรับปรุง     | 18,969,199.89               | 10,201.75                        | -       | -         |
| อาคารชุดสำนักงาน         | 348,455,152.52              | 57,998.50                        | -       | -         |
| เครื่องตกแต่งอาคารชุด    | 13,940,762.19               | 64,014.86                        | -       | -         |
|                          | 381,365,114.60              | 132,215.11                       | -       | -         |
| <b>สุทธิ</b>             | 51,645,711.43               |                                  |         |           |
| สินทรัพย์ระหว่างทำ       | -                           | 286,055.00                       | -       | -         |
| <b>รวม</b>               | 51,645,711.43               |                                  |         |           |

หน่วย : บาท

|                          | งบการเงินรวม                |                                  |         |           |
|--------------------------|-----------------------------|----------------------------------|---------|-----------|
|                          | ยอดคงเหลือ<br>ณ 1 ม.ค. 2567 | รายการเพิ่มขึ้น (ลดลง) ระหว่างปี |         |           |
|                          |                             | เพิ่ม                            | จำหน่าย | รายการโอน |
| <b>ราคาทุน</b>           |                             |                                  |         |           |
| ที่ดิน                   | 14,087,909.52               | -                                | -       | -         |
| อาคารและส่วนปรับปรุง     | 18,989,699.31               | -                                | -       | -         |
| อาคารชุดสำนักงาน         | 385,992,417.01              | -                                | -       | -         |
| เครื่องตกแต่งอาคารชุด    | 13,940,800.19               | -                                | -       | -         |
|                          | 433,010,826.03              | -                                | -       | -         |
| <b>ค่าเสื่อมราคาสะสม</b> |                             |                                  |         |           |
| อาคารและส่วนปรับปรุง     | 18,809,309.83               | 159,890.06                       | -       | -         |
| อาคารชุดสำนักงาน         | 346,777,444.12              | 1,677,708.40                     | -       | -         |
| เครื่องตกแต่งอาคารชุด    | 13,940,762.19               | -                                | -       | -         |
|                          | 379,527,516.14              | 1,837,598.46                     | -       | -         |

**บริษัท อุตสาหกรรมถังโลหะไทย จำกัด (มหาชน) และบริษัทย่อย**

**หมายเหตุประกอบงบการเงิน**

**สำหรับปีสิ้นสุดวันที่ 31 ธันวาคม พ.ศ. 2568**

**11. อสังหาริมทรัพย์เพื่อการลงทุน**

หน่วย : บาท

|                          | งบการเงินเฉพาะกิจการ |                                  |         |           |
|--------------------------|----------------------|----------------------------------|---------|-----------|
|                          | ยอดคงเหลือ           | รายการเพิ่มขึ้น (ลดลง) ระหว่างปี |         |           |
|                          | ณ 1 ม.ค. 2568        | เพิ่ม                            | จำหน่าย | รายการโอน |
| <b>ราคาทุน</b>           |                      |                                  |         |           |
| ที่ดิน                   | 14,087,909.52        | -                                | -       | -         |
| อาคารและส่วนปรับปรุง     | 18,989,699.31        | -                                | -       | -         |
| อาคารชุดสำนักงาน         | 380,004,322.13       | -                                | -       | -         |
| เครื่องตกแต่งอาคารชุด    | 13,895,506.35        | 524,635.00                       | -       | -         |
|                          | 426,977,437.31       | 524,635.00                       | -       | -         |
| <b>ค่าเสื่อมราคาสะสม</b> |                      |                                  |         |           |
| อาคารและส่วนปรับปรุง     | 18,969,199.89        | 10,201.75                        | -       | -         |
| อาคารชุดสำนักงาน         | 343,762,346.69       | -                                | -       | -         |
| เครื่องตกแต่งอาคารชุด    | 13,895,475.35        | 64,014.86                        | -       | -         |
|                          | 376,627,021.93       | 74,216.61                        | -       | -         |
| <b>สุทธิ</b>             | 50,350,415.38        |                                  |         |           |
| สินทรัพย์ระหว่างทำ       | -                    | 286,055.00                       | -       | -         |
| <b>รวม</b>               | <u>50,350,415.38</u> |                                  |         |           |

หน่วย : บาท

|                          | งบการเงินเฉพาะกิจการ |                                  |         |           |
|--------------------------|----------------------|----------------------------------|---------|-----------|
|                          | ยอดคงเหลือ           | รายการเพิ่มขึ้น (ลดลง) ระหว่างปี |         |           |
|                          | ณ 1 ม.ค. 2567        | เพิ่ม                            | จำหน่าย | รายการโอน |
| <b>ราคาทุน</b>           |                      |                                  |         |           |
| ที่ดิน                   | 14,087,909.52        | -                                | -       | -         |
| อาคารและส่วนปรับปรุง     | 18,989,699.31        | -                                | -       | -         |
| อาคารชุดสำนักงาน         | 380,004,322.13       | -                                | -       | -         |
| เครื่องตกแต่งอาคารชุด    | 13,895,506.35        | -                                | -       | -         |
|                          | 426,977,437.31       | -                                | -       | -         |
| <b>ค่าเสื่อมราคาสะสม</b> |                      |                                  |         |           |
| อาคารและส่วนปรับปรุง     | 18,809,309.83        | 159,890.06                       | -       | -         |
| อาคารชุดสำนักงาน         | 342,272,251.28       | 1,490,095.41                     | -       | -         |
| เครื่องตกแต่งอาคารชุด    | 13,895,475.35        | -                                | -       | -         |
|                          | 374,977,036.46       | 1,649,985.47                     | -       | -         |

**บริษัท อุตสาหกรรมถังโลหะไทย จำกัด (มหาชน) และบริษัทย่อย**

**หมายเหตุประกอบงบการเงิน**

**สำหรับปีสิ้นสุดวันที่ 31 ธันวาคม พ.ศ. 2568**

**11. อสังหาริมทรัพย์เพื่อการลงทุน**

มูลค่ายุติธรรมของอสังหาริมทรัพย์เพื่อการลงทุน ณ วันที่ 31 ธันวาคม พ.ศ. 2568 ในงบการเงินรวมและงบการเงินเฉพาะกิจการจำนวน 1,609.75 ล้านบาท และ 1,578.35 ล้านบาท ตามลำดับ (2567: 1,580.79 ล้านบาท และ 1,549.39 ล้านบาท ตามลำดับ) ประเมินโดยผู้ประเมินราคาอิสระ

มูลค่ายุติธรรมของอสังหาริมทรัพย์เพื่อการลงทุนสำหรับอาคารชุดสำนักงานใช้วิธีพิจารณาจากรายได้ (Income Approach) โดยการคิดลดกระแสเงินสด และมีข้อมูลที่ใช้ในการวัดมูลค่ายุติธรรม เช่น อัตราการเติบโตของค่าเช่าที่เพิ่มขึ้นในตลาดที่ประมาณการไว้ และอัตราค่าเช่าเฉลี่ย ส่วนมูลค่ายุติธรรมของที่ดินใช้วิธีเปรียบเทียบราคาตลาด (Market Approach) โดยข้อมูลที่ใช้ในการวัดมูลค่ายุติธรรมตามหมายเหตุข้อ 12.2

มูลค่ายุติธรรมของอสังหาริมทรัพย์เพื่อการลงทุนดังกล่าวถือเป็นมูลค่ายุติธรรมระดับ 3

กลุ่มบริษัทมีจำนวนเงินขึ้นค่าที่คาดว่าจะได้รับในอนาคตจากการให้เช่าภายใต้สัญญาเช่าดำเนินงาน ณ วันที่ 31 ธันวาคม พ.ศ. 2568 และ พ.ศ. 2567 ดังนี้

(หน่วย: ล้านบาท)

|                              | งบการเงินรวม |       | งบการเงินเฉพาะกิจการ |       |
|------------------------------|--------------|-------|----------------------|-------|
|                              | 2568         | 2567  | 2568                 | 2567  |
| ภายใน 1 ปี                   | 20.94        | 56.17 | 18.30                | 54.21 |
| มากกว่า 1 ปี แต่ไม่เกิน 3 ปี | 8.92         | 17.29 | 6.51                 | 14.94 |
| รวม                          | 28.86        | 73.46 | 24.81                | 69.15 |

กลุ่มบริษัทมีจำนวนเงินที่รับรู้ในกำไรหรือขาดทุน สำหรับปีสิ้นสุดวันที่ 31 ธันวาคม พ.ศ. 2568 และ พ.ศ. 2567 ดังนี้

(หน่วย: ล้านบาท)

|   | งบการเงินรวม |       | งบการเงินเฉพาะกิจการ |       |
|---|--------------|-------|----------------------|-------|
|   | 2568         | 2567  | 2568                 | 2567  |
| รายได้ค่าเช่า                                       | 61.83        | 65.59 | 58.97                | 62.45 |
| ค่าใช้จ่ายในการดำเนินงานทางตรง                      |              |       |                      |       |
| - อสังหาริมทรัพย์เพื่อการลงทุนที่มีรายได้ค่าเช่า    | 9.09         | 9.97  | 8.35                 | 9.04  |
| - อสังหาริมทรัพย์เพื่อการลงทุนที่ไม่มีรายได้ค่าเช่า | 0.17         | 0.17  | 0.17                 | 0.17  |



## บริษัท อุตสาหกรรมถังโลหะไทย จำกัด (มหาชน) และบริษัทย่อย

## หมายเหตุประกอบงบการเงิน

สำหรับปีสิ้นสุดวันที่ 31 ธันวาคม พ.ศ. 2568

## 12. ที่ดิน อาคารและอุปกรณ์

หน่วย : บาท

|                                   | งบการเงินรวม                |                                  |               |                  |                              |
|-----------------------------------|-----------------------------|----------------------------------|---------------|------------------|------------------------------|
|                                   | ยอดคงเหลือ<br>ณ 1 ม.ค. 2568 | รายการเพิ่มขึ้น (ลดลง) ระหว่างปี |               |                  | ยอดคงเหลือ<br>ณ 31 ธ.ค. 2568 |
|                                   |                             | เพิ่ม                            | จำหน่าย       | รายการโอน        |                              |
| <b>ราคาทุน/ราคาที่ดินใหม่</b>     |                             |                                  |               |                  |                              |
| ที่ดิน-ราคาทุนเดิม                | 99,212,000.00               | -                                | -             | -                | 99,212,000.00                |
| ที่ดิน-ราคาที่ดินเพิ่ม            | 289,366,180.00              | -                                | -             | -                | 289,366,180.00               |
|                                   | 388,578,180.00              |                                  |               |                  | 388,578,180.00               |
| ส่วนปรับปรุงที่ดิน                | 6,490,949.00                | 497,400.00                       | -             | -                | 6,988,349.00                 |
| อาคารและส่วนปรับปรุง              | 283,289,348.17              | 11,611,549.73                    | 488,365.89    | 276,901.22       | 294,689,433.23               |
| เครื่องจักรและอุปกรณ์             | 1,389,328,529.16            | 25,185,533.00                    | 9,687,828.95  | (112,975,774.63) | 1,291,850,458.58             |
| เครื่องตกแต่งและอุปกรณ์เครื่องใช้ | 27,920,525.87               | 1,070,400.59                     | 613,272.57    | -                | 28,377,653.89                |
| ยานพาหนะ                          | 73,933,183.10               | 7,771,012.63                     | 5,784,078.11  | -                | 75,920,117.62                |
|                                   | 2,169,540,715.30            | 46,135,895.95                    | 16,573,545.52 | (112,698,873.41) | 2,086,404,192.32             |
| <b>ค่าเสื่อมราคาสะสม</b>          |                             |                                  |               |                  |                              |
| ส่วนปรับปรุงที่ดิน                | 2,085,947.00                | 3,780.00                         | -             | -                | 2,089,727.00                 |
| อาคารและส่วนปรับปรุง              | 195,347,071.05              | 7,994,482.17                     | 488,364.89    | -                | 202,853,188.33               |
| เครื่องจักรและอุปกรณ์             | 1,232,960,683.79            | 37,333,135.11                    | 8,606,668.96  | (95,346,851.91)  | 1,166,340,298.03             |
| เครื่องตกแต่งและอุปกรณ์เครื่องใช้ | 25,394,538.41               | 8,157,005.13                     | 1,264,780.80  | (16,219,212.00)  | 16,067,550.74                |
| ยานพาหนะ                          | 49,224,080.92               | 5,788,226.52                     | 5,840,713.76  | -                | 49,171,593.68                |
|                                   | 1,505,012,321.17            | 59,276,628.93                    | 16,200,528.41 | (111,566,063.91) | 1,436,522,357.78             |
| <b>หัก ค่าเผื่อการด้อยค่าสะสม</b> |                             |                                  |               |                  |                              |
| เครื่องจักรและอุปกรณ์             | 3,912,150.11                | -                                | 701,976.56    | (3,210,173.55)   | -                            |
| <b>สุทธิ</b>                      | 660,616,244.02              |                                  |               |                  | 649,881,834.54               |
| สินทรัพย์ระหว่างทำ                | 5,177,084.61                | 12,609,313.58                    | -             | (5,155,610.61)   | 12,630,787.58                |
| <b>รวม</b>                        | 665,793,328.63              |                                  |               |                  | 662,512,622.12               |

## บริษัท อุตสาหกรรมถังโลหะไทย จำกัด (มหาชน) และบริษัทย่อย

## หมายเหตุประกอบงบการเงิน

สำหรับปีสิ้นสุดวันที่ 31 ธันวาคม พ.ศ. 2568

## 12. ที่ดิน อาคารและอุปกรณ์

หน่วย : บาท

|                                   | งบการเงินรวม                |                                  |               |                |                              |
|-----------------------------------|-----------------------------|----------------------------------|---------------|----------------|------------------------------|
|                                   | ยอดคงเหลือ<br>ณ 1 ม.ค. 2567 | รายการเพิ่มขึ้น (ลดลง) ระหว่างปี |               |                | ยอดคงเหลือ<br>ณ 31 ธ.ค. 2567 |
|                                   |                             | เพิ่ม                            | จำหน่าย       | รายการโอน      |                              |
| <b>ราคาทุน/ราคาที่ดินใหม่</b>     |                             |                                  |               |                |                              |
| ที่ดิน-ราคาทุนเดิม                | 99,212,000.00               | -                                | -             | -              | 99,212,000.00                |
| ที่ดิน-ราคาที่ดินที่เพิ่ม         | 289,366,180.00              | -                                | -             | -              | 289,366,180.00               |
|                                   | 388,578,180.00              |                                  |               |                | 388,578,180.00               |
| ส่วนปรับปรุงที่ดิน                | 6,490,949.00                | -                                | -             | -              | 6,490,949.00                 |
| อาคารและส่วนปรับปรุง              | 282,804,274.17              | 545,353.00                       | 60,279.00     | -              | 283,289,348.17               |
| เครื่องจักรและอุปกรณ์             | 1,425,201,970.01            | 10,786,829.53                    | 48,682,173.54 | 2,021,903.16   | 1,389,328,529.16             |
| เครื่องตกแต่งและอุปกรณ์เครื่องใช้ | 27,916,719.91               | 652,707.74                       | 648,901.78    | -              | 27,920,525.87                |
| ยานพาหนะ                          | 77,741,735.96               | 9,280,048.60                     | 13,088,601.46 | -              | 73,933,183.10                |
|                                   | 2,208,733,829.05            | 21,264,938.87                    | 62,479,955.78 | 2,021,903.16   | 2,169,540,715.30             |
| <b>ค่าเสื่อมราคาสะสม</b>          |                             |                                  |               |                |                              |
| ส่วนปรับปรุงที่ดิน                | 2,085,947.00                | -                                | -             | -              | 2,085,947.00                 |
| อาคารและส่วนปรับปรุง              | 187,315,536.12              | 8,091,812.93                     | 60,278.00     | -              | 195,347,071.05               |
| เครื่องจักรและอุปกรณ์             | 1,222,567,229.21            | 57,845,505.62                    | 47,452,051.04 | -              | 1,232,960,683.79             |
| เครื่องตกแต่งและอุปกรณ์เครื่องใช้ | 24,883,887.97               | 1,152,775.91                     | 642,125.47    | -              | 25,394,538.41                |
| ยานพาหนะ                          | 56,700,778.07               | 5,610,442.27                     | 13,087,139.42 | -              | 49,224,080.92                |
|                                   | 1,493,553,378.37            | 72,700,536.73                    | 61,241,593.93 | -              | 1,505,012,321.17             |
| <b>หัก ค่าเพื่อการด้อยค่าสะสม</b> |                             |                                  |               |                |                              |
| เครื่องจักรและอุปกรณ์             | -                           | 3,912,150.11                     | -             | -              | 3,912,150.11                 |
| <b>สุทธิ</b>                      | 715,180,450.68              |                                  |               |                | 660,616,244.02               |
| สินทรัพย์ระหว่างทำ                | 2,415,457.88                | 5,177,084.61                     | -             | (2,415,457.88) | 5,177,084.61                 |
| <b>รวม</b>                        | 717,595,908.56              |                                  |               |                | 665,793,328.63               |

## บริษัท อุตสาหกรรมถังโลหะไทย จำกัด (มหาชน) และบริษัทย่อย

## หมายเหตุประกอบงบการเงิน

สำหรับปีสิ้นสุดวันที่ 31 ธันวาคม พ.ศ. 2568

## 12. ที่ดิน อาคารและอุปกรณ์

หน่วย : บาท

|                                   | งบการเงินเฉพาะกิจการ        |                                  |              |              | ยอดคงเหลือ<br>ณ 31 ธ.ค. 2568 |
|-----------------------------------|-----------------------------|----------------------------------|--------------|--------------|------------------------------|
|                                   | ยอดคงเหลือ<br>ณ 1 ม.ค. 2568 | รายการเพิ่มขึ้น (ลดลง) ระหว่างปี |              |              |                              |
|                                   |                             | เพิ่ม                            | จำหน่าย      | รายการโอน    |                              |
| ราคาทุน/ราคาที่ตีใหม่             |                             |                                  |              |              |                              |
| ที่ดิน-ราคาทุนเดิม                | 48,000,000.00               | -                                | -            | -            | 48,000,000.00                |
| ที่ดิน-ราคาที่ดินที่เพิ่ม         | 76,800,000.00               | -                                | -            | -            | 76,800,000.00                |
|                                   | 124,800,000.00              |                                  |              |              | 124,800,000.00               |
| ส่วนปรับปรุงที่ดิน                | 4,405,000.00                | -                                | -            | -            | 4,405,000.00                 |
| อาคารและส่วนปรับปรุง              | 153,505,167.97              | 348,775.00                       | -            | 276,901.22   | 154,130,844.19               |
| เครื่องจักรและอุปกรณ์             | 344,744,525.15              | 2,878,976.76                     | 4,973,549.00 | 41,970.27    | 342,691,923.18               |
| เครื่องตกแต่งและอุปกรณ์เครื่องใช้ | 17,539,649.74               | 483,252.11                       | 265,246.39   | -            | 17,757,655.46                |
| ยานพาหนะ                          | 53,364,829.69               | 4,217,112.62                     | 4,369,813.09 | -            | 53,212,129.22                |
|                                   | 698,359,172.55              | 7,928,116.49                     | 9,608,608.48 | 318,871.49   | 696,997,552.05               |
| ค่าเสื่อมราคาสะสม                 |                             |                                  |              |              |                              |
| อาคารและส่วนปรับปรุง              | 87,962,452.94               | 5,595,287.17                     | -            | -            | 93,557,740.11                |
| เครื่องจักรและอุปกรณ์             | 314,236,789.92              | 11,087,422.14                    | 4,907,110.88 | -            | 320,417,101.18               |
| เครื่องตกแต่งและอุปกรณ์เครื่องใช้ | 15,638,907.43               | 843,995.34                       | 264,386.22   | -            | 16,218,516.55                |
| ยานพาหนะ                          | 31,748,525.90               | 4,509,984.06                     | 4,369,811.09 | -            | 31,888,698.87                |
|                                   | 449,586,676.19              | 22,036,688.71                    | 9,541,308.19 | -            | 462,082,056.71               |
| สุทธิ                             | 248,772,496.36              |                                  |              |              | 234,915,495.34               |
| งานระหว่างก่อสร้าง                | 436,044.49                  | 1,108,912.33                     | -            | (436,044.49) | 1,108,912.33                 |
| รวม                               | 249,208,540.85              |                                  |              |              | 236,024,407.67               |

## บริษัท อุตสาหกรรมถังโลหะไทย จำกัด (มหาชน) และบริษัทย่อย

## หมายเหตุประกอบงบการเงิน

สำหรับปีสิ้นสุดวันที่ 31 ธันวาคม พ.ศ. 2568

## 12. ที่ดิน อาคารและอุปกรณ์

หน่วย : บาท

|                                   | งบการเงินเฉพาะกิจการ        |                                  |              |            |                              |
|-----------------------------------|-----------------------------|----------------------------------|--------------|------------|------------------------------|
|                                   | ยอดคงเหลือ<br>ณ 1 ม.ค. 2567 | รายการเพิ่มขึ้น (ลดลง) ระหว่างปี |              |            | ยอดคงเหลือ<br>ณ 31 ธ.ค. 2567 |
|                                   |                             | เพิ่ม                            | จำหน่าย      | รายการ โอน |                              |
| ราคาทุน/ราคาที่ตีใหม่             |                             |                                  |              |            |                              |
| ที่ดิน-ราคาทุนเดิม                | 48,000,000.00               | -                                | -            | -          | 48,000,000.00                |
| ที่ดิน-ราคาที่ดินที่เพิ่ม         | 76,800,000.00               | -                                | -            | -          | 76,800,000.00                |
|                                   | 124,800,000.00              |                                  |              |            | 124,800,000.00               |
| ส่วนปรับปรุงที่ดิน                | 4,405,000.00                | -                                | -            | -          | 4,405,000.00                 |
| อาคารและส่วนปรับปรุง              | 152,959,814.97              | 545,353.00                       | -            | -          | 153,505,167.97               |
| เครื่องจักรและอุปกรณ์             | 343,774,501.55              | 1,300,637.50                     | 330,613.90   | -          | 344,744,525.15               |
| เครื่องตกแต่งและอุปกรณ์เครื่องใช้ | 17,533,902.08               | 330,324.54                       | 324,576.88   | -          | 17,539,649.74                |
| ยานพาหนะ                          | 52,414,332.55               | 8,390,048.60                     | 7,439,551.46 | -          | 53,364,829.69                |
|                                   | 695,887,551.15              | 10,566,363.64                    | 8,094,742.24 | -          | 698,359,172.55               |
| ค่าเสื่อมราคาสะสม                 |                             |                                  |              |            |                              |
| อาคารและส่วนปรับปรุง              | 82,419,188.20               | 5,543,264.74                     | -            | -          | 87,962,452.94                |
| เครื่องจักรและอุปกรณ์             | 301,324,249.31              | 13,229,190.32                    | 316,649.71   | -          | 314,236,789.92               |
| เครื่องตกแต่งและอุปกรณ์เครื่องใช้ | 15,063,734.12               | 895,418.92                       | 320,245.61   | -          | 15,638,907.43                |
| ยานพาหนะ                          | 34,757,770.21               | 4,428,850.11                     | 7,438,094.42 | -          | 31,748,525.90                |
|                                   | 433,564,941.84              | 24,096,724.09                    | 8,074,989.74 | -          | 449,586,676.19               |
| สุทธิ                             | 262,322,609.31              |                                  |              |            | 248,772,496.36               |
| งานระหว่างก่อสร้าง                | -                           | 436,044.49                       | -            | -          | 436,044.49                   |
| รวม                               | 262,322,609.31              |                                  |              |            | 249,208,540.85               |

**บริษัท อุตสาหกรรมถังโลหะไทย จำกัด (มหาชน) และบริษัทย่อย**

**หมายเหตุประกอบงบการเงิน**

**สำหรับปีสิ้นสุดวันที่ 31 ธันวาคม พ.ศ. 2568**

**12. ที่ดิน อาคารและอุปกรณ์**

12.1 บริษัท เดอะเพ็ท จำกัด (บริษัทย่อย) และ บริษัท อีสท์พลาส จำกัด (บริษัทย่อยทางอ้อม) ได้เลิกสายการผลิตบางส่วน และได้ทำสัญญาขายเครื่องจักรและอุปกรณ์ เป็นจำนวนเงิน 6.28 ล้านบาท ซึ่งมีมูลค่าตามบัญชีรวม 2.51 ล้านบาท และได้จัดประเภทสินทรัพย์ดังกล่าวเป็นสินทรัพย์ไม่หมุนเวียนที่ถือไว้เพื่อขาย

12.2 ในปี พ.ศ. 2565 กลุ่มบริษัทได้ทบทวนราคาที่ดินและทำการประเมินราคาที่ดินใหม่ทั้งหมดโดยผู้ประเมินราคาอิสระ โดยใช้วิธีเปรียบเทียบราคาตลาด (Market Approach) เพื่อหามูลค่ายุติธรรมของที่ดิน กลุ่มบริษัทบันทึกมูลค่าส่วนที่เพิ่มขึ้นจากการตีราคาใหม่สุทธิจากภาษีจำนวน 35.99 ล้านบาท (งบการเงินเฉพาะกิจการ : 11.52 ล้านบาท) ในกำไรขาดทุนเบ็ดเสร็จอื่น และรับรู้จำนวนสะสมในบัญชี “ส่วนเกินทุนจากการตีราคาที่ดิน” ในส่วนของผู้ถือหุ้น ส่วนเกินทุนจากการตีราคาที่ดินสุทธิจากภาษีเงินได้รอตัดบัญชีในงบการเงินรวม มีจำนวน 197.48 ล้านบาท (งบการเงินเฉพาะกิจการ : 61.44 ล้านบาท)

ส่วนเกินทุนจากการตีราคาสินทรัพย์ทั้งจำนวนไม่สามารถนำไปจัดสรรเพื่อจ่ายให้กับผู้ถือหุ้นได้

ข้อสมมติฐานหลักที่ใช้ในการประเมินราคาที่ตีใหม่

ราคาเสนอซื้อขายหรือราคาซื้อขายสำหรับที่ดินที่คล้ายคลึงกันในตลาดปรับปรุงด้วยปัจจัยอื่น เช่น สถานที่ตั้ง ขนาด สภาพของที่ดินและศักยภาพในการพัฒนา

หน่วย : บาท

|   | งบการเงินรวม    | งบการเงินเฉพาะกิจการ |
|---|-----------------|----------------------|
| ราคาตลาดของที่ดินที่คล้ายคลึงกัน (ราคาต่อตารางวา)   | 4,600 - 420,000 | 26,000 - 420,000     |
| มูลค่ายุติธรรมที่ประมาณการไว้จะเพิ่มขึ้น (ลดลง) หากราคาเสนอซื้อขายหรือราคาซื้อขายสำหรับที่ดินที่คล้ายคลึงกันในตลาดที่ปรับปรุงด้วยปัจจัยอื่นเพิ่มขึ้น (ลดลง) |                 |                      |
| มูลค่ายุติธรรมของที่ดินดังกล่าวถือเป็นมูลค่ายุติธรรมระดับ 3   |                 |                      |

12.3 ที่ดินพร้อมสิ่งปลูกสร้างของบริษัทย่อยและบริษัทย่อยทางอ้อมได้นำไปจดจำนองเป็นหลักประกันภาระหนี้กับสถาบันการเงิน (หมายเหตุ 26.2) ได้มีการไถ่ถอนหลักประกันดังกล่าวแล้วในปี พ.ศ. 2568

12.4 ณ วันที่ 31 ธันวาคม พ.ศ. 2568 กลุ่มบริษัทมีราคาทุนของอาคารและอุปกรณ์ ซึ่งคิดค่าเสื่อมราคาเต็มมูลค่าแล้วในงบการเงินรวม จำนวน 916.20 ล้านบาท (2567 : 878.04 ล้านบาท) และงบการเงินเฉพาะกิจการจำนวน 322.22 ล้านบาท (2567 : 235.88 ล้านบาท)

## บริษัท อุตสาหกรรมถังโลหะไทย จำกัด (มหาชน) และบริษัทย่อย

## หมายเหตุประกอบงบการเงิน

สำหรับปีสิ้นสุดวันที่ 31 ธันวาคม พ.ศ. 2568

## 13. สินทรัพย์ไม่มีตัวตน

หน่วย : บาท

|                      | งบการเงินรวม  |           |      |                |
|----------------------|---------------|-----------|------|----------------|
|                      | ยอดคงเหลือ    |           |      | ยอดคงเหลือ     |
|                      | ณ 1 ม.ค. 2568 | เพิ่มขึ้น | ลดลง | ณ 31 ธ.ค. 2568 |
| ราคาทุน              |               |           |      |                |
| ซอฟต์แวร์คอมพิวเตอร์ | 1,304,170.00  | 38,822.20 | -    | 1,342,992.20   |
| ค่าตัดจำหน่ายสะสม    |               |           |      |                |
| ซอฟต์แวร์คอมพิวเตอร์ | 1,229,901.20  | 43,018.15 | -    | 1,272,919.35   |
| สุทธิ                | 74,268.80     |           |      | 70,072.85      |

หน่วย : บาท

|                      | งบการเงินรวม  |           |      |                |
|----------------------|---------------|-----------|------|----------------|
|                      | ยอดคงเหลือ    |           |      | ยอดคงเหลือ     |
|                      | ณ 1 ม.ค. 2567 | เพิ่มขึ้น | ลดลง | ณ 31 ธ.ค. 2567 |
| ราคาทุน              |               |           |      |                |
| ซอฟต์แวร์คอมพิวเตอร์ | 1,304,170.00  | -         | -    | 1,304,170.00   |
| ค่าตัดจำหน่ายสะสม    |               |           |      |                |
| ซอฟต์แวร์คอมพิวเตอร์ | 1,192,254.44  | 37,646.76 | -    | 1,229,901.20   |
| สุทธิ                | 111,915.56    |           |      | 74,268.80      |

## บริษัท อุตสาหกรรมถังโลหะไทย จำกัด (มหาชน) และบริษัทย่อย

## หมายเหตุประกอบงบการเงิน

สำหรับปีสิ้นสุดวันที่ 31 ธันวาคม พ.ศ. 2568

## 13. สินทรัพย์ไม่มีตัวตน

หน่วย : บาท

|                      | งบการเงินเฉพาะกิจการ |           |      |                |
|----------------------|----------------------|-----------|------|----------------|
|                      | ยอดคงเหลือ           |           |      | ยอดคงเหลือ     |
|                      | ณ 1 ม.ค. 2568        | เพิ่มขึ้น | ลดลง | ณ 31 ธ.ค. 2568 |
| ราคาทุน              |                      |           |      |                |
| ซอฟต์แวร์คอมพิวเตอร์ | 992,230.00           | 4,497.20  | -    | 996,727.20     |
| ค่าตัดจำหน่ายสะสม    |                      |           |      |                |
| ซอฟต์แวร์คอมพิวเตอร์ | 917,961.20           | 38,286.89 | -    | 956,248.09     |
| สุทธิ                | 74,268.80            |           |      | 40,479.11      |

หน่วย : บาท

|                      | งบการเงินเฉพาะกิจการ |           |      |                |
|----------------------|----------------------|-----------|------|----------------|
|                      | ยอดคงเหลือ           |           |      | ยอดคงเหลือ     |
|                      | ณ 1 ม.ค. 2567        | เพิ่มขึ้น | ลดลง | ณ 31 ธ.ค. 2567 |
| ราคาทุน              |                      |           |      |                |
| ซอฟต์แวร์คอมพิวเตอร์ | 992,230.00           | -         | -    | 992,230.00     |
| ค่าตัดจำหน่ายสะสม    |                      |           |      |                |
| ซอฟต์แวร์คอมพิวเตอร์ | 880,314.44           | 37,646.76 | -    | 917,961.20     |
| สุทธิ                | 111,915.56           |           |      | 74,268.80      |

## บริษัท อุตสาหกรรมถังโลหะไทย จำกัด (มหาชน) และบริษัทย่อย

## หมายเหตุประกอบงบการเงิน

สำหรับปีสิ้นสุดวันที่ 31 ธันวาคม พ.ศ. 2568

## 14. สินทรัพย์ทางการเงินไม่หมุนเวียนที่ใช้เป็นหลักประกัน

|  | หน่วย : บาท  |              |
|--|--------------|--------------|
|  | งบการเงินรวม |              |
|  | 2568         | 2567         |
| เงินลงทุนในตราสารหนี้ที่จะถือจนครบกำหนด                        |              |              |
| พันธบัตรรัฐบาล ครบกำหนดปี พ.ศ. 2572 อัตราดอกเบี้ย              |              |              |
| ร้อยละ 1.60 - 2.40 ต่อปี และรับดอกเบี้ยปีละ 2 ครั้ง            | 9,918,971.18 | 6,836,065.96 |
| พันธบัตรรัฐบาล ครบกำหนดปี พ.ศ. 2567 อัตราดอกเบี้ย              |              |              |
| ร้อยละ 1.45 ต่อปี และรับดอกเบี้ยปีละ 2 ครั้ง                   | -            | 3,000,000.00 |
| รวม  | 9,918,971.18 | 9,836,065.96 |
| พันธบัตรดังกล่าวได้นำไปเป็นหลักทรัพย์เพื่อค้ำประกันการใช้ไฟฟ้า |              |              |

## 15. เจ้าหนี้การค้าและเจ้าหนี้หมุนเวียนอื่น

|                                       | หน่วย : บาท    |                |                      |               |
|---------------------------------------|----------------|----------------|----------------------|---------------|
|                                       | งบการเงินรวม   |                | งบการเงินเฉพาะกิจการ |               |
|                                       | 2568           | 2567           | 2568                 | 2567          |
| เจ้าหนี้การค้า                        |                |                |                      |               |
| กิจการที่เกี่ยวข้องกัน (หมายเหตุ 4.3) | 8,718,092.50   | 17,450,095.00  | 83,207.48            | -             |
| กิจการอื่น                            |                |                |                      |               |
| ในประเทศ                              | 85,096,792.10  | 65,470,257.18  | 16,645,077.54        | 34,486,158.12 |
| ต่างประเทศ                            | 3,691,996.98   | 3,638,096.22   | 3,214,833.09         | 3,638,096.22  |
|                                       | 97,506,881.58  | 86,558,448.40  | 19,943,118.11        | 38,124,254.34 |
| เจ้าหนี้หมุนเวียนอื่น                 |                |                |                      |               |
| กิจการที่เกี่ยวข้องกัน (หมายเหตุ 4.3) | 980.22         | 3,131.17       | -                    | -             |
| ค่าใช้จ่ายค้างจ่าย                    | 14,225,731.12  | 13,741,309.49  | 2,756,860.72         | 2,421,677.71  |
| อื่น ๆ                                | 9,855,566.67   | 8,252,602.27   | 6,088,264.38         | 4,081,165.07  |
|                                       | 24,082,278.01  | 21,997,042.93  | 8,845,125.10         | 6,502,842.78  |
| รวม                                   | 121,589,159.59 | 108,555,491.33 | 28,788,243.21        | 44,627,097.12 |



## บริษัท อุตสาหกรรมถังโลหะไทย จำกัด (มหาชน) และบริษัทย่อย

## หมายเหตุประกอบงบการเงิน

สำหรับปีสิ้นสุดวันที่ 31 ธันวาคม พ.ศ. 2568

## 16. ประมาณการหนี้สินไม่หมุนเวียนสำหรับผลประโยชน์พนักงาน

การเปลี่ยนแปลงในมูลค่าปัจจุบันของประมาณการหนี้สินไม่หมุนเวียนสำหรับผลประโยชน์พนักงาน แสดงได้ดังนี้

หน่วย : บาท

|                            | งบการเงินรวม   |                | งบการเงินเฉพาะกิจการ |               |
|----------------------------|----------------|----------------|----------------------|---------------|
|                            | 2568           | 2567           | 2568                 | 2567          |
| ยอดคงเหลือต้นปี            | 29,829,272.07  | 27,546,078.51  | 12,680,986.64        | 9,953,998.14  |
| ต้นทุนบริการปัจจุบัน       | 2,444,433.65   | 1,796,225.14   | 984,164.59           | 781,336.51    |
| ต้นทุนดอกเบี้ย             | 732,074.39     | 591,889.49     | 296,667.98           | 224,027.38    |
| ผลประโยชน์จ่าย             | (1,251,732.60) | (3,525,385.89) | (1,251,732.60)       | (457,203.33)  |
| ขาดทุนจากการประมาณการ      |                |                |                      |               |
| ตามหลักคณิตศาสตร์ประกันภัย | -              | 3,420,464.82   | -                    | 2,178,827.94  |
| ยอดคงเหลือปลายปี           | 31,754,047.51  | 29,829,272.07  | 12,710,086.61        | 12,680,986.64 |

ค่าใช้จ่ายที่รับรู้ในงบกำไรขาดทุนเบ็ดเสร็จ มีดังนี้

หน่วย : บาท

|                                 | งบการเงินรวม |              | งบการเงินเฉพาะกิจการ |              |
|---------------------------------|--------------|--------------|----------------------|--------------|
|                                 | 2568         | 2567         | 2568                 | 2567         |
| รับรู้ในกำไรขาดทุน              |              |              |                      |              |
| ต้นทุนบริการปัจจุบัน            | 2,444,433.65 | 1,796,225.14 | 984,164.59           | 781,336.51   |
| ต้นทุนดอกเบี้ย                  | 732,074.39   | 591,889.49   | 296,667.98           | 224,027.38   |
|                                 | 3,176,508.04 | 2,388,114.63 | 1,280,832.57         | 1,005,363.89 |
| รับรู้ในกำไรขาดทุนเบ็ดเสร็จอื่น |              |              |                      |              |
| ขาดทุนจากการประมาณการ           |              |              |                      |              |
| ตามหลักคณิตศาสตร์ประกันภัย      | -            | 3,420,464.82 | -                    | 2,178,827.94 |
| รวม                             | 3,176,508.04 | 5,808,579.45 | 1,280,832.57         | 3,184,191.83 |

**บริษัท อุตสาหกรรมถังโลหะไทย จำกัด (มหาชน) และบริษัทย่อย**

**หมายเหตุประกอบงบการเงิน**

**สำหรับปีสิ้นสุดวันที่ 31 ธันวาคม พ.ศ. 2568**

**16. ประมาณการหนี้สินไม่หมุนเวียนสำหรับผลประโยชน์พนักงาน**

ขาดทุนจากการประมาณการตามหลักคณิตศาสตร์ประกันภัยที่รับรู้ในกำไรขาดทุนเบ็ดเสร็จอื่น เกิดจากการเปลี่ยนแปลงสมมติฐาน ดังนี้

|                          | งบการเงินรวม |                     | งบการเงินเฉพาะกิจการ |                     |
|--------------------------|--------------|---------------------|----------------------|---------------------|
|                          | หน่วย : บาท  |                     |                      |                     |
|                          | 2568         | 2567                | 2568                 | 2567                |
| สมมติฐานด้านประชากร      | -            | 1,085,283.98        | -                    | 712,197.52          |
| สมมติฐานด้านการเงิน      | -            | (1,038,943.70)      | -                    | (607,420.27)        |
| การปรับปรุงจากประสบการณ์ | -            | 3,374,124.54        | -                    | 2,074,050.69        |
| <b>รวม</b>               | <b>-</b>     | <b>3,420,464.82</b> | <b>-</b>             | <b>2,178,827.94</b> |

ข้อสมมติฐานหลักจากการประมาณการตามหลักคณิตศาสตร์ประกันภัยที่ใช้ ณ วันที่ 31 ธันวาคม พ.ศ. 2568 และ พ.ศ. 2567 มีดังนี้

|   | งบการเงินรวม     |              | งบการเงินเฉพาะกิจการ |            |
|---|------------------|--------------|----------------------|------------|
|   | อัตราร้อยละต่อปี |              |                      |            |
|   | 2568             | 2567         | 2568                 | 2567       |
| อัตราคิดลด  | 2.47 - 2.83      | 2.47 - 2.83  | 2.47                 | 2.47       |
| อัตราการขึ้นเงินเดือน                                     | 4.00 - 5.00      | 4.00 - 5.00  | 4.00                 | 4.00       |
| อัตราการหมุนเวียนของพนักงาน<br>(ผันแปรตามช่วงอายุพนักงาน) | 1.91 - 34.38     | 1.91 - 34.38 | 3.34-34.38           | 3.34-34.38 |
| อัตราการเสียชีวิตตามตารางมรณะไทยปี 2560                   |                  |              |                      |            |

## บริษัท อุตสาหกรรมถังโลหะไทย จำกัด (มหาชน) และบริษัทย่อย

## หมายเหตุประกอบงบการเงิน

สำหรับปีสิ้นสุดวันที่ 31 ธันวาคม พ.ศ. 2568

## 16. ประมาณการหนี้สินไม่หมุนเวียนสำหรับผลประโยชน์พนักงาน

ผลกระทบของการเปลี่ยนแปลงสมมติฐานที่สำคัญต่อมูลค่าปัจจุบันของประมาณการหนี้สินไม่หมุนเวียนสำหรับผลประโยชน์พนักงาน ณ วันที่ 31 ธันวาคม พ.ศ. 2568 และ พ.ศ. 2567 มีดังนี้

หน่วย : ล้านบาท

|  | 2568         |        |                      |        |
|--|--------------|--------|----------------------|--------|
|  | งบการเงินรวม |        | งบการเงินเฉพาะกิจการ |        |
|  | เพิ่มขึ้น    | ลดลง   | เพิ่มขึ้น            | ลดลง   |
| อัตราคิดลด (เปลี่ยนแปลงร้อยละ 1)                   | (2.34)       | 2.64   | (0.90)               | 1.01   |
| อัตราการขึ้นเงินเดือน (เปลี่ยนแปลงร้อยละ 1)        | 2.88         | (2.60) | 1.11                 | (1.00) |
| อัตราการหมุนเวียนของพนักงาน (เปลี่ยนแปลงร้อยละ 20) | (1.86)       | 2.06   | (0.87)               | 0.99   |

หน่วย : ล้านบาท

|  | 2567         |        |                      |        |
|--|--------------|--------|----------------------|--------|
|  | งบการเงินรวม |        | งบการเงินเฉพาะกิจการ |        |
|  | เพิ่มขึ้น    | ลดลง   | เพิ่มขึ้น            | ลดลง   |
| อัตราคิดลด (เปลี่ยนแปลงร้อยละ 1)                   | (2.36)       | 2.68   | (0.91)               | 1.02   |
| อัตราการขึ้นเงินเดือน (เปลี่ยนแปลงร้อยละ 1)        | 2.60         | (2.34) | 0.99                 | (0.89) |
| อัตราการหมุนเวียนของพนักงาน (เปลี่ยนแปลงร้อยละ 20) | (1.66)       | 1.84   | (0.77)               | 0.87   |

**บริษัท อุตสาหกรรมถังโลหะไทย จำกัด (มหาชน) และบริษัทย่อย**

**หมายเหตุประกอบงบการเงิน**

**สำหรับปีสิ้นสุดวันที่ 31 ธันวาคม พ.ศ. 2568**

**17. ส่วนทุน**

**17.1 เงินปันผลจ่าย**

ที่ประชุมใหญ่สามัญผู้ถือหุ้นประจำปี พ.ศ. 2568 เมื่อวันที่ 25 เมษายน พ.ศ. 2568 ได้มีมติให้บริษัทจ่ายเงินปันผลจากการดำเนินงานปี พ.ศ. 2567 ในอัตราหุ้นละ 1.65 บาท รวมเป็นจำนวนเงิน 247.50 ล้านบาท

ที่ประชุมใหญ่สามัญผู้ถือหุ้นประจำปี พ.ศ. 2567 เมื่อวันที่ 25 เมษายน พ.ศ. 2567 ได้มีมติให้บริษัทจ่ายเงินปันผลจากการดำเนินงานปี พ.ศ. 2566 ในอัตราหุ้นละ 1.60 บาท รวมเป็นจำนวนเงิน 240 ล้านบาท

**17.2 สำรองตามกฎหมาย**

ตามพระราชบัญญัติบริษัทมหาชนจำกัด พ.ศ. 2535 บริษัทต้องจัดสรรกำไรสุทธิประจำปีส่วนหนึ่งไว้เป็นทุนสำรองตามกฎหมายไม่น้อยกว่าร้อยละห้า (5) ของกำไรสุทธิประจำปี [ภายหลังสุทธิจากยอดขาดทุนสะสมยกมา (ถ้ามี)] จนกว่าทุนสำรองนี้จะมีจำนวนไม่น้อยกว่าร้อยละสิบ (10) ของทุนจดทะเบียนของ บริษัท เงินสำรองตามกฎหมายนี้จะนำไปจ่ายเป็นเงินปันผลไม่ได้

**17.3 การบริหารส่วนทุน**

บริษัทไม่มีข้อกำหนดในการรักษาระดับทุนจากบุคคลภายนอก และมีนโยบายในการบริหารส่วนทุนเพื่อรักษาความสามารถในการดำเนินงานอย่างต่อเนื่อง และให้ผลตอบแทนที่เหมาะสมแก่ผู้ถือหุ้น บริษัทมีนโยบายในการจ่ายเงินปันผลจากผลการดำเนินงานในจำนวนไม่น้อยกว่าร้อยละ 40 ของกำไรในแต่ละปี ตามงบการเงินเฉพาะกิจการ

ณ วันสิ้นงวดบัญชี อัตราส่วนหนี้สินต่อส่วนของผู้ถือหุ้นของงบการเงินรวม เท่ากับ : 0.09:1.00 (2567: 0.08:1.00) และงบการเงินเฉพาะกิจการเท่ากับ : 0.05:1.00 (2567: 0.06:1.00)

## บริษัท อุตสาหกรรมถังโลหะไทย จำกัด (มหาชน) และบริษัทย่อย

## หมายเหตุประกอบงบการเงิน

สำหรับปีสิ้นสุดวันที่ 31 ธันวาคม พ.ศ. 2568

## 18. รายได้อื่น

หน่วย : บาท

|              | งบการเงินรวม  |               | งบการเงินเฉพาะกิจการ |               |
|--------------|---------------|---------------|----------------------|---------------|
|              | 2568          | 2567          | 2568                 | 2567          |
| เงินปันผลรับ | 22,704,066.51 | 22,800,216.05 | 42,981,243.60        | 42,917,120.00 |
| ดอกเบี้ยรับ  | 44,779,725.69 | 45,265,226.17 | 24,472,663.77        | 26,065,493.32 |
| อื่น ๆ       | 18,715,007.47 | 21,670,071.42 | 16,162,469.10        | 16,584,364.53 |
| รวม          | 86,198,799.67 | 89,735,513.64 | 83,616,376.47        | 85,566,977.85 |

## 19. กองทุนสำรองเลี้ยงชีพ

กลุ่มบริษัทและพนักงานได้ร่วมกันจัดตั้งกองทุนสำรองเลี้ยงชีพพนักงานซึ่งจดทะเบียนแล้วตามพระราชบัญญัติกองทุนสำรองเลี้ยงชีพ พ.ศ. 2530 โดยหักจากเงินเดือนของพนักงานเป็นรายเดือนในอัตราร้อยละ 3-6 กลุ่มบริษัทจ่ายเงินสมทบเข้ากองทุนฯ ในอัตราร้อยละ 3-6

ในระหว่างปี พ.ศ. 2568 กลุ่มบริษัทได้จ่ายเงินสมทบกองทุนสำรองเลี้ยงชีพ ในงบการเงินรวมเป็นจำนวน 2.46 ล้านบาท (2567: 2.36 ล้านบาท) และงบการเงินเฉพาะกิจการมีจำนวน 1.61 ล้านบาท (2567: 1.64 ล้านบาท)

## 20. ค่าใช้จ่ายตามธรรมชาติ

หน่วย : บาท

|                                    | งบการเงินรวม     |                  | งบการเงินเฉพาะกิจการ |                |
|------------------------------------|------------------|------------------|----------------------|----------------|
|                                    | 2568             | 2567             | 2568                 | 2567           |
| การเปลี่ยนแปลงในสินค้าสำเร็จรูปและ |                  |                  |                      |                |
| งานระหว่างทำ                       | 5,855,497.58     | 3,458,093.10     | 3,411,093.33         | 3,806,003.54   |
| วัตถุดิบและวัสดุสิ้นเปลืองใช้ไป    | 938,840,233.59   | 1,051,897,712.93 | 604,709,731.87       | 688,104,258.06 |
| ค่าตอบแทนผู้บริหาร*                | 40,860,469.50    | 42,693,899.00    | 33,884,712.00        | 33,817,094.00  |
| ค่าใช้จ่ายพนักงาน                  | 144,802,102.00   | 131,143,210.21   | 56,804,545.64        | 52,825,905.47  |
| ค่าเสื่อมราคาและค่าตัดจำหน่าย      | 59,451,862.19    | 74,575,781.95    | 22,149,192.21        | 25,784,356.32  |
| อื่น ๆ                             | 211,243,653.04   | 217,990,554.27   | 55,772,689.06        | 53,200,773.95  |
| รวม                                | 1,401,053,817.90 | 1,521,759,251.46 | 776,731,964.11       | 857,538,391.34 |

## บริษัท อุตสาหกรรมถังโลหะไทย จำกัด (มหาชน) และบริษัทย่อย

## หมายเหตุประกอบงบการเงิน

สำหรับปีสิ้นสุดวันที่ 31 ธันวาคม พ.ศ. 2568

## 20. ค่าใช้จ่ายตามธรรมชาติ

หน่วย : บาท

| ค่าตอบแทนผู้บริหาร*   | งบการเงินรวม  |               | งบการเงินเฉพาะกิจการ |               |
|-----------------------|---------------|---------------|----------------------|---------------|
|                       | 2568          | 2567          | 2568                 | 2567          |
| ต้นทุนขาย             | 4,846,724.00  | 4,530,920.00  | 4,846,724.00         | 4,530,920.00  |
| ค่าใช้จ่ายในการบริหาร | 36,013,745.50 | 38,108,979.00 | 29,037,988.00        | 29,286,174.00 |
| รวม                   | 40,860,469.50 | 42,693,899.00 | 33,884,712.00        | 33,817,094.00 |

## 21. ภาษีเงินได้

ภาษีเงินได้นิติบุคคลคำนวณขึ้นจากกำไรทางภาษีที่จะต้องเสียตามหลักเกณฑ์ที่กำหนดในประมวลรัษฎากร

ค่าใช้จ่ายภาษีเงินได้สำหรับปีสิ้นสุดวันที่ 31 ธันวาคม พ.ศ. 2568 และ พ.ศ. 2567 สรุปได้ดังนี้

หน่วย : บาท

|                             | งบการเงินรวม  |               | งบการเงินเฉพาะกิจการ |               |
|-----------------------------|---------------|---------------|----------------------|---------------|
|                             | 2568          | 2567          | 2568                 | 2567          |
| ภาษีเงินได้ปัจจุบัน         |               |               |                      |               |
| ภาษีเงินได้นิติบุคคล        | 87,173,965.42 | 68,891,361.69 | 67,129,701.64        | 52,448,281.81 |
| ภาษีเงินได้รอการตัดบัญชี    |               |               |                      |               |
| ผลแตกต่างชั่วคราวและการกลับ |               |               |                      |               |
| รายการผลแตกต่างชั่วคราว     | 172,871.65    | (875,244.21)  | 342,080.02           | (24,193.38)   |
| ค่าใช้จ่ายภาษีเงินได้       | 87,346,837.07 | 68,016,117.48 | 67,471,781.66        | 52,424,088.43 |

**บริษัท อุตสาหกรรมถังโลหะไทย จำกัด (มหาชน) และบริษัทย่อย**

**หมายเหตุประกอบงบการเงิน**

**สำหรับปีสิ้นสุดวันที่ 31 ธันวาคม พ.ศ. 2568**

**21. ภาษีเงินได้**

รายการกระทบยอดระหว่างอัตราภาษีที่แท้จริงถ่วงเฉลี่ยกับอัตราภาษีที่ใช้ สำหรับปีสิ้นสุดวันที่ 31 ธันวาคม พ.ศ. 2568 และ พ.ศ. 2567 แสดงได้ดังนี้

หน่วย : บาท

|   | งบการเงินรวม |                 |           |                 |
|---|--------------|-----------------|-----------|-----------------|
|   | อัตราภาษี    |                 | อัตราภาษี |                 |
|   | ร้อยละ       | 2568            | ร้อยละ    | 2567            |
| กำไรทางบัญชีก่อนภาษีเงินได้                                   |              | 475,893,722.19  |           | 412,441,036.48  |
| จำนวนภาษีตามอัตราภาษีเงินได้                                  | 20           | 95,178,744.44   | 20        | 82,488,207.30   |
| ผลกระทบทางภาษี :  |              |                 |           |                 |
| รายจ่ายที่ไม่ให้ถือเป็นรายจ่ายตามประมวลรัษฎากร                |              | 2,053,265.52    |           | 3,364,979.26    |
| รายได้ที่ได้รับยกเว้นภาษีเงินได้/รายจ่ายที่มีสิทธิหักได้เพิ่ม |              | (17,098,016.54) |           | (24,001,796.87) |
| ผลกระทบจากรายการตัดบัญชีในการจัดทำงบการเงินรวม                |              | 7,039,972.00    |           | 7,039,972.00    |
| ภาษีเงินได้ปัจจุบัน   |              | 87,173,965.42   |           | 68,891,361.69   |
| ภาษีเงินได้รอการตัดบัญชี :                                    |              |                 |           |                 |
| ผลแตกต่างชั่วคราวและการกลับรายการผลแตกต่างชั่วคราว            |              | 172,871.65      |           | (875,244.21)    |
| ค่าใช้จ่ายภาษีเงินได้   | 18           | 87,346,837.07   | 16        | 68,016,117.48   |

หน่วย : บาท

|   | งบการเงินเฉพาะกิจการ |                 |           |                 |
|---|----------------------|-----------------|-----------|-----------------|
|   | อัตราภาษี            |                 | อัตราภาษี |                 |
|   | ร้อยละ               | 2568            | ร้อยละ    | 2567            |
| กำไรทางบัญชีก่อนภาษีเงินได้                                   |                      | 404,818,450.23  |           | 350,865,912.12  |
| จำนวนภาษีตามอัตราภาษีเงินได้                                  | 20                   | 80,963,690.05   | 20        | 70,173,182.42   |
| ผลกระทบทางภาษี :  |                      |                 |           |                 |
| รายจ่ายที่ไม่ให้ถือเป็นรายจ่ายตามประมวลรัษฎากร                |                      | 1,361,917.61    |           | 1,572,108.35    |
| รายได้ที่ได้รับยกเว้นภาษีเงินได้/รายจ่ายที่มีสิทธิหักได้เพิ่ม |                      | (15,195,906.02) |           | (19,297,008.96) |
| ภาษีเงินได้ปัจจุบัน   |                      | 67,129,701.64   |           | 52,448,281.81   |
| ภาษีเงินได้รอการตัดบัญชี :                                    |                      |                 |           |                 |
| ผลแตกต่างชั่วคราวและการกลับรายการผลแตกต่างชั่วคราว            |                      | 342,080.02      |           | (24,193.38)     |
| ค่าใช้จ่ายภาษีเงินได้   | 17                   | 67,471,781.66   | 15        | 52,424,088.43   |

## บริษัท อุตสาหกรรมถังโลหะไทย จำกัด (มหาชน) และบริษัทย่อย

## หมายเหตุประกอบงบการเงิน

สำหรับปีสิ้นสุดวันที่ 31 ธันวาคม พ.ศ. 2568

## 21. ภาษีเงินได้

จำนวนภาษีเงินได้ที่เกี่ยวข้องกับส่วนประกอบแต่ละส่วนของกำไรขาดทุนเบ็ดเสร็จอื่น สำหรับปีสิ้นสุดวันที่ 31 ธันวาคม พ.ศ. 2568 และ พ.ศ. 2567 สรุปได้ดังนี้

หน่วย : บาท

|                                   | งบการเงินรวม        |                       |                       |                     |                       |                       |
|-----------------------------------|---------------------|-----------------------|-----------------------|---------------------|-----------------------|-----------------------|
|                                   | 2568                |                       |                       | 2567                |                       |                       |
|                                   | รายได้              |                       |                       | รายได้              |                       |                       |
|                                   | จำนวน<br>ก่อนภาษี   | (ค่าใช้จ่าย)<br>ภาษี  | จำนวน<br>สุทธิจากภาษี | จำนวน<br>ก่อนภาษี   | (ค่าใช้จ่าย)<br>ภาษี  | จำนวน<br>สุทธิจากภาษี |
| การเปลี่ยนแปลงจากการวัดมูลค่าเงิน |                     |                       |                       |                     |                       |                       |
| ลงทุนในตราสารทุน                  | 20,500,146.18       | (4,100,029.23)        | 16,400,116.95         | 55,850,302.59       | (11,170,060.52)       | 44,680,242.07         |
| ขาดทุนจากการวัดมูลค่าเงินลงทุนใน  |                     |                       |                       |                     |                       |                       |
| ตราสารทุนที่ขาย                   | (12,554,476.91)     | 2,510,895.38          | (10,043,581.53)       | (44,571,120.38)     | 8,914,224.08          | (35,656,896.30)       |
|                                   | 7,945,669.27        | (1,589,133.85)        | 6,356,535.42          | 11,279,182.21       | (2,255,836.44)        | 9,023,345.77          |
| ขาดทุนจากการประมาณการตาม          |                     |                       |                       |                     |                       |                       |
| หลักคณิตศาสตร์ประกันภัย           | -                   | -                     | -                     | (3,420,464.82)      | 684,092.97            | (2,736,371.85)        |
| <b>รวม</b>                        | <b>7,945,669.27</b> | <b>(1,589,133.85)</b> | <b>6,356,535.42</b>   | <b>7,858,717.39</b> | <b>(1,571,743.47)</b> | <b>6,286,973.92</b>   |

หน่วย : บาท

|                                   | งบการเงินเฉพาะกิจการ |                      |                       |                       |                      |                       |
|-----------------------------------|----------------------|----------------------|-----------------------|-----------------------|----------------------|-----------------------|
|                                   | 2568                 |                      |                       | 2567                  |                      |                       |
|                                   | รายได้               |                      |                       | รายได้                |                      |                       |
|                                   | จำนวน<br>ก่อนภาษี    | (ค่าใช้จ่าย)<br>ภาษี | จำนวน<br>สุทธิจากภาษี | จำนวน<br>ก่อนภาษี     | (ค่าใช้จ่าย)<br>ภาษี | จำนวน<br>สุทธิจากภาษี |
| การเปลี่ยนแปลงจากการวัดมูลค่าเงิน |                      |                      |                       |                       |                      |                       |
| ลงทุนในตราสารทุน                  | 17,549,742.22        | (3,509,948.44)       | 14,039,793.78         | 32,041,885.41         | (6,408,377.08)       | 25,633,508.33         |
| ขาดทุนจากการวัดมูลค่าเงินลงทุนใน  |                      |                      |                       |                       |                      |                       |
| ตราสารทุนที่ขาย                   | (12,554,476.91)      | 2,510,895.38         | (10,043,581.53)       | (35,986,737.39)       | 7,197,347.48         | (28,789,389.91)       |
|                                   | 4,995,265.31         | (999,053.06)         | 3,996,212.25          | (3,944,851.98)        | 788,970.40           | (3,155,881.58)        |
| ขาดทุนจากการประมาณการตาม          |                      |                      |                       |                       |                      |                       |
| หลักคณิตศาสตร์ประกันภัย           | -                    | -                    | -                     | (2,178,827.94)        | 435,765.59           | (1,743,062.35)        |
| <b>รวม</b>                        | <b>4,995,265.31</b>  | <b>(999,053.06)</b>  | <b>3,996,212.25</b>   | <b>(6,123,679.92)</b> | <b>1,224,735.99</b>  | <b>(4,898,943.93)</b> |



## บริษัท อุตสาหกรรมถังโลหะไทย จำกัด (มหาชน) และบริษัทย่อย

## หมายเหตุประกอบงบการเงิน

สำหรับปีสิ้นสุดวันที่ 31 ธันวาคม พ.ศ. 2568

## 21. ภาษีเงินได้

ส่วนประกอบของสินทรัพย์ภาษีเงินได้รอการตัดบัญชีและหนี้สินภาษีเงินได้รอการตัดบัญชี ณ วันที่ 31 ธันวาคม พ.ศ. 2568 และ พ.ศ. 2567 ประกอบด้วย

|   | งบการเงินรวม         |                      | งบการเงินเฉพาะกิจการ |                      |
|---|----------------------|----------------------|----------------------|----------------------|
|   | หน่วย : บาท          |                      |                      |                      |
|   | 2568                 | 2567                 | 2568                 | 2567                 |
| <b>สินทรัพย์ภาษีเงินได้รอการตัดบัญชี</b>      |                      |                      |                      |                      |
| ค่าเพื่อการลดมูลค่าสินค้า                     | 1,107,208.05         | 1,171,180.46         | -                    | -                    |
| สินทรัพย์ไม่หมุนเวียนที่ถือไว้เพื่อขาย        | 453,301.77           | -                    | -                    | -                    |
| ค่าเพื่อผลขาดทุนจากการด้อยค่าสินทรัพย์        | -                    | 749,110.73           | -                    | -                    |
| เงินมัดจำและเงินประกันรับ                     | 2,021,158.01         | 2,080,496.01         | 1,916,974.01         | 1,973,162.01         |
| ค่าเพื่อผลขาดทุนด้านเครดิตที่คาดว่าจะเกิดขึ้น | 447,226.39           | 421,841.43           | -                    | -                    |
| เงินลงทุนในตราสารทุน                          | 3,289,495.55         | 5,551,572.23         | -                    | 2,221,617.60         |
| ประมาณการหนี้สินไม่หมุนเวียนสำหรับ            |                      |                      |                      |                      |
| ผลประโยชน์พนักงาน                             | 6,350,809.61         | 5,965,854.41         | 2,542,017.32         | 2,536,197.32         |
| <b>รวม</b>                                    | <b>13,669,199.38</b> | <b>15,940,055.27</b> | <b>4,458,991.33</b>  | <b>6,730,976.93</b>  |
| <b>หนี้สินภาษีเงินได้รอการตัดบัญชี</b>        |                      |                      |                      |                      |
| ค่าเสื่อมราคาสินทรัพย์                        | 9,187,907.12         | 9,023,814.68         | 8,217,567.17         | 7,925,855.15         |
| ส่วนเกินทุนจากการตีราคาที่ดิน                 | 57,873,236.00        | 57,873,236.00        | 15,360,000.00        | 15,360,000.00        |
| เงินลงทุนในตราสารทุน                          | 21,731,316.59        | 19,893,364.04        | 1,288,330.84         | -                    |
| <b>รวม</b>                                    | <b>88,792,459.71</b> | <b>86,790,414.72</b> | <b>24,865,898.01</b> | <b>23,285,855.15</b> |
| <b>หนี้สินภาษีเงินได้รอการตัดบัญชี-สุทธิ</b>  | <b>75,123,260.33</b> | <b>70,850,359.45</b> | <b>20,406,906.68</b> | <b>16,554,878.22</b> |

สินทรัพย์และหนี้สินภาษีเงินได้รอการตัดบัญชีแสดงรายการสุทธิตามหน่วยภาษี ได้ดังนี้

|                                   |               |               |               |               |
|-----------------------------------|---------------|---------------|---------------|---------------|
| สินทรัพย์ภาษีเงินได้รอการตัดบัญชี | 1,695,203.46  | 1,376,842.54  | -             | -             |
| หนี้สินภาษีเงินได้รอการตัดบัญชี   | 76,818,463.79 | 72,227,201.99 | 20,406,906.68 | 16,554,878.22 |

**บริษัท อุตสาหกรรมถังโลหะไทย จำกัด (มหาชน) และบริษัทย่อย**

**หมายเหตุประกอบงบการเงิน**

**สำหรับปีสิ้นสุดวันที่ 31 ธันวาคม พ.ศ. 2568**

**22. กำไรต่อหุ้น**

กำไรต่อหุ้นขั้นพื้นฐาน คำนวณโดยการหารกำไรสำหรับปีส่วนที่เป็นของผู้ถือหุ้นของบริษัทด้วยจำนวนถัวเฉลี่ยถ่วงน้ำหนักของหุ้นสามัญที่ออกจำหน่ายในระหว่างปี โดยแสดงการคำนวณดังนี้

|                                       |        | งบการเงินรวม   |                | งบการเงินเฉพาะกิจการ |                |
|---------------------------------------|--------|----------------|----------------|----------------------|----------------|
|                                       |        | 2568           | 2567           | 2568                 | 2567           |
| กำไรส่วนที่เป็นของผู้ถือหุ้นของบริษัท | (บาท)  | 373,769,023.07 | 330,669,923.67 | 337,346,668.57       | 298,441,823.69 |
| จำนวนหุ้นสามัญถัวเฉลี่ยถ่วงน้ำหนัก    | (หุ้น) | 150,000,000    | 150,000,000    | 150,000,000          | 150,000,000    |
| กำไรต่อหุ้นขั้นพื้นฐาน                | (บาท)  | 2.49           | 2.20           | 2.25                 | 1.99           |

**23. ค่าเสื่อมราคาและค่าตัดจำหน่าย**

ค่าเสื่อมราคาและค่าตัดจำหน่ายสำหรับปีสิ้นสุดวันที่ 31 ธันวาคม พ.ศ. 2568 และ พ.ศ. 2567 มีดังนี้

หน่วย : บาท

|                                  | งบการเงินรวม         |                      | งบการเงินเฉพาะกิจการ |                      |
|----------------------------------|----------------------|----------------------|----------------------|----------------------|
|                                  | 2568                 | 2567                 | 2568                 | 2567                 |
| ค่าเสื่อมราคา                    |                      |                      |                      |                      |
| อสังหาริมทรัพย์เพื่อการลงทุน     |                      |                      |                      |                      |
| ต้นทุนบริการ                     | 132,215.11           | 1,837,598.46         | 74,216.61            | 1,649,985.47         |
| อาคารและอุปกรณ์                  |                      |                      |                      |                      |
| ต้นทุนการผลิต                    | 50,436,601.58        | 61,548,015.36        | 17,207,814.02        | 19,401,386.39        |
| ต้นทุนในการจัดจำหน่ายและ         |                      |                      |                      |                      |
| ค่าใช้จ่ายในการบริหาร            | 8,840,027.35         | 11,152,521.37        | 4,828,874.69         | 4,695,337.70         |
| ค่าตัดจำหน่ายสินทรัพย์ไม่มีตัวตน | 43,018.15            | 37,646.76            | 38,286.89            | 37,646.76            |
| <b>รวม</b>                       | <b>59,451,862.19</b> | <b>74,575,781.95</b> | <b>22,149,192.21</b> | <b>25,784,356.32</b> |

## บริษัท อุตสาหกรรมถังโลหะไทย จำกัด (มหาชน) และบริษัทย่อย

## หมายเหตุประกอบงบการเงิน

สำหรับปีสิ้นสุดวันที่ 31 ธันวาคม พ.ศ. 2568

## 24. ข้อมูลส่วนงานดำเนินงาน

ข้อมูลส่วนงานดำเนินงานกำหนดให้กลุ่มบริษัทระบุส่วนงานดำเนินงานโดยอ้างอิงจากรายงานภายในซึ่งจะถูกสอบทานโดยผู้มีความรู้ด้านสินใจสูงสุดด้านการดำเนินงานอย่างสม่ำเสมอ เพื่อการจัดสรรทรัพยากรให้กับส่วนงานและประเมินผลการปฏิบัติงานของส่วนงาน

ข้อมูลจำแนกตามส่วนงานธุรกิจสำหรับปีสิ้นสุดวันที่ 31 ธันวาคม พ.ศ. 2568 และ พ.ศ. 2567 มีดังนี้

หน่วย : พันบาท

|                               | งบการเงินรวม                                   |   |                             |        |                    |           |
|-------------------------------|--|---|-----------------------------|--------|--------------------|-----------|
|                               | 2568   |   |                             |        |                    |           |
|                               | ส่วนงานผลิต<br>และจำหน่าย<br>และ<br>จำหน่ายถึง | ส่วนงานผลิต<br>และจำหน่าย<br>ผลิตภัณฑ์<br>พลาสติก | ส่วนงานให้เช่า<br>และบริการ | อื่น ๆ | รายการ<br>ตัดบัญชี | รวม       |
| รายได้จากการขายและบริการ      | 1,148,071                                      | 656,214   | 62,467                      | -      | (76,003)           | 1,790,749 |
| ต้นทุนขายและบริการ            | 763,057  | 565,690   | 9,301                       | -      | (76,881)           | 1,261,167 |
| กำไรขั้นต้น                   | 385,014  | 90,524  | 53,166                      | -      | 878                | 529,582   |
| รายได้อื่น                    | -  | -   | -                           | 88,083 | (1,884)            | 86,199    |
| กำไรก่อนค่าใช้จ่าย            | 385,014  | 90,524  | 53,166                      | 88,083 | (1,006)            | 615,781   |
| ต้นทุนในการจัดจำหน่าย         | 41,990   | 14,167  | -                           | -      | -                  | 56,157    |
| ค่าใช้จ่ายในการบริหาร         | 40,956   | 37,740  | 5,438                       | 602    | (1,006)            | 83,730    |
| กำไรก่อนภาษีเงินได้           | 302,068  | 38,617  | 47,728                      | 87,481 | -                  | 475,894   |
| ค่าใช้จ่ายภาษีเงินได้         |  |   |                             |        |                    | 87,347    |
| กำไรสำหรับปี                  |  |   |                             |        |                    | 388,547   |
| สินทรัพย์เพื่อใช้ดำเนินงานรวม |  |   |                             |        |                    | 714,837   |

## บริษัท อุตสาหกรรมถังโลหะไทย จำกัด (มหาชน) และบริษัทย่อย

## หมายเหตุประกอบงบการเงิน

สำหรับปีสิ้นสุดวันที่ 31 ธันวาคม พ.ศ. 2568

## 24. ข้อมูลส่วนงานดำเนินงาน

ข้อมูลจำแนกตามส่วนงานธุรกิจสำหรับปีสิ้นสุดวันที่ 31 ธันวาคม พ.ศ. 2568 และ พ.ศ. 2567 มีดังนี้

หน่วย : พันบาท

|                               | งบการเงินรวม                                   |   |                             |        |                    |           |
|-------------------------------|--|---|-----------------------------|--------|--------------------|-----------|
|                               | 2567   |   |                             |        |                    |           |
|                               | ส่วนงานผลิต<br>และจำหน่าย<br>และ<br>จำหน่ายถึง | ส่วนงานผลิต<br>และจำหน่าย<br>ผลิตภัณฑ์<br>พลาสติก | ส่วนงานให้เช่า<br>และบริการ | อื่น ๆ | รายการ<br>ตัดบัญชี | รวม       |
| รายได้จากการขายและบริการ      | 1,179,416                                      | 695,660   | 66,184                      | -      | (96,796)           | 1,844,464 |
| ต้นทุนขายและบริการ            | 859,327  | 608,608   | 10,302                      | -      | (99,445)           | 1,378,792 |
| กำไรขั้นต้น                   | 320,089  | 87,052  | 55,882                      | -      | 2,649              | 465,672   |
| รายได้อื่น                    | -  | -   | -                           | 93,391 | (3,656)            | 89,735    |
| กำไรก่อนค่าใช้จ่าย            | 320,089  | 87,052  | 55,882                      | 93,391 | (1,007)            | 555,407   |
| ต้นทุนในการจัดจำหน่าย         | 39,748   | 12,152  | -                           | -      | -                  | 51,900    |
| ค่าใช้จ่ายในการบริหาร         | 42,284   | 44,111  | 5,071                       | 607    | (1,007)            | 91,066    |
| กำไรก่อนภาษีเงินได้           | 238,057  | 30,789  | 50,811                      | 92,784 | -                  | 412,441   |
| ค่าใช้จ่ายภาษีเงินได้         |  |   |                             |        |                    | 68,016    |
| กำไรสำหรับปี                  |  |   |                             |        |                    | 344,425   |
| สินทรัพย์เพื่อใช้ดำเนินงานรวม |  |   |                             |        |                    | 771,439   |

## บริษัท อุตสาหกรรมถังโลหะไทย จำกัด (มหาชน) และบริษัทย่อย

## หมายเหตุประกอบงบการเงิน

สำหรับปีสิ้นสุดวันที่ 31 ธันวาคม พ.ศ. 2568

## 24. ข้อมูลส่วนงานดำเนินงาน

ข้อมูลจำแนกตามส่วนงานธุรกิจสำหรับปีสิ้นสุดวันที่ 31 ธันวาคม พ.ศ. 2568 และ พ.ศ. 2567 มีดังนี้

หน่วย : พันบาท

|                               | งบการเงินเฉพาะกิจการ         |                             |        |           |
|-------------------------------|------------------------------|-----------------------------|--------|-----------|
|                               | 2568                         |                             |        |           |
|                               | ส่วนงานผลิต<br>และจำหน่ายถึง | ส่วนงานให้เช่า<br>และบริการ | อื่น ๆ | รวม       |
| รายได้จากการขายและบริการ      | 1,038,361                    | 59,573                      | -      | 1,097,934 |
| ต้นทุนขายและบริการ            | 690,093                      | 8,555                       | -      | 698,648   |
| กำไรขั้นต้น                   | 348,268                      | 51,018                      | -      | 399,286   |
| เงินปันผลรับ                  | -                            | -                           | 42,981 | 42,981    |
| รายได้อื่น                    | -                            | -                           | 40,635 | 40,635    |
| กำไรก่อนค่าใช้จ่าย            | 348,268                      | 51,018                      | 83,616 | 482,902   |
| ต้นทุนในการจัดจำหน่าย         | 35,343                       | -                           | -      | 35,343    |
| ค่าใช้จ่ายในการบริหาร         | 37,376                       | 5,365                       | -      | 42,741    |
| กำไรก่อนภาษีเงินได้           | 275,549                      | 45,653                      | 83,616 | 404,818   |
| ค่าใช้จ่ายภาษีเงินได้         |                              |                             |        | 67,471    |
| กำไรสำหรับปี                  |                              |                             |        | 337,347   |
| สินทรัพย์เพื่อใช้ดำเนินงานรวม |                              |                             |        | 287,111   |

หน่วย: พันบาท

|                          | งบการเงินเฉพาะกิจการ         |                             |        |           |
|--------------------------|------------------------------|-----------------------------|--------|-----------|
|                          | 2567                         |                             |        |           |
|                          | ส่วนงานผลิต<br>และจำหน่ายถึง | ส่วนงานให้เช่า<br>และบริการ | อื่นๆ  | รวม       |
| รายได้จากการขายและบริการ | 1,059,795                    | 63,042                      | -      | 1,122,837 |
| ต้นทุนขายและบริการ       | 772,080                      | 9,380                       | -      | 781,460   |
| กำไรขั้นต้น              | 287,715                      | 53,662                      | -      | 341,377   |
| เงินปันผลรับ             | -                            | -                           | 42,917 | 42,917    |
| รายได้อื่น               | -                            | -                           | 42,650 | 42,650    |
| กำไรก่อนค่าใช้จ่าย       | 287,715                      | 53,662                      | 85,567 | 426,944   |
| ต้นทุนในการจัดจำหน่าย    | 32,907                       | -                           | -      | 32,907    |
| ค่าใช้จ่ายในการบริหาร    | 38,100                       | 5,071                       | -      | 43,171    |
| กำไรก่อนภาษีเงินได้      | 216,708                      | 48,591                      | 85,567 | 350,866   |
| ค่าใช้จ่ายภาษีเงินได้    |                              |                             |        | 52,424    |
| กำไรสำหรับปี             |                              |                             |        | 298,442   |

**บริษัท อุตสาหกรรมถังโลหะไทย จำกัด (มหาชน) และบริษัทย่อย**

**หมายเหตุประกอบงบการเงิน**

**สำหรับปีสิ้นสุดวันที่ 31 ธันวาคม พ.ศ. 2568**

**24. ข้อมูลส่วนงานดำเนินงาน**

รายได้จากการขายและบริการจากลูกค้าภายนอก แยกตามที่ตั้งทางภูมิศาสตร์ของลูกค้า

|            | หน่วย : พันบาท   |                  |
|------------|------------------|------------------|
|            | งบการเงินรวม     |                  |
|            | 2568             | 2567             |
| ประเทศไทย  | 1,785,898        | 1,827,345        |
| ต่างประเทศ | 4,851            | 17,120           |
| <b>รวม</b> | <b>1,790,749</b> | <b>1,844,465</b> |

ในปี พ.ศ. 2568 และ พ.ศ. 2567 กลุ่มบริษัทไม่มีรายได้จากลูกค้ารายใดที่มีมูลค่าเท่ากับหรือมากกว่าร้อยละ 10 ของรายได้ของกลุ่มบริษัท

**25. เครื่องมือทางการเงิน**

**25.1 นโยบายการบริหารความเสี่ยงทางการเงิน**

คณะกรรมการบริษัทของกลุ่มบริษัทได้จัดให้มีการบริหารและมีการควบคุมการบริหารความเสี่ยง โดยได้จัดตั้งคณะกรรมการบริหารความเสี่ยงเพื่อรับผิดชอบในการพัฒนาและติดตามนโยบายการบริหารความเสี่ยงของกลุ่มบริษัท โดยรายงานความเสี่ยงจะระบุปัจจัยเสี่ยงตามระดับและผลกระทบที่อาจเกิดขึ้น พร้อมทั้งแนวทางการบริหารความเสี่ยง ความเสี่ยงดังกล่าวรวมถึงความเสี่ยงด้านเครดิต ความเสี่ยงด้านการตลาด และความเสี่ยงด้านสภาพคล่อง คณะกรรมการบริหารความเสี่ยงได้มีการรายงานผลการบริหารความเสี่ยงต่อคณะกรรมการบริษัทอย่างสม่ำเสมอ

กลุ่มบริษัทมีความเสี่ยงด้านเครดิต ความเสี่ยงด้านการตลาดและความเสี่ยงด้านสภาพคล่อง ซึ่งกลุ่มบริษัทจะพิจารณาใช้เครื่องมือทางการเงินที่เหมาะสมเพื่อป้องกันความเสี่ยงดังกล่าว อย่างไรก็ตามกลุ่มบริษัทไม่มีนโยบายที่จะถือหรือออกเครื่องมือทางการเงินเพื่อการเก็งกำไรหรือเพื่อการค้า

บริษัท อุตสาหกรรมถังโลหะไทย จำกัด (มหาชน) และบริษัทย่อย

หมายเหตุประกอบงบการเงิน

สำหรับปีสิ้นสุดวันที่ 31 ธันวาคม พ.ศ. 2568

25. เครื่องมือทางการเงิน

25.1 นโยบายการบริหารความเสี่ยงทางการเงิน

ความเสี่ยงด้านเครดิต

ความเสี่ยงด้านเครดิตเป็นความเสี่ยงจากการสูญเสียทางการเงินของกลุ่มบริษัท หากคู่สัญญาทางการเงินไม่สามารถปฏิบัติตามภาระผูกพันตามสัญญา

เงินสดและรายการเทียบเท่าเงินสด

กลุ่มบริษัทพิจารณาว่าเงินสดและรายการเทียบเท่าเงินสดมีความเสี่ยงด้านเครดิตอยู่ในระดับต่ำ เนื่องจากคู่สัญญาเป็นสถาบันการเงินที่มีอันดับความน่าเชื่อถือด้านเครดิต

เงินลงทุนในตราสารหนี้

กลุ่มบริษัทพิจารณาว่าเงินลงทุนในตราสารหนี้มีความเสี่ยงด้านเครดิตอยู่ในระดับต่ำ เนื่องจากได้พิจารณาว่าคู่สัญญาเป็นสถาบันการเงินที่มีอันดับความน่าเชื่อถือด้านเครดิต และถูกจัดอยู่ในระดับที่นำลงทุน

ลูกหนี้การค้า

กลุ่มบริษัทมีนโยบายในการบริหารความเสี่ยงโดยมีการกำหนดวงเงินสินเชื่อ และให้สินเชื่ออย่างระมัดระวัง และยังมีนโยบายที่จะทำธุรกรรมกับคู่ค้าที่มีความน่าเชื่อถือและได้รับหลักประกันที่เพียงพอเพื่อลดโอกาสของการสูญเสียทางการเงินจากการไม่สามารถปฏิบัติตามสัญญาได้

กลุ่มบริษัทพิจารณาการด้อยค่าทุกวันสิ้นรอบระยะเวลารายงาน อัตราการตั้งสำรองของผลขาดทุนด้านเครดิตที่คาดว่าจะเกิดขึ้นคำนวณโดยพิจารณาจากอายุหนี้คงค้างนับจากวันที่ถึงกำหนดชำระ การคำนวณผลขาดทุนจากการด้อยค่าด้านเครดิตที่คาดว่าจะเกิดขึ้น คำนึงถึงข้อมูลที่มีความสมเหตุสมผลและสามารถสนับสนุนได้ที่มีอยู่ ณ วันที่รายงานเกี่ยวกับเหตุการณ์ในอดีต สภาพการณ์ปัจจุบันและการคาดการณ์สถานะเศรษฐกิจทั่วไปในอนาคต

กลุ่มบริษัทตัดจำหน่ายลูกหนี้การค้าเมื่อคาดว่าจะไม่ได้รับชำระคืนและมีข้อบ่งชี้ที่คาดว่าจะไม่ได้รับชำระคืน

**บริษัท อุตสาหกรรมถังโลหะไทย จำกัด (มหาชน) และบริษัทย่อย**

**หมายเหตุประกอบงบการเงิน**

**สำหรับปีสิ้นสุดวันที่ 31 ธันวาคม พ.ศ. 2568**

**25. เครื่องมือทางการเงิน**

**25.1 นโยบายการบริหารความเสี่ยงทางการเงิน**

**ความเสี่ยงด้านตลาด**

กลุ่มบริษัทที่มีความเสี่ยงด้านตลาด 2 ประเภท ได้แก่ ความเสี่ยงจากอัตราดอกเบี้ยและความเสี่ยงจากอัตราแลกเปลี่ยน

**ความเสี่ยงจากอัตราดอกเบี้ย**

กลุ่มบริษัทที่มีความเสี่ยงจากอัตราดอกเบี้ยที่เกิดจากการเปลี่ยนแปลงของอัตราดอกเบี้ยในตลาด ซึ่งอาจจะทำให้เกิดการเปลี่ยนแปลงในมูลค่าของสินทรัพย์และหนี้สินทางการเงิน สินทรัพย์และหนี้สินทางการเงินที่มีภาระดอกเบี้ยส่วนใหญ่มีอัตราดอกเบี้ยที่ปรับขึ้นลงตามอัตราตลาดหรือมีอัตราดอกเบี้ยคงที่ซึ่งใกล้เคียงกับอัตราตลาดในปัจจุบัน

กลุ่มบริษัทที่มีสินทรัพย์และหนี้สินทางการเงินที่สำคัญ ที่มีอัตราดอกเบี้ยที่สามารถจัดตามประเภทอัตราดอกเบี้ย และในอัตราดอกเบี้ยคงที่สามารถแยกตามวันที่ครบกำหนด หรือในวันที่มีการกำหนดอัตราดอกเบี้ยใหม่ ถ้าวันที่กำหนดอัตราดอกเบี้ยใหม่ถึงก่อน ซึ่งแยกได้ดังนี้

หน่วย : ล้านบาท

|   | งบการเงินรวม       |                    |              |                       |               |          |                             |
|---|--------------------|--------------------|--------------|-----------------------|---------------|----------|-----------------------------|
|   | 2568               |                    |              |                       |               |          |                             |
|   | อัตราดอกเบี้ยคงที่ |                    |              | อัตราดอกเบี้ย         | ไม่มี         | รวม      | อัตราดอกเบี้ย (ร้อยละต่อปี) |
|   | ภายใน 1 ปี         | มากกว่า 1 ถึง 5 ปี | มากกว่า 5 ปี | ปรับขึ้นลงตามราคาตลาด | อัตราดอกเบี้ย |          |                             |
| <b>สินทรัพย์ทางการเงิน</b>                          |                    |                    |              |                       |               |          |                             |
| เงินสดและรายการเทียบเท่าเงินสด                      | 84.29              | -                  | -            | 97.58                 | 10.23         | 192.10   | 0.12 - 0.20                 |
| ลูกหนี้การค้าและลูกหนี้หมุนเวียนอื่น                | -                  | -                  | -            | -                     | 347.62        | 347.62   | -                           |
| สินทรัพย์ทางการเงินหมุนเวียนอื่น                    | 246.00             | -                  | -            | -                     | 1,021.96      | 1,267.96 | 1.60 - 4.35                 |
| สินทรัพย์ทางการเงินไม่หมุนเวียนอื่น                 | -                  | 740.00             | 125.00       | -                     | 326.20        | 1,191.20 | 2.50 - 4.50                 |
| สินทรัพย์ทางการเงินไม่หมุนเวียนที่ใช้เป็นหลักประกัน | -                  | 9.92               | -            | -                     | -             | 9.92     | 1.60 - 2.40                 |
| <b>หนี้สินทางการเงิน</b>                            |                    |                    |              |                       |               |          |                             |
| เจ้าหนี้การค้าและเจ้าหนี้หมุนเวียนอื่น              | -                  | -                  | -            | -                     | 121.59        | 121.59   | -                           |
| เงินมัดจำและเงินประกันรับ                           | -                  | -                  | -            | -                     | 22.32         | 22.32    | -                           |



## บริษัท อุตสาหกรรมถังโลหะไทย จำกัด (มหาชน) และบริษัทย่อย

## หมายเหตุประกอบงบการเงิน

สำหรับปีสิ้นสุดวันที่ 31 ธันวาคม พ.ศ. 2568

## 25. เครื่องมือทางการเงิน

## 25.1 นโยบายการบริหารความเสี่ยงทางการเงิน

ความเสี่ยงจากอัตราดอกเบี้ย

หน่วย : ล้านบาท

|   | งบการเงินรวม       |                    |              |                    |                    |               |                             |
|---|--------------------|--------------------|--------------|--------------------|--------------------|---------------|-----------------------------|
|   | 2567               |                    |              |                    |                    |               |                             |
|   | อัตราดอกเบี้ยคงที่ |                    |              | อัตราดอกเบี้ยปรับ  |                    | อัตราดอกเบี้ย | อัตราดอกเบี้ย (ร้อยละต่อปี) |
|   | ภายใน 1 ปี         | มากกว่า 1 ถึง 5 ปี | มากกว่า 5 ปี | ขึ้นลงตาม ราคาตลาด | ไม่มีอัตราดอกเบี้ย |               |                             |
| <b>สินทรัพย์ทางการเงิน</b>                          |                    |                    |              |                    |                    |               |                             |
| เงินสดและรายการเทียบเท่าเงินสด                      | 66.21              | -                  | -            | 106.39             | 7.28               | 179.88        | 0.05 - 1.88                 |
| ลูกหนี้การค้าและลูกหนี้หมุนเวียนอื่น                | -                  | -                  | -            | -                  | 314.17             | 314.17        | -                           |
| สินทรัพย์ทางการเงินหมุนเวียนอื่น                    | 537.00             | -                  | -            | -                  | 778.59             | 1,315.59      | 1.65 - 4.10                 |
| สินทรัพย์ทางการเงินไม่หมุนเวียนอื่น                 | -                  | 670.00             | 10.00        | -                  | 323.65             | 1,003.65      | 3.15 - 5.50                 |
| สินทรัพย์ทางการเงินไม่หมุนเวียนที่ใช้เป็นหลักประกัน | -                  | 9.84               | -            | -                  | -                  | 9.84          | 1.45 - 1.60                 |
| <b>หนี้สินทางการเงิน</b>                            |                    |                    |              |                    |                    |               |                             |
| เจ้าหนี้การค้าและเจ้าหนี้หมุนเวียนอื่น              | -                  | -                  | -            | -                  | 108.55             | 108.55        | -                           |
| เงินมัดจำและเงินประกันรับ                           | -                  | -                  | -            | -                  | 22.51              | 22.51         | -                           |

หน่วย : ล้านบาท

|  | งบการเงินเฉพาะกิจการ |                    |              |                    |                    |                    |                             |
|--|----------------------|--------------------|--------------|--------------------|--------------------|--------------------|-----------------------------|
|  | 2568                 |                    |              |                    |                    |                    |                             |
|  | อัตราดอกเบี้ยคงที่   |                    |              | อัตราดอกเบี้ยปรับ  |                    | ไม่มีอัตราดอกเบี้ย | อัตราดอกเบี้ย (ร้อยละต่อปี) |
|  | ภายใน 1 ปี           | มากกว่า 1 ถึง 5 ปี | มากกว่า 5 ปี | ขึ้นลงตาม ราคาตลาด | ไม่มีอัตราดอกเบี้ย |                    |                             |
| <b>สินทรัพย์ทางการเงิน</b>             |                      |                    |              |                    |                    |                    |                             |
| เงินสดและรายการเทียบเท่าเงินสด         | -                    | -                  | -            | 21.59              | 8.64               | 30.23              | 0.20                        |
| ลูกหนี้การค้าและลูกหนี้หมุนเวียนอื่น   | -                    | -                  | -            | -                  | 210.65             | 210.65             | -                           |
| สินทรัพย์ทางการเงินหมุนเวียนอื่น       | 46.00                | -                  | -            | -                  | 937.09             | 983.09             | 3.70 - 4.35                 |
| สินทรัพย์ทางการเงินไม่หมุนเวียนอื่น    | -                    | 414.00             | 105.00       | -                  | 90.14              | 609.14             | 2.50 - 4.50                 |
| <b>หนี้สินทางการเงิน</b>               |                      |                    |              |                    |                    |                    |                             |
| เจ้าหนี้การค้าและเจ้าหนี้หมุนเวียนอื่น | -                    | -                  | -            | -                  | 28.79              | 28.79              | -                           |
| เงินมัดจำและเงินประกันรับ              | -                    | -                  | -            | -                  | 16.21              | 16.21              | -                           |

## บริษัท อุตสาหกรรมถังโลหะไทย จำกัด (มหาชน) และบริษัทย่อย

## หมายเหตุประกอบงบการเงิน

สำหรับปีสิ้นสุดวันที่ 31 ธันวาคม พ.ศ. 2568

## 25. เครื่องมือทางการเงิน

## 25.1 นโยบายการบริหารความเสี่ยงทางการเงิน

ความเสี่ยงจากอัตราดอกเบี้ย

หน่วย : ล้านบาท

|  | งบการเงินเฉพาะกิจการ |                       |                 |                             |                   |                                    |             |
|--|----------------------|-----------------------|-----------------|-----------------------------|-------------------|------------------------------------|-------------|
|  | 2567                 |                       |                 |                             |                   |                                    |             |
|  | อัตราดอกเบี้ยคงที่   |                       |                 | อัตราดอกเบี้ย<br>ปรับขึ้นลง | ไม่มี             | อัตรา<br>ดอกเบี้ย<br>(ร้อยละต่อปี) |             |
|  | ภายใน<br>1 ปี        | มากกว่า<br>1 ถึง 5 ปี | มากกว่า<br>5 ปี | ตามราคา<br>ตลาด             | อัตรา<br>ดอกเบี้ย |                                    |             |
| <b>สินทรัพย์ทางการเงิน</b>             |                      |                       |                 |                             |                   |                                    |             |
| เงินสดและรายการเทียบเท่าเงินสด         | -                    | -                     | -               | 35.18                       | 6.16              | 41.34                              | 0.40        |
| ลูกหนี้การค้าและลูกหนี้หมุนเวียนอื่น   | -                    | -                     | -               | -                           | 181.19            | 181.19                             | -           |
| สินทรัพย์ทางการเงินหมุนเวียนอื่น       | 203.00               | -                     | -               | -                           | 728.06            | 931.06                             | 2.40 - 4.10 |
| สินทรัพย์ทางการเงินไม่หมุนเวียนอื่น    | -                    | 457.00                | -               | -                           | 89.09             | 546.09                             | 3.15 - 5.50 |
| <b>หนี้สินทางการเงิน</b>               |                      |                       |                 |                             |                   |                                    |             |
| เจ้าหนี้การค้าและเจ้าหนี้หมุนเวียนอื่น | -                    | -                     | -               | -                           | 44.63             | 44.63                              | -           |
| เงินมัดจำและเงินประกันรับ              | -                    | -                     | -               | -                           | 16.63             | 16.63                              | -           |

การวิเคราะห์ผลกระทบจากการเปลี่ยนแปลงของอัตราดอกเบี้ยของสินทรัพย์ทางการเงินที่มีอัตราดอกเบี้ยที่ปรับขึ้นลงตามอัตราตลาด ณ วันที่ 31 ธันวาคม พ.ศ. 2568 และ พ.ศ. 2567 ไม่มีผลกระทบอย่างเป็นสาระสำคัญต่อผลการดำเนินงานของกลุ่มบริษัท

## บริษัท อุตสาหกรรมถังโลหะไทย จำกัด (มหาชน) และบริษัทย่อย

## หมายเหตุประกอบงบการเงิน

สำหรับปีสิ้นสุดวันที่ 31 ธันวาคม พ.ศ. 2568

## 25. เครื่องมือทางการเงิน

## 25.1 นโยบายการบริหารความเสี่ยงทางการเงิน

## ความเสี่ยงจากอัตราแลกเปลี่ยน

กลุ่มบริษัทมีความเสี่ยงจากอัตราแลกเปลี่ยนที่เกิดจากการซื้อและขายสินค้าเป็นเงินตราต่างประเทศ

ณ วันสิ้นงวดบัญชี บริษัท เดอะ เฟ้า จำกัด (บริษัทย่อย) มีสินทรัพย์และหนี้สินทางการเงินเป็นสกุลเงินตราต่างประเทศที่ไม่ได้ทำประกันความเสี่ยงจากเงินตราต่างประเทศ ดังนี้

|                     | สกุลเงิน     | อัตราแลกเปลี่ยน |           |                                |         |
|---------------------|--------------|-----------------|-----------|--------------------------------|---------|
|                     |              | งบการเงินรวม    |           | (บาท : หน่วยเงินตราต่างประเทศ) |         |
|                     |              | 2568            | 2567      | 2568                           | 2567    |
| สินทรัพย์ทางการเงิน | ดอลลาร์สหรัฐ | -               | 21,848.30 | 31.4215                        | 33.8296 |
| หนี้สินทางการเงิน   | ดอลลาร์สหรัฐ | 12,049.31       | -         | 31.7436                        | 34.1461 |
|                     | ยูโรโซน      | 2,524.57        | -         | 37.0516                        | 35.7819 |

การวิเคราะห์ผลกระทบจากอัตราแลกเปลี่ยน ฝ่ายบริหารของกลุ่มบริษัทเชื่อว่าความเสี่ยงจากอัตราแลกเปลี่ยนจากการเปลี่ยนแปลงที่อาจเกิดขึ้นจะไม่มีผลกระทบอย่างเป็นสาระสำคัญต่อผลการดำเนินงานของกลุ่มบริษัท

## ความเสี่ยงจากสภาพคล่อง

กลุ่มบริษัทมีนโยบายในการบริหารความเสี่ยงด้านสภาพคล่องโดยการรักษาระดับของเงินสดและรายการเทียบเท่าเงินสด ด้วยการติดตามและวางแผนเกี่ยวกับกระแสเงินสดให้เพียงพอต่อการดำเนินงานของกลุ่มบริษัท

การวิเคราะห์ระยะเวลาครบกำหนดสำหรับหนี้สินทางการเงินที่ไม่ใช่ตราสารอนุพันธ์ของกลุ่มบริษัท ณ วันที่ 31 ธันวาคม พ.ศ. 2568 และ พ.ศ. 2567 ซึ่งพิจารณาจากกระแสเงินสดตามสัญญาที่ไม่ได้คิดลดเป็นมูลค่าปัจจุบัน แสดงได้ดังนี้

|  | งบการเงินรวม |            |              |        |           |
|--|--------------|------------|--------------|--------|-----------|
|  | 2568         |            |              |        |           |
|  | มากกว่า      |            |              |        | มูลค่าตาม |
|  | ภายใน 1 ปี   | 1 ถึง 5 ปี | มากกว่า 5 ปี | รวม    | บัญชี     |
| เจ้าหนี้การค้าและเจ้าหนี้หมุนเวียนอื่น | 121.59       | -          | -            | 121.59 | 121.59    |
| เงินมัดจำและเงินประกันรับ              | 8.83         | 13.49      | -            | 22.32  | 22.32     |
| หนี้สินหมุนเวียนอื่น                   | 1.76         | -          | -            | 1.76   | 1.76      |

หน่วย : ล้านบาท

## บริษัท อุตสาหกรรมถังโลหะไทย จำกัด (มหาชน) และบริษัทย่อย

## หมายเหตุประกอบงบการเงิน

สำหรับปีสิ้นสุดวันที่ 31 ธันวาคม พ.ศ. 2568

## 25. เครื่องมือทางการเงิน

## 25.1 นโยบายการบริหารความเสี่ยงทางการเงิน

## ความเสี่ยงจากสภาพคล่อง

การวิเคราะห์ระยะเวลาครบกำหนดสำหรับหนี้สินทางการเงินที่ไม่ใช่ตราสารอนุพันธ์ของกลุ่มบริษัท ณ วันที่ 31 ธันวาคม พ.ศ. 2568 และ พ.ศ. 2567 ซึ่งพิจารณาจากกระแสเงินสดตามสัญญาที่ไม่ได้คิดลดเป็นมูลค่าปัจจุบัน แสดงได้ดังนี้

หน่วย : ล้านบาท

|  | งบการเงินรวม |                       |              |        |                    |
|--|--------------|-----------------------|--------------|--------|--------------------|
|  | 2567         |                       |              |        |                    |
|  | ภายใน 1 ปี   | มากกว่า<br>1 ถึง 5 ปี | มากกว่า 5 ปี | รวม    | มูลค่าตาม<br>บัญชี |
| เจ้าหนี้การค้าและเจ้าหนี้หมุนเวียนอื่น | 108.55       | -                     | -            | 108.55 | 108.55             |
| เงินมัดจำและเงินประกันรับ              | -            | 22.51                 | -            | 22.51  | 22.51              |
| หนี้สินหมุนเวียนอื่น                   | 0.96         | -                     | -            | 0.96   | 0.96               |

หน่วย : ล้านบาท

|  | งบการเงินเฉพาะกิจการ |                    |              |       |                |
|--|----------------------|--------------------|--------------|-------|----------------|
|  | 2568                 |                    |              |       |                |
|  | ภายใน 1 ปี           | มากกว่า 1 ถึง 5 ปี | มากกว่า 5 ปี | รวม   | มูลค่าตามบัญชี |
| เจ้าหนี้การค้าและเจ้าหนี้หมุนเวียนอื่น | 28.79                | -                  | -            | 28.79 | 28.79          |
| เงินมัดจำและเงินประกันรับ              | 8.83                 | 7.38               | -            | 16.21 | 16.21          |
| หนี้สินหมุนเวียนอื่น                   | 0.99                 | -                  | -            | 0.99  | 0.99           |

หน่วย : ล้านบาท

|  | งบการเงินเฉพาะกิจการ |            |              |       |           |
|--|----------------------|------------|--------------|-------|-----------|
|  | 2567                 |            |              |       |           |
|  |                      | มากกว่า    |              |       | มูลค่าตาม |
|  | ภายใน 1 ปี           | 1 ถึง 5 ปี | มากกว่า 5 ปี | รวม   | บัญชี     |
| เจ้าหนี้การค้าและเจ้าหนี้หมุนเวียนอื่น | 44.63                | -          | -            | 44.63 | 44.63     |
| เงินมัดจำและเงินประกันรับ              | -                    | 16.63      | -            | 16.63 | 16.63     |
| หนี้สินหมุนเวียนอื่น                   | 0.75                 | -          | -            | 0.75  | 0.75      |

## บริษัท อุตสาหกรรมถังโลหะไทย จำกัด (มหาชน) และบริษัทย่อย

## หมายเหตุประกอบงบการเงิน

สำหรับปีสิ้นสุดวันที่ 31 ธันวาคม พ.ศ. 2568

## 25. เครื่องมือทางการเงิน

## 25.2 มูลค่ายุติธรรม

## มูลค่าตามบัญชีและมูลค่ายุติธรรม

สินทรัพย์และหนี้สินทางการเงินที่จะครบกำหนดในระยะเวลาอันสั้นแสดงมูลค่ายุติธรรมโดยประมาณตามมูลค่าตามบัญชีที่แสดงในงบฐานะการเงิน

มูลค่าตามบัญชีและมูลค่ายุติธรรมของสินทรัพย์และหนี้สินทางการเงินแต่ละประเภท ณ วันที่ 31 ธันวาคม พ.ศ. 2568 และพ.ศ. 2567 แสดงได้ดังนี้

หน่วย : ล้านบาท

|   | งบการเงินรวม                         |                                     |                       |                     |                |
|---|--------------------------------------|-------------------------------------|-----------------------|---------------------|----------------|
|   | 2568                                 |                                     |                       |                     |                |
|   | มูลค่ายุติธรรม                       |                                     |                       |                     |                |
|   | มูลค่ายุติธรรม<br>ผ่านกำไร<br>ขาดทุน | ผ่านกำไร<br>ขาดทุน<br>เบ็ดเสร็จอื่น | ราคาทุน<br>ตัดจำหน่าย | รวม<br>ราคาตามบัญชี | มูลค่ายุติธรรม |
| <b>สินทรัพย์ทางการเงิน</b>              |                                      |                                     |                       |                     |                |
| เงินสดและรายการเทียบเท่าเงินสด          | -                                    | -                                   | 192.10                | 192.10              | 192.10         |
| ลูกหนี้การค้าและลูกหนี้หมุนเวียนอื่น    | -                                    | -                                   | 347.62                | 347.62              | 347.62         |
| สินทรัพย์ทางการเงินหมุนเวียนอื่น        |                                      |                                     |                       |                     |                |
| เงินลงทุนในตราสารหนี้                   | 1,021.96                             | -                                   | 195.00                | 1,216.96            | 1,216.96       |
| ตราสารหนี้ส่วนที่ครบกำหนด               |                                      |                                     |                       |                     |                |
| ภายในหนึ่งปี                            | -                                    | -                                   | 51.00                 | 51.00               | 51.76          |
| สินทรัพย์ทางการเงินไม่หมุนเวียนอื่น     |                                      |                                     |                       |                     |                |
| เงินลงทุนในตราสารหนี้ที่จะถือจนครบกำหนด | -                                    | -                                   | 865.00                | 865.00              | 897.44         |
| เงินลงทุนในตราสารทุนที่อยู่ใน           |                                      |                                     |                       |                     |                |
| ความต้องการของตลาด                      | -                                    | 172.35                              | -                     | 172.35              | 172.35         |
| เงินลงทุนในตราสารทุนที่ไม่อยู่ใน        |                                      |                                     |                       |                     |                |
| ความต้องการของตลาด                      | -                                    | 153.85                              | -                     | 153.85              | 153.85         |
| สินทรัพย์ทางการเงินไม่หมุนเวียนที่      |                                      |                                     |                       |                     |                |
| ใช้เป็นหลักประกัน                       | -                                    | -                                   | 9.92                  | 9.92                | 9.92           |
| <b>หนี้สินทางการเงิน</b>                |                                      |                                     |                       |                     |                |
| เจ้าหนี้การค้าและเจ้าหนี้หมุนเวียนอื่น  | -                                    | -                                   | 121.59                | 121.59              | 121.59         |
| เงินมัดจำและเงินประกันรับ               | -                                    | -                                   | 22.32                 | 22.32               | 22.32          |

## บริษัท อุตสาหกรรมถังโลหะไทย จำกัด (มหาชน) และบริษัทย่อย

## หมายเหตุประกอบงบการเงิน

สำหรับปีสิ้นสุดวันที่ 31 ธันวาคม พ.ศ. 2568

## 25. เครื่องมือทางการเงิน

## 25.2 มูลค่ายุติธรรม

## มูลค่าตามบัญชีและมูลค่ายุติธรรม

มูลค่าตามบัญชีและมูลค่ายุติธรรมของสินทรัพย์และหนี้สินทางการเงินแต่ละประเภท ณ วันที่ 31 ธันวาคม พ.ศ. 2568 และพ.ศ. 2567 แสดงได้ดังนี้

หน่วย : ล้านบาท

|  | งบการเงินรวม   |               |            |              |                |
|--|----------------|---------------|------------|--------------|----------------|
|  | 2567           |               |            |              |                |
|  | มูลค่ายุติธรรม |               | ราคาทุน    | รวม          | มูลค่ายุติธรรม |
|  | มูลค่ายุติธรรม | ผ่านกำไร      |            |              |                |
|  | ผ่านกำไร       | ขาดทุน        | ขาดทุน     | ราคาตามบัญชี | มูลค่ายุติธรรม |
|  | ขาดทุน         | เบ็ดเสร็จอื่น | ตัดจำหน่าย |              |                |
| <b>สินทรัพย์ทางการเงิน</b>             |                |               |            |              |                |
| เงินสดและรายการเทียบเท่าเงินสด         | -              | -             | 179.88     | 179.88       | 179.88         |
| ลูกหนี้การค้าและลูกหนี้หมุนเวียนอื่น   | -              | -             | 314.17     | 314.17       | 314.17         |
| สินทรัพย์ทางการเงินหมุนเวียนอื่น       |                |               |            |              |                |
| เงินลงทุนในตราสารหนี้                  | 778.59         | -             | 225.00     | 1,003.59     | 1,003.59       |
| ตราสารหนี้ส่วนที่ครบกำหนด              |                |               |            |              |                |
| ภายในหนึ่งปี                           | -              | -             | 312.00     | 312.00       | 315.17         |
| สินทรัพย์ทางการเงินไม่หมุนเวียนอื่น    |                |               |            |              |                |
| เงินลงทุนในตราสารหนี้ที่จะถือจน        |                |               |            |              |                |
| ครบกำหนด                               | -              | -             | 680.00     | 680.00       | 696.33         |
| เงินลงทุนในตราสารทุนที่อยู่ใน          |                |               |            |              |                |
| ความต้องการของตลาด                     | -              | 172.62        | -          | 172.62       | 172.62         |
| เงินลงทุนในตราสารทุนที่ไม่อยู่ใน       |                |               |            |              |                |
| ความต้องการของตลาด                     | -              | 151.03        | -          | 151.03       | 151.03         |
| สินทรัพย์ทางการเงินไม่หมุนเวียนที่     |                |               |            |              |                |
| ใช้เป็นหลักประกัน                      | -              | -             | 9.84       | 9.84         | 9.84           |
| <b>หนี้สินทางการเงิน</b>               |                |               |            |              |                |
| เจ้าหนี้การค้าและเจ้าหนี้หมุนเวียนอื่น | -              | -             | 108.55     | 108.55       | 108.55         |
| เงินมัดจำและเงินประกันรับ              | -              | -             | 22.51      | 22.51        | 22.51          |

## บริษัท อุตสาหกรรมถังโลหะไทย จำกัด (มหาชน) และบริษัทย่อย

## หมายเหตุประกอบงบการเงิน

สำหรับปีสิ้นสุดวันที่ 31 ธันวาคม พ.ศ. 2568

## 25. เครื่องมือทางการเงิน

## 25.2 มูลค่ายุติธรรม

## มูลค่าตามบัญชีและมูลค่ายุติธรรม

มูลค่าตามบัญชีและมูลค่ายุติธรรมของสินทรัพย์และหนี้สินทางการเงินแต่ละประเภท ณ วันที่ 31 ธันวาคม พ.ศ. 2568 และพ.ศ. 2567 แสดงได้ดังนี้

หน่วย : ล้านบาท

|  | งบการเงินเฉพาะกิจการ |          |            |              |                |
|--|----------------------|----------|------------|--------------|----------------|
|  | 2568                 |          |            |              |                |
|  | มูลค่ายุติธรรม       |          | ราคาทุน    | รวม          | มูลค่ายุติธรรม |
|  | มูลค่ายุติธรรม       | ผ่านกำไร |            |              |                |
|  | ผ่านกำไร             | ขาดทุน   | ตัดจำหน่าย | ราคาตามบัญชี | มูลค่ายุติธรรม |
| สินทรัพย์ทางการเงิน                    |                      |          |            |              |                |
| เงินสดและรายการเทียบเท่าเงินสด         | -                    | -        | 30.23      | 30.23        | 30.23          |
| ลูกหนี้การค้าและลูกหนี้หมุนเวียนอื่น   | -                    | -        | 210.65     | 210.65       | 210.65         |
| สินทรัพย์ทางการเงินหมุนเวียนอื่น       |                      |          |            |              |                |
| เงินลงทุนในตราสารหนี้                  | 937.09               | -        | -          | 937.09       | 937.09         |
| ตราสารหนี้ส่วนที่ครบกำหนด              |                      |          |            |              |                |
| ภายในหนึ่งปี                           | -                    | -        | 46.00      | 46.00        | 46.70          |
| สินทรัพย์ทางการเงินไม่หมุนเวียนอื่น    |                      |          |            |              |                |
| เงินลงทุนในตราสารหนี้ที่จะถือจน        |                      |          |            |              |                |
| ครบกำหนด                               | -                    | -        | 519.00     | 519.00       | 540.34         |
| เงินลงทุนในตราสารทุนที่อยู่ใน          |                      |          |            |              |                |
| ความต้องการของตลาด                     | -                    | 90.14    | -          | 90.14        | 90.14          |
| หนี้สินทางการเงิน                      |                      |          |            |              |                |
| เจ้าหนี้การค้าและเจ้าหนี้หมุนเวียนอื่น | -                    | -        | 28.79      | 28.79        | 28.79          |
| เงินมัดจำและเงินประกันรับ              | -                    | -        | 16.21      | 16.21        | 16.21          |

## บริษัท อุตสาหกรรมถังโลหะไทย จำกัด (มหาชน) และบริษัทย่อย

## หมายเหตุประกอบงบการเงิน

สำหรับปีสิ้นสุดวันที่ 31 ธันวาคม พ.ศ. 2568

## 25. เครื่องมือทางการเงิน

## 25.2 มูลค่ายุติธรรม

## มูลค่าตามบัญชีและมูลค่ายุติธรรม

มูลค่าตามบัญชีและมูลค่ายุติธรรมของสินทรัพย์และหนี้สินทางการเงินแต่ละประเภท ณ วันที่ 31 ธันวาคม พ.ศ. 2568 และพ.ศ. 2567 แสดงได้ดังนี้

หน่วย : ล้านบาท

|  | งบการเงินเฉพาะกิจการ |               |            |              |                |
|--|----------------------|---------------|------------|--------------|----------------|
|  | 2567                 |               |            |              |                |
|  | มูลค่ายุติธรรม       |               | ราคาทุน    | รวม          | มูลค่ายุติธรรม |
|  | มูลค่ายุติธรรม       | ผ่านกำไร      |            |              |                |
|  | ผ่านกำไร             | ขาดทุน        | ตัดจำหน่าย | ราคาตามบัญชี |                |
|  | ขาดทุน               | เบ็ดเสร็จอื่น |            |              |                |
| <b>สินทรัพย์ทางการเงิน</b>             |                      |               |            |              |                |
| เงินสดและรายการเทียบเท่าเงินสด         | -                    | -             | 41.34      | 41.34        | 41.34          |
| ลูกหนี้การค้าและลูกหนี้หมุนเวียนอื่น   | -                    | -             | 181.19     | 181.19       | 181.19         |
| สินทรัพย์ทางการเงินหมุนเวียนอื่น       |                      |               |            |              |                |
| เงินลงทุนในตราสารหนี้                  | 728.06               | -             | -          | 728.06       | 728.06         |
| ตราสารหนี้ส่วนที่ครบกำหนด              |                      |               |            |              |                |
| ภายในหนึ่งปี                           | -                    | -             | 203.00     | 203.00       | 204.84         |
| สินทรัพย์ทางการเงินไม่หมุนเวียนอื่น    |                      |               |            |              |                |
| เงินลงทุนในตราสารหนี้ที่จะถือจน        |                      |               |            |              |                |
| ครบกำหนด                               | -                    | -             | 457.00     | 457.00       | 466.64         |
| เงินลงทุนในตราสารทุนที่อยู่ใน          |                      |               |            |              |                |
| ความต้องการของตลาด                     | -                    | 89.09         | -          | 89.09        | 89.09          |
| <b>หนี้สินทางการเงิน</b>               |                      |               |            |              |                |
| เจ้าหนี้การค้าและเจ้าหนี้หมุนเวียนอื่น | -                    | -             | 44.63      | 44.63        | 44.63          |
| เงินมัดจำและเงินประกันรับ              | -                    | -             | 16.63      | 16.63        | 16.63          |



## บริษัท อุตสาหกรรมถังโลหะไทย จำกัด (มหาชน) และบริษัทย่อย

## หมายเหตุประกอบงบการเงิน

สำหรับปีสิ้นสุดวันที่ 31 ธันวาคม พ.ศ. 2568

## 25. เครื่องมือทางการเงิน

## 25.2 มูลค่ายุติธรรม

## ลำดับชั้นของมูลค่ายุติธรรม

สินทรัพย์ทางการเงินที่วัดมูลค่าด้วยมูลค่ายุติธรรม ณ วันที่ 31 ธันวาคม พ.ศ. 2568 และ พ.ศ. 2567 แยกแสดงตามลำดับชั้นของมูลค่ายุติธรรม ดังนี้

หน่วย : ล้านบาท

|   | งบการเงินรวม  |                 |               |                 |
|---|---------------|-----------------|---------------|-----------------|
|   | 2568          |                 |               |                 |
|   | ระดับ 1       | ระดับ 2         | ระดับ 3       | รวม             |
| <b>สินทรัพย์ทางการเงิน</b>  |               |                 |               |                 |
| เงินลงทุนในตราสารหนี้ที่วัดมูลค่าด้วยมูลค่ายุติธรรมผ่านกำไรขาดทุน             | -             | 1,021.96        | -             | 1,021.96        |
| เงินลงทุนในตราสารทุนที่วัดมูลค่าด้วยมูลค่ายุติธรรมผ่านกำไรขาดทุนเบ็ดเสร็จอื่น |               |                 |               |                 |
| ตราสารทุนในความต้องการของตลาด   | 172.35        | -               | -             | 172.35          |
| ตราสารทุนที่ไม่อยู่ในความต้องการของตลาด                                       | -             | -               | 153.85        | 153.85          |
| <b>รวมสินทรัพย์ทางการเงิน</b>   | <b>172.35</b> | <b>1,021.96</b> | <b>153.85</b> | <b>1,348.16</b> |

หน่วย : ล้านบาท

|   | งบการเงินรวม  |               |               |                 |
|---|---------------|---------------|---------------|-----------------|
|   | 2567          |               |               |                 |
|   | ระดับ 1       | ระดับ 2       | ระดับ 3       | รวม             |
| <b>สินทรัพย์ทางการเงิน</b>  |               |               |               |                 |
| เงินลงทุนในตราสารหนี้ที่วัดมูลค่าด้วยมูลค่ายุติธรรมผ่านกำไรขาดทุน             | -             | 778.59        | -             | 778.59          |
| เงินลงทุนในตราสารทุนที่วัดมูลค่าด้วยมูลค่ายุติธรรมผ่านกำไรขาดทุนเบ็ดเสร็จอื่น |               |               |               |                 |
| ตราสารทุนในความต้องการของตลาด   | 172.62        | -             | -             | 172.62          |
| ตราสารทุนที่ไม่อยู่ในความต้องการของตลาด                                       | -             | -             | 151.03        | 151.03          |
| <b>รวมสินทรัพย์ทางการเงิน</b>   | <b>172.62</b> | <b>778.59</b> | <b>151.03</b> | <b>1,102.24</b> |

## บริษัท อุตสาหกรรมถังโลหะไทย จำกัด (มหาชน) และบริษัทย่อย

## หมายเหตุประกอบงบการเงิน

สำหรับปีสิ้นสุดวันที่ 31 ธันวาคม พ.ศ. 2568

## 25. เครื่องมือทางการเงิน

## 25.2 มูลค่ายุติธรรม

## ลำดับชั้นของมูลค่ายุติธรรม

สินทรัพย์ทางการเงินที่วัดมูลค่าด้วยมูลค่ายุติธรรม ณ วันที่ 31 ธันวาคม พ.ศ. 2568 และ พ.ศ. 2567 แยกแสดงตามลำดับชั้นของมูลค่ายุติธรรม ดังนี้

หน่วย : ล้านบาท

|                                       | งบการเงินเฉพาะกิจการ |               |          |                 |
|---------------------------------------|----------------------|---------------|----------|-----------------|
|                                       | 2568                 |               |          |                 |
|                                       | ระดับ 1              | ระดับ 2       | ระดับ 3  | รวม             |
| <b>สินทรัพย์ทางการเงิน</b>            |                      |               |          |                 |
| เงินลงทุนในตราสารหนี้ที่วัดมูลค่าด้วย |                      |               |          |                 |
| มูลค่ายุติธรรมผ่านกำไรขาดทุน          | -                    | 937.09        | -        | 937.09          |
| เงินลงทุนในตราสารทุนที่วัดมูลค่าด้วย  |                      |               |          |                 |
| มูลค่ายุติธรรมผ่านกำไรขาดทุน          |                      |               |          |                 |
| เบ็ดเสร็จอื่น                         |                      |               |          |                 |
| ตราสารทุนในความต้องการของตลาด         | 90.14                | -             | -        | 90.14           |
| <b>รวมสินทรัพย์ทางการเงิน</b>         | <b>90.14</b>         | <b>937.09</b> | <b>-</b> | <b>1,027.23</b> |

หน่วย : ล้านบาท

|                                       | งบการเงินเฉพาะกิจการ |               |          |               |
|---------------------------------------|----------------------|---------------|----------|---------------|
|                                       | 2567                 |               |          |               |
|                                       | ระดับ 1              | ระดับ 2       | ระดับ 3  | รวม           |
| <b>สินทรัพย์ทางการเงิน</b>            |                      |               |          |               |
| เงินลงทุนในตราสารหนี้ที่วัดมูลค่าด้วย |                      |               |          |               |
| มูลค่ายุติธรรมผ่านกำไรขาดทุน          | -                    | 728.06        | -        | 728.06        |
| เงินลงทุนในตราสารทุนที่วัดมูลค่าด้วย  |                      |               |          |               |
| มูลค่ายุติธรรมผ่านกำไรขาดทุน          |                      |               |          |               |
| เบ็ดเสร็จอื่น                         |                      |               |          |               |
| ตราสารทุนในความต้องการของตลาด         | 89.09                | -             | -        | 89.09         |
| <b>รวมสินทรัพย์ทางการเงิน</b>         | <b>89.09</b>         | <b>728.06</b> | <b>-</b> | <b>817.15</b> |

บริษัท อุตสาหกรรมถังโลหะไทย จำกัด (มหาชน) และบริษัทย่อย

หมายเหตุประกอบงบการเงิน

สำหรับปีสิ้นสุดวันที่ 31 ธันวาคม พ.ศ. 2568

25. เครื่องมือทางการเงิน

25.2 มูลค่ายุติธรรม

ในระหว่างงวดบัญชี ไม่มีการโอนรายการระหว่างลำดับชั้นของมูลค่ายุติธรรม

การประเมินมูลค่าสำหรับการวัดมูลค่ายุติธรรม

ข้อมูลระดับ 1 มูลค่ายุติธรรมของเงินลงทุนในตราสารทุนที่อยู่ในความต้องการของตลาดวัดมูลค่ายุติธรรมโดยใช้ราคาปิดของหลักทรัพย์อ้างอิงจากตลาดหลักทรัพย์แห่งประเทศไทย

ข้อมูลระดับ 2 มูลค่ายุติธรรมของเงินลงทุนในตราสารหนี้วัดมูลค่ายุติธรรมโดยใช้ราคามูลค่าสินทรัพย์สุทธิที่ประกาศโดยบริษัทหลักทรัพย์จัดการกองทุน

ข้อมูลระดับ 3 มูลค่ายุติธรรมของเงินลงทุนในตราสารทุนที่ไม่อยู่ในความต้องการของตลาดวัดมูลค่าด้วยวิธีปรับปรุงสินทรัพย์สุทธิตามข้อมูลที่มีอยู่อย่างสมเหตุสมผล

26. ภาระผูกพัน

26.1 ภาระผูกพันตามหนังสือค้ำประกันและการเปิดแอลซี

|                      |           | งบการเงินรวม |            | งบการเงินเฉพาะกิจการ |            |
|----------------------|-----------|--------------|------------|----------------------|------------|
|                      |           | 2568         | 2567       | 2568                 | 2567       |
| แอลซีที่ยังใช้ไม่หมด | (USD)     | 138,275.00   | 183,895.00 | 101,275.00           | 147,895.00 |
| หนังสือค้ำประกัน     | (ล้านบาท) | 10.21        | 16.71      | 10.02                | 16.47      |

26.2 ภาระผูกพันตามสัญญาสินเชื่อ

บริษัท เดอะ เฟ้าท์ จำกัด (บริษัทย่อย) ได้จัดจ้างที่ดินพร้อมสิ่งปลูกสร้างเป็นหลักประกันค้ำประกันภาระหนี้สินต่าง ๆ กับสถาบันการเงิน ในวงเงิน 90 ล้านบาท และได้ไถ่ถอนหลักประกันดังกล่าวเมื่อวันที่ 23 เมษายน พ.ศ. 2568

บริษัท อีสท์พลัส จำกัด (บริษัทย่อยทางอ้อม) ได้จัดจ้างที่ดินพร้อมสิ่งปลูกสร้าง เป็นหลักประกันค้ำประกันภาระหนี้สินต่าง ๆ กับสถาบันการเงิน ในวงเงิน 3 ล้านบาท และได้ไถ่ถอนหลักประกันดังกล่าวเมื่อวันที่ 18 มีนาคม พ.ศ. 2568

27. การอนุมัติงบการเงิน

งบการเงินนี้ได้รับการอนุมัติให้ออกงบการเงินจากคณะกรรมการของบริษัทเมื่อวันที่ 26 กุมภาพันธ์ พ.ศ. 2569

เอกสารแนบ

## เอกสารแนบ

เอกสารแนบ 1 : รายละเอียดเกี่ยวกับกรรมการ ผู้บริหาร ผู้มีอำนาจควบคุม ผู้ที่ได้รับมอบหมายให้รับผิดชอบสูงสุดในสายงานบัญชีและการเงิน ผู้ที่ได้รับมอบหมายให้รับผิดชอบโดยตรงในการควบคุมดูแลการทำบัญชี เลขานุการบริษัทและตัวแทนติดต่อประสานงาน กรณีเป็นบริษัทต่างประเทศ

ลิงก์ URL ของเอกสารแนบ : <https://eonemedia.setlink.set.or.th/report/0165/2025/1773359670566.pdf>



เอกสารแนบ 2 : รายละเอียดเกี่ยวกับกรรมการของบริษัทย่อย

ลิงก์ URL ของเอกสารแนบ : <https://eonemedia.setlink.set.or.th/report/0165/2025/1773273105791.pdf>



เอกสารแนบ 3 : รายละเอียดเกี่ยวกับหัวหน้างานตรวจสอบภายใน และหัวหน้างานกำกับดูแลการปฏิบัติงานของบริษัท (compliance)

ลิงก์ URL ของเอกสารแนบ : <https://eonemedia.setlink.set.or.th/report/0165/2025/1773273105796.pdf>



เอกสารแนบ 4 : ทรัพย์สินที่ใช้ในการประกอบธุรกิจและรายละเอียดเกี่ยวกับรายการประเมินราคาทรัพย์สิน

ลิงก์ URL ของเอกสารแนบ : <https://eonemedia.setlink.set.or.th/report/0165/2025/1773273105800.pdf>



เอกสารแนบ 5 : นโยบายและแนวปฏิบัติการกำกับดูแลกิจการ ฉบับเต็ม และจรรยาบรรณธุรกิจ ฉบับเต็มที่บริษัทได้จัดทำ

ลิงก์ URL ของเอกสารแนบ : <https://eonemedia.setlink.set.or.th/report/0165/2025/1773273105805.pdf>



เอกสารแนบ 6 : รายงานคณะกรรมการตรวจสอบ

ลิงก์ URL ของเอกสารแนบ : <https://eonemedia.setlink.set.or.th/report/0165/2025/1773273105810.pdf>



เอกสารแนบ 7 : รายงานคณะกรรมการชุดย่อยอื่น ๆ

ลิงก์ URL ของเอกสารแนบ : <https://eonemedia.setlink.set.or.th/report/0165/2025/1773273105814.pdf>

