

RAM⁺ HOSPITAL

โรงพยาบาลรามคำแหง

ANNUAL REPORT

2024

รายงานประจำปี 2567



Women's Tabloid Awards 2025

Best Women CEO
in Strategic
Leadership – Healthcare
Ram Hospital

ดร. ฤกษ์จี กาญจนพิทักษ์

ประธานเจ้าหน้าที่บริหารกลุ่มบริษัท
โรงพยาบาลรามคำแหงและบริษัทในเครือ



**ดร. ฤกษ์จี กาญจนพิทักษ์ CEO กลุ่มบริษัท โรงพยาบาลรามคำแหงและบริษัทในเครือ
คว้ารางวัล Best Women CEO หญิงเก่งด้านการวางแผนกลยุทธ์ในธุรกิจเฮลท์แคร์
โดย Women's Tabloid Awards 2025**

ดร. ฤกษ์จี กาญจนพิทักษ์ ประธานเจ้าหน้าที่บริหารกลุ่มบริษัท โรงพยาบาลรามคำแหงและบริษัทในเครือ ที่ได้รับรางวัล Best Women CEO in Strategic Leadership – Healthcare จาก Women's Tabloid Awards 2025 อันเป็นการยอมรับในความสามารถและวิสัยทัศน์อันยอดเยี่ยมในการขับเคลื่อนกลยุทธ์ทางธุรกิจ ในภาคสุขภาพการได้รับรางวัลนี้สะท้อนถึงความมุ่งมั่น กุ่มเท และความเป็นผู้หน้าที่โดดเด่น ในการพัฒนาและยกระดับมาตรฐานการบริการทางการแพทย์เพื่อให้ผู้รับบริการได้รับการดูแลอย่างดีที่สุด และยังเป็นเครื่องยืนยันถึงความสามารถในการบริหารโรงพยาบาลรามคำแหงที่ได้รับความไว้วางใจจากประชาชนและผู้เชี่ยวชาญในวงการสาธารณสุข

รางวัล Women's Tabloid Awards 2025 เป็นการยกย่องผู้นำสตรีระดับสูงจากองค์กรชั้นนำทั่วโลก ซึ่งมีบทบาทสำคัญในการขับเคลื่อนเศรษฐกิจ สังคม และเทคโนโลยีในยุคที่เต็มไปด้วยความท้าทาย รางวัลนี้ไม่เพียงเป็นการยกย่องความสำเร็จของผู้หญิงที่มีวิสัยทัศน์และความสามารถในการบริหารงาน แต่ยังเป็นแรงบันดาลใจให้กับผู้หญิงทั่วโลกในการพัฒนาศักยภาพและก้าวขึ้นมาเป็นผู้ที่สามารถสร้างการเปลี่ยนแปลงและความยั่งยืนให้กับสังคม การได้รับรางวัลในครั้งนี้ยังเป็นการยืนยันถึงคุณภาพการรักษาของโรงพยาบาลรามคำแหง ที่นำโดยทีมแพทย์ผู้เชี่ยวชาญและการใช้เทคโนโลยีทางการแพทย์ที่ทันสมัยพร้อมการดูแลที่อบอุ่นและใส่ใจในทุกรายละเอียด

ส่วนที่ 1 การประกอบธุรกิจและผลการดำเนินงาน

- | | |
|---|----|
| 1. โครงสร้างและการดำเนินงานของกลุ่มบริษัท | 7 |
| 2. การบริหารจัดการความเสี่ยง | 8 |
| 3. การขับเคลื่อนธุรกิจเพื่อความยั่งยืน | 54 |
| 4. การวิเคราะห์ของฝ่ายจัดการ (MD&A) | 60 |
| 5. ข้อมูลทั่วไปและข้อมูลสำคัญอื่น | 72 |
| | 97 |

ส่วนที่ 2 การกำกับและดูแลกิจการ

- | | |
|---|-----|
| 6. นโยบายการกำกับดูแลกิจการ | 98 |
| 7. โครงสร้างการกำกับดูแลกิจการ และข้อมูลสำคัญเกี่ยวกับคณะกรรมการ
คณะกรรมการชุดย่อย ผู้บริหาร พนักงาน และอื่น ๆ | 99 |
| 8. รายงานผลการดำเนินงานสำคัญด้านการกำกับดูแลกิจการ | 110 |
| 9. รายงานระบบการควบคุมภายใน | 126 |
| | 139 |

ส่วนที่ 3 งบการเงินรวมและงบการเงินเฉพาะกิจการ สำหรับปีสิ้นสุดวันที่ 31 ธันวาคม 2567

- | | |
|---|-----|
| รายงานความรับผิดชอบของคณะกรรมการต่อรายงานทางการเงิน | 143 |
| เอกสารแนบ 1 รายชื่อและประวัติกรรมการและผู้บริหาร | 240 |
| เอกสารแนบ 2 รายละเอียดเกี่ยวกับบริษัทย่อย | 241 |
| เอกสารแนบ 3 รายละเอียดเกี่ยวกับหัวหน้างานตรวจสอบภายใน
และหัวหน้างานกำกับดูแลการปฏิบัติงานของบริษัท | 264 |
| เอกสารแนบ 4 กรัฟฟิสิกส์ที่ใช้ในการประกอบธุรกิจและรายการประเมินราคาทรัพย์สิน | 268 |
| เอกสารแนบ 5 นโยบายและแนวปฏิบัติการกำกับดูแลกิจการ ฉบับเต็ม
และจรรยาบรรณธุรกิจ ฉบับเต็ม | 269 |
| เอกสารแนบ 6 รายงานของคณะกรรมการตรวจสอบ
และรายงานของคณะกรรมการชุดย่อยอื่น | 270 |
| | 271 |

สารานุกรมจากประธานกรรมการ

Message from the Chairman

นายแพทย์พิชุล สมบูรณ์สิน

ประธานกรรมการบริษัท



ตลอด 37 ปีที่ผ่านมา บริษัท โรงพยาบาลรามคำแหง จำกัด (มหาชน) มุ่งมั่นพัฒนาการบริการด้วยความอบอุ่นและความเชี่ยวชาญจากทีมแพทย์เฉพาะทาง ควบคู่กับการนำเทคโนโลยีทางการแพทย์และสารสนเทศที่ทันสมัยมาใช้ เพื่อตอบสนองความต้องการด้านสุขภาพที่หลากหลายและเฉพาะบุคคล รวมถึงมอบประสบการณ์การรักษาระดับที่ดีที่สุดแก่ผู้รับบริการในยุคปัจจุบัน เพื่อให้สอดคล้องกับวิสัยทัศน์ดังกล่าว โรงพยาบาลจึงปรับเปลี่ยนโลโก้และคำขวัญใหม่เป็น “ตอบทุกความต้องการ เชี่ยวชาญทุกการดูแล” เพื่อสื่อสารความตั้งใจในการพัฒนาการรักษาพยาบาลอย่างรอบด้าน ด้วยความเชี่ยวชาญของแพทย์และบุคลากรทุกสาขา เพื่อตอบสนองความต้องการด้านสุขภาพของทุกท่านอย่างครบวงจร ทั้งการรักษา การป้องกัน และการส่งเสริมสุขภาพ

ในปี 2567 ที่ผ่านมาระยะนี้ได้เปิดให้บริการการรักษาด้วยออกซิเจนความดันบรรยากาศสูง Hyperbaric Oxygen Therapy ที่สามารถใช้ร่วมกับการรักษาอื่นในการช่วยฟื้นฟูภาวะต่าง ๆ เช่น แผลเรื้อรังจากเบาหวาน ภาวะสูญเสียการได้ยินเฉียบพลัน แผลหลังผ่าตัดหรือได้รับอุบัติเหตุ และอื่น ๆ

หุ่นยนต์ช่วยฝึกเดิน ช่วยให้ผู้ป่วยโรคหลอดเลือดสมองและผู้ที่ต้องฟื้นฟูเรื่องการเคลื่อนไหว สามารถฝึกการเดินและความแข็งแรงได้ดีขึ้น

การรักษามะเร็งตับด้วยการอุดเส้นเลือดเลี้ยงมะเร็งผ่านสายสวน TACE เป็นการรักษาเพื่อลดขนาดก้อนมะเร็งโดยไม่ต้องผ่าตัดเมื่อใช้ร่วมกับการรักษาอื่นจะช่วยให้คุณภาพชีวิตผู้ป่วยและระยะเวลาที่โรคสงบดีขึ้น

โรคอ้วนเป็นหนึ่งในภาวะที่ส่งผลกระทบต่อสุขภาพกายและความมั่นใจของผู้ป่วย โรงพยาบาลรามคำแหงได้จัดตั้ง Healthy Weight Clinic ขึ้น เพื่อช่วยดูแลผู้ที่มีภาวะน้ำหนักเกินหรือโรคอ้วนโดยแพทย์และสหสาขาวิชาชีพที่เกี่ยวข้องเพื่อช่วยดูแลการลดน้ำหนักได้อย่างปลอดภัย นอกจากนี้ผู้ที่มีภาวะโรคอ้วนขั้นรุนแรง ที่ไม่ประสบความสำเร็จในการลดน้ำหนักด้วยวิธีอื่น อาจส่งผลเสียร้ายแรงด้านสุขภาพในอนาคต โรงพยาบาลรามคำแหงมีทีมแพทย์ที่ให้การรักษาด้วยการผ่าตัดลดขนาดกระเพาะผ่านกล้อง แผลเล็ก ฟื้นตัวเร็วและช่วยให้การควบคุมน้ำหนักประสบความสำเร็จได้

ศูนย์รังสีรักษา เทคโนโลยี 4 มิติ โรงพยาบาลรามคำแหง ซึ่งตั้งอยู่ในพื้นที่ของโรงพยาบาลรามคำแหง 2 ถนนรามคำแหง ย่านราษฎร์พัฒนา ได้เริ่มเปิดดำเนินการตั้งแต่วันที่ 2568 เป็นต้นมา

โรคมะเร็งเป็นโรคที่คร่าชีวิตคนไทยมากเป็นอันดับต้น ๆ ไม่น้อยไปกว่าโรคหัวใจและหลอดเลือด การรักษามะเร็งต้องอาศัยความต่อเนื่อง ไม่ว่าจะเป็นการให้เคมีบำบัด ผ่าตัด หรือรังสีรักษา การมีสถานพยาบาลที่ให้การรักษารังสีรักษาใกล้กับที่พักอาศัยของผู้ป่วยจะช่วยเพิ่มความสะดวกสบายและคุณภาพชีวิตของผู้ป่วยได้เป็นอย่างดี

เทคโนโลยี 4 มิติของศูนย์รังสีรักษาโรงพยาบาลรามคำแหง มีความแตกต่างจากการฉายรังสีทั่วไป ที่สามารถจะกำหนดจุดปล่อยรังสีให้สัมพันธ์กับการเคลื่อนไหวของก้อนมะเร็ง ในบริเวณที่มีการเคลื่อนไหวตามการหายใจ เช่นบริเวณทรวงอก และในช่องปอด ซึ่งจะทำให้ขอบเขตของเนื้อเยื่อที่โดนรังสี มีวงจำกัดอยู่บริเวณก้อนมะเร็ง เนื้อเยื่อปกติโดยรอบได้รับอันตรายจากรังสีน้อยกว่า ส่งผลดีในระยะยาวกับผู้ป่วย ที่อาจเกิดผลข้างเคียงจากการได้รับรังสีได้

สำหรับกลุ่มโรงพยาบาลวิภาวดี เป็นโรงพยาบาลที่ให้บริการผู้ป่วยประกันสังคม ที่มีมาตรฐานและได้รับความไว้วางใจจากผู้ประกันตน จนได้รับรางวัล สถานพยาบาลในดวงใจ จากสำนักงานประกันสังคม

เราได้พัฒนาการให้บริการผู้ป่วยประกันตน และปรับปรุงการให้บริการผู้ป่วย ชำระเงินเอง ผู้ป่วยสิทธิร่วม รวมถึงเปิดอาคาร และศูนย์การรักษาต่าง ๆ เพื่อยกศักยภาพในการดูแล และประสบการณ์ที่ดีในการเข้ารับการรักษาดังนี้

1. ผ่าตัดส่องกล้องลดขนาดกระเพาะอาหาร (Bariatric Surgery) ทางเลือกในการลดน้ำหนักเพื่อสุขภาพที่ดีขึ้น
2. เปิด OPD สิทธิร่วมประกันสังคมเพิ่มที่ชั้น 1 เพื่อรองรับคนไข้ประกันสังคมที่มีสิทธิร่วม
3. เปิดศูนย์ศัลยกรรมใหม่ที่ชั้น 4 พร้อมการผ่าตัดส่องกล้อง และศูนย์ศัลยกรรมกระดูกและข้อ
4. เครื่องรักษาออกซิเจนความดันบรรยากาศสูง Hyperbaric Oxygen Therapy
5. โรงพยาบาลวิภาราม สมุทรปราการ เปิดให้บริการรังสีรักษา และเคมีบำบัด กับผู้ป่วยสิทธิเงินสด ประกันสังคม กรมบัญชีกลาง ประกันสุขภาพ และบริษัทคู่สัญญา

เพื่อยกระดับการรักษาโรคมะเร็งและโรคทางพันธุกรรม ทางโรงพยาบาลได้ส่งนักเทคนิคการแพทย์ไปเรียนหลักสูตรด้านเวชศาสตร์จีโนมและการแพทย์แม่นยำ เพื่อห้องปฏิบัติการจะได้ดำเนินการขยายขอบข่ายงานด้านเวชศาสตร์จีโนม ซึ่งจะเปิดให้บริการครอบคลุมตั้งแต่การวินิจฉัย การให้คำปรึกษา การตรวจคัดกรองโรคการประเมินความเสี่ยงของโรคที่ถ่ายทอดทางพันธุกรรม และการทดสอบทางเภสัชพันธุศาสตร์สำหรับการเลือกใช้ยา การปรับขนาดยา และการป้องกันการแพ้ยา ผู้ที่มีประวัติครอบครัวเป็นโรคทางพันธุกรรมและผู้ที่ใส่ใจสุขภาพของตนเองและครอบครัว โดยใช้เทคโนโลยี Next-Generation Sequencing (NGS) เพื่อวิเคราะห์การถอดรหัสของยีนจำนวนมากในเวลาเดียวกัน กระบวนการนี้รวดเร็วและแม่นยำ ทำให้แพทย์ได้รับผลการตรวจโดยเร็ว ช่วยให้เราสามารถประเมินความเสี่ยงของโรค ทั้งในปัจจุบันและอนาคตได้แต่เนิ่น ๆ คาดว่าจะเปิดให้บริการได้ในกลางปี 2568

จะทำให้เรามีศักยภาพในการรักษาโรคมะเร็งแบบจำเพาะต่อบุคคล Personalized Cancer Medicine ด้วยยารักษาแบบมุ่งเป้า Targeted Therapy เป็นแนวทางการรักษาที่มีประสิทธิภาพสูงในการทำลายเซลล์มะเร็งอย่างจำเพาะ โดยการตรวจวิเคราะห์ระดับโมเลกุลจะมีบทบาทในการคัดกรองผู้ป่วยก่อนได้รับยารักษาแบบมุ่งเป้าให้ผู้ป่วยได้รับการรักษาที่เหมาะสม

ในส่วนของการเพิ่มพูนทักษะและความรู้ให้กับบุคลากรทางการแพทย์ เราได้มีการจัดอบรม ด้านการประเมินและใช้เครื่องมือในการฟื้นฟูสมรรถภาพหัวใจและปอด ซึ่งได้รับเกียรติจากผู้เชี่ยวชาญจากศูนย์การแพทย์ชั้นนำของสหรัฐอเมริกา มาเป็นผู้ให้การอบรมแก่บุคลากรด้านสุขภาพ

การให้ความรู้แก่ประชาชนทั่วไป เป็นสิ่งที่เราให้ความสำคัญมาโดยตลอด โรงพยาบาลได้มีการจัดอบรมสัมมนา และ Workshop สำหรับผู้สนใจเข้าร่วมอย่างสม่ำเสมอ เช่น การอบรมการช่วยฟื้นคืนชีวิตขั้นพื้นฐานและการใช้เครื่อง AED การอบรมครอบครัวคุณภาพ สำหรับคุณพ่อคุณแม่มือใหม่ การให้ความรู้เรื่องภาวะปวดหัวและสมองเสื่อม เพื่อการตระหนักรู้และป้องกัน

กิจกรรมด้านสังคม โรงพยาบาลได้จัดกิจกรรม RAM Hero Run ขึ้นเป็นปีที่ 2 เพื่อส่งเสริมการออกกำลังกายเพื่อสุขภาพ พร้อมกับการให้ความรู้เกี่ยวกับการดูแลและป้องกันสุขภาพ รวมถึงได้ร่วมทำบุญ มอบเงินสนับสนุนจากกิจกรรมให้กับมูลนิธิฯ เกี่ยวในสมเด็จพระศรีนครินทราบรมราชชนนี เป็นจำนวนทั้งสิ้น 500,000 บาท

โรงพยาบาลรามคำแหงได้อำนวยความสะดวกด้านสถานที่ร่วมกับสภาอากาศไทยในการรับบริจาคโลหิตอย่างต่อเนื่อง เพื่อนำโลหิตไปช่วยชีวิตผู้ป่วยทั่วประเทศ

บริษัท โรงพยาบาลรามคำแหง จำกัด (มหาชน) ขอขอบพระคุณ ผู้ถือหุ้น ผู้ใช้บริการ หน่วยงานต่าง ๆ สำหรับความไว้วางใจ และสนับสนุนกิจการของบริษัทด้วยดีเสมอมา ขอขอบคุณคณะแพทย์ พยาบาลและเจ้าหน้าที่ทุกฝ่าย ที่เป็นกำลังสำคัญในการขับเคลื่อนบริษัทให้มีการเติบโตอย่างมั่นคง

บริษัทจะยึดมั่นในการดูแลรักษาผู้ป่วยด้วยจริยธรรมทางการแพทย์ ดำเนินงานตามหลักธรรมาภิบาล การกำกับดูแลกิจการที่ดี เพื่อความโปร่งใสและเติบโตอย่างยั่งยืนต่อไป

นายแพทย์พิชญ สมบูรณ์สิน
ประธานกรรมการบริษัท

วิสัยทัศน์และพันธกิจ

(Vision and mission)

โรงพยาบาลรามคำแหง เป็นโรงพยาบาลอันดับต้นๆ ที่ได้รับความไว้วางใจในคุณภาพการรักษาพยาบาล จากคณะแพทย์ผู้เชี่ยวชาญเฉพาะสาขา เทคโนโลยีทางการแพทย์ที่ทันสมัย และการดูแลรักษาที่อบอุ่น

กลุ่มบริษัทฯ มีวัตถุประสงค์ที่จะขยายการดำเนินธุรกิจโรงพยาบาลเอกชนให้กว้างขวางออกไป ทั้งในกรุงเทพและต่างจังหวัด ด้วยคุณภาพและมาตรฐานเทียบเท่าสากล เพื่อเป็นผู้นำของโรงพยาบาลเครือข่ายที่ใหญ่ที่สุดและรองรับการความต้องการของผู้เข้าใช้บริการทั่วประเทศ

วิสัยทัศน์

Vision

พันธกิจ

Mission

ค่านิยม

Core Values

ค่านิยม

(Core Values)

1. การขยายธุรกิจโรงพยาบาล : ขยายและพัฒนาธุรกิจของกลุ่มโรงพยาบาล เพื่อรองรับความต้องการของผู้ใช้บริการทั่วประเทศ
2. คุณภาพการรักษาพยาบาล : พัฒนาคุณภาพและมาตรฐาน ให้บริการโดยมุ่งเน้นความปลอดภัยและความเป็นอยู่ที่ดีขึ้นของผู้ใช้บริการ
3. การให้บริการในราคายุติธรรม : พัฒนาระดับการดำเนินงานด้านต่างๆ เพื่อให้ผู้เข้าใช้บริการพึงพอใจในราคายุติธรรม
4. คุณภาพชีวิตที่ดีของพนักงาน : ให้ความสำคัญต่อการพัฒนาบุคลากร พร้อมสร้างสิ่งแวดล้อมที่เอื้อต่อการทำงานของบุคลากรและความปลอดภัยในการทำงาน
5. การใส่ใจสังคมและสิ่งแวดล้อม : ใส่ใจสังคมและสิ่งแวดล้อม ผ่านกิจกรรมและการมีส่วนร่วมภายในโรงพยาบาลชุมชนและสังคมโดยรวม

การประกอบธุรกิจและผลการดำเนินงาน

ส่วนที่

1

1. โครงสร้างและการดำเนินงานของกลุ่มบริษัท

1.1 นโยบายและภาพรวมการประกอบธุรกิจ

บริษัท โรงพยาบาลรามคำแหง จำกัด (มหาชน) (“บริษัทฯ”) ได้ก่อตั้งขึ้นโดยกลุ่มแพทย์กลุ่มหนึ่ง คือ นายแพทย์รัชช สมบูรณ์สิน นายแพทย์เอื้อชาติ กาญจนพิทักษ์ นายแพทย์วิรัตน์ ชื่นอ้อม นายแพทย์บุญปรีดี ศิริวงศ์ กันตแพทย์ชำนาญ ชนะภัย นายแพทย์เกษม ศิริกลการ และนายแพทย์อุดม เอื้อจงมานี ในนามของ “บริษัท ปรีกภัย จำกัด” ต่อมาได้เปลี่ยนชื่อเป็น “บริษัท โรงพยาบาลรามคำแหง จำกัด”

เมื่อวันที่ 28 กุมภาพันธ์ 2531 เปิดดำเนินการในรูปแบบโรงพยาบาล General Hospital ให้บริการรักษาพยาบาลโรคทั่วไปทุกสาขา โดยแพทย์ผู้เชี่ยวชาญเฉพาะโรคทุกสาขาพร้อมเครื่องมือการรักษาและวินิจฉัยโรคที่ทันสมัยและมีประสิทธิภาพสูง เปิดให้บริการรักษาผู้ป่วยนอกและผู้ป่วยในตลอด 24 ชั่วโมง มีรพพยาบาลคอยรับ-ส่งผู้ป่วยตลอดเวลา มีเตียงรับผู้ป่วยใน 115 เตียง

เมื่อวันที่ 13 พฤษภาคม 2536 ได้เข้าจดทะเบียนในตลาดหลักทรัพย์แห่งประเทศไทยในนามของ “บริษัท โรงพยาบาลรามคำแหง จำกัด (มหาชน)” ปัจจุบันมีเตียงรับผู้ป่วยใน 486 เตียง บนเนื้อที่ 36 ไร่ 3 งาน 83 ตารางวา และในวันที่ 16 มกราคม 2566 โรงพยาบาลรามคำแหงได้รับมาตรฐาน (AACI) American Accreditation Commission International ซึ่งเป็นสิ่งที่แสดงให้เห็นว่าโรงพยาบาลรามคำแหงเป็นโรงพยาบาลมีมาตรฐานการรักษาพยาบาลและดูแลผู้ป่วยดีและมีความปลอดภัยเทียบเท่าโรงพยาบาลระดับสากล

ตั้งแต่ปี 2534 เป็นต้นมา บริษัทฯ ได้ลงทุนขยายธุรกิจโรงพยาบาลผ่านการร่วมลงทุนในบริษัทย่อย และบริษัทร่วมอีกหลายแห่ง และเมื่อวันที่ 15 มกราคม 2563 บริษัทฯ ได้ซื้อเงินลงทุนในบริษัท โรงพยาบาล วิการาม จำกัด เพิ่มเป็นร้อยละ 50.00 จึงมีสถานะเป็นบริษัทย่อย โดยโรงพยาบาลวิการามได้รับใบรับรองคุณภาพระบบมาตรฐาน HA ขึ้น 3 ของกระทรวงสาธารณสุขในปี 2566 เนื่องจากธุรกิจการจำหน่ายเครื่องมือแพทย์และปฏิบัติการทางแล็บของบริษัทฯ ขยายตัว ดังนั้น บริษัทฯ จึงจัดตั้งบริษัทย่อย ชื่อ บริษัท เอ็ม ไอ แคลิเบรชั่น ซิสเต็ม จำกัด ซึ่งถือหุ้นโดยบริษัทฯ ร้อยละ 99.99 เพื่อประกอบธุรกิจการขายเครื่องมือแพทย์ เวชภัณฑ์ ตรวจปฏิบัติการทางห้องแล็บ และการสอบเทียบเครื่องมือแพทย์ เพื่อให้เกิดความชัดเจนในการบริหารจัดการและแผนธุรกิจที่จะเติบโตไปในอนาคต

ในปัจจุบันกลุ่มบริษัทฯ มีโรงพยาบาลภายใต้การบริหารของบริษัทฯ และบริษัทย่อย รวม 14 แห่ง และมีโรงพยาบาลภายใต้การบริหารของบริษัทร่วมและโรงพยาบาลพันธมิตรอีก 17 แห่ง รวมเป็น 31 แห่ง ซึ่งมีเตียงรองรับผู้ป่วยมากกว่า 6,800 เตียง โดยสามารถรองรับผู้ป่วยทั่วไป และผู้ป่วยใช้สิทธิตามโครงการสวัสดิการด้านสุขภาพรัฐ อาทิ ผู้ป่วยตามโครงการประกันสังคม และผู้ป่วยตามโครงการของสำนักงานหลักประกันสุขภาพแห่งชาติ (สปสช.)

ในปี 2567 บริษัทฯ ได้มีการปรับโครงสร้างองค์กรและโครงสร้างผู้บริหารใหม่ เพื่อรองรับการขยายธุรกิจของบริษัทฯ บริษัทย่อย และบริษัทร่วมที่บริษัทฯ ได้เข้าลงทุน เพื่อกำหนดทิศทางและกลยุทธ์ในการดำเนินธุรกิจให้ชัดเจน ตลอดจนส่งเสริมการกำกับดูแลกิจการที่ดี

1.1.1 วิสัยทัศน์ กลยุทธ์ และทิศทางการดำเนินธุรกิจ

วิสัยทัศน์และพันธกิจ

โรงพยาบาลรามคำแหง เป็นโรงพยาบาลอันดับต้นๆ ที่ได้รับความไว้วางใจในคุณภาพการรักษาพยาบาลจากคณะแพทย์ผู้เชี่ยวชาญเฉพาะสาขา เทคโนโลยีทางการแพทย์ที่ทันสมัย และการดูแลรักษาที่อบอุ่น

กลุ่มบริษัทฯ มีวัตถุประสงค์ที่จะขยายการดำเนินธุรกิจโรงพยาบาลเอกชนให้กว้างขวางออกไปทั้งในกรุงเทพและต่างจังหวัด ด้วยคุณภาพและมาตรฐานเทียบเท่าสากล เพื่อเป็นผู้นำของโรงพยาบาลเครือข่ายที่ใหญ่ที่สุดและรองรับความต้องการของผู้เข้าใช้บริการทั่วประเทศ

ค่านิยม (Core Values)

1. การขยายธุรกิจโรงพยาบาล: ขยายและพัฒนาธุรกิจของกลุ่มโรงพยาบาล เพื่อรองรับความต้องการของผู้ใช้บริการทั่วประเทศ
2. คุณภาพการรักษาพยาบาล: พัฒนาคุณภาพและมาตรฐานให้บริการโดยมุ่งเน้นความปลอดภัยและความเป็นอยู่ที่ดีขึ้นของผู้ใช้บริการ
3. การให้บริการในราคายุติธรรม: พัฒนาขั้นตอนการดำเนินงานด้านต่าง ๆ เพื่อให้ผู้เข้าใช้บริการพึงพอใจในราคายุติธรรม
4. คุณภาพชีวิตที่ดีของพนักงาน: ให้ความสำคัญต่อการพัฒนาบุคลากรพร้อมสร้างสิ่งแวดล้อมที่เอื้อต่อการทำงานของบุคลากรและความปลอดภัยในการทำงาน
5. การใส่ใจสังคมและสิ่งแวดล้อม: ใส่ใจสังคมและสิ่งแวดล้อมผ่านกิจกรรมและการมีส่วนร่วมภายในโรงพยาบาลชุมชนและสังคมโดยรวม

1.1.2 เหตุการณ์สำคัญในรอบ 3 ปีที่ผ่านมา

ปี	เหตุการณ์สำคัญในรอบ 3 ปีที่ผ่านมา
2565	<ul style="list-style-type: none"> วันที่ 8 มีนาคม 2565 บริษัทฯ มีมติร่วมลงทุนในโครงการโรงพยาบาลธนบุรี รังสิต ซึ่งเป็นโรงพยาบาลขนาด 250 เตียงตั้งอยู่ อ.คลองหลวง จ.ปทุมธานี ด้วยสัดส่วนการลงทุนร้อยละ 40.00 วันที่ 26 เมษายน 2565 บริษัทฯ มีมติซื้อหุ้นเพิ่มทุนของ บริษัท เอกชัยการแพทย์ จำกัด (มหาชน) (EKH) คิดเป็นร้อยละ 5.45 ของทุนจดทะเบียนชำระแล้วของ EKH วันที่ 28 เมษายน 2565 บริษัทฯ มีมติให้บริษัทย่อย ซื้อหุ้นเพิ่มทุนของ บริษัท สิ้นแพทย์ นครปฐม จำกัด ในสัดส่วนร้อยละ 30.00 ของทุนจดทะเบียนชำระแล้ว โดย บริษัท สิ้นแพทย์ นครปฐม ประกอบกิจการโรงพยาบาลขนาด 240 เตียง ตั้งอยู่ใน อ.เมือง จ.นครปฐม วันที่ 7 มิถุนายน 2565 บริษัทฯ มีมติให้ซื้อหุ้นเพิ่มทุนของ บริษัท วัชรศิริเวช จำกัด ในสัดส่วนร้อยละ 40.26 ของทุนจดทะเบียนชำระแล้ว โดย วัชรศิริเวช ประกอบกิจการโรงพยาบาลเชียงรายอินเตอร์ ซึ่งต่อมาเปลี่ยนชื่อเป็น โรงพยาบาลเชียงราย ราม ขนาด 50 เตียง ตั้งอยู่ใน อ.เมือง จ.เชียงราย วันที่ 17 มิถุนายน 2565 บริษัทฯ มีมติให้ซื้อหุ้นเพิ่มทุนของ บริษัท รามนครา จำกัด ทำให้สัดส่วนการถือหุ้นหลังจากการซื้อหุ้นเพิ่มทุนเท่ากับร้อยละ 50.57 ของทุนจดทะเบียนชำระแล้วของบริษัท รามนครา จำกัด และเปลี่ยนสภาพเป็นบริษัทย่อยของบริษัทฯ วันที่ 23 สิงหาคม 2565 ที่ประชุมวิสามัญผู้ถือหุ้น ครั้งที่ 1/2565 มีมติอนุมัติ <ul style="list-style-type: none"> - ลดทุนจดทะเบียนจาก 126,000,000 บาท เป็น 120,000,000 บาท - เพิ่มทุนจดทะเบียนแบบมอบอำนาจทั่วไป (General Mandate) จาก 120,000,000 บาท เป็น 126,000,000 บาท และ - จัดสรรหุ้นเพิ่มทุนในข้อ (ค) ให้แก่บุคคลในวงจำกัด โดยมอบอำนาจให้คณะกรรมการบริษัทมีอำนาจในการจัดสรรหุ้นเพิ่มทุน (General Mandate) ให้แก่บุคคลในวงจำกัด (Private Placement) ตามเงื่อนไขที่ที่ประชุมวิสามัญผู้ถือหุ้นอนุมัติ <p>ส่งผลให้ ณ วันที่ 5 กันยายน 2565 บริษัทฯ มีทุนจดทะเบียน 126,000,000 บาท เป็นทุนชำระแล้ว 120,000,000 บาท ประกอบไปด้วย หุ้นสามัญจำนวน 1,200,000,000 หุ้น มูลค่าหุ้นที่ตราไว้หุ้นละ 0.10 บาท</p> <ul style="list-style-type: none"> วันที่ 1 พฤศจิกายน 2565 บริษัทฯ มีมติให้ซื้อหุ้นเพิ่มทุนของ บริษัท โรงพยาบาลน่าน ราม จำกัด ทำให้สัดส่วนการถือหุ้นหลังจากการซื้อหุ้นเพิ่มทุนเท่ากับร้อยละ 52.45 ของทุนจดทะเบียนชำระแล้วของบริษัท โรงพยาบาลน่าน ราม จำกัด และเปลี่ยนสภาพเป็นบริษัทย่อยของบริษัทฯ วันที่ 10 ธันวาคม 2565 บริษัทฯ มีมติร่วมลงทุนในโครงการโรงพยาบาลสินแพทย์ พัฒนาการ ซึ่งเป็นโรงพยาบาลขนาด 100 เตียงตั้งอยู่บนถนนพัฒนาการ เขตสวนหลวง กรุงเทพฯ ด้วยสัดส่วนการลงทุนร้อยละ 10.00
2566	<ul style="list-style-type: none"> วันที่ 10 มกราคม 2566 บริษัทฯ มีมติจำหน่ายไปซึ่งเงินลงทุนในบริษัทย่อย ของโรงพยาบาลวิภาวดี (บริษัท โรงพยาบาลมหาราชนครฯ จำกัด) จำนวน 2,068,800 หุ้น ๆ ละ 275 บาท มูลค่ารวม 568,920,000 บาท วันที่ 2 มีนาคม 2566 บริษัทฯ มีมติร่วมลงทุนในโครงการโรงพยาบาลราชธานี - ร่มเกล้า ซึ่งเป็นโรงพยาบาลขนาด 150 เตียงตั้งอยู่บนถนนร่มเกล้า กรุงเทพฯ ด้วยสัดส่วนการลงทุนร้อยละ 7.00 วันที่ 2 มีนาคม 2566 บริษัทฯ มีมติซื้อหุ้นเพิ่มทุนของ บริษัท เชียงใหม่รามธุรกิจการแพทย์ จำกัด (มหาชน) (CMR) คิดเป็นร้อยละ 1.18 ของทุนจดทะเบียนชำระแล้วของ CMR วันที่ 13 มีนาคม 2566 บริษัทฯ มีมติลงทุนใน บริษัท เอ็ม โอ แคลิเบรชั่น ซิสเต็ม จำกัด จำนวน 4,999,999 หุ้น ๆ ละ 100 บาท มูลค่ารวม 499,999,900 บาท

ปี	เหตุการณ์สำคัญในรอบ 3 ปีที่ผ่านมา
	<ul style="list-style-type: none"> วันที่ 21 มีนาคม 2566 บริษัทฯ มีมติร่วมลงทุนในโครงการโรงพยาบาลมหาสารคาม ราม ซึ่งเป็นโรงพยาบาลขนาด 120 เตียงตั้งอยู่อำเภอ มหาสารคาม จังหวัดมหาสารคาม ด้วยสัดส่วนการลงทุนร้อยละ 50.00 วันที่ 3 เมษายน 2566 บริษัทฯ มีมติให้ซื้อหุ้นเพิ่มทุนของ บริษัท รามนครา จำกัด ทำให้สัดส่วนการถือหุ้นหลังจากการซื้อหุ้นเพิ่มทุนเท่ากับร้อยละ 52.17 ของทุนจดทะเบียนชำระแล้วของบริษัท รามนครา จำกัด วันที่ 28 มิถุนายน 2566 บริษัทฯ มีมติให้ซื้อหุ้นเพิ่มทุนของ บริษัท โรงพยาบาลชัยภูมิ ราม จำกัด ทำให้สัดส่วนการถือหุ้นหลังจากการซื้อหุ้นเพิ่มทุนเท่ากับร้อยละ 78.34 ของทุนจดทะเบียนชำระแล้วของบริษัท โรงพยาบาลชัยภูมิ ราม จำกัด วันที่ 14 กรกฎาคม 2566 บริษัทฯ เปลี่ยนแปลงโครงสร้างการบริหารจัดการใหม่ ตำแหน่งของผู้บริหาร และ คณะกรรมการบริหาร ของบริษัทฯ วันที่ 18 สิงหาคม 2566 บริษัทฯ มีมติอนุมัติ <ul style="list-style-type: none"> อนุมัติให้ซื้อหุ้นเพิ่มทุนของ บริษัท วัชรศิริเวช จำกัด คงสัดส่วนเดิมร้อยละ 40.26 ของทุนจดทะเบียนชำระแล้ว อนุมัติให้ยกเลิกการลงทุนในโครงการโรงพยาบาลรามคำแหง 3 และอยู่ระหว่างหาผู้ลงทุนรายใหม่ วันที่ 22 พฤศจิกายน 2566 บริษัทฯ มีมติอนุมัติ <ul style="list-style-type: none"> เปลี่ยนแปลงโครงสร้างการบริหารจัดการใหม่ ตำแหน่งของผู้บริหาร และ คณะกรรมการบริหาร กลุ่มบริษัทฯ ของบริษัทฯ มีมติให้ซื้อหุ้นเพิ่มทุนของ บริษัท รามนครา จำกัด ทำให้สัดส่วนการถือหุ้นหลังจากการซื้อหุ้นเพิ่มทุนเท่ากับร้อยละ 59.73 ของทุนจดทะเบียนชำระแล้วของบริษัท รามนครา จำกัด วันที่ 15 ธันวาคม 2566 บริษัทฯ มีมติสละสิทธิในการซื้อหุ้นสามัญเพิ่มทุนของ บริษัท โรงพยาบาลธนบุรี รังสิต จำกัด ทำให้สัดส่วนการถือหุ้นภายหลังการสละสิทธิการเพิ่มซื้อหุ้นเพิ่มทุน เท่ากับร้อยละ 25.00 ของทุนจดทะเบียนชำระแล้วของ บริษัท โรงพยาบาลธนบุรี รังสิต จำกัด โรงพยาบาลรามคำแหงได้รับการรับรองคุณภาพตามมาตรฐานสากล AACI “American Accreditation Commission International” จากประเทศสหรัฐอเมริกา มาตรฐานความปลอดภัยสำหรับผู้ใช้บริการ
2567	<ul style="list-style-type: none"> บริษัทฯ ซื้อเงินลงทุน(เพิ่ม)ในบริษัท ธนบุรี เฮลท์แคร์ กรุ๊ป จำกัด (มหาชน) โดยมีสัดส่วนการถือหุ้นหลังทำรายการ เท่ากับร้อยละ 24.59 บริษัทฯ เปลี่ยนแปลงโครงสร้างการบริหารจัดการใหม่ ตำแหน่งของผู้บริหาร และ คณะกรรมการบริหาร กลุ่มบริษัทฯ ของบริษัทฯ โรงพยาบาลรามคำแหงได้รับรางวัล “Creativity and Innovation Silver Award” ในงาน Muang Thai Life Assurance Hospital Awards

1.1.3 การระดมทุนในปี 2567

ไม่มีการระดมทุนผ่านการออกและจัดสรรหุ้นเพิ่มทุน หรือออกหุ้นกู้

1.1.4 ข้อผูกพันในแบบแสดงรายการข้อมูลเสนอขายหลักทรัพย์ในปี 2567

ไม่มี

1.1.5 ข้อมูลทั่วไปของบริษัท

ชื่อ	: บริษัท โรงพยาบาลรามคำแหง จำกัด (มหาชน)
ประกอบธุรกิจหลักประเภท	: โรงพยาบาลเอกชน
เลขทะเบียนบริษัท	: 0107536000528
ที่ตั้งสำนักงานใหญ่	: 436 ถนนรามคำแหง แขวงหัวหมาก เขตบางกะปิ กรุงเทพมหานคร 10240
โทรศัพท์	: 1512 , 02-7439999, 02-3740200-16 02-7322000, 02-7320478-87
โทรสาร	: 02-3740804
Home Page	: www.ram-hosp.co.th
E-mail	: support@ram-hosp.co.th
ทุนจดทะเบียน	: มูลค่า 126.0 ล้านบาท โดยเป็นทุนที่ออกและเรียกชำระแล้ว 120.0 ล้านบาท แบ่งเป็นหุ้นสามัญ จำนวน 1,200 ล้านหุ้น มูลค่าที่ตราไว้ หุ้นละ 0.10 บาท
นายทะเบียนหลักทรัพย์	: บริษัท ศูนย์รับฝากหลักทรัพย์ (ประเทศไทย) จำกัด ชั้น 4 อาคารตลาดหลักทรัพย์แห่งประเทศไทย 62 ถนนรัชดาภิเษก เขตคลองเตย กรุงเทพฯ 10110
โทรศัพท์	: 02-2292800, 02-6545599
โทรสาร	: 02-3591259
ผู้สอบบัญชี	: นางสาวเมธาวี ชนะสงคราม ผู้สอบบัญชีรับอนุญาตทะเบียนเลขที่ 12784 บริษัท ธรรมนิติ จำกัด 267/1 ถนนประชาราษฎร์ สาย 1 แขวงบางซื่อ เขตบางซื่อ 10800 โทรศัพท์ : 02-5878080 โทรสาร : 02-5860301

1.2 ลักษณะการประกอบธุรกิจ

1.2.1 โครงสร้างรายได้

บริษัท โรงพยาบาลรามคำแหง จำกัด (มหาชน) และบริษัทย่อย

รายได้	ปี 2567		ปี 2566		ปี 2565 (ปรับปรุงใหม่)	
	บาท	%	บาท	%	บาท	%
รายได้จากกิจการโรงพยาบาล						
รายได้จากกลุ่มผู้ป่วยทั่วไป						
รายได้จากกลุ่มผู้ป่วยนอก (OPD)	3,314,118,823	32.4	3,220,692,407	31.2	3,582,220,649	31.9
รายได้จากกลุ่มผู้ป่วยใน (IPD)	3,626,281,974	35.5	3,621,546,787	35.0	4,021,659,860	35.8
รวมรายได้จากกลุ่มผู้ป่วยทั่วไป	6,940,400,797	67.9	6,842,239,194	66.2	7,603,880,509	67.8
รายได้จากโครงการสวัสดิการภาครัฐ						
โครงการประกันสังคม	1,933,995,875	18.9	1,643,234,115	15.9	1,716,276,885	15.3
โครงการบัตรประกันสุขภาพ	90,912,272	0.9	56,849,879	0.6	240,689,057	2.1
รวมรายได้จากโครงการสวัสดิการภาครัฐ	2,024,908,147	19.8	1,700,083,994	16.5	1,956,965,942	17.4
รายได้จากธุรกิจขายเครื่องมือแพทย์และบริการสอบเทียบเครื่องมือแพทย์	902,289,363	8.8	1,091,807,090	10.6	1,125,681,187	10.0
รายได้อื่น						
รายได้ดอกเบี้ยรับ	4,255,020	0.0	3,323,459	0.0	2,181,763	0.0
รายได้เงินปันผล	267,804,854	2.6	291,929,652	2.8	346,032,581	3.1
กำไรจากการโอนเปลี่ยนประเภทเงินลงทุน	0	0.0	0	0.0	266,558	0.0
รายได้อื่น	89,028,371	0.9	404,351,836	3.9	184,267,709	1.6
รวมรายได้ทั้งหมด	10,228,686,551	100.0	10,333,735,225	100.0	11,219,276,249	100.0

ปี 2567 ร้อยละ 87.7 ของรายได้ของบริษัทฯ และบริษัทย่อย มาจากรายได้จากกิจการโรงพยาบาล ซึ่งเป็นรายได้จากผู้ป่วยทั่วไป ร้อยละ 67.9 และรายได้จากโครงการสวัสดิการภาครัฐ ร้อยละ 19.8 รองลงมาคือรายได้จากธุรกิจการขายเครื่องมือแพทย์และบริการสอบเทียบเครื่องมือแพทย์ คิดเป็นร้อยละ 8.8 และรายได้อื่นคิดเป็นร้อยละ 3.5

บริษัท โรงพยาบาลรามคำแหง จำกัด (มหาชน)

รายได้	ปี 2567		ปี 2566		ปี 2565 (ปรับปรุงใหม่)	
	บาท	ร้อยละ	บาท	ร้อยละ	บาท	ร้อยละ
รายได้จากกิจการโรงพยาบาล						
รายได้จากกลุ่มผู้ป่วยทั่วไป						
รายได้จากกลุ่มผู้ป่วยนอก (OPD)	1,745,676,702	35.6	1,661,547,370	29.1	1,711,148,266	26.5
รายได้จากกลุ่มผู้ป่วยใน (IPD)	2,110,964,747	43.0	2,238,036,921	39.2	2,265,570,262	35.0
รวมรายได้จากกลุ่มผู้ป่วยทั่วไป	3,856,641,450	78.6	3,899,584,291	68.3	3,976,718,528	61.5
รายได้จากโครงการสวัสดิการภาครัฐ						
โครงการประกันสังคม		0.0		0.0		0.0
โครงการบัตรประกันสุขภาพ		0.0	-	-	-	-
รวมรายได้จากโครงการสวัสดิการภาครัฐ	0	0.0	0	0.0	0	0.0
รายได้จากธุรกิจขายเครื่องมือแพทย์และบริการสอบเทียบเครื่องมือแพทย์	215,821,794	4.4	911,046,478	16.0	1,565,489,775	24.2
รายได้อื่น						
รายได้ดอกเบี้ยรับ	2,313,633	0.0	1,526,593	0.0	467,507	0.0
รายได้เงินปันผล	774,833,188	15.8	849,944,791	14.9	894,293,932	13.8
รายได้อื่น	57,937,736	1.2	47,671,574	0.8	31,221,672	0.5
รวมรายได้ทั้งหมด	4,907,547,800	100.0	5,709,773,727	100.0	6,468,191,414	100.0

ผลิตภัณฑ์ / บริการ

โรงพยาบาลเอกชน

ดำเนินงานโดย

นายแพทย์สุรียะ เสระเศรษฐกุล และกรรมการบริหาร

บริษัท โรงพยาบาลวิภาวดี จำกัด และบริษัทย่อย ปี 2567

รายได้	งบรวม		โรงพยาบาลวิภาวดี		โรงพยาบาล		โรงพยาบาลวิภาวดี ปากเกร็ด		โรงพยาบาลวิภาวดี		โรงพยาบาลวิภาวดี	
	บาท	ร้อยละ	บาท	ร้อยละ	บาท	ร้อยละ	บาท	ร้อยละ	บาท	ร้อยละ	บาท	ร้อยละ
รายได้จากการโรงพยาบาล												
รายได้จากกลุ่มผู้ป่วยทั่วไป												
รายได้จากกลุ่มผู้ป่วยนอก (OPD)	1,140,093,952	26.4%	810,284,725	29.0%	25,177,054	15.7%	100,529,907	22.7%	12,257,967	28.0%	224,873,562	24.0%
รายได้จากกลุ่มผู้ป่วยใน (IPD)	1,055,887,067	24.5%	759,669,824	27.2%	19,539,321	12.2%	77,233,812	17.4%	1,243,679	2.8%	229,166,502	24.4%
รวมรายได้จากกลุ่มผู้ป่วยทั่วไป	2,195,981,019	50.9%	1,569,954,549	56.2%	44,716,376	27.9%	177,763,719	40.1%	13,501,646	30.8%	454,040,064	48.4%
รายได้จากโครงการสวัสดิการภาครัฐ												
โครงการประกันสังคม	1,908,399,688	44.3%	1,117,236,980	40.0%	66,786,814	41.7%	229,841,790	51.8%	24,364,226	55.6%	470,169,878	50.1%
โครงการประกันสุขภาพ	90,912,272	2.1%	0	0.0%	46,837,826	29.3%	29,179,466	6.6%	5,546,080	12.6%	9,348,899	1.0%
รวมรายได้จากโครงการสวัสดิการภาครัฐ	1,999,311,960	46.4%	1,117,236,980	40.0%	113,624,640	71.0%	259,021,256	58.4%	29,910,306	68.2%	479,518,777	51.1%
รายได้จากรักษาพยาบาลเครื่องมือแพทย์และบริการสอบเทียบเครื่องมือแพทย์												
รายได้อื่น	0	0.0%		0.0%		0.0%		0.0%		0.0%		0.0%
รายได้ดอกเบี้ยรับ	659,177	0.0%	305,926	0.0%	38,757	0.0%	159,030	0.0%	27,903	0.1%	127,561	0.0%
รายได้เงินปันผล	60,705,919	1.4%	60,705,919	2.2%		0.0%		0.0%		0.0%		0.0%
รายได้อื่น	54,858,862	1.3%	44,781,630	1.6%	1,711,331	1.1%	6,515,401	1.5%	413,814	0.9%	4,992,204	0.5%
รวมรายได้ทั้งหมด	4,311,516,937	100.0%	2,792,985,004	100.0%	160,091,104	100.0%	443,459,406	100.0%	43,853,669	100.0%	938,678,607	100.0%

บริษัท โรงพยาบาลวิภาวดี จำกัด และบริษัทย่อย ปี 2566

รายได้	งบรวม		โรงพยาบาล (รวมสาขา)		โรงพยาบาล		โรงพยาบาลวิภาวดี		โรงพยาบาลวิภาวดี		โรงพยาบาลวิภาวดี		โรงพยาบาล	
	บาท	ร้อยละ	บาท	ร้อยละ	บาท	ร้อยละ	บาท	ร้อยละ	บาท	ร้อยละ	บาท	ร้อยละ	บาท	ร้อยละ
รายได้จากการโรงพยาบาล														
รายได้จากกลุ่มผู้ป่วยทั่วไป														
รายได้จากกลุ่มผู้ป่วยนอก (OPD)	1,326,703,816	29.6	826,026,177	28.1	43,192,769	31.7	108,229,385	24.0	11,654,945	43.7	317,035,442	36.0	20,565,098	45.2
รายได้จากกลุ่มผู้ป่วยใน (IPD)	1,065,418,754	23.8	723,937,601	24.6	19,349,913	14.2	74,523,098	16.5	13,500,660	50.7	229,078,402	26.0	5,029,080	11.1
รวมรายได้จากกลุ่มผู้ป่วยทั่วไป	2,392,122,570	53.4	1,549,963,778	52.7	62,542,682	45.9	182,752,483	40.5	25,155,605	94.4	546,113,844	62.1	25,594,178	56.3
รายได้จากโครงการสวัสดิการภาครัฐ														
โครงการประกันสังคม	1,582,247,660	35.3	953,351,032	32.4	57,961,504	42.5	219,891,209	48.8	-	-	332,780,431	37.8	18,263,484	40.1
โครงการประกันสุขภาพ	56,849,878	1.3	-	-	13,469,654	9.9	42,332,173	9.4	-	-	-	-	1,048,051	2.3
รวมรายได้จากโครงการสวัสดิการภาครัฐ	1,639,097,538	36.6	953,351,032	32.4	71,431,158	52.4	262,223,382	58.2	0	0.0	332,780,431	37.8	19,311,535	42.4
รายได้จากธุรกิจขายเครื่องมือแพทย์และบริการสอบเทียบเครื่องมือแพทย์														
รายได้อื่น	0	0.0	-	-	-	-	-	-	-	-	-	-	-	-
รายได้ดอกเบี้ยรับ	1,060,418	0.0	279,092	0.0	16,590	0.0	139,419	0.0	179,483	0.7	420,518	0.0	25,316	0.1
รายได้เงินปันผล	79,984,162	1.8	79,984,162	2.7	-	-	-	-	-	-	-	-	-	-
รายได้อื่น	366,199,315	8.2	356,290,036	12.1	2,278,656	1.7	5,621,701	1.2	1,319,179	4.9	122,881	0.0	566,862	1.2
รวมรายได้ทั้งหมด	4,478,464,003	100.0	2,939,968,100	100.0	136,269,086	100.0	450,736,986	100.0	26,654,267	100.0	879,437,674	100.0	45,497,891	100.0

บริษัท โรงพยาบาลวิภาวดี จำกัด และบริษัทย่อย ปี 2565

รายได้	งบรวม		โรงพยาบาลวิภาวดี (รวมสาขา)		โรงพยาบาล		โรงพยาบาลวิภาวดี ปากเกร็ด		โรงพยาบาลวิภาวดี สมุทรปราการ		โรงพยาบาลวิภาวดี อมตะนคร		โรงพยาบาลเมทนีท์	
	บาท	ร้อยละ	บาท	ร้อยละ	บาท	ร้อยละ	บาท	ร้อยละ	บาท	ร้อยละ	บาท	ร้อยละ	บาท	ร้อยละ
รายได้จากการ โรงพยาบาล														
รายได้จากกลุ่มผู้ป่วยทั่วไป														
รายได้จากกลุ่มผู้ป่วยนอก (OPD)	1,547,823,277	29.5%	941,487,139	30.7%	56,107,493	16.5%	98,905,752	19.6%	8,238,682	8.0%	380,689,562	38.9%	62,394,649	24.6%
รายได้จากกลุ่มผู้ป่วยใน (IPD)	1,585,698,858	30.2%	1,015,433,894	33.1%	32,730,090	9.6%	153,721,971	30.4%	93,468,409	91.0%	240,805,519	24.6%	49,538,976	19.5%
รวมรายได้จากกลุ่มผู้ป่วยทั่วไป	3,133,522,135	59.7%	1,956,921,033	63.7%	88,837,583	26.1%	252,627,723	50.0%	101,707,091	99.1%	621,495,081	63.6%	111,933,625	44.1%
รายได้จากโครงการ สวัสดิการภาครัฐ														
โครงการประกันสังคม	1,716,276,885	32.7%	964,130,533	31.4%	56,388,514	16.6%	247,679,462	49.0%	-	-	352,179,883	36.0%	95,898,492	37.8%
โครงการประกันสุขภาพ	240,689,057	4.6%	14,920,896	0.5%	180,814,187	53.1%	-	-	-	-	-	-	44,953,975	17.7%
รวมรายได้จากโครงการสวัสดิการภาครัฐ	1,956,965,942	37.3%	979,051,429	31.9%	237,202,701	69.6%	247,679,462	49.0%	0	0.0%	352,179,883	36.0%	140,852,467	55.5%
รายได้จากรัฐกิจขาย เครื่องมือแพทย์และ บริการสอบเทียบ เครื่องมือแพทย์	-	-	-	-	-	-	-	-	-	-	-	-	-	-
รายได้อื่น														
รายได้ดอกเบี้ยรับ	368,545	0.0%	169,842	0.0%	33,918	0.0%	78,948	0.0%	9,240	0.0%	35,578	0.0%	41,018	0.0%
รายได้เงินปันผล	107,671,550	2.1%	107,671,550	3.5%	-	-	-	-	-	-	-	-	-	-
รายได้อื่น	53,004,501	1.0%	27,353,161	0.9%	14,491,505	4.3%	5,075,927	1.0%	942,457	0.9%	4,023,864	0.4%	1,117,587	0.4%
รวมรายได้ทั้งหมด	5,251,532,673	100.0%	3,071,167,015	100.0%	340,565,707	100.0%	505,462,060	100.0%	102,658,788	100.0%	977,734,406	100.0%	253,944,697	100.0%

ผลิตภัณฑ์ / บริการ

ดำเนินงานโดย

บริษัท โรงพยาบาลรามคำแหง จำกัด (มหาชน)

โรงพยาบาลเอกชน

นายแพทย์พิษณุ สมบูรณ์สิน

ถือหุ้น 50%

บริษัท โรงพยาบาล ชัยภูมิ รม จำกัด

รายได้	ปี 2567		ปี 2566		ปี 2565	
	บาท	ร้อยละ	บาท	ร้อยละ	บาท	ร้อยละ
รายได้จากกิจการโรงพยาบาล						
รายได้จากกลุ่มผู้ป่วยทั่วไป						
รายได้จากกลุ่มผู้ป่วยนอก (OPD)	47,245,960	0.5	48,273,781	0.5	55,282,256	0.6
รายได้จากกลุ่มผู้ป่วยใน (IPD)	55,104,387	0.5	56,901,965	0.5	40,270,899	0.4
รวมรายได้จากกลุ่มผู้ป่วยทั่วไป	102,350,348	1.0	105,175,746	1.0	95,553,155	1.0
รายได้จากโครงการสวัสดิการภาครัฐ						
โครงการประกันสังคม	0	0.0	0	0.0	0	0.0
โครงการบัตรประกันสุขภาพ	0	0.0	0	0.0	0	0.0
รวมรายได้จากโครงการสวัสดิการภาครัฐ	0	0.0	0	0.0	0	0.0
รายได้จากรูกรักษาเครื่องมือแพทย์และ บริการสอบเทียบเครื่องมือแพทย์						
	0	0.0	0	0.0	0	0.0
รายได้อื่น						
รายได้ดอกเบี้ยรับ	22,063	0.0	28,915	0.0	6,855	0.0
รายได้เงินปันผล	0	0.0	0	0.0	0	0.0
รายได้อื่น	888,607	0.0	674,812	0.0	1,047,242	0.0
รวมรายได้ทั้งหมด	103,261,018	1.0	105,879,473	1.0	96,607,252	1.0

ผลิตภัณฑ์ / บริการ

ดำเนินงานโดย

บริษัท โรงพยาบาลรามคำแหง จำกัด (มหาชน)

โรงพยาบาลเอกชน

นายกิตติศักดิ์ ด้านวิบูลย์ และกรรมการบริหาร

ถือหุ้น 78.34%

บริษัท โรงพยาบาล เมืองเลย ราม จำกัด

รายได้	ปี 2567		ปี 2566		ปี 2565	
	บาท	ร้อยละ	บาท	ร้อยละ	บาท	ร้อยละ
รายได้จากกิจการโรงพยาบาล						
รายได้จากกลุ่มผู้ป่วยทั่วไป						
รายได้จากกลุ่มผู้ป่วยนอก (OPD)	159,849,709	46.6	155,700,619	48.2	214,810,130	55.8
รายได้จากกลุ่มผู้ป่วยใน (IPD)	181,013,863	52.8	164,248,740	50.8	165,954,155	43.1
รวมรายได้จากกลุ่มผู้ป่วยทั่วไป	340,863,572	99.4	319,949,359	99.0	380,764,285	98.9
รายได้จากโครงการสวัสดิการภาครัฐ						
โครงการประกันสังคม						
โครงการบัตรประกันสุขภาพ						
รวมรายได้จากโครงการสวัสดิการภาครัฐ						
รายได้จากรัฐกิจขายเครื่องมือแพทย์และบริการ						
สอบเทียบเครื่องมือแพทย์						
รายได้อื่น						
รายได้ดอกเบี้ยรับ	94,543		86,305		1,264,103	0.3
รายได้เงินปันผล						
รายได้อื่น	1,926,033	0.6	3,192,467	1.0	3,109,084	0.8
รวมรายได้ทั้งหมด	342,884,148	100.0	323,228,131	100.0	385,137,472	100.0

ผลิตภัณฑ์ / บริการ

โรงพยาบาลเอกชน

ดำเนินงานโดย

นายแพทย์บุญชัย จิตตนาสวัสดิ์

บริษัท โรงพยาบาลรามคำแหง จำกัด (มหาชน)

ถือหุ้น 77.67%

บริษัท วัชรศิริเวช จำกัด (โรงพยาบาลเชียงราย ราม)

รายได้	ปี 2567		ปี 2566		ปี 2565	
	บาท	ร้อยละ	บาท	ร้อยละ	บาท	ร้อยละ
รายได้จากกิจการโรงพยาบาล						
รายได้จากกลุ่มผู้ป่วยทั่วไป						
รายได้จากกลุ่มผู้ป่วยนอก (OPD)	73,353,564	54.3	63,427,298	59.0	53,156,720	77.0
รายได้จากกลุ่มผู้ป่วยใน (IPD)	32,241,720	23.9	31,735,506	29.5	14,480,111	21.0
รวมรายได้จากกลุ่มผู้ป่วยทั่วไป	105,595,284	78.2	95,162,804	88.5	67,636,831	98.0
รายได้จากโครงการสวัสดิการภาครัฐ						
โครงการประกันสังคม	25,596,187	18.9	9,850,676	9.2	-	-
โครงการบัตรประกันสุขภาพ		0.0	-	-	-	-
รวมรายได้จากโครงการสวัสดิการภาครัฐ	25,596,187	18.9	9,850,676	9.2	0	0.0
รายได้จากรูกรักษาเครื่องมือแพทย์และ บริการสอบเทียบเครื่องมือแพทย์						
รายได้อื่น		0.0		0.0		0.0
รายได้ดอกเบียร์	244,536	0.2	235,805	0.2	113,200	0.2
รายได้เงินปันผล		0.0	-	-	-	-
รายได้อื่น	3,681,023	2.7	2,266,503	2.1	1,255,079	1.8
รวมรายได้ทั้งหมด	135,117,030	100.0	107,515,788	100.0	69,005,110	100.0

ผลิตภัณฑ์ / บริการ

ดำเนินงานโดย

บริษัท โรงพยาบาลรามคำแหง จำกัด (มหาชน)

โรงพยาบาลเอกชน

นายแพทย์วัชร เตชะธีราวัฒน์

ถือหุ้น 40.26%

บริษัท รามนครา จำกัด (โรงพยาบาลรามคำแหง 2)

รายได้	ปี 2567		ปี 2566		ปี 2565	
	บาท	ร้อยละ	บาท	ร้อยละ	บาท	ร้อยละ
รายได้จากกิจการโรงพยาบาล						
รายได้จากกลุ่มผู้ป่วยทั่วไป						
รายได้จากกลุ่มผู้ป่วยนอก (OPD)	158,227,708	42.4	59,535,808	45.9		
รายได้จากกลุ่มผู้ป่วยใน (IPD)	203,560,289	54.5	65,188,448	50.2		
รวมรายได้จากกลุ่มผู้ป่วยทั่วไป	361,787,997	96.9	124,724,256	96.1		
รายได้จากโครงการสวัสดิการภาครัฐ						
โครงการประกันสังคม						
โครงการบัตรประกันสุขภาพ						
รวมรายได้จากโครงการสวัสดิการภาครัฐ						
รายได้จากธุรกิจขายเครื่องมือแพทย์และบริการสอบเทียบเครื่องมือแพทย์						
รายได้อื่น						
รายได้ดอกเบี้ยรับ	379,855	0.1	230,598	0.2	1,151,412	1.4
รายได้เงินปันผล						
รายได้อื่น	11,227,694	3.0	4,877,878	3.8	81,787,611	98.6
รวมรายได้ทั้งหมด	373,395,546	100.0	129,832,732	100.0	82,939,023	100.0

ผลิตภัณฑ์ / บริการ

โรงพยาบาลเอกชน

ดำเนินงานโดย

นายแพทย์วิชัย ศรีมันัส

บริษัท โรงพยาบาลรามคำแหง จำกัด (มหาชน)

ถือหุ้น 59.73%

บริษัท เอ็ม.ไอ.แคลิเบรชั่น ซีเอสเอ็ม จำกัด

รายได้	ปี 2567		ปี 2566		ปี 2565	
	บาท	ร้อยละ	บาท	ร้อยละ	บาท	ร้อยละ
รายได้จากกิจการโรงพยาบาล						
รายได้จากกลุ่มผู้ป่วยทั่วไป						
รายได้จากกลุ่มผู้ป่วยนอก (OPD)						
รายได้จากกลุ่มผู้ป่วยใน (IPD)						
รวมรายได้จากกลุ่มผู้ป่วยทั่วไป						
รายได้จากโครงการสวัสดิการภาครัฐ						
โครงการประกันสังคม						
โครงการบัตรประกันสุขภาพ						
รวมรายได้จากโครงการสวัสดิการภาครัฐ						
รายได้จากรูกรักษาพยาบาลและบริกาการสอบเทียบเครื่องมือแพทย์	1,296,319,219	99.8	1,053,423,265	99.4		
รายได้อื่น						
รายได้ดอกเบี้ยรับ	305,913		156,350			
รายได้เงินปันผล						
รายได้อื่น	2,632,707	0.2	6,275,478	0.6		
รวมรายได้ทั้งหมด	1,299,257,840	100.0	1,059,855,093	100.0		

ผลิตภัณฑ์ / บริการ

ขายและให้บริการเกี่ยวกับเครื่องมือและอุปกรณ์ทางการแพทย์ (เริ่มเปิดดำเนินงาน 1 เม.ย. 2566)

ดำเนินงานโดย

นายศรายุทธ ภัททิ์บำรุง

บริษัท โรงพยาบาลรามคำแหง จำกัด (มหาชน)

ถือหุ้น 100%

1.2.2 ลักษณะการประกอบธุรกิจ

บริษัทฯ บริษัทย่อย บริษัทร่วมและบริษัทที่เกี่ยวข้อง มีแหล่งที่มาของรายได้จาก 4 ธุรกิจ ได้แก่

(1) ธุรกิจประกอบกิจการสถานพยาบาล

กลุ่มบริษัทฯ ประกอบธุรกิจโรงพยาบาลเอกชนขนาดใหญ่ ให้บริการทางการแพทย์ครบวงจร โดยแพทย์ผู้เชี่ยวชาญในทุกสาขาและบุคลากรที่มีประสบการณ์ ตลอดจนเครื่องมือทางการแพทย์ที่ทันสมัย แก่ผู้ป่วยทั่วไปและผู้ป่วยตามสิทธิสวัสดิการด้านสุขภาพภาครัฐ อาทิ ผู้ป่วยตามโครงการประกันสังคม (สปส.) และผู้ป่วยตามโครงการของสำนักงานหลักประกันสุขภาพแห่งชาติ (สปสช.) ทั้งผู้ป่วยนอกและผู้ป่วยใน

ปัจจุบัน กลุ่มบริษัทฯ จัดตั้งศูนย์แห่งความเป็นเลิศ (Centre of Excellence) ที่โรงพยาบาลรามคำแหง และมีศูนย์การแพทย์เฉพาะทางเพื่อให้บริการทางการแพทย์แก่ผู้ป่วยอย่างครบวงจร ได้แก่

ศูนย์แห่งความเป็นเลิศ (Centre of Excellence) (โรงพยาบาลรามคำแหง)

1) ศูนย์หัวใจ 24 ชั่วโมง (Heart Center): ดูแลรักษาภาวะทางหัวใจด้วยทีมแพทย์ผู้เชี่ยวชาญ และเครื่องมือที่ทันสมัย พร้อมรักษาภาวะฉุกเฉินทางหัวใจตลอด 24 ชั่วโมง

- ภาวะเส้นเลือดหัวใจตีบ ผ่านการสวนหลอดเลือดโดยไม่ต้องผ่าตัด
- ภาวะหัวใจเต้นผิดจังหวะ ด้วยการสวนหัวใจเพื่อทำลายจุดกำเนิดไฟฟ้าที่ผิดปกติ
- รักษาโรคหัวใจเต้นผิดจังหวะ ด้วยการ “จี้ไฟฟ้าหัวใจด้วยบอลลูนเย็น” (Cryoablation)
- ฝังเครื่องควบคุมอัตราการเต้นของหัวใจ หรือเครื่องกระตุ้นหัวใจฉุกเฉิน
- ตรวจวินิจฉัยภาวะหัวใจเต้นผิดจังหวะด้วยการติดเครื่องบันทึกคลื่นหัวใจแบบติดตัวที่มีความสะดวกสบายมากกว่าเดิม สามารถส่งข้อมูลกลับมายังโรงพยาบาลแบบ real time ได้ในกรณีเกิดความผิดปกติ
- เปลี่ยนลิ้นหัวใจเทียมผ่านการสวนหลอดเลือดโดยไม่ต้องผ่าตัด
- ศัลยกรรมหัวใจและช่องอก
- แผนกฟื้นฟูสมรรถภาพหัวใจและปอดเพื่อให้ผู้ป่วยกลับมาใช้ชีวิตได้อย่างแข็งแรง
- รถพยาบาลฉุกเฉินสำหรับผู้ป่วยโรคหัวใจ (Mobile CCU)

2) ศูนย์ผ่าตัดส่องกล้องเนื้องอกต่อมใต้สมอง (RAM Pituitary Center) ผ่าตัดส่องกล้องด้วยความแม่นยำและปลอดภัย ไม่มีแผลภายนอก และสามารถฟื้นตัวได้เร็ว

3) ศูนย์สมองและระบบประสาท (Neurology)

- อายุรกรรมระบบประสาทและสมอง ให้การรักษาภาวะสมองเสื่อมและอัลไซเมอร์
- การรักษาภาวะการเคลื่อนไหวผิดปกติ ความเจ็บปวด และกล้ามเนื้อเกร็งตัว ด้วยการฉีดสาร Botulinum toxin
- การฟื้นฟูภาวะอัมพาต โรคหลอดเลือดสมอง ภาวะกล้ามเนื้ออ่อนแรง และอาการปวดด้วยคลื่นแม่เหล็กไฟฟ้า TMS และ PMS
- ศูนย์อัมพาตเฉียบพลัน ศูนย์หลอดเลือดตีบเฉียบพลัน
- การทำกายภาพบำบัดและฟื้นฟูด้วยหุ่นยนต์ช่วยฝึกเดิน

4) ศัลยกรรมระบบประสาทและทางสมอง

(Neurology & Neurosurgery Center)

- ศุูนย์ผ่าตัดและรักษาภาวะน้ำคั่งในโพรงสมอง
- ศุูนย์ผ่าตัดเนื้องอกในสมอง เนื้องอกในกระดูกสันหลัง
- ศุูนย์รักษาภาวะเส้นเลือดสมอง เส้นเลือดกุดกับเส้นประสาท
- รักษาภาวะเส้นเลือดสมองอุดตัน ด้วยยาละลายลิ่มเลือด หรือการสวนหลอดเลือดและขยายหลอดเลือด

5) ศุูนย์กระดูกและข้อ:

- ศุูนย์ผ่าตัดรักษากระดูกสันหลังและคอ
- ผ่าตัดเปลี่ยนข้อเข่า และข้อสะโพก
- ผ่าตัดข้อไหล่ผ่านกล้อง
- ผ่าตัดส่องกล้องมือและข้อมือ
- รักษาหมอนรองกระดูกกับเส้นประสาทโดยไม่ต้องผ่าตัดด้วยวิธี Nucleoplasty
- รักษาภาวะหมอนรองกระดูกกับเส้นประสาท ภาวะกระดูกสันหลังงอกกับเส้นประสาท ด้วยการผ่าตัดแผลเล็กผ่านกล้อง การจี้สลายหมอนรองกระดูกด้วยคลื่นวิทยุ

6) ศุูนย์เบาหวานและรักษาแผลเบาหวานที่เท้า (Diabetic Foot Center): ดูแลโดยอายุรแพทย์ระบบต่อมไร้ท่อและเมตาบอลิซึม และทีมแพทย์สหสาขา รักษาแผลเบาหวานที่เท้าและเส้นเลือดอุดตัน ด้วยการสวนหลอดเลือด เพื่อลดโอกาสการโดนตัดเท้าด้วยการสวนหลอดเลือด และการรักษาด้วยออกซิเจนความดันบรรยากาศสูง (Hyperbaric Oxygen Therapy) เพื่อลดโอกาสการโดนตัดเท้า

7) ศุูนย์การผ่าตัดส่องกล้องหู คอ จมูก:

- รักษาภาวะไซนัสอักเสบเรื้อรัง ภาวะผนังกันจมูกคด ด้วยการผ่าตัดผ่านกล้อง FESS
- รักษาภาวะเวียนศีรษะบ้านหมุน และโรคทางระบบประสาทหู
- ผ่าตัดทอนซิล ตำแหน่งการอุดกลั้นทางเดินหายใจที่ทำให้นอนกรน ผ่าตัดเนื้องอกโคนลิ้น
- ผ่าตัดแก้ไขเสียงแหบจากสายเสียงอัมพาต
- การผ่าตัดต่อมไทรอยด์ผ่านกล้องแบบแผลเล็กและแบบไร้แผลจากภายนอก

8) ศุูนย์ผิวหนังและศัลยกรรมเลเซอร์:

- รักษาโรคผิวหนัง รักษาโรคสะเก็ดเงินและโรคผิวหนังด้วยการฉายแสง UV (Phototherapy)
- รักษาภาวะทางผิวหนังและความงามด้วยเลเซอร์ และเครื่องมือรักษาทางผิวหนังเฉพาะทาง
- รักษาภาวะทางผิวหนังและความงามด้วยเลเซอร์และเครื่องมือทางผิวหนังเฉพาะทาง เช่น Micro focus ultrasound เพื่อยกกระชับผิวโดยไม่ต้องผ่าตัด หรือการรักษาภาวะเม็ดสีด้วยเลเซอร์เม็ดสีชนิด Pico second laser ด้วยเครื่องมือคุณภาพสูงที่ได้รับมาตรฐาน และแพทย์ผู้เชี่ยวชาญ

9) ศูนย์ทางเดินอาหารและตับ:

- โรคลำไส้อักเสบ ตับแข็ง นิ่วในถุงน้ำดี
- โรคมะเร็งกระเพาะอาหาร มะเร็งตับ มะเร็งลำไส้ใหญ่
- การรักษาด้วยวิธี TACE ทางเลือกรักษา “มะเร็งตับ” โดยไม่ต้องผ่าตัด
- ให้การวินิจฉัยและการรักษาด้วยเครื่องมือแพทย์ที่ทันสมัยและปลอดภัย อาทิ GI Endoscopy, CT scan, MRI, Intervention Radiology

10) ศูนย์ผ่าตัดเปลี่ยนไต: ในปี 2564 โรงพยาบาลรามคำแหง ได้รับการอนุมัติจากกระทรวงสาธารณสุข ให้เป็นสถานพยาบาลที่สามารถทำการผ่าตัดปลูกถ่ายไตให้กับผู้ป่วยไตวายเรื้อรังระยะสุดท้ายได้ ซึ่งจะช่วยยกระดับการรักษาพยาบาลและคุณภาพชีวิตของผู้ป่วยไตวายเรื้อรังที่เข้ารับการรักษาที่โรงพยาบาลรามคำแหงได้เป็นอย่างดี

11) ศูนย์ดูแลสุขภาพและน้ำหนัก: ศูนย์ดูแลสุขภาพและน้ำหนักพร้อมให้คำปรึกษาและดูแลการลดน้ำหนักแบบเฉพาะบุคคลโดยทีมแพทย์และผู้ชำนาญการจากสหสาขาวิชาชีพด้วยโปรแกรมที่ครอบคลุมโดยเริ่มตั้งแต่การปรับพฤติกรรมการรับประทานอาหาร การให้คำปรึกษาและวางแผนการรับประทานอาหารที่เหมาะสมแบบรายบุคคลภายใต้การดูแลของนักกำหนดอาหารวิชาชีพ การออกกำลังกาย การใช้ยา และการผ่าตัดลดขนาดกระเพาะอาหารผ่านกล้องแบบแผลเล็ก

ศูนย์การแพทย์เฉพาะทาง (โรงพยาบาลรามคำแหงและโรงพยาบาลในเครือ)

- | | |
|----------------------------------|-------------------------------------|
| 1. คลินิกตา | 14. แผนกมะเร็ง |
| 2. คลินิกหู คอ จมูก | 15. แผนกจิตเวช |
| 3. คลินิกระบบทางเดินอาหาร | 16. แผนกโรคทางเดินหายใจ |
| 4. คลินิกสูติ-นรีเวช | 17. ศูนย์กระดูกและข้อ |
| 5. คลินิกเด็ก | 18. แผนกคัดกรองสุขภาพและอาชีวอนามัย |
| 6. คลินิกผิวหนัง ศัลยกรรมเลเซอร์ | 19. ศูนย์ตรวจสุขภาพ |
| 7. คลินิกทันตกรรม | 20. ห้องพักผู้ป่วย |
| 8. คลินิกอายุรกรรม | 21. ห้องพักผู้ป่วยวิกฤต |
| 9. คลินิกทางเดินอาหารและตับ | 22. ศูนย์รังสี และแล็บ |
| 10. คลินิกเบาหวาน | 23. ห้องฉุกเฉิน |
| 11. แผนกศัลยกรรมทั่วไป | 24. แผนกเภสัชกรรม |
| 12. แผนกไต | 25. ศูนย์ดูแลสุขภาพและลดน้ำหนัก |
| 13. แผนกกายภาพบำบัด | |

บริษัทฯ ได้นำการใช้เทคโนโลยีดิจิทัล เข้ามาเป็นส่วนหนึ่งในการดูแลรักษาพยาบาล ช่วยเพิ่มความแม่นยำ รวดเร็วในการวินิจฉัยและรักษา สามารถส่งมอบบริการทางการแพทย์ในรูปแบบใหม่ ๆ ที่สอดคล้องกับวิถีชีวิตของคนในยุคปัจจุบัน เพื่อคุณภาพในการรักษาพยาบาลและประสบการณ์ที่ดีในการเข้ารับการรักษาของผู้ใช้บริการทุกคน โรงพยาบาลรามคำแหง มีการพัฒนาระบบบริหารจัดการข้อมูลผู้ป่วยผ่านระบบอิเล็กทรอนิกส์ (Hospital information system) มามากกว่า 10 ปี และมีการพัฒนา application ต่างๆ เพื่อเป็นเครื่องมือในการดูแลให้บริการผู้ป่วยได้อย่างรวดเร็ว แม่นยำและปลอดภัย รวมถึงทำให้ผู้ป่วยและผู้รับบริการมีส่วนร่วมในการเข้าถึงข้อมูลการรักษา การดูรายละเอียดบริการต่าง ๆ ของโรงพยาบาล ให้ข้อมูลความรู้ในการดูแลรักษาตนเอง และรายละเอียดที่สำคัญของยาที่ได้รับ รวมไปถึงการนัดแพทย์ เลือกซื้ออุปกรณ์การแพทย์และบริการทางการแพทย์ของโรงพยาบาลได้อย่างสะดวกสบายยิ่งขึ้น เพื่อให้โรงพยาบาลรามคำแหงเป็น smart hospital สำหรับผู้ป่วยทุกคนอย่างแท้จริง

นอกจากนั้นยังได้พัฒนาระบบเชื่อมต่อฐานข้อมูลการรักษาพยาบาล ระหว่างโรงพยาบาลในเครือที่ใช้ระบบร่วมกัน เพื่อความสะดวกในกรณีผู้ป่วยไปรักษาต่างโรงพยาบาลช่วยให้แพทย์เข้าถึงข้อมูล ประวัติการรักษาที่เป็นประโยชน์ในการดูแล โดยคำนึงถึงความปลอดภัยของข้อมูล และความเป็นส่วนตัวของข้อมูลผู้ป่วยอย่างสูงสุด

เพื่อตอบสนองวิถีชีวิตของคนรุ่นใหม่ บริษัทฯ ได้เพิ่มช่องทางในการสื่อสารแบบออนไลน์ ทั้งบนเว็บไซต์ของโรงพยาบาลและสื่อสังคมออนไลน์ รวมถึงเว็บบอร์ดชั้นนำของประเทศ เช่น Facebook, Line, Pantip.com เพื่อให้ข้อมูลที่เป็นประโยชน์ด้านสุขภาพ แนะนำและสื่อสารบริการทางการแพทย์ต่าง ๆ ของโรงพยาบาล และเป็นช่องทางในการติดต่อและดูแลให้ข้อมูลผู้ป่วยและผู้สนใจบริการของโรงพยาบาล อีกทั้งเป็นการเพิ่มช่องทางในการเข้าถึงผลิตภัณฑ์ทางการแพทย์และบริการด้านสุขภาพแบบออนไลน์ ผ่านร้านค้าออนไลน์ Ram Market Place และช่องทางการค้าออนไลน์อื่น ๆ เช่น Lazada, Shopee เป็นต้น

โรงพยาบาลภายใต้การดำเนินงานของบริษัทฯ และบริษัทย่อย

โรงพยาบาลในกลุ่มบริษัทฯ ดำเนินการภายใต้บริษัทย่อย จะดำเนินการผ่านการส่งกรรมการบางท่าน เข้าร่วมบริหารในรูปแบบของการให้คำปรึกษาและแนะนำ ณ 31 ธันวาคม 2567 โรงพยาบาลภายใต้การดำเนินงานของบริษัทฯ และบริษัทย่อยมีทั้งสิ้น 14 แห่ง ได้แก่

1. โรงพยาบาลรามคำแหง: โรงพยาบาลเอกชนขนาดใหญ่ ขนาด 486 เตียง ตั้งอยู่บนถนนรามคำแหง เปิดให้บริการแก่ผู้ป่วยทั่วไปตั้งแต่ปี 2531 ให้บริการทางการแพทย์ครบวงจร ด้วยแพทย์ผู้เชี่ยวชาญและเทคโนโลยีทางการแพทย์ที่ปลอดภัยและมีมาตรฐานระดับสากล ปัจจุบันมีศูนย์แห่งความเป็นเลิศเฉพาะทาง 10 ศูนย์ เพื่อรองรับความต้องการของผู้ป่วยของโรงพยาบาลและโรงพยาบาลในเครือ

2. โรงพยาบาลเมืองเลยราม: โรงพยาบาลเอกชนขนาด 100 เตียง ตั้งอยู่ที่อำเภอเมือง จังหวัดเลย เปิดให้บริการแก่ผู้ป่วยทั่วไปตั้งแต่ปี 2539

3. โรงพยาบาลชัยภูมิราม: โรงพยาบาลเอกชนขนาด 60 เตียง ตั้งอยู่ที่อำเภอเมือง จังหวัดชัยภูมิ เปิดให้บริการแก่ผู้ป่วยทั่วไปตั้งแต่ปี 2549 ในปี 2565 ได้รับการรับรองมาตรฐาน American Accreditation Commission (AACI) เพื่อยกระดับมาตรฐานการให้บริการการรักษาแก่ประชาชน ในจังหวัดชัยภูมิและพื้นที่ใกล้เคียง

4. โรงพยาบาลเชียงรายนาม: โรงพยาบาลเอกชนขนาด 59 เตียง ตั้งอยู่ที่อำเภอเมือง จังหวัดเชียงราย เดิมชื่อโรงพยาบาลเชียงรายนาม อินเตอร์ เปิดให้บริการแก่ผู้ป่วยทั่วไปมาตั้งแต่ปี 2560 และเข้าร่วมเป็น บริษัทย่อยของบริษัทฯ ในเดือนมิถุนายน 2565 และเปลี่ยนชื่อเป็นโรงพยาบาลเชียงรายนาม โดยตั้งแต่ปี 2566 โรงพยาบาลเชียงรายนาม เริ่มเปิดให้บริการผู้ป่วยภายใต้สิทธิประกันสังคมด้วยโควตาผู้ประกันตน 50,000 คน และมีแผนจะเพิ่มจำนวนเตียงเพื่อรองรับผู้เข้าใช้บริการที่เพิ่มขึ้นในอนาคต

5. โรงพยาบาลรามคำแหง2: โรงพยาบาลเอกชนขนาด 560 เตียง เปิดใช้ 75 เตียง ตั้งอยู่บน ถนนรามคำแหง เปิดให้บริการแก่ผู้ป่วยทั่วไปตั้งแต่ปี 2566 ให้บริการทางการแพทย์ ด้วยแพทย์ผู้เชี่ยวชาญ และเทคโนโลยีทางการแพทย์ที่ปลอดภัยและมีมาตรฐานระดับสากล ในปี 2567 ได้รับการรับรองมาตรฐาน American Accreditation Commission (AACI) เพื่อยกระดับมาตรฐานการให้บริการการรักษาแก่ประชาชน

6. กลุ่มโรงพยาบาลวิภาราม: โรงพยาบาลเอกชนขนาดใหญ่ ประกอบไปด้วย 6 โรงพยาบาลในเครือ 3 โรงพยาบาลสาขา และคลินิกเครือข่ายอีก 2 แห่ง ตั้งอยู่ในกรุงเทพมหานคร สมุทรปราการ และใกล้ นิคมอุตสาหกรรมสำคัญของจังหวัดชลบุรี ถือเป็นกลุ่มโรงพยาบาลเครือข่ายที่แข็งแกร่งและมีบุคลากรทางการแพทย์ผู้เชี่ยวชาญ ให้บริการการรักษาด้วยเทคโนโลยีทางการแพทย์ที่ทันสมัย ปลอดภัย ได้มาตรฐานสากลและมาตรฐานของ HA ประกอบไปด้วย

6.1 โรงพยาบาลวิภาราม มีโรงพยาบาลสำนักงานใหญ่ โรงพยาบาลสาขา 3 แห่ง และคลินิก เวชกรรม 1 แห่ง ให้บริการแก่ผู้ป่วยทั่วไป ผู้ป่วยสิทธิประกันสังคม และผู้ป่วยสิทธิบัตรประกันสุขภาพ ของรัฐ ได้แก่

- **โรงพยาบาล วิภาราม พัฒนาการ (สำนักงานใหญ่)** เป็นโรงพยาบาลเอกชนขนาด 150 เตียง ตั้งอยู่บนถนนพัฒนาการ ใกล้สี่แยกพัฒนาการ ตัดถนนศรีนครินทร์และใกล้มอเตอรเวย์ สายตะวันออก มุ่งหน้าสู่สนามบินสุวรรณภูมิ เปิดให้บริการรักษาพยาบาลมาตั้งแต่ปี 2541 ได้รับใบรับรองคุณภาพระบบมาตรฐาน HA ชั้น 3 โดยปัจจุบันโรงพยาบาลได้มีการเปิดเตียง แม่และเด็กใหม่ โดยมีจำนวนเตียงเพิ่มขึ้นอีก 59 เตียง และเตรียมเปิดให้บริการอาคารจอดรถ เพื่อรองรับและอำนวยความสะดวกแก่ผู้เข้าใช้บริการที่มีจำนวนเพิ่มมากขึ้น
- **โรงพยาบาล วิภาราม สาขาแหลมฉบัง** แต่เดิมคือ โรงพยาบาลแหลมฉบังอินเตอร์เนชั่นแนล และเปลี่ยนมาเป็น โรงพยาบาล วิภาราม สาขาแหลมฉบัง เมื่อปี 2557 มีขนาด 100 เตียง ตั้งอยู่ในเทศบาลนครแหลมฉบัง ใกล้กับท่าเรือแหลมฉบัง นิคมอุตสาหกรรมแหลมฉบัง และนิคมอุตสาหกรรมปิ่นทอง ปัจจุบันมีคลินิกเวชกรรมวิภารามแหลมฉบัง สหพัฒน์ ตั้งอยู่ในเขตพื้นที่นิคมแหลมฉบัง ให้บริการรักษาโรคทั่วไป โรคเรื้อรังและบริการฉีดวัคซีน

- **โรงพยาบาล ภิหาราม สาขาสุมทสรสาค** เป็นโรงพยาบาลเอกชนขนาด 100 เตียง เปิดให้บริการตั้งแต่ปี 2559 ตั้งอยู่ในเทศบาลเมืองสุมทสรสาค อำเภอเมือง จังหวัดสุมทสรสาค นอกจากมีแผนกการรักษาคที่ครบวงจรแล้ว ยังเปิดให้บริการแผนกไตเทียมที่รองรับผู้ป่วย สิทธิประกันสังคม สิทธิต้นสังกัดกรมบัญชีกลางและผู้ป่วยชำระเงินเองอีกด้วย
- **ภิหารามอ่อนนุช คลินิกเวชกรรม** เป็นคลินิกรองรับผู้ป่วยสิทธิประกันสังคมของโรงพยาบาล ภิหาราม ตั้งอยู่บนถนนอ่อนนุช เขตประเวศ กรุงเทพฯ

6.2 โรงพยาบาลแพทยปัญญา เป็นโรงพยาบาลเอกชนขนาด 125 เตียง เปิดให้บริการตั้งแต่ปี 2520 ตั้งอยู่ที่ซอยรามคำแหง 4 เขตสวนหลวง กรุงเทพมหานคร ปัจจุบันให้บริการแก่ผู้ป่วยทั่วไป ผู้ป่วย สิทธิประกันสังคม และผู้ป่วยสิทธิบัตรประกันสุขภาพของรัฐ

6.3 โรงพยาบาลภิหาราม ปากเกร็ด เป็นโรงพยาบาลเอกชนขนาด 100 เตียง เปิดให้บริการตั้งแต่ปี 2553 ตั้งอยู่ที่ถนนแจ้งวัฒนะ ใกล้สะพานข้ามแม่น้ำเจ้าพระยา (สะพานพระราม 4) และอุโมงค์ห้าแยกปากเกร็ด ปัจจุบันให้บริการแก่ผู้ป่วยทั่วไป ผู้ป่วยสิทธิประกันสังคม และผู้ป่วยสิทธิบัตรประกันสุขภาพของรัฐ ปัจจุบันได้รับใบรับรองคุณภาพระบบมาตรฐาน HA ชั้น 3 และเป็นศูนย์หัวใจรองรับผู้ป่วยส่งต่อภายใต้สิทธิบัตรประกันสุขภาพถ้วนหน้าอีกด้วย

6.4 โรงพยาบาลภิหาราม สุมทสรปราการ เป็นโรงพยาบาลเอกชนขนาด 30 เตียง เปิดให้บริการตั้งแต่ปี 2548 ตั้งอยู่ที่ถนนปู่เจ้าสมิงพราย พระประแดง จังหวัดสุมทสรปราการ เดิมชื่อโรงพยาบาลภิหาราม ชัยปราการ และได้เปลี่ยนชื่อเป็นโรงพยาบาลภิหาราม สุมทสรปราการ เมื่อปี 2565 และในปัจจุบันโรงพยาบาล จะเปิดให้บริการศูนย์รังสีรักษา เพื่อรองรับผู้ป่วยทั่วไปและผู้ป่วยภายใต้สิทธิบัตรประกันสุขภาพถ้วนหน้า ตามนโยบายส่งเสริมของภาครัฐคือ Cancer Anywhere ที่สามารถเข้ารับการรักษาได้ที่โรงพยาบาล ขึ้นทะเบียนทุกแห่งทั่วประเทศ ซึ่งสร้างความสะดวกและลดระยะเวลาการเข้ารับบริการรังสีรักษา ที่จากเดิมต้องเข้ารับการรักษาที่โรงพยาบาลรัฐได้

6.5 โรงพยาบาลภิหาราม อมตะนคร เป็นโรงพยาบาลเอกชนขนาด 137 เตียง เปิดให้บริการในปี 2557 ตั้งอยู่บนถนนทางเข้านิคมอุตสาหกรรมอมตะนคร อยู่บนถนนหลักของนิคมอมตะนคร จังหวัดชลบุรี ปัจจุบันให้บริการแก่ผู้ป่วยทั่วไปและผู้ป่วยสิทธิประกันสังคม และถือเป็นโรงพยาบาลแห่งแรกที่ตั้งขึ้น ในนิคมอุตสาหกรรม มีวัตถุประสงค์เพื่อรองรับพนักงานในโรงงานที่ตั้งในนิคมอุตสาหกรรมอมตะนคร ผู้พักอาศัยโดยรอบและบริเวณใกล้เคียง ได้รับใบรับรองคุณภาพระบบมาตรฐาน HA ชั้น 3 นอกจากมี แผนกการรักษาคที่ครบวงจรแล้ว ยังมีศูนย์อาชีวเวชศาสตร์ และศูนย์อุบัติเหตุฉุกเฉิน ให้การรักษาด้วย เครื่องมือทางการแพทย์ที่ทันสมัย ทั้งนี้ โรงพยาบาลภิหาราม อมตะนคร มีแผนจะขยายโรงพยาบาลแห่งใหม่ โดยอยู่ระหว่างศึกษาความเป็นไปของโครงการโรงพยาบาลภิหาราม อมตะนคร 2 ในพื้นที่จังหวัดชลบุรี และโครงการโรงพยาบาลภิหาราม อมตะซิตี้ จังหวัดระยอง

6.6 โรงพยาบาลเฉพาะทางมะเร็ง วิทยารามอมตะนคร ก่อตั้งด้วยความร่วมมือกับโรงพยาบาลเฉพาะทางมะเร็งกรุงเทพ (ถือหุ้นในสัดส่วน 50%) และโรงพยาบาลวิทยาราม อมตะนคร (ถือหุ้นในสัดส่วน 50%) เปิดให้บริการเมื่อปี 2562 เพื่อให้การรักษาโรคมะเร็งและศูนย์รังสีรักษา (Radiotherapy และ Oncology) แก่ผู้ทำงานในนิคมอุตสาหกรรมอมตะนครและประชาชนโดยรอบทั้งผู้ป่วยทั่วไปและผู้ป่วยสิทธิประกันสังคม โดยรองรับการฉายแสงได้สูงสุดวันละ 110 ท่าน ให้บริการเคมีบำบัด มีเตียงรองรับผู้ป่วย 5 เตียง และให้บริการวางแผนรังสีรักษา (Monaco High Precise Radiotherapy Treatment Planning) ทั้งนี้ โรงพยาบาลได้มีการจัดซื้อเครื่องฉายรังสีอีก 1 เครื่อง เพื่อรองรับจำนวนผู้ป่วยที่เพิ่มมากขึ้นทั้งผู้ป่วยทั่วไป ผู้ป่วยภายใต้สิทธิประกันสังคมส่งต่อภายในเครือ และผู้ป่วยภายใต้สิทธิบัตรประกันสุขภาพถ้วนหน้าภายใต้โครงการ Cancer Anywhere โดยมุ่งมั่นเป็นศูนย์ให้การรักษาโรคมะเร็งแบบครบวงจรในภาคตะวันออกของประเทศไทย

สรุปรายละเอียดธุรกิจของบริษัทและบริษัทย่อย

หน่วย: ล้านบาท

บริษัท	ธุรกิจ	ทุนจดทะเบียน	สัดส่วนการถือหุ้น	จำนวน เตียง	ประเภทผู้ป่วยที่ให้บริการ		
					ทั่วไป	สปส.	สปสช.
บริษัท โรงพยาบาล รามคำแหง จำกัด (มหาชน)	โรงพยาบาลรามคำแหง	126.00	-	486	/	-	-
บริษัท โรงพยาบาลเมืองเลยราม จำกัด	โรงพยาบาลเมืองเลยราม	207.37	77.67%	100	/	-	-
บริษัท ชัยภูมิราม จำกัด	โรงพยาบาลชัยภูมิราม	558.00	78.34%	60	/	-	-
บริษัท โรงพยาบาลเวียงจันทน์-ราม อินเตอร์เนชั่นแนล จำกัด	โรงพยาบาล เวียงจันทน์ราม (ยังไม่เปิดดำเนินงาน)	286.00	70.00%	150	-	-	-
บริษัท อาร์ พลัส แอสเซท จำกัด	โรงพยาบาล (ยังไม่เปิดดำเนินงาน)	256.25	50.00%	n.a.	-	-	-
บริษัท วัชรศิริเวช จำกัด	โรงพยาบาลเชียงราย ราม	717.0	40.26%	59	/	/	-
บริษัท รามนครา จำกัด	โรงพยาบาลรามคำแหง 2	4,257.2	59.73%	560	/	-	-
บริษัท โรงพยาบาลน่าน ราม จำกัด	โรงพยาบาลน่าน ราม (ยังไม่เปิดดำเนินงาน)	800.0	52.45%	141	-	-	-
บริษัท เอ็ม.ไอ.แคลิเบรชั่น ซิสเต็ม จำกัด	ขายเครื่องมือแพทย์	220.0	100.00%	-	-	-	-
บริษัท โรงพยาบาลมหาสารคาม ราม จำกัด	โรงพยาบาลมหาสารคาม ราม (ยังไม่เปิดดำเนินงาน)	200.6	59.81%	120	-	-	-
โรงพยาบาลภายใต้กลุ่มวิการาม							
บริษัท โรงพยาบาลวิการาม จำกัด	โรงพยาบาลวิการาม สำนักงานใหญ่ พัฒนาการ	2,000.00	50%	150	/	/	-
บริษัท โรงพยาบาลวิการาม จำกัด (สาขา)	โรงพยาบาลวิการาม สาขาแหลมฉบัง	n.a.	-	100	/	/	-
บริษัท โรงพยาบาลวิการาม จำกัด (สาขา)	โรงพยาบาลวิการาม สาขาสมุทรสาคร	n.a.	-	100	/	/	-
บริษัท โรงพยาบาลวิการาม ปากเกร็ด จำกัด	โรงพยาบาลวิการาม ปากเกร็ด	550.00	88.46% ^{1/}	100	/	/	/
บริษัท โรงพยาบาลวิการาม อมตะนคร จำกัด	โรงพยาบาลวิการาม อมตะนคร	800.00	75.11% ^{1/}	137	/	/	-
บริษัท โรงพยาบาลวิการาม สมุทรปราการ จำกัด	โรงพยาบาลวิการาม สมุทรปราการ	700.00	99.48% ^{1/}	30	/	-	-
บริษัท ส่งสัมพันธ์ จำกัด	โรงพยาบาลแพทย์ปัญญา	800.00	50.00% ^{1/}	125	/	/	/
บริษัท โรงพยาบาลเฉพาะทาง มะเร็ง วิการาม อมตะนคร จำกัด	โรงพยาบาลเฉพาะทางมะเร็ง วิการาม อมตะนคร	430.00	37.56% ^{2/}	5	/	/	-

หมายเหตุ: ^{1/} สัดส่วนการถือหุ้นโดย บริษัท โรงพยาบาลวิการาม จำกัด

^{2/} ถือหุ้นโดย บริษัท โรงพยาบาลวิการาม อมตะนคร จำกัด 50% ทำให้ บริษัท โรงพยาบาลวิการาม จำกัด ถือหุ้นเป็น 37.56% (Effective Shareholding) ผ่านการถือหุ้นใน บริษัท โรงพยาบาล วิการาม อมตะนคร จำกัด

โรงพยาบาลภายใต้การดำเนินงานของบริษัทร่วมและบริษัทในเครือ

โรงพยาบาลบริษัทร่วมและบริษัทในเครือ สามารถส่งต่อผู้ป่วยเพื่อรับการรักษาต่อยังโรงพยาบาลในเครือข่าย ในกรณีต้องการรักษาโรคที่มีความซับซ้อนสูงเกินศักยภาพ หรือส่งต่อไปเพื่อพักฟื้น เพื่อความสะดวกของผู้ป่วย เป็นการสร้างระบบส่งต่อที่ช่วยสนับสนุนโรงพยาบาลในเครือข่าย นอกจากนี้ บริษัทยังมีรายรับเงินปันผลจากการลงทุนในบริษัทร่วมและบริษัทในเครืออีกทางหนึ่งด้วย

ณ 31 ธันวาคม 2567 โรงพยาบาลภายใต้การดำเนินงานของบริษัทร่วมและบริษัทในเครือ ได้แก่

บริษัท	ธุรกิจ	สัดส่วนการถือหุ้น	จำนวนเตียง
ภายใต้เครือโรงพยาบาลรามคำแหง			
บริษัท โรงพยาบาลเชียงใหม่ ราม จำกัด	โรงพยาบาลเชียงใหม่ ราม	42.89%	200
บริษัท โรงพยาบาลพะเยา ราม จำกัด	โรงพยาบาลพะเยา ราม	40.00%	100
บริษัท ปิยะศิริ จำกัด	โรงพยาบาลสุภูมิวิท	34.24%	80
บริษัท โรงพยาบาลขอนแก่น ราม จำกัด	โรงพยาบาลขอนแก่น ราม	16.40%	300
ภายใต้เครือโรงพยาบาลสินแพทย์			
บริษัท สินแพทย์ จำกัด	โรงพยาบาลสินแพทย์	28.40%	380
บริษัท โรงพยาบาลสินแพทย์ เสรีรักษ์ จำกัด	โรงพยาบาลสินแพทย์ เสรีรักษ์	16.39% ^{/1}	141
บริษัท สินแพทย์ เทพารักษ์ จำกัด	โรงพยาบาลสินแพทย์ เทพารักษ์	-	120
บริษัท สินแพทย์ ลำลูกกา จำกัด	โรงพยาบาลสินแพทย์ ลำลูกกา	-	100
บริษัท สินแพทย์ ศรีนครินทร์ จำกัด	โรงพยาบาลสินแพทย์ ศรีนครินทร์	-	100
บริษัท สินแพทย์ นครปฐม จำกัด	โรงพยาบาลสินแพทย์ นครปฐม	30.00% ^{/1}	240
บริษัท สินแพทย์ กาญจนบุรี จำกัด	โรงพยาบาลสินแพทย์ กาญจนบุรี	2.04% ^{/1}	100
บริษัท สินแพทย์ พัฒนาการ จำกัด	โรงพยาบาลสินแพทย์ พัฒนาการ	10.00%	100
ภายใต้โรงพยาบาลพันธมิตร			
บริษัท โรงพยาบาลวิภาวดี จำกัด (มหาชน)	โรงพยาบาลวิภาวดี	11.24% ^{/2}	260
บริษัท ธนบุรี เฮลท์ แคร์ กรุ๊ป จำกัด (มหาชน)	เครือโรงพยาบาลธนบุรี	24.59%	1,158
บริษัท โรงพยาบาลธนบุรี รังสิต จำกัด	โรงพยาบาลธนบุรี รังสิต	25.00%	n.a.
บริษัท บุรณะเวช จำกัด	โรงพยาบาลเพชรรัตน์	17.90%	100
บริษัท อุดรพัฒนา (1994) จำกัด	โรงพยาบาลเอกอุดร	9.33%	350
บริษัท โรงพยาบาลเจ้าพระยา จำกัด (มหาชน)	โรงพยาบาลเจ้าพระยา	6.81% ^{/1}	200

หมายเหตุ: ^{/1} ถือหุ้นโดย บจก. โรงพยาบาลวิภาราม

^{/2} ถือหุ้นโดยบริษัทฯ 7.09% และถือหุ้นโดย บจก. โรงพยาบาลวิภาราม 4.15%

(2) ธุรกิจขายเครื่องมือแพทย์ ยา และเวชภัณฑ์ และบริการสอบเทียบเครื่องมือแพทย์ (M.I.CAL. SYSTEM)

บริษัท โรงพยาบาลรามคำแหง จำกัด (มหาชน) มีหน่วยงานสั่งซื้ออุปกรณ์การแพทย์ เวชภัณฑ์ และระบบห้องปฏิบัติการ ที่มีคุณภาพ ผ่านบริษัทผู้ผลิตโดยตรง สำหรับใช้ในโรงพยาบาลและโรงพยาบาลในเครือ รวมถึงสามารถจำหน่ายให้กับโรงพยาบาลอื่น ๆ ทั้งภาครัฐและเอกชนได้ ซึ่งการสั่งซื้อเป็นจำนวนมากสำหรับโรงพยาบาลหลายแห่ง ทำให้มีอำนาจในการต่อรองสูงและช่วยให้โรงพยาบาลในเครือสามารถควบคุมต้นทุนจากเครื่องมือ เวชภัณฑ์ และระบบห้องปฏิบัติการที่จำเป็นได้เป็นอย่างดี

เนื่องจากธุรกิจ M.I.CAL.SYSTEM มีการเติบโตอย่างต่อเนื่อง ดังนั้นเพื่อให้เกิดความชัดเจนในการดำเนินธุรกิจได้อย่างมีประสิทธิภาพ เมื่อวันที่ 13 มีนาคม 2566 บริษัทฯ ได้จัดตั้ง บริษัท เอ็ม.ไอ.แคลิเบรชั่น ซิสเต็ม จำกัด ซึ่งมีสถานะเป็นบริษัทย่อยโดยบริษัทฯ ถือหุ้น 100% เพื่อประกอบธุรกิจขายเครื่องมือแพทย์ เวชภัณฑ์ตรวจปฏิบัติการห้องแล็บ และการสอบเทียบเครื่องมือแพทย์ให้แก่บริษัทฯ บริษัทในเครือ และบุคคลภายนอก

ธุรกิจขายเครื่องมือแพทย์ ยา และเวชภัณฑ์ และบริการสอบเทียบเครื่องมือแพทย์ (M.I.CAL. SYSTEM) ในปี 2567 ทางบริษัทยังคงมีรายได้จากธุรกิจนี้อยู่

- **บริการสอบเทียบเครื่องมือแพทย์ (M.I.CAL.SYSTEM)** จัดตั้งขึ้นมาเพื่อวัตถุประสงค์ในการสอบเทียบเครื่องมือแพทย์ให้เกิดความมั่นใจว่า เครื่องตรวจ เครื่องวัด เครื่องทดสอบ ซึ่งมีผลต่อคุณภาพในการรักษาผู้ป่วย มีความถูกต้องแม่นยำ เหมาะสมกับการใช้งานตามที่กำหนดไว้ให้เกิดประสิทธิภาพ ในปี 2567 บริษัทฯ มีรายได้ 11.35 ล้านบาท

- **ขายเครื่องมือแพทย์และเวชภัณฑ์บางประเภท** เช่น เตียงผ่าตัด โคมไฟ เครื่องต้ม เตียงผู้ป่วย ระบบไฟฟ้า เครื่องปั่นเลือด ตู้อบเด็กแบบไม่เคลื่อนที่ Plate Screw เครื่อง Laser และอื่นๆ ในปี 2567 มีรายได้ 1,229.68 ล้านบาท

- **บริการปฏิบัติการตรวจวิเคราะห์โรคห้องแล็บ** เพื่อให้บริการกับบริษัทย่อย และบริษัทในเครือที่มีเครื่องมือยังไม่พร้อมในการตรวจวิเคราะห์เอง ในปี 2567 มีรายได้ 55.29 ล้านบาท

ณ 31 ธันวาคม 2567 รายได้จากการขายเครื่องมือแพทย์ คลินิกแล็บ และบริการสอบเทียบเครื่องมือแพทย์ (M.I.CAL.SYSTEM) เท่ากับ 1,296.32 ล้านบาท

(3) ธุรกิจขายยา และเวชภัณฑ์

บริษัทฯ ได้ร่วมลงทุนในบริษัทร่วมที่ประกอบกิจการขายเครื่องมือแพทย์และเวชภัณฑ์ที่มีประสบการณ์การผลิต นำเข้า จำหน่ายยา เวชภัณฑ์ น้ำยาล้างไต ตลอดจนให้บริการซ่อมแซมเครื่องมือแพทย์ ได้แก่

บริษัท	ธุรกิจ	ทุนจดทะเบียน (บาท)	สัดส่วนการ ถือหุ้น
บริษัท ทิพยบดินทร์ จำกัด	ผลิตน้ำยาล้างไต ขายเวชภัณฑ์	492,108,000	40.57%
บริษัท รังสิภณห์ จำกัด	ขายและซ่อมเครื่องมือแพทย์	10,000,000	30.00%
บริษัท รีเนล เซิร์ฟ จำกัด	ขายเครื่องมือแพทย์ และเวชภัณฑ์	30,000,000	19.00%
บริษัท สหแพทย์เภสัช จำกัด	จำหน่ายยา	42,860,000	10.03%

โดยบริษัททั้ง 4 แห่งจะทำการขายและให้บริการกับโรงพยาบาลในเครือ โดยจะคิดราคากับโรงพยาบาลในเครือในราคาพิเศษ

(4) การลงทุนในบริษัทร่วมและบริษัทในเครือ

นอกจากธุรกิจกิจการโรงพยาบาลและการจำหน่ายเครื่องมือแพทย์ ยาและเวชภัณฑ์ บริษัทฯ เล็งเห็นโอกาสในการลงทุนในบริษัทร่วมและบริษัทอื่นๆ ทั้งที่เป็นธุรกิจโรงพยาบาล ธุรกิจที่เกี่ยวข้องกับโรงพยาบาล ตลอดจนธุรกิจอื่น ๆ ซึ่งบริษัทฯ ได้รับผลตอบแทนเป็นเงินปันผลที่สม่ำเสมอทุกปีจากผลประกอบการของบริษัทที่เข้าไปลงทุน ณ 31 ธันวาคม 2567 บริษัทฯ มีรายได้จากเงินปันผล เท่ากับ 267.80 ล้านบาท

1.2.3 ภาพรวมอุตสาหกรรม กลยุทธ์ทางการตลาด และการจัดหา

(1) ภาพรวมอุตสาหกรรมและการแข่งขัน

ในปี 2567 โรงพยาบาลเอกชนในประเทศไทยมีการเติบโตอย่างต่อเนื่อง โดยมีการเพิ่มจำนวนโรงพยาบาลเอกชนใหม่ที่เปิดให้บริการ โดยเฉพาะในพื้นที่เมืองใหญ่และในพื้นที่ท่องเที่ยวที่มีการพัฒนาทางเศรษฐกิจอย่างต่อเนื่อง

การที่สังคมไทยเริ่มเข้าสู่สังคมผู้สูงอายุและมีแนวโน้มที่คนไทยจะมีอายุยาวนานขึ้น ส่งผลให้การรักษาโรคเรื้อรังและโรคที่มีความซับซ้อนเพิ่มขึ้นเป็นจำนวนมาก นอกจากนี้ การส่งเสริมภาคอุตสาหกรรม การผลิตและบริการในเขตพัฒนาพิเศษภาคตะวันออก (EEC) จะทำให้เกิดการขยายตัวของชุมชนเมือง และเพิ่มการจ้างงานซึ่งส่งผลให้จำนวนแรงงานเข้าสู่ระบบมากขึ้น จึงเป็นผลดีต่อการขยายตัวของโรงพยาบาลประกันสังคมที่จะมีฐานผู้ประกันตนเพิ่มมากขึ้น

แนวโน้มการแข่งขันของธุรกิจโรงพยาบาลเอกชนในระยะยาวจะเป็นการแข่งขันของกลุ่มโรงพยาบาลที่มีเครือข่ายและโรงพยาบาลพันธมิตร ซึ่งได้รับผลประโยชน์จากการส่งต่อผู้ป่วยและถ่ายทอดความรู้ทางการแพทย์ร่วมกัน ตลอดจนการบริหารจัดการต้นทุนอย่างมีประสิทธิภาพ นอกจากนี้ Digital disruption เริ่มเข้ามามีบทบาทกับการรักษาพยาบาลเพิ่มมากขึ้น ดังนั้นโรงพยาบาลที่มีการลงทุนพัฒนาระบบปฏิบัติการภายในโรงพยาบาล และระบบประสานงานให้บริการผู้ป่วยตั้งแต่ก่อนเข้ารับการรักษา ระหว่างรับการรักษา และการติดตามผลการรักษา ตลอดจน Telemedicine โดยที่ผู้ป่วยสามารถรับการรักษาทางไกล

นอกโรงพยาบาลได้นั้น นอกจากจะสร้างความได้เปรียบในการเข้าถึงบริการของผู้ป่วยและเพิ่มช่องทางการจัดหารายได้ให้แก่โรงพยาบาลมากยิ่งขึ้นแล้ว ยังช่วยให้โรงพยาบาลมีความพร้อมในการปรับตัวรับกับสถานการณ์ต่าง ๆ ได้อย่างทันทั่วถึงและมีประสิทธิภาพ

(2) กลยุทธ์ทางการตลาด

กลุ่มบริษัทฯ ให้ความสำคัญต่อการพัฒนาการบริการทั้งด้านคุณภาพ ราคา ความปลอดภัย เพิ่มขีดความสามารถในการรักษาโรคนานและมีความซับซ้อน เพิ่มช่องทางการให้บริการแก่ผู้เข้ารับบริการทุกประเภท ผ่านกลยุทธ์ทางการตลาดและจุดแข็งของกลุ่มบริษัทฯ ซึ่งเป็นเครือข่ายโรงพยาบาลชั้นนำของประเทศไทย ดังนี้

1) การให้บริการครบวงจร ทุกสาขาและมีการจัดตั้งศูนย์แห่งความเป็นเลิศ: บริษัท โรงพยาบาลรามคำแหง จำกัด (มหาชน) ได้เปิดให้บริการ **การรักษาด้วยออกซิเจนความดันบรรยากาศสูง** (Hyperbaric oxygen therapy) เพื่อเสริมศักยภาพในการดูแลรักษาผู้ป่วยในภาวะต่าง ๆ เช่น ผู้ป่วยแผลเรื้อรังจากโรคเบาหวาน แผลไฟไหม้ ผู้ป่วยที่มีภาวะการได้ยินบกพร่อง ผู้ป่วยที่มีอาการจากภาวะ Long COVID ซึ่งเป็นการรักษาที่ช่วยให้ผู้ป่วยมีการฟื้นตัวได้รวดเร็วขึ้น **การดูแลผู้ป่วยที่มีปัญหาด้านการเคลื่อนไหว** โรงพยาบาลได้นำเทคโนโลยี การทำกายภาพบำบัดด้วยหุ่นยนต์ฝึกเดิน ช่วยให้ผู้ป่วยที่ต้องได้รับการฟื้นฟู เช่น ผู้ป่วยโรคหลอดเลือดสมอง ผู้ป่วยบาดเจ็บไขสันหลัง สามารถเรียนรู้และฟื้นฟูการเคลื่อนไหวด้วยการเดินได้เร็วขึ้น **ศูนย์รักษาภาวะหัวใจเต้นผิดจังหวะ** เป็นอีกหนึ่งความภูมิใจของโรงพยาบาลรามคำแหง สามารถให้การรักษาภาวะหัวใจเต้นผิดจังหวะที่ต้นตอของความผิดปกติ โดยการจี้ทำลายจุดกำเนิดไฟฟ้าผิดปกติในหัวใจผ่านการสวนหลอดเลือดได้ ซึ่งจะต้องตรวจพบคลื่นไฟฟ้าหัวใจที่ผิดปกติเป็นอันดับแรก ในหลายกรณีอาจจะตรวจไม่พบความผิดปกติ ขณะที่ผู้ป่วยมาพบแพทย์ การตรวจหาความผิดปกติ แพทย์จะติดตามการทำงานของหัวใจแบบพกติดตัว เพื่อบันทึกคลื่นไฟฟ้าหัวใจตลอดเวลา โดยในปีที่ผ่านมา เราได้นำอุปกรณ์บันทึกการทำงานของหัวใจรุ่นใหม่ ขนาดเล็ก สามารถกันน้ำได้ดี ช่วยให้ผู้ป่วยกลับไปใช้ชีวิตประจำวันตามปกติได้ดี ตัวเครื่องสามารถบันทึกการทำงานของคลื่นไฟฟ้าหัวใจได้เป็นเวลานาน อีกทั้งยังใช้เทคโนโลยีปัญญาประดิษฐ์ และทีมแพทย์ผู้เชี่ยวชาญ ในการวิเคราะห์และรายงานผลการตรวจกลับมาให้แพทย์ผู้ดูแลวางแผนการรักษาผู้ป่วยได้ดียิ่งขึ้น

2) คุณภาพและมาตรฐานการให้บริการระดับสากลในราคามาตรฐาน: โรงพยาบาลรามคำแหงได้รับใบรับรองมาตรฐานระดับสากล AACI และโรงพยาบาลวิภารามได้ใบรับรองมาตรฐาน HA ขึ้น 3 ของกระทรวงสาธารณสุข และมาตรฐาน ISO9001 ซึ่งสะท้อนให้เห็นว่าโรงพยาบาลในกลุ่มมีระบบการให้บริการและดำเนินการที่ระดับสากล มีความปลอดภัยต่อผู้เข้ารับบริการ นอกจากนี้ ราคาอยู่ในระดับมาตรฐาน โรงพยาบาลมีนโยบายที่จะกำหนดราคาให้อยู่ในเกณฑ์ที่ยุติธรรม และเป็นไปตามมาตรฐานของตลาด โดยคำนึงถึงประชาชนที่อาศัยอยู่ในบริเวณนั้นซึ่งมีฐานะการเงินอยู่ในระดับปานกลาง

3) มีเครือข่ายโรงพยาบาลให้บริการครอบคลุมทั่วประเทศ: ปัจจุบันกลุ่มบริษัทฯ มีโรงพยาบาลภายใต้การบริหารของบริษัทฯ และบริษัทย่อยรวม 14 แห่งครอบคลุมพื้นที่กรุงเทพมหานคร (ได้แก่ โรงพยาบาลรามคำแหง และโรงพยาบาลในกลุ่มวิภาราม) สมุทรสาคร สมุทรปราการ ชลบุรี (โรงพยาบาลกลุ่มวิภาราม) ชัยภูมิ เลย และเชียงราย ทำให้เกิดการถ่ายทอดความรู้และประสบการณ์ในการรักษา

ทางการแพทย์ อีกทั้งที่ตั้งของแต่ละโรงพยาบาล ตั้งอยู่ในเขตชุมชนเมืองของแต่ละจังหวัด และเขตนิคมอุตสาหกรรม ซึ่งครอบคลุมการให้บริการแก่กลุ่มลูกค้าเป้าหมายของโรงพยาบาล และเป็นการลดความเสี่ยงของการระงับตัวของรายได้ นอกจากนี้ บริษัทฯ เข้าลงทุนและให้ความร่วมมือทางการแพทย์ร่วมกับโรงพยาบาลพันธมิตร ทำให้โรงพยาบาลภายใต้กลุ่มบริษัทฯ และโรงพยาบาลพันธมิตรมีการให้บริการครบถ้วนทุกภูมิภาคในประเทศไทย ตลอดจนมีการจัดซื้อเครื่องมือและอุปกรณ์ทางการแพทย์สำหรับกลุ่มบริษัทฯ ทำให้มีอำนาจต่อรองกับผู้ขายมากขึ้นในราคาที่ต่ำลง ซึ่งถือเป็นการบริหารต้นทุนค่ารักษาพยาบาลได้อย่างมีประสิทธิภาพ

4) กลุ่มผู้ป่วยที่หลากหลาย: กลุ่มโรงพยาบาลให้บริการการรักษาแก่ผู้ป่วยทั่วไป ซึ่งประกอบไปด้วยผู้ป่วยเงินสด (ชำระเงินเอง) ผู้ป่วยที่มีคู่สัญญา (contract) ระหว่างบริษัทกับโรงพยาบาล และผู้ป่วยประกันสุขภาพภายใต้กรมธรรม์สุขภาพของเอกชน ซึ่งถือเป็นผู้ป่วยหลักของกลุ่มบริษัทฯ นอกจากนี้ ยังมีผู้ป่วยใช้สิทธิตามโครงการสวัสดิการรัฐ ได้แก่ ผู้ป่วยตามโครงการประกันสังคม และผู้ป่วยตามโครงการของสำนักงานหลักประกันสุขภาพแห่งชาติ

5) การทำการตลาดอย่างต่อเนื่องและเหมาะสม: กลุ่มบริษัทฯ ทำการตลาดอย่างต่อเนื่องเพื่อสร้างการรับรู้ถึงบริการและศักยภาพของโรงพยาบาลให้กับกลุ่มเป้าหมาย รวมถึงการเผยแพร่ความรู้เกี่ยวกับสุขภาพและการรักษาพยาบาลผ่านช่องทางต่าง ๆ เพื่อรักษาและเพิ่มฐานผู้ใช้บริการโรงพยาบาล ได้แก่

1. สื่อวิทยุ และสื่อโทรทัศน์
2. ป้ายโฆษณากลางแจ้ง : บริเวณโรงพยาบาล และแหล่งชุมชนใกล้เคียงโรงพยาบาล
3. สื่อออนไลน์ : เว็บไซต์โรงพยาบาล Facebook, Instagram, Line, YouTube, Tiktok และ X
4. กิจกรรมเพื่อสังคม CSR :
 - บริจาคผ้าตัดชำรุดที่ไม่ได้ใช้งานแล้วให้แก่บริษัท เบตเตอร์ เวิลด์ กรีน จำกัด เพื่อนำไปใช้ประโยชน์แปรรูปเป็นเชื้อเพลิงพลังงานทดแทน
 - ให้การสนับสนุนโครงการเสริมศักยภาพผู้สูงอายุในการใช้เทคโนโลยีและนวัตกรรมดิจิทัล และร่วมเป็นส่วนหนึ่งในงานประกาศผลรางวัลภาพยนตร์สั้น “ความฝันไม่มีวันหมดอายุ”
 - ร่วมสนับสนุนอุปกรณ์ไอทีให้สถานีตำรวจนครบาลหัวหมาก
 - จัดอบรม “การช่วยชีวิตขั้นพื้นฐาน (CPR) และการใช้เครื่อง AED สำหรับประชาชนทั่วไป” ให้กับลูกบ้านหมู่บ้านธารามณี
 - ส่งมอบปฏิทินไม้ใช้แล้วจำนวน 800 เล่มให้มูลนิธิช่วยคนตาบอดแห่งประเทศไทย ในพระบรมราชินูปถัมภ์
5. กิจกรรมงานวิ่ง RAM HERO RUN 2024 ณ Indoor Stadium Huamark, ส่งเสริมและกระตุ้นให้ประชาชนมีสุขภาพดีและมีหัวใจที่แข็งแรง
6. การให้ความรู้ด้านสุขภาพ จัดอบรมคุณแม่ตั้งครรภ์ 4 ครั้ง
 - วันที่ 16 มีนาคม 2567
 - วันที่ 29 มิถุนายน 2567
 - วันที่ 28 กันยายน 2567
 - วันที่ 22 กุมภาพันธ์ 2568

นอกจากนี้ ในปี 2567 บริษัทฯ ได้มีการปรับปรุงโลโก้ให้มีความทันสมัยมากขึ้น พร้อมกับคำขวัญใหม่ที่ว่า “ตอบทุกความต้องการ เชี่ยวชาญทุกการดูแล” เพื่อสื่อสารความตั้งใจในการพัฒนาการรักษาพยาบาลอย่างรอบด้าน ด้วยความเชี่ยวชาญของแพทย์และบุคลากรทุกสาขา เพื่อตอบสนองความต้องการด้านสุขภาพของทุกท่านอย่างครบวงจร ทั้งการรักษา การป้องกัน และการส่งเสริมสุขภาพ

6) ความพร้อมของบริษัทฯ ต่อ Digital Disruption ในการรักษาพยาบาล: โรงพยาบาลรามคำแหงมีการพัฒนาระบบบริหารจัดการข้อมูลผู้ป่วยผ่านระบบอิเล็กทรอนิกส์ (Hospital information system) มามากกว่า 10 ปี และมีการพัฒนา application ต่าง ๆ เพื่อเป็นเครื่องมือในการดูแลให้บริการผู้ป่วยได้อย่างรวดเร็ว แม่นยำและปลอดภัย รวมถึงทำให้ผู้ป่วยและผู้รับบริการมีส่วนร่วมในการเข้าถึงข้อมูลการรักษา การดูรายละเอียดบริการต่าง ๆ ของโรงพยาบาล ให้ข้อมูลความรู้ในการดูแลรักษาตนเอง และรายละเอียดที่สำคัญของยาที่ได้รับ รวมไปถึงการนัดแพทย์ เลือกซื้ออุปกรณ์การแพทย์และบริการทางการแพทย์ของโรงพยาบาลได้อย่างสะดวกสบายยิ่งขึ้น เพื่อให้โรงพยาบาลรามคำแหงเป็น smart hospital สำหรับผู้ป่วยทุกคนอย่างแท้จริง

(3) การจัดหาวัตถุดิบหรือผลิตภัณฑ์เพื่อจำหน่าย

1) บุคลากรทางการแพทย์: แพทย์ถือว่าเป็นปัจจัยที่สำคัญมากสำหรับธุรกิจโรงพยาบาล โรงพยาบาลรามคำแหงและโรงพยาบาลในเครือมีแพทย์ผู้เชี่ยวชาญเฉพาะโรคเพียงพอในการให้บริการแต่ละแผนกการรักษา ในขณะที่พยาบาลและเจ้าหน้าที่ทางการแพทย์อื่น ๆ เป็นผู้มีส่วนประสมการณ์ในการให้บริการ การจัดหาและคัดสรรบุคลากรทางการแพทย์จะผ่านการคัดเลือกโดยผู้อำนวยการด้านการแพทย์และผ่านระบบการแนะนำเพื่อให้ได้บุคลากรที่มีประสมการณ์และคุณภาพ นอกจากนี้ โรงพยาบาลรามคำแหงและโรงพยาบาลในเครือมีชื่อเสียงมายาวนานจึงทำให้มีบุคลากรสนใจเข้าสมัครทำงานอย่างต่อเนื่อง

2) ยาและเวชภัณฑ์: การจัดซื้อยาและเวชภัณฑ์จะผ่านการซื้อตามท้องตลาดเนื่องจากหาซื้อได้ทั่วไปและมีผู้ขายจำนวนมาก แต่ในการรักษาบางประเภทมีความจำเป็นต้องจัดซื้อยาและเวชภัณฑ์จากต่างประเทศเช่นกัน ปัจจุบันผู้ขายรายใหญ่ แต่ไม่มีการผูกขาดของกลุ่มโรงพยาบาล ได้แก่

1. บริษัท ดี เค เอส เอช จำกัด สั่งซื้อประมาณ 24.64% ของจำนวนที่สั่งซื้อทั้งหมด
2. บริษัท ซิลลิค ฟาร์มา จำกัด สั่งซื้อประมาณ 39.68% ของจำนวนที่สั่งซื้อทั้งหมด
3. นอกจากนี้ ยาบางชนิดทางโรงพยาบาลยังสามารถหาซื้อได้จากบริษัทในเครือ ได้แก่
 - บริษัท เอ็ม.ไอ.แคลิเบรชั่น ซิสเต็ม จำกัด สั่งซื้อประมาณ 4.88% ของจำนวนที่สั่งซื้อทั้งหมด
 - บริษัท สหแพทย์เภสัช จำกัด สั่งซื้อประมาณ 0.82% ของจำนวนที่สั่งซื้อทั้งหมด

3) อุปกรณ์และเครื่องมือทางการแพทย์: บริษัทฯ มีการจัดตั้งในบริษัทใหม่เพื่อดูแลเรื่องการจัดซื้อเครื่องมือและอุปกรณ์ทางการแพทย์ และดูแลเรื่องการจัดซื้อบำรุงด้วยหน่วยงานเองและผ่านบริษัทตัวแทนจำหน่ายหรือบริษัทผู้ขายเครื่องมือแพทย์โดยตรง โดยบริษัทฯ จะใช้เครื่องมือทางการแพทย์ที่ทันสมัย ซึ่งสั่งซื้อจากต่างประเทศ เช่น ประเทศจีน เกาหลี เยอรมนี สหรัฐอเมริกา ฯลฯ หรือให้บริษัทที่

เป็นตัวแทนจำหน่ายในประเทศไทยเป็นผู้ดำเนินการให้ ทั้งนี้ เนื่องจากหน่วยธุรกิจดังกล่าวนอกจากจะดูแลเรื่องการจัดซื้ออุปกรณ์และเครื่องมือแพทย์ของบริษัทและบริษัทย่อยแล้ว ยังทำการจัดซื้อให้แก่โรงพยาบาลพันธมิตรของบริษัทฯ ทั้งหมด ทำให้บริษัทฯ สามารถวางแผนการสั่งซื้อล่วงหน้า ซึ่งส่งผลให้บริษัทฯ มีข้อได้เปรียบในด้านราคาอันเป็นการบริหารต้นทุนในการรักษาพยาบาลและคุณภาพการให้บริการหลังการขายจากผู้จัดจำหน่ายเครื่องมือและอุปกรณ์ทางการแพทย์ได้เป็นอย่างดี

(4) อัตราการใช้บริการของกลุ่มโรงพยาบาลภายใต้บริษัทย่อย

ณ 31 ธันวาคม 2567 โรงพยาบาลภายใต้บริษัทฯ และบริษัทย่อย มีจำนวนเตียงสูงสุด 1,709 เตียง พร้อมให้บริการผู้ป่วยทั่วไปและผู้ป่วยตามสิทธิสวัสดิการด้านสุขภาพภาครัฐ โดยมีจำนวนผู้ป่วยนอกทั้งสิ้น 1,729,599 คน จำนวนวันที่ผู้ป่วยในเข้ารับบริการจริง 131,285 เตียง หรือคิดเป็นอัตราการใช้บริการเฉลี่ยเท่ากับ ร้อยละ 43.78 ของจำนวนเตียงสูงสุด ณ 31 ธันวาคม 2567 กลุ่มโรงพยาบาลวิภาวดี มีจำนวนผู้ประกันตนภายใต้โครงการประกันสังคมเฉลี่ย 508,846 คน

ทั้งนี้ รายละเอียดกำลังการผลิตเต็มที่ และจำนวนผู้ป่วยที่เข้าใช้บริการ ของบริษัทฯ และบริษัท โรงพยาบาลวิภาวดี จำกัด และบริษัทย่อย มีรายละเอียดดังนี้

บริษัท โรงพยาบาลรามคำแหง จำกัด (มหาชน)

	ปี 2567	ปี 2566	ปี 2565
กำลังการผลิตเต็มที่			
ผู้ป่วยใน (จำนวนเตียง/วัน)	486	486	486
ผู้ป่วยใน (จำนวนเตียงที่เปิดใช้จริง/วัน)	322	322	322
ผู้ป่วยนอก (จำนวนคน/วัน)	2,500	2,500	2,500
ปริมาณการให้บริการจริง			
ผู้ป่วยใน (จำนวนเตียง/วัน)	187	226	248
ผู้ป่วยนอก (จำนวนคน/วัน)	1,459	1,448	1,551
ผู้ป่วยใน (จำนวนเตียง/ปี)	68,526	82,469	90,578
ผู้ป่วยนอก (จำนวนคน/ปี)	533,850	528,619	566,276
อัตราการใช้กำลังการให้บริการผู้ป่วย (Occupancy rate)			
ผู้ป่วยใน (%) เทียบกับจำนวนเตียงทั้งหมด	38.48	46.50	51.03
ผู้ป่วยใน (%) เทียบกับจำนวนเตียงที่เปิดใช้จริง	58.07	70.19	77.02
ผู้ป่วยนอก (%)	58.36	57.92	62.04
อัตราการเพิ่ม (ลด) ของปริมาณการให้บริการ			
ผู้ป่วยใน (%)	(16.91)	(8.95)	13.78
ผู้ป่วยนอก (%)	0.99	(6.65)	13.54

บริษัท โรงพยาบาลวิภาวดี จำกัด และบริษัทย่อย

	ปี 2567	ปี 2566	ปี 2565
กำลังการผลิตเต็มที่			
ผู้ป่วยใน (จำนวนเตียง/วัน)	820	820	1,004
ผู้ป่วยนอก (จำนวนคน/วัน)	10,624	10,624	11,624
ปริมาณการให้บริการจริง			
ผู้ป่วยใน (จำนวนเตียง/วัน)	359	411	1,413
ผู้ป่วยนอก (จำนวนคน/วัน)	4,726	5,098	5,998
ผู้ป่วยใน (จำนวนเตียง/ปี)	131,285	149,994	515,745
ผู้ป่วยนอก (จำนวนคน/ปี)	1,729,599	1,860,696	2,189,270
อัตราการให้กำลังการให้บริการผู้ป่วย (Occupancy rate)			
ผู้ป่วยใน (%)	43.78	50.12	140.74
ผู้ป่วยนอก (%)	44.48	47.99	51.60
อัตราการเพิ่ม (ลด) ของปริมาณการให้บริการ			
ผู้ป่วยใน (%)	(12.47)	(70.92)	(17.22)
ผู้ป่วยนอก (%)	(7.05)	(15.01)	10.66
จำนวนผู้ประกันตน	508,846	515,127	512,733
อัตราการเพิ่ม (ลด) ของจำนวนผู้ประกันตน	(1.22)	0.47	18.13

(5) การกำหนดราคาค่ารักษาพยาบาล

การกำหนดราคาค่ารักษาพยาบาลจะขึ้นอยู่กับกลุ่มลูกค้าเป็นหลัก ซึ่งแบ่งได้เป็น 2 กลุ่มหลัก ได้แก่

1) กลุ่มลูกค้าทั่วไป ประกอบไปด้วยลูกค้าชำระเงินเอง ลูกค้าคู่สัญญา และลูกค้าที่ใช้วงเงินประกันสุขภาพ ซึ่งการกำหนดราคาจะอ้างอิงจากค่าแพทย์ผู้ให้การรักษา ต้นทุนการให้บริการ เวชภัณฑ์ และอุปกรณ์ทางการแพทย์ที่เกี่ยวข้องกับการให้การรักษาพยาบาลเป็นหลัก แต่บริษัทฯ จะคำนึงถึงระดับความซับซ้อนของการรักษาและราคาที่เหมาะสมกับกลุ่มผู้ใช้บริการในแต่ละพื้นที่ด้วย นอกจากนี้ การให้การรักษาบางประเภทจะมีการคิดราคาเหมาจ่าย (Package) เช่น การคลอดบุตร การตรวจสุขภาพประจำปี ซึ่งมีต้นทุนที่ค่อนข้างแน่นอน ทำให้สามารถกำหนดราคาที่เหมาะสมและช่วยให้ผู้รับบริการตัดสินใจเข้ารับบริการได้อย่างรวดเร็ว

2) กลุ่มลูกค้าภายใต้สิทธิประกันสังคมและสิทธิประกันสุขภาพถ้วนหน้า ซึ่งค่าบริการทางการแพทย์จะจ่ายโดยสำนักงานประกันสังคมและสำนักงานหลักประกันสุขภาพแห่งชาติ ซึ่งมีการกำหนดอัตราค่าบริการทางการแพทย์ที่ชัดเจน ได้แก่

- (1) ค่าบริการทางการแพทย์เหมาจ่าย (Capitation) ซึ่งเป็นค่าบริการจ่ายตามจำนวนผู้ประกันตนที่เลือกใช้สิทธิในโรงพยาบาลแต่ละแห่ง
- (2) ค่าบริการทางการแพทย์นอกเหนือเหมาจ่าย ได้แก่ ค่าบริการทางการแพทย์ตามภาระเสี่ยง (สำหรับผู้ป่วยนอก 26 โรคเรื้อรัง) ค่าบริการทางการแพทย์ผู้ป่วยในโรคที่มีค่าใช้จ่ายสูง และปรับตามวันนอน AdjRW มากกว่าหรือเท่ากับ 2

โดยค่าบริการทางการแพทย์ในส่วนนี้จะเป็นการจ่ายตามการรักษาพยาบาลจริงที่เกิดขึ้นและตามงบประมาณและเงื่อนไขที่สำนักงานประกันสังคมและสำนักงานหลักประกันสุขภาพถ้วนหน้ากำหนด

1.2.4 ทรัพย์สินที่ใช้ในการประกอบธุรกิจ

ณ วันที่ 31 ธันวาคม 2567 บริษัทและบริษัทย่อย มีทรัพย์สินหลักที่ใช้ในการประกอบธุรกิจ ดังนี้

ทรัพย์สิน	รายละเอียด	มูลค่า	ค่าเสื่อมราคา	มูลค่าสุทธิ
1. บริษัท โรงพยาบาลรามคำแหง จำกัด (มหาชน)				
ที่ดินที่ใช้ประกอบกิจการ	ที่ดิน 36 ไร่ 3 งาน 83 ตารางวา ตั้งอยู่ที่ 436 ถนนรามคำแหง แขวงหัวหมาก เขตบางกะปิ กรุงเทพมหานคร และบริเวณใกล้เคียง	841,909,068		841,909,068
ที่ดินให้เช่า	ที่ดิน 14 ไร่ 2 งาน 20.7 ตารางวา ตั้งอยู่ที่ถนนสุขาภิบาล 3			
อาคารและสิ่งปลูกสร้าง	8 อาคาร ได้แก่ อาคารผู้ป่วย 3 หลัง (มีเนื้อที่ใช้สอย 9,700, 18,900 และ 22,000 ตารางเมตร ตามลำดับ) หอพักพยาบาล 4 หลัง (มีเนื้อที่ใช้สอย 4,700, 1,945, 2,400 และ 5,000 ตารางเมตร ตามลำดับ) สำนักงาน 1 อาคาร (เนื้อที่ใช้สอย 2,400 ตารางเมตร)	1,522,870,487	1,191,678,812	331,191,675
งานระหว่างก่อสร้าง		99,820,545	0	99,820,545
เครื่องใช้ทางการแพทย์	เครื่องใช้ทางการแพทย์แต่ละชั้นมีมูลค่าตามบัญชีไม่เกิน 10% ของสินทรัพย์รวม	1,670,791,515	1,398,780,710	272,010,805
เครื่องใช้สำนักงาน		221,428,809	198,653,732	22,775,077
เครื่องตกแต่งและติดตั้ง		96,209,049	90,810,695	5,398,354
เครื่องใช้ทั่วไป		90,617,373	78,111,962	12,505,411
ยานพาหนะ		124,170,178	106,025,131	18,145,047
รวมทรัพย์สินที่ใช้ประกอบกิจการ		4,667,817,024	3,064,061,042	1,603,755,982

ทรัพย์สิน	มูลค่า	ค่าเสื่อมราคา	มูลค่าสุทธิ
2. บริษัท โรงพยาบาลวิภาวดี จำกัด			
ที่ดินที่ใช้ประกอบกิจการ	2,426,768,098	-	2,426,768,098
อาคารและสิ่งปลูกสร้าง	4,187,309,684	1,631,673,801	2,555,635,883
งานระหว่างก่อสร้าง	667,919,094.32	0.00	667,919,094.32
เครื่องใช้ทางการแพทย์	2,127,395,795.74	1,319,521,473.45	807,874,322.29
เครื่องใช้สำนักงาน	491,451,813.87	401,506,853.40	89,944,960.47
เครื่องตกแต่งและติดตั้ง	1,141,482,200.43	920,387,880.80	221,094,319.63
เครื่องใช้ทั่วไป	74,478,391.25	57,203,343.73	17,275,047.52
ยานพาหนะ	124,605,727.94	107,231,898.52	17,373,829.42
รวมทรัพย์สินที่ใช้ประกอบกิจการ	11,241,410,805.33	4,437,525,251.12	6,803,885,554.21

ทรัพย์สิน	มูลค่า	ค่าเสื่อมราคา	มูลค่าสุทธิ
3. บริษัท รามนครา จำกัด			
ที่ดินที่ใช้ประกอบกิจการ	1,068,915,000	0	1,068,915,000
อาคารและสิ่งปลูกสร้าง	792,556,142	43,185,645	749,370,497
งานระหว่างก่อสร้าง	2,344,680,565.00	0.00	2,344,680,565.00
เครื่องใช้ทางการแพทย์	290,462,874.00	38,065,778.00	252,397,096.00
เครื่องใช้สำนักงาน	34,448,440.00	6,296,339.00	28,152,101.00
เครื่องตกแต่งและติดตั้ง	5,251,013.00	983,512.00	4,267,501.00
เครื่องใช้ทั่วไป	0.00	0.00	0.00
ยานพาหนะ	7,616,999.00	1,118,091.00	6,498,908.00
รวมทรัพย์สินที่ใช้ประกอบกิจการ	4,543,931,033.00	89,649,365.00	4,454,281,668.00

ทรัพย์สิน	มูลค่า	ค่าเสื่อมราคา	มูลค่าสุทธิ
4. บริษัท โรงพยาบาลชัยภูมิราม จำกัด			
ที่ดินที่ใช้ประกอบกิจการ	14,400,000.00	0	14,400,000.00
อาคารและสิ่งปลูกสร้าง	278,117,114	161,748,473	116,368,641
งานระหว่างก่อสร้าง	-	0	0
เครื่องใช้ทางการแพทย์	87,679,192.00	78,848,776.00	8,830,416.00
เครื่องใช้สำนักงาน	133,393,396	79,718,499	53,674,897
เครื่องตกแต่งและติดตั้ง	9,230,835.00	7,739,293.00	1,491,542.00
เครื่องใช้ทั่วไป	14,609,912.00	10,324,340.00	4,285,572.00
ยานพาหนะ	3,843,461.00	3,843,457.00	4.00
รวมทรัพย์สินที่ใช้ประกอบกิจการ	421,219,910.00	270,476,188.00	150,743,722.00

ทรัพย์สิน	มูลค่า	ค่าเสื่อมราคา	มูลค่าสุทธิ
5. บริษัท โรงพยาบาลเมืองเลย ราม จำกัด			
ที่ดินที่ใช้ประกอบกิจการ	16,411,268.00	0	16,411,268.00
อาคารและสิ่งปลูกสร้าง	221,312,723.00	167,119,402.00	54,193,321.00
งานระหว่างก่อสร้าง	0.00	0.00	0.00
เครื่องใช้ทางการแพทย์	116,907,259.00	77,270,444.00	39,636,815.00
เครื่องใช้สำนักงาน	15,945,723.00	10,398,870.00	5,546,853.00
เครื่องตกแต่งและติดตั้ง	208,823,503.00	60,915,761.00	147,907,742.00
เครื่องใช้ทั่วไป	14,137,052.00	12,378,212.00	1,758,840.00
ยานพาหนะ	5,681,300.00	3,844,875.00	1,836,425.00
รวมทรัพย์สินที่ใช้ประกอบกิจการ	599,218,828.00	331,927,564.00	267,291,264.00

ทรัพย์สิน	มูลค่า	ค่าเสื่อมราคา	มูลค่าสุทธิ
6. บริษัท วัชรศิริเวช จำกัด			
ที่ดินที่ใช้ประกอบกิจการ	392,058,851	0	392,058,851
อาคารและสิ่งปลูกสร้าง	95,440,787	10,711,953	84,728,834
งานระหว่างก่อสร้าง	1,277,856.00	0.00	1,277,856.00
เครื่องใช้ทางการแพทย์	72,214,141.00	27,590,387.00	44,623,754.00
เครื่องใช้สำนักงาน	22,668,347.00	13,020,160.00	9,648,187.00
เครื่องตกแต่งและติดตั้ง	14,080,235.00	10,054,765.00	4,025,470.00
เครื่องใช้ทั่วไป	4,532,871.00	3,051,778.00	1,481,093.00
ยานพาหนะ	9,149,300.00	2,320,036.00	6,829,264.00
รวมทรัพย์สินที่ใช้ประกอบกิจการ	611,422,388.00	66,749,079.00	544,673,309.00

นอกจากนี้ บริษัทและบริษัทย่อย ได้เข้าทำสัญญาเช่าที่ดินระยะยาว โดยมีรายละเอียดดังนี้

1. บมจ. โรงพยาบาลรามคำแหง

เมื่อวันที่ 22 กรกฎาคม 2564 บริษัทฯ เข้าทำสัญญาเช่าที่ดินระยะยาวเพื่อได้รับสิทธิการเช่ากับมหาวิทยาลัยเทคโนโลยีราชมงคลกรุงเทพ โดยแบ่งเป็นสัญญาเช่า 2 ช่วง คือ ช่วงแรกเป็นสิทธิการเช่าที่ดิน และช่วงที่สองคือสัญญาเช่าที่ดินระยะยาว มีรายละเอียดดังนี้

1.1 สิทธิการใช้ที่ดิน: บริษัทฯ จ่ายค่าสิทธิการเช่าที่ดิน เป็นจำนวนเงิน 52 ล้านบาท ณ วันทำสัญญา โดยบริษัทฯ มีสิทธิในการก่อสร้างอาคารบนพื้นที่เช่าดังกล่าว และได้ตกลงยกกรรมสิทธิ์ในอาคารและส่วนควบของอาคารทั้งหมดให้มหาวิทยาลัยเทคโนโลยีราชมงคลกรุงเทพ เมื่อสิ้นสุดสัญญา ทั้งนี้ สิทธิการใช้ที่ดินมีกำหนดระยะเวลา 3 ปี นับตั้งแต่วันที่ 1 สิงหาคม 2564 ถึงวันที่ 31 กรกฎาคม 2567 โดยปลอดค่าเช่า

1.2 สัญญาเช่าระยะยาว: เมื่อดำเนินการก่อสร้างและพัฒนาที่ดินแล้วเสร็จ บริษัทฯ จะเข้าทำสัญญาเช่าที่ดินระยะยาว โดยมีกำหนดระยะเวลาการเช่าไม่เกิน 30 ปี ค่าเช่าปีละ 3.2 ล้านบาท และปรับอัตราค่าเช่าขึ้นร้อยละ 10 ทุก ๆ 5 ปี

2. บริษัทย่อย - บริษัท โรงพยาบาลเวียงจันทน์ ราม อินเตอร์เนชั่นแนล จำกัด

เมื่อวันที่ 1 มิถุนายน 2563 บริษัทได้ทำสัญญาเช่าที่ดินจำนวน 13,749 ตารางเมตร ที่เวียงจันทน์ ประเทศลาว ระยะเวลาเช่า 30 ปี จากวันที่ 1 มิถุนายน 2563 ถึงวันที่ 31 พฤษภาคม 2593 และสามารถต่ออายุได้ ฝ่ายบริหารของบริษัทพิจารณาว่าตัดจำหน่ายสิทธิการใช้ที่ดินเป็นระยะเวลา 60 ปี รวมถึงบริษัทต้องจ่ายค่าเช่ารายปี 1,000 ดอลลาร์สหรัฐ

ณ วันที่ 31 ธันวาคม 2567 บริษัทและบริษัทย่อย มีการระบุผูกพันของทรัพย์สิน ดังนี้

ทรัพย์สิน	สถาบันการเงิน	วงเงินกู้	ยอดเงินต้นคงค้าง
1. บริษัท โรงพยาบาลรามคำแหง จำกัด (มหาชน)			(ล้านบาท)
อาคารและสิ่งปลูกสร้างหลังที่ 1 และ 2 โฉนดที่ดิน 4 ไร่ 1 งาน 80 ตารางวา ใบหุ้นบริษัทร่วม และใบหุ้นบริษัทที่เกี่ยวข้องกัน	บมจ. ธนาคารกรุงไทย	1,430	1,175
อาคารและสิ่งปลูกสร้างหลังที่ 3 บางส่วน โฉนดที่ดิน 4 ไร่ 1 งาน 30 ตารางวา โฉนดที่ดิน 26 ไร่ 1 งาน 68 ตารางวา (สุขาภิบาล 3)	บมจ. ธนาคารกรุงศรีอยุธยา	1,470	1,078
อาคารและสิ่งปลูกสร้างหลังที่ 5 โฉนดที่ดิน 5 ไร่ 3 งาน 1 ตารางวา ใบหุ้นของบริษัทในตลาดหลักทรัพย์	บมจ. ธนาคารทหารไทยธนชาติ	1,920	1,859
ใบหุ้นบริษัทร่วม	บมจ. ธนาคารไอซีบีซี	500	450
ใบหุ้นบริษัทร่วม	บมจ. ธนาคารซีไอเอ็มบี	500	500
โฉนดที่ดิน 5 ไร่ 3 งาน 1 ตารางวา ใบหุ้นของบริษัทในตลาดหลักทรัพย์ และใบหุ้นบริษัทร่วม	บมจ. ธนาคารกรุงเทพ	1,865	792
ใบหุ้นของบริษัทในตลาดหลักทรัพย์	บมจ. ธนาคารไทยพาณิชย์	660	660
-	บมจ. ธนาคารกสิกรไทย	100	100
ใบหุ้นของบริษัทในตลาดหลักทรัพย์	บมจ. ธนาคารยูโอบี	500	250
ใบหุ้นบริษัทร่วม	บมจ.ธนาคารเกียรตินาคินภัทร	1,800	1,210
ใบหุ้นบริษัทร่วม	ธนาคารออมสิน	500	300

ทรัพย์สิน	สถาบันการเงิน	วงเงินกู้	ยอดเงินต้นคงค้าง
2. บริษัท โรงพยาบาลวิภาวดี จำกัด และบริษัทย่อย			(ล้านบาท)
บจก. โรงพยาบาลวิภาวดี สำนักงานใหญ่ อาคารและสิ่งปลูกสร้าง (ตึกใหญ่และ MRI) โฉนดที่ดิน 3 ไร่ 2 งาน 84 ตารางวา	บมจ. ธนาคารทหาร ไทยธนชาติ	3,181	1,346
บจก. โรงพยาบาลวิภาวดี สาขาแหลมฉบัง อาคารและสิ่งปลูกสร้าง โฉนดที่ดิน 5 ไร่ 46 ตารางวา ใบหุ้นบริษัทร่วม			
บจก.โรงพยาบาลวิภาวดี สาขาสมุทรสาคร อาคารและสิ่งปลูกสร้าง โฉนดที่ดิน 9ไร่ 98ตารางวา	บมจ. ธนาคารกรุงเทพ	1365	300
บจก.โรงพยาบาลสิรินธร บึงกุ่ม สาขานวมินทร์ อาคารและสิ่งปลูกสร้าง โฉนดที่ดิน 1ไร่ 1งาน 22ตารางวา อาคารและสิ่งปลูกสร้าง บจก.โรงพยาบาลวิภาวดี ปากเกร็ด อาคารและสิ่งปลูกสร้าง บจก.โรงพยาบาลวิภาวดี สมุทรปราการ			
ใบหุ้นของบริษัทย่อย (บจก. โรงพยาบาลวิภาวดี ปากเกร็ด บจก. โรงพยาบาลวิภาวดี อมตะนคร และ บจก. ส่งเสริมพันธ์)	บมจ. ธนาคารซีไอเอ็ม บี	450	360
ใบหุ้นบริษัทร่วม			

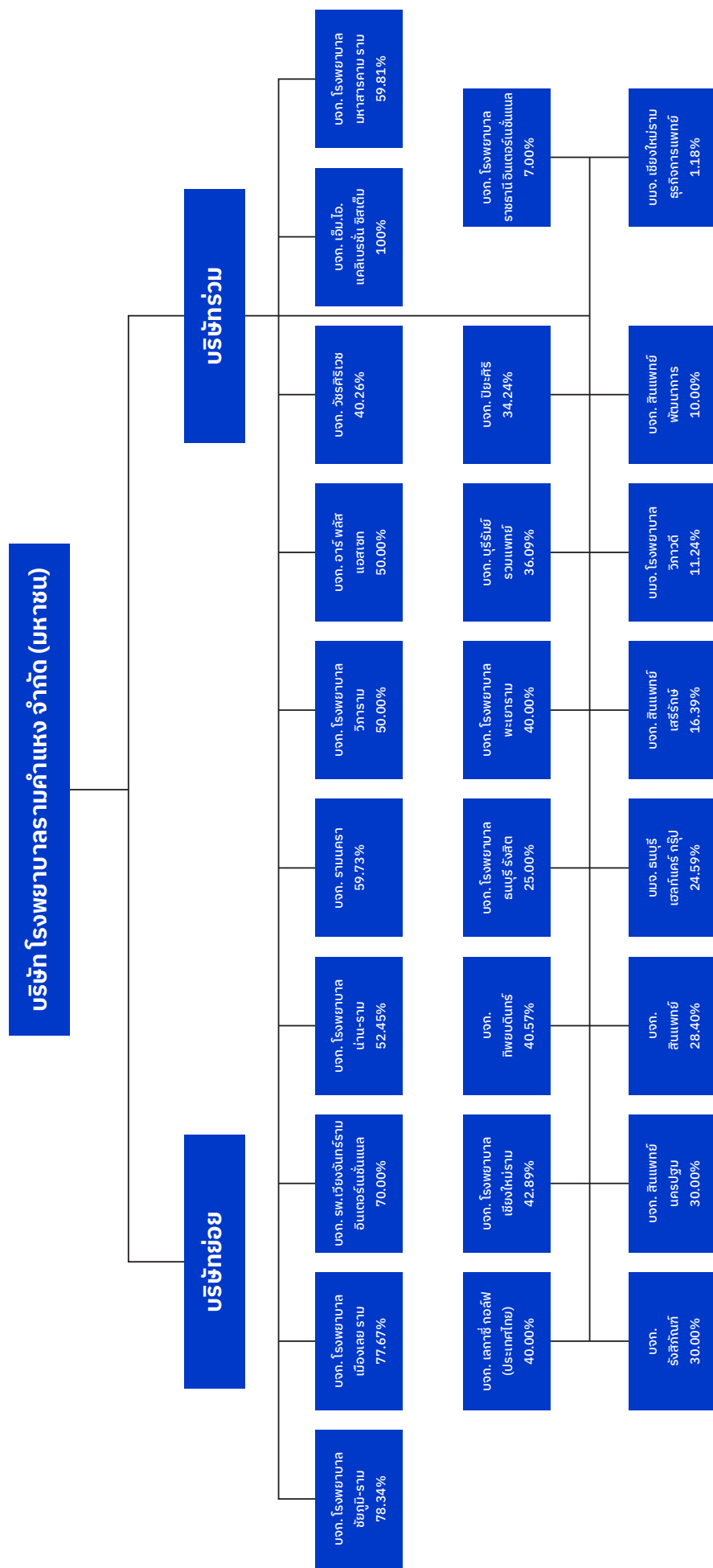
1.2.5 งานที่ยังไม่ส่งมอบ

ไม่มี

1.3 โครงสร้างการถือหุ้นของกลุ่มบริษัทฯ

1.3.1 โครงสร้างการถือหุ้นของกลุ่มบริษัทฯ

บริษัทฯ มีนโยบายลงทุนในบริษัทย่อยและบริษัทร่วมที่อยู่ในธุรกิจโรงพยาบาลเอกชน โดยพิจารณาว่าบริษัทนั้นมีแนวโน้มว่าจะมีผลประโยชน์จากการที่ดีในอนาคต โดยหวังผลตอบแทนกลับคืนมาในรูปแบบเงินปันผล บริษัทฯ มีแนวโน้มลงทุนในหลักทรัพย์เพื่อขยายที่ให้ผลตอบแทนกว่าอัตราดอกเบี้ยในตลาด



โครงสร้างการถือหุ้นของกลุ่มบริษัทฯ

บริษัทที่เกี่ยวข้องและบริษัทอื่น



นิติบุคคลที่บริษัทฯ และบริษัทย่อยถือหุ้นตั้งแต่ร้อยละ 10 ขึ้นไป

	รายชื่อบริษัท	สถานที่ตั้ง	ประเภทธุรกิจ	จำนวนหุ้นที่ออก และเรียกชำระ แล้ว (หุ้น)	จำนวนหุ้นที่ บริษัทถือ (หุ้น)	อัตราการถือหุ้น (ร้อยละ)
1	บริษัท โรงพยาบาลชัยภูมิ- ราม จำกัด	290/42 ถ.ชัยภูมิสี่คิ้ว ต.ในเมือง อ. เมือง จ. ชัยภูมิ 36000	โรงพยาบาลเอกชน	5,880,000	4,606,510	78.34
2	บริษัท โรงพยาบาลเมืองเลย ราม จำกัด	546 ม. 1 ถ.มะลิวัลย์ ต.นาอาน อ. เมือง จ. เลย 42000	โรงพยาบาลเอกชน	41,473,500	32,213,400	77.67
3	บริษัท โรงพยาบาล เวียงจันทน์-ราม อินเตอร์ เนชั่นแนล จำกัด	เวียงจันทน์ ประเทศลาว	โรงพยาบาลเอกชน อยู่ระหว่าง ดำเนินการ	286,000,000 บาท	70,000,000 บาท	70.00
4	บริษัท โรงพยาบาลน่าน ราม จำกัด	553 หมู่ 4 ต. ไชยสถาน อ. เมือง น่าน จ. น่าน	โรงพยาบาลเอกชน อยู่ระหว่างดำเนินการ	80,000,000	41,960,000	52.45
5	บริษัท รามนครา จำกัด	119/129-132 ถ. นวมินทร์ แขวงนวมินทร์ เขตบึงกุ่ม กรุงเทพฯ 10240	โรงพยาบาลเอกชน อยู่ระหว่างดำเนินการ	45,000,000	26,879,785	59.73
6	บริษัท โรงพยาบาลวิการาม จำกัด	2677 ถ.พัฒนาการ แขวง/เขต สวนหลวง กรุงเทพฯ 10250	โรงพยาบาลเอกชน	200,000,000	100,000,000	50.00
7	บริษัท อาร์พลัส แอสเซท จำกัด	ถ. เพชรบุรี กรุงเทพฯ	โรงพยาบาลเอกชน อยู่ระหว่าง ดำเนินการ	31,250,000	15,624,999	50.00
8	บริษัท เอ็ม.ไอ.แคลิเบรชั่น ซิสเต็ม จำกัด	94 ซอยรามคำแหง 32 (วิเศษสุข) แขวงหัวหมาก เขตบางกะปิ กรุงเทพมหานคร	ขายเครื่องมือแพทย์	2,200,000	2,199,999	100.00
9	บริษัท โรงพยาบาล มหาสารคาม ราม จำกัด	118 ถนนนครสวรรค์ ต.ตลาด อ. เมืองมหาสารคาม จ.มหาสารคาม	โรงพยาบาลเอกชน อยู่ระหว่าง ดำเนินการ	2,006,260	1,200,000	59.81
10	บริษัท โรงพยาบาลเชียงใหม่ ราม จำกัด	8 ถ. บุญเรืองฤทธิ์ ต.ศรีภูมิ อ. เมือง จ. เชียงใหม่	โรงพยาบาลเอกชน	40,000,000	17,156,667	42.89
11	บริษัท เลกาซีกอล์ฟ (ประเทศไทย) จำกัด	18 ม.7 ถ.เลียบบคลอง สอง แขวงสามวา- ตะวันออก เขตคลองสามวา กรุงเทพฯ 10510	สนามกอล์ฟ	210,000,000	105,000,000	50.00 ¹
12	บริษัท ทิพยดินทร์ จำกัด	559/33 ม. 7 ต.บางพลีใหญ่ อ. บางพลี จ. สมุทรปราการ 10540	ผลิตน้ำยาล้างไต ขายเวชภัณฑ์	98,421,600	39,926,800	40.57

รายชื่อบริษัท		สถานที่ตั้ง	ประเภทธุรกิจ	จำนวนหุ้นที่ออก และเรียกชำระ แล้ว (หุ้น)	จำนวนหุ้นที่ บริษัทถือ (หุ้น)	อัตราการถือหุ้น (ร้อยละ)
13	บริษัท วัชรศิริเวช จำกัด	123 หมู่ 26 ถนนพหลโยธิน ตำบลรอบเวียง อำเภอเมือง เชียงราย เชียงราย 57000	โรงพยาบาลเอกชน	7,170,000	2,886,500	40.26
14	บริษัท โรงพยาบาลพะเยา ราม จำกัด	660 ม.3 ต.ท่าวังทอง อ. เมือง จ. พะเยา 56000	โรงพยาบาลเอกชน	15,750,000	6,300,000	40.00
15	บริษัท โรงพยาบาล ธนบุรี รังสิต จำกัด	61/160 ถนนพระราม 9 แขวง ห้วยขวาง เขตห้วยขวาง กรุงเทพมหานคร 10310	โรงพยาบาลเอกชน	10,000	3,999	25.00
16	บริษัท บุรีรัมย์รวมแพทย์ จำกัด (โรงพยาบาลบุรีรัมย์- ราม)	197 ม. 2 ถ.บุรีรัมย์- พุทไธสง ต. ชุมเห็ด อ. เมือง จ. บุรีรัมย์ 31000	โรงพยาบาลเอกชน	8,500,000	3,067,405	36.09
17	บริษัท ปิยะศิริ จำกัด (โรงพยาบาลสุขุมวิท)	316/32 ซ.สุขุมวิท 22 ถ.สุขุมวิท แขวง/เขต คลองเตย กรุงเทพฯ 10110	โรงพยาบาลเอกชน	1,760,000	602,624	34.24
18	บริษัท รังสิกันท์ จำกัด	170-172/1 (ชั้น 2,3) ถ. บริพัตร แขวงบ้านบาตร เขต ป้อมปราบศัตรูพ่าย กรุงเทพฯ 10100	ขายและซ่อมเครื่องมือ แพทย์	10,000	3,000	30.00
19	บริษัท สิ้นแพทย์ นครปฐม จำกัด	1298 ถนนเพชรเกษม ตำบลลำ พญา อำเภอเมืองนครปฐม นครปฐม 73000	โรงพยาบาลเอกชน	100,000,000	30,000,001	30.00 ²
20	บริษัท สิ้นแพทย์ จำกัด	9/99 ถ.รามอินทรา กม. 8.5 แขวง/เขต คันนายาว กรุงเทพฯ	โรงพยาบาลเอกชน	116,000,000	32,948,889	28.40
21	บริษัท ธนบุรี เฮลท์แคร์ กรุ๊ป จำกัด (มหาชน)	34/1 ซอยอิสรภาพ 44 บ้านช่าง หล่อ บางกอกน้อย กรุงเทพฯ 10700	โรงพยาบาลเอกชน	847,467,400	185,139,144	24.59
22	บริษัท รีเนลเซิร์ฟ จำกัด	719 อาคารเคบีเอ็ม ยูนิต ดี1 ชั้น 19 ถ. พระรามเก้า แขวงบางกะปิ เขตห้วยขวาง กรุงเทพฯ 10310	ขายเครื่องมือแพทย์ และเวชภัณฑ์	3,000,000	570,000	19.00
23	บริษัท บุรณะเวช จำกัด (โรงพยาบาลเพชรรัตน์)	2/1 ถ.สามัคคีไทย ต.โนนเมือง อ. เมือง จ.เพชรบูรณ์ 67000	โรงพยาบาลเอกชน	7,500,000	1,342,127	17.90

	รายชื่อบริษัท	สถานที่ตั้ง	ประเภทธุรกิจ	จำนวนหุ้นที่ออก และเรียกชำระ แล้ว (หุ้น)	จำนวนหุ้นที่ บริษัทถือ (หุ้น)	อัตราการถือหุ้น (ร้อยละ)
24	บริษัท โรงพยาบาลขอนแก่น ราม จำกัด	193 ถ. ศรีจันทร์ อ. เมือง จ. ขอนแก่น 40000	โรงพยาบาลเอกชน	8,000,000	1,312,200	16.40
25	บริษัท สิ้นแพทย์ เสรีรักษ์ จำกัด	44 ถนนเสรีไทย แขวงมีนบุรี เขต มีนบุรี กรุงเทพมหานคร 10510	โรงพยาบาลเอกชน	12,200,000	2,000,000	16.39 ²
26	บริษัท ภูมิปัญญา อินเตอร์ เนชั่นแนล จำกัด	50 ถ.ห้วยแก้ว ต.ช้างเผือก อ. เมือง จ. เชียงใหม่ 50300	สถาบันศึกษา	6,000,000	980,000	16.33
27	บริษัท โรงพยาบาลวิภาวดี จำกัด (มหาชน)	51/3 ถนนงามวงศ์วาน แขวง ลาดยาว เขตจตุจักร กรุงเทพมหานคร 10900	โรงพยาบาลเอกชน	13,576,011,474	1,526,648,333	11.25 ³
28	บริษัท สหแพทย์เภสัช จำกัด	450 ซ.พระราม 2 ซอย 50 แขวง แสมดำ เขตบางขุนเทียน กรุงเทพฯ 10150	จำหน่ายยา	4,286,000	430,000	10.03
29	บริษัท สิ้นแพทย์ พัฒนาการ จำกัด	508 ถนนรามอินทรา แขวงราม อินทรา เขตคันนายาว กรุงเทพมหานคร 10230	โรงพยาบาลเอกชน	50,000,000	5,000,000	10.00

หมายเหตุ: ¹ ถือหุ้นโดย บมจ. โรงพยาบาลรามคำแหง 40.00% และ บจก. โรงพยาบาลวิภาราม 10.00%

² ถือหุ้นโดย บจก. โรงพยาบาลวิภาราม

³ ถือหุ้น โดยบมจ. โรงพยาบาลรามคำแหง 7.09% และถือหุ้นโดย บจก. โรงพยาบาลวิภาราม 4.15%

รายการที่ 1 ถึง 9 และ 13 เป็นบริษัทย่อย รายการที่ 10 ถึง 12 และ 14 ถึง 29 เป็นบริษัทร่วมและบริษัทที่เกี่ยวข้องกัน ผู้ถือหุ้นส่วนที่เหลือจากที่โรงพยาบาลรามคำแหงถือในบริษัทย่อยและบริษัทร่วมรายละเอียดบุคคลที่อาจมีความขัดแย้งในเรื่องผลประโยชน์ของโรงพยาบาลปรากฏในข้อ 1.3.2

1.3.2 บุคคลที่อาจมีความขัดแย้ง

รายละเอียดการถือหุ้นในบริษัทย่อยและบริษัทร่วมเป็นดังนี้

หน่วย: ร้อยละ

ลำดับ	บริษัท	ผู้ถือหุ้น	เอฟแอนด์ เอส 79	โรงพยาบาล รายได้แบ่ง	โรงพยาบาล บริการรวม	สินทรัพย์ เสรีรักษ์	สินทรัพย์ เสรีรักษ์	โรงพยาบาล วิภาวดี	เชิงใหม่ รวม	เชิงใหม่ การแพทย์	พหุ ปัญญา ธุรกิจ	ปิยะศิริ	เจลาต นคร	ขอนแก่น รวม	เมืองเลย รวม	แพร่ รวม	บูรณเวช	ธนบุรี เฮลท์แคร์ กรุ๊ป	โรงพยาบาล พริกยูเอซี เมโมเรียล
กลุ่มโรงพยาบาลรามคำแหง																			
1	บมจ. โรงพยาบาลรามคำแหง		24.13	-	-	3.39	-	6.30	7.19	-	-	-	-	0.58	-	-	-	-	-
2	บจก. โรงพยาบาลชัยภูมิราม		16.13	78.34	-	-	-	-	0.22	-	0.04	-	-	0.34	0.02	-	-	-	-
3	บจก. โรงพยาบาลเมืองเลยราม		-	77.67	-	-	-	-	-	-	-	-	-	5.00	-	-	-	-	-
4	บจก. โรงพยาบาลวิภาวดี		-	50.00	-	9.39	-	33.85	-	-	-	-	-	-	-	-	-	-	-
5	บจก. อาร์ พลัส แอสเซท		-	50.00	-	50.00	-	-	-	-	-	-	-	-	-	-	-	-	-
6	บจก. รามนคร		1.71	59.73	-	3.44	3.11	-	-	-	-	-	0.44	-	-	-	-	-	-
7	บจก. โรงพยาบาลผ่านราม		-	52.45	-	-	-	-	6.67	-	-	-	5.14	-	0.33	0.83	0.17	-	-
8	บจก. วีระศิริเวช		1.67	40.26	-	-	-	-	3.33	1.67	0.83	-	-	0.50	-	-	-	-	25.72
9	บจก. ทิพย์ดินทร์		-	40.57	-	-	-	36.50	-	-	-	-	-	-	-	-	-	-	-
10	บจก. โรงพยาบาลพะเยาราม		-	40.00	-	-	-	-	5.00	-	-	-	2.00	7.50	-	-	-	-	-
11	บจก. เอกชัย กอล์ฟ (ประเทศไทย)		20.00	40.00	10.00	10.00	-	10.00	-	-	-	-	-	-	-	-	-	-	-
12	บจก. ปิยะศิริ		-	34.24	-	6.31	-	-	-	-	-	-	-	-	-	-	-	-	-
13	บจก. สิ้นแพทย์		-	28.40	-	-	-	10.00	-	-	-	-	-	-	-	-	-	-	-
14	บจก. สิ้นแพทย์ พัฒนาการ		-	10.00	-	55.00	-	-	-	-	-	35.00	-	-	-	-	-	-	-
15	บจก. โรงพยาบาลพอนแก่นราม		-	16.40	-	-	-	-	7.50	-	-	-	-	-	-	-	-	-	-
16	บจก. ภูมิปัญญา อินเตอร์เนชั่นแนล		-	16.33	-	-	-	-	10.00	-	-	-	1.67	-	-	-	-	-	-
17	บมจ. โรงพยาบาลวิภาวดี		15.35	7.09	4.15	8.93	-	-	-	-	-	-	-	0.04	-	-	-	-	-
18	บมจ. ธนบุรี เฮลท์แคร์ กรุ๊ป		0.73	24.59	-	-	-	-	-	-	-	-	-	-	-	-	-	-	-
19	บจก. โรงพยาบาลธนบุรี รัชสิด		-	25.00	-	-	-	10.00	-	-	-	-	-	-	-	-	-	55.00	-

หน่วย: ร้อยละ

ลำดับ	บริษัท	ผู้ถือหุ้น	เอฟแอลดี เอส 79	โรงพยาบาล รวมค่าแพง	โรงพยาบาล วิภาวดี	สินแพทย์ เสรีรักษ์	โรงพยาบาล วิภาวดี	เชียงใหม่ การแพทย์	พท ปัญญา ธุรกิจ	ปิยะศิริ	เจลาต นคร	ขอนแก่น รวม	เมืองเลย รวม	แพร่ ราม	บูรณเวช	ธนบุรี เซนต์แคธ กรุป	โรงพยาบาล พริกยูเอช เมโมเรียล
20	บจก. รพ.ราชนาถ	อินดอร์แมชีนเนล	-	7.00	7.00	-	-	-	-	-	-	-	-	-	-	-	-
21	บจก. โรงพยาบาลมหานาค	รวม	10.00	59.81	-	-	-	-	-	-	-	-	-	-	-	-	-
22	บมจ. เชียงใหม่รวมราษฎร์การแพทย์	-	-	1.18	-	-	82.57	-	-	-	-	-	-	-	-	-	-
กลุ่มโรงพยาบาลวิภาวดี																	
23	บจก. วิภาวดี อมตะนคร	-	-	-	75.11	20.00	-	-	-	-	-	-	-	-	-	-	-
24	บจก. สินแพทย์ พัฒนาการ	-	-	10.00	55.00	-	-	-	-	35.00	-	-	-	-	-	-	-
25	บจก. สินแพทย์ เสรีรักษ์	-	-	-	16.39	50.20	8.20	-	-	-	-	-	-	-	-	-	-
26	บจก. สินแพทย์ นครปฐม	-	-	-	30.00	60.00	-	-	-	-	-	-	-	-	-	-	-
27	บมจ. โรงพยาบาลเจ้าพระยา	-	-	-	6.81	-	7.69	-	-	-	-	-	-	-	-	-	-
กลุ่มโรงพยาบาลเชียงใหม่รวม																	
28	บจก. โรงพยาบาลเชียงใหม่รวม	-	-	42.89	-	-	-	56.37	-	-	-	-	-	-	-	-	-
29	บจก. โรงพยาบาลรวมค่าแพงเชียงใหม่	-	-	-	-	-	-	18.00	-	-	-	2.50	-	-	-	-	-

1.3.3 ความสัมพันธ์กับกลุ่มธุรกิจของผู้ถือหุ้นใหญ่

- ไม่มี

1.3.4 รายชื่อผู้ถือหุ้นใหญ่

กลุ่มผู้ถือหุ้นที่ถือหุ้นสูงสุด 10 รายแรก ณ 13 กุมภาพันธ์ 2568 มีดังนี้

ลำดับที่	ผู้ถือหุ้น	จำนวนหุ้น	%ของจำนวนหุ้นทั้งหมด
1.	บริษัท เอฟแอนด์เอส 79 จำกัด	289,548,975	24.13
2.	CYPRESS CONSOLIDATED HEALTHCARE PTE.LTD.	240,000,000	20.00
3.	บริษัท โรงพยาบาลเชียงใหม่ราม จำกัด	86,230,000	7.19
4.	บริษัท โรงพยาบาลวิภาวดี จำกัด (มหาชน)	75,568,700	6.30
5.	กลุ่มกาญจนพิทักษ์	49,432,200	4.12
	ประกอบด้วย พญ. บลวดี กาญจนพิทักษ์	300,000	0.02
	นายฤทธิชัย กาญจนพิทักษ์	21,226,000	1.77
	น.ส.ฤกษ์จี กาญจนพิทักษ์	27,906,200	2.33
6.	บริษัท สินแพทย์ จำกัด	40,726,200	3.39
7.	กลุ่มชนะภัย	37,650,800	3.14
	ประกอบด้วย ทพ. ชำนาญ ชนะภัย	12,749,900	1.06
	นางจินนภา ชนะภัย (คู่สมรส)	2,650,900	0.22
	น.ส. ดาราพราร ชนะภัย	10,000,000	0.83
	ทพ. จูติ ชนะภัย	12,250,000	1.02
8.	กลุ่มศิริวงศ์	33,166,400	2.76
	ประกอบด้วย นางอัญชนา ศิริวงศ์	13,166,400	1.10
	น.ส. ทศน์วรรณ ศิริวงศ์	10,000,000	0.83
	นายสันติ ศิริวงศ์	10,000,000	0.83
9.	นพ. ศิริพงศ์ เหลืองวารินกุล	28,508,200	2.38
10.	กลุ่มสมบุรณสิน	28,658,700	2.39
	ประกอบด้วย นพ. รัชช สมบุรณสิน	1,500,000	0.12
	นพ. พิชญ สมบุรณสิน	22,166,100	1.85
	นาง วิไลพรรณ สมบุรณสิน	4,992,600	0.42

รายชื่อผู้ถือหุ้น 10 อันดับแรกของบริษัท เอฟ แอนด์ เอส 79 จำกัด ปี 2567

ลำดับที่	ผู้ถือหุ้น	จำนวนหุ้น	%ของจำนวนหุ้นทั้งหมด
1.	กลุ่มกาญจนพิทักษ์	67,420	13.38
	ประกอบด้วย น.ส.ฤกษ์จี กาญจนพิทักษ์	33,710	6.69
	นายฤทธิชัย กาญจนพิทักษ์	33,710	6.69
2.	กลุ่มโชติบุตร	35,948	7.13
	ประกอบด้วย น.ส. ศศพร โชติบุตร	15,680	3.11
	นพ. ศุภชัย โชติบุตร	10,268	2.04
	น.ส. กรรณิการ์ โชติบุตร	10,000	1.98
3.	กลุ่มหล่อเทียนทอง	35,080	6.96
	ประกอบด้วย นพ.เทียม หล่อเทียนทอง	13,080	2.60
	นายกุลศักดิ์ หล่อเทียนทอง	12,000	2.38
	นายเกียรติศักดิ์ หล่อเทียนทอง	10,000	1.98
4	กลุ่มคุณาวิศรุต	27,708	5.50
	ประกอบด้วย พญ. สกาวรัตน์ คุณาวิศรุต	27,308	5.42
	นพ. ชัชชัย คุณาวิศรุต	400	0.08
5.	นพ.วิโรจน์ องค์กรนันต์คุณ	25,161	4.99
6.	กลุ่มโรจนารักษ์	21,648	4.30
	ประกอบด้วย นพ.สมบูรณ์ โรจนารักษ์	12,120	2.41
	พญ.กัลยาณี โรจนารักษ์	9,528	1.89
7.	นพ.ยศอนันต์ ยศไพบูลย์	20,000	3.97
8.	นพ.พรชัย อรพินท์	14,958	2.97
9.	กลุ่มชนะภัย	13,678	2.71
	ประกอบด้วย ทพ. ชำนาญ ชนะภัย	13,640	2.70
	ทพ. ฐิติ ชนะภัย	38	0.01
10.	นพ.ประวิทย์ สินไชย	13,124	2.73

1.4 จำนวนทุนจดทะเบียนและทุนชำระแล้ว

ณ 31 ธันวาคม 2567 บริษัทฯ มีทุนจดทะเบียน 126,000,000 บาท แบ่งเป็นหุ้นสามัญ 1,260,000,000 หุ้น มูลค่าหุ้นที่ตราไว้หุ้นละ 0.10 บาท โดยเป็นทุนจดทะเบียนชำระแล้ว 120,000,000 บาท เป็นหุ้นสามัญ 1,200,000,000 หุ้น และส่วนที่ยังไม่จัดสรรอีก 6,000,000 บาท เป็นหุ้นสามัญจำนวน 60,000,000 หุ้น

1.5 การออกหลักทรัพย์อื่น

บริษัทฯ ไม่มีการออกหลักทรัพย์อื่น เช่น หลักทรัพย์แปลงสภาพ หลักทรัพย์ที่เป็นตราสารหนี้

1.6 นโยบายการจ่ายเงินปันผล

นโยบายในการจ่ายเงินปันผลของบริษัทฯ คือ ไม่ต่ำกว่าร้อยละ 20 ของกำไรสุทธิเฉพาะบริษัท โดยในปี 2567 บริษัทฯ ได้จ่ายเงินปันผลรวม 480 ล้านบาท โดยแบ่งจ่าย 3 ครั้ง ดังนี้

ครั้งที่	วันที่จ่ายเงินปันผล	เงินปันผลต่อหุ้น (บาท/หุ้น)	จำนวนหุ้น (ล้านหุ้น)	เงินปันผลรวม (ล้านบาท)
1	30 สิงหาคม 2567	0.20	1,200.00	240.00
2	29 พฤศจิกายน 2567	0.15	1,200.00	180.00
3	27 กุมภาพันธ์ 2568 ¹⁾	0.05	1,200.00	60.00

ข้อมูลการจ่ายเงินปันผลย้อนหลัง

	2567	2566	2565	2564 ²⁾	2563
กำไรสุทธิต่อหุ้น (บาท/หุ้น)	0.61	1.29	1.81	3.48	2.63
เงินปันผลต่อหุ้น (บาท/หุ้น)	0.40	1.10	0.90	0.72	3.60
อัตราการจ่ายเงินปันผลต่อกำไรสุทธิ (%)	65.57	85.27	49.72	20.69	136.88

หมายเหตุ: 1) วันที่ 27 กุมภาพันธ์ 2568 จ่ายเงินปันผลจากผลประกอบการปี 2567

2) ปี 2564 เป็นตัวเลขหลังการเปลี่ยนแปลงมูลค่าหุ้นที่ตราไว้เป็น 0.10 บาทต่อหุ้น

2. การบริหารจัดการความเสี่ยง

2.1 นโยบายและแผนการบริหารความเสี่ยง

บริษัทฯ ตระหนักถึงความสำคัญของการบริหารความเสี่ยงภายใต้การเปลี่ยนแปลงจากปัจจัยภายในและภายนอกที่อาจส่งผลกระทบต่อธุรกิจ ซึ่งการบริหารความเสี่ยงเป็นส่วนหนึ่งของการกำกับดูแลกิจการที่ดีและเป็นพื้นฐานสำคัญที่ช่วยให้บริษัทฯ สามารถบรรลุวัตถุประสงค์ทางธุรกิจที่กำหนดไว้ได้อย่างยั่งยืน สร้างความมั่นใจให้กับผู้ลงทุนและผู้มีส่วนได้ส่วนเสีย ทำให้ผู้บริหารมีการตัดสินใจที่ดีขึ้น ซึ่งสามารถช่วยลดความผันผวนของผลการดำเนินงานและเพิ่มประสิทธิภาพของการใช้ทรัพยากรที่สำคัญ และมีการเตรียมความพร้อมในการรับมือความเสี่ยงใหม่ที่จะเกิดขึ้นในอนาคต

บริษัทฯ มีการจัดให้มีระบบการควบคุมภายใน การตรวจสอบ และการรายงาน ผ่านการจัดให้มีการประชุมรายเดือน เพื่อติดตามดูผลการดำเนินงาน การควบคุมดูแลต้นทุน ตลอดจนร่วมกันปรับกลยุทธ์เพื่อให้บริษัทฯ มีความแข็งแกร่ง และคงไว้ซึ่งศักยภาพการแข่งขันอยู่เสมอ นอกจากนี้ คณะกรรมการบริษัท ได้จัดตั้งคณะกรรมการบริหารความเสี่ยงและการลงทุน เพื่อกำหนดนโยบายด้านการบริหารความเสี่ยงให้ครอบคลุมทั่วทั้งองค์กร รวมทั้งกำกับดูแลให้มีระบบ หรือกระบวนการบริหารจัดการความเสี่ยงเพื่อควบคุมความเสี่ยงและลดผลกระทบของความเสี่ยงต่อธุรกิจของบริษัทฯ โดยมีหน้าที่สำคัญในการระบุความเสี่ยงที่เกี่ยวข้องกับการประกอบธุรกิจของบริษัทฯ กำหนดมาตรการป้องกัน และติดตามดูแลการปฏิบัติตามมาตรการดังกล่าวได้อย่างเหมาะสม และมีการมอบหมายให้คณะกรรมการตรวจสอบ สอบทานการประเมินระบบการควบคุมภายในให้เพียงพอและเหมาะสมกับการดำเนินธุรกิจอีกด้วย

2.2 ปัจจัยความเสี่ยง (Risk Factors)

ปัจจัยความเสี่ยงที่อาจส่งผลกระทบต่อผลการดำเนินงานของบริษัทฯ มีทั้งปัจจัยภายในและภายนอก อย่างไรก็ตาม บริษัทฯ มีกระบวนการติดตาม ควบคุมและป้องกันความเสี่ยงต่าง ๆ ที่อาจเกิดขึ้นอย่างใกล้ชิด

1. ความเสี่ยงด้านกลยุทธ์

ความเสี่ยงจากการแข่งขันในธุรกิจโรงพยาบาลเอกชน

ปัจจุบันธุรกิจโรงพยาบาลเอกชนมีการแข่งขันค่อนข้างสูง โดยมีทั้งผู้ประกอบการเดิมและผู้ประกอบการรายใหม่ที่เปิดให้บริการโรงพยาบาลแห่งใหม่ทั่วประเทศไทยตามการขยายตัวของชุมชนและความต้องการในการรับการรักษาพยาบาลที่มากขึ้น อย่างไรก็ตาม ธุรกิจโรงพยาบาลจะต้องแข่งขันทางด้านความสามารถในการให้บริการรักษาโรครายกและซับซ้อน คุณภาพและระดับราคาควบคู่กันไป ซึ่งบริษัทฯ มุ่งเน้นการพัฒนาคุณภาพการให้บริการและจัดหาเครื่องมือแพทย์ที่ทันสมัยและปลอดภัย ภายใต้ราคายุติธรรมแก่ผู้เข้ารับบริการ นอกจากนี้ โรงพยาบาลรามคำแหงยังคงพัฒนาระดับการรักษาโรครายกและมีความซับซ้อนเพิ่มมากขึ้นผ่านการจัดตั้งศูนย์แห่งความเป็นเลิศต่าง ๆ อาทิ ศูนย์หัวใจ ศูนย์สมองและระบบประสาท ศูนย์รังสีรักษา เพื่อให้การรักษาแก่ผู้ป่วยภายในโรงพยาบาลและผู้ป่วยส่งต่อจากโรงพยาบาลในเครือ นอกจากนี้ การที่บริษัทฯ มีโรงพยาบาลที่ให้การรักษาผู้ป่วยได้ทุกประเภทไม่ว่าจะเป็นผู้ป่วยชำระเงินเอง ผู้ป่วยตามโครงการประกันสังคมและผู้ป่วยตามโครงการของสำนักงานหลักประกันสุขภาพถ้วนหน้า ทำให้ผู้ป่วยมีทางเลือกในการรับการรักษาตามสิทธิการรักษาที่เหมาะสม ซึ่งถือเป็นจุดแข็งของกลุ่มโรงพยาบาลรามคำแหง

2. ความเสี่ยงด้านการปฏิบัติงาน

ความเสี่ยงจากขั้นตอนและกระบวนการบริหารงาน

การประกอบธุรกิจโรงพยาบาลเอกชน ปัญหาความเสี่ยงที่อาจเกิดขึ้นในกระบวนการให้บริการ หรือความเสี่ยงอื่น ๆ ที่จะกระทบต่อการให้บริการการพยาบาลผู้ป่วย ฝ่ายบริหารถือเป็นนโยบายสำคัญในการบริหารความเสี่ยงในองค์กร โดยยึดหลักการความปลอดภัยของผู้ป่วยเป็นสำคัญ (Patient Safety) โดยเน้นกระบวนการการให้บริการรักษาพยาบาลผู้ป่วย เพื่อให้ผู้ป่วยได้รับความปลอดภัยสูงสุด ซึ่งทางโรงพยาบาลได้มีคณะกรรมการบริหารความเสี่ยงและการลงทุนเป็นผู้ประสานงานและติดตามปัญหาความเสี่ยงต่าง ๆ ของโรงพยาบาล เพื่อนำเข้ามาพัฒนาแก้ไขและป้องกัน ซึ่งจะดูแลครอบคลุมทั่วทั้งองค์กร ในความเสี่ยงประเภทต่าง ๆ เช่น ความเสี่ยงทางกายภาพ ความเสี่ยงอันเกิดจากกระบวนการทำงาน ความปลอดภัยและอาชีวอนามัย ด้านสิทธิผู้ป่วยและจริยธรรมองค์กร เป็นต้น ขณะเดียวกันฝ่ายบริหารเน้นในเรื่องการพัฒนาบุคลากรให้เข้าใจและปฏิบัติตามมาตรฐานของกระบวนการที่โรงพยาบาลกำหนดนโยบายไว้

ความเสี่ยงจากการควบคุมโดยผู้ถือหุ้นรายใหญ่

ผู้ถือหุ้นรายใหญ่อาจจะใช้สิทธิ์คัดค้าน หรือไม่อนุมัติการลงมติในที่ประชุมในเรื่องที่ขัดแย้งกับหรือกฎหมายที่เกี่ยวข้อง กำหนดให้ต้องนับคะแนนเสียงไม่น้อยกว่า 3 ใน 4 ของจำนวนผู้มีสิทธิ์ออกเสียงทั้งหมด อย่างไรก็ดี ณ 31 ธันวาคม 2567 บริษัทมีผู้ถือหุ้นรายใหญ่ 2 รายที่ถือหุ้นตั้งแต่ร้อยละ 20 ดังนี้

- | | |
|---|----------------|
| 1. บริษัท เอฟ แอนด์ เอส 79 จำกัด | ถือหุ้น 24.13% |
| 2. Cypress Consolidated Health Care Pte. Ltd. | ถือหุ้น 20.00% |

ดังนั้น บริษัทฯ จึงไม่มีผู้ถือหุ้นใหญ่รายใดมีอำนาจในการควบคุม และมีอิทธิพลต่อการตัดสินใจของบริษัทฯ

3. ความเสี่ยงด้านกฎระเบียบและกฎหมาย

ความเสี่ยงจากการเปลี่ยนแปลงนโยบายโครงการประกันสังคม

ในปี 2567 กลุ่มบริษัทฯ มีรายได้ค่าบริการประกันสังคมประมาณร้อยละ 15-20 ของรายได้จากการรักษาพยาบาลทั้งหมด ทำให้มีความเสี่ยงจากการเปลี่ยนแปลงนโยบายของโครงการประกันสังคม อย่างไรก็ตาม กลุ่มบริษัทฯ เห็นว่าระบบประกันสังคมมีความมั่นคงด้านกองทุนและมีเสถียรภาพในระบบการเบิกจ่าย ซึ่งถึงแม้ว่าจะมีการเปลี่ยนแปลงนโยบายการเบิกจ่ายค่ารักษาพยาบาล ก็เพื่อให้สอดคล้องกับการปรับตัวเพิ่มขึ้นของต้นทุนค่ารักษาพยาบาลตามจริง นอกจากนี้ คณะผู้บริหารของกลุ่มบริษัทฯ ได้ติดตามนโยบายของโครงการประกันสังคมอย่างใกล้ชิด อีกทั้งมีการติดตามขั้นตอนและหลักเกณฑ์การเบิกจ่ายค่ารักษาพยาบาลกับสำนักงานประกันสังคมอย่างต่อเนื่องเพื่อให้การเบิกจ่ายถูกต้องครบถ้วนตามเงื่อนไขของสำนักงานฯ และควบคุมต้นทุนค่ารักษาพยาบาลในส่วนที่เกี่ยวข้อง เพื่อเป็นการลดความเสี่ยงที่จะส่งผลกระทบต่อผลการดำเนินงานของกลุ่มบริษัทฯ ต่อไป

ความเสี่ยงจากการเปลี่ยนแปลงกฎระเบียบรัฐ

บริษัทฯ ดำเนินธุรกิจภายใต้การกำกับควบคุมดูแลโดยกระทรวงสาธารณสุข และหน่วยงานราชการอื่น ๆ ที่เกี่ยวข้อง รวมถึงต้องได้รับใบอนุญาตให้ประกอบกิจการสถานพยาบาล และใบอนุญาตให้ดำเนินการสถานพยาบาล และต้องปฏิบัติตามกฎหมายเกี่ยวกับสถานพยาบาล กฎหมายเกี่ยวกับบริษัท และกฎหมายอื่น ๆ ที่เกี่ยวข้อง การเปลี่ยนแปลงใด ๆ ในการตีความกฎระเบียบในปัจจุบันหรือการประกาศใช้กฎหมายหรือกฎระเบียบใหม่ หรือการกำหนดนโยบายใหม่ที่มีแนวโน้มว่าจะมีความเข้มงวดมากขึ้น อาจมีผลกระทบต่อการดำเนินงานของบริษัทฯ อย่างไรก็ตาม บริษัทฯ ได้ดำเนินการและปฏิบัติตามมาตรฐานของระบบคุณภาพต่าง ๆ ที่สำคัญ อาทิ มาตรฐานสากล ACCI (American Accreditation Commission International) มาตรฐานโรงพยาบาลและบริการสุขภาพ HA (Hospital Accreditation) ของกระทรวงสาธารณสุข และ ISO9001:2015 ซึ่งกำหนดให้บริษัทฯ ดำเนินการและปฏิบัติตามมาตรฐาน เพื่อควบคุมคุณภาพการรักษาผู้ป่วย และกำกับดูแลความปลอดภัยและสิ่งแวดล้อม รวมถึงความเสี่ยงในด้านต่าง ๆ ที่อาจช่วยลดผลกระทบที่อาจเกิดจากการเปลี่ยนแปลงกฎระเบียบหรือกฎหมายที่เกี่ยวข้องได้

ความเสี่ยงจากการฟ้องร้อง

ธุรกิจการให้บริการทางการแพทย์มีความเสี่ยงจากการถูกฟ้องร้องจากผู้ป่วยหรือบุคคลที่เกี่ยวข้องที่อาจไม่พอใจในการรักษาพยาบาล ซึ่งโรงพยาบาลจะต้องจ่ายเงินชดเชยค่าเสียหาย หรือได้รับผลกระทบต่อชื่อเสียงของโรงพยาบาลในอนาคตได้ ทั้งนี้ บริษัทฯ ได้เล็งเห็นถึงปัจจัยความเสี่ยงดังกล่าว และได้พัฒนา ติดตามและควบคุมการดำเนินงานของแต่ละโรงพยาบาลเพื่อให้ได้คุณภาพและความปลอดภัยต่อผู้เข้ารับบริการ ตลอดจนมีคณะกรรมการบริหารความเสี่ยงและการลงทุน โดยเป็นผู้ประสานงาน และติดตามปัญหาความเสี่ยงต่าง ๆ ของโรงพยาบาลเพื่อนำข้อแนะนำและข้อร้องเรียนจากผู้ป่วยหรือบุคคลที่เกี่ยวข้องมีพัฒนาและปรับปรุงอย่างสม่ำเสมอ

ณ 31 ธันวาคม 2567 ผู้ป่วยบางรายที่มาทำการรักษาพยาบาลที่โรงพยาบาล และไม่พอใจผลของการรักษา อาจเนื่องจากการสื่อสารที่คลาดเคลื่อนไม่เข้าใจกัน จึงทำให้เกิดการฟ้องร้องและยังอยู่ในขั้นตอนของศาลอยู่ 4 คดี ได้แก่

1) คดีที่ 1 กุณทรัพย์ฟ้อง 2.70 ล้านบาท ศาลชั้นต้นได้มีคำพิพากษาเมื่อวันที่ 18 เมษายน 2565 ให้ยกฟ้องโจทก์ และเมื่อวันที่ 19 ธันวาคม 2566 ศาลอุทธรณ์มีคำพิพากษายืนตามศาลชั้นต้นให้ยกฟ้องโจทก์ ต่อมาโจทก์ยื่นฎีกา ปัจจุบันคดีอยู่ระหว่างการพิจารณาของศาลฎีกา

2) คดีที่ 2 กุณทรัพย์ฟ้อง 2.21 ล้านบาท โจทก์ยื่นฟ้องเมื่อวันที่ 14 ธันวาคม 2564 ซึ่งศาลได้มีคำพิพากษาเมื่อวันที่ 24 มกราคม 2566 ให้ยกฟ้องโจทก์ ต่อมาโจทก์ได้ยื่นอุทธรณ์เมื่อวันที่ 18 เมษายน 2566 ปัจจุบันคดีอยู่ในระหว่างการพิจารณาของศาลอุทธรณ์

3) คดีที่ 3 กุณทรัพย์ฟ้อง 5.03 ล้านบาท โจทก์ยื่นฟ้องเมื่อวันที่ 12 เมษายน 2566 จำเลยยื่นคำให้การต่อสู้คดีเมื่อวันที่ 12 มิถุนายน 2566 ศาลแพ่งได้มีคำพิพากษาเมื่อวันที่ 24 กันยายน 2567 ให้ยกฟ้องโจทก์ ปัจจุบันคดีอยู่ระหว่างรอจำเลยยื่นคำแก้อุทธรณ์

4) คดีที่ 4 กุณทรัพย์ฟ้อง 2.00 ล้านบาท โจทก์ยื่นฟ้องเมื่อวันที่ 23 พฤษภาคม 2566 จำเลยยื่นคำให้การต่อสู้คดีเมื่อวันที่ 24 กรกฎาคม 2566 ศาลนัดสืบพยานจำเลยในวันที่ 6 กุมภาพันธ์ 2567 และนัดสืบพยานโจทก์ในวันที่ 7 กุมภาพันธ์ 2567 เมื่อวันที่ 11 มิถุนายน 2567 ศาลแพ่งพิพากษาให้จำเลยทั้งสองร่วมกันชำระเงินจำนวน 0.40 ล้านบาท พร้อมดอกเบี้ยในอัตราร้อยละ 5 ต่อปี นับแต่วันฟ้อง

เป็นต้นไปจนกว่าจะชำระเสร็จ บริษัทได้ยื่นอุทธรณ์เมื่อวันที่ 12 กันยายน 2567 ปัจจุบันคดีอยู่ระหว่างการพิจารณาของศาลอุทธรณ์

บริษัทฯ คาดว่ามูลค่าของความเสียหายทั้งหมดมีไม่มาก เมื่อเทียบกับรายได้และสินทรัพย์รวมของบริษัทฯ

4. ความเสี่ยงด้านการเงิน

ความเสี่ยงด้านการรับชำระค่ารักษาพยาบาล

ธุรกิจโรงพยาบาลเอกชนจะให้การรักษาผู้ป่วยก่อนได้รับชำระค่ารักษาพยาบาล ซึ่งอาจก่อให้เกิดความเสี่ยงจากการไม่ได้รับชำระค่ารักษาพยาบาลได้ครบถ้วน บริษัทฯ จึงมีนโยบายจัดการเพื่อลดความเสี่ยงต่างๆ ได้แก่ การให้ฝ่ายเวชระเบียนซักถามและตรวจสอบสิทธิของผู้มาใช้บริการอย่างถี่ถ้วน การแจ้งประมาณการค่ารักษาพยาบาลให้แก่ผู้รับผิดชอบค่าใช้จ่ายล่วงหน้า แจ้งแผนการรักษาและรายงานค่าใช้จ่ายที่เกิดพร้อมประเมินค่าใช้จ่ายล่วงหน้าเป็นระยะ พร้อมเสนอให้ผู้รับผิดชอบค่ารักษาทยอยชำระเงินเป็นงวดเพื่อลดความเสี่ยงและแบ่งเบาภาระการชำระค่ารักษาทั้งจำนวนเมื่อรักษาเสร็จสิ้น สำหรับการเก็บค่ารักษาจากบริษัทคู่สัญญา จะมีการคัดเลือกและประเมินเครดิตและสถานะทางการเงินของบริษัทคู่สัญญาก่อน ตลอดจนทบทวนสถานะทางการเงินของบริษัทคู่สัญญาเป็นระยะและมีฝ่ายติดตามทวงหนี้ดูแลเพื่อลดความเสี่ยงจากการไม่ได้รับชำระค่ารักษาพยาบาลตามเงื่อนไขการชำระเงินที่กำหนดไว้ สำหรับการรักษาผู้ป่วยภายใต้สิทธิประกันสุขภาพของสำนักงานประกันสังคม และสำนักงานส่งเสริมสุขภาพแห่งชาติ บริษัทฯ จะเรียกเก็บเงินจากหน่วยงานโดยตรง ทั้งนี้ ในส่วนของโรงพยาบาลรามคำแหง มีสัดส่วนรายได้ค่ารักษาพยาบาลที่เป็นเงินสดประมาณร้อยละ 70 และเครดิตเทอมประมาณร้อยละ 30 ดังนั้น ความเสี่ยงจากการไม่ได้รับชำระค่ารักษาพยาบาลจึงมีไม่มากนัก

ความเสี่ยงจากความผันผวนของอัตราดอกเบี้ย

ณ 31 ธันวาคม 2567 บริษัทฯ มีเงินกู้ยืมระยะสั้นและระยะยาวกับสถาบันการเงิน โดยเป็นอัตราดอกเบี้ยลอยตัว ประมาณร้อยละ 90 ของเงินกู้ยืมที่มีอัตราดอกเบี้ยลอยตัวอ้างอิงจากอัตราดอกเบี้ยเงินฝากประจำ 3 เดือน หรือ 6 เดือน ซึ่งมีความผันผวนค่อนข้างต่ำ และส่วนที่เหลือจะอ้างอิงจากอัตราดอกเบี้ย MLR อย่างไรก็ดีตาม บริษัทฯ ดำเนินการปฏิบัติตามเงื่อนไขของสัญญาเงินกู้ และรักษากระแสเงินสดเพียงพอในการชำระคืนเงินกู้ และมีนโยบายในการจัดหาเงินกู้ยืมต้นทุนการเงินต่ำ โดย ณ 31 ธันวาคม 2567 บริษัทฯ มีอัตราส่วนหนี้สินต่อส่วนของผู้ถือหุ้นเท่ากับ 0.50 เท่า (งบการเงินรวม)

ความเสี่ยงจากการไม่ได้รับเงินกู้ยืมคืนจากบริษัทร่วม และบริษัทที่เกี่ยวข้องกัน

ณ 31 ธันวาคม 2567 บริษัทฯ ย่อยไม่มีเงินให้กู้ยืมระยะสั้นแก่กิจการที่เกี่ยวข้องกัน

5. ความเสี่ยงด้านความยั่งยืน

บริษัทฯ ดำเนินธุรกิจด้วยความรับผิดชอบต่อสังคมและสิ่งแวดล้อม โดยยึดมั่นในการปฏิบัติตามกฎหมายและมาตรฐาน ควบคู่กับการบริหารจัดการทรัพยากรอย่างมีประสิทธิภาพ มุ่งเน้นการใช้เทคโนโลยีที่เป็นมิตรต่อสิ่งแวดล้อม เพื่อลดผลกระทบเชิงลบและส่งเสริมคุณภาพชีวิตของชุมชน ผ่านการดำเนินงาน

ที่โปร่งใสและเป็นธรรม ส่งเสริมการมีส่วนร่วมของบุคลากร ผู้ป่วย และผู้มีส่วนได้ส่วนเสียในการขับเคลื่อนแผนงานด้าน ESG อันประกอบด้วย การปรับปรุงประสิทธิภาพพลังงาน การจัดการของเสียตามมาตรฐานการจัดซื้อสีเขียว และการส่งเสริมความตระหนักด้านสิ่งแวดล้อม พร้อมพัฒนาบริการทางการแพทย์ สร้างความตระหนักด้านสุขภาพ สนับสนุนบุคลากร ยึดหลักธรรมาภิบาล บริหารความเสี่ยง เปิดเผยข้อมูล และป้องกันผลประโยชน์ทับซ้อน โดยมีการติดตามประเมินผลอย่างต่อเนื่อง เพื่อให้การดำเนินงานสอดคล้องกับสถานการณ์ที่เปลี่ยนแปลง

มิติด้านสิ่งแวดล้อม

ความเสี่ยงจากผลกระทบต่อสิ่งแวดล้อม

โรงพยาบาลดำเนินงานตลอด 24 ชั่วโมง โดยพึ่งพาพลังงานไฟฟ้าในปริมาณมากเพื่อรองรับอุปกรณ์ทางการแพทย์และระบบสนับสนุนต่าง ๆ จึงมุ่งเน้นการบริหารจัดการพลังงานอย่างมีประสิทธิภาพเพื่อลดผลกระทบต่อสิ่งแวดล้อมและเสริมสร้างความยั่งยืน ภายใต้แผนการดำเนินงานด้านสิ่งแวดล้อม โรงพยาบาลได้ดำเนินมาตรการครอบคลุม 4 ด้านหลัก ได้แก่ การจัดการการเปลี่ยนแปลงสภาพภูมิอากาศผ่าน การลดการปล่อยก๊าซเรือนกระจก การประหยัดพลังงานโดยใช้เทคโนโลยีที่มีประสิทธิภาพ การบริหารจัดการ และการประหยัดน้ำผ่านระบบบำบัดและใช้น้ำอย่างคุ้มค่า และการจัดการของเสียอย่างปลอดภัย เพื่อลดผลกระทบต่อสิ่งแวดล้อมและสร้างความยั่งยืนในระยะยาว

มิติด้านสังคม

ความเสี่ยงจากการขาดแคลนบุคลากรทางการแพทย์

ในการประกอบธุรกิจโรงพยาบาล แพทย์เป็นบุคลากรที่สำคัญมากที่มีผลกระทบต่อการดำเนินธุรกิจ บริษัทฯ ได้จัดหาแพทย์ที่มีคุณภาพมาประจำอยู่ที่โรงพยาบาล และส่งแพทย์ไปอบรมสัมมนาทางวิชาการที่มีการจัดขึ้นทั้งในและต่างประเทศอย่างสม่ำเสมอ เพื่อแพทย์จะได้นำเอาวิชาความรู้และนวัตกรรมใหม่ ๆ มาใช้กับผู้ป่วย นอกจากแพทย์แล้ว บุคลากรด้านอื่น ๆ ได้แก่ พยาบาล เภสัช กายภาพ รังสีเทคนิค นักเทคนิคการแพทย์ บัญชี อุตการ ฯลฯ ก็มีความสำคัญต่อบริษัทฯ เช่นกัน ทางบริษัทฯ จึงได้บริหารและพัฒนาบุคลากร โดยมุ่งเน้น

1. การพัฒนาศักยภาพของแพทย์และพนักงาน (High Competent Staff)
2. ส่งเสริมให้แพทย์และพนักงานมีผลปฏิบัติงานที่ดี (High Perform Staff)
3. พัฒนาให้มีความรู้มากขึ้น (Knowledge Management)
4. ส่งเสริมให้พนักงานมีความผูกพันและรักองค์กร (High Engagement)

การที่บริษัทฯ มีโรงพยาบาลเครือข่ายทั่วประเทศและมีการลงทุนจัดซื้อเครื่องมือและอุปกรณ์ทางการแพทย์ที่ทันสมัย มีการขยายและปรับปรุงพื้นที่ในโรงพยาบาลอย่างสม่ำเสมอ ตลอดจนมีศูนย์การแพทย์เฉพาะทางครบทุกสาขา และมีการแลกเปลี่ยนความรู้ระหว่างกลุ่มแพทย์ ถือเป็น ส่วนช่วยให้แพทย์สามารถให้การรักษาผู้ป่วยได้อย่างครบวงจรและมีบูรณาการการให้การรักษาทุกแขนง (Multidisciplinary Treatment) ถือเป็นการลดความเสี่ยงจากการขาดแคลนบุคลากรทางการแพทย์ได้เป็นอย่างดี

ความเสี่ยงจากการละเมิดความเป็นส่วนตัวของข้อมูลส่วนบุคคล

เนื่องจากพระราชบัญญัติคุ้มครองข้อมูลส่วนบุคคล (พ.ร.บ.) ที่มีผลบังคับใช้ในปี 2565 เป็นกฎหมายที่มีเนื้อหากว้างและไม่เฉพาะเจาะจง โดยส่วนใหญ่เป็นมาตรการที่กำหนดให้บุคคลที่จะเก็บ รวบรวม นำไปใช้ หรือเปิดเผยข้อมูลส่วนบุคคล จะต้องมีการในการเก็บข้อมูลส่วนบุคคลให้รัดกุมได้มาตรฐาน ซึ่งถือว่าเป็นมาตรการป้องกันก่อนที่จะเกิดความเสียหายขึ้นกับข้อมูลส่วนบุคคล อีกทั้งในส่วนของบริษัทไทยตาม พ.ร.บ. ยังกำหนดให้ศาลสามารถคำนวณค่าเสียหายเชิงลงโทษ เพื่อลงโทษผู้ที่ทำการเก็บรวบรวมประมวลผลข้อมูลส่วนบุคคลโดยไม่ได้รับความยินยอม หรือทำผิดตาม พ.ร.บ. นี้ ไม่ว่าจะจงใจหรือเป็นความประมาทให้ชำระค่าเสียหายต่อเจ้าของข้อมูลส่วนบุคคลด้วย บริษัทฯ ตระหนักถึงความสำคัญของการปฏิบัติตาม พ.ร.บ. โดยได้วางแผนงาน และดำเนินการให้เป็นไปตามกฎหมาย เพื่อให้เกิดความเชื่อมั่นว่าบริษัทฯ จะสามารถปฏิบัติตามกฎหมายได้อย่างถูกต้องและครบถ้วน

3. การขับเคลื่อนธุรกิจเพื่อความยั่งยืน

บริษัทฯ มุ่งมั่นที่จะสร้างการเติบโตในระยะยาวและสร้างผลตอบแทนที่สูงขึ้นอย่างยั่งยืนให้แก่ผู้ถือหุ้น โดยยึดหลักการดำเนินงานอย่างยั่งยืน 3 ด้าน คือ การใส่ใจสิ่งแวดล้อม สังคม และหลักธรรมาภิบาล โดยคำนึงถึงผู้มีส่วนได้เสียทุกกลุ่มของบริษัทฯ

3.1 นโยบายและเป้าหมายการจัดการด้านความยั่งยืน

บริษัทฯ ได้กำหนดกรอบการบริหารจัดการให้เป็นไปในแนวทางดังนี้

1. มุ่งสร้างความเท่าเทียมให้กับผู้มีส่วนได้เสียทุกกลุ่มให้เกิดความเสมอภาคและเป็นธรรม
2. มุ่งสร้างความโปร่งใสในการดำเนินธุรกิจผ่านนโยบายการกำกับและดูแลกิจการที่ดี
3. ให้ความสำคัญต่อกฎหมายและหลักสิทธิมนุษยชน ตลอดจนมุ่งสร้างประโยชน์ต่อชุมชนและสังคม โดยลดผลกระทบทางลบและส่งเสริมผลกระทบทางบวก
4. คำนึงถึงผลกระทบต่อสิ่งแวดล้อมที่อาจเกิดขึ้น และให้ความสำคัญในการจัดการด้านสิ่งแวดล้อม เป็นสำคัญ

3.2 การจัดการผลกระทบต่อผู้มีส่วนได้เสียในห่วงโซ่มูลค่าของธุรกิจ

บริษัทฯ ได้แบ่งกลุ่มผู้มีส่วนได้เสียออกเป็น 7 กลุ่ม ซึ่งประกอบไปด้วยผู้มีส่วนได้เสียภายในองค์กร และภายนอกองค์กร ได้แก่ ผู้ถือหุ้นและนักลงทุน พนักงาน คู่ลงทุน หน่วยงานภาครัฐและกำกับดูแล สถาบันการเงิน สังคมและชุมชน และคู่ค้า โดยมีรายละเอียดดังนี้

ผู้มีส่วนได้เสีย	วิธีการ/ช่องทางการสื่อสาร	ประเด็นที่ให้ความสนใจ/ความคาดหวัง	การตอบสนองต่อผู้มีส่วนได้เสีย
ผู้ถือหุ้นและนักลงทุน	<ul style="list-style-type: none"> การประชุมผู้ถือหุ้น การจัดประชุมนักวิเคราะห์หลักทรัพย์และนักลงทุนสถาบัน การจัดประชุมโดยตลาดหลักทรัพย์ฯ สำหรับนักลงทุนทั่วไป เว็บไซต์บริษัท เว็บไซต์ตลาดหลักทรัพย์ฯ และสื่อโซเชียลมีเดียของบริษัทฯ การแสดงความความคิดเห็นออนไลน์ 	<ul style="list-style-type: none"> กลยุทธ์และทิศทางการเติบโต การเพิ่มสภาพคล่องของหุ้นในตลาดหลักทรัพย์ฯ จ่ายเงินปันผลอย่างสม่ำเสมอ การตระหนักเรื่องความยั่งยืนในด้านสังคม สิ่งแวดล้อมและการกำกับและดูแลกิจการ 	<ul style="list-style-type: none"> ทบทวนกลยุทธ์และเป้าหมายเพื่อสร้างผลตอบแทนอย่างยั่งยืน สื่อสารกลยุทธ์และทิศทางธุรกิจเพื่อสร้างความมั่นใจให้แก่ผู้ถือหุ้นและนักลงทุนผ่านการจัดประชุมผู้ถือหุ้น กิจกรรม Opportunity Day รับฟังความเห็นและข้อเสนอแนะ
พนักงาน	<ul style="list-style-type: none"> ประชุมเพื่อสื่อสารกับพนักงานเป็นประจำ การจัดระบบการประเมินผลงานและให้ข้อมูลย้อนกลับ (Feedback) ประจำปี การจัดให้มีการแลกเปลี่ยนการเรียนรู้ (Knowledge Sharing) 	<ul style="list-style-type: none"> โอกาสและความก้าวหน้าในสายอาชีพของพนักงานและการเติบโตของบริษัท การได้รับผลตอบแทนและการปฏิบัติอย่างเป็นธรรม ระบบการประเมินผลงานและให้ข้อมูลย้อนกลับ 	<ul style="list-style-type: none"> จัดหาหลักสูตรที่ช่วยพัฒนาศักยภาพของพนักงานในหลายๆ ด้าน ทบทวนค่าตอบแทนของพนักงานให้สอดคล้องกับผลประกอบการของบริษัท และเปรียบเทียบกับค่าตอบแทนกับ

ผู้มีส่วนได้เสีย	วิธีการ/ช่องทางการสื่อสาร	ประเด็นที่ให้ความสนใจ/ความคาดหวัง	การตอบสนองต่อผู้มีส่วนได้เสีย
		<ul style="list-style-type: none"> การมีสุขภาวะทางด้านร่างกายและจิตใจที่ดีในการทำงาน เพิ่มพูนความรู้ในหัวข้อที่เป็นประโยชน์และน่าสนใจ 	<p>บริษัทในอุตสาหกรรมเดียวกัน</p> <ul style="list-style-type: none"> ส่งเสริมการมีสุขภาวะที่ดีในที่ทำงาน เช่น การตรวจร่างกายประจำปี การฉีดวัคซีนป้องกันโรค ไข้หวัดใหญ่
	.	.	.
คู่ลงทุน	<ul style="list-style-type: none"> ประชุมรายเดือน/ รายไตรมาส/ รายปี กับบริษัทย่อย บริษัทร่วม หรือบริษัทในเครือ 	<ul style="list-style-type: none"> ส่งเสริมความร่วมมือในด้านต่างๆ พร้อมผลักดันการเติบโตของธุรกิจ สร้างความร่วมมือทางธุรกิจให้เป็นไปตามหลักธรรมาภิบาล และเน้นการสร้างเชื่อมั่นและความปลอดภัยในการดำเนินธุรกิจร่วมกัน 	<ul style="list-style-type: none"> เน้นการสร้างการทำงานร่วมกัน ทั้งการแลกเปลี่ยนความรู้ด้านปฏิบัติการ เทคโนโลยี การจัดซื้อกลุ่ม ตลอดจนการส่งต่อลูกค้าภายในบริษัทในเครือ
หน่วยงานภาครัฐและกำกับดูแล	<ul style="list-style-type: none"> การรายงาน การเปิดเผยข้อมูล การประชุม การเข้าร่วมหารือ การร่วมสัมมนา หรือให้ความเห็น การเข้าร่วมเครือข่ายภาครัฐ 	<ul style="list-style-type: none"> การปฏิบัติตามกฎหมายระเบียบ และข้อบังคับต่างๆ ที่เกี่ยวข้อง การให้ความร่วมมือและสนับสนุนการทำงานด้านต่างๆ ของภาครัฐให้มีประสิทธิภาพมากขึ้น การปฏิบัติตามหลักการกำกับและดูแลกิจการที่ดี การต่อต้านการคอร์รัปชัน 	<ul style="list-style-type: none"> ปฏิบัติตามกฎหมาย ระเบียบ และข้อบังคับต่างๆ ที่เกี่ยวข้องอย่างเคร่งครัด สนับสนุนการทำงานของหน่วยงานภาครัฐในการให้การรักษาแก่ประชาชน นำหลักการกำกับและดูแลกิจการที่ดีมาใช้ปฏิบัติในองค์กรและเปิดเผยในรายงานประจำปี และเว็บไซต์บริษัท สื่อสารให้พนักงานมีความรู้ความเข้าใจด้านการต่อต้านคอร์รัปชันและปฏิบัติตามนโยบายที่บริษัทกำหนด
สถาบันการเงิน	<ul style="list-style-type: none"> แสดงข้อมูลบริษัทผ่านทางเว็บไซต์ พบปะและให้ข้อมูลกับสถาบันการเงิน 	<ul style="list-style-type: none"> ผลการดำเนินงาน การเติบโตทางธุรกิจ และทิศทางบริษัท ความสามารถในการชำระหนี้ 	<ul style="list-style-type: none"> ให้สถาบันการเงินเข้าพบผู้บริหาร เพื่อพบปะและให้ข้อมูลกับสถาบันการเงิน

ผู้มีส่วนได้เสีย	วิธีการ/ช่องทางการสื่อสาร	ประเด็นที่ให้ความสนใจ/ความคาดหวัง	การตอบสนองต่อผู้มีส่วนได้เสีย
		<ul style="list-style-type: none"> การให้ข้อมูลอย่างโปร่งใสและทันสมัยการณเพื่อให้สามารถวิเคราะห์ข้อมูลได้อย่างแม่นยำ 	
สังคมและชุมชน	<ul style="list-style-type: none"> สื่อสังคมออนไลน์ ข่าวประชาสัมพันธ์ การทำกิจกรรม พบปะ หรือประชุมร่วมกับชุมชนผ่านโครงการความรับผิดชอบต่อสังคมต่างๆ 	<ul style="list-style-type: none"> การมีส่วนร่วมในสังคมและชุมชน 	<ul style="list-style-type: none"> ดำเนินการโครงการเพื่อสังคมเพื่อพัฒนาคุณภาพชีวิตของชุมชนและสนับสนุนกิจกรรมเพื่อสังคมและชุมชนอย่างต่อเนื่อง รวมทั้งการบริจาคให้แก่มูลนิธิต่างๆ ตลอดจนการจัดซื้ออุปกรณ์ทางการแพทย์เนื่องจากการแพร่ระบาดของโรค ไข้หวัดใหญ่
ลูกค้า	<ul style="list-style-type: none"> พูดคุยผ่านโทรศัพท์และอีเมล 	<ul style="list-style-type: none"> ดำเนินธุรกิจอย่างเป็นธรรม การต่อต้านการคอร์รัปชัน 	<ul style="list-style-type: none"> การเปิดเผยข้อมูลเพื่อคัดเลือกลูกค้าเพื่อความโปร่งใส แจ้งนโยบายต่อต้านการคอร์รัปชันให้ลูกค้าทราบ

3.3 การจัดการด้านความยั่งยืนในมิติสิ่งแวดล้อม

3.3.1 นโยบาย แนวปฏิบัติและเป้าหมายด้านสิ่งแวดล้อม

บริษัทฯ ดำเนินธุรกิจด้วยความรับผิดชอบต่อสังคมและสิ่งแวดล้อมโดยยึดมั่นในการปฏิบัติตามกฎหมายและมาตรฐาน ควบคู่กับการบริหารจัดการทรัพยากรอย่างมีประสิทธิภาพ มุ่งเน้นการใช้เทคโนโลยีที่เป็นมิตรต่อสิ่งแวดล้อม เพื่อลดผลกระทบเชิงลบและส่งเสริมคุณภาพชีวิตของชุมชน ผ่านการดำเนินงานที่โปร่งใสและเป็นธรรม ส่งเสริมการมีส่วนร่วมของบุคลากร ผู้ป่วย และผู้มีส่วนได้ส่วนเสียในการขับเคลื่อนแผนงานด้าน ESG อันประกอบด้วย การปรับปรุงประสิทธิภาพพลังงาน การจัดการของเสียตามมาตรฐาน การจัดซื้อสีเขียว และการส่งเสริมความตระหนักด้านสิ่งแวดล้อม พร้อมพัฒนาบริการทางการแพทย์ สร้างความตระหนักด้านสุขภาพ สนับสนุนบุคลากร ยึดหลักธรรมาภิบาล บริหารความเสี่ยง เปิดเผยข้อมูล และป้องกันผลประโยชน์ทับซ้อน โดยมีการติดตามประเมินผลอย่างต่อเนื่อง เพื่อให้การดำเนินงานสอดคล้องกับสถานการณ์ที่เปลี่ยนแปลง

เป้าหมายการจัดการด้านความยั่งยืนมิติสิ่งแวดล้อม

ปรับปรุงประสิทธิภาพการใช้พลังงานและน้ำในโรงพยาบาล ลดการปล่อยก๊าซเรือนกระจก	จัดการขยะติดเชื้อและของเสียทางการแพทย์อย่างถูกต้องตามมาตรฐาน	ส่งเสริมการจัดซื้อจัดจ้างสีเขียว เลือกใช้ผลิตภัณฑ์และบริการที่เป็นมิตรต่อสิ่งแวดล้อม	ปลูกฝังจิตสำนึกรักษ์สิ่งแวดล้อมให้แก่บุคลากรและผู้มารับบริการ
--	--	--	---

ประเด็นมิติสิ่งแวดล้อม

การจัดการการเปลี่ยนแปลงสภาพภูมิอากาศ

การประหยัดพลังงาน

การบริหารจัดการและการประหยัดน้ำ

การจัดการของเสีย

3.3.2 ผลการดำเนินงานด้านสิ่งแวดล้อม

โรงพยาบาลดำเนินงานตลอด 24 ชั่วโมง โดยพึ่งพาพลังงานไฟฟ้าในปริมาณมากเพื่อรองรับอุปกรณ์ทางการแพทย์และระบบสนับสนุนต่าง ๆ จึงมุ่งเน้นการบริหารจัดการพลังงานอย่างมีประสิทธิภาพเพื่อลดผลกระทบต่อสิ่งแวดล้อมและเสริมสร้างความยั่งยืนภายใต้แผนการดำเนินงานด้านสิ่งแวดล้อม โรงพยาบาลได้ดำเนินการมาตรการครอบคลุม 4 ด้านหลัก ได้แก่ การจัดการการเปลี่ยนแปลงสภาพภูมิอากาศผ่านการลดการปล่อยก๊าซเรือนกระจก การประหยัดพลังงานโดยใช้เทคโนโลยีที่มีประสิทธิภาพ การบริหารจัดการและการประหยัดน้ำผ่านระบบบำบัดและใช้น้ำอย่างคุ้มค่า และการจัดการของเสียอย่างปลอดภัย เพื่อลดผลกระทบต่อสิ่งแวดล้อมและสร้างความยั่งยืนในระยะยาว

1. การจัดการการเปลี่ยนแปลงสภาพภูมิอากาศ

ปัจจุบันการเปลี่ยนแปลงสภาพภูมิอากาศ (Climate Change) กลายเป็นประเด็นสำคัญที่ทั่วโลกให้ความสนใจ เนื่องจากอาจส่งผลกระทบต่อการดำเนินธุรกิจทั้งทางตรงและทางอ้อมในระยะสั้น และระยะยาว เพื่อเตรียมรับมือกับความเสี่ยงที่อาจเกิดขึ้น บริษัทจึงให้ความสำคัญกับการติดตามสถานการณ์ด้านสภาพภูมิอากาศอย่างต่อเนื่อง พร้อมกำหนดกลยุทธ์และนโยบายด้านสิ่งแวดล้อมที่ชัดเจน เพื่อให้สอดคล้องกับเป้าหมายการพัฒนาอย่างยั่งยืน (SDGs) โดยเฉพาะเป้าหมายที่ 13 และทิศทางการเติบโตขององค์กรในอนาคต

เป้าหมายระยะสั้น 1-2 ปี		เป้าหมายระยะยาว 3-5 ปี	
1.	ลดการปล่อยก๊าซเรือนกระจกจาก Baseline ในแต่ละ Scope ลง 0.5%	1.	ลดการปล่อยก๊าซเรือนกระจกจาก Baseline ในแต่ละ Scope ลง 5% ในปี 2573
2.	ปรับเปลี่ยนการใช้อุปกรณ์ไฟฟ้าของห้องพักรักษาตัวให้เป็นรูปแบบที่ลดการใช้พลังงาน	2.	ติดตั้งโซลาร์เซลล์เพื่อลดการใช้พลังงานต่อพื้นที่ของโรงพยาบาล

ปริมาณรวมการปล่อยก๊าซเรือนกระจก			
หัวข้อ	ปี 2566	ปี 2567	อัตราการเปลี่ยนแปลง
Scope 1	-	578	+ 100 %
Scope 2	-	6,080	+ 100 %
Scope 3	-	95	+ 100 %
ปริมาณสุทธิ	-	6,753	+ 100 %

* เนื่องจากเริ่มมีการจัดทำปริมาณการปล่อยก๊าซเรือนกระจกเป็นปีแรก (2567) จึงใช้เป็นปีฐาน

** หน่วย tonCO₂e

ปริมาณรวมการปล่อยก๊าซเรือนกระจกต่อรายได้จากการรักษาพยาบาล			
หัวข้อ	ปี 2566	ปี 2567	อัตราการเปลี่ยนแปลง
Scope 1	-	0.15	+ 100 %
Scope 2	-	1.58	+ 100 %
Scope 3	-	0.02	+ 100 %
ปริมาณสุทธิ	-	1.75	+ 100 %

* หน่วย tonCO₂e ต่อล้านบาท

ปริมาณการปล่อยก๊าซเรือนกระจกสุทธิ ปี 2567

Scope 1

578

Scope 2

6,080

Scope 3

95

6,753

ปี 2567

* หน่วย : tco₂eq

บริษัทฯ ได้ดำเนินการประเมินปริมาณการปล่อยก๊าซเรือนกระจก โดยใช้ปี 2567 เป็นปีฐานในการคำนวณ และวิเคราะห์ข้อมูล โดยครอบคลุมพื้นที่อาคารจำนวน 5 อาคาร ได้แก่ อาคาร A อาคาร B อาคาร 5 อาคาร 6 และอาคารชักรีด เพื่อให้สามารถติดตามและบริหารจัดการการปล่อยก๊าซเรือนกระจกได้อย่างมีประสิทธิภาพ

แนวทางการคำนวณและการเปิดเผยข้อมูล

บริษัทฯ ใช้วิธีการคำนวณปริมาณการปล่อยก๊าซเรือนกระจกใน 2 รูปแบบ ได้แก่

1. ปริมาณการปล่อยก๊าซเรือนกระจกสุทธิ (Absolute Emission) คำนวณจากปริมาณการปล่อยก๊าซเรือนกระจกทั้งหมดที่เกิดขึ้นภายในขอบเขตการดำเนินงานของบริษัทฯ
2. ปริมาณการปล่อยก๊าซเรือนกระจกต่อรายได้รวม (Economic Intensity Approach) เป็นตัวชี้วัดสำคัญที่ใช้ในการวิเคราะห์ความสัมพันธ์ระหว่างผลการดำเนินธุรกิจและผลกระทบต่อสิ่งแวดล้อม

บริษัทฯ มีแผนดำเนินการลดปริมาณการปล่อยก๊าซเรือนกระจกอย่างต่อเนื่องโดยสอดคล้องกับแนวทางขององค์การบริหารจัดการก๊าซเรือนกระจก (อบก.) และได้รับคำปรึกษาจาก บริษัท แอคทีฟ คอนซัลแทนท์ (ประเทศไทย) จำกัด ซึ่งเป็นที่ปรึกษาในการจัดทำและนำเสนอข้อมูลด้านการจัดการก๊าซเรือนกระจก

แนวทางการพัฒนาและลดปริมาณการปล่อยก๊าซเรือนกระจก

นโยบายระดับประเทศให้ความสำคัญกับการลดการปล่อยก๊าซเรือนกระจกและการส่งเสริมเศรษฐกิจที่เป็นมิตรต่อสิ่งแวดล้อม ผ่านแผนพัฒนาเศรษฐกิจและสังคมแห่งชาติ รวมถึงเป้าหมายที่กำหนดภายใต้กรอบข้อตกลงระหว่างประเทศ อาทิ การตั้งเป้าหมายลดการปล่อยก๊าซเรือนกระจกลง 20-25% ภายในปี 2030 และมุ่งสู่ความเป็นกลางทางคาร์บอนภายในปี 2065

โดยทางบริษัทได้มีแนวทางในการบริหารจัดการเพื่อลดการปล่อยก๊าซเรือนกระจก

1. เพิ่มประสิทธิภาพการใช้พลังงานในโรงพยาบาล โดยปรับปรุงระบบไฟฟ้าและอุปกรณ์ทางการแพทย์ให้มีประสิทธิภาพสูงขึ้น ใช้พลังงานทดแทน เช่น พลังงานแสงอาทิตย์ในพื้นที่ที่เหมาะสม และเพิ่มการใช้ระบบอัตโนมัติในการจัดการพลังงานเพื่อลดการใช้ไฟฟ้าโดยไม่จำเป็น
2. บริหารจัดการทรัพยากรและของเสียทางการแพทย์อย่างมีประสิทธิภาพ โดยนำแนวคิด Green Hospital มาประยุกต์ใช้ เช่น ลดการใช้วัสดุที่ใช้ครั้งเดียว (Single use) และเพิ่มการใช้วัสดุที่สามารถนำกลับมาใช้ซ้ำได้ รวมถึงปรับกระบวนการกำจัดของเสียติดเชื้อให้มีผลกระทบต่อสิ่งแวดล้อมน้อยลง

3. ปรับปรุงระบบขนส่งภายในและภายนอกโรงพยาบาลให้เป็นมิตรต่อสิ่งแวดล้อม โดยเพิ่มการใช้พาหนะที่ใช้พลังงานสะอาดสำหรับการขนส่งภายในโรงพยาบาล สนับสนุนให้บุคลากรเลือกใช้ระบบขนส่งสาธารณะ หรือยานพาหนะพลังงานไฟฟ้า และเพิ่มประสิทธิภาพของระบบโลจิสติกส์เพื่อลดปริมาณการปล่อยก๊าซจากการขนส่ง

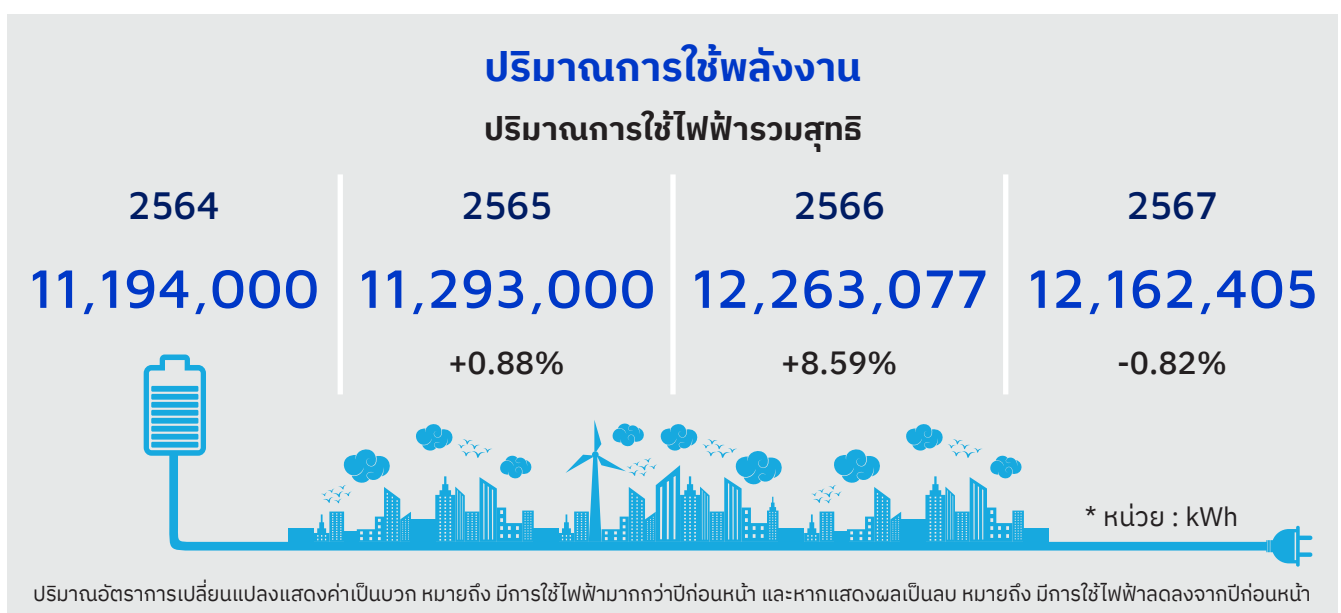
บริษัทฯ มุ่งมั่นที่จะดำเนินการลดปริมาณการปล่อยก๊าซเรือนกระจกอย่างเป็นระบบ และพัฒนาแนวทางปฏิบัติที่ยั่งยืนเพื่อสร้างผลกระทบเชิงบวกต่อองค์กรและสังคมโดยรวม

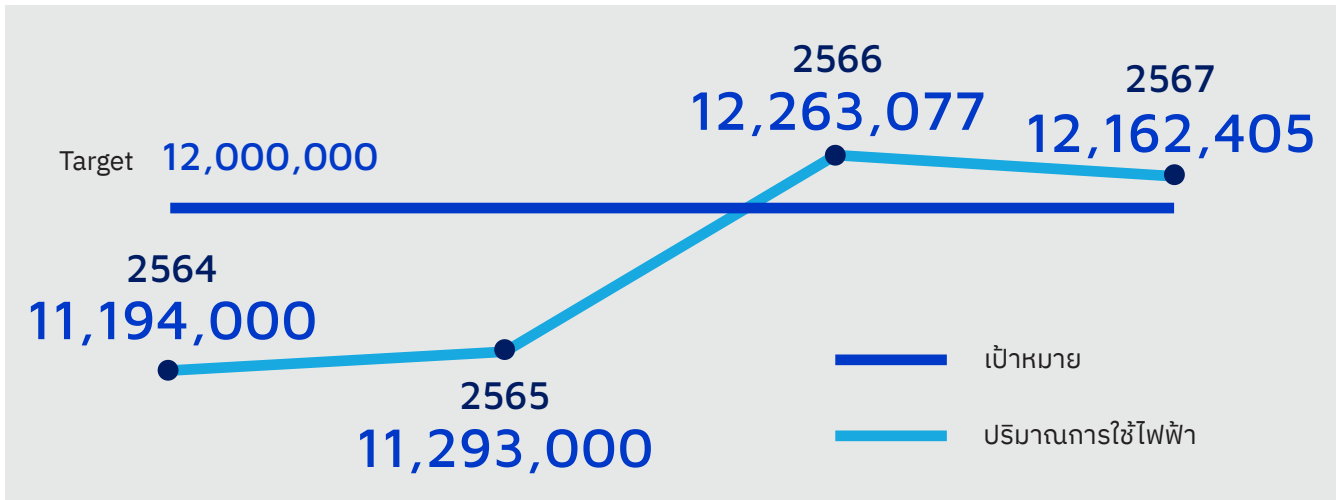
2. การประหยัดพลังงาน

บริษัทตระหนักถึงความสำคัญของการใช้พลังงานอย่างมีประสิทธิภาพ เพื่อลดผลกระทบต่อสิ่งแวดล้อม และลดต้นทุนการดำเนินงานในระยะยาว จากการที่โรงพยาบาลเป็นสถานที่ที่ต้องใช้พลังงานอย่างต่อเนื่อง ในทุกระบบ ไม่ว่าจะเป็นเครื่องมือแพทย์ ระบบสาธารณูปโภค หรืออุปกรณ์สนับสนุนต่าง ๆ โรงพยาบาลจึงให้ความสำคัญกับการจัดการพลังงานอย่างเป็นระบบ ควบคู่กับการนำเทคโนโลยีและมาตรการลดการใช้พลังงานมาใช้ในทุกส่วนขององค์กร

โรงพยาบาลตระหนักถึงความสำคัญของการใช้พลังงานอย่างมีประสิทธิภาพ เพื่อลดผลกระทบต่อสิ่งแวดล้อม และมีส่วนร่วมในการบรรเทาการเปลี่ยนแปลงสภาพภูมิอากาศ ตามเป้าหมายการพัฒนาที่ยั่งยืน (SDGs) ข้อที่ 13 ซึ่งมุ่งเน้นการลดการปล่อยก๊าซเรือนกระจกและการใช้ทรัพยากรอย่างคุ้มค่า โรงพยาบาลในฐานะสถานพยาบาลที่มีการใช้พลังงานอย่างต่อเนื่อง จำเป็นต้องดำเนินมาตรการบริหารจัดการพลังงานที่มีประสิทธิภาพ ควบคู่กับแนวทางที่ยั่งยืนเพื่อให้เกิดผลกระทบเชิงบวกต่อสิ่งแวดล้อมและสังคม

แนวทางการดำเนินงานเริ่มจากการปรับปรุงโครงสร้างพื้นฐานของโรงพยาบาลให้เป็นมิตรต่อสิ่งแวดล้อม โดยการออกแบบอาคารตามแนวคิด Green Building มีการติดตั้งฉนวนกันความร้อน ใช้ระบบเซ็นเซอร์ควบคุมแสงสว่าง และเลือกใช้วัสดุที่ช่วยลดการใช้พลังงาน เพื่อลดภาระของระบบไฟฟ้า และเครื่องปรับอากาศ โรงพยาบาลยังมุ่งส่งเสริมการใช้พลังงานหมุนเวียน โดยพิจารณาติดตั้งแผงโซลาร์เซลล์ในพื้นที่ที่เหมาะสม พร้อมทั้งศึกษาการใช้ระบบกักเก็บพลังงาน (Energy Storage System) เพื่อให้สามารถบริหารจัดการพลังงานสะอาดได้อย่างมีประสิทธิภาพ ลดการพึ่งพาพลังงานจากเชื้อเพลิงฟอสซิล และลดการปล่อยก๊าซเรือนกระจกในระยะยาว

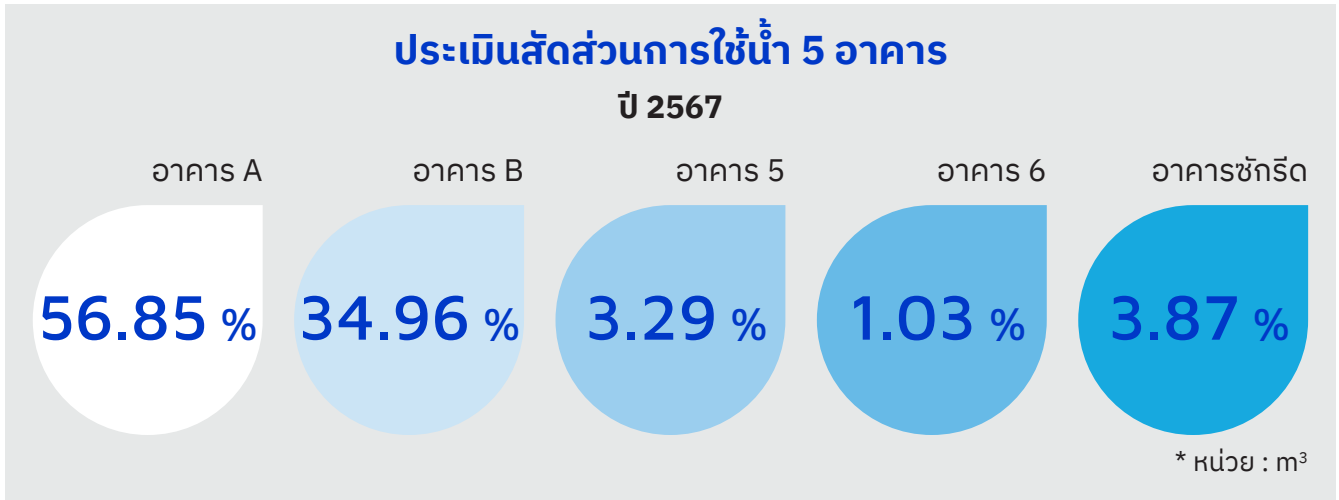




การใช้พลังงานไฟฟ้าของบริษัท พบว่าในปี 2564-2566 ปริมาณการใช้ไฟฟ้าเพิ่มขึ้นต่อเนื่อง โดยปี 2566 มีการใช้ไฟฟ้าสูงสุดที่ 12.26 ล้าน kWh เพิ่มขึ้น 8.59% จากปีก่อนหน้า ซึ่งเป็นผลจากการขยายตัวของกิจกรรมและการดำเนินงานที่ต้องใช้พลังงานมากขึ้น อย่างไรก็ตาม ในปี 2567 ปริมาณการใช้ไฟฟ้าลดลง 0.82% เหลือ 12.16 ล้าน kWh แสดงถึงประสิทธิภาพของมาตรการควบคุมการใช้พลังงานที่บริษัทดำเนินการอย่างต่อเนื่อง แม้ว่าการใช้ไฟฟ้ายังคงสูงกว่าค่ากลางที่ตั้งไว้ที่ 12 ล้าน kWh แต่สะท้อนถึงความมุ่งมั่นของบริษัทในการปรับปรุงกระบวนการใช้พลังงานให้เกิดประสิทธิภาพสูงสุด โดยการกำหนดแนวทางการบริหารจัดการพลังงานอย่างเป็นระบบ เพื่อลดต้นทุนด้านพลังงานและสอดคล้องกับเป้าหมายด้านความยั่งยืนขององค์กร


3. การบริหารจัดการและการประหยัดน้ำ

น้ำเป็นทรัพยากรที่มีความสำคัญต่อการดำรงชีวิตและเศรษฐกิจ แต่ในปัจจุบันกำลังเผชิญกับความท้าทายระดับโลก ทั้งปัญหาความขาดแคลนน้ำ (Water Scarcity) ภัยแล้ง น้ำท่วม และการเปลี่ยนแปลงของระบบนิเวศทางน้ำที่ส่งผลกระทบต่อคุณภาพชีวิตและสิ่งแวดล้อม บริษัทตระหนักถึงความสำคัญของการบริหารจัดการน้ำอย่างมีประสิทธิภาพเพื่อลดผลกระทบจากการดำเนินงาน โดยมุ่งเน้นการใช้น้ำอย่างคุ้มค่า ลดปริมาณน้ำทิ้ง และควบคุมคุณภาพน้ำให้เป็นไปตามมาตรฐานที่เกี่ยวข้อง นอกจากนี้ยังดำเนินมาตรการฟื้นฟูและพัฒนาระบบการจัดการน้ำเพื่อให้สอดคล้องกับแนวทางความยั่งยืนทางสิ่งแวดล้อม และเป้าหมายการพัฒนาที่ยั่งยืน (SDGs) เป้าหมายที่ 6 ซึ่งมุ่งเน้นการเข้าถึงน้ำสะอาดและการจัดการน้ำอย่างยั่งยืน



4. การจัดการของเสีย

ของเสียที่เกิดจากกระบวนการดำเนินงานของบริษัท ทั้งของเสียอันตราย (Hazardous Waste) และของเสียทั่วไป (Non-Hazardous Waste) ต้องได้รับการจัดการอย่างเป็นระบบเพื่อลดผลกระทบต่อสิ่งแวดล้อมและสุขภาพของชุมชน หากไม่มีการกำจัดที่เหมาะสม อาจก่อให้เกิดปัญหามลพิษทางอากาศ ดิน และแหล่งน้ำ รวมถึงเป็นปัจจัยเร่งให้เกิดภาวะโลกร้อนจากการปล่อยก๊าซเรือนกระจก บริษัทมุ่งเน้นการลดปริมาณของเสียตั้งแต่ต้นทางผ่านการเพิ่มประสิทธิภาพการใช้ทรัพยากร การคัดแยกเพื่อนำกลับมาใช้ใหม่ และเลือกวิธีการกำจัดที่ปลอดภัยและเป็นมิตรต่อสิ่งแวดล้อม เพื่อลดการปนเปื้อนและรักษาสมดุลของระบบนิเวศอย่างยั่งยืน ทั้งหมดนี้เป็นส่วนหนึ่งของกลยุทธ์ด้านความรับผิดชอบต่อสังคมและสิ่งแวดล้อมของบริษัท ซึ่งสอดคล้องกับเป้าหมายการพัฒนาที่ยั่งยืน (SDGs) เป้าหมายที่ 12 ในการส่งเสริมการใช้ทรัพยากรอย่างมีประสิทธิภาพและลดของเสียให้เหลือน้อยที่สุด



บริษัทได้ดำเนินการบริหารจัดการของเสียในโรงพยาบาลโดยครอบคลุมทั้ง 5 อาคารหลัก ซึ่งได้แก่ อาคาร A อาคาร B อาคาร 5 อาคาร 6 และอาคารซักรีด เพื่อให้สามารถจัดการขยะได้อย่างมีประสิทธิภาพ และลดผลกระทบต่อสิ่งแวดล้อม โดยขยะที่เกิดขึ้นแบ่งออกเป็น 5 ประเภท ได้แก่ ขยะทั่วไป ขยะติดเชื้อ ขยะรีไซเคิล ขยะอันตราย และขยะเคมี ซึ่งแต่ละประเภทได้รับการจัดการตามแนวทางที่เหมาะสม ขยะทั่วไปมีการคัดแยกเพื่อนำไปกำจัดอย่างถูกต้อง ขยะติดเชื้อได้รับการควบคุมและกำจัดตามมาตรฐานด้านสาธารณสุข ขยะรีไซเคิลถูกนำกลับมาใช้ใหม่เพื่อลดปริมาณของเสีย ขยะอันตรายและขยะเคมีได้รับการจัดเก็บและกำจัดโดยหน่วยงานที่ได้รับอนุญาต ทั้งนี้ จากการดำเนินมาตรการที่เข้มงวด ทำให้ปริมาณขยะโดยรวมในปี 2566 ลดลง 7.77% จากปี 2565 และในปี 2567 ลดลงอีก 0.29% แสดงให้เห็นถึงแนวโน้มการใช้ทรัพยากรอย่างมีประสิทธิภาพมากขึ้น โดยบริษัทให้ความสำคัญกับการลดของเสียตั้งแต่ต้นทาง พร้อมทั้งนำแนวทาง 3Rs ได้แก่ Reduce (ลดปริมาณขยะ) Reuse (นำกลับมาใช้ซ้ำ) และ Recycle

(รีไซเคิลขยะให้เกิดประโยชน์ใหม่) มาใช้ในการบริหารจัดการ เพื่อมุ่งสู่เป้าหมาย Zero Waste to Landfill ซึ่งช่วยลดปริมาณขยะที่ต้องกำจัดและลดผลกระทบต่อสิ่งแวดล้อมอย่างเป็นรูปธรรม โดยการทำงานทั้งหมดสอดคล้องกับเป้าหมายการพัฒนาที่ยั่งยืน SDGs เป้าหมายที่ 12 ในการใช้ทรัพยากรอย่างมีประสิทธิภาพและลดของเสียให้เหลือน้อยที่สุด

3.4 การจัดการด้านความยั่งยืนในมิติสังคม

3.4.1 นโยบายและแนวปฏิบัติด้านสังคม

บริษัทฯ เล็งเห็นความสำคัญของพนักงาน ซึ่งเป็นกำลังสำคัญในการดูแลรักษาพยาบาลผู้ป่วยและส่งเสริมให้ธุรกิจของบริษัทเติบโตอย่างยั่งยืน พร้อมกับการดูแลและพัฒนาสังคมและชุมชนด้วยการมุ่งสร้างประโยชน์ผ่านการลดผลกระทบเชิงลบและสร้างผลกระทบเชิงบวก เพื่อสร้างโอกาสและยกระดับคุณภาพชีวิตของสังคมและชุมชนให้ดีขึ้นอย่างต่อเนื่อง ซึ่งถือเป็นการจัดการภายในองค์กรและการส่งเสริมการพัฒนาสิ่งแวดล้อมภายนอก อีกทั้งได้มีการจัดทำจรรยาบรรณธุรกิจและจรรยาบรรณบริษัท ซึ่งกำหนดนโยบายการปฏิบัติต่อผู้มีส่วนได้เสียของบริษัทฯ และข้อพึงปฏิบัติของพนักงาน ผู้บริหารและการดำเนินธุรกิจของบริษัทฯ ซึ่งเผยแพร่บนเว็บไซต์ของบริษัทเป็นที่ยอมรับแล้ว

3.4.2 ผลการดำเนินงานด้านสังคม

ในปีที่ผ่านมา บริษัทฯ เข้าร่วมโครงการต่าง ๆ ดังนี้

(1) โครงการป้องกันการแพร่กระจายเชื้อไข้หวัดใหญ่

การให้วัคซีนไข้หวัดใหญ่ ให้กับบุคลากรในโรงพยาบาล จึงมีความจำเป็นเพื่อลดการติดเชื่อไข้หวัดใหญ่ในบุคลากรและยังช่วยป้องกันการแพร่กระจายเชื้อโรคจากบุคลากรไปยังผู้ป่วยที่มารับบริการ อีกทั้งยังช่วยสร้างภูมิคุ้มกันต้านต่อโรค ลดการป่วยและเสียชีวิต ลดความสูญเสียจากทางเศรษฐกิจและสังคมได้อีกด้วย

ดังนั้น บริษัทฯ จึงให้ความสำคัญและให้บุคลากรที่ต้องสัมผัสกับผู้ป่วยได้รับวัคซีนไข้หวัดใหญ่ตามความสมัครใจของบุคลากร จึงได้ดำเนินการโครงการนี้มาอย่างต่อเนื่องจนถึงปัจจุบัน ซึ่งจากการเฝ้าระวัง และสังเกตพบว่าอัตราการติดเชื่อในระดับบุคลากรของโรงพยาบาลในช่วงไข้หวัดใหญ่ระบาดมีอัตราการลดลงอย่างชัดเจน ซึ่งโครงการนี้ทางโรงพยาบาลรามคำแหงยังคงให้มีการรณรงค์ และทำอย่างต่อเนื่องทุกปี โดยมีรายละเอียดดังนี้

ปี	จำนวนบุคลากรที่เข้าโครงการ	งบประมาณที่ใช้
2562	1,720	1,218,587
2563	1,833	1,336,257
2564	1,694	611,358
2565	1,701	1,428,911
2566	1,719	1,500,687
2567	1,908	1,229,680

(2) โครงการตรวจสุขภาพพนักงานประจำปี 2567

การตรวจคัดกรองสุขภาพนั้นเป็นบริการทางสาธารณสุขเชิงป้องกันเพื่อพยายามค้นหาโรคหรือภาวะผิดปกติในประชากรทั่วไป ซึ่งอาจตรวจตั้งแต่ระยะก่อนเกิดอาการ ระยะมีอาการแล้ว แต่ยังไม่ทราบว่า เป็นโรค โดยการตรวจคัดกรองสุขภาพนี้เป็นการต่อสู้กับโรคร้ายที่ดีที่สุด เพราะจะทำให้รู้ว่าเป็นโรค และรักษาได้ ตั้งแต่เนิ่น ๆ หรือหลีกเลี่ยงปัจจัยเสี่ยงก่อนที่จะเป็นโรคร้ายแรง ช่วยลดอัตราการป่วย และอัตราการเสียชีวิตได้เป็นอย่างดี

ดังนั้น บริษัทฯ จึงเห็นความสำคัญของการส่งเสริมสุขภาพของบุคลากร เพื่อป้องกันการเกิดโรค และลดอัตราป่วยในบุคลากร จึงจัดทำโครงการตรวจสุขภาพพนักงานประจำปีอย่างต่อเนื่อง โดยมีข้อมูลดังนี้

ปี	จำนวนบุคลากรที่เข้าร่วมโครงการ (คน)	งบประมาณที่ใช้ (บาท)
2562	1,704	2,466,082
2563	1,842	2,497,649
2564	1,694	1,185,800
2565	1,699	2,451,270
2566	1,607	2,398,963
2567	1,765	2,379,414

(3) โครงการบริจาคโลหิตร่วมกับสภากาชาดไทย

โรงพยาบาลรามคำแหงเข้าร่วมโครงการบริจาคโลหิตร่วมกับสภากาชาดไทยมาตั้งแต่ปี 2556 จนถึงปัจจุบัน เนื่องจากปัจจุบันปริมาณโลหิตที่จัดหาได้ในประเทศไม่เพียงพอเมื่อเทียบกับปริมาณความต้องการใช้โลหิต โรงพยาบาลรามคำแหงตระหนักเห็นความสำคัญมาโดยตลอด และได้จัดให้บุคลากรของโรงพยาบาลมีส่วนร่วมทำกิจกรรมด้วย เพื่อส่งเสริมให้บุคลากรที่มีจิตใจเป็นผู้ให้ซึ่งเป็นคุณลักษณะอันพึงประสงค์ ที่องค์กรต้องการและเพื่อเป็นการกระตุ้นให้ผู้นิคมบริจาคหรือผู้บริจาคโลหิตที่บริจาคเพียงปีละ 1 ครั้งปรับเปลี่ยนพฤติกรรมบริจาคโลหิตเป็นบริจาคเป็นประจำ เพื่อให้ได้รับโลหิตบริจาคเพียงพอสำหรับผู้ป่วยทั่วประเทศ

“โครงการให้โลหิต ให้ชีวิต” นี้จะช่วยให้บุคลากรขององค์กรได้เรียนรู้การทำกิจกรรมร่วมกับองค์กรภายนอก อันจะทำให้บุคลากรเกิดความรู้สึกที่ดีและภาคภูมิใจต่อองค์กรโรงพยาบาลรามคำแหงร่วมกัน และยังส่งผลให้พนักงานพร้อมช่วยเหลือสังคมได้อย่างมหาศาล สร้างคุณค่าให้กับสังคมไทยตลอดไป โดยจัดให้มีการรับบริจาคเลือดปีละ 6 ครั้ง โดยมีรายละเอียดดังนี้

จำนวนผู้เข้าร่วมบริจาค	จำนวนผู้ที่สามารถบริจาคได้		จำนวนที่ได้สุทธิ (ยูนิต)
	บุคคลภายนอก	บุคคลภายใน	
ครั้งที่ 1 : วันที่ 5 กุมภาพันธ์ 2567			
142	59	83	123
ครั้งที่ 2 : วันที่ 9 เมษายน 2567			
137	62	75	100
ครั้งที่ 3 : วันที่ 10 มิถุนายน 2567			
158	56	102	126
ครั้งที่ 4 : วันที่ 5 สิงหาคม 2567			
117	45	75	100
ครั้งที่ 5 : วันที่ 7 ตุลาคม 2567			
133	58	55	108
ครั้งที่ 6 : วันที่ 9 ธันวาคม 2567			
127	56	71	97

กิจกรรมเพื่อสังคมและชุมชน

1. โรงพยาบาลรามคำแหง บริจาคผ้าตัดชำรุดที่ไม่ได้ใช้งานแล้วให้แก่บริษัท เบตเตอร์ เวิลด์ กรีน จำกัด เพื่อนำไปใช้ประโยชน์แปรรูปเป็นเชื้อเพลิงพลังงานทดแทน วันที่ 29 มีนาคม 2567
2. โรงพยาบาลรามคำแหง ให้การสนับสนุนโครงการเสริมศักยภาพผู้สูงอายุในการใช้เทคโนโลยีและนวัตกรรมดิจิทัล และร่วมเป็นส่วนหนึ่งในงานประกาศผลรางวัลภาพยนตร์สั้น “ความฝันไม่มีวันหมดอายุ” วันที่ 30 สิงหาคม 2567
3. โรงพยาบาลรามคำแหงร่วมสนับสนุนอุปกรณ์ไอทีให้สถานีตำรวจนครบาลห้วยหมาก วันที่ 18 กันยายน 2567
4. โรงพยาบาลรามคำแหงจัดอบรม “การช่วยชีวิตขั้นพื้นฐาน (CPR) และการใช้เครื่อง AED สำหรับประชาชนทั่วไป” ให้กับลูกบ้านหมู่บ้านธารารมณีย์ วันที่ 6 ตุลาคม 2567
5. โรงพยาบาลรามคำแหง ส่งมอบปฏิทินไม้ใช้แล้วจำนวน 800 เล่มให้มูลนิธิช่วยคนตาบอดแห่งประเทศไทย ในพระบรมราชูปถัมภ์ วันที่ 17 มกราคม 2568

งานสัมมนาวิชาการ

1. แผนกฟื้นฟูสมรรถภาพหัวใจ ปอดและการออกกำลังกาย โรงพยาบาลรามคำแหง และ Mr. Carl D. Mottram, Associate Professor of Medicine, Mayo clinic ที่ร่วมให้เกียรติบรรยายในหัวข้อ “Laboratory Practice in Cardiopulmonary Exercise Testing” Mayo Clinic จัดอบรมวิชาการเพื่อให้ความรู้และทักษะการใช้เครื่องมือ CPET ให้กับบุคลากรทางการแพทย์ บุคลากรทางด้านสุขภาพ และบุคลากรด้านสาธารณสุขที่สนใจ วันที่ 20 มกราคม 2567
2. แผนกฟื้นฟูสมรรถภาพหัวใจและปอด รพ.รามคำแหง จัดอบรมเชิงทฤษฎีและปฏิบัติการในหัวข้อ “Cardiopulmonary Exercise Testing in Clinical Medicine” และ Mr. Carl D. Mottram, Associate Professor of Medicine, Mayo clinic ร่วมเป็นวิทยากรบรรยายและฝึกปฏิบัติให้กับผู้เข้าร่วมอบรมที่มาจากทั่วประเทศ ทั้งแพทย์ พยาบาล และบุคลากรทางการแพทย์ วันที่ 16-17 กุมภาพันธ์ 2567

งานสัมมนาให้ความรู้ประชาชน

1. งานสัมมนา “ภาวะ วูบ หหมดสติ”และ Workshop อบรมการช่วยชีวิต CPR และเครื่อง AED วันที่ 23 มีนาคม 2567
2. งานสัมมนา ปวดหัวบ่อย ๆ เรื้อรัง ต้องระวังอะไร? & ปวดหัวแบบไหนเสี่ยงเนื้องอกในวันที่ 8 มิถุนายน 2567
3. สัมมนาหัวข้อ โขข้อข้อใจดูแลโตยังงให้แข็งแรง พร้อมทางรักษา วันที่ 14 กันยายน 2567
4. สัมมนาในหัวข้อ “เคล็ด (ไม่) ลับ ดูแลสมอง ป้องกันสมองเสื่อมและพาร์กินสัน” วันที่ 27 ตุลาคม 2567

อบรมตั้งครรภ์คุณภาพ

1. อบรมครรภ์คุณภาพ 2024 “Healthy Moms and Babies” อายุครรภ์ 7-9 เดือน วันที่ 16 มีนาคม 2567
2. อบรมครรภ์คุณภาพ 2024 “Healthy Moms and Babies” อายุครรภ์ 1-6 เดือน วันที่ 29 มิถุนายน 2567
3. งานอบรมครรภ์คุณภาพ 2024 อายุครรภ์ 7-9 เดือน วันที่ 28 กันยายน 2567
4. อบรมครรภ์คุณภาพ 2025 “Healthy Moms and Babies” อายุครรภ์ 1-6 เดือน วันที่ 22 กุมภาพันธ์ 2568

4. การวิเคราะห์ของฝ่ายจัดการ (Management Discussion and Analysis: MD&A)

4.1 การวิเคราะห์ผลการดำเนินงานของบริษัทและบริษัทย่อย สำหรับผลการดำเนินงานงวดปี 2567

1. ภาพรวมของการดำเนินธุรกิจและการเปลี่ยนแปลงที่มีนัยสำคัญ (Overview)

ในปี 2567 แม้สภาวะเศรษฐกิจของประเทศมีแนวโน้มชะลอตัวและได้รับผลกระทบจากสงครามการค้า บริษัทฯ ยังคงมุ่งเน้นการเติบโตอย่างมั่นคงในปี 2567 โดยให้ความสำคัญกับการบริหารสินทรัพย์อย่างมีประสิทธิภาพ การพิจารณาการลงทุนอย่างรอบคอบ และการพัฒนาคุณภาพบริการผ่านการนำเทคโนโลยีที่ทันสมัยมาปรับใช้ ควบคู่กับการปรับปรุงกระบวนการทำงานเพื่อบริหารต้นทุนอย่างเหมาะสม โดยยังคงรักษามาตรฐานการให้บริการในระดับสูงสุด

ผลการดำเนินงานของบริษัทโรงพยาบาลรามคำแหง จำกัด (มหาชน) และบริษัทย่อยมีรายได้รวมจากการดำเนินการ 9,960.9 ล้านบาท เพิ่มขึ้น 2% สาเหตุหลักมาจากการเพิ่มขึ้นของรายได้การรักษาพยาบาล 4%, กำไรจากการดำเนินงาน 987.9 ล้านบาท เพิ่มขึ้น 40% มาจากการเติบโตของรายได้ และการบริหารจัดการค่าใช้จ่ายที่มีประสิทธิภาพมากขึ้น

กำไรก่อนภาษี 884.0 ล้านบาท ลดลง 48% และกำไรสุทธิ 692.7 ล้านบาท ลดลง 51% สาเหตุหลักมาจากส่วนแบ่งกำไรจากบริษัทร่วมลดลง 92% จากการตั้งสำรองของหมวดทรัพย์สินของ บริษัท ธนบุรี เฮลท์แคร์ กรุ๊ป จำกัด (มหาชน) และต้นทุนทางการเงินที่เพิ่มขึ้น 31% จากการลงทุน

2. ผลการดำเนินงาน และความสามารถในการทำกำไร – งบการเงินรวม

2.1 รายได้จากการดำเนินงาน

หน่วย : ล้านบาท

รายได้จากการดำเนินงาน	2567	%	2566	%	%YoY
รายได้จากการรักษาพยาบาล	8,965.3	90%	8,542.3	88%	5%
รายได้จากการขายเครื่องมือแพทย์	902.3	9%	1,091.8	11%	-17%
อื่น ๆ	93.3	1%	93.8	1%	-1%
รวมรายได้จากการดำเนินงาน	9,960.9	100%	9,727.9	100%	2%

บริษัทฯ มีรายได้จากการดำเนินงานรวม 9,960.9 ล้านบาท เพิ่มขึ้น 162 ล้านบาท หรือ 2%

- รายได้ค่ารักษาพยาบาล 8,965.3 ล้านบาท เพิ่มขึ้น 423 ล้านบาท หรือ 5% สาเหตุจากการเติบโตของการให้บริการรักษาพยาบาล โดยเฉพาะโรงพยาบาลรามคำแหง 2 (บริษัท รามนครา จำกัด) มีการเติบโตอย่างต่อเนื่อง
- รายได้จากการขายอุปกรณ์เครื่องมือแพทย์ 902.3 ล้านบาท ลดลง 190 ล้านบาท หรือ -17% สาเหตุเนื่องจากในต้นปี 2566 มียอดสั่งซื้อสินค้าช่วงโควิด-19 ที่ค้างส่งจากปีก่อนเป็นจำนวนมาก

2.2 ค่าใช้จ่ายรวม

หน่วย : ล้านบาท

ค่าใช้จ่ายรวม	2567	%	2566	%	%YoY
ต้นทุนในการรักษาพยาบาล	6,829.1	76%	6,598.6	73%	3%
ต้นทุนขายอุปกรณ์และเครื่องมือแพทย์	702.5	8%	862.0	10%	-19%
ค่าใช้จ่ายในการบริหาร	1,360.0	15%	1,520.5	17%	-11%
ผลขาดทุนด้านเครดิตที่คาดว่าจะเกิดขึ้น	81.4	1%	38.8	0%	110%
รวมค่าใช้จ่าย	8,973.0	100%	9,019.8	100%	-1%
กำไรจากการดำเนินงาน	987.9		708.1		40%

บริษัทฯ มีค่าใช้จ่ายรวมจำนวน 8,973.0 ล้านบาท ลดลง 46.8 ล้านบาท หรือ -1%

- ต้นทุนการรักษาพยาบาลเพิ่มขึ้นตามสัดส่วนรายได้ที่เพิ่มขึ้น และต้นทุนขายอุปกรณ์เครื่องมือแพทย์ลดลง ตามสัดส่วนรายได้ที่ลดลง
- ค่าใช้จ่ายในการบริหารรวมผลขาดทุนด้านเครดิต 1,441.3 ลดลง 118 ล้านบาท หรือ -8% จากการบริหารจัดการค่าใช้จ่ายที่มีประสิทธิภาพมากขึ้น

2.3 ความสามารถในการทำกำไร

หน่วย : ล้านบาท

ความสามารถในการทำกำไร	2567	2566	Var.	%YoY
กำไรจากการดำเนินงาน	987.9	708.1	279.8	40%
รายได้เงินปันผล	267.8	291.9	(24.1)	-8%
ส่วนแบ่งกำไรจาก - บ.ร่วม	56.8	707.7	(650.9)	-92%
กำไร/(ขาดทุน) - จากเงินลงทุน	-	313.9	(313.9)	-100%
กำไร/(ขาดทุน) - อื่นๆ	-	-	-	
กำไรก่อนดอกเบี้ยและภาษี	1,312.5	2,021.6	(709.1)	-35%
ต้นทุนทางการเงิน	428.5	327.8	100.7	31%
ค่าใช้จ่ายภาษีเงินได้	191.2	271.0	(79.8)	-29%
กำไรสำหรับงวด	692.7	1,422.8	(730.1)	-51%
การแบ่งปันกำไร (ขาดทุน)	-	-		
ส่วนที่เป็นของผู้ถือหุ้นบริษัทใหญ่.	727.8	1,551.2	(823.4)	-53%
ส่วนได้เสียที่ไม่มีอำนาจควบคุมในบ.ย่อย	(35.1)	(128.4)	93.4	73%
EPS ส่วนที่เป็นของผู้ถือหุ้นบริษัทใหญ่.	0.61	1.29	(0.69)	-53%

บริษัทฯ มีกำไรสุทธิ 692.7 ล้านบาท ลดลง 730.1 ล้านบาท หรือ -51% เป็นส่วนของผู้ถือหุ้นบริษัทใหญ่ 727.8 ล้านบาท ลดลง 823.4 ล้านบาท หรือ -53%

- กำไรจากการดำเนินงาน 987.9 ล้านบาท เพิ่มขึ้น 279.8 ล้านบาท หรือ 40% จากรายได้ที่เพิ่มขึ้น และการบริหารค่าใช้จ่ายที่มีประสิทธิภาพ

ส่วนแบ่งกำไรจากบริษัทรวมลดลง 650.9 ล้านบาท หรือ -92% สาเหตุหลักจากส่วนแบ่งผลขาดทุน THG 434 ล้านบาท จากการตั้งสำรองด้วยค่าของหมวดสินทรัพย์

- กำไรจากขายเงินลงทุนลดลง 313.9 ล้านบาท หรือ -100% เนื่องจากปี 2566 มีการขายกิจการโรงพยาบาลเมคคิ
- ต้นทุนทางการเงินเพิ่มขึ้น 100.7 ล้านบาท หรือ 31% จากเงินกู้ยืมเพื่อมาลงทุน

2.4 งบแสดงฐานะการเงิน ณ 31/12/2567

สินทรัพย์

หน่วย : ล้านบาท

สินทรัพย์	2567	2566	Var.	%YoY
สินทรัพย์หมุนเวียน				
เงินสดและรายการเทียบเท่าเงินสด	1,094	1,296	(202)	-16%
ลูกหนี้การค้าและรายได้ค้างรับ	1,763	1,386	377	27%
สินค้าคงเหลือ	842	823	19	2%
สินทรัพย์หมุนเวียนอื่น	40	234	(193)	-83%
รวมสินทรัพย์หมุนเวียน	3,740	3,739	1	0%
สินทรัพย์ไม่หมุนเวียน				
สินทรัพย์ทางการเงินไม่หมุนเวียนอื่น	4,854	5,702	(849)	-15%
เงินลงทุนในบริษัทร่วม	15,257	14,982	275	2%
อสังหาริมทรัพย์เพื่อการลงทุน	305	314	(9)	-3%
ที่ดิน อาคาร และอุปกรณ์	16,009	15,423	586	4%
สินทรัพย์ไม่มีตัวตน	726	750	(24)	-3%
สินทรัพย์ไม่หมุนเวียนอื่น	399	348	51	15%
รวมสินทรัพย์ไม่หมุนเวียน	37,551	37,519	31	0%
รวมสินทรัพย์	41,290	41,259	32	0%

บริษัทฯ มีสินทรัพย์รวม 41,290 ล้านบาท เพิ่มขึ้น 32 ล้านบาท หรือ 0%

- สินทรัพย์ทางการเงินไม่หมุนเวียนลดลง 849 ล้านบาท เนื่องจากการขายหลักทรัพย์ในความต้องการของตลาด
- เงินลงทุนในบริษัทร่วมเพิ่มขึ้น 275 ล้านบาท หรือ 2% มีการลงทุนเพิ่มสุทธิระหว่างปี แม้จะมีส่วนแบ่งขาดทุนจากบริษัท ธนบุรี เฮลท์แคร์ กรุ๊ป จำกัด (มหาชน)
- ที่ดิน อาคารและอุปกรณ์ เพิ่มขึ้น 586 ล้านบาท จากการปรับปรุงและการสร้างอาคารใหม่เพื่อขยายการบริการของบริษัทย่อย

หนี้สิน

หน่วย : ล้านบาท

หนี้สิน	2567	2566	Var.	%YoY
หนี้สินหมุนเวียน				
เงินกู้ยืมระยะสั้น	8,496	8,835	(339)	-4%
เจ้าหนี้การค้า	1,395	1,067	328	31%
เงินรับล่วงหน้า - ประกันสังคม	557	565	(8)	-1%
หนี้สินหมุนเวียนอื่น	110	499	(389)	-78%
รวมหนี้สินหมุนเวียน	10,558	10,966	(408)	-4%
หนี้สินไม่หมุนเวียน				
เงินกู้ยืมระยะยาว	2,845	2,050	795	39%
หนี้สินภาษีเงินได้รอการตัดบัญชี	497	593	(96)	-16%
ประมาณการหนี้สินผลประโยชน์พนักงาน	257	234	23	10%
หนี้สินไม่หมุนเวียนอื่น	195	194	0	0%
รวมหนี้สินไม่หมุนเวียน	3,792	3,071	722	24%
รวมหนี้สิน	14,350	14,037	313	2%

บริษัทฯ มีหนี้สินรวม 14,350 ล้านบาท เพิ่มขึ้น 313 ล้านบาท หรือ 2%

- เงินกู้ยืมระยะสั้นลดลง 339 ล้านบาท คิดเป็น 4% (รวมเงินกู้ยืมระยะยาวที่ครบกำหนดชำระภายใน 1 ปี)
- เงินกู้ยืมระยะยาวเพิ่มขึ้น 795 ล้านบาท หรือ 39% เงินกู้ยืมเพิ่มขึ้น จากการลงทุนในบริษัทร่วมบริษัท ธนบุรี เฮลท์แคร์ กรุ๊ป จำกัด (มหาชน) และจากโครงการก่อสร้างอาคารของบริษัทย่อย

ส่วนของผู้ถือหุ้น

หน่วย : ล้านบาท

ส่วนของผู้ถือหุ้น	2567	2566	Var.	%YoY
ทุนที่ออกและเรียกชำระแล้ว	120	120	-	0%
ทุนสำรองตามกฎหมาย	15	15	-	0%
ยังไม่ได้จัดสรร	16,996	17,002	(6)	0%
องค์ประกอบอื่นของส่วนของผู้ถือหุ้น	1,275	1,405	(131)	-9%
รวมส่วนของผู้ถือหุ้นบริษัทใหญ่	18,406	18,543	(136)	-1%
ส่วนได้เสียที่ไม่มีอำนาจควบคุม-บ.ย่อย	8,534	8,679	(145)	-2%
รวมส่วนของผู้ถือหุ้น	26,940	27,222	(282)	-1%

บริษัทฯ มีส่วนของผู้ถือหุ้น 26,940 ล้านบาท ลดลง 282 ล้านบาท หรือ -1%

- กำไรสะสมยังไม่ได้จัดสรรลดลง 6 ล้านบาท เป็นผลสุทธิจากการบันทึกกำไรสุทธิประจำงวดหักด้วยเงินปันผลที่จ่ายระหว่างปี
- องค์ประกอบอื่นของส่วนผู้ถือหุ้นลดลง 131 ล้านบาท มาจากรายการกำไรขาดทุนเบ็ดเสร็จอื่นที่ลดลง

2.5 รายละเอียดประกอบการเพิ่มเติม

รายได้รวม

ปี 2567 บริษัท โรงพยาบาลรามคำแหง จำกัด (มหาชน) และ บริษัทย่อย มีรายได้รวม

1. รายได้จากการดำเนินงาน ปี 2567 และปี 2566 จำแนกรายบริษัท มีรายละเอียดดังนี้

หน่วย : ล้านบาท

บริษัท	ปี 2567			ปี 2566		
	โรงพยาบาล	เครื่องมือแพทย์	อื่นๆ	โรงพยาบาล	เครื่องมือแพทย์	อื่นๆ
บริษัท โรงพยาบาลรามคำแหง จำกัด (มหาชน)	3,856.6	215.8	60.3	3,899.6	911.0	49.2
บริษัท โรงพยาบาลวิภาราม จำกัด	4,195.3	-	55.5	4,031.2	-	53.4
บริษัท รามนครา จำกัด	361.8	-	11.6	124.7	-	5.1
บริษัท โรงพยาบาล ชัยภูมิ ราม จำกัด	102.4	-	0.9	105.2	-	0.7
บริษัท โรงพยาบาล เมืองเลย ราม จำกัด	340.9	-	2.0	319.9	-	3.3
บริษัท วัชรศิริเวช (สพ. เชียงรายราม)	131.2	-	3.9	105.0	-	2.5
บริษัท เอ็ม.โอ.แคสลิเบรชั่น ซีเอสเอ็ม จำกัด	-	1,296.3	2.9	-	1,053.4	6.4
บริษัท อาร์พลัส แอสเซท จำกัด	-	-	0.1	-	-	0.1
ปรับปรุงรายการระหว่างกัน	(22.8)	(609.9)	(44.1)	(43.4)	(872.7)	(26.9)
รวม	8,965.3	902.3	93.2	8,542.3	1,091.8	93.8
	9,960.9			9,727.9		

ปี 2567 บริษัทฯ มี รายได้รวม 9,960.9 ล้านบาท เพิ่มขึ้น 162 ล้านบาท หรือ 2% โดยเพิ่มขึ้นจากการรักษาพยาบาล และลดลงในส่วนของการขายอุปกรณ์เครื่องมือแพทย์ เนื่องจากช่วงต้นปี 2566 บริษัทมีการส่งมอบสินค้าตามคำสั่งซื้อค้างส่งในช่วง COVID-19 เป็นจำนวนมาก

2. รายได้เงินปันผลจากบริษัทร่วม ปี 2567 และปี 2566 จำแนกรายบริษัท มีรายละเอียดดังนี้

หน่วย : ล้านบาท

เงินปันผลจากบริษัทร่วม ชื่อบริษัท	งบการเงินรวม		งบการเงินเฉพาะกิจการ	
	2567	2566	2567	2566
1. บริษัท โรงพยาบาลเชียงใหม่ราม จำกัด	85.8	85.8	85.8	85.8
2. บริษัท รังสิภรณ์ จำกัด	-	-	-	-
3. บริษัท สันแพทย์ จำกัด	131.8	131.8	131.8	131.8
4. บริษัท ปิยะศิริ จำกัด	12.1	12.1	12.1	12.1
5. บริษัท โรงพยาบาลวิภาวดี จำกัด (มหาชน)	76.3	84.0	48.1	52.9
6. บริษัท โรงพยาบาลพะเยาราม จำกัด	6.3	-	6.3	-
7. บริษัท เลกาซี กอล์ฟ (ประเทศไทย) จำกัด	-	-	-	-
8. บริษัท บุรีรัมย์รวมแพทย์ จำกัด	6.1	6.9	6.1	6.9
9. บริษัท ทิพย์ดินทร์ จำกัด	-	-	-	-
10. บริษัท สันแพทย์ เสรีรักษ์ จำกัด	36.0	34.0	-	-
11. บริษัท ธนบุรี เฮลท์แคร์ กรุ๊ป จำกัด (มหาชน)	93.8	165.3	93.8	165.3
12. บริษัท สันแพทย์ นครปฐม จำกัด	-	-	-	-
13. บริษัท โรงพยาบาลธนบุรี รังสิต จำกัด	-	-	-	-
14. บริษัท สันแพทย์ พัฒนาการ จำกัด	-	-	-	-
15. บริษัท โรงพยาบาลราชธานี อินเตอร์เนชั่นแนล จำกัด	-	-	-	-
16. บริษัท เชียงใหม่รามธุรกิจการแพทย์ จำกัด (มหาชน)	2.6	-	2.6	-
รวม	450.8	519.8	386.6	454.7

งบการเงินรวม ปี 2567 บริษัทฯ มีรายได้เงินปันผลจากบริษัทร่วม จำนวน 450.8 ล้านบาท ลดลง 13.3% สาเหตุหลักมาจากเงินปันผลจากผลการดำเนินงานปี 2566 ของบริษัท ธนบุรี เฮลท์แคร์ กรุ๊ป จำกัด (มหาชน) ที่ลดลง

3. รายได้เงินปันผลจากบริษัทย่อย ปี 2567 และปี 2566 จำแนกรายบริษัท มีรายละเอียดดังนี้

หน่วย : ล้านบาท

เงินปันผลจากบริษัทย่อย ชื่อบริษัท	งบการเงินเฉพาะกิจการ	
	2567	2566
1. บริษัท โรงพยาบาลเมืองเลย ราม จำกัด	12.9	32.2
2. บริษัท โรงพยาบาลวิภาราม จำกัด	100.0	100.0
3. บริษัท เอ็ม.ไอ.แคสเบรชั่น ซิสเต็ม จำกัด	40.0	20.0
รวม	152.9	152.2

งบการเงินเฉพาะกิจการ ปี 2567 บริษัทฯ มีรายได้เงินปันผลจากบริษัทย่อย จำนวน 152.9 ล้านบาท เพิ่มขึ้นเล็กน้อย โดยโรงพยาบาลเมืองเลย ราม เงินปันผลลดลง 60% เนื่องจากผลการดำเนินงานปี 2566 ที่ลดลง และมีแผนในการปรับปรุงอาคารและลงทุนในอุปกรณ์เครื่องมือแพทย์ที่มีประสิทธิภาพมากขึ้น ในขณะที่ บริษัท เอ็ม.ไอ.แคสเบรชั่น ซิสเต็ม จำกัด ปันผลได้เพิ่มขึ้นจากผลการดำเนินงานที่ดีขึ้น

การเปลี่ยนแปลงเงินลงทุนของบริษัทร่วม และบริษัทย่อย

1. เงินลงทุน และส่วนแบ่งกำไรจากบริษัทร่วม

หน่วย : ล้านบาท

ชื่อบริษัท	งบการเงินรวม วิธีส่วนได้เสีย		งบการเงินเฉพาะกิจการ วิธีราคาทุน	
	2567	2566	2567	2566
1. บริษัท โรงพยาบาลเชียงใหม่ราม จำกัด	1,174.2	1,126.8	47.6	47.6
2. บริษัท รังสิภรณ์ท์ จำกัด	-	-	3.0	3.0
3. บริษัท สิ้นแพทย์ จำกัด	3,087.3	3,037.8	886.6	886.6
4. บริษัท ปิยะศิริ จำกัด	476.3	449.9	199.9	199.9
5. บริษัท โรงพยาบาลวิภาวดี จำกัด (มหาชน)	2,284.3	2,291.6	560.1	560.1
6. บริษัท โรงพยาบาลพะเยาราม จำกัด	236.0	218.7	60.1	60.1
7. บริษัท เลกาซี กอล์ฟ (ประเทศไทย) จำกัด	1,010.0	1,008.3	1,006.8	1,006.8
8. บริษัท บุรีรัมย์รวมแพทย์ จำกัด	186.1	168.7	122.7	122.7
9. บริษัท ทิพยบดินทร์ จำกัด	59.1	68.9	199.6	199.6
10. บริษัท สิ้นแพทย์ เสรีรักษ์ จำกัด	319.4	311.2	-	-
11. บริษัท ธนบุรี เฮลท์แคร์ กรุ๊ป จำกัด (มหาชน)	5,782.1	5,327.5	5,938.3	4,939.0
12. บริษัท สิ้นแพทย์ นครปฐม จำกัด	432.9	693.8	-	-
13. บริษัท โรงพยาบาลธนบุรี รังสิต จำกัด	2.5	0.4	2.5	0.4
14. บริษัท สิ้นแพทย์ พัฒนาการ จำกัด	50.2	50.1	50.0	50.0
15. บริษัท โรงพยาบาลราชธานี อินเตอร์เนชั่นแนล จำกัด	35.0	35.0	17.5	17.5
16. บริษัท เชียงใหม่รามธุรกิจการแพทย์ จำกัด (มหาชน)	121.7	128.9	129.6	129.6
รวม	15,257.0	14,917.6	9,224.4	8,223.0
หัก ค่าเผื่อการด้อยค่าเงินลงทุนในบริษัทร่วม				
- บริษัท รังสิภรณ์ท์ จำกัด	-	-	(3.0)	(3.0)
- บริษัท เลกาซี กอล์ฟ (ประเทศไทย) จำกัด	-	-	(352.4)	(352.4)
- บริษัท ทิพยบดินทร์ จำกัด	-	-	(116.6)	(116.6)
รวม	15,257.0	14,917.6	8,752.4	7,751.0

ในปี 2567 บริษัทฯ มีเงินลงทุนในบริษัทร่วม - วิธีราคาทุน จำนวน 8,752.4 ล้านบาท เพิ่มขึ้นประมาณ 1,000 ล้านบาท หลัก ๆ มาจากบริษัทได้ซื้อหุ้นเพิ่มในบริษัท ธนบุรี เฮลท์แคร์ กรุ๊ป จำกัด (มหาชน) ทำให้บริษัทมีสัดส่วนถือหุ้นเพิ่มขึ้นเป็นร้อยละ 24.59 จากเดิม ปี 2566 ร้อยละ 21.85

เงินลงทุนในบริษัทร่วม - วิธีส่วนได้เสีย จำนวน 15,257.0 ล้านบาท เป็นการเปลี่ยนแปลงส่วนได้จากมูลค่าปีที่แล้ว บวกเงินลงทุนที่เพิ่ม/ลด บวกกำไร/ขาดทุน และหักเงินปันผลจ่ายประจำปี โดยมีรายละเอียดของส่วนแบ่งกำไรจากบริษัทร่วมปี 2567 และปี 2566 ดังนี้

ส่วนแบ่งกำไรจากบริษัทร่วมประจำปี 2567

หน่วย : ล้านบาท

ชื่อบริษัท	งบการเงินรวม	
	2567	2566
1. บริษัท โรงพยาบาลเชียงใหม่ราม จำกัด	106.2	152.5
2. บริษัท รังสิภรณ์ จำกัด	-	(0.9)
3. บริษัท สิ้นแพทย์ จำกัด	182.4	227.1
4. บริษัท ปิยะศิริ จำกัด	37.1	62.1
5. บริษัท โรงพยาบาลวิภาวดี จำกัด (มหาชน)	71.2	90.3
6. บริษัท โรงพยาบาลพะเยาราม จำกัด	23.3	26.3
7. บริษัท เลกาซี กอล์ฟ (ประเทศไทย) จำกัด	1.7	5.3
8. บริษัท บุรีรัมย์รวมแพทย์ จำกัด	22.4	23.4
9. บริษัท ทิพยบดินทร์ จำกัด	(9.7)	(2.9)
10. บริษัท สิ้นแพทย์ เสรีรักษ์ จำกัด	44.1	51.5
11. บริษัท ธนบุรี เฮลท์แคร์ กรุ๊ป จำกัด (มหาชน)	(433.9)	68.9
12. บริษัท สิ้นแพทย์ นครปฐม จำกัด	10.4	2.0
13. บริษัท โรงพยาบาลธนบุรี รังสิต จำกัด	0.0	(0.0)
14. บริษัท สิ้นแพทย์ พัฒนาการ จำกัด	0.1	0.1
15. บริษัท โรงพยาบาลราชธานี อินเตอร์เนชั่นแนล จำกัด	(0.0)	(0.0)
16. บริษัท เชียงใหม่รามธุรกิจการแพทย์ จำกัด (มหาชน)	1.5	2.1
รวม	56.8	707.7

บริษัทฯ มีส่วนแบ่งกำไรประจำปี 2567 อยู่ที่ 56.8 ล้านบาท ลดลง 650.9 ล้านบาท หรือ -92% โดยมีสาเหตุหลัก

- ปัจจัยด้านการปรับลดอัตราการจ่ายค่า AdjRW ของประกันสังคม ทำให้สัดส่วนรายได้และกำไรจากกลุ่มโรงพยาบาลที่มีลูกค้าประกันสังคมลดลง
- มีการรับรู้ผลขาดทุนจากหลักทรัพย์ในความต้องการของตลาด เนื่องจากสถานะของตลาดทำให้ราคาปรับลดลง
- ผลขาดทุนจากของโรงพยาบาลที่ได้รับผลกระทบจากวิกฤตน้ำท่วมในภาคเหนือในช่วงปลายปี 2567 ที่ผ่านมา
- การตั้งสำรองของในสินทรัพย์ลูกหนี้ สินทรัพย์ต้นทุนพัฒนาโครงการ และสินทรัพย์สิทธิการเช่า โดยเฉพาะการตั้งสำรองของ บริษัท ธนบุรี เฮลท์แคร์ กรุ๊ป จำกัด (มหาชน) ทำให้ส่วนแบ่งกำไรของบริษัทฯ ลดลงอย่างมีนัยสำคัญ

2. เงินลงทุนในบริษัทย่อย

งบการเงินเฉพาะกิจการ

ชื่อบริษัท	เงินลงทุน (ร้อยละ)		วิธีส่วนได้เสีย (ล้านบาท)		วิธีราคาทุน (ล้านบาท)	
	2567	2566	2567	2566	2567	2566
1. บริษัท โรงพยาบาลชัยภูมิ-ราม จำกัด	78.3	78.3	111.7	122.9	460.7	460.7
2. บริษัท อาร์ พลัส แอสเซท จำกัด	50.0	50.0	8.5	8.7	80.1	80.1
3. บริษัท โรงพยาบาลเมืองเลย ราม จำกัด	77.7	77.7	259.6	239.9	282.2	282.2
4. บริษัท โรงพยาบาลเวียงจันทน์ ราม อินเตอร์เนชั่นแนล จำกัด	70.0	70.0	46.8	55.3	70.0	70.0
5. บริษัท โรงพยาบาลวิภาราม จำกัด	50.0	50.0	3,783.4	3,947.9	2,628.7	2,628.7
6. บริษัท วัชรศิริเวช จำกัด	40.3	40.3	240.8	216.9	288.6	253.3
7. บริษัท รามนครา จำกัด	59.7	57.5	2,732.0	2,501.7	2,688.0	2,447.6
8. บริษัท โรงพยาบาลน่าน-ราม จำกัด	52.5	52.5	426.3	426.6	419.6	419.6
9. บริษัท เอ็ม.โอ.แคลิเบรชั่น ซิสเต็ม จำกัด	100.0	100.0	364.5	294.6	220.0	220.0
10. บริษัท โรงพยาบาลมหาสารคาม ราม จำกัด	59.8	59.8	120.0	120.0	120.0	120.0
รวม			8,093.8	7,934.4	7,257.8	6,982.2
หัก ค่าเผื่อการด้อยค่าเงินลงทุน						
บริษัท โรงพยาบาลชัยภูมิ-ราม จำกัด			-	-	(251.7)	(251.7)
บริษัท อาร์ พลัส แอสเซท จำกัด			-	-	(80.1)	(80.1)
รวมเงินลงทุนสุทธิ ในบริษัทย่อย			8,093.8	7,934.4	6,926.1	6,650.5

ในปี 2567 เงินลงทุนสุทธิในบริษัทย่อย - วิธีราคาทุน จำนวน 6,926.1 ล้านบาท เพิ่มขึ้น 275.7 ล้านบาท จาก

- บริษัท วัชรศิริเวช จำกัด ได้เรียกชำระค่าหุ้นเพิ่มทุน ทำให้เงินลงทุนเพิ่มขึ้น 35.3 ล้านบาท และ
- บริษัท รามนครา จำกัด ได้เรียกชำระค่าหุ้นเพิ่มทุน ทำให้เงินลงทุนเพิ่มขึ้น 240.3 ล้านบาท

การบริหารสินทรัพย์

1. ลูกหนี้

กลุ่มบริษัทมีลักษณะกลุ่มลูกค้าจากการประกอบธุรกิจคือ ลูกค้าเงินสด ลูกค้าประเภทบริษัทขนาดกลาง และใหญ่ทั่วไปที่เป็นคู่สัญญากับโรงพยาบาล บริษัทประกันชีวิต บริษัทประกันภัย และกรมแรงงาน บริษัทเหล่านี้จะไม่ค่อยมีปัญหาการชำระเงิน และเครดิตที่ทางโรงพยาบาลให้คือ 2 เดือน

กรณีลูกหนี้ค้างชำระนาน ปัญหาจะมีอยู่บ้างเล็กน้อยจากกลุ่มคนไข้ฉุกเฉิน คนไข้ที่ใช้สิทธิของคู่สัญญาต่างพบว่าเมื่อโรงพยาบาลได้วางบิลไปแล้ว คู่สัญญาปฏิเสธการจ่าย ทำให้โรงพยาบาลต้องกลับไปขอติดต่อบิลตรงกับคนไข้โดยตรง และเกิดการชำระเงินในส่วนนี้ล่าช้า หากเป็นกรณีถ้ามีหนี้ค้างชำระนานเกินเกณฑ์ที่กำหนดก็จะมีการตั้งสำรองค่าเพื่อผลขาดทุนด้านเครดิต

หน่วย : ล้านบาท

ลูกหนี้	งบการเงินรวม			
	2567	%	2566	%
แยกตามอายุหนี้ได้ดังนี้				
ลูกหนี้การค้า - บริษัทที่เกี่ยวข้องกัน	268.6	24.4	197.8	19.3
ลูกหนี้การค้า - บริษัทอื่น		0.0		0.0
ยังไม่ถึงกำหนดชำระ	338.9	30.8	341.9	33.4
เกินกำหนด				
ไม่เกิน 3 เดือน	215.6	19.6	228.1	22.3
3 เดือน ถึง 6 เดือน	37.4	3.4	41.1	4.0
6 เดือน ถึง 12 เดือน	48.2	4.4	32.9	3.2
มากกว่า 12 เดือน ขึ้นไป	192.0	17.4	181.3	17.7
รวม	1,100.8	100.0	1,023.1	100.0
หัก ค่าเพื่อผลขาดทุนด้านเครดิตที่คาดว่าจะเกิดขึ้น	(235.2)	-21.4	(229.8)	-22.5
ลูกหนี้การค้า - สุทธิ	865.7	78.6	793.3	77.5

ปี 2567 บริษัทฯ มีลูกหนี้การค้าค้างชำระสุทธิรวม 865.7 ล้านบาท เพิ่มขึ้นประมาณ 9% เป็นส่วนของหนี้ค้างนานมากกว่า 3 เดือน 277.7 ล้านบาท ซึ่งมีการตั้งค่าเพื่อขาดทุนสุทธิไปแล้ว 235.2 ล้านบาท

2. สินค้าคงเหลือ

หน่วย : ล้านบาท

สินค้าคงเหลือ	งบการเงินรวม			
	2567	%	2566	%
ยา	185.0	19.5	185.9	20.0
เวชภัณฑ์	99.2	10.4	99.9	10.7
อุปกรณ์แพทย์และเครื่องมือแพทย์	643.3	67.8	622.5	66.9
กรอบแว่นตาและอื่น ๆ	5.9	0.6	4.1	0.4
สินค้าฝากขาย	16.0	1.7	15.3	1.6
สินค้าระหว่างทาง		0.0	2.6	0.3
รวม	949.4	100.0	930.4	100.0
หัก ค่าเพื่อการลดลงของมูลค่า	(107.0)	-11.3	(106.9)	-11.5
สินค้าคงเหลือ - สุทธิ	842.4	88.7	823.5	88.5

ในปี 2567 บริษัทฯ มีสินค้าคงเหลือ-สุทธิตัวรวม 842.4 ล้านบาท เพิ่มขึ้น 2.3% ส่วนใหญ่เป็นการเพิ่มขึ้นจากเครื่องมืออุปกรณ์ทางการแพทย์ และมีค่าเผื่อการลดลงของมูลค่า 107.0 ล้านบาท เพิ่มขึ้นเล็กน้อยจากการตั้งค่าเผื่อของเครื่องมืออุปกรณ์ทางการแพทย์ที่ค้างนาน

3. เงินลงทุนในความต้องการของตลาด

หน่วย : ล้านบาท

รายการ	งบการเงินรวม			
	2567	%	2566	%
ตราสารทุนในความต้องการของตลาด	2,750.1	64.3	3,524.6	68.2
บวก กำไรจากการวัดมูลค่ายุติธรรม	1,526.4	35.7	1,642.8	31.8
รวม	4,276.5	100.0	5,167.4	100.0

ในปี 2567 บริษัทฯ ได้ขายเงินลงทุนในตราสารทุนในความต้องการของตลาดมีราคาทุนรวม 774.79 ล้านบาท และมีกำไรจากการขายเงินลงทุน เป็นจำนวนเงิน 122.68 ล้านบาท

ในปี 2567 และปี 2566 บริษัทฯ ได้รับรู้เงินปันผลรับ จำนวนเงิน 236.16 ล้านบาท และ 261.37 ล้านบาท ตามลำดับ

4. ที่ดิน อาคาร และอุปกรณ์

หน่วย : ล้านบาท

รายการ	ณ วันที่ 31 ธ.ค.-66	รายการ ที่เพิ่ม	รายการ ที่จำหน่าย	รับโอน (โอนออก)	ณ วันที่ 31 ธ.ค.-67
ราคาทุน ที่ดิน	5,573	-	-	-	5,573
ส่วนปรับปรุงที่ดิน	20	0	-	-	21
อาคารและสิ่งปลูกสร้าง	7,517	63	(20)	735	8,295
เครื่องใช้ทางการแพทย์	4,341	292	(75)	30	4,587
เครื่องใช้สำนักงาน	754	58	(12)	7	807
เครื่องตกแต่งและติดตั้ง	2,104	54	(34)	121	2,244
เครื่องใช้ทั่วไป	217	15	(2)	0	229
ยานพาหนะ	295	8	(11)	-	292
งานระหว่างก่อสร้างอาคาร	3,593	1,096	-	(892)	3,796
รวม	24,414	1,584	(155)	0	25,843
หัก ค่าเสื่อมราคาสะสม	(8,765)	(976)	133	0	(9,608)
รวม	15,649	609	(22)	0	16,235
หัก ค่าเผื่อการด้อยค่า ที่ดิน	(226)	0	0	0	(226)
ที่ดิน อาคารและอุปกรณ์ - สุทธิ	15,423	609	(22)	0	16,009

ในปี 2567 บริษัทฯ มีที่ดิน อาคาร และอุปกรณ์ สุทธิ 16,009 ล้านบาท เพิ่มขึ้น 3.8% เพิ่มขึ้นในหมวดอาคารและสิ่งปลูกสร้าง เครื่องมือแพทย์ อุปกรณ์และติดตั้ง รวมถึงงานระหว่างก่อสร้าง ซึ่งส่วนใหญ่เป็นการเพิ่มขึ้นจากการลงทุนของบริษัทย่อยในโครงการก่อสร้างใหม่และเพิ่มพื้นที่เดิม เช่น โรงพยาบาลรามคำแหง 2 (รามนคร) โรงพยาบาลวิภารามแหลมฉบัง โรงพยาบาลอมตะนคร และโรงพยาบาลเชียงรายน

4. อัตราส่วนทางการเงินที่สำคัญ

4.1 วงจรกระแสเงินสดจากการกิจกรรมดำเนินงาน Cash Cycle (Days)

Cash Cycle	2567	2566
อัตราหมุนเวียนลูกหนี้การค้า	6.32	5.71
ระยะเวลาเก็บหนี้เฉลี่ย (วัน)	56.92	63.08
อัตราส่วนหมุนเวียนสินค้าคงเหลือ	11.96	12.21
ระยะเวลาขายเฉลี่ย (วัน)	30.10	29.48
อัตราส่วนหมุนเวียนเจ้าหนี้	7.29	8.46
ระยะเวลาชำระหนี้ (วัน)	49.38	42.57
Cash Cycle	37.65	49.99

ปี 2567 วงจรกระแสเงินสดจากการกิจกรรมดำเนินงานดีขึ้นจากปีก่อน 49.49 วัน มาเป็น 37.65 วัน คิดเป็น 24.68% เนื่องจากบริษัทฯ สามารถเก็บเงินลูกหนี้ได้เร็วขึ้น จากเดิม 63.08 วัน เป็น 56.92 วัน การบริหารสินค้าคงคลังได้เร็วขึ้น จากเดิม 12.21 วัน เป็น 11.96 วัน และยืดการชำระเงินเจ้าหนี้ได้นานขึ้น จากเดิม 42.57 วัน เป็น 49.38 วัน

4.2 อัตราส่วนทางการเงินอื่น

Ratios	2567	2566
Current Ratio (X)	0.35	0.34
ROE (%)	3.9%	8.4%
ROA (%)	1.7%	3.4%
D/E (X)	0.53	0.52
Total Asset Turnover (X)	0.24	0.24
Gross Profit Margin (%)	23.7%	15.3%
EBIT Margin (%)	13.2%	20.8%
Net Profit Margin (%)	7.0%	14.6%

- Current Ratio ปี 2567 ใกล้เคียงกับปีก่อน แม้ว่าจะมีตัวเลขเพียง 0.35 เท่า แต่บริษัทฯ ก็ยังมีเงินลงทุนในความต้องการของตลาดกรณีที่มีเหตุจำเป็นก็สามารถขายเปลี่ยนเป็นเงินสดได้
- ROE และ ROA ในปี 2567 อยู่ที่ 3.9% และ 1.7% ลดลงจากปี 2566 สาเหตุหลักมาจากส่วนแบ่งขาดทุนจากบริษัทร่วม อย่างไรก็ตาม บริษัทฯ กำลังดำเนินการปรับปรุงปรับโครงสร้างทางการเงิน รวมถึงพิจารณาแนวทางการจัดการสินทรัพย์ปัจจุบัน ที่มีผลการดำเนินงานไม่ดี มีผลตอบแทนต่ำ หรือไม่สอดคล้องกับกลยุทธ์ในระยะยาวบริษัทฯ เพื่อปรับปรุงให้ประสิทธิภาพของผลตอบแทนดีขึ้น
- D/E Ratio ปี 2567 อยู่ที่ 0.53 เท่า ใกล้เคียงกับปีก่อน ซึ่งถือว่าอยู่ในระดับไม่สูง
- Total Asset turnover 2567 อยู่ที่ 0.24 เท่า ซึ่งแนวทางการวางแผนจัดการสินทรัพย์ที่ไม่ก่อให้เกิดรายได้ หรือก่อให้เกิดรายได้ต่ำกว่ามาตรฐาน ก็จะช่วยปรับตัวเลขให้ดีขึ้น
- Gross Profit Margin (%) ปี 2567 อยู่ที่ 23.7% ดีขึ้นจากปีก่อนมาก เนื่องจากการบริหารจัดการเรื่องของค่าใช้จ่ายที่ดีขึ้น รวมถึงในปี 2566 มีการปรับปรุงปรับลดรายได้เกณฑ์การเบิกจ่ายของสำนักงานประกันสังคมในกลุ่มโรงพยาบาลวิภารามประมาณ 200 ล้านบาท
- EBIT Margin (%) และ Net Profit Margin (%) ปี 2567 อยู่ที่ 13.2% และ 7.0% สาเหตุหลักมาจากส่วนแบ่งขาดทุนจากบริษัทร่วม

4.3 ปัจจัยที่อาจมีผลกระทบต่อการทำงานในอนาคต

1) นโยบายรัฐบาล

ในอนาคตถ้ารัฐบาลมีนโยบายให้บริการรักษาพยาบาลแก่ประชาชนดีเทียบเท่า หรือใกล้เคียงกับโรงพยาบาลเอกชน และมีการอำนวยความสะดวก จัดหาแพทย์และพยาบาลที่ดีมาให้บริการและคิดค่ารักษาพยาบาลต่ำกว่าโรงพยาบาลเอกชน โรงพยาบาลเอกชนก็จะได้รับผลกระทบจากนโยบายนี้ ทางบริษัทได้พยายามปรับปรุงกลยุทธ์อยู่ตลอดเวลา โดยดูปัจจัยรอบข้างด้วย ถ้าในอนาคตมีการแข่งขันด้านราคาทางโรงพยาบาลก็จะต้องพยายามลดต้นทุนให้ต่ำลง เพื่อที่จะได้กำหนดราคาขายที่ต่ำลงได้ ทางโรงพยาบาลได้ยึดถือคุณภาพของการรักษาพยาบาลที่ดีและราคายุติธรรมมาตลอด 34 ปี

2) การเปลี่ยนแปลงเกณฑ์การจ่ายค่าบริการทางการแพทย์ของสำนักงานประกันสังคม

บริษัท โรงพยาบาลวิภาราม จำกัด ซึ่งเป็นบริษัทย่อย มีรายได้ค่ารักษาพยาบาลจากโครงการประกันสังคมคิดเป็นร้อยละ 17.8 ของรายได้รวมของบริษัทฯ (งบการเงินรวม) การเปลี่ยนแปลงหลักเกณฑ์หรืออัตราค่าบริการทางการแพทย์จะส่งผลกระทบต่อรายได้ของบริษัทฯ อย่างไรก็ตาม บริษัทฯ ได้ติดตามการเปลี่ยนแปลงกฎระเบียบและหลักเกณฑ์ของสำนักงานประกันสังคมอย่างใกล้ชิด ตลอดจนควบคุมต้นทุนการรักษาพยาบาล เพื่อเป็นการลดความเสี่ยงและผลกระทบที่อาจเกิดจากการเปลี่ยนแปลงกฎระเบียบของสำนักงานประกันสังคมดังกล่าว

3) ภาวะอุตสาหกรรมและการแข่งขันของธุรกิจโรงพยาบาล

ในยุคดิจิทัลที่เทคโนโลยีก้าวหน้าอย่างรวดเร็ว ธุรกิจโรงพยาบาลกำลังเผชิญกับการแข่งขันที่รุนแรงและความท้าทายใหม่ ๆ อย่างไรก็ตาม ด้วยเศรษฐกิจที่ฟื้นตัวและแนวโน้มการใช้จ่ายด้านสุขภาพที่เพิ่มขึ้น ทำให้ธุรกิจโรงพยาบาลยังมีโอกาสเติบโตอีกมาก กลุ่มบริษัทฯ ตระหนักถึงความสำคัญของการนำเทคโนโลยีและนวัตกรรมมาใช้ เพื่อยกระดับคุณภาพการรักษาและบริการ เช่น การใช้ปัญญาประดิษฐ์ (AI) ในการวินิจฉัยโรค การพัฒนาแพลตฟอร์มดิจิทัลเพื่ออำนวยความสะดวกแก่ผู้ป่วย และการใช้ Big Data ในการวิเคราะห์ข้อมูลสุขภาพ

บริษัท โรงพยาบาลรามคำแหง จำกัด (มหาชน) และบริษัทย่อย
งบแสดงฐานะทางการเงิน
สำหรับสิ้นสุดปี 2565 2566 และ 2567

	ปี 2567		ปี 2566 (ปรับปรุงใหม่)		ปี 2565 (ปรับปรุงใหม่)	
สินทรัพย์หมุนเวียน						
เงินสดและรายการเทียบเท่าเงินสด	1,093,909,811	2.65	1,295,967,939	3.14	1,368,537,255	3.28
ลูกหนี้การค้าและลูกหนี้หมุนเวียนอื่น	1,156,776,349	2.80	990,375,714	2.40	1,344,967,393	3.23
รายได้ค่าบริการทางการแพทย์ค้างรับ	606,693,501	1.41	593,029,099	1.44	921,043,223	2.21
เงินให้กู้ยืมระยะสั้นแก่กิจการที่เกี่ยวข้อง	-	-	-	-	83,000,000	0.20
เงินให้กู้ยืมระยะยาวแก่กิจการที่เกี่ยวข้องกัน	-	-	-	-	-	-
ส่วนที่ถึงกำหนดชำระภายใน 1 ปี	-	-	-	-	-	-
สินค้าคงเหลือ	842,377,928	2.04	823,460,766	2.00	769,742,294	1.84
เงินปันผลค้างรับ	-	-	506,000	0.00	628,400	0.00
สินทรัพย์หมุนเวียนอื่น	40,193,532	0.10	36,413,164	0.09	46,635,629	0.11
รวมสินทรัพย์หมุนเวียน	3,739,951,121	9.06	3,739,246,682	9.08	4,533,925,794	10.87
สินทรัพย์ไม่หมุนเวียน						
เงินฝากประจำที่ติดภาระค่าประกัน	22,101,582	0.05	10,451,543	0.03	4,347,466	0.01
สินทรัพย์ทางการเงินไม่หมุนเวียนอื่น	4,831,796,326	11.70	5,692,048,428	13.80	7,058,400,594	16.90
เงินลงทุนในบริษัทร่วม	15,257,009,640	36.95	14,981,683,705	36.31	14,433,088,554	34.56
เงินลงทุนในบริษัทย่อย	-	-	-	-	-	-
เงินให้กู้ยืมระยะยาวแก่กิจการที่เกี่ยวข้องกัน	-	-	-	-	-	-
อสังหาริมทรัพย์เพื่อการลงทุน	305,002,173	0.74	314,352,077	0.76	330,371,077	0.79
ที่ดิน อาคาร และอุปกรณ์	16,009,219,394	38.77	15,422,769,881	37.38	14,300,724,165	34.24
สินทรัพย์สิทธิการใช้	229,351,323	0.56	249,820,862	0.61	389,285,542	0.93
ค่าความนิยม	436,915,124	1.06	436,915,124	1.06	445,679,580	1.07
สินทรัพย์ไม่มีตัวตนอื่นๆ	60,207,920	0.15	63,457,846	0.15	67,391,696	0.16
สินทรัพย์ภาษีเงินได้รอการตัดบัญชี	5,191,105	0.01	6,904,354	0.02	8,105,320	0.02
ภาษีเงินได้ถูกหัก ณ ที่จ่าย	56,678,514	0.14	46,029,449	0.11	59,709,554	0.14
สินทรัพย์ไม่หมุนเวียนอื่น ๆ	337,031,645	0.82	294,837,693	0.71	134,961,531	0.32
รวมสินทรัพย์ไม่หมุนเวียน	37,550,504,746	90.94	37,455,159,805	90.92	37,169,889,870	89.13
รวมสินทรัพย์	41,290,455,867	100.00	41,194,406,487	100.00	41,703,815,664	100.00

บริษัท โรงพยาบาลรามคำแหง จำกัด (มหาชน) และบริษัทย่อย
งบแสดงฐานะทางการเงิน(ต่อ)
สำหรับสิ้นปี 2565 2566 และ 2567

	ปี 2567		ปี 2566 (ปรับปรุงใหม่)		ปี 2565 (ปรับปรุงใหม่)	
หนี้สินหมุนเวียน						
เงินเบิกเกินบัญชีและเงินกู้ยืมระยะสั้นจากสถาบันการเงิน	6,409,954,538	15.52	6,718,717,459	16.31	5,299,903,425	12.71
เจ้าหนี้การค้าและเจ้าหนี้หมุนเวียนอื่น	1,389,997,811	3.37	1,366,547,610	3.32	1,244,165,466	2.98
ส่วนของหนี้สินระยะยาวที่ถึงกำหนดชำระภายในหนึ่งปี เงินกู้ยืมระยะยาวจากสถาบันการเงิน	1,448,759,000	3.51	1,476,730,000	3.58	2,008,916,034	4.81
หนี้สินตามสัญญาเช่า	4,713,739	0.01	7,286,050	0.02	7,447,646	0.02
เงินกู้ยืมระยะสั้นจากบุคคลและกิจการที่เกี่ยวข้อง	371,350,000	0.90	293,200,000	0.71	531,978,146	1.27
เงินกู้ยืมระยะสั้นจากบุคคลอื่น	266,300,000	0.64	346,420,000	0.84	346,420,000	0.83
ภาษีเงินได้นิติบุคคลค้างจ่าย	89,764,470	0.22	150,515,978	0.37	121,890,864	0.29
เงินรับล่วงหน้าจากสำนักงานประกันสังคม	556,705,188	1.35	565,119,737	1.37	368,314,678	0.88
หนี้สินหมุนเวียนอื่น ๆ	20,456,344	0.05	41,697,213	0.10	32,693,870	0.08
รวมหนี้สินหมุนเวียน	10,558,001,090	25.57	10,966,234,047	26.63	9,961,730,129	23.89
หนี้สินไม่หมุนเวียน						
เงินกู้ระยะยาว-จากสถาบันการเงิน	2,844,743,500	6.89	2,049,723,500	4.98	2,184,939,082	5.24
หนี้สินตามสัญญาเช่า	61,299,566	0.15	65,186,664	0.16	126,795,802	0.30
หนี้สินภาษีเงินได้รอการตัดบัญชี	496,568,569	1.20	593,009,213	1.44	1,034,338,956	2.48
ประมาณการหนี้สินผลประโยชน์พนักงาน	256,526,910	0.62	233,614,314	0.57	313,025,355	0.75
หนี้สินทางการเงินไม่หมุนเวียนอื่น	31,931,458	0.08	44,555,184	0.11	-	-
หนี้สินไม่หมุนเวียนอื่น	101,279,177	0.25	84,530,522	0.21	61,653,147	0.15
รวมหนี้สินไม่หมุนเวียน	3,792,349,180	9.18	3,070,619,397	7.45	3,720,752,342	8.92
รวมหนี้สิน	14,350,350,270	34.75	14,036,853,444	34.02	13,682,482,471	32.81

บริษัท โรงพยาบาลรามคำแหง จำกัด (มหาชน) และบริษัทย่อย
งบแสดงฐานะทางการเงิน(ต่อ)
สำหรับสิ้นสุดปี 2565 2566 และ 2567

	ปี 2567		ปี 2566 (ปรับปรุงใหม่)		ปี 2565 (ปรับปรุงใหม่)	
ส่วนของผู้ถือหุ้น						
ทุนเรือนหุ้น						
ทุนจดทะเบียน						
หุ้นสามัญ 300,000,000 หุ้น มูลค่าหุ้นละ 0.50 บาท						
หุ้นสามัญ 1,260,000 หุ้น มูลค่าหุ้นละ 0.10 บาท	126,000,000		126,000,000		126,000,000	
ทุนที่ออกและเรียกชำระแล้ว						
หุ้นสามัญ 240,000,000 หุ้น มูลค่าหุ้นละ 0.50 บาท						
หุ้นสามัญ 1,200,000 หุ้น มูลค่าหุ้นละ 0.10 บาท	120,000,000	0.29	120,000,000	0.29	120,000,000	0.29
กำไรสะสม						
จัดสรรแล้ว						
สำรองตามกฎหมาย	15,000,000	0.04	15,000,000	0.04	15,000,000	0.04
ยังไม่ได้จัดสรร	16,996,347,193	41.16	17,002,125,896	41.27	16,641,998,191	39.81
องค์ประกอบอื่นของส่วนของผู้ถือหุ้น	1,274,852,725	3.09	1,341,285,618	3.26	2,398,314,275	5.75
รวมส่วนของผู้ถือหุ้นบริษัทใหญ่	18,406,199,918	44.58	18,478,411,514	44.86	19,175,312,466	45.98
ส่วนของส่วนได้เสียที่ไม่มีอำนาจควบคุมในบริษัทย่อย	8,533,905,679	20.67	8,679,141,529	21.07	8,846,020,727	21.21
รวมส่วนของผู้ถือหุ้น	26,940,105,597	65.25	27,221,664,200	65.93	28,083,508,402	67.19
รวมหนี้สินและส่วนของผู้ถือหุ้น	41,290,455,867	100.00	41,194,406,487	100.00	41,703,815,664	100.00

บริษัท โรงพยาบาลรามคำแหง จำกัด (มหาชน) และบริษัทย่อย
งบกำไรขาดทุนเบ็ดเสร็จ
สำหรับสิ้นสุดปี 2565 2566 และ 2567

	ปี 2567		ปี 2566 (ปรับปรุงใหม่)		ปี 2565 (ปรับปรุงใหม่)	
รายได้						
รายได้จากการรักษาพยาบาล	8,965,308,944	87.65	8,542,323,189	82.66	9,560,846,451	85.22
รายได้จากการขายอุปกรณ์และเครื่องมือแพทย์	902,289,363	8.82	1,091,807,090	10.11	1,125,681,187	10.03
รายได้อื่น						
กำไรจากการขายเงินลงทุน			313,893,206	3.04	-	-
กำไรจากการวัดมูลค่าเงินลงทุน			-	-	83,854,095	0.75
กำไรจากการโอนเปลี่ยนประเภทเงินลงทุน			-	-	266,558	0.00
รายได้เงินปันผล	267,804,854	2.62	291,929,652	2.83	346,032,581	3.08
รายได้อื่น	93,283,391	0.91	93,782,088	0.91	102,595,377	0.91
รวมรายได้	10,228,686,552	100.00	10,333,735,225	100.00	11,219,276,249	100.00
ค่าใช้จ่าย						
ต้นทุนในการรักษาพยาบาล	6,829,074,512	66.76	6,598,590,753	63.85	6,898,211,824	61.49
ต้นทุนขายอุปกรณ์และเครื่องมือแพทย์	702,501,208	6.87	862,000,256	8.34	912,155,915	8.13
ค่าใช้จ่ายในการบริหาร	1,359,953,074	13.30	1,520,459,727	14.71	1,512,716,162	13.48
ผลขาดทุนด้านเครดิตที่คาดว่าจะเกิดขึ้น	81,444,290	0.80	38,779,094	0.38		0.00
รวมค่าใช้จ่าย	8,972,973,084	87.72	9,019,829,830	87.29	9,323,083,348	83.10
กำไรจากการดำเนินงาน	1,255,713,468	12.28	1,313,905,395	12.71	1,896,192,348	16.90
รายได้ทางการเงิน	181,095	0.00	4,498,904	0.04	9,155,742	0.08
ต้นทุนทางการเงิน	428,724,865	4.19	332,295,152	3.22	243,376,608	2.17
ส่วนแบ่งกำไรจากเงินลงทุนในบริษัทร่วม	56,809,443	0.56	707,724,444	6.85	1,001,606,164	8.93
กำไร(ขาดทุน)ก่อนภาษีเงินได้	883,979,141	8.64	1,693,833,591	16.39	2,663,577,646	23.74
ค่าใช้จ่ายภาษีเงินได้	191,230,861	1.87	271,029,312	2.62	275,035,408	2.45
กำไรสำหรับปี	692,748,280	6.77	1,422,804,279	13.77	2,300,767,889	21.29
กำไรขาดทุนเบ็ดเสร็จอื่น						
รายการที่จะไม่ถูกจัดประเภทรายการใหม่ไว้ในกำไรหรือขาดทุนในภายหลัง						
ผลกำไร(ขาด)ทุนจากเงินลงทุนในตราสารทุนที่กำหนดให้วัดมูลค่าด้วยมูลค่ายุติธรรมผ่านกำไรขาดทุนเบ็ดเสร็จอื่น	44,263,702		(1,324,634,161)		510,881,066	
กำไรจากการประมาณตามหลักคณิตศาสตร์ประกันภัย			98,547,291		29,766,039	
ภาษีเงินได้ของรายการที่จะไม่ถูกจัดประเภทใหม่ไว้ในกำไรขาดทุนในภายหลัง	(8,852,740)		245,717,147		(103,943,168)	
ส่วนแบ่งกำไร(ขาดทุน)เบ็ดเสร็จอื่นในบริษัทร่วม	(43,307,577)		(50,581,512)		89,796,513	
กำไร(ขาดทุน)เบ็ดเสร็จอื่นสำหรับปี-สุทธิจากภาษีเงินได้	(7,896,615)		(1,030,951,235)		526,500,450	

บริษัท โรงพยาบาลรามคำแหง จำกัด (มหาชน) และบริษัทย่อย
งบกำไรขาดทุนเบ็ดเสร็จ(ต่อ)
สำหรับสิ้นสุดปี 2565 2566 และ 2567

	ปี 2567		ปี 2566 (ปรับปรุงใหม่)		ปี 2565 (ปรับปรุงใหม่)	
กำไรเบ็ดเสร็จรวมสำหรับปี	684,851,665		391,853,044		2,915,042,688	
การแบ่งปันกำไร(ขาดทุน)						
ส่วนที่เป็นของผู้ถือหุ้นบริษัทใหญ่	727,831,991		1,551,237,996		2,173,716,247	
ส่วนที่เป็นของส่วนได้เสียที่ไม่มีอำนาจควบคุมในบริษัทย่อย	(35,083,711)		(128,433,717)		214,825,991	
	692,748,280		1,422,804,279		2,388,542,238	
การแบ่งปันกำไร(ขาดทุน)เบ็ดเสร็จรวม						
ส่วนที่เป็นของผู้ถือหุ้นบริษัทใหญ่	779,066,630		512,065,345		2,718,515,607	
ส่วนที่เป็นของส่วนได้เสียที่ไม่มีอำนาจควบคุมในบริษัทย่อย	(94,214,965)		(120,212,301)		196,527,081	
	684,851,665		391,853,044		2,915,042,688	
กำไรต่อหุ้นขั้นพื้นฐานส่วนที่เป็นของผู้ถือหุ้นบริษัทใหญ่ ^{/1}	0.61		1.29		1.81	

หมายเหตุ: /1 คำนวณจากจำนวนหุ้น 1,200 ล้านหุ้น (มูลค่าหุ้นที่ตราไว้ 0.10 บาทต่อหุ้น)

บริษัท โรงพยาบาลรามคำแหง จำกัด (มหาชน) และบริษัทย่อย
งบแสดงการเปลี่ยนแปลงในส่วนของผู้ถือหุ้น
สำหรับสิ้นสุดปี 2565 2567 และ 2567

	ปี 2567	ปี 2566	ปี 2565
ทุนเรือนหุ้น			
หุ้นสามัญที่ออกและเรียกชำระแล้ว	120,000,000	120,000,000	120,000,000
กำไรสะสม			
จัดสรรแล้ว			
สำรองตามกฎหมาย	15,000,000	15,000,000	15,000,000
ยังไม่ได้จัดสรร			
ยอดต้นงวด	17,002,125,896	16,556,565,801	15,459,020,994
ผลกระทบจากการปรับปรุงรายการเกี่ยวกับการซื้อธุรกิจ ผลสะสมจากการเปลี่ยนแปลงนโยบายบัญชีเนื่องจากการนำ มาตรฐานทางการเงินมาถือปฏิบัติ		85,432,390	
ยอดคงเหลือต้นงวด (ปรับปรุงใหม่)	17,002,125,896	16,641,998,191	15,459,020,994
เงินปันผลจ่าย	(853,447,053)	(1,251,796,974)	(1,024,197,624)
รายการปรับปรุงจากการแก้ไขข้อผิดพลาด			
กำไรสำหรับปี	727,831,991	1,551,237,996	2,173,716,247
กำไร(ขาดทุน)เบ็ดเสร็จอื่น-สุทธิจากภาษีเงินได้	(9,624,547)	53,910,912	33,458,574
กำไรจากการขายเงินลงทุนในตราสารทุน			
กำไรจากการตัดรายการเงินลงทุนในตราสารทุนที่วัดมูลค่า ยุติธรรมผ่านกำไร			
ขาดทุนเบ็ดเสร็จ	129,460,906	6,775,771	
โอนกำไรจากเงินลงทุนในตราสารทุนที่วัดมูลค่ายุติธรรมผ่าน กำไรขาดทุน			
เบ็ดเสร็จอื่นไปกำไรสะสม			
ยอดปลายงวด	16,996,347,193	17,002,125,896	16,641,998,191
องค์ประกอบอื่นของส่วนของผู้ถือหุ้น			
กำไรที่ยังไม่เกิดขึ้นจริงจากการวัดมูลค่าเงินลงทุนเพื่อขาย			
ยอดต้นงวด	1,593,175,927	2,700,350,286	2,209,796,322
ผลสะสมของการเปลี่ยนแปลงนโยบายการบัญชีภาษีเงินได้			
ยอดคงเหลือต้นงวด ณ 1 มกราคม	1,593,175,927	2,700,350,286	2,209,796,322
กำไร(ขาดทุน)เบ็ดเสร็จอื่น-สุทธิจากภาษีเงินได้	55,039,058	(1,100,398,588)	490,553,964
กำไรจากการตัดรายการเงินลงทุนในตราสารทุนที่วัดมูลค่า ยุติธรรมผ่านกำไรขาดทุนเบ็ดเสร็จ	(129,460,906)	(6,775,771)	
โอนกำไรจากเงินลงทุนในตราสารทุนที่วัดมูลค่ายุติธรรมผ่าน กำไรขาดทุนเบ็ดเสร็จอื่นไปกำไรสะสม			
ยอดปลายงวด	1,518,754,079	1,593,175,927	2,700,350,286

บริษัท โรงพยาบาลรามคำแหง จำกัด (มหาชน) และบริษัทย่อย
งบแสดงการเปลี่ยนแปลงในส่วนของผู้ถือหุ้น(ต่อ)
สำหรับสิ้นสุดปี 2565 2567 และ 2567

กำไร (ขาดทุน) ที่ยังไม่เกิดขึ้นจริงจากเงินลงทุนในบริษัทร่วม	ปี 2567	ปี 2566	ปี 2565
ยอดต้นงวด	(22,662,535)	(32,913,509)	(52,700,331)
จัดประเภทกำไรที่ยังไม่เกิดขึ้นจากเงินลงทุนในบริษัทร่วมเข้ากำไรสะสม			
กำไร(ขาดทุน)เบ็ดเสร็จอื่น-สุทธจากภาษีเงินได้	7,763,481	9,250,974	20,786,822
กำไรที่ยังไม่เกิดขึ้นจากเงินลงทุนในบริษัทร่วม			
ยอดปลายงวด	(14,899,054)	(22,662,535)	(31,913,509)
ผลต่างจากการซื้อหุ้นในบริษัทย่อยจากส่วนได้เสียที่ไม่มีอำนาจควบคุม			
ยอดต้นงวด	(165,116,617)	(207,947,293)	(205,567,710)
ผลต่างจากการเปลี่ยนสัดส่วนการซื้อหุ้นในบริษัทย่อยจากส่วนได้เสียที่ไม่			
มีอำนาจควบคุม			
ยอดคงเหลือต้นงวด (ปรับปรุงใหม่)	(165,116,617)	(207,947,293)	(205,567,710)
ผลต่างจากการซื้อหุ้นในบริษัทย่อยจากส่วนได้เสียที่ไม่มีอำนาจควบคุม	2,168,827	42,830,676	(2,379,583)
ยอดปลายงวด	(162,947,790)	(165,116,617)	(207,947,293)
รวมส่วนองค์ประกอบอื่นของส่วนผู้ถือหุ้น	1,405,396,775	2,460,489,484	2,460,489,484
รวมส่วนของผู้ถือหุ้นบริษัทใหญ่	18,542,522,671	19,152,055,285	19,237,487,675
ส่วนของส่วนได้เสียที่ไม่มีอำนาจควบคุมในบริษัทย่อย			
ยอดต้นงวด	8,679,141,529	8,724,301,168	6,494,118,476
ผลสะสมจากการเปลี่ยนแปลงนโยบายบัญชีเนื่องจากการนำมาตรฐานทางการเงินมาถือปฏิบัติ		121,719,559	
ยอดคงเหลือต้นงวด (ปรับปรุงใหม่)	8,679,141,529	8,846,020,727	6,494,118,476
ผลต่างจากการเปลี่ยนสัดส่วนการซื้อหุ้นในบริษัทย่อยจากส่วนได้เสียที่ไม่มีอำนาจควบคุม	(2,168,827)	(39,704,490)	(1,138,388)
เงินปันผล	(103,704,058)	(109,259,209)	(257,214,215)
กำไรสำหรับปี	(35,083,711)	(128,433,717)	214,825,991
กำไร(ขาดทุน)เบ็ดเสร็จอื่น-สุทธจากภาษีเงินได้	(59,131,254)	8,221,415	(18,298,910)
ส่วนของส่วนได้เสียที่ไม่มีอำนาจควบคุมในบริษัทย่อยเพิ่มขึ้นจากทุนเรียกชำระ	54,876,000	333,456,100	61,495,000
ส่วนของส่วนได้เสียที่ไม่มีอำนาจควบคุมในบริษัทย่อยเพิ่มขึ้นจากซื้อธุรกิจ			2,353,323,324
ส่วนของส่วนได้เสียที่ไม่มีอำนาจควบคุมลดลงจากรับเงินคืนทุน			(1,090,551)
ส่วนของส่วนได้เสียที่ไม่มีอำนาจควบคุมลดลงจากการขายหุ้นบริษัทย่อย	(24,000)	(231,159,297)	
ยอดปลายงวด	8,533,905,679	8,679,141,529	8,846,020,727
รวมส่วนของผู้ถือหุ้น	26,940,105,597	27,221,664,200	28,083,508,402

บริษัท โรงพยาบาลรามคำแหง จำกัด (มหาชน) และบริษัทย่อย

งบกระแสเงินสด

สำหรับสิ้นสุดปี 2564 2565 และ 2566

	ปี 2567	ปี 2566 (ปรับปรุงใหม่)	ปี 2565 (ปรับปรุงใหม่)
กระแสเงินสดจากกิจกรรมดำเนินงาน			
กำไรก่อนค่าใช้จ่ายภาษีเงินได้	883,979,141	1,693,833,591	2,663,577,646
ปรับกระทบกำไรสำหรับปีเป็นเงินสดรับ(จ่าย)จาก กิจการดำเนินงาน			
ผลขาดทุนด้านเครดิตที่คาดว่าจะเกิดขึ้น	81,444,290	135,568,912	38,779,094
ค่าเสื่อมราคาและค่าตัดจำหน่าย	1,037,108,499	1,036,198,309	992,943,426
กำไรจากการจำหน่ายเงินลงทุนในบริษัทย่อย	-	(313,893,206)	-
กำไรจากการยกเลิกสัญญา	(100,417)	(12,432,298)	-
(กำไร)ขาดทุนจากการวัดมูลค่าเงินลงทุน		-	(83,854,095)
(กำไร)ขาดทุนจากการขายและเลิกใช้ทรัพย์สิน	15,547,784	(1,127,421)	(479,133)
ภาษีเงินได้ถูกหัก ณ ที่จ่ายตัดจ่าย	-	20,126,674	11,285,122
ผลขาดทุนที่คาดว่าจะเกิดขึ้นของดอกเบี้ยค้างรับ(โอน กลับ)	(1,200,000)	(1,200,000)	(1,200,000)
ขาดทุนจากการลดมูลค่าสินค้าคงเหลือ	99,219	18,139,904	30,953,824
รายได้เงินปันผล	(267,804,854)	(291,929,562)	(346,032,581)
ดอกเบี้ยรับ	(4,436,115)	(7,822,363)	(11,337,504)
ค่าใช้จ่ายผลประโยชน์พนักงาน	38,977,581	35,241,207	54,322,559
ดอกเบี้ยจ่าย	428,724,865	332,295,152	243,376,608
กำไร(ขาดทุน)จากการวัดมูลค่าสินทรัพย์ทาง การเงิน	(12,610,147)	44,583,576	(28,391)
ส่วนแบ่งกำไรจากเงินลงทุนในบริษัทร่วม	(56,809,443)	(707,724,444)	(1,001,606,164)
เงินสดจากการดำเนินงานก่อนการเปลี่ยนแปลงใน ส่วนประกอบของ	2,142,920,403	1,979,857,941	2,590,700,411
สินทรัพย์และ หนี้สินดำเนินงาน การเปลี่ยนแปลงในส่วนประกอบของสินทรัพย์ ดำเนินงาน(เพิ่มขึ้น)ลดลง			
ลูกหนี้การค้าและลูกหนี้หมุนเวียนอื่น	(244,870,398)	225,206,306	(21,011,283)
รายได้ค่าบริการทางการแพทย์ค้างรับ	(16,074,732)	225,371,196	489,235,985
สินค้าคงเหลือ	(19,016,381)	(75,352,448)	(41,596,013)
สินทรัพย์หมุนเวียนอื่น	(3,567,046)	10,222,465	(115,207,055)
สินทรัพย์ไม่หมุนเวียนอื่น	32,316,722	36,763,473	(80,666,613)

	ปี 2567	ปี 2566 (ปรับปรุงใหม่)	ปี 2565 (ปรับปรุงใหม่)
การเปลี่ยนแปลงในส่วนประกอบของหนี้สินดำเนินงาน (เพิ่มขึ้น)ลดลง			
เจ้าหนี้การค้าและเจ้าหนี้หมุนเวียนอื่น	120,343,268	129,371,020	210,944,692
เงินรับล่วงหน้าจากสำนักงานประกันสังคม	(8,414,550)	221,017,470	0
หนี้สินหมุนเวียนอื่น	(21,240,869)	(9,904,241)	(70,758,262)
หนี้สินไม่หมุนเวียนอื่น	16,748,656	22,877,374	4,543,130
เงินสดจ่ายประมาณการหนี้สินผลประโยชน์ พนักงาน	(16,064,984)	(8,272,596)	(8,957,048)
เงินสดรับจากการดำเนินงาน	1,983,080,089	2,757,157,960	2,957,227,944
เงินสดรับคืนภาษีเงินได้	-	-	29,486,649
เงินสดจ่ายภาษีเงินได้	(333,846,343)	(320,432,008)	(582,905,164)
เงินสดสุทธิได้มาจากกิจกรรมดำเนินงาน	1,649,233,746	2,436,725,952	2,403,809,429
กระแสเงินสดจากกิจกรรมลงทุน			
เงินรับชำระคืนจากเงินให้กู้ยืมระยะสั้นแก่บริษัทที่เกี่ยวข้อง	-	183,000,000	723,000,000
เงินจ่ายจากเงินให้กู้ยืมระยะสั้นแก่บริษัทที่เกี่ยวข้อง	-	(100,000,000)	(593,000,000)
เงินจ่ายค่าซื้อสินทรัพย์ทางการเงินอื่น	(32,097,120)	(121,722,390)	(349,612,253)
เงินรับจากการขายตราสารทุน	904,099,863	161,608,736	5,193,391
เงินจ่ายค่าซื้อเงินลงทุนในบริษัทร่วม	(1,030,191,190)	(341,078,255)	(1,073,908,932)
เงินรับจากการลงทุนในบริษัทร่วม	300,000,000	-	-
เงินรับจากการขายเงินลงทุนในบริษัทย่อย	-	566,381,442	-
เงินจ่าย ซื้อที่ดิน อาคารและอุปกรณ์เพิ่ม	(1,684,832,831)	(2,696,500,675)	(1,772,211,698)
เงินรับค่าขายอุปกรณ์	6,532,327	10,708,561	6,893,450
เงินจ่ายค่าสินทรัพย์สิทธิการใช้	-	0	(52,000)
เงินจ่ายเพื่อซื้อสินทรัพย์ไม่มีตัวตน	(13,874,247)	(15,264,310)	(28,546,777)
เงินจ่ายค่าซื้อสิทธิการพิมพ์เพื่อการลงทุน	(8,137,944)	-	-
เงินฝากประจำที่ติดภาระค่าประกันเพิ่มขึ้น	(11,650,039)	(7,851,670)	15,179
เงินมัดจำค่าสินทรัพย์ลดลง (เพิ่มขึ้น)	(74,510,674)	(81,560,354)	87,883,562
เงินรับจากเงินปันผล	718,545,485	811,817,062	822,359,042
เงินรับจากดอกเบี้ยรับ	5,061,132	9,081,754	12,505,679
เงินสดสุทธิใช้ไปกิจกรรมลงทุน	(921,055,238)	(1,621,380,099)	(2,159,481,357)

	ปี 2567	ปี 2566 (ปรับปรุงใหม่)	ปี 2565 (ปรับปรุงใหม่)
กระแสเงินสดจากกิจกรรมจัดหาเงิน			
เงินเบิกเกินบัญชีและเงินกู้ยืมระยะสั้นจากสถาบันการเงินเพิ่มขึ้น(ลดลง)	(308,762,921)	1,418,814,033	871,743,946
เงินรับจากเงินกู้ยืมระยะสั้นจากบุคคลและกิจการที่เกี่ยวข้องกัน	189,650,000	340,000,000	360,000,000
เงินจำนองเงินกู้ยืมระยะสั้นจากบุคคลและกิจการที่เกี่ยวข้องกัน	(111,500,000)	(578,778,146)	(553,001,000)
เงินรับจากเงินกู้ยืมระยะสั้นจากบุคคลอื่น	4,700,000	-	-
เงินจ่ายคืนเงินกู้ยืมระยะสั้นจากบุคคลอื่น	(84,820,000)	-	-
เงินจ่ายหนี้ตามสัญญาเช่าทางการเงิน	(4,523,170)	(7,954,718)	(6,182,128)
เงินรับจากเงินกู้ยืมระยะยาว	2,412,582,000	1,213,423,500	2,255,000,000
เงินจ่าย ชำระคืนเงินกู้ยืมระยะยาว	(1,645,533,000)	(1,880,825,116)	(1,609,709,992)
เงินจ่ายคืนทุนให้ส่วนได้เสียที่ไม่มีอำนาจควบคุม	-	-	-
เงินปันผลจ่าย	(1,003,704,058)	(1,429,259,209)	(1,362,214,215)
เงินรับล่วงหน้าค่าหุ้น	-	30,780,297	-
เงินรับค่าหุ้นแก่ส่วนได้เสียที่ไม่มีอำนาจควบคุมในบริษัทย่อย	54,876,000	333,456,100	21,560,000
เงินจ่ายค่าหุ้นแก่ส่วนได้เสียที่ไม่มีอำนาจควบคุมในบริษัทย่อย	(24,000)	-	(1,443,840)
เงินสดจ่ายในการซื้อธุรกิจสุทธิจากเงินสดและรายการเทียบเท่าเงินสดที่ได้รับ	-	-	262,765,477
เงินสดจ่ายดอกเบี้ยจ่าย	(433,177,487)	(327,571,910)	(240,632,136)
เงินสดสุทธิได้มาจาก (ใช้ไป) ในกิจกรรมจัดหาเงิน	(930,236,636)	(887,915,169)	(2,113,888)
เงินสดและรายการเทียบเท่าเงินสดสุทธิเพิ่มขึ้น(ลดลง)	(202,058,128)	(72,569,316)	242,214,184
เงินสดและรายการเทียบเท่าเงินสด ณ วันต้นปี	1,295,967,939	1,368,537,255	1,126,323,071
เงินสดและรายการเทียบเท่าเงินสด ณ วันปลายปี	1,093,909,811	1,295,967,939	1,368,537,255

อัตราส่วนทางการเงินที่สำคัญของบริษัท โรงพยาบาลรามคำแหง จำกัด (มหาชน) (เปรียบเทียบ 3 ปีที่ผ่านมา)

			ปี 2567	ปี 2566	ปี 2565
อัตราส่วนสภาพคล่อง LIQUIDITY RATIO)					
อัตราส่วนสภาพคล่อง	= สินทรัพย์หมุนเวียน/หนี้สินหมุนเวียน	(เท่า)	0.35	0.34	0.46
อัตราส่วนสภาพคล่องหมุนเร็ว	= เงินสดและเงินฝากธนาคาร + ลูกหนี้การค้าและลูกหนี้หมุนเวียนอื่น /หนี้สินหมุนเวียน	(เท่า)	0.27	0.26	0.34
อัตราส่วนสภาพคล่องกระแสเงินสด	= กระแสเงินสดจากการดำเนินงาน/หนี้สินหมุนเวียนเฉลี่ย	(เท่า)	0.15	0.23	0.25
อัตราส่วนหมุนเวียนลูกหนี้การค้า	= ขายสุทธิ/(ลูกหนี้การค้าก่อนหนี้สงสัยจะสูญ+ตัวเงินรับการค้า) (เฉลี่ย)	(เท่า)	5.90	7.74	5.89
ระยะเวลาเก็บหนี้เฉลี่ย	= 365/อัตราส่วนหมุนเวียนลูกหนี้การค้า	(วัน)	58.25	47.14	61.93
อัตราส่วนหมุนเวียนสินค้าคงเหลือ	= ต้นทุนขาย/สินค้าคงเหลือ (เฉลี่ย) * เอาเฉพาะสินค้าสำเร็จรูป ไม่รวมสินค้าระหว่างผลิต สินค้าระหว่างทาง และวัตถุดิบ	(เท่า)	9.04	9.37	10.25
94)ระยะเวลาขายสินค้าเฉลี่ย	= 365/อัตราส่วนหมุนเวียนสินค้าคงเหลือ	(วัน)	40.37	38.97	35.63
อัตราส่วนหมุนเวียนเจ้าหนี้	= ซื้อหรือต้นทุนขาย/(เจ้าหนี้การค้า + ตัวเงินจ่ายการค้า)(เฉลี่ย)	(เท่า)	7.22	10.87	13.77
ระยะเวลาชำระหนี้	= 365/อัตราส่วนหมุนเวียนเจ้าหนี้	(วัน)	50.57	33.57	26.51
Cash Cycle	= ระยะเวลาเก็บหนี้เฉลี่ย+ระยะเวลาขายสินค้าเฉลี่ย-ระยะเวลาชำระหนี้	(วัน)	48.05	52.54	71.04
อัตราส่วนแสดงความสามารถในการหากำไร (PROFITABILITY RATIO)					
อัตรากำไรขั้นต้น	= กำไรขั้นต้น / ขายสุทธิ	(%)	23.67	22.56	26.87
อัตรากำไรจากการดำเนินงาน	= กำไรจากการดำเนินงาน / ขายสุทธิ	(%)	19.58	17.13	22.05
อัตรากำไรอื่น	= กำไรที่ไม่ได้จากการดำเนินงาน / รายได้รวม	(%)	3.53	7.02	4.11
อัตราส่วนเงินสดต่อการทำกำไร	= กระแสเงินสดจากการดำเนินงาน / กำไรจากการดำเนินงาน	(%)	85.37	147.64	102.01
อัตรากำไรสุทธิ	= กำไรสุทธิ/รายได้รวม	(%)	6.77	14.19	20.64
อัตราผลตอบแทนผู้ถือหุ้น	= กำไรสุทธิ/ส่วนของผู้ถือหุ้น(เฉลี่ย)	(%)	3.76	7.53	12.54
EBITDA MARGIN	= EBITDA / รายได้	(%)	22.97	30.55	34.24
อัตราส่วนแสดงประสิทธิภาพในการดำเนินงาน (EFFICIENCY RATIO)					
อัตราผลตอบแทนจากสินทรัพย์	= กำไรสุทธิ/สินทรัพย์รวม (เฉลี่ย)	(%)	3.18	4.88	7.24
อัตราผลตอบแทนจากสินทรัพย์ถาวร	= (กำไรสุทธิ + ค่าเสื่อมราคา) / สินทรัพย์ถาวรสุทธิ (เฉลี่ย)	(%)	14.95	20.06	30.32
อัตราการหมุนของสินทรัพย์	= รายได้รวม / สินทรัพย์รวม (เฉลี่ย)	(เท่า)	0.25	0.24	0.29

อัตราส่วนวิเคราะห์นโยบายทางการเงิน (FINANCIAL POLICY RATIO)			ปี 2567	ปี 2566	ปี 2565
อัตราส่วนหนี้สินต่อส่วนของผู้ถือหุ้น	= หนี้สินรวม / ส่วนของผู้ถือหุ้น	(เท่า)	0.53	0.52	0.49
อัตราส่วนความสามารถชำระดอกเบี้ย	= กระแสเงินสดจากการดำเนินงานสุทธิ + ดอกเบี้ยจ่ายจากการดำเนินงาน+ภาษี/ ดอกเบี้ยจ่ายจากการดำเนินงานและลงทุน	(เท่า)	3.06	6.10	11.58
อัตราส่วนความสามารถชำระภาระผูกพัน (Cash Basis)	= กระแสเงินสดจากการดำเนินงาน / (การจ่ายชำระหนี้สิน + รายจ่ายลงทุน + ซื้อสินทรัพย์ + เงินปันผลจ่าย)	(เท่า)	0.13	0.20	0.21
อัตราการจ่ายเงินปันผล	= เงินปันผล / กำไรสุทธิ	(%)	123.65	85.09	51.72

5. ข้อมูลทั่วไปและข้อมูลสำคัญอื่น

5.1 ข้อพิพาททางกฎหมาย

บริษัทไม่มีข้อพิพาททางกฎหมายที่มีผลกระทบด้านลบต่อสินทรัพย์ของบริษัทที่มีจำนวนสูงกว่าร้อยละ 5 ของส่วนของผู้ถือหุ้น ณ วันสิ้นปีบัญชี 31 ธันวาคม 2567

5.2 ตลาดรอง

ไม่มี

5.3 สถาบันการเงินที่ติดต่อเป็นประจำ

ไม่มี

การกำกับและดูแลกิจการ

ส่วนที่

2

6. นโยบายการกำกับดูแลกิจการ

บริษัทฯ ได้ตระหนักถึงบทบาทหน้าที่ และความรับผิดชอบในการกำกับดูแลกิจการที่ดีว่าเป็นตัวสร้างเสริมกระบวนการของความสัมพันธ์ และการสร้างความน่าเชื่อถือให้กับผู้ลงทุน และผู้ที่มีส่วนได้เสียต่อการดำเนินธุรกิจ เพิ่มมูลค่าขององค์กรและส่งเสริมการเติบโตอย่างยั่งยืนของบริษัทฯ ด้วยการบริหารจัดการธุรกิจด้วยความเป็นธรรม สุจริต โปร่งใส ตามหลักการกำกับดูแลกิจการอันเป็นสากล และเป็นคุณค่าพื้นฐานขององค์กรชั้นนำ ดังนั้น บริษัทฯ จึงได้กำหนดนโยบายการกำกับดูแลกิจการ เพื่อเป็นกรอบในการปฏิบัติงานด้านต่างๆ ดังนี้

1. คณะกรรมการบริษัท ผู้บริหาร และพนักงานทุกคน จะปฏิบัติหน้าที่ด้วยความมุ่งมั่น กุุ่มเท และรับผิดชอบอย่างเต็มความสามารถ เพื่อประโยชน์สูงสุดของบริษัทฯ
2. คณะกรรมการบริษัทมีบทบาทสำคัญร่วมกับผู้บริหารในการกำหนดวิสัยทัศน์ กลยุทธ์ นโยบาย และแผนงานที่สำคัญของบริษัทฯ รวมทั้งการจัดโครงสร้างการบริหารงานที่สอดคล้องและสัมพันธ์กันอย่างเป็นธรรมระหว่างคณะกรรมการบริษัท ผู้บริหาร และผู้ถือหุ้น โดยมีการวางแผนทางการบริหารจัดการ และการดำเนินธุรกิจที่มีความเหมาะสม ตลอดจนกำกับและควบคุมดูแลให้ฝ่ายจัดการดำเนินการให้เป็นไปตามนโยบาย กลยุทธ์ และแผนงานที่กำหนดไว้
3. คณะกรรมการบริษัทและผู้บริหารจะต้องเป็นผู้นำในเรื่องจริยธรรม และเป็นตัวอย่างในการปฏิบัติหน้าที่ด้วยความซื่อสัตย์ สุจริต ยุติธรรม โปร่งใส ตรวจสอบได้
4. คณะกรรมการบริษัท ผู้บริหาร และพนักงานทุกคน จะยึดมั่นในความเป็นธรรมโดยปฏิบัติต่อผู้มีส่วนได้เสียทุกฝ่ายอย่างเท่าเทียมกัน พร้อมทั้งดูแลสอดส่อง ควบคุม และป้องกันการตัดสินใจ หรือการกระทำใดๆ ที่มีความขัดแย้งทางผลประโยชน์
5. คณะกรรมการบริษัทดูแลให้บริษัทฯ เปิดเผยข้อมูลสำคัญทั้งข้อมูลทางการเงินและข้อมูลที่ใช้ข้อมูลทางการเงินอย่างถูกต้อง เพียงพอ โปร่งใส ทันเวลา และเชื่อถือได้ ผ่านช่องทางต่างๆ ที่ผู้มีส่วนได้เสียทุกกลุ่มสามารถเข้าถึงได้อย่างสะดวกและเท่าเทียมกัน

บริษัทฯ ได้ให้ความสำคัญในการดำเนินธุรกิจให้เกิดความโปร่งใสตรวจสอบได้ มีจริยธรรม และปฏิบัติตามกฎหมายที่เกี่ยวข้องทั้งหมด โดยมีการจัดให้มีระบบการควบคุมภายใน การตรวจสอบ และการรายงาน ในปัจจุบันคณะกรรมการบริษัทให้ความสำคัญในการประเมินความเสี่ยงที่มีผลต่อธุรกิจ โดยให้นโยบายในแนวทางการปฏิบัติกรรายงานทางการเงิน ดังนี้

1. รายงานภายใน ได้แก่ รายงานที่นำเสนอฝ่ายจัดการ กรรมการ และคณะกรรมการ เพื่อพิจารณาติดตามระบบงานและผลประกอบการรายเดือน
2. รายงานภายนอก บริษัทฯ จัดให้มีการรายงานงบไตรมาส รายงานในรูปแบบของรายงานประจำปี และการเปิดเผยต่อบุคคลภายนอกอื่นๆ
3. คณะกรรมการได้ตระหนักถึงความสำคัญในการรายงานทางการเงินให้ถูกต้องครบถ้วน ควบคุมไปกับรายงานของผู้สอบบัญชีในรายงานประจำปี

การควบคุมความเสี่ยงโดยการควบคุมภายใน คณะกรรมการมีนโยบายในการรวบรวมและติดตามความเสี่ยงโดยมีระบบการติดตามและเฝ้าระวังเพื่อประเมินความเสี่ยงอย่างต่อเนื่อง

การควบคุม และตรวจสอบ บริษัทฯ จัดให้มีการประชุมเพื่อติดตามผลการดำเนินงานอย่างสม่ำเสมอทุกเดือน เพื่อติดตามดูผลการดำเนินงาน การควบคุมดูแลต้นทุน ตลอดจนร่วมกันปรับกลยุทธ์เพื่อให้โรงพยาบาลมีความแข็งแกร่ง และคงไว้ซึ่งศักยภาพการแข่งขันอยู่เสมอ ทั้งนี้ รวมไปถึงโรงพยาบาลร่วมทุนในเครือโรงพยาบาลรามคำแหงก็ปฏิบัติตามไต่มาตรฐานเดียวกัน

การบริหารงานเพื่อให้เกิดความเท่าเทียมกันระหว่างกลุ่มผู้มีส่วนได้เสียกลุ่มต่างๆ นโยบายการบริหารของบริษัทฯ ได้ตระหนักถึงการดูแลให้เกิดความสมดุล ระหว่าง กลุ่มลูกค้า (ผู้ป่วย) กลุ่มแพทย์ผู้ให้การรักษา กลุ่มพนักงาน กลุ่มผู้ถือหุ้น ตลอดจนกลุ่มผู้มีส่วนได้เสียกลุ่มอื่นๆ เช่น กลุ่มบริษัทประกัน บริษัทคู่สัญญา หน่วยงานที่เกี่ยวข้อง โดยบริษัทฯ มีความมุ่งมั่นที่จะดำเนินกิจการด้วยความซื่อสัตย์และให้เป็นธรรมกับกลุ่มต่างๆ อย่างเท่าเทียมกัน

ภาวะผู้นำและวิสัยทัศน์

คณะกรรมการบริษัทได้มีการกำหนดวิสัยทัศน์และพันธกิจร่วมกัน เพื่อกำหนดภาระหน้าที่ของคณะกรรมการบริหาร ตลอดจนเป้าหมายและมีการติดตามการทำงานของฝ่ายบริหารอย่างต่อเนื่อง เพื่อสร้างความได้เปรียบในการแข่งขันและเป็นประโยชน์สูงสุดต่อบริษัทฯ

คณะกรรมการบริษัทได้กำหนดนโยบายและมอบหมาย ตลอดจนการติดตามให้การดำเนินงานของบริษัทฯ มีความก้าวหน้าไปตามทิศทางที่คณะกรรมการกำหนด ตลอดจนมีระบบการตรวจสอบภายในตามมาตรฐานของผู้กำกับดูแลโดยเคร่งครัด

6.1 ภาพรวมนโยบายและแนวทางการกำกับดูแลกิจการ

6.1.1 นโยบายและแนวทางปฏิบัติที่เกี่ยวข้องกับคณะกรรมการ

1) การสรรหากรรมการ

หลักเกณฑ์ในการสรรหากรรมการใหม่ คณะกรรมการจะพิจารณาถึงคุณสมบัติ ความรู้ความสามารถในการทำงานให้มีความสอดคล้องกับกลยุทธ์ในการดำเนินธุรกิจของบริษัทฯ เพื่อกำหนดคุณสมบัติของกรรมการที่ต้องการสรรหา โดยคณะกรรมการบริษัทจะเสนอที่ประชุมผู้ถือหุ้นเพื่อพิจารณาอนุมัติแต่งตั้งในแต่ละปี ทั้งนี้ รายละเอียดการเลือกตั้งกรรมการได้เผยแพร่อยู่ในกฎบัตรบนเว็บไซต์ของบริษัทฯ

2) ความเป็นอิสระของคณะกรรมการจากฝ่ายจัดการ

คณะกรรมการบริษัทและฝ่ายจัดการมีการแบ่งแยกบทบาท หน้าที่ และความรับผิดชอบอย่างชัดเจน เพื่อให้เกิดการถ่วงดุลและสอบทานการบริหารงาน โดยคณะกรรมการบริษัทจะเป็นผู้พิจารณาและให้ความเห็นชอบในนโยบายภาพรวม เช่น วิสัยทัศน์ การกิจ กลยุทธ์ นโยบายการดำเนินงาน นโยบายกำกับดูแลกิจการเพื่อให้บรรลุวัตถุประสงค์และเป้าหมาย ในขณะที่ฝ่ายจัดการจะมีหน้าที่ในการบริหารบริษัทฯ ตามนโยบายที่กำหนดโดยคณะกรรมการ

3) การพัฒนากรรมการ

คณะกรรมการมีนโยบายสนับสนุนและส่งเสริมให้มีการพัฒนาความรู้ของกรรมการและผู้บริหารอย่างต่อเนื่อง โดยเลขานุการบริษัทจะประสานงาน เพื่ออำนวยความสะดวกให้กับกรรมการ เพื่อเข้าร่วมในการสัมมนาโครงการอบรมและแลกเปลี่ยนความรู้ต่าง ๆ ที่เกี่ยวข้องกับการปฏิบัติหน้าที่กรรมการ

4) การประเมินผลการปฏิบัติหน้าที่ของคณะกรรมการ

การประเมินผลการปฏิบัติงานของคณะกรรมการบริษัทประกอบด้วยการประเมินผลการปฏิบัติงานของกรรมการทั้งคณะและการประเมินผลการปฏิบัติงานของกรรมการรายบุคคลโดยตนเอง การประเมินผลการปฏิบัติงานของคณะกรรมการชุดย่อย ประกอบด้วย การประเมินผลการปฏิบัติงานของคณะกรรมการตรวจสอบ คณะกรรมการบริหาร คณะกรรมการบริหารความเสี่ยงและการลงทุน โดยเลขานุการบริษัทจะรวบรวมข้อคิดเห็นและข้อเสนอแนะ เพื่อพิจารณานำเสนอต่อคณะกรรมการบริษัท เพื่อนำมาพัฒนาคุณภาพ ประเมินความเหมาะสมขององค์ประกอบของคณะกรรมการและเพิ่มประสิทธิภาพการทำงานของคณะกรรมการและคณะกรรมการชุดย่อยแต่ละคณะต่อไป

6.1.2 นโยบายและแนวทางปฏิบัติที่เกี่ยวข้องกับผู้ถือหุ้นและผู้มีส่วนได้เสีย

คณะกรรมการบริษัท ยึดมั่นในการปฏิบัติต่อผู้มีส่วนได้เสียอย่างเป็นธรรม ดำเนินธุรกิจด้วยการเคารพสิทธิ และรับฟังความคิดเห็นหรือความกังวล รวมทั้งสร้างความเข้าใจกับผู้มีส่วนได้เสีย ส่งเสริมความร่วมมืออย่างสร้างสรรค์ในเรื่องที่ผู้มีส่วนได้เสียให้ความสนใจ รวมทั้งร่วมพัฒนาสังคมและสิ่งแวดล้อม เพื่อให้บริษัทฯ สามารถดำเนินธุรกิจได้อย่างยั่งยืน ทั้งนี้ ได้แยกผู้มีส่วนได้เสียเป็นกลุ่ม ๆ ได้แก่ ผู้ถือหุ้น ลูกค้า คู่ค้า คู่แข่งทางการค้า เจ้าหนี้ พนักงาน ชุมชน สังคม ทรัพยากรและสิ่งแวดล้อม และหน่วยงานราชการ และหน่วยงานกำกับดูแลที่เกี่ยวข้อง โดยคณะกรรมการบริษัทกำหนดแนวทางการปฏิบัติต่อผู้มีส่วนได้เสียกลุ่มต่างๆ

6.2 จรรยาบรรณธุรกิจ

การดำเนินธุรกิจต้องกระทำด้วยความซื่อสัตย์ สุจริต และโปร่งใสตรวจสอบได้ โดยบริษัทฯ ได้กำหนดนโยบายเกี่ยวกับจรรยาบรรณและข้อพึงปฏิบัติในการทำงาน สำหรับกรรมการ ผู้บริหาร และพนักงาน โดยมีรายละเอียดดังนี้

1. ข้อพึงปฏิบัติในการดำเนินธุรกิจของบริษัทฯ

1.1 ดำเนินธุรกิจให้ถูกต้องตามกฎหมาย

1.2 ดำเนินธุรกิจที่เป็นประโยชน์ต่อระบบเศรษฐกิจ สังคม และสิ่งแวดล้อม

1) ดำเนินธุรกิจที่เป็นประโยชน์ต่อระบบเศรษฐกิจโดยรวม

2) ดำเนินธุรกิจที่ไม่ขัดต่อขนบธรรมเนียม จารีตประเพณี หรือไม่เกิดความเสียหายต่อสังคม

3) ดำเนินธุรกิจโดยคำนึงถึงผลกระทบต่อสังคม ชุมชน ทรัพยากรธรรมชาติ และสิ่งแวดล้อม

รวมถึงสนับสนุนให้ความช่วยเหลือกิจกรรมที่มีส่วนร่วมในการสร้างสรรค์สังคมและสิ่งแวดล้อม

4) ดำเนินธุรกิจโดยคำนึงถึงอาชีวอนามัยและความปลอดภัย ดูแลสภาพแวดล้อมในการทำงาน ให้ถูกสุขลักษณะและปลอดภัย ควบคุมความเสี่ยงของการเกิดอุบัติเหตุและผลกระทบต่อสุขภาพที่อาจเกิดจากการปฏิบัติงาน และการจัดให้มีอุปกรณ์ป้องกันอันตรายส่วนบุคคลให้เพียงพอและพร้อมใช้งานเสมอ

1.3 ปฏิบัติต่อผู้มีส่วนได้เสียอย่างเป็นธรรม โดยไม่เอาัดเอาเปรียบ

- 1) รักษาผลประโยชน์ของผู้มีส่วนได้เสียทุกรายด้วยความเป็นธรรม
- 2) ให้ความมั่นใจว่าสิทธิของผู้มีส่วนได้เสียได้รับการคุ้มครองโดยกฎหมาย
- 3) จริงใจและมีความเป็นธรรมต่อลูกค้าและพร้อมที่จะให้ความช่วยเหลือลูกค้าเสมอ
- 4) มีความเป็นธรรมต่อพนักงานทุกคนโดยไม่เลือกปฏิบัติ และปราศจากการคุกคามใดๆ ส่งเสริมการสร้างบรรยากาศที่ดีในการทำงาน การพัฒนาความรู้และความก้าวหน้าให้พนักงานและให้ผลตอบแทน สวัสดิการ

1.4 การเปิดเผยข้อมูลสารสนเทศ

- 1) เปิดเผยข้อมูลสารสนเทศอย่างเพียงพอ ทันเวลา ถูกต้อง ครบถ้วน และโปร่งใส โดยสม่ำเสมอ ทั้งนี้ ให้เป็นไปตามกฎเกณฑ์ของสำนักงานคณะกรรมการกำกับหลักทรัพย์และตลาดหลักทรัพย์ และแนวทางปฏิบัติและหลักเกณฑ์การเปิดเผยสารสนเทศของบริษัทจดทะเบียนที่ตลาดหลักทรัพย์ กำหนด
- 2) ระมัดระวังไม่ให้ผู้มีส่วนได้เสียเกิดความสับสนและสำคัญผิดในข้อเท็จจริงของสารสนเทศ

2. ข้อพึงปฏิบัติของผู้บริหารบริษัท

2.1 บริหารกิจการของบริษัทฯ ให้มีความเจริญก้าวหน้า มั่นคง และก่อให้เกิดผลตอบแทนที่เหมาะสม

2.2 ปฏิบัติหน้าที่และตัดสินใจด้วยความสามารถและความระมัดระวัง โดยการประยุกต์ความรู้ ประสบการณ์ ความชำนาญและทักษะการบริหารจัดการอย่างสุดความสามารถในทุกกรณี

2.3 ไม่เปิดเผยข้อมูลภายในของบริษัทฯ ข้อมูลที่เป็นความลับของลูกค้า พนักงาน และการดำเนินงานของบริษัทฯ ทั้งโดยเจตนาและไม่เจตนาต่อบุคคลภายนอก เว้นแต่จะได้รับความยินยอมจากบริษัทฯ และผู้เกี่ยวข้อง หรือเป็นการเปิดเผยเพื่อเป็นการปฏิบัติตามข้อบังคับของกฎหมาย

2.4 ปฏิบัติตนอยู่ภายใต้กรอบศีลธรรมประเพณีอันดีงาม ละเว้นพฤติกรรมที่เสื่อมเสีย และตัดสินใจดำเนินการใดๆ ด้วยความบริสุทธิ์ใจ ด้วยความระมัดระวัง ซื่อสัตย์สุจริต รอบคอบ เอาใจใส่ เพื่อประโยชน์สูงสุดของบริษัทฯ ลูกค้า ผู้ถือหุ้น และพนักงาน

2.5 บริหารงานด้วย วิสัยทัศน์กว้างไกล เสริมสร้างประสิทธิภาพ ประสิทธิผล อย่างมีจริยธรรม เพื่อให้บรรลุถึงวัตถุประสงค์ และเป้าหมายของบริษัทฯ

2.6 พึงปฏิบัติต่อพนักงานด้วยความสุภาพ ปกครองผู้ใต้บังคับบัญชาด้วยความเป็นธรรม และไม่ใช้อำนาจในทางที่มีขอบ

2.7 แสดงความยึดมั่นต่อจริยธรรมและจรรยาบรรณ โดยการปฏิบัติตนเป็นแบบอย่างที่ดีสำหรับพนักงานอื่น เสริมสร้างบรรยากาศในการทำงานให้เอื้อต่อการปฏิบัติตามจริยธรรมและจรรยาบรรณ รวมทั้งมุ่งมั่นที่จะป้องกันและป้องกันไม่ให้เกิดความละเมิดจริยธรรมและจรรยาบรรณ

2.8 สนับสนุนการสร้างศักยภาพในความก้าวหน้าและเพิ่มประสิทธิภาพในการทำงานของพนักงาน จัดสวัสดิการให้พนักงานอย่างเหมาะสม มีความจริงใจ เคารพในสิทธิ และการแสดงความคิดเห็นของพนักงาน

3. ข้อพึงปฏิบัติของพนักงานบริษัท

3.1 ข้อพึงประพฤติปฏิบัติต่อตนเอง

- 1) ปฏิบัติตามกฎหมายระเบียบข้อบังคับในการทำงานของบริษัทฯ โดยเคร่งครัด
- 2) ปฏิบัติงานด้วยความซื่อสัตย์ สุจริต และด้วยความอุทสาหะ ขยันหมั่นเพียร และปรับปรุงประสิทธิภาพการทำงานให้ดียิ่งขึ้น ทั้งนี้ เพื่อประโยชน์ของพนักงานและบริษัทฯ
- 3) มีทัศนคติที่ดีต่อบริษัทฯ ให้ความเคารพ เชื่อฟัง และปฏิบัติตามคำสั่งของผู้บังคับบัญชาที่สั่งการโดยชอบด้วยนโยบายและระเบียบข้อบังคับของบริษัทฯ
- 4) ปฏิบัติหน้าที่ด้วยความรู้ ความสามารถ มีประสิทธิภาพ และได้มาตรฐานตามตำแหน่ง
- 5) ปฏิบัติตนภายใต้กรอบศีลธรรมประเพณีอันดีงาม ละเว้นพฤติกรรมที่เสื่อมเสีย

3.2 ข้อพึงประพฤติปฏิบัติต่อเพื่อนร่วมงาน

- 1) มีความสมัคสมานสามัคคีต่อกัน และเอื้อเฟื้อช่วยเหลือซึ่งกันและกัน ไม่ก่อให้เกิดความขัดแย้ง ซึ่งจะนำไปสู่ความเสียหายต่อบุคคลอื่นและบริษัทฯ
- 2) ปฏิบัติต่อเพื่อนพนักงานด้วยความมีอัธยาศัยไมตรีที่ดี มีความจริงใจ เคารพสิทธิและให้เกียรติซึ่งกันและกัน หลีกเลี่ยงการนำข้อมูลหรือเรื่องราวของผู้อื่นทั้งในเรื่องที่เกี่ยวกับการปฏิบัติงานและเรื่องส่วนตัวไปเปิดเผยหรือวิพากษ์วิจารณ์ในลักษณะที่จะก่อให้เกิดความเสียหาย ทั้งต่อเพื่อนพนักงานและต่อบริษัทฯ
- 3) หลีกเลี่ยงการให้และการรับของขวัญของกำนัลอันมีมูลค่ามาก หรือเพื่อหวังผลตอบแทนหรือทำให้เกิดอคติ ทั้งต่อตัวพนักงาน ต่อเพื่อนพนักงานด้วยกัน และผู้ใต้บังคับบัญชากับผู้บังคับบัญชา

3.3 ข้อพึงประพฤติปฏิบัติต่อบริษัทฯ

- 1) มีความศรัทธา ความผูกพัน ซื่อสัตย์สุจริต อุทสาหะพากเพียรและจงรักภักดีต่อองค์กร รักษาชื่อเสียงของบริษัทฯ
- 2) ไม่พึงใช้อำนาจหน้าที่ของตนเองเพื่อประโยชน์ของตนเองและต่อผู้อื่น ทั้งทางตรงและทางอ้อม อันก่อให้เกิดความเสียหายต่อบริษัทฯ
- 3) รายงานเรื่องที่เป็นผลกระทบต่อการดำเนินงานหรือชื่อเสียงของบริษัทฯ ให้ผู้บังคับบัญชาทราบโดยมิชักช้า
- 4) รักษาความลับของบริษัทฯ ไม่ควรเผยแพร่ข้อมูล ข่าวสาร นวัตกรรม ทั้งทางวัตถุและทางความคิด อันจะมีผลกระทบให้เกิดความเสียหายแก่บริษัทฯ และไม่ควรนำข้อมูลที่ได้จากหน้าที่การงานไปหาประโยชน์ส่วนตน
- 5) ดูแลรักษาสีทึบประโยชน์และทรัพย์สินของบริษัทฯ ให้คงสภาพดี ใช้ประโยชน์ได้อย่างเต็มที่ ประหยัด มิให้สิ้นเปลือง สูญเปล่า เสียหาย หรือเสื่อมสลาย ก่อนเวลาอันสมควร

3.4 ข้อพึงหลีกเลี่ยงในการประพฤติปฏิบัติที่ขัดต่อผลประโยชน์ของบริษัทฯ

- 1) ไม่พึงใช้ตำแหน่งหน้าที่แสวงหาประโยชน์ส่วนตน หรือพรรคพวก หรือทำธุรกิจแข่งขันกับบริษัทฯ
- 2) ไม่ประกอบการ ดำเนินการ ทั้งโดยทางตรงและทางอ้อมในธุรกิจที่แข่งขันกับบริษัทฯ หรือขัดผลประโยชน์กับบริษัทฯ

3) ไม่มีส่วนได้ส่วนเสียทางการเงินกับลูกค้าหรือคู่ค้าไม่ว่าจะอยู่ในฐานะที่เป็น เจ้าของกิจการ หุ้นส่วน ผู้ถือหุ้น กรรมการ เจ้าหนี้ ลูกหนี้ หรือที่ปรึกษา ซึ่งถ้ามีส่วนได้ส่วนเสียดังกล่าว ต้องเปิดเผยให้ผู้บังคับบัญชาทราบ

4) ไม่เรียกเก็บหรือรับทรัพย์สินใดๆ จากลูกค้า และผู้ที่ทำธุรกิจกับบริษัทฯ นอกเหนือจาก ค่าใช้จ่ายและค่าธรรมเนียมที่บริษัทฯ เรียกเก็บ

4. นโยบายการปฏิบัติต่อผู้มีส่วนได้เสีย

คณะกรรมการบริษัท ยึดมั่นในการปฏิบัติต่อผู้มีส่วนได้เสียอย่างเป็นธรรม ดำเนินธุรกิจด้วยการเคารพสิทธิ และรับฟังความคิดเห็นหรือความกังวล รวมทั้งสร้างความเข้าใจกับผู้มีส่วนได้เสีย ส่งเสริมความร่วมมืออย่างสร้างสรรค์ในเรื่องที่ผู้มีส่วนได้เสียให้ความสนใจ รวมทั้งร่วมพัฒนาสังคมและสิ่งแวดล้อม เพื่อให้บริษัทฯ สามารถดำเนินธุรกิจได้อย่างยั่งยืน ทั้งนี้ ได้แยกผู้มีส่วนได้เสียเป็นกลุ่ม ๆ และมีแนวทางการปฏิบัติต่อผู้มีส่วนได้เสียกลุ่มต่างๆ ดังนี้

4.1 การปฏิบัติต่อผู้ถือหุ้น

1) ปฏิบัติต่อผู้ถือหุ้นอย่างเป็นธรรม ทั้งรายใหญ่และรายย่อยคำนึงถึงสิทธิขั้นพื้นฐานของผู้ถือหุ้น เช่น สิทธิที่กำหนดไว้ในกฎหมายและข้อบังคับบริษัท สิทธิในการเข้าประชุมผู้ถือหุ้นและออกเสียงลงคะแนน สิทธิในการแสดงความคิดเห็นอย่างอิสระ

2) ดูแลสิทธิผู้ถือหุ้นที่จะได้รับผลตอบแทนอย่างเป็นธรรม

3) รายงานสถานะและผลการดำเนินงานของบริษัทฯ รวมถึงแนวโน้มในอนาคตของบริษัทฯ ต่อผู้ถือหุ้นอย่างเท่าเทียมกันและครบถ้วนตามความเป็นจริง ไม่แสวงหาผลประโยชน์ให้ตนเองและผู้ที่เกี่ยวข้องโดยใช้ข้อมูลใดๆ ของบริษัทฯ ที่ยังไม่ได้เปิดเผยต่อสาธารณะ

4) ให้สิทธิผู้ถือหุ้นในการเสนอแนะข้อคิดเห็นต่างๆ เกี่ยวกับการดำเนินธุรกิจของบริษัทฯ ในฐานะเจ้าของบริษัท โดยทุกๆ ข้อคิดเห็นที่สำคัญจะได้รับการรวบรวมเพื่อเสนอให้คณะกรรมการบริษัท พิจารณา

4.2 การปฏิบัติต่อลูกค้า

1) ให้บริการ / สินค้าที่ลูกค้าได้รับประโยชน์สูงสุดทั้งด้านคุณภาพและราคา ภายใต้ความปลอดภัยและเทคโนโลยีที่เหมาะสม รวมทั้งยกระดับมาตรฐานให้สูงขึ้นอย่างต่อเนื่อง

2) ปฏิบัติตามสัญญา ข้อตกลง หรือเงื่อนไขต่างๆ ที่มีต่อลูกค้าอย่างโปร่งใสและเท่าเทียมกัน กรณีที่ไม่สามารถปฏิบัติได้ต้องรับเจรจากับลูกค้าล่วงหน้า เพื่อร่วมกันหาแนวทางแก้ไขและป้องกันไม่ให้เกิดความเสียหาย

3) จัดระบบการบริการลูกค้าและเปิดช่องทางการสื่อสาร ให้คำปรึกษาเกี่ยวกับวิธีการแก้ปัญหาและรับข้อร้องเรียน เพื่อให้ลูกค้าได้รับความพึงพอใจสูงสุด และให้ความมั่นใจว่าลูกค้าได้รับการบริการอย่างมีคุณภาพที่ดีเลิศ

4) เผยแพร่ข้อมูลข่าวสารเกี่ยวกับการบริการอย่างครบถ้วน ถูกต้องทันต่อเหตุการณ์ และไม่บิดเบือนข้อเท็จจริง รวมทั้งรักษาสัมพันธภาพที่ดีและยั่งยืน

5) ให้ความสำคัญในการรักษาข้อมูลที่เป็นความลับของลูกค้าอย่างสม่ำเสมอ และไม่นำข้อมูลดังกล่าวมาใช้เพื่อผลประโยชน์ของตนเอง และ/หรือผู้ที่เกี่ยวข้องอื่นๆ

4.3 การปฏิบัติต่อลูกค้า

1) ปฏิบัติตามสัญญาข้อตกลงและเงื่อนไขต่างๆ ที่มีต่อลูกค้าอย่างเคร่งครัด โปร่งใส และเท่าเทียม

2) พิจารณาคัดเลือกลูกค้าโดยคำนึงถึงความต้องการทั้งในด้านคุณภาพ ราคา จำนวน เวลา การให้บริการ การส่งมอบ การบริการหลังการขาย การรับประกัน และเงื่อนไขอื่นๆ โดยไม่ทำธุรกรรมกับบุคคลหรือนิติบุคคลที่กระทำผิดกฎหมาย กุฉริต หรือมีพฤติกรรมที่ส่อไปในทางทุจริต

3) กำหนดระเบียบในการจัดหาและดำเนินการต่างๆ ที่ชัดเจนในกรณีที่ไม่สามารถปฏิบัติตามเงื่อนไขได้ จะรีบแจ้งให้ลูกค้าทราบล่วงหน้า เพื่อร่วมกันพิจารณาหาแนวทางแก้ไขปัญหา

4) ชำระเงินให้ลูกค้าอย่างถูกต้องและตรงเวลา

5) รักษาข้อมูลที่เป็นความลับของลูกค้าอย่างสม่ำเสมอ และไม่นำข้อมูลมาใช้เพื่อผลประโยชน์ของตนเองและ/หรือผู้ที่เกี่ยวข้องอื่นๆ เว้นแต่ได้รับความยินยอมจากลูกค้า

6) ส่งเสริมและสนับสนุนให้ลูกค้าดำเนินธุรกิจตามหลักการพัฒนาอย่างยั่งยืนด้วยความรับผิดชอบ ต่อสังคมและสิ่งแวดล้อม

4.4 การปฏิบัติต่อคู่แข่งทางการค้า

1) ประพฤติปฏิบัติภายใต้กรอบกติกาของการแข่งขันอย่างเสรีและกฎหมายที่เกี่ยวข้องอย่าง โปร่งใส รวมทั้งไม่เอาเปรียบคู่แข่งด้วยวิธีอันไม่ชอบด้วยกฎหมาย

2) ไม่แสวงหาข้อมูลที่เป็นความลับของคู่แข่งทางการค้าด้วยวิธีการที่ไม่สุจริตหรือไม่เหมาะสม

3) ไม่ทำลายชื่อเสียงของคู่แข่งทางการค้าด้วยการกล่าวหาในทางร้าย โดยปราศจากความจริง

4) ไม่ทำความตกลงใดๆ กับคู่แข่งหรือบุคคลใดที่มีลักษณะเป็นการลดหรือจำกัดการแข่งขันทางการค้า

4.5 การปฏิบัติต่อเจ้าหนี้

1) จัดทำสัญญากับเจ้าหนี้ทุกประเภทอย่างถูกต้องตามกฎหมาย ปฏิบัติตามสัญญาหรือเงื่อนไข ต่าง ๆ ที่ตกลงกันไว้อย่างเคร่งครัด รวมถึงการระงับข้อพิพาทและหนี้สินที่อาจเกิดขึ้น และมีความรับผิดชอบ ในหลักประกันต่างๆ

2) เปิดเผยข้อมูลสารสนเทศที่ถูกต้องและชัดเจนแก่เจ้าหนี้ รวมถึงการให้เข้าเยี่ยมชมกิจการ และจัดการประชุมพบปะผู้บริหาร

3) ไม่ปกปิดข้อมูลหรือข้อเท็จจริงสำคัญ ไม่ใช้วิธีการทุจริตใดๆ ที่อาจทำให้เจ้าหนี้ได้รับความเสียหาย

4) ชำระคืนเงินกู้พร้อมดอกเบี้ยให้กับเจ้าหนี้ทุกประเภทอย่างครบถ้วนและตรงตาม กำหนดเวลาที่ได้ตกลงไว้

5) ในกรณีที่ไม่สามารถปฏิบัติตามเงื่อนไขข้อใดข้อหนึ่ง หรือมีเหตุทำให้ผิดนัดชำระหนี้ ต้องรีบแจ้งให้เจ้าหนี้ทราบ เพื่อร่วมกันพิจารณาหาแนวทางแก้ไขโดยใช้หลักความสมเหตุสมผล

6) บริหารจัดการเงินทุนให้มีโครงสร้างที่เหมาะสมเพื่อสนับสนุนการดำเนินธุรกิจของบริษัทฯ และรักษาความเชื่อมั่นต่อเจ้าหนี้

4.6 การปฏิบัติต่อพนักงาน

1) การสรรหา คัดเลือก และจ้างงาน จะดำเนินการบนพื้นฐานของความเสมอภาค และเปิดโอกาสแก่ผู้สมัครทุกคนอย่างเท่าเทียมกัน โดยพิจารณาบุคคลที่มีความรู้ ความสามารถ ประสบการณ์ และมีคุณธรรม เหมาะสมกับตำแหน่งงาน และมีทัศนคติที่สอดคล้องกับค่านิยมองค์กร

2) ประเมินผลการปฏิบัติงานและบริหารค่าตอบแทน โดยพิจารณาจากความเหมาะสมกับหน้าที่ความรับผิดชอบ และความสามารถของพนักงานเป็นรายบุคคล รวมทั้งจัดให้มีสวัสดิการที่เป็นธรรม และเหมาะสมแก่พนักงานและดูแลปรับปรุงอย่างสม่ำเสมอ

3) จัดให้มีกองทุนดูแลพนักงานตามกฎหมาย ได้แก่ เงินสมทบกองทุนประกันสังคม และกองทุนสวัสดิการพนักงาน เช่น กองทุนสำรองเลี้ยงชีพ เพื่อดูแลพนักงานในระยะยาว

4) ปฏิบัติต่อพนักงานอย่างยุติธรรม บริหารงานด้วยความไม่ลำเอียง การแต่งตั้ง การโยกย้าย รวมทั้งการให้รางวัลและการลงโทษพนักงานต้องกระทำด้วยความเสมอภาค บริสุทธิ์ใจ

5) สนับสนุนและเคารพสิทธิในการแสดงความคิดเห็นของพนักงานได้อย่างเป็นอิสระ รับฟังข้อคิดเห็นและข้อเสนอแนะจากพนักงานทุกระดับอย่างเท่าเทียมและเสมอภาค

6) ส่งเสริมการพัฒนากักตุนและเพิ่มพูนศักยภาพอย่างต่อเนื่อง พร้อมให้ความมั่นคง และความก้าวหน้าในอาชีพ ส่งเสริมให้พนักงานได้รับการอบรมเพิ่มเติมในสาขาวิชาที่เกี่ยวข้องกับหน้าที่การงาน โดยให้โอกาสกับพนักงานอย่างทั่วถึงและสม่ำเสมอ

7) ปฏิบัติตามกฎหมายและข้อบังคับต่างๆ ที่เกี่ยวข้องกับพนักงานและหลักการเกี่ยวกับสิทธิมนุษยชนขั้นพื้นฐานตามเกณฑ์สากล

8) บริหารงานตามระบบการจัดการอาชีวอนามัยและความปลอดภัย ปฏิบัติงานอย่างปลอดภัย พร้อมส่งเสริมการทำงานด้วยความสุข จัดให้เกิดบรรยากาศและสภาวะแวดล้อมในสถานที่ทำงานที่ดี มีระบบการจัดการด้านสิ่งแวดล้อมตามมาตรฐานสากล

9) ส่งเสริมให้พนักงานเข้าใจในเรื่องจรรยาบรรณและบทบาทหน้าที่ เพื่อให้เกิดพฤติกรรมมีคุณธรรมที่ดีในการทำงาน

10) ส่งเสริมให้พนักงานมีส่วนร่วมในการกำหนดทิศทางในการทำงาน รวมถึงการแก้ไขปัญหาของหน่วยงาน และบริษัทฯ โดยรวม

11) จัดให้มีช่องทางในการเปิดเผยข้อมูลที่สำคัญต่างๆ ให้แก่พนักงาน เพื่อให้มีความรู้ความเข้าใจในการดำเนินธุรกิจและผลการดำเนินงานในธุรกิจต่างๆ ของบริษัทฯ

12) กำหนดนโยบายการพัฒนาบุคลากรขึ้น สำหรับใช้เป็นกรอบและแนวทางในการจัดทำแผนการบริหารทรัพยากรบุคคล ให้เกิดความเป็นธรรม ตรวจสอบได้ และให้ผู้ปฏิบัติงานมีความสุข ดังนี้

(1) ส่งเสริมให้มีการพัฒนาอย่างเป็นระบบ ทั่วถึง และต่อเนื่อง โดยการเพิ่มพูนความรู้ ความสามารถ ศักยภาพ และทักษะการทำงานที่เหมาะสม เพื่อให้การดำเนินงานเป็นไปอย่างมีประสิทธิภาพ และประสบผลสำเร็จตามเป้าหมาย รวมทั้งส่งเสริมคุณธรรมและจริยธรรมให้กับบุคลากรตามตำแหน่งงาน

(2) จัดทำแผนพัฒนาบุคลากรตามตำแหน่งงาน

(3) พัฒนาศักยภาพผู้บริหารและเพิ่มขีดความสามารถในการปฏิบัติงานให้กับผู้ปฏิบัติงานทุกระดับ ตามตำแหน่งงานอย่างต่อเนื่อง

(4) พัฒนางานด้านการจัดการความรู้ เพื่อสร้างวัฒนธรรมการเรียนรู้ การถ่ายทอดความรู้ การแลกเปลี่ยนความรู้ และประสบการณ์ในการทำงานอย่างต่อเนื่อง

(5) ส่งเสริมและอำนวยความสะดวกให้มีการฝึกอบรมและการให้ความรู้แก่กรรมการและผู้บริหารของบริษัทฯ เกี่ยวกับการกำกับดูแลกิจการที่ดี เพื่อให้มีการพัฒนาการปฏิบัติงานอย่างต่อเนื่อง

4.7 การปฏิบัติต่อชุมชน สังคม ทรัพยากร และสิ่งแวดล้อม

1) ดูแลรักษาสิ่งแวดล้อมรอบชุมชน ควบคุมดูแลการบริหารจัดการการกำจัดของเสีย ทั้งจากกระบวนการ การใช้งานทั่วไป รวมถึงสิ่งปนเปื้อนต่างๆ โดยใช้เทคโนโลยีที่มีประสิทธิภาพและติดตามเฝ้าระวังอย่างต่อเนื่อง เพื่อไม่ให้กระทบต่อสิ่งแวดล้อม

2) สนับสนุนกิจกรรม/โครงการด้านการแพทย์และสาธารณสุข เพื่อให้คนในชุมชนและสังคมมีสุขภาพอนามัยและคุณภาพชีวิตที่ดีขึ้น

3) สนับสนุนกิจกรรม/โครงการช่วยเหลือบรรเทาความเดือดร้อนของผู้ประสบภัย

4) สนับสนุนมูลนิธิและองค์กรสาธารณกุศล เพื่อช่วยเหลือผู้ด้อยโอกาสให้มีชีวิตที่ดีขึ้น

5) ส่งเสริมและสนับสนุนกิจกรรมการอนุรักษ์วัฒนธรรม และการทำนุบำรุงศาสนา

6) ส่งเสริมการอนุรักษ์พลังงาน ทรัพยากรธรรมชาติและสิ่งแวดล้อม เพื่อคุณภาพชีวิตที่ดีของสังคม

7) ไม่สนับสนุนกิจกรรมใดๆ ที่เป็นภัยต่อสังคม หรือศีลธรรมอันดีงามและ/หรือเป็นการส่งเสริมอบายมุข

8) รับฟังความคิดเห็นและข้อเสนอแนะ โดยให้มีระบบร้องทุกข์เนื่องจากการดำเนินงานของบริษัทฯ ที่มีผลกระทบต่อชุมชน โดยบริษัทฯ จะดำเนินการตรวจสอบ ปรับปรุงแก้ไข และแจ้งผลในเวลาอันควร

9) ปลุกฝังจิตสำนึกบุคลากรของบริษัทฯ ให้มีความรับผิดชอบต่อสังคม และสิ่งแวดล้อม

4.8 การปฏิบัติต่อหน่วยงานราชการและหน่วยงานกำกับดูแลที่เกี่ยวข้อง

1) ปฏิบัติตามกฎหมายและระเบียบปฏิบัติที่เกี่ยวข้องอย่างเคร่งครัด

2) ไม่กระทำการใดๆ ที่อาจจูงใจให้พนักงานในหน่วยงานราชการหรือหน่วยงานกำกับดูแลมีการดำเนินการที่ไม่ถูกต้อง

3) ให้ข้อคิดเห็นและสนับสนุนกิจกรรมของหน่วยงานราชการและหน่วยงานกำกับดูแล

4) รับการตรวจเยี่ยม ฟังความคิดเห็น ข้อเสนอแนะหรือข้อร้องเรียนต่างๆ ของหน่วยงานราชการ หรือหน่วยงานกำกับดูแล

5. นโยบายการเคารพกฎหมายและหลักสิทธิมนุษยชน

คณะกรรมการบริษัท ยึดถือหลักสิทธิมนุษยชนสากลเป็นหลักปฏิบัติร่วมกัน โดยคำนึงถึงศักดิ์ศรีของความเป็นมนุษย์ สิทธิเสรีภาพและความเสมอภาค บริษัทฯ จะไม่กระทำการใดๆ และไม่ส่งเสริมให้มีการละเมิดสิทธิมนุษยชนสากลอย่างเคร่งครัด โดยหมั่นตรวจสอบตราดูแลมิให้การดำเนินธุรกิจของบริษัทฯ เข้าไปมีส่วนเกี่ยวข้องกับการล่วงละเมิดสิทธิมนุษยชน โดยกำหนดแนวทางปฏิบัติไว้ดังนี้

5.1 พนักงานทุกคนต้องทำความเข้าใจในกฎหมายที่เกี่ยวข้องกับหน้าที่และความรับผิดชอบของตน และข้อพึงปฏิบัติของพนักงานบริษัทฯ

5.2 พนักงานทุกคนมีโอกาสเรียนรู้และพัฒนาศักยภาพของตนอย่างเต็มที่ มีสิทธิเสรีภาพในการเสนอความเห็นอันเป็นประโยชน์ต่อบริษัทฯ และมีสิทธิในการแสดงความคิดเห็นได้เท่าที่ไม่ละเมิดสิทธิเสรีภาพของผู้อื่น ภายใต้บทบัญญัติของกฎหมาย ข้อบังคับการทำงาน ข้อกำหนดและกฎระเบียบอื่นๆ ที่เกี่ยวข้อง รวมถึงเป็นไปตามบรรทัดฐานทางสังคมที่ดี

5.3 บริษัทฯ ปฏิบัติตามหลักสิทธิมนุษยชนสากล และปฏิบัติต่อพนักงานทุกคนโดยเสมอภาคกัน ภายใต้บทบัญญัติของกฎหมาย ข้อบังคับการทำงาน ข้อกำหนดและกฎระเบียบอื่นๆ ที่เกี่ยวข้อง รวมทั้งเคารพต่อขนบธรรมเนียม ประเพณี และวัฒนธรรมท้องถิ่นที่บริษัทฯ และ/หรือบริษัทย่อยตั้งอยู่ โดยไม่เลือกปฏิบัติด้วยสาเหตุอันเนื่องมาจากความเหมือนหรือความแตกต่างของถิ่นกำเนิด เพศ อายุ สติปัญญา เชื้อชาติ สัญชาติ ศาสนา ความเชื่อ ความคิดเห็นทางการเมือง ความทุพพลภาพ ฐานะชาติตระกูล หรือสถานะอื่นใดที่ไม่เกี่ยวข้องกับการปฏิบัติงาน รวมถึงเคารพสิทธิเสรีภาพส่วนบุคคล และคุ้มครองข้อมูลส่วนบุคคล

5.4 บริษัทฯ ต้องหมั่นตรวจสอบตราดูแลมิให้มีการดำเนินธุรกิจของบริษัทฯ เข้าไปมีส่วนเกี่ยวข้องกับการล่วงละเมิดสิทธิมนุษยชน รวมถึงการเข้าร่วมและยอมรับหลักปฏิบัติที่เป็นประโยชน์ต่อสังคม

6.3 การเปลี่ยนแปลงและพัฒนาการที่สำคัญของนโยบาย แนวปฏิบัติ และระบบการกำกับดูแลกิจการในรอบปีที่ผ่านมา

6.3.1 พัฒนาการที่สำคัญของปี 2567

- 1) คณะกรรมการจัดทำรายงานความรับผิดชอบต่อคณะกรรมการต่อรายงานทางการเงิน
- 2) คณะกรรมการสรรหาและพิจารณาค่าตอบแทนจัดทำรายงานเปิดเผยผลการปฏิบัติหน้าที่ไว้ครบถ้วน
- 3) คณะกรรมการบริหารความเสี่ยงและการลงทุนจัดทำรายงานและเปิดเผยผลการปฏิบัติหน้าที่ไว้ครบถ้วน

6.3.2 ในกรณีที่บริษัทยังมิได้นำหลักการกำกับดูแลกิจการที่ดีสำหรับบริษัทจดทะเบียน ปี 2560 (CG Code) ในเรื่องใดมาปฏิบัติ

บริษัทฯ ได้จัดให้มีหน่วยงานกำกับการปฏิบัติงาน (Compliance Unit) เพื่อสนับสนุนบริษัทฯ ในการกำกับดูแลให้การปฏิบัติงานของผู้บริหาร พนักงาน ตลอดจนหน่วยงานต่างๆ ของบริษัทฯ เป็นไปตามกฎหมายและกฎเกณฑ์ของหน่วยงานที่กำกับ ดูแลต่างๆ อาทิ สำนักงานคณะกรรมการกำกับหลักทรัพย์และตลาดหลักทรัพย์ (ก.ล.ต.) และตลาดหลักทรัพย์แห่งประเทศไทย (ตลท.) รวมทั้งติดต่อประสานงานกับหน่วยงาน ที่กำกับดูแล เพื่อให้การดำเนินงานของบริษัทฯ สอดคล้อง กับกฎ ระเบียบ และข้อบังคับต่างๆ ที่เกี่ยวข้อง โดยนายมี้งภิมุขย์ ลิมจรรุณศักดิ์ หัวหน้าสำนักตรวจสอบภายใน ทำหน้าที่หัวหน้างานกำกับดูแลการปฏิบัติงาน

ในปี 2567 บริษัทฯ ไม่มีการกระทำผิดกฎหมาย กฎ ระเบียบ และข้อบังคับใดๆ ของ ก.ล.ต. และ ตลท.

การนำหลักการทำกับดูละกิจการที่ดีสำหรับบริษัทจดทะเบียนปี 2560 (Corporate Governance Code for Listed Companies 2017 : CG Code) ไปปรับใช้ ในปี 2567 บริษัทฯ ได้มีการพิจารณาทบทวนการปฏิบัติตามหลักการทำกับดูละกิจการที่ดีของบริษัทฯ ในปัจจุบันเทียบเคียงกับหลักการทำกับดูละกิจการที่ดีสำหรับบริษัทจดทะเบียนปี 2555 ที่ออกโดยตลาดหลักทรัพย์ฯ และหลักการทำกับดูละกิจการที่ดีสำหรับบริษัทจดทะเบียนปี 2560 ที่ออกโดยสำนักงาน ก.ล.ต. โดยมีความเห็นว่า บริษัทฯ ได้นำหลักปฏิบัติของ CG Code มาใช้แล้วเป็นส่วนใหญ่ สำหรับหลักปฏิบัติของ CG Code ที่บริษัทฯ ยังไม่สามารถปฏิบัติตามได้ในปัจจุบันหรือไม่สอดคล้องหรือเหมาะสมสำหรับธุรกิจของบริษัทฯ นั้น คณะกรรมการบริษัทฯ จะพิจารณาความเป็นไปได้ในการดำเนินการเพื่อให้เป็นไปตามหลักปฏิบัติของ CG Code ดังกล่าวหรือหามาตรการทดแทนที่เหมาะสมต่อไป ทั้งนี้ ในปีที่ผ่านมามีเรื่องหลักที่บริษัทฯ ยังไม่สามารถปฏิบัติตามหลักการทำกับดูละกิจการที่ดี สรุปได้ดังนี้

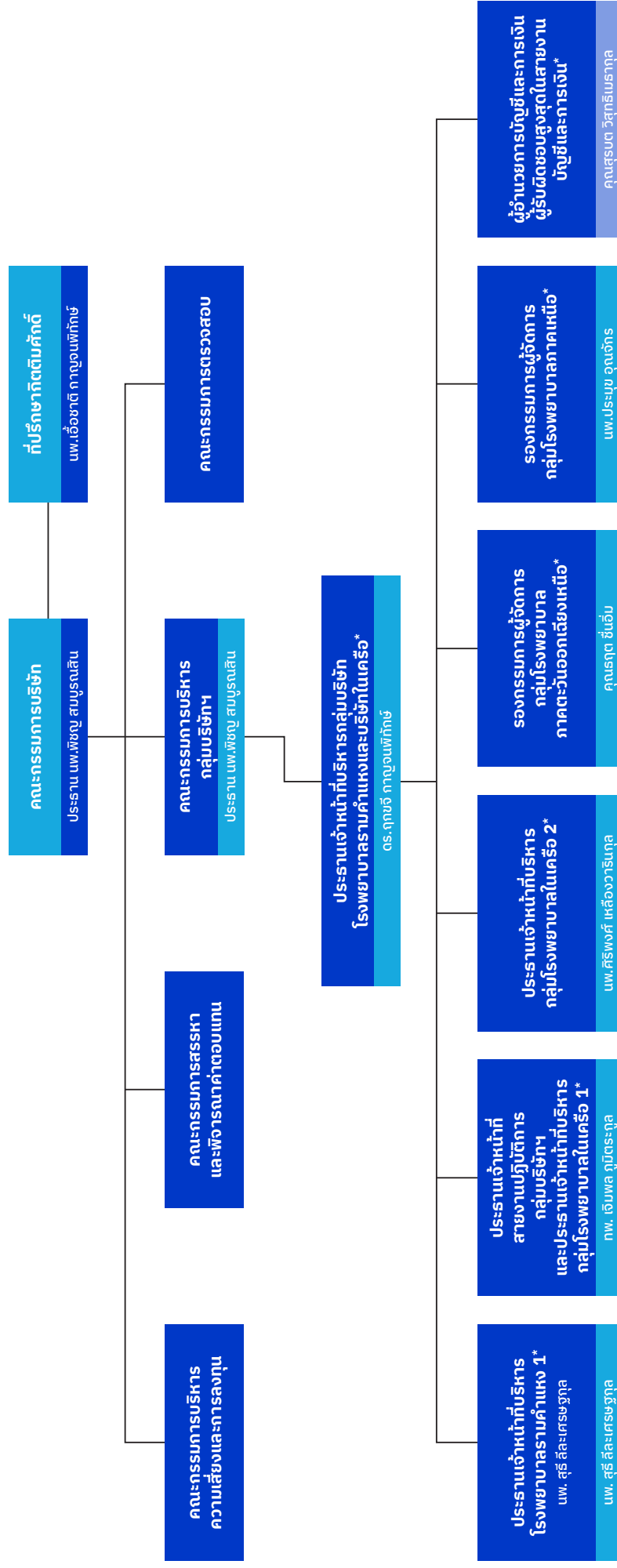
ข้อที่ยังไม่ปฏิบัติ	เหตุผล
1. คณะกรรมการควรพิจารณาแต่งตั้งคณะกรรมการบรรษัทภิบาล	บริษัทฯ ได้จัดให้มีหน่วยงานกำกับการปฏิบัติงานในการกำกับดูแลให้การปฏิบัติงานของผู้บริหาร พนักงาน หน่วยงานต่างๆ ของบริษัทฯ เป็นไปตามกฎหมายและกฎเกณฑ์ของหน่วยงานที่กำกับ ตลอดจนกำกับการปฏิบัติงานที่ดี ซึ่งมีหน้าที่รายงานตรงต่อคณะกรรมการบริษัทเพื่อรับทราบ / อนุมัติ (แล้วแต่กรณี)
2. คณะกรรมการควรพิจารณาแต่งตั้งคณะกรรมการยั่งยืนของกิจการ	บริษัทฯ ได้จัดให้มีหน่วยงานรับผิดชอบด้านความยั่งยืนของกิจการ ประกอบด้วย ผู้บริหาร และพนักงานจากแต่ละหน่วยงาน รายงานตรงต่อประธานเจ้าหน้าที่บริหารกลุ่มบริษัท ซึ่งประเด็นเกี่ยวกับด้านความยั่งยืนของกิจการจะถูกนำเสนอต่อคณะกรรมการบริษัทเพื่อรับทราบ / อนุมัติ (แล้วแต่กรณี)

7. โครงสร้างการกำกับดูแลกิจการ และข้อมูลสำคัญเกี่ยวกับคณะกรรมการ คณะกรรมการชุดย่อย ผู้บริหาร พนักงาน และอื่น ๆ

7.1 โครงสร้างการกำกับดูแลกิจการ

บริษัทฯ ได้ตระหนักถึงบทบาทหน้าที่ และความรับผิดชอบในการกำกับดูแลกิจการที่ดีว่าเป็น
ตัวสร้างเสริมกระบวนการของความสัมพันธ์ และการสร้างความน่าเชื่อถือให้กับผู้ลงทุน และผู้ที่มีส่วนได้เสีย
ต่อการดำเนินธุรกิจ เพิ่มมูลค่าขององค์กรและส่งเสริมการเติบโตอย่างยั่งยืนของบริษัทฯ ด้วยการบริหาร
จัดการธุรกิจด้วยความเป็นธรรม สุจริต โปร่งใส ตามหลักการกำกับดูแลกิจการอันเป็นสากล และเป็น
คุณค่าพื้นฐานขององค์กรชั้นนำ โดยบริษัทมีโครงสร้างการบริหารจัดการดังนี้

โครงสร้างการบริหารจัดการของบริษัทฯ



หมายเหตุ : * ผู้บริหารตามนิยามของสำนักงานคณะกรรมการกำกับหลักทรัพย์และตลาดหลักทรัพย์ (ก.ล.ต.)

7.2 ข้อมูลเกี่ยวกับคณะกรรมการ

7.2.1 คณะกรรมการบริษัท

ณ วันที่ 31 มกราคม 2568 คณะกรรมการบริษัทประกอบด้วย กรรมการจำนวน 15 คน ประกอบด้วย

ลำดับ	ชื่อกรรมการ	ตำแหน่ง
1	นายแพทย์เอื้อชาติ กาญจนพิทักษ์ ¹⁾	ที่ปรึกษาคณะกรรมการบริษัทกิตติมศักดิ์และกรรมการบริษัท
2	นายแพทย์พิชฌ โสมบุญสิน ²⁾	ประธานกรรมการบริษัท ประธานกรรมการบริหารกลุ่มบริษัท และกรรมการบริหารความเสี่ยงและการลงทุน
3	นางสาวฤกษ์จี กาญจนพิทักษ์	กรรมการบริษัท กรรมการบริหารกลุ่มบริษัทฯ กรรมการบริหารความเสี่ยงและการลงทุน และ กรรมการสรรหาและพิจารณาค่าตอบแทน
4	นายฤต ชื่นอัม ³⁾	กรรมการบริษัท กรรมการบริหารกลุ่มบริษัท กรรมการบริหารความเสี่ยงและการลงทุน และ รองกรรมการผู้จัดการ กลุ่มโรงพยาบาล ภาคตะวันออกเฉียงเหนือ
5	นายแพทย์สุธี ลีละเศรษฐกุล	กรรมการบริษัท กรรมการบริหารกลุ่มบริษัท และประธานเจ้าหน้าที่บริหาร โรงพยาบาลรามคำแหง 1
6	กนต์แพทย์เจิมพล ภูมิตระกูล	กรรมการบริษัท กรรมการบริหารกลุ่มบริษัท ประธานเจ้าหน้าที่สายงานปฏิบัติการกลุ่มบริษัท และประธานเจ้าหน้าที่บริหาร กลุ่มโรงพยาบาลในเครือ 1
7	นายแพทย์ศิริพงศ์ เหลืองวารินกุล	กรรมการบริษัท กรรมการบริหารกลุ่มบริษัท และประธานเจ้าหน้าที่บริหาร กลุ่มโรงพยาบาลในเครือ 2
8	นางสาวทัศนวรรณ ศิริวงศ์	กรรมการบริษัท
9	นายเบนนี่ ลิ้ม	กรรมการบริษัท กรรมการบริหารความเสี่ยงและการลงทุน และกรรมการสรรหาและพิจารณาค่าตอบแทน
10	นางสาวเชอริล อัง ยาน ซี ⁴⁾	กรรมการบริษัท
11	นายประมล อภิรัตน์	กรรมการอิสระ และประธานกรรมการตรวจสอบ
12	นายขจิต หัพนานนท์	กรรมการอิสระ กรรมการตรวจสอบ และกรรมการสรรหาและพิจารณาค่าตอบแทน
13	นางสาวกิตติญารัตน์ จิโรดดำรงชัย	กรรมการอิสระ และกรรมการตรวจสอบ
14	นายแพทย์พินิจ หิรัญโชติ	กรรมการอิสระ และ กรรมการสรรหาและพิจารณาค่าตอบแทน
15	ศาสตราจารย์แพทย์หญิงสมศรี เผ่าสวัสดิ์	กรรมการอิสระ และ กรรมการสรรหาและพิจารณาค่าตอบแทน
16	กนต์แพทย์ชำนาญ ชนะภัย ¹⁾	ประธานกิตติมศักดิ์ กรรมการบริษัท
17	นายแพทย์วิรัตน์ ชื่นอัม ³⁾	กรรมการบริษัท
18	นายสุย ฮาน เนียว ^{4) 5)}	กรรมการบริษัท
19	นายเอเบล ตัน ⁵⁾	กรรมการบริษัท

- หมายเหตุ:** 1) ที่ประชุมคณะกรรมการบริษัท ครั้งที่ 1/2568 เมื่อวันที่ 28 มกราคม 2568 มีมติแต่งตั้ง นายแพทย์เอื้อชาติ กาญจนพิทักษ์ ที่ปรึกษาคณะกรรมการกิตติมศักดิ์ ดำรงตำแหน่ง กรรมการบริษัท ทดแทน กันตแพทย์ชำนาญ ชนะภัย ประธานกิตติมศักดิ์ กรรมการบริษัท ซึ่งได้ถึงแก่กรรม
- 2) ที่ประชุมคณะกรรมการบริษัท ครั้งที่ 8/2567 เมื่อวันที่ 14 สิงหาคม 2567 มีมติแต่งตั้ง นายแพทย์พิชญ สมบูรณ์สิน กรรมการบริษัท ดำรงตำแหน่ง ประธานกรรมการบริษัท
- 3) ที่ประชุมคณะกรรมการบริษัท ครั้งที่ 8/2567 เมื่อวันที่ 14 สิงหาคม 2567 มีมติแต่งตั้ง นายรุต ชื่นอ้อม ดำรงตำแหน่ง กรรมการบริษัท ทดแทน นายแพทย์วิรัตน์ ชื่นอ้อม กรรมการที่ลาออก
- 4) ที่ประชุมคณะกรรมการบริษัท ครั้งที่ 1/2568 เมื่อวันที่ 28 มกราคม 2568 มีมติแต่งตั้ง นางสาวเชอริล อัง ยาน ชี ดำรงตำแหน่งกรรมการบริษัท ทดแทน นายสุย ฮาน เนียว ซึ่งลาออกจากการเป็นกรรมการบริษัท มีผลวันที่ 28 พฤศจิกายน 2567
- 5) ที่ประชุมคณะกรรมการบริษัท ครั้งที่ 3/2568 เมื่อวันที่ 15 มีนาคม 2568 มีมติแต่งตั้ง นายสุย ฮาน เนียว ทดแทนนายเอเบล ตัน ซึ่งลาออกจากการเป็นกรรมการบริษัท

กรรมการที่มีอำนาจลงนามแทนบริษัท ได้แก่ นายรุต ชื่นอ้อม นางสาวฤกขจี กาญจนพิทักษ์ นายแพทย์พิชญ สมบูรณ์สิน กรรมการสองในสามคนนี้ลงลายมือชื่อร่วมกันและประทับตราสำคัญของบริษัท

7.2.2 องค์ประกอบของคณะกรรมการบริษัท

ณ วันที่ 31 มกราคม 2568 คณะกรรมการบริษัทประกอบด้วยบุคคลผู้ทรงคุณวุฒิจำนวนทั้งสิ้น 15 ท่าน โดยประกอบด้วย

- กรรมการที่ไม่เป็นผู้บริหาร จำนวน 8 ท่าน (ร้อยละ 53.33)
- กรรมการอิสระ จำนวน 5 ท่าน (ร้อยละ 33.33)
- กรรมการที่เป็นผู้ขาย จำนวน 11 ท่าน (ร้อยละ 73.33) และผู้หญิง 5 ท่าน (ร้อยละ 33.33)

คณะกรรมการเป็นผู้มีความรู้ความสามารถ มีคุณสมบัติหลากหลาย ทั้งในด้านทักษะ ประสบการณ์ และความสามารถเฉพาะด้านที่เป็นประโยชน์ต่อการดำเนินธุรกิจของบริษัทปัจจุบัน โดยบริษัทฯ มีโครงสร้าง คณะกรรมการบริษัทที่มีความหลากหลาย (Board Diversity) สอดคล้องกับการดำเนินธุรกิจของบริษัทฯ ทั้งหมด 15 ท่าน ดังนี้

รายชื่อ/ความรู้ความเชี่ยวชาญเฉพาะด้าน	การแพทย์	บัญชี	การเงิน/การลงทุน	กฎหมาย	วิศวกรรม	การบริหารจัดการ	การตลาด	รัฐศาสตร์/การปกครอง
รวม	7	3	6	2	2	15	3	2
คิดเป็นร้อยละ	46.66	20.00	40.00	13.33	13.33	100.00	20.00	13.33

7.2.3 หน้าที่และความรับผิดชอบของคณะกรรมการบริษัท

• คณะกรรมการมีอำนาจ หน้าที่ และความรับผิดชอบในการบริหารจัดการและดำเนินกิจการของบริษัทฯ ให้เป็นไปเพื่อประโยชน์ที่ดีที่สุดแก่ผู้ถือหุ้น (Fiduciary Duty) โดยยึดถือแนวปฏิบัติที่สำคัญ 4 ประการคือ

1) ปฏิบัติหน้าที่ด้วยความรับผิดชอบ ความระมัดระวัง และความรอบคอบ (Duty of Care)

2) ปฏิบัติหน้าที่ด้วยความซื่อสัตย์สุจริต (Duty of Loyalty)

3) ปฏิบัติตามกฎหมาย วัตถุประสงค์ ข้อบังคับ ตลอดจนมติของที่ประชุมผู้ถือหุ้น รวมทั้งนำเสนอให้ที่ประชุมผู้ถือหุ้นพิจารณาและอนุมัติในเรื่องที่ต้องได้รับอนุมัติจากที่ประชุมผู้ถือหุ้นก่อน เพื่อรักษาผลประโยชน์ของบริษัทฯ และผู้ถือหุ้น และมีหน้าที่ดูแลให้บริษัทฯ ปฏิบัติให้เป็นไปตามกฎหมายต่างๆ ที่เกี่ยวข้องกับการประกอบธุรกิจของบริษัทฯ รวมทั้งกฎหมายที่เกี่ยวกับการห้ามจ่ายสินบน และไม่สนับสนุนการทุจริตคอร์รัปชัน (Duty of Obedience)

4) เปิดเผยข้อมูลต่อผู้ถือหุ้นอย่างถูกต้อง ครบถ้วน โปร่งใส ตรวจสอบได้ และทันเวลา (Duty of Disclosure)

- คณะกรรมการต้องปฏิบัติหน้าที่โดยใช้ความรู้ ความสามารถให้เป็นประโยชน์ต่อการดำเนินงานของบริษัทฯ ให้เป็นไปตามข้อบังคับของบริษัทฯ และตามมติที่ประชุมผู้ถือหุ้น และมีอำนาจกระทำการใดๆ ตามที่ระบุไว้ในหนังสือบริคณห์สนธิ และ พ.ร.บ.มหาชน หรือกฎระเบียบที่เกี่ยวข้องต่างๆ
- กำหนดนโยบายและกำกับดูแลให้ฝ่ายจัดการดำเนินการให้เป็นไปตามนโยบายที่กำหนดไว้ รวมถึงพิจารณาอนุมัติแผนธุรกิจ งบประมาณประจำปี อนุมัติการลงทุน และการตัดสินใจทางการเงิน
- กำกับดูแลการดำเนินงานของผู้บริหาร ติดตามผลการดำเนินงานของบริษัทฯ และบริษัทย่อย เพื่อให้มั่นใจว่าเป็นไปตามเป้าหมายและแผนงานที่กำหนดไว้
- จัดให้มีระบบการควบคุมภายในและตรวจสอบภายในที่มีประสิทธิภาพ เพื่อดำเนินการตรวจสอบดูแลการปฏิบัติงาน และประสานงานร่วมกับคณะกรรมการตรวจสอบ
- พิจารณากำหนดโครงสร้างองค์กร โครงสร้างคณะกรรมการในเรื่องจำนวนกรรมการ สัดส่วนกรรมการอิสระ รวมทั้งคุณสมบัติที่หลากหลาย และโครงสร้างการบริหารงาน รวมถึงการกำหนดขอบเขตอำนาจหน้าที่ มีอำนาจในการแต่งตั้งคณะกรรมการชุดย่อย กรรมการบริหาร ผู้บริหารระดับสูงตามนิยามของสำนักงาน ก.ล.ต. และหน่วยงานกำกับดูแลตามความเหมาะสม และพิจารณากำหนดค่าตอบแทนสำหรับคณะกรรมการชุดย่อย ค่าตอบแทนกรรมการบริหารที่นำเสนอโดยคณะกรรมการสรรหาและพิจารณาผลตอบแทน เพื่อนำเสนอต่อที่ประชุมผู้ถือหุ้นเพื่อพิจารณาอนุมัติ
- กำกับดูแล จัดให้มี และปฏิบัติตามกฎหมายและกฎระเบียบที่เกี่ยวข้องกับการเปิดเผยข้อมูลของรายการที่อาจมีความขัดแย้งของผลประโยชน์ให้ถูกต้องครบถ้วน
- พัฒนาความรู้ความสามารถในการปฏิบัติงานอย่างต่อเนื่อง เข้าอบรมหรือเข้าร่วมในหลักสูตรที่เกี่ยวข้องกับการปฏิบัติหน้าที่กรรมการหรือกิจกรรมสัมมนาที่เป็นการเพิ่มพูนความรู้ในการปฏิบัติงานอย่างต่อเนื่อง
- พิจารณาอนุมัติการจ่ายเงินปันผลระหว่างกาล

- จัดให้มีช่องทางในการสื่อสารกับผู้ถือหุ้นแต่ละกลุ่ม และกำกับดูแลการเปิดเผยข้อมูลเพื่อให้มั่นใจว่ามีความถูกต้อง ชัดเจน โปร่งใส มีความน่าเชื่อถือและมีมาตรฐานสูงสุด
- ประเมินผลการดำเนินงานของกรรมการทั้งคณะ รวมทั้งประเมินผลการดำเนินงาน ของกรรมการรายบุคคล แต่ละแผนกเพื่อพิจารณาทบทวนผลงาน ปัญหาและอุปสรรคในแต่ละปี เพื่อสามารถนำผลการประเมินไปใช้ในการพัฒนาและปรับปรุงการปฏิบัติงาน
- พิจารณาปัจจัยเสี่ยงสำคัญที่อาจเกิดขึ้นจากการดำเนินงานและการแสวงหาโอกาสทางธุรกิจ โดยร่วมกับคณะกรรมการบริหารความเสี่ยงและการลงทุนในการทบทวนและกำหนดแนวทางการบริหารจัดการความเสี่ยงอย่างครอบคลุมและครบถ้วน
- คณะกรรมการบริษัทสามารถมอบอำนาจ และ/หรือมอบหมายให้คณะกรรมการบริหาร และ/หรือบุคคลอื่นปฏิบัติงานเฉพาะอย่างแทนได้ โดยการมอบอำนาจ หรือการมอบอำนาจช่วงดังกล่าวให้อยู่ภายในขอบเขตแห่งการมอบอำนาจตามหนังสือมอบอำนาจที่ให้ไว้ และ/หรือให้เป็นไปตามระเบียบ ข้อกำหนด หรือคำสั่งที่คณะกรรมการบริษัท และ/หรือบริษัทฯ กำหนดไว้ ทั้งนี้ การมอบหมายอำนาจหน้าที่และความรับผิดชอบของคณะกรรมการบริษัทนั้น จะไม่มีลักษณะเป็นการมอบอำนาจ หรือมอบอำนาจช่วงที่ทำให้คณะกรรมการบริษัทหรือผู้รับมอบอำนาจจากคณะกรรมการบริษัท สามารถอนุมัติรายการที่ตนหรือบุคคลที่อาจมีความขัดแย้ง (ตามนิยามที่ประกาศคณะกรรมการกำกับหลักทรัพย์และตลาดหลักทรัพย์ และ/หรือประกาศคณะกรรมการกำกับตลาดทุน และ/หรือตลาดหลักทรัพย์แห่งประเทศไทย) อาจมีส่วนได้เสีย หรืออาจได้รับประโยชน์ในลักษณะใดๆ หรืออาจมีความขัดแย้งทางผลประโยชน์อื่นใดกับบริษัทฯ หรือบริษัทย่อยของบริษัทฯ ยกเว้นเป็นการอนุมัติรายการที่เป็นไปตามนโยบาย และหลักเกณฑ์ที่ที่ประชุมผู้ถือหุ้นหรือคณะกรรมการบริษัทพิจารณาอนุมัติไว้ และเป็นการอนุมัติรายการที่เป็นไปตามธุรกิจปกติ ซึ่งเป็นไปตามประกาศคณะกรรมการกำกับหลักทรัพย์และตลาดหลักทรัพย์ และ/หรือประกาศของคณะกรรมการกำกับตลาดทุน และ/หรือตลาดหลักทรัพย์แห่งประเทศไทย

7.3 ข้อมูลเกี่ยวกับคณะกรรมการชุดย่อย

7.3.1 คณะกรรมการตรวจสอบ

ณ วันที่ 31 ธันวาคม 2567 บริษัทฯ มีคณะกรรมการตรวจสอบ ดังนี้

ลำดับ	ชื่อกรรมการ	ตำแหน่ง
1	นายประมล อภิรัตน์	ประธานคณะกรรมการตรวจสอบ
2	นายขจิต หัพนานนท์	กรรมการตรวจสอบ
3	นางสาวกิตติญารัตน์ จิโรจดำรงชัย ¹⁾	กรรมการตรวจสอบ

หมายเหตุ: ¹⁾เป็นกรรมการที่มีความรู้และประสบการณ์เพียงพอที่จะสามารถทำหน้าที่ในการตรวจสอบความน่าเชื่อถือของงบการเงินของบริษัท

คณะกรรมการตรวจสอบมีมติแต่งตั้งนายมิ่งภิรมย์ ลิ้มจตุรศักดิ์ หัวหน้าสำนักตรวจสอบภายในเป็นเลขานุการคณะกรรมการตรวจสอบ

หน้าที่และความรับผิดชอบของคณะกรรมการตรวจสอบ มีดังนี้

1. สอบทานให้บริษัทปฏิบัติตามกฎหมายว่าด้วยหลักทรัพย์และตลาดหลักทรัพย์ ข้อกำหนดของตลาดหลักทรัพย์ฯ และกฎหมายที่เกี่ยวข้องกับธุรกิจของบริษัทฯ
2. พิจารณางบการเงินและรายงานทางการเงินที่เกี่ยวข้อง หลักการบัญชีและวิธีปฏิบัติทางบัญชี การปฏิบัติตามมาตรฐานการบัญชี การดำรงอยู่ของกิจการ การเปลี่ยนแปลงนโยบายบัญชีที่สำคัญ รวมถึงเหตุผลของฝ่ายจัดการเกี่ยวกับการกำหนดนโยบายบัญชีก่อนนำเสนอคณะกรรมการบริษัท เพื่อเผยแพร่แก่ผู้ถือหุ้นและผู้ลงทุนทั่วไป นอกจากนี้ คณะกรรมการตรวจสอบควรพิจารณา ร่วมกับผู้สอบบัญชีถึงปัญหาหรือข้อจำกัดที่เกิดขึ้นจากการตรวจสอบงบการเงิน เพื่อพิจารณาแนวทางแก้ไขปรับปรุงต่อไป
3. พิจารณาความเพียงพอของระบบการควบคุมภายใน (Internal Control) การตรวจสอบภายใน (Internal Audit) และการบริหารความเสี่ยง โดย
 - ทบทวนแผนการตรวจสอบภายในประจำปี (Audit Plan) ของบริษัทฯ ขั้นตอนการประสานงานของแผนการตรวจสอบที่เกี่ยวข้องต่างๆ และการประเมินผลการตรวจสอบร่วมกับผู้ตรวจสอบภายในและผู้สอบบัญชี นอกจากนี้ คณะกรรมการตรวจสอบควรสอบถามถึงขอบเขตการตรวจสอบที่ได้วางแผนไว้เพื่อให้มั่นใจว่าแผนการตรวจสอบดังกล่าวจะช่วยให้ตรวจพบโอกาสที่จะเกิดการทุจริตหรือข้อบกพร่องต่างๆ ของระบบการควบคุมภายในโดยให้ความสำคัญกับการทุจริตโดยผู้บริหารด้วย
 - พิจารณาร่วมกับผู้ตรวจสอบภายในและผู้สอบบัญชีว่าได้มีการวางแผนเพื่อทบทวนวิธีการและการควบคุมการประมวลข้อมูลทางอิเล็กทรอนิกส์ และสอบถามเกี่ยวกับโครงการรักษาความปลอดภัยโดยเฉพาะเพื่อลดโอกาสการเกิดกรณีทุจริตทุกรูปแบบหรือการใช้คอมพิวเตอร์ไปในทางที่ผิด โดยพนักงานบริษัทหรือบุคคลภายนอก
 - พิจารณาความเพียงพอของระบบบริหารความเสี่ยง โดยหารือร่วมกับฝ่ายจัดการ
4. พิจารณาทบทวนรายการที่อาจก่อให้เกิดความขัดแย้งทางผลประโยชน์ เช่น รายการที่เกี่ยวข้องกันของบริษัทฯ เป็นต้น
5. ปฏิบัติหน้าที่อื่นๆ ตามที่คณะกรรมการบริษัทมอบหมาย

7.3.2 คณะกรรมการสรรหาและพิจารณาค่าตอบแทน

ณ วันที่ 31 ธันวาคม 2567 บริษัทฯ มีคณะกรรมการสรรหาและพิจารณาค่าตอบแทนดังนี้

ลำดับ	ชื่อกรรมการ	ตำแหน่ง
1	นางสาวฤกษ์จี กาญจนพิทักษ์	กรรมการสรรหาและพิจารณาค่าตอบแทน
2	นายเบนนี ลิม	กรรมการสรรหาและพิจารณาค่าตอบแทน
3	ศาสตราจารย์แพทย์หญิงหญิงสมศรี เผ่าสวัสดิ์	กรรมการสรรหาและพิจารณาค่าตอบแทน
4	นายแพทย์พินิจ หิรัญโชติ	กรรมการสรรหาและพิจารณาค่าตอบแทน
5	นายขจิต หัพนานนท์	กรรมการสรรหาและพิจารณาค่าตอบแทน

หน้าที่และความรับผิดชอบของคณะกรรมการสรรหาและพิจารณาคำตอบแทน มีดังนี้

- พิจารณาคัดเลือกและสรรหาบุคคลที่สมควรได้รับการเสนอชื่อเป็นกรรมการอย่างมีหลักเกณฑ์ โปร่งใส โดยบุคคลที่ได้รับการเสนอชื่อต้องเป็นผู้ที่มีความรู้ ความสามารถ ปฏิบัติหน้าที่กรรมการด้วยความระมัดระวัง ด้วยความซื่อสัตย์ สามารถทุ่มเทอุทิศเวลา ได้อย่างเต็มที่ รวมทั้งพิจารณาจากรายชื่อบุคคลที่บริษัทฯ เปิดโอกาสให้ผู้ถือหุ้นเสนอรายชื่อบุคคลเข้ารับการสรรหาเป็นกรรมการบริษัทฯ (ถ้ามี)
- เสนอเกณฑ์ในการประเมินผลงานของคณะกรรมการต่อคณะกรรมการบริษัท เพื่อนำไปประเมินผลการปฏิบัติงานคณะกรรมการชุดต่าง ๆ ในภาพรวม
- พิจารณาคูณสมบัติ คัดเลือก และสรรหาบุคคลเพื่อดำรงตำแหน่งผู้บริหารสูงสุดที่เหมาะสมกับการบริหารจัดการธุรกิจของบริษัทฯ และบริษัทย่อย โดยให้ครอบคลุมทั้งในด้านการศึกษา ประสบการณ์ และความรู้ความเชี่ยวชาญ
- พิจารณาทบทวนนโยบายแผนสืบทอดตำแหน่ง เพื่อเตรียมความพร้อมรองรับการบริหารจัดการกำลังคนและการดำเนินธุรกิจที่ต่อเนื่อง
- พิจารณาคำตอบแทนให้แก่คณะกรรมการ คณะกรรมการชุดย่อย ซึ่งรวมถึงคำตอบแทน รายเดือน ค่าเบี้ยประชุม โบนัสประจำปี และผลประโยชน์อื่นๆ ทั้งที่เป็นตัวเงินและมีใช้ตัวเงิน โดยมีหลักเกณฑ์หรือวิธีการ และโครงสร้างที่เป็นธรรมและสมเหตุสมผล เพื่อนำเสนอต่อคณะกรรมการบริษัทฯ และที่ประชุมผู้ถือหุ้นเพื่อพิจารณาอนุมัติ
- พิจารณาแต่งตั้งคณะทำงานที่เกี่ยวข้องกับการสรรหาและพิจารณาคำตอบแทนตามความเหมาะสม รวมทั้งกำหนดบทบาทหน้าที่ความรับผิดชอบ เพื่อประโยชน์ในการดำเนินการตามวัตถุประสงค์
- รายงานคณะกรรมการบริษัทเกี่ยวกับผลการปฏิบัติหน้าที่ของคณะกรรมการสรรหาและพิจารณาคำตอบแทน
- ปฏิบัติตามหน้าที่อื่นใดตามที่คณะกรรมการบริษัทมอบหมาย

7.3.3 คณะกรรมการบริหารความเสี่ยงและการลงทุน

ณ วันที่ 31 ธันวาคม 2567 บริษัทฯ มีคณะกรรมการบริหารความเสี่ยงและการลงทุน ดังนี้

ลำดับ	ชื่อกรรมการ	ตำแหน่ง
1	นางสาวฤกษ์จี กาญจนพิทักษ์	กรรมการบริหารความเสี่ยงและการลงทุน
2	นายแพทย์พิชญ์ สมบูรณ์สิน	กรรมการบริหารความเสี่ยงและการลงทุน
3	นายธฤต ชื่นอ้อม	กรรมการบริหารความเสี่ยงและการลงทุน
4	นายเบนนี ลิม	กรรมการบริหารความเสี่ยงและการลงทุน

หน้าที่และความรับผิดชอบของคณะกรรมการบริหารความเสี่ยงและการลงทุน มีดังนี้

- กำหนดนโยบาย กรอบการบริหารความเสี่ยง รวมถึงโครงสร้างการบริหารความเสี่ยงและการลงทุนของบริษัทฯ และบริษัทย่อย

- รับทราบและให้ข้อเสนอแนะต่อนโยบาย กลยุทธ์ และแนวทางในการบริหารความเสี่ยงระดับบริษัทฯ และบริษัทย่อย
- กำหนดแนวทางการประเมินความเสี่ยงระดับบริษัทฯ และบริษัทย่อย และจัดให้มีการรายงานการบริหารความเสี่ยงอย่างต่อเนื่อง
- พิจารณาและระบุความเสี่ยงที่สำคัญของการประกอบธุรกิจของบริษัทฯ เช่น ความเสี่ยงด้านการลงทุน ด้านการประกอบธุรกิจ ด้านการบริหารจัดการ ด้านการเงิน ด้านการปฏิบัติการ ด้านความปลอดภัยของข้อมูล ด้านกฎหมายและกฎระเบียบ เป็นต้น รวมถึงเสนอแนะวิธีป้องกันและวิธีบริหารความเสี่ยงดังกล่าวให้อยู่ในระดับที่ยอมรับได้ โดยกำหนดเป็นนโยบายและเสนอแนะแนวทางในการบริหารความเสี่ยงต่างๆ ที่เกี่ยวกับการดำเนินธุรกิจของบริษัทฯ ให้เหมาะสมและมีประสิทธิภาพ รวมถึงให้คำแนะนำแก่คณะกรรมการบริษัท และฝ่ายจัดการในเรื่องการบริหารความเสี่ยง
- กำหนดแผนจัดการความเสี่ยงและกระบวนการบริหารความเสี่ยงและสอบทานแผนจัดการความเสี่ยง รวมทั้ง กระบวนการบริหารความเสี่ยงในภาพรวม และติดตามดูแลและสอบทานกระบวนการบริหารความเสี่ยง รวมถึงผลการจัดการความเสี่ยงของบริษัทฯ และบริษัทย่อย
- กำกับดูแลและสนับสนุนให้การบริหารความเสี่ยงประสบความสำเร็จโดยมุ่งเน้นการคำนึงถึงความเสี่ยงในแต่ละปัจจัยเพื่อประกอบการตัดสินใจที่เหมาะสม ทั้งนี้ คณะกรรมการบริหารความเสี่ยงมีหน้าที่ติดตามและประเมินผลการปฏิบัติตามกรอบการบริหารความเสี่ยงของบริษัทฯ และบริษัทย่อย อีกทั้ง ปรับปรุงแผนการดำเนินงานเพื่อลดความเสี่ยงอย่างต่อเนื่องให้เหมาะสมกับสภาวะการดำเนินธุรกิจของบริษัทฯ
- รับทราบถึงความเสี่ยงที่สำคัญๆ และรายงานผลการประเมินความเสี่ยง และผลการดำเนินงานเพื่อลดความเสี่ยงเพื่อให้คณะกรรมการบริษัททราบเป็นประจำ ในกรณีที่มีเรื่องสำคัญซึ่งส่งผลกระทบต่ออย่างมีนัยสำคัญต่อฐานะการเงินและผลการดำเนินงานของบริษัทฯ จะต้องรายงานต่อคณะกรรมการบริษัทเพื่อพิจารณาโดยเร็วที่สุด
- พิจารณาว่าฝ่ายจัดการได้ตอบสนองต่อความเสี่ยงอย่างเหมาะสมหรือไม่
- ผลักดันให้มีการปฏิบัติตามนโยบายและแนวทางการบริหารความเสี่ยงทั่วทั้งบริษัทฯ และบริษัทย่อย
- ผลักดันให้มีการพัฒนาขีดความสามารถของบุคลากร และสร้างความตระหนักถึงความเสี่ยงและการควบคุมของบริษัทฯ และบริษัทย่อยอย่างต่อเนื่อง
- ปฏิบัติตามหน้าที่อื่นใดตามที่คณะกรรมการบริษัทมอบหมาย

7.3.4 คณะกรรมการบริหารกลุ่มบริษัท

เพื่อให้การดำเนินงานของบริษัทฯ และบริษัทย่อยเป็นไปตามกลยุทธ์ เป้าหมาย และแผนงานประจำปี ที่ได้วางไว้ คณะกรรมการบริษัทจึงได้แต่งตั้งคณะกรรมการบริหารกลุ่มบริษัท เพื่อกำหนดหน้าที่กำกับดูแลการปฏิบัติงานของบริษัทฯ และบริษัทย่อยให้เป็นไปตามแผนงานต่างๆ ที่วางไว้ รวมถึงกลั่นกรองงานจากฝ่ายบริหารก่อนนำเสนอคณะกรรมการบริษัท ตลอดจนมีอำนาจอนุมัติการทำงานที่เกี่ยวข้องกับงานในธุรกิจปกติหรืองานที่สนับสนุนธุรกิจปกติของบริษัทฯ ณ วันที่ 31 ธันวาคม 2567 บริษัทฯ มีคณะกรรมการบริหารกลุ่มบริษัท ดังนี้

ลำดับ	ชื่อกรรมการ	ตำแหน่ง
1	นายแพทย์พิชญ สมบูรณ์สิน	ประธานคณะกรรมการบริหารกลุ่มบริษัทฯ
2	นางสาวฤกษ์จี กาญจนพิทักษ์	กรรมการบริหารกลุ่มบริษัทฯ
3	นายแพทย์สุธี ลีละเศรษฐกุล	กรรมการบริหารกลุ่มบริษัทฯ
4	กนต์แพทย์เจิมพล ภูมิตระกูล	กรรมการบริหารกลุ่มบริษัทฯ
5	นายแพทย์ศิริพงษ์ เหลืองวารินกุล	กรรมการบริหารกลุ่มบริษัทฯ
6	นายธฤต ชื่นอ้อม	กรรมการบริหารกลุ่มบริษัทฯ
7	นายแพทย์ประมุข อนุจักร ¹⁾	กรรมการบริหารกลุ่มบริษัทฯ
8	กนต์แพทย์ชำนาญ ชนะภัย ²⁾	ประธานกิตติมศักดิ์ และกรรมการบริหารกลุ่มบริษัทฯ
9	นายแพทย์ไพบุลย์ เอกแสงศรี ³⁾	กรรมการบริหารกลุ่มบริษัทฯ

หมายเหตุ: 1) นายแพทย์ประมุข อนุจักร ได้รับการแต่งตั้งดำรงตำแหน่ง มีผลเมื่อวันที่ 25 ธันวาคม 2567
 2) กนต์แพทย์ชำนาญ ชนะภัย ลาออกจากการดำรงตำแหน่ง มีผลเมื่อวันที่ 25 ธันวาคม 2567
 3) นายแพทย์ไพบุลย์ เอกแสงศรี ลาออกจากการดำรงตำแหน่ง มีผลเมื่อวันที่ 31 ตุลาคม 2567

หน้าที่และความรับผิดชอบของคณะกรรมการบริหารกลุ่มบริษัท มีดังนี้

- กำหนดวิสัยทัศน์ ทิศทางการดำเนินธุรกิจ นโยบาย กลยุทธ์ของบริษัทฯ เพื่อนำเสนอขอความเห็นชอบจากคณะกรรมการบริษัท
- ทบทวนแผนธุรกิจ แผนงบประมาณ รายจ่ายประจำปี แผนการลงทุน และแผนงานด้านความรับผิดชอบต่อสังคมขององค์กร (Corporate Social Responsibility: CSR) ของบริษัทฯ ให้สอดคล้องกับนโยบายและกลยุทธ์ที่วางไว้และนำเสนอขอความเห็นชอบจากคณะกรรมการบริษัท
- กำกับดูแลการปฏิบัติงานของบริษัทฯ และบริษัทย่อย ให้เป็นไปตามแผนงานต่างๆ ที่วางไว้ รวมทั้งให้เป็นไปตามกฎหมาย กฎ ระเบียบ และข้อกำหนดของหน่วยงานต่างๆ ที่เกี่ยวข้องตลอดจนกฎระเบียบ ข้อบังคับของบริษัทและบริษัทย่อย
- พิจารณารายงานสรุปผลการปฏิบัติงานของบริษัทฯ และเสนอต่อกรรมการบริษัทเพื่อทราบทุกไตรมาส
- อนุมัติรายจ่ายเพื่อการลงทุนและค่าใช้จ่ายในการดำเนินงาน ตามขอบเขตอำนาจที่ได้รับมอบหมายจากคณะกรรมการบริษัท
- อนุมัติหรือทบทวนวงเงินกู้หรือวงเงินให้กู้ยืมระหว่างบริษัทฯ และบริษัทย่อยตามขอบเขตอำนาจที่ได้รับมอบหมายจากคณะกรรมการบริษัท
- ให้ความเห็นชอบต่อแผนการสืบทอดตำแหน่งผู้บริหาร (Succession planning) สำหรับตำแหน่งผู้อำนวยการโรงพยาบาลหรือเทียบเท่า จนถึงตำแหน่งประธานเจ้าหน้าที่หรือเทียบเท่าของบริษัทย่อย
- แต่งตั้งคณะทำงาน เพื่อปรับปรุงแก้ไขปัญหาต่างๆ เพื่อให้สอดคล้องกับนโยบายของบริษัท
- สอบทานกฎบัตรของคณะกรรมการบริหารกลุ่มบริษัทเป็นประจำทุกปีในกรณีที่คณะกรรมการบริหารกลุ่มบริษัทเห็นว่ามีจำเป็นต้องปรับเปลี่ยนเนื้อหาความในกฎบัตรดังกล่าวให้เหมาะสมกับระเบียบข้อบังคับ และสถานการณ์ที่เปลี่ยนแปลงไป ให้คณะกรรมการบริหารกลุ่มบริษัท เสนอต่อคณะกรรมการบริษัทให้มีการพิจารณาให้ความเห็นชอบต่อไป
- ปฏิบัติหน้าที่อื่นๆ ตามที่ได้รับมอบหมายจากคณะกรรมการบริษัท

7.4 ข้อมูลเกี่ยวกับผู้บริหาร

7.4.1 รายชื่อและตำแหน่งของผู้บริหาร

ณ วันที่ 31 ธันวาคม 2567 ผู้บริหารของบริษัทประกอบด้วย

ลำดับ	ชื่อกรรมการ	ตำแหน่ง
1	นายแพทย์พิชญ สมบูรณ์สิน ¹⁾	ประธานคณะกรรมการบริหารกลุ่มบริษัทฯ
2	นางสาวฤกษ์จี กาญจนพิทักษ์	ประธานเจ้าหน้าที่บริหารกลุ่มบริษัท ²⁾
3	นายแพทย์สุธี ลีละเศรษฐกุล	ประธานเจ้าหน้าที่บริหาร โรงพยาบาลรามคำแหง 1
4	กนต์แพทย์เจิมพล ภูมิตระกูล ³⁾	ประธานเจ้าหน้าที่สายงานปฏิบัติการกลุ่มบริษัทฯ และประธานเจ้าหน้าที่บริหาร กลุ่มโรงพยาบาลในเครือ 1
5	นายแพทย์ศิริพงษ์ เหลืองวารินกุล	ประธานเจ้าหน้าที่บริหาร กลุ่มโรงพยาบาลในเครือ 2
6	นายฤฤต ชื่นอัม	รองกรรมการผู้จัดการ กลุ่มโรงพยาบาลภาคตะวันออกเฉียงเหนือ ⁴⁾
7	นายแพทย์ประมุข อนุจักร ⁵⁾	รองกรรมการผู้จัดการกลุ่มโรงพยาบาลภาคเหนือ
8	นายสุรบต วิสุทธีเมธากุล ⁶⁾	ผู้อำนวยการบัญชีและการเงิน และ ผู้รับผิดชอบสูงสุดในสายงานบัญชีและการเงิน
9	นายแพทย์ไพบุลย์ เอกแสงศรี ⁷⁾	ประธานเจ้าหน้าที่บริหาร กลุ่มโรงพยาบาลวิภาวดี

- หมายเหตุ: 1) นายแพทย์พิชญ สมบูรณ์สิน ได้รับการแต่งตั้งดำรงตำแหน่ง ประธานคณะกรรมการบริหารกลุ่มบริษัทฯ มีผลเมื่อวันที่ 14 สิงหาคม 2567
- 2) เปลี่ยนชื่อตำแหน่งจาก กรรมการผู้จัดการ เป็น ประธานเจ้าหน้าที่บริหารกลุ่มบริษัท มีผลเมื่อวันที่ 14 สิงหาคม 2567
- 3) กนต์แพทย์เจิมพล ภูมิตระกูล ได้รับการแต่งตั้งดำรงตำแหน่ง ประธานเจ้าหน้าที่สายงานปฏิบัติการกลุ่มบริษัทฯ มีผลเมื่อวันที่ 14 สิงหาคม 2567
- 4) เปลี่ยนแปลงตำแหน่งจาก รองกรรมการผู้จัดการใหญ่ สายงานความสัมพันธ์โรงพยาบาลในเครือ เป็น รองกรรมการผู้จัดการ กลุ่มโรงพยาบาลภาคตะวันออกเฉียงเหนือ มีผลเมื่อวันที่ 25 ธันวาคม 2567
- 5) นายแพทย์ประมุข อนุจักร ได้รับการแต่งตั้งดำรงตำแหน่ง มีผลเมื่อวันที่ 25 ธันวาคม 2567
- 6) นายสุรบต วิสุทธีเมธากุล ได้รับการแต่งตั้งดำรงตำแหน่ง มีผลเมื่อวันที่ 21 มีนาคม 2567
- 7) นายแพทย์ไพบุลย์ เอกแสงศรี ลาออกจากการดำรงตำแหน่ง มีผลเมื่อวันที่ 31 ตุลาคม 2567

7.4.2 ค่าตอบแทนผู้บริหาร

บริษัทฯ มีนโยบายจ่ายค่าตอบแทนผู้บริหารโดยจัดให้มีการเปรียบเทียบค่าตอบแทนของบริษัทกับบริษัทชั้นนำในอุตสาหกรรมเดียวกัน เพื่อให้ค่าตอบแทนอยู่ในระดับที่สามารถแข่งขันได้

- (1) ค่าตอบแทนที่เป็นตัวเงิน
- ค่าตอบแทนกรรมการบริหารกลุ่มบริษัท ผู้บริหาร
- เงินเดือน จำนวน 29,609,500 บาท
- เบี้ยประชุม จำนวน 19,425,500 บาท
- (2) ค่าตอบแทนอื่น: ไม่มี

7.5 ข้อมูลเกี่ยวกับพนักงาน

ในปี 2567 บริษัทฯ และบริษัทย่อยมีพนักงานรวมทั้งสิ้น 7,699 คน ทั้งนี้ บริษัทฯ และบริษัทย่อยได้จ่ายค่าตอบแทนให้กับพนักงานจำนวนในรูปของเงินเดือน ค่าล่วงเวลา ค่าครองชีพ ค่าเวรพยาบาล และเงินโบนัส ในปี 2567 บริษัทฯ และบริษัทย่อยมีการจ่ายค่าตอบแทนให้แก่พนักงาน (รวมผู้บริหาร) ดังนี้

โรงพยาบาล	จำนวนพนักงาน (คน)	ค่าตอบแทนบุคลากร (บาท)
โรงพยาบาลรามคำแหง	1,943	845,052,278.51
โรงพยาบาลวิภาวดี	4,943	1,071,741,203.12
โรงพยาบาลชัยภูมิ ราม	100	31,704,715.00
โรงพยาบาลเมืองเลย ราม	212	64,073,061.00
โรงพยาบาลเชียงใหม่ ราม	177	38,116,818.26
โรงพยาบาลรามคำแหง2	324	111,706,437.00

7.6 ข้อมูลสำคัญอื่นๆ

7.6.1 ผู้ที่ได้รับมอบหมายให้รับผิดชอบโดยตรงในการควบคุมดูแลการกำกับดูแล **หัวหน้างานตรวจสอบภายใน หรือผู้ตรวจสอบภายในที่ว่าจ้างจากภายนอก หัวหน้างานกำกับดูแล** **การปฏิบัติงานของบริษัท**

รายชื่อผู้ที่ได้รับมอบหมาย ¹⁾	ตำแหน่ง	หน้าที่ความรับผิดชอบ
นายสุรต วิสุทธีเมธากุล	ผู้อำนวยการบัญชีและการเงิน	ผู้ที่ได้รับมอบหมายให้รับผิดชอบสูงสุดในสายงานบัญชีและการเงิน
นางสาวนิตยา รุ่งเจริญ	สมุหบัญชี	ผู้ควบคุมดูแลการกำกับดูแล
นางสาวจรรณวัฒน์ วัฒนพงษ์พัชร ²⁾	เลขานุการบริษัท	เลขานุการบริษัท
นายมีงกฤษฎ์ สัมจรรณศักดิ์	หัวหน้าสำนักตรวจสอบภายใน	ผู้ตรวจสอบภายในและหน่วยงานสนับสนุนการกำกับปฏิบัติงาน

หมายเหตุ 1) ประวัติและคุณสมบัติปรากฏในเอกสารแนบหมายเลข 1 และ 3

2) ที่ประชุมคณะกรรมการบริษัท ครั้งที่ 1/2568 เมื่อวันที่ 28 มกราคม 2568 มีมติแต่งตั้งนางสาวจรรณวัฒน์ วัฒนพงษ์พัชร ดำรงตำแหน่งเลขานุการบริษัท

7.6.2 นักลงทุนสัมพันธ์

บริษัทฯ ให้ความสำคัญกับส่วนงานนักลงทุนสัมพันธ์ เพื่อเป้าหมายในการติดต่อสื่อสารและประชาสัมพันธ์กับฝ่ายต่าง ๆ ทั้งข้อมูลทางการเงินและข้อมูลที่ไม่ใช่ข้อมูลทางการเงิน ที่ถูกต้อง ครบถ้วน โปร่งใส และทันเวลา เพื่อประกอบการตัดสินใจให้กับผู้ถือหุ้น ผู้ลงทุน และผู้ที่เกี่ยวข้องอย่างเท่าเทียม นักลงทุนสัมพันธ์มีการปฏิบัติงานร่วมกับทุกส่วนงานและคณะผู้บริหาร นอกจากนั้นยังมีการดำเนินการตามแผนประจำปี รวมทั้งรายงานผลการปฏิบัติงานและข้อคิดเห็นจากผู้ถือหุ้น นักลงทุน และนักวิเคราะห์หลักทรัพย์ต่อคณะกรรมการทุกไตรมาส โดยข้อมูลที่มีการเปิดเผยบนเว็บไซต์ของบริษัทฯ ประกอบด้วย คำอธิบายและวิเคราะห์ของฝ่ายจัดการ (MD&A) งบการเงิน ข่าวสารแจ้งตลาดหลักทรัพย์ฯ แบบแสดงรายการ

ข้อมูลประจำปี (56-1 one report) หนังสือเชิญประชุมผู้ถือหุ้น รายงานการประชุมผู้ถือหุ้น ปฏิทินกิจกรรม นักลงทุน (Events Calendar) ข่าวประชาสัมพันธ์ รวมทั้งเอกสารนำเสนอ (presentation)

นอกจากนี้ บริษัทฯ เข้าร่วมกิจกรรมที่จัดโดยตลาดหลักทรัพย์แห่งประเทศไทยเพื่อพบผู้ถือหุ้น และนักลงทุนรายย่อย (SET Opportunity Day) เพื่อให้ข้อมูลในการตัดสินใจที่ถูกต้องและทันต่อเวลา จำนวน 4 ครั้ง ได้แก่ ครั้งที่ 1 วันที่ 25 มีนาคม 2567, ครั้งที่ 2 วันที่ 13 มิถุนายน 2567, ครั้งที่ 3 วันที่ 26 สิงหาคม 2567 และครั้งที่ 4 วันที่ 4 ธันวาคม 2567

โดยนายสุรุต วิสุทธเมธากุล เป็นผู้ดูแลส่วนงานนักลงทุนสัมพันธ์ (ประวัติและคุณสมบัติ ปรากฏในเอกสารแนบหมายเลข 1)

7.6.3 ค่าตอบแทนผู้สอบบัญชี

บริษัทฯ และบริษัทย่อยจ่ายค่าตอบแทนผู้สอบบัญชีให้แก่บริษัท ธรรมนิติ จำกัด โดยมีรายละเอียดดังนี้

บริษัท	ค่าสอบบัญชี	ค่าใช้จ่ายในการสอบบัญชี	รวม
บริษัท โรงพยาบาลรามคำแหง จำกัด (มหาชน)	1,900,000	126,769	2,026,769
บริษัท โรงพยาบาลวิภาวดี จำกัด	2,725,000	-	2,725,000
บริษัท โรงพยาบาลชัยภูมิ ราม จำกัด	171,000	-	171,000
บริษัท โรงพยาบาลเมืองเลย ราม จำกัด	220,000	-	220,000
บริษัท วัชรศิริเวช จำกัด	320,000	-	320,000
บริษัท รามนครา จำกัด (โรงพยาบาลรามคำแหง 2)	270,000	-	270,000
บริษัท เอ็ม.ไอ.แคสลิเบรชั่น ซิสเต็ม จำกัด	355,000	-	355,000

รายงานผลการดำเนินงานสำคัญด้านการกำกับดูแลกิจการ

สำหรับปี 2567 บริษัทฯ มีการปฏิบัติตามหลักการกำกับดูแลกิจการที่ดี ซึ่งมีรายละเอียดดังนี้

สิทธิของผู้ถือหุ้น

คณะกรรมการบริษัทได้กำหนดหลักการกำกับดูแลกิจการของบริษัทโดยคำนึงสิทธิของผู้ถือหุ้น ตามที่กฎหมายกำหนด อันประกอบด้วยสิทธิในการเข้าร่วมประชุมผู้ถือหุ้น สิทธิในการมอบฉันทะให้บุคคลอื่น เข้าประชุมและออกเสียงลงคะแนนแทน สิทธิในการออกเสียงลงคะแนนเลือกตั้งหรือถอดถอนกรรมการ เป็นรายบุคคล สิทธิในการออกเสียงลงคะแนนกำหนดค่าตอบแทนกรรมการเป็นประจำปี สิทธิในการออกเสียงลงคะแนนแต่งตั้งและกำหนดค่าตอบแทนของผู้สอบบัญชี สิทธิในการมีส่วนร่วมและรับทราบเมื่อมีการเปลี่ยนแปลงที่สำคัญภายในบริษัท และสิทธิในการได้รับข้อมูลเมื่อมีการเปลี่ยนแปลงโครงสร้างของ เงินทุน เปลี่ยนแปลงอำนาจควบคุม หรือเมื่อมีการซื้อขายสินทรัพย์ที่สำคัญ นอกจากนี้ บริษัทฯ ยังได้เปิดโอกาส ให้ผู้ถือหุ้นมีสิทธิในการแสดงความคิดเห็นและซักถามในการประชุมผู้ถือหุ้น สิทธิในการมีส่วนร่วมในการ เสริมสร้างผลการดำเนินงานของบริษัท สิทธิในการมีส่วนแบ่งในกำไรของบริษัท และสิทธิในการรับสารสนเทศ อย่างเพียงพอและทันเวลา เป็นต้น ดังนี้

การประชุมผู้ถือหุ้น

(1) การกำหนดวัน เวลา และสถานที่ในการประชุม เพื่ออำนวยความสะดวกและส่งเสริมให้ผู้ถือหุ้นทุกกลุ่ม ซึ่งรวมถึงนักลงทุนสถาบันเข้าร่วมประชุม

บริษัทกำหนดให้มีการประชุมสามัญผู้ถือหุ้นภายในระยะเวลาไม่เกิน 4 เดือนนับจากวันสิ้นสุดรอบปีบัญชีของบริษัท โดยจะกำหนดวัน เวลา และสถานที่จัดประชุมซึ่งมีความพร้อมที่จะอำนวยความสะดวกและส่งเสริมผู้ถือหุ้นทุกกลุ่ม ซึ่งรวมถึงผู้ถือหุ้นกลุ่มสถาบัน ดังนี้

- ไม่จัดประชุมในวันหยุดนักขัตฤกษ์ วันหยุดทำการของธนาคารพาณิชย์ การประชุมจะเริ่มในช่วงเวลา 08.30 - 16.00 น. โดยเปิดโอกาสให้ผู้ถือหุ้นทุกคนสามารถส่งใบลงทะเบียยนหรือหนังสือมอบฉันทะมายังบริษัท เพื่อรับลงทะเบียยนล่วงหน้า
- บริษัทได้จัดการประชุมสามัญผู้ถือหุ้นประจำปี 2567 ที่สำนักงานใหญ่ของบริษัทฯ โดยมีการแนบแผนที่ของสถานที่จัดประชุมอย่างชัดเจน
- มีการให้ข้อมูลวัน เวลา สถานที่ และวาระการประชุม โดยมีคำชี้แจงและเหตุผลประกอบในแต่ละวาระหรือประกอบมติที่ขอตามที่ระบุไว้ในหนังสือเชิญประชุมสามัญผู้ถือหุ้นประจำปี หรือในเอกสารแนบวาระการประชุม
- ไม่มีการจำกัดโอกาสของผู้ถือหุ้นในการศึกษาสารสนเทศของบริษัท
- หากมีความจำเป็นเร่งด่วนต้องเสนอวาระเป็นกรณีพิเศษ ซึ่งกระทบหรือเกี่ยวข้องกับผลประโยชน์ของผู้ถือหุ้น หรือเกี่ยวข้องกับเงื่อนไข หรือกฎเกณฑ์ กฎหมายที่ใช้บังคับที่ต้องได้รับการอนุมัติจากผู้ถือหุ้นแล้ว บริษัทจะเรียกประชุมวิสามัญผู้ถือหุ้นเป็นกรณีไป

ในปี 2567 บริษัทได้จัดประชุมผู้ถือหุ้น 1 ครั้ง เป็นการประชุมสามัญผู้ถือหุ้นประจำปี 2567 เมื่อวันที่ 30 เมษายน 2567 เวลา 08.30 น. ณ ห้องประชุม ชั้น 10 อาคาร 3 โรงพยาบาลรามคำแหง ถนนรามคำแหง แขวงหัวหมาก เขตบางกะปิ กรุงเทพมหานคร

(2) การเข้าร่วมประชุมของกรรมการและผู้บริหาร

การประชุมผู้ถือหุ้นสามัญประจำปี 2567 บริษัทฯ ดำเนินการประชุมตามพระราชบัญญัติมหาชน จำกัด พ.ศ. 2538 ข้อกำหนดของตลาดหลักทรัพย์แห่งประเทศไทยและสำนักงานคณะกรรมการกำกับหลักทรัพย์และตลาดหลักทรัพย์ เพื่อให้การประชุมเป็นไปอย่างถูกต้องตามกฎหมายและ กฎระเบียบที่เกี่ยวข้อง มีการพิจารณาลงคะแนนเสียงเรียงลำดับตามวาระที่กำหนดไว้ ก่อนเริ่มการประชุม ประธานฯ ได้ชี้แจงวิธีการลงคะแนนและการนับคะแนน

กรรมการบริษัททั้ง 15 ท่าน เข้าร่วมประชุมครบทุกท่าน (ณ ห้องประชุมและผ่านสื่ออิเล็กทรอนิกส์) นอกจากนี้ ยังมีผู้บริหารของบริษัท ที่ปรึกษา ที่ปรึกษากฎหมาย และผู้สอบบัญชีรับอนุญาตของบริษัท เข้าร่วมประชุมด้วยตั้งแต่เริ่มการประชุม

(3) ก่อนวันประชุมผู้ถือหุ้น

- บริษัทเผยแพร่หนังสือเชิญประชุมผู้ถือหุ้นและข้อมูลประกอบการประชุมตามวาระต่าง ๆ ให้ผู้ถือหุ้นทราบล่วงหน้าบนเว็บไซต์ของบริษัทไม่น้อยกว่า 7 วันก่อนวันประชุมผู้ถือหุ้น โดยบริษัทได้มอบหมายให้บริษัท ศูนย์รับฝากหลักทรัพย์ (ประเทศไทย) จำกัด ซึ่งเป็นนายทะเบียนหลักทรัพย์ของบริษัทเป็นผู้จัดส่งหนังสือเชิญประชุมให้แก่ผู้ถือหุ้นล่วงหน้าทางไปรษณีย์ไม่น้อยกว่า 7 วันก่อนวันประชุม

- จัดส่งหนังสือเชิญประชุมซึ่งบรรจวาระที่สำคัญอย่างครบถ้วนตามกฎหมาย ข้อกำหนดของตลาดหลักทรัพย์แห่งประเทศไทย และข้อบังคับของบริษัท โดยมีรายละเอียดวาระการประชุมที่เพียงพอสำหรับการตัดสินใจ รวมทั้งนำเสนอความเห็นของคณะกรรมการบริษัทในแต่ละวาระอย่างชัดเจน รายงานประจำปีพร้อมทั้งเอกสารประกอบการประชุม เอกสารที่ต้องใช้ในการมอบฉันทะและระเบียบการมอบฉันทะไว้ชัดเจนโดยไม่กำหนดให้ซับซ้อนจนเป็นการสร้างความลำบากให้กับผู้ถือหุ้น เพื่อให้แก่ผู้ถือหุ้นได้พิจารณาล่วงหน้าก่อนการประชุม 7 วัน และประกาศโฆษณาคำบอกกล่าวนัดประชุมลงหนังสือพิมพ์รายวัน 3 วันติดต่อกันและไม่น้อยกว่า 3 วันก่อนวันประชุม เพื่อบอกกล่าวผู้ถือหุ้นล่วงหน้าในเวลาที่เพียงพอสำหรับเตรียมตัวศึกษาข้อมูลในการพิจารณาเกี่ยวกับวาระการประชุมก่อนมาเข้าร่วมประชุม หนังสือเชิญประชุมได้จัดส่งให้กับผู้ถือหุ้นทุกรายที่มีรายชื่อปรากฏในสมุดทะเบียนผู้ถือหุ้นของบริษัท ณ วันปิดสมุดทะเบียน (Record Date) โดยผู้ถือหุ้นสามารถมอบฉันทะให้บุคคลใดบุคคลหนึ่งมาประชุมแทน หรือเลือกให้กรรมการอิสระของบริษัทเป็นผู้รับมอบฉันทะเข้าประชุมแทนได้ โดยบริษัทได้ชี้แจงวิธีการลงทะเบียนเพื่อเข้าร่วมประชุมให้ผู้ถือหุ้นรับทราบ
- การนำเสนอวาระพิจารณาอนุมัติจ่าย/งดจ่าย เงินปันผล บริษัทได้เปิดเผยนโยบายการจ่ายเงินปันผล จำนวนเงินปันผลที่เสนอจ่าย/งดจ่าย พร้อมทั้งเหตุผลและข้อมูลเปรียบเทียบอัตราการจ่ายเงินปันผลกับปีที่ผ่านมา (ถ้ามี) เพื่อประกอบการพิจารณา
- การนำเสนอวาระพิจารณาเลือกตั้งกรรมการแทนกรรมการที่ครบกำหนดออกจากตำแหน่งตามวาระ โดยบริษัทให้ข้อมูลที่ครบถ้วนเกี่ยวกับกรรมการที่เสนอให้ผู้ถือหุ้นพิจารณาเลือกตั้งกรรมการแทนกรรมการที่ครบกำหนดออกจากตำแหน่ง
- การนำเสนอวาระพิจารณาแต่งตั้งผู้สอบบัญชีและกำหนดค่าตอบแทนของผู้สอบบัญชี บริษัทได้เปิดเผยรายละเอียดของผู้สอบบัญชีที่เสนอให้ผู้ถือหุ้นพิจารณาแต่งตั้งอย่างครบถ้วน อาทิ ชื่อผู้สอบบัญชี บริษัทที่ผู้สอบบัญชีสังกัด จำนวนปีที่เป็นผู้สอบบัญชีให้กับบริษัท และความเป็นอิสระของผู้สอบบัญชี รวมถึงค่าบริการของผู้สอบบัญชี
- เผยแพร่ข้อมูลข่าวสารให้แก่ผู้ถือหุ้นอย่างสม่ำเสมอผ่านช่องทางของตลาดหลักทรัพย์แห่งประเทศไทย รวมทั้งเว็บไซต์ของบริษัท

(4) วันประชุมผู้ถือหุ้น

- บริษัทกำหนดวันประชุมสามัญผู้ถือหุ้น ประจำปี 2567 ในวันอังคารที่ 30 เมษายน 2567 เวลา 08.30 น. ณ ห้องประชุมชั้น 10 อาคาร 3 โรงพยาบาลรามคำแหง โดยบริษัทจัดให้มีเอกสารประกอบการประชุมซึ่งส่งพร้อมกับหนังสือเชิญประชุมเพื่อให้ผู้ถือหุ้นได้ทราบกระบวนการประชุม การตรวจสอบเอกสารหลักฐานเพื่อแสดงสิทธิในการเข้าร่วมประชุม
- ไม่มีการเพิ่มวาระการประชุมหรือเปลี่ยนแปลงข้อมูลสำคัญโดยไม่ได้แจ้งให้ผู้ถือหุ้นทราบล่วงหน้า จัดสรรเวลาการประชุมอย่างเพียงพอ และดำเนินการประชุมอย่างเหมาะสมและโปร่งใส โดยในระหว่างการประชุมจะเปิดโอกาสให้ผู้ถือหุ้น ได้แสดงความคิดเห็นและซักถามอย่างทั่วถึง ก่อนจะให้ลงคะแนน และสรุปมติที่ประชุมของแต่ละวาระ
- ให้สิทธิผู้ถือหุ้นที่มีร่วมประชุมผู้ถือหุ้นภายหลังเริ่มการประชุมแล้วมีสิทธิออกเสียงหรือลงคะแนน ในระเบียบวาระที่อยู่ระหว่างการพิจารณาและยังไม่ได้ลงมติ
- ก่อนเริ่มพิจารณาตามระเบียบวาระการประชุมผู้ถือหุ้น ผู้ถือหุ้นได้รับทราบกฎเกณฑ์และวิธีการ ในการเข้าร่วมประชุม โดยบริษัทได้ชี้แจงวิธีการออกเสียงลงคะแนน วิธีการนับคะแนน รวมถึง วิธีปฏิบัติในการแสดงความคิดเห็น ให้ข้อเสนอแนะ และถามคำถามในเรื่องที่เกี่ยวข้องกับบริษัท ในระหว่างการประชุมผู้ถือหุ้น ประธานกรรมการซึ่งทำหน้าที่ประธานที่ประชุมดำเนินการประชุม ตามระเบียบวาระการประชุมที่ได้แจ้งไว้ในหนังสือเชิญประชุม ไม่มีการเพิ่มวาระการประชุม โดยไม่ได้แจ้งให้ผู้ถือหุ้นทราบล่วงหน้า จัดสรรเวลาสำหรับการอภิปรายอย่างเหมาะสมและเพียงพอ และเปิดโอกาสให้ผู้ถือหุ้นใช้สิทธิอย่างเท่าเทียมกันในการแสดงความคิดเห็นและซักถามโดยใช้เวลา อย่างเหมาะสม

(5) หลังวันประชุมผู้ถือหุ้น

- บริษัทได้มีการแจ้งมติที่ประชุมผู้ถือหุ้นผ่านระบบข่าวของตลาดหลักทรัพย์แห่งประเทศไทย ในวันประชุม หรือภายในวันทำการถัดไป และผ่านทางเว็บไซต์ของบริษัท โดยได้ระบุผลของ การลงคะแนนเสียง (เห็นด้วย / ไม่เห็นด้วย / จดออกเสียง) ในแต่ละวาระ และจัดทำรายงาน การประชุมผู้ถือหุ้นซึ่งฉบับที่กรายชื่อกรรมการ ผู้สอบบัญชีที่เข้าร่วมประชุม ให้กับตลาดหลักทรัพย์ แห่งประเทศไทยภายใน 14 วัน นับจากวันประชุมผู้ถือหุ้น พร้อมทั้งเผยแพร่บนเว็บไซต์ของบริษัท เพื่อให้ผู้ถือหุ้นได้เข้าถึงข้อมูลได้อย่างสะดวกรวดเร็ว

8. รายงานผลการดำเนินงานสำคัญด้านการกำกับดูแลกิจการ

8.1 สรุปผลการปฏิบัติหน้าที่ของคณะกรรมการในรอบปีที่ผ่านมา

8.1.1 การสรรหา พัฒนา และประเมินผลการปฏิบัติหน้าที่ของคณะกรรมการ

1) กรรมการอิสระ

ตามนโยบายการกำกับดูแลกิจการของบริษัท ได้กำหนดให้คณะกรรมการบริษัทต้องมีจำนวนกรรมการอิสระซึ่งเป็นบุคคลที่สามารถแสดงความเห็นได้อย่างเป็นอิสระและปฏิบัติหน้าที่ดูแลรักษาผลประโยชน์ของบริษัทและผู้ถือหุ้นอย่างดีที่สุดไม่น้อยกว่า 1 ใน 3 ของจำนวนกรรมการทั้งคณะและไม่น้อยกว่า 3 คน ทั้งนี้ กรรมการอิสระต้องมีคุณสมบัติตามที่คณะกรรมการบริษัทได้กำหนดไว้ในนโยบายการกำกับดูแลกิจการของบริษัทและหลักเกณฑ์ของคณะกรรมการกำกับตลาดทุน

2) หลักเกณฑ์และกระบวนการสรรหา

หลักเกณฑ์และกระบวนการสรรหากรรมการ

หลักเกณฑ์	คณะกรรมการสรรหาและพิจารณาคำตอบแทนเป็นผู้พิจารณาคัดเลือกและสรรหาบุคคลที่สมควรได้รับการเสนอชื่อเป็นกรรมการอย่างมีหลักเกณฑ์โปร่งใส โดยบุคคลที่ได้รับการเสนอชื่อต้องเป็นผู้ที่มีความรู้ ความสามารถ ปฏิบัติหน้าที่กรรมการด้วยความระมัดระวังด้วยความซื่อสัตย์สามารถทุ่มเทอุทิศเวลาได้อย่างเต็มที่ รวมทั้งพิจารณาจากรายชื่อบุคคลที่บริษัทฯ เปิดโอกาสให้ผู้ถือหุ้นเสนอรายชื่อบุคคลเข้ารับการสรรหาเป็นกรรมการบริษัทฯ (ถ้ามี)
การสรรหา	<ul style="list-style-type: none">■ จากรายชื่อบุคคลที่บริษัทฯ เปิดโอกาสให้ผู้ถือหุ้นเสนอรายชื่อบุคคลเข้ารับการสรรหาเป็นกรรมการบริษัทฯ (ถ้ามี)■ จากการแนะนำของกรรมการบริษัท■ จากที่ปรึกษาภายนอก
กระบวนการคัดเลือกและแต่งตั้ง	คณะกรรมการสรรหาและพิจารณาคำตอบแทนพิจารณาถ้อยแถลงคัดเลือกบุคคลที่มีคุณสมบัติเหมาะสมตามเกณฑ์ที่กำหนด การพิจารณาความรู้ความชำนาญเฉพาะด้านของกรรมการ (Board Skill Matrix) เพื่อใช้เป็นเกณฑ์การพิจารณาคุณสมบัติของกรรมการที่ต้องสรรหา โดยพิจารณาจากทักษะที่จำเป็น และสอดคล้องกับกลยุทธ์ในการดำเนินธุรกิจของบริษัทฯ และนำเสนอคณะกรรมการบริษัทฯ (ซึ่งไม่รวมกรรมการที่มีส่วนได้เสีย) เพื่อพิจารณาให้ความเห็นชอบก่อนนำเสนอที่ประชุมผู้ถือหุ้นเพื่อพิจารณาต่อไป
การแต่งตั้งกลับเข้ามาใหม่	จะพิจารณาปัจจัยต่างๆ ประกอบ อาทิ ผลการปฏิบัติงานที่ผ่านมา การเข้าร่วมประชุม การมีส่วนร่วมในการประชุม เป็นต้น

หลักเกณฑ์และกระบวนการสรรหาประธานเจ้าหน้าที่บริหาร

หลักเกณฑ์	พิจารณาคุณสมบัติของผู้บริหารสูงสุดที่เหมาะสมกับการบริหารจัดการธุรกิจของบริษัทฯ เพื่อบรรลุวิสัยทัศน์ที่กำหนดไว้ โดยให้ครอบคลุมทั้งในด้านการศึกษา ประสบการณ์ ความรู้ ความเชี่ยวชาญ และนำปัจจัยสภาพแวดล้อมทางธุรกิจที่สำคัญและเกี่ยวข้อง เช่น สภาพและแนวโน้มเศรษฐกิจและอุตสาหกรรม ตลอดจนภาวะการแข่งขันทางธุรกิจมาประกอบการพิจารณา
การสรรหา คัดเลือก และแต่งตั้ง	<ul style="list-style-type: none">คณะกรรมการสรรหาและกำหนดค่าตอบแทนจะพิจารณาคุณสมบัติ คัดเลือก และสรรหาบุคคลเพื่อดำรงตำแหน่งผู้บริหารสูงสุดที่เหมาะสมกับการบริหารจัดการธุรกิจของบริษัทฯ และบริษัทย่อย โดยให้ครอบคลุมทั้งในด้านการศึกษา ประสบการณ์ และความรู้ความเชี่ยวชาญนำเสนอคณะกรรมการบริษัทพิจารณาอนุมัติแต่งตั้ง

3) ความเป็นอิสระของคณะกรรมการจากฝ่ายจัดการ

คณะกรรมการบริษัทและฝ่ายจัดการมีการแบ่งแยกบทบาท หน้าที่ และความรับผิดชอบอย่างชัดเจน เพื่อให้เกิดการถ่วงดุลและสอบทานการบริหารงาน โดยคณะกรรมการบริษัทจะเป็นผู้พิจารณาและให้ความเห็นชอบในนโยบายภาพรวม เช่น วิสัยทัศน์ การกิจ กลยุทธ์ นโยบายการดำเนินงาน นโยบายกำกับดูแลกิจการเพื่อให้บรรลุวัตถุประสงค์และเป้าหมาย ในขณะที่ฝ่ายจัดการจะมีหน้าที่ในการบริหารบริษัทฯ ตามนโยบายที่กำหนดโดยคณะกรรมการ

4) การพัฒนากรรมการ

คณะกรรมการมีนโยบายสนับสนุนและส่งเสริมให้มีการพัฒนาความรู้ของกรรมการและผู้บริหารอย่างต่อเนื่อง โดยเลขานุการบริษัทจะประสานงาน เพื่ออำนวยความสะดวกให้กับกรรมการ เพื่อเข้าร่วมในการสัมมนาโครงการอบรมและแลกเปลี่ยนความรู้ต่าง ๆ ที่เกี่ยวข้องกับการปฏิบัติหน้าที่กรรมการ

ทั้งนี้ ในปี 2567 มีกรรมการเข้าร่วมอบรมหลักสูตร ดังนี้

- ดร.ฤกษ์จี กาญจนพิทักษ์

หลักสูตรประกาศนียบัตรผู้นำทางการแพทย์ รุ่นที่ 1/2567 สถาบันพระปกเกล้า

5) การประเมินผลการปฏิบัติหน้าที่ของคณะกรรมการ

การประเมินผลการปฏิบัติงานโดยรวมของคณะกรรมการและคณะกรรมการชุดย่อย (As a Whole) และการประเมินตนเองเป็นรายบุคคล (Self-Assessment) เพื่อเป็นไปตามหลักการกำกับดูแลกิจการที่ดีสำหรับบริษัทจดทะเบียน และร่วมกันพิจารณาผลงานรวมถึงปรับปรุงแก้ไขการปฏิบัติหน้าที่และความรับผิดชอบของคณะกรรมการให้เกิดประโยชน์แก่บริษัทอย่างมีประสิทธิภาพและประสิทธิผลสูงสุด

โดยการประเมินผลการปฏิบัติงานของกรรมการรายบุคคลโดยตนเอง ประกอบด้วย 3 หัวข้อ ได้แก่ (1) โครงสร้างและคุณสมบัติ (2) การประชุม (3) หน้าที่และความรับผิดชอบ ผลการประเมินพบว่าการปฏิบัติงานของกรรมการรายบุคคลอยู่ใน “เกณฑ์ที่ดีมาก”

การประเมินผลการปฏิบัติงานของคณะกรรมการ และคณะกรรมการชุดย่อยทั้งคณะ ประกอบด้วย 4 หัวข้อ คือ (1) โครงสร้างและคุณสมบัติ (2) การประชุม (3) หน้าที่และความรับผิดชอบ และ (4) อื่น ๆ ผลการประเมินพบว่าการปฏิบัติงานของคณะกรรมการอยู่ใน “เกณฑ์ที่ดีมาก” โดยมีรายละเอียดดังนี้

หัวข้อการประเมิน	การประเมินตนเองทั้งคณะ (คะแนนเต็ม 4)					
	BOD	Ex-com	AC	NRC	RMC	รายบุคคล
1. โครงสร้างคุณสมบัติ	/	/	/	/	/	/
2. การประชุม	/	/	/	/	/	/
3. หน้าที่และความรับผิดชอบ	/	/	/	/	/	/
4. เรื่องอื่น ๆ	/	/	/	/	/	N.A.
รวม	3.74	3.87	3.96	3.80	3.77	3.85

การวัดผลของแบบประเมิน แบ่งเป็น 5 ระดับ ดังนี้

- 0 (ควรปรับปรุง) คือ ไม่เห็นด้วยอย่างยิ่ง หรือไม่มีการดำเนินการในเรื่องนั้น
- 1 (พอใช้) คือ ไม่เห็นด้วยหรือมีการดำเนินการในเรื่องนี้น้อยมาก
- 2 (ปานกลาง) คือ เห็นด้วยหรือมีการดำเนินการในเรื่องนี้พอสมควร
- 3 (ดี) คือ เห็นด้วยค่อนข้างมากหรือมีการดำเนินการในเรื่องนี้ดี/บ่อยครั้ง
- 4 (ดีมาก) คือ เห็นด้วยอย่างมากหรือมีการดำเนินการในเรื่องนี้เป็นประจำ

หมายเหตุ: BOD หมายถึง คณะกรรมการบริษัท

Ex-com หมายถึง คณะกรรมการบริหาร

AC หมายถึง คณะกรรมการตรวจสอบ

NRC หมายถึง คณะกรรมการสรรหาและพิจารณาคำตอบแทน

RMC หมายถึง คณะกรรมการบริหารความเสี่ยงและการลงทุน

8.1.2 การประชุมและการจ่ายคำตอบแทนคณะกรรมการรายบุคคล

บริษัทกำหนดให้มีการประชุมคณะกรรมการบริษัทอย่างสม่ำเสมอเป็นประจำทุกเดือนโดยมีการกำหนดตารางการประชุมสำหรับปีถัดไปเป็นการล่วงหน้าและแจ้งให้กรรมการแต่ละท่านทราบภายในเดือนมกราคมของทุกปี เพื่อให้กรรมการสามารถจัดสรรเวลาเข้าร่วมประชุมได้ โดยในกรณีที่มีความจำเป็นและเร่งด่วนอาจจัดให้มีการประชุมเพิ่มเติมตามความเหมาะสมได้

ณ วันที่ 31 ธันวาคม 2567 บริษัทได้จัดให้มีการประชุมคณะกรรมการบริษัท (BOD) จำนวน 13 ครั้ง การประชุมคณะกรรมการตรวจสอบ (AC) จำนวน 6 ครั้ง การประชุมคณะกรรมการสรรหาและพิจารณาคำตอบแทน (NRC) จำนวน 2 ครั้ง กรรมการบริหารความเสี่ยงและการลงทุน (RMC) จำนวน 3 ครั้ง และคณะกรรมการบริหารกลุ่มบริษัท (Ex-com) จำนวน 29 ครั้ง ดังนี้

1) การเข้าร่วมประชุมของคณะกรรมการบริษัทและคณะกรรมการชุดย่อย มีรายละเอียดดังนี้

รายชื่อ	ตำแหน่ง	จำนวนครั้งที่เข้าร่วมประชุม / การประชุมทั้งหมด (ระหว่างวันที่ 1 มกราคม – 31 ธันวาคม 2567) ⁶⁾				
		BOD	AC	NRC	RMC	Ex-com
1. นายแพทย์พิษณุ สมบูรณ์สิน	ประธานกรรมการบริษัท / ประธานกรรมการบริหารกลุ่มบริษัท / กรรมการบริหารความเสี่ยงและการลงทุน	13/13			3/3	29/29
2. นางสาวฤกษ์จี กาญจนพิทักษ์	กรรมการบริษัท / กรรมการบริหารกลุ่มบริษัท / กรรมการสรรหาและพิจารณาค่าตอบแทน / กรรมการบริหารความเสี่ยงและการลงทุน	13/13		2/2	3/3	25/29
3. นายรุต ชื่นอ้อม ¹⁾	กรรมการบริษัท / กรรมการบริหารกลุ่มบริษัท / กรรมการบริหารความเสี่ยงและการลงทุน	5/6			3/3	29/29
4. นายแพทย์สุริย สิละเศรษฐกุล	กรรมการบริษัท / กรรมการบริหารกลุ่มบริษัท	13/13				29/29
5. กนต์แพทย์เจิมพล ภูมิตระกูล	กรรมการบริษัท / กรรมการบริหารกลุ่มบริษัท	12/13				27/29
6. นายแพทย์ศิริพงศ์ เหลืองวารินกุล	กรรมการบริษัท / กรรมการบริหารกลุ่มบริษัท	11/13				28/29
7. นางสาวทัศนวรรณ ศิริวงศ์	กรรมการบริษัท	12/13				
8. นายเบเน่ ลิม	กรรมการบริษัท / กรรมการสรรหาและพิจารณา ค่าตอบแทน / กรรมการบริหารความเสี่ยงและ การลงทุน	7/13		2/2	3/3	
9. นายประมล อภิรัตน์	กรรมการอิสระ / ประธานกรรมการตรวจสอบ	13/13	6/6			
10. นายขจิต หัพนานนท์	กรรมการอิสระ / กรรมการตรวจสอบ / กรรมการสรรหาและพิจารณา ค่าตอบแทน	9/13	6/6	2/2		
11. นางสาวกิตติญารัตน์ จิโรดำรงชัย	กรรมการอิสระ / กรรมการตรวจสอบ	13/13	6/6			
12. นายแพทย์พินิจ หิรัญโชติ	กรรมการอิสระ และ กรรมการสรรหาและพิจารณา ค่าตอบแทน	13/13		2/2		
13. ศาสตราจารย์แพทย์หญิงสมศรี เผ่าสวัสดิ์	กรรมการอิสระ และ กรรมการสรรหาและพิจารณา ค่าตอบแทน	12/13		2/2		
14. กนต์แพทย์ชำนาญ ชนะภัย ²⁾	ประธานคณะกรรมการกิตติมศักดิ์ กรรมการบริษัท	7/13				15/23
15. นายแพทย์วิรัตน์ ชื่นอ้อม ¹⁾	กรรมการบริษัท	6/7				
16. นายสุข ฮาน เนียว ³⁾	กรรมการบริษัท	0/0				
17. นายเอเบล ตัน ⁴⁾	กรรมการบริษัท	5/9				
18. นายแพทย์ไพบูลย์ เอกแสงศรี ⁵⁾	กรรมการบริหารกลุ่มบริษัท					12/27

หมายเหตุ

- 1) นายรุต ชื่นอ้อม ได้รับการแต่งตั้งเป็นกรรมการบริษัท โดยมีวันที่ 14 สิงหาคม 2567 ทดแทน นายแพทย์วิรัตน์ ชื่นอ้อม ที่ลาออกจากการเป็นกรรมการ
- 2) กนต์แพทย์ชำนาญ ชนะภัย ถึงแก่กรรม เมื่อวันที่ 24 มกราคม 2568
- 3) นายสุข ฮาน เนียว ได้รับการแต่งตั้งเป็นกรรมการบริษัท โดยมีวันที่ 15 มีนาคม 2567 และลาออกจากการเป็นกรรมการบริษัท โดยมีผลวันที่ 28 พฤศจิกายน 2567
- 4) นายเอเบล ตัน ลาออกจากการเป็นกรรมการบริษัท โดยมีผลวันที่ 14 มีนาคม 2567
- 5) นายแพทย์ไพบูลย์ เอกแสงศรี ลาออกจากการเป็นกรรมการบริหารกลุ่มบริษัท โดยมีผลวันที่ 31 ตุลาคม 2567
- 6) จำนวนครั้งที่ประชุม นับรวมถึงการเข้าร่วมประชุมผ่านสื่ออิเล็กทรอนิกส์ ซึ่งดำเนินการตามหลักเกณฑ์ของหน่วยงานที่เกี่ยวข้อง

2) ค่าตอบแทนคณะกรรมการ

บริษัทฯ จ่ายค่าตอบแทนกรรมการโดยพิจารณาจากผลประกอบการ ความรับผิดชอบ และผลการปฏิบัติหน้าที่ของกรรมการในแต่ละตำแหน่ง

(1) ค่าตอบแทนที่เป็นตัวเงิน

(ก) ค่าตอบแทนกรรมการบริษัทสำหรับปี 2567 เท่ากับ 3,630,000 บาท ดังนี้

ลำดับ	ชื่อกรรมการ	ค่าตอบแทน (บาท)
1	นายแพทย์พิษณุ สมบูรณ์สิน	360,000
2	นางสาวฤกษ์จี กาญจนพิทักษ์	360,000
3	นายรุต ชื่นอ้อม	360,000
4	นายแพทย์สุธี สิละเศรษฐกุล	360,000
5	กนต์แพทย์เจิมพล ภูมิตระกูล	360,000
6	นายแพทย์ศิริพงศ์ เหลืองวารินกุล	360,000
7	นางสาวทัศนวรรณ ศิริวงศ์	360,000
8	นายประมล อภิรัตน์	150,000
9	นายขจิต หัพนานนท์	150,000
10	นางสาวกิตติญารัตน์ จิโรจน์ดำรงชัย	150,000
11	นายแพทย์พินิจ หิรัญโชติ	150,000
12	ศาสตราจารย์แพทย์หญิงสมศรี เผ่าสวัสดิ์	150,000
13	กนต์แพทย์ชำนาญ ชนะภัย	360,000

(2) ค่าตอบแทนอื่น ๆ: ไม่มี

8.1.3 การกำกับดูแลบริษัทย่อยและบริษัทร่วม

คณะกรรมการบริษัทได้ตระหนักถึงความสำคัญในการกำกับดูแลกิจการที่ดี ตามหลักของบรรษัทธรรมาภิบาล โดยมุ่งเน้นการดำเนินธุรกิจให้เกิดความโปร่งใส ตรวจสอบได้ มีจริยธรรม และปฏิบัติตามกฎหมายที่เกี่ยวข้อง ซึ่งคณะกรรมการบริษัทได้ส่งผู้บริหารเข้าเป็นกรรมการของบริษัทย่อยและบริษัทร่วมตามความเหมาะสม และได้ให้นโยบายแก่กรรมการที่ร่วมทำงานกับบริษัทย่อย และบริษัทร่วม โดยเฉพาะการให้นโยบายโดยตรงกับคณะกรรมการในบริษัทย่อย และบริษัทร่วมในเรื่องของความเสี่ยงในการดำเนินธุรกิจ เนื่องจากธุรกิจโรงพยาบาลเอกชน ถือเป็นธุรกิจที่มีความสำคัญ ซึ่งต้องดูแลผู้ป่วยตามจรรยาบรรณทางการแพทย์ คณะกรรมการบริหารจึงให้ความสำคัญในเรื่องการมีระบบที่ได้คุณภาพมาตรฐาน ความเสี่ยงในเรื่องสิทธิของผู้ป่วย ความเสี่ยงในระบบปฏิบัติการ และความเสี่ยงในเรื่องอื่นๆ เช่น ความเสี่ยงระบบการเงิน การรายงานทางการเงิน มาตรฐานทางบัญชี และการประเมินความเสี่ยงทางการเงิน ที่มีผลต่อธุรกิจ โดยกำหนดแนวทางคล้ายกับการทำงานของ บริษัท โรงพยาบาลรามคำแหง จำกัด (มหาชน) โดยมีแนวทาง ดังนี้

1) ระบบการรายงานภายใน คณะกรรมการจัดให้มีการประชุมเพื่อรายงานในระดับกรรมการบริหาร เพื่อรับทราบการดำเนินงาน พัฒนาระบบงาน แก้ไขปัญหาเป็นรายอาทิตย์และรายงานผลประกอบการเป็นรายเดือน

2) ระบบการรายงานภายนอก คณะกรรมการจัดให้มีระบบการรายงานผลประกอบการรายไตรมาส และรายปีควบคู่ไปกับการรายงานของผู้ตรวจสอบบัญชี

3) นโยบายการเปิดเผยข้อมูล ฐานะการเงินและผลการดำเนินงาน การทำรายการบุคคลที่เกี่ยวข้อง การได้มาซึ่งทรัพย์สิน หรือการทำรายการอื่นๆ ที่สำคัญ คณะกรรมการจะรายงานตามมาตรฐานการบัญชี ซึ่งผ่านการตรวจสอบจากผู้ตรวจสอบรับอนุญาต ตามข้อกำหนดของตลาดหลักทรัพย์แห่งประเทศไทย

4) คณะกรรมการบริษัทแต่งตั้งกรรมการและผู้บริหาร พร้อมทั้งกำหนดขอบเขตหน้าที่และความรับผิดชอบของบุคคลที่เป็นตัวแทนในการทำหน้าที่อย่างสุจริตเพื่อปกป้องผลประโยชน์ของบริษัทย่อย และเพื่อให้สอดคล้องกับนโยบายของบริษัท โดยเป็นไปตามหลักการกำกับดูแลกิจการที่ดีและกฎหมายที่เกี่ยวข้อง ขณะเดียวกันบริษัทฯ ได้วางแผนนโยบายในการออกเสียงในฐานกรรมการในบริษัทย่อย ในมติที่สำคัญต่างๆ เช่น การลดทุน การเพิ่มทุน การอนุมัติงบดุล การให้ความเห็นชอบโครงสร้างการบริหารงาน หรือการเข้าทำรายการต่างๆ ตามข้อกำหนดของ พ.ร.บ.หลักทรัพย์ฯ เป็นต้น จะต้องเป็นไปตามแนวทางที่บริษัทฯ ได้กำหนดไว้ รวมถึงจะต้องเป็นไปตามหลักการกำกับดูแลกิจการที่ดีที่บริษัทฯ ได้กำหนดไว้

ทั้งนี้ บริษัทฯ ไม่มีข้อขัดแย้งกับผู้ถือหุ้นอื่นในการบริหารจัดการบริษัทย่อยและบริษัทร่วม ยกเว้นการลงทุนในบริษัท ธนบุรี รังสิต จำกัด ซึ่งมีการลงนามในสัญญาผู้ถือหุ้นซึ่งได้มีการแจ้งตลาดหลักทรัพย์ฯ ไว้แล้วเท่านั้น

8.1.4 การติดตามให้มีการปฏิบัติตามนโยบายและแนวทางการกำกับดูแลกิจการ

1) การป้องกันความขัดแย้งทางผลประโยชน์

เพื่อป้องกันความขัดแย้งทางผลประโยชน์ บริษัทได้กำหนดนโยบายในการดูแลรายการที่อาจก่อให้เกิดความขัดแย้งทางผลประโยชน์ไว้อย่างชัดเจน โดยกำหนดขั้นตอนการอนุมัติรายการที่เกี่ยวข้องกันระหว่างบริษัทหรือบุคคลที่อาจมีความขัดแย้งไว้เป็นลายลักษณ์อักษร ในกรณีที่มีกรรมการที่มีส่วนได้เสียในวาระใด ๆ กรรมการท่านนั้นจะไม่มีสิทธิออกเสียงในวาระดังกล่าว

นอกจากนี้ บริษัทฯ ได้กำหนดแนวทางการป้องกันความขัดแย้งทางผลประโยชน์ระหว่างบริษัทฯ บริษัทย่อย บริษัทร่วม และบริษัทที่เกี่ยวข้องกัน ดังนี้

- (1) ท่าเลที่ตั้งของบริษัทฯ และบริษัทร่วม หรือบริษัทที่เกี่ยวข้อง ที่ประกอบกิจการรักษาพยาบาลเหมือนกัน จะต้องมิตำเลที่ตั้งห่างกันอย่างน้อย 10 กิโลเมตร (สำหรับโรงพยาบาลที่สร้างขึ้นใหม่)
- (2) สำหรับโรงพยาบาลที่เปิดดำเนินการแล้ว และมีท่าเลที่ตั้งห่างกันน้อยกว่า 10 กิโลเมตร บริษัทฯ ไม่สามารถแก้ไขเรื่องตำแหน่งที่ตั้งได้ แต่จะมีนโยบายการบริหารงานโดยไม่แย่งลูกค้ากัน มีการแบ่งสัดส่วนของลูกค้ากันตามพื้นที่ และสภาพฐานะของผู้ป่วยในบริเวณที่พื้นที่ทับซ้อน และอาจพิจารณาให้การช่วยเหลือเรื่องการรักษาพยาบาลระหว่างกัน
- (3) บริษัทฯ กำหนดแนวทางการส่งตัวแทนเข้าเป็นกรรมการบริษัทและกรรมการบริหารในบริษัทย่อย บริษัทร่วม และบริษัทที่เกี่ยวข้อง ดังนี้

(3.1) สำหรับบริษัทย่อย: บริษัทฯ จะส่งกรรมการเข้าไปดำรงตำแหน่ง กรรมการบริษัท และกรรมการบริหาร เพื่อกำหนดนโยบายการบริหาร การปฏิบัติงาน การจัดทำรายงานทางการเงิน ตลอดจนกำกับและดูแลกิจการของบริษัทย่อย ตามนโยบายกำกับและดูแลกิจการที่ดี

(3.2) สำหรับบริษัทร่วม: บริษัทฯ จะส่งตัวแทนเข้าเป็นกรรมการบริษัท ในฐานะผู้ถือหุ้นของบริษัทร่วม ตามสัดส่วนการถือหุ้น และร่วมพิจารณาอนุมัติวาระที่นำเสนอต่อคณะกรรมการบริษัทของบริษัทร่วม ตามการดำเนินธุรกิจปกติ หากมีวาระใดที่บริษัทฯ มีส่วนได้เสีย (รายการเกี่ยวโยง) ตัวแทนของบริษัทฯ จะงดออกเสียงในวาระดังกล่าว ทั้งนี้ การลงทุนในบริษัทร่วมใดๆ บริษัทฯ ได้พิจารณาความเหมาะสมของการลงทุนทั้งในด้านการเสริมสร้างความแข็งแกร่งทางธุรกิจ และผลตอบแทนจากการลงทุนผ่านเงินปันผลที่บริษัทฯ จะพึงได้รับ ซึ่งต้องเกิดจากบริษัทร่วมดังกล่าวมีผลการดำเนินงานที่ดี ผ่านการควบคุมต้นทุน การดำเนินงานที่ดีขึ้น ตลอดจนมีการจ่ายผลตอบแทนให้แก่ผู้ถือหุ้นอย่างสม่ำเสมอ ดังนั้น บริษัทฯ อาจพิจารณาส่งตัวแทนเข้าเป็นกรรมการบริหารของบริษัทร่วม ในกรณีที่บริษัทฯ เล็งเห็นถึงโอกาสที่จะปรับปรุงผลการดำเนินงานของบริษัทร่วมนั้นๆ ให้ดีขึ้น ผ่านการแลกเปลี่ยนความรู้ ความเชี่ยวชาญ หรือมีส่วนช่วยในการบริหารจัดการต้นทุนที่ดีขึ้น อาทิ การจัดซื้ออุปกรณ์และเครื่องมือทางการแพทย์ร่วมกัน เพื่อเพิ่มอำนาจต่อรองด้านราคา และได้รับบริการหลังการขายที่ดีขึ้น แต่หากบริษัทร่วมใดมีผลการดำเนินงานที่มั่นคงและเติบโตดีแล้ว บริษัทฯ อาจจะไม่ส่งตัวแทนเป็นเพียงกรรมการบริษัท

(3.3) สำหรับบริษัทที่เกี่ยวข้องกัน: เนื่องจากบริษัทฯ ถือหุ้นส่วนน้อยจะไม่มีกรรมการส่งตัวแทนเข้าเป็นกรรมการบริษัท หรือกรรมการบริหาร เว้นแต่กรณีที่บริษัทที่เกี่ยวข้อง ขอให้บริษัทฯ ส่งตัวแทนเข้าเป็นกรรมการบริษัท หรือกรรมการบริหาร เพื่อแลกเปลี่ยนความรู้ ความเชี่ยวชาญ หรือมีส่วนช่วยในการบริหารจัดการต้นทุนที่ดีขึ้นของบริษัทที่เกี่ยวข้อง อันเป็นการสร้างประโยชน์สูงสุดในการลงทุนในธุรกิจดังกล่าว ทั้งนี้ หากมีวาระใดที่บริษัทฯ มีส่วนได้เสีย (รายการเกี่ยวโยง) ตัวแทนซึ่งเป็นกรรมการบริษัทจะงดออกเสียงในวาระดังกล่าว

- (4) คณะกรรมการบริษัทกำหนดนโยบายและวิธีการดูแลไม่ให้ผู้บริหารและผู้เกี่ยวข้องนำข้อมูลภายในของบริษัท บริษัทย่อย หรือบริษัทอื่นไปใช้เพื่อประโยชน์ส่วนตัวหรือเกิดเป็นผลประโยชน์ขัดแย้ง โดยระบุในนโยบายดังกล่าวไว้ในจรรยาบรรณธุรกิจและจรรยาบรรณบริษัท ซึ่งได้เผยแพร่บนเว็บไซต์ของบริษัทฯ แล้ว ดังนี้

“กรรมการ กรรมการชุดย่อย ผู้บริหาร และพนักงาน ของบริษัทฯ และบริษัทย่อย ที่มีส่วนได้เสีย หรืออาจมีความขัดแย้งทางผลประโยชน์ทั้งทางตรงและทางอ้อมกับบริษัทฯ หรือบริษัทย่อย ซึ่งรวมถึงการดำรงตำแหน่งในบริษัทอื่นที่มีธุรกิจเดียวกันกับบริษัท จะต้องไม่เปิดเผยหรือใช้ข้อมูลความลับใดๆ ของบริษัทฯ หรือบริษัทย่อยให้บริษัทอื่น และ/หรือบุคคลอื่นใดในลักษณะที่อาจก่อให้เกิดความขัดแย้งทางผลประโยชน์กับบริษัทฯ หรือบริษัทย่อย เช่น ข้อมูลทางการเงินซึ่งยังไม่ได้มีการเปิดเผยสู่สาธารณะ ทั้งนี้ เว้นแต่เป็นกรณีการเปิดเผยข้อมูลเพื่อให้บริษัทนั้นใช้ข้อมูลดังกล่าวเพื่อปฏิบัติตามกฎหมาย ประกาศระเบียบหรือข้อกำหนดเกี่ยวกับการเปิดเผยรายงานข้อมูลของหน่วยงานที่เกี่ยวข้อง”

ในการอนุมัติรายการระหว่างกัน หน่วยงานที่รับผิดชอบร่วมกับคณะกรรมการบริหารความเสี่ยง และการลงทุน จะเป็นผู้ประเมินรายการดังกล่าวในขั้นต้น โดยจะจัดหาข้อมูลและทำการวิเคราะห์ว่า รายการดังกล่าวเป็นรายการที่สมเหตุสมผล เป็นไปเพื่อประโยชน์ของบริษัทฯ และมีราคายุติธรรมหรือไม่ จากนั้นจึงนำเสนอตามขั้นตอนและกระบวนการอนุมัติ โดยผู้บริหารหรือกรรมการที่มีส่วนได้เสีย จะไม่มีส่วนในการอนุมัติรายการดังกล่าว

ทั้งนี้ในปี 2567 บริษัทฯ ไม่พบความขัดแย้งทางผลประโยชน์ระหว่าง กรรมการ ผู้บริหาร และพนักงาน บริษัททำรายการเกี่ยวโยงกันที่นำไปสู่ความขัดแย้งทางผลประโยชน์ได้

2) การป้องกันการใช้ข้อมูลภายในเพื่อแสวงหาผลประโยชน์

บริษัทฯ มีนโยบายและวิธีการดูแลกรรมการและผู้บริหารในการนำข้อมูลภายในของบริษัทฯ ไปใช้เพื่อประโยชน์ส่วนตน โดยกำหนดให้กรรมการและผู้บริหารระดับสูงต้องรายงานการเปลี่ยนแปลงการถือครองหลักทรัพย์ของบริษัทต่อสำนักงานคณะกรรมการกำกับหลักทรัพย์และตลาดหลักทรัพย์ ตามมาตรา 59 แห่งพระราชบัญญัติหลักทรัพย์และตลาดหลักทรัพย์ พ.ศ. 2535 รวมถึงแจ้งกับเลขานุการบริษัทต่อการเปลี่ยนแปลงหลักทรัพย์นั้น ๆ

นอกจากนี้ บริษัทฯ มีนโยบายการซื้อขายหลักทรัพย์ ซึ่งแนะนำให้กรรมการ ผู้บริหารระดับสูง และผู้เกี่ยวข้องซึ่งครอบครองข้อมูลภายใน ห้ามทำการซื้อหรือขายหลักทรัพย์หรือเข้าผูกพันตามสัญญาซื้อขายล่วงหน้าเกี่ยวกับหลักทรัพย์ไม่ว่าเพื่อตนเองหรือบุคคลอื่น 15 วันล่วงหน้า ก่อนมีการเปิดเผยงบการเงินรายไตรมาสและงบการเงินประจำปีแก่สาธารณชน

โดยที่ประชุมคณะกรรมการบริษัท ครั้งที่ 1/2567 เมื่อวันที่ 30 มกราคม 2567 ได้มีวาระแจ้งระยะเวลาการห้ามซื้อขายหลักทรัพย์ สำหรับปี 2567 ตามนโยบายการซื้อขายหลักทรัพย์ของกรรมการ ผู้บริหาร และผู้ที่เกี่ยวข้อง ให้ที่ประชุมรับทราบ

ทั้งนี้ในปี 2567 ที่ผ่านมา บริษัทฯ ไม่มีเหตุการณ์ที่กรรมการ ผู้บริหาร พนักงาน และบุคคลที่เกี่ยวข้องประพฤติฝ่าฝืนมาตรการป้องกันการใช้ข้อมูลภายใน หรือมีการซื้อขายหลักทรัพย์โดยใช้ข้อมูลภายในเพื่อแสวงหาผลประโยชน์แต่อย่างใด

รายงานการเปลี่ยนแปลงการถือครองหลักทรัพย์ของกรรมการและผู้บริหาร
บริษัท โรงพยาบาลรามคำแหง จำกัด (มหาชน)
ข้อมูล ณ วันที่ 13 กุมภาพันธ์ 2568 (XD)

รายนามกรรมการ	ตำแหน่ง	จำนวนหุ้นสามัญ ณ วันที่			เพิ่มขึ้น / (ลดลง)
		14 กุมภาพันธ์ 2567	14 พฤศจิกายน 2567	13 กุมภาพันธ์ 2568	
1. นายแพทย์เอื้อชาติ กาญจนพิทักษ์ ¹⁾	ที่ปรึกษาคณะกรรมการกิตติมศักดิ์ / กรรมการบริษัท	N.A.	N.A.	-	-
2. นายแพทย์พิชฌ โสมบุญสิน	ประธานกรรมการบริษัท / ประธานกรรมการบริหารกลุ่มบริษัท / กรรมการบริหารความเสี่ยงและการลงทุน	22,166,100	22,166,100	22,166,100	-
3. นางสาวฤกษ์จี กาญจนพิทักษ์	กรรมการบริษัท กรรมการบริหารกลุ่มบริษัทฯ / กรรมการบริหารความเสี่ยงและการลงทุน / กรรมการสรรหาพิจารณาตอบแทน	27,565,100	27,906,200	27,906,200	341,100
4. นายรุต ชื่นอัม ²⁾	กรรมการบริษัท / กรรมการบริหารกลุ่มบริษัท / กรรมการบริหารความเสี่ยงและการลงทุน	22,665,000	22,665,000	22,665,000	-
5. นายแพทย์สุธี สิละเศรษฐกุล	กรรมการบริษัท / กรรมการบริหารกลุ่มบริษัท	265,000	265,000	265,000	-
6. กันตแพทย์เจิมพล ภูมิตระกูล	กรรมการบริษัท / กรรมการบริหารกลุ่มบริษัท	2,756,400	2,756,400	2,756,400	-
7. นายแพทย์ศิริพงศ์ เหลืองวารินกุล	กรรมการบริษัท / กรรมการบริหารกลุ่มบริษัท	28,508,200	28,508,200	28,508,200	-
8. นางสาวทัศนวรรณ ศิริวงศ์	กรรมการบริษัท	10,000,000	10,000,000	10,000,000	-
9. นายเบเน่ ลิม	กรรมการบริษัท / กรรมการบริหารความเสี่ยงและการลงทุน / กรรมการสรรหาและพิจารณาตอบแทน	-	-	-	-
10. นางสาวเชอริล อัง ยาน ชี ³⁾	กรรมการบริษัท	N.A.	N.A.	-	-
11. นายประมล อภิรัตน์	กรรมการอิสระ / ประธานกรรมการตรวจสอบ	1,390,000	1,390,000	1,390,000	-
12. นายขจิต หัพนานนท์	กรรมการอิสระ / กรรมการตรวจสอบ / กรรมการสรรหาและพิจารณาตอบแทน	100,000	100,000	100,000	-
13. นางสาวกิตติญารัตน์ จิโรตดำรงชัย	กรรมการอิสระ / กรรมการตรวจสอบ	-	-	-	-
14. นายแพทย์พินิจ หิรัญโชติ	กรรมการอิสระ / กรรมการสรรหาและพิจารณาตอบแทน	-	-	-	-
15. ศาสตราจารย์แพทย์หญิงสมศรี เฝ้าสวัสดิ์	กรรมการอิสระ / กรรมการสรรหาและพิจารณาตอบแทน	300,000	300,000	300,000	-
16. กันตแพทย์ชำนาญ ชนะภัย ¹⁾	ประธานกิตติมศักดิ์ กรรมการบริษัท	14,612,200	12,749,900	12,749,900	(1,862,300)
17. นายแพทย์วิรัตน์ ชื่นอัม ²⁾	กรรมการบริษัท	-	N.A.	N.A.	-
18. นายสุข ฮาน เนียว ^{3) 4)}	กรรมการบริษัท	N.A.	-	N.A.	-
19. นายเอเบล ตัน ⁴⁾	กรรมการบริษัท	-	N.A.	N.A.	-

รายนามผู้บริหาร	ตำแหน่ง	จำนวนหุ้นสามัญ ณ วันที่			เพิ่มขึ้น / (ลดลง) ¹
		14 กุมภาพันธ์ 2567	14 พฤศจิกายน 2567	13 กุมภาพันธ์ 2568	
1. นายแพทย์พิชญ์ สมบูรณ์สิน	ประธานคณะกรรมการบริหารกลุ่มบริษัทฯ	22,166,100	22,166,100	22,166,100	-
2. นางสาวฤกษ์จิ กาญจนพิทักษ์	ประธานเจ้าหน้าที่บริหารกลุ่มบริษัท	27,565,100	27,906,200	27,906,200	341,100
3. นายแพทย์สุธี ลีละเศรษฐกุล	ประธานเจ้าหน้าที่บริหาร โรงพยาบาลรามคำแหง 1	265,000	265,000	265,000	-
4. ก็นตแพทย์เจิมพล ภูมิตระกูล	ประธานเจ้าหน้าที่สายงานปฏิบัติการกลุ่มบริษัทฯ และประธานเจ้าหน้าที่บริหาร กลุ่มโรงพยาบาลในเครือ 1	2,756,400	2,756,400	2,756,400	-
5. นายแพทย์ศิริพงษ์ เหลืองวารินกุล	ประธานเจ้าหน้าที่บริหาร กลุ่มโรงพยาบาลในเครือ 2	28,508,200	28,508,200	28,508,200	-
6. นายฤต ชื่นอ้อม	รองกรรมการผู้จัดการ กลุ่มโรงพยาบาลภาคตะวันออกเฉียงเหนือ	22,665,000	22,665,000	22,665,000	-
7. นายแพทย์ประมุข อนุจักร ⁵⁾	รองกรรมการผู้จัดการกลุ่มโรงพยาบาลภาคเหนือ	N.A.	N.A.	1,000,000	1,000,000
8. นายสุรต วิสุทธิเมธากุล ⁶⁾	ผู้อำนวยการบัญชีและการเงิน และผู้รับผิดชอบสูงสุดในสายงานบัญชีและการเงิน	N.A.	-	-	-
9. นายแพทย์ไพบุลย์ เอกแสงศรี ⁷⁾	ประธานเจ้าหน้าที่บริหาร กลุ่มโรงพยาบาลวิภาวดี	362,500	N.A.	N.A.	N.A.

หมายเหตุ

1. นายแพทย์เอื้อชาติ กาญจนพิทักษ์ ที่ปรึกษาคณะกรรมการกิตติมศักดิ์ ได้รับการแต่งตั้งดำรงตำแหน่งกรรมการบริษัท เมื่อวันที่ 28 มกราคม 2568 ทดแทน ก็นตแพทย์ชำนาญ ชาญชัย ประธานกิตติมศักดิ์ กรรมการบริษัท ซึ่งได้ถึงแก่กรรม
2. นายฤต ชื่นอ้อม ได้รับการแต่งตั้งดำรงตำแหน่งกรรมการบริษัท เมื่อวันที่ 14 สิงหาคม 2567 ทดแทน นายแพทย์วิรัตน์ ชื่นอ้อม กรรมการที่ลาออก
3. นางสาวเชอริล อัง ยาน ชี ได้รับการแต่งตั้งดำรงตำแหน่งกรรมการบริษัท เมื่อวันที่ 28 มกราคม 2568 ทดแทน นายสุย ฮาน เนียว ซึ่งลาออกจากการเป็นกรรมการบริษัท
4. นายสุย ฮาน เนียว ได้รับการแต่งตั้งดำรงตำแหน่งกรรมการบริษัท เมื่อวันที่ 15 มีนาคม 2567 ทดแทนนายเอเบล ตัน ซึ่งลาออกจากการเป็นกรรมการบริษัท
5. นายแพทย์ประมุข อนุจักร ได้รับการแต่งตั้งดำรงตำแหน่ง มีผลเมื่อวันที่ 25 ธันวาคม 2567
6. นายสุรต วิสุทธิเมธากุล ได้รับการแต่งตั้งดำรงตำแหน่ง มีผลเมื่อวันที่ 21 มีนาคม 2567
7. นายแพทย์ไพบุลย์ เอกแสงศรี ลาออกจากการดำรงตำแหน่ง มีผลเมื่อวันที่ 31 ตุลาคม 2567

3) ระเบียบอำนาจอนุมัติและการดำเนินการในการเข้าทำธุรกรรมต่าง ๆ

บริษัทฯ ได้กำหนดให้คณะกรรมการบริษัทฯ มีอำนาจอนุมัติเรื่องต่าง ๆ ตามขอบเขตอำนาจหน้าที่ที่กำหนดโดยกฎหมาย ข้อบังคับของบริษัทฯ กฎบัตรคณะกรรมการบริษัทฯ และมติที่ประชุมผู้ถือหุ้นฯ รวมถึงทบทวนกลยุทธ์ในการดำเนินงานเป็นประจำ และแก้ไขแผนงาน งบประมาณประจำปี แผนการลงทุน ค่าใช้จ่าย การลงทุนรายครั้ง รวมทั้งงบประมาณค่าใช้จ่ายบริหารของบริษัทฯ การติดตามและประเมินผลการดำเนินงานให้เป็นไปตามแผนที่กำหนดไว้ การอนุมัติรายการระหว่างกันที่สำคัญ ในขณะที่ประธานเจ้าหน้าที่บริหารกลุ่มบริษัทมีหน้าที่บริหารกิจการงานต่าง ๆ ของบริษัทฯ ตามที่คณะกรรมการมอบหมาย และมีอำนาจอนุมัติธุรกรรมที่อยู่ในงบประมาณที่ได้รับการอนุมัติจากคณะกรรมการบริษัทฯ แล้ว

4) การต่อต้านทุจริตคอร์รัปชัน

บริษัทฯ ดำเนินธุรกิจโดยยึดมั่นในการต่อต้านการทุจริตทุกรูปแบบ โดยจัดให้มีกระบวนการประเมินความเสี่ยงจากการทุจริต การบริหารความเสี่ยงและการติดตามตรวจสอบ เพื่อป้องกันและปราบปรามการทุจริตและการประพฤตินิষอบ ตลอดจนสนับสนุนการสร้างวัฒนธรรมองค์กรให้ยึดมั่นในความซื่อสัตย์และความถูกต้องชอบธรรม โดยบริษัทฯ ได้จัดทำนโยบายและแนวทางปฏิบัติในการต่อต้านการทุจริต ซึ่งได้แจ้งต่อผู้บริหารและพนักงานของบริษัทฯ ตลอดจนเผยแพร่ไว้บนเว็บไซต์ของบริษัทฯ แล้ว

นโยบายการต่อต้านคอร์รัปชัน

การคอร์รัปชัน (Corruption) หมายถึง การกระทำการใดๆ ไม่ว่าจะเป็นการเสนอ (offering) การให้คำมั่นสัญญา (promising) การขอ (soliciting) การเรียกร้อง (demanding) การให้หรือรับ (giving or accepting) ทรัพย์สินหรือผลประโยชน์อื่นใด กับเจ้าหน้าที่ของรัฐหรือบุคคลอื่นใดที่ทำธุรกิจกับบริษัทฯ ไม่ว่าจะเป็นโดยตรงหรือทางอ้อม เพื่อให้บุคคลดังกล่าว ปฏิบัติหรือละเว้นการปฏิบัติหน้าที่เพื่อให้ได้มา หรือรักษาไว้ซึ่งผลประโยชน์อื่นใดที่ไม่เหมาะสมทางธุรกิจ ยกเว้นกรณีที่ถูกกฎหมาย ระเบียบ ข้อบังคับ ขนบธรรมเนียม ประเพณีท้องถิ่น หรือจารีตทางการค้าให้กระทำได้

กรรมการ ผู้บริหาร และพนักงาน จะไม่กระทำหรือไม่ยอมรับการคอร์รัปชันทุกรูปแบบ ไม่ว่ากรณีใด ทั้งนี้ บริษัทฯ ได้กำหนดแนวทางปฏิบัติ ให้มีการสอบทาน และทบทวนการปฏิบัติตามนโยบายการต่อต้านคอร์รัปชันอย่างสม่ำเสมอ เพื่อให้สอดคล้องกับการเปลี่ยนแปลงของธุรกิจ ระเบียบ ข้อบังคับ และกฎหมายที่เกี่ยวข้อง

แนวทางปฏิบัติ

1. กรรมการ ผู้บริหาร พนักงานต้องปฏิบัติตามนโยบายการต่อต้านคอร์รัปชันที่บริษัทฯ ได้สื่อสารและเผยแพร่ผ่านช่องทางต่างๆ เช่น การอบรมพนักงาน บนเว็บไซต์ของบริษัทฯ โดยไม่เข้าไปเกี่ยวข้องกับการคอร์รัปชันทั้งทางตรงและทางอ้อม
2. กรรมการ ผู้บริหาร พนักงาน ต้องระมัดระวังเกี่ยวกับการรับหรือให้การเลี้ยงรับรอง รวมถึงการให้หรือรับของขวัญ โดยต้องปฏิบัติตามนโยบายการให้ หรือรับของขวัญ หรือประโยชน์อื่นใดอย่างเคร่งครัด และไม่ส่งผลกระทบต่อความตั้งใจในการปฏิบัติหน้าที่
3. การจัดซื้อจัดจ้าง การบริจาคเพื่อการกุศล และการให้เงินสนับสนุน ต้องเป็นไปตามระเบียบขั้นตอนของบริษัทฯ ซึ่งมีความโปร่งใส และสามารถตรวจสอบได้ และปฏิบัติตามนโยบายการบริจาคเพื่อการกุศล และการให้เงินสนับสนุนบริษัทฯ ให้มีความสำคัญต่อการควบคุมภายในที่เพียงพอ และเหมาะสม สามารถทำให้กิจการเป็นไปตามหลักการทำกับดูละกิจการที่ดี
4. กรรมการ ผู้บริหาร พนักงาน ไม่ควรละเลยหรือเพิกเฉยเมื่อพบการกระทำที่เข้าข่ายคอร์รัปชันที่เกี่ยวข้องกับบริษัทฯ ต้องแจ้งให้ผู้บังคับบัญชา หรือบุคคลที่รับผิดชอบทราบ หรือช่องทางตามนโยบายการแจ้งเบาะแสการกระทำผิดและข้อร้องเรียนของบริษัทฯ และให้ความร่วมมือในการตรวจสอบข้อเท็จจริงต่างๆ

5. ผู้ที่กระทำคอร์รัปชัน เป็นการกระทำผิดที่ต้องได้รับการพิจารณาโทษทางวินัยตามระเบียบบริษัทฯ และอาจจะต้องรับโทษตามกฎหมาย หากเป็นการกระทำผิดต่อกฎหมาย

5) การแจ้งเบาะแส (Whistleblowing)

คณะกรรมการบริษัทเปิดโอกาสให้กรรมการ ผู้บริหาร พนักงาน และผู้มีส่วนได้ส่วนเสียทั้งภายในและภายนอกของบริษัทฯ และบริษัทย่อยสามารถแจ้งเบาะแสเกี่ยวกับการกระทำผิดกฎหมาย ขั้รื้อเรียนหรือข้อเสนอแนะเกี่ยวกับการกระทำผิดทางกฎหมาย จรรยาบรรณธุรกิจ รายงานทางการเงินที่ไม่ถูกต้อง การทุจริตคอร์รัปชัน หรือความบกพร่องของระบบควบคุมภายในบริษัทฯ และบริษัทย่อย โดยบริษัทฯ จะนำเบาะแส ขั้รื้อเรียน หรือข้อเสนอแนะดังกล่าวไปตรวจสอบหาข้อเท็จจริงเพื่อกำหนดมาตรการกำกับดูแลต่อไป โดยสามารถแจ้งผ่านช่องทาง ดังนี้

ทาง E-mail	secretary@ram-hosp.co.th
ทางเว็บไซต์บริษัท	https://www.ram-hosp.co.th/
ทางจดหมาย	ส่งแบบแจ้งเบาะแสและขั้รื้อเรียน ถึง คณะกรรมการบริษัท, ประธานกรรมการตรวจสอบ, หัวหน้าฝ่ายตรวจสอบภายใน บริษัท โรงพยาบาลรามคำแหง จำกัด (มหาชน) 436 ถนนรามคำแหง แขวงหัวหมาก เขตบางกะปิ กรุงเทพฯ 10240

กระบวนการดำเนินการเมื่อได้รับขั้รื้อเรียน

โดยเบื้องต้นฝ่ายตรวจสอบภายในเป็นผู้ดูแล รวบรวม กลั่นกรองข้อมูล พิสฐานหาข้อเท็จจริง และสรุปเรื่องขั้รื้อเรียนต่างๆ ให้แก่ผู้อำนวยการโรงพยาบาล และผู้อำนวยการโรงพยาบาลจะแต่งตั้งคณะกรรมการสอบสวนเพื่อกลั่นกรองข้อมูลและสอบสวน โดยตัวแทนคณะกรรมการสอบสวนที่เข้าร่วมในการพิจารณา ได้แก่ ผู้อำนวยการฝ่ายบุคคลหรือตัวแทนจากหน่วยงาน ผู้บังคับบัญชาในสายงานของผู้ร้องเรียนซึ่งต้องเป็นบุคคลผู้ไม่มีความขัดแย้งหรือผลประโยชน์ใดกับผู้ร้องเรียน ตัวแทนจากคณะทำงานบริหารความเสี่ยง เลขานุการคณะกรรมการตรวจสอบ หรือตัวแทนจากคณะกรรมการตรวจสอบเข้าร่วมเพื่อสังเกตการณ์

ภายหลังการสอบสวน ฝ่ายตรวจสอบภายในจะเป็นผู้สรุปรายงาน และเสนอรายงานในการดำเนินการต่อขั้รื้อเรียนและการแจ้งเบาะแสต่อคณะกรรมการตรวจสอบ ในกรณีที่เป็นเรื่องที่กระทบต่อชื่อเสียง ภาพลักษณ์ หรือฐานะทางการเงินของบริษัทฯ หรือเป็นเรื่องที่มีข้อขัดแย้งกับนโยบายในการดำเนินธุรกิจของบริษัทฯ หรือเกี่ยวข้องกับผู้บริหารระดับสูง คณะกรรมการตรวจสอบจะเสนอต่อคณะกรรมการบริษัทเพื่อพิจารณาต่อไป

มาตรการคุ้มครองผู้แจ้งเบาะแสการกระทำผิดและผู้ร้องเรียนรวมทั้งการรักษาความลับ

คณะกรรมการบริษัทกำหนดนโยบายและแนวทางในการคุ้มครองผู้แจ้งเบาะแสการกระทำผิดและผู้ร้องเรียน โดยจะเก็บรักษาข้อมูลของผู้แจ้งเบาะแสการกระทำผิดและผู้ร้องเรียนไว้เป็นความลับ โดยผู้ได้รับข้อมูลจากการปฏิบัติหน้าที่ที่เกี่ยวข้องกับเรื่องดังกล่าวมีหน้าที่เก็บรักษาข้อมูล ข้อร้องเรียนและเอกสารหลักฐานของผู้แจ้งเบาะแสการกระทำผิดและผู้ร้องเรียนไว้เป็นความลับ ห้ามเปิดเผยข้อมูลแก่บุคคลที่ไม่มีหน้าที่เกี่ยวข้อง เว้นแต่เป็นการเปิดเผยตามหน้าที่ที่กฎหมายกำหนด

ทั้งนี้ในปี 2567 บริษัทฯ ไม่พบข้อร้องเรียนเรื่องการทุจริตคอร์รัปชัน และไม่มีกรณีฝ่าฝืนจรรยาบรรณธุรกิจ

8.2 รายงานผลการปฏิบัติหน้าที่ของคณะกรรมการตรวจสอบในรอบปีที่ผ่านมา

8.2.1 จำนวนครั้งการประชุมและการเข้าประชุมของกรรมการตรวจสอบรายบุคคล

ลำดับที่	ชื่อกรรมการ	ครั้งที่ประชุม
1	นายประมล อภิรัตน์	6/6
2	นายขจิต หัพนานนท์	6/6
3	น.ส.กิตติญารัตน์ จิโรจน์ดำรงชัย	6/6

8.2.2 ให้อธิบายผลการปฏิบัติหน้าที่ของคณะกรรมการตรวจสอบ

รายงานไว้ในรายงานคณะกรรมการตรวจสอบ (เอกสารแนบ 6)

8.3 สรุปผลการปฏิบัติหน้าที่ของคณะกรรมการชุดย่อยอื่น ๆ

- รายงานไว้ในรายงานคณะกรรมการสรรหาและพิจารณาค่าตอบแทน (เอกสารแนบ 6)
- รายงานไว้ในรายงานคณะกรรมการบริหารความเสี่ยงและการลงทุน (เอกสารแนบ 6)

9. รายงานระบบการควบคุมภายใน

9.1 การควบคุมภายใน

บริษัท โรงพยาบาลรามคำแหง จำกัด (มหาชน) ได้ให้ความสำคัญต่อการควบคุมภายในอย่างต่อเนื่อง โดยคณะกรรมการบริษัท ฯ ได้มอบหมายให้คณะกรรมการตรวจสอบ สอบทานการประเมินระบบการควบคุมภายใน เพื่อมุ่งเน้นให้ระบบการควบคุมภายในมีความเพียงพอและเหมาะสมกับการดำเนินธุรกิจ และมีประสิทธิผลประสิทธิภาพในการดำเนินงาน รวมทั้งการใช้ทรัพยากร การดูแลรักษาทรัพย์สิน การป้องกัน หรือลดความผิดพลาด ความเสียหาย การรั่วไหล การสิ้นเปลืองหรือการทุจริต ระบบบัญชีและรายงานทางการเงินมีความถูกต้องเชื่อถือได้ รวมทั้งการปฏิบัติตามกฎหมาย ระเบียบ ข้อบังคับที่เกี่ยวข้องกับการดำเนินธุรกิจของบริษัทฯ

ในปี 2567 คณะกรรมการตรวจสอบได้สอบทานการประเมินการควบคุมภายในซึ่งจัดทำขึ้นโดยสำนักตรวจสอบภายใน โดยมีสาระสำคัญดังนี้

1) สภาพแวดล้อมการควบคุม

ผู้บริหารและบุคลากรมีทัศนคติที่ดีและเอื้อต่อการควบคุมภายใน ผู้บริหารให้ความสำคัญกับการมีศีลธรรม จรรยาบรรณ และความซื่อสัตย์ และมีการพิจารณาดำเนินการตามควรแก่กรณี ถ้าพบว่าบุคลากรประพฤติปฏิบัติที่ไม่เหมาะสม การยอมรับความรู้ความสามารถของผู้ปฏิบัติงาน การรับทราบข้อมูล และการวินิจฉัยสิ่งที่ตรวจพบหรือสิ่งที่ต้องตรวจสอบ ปรัชญาและรูปแบบการทำงานของผู้บริหารเหมาะสมต่อการพัฒนาการควบคุมภายในและดำรงไว้ซึ่งการควบคุมภายในที่มีประสิทธิผล โครงสร้างองค์กร การมอบอำนาจหน้าที่ความรับผิดชอบและจำนวนผู้ปฏิบัติงานเหมาะสมกับงานที่ปฏิบัติ นโยบายและการปฏิบัติด้านบุคลากรเหมาะสมในการจูงใจและสนับสนุนผู้ปฏิบัติงาน

สภาพแวดล้อมของการควบคุมของบริษัท โรงพยาบาลรามคำแหง จำกัด (มหาชน) ภาพรวมมีความเหมาะสม และมีส่วนทำให้การควบคุมภายในเพียงพอมีประสิทธิผล เช่น

- บริษัทฯ ได้จัดโครงสร้างขององค์กรและสายงานบังคับบัญชาที่ชัดเจนและเหมาะสม มีการมอบอำนาจหน้าที่และความรับผิดชอบเป็นลายลักษณ์อักษร พนักงานทุกคนทราบถึงบทบาท อำนาจ หน้าที่ และความรับผิดชอบ รวมทั้งตระหนักถึงหน้าที่ความรับผิดชอบของตน
- บริษัท ฯ ได้วิเคราะห์พื้นฐานความรู้ทางการศึกษา ทักษะที่จำเป็นในการปฏิบัติงาน และประเมินความรู้ความชำนาญในการปฏิบัติงาน เพื่อให้บุคลากรมีความรู้ ทักษะ และความสามารถในการปฏิบัติงานที่ได้รับมอบหมาย และตามคำบรรยายลักษณะงาน (Job Description)
- บริษัท ฯ กำหนดนโยบายและวิธีบริหารทรัพยากรบุคคลไว้เป็นลายลักษณ์อักษร เช่น การคัดเลือก การฝึกอบรม การเลื่อนตำแหน่ง การจ่ายผลประโยชน์ตอบแทน เป็นต้น
- บริษัท ฯ และบริษัทในกลุ่มได้กำหนดนโยบายและระเบียบปฏิบัติเป็นลายลักษณ์อักษรเกี่ยวกับความซื่อสัตย์และจริยธรรม โดยกำหนดนโยบายด้านการกำกับดูแลกิจการที่ดีตามหลักมาตรฐานสากล คณะกรรมการกำกับดูแลกิจการที่ดีของบริษัท ฯ ได้ประชุมร่วมกันไตรมาสละ 1 ครั้ง เพื่อกำกับดูแลให้บุคลากรทุกคนในองค์กรปฏิบัติตามนโยบายที่กำหนด
- ผู้บริหารมีปรัชญาและรูปแบบในการทำงาน เช่น มีทัศนคติที่ดีและสนับสนุนการปฏิบัติหน้าที่เกี่ยวกับการบัญชี ระบบการจัดการสารสนเทศ ทรัพยากรบุคคล การติดตามประเมินผล การตรวจสอบภายใน และการตรวจสอบภายนอก มีการบริหารความเสี่ยงเกี่ยวกับการดำเนินงานที่สำคัญ

2) การบริหารความเสี่ยง

บริษัทฯ กำหนดวัตถุประสงค์ระดับองค์กรที่ชัดเจน วัตถุประสงค์ระดับองค์กรและวัตถุประสงค์ระดับกิจกรรมสอดคล้องกันในการที่จะทำงานให้สำเร็จด้วยงบประมาณและทรัพยากรบุคคลที่กำหนดไว้อย่างเหมาะสม ฝ่ายบริหารมีการระบุความเสี่ยงทั้งจากปัจจัยภายในและภายนอกที่อาจมีผลกระทบต่อการบรรลุวัตถุประสงค์ขององค์กร บริษัทฯ มีการวิเคราะห์ความเสี่ยงและการบริหารความเสี่ยงที่เหมาะสม นอกจากนี้ มีกลไกที่ชี้ให้เห็นถึงความเสี่ยงที่เกิดจากการเปลี่ยนแปลง เช่น การเปลี่ยนแปลงวิธีการจัดการ เป็นต้น

- บริษัทฯ มีการกำหนดนโยบายการบริหารความเสี่ยงองค์กร โดยมีคณะกรรมการบริหารความเสี่ยงทำหน้าที่กำกับดูแลและกำหนดกรอบความเสี่ยงเพื่อการบริหารจัดการในภาพรวมองค์กร โดยมีคณะกรรมการจัดการคณะต่าง ๆ บริหารความเสี่ยงงานที่อยู่ในความรับผิดชอบตามกรอบแนวทางที่กำหนด ทั้งนี้ ครอบคลุมความเสี่ยงทางการบริหาร การเงิน การประกอบธุรกิจ การปฏิบัติการ การบริหาร และการจัดการ ความปลอดภัยอาชีวอนามัยและสิ่งแวดล้อม และความเสี่ยงสำคัญอื่น ๆ ที่เกี่ยวเนื่องกับการประกอบธุรกิจของบริษัท ฯ

- บริษัทฯ มีการกำหนดวัตถุประสงค์ขององค์กรที่ชัดเจนครอบคลุมสิ่งที่องค์กรต้องการบรรลุ วัตถุประสงค์ระดับกิจกรรมเกี่ยวข้องกับกระบวนการทำงานที่สำคัญขององค์กร และสอดคล้องเชื่อมโยงกับวัตถุประสงค์และแผนยุทธศาสตร์ขององค์กร ผู้บริหารมีการระบุความเสี่ยงในระดับองค์กร และครอบคลุมในทุกระดับกิจกรรมที่สำคัญ

3) การควบคุมการปฏิบัติงานของฝ่ายบริหาร

บริษัทฯ มีนโยบายและวิธีปฏิบัติงานที่ทำให้มั่นใจว่า เมื่อนำไปปฏิบัติแล้วจะเกิดผลสำเร็จตามที่ฝ่ายบริหารกำหนดไว้ กิจกรรมเพื่อการควบคุมจะใช้ให้ผู้ปฏิบัติงานเห็นความเสี่ยงที่อาจเกิดขึ้นในการปฏิบัติงานเพื่อให้เกิดความระมัดระวังและสามารถปฏิบัติงานให้สำเร็จตามวัตถุประสงค์ เช่น

การควบคุมภายในด้านการบริหาร บริษัท ฯ กำหนดพันธกิจและวัตถุประสงค์ขององค์กรเป็นลายลักษณ์อักษรและสื่อความให้บุคลากรทุกคนเข้าใจ เพื่อให้การดำเนินงานบรรลุตามวัตถุประสงค์ พร้อมทั้งมีการวางแผนการดำเนินงาน การจัดสรรทรัพยากร งบประมาณ และอัตราค่าจ้าง นอกจากนี้ ได้มีการกำหนดกระบวนการทำงานและมีการติดตามผล เพื่อให้บุคลากรปฏิบัติงานอย่างมีประสิทธิภาพ ประสิทธิผล และปฏิบัติตามกฎหมาย ระเบียบข้อบังคับ และมาตรฐานที่กำหนด

- การควบคุมภายใน ด้านการเงินการบัญชี บริษัท ฯ มีการควบคุมภายในเกี่ยวกับการเก็บเงิน รักษาเงิน การรับจ่าย เงินฝากธนาคาร และเงินยืมถาวร เป็นไปตามระเบียบที่กำหนด มีการบันทึกบัญชีครบถ้วนถูกต้องและสม่ำเสมอ

- การควบคุมภายใน ด้านการจัดซื้อจัดจ้าง บริษัท ฯ มีระเบียบและข้อกำหนดว่าด้วยการพัสดุ เพื่อนำไปปฏิบัติในการจัดซื้อจัดจ้าง ซึ่งได้กำหนดหน้าที่ความรับผิดชอบในการจัดซื้อจัดจ้างไว้อย่างชัดเจน เช่น อำนาจการอนุมัติ การกำหนดความต้องการพัสดุการตรวจรับ การควบคุม และการเก็บรักษาพัสดุ

- การควบคุมภายใน ด้านการบริหารทรัพยากรบุคคล มีกระบวนการสรรหาเพื่อให้ได้บุคลากรที่มีความรู้ความสามารถตามที่กำหนด มีระบบค่าตอบแทนที่เหมาะสมและเป็นธรรม มีการกำหนดหน้าที่ความรับผิดชอบ มาตรฐานการปฏิบัติงาน และระบบติดตามผลไว้อย่างชัดเจน มีระบบการให้ข้อมูล และการสื่อสารที่มีประสิทธิภาพเพียงพอ

ในภาพรวมบริษัท ฯ มีกิจกรรมควบคุมที่เหมาะสมเพียงพอและมีประสิทธิผล โดยกำหนดให้มีนโยบายและระเบียบปฏิบัติเป็นลายลักษณ์อักษร ระบุการดำเนินงานในส่วนที่มีความเสี่ยงสำคัญและกำหนดกลไกในการควบคุมเพื่อป้องกันและลดข้อผิดพลาดมีการสอบทานรายงานทางการเงินและรายงานผลการดำเนินงานที่ใช้ทางการเงินโดยฝ่ายบริหาร คณะกรรมการตรวจสอบและคณะกรรมการบริษัท ฯ มีการกำหนดให้ใช้ดัชนีวัดผลการดำเนินงานกับพนักงานทั้งองค์กร

การบริหารทรัพยากรบุคคลของบริษัท ฯ มีการวางระบบด้านการบริหารทรัพยากรบุคคล และมีการควบคุมติดตามประเมินผลอย่างเพียงพอ ทั้งในด้านการสรรหา ค่าตอบแทน หน้าที่ความรับผิดชอบ การพัฒนาบุคลากร การปฏิบัติงานของบุคลากรและการสื่อสาร เพื่อให้พนักงานมีความรู้ความสามารถ และการบริหารทรัพยากรบุคคลของบริษัท ฯ มีประสิทธิภาพและเหมาะสม

4) ระบบสารสนเทศและการสื่อสารข้อมูล

บริษัท ฯ มีระบบข้อมูลสารสนเทศที่เกี่ยวข้องเนื่องกับการปฏิบัติงาน การรายงานทางการเงิน และการดำเนินงาน การปฏิบัติตามนโยบายและระเบียบปฏิบัติต่าง ๆ ที่ใช้ในการควบคุมและดำเนินกิจกรรมขององค์กร รวมทั้งข้อมูลสารสนเทศที่ได้จากภายนอกองค์กรมีการสื่อสารไปยังผู้บริหารและผู้ใช้ภายในองค์กรในรูปแบบที่ช่วยให้ผู้รับข้อมูลสารสนเทศปฏิบัติหน้าที่ตามความรับผิดชอบได้อย่างมีประสิทธิภาพและประสิทธิผล และให้ความมั่นใจว่ามีการติดต่อสื่อสารภายในและภายนอกองค์กรที่มีผลทำให้องค์กรบรรลุวัตถุประสงค์และเป้าหมาย

5) การติดตามประเมินผล

บริษัท ฯ มีการติดตามประเมินผลการควบคุมภายในและประเมินคุณภาพการปฏิบัติงาน โดยกำหนดวิธีปฏิบัติงานเพื่อติดตามการปฏิบัติตามระบบการควบคุมภายในอย่างต่อเนื่องและเป็นส่วนหนึ่งของกระบวนการปฏิบัติงานตามปกติของฝ่ายบริหาร ผู้ควบคุมงานและผู้มีหน้าที่เกี่ยวข้อง นอกจากนี้ มีการประเมินผลโดยการตรวจสอบของสำนักตรวจสอบภายในตามแผนการตรวจสอบประจำปี และคณะกรรมการตรวจสอบของบริษัท ฯ ได้สอบทานผลการดำเนินงานการบริหารความเสี่ยงของบริษัท ฯ อย่างสม่ำเสมอ กรณีพบข้อที่ควรปรับปรุงได้มีการกำหนดวิธีปฏิบัติ เพื่อให้ความมั่นใจว่าข้อตรวจพบจากการตรวจสอบและการสอบทานได้รับการพิจารณาสนองตอบ และมีการวินิจฉัยสั่งการให้ดำเนินการแก้ไขข้อบกพร่องทันที

คณะกรรมการตรวจสอบได้สอบทานระบบการควบคุมภายในซึ่งประเมินโดยผู้บริหารและสำนักตรวจสอบภายใน ไม่พบประเด็นปัญหาหรือข้อบกพร่องที่เป็นสาระสำคัญ ซึ่งสอดคล้องกับความเห็นของผู้สอบบัญชีของบริษัท ฯ ระบบการควบคุมภายในของบริษัท ฯ มีความเพียงพอและมีประสิทธิผล

9.2 รายการระหว่างกัน

9.2.1 การเปิดเผยข้อมูลรายการระหว่างกัน

1) รายได้จากการขายเครื่องมือและเวชภัณฑ์ทางการแพทย์ รายได้จากการรักษาพยาบาล และรายได้จากการสอบเทียบเครื่องมือแพทย์และค่าที่ปรึกษา

ในปี 2567 มีรายได้จากการขายเครื่องมือและเวชภัณฑ์ทางการแพทย์ จำนวน 639.04 ล้านบาท โดยเป็นการขายให้บริษัทในเครือ จำนวน 385.42 ล้านบาท และขายให้บริษัทอื่นๆ 307.62 ล้านบาท รายได้จากการรักษาพยาบาล และรายได้จากการสอบเทียบเครื่องมือแพทย์และค่าที่ปรึกษาระหว่างกัน

เท่ากับ 57.85 ล้านบาท และ 6.63 ล้านบาท โดยการกำหนดราคาขายเป็นราคาตลาดตามการดำเนินธุรกิจปกติของบริษัทฯ โดยมีรายละเอียดดังนี้

หน่วย: บาท

ลำดับ	บริษัท	รายได้จากการขายเครื่องมือแพทย์	รายได้ค่ารักษาพยาบาล	รายได้ค่าสอบเทียบเครื่องมือแพทย์, ที่ปรึกษาและอื่นๆ
บริษัทย่อย				
1	บริษัท โรงพยาบาลชัยภูมิราม จำกัด	232,736		93,218
2	บริษัท โรงพยาบาลเมืองเลย ราม จำกัด		24,220	
3	บริษัท รามนครา จำกัด	49,214,953	4,011,449	509,489
4	บริษัท โรงพยาบาลวิภาวดี ราม จำกัด	16,710,751	12,036,793	
5	บริษัท โรงพยาบาลวิภาวดี ราม สนุปรการ จำกัด		11,000	
6	บริษัท โรงพยาบาลวิภาวดี ราม ปากเกร็ด จำกัด		896,256	
7	บริษัท โรงพยาบาลวิภาวดี ราม หนองคร จำกัด	-8,082	4,360,605	
8	บริษัท ส่งสันพันธ์ จำกัด	-6,495	266,393	
9	บริษัท โรงพยาบาลเฉพาะทางมะเร็ง หนองคร จำกัด			
10	บริษัท วัชรศิริเวช จำกัด	49,279,673		
11	บริษัท เอ็ม.ไอ.แคสเบรชั่น ซีเอสเอ็ม จำกัด	137,855,310	600	5,233,541
	รวมรายได้ระหว่างบริษัทฯ และบริษัทย่อย	253,278,846	21,607,316	5,836,248
บริษัทร่วมและบริษัทที่เกี่ยวข้องกัน				
12	บริษัท สันแพทย์ จำกัด และบริษัทย่อย	64,216,224	10,246,985	
13	บริษัท เชียงใหม่ราม ธุรกิจการแพทย์ จำกัด (มหาชน)	8,098,449	636,940	1,059,376
14	บริษัท โรงพยาบาลเชียงใหม่ราม จำกัด	895,962	368,530	418,600
15	บริษัท ธนบุรี เฮลท์แคร์ กรุ๊ป จำกัด (มหาชน) และบริษัทย่อย	4,299,907		
16	บริษัท โรงพยาบาลหริภุญชัย จำกัด	2,673,644		
17	บริษัท โรงพยาบาลวิภาวดี จำกัด (มหาชน)		118,025	
18	บริษัท ปิยะศิริ จำกัด		994,139	973,682
19	บริษัท โรงพยาบาลขอนแก่นราม จำกัด	1,251,589	39,913	253,404
20	บริษัท โรงพยาบาลพะเยา ราม จำกัด	7,384,927	158,613	320,144
21	บริษัท เทพปัญญาธุรกิจ จำกัด	4,607,664	300	
22	บริษัท โรงพยาบาลเขลางค์นคร จำกัด		18,345	476,507
23	บริษัท เอกชน บุรีรัมย์ จำกัด			234,725
24	บริษัท โรงพยาบาลแพร่ ราม จำกัด		329,860	
25	บริษัท เอฟ แอนด์ เอส 79 จำกัด		35,419	
	รวมรายได้ระหว่างบริษัทฯ บริษัทร่วม และบริษัทที่เกี่ยวข้อง	93,428,366	12,947,069	3,736,438
	รวมรายได้ระหว่างกัน	346,707,212	34,554,385	9,572,686

งบการเงินรวมและงบการเงินเฉพาะกิจการ
สำหรับปีสิ้นสุดวันที่ 31 ธันวาคม 2567

ส่วนที่

3

บริษัท โรงพยาบาลรามคำแหง จำกัด (มหาชน) และบริษัทย่อย

งบการเงินรวมและงบการเงินเฉพาะกิจการ
สำหรับปีสิ้นสุดวันที่ 31 ธันวาคม 2567

รายงานของผู้สอบบัญชีรับอนุญาต

เสนอ ผู้ถือหุ้นและคณะกรรมการ
บริษัท โรงพยาบาลรามคำแหง จำกัด (มหาชน)

ความเห็น

ข้าพเจ้าได้ตรวจสอบงบการเงินรวมของบริษัท โรงพยาบาลรามคำแหง จำกัด (มหาชน) และบริษัทย่อย (กลุ่มบริษัท) ซึ่งประกอบด้วยงบฐานะการเงินรวม ณ วันที่ 31 ธันวาคม 2567 งบกำไรขาดทุนเบ็ดเสร็จรวม งบการเปลี่ยนแปลงส่วนของผู้ถือหุ้นรวมและงบกระแสเงินสดรวมสำหรับปีสิ้นสุดวันเดียวกันและหมายเหตุประกอบงบการเงินรวม รวมถึงข้อมูลนโยบายการบัญชีที่มีสาระสำคัญ และข้าพเจ้าได้ตรวจสอบงบการเงินเฉพาะกิจการของบริษัท โรงพยาบาลรามคำแหง จำกัด (มหาชน) (บริษัท) ซึ่งประกอบด้วยงบฐานะการเงิน ณ วันที่ 31 ธันวาคม 2567 งบกำไรขาดทุนเบ็ดเสร็จ งบการเปลี่ยนแปลงส่วนของผู้ถือหุ้นและงบกระแสเงินสดสำหรับปีสิ้นสุดวันเดียวกันและหมายเหตุประกอบงบการเงิน รวมถึงข้อมูลนโยบายการบัญชีที่มีสาระสำคัญ

ข้าพเจ้าเห็นว่า งบการเงินข้างต้นนี้แสดงฐานะการเงินรวมของบริษัท โรงพยาบาลรามคำแหง จำกัด (มหาชน) และบริษัทย่อย ณ วันที่ 31 ธันวาคม 2567 ผลการดำเนินงานรวมและกระแสเงินสดรวมสำหรับปีสิ้นสุดวันเดียวกัน และแสดงฐานะการเงินเฉพาะกิจการของบริษัท โรงพยาบาลรามคำแหง จำกัด (มหาชน) ณ วันที่ 31 ธันวาคม 2567 ผลการดำเนินงานและกระแสเงินสดสำหรับปีสิ้นสุดวันเดียวกัน โดยถูกต้องตามที่ควรในสาระสำคัญตามมาตรฐานการรายงานทางการเงิน

เกณฑ์ในการแสดงความเห็น

ข้าพเจ้าได้ปฏิบัติงานตรวจสอบตามมาตรฐานการสอบบัญชี ความรับผิดชอบของข้าพเจ้าได้กล่าวไว้ในวรรคความรับผิดชอบของผู้สอบบัญชีต่อการตรวจสอบงบการเงินในรายงานของข้าพเจ้า ข้าพเจ้ามีความเป็นอิสระจากกลุ่มบริษัทและบริษัทตามประมวลจรรยาบรรณของผู้ประกอบวิชาชีพบัญชี รวมถึงมาตรฐานเรื่องความเป็นอิสระที่กำหนดโดยสภาวิชาชีพบัญชี (ประมวลจรรยาบรรณของผู้ประกอบวิชาชีพบัญชี) ในส่วนที่เกี่ยวข้องกับการตรวจสอบงบการเงิน และข้าพเจ้าได้ปฏิบัติตามความรับผิดชอบด้านจรรยาบรรณอื่นๆ ตามประมวลจรรยาบรรณของผู้ประกอบวิชาชีพบัญชี ข้าพเจ้าเชื่อว่าหลักฐานการสอบบัญชีที่ข้าพเจ้าได้รับเพียงพอและเหมาะสมเพื่อใช้เป็นเกณฑ์ในการแสดงความเห็นของข้าพเจ้า

ข้อมูลและเหตุการณ์ที่เน้น

ข้าพเจ้าขอให้สังเกตหมายเหตุประกอบงบการเงินข้อ 40 บริษัทร่วมได้มีการแก้ไขข้อผิดพลาดงบฐานะการเงินรวม ณ วันที่ 31 ธันวาคม 2566 และวันที่ 1 มกราคม 2566 งบกำไรขาดทุนเบ็ดเสร็จรวมและงบการเปลี่ยนแปลงส่วนของผู้ถือหุ้นรวมสำหรับปีสิ้นสุดวันที่ 31 ธันวาคม 2566 เรื่องการแปลงค่างบการเงินของกิจการร่วมค้า ก่อนนำมาคำนวณเงินลงทุนในกิจการร่วมค้าตามวิธีส่วนได้เสีย ทั้งนี้ข้าพเจ้ามิได้แสดงความเห็นอย่างมีเงื่อนไขต่อกรณีดังกล่าว

เรื่องสำคัญในการตรวจสอบ

เรื่องสำคัญในการตรวจสอบคือเรื่องต่างๆ ที่มีนัยสำคัญที่สุดตามดุลยพินิจของผู้ประกอบวิชาชีพของข้าพเจ้าในการตรวจสอบงบการเงินรวมและงบการเงินเฉพาะกิจการสำหรับงวดปัจจุบัน ข้าพเจ้าได้นำเรื่องเหล่านี้มาพิจารณาในบริบทของการตรวจสอบงบการเงินรวมและงบการเงินเฉพาะกิจการโดยรวมและในการแสดงความเห็นของข้าพเจ้า ทั้งนี้ข้าพเจ้าไม่ได้แสดงความเห็นแยกต่างหากสำหรับเรื่องเหล่านี้

การรับรู้รายได้จากการรักษาพยาบาลทั่วไป

เนื่องจากรายได้จากการรักษาพยาบาลเป็นรายการที่มีมูลค่าที่เป็นสาระสำคัญในงบการเงินของกลุ่มบริษัทและบริษัท นอกจากนี้รายได้จากกิจการโรงพยาบาลมีหลายองค์ประกอบ ได้แก่ รายได้จากการขายยาและเวชภัณฑ์ รายได้ค่าบริการทางการแพทย์ รายได้ค่าห้องผู้ป่วย เป็นต้น รวมถึงมีส่วนลดที่ทำกับคู่สัญญาต่างๆ โดยเงื่อนไขของคู่สัญญาก็มีความหลากหลาย ดังนั้น ข้าพเจ้าจึงให้ความสำคัญเป็นพิเศษเกี่ยวกับจำนวนมูลค่าและระยะเวลาในการรับรู้รายได้ของกลุ่มบริษัทและบริษัท

ข้าพเจ้าได้ตรวจสอบการรับรู้รายได้จากการรักษาพยาบาล โดยการประเมินและทดสอบประสิทธิภาพของระบบการควบคุมภายในของกลุ่มบริษัทและบริษัทที่เกี่ยวข้องกับวงจรรายได้ โดยการสอบถามผู้รับผิดชอบ ทำความเข้าใจและเลือกตัวอย่างเพื่อทดสอบการปฏิบัติตามการควบคุมที่กลุ่มบริษัทและบริษัทออกแบบไว้ นอกจากนี้ ข้าพเจ้าได้สุ่มตัวอย่างตรวจสอบเอกสารประกอบรายการค่ารักษาพยาบาลที่เกิดขึ้นในระหว่างปี ตรวจสอบในช่วงใกล้สิ้นรอบระยะเวลาบัญชีและตรวจสอบใบลดหนี้ที่กลุ่มบริษัทและบริษัทออกหลังวันสิ้นรอบระยะเวลาบัญชี วิเคราะห์เปรียบเทียบข้อมูลบัญชีรายได้แบบแยกย่อย เพื่อตรวจสอบความผิดปกติที่อาจเกิดขึ้นของรายการค่ารักษาพยาบาลตลอดรอบระยะเวลาบัญชี โดยเฉพาะรายการบัญชีที่ทำผ่านใบสำคัญทั่วไป

การรับรู้รายได้จากประกันสังคม

บริษัทย่อยมีรายได้จากประกันสังคมจากการเข้าร่วมทำสัญญาจ้างให้บริการทางการแพทย์ตามพระราชบัญญัติประกันสังคม พ.ศ. 2533 ซึ่งบริษัทย่อยจะได้รับเงินจากสำนักงานประกันสังคมในส่วนของผู้ประกันตนที่เลือกใช้บริการรักษาพยาบาลกับโรงพยาบาล นอกจากนั้น บริษัทย่อยยังได้รับรายได้ค่าบริการทางการแพทย์จากกรณีโรคที่มีภาระเสี่ยงและโรคที่มีค่าใช้จ่ายสูงส่วนเพิ่มอีก แต่รายได้ส่วนเพิ่มดังกล่าวการได้รับเงินในแต่ละครั้งต้องผ่านการพิจารณาจากสำนักงานประกันสังคมและการพิจารณาต้องใช้ระยะเวลานานในกรณีที่บริษัทย่อยได้ให้บริการทางการแพทย์แก่ผู้ประกันตนแล้วและทางบริษัทย่อยมีสิทธิที่จะได้รับเงินค่ารักษาพยาบาลตามสัญญาจ้างให้บริการทางการแพทย์ ฝ่ายบริหารจึงได้จัดทำประมาณการรายได้ค่าบริการทางการแพทย์กรณีโรคที่มีภาระเสี่ยงและโรคที่มีค่าใช้จ่ายสูง ซึ่งเป็นการประมาณการทางบัญชีที่สำคัญที่ฝ่ายบริหารต้องใช้ดุลพินิจอย่างสูง รวมทั้งต้องใช้ผู้เชี่ยวชาญในการพิจารณาอัตราความรุนแรงของโรคเพื่อใช้ในการประมาณการรายได้ ข้าพเจ้าจึงให้ความสำคัญในการรับรู้รายได้จากประกันสังคม

ข้าพเจ้าได้ทำความเข้าใจในกระบวนการประมาณการรายได้ค่าบริการทางการแพทย์โรคที่มีภาระเสี่ยงและโรคที่มีค่าใช้จ่ายสูง โดยตรวจสอบแหล่งที่มาและความน่าเชื่อถือของข้อมูลของผู้ประกันตนที่ใช้ในการคำนวณประมาณการรายได้ ประเมินความเหมาะสมของอัตราความรุนแรงของโรคโดยเปรียบเทียบกับหลักเกณฑ์ วิธีการและเงื่อนไขตามประกาศของสำนักงานประกันสังคม ทดสอบการคำนวณประมาณการรายได้ค่าบริการทางการแพทย์โรคที่มีภาระเสี่ยงและโรคที่มีค่าใช้จ่ายสูง รวมถึงเปรียบเทียบข้อมูลการรับเงินในระหว่างงวดและวิเคราะห์หาสาเหตุของผลต่างเทียบกับที่ประมาณการรายได้ค่าบริการทางการแพทย์ไว้ รวมถึงการตรวจสอบการรับเงินค่าบริการทางการแพทย์โรคที่มีภาระเสี่ยงและโรคที่มีค่าใช้จ่ายสูงภายหลังสิ้นรอบระยะเวลาบัญชี

การวัดมูลค่ายุติธรรมของเงินลงทุนในตราสารทุนที่ไม่ได้อยู่ในความต้องการของตลาด

ตามหมายเหตุประกอบงบการเงินข้อ 10 บริษัทมีเงินลงทุนในตราสารทุนที่ไม่ได้อยู่ในความต้องการของตลาดจำนวนมาก ซึ่งข้าพเจ้าให้ความสำคัญเรื่องการวัดมูลค่ายุติธรรมของเงินลงทุนในตราสารทุนที่ไม่ได้อยู่ในความต้องการของตลาด เนื่องจากมูลค่ายุติธรรมของเงินลงทุนดังกล่าวไม่สามารถหาราคาเสนอซื้อขายในตลาดที่มีสภาพคล่องได้ ฝ่ายบริหารต้องใช้ดุลยพินิจอย่างสูงในการวัดมูลค่า โดยการประมาณการกระแสเงินสดในอนาคตที่คาดว่าจะได้รับจากเงินลงทุนนั้น รวมถึงการกำหนดอัตราคิดลดและอัตราการเติบโตในระยะยาวที่เหมาะสม ซึ่งทำให้เกิดความเสี่ยงเกี่ยวกับการมูลค่ายุติธรรมของเงินลงทุนในตราสารทุนที่ไม่ได้อยู่ในความต้องการของตลาด

ข้าพเจ้าได้ประเมินและทำความเข้าใจการกำหนดแบบจำลองทางการเงินที่ฝ่ายบริหารของบริษัทเลือกใช้ โดยทำความเข้าใจกระบวนการพิจารณาของฝ่ายบริหารว่าสอดคล้องตามลักษณะของธุรกิจหรือไม่ นอกจากนี้ ข้าพเจ้าได้ทำการทดสอบข้อสมมติที่สำคัญที่ใช้ในการประมาณการกระแสเงินสดที่คาดว่าจะได้รับในอนาคตจากเงินลงทุนที่จัดทำโดยฝ่ายบริหารของบริษัท โดยการเปรียบเทียบประมาณการกระแสเงินสดในอดีตกับผลการดำเนินงานที่เกิดขึ้นจริงเพื่อประเมินการใช้ดุลยพินิจของฝ่ายบริหารในการประมาณการกระแสเงินสดที่คาดว่าจะได้รับในอนาคตดังกล่าว และพิจารณาอัตราคิดลดที่ฝ่ายบริหารของบริษัทเลือกใช้ โดยการวิเคราะห์ต้นทุนทางการเงินถ่วงน้ำหนักของเงินลงทุนและของอุตสาหกรรม ตลอดจนทดสอบการคำนวณมูลค่าของเงินลงทุนดังกล่าวตามแบบจำลองทางการเงิน

การด้อยค่าของเงินลงทุนในบริษัทย่อยและบริษัทร่วม

ข้าพเจ้าให้ความสำคัญเรื่องการพิจารณาค่าเผื่อการด้อยค่าของเงินลงทุนในบริษัทย่อยและบริษัทร่วมตามหมายเหตุประกอบงบการเงินข้อ 11 และ 12 เนื่องจากการประเมินค่าเผื่อการด้อยค่าดังกล่าวถือเป็นประมาณการทางบัญชีที่สำคัญที่ฝ่ายบริหารต้องใช้ดุลยพินิจอย่างสูงระบุหน่วยสินทรัพย์ที่ก่อให้เกิดเงินสดและการประมาณการกระแสเงินสดในอนาคตที่กิจการคาดว่าจะได้รับนั้น รวมถึงการกำหนดอัตราคิดลดและอัตราการเติบโตในระยะยาวที่เหมาะสม ซึ่งทำให้เกิดความเสี่ยงในการแสดงมูลค่าของเงินลงทุนในบริษัทย่อยและบริษัทร่วม

ข้าพเจ้าได้สอบถามฝ่ายบริหารถึงแผนการดำเนินงานในอนาคตของบริษัทย่อยและบริษัทร่วม เพื่อพิจารณาความสมเหตุสมผลของการประมาณการมูลค่าที่คาดว่าจะได้รับคืน การประเมินผลการประกอบการในอดีต ผลประกอบการในปัจจุบัน และแผนการในอนาคตพิจารณาว่ามีปัจจัยใดหรือไม่ ที่แสดงให้เห็นว่าจะเกิดการด้อยค่า และการใช้ข้อสมมติฐานต่าง ๆ รวมถึงการคาดการณ์กระแสเงินสดในอนาคตของบริษัทย่อยและบริษัทร่วมที่จัดทำโดยฝ่ายบริหาร และทดสอบการคำนวณมูลค่าที่คาดว่าจะได้รับคืนของเงินลงทุนของบริษัทย่อยและบริษัทร่วม

ข้อมูลอื่น

ผู้บริหารเป็นผู้รับผิดชอบต่อข้อมูลอื่น ข้อมูลอื่นประกอบด้วยข้อมูลซึ่งรวมอยู่ในรายงานประจำปีแต่ไม่รวมถึงงบการเงินและรายงานของผู้สอบบัญชีที่อยู่ในรายงานนั้น ซึ่งคาดว่ารายงานประจำปีจะถูกรวบรวมให้ข้าพเจ้าภายหลังวันที่ในรายงานของผู้สอบบัญชีนี้

ความเห็นของข้าพเจ้าต้องการเงิน ไม่ครอบคลุมถึงข้อมูลอื่นและข้าพเจ้าไม่ได้ให้ความเชื่อมั่นต่อข้อมูลอื่น

ความรับผิดชอบของข้าพเจ้าที่เกี่ยวข้องกับการตรวจสอบงบการเงิน คือ การอ่านและพิจารณาว่าข้อมูลอื่นมีความขัดแย้งที่มีสาระสำคัญกับงบการเงินหรือกับความรู้ที่ได้รับจากการตรวจสอบของข้าพเจ้า หรือปรากฏว่าข้อมูลอื่นมีการแสดงข้อมูลที่ขัดต่อข้อเท็จจริงอันเป็นสาระสำคัญหรือไม่

เมื่อข้าพเจ้าได้อ่านรายงานประจำปี หากข้าพเจ้าสรุปได้ว่าการแสดงข้อมูลที่ขัดต่อข้อเท็จจริงอันเป็นสาระสำคัญ ข้าพเจ้าต้องสื่อสารเรื่องดังกล่าวกับผู้มีหน้าที่ในการกำกับดูแล เพื่อให้ผู้มีหน้าที่ในการกำกับดูแลดำเนินการแก้ไขข้อมูลที่แสดงขัดต่อข้อเท็จจริง

ความรับผิดชอบของผู้บริหารและผู้มีหน้าที่ในการกำกับดูแลต่องบการเงิน

ผู้บริหารมีหน้าที่รับผิดชอบในการจัดทำและนำเสนองบการเงินรวมและงบการเงินเฉพาะกิจการเหล่านี้โดยถูกต้องตามที่ควรตามมาตรฐานการรายงานทางการเงิน และรับผิดชอบเกี่ยวกับการควบคุมภายในที่ผู้บริหารพิจารณาว่าจำเป็นเพื่อให้สามารถจัดทำงบการเงินที่ปราศจากการแสดงข้อมูลที่ขัดต่อข้อเท็จจริงอันเป็นสาระสำคัญไม่ว่าจะเกิดจากการทุจริตหรือข้อผิดพลาด

ในการจัดทำงบการเงินรวมและงบการเงินเฉพาะกิจการ ผู้บริหารรับผิดชอบในการประเมินความสามารถของกลุ่มบริษัทและบริษัทในการดำเนินงานต่อเนื่อง เปิดเผยเรื่องที่เกี่ยวข้องกับการดำเนินงานต่อเนื่อง และการใช้เกณฑ์การบัญชีสำหรับการดำเนินงานต่อเนื่องเว้นแต่ผู้บริหารมีความตั้งใจที่จะเลิกกลุ่มบริษัทและบริษัทหรือหยุดดำเนินงานหรือไม่สามารถดำเนินงานต่อเนื่องต่อไปได้

ผู้มีหน้าที่ในการกำกับดูแลมีหน้าที่ในการสอดส่องดูแลกระบวนการในการจัดทำรายงานทางการเงินของกลุ่มบริษัท

ความรับผิดชอบของผู้สอบบัญชีต่อการตรวจสอบงบการเงิน

การตรวจสอบของข้าพเจ้ามีวัตถุประสงค์เพื่อให้ได้ความเชื่อมั่นอย่างสมเหตุสมผลว่า งบการเงินรวมและงบการเงินเฉพาะกิจการ โดยรวมปราศจากการแสดงข้อมูลที่ขัดต่อข้อเท็จจริงอันเป็นสาระสำคัญหรือไม่ ไม่ว่าจะเกิดจากการทุจริตหรือข้อผิดพลาด และเสนอรายงานของผู้สอบบัญชีซึ่งรวมความเห็นของข้าพเจ้าอยู่ด้วย ความเชื่อมั่นอย่างสมเหตุสมผลคือความเชื่อมั่นในระดับสูงแต่ไม่ได้เป็นการรับประกันว่าการปฏิบัติงานตรวจสอบตามมาตรฐานการสอบบัญชีจะสามารถตรวจพบข้อมูลที่ขัดต่อข้อเท็จจริงอันเป็นสาระสำคัญที่มีอยู่ได้เสมอไป ข้อมูลที่ขัดต่อข้อเท็จจริงอาจเกิดจากการทุจริตหรือข้อผิดพลาดและถือว่ามี สาระสำคัญเมื่อ คำนึงถึงได้อย่างสมเหตุสมผลว่ารายการที่ขัดต่อข้อเท็จจริงแต่ละรายการหรือทุกรายการรวมกันจะมีผลต่อการตัดสินใจทางเศรษฐกิจของผู้ใช้งบการเงินจากการใช้งบการเงินรวมและงบการเงินเฉพาะกิจการเหล่านี้

ในการตรวจสอบของข้าพเจ้าตามมาตรฐานการสอบบัญชี ข้าพเจ้าได้ใช้ดุลยพินิจและการสังเกตและสงสัยเกี่ยวกับผู้ประกอบวิชาชีพตลอดการตรวจสอบ การปฏิบัติงานของข้าพเจ้ารวมถึง

- ระบุและประเมินความเสี่ยงจากการแสดงข้อมูลที่ขัดต่อข้อเท็จจริงอันเป็นสาระสำคัญใน งบการเงินรวมและงบการเงินเฉพาะกิจการ ไม่ว่าจะเกิดจากการทุจริตหรือข้อผิดพลาด ออกแบบและ ปฏิบัติงานตามวิธีการตรวจสอบเพื่อตอบสนองต่อความเสี่ยงเหล่านั้น และได้หลักฐานการสอบบัญชีที่เพียงพอ และเหมาะสมเพื่อเป็นเกณฑ์ในการแสดงความเห็นของข้าพเจ้า ความเสี่ยงที่ไม่พบข้อมูลที่ขัดต่อข้อเท็จจริงอัน เป็นสาระสำคัญซึ่งเป็นผลมาจากการทุจริตจะสูงกว่าความเสี่ยงที่เกิดจากข้อผิดพลาด เนื่องจากการทุจริตอาจ เกี่ยวกับการสมรู้ร่วมคิด การปลอมแปลงเอกสารหลักฐาน การตั้งใจละเว้นการแสดงผล การแสดงผลที่ไม่ตรงตามข้อเท็จจริงหรือการแทรกแซงการควบคุมภายใน

- ทำความเข้าใจในระบบการควบคุมภายในที่เกี่ยวข้องกับการตรวจสอบ เพื่อออกแบบ วิธีการตรวจสอบที่เหมาะสมกับสถานการณ์ แต่ไม่ใช่เพื่อวัตถุประสงค์ในการแสดงความเห็นต่อความมี ประสิทธิภาพของการควบคุมภายในของกลุ่มบริษัทและบริษัท

- ประเมินความเหมาะสมของนโยบายการบัญชีที่ผู้บริหารใช้และความสมเหตุสมผลของ ประมาณการทางบัญชีและการเปิดเผยข้อมูลที่เกี่ยวข้องซึ่งจัดทำขึ้นโดยผู้บริหาร

- สรุปเกี่ยวกับความเหมาะสมของการใช้เกณฑ์การบัญชีสำหรับการดำเนินงานต่อเนื่องของ ผู้บริหารและจากหลักฐานการสอบบัญชีที่ได้รับสรุปว่ามีความไม่แน่นอนที่มีสาระสำคัญเกี่ยวกับเหตุการณ์ หรือสถานการณ์ที่อาจเป็นเหตุให้เกิดข้อสงสัยอย่างมีนัยสำคัญต่อความสามารถของกลุ่มบริษัทและบริษัทใน การดำเนินงานต่อเนื่องหรือไม่ ถ้าข้าพเจ้าได้ข้อสรุปว่ามีความไม่แน่นอนที่มีสาระสำคัญ ข้าพเจ้าต้องกล่าวไว้ใน รายงานของผู้สอบบัญชีของข้าพเจ้าโดยให้ข้อสังเกตถึงการเปิดเผยข้อมูลในงบการเงินที่เกี่ยวข้อง หรือถ้า การเปิดเผยข้อมูลดังกล่าวไม่เพียงพอ ความเห็นของข้าพเจ้าจะเปลี่ยนแปลงไป ข้อสรุปของข้าพเจ้าขึ้นอยู่กับ หลักฐานการสอบบัญชีที่ได้รับจนถึงวันที่ในรายงานของผู้สอบบัญชีของข้าพเจ้า อย่างไรก็ตาม เหตุการณ์หรือ สถานการณ์ในอนาคตอาจเป็นเหตุให้กลุ่มบริษัทและบริษัทต้องหยุดการดำเนินงานต่อเนื่อง

- ประเมินการนำเสนอ โครงสร้างและเนื้อหาของงบการเงินรวมและงบการเงินเฉพาะกิจการ โดยรวม รวมถึงการเปิดเผยข้อมูลว่างงบการเงินรวมและงบการเงินเฉพาะกิจการแสดงรายการและเหตุการณ์ในรูปแบบที่ทำให้มีการนำเสนอข้อมูลโดยถูกต้องตามที่ควรหรือไม่

- ได้รับหลักฐานการสอบบัญชีที่เหมาะสมอย่างเพียงพอในเรื่องต่างๆ ที่สำคัญซึ่งรวมถึงข้อมูลทางการเงินของกิจการภายในกลุ่มหรือกิจกรรมทางธุรกิจภายในกลุ่มบริษัทเพื่อแสดงความเห็นต่อการเงินรวม ข้าพเจ้าได้รับผิดชอบต่อการกำหนดแนวทาง การควบคุมดูแล และการปฏิบัติงานตรวจสอบกลุ่มบริษัท ข้าพเจ้าเป็นผู้รับผิดชอบแต่เพียงผู้เดียวต่อความเห็นของข้าพเจ้า

ข้าพเจ้าได้สื่อสารกับผู้มีหน้าที่ในการกำกับดูแลในเรื่องต่างๆ ที่สำคัญ ซึ่งรวมถึงขอบเขต และช่วงเวลาของการตรวจสอบตามที่ได้วางแผนไว้ ประเด็นที่มีนัยสำคัญที่พบจากการตรวจสอบรวมถึง ข้อบกพร่องที่มีนัยสำคัญในระบบการควบคุมภายในหากข้าพเจ้าได้พบในระหว่างการตรวจสอบของข้าพเจ้า

ข้าพเจ้าได้ให้คำรับรองแก่ผู้มีหน้าที่ในการกำกับดูแลว่าข้าพเจ้าได้ปฏิบัติตามข้อกำหนด จรรยาบรรณที่เกี่ยวข้องกับความเป็นอิสระและได้สื่อสารกับผู้มีหน้าที่ในการกำกับดูแลเกี่ยวกับความสัมพันธ์ ทั้งหมดตลอดจนเรื่องอื่นซึ่งข้าพเจ้าเชื่อว่ามีเหตุผลที่บุคคลภายนอกอาจพิจารณาว่ากระทบต่อความเป็นอิสระ ของข้าพเจ้าและมาตรการที่ข้าพเจ้าใช้เพื่อป้องกันไม่ให้ข้าพเจ้าขาดความเป็นอิสระ

จากเรื่อง que สื่อสารกับผู้มีหน้าที่ในการกำกับดูแล ข้าพเจ้าได้พิจารณาเรื่องต่าง ๆ ที่มีนัยสำคัญ มากที่สุดในการตรวจสอบงบการเงินรวมและงบการเงินเฉพาะกิจการในงวดปัจจุบันและกำหนดเป็น เรื่องสำคัญในการตรวจสอบ ข้าพเจ้าได้อธิบายเรื่องเหล่านี้ในรายงานของผู้สอบบัญชีเว้นแต่กฎหมายหรือข้อบังคับ ไม่ให้เปิดเผยต่อสาธารณะเกี่ยวกับเรื่องดังกล่าว หรือในสถานการณ์ที่ยากที่จะเกิดขึ้นข้าพเจ้าพิจารณาว่าไม่ควร สื่อสารเรื่องดังกล่าวในรายงานของข้าพเจ้าเพราะการกระทำดังกล่าวสามารถคาดการณ์ได้อย่างสมเหตุสมผลว่าจะ มีผลกระทบในทางลบมากกว่าผลประโยชน์ต่อส่วนได้เสียสาธารณะจากการสื่อสารดังกล่าว

ผู้สอบบัญชีที่รับผิดชอบงานสอบบัญชีและการนำเสนอรายงานฉบับนี้คือ นางสาวเมธาวี ชนะสงคราม

(นางสาวเมธาวี ชนะสงคราม)
ผู้สอบบัญชีรับอนุญาต ทะเบียนเลขที่ 12784

บริษัท สอบบัญชีธรรมนิติ จำกัด
กรุงเทพมหานคร
วันที่ 28 กุมภาพันธ์ 2568

บริษัท โรงพยาบาลรามคำแหง จำกัด (มหาชน) และบริษัทย่อย

งบฐานะการเงิน

ณ วันที่ 31 ธันวาคม 2567

สินทรัพย์

		บาท				
		งบการเงินรวม			งบการเงินเฉพาะกิจการ	
		ณ วันที่ 31	ณ วันที่ 31	ณ วันที่ 1	ณ วันที่ 31	ณ วันที่ 31
		ธันวาคม 2567	ธันวาคม 2566	มกราคม 2566	ธันวาคม 2567	ธันวาคม 2566
หมายเหตุ			(ปรับปรุงใหม่)	(ปรับปรุงใหม่)		
สินทรัพย์หมุนเวียน						
เงินสดและรายการเทียบเท่าเงินสด	4	1,093,909,811	1,295,967,939	1,368,537,255	416,542,189	520,209,315
ลูกหนี้การค้าและลูกหนี้หมุนเวียนอื่น	5, 38	1,156,776,349	990,375,714	1,344,967,393	464,974,099	412,588,963
รายได้ค่าบริการทางการแพทย์ล้างรับ	6	606,693,501	593,029,099	921,043,223	3,987,514	18,098,901
เงินให้กู้ยืมระยะสั้นแก่กิจการที่เกี่ยวข้องกัน	7	-	-	83,000,000	-	-
สินค้าคงเหลือ	8	842,377,928	823,460,766	769,742,294	494,584,824	600,895,275
สินทรัพย์หมุนเวียนอื่น	38	40,193,532	36,413,164	46,635,629	8,949,575	17,936,182
รวมสินทรัพย์หมุนเวียน		3,739,951,121	3,739,246,682	4,533,925,794	1,389,038,201	1,569,728,636
สินทรัพย์ไม่หมุนเวียน						
เงินฝากประจำที่คิดภาระค้ำประกัน	9	22,101,582	10,451,543	4,347,466	-	-
สินทรัพย์ทางการเงินไม่หมุนเวียนอื่น	10	4,831,796,326	5,692,048,428	7,058,400,594	4,106,909,089	4,855,177,325
เงินลงทุนในบริษัทร่วม	11	15,257,009,640	14,917,572,548	14,370,913,345	8,752,381,937	7,750,990,747
เงินลงทุนในบริษัทย่อย	12	-	-	-	6,926,117,301	6,650,464,301
อสังหาริมทรัพย์เพื่อการลงทุน	14	305,002,173	314,352,077	330,371,077	-	-
ที่ดิน อาคารและอุปกรณ์	15	16,009,219,394	15,422,769,881	14,300,724,165	1,603,755,982	1,582,311,984
สินทรัพย์สิทธิการใช้	16	229,351,323	249,820,862	389,285,542	-	-
ค่าความนิยม	17	436,915,124	436,915,124	445,679,580	-	-
สินทรัพย์ไม่มีตัวตน	18	60,207,920	63,457,846	67,391,696	16,960,587	15,873,064
สินทรัพย์ถาวรเงินได้รอการตัดบัญชี	19	5,191,105	6,904,354	8,105,320	-	-
ภาษีเงินได้ถูกหัก ณ ที่จ่าย		56,678,514	46,029,449	59,709,554	-	-
สินทรัพย์ไม่หมุนเวียนอื่น		337,031,645	294,837,693	134,961,531	83,643,673	84,167,431
รวมสินทรัพย์ไม่หมุนเวียน		37,550,504,746	37,455,159,805	37,169,889,870	21,489,768,569	20,938,984,852
รวมสินทรัพย์		41,290,455,867	41,194,406,487	41,703,815,664	22,878,806,770	22,508,713,488

หมายเหตุประกอบงบการเงินเป็นส่วนหนึ่งของงบการเงินนี้

บริษัท โรงพยาบาลรามคำแหง จำกัด (มหาชน) และบริษัทย่อย

งบฐานะการเงิน (ต่อ)

ณ วันที่ 31 ธันวาคม 2567

หนี้สินและส่วนของผู้ถือหุ้น

		บาท				
		งบการเงินรวม			งบการเงินเฉพาะกิจการ	
		ณ วันที่ 31	ณ วันที่ 31	ณ วันที่ 1	ณ วันที่ 31	ณ วันที่ 31
		ธันวาคม 2567	ธันวาคม 2566	มกราคม 2566	ธันวาคม 2567	ธันวาคม 2566
หมายเหตุ			(ปรับปรุงใหม่)	(ปรับปรุงใหม่)		
หนี้สินหมุนเวียน						
เงินเบิกเกินบัญชีและเงินกู้ยืมระยะสั้น						
จากสถาบันการเงิน	20	6,409,954,538	6,718,717,459	5,299,903,425	4,978,700,685	5,319,313,718
เจ้าหนี้การค้าและเจ้าหนี้หมุนเวียนอื่น	21, 38	1,389,997,811	1,366,547,610	1,244,165,466	618,140,603	492,609,478
ส่วนของหนี้สินระยะยาวที่ถึงกำหนดชำระภายในหนึ่งปี						
เงินกู้ยืมระยะยาวจากสถาบันการเงิน	25	1,448,759,000	1,476,730,000	2,008,916,034	1,223,570,000	1,254,720,000
หนี้สินตามสัญญาเช่า	26	4,713,739	7,286,050	7,447,646	-	-
เงินกู้ยืมระยะสั้นจากบุคคลและกิจการ						
ที่เกี่ยวข้องกัน	22, 38	371,350,000	293,200,000	531,978,146	876,000,000	1,017,500,000
เงินกู้ยืมระยะสั้นจากบุคคลอื่น	23	266,300,000	346,420,000	346,420,000	121,700,000	172,500,000
ภาษีเงินได้นิติบุคคลค้างจ่าย		89,764,470	150,515,978	121,890,864	71,498,862	77,418,071
เงินรับล่วงหน้าจากสำนักงานประกันสังคม	24	556,705,188	565,119,737	368,314,678	-	-
หนี้สินหมุนเวียนอื่น		20,456,344	41,697,213	32,693,870	3,782,299	3,286,001
รวมหนี้สินหมุนเวียน		10,558,001,090	10,966,234,047	9,961,730,129	7,893,392,449	8,337,347,268
หนี้สินไม่หมุนเวียน						
เงินกู้ยืมระยะยาวจากสถาบันการเงิน	25	2,844,743,500	2,049,723,500	2,184,939,082	2,173,110,000	1,763,400,000
หนี้สินตามสัญญาเช่า	26	61,299,566	65,186,664	126,795,802	-	-
หนี้สินภาษีเงินได้รอการตัดบัญชี	19	496,568,569	593,009,213	1,034,338,956	279,675,412	298,134,953
ประมาณการหนี้สินผลประโยชน์พนักงาน	27	256,526,910	233,614,314	313,025,355	149,526,689	140,290,502
หนี้สินทางการเงินไม่หมุนเวียนอื่น	10	31,931,458	44,555,184	-	31,931,458	44,555,184
หนี้สินไม่หมุนเวียนอื่น		101,279,177	84,530,522	61,653,147	25,506,354	23,441,370
รวมหนี้สินไม่หมุนเวียน		3,792,349,180	3,070,619,397	3,720,752,342	2,659,749,913	2,269,822,009
รวมหนี้สิน		14,350,350,270	14,036,853,444	13,682,482,471	10,553,142,362	10,607,169,277

หมายเหตุประกอบงบการเงินเป็นส่วนหนึ่งของงบการเงินนี้

บริษัท โรงพยาบาลรามคำแหง จำกัด (มหาชน) และบริษัทย่อย

งบฐานะการเงิน (ต่อ)

ณ วันที่ 31 ธันวาคม 2567

หนี้สินและส่วนของผู้ถือหุ้น (ต่อ)

		บาท				
		งบการเงินรวม			งบการเงินเฉพาะกิจการ	
		ณ วันที่ 31	ณ วันที่ 31	ณ วันที่ 1	ณ วันที่ 31	ณ วันที่ 31
		ธันวาคม 2567	ธันวาคม 2566	มกราคม 2566	ธันวาคม 2567	ธันวาคม 2566
			(ปรับปรุงใหม่)	(ปรับปรุงใหม่)		
ส่วนของผู้ถือหุ้น						
ทุนเรือนหุ้น	30					
ทุนจดทะเบียน						
หุ้นสามัญ 1,260,000,000 หุ้น						
มูลค่าหุ้นละ 0.10 บาท		126,000,000	126,000,000	126,000,000	126,000,000	126,000,000
ทุนที่ออกและเรียกชำระแล้ว						
หุ้นสามัญ 1,200,000,000 หุ้น						
มูลค่าหุ้นละ 0.10 บาท		120,000,000	120,000,000	120,000,000	120,000,000	120,000,000
กำไรสะสม						
จัดสรรแล้ว						
ทุนสำรองตามกฎหมาย	29	15,000,000	15,000,000	15,000,000	15,000,000	15,000,000
ยังไม่ได้จัดสรร		16,996,347,193	17,002,125,896	16,641,998,191	11,304,405,371	10,901,500,019
องค์ประกอบอื่นของส่วนของผู้ถือหุ้น		1,274,852,725	1,341,285,618	2,398,314,275	886,259,037	865,044,192
รวมส่วนของผู้ถือหุ้นบริษัทใหญ่		18,406,199,918	18,478,411,514	19,175,312,466	12,325,664,408	11,901,544,211
ส่วนของผู้ถือหุ้นได้เสียที่ไม่มีอำนาจควบคุม						
ในบริษัทย่อย	12	8,533,905,679	8,679,141,529	8,846,020,727	-	-
รวมส่วนของผู้ถือหุ้น		26,940,105,597	27,157,553,043	28,021,333,193	12,325,664,408	11,901,544,211
รวมหนี้สินและส่วนของผู้ถือหุ้น		41,290,455,867	41,194,406,487	41,703,815,664	22,878,806,770	22,508,713,488

หมายเหตุประกอบงบการเงินเป็นส่วนหนึ่งของงบการเงินนี้

บริษัท โรงพยาบาลรามคำแหง จำกัด (มหาชน) และบริษัทย่อย

งบกำไรขาดทุนเบ็ดเสร็จ
สำหรับปีสิ้นสุดวันที่ 31 ธันวาคม 2567

หมายเหตุ		บาท			
		งบการเงินรวม		งบการเงินเฉพาะกิจการ	
		2567	2566 (ปรับปรุงใหม่)	2567	2566
รายได้					
รายได้จากการรักษาพยาบาล	38	8,965,308,944	8,542,323,189	3,856,641,450	3,899,584,291
รายได้จากการขายอุปกรณ์และเครื่องมือแพทย์	38	902,289,363	1,091,807,090	215,821,794	911,046,478
รายได้อื่น					
กำไรจากการขายเงินลงทุน	12	-	313,893,206	-	-
รายได้เงินปันผล	10, 11, 12, 38	267,804,854	291,929,652	774,833,188	849,944,791
อื่นๆ	38	93,283,391	93,782,088	60,251,369	48,923,151
รวมรายได้		10,228,686,552	10,333,735,225	4,907,547,801	5,709,498,711
ค่าใช้จ่าย					
ต้นทุนในการรักษาพยาบาล	38	6,829,074,512	6,598,590,753	2,560,274,287	2,519,723,023
ต้นทุนขายอุปกรณ์และเครื่องมือแพทย์	38	702,501,208	862,000,256	192,045,424	823,830,122
ค่าใช้จ่ายในการบริหาร	38	1,359,953,074	1,520,459,727	391,312,266	428,398,202
ผลขาดทุนด้านเครดิตที่คาดว่าจะเกิดขึ้น		81,444,290	38,779,094	76,437,244	11,627,583
รวมค่าใช้จ่าย		8,972,973,084	9,019,829,830	3,220,069,221	3,783,578,930
กำไรจากกิจกรรมดำเนินงาน		1,255,713,468	1,313,905,395	1,687,478,580	1,925,919,781
รายได้ทางการเงิน	38	181,095	4,498,904	1,416,120	275,016
ต้นทุนทางการเงิน	38	428,724,865	332,295,152	382,396,431	301,941,689
ส่วนแบ่งกำไรจากเงินลงทุนในบริษัทร่วม	11	56,809,443	707,724,444	-	-
กำไรก่อนค่าใช้จ่ายภาษีเงินได้		883,979,141	1,693,833,591	1,306,498,269	1,624,253,108
ค่าใช้จ่ายภาษีเงินได้	33	191,230,861	271,029,312	133,053,822	156,660,466
กำไรสำหรับปี		692,748,280	1,422,804,279	1,173,444,447	1,467,592,642

หมายเหตุประกอบงบการเงินเป็นส่วนหนึ่งของงบการเงินนี้

บริษัท โรงพยาบาลรามคำแหง จำกัด (มหาชน) และบริษัทย่อย
งบกำไรขาดทุนเบ็ดเสร็จ (ต่อ)
สำหรับปีสิ้นสุดวันที่ 31 ธันวาคม 2567

หมายเหตุ	บาท			
	งบการเงินรวม		งบการเงินเฉพาะกิจการ	
	2567	2566	2567	2566
	(ปรับปรุงใหม่)			
กำไรขาดทุนเบ็ดเสร็จอื่น				
รายการที่จะไม่ถูกจัดประเภทใหม่ไว้ในกำไรหรือขาดทุนในภายหลัง				
ผลกำไร (ขาดทุน) จากเงินลงทุนในตราสารทุนที่กำหนดให้				
วัดมูลค่าด้วยมูลค่ายุติธรรมผ่านกำไรขาดทุนเบ็ดเสร็จอื่น -				
สุทธิจากภาษีเงินได้	44,263,702	(1,324,634,161)	188,344,688	(1,259,142,804)
กำไรจากการประมาณการตามหลักคณิตศาสตร์				
ประกันภัย - สุทธิจากภาษีเงินได้	-	98,547,291	-	14,263,625
ภาษีเงินได้ของรายการที่จะไม่ถูกจัดประเภทใหม่ไว้ใน				
กำไรขาดทุนในภายหลัง	33	(8,852,740)	245,717,147	(37,668,938)
ส่วนแบ่งขาดทุนเบ็ดเสร็จอื่นในบริษัทร่วม		(43,307,577)	(50,581,512)	-
กำไร (ขาดทุน) เบ็ดเสร็จอื่นสำหรับปี - สุทธิจากภาษีเงินได้		(7,896,615)	(1,030,951,235)	150,675,750
กำไร (ขาดทุน) เบ็ดเสร็จรวมสำหรับปี		684,851,665	391,853,044	471,689,299
การแบ่งปันกำไร				
ส่วนที่เป็นของผู้ถือหุ้นบริษัทใหญ่		727,831,991	1,551,237,996	1,173,444,447
ส่วนที่เป็นของส่วนได้เสียที่ไม่มีอำนาจควบคุมในบริษัทย่อย		(35,083,711)	(128,433,717)	-
		692,748,280	1,422,804,279	1,467,592,642
การแบ่งปันกำไรเบ็ดเสร็จรวม				
ส่วนที่เป็นของผู้ถือหุ้นบริษัทใหญ่		779,066,630	512,065,345	1,324,120,197
ส่วนที่เป็นของส่วนได้เสียที่ไม่มีอำนาจควบคุมในบริษัทย่อย		(94,214,965)	(120,212,301)	-
		684,851,665	391,853,044	471,689,299
กำไรต่อหุ้นขั้นพื้นฐาน	34			
ส่วนที่เป็นของผู้ถือหุ้นบริษัทใหญ่		0.61	1.29	0.98

หมายเหตุประกอบงบการเงินเป็นส่วนหนึ่งของงบการเงินนี้

บริษัท โรงพยาบาลคำแหง จำกัด (มหาชน) และบริษัทย่อย
 งบการเปลี่ยนแปลงส่วนของผู้ถือหุ้น
 สำหรับปีสิ้นสุดวันที่ 31 ธันวาคม 2567

งบการเงินรวม										
ส่วนของผู้ถือหุ้นบริษัทใหญ่										
ทุนเรือนหุ้น ที่ออกและ ชำระแล้ว	กำไรสะสม	องค์ประกอบอื่นของส่วนของผู้ถือหุ้น					รวมส่วนของผู้ถือหุ้น บริษัทใหญ่	ส่วนของผู้ถือหุ้น ที่ไม่มีอำนาจ ในบริษัทย่อย	รวมส่วนของผู้ถือหุ้น	
		จัดสรรแล้ว ทุนสำรอง ตามกฎหมาย	ยังไม่จัดสรร เบ็ดเสร็จอื่น จากบริษัทร่วม	ส่วนแบ่งกำไรขาดทุนกำไร (ขาดทุน) จากเงินลงทุนกำไร (ขาดทุน) ที่ยังไม่เกิดขึ้น ในตราสารทุนที่กำหนดให้ จัดสรรค่าเบ็ดเสร็จส่วน กำไรขาดทุนเบ็ดเสร็จอื่น	ผลต่างจากการ ซื้อหุ้นในบริษัทย่อย จากเงินลงทุน ในบริษัทร่วม	ส่วนของผู้ถือหุ้น ของส่วนของผู้ถือหุ้น				
120,000,000	15,000,000	16,641,998,191	-	2,700,350,286	(31,913,509)	(207,947,293)	2,460,489,484	19,237,487,675	8,846,020,727	28,083,508,402
40	-	-	(62,175,209)	-	-	-	(62,175,209)	(62,175,209)	-	(62,175,209)
120,000,000	15,000,000	16,641,998,191	(62,175,209)	2,700,350,286	(31,913,509)	(207,947,293)	2,398,314,275	19,175,312,466	8,846,020,727	28,021,333,193
12	-	-	-	-	-	42,830,676	42,830,676	42,830,676	(39,704,490)	3,126,186
31	-	(1,251,796,974)	-	-	-	-	-	(1,251,796,974)	(109,259,209)	(1,361,056,183)
	-	-	-	-	-	-	-	-	(128,433,717)	1,422,804,279
	-	53,910,912	(1,935,948)	(1,100,398,588)	9,250,974	-	(1,093,083,562)	(1,039,172,650)	8,221,415	(1,030,951,235)
	-	6,775,571	-	(6,775,571)	-	-	(6,775,571)	-	-	-
	-	-	-	-	-	-	-	-	333,456,100	333,456,100
	-	-	-	-	-	-	-	-	(231,159,297)	(231,159,297)
120,000,000	15,000,000	17,002,125,896	(64,111,157)	1,893,175,927	(22,662,535)	(165,116,617)	1,341,285,618	18,478,411,514	8,679,141,529	27,157,553,043

หมายเหตุประกอบการเงินเป็นส่วนหนึ่งของงบการเงิน

สำหรับปีสิ้นสุดวันที่ 31 ธันวาคม 2567

หมายเหตุ

ถอดลงเหลือ ณ วันที่ 31 ธันวาคม 2567

157

บริษัท โรงพยาบาลรามคำแหง จำกัด (มหาชน) และบริษัทย่อย
งบการเปลี่ยนแปลงส่วนของผู้ถือหุ้น (ต่อ)
สำหรับปีสิ้นสุดวันที่ 31 ธันวาคม 2567

งบการเงินเฉพาะกิจการ						
		กำไรสะสม		องค์ประกอบอื่นของส่วนของผู้ถือหุ้น		รวม
ทุนเรือนหุ้น		จัดสรรแล้ว	ยังไม่จัดสรร	กำไร(ขาดทุน) จากเงินลงทุนใน		ส่วนของผู้ถือหุ้น
ที่ออกและชำระแล้ว		ทุนสำรองตามกฎหมาย		ตราสารทุนที่กำหนดให้วัดมูลค่า		
				ยุติธรรมผ่านกำไรขาดทุนเบ็ดเสร็จอื่น		
หมายเหตุ		120,000,000	15,000,000	10,735,720,706	1,879,134,206	12,749,854,912
	31	-	-	(1,320,000,000)	-	(1,320,000,000)
		-	-	1,467,592,642	-	1,467,592,642
		-	-	11,410,900	(1,007,314,243)	(995,903,343)
10.1		-	-	6,775,771	(6,775,771)	-
		120,000,000	15,000,000	10,901,500,019	865,044,192	11,901,544,211
31		-	-	(900,000,000)	-	(900,000,000)
		-	-	1,173,444,447	-	1,173,444,447
		-	-	-	150,675,750	150,675,750
10.1		-	-	129,460,905	(129,460,905)	-
		120,000,000	15,000,000	11,304,405,371	886,259,037	12,325,664,408

หมายเหตุประกอบงบการเงินเป็นส่วนหนึ่งของงบการเงินนี้

บริษัท โรงพยาบาลรามคำแหง จำกัด (มหาชน) และบริษัทย่อย

งบกระแสเงินสด

สำหรับปีสิ้นสุดวันที่ 31 ธันวาคม 2567

	บาท			
	งบการเงินรวม		งบการเงินเฉพาะกิจการ	
	2567	2566	2567	2566
กระแสเงินสดจากกิจกรรมดำเนินงาน				
กำไรก่อนค่าใช้จ่ายภาษีเงินได้	883,979,141	1,693,833,591	1,306,498,269	1,624,253,108
ปรับกระทบกำไรก่อนค่าใช้จ่ายภาษีเงินได้เป็นเงินสดรับ (จ่าย) จากการดำเนินงาน				
ผลขาดทุนด้านเครดิตที่คาดว่าจะเกิดขึ้น	81,444,290	135,568,912	76,437,244	11,627,584
โอนกลับผลขาดทุนด้านเครดิตที่คาดว่าจะเกิดขึ้น				
ของดอกเบี้ยค้างรับ	(1,200,000)	(1,200,000)	(1,200,000)	(1,200,000)
ขาดทุนจากการลดลงของมูลค่าของสินค้า	99,219	18,139,904	122,694	18,139,904
ค่าเสื่อมราคาและค่าตัดจำหน่าย	1,037,108,499	1,036,198,309	201,246,998	197,838,534
กำไรจากการจำหน่ายเงินลงทุนในบริษัทย่อย	-	(313,893,206)	-	-
กำไรจากการยกเลิกสัญญา	(100,417)	(12,432,298)	-	(12,432,298)
(กำไร) ขาดทุนจากการขายและเลิกใช้ทรัพย์สิน	15,547,784	(1,127,421)	(859,264)	(2,255,287)
ภาษีเงินได้ถูกหัก ณ ที่จ่ายตัดจ่าย	-	20,126,674	-	-
รายได้เงินปันผล	(267,804,854)	(291,929,652)	(774,833,188)	(849,944,791)
ดอกเบี้ยรับ	(4,436,115)	(7,822,363)	(3,729,753)	(1,526,593)
ค่าใช้จ่ายผลประโยชน์พนักงาน	38,977,581	35,241,207	20,111,887	18,226,592
(กำไร) ขาดทุนจากการวัดมูลค่าสินทรัพย์ทางการเงิน	(12,610,147)	44,583,576	(12,623,726)	44,583,576
ดอกเบี้ยจ่าย	428,724,865	332,295,152	382,396,431	301,941,689
ส่วนแบ่งกำไรจากเงินลงทุนในบริษัทร่วม	(56,809,443)	(707,724,444)	-	-
กำไรจากการดำเนินงานก่อนการเปลี่ยนแปลงในส่วนประกอบ				
ของสินทรัพย์และหนี้สินดำเนินงาน	2,142,920,403	1,979,857,941	1,193,567,592	1,349,252,018
การเปลี่ยนแปลงในส่วนประกอบของสินทรัพย์ดำเนินงาน (เพิ่มขึ้น) ลดลง				
ลูกหนี้การค้าและลูกหนี้หมุนเวียนอื่น	(244,870,398)	225,206,306	(125,054,896)	745,271,414
รายได้ค่าบริการทางการแพทย์ค้างรับ	(16,074,732)	225,371,196	4,783,288	17,646,574
สินค้าคงเหลือ	(19,016,381)	(75,352,448)	106,187,757	40,559,796
สินทรัพย์หมุนเวียนอื่น	(3,567,046)	10,222,465	8,986,606	(5,471,094)
สินทรัพย์ไม่หมุนเวียนอื่น	32,316,722	36,763,473	60,000	55,661
การเปลี่ยนแปลงในส่วนประกอบของหนี้สินดำเนินงานเพิ่มขึ้น (ลดลง)				
เจ้าหนี้การค้าและเจ้าหนี้หมุนเวียนอื่น	120,343,268	129,371,020	128,021,877	(345,522,490)
เงินรับล่วงหน้าจากสำนักงานประกันสังคม	(8,414,550)	221,017,470	-	-
หนี้สินหมุนเวียนอื่น	(21,240,869)	(9,904,241)	496,298	(7,182,461)
หนี้สินไม่หมุนเวียนอื่น	16,748,656	22,877,374	2,064,984	2,452,431
เงินสดจ่ายประมาณการหนี้สินผลประโยชน์พนักงาน	(16,064,984)	(8,272,596)	(10,875,700)	(3,956,530)

หมายเหตุประกอบงบการเงินเป็นส่วนหนึ่งของงบการเงินนี้

บริษัท โรงพยาบาลรามคำแหง จำกัด (มหาชน) และบริษัทย่อย

งบกระแสเงินสด (ต่อ)

สำหรับปีสิ้นสุดวันที่ 31 ธันวาคม 2567

	บาท			
	งบการเงินรวม		งบการเงินเฉพาะกิจการ	
	2567	2566	2567	2566
เงินได้รับจากการดำเนินงาน	1,983,080,089	2,757,157,960	1,308,237,806	1,793,105,319
เงินสดจ่ายภาษีเงินได้	(333,846,343)	(320,432,008)	(162,736,283)	(207,359,384)
เงินสดสุทธิได้มาจากกิจกรรมดำเนินงาน	1,649,233,746	2,436,725,952	1,145,501,523	1,585,745,935
กระแสเงินสดจากกิจกรรมลงทุน				
เงินรับชำระคืนจากเงินให้กู้ยืมระยะสั้นแก่บริษัทที่เกี่ยวข้องกัน	-	183,000,000	140,000,000	-
เงินจ่ายเพื่อเงินให้กู้ยืมระยะสั้นแก่บริษัทที่เกี่ยวข้องกัน	-	(100,000,000)	(140,000,000)	-
เงินรับชำระคืนจากเงินให้กู้ยืมระยะยาวแก่บริษัทที่เกี่ยวข้องกัน	-	-	-	12,300,000
เงินฝากประจำที่คิดการค่าประกันเพิ่มขึ้น	(11,650,039)	(7,851,670)	-	-
เงินจ่ายค่าซื้อสินทรัพย์ทางการเงินอื่น	(32,097,120)	(121,722,390)	-	(121,722,390)
เงินรับจากการขายสินทรัพย์ทางการเงินอื่น	904,099,863	161,608,736	904,099,863	161,608,736
เงินจ่ายค่าซื้อเงินลงทุนในบริษัทร่วม	(1,030,191,190)	(341,078,255)	(1,001,391,190)	(244,378,255)
เงินรับจากการลงทุนในบริษัทร่วม	300,000,000	-	-	-
เงินจ่ายค่าซื้อเงินลงทุนในบริษัทย่อย	-	-	(275,653,000)	(1,103,640,900)
เงินรับจากการขายเงินลงทุนในบริษัทย่อย	-	566,381,442	-	-
เงินจ่ายล่วงหน้าค่าหุ้น (เพิ่มขึ้น) ลดลง	-	-	6,341,250	(6,341,250)
เงินจ่ายเพื่อซื้อที่ดิน อาคาร และอุปกรณ์	(1,684,832,831)	(2,696,500,675)	(216,299,596)	(147,266,558)
เงินรับจากการขายอุปกรณ์	6,532,327	10,708,561	924,458	2,262,000
เงินจ่ายเพื่อซื้อสินทรัพย์ไม่มีตัวตน	(13,874,247)	(15,264,310)	(5,762,440)	(3,216,420)
เงินจ่ายค่าซื้ออสังหาริมทรัพย์เพื่อการลงทุน	(8,137,944)	-	-	-
เงินมัดจำค่าสินทรัพย์ลดลง (เพิ่มขึ้น)	(74,510,674)	(81,560,354)	463,758	(118,024)
เงินรับจากเงินปันผล	718,545,485	811,817,062	774,764,908	850,067,191
เงินรับจากดอกเบี้ยรับ	5,061,132	9,081,754	4,365,232	2,726,593
เงินสดสุทธิได้มาจาก (ใช้ไปใน) กิจกรรมลงทุน	(921,055,238)	(1,621,380,099)	191,853,243	(597,719,277)

หมายเหตุประกอบงบการเงินเป็นส่วนหนึ่งของงบการเงินนี้

บริษัท โรงพยาบาลรามคำแหง จำกัด (มหาชน) และบริษัทย่อย

งบกระแสเงินสด (ต่อ)

สำหรับปีสิ้นสุดวันที่ 31 ธันวาคม 2567

	บาท			
	งบการเงินรวม		งบการเงินเฉพาะกิจการ	
	2567	2566	2567	2566
กระแสเงินสดจากกิจกรรมจัดหาเงิน				
เงินเบิกเกินบัญชีและเงินกู้ยืมระยะสั้นจากสถาบันการเงินเพิ่มขึ้น (ลดลง)	(308,762,921)	1,418,814,033	(340,613,033)	962,753,198
เงินรับจากเงินกู้ยืมระยะสั้นจากบุคคลและกิจการที่เกี่ยวข้องกัน	189,650,000	340,000,000	-	820,000,000
เงินจ่ายคืนเงินกู้ยืมระยะสั้นจากบุคคลและกิจการที่เกี่ยวข้องกัน	(111,500,000)	(578,778,146)	(141,500,000)	(801,700,000)
เงินรับจากเงินกู้ยืมระยะสั้นจากบุคคลอื่น	4,700,000	-	2,700,000	-
เงินจ่ายคืนเงินกู้ยืมระยะสั้นจากบุคคลอื่น	(84,820,000)	-	(53,500,000)	-
เงินจ่ายหนี้สินตามสัญญาเช่า	(4,523,170)	(7,954,718)	-	-
เงินรับจากเงินกู้ยืมระยะยาว	2,412,582,000	1,213,423,500	1,800,000,000	1,110,000,000
เงินจ่ายชำระคืนเงินกู้ยืมระยะยาว	(1,645,533,000)	(1,880,825,116)	(1,421,440,000)	(1,493,070,000)
เงินจ่ายปันผล	(1,003,704,058)	(1,429,259,209)	(900,000,000)	(1,320,000,000)
เงินรับล่วงหน้าค่าหุ้น	-	30,780,297	-	-
เงินรับค่าหุ้นจากส่วนได้เสียที่ไม่มีอำนาจควบคุมในบริษัทย่อย	54,876,000	333,456,100	-	-
เงินจ่ายค่าหุ้นแก่ส่วนได้เสียที่ไม่มีอำนาจควบคุมในบริษัทย่อย	(24,000)	-	-	-
จ่ายดอกเบี้ยจ่าย	(433,177,487)	(327,571,910)	(386,668,859)	(295,420,068)
เงินสดสุทธิใช้ไปในกิจกรรมจัดหาเงิน	(930,236,636)	(887,915,169)	(1,441,021,892)	(1,017,436,870)
เงินสดและรายการเทียบเท่าเงินสดสุทธิลดลง	(202,058,128)	(72,569,316)	(103,667,126)	(29,410,212)
เงินสดและรายการเทียบเท่าเงินสด ณ วันต้นปี	1,295,967,939	1,368,537,255	520,209,315	549,619,527
เงินสดและรายการเทียบเท่าเงินสด ณ วันปลายปี	1,093,909,811	1,295,967,939	416,542,189	520,209,315
การเปิดเผยเพิ่มเติมประกอบงบกระแสเงินสด				
รายการที่มีใช้เงินสดประกอบด้วย				
รายการขายหุ้นที่ยังไม่ได้รับชำระ	147,835	-	-	-
รายการซื้อสินทรัพย์ที่ยังไม่ได้จ่ายชำระเพิ่มขึ้น (ลดลง)	92,440,445	21,404,423	1,781,677	18,335,999
รายการซื้อหุ้นที่ยังไม่ได้จ่ายชำระ	-	-	-	109,325
การได้มาซึ่งสินทรัพย์ภายใต้สัญญาเช่า	(1,936,239)	(53,816,014)	-	-

หมายเหตุประกอบงบการเงินเป็นส่วนหนึ่งของงบการเงินนี้

บริษัท โรงพยาบาลรามคำแหง จำกัด (มหาชน) และบริษัทย่อย

หมายเหตุประกอบงบการเงิน

วันที่ 31 ธันวาคม 2567

1. ข้อมูลทั่วไป

บริษัทเป็นนิติบุคคลจัดตั้งขึ้นตามกฎหมายไทยและจดทะเบียนแปรสภาพเป็นบริษัทมหาชนจำกัด เมื่อวันที่ 21 มิถุนายน 2536 โดยมีสำนักงานตั้งอยู่เลขที่ 436 ถนนรามคำแหง แขวงหัวหมาก เขตบางกะปิ กรุงเทพมหานคร

บริษัทและบริษัทย่อยประกอบธุรกิจโรงพยาบาลและธุรกิจที่ให้การสนับสนุนด้านการแพทย์

2. เกณฑ์การจัดทำงบการเงิน

2.1 เกณฑ์การจัดทำงบการเงิน

งบการเงินนี้จัดทำขึ้นตามมาตรฐานการบัญชีที่กฎหมายกำหนดตามพระราชบัญญัติวิชาชีพบัญชี พ.ศ. 2547 โดยได้ถือปฏิบัติตามมาตรฐานการรายงานทางการเงินและการแสดงรายการได้ทำขึ้นตามแบบกำหนดรายการย่อที่ต้องมีในงบการเงินสำหรับบริษัทมหาชนจำกัด ที่กำหนดโดยประกาศกรมพัฒนาธุรกิจการค้า กระทรวงพาณิชย์ ออกตามความในพระราชบัญญัติการบัญชี พ.ศ. 2543

งบการเงินนี้ได้จัดทำขึ้นโดยใช้เกณฑ์ราคาทุนเดิมเว้นแต่จะได้เปิดเผยเป็นอย่างอื่นในนโยบายการบัญชี

งบการเงินฉบับภาษาไทยเป็นงบการเงินฉบับที่บริษัทใช้เป็นทางการตามกฎหมายงบการเงินฉบับภาษาอังกฤษแปลมาจากงบการเงินฉบับภาษาไทยดังกล่าว

2.2 เกณฑ์การจัดทำงบการเงินรวม

ก) งบการเงินรวมนี้ได้รวมงบการเงินของบริษัท โรงพยาบาลรามคำแหง จำกัด (มหาชน) และบริษัทย่อยกับส่วนได้เสียในบริษัทรวม ดังนี้

บริษัท	ประเภทกิจการ	ที่ตั้งสำนักงานใหญ่	อัตราส่วนของการถือหุ้น (ร้อยละของจำนวนหุ้นจดทะเบียน)	
			2567	2566
บริษัทย่อยและบริษัทร่วมที่บริษัทถือโดยตรง				
บริษัทย่อย				
บริษัท โรงพยาบาลชัยภูมิ-ราม จำกัด	โรงพยาบาล	ชัยภูมิ	78.34	78.34
บริษัท อาร์ พลัส แอสเซท จำกัด	โรงพยาบาล	กรุงเทพมหานคร	50.00	50.00
บริษัท โรงพยาบาลเมืองเลย ราม จำกัด	โรงพยาบาล	เลย	77.67	77.67
บริษัท โรงพยาบาลเวียงจันทน์ ราม				
อินเตอร์เนชั่นแนล จำกัด	โรงพยาบาล	ประเทศลาว	70.00	70.00
บริษัท โรงพยาบาลวิภาวดี ราม จำกัด	โรงพยาบาล	กรุงเทพมหานคร	50.00	50.00
บริษัท วัชรศิริเวช จำกัด	โรงพยาบาล	เชียงราย	40.26	40.26
บริษัท รามนครา จำกัด	โรงพยาบาล	กรุงเทพมหานคร	59.73	57.49
บริษัท โรงพยาบาลน่าน-ราม จำกัด	โรงพยาบาล	น่าน	52.45	52.45
บริษัท เอ็ม.ไอ.แกลิเบรชั่น ซิสเต็ม จำกัด	ขายเครื่องมือแพทย์	กรุงเทพมหานคร	100.00	100.00
บริษัท โรงพยาบาลมหาสารคาม ราม จำกัด	โรงพยาบาล	มหาสารคาม	59.81	59.81

			อัตราส่วนของการถือหุ้น (ร้อยละของจำนวนหุ้นจดทะเบียน)	
บริษัท	ประเภทกิจการ	ที่ตั้งสำนักงานใหญ่	2567	2566
บริษัทร่วม				
บริษัท โรงพยาบาลเชียงใหม่ราม จำกัด	โรงพยาบาล	เชียงใหม่	42.89	42.89
บริษัท โรงพยาบาลพะเยาราม จำกัด	โรงพยาบาล	พะเยา	40.00	40.00
บริษัท รังสิกันท์ จำกัด	ซ่อมเครื่องมือแพทย์	กรุงเทพมหานคร	30.00	30.00
บริษัท สิ้นแพทย์ จำกัด	โรงพยาบาล	กรุงเทพมหานคร	28.40	28.40
บริษัท ปิยะศิริ จำกัด	โรงพยาบาล	กรุงเทพมหานคร	34.24	34.24
บริษัท โรงพยาบาลวิภาวดี จำกัด (มหาชน)	โรงพยาบาล	กรุงเทพมหานคร	7.09	7.09
บริษัท เลกาซี กอล์ฟ (ประเทศไทย) จำกัด	สนามกอล์ฟ	กรุงเทพมหานคร	40.00	40.00
บริษัท บุรีรัมย์ร่วมแพทย์ จำกัด	โรงพยาบาล	บุรีรัมย์	36.09	36.09
บริษัท ทิพยบดินทร์ จำกัด	ขายเครื่องมือแพทย์	กรุงเทพมหานคร	40.57	40.57
บริษัท ธนบุรี เฮลท์แคร์ กรุ๊ป จำกัด (มหาชน)	โรงพยาบาล	กรุงเทพมหานคร	24.59	21.85
บริษัท โรงพยาบาลธนบุรี รังสิต จำกัด	โรงพยาบาล	กรุงเทพมหานคร	25.00	40.00
บริษัท สิ้นแพทย์ พัฒนาการ จำกัด	โรงพยาบาล	กรุงเทพมหานคร	10.00	10.00
บริษัท โรงพยาบาลราชธานี อินเตอร์เนชั่นแนล จำกัด	โรงพยาบาล	พระนครศรีอยุธยา	7.00	7.00
บริษัท เชียงใหม่รามธุรกิจการแพทย์ จำกัด (มหาชน)	โรงพยาบาล	เชียงใหม่	1.18	1.18
บริษัทย่อยและบริษัทร่วมที่ถือโดยบริษัทย่อยบริษัท โรงพยาบาลวิภาวดี จำกัด				
บริษัทย่อย				
บริษัท โรงพยาบาลวิภาวดี (อมตะนคร) จำกัด	โรงพยาบาล	ชลบุรี	75.11	75.11
บริษัท ส่งสัมพันธ์ จำกัด	โรงพยาบาล	กรุงเทพมหานคร	50.00	50.00
บริษัท โรงพยาบาลวิภาวดี-ปากเกร็ด จำกัด	โรงพยาบาล	นนทบุรี	88.46	88.46
บริษัท โรงพยาบาลวิภาวดี สมุทรปราการ จำกัด	โรงพยาบาล	สมุทรปราการ	99.48	99.48
บริษัทร่วม				
บริษัท สิ้นแพทย์ เสรีรักษ์ จำกัด	โรงพยาบาล	กรุงเทพมหานคร	16.39	16.39
บริษัท โรงพยาบาลวิภาวดี จำกัด (มหาชน)	โรงพยาบาล	กรุงเทพมหานคร	4.15	4.15
บริษัท เลกาซี กอล์ฟ (ประเทศไทย) จำกัด	สนามกอล์ฟ	กรุงเทพมหานคร	10.00	10.00
บริษัท สิ้นแพทย์ นครปฐม จำกัด	โรงพยาบาล	นครปฐม	30.00	30.00
บริษัทย่อยและบริษัทร่วมที่ถือโดยบริษัทร่วมบริษัท สิ้นแพทย์ จำกัด				
บริษัทย่อย				
บริษัท สิ้นแพทย์ เทพารักษ์ จำกัด	โรงพยาบาล	สมุทรปราการ	81.00	81.00
บริษัท สิ้นแพทย์ บางนา จำกัด	โรงพยาบาล	กรุงเทพมหานคร	50.00	50.00
บริษัท เอส.ที ริช จำกัด	โรงพยาบาล	กรุงเทพมหานคร	99.94	99.94
บริษัท กรีนวิว เทรนนิ่ง เซ็นเตอร์ จำกัด	ฟิตเนส	กรุงเทพมหานคร	99.94	99.94
บริษัท สิ้นแพทย์ ธนบุรี จำกัด	โรงพยาบาล	กรุงเทพมหานคร	100.00	100.00
บริษัท สิ้นแพทย์ นครปฐม จำกัด	โรงพยาบาล	นครปฐม	60.00	60.00
บริษัท สิ้นแพทย์ ลำลูกกา จำกัด	โรงพยาบาล	กรุงเทพมหานคร	100.00	100.00

บริษัท	ประเภทกิจการ	ที่ตั้งสำนักงานใหญ่	อัตราส่วนของการถือหุ้น (ร้อยละของจำนวนหุ้นจดทะเบียน)	
			2567	2566
บริษัท วิ.เอส. เมดิคอล จำกัด	โรงพยาบาล	กรุงเทพมหานคร	80.00	80.00
บริษัท สิ้นแพทย์ นครสวรรค์ จำกัด	โรงพยาบาล	กรุงเทพมหานคร	50.00	50.00
บริษัท สิ้นแพทย์ อุบลราชธานี จำกัด	โรงพยาบาล	กรุงเทพมหานคร	100.00	100.00
บริษัท สิ้นแพทย์ สุวรรณภูมิ จำกัด	โรงพยาบาล	กรุงเทพมหานคร	60.00	60.00
บริษัท เซเนสเทีย จำกัด	ให้บริการระบบ สารสนเทศ	กรุงเทพมหานคร	60.00	60.00
บริษัท สิ้นแพทย์ อุดรธานี จำกัด	โรงพยาบาล	กรุงเทพมหานคร	100.00	100.00
บริษัท สิ้นแพทย์ เสรีรักษ์ จำกัด	โรงพยาบาล	กรุงเทพมหานคร	50.20	50.20
บริษัท เอส เมดิคอล จำกัด	โรงพยาบาล	กรุงเทพมหานคร	32.50	32.50
บริษัท สิ้นแพทย์ พัฒนาการ จำกัด	โรงพยาบาล	กรุงเทพมหานคร	55.00	55.00
บริษัทร่วม				
บริษัท โรงพยาบาลวิภาวดี จำกัด (มหาชน)	โรงพยาบาล	กรุงเทพมหานคร	8.92	8.92
บริษัท โรงพยาบาลวิภาวดี จำกัด	โรงพยาบาล	กรุงเทพมหานคร	9.39	9.39
บริษัท ปิยะศิริ จำกัด	โรงพยาบาล	กรุงเทพมหานคร	6.31	6.31
บริษัท อาร์ พลัส แอสเซท จำกัด	โรงพยาบาล	กรุงเทพมหานคร	50.00	50.00
บริษัท โรงพยาบาลวิภาวดี (อมตะนคร) จำกัด	โรงพยาบาล	ชลบุรี	20.00	20.00
บริษัทย่อยและบริษัทร่วมที่ถือโดยบริษัทร่วมบริษัท โรงพยาบาลเชียงใหม่ราม จำกัด				
บริษัทย่อย				
บริษัท เทพปัญญาธุรกิจ จำกัด	โรงพยาบาล	เชียงใหม่	100.00	100.00
บริษัท โรงพยาบาลรามคำแหง เชียงใหม่ จำกัด	โรงพยาบาล	เชียงใหม่	64.74	64.74
บริษัทร่วม				
บริษัท โรงพยาบาลเฉลิมรัตนโกสินทร์ จำกัด	โรงพยาบาล	ลำปาง	25.44	25.44

เมื่อวันที่ 13 มีนาคม 2566 บริษัทได้ซื้อเงินลงทุนในบริษัท เอ็ม.ไอ.แคลิเบรชั่น ซิสเต็ม จำกัด ซึ่งเป็นบริษัทที่จัดตั้งใหม่ ทำให้มีสัดส่วนการถือหุ้นเป็นร้อยละ 99.99 ของหุ้นที่ออกและเรียกชำระแล้ว บริษัทจึงจัดประเภทเงินลงทุนดังกล่าวเป็นเงินลงทุนในบริษัทย่อย ตั้งแต่วันที่ 13 มีนาคม 2566 เป็นต้นไป

เมื่อวันที่ 21 มีนาคม 2566 บริษัทได้ซื้อเงินลงทุนในบริษัท โรงพยาบาลมหาสารคาม ราม จำกัด ซึ่งเป็นบริษัทที่จัดตั้งใหม่ ทำให้มีสัดส่วนการถือหุ้นเป็นร้อยละ 59.81 ของหุ้นที่ออกและเรียกชำระแล้ว บริษัทจึงจัดประเภทเงินลงทุนดังกล่าวเป็นเงินลงทุนในบริษัทย่อย ตั้งแต่วันที่ 28 เมษายน 2566 เป็นต้นไป

เมื่อวันที่ 17 พฤษภาคม 2566 บริษัทและบริษัทย่อยได้ซื้อเงินลงทุนในบริษัท โรงพยาบาลราชธานี อินเตอร์เนชั่นแนล จำกัด ทำให้มีสัดส่วนการถือหุ้นเป็นร้อยละ 14 ของหุ้นที่ออกและเรียกชำระแล้ว นอกจากนี้กรรมการท่านหนึ่งของบริษัทเข้าเป็นกรรมการของบริษัทดังกล่าว บริษัทจึงจัดประเภทเงินลงทุนดังกล่าวเป็นเงินลงทุนในบริษัทร่วม ตั้งแต่วันที่ 17 พฤษภาคม 2566 เป็นต้นไป

เมื่อวันที่ 31 พฤษภาคม 2566 บริษัทย่อย - บริษัท โรงพยาบาลวิภาวดี จำกัด ได้ขายหุ้นสามัญของบริษัท โรงพยาบาลมหาราชนครกรุงเทพ ให้กับบริษัท โรงพยาบาลอินเตอร์ เมดิคัล แคร่ แอนด์ แล็บ จำกัด (มหาชน) ทั้งจำนวน ดังนั้น บริษัทย่อยจึงไม่มีอำนาจควบคุมในบริษัทดังกล่าวตั้งแต่วันที่ 31 พฤษภาคม 2566 เป็นต้นไป

เมื่อวันที่ 29 มิถุนายน 2566 บริษัทได้ซื้อเงินลงทุนในบริษัท เชียงใหม่รวมธุรกิจการแพทย์ จำกัด (มหาชน) ทำให้มีสัดส่วนการถือหุ้นเป็นร้อยละ 1.18 ของหุ้นที่ออกและเรียกชำระแล้ว นอกจากนี้กรรมการท่านหนึ่งของบริษัทเข้าเป็นกรรมการของบริษัทดังกล่าว โดยบริษัทดังกล่าวได้จดทะเบียนเพิ่มทุนเมื่อวันที่ 10 กรกฎาคม 2566 บริษัทจึงจัดประเภทเงินลงทุนดังกล่าวเป็นเงินลงทุนในบริษัทรวม ตั้งแต่วันที่ 10 กรกฎาคม 2566 เป็นต้นไป

- ข) บริษัทจะถือว่ามีการควบคุมกิจการที่เข้าไปลงทุนหรือบริษัทย่อยได้ หากบริษัทมีสิทธิได้รับหรือมีส่วนได้เสียในผลตอบแทนของกิจการที่เข้าไปลงทุน และสามารถใช้อำนาจในการสั่งการกิจกรรมที่ส่งผลกระทบต่ออย่างมีนัยสำคัญต่อจำนวนเงินผลตอบแทนนั้นได้
- ค) บริษัทนำงบการเงินของบริษัทย่อยมารวมในการจัดทำงบการเงินรวมตั้งแต่วันที่บริษัทมีอำนาจในการควบคุมบริษัทย่อยจนถึงวันที่บริษัทสิ้นสุดการควบคุมบริษัทย่อยนั้น
- ง) ในการจัดทำงบการเงินรวมถือหลักเกณฑ์การรวมเฉพาะบริษัทย่อยซึ่งบริษัท โรงพยาบาลรามคำแหง จำกัด (มหาชน) มีอำนาจในการควบคุมหลังจากได้ตัดยอดคงเหลือและรายการระหว่างกันที่เป็นสาระสำคัญของบริษัทและบริษัทย่อย เงินลงทุนในบริษัทย่อยตามบัญชีของบริษัท และส่วนของผู้ถือหุ้นของบริษัทย่อย ได้ตัดออกจากงบการเงินรวมนี้แล้ว
- จ) นโยบายการบัญชีที่สำคัญของบริษัทย่อยในส่วนของการบัญชีที่เหมือนกันใช้นโยบายการบัญชีเช่นเดียวกับบริษัทใหญ่
- ฉ) ส่วนได้เสียที่ไม่มีอำนาจควบคุม หมายถึงส่วนได้เสียในบริษัทย่อยที่ไม่ได้เป็นของบริษัท ซึ่งได้แสดงเป็นรายการแยกต่างหากจากส่วนที่เป็นส่วนของผู้ถือหุ้นบริษัทใหญ่

2.3 มาตรฐานการรายงานทางการเงินใหม่ที่มีผลบังคับใช้ในปีปัจจุบัน

บริษัทและบริษัทย่อยได้นำมาตรฐานการรายงานทางการเงินที่มีการปรับปรุงใหม่มาถือปฏิบัติสำหรับรอบระยะเวลาบัญชีที่เริ่มในหรือหลังวันที่ 1 มกราคม 2567 ซึ่งการปรับปรุงนี้เป็นการปรับปรุงเพื่อให้มาตรฐานการรายงานทางการเงินมีความชัดเจนและมีความเหมาะสมมากยิ่งขึ้น การปรับปรุงมาตรฐานนี้ไม่มีผลกระทบอย่างเป็นสาระสำคัญต่องบการเงินในปีปัจจุบัน

2.4 มาตรฐานการรายงานทางการเงินฉบับปรับปรุงที่ใช้ในอนาคต

สภาวิชาชีพบัญชีได้ประกาศใช้มาตรฐานการรายงานทางการเงินฉบับปรับปรุงใหม่ ซึ่งจะมีผลบังคับใช้สำหรับงบการเงินที่มีรอบระยะเวลาบัญชีที่เริ่มในหรือหลังวันที่ 1 มกราคม 2568 ซึ่งเป็นฉบับปรับปรุงตามมาตรฐานรายงานทางการเงินระหว่างประเทศ โดยส่วนใหญ่เป็นการอธิบายให้ชัดเจนเกี่ยวกับวิธีปฏิบัติทางการบัญชีและการให้แนวปฏิบัติทางการบัญชีกับผู้ใช้งานมาตรฐาน

ฝ่ายบริหารของบริษัทและบริษัทย่อย เชื่อว่าการปรับปรุงมาตรฐานนี้จะไม่ผลกระทบอย่างเป็นสาระสำคัญต่องบการเงินในปีที่เริ่มนำมาตรฐานดังกล่าวมาถือปฏิบัติ

3. ข้อมูลนโยบายการบัญชีที่มีสาระสำคัญ

3.1 การรับรู้รายได้

รายได้จากการประกอบกิจการโรงพยาบาลโดยส่วนใหญ่ประกอบด้วย รายได้ค่ารักษาพยาบาล ค่าห้องพัก ค่ายา โดยจะบันทึกเป็นรายได้เมื่อได้ให้บริการหรือส่งมอบสินค้าแล้ว และแสดงตามมูลค่าที่ได้รับหรือคาดว่าจะได้รับสำหรับบริการและยาที่ได้ส่งมอบหลังจากหักส่วนลด

รายได้จากการประกอบกิจการที่ได้จากสำนักงานประกันสังคมและสำนักงานหลักประกันสุขภาพแห่งชาติจะบันทึกเป็นรายได้ตามอัตราค่าบริการต่าง ๆ ที่คาดว่าจะได้รับ และพิจารณาจากหลักเกณฑ์ วิธีการและเงื่อนไขที่ประกาศโดยหน่วยงานดังกล่าว รวมถึงข้อมูลทางสถิติเกี่ยวกับการให้บริการรักษาพยาบาลและการได้รับชำระค่าบริการทางการแพทย์จากหน่วยงานดังกล่าว นอกจากนี้ การชำระหนี้ขึ้นอยู่กับนโยบายและงบประมาณตามโครงการสวัสดิการของภาครัฐ

รายได้จากการขายอุปกรณ์ และเครื่องมือแพทย์ รับรู้เมื่อได้โอนอำนาจควบคุมในสินค้าให้แก่ลูกค้าแล้ว กล่าวคือ เมื่อมีการส่งมอบสินค้า รายได้จากการขายแสดงมูลค่าตามราคาในใบกำกับสินค้า โดยไม่รวมภาษีมูลค่าเพิ่ม

รายได้ค่าเช่า รายได้ค่าที่ปรึกษาและการจัดการ และรายได้อื่นบันทึกเป็นรายได้ตามเกณฑ์คงค้างเงินปันผลรับ บันทึกเป็นรายได้เมื่อบริษัทมีสิทธิได้รับเงินปันผล
ดอกเบี้ยรับ บันทึกตามเกณฑ์คงค้าง โดยคำนึงถึงอัตราผลตอบแทนที่แท้จริง

3.2 การรับรู้ค่าใช้จ่าย

ค่าใช้จ่ายรับรู้ตามเกณฑ์คงค้าง

3.3 เงินสดและรายการเทียบเท่าเงินสด

เงินสดและรายการเทียบเท่าเงินสด หมายถึง เงินสดและเงินฝากธนาคารและเงินลงทุนระยะสั้นที่มีสภาพคล่องสูง ซึ่งถึงกำหนดจ่ายคืนภายในระยะเวลาไม่เกิน 3 เดือนนับจากวันที่ได้มาและไม่มีข้อจำกัดในการเบิกใช้

3.4 ลูกหนี้การค้าและลูกหนี้หมุนเวียนอื่น และค่าเผื่อผลขาดทุนด้านเครดิตที่คาดว่าจะเกิดขึ้น

ลูกหนี้การค้ารับรู้เมื่อเริ่มแรกด้วยจำนวนเงินของสิ่งตอบแทนที่ปราศจากเงื่อนไขในการได้รับชำระ ในกรณีที่มีส่วนประกอบด้านการจัดหาเงินที่มีนัยสำคัญจะรับรู้ด้วยมูลค่าปัจจุบันของสิ่งตอบแทน
ค่าเผื่อผลขาดทุนด้านเครดิตที่คาดว่าจะเกิดขึ้นเปิดเผยไว้ในหมายเหตุประกอบงบการเงินข้อ 3.6

3.5 สินค้าคงเหลือ

สินค้าคงเหลือ แสดงในราคาทุน หรือมูลค่าสุทธิที่จะได้รับแล้วแต่ราคาใดจะต่ำกว่า ราคาทุนของสินค้าคำนวณตามวิธีเข้าก่อนออกก่อน

ต้นทุนสินค้าคงเหลือ ประกอบด้วย ต้นทุนทั้งหมดในการซื้อและต้นทุนอื่นๆ ที่เกิดขึ้นเพื่อให้สินค้าคงเหลือนั้นอยู่ในสถานที่และอยู่ในสภาพที่เป็นอยู่ในปัจจุบัน

ต้นทุนในการซื้อ ประกอบด้วย ราคาซื้อและค่าใช้จ่ายที่เกี่ยวข้องกับการซื้อสินค้านั้น เช่น อารขาเข้า ค่าขนส่ง และต้นทุนอื่นๆที่เกี่ยวข้องโดยตรงกับการได้มาซึ่งสินค้า และหักด้วยส่วนลดการค้าและเงินที่ได้รับคืนจากการซื้อสินค้า

มูลค่าสุทธิที่จะได้รับเป็นการประมาณราคาที่เราคาดว่าจะขายได้ตามปกติธุรกิจ หักด้วยประมาณการต้นทุนที่จำเป็นต้องจ่ายไปเพื่อให้ขายสินค้าได้

สินค้ากลุ่มอุปกรณ์แพทย์ และเครื่องมือแพทย์ บริษัทมีการพิจารณาตั้งค่าเพื่อการลดลงของมูลค่าของสินค้า สำหรับสินค้าที่มีอายุ 3 ปีขึ้นไป ในอัตราร้อยละ 100

3.6 เครื่องมือทางการเงิน

การจัดประเภทรายการและการวัดมูลค่าของสินทรัพย์ทางการเงิน

บริษัทและบริษัทย่อยจัดประเภทสินทรัพย์ทางการเงิน ณ วันที่รับรู้รายการเริ่มแรก เป็นสินทรัพย์ทางการเงินที่วัดมูลค่าด้วยราคาทุนตัดจำหน่าย สินทรัพย์ทางการเงินที่วัดมูลค่าด้วยมูลค่ายุติธรรมผ่านกำไรขาดทุนเบ็ดเสร็จอื่น และสินทรัพย์ทางการเงินที่วัดมูลค่าด้วยมูลค่ายุติธรรมผ่านกำไรหรือขาดทุน โดยพิจารณาจากแผนธุรกิจของกิจการในการจัดการสินทรัพย์ทางการเงิน และลักษณะของกระแสเงินสดตามสัญญาของสินทรัพย์ทางการเงินนั้น

ตราสารทุนสามารถจำแนกและไม่สามารถเปลี่ยนแปลงได้ตามประเภทของการวัดมูลค่าได้สองประเภท ได้แก่ การวัดมูลค่ายุติธรรมผ่านกำไรหรือขาดทุน หรือการวัดมูลค่ายุติธรรมผ่านกำไรขาดทุนเบ็ดเสร็จอื่น ซึ่งไม่สามารถจัดประเภทรายการใหม่เข้าไปไว้ในกำไรหรือขาดทุนในภายหลัง

การรับรู้รายการเมื่อเริ่มแรกของสินทรัพย์ทางการเงินที่ไม่ได้วัดมูลค่าด้วยมูลค่ายุติธรรมผ่านกำไรหรือขาดทุนด้วยมูลค่ายุติธรรม บวกหรือหักด้วยต้นทุนการทำรายการซึ่งเกี่ยวข้องโดยตรงกับการได้มาหรือการออกสินทรัพย์ทางการเงินนั้น ต้นทุนการทำรายการของสินทรัพย์ทางการเงินที่วัดมูลค่าด้วยมูลค่ายุติธรรมผ่านกำไรหรือขาดทุนนั้นรับรู้เป็นค่าใช้จ่ายในกำไรหรือขาดทุน

การวัดมูลค่าในภายหลังของตราสารหนี้ทำได้ 3 วิธีโดยขึ้นอยู่กับการจัดประเภทตราสารหนี้

- สินทรัพย์ทางการเงินที่วัดมูลค่าด้วยราคาทุนตัดจำหน่าย เมื่อถือครองสินทรัพย์ทางการเงินนั้นเพื่อรับกระแสเงินสดตามสัญญา และเงื่อนไขตามสัญญาของสินทรัพย์ทางการเงินที่ก่อให้เกิดกระแสเงินสดซึ่งเป็นการรับชำระเพียงเงินต้นและดอกเบี้ยจากยอดคงเหลือของเงินต้นในวันที่ระบุไว้เท่านั้น สินทรัพย์ทางการเงินดังกล่าวต้องคำนวณโดยใช้วิธีอัตราดอกเบี้ยที่แท้จริงและต้องมีการประเมินการด้อยค่า กำไรหรือขาดทุนที่เกิดขึ้นจากการตัดรายการ การเปลี่ยนแปลงหรือการด้อยค่าดังกล่าวจะรับรู้ในส่วนของกำไรหรือขาดทุน
- สินทรัพย์ทางการเงินที่วัดมูลค่าด้วยมูลค่ายุติธรรมผ่านกำไรขาดทุนเบ็ดเสร็จอื่น เมื่อถือครองสินทรัพย์ทางการเงิน เพื่อรับกระแสเงินสดตามสัญญาและเพื่อขายสินทรัพย์ทางการเงินและเงื่อนไขตามสัญญาของสินทรัพย์ทางการเงินที่ก่อให้เกิดกระแสเงินสด ซึ่งเป็นการรับชำระเพียงเงินต้นและดอกเบี้ยจากยอดคงเหลือของเงินต้นในวันที่ระบุไว้เท่านั้น การเปลี่ยนแปลงของมูลค่าของสินทรัพย์ทางการเงินรับรู้ผ่านกำไรขาดทุนเบ็ดเสร็จอื่น ยกเว้นรายการขาดทุนจากการด้อยค่า รายได้ดอกเบี้ย และกำไรขาดทุนจากอัตราแลกเปลี่ยนที่เกี่ยวข้องจะรับรู้เป็นกำไรหรือขาดทุน เมื่อมีการตัดรายการสินทรัพย์ทางการเงิน กำไรหรือขาดทุนสะสมที่เคยรับรู้รายการในกำไรขาดทุนเบ็ดเสร็จอื่นจะต้องจัดประเภทรายการใหม่เข้ากำไรหรือขาดทุน สินทรัพย์ทางการเงินดังกล่าวต้องคำนวณโดยใช้วิธีอัตราดอกเบี้ยที่แท้จริงเช่นเดียวกับ สินทรัพย์ทางการเงินที่วัดมูลค่าด้วยราคาทุนตัดจำหน่าย

- สิทธิประโยชน์ทางการเงินที่วัดมูลค่าภายหลังด้วยมูลค่ายุติธรรมผ่านกำไรหรือขาดทุน เมื่อสิทธิประโยชน์ทางการเงินนั้นไม่เข้าเงื่อนไขการวัดมูลค่าด้วยมูลค่าด้วยราคาทุนตัดจำหน่ายหรือวัดมูลค่าด้วยมูลค่ายุติธรรมผ่านกำไรขาดทุนเบ็ดเสร็จอื่น และแสดงในงบฐานะการเงินด้วยมูลค่ายุติธรรม โดยรับรู้การเปลี่ยนแปลงสุทธิของมูลค่ายุติธรรมในส่วนของกำไรหรือขาดทุน

การวัดมูลค่าในภายหลังของตราสารทุนต้องแสดงตราสารทุนโดยใช้มูลค่ายุติธรรม และบันทึกกำไรหรือขาดทุนจากการเปลี่ยนแปลงของมูลค่ายุติธรรมเข้ากำไรหรือขาดทุน หรือกำไรขาดทุนเบ็ดเสร็จอื่น ขึ้นอยู่กับการจัดประเภทรายการของตราสารทุนนั้น

การจัดประเภทรายการและการวัดมูลค่าของหนี้สินทางการเงิน

บริษัทและบริษัทย่อยรับรู้รายการเมื่อเริ่มแรกของหนี้สินทางการเงินด้วยมูลค่ายุติธรรม หักต้นทุนการทำรายการ และจัดประเภทหนี้สินทางการเงินเป็นหนี้สินทางการเงินที่วัดมูลค่าในภายหลังด้วยราคาทุนตัดจำหน่าย โดยใช้วิธีดอกเบี้ยที่แท้จริง ในการคำนวณมูลค่าราคาทุนตัดจำหน่ายคำนึงถึงค่าธรรมเนียมหรือต้นทุนที่ถือเป็นส่วนหนึ่งของอัตราดอกเบี้ยที่แท้จริงนั้นด้วย ทั้งนี้ ค่าตัดจำหน่ายตามวิธีดอกเบี้ยที่แท้จริงแสดงเป็นส่วนหนึ่งของต้นทุนทางการเงินในส่วนของกำไรหรือขาดทุน

ตราสารอนุพันธ์

ตราสารอนุพันธ์รับรู้ด้วยมูลค่ายุติธรรม และวัดมูลค่ายุติธรรมทุกวันสิ้นรอบระยะเวลารายงาน ผลกำไรหรือขาดทุนจากการวัดมูลค่ายุติธรรมใหม่จะรับรู้ในกำไรหรือขาดทุนทันที ยกเว้นตราสารอนุพันธ์นั้นมีไว้เพื่อป้องกันความเสี่ยง

การตัดรายการของเครื่องมือทางการเงิน

สิทธิประโยชน์ทางการเงินจะถูกตัดรายการออกจากบัญชี เมื่อสิทธิที่จะได้รับกระแสเงินสดของสิทธิประโยชน์นั้นได้สิ้นสุดลง หรือได้มีการโอนสิทธิที่จะได้รับกระแสเงินสดของสิทธิประโยชน์นั้น รวมถึงได้มีการโอนความเสี่ยงและผลตอบแทนเกือบทั้งหมดของสิทธิประโยชน์นั้น หรือมีการโอนการควบคุมในสิทธิประโยชน์นั้น แม้ว่าจะไม่มีการโอนหรือไม่ได้คงไว้ซึ่งความเสี่ยงและผลตอบแทนเกือบทั้งหมดของสิทธิประโยชน์นั้น

หนี้สินทางการเงินจะถูกตัดรายการออกจากบัญชีก็ต่อเมื่อได้มีการปฏิบัติตามภาระผูกพันของหนี้สินนั้นแล้ว มีการยกเลิกภาระผูกพันนั้น หรือมีการสิ้นสุดลงของภาระผูกพันนั้น ในกรณีที่มีการเปลี่ยนหนี้สินทางการเงินที่มีอยู่ให้เป็นหนี้สินใหม่จากผู้ให้กู้รายเดียวกันซึ่งมีข้อกำหนดที่แตกต่างกันอย่างมาก หรือมีการแก้ไขข้อกำหนดของหนี้สินที่มีอยู่อย่างเป็นสาระสำคัญ จะถือว่าเป็นการตัดรายการหนี้สินเดิมและรับรู้หนี้สินใหม่ โดยรับรู้ผลแตกต่างของมูลค่าตามบัญชีดังกล่าวในส่วนของกำไรหรือขาดทุน

การด้อยค่าของสินทรัพย์ทางการเงิน

ผลขาดทุนด้านเครดิตที่คาดว่าจะเกิดขึ้นสำหรับสินทรัพย์ทางการเงินที่วัดมูลค่าด้วยวิธีราคาทุนตัดจำหน่าย หรือสินทรัพย์ทางการเงินประเภทตราสารหนี้ที่วัดมูลค่าด้วยวิธีมูลค่ายุติธรรมผ่านกำไรขาดทุนเบ็ดเสร็จอื่น และสินทรัพย์ที่เกิดจากภาระผูกพันวงเงินสินเชื่อและสัญญาค้ำประกันทางการเงิน ประเมินโดยไม่จำเป็นต้องรอให้เกิดเหตุการณ์ด้านเครดิตเกิดขึ้นก่อน บริษัทและบริษัทย่อยใช้วิธีทั่วไป (General approach) ในการพิจารณาเพื่อผลขาดทุนจากการด้อยค่า สำหรับลูกหนี้การค้า บริษัทและบริษัทย่อยใช้วิธีการอย่างง่าย (Simplified approach) ในการคำนวณค่าเพื่อผลขาดทุนด้านเครดิตที่คาดว่าจะเกิดขึ้น บริษัทและบริษัทย่อยรับรู้ค่าเพื่อผลขาดทุนด้านเครดิตที่คาดว่าจะเกิดขึ้นตลอดอายุของลูกหนี้การค้า โดยอ้างอิงจากประสบการณ์ในอดีต ปรับปรุงด้วยข้อมูลการคาดการณ์ไปในอนาคตเกี่ยวกับลูกหนี้การค้าและสภาพแวดล้อมทางด้านเศรษฐกิจ

การหักกลบของเครื่องมือทางการเงิน

สินทรัพย์ทางการเงินและหนี้สินทางการเงินจะนำมาหักกลบกัน และแสดงด้วยยอดสุทธิในงบฐานะการเงิน ก็ต่อเมื่อกิจการมีสิทธิบังคับใช้ได้ตามกฎหมายอยู่แล้วในการหักกลบจำนวนเงินที่รับรู้ และกิจการมีความตั้งใจที่จะชำระด้วยยอดสุทธิ หรือตั้งใจที่จะรับสินทรัพย์และชำระหนี้สินพร้อมกัน

3.7 เงินลงทุนในบริษัทย่อย

บริษัทย่อย หมายถึง กิจการที่บริษัทมีอำนาจในการควบคุมนโยบายการเงินและการดำเนินงาน ซึ่งโดยทั่วไปแล้วบริษัทจะถือหุ้นที่มีสิทธิออกเสียงมากกว่ากึ่งหนึ่ง

ตามงบการเงินเฉพาะกิจการเงินลงทุนในบริษัทย่อยบันทึกด้วยวิธีราคาทุนสุทธิจากค่าเพื่อการด้อยค่าเงินลงทุน (ถ้ามี) ขาดทุนจากการด้อยค่าของเงินลงทุนจะบันทึกเป็นขาดทุนสำหรับงวดในงบกำไรขาดทุนเบ็ดเสร็จ

3.8 เงินลงทุนในบริษัทร่วม

บริษัทร่วม หมายถึง กิจการที่อยู่ภายใต้อิทธิพลอย่างเป็นสาระสำคัญของบริษัท กล่าวคือ มีอำนาจในการเข้าไปมีส่วนร่วมในการตัดสินใจเกี่ยวกับนโยบายทางการเงิน และการดำเนินงานของกิจการ แต่ไม่ถึงระดับที่จะควบคุมนโยบายดังกล่าว ในงบการเงินรวม เงินลงทุนในบริษัทร่วมแสดงโดยวิธีส่วนได้เสีย หากบริษัทร่วมมีผลขาดทุนเกินทุนจะรับรู้ส่วนได้เสียในเงินลงทุนดังกล่าวเพียงเท่ากับศูนย์เท่านั้น และในงบการเงินเฉพาะกิจการ เงินลงทุนในบริษัทร่วมแสดงด้วยวิธีราคาทุนสุทธิจากค่าเพื่อการด้อยค่าเงินลงทุน (ถ้ามี) ขาดทุนจากการด้อยค่าของเงินลงทุนจะบันทึกเป็นขาดทุนสำหรับงวดในงบกำไรขาดทุนเบ็ดเสร็จ

3.9 ค่าความนิยม/การรวมธุรกิจ

บริษัทและบริษัทย่อยบันทึกบัญชีสำหรับการรวมธุรกิจโดยถือปฏิบัติตามวิธีซื้อ กลุ่มบริษัท (ผู้ซื้อ) วัดมูลค่าต้นทุนการซื้อธุรกิจด้วยผลรวมของสิ่งตอบแทนที่โอนให้ซึ่งวัดมูลค่าด้วยมูลค่ายุติธรรม ณ วันที่ซื้อ และจำนวนของส่วนของผู้ที่ไม่มีอำนาจควบคุมในผู้ถูกซื้อ ในการรวมธุรกิจแต่ละครั้ง ผู้ซื้อจะวัดมูลค่าส่วนของผู้ที่ไม่มีอำนาจควบคุม (ถ้ามี) ในผู้ถูกซื้อด้วยมูลค่ายุติธรรมหรือมูลค่าของสินทรัพย์สุทธิที่ระบุได้ของผู้ถูกซื้อตามสัดส่วนของหุ้นที่ถือโดยผู้ที่ไม่มีอำนาจควบคุมนั้น

บริษัทและบริษัทย่อยบันทึกต้นทุนที่เกี่ยวข้องกับการซื้อธุรกิจเป็นค่าใช้จ่ายในงวดที่ต้นทุนดังกล่าวเกิดขึ้นและเมื่อได้รับบริการ

บริษัทและบริษัทย่อยบันทึกมูลค่าเริ่มแรกของค่าความนิยมในราคาทุน ซึ่งเท่ากับต้นทุนการรวมธุรกิจส่วนที่สูงกว่ามูลค่ายุติธรรมของสินทรัพย์สุทธิที่ได้มา หากมูลค่ายุติธรรมของสินทรัพย์สุทธิที่ได้มาสูงกว่าต้นทุนการรวมธุรกิจ กลุ่มบริษัทจะรับรู้ส่วนที่สูงกว่านี้เป็นกำไรในงบกำไรขาดทุน

บริษัทและบริษัทย่อยแสดงค่าความนิยมตามราคาทุนหักค่าเผื่อการด้อยค่าสะสม และจะทดสอบการด้อยค่าของค่าความนิยมทุกปีหรือเมื่อใดก็ตามที่มีข้อบ่งชี้ของการด้อยค่าเกิดขึ้น

เพื่อวัตถุประสงค์ในการทดสอบการด้อยค่า บริษัทและบริษัทย่อยจะปันส่วนค่าความนิยมที่เกิดขึ้นจากการรวมกิจการให้กับหน่วยสินทรัพย์ที่ก่อให้เกิดเงินสด (หรือกลุ่มของหน่วยสินทรัพย์ที่ก่อให้เกิดเงินสด) ที่คาดว่าจะได้รับประโยชน์เพิ่มขึ้นจากการรวมกิจการ และบริษัทและบริษัทย่อยจะทำการประเมินมูลค่าที่คาดว่าจะได้รับคืนของหน่วยของสินทรัพย์ที่ก่อให้เกิดเงินสดแต่ละรายการ (หรือกลุ่มของหน่วยของสินทรัพย์ที่ก่อให้เกิดเงินสด) หากมูลค่าที่คาดว่าจะได้รับคืนของหน่วยของสินทรัพย์ที่ก่อให้เกิดเงินสดต่ำกว่ามูลค่าตามบัญชี บริษัทและบริษัทย่อยจะรับรู้ขาดทุนจากการด้อยค่าในงบกำไรขาดทุน และบริษัทและบริษัทย่อยไม่สามารถกลับบัญชีขาดทุนจากการด้อยค่าของค่าความนิยมได้ในอนาคต

3.10 อสังหาริมทรัพย์เพื่อการลงทุน

อสังหาริมทรัพย์เพื่อการลงทุนแสดงด้วยวิธีราคาทุนหักค่าเสื่อมราคาสะสมและค่าเผื่อการด้อยค่า (ถ้ามี)

ค่าเสื่อมราคาของอสังหาริมทรัพย์เพื่อการลงทุน ประเภทอาคารให้เข้าคำนวณจากราคาทุนโดยวิธีเส้นตรงตามอายุการใช้ประโยชน์โดยประมาณ 30 ปี ค่าเสื่อมราคาของอสังหาริมทรัพย์เพื่อการลงทุนรวมอยู่ในการคำนวณผลการดำเนินงาน

3.11 ที่ดิน อาคาร และอุปกรณ์

ที่ดินแสดงมูลค่าตามราคาทุน อาคารและอุปกรณ์ แสดงตามราคาทุนหักด้วยค่าเสื่อมราคาสะสม และค่าเผื่อการด้อยค่า (ถ้ามี)

ราคาทุนรับรู้เมื่อเริ่มแรกที่ได้สินทรัพย์มารวมถึงต้นทุนทางตรงอื่นๆ ที่เกี่ยวกับการจัดหาสินทรัพย์เพื่อให้สินทรัพย์อยู่ในสภาพพร้อมที่จะใช้ได้ตามวัตถุประสงค์ รวมทั้งต้นทุนในการรื้อถอนขนย้าย และการบูรณะสถานที่ตั้งของสินทรัพย์ซึ่งเป็นภาระผูกพันของกิจการ (ถ้ามี)

รายจ่ายที่เกี่ยวข้องกับการต่อเติม การต่ออายุ หรือการปรับปรุงสินทรัพย์ให้ดีขึ้น ซึ่งทำให้ราคาเปลี่ยนแปลงในปัจจุบันของสินทรัพย์เพิ่มขึ้นอย่างเป็นสาระสำคัญจะรวมเป็นราคาทุนของสินทรัพย์สำหรับค่าซ่อมแซม และบำรุงรักษารับรู้เป็นค่าใช้จ่ายในรอบระยะเวลาบัญชีที่เกิดขึ้น

อาคารและอุปกรณ์คำนวณค่าเสื่อมราคาโดยวิธีเส้นตรงตลอดอายุการใช้ประโยชน์

อายุการใช้ประโยชน์ของอาคารและอุปกรณ์โดยประมาณเป็นดังนี้

รายการ	จำนวนปี
อาคาร	10, 20 และ 30
สิ่งปลูกสร้าง	5, 10 และ 30
เครื่องใช้ทางการแพทย์และทั่วไป	5 และ 10
เครื่องตกแต่งและติดตั้ง	5 และ 10
ยานพาหนะ	5 และ 10

บริษัทและบริษัทย่อยไม่คิดค่าเสื่อมราคา สำหรับที่ดินและสินทรัพย์ที่อยู่ระหว่างก่อสร้าง

บริษัทและบริษัทย่อยมีการทบทวนมูลค่าคงเหลือและอายุการใช้ประโยชน์ทุกปี

บริษัทและบริษัทย่อยคิดค่าเสื่อมราคาสำหรับส่วนประกอบของรายการสินทรัพย์แต่ละส่วนแยกต่างหากจากกันเมื่อส่วนประกอบแต่ละส่วนนั้นมีต้นทุนที่มีนัยสำคัญเมื่อเทียบกับต้นทุนทั้งหมดของสินทรัพย์นั้น

ค่าเสื่อมราคารวมอยู่ในการคำนวณผลการดำเนินงาน

กำไรหรือขาดทุนจากการจำหน่ายที่ดิน อาคารและอุปกรณ์ คำนวณจากผลต่างระหว่างเงินสดรับสุทธิกับราคาตามบัญชีและรับรู้เป็นรายได้อื่น หรือค่าใช้จ่ายอื่นในงบกำไรขาดทุนเบ็ดเสร็จ

3.12 ต้นทุนการกู้ยืม

ต้นทุนการกู้ยืมของเงินกู้ที่ใช้ในการจัดหาหรือก่อสร้างสินทรัพย์ที่ต้องใช้ระยะเวลานานในการทำให้อยู่ในสภาพพร้อมใช้หรือขาย ได้ถูกนำไปรวมเป็นราคาทุนของสินทรัพย์จนกว่าสินทรัพย์นั้นจะอยู่ในสภาพพร้อมที่จะใช้ได้ตามประสงค์ ส่วนต้นทุนการกู้ยืมอื่นถือเป็นค่าใช้จ่ายในงวดที่เกิดรายการ ต้นทุนการกู้ยืม ประกอบด้วย ดอกเบี้ยและต้นทุนอื่นที่เกิดขึ้นจากการกู้ยืมนั้น

3.13 สินทรัพย์ไม่มีตัวตนอื่น

สินทรัพย์ไม่มีตัวตนอื่นแสดงมูลค่าตามราคาทุนหักค่าตัดจำหน่ายสะสมและค่าเผื่อการด้อยค่า(ถ้ามี)

การบันทึกต้นทุนเริ่มแรกของสินทรัพย์ไม่มีตัวตนที่ได้มาจากการรวมธุรกิจตามมูลค่ายุติธรรมของสินทรัพย์นั้น ณ วันที่ซื้อธุรกิจ ส่วนสินทรัพย์ไม่มีตัวตนที่ได้มาจากอื่นจะบันทึกต้นทุนเริ่มแรกของสินทรัพย์นั้นตามราคาทุน

บริษัทและบริษัทย่อยตัดจำหน่ายสินทรัพย์ไม่มีตัวตนอื่นที่มีอายุการใช้ประโยชน์จำกัดโดยวิธีเส้นตรงตลอดอายุการใช้ประโยชน์เชิงเศรษฐกิจของสินทรัพย์ และจะประเมินการด้อยค่าของสินทรัพย์ดังกล่าวเมื่อมีข้อบ่งชี้ว่าสินทรัพย์นั้นเกิดการด้อยค่า บริษัทและบริษัทย่อยจะทบทวนระยะเวลาการตัดจำหน่ายและวิธีการตัดจำหน่ายของสินทรัพย์ไม่มีตัวตนดังกล่าวทุกสิ้นปีเป็นอย่างน้อย ค่าตัดจำหน่ายรับรู้เป็นค่าใช้จ่ายในส่วนของกำไรหรือขาดทุน

ค่าตัดจำหน่ายคำนวณจากราคาทุนโดยวิธีเส้นตรงตามเกณฑ์อายุการใช้ประโยชน์โดยประมาณของสินทรัพย์ ดังนี้

	จำนวนปี
โปรแกรมคอมพิวเตอร์	5 - 10
บริษัทและบริษัทย่อยไม่ตัดค่าตัดจำหน่ายโปรแกรมคอมพิวเตอร์ระหว่างติดตั้ง	

3.14 การด้อยค่าของสินทรัพย์ที่ไม่ใช่สินทรัพย์ทางการเงิน

ทุกวันสิ้นรอบระยะเวลารายงานบริษัทและบริษัทย่อยจะทำการประเมินการด้อยค่าของที่ดิน อาคารและอุปกรณ์ สินทรัพย์สิทธิการใช้ค่าความนิยม และสินทรัพย์ไม่มีตัวตนอื่นของบริษัทและบริษัทย่อยหากมีข้อบ่งชี้ว่าสินทรัพย์ดังกล่าวอาจด้อยค่า และจะทำการประเมินการด้อยค่าของค่าความนิยมเป็นรายปี

การรับรู้ขาดทุนจากการด้อยค่า จะกระทำทุกครั้งที่มีมูลค่าสินทรัพย์ตามบัญชี หรือมูลค่าตามบัญชีของหน่วยสินทรัพย์ที่ก่อให้เกิดเงินสด สูงกว่ามูลค่าที่จะได้รับคืน ขาดทุนจากการด้อยค่าบันทึกในงบกำไรขาดทุนเบ็ดเสร็จ

การคำนวณมูลค่าที่คาดว่าจะได้รับคืน

มูลค่าที่คาดว่าจะได้รับคืนหมายถึงราคาขายของสินทรัพย์ หรือมูลค่าจากการใช้ของสินทรัพย์แล้วแต่มูลค่าใดจะสูงกว่าในการประเมินมูลค่าจากการใช้ของสินทรัพย์ ประมาณการกระแสเงินสดที่จะได้รับในอนาคตจะคิดลดเป็นมูลค่าปัจจุบันโดยใช้อัตราคิดลดก่อนภาษีเงินได้ เพื่อให้สะท้อนมูลค่าที่อาจประเมินได้ในตลาดปัจจุบันซึ่งแปรไปตามเวลาและความเสี่ยงที่มีต่อสินทรัพย์ สำหรับสินทรัพย์ที่ไม่ก่อให้เกิดเงินสดซึ่งส่วนใหญ่เป็นหน่วยแยกอิสระจากสินทรัพย์อื่นๆ ให้พิจารณามูลค่าที่คาดว่าจะได้รับคืนให้สอดคล้องกับหน่วยสินทรัพย์ที่ก่อให้เกิดเงินสดที่สินทรัพย์นั้นมีความเกี่ยวข้องด้วย

การกลับรายการด้อยค่า

บริษัทและบริษัทย่อยจะกลับรายการบัญชีขาดทุนจากการด้อยค่า หากมีการเปลี่ยนแปลงประมาณการที่ใช้ในการคำนวณมูลค่าที่คาดว่าจะได้รับคืน

บริษัทและบริษัทย่อยจะกลับรายการบัญชีขาดทุนจากการด้อยค่าเพียงเพื่อให้มูลค่าตามบัญชีของสินทรัพย์ไม่เกินกว่ามูลค่าตามบัญชีภายหลังหักค่าเสื่อมราคาหรือค่าตัดจำหน่าย เช่นเดียวกับในกรณีที่ไม่เคยมีการบันทึกขาดทุนจากการด้อยค่ามาก่อน รายการกลับรายการขาดทุนจากการด้อยค่าจะบันทึกเป็นรายได้ในงบกำไรขาดทุนเบ็ดเสร็จ

3.15 สัญญาเช่า

ณ วันเริ่มต้นสัญญา บริษัทและบริษัทย่อยจะประเมินว่าสัญญาเป็นสัญญาเช่าหรือประกอบด้วยสัญญาเช่าหรือไม่ โดยสัญญาจะเป็นสัญญาเช่าหรือประกอบด้วยสัญญาเช่า ถ้าสัญญานั้นเป็นการให้สิทธิในการควบคุมการใช้สินทรัพย์ที่ระบุได้สำหรับช่วงเวลาหนึ่งเพื่อการแลกเปลี่ยนกับสิ่งตอบแทน

บริษัทและบริษัทย่อยประเมินอายุสัญญาเช่าตามระยะเวลาที่บอกเลิกไม่ได้ที่ระบุในสัญญาเช่าหรือตามระยะเวลาที่เหลืออยู่ของสัญญาเช่าที่มีผลอยู่ โดยรวมระยะเวลาตามสิทธิเลือกในการขยายอายุสัญญาเช่าหากมีความแน่นอนอย่างสมเหตุสมผลที่จะใช้สิทธิเลือกนั้นและระยะเวลาตามสิทธิเลือกในการยกเลิกสัญญาเช่า หากมีความแน่นอนอย่างสมเหตุสมผลที่จะไม่ใช้สิทธิเลือกนั้น ทั้งนี้พิจารณาถึงผลกระทบของการเปลี่ยนแปลงในเทคโนโลยี และ/หรือ การเปลี่ยนแปลงของสภาพแวดล้อมต่าง ๆ ที่เกี่ยวข้องกับการต่ออายุของสัญญาเช่าดังกล่าว เป็นต้น

สินทรัพย์สิทธิการใช้ - ผู้เช่า

สินทรัพย์สิทธิการใช้รับรู้ ณ วันที่สัญญาเช่าเริ่มมีผล โดยแสดงมูลค่าตามราคาทุนหลังหักค่าเสื่อมราคาสะสมและค่าเพื่อการด้อยค่า (ถ้ามี) และปรับปรุงด้วยการวัดมูลค่าของหนี้สินตามสัญญาเช่าใหม่ (ถ้ามี) ราคาทุนดังกล่าวประกอบด้วย จำนวนเงินของหนี้สินตามสัญญาเช่าจากการวัดมูลค่าเริ่มแรก ต้นทุนทางตรงที่เกิดขึ้น และการจ่ายชำระตามสัญญาเช่าใดๆ ที่จ่ายชำระ ณ วันที่สัญญาเช่าเริ่มมีผลหรือก่อนวันที่สัญญาเช่าเริ่มมีผลหักสิ่งจูงใจตามสัญญาเช่าที่ได้รับ

ราคาทุนของสินทรัพย์สิทธิการใช้รวมถึงประมาณการต้นทุนที่จะเกิดขึ้นสำหรับผู้เช่าในการรื้อและขนย้ายสินทรัพย์อ้างอิง การบูรณะสถานที่ตั้งของสินทรัพย์อ้างอิงหรือการบูรณะสินทรัพย์อ้างอิงให้อยู่ในสภาพตามที่กำหนดไว้ในข้อตกลงและเงื่อนไขของสัญญาเช่า

ค่าเสื่อมราคาของสินทรัพย์สิทธิการใช้คำนวณจากราคาทุนของสินทรัพย์โดยวิธีเส้นตรงตามอายุของสัญญาเช่า หรืออายุการให้ประโยชน์โดยประมาณของสินทรัพย์สิทธิการใช้แต่ละประเภท

หนี้สินตามสัญญาเช่า

หนี้สินตามสัญญาเช่าแสดงมูลค่าตามมูลค่าปัจจุบันของการจ่ายชำระตามสัญญาเช่าที่ยังไม่ได้จ่ายชำระ ณ วันที่สัญญาเช่าเริ่มมีผล การจ่ายชำระตามสัญญาเช่าดังกล่าวประกอบด้วย การจ่ายชำระคงที่ (รวมถึงการจ่ายชำระคงที่โดยเนื้อหา) หักลูกหนี้สิ่งจูงใจตามสัญญาเช่า (ถ้ามี) และจำนวนเงินที่คาดว่าผู้เช่าจะจ่ายชำระภายใต้การรับประกันมูลค่าคงเหลือ นอกจากนี้ การจ่ายชำระตามสัญญาเช่ายังรวมถึงราคาใช้สิทธิของสิทธิการเลือกซื้อ หากมีความแน่นอนอย่างสมเหตุสมผลที่บริษัทและบริษัทย่อยจะใช้สิทธิเลือกนั้น และการจ่ายชำระค่าปรับเพื่อการยกเลิกสัญญาเช่า หากข้อกำหนดสัญญาเช่าแสดงให้เห็นว่าบริษัทและบริษัทย่อยจะใช้สิทธิเลือกในการยกเลิกสัญญาเช่า

บริษัทและบริษัทย่อยคำนวณมูลค่าปัจจุบันของการจ่ายชำระตามสัญญาเช่าโดยใช้อัตราดอกเบี้ยการกู้ยืมส่วนเพิ่ม ณ วันที่สัญญาเช่ามีผล หากอัตราดอกเบี้ยตามนัยของหนี้สินสัญญาเช่านั้นไม่สามารถกำหนดได้ ทั้งนี้อัตราดอกเบี้ยการกู้ยืมส่วนเพิ่มอ้างอิงจากอัตราผลตอบแทนของพันธบัตรรัฐบาลปรับด้วยค่าความเสี่ยงที่เหมาะสมตามระยะเวลาของสัญญาเช่านั้น หลังจากวันที่สัญญาเช่าเริ่มมีผลบริษัทและบริษัทย่อยจะวัดมูลค่าของหนี้สินตามสัญญาเช่าเพิ่มขึ้นเพื่อสะท้อนดอกเบี้ยจากหนี้สินตามสัญญาเช่า และลดลงเพื่อสะท้อนการจ่ายชำระตามสัญญาเช่าที่จ่ายชำระแล้ว นอกจากนี้ บริษัทและบริษัทย่อยจะวัดมูลค่าหนี้สินตามสัญญาเช่าใหม่ เมื่อมีการเปลี่ยนแปลงอายุสัญญาเช่า จำนวนเงินที่ต้องจ่ายชำระ หรือการประเมินสิทธิการเลือกในการซื้อสินทรัพย์อ้างอิง

สัญญาเช่าระยะสั้นและสัญญาเช่าซึ่งสินทรัพย์อ้างอิงมีมูลค่าต่ำ

บริษัทและบริษัทย่อยเลือกใช้ข้อยกเว้นในการรับรู้รายการสำหรับสัญญาเช่าระยะสั้น (สัญญาเช่าที่มีอายุสัญญาเช่า 12 เดือนหรือน้อยกว่านับจากวันที่สัญญาเช่ามีผล และไม่มีสิทธิการเลือกซื้อ) และสัญญาเช่าซึ่งสินทรัพย์อ้างอิงมีมูลค่าต่ำ จำนวนเงินที่จ่ายชำระตามสัญญาเช่าดังกล่าวจะรับรู้เป็นค่าใช้จ่ายในส่วนของการกำไรหรือขาดทุนตามวิธีเส้นตรงตลอดอายุสัญญาเช่า

3.16 การประมาณการหนี้สิน

บริษัทและบริษัทย่อยจะบันทึกประมาณการหนี้สินเมื่อมีความเป็นไปได้ค่อนข้างแน่ของการเกิดภาระผูกพันในปัจจุบันตามกฎหมายหรือจากการอนุมานอันเป็นผลสืบเนื่องมาจากเหตุการณ์ในอดีต ภาระผูกพันดังกล่าวคาดว่าจะส่งผลให้ต้องเกิดการไหลออกของทรัพยากรเพื่อจ่ายชำระภาระผูกพันและจำนวนที่ต้องจ่ายสามารถประมาณการได้อย่างน่าเชื่อถือ รายจ่ายที่จะได้รับคืนบันทึกเป็นสินทรัพย์แยกต่างหากก็ต่อเมื่อการได้รับคืนคาดว่าจะได้รับอย่างแน่นอนเมื่อได้จ่ายชำระประมาณการหนี้สินไปแล้ว

3.17 ผลประโยชน์พนักงาน

ผลประโยชน์ระยะสั้น

บริษัทและบริษัทย่อยรับรู้เงินเดือน ค่าจ้าง โบนัส และเงินสมทบกองทุนประกันสังคมเป็นค่าใช้จ่ายเมื่อเกิดรายการ

ผลประโยชน์หลังออกจากงานของพนักงาน (โครงการผลประโยชน์)

บริษัทและบริษัทย่อยมีภาระสำหรับเงินชดเชยที่ต้องจ่ายให้แก่พนักงานเมื่อออกจากงานตามกฎหมายแรงงาน ซึ่งบริษัทถือว่าเงินชดเชยดังกล่าวเป็นโครงการผลประโยชน์หลังออกจากงานสำหรับพนักงาน

บริษัทและบริษัทย่อยคำนวณหนี้สินตามโครงการผลประโยชน์หลังออกจากงานของพนักงานโดยใช้วิธีคิดลดแต่ละหน่วยที่ประมาณการไว้ (Projected Unit Credit Method) โดยผู้เชี่ยวชาญอิสระได้ทำการประเมินภาระผูกพันดังกล่าวตามหลักคณิตศาสตร์ประกันภัย ซึ่งหลักการประมาณการดังกล่าวต้องใช้ข้อสมมติที่หลากหลาย รวมถึงข้อสมมติเกี่ยวกับอัตราคิดลด อัตราการขึ้นเงินเดือนในอนาคต อัตราการเปลี่ยนแปลงในจำนวนพนักงาน อัตราการมรณะและอัตราเงินเฟ้อ

ผลกำไรหรือขาดทุนจากการประมาณการตามหลักคณิตศาสตร์ประกันภัย (Actuarial gains and losses) สำหรับโครงการผลประโยชน์หลังออกจากงานของพนักงานจะรับรู้ทันทีในกำไรขาดทุนเบ็ดเสร็จอื่น

3.18 บุคคลหรือกิจการที่เกี่ยวข้องกัน

บุคคลหรือกิจการที่เกี่ยวข้องกันหมายถึง บุคคลหรือกิจการที่มีอำนาจควบคุมบริษัท ถูกควบคุมโดยบริษัท ไม่ว่าจะเป็นทางตรงหรือทางอ้อม หรืออยู่ภายใต้การควบคุมเดียวกันกับบริษัท รวมถึงบริษัทที่ทำหน้าที่ถือหุ้น บริษัทย่อย และกิจการที่เป็นบริษัทย่อยในเครือเดียวกัน นอกจากนี้บุคคลหรือกิจการที่เกี่ยวข้องกันยังหมายรวมถึงบริษัทร่วมและบุคคลซึ่งถือหุ้นที่มีสิทธิออกเสียงไม่ว่าทางตรงหรือทางอ้อมและมีอิทธิพลอย่างมีนัยสำคัญกับบริษัท ผู้บริหารสำคัญ กรรมการหรือพนักงานของบริษัท ตลอดจนทั้งสมาชิกในครอบครัวที่ใกล้ชิดกับบุคคลดังกล่าว และกิจการที่เกี่ยวข้องกับบุคคลเหล่านั้น

ในการพิจารณาความสัมพันธ์ระหว่างบุคคลหรือกิจการที่เกี่ยวข้องกันกับบริษัทแต่ละรายการ บริษัทคำนึงถึงเนื้อหาของความสัมพันธ์มากกว่ารูปแบบทางกฎหมาย

3.19 ภาษีเงินได้

ภาษีเงินได้ ประกอบด้วยภาษีเงินได้ปัจจุบันและภาษีเงินได้รอการตัดบัญชี

ภาษีเงินได้ปัจจุบัน

บริษัทและบริษัทย่อยบันทึกภาษีเงินได้ (ถ้ามี) ตามจำนวนที่จะต้องจ่าย จำนวนตามหลักเกณฑ์แห่งประมวลรัษฎากรในอัตราภาษีเงินได้ร้อยละ 20 ของกำไรก่อนภาษีเงินได้ หลังจากปรับปรุงบวกกลับด้วยค่าใช้จ่ายต่างๆ ซึ่งไม่สามารถถือเป็นรายจ่ายในการคำนวณภาษีและหักออกด้วยรายการที่ได้รับยกเว้นหรือไม่ถือเป็นรายได้ในการคำนวณภาษี

ภาษีเงินได้รอการตัดบัญชี

สินทรัพย์และหนี้สินภาษีเงินได้รอการตัดบัญชีจะคำนวณขึ้นจากผลแตกต่างชั่วคราวระหว่างมูลค่าตามบัญชีกับฐานภาษีของสินทรัพย์หรือหนี้สินนั้น ณ วันสิ้นรอบระยะเวลารายงาน รายการเปลี่ยนแปลงของสินทรัพย์และหนี้สินภาษีเงินได้รอการตัดบัญชีจะถูกรับรู้เป็นรายได้ภาษีเงินได้รอการตัดบัญชีหรือค่าใช้จ่ายภาษีเงินได้รอการตัดบัญชีโดยจะรับรู้ในกำไรขาดทุน เว้นแต่ในส่วนที่เกี่ยวกับรายการที่รับรู้โดยตรงในส่วนของผู้ถือหุ้นหรือกำไรขาดทุนเบ็ดเสร็จอื่น

ผลแตกต่างชั่วคราวที่ใช้หักภาษีจะถูกรับรู้เป็นสินทรัพย์ภาษีเงินได้รอการตัดบัญชีเมื่อมีความเป็นไปได้ค่อนข้างแน่นอนว่าบริษัทและบริษัทย่อยจะมีกำไรทางภาษีจากการดำเนินงานในอนาคตเพียงพอที่จะนำสินทรัพย์ภาษีเงินได้รอการตัดบัญชีมาใช้ประโยชน์ได้ และผลแตกต่างชั่วคราวที่ต้องเสียภาษีทุกรายการจะถูกรับรู้เป็นหนี้สินภาษีเงินได้รอการตัดบัญชี ภาษีเงินได้รอการตัดบัญชีจะไม่ถูกรับรู้เมื่อเกิดผลจากผลแตกต่างชั่วคราว ต่อไปนี้ การรับรู้ค่าความนิยมในครั้งแรก การรับรู้สินทรัพย์หรือหนี้สินในครั้งแรกซึ่งเป็นรายการที่ไม่ใช่การรวมธุรกิจและรายการนั้นไม่มีผลกระทบต่อกำไรขาดทุนทางบัญชีหรือทางภาษีและผลแตกต่างที่เกี่ยวข้องกับเงินลงทุนในบริษัทย่อยและกิจการร่วมค้าหากเป็นไปได้ว่าจะไม่มีการกลับรายการในอนาคตอันใกล้

สินทรัพย์และหนี้สินภาษีเงินได้รอการตัดบัญชีถูกวัดมูลค่าโดยใช้อัตราภาษีเงินได้สำหรับงวดที่บริษัทและบริษัทย่อยคาดว่าจะได้รับประโยชน์จากสินทรัพย์ภาษีเงินได้รอการตัดบัญชีหรือจะจ่ายชำระหนี้สินภาษีเงินได้ โดยใช้อัตราภาษีและกฎหมายภาษีอากรที่มีผลบังคับใช้อยู่หรือที่คาดได้ค่อนข้างแน่นอนว่าจะมีผลบังคับใช้ภายในสิ้นรอบระยะเวลาที่รายงาน

ณ วันสิ้นรอบระยะเวลารายงาน มูลค่าตามบัญชีของสินทรัพย์ภาษีเงินได้รอการตัดบัญชีจะถูกทบทวนและปรับลดมูลค่า เมื่อมีความเป็นไปได้ค่อนข้างแน่นอนว่าบริษัทและบริษัทย่อยจะไม่มีกำไรทางภาษีในอนาคตเพียงพอต่อการนำสินทรัพย์ภาษีเงินได้รอการตัดบัญชีทั้งหมดหรือบางส่วนมาใช้ประโยชน์ได้

สินทรัพย์ภาษีเงินได้รอการตัดบัญชีและหนี้สินภาษีเงินได้รอการตัดบัญชีจะหักกลบกันได้ก็ต่อเมื่อกิจการมีสิทธิตามกฎหมายและภาษีเงินได้นี้ประเมินโดยหน่วยงานจัดเก็บภาษีหน่วยงานเดียวกัน

3.20 การแปลงค่าเงินตราต่างประเทศ

รายการที่เป็นเงินตราต่างประเทศได้บันทึกไว้เป็นเงินบาท โดยใช้อัตราแลกเปลี่ยน ณ วันที่เกิดรายการ สินทรัพย์และหนี้สินที่เป็นเงินตราต่างประเทศที่มียอดคงเหลือ ณ วันที่ในงบฐานะการเงินได้บันทึกไว้เป็นเงินบาทโดยใช้อัตราแลกเปลี่ยน ณ วันที่ในงบฐานะการเงิน กำไรหรือขาดทุนจากการแปลงค่าได้บันทึกเป็นรายได้หรือค่าใช้จ่ายในงวดปัจจุบัน

3.21 การวัดมูลค่ายุติธรรมของเครื่องมือทางการเงิน

บริษัทและบริษัทย่อยใช้วิธีราคาตลาดในการวัดมูลค่ายุติธรรมของสินทรัพย์และหนี้สินซึ่งมาตรฐานการรายงานทางการเงินที่เกี่ยวข้องกำหนดให้ต้องวัดมูลค่าด้วยมูลค่ายุติธรรม ยกเว้นในกรณีที่ไม่มีตลาดที่มีสภาพคล่อง หรือไม่สามารถหาราคาเสนอซื้อขายในตลาดที่มีสภาพคล่องได้ บริษัทและบริษัทย่อยจะใช้วิธีราคาทุนหรือวิธีรายได้ในการวัดมูลค่ายุติธรรมของสินทรัพย์และหนี้สินดังกล่าวแทน

ลำดับขั้นของมูลค่ายุติธรรม

- ระดับที่ 1 ใช้ข้อมูลราคาเสนอซื้อขาย (ไม่ต้องปรับปรุง) ในตลาดที่มีสภาพคล่องสำหรับสินทรัพย์หรือหนี้สินอย่างเดียวกัน
- ระดับที่ 2 ใช้ข้อมูลอื่นนอกเหนือจากราคาเสนอซื้อขายซึ่งรวมอยู่ในระดับ 1 ที่สามารถสังเกตได้โดยตรง (ได้แก่ ข้อมูลราคาตลาด) หรือโดยอ้อม (ได้แก่ ข้อมูลที่คำนวณมาจากราคาตลาด) สำหรับสินทรัพย์หรือหนี้สินนั้น
- ระดับที่ 3 ใช้ข้อมูลที่ไม่สามารถสังเกตได้ เช่น ข้อมูลเกี่ยวกับกระแสเงินในอนาคตที่กิจการประมาณขึ้น

3.22 การใช้ดุลยพินิจและประมาณการทางบัญชีที่สำคัญ

ในการจัดทำงบการเงินตามมาตรฐานการรายงานทางการเงิน ฝ่ายบริหารจำเป็นต้องใช้ดุลยพินิจและการประมาณการในเรื่องที่มีความไม่แน่นอนเสมอ การใช้ดุลยพินิจและการประมาณการดังกล่าวนี้ส่งผลกระทบต่อจำนวนเงินที่แสดงในงบการเงินและต่อข้อมูลที่แสดงในหมายเหตุประกอบงบการเงิน ผลที่เกิดขึ้นจริงอาจแตกต่างไปจากจำนวนที่ประมาณการไว้ การใช้ดุลยพินิจและการประมาณการที่สำคัญมีดังนี้

ค่าเผื่อผลขาดทุนด้านเครดิตที่คาดว่าจะเกิดขึ้นของลูกหนี้

ในการประมาณค่าเผื่อผลขาดทุนด้านเครดิตที่คาดว่าจะเกิดขึ้นของลูกหนี้ ฝ่ายบริหารจำเป็นต้องใช้ดุลยพินิจในการประมาณการผลขาดทุนด้านเครดิตที่คาดว่าจะเกิดขึ้นจากลูกหนี้แต่ละราย โดยคำนึงถึง ประสบการณ์การเก็บเงินในอดีต อายุของหนี้ที่ค้างค้างและสถานะเศรษฐกิจที่เป็นอยู่ในขณะนั้น เป็นต้น

ค่าเพื่อการลดลงของมูลค่าสินค้าคงเหลือ

ในการประมาณค่าเพื่อการลดลงของมูลค่าสินค้าคงเหลือ ฝ่ายบริหารได้ใช้ดุลยพินิจในการประมาณการผลขาดทุนที่คาดว่าจะเกิดขึ้นจากสินค้าคงเหลือนั้น โดยค่าเพื่อการลดลงของมูลค่าสุทธิที่จะได้รับพิจารณาจากราคาที่คาดว่าจะขายได้ตามปกติของธุรกิจหักด้วยค่าใช้จ่ายในการขายสินค้านั้น และค่าเพื่อสำหรับสินค้าเก่าล้าสมัย เคลื่อนไหวช้าหรือเสื่อมคุณภาพพิจารณาจากอายุโดยประมาณของสินค้าแต่ละชนิด จำนวนค่าเพื่อการลดลงของมูลค่าสินค้าคงเหลือที่ประมาณได้ เมื่อนำมาเปรียบเทียบกับจำนวนเดิมที่มีในบัญชี ค่าเพื่อการลดลงของมูลค่าสินค้าคงเหลือทั้งที่ลดลงและเพิ่มขึ้นจะแสดงเป็นค่าใช้จ่ายภายใต้หัวข้อต้นทุนขายในส่วนของกำไรหรือขาดทุน

รายได้ค่าบริการทางการแพทย์ค้างรับ

รายได้ค่าบริการทางการแพทย์ค้างรับเป็นรายได้ค่าบริการทางการแพทย์ที่ยังไม่ได้รับจากสำนักงานประกันสังคม ซึ่งบริษัทไม่สามารถทราบจำนวนเงินที่จะได้รับแน่นอน ผู้บริหารของบริษัทจึงได้ประมาณการรายได้ค้างรับดังกล่าวตามหลักเกณฑ์ วิธีการและเงื่อนไขตามที่กำหนดโดยหน่วยงานดังกล่าวและจากจำนวนเงินที่ได้รับจริงครั้งล่าสุดควบคู่ไปกับภาวะการณ์ในปัจจุบัน

ค่าเพื่อการด้อยค่าของเงินลงทุน

ในการพิจารณาค่าเพื่อการด้อยค่าของเงินลงทุน โดยฝ่ายบริหารพิจารณาจากผลประกอบการของบริษัทนั้นได้ลดลงอย่างมีสาระสำคัญและเป็นระยะเวลานานหรือมีข้อบ่งชี้ของการด้อยค่า การที่จะสรุปว่าเงินลงทุนดังกล่าวได้ลดลงอย่างมีสาระสำคัญหรือเป็นระยะเวลานานหรือไม่นั้นจำเป็นต้องใช้ดุลยพินิจของฝ่ายบริหาร

สัญญาเช่า

การกำหนดอายุสัญญาเช่าที่มีสิทธิการเลือกในการขยายอายุสัญญาเช่าหรือยกเลิกสัญญาเช่า

บริษัทและบริษัทย่อยกำหนดอายุสัญญาเช่าตามระยะเวลาที่บอกเลิกไม่ได้ของสัญญาเช่า โดยรวมระยะเวลาตามสิทธิเลือกในการขยายอายุสัญญาเช่า หากมีความแน่นอนอย่างสมเหตุสมผลที่จะใช้สิทธิเลือกนั้น และระยะเวลาตามสิทธิเลือกในการยกเลิกสัญญาเช่า หากมีความแน่นอนอย่างสมเหตุสมผลที่จะไม่ใช้สิทธิเลือกนั้น ฝ่ายบริหารจำเป็นต้องใช้ดุลยพินิจในการประเมินว่าบริษัทฯ และบริษัทย่อยมีความแน่นอนอย่างสมเหตุสมผลหรือไม่ที่จะใช้สิทธิเลือกในการขยายอายุสัญญาเช่า หรือที่จะไม่ใช้สิทธิเลือกในการยกเลิกสัญญาเช่า โดยพิจารณาข้อเท็จจริงและสภาพแวดล้อมที่เกี่ยวข้องทั้งหมดที่ทำให้เกิดสิ่งจูงใจในทางเศรษฐกิจสำหรับบริษัทและบริษัทย่อยในการใช้สิทธิเลือกนั้น ภายหลังจากวันที่สัญญาเช่ามีผล บริษัทและบริษัทย่อยจะประเมินอายุสัญญาเช่าใหม่หากมีเหตุการณ์หรือสถานการณ์ที่มีนัยสำคัญซึ่งอยู่ภายใต้การควบคุมและส่งผลต่อความแน่นอนอย่างสมเหตุสมผลที่จะใช้สิทธิเลือก

การกำหนดอัตราดอกเบี้ยการกู้ยืมส่วนเพิ่ม-ผู้เช่า

บริษัทและบริษัทย่อยไม่สามารถกำหนดอัตราดอกเบี้ยตามนโยบายของสัญญาเช่า ดังนั้นจึงใช้อัตราดอกเบี้ยเงินกู้ยืมส่วนเพิ่มของบริษัทและบริษัทย่อยในการคิดลดหนี้สินตามสัญญาเช่า โดยอัตราเงินกู้ยืมส่วนเพิ่มเป็นอัตราดอกเบี้ยที่บริษัทและบริษัทย่อยจะต้องจ่ายในการกู้ยืมเงินที่จำเป็นเพื่อให้ได้มาซึ่งสินทรัพย์ที่มีมูลค่าใกล้เคียงกับสินทรัพย์สิทธิการใช้ในสภาพแวดล้อมทางเศรษฐกิจที่คล้ายคลึง โดยมีระยะเวลาการกู้ยืมและหลักประกันที่คล้ายคลึง

ค่าเสื่อมราคาของอสังหาริมทรัพย์เพื่อการลงทุน

ในการคำนวณค่าเสื่อมราคาของอสังหาริมทรัพย์เพื่อการลงทุน ฝ่ายบริหารจำเป็นต้องทำการประมาณอายุการใช้ประโยชน์และมูลค่าคงเหลือเมื่อเลิกใช้งานของอสังหาริมทรัพย์เพื่อการลงทุน และต้องทบทวนอายุการใช้ประโยชน์และมูลค่าคงเหลือใหม่หากมีการเปลี่ยนแปลงเกิดขึ้น

นอกจากนี้ฝ่ายบริหารจำเป็นต้องสอบทานการด้อยค่าของอสังหาริมทรัพย์เพื่อการลงทุนในแต่ละช่วงเวลาและบันทึกขาดทุนจากการด้อยค่าหากคาดว่ามูลค่าที่คาดว่าจะได้รับคืนต่ำกว่ามูลค่าตามบัญชีของสินทรัพย์นั้น ในการนี้ฝ่ายบริหารจำเป็นต้องใช้ดุลยพินิจที่เกี่ยวข้องกับการคาดการณ์รายได้และค่าใช้จ่ายในอนาคตซึ่งเกี่ยวข้องกับสินทรัพย์นั้น

ในการเปิดเผยมูลค่ายุติธรรมของอสังหาริมทรัพย์เพื่อการลงทุน ฝ่ายบริหารใช้วิธีเปรียบเทียบราคาตลาดโดยอ้างอิงจากการประเมินมูลค่ายุติธรรมในงวดปัจจุบันโดยผู้ประเมินราคาอิสระ

ค่าเสื่อมราคาของที่ดิน อาคารและอุปกรณ์ และสินทรัพย์สิทธิการใช้ และค่าตัดจำหน่ายของสินทรัพย์ไม่มีตัวตนอื่น

ในการคำนวณค่าเสื่อมราคาของอาคารและอุปกรณ์ และสินทรัพย์สิทธิการใช้ และค่าตัดจำหน่ายของสินทรัพย์ไม่มีตัวตนอื่น ฝ่ายบริหารจำเป็นต้องทำการประมาณอายุการใช้ประโยชน์และมูลค่าคงเหลือเมื่อเลิกใช้งานของอาคารและอุปกรณ์ และต้องทบทวนอายุการใช้ประโยชน์และมูลค่าคงเหลือใหม่หากมีการเปลี่ยนแปลงเกิดขึ้น

นอกจากนี้ฝ่ายบริหารจำเป็นต้องสอบทานการด้อยค่าของที่ดิน อาคารและอุปกรณ์ สินทรัพย์สิทธิการใช้ และสินทรัพย์ไม่มีตัวตนอื่น ในแต่ละช่วงเวลาและบันทึกขาดทุนจากการด้อยค่าหากคาดว่ามูลค่าที่คาดว่าจะได้รับคืนต่ำกว่ามูลค่าตามบัญชีของสินทรัพย์นั้น ในการนี้ฝ่ายบริหารจำเป็นต้องใช้ดุลยพินิจที่เกี่ยวข้องกับการคาดการณ์รายได้และค่าใช้จ่ายในอนาคตซึ่งเกี่ยวข้องกับสินทรัพย์นั้น

ค่าความนิยม

ในการบันทึกและวัดมูลค่าของค่าความนิยม ณ วันที่ได้มา ตลอดจนการทดสอบการด้อยค่าในภายหลัง ฝ่ายบริหารจำเป็นต้องประมาณการกระแสเงินสดที่คาดว่าจะได้รับในอนาคตของสินทรัพย์ หรือ หน่วยของสินทรัพย์ที่ก่อให้เกิดเงินสด รวมทั้งการเลือกอัตราคิดลดที่เหมาะสมในการคำนวณหามูลค่าปัจจุบันของกระแสเงินสดนั้น ๆ

สินทรัพย์ภายในได้รับการตัดบัญชี

สินทรัพย์ภายในได้รับการตัดบัญชีจะรับรู้สำหรับผลแตกต่างชั่วคราวที่ใช้หักภาษีและขาดทุนทางภาษีที่ไม่ได้ใช้เมื่อมีความเป็นไปได้ค่อนข้างแน่นอนว่าจะมีกำไรทางภาษีในอนาคตเพียงพอที่จะใช้ประโยชน์จากผลแตกต่างชั่วคราวและขาดทุนนั้น ในการนี้ฝ่ายบริหารจำเป็นต้องประมาณการว่าควรรับรู้จำนวนสินทรัพย์ภายในได้รับการตัดบัญชีเป็นจำนวนเท่าใด โดยพิจารณาถึงจำนวนกำไรทางภาษีที่คาดว่าจะเกิดในอนาคตในแต่ละช่วงเวลา

ผลประโยชน์หลังออกจากงานของพนักงานตามโครงการผลประโยชน์

หนี้สินตามโครงการผลประโยชน์หลังออกจากงานของพนักงานประมาณขึ้นตามหลักคณิตศาสตร์ประกันภัย ซึ่งต้องอาศัยข้อสมมติฐานต่าง ๆ ในการประมาณการนั้น เช่น อัตราคิดลด อัตราการขึ้นเงินเดือนในอนาคต อัตราการเปลี่ยนแปลงในจำนวนพนักงาน เป็นต้น

มูลค่ายุติธรรมของเครื่องมือทางการเงิน

ในการประเมินมูลค่ายุติธรรมของเครื่องมือทางการเงินที่รับรู้ในงบแสดงฐานะการเงิน ที่ไม่มีการซื้อขายในตลาดและไม่สามารถหาราคาได้ในตลาดซื้อขายคล่อง ฝ่ายบริหารต้องใช้ดุลยพินิจในการประเมินมูลค่ายุติธรรมของเครื่องมือทางการเงินดังกล่าว โดยใช้เทคนิคและแบบจำลองการประเมินมูลค่า ซึ่งตัวแปรที่ใช้ในแบบจำลองได้มาจากการเทียบเคียงกับตัวแปรที่มีอยู่ในตลาด โดยคำนึงถึงความเสี่ยงทางด้านเครดิต สภาพคล่อง ข้อมูลความสัมพันธ์ และการเปลี่ยนแปลงของมูลค่าของเครื่องมือทางการเงินในระยะยาว ทั้งนี้การเปลี่ยนแปลงของสมมติฐานที่เกี่ยวข้องกับตัวแปรที่ใช้ในการคำนวณ อาจมีผลกระทบต่อมูลค่ายุติธรรมที่แสดงอยู่ในงบฐานะการเงิน และการเปิดเผยลำดับชั้นของมูลค่ายุติธรรม

คดีฟ้องร้อง

หนี้สินที่อาจเกิดขึ้นจากการถูกฟ้องร้องเรียกค่าเสียหาย ฝ่ายบริหารได้ใช้ดุลยพินิจในการประเมินผลของคดีที่ถูกฟ้องร้องในคดีที่ฝ่ายบริหารพิจารณาว่าจะมีผลเสียหายเกิดขึ้นโดยบริษัทและบริษัทย่อยจะประมาณการหนี้สินดังกล่าว ณ วันสิ้นรอบระยะเวลารายงาน

4. เงินสดและรายการเทียบเท่าเงินสด

	บาท			
	งบการเงินรวม		งบการเงินเฉพาะกิจการ	
	2567	2566	2567	2566
เงินสด	8,315,471	8,151,412	796,000	1,036,000
เงินฝากประเภทออมทรัพย์	1,079,079,789	1,331,513,993	407,598,274	507,803,329
เงินฝากประเภทกระแสรายวัน	2,865,111	(47,339,757)	8,147,915	11,369,986
เงินฝากประจำ 3 เดือน	3,649,440	3,642,291	-	-
รวม	1,093,909,811	1,295,967,939	416,542,189	520,209,315

เงินฝากประเภทกระแสรายวันมียอดเครดิต ซึ่งบริษัทและบริษัทย่อยได้ทำสัญญาโอนเงินอัตโนมัติจากบัญชีออมทรัพย์เข้าบัญชีกระแสรายวันในการเบิกเงินบัญชี (เมื่อมีเช็คขึ้นเงิน)

5. ลูกหนี้การค้าและลูกหนี้หมุนเวียนอื่น

	บาท			
	งบการเงินรวม		งบการเงินเฉพาะกิจการ	
	2567	2566	2567	2566
<u>ลูกหนี้การค้า</u>				
แยกตามอายุหนี้ได้ดังนี้				
ลูกหนี้การค้า - บริษัทที่เกี่ยวข้องกัน	268,624,541	197,826,555	23,407,327	101,877,660
ลูกหนี้การค้า - บริษัทอื่น				
ยังไม่ถึงกำหนดชำระ	338,865,049	341,886,717	131,143,815	143,757,377
เกินกำหนด				
ไม่เกิน 3 เดือน	215,644,423	228,088,264	48,902,556	61,032,643
3 เดือน ถึง 6 เดือน	37,437,027	41,054,150	4,369,424	4,166,671
6 เดือน ถึง 12 เดือน	48,226,934	32,928,549	10,258,858	4,341,565
มากกว่า 12 เดือน ขึ้นไป	192,034,430	181,278,597	19,538,102	14,955,213
รวม	1,100,832,404	1,023,062,832	237,620,082	330,131,129
<u>หัก ค่าเผื่อผลขาดทุนด้านเครดิต</u>				
ที่คาดว่าจะเกิดขึ้น	(235,180,539)	(229,798,113)	(28,577,714)	(20,526,450)
ลูกหนี้การค้า - สุทธิ	865,651,865	793,264,719	209,042,368	309,604,679
<u>ลูกหนี้หมุนเวียนอื่น</u>				
เงินทดรองจ่าย	21,323,890	20,606,481	15,804,476	16,109,546
เงินมัดจำสินค้า	237,995,895	101,061,686	229,052,305	69,970,505
ลูกหนี้หมุนเวียนอื่น	31,804,699	75,442,828	11,074,950	16,904,233
รวมลูกหนี้หมุนเวียนอื่น	291,124,484	197,110,995	255,931,731	102,984,284
รวมลูกหนี้การค้าและลูกหนี้หมุนเวียนอื่น - สุทธิ	1,156,776,349	990,375,714	464,974,099	412,588,963

สำหรับปีสิ้นสุดวันที่ 31 ธันวาคม 2567 และ 2566 ค่าเผื่อผลขาดทุนด้านเครดิตที่คาดว่าจะเกิดขึ้นมีการเคลื่อนไหว ดังนี้

	บาท			
	งบการเงินรวม		งบการเงินเฉพาะกิจการ	
	2567	2566	2567	2566
ยอดคงเหลือยกมาต้นปี	229,798,113	181,770,933	20,526,450	17,613,268
ลดลงจากการขายธุรกิจ (หมายเหตุ 12)	-	(2,656,817)	-	-
เพิ่มในระหว่างปี	21,469,440	53,776,477	9,544,624	5,494,468
หนี้สูญ	(16,087,014)	(3,092,480)	(1,493,360)	(2,581,286)
ยอดคงเหลือยกไปปลายปี	235,180,539	229,798,113	28,577,714	20,526,450

6. รายได้ค่าบริการทางการแพทย์ค้างรับ

	บาท			
	งบการเงินรวม		งบการเงินเฉพาะกิจการ	
	2567	2566	2567	2566
รายได้ค่าบริการทางการแพทย์ภาระเสี่ยงค้างรับ	94,027,746	109,148,994	-	-
รายได้ค่าบริการทางการแพทย์สำหรับผู้ป่วยด้วยโรคที่มีค่าใช้จ่ายสูงค้างรับ	268,919,516	257,874,901	-	-
รายได้ค่าบริการทางการแพทย์สำหรับผู้ป่วยด้วยโรคติดเชื้อไวรัสโคโรนา 2019 ค้างรับ				
ระยะเวลาค้างชำระมากกว่า 12 เดือน	72,588,883	106,166,594	12,829,265	18,862,113
รายได้ค่าบริการทางการแพทย์ค้างรับ				
- สำนักงานหลักประกันสุขภาพแห่งชาติ	26,517,684	22,384,127	-	-
รายได้ค่าบริการทางการแพทย์ค้างรับอื่น	228,397,828	178,802,310	6,619,464	5,369,904
รวมรายได้ค่าบริการทางการแพทย์ค้างรับ	690,451,657	674,376,926	19,448,729	24,232,017
หัก ค่าเผื่อผลขาดทุนด้านเครดิตที่คาดว่าจะเกิดขึ้น	(83,758,156)	(81,347,827)	(15,461,215)	(6,133,116)
รายได้ค่าบริการทางการแพทย์ค้างรับ - สุทธิ	606,693,501	593,029,099	3,987,514	18,098,901

สำหรับปีสิ้นสุดวันที่ 31 ธันวาคม 2567 และ 2566 ค่าเผื่อผลขาดทุนด้านเครดิตที่คาดว่าจะเกิดขึ้นมีการเคลื่อนไหว ดังนี้

	บาท			
	งบการเงินรวม		งบการเงินเฉพาะกิจการ	
	2567	2566	2567	2566
ค่าเผื่อผลขาดทุนด้านเครดิตที่คาดว่าจะเกิดขึ้น - ต้นปี	81,347,827	-	6,133,116	-
เพิ่มในระหว่างปี	2,410,329	81,347,827	9,328,099	6,133,116
ค่าเผื่อผลขาดทุนด้านเครดิตที่คาดว่าจะเกิดขึ้น - ปลายปี	83,758,156	81,347,827	15,461,215	6,133,116

ณ วันที่ 31 ธันวาคม 2567 และ 2566 บริษัทและบริษัทย่อยไม่สามารถทราบจำนวนเงินแน่นอนสำหรับรายได้ค่าบริการทางการแพทย์ที่ยังไม่ได้รับจากสำนักงานประกันสังคมและสำนักงานหลักประกันสุขภาพแห่งชาติ ดังนั้นผู้บริหารของบริษัทและบริษัทย่อยจึงได้ประมาณรายได้ค้างรับดังกล่าวจากจำนวนเงินที่ได้รับจริงครั้งล่าสุดควบคู่ไปกับสถานการณ์ในปัจจุบัน ทั้งนี้ การชำระค่าบริการทางการแพทย์ค้างรับข้างต้นขึ้นอยู่กับนโยบายการจ่ายชำระค่าบริการทางการแพทย์ของหน่วยงานที่เกี่ยวข้อง

ณ วันที่ 31 ธันวาคม 2567 และ 2566 บริษัทและบริษัทย่อยมีรายได้ค่าบริการทางการแพทย์ค้างรับโดยส่วนใหญ่ไม่เกินกว่า 12 เดือน ยกเว้น รายได้ค่าบริการทางการแพทย์ค้างรับกรณีโรคติดเชื้อไวรัสโคโรนา 2019 และรายได้ค่าบริการทางการแพทย์อื่นบางส่วนที่มียอดค้างรับเกิน 12 เดือนแล้ว

7. เงินให้กู้ยืมระยะสั้นแก่กิจการที่เกี่ยวข้องกัน

	อัตราดอกเบี้ย (ร้อยละต่อปี)	บาท			
		งบการเงินรวม			
		ยอดคงเหลือ ณ วันที่ 31 ธันวาคม 2566	ให้กู้ยืมเพิ่ม	รับชำระคืน	ยอดคงเหลือ ณ วันที่ 31 ธันวาคม 2567
บริษัท สิ้นแพทย์ นครปฐม จำกัด	4.35	-	15,000,000	(15,000,000)	-
รวม		-	15,000,000	(15,000,000)	-

	อัตราดอกเบี้ย (ร้อยละต่อปี)	บาท			
		งบการเงินรวม			
		ยอดคงเหลือ ณ วันที่ 31 ธันวาคม 2565	ให้กู้ยืมเพิ่ม	รับชำระคืน	ยอดคงเหลือ ณ วันที่ 31 ธันวาคม 2566
บริษัท โรงพยาบาลเขลางค์นคร จำกัด	3.00	5,000,000	-	(5,000,000)	-
บริษัท สิ้นแพทย์ นครปฐม จำกัด	3.25	78,000,000	-	(78,000,000)	-
บริษัท เชียงใหม่ รามรุจิการแพทย์ จำกัด (มหาชน)	4.00	-	100,000,000	(100,000,000)	-
รวม		83,000,000	100,000,000	(183,000,000)	-

งบการเงินรวม

บริษัทย่อยได้ให้กู้ยืมเงินแก่บริษัทที่เกี่ยวข้องกันในรูปตัวแลกเงินและตัวสัญญาใช้เงินระยะเวลา 1 ปี และกำหนดจ่ายคืนเมื่อทวงถาม โดยชำระดอกเบี้ยทุกเดือน เงินให้กู้ยืมดังกล่าวไม่มีหลักทรัพย์ค้ำประกัน

	อัตราดอกเบี้ย (ร้อยละต่อปี)	บาท			
		งบการเงินเฉพาะกิจการ			
		ยอดคงเหลือ ณ วันที่ 31 ธันวาคม 2566	ให้กู้ยืมเพิ่ม	รับชำระคืน	ยอดคงเหลือ ณ วันที่ 31 ธันวาคม 2567
บริษัท รามนครา จำกัด	3.80 - 4.00	-	140,000,000	(140,000,000)	-
รวม		-	140,000,000	(140,000,000)	-

เงินให้กู้ยืมระยะสั้นแก่กิจการที่เกี่ยวข้องกันเป็นเงินกู้ยืมโดยการออกตัวสัญญาใช้เงินหรือตัวแลกเงิน ระยะเวลา 3 เดือน และไม่มีหลักทรัพย์ค้ำประกัน

8. สินค้าคงเหลือ

	บาท			
	งบการเงินรวม		งบการเงินเฉพาะกิจการ	
	2567	2566	2567	2566
ยา	184,988,149	185,911,663	80,488,390	87,168,029
เวชภัณฑ์	99,180,266	99,937,828	26,407,180	31,248,885
อุปกรณ์แพทย์และเครื่องมือแพทย์	643,270,684	622,547,627	489,470,294	571,143,043
กรอบแว่นตาและอื่น ๆ	5,928,195	4,081,110	330,580	329,305
สินค้าฝากขาย	16,045,240	15,348,408	4,922,986	15,348,408
สินค้าระหว่างทาง	-	2,569,518	-	2,569,518
รวม	949,412,534	930,396,154	601,619,430	707,807,188
หัก ค่าเผื่อการลดลงของมูลค่า	(107,034,606)	(106,935,388)	(107,034,606)	(106,911,913)
สุทธิ	842,377,928	823,460,766	494,584,824	600,895,275

รายการเปลี่ยนแปลงของค่าเผื่อการลดลงของมูลค่าสินค้า สำหรับปีสิ้นสุดวันที่ 31 ธันวาคม 2567 และ 2566 ดังนี้

	บาท			
	งบการเงินรวม		งบการเงินเฉพาะกิจการ	
	2567	2566	2567	2566
ยอดคงเหลือยกมาต้นปี	106,935,388	88,969,715	106,911,913	88,772,009
เพิ่มขึ้น (ลดลง) ในระหว่างปี	99,218	18,139,904	122,693	18,139,904
ลดลงจากการขายธุรกิจ (หมายเหตุ 12)	-	(174,231)	-	-
ยอดคงเหลือยกไปปลายปี	107,034,606	106,935,388	107,034,606	106,911,913
มูลค่าสินค้าคงเหลือที่ปรับเพิ่มขึ้น (ลดลง) และรับรู้เป็นต้นทุนขายสำหรับปี	99,218	18,139,904	122,693	18,139,904

9. เงินฝากธนาคารที่คิดภาระค่าประกัน

ณ วันที่ 31 ธันวาคม 2567 และ 2566 บริษัทย่อยได้นำเงินฝากธนาคารพาณิชย์ซึ่งเป็นเงินฝากออมทรัพย์ และเงินฝากประจำที่มีกำหนดระยะเวลา 3 เดือน อัตราดอกเบี้ยร้อยละ 0.15 - 0.55 ต่อปี และ 0.10 - 0.15 ต่อปี ตามลำดับ ซึ่งสามารถเบิกถอนดอกเบี้ยเงินฝากประจำได้ ไปค่าประกันการใช้ไฟฟ้า ตามงบการเงินรวม จำนวนเงิน 22.10 ล้านบาท และ 10.45 ล้านบาท ตามลำดับ

10. สินทรัพย์ทางการเงินไม่หมุนเวียนอื่น

	บาท			
	งบการเงินรวม		งบการเงินเฉพาะกิจการ	
	2567	2566	2567	2566
สินทรัพย์ทางการเงินวัดมูลค่าด้วยมูลค่ายุติธรรม				
ผ่านกำไรขาดทุนเบ็ดเสร็จอื่น				
เงินลงทุนในตราสารทุนในความต้องการของตลาด (ดูหมายเหตุ 10.1)	2,750,093,772	3,524,558,241	2,707,201,272	3,481,665,741
บวก กำไรที่ยังไม่เกิดขึ้นจากการวัดมูลค่าด้วยมูลค่ายุติธรรม	1,526,428,077	1,642,833,312	1,064,441,750	1,036,765,999
	4,276,521,849	5,167,391,553	3,771,643,022	4,518,431,740
เงินลงทุนในตราสารทุนที่ไม่ได้อยู่ในความต้องการของตลาด (ดูหมายเหตุ 10.2)	392,834,258	361,059,461	265,959,022	266,281,345
บวก กำไรที่ยังไม่เกิดขึ้นจากการวัดมูลค่าด้วยมูลค่ายุติธรรม	162,440,219	163,597,414	69,307,045	70,464,240
	555,274,477	524,656,875	335,266,067	336,745,585
รวม	4,831,796,326	5,692,048,428	4,106,909,089	4,855,177,325
หนี้สินทางการเงินที่วัดมูลค่าด้วยมูลค่ายุติธรรมผ่านกำไรขาดทุน				
หนี้สินตราสารอนุพันธ์ - สัญญาแลกเปลี่ยนเงินตราต่างประเทศ	31,931,458	44,555,184	31,931,458	44,555,184
	31,931,458	44,555,184	31,931,458	44,555,184
รวม	4,799,864,868	5,647,493,244	4,074,977,631	4,810,622,141

สำหรับปีสิ้นสุดวันที่ 31 ธันวาคม 2567 และ 2566 บริษัทและบริษัทย่อยได้รับเงินปันผลจากเงินลงทุนข้างต้น ดังนี้

	บาท			
	งบการเงินรวม		งบการเงินเฉพาะกิจการ	
	2567	2566	2567	2566
เงินปันผล	267,804,854	291,929,652	235,301,092	242,967,862

10.1 เงินลงทุนในตราสารทุนในความต้องการของตลาด

สำหรับปีสิ้นสุดวันที่ 31 ธันวาคม 2566 บริษัทได้ซื้อเงินลงทุนในตราสารทุนในความต้องการของตลาดเป็นจำนวนเงิน 121.61 ล้านบาท

สำหรับปีสิ้นสุดวันที่ 31 ธันวาคม 2567 และ 2566 บริษัทได้ขายเงินลงทุนในตราสารทุนในความต้องการของตลาดมีราคาทุนรวม 774.79 ล้านบาท และ 154.83 ล้านบาท ราคาขายรวม 897.47 ล้านบาท และ 157.21 ล้านบาท มีกำไรจากการขายเงินลงทุน เป็นจำนวนเงิน 122.68 ล้านบาท และ 6.78 ล้านบาท ตามลำดับ นอกจากนี้ บริษัทและบริษัทย่อยได้รับรู้เงินปันผลรับ จำนวนเงิน 236.16 ล้านบาท และ 261.37 ล้านบาท ตามลำดับ (งบการเงินเฉพาะกิจการ : จำนวนเงิน 218.30 ล้านบาท และ 226.84 ล้านบาท ตามลำดับ) ในส่วนของกำไรหรือขาดทุน

ณ วันที่ 31 ธันวาคม 2567 และ 2566 บริษัทและบริษัทย่อยได้มีการนำใบหุ้นสามัญจากการลงทุนในตราสารทุนในความต้องการของตลาดบางส่วน ราคาทุนรวมเป็นจำนวนเงิน 2,258.11 ล้านบาท และ 2,204.67 ล้านบาท ตามลำดับ (งบการเงินเฉพาะกิจการเป็นจำนวนเงิน 2,215.22 ล้านบาท และ 2,161.78 ล้านบาท ตามลำดับ) ไปค้าประกันเงินกู้ยืมระยะสั้นและระยะยาวจากสถาบันการเงิน (ดูหมายเหตุ 20 และ 25)

10.2 เงินลงทุนในตราสารทุนที่ไม่ได้อยู่ในความต้องการของตลาด

ณ วันที่ 31 ธันวาคม 2567 และ 2566 เงินลงทุนในตราสารทุนที่ไม่ได้อยู่ในความต้องการของตลาด ประกอบด้วย

ชื่อบริษัท	บาท				เงินปันผล (บาท)			
	งบการเงินรวม		งบการเงินเฉพาะกิจการ		งบการเงินรวม		งบการเงินเฉพาะกิจการ	
	2567	2566	2567	2566	2567	2566	2567	2566
กิจการที่เกี่ยวข้องกัน (บริษัทและบริษัทย่อยเป็นผู้ถือหุ้นและมีกรรมการร่วมกัน)								
บริษัท โรงพยาบาลขอนแก่นราม จำกัด	20,015,100	20,015,100	20,015,100	20,015,100	6,561,000	5,248,800	6,561,000	5,248,800
บริษัท ภูมิปัญญาอินเตอร์เนชันแนล จำกัด	98,000,000	98,000,000	98,000,000	98,000,000	-	-	-	-
บริษัท สหแพทย์เกษิษฐ์ จำกัด	49,450,000	49,450,000	49,450,000	49,450,000	4,300,000	3,440,000	4,300,000	3,440,000
บริษัท โรงพยาบาลเจ้าพระยา จำกัด (มหาชน)	108,173,946	76,076,826	-	-	14,042,483	14,042,483	-	-
บริษัท อินโนเวชั่น เทคโนโลยี จำกัด	16,290,000	16,290,000	-	-	581,250	387,500	-	-
บริษัท สันแพทย์ กาญจนบุรี จำกัด	731,290	731,290	-	-	18,750	-	-	-
บริษัท โรงพยาบาลเทพากร จำกัด	180,000	180,000	-	-	-	-	-	-
บริษัทอื่น (บริษัทเป็นผู้ถือหุ้นแต่ไม่มีกรรมการร่วมกัน)								
บริษัท บูรณาการ จำกัด	15,193,400	15,193,400	15,193,400	15,193,400	6,039,572	7,381,698	6,039,572	7,381,698
บริษัท ผลิตภัณฑ์สมุนไพร ไทย จำกัด	240,000	240,000	240,000	240,000	-	9,600	-	9,600
บริษัท อุดรพัฒนา (1994) จำกัด	28,000,000	28,000,000	28,000,000	28,000,000	-	-	-	-
บริษัท หลักทรัพย์ภัทร จำกัด (มหาชน)	512,845	512,845	512,845	512,845	102,150	45,400	102,150	45,400
บริษัท รีเทล เซิร์ฟ จำกัด	5,700,000	5,700,000	5,700,000	5,700,000	-	-	-	-
บริษัท กาญจนบุรี เบลท์ เซ็นเตอร์ จำกัด	1,500,000	1,500,000	-	-	-	-	-	-
เงินลงทุนในกองทุนที่ไม่ได้จดทะเบียนในต่างประเทศ								
กองทุน SeaX Fund II L.P.	48,847,677	49,170,000	48,847,677	49,170,000	-	-	-	-
รวม	392,834,258	361,059,461	265,959,022	266,281,345	31,645,205	30,555,481	17,002,722	16,125,498
บวก ค่าที่ซื้อไม่เกิดขึ้นจากการวัดมูลค่าเงินลงทุน	162,440,219	163,597,414	69,307,045	70,464,240	-	-	-	-
รวมเงินลงทุนในมูลค่ายุติธรรม	555,274,477	524,656,875	335,266,067	336,745,585	31,645,205	30,555,481	17,002,722	16,125,498

ชื่อบริษัท	ประเภทกิจการ	สัดส่วนเงินลงทุน (ร้อยละ)					
		ทุนชำระแล้ว (บาท)		งบการเงินรวม		งบการเงินเฉพาะกิจการ	
		2567	2566	2567	2566	2567	2566
กิจการที่เกี่ยวข้องกัน (บริษัทและบริษัทย่อยเป็นผู้ถือหุ้นและมีกรรมกราร่วมกัน)							
บริษัท โรงพยาบาลขอนแก่นราม จำกัด	โรงพยาบาล	80,000,000	80,000,000	16.40	16.40	16.40	16.40
บริษัท ภูมิปัญญาอินเตอร์เนชั่นแนล จำกัด	การศึกษา	600,000,000	600,000,000	16.33	16.33	16.33	16.33
บริษัท สหแพทย์เกษิฐ จำกัด	ผลิตยา	42,860,000	42,860,000	10.03	10.03	10.03	10.03
บริษัท โรงพยาบาลเจ้าพระยา จำกัด (มหาชน)	โรงพยาบาล	942,430,970	589,019,360	5.11	6.81	-	-
บริษัท อินโนเวชั่น เทคโนโลยี จำกัด	ที่ปรึกษา	100,000,000	100,000,000	7.75	7.75	-	-
บริษัท สิ้นแพทย์ กาญจนบุรี จำกัด	โรงพยาบาล	420,627,000	420,627,200	2.04	2.04	-	-
บริษัท โรงพยาบาลเทพากร จำกัด	โรงพยาบาล	30,000,000	30,000,000	0.20	0.20	-	-
บริษัทอื่น (บริษัทเป็นผู้ถือหุ้นแต่ไม่มีกรรมกราร่วมกัน)							
บริษัท บุรณาวาส จำกัด	โรงพยาบาล	75,000,000	75,000,000	17.90	17.90	17.90	17.90
บริษัท ผลิตภัณฑ์สมุนไพรไทย จำกัด	ผลิตยา	80,000,000	80,000,000	30.00	30.00	30.00	30.00
บริษัท อัครพัฒนา (1994) จำกัด	โรงพยาบาล	300,000,000	300,000,000	9.33	9.33	9.33	9.33
บริษัท หลักทรัพย์ภัทร จำกัด (มหาชน)	ธุรกิจการเงิน	1,067,500,000	1,067,500,000	0.01	0.01	0.01	0.01
บริษัท รีเนล เซิร์ฟ จำกัด	ขายเครื่องมือแพทย์	30,000,000	30,000,000	19.00	19.00	19.00	19.00
บริษัท กาญจนบุรี เฮลท์ เซ็นเตอร์ จำกัด	ให้ข้ออ้างหริกรมภัทรย์	60,000,000	60,000,000	2.50	2.50	-	-

เงินลงทุนในบริษัท โรงพยาบาลเจ้าพระยา จำกัด (มหาชน)

ตามมติที่ประชุมคณะกรรมการบริษัทย่อย - บริษัท โรงพยาบาลวิภาวดี จำกัด ครั้งที่ 5/2567 เมื่อวันที่ 22 ตุลาคม 2567 ได้มีมติให้บริษัทซื้อหุ้นเพิ่มทุนของบริษัท โรงพยาบาลเจ้าพระยา จำกัด (มหาชน) ในสัดส่วนเดิม จำนวน 802,428 หุ้น ในราคาหุ้นละ 40 บาท เป็นจำนวนเงิน 32.10 ล้านบาท

ณ วันที่ 31 ธันวาคม 2567 และ 2566 บริษัทย่อยได้นำไปหุ้นสามัญจากการลงทุนในตราสารทุนที่ไม่ได้อยู่ในความต้องการของตลาดบางส่วน ราคาทุนรวมเป็นจำนวนเงิน 76.08 ล้านบาท ไปค้าประกันเงินกู้ยืมระยะสั้นและระยะยาวจากสถาบันการเงิน (ดูหมายเหตุ 20 และ 25)

11. เงินลงทุนในบริษัทร่วม

ชื่อบริษัท	บาท			
	งบการเงินรวม		งบการเงินเฉพาะกิจการ	
	วิธีส่วนได้เสีย		วิธีราคาทุน	
	2567	2566	2567	2566
	(ปรับปรุงใหม่)			
1. บริษัท โรงพยาบาลเชียงใหม่ราม จำกัด	1,174,203,469	1,126,821,731	47,617,004	47,617,004
2. บริษัท รังสิมันต์ จำกัด	-	-	3,000,000	3,000,000
3. บริษัท สิ้นแพทย์ จำกัด	3,087,322,950	3,037,805,586	886,646,242	886,646,242
4. บริษัท ปิยะศิริ จำกัด	476,303,036	449,866,150	199,939,110	199,939,110
5. บริษัท โรงพยาบาลวิภาวดี จำกัด (มหาชน)	2,284,285,626	2,291,636,572	560,112,526	560,112,526
6. บริษัท โรงพยาบาลพะเยาราม จำกัด	235,978,399	218,728,713	60,107,000	60,107,000
7. บริษัท เลกาซี กอล์ฟ (ประเทศไทย) จำกัด	1,009,984,823	1,008,330,822	1,006,800,000	1,006,800,000
8. บริษัท บุรีรัมย์ร่วมแพทย์ จำกัด	186,057,970	168,741,236	122,696,200	122,696,200
9. บริษัท ทิพย์ดินทร์ จำกัด	59,131,096	68,871,779	199,634,000	199,634,000
10. บริษัท สิ้นแพทย์ เสรีรักษ์ จำกัด	319,374,392	311,174,377	-	-
11. บริษัท ธนบุรี เฮลท์แคร์ กรุ๊ป จำกัด (มหาชน)	5,782,065,512	5,327,507,283	5,938,285,517	4,938,994,327

ชื่อบริษัท	บาท			
	งบการเงินรวม		งบการเงินเฉพาะกิจการ	
	วิธีส่วนได้เสีย		วิธีราคาทุน	
	2567	2566 (ปรับปรุงใหม่)	2567	2566
12. บริษัท สิ้นแพทย์ นครปฐม จำกัด	432,940,036	693,764,687	-	-
13. บริษัท โรงพยาบาลธนบุรี รัชสิด จำกัด	2,499,573	394,430	2,500,000	400,000
14. บริษัท สิ้นแพทย์ พัฒนาการ จำกัด	50,191,957	50,072,162	50,000,000	50,000,000
15. บริษัท โรงพยาบาลราชธานี อินเตอร์เนชั่นแนล จำกัด	34,990,258	34,997,701	17,500,000	17,500,000
16. บริษัท เชียงใหม่รวมธุรกิจการแพทย์ จำกัด (มหาชน)	121,680,543	128,859,319	129,600,000	129,600,000
รวม	15,257,009,640	14,917,572,548	9,224,437,599	8,223,046,409
หัก ค่าเผื่อการด้อยค่าเงินลงทุนในบริษัทร่วม				
- บริษัท รัชสิดภัณฑ์ จำกัด	-	-	(3,000,000)	(3,000,000)
- บริษัท เลกาซี กอล์ฟ (ประเทศไทย) จำกัด	-	-	(352,417,748)	(352,417,748)
- บริษัท ทิพยบดินทร์ จำกัด	-	-	(116,637,914)	(116,637,914)
รวม	15,257,009,640	14,917,572,548	8,752,381,937	7,750,990,747

ชื่อบริษัท	ประเภทกิจการ	ลักษณะความสัมพันธ์	ทุนชำระแล้ว (บาท)		สัดส่วนเงินลงทุน (ร้อยละ)			
			งบการเงินรวม		งบการเงินเฉพาะกิจการ			
			2567	2566	2567	2566	2567	2566
1. บริษัท รพ. เชียงใหม่รวม จำกัด	โรงพยาบาล	ผู้ถือหุ้น/กรรมการร่วมกัน	400,000,000	400,000,000	42.89	42.89	42.89	42.89
2. บริษัท รัชสิดภัณฑ์ จำกัด	ซ่อมเครื่องมือแพทย์	ผู้ถือหุ้นร่วมกัน	10,000,000	10,000,000	30.00	30.00	30.00	30.00
3. บริษัท สิ้นแพทย์ จำกัด	โรงพยาบาล	ผู้ถือหุ้น/กรรมการร่วมกัน	1,160,000,000	1,160,000,000	28.40	28.40	28.40	28.40
4. บริษัท ปิยะศิริ จำกัด	โรงพยาบาล	ผู้ถือหุ้น/กรรมการร่วมกัน	176,000,000	176,000,000	34.24	34.24	34.24	34.24
5. บริษัท รพ. วิภาวดี จำกัด (มหาชน)	โรงพยาบาล	ผู้ถือหุ้น/กรรมการร่วมกัน	1,357,601,147	1,357,601,147	11.24	11.24	7.09	7.09
6. บริษัท รพ.พะเยาราม จำกัด	โรงพยาบาล	ผู้ถือหุ้น/กรรมการร่วมกัน	157,500,000	157,500,000	40.00	40.00	40.00	40.00
7. บริษัท เลกาซี กอล์ฟ (ประเทศไทย) จำกัด	สนามกอล์ฟ	ผู้ถือหุ้น/กรรมการร่วมกัน	2,100,000,000	2,100,000,000	45.00	50.00	40.00	40.00
8. บริษัท บุรีรัมย์รวมแพทย์ จำกัด	โรงพยาบาล	ผู้ถือหุ้น/กรรมการร่วมกัน	85,000,000	85,000,000	36.09	36.09	36.09	36.09
9. บริษัท ทิพยบดินทร์ จำกัด	ขายเครื่องมือแพทย์	ผู้ถือหุ้น/กรรมการร่วมกัน	492,108,000	492,108,000	40.57	40.57	40.57	40.57
10. บริษัท สิ้นแพทย์ เซอร์วิค จำกัด	โรงพยาบาล	ผู้ถือหุ้น/กรรมการร่วมกัน	122,000,000	122,000,000	16.39	16.39	-	-
11. บริษัท ธนบุรี เฮลท์แคร์ กรุ๊ป จำกัด (มหาชน)	โรงพยาบาล	ผู้ถือหุ้น/กรรมการร่วมกัน	847,467,400	847,467,400	24.59	21.85	24.59	21.85
12. บริษัท สิ้นแพทย์ นครปฐม จำกัด	โรงพยาบาล	ผู้ถือหุ้น/กรรมการร่วมกัน	1,000,000,000	1,920,000,000	30.00	30.00	-	-
13. บริษัท โรงพยาบาลธนบุรี รัชสิด จำกัด	โรงพยาบาล	ผู้ถือหุ้น/กรรมการร่วมกัน	10,000,000	1,000,000	25.00	40.00	25.00	40.00
14. บริษัท สิ้นแพทย์ พัฒนาการ จำกัด	โรงพยาบาล	ผู้ถือหุ้น/กรรมการร่วมกัน	500,000,000	500,000,000	10.00	10.00	10.00	10.00
15. บริษัท โรงพยาบาลราชธานี อินเตอร์เนชั่นแนล จำกัด	โรงพยาบาล	ผู้ถือหุ้น/กรรมการร่วมกัน	250,000,000	250,000,000	7.00	12.90	7.00	7.00
16. บริษัท เชียงใหม่รวมธุรกิจการแพทย์ จำกัด (มหาชน)	โรงพยาบาล	ผู้ถือหุ้น/กรรมการร่วมกัน	407,112,500	407,112,500	1.18	1.18	1.18	1.18

เงินปันผลจากบริษัทร่วมสำหรับปีสิ้นสุดวันที่ 31 ธันวาคม 2567 และ 2566 ดังต่อไปนี้

ชื่อบริษัท	บาท			
	เงินปันผลรับ			
	งบการเงินรวม		งบการเงินเฉพาะกิจการ	
	2567	2566	2567	2566
1. บริษัท โรงพยาบาลเชียงใหม่ราม จำกัด	85,783,335	85,783,335	85,783,335	85,783,335
2. บริษัท รังสิภณซ์ จำกัด	-	-	-	-
3. บริษัท สิ้นแพทย์ จำกัด	131,795,556	131,795,556	131,795,556	131,795,556
4. บริษัท ปิยะศิริ จำกัด	12,052,480	12,052,480	12,052,480	12,052,480
5. บริษัท โรงพยาบาลวิภาวดี จำกัด (มหาชน)	76,332,417	83,965,658	48,130,260	52,943,286
6. บริษัท โรงพยาบาลพะเยาราม จำกัด	6,300,000	-	6,300,000	-
7. บริษัท เลกาซี่ กอล์ฟ (ประเทศไทย) จำกัด	-	-	-	-
8. บริษัท นูริรัมย์รวมแพทย์ จำกัด	6,134,810	6,901,661	6,134,810	6,901,661
9. บริษัท ทิพยบดินทร์ จำกัด	-	-	-	-
10. บริษัท สิ้นแพทย์ เสรีรักษ์ จำกัด	36,000,000	34,000,000	-	-
11. บริษัท ธนบุรี เฮลท์แคร์ กรุ๊ป จำกัด (มหาชน)	93,770,313	165,266,320	93,770,313	165,266,320
12. บริษัท สิ้นแพทย์ นครปฐม จำกัด	-	-	-	-
13. บริษัท โรงพยาบาลธนบุรี รังสิต จำกัด	-	-	-	-
14. บริษัท สิ้นแพทย์ พัฒนาการ จำกัด	-	-	-	-
15. บริษัท โรงพยาบาลราชธานี อินเตอร์เนชั่นแนล จำกัด	-	-	-	-
16. บริษัท เชียงใหม่รวมธุรกิจการแพทย์ จำกัด (มหาชน)	2,640,000	-	2,640,000	-
รวม	450,808,911	519,765,010	386,606,754	454,742,638

ส่วนแบ่งกำไร (ขาดทุน) ในบริษัทร่วม สำหรับปีสิ้นสุดวันที่ 31 ธันวาคม 2567 และ 2566 มีดังนี้

ชื่อบริษัท	บาท	
	งบการเงินรวม	
	2567	2566
1. บริษัท โรงพยาบาลเชียงใหม่ราม จำกัด	106,237,002	152,516,351
2. บริษัท รังสิภณซ์ จำกัด	-	(884,125)
3. บริษัท สิ้นแพทย์ จำกัด	182,431,168	227,094,806
4. บริษัท ปิยะศิริ จำกัด	37,099,175	62,082,288
5. บริษัท โรงพยาบาลวิภาวดี จำกัด (มหาชน)	71,161,800	90,309,921
6. บริษัท โรงพยาบาลพะเยาราม จำกัด	23,341,493	26,264,521
7. บริษัท เลกาซี่ กอล์ฟ (ประเทศไทย) จำกัด	1,654,002	5,313,043
8. บริษัท นูริรัมย์รวมแพทย์ จำกัด	22,406,337	23,378,040
9. บริษัท ทิพยบดินทร์ จำกัด	(9,740,684)	(2,930,445)
10. บริษัท สิ้นแพทย์ เสรีรักษ์ จำกัด	44,117,640	51,493,828

ชื่อบริษัท	บาท	
	งบการเงินรวม	
	2567	2566
11. บริษัท ธนบุรี เฮลท์แคร์ กรุ๊ป จำกัด (มหาชน)	(433,898,306)	68,912,285
12. บริษัท สิ้นแพทย์ นครปฐม จำกัด	10,375,350	1,985,235
13. บริษัท โรงพยาบาลธนบุรี รังสิต จำกัด	5,144	(697)
14. บริษัท สิ้นแพทย์ พัฒนาการ จำกัด	119,795	74,602
15. บริษัท โรงพยาบาลราชธานี อินเตอร์เนชั่นแนล จำกัด	(7,443)	(2,299)
16. บริษัท เชียงใหม่รามทรูทิจการแพทย์ จำกัด (มหาชน)	1,506,970	2,117,090
รวม	56,809,443	707,724,444

ส่วนแบ่งกำไร (ขาดทุน) เบ็ดเสร็จอื่นในบริษัทร่วม สำหรับปีสิ้นสุดวันที่ 31 ธันวาคม 2567 และ 2566 มีดังนี้

ชื่อบริษัท	บาท	
	2567	2566
		(ปรับปรุงใหม่)
บริษัท โรงพยาบาลเชียงใหม่ราม จำกัด	(809,964)	(3,036,356)
บริษัท สิ้นแพทย์ จำกัด	(13,628,878)	(42,955,049)
บริษัท ปิยะศิริ จำกัด	1,390,190	3,120,307
บริษัท โรงพยาบาลวิภาวดี จำกัด (มหาชน)	(8,334,612)	70,290
บริษัท โรงพยาบาลพะเยาราม จำกัด	58,193	3,284,501
บริษัท บุรีรัมย์รวมแพทย์ จำกัด	1,045,207	-
บริษัท สิ้นแพทย์ เสรีรักษ์ จำกัด	82,375	(528,169)
บริษัท ธนบุรี เฮลท์แคร์ กรุ๊ป จำกัด (มหาชน)	(17,064,342)	(7,679,265)
บริษัท เชียงใหม่รามทรูทิจการแพทย์ จำกัด (มหาชน)	(6,045,746)	(2,857,771)
รวม	(43,307,577)	(50,581,512)

จำนวนเงินปันผลที่บริษัทร่วมได้รับจากบริษัท ซึ่งได้ถูกนำมาตัดรายการระหว่างกันในการคำนวณส่วนแบ่งกำไร (ขาดทุน) ในบริษัทร่วมในงบการเงินรวมสำหรับปีสิ้นสุดวันที่ 31 ธันวาคม 2567 และ 2566 มีดังนี้

บริษัทร่วม	บาท	
	2567	2566
บริษัท โรงพยาบาลเชียงใหม่ราม จำกัด	64,672,500	40,682,452
บริษัท สิ้นแพทย์ จำกัด	30,442,770	18,317,450
บริษัท โรงพยาบาลวิภาวดี จำกัด (มหาชน)	56,342,517	8,983,124
บริษัท โรงพยาบาลพะเยาราม จำกัด	375,000	220,000
รวม	151,832,787	68,203,026

ข้อมูลทางการเงินโดยสรุปของบริษัทที่มีสาระสำคัญ

	บาท									
	บริษัท รพ. เรือไทย จำกัด		บริษัท สยามเพย์ จำกัด		บริษัท รพ. วัฒนาดี จำกัด (มหาชน)		บริษัท ทรูเรีย เฮลท์แคร์ กรุ๊ป จำกัด (มหาชน)		บริษัท เคาท์รี่ โฮลดิ้ง (ประเทศไทย) จำกัด	
	2567	2566	2567	2566	2567	2566	2567	2566	2567	2566
สินทรัพย์หมุนเวียน	643,167,161	582,070,668	1,387,985,303	1,472,221,013	2,855,235,272	2,886,560,441	3,088,215,711	4,873,002,926	201,627,272	175,573,901
สินทรัพย์ไม่หมุนเวียน	5,929,109,277	7,082,938,809	24,320,077,926	23,139,733,287	23,241,480,329	24,927,324,784	17,798,114,975	18,676,628,832	2,118,647,094	2,163,734,088
หนี้สินหมุนเวียน	1,239,459,390	1,168,234,488	6,917,744,759	6,534,179,710	7,590,582,611	6,329,472,843	8,315,148,295	9,698,708,845	180,117,629	200,311,789
หนี้สินไม่หมุนเวียน	740,651,521	1,147,826,081	5,400,402,165	4,126,279,376	4,223,967,953	5,266,110,521	4,310,450,279	3,074,698,946	15,701,659	14,906,285
รายได้	2,948,918,124	2,984,790,686	7,882,492,748	7,448,017,086	8,992,264,872	8,621,910,842	9,611,961,472	9,843,551,909	308,978,874	287,719,227
กำไร (ขาดทุน) สำนักรับปี	293,896,389	397,989,622	897,821,888	1,045,736,785	836,209,164	1,074,505,192	(1,772,367,041)	392,136,856	(4,502,251)	5,167,299
กำไร (ขาดทุน) เบ็ดเสร็จอื่นสำหรับปี	(909,028,068)	(1,266,037,402)	(550,768,275)	(840,343,247)	(1,792,615,329)	(2,398,199,521)	(43,742,372)	(29,023,507)	-	-
กำไร (ขาดทุน) เบ็ดเสร็จรวมสำหรับปี	(615,131,679)	(868,047,780)	347,053,613	205,393,538	(956,406,166)	(1,323,694,327)	(1,816,109,413)	363,113,349	(4,502,251)	5,167,299
เงินปันผลรับจากบริษัทร่วมระหว่างปี	85,783,335	85,783,335	131,795,556	131,795,556	76,332,417	83,965,658	93,770,313	165,266,320	-	-
กระทาบยอดข้อมูลทางการเงินข้างต้นกับมูลค่าตามบัญชีของบริษัทที่รับรู้ในงบการเงินรวม										
สินทรัพย์สุทธิของบริษัทร่วม	4,230,676,253	5,031,991,523	10,851,215,941	11,151,690,221	11,414,517,947	12,885,739,455	7,223,004,861	9,708,987,446	1,613,440,700	1,609,068,217
สัดส่วนการถือหุ้นของบริษัทในบริษัทร่วม (ร้อยละ)	42.89	42.89	28.40	28.40	11.24	11.24	24.59	21.85	50.00	50.00
ค่าความนิยม	-	-	-	-	964,745,182	964,745,182	4,003,469,617	3,270,204,683	203,796,713	203,796,713
กำไรที่ซึ่งไม่เกิดขึ้นจริงที่บริษัทร่วมลงทุนในบริษัท	(639,494,777)	(1,013,504,624)	18,446,032	(113,297,916)	22,420,068	(116,109,852)	-	-	-	-
อื่น ๆ	(838,799)	(17,894,809)	(12,868,409)	(15,976,521)	14,128,559	(5,355,873)	-	-	(532,240)	-
มูลค่าตามบัญชีของบริษัทร่วม	1,174,203,469	1,126,821,731	3,087,322,950	3,037,805,586	2,284,285,626	2,291,636,572	5,782,065,512	5,391,618,440	1,009,984,823	1,008,330,822

ข้อมูลทางการเงินโดยรวมของบริษัทรวมทั้งหมดที่แต่ละรายไม่มีสาระสำคัญ

	บาท	
	2567	2566
ส่วนแบ่งกำไรจากกิจการที่ยังดำเนินงาน	73,842,189	163,578,038
ส่วนแบ่งกำไรเบ็ดเสร็จอื่น	(3,470,582)	(191,674)
ส่วนแบ่งกำไรเบ็ดเสร็จรวม	70,371,608	163,386,364
ผลรวมมูลค่าตามบัญชีของบริษัทรวม	1,911,240,195	2,125,470,555

เงินลงทุนในบริษัท ชนบุรี เฮลท์แคร์ กรุ๊ป จำกัด (มหาชน)

ในปี 2566 บริษัทลงทุนเพิ่มเติมในหุ้นสามัญของบริษัท ชนบุรี เฮลท์แคร์ กรุ๊ป จำกัด (มหาชน) จำนวน 1.51 ล้านหุ้น เป็นจำนวนเงิน 97.28 ล้านบาท ผลจากรายการดังกล่าวทำให้บริษัทมีสัดส่วนการถือหุ้นจากเดิมร้อยละ 21.67 เป็นร้อยละ 21.85 ของทุนจดทะเบียน และทำให้มีผลต่างจากการเปลี่ยนสัดส่วนจำนวนเงิน 4.71 ล้านบาท โดยบันทึกรายการในส่วนแบ่งกำไรจากเงินลงทุนในบริษัทรวมในงบการเงินรวม

ตามมติที่ประชุมคณะกรรมการบริษัท ครั้งที่ 1/2567 เมื่อวันที่ 30 มกราคม 2567 ได้มีมติให้บริษัทลงทุนเพิ่มเติมในหุ้นสามัญของบริษัท ชนบุรี เฮลท์แคร์ กรุ๊ป จำกัด (มหาชน) จำนวน 23.24 ล้านหุ้น ในราคาหุ้นละ 43 บาท เป็นจำนวนเงิน 999.29 ล้านบาท ผลจากรายการดังกล่าวทำให้บริษัทมีสัดส่วนการถือหุ้นจากเดิมร้อยละ 21.85 เป็นร้อยละ 24.59 ของทุนจดทะเบียน

ณ วันที่ 31 ธันวาคม 2567 บริษัทอยู่ระหว่างการดำเนินการเพื่อระบุและวัดมูลค่ายุติธรรมของสินทรัพย์สุทธิส่วนที่เป็นของบริษัทที่ได้มา ณ วันที่ซื้อเงินลงทุน

เงินลงทุนในบริษัท โรงพยาบาลชนบุรี รังสิต จำกัด

ในปี 2567 บริษัทได้ซื้อหุ้นเพิ่มทุนของบริษัท โรงพยาบาลชนบุรี รังสิต จำกัด จำนวน 21,000 หุ้น ในราคาหุ้นละ 100 บาท เป็นจำนวนเงิน 2.10 ล้านบาท บริษัทได้จ่ายชำระค่าหุ้นแล้วทั้งจำนวน

เงินลงทุนในบริษัท สิ้นแพทย์ นครปฐม จำกัด

ในปี 2567 บริษัท สิ้นแพทย์ นครปฐม จำกัด ซึ่งเป็นบริษัทร่วมทางอ้อม ได้เรียกชำระค่าหุ้นเพิ่มในอัตราหุ้นละ 2.40 บาท เป็นจำนวนเงิน 28.80 ล้านบาท และบริษัทย่อยได้จ่ายชำระค่าหุ้นแล้วทั้งจำนวน

เมื่อวันที่ 30 กันยายน 2567 ที่ประชุมวิสามัญผู้ถือหุ้นครั้งที่ 2/2567 ของบริษัท สิ้นแพทย์ นครปฐม จำกัด ได้มีมติให้ลดทุนจดทะเบียนของบริษัทจากเดิม 2,000 ล้านบาท เป็น 1,000 ล้านบาท ทุนส่วนที่ลด 1,000 ล้านบาท แบ่งเป็นหุ้นสามัญจำนวน 100 ล้านหุ้น มูลค่าหุ้นละ 10 บาท และเมื่อวันที่ 16 ธันวาคม 2567 โดยบริษัทย่อยได้รับเงินลดทุนเป็นจำนวนเงิน 300 ล้านบาท

เงินลงทุนในบริษัท โรงพยาบาลราชธานี อินเตอร์เนชั่นแนล จำกัด

เมื่อวันที่ 17 พฤษภาคม 2566 บริษัทและบริษัทย่อยได้ลงทุนในหุ้นสามัญของบริษัท โรงพยาบาลราชธานี อินเตอร์เนชั่นแนล จำกัด ซึ่งเป็นบริษัทที่จัดตั้งใหม่ บริษัทดังกล่าวมีทุนจดทะเบียนจำนวนเงิน 3 ล้านบาท โดยบริษัทและบริษัทย่อยถือหุ้นในบริษัทดังกล่าวคิดเป็นร้อยละ 14 ของหุ้นที่ออกและเรียกชำระแล้วของบริษัทดังกล่าว เป็นจำนวน 42,000 หุ้น มูลค่าที่ตราไว้หุ้นละ 10 บาท เป็นจำนวนเงิน 0.42 ล้านบาท และบริษัทและบริษัทย่อยได้จ่ายชำระค่าหุ้นแล้วทั้งจำนวน ทั้งนี้บริษัทดังกล่าวได้จดทะเบียนจัดตั้งเป็นบริษัท จำกัดกับกระทรวงพาณิชย์เมื่อวันที่ 23 มีนาคม 2566 นอกจากนี้กรรมการท่านหนึ่งของบริษัทเข้าเป็นกรรมการของบริษัทดังกล่าวด้วย ซึ่งถือว่าบริษัทมีอิทธิพลต่อการดำเนินงานของบริษัท โรงพยาบาลราชธานี อินเตอร์เนชั่นแนล จำกัด ดังนั้น บริษัทบันทึกเงินลงทุนในบริษัทดังกล่าวเป็นเงินลงทุนในบริษัทร่วม

เมื่อวันที่ 14 กันยายน 2566 บริษัทและบริษัทย่อยได้ซื้อหุ้นเพิ่มทุนของบริษัท โรงพยาบาลราชธานี อินเตอร์เนชั่นแนล จำกัด ในสัดส่วนเดิมจำนวน 3.46 ล้านหุ้นในราคาหุ้นละ 10 บาท เป็นจำนวนเงิน 34.58 ล้านบาท บริษัทและบริษัทย่อยได้จ่ายชำระค่าหุ้นแล้วทั้งจำนวน บริษัทดังกล่าวได้จดทะเบียนเพิ่มทุนกับกระทรวงพาณิชย์แล้วเมื่อวันที่ 18 กันยายน 2566

เงินลงทุนในบริษัท เชียงใหม่ราษฎร์การแพทย์ จำกัด (มหาชน)

ตามมติที่ประชุมคณะกรรมการบริษัท เมื่อวันที่ 7 มีนาคม 2566 ได้มีมติให้ซื้อหุ้นสามัญเพิ่มทุนของบริษัท เชียงใหม่ราษฎร์การแพทย์ จำกัด (มหาชน) จำนวนไม่เกิน 48 ล้านหุ้น ในราคาหุ้นละ 2.70 บาท เป็นจำนวนเงิน 129.60 ล้านบาท โดยคิดเป็นสัดส่วนการถือหุ้นเป็นร้อยละ 1.18 ของทุนจดทะเบียนของบริษัทดังกล่าว และเมื่อวันที่ 29 มิถุนายน 2566 บริษัทได้จ่ายชำระค่าหุ้นดังกล่าว นอกจากนี้กรรมการท่านหนึ่งของบริษัทเข้าเป็นกรรมการของบริษัทดังกล่าวด้วย ซึ่งถือว่าบริษัทมีอิทธิพลต่อการดำเนินงานของบริษัท เชียงใหม่ราษฎร์การแพทย์ จำกัด (มหาชน) ดังนั้น บริษัทจึงพิจารณาเงินลงทุนในบริษัทดังกล่าวเป็นเงินลงทุนในบริษัทร่วม

การค้าประกัน

ณ วันที่ 31 ธันวาคม 2567 และ 2566 บริษัทและบริษัทย่อยได้มีการนำใบหุ้นสามัญจากการลงทุนในบริษัทร่วมบางส่วนราคาทุนรวมเป็นจำนวนเงิน 7,218.53 ล้านบาท และ 4,686.86 ล้านบาท ตามลำดับ (งบการเงินเฉพาะกิจการเป็นจำนวนเงิน 7,031.56 ล้านบาท และ 4,499.89 ล้านบาท ตามลำดับ) ไปค้าประกัน เงินเบิกเกินบัญชี เงินกู้ยืมระยะสั้นและเงินกู้ยืมระยะยาวจากสถาบันการเงิน (ดูหมายเหตุ 20 และ 25)

12. เงินลงทุนในบริษัทย่อย

ชื่อบริษัท	งบการเงินเฉพาะกิจการ		งบการเงินเฉพาะกิจการ		งบการเงินเฉพาะกิจการ		งบการเงินเฉพาะกิจการ	
	งบการเงินเฉพาะกิจการ		งบการเงินเฉพาะกิจการ		งบการเงินเฉพาะกิจการ		งบการเงินเฉพาะกิจการ	
	ทุนชำระแล้ว (บาท)	ส่วนเกิน (บาท)	ส่วนเกิน (บาท)	ส่วนเกิน (บาท)	ส่วนเกิน (บาท)	ส่วนเกิน (บาท)	ส่วนเกิน (บาท)	ส่วนเกิน (บาท)
	2567	2566	2567	2566	2567	2566	2567	2566
1. บริษัท โรงพยาบาลชัยภูมิ-ราม จำกัด	588,000,000	588,000,000	78.34	78.34	111,732,469	122,895,597	460,651,000	460,651,000
2. บริษัท อาร์ พลัส แอสเซท จำกัด	160,156,244	160,156,244	50.00	50.00	8,547,366	8,673,033	80,078,030	80,078,030
3. บริษัท โรงพยาบาลเมืองเลย ราม จำกัด	207,367,500	207,367,500	77.67	77.67	259,638,849	239,923,642	282,241,000	282,241,000
4. บริษัท โรงพยาบาลเวียงจันทน์ ราม								
อินเตอร์เนชั่นแนล จำกัด	286,000,000	286,000,000	70.00	70.00	46,785,611	55,268,474	70,000,000	70,000,000
5. บริษัท โรงพยาบาลวิภาวดี จำกัด	2,000,000,000	2,000,000,000	50.00	50.00	3,783,384,941	3,947,897,774	2,628,650,901	2,628,650,901
6. บริษัท วัชรศิริเวช จำกัด	717,000,000	717,000,000	40.26	40.26	240,816,210	216,861,032	288,649,000	253,325,000
7. บริษัท รามนครา จำกัด	4,500,000,000	4,257,221,000	59.73	57.49	2,731,987,469	2,501,667,226	2,687,978,500	2,447,649,500
8. บริษัท โรงพยาบาลน่าน-ราม จำกัด	800,000,000	800,000,000	52.45	52.45	426,329,523	426,605,722	419,600,000	419,600,000
9. บริษัท เอ็ม.ไอ.แควลิเบรชั่น ซิสเต็ม จำกัด	220,000,000	220,000,000	100.00	100.00	364,513,176	294,603,518	219,999,900	219,999,900
10. บริษัท โรงพยาบาลมหาสารคาม ราม จำกัด	200,626,000	200,626,000	59.81	59.81	120,014,941	120,002,819	120,000,000	120,000,000
รวม					8,093,750,555	7,934,398,837	7,257,848,331	6,982,195,331
หัก ค่าเผื่อการด้อยค่าเงินลงทุน								
บริษัท โรงพยาบาลชัยภูมิ-ราม จำกัด					-	-	(251,653,000)	(251,653,000)
บริษัท อาร์ พลัส แอสเซท จำกัด					-	-	(80,078,030)	(80,078,030)
รวมเงินลงทุนในบริษัทย่อย					8,093,750,555	7,934,398,837	6,926,117,301	6,650,464,301

เงินปันผลจากบริษัทย่อยสำหรับปีสิ้นสุดวันที่ 31 ธันวาคม 2567 และ 2566 ดังต่อไปนี้

ชื่อบริษัท	ประเภทกิจการ	ลักษณะความสัมพันธ์	บาท	
			งบการเงินเฉพาะกิจการ	
			2567	2566
1. บริษัท โรงพยาบาลชัยภูมิ-ราม จำกัด	โรงพยาบาล	ผู้ถือหุ้น/กรรมการร่วมกัน	-	-
2. บริษัท อาร์ พลัส แอสเซท จำกัด	โรงพยาบาล	ผู้ถือหุ้น/กรรมการร่วมกัน	-	-
3. บริษัท โรงพยาบาลเมืองเลย ราม จำกัด	โรงพยาบาล	ผู้ถือหุ้น/กรรมการร่วมกัน	12,885,360	32,214,300
4. บริษัท โรงพยาบาลเวียงจันทน์ ราม				
อินเตอร์เนชั่นแนล จำกัด	โรงพยาบาล	ผู้ถือหุ้น/กรรมการร่วมกัน	-	-
5. บริษัท โรงพยาบาลวิภาวดี จำกัด	โรงพยาบาล	ผู้ถือหุ้น/กรรมการร่วมกัน	100,000,000	100,000,000
6. บริษัท วัชรศิริเวช จำกัด	โรงพยาบาล	ผู้ถือหุ้น/กรรมการร่วมกัน	-	-
7. บริษัท รามนครา จำกัด	โรงพยาบาล	ผู้ถือหุ้น/กรรมการร่วมกัน	-	-
8. บริษัท โรงพยาบาลน่าน-ราม จำกัด	โรงพยาบาล	ผู้ถือหุ้น/กรรมการร่วมกัน	-	-
9. บริษัท เอ็ม.ไอ.แควลิเบรชั่น ซิสเต็ม จำกัด	ขายเครื่องมือแพทย์	ผู้ถือหุ้น/กรรมการร่วมกัน	40,039,982	20,019,991
10. บริษัท โรงพยาบาลมหาสารคาม ราม จำกัด	โรงพยาบาล	ผู้ถือหุ้น/กรรมการร่วมกัน	-	-
			152,925,342	152,234,291

บริษัทย่อยที่มีส่วนได้เสียที่ไม่อำนาจควบคุมที่มีสาระสำคัญ
 บริษัทได้รวมบริษัทย่อย 10 แห่ง ซึ่งมีส่วนได้เสียที่ไม่อำนาจควบคุมที่มีสาระสำคัญ

ชื่อบริษัท	สัดส่วนของความเป็นเจ้าของและ				บาท	
	สิทธิในการออกเสียงที่ถือโดยส่วน				กำไร (ขาดทุน) เบ็ดเสร็จจัดสรรสำหรับ	ส่วนได้เสียที่ไม่มีอำนาจควบคุมสะสม
	ได้เสียที่ไม่มีอำนาจควบคุม (ร้อยละ)				ส่วนได้เสียที่ไม่มีอำนาจควบคุม	
	2567	2566	2567	2566	2567	2566
1. บริษัท โรงพยาบาลวิภาวดี จำกัด	50.00	50.00	(77,443,857)	(17,484,178)	4,928,489,744	5,105,932,194
2. บริษัท วัชรศิริเวช จำกัด	59.74	59.74	(16,879,893)	(17,350,470)	357,336,323	321,790,217
3. บริษัท รามนครา จำกัด	40.27	42.51	(8,187,423)	(32,311,470)	1,841,907,507	1,849,815,164
4. บริษัท โรงพยาบาลน่าน-ราม จำกัด	47.22	47.22	(326,381)	(233,086)	382,644,904	382,971,285
อื่นๆ			8,622,589	(52,833,097)	1,023,527,201	1,018,632,669
รวม			(94,214,965)	(120,212,301)	8,533,905,679	8,679,141,529

ข้อมูลทางการเงินของบริษัทที่ย่อยก่อนตัดรายการระหว่างกัน มีดังนี้

	บาท					
	บริษัท โรงพยาบาลวชิรพยาบาล จำกัด	บริษัท วชิรศิริเวช จำกัด	บริษัท รามนครา จำกัด	บริษัท โรงพยาบาลน่าน-ราม จำกัด		
	2567	2566	2567	2566	2567	2566
สินทรัพย์หมุนเวียน	2,109,627,332	2,171,112,764	51,372,243	54,371,811	175,779,600	267,850,373
สินทรัพย์ไม่หมุนเวียน	10,004,560,210	9,987,668,872	646,423,490	565,562,356	4,599,242,505	4,007,903,285
หนี้สินหมุนเวียน	3,142,974,075	20,908,321	37,017,959	19,862,032	83,313,739	86,508,372
หนี้สินไม่หมุนเวียน	773,729,213	654,978,467	59,954,055	57,944,313	300,921,391	20,870,895
ส่วนได้เสียที่ไม่มีอำนาจควบคุม	4,928,489,744	5,105,932,194	357,336,323	321,790,217	1,841,907,507	1,849,815,164
รายได้	4,311,516,937	4,478,463,667	135,117,030	107,515,791	373,395,546	129,832,733
กำไรขาดทุนสำหรับปีเป็นส่วนของส่วนได้เสียที่ไม่มีอำนาจควบคุม	(18,312,603)	(22,602,102)	(16,879,893)	(17,350,470)	(8,187,423)	(32,311,470)
กำไรขาดทุนเบ็ดเสร็จอื่นสำหรับปีส่วนของส่วนได้เสียที่ไม่มีอำนาจควบคุม	(59,131,254)	5,117,924	-	-	-	-
เงินปันผลจ่ายแก่ส่วนได้เสียที่ไม่มีอำนาจควบคุม	100,000,000	100,000,000	-	-	-	-
เงินสดสุทธิได้มาจาก (ใช้ไป) ใน) กิจกรรมดำเนินงาน	498,171,203	722,497,532	(30,188,802)	(55,101,268)	(18,123,097)	(50,556,757)
เงินสดสุทธิได้มาจาก (ใช้ไป) ใน) กิจกรรมลงทุน	(381,996,638)	(882,810,023)	(82,076,441)	(13,023,936)	(570,366,964)	(705,093,596)
เงินสดสุทธิได้มาจาก (ใช้ไป) ใน) กิจกรรมจัดหาเงิน	(129,098,696)	159,304,089	101,300,708	27,287,386	540,696,000	757,221,000
กระแสเงินสดเพิ่มขึ้น (ลดลง) สุทธิ	(12,924,131)	(1,008,402)	(10,964,535)	(40,837,818)	(47,794,061)	1,570,647
					(3,509,323)	(201,999,028)

เงินลงทุนในบริษัท โรงพยาบาลชัยภูมิ-ราม จำกัด

ตามมติที่ประชุมคณะกรรมการ ครั้งที่ 13/2566 เมื่อวันที่ 28 มิถุนายน 2566 ได้มีมติให้ซื้อหุ้นสามัญเพิ่มทุนของบริษัท โรงพยาบาลชัยภูมิ-ราม จำกัด จำนวน 0.25 ล้านหุ้น มูลค่าที่ตราไว้หุ้นละ 100 บาท เป็นจำนวนเงิน 25.16 ล้านบาท คิดเป็นร้อยละ 78.34 หุ้นที่ออกและเรียกชำระแล้วของบริษัทดังกล่าว และบริษัทได้จ่ายชำระค่าหุ้นแล้วทั้งจำนวน บริษัทดังกล่าวได้จดทะเบียนกับกระทรวงพาณิชย์เมื่อวันที่ 11 สิงหาคม 2566 และวันที่ 17 สิงหาคม 2566

เงินลงทุนในบริษัท วัชรศิริเวช จำกัด

ตามมติที่ประชุมคณะกรรมการบริษัท ครั้งที่ 18/2566 เมื่อวันที่ 22 กันยายน 2566 ได้มีมติให้ซื้อหุ้นเพิ่มทุนของบริษัท วัชรศิริเวช จำกัด ในสัดส่วนเดิมจำนวน 0.12 ล้านหุ้นในราคาหุ้นละ 100 บาท เป็นจำนวนเงิน 11.78 ล้านบาท บริษัทได้จ่ายชำระค่าหุ้นแล้วทั้งจำนวน บริษัทดังกล่าวได้จดทะเบียนเพิ่มทุนกับกระทรวงพาณิชย์แล้วเมื่อวันที่ 28 ธันวาคม 2566

ในปี 2567 บริษัท วัชรศิริเวช จำกัด ได้เรียกชำระค่าหุ้นเพิ่มทุนเป็นจำนวนเงิน 47.10 ล้านบาท บริษัทได้จ่ายชำระค่าหุ้นแล้วทั้งจำนวน

เงินลงทุนในบริษัท รามนครา จำกัด

ตามมติที่ประชุมคณะกรรมการบริษัท ครั้งที่ 10/2566 เมื่อวันที่ 31 มีนาคม 2566 ได้มีมติให้ซื้อหุ้นสามัญเพิ่มทุนของบริษัท รามนครา จำกัด จำนวน 5.71 ล้านหุ้นในราคาหุ้นละ 100 บาท เป็นจำนวนเงิน 571.41 ล้านบาท และบริษัทดังกล่าวได้เรียกชำระค่าหุ้นเพิ่มทุนเป็นจำนวน 5.22 ล้านหุ้น ในราคาหุ้นละ 100 บาท เป็นจำนวนเงิน 521.81 ล้านบาท โดยบริษัทได้จ่ายชำระค่าหุ้นดังกล่าวแล้วทั้งจำนวน และบริษัทดังกล่าวได้จดทะเบียนเพิ่มทุนกับกระทรวงพาณิชย์เมื่อวันที่ 25 สิงหาคม 2566 ผลจากการซื้อหุ้นดังกล่าวทำให้บริษัทมีสัดส่วนการถือหุ้นเพิ่มขึ้นจากร้อยละ 52.17 เป็นร้อยละ 57.52 ของทุนจดทะเบียน และทำให้มีผลต่างจากการเปลี่ยนสัดส่วนเป็นจำนวนเงิน (0.72) ล้านบาท โดยบันทึกรายการในผลต่างจากการเปลี่ยนสัดส่วนในบริษัทย่อยในงบการเงินรวม

ตามมติที่ประชุมคณะกรรมการบริษัท ครั้งที่ 21/2566 เมื่อวันที่ 22 พฤศจิกายน 2566 ได้มีมติให้ซื้อหุ้นสามัญเพิ่มทุนของบริษัท รามนครา จำกัด ในส่วนที่ผู้ถือหุ้นเดิมสละสิทธิ์ จำนวน 3.40 ล้านหุ้นในราคาหุ้นละ 100 บาท เป็นจำนวนเงิน 340.33 ล้านบาท และบริษัทดังกล่าวได้เรียกชำระค่าหุ้นเพิ่มทุนเป็นจำนวน 1 ล้านหุ้นในราคาหุ้นละ 100 บาท เป็นจำนวนเงิน 100 ล้านบาท โดยบริษัทได้จ่ายชำระค่าหุ้นดังกล่าวแล้วทั้งจำนวน และบริษัทดังกล่าวได้จดทะเบียนเพิ่มทุนกับกระทรวงพาณิชย์เมื่อวันที่ 8 ธันวาคม 2566 ผลจากการซื้อหุ้นดังกล่าวทำให้บริษัทมีสัดส่วนการถือหุ้นเพิ่มขึ้นจากร้อยละ 57.52 เป็นร้อยละ 57.49 ของทุนจดทะเบียน และทำให้มีผลต่างจากการเปลี่ยนสัดส่วนเป็นจำนวนเงิน 42.38 ล้านบาท โดยบันทึกรายการในผลต่างจากการเปลี่ยนสัดส่วนในบริษัทย่อยในงบการเงินรวม

ในปี 2567 บริษัท รามนครา จำกัด ได้เรียกชำระค่าหุ้นเพิ่มทุนเป็นจำนวน 2.40 ล้านหุ้น ในราคาหุ้นละ 100 บาท เป็นจำนวนเงิน 240.33 ล้านบาท โดยบริษัทได้จ่ายชำระค่าหุ้นดังกล่าวแล้วทั้งจำนวน และบริษัทดังกล่าวได้จดทะเบียนเพิ่มทุนกับกระทรวงพาณิชย์แล้ว ผลจากการซื้อหุ้นดังกล่าวทำให้บริษัทมีสัดส่วนการถือหุ้นเพิ่มขึ้นจากร้อยละ 57.49 เป็นร้อยละ 59.73 ของทุนจดทะเบียน และทำให้มีผลต่างจากการเปลี่ยนสัดส่วนเป็นจำนวนเงิน 2.17 ล้านบาท โดยบันทึกรายการในผลต่างจากการเปลี่ยนสัดส่วนในบริษัทย่อยในงบการเงินรวม

เงินลงทุนในบริษัท โรงพยาบาลน่าน - ราม จำกัด

เมื่อวันที่ 5 กันยายน 2566 ได้มีมติให้ซื้อหุ้นเพิ่มทุนของบริษัท โรงพยาบาลน่าน-ราม จำกัด ในสัดส่วนเดิมจำนวน 10.49 ล้านหุ้นในราคาหุ้นละ 10 บาท เป็นจำนวนเงิน 104.90 ล้านบาท บริษัทได้จ่ายชำระค่าหุ้นแล้วทั้งจำนวน บริษัทดังกล่าวได้จดทะเบียนเพิ่มทุนกับกระทรวงพาณิชย์แล้วเมื่อวันที่ 11 กันยายน 2566

เงินลงทุนในบริษัท เอ็ม.ไอ.แคลิเบรชั่น ซิสเต็ม จำกัด

เมื่อวันที่ 13 มีนาคม 2566 บริษัทได้ลงทุนในหุ้นสามัญของบริษัท เอ็ม.ไอ.แคลิเบรชั่น ซิสเต็ม จำกัด ซึ่งเป็นบริษัทที่จัดตั้งใหม่ บริษัทดังกล่าวมีทุนจดทะเบียนจำนวนเงิน 10 ล้านบาท โดยบริษัทถือหุ้นในบริษัทดังกล่าวคิดเป็นร้อยละ 99.99 ของหุ้นที่ออกและเรียกชำระแล้วของบริษัทดังกล่าว และเรียกชำระค่าหุ้นร้อยละ 100 ของหุ้นสามัญที่จดทะเบียนจำนวน 100,000 หุ้น มูลค่าที่ตราไว้หุ้นละ 100 บาท เป็นจำนวนเงิน 10 ล้านบาท และบริษัทได้จ่ายชำระค่าหุ้นแล้วทั้งจำนวน ทั้งนี้บริษัทดังกล่าวได้จดทะเบียนจัดตั้งเป็นบริษัทจำกัดกับกระทรวงพาณิชย์เมื่อวันที่ 13 มีนาคม 2566

ในปี 2566 บริษัทได้ซื้อหุ้นเพิ่มทุนของบริษัท เอ็ม.ไอ.แคลิเบรชั่น ซิสเต็ม จำกัด สัดส่วนเดิมจำนวน 2.10 ล้านหุ้นในราคาหุ้นละ 100 บาท เป็นจำนวนเงิน 210 ล้านบาท บริษัทได้จ่ายชำระค่าหุ้นแล้วทั้งจำนวน บริษัทดังกล่าวได้จดทะเบียนเพิ่มทุนกับกระทรวงพาณิชย์แล้วเมื่อวันที่ 8 กันยายน 2566

เงินลงทุนในบริษัท โรงพยาบาลมหาสารคาม ราม จำกัด

เมื่อวันที่ 21 มีนาคม 2566 บริษัทได้ลงทุนในหุ้นสามัญของบริษัท โรงพยาบาลมหาสารคาม ราม จำกัด ซึ่งเป็นบริษัทที่จัดตั้งใหม่ บริษัทดังกล่าวมีทุนจดทะเบียนจำนวนเงิน 200.63 ล้านบาท โดยบริษัทถือหุ้นในบริษัทดังกล่าวคิดเป็นร้อยละ 59.81 ของหุ้นที่ออกและเรียกชำระแล้วของบริษัทดังกล่าว และเรียกชำระค่าหุ้นร้อยละ 100 ของหุ้นสามัญที่จดทะเบียนจำนวน 2,006,260 หุ้น มูลค่าที่ตราไว้หุ้นละ 100 บาท เป็นจำนวนเงิน 20 ล้านบาท และบริษัทได้จ่ายชำระค่าหุ้นแล้วทั้งจำนวน ทั้งนี้บริษัทดังกล่าวได้จดทะเบียนจัดตั้งเป็นบริษัทจำกัดกับกระทรวงพาณิชย์เมื่อวันที่ 28 เมษายน 2566

เงินลงทุนในบริษัท โรงพยาบาลมหาลักษ์ จำกัด

เมื่อวันที่ 9 มกราคม 2566 บริษัทย่อย - บริษัท โรงพยาบาลวิการาม จำกัด ได้ทำสัญญาจะซื้อจะขายหุ้นสามัญของบริษัท โรงพยาบาลมหาลักษ์ จำกัด ให้กับบริษัท โรงพยาบาลอินเตอร์ เมดิคัล แคร่ แอนด์ แล็บ จำกัด (มหาชน) จำนวน 2.07 ล้านหุ้น มีมูลค่ารวม 568.92 ล้านบาท โดยมีเงื่อนไขการจ่ายชำระแบ่งเป็น 2 งวด ดังนี้

งวดที่ 1 บริษัท โรงพยาบาล อินเตอร์ เมดิคัล แคร่ แอนด์ แล็บ จำกัด (มหาชน) จะจ่ายให้กับผู้ขายตามสัดส่วนการถือหุ้นที่ซื้อขาย จำนวน 30 ล้านบาท กรณีการซื้อขายไม่เสร็จสมบูรณ์ผู้ขายจะต้องชำระเงินคืนทั้งหมดภายใน 3 วัน หลังจากที่เกิดเหตุการณ์ดังกล่าว โดยไม่มีเงื่อนไขใด ๆ

งวดที่ 2 ผู้ซื้อจะชำระงวดที่เหลือทั้งหมด ภายในวันที่ทำการซื้อขายเสร็จสมบูรณ์ โดยชำระเป็นเช็คให้แก่กลุ่มผู้ขายตามสัดส่วน

เมื่อวันที่ 31 พฤษภาคม 2566 บริษัทย่อยได้รับชำระเงินค่าหุ้นครบถ้วนแล้ว เป็นจำนวนเงิน 568.92 ล้านบาท หลังจากการจำหน่ายเงินลงทุนในบริษัทย่อยแล้วทำให้บริษัทสูญเสียอำนาจควบคุมในบริษัทย่อย และทำให้มีผลกำไรจากการจำหน่ายเงินลงทุนในบริษัทย่อย จำนวนเงิน 312.51 ล้านบาท ในงบการเงินรวมสำหรับสำหรับปีสิ้นสุดวันที่ 31 ธันวาคม 2566

โดยมูลค่าของสินทรัพย์และหนี้สิน ณ วันที่จำหน่ายเงินลงทุนในบริษัทย่อยดังกล่าว มีดังต่อไปนี้

	บาท
เงินสดและรายการเทียบเท่าเงินสด	2,538,558
ลูกหนี้การค้า	10,529,698
รายได้ค่าบริการทางการแพทย์ค้างรับ	21,295,102
สินค้าคงเหลือ	3,494,072
สินทรัพย์หมุนเวียนอื่น	1,225,589
เงินฝากธนาคารที่ติดภาระค้ำประกัน	1,747,593
ที่ดิน อาคารและอุปกรณ์	631,474,569
ค่าความนิยม	8,764,456
สินทรัพย์ไม่มีตัวตน	621,874
ภาษีเงินได้ถูกหัก ณ ที่จ่าย	859,320
สินทรัพย์ไม่หมุนเวียนอื่น	147,926
เจ้าหนี้การค้า	(25,438,560)
เจ้าหนี้ทรัพย์สิน	(718,389)
ค่าธรรมเนียมแพทย์ค้างจ่าย	(2,721,433)
ค่าใช้จ่ายค้างจ่าย	(10,271,710)
เงินรับล่วงหน้าจากสำนักงานประกันสังคม	(36,801,927)
หนี้สินหมุนเวียนอื่น	(4,080,704)
หนี้สินภาษีเงินได้รอการตัดบัญชี	(108,646,708)
ประมาณการหนี้สินผลประโยชน์พนักงาน	(7,834,876)
สินทรัพย์สุทธิ	486,184,450
หัก ส่วนของส่วนได้เสียที่ไม่มีอำนาจควบคุม	(231,157,656)
สินทรัพย์สุทธิส่วนที่เป็นของบริษัทใหญ่	255,026,794
สิ่งตอบแทนที่ได้รับจากการจำหน่ายเงินลงทุนในบริษัทย่อย	568,920,000
กำไรจากการขายเงินลงทุน - ในบริษัทย่อย (งบการเงินรวม)	313,893,206

เงินสดรับจากการจำหน่ายเงินลงทุนในบริษัทย่อยสำหรับปีสิ้นสุดวันที่ 31 ธันวาคม 2566 ประกอบด้วย

	บาท
	งบการเงินรวม
เงินสดรับจากการจำหน่ายเงินลงทุนในบริษัทย่อย	568,920,000
<u>หัก</u> เงินสดและรายการเทียบเท่าเงินสดของบริษัทย่อยที่จำหน่าย	(2,538,558)
เงินสดรับจากการจำหน่ายเงินลงทุนในบริษัทย่อย	566,381,442

ดังนั้น ณ วันที่ 31 ธันวาคม 2566 บริษัทจึงไม่ได้นำสินทรัพย์ หนี้สินและทุนของบริษัทย่อยดังกล่าวมารวมในการจัดทำงบการเงินรวม

13. ดอกเบี้ยค้างรับจากกิจการที่เกี่ยวข้องกัน

	บาท	
	งบการเงินรวม/งบการเงินเฉพาะกิจการ	
ชื่อบริษัท	2567	2566
บริษัท โรงพยาบาลพะเยาราม จำกัด	39,786,796	40,986,796
<u>หัก</u> ค่าเผื่อผลขาดทุนด้านเครดิตที่คาดว่าจะเกิดขึ้น	(39,786,796)	(40,986,796)
ดอกเบี้ยค้างรับจากกิจการที่เกี่ยวข้องกัน - สุทธิ	-	-

ดอกเบี้ยค้างรับจากเงินให้กู้ยืมระยะยาวจะได้รับชำระหลังจากที่ชำระเงินต้นเสร็จสิ้น บริษัทจึงตั้งค่าเผื่อผลขาดทุนด้านเครดิตที่คาดว่าจะเกิดขึ้น สำหรับดอกเบี้ยค้างรับไว้ทั้งจำนวน

14. อสังหาริมทรัพย์เพื่อการลงทุน

รายการเปลี่ยนแปลงของบัญชีอสังหาริมทรัพย์เพื่อการลงทุน สำหรับปีสิ้นสุดวันที่ 31 ธันวาคม 2567 และ 2566 สรุปได้ดังนี้

	บาท	
	งบการเงินรวม	
	2567	2566
<u>ราคาทุน</u>		
ยอดคงเหลือต้นปี	450,459,493	450,459,493
ซื้อสินทรัพย์เพิ่มระหว่างปี	8,137,944	-
ยอดคงเหลือปลายปี	458,597,437	450,459,493
<u>ค่าเสื่อมราคาสะสม</u>		
ยอดคงเหลือต้นปี	(136,107,416)	(120,088,416)
ค่าเสื่อมราคาสำหรับปี	(17,487,848)	(16,019,000)
ยอดคงเหลือปลายปี	(153,595,264)	(136,107,416)
มูลค่าสุทธิตามบัญชีปลายปี	305,002,173	314,352,077

อสังหาริมทรัพย์เพื่อการลงทุนของบริษัทย่อยเป็นห้องชุดพักอาศัยราคาทุน 450.46 ล้านบาท และได้มีการประเมินราคาในปี 2566 โดยผู้ประเมินอิสระ ห้องชุดพักอาศัยมีมูลค่ายุติธรรมเป็นจำนวนเงิน 447.21 ล้านบาท

สำหรับปีสิ้นสุดวันที่ 31 ธันวาคม 2567 และ 2566 บริษัทย่อยมีรายได้ค่าเช่าจากอสังหาริมทรัพย์เพื่อการลงทุน จำนวนเงิน 1.31 ล้านบาท และ 1.08 ล้านบาท ตามลำดับ และมีค่าใช้จ่ายในการดำเนินงาน จำนวนเงิน 6.76 ล้านบาท และ 6.60 ล้านบาท ตามลำดับ ที่ได้รับรู้ในงบกำไรขาดทุนเบ็ดเสร็จรวม

บริษัทย่อยได้จดจำนองอสังหาริมทรัพย์เพื่อการลงทุนเพื่อค้ำประกันเงินกู้ยืมระยะยาวจากสถาบันการเงินของบริษัทย่อย (ดูหมายเหตุ 25)

15. ที่ดิน อาคารและอุปกรณ์

	บาท			
	งบการเงินรวม			
	รายการในระหว่างปี			ยอดคงเหลือ
	ณ วันที่ 31 ธันวาคม 2566	รายการที่เพิ่ม	รายการที่จำหน่าย รับโอน (โอนออก)	ณ วันที่ 31 ธันวาคม 2567
ราคาทุน				
ที่ดิน	5,573,472,204	-	-	5,573,472,204
ส่วนปรับปรุงที่ดิน	20,455,758	139,893	-	20,595,651
อาคารและสิ่งปลูกสร้าง	7,517,004,168	63,010,442	(20,378,303)	8,294,935,777
เครื่องใช้ทางการแพทย์	4,340,599,206	291,664,973	(75,285,255)	4,586,516,314
เครื่องใช้สำนักงาน	753,879,106	57,523,567	(11,804,716)	806,675,382
เครื่องตกแต่งและติดตั้ง	2,103,624,579	54,046,853	(34,438,991)	2,243,769,178
เครื่องใช้ทั่วไป	216,793,802	14,630,377	(2,176,279)	229,276,578
ยานพาหนะ	295,450,261	7,698,083	(10,893,600)	292,254,744
งานระหว่างก่อสร้างอาคาร	3,592,609,865	1,095,642,844	-	3,795,773,009
รวม	24,413,888,949	1,584,357,032	(154,977,144)	25,843,268,837
ค่าเสื่อมราคาสะสม				
ส่วนปรับปรุงที่ดิน	(41,418)	(119)	-	(41,537)
อาคารและสิ่งปลูกสร้าง	(3,332,653,932)	(338,247,316)	3,552,723	(3,667,348,525)
เครื่องใช้ทางการแพทย์	(2,850,675,966)	(351,609,329)	71,466,947	(3,130,818,348)
เครื่องใช้สำนักงาน	(636,749,436)	(40,465,364)	11,381,852	(665,832,948)
เครื่องตกแต่งและติดตั้ง	(1,525,969,429)	(221,814,273)	33,425,753	(1,714,357,949)
เครื่องใช้ทั่วไป	(189,209,891)	(3,977,299)	2,176,166	(191,011,024)
ยานพาหนะ	(229,617,533)	(19,713,708)	10,893,592	(238,437,649)
รวม	(8,764,917,605)	(975,827,408)	132,897,033	(9,607,847,980)
หัก ค่าเผื่อการด้อยค่า				
ที่ดิน	(226,201,463)			(226,201,463)
ที่ดิน อาคารและอุปกรณ์ - สุทธิ	15,422,769,881			16,009,219,394

บาท					
งบการเงินรวม					
ยอดคงเหลือ ณ วันที่ 31 ธันวาคม 2565	รายการในระหว่างปี				ยอดคงเหลือ ณ วันที่ 31 ธันวาคม 2566
	ลดลงจากการขายธุรกิจ (ดูหมายเหตุ 12)	รายการที่เพิ่ม	รายการที่จำหน่าย	รับโอน (โอนออก)	
ราคาทุน					
ที่ดิน	5,635,711,475	(550,863,568)	488,624,297	-	5,573,472,204
ส่วนปรับปรุงที่ดิน	16,064,518	(319,168)	341,539	-	20,455,758
อาคารและสิ่งปลูกสร้าง	7,053,965,851	(165,280,270)	18,549,089	(1,884,258)	7,517,004,168
เครื่องใช้ทางการแพทย์	4,146,199,489	(101,632,935)	511,777,660	(388,520,127)	4,340,599,206
เครื่องใช้สำนักงาน	839,273,740	(56,103,625)	52,886,410	(87,432,502)	753,879,106
เครื่องตกแต่งและติดตั้ง	1,929,995,544	-	56,655,111	(40,896,025)	2,103,624,579
เครื่องใช้ทั่วไป	213,915,497	(2,004,887)	21,497,339	(19,064,447)	216,793,802
ยานพาหนะ	282,233,118	(5,106,650)	39,026,716	(20,702,923)	295,450,261
งานระหว่างก่อสร้างอาคาร	3,021,557,022	(3,839,406)	1,529,265,325	-	3,592,609,865
รวม	23,138,916,254	(885,150,509)	2,718,623,486	(558,500,282)	24,413,888,949
ค่าเสื่อมราคาสะสม					
ส่วนปรับปรุงที่ดิน	(319,166)	319,166	(41,418)	-	(41,418)
อาคารและสิ่งปลูกสร้าง	(3,055,133,950)	104,515,172	(383,919,403)	1,884,249	(3,332,653,932)
เครื่องใช้ทางการแพทย์	(3,012,990,965)	89,788,154	(311,183,898)	383,710,743	(2,850,675,966)
เครื่องใช้สำนักงาน	(717,877,813)	53,134,187	(59,209,480)	87,203,670	(636,749,436)
เครื่องตกแต่งและติดตั้ง	(1,401,805,697)	-	(164,464,330)	40,300,598	(1,525,969,429)
เครื่องใช้ทั่วไป	(193,178,035)	1,929,211	(17,017,579)	19,056,512	(189,209,891)
ยานพาหนะ	(230,685,000)	3,990,050	(19,685,951)	16,763,368	(229,617,533)
รวม	(8,611,990,626)	253,675,940	(955,522,059)	548,919,140	(8,764,917,605)
หัก ค่าเพื่อการค้ายค่า					
ที่ดิน	(226,201,463)				(226,201,463)
ที่ดิน อาคารและอุปกรณ์ - สุทธิ	14,300,724,165				15,422,769,881

บาท					
งบการเงินเฉพาะกิจการ					
ยอดคงเหลือ ณ วันที่ 31 ธันวาคม 2566	รายการในระหว่างปี				ยอดคงเหลือ ณ วันที่ 31 ธันวาคม 2567
	รายการที่เพิ่ม	รายการที่จำหน่าย	รับโอน (โอนออก)		
ราคาทุน					
ที่ดิน	836,148,418	-	-	-	836,148,418
ส่วนปรับปรุงที่ดิน	5,760,650	-	-	-	5,760,650
อาคารและสิ่งปลูกสร้าง	1,480,942,002	37,687,447	-	4,241,038	1,522,870,487
เครื่องใช้ทางการแพทย์	1,555,552,686	115,639,603	(400,774)	-	1,670,791,515
เครื่องใช้สำนักงาน	212,044,204	13,601,423	(4,216,818)	-	221,428,809
เครื่องตกแต่งและติดตั้ง	95,351,642	791,225	-	66,182	96,209,049
เครื่องใช้ทั่วไป	85,140,737	7,342,220	(1,865,584)	-	90,617,373
ยานพาหนะ	124,457,326	3,287,852	(3,575,000)	-	124,170,178
งานระหว่างก่อสร้างอาคาร	64,396,260	39,731,505	-	(4,307,220)	99,820,545
รวม	4,459,793,925	218,081,275	(10,058,176)	-	4,667,817,024
ค่าเสื่อมราคาสะสม					
อาคารและสิ่งปลูกสร้าง	(1,126,729,276)	(64,949,536)	-	-	(1,191,678,812)
เครื่องใช้ทางการแพทย์	(1,292,233,824)	(106,885,137)	338,251	-	(1,398,780,710)
เครื่องใช้สำนักงาน	(192,004,671)	(10,863,306)	4,214,245	-	(198,653,732)
เครื่องตกแต่งและติดตั้ง	(87,758,240)	(3,052,455)	-	-	(90,810,695)
เครื่องใช้ทั่วไป	(76,055,960)	(3,921,492)	1,865,490	-	(78,111,962)
ยานพาหนะ	(102,699,970)	(6,900,157)	3,574,996	-	(106,025,131)
รวม	(2,877,481,941)	(196,572,083)	9,992,982	-	(3,064,061,042)
ที่ดิน อาคารและอุปกรณ์ - สุทธิ	1,582,311,984				1,603,755,982

	บาท				
	งบการเงินเฉพาะกิจการ				ยอดคงเหลือ ณ วันที่ 31 ธันวาคม 2566
	ยอดคงเหลือ ณ วันที่ 31 ธันวาคม 2565	รายการในระหว่างปี			
		รายการที่เพิ่ม	รายการที่จำหน่าย	รับโอน (โอนออก)	
ราคาทุน					
ที่ดิน	836,148,418	-	-	-	836,148,418
ส่วนปรับปรุงที่ดิน	5,760,650	-	-	-	5,760,650
อาคารและสิ่งปลูกสร้าง	1,479,315,391	2,855,611	(1,764,000)	535,000	1,480,942,002
เครื่องใช้ทางการแพทย์	1,795,200,370	120,792,008	(360,439,692)	-	1,555,552,686
เครื่องใช้สำนักงาน	282,347,951	10,937,973	(81,241,720)	-	212,044,204
เครื่องตกแต่งและติดตั้ง	132,355,138	214,719	(37,646,553)	428,338	95,351,642
เครื่องใช้ทั่วไป	100,503,287	3,577,568	(18,940,118)	-	85,140,737
ยานพาหนะ	114,099,498	17,923,000	(7,565,172)	-	124,457,326
งานระหว่างก่อสร้างอาคาร	56,057,921	9,301,677	-	(963,338)	64,396,260
รวม	4,801,788,624	165,602,556	(507,597,255)	-	4,459,793,925
ค่าเสื่อมราคาสะสม					
อาคารและสิ่งปลูกสร้าง	(1,064,976,836)	(63,516,438)	1,763,998	-	(1,126,729,276)
เครื่องใช้ทางการแพทย์	(1,553,414,176)	(99,256,274)	360,436,626	-	(1,292,233,824)
เครื่องใช้สำนักงาน	(258,245,101)	(14,999,591)	81,240,021	-	(192,004,671)
เครื่องตกแต่งและติดตั้ง	(122,379,663)	(3,024,559)	37,645,982	-	(87,758,240)
เครื่องใช้ทั่วไป	(91,316,010)	(3,678,729)	18,938,779	-	(76,055,960)
ยานพาหนะ	(104,878,732)	(5,386,374)	7,565,136	-	(102,699,970)
รวม	(3,195,210,518)	(189,861,965)	507,590,542	-	(2,877,481,941)
ที่ดิน อาคารและอุปกรณ์ - สุทธิ	1,606,578,106				1,582,311,984

	บาท			
	งบการเงินรวม		งบการเงินเฉพาะกิจการ	
	2567	2566	2567	2566
ค่าเสื่อมราคาสำหรับปี	975,827,408	955,522,059	196,572,083	189,861,965
ดอกเบี้ยถือเป็นต้นทุนทรัพย์สินสำหรับปี	24,293,552	19,647,016	-	-
อัตราการจัดขึ้นเป็นทุน (ร้อยละต่อปี)	3.13 - 4.04	2.73 - 3.46	-	-

ณ วันที่ 31 ธันวาคม 2567 และ 2566 บริษัทและบริษัทย่อยมีสินทรัพย์ถาวรที่คำนวณค่าเสื่อมราคาครบแล้ว และยังมีการใช้งานอยู่ โดยมีราคาทุนเป็นจำนวนเงิน 4,339.86 ล้านบาท และ 3,924.52 ล้านบาท ตามลำดับ (งบการเงินเฉพาะกิจการ : เป็นจำนวนเงิน 2,071.97 ล้านบาท และ 1,986.38 ล้านบาท) ตามลำดับ

บริษัทและบริษัทย่อยได้นำที่ดินและสิ่งปลูกสร้างบางส่วนไปจดจำนอง เพื่อเป็นหลักประกัน สำหรับเงินเบิกเกินบัญชี เงินกู้ยืมระยะสั้น และเงินกู้ยืมระยะยาวจากสถาบันการเงินของบริษัทและบริษัทย่อย (ดูหมายเหตุ 20 และ 25)

16. สินทรัพย์สิทธิการใช้

16.1 สินทรัพย์สิทธิการใช้ ประกอบด้วย

	บาท			
	งบการเงินรวม			
	ณ วันที่ 31	รายการในระหว่างปี		ณ วันที่ 31
	ธันวาคม 2566	เพิ่มขึ้น	เปลี่ยนแปลง เงื่อนไข/ตัด จำหน่าย	ธันวาคม 2567
ราคาทุน				
ที่ดิน	216,000,001	-	-	216,000,001
อาคาร	99,483,445	1,500,353	(14,874,695)	86,109,103
เครื่องใช้ทางการแพทย์	17,767,936	-	-	17,767,936
รวม	333,251,382	1,500,353	(14,874,695)	319,877,040
หัก ค่าเสื่อมราคาสะสม				
ที่ดิน	(12,900,000)	(3,600,000)	-	(16,500,000)
อาคาร	(61,654,665)	(12,064,280)	11,538,519	(62,180,426)
เครื่องใช้ทางการแพทย์	(8,875,855)	(2,969,436)	-	(11,845,291)
รวม	(83,430,520)	(18,633,716)	11,538,519	(90,525,717)
สินทรัพย์สิทธิการใช้- สุทธิ	249,820,862			229,351,323

	บาท			
	งบการเงินรวม			
	ณ วันที่ 31	รายการในระหว่างปี		ณ วันที่ 31
	ธันวาคม 2565	เพิ่มขึ้น	เปลี่ยนแปลง เงื่อนไข/ตัด จำหน่าย	ธันวาคม 2566
ราคาทุน				
ที่ดิน	318,070,687	-	(102,070,686)	216,000,001
อาคาร	97,384,958	2,098,487		99,483,445
เครื่องใช้ทางการแพทย์	17,767,936	-	-	17,767,936
รวม	433,223,581	2,098,487	(102,070,686)	333,251,382
หัก ค่าเสื่อมราคาสะสม				
ที่ดิน	(13,686,676)	(5,801,807)	6,588,483	(12,900,000)
อาคาร	(24,336,831)	(37,317,834)		(61,654,665)
เครื่องใช้ทางการแพทย์	(5,914,532)	(2,961,323)	-	(8,875,855)
รวม	(43,938,039)	(46,080,964)	6,588,483	(83,430,520)
สินทรัพย์สิทธิการใช้- สุทธิ	389,285,542			249,820,862

	บาท			
	งบการเงินเฉพาะกิจการ			
	ณ วันที่ 31	รายการในระหว่างปี		ณ วันที่ 31
	ธันวาคม 2565	เพิ่มขึ้น	เปลี่ยนแปลง เงินไข/ ตัดจำหน่าย	ธันวาคม 2566
ราคาทุน				
ที่ดิน	102,070,686	-	(102,070,686)	-
หัก ค่าเสื่อมราคาสะสม	(4,386,677)	(2,201,806)	6,588,483	-
สินทรัพย์สิทธิการใช้ - สุทธิ	97,684,009			-

บริษัทและบริษัทย่อยเช่าสินทรัพย์ ประกอบด้วย ที่ดิน อายุสัญญาเช่า 60 ปี อาคาร อายุสัญญาเช่า 3 ปี และเครื่องมือแพทย์ อายุสัญญาเช่า 6 ปี

16.2 จำนวนที่รับรู้ในงบกำไรขาดทุนเบ็ดเสร็จสำหรับปีสิ้นสุดวันที่ 31 ธันวาคม 2567 และ 2566 มีดังนี้

	บาท			
	งบการเงินรวม		งบการเงินเฉพาะกิจการ	
	2567	2566	2567	2566
ค่าเสื่อมราคา - สินทรัพย์สิทธิการใช้	18,633,716	46,080,964	-	2,201,806
ดอกเบี้ยจ่าย	3,658,927	6,163,874	-	2,025,214
ค่าใช้จ่ายที่เกี่ยวข้องกับสัญญาเช่าซึ่ง สินทรัพย์มีมูลค่าต่ำ	2,148,865	15,165,787	-	12,618,903
	24,441,508	67,410,625	-	16,845,923

16.3 สำหรับปีสิ้นสุดวันที่ 31 ธันวาคม 2567 และ 2566 กระแสเงินสดจ่ายทั้งหมดสำหรับสัญญาเช่าในงบการเงินรวม เป็นจำนวนเงิน 6.64 ล้านบาท และ 23.12 ล้านบาท ตามลำดับ (งบการเงินเฉพาะกิจการปี 2566 : เป็นจำนวนเงิน 12.62 ล้านบาท)

บริษัท

เมื่อวันที่ 22 กรกฎาคม 2564 บริษัทและกิจการร่วมได้ทำสัญญาเพื่อได้รับสิทธิการเช่ากับมหาวิทยาลัยเทคโนโลยีราชมงคลกรุงเทพ บริษัทได้จ่ายค่าสิทธิการเช่าที่ดิน เป็นจำนวนเงิน 52 ล้านบาท และกิจการร่วมมีสิทธิในการก่อสร้างอาคารบนพื้นที่เช่าดังกล่าว เมื่อสิ้นสุดสัญญาได้ตกลงยกกรรมสิทธิ์ในอาคารและส่วนควบของอาคารทั้งหมดให้มหาวิทยาลัยเทคโนโลยีราชมงคลกรุงเทพ สัญญามีกำหนดระยะเวลาดำเนินการก่อสร้างและพัฒนาที่ดินให้แล้วเสร็จ 3 ปี นับตั้งแต่วันที่ 20 มกราคม 2565 ถึงวันที่ 19 มกราคม 2568 โดยปลอดค่าเช่า เมื่อดำเนินการแล้วเสร็จ กิจการร่วมจะเข้าทำสัญญาเช่าที่ดิน โดยมีกำหนดระยะเวลาการเช่าไม่เกิน 30 ปี ค่าเช่าปีละ 3.2 ล้านบาท และปรับอัตราค่าเช่าขึ้นร้อยละ 10 ทุก ๆ 5 ปี

เมื่อวันที่ 18 กันยายน 2566 บริษัทและบริษัทย่อยไม่ประสงค์ที่จะร่วมลงทุนในกิจการร่วมค้าอีกต่อไป จึงมีการทำบันทึกข้อตกลงสิทธิที่จะเข้าทำสัญญาเช่ากับมหาวิทยาลัยเทคโนโลยีราชมงคลกรุงเทพให้แก่ผู้ร่วมค้า และแต่งตั้งให้ผู้ร่วมค้าเป็นผู้ดำเนินการในการหาผู้ร่วมลงทุนรายใหม่เข้าร่วมโครงการแทน ดังนั้นบริษัทจึงบันทึกผลกำไรจากการยกเลิกสัญญาเช่า จำนวน 12.43 ล้านบาท ไว้ในงบกำไรขาดทุนเบ็ดเสร็จสำหรับเงิน 52 ล้านบาทที่บริษัทได้ชำระให้แก่มหาวิทยาลัยเทคโนโลยีราชมงคลกรุงเทพ ผู้ร่วมค้าตกลงชำระคืนเงินให้แก่บริษัทและได้แสดงไว้ในสินทรัพย์ไม่หมุนเวียนอื่นในงบฐานะการเงิน

เมื่อวันที่ 14 พฤศจิกายน 2567 มหาวิทยาลัยเทคโนโลยีราชมงคลกรุงเทพ ได้มีหนังสือบอกเลิกสัญญาไปยังกิจการร่วมค้า โดยแจ้งว่านับตั้งแต่วันที่ลงนามในสัญญาจนถึงปัจจุบันซึ่งจะครบกำหนดระยะเวลา 3 ปีแล้ว กิจการร่วมค้ายังมีได้ดำเนินการก่อสร้างใดๆให้เป็นไปตามสัญญา ซึ่งทางกิจการร่วมค้าได้มีหนังสือชี้แจงโต้แย้งไปหลายครั้ง แต่มหาวิทยาลัยเทคโนโลยีราชมงคลกรุงเทพ ยืนยันที่จะบอกเลิกสัญญากับกิจการร่วมค้า ปัจจุบันกิจการร่วมค้าอยู่ระหว่างติดตามเพื่อขอให้มหาวิทยาลัยเทคโนโลยีราชมงคลกรุงเทพชำระคืนเงินจ่ายค่าสิทธิการเช่าที่ดินจำนวนเงิน 52 ล้านบาท ดังกล่าว

บริษัทย่อย - บริษัท โรงพยาบาลเวียงจันทน์ ราม อินเตอร์เนชั่นแนล จำกัด

เมื่อวันที่ 1 มิถุนายน 2563 บริษัทได้ทำสัญญาเช่าที่ดินจำนวน 13,749 ตารางเมตร ที่เวียงจันทน์ ประเทศลาว ระยะเวลาเช่า 30 ปี จากวันที่ 1 มิถุนายน 2563 ถึงวันที่ 31 พฤษภาคม 2593 และสามารถต่ออายุได้ ฝ่ายบริหารของบริษัทพิจารณาว่าตัดจำหน่ายสิทธิการใช้ที่ดินเป็นระยะเวลา 60 ปี รวมถึงบริษัทต้องจ่ายค่าเช่ารายปี 100,000 ดอลลาร์สหรัฐ

17. ค่าความนิยม

	บาท	
	งบการเงินรวม	
	2567	2566
1. บริษัท โรงพยาบาลเมืองเลย ราม จำกัด โดยบริษัท	16,907,345	16,907,345
2. บริษัท โรงพยาบาลวิการาม จำกัด โดยบริษัท	340,989,945	340,989,945
3. บริษัท โรงพยาบาลวิการาม สมุทรปราการ จำกัด โดยบริษัท โรงพยาบาลวิการาม จำกัด	42,000,000	42,000,000
4. บริษัท วัชรศิริเวช จำกัด โดยบริษัท	16,606,220	16,606,220
5. บริษัท รามนครา จำกัด โดยบริษัท	20,411,614	20,411,614
รวม	436,915,124	436,915,124

บริษัทและบริษัทย่อยพิจารณามูลค่าที่คาดว่าจะได้รับคืนของหน่วยสินทรัพย์ที่ก่อให้เกิดเงินสดจากการใช้สินทรัพย์ โดยประมาณการกระแสเงินสดในอนาคตที่กิจการคาดว่าจะได้รับอ้างอิงจากประมาณการทางการเงินซึ่งได้รับอนุมัติจากฝ่ายบริหาร ประมาณการกระแสเงินสดดังกล่าวครอบคลุมระยะเวลาประมาณ 5 ปี

ฝ่ายบริหารพิจารณาอัตราการเติบโตจากผลประกอบการในอดีต การคาดการณ์เกี่ยวกับการเติบโตของตลาดอัตราการเพิ่มขึ้นของผลิตภัณฑ์มวลรวมในประเทศ ตลอดจน อัตราคิดลดซึ่งเป็นอัตราก่อนภาษีที่สะท้อนถึงความเสี่ยงซึ่งเป็นลักษณะเฉพาะที่เกี่ยวข้องกับหน่วยธุรกิจนั้น ๆ

ฝ่ายบริหารพิจารณาแล้วว่าค่าความนิยมทั้งหมดไม่เกิดการด้อยค่า

18. สินทรัพย์ไม่มีตัวตน

	บาท			
	งบการเงินรวม			
	ยอดคงเหลือ ณ วันที่ 31 ธันวาคม 2566	เพิ่มขึ้น	ลดลง	ยอดคงเหลือ ณ วันที่ 31 ธันวาคม 2567
โปรแกรมคอมพิวเตอร์	225,624,822	13,874,247	-	239,499,069
หัก โปรแกรมคอมพิวเตอร์ที่จ่ายสะสม	(162,166,976)	(17,124,173)	-	(179,291,149)
โปรแกรมคอมพิวเตอร์ - สุทธิ	<u>63,457,846</u>			<u>60,207,920</u>

	บาท				
	งบการเงินรวม				
	ยอดคงเหลือ ณ วันที่ 31 ธันวาคม 2565	ลดลงจากการ ขายธุรกิจ (ดูหมายเหตุ 12)	เพิ่มขึ้น	ลดลง	ยอดคงเหลือ ณ วันที่ 31 ธันวาคม 2566
โปรแกรมคอมพิวเตอร์	218,404,172	(8,043,659)	15,264,309	-	225,624,822
หัก โปรแกรมคอมพิวเตอร์ที่จ่ายสะสม	(151,012,476)	7,421,785	(18,576,285)	-	(162,166,976)
โปรแกรมคอมพิวเตอร์ - สุทธิ	<u>67,391,696</u>				<u>63,457,846</u>

	บาท			
	งบการเงินเฉพาะกิจการ			
	ยอดคงเหลือ ณ วันที่ 31 ธันวาคม 2566	เพิ่มขึ้น	ลดลง	ยอดคงเหลือ ณ วันที่ 31 ธันวาคม 2567
โปรแกรมคอมพิวเตอร์	66,466,780	5,762,440	-	72,229,220
หัก โปรแกรมคอมพิวเตอร์ที่จ่ายสะสม	(50,593,716)	(4,674,917)	-	(55,268,633)
โปรแกรมคอมพิวเตอร์ - สุทธิ	<u>15,873,064</u>			<u>16,960,587</u>

	บาท			
	งบการเงินเฉพาะกิจการ			
	ยอดคงเหลือ ณ วันที่ 31 ธันวาคม 2565	เพิ่มขึ้น	ลดลง	ยอดคงเหลือ ณ วันที่ 31 ธันวาคม 2566
โปรแกรมคอมพิวเตอร์	63,250,360	3,216,420	-	66,466,780
หัก โปรแกรมคอมพิวเตอร์ที่จ่ายสะสม	(44,818,955)	(5,774,761)	-	(50,593,716)
โปรแกรมคอมพิวเตอร์ - สุทธิ	<u>18,431,405</u>			<u>15,873,064</u>

	บาท			
	งบการเงินรวม		งบการเงินเฉพาะกิจการ	
	2567	2566	2567	2566
ค่าจ่ายสำหรับปี	<u>17,124,173</u>	<u>18,576,285</u>	<u>4,674,917</u>	<u>5,774,761</u>

19. สินทรัพย์และหนี้สินภายใต้การตัดบัญชี

สินทรัพย์และหนี้สินภายใต้การตัดบัญชี มีดังนี้

	บาท			
	งบการเงินรวม		งบการเงินเฉพาะกิจการ	
	2567	2566	2567	2566
สินทรัพย์ภายใต้การตัดบัญชี	5,191,105	6,904,354	82,884,357	70,654,169
หนี้สินภายใต้การตัดบัญชี	(496,568,569)	(593,009,213)	(362,559,769)	(368,789,122)
	(491,377,464)	(586,104,859)	(279,675,412)	(298,134,953)

การเปลี่ยนแปลงของสินทรัพย์ภายใต้การตัดบัญชีและหนี้สินภายใต้การตัดบัญชี สำหรับปีสิ้นสุดวันที่ 31 ธันวาคม 2567 และ 2566 สรุปได้ดังนี้

	บาท			
	งบการเงินรวม			
	ยอดตามบัญชี ณ วันที่ 31 ธันวาคม 2566	รายได้ (ค่าใช้จ่าย) ในระหว่างปี ในกำไรขาดทุน เบ็ดเสร็จอื่น		ยอดตามบัญชี ณ วันที่ 31 ธันวาคม 2567
สินทรัพย์ภายใต้การตัดบัญชี :				
ค่าเพื่อผลขาดทุนด้านเครดิตที่คาดว่าจะเกิดขึ้น	20,532,061	10,303,837	-	30,835,898
ค่าเพื่อการลดลงของมูลค่าสินค้า	21,382,383	24,538	-	21,406,921
ค่าเพื่อผลขาดทุนด้านเครดิตที่คาดว่าจะเกิดขึ้นของ ดอกเบี้ยค้างรับจากกิจการที่เกี่ยวข้องกัน	8,197,359	(127,096)	-	8,070,263
หนี้สินตามสัญญาเช่า	106,877	4,204	-	111,081
ประมาณการหนี้สินผลประโยชน์พนักงาน	45,839,435	4,312,842	-	50,152,277
หนี้สินทางการเงินไม่หมุนเวียนอื่น	8,911,037	(2,524,745)	-	6,386,292
รวม	104,969,152	11,993,580	-	116,962,732
หนี้สินภายใต้การตัดบัญชี :				
กำไรจากการวัดมูลค่าเงินลงทุน	(311,622,501)	-	23,512,486	(288,110,015)
ค่าเสื่อมราคาสะสม	(30,136,901)	11,533,064	-	(18,603,837)
ผลต่างจากการปรับมูลค่าชุดกรรมของสินทรัพย์ จากการซื้อธุรกิจ	(349,314,609)	47,688,265	-	(301,626,344)
รวม	(691,074,011)	59,221,329	23,512,486	(608,340,196)
สุทธิ	(586,104,859)			(491,377,464)

	บาท				
	งบการเงินรวม				
ยอดตามบัญชี	รายได้ (ค่าใช้จ่าย) ในระหว่างปี			ยอดตามบัญชี	
ณ วันที่ 31	ในกำไรขาดทุน	ในกำไร	ลดลงจากการ	ณ วันที่ 31	
ธันวาคม 2565	ขาดทุน	ขาดทุน	ขายธุรกิจ	ธันวาคม 2566	
		เบ็ดเสร็จอื่น	(หมายเหตุ 12)		
สินทรัพย์ถาวรได้รับการตัดบัญชี :					
ค่าเพื่อผลขาดทุนด้านเครดิตที่คาดว่าจะเกิดขึ้น	20,030,782	652,534	-	(151,255)	20,532,061
ค่าเพื่อการลดลงของมูลค่าสินค้า	17,754,401	3,627,982	-	-	21,382,383
ค่าเพื่อผลขาดทุนด้านเครดิตที่คาดว่าจะเกิดขึ้นของ					
ดอกเบี้ยค้างรับจากกิจการที่เกี่ยวข้องกัน	8,437,359	(240,000)	-	-	8,197,359
หนี้สินตามสัญญาเช่า	1,745,911	(1,639,034)	-	-	106,877
ประมาณการหนี้สินผลประโยชน์พนักงาน	61,400,619	5,214,115	(19,208,324)	(1,566,975)	45,839,435
หนี้สินทางการเงินไม่หมุนเวียนอื่น	-	8,911,037	-	-	8,911,037
รวม	109,369,072	16,526,634	(19,208,324)	(1,718,230)	104,969,152
หนี้สินถาวรได้รับการตัดบัญชี :					
กำไรจากการวัดมูลค่าเงินลงทุน	(578,243,276)	-	266,620,775	-	(311,622,501)
ค่าเสื่อมราคาสะสม	(86,182,301)	56,045,400	-	-	(30,136,901)
ผลต่างจากการปรับมูลค่าชุดธรรมของสินทรัพย์					
จากการซื้อธุรกิจ	(471,177,131)	11,497,584	-	110,364,938	(349,314,609)
รวม	(1,135,602,708)	67,542,984	266,620,775	110,364,938	(691,074,011)
สุทธิ	(1,026,233,636)				(586,104,859)

	บาท			
	งบการเงินเฉพาะกิจการ			
	ยอดตามบัญชี	รายได้ (ค่าใช้จ่าย) ในระหว่างปี		ยอดตามบัญชี
	ณ วันที่ 31	ในกำไรขาดทุน	ในกำไรขาดทุน	ณ วันที่ 31
	ธันวาคม 2566		เบ็ดเสร็จอื่น	ธันวาคม 2567
สินทรัพย์ถาวรได้รับการตัดบัญชี :				
ค่าเผื่อผลขาดทุนด้านเครดิตที่คาดว่าจะเกิดขึ้น	4,105,290	13,010,253	-	17,115,543
ค่าเผื่อการลดลงของมูลค่าสินค้า	21,382,382	24,539	-	21,406,921
ค่าเผื่อผลขาดทุนด้านเครดิตที่คาดว่าจะเกิดขึ้นของ				
ดอกเบี้ยค้างรับจากกิจการที่เกี่ยวข้องกัน	8,197,359	(127,096)	-	8,070,263
ประมาณการหนี้สินผลประโยชน์พนักงาน	28,058,101	1,847,237	-	29,905,338
หนี้สินทางการเงินไม่หมุนเวียนอื่น	8,911,037	(2,524,745)	-	6,386,292
รวม	70,654,169	12,230,188	-	82,884,357
หนี้สินถาวรได้รับการตัดบัญชี :				
กำไรจากการวัดมูลค่าเงินลงทุน	(346,063,276)	-	(5,303,711)	(351,366,987)
ค่าเสื่อมราคาสะสม	(22,725,846)	11,533,064	-	(11,192,782)
รวม	(368,789,122)	11,533,064	(5,303,711)	(362,559,769)
สุทธิ	(298,134,953)			(279,675,412)

	บาท			
	งบการเงินเฉพาะกิจการ			
	ยอดตามบัญชี ณ วันที่ 31 ธันวาคม 2565	รายได้ (ค่าใช้จ่าย) ในระหว่างปี ในกำไรขาดทุน 		

20. เงินเบิกเกินบัญชีและเงินกู้ยืมระยะสั้นจากสถาบันการเงิน

	บาท			
	งบการเงินรวม		งบการเงินเฉพาะกิจการ	
	2567	2566	2567	2566
เงินเบิกเกินบัญชีธนาคาร	87,007,038	85,717,459	63,700,685	69,313,718
เงินกู้ยืมระยะสั้นจากธนาคาร	6,322,947,500	6,633,000,000	4,915,000,000	5,250,000,000
รวม	6,409,954,538	6,718,717,459	4,978,700,685	5,319,313,718
วงเงิน (ล้านบาท)				
เงินเบิกเกินบัญชีธนาคาร	278	273	155	155
เงินกู้ยืมระยะสั้นจากสถาบันการเงิน	7,595	7,475	4,905	5,755
อัตราดอกเบี้ย (ร้อยละต่อปี)				
เงินเบิกเกินบัญชีธนาคาร	MOR - MOR + ร้อยละ 0.75	MOR - MOR + ร้อยละ 0.75	MOR	MOR
เงินกู้ยืมระยะสั้นจากธนาคาร	2.90 - 4.45	1.98 - 4.45	2.90 - 4.45	1.98 - 4.45

ในปี 2566 บริษัทได้ทำสัญญาสินเชื่อฉบับใหม่กับธนาคารพาณิชย์หลายแห่ง โดยมีวงเงินตัวเงินจำนวนเงิน 1,150 ล้านบาท

ณ วันที่ 31 ธันวาคม 2567 และ 2566 เงินเบิกเกินบัญชีและเงินกู้ยืมระยะสั้นจากสถาบันการเงินค้ำประกันโดยที่ดิน และสิ่งปลูกสร้างและเครื่องมือเครื่องใช้ทางการแพทย์บางส่วนของบริษัทและบริษัทย่อยไปหุ้นสามัญ จากการลงทุนในตราสารทุนในความต้องการของตลาดของบริษัทและบริษัทที่เกี่ยวข้องกัน และเงินลงทุนในบริษัทร่วมบางส่วนของบริษัทและบริษัทย่อย และโดยกรรมการส่วนหนึ่งของบริษัทและบริษัทย่อย และเงินกู้ยืมระยะสั้นของบริษัทบางส่วนวงเงินรวม 850 ล้านบาท และ 1,300 ล้านบาท ตามลำดับ ไม่มีหลักประกัน (ดูหมายเหตุ 10 11 และ 15)

21. เจ้าหนี้การค้าและเจ้าหนี้หมุนเวียนอื่น

	บาท			
	งบการเงินรวม		งบการเงินเฉพาะกิจการ	
	2567	2566	2567	2566
เจ้าหนี้การค้า				
เจ้าหนี้การค้า - บริษัทที่ไม่เกี่ยวข้องกัน	808,908,226	692,379,209	188,255,127	227,439,237
เจ้าหนี้การค้า - บริษัทที่เกี่ยวข้องกัน	2,991,493	4,470,789	22,344,715	21,999,895
รวมเจ้าหนี้การค้า	811,899,719	696,849,998	210,599,842	249,439,132
เจ้าหนี้หมุนเวียนอื่น				
เจ้าหนี้ทรัพย์สิน - บริษัทที่ไม่เกี่ยวข้องกัน	28,826,310	121,266,755	5,703,208	6,384,901
เจ้าหนี้ทรัพย์สิน - บริษัทที่เกี่ยวข้องกัน	-	-	17,552,394	15,089,024
ค่าธรรมเนียมแพทย์ค้างจ่าย	247,585,488	241,240,948	134,458,223	131,431,507
เงินรับล่วงหน้าค่าสินค้า	95,116,823	130,379,286	226,551,402	63,261,683
ค่าใช้จ่ายค้างจ่าย	142,145,796	128,040,005	13,136,797	12,662,543
อื่นๆ	64,423,675	48,770,618	10,138,737	14,340,688
รวมเจ้าหนี้หมุนเวียนอื่น	578,098,092	669,697,612	407,540,761	243,170,346
รวมเจ้าหนี้การค้าและเจ้าหนี้หมุนเวียนอื่น	1,389,997,811	1,366,547,610	618,140,603	492,609,478

22. เงินกู้ยืมระยะสั้นจากบุคคลและกิจการที่เกี่ยวข้องกัน

	อัตราดอกเบี้ย (ร้อยละต่อปี)	บาท			
		งบการเงินรวม			
		ยอดคงเหลือ ณ วันที่ 31 ธันวาคม 2566	กู้ยืมเพิ่ม	จ่ายชำระคืน	ยอดคงเหลือ ณ วันที่ 31 ธันวาคม 2567
		อัตราดอกเบี้ย			
บุคคลที่เกี่ยวข้องกัน	3.75	28,200,000	119,650,000	(101,500,000)	46,350,000
บริษัท ปิยะศิริ จำกัด	2.45	245,000,000	40,000,000	-	285,000,000
บริษัท นูริรัมย์รวมแพทย์ จำกัด	3.25	20,000,000	10,000,000	(10,000,000)	20,000,000
บริษัท เทพปัญญาธุรกิจ จำกัด	3.82	-	20,000,000	-	20,000,000
รวม		293,200,000	189,650,000	(111,500,000)	371,350,000

	อัตราดอกเบี้ย (ร้อยละต่อปี)	บาท			
		งบการเงินรวม			
		ยอดคงเหลือ ณ วันที่ 31 ธันวาคม 2565	กู้ยืมเพิ่ม	จ่ายชำระคืน	ยอดคงเหลือ ณ วันที่ 31 ธันวาคม 2566
		อัตราดอกเบี้ย			
บุคคลที่เกี่ยวข้องกัน	3.75	31,978,146	-	(3,778,146)	28,200,000
บริษัท เอฟแอนด์เอส 79 จำกัด	4.25 - 4.50	500,000,000	-	(500,000,000)	-
บริษัท ปิยะศิริ จำกัด	2.45	-	245,000,000	-	245,000,000
บริษัท โรงพยาบาลเชียงใหม่ราม จำกัด	2.50	-	75,000,000	(75,000,000)	-
บริษัท นูริรัมย์รวมแพทย์ จำกัด	3.25	-	20,000,000	-	20,000,000
รวม		531,978,146	340,000,000	(578,778,146)	293,200,000

	อัตราดอกเบี้ย (ร้อยละต่อปี)	บาท			
		งบการเงินเฉพาะกิจการ			
		ยอดคงเหลือ ณ วันที่ 31	ให้กู้ยืมเพิ่ม	รับชำระคืน	ยอดคงเหลือ ณ วันที่ 31
		จำนวน 2566			จำนวน 2567
บุคคลที่เกี่ยวข้องกัน	3.75	2,500,000	-	(1,500,000)	1,000,000
บริษัท โรงพยาบาลวิภาวดี จำกัด	3.15 - 4.00	861,000,000	-	(100,000,000)	761,000,000
บริษัท อาร์พลัส แอสเซท จำกัด	2.20	4,000,000	-	-	4,000,000
บริษัท โรงพยาบาลเฉพาะทางมะเร็ง อมตะนคร จำกัด	2.25	10,000,000	-	-	10,000,000
บริษัท โรงพยาบาลวิภาวดี-ปากเกร็ด จำกัด	2.50	100,000,000	-	-	100,000,000
บริษัท โรงพยาบาลน่าน-ราม จำกัด	2.50	40,000,000	-	(40,000,000)	-
รวม		1,017,500,000	-	(141,500,000)	876,000,000

	อัตราดอกเบี้ย (ร้อยละต่อปี)	บาท			
		งบการเงินเฉพาะกิจการ			
		ยอดคงเหลือ ณ วันที่ 31	ให้กู้ยืมเพิ่ม	รับชำระคืน	ยอดคงเหลือ ณ วันที่ 31
		จำนวน 2565			จำนวน 2566
บุคคลที่เกี่ยวข้องกัน	3.75	4,200,000	-	(1,700,000)	2,500,000
บริษัท โรงพยาบาลวิภาวดี จำกัด	2.25 - 4.00	311,000,000	550,000,000	-	861,000,000
บริษัท อาร์พลัส แอสเซท จำกัด	2.20	4,000,000	-	-	4,000,000
บริษัท รามนคร จำกัด	3.75	70,000,000	-	(70,000,000)	-
บริษัท เอฟแอนด์เอส 79 จำกัด	4.25 - 4.50	500,000,000	-	(500,000,000)	-
บริษัท โรงพยาบาลเฉพาะทางมะเร็ง อมตะนคร จำกัด	2.25	10,000,000	-	-	10,000,000
บริษัท โรงพยาบาลวิภาวดี-ปากเกร็ด จำกัด	2.50	100,000,000	-	-	100,000,000
บริษัท โรงพยาบาลเมืองเลย ราม จำกัด	2.25	-	45,000,000	(45,000,000)	-
บริษัท โรงพยาบาลน่าน-ราม จำกัด	2.50	-	150,000,000	(110,000,000)	40,000,000
บริษัท โรงพยาบาลเชียงใหม่ราม จำกัด	2.50	-	75,000,000	(75,000,000)	-
รวม		999,200,000	820,000,000	(801,700,000)	1,017,500,000

เงินกู้ยืมระยะสั้นจากบุคคลและกิจการที่เกี่ยวข้องกันเป็นเงินกู้ยืมโดยการออกตั๋วสัญญาใช้เงินหรือ
ตั๋วแลกเงินกำหนดจ่ายคืนเมื่อทวงถาม และไม่มีหลักทรัพย์ค้ำประกัน

23. เงินกู้ยืมระยะสั้นจากบุคคลอื่น

	บาท			
	งบการเงินรวม		งบการเงินเฉพาะกิจการ	
	2567	2566	2567	2566
ยอดคงเหลือต้นปี	346,420,000	346,420,000	172,500,000	172,500,000
ผู้เพิ่มระหว่างปี	4,700,000	-	2,700,000	-
จ่ายชำระคืนระหว่างปี	(84,820,000)	-	(53,500,000)	-
ยอดคงเหลือปลายปี	266,300,000	346,420,000	121,700,000	172,500,000
อัตราดอกเบี้ย (ร้อยละต่อปี)	3.75	3.75	3.75	3.75

เงินกู้ยืมระยะสั้นจากบุคคลอื่นเป็นเงินกู้ยืมโดยการออกตั๋วสัญญาใช้เงินหรือตั๋วแลกเงินระยะเวลา 3 เดือน หรือเมื่อทวงถาม

24. เงินรับล่วงหน้าจากสำนักงานประกันสังคม

บริษัทย่อยได้รับหนังสือแจ้งผลการพิจารณาเรียกเงินค่าบริการทางการแพทย์ของการใช้บริการทางการแพทย์กรณีโรคที่มีค่าใช้จ่ายสูงของปี 2558 - 2559 โดยวิธีการสุ่มตรวจข้อมูลการให้บริการทางการแพทย์ ซึ่งสำนักงานประกันสังคมตรวจพบข้อมูลร้อยละของค่า AdjRW ที่ไม่ถูกต้องจากจำนวนที่โรงพยาบาลพึงได้รับ ฝ่ายบริหารของบริษัทย่อยคาดว่าจะถูกเรียกเงินคืนรวมเป็นจำนวนเงิน 199.40 ล้านบาท

รวมทั้ง ฝ่ายบริหารของบริษัทย่อยเห็นว่าผลการตรวจสอบข้อมูลการให้บริการทางการแพทย์กรณีโรคที่มีค่าใช้จ่ายสูงของปี 2560 ซึ่งอยู่ระหว่างการอุทธรณ์นั้นคาดว่าจะถูกเรียกคืนด้วยเช่นกันเป็นจำนวนเงิน 168.91 ล้านบาท

บริษัทย่อยได้รับหนังสือแจ้งผลการตรวจสอบข้อมูลการให้บริการทางการแพทย์กรณีโรคที่มีค่าใช้จ่ายสูงปี 2561 - 2564 โดยวิธีการสุ่มตรวจข้อมูลการให้บริการทางการแพทย์ ซึ่งสำนักงานประกันสังคมตรวจพบข้อมูลร้อยละของค่า AdjRW ที่ไม่ถูกต้องจากจำนวนที่โรงพยาบาลพึงได้รับ ทั้งนี้ บริษัทย่อยสามารถดำเนินการโต้แย้งได้ตามระยะเวลาที่สำนักงานประกันสังคมกำหนด อย่างไรก็ตาม ฝ่ายบริหารของบริษัทย่อยคาดว่าจะถูกเรียกเงินค่าบริการทางการแพทย์คืนจากสำนักงานประกันสังคมจากผลการตรวจสอบดังกล่าวเป็นจำนวนเงิน 196.81 ล้านบาท

ในปี 2567 บริษัทย่อยได้รับหนังสือแจ้งผลการตรวจสอบข้อมูลการให้บริการทางการแพทย์กรณีโรคที่มีค่าใช้จ่ายสูงปี 2565 - 2566 โดยวิธีการสุ่มตรวจข้อมูลการให้บริการทางการแพทย์ ซึ่งสำนักงานประกันสังคมตรวจพบข้อมูลร้อยละของค่า AdjRW ที่ไม่ถูกต้องจากจำนวนที่โรงพยาบาลพึงได้รับ ทั้งนี้ บริษัทย่อยสามารถดำเนินการโต้แย้งได้ตามระยะเวลาที่สำนักงานประกันสังคมกำหนด อย่างไรก็ตาม ฝ่ายบริหารของบริษัทย่อยคาดว่าจะถูกเรียกเงินค่าบริการทางการแพทย์คืนจากสำนักงานประกันสังคมจากผลการตรวจสอบดังกล่าวเป็นจำนวนเงิน 1.07 ล้านบาท และบริษัทย่อยได้รับหนังสือแจ้งผลการเรียกคืนเงินค่าบริการทางการแพทย์กรณีโรคที่มีค่าใช้จ่ายสูงปี 2563 และถูกเรียกคืนเป็นจำนวนเงิน 0.52 ล้านบาท ทำให้บริษัทย่อยบันทึกลดเงินรับล่วงหน้าจากสำนักงานประกันสังคม เป็นจำนวนเงิน 9.48 ล้านบาท ดังนั้น บริษัทย่อยจึงบันทึกรายได้จากการรักษาพยาบาลในงบกำไรขาดทุนเบ็ดเสร็จรวม สำหรับปีสิ้นสุดวันที่ 31 ธันวาคม 2567 เป็นจำนวนเงิน 8.41 ล้านบาท

ณ วันที่ 31 ธันวาคม 2567 และ 2566 บริษัทย่อยมีเงินรับล่วงหน้าจากสำนักงานประกันสังคมคงเหลือเป็นจำนวนเงินทั้งสิ้น 556.71 ล้านบาท และ 565.12 ล้านบาท ตามลำดับซึ่งได้แสดงไว้ในงบฐานะการเงิน

25. เงินกู้ยืมระยะยาวจากสถาบันการเงิน

	บาท			
	งบการเงินรวม		งบการเงินเฉพาะกิจการ	
	2567	2566	2567	2566
เงินกู้ยืมจากสถาบันการเงิน	4,293,502,500	3,526,453,500	3,396,680,000	3,018,120,000
หัก ส่วนที่ถึงกำหนดชำระภายในหนึ่งปี	(1,448,759,000)	(1,476,730,000)	(1,223,570,000)	(1,254,720,000)
สุทธิ	2,844,743,500	2,049,723,500	2,173,110,000	1,763,400,000

การเปลี่ยนแปลงของเงินกู้ยืมระยะยาวสำหรับปีสิ้นสุดวันที่ 31 ธันวาคม 2567 และ 2566 มีดังนี้

	บาท			
	งบการเงินรวม		งบการเงินเฉพาะกิจการ	
	2567	2566	2567	2566
ยอดคงเหลือต้นปี	3,526,453,500	4,193,855,116	3,018,120,000	3,401,190,000
กู้เพิ่มในระหว่างปี	2,410,499,000	1,213,423,500	1,800,000,000	1,110,000,000
จ่ายคืนระหว่างปี	(1,643,450,000)	(1,880,825,116)	(1,421,440,000)	(1,493,070,000)
ยอดคงเหลือปลายปี	4,293,502,500	3,526,453,500	3,396,680,000	3,018,120,000

ณ วันที่ 31 ธันวาคม 2567 และ 2566 บริษัทและบริษัทย่อยมีวงเงินกู้ยืมระยะยาวจากธนาคารพาณิชย์ในประเทศหลายแห่ง เป็นจำนวนเงิน 7,470 ล้านบาท และ 6,915 ล้านบาท (งบการเงินเฉพาะกิจการเป็นจำนวนเงิน 5,610 ล้านบาท และ 5,310 ล้านบาท) ตามลำดับ ซึ่งเบิกใช้วงเงินกู้แล้วเป็นจำนวนเงิน 7,270 ล้านบาท และ 6,505 ล้านบาท ตามลำดับ (งบการเงินเฉพาะกิจการเป็นจำนวนเงิน 5,610 ล้านบาท และ 5,176 ล้านบาท ตามลำดับ)

บริษัทและบริษัทย่อยมีเงินกู้ยืมระยะยาวกับธนาคารพาณิชย์ในประเทศหลายแห่ง ดังนี้

ลำดับ	ปีที่กู้	วงเงิน (ล้านบาท)		เบิกใช้ (ล้านบาท)		อัตราดอกเบี้ย (ร้อยละต่อปี)	จำนวน งวด	การชำระเงินต้น (ไม่รวมดอกเบี้ย)	เงินต้นคงเหลือ (ล้านบาท)	
		2567	2566	2567	2566				2567	2566
งบการเงินเฉพาะกิจการ										
บริษัท โรงพยาบาลรามคำแหง จำกัด (มหาชน)										
1	2562	-	600.00	-	576.00	ดอกเบี้ยเงินฝากประจำ 6 เดือน + 1.75	60	เดือนละ 10.00 ล้านบาท	-	106.00
2	2563	-	200.00	-	200.00	ดอกเบี้ยเงินฝากประจำ 3 เดือน + 2.65	48	เดือนละ 4.20 ล้านบาท	-	48.80
3	2563	300.00	300.00	300.00	300.00	ดอกเบี้ยเงินฝากประจำ 3 เดือน + 2.75	72	เดือนละ 6.25 ล้านบาท	6.25	81.25
4	2564	-	600.00	-	590.00	ดอกเบี้ยเงินฝากประจำ 6 เดือน + 2.20	36	เดือนละ 20.00 ล้านบาท ปลอดชำระเงินต้น 6 เดือน	-	50.00

ลำดับ	ปีที่กู้	วงเงิน (ล้านบาท)		เบิกใช้ (ล้านบาท)		อัตราดอกเบี้ย (ร้อยละต่อปี)	จำนวน งวด	การชำระหนี้เงินต้น (ไม่รวมดอกเบี้ย)	เงินต้นคงเหลือ (ล้านบาท)	
		2567	2566	2567	2566				2567	2566
5	2564	400.00	400.00	400.00	400.00	ดอกเบี้ยเงินฝากประจำ 3 เดือน + 2.75	48	เดือนละ 8.34 ล้านบาท	66.40	166.48
6	2565	1,000.00	1,000.00	1,000.00	1,000.00	THOR + 1.80%	72	ปลอดชำระหนี้เงินต้น 6 เดือน เดือนละ 15.15 ล้านบาท	621.25	803.05
7	2565	600.00	600.00	600.00	600.00	ดอกเบี้ยเงินฝากประจำ 3 เดือน + 2.00	12	งวดที่ 1-4 งวดละ 10 ล้านบาท งวดที่ 5-11 งวดละ 70 ล้านบาท งวดที่ 12 ชำระคืนยอดค้างทั้งหมด	210.00	490.00
8	2565	500.00	500.00	500.00	500.00	ดอกเบี้ยเงินฝากประจำ 3 เดือน + 2.75	48	เดือนละ 10.42 ล้านบาท	239.50	364.54
9	2566	110.00	110.00	110.00	110.00	ดอกเบี้ยเงินฝากประจำ 3 เดือน + 2.75	36	เดือนละ 3.10 ล้านบาท	54.20	91.40
10	2566	600.00	600.00	600.00	600.00	THOR + 2.00%	16	งวดที่ 1-15 งวดละ 37.50 ล้านบาท งวดที่ 16 ชำระคืนยอดค้างทั้งหมด	375.00	525.00
11	2566	400.00	400.00	400.00	300.00	ดอกเบี้ยเงินฝากประจำ 3 เดือน + 3.10	48	เดือนละ 8.40 ล้านบาท	290.80	291.60
12	2567	1,100.00	-	1,100.00	-	ดอกเบี้ยเงินฝากประจำ 3 เดือน + 3.15	60	งวดที่ 1-6 ปลอดหนี้เงินต้น งวดที่ 7-12 งวดละ 20 ล้านบาท งวดที่ 13-59 งวดละ 20.50 ล้านบาท งวดที่ 60 ชำระคืนยอดค้างทั้งหมด	1,000.00	-
13	2567	600.00	-	600.00	-	THOR Average 1 เดือน + 1.50	72	งวดที่ 1-71 งวดละ 8.34 ล้านบาท งวดที่ 72 ชำระคืนยอดค้างทั้งหมด	533.28	-
รวมงบการเงินเฉพาะกิจการ		5,610.00	5,310.00	5,610.00	5,176.00				3,396.68	3,018.12
งบการเงินรวม										
บริษัท โรงพยาบาลวิภาวดี จำกัด										
14	2562	560.00	560.00	560.00	560.00	FDR + 2.15	72	เดือนละ 7.78 ล้านบาท	54.30	147.66
15	2564	700.00	700.00	700.00	424.00	MLR-3.175	66	งวดที่ 1-65 งวดละ 10.60 ล้านบาท งวดที่ 66 ชำระคืนยอดค้างทั้งหมด	444.60	359.22
บริษัท โรงพยาบาลวิภาวดี (อมตะนคร) จำกัด										
16	2556	-	345.00	-	345.00	FDR + 2.20%	120	ชำระหนี้เงินต้นเป็นงวดๆ ทุกเดือน เริ่มชำระงวดแรกเมื่อครบกำหนด ระยะเวลา 3 ปี นับจากวันเบิกเงินกู้ครั้งแรก	-	1.45
บริษัท โรงพยาบาลวิภาวดี สมุทรปราการ จำกัด										
17	2567	100.00	-	100.00	-	ดอกเบี้ยเงินฝากประจำ 3 เดือน + 3.50	84	ชำระหนี้เงินต้นเป็นงวดๆ ทุกเดือน เริ่มชำระงวดแรกเมื่อครบกำหนด ระยะเวลา 7 เดือน นับจากวันเบิกเงินกู้ครั้งแรก	100.00	-
บริษัท รามนคร จำกัด										
18	2567	500.00	-	300.00	-	THOR + 1.50%	52	ชำระหนี้เงินต้นเป็นงวดๆ ทุกเดือน งวดที่ 1-12 งวดละ 2,083,000 บาท งวดที่ 13-24 งวดละ 5,416,000 บาท งวดที่ 25-36 งวดละ 6,667,000 บาท งวดที่ 37-48 งวดละ 8,333,000 บาท งวดที่ 49-51 งวดละ 9,583,000 บาท งวดที่ 52 จำนวน 1,263,000 บาท	297.92	-
รวมงบการเงินรวม		7,470.00	6,915.00	7,270.00	6,505.00				4,293.50	3,526.45

ภายใต้เงื่อนไขของสัญญาเงินกู้ระยะยาวดังกล่าว บริษัทและบริษัทย่อยจะต้องปฏิบัติตามเงื่อนไขและข้อกำหนดต่างๆ ที่ระบุไว้ในแต่ละสัญญา

ณ วันที่ 31 ธันวาคม 2567 และ 2566 เงินกู้ยืมระยะยาวดังกล่าวค้ำประกันโดยการจดจำนองที่ดิน อาคารและสิ่งปลูกสร้างของบริษัทและบริษัทย่อย อสังหาริมทรัพย์เพื่อการลงทุนของบริษัทย่อย และใบหุ้นสามัญจากการลงทุนในตราสารทุนในความต้องการของตลาดของบริษัท และเงินลงทุนในบริษัทร่วม บางส่วนของบริษัท (ดูหมายเหตุ 10 11 14 และ 15)

26. หนี้สินตามสัญญาเช่า

มูลค่าตามบัญชีของหนี้สินตามสัญญาเช่าและการเคลื่อนไหวสำหรับปีสิ้นสุดวันที่ 31 ธันวาคม 2567 และ 2566 แสดงได้ดังนี้

	บาท			
	งบการเงินรวม		งบการเงินเฉพาะกิจการ	
	2567	2566	2567	2566
มูลค่าตามบัญชี ณ วันต้นปี	72,472,714	134,243,448	-	53,889,287
เพิ่มขึ้นในระหว่างปี	1,500,354	2,098,486	-	-
เพิ่มขึ้นจากดอกเบี้ย	3,649,883	6,163,873	-	2,025,214
เงินจ่ายชำระระหว่างปี	(8,173,053)	(14,118,592)	-	-
ลดลงจากการยกเลิกสัญญา	(3,436,593)	(55,914,501)	-	(55,914,501)
มูลค่าตามบัญชี ณ วันสิ้นปี	66,013,305	72,472,714	-	-
หัก ส่วนที่ถึงกำหนดชำระภายในหนึ่งปี	(4,713,739)	(7,286,050)	-	-
หนี้สินตามสัญญาเช่า - สุทธิ	61,299,566	65,186,664	-	-

ณ วันที่ 31 ธันวาคม 2567 และ 2566 บริษัทและบริษัทย่อยมีหนี้สินตามสัญญาเช่าที่จะต้องจ่ายชำระดังนี้

	บาท					
	งบการเงินรวม					
	2567			2566		
	เงินต้น	ดอกเบี้ยขอรัด	ยอดชำระ	เงินต้น	ดอกเบี้ยขอรัด	ยอดชำระ
ถึงกำหนดชำระภายในหนึ่งปี	4,713,739	3,486,998	8,200,737	7,286,050	3,693,424	10,979,474
ถึงกำหนดการจ่ายชำระหลัง						
จากหนึ่งปีแต่ไม่เกินห้าปี	61,299,566	3,357,739	64,657,305	65,186,664	6,466,508	71,653,172
รวม	66,013,305	6,844,737	72,858,042	72,472,714	10,159,932	82,632,646

27. ประมาณการหนี้สินผลประโยชน์พนักงาน

งบฐานะการเงิน

	บาท			
	งบการเงินรวม		งบการเงินเฉพาะกิจการ	
	2567	2566	2567	2566
ประมาณการหนี้สินผลประโยชน์พนักงาน ณ ต้นปี	233,614,314	313,025,355	140,290,502	140,284,065
ผลประโยชน์จ่ายโดยโครงการ	(16,064,984)	(8,272,596)	(10,875,700)	(3,956,530)
ต้นทุนบริการปัจจุบันและดอกเบี้ย	38,977,581	35,241,207	20,111,887	18,226,592
กำไร (ขาดทุน) จากการประมาณการตามหลักคณิตศาสตร์ประกันภัย				
การปรับปรุงมูลค่าตามประสบการณ์จริง	-	20,499,463	-	17,936,734
การเปลี่ยนแปลงสมมติฐานทางการเงิน	-	(119,044,240)	-	(32,200,359)
ลดลงจากการขายธุรกิจ (หมายเหตุ 12)	-	(7,834,875)	-	-
ประมาณการหนี้สินผลประโยชน์พนักงาน ณ ปลายปี	256,526,911	233,614,314	149,526,689	140,290,502

ค่าใช้จ่ายที่รับรู้ในงบกำไรขาดทุนเบ็ดเสร็จ

	บาท			
	งบการเงินรวม		งบการเงินเฉพาะกิจการ	
	2567	2566	2567	2566
ต้นทุนบริการปัจจุบันและดอกเบี้ย				
ต้นทุนในการรักษาพยาบาล	19,636,694	17,713,729	11,751,104	10,697,260
ต้นทุนขายอุปกรณ์และเครื่องมือแพทย์	499,140	307,620	-	-
ค่าใช้จ่ายในการบริหาร	6,151,812	5,725,755	1,146,852	1,090,072
ค่าตอบแทนผู้บริหาร	2,433,715	2,465,100	1,451,869	1,238,915
ดอกเบี้ยจากการระดมทุน	10,256,220	9,029,003	5,762,062	5,200,345
รวม	38,977,581	35,241,207	20,111,887	18,226,592

ข้อสมมติหลักในการประมาณการตามหลักคณิตศาสตร์ประกันภัย

	ร้อยละ			
	งบการเงินรวม		งบการเงินเฉพาะกิจการ	
	2567	2566	2567	2566
อัตราคิดลด	3.36 - 4.41	3.36 - 4.41	3.74	3.74
อัตราการเพิ่มขึ้นของเงินเคื่อน	3.53 - 8.49	3.53 - 8.49	4.36	4.36
อัตราการหมุนเวียนพนักงาน	0.00 - 18.75	0.00 - 18.75	0.00 - 14.51	0.00 - 14.51
อัตราการทุพพลภาพ	10.00 ของอัตราภาระ	10.00 ของอัตราภาระ	10.00 ของอัตราภาระ	10.00 ของอัตราภาระ
อัตราภาระ	100.00 ของอัตราภาระ	100.00 ของอัตราภาระ	100.00 ของอัตราภาระ	100.00 ของอัตราภาระ
	ไทยปี 2560	ไทยปี 2560	ไทยปี 2560	ไทยปี 2560

การวิเคราะห์ความอ่อนไหว

ผลกระทบของการเปลี่ยนแปลงสมมติฐานที่สำคัญต่อมูลค่าปัจจุบันของภาระผูกพันผลประโยชน์ระยะยาวของพนักงาน ณ วันที่ 31 ธันวาคม 2567 และ 2566 สรุปได้ดังนี้

	บาท			
	งบการเงินรวม		งบการเงินเฉพาะกิจการ	
	2567	2566	2567	2566
อัตราคิดลด				
เพิ่มขึ้นร้อยละ 1	(27,330,742)	(24,472,960)	(16,146,402)	(14,791,193)
ลดลงร้อยละ 1	32,694,982	29,230,356	19,332,419	17,687,911
อัตราการเพิ่มขึ้นของเงินเดือน				
เพิ่มขึ้นร้อยละ 1	37,285,822	30,806,406	22,383,461	18,896,824
ลดลงร้อยละ 1	(31,476,467)	(26,191,143)	(18,872,802)	(16,038,060)
อัตราการเปลี่ยนแปลงในจำนวนพนักงาน				
เพิ่มขึ้นร้อยละ 10	(10,024,544)	(8,842,623)	(4,899,809)	(4,474,216)
ลดลงร้อยละ 10	11,112,309	9,781,886	5,278,510	4,820,886

28. การบริหารจัดการทุน

วัตถุประสงค์ในการบริหารจัดการทุนที่สำคัญของบริษัทและบริษัทย่อย คือการจัดให้มีซึ่งโครงสร้างทางการเงินที่เหมาะสมและการดำรงไว้ซึ่งความสามารถในการดำเนินธุรกิจอย่างต่อเนื่องตามงบแสดงฐานะการเงิน ณ วันที่ 31 ธันวาคม 2567 บริษัทและบริษัทย่อยมีอัตราส่วนหนี้สินต่อทุนเท่ากับ 0.53 : 1 (ณ วันที่ 31 ธันวาคม 2566 เท่ากับ 0.52 : 1) และบริษัทมีอัตราส่วนหนี้สินต่อทุนเท่ากับ 0.86 : 1 (ณ วันที่ 31 ธันวาคม 2566 เท่ากับ 0.89 : 1)

29. ดำรงตามกฎหมาย

ตามพระราชบัญญัติบริษัทมหาชน จำกัด พ.ศ. 2535 บริษัทจะต้องจัดสรรกำไรสุทธิประจำปีส่วนหนึ่งไว้เป็นเงินทุนสำรองตามกฎหมายไม่น้อยกว่าร้อยละห้าของกำไรสุทธิประจำปีจนกว่าทุนสำรองนี้จะมีจำนวนไม่น้อยกว่าร้อยละสิบของทุนจดทะเบียน เงินสำรองดังกล่าวจะนำไปจ่ายเป็นเงินปันผลไม่ได้

30. ทุนเรือนหุ้น

ตามมติที่ประชุมสามัญผู้ถือหุ้นประจำปี 2566 เมื่อวันที่ 28 เมษายน 2566 ผู้ถือหุ้นมีมติอนุมัติให้

1. อนุมัติการลดทุนจดทะเบียนของบริษัท จำนวนเงิน 6 ล้านบาท จากทุนเดิมจำนวนเงิน 126 ล้านบาท เป็นจำนวนเงิน 120 ล้านบาท โดยตัดหุ้นจดทะเบียนที่ยังไม่ได้ออกจำหน่ายของบริษัท จำนวน 60 ล้านหุ้น มูลค่าที่ตราไว้หุ้นละ 0.10 บาท และอนุมัติแก้ไขเพิ่มเติมหนังสือบริคณห์สนธิของบริษัทข้อ 4 (ทุนจดทะเบียน) เพื่อให้สอดคล้องกับการลดทุนจดทะเบียนของบริษัท
2. อนุมัติการเพิ่มทุนจดทะเบียนของบริษัท จำนวน 6 ล้านบาท จากทุนจดทะเบียนจำนวน 120 ล้านบาท เป็นทุนจดทะเบียนใหม่จำนวน 126 ล้านบาท และแก้ไขเพิ่มเติมหนังสือบริคณห์สนธิของบริษัทข้อ 4 (ทุนจดทะเบียน) เพื่อให้สอดคล้องกับการเพิ่มทุนจดทะเบียนของบริษัท

3. อนุมัติการจัดสรรหุ้นเพิ่มทุนแบบมอบอำนาจทั่วไป (General Mandate) ให้แก่บุคคลในวงจำกัด (Private Placement) จำนวนไม่เกิน 60 ล้านหุ้น มูลค่าที่ตราไว้หุ้นละ 0.10 บาท และพิจารณาอนุมัติมอบหมายให้บุคคลที่ได้รับมอบหมายจากคณะกรรมการบริษัท มีอำนาจดำเนินการต่าง ๆ ในการจัดสรรหุ้นสามัญเพิ่มทุนของบริษัท

โดยบริษัทได้จดทะเบียนกับกรมพัฒนาธุรกิจการค้า กระทรวงพาณิชย์แล้ว เมื่อวันที่ 15 มิถุนายน 2566

31. เงินปันผลจ่าย

บริษัท

เงินปันผล	อนุมัติโดย	เงินปันผลจ่ายต่อหุ้น (บาท)	เงินปันผลจ่าย (ล้านบาท)	วันที่ จ่ายเงินปันผล
<u>ปี 2567</u>				
เงินปันผลระหว่างกาลปี 2566 ครั้งที่ 3	ที่ประชุมคณะกรรมการบริษัท เมื่อวันที่ 30 มกราคม 2567	0.20	240.00	29 ก.พ. 2567
เงินปันผลประจำปี 2566	ที่ประชุมสามัญผู้ถือหุ้น เมื่อวันที่ 30 เมษายน 2567	0.20	240.00	29 พ.ค. 2567
เงินปันผลระหว่างกาลปี 2567 ครั้งที่ 1	ที่ประชุมคณะกรรมการบริษัท เมื่อวันที่ 2 สิงหาคม 2567	0.20	240.00	30 ส.ค. 2567
เงินปันผลระหว่างกาลปี 2567 ครั้งที่ 2	ที่ประชุมคณะกรรมการบริษัท เมื่อวันที่ 31 ตุลาคม 2567	0.15	180.00	29 พ.ย. 2567
รวมเงินปันผล			<u>900.00</u>	
<u>ปี 2566</u>				
เงินปันผลระหว่างกาลปี 2565 ครั้งที่ 3	ที่ประชุมคณะกรรมการบริษัท เมื่อวันที่ 27 มกราคม 2566	0.30	360.00	24 ก.พ. 2566
เงินปันผลประจำปี 2565	ที่ประชุมสามัญผู้ถือหุ้น เมื่อวันที่ 28 เมษายน 2566	0.30	360.00	26 พ.ค. 2566
เงินปันผลระหว่างกาลปี 2566 ครั้งที่ 1	ที่ประชุมคณะกรรมการบริษัท เมื่อวันที่ 27 กรกฎาคม 2566	0.30	360.00	25 ส.ค. 2566
เงินปันผลระหว่างกาลปี 2566 ครั้งที่ 2	ที่ประชุมคณะกรรมการบริษัท เมื่อวันที่ 1 พฤศจิกายน 2566	0.20	240.00	30 พ.ย. 2566
รวมเงินปันผล			<u>1,320.00</u>	

บริษัทย่อย - บริษัท โรงพยาบาลวิภาราม จำกัด

เงินปันผล	อนุมัติโดย	เงินปันผลจ่ายต่อหุ้น (บาท)	เงินปันผลจ่าย (ล้านบาท)	วันที่ จ่ายเงินปันผล
<u>ปี 2567</u>				
เงินปันผลประจำปี 2566	ที่ประชุมสามัญผู้ถือหุ้น เมื่อวันที่ 23 เมษายน 2567	1.00	200.00	28 ส.ค. 2567
รวมเงินปันผล			<u>200.00</u>	

เงินปันผล	อนุมัติโดย	เงินปันผลจ่ายต่อหุ้น (บาท)	เงินปันผลจ่าย (ล้านบาท)	วันที่ จ่ายเงินปันผล
ปี 2566				
เงินปันผลประจำปี 2565	ที่ประชุมสามัญผู้ถือหุ้น เมื่อวันที่ 25 เมษายน 2566	1.00	200.00	23 มี.ย. 2566
รวมเงินปันผล			200.00	

บริษัทย่อย - บริษัท โรงพยาบาลเมืองเลย ราม จำกัด

เงินปันผล	อนุมัติโดย	เงินปันผลจ่ายต่อหุ้น (บาท)	เงินปันผลจ่าย (ล้านบาท)	วันที่ จ่ายเงินปันผล
ปี 2567				
เงินปันผลประจำปี 2566	ที่ประชุมสามัญผู้ถือหุ้น เมื่อวันที่ 9 เมษายน 2567	0.40	16.59	15 พ.ค. 2567
รวมเงินปันผล			16.59	
ปี 2566				
เงินปันผลประจำปี 2565	ที่ประชุมสามัญผู้ถือหุ้น เมื่อวันที่ 26 เมษายน 2566	1.00	41.47	25 พ.ค. 2566
รวมเงินปันผล			41.47	

บริษัทย่อย - บริษัท เอ็ม.ไอ.แกลิเบรชั่น ซิสเต็ม จำกัด

เงินปันผล	อนุมัติโดย	เงินปันผลจ่ายต่อหุ้น (บาท)	เงินปันผลจ่าย (ล้านบาท)	วันที่ จ่ายเงินปันผล
ปี 2567				
เงินปันผลระหว่างกาลปี 2566 ครั้งที่ 2	ที่ประชุมคณะกรรมการบริษัท เมื่อวันที่ 1 เมษายน 2567	9.10	20.02	20 เม.ย. 2567
เงินปันผลระหว่างกาลปี 2566 ครั้งที่ 3	ที่ประชุมคณะกรรมการบริษัท เมื่อวันที่ 4 พฤศจิกายน 2567	9.10	20.02	28 พ.ย. 2567
รวมเงินปันผล			40.04	

32. ค่าใช้จ่ายตามธรรมชาติ

รายการค่าใช้จ่ายแบ่งตามธรรมชาติประกอบด้วยรายการค่าใช้จ่ายที่สำคัญดังต่อไปนี้

	บาท			
	งบการเงินรวม		งบการเงินเฉพาะกิจการ	
	2567	2566	2567	2566
ต้นทุนยาและเวชภัณฑ์	1,120,850,229	1,258,866,337	491,284,854	501,865,405
ต้นทุนแล็บและเอ็กซเรย์	157,231,426	258,510,237	89,228,283	68,059,266
ต้นทุนขายอุปกรณ์และเครื่องมือแพทย์	1,239,895,486	862,200,256	187,424,507	823,830,122
ต้นทุนค่ารักษาพยาบาลศูนย์ไตเทียม	64,896,291	60,197,355	-	-
ค่าธรรมเนียมแพทย์	1,936,961,221	1,931,547,021	895,091,573	886,388,633
ค่าใช้จ่ายคลินิกเทคนิคการแพทย์	31,056,600	16,220,520	-	15,957,590
ค่าใช้บริการภายนอกทางการแพทย์	269,827,439	179,003,229	17,884,692	18,561,647
ค่าใช้จ่ายพนักงาน	2,322,354,705	2,436,590,032	839,313,565	873,347,746
ค่าตอบแทนผู้บริหาร	156,757,337	149,286,354	59,233,342	53,022,944
ค่าสาธารณูปโภค	250,904,631	216,960,926	62,259,953	68,878,211
ค่าเสื่อมราคาและค่าตัดจำหน่าย	741,379,182	725,772,876	201,246,998	195,636,727
ค่าซ่อมแซมและบำรุงรักษา	199,636,992	211,628,817	69,501,762	76,870,726
ค่าโฆษณาและประชาสัมพันธ์	53,380,723	48,181,088	32,665,147	46,540,097
ค่าทำความสะอาด	91,995,017	80,841,862	31,153,834	28,724,170
ค่าธรรมเนียมธนาคาร	29,109,136	25,972,585	23,698,473	22,997,566

33. ค่าใช้จ่ายภาษีเงินได้

33.1 ส่วนประกอบหลักของค่าใช้จ่ายภาษีเงินได้สำหรับปีสิ้นสุดวันที่ 31 ธันวาคม 2567 และ 2566 ประกอบด้วย

	บาท			
	งบการเงินรวม		งบการเงินเฉพาะกิจการ	
	2567	2566	2567	2566
ภาษีเงินได้ที่แสดงอยู่ในกำไรขาดทุน :				
ภาษีเงินได้ของปีปัจจุบัน :				
ภาษีเงินได้นิติบุคคลสำหรับปี	262,445,770	355,098,930	156,817,074	180,306,914
ภาษีเงินได้รอการตัดบัญชี :				
การเปลี่ยนแปลงของผลต่างชั่วคราว				
ที่รับรู้เมื่อเริ่มแรกและที่กลับรายการ	(71,214,909)	(84,069,618)	(23,763,252)	(23,646,448)
รวม	191,230,861	271,029,312	133,053,822	156,660,466
ภาษีเงินได้ที่เกี่ยวข้องกับส่วนประกอบของกำไรขาดทุนเบ็ดเสร็จอื่น :				
ภาษีเงินได้รอการตัดบัญชีที่เกี่ยวข้องกับ				
การวัดมูลค่าเงินลงทุน	8,852,740	(264,926,833)	5,303,711	(251,828,560)
กำไรจากการประมาณการตามหลัก				
คณิตศาสตร์ประกันภัย	-	19,209,686	-	2,852,724
รวม	8,852,740	(245,717,147)	5,303,711	(248,975,836)

33.2 กระทบยอดระหว่างจำนวนค่าใช้จ่ายและผลคูณของกำไรทางภาษีกับอัตราภาษีที่ใช้สำหรับปีสิ้นสุดวันที่ 31 ธันวาคม 2567 และ 2566 สรุปได้ดังนี้

	บาท			
	งบการเงินรวม		งบการเงินเฉพาะกิจการ	
	2567	2566	2567	2566
กำไรทางบัญชีสำหรับปี	883,979,141	1,693,833,591	1,306,498,268	1,624,253,108
อัตราภาษีที่ใช้ (ร้อยละ)	20	20	20	20
ค่าใช้จ่ายภาษีเงินได้คำนวณตามอัตราภาษีที่ใช้	176,795,828	338,766,718	261,299,654	324,850,622
ค่าใช้จ่ายภาษีเงินได้ดินนุศลของปีก่อน	1,460,368	-	-	-
รายการกระทบยอด				
ผลกระทบทางภาษีของค่าใช้จ่ายที่ไม่สามารถนำมาหักในการคำนวณกำไรทางภาษี				
- ค่าใช้จ่ายที่ไม่อนุญาตให้ถือเป็นรายจ่ายในการคำนวณกำไรทางภาษี	33,577,274	74,321,878	26,960,355	4,938,345
ผลกระทบทางภาษีของรายได้หรือกำไรที่ต้องนำมาคำนวณกำไรทางภาษี				
- รายได้เงินปันผลที่ได้รับยกเว้น	(160,921,613)	(46,357,529)	(151,251,021)	(169,358,973)
- รายได้เงินปันผลจากบริษัทร่วม	120,746,851	-	-	-
- ส่วนแบ่งกำไรจากเงินลงทุนในบริษัทร่วม	(11,361,888)	(141,545,747)	-	-
- ค่าใช้จ่ายที่หักเป็นรายจ่ายได้เพิ่มทางภาษี	(4,953,037)	(5,843,938)	(3,955,166)	(3,769,528)
ขาดทุนทางภาษีที่ยังไม่ได้บันทึกสินทรัพย์ภาษีเงินได้				
รายการตัดบัญชี	35,887,078	51,687,930	-	-
รวมรายการกระทบยอด	12,974,665	(67,737,406)	(128,245,832)	(168,190,156)
รวมค่าใช้จ่ายภาษีเงินได้	191,230,861	271,029,312	133,053,822	156,660,466

ณ วันที่ 31 ธันวาคม 2567 และ 2566 บริษัทย่อยมีผลขาดทุนทางภาษีสะสมที่ยังไม่ได้ใช้เป็นจำนวนเงิน 186.06 ล้านบาท และ 258.44 ล้านบาท ตามลำดับ ซึ่งบริษัทย่อยไม่ได้บันทึกสินทรัพย์ภาษีเงินได้รอการตัดบัญชีจากผลขาดทุนทางภาษีดังกล่าว เนื่องจากยังมีความไม่แน่นอนว่าบริษัทย่อยจะมีกำไรทางภาษีเพียงพอต่อการนำสินทรัพย์ภาษีเงินได้รอการตัดบัญชีมาใช้ประโยชน์

33.3 การกระทบยอดระหว่างอัตราภาษีที่แท้จริงถัวเฉลี่ยและอัตราภาษีที่ใช้สำหรับปีสิ้นสุดวันที่ 31 ธันวาคม 2567 และ 2566 สรุปได้ดังนี้

	งบการเงินรวม			
	2567		2566	
	จำนวนภาษี (บาท)	อัตราภาษี (ร้อยละ)	จำนวนภาษี (บาท)	อัตราภาษี (ร้อยละ)
กำไรทางบัญชีก่อนค่าใช้จ่ายภาษีเงินได้สำหรับปี	883,979,141		1,693,833,591	
ค่าใช้จ่ายภาษีเงินได้ตามอัตราภาษีที่ใช้	176,795,828	20.00	338,766,718	20.00
ค่าใช้จ่ายภาษีเงินได้ดินนุศลของปีก่อน	1,460,368	0.17	-	-
รายการกระทบยอด	12,974,665	1.66	(67,737,406)	(4.00)
ค่าใช้จ่ายภาษีเงินได้ตามอัตราภาษีที่แท้จริงถัวเฉลี่ย	191,230,861	21.83	271,029,312	16.00

	งบการเงินเฉพาะกิจการ			
	2567		2566	
	จำนวนภาษี (บาท)	อัตราภาษี (ร้อยละ)	จำนวนภาษี (บาท)	อัตราภาษี (ร้อยละ)
กำไรทางบัญชีก่อนค่าใช้จ่ายภาษีเงินได้สำหรับปี	1,306,498,268		1,624,253,108	
ค่าใช้จ่ายภาษีเงินได้ตามอัตราภาษีที่ใช้	261,299,654	20.00	324,850,622	20.00
รายการกระทบยอด	(128,245,832)	(8.56)	(168,190,156)	(10.35)
ค่าใช้จ่ายภาษีเงินได้ตามอัตราภาษีที่แท้จริงถัวเฉลี่ย	133,053,822	11.44	156,660,466	9.65

34. กำไรต่อหุ้นขั้นพื้นฐาน

กำไรต่อหุ้นขั้นพื้นฐานคำนวณโดยการหารกำไรสำหรับปีด้วยจำนวนหุ้นสามัญถัวเฉลี่ยถ่วงน้ำหนักที่ออกและเรียกชำระแล้วในระหว่างปี

	งบการเงินรวม		งบการเงินเฉพาะกิจการ	
	2567	2566	2567	2566
กำไรสำหรับปีของบริษัทใหญ่ (บาท)	727,831,991	1,551,237,996	1,173,444,447	1,467,592,642
จำนวนหุ้นสามัญถัวเฉลี่ยถ่วงน้ำหนัก (หุ้น)	1,200,000,000	1,200,000,000	1,200,000,000	1,200,000,000
กำไรต่อหุ้นขั้นพื้นฐาน (บาทต่อหุ้น)				
กำไรของบริษัทใหญ่	0.61	1.29	0.98	1.22

35. เครื่องมือทางการเงิน

35.1 การบริหารความเสี่ยง

บริษัทและบริษัทย่อยบริหารความเสี่ยงทางการเงินที่อาจเกิดขึ้นในสินทรัพย์ทางการเงินและหนี้สินทางการเงินตามปกติธุรกิจ โดยใช้ระบบการจัดการและการควบคุมภายในองค์กรโดยทั่วไป ฝ่ายบริหารได้มีการควบคุมกระบวนการจัดการความเสี่ยงของบริษัทและบริษัทย่อยอย่างต่อเนื่อง เพื่อให้มั่นใจว่า มีความสมดุลระหว่างความเสี่ยงและการควบคุมความเสี่ยง

35.2 ความเสี่ยงจากอัตราดอกเบี้ย

บริษัทและบริษัทย่อยมีความเสี่ยงจากอัตราดอกเบี้ยเนื่องจากมีเงินฝากสถาบันการเงิน เงินให้กู้ยืมระยะสั้น เงินให้กู้ยืมระยะยาว เงินเบิกเกินบัญชี เงินกู้ยืมระยะสั้นและเงินกู้ยืมระยะยาว ทั้งนี้สินทรัพย์และหนี้สินทางการเงินส่วนใหญ่มีอัตราดอกเบี้ยที่ปรับขึ้นลงตามอัตราตลาดหรือมีอัตราดอกเบี้ยคงที่ซึ่งใกล้เคียงกับอัตราตลาดในปัจจุบัน อย่างไรก็ตามฝ่ายบริหารเชื่อว่าความผันผวนของอัตราดอกเบี้ยในตลาดในอนาคตจะไม่ส่งผลกระทบอย่างเป็นสาระสำคัญต่อผลการดำเนินงานและกระแสเงินสดของกิจการ บริษัทและบริษัทย่อยมิได้ใช้ตราสารอนุพันธ์ทางการเงินอื่นเพื่อป้องกันความเสี่ยงดังกล่าว

ณ วันที่ 31 ธันวาคม 2567 และ 2566 สินทรัพย์และหนี้สินทางการเงินที่สำคัญสามารถจัดตามประเภทอัตราดอกเบี้ยได้ดังนี้

	บาท				อัตราดอกเบี้ย ที่แท้จริง (ร้อยละต่อปี)
	งบการเงินรวม				
	ณ วันที่ 31 ธันวาคม 2567				
	อัตราดอกเบี้ย ปรับขึ้นลง	อัตราดอกเบี้ย คงที่	ไม่มี อัตราดอกเบี้ย	รวม	
	ตามอัตราตลาด				
<u>สินทรัพย์ทางการเงิน</u>					
เงินสดและรายการเทียบเท่าเงินสด	1,079,079,789	-	14,830,022	1,093,909,811	0.15 - 0.75
ลูกหนี้การค้าและลูกหนี้หมุนเวียนอื่น	-	-	1,156,776,349	1,156,776,349	-
เงินฝากธนาคารที่มีภาระค้ำประกัน	22,101,582	-	-	22,101,582	0.15 - 1.15
สินทรัพย์ทางการเงินไม่หมุนเวียนอื่น	-	-	4,831,796,326	4,831,796,326	-
<u>หนี้สินทางการเงิน</u>					
เงินเบิกเกินบัญชีและเงินกู้ยืมระยะสั้น					
จากสถาบันการเงิน	87,007,038	6,322,947,500	-	6,409,954,538	2.90 - 4.45
เจ้าหนี้การค้าและเจ้าหนี้หมุนเวียนอื่น	-	-	1,389,997,811	1,389,997,811	-
เงินกู้ยืมระยะสั้นจากบุคคลและกิจการที่เกี่ยวข้องกัน	-	371,350,000	-	371,350,000	2.20 - 4.00
เงินกู้ยืมระยะสั้นจากบุคคลอื่น	-	266,300,000	-	266,300,000	3.75
เงินกู้ยืมระยะยาวจากสถาบันการเงิน	4,293,502,500	-	-	4,293,502,500	2.55 - 4.70
หนี้สินตามสัญญาเช่า	-	66,013,305	-	66,013,305	-
หนี้สินทางการเงินไม่หมุนเวียนอื่น	-	-	31,931,458	31,931,458	-

	บาท				อัตราดอกเบี้ย ที่แท้จริง (ร้อยละต่อปี)
	งบการเงินรวม				
	ณ วันที่ 31 ธันวาคม 2566				
	อัตราดอกเบี้ย ปรับขึ้นลง ตามอัตราตลาด	อัตราดอกเบี้ย คงที่	ไม่มี อัตราดอกเบี้ย	รวม	
<u>สินทรัพย์ทางการเงิน</u>					
เงินสดและรายการเทียบเท่าเงินสด	1,331,513,993	-	(35,546,054)	1,295,967,939	0.08 - 0.60
ลูกหนี้การค้าและลูกหนี้หมุนเวียนอื่น	-	-	990,375,714	990,375,714	-
เงินฝากธนาคารที่มีภาระค้ำประกัน	10,451,543	-	-	10,451,543	0.10 - 1.15
สินทรัพย์ทางการเงินไม่หมุนเวียนอื่น	-	-	5,692,048,428	5,692,048,428	-
<u>หนี้สินทางการเงิน</u>					
เงินเบิกเกินบัญชีและเงินกู้ยืมระยะสั้น					
จากสถาบันการเงิน	85,717,459	6,633,000,000	-	6,718,717,459	1.98 - 4.45
เจ้าหนี้การค้าและเจ้าหนี้หมุนเวียนอื่น	-	-	1,366,547,610	1,366,547,610	-
เงินกู้ยืมระยะสั้นจากบุคคลและกิจการที่เกี่ยวข้องกัน	-	293,200,000	-	293,200,000	2.25 - 4.50
เงินกู้ยืมระยะสั้นจากบุคคลอื่น	-	346,420,000	-	346,420,000	3.75
เงินกู้ยืมระยะยาวจากสถาบันการเงิน	3,526,453,500	-	-	3,526,453,500	2.55 - 4.69
หนี้สินตามสัญญาเช่า	-	72,472,714	-	72,472,714	-
หนี้สินทางการเงินไม่หมุนเวียนอื่น	-	-	44,555,184	44,555,184	-

	บาท				
	งบการเงินเฉพาะกิจการ				
	ณ วันที่ 31 ธันวาคม 2567				
	อัตราดอกเบี้ย ปรับขึ้นลง ตามอัตราตลาด	อัตราดอกเบี้ย คงที่	ไม่มี อัตราดอกเบี้ย	รวม	อัตราดอกเบี้ย ที่แท้จริง (ร้อยละต่อปี)
สินทรัพย์ทางการเงิน					
เงินสดและรายการเทียบเท่าเงินสด	407,598,274	-	8,943,915	416,542,189	0.15 - 0.40
ลูกหนี้การค้าและลูกหนี้หมุนเวียนอื่น	-	-	464,974,099	464,974,099	-
สินทรัพย์ทางการเงินไม่หมุนเวียนอื่น	-	-	4,106,909,089	4,106,909,089	-
หนี้สินทางการเงิน					
เงินเบิกเกินบัญชีและเงินกู้ยืมระยะสั้น					
จากสถาบันการเงิน	63,700,685	4,915,000,000	-	4,978,700,685	2.90 - 4.45
เจ้าหนี้การค้าและเจ้าหนี้หมุนเวียนอื่น	-	-	618,140,603	618,140,603	-
เงินกู้ยืมระยะสั้นจากบุคคลและกิจการที่เกี่ยวข้องกัน	-	876,000,000	-	876,000,000	2.20 - 4.00
เงินกู้ยืมระยะสั้นจากบุคคลอื่น	-	121,700,000	-	121,700,000	3.75
เงินกู้ยืมระยะยาวจากสถาบันการเงิน	-	3,396,680,000	-	3,396,680,000	3.50 - 4.69
หนี้สินทางการเงินไม่หมุนเวียนอื่น	-	-	31,931,458	31,931,458	-

	บาท				อัตราดอกเบี้ย ที่แท้จริง (ร้อยละต่อปี)
	งบการเงินเฉพาะกิจการ				
	ณ วันที่ 31 ธันวาคม 2566				
	อัตราดอกเบี้ย ปรับขึ้นลง ตามอัตราตลาด	อัตราดอกเบี้ย คงที่	ไม่มี อัตราดอกเบี้ย	รวม	
สินทรัพย์ทางการเงิน					
เงินสดและรายการเทียบเท่าเงินสด	507,803,329	-	12,405,986	520,209,315	0.15 - 0.60
ลูกหนี้การค้าและลูกหนี้หมุนเวียนอื่น	-	-	412,588,963	412,588,963	-
สินทรัพย์ทางการเงินไม่หมุนเวียนอื่น	-	-	4,855,177,325	4,855,177,325	-
หนี้สินทางการเงิน					
เงินเบิกเกินบัญชีและเงินกู้ยืมระยะสั้น					
จากสถาบันการเงิน	69,313,718	5,250,000,000	-	5,319,313,718	1.98 - 4.45
เจ้าหนี้การค้าและเจ้าหนี้หมุนเวียนอื่น	-	-	492,609,478	492,609,478	-
เงินกู้ยืมระยะสั้นจากบุคคลและกิจการที่เกี่ยวข้องกัน	-	1,017,500,000	-	1,017,500,000	2.20 - 4.50
เงินกู้ยืมระยะสั้นจากบุคคลอื่น	-	172,500,000	-	172,500,000	3.75
เงินกู้ยืมระยะยาวจากสถาบันการเงิน	-	3,018,120,000	-	3,018,120,000	2.56 - 4.69
หนี้สินทางการเงินไม่หมุนเวียนอื่น	-	-	44,555,184	44,555,184	-

35.3 ความเสี่ยงจากอัตราแลกเปลี่ยน

บริษัทและบริษัทย่อยไม่มีความเสี่ยงจากความผันผวนของอัตราแลกเปลี่ยนในสกุลเงินตราต่างประเทศ เนื่องจากธุรกรรมทางการค้าของบริษัทและบริษัทย่อยทำธุรกิจภายในประเทศ

ณ วันที่ 31 ธันวาคม 2567 และ 2566 บริษัทมีสินทรัพย์และหนี้สินทางการเงินซึ่งเป็นเงินตราต่างประเทศที่สำคัญ ดังนี้

ณ วันที่ 31 ธันวาคม 2567						
สกุลเงิน	งบการเงินรวม		งบการเงินเฉพาะกิจการ		อัตราแลกเปลี่ยน	
	สินทรัพย์	หนี้สิน	สินทรัพย์	หนี้สิน	อัตราร้อย	
	ทางการเงิน (หลักพัน)	ทางการเงิน (หลักพัน)	ทางการเงิน (หลักพัน)	ทางการเงิน (หลักพัน)	อัตราซื้อ (บาทต่อหนึ่งหน่วยเงินตราต่างประเทศ)	อัตราขาย
ดอลลาร์สหรัฐอเมริกา	-	17,934.47	-	17,934.47	-	34.1461

ณ วันที่ 31 ธันวาคม 2566						
สกุลเงิน	งบการเงินรวม		งบการเงินเฉพาะกิจการ		อัตราแลกเปลี่ยน	
	สินทรัพย์	หนี้สิน	สินทรัพย์	หนี้สิน	อัตราร้อย	
	ทางการเงิน (หลักพัน)	ทางการเงิน (หลักพัน)	ทางการเงิน (หลักพัน)	ทางการเงิน (หลักพัน)	อัตราซื้อ (บาทต่อหนึ่งหน่วยเงินตราต่างประเทศ)	อัตราขาย
ดอลลาร์สหรัฐอเมริกา	-	23,182.74	-	23,182.74	-	34.3876

35.4 ความเสี่ยงด้านเครดิต

บริษัทและบริษัทย่อยมีความเสี่ยงด้านเครดิตที่เกี่ยวข้องกับลูกหนี้การค้า เงินให้กู้ยืมระยะสั้น และระยะยาวแก่บุคคลหรือกิจการที่เกี่ยวข้องกัน ฝ่ายบริหารควบคุมความเสี่ยงนี้โดยการกำหนดให้มีนโยบายและวิธีการในการควบคุมสินเชื่อที่เหมาะสม ดังนั้น บริษัทและบริษัทย่อยไม่คาดว่าจะได้รับความเสียหายที่เป็นสาระสำคัญจากการเก็บเงินจากลูกหนี้ดังกล่าว นอกเหนือไปจากที่ได้ตั้งค่าเผื่อผลขาดทุนที่คาดว่าจะเกิดขึ้น

35.5 ความเสี่ยงด้านสภาพคล่อง

บริษัทและบริษัทย่อยมีการควบคุมความเสี่ยงจากการขาดสภาพคล่อง โดยการรักษาระดับของเงินสดและรายการเทียบเท่าเงินสดให้เพียงพอต่อการดำเนินงานของบริษัทและบริษัทย่อยรวมทั้งจัดหาวงเงินสินเชื่อระยะสั้นจากสถาบันการเงินต่างๆ เพื่อสำรองในกรณีที่มีความจำเป็นและเพื่อลดผลกระทบจากความผันผวนของกระแสเงินสด

35.6 มูลค่ายุติธรรมของเครื่องมือทางการเงิน

เนื่องจากสินทรัพย์และหนี้สินทางการเงินส่วนใหญ่ของบริษัทและบริษัทย่อยจัดอยู่ในประเภทระยะสั้นหรือมีอัตราดอกเบี้ยใกล้เคียงกับอัตราดอกเบี้ยในตลาด บริษัทและบริษัทย่อยจึงประมาณมูลค่ายุติธรรมของสินทรัพย์และหนี้สินทางการเงินใกล้เคียงกับมูลค่าตามบัญชีที่แสดงในงบแสดงฐานะการเงิน

มูลค่าตามบัญชีและมูลค่ายุติธรรมของสินทรัพย์ทางการเงินและหนี้สินทางการเงิน ณ วันที่ 31 ธันวาคม 2567 และ 2566 มีดังต่อไปนี้

	บาท			
	งบการเงินรวม			
	ณ วันที่ 31 ธันวาคม 2567			
	มูลค่าตามบัญชี			มูลค่ายุติธรรม
	มูลค่ายุติธรรมผ่านกำไรขาดทุนเบ็ดเสร็จอื่น	ราคาทุนตัดจำหน่าย	รวม	
สินทรัพย์ทางการเงิน				
เงินสดและรายการเทียบเท่าเงินสด	-	1,093,909,811	1,093,909,811	1,093,909,811
ลูกหนี้การค้าและลูกหนี้หมุนเวียนอื่น	-	1,156,776,349	1,156,776,349	1,156,776,349
เงินฝากธนาคารที่มีภาระค้ำประกัน	-	22,101,582	22,101,582	22,101,582
สินทรัพย์ทางการเงินไม่หมุนเวียนอื่น	4,831,796,326	-	4,831,796,326	4,831,796,326
รวมสินทรัพย์ทางการเงิน	4,831,796,326	2,272,787,742	7,104,584,068	7,104,584,068
หนี้สินทางการเงิน				
เงินเบิกเกินบัญชีและเงินกู้ยืมระยะสั้นจากสถาบันการเงิน	-	6,409,954,538	6,409,954,538	6,409,954,538
เจ้าหนี้การค้าและเจ้าหนี้หมุนเวียนอื่น	-	1,389,997,811	1,389,997,811	1,389,997,811
เงินกู้ยืมระยะสั้นจากบุคคลและกิจการที่เกี่ยวข้องกัน	-	371,350,000	371,350,000	371,350,000
เงินกู้ยืมระยะสั้นจากบุคคลอื่น	-	266,300,000	266,300,000	266,300,000
เงินกู้ยืมระยะยาวจากสถาบันการเงิน	-	4,293,502,500	4,293,502,500	4,293,502,500
หนี้สินตามสัญญาเช่า	-	66,013,305	66,013,305	66,013,305
หนี้สินทางการเงินไม่หมุนเวียนอื่น	-	-	-	31,931,458
รวมหนี้สินทางการเงิน	-	12,797,118,154	12,797,118,154	12,829,049,612
	บาท			
	งบการเงินรวม			
	ณ วันที่ 31 ธันวาคม 2566			
	มูลค่าตามบัญชี			มูลค่ายุติธรรม
	มูลค่ายุติธรรมผ่านกำไรขาดทุนเบ็ดเสร็จอื่น	ราคาทุนตัดจำหน่าย	รวม	
สินทรัพย์ทางการเงิน				
เงินสดและรายการเทียบเท่าเงินสด	-	1,295,967,939	1,295,967,939	1,295,967,939
ลูกหนี้การค้าและลูกหนี้หมุนเวียนอื่น	-	990,375,714	990,375,714	990,375,714
เงินฝากธนาคารที่มีภาระค้ำประกัน	-	10,451,543	10,451,543	10,451,543
สินทรัพย์ทางการเงินไม่หมุนเวียนอื่น	5,692,048,428	-	5,692,048,428	5,692,048,428
รวมสินทรัพย์ทางการเงิน	5,692,048,428	2,296,795,196	7,988,843,624	7,988,843,624
หนี้สินทางการเงิน				
เงินเบิกเกินบัญชีและเงินกู้ยืมระยะสั้นจากสถาบันการเงิน	-	6,718,717,459	6,718,717,459	6,718,717,459
เจ้าหนี้การค้าและเจ้าหนี้หมุนเวียนอื่น	-	1,366,547,610	1,366,547,610	1,366,547,610
เงินกู้ยืมระยะสั้นจากบุคคลและกิจการที่เกี่ยวข้องกัน	-	293,200,000	293,200,000	293,200,000
เงินกู้ยืมระยะสั้นจากบุคคลอื่น	-	346,420,000	346,420,000	346,420,000
เงินกู้ยืมระยะยาวจากสถาบันการเงิน	-	3,526,453,500	3,526,453,500	3,526,453,500
หนี้สินตามสัญญาเช่า	-	72,472,714	72,472,714	72,472,714
หนี้สินทางการเงินไม่หมุนเวียนอื่น	-	-	-	44,555,184
รวมหนี้สินทางการเงิน	-	12,323,811,283	12,323,811,283	12,368,366,467

	บาท			
	งบการเงินเฉพาะกิจการ			
	ณ วันที่ 31 ธันวาคม 2567			
	มูลค่าตามบัญชี			
	มูลค่ายุติธรรม ผ่านกำไรขาดทุน เบ็ดเสร็จอื่น	ราคาทุน ตัดจำหน่าย	รวม	มูลค่ายุติธรรม
สินทรัพย์ทางการเงิน				
เงินสดและรายการเทียบเท่าเงินสด	-	416,542,189	416,542,189	416,542,189
ลูกหนี้การค้าและลูกหนี้หมุนเวียนอื่น	-	464,974,099	464,974,099	464,974,099
สินทรัพย์ทางการเงินไม่หมุนเวียนอื่น	4,106,909,089	-	4,106,909,089	4,106,909,089
รวมสินทรัพย์ทางการเงิน	4,106,909,089	881,516,288	4,988,425,377	4,988,425,377
หนี้สินทางการเงิน				
เงินเบิกเกินบัญชีและเงินกู้ยืมระยะสั้นจากสถาบันการเงิน	-	4,978,700,685	4,978,700,685	4,978,700,685
เจ้าหนี้การค้าและเจ้าหนี้หมุนเวียนอื่น	-	618,140,603	618,140,603	618,140,603
เงินกู้ยืมระยะสั้นจากบุคคลและกิจการที่เกี่ยวข้องกัน	-	876,000,000	876,000,000	876,000,000
เงินกู้ยืมระยะสั้นจากบุคคลอื่น	-	121,700,000	121,700,000	121,700,000
เงินกู้ยืมระยะยาวจากสถาบันการเงิน	-	3,396,680,000	3,396,680,000	3,396,680,000
หนี้สินทางการเงินไม่หมุนเวียนอื่น	-	-	-	31,931,458
รวมหนี้สินทางการเงิน	-	9,991,221,288	9,991,221,288	10,023,152,746

บาท				
งบการเงินเฉพาะกิจการ				
ณ วันที่ 31 ธันวาคม 2566				
มูลค่าตามบัญชี				
มูลค่ายุติธรรม	ราคาทุน	รวม	มูลค่ายุติธรรม	
ผ่านกำไรขาดทุน	ตัดจำหน่าย			
เบ็ดเสร็จอื่น				
สินทรัพย์ทางการเงิน				
เงินสดและรายการเทียบเท่าเงินสด	-	520,209,315	520,209,315	520,209,315
ลูกหนี้การค้าและลูกหนี้หมุนเวียนอื่น	-	412,588,963	412,588,963	412,588,963
สินทรัพย์ทางการเงินไม่หมุนเวียนอื่น	4,855,177,325	-	4,855,177,325	4,855,177,325
รวมสินทรัพย์ทางการเงิน	4,855,177,325	932,798,278	5,787,975,603	5,787,975,603
หนี้สินทางการเงิน				
เงินเบิกเกินบัญชีและเงินกู้ยืมระยะสั้นจากสถาบันการเงิน	-	5,319,313,718	5,319,313,718	5,319,313,718
เจ้าหนี้การค้าและเจ้าหนี้หมุนเวียนอื่น	-	492,609,478	492,609,478	492,609,478
เงินกู้ยืมระยะสั้นจากบุคคลและกิจการที่เกี่ยวข้องกัน	-	1,017,500,000	1,017,500,000	1,017,500,000
เงินกู้ยืมระยะสั้นจากบุคคลอื่น	-	172,500,000	172,500,000	172,500,000
เงินกู้ยืมระยะยาวจากสถาบันการเงิน	-	3,018,120,000	3,018,120,000	3,018,120,000
หนี้สินทางการเงินไม่หมุนเวียนอื่น	-	-	-	44,555,184
รวมหนี้สินทางการเงิน	-	10,020,043,196	10,020,043,196	10,064,598,380

บริษัทและบริษัทย่อยจัดประเภทเงินลงทุนในตราสารหนี้ที่ไม่เป็นไปตามเงื่อนไขการวัดมูลค่าด้วยราคาทุนตัดจำหน่ายหรือการวัดมูลค่าด้วยมูลค่ายุติธรรมผ่านกำไรขาดทุนเบ็ดเสร็จอื่นเป็นประเภทมูลค่ายุติธรรมผ่านกำไรขาดทุน

สินทรัพย์ทางการเงินที่ต้องวัดด้วยมูลค่ายุติธรรมผ่านกำไรขาดทุนเบ็ดเสร็จอื่น ณ วันที่ 31 ธันวาคม 2567 และ 2566 มีรายการดังต่อไปนี้

	บาท			
	งบการเงินรวม		งบการเงินเฉพาะกิจการ	
	2567	2566	2567	2566
สินทรัพย์ทางการเงินไม่หมุนเวียนอื่น				
เงินลงทุนในตราสารทุนในความต้องการของตลาด	4,276,521,849	5,167,391,553	3,771,643,022	4,518,431,740
เงินลงทุนในตราสารทุนที่ไม่ได้อยู่ในความต้องการของตลาด	555,274,477	524,656,875	335,266,067	336,745,585
รวมสินทรัพย์ทางการเงินไม่หมุนเวียนอื่น	4,831,796,326	5,692,048,428	4,106,909,089	4,855,177,325

การวัดมูลค่ายุติธรรมของเครื่องมือทางการเงิน

ณ วันที่ 31 ธันวาคม 2567 และ 2566 บริษัทและบริษัทย่อยมีสินทรัพย์และหนี้สินที่วัดมูลค่าด้วยมูลค่ายุติธรรม แยกแสดงตามลำดับชั้นของมูลค่ายุติธรรม ดังนี้

	บาท			
	งบการเงินรวม			
	ณ วันที่ 31 ธันวาคม 2567			
	ระดับที่ 1	ระดับที่ 2	ระดับที่ 3	รวม
สินทรัพย์ทางการเงินที่วัดมูลค่าด้วยมูลค่ายุติธรรม				
เงินลงทุนในตราสารทุนในความ				
ต้องการของตลาด	4,276,521,849	-	-	4,276,521,849
เงินลงทุนในตราสารทุนที่ไม่ได้อยู่				
ในความต้องการของตลาด	-	-	555,274,477	555,274,477
รวม	4,276,521,849	-	555,274,477	4,831,796,326
หนี้สินที่วัดมูลค่าด้วยมูลค่ายุติธรรม				
ตราสารอนุพันธ์	-	31,931,458	-	31,931,458
รวม	-	31,931,458	-	31,931,458

	บาท			
	งบการเงินรวม			
	ณ วันที่ 31 ธันวาคม 2566			
	ระดับที่ 1	ระดับที่ 2	ระดับที่ 3	รวม
สินทรัพย์ทางการเงินที่วัดมูลค่าด้วยมูลค่ายุติธรรม				
เงินลงทุนในตราสารทุนในความ				
ต้องการของตลาด	5,167,391,553	-	-	5,167,391,553
เงินลงทุนในตราสารทุนที่ไม่ได้อยู่				
ในความต้องการของตลาด	-	-	524,656,875	524,656,875
รวม	5,167,391,553	-	524,656,875	5,692,048,428
หนี้สินที่วัดมูลค่าด้วยมูลค่ายุติธรรม				
ตราสารอนุพันธ์	-	44,555,184	-	44,555,184
รวม	-	44,555,184	-	44,555,184

บาท				
งบการเงินเฉพาะกิจการ				
ณ วันที่ 31 ธันวาคม 2567				
	ระดับที่ 1	ระดับที่ 2	ระดับที่ 3	รวม
สินทรัพย์ทางการเงินที่วัดมูลค่าด้วยมูลค่ายุติธรรม				
เงินลงทุนในตราสารทุนในความ				
ต้องการของตลาด	3,771,643,022	-	-	3,771,643,022
เงินลงทุนในตราสารทุนที่ไม่ได้อยู่				
ในความต้องการของตลาด	-	-	335,266,067	335,266,067
รวม	3,771,643,022	-	335,266,067	4,106,909,089
หนี้สินที่วัดมูลค่าด้วยมูลค่ายุติธรรม				
ตราสารอนุพันธ์	-	31,931,458	-	31,931,458
รวม	-	31,931,458	-	31,931,458

บาท				
งบการเงินเฉพาะกิจการ				
ณ วันที่ 31 ธันวาคม 2566				
	ระดับที่ 1	ระดับที่ 2	ระดับที่ 3	รวม
สินทรัพย์ทางการเงินที่วัดมูลค่าด้วยมูลค่ายุติธรรม				
เงินลงทุนในตราสารทุนในความ				
ต้องการของตลาด	4,518,431,740	-	-	4,518,431,740
เงินลงทุนในตราสารทุนที่ไม่ได้อยู่				
ในความต้องการของตลาด	-	-	336,745,585	336,745,585
รวม	4,518,431,740	-	336,745,585	4,855,177,325
หนี้สินที่วัดมูลค่าด้วยมูลค่ายุติธรรม				
ตราสารอนุพันธ์	-	44,555,184	-	44,555,184
รวม	-	44,555,184	-	44,555,184

ในระหว่างปีปัจจุบัน ไม่มีการโอนรายการระหว่างลำดับชั้นของมูลค่ายุติธรรม

เทคนิคการประเมินมูลค่ายุติธรรมและข้อมูลที่ใช้สำหรับการวัดมูลค่ายุติธรรมระดับ 2

มูลค่ายุติธรรมของตราสารอนุพันธ์ ได้แก่ สัญญาซื้อขายเงินตราต่างประเทศวัดมูลค่ายุติธรรมโดยใช้อัตราตลาดของแต่ละสัญญาที่คำนวณโดยสถาบันการเงินของบริษัท ณ วันที่ในงบแสดงฐานะการเงิน

เทคนิคการประเมินมูลค่ายุติธรรมและข้อมูลที่ใช้สำหรับการวัดมูลค่ายุติธรรมระดับ 3

เงินลงทุนในตราสารทุน แสดงมูลค่ายุติธรรมตามราคาตลาดหรืออ้างอิงจากแบบจำลองราคาที่ได้รับการยอมรับโดยทั่วไปในกรณีที่ไม่มีราคาตลาด

36. การเปลี่ยนแปลงในหนี้สินที่เกิดจากกิจกรรมจัดหาเงิน

การเปลี่ยนแปลงในหนี้สินที่เกิดจากกิจกรรมจัดหาเงินสำหรับปีสิ้นสุดวันที่ 31 ธันวาคม 2567 และ 2566 มีดังนี้

	บาท			
	งบการเงินรวม			
	ยอดคงเหลือ ณ วันที่	กระแสเงินสด เพิ่ม (ลด)*	รายการที่ไม่ใช่เงินสดเพิ่ม (ลด)	ยอดคงเหลือ ณ วันที่
	31 ธันวาคม 2566			31 ธันวาคม 2567
เงินเบิกเกินบัญชีและเงินกู้ยืมระยะสั้นจากสถาบันการเงิน	6,718,717,459	(308,762,921)	-	6,409,954,538
เงินกู้ยืมระยะสั้นจากบุคคลและกิจการที่เกี่ยวข้องกัน	293,200,000	78,150,000	-	371,350,000
เงินกู้ยืมระยะสั้นจากบุคคลอื่น	346,420,000	(80,120,000)	-	266,300,000
เงินกู้ยืมระยะยาวจากสถาบันการเงิน	3,526,453,500	767,049,000	-	4,293,502,500
หนี้สินตามสัญญาเช่า	72,472,714	(4,523,170)	(1,936,239)	66,013,305
รวม	10,957,263,673	451,792,909	(1,936,239)	11,407,120,343

	บาท			
	งบการเงินรวม			
	ยอดคงเหลือ ณ วันที่	กระแสเงินสด เพิ่ม (ลด)*	รายการที่ไม่ใช่เงินสดเพิ่ม (ลด)	ยอดคงเหลือ ณ วันที่
	31 ธันวาคม 2565			31 ธันวาคม 2566
เงินเบิกเกินบัญชีและเงินกู้ยืมระยะสั้นจากสถาบันการเงิน	5,299,903,425	1,418,814,034	-	6,718,717,459
เงินกู้ยืมระยะสั้นจากบุคคลและกิจการที่เกี่ยวข้องกัน	531,978,146	(238,778,146)	-	293,200,000
เงินกู้ยืมระยะสั้นจากบุคคลอื่น	346,420,000	-	-	346,420,000
เงินกู้ยืมระยะยาวจากสถาบันการเงิน	4,193,855,116	(673,252,940)	5,851,324	3,526,453,500
หนี้สินตามสัญญาเช่า	134,243,448	(7,954,719)	(53,816,015)	72,472,714
รวม	10,506,400,135	498,828,229	(47,964,691)	10,957,263,673

	บาท			
	งบการเงินเฉพาะกิจการ			
	ยอดคงเหลือ ณ วันที่	กระแสเงินสด เพิ่ม (ลด)*	รายการที่ไม่ใช่เงินสดเพิ่ม (ลด)	ยอดคงเหลือ ณ วันที่
	31 ธันวาคม 2566			31 ธันวาคม 2567
เงินเบิกเกินบัญชีและเงินกู้ยืมระยะสั้นจากสถาบันการเงิน	5,319,313,718	(340,613,033)	-	4,978,700,685
เงินกู้ยืมระยะสั้นจากบุคคลและกิจการที่เกี่ยวข้องกัน	1,017,500,000	(141,500,000)	-	876,000,000
เงินกู้ยืมระยะสั้นจากบุคคลอื่น	172,500,000	(50,800,000)	-	121,700,000
เงินกู้ยืมระยะยาวจากสถาบันการเงิน	3,018,120,000	378,560,000	-	3,396,680,000
รวม	9,527,433,718	(154,353,033)	-	9,373,080,685

	บาท			
	งบการเงินเฉพาะกิจการ			
	ยอดคงเหลือ ณ วันที่	กระแสเงินสด เพิ่ม (ลด)*	รายการที่ไม่ใช่ เงินสดเพิ่ม (ลด)	ยอดคงเหลือ ณ วันที่
	31 ธันวาคม 2565			31 ธันวาคม 2566
เงินเบิกเกินบัญชีและเงินกู้ยืมระยะสั้นจากสถาบันการเงิน	4,356,560,520	962,753,198	-	5,319,313,718
เงินกู้ยืมระยะสั้นจากบุคคลและกิจการที่เกี่ยวข้องกัน	999,200,000	18,300,000	-	1,017,500,000
เงินกู้ยืมระยะสั้นจากบุคคลอื่น	172,500,000	-	-	172,500,000
เงินกู้ยืมระยะยาวจากสถาบันการเงิน	3,401,190,000	(388,921,324)	5,851,324	3,018,120,000
หนี้สินตามสัญญาเช่า	53,889,287	2,025,214	(55,914,501)	-
รวม	8,983,339,807	594,157,088	(50,063,177)	9,527,433,718

*กระแสเงินสดจากกิจกรรมจัดหาเงินสดรวมจำนวนเงินสดรับและเงินสดชำระคืนในงบกระแสเงินสด

37. ภาระผูกพันและหนี้สินที่อาจจะเกิดขึ้น

ณ วันที่ 31 ธันวาคม 2567 และ 2566 นอกจากหนี้สินที่ปรากฏในงบการเงินแล้ว บริษัทและบริษัทย่อยยังมีภาระผูกพันและหนี้สินที่อาจจะเกิดขึ้น ดังนี้

37.1 ภาระผูกพันเกี่ยวกับรายจ่ายฝ่ายทุน

37.1.1 บริษัทและบริษัทย่อยมีภาระผูกพันรายจ่ายฝ่ายทุนที่เกี่ยวข้องกับการก่อสร้างอาคาร การซื้อเครื่องมือและอุปกรณ์ ดังนี้

	ล้านบาท			
	งบการเงินรวม		งบการเงินเฉพาะกิจการ	
	2567	2566	2567	2566
การก่อสร้างอาคาร	826.43	1,358.58	38.74	36.52
การซื้อเครื่องมือแพทย์	26.38	113.67	25.04	28.39

37.1.2 บริษัทมีภาระผูกพันในการลงทุนในบริษัทย่อยและบริษัทร่วม จำนวน 4 แห่ง เป็นจำนวนเงิน 2,059 ล้านบาท บริษัทได้จ่ายชำระค่าหุ้นเป็นจำนวนเงิน 445 ล้านบาท บริษัทมีภาระผูกพันที่จะต้องจ่ายค่าหุ้นที่ยังไม่ได้เรียกชำระอีกเป็นจำนวนเงิน 1,614 ล้านบาท

37.2 ภาระผูกพันจากการซื้อสินค้า

ณ วันที่ 31 ธันวาคม 2567 และ 2566 บริษัทมีภาระผูกพันที่ต้องจ่ายตามสัญญาซื้อสินค้าเป็นจำนวนเงิน 477.98 ล้านบาท และ 716.03 ล้านบาท ตามลำดับ (งบการเงินเฉพาะกิจการเป็นจำนวนเงิน 396.02 ล้านบาท และ 575.41 ล้านบาท) ซึ่งได้จ่ายชำระภาระผูกพันไปแล้วเป็นจำนวนเงิน 231.75 ล้านบาท และ 341.68 ล้านบาท ตามลำดับ (งบการเงินเฉพาะกิจการเป็นจำนวนเงิน 223.05 ล้านบาท และ 310.58 ล้านบาท ตามลำดับ) ดังนั้น จึงมีภาระผูกพันคงเหลือที่ต้องจ่ายชำระเป็นจำนวนเงิน 246.23 ล้านบาท และ 374.35 ล้านบาท ตามลำดับ (งบการเงินเฉพาะกิจการเป็นจำนวนเงิน 172.97 ล้านบาท และ 264.83 ล้านบาท ตามลำดับ)

37.3 ภาระผูกพันเกี่ยวกับสัญญาให้บริการ

ณ วันที่ 31 ธันวาคม 2567 และ 2566 บริษัทและบริษัทย่อยมีภาระผูกพันในการชำระค่าบำรุงรักษาเครื่องมือแพทย์และค่าเช่าป้ายโฆษณา ภาระตามสัญญาคงเหลือดังนี้

	บาท			
	งบการเงินรวม		งบการเงินเฉพาะกิจการ	
	2567	2566	2567	2566
จ่ายชำระภายใน				
1 ปี	35,247,849	21,670,468	19,873,376	13,924,475
2 - 5 ปี	48,248,690	33,070,348	31,217,523	19,412,846
มากกว่า 5 ปี	-	-	-	-
	<u>83,496,539</u>	<u>54,740,816</u>	<u>51,090,899</u>	<u>33,337,321</u>

37.4 การค้ำประกัน

ณ วันที่ 31 ธันวาคม 2567 และ 2566 บริษัทและบริษัทย่อยมีหนังสือค้ำประกันที่ออกโดยธนาคารในนามของบริษัท ซึ่งเกี่ยวเนื่องกับการระดมทุนทางปฏิบัติบางประการตามปกติธุรกิจ โดยประกอบด้วยหนังสือค้ำประกันดังต่อไปนี้

	ล้านบาท			
	งบการเงินรวม		งบการเงินเฉพาะกิจการ	
	2567	2566	2567	2566
ค้ำประกันการออกสินค้า	3.18	10.27	3.18	10.27
ค้ำประกันการใช้ไฟฟ้า	28.30	25.63	7.73	7.43
ค้ำประกันประกันสังคม	84.79	66.84	-	-
ค้ำประกันสำนักงานหลักประกันสุขภาพถ้วนหน้า	12.11	12.31	-	0.20
อื่นๆ	15.26	0.55	0.24	0.04
รวม	<u>143.64</u>	<u>115.60</u>	<u>11.15</u>	<u>17.94</u>

37.5 คดีฟ้องร้อง

(ก) บริษัทถูกคนไข้ฟ้องร้องเรียกค่าเสียหายเกี่ยวกับการรักษาพยาบาลจำนวน 4 คดี โดยมีทุนทรัพย์ที่ฟ้องร้องจำนวนรวม 11.94 ล้านบาท โดยมีรายละเอียดดังนี้

คดีความ	ความคืบหน้าของคดี
<u>ปี 2563</u>	
1. ทุนทรัพย์ 2.70 ล้านบาท	ศาลชั้นต้นได้มีคำพิพากษาเมื่อวันที่ 18 เมษายน 2565 ให้ยกฟ้องโจทก์ และเมื่อวันที่ 19 ธันวาคม 2566 ศาลอุทธรณ์มีคำพิพากษายืนตามศาลชั้นต้นให้ยกฟ้องโจทก์ ต่อมาโจทก์ยื่นฎีกา ปัจจุบันคดีอยู่ระหว่างการพิจารณาของศาลฎีกา

คดีความ	ความคืบหน้าของคดี
<u>ปี 2564</u>	
2. ทุนทรัพย์ 2.21 ล้านบาท	โจทก์ยื่นฟ้องเมื่อวันที่ 14 ธันวาคม 2564 ซึ่งศาลได้มีคำพิพากษาเมื่อวันที่ 24 มกราคม 2566 ให้ยกฟ้องโจทก์ ต่อมาโจทก์ได้ยื่นอุทธรณ์เมื่อวันที่ 18 เมษายน 2566 ปัจจุบันคดีอยู่ในระหว่างการพิจารณาของศาลอุทธรณ์
<u>ปี 2566</u>	
3. ทุนทรัพย์ 5.03 ล้านบาท	โจทก์ยื่นฟ้องเมื่อวันที่ 12 เมษายน 2566 จำเลยยื่นคำให้การต่อสู้คดีเมื่อวันที่ 12 มิถุนายน 2566 ศาลแพ่งได้มีคำพิพากษาเมื่อวันที่ 24 กันยายน 2567 ให้ยกฟ้องโจทก์ ปัจจุบันคดีอยู่ระหว่างรอจำเลยยื่นคำแก้อุทธรณ์
4. ทุนทรัพย์ 2 ล้านบาท	โจทก์ยื่นฟ้องเมื่อวันที่ 23 พฤษภาคม 2566 จำเลยยื่นคำให้การต่อสู้คดีเมื่อวันที่ 24 กรกฎาคม 2566 ศาลนัดสืบพยานจำเลยในวันที่ 6 กุมภาพันธ์ 2567 และนัดสืบพยานโจทก์ในวันที่ 7 กุมภาพันธ์ 2567 เมื่อวันที่ 11 มิถุนายน 2567 ศาลแพ่งพิพากษาให้จำเลยทั้งสองร่วมกันชำระเงินจำนวน 0.40 ล้านบาท พร้อมดอกเบี้ยในอัตราร้อยละ 5 ต่อปี นับแต่วันฟ้องเป็นต้นไป จนกว่าจะชำระเสร็จ บริษัทได้ยื่นอุทธรณ์เมื่อวันที่ 12 กันยายน 2567 ปัจจุบันคดีอยู่ระหว่างการพิจารณาของศาลอุทธรณ์

เนื่องจากฝ่ายบริหารของบริษัทเห็นว่าคดีความยังมีความไม่แน่นอน บริษัทจึงยังไม่ได้บันทึกประมาณการหนี้สินไว้ในงบการเงิน

- (ข) ในปี 2565 บริษัทย่อยฟ้องร้องเรียกคืนเงินค่าเช่าที่ดินพร้อมเรียกค่าเสียหายคืนจากจำเลย (ผู้ให้เช่ารายหนึ่ง) เป็นจำนวนเงิน 300 ล้านบาท และเมื่อวันที่ 7 กุมภาพันธ์ 2567 พิพากษาให้จำเลยชำระเงิน 64,605,500 บาทพร้อมดอกเบี้ยในอัตราร้อยละ 7.5 ต่อปีของต้นเงิน 64 ล้านบาท นับตั้งแต่วันที่ 1 กันยายน 2563 จนถึงวันที่ 10 เมษายน 2564 และอัตราร้อยละห้าต่อปีนับตั้งแต่วันที่ 11 เมษายน 2564 เป็นต้นไปจนกว่าจะชำระเสร็จแก่โจทก์และอัตราร้อยละห้าต่อปีของต้นเงิน 605,500 บาท นับตั้งแต่วันที่ 15 มีนาคม 2565 ซึ่งเป็นวันถัดจากวันฟ้องเป็นต้นไปจนกว่าจะชำระเสร็จแก่โจทก์
- (ค) ในปี 2566 บริษัทและบริษัทย่อยถูกฟ้องร้องเรื่องเพิกถอนนิติกรรม เรียกทรัพย์คืน เนื่องจากบริษัทย่อยได้ทำนิติกรรมซื้อขายที่ดิน โดยที่ดินดังกล่าวเจ้าของเดิมได้มาโดยการซื้อขายจากโจทก์ แต่โจทก์อ้างว่าที่ดินดังกล่าวเป็นการโอนชำระหนี้ซ้ำซ้อน จึงฟ้องขอเพิกถอนนิติกรรมการโอนที่ดินดังกล่าว พร้อมเรียกค่าเสียหาย เป็นจำนวนเงิน 7.08 ล้านบาท และเมื่อวันที่ 19 มีนาคม 2567 ศาลได้พิพากษายกฟ้องโจทก์ ต่อมาโจทก์ได้ยื่นอุทธรณ์ ปัจจุบันคดีอยู่ระหว่างการพิจารณาของศาลอุทธรณ์

- (ง) ในปี 2567 บริษัทได้ฟ้องร้องนายแพทย์บุญ วนาสิน เรื่องผิดสัญญาซื้อขายหุ้นและสัญญา ประนีประนอมยอมความ ทุนทรัพย์ 57.45 ล้านบาท เพื่อขอให้ศาลบังคับให้นายแพทย์บุญ วนาสิน คืนเงินที่บริษัทได้ชำระให้นายแพทย์บุญ วนาสิน เพื่อเป็นค่าซื้อหุ้นของ บริษัท ธนบุรี เฮลท์ แคร์ กรุ๊ป จำกัด (มหาชน) ที่นายแพทย์บุญ วนาสิน นำมาเสนอขายแก่บริษัท จำนวน 1.5 ล้านหุ้น นายแพทย์บุญ วนาสิน ได้ผิดสัญญาซื้อขายหุ้นดังกล่าว โดยไม่สามารถจัดหาหุ้นที่ตกลงซื้อขาย โอนให้แก่บริษัทได้ตามสัญญา และต่อมาได้ทำสัญญาประนีประนอมยอมความกับบริษัท โดยตกลงจะคืนเงินค่าหุ้นที่ได้รับไปทั้งหมดเป็นจำนวนเงิน 60.75 ล้านบาท คืนแก่บริษัท แต่ปรากฏว่า ได้ชำระคืนเงินต้นมาเพียง 3.75 ล้านบาท โดยยังคงค้างชำระเงินต้นเป็นจำนวนเงิน 57 ล้านบาท บริษัทได้บันทึกค่าเผื่อผลขาดทุนด้านเครดิตที่คาดว่าจะเกิดขึ้น จำนวนเงิน 57 ล้านบาท ไว้ในงบการเงินแล้ว ปัจจุบันคดีอยู่ระหว่างการสืบพยานโจทก์

38. รายการบัญชีกับบุคคลหรือกิจการที่เกี่ยวข้องกัน

บริษัทมีรายการบัญชีจำนวนหนึ่งซึ่งเกิดกับบุคคลหรือกิจการที่เกี่ยวข้องกัน สิ้นทรัพย์หนี้สิน รายได้ และค่าใช้จ่ายเกิดจากรายการที่มีกับกิจการที่เกี่ยวข้องกันดังกล่าว รายการดังกล่าวเป็นไปตามปกติธุรกิจตามราคาตลาด ยกเว้นการคิดอัตราดอกเบี้ยเงินให้กู้ยืมซึ่งบริษัทจะคิดเท่ากับอัตราต้นทุนที่กู้ยืมมา และรายการซื้อขายหลักทรัพย์หุ้นทุนกับกิจการที่เกี่ยวข้องกัน ซึ่งซื้อขายในราคาที่ตกลงร่วมกัน บุคคลหรือกิจการที่เกี่ยวข้องกันมีความสัมพันธ์กับกิจการ โดยการถือหุ้นหรือการมีผู้ถือหุ้นหรือกรรมการบางส่วนร่วมกัน ดังนี้

บริษัท / บุคคลที่เกี่ยวข้องกัน	ลักษณะความสัมพันธ์
บริษัทร่วม	ดูหมายเหตุ 11
บริษัทย่อย	ดูหมายเหตุ 12
บริษัทที่เกี่ยวข้องกัน	ดูหมายเหตุ 10
บุคคลที่เกี่ยวข้องกัน	เป็นผู้ถือหุ้น และ/หรือกรรมการ
บริษัท เอฟ แอนด์ เอส 79 จำกัด	กรรมการร่วมกัน

รายการ	นโยบายราคา
รายได้ค่ารักษาพยาบาลและบริการทางการแพทย์	ราคาเป็นไปตามเกณฑ์ราคาที่คิดกับลูกค้าทั่วไปโดยหักส่วนลดร้อยละ 10 - 30
รายได้จากการขายอุปกรณ์และเครื่องมือแพทย์	ราคาทุนบวกกำไรส่วนเพิ่ม
รายได้ค่าที่ปรึกษาและค่าบริการเครื่องมือแพทย์	ราคาทุนบวกกำไรส่วนเพิ่ม
ดอกเบี้ยรับ	
- บริษัทร่วม บริษัทย่อย บริษัทที่เกี่ยวข้องกัน	อัตราร้อยละ 4.25 ต่อปี
ค่าตรวจวินิจฉัยโรคและค่าบริการทางการแพทย์จ่าย	ต้นทุนบวกกำไรส่วนเพิ่ม
ซื้อขาย	ต้นทุนบวกกำไรส่วนเพิ่ม
ดอกเบี้ยจ่าย	อัตราร้อยละ 2.20 - 4.00 ต่อปี (ปี 2566; ร้อยละ 2.20 - 4.50 ต่อปี)

รายการบัญชีกับบุคคลหรือกิจการที่เกี่ยวข้องกันที่สำคัญ มีดังนี้
 รายการบนงบฐานะการเงิน ณ วันสิ้นปี

	บาท			
	งบการเงินรวม		งบการเงินเฉพาะกิจการ	
	2567	2566	2567	2566
ลูกหนี้การค้า				
- บริษัทย่อย	-	-	7,596,805	74,080,218
- บริษัทร่วม	118,731,740	111,988,988	11,809,492	12,334,006
- บริษัทที่เกี่ยวข้องกัน	123,748,192	65,023,482	4,001,029	15,463,436
รวม	242,479,932	177,012,470	23,407,326	101,877,660
รายได้ค้างรับ				
- บริษัทย่อย	-	-	8,312	8,312
- บริษัทร่วม	3,615,943	5,886,222	299,569	299,569
- บริษัทที่เกี่ยวข้องกัน	3,621,356	4,348,334	79,687	22,595
รวม	7,237,299	10,234,556	387,568	330,476
ดอกเบี้ยค้างรับ				
- บริษัทร่วม	39,786,796	40,986,796	39,786,796	40,986,796
หัก ค่าเผื่อผลขาดทุนด้านเครดิต ที่คาดว่าจะเกิดขึ้น	(39,786,796)	(40,986,796)	(39,786,796)	(40,986,796)
สุทธิ	-	-	-	-
เงินจ่ายล่วงหน้าค่าหุ้น				
- บริษัทย่อย	-	-	-	6,341,250
รวม	-	-	-	6,341,250
เจ้าหนี้การค้า				
- บริษัทย่อย	-	-	19,520,953	19,564,544
- บริษัทร่วม	1,337,232	1,039,477	1,171,563	772,212
- บริษัทที่เกี่ยวข้องกัน	1,654,261	3,431,312	1,652,199	1,663,139
รวม	2,991,493	4,470,789	22,344,715	21,999,895
เจ้าหนี้ทรัพย์สิน				
- บริษัทย่อย	-	-	17,552,394	15,089,024
รวม	-	-	17,552,394	15,089,024
เงินกู้ยืมระยะสั้น				
- บริษัทย่อย	-	-	875,000,000	1,015,000,000
- บริษัทร่วม	295,000,000	265,000,000	-	-
- บริษัทที่เกี่ยวข้องกัน	20,000,000	-	-	-
- บุคคลที่เกี่ยวข้องกัน	42,350,000	28,200,000	1,000,000	2,500,000
รวม	357,350,000	293,200,000	876,000,000	1,017,500,000

	บาท			
	งบการเงินรวม		งบการเงินเฉพาะกิจการ	
	2567	2566	2567	2566
ค่าใช้จ่ายค้ำจ่าย				
- บริษัทร่วม	241,415	181,227	-	-
- บริษัทที่เกี่ยวข้องกัน	110,066	-	-	-
รวม	351,481	181,227	-	-
ดอกเบี้ยค้ำจ่าย				
- บริษัทที่เกี่ยวข้องกัน	-	58,089	-	-
- บุคคลที่เกี่ยวข้องกัน	84,303	-	-	-
รวม	84,303	58,089	-	-
เงินมัดจำรับ				
- บริษัทย่อย	-	-	139,500,000	31,000,000
- บริษัทร่วม	70,920,561	16,130,841	70,920,561	16,130,841
- บริษัทที่เกี่ยวข้องกัน	16,130,841	16,130,841	16,130,841	16,130,841
	87,051,402	32,261,682	226,551,402	63,261,682
เงินปันผลที่บริษัทใหญ่จ่ายให้บริษัทร่วม				
- บริษัทร่วม	151,832,787	222,036,690	-	-
รวม	151,832,787	222,036,690	-	-

รายการที่เกี่ยวข้องในงบกำไรขาดทุนเบ็ดเสร็จ

	บาท			
	งบการเงินรวม		งบการเงินเฉพาะกิจการ	
	2567	2566	2567	2566
รายได้ค่าบริการพยาบาลและบริการทางการแพทย์				
- บริษัทย่อย	-	-	21,607,315	42,711,328
- บริษัทร่วม	10,107,057	11,116,742	9,472,767	10,915,865
- บริษัทที่เกี่ยวข้องกัน	5,907,660	7,024,370	3,474,301	4,220,830
รวม	16,014,717	18,141,112	34,554,383	57,848,023
รายได้จากการขายอุปกรณ์และเครื่องมือแพทย์				
- บริษัทย่อย	-	-	157,722,770	451,305,002
- บริษัทร่วม	469,105,161	506,750,006	27,736,768	145,877,612
- บริษัทที่เกี่ยวข้องกัน	264,800,593	317,737,637	11,616,832	161,744,350
รวม	733,905,754	824,487,643	197,076,370	758,926,964
รายได้ค่าที่ปรึกษาและค่าบริการเครื่องมือแพทย์				
- บริษัทย่อย	-	-	602,707	1,840,898
- บริษัทร่วม	25,328,116	11,864,735	3,006,527	2,965,886
- บริษัทที่เกี่ยวข้องกัน	19,877,099	16,578,194	729,912	1,825,710
รวม	45,205,215	28,442,929	4,339,146	6,632,494

		บาท	
		งบการเงินรวม	งบการเงินเฉพาะกิจการ
		2567	2566
รายได้เงินปันผล			
- บริษัทย่อย	-	-	152,925,342
- บริษัทร่วม	414,808,911	554,296,817	386,606,754
- บริษัทที่เกี่ยวข้องกัน	25,503,483	30,500,481	10,861,000
รวม	440,312,394	584,797,298	550,393,096
รายได้อื่น			
- บริษัทย่อย	-	-	5,233,541
- บริษัทร่วม	-	5,631	-
- บริษัทที่เกี่ยวข้องกัน	13,041	-	-
รวม	13,041	5,631	5,233,541
ดอกเบี้ยรับ			
- บริษัทย่อย	-	-	1,416,120
- บริษัทร่วม	198,432	1,250,137	-
- บริษัทที่เกี่ยวข้องกัน	-	3,232,466	-
รวม	198,432	4,482,603	1,416,120
ค่าตรวจรักษาวินิจฉัยโรคและค่าบริการทางการแพทย์จ่าย			
- บริษัทย่อย	-	-	72,076,865
- บริษัทร่วม	3,276,566	3,040,425	1,946,089
- บริษัทที่เกี่ยวข้องกัน	2,002,621	2,034,170	649,114
รวม	5,279,187	5,074,595	74,672,068
ค่าใช้จ่ายคลินิกเทคนิคการแพทย์			
- บริษัทย่อย	-	-	26,590,211
- บริษัทที่เกี่ยวข้องกัน	-	39,600	-
รวม	-	39,600	26,590,211
ซื้อยาและเวชภัณฑ์			
- บริษัทย่อย	-	-	26,590,211
- บริษัทร่วม	71,699	26,903	-
- บริษัทที่เกี่ยวข้องกัน	11,022,820	12,060,214	11,022,820
รวม	11,094,519	12,087,117	37,613,031
ดอกเบี้ยจ่าย			
- บริษัทย่อย	-	-	34,255,828
- บริษัทร่วม	4,757,363	1,719,829	-
- บริษัทที่เกี่ยวข้องกัน	425,585	6,440,411	-
- บุคคลที่เกี่ยวข้องกัน	1,487,213	830,373	61,834
รวม	6,670,161	8,990,613	34,317,662

	บาท			
	งบการเงินรวม		งบการเงินเฉพาะกิจการ	
	2567	2566	2567	2566
ค่าใช้จ่ายอื่น				
- บริษัทย่อย	-	-	4,619,834	-
- บริษัทร่วม	65,631	323,334	-	-
- บริษัทที่เกี่ยวข้องกัน	-	69,418	-	-
รวม	65,631	392,752	4,619,834	-
ซื้อทรัพย์สิน				
- บริษัทที่เกี่ยวข้องกัน	-	-	65,321,756	-
รวม	-	-	65,321,756	-
ค่าตอบแทนผู้บริหารสำคัญ				
- ผลประโยชน์ระยะสั้น	154,323,800	126,263,512	57,248,304	51,322,424
- ผลประโยชน์หลังออกจากงาน	2,433,537	2,106,842	1,985,038	1,700,520
รวม	156,757,337	128,370,354	59,233,342	53,022,944

ค่าตอบแทนผู้บริหาร

ค่าตอบแทนผู้บริหารนี้เป็นผลประโยชน์ที่จ่ายให้แก่ผู้บริหารและกรรมการของบริษัท ประกอบด้วย ค่าตอบแทนที่เป็นตัวเงิน ได้แก่ เงินเดือน ผลประโยชน์ที่เกี่ยวข้อง และค่าตอบแทนกรรมการ รวมไปถึง ผลประโยชน์ตอบแทนในรูปแบบอื่นโดยไม่รวมค่าธรรมเนียมแพทย์ ทั้งนี้ผู้บริหารของบริษัทหมายถึงบุคคลที่กำหนดตามกฎหมายว่าด้วยหลักทรัพย์และตลาดหลักทรัพย์

39. ข้อมูลส่วนงานดำเนินงาน

บริษัทและบริษัทย่อยดำเนินธุรกิจหลักใน 2 ส่วนงานดำเนินงานที่รายงานตามชนิดของบริการในเขตภูมิศาสตร์เดียว คือ ในประเทศไทย ดังต่อไปนี้

ประเภทส่วนงาน	ลักษณะของบริการตามส่วนงาน
ส่วนงานโรงพยาบาล	โรงพยาบาลทั่วไปและโรงพยาบาลในเครือประกันสังคม
ส่วนงานอื่นๆ	ขายอุปกรณ์และเครื่องมือแพทย์

ผลการดำเนินงานได้รับการสอบทานอย่างสม่ำเสมอโดยผู้มีอำนาจตัดสินใจสูงสุดด้านการดำเนินงานซึ่งก็คือกรรมการผู้จัดการ เพื่อใช้ในการตัดสินใจในการจัดสรรทรัพยากรให้กับส่วนงานและประเมินผลการปฏิบัติงาน บริษัทและบริษัทย่อยประเมินผลการปฏิบัติงานของส่วนงานดำเนินงานซึ่งวัดมูลค่าโดยใช้เกณฑ์ผลกำไรหรือขาดทุนของส่วนงานดำเนินงานซึ่งเป็นเกณฑ์เดียวกับการใช้ในการวัดกำไรหรือขาดทุนจากการดำเนินงานในงบการเงิน

รายละเอียดข้อมูลทางการเงินจำแนกตามส่วนงานดำเนินงานสำหรับปีสิ้นสุดวันที่ 31 ธันวาคม 2567 และ 2566 มีดังนี้

	บาท					
	งบการเงินรวม					
	ส่วนงานโรงพยาบาล		ส่วนงานขายอุปกรณ์และเครื่องมือแพทย์		รวม	
	2567	2566	2567	2566	2567	2566
รายได้	8,965,308,944	8,542,323,189	902,289,363	1,091,807,090	9,867,598,307	9,634,130,279
ต้นทุน	(6,829,074,512)	(6,598,590,753)	(702,501,208)	(862,000,256)	(7,531,575,720)	(7,460,591,009)
กำไรขั้นต้น	2,136,234,432	1,943,732,436	199,788,155	229,806,834	2,336,022,587	2,173,539,270
รายได้อื่น (ค่าใช้จ่ายอื่น) ที่ไม่สามารถปันส่วนได้						
กำไรจากการขายลงทุน					-	313,893,206
เงินปันผลรับ					267,804,854	291,929,652
รายได้ทางการเงิน					181,095	4,498,904
รายได้อื่น					93,283,391	93,782,088
ค่าใช้จ่ายในการบริหาร					(1,359,953,074)	(1,520,459,727)
ผลขาดทุนด้านเครดิตที่คาดว่าจะเกิดขึ้น					(81,444,290)	(38,779,094)
ต้นทุนทางการเงิน					(428,724,865)	(332,295,152)
ส่วนแบ่งกำไรจากเงินลงทุนในบริษัทร่วม					56,809,443	707,724,444
ค่าใช้จ่ายภาษีเงินได้					(191,230,861)	(271,029,312)
กำไรสำหรับปี					692,748,280	1,422,804,279

40. การแก้ไขข้อผิดพลาด

บริษัทร่วมได้มีการแก้ไขข้อผิดพลาดในงบการเงินรวม เรื่องการแปลงค่างบการเงินของกิจการร่วมค้า ก่อนนำมาคำนวณเงินลงทุนในกิจการร่วมค้าตามวิธีส่วนได้เสีย โดยผลกระทบต้องการเงินจากการแก้ไขข้อผิดพลาดดังกล่าว มีดังนี้

	บาท		
	งบการเงินรวม		
	ตามที่รายงาน ในงวดก่อน	รายการปรับปรุง เพิ่มขึ้น (ลดลง)	ปรับปรุงใหม่
งบฐานะการเงิน			
ณ วันที่ 1 มกราคม 2566			
เงินลงทุนในบริษัทร่วม	14,433,088,554	(62,175,209)	14,370,913,345
องค์ประกอบอื่นของส่วนของผู้ถือหุ้น	2,460,489,484	(62,175,209)	2,398,314,275
ณ วันที่ 31 ธันวาคม 2566			
เงินลงทุนในบริษัทร่วม	14,981,683,705	(64,111,157)	14,917,572,548
องค์ประกอบอื่นของส่วนของผู้ถือหุ้น	1,405,396,775	(64,111,157)	1,341,285,618
งบกำไรขาดทุนเบ็ดเสร็จ			
สำหรับปีสิ้นสุดวันที่ 31 ธันวาคม 2566			
ส่วนแบ่งขาดทุนเบ็ดเสร็จอื่นในบริษัทร่วม	(48,645,564)	(1,935,948)	(50,581,512)
การแบ่งปันกำไรเบ็ดเสร็จรวม			
ส่วนที่เป็นของผู้ถือหุ้นบริษัทใหญ่	514,001,293	(1,935,948)	512,065,345
งบการเปลี่ยนแปลงส่วนของผู้ถือหุ้น			
ณ วันที่ 1 มกราคม 2566			
องค์ประกอบอื่นของส่วนของผู้ถือหุ้น	-	(62,175,209)	(62,175,209)

41. การจัดประเภทรายการใหม่

บริษัทได้จัดประเภทรายการใหม่บางรายการในงบการเงินปี 2566 เพื่อให้สอดคล้องกับการแสดงรายการในงบการเงินปีปัจจุบัน ซึ่งไม่มีผลกระทบต่อกำไร (ขาดทุน) หรือส่วนของผู้ถือหุ้นที่ได้รายงานไว้

	บาท					
	งบการเงินรวม			งบการเงินเฉพาะกิจการ		
	ก่อนจัด ประเภทใหม่	จัดประเภทใหม่	หลังจัด ประเภทใหม่	ก่อนจัด ประเภทใหม่	จัดประเภทใหม่	หลังจัด ประเภทใหม่
งบฐานะการเงิน						
ณ วันที่ 31 ธันวาคม 2566						
ลูกหนี้การค้า	793,264,719	(793,264,719)	-	309,604,679	(309,604,679)	-
ลูกหนี้การค้าและ						
ลูกหนี้หมุนเวียนอื่น	-	990,375,714	990,375,714	-	412,588,963	412,588,963
เงินปันผลค้างรับ	506,000	(506,000)	-	506,000	(506,000)	-
สินทรัพย์หมุนเวียนอื่น	233,018,159	(196,604,995)	36,413,164	120,414,466	(102,478,284)	17,936,182
เจ้าหนี้การค้า	696,849,998	(696,849,998)	-	249,439,132	(249,439,132)	-
เจ้าหนี้การค้าและ						
เจ้าหนี้หมุนเวียนอื่น	-	1,366,547,610	1,366,547,610	-	492,609,478	492,609,478
เจ้าหนี้ค่าสินทรัพย์	121,266,755	(121,266,755)	-	21,473,925	(21,473,925)	-
ค่าธรรมเนียมแพทย์ค้างจ่าย	241,240,948	(241,240,948)	-	131,431,507	(131,431,507)	-
ค่าใช้จ่ายค้างจ่าย	141,031,085	(141,031,085)	-	24,699,256	(24,699,256)	-
หนี้สินหมุนเวียนอื่น	207,856,037	(166,158,824)	41,697,213	68,851,659	(65,565,658)	3,286,001

42. เหตุการณ์ภายหลังรอบระยะเวลารายงาน

เมื่อวันที่ 28 มกราคม 2568 ที่ประชุมคณะกรรมการบริษัท ได้มีมติให้จ่ายเงินปันผลระหว่างกาลครั้งที่ 3 สำหรับผลการดำเนินงานตั้งแต่วันที่ 1 มกราคม 2567 ถึงวันที่ 30 กันยายน 2567 ในอัตราหุ้นละ 0.05 บาท เป็นจำนวนเงิน 60 ล้านบาท โดยมีกำหนดจ่ายเงินปันผลในวันที่ 27 กุมภาพันธ์ 2568

43. การอนุมัติงบการเงิน

งบการเงินนี้ได้รับอนุมัติให้ออกโดยคณะกรรมการของบริษัทเมื่อวันที่ 28 กุมภาพันธ์ 2568

รายงานความรับผิดชอบของคณะกรรมการต่อรายงานทางการเงิน

คณะกรรมการบริษัท โรงพยาบาลรามคำแหง จำกัด (มหาชน) (“บริษัทฯ”) ได้ให้ความสำคัญต่อหน้าที่และความรับผิดชอบในการดูแลกิจการของบริษัทฯ และบริษัทย่อย ให้เป็นไปตามนโยบายการกำกับดูแลกิจการที่ดี รวมทั้งกำกับดูแลการจัดทำงบการเงินและสารสนเทศทางการเงินที่ปรากฏในรายงานประจำปี (แบบ 56-1 One Report) ซึ่งจัดทำขึ้นตามมาตรฐานการรายงานทางการเงินของประเทศไทย โดยเลือกใช้ใช้นโยบายการบัญชีที่เหมาะสมและถือปฏิบัติอย่างสม่ำเสมอ และใช้ดุลยพินิจอย่างระมัดระวังในการจัดทำ รวมทั้งมีการเปิดเผยข้อมูลสำคัญอย่างเพียงพอในหมายเหตุประกอบงบการเงิน

คณะกรรมการบริษัทจัดให้มีและดำรงรักษาไว้ซึ่งระบบการควบคุมภายในที่มีประสิทธิภาพและประสิทธิผล เพื่อให้มั่นใจอย่างมีเหตุผลว่า การบันทึกข้อมูลทางบัญชีมีความถูกต้อง ครบถ้วน และเพียงพอ ตลอดจนการดูแลรักษาทรัพย์สิน ป้องกันการทุจริตหรือการดำเนินการที่ผิดปกติกการเปิดเผยรายการที่เกี่ยวข้องกันหรือที่อาจมีความขัดแย้งทางผลประโยชน์ รวมทั้งมีการปฏิบัติตามกฎหมายและกฎระเบียบที่เกี่ยวข้อง โดยมอบหมายให้คณะกรรมการตรวจสอบเป็นผู้ดูแลรับผิดชอบและรายงานผลต่อคณะกรรมการบริษัทอย่างสม่ำเสมอ ความเห็นของคณะกรรมการตรวจสอบเกี่ยวกับเรื่องนี้ ปรากฏในรายงานของคณะกรรมการตรวจสอบ ซึ่งแสดงไว้ในแบบแสดงรายงานประจำปี (แบบ 56-1 One Report) ฉบับนี้แล้ว

ในการประชุมคณะกรรมการบริษัท เมื่อวันที่ 28 กุมภาพันธ์ 2568 ซึ่งมีคณะกรรมการตรวจสอบทุกท่าน ฝ่ายบริหารเข้าร่วมประชุม โดยคณะกรรมการบริษัทมีความเห็นเช่นเดียวกับคณะกรรมการตรวจสอบ กล่าวคือ งบการเงินและรายงานทางการเงินประจำปี 2567 สิ้นสุดวันที่ 31 ธันวาคม 2567 ซึ่งผ่านการตรวจสอบโดยผู้สอบบัญชีของบริษัทฯ ตามมาตรฐานการสอบบัญชีที่รับรองทั่วไป และแสดงความเห็นว่าฐานะทางการเงิน ผลการดำเนินงาน และกระแสเงินสด ถูกต้องตามที่ควรในสาระสำคัญตามมาตรฐานการรายงานทางการเงิน

ดร.ฤกษ์จี กาญจนพิทักษ์
ประธานเจ้าหน้าที่บริหารกลุ่มบริษัทฯ และบริษัทในเครือ

นายแพทย์พิชณู สมบูรณ์สิน
ประธานกรรมการ

เอกสารแนบ 1

รายชื่อและประวัติกรรมการและผู้บริหาร

นายแพทย์เอื้อชาติ กาญจนพิทักษ์

ที่ปรึกษาคณะกรรมการบริษัทกิตติมศักดิ์

อายุ 81 ปี สัดส่วนการถือหุ้น –

ความสัมพันธ์ทางครอบครัวระหว่างกรรมการและผู้บริหาร

บิดา ดร. ฤกษ์จี กาญจนพิทักษ์



คุณวุฒิการศึกษา

2510 แพทยศาสตรบัณฑิต มหาวิทยาลัยเชียงใหม่

2514 วุฒิบัตร โสต ศอ นาสิกแพทย์ โรงพยาบาลรามารินทร์

2521 วุฒิบัตร โสต ศอ นาสิกแพทย์ ประเทศเยอรมนี

2521 ปริญญาเอก Doctor of Medicine จาก University of Essen, Germany

ประวัติการทำงาน

2524 – 2567 กรรมการบริษัท และ กรรมการผู้จัดการ บริษัท เอฟ แอนด์ เอส 79 จำกัด (โรงพยาบาลตา หู คอ จมูก)

2531 – 2566 กรรมการบริษัท และ ประธานกรรมการบริหาร บริษัท โรงพยาบาลรามคำแหง จำกัด (มหาชน)

2533 – 2566 กรรมการบริษัท บริษัท โรงพยาบาลเชียงใหม่ ราม จำกัด

2543 – ปัจจุบัน รองประธานกรรมการมูลนิธิฯ คนที่ 1 มูลนิธิวีรชนเวชวิทยาลัย เฉลิมพระเกียรติ

2544 – ปัจจุบัน ที่ปรึกษากิตติมศักดิ์ประจำคณะกรรมการสาธารณสุข วุฒิสภา

2546 – ปัจจุบัน กรรมการบริษัท และ กรรมการบริหาร บริษัท โรงพยาบาลวิภาวดี จำกัด

2547 – 2566 กรรมการบริหาร บริษัท โรงพยาบาลวิภาวดี จำกัด (มหาชน)

2548 – ปัจจุบัน กรรมการบริษัท และ กรรมการบริหาร บริษัท โรงพยาบาลเจ้าพระยา จำกัด (มหาชน)

2548 – ปัจจุบัน กรรมการบริษัท และ กรรมการบริหาร บริษัท ปิยะศิริ จำกัด (โรงพยาบาลสุขุมวิท)

2549 – ปัจจุบัน กรรมการบริหาร บริษัท สิ้นแพทย์ เสรีรักษ์ จำกัด

- 2550 – ปัจจุบัน กรรมการและผู้จัดการมูลนิธิสถาบันโรคไต ภูมิราชนครินทร์
- 2550 – ปัจจุบัน กรรมการบริหาร บริษัท เชียงใหม่ธุรกิจการแพทย์ จำกัด (มหาชน) (สพ. ลานนา)
- 2559 – ปัจจุบัน กรรมการบริษัท บริษัท รามนครา จำกัด
- 2561 – ปัจจุบัน ประธานกรรมการบริษัท บริษัท บุรีรัมย์รวมแพทย์ จำกัด
- 2561 – ปัจจุบัน กรรมการบริษัท บริษัท โรงพยาบาลเมืองเลย ราม จำกัด
- 2562 – ปัจจุบัน กรรมการบริษัท บริษัท โรงพยาบาลน่าน ราม จำกัด
- 2562 – ปัจจุบัน กรรมการบริษัท บริษัท ธนบุรี เฮลท์แคร์ กรุ๊ป จำกัด (มหาชน)
- 2564 – 2566 ประธานกรรมการบริษัท บริษัท โรงพยาบาลรามคำแหง จำกัด (มหาชน)
- 2565 – ปัจจุบัน กรรมการบริษัท บริษัท โรงพยาบาลสินแพทย์ พัฒนาการ จำกัด
- 2565 – ปัจจุบัน กรรมการบริษัท บริษัท วัชรศิริเวช จำกัด
- 2566 – ปัจจุบัน ที่ปรึกษาคณะกรรมการบริษัทกิตติมศักดิ์ บริษัท โรงพยาบาลรามคำแหง จำกัด (มหาชน)
- 2566 – ปัจจุบัน ประธานกรรมการบริษัท บริษัท ธนบุรี เฮลท์แคร์ กรุ๊ป จำกัด (มหาชน)
- 2566 – ปัจจุบัน กรรมการบริษัท บริษัท เอ็ม.ไอ.แคลิเบรชั่น ซีเอสเอ็ม จำกัด
- 2566 – ปัจจุบัน กรรมการบริษัท บริษัท โรงพยาบาลมหาสารคาม ราม จำกัด

กัณฑ์แพทย์ชำนาญ ชนะภัย

ประธานกรรมการกิตติมศักดิ์

อายุ 79 ปี สัดส่วนการถือหุ้น 1.06%

ความสัมพันธ์ทางครอบครัวระหว่างกรรมการและผู้บริหาร –



คุณวุฒิการศึกษา

2511 กัณฑ์แพทยศาสตรบัณฑิต มหาวิทยาลัยมหิดล

2520 Cosmetic Restoration N.Y. , U.S.A.

2565 Director Accreditation Program (DAP), สมาคมส่งเสริมสถาบันกรรมการบริษัทไทย (IOD)

ประวัติการทำงาน

2514 – 2530 กัณฑ์แพทย์ประจำโรงพยาบาลรามาริบดี

2524 – ปัจจุบัน กรรมการบริษัท และ กรรมการบริหาร บริษัท เอฟ แอนด์ เอส 79 จำกัด (โรงพยาบาลตา หู คอ จมูก)

2531 – 2566 กรรมการบริษัท กรรมการบริหาร และ กรรมการผู้จัดการ บริษัท โรงพยาบาลรามคำแหง จำกัด (มหาชน)

2546 – ปัจจุบัน กรรมการบริษัท และ กรรมการบริหาร บริษัท โรงพยาบาลวิภาราม จำกัด

2547 – ปัจจุบัน กรรมการบริษัท บริษัท โรงพยาบาลวิภาวดี จำกัด (มหาชน)

2548 – ปัจจุบัน กรรมการบริษัท และ กรรมการบริหาร บริษัท ปิยะศิริ จำกัด (โรงพยาบาลสุขุมวิท)

2549 – ปัจจุบัน กรรมการบริษัท บริษัท โรงพยาบาลชัยภูมิ ราม จำกัด

2551 – ปัจจุบัน กรรมการบริษัท กรรมการบริหาร และ ประธานกรรมการ บริษัท โรงพยาบาลเชียงใหม่รุกรกิจการแพทย์ จำกัด (มหาชน)

2561 – ปัจจุบัน กรรมการบริษัท และ กรรมการบริหาร บริษัท โรงพยาบาลเมืองเลย ราม จำกัด

2562 – ปัจจุบัน กรรมการบริษัท บริษัท โรงพยาบาลน่าน ราม จำกัด

2565 - ปัจจุบัน กรรมการบริษัท บริษัท โรงพยาบาลสินแพทย์ พัฒนาการ จำกัด

2566 – ปัจจุบัน ประธานกรรมการบริษัท และ ประธานกรรมการบริหารกลุ่มบริษัทฯ บริษัท โรงพยาบาลรามคำแหง จำกัด (มหาชน)

2567 – ปัจจุบัน ประธานกรรมการกิตติมศักดิ์ บริษัท โรงพยาบาลรามคำแหง จำกัด (มหาชน)

นายแพทย์สุริ ลีละเศรษฐกุล

กรรมการบริษัท กรรมการบริหาร

และประธานเจ้าหน้าที่บริหาร SW. รามคำแหง 1

อายุ 67 ปี สัดส่วนการถือหุ้น 0.02%

ความสัมพันธ์ทางครอบครัวระหว่างกรรมการและผู้บริหาร –



คุณวุฒิการศึกษา

2524 แพทยศาสตรบัณฑิต คณะแพทยศาสตร์ศิริราชพยาบาล มหาวิทยาลัยมหิดล

2532 แพทย์ผู้เชี่ยวชาญอายุรกรรม คณะแพทยศาสตร์โรงพยาบาลรามาธิบดี มหาวิทยาลัยมหิดล

2565 Director Accreditation Program (DAP), สมาคมส่งเสริมสถาบันกรรมการบริษัทไทย (IOD)

ประวัติการทำงาน

2525 – 2526 อาจารย์ภาควิชาเภสัชศาสตร์ คณะแพทยศาสตร์ศิริราชพยาบาล มหาวิทยาลัยมหิดล

2526 – 2529 สถาบันมะเร็งแห่งชาติ กรมการแพทย์ กระทรวงสาธารณสุข

2529 – 2532 แพทย์ประจำบ้านอายุรกรรม คณะแพทยศาสตร์ โรงพยาบาลรามาธิบดี

2532 – 2534 สถาบันมะเร็งแห่งชาติ กรมการแพทย์ กระทรวงสาธารณสุข

2534 – ปัจจุบัน อายุรแพทย์ โรงพยาบาลรามคำแหง

2540 – 2566 ผู้อำนวยการฝ่ายแพทย์ บริษัท โรงพยาบาลรามคำแหง จำกัด (มหาชน)

2540 – ปัจจุบัน กรรมการบริษัท และ กรรมการบริหาร บริษัท โรงพยาบาลรามคำแหง จำกัด (มหาชน)

2566 – ปัจจุบัน ประธานเจ้าหน้าที่บริหาร SW. รามคำแหง 1 บริษัท โรงพยาบาลรามคำแหง จำกัด (มหาชน)

นายแพทย์ศิริพงศ์ เหลืองวารินกุล

กรรมการบริษัท กรรมการบริหาร
และประธานเจ้าหน้าที่บริหาร กลุ่มโรงพยาบาลในเครือ 2
อายุ 63 ปี สัดส่วนการถือหุ้น 2.38%
ความสัมพันธ์ทางครอบครัวระหว่างกรรมการและผู้บริหาร –



คุณวุฒิการศึกษา

- 2526 แพทยศาสตรบัณฑิต มหาวิทยาลัยขอนแก่น
- 2530 แพทยศาสตรวุฒิปัตริ์ โสตร นาสิก ลาริงซ์ จุฬาลงกรณ์มหาวิทยาลัย
- 2533 ปริญญาโท สาขาบริหารธุรกิจ สถาบันบัณฑิตพัฒนบริหารศาสตร์
- 2546 Senior Executive Program, Sasin
- 2549 Advanced Senior Executive Program (ASEP, Sasin), Kellogg School of Management Western University
- 2556 ประกาศนียบัตร วิทยาลัยป้องกันราชอาณาจักร
- 2565 Director Accreditation Program (DAP), สมาคมส่งเสริมสถาบันกรรมการบริษัทไทย (IOD)

ประวัติการทำงาน

- 2530 – 2532 อาจารย์ภาควิชาโสต นาสิก ลาริงซ์ คณะแพทยศาสตร์ มหาวิทยาลัยขอนแก่น
- 2533 – ปัจจุบัน แพทย์ประจำแผนกหู คอ จมูก โรงพยาบาลรามคำแหง
- 2538 – ปัจจุบัน กรรมการบริษัท และ กรรมการบริหาร บริษัท โรงพยาบาลรามคำแหง จำกัด (มหาชน)
- 2546 – ปัจจุบัน กรรมการบริหาร โรงพยาบาลเชียงใหม่ ราม
- 2550 – ปัจจุบัน กรรมการบริหาร บริษัท โรงพยาบาลเชียงใหม่ธุรกิจการแพทย์ จำกัด (มหาชน)
- 2559 – ปัจจุบัน กรรมการบริหาร บริษัท รามนครา จำกัด
- 2562 – ปัจจุบัน กรรมการบริษัท และ กรรมการบริหาร บริษัท บุรีรัมย์รวมแพทย์ จำกัด
- 2562 – 2565 กรรมการบริหาร บริษัท ธนบุรี เฮลท์แคร์ กรุ๊ป จำกัด (มหาชน)
- 2563 – ปัจจุบัน ผู้อำนวยการโรงพยาบาล โรงพยาบาลธนบุรี
- 2564 – ปัจจุบัน กรรมการบริษัท บริษัท โรงพยาบาลเมืองเลย ราม จำกัด
- 2566 – ปัจจุบัน ประธานเจ้าหน้าที่บริหาร กลุ่มโรงพยาบาลในเครือ 2 บริษัท โรงพยาบาลรามคำแหง จำกัด (มหาชน)

กัณฑ์แพทย์เจิมพล ภูมิตระกูล

กรรมการบริษัท กรรมการบริหาร
ประธานเจ้าหน้าที่สายงานปฏิบัติการ
กลุ่มบริษัทฯ และประธานเจ้าหน้าที่บริหาร
กลุ่มโรงพยาบาลในเครือ 1
อายุ 64 ปี สัดส่วนการถือหุ้น 0.23%
ความสัมพันธ์ทางครอบครัวระหว่างกรรมการและผู้บริหาร –



คุณวุฒิการศึกษา

- 2528 กัณฑ์แพทยศาสตรบัณฑิต จุฬาลงกรณ์มหาวิทยาลัย
ประกาศนียบัตรชั้นสูง ผู้เชี่ยวชาญสาขาทันตกรรมประดิษฐ์ จุฬาลงกรณ์มหาวิทยาลัย
- 2537 ปริญญาโทคณะบริหารธุรกิจ สถาบันบัณฑิตพัฒนบริหารศาสตร์
- 2546 Senior Executive Program, Sasin (Sep 17)
- 2549 Advanced Senior Executive Program (ASEP 1) Sasin, Kellogg School of Management Northwestern University
- 2550 นิติศาสตรบัณฑิต มหาวิทยาลัยรามคำแหง
- 2555 Advanced Audit Committee Program (I.O.D.)

ประวัติการทำงาน

- 2537 – ปัจจุบัน กรรมการบริษัท กรรมการบริหาร และ ผู้อำนวยการฝ่ายบริหาร
บริษัท โรงพยาบาลรามคำแหง จำกัด (มหาชน)
- 2551 – ปัจจุบัน กรรมการบริหาร โรงพยาบาลสุขุมวิท
- 2560 – ปัจจุบัน กรรมการบริหารสมาคมโรงพยาบาลเอกชน
- 2561 – ปัจจุบัน กรรมการบริษัท และ กรรมการบริหาร บริษัท โรงพยาบาลวิภาราม จำกัด
- 2566 – ปัจจุบัน กรรมการบริษัท และ กรรมการบริหาร บริษัท โรงพยาบาลเมืองเลย ราม จำกัด
- 2566 – ปัจจุบัน กรรมการบริษัท และ กรรมการบริหาร บริษัท โรงพยาบาลน่าน ราม จำกัด
- 2567 – ปัจจุบัน ประธานเจ้าหน้าที่สายงานปฏิบัติการกลุ่มบริษัทฯ และ ประธานเจ้าหน้าที่บริหาร
กลุ่มโรงพยาบาลในเครือ 1
- 2555 – 2557 รายชื่อกรรมการรัฐวิสาหกิจ สาขาความเชี่ยวชาญการแพทย์และสาธารณสุข
- 2564 – 2566 ผู้อำนวยการฝ่ายบริหาร บริษัท โรงพยาบาลรามคำแหง จำกัด (มหาชน)
- 2566 – 2567 ประธานเจ้าหน้าที่บริหาร กลุ่มโรงพยาบาลในเครือ 1
บริษัท โรงพยาบาลรามคำแหง จำกัด (มหาชน)

น.ส. ทศน์วรรณ ศิริวงศ์

กรรมการบริษัท

อายุ 50 ปี สัดส่วนการถือหุ้น 0.83%

ความสัมพันธ์ทางครอบครัวระหว่างกรรมการและผู้บริหาร –



คุณวุฒิการศึกษา

2539 ปริญญาตรี Bachelor of Economics มหาวิทยาลัยธรรมศาสตร์

2545 Master of Business Administration (MBA) INSEAD ประเทศฝรั่งเศส

ประวัติการทำงาน

2539 – 2544 Export Executive บริษัท เหล็กสยามยามาโตะ จำกัด

ในเครือบริษัท ปูนซิเมนต์ไทย

2546 – 2549 คณะทำงานที่ปรึกษารัฐมนตรีว่าการกระทรวงคมนาคม

2548 – ปัจจุบัน กรรมการบริษัท และ กรรมการผู้จัดการบริษัท Babebite Co.,Ltd.

2559 – ปัจจุบัน กรรมการบริษัท บริษัท รามนครา จำกัด

2561 – ปัจจุบัน กรรมการบริษัท บริษัท โรงพยาบาลรามคำแหง จำกัด (มหาชน)

2561 – 2566 กรรมการบริหาร บริษัท โรงพยาบาลรามคำแหง จำกัด (มหาชน)

2564 – 2566 ผู้อำนวยการฝ่ายการตลาด บริษัท โรงพยาบาลรามคำแหง จำกัด (มหาชน)

2566 – 2566 รองกรรมการผู้จัดการ, สายงานการตลาด บริษัท โรงพยาบาลรามคำแหง จำกัด (มหาชน)

นายแพทย์พีช ภูมิพลสิน

ประธานกรรมการบริษัท
กรรมการบริหาร กรรมการบริหารความเสี่ยง
และการลงทุน และประธานกรรมการบริหารกลุ่มบริษัท
อายุ 52 ปี สัดส่วนการถือหุ้น 1.85%
ความสัมพันธ์ทางครอบครัวระหว่างกรรมการและผู้บริหาร –



คุณวุฒิการศึกษา

2539 แพทยศาสตรบัณฑิต มหาวิทยาลัยเชียงใหม่

ประวัติการทำงาน

- 2546 – ปัจจุบัน แพทย์โรคผิวหนังและศัลยกรรมเลเซอร์ โรงพยาบาลรามคำแหง
- 2553 – 2563 ที่ปรึกษางานทั่วไป (Consultants) โรงพยาบาลรามคำแหง
- 2559 – ปัจจุบัน กรรมการบริษัท บริษัท รามนครา จำกัด
- 2564 – ปัจจุบัน กรรมการบริษัท และ กรรมการบริหาร บริษัท โรงพยาบาลรามคำแหง จำกัด (มหาชน)
- 2564 – ปัจจุบัน กรรมการบริหารความเสี่ยงและการลงทุน บริษัท โรงพยาบาลรามคำแหง จำกัด (มหาชน)
- 2564 – 2566 ผู้อำนวยการฝ่ายปฏิบัติการ บริษัท โรงพยาบาลรามคำแหง จำกัด (มหาชน)
- 2564 – ปัจจุบัน กรรมการบริษัท และ กรรมการบริหาร บริษัท โรงพยาบาลวิภาวดี จำกัด
- 2564 – ปัจจุบัน กรรมการบริษัท และ กรรมการบริหาร บริษัท ปิยะศิริ จำกัด (โรงพยาบาลสุขุมวิท)
- 2564 – ปัจจุบัน กรรมการบริษัท บริษัท โรงพยาบาลเมืองเลย ราม จำกัด
- 2564 – ปัจจุบัน กรรมการบริษัท บริษัท โรงพยาบาลสินแพทย์ เสรีรักษ์ จำกัด
- 2565 – ปัจจุบัน กรรมการบริษัท บริษัท โรงพยาบาลวิภาวดี จำกัด (มหาชน)
- 2566 – ปัจจุบัน ประธานเจ้าหน้าที่สายงานปฏิบัติการกลุ่มบริษัท บริษัท โรงพยาบาลรามคำแหง จำกัด (มหาชน)
- 2567 – 2567 กรรมการบริษัท บริษัท ธนบุรี เฮลท์แคร์ กรุ๊ป จำกัด (มหาชน)
- 2567 – ปัจจุบัน ประธานกรรมการบริษัท และ ประธานกรรมการบริหารกลุ่มบริษัท บริษัท โรงพยาบาลรามคำแหง จำกัด (มหาชน)

นายเบนนี ลิม (Mr. Benny Lim)

กรรมการบริษัท

อายุ 51 ปี สัดส่วนการถือหุ้น –

ความสัมพันธ์ทางครอบครัวระหว่างกรรมการและผู้บริหาร –



คุณวุฒิการศึกษา

2538 Bachelor of Commerce, Monash University, Australia

ประวัติการทำงาน

2543 – 2552 Vice President DBS Bank

2552 – 2554 Executive Director, UOB Bank

2554 – ปัจจุบัน Managing Director, Affinity Equity Partners

2557 – 2564 Member of the Board of Directors, Leong Hup International Bhd.

2558 – ปัจจุบัน Member of the Board of Directors, Island Hospital Sdn. Bhd.

2562 – ปัจจุบัน กรรมการบริษัท บริษัท โรงพยาบาลรามคำแหง จำกัด (มหาชน)

2563 – ปัจจุบัน Member of the Board of Directors, Affinity Equity Partners (S) Pte. Ltd.

2564 – ปัจจุบัน Member of the Board of Directors, M-DAQ Pte., Ltd.

2564 – ปัจจุบัน Member of the Board of Directors, PT Vidio Dot Com

การดำรงตำแหน่งอื่นที่อาจทำให้เกิดความขัดแย้งทางผลประโยชน์

Member of the Board of Director, Island Hospital Sdn. Bhd.

นายฮุย ฮาน เนียว (Mr. Hui Han Neo)

กรรมการบริษัท

อายุ 38 ปี สัดส่วนการถือหุ้น –

ความสัมพันธ์ทางครอบครัวระหว่างกรรมการและผู้บริหาร –



คุณวุฒิการศึกษา

2554 Bachelor of Business (Quantitative Finance), Singapore Management University - Singapore

ประวัติการทำงาน

2564 – ปัจจุบัน Vice President, Affinity Equity Partners

2567 – ปัจจุบัน กรรมการบริษัท บริษัท โรงพยาบาลรามคำแหง จำกัด (มหาชน)

2554 – 2557 Analyst, Rothschild & Co.

2557 – 2560 Associate, Rippledot Capital

2560 – 2564 Vice President, Southern Capital Group

นายรุต ชื่นอัม

กรรมการบริษัท กรรมการบริหารกลุ่มบริษัทฯ
กรรมการบริหารความเสี่ยงและการลงทุน
และรองกรรมการผู้จัดการกลุ่มโรงพยาบาลภาคตะวันออกเฉียงเหนือ
อายุ 53 ปี สัดส่วนการถือหุ้น 1.89%
ความสัมพันธ์ทางครอบครัวระหว่างกรรมการและผู้บริหาร –



คุณวุฒิการศึกษา

- 2534 – 2537 Business Administration in Marketing, Thammasat University
2539 – 2540 Master of Business Administration, Fontbonne University at St. Louis, Missouri, USA.

ประวัติการทำงาน

- 2540 – 2541 ตัวแทนขาย บริษัท เอด้า เทรด จำกัด
2542 – 2543 ผู้ประสานงานลูกค้า Footwear Tech 1530 SAHA Group
2543 – 2545 ผู้จัดการผลิตภัณฑ์ Marketing Media Associates MINOR GROUP
2545 – 2549 Marketing Manager, Footwear Tech 1530 – SAHA Group
2549 – 2556 Business Manager, บริษัท โอสภสกา อินเตอร์เนชั่นแนล จำกัด
2556 – 2557 International Business Manager, บริษัท เสริมสุข จำกัด (มหาชน)
2557 – 2558 New Business Development Director, Minor Education Group
2558 – 2564 ที่ปรึกษาการลงทุน บริษัท โรงพยาบาลรามคำแหง จำกัด (มหาชน)
2559 – ปัจจุบัน กรรมการบริษัท บริษัท รามนครา จำกัด
2564 – ปัจจุบัน กรรมการบริหาร กรรมการบริหารความเสี่ยงและการลงทุน บริษัท โรงพยาบาลรามคำแหง จำกัด (มหาชน)
2564 – 2566 ผู้อำนวยการฝ่ายกลยุทธ์ บริษัท โรงพยาบาลรามคำแหง จำกัด (มหาชน)
2565 – ปัจจุบัน กรรมการบริษัท บริษัท เชียงใหม่รามธุรกิจการแพทย์ จำกัด (มหาชน)
2566 – ปัจจุบัน รองกรรมการผู้จัดการ สายงานความสัมพันธ์โรงพยาบาลในเครือ บริษัท โรงพยาบาลรามคำแหง จำกัด (มหาชน)
2567 – ปัจจุบัน กรรมการบริษัท บริษัท โรงพยาบาลรามคำแหง จำกัด (มหาชน)

ดร. ฤกษ์ กาญจนพิทักษ์

กรรมการบริษัท

กรรมการบริหาร กรรมการบริหารความเสี่ยง
และการลงทุน และประธานเจ้าหน้าที่บริหารกลุ่มบริษัท

โรงพยาบาลรามคำแหงและบริษัทในเครือ

อายุ 43 ปี สัดส่วนการถือหุ้น 2.33%

ความสัมพันธ์ทางครอบครัวระหว่างกรรมการและผู้บริหาร

บุตร นายแพทย์เอื้อชาติ กาญจนพิทักษ์



คุณวุฒิการศึกษา

- 2546 บัณฑิตชั้นที่ 1 (เกียรตินิยมอันดับ 1), จุฬาลงกรณ์มหาวิทยาลัย
- 2548 MA. International Finance (with commendation), Kingston University, UK
- 2549 M.Sc. Business Research Development, Kingston University, UK
- 2553 Ph.D. Knowledge Management, Kingston University, UK
- 2563 Healthcare Change Management, Cornell University, US
- 2563 Executive Healthcare Leadership, Cornell University, US
- 2563 หลักสูตร Director Certification Program (DCP), IOD
- 2566 หลักสูตร ประกาศนียบัตรผู้นำทางการแพทย์ รุ่นที่ 1, สถาบันพระปกเกล้า

ประวัติการทำงาน

- 2552 – 2564 ที่ปรึกษาด้านบัญชีและการเงิน บริษัท โรงพยาบาลรามคำแหง จำกัด (มหาชน)
- 2555 – ปัจจุบัน กรรมการผู้จัดการ บริษัท เลกาซี กอล์ฟ (ประเทศไทย) จำกัด
- 2559 – ปัจจุบัน กรรมการบริษัท บริษัท รามนครา จำกัด
- 2562 – ปัจจุบัน กรรมการบริษัท บริษัท ธนบุรี เฮลท์แคร์ กรุ๊ป จำกัด (มหาชน)
- 2563 – ปัจจุบัน กรรมการบริษัท บริษัท โรงพยาบาลวิภาวดี จำกัด (มหาชน)
- 2564 – ปัจจุบัน กรรมการบริหาร และ กรรมการบริหารความเสี่ยงและการลงทุน
บริษัท โรงพยาบาลรามคำแหง จำกัด (มหาชน)
- 2564 – 2566 รองผู้อำนวยการฝ่ายการเงินและบัญชี บริษัท โรงพยาบาลรามคำแหง จำกัด (มหาชน)
- 2566 – ปัจจุบัน กรรมการบริษัท บริษัท โรงพยาบาลชัยภูมิ ราม จำกัด
- ปัจจุบัน กรรมการ บริษัท เอส.ซี.ซี.แลนด์ จำกัด
- 2566 – ปัจจุบัน กรรมการบริษัท บริษัท โรงพยาบาลรามคำแหง จำกัด (มหาชน)
- 2566 – ปัจจุบัน กรรมการผู้จัดการ บริษัท โรงพยาบาลรามคำแหง จำกัด (มหาชน)
- 2567 – ปัจจุบัน ประธานเจ้าหน้าที่บริหารกลุ่ม บริษัท โรงพยาบาลรามคำแหง จำกัด (มหาชน)
และ บริษัทในเครือ

นายแพทย์พินิจ หิรัญโชติ

กรรมการบริษัท

และกรรมการอิสระ

อายุ 76 ปี สัดส่วนการถือหุ้น –

ความสัมพันธ์ทางครอบครัวระหว่างกรรมการและผู้บริหาร –



คุณวุฒิการศึกษา

- 2515 แพทยศาสตรบัณฑิต คณะแพทยศาสตร์ศิริราชพยาบาล
- 2519 วุฒิบัตรศัลยศาสตร์ออร์โธปิดิกส์ คณะแพทยศาสตร์ศิริราชพยาบาล
- 2531 นิติศาสตรบัณฑิต มหาวิทยาลัยสุโขทัยธรรมาธิราช
- 2537 รัฐศาสตรมหาบัณฑิต (บริหารรัฐกิจ) มหาวิทยาลัยธรรมศาสตร์
- 2551 บริหารธุรกิจบัณฑิต (การบัญชี) มหาวิทยาลัยสุโขทัยธรรมาธิราช
- 2554 บริหารธุรกิจบัณฑิต (การเงินการธนาคาร) มหาวิทยาลัยสุโขทัยธรรมาธิราช

ประวัติการทำงาน

- 2519 – 2532 หัวหน้ากลุ่มงานศัลยกรรมออร์โธปิดิกส์ โรงพยาบาลนครปฐม
- 2532 – 2539 รองผู้อำนวยการฝ่ายการแพทย์ โรงพยาบาลนครปฐม
- 2539 – 2545 ผู้อำนวยการโรงพยาบาลสมุทรสาคร
- 2545 – 2552 ผู้อำนวยการโรงพยาบาลนครปฐม
- 2546 – 2561 คณะกรรมการควบคุมคุณภาพมาตรฐานและบริการสาธารณสุข (พ.ร.บ. หลักประกันสุขภาพแห่งชาติ พ.ศ. 2545)
- 2552 – 2567 ที่ปรึกษากรรมการสาธารณสุขของวุฒิสภา
- 2562 – 2564 ประธานกรรมการอำนวยการ โรงพยาบาล มหาวิทยาลัยเนเธอร์แลนด์
- 2568 – ปัจจุบัน คณะกรรมการควบคุมคุณภาพมาตรฐานและบริการสาธารณสุข (พ.ร.บ. หลักประกันสุขภาพแห่งชาติ พ.ศ. 2545)
- 2552 – ปัจจุบัน กรรมการกลางของแพทยสมาคม
- 2544 – ปัจจุบัน กรรมการแพทยสภา
- 2558 – ปัจจุบัน กรรมการบริษัทและกรรมการอิสระ บริษัท โรงพยาบาลรามคำแหง จำกัด (มหาชน)

นายจิต หัพนานนท์

กรรมการอิสระ

กรรมการตรวจสอบ

และกรรมการสรรหาและพิจารณาค่าตอบแทน

อายุ 87 ปี สัดส่วนการถือหุ้น 0.067%

ความสัมพันธ์ทางครอบครัวระหว่างกรรมการและผู้บริหาร –



คุณวุฒิการศึกษา

2503 ปริญญาตรี บริหารธุรกิจ มหาวิทยาลัยบอลสเตท ประเทศสหรัฐอเมริกา

2505 ปริญญาโท บริหารธุรกิจการจัดการ มหาวิทยาลัยบอลสเตท ประเทศสหรัฐอเมริกา

ประวัติการทำงาน

2522 – ปัจจุบัน ผู้อำนวยการ บริษัท เค.เจ. จำกัด

2535 – ปัจจุบัน กรรมการ บริษัท โรงพยาบาลรามคำแหง จำกัด (มหาชน)

2550 – ปัจจุบัน กรรมการอิสระ บริษัท โรงพยาบาลรามคำแหง จำกัด (มหาชน)

2552 – ปัจจุบัน กรรมการตรวจสอบ บริษัท โรงพยาบาลรามคำแหง จำกัด (มหาชน)

2566 – ปัจจุบัน กรรมการสรรหาและพิจารณาค่าตอบแทน
บริษัท โรงพยาบาลรามคำแหง จำกัด (มหาชน)

2508 – 2514 ผู้จัดการฝ่ายประชาสัมพันธ์ บริษัท ไทยออยล์ จำกัด

2510 – 2517 อาจารย์พิเศษ คณะนิเทศศาสตร์ จุฬาลงกรณ์มหาวิทยาลัย

2515 – 2518 ผู้จัดการอาวุโสบริษัท ไทยออยล์ จำกัด

2518 – 2519 ผู้ว่าการไลออนส์สากล ประเทศไทย

2541 – 2542 นายกไลออนส์สากล

2544 – 2547 ประธานกรรมการ การนิคมอุตสาหกรรมแห่งประเทศไทย

2546 – 2558 ประธานกรรมการ บริษัท โอเรียนท์ไทย แอร์ไลน์ จำกัด

2549 – 2550 ประธานกรรมการองค์การบริหารการพัฒนาพื้นที่พิเศษเพื่อการท่องเที่ยวอย่างยั่งยืน

นายประมล อภิรัตน์

กรรมการบริษัท

ประธานกรรมการตรวจสอบ และกรรมการอิสระ

อายุ 58 ปี สัดส่วนการถือหุ้น 0.12%

ความสัมพันธ์ทางครอบครัวระหว่างกรรมการและผู้บริหาร –



คุณวุฒิการศึกษา

2536 ปริญญาตรี ศิลปศาสตรบัณฑิต มหาวิทยาลัยนอร์ทอีสเทิร์น อิลินอย สหรัฐอเมริกา

2543 ปริญญาโท บริหารธุรกิจมหาบัณฑิต มหาวิทยาลัยเกษตรศาสตร์

ประวัติการทำงาน

2542 – 2564 เจ้าหน้าที่ศูนย์ธุรกิจต่างประเทศ ธนาคารไทยพาณิชย์ จำกัด (มหาชน)

2543 – ปัจจุบัน กรรมการบริษัท และ กรรมการอิสระ บริษัท โรงพยาบาลรามคำแหง จำกัด (มหาชน)

2543 – ปัจจุบัน ประธานกรรมการตรวจสอบ บริษัท โรงพยาบาลรามคำแหง จำกัด (มหาชน)

น.ส. กิตติญารัตน์ จิโรดดำรงค์ชัย

กรรมการบริษัท

กรรมการตรวจสอบ และกรรมการอิสระ

อายุ 71 ปี สัดส่วนการถือหุ้น –

ความสัมพันธ์ทางครอบครัวระหว่างกรรมการและผู้บริหาร –



คุณวุฒิการศึกษา

2515 – 2519 ประกาศนียบัตรชั้นสูง (การบัญชี) วิทยาลัยพาณิชยการเซตุน

2537 – 2539 ปริญญาตรี ศิลปศาสตรบัณฑิต มหาวิทยาลัยราชภัฏพระนคร
(สาขาทรัพยากรมนุษย์)

2539 Mini MBA มหาวิทยาลัยเกษตรศาสตร์

ประวัติการทำงาน

2522 – 2559 รองผู้อำนวยการกองระบบงานธุรกิจฝ่ายพัฒนาธุรกิจ การไฟฟ้าส่วนภูมิภาค

2550 - ปัจจุบัน กรรมการบริษัทและกรรมการอิสระ บริษัท โรงพยาบาลรามคำแหง จำกัด (มหาชน)

2552 - ปัจจุบัน กรรมการตรวจสอบ บริษัท โรงพยาบาลรามคำแหง จำกัด (มหาชน)

การดำรงตำแหน่งอื่นที่อาจทำให้เกิดความขัดแย้งทางผลประโยชน์

- ไม่มี

ศ. พญ. สมศรี เผ่าสวัสดิ์

กรรมการบริษัท และกรรมการอิสระ

อายุ 85 ปี สัดส่วนการถือหุ้น 0.025%

ความสัมพันธ์ทางครอบครัวระหว่างกรรมการและผู้บริหาร –



คุณวุฒิการศึกษา

- 2507 แพทยศาสตรบัณฑิต คณะแพทยศาสตร์ศิริราชพยาบาล
- 2508 ประกาศนียบัตรการแพทย์ชั้นสูง, คณะแพทยศาสตร์ศิริราชพยาบาล (กุมารเวชศาสตร์)
- 2512 Dr.Med (Anaesthesiology), มหาวิทยาลัยฮัมบูร์ก เยอรมนี
- 2512 D.T.M. (Tropical Medicine), สถาบันโรคเขตร้อน มหาวิทยาลัยฮัมบูร์ก เยอรมนี
- 2514 อนุมัติบัตรผู้อำนวยการวิสัญญีวิทยา, แพทยสภา,
ราชวิทยาลัยวิสัญญีแพทย์แห่งประเทศไทย

ประวัติการทำงาน

- 2537 – ปัจจุบัน ที่ปรึกษาราชวิทยาลัยวิสัญญีแพทย์แห่งประเทศไทย
- 2544 – ปัจจุบัน กรรมการแพทยสภา
- 2546 – ปัจจุบัน ประธานคณะกรรมการสอบสวน ชุดที่ 9 (ของแพทยสภา)
- 2548 – ปัจจุบัน ประธานเครือข่ายแพทย์เพื่อสังคมไทยปลอดบุหรี่
- 2549 – ปัจจุบัน อาจารย์พิเศษภาควิชาวิสัญญีวิทยา คณะแพทยศาสตร์ โรงพยาบาลรามาธิบดี
- 2551 – ปัจจุบัน ผู้อำนวยการและกรรมการแพทยสมาคมฯ
- 2554 – ปัจจุบัน ประธานบริหารโรงพยาบาลสถาบันโรคไตภูมิราชนครินทร์
- 2561 – ปัจจุบัน ประธานมูลนิธิรวิชัยเวชวิทยาลัย เฉลิมพระเกียรติ ในพระบรมราชูปถัมภ์
สมเด็จพระบรมโอรสาธิราชฯ สยามมกุฎราชกุมาร
- 2562 – ปัจจุบัน นายกแพทยสภา (วาระที่ 4)
- 2565 – ปัจจุบัน กรรมการบริษัทและกรรมการอิสระ บริษัท โรงพยาบาลรามคำแหง จำกัด (มหาชน)

นายแพทย์ประมุข อุนจักร

รองกรรมการผู้จัดการกลุ่มโรงพยาบาลภาคเหนือ
อายุ 49 ปี สัดส่วนการถือหุ้น –
ความสัมพันธ์ทางครอบครัวระหว่างกรรมการและผู้บริหาร –



คุณวุฒิการศึกษา

- 2541 แพทยศาสตรบัณฑิต คณะแพทยศาสตร์ศิริราชพยาบาล มหาวิทยาลัยมหิดล
- 2548 วุฒิบัตรผู้เชี่ยวชาญศาสตร์ทั่วไป คณะแพทยศาสตร์ศิริราชพยาบาล มหาวิทยาลัยมหิดล

ประวัติการทำงาน

- 2541 – 2542 แพทย์ฝึกหัด โรงพยาบาลสกลนคร
- 2542 – 2544 แพทย์ประจำ โรงพยาบาลพระอาจารย์ฝั้น อาจาโร อำเภอพรรณานิคม จังหวัดสกลนคร
- 2548 – 2551 ศัลยแพทย์ โรงพยาบาลอุดรดิตถ์
- 2551 – ปัจจุบัน ศัลยแพทย์ โรงพยาบาลเชียงใหม่ ราม
- 2555 – ปัจจุบัน กรรมการบริษัท โรงพยาบาลเชียงใหม่ ราม จำกัด
- 2562 – ปัจจุบัน กรรมการบริษัท โรงพยาบาลวิภาวดี จำกัด (มหาชน)
- ร.ค. 2567 – ปัจจุบัน รองกรรมการผู้จัดการกลุ่มโรงพยาบาลภาคเหนือ บริษัท โรงพยาบาลรามคำแหง จำกัด (มหาชน)

นายสุรบท วิสุทธีเมธากุล

ผู้อำนวยการบัญชีและการเงิน (CFO)

อายุ 50 ปี สัดส่วนการถือหุ้น –

ความสัมพันธ์ทางครอบครัวระหว่างกรรมการและผู้บริหาร –



คุณวุฒิการศึกษา

2560 ปริญญาโท บริหารธุรกิจมหาบัณฑิต - จุฬาลงกรณ์มหาวิทยาลัย

2555 Regional Development Class Program - Nation University of Singapore

2540 ปริญญาตรี บริหารธุรกิจ สาขาบัญชี - มหาวิทยาลัยสงขลานครินทร์

ประวัติการทำงาน

2567 – ปัจจุบัน ผู้อำนวยการบัญชีและการเงิน (CFO) บริษัท โรงพยาบาลรามคำแหง จำกัด (มหาชน)

2565 – 2567 ผู้ช่วยกรรมการผู้จัดการฝ่ายบัญชี บริหารการเงิน และวางแผนงบประมาณ (CFO) บริษัท เดิมโก้ จำกัด (มหาชน)

2564 – 2565 ผู้จัดการอาวุโสฝ่าย บริหารแผนการเงินและงบประมาณ บริษัท เดิมโก้ จำกัด (มหาชน)

2562 – 2564 ผู้ช่วยกรรมการผู้จัดการฝ่ายบัญชี บริหารการเงิน (CFO) โรงพยาบาลเทพธารินทร์

2559 – 2562 ผู้จัดการฝ่ายวางแผนการเงินและกลยุทธ์ บริษัท สยามทินเพลา จำกัด

2557 – 2559 ผู้จัดการฝ่ายบัญชี และ รองผู้จัดการโรงงาน บริษัท ทีเจซี เคมีคอล จำกัด

2550 – 2557 ผู้จัดการทั่วไปฝ่ายบัญชี การเงิน และจัดซื้อ บริษัท บริดจสโตน เนเชอรัล รับเบอร์ จำกัด

2540 – 2546 ผู้จัดการแผนกแผนการเงินและงบประมาณ บริษัท เจริญโภคภัณฑ์อาหาร จำกัด (มหาชน)

น.ส. นิตยา รุ่งเจริญ

สมุห์บัญชี

อายุ 61 ปี สัดส่วนการถือหุ้น –

ความสัมพันธ์ทางครอบครัวระหว่างกรรมการและผู้บริหาร –



คุณวุฒิการศึกษา

2532 ปริญญาตรี บริหารธุรกิจเอกการบัญชี มหาวิทยาลัยรามคำแหง

ประวัติการทำงาน

2533 – 2536 พนักงานบัญชี โรงพยาบาลรามคำแหง

2537 – 2546 ผู้ช่วยสมุห์บัญชี โรงพยาบาลรามคำแหง

2547 – ปัจจุบัน สมุห์บัญชี โรงพยาบาลรามคำแหง

น.ส. จรรยวัฒน์ วัฒนพงษ์พัชร

เลขานุการบริษัท

อายุ 36 ปี สัดส่วนการถือหุ้น –

ความสัมพันธ์ทางครอบครัวระหว่างกรรมการและผู้บริหาร –



คุณวุฒิการศึกษา

ศิลปศาสตรมหาบัณฑิต สาขากฎหมายเศรษฐกิจ จุฬาลงกรณ์มหาวิทยาลัย
บริหารธุรกิจบัณฑิต มหาวิทยาลัยสยาม

ประวัติการทำงาน

- ม.ค. 2568 – ปัจจุบัน เลขานุการบริษัท บริษัท โรงพยาบาลรามคำแหง จำกัด (มหาชน)
- 2566 – 2567 ผู้จัดการส่วนงานเลขานุการบริษัท บริษัท อูบล ไบโอ เอทานอล จำกัด (มหาชน)
- 2561 – 2566 ผู้ช่วยผู้จัดการ สำนักเลขานุการบริษัท บริษัท ธนบุรี เฮลท์แคร์ กรุ๊ป จำกัด (มหาชน)
- 2560 – 2561 Company Secretary Executive บริษัท เบอร์ลี ยุคเกอร์ จำกัด (มหาชน)
- 2559 – 2560 ผู้ช่วยเลขานุการบริษัท / เลขานุการกรรมการผู้จัดการ
บริษัท ไทยแลนด์ไอออนเว็คส์ จำกัด (มหาชน)

รายชื่อ	บริษัท	บริษัทย่อย										บริษัทร่วม										บริษัทที่เกี่ยวข้อง											
		1	2	3	5	6	7	8	9	10	1	2	3	4	5	6	7	8	9	10	11	12	13	14	1	2	3	4	5	6	7	8	9
พว. เอื้อชาติ กาญจนพิทักษ์			/		/, //	/	/	/	/	/	/	/	/		/, //				/	/	/, //	/				/, //	/, //	/, //	/			/, //	
กพ. ชำนาญ ชนะภัย	/, //	/	/	/, //	/, //		/, //	/		/	/	/, //			/, //	/		/			/, //					/, //				/, //			
พว. วิรัตน์ ชื่นอัม	/, //										/	/																					
พว. ศิริพงษ์ เหลืองวารินกุล	/, //	/, //	/							/, //							/, //	/															
กพ. เจริญพล ภูมิตระกูล	/, //		/, //		/, //			/, //							//		/									/							
พว. สุธี สีละเศรษฐกุล	/, //																																
น.ส.ทัศนวิมลณ ศิริวงศ์	/, //					/, //																											
พว. พิษณุ สมบูรณ์สิน	X, //	/	/	/, //	/, //	/, //	/, //	/, //							/, //	/	/, //									/, //							
ดร. ฤกษ์จี กาญจนพิทักษ์	/, //	/	/, //		/, //	/, //	/, //	/, //								/			/														

หมายเหตุ / = กรรมการ X = ประธานกรรมการ // = กรรมการบริหาร

บริษัทย่อย

- 1 = บริษัท โรงพยาบาลชัยภูมิ ราม จำกัด
- 2 = บริษัท โรงพยาบาลเมืองเลย ราม จำกัด
- 3 = บริษัท อาร์ พลัส แอสเซท จำกัด
- 4 = บริษัท โรงพยาบาลเวียงจันทน์-ราม อินเตอร์เนชั่นแนล จำกัด
- 5 = บริษัท โรงพยาบาลวิภาราม จำกัด
- 6 = บริษัท รามนครา จำกัด
- 7 = บริษัท วัชรศิริเวช จำกัด
- 8 = บริษัท โรงพยาบาลน่าน-ราม จำกัด
- 9 = บริษัท เอ็ม.ไอ.แคลิเบรชั่น ซิสเต็ม จำกัด
- 10 = บริษัท โรงพยาบาลมหาสารคาม ราม จำกัด

บริษัทร่วม

- 1 = บริษัท โรงพยาบาลเชียงใหม่ ราม จำกัด
- 2 = บริษัท โรงพยาบาลพะเยา ราม จำกัด
- 3 = บริษัท รังสิกันท์ จำกัด
- 4 = บริษัท โรงพยาบาลสินแพทย์ จำกัด
- 5 = บริษัท ปิยะศิริ จำกัด (โรงพยาบาลสุขุมวิท)
- 6 = บริษัท โรงพยาบาลวิภาวดี จำกัด (มหาชน)
- 7 = บริษัท โรงพยาบาลธนบุรี รังสิต จำกัด
- 8 = บริษัท เลกาซี กอล์ฟ (ประเทศไทย) จำกัด
- 9 = บริษัท บุรีรัมย์รวมแพทย์ จำกัด (โรงพยาบาลเอกชนบุรีรัมย์)
- 10 = บริษัท กิ๊พยบดินทร์ จำกัด
- 11 = บริษัท ธนบุรี เฮลท์แคร์ กรุ๊ป จำกัด (มหาชน)
- 12 = บริษัท สินแพทย์พัฒนาการ จำกัด
- 13 = บริษัท โรงพยาบาลราชธานี อินเตอร์เนชั่นแนล จำกัด
- 14 = บริษัท เชียงใหม่รามธุรกิจการแพทย์ จำกัด (มหาชน)

บริษัทที่เกี่ยวข้อง

- 1 = บริษัท โรงพยาบาลขอนแก่น ราม จำกัด
- 2 = บริษัท ภูมิปัญญา อินเตอร์เนชั่นแนล จำกัด
- 3 = บริษัท โรงพยาบาลเสรีรักษ์ จำกัด
- 4 = บริษัท โรงพยาบาลวิภา ราม (อมตะนคร) จำกัด
- 5 = บริษัท สหแพทย์เกสซ์ จำกัด
- 6 = บริษัท เอฟ แอนด์ เอส 79 จำกัด
- 7 = บริษัท ส่องสัมพันธ์ จำกัด (โรงพยาบาลแพทย์ปัญญา)
- 8 = บริษัท โรงพยาบาลวิภารามปากเกร็ด จำกัด
- 9 = บริษัท โรงพยาบาลวิภาราม สมุทรปราการ จำกัด

เอกสารแนบ 2

รายละเอียดเกี่ยวกับกรรมการของบริษัทย่อย

1. บริษัท โรงพยาบาลชัยภูมิ รม จำกัด

ตั้งอยู่เลขที่ 290/42 หมู่ 6 ต.ในเมือง อ.เมือง จ.ชัยภูมิ 36000

กรรมการของ บริษัท โรงพยาบาลชัยภูมิ รม จำกัด มี 8 คน คือ

1. นายอภิศักดิ์	เอกศักดิ์	ประธานกรรมการ
2. นางสาวฤกษ์จิ	กาญจน์พิทักษ์	กรรมการ
3. นายพิษณุ	สมบูรณ์สิน	กรรมการ
4. นายชำนาญ	ชนะภัย	กรรมการ
5. นายสิงห์	สุขแสงดาว	กรรมการ
6. นายศิริพงษ์	เหลืองวารินกุล	กรรมการ
7. นายรฤต	ชื่นอัม	กรรมการ
8. นายกิตติศักดิ์	ด้านวิบูลย์	กรรมการ

2. บริษัท โรงพยาบาลเมืองเลย รม จำกัด

ตั้งอยู่เลขที่ 546 หมู่ 1 ถนนมะลิวัลย์ ต.นาอาน อ.เมือง จ.เลย 42000

กรรมการของ บริษัท โรงพยาบาลเมืองเลย รม จำกัด มี 11 คน คือ

1. นายเอื้อชาติ	กาญจน์พิทักษ์	กรรมการ
2. นางสาวฤกษ์จิ	กาญจน์พิทักษ์	กรรมการ
3. นายวรพันธ์	อุณจักร	กรรมการ
4. นายชำนาญ	ชนะภัย	กรรมการ
5. นายบุญชัย	จิตตนาสวัสดิ์	กรรมการ
6. นายพิษณุ	สมบูรณ์สิน	กรรมการ
7. นายเจิมพล	ภูมิตระกูล	กรรมการ
8. นายฐิติศักดิ์	ภัทรกุลวณิชย์	กรรมการ
9. นายเรืองโรจน์	โหดระไวยะ	กรรมการ
10. นางสาวจินตนา	อินทรโยธา	กรรมการ
11. นายศิริพงษ์	เหลืองวารินกุล	กรรมการ

3. บริษัท อาร์ พลัส แอสเซท จำกัด

สำนักงานตั้งอยู่เลขที่ 508 ถนนรามอินทรา แขวงรามอินทรา เขตคันนายาว กรุงเทพมหานคร 10230
กรรมการของบริษัท อาร์ พลัส แอสเซท จำกัด มี 5 คน คือ

1. นายสิทธิ	ภาณุพัฒน์พงศ์	ประธานกรรมการ
2. นางพนิดา	ภาณุพัฒน์พงศ์	กรรมการ
3. นายชำนาญ	ชนะภัย	กรรมการ
4. นายเพชร	ภาณุพัฒน์พงศ์	กรรมการ
5. นายวุฒิ	ชนะภัย	กรรมการ

4. บริษัท โรงพยาบาลเวียงจันทน์-ราม อินเตอร์เนชั่นแนล จำกัด (Vientiane RAM International Hospital Limited)

ตั้งอยู่เลขที่ 111, Setthathirat Road, Mixay Village, Chanthabuly District, Vientiane Capital, Lao PDR.
The Board of Directors

1. Mr. Talit	Chuen-Im (นายรุต ชื่นอิม)	ประธานกรรมการ
2. Ms. Vilaykham	Siphandone	รองประธานกรรมการ
3. Mr. Anant	Tangtongwechakit	กรรมการ
4. Mr. Sarit	Tangtongwechakit	กรรมการ
5. Ms. Vachara	Rattayapichart	กรรมการ

5. บริษัท โรงพยาบาลวิภาราม จำกัด

สำนักงานตั้งอยู่เลขที่ 2677 ถนนพัฒนาการ แขวงพัฒนาการ เขตสวนหลวง กรุงเทพฯ 10250
กรรมการของบริษัท โรงพยาบาลวิภาราม จำกัด มี 9 คน คือ

1. นายเอื้อชาติ	กาญจน์พิทักษ์	กรรมการ
2. นายชัยสิทธิ์	วิริยะเมตตากุล	กรรมการ
3. นายพิจิตร	วิริยะเมตตากุล	กรรมการ
4. นางสาวฤกษ์จี	กาญจน์พิทักษ์	กรรมการ
5. นายสวัสดิ์	เกกิงเดช	กรรมการ
6. นายสิทธิ	ภาณุพัฒน์พงศ์	กรรมการ
7. นายเจิมพล	ภูมิตระกูล	กรรมการ
8. นายไพบูลย์	เอกแสงศรี	กรรมการ
9. นายพิชญ	สมบุญสิน	กรรมการ

6. บริษัท วัชรศิริเวช จำกัด

สำนักงานตั้งอยู่เลขที่ 26 ถนนพหลโยธิน ต.รอบเวียง อ.เมือง จ.เชียงราย 57000

กรรมการของ บริษัท วัชรศิริเวช จำกัด มี 16 คน คือ

1. นายวัชร	เตชะธีราวัฒน์	กรรมการ
2. นายวัชร	สนธิชัย	กรรมการ
3. นายณพพร	นิวัฒน์นันท์	กรรมการ
4. นายณัฐพล	สนธิชัย	กรรมการ
5. นายอรรควัชร	สนธิชัย	กรรมการ
6. นางสาวฤกษ์จี	กาญจน์พิทักษ์	กรรมการ
7. นายฤฤ	ชื่นอัม	กรรมการ
8. นายศิริ	อันตระกูล	กรรมการ
9. นางมณฑลิกานต์	สนธิชัย	กรรมการ
10. นายสุเมธ	อันตระกูล	กรรมการ
11. นายศิริ	เตชะธีราวัฒน์	กรรมการ
12. นายธรรมบุญ	เรือนรัมย์ประชา	กรรมการ
13. นางสาวคนวรรณ	เตชะธีราวัฒน์	กรรมการ
14. นางสาวลักขิกา	เตชะธีราวัฒน์	กรรมการ
15. นางอรรณ	เตชะธีราวัฒน์	กรรมการ
16. นางสาวกมลชนก	สามิตร	กรรมการ

7. บริษัท รามนครา จำกัด

สำนักงานตั้งอยู่เลขที่ 222 ถนนรามคำแหง แขวงราษฎร์พัฒนา เขตสะพานสูง กรุงเทพมหานคร 10240

กรรมการของ บริษัท รามนครา จำกัด มี 9 คน คือ

1. นายแพทย์เอื้อชาติ	กาญจน์พิทักษ์	กรรมการ
2. นายแพทย์วิชัย	ศรีมนัส	กรรมการ
3. นายแพทย์พิชญ	สมบุญสิน	กรรมการ
4. นางสาวฤกษ์จี	กาญจน์พิทักษ์	กรรมการ
5. นายฤฤ	ชื่นอัม	กรรมการ
6. นางสาวทัศนวรรณ	ศิริวงศ์	กรรมการ
7. กำนตแพทย์ฐิติ	ชนะภัย	กรรมการ
8. นางสาวพิชญ์ธิดา	กาญจน์พัฒนพงศ์	กรรมการ
9. นายปยุต	เหลือจวารินกุล	กรรมการ

8. บริษัท โรงพยาบาลน่าน ราม จำกัด

สำนักงานตั้งอยู่เลขที่ 553 หมู่ที่ 4 ต.ไชยสถาน อ.เมืองน่าน จ.น่าน 55000

กรรมการของ บริษัท โรงพยาบาลน่าน ราม จำกัด มี 7 คน คือ

1. นายเอื้อชาติ	กาญจนพิทักษ์	กรรมการ
2. นายชำนาญ	ชนะภัย	กรรมการ
3. นายวรชัย	วงศ์วรกุล	กรรมการ
4. นายวรศักดิ์	วงศ์วรกุล	กรรมการ
5. นายวสันต์	อภิวัฒนกุล	กรรมการ
6. นายเจิมพล	ภูมิตระกูล	กรรมการ
7. นางสาวฤกษ์จี	กาญจนพิทักษ์	กรรมการ

9. บริษัท เอ็ม.ไอ.แคลิเบรชั่น ซิสเต็ม จำกัด

สำนักงานตั้งอยู่เลขที่ 94 ซอยรามคำแหง 32 (วิเศษสุข) แขวงหัวหมาก เขตบางกะปิ กรุงเทพมหานคร 10240

กรรมการของ บริษัท เอ็ม.ไอ.แคลิเบรชั่น ซิสเต็ม จำกัด มี 3 คน คือ

1. นายเอื้อชาติ	กาญจนพิทักษ์	กรรมการ
2. นายพิชญ	สมบุญสิน	กรรมการ
3. นางสาวฤกษ์จี	กาญจนพิทักษ์	กรรมการ

10. บริษัท โรงพยาบาลมหาสารคาม ราม จำกัด

สำนักงานตั้งอยู่เลขที่ 118 ถนนนครสวรรค์ ต.ตลาด อ.เมืองมหาสารคาม จ.มหาสารคาม 44000

กรรมการของ บริษัท โรงพยาบาลมหาสารคาม ราม จำกัด มี 7 คน คือ


1. นายเอื้อชาติ	กาญจนพิทักษ์	กรรมการ
2. นายมังกร	ยนต์ตระกูล	กรรมการ
3. นายสุนทร	ยนต์ตระกูล	กรรมการ
4. นายกิตติศักดิ์	คณาสวัสดิ์	กรรมการ
5. นายชำนาญ	ชนะภัย	กรรมการ
6. นายศิริพงษ์	เหลื่องวารินกุล	กรรมการ
7. นางสาวฤกษ์จี	กาญจนพิทักษ์	กรรมการ

เอกสารแนบ 3

รายละเอียดเกี่ยวกับหัวหน้างานตรวจสอบภายในและหัวหน้างานกำกับดูแลการปฏิบัติงานของบริษัท

นายมีงภิมุข ลิ้มจตุรศักดิ์

หัวหน้าแผนกตรวจสอบภายใน
อายุ 61 ปี สัดส่วนการถือหุ้น –
ความสัมพันธ์ทางครอบครัวระหว่างกรรมการและผู้บริหาร –



คุณวุฒิการศึกษา

2529 ปริญญาตรี คณะบริหารธุรกิจ เอกการบัญชี มหาวิทยาลัยรามคำแหง

ประวัติการทำงาน

2558 – ปัจจุบัน หัวหน้าแผนกตรวจสอบภายในบริษัท โรงพยาบาลรามคำแหง จำกัด (มหาชน)

2553 – 2567 หัวหน้าแผนกตรวจสอบภายในบริษัท โรงพยาบาลวิภาวดี จำกัด (มหาชน)

2530 – 2552 เจ้าหน้าที่ฝ่ายตรวจสอบภายใน ธนาคารไทยพาณิชย์ จำกัด (มหาชน)

หลักสูตรการอบรมสัมมนา

- 1) มาตรฐานการปฏิบัติงานของผู้ตรวจสอบภายใน และผู้เกี่ยวข้องกับการตรวจสอบภายใน
- 2) การบริหารความเสี่ยง (ขั้น Advance)
- 3) ระบบการควบคุมภายในตามแนวทาง COSO
- 4) Micro MBA in Health : การแพทย์พอเพียงและการปฏิรูประบบสาธารณสุข
- 5) ระบบคุณภาพ JCI 6th Edition : Update Change
- 6) Transition Course from ISO 9001:2008 to ISO 9001:2015
(Identifying the changes)

เอกสารแนบ 4

ทรัพย์สินที่ใช้ในการประกอบธุรกิจและรายการประเมินราคาทรัพย์สิน

ปรากฏอยู่ในหัวข้อ 1.2.4 ทรัพย์สินที่ใช้ในการประกอบธุรกิจ



เอกสารแนบ 5

นโยบายและแนวปฏิบัติการกำกับดูแลกิจการ ฉบับเต็ม และจรรยาบรรณธุรกิจ ฉบับเต็ม

บริษัทได้จัดทำเอกสารที่เกี่ยวข้องกับนโยบายและแนวทางการกำกับดูแลกิจการและจรรยาบรรณธุรกิจ ตลอดจนกฎบัตรคณะกรรมการบริษัทและคณะกรรมการชุดย่อย โดยมีรายละเอียดซึ่งเปิดเผยบนเว็บไซต์ของบริษัทเรียบร้อยแล้ว (<https://www.ram-hosp.co.th/>) โดยอยู่ในส่วนของ นักลงทุนสัมพันธ์ > การกำกับและดูแลกิจการ

เอกสารแนบ 6

รายงานของคณะกรรมการตรวจสอบ

เรียน ท่านผู้ถือหุ้น บริษัท โรงพยาบาลรามคำแหง จำกัด (มหาชน)

คณะกรรมการของบริษัท โรงพยาบาลรามคำแหง จำกัด (มหาชน) เป็นผู้แต่งตั้งคณะกรรมการตรวจสอบ ซึ่งประกอบด้วยกรรมการอิสระเท่านั้น โดย ณ สิ้นปี 2567 มีกรรมการตรวจสอบรวม 3 ท่าน กรรมการทั้งหมดมีคุณสมบัติเหมาะสมตามที่ตลาดหลักทรัพย์แห่งประเทศไทย (ตลท.) กำหนด หน้าที่และความรับผิดชอบที่สำคัญของคณะกรรมการตรวจสอบ ได้แก่ การดูแลและสอบทานรายงานทางการเงินของบริษัท ให้เป็นไปตามมาตรฐานบัญชี มีการเปิดเผยข้อมูลอย่างถูกต้องและเพียงพอ ดูแลให้บริษัทมีระบบการควบคุมภายใน การประเมินความเสี่ยงและการควบคุมความเสี่ยงที่เหมาะสมและมีประสิทธิภาพ มีการปฏิบัติตามข้อกำหนดและกฎหมายที่เกี่ยวข้อง และดูแลกรณีที่น่าจะเกิดความขัดแย้งทางผลประโยชน์ในการทำรายการระหว่างบริษัทกับบุคคลที่เกี่ยวข้องกัน

คณะกรรมการตรวจสอบของบริษัท โรงพยาบาลรามคำแหง จำกัด (มหาชน) ประกอบด้วยกรรมการอิสระที่มีได้ดำรงตำแหน่งในคณะกรรมการบริหาร จำนวน 3 ท่าน ดังนี้

- | | | |
|-----------------------|--------------|----------------------|
| 1. นายประมล | อภิรัตน์ | ประธานกรรมการตรวจสอบ |
| 2. ร.อ.ขจิต | หัพพานนท์ | กรรมการตรวจสอบ |
| 3. นางสาวกิตติญารัตน์ | จิโรจดำรงชัย | กรรมการตรวจสอบ |

โดยมีนายมีงกฤษฎ์ ลีมจรรุณศักดิ์ เป็นเลขานุการคณะกรรมการตรวจสอบ

ในปี 2567 คณะกรรมการตรวจสอบ มีการประชุมทั้งหมด 6 ครั้ง เพื่อดำเนินงานตามความรับผิดชอบที่ได้รับมอบหมาย โดยมีประเด็นที่เป็นสาระสำคัญคือ

1. สอบทานงบการเงินของบริษัทและบริษัทย่อย ก่อนนำเสนอต่อคณะกรรมการบริษัท ทั้งนี้ จากการสอบทานงบการเงินและซักถามข้อมูลจากฝ่ายบริหาร รวมทั้งการประชุมกับผู้สอบบัญชีโดยไม่มีฝ่ายบริหารและพิจารณาข้อเสนอแนะของผู้สอบบัญชี คณะกรรมการตรวจสอบมีความเห็นว่างบการเงินดังกล่าวได้จัดทำอย่างถูกต้อง ครบถ้วน และเป็นที่เชื่อถือได้

2. สอบทานและประเมินความเพียงพอของระบบการควบคุมภายใน ทั้งนี้ คณะกรรมการตรวจสอบมีความเห็นว่าบริษัทมีระบบการควบคุมภายในที่เหมาะสม มีประสิทธิภาพ และเพียงพอกับการป้องกันความเสี่ยงจากการดำเนินงานตามนโยบายและกลยุทธ์ต่าง ๆ ของบริษัท

3. สอบทานให้บริษัทปฏิบัติตามกฎหมายว่าด้วยหลักทรัพย์และตลาดหลักทรัพย์ ข้อกำหนดของตลาดหลักทรัพย์ และกฎหมายที่เกี่ยวข้องกับธุรกิจของบริษัท

4. พิจารณา คัดเลือก เสนอแต่งตั้งบุคคลซึ่งมีความเป็นอิสระ จากบริษัท สอบบัญชีธรรมชาติ จำกัด ให้เป็นผู้สอบบัญชีของบริษัทและเสนอคำตอบแทนของบุคคลดังกล่าว

5. พิจารณารายการที่เกี่ยวข้องกันหรือรายการที่อาจมีความขัดแย้งทางผลประโยชน์ ให้เป็นไปตามกฎหมายและข้อกำหนดของตลาดหลักทรัพย์ ทั้งนี้ คณะกรรมการตรวจสอบมีความเห็นว่ารายการดังกล่าวเป็นรายการธุรกิจปกติของบริษัท

6. พิจารณานโยบายแผนงานตรวจสอบภายใน ซึ่งกำหนดให้มีความสอดคล้องกับลักษณะการประกอบธุรกิจของบริษัท รวมถึงนโยบาย แผนงาน กระบวนการทำงาน และความเสี่ยงในการดำเนินธุรกิจของบริษัท

7. พิจารณานโยบายงบประมาณค่าใช้จ่ายประจำปี และอัตราค่าจ้างของสำนักตรวจสอบภายในองค์กร

8. พิจารณาสอบทานกฎบัตรของคณะกรรมการตรวจสอบ โดยทบทวนให้มีความเหมาะสมกับระเบียบ ข้อบังคับ และสถานการณ์ที่เปลี่ยนแปลงไป และเสนอแนะการปรับปรุงเปลี่ยนแปลงต่อคณะกรรมการบริษัทเพื่อการอนุมัติ

9. พิจารณาสอบทานระบบควบคุมภายใน การจัดทำรายงานทางการเงิน และระบบบริหารความเสี่ยงให้เป็นไปอย่างรัดกุม เหมาะสมและมีประสิทธิภาพ รวมไปถึงการตรวจสอบและสอบทานการปฏิบัติว่าเป็นไปอย่างถูกต้อง ตรงตามระเบียบปฏิบัติและกฎหมาย เพื่อให้มั่นใจว่ามีระบบควบคุมที่เหมาะสมและเพียงพอต่อความเสี่ยงด้านคอร์รัปชันที่อาจเกิดขึ้น

10. ทบทวนนโยบายการให้กู้และการลงทุนของบริษัทฯ และบริษัทย่อยให้ครอบคลุมสถานะและรูปแบบการลงทุนในปัจจุบัน

คณะกรรมการตรวจสอบได้ปฏิบัติงานตามหน้าที่และความรับผิดชอบที่ได้รับมอบหมายจากคณะกรรมการบริษัท ด้วยความระมัดระวังอย่างเต็มความสามารถ ทั้งนี้ เพื่อประโยชน์ของบริษัทฯ ผู้ถือหุ้น และผู้มีส่วนได้เสียทั้งปวง

(นายประมล อภิรัตน์)

ประธานกรรมการตรวจสอบ

บริษัท โรงพยาบาลรามคำแหง จำกัด (มหาชน)

รายงานของคณะกรรมการสรรหาและพิจารณาคำตอบแทน

เรียนท่านผู้ถือหุ้น

คณะกรรมการบริษัทเป็นผู้พิจารณาแต่งตั้งคณะกรรมการสรรหาและพิจารณาคำตอบแทนขึ้นชุดหนึ่งซึ่งประกอบด้วยกรรมการ และ/หรือ กรรมการอิสระจำนวนหนึ่งที่มีคุณสมบัติเหมาะสม เพื่อสนับสนุนการปฏิบัติงานด้านการสรรหาและคัดเลือกกรรมการและผู้บริหารที่มีคุณสมบัติเหมาะสมกับกลยุทธ์ของธุรกิจ การประเมินผลการปฏิบัติงาน รวมถึงการพิจารณาคำตอบแทนของกรรมการชุดต่าง ๆ อย่างเหมาะสม

คณะกรรมการสรรหาและพิจารณาคำตอบแทน ประกอบด้วยกรรมการจำนวน 5 ท่าน ดังนี้
1) ดร.ฤกษ์จี กาญจนพิทักษ์ 2) นายเบนนี ลิ้ม 3) ศาสตราจารย์แพทย์หญิงสมศรี เผ่าสวัสดิ์
4) นายแพทย์พินิจ หิรัญโชติ และ 5) นายขจิต หัพนานนท์

ในรอบปี 2567 คณะกรรมการสรรหาและพิจารณาคำตอบแทน จำนวน 2 ครั้ง เพื่อปฏิบัติหน้าที่ตามกฎบัตรคณะกรรมการสรรหาและพิจารณาคำตอบแทน ซึ่งสรุปสาระสำคัญในการปฏิบัติหน้าที่ ดังนี้

1. ดำเนินการสรรหาคัดเลือกผู้ทรงคุณวุฒิและมีคุณสมบัติครบถ้วน เหมาะสม เข้าดำรงตำแหน่งกรรมการบริษัทฯ ตามกระบวนการและหลักเกณฑ์ที่กำหนดไว้ เพื่อเสนอขอความเห็นชอบหรือขออนุมัติต่อคณะกรรมการบริษัทฯ หรือขออนุมัติต่อที่ประชุมผู้ถือหุ้น (แล้วแต่กรณี) โดยคุณสมบัติที่นำมาพิจารณาจะครอบคลุมทั้งทางด้านการศึกษา ความเชี่ยวชาญทักษะ ประสบการณ์ความสามารถเฉพาะด้านที่เกี่ยวข้องกับธุรกิจของบริษัทฯ

2. พิจารณากำหนดคำตอบแทนกรรมการบริษัทฯ ประจำปี 2567 เพื่อนำเสนอขออนุมัติตามขั้นตอน ทั้งนี้ โดยคำนึงถึงความเหมาะสม เมื่อเปรียบเทียบกับผลงานและหน้าที่ความรับผิดชอบของกรรมการ ความเชื่อมโยงกับผลการดำเนินงานโดยรวมของบริษัทฯ และการนำข้อมูลการจ่ายค่าตอบแทนกรรมการของบริษัทจดทะเบียนชั้นนำต่าง ๆ เป็นเกณฑ์สำคัญมาพิจารณาประกอบ รวมถึงสภาวะการณ์ทางธุรกิจโดยรวมด้วย

3. เสนอเกณฑ์ในการประเมินผลงานของคณะกรรมการต่อคณะกรรมการบริษัท เพื่อนำไปประเมินผลการปฏิบัติงานคณะกรรมการชุดต่าง ๆ ในภาพรวม

ในนามคณะกรรมการสรรหาและพิจารณาคำตอบแทน

ดร.ฤกษ์จี กาญจนพิทักษ์
กรรมการสรรหาและพิจารณาคำตอบแทน
บริษัท โรงพยาบาลรามคำแหง จำกัด (มหาชน)

รายงานคณะกรรมการบริหารความเสี่ยงและการลงทุน

เรียนท่านผู้ถือหุ้น

คณะกรรมการบริษัทเป็นผู้พิจารณาแต่งตั้งคณะกรรมการบริหารความเสี่ยงและการลงทุนขึ้นชุดหนึ่ง ซึ่งประกอบด้วยกรรมการ และ/หรือ ผู้บริหารจำนวนหนึ่งที่มีคุณสมบัติเหมาะสม เพื่อกำหนดนโยบายด้านการบริหารความเสี่ยงและการลงทุนให้ครอบคลุมทั่วทั้งองค์กร รวมทั้งกำกับดูแลให้มีระบบหรือกระบวนการบริหารจัดการความเสี่ยงเพื่อควบคุมความเสี่ยง และลดผลกระทบของความเสี่ยงต่อธุรกิจของบริษัทฯ โดยมีหน้าที่สำคัญในการระบุความเสี่ยงที่เกี่ยวข้องกับการประกอบธุรกิจของบริษัทฯ กำหนดมาตรการป้องกัน และติดตามดูแลการปฏิบัติตามมาตรการดังกล่าวได้อย่างเหมาะสม ภูมิทัศน์ฉบับนี้ทำขึ้นเพื่อให้คณะกรรมการบริหารความเสี่ยงและการลงทุนมีความเข้าใจบทบาท หน้าที่ และความรับผิดชอบของตนเองและใช้ภูมิทัศน์นี้เป็นแนวทางในการปฏิบัติหน้าที่

คณะกรรมการบริหารความเสี่ยงและการลงทุน ประกอบด้วยกรรมการจำนวน 4 ท่าน ดังนี้
1) ดร.ฤกษ์ จาญจนพิทักษ์ 2) นายแพทย์พิชฌ โสมบุญสิน 3) นายฤต ชื่นอัม และ 4) นายเบนนี ลิ้ม

ในรอบปี 2567 คณะกรรมการบริหารความเสี่ยงและการลงทุนมีการประชุม จำนวน 3 ครั้ง เพื่อปฏิบัติหน้าที่ตามกฎบัตรคณะกรรมการบริหารความเสี่ยงและการลงทุน ซึ่งสรุปสาระสำคัญในการปฏิบัติหน้าที่ ดังนี้

1. ด้านการบริหารความเสี่ยง

1.1 พิจารณาแผนการบริหารความเสี่ยงของโครงสร้างการลงทุนต่าง ๆ เพื่อให้ข้อเสนอแนะแก่คณะกรรมการบริษัทประกอบการพิจารณาต่อไป

1.2 กำกับดูแลการบริหารความเสี่ยงในภาพรวมองค์กร ครอบคลุมความเสี่ยงทางการบริหารการเงิน การประกอบธุรกิจ การปฏิบัติการ การบริหารและการจัดการ ความปลอดภัยอาชีวอนามัย และสิ่งแวดล้อม และความเสี่ยงสำคัญอื่น ๆ ที่เกี่ยวเนื่องกับการประกอบธุรกิจของบริษัท

2. ด้านการลงทุน

2.1 พิจารณาเห็นชอบกำหนดนโยบายการลงทุนในตราสารหนี้และตราสารทุนของกลุ่มบริษัทฯ

2.2 พิจารณาเห็นชอบลงทุนโครงการที่สำคัญต่าง ๆ เพื่อให้ข้อเสนอแนะแก่คณะกรรมการบริษัทประกอบการพิจารณาต่อไป


คณะกรรมการบริหารความเสี่ยงและการลงทุนได้ปฏิบัติหน้าที่ตามกฎบัตรและตามที่ได้รับมอบหมายจากคณะกรรมการบริษัท เพื่อให้มั่นใจได้ว่าผู้มีส่วนได้เสียทุกฝ่ายจะได้รับประโยชน์สูงสุดอย่างเท่าเทียม

ในนามคณะกรรมการบริหารความเสี่ยงและการลงทุน

(ดร.ฤกษ์ จาญจนพิทักษ์)

กรรมการบริหารความเสี่ยงและการลงทุน
บริษัท โรงพยาบาลรามคำแหง จำกัด (มหาชน)

งานวิ่งการกุศล “RAM HERO RUN 2024”
รายได้ส่วนหนึ่งมอบให้ มูลนิธิขาเทียม ในสมเด็จพระศรีนครินทราบรมราชชนนี



The **Complete** Expert,
for Your Desired **Health**

RAM⁺
HOSPITAL

บริษัท โรงพยาบาลรามคำแหง จำกัด (มหาชน)

436 ถ.รามคำแหง แขวงหัวหมาก เขตบางกะปิ กรุงเทพฯ 10240

โทร. 0 2743 9999 , 0 2374 0200-16 โทรสาร 0 2374 0804

www.ram-hosp.co.th