


บริษัท  
**เทคลัด เอ็นพีเอ็น**  
จำกัด (มหาชน)



รายงานประจำปี 2567  
(แบบ 56-1 One Report)

# สารบัญ

|   | หน้า |
|---|------|
| สารจากประธานกรรมการ   | 3    |
| วิสัยทัศน์และพันธกิจ  | 4    |
| ส่วนที่ 1 การประกอบธุรกิจและผลการดำเนินงาน  |      |
| 1. โครงสร้างและการดำเนินงานของกลุ่มบริษัท   | 5    |
| 2. การบริหารจัดการความเสี่ยง  | 28   |
| 3. การขับเคลื่อนธุรกิจเพื่อความยั่งยืน  | 31   |
| 4. การวิเคราะห์และคำอธิบายของฝ่ายจัดการ<br>(Management Discussion and Analysis: MD&A)   | 42   |
| 5. ข้อมูลทั่วไปและข้อมูลสำคัญอื่น   | 65   |
| ส่วนที่ 2 การกำกับดูแลกิจการ  |      |
| 6. นโยบายการกำกับดูแลกิจการ   | 67   |
| 7. โครงสร้างการกำกับดูแลกิจการ และข้อมูลสำคัญเกี่ยวกับคณะกรรมการ<br>คณะกรรมการชุดย่อย ผู้บริหาร พนักงานและอื่น ๆ  | 75   |
| 8. รายงานผลการดำเนินงานสำคัญด้านการกำกับดูแลกิจการ  | 94   |
| 9. การควบคุมภายในและรายการระหว่างกัน  | 109  |
| เอกสารแนบ   |      |
| เอกสารแนบ 1 รายละเอียดเกี่ยวกับกรรมการ ผู้บริหาร ผู้มีอำนาจควบคุม ผู้ที่ได้รับมอบหมาย<br>ให้รับผิดชอบสูงสุดในสายงานบัญชีและการเงิน ผู้ที่ได้รับมอบหมายให้รับผิดชอบ<br>โดยตรงในการควบคุมดูแลการทำบัญชี เลขานุการบริษัท | 114  |
| เอกสารแนบ 2 รายละเอียดเกี่ยวกับกรรมการของบริษัทย่อย   | 125  |
| เอกสารแนบ 3 รายละเอียดเกี่ยวกับหัวหน้างานตรวจสอบภายใน และหัวหน้างานกำกับดูแล<br>การปฏิบัติงานของบริษัท (compliance)   | 126  |
| เอกสารแนบ 4 ทรัพย์สินที่ใช้ในการประกอบธุรกิจและรายละเอียดเกี่ยวกับรายการประเมินราคา<br>ทรัพย์สิน  | 127  |
| เอกสารแนบ 5 นโยบายและแนวปฏิบัติการกำกับดูแลกิจการฉบับเต็ม และจรรยาบรรณธุรกิจ ฉบับ<br>เต็มของบริษัทได้จัดทำ  | 128  |
| เอกสารแนบ 6 รายงานคณะกรรมการชุดย่อย   | 129  |
| ส่วนที่ 3 งบการเงินประจำปี 2566 และงบการเงินประจำปี 2567  |      |

## สารจากประธานกรรมการ

เรียน ท่านผู้ถือหุ้น

กลุ่มบริษัท โดยคณะกรรมการ ผู้บริหาร และพนักงาน ขอขอบคุณท่านผู้ถือหุ้น นักลงทุน ผู้มีอุปการะคุณ พันมิตรทางธุรกิจ กลุ่มผู้มีส่วนได้ส่วนเสีย และผู้เกี่ยวข้องทุกฝ่าย ที่ให้การสนับสนุนการดำเนินงานของบริษัทฯ ด้วยดีเสมอมา การสนับสนุนของท่านเป็นปัจจัยสำคัญที่ทำให้คณะผู้บริหาร และพนักงานของบริษัทฯ ทุกคน ได้ทุ่มเทกำลังทั้งร่างกาย แรงใจ ในการร่วมกันขับเคลื่อนธุรกิจ จนสามารถเผชิญ และผ่านความท้าทายตลอดปีที่ผ่านมา และขอให้ทุกท่านเชื่อมั่นว่าคณะกรรมการบริษัท จะกำกับดูแลกิจการของบริษัทฯ ตามหลัก บรรษัทภิบาล และสนับสนุนธุรกิจให้บรรลุตามเป้าหมายได้อย่างยั่งยืนตามความคาดหวังของผู้มีส่วนได้ส่วนเสียทุกกลุ่ม

กลุ่มบริษัทมุ่งเน้นการพัฒนาและลงทุนในธุรกิจการจัดการพื้นที่เกษตรกรรมและเพาะปลูกพืชเศรษฐกิจเป็นหลัก โดยเป็นการลงทุนในอุตสาหกรรมธุรกิจกัญชง-กัญชา แต่เนื่องด้วยปัจจุบันธุรกิจกัญชง-กัญชา มีความผันผวนสูง ซึ่งเกิดจากความไม่แน่นอนในกฎระเบียบ และข้อกำหนดนโยบายของรัฐบาล รวมถึงราคาซื้อขายของผลผลิตที่ผันผวนจากสภาวะอุปทานส่วนเกิน ซึ่งส่งผลให้ผลประกอบการขาดทุน ดังนั้น ในปี 2567 ต่อเนื่องไปยังปี 2568 บริษัทฯ จึงมีแผนที่จะทำให้กิจการขยายการลงทุนและแสวงหาโอกาสในการลงทุนในธุรกิจเพิ่มเติม เพื่อเพิ่มกำไรและชดเชยผลขาดทุนสุทธิจากธุรกิจการเกษตรพืชสกุลกัญชาและกัญชงที่เป็นธุรกิจหลักปัจจุบันของบริษัทฯ เพื่อช่วยทำให้กิจการสามารถแก้ไขปัญหาสภาพคล่องและส่วนของผู้ถือหุ้นน้อยกว่าร้อยละ 50 ของทุนชำระแล้วได้ในระยะยาว โดยในอนาคตบริษัทฯ มีแผนที่จะเข้าลงทุนในธุรกิจ TECH อาทิเช่น ธุรกิจให้บริการชำระเงิน (Payment Gateway Solution), ธุรกิจสื่อเทคโนโลยี (Technology Media), ธุรกิจแพลตฟอร์มตลาดซื้อขาย (Marketplace Platform), ธุรกิจพัฒนาซอฟต์แวร์ (Software House) ทั้งนี้ ธุรกิจ TECH ดังกล่าวเป็นธุรกิจที่มีศักยภาพในการเติบโตจากการสร้างรายได้และความสามารถขยายตัวได้อย่างรวดเร็วไปในทิศทางเดียวกันกับเมกะเทรนด์และการเปลี่ยนแปลงทางดิจิทัล อีกทั้งยังมีต้นทุนในการดำเนินงานต่ำเมื่อเปรียบเทียบกับธุรกิจอื่นที่ต้องลงทุนในสินทรัพย์ ซึ่งคาดว่าจะสามารถสร้างกระแสเงินสดให้กับบริษัทได้อย่างสม่ำเสมอ และมีผลตอบแทนการลงทุน (IRR) ไม่น้อยกว่าร้อยละ 12.00

ในนามของคณะกรรมการบริษัทฯ ผมขอขอบคุณ ผู้มีส่วนได้ส่วนเสีย อันประกอบด้วยผู้ถือหุ้น พันธมิตรทางธุรกิจและผู้ที่เกี่ยวข้องทุกภาคส่วนที่ให้การสนับสนุนและไว้วางใจบริษัทฯ ด้วยดีเสมอมา รวมถึงขอบคุณ คณะกรรมการ ผู้บริหาร และพนักงานทุกคนที่ร่วมแรงร่วมใจและทุ่มเทให้กับการทำงานที่ด้วยความสามารถ

ทุ่มเทพลังกาย พลังใจ ร่วมกันปฏิบัติหน้าที่ด้วยความสามารถ ผมเชื่อมั่นเป็นอย่างยิ่งว่าบริษัทฯ จะเติบโตอย่างยั่งยืนตลอดไป

Pran J.

(นายพันธ์วัช นาควิสุทธิ)  
ประธานกรรมการ



## วิสัยทัศน์และพันธกิจ

### วิสัยทัศน์

กล้าที่จะเปลี่ยนเพื่อสร้างผลตอบแทนจากธุรกิจใหม่ ๆ โดยใช้เทคโนโลยีเพื่อปลดล็อกความท้าทายไปสู่อนาคตอย่างแข็งแกร่ง

### พันธกิจ

1. ลดความสำคัญกับธุรกิจที่ไม่สร้างผลตอบแทนได้ตามเป้าหมาย
2. สร้างธุรกิจใหม่ ๆ ที่ใช้เทคโนโลยีเพื่อสร้างรายได้เปรียบและความสะดวกสบายให้กับลูกค้า
3. แสวงหาพันธมิตรที่มีความเชี่ยวชาญและมีจุดมุ่งหมายเดียวกัน
4. เสริมความแข็งแกร่งด้านการเงินเพื่อสร้างความเชื่อมั่นให้กับนักลงทุน
5. สร้างระบบบรรษัทภิบาลสมัยใหม่ที่ยืดหยุ่นและมีประสิทธิภาพ

### กลยุทธ์

1. ร่วมมือกับพันธมิตรที่มีความรู้และประสบการณ์ในธุรกิจสารสนเทศและเทคโนโลยี เพื่อผลประโยชน์ร่วมกัน
2. มุ่งเน้นลงทุนในธุรกิจที่เป็นเมกะเทรนด์ในด้านเทคโนโลยี ที่ให้ผลตอบแทนในระดับที่เหมาะสม และมีความต่อเนื่อง
3. เน้นสรรหาบุคลากรที่มีความรู้ความสามารถด้านสารสนเทศและเทคโนโลยี
4. ลดสายการบังคับบัญชา เพิ่มอำนาจการตัดสินใจให้กับพนักงานที่มีความสามารถ ควบคุมระบบการตรวจสอบภายในโดยบุคคลภายนอกที่มีความเชี่ยวชาญ



## ส่วนที่ 1

### การประกอบธุรกิจและผลการดำเนินงาน

## 1. โครงสร้างและการดำเนินงานของกลุ่มบริษัท

### 1.1 นโยบายและภาพรวมการประกอบธุรกิจ

บริษัท เทคสตี เอ็นพีเอ็น จำกัด (มหาชน) (“บริษัทฯ” หรือ “TL”) ชื่อเดิม “บริษัท อีเทอเนล เอนเนอจี จำกัด (มหาชน) หรือ EE” ได้จดทะเบียนเป็นนิติบุคคลตามกฎหมายว่าด้วยบริษัทมหาชนจำกัด เมื่อวันที่ 29 กรกฎาคม 2536 ปัจจุบันมีทุนจดทะเบียนจำนวน 7,690,000,000 บาท และทุนชำระแล้วเป็นจำนวนเงิน 2,780,000,000 บาท โดย EE ประกอบธุรกิจหลักโดยการถือหุ้นในบริษัทอื่น (Holding Company) ที่ประกอบธุรกิจเกี่ยวกับการเกษตร-การค้าและผลิตภัณฑ์ยาง-กัญชา โดยมีการปรับแผนเน้นการปลูกพืชกัญชาโดยมีการปลูกในสายพันธ์ที่หลากหลาย เพื่อเพิ่มปริมาณผลผลิตให้ครอบคลุมความต้องการของตลาดที่จะมีในอนาคตให้มากที่สุด

ต่อมาบริษัทฯ มีแผนที่จะให้กิจการขยายการลงทุนและแสวงหาโอกาสในการลงทุนในธุรกิจเพิ่มเติม เพื่อเพิ่มกำไรและขีดความสามารถทุนสุทธิจากธุรกิจการเกษตรพืชสกุลกัญชาและกัญชงที่เป็นธุรกิจหลักปัจจุบันของบริษัทฯ โดยการลงทุนเพิ่มในธุรกิจ TECH ซึ่งเป็นธุรกิจที่มีศักยภาพในการเติบโตจากการสร้างรายได้และความสามารถขยายตัวได้อย่างรวดเร็วไปในทิศทางเดียวกันกับเมกะเทรนด์และการเปลี่ยนแปลงทางดิจิทัล อีกทั้งยังมีต้นทุนในการดำเนินงานต่ำเมื่อเปรียบเทียบกับธุรกิจอื่นที่ต้องลงทุนในสินทรัพย์ ซึ่งคาดว่าจะสามารถสร้างกระแสเงินสดให้กับบริษัทได้อย่างสม่ำเสมอ และมีผลตอบแทนการลงทุน (IRR) ไม่น้อยกว่าร้อยละ 12.00

#### 1.1.1 การเปลี่ยนแปลงและพัฒนาการที่สำคัญ

| ปี   | เหตุการณ์สำคัญ  |
|------|---|
| 2530 | <ul style="list-style-type: none"><li>บริษัท ซีฮอर्स จำกัด (ปัจจุบันชื่อ บริษัท เทคสตี เอ็นพีเอ็น จำกัด (มหาชน)) จัดตั้งขึ้นในปี 2530 ตั้งอยู่ที่จังหวัดสงขลา ด้วยทุนจดทะเบียนเริ่มแรก 30 ล้านบาท มีวัตถุประสงค์เพื่อการประกอบธุรกิจเกี่ยวกับอาหารทะเลส่งออก อาหารทะเลแช่แข็ง และอาหารทะเลกระป๋องไปจำหน่ายยังต่างประเทศ</li></ul>   |
| 2535 | <ul style="list-style-type: none"><li>เดือนมกราคม 2535 ได้นำหุ้นสามัญเข้าจดทะเบียนในตลาดหลักทรัพย์แห่งประเทศไทย และได้จดทะเบียนแปรสภาพเป็นบริษัทมหาชนเมื่อวันที่ 29 กรกฎาคม 2536 และเปลี่ยนชื่อบริษัทเป็นบริษัท ซีฮอर्स จำกัด (มหาชน) ด้วยทุนจดทะเบียน 180 ล้านบาท</li></ul>  |
| 2549 | <ul style="list-style-type: none"><li>เดือนกันยายน 2549 ได้เพิ่มทุนจดทะเบียนเป็น 2,780 ล้านบาท เนื่องจากมีผู้ถือหุ้นกลุ่มใหม่เข้าถือหุ้นในสัดส่วนรวมร้อยละ 93.52 เพื่อจะขยายธุรกิจไปในด้านการผลิตพลังงานสะอาดและพลังงานทดแทนคือการผลิตเอทานอลเพื่อนำไปใช้ผสมกับน้ำมันเบนซินให้เป็นน้ำมันแก๊สโซฮอล์สำหรับรถยนต์ และยุติการดำเนินธุรกิจอาหารทะเลตั้งแต่วันที่ 16 ตุลาคม 2552 ธุรกิจของบริษัทจึงคงเหลือแต่ธุรกิจด้านพลังงานทดแทน</li></ul> |

| ปี   | เหตุการณ์สำคัญ  |
|------|---|
| 2552 | <ul style="list-style-type: none"> <li>วันที่ 31 สิงหาคม 2552 บริษัทฯ ได้รับอนุมัติจากผู้ถือหุ้นให้ก่อสร้างโรงงานผลิตเอทานอลจากวัตถุดิบมันสำปะหลังเส้น และเปลี่ยนชื่อบริษัท เป็นบริษัท อีเทอเนล เอนเนอยี จำกัด (มหาชน) พร้อมกับได้ย้ายสำนักงานใหญ่จากจังหวัดสงขลาไปตั้งอยู่ที่กรุงเทพมหานครตั้งแต่วันที่ 16 ตุลาคม 2552</li> </ul>  |
| 2554 | <ul style="list-style-type: none"> <li>วันที่ 14 กุมภาพันธ์ 2554 บริษัทฯ ได้รับอนุมัติจากผู้ถือหุ้นให้ว่าจ้างบริษัทผู้รับเหมาก่อสร้างโรงงานผลิตเอทานอลกำลังการผลิต 650,000 ลิตร/วัน ต่อมาในวันที่ 26 เมษายน 2560 ได้รับอนุมัติจากที่ประชุมสามัญผู้ถือหุ้นให้บริษัทยกเลิกโครงการการลงทุนก่อสร้างโรงงานผลิตเอทานอล เนื่องจากสภาวะการณ์การลงทุนไม่เอื้ออำนวย มีความเสี่ยงต่อการขาดทุนในอนาคต พร้อมกับได้อนุมัติให้ยกเลิกบริษัทย่อยคือ บริษัท อีเทอเนล เอนเนอยี แอนด์ อีเลคทริซิตี จำกัด ซึ่งตั้งขึ้นเพื่อผลิตและจำหน่ายไฟฟ้าจากผลพลอยได้จากการผลิตเอทานอล</li> </ul>   |
| 2557 | <ul style="list-style-type: none"> <li>วันที่ 28 พฤศจิกายน 2557 บริษัทฯ ได้รับอนุมัติจากที่ประชุมผู้ถือหุ้นให้ลงทุนซื้อหุ้นสามัญของบริษัท เอสเอสยูที จำกัด ในสัดส่วนร้อยละ 40 ของทุนจดทะเบียนที่ชำระแล้ว ซึ่งดำเนินธุรกิจโรงไฟฟ้าขนาดเล็กและไอน้ำจากก๊าซธรรมชาติในโครงการโรงไฟฟ้าบางปูโคเจนเนอเรชั่น บล็อก 1 และบล็อก 2 กำลังผลิตไฟฟ้าสูงสุดรวม 240 เมกะวัตต์ และไอน้ำกำลังผลิตรวม 60 ตันต่อชั่วโมง บริษัทฯ ได้ชำระค่าหุ้นส่วนแรกในสัดส่วนร้อยละ 25 ของทุนจดทะเบียนที่ชำระ</li> <li>วันที่ 30 ธันวาคม 2557 โรงไฟฟ้าได้เริ่มดำเนินธุรกิจเชิงพาณิชย์เป็นที่เรียบร้อยแล้วตั้งแต่วันที่ 30 ธันวาคม 2559 เป็นต้นมา บริษัท เอสเอสยูที จำกัดจึงมีสถานะเป็นบริษัทร่วม</li> </ul>  |
| 2564 | <ul style="list-style-type: none"> <li>วันที่ 4 สิงหาคม 2564 บริษัทฯ ได้รับอนุมัติจากที่ประชุมวิสามัญผู้ถือหุ้น ครั้งที่ 1/2564 ให้จำหน่ายเงินลงทุนในบริษัท เอสเอสยูที จำกัด ให้แก่บริษัท อีสเทอร์น โคเจนเนอเรชั่น จำกัด และดำเนินการโอนหุ้นเป็นที่เรียบร้อยแล้วตั้งแต่วันที่ 23 กันยายน 2564</li> <li>วันที่ 29 กันยายน 2564 ที่ประชุมคณะกรรมการได้มีมติอนุมัติให้บริษัทซื้อหุ้นสามัญในบริษัท แคนนาบิช เวย์ จำกัด ในสัดส่วนร้อยละ 80 ของทุนจดทะเบียน เพื่อประกอบธุรกิจการเกษตรค้าและผลิตกัญชง โดยบริษัท แคนนาบิช เวย์ จำกัด จะประกอบธุรกิจหลักทดแทนบริษัท บัญเอนก จำกัด ที่จะต้องโอนหุ้นทั้งหมดออกให้แก่ผู้ซื้อตามสัญญาซื้อขาย</li> <li>วันที่ 28 ธันวาคม 2564 บริษัทฯ ได้โอนหุ้นสามัญในบริษัท บัญเอนก จำกัด รวมถึงบริษัท เจริญพรพลังงาน จำกัด ให้แก่บริษัท ทรีพีสสมบัติใหม่ จำกัด เป็นที่เรียบร้อยแล้ว ซึ่งเป็นไปตามมติที่ประชุมคณะกรรมการเมื่อวันที่ 5 พฤศจิกายน 2561</li> </ul> |
| 2565 | <ul style="list-style-type: none"> <li>วันที่ 3 พฤษภาคม 2565 บริษัทฯ ได้เข้าซื้อหุ้นสามัญบริษัท ซีบีดี ไบโอดีเอ็นเอ จำกัด ในสัดส่วนร้อยละ 100 ของทุนจดทะเบียน จากบริษัท ไบโอดีเมดิคอล กรุ๊ป จำกัด (“ผู้ขาย”) เพื่อประกอบธุรกิจผลิตกัญชงโดยวิธีการปลูกในโรงเรือน (Greenhouse) ด้วยระบบ EVAP</li> </ul>   |

| ปี   | เหตุการณ์สำคัญ  |
|------|---|
|      | (Evaporative Cooling System) : เป็นระบบฟาร์มแบบปิด ซึ่งจะควบคุมอุณหภูมิให้อยู่ในระดับที่เหมาะสม และป้องกันโรคระบาดได้ดี   |
| 2567 | <ul style="list-style-type: none"> <li>วันที่ 4 ธันวาคม 2567 ที่ประชุมคณะกรรมการบริษัท ครั้งที่ 10/2567 มีมติอนุมัติให้นำเสนอต่อที่ประชุมวิสามัญผู้ถือหุ้น ครั้งที่ 1/2568 ในวันที่ 7 กุมภาพันธ์ 2568 เพื่อพิจารณา ดังนี้ <ul style="list-style-type: none"> <li>พิจารณาอนุมัติการลดทุนจดทะเบียนของบริษัทฯ จำนวน 2,780,000,000 บาท จากทุนจดทะเบียนเดิม 7,750,000,000 บาท เป็นทุนจดทะเบียน 4,970,000,000 บาท โดยการตัดหุ้นสามัญจดทะเบียนที่ยังไม่ได้จำหน่ายจำนวน 2,780,000,000 หุ้น</li> <li>พิจารณาอนุมัติการเพิ่มทุนจดทะเบียนของบริษัทฯ จำนวนไม่เกิน 2,720,000,000 บาท จากทุนจดทะเบียนเดิม 4,970,000,000 บาท เป็นทุนจดทะเบียน 7,690,000,000 บาท โดยการออกหุ้นสามัญเพิ่มทุนจำนวน 2,720,000,000 หุ้น มูลค่าที่ตราไว้หุ้นละ 1 บาท เพื่อรองรับการออกและเสนอขายหุ้นสามัญเพิ่มทุนให้แก่บุคคลในวงจำกัด (Private Placement)</li> <li>พิจารณาอนุมัติการเปลี่ยนแปลงชื่อบริษัทฯ จากเดิม บริษัท อีเทอเนล เอนเนอยี จำกัด (มหาชน) เป็น บริษัท เทคสตี เอ็นพีเอ็น จำกัด (มหาชน)</li> </ul> </li> </ul> |
| 2568 | <ul style="list-style-type: none"> <li>วันที่ 7 กุมภาพันธ์ 2568 ที่ประชุมวิสามัญผู้ถือหุ้น ครั้งที่ 1/2568 มีมติอนุมัติให้บริษัทฯ ลดทุนจดทะเบียน เพิ่มทุนจดทะเบียน และเปลี่ยนแปลงชื่อบริษัทฯ โดยบริษัทฯ ได้ดำเนินการแจ้งเปลี่ยนแปลงเรื่องดังกล่าวต่อกรมพัฒนาธุรกิจการค้า กระทรวงพาณิชย์ เรียบร้อยแล้วเมื่อวันที่ 17 กุมภาพันธ์ 2567</li> </ul>  |

### 1.1.2 การเปลี่ยนแปลงทุนเรือนหุ้นและการออกหลักทรัพย์

#### ปี 2562 - 2564

- บริษัทไม่มีการเปลี่ยนแปลงทุนเรือนหุ้นและการออกหลักทรัพย์

#### ปี 2565

- เมื่อวันที่ 28 มกราคม 2565 ที่ประชุมวิสามัญผู้ถือหุ้นครั้งที่ 1/2565 มีมติดังต่อไปนี้
  - อนุมัติการออกและเสนอขายใบสำคัญแสดงสิทธิที่จะซื้อหุ้นสามัญเพิ่มทุนของบริษัทฯ ครั้งที่ 1 (EE-W1) จำนวน 1,390,000,000 หน่วย ซึ่งจะจัดสรรให้แก่ผู้ถือหุ้นเดิมตามสัดส่วนการถือหุ้น (Rights Offering) ในอัตรา 2 หุ้นเดิม ต่อ 1 ใบสำคัญแสดงสิทธิ โดยไม่คิดมูลค่า
  - อนุมัติการเพิ่มทุนจดทะเบียนของบริษัทอีกจำนวน 1,390,000,000 บาท จากทุนจดทะเบียนเดิม 2,780,000,000 บาท เป็น 4,170,000,000 บาท โดยการออกหุ้นสามัญเพิ่มทุน จำนวน 1,390,000,000 หุ้น มูลค่าที่ตราไว้หุ้นละ 1 บาท เพื่อรองรับการใช้สิทธิของใบสำคัญแสดงสิทธิ EE-W1 ที่จัดสรรให้แก่ผู้ถือหุ้นเดิมของบริษัทตามสัดส่วนการถือหุ้น



- เมื่อวันที่ 29 เมษายน 2565 ที่ประชุมสามัญผู้ถือหุ้นประจำปี 2565 มีมติดังต่อไปนี้
  - 1) อนุมัติให้บริษัทเพิ่มทุนจดทะเบียนของบริษัทอีกจำนวน 3,580,000,000 บาท จากทุนจดทะเบียนจำนวน 4,170,000,000 บาท เป็นจำนวน 7,750,000,000 บาท โดยการออกหุ้นสามัญเพิ่มทุนจำนวน 3,580,000,000 หุ้น มูลค่าที่ตราไว้หุ้นละ 1 บาท
  - 2) อนุมัติให้จัดสรรหุ้นสามัญเพิ่มทุนของบริษัทจำนวน 3,580,000,000 หุ้นเพื่อ (1) รองรับการออกและเสนอขายหุ้นสามัญเพิ่มทุนให้แก่ผู้ถือหุ้นเดิมตามสัดส่วนการถือหุ้น (Rights Offering) โดยมีมูลค่าที่ตราไว้หุ้นละ 1 บาท จำนวน 2,780,000,000 หุ้น และ (2) เพื่อรองรับการปรับสิทธิของใบสำคัญแสดงสิทธิที่จะซื้อหุ้นสามัญของ บริษัท อีเทอเนล เอนเนอยี จำกัด (มหาชน) ครั้งที่ 1 (EE-W1) จำนวน 800,000,000 หุ้น

อย่างไรก็ตามในปี 2565 บริษัทยังไม่ได้เสนอขายหุ้นสามัญเพิ่มทุนให้แก่ผู้ถือหุ้นเดิมตามสัดส่วนการถือหุ้น (Rights Offering) ตามมติดังกล่าว

#### ปี 2568

- เมื่อวันที่ 7 กุมภาพันธ์ 2568 ที่ประชุมวิสามัญผู้ถือหุ้น ครั้งที่ 1/2568 มีมติอนุมัติดังต่อไปนี้
  - 1) อนุมัติให้บริษัทฯ ลดทุนจดทะเบียนของบริษัทฯ จำนวน 2,780,000,000 บาท จากทุนจดทะเบียนเดิม 7,750,000,000 บาท เป็นทุนจดทะเบียน 4,970,000,000 บาท โดยการตัดหุ้นสามัญจดทะเบียนที่ยังไม่ได้จำหน่ายจำนวน 2,780,000,000 หุ้น
  - 2) อนุมัติให้บริษัทฯ เพิ่มทุนจดทะเบียนของบริษัทฯ จำนวนไม่เกิน 2,720,000,000 บาท จากทุนจดทะเบียนเดิม 4,970,000,000 บาท เป็นทุนจดทะเบียน 7,690,000,000 บาท โดยการออกหุ้นสามัญเพิ่มทุนจำนวน 2,720,000,000 หุ้น มูลค่าที่ตราไว้หุ้นละ 1 บาท เพื่อรองรับการออกและเสนอขายหุ้นสามัญเพิ่มทุนให้แก่บุคคลในวงจำกัด (Private Placement)
  - 3) อนุมัติให้บริษัทฯ เปลี่ยนแปลงชื่อบริษัทฯ จากเดิม บริษัท อีเทอเนล เอนเนอยี จำกัด (มหาชน) เป็นบริษัท เทคสิด เอ็นพีเอ็น จำกัด (มหาชน)

### 1.1.3 การเปลี่ยนแปลงโครงสร้างการถือหุ้น

#### ปี 2562 - 2563

- บริษัทไม่มีการเปลี่ยนแปลงโครงสร้างการถือหุ้น

#### ปี 2564

- เมื่อวันที่ 21 กันยายน 2564 บริษัทได้รับแจ้งจากบริษัท คอม-ลิงค์ จำกัด ซึ่งเป็นผู้ถือหุ้นของบริษัท ได้เข้าทำรายการจำหน่ายหุ้นสามัญของบริษัทที่ถืออยู่โดยรวมจำนวน 562,099,800 หุ้น คิดเป็นร้อยละ 20.22 ของทุนจดทะเบียนชำระแล้ว นอกจากนี้บริษัทได้รับแจ้งจากนางสาวอรอร อัครเศรษฐ์ว่าได้ซื้อหุ้น

สามัญของบริษัทเพิ่มเติมเป็นจำนวน 562,099,800 หุ้น คิดเป็นร้อยละ 20.22 ของทุนจดทะเบียนชำระแล้ว

- เมื่อวันที่ 22 กันยายน 2564 นายวรเจตน์ อินทามระ ผู้ถือหุ้นรายใหญ่ ได้รายงานการได้มาหรือจำหน่ายหลักทรัพย์ของกิจการ (แบบ 246-2) ต่อสำนักงานคณะกรรมการกำกับหลักทรัพย์และตลาดหลักทรัพย์ ว่าเมื่อวันที่ 17 กันยายน 2564 ได้จำหน่ายหุ้นจำนวน 200,000,000 หุ้น และเมื่อวันที่ 20 กันยายน 2564 ได้จำหน่ายหุ้นจำนวน 120,000,000 หุ้น รวมทั้งสิ้น 320,000,000 หุ้น คิดเป็นสัดส่วนร้อยละ 11.511 ของจำนวนหุ้นที่จำหน่ายและชำระแล้ว

- การเปลี่ยนแปลงโครงสร้างการถือหุ้นใหญ่ของบริษัทมีรายละเอียดดังนี้

| ลำดับ | ชื่อผู้ถือหุ้น           | การถือหุ้น (ก่อนการขาย) |        | การถือหุ้น (หลังการขาย) |        |
|-------|--------------------------|-------------------------|--------|-------------------------|--------|
|       |                          | จำนวนหุ้น               | ร้อยละ | จำนวนหุ้น               | ร้อยละ |
| 1     | UBS AG SINGAPORE BRANCH* | 510,000,000             | 18.345 | 190,000,000             | 6.835  |
| 2     | บริษัท คอม-ลิงค์ จำกัด   | 636,099,800             | 22.881 | 74,000,000              | 2.662  |
| 3     | นางสาวอรอร อัครเศรณี     | 25,525,000              | 0.918  | 588,624,800             | 21.174 |

\* นายวรเจตน์ อินทามระ เป็นถือหุ้นภายใต้ UBS AG SINGAPORE BRANCH ทั้งหมด

การเปลี่ยนแปลงโครงสร้างการถือหุ้นดังกล่าวไม่มีผลกระทบต่อโครงสร้างคณะกรรมการบริษัท โครงสร้างคณะผู้บริหาร โครงสร้างการจัดการ โครงสร้างและนโยบายการดำเนินธุรกิจของบริษัทแต่อย่างใด

## ปี 2565

- การเปลี่ยนแปลงโครงสร้างการถือหุ้นใหญ่ของบริษัทมีรายละเอียดดังนี้

| ลำดับ | ชื่อผู้ถือหุ้น               | ก่อนทำรายการ<br>ณ วันที่ 31/3/2565 |        | หลังทำรายการ<br>ณ วันที่ 5/5/2565 |        |
|-------|------------------------------|------------------------------------|--------|-----------------------------------|--------|
|       |                              | จำนวนหุ้น                          | ร้อยละ | จำนวนหุ้น                         | ร้อยละ |
| 1     | น.ส. อรอร อัครเศรณี          | 654,828,600                        | 23.55  | 654,828,600                       | 23.55  |
| 2     | นาย ศิริชัย ไรจนพฤษ์         | 694,126,900                        | 24.97  | 436,126,900                       | 15.69  |
| 3     | นาย ปกรณ์ มงคลธาดา           | 105,450,000                        | 3.79   | 105,450,000                       | 3.79   |
| 4     | น.ส. พรณทิพา เนติพัฒน์       | 100,000,000                        | 3.60   | 100,000,000                       | 3.60   |
| 5     | นาง ฐานุตรา พิพัฒน์วิไลกุล   | 90,000,000                         | 3.24   | 90,000,000                        | 3.24   |
| 6     | นาย บุญเอื้อ จิตรณอม         | 56,200,000                         | 2.02   | 56,200,000                        | 2.02   |
| 7     | น.ส. กัญจนารัตน์ วงศ์พันธุ์  | 54,911,400                         | 1.98   | 54,911,400                        | 1.98   |
| 8     | บริษัท ไทยเอ็นวีดีอาร์ จำกัด | 46,156,768                         | 1.66   | 46,156,768                        | 1.66   |
| 9     | น.ส. กิตติยา อุทกโยธะ        | 35,000,000                         | 1.26   | 35,000,000                        | 1.26   |
| 10    | นาย สิทธิพงษ์ เนติพัฒน์      | 26,400,000                         | 0.95   | 26,400,000                        | 0.95   |

ผลการเปลี่ยนแปลงผู้ถือหุ้นรายใหญ่อ้างอิงข้างต้น ยังไม่มีผลกระทบต่อการบริหารงาน และโครงสร้าง การจัดการของบริษัทฯ รวมถึงนโยบายการดำเนินธุรกิจของบริษัทฯ แต่อย่างใด และยังไม่มีการลงทุนราย ใดที่เข้าข่ายต้องทำคำเสนอซื้อหลักทรัพย์ของบริษัทฯ

#### ปี 2566

- การเปลี่ยนแปลงโครงสร้างการถือหุ้นใหญ่ของบริษัทที่มีรายละเอียดดังนี้

| ลำดับ | ชื่อผู้ถือหุ้น                      | ก่อนทำรายการ<br>ณ วันที่ 26/3/2566 |        | หลังทำรายการ<br>ณ วันที่ 27/3/2565 |        |
|-------|-------------------------------------|------------------------------------|--------|------------------------------------|--------|
|       |                                     | จำนวนหุ้น                          | ร้อยละ | จำนวนหุ้น                          | ร้อยละ |
| 1     | น.ส. อรอร อัครเศรษฐ์                | 635,000,000                        | 22.86  | 654,828,600                        | 23.55  |
| 2     | น.ส. พรรณทิพา เนติพัฒน์             | 136,400,000                        | 4.91   | 100,000,000                        | 3.60   |
| 3     | นาย สุเมธ เศษชะพานิช                | 133,400,000                        | 4.80   | 133,400,000                        | 4.80   |
| 4     | นาย ฉาย บุญนาค                      | 122,300,000                        | 4.40   | 0                                  | 0      |
| 5     | นาย ปกรณ์ มงคลธาดา                  | 118,720,400                        | 4.27   | 197,810,900                        | 7.12   |
| 6     | นาง ฐานุตรา พิพัฒน์วิไลกุล          | 90,000,000                         | 3.24   | 0                                  | 0      |
| 7     | นาย ภควินต์ วงษ์โอภาสี              | 89,044,800                         | 3.20   | 84,606,000                         | 3.04   |
| 8     | น.ส. กัญจนารัตน์ วงศ์พันธุ์         | 82,214,200                         | 2.96   | 50,336,200                         | 1.81   |
| 9     | น.ส. ศุภลักษณ์ เศษชะพานิช           | 76,570,100                         | 2.75   | 76,570,100                         | 2.75   |
| 10    | บริษัท เพียร์ ฟอร์ ยู จำกัด (มหาชน) | 75,500,000                         | 2.72   | 0                                  | 0      |

ผลการเปลี่ยนแปลงผู้ถือหุ้นรายใหญ่อ้างอิงข้างต้น ยังไม่มีผลกระทบต่อการบริหารงาน และโครงสร้าง การจัดการของบริษัทฯ รวมถึงนโยบายการดำเนินธุรกิจของบริษัทฯ แต่อย่างใด และยังไม่มีการลงทุนราย ใดที่เข้าข่ายต้องทำคำเสนอซื้อหลักทรัพย์ของบริษัทฯ

#### ปี 2567

- การเปลี่ยนแปลงโครงสร้างการถือหุ้นใหญ่ของบริษัทที่มีรายละเอียดดังนี้

| ลำดับ | ชื่อผู้ถือหุ้น            | ก่อนทำรายการ<br>ณ วันที่ 26/3/2567 |        | หลังทำรายการ<br>ณ วันที่ 4/12/2567 |        |
|-------|---------------------------|------------------------------------|--------|------------------------------------|--------|
|       |                           | จำนวนหุ้น                          | ร้อยละ | จำนวนหุ้น                          | ร้อยละ |
| 1     | นางสาวอรอร อัครเศรษฐ์     | 635,000,000                        | 22.86  | 0                                  | 0      |
| 2     | นายปกรณ์ มงคลธาดา         | 193,531,300                        | 6.96   | 0                                  | 0      |
| 3     | นางสาวพรรณทิพา เนติพัฒน์  | 136,400,000                        | 4.91   | 0                                  | 0      |
| 4     | นายสุเมธ เศษชะพานิช       | 133,400,000                        | 4.80   | 0                                  | 0      |
| 5     | นายสุภชัย สถิตย์วิมล      | 125,600,000                        | 4.52   | 0                                  | 0      |
| 6     | นายฉาย บุญนาค             | 124,276,500                        | 4.47   | 124,276,500                        | 4.47   |
| 7     | นายภควินต์ วงษ์โอภาสี     | 111,048,900                        | 3.99   | 0                                  | 0      |
| 8     | นายฐานุตรา พิพัฒน์วิไลกุล | 90,000,000                         | 3.24   | 90,000,000                         | 3.24   |



| ลำดับ | ชื่อผู้ถือหุ้น                      | ก่อนทำรายการ<br>ณ วันที่ 26/3/2567 |        | หลังทำรายการ<br>ณ วันที่ 4/12/2567 |        |
|-------|-------------------------------------|------------------------------------|--------|------------------------------------|--------|
|       |                                     | จำนวนหุ้น                          | ร้อยละ | จำนวนหุ้น                          | ร้อยละ |
| 9     | นางสาวศุภลักษณ์ เศษระพานิช          | 76,200,000                         | 2.74   | 0                                  | 0      |
| 10    | บริษัท เพียร์ ฟอร์ ยู จำกัด (มหาชน) | 75,500,000                         | 2.72   | 75,500,000                         | 2.72   |
| 11    | นายพันธ์วัช นาควิสุทธิ              | 0                                  | 0      | 1,607,000,000                      | 57.81  |
| 12    | ผู้ถือหุ้นรายอื่น ๆ                 | 1,078,493,300                      | 38.79  | 883,223,500                        | 31.77  |
|       | รวมทั้งสิ้น                         | 2,780,000,000                      | 100.00 | 2,780,000,000                      | 100.00 |

ผลการเปลี่ยนแปลงผู้ถือหุ้นรายใหญ่อ้างอิงข้างต้น ยังไม่มีผลกระทบต่อการบริหารงาน และโครงสร้างการจัดการของบริษัทฯ รวมถึงนโยบายการดำเนินธุรกิจของบริษัทฯ แต่อย่างใด

#### 1.1.4 การพัฒนาที่สำคัญ

##### ปี 2562

- เมื่อวันที่ 5 พฤศจิกายน 2561 คณะกรรมการบริษัทได้มีมติอนุมัติให้บริษัทขายหุ้นสามัญทั้งหมดของบริษัทย่อย - บัญเอนก จำนวน 5,399,998 หุ้น คิดเป็นร้อยละ 100 ของทุนจดทะเบียน ให้แก่บริษัททรัพย์สมบัติใหม่ จำกัด ซึ่งเป็นบุคคลที่ไม่เกี่ยวข้อง ในราคาที่ไม่ต่ำกว่ามูลค่าตามบัญชีของบริษัท ณ วันที่ 30 กันยายน 2561 ในราคา 514.59 ล้านบาท โดยบริษัทฯ ได้รับเงินมัดจำจำนวนเงิน 50 ล้านบาท มีกำหนดโอนหุ้นและเงื่อนไขตามที่ตกลงกันกับผู้ซื้อคือภายในเดือนธันวาคม 2562

##### ปี 2563

- ผู้ถือหุ้นสามัญทั้งหมดของบริษัทย่อย - บัญเอนก ได้ขยายเวลาการโอนหุ้นจากวันที่ 31 ธันวาคม 2562 เป็นวันที่ 31 ธันวาคม 2563 เนื่องจากบริษัทฯ ยังไม่สามารถหาธุรกิจใหม่ด้านพลังงานสะอาดซึ่งจะเป็นธุรกิจแทนมาทดแทนธุรกิจเดิมของบจก.บัญเอนก ได้ก่อนการโอนหุ้น และเพื่อไม่ให้บริษัทขาดการดำรงสภาพสถานะบริษัทจดทะเบียนในตลาดหลักทรัพย์หรือมีสภาพเป็น Cash Company ผู้ซื้อจะขยายระยะเวลาการโอนหุ้นออกไปคราวละ 1 ปีจนกว่าจะสามารถโอนหุ้นได้

##### ปี 2564

- ในปี 2563 บริษัทฯ ยังไม่สามารถหาธุรกิจใหม่ด้านพลังงานสะอาดมาทดแทนธุรกิจเดิมใน บจก.บัญเอนกได้เนื่องจากมีปัญหาโรคไวรัสโควิด-19 ระบาดไปทั่วโลก การเจรจาและการพัฒนาธุรกิจที่กำลังดำเนินการอยู่จึงต้องชะลอไปก่อน ดังนั้น ผู้ซื้อจึงได้ตกลงให้ขยายเวลาการโอนหุ้นสามัญบจก.บัญเอนกออกไปอีก 1 ปี จนถึงวันที่ 31 ธันวาคม 2564
- ตามมติที่ประชุมคณะกรรมการบริษัทฯ ครั้งที่ 5/2557 เมื่อวันที่ 10 กันยายน 2557 อนุมัติการซื้อหุ้นในบริษัท เอสเอสยูที จำกัด จากบริษัท คอม-ลิงค์ จำกัด จำนวนร้อยละ 40 ของทุนจดทะเบียน มูลค่า 1,562 ล้านบาท โดยมีการทำสัญญาซื้อขายหุ้น เมื่อวันที่ 19 ธันวาคม 2557 กำหนดแบ่งการชำระค่าหุ้นเป็น 2 ส่วน ดังนี้

ส่วนที่ 1 ชำระค่าหุ้นที่สัดส่วนร้อยละ 25 ภายในวันที่ 30 ธันวาคม 2557 จำนวน 913 ล้านบาท

ส่วนที่ 2 ชำระค่าหุ้นที่สัดส่วนร้อยละ 15 ภายในวันที่ 30 มิถุนายน 2559 จำนวน 649 ล้านบาท

บริษัทฯ ได้ชำระเงินส่วนแรกร้อยละ 25 เป็นที่เรียบร้อยแล้วในวันที่ 30 ธันวาคม 2557 และยังคงชำระในส่วนที่ 2 ร้อยละ 15 ซึ่งบริษัทฯ ได้พยายามหาแหล่งเงินทุนที่เหมาะสมและเป็นประโยชน์สูงสุดต่อการลงทุนแต่ไม่สามารถจัดหาได้ภายในกำหนดส่งผลให้บริษัทต้องรับรู้ดอกเบี้ยค้างจ่ายชำระค่าหุ้นส่วนที่ 2 ต่อมาบริษัทฯ ได้ขอขยายเวลาการชำระค่าหุ้นโดยไม่มีภาระดอกเบี้ยออกไปจนถึงวันที่ 30 เมษายน 2560 หลังจากนั้นบริษัทฯ ได้เริ่มตั้งประมาณการดอกเบี้ยค้างจ่ายค่าหุ้นเอสเอสยูทีในส่วนที่ 2 ไว้ในงบการเงินรวมเป็นเงินทั้งสิ้น 114.24 ล้านบาท จนถึงปัจจุบัน บริษัทฯ ยังคงไม่สามารถหาเงินทุนมาชำระค่าหุ้นได้จนถึงปัจจุบัน

เมื่อวันที่ 24 พฤษภาคม 2564 บริษัทฯ ได้รับหนังสือจากบริษัท คอม-ลิงค์ จำกัด แจ้งยกเลิกสัญญาซื้อขายหุ้นบริษัท เอสเอสยูทีในส่วนที่ 2 ตามสัญญาซื้อขายหุ้น ลงวันที่ 19 ธันวาคม 2557 เนื่องจากบริษัทไม่สามารถชำระค่าหุ้นส่วนที่ 2 ให้แก่ผู้ขายได้ บริษัท คอม-ลิงค์ จำกัด จึงขอใช้สิทธิยกเลิกสัญญาซื้อขายหุ้นดังกล่าวตามเงื่อนไขที่ได้ระบุไว้ในสัญญา ทั้งนี้ บริษัท คอมลิงค์ได้มีหนังสือแจ้งว่าจะไม่ทำการเรียกร้องค่าเสียหายใด ๆ ทั้งสิ้นจากการยกเลิกการซื้อขายหุ้นสามัญเอสเอสยูทีในส่วนที่ 2 กับบริษัทฯ รวมถึงดอกเบี้ยค้างจ่ายค่าหุ้นในส่วนนี้ทั้งหมดด้วย

- เมื่อวันที่ 4 สิงหาคม 2564 ที่ประชุมวิสามัญผู้ถือหุ้นครั้งที่ 1/2564 อนุมัติการขายหุ้นสามัญในบริษัท เอสเอสยูที จำกัด (“SSUT”) จำนวน 7,297,500 หุ้น คิดเป็นร้อยละ 25 ของจำนวนทุนจดทะเบียนของ SSUT ให้แก่บริษัท อีสเทอร์น โคเจนเนอเรชั่น จำกัด (“E-COGEN”) ซึ่งเป็นบริษัทย่อยทางอ้อมของ บริษัท อีสเทอร์น พาวเวอร์ กรุ๊ป จำกัด (มหาชน) (“EP”) และไม่เป็นบุคคลที่เกี่ยวข้องกันกับบริษัทฯ ในราคามูลค่ารวมเท่ากับ 1,246,121,100 บาท หรือคิดเป็นหุ้นละ 170.76 บาท เพื่อใช้เป็นเงินทุนหมุนเวียนของบริษัท และนำไปลงทุนในธุรกิจใหม่ที่เกี่ยวเนื่องกับธุรกิจเกษตร และเพื่อเสริมสภาพคล่องให้แก่บริษัทฯ โดยบริษัทได้ดำเนินการโอนหุ้นดังกล่าวและรับชำระราคาเสร็จสมบูรณ์ในวันที่ 23 กันยายน 2564

ดังนั้นธุรกิจของบริษัทที่เหลืออยู่คือธุรกิจการเกษตรได้แก่ ปลูกมันสำปะหลัง ข้าว ข้าวโพด บริษัทมีแผนที่จะพัฒนาและลงทุนในธุรกิจการจัดการพื้นที่เกษตรกรรมและเพาะปลูกพืชเศรษฐกิจเป็นหลัก เช่น กล้วยง เป็นต้น ในด้านภาระผูกพันและคดีฟ้องร้องระหว่างบริษัท เอสเอสยูที จำกัด กับบริษัท ทีทีซีแอล จำกัด (มหาชน) นั้น บริษัทหมดความรับผิดชอบจากการดำเนินงานและการบริหารจัดการใดๆ ที่เกี่ยวกับ SSUT ทุกประการ

- เมื่อวันที่ 29 กันยายน 2564 ที่ประชุมคณะกรรมการบริษัทฯ ครั้งที่ 9/2564 อนุมัติการเข้าซื้อหุ้นสามัญในบริษัท แคนนาบิส เวย์ จำกัด (“CW”) ซึ่งเป็นบริษัทจำกัดที่จดทะเบียนจัดตั้งในประเทศไทยและประกอบธุรกิจค้าและผลิตกัญชง จำนวน 800,000 หุ้น หรือในสัดส่วนร้อยละ 80.00 ของหุ้นทั้งหมดใน CW จากบริษัท ไบโอ เมดิคอล กรุ๊ป จำกัด (“ผู้ขาย”) โดยการซื้อขายหุ้นดังกล่าวเสร็จสมบูรณ์เมื่อวันที่ 15 ธันวาคม 2564

หลังจากที่บริษัทได้รับใบอนุญาตผลิต (ปลูก) พืชกัญชาแล้ว บริษัทมีแผนที่จะเริ่มเพาะปลูกใน ระยะแรก ประมาณ 3 หมื่นต้น ในช่วงต้นเดือนมกราคม 2565 โดยคาดว่าจะเริ่มเก็บเกี่ยวผลผลิตใน 3-4 เดือน และ คาดว่าจะรับรู้รายได้เชิงพาณิชย์ในไตรมาส 2 ปี 2565

- เมื่อวันที่ 28 ตุลาคม 2564 ที่ประชุมคณะกรรมการบริษัทฯ ครั้งที่ 10/2564 อนุมัติให้บริษัทฯ เข้าทำ บันทึกข้อตกลงเบื้องต้นกับบริษัทที่ไม่เกี่ยวข้องกัน พร้อมวางเงินมัดจำแบบเรียกคืนได้ (Refundable Deposit) จำนวน 150 (หนึ่งร้อยห้าสิบล้านบาท) เพื่อให้บริษัทฯ ได้โอกาสในการเข้าศึกษาโครงการด้าน เกษตรกรรมของบริษัทเป้าหมาย ก่อนที่จะพิจารณาอนุมัติการเข้าลงทุนซื้อขายหุ้นสามัญในบริษัท เป้าหมาย และเพื่อเป็นการตอบแทนการให้สิทธิแต่เพียงผู้เดียวในการศึกษาความเหมาะสมและความ เป็นไปได้ในการลงทุน หากในกรณีที่ผลการตรวจสอบสถานะกิจการไม่เป็นที่พึงพอใจ โดยมีเงื่อนไขที่ สำคัญคือความเหมาะสมของผลตอบแทนที่จะได้รับจากการเข้าลงทุน โดยคณะกรรมการบริษัทจะ พิจารณาความเหมาะสมของเงื่อนไขอีกครั้ง หรือบริษัทฯ ไม่สามารถดำเนินการซื้อขายหุ้นไม่ว่าด้วย เหตุผลใดๆ ผู้ขายจะต้องคืนเงินมัดจำดังกล่าวให้แก่บริษัทฯ โดยบันทึกข้อตกลงดังกล่าวมีผลบังคับใช้ถึง วันที่ 30 เมษายน 2565 โดยเงินมัดจำดังกล่าวจะถือเป็นส่วนหนึ่งของราคาที่จะซื้อขายหุ้น และราคาซื้อ ขายสุดท้ายจะขึ้นอยู่กับผลการตรวจสอบสถานะกิจการ ซึ่งคาดว่าจะได้ข้อสรุปผลการตรวจสอบสถานะ กิจการภายในไตรมาสที่ 1 ของปี 2565
- เมื่อวันที่ 11 พฤศจิกายน 2564 ที่ประชุมคณะกรรมการบริษัทฯ ครั้งที่ 11/2564 มีมติดังต่อไปนี้
  - 1) อนุมัติให้จัดตั้งบริษัทย่อยใหม่ โดยมีทุนจดทะเบียน 5,000,000 บาท แบ่งออกเป็น 500,000 หุ้น มูลค่าหุ้นที่ตราไว้ หุ้นละ 10 บาท เพื่อประกอบธุรกิจด้านการเกษตร เช่น เกษตรแบบผสมผสาน โดยมีการแบ่งพื้นที่ใช้สอยในการปลูกพืชออกเป็นหลายรูปแบบ หรืออาจจะมีการปรับเปลี่ยนเป็น ธุรกิจด้านเกษตรกรรมในรูปแบบอื่นตามความเหมาะสม โดยคาดว่าจะมีรายได้เชิงพาณิชย์ประมาณ ปี 2566
  - 2) อนุมัติให้บริษัททำหนังสือขอขยายเวลาการโอนหุ้นสามัญของบจก.บุญเอนกออกไปอีกจนถึงวันที่ 30 มีนาคม 2565 ทั้งนี้ผู้ซื้อสามารถใช้สิทธิ์ขอโอนกรรมสิทธิ์ที่ดินบางส่วนที่บจก.บุญเอนก และ/หรือ บริษัทย่อยทางอ้อม - บจก.เจริญพรพลังงานเป็นเจ้าของให้แก่ผู้ซื้อ หรือนิติบุคคลอื่นใดตามสัญญา และมีได้มีการทำผิดสัญญาแต่อย่างใด
- เมื่อวันที่ 28 ธันวาคม 2564 บริษัทได้ดำเนินการโอนหุ้นสามัญของบริษัทย่อยคือ บริษัท บุญเอนก จำกัด ให้แก่ผู้ซื้อคือ บริษัท ทรัพย์สมบัติใหม่ จำกัด เป็นหุ้นสามัญจำนวน 5,399,998 หุ้น หรือคิดเป็นร้อยละ 100 ของจำนวนหุ้นทั้งหมด จำนวนมูลค่า 514.59 ล้านบาท เป็นที่เรียบร้อยแล้ว

## ปี 2565

- เมื่อวันที่ 29 เมษายน 2565 ที่ประชุมสามัญผู้ถือหุ้นประจำปี 2565 มีมติอนุมัติให้บริษัท และ/หรือ บริษัทย่อยเข้าซื้อหุ้นสามัญในบริษัท ซีบีดีไบโอไอเซนส์ จำกัด (“CBDB”) ซึ่งเป็นบริษัทจำกัดที่จด ทะเบียนจัดตั้งในประเทศไทยและประกอบธุรกิจค้าและผลิตกัญชาจำนวน 400,000 หุ้น หรือในสัดส่วน ร้อยละ 100 ของหุ้นทั้งหมดใน CBDB จากบริษัท ไบโอเมดิคอลกรุ๊ป จำกัด (ผู้ขาย) จำนวนไม่เกิน 620



ล้านบาท และรับโอนสิทธิในการรับเงินตามสัญญากู้ยืมเงินระหว่างผู้ขาย (ในฐานะผู้ให้กู้) และ CBDB (ในฐานะผู้กู้) ซึ่งรวมถึงแต่ไม่จำกัดเพียง เงินต้นเงินกู้และดอกเบี้ยที่ผู้กู้ค้างจ่ายทั้งหมดจำนวนไม่เกิน 30 ล้านบาท โดยรับโอนสิทธิจากผู้ขายโดยบริษัทตกลงจะชำระค่าตอบแทนให้แก่ผู้ขายในวันที่ธุรกรรมเสร็จสมบูรณ์รวมเป็นจำนวนไม่เกิน 650 ล้านบาท

### 1.1.5 การใช้เงินระดมทุน

ตั้งแต่ปี 2562 - 2567 บริษัทฯ ไม่มีการระดมทุน

## 1.2 ลักษณะการประกอบธุรกิจ

### 1.2.1 โครงสร้างรายได้

รายได้ของบริษัทและบริษัทย่อยในปี 2567 ประกอบด้วย

1. รายได้อื่น ลดลงจำนวน 120.16 ล้านบาท คิดเป็นร้อยละ 92.27 ส่วนใหญ่ประกอบด้วย

- 1.1 ขาดทุนจากการวัดมูลค่าเงินลงทุนในตราสารทุนที่วัดมูลค่ายุติธรรมผ่านงบกำไรขาดทุน ลดลงจำนวน 92.86 ล้านบาท คิดเป็นร้อยละ 94.40 เนื่องจากในปี 2567 ราคาตลาดของหลักทรัพย์เพื่อค่าของบริษัทฯ มีการเปลี่ยนแปลงเพิ่มขึ้นจากต้นปี จึงส่งผลให้เกิดกำไร ซึ่งต่างจากในปี 2566 ราคาตลาดของหลักทรัพย์เพื่อค่าของบริษัทฯ มีการปรับลดลงกว่าที่เคยรับรู้ จึงส่งผลให้บริษัทมีการขาดทุนจากการวัดมูลค่าเงินลงทุนในตราสารทุนที่ยังไม่ได้ขาย

- 1.2 ขาดทุนจากการเปลี่ยนแปลงมูลค่ายุติธรรมของสินทรัพย์ชีวภาพ ลดลงจำนวน 15.57 ล้านบาท คิดเป็นร้อยละ 29.41 เนื่องจากในปี 2567 บริษัทฯ ขะลอการเพาะปลูก

- 1.3 รายได้อื่น ลดลงจำนวน 2.00 ล้านบาท คิดเป็นร้อยละ 123.80 เนื่องจากในปี 2567 บริษัทฯ มีผลขาดทุนจากการขายหลักทรัพย์เพื่อค่าตราสารทุนเพื่อใช้เป็นเงินทุนหมุนเวียนในการดำเนินธุรกิจ

| กลุ่มธุรกิจ/<br>ผลิตภัณฑ์                                  | ดำเนินการโดย            | การถือหุ้น<br>(%) | หน่วย: ล้านบาท |        |          |        |         |          |        |       |
|--|-------------------------|-------------------|----------------|--------|----------|--------|---------|----------|--------|-------|
|  |                         |                   | 2567           | %      | 2566     | %      | 2565    | %        | 2564   | %     |
| ธุรกิจปลูกพืชเกษตร-<br>ปลูกกล้วย                           | บจก.แคนนาบิส เวย์       | 80                | 0.04           | (0.42) | 1.36     | (1.09) | 13.14   | (465.96) | -      | -     |
|  | บจก.ซีบีดี ไบโอดีเอ็นเอ | 100               | 0.51           | (5.35) | 3.76     | (3.71) | -       | -        | -      | -     |
| ธุรกิจปลูกพืชเกษตร-<br>ปลูกมันสำปะหลัง<br>และให้เช่าที่ดิน | บจก.บุญเอก              | -ไม่มี-           | -              | -      | -        | -      | -       | -        | 4.13   | 1.54  |
|  | บจก.เจริญพรพลังงาน      | -ไม่มี-           | -              | -      | -        | -      | -       | -        | -      | -     |
| ธุรกิจผลิตไฟฟ้าและ<br>น้ำ                                  | บจก.เอสเอสยูที          | -ไม่มี-           | -              | -      | -        | -      | -       | -        | 64     | 23.84 |
|  | บจก.อีเทอเนล เอนเนอจี   | 100               | (5.89)         | 61.93  | (96.65)  | 77.26  | (15.95) | 565.60   | 200.35 | 74.62 |
| รายได้อื่น   | บจก.แคนนาบิส เวย์       | 80                | 0.00           | (0.03) | (17.99)  | 14.37  | -       | -        | -      | -     |
|  | บจก.ซีบีดี ไบโอดีเอ็นเอ | 100               | (4.17)         | 43.86  | -        | -      | -       | -        | -      | -     |
|  | รวม                     |                   | (9.51)         | 100    | (125.10) | 100    | (2.82)  | 100      | 268.48 | 100   |

## 1.2.2 ข้อมูลเกี่ยวกับผลิตภัณฑ์

บริษัทเป็น Holding Company ซึ่งมีการลงทุนหลักในบริษัทย่อยที่ประกอบธุรกิจปลูก สกัด แปรรูป จัดจำหน่าย นำเข้า ส่งออก ดำเนินธุรกิจทุกด้านที่เกี่ยวข้องวัตถุดิบกัญชง/กัญชา โดยมีรายละเอียดดังต่อไปนี้

### ธุรกิจเกษตรกรรมปลูกกัญชง

#### (1) บริษัท แคนนาบิซ เวย์ จำกัด

##### (1.1) ลักษณะผลิตภัณฑ์

กัญชงเป็นพืชเศรษฐกิจใหม่ กำลังได้รับความนิยมอย่างมากหลังจากที่รัฐบาลประกาศปลดล็อคให้ประชาชนสามารถปลูก ผลิต นำเข้าเมล็ดพันธุ์ ครอบครอง และจำหน่ายได้ ตั้งแต่วันที่ 29 มกราคม 2564 กัญชงเป็นพืชตระกูล Cannabis sativa L. เช่นเดียวกับกัญชา มีสาร Cannabidiol (CBD) ที่มีสรรพคุณทางยาสูงกว่ากัญชา สามารถต่อยอดเป็นสินค้าอุตสาหกรรมที่มีมูลค่าสูง และสร้างมูลค่าเพิ่มทางเศรษฐกิจได้อย่างมาก สรรพคุณของกัญชง อาทิเช่น ทำให้รู้สึกผ่อนคลาย สดชื่น ช่วยให้นอนหลับสบาย รักษาอาการเวียนศีรษะ ปวดไมเกรน เป็นต้น กัญชงสามารถใช้ประโยชน์ได้ทุกส่วนตั้งแต่ ช่อดอก ใบ เมล็ด เปลือก ลำต้น กิ่งก้าน และราก สามารถแปรรูปเป็นผลิตภัณฑ์ต่างๆ มากมาย เช่น

- ลำต้น มีสารที่มีคุณสมบัติทางยา บำรุงสุขภาพ ผลิตภัณฑ์วัสดุก่อสร้าง
- เปลือก/ลำต้น เอามาทำเส้นใยสำหรับเสื้อผ้า เครื่องนุ่งห่ม เชือก เสื่อเกราะกันกระสุน เยื่อกระดาษ วัสดุก่อสร้าง
- น้ำมันและสารสกัดจากเมล็ด มีคุณค่าทางโภชนาการสูง ใช้ในผลิตภัณฑ์อาหาร ผลิตภัณฑ์ดูแลสุขภาพ

บริษัท แคนนาบิซ เวย์ จำกัด ประกอบกิจการปลูก สกัด แปรรูป จัดจำหน่าย นำเข้า ส่งออก ดำเนินธุรกิจทุกด้านที่เกี่ยวข้องวัตถุดิบกัญชง กัญชา โดยได้ก้าวสู่ธุรกิจกัญชง-กัญชาเพื่อเศรษฐกิจอย่างเต็มรูปแบบ โดยมุ่งเน้นการพัฒนานวัตกรรมการปลูกแบบครบวงจร เพื่อเป็น "ต้นน้ำ" ที่สำคัญในการป้อน กัญชงคุณภาพ ที่มีสาร CBD สูงสุด เข้าสู่ตลาดสุขภาพ ทั้งอาหาร อาหารเสริม เครื่องดื่ม เครื่องสำอาง และน้ำมัน CBD บริสุทธิ์ ที่เป็นที่ต้องการทั้งตลาดในประเทศและต่างประเทศ







บริษัท แคนนาบิซ เวย์ จำกัด ได้เริ่มการประกอบกิจการปลูกกัญชา เพื่อให้สอดคล้องกับความต้องการของตลาดที่มีการสนใจกัญชาเป็นพืชทางเลือกในการรักษาทางการแพทย์ โดยมีการร่วมมือกับทีมวิจัยมหาวิทยาลัยเกษตรศาสตร์ ในการเข้ามาเป็นที่ปรึกษาให้การปลูกในครั้งนี้





### (1.2) ข้อจำกัดในการประกอบธุรกิจ

กัญชามีกฎหมายควบคุมที่ค่อนข้างเข้มงวด โดยเฉพาะเอกสารการขออนุญาตที่ค่อนข้างจำเพาะและรัดกุม อาทิ เช่น หนังสือตรวจสอบประวัติอาชญากรรม กรรมสิทธิ์ที่ดิน แผนที่ตั้งสถานที่ปลูก แบบแปลนอาคาร/โรงเรือน แผนการผลิต แผนการใช้ประโยชน์ มาตรการรักษาความปลอดภัย และวิธีการทำลายส่วนของกัญชงที่เหลือจากการใช้ประโยชน์ เป็นต้น

เมื่อวันที่ 17 ธันวาคม 2564 บริษัท แคนนาบิส เวย์ จำกัด (CW) (บริษัทย่อยที่บริษัทถือหุ้นจำนวนร้อยละ 80) ได้ดำเนินการขอต่ออายุใบอนุญาตผลิต (ปลูก) ยาเสพติดให้โทษในประเภท 5 เฉพาะกัญชง โดยทางอิเล็กทรอนิกส์ต่อเลขาธิการคณะกรรมการอาหารและยา ซึ่งขณะนี้ดำเนินการแล้วเสร็จและได้รับใบอนุญาตเรียบร้อยแล้ว โดยใบอนุญาตดังกล่าวมีผลให้ใช้ได้ตั้งแต่วันที่ 1 มกราคม 2565 จนถึง 31 ธันวาคม 2565 โดยมีรายละเอียดดังนี้

- พื้นที่ลำดับที่ 1 ใบอนุญาตเลขที่ สป 9/2564 (ป) สถานที่ปลูกชื่อ บริษัท แคนนาบิส เวย์ จำกัด วัตถุประสงค์ในการได้รับใบอนุญาต เพื่อประโยชน์ในเชิงพาณิชย์และอุตสาหกรรม
- พื้นที่ลำดับที่ 2 ใบอนุญาตเลขที่ สป 10/2564 (ป) สถานที่ปลูกชื่อ บริษัท แคนนาบิส เวย์ จำกัด วัตถุประสงค์ในการได้รับใบอนุญาต เพื่อประโยชน์ในเชิงพาณิชย์และอุตสาหกรรม
- พื้นที่ลำดับที่ 3 ใบอนุญาตเลขที่ สป 11/2564 (ป) สถานที่ปลูกชื่อ บริษัท แคนนาบิส เวย์ จำกัด วัตถุประสงค์ในการได้รับใบอนุญาต เพื่อประโยชน์ในเชิงพาณิชย์และอุตสาหกรรม
- พื้นที่ลำดับที่ 4 ใบอนุญาตเลขที่ สป 12/2564 (ป) สถานที่ปลูกชื่อ บริษัท แคนนาบิส เวย์ จำกัด วัตถุประสงค์ในการได้รับใบอนุญาต เพื่อประโยชน์ในเชิงพาณิชย์และอุตสาหกรรม

อ้างอิงเพิ่มเติมในส่วนของ ประกาศจากกระทรวงสาธารณสุข เรื่องสามารถปลูกกัญชง กัญชาได้ถูกต้องตามกฎหมายโดยไม่ต้องขออนุญาต มีผลตั้งแต่วันที่ 9 มิถุนายน 2565 โดยหากมีความต้องการที่จะปลูกกัญชา กัญชง ให้แจ้งข้อมูลผ่านระบบ Application "ปลูกกัญ" ที่สำนักงานคณะกรรมการอาหารและยาจัดทำขึ้นนั้น ส่งผลให้ใบอนุญาตที่ได้มาดังกล่าวไม่มีกำหนดวันหมดอายุหากไม่มีการเปลี่ยนแปลงรายละเอียดในส่วนของพื้นที่ปลูก หรือวัตถุประสงค์ไปจากที่ขออนุญาตไว้ หรือถ้าหากมีสามารถลงทะเบียนและแก้ไขข้อมูลได้เลยโดยไม่ต้องทำเอกสารเพิ่มเติม

### (1.3) การตลาดและการแข่งขัน

เนื่องจากกัญชงเป็นพืชเศรษฐกิจใหม่ที่สามารถต่อยอดเป็นสินค้าอุตสาหกรรมที่มีมูลค่าสูงได้หลากหลาย เช่น เครื่องดื่ม อาหาร ยาและอาหารเสริม เครื่องแต่งกาย และผลิตภัณฑ์ดูแลส่วนบุคคล และสามารถสร้างมูลค่าเพิ่มทางเศรษฐกิจได้อย่างมาก ในตลาดโลกมีความต้องการสูง คาดว่าตลาดกัญชงของประเทศไทยจะมีการเติบโตอย่างต่อเนื่อง การแข่งขันน่าจะมีเพิ่มขึ้นในอนาคต

ปัจจุบันบริษัทได้มีการขยายกำลังการผลิตไปยังผลิตภัณฑ์กัญชาเพื่อให้สอดคล้องและตอบกับความต้องการของตลาดที่มีมากกว่ากัญชงอันเนื่องมาจากรัฐบาลได้ประกาศกัญชาเสรีจึงคาดว่ากัญชาจะเป็นพืชเศรษฐกิจใหม่ที่เป็นอีกทางเลือกที่ดีในทางการแพทย์ คาดว่าตลาดกัญชาของประเทศไทยจะมีการเติบโตอย่างต่อเนื่อง การแข่งขันน่าจะมีเพิ่มขึ้นในอนาคต

#### (1.4) การจัดหาผลิตภัณฑ์

บริษัทใช้เมล็ดพันธุ์จากต่างประเทศซึ่งมีสาร CBD สูงกว่าสายพันธุ์ของไทย ชอบแสงแดด การปลูกเป็นแบบโรงเรือนปลูกพืช และปลูกแบบกลางแจ้ง ระยะเวลาเก็บเกี่ยว 10-14 สัปดาห์ ในระยะแรกจะทำการปลูกไม่เกิน 3 รอบต่อปี

บริษัท แคนนาบิส เวย์ จำกัด ได้ร่วมมือในการพัฒนานวัตกรรมการปลูกกัญชงคุณภาพครบวงจร กับมหาวิทยาลัยเชียงใหม่โดยวิจัยพัฒนานวัตกรรมการปลูกที่ตอบโจทย์การปลูกกัญชง-กัญชาได้ทุกสายพันธุ์ ทั้งสายพันธุ์ในประเทศและสายพันธุ์ที่นำเข้าจากต่างประเทศ ให้มีผลผลิตสูงและมีสารสำคัญคือ CBD และ THC สูงตามไปด้วย สามารถควบคุมปัจจัยการผลิตได้ครบทุกด้าน ทั้งแสงสว่าง อุณหภูมิ ความชื้น การให้น้ำให้ปุ๋ย และระบบการไล่แมลงศัตรูพืช เป็นระบบปลูกเคลื่อนที่ที่สามารถปลูกได้ในทุกพื้นที่ทุกสภาพอากาศ ควบคุมด้วยระบบ "เกษตรอัจฉริยะ" สามารถกำหนดและควบคุมปัจจัยในการปลูกกัญชง-กัญชาได้อย่างอัตโนมัติ เพื่อสร้างให้เกษตรกรรุ่นสู่เกษตรกรเศรษฐกิจได้อย่างแท้จริง

ในอนาคต บริษัท แคนนาบิส เวย์ จำกัด จะมีบทบาทเป็นผู้เชี่ยวชาญต่อยอดความรู้ให้กับเครือข่ายพันธมิตรในทุกภาคส่วน ทั้งต้นน้ำ-กลางน้ำ-ปลายน้ำ โดยให้คำแนะนำเกี่ยวกับธุรกิจกัญชง-กัญชาอย่างครบวงจร ตั้งแต่การเริ่มต้นการปลูก การขออนุญาต จนถึงการสร้างรายได้ "รวยได้จริงด้วยกัญชง-กัญชา" ให้กับผู้ที่สนใจ เพื่อผลักดันให้ประเทศไทยเป็นศูนย์กลางองค์ความรู้ด้านกัญชง-กัญชาคุณภาพระดับโลกให้ได้

#### (1.5) การดูแลรักษาสุขอนามัยและสภาพแวดล้อม

การปลูกกัญชงของบริษัทใช้ปุ๋ยที่อยู่ในวัสดุปลูกซึ่งสามารถนำมา recycle ได้ ไม่มีพิษ การไล่แมลงศัตรูพืชใช้สมุนไพรโดยไม่ใช้ยาฆ่าแมลง ไม่มีกลิ่นจากเศษของพืชเนื่องจากใช้วิธีบดละเอียด ให้มีการย่อยสลายตามธรรมชาติ นอกจากนี้มีเตาเผาตามมาตรฐานขององค์การอาหารและยา ซึ่งจะเผาในระบบปิด ไม่มีควัน ส่วนการใช้น้ำจะเป็นน้ำบาดาลใช้เฉพาะภายในจนหมดโดยไม่มีการปล่อยน้ำที่ใช้แล้วออกสู่ภายนอก ดังนั้นการปลูกกัญชงของบริษัทไม่มีการสร้างผลกระทบแก่ชุมชน สังคม และ สิ่งแวดล้อม

#### (2) บริษัท ซีบีดี ไบโอไซเอนซ์ จำกัด

บริษัท ซีบีดี ไบโอไซเอนซ์ จำกัด ("CBDB") เป็นบริษัทจำกัดที่จัดตั้งขึ้นในประเทศไทย ซึ่งประกอบธุรกิจหลักคือการผลิตกัญชง-กัญชาโดยวิธีการปลูกในโรงเรือน (Greenhouse) ด้วยระบบ EVAP (Evaporative Cooling System) : เป็นระบบฟาร์มแบบปิด ซึ่งจะควบคุมอุณหภูมิให้อยู่ในระดับที่เหมาะสม และป้องกันโรคระบาดได้ดี บน



ที่ดินที่เป็นกรรมสิทธิ์ของ CBDB ตั้งอยู่ที่ตำบลหนองยวง อำเภอลำพูน จังหวัดลำพูน เนื้อที่รวม 28-0-95 ไร่ โดยมีโรงเรือนสำหรับการปลูกพืชกัญชงทั้งหมด 60 โรงเรือน พื้นที่เพาะปลูกรวมประมาณ 9,600 ตาราง ไร่ ได้รับใบอนุญาตผลิต (ปลูก) ยาเสพติดให้โทษในประเภท 5 เฉพาะกัญชง โดย CBDB และได้ลงทะเบียนได้รับใบอนุญาตสำหรับการปลูกกัญชาทั้งในโรงเรือน (Greenhouse) พร้อมการปลูกรอกโรงเรือน (Outdoor) เรียบร้อยแล้ว



### ธุรกิจเกษตรกรรมปลูกมันสำปะหลัง

ธุรกิจปลูกมันสำปะหลังของบริษัท เดิมมีวัตถุประสงค์เพื่อเป็นการเตรียมวัตถุดิบสำหรับโครงการผลิตเอทานอล ตั้งแต่ปี 2554 เป็นต้นมาบริษัทได้ทำโครงการร่วมปลูกมันสำปะหลังกับเกษตรกรผู้ปลูกมันสำปะหลังในพื้นที่ อ.คง อ. บัวใหญ่ อ.ปักธงชัย จ.นครราชสีมา และ อ.ชัยภูมิ จ.ชัยภูมิ โดยให้บริษัทย่อย- บุญเอนก และ เจริญพรพลังงาน เป็นผู้ดำเนินการร่วมกับเกษตรกร ซึ่งบริษัทเป็นผู้จัดสรรที่ดินให้แก่เกษตรกรโดยไม่คิดค่าใช้จ่าย คัดเลือกเกษตรกรที่มีความตั้งใจจริง เกษตรกรจะเป็นผู้ดำเนินการปลูก บริษัทให้การดูแล เอาใจใส่ ให้คำแนะนำ และประสานงานกับเกษตรกร จนกระทั่งเกษตรกรนำผลผลิตที่ได้ไปจำหน่ายแล้วแบ่งผลประโยชน์ตามข้อตกลงที่มีร่วมกัน

บริษัทได้ดำเนินการโอนหุ้นสามัญของบริษัท บุญเอนก จำกัด จำนวน 5,399,998 หุ้น หรือคิดเป็นร้อยละ 100 ของทุนจดทะเบียน ให้แก่บริษัท ทริพย์สมบัติใหม่ จำกัด จึงทำให้บริษัท บุญเอนก จำกัด และบริษัท เจริญพรพลังงาน จำกัด สิ้นสุดการเป็นบริษัทย่อยของบริษัทฯ เมื่อวันที่ 28 ธันวาคม 2564 (บริษัท เจริญพรพลังงาน จำกัด เป็นบริษัทย่อยทางอ้อมที่ บจก. บุญเอนก ถือหุ้นร้อยละ 100)

## อุตสาหกรรมผลิตไฟฟ้าและไอน้ำ

ตามที่รัฐบาลมีนโยบายให้ภาคเอกชนเข้ามามีส่วนร่วมในการให้บริการในส่วนของระบบผลิตไฟฟ้าผ่านผู้ผลิตไฟฟ้าเพื่อดำเนินการผลิตไฟฟ้าให้แก่การไฟฟ้าฝ่ายผลิตแห่งประเทศไทย (กฟผ.) โดยตรงนั้น บริษัท เอสเอสยูที จำกัด ซึ่งเป็นบริษัทร่วม เป็นหนึ่งในโครงการตามแผนพัฒนากำลังการผลิตไฟฟ้าของประเทศไทย พ.ศ. 2550-2564 เป็นผู้ผลิตไฟฟ้าเอกชนรายเล็ก (Small Power Producer : SPP) ที่ผลิตไฟฟ้าและความร้อนที่มีประสิทธิภาพสูงแบบโคเจนเนอเรชัน (Cogeneration) เชื้อเพลิงที่ใช้เป็นก๊าซธรรมชาติซึ่งเป็นเชื้อเพลิงสะอาดในการผลิตทั้งไฟฟ้าและความร้อนที่มีประโยชน์ไปพร้อมกัน เป็นการนำความร้อนที่เสียเปล่ามาใช้ประโยชน์ทำให้สามารถประหยัดเชื้อเพลิงได้จำนวนมากเมื่อเปรียบเทียบกับการใช้เชื้อเพลิงผลิตไฟฟ้ากับผลิตความร้อนอุตสาหกรรมแยกกัน เป็นหนึ่งในด้านการพัฒนาพลังงานสะอาดและมีประสิทธิภาพในการใช้งานตามนโยบายรัฐบาล เป็นระบบที่มีประสิทธิภาพสูง สามารถตอบสนองความต้องการของโรงงานอุตสาหกรรมหลายประเภทที่ต้องการใช้ทั้งไฟฟ้าและไอน้ำในการผลิตของโรงงาน

บริษัทฯ ขยahunสามัญของบริษัท เอสเอสยูที จำกัด (“SSUT”) จำนวน 7,297,500 หุ้น คิดเป็นร้อยละ 25 ของทุนจดทะเบียน ให้แก่บริษัท อีสเทอร์น โคเจนเนอเรชัน จำกัด จึงทำให้บริษัท เอสเอสยูที จำกัด สิ้นสุดการเป็นบริษัทร่วม เมื่อวันที่ 23 กันยายน 2564

### (3) ทรัพย์สินที่ใช้ในการประกอบ

#### (3.1) ทรัพย์สินถาวรหลัก

ณ วันที่ 31 ธันวาคม 2567 ทรัพย์สินถาวรหลักที่บริษัทและบริษัทย่อยใช้ในการประกอบธุรกิจ มีรายละเอียดดังนี้

##### นโยบายบัญชี

ที่ดิน อาคาร และอุปกรณ์แสดงในราคาทุนหักค่าเสื่อมราคาสะสม และขาดทุนจากการด้อยค่า (ถ้ามี) กลุ่มบริษัทไม่คิดค่าเสื่อมราคาสำหรับที่ดิน และงานระหว่างก่อสร้าง

ค่าเสื่อมราคาคำนวณโดยวิธีเส้นตรงตามอายุการใช้งานโดยประมาณของสินทรัพย์แต่ละรายการ ดังนี้

- |   |          |
|---|----------|
| - เครื่องใช้สำนักงานและเครื่องมือเครื่องใช้ | 5 ปี     |
| - ระบบไฟฟ้า                                 | 5-10 ปี  |
| - รั้ว                                      | 5-10 ปี  |
| - อาคาร และโรงเรือนเพาะปลูก                 | 10-20 ปี |

รายการทรัพย์สินถาวรหลักของบริษัทและบริษัทย่อย ณ วันที่ 31 ธันวาคม 2567

| รายการ   | มูลค่าตามบัญชี (บาท) |
|--|----------------------|
| 1. ที่ดิน และส่วนปรับปรุงที่ดิน หักค่าเผื่อการด้อยค่า                            | 31,976,482           |
| 2. อาคาร และรั้ว   | 56,664,498           |
| 3. เครื่องมือและอุปกรณ์ เครื่องตกแต่งและเครื่องใช้สำนักงาน หักค่าเผื่อการด้อยค่า | 27,969,901           |
| 4. สินทรัพย์ระหว่างก่อสร้าง และติดตั้ง หักค่าเผื่อการด้อยค่า                     | 10,578,153           |



บริษัทได้ลงทุนในธุรกิจเกษตรกัญชาเมื่อวันที่ 1 ตุลาคม 2564 ในหุ้นสามัญบริษัท แคนนาบิส เวย์ จำกัด สัดส่วนร้อยละ 80 ของทุนจดทะเบียน ซึ่งทรัพย์สินประกอบด้วย ที่ดินทั้งหมด 36 ไร่ เป็นที่ดินเพื่อการเกษตรโดยรวมจำนวน 20 ไร่ ที่เหลือเป็นเนื้อที่เพื่อการเอนกประสงค์ของกิจการ ตั้งอยู่ที่ ตำบลคลองเรือ อำเภอวิหารแดง จ.สระบุรี

บริษัทได้ลงทุนในธุรกิจเกษตรกัญชาเมื่อวันที่ 3 พฤษภาคม 2565 ในหุ้นสามัญบริษัท ซีบีดี ไบโอไซเอนซ์ จำกัด สัดส่วนร้อยละ 100 ของทุนจดทะเบียน ซึ่งทรัพย์สินประกอบด้วย ที่ดินทั้งหมด 28 ไร่ ตั้งอยู่ที่ ตำบลหนองยวง อำเภอเวียงหนองล่อง จังหวัดลำพูน

### (3.2) สินทรัพย์ไม่มีตัวตนที่สำคัญในการประกอบธุรกิจ

-ไม่มี-

### (3.3) นโยบายการลงทุนในบริษัทย่อยและบริษัทร่วม

บริษัทมีนโยบายที่จะลงทุนในธุรกิจที่เกี่ยวข้องและสนับสนุนธุรกิจหลักของบริษัทให้เติบโตขึ้นอย่างมั่นคงในอนาคต ซึ่งนโยบายการบริหารงานในบริษัทย่อยหรือบริษัทร่วมนั้น บริษัทจะส่งตัวแทนเข้าร่วมเป็นกรรมการในบริษัทนั้นๆ เพื่อร่วมกันกำหนดนโยบายในการดำเนินธุรกิจ และควบคุมเรื่องนโยบายทางการเงิน และการดำเนินงานของบริษัทย่อยอย่างใกล้ชิด

ณ วันที่ 31 ธันวาคม 2567 บริษัทมีบริษัทย่อย 2 บริษัท คือ

- (1) บริษัท แคนนาบิส เวย์ จำกัด ซึ่งประกอบธุรกิจธุรกิจปลูก สกัด แปรรูป จัดจำหน่าย นำเข้า ส่งออก ดำเนินธุรกิจทุกด้านที่เกี่ยวข้องวัตถุดิบกัญชา/กัญชา โดยบริษัทถือหุ้นในสัดส่วนร้อยละ 80.00 ของทุนจดทะเบียนและชำระแล้ว
- (2) บริษัท ซีบีดี ไบโอไซเอนซ์ จำกัด ประกอบกิจการผลิตกัญชาโดยวิธีการปลูกในโรงเรือน (Greenhouse) ด้วยระบบ EVAP (Evaporative Cooling System : เป็นระบบฟาร์มแบบปิด ซึ่งจะควบคุมอุณหภูมิให้อยู่ในระดับที่เหมาะสม และป้องกันโรคระบาดได้ดี) อีกทั้งยังมีการขยายกำลังการผลิตด้วยการปลูกแบบกลางแจ้ง (Outdoor) เพื่อให้เหมาะสมกับความต้องการของตลาดที่ต้องการผลผลิตในราคาถูก โดยบริษัทถือหุ้นในสัดส่วนร้อยละ 100.00 ของทุนจดทะเบียนและชำระแล้ว

สำหรับนโยบายการลงทุนในบริษัทย่อยและบริษัทร่วมในอนาคตบริษัท ยังคงมีนโยบายในการรักษาสัดส่วนการถือหุ้นในบริษัทย่อยดังกล่าว โดยบริษัทจะได้รับผลตอบแทนจากการลงทุนในรูปของส่วนแบ่งรายได้และเงินปันผลจากการลงทุนในบริษัทย่อย

## 1.3 โครงสร้างการถือหุ้นของกลุ่ม

### 1.3.1 โครงสร้างการถือหุ้นของกลุ่มบริษัท

ณ วันที่ 31 ธันวาคม 2567 บริษัท เทคโนโลยี เอ็นพีเอ็น จำกัด (มหาชน) (“บริษัทฯ” หรือ “TL”) ชื่อเดิม “บริษัท อีเทอเนล เอนเนอจี จำกัด (มหาชน) หรือ EE” เป็น Holding Company ซึ่งมีการลงทุนหลักในบริษัทย่อยที่ประกอบธุรกิจปลูก สกัด แปรรูป จัดจำหน่าย นำเข้า ส่งออก ดำเนินธุรกิจทุกด้านที่เกี่ยวข้องวัตถุดิบกัญชง/กัญชา โดยมีรายละเอียดดังต่อไปนี้

| บริษัท  | ลักษณะธุรกิจ  | ทุนจดทะเบียน                              | สัดส่วนการถือหุ้น<br>และสิทธิออกเสียง<br>(ร้อยละ) |
|---|---|---|---|
| 1. บริษัท เทคโนโลยี เอ็นพีเอ็น จำกัด (มหาชน)<br>ชื่อเดิม “บริษัท อีเทอเนล เอนเนอจี จำกัด (มหาชน)” | ประกอบธุรกิจในรูปการลงทุนในบริษัทอื่นที่ประกอบธุรกิจการเกษตรเป็นธุรกิจแกน                     | 7,690 ล้านบาท<br>(ชำระแล้ว 2,780 ล้านบาท) | 100   |
| 2. บริษัท แคนนาบิส เวย์ จำกัด   | ปลูก สกัด แปรรูป จัดจำหน่าย นำเข้า ส่งออก ดำเนินธุรกิจทุกด้านที่เกี่ยวข้องวัตถุดิบกัญชง/กัญชา | 100 ล้านบาท<br>(ชำระเต็มมูลค่า)           | 80  |
| 3. บริษัท ซีบีดี ไบโอไซเอนซ์ จำกัด  | การเกษตรที่เกี่ยวข้องกับการปลูกและจัดจำหน่ายกัญชง   | 40 ล้านบาท<br>(ชำระเต็มมูลค่า)            | 100   |

นโยบายแบ่งการดำเนินงานของกลุ่มบริษัท มีดังนี้

#### 1. บริษัท เทคโนโลยี เอ็นพีเอ็น จำกัด (มหาชน) ชื่อเดิม “บริษัท อีเทอเนล เอนเนอจี จำกัด (มหาชน)”

บริษัทฯ มีการลงทุนในบริษัทย่อย 2 บริษัท ได้แก่ (1) บริษัท แคนนาบิส เวย์ จำกัด ดำเนินธุรกิจเกษตรกรรม – ปลูกกัญชงเพื่อจำหน่าย และ (2) บริษัท ซีบีดี ไบโอไซเอนซ์ จำกัด ดำเนินธุรกิจผลิตกัญชงโดยวิธีการปลูกในโรงเรือน

#### 2. บริษัท แคนนาบิส เวย์ จำกัด

เป็นบริษัทย่อยที่บริษัทลงทุนในหุ้นสามัญร้อยละ 80 ของทุนจดทะเบียน จำนวนเงินลงทุน 650 ล้านบาท ดำเนินธุรกิจเป็นบริษัทแกนด้านเกษตรกรรม – ปลูกกัญชง-กัญชาเพื่อจำหน่าย ในพื้นที่ 36 ไร่ เริ่มกิจการเมื่อวันที่ 1 ตุลาคม 2564 ที่ตำบลคลองเรือ อำเภอวิหารแดง จังหวัดสระบุรี

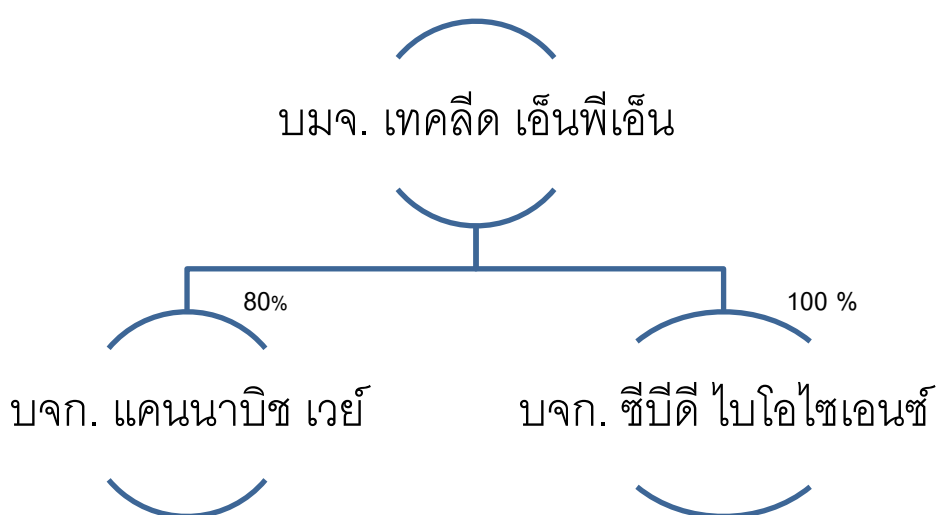
#### 3. บริษัท ซีบีดี ไบโอไซเอนซ์ จำกัด

เป็นบริษัทย่อยที่บริษัทลงทุนในหุ้นสามัญร้อยละ 100 ของทุนจดทะเบียน จำนวนเงินลงทุน 620 ล้านบาท เป็นบริษัทจำกัดที่จัดตั้งขึ้นในประเทศไทยเพื่อประกอบธุรกิจหลักคือการผลิตกัญชง-กัญชาโดยวิธีการปลูกในโรงเรือน (Greenhouse) ด้วยระบบ EVAP (Evaporative Cooling System : เป็นระบบฟาร์มแบบปิด ซึ่งจะควบคุมอุณหภูมิให้อยู่ในระดับที่เหมาะสม และป้องกันโรคระบาดได้ดี) บนที่ดินที่เป็นกรรมสิทธิ์ของ CBDB เนื้อที่รวม 28-0-95 ไร่ ตั้งอยู่ที่ตำบลหนองยวง อำเภอเวียงหนองล่อง จังหวัดลำพูน พร้อมการปลูกนอกโรงเรือน (Outdoor)

ทั้งนี้ บริษัทฯ มีแผนฯ ที่จะให้กิจการขยายการลงทุนและแสวงหาโอกาสในการลงทุนในธุรกิจเพิ่มเติม เพื่อเพิ่มกำไรและชดเชยผลขาดทุนสุทธิจากธุรกิจการเกษตรพืชสกุลกัญชาและกัญชงที่เป็นธุรกิจหลักปัจจุบันของบริษัทฯ โดยบริษัทฯ จะเข้าลงทุนในธุรกิจ TECH ซึ่งเป็นธุรกิจที่มีศักยภาพในการเติบโตจากการสร้างรายได้และความสามารถขยายตัวได้อย่างรวดเร็วไปในทิศทางเดียวกันกับเมกะเทรนด์และการเปลี่ยนแปลงทางดิจิทัล อีกทั้งยังมีต้นทุนในการดำเนินงานต่ำเมื่อเปรียบเทียบกับธุรกิจอื่นที่ต้องลงทุนในสินทรัพย์

โดยมีการแบ่งการดำเนินงานของบริษัทในกลุ่ม ดังนี้

#### แผนภาพโครงสร้างการถือหุ้นของกลุ่มบริษัท



หมายเหตุ ไม่มีบุคคลที่มีความขัดแย้งทางผลประโยชน์ถือหุ้นในบริษัทย่อยและบริษัทร่วมเกินร้อยละ 10

#### ความสัมพันธ์กับกลุ่มธุรกิจของผู้ถือหุ้นใหญ่

ผู้ถือหุ้นใหญ่ของกลุ่มบริษัท เทคโนโลยี เอ็นพีเอ็น จำกัด (มหาชน) ณ วันที่ 31 ธันวาคม 2567 คือ นายพันธ์วัช นาควิสุทธิ มีสัดส่วนการถือหุ้นร้อยละ 51.81 โดยกลุ่มบริษัทมิได้เป็นบริษัทในเครือหรือมีความสัมพันธ์หรือเกี่ยวข้องกับการดำเนินธุรกิจอื่นของนายพันธ์วัช นาควิสุทธิ แต่อย่างใด

### 1.3.4 ผู้ถือหุ้น

#### (1) รายชื่อผู้ถือหุ้นใหญ่

กลุ่มผู้ถือหุ้นใหญ่ของบริษัท ณ วันที่ 31 ธันวาคม 2567 จากข้อมูลบริษัท ศูนย์รับฝากหลักทรัพย์ จำกัด (ณ วันที่ 24 ธันวาคม 2567) โดยนับรวมผู้ถือหุ้นที่เกี่ยวข้องกันมีดังนี้

| ลำดับ | รายชื่อผู้ถือหุ้น                   | จำนวนหุ้นที่ถือ | คิดเป็นร้อยละ |
|-------|-------------------------------------|-----------------|---------------|
| 1.    | นายพันธ์วัช นาควิสุทธิ              | 1,607,000,000   | 57.81         |
| 2.    | นางฐานุตรา พิพัฒน์วิไลกุล           | 90,000,000      | 3.237         |
| 3.    | นายฉาย บุณนาค                       | 88,297,000      | 3.176         |
| 4.    | บริษัท เพียร์ ฟอร์ ยู จำกัด (มหาชน) | 75,500,000      | 2.716         |
| 5.    | บริษัท ไทยเอ็นวีดีอาร์ จำกัด        | 38,677,510      | 1.391         |
| 6.    | นายภคवंธ วงษ์โอภาสี                 | 22,100,300      | 0.795         |
| 7.    | ผู้ถือหุ้นอื่น ๆ                    | 858,425,190     | 30.879        |
|       | รวมทั้งสิ้น                         | 2,780,000,000   | 100.000       |

- นายพันธ์วัช นาควิสุทธิ คือ ผู้ถือหุ้นรายใหญ่ของบริษัท
- ไม่มีการถือหุ้นไขว้ในกลุ่มของบริษัท และไม่มีการถือหุ้นแบบปิรามิดในกลุ่มของบริษัท

#### การกระจายการถือครองหุ้นของผู้ถือหุ้นรายย่อย (Free Float)

ณ วันที่ 31 มีนาคม 2567 สัดส่วนการกระจายการถือครองหุ้นของผู้ถือหุ้นรายย่อย (Free Float) ของบริษัท ตามการคำนวณของตลาดหลักทรัพย์แห่งประเทศไทย คือ ร้อยละ 70.17

#### Holding Company

บริษัทประกอบธุรกิจในการถือหุ้นในบริษัทอื่น (Holding Company) โดยมีบริษัทย่อย 2 บริษัท ได้แก่

- (1) บริษัท แคนนาบิช เวย์ จำกัด ซึ่งบริษัทถือหุ้นสามัญจากบริษัท ไบโอมेटิคอล กรุ๊ป จำกัด ในสัดส่วนร้อยละ 80 ของหุ้นทั้งหมด ตั้งแต่วันที่ 1 ตุลาคม 2564 บริษัท แคนนาบิช เวย์ จำกัด ประกอบธุรกิจเป็นบริษัทแกนด้านเกษตรกรรม – ค้าและผลิตผัก
- (2) บริษัท ซีบีดี ไบโอดีเอ็นเอ จำกัด ซึ่งบริษัทถือหุ้นสามัญจากบริษัท ไบโอมेटิคอล กรุ๊ป จำกัด ในสัดส่วนร้อยละ 100 ของหุ้นทั้งหมด ตั้งแต่วันที่ 3 พฤษภาคม 2565 บริษัท ซีบีดี ไบโอดีเอ็นเอ จำกัด ประกอบธุรกิจผลิตผักโดยใช้วิธีการปลูกในโรงเรือน (Greenhouse) และกลางแจ้ง (Outdoor)

ณ วันที่ 23 กันยายน 2564 บริษัทได้จำหน่ายเงินลงทุนและโอนหุ้นใน บริษัท เอสเอสยูที จำกัด ซึ่งเป็นบริษัทร่วม ให้แก่ บริษัท อีสเทอร์น โคเจนเนอเรชั่น จำกัด

ณ วันที่ 28 ธันวาคม 2564 บริษัทได้ขายหุ้นสามัญและโอนหุ้น คิดเป็นร้อยละ 100 ของจำนวนหุ้นทั้งหมดใน บริษัท บุญเอนก จำกัด ซึ่งเป็นบริษัทย่อยที่เป็นบริษัทแกน ให้แก่บริษัท ทรัพย์สมบัติใหม่ จำกัดซึ่งไม่เป็นบุคคลที่เกี่ยวข้องกันของบริษัท



## (2) ข้อมูลผู้ถือหุ้นของบริษัทย่อยที่เป็นบริษัทที่ประกอบธุรกิจหลัก

ณ วันที่ 31 ธันวาคม 2567 บริษัท แคนนาบิช เวย์ จำกัด (บริษัทย่อย) มีรายชื่อผู้ถือหุ้น ดังนี้

| ลำดับ | ชื่อผู้ถือหุ้น                         | สัญชาติ | จำนวนหุ้นที่ถือ |        |
|-------|--|---------|-----------------|--------|
|       |  |         | หุ้น            | %      |
| 1.    | บริษัท อีเทอเนล เอนเนอจี จำกัด (มหาชน) | ไทย     | 800,000         | 80.00  |
| 2.    | นางสาวอรุณรินทร์ กิจไพบุลทวี           | ไทย     | 199,998         | 20.00  |
| 3.    | นางสาวอนัตตา พันธุ์วิชาติกุล           | ไทย     | 1               | 0.00   |
| 4.    | นางสาวอุราภา ฝ่ายอุประ                 | ไทย     | 1               | 0.00   |
|       | รวม                                    |         | 1,000,000       | 100.00 |

ณ วันที่ 31 ธันวาคม 2567 บริษัท ซีบีดี ไบโอไซเอนซ์ จำกัด (บริษัทย่อย) มีรายชื่อผู้ถือหุ้น ดังนี้

| ลำดับ | ชื่อผู้ถือหุ้น                         | สัญชาติ | จำนวนหุ้นที่ถือ |        |
|-------|--|---------|-----------------|--------|
|       |  |         | หุ้น            | %      |
| 1.    | บริษัท อีเทอเนล เอนเนอจี จำกัด (มหาชน) | ไทย     | 399,998         | 100    |
| 2.    | นายวรศักดิ์ เกรียงโกมล                 | ไทย     | 1               | 0.00   |
| 3.    | นายประพัฒน์ ยอจันทร์                   | ไทย     | 1               | 0.00   |
|       | รวม                                    |         | 1,000,000       | 100.00 |

## (3) ข้อตกลงระหว่างผู้ถือหุ้นใหญ่ (shareholders' agreement)

-ไม่มี-

## 1.4 ทุนจดทะเบียนและทุนชำระแล้ว

ณ วันที่ 31 มกราคม 2567 บริษัท เทคสตี เอ็นพีเอ็น จำกัด (มหาชน) ชื่อเดิม “บริษัท อีเทอเนล เอนเนอจี จำกัด (มหาชน)” มีทุนจดทะเบียนและทุนชำระแล้ว ดังนี้

- ทุนจดทะเบียน 7,750,000,000 บาท แบ่งออกเป็น  
หุ้นสามัญจำนวน 7,750,000,000 หุ้น มูลค่าที่ตราไว้หุ้นละ 1.00 บาท
- ทุนชำระแล้ว 2,780,000,000 บาท แบ่งออกเป็น  
หุ้นสามัญจำนวน 2,780,000,000 หุ้น มูลค่าที่ตราไว้หุ้นละ 1.00 บาท

อย่างไรก็ดี ที่ประชุมวิสามัญผู้ถือหุ้น ครั้งที่ 1/2568 เมื่อวันที่ 7 กุมภาพันธ์ 2568 มีมติอนุมัติให้บริษัทฯ ลดทุนจดทะเบียนโดยการตัดหุ้นสามัญในส่วนที่ยังไม่ได้มีการออกจำหน่ายจำนวน 2,780,000,000 บาท และมีมติอนุมัติให้บริษัทฯ เพิ่มทุนจดทะเบียนของบริษัทอีกจำนวน 2,720,000,000 บาท และบริษัทฯ ได้ดำเนินการจดทะเบียนเปลี่ยนแปลงกับ

กรมพัฒนาธุรกิจการค้า กระทรวงพาณิชย์ เรียบร้อยแล้วเมื่อวันที่ 17 กุมภาพันธ์ 2568 จึงทำให้ปัจจุบันบริษัทฯ มีทุนจดทะเบียนและทุนชำระแล้ว ดังนี้

- ทุนจดทะเบียน 7,690,000,000 บาท แบ่งออกเป็น  
หุ้นสามัญจำนวน 7,690,000,000 หุ้น มูลค่าที่ตราไว้หุ้นละ 1.00 บาท
- ทุนชำระแล้ว 2,780,000,000 บาท แบ่งออกเป็น  
หุ้นสามัญจำนวน 2,780,000,000 หุ้น มูลค่าที่ตราไว้หุ้นละ 1.00 บาท

## 1.5 การออกหลักทรัพย์อื่น

### 1.5.1 ใบสำคัญแสดงสิทธิที่จะซื้อหุ้นสามัญของบริษัท รุ่นที่ 1 (EE-W1)

เมื่อวันที่ 28 มกราคม 2565 ที่ประชุมวิสามัญผู้ถือหุ้น ครั้งที่ 1/2565 มีมติอนุมัติการออกและจัดสรรใบสำคัญแสดงสิทธิที่จะซื้อหุ้นสามัญของบริษัทฯ รุ่นที่ 1 (EE-W1) จำนวนไม่เกิน 1,390,000,000 หน่วย ให้แก่ผู้ถือหุ้นเดิมของบริษัทที่มีรายชื่อปรากฏในสมุดทะเบียนผู้ถือหุ้น ณ วันที่ 7 กุมภาพันธ์ 2565 โดยไม่คิดมูลค่า ตามสัดส่วนการถือหุ้น ในอัตราส่วนหุ้นสามัญเดิม 2 หุ้นต่อใบสำคัญแสดงสิทธิ 1 หน่วย

บริษัทจัดสรร EE-W1 ให้แก่ผู้ถือหุ้นเดิมจำนวน 1,389,975,988 หน่วย และได้รับอนุญาตให้ทำการซื้อ/ขายใน SET เมื่อวันที่ 3 มีนาคม 2565 ส่วนจำนวนที่เหลืออีก 24,012 หน่วย บริษัทได้ทำการยกเลิกแล้วทั้งจำนวน ใบสำคัญแสดงสิทธิดังกล่าวเป็นชนิดระบุชื่อและเปลี่ยนมือได้ มีอายุไม่เกิน 3 ปี 17 วัน นับจากวันที่ออกและเสนอขาย โดยสามารถใช้สิทธิได้ 1 ครั้ง ในวันที่ 10 มีนาคม 2568 ซึ่งตรงกับวันครบกำหนดอายุของใบสำคัญแสดงสิทธิ อัตราการใช้สิทธิจะเท่ากับใบสำคัญแสดงสิทธิ 1 หน่วยต่อหุ้นสามัญ 1 หุ้น ในราคา 1.00 บาทต่อหุ้น อย่างไรก็ตามอัตราและราคาการใช้สิทธิอาจเปลี่ยนแปลงได้ในกรณีที่มีการปรับเปลี่ยนเงื่อนไขตามข้อกำหนดสิทธิ

เมื่อวันที่ 30 มีนาคม 2565 บริษัททำการปรับสิทธิของใบสำคัญแสดงสิทธิที่จะซื้อหุ้นสามัญของบริษัทฯ รุ่นที่ 1 (EE-W1) เนื่องจากบริษัทเสนอขายหุ้นที่ออกใหม่ในราคาที่ต่ำกว่าราคาตลาด เพื่อรักษาสหิทธิของผู้ถือใบสำคัญแสดงสิทธิฯ เป็นดังนี้

|                      |   |
|----------------------|---|
| อัตราการใช้สิทธิใหม่ | ใบสำคัญแสดงสิทธิ 1 หน่วย ใช้สิทธิซื้อหุ้นสามัญได้ 1.4825 หุ้น |
| ราคาการใช้สิทธิใหม่  | 1 บาทต่อหุ้น  |

ราคาการใช้สิทธิใหม่ไม่เปลี่ยนแปลงเนื่องจากตามข้อ 3.3.4 หน้า 25 ของข้อกำหนดสิทธิฯ กำหนดว่า ในกรณีที่มีการเปลี่ยนแปลงราคาการใช้สิทธิจนเป็นผลทำให้ราคาการใช้สิทธิใหม่มีราคาต่ำกว่ามูลค่าที่ตราไว้ของหุ้นสามัญของบริษัท (Par Value) ก็ให้ใช้ราคาการใช้สิทธิใหม่เท่ากับมูลค่าที่ตราไว้ของหุ้นสามัญของบริษัท

ณ วันที่ 31 ธันวาคม 2566 ใบสำคัญแสดงสิทธิที่จะซื้อหุ้นสามัญของบริษัทฯ รุ่นที่ 1 (EE-W1) ที่ยังไม่ได้ใช้สิทธิ มีจำนวน 1,389,975,988 หน่วย

ณ วันที่ 10 มีนาคม 2568 ซึ่งเป็นวันใช้สิทธิครั้งสุดท้าย ของ EE-W1 มีผู้ถือหุ้นมาใช้สิทธิ จำนวน 8,114 หน่วย คิดเป็นจำนวนหุ้นที่เกิดจากการใช้สิทธิจำนวน 12,024 หุ้น โดยบริษัทฯ จะดำเนินการลดทุนจดทะเบียนสำหรับหุ้นที่ไม่ได้ออกจำหน่ายต่อไป

## 1.6 นโยบายการจ่ายเงินปันผล

บริษัทฯ มีนโยบายจ่ายเงินปันผลให้กับผู้ถือหุ้นในอัตราไม่ต่ำกว่าร้อยละ 40 ของกำไรสุทธิหลังจากหักภาษีเงินได้นิติบุคคลของแต่ละปี และสำรองตามกฎหมาย โดยบริษัทฯ จะพิจารณาจาก ผลการดำเนินงาน ฐานะการเงิน สภาพคล่อง แผนการลงทุน ความจำเป็นในการใช้เงินทุนหมุนเวียนในการดำเนินงาน การขยายธุรกิจ และปัจจัยอื่น ๆ ที่เกี่ยวข้องในการบริหารงานของบริษัทฯ ตามที่คณะกรรมการบริษัท และ/หรือผู้ถือหุ้นของบริษัทฯ เห็นสมควร แต่ทั้งนี้จะต้องไม่มีขาดทุนสะสมในส่วนของผู้ถือหุ้น อย่างไรก็ตาม บริษัทฯ ยังมียอดคงเหลือของการขาดทุนสะสมอยู่ ดังนั้น บริษัทฯ จึงไม่สามารถจ่ายเงินปันผล

โดยมีข้อมูลการจ่ายเงินปันผลย้อนหลังในปีที่ผ่านมา ดังนี้

| หน่วย : บาท                          | ปี 2567  | ปี 2566  | ปี 2565  | ปี 2564 | ปี 2563  | ปี 2562  |
|--------------------------------------|----------|----------|----------|---------|----------|----------|
| อัตรากำไร (ขาดทุน) สุทธิต่อหุ้น      | (0.0190) | (0.5016) | (0.0125) | 0.1699  | (0.0166) | (0.0178) |
| อัตราเงินปันผลต่อหุ้น                | งดจ่าย   | งดจ่าย   | งดจ่าย   | งดจ่าย  | งดจ่าย   | งดจ่าย   |
| อัตรการจ่ายเงินปันผลต่อกำไรสุทธิ (%) | N/A      | N/A      | N/A      | N/A     | N/A      | N/A      |

### นโยบายการจ่ายเงินปันผลของบริษัทย่อย

บริษัทย่อย - บริษัท แคนนาบิซ เวย์ จำกัด และบริษัท ซีพีดี ไบโอไซเอนซ์ จำกัด ยังอยู่ในระยะเริ่มดำเนินการ จึงยังมิได้กำหนดนโยบายการจ่ายเงินปันผลให้แก่บริษัท

## 2. การบริหารจัดการความเสี่ยง

### 2.1 นโยบายและแผนการบริหารความเสี่ยง

คณะกรรมการบริษัท เทคสิด เอ็นพีเอ็น จำกัด (มหาชน) ได้ตระหนักในสำคัญของการบริหารและการควบคุมความเสี่ยงที่มีประสิทธิภาพโดยได้กำหนดให้มีการบริหารความเสี่ยง ที่เพียงพอและครอบคลุมต่อการดำเนินธุรกิจของบริษัท มีการควบคุมความเสี่ยงให้อยู่ในระดับที่ยอมรับได้ และมีการบริหารงานตามหลักการกำกับดูแลกิจการที่ดี คณะกรรมการจึงได้กำหนดนโยบายการบริหารความเสี่ยง ดังนี้

1. ให้มีระเบียบการปฏิบัติงานเป็นลายลักษณ์อักษร เพื่อให้ผู้บริหารและผู้ปฏิบัติงานถือปฏิบัติอันเป็นการควบคุมความเสี่ยงจากการดำเนินงาน
2. ผู้บริหารและพนักงานทุกคนมีหน้าที่ความรับผิดชอบในการระบุ และ ประเมินความเสี่ยงของหน่วยงานที่ตนเองรับผิดชอบ รวมทั้งกำหนดมาตรการที่เหมาะสมเพื่อจัดการความเสี่ยง
3. ติดตาม กำกับดูแล เพื่อให้มั่นใจว่าความเสี่ยงของบริษัทที่ได้รับการจัดการอย่างเหมาะสม
4. ส่งเสริมและกระตุ้นให้การบริหารความเสี่ยงเป็นวัฒนธรรมองค์กร โดยให้ทุกคนตระหนักถึงความสำคัญของการบริหารความเสี่ยงให้อยู่ในระดับที่เพียงพอและเหมาะสม
5. ทบทวนและปรับปรุงนโยบายการบริหารความเสี่ยงให้สอดคล้องกับแผนการดำเนินธุรกิจที่กำหนดไว้
6. รายงานผลการบริหารความเสี่ยงต่อคณะกรรมการอย่างสม่ำเสมอ

### 2.2 ปัจจัยความเสี่ยงต่อการดำเนินธุรกิจของบริษัท

บริษัทตระหนักและให้ความสำคัญต่อการบริหารความเสี่ยงทางธุรกิจเพื่อการบริหารจัดการให้บริษัทเติบโตอย่างยั่งยืน ในปี 2567 บริษัทได้พิจารณาความเสี่ยงที่มีนัยสำคัญที่อาจทำให้มีผลต่อการดำเนินธุรกิจของบริษัท และต่อการลงทุนของผู้ถือหุ้นดังนี้

#### 2.2.1 ความเสี่ยงต่อการดำเนินธุรกิจของกลุ่มบริษัท

##### (1) ความเสี่ยงจากการเปลี่ยนแปลงนโยบายรัฐบาล ระเบียบ ข้อบังคับ และกฎหมายต่างๆ ที่เกี่ยวข้องกับบริษัท

บริษัทฯ มีนโยบายการลงทุนหลักในบริษัทย่อยที่ประกอบธุรกิจปลูก สกัด แปรรูป จัดจำหน่าย นำเข้า ส่งออก ดำเนินธุรกิจทุกด้านที่เกี่ยวข้องวัตถุดิบกัญชา/กัญญา ผ่านทางบริษัท แคนนาบิซ เวย์ จำกัด (บริษัทย่อย) จัดทะเบียนจัดตั้งเมื่อวันที่ 3 พฤษภาคม 2564 ซึ่งความสามารถในการเติบโตของธุรกิจดังกล่าวจะขึ้นอยู่กับนโยบายและการบริหารงานทางด้านนโยบายกัญชาทางการแพทย์ของรัฐบาลในแต่ละสมัย โดยการเปลี่ยนแปลงนโยบายด้านกัญชา รวมถึงการออกกฎระเบียบ และข้อบังคับ อาจส่งผลกระทบต่อการลงทุน และการขยายกิจการของบริษัท ซึ่งจะทำให้บริษัทจะมีรายได้และกำไรที่ลดลงได้



ทั้งนี้ บริษัทได้ดำเนินการบริหารจัดการความเสี่ยงนี้ โดยวิเคราะห์นโยบายด้านกัญชาของรัฐบาลและผลกระทบต่อ บริษัท และมีการวางแผนรองรับการเปลี่ยนแปลงดังกล่าว โดยให้ความร่วมมือกับหน่วยงานของรัฐ รวมทั้งการให้ความร่วมมือเข้าประชุมและสัมมนาร่วมกับหน่วยงานราชการเพื่อให้ข้อมูลและติดตามความเคลื่อนไหวอย่างใกล้ชิด

## (2) ความเสี่ยงจากการที่บริษัทยังไม่มีผลประกอบการในเชิงพาณิชย์

บริษัท แคนนาบิส เวย์ จำกัด (บริษัทย่อย) เพิ่งเริ่มจัดตั้งขึ้นเมื่อวันที่ 3 พฤษภาคม 2564 ด้วยทุนชำระแล้ว 100 ล้านบาท บริษัทมีแผนการที่จะดำเนินธุรกิจปลูก สกัด แปรรูป จัดจำหน่าย นำเข้า ส่งออก ดำเนินธุรกิจทุกด้านที่เกี่ยวข้องวัตถุดิบกัญชา/กัญญา โดยมุ่งเน้นการพัฒนานวัตกรรมการปลูกแบบครบวงจร เพื่อเป็น "ต้นน้ำ" ที่สำคัญในการป้องกันสุขภาพ ที่มีสาร CBD สูงสุด เข้าสู่ตลาดสุขภาพ ทั้งอาหาร อาหารเสริม เครื่องดื่ม เครื่องสำอาง และน้ำมัน CBD บริสุทธิ์ ที่เป็นที่ต้องการทั้งตลาดในประเทศและต่างประเทศ

ทั้งนี้เนื่องจากปัจจุบันบริษัทยังไม่มีผลประกอบการในเชิงพาณิชย์ ดังนั้นบริษัทจึงอาจมีความไม่แน่นอนจากการประกอบธุรกิจในเรื่องต่าง ๆ เช่น ด้านการผลิต ด้านการตลาด ด้านบุคลากรที่ต้องอาศัยผู้เชี่ยวชาญ เป็นต้น ซึ่งหากมีเหตุการณ์หรือปัจจัยใดที่ทำให้บริษัทไม่สามารถดำเนินการตามแผนที่กำหนดไว้ในการศึกษา จะทำให้บริษัทไม่ได้รับผลตอบแทนจากการลงทุนหรือมีระยะเวลาคืนทุนตามที่คาดการณ์ไว้ข้างต้นได้ หรือในแง่ร้ายแรงที่สุด หากมีปัจจัยเปลี่ยนแปลงไปจากเดิมมากจนทำให้โครงการดังกล่าวไม่คุ้มค่าต่อการลงทุน ก็อาจมีผลกระทบทำให้บริษัทไม่สามารถประกอบธุรกิจได้อย่างต่อเนื่องในระยะยาวได้

## (3) ความเสี่ยงจากความผันผวนของอัตราแลกเปลี่ยน

บริษัทต้องเผชิญความเสี่ยงจากอัตราแลกเปลี่ยนโดยยากที่จะหลีกเลี่ยงจากความผันผวนของอัตราแลกเปลี่ยนที่เกิดขึ้นจากปัจจัยทางเศรษฐกิจด้านต่างๆ เนื่องจากการดำเนินธุรกิจกับต่างประเทศ เช่น การส่งออกและการนำเข้า รวมถึงการทำธุรกรรมทางการเงินประเภทต่างๆ นโยบายของบริษัท ก็คือการพยายามลดความเสี่ยงจากอัตราแลกเปลี่ยนโดยการทำสัญญาอัตราแลกเปลี่ยนล่วงหน้า (forward contract) เมื่อทราบจำนวนเงินและเวลาครบกำหนดและใช้วิธีการจับคู่รายได้ที่ได้รับเป็นสกุลเงินตราต่างประเทศกับค่าใช้จ่ายที่บริษัท จะต้องจ่ายไปยังต่างประเทศ ซึ่งเป็นสกุลเงินตราเดียวกันถึงแม้ว่าบางครั้งอาจมีความแตกต่างกันในเรื่องของงวดเวลาบ้างเล็กน้อยก็ตาม

### 2.2.2 ความเสี่ยงต่อการลงทุนของผู้ถือหุ้นหลักทรัพย์

#### (1) ความเสี่ยงจากการที่บริษัทมีมติให้ออกและจัดสรรใบสำคัญแสดงสิทธิที่จะซื้อหุ้นสามัญของบริษัทฯ รุ่นที่ 1 (EE-W1)

เมื่อวันที่ 28 มกราคม 2565 ที่ประชุมวิสามัญผู้ถือหุ้น ครั้งที่ 1/2565 มีมติอนุมัติการออกและจัดสรรใบสำคัญแสดงสิทธิที่จะซื้อหุ้นสามัญของบริษัทฯ รุ่นที่ 1 (EE-W1) จำนวนไม่เกิน 1,390,000,000 หน่วย ให้แก่ผู้ถือหุ้นเดิมของบริษัทที่มีรายชื่อปรากฏในสมุดทะเบียนผู้ถือหุ้น ณ วันที่ 7 กุมภาพันธ์ 2565 โดยไม่คิดมูลค่า ตามสัดส่วนการถือหุ้นในอัตราส่วนหุ้นสามัญเดิม 2 หุ้นต่อใบสำคัญแสดงสิทธิ 1 หน่วย

บริษัทจัดสรร EE-W1 ให้แก่ผู้ถือหุ้นเดิมจำนวน 1,389,975,988 หน่วย และได้รับอนุญาตให้ทำการซื้อ/ขายในตลาดหลักทรัพย์ฯ เมื่อวันที่ 3 มีนาคม 2565 ส่วนจำนวนที่เหลืออีก 24,012 หน่วย บริษัทได้ทำการยกเลิกแล้วทั้งจำนวน ใบสำคัญแสดงสิทธิดังกล่าวเป็นชนิดระบุชื่อและเปลี่ยนมือได้ มีอายุไม่เกิน 3 ปี 17 วัน นับจากวันที่ออกและเสนอขาย โดยสามารถใช้สิทธิได้ 1 ครั้ง ในวันที่ 10 มีนาคม 2568 ซึ่งตรงกับวันครบกำหนดอายุของใบสำคัญแสดง

สิทธิ อัตราการใช้สิทธิจะเท่ากับใบสำคัญแสดงสิทธิ 1 หน่วยต่อหุ้นสามัญ 1 หุ้น ในราคา 1.00 บาทต่อหุ้น อย่างไรก็ตาม อัตราและราคาการใช้สิทธิอาจเปลี่ยนแปลงได้ในกรณีที่มีการปรับเปลี่ยนเงื่อนไขตามข้อกำหนดสิทธิ

เมื่อวันที่ 30 มีนาคม 2565 บริษัททำการปรับสิทธิของใบสำคัญแสดงสิทธิที่จะซื้อหุ้นสามัญของบริษัทฯ รุ่นที่ 1 (EE-W1) เนื่องจากบริษัทเสนอขายหุ้นที่ออกใหม่ในราคาต่ำกว่าราคาตลาด เพื่อรักษาสิทธิของผู้ถือใบสำคัญแสดงสิทธิฯ เป็นดังนี้

|                      |   |
|----------------------|---|
| อัตราการใช้สิทธิใหม่ | ใบสำคัญแสดงสิทธิ 1 หน่วย ใช้สิทธิซื้อหุ้นสามัญได้ 1.4825 หุ้น |
| ราคาการใช้สิทธิใหม่  | 1 บาทต่อหุ้น  |

ราคาการใช้สิทธิใหม่ไม่เปลี่ยนแปลงเนื่องจากตามข้อ 3.3.4 หน้า 25 ของข้อกำหนดสิทธิฯ กำหนดว่า ในกรณีที่ มีการเปลี่ยนแปลงราคาการใช้สิทธิจนเป็นผลทำให้ราคาการใช้สิทธิใหม่มีราคาต่ำกว่ามูลค่าที่ตราไว้ของหุ้นสามัญของ บริษัท (Par Value) ก็ให้ใช้ราคาการใช้สิทธิใหม่เท่ากับมูลค่าที่ตราไว้ของหุ้นสามัญของบริษัท

ทั้งนี้หากมีการใช้สิทธิซื้อหุ้นครบตามใบสำคัญแสดงสิทธิทั้งหมด และผู้ใช้สิทธิไม่ใช่ผู้ถือหุ้นของบริษัท จะทำให้ สิทธิออกเสียงและสัดส่วนการถือหุ้นของผู้ถือหุ้นปัจจุบัน (control dilution) ลดลงร้อยละ 42.57

### 3. การขับเคลื่อนธุรกิจเพื่อความยั่งยืน

#### 3.1 นโยบายและเป้าหมายการจัดการด้านความยั่งยืน

ในปี 2567 คณะกรรมการบริษัทได้มีมติกำหนดวิสัยทัศน์ และพันธกิจ ในการเป็นผู้นำในอุตสาหกรรมพืชกัญชงกัญชาแบบครบวงจร โดยให้ความสำคัญแก่สิ่งแวดล้อมควบคู่กันไป เพื่อคุณภาพชีวิตที่ดีของประชาชน ยึดหลักการบริหารงานของบริษัทและบริษัทย่อยเพื่อการบริหารจัดการความยั่งยืนของกลุ่มบริษัท ภายใต้การกำกับดูแลกิจการที่ดี มีจรรยาบรรณทางธุรกิจ มีคุณธรรม เคารพสิทธิมนุษยชน คำนึงถึงผู้มีส่วนได้เสียทุกฝ่าย มุ่งสร้างสรรค์คุณค่าให้แก่สังคม มีความรับผิดชอบต่อผู้บริโภค สร้างความพึงพอใจและสัมพันธภาพที่ดีแก่ลูกค้าและคู่ค้า มีการปฏิบัติต่อแรงงานอย่างเป็นธรรม รวมถึงการพัฒนาพนักงานให้มีความสามารถ มีจริยธรรมอันดี และยึดมั่นในการต่อต้านการทุจริตคอร์รัปชันทุกรูปแบบ ได้มีการสื่อสารให้กรรมการ ผู้บริหาร พนักงาน และผู้มีส่วนได้เสียได้รับทราบและถือปฏิบัติอย่างมีส่วนร่วม การลงทุนต่าง ๆ บริษัทดำเนินธุรกิจด้วยความรับผิดชอบต่อชุมชน สังคม และสิ่งแวดล้อมทั้งในด้านความปลอดภัย คุณภาพชีวิต และการอนุรักษ์ทรัพยากรธรรมชาติที่อาจเกิดจากการดำเนินธุรกิจและมีผลต่อสังคมและชุมชน บริษัทได้มีนโยบายการปฏิบัติด้านสิ่งแวดล้อมสำหรับโครงการต่างๆ เพื่อให้เกิดการปฏิบัติที่มีประสิทธิภาพและมีประสิทธิผลในทุกกิจกรรมของบริษัท โดยเฉพาะแก่ชุมชนในพื้นที่ที่บริษัทเข้าไปดำเนินธุรกิจ เพื่อให้สังคมเจริญก้าวหน้าอย่างแข็งแกร่งและยั่งยืนโดยในปี 2567 นี้เรายังคงกำหนดวิสัยทัศน์ และพันธกิจในการเป็นผู้นำในอุตสาหกรรมพืชกัญชงกัญชาแบบครบวงจรเช่นเดิมโดยจะเน้นการปลูกในแบบที่ลดต้นทุนเพื่อให้สอดคล้องกับราคาในตลาด

##### การดำเนินธุรกิจปกติของบริษัท (in-process)

ในปี 2567 คณะกรรมการยังมีความมุ่งมั่นในการดำเนินธุรกิจเพื่อสร้างความสำเร็จให้แก่ลูกค้า ผู้ถือหุ้น และผู้มีส่วนได้เสียด้วยนโยบายที่ชัดเจน โดยกลุ่มบริษัทมุ่งมั่นการดำเนินธุรกิจอย่างมีจรรยาบรรณต่อผู้มีส่วนได้เสีย ดังนี้

**ผู้ถือหุ้น** - บริษัทตระหนักถึงพันธกิจที่มีต่อผู้ถือหุ้น ในการสร้างการเจริญเติบโตและมั่นคงให้แก่บริษัทและผู้ถือหุ้น เคารพในสิทธิของผู้ถือหุ้นให้ได้รับข้อมูลที่จำเป็น และการเปิดเผยข้อมูลที่ถูกต้องโปร่งใส

**ลูกค้า** - บริษัทยึดหลักความซื่อสัตย์ ความไว้วางใจ และการช่วยเหลือเกื้อกูล สร้างเสริมความสัมพันธ์อันดีต่อกัน มีการสำรวจความพึงพอใจในการให้บริการของบริษัทแก่ลูกค้า/คู่ค้า เพื่อเป็นช่องทางที่จะนำมาปรับปรุงการดำเนินงาน

**คู่ค้า** - บริษัทมีนโยบายที่ชัดเจนในการปฏิบัติกับคู่ค้าอย่างเป็นธรรมและเสมอภาครวมทั้งคำนึงถึง ผลประโยชน์ร่วมกัน พิจารณาคัดเลือกบริษัทที่จะมาเป็นคู่ค้าด้วยกระบวนการที่โปร่งใส สอดคล้องกับระเบียบและวิธีปฏิบัติที่จะไม่กระทำการใด ๆ อันอาจเกิดความขัดแย้งทางผลประโยชน์ บริษัทได้แสดงเจตนารมณ์ในการดำเนินธุรกิจด้วยความโปร่งใสและต่อต้านการทุจริตคอร์รัปชัน

**ชุมชน สังคม และสิ่งแวดล้อม** - บริษัทดำเนินธุรกิจด้วยความรับผิดชอบต่อชุมชน สังคม และสิ่งแวดล้อมทั้งในด้านความปลอดภัย คุณภาพชีวิต และอนุรักษ์ทรัพยากรธรรมชาติ ส่งเสริมการใช้พลังงานอย่างมีประสิทธิภาพ ตระหนักถึงคุณภาพชีวิตของชุมชนและสังคมในพื้นที่รอบๆสถานที่ที่บริษัทมีการประกอบกิจการ ตลอดจนสนับสนุนให้พนักงานมีส่วนร่วมในการทำกิจกรรมเพื่อสังคม ชุมชน และสิ่งแวดล้อม

พนักงาน - นอกจากการพัฒนาบุคลากรเพื่อพัฒนาความรู้ความเชี่ยวชาญในการทำงานแล้ว บริษัทยังให้ความสำคัญต่อการดูแลสุขภาพและการใช้ชีวิตประจำวันรวมทั้งดูแลผลตอบแทนให้กับพนักงานอย่างเท่าเทียมกันโดยพิจารณาถึงผลประโยชน์และสถานะทางเศรษฐกิจด้วย บริษัทได้จัดสิ่งแวดลอมในการทำงานโดยคำนึงถึงสุขอนามัยและความปลอดภัยในการทำงาน เช่น จัดให้มีการพักผ่อนกำหนดเวลาทำงาน ยุง ปลวก และมด เป็นประจำทุกเดือน และจัดให้มีการซ่อมหนีไฟปีละครั้ง สำหรับบริษัทร่วมจัดปีละ 1 ครั้ง รวมถึงจัดให้มีการตรวจสอบสุขภาพประจำปีให้แก่พนักงาน และการให้เงินช่วยเหลือแก่พนักงานในกรณีที่บุคคลในครอบครัวเสียชีวิต เป็นต้น

### การประเมินความเสี่ยง

บริษัทเล็งเห็นว่าการดำเนินธุรกิจการเกษตรนั้นจะต้องประสบความเสี่ยงต่างๆ ที่เป็นปัญหาและอุปสรรค อาทิเช่น

- 1) สภาพภูมิอากาศที่เปลี่ยนแปลงอันไม่อาจหลีกเลี่ยงได้ - ผลผลิตที่ได้รับจะขึ้นอยู่กับภาวะสภาพดินฟ้าอากาศส่วนหนึ่ง จึงต้องมีการบริหารจัดการความเสี่ยงเพื่อป้องกัน มีการเตรียมมาตรการดำเนินการหากประสบภาวะภัยแล้งหรือน้ำท่วม หรือ โรคพืชระบาด เพื่อให้เกิดความสูญเสียให้น้อยที่สุด
- 2) ราคาผลผลิต - มีการเปลี่ยนแปลงตามปริมาณผลผลิตที่ออกสู่ตลาดซึ่งบางปีมีผู้หันมาปลูกมากขึ้นส่งผลให้ปริมาณสินค้ามีมากกว่าความต้องการในตลาด และยังขึ้นกับความต้องการของผู้ซื้อในประเทศและต่างประเทศ เป็นต้น บริษัทคำนึงถึงการบริหารจัดการที่มีประสิทธิภาพเพื่อให้ผลผลิตออกมามีคุณภาพสารสำคัญที่ดีตามมาตรฐานที่ผู้รับซื้อกำหนด เพิ่มพูนความรู้แก่เจ้าหน้าที่ที่รับผิดชอบในการปลูกตั้งแต่การเตรียมพื้นที่ปลูก การเตรียมเมล็ดพันธุ์ที่ดี วิธีการปลูกที่ถูกหลักวิชาการ การดูแลเอาใจใส่อย่างจริงจัง การแก้ปัญหาหากมีโรคระบาด การเก็บผลผลิตว่าควรเก็บเกี่ยวเมื่อใดหากเกิดภาวะฝนตกหนัก ความชื้นสูง หรือความร้อน ตลอดจนการนำผลผลิตไปขายเพื่อจะได้ราคาดี เป็นต้น
- 3) ผลกระทบต่อสิ่งแวดล้อม - บริษัทให้ความสำคัญกับชุมชนและสิ่งแวดล้อมเสมอมา หลังจากเก็บผลผลิตแล้วบริษัทจะกำจัดมูลให้ตันกัญชง - กัญชานั้นก่อให้เกิดผลกระทบต่อสิ่งแวดล้อมและชุมชน โดยใช้วิธีการอบแห้งและไปแปรรูป หรือฝังเพื่อย่อยสลายและเพื่อใช้เป็นปุ๋ยอินทรีย์ ทำให้สามารถลดการใช้สารเคมีในการปลูก อันเป็นผลดีต่อสภาพแวดล้อม และสุขอนามัยของชุมชน



## 3.2 การจัดการผลกระทบต่อผู้มีส่วนได้เสียในห่วงโซ่คุณค่าของธุรกิจ

การพัฒนาห่วงโซ่คุณค่าเป็นยุทธศาสตร์สำคัญที่จะส่งผลสำเร็จให้กับธุรกิจ บริษัทจึงให้ความสำคัญกับกระบวนการของห่วงโซ่คุณค่าทุกขั้นตอน เพื่อเสริมสร้างความเชื่อมั่นในผลิตภัณฑ์ที่มีคุณภาพและการเติบโตร่วมกันอย่างยั่งยืน

### 3.2.1 ห่วงโซ่คุณค่าของธุรกิจ

#### กิจกรรมหลัก (Primary activities)

| ห่วงโซ่คุณค่าของธุรกิจ  |   |   |  |  |
|---|---|---|--|--|
| การบริหารปัจจัยการผลิต  | การปฏิบัติการ   | การกระจายสินค้าและบริการ  | การตลาด และการขาย  | การบริการหลังการขาย  |
| <ul style="list-style-type: none"> <li>• ใบอนุญาต</li> <li>• เมล็ดพันธุ์</li> <li>• นวัตกรรมการปลูกกล้วย</li> </ul> | <ul style="list-style-type: none"> <li>• เทคโนโลยีการปลูก "เกษตรอัจฉริยะ"</li> <li>• มีบทบาทเป็นผู้เชี่ยวชาญต่อยอดความรู้ให้กับเครือข่ายพันธมิตรในทุกภาคส่วน</li> <li>• ศูนย์กลางองค์ความรู้ด้านกล้วย-กล้วยา</li> <li>• พัฒนาและค้นคว้าการปลูกแบบต้นทุนต่ำ</li> </ul> | <ul style="list-style-type: none"> <li>• พืชเศรษฐกิจใหม่ที่สามารถต่อยอดเป็นสินค้าอุตสาหกรรมที่มีมูลค่าสูง</li> <li>• ทำสัญญาซื้อขายผลผลิตกล้วย CBD สูง</li> </ul> | <ul style="list-style-type: none"> <li>• กิจกรรมเปิดให้เยี่ยมชมโรงเรือน Green House แคนนาบิซเวย์ วิลเลจ</li> <li>• ศูนย์การเรียนรู้ "CBD Agro-Tech Center", จุดให้บริการ Camping นอนพักค้างคืน, ร้านอาหาร-Café จัดจำหน่ายอาหารและเครื่องดื่ม</li> <li>• กิจกรรมพื้ดักเก็บ "ช่อดอกกล้วย" หนุนจุดเช็คอินใหม่สระบุรี</li> </ul> | <ul style="list-style-type: none"> <li>• คอร์สอบรมกล้วย-กล้วยา</li> <li>• กิจกรรมให้ความรู้เกี่ยวกับธุรกิจกล้วยกล้วยา</li> <li>• มหกรรมหนังสือระดับชาติ ครั้งที่ 27</li> </ul> |

### 3.2.2 การวิเคราะห์ผู้มีส่วนได้เสียในห่วงโซ่คุณค่าของธุรกิจ

บริษัทฯ ได้กำหนดแนวทางการมีส่วนร่วมของผู้มีส่วนได้เสีย โดยมุ่งเน้นส่งเสริมการมีส่วนร่วมอย่างสร้างสรรค์ของผู้มีส่วนได้เสียทุกฝ่ายผ่านกิจกรรมและช่องทางการสื่อสารต่างๆ อย่างต่อเนื่อง เพื่อรับฟังความต้องการ ความคิดเห็น และข้อเสนอแนะต่าง ๆ ซึ่งจะเป็นประโยชน์ต่อการกำหนดกลยุทธ์ทิศทาง แผนการดำเนินงาน และแนวทางในการพัฒนาธุรกิจให้เกิดความยั่งยืน รวมถึงป้องกันความเสี่ยงหรือผลกระทบจากการดำเนินธุรกิจอีกด้วย

#### ตารางการวิเคราะห์ผู้มีส่วนได้เสียบนห่วงโซ่คุณค่าของธุรกิจ

| กลุ่มผู้มีส่วนได้เสีย       | ความคาดหวังของผู้มีส่วนได้เสีย  | การตอบสนองความคาดหวังของผู้มีส่วนได้เสีย   |
|-----------------------------|---|--|
| ผู้มีส่วนได้เสียภายในองค์กร |   |  |
| ผู้ถือหุ้น                  | <ul style="list-style-type: none"> <li>■ ผลประกอบการของกลุ่มบริษัท</li> <li>■ เป้าหมายและวิสัยทัศน์ของบริษัท</li> <li>■ ความโปร่งใสในการประกอบธุรกิจ</li> <li>■ การดำเนินงานที่รับผิดชอบต่อสิ่งแวดล้อมและสังคม</li> <li>■ การให้ข้อมูลด้านธุรกิจอย่างโปร่งใส</li> </ul> | <ul style="list-style-type: none"> <li>■ บริษัทปฏิบัติหน้าที่ด้วยความซื่อสัตย์สุจริต ตลอดจนตัดสินใจดำเนินการใดๆ ด้วยความระมัดระวังรอบคอบและเป็น ธรรมต่อผู้ถือหุ้นรายใหญ่และรายย่อยเพื่อประโยชน์สูงสุดของผู้ถือหุ้นโดยรวม</li> <li>■ บริษัทนำเสนอรายงานสถานการณ์ภาพของบริษัท ผลประกอบการ ฐานะข้อมูลทางการเงิน การบัญชี และรายงานอื่นๆ โดย สม่าเสมอ และครบถ้วนตามความเป็นจริง</li> <li>■ บริษัทแจ้งให้ผู้ถือหุ้นทราบทราบอย่างเท่าเทียมกันถึงแนวโน้มในอนาคตขององค์กรทั้งในด้านบวกและด้านลบ ซึ่งตั้งอยู่บนพื้นฐานของความเป็นไปได้ มีข้อมูลสนับสนุนและมีเหตุมีผลอย่างเพียงพอ</li> <li>■ ห้ามไม่ให้แสวงหาผลประโยชน์ให้ตนเองและผู้อื่นโดยใช้ข้อมูลใดๆ ของบริษัท ซึ่งยังไม่ได้เปิดเผยต่อสาธารณะ หรือดำเนินการใดๆ ในลักษณะที่อาจก่อให้เกิดความขัดแย้งทางผลประโยชน์กับองค์กร</li> <li>■ บริษัทให้ความสำคัญในการเปิดเผยข้อมูลที่มีความถูกต้อง ครบถ้วน โปร่งใส และทันเวลา ทั้งภาษาไทยและภาษาอังกฤษ ผ่านช่องทางของตลาดหลักทรัพย์แห่งประเทศไทย และเว็บไซต์ของบริษัท</li> <li>■ บริษัทจัดให้มีการประชุมสามัญผู้ถือหุ้นโดยวัน เวลา และสถานที่ประชุม ไม่เป็นอุปสรรคในการเข้าร่วมประชุม</li> </ul> |
| พนักงาน                     | <ul style="list-style-type: none"> <li>■ ค่าตอบแทน สิทธิประโยชน์และสวัสดิการ</li> <li>■ ความมั่นคงในอาชีพ</li> <li>■ โอกาสก้าวหน้าในสายงาน</li> </ul>   | <ul style="list-style-type: none"> <li>■ ปฏิบัติตามกฎหมาย และระเบียบข้อบังคับต่างๆ ที่เกี่ยวข้องกับพนักงานอย่างเคร่งครัด</li> <li>■ ให้ผลตอบแทนที่เหมาะสมตามความรู้ ความสามารถ ความรับผิดชอบ และผลการปฏิบัติงานของพนักงานแต่ละ คน โดยเทียบเคียงได้กับบริษัทชั้นนำทั่วไป</li> </ul>   |

| กลุ่มผู้มีส่วนได้เสีย        | ความคาดหวังของผู้มีส่วนได้เสีย  | การตอบสนองความคาดหวังของผู้มีส่วนได้เสีย  |
|------------------------------|---|---|
|                              | <ul style="list-style-type: none"> <li>■ ความปลอดภัยในการทำงานและอาชีวอนามัย</li> <li>■ การส่งเสริมการเรียนรู้และพัฒนาศักยภาพ</li> <li>■ การเคารพสิทธิมนุษยชน</li> </ul>  | <ul style="list-style-type: none"> <li>■ การแต่งตั้งและการโยกย้าย รวมทั้งการให้รางวัลและการลงโทษพนักงานต้องกระทำด้วยความเสมอภาคสุจริต ใจ และตั้งอยู่บนพื้นฐานของความรู้ ความสามารถ และความเหมาะสม รวมทั้งการกระทำหรือการปฏิบัติของพนักงานนั้นๆ</li> <li>■ ปฏิบัติต่อพนักงานด้วยเมตตาธรรมและยุติธรรม ดูแลเอาใจใส่ให้ความสำคัญต่อการพัฒนา การถ่ายทอดความรู้ และความสามารถของพนักงานโดยให้โอกาสพนักงานอย่างทั่วถึงและสม่ำเสมอ</li> <li>■ ดูแลรักษาสภาพแวดล้อมในการทำงานให้มีความปลอดภัยต่อชีวิต สุขภาพอนามัย ร่างกายและทรัพย์สินของ พนักงานอยู่เสมอ</li> <li>■ ส่งเสริมการมีส่วนร่วมของพนักงานในการกำหนดทิศทางการทำงานและการแก้ไขปัญหา</li> <li>■ รับฟังข้อคิดเห็น และข้อเสนอแนะจากพนักงานทุกระดับอย่างเท่าเทียมและเสมอภาค</li> <li>■ ปฏิบัติต่อพนักงานบนพื้นฐานของศักดิ์ศรีของความเป็นมนุษย์ และให้ความเคารพต่อสิทธิหน้าที่ส่วนบุคคล</li> </ul>   |
| ผู้มีส่วนได้เสียภายนอกองค์กร |   |   |
| ลูกค้า                       | <ul style="list-style-type: none"> <li>■ คุณภาพของผลิตภัณฑ์และบริการ</li> <li>■ ความชัดเจนของนโยบายในการดำเนินธุรกิจ</li> <li>■ ความโปร่งใสในการประกอบธุรกิจ</li> <li>■ การรับผิดชอบต่อการใช้งานของลูกค้า</li> <li>■ การสร้างความร่วมมือและเครือข่ายเพื่อสร้างคุณค่าสู่สังคม</li> <li>■ การประกอบการค้าที่ยืดหยุ่นและตรงตามความต้องการของสภาวะตลาด</li> </ul> | <ul style="list-style-type: none"> <li>■ ปฏิบัติตามสัญญา ข้อตกลง หรือเงื่อนไขต่างๆ ที่มีต่อลูกค้า กรณีที่จะไม่สามารถปฏิบัติได้ต้องรีบเจรจากับลูกค้า เป็นการล่วงหน้าเพื่อร่วมกันหาแนวทางแก้ไขและป้องกันไม่ให้เกิดความเสียหาย</li> <li>■ มุ่งมั่นในการสร้างความพึงพอใจและความมั่นใจให้กับลูกค้าให้ได้รับการบริการอย่างมีคุณภาพที่เลิศภายใต้ ความปลอดภัยและเทคโนโลยีที่เหมาะสม รวมทั้งยกระดับมาตรฐานให้สูงขึ้นอย่างต่อเนื่องและจริงจัง</li> <li>■ เปิดเผยข้อมูลข่าวสารเกี่ยวกับการบริการอย่างครบถ้วน ถูกต้อง ทันต่อเหตุการณ์ และไม่บิดเบือนข้อเท็จจริง รวมทั้งรักษาสัมพันธภาพที่ดีและยั่งยืน</li> <li>■ จัดระบบการบริการลูกค้า ให้ลูกค้าสามารถร้องเรียนความไม่พอใจ และดำเนินการตอบสนองความต้องการของ ลูกค้าอย่างรวดเร็ว</li> <li>■ ให้ความสำคัญในการรักษาข้อมูลที่เป็นความลับของลูกค้าอย่างจริงจังและสม่ำเสมอ และไม่นำข้อมูลดังกล่าวมาใช้เพื่อผลประโยชน์ตนเองและผู้ที่เกี่ยวข้อง</li> <li>■ ไม่เรียก ไม่รับ หรือไม่ให้ผลประโยชน์ใดๆ ที่ไม่สุจริตกับลูกค้า</li> </ul> |

| กลุ่มผู้มีส่วนได้เสีย | ความคาดหวังของผู้มีส่วนได้เสีย  | การตอบสนองความคาดหวังของผู้มีส่วนได้เสีย   |
|-----------------------|---|--|
| ลูกค้า                | <ul style="list-style-type: none"> <li>■ ความยืดหยุ่นและความต่อเนื่องในการดำเนินธุรกิจ</li> <li>■ วิสัยทัศน์ของผู้บริหารและแนวทางการดำเนินธุรกิจ</li> <li>■ แนวทางปฏิบัติสำหรับลูกค้า</li> <li>■ กระบวนการจัดซื้อจัดจ้างที่สะดวก รวดเร็ว ถูกต้อง โปร่งใส เป็นธรรม และไม่เลือกปฏิบัติ</li> <li>■ การรักษามาตรฐานด้านคุณภาพ การส่งมอบ บริการและความยั่งยืนในการดำเนินธุรกิจของลูกค้า</li> <li>■ การร่วมมือกันระหว่างบริษัทและลูกค้าในการบริหารจัดการความเสี่ยง ตลอดทั้งห่วงโซ่อุปทาน</li> </ul> | <ul style="list-style-type: none"> <li>■ ปฏิบัติตามสัญญา ข้อตกลง หรือเงื่อนไขต่างๆ ที่มีต่อลูกค้า รวมถึงจ่ายชำระเงินให้ลูกค้าตรงตามระยะเวลา ตามเงื่อนไขของการชำระเงินที่ตกลงกันไว้เป็นการล่วงหน้า กรณีที่จะไม่สามารถปฏิบัติได้ ต้องรีบเจรจากับลูกค้าเป็นการล่วงหน้าเพื่อร่วมกันหาแนวทางแก้ไขและป้องกันไม่ให้เกิดความเสียหาย</li> <li>■ ไม่เรียก ไม่รับ หรือไม่ให้ผลประโยชน์ใดๆ ที่ไม่สุจริตกับลูกค้า รวมทั้งวางตัวเป็นกลางไม่ใกล้ชิดกับลูกค้าจนทำให้มี อิทธิพลต่อการตัดสินใจ</li> <li>■ การจัดซื้อจัดหาต้องดำเนินการอย่างโปร่งใสโดยให้ข้อมูลแก่ลูกค้าอย่างเท่าเทียม ถูกต้อง และให้ระยะเวลาอย่างพอเพียงในการเตรียมตัว และ/หรือ เสนอราคาต่อบริษัท</li> <li>■ ไม่เลือกปฏิบัติต่อลูกค้า ไม่อคติ สร้างการแข่งขันอย่างเป็นธรรมระหว่างลูกค้า</li> <li>■ จัดให้มีระบบการจัดการและติดตามเพื่อให้มั่นใจว่ามีการปฏิบัติตามเงื่อนไขของสัญญาอย่างครบถ้วน และป้องกันการทุจริตประพฤติมิชอบในทุกขั้นตอนของกระบวนการจัดซื้อจัดหา</li> </ul> |
| เจ้าหนี้              | <ul style="list-style-type: none"> <li>■ การชำระหนี้ตามกำหนด</li> <li>■ ปฏิบัติตามสัญญาหรือข้อตกลงต่างๆ ที่มีต่อเจ้าหนี้อย่างเคร่งครัด</li> </ul>   | <ul style="list-style-type: none"> <li>■ ปฏิบัติตามสัญญาหรือข้อตกลงต่างๆ ที่มีต่อเจ้าหนี้อย่างเคร่งครัด กรณีที่ไม่สามารถปฏิบัติได้ต้องรีบเจรจากับเจ้าหนี้ล่วงหน้าเพื่อร่วมกันหาแนวทางแก้ไขและป้องกันไม่ให้เกิดความเสียหาย</li> <li>■ บริหารงานเพื่อให้เจ้าหนี้มั่นใจในฐานะทางการเงิน และความสามารถในการชำระหนี้ที่ดี</li> <li>■ เปิดเผยข้อมูลทางการเงินที่ถูกต้อง ครบถ้วน ให้แก่เจ้าหนี้อย่างสม่ำเสมอ</li> </ul>   |
| คู่แข่งทางการค้า      | <ul style="list-style-type: none"> <li>■ การแข่งขันอย่างยุติธรรม</li> </ul>   | <ul style="list-style-type: none"> <li>■ การค้นหาข้อมูลเกี่ยวกับคู่แข่งจากแหล่งข้อมูลที่มีการเปิดเผยต่อสาธารณะ หรือการสอบถามที่ไม่ละเมิด กฎหมายจากแหล่งข้อมูล เช่น <ul style="list-style-type: none"> <li>- ข้อมูลที่คู่แข่งแจ้งต่อหน่วยงานทางการหรือหน่วยงานกำกับดูแล และได้รับการเผยแพร่ต่อสาธารณะ</li> <li>- รายงานประจำปี เอกสารนำเสนอ และคำกล่าวหรือบทสัมภาษณ์ของผู้บริหารคู่แข่ง</li> <li>- ระบบบริการข้อมูลต่างๆ</li> <li>- ข่าวและบทความในวารสาร หนังสือพิมพ์ สิ่งตีพิมพ์ และเว็บไซต์ต่างๆ</li> </ul> </li> <li>■ ห้ามพนักงานรับ เปิดเผย หรือใช้ข้อมูลเกี่ยวกับคู่แข่งที่ทราบมาหรือมีเหตุที่เชื่อได้ว่าเป็นข้อมูลที่เปิดเผยต่อบุคคลที่สามโดยละเมิดข้อตกลงในการรักษาความลับระหว่างบุคคลที่สามและคู่แข่ง</li> </ul>  |



| กลุ่มผู้มีส่วนได้เสีย | ความคาดหวังของผู้มีส่วนได้เสีย  | การตอบสนองความคาดหวังของผู้มีส่วนได้เสีย  |
|-----------------------|---|---|
| สังคมและชุมชน         | <ul style="list-style-type: none"> <li>■ การสร้างงานและส่งเสริมอาชีพ ให้แก่ชุมชน</li> <li>■ การพัฒนาเศรษฐกิจชุมชน</li> <li>■ การส่งเสริมคุณภาพชีวิต-สุขอนามัยที่ดีให้กับชุมชน</li> <li>■ การส่งเสริมด้านการศึกษาให้กับชุมชน</li> <li>■ การส่งเสริมด้านสิ่งแวดล้อมและดูแลเรื่องสภาพแวดล้อมในชุมชน</li> <li>■ การกำจัดขยะที่เป็นอันตรายและไม่เป็นอันตราย</li> </ul> | <ul style="list-style-type: none"> <li>■ ให้ความร่วมมือ และควบคุมให้มีการปฏิบัติตามอย่างเคร่งครัดตามเจตนารมณ์ของกฎหมาย และกฎระเบียบที่เกี่ยวข้อง</li> <li>■ ปลุกฝังจิตสำนึกความรับผิดชอบต่อสังคมและสิ่งแวดล้อมให้เกิดขึ้นในบริษัทและพนักงานทุกระดับอย่าง ต่อเนื่อง</li> <li>■ ให้ความสำคัญในการมีส่วนร่วมและสร้างความสัมพันธ์อันดีให้เกิดขึ้นระหว่างบริษัทและสังคมบนพื้นฐานของ ความถูกต้อง โปร่งใส เป็นธรรม เพื่อร่วมสร้างองค์ความรู้และนำไปสู่การพัฒนาสังคมอย่างยั่งยืน</li> </ul> |
| หน่วยงานของรัฐ        | <ul style="list-style-type: none"> <li>■ การบริหารและจัดการด้านภาษีอย่างโปร่งใส</li> <li>■ การปฏิบัติตามกฎหมายสิ่งแวดล้อม</li> <li>■ การดูแลสวัสดิภาพและความปลอดภัยด้านแรงงาน</li> <li>■ การเคารพสิทธิมนุษยชน</li> </ul>  | <ul style="list-style-type: none"> <li>■ ปฏิบัติตามกฎหมายของทางการอย่างเคร่งครัด</li> <li>■ ให้ความร่วมมือกับทางการ</li> <li>■ ไม่ร่วมมือกับบุคคลที่จะปฏิบัติฝ่าฝืนกฎระเบียบของทางการ</li> </ul>  |

### 3.3 การจัดการด้านความยั่งยืนในมิติสิ่งแวดล้อม

#### 3.3.1 นโยบายและแนวปฏิบัติด้านสิ่งแวดล้อม

##### (1) นโยบายต่อชุมชนและสิ่งแวดล้อม การดำเนินธุรกิจภายใต้มาตรฐานสิ่งแวดล้อม

คณะกรรมการมีความตระหนักในผลกระทบต่อสิ่งแวดล้อมที่เกิดจากการดำเนินธุรกิจของบริษัท กลุ่มบริษัท ดำเนินงานตามกฎหมาย กฎระเบียบ และข้อบังคับต่างๆด้านสิ่งแวดล้อมและความปลอดภัยอย่างเคร่งครัด บริษัทมีนโยบายและความมุ่งมั่นในการลดผลกระทบต่อสิ่งแวดล้อมดังนี้

- ปฏิบัติตามกฎหมายและข้อกำหนดที่เกี่ยวข้อง
- ป้องกันและควบคุมผลกระทบต่อสิ่งแวดล้อมจากการดำเนินธุรกิจ
- ส่งเสริมการใช้ทรัพยากรอย่างประหยัดและมีประสิทธิภาพในทุกกระบวนการทำงาน
- ทบทวนและปรับปรุงการปฏิบัติงานด้านสิ่งแวดล้อมอย่างสม่ำเสมอ
- ให้การอบรมและสื่อสารนโยบายไปยังบุคลากรทุกระดับในองค์กรและผู้ที่มีส่วนได้เสียเพื่อให้เข้าใจในความรับผิดชอบที่มีต่อการป้องกันสิ่งแวดล้อม

บริษัทมีมาตรการและการปฏิบัติดังนี้

- การดำเนินธุรกิจ บริษัทคำนึงถึงการอนุรักษ์สิ่งแวดล้อมและมาตรฐานการจัดการเกี่ยวกับความปลอดภัย การดำเนิน ธุรกิจดำเนินธุรกิจภายใต้มาตรฐานสิ่งแวดล้อม สนับสนุนการจัดซื้อผลิตภัณฑ์หรือบริการที่มีการพิจารณาความปลอดภัยการอนุรักษ์สิ่งแวดล้อมและพลังงาน แลกเปลี่ยนความรู้ และประสบการณ์กับหน่วยงานอื่นเพื่อนำมาใช้พิจารณาปรับปรุงการดำเนินงานและการจัดการสิ่งแวดล้อมภายในองค์กร
- บริษัทส่งเสริมการอนุรักษ์พลังงาน ส่งเสริมการใช้ทรัพยากรอย่างประหยัดและมีประสิทธิภาพ โดยกำหนดให้ผู้บังคับบัญชากำกับให้พนักงานมีการปฏิบัติอย่างจริงจังในการใช้ทรัพยากรอย่างคุ้มค่า และให้ความรู้ความเข้าใจที่ถูกต้องแก่พนักงานเกี่ยวกับการอนุรักษ์สิ่งแวดล้อม เช่น ลดการใช้พลังงานไฟฟ้า น้ำประปา และใช้อุปกรณ์สำนักงานอย่างประหยัด เป็นต้น

#### 3.3.2 ผลการดำเนินงานด้านสิ่งแวดล้อม

##### (1) การดูแลสุขภาพอนามัยและสภาพแวดล้อม

บริษัทมุ่งเน้นการรักษาสุขภาพแวดล้อม และ สุขอนามัยของชุมชน โดยมีการจัดการในด้านต่างๆเช่น การเตรียมดิน การแนะนำให้ลดการใช้สารเคมีแต่ให้ใช้ปุ๋ยอินทรีย์แทน เมื่อเกิดปัญหาของศัตรูพืชจะรีบดำเนินการจัดการเช่น แนะนำให้ ผู้รับผิดชอบในการเพาะปลูกเข้าตรวจโรงเรือนมากขึ้น หากพบต้นที่มีศัตรูพืช ให้รีบดำเนินการจัดการ แนะนำให้เด็ดยอด หรือใบ รวมไปถึงช่อดอกที่เป็นโรคใส่ถุงมัดไว้แล้วนำไปตากแดดให้แห้งตาย ไม่เผา และเมื่อเก็บผลผลิตแล้วให้ใช้วิธีไถ กลับเพื่อย่อยสลายและใช้เป็นปุ๋ยอินทรีย์ต่อไป

##### (2) การวิเคราะห์ผลกระทบทางสิ่งแวดล้อม (Environmental Impact Assessment: EIA)

- ไม่มี -

### (3) การย่อยสลายตามธรรมชาติ

การปลูกกล้วยของบริษัทใช้ปุ๋ยที่อยู่ในวัสดุปลูกซึ่งสามารถนำมา recycle ได้ ไม่มีพิษ การไล่แมลงศัตรูพืชใช้สมุนไพรโดยไม่ใช้ยาฆ่าแมลง ไม่มีกลิ่นจากเศษของพืชเนื่องจากใช้วิธีบีดละเอียด ให้มีการย่อยสลายตามธรรมชาติ นอกจากนี้มีเตาเผาตามมาตรฐานขององค์การอาหารและยา ซึ่งจะเผาในระบบปิด ไม่มีควัน ส่วนการใช้น้ำจะเป็นน้ำบาดาลใช้เฉพาะภายในจนหมดโดยไม่มีการปล่อยน้ำที่ใช้แล้วออกสู่ภายนอก ดังนั้นการปลูกกล้วยของบริษัทไม่มีการสร้างผลกระทบต่อชุมชน สังคม และ สิ่งแวดล้อม

## 3.4 การจัดการความยั่งยืนในมิติสังคม

### 3.4.1 นโยบายและแนวปฏิบัติด้านสังคม

#### (1) นโยบายการไม่ละเมิดสิทธิมนุษยชน

คณะกรรมการให้ความสำคัญและเคารพหลักสิทธิมนุษยชนอย่างเคร่งครัด และมีนโยบายปฏิบัติต่อแรงงานอย่างเป็นธรรมและเสมอภาค ไม่เลือกปฏิบัติด้วยเหตุผลแห่งเชื้อชาติ ศาสนา เพศ สีผิว ภาษา เผ่าพันธุ์ ไม่ใช้แรงงานเด็ก และต่อต้านการคุกคามทางเพศ บริษัทกำหนดให้ผู้บริหารและพนักงานต้องปฏิบัติตามหลักสิทธิมนุษยชน โดยถือเป็นส่วนหนึ่งของการดำเนินงาน แนวปฏิบัติมีดังนี้

- ไม่สนับสนุนการเลือกปฏิบัติทั้งทางตรงหรือทางอ้อม ไม่ว่าจะเป็นเชื้อชาติ สีผิว เพศ ความโน้มเอียงทางเพศ อายุ ความทุพพลภาพ ศาสนา การแสดงความเห็นด้านการเมืองที่ไม่ผิดกฎหมาย หรือการแสดงความเห็นอื่นใด นอกจากนี้บริษัทกำหนดให้ผู้บริหารและพนักงานต้องปฏิบัติตามหลักสิทธิมนุษยชนโดยถือเป็นส่วนหนึ่งในการดำเนินงานและไม่สนับสนุนกิจการที่ละเมิดหลักสิทธิมนุษยชนใด
- ให้ความเท่าเทียมกันในโอกาสของการจ้างงาน ความมั่นคงและความก้าวหน้าทางอาชีพและหลักการอื่นๆที่เกี่ยวข้องกับพนักงาน รวมทั้งทำให้มั่นใจได้ว่าพนักงานมีความรู้ความชำนาญที่จำเป็นต่อการปฏิบัติงาน ตลอดจนมีความเข้าใจในข้อพึงปฏิบัติ มาตรฐานที่เกี่ยวข้อง แนวทางปฏิบัติที่กำหนดไว้ และได้รับโอกาสในการพัฒนาทักษะความรู้ความสามารถ เพื่อให้เป็นไปในทิศทางเดียวกับแนวโน้มของการดำเนินธุรกิจในอนาคต
- เคารพในศักดิ์ศรีส่วนบุคคล ความเป็นส่วนตัว และสิทธิของแต่ละบุคคลที่ได้มีปฏิสัมพันธ์ด้วยในระหว่างการปฏิบัติหน้าที่และไม่กระทำการใดๆ หรือส่งเสริมให้มีการละเมิดหรือล่วงเกินสิทธิมนุษยชนใดๆ
- จัดให้มีสิทธิประโยชน์และสวัสดิการต่างๆที่พนักงานพึงจะได้รับจากบริษัท
- สนับสนุนด้านสุขอนามัย ความปลอดภัย และ ความมั่นคงของพนักงาน เพื่อส่งเสริมให้เกิดสุขอนามัยที่ดีและสภาพแวดล้อมการทำงานที่ปลอดภัย มีการควบคุมภัยอันตรายต่างๆ และดำเนินการเพื่อป้องกันมิให้เกิดอุบัติเหตุและโรคจากการทำงานต่างๆ
- จัดให้มีขั้นตอนวิธีการ และกระบวนการยื่นข้อร้องทุกข์ และพิจารณายุติข้อร้องทุกข์ที่เหมาะสมและเป็นธรรม
- กรณีมีการกระทำผิดระเบียบหรือวินัยและต้องดำเนินการให้มีการพิจารณาสอบสวนเพื่อลงโทษแล้วแต่กรณี บริษัทจะทำการสอบสวนผู้กระทำผิดทางวินัยโดยคณะกรรมการสอบสวนเท่านั้นเพื่อให้เกิดความเป็นธรรม

## (2) นโยบายการไม่ละเมิดทรัพย์สินทางปัญญา

บริษัทรับรู้และตระหนักถึงความเป็นเจ้าของและสิทธิอันชอบธรรมในทรัพย์สินทางปัญญาของบุคคลอื่น บริษัทมีนโยบายห้ามการดำเนินการที่มีลักษณะเป็นการละเมิดทรัพย์สินทางปัญญาทุกประเภท ไม่อนุญาตให้พนักงานใช้ซอฟต์แวร์ที่ผิดกฎหมาย ดังนั้นในการดำเนินธุรกิจใดๆของบริษัทที่จะต้องมีส่วนเกี่ยวข้องกับทรัพย์สินทางปัญญาของบุคคลอื่น จะต้องได้รับความยินยอมจากเจ้าของหรือผู้มีสิทธิในทรัพย์สินทางปัญญาของบุคคลอื่นก่อน เว้นแต่การกระทำนั้นไม่เป็นการขัดต่อการแสวงหาผลประโยชน์ตามกฎหมายจากทรัพย์สินทางปัญญาของบุคคลอื่น และไม่เป็นการกระทบกระเทือนถึงสิทธิอันชอบด้วยกฎหมายในทรัพย์สินทางปัญญาของบุคคลอื่นเกินสมควร บริษัทมีแนวปฏิบัติดังนี้

- ปฏิบัติตามกฎหมายที่เกี่ยวข้องกับทรัพย์สินทางปัญญาของประเทศไทย
- รักษา ปกป้องและคุ้มครองสิทธิในทรัพย์สินทางปัญญาของบริษัท รวมทั้งเคารพและไม่ละเมิดสิทธิในทรัพย์สินทางปัญญาของบุคคลอื่น
- ไม่นำทรัพย์สินทางปัญญาและข้อมูลอันเป็นความลับของบริษัท คู่ค้า และผู้มีส่วนได้เสียไปทำซ้ำ ดัดแปลง หรือนำไปใช้ด้วยวิธีการใดๆเพื่อประโยชน์ส่วนตนหรือบุคคลอื่นโดยไม่ได้รับอนุญาต
- รายงานต่อผู้บังคับบัญชาเมื่อพบเห็นการกระทำที่เป็นการละเมิดทรัพย์สินทางปัญญา หรืออาจนำไปสู่การละเมิดทรัพย์สินทางปัญญา

### 3.4.2 ผลการดำเนินงานด้านสังคม

บริษัทปฏิบัติตามหลักสิทธิมนุษยชนตั้งแต่การจ้างงานจนถึงการดูแลพนักงานและบุคลากร เพื่อให้พนักงานและบุคลากรทุกคนเกิดความรู้สึกผูกพันเป็นครอบครัวเดียวกับองค์กร โดยในปี 2567 บริษัทมีการดำเนินงานด้านพนักงานที่สำคัญ ดังนี้

#### (1) การฝึกอบรมพนักงาน

ในปี 2567 บริษัทมีการจัดฝึกอบรม/สัมมนาเพื่อพัฒนาความรู้ความสามารถของพนักงาน ดังนี้

| ลำดับ | ชื่อหลักสูตร  | จำนวนผู้เข้ารับการอบรม | สถาบันที่อบรมสัมมนา    | จำนวนชั่วโมง |
|-------|---|------------------------|------------------------|--------------|
| 1     | หลักสูตร TFRS ทุกฉบับ ปี 2567<br>รุ่นที่ 2/67 (หลักสูตรที่ 6) | 1                      | ผ่านสื่ออิเล็กทรอนิกส์ | 16           |
| รวม   |   |                        |                        | 16           |

#### (2) การไม่เกี่ยวข้องกับการละเมิดสิทธิมนุษยชน

##### ด้านสิทธิมนุษยชน

- เคารพในศักดิ์ศรีส่วนบุคคล ความเป็นส่วนตัว และสิทธิของแต่ละบุคคลที่ได้มีปฏิสัมพันธ์ด้วยในระหว่างการทำงาน ปฏิบัติหน้าที่ และไม่กระทำการใด ๆ หรือส่งเสริมให้มีการละเมิดหรือล่วงเกินสิทธิมนุษยชนใด ๆ



### ด้านสภาพแวดล้อมในการทำงาน

- ส่งเสริมความเท่าเทียมกันในการจ้างแรงงาน ไม่สนับสนุนการเลือกปฏิบัติทั้งทางตรงหรือทางอ้อมไม่ว่าจะเป็น เชื้อชาติ สีผิว เพศ ความโน้มเอียงทางเพศ อายุ ความทุพพลภาพ ศาสนา การแสดงความคิดเห็น การเมืองที่ไม่ผิดกฎหมาย หรือการแสดงความคิดเห็นใด
- จัดให้มีสิทธิประโยชน์และสวัสดิการต่าง ๆ ที่พนักงานพึงจะได้รับจากบริษัท เช่น วันหยุดพักผ่อนการจ่ายค่าล่วงเวลา และค่ารักษาพยาบาล เป็นต้น
- จัดให้มีขั้นตอน วิธีการ และกระบวนการยื่นข้อร้องทุกข์ และพิจารณาข้อร้องทุกข์ที่เหมาะสมและเป็นธรรม
- กรณีมีการกระทำผิดระเบียบหรือวินัยและต้องดำเนินการเพื่อให้มีการพิจารณาสอบสวนเพื่อลงโทษแล้วแต่ กรณีบริษัทจะทำการสอบสวนผู้กระทำผิดทางวินัยโดยคณะกรรมการสอบสวนเท่านั้น เพื่อให้เกิดความเป็นธรรม

### ด้านอาชีวอนามัยและความปลอดภัยของพนักงาน

- สนับสนุนด้านสุขอนามัย ความปลอดภัย และ ความมั่นคงของพนักงาน เพื่อส่งเสริมให้เกิดสุขอนามัยที่ดี และสภาพแวดล้อมการทำงานที่ปลอดภัย มีการควบคุมภัยอันตรายต่างๆ และดำเนินการเพื่อป้องกันมิให้เกิด อุบัติเหตุ และโรคจากการทำงานต่างๆ
- บริษัทมีนโยบายและแนวปฏิบัติตามกฎหมายและข้อบังคับที่เกี่ยวข้องกับอาชีวอนามัย ความปลอดภัย และ สุขอนามัยในสถานที่ทำงาน เช่น จัดให้มีการพ่นฉีดยากำจัดแมลง ยุง ปลวก หนู และมด เป็นประจำทุกเดือน มีการทำความสะอาดอย่างสม่ำเสมอในสถานที่ทำงานและบริเวณโดยรอบ และจัดให้มีการซ้อมหนีไฟเป็นประจำทุกปี เป็นต้น
- ในปี 2567 กลุ่มบริษัทและบริษัทร่วม ไม่มีอัตราการเกิดอุบัติเหตุในสถานที่ทำงานและจากการปฏิบัติหน้าที่

## 4. การวิเคราะห์และคำอธิบายของฝ่ายจัดการ

### (Management Discussion and Analysis: MD&A)

#### 4.1 ข้อมูลทางการเงินที่สำคัญ

##### 4.1.1 สรุปรายงานการตรวจสอบของผู้สอบบัญชี

|                         |   |
|-------------------------|---|
| ผู้สอบบัญชีประจำปี 2567 | นายวรพล วิริยะกุลพงศ์<br>ผู้สอบบัญชีรับอนุญาต ทะเบียนเลขที่ 11181 โดยบริษัท กรินทร์ ออดิท จำกัด<br>แสดงความเห็นแบบไม่มีเงื่อนไขและมีข้อสังเกต/เรื่องอื่น      |
| ผู้สอบบัญชีประจำปี 2566 | นายวรพล วิริยะกุลพงศ์<br>ผู้สอบบัญชีรับอนุญาต ทะเบียนเลขที่ 11181 โดยบริษัท กรินทร์ ออดิท จำกัด<br>แสดงความเห็นแบบไม่มีเงื่อนไขและมีข้อสังเกต/เรื่องอื่น      |
| ผู้สอบบัญชีประจำปี 2565 | นายวรพล วิริยะกุลพงศ์<br>ผู้สอบบัญชีรับอนุญาต ทะเบียนเลขที่ 11181 โดยบริษัท กรินทร์ ออดิท จำกัด<br>แสดงความเห็นแบบไม่มีเงื่อนไขและมีข้อสังเกต/เรื่องอื่น      |
| ผู้สอบบัญชีประจำปี 2564 | นางสาวกชมน ชุ่มห้วน<br>ผู้สอบบัญชีรับอนุญาต ทะเบียนเลขที่ 11536 โดยบริษัท กรินทร์ ออดิท จำกัด<br>แสดงความเห็นแบบไม่มีเงื่อนไขและมีข้อสังเกต/เรื่องอื่น        |
| ผู้สอบบัญชีประจำปี 2563 | นางสาวกรรณิการ์ วิภาณุรัตน์<br>ผู้สอบบัญชีรับอนุญาต ทะเบียนเลขที่ 7305 โดยบริษัท กรินทร์ ออดิท จำกัด<br>แสดงความเห็นแบบไม่มีเงื่อนไขและมีข้อสังเกต/เรื่องอื่น |

#### ความเห็น

ข้าพเจ้าได้ตรวจสอบงบการเงินรวมของ บริษัท เทคสตี เอ็นพีเอ็น จำกัด (มหาชน) และบริษัทย่อย (กลุ่มบริษัท) และงบการเงินเฉพาะกิจการของ บริษัท เทคสตี เอ็นพีเอ็น จำกัด (มหาชน) (บริษัท) ซึ่งประกอบด้วย งบฐานะการเงินรวมและงบฐานะการเงินเฉพาะกิจการ ณ วันที่ 31 ธันวาคม 2567 งบกำไรขาดทุนเบ็ดเสร็จรวมและงบกำไรขาดทุนเบ็ดเสร็จเฉพาะกิจการ งบการเปลี่ยนแปลงส่วนของผู้ถือหุ้นรวมและงบการเปลี่ยนแปลงส่วนของผู้ถือหุ้นเฉพาะกิจการ และงบกระแสเงินสดรวมและงบกระแสเงินสดเฉพาะกิจการสำหรับปีสิ้นสุดวันเดียวกันและหมายเหตุประกอบงบการเงินรวมและหมายเหตุประกอบงบการเงินเฉพาะกิจการ รวมถึงหมายเหตุสรุปนโยบายการบัญชีที่สำคัญ

ข้าพเจ้าเห็นว่า งบการเงินรวมและงบการเงินเฉพาะกิจการข้างต้นนี้แสดงฐานะการเงินรวมและฐานะการเงินเฉพาะกิจการ ณ วันที่ 31 ธันวาคม 2567 ผลการดำเนินงานรวมและผลการดำเนินงานเฉพาะกิจการ และกระแสเงินสดรวมและกระแสเงินสดเฉพาะกิจการสำหรับปีสิ้นสุดวันเดียวกันของกลุ่มบริษัท และเฉพาะของบริษัทโดยถูกต้องตามที่ควรในสาระสำคัญตามมาตรฐานการรายงานทางการเงิน

## เกณฑ์ในการแสดงความเห็น

ข้าพเจ้าได้ปฏิบัติงานตรวจสอบตามมาตรฐานการสอบบัญชี ความรับผิดชอบของข้าพเจ้าได้กล่าวไว้ในวรรค ความรับผิดชอบของผู้สอบบัญชีต่อการตรวจสอบงบการเงินรวมและงบการเงินเฉพาะกิจการในรายงานของข้าพเจ้า ข้าพเจ้ามีความเป็นอิสระจากกลุ่มบริษัทตามประมวลจรรยาบรรณของผู้ประกอบวิชาชีพบัญชี รวมถึง มาตรฐานเรื่อง ความเป็นอิสระ ที่กำหนดโดยสภาวิชาชีพบัญชี (ประมวลจรรยาบรรณของผู้ประกอบวิชาชีพบัญชี) ในส่วนที่เกี่ยวข้อง กับการตรวจสอบงบการเงินรวมและงบการเงินเฉพาะกิจการ และข้าพเจ้าได้ปฏิบัติตามความรับผิดชอบด้าน จรรยาบรรณอื่นๆ ตามประมวลจรรยาบรรณของผู้ประกอบวิชาชีพบัญชี ข้าพเจ้าเชื่อว่าหลักฐานการสอบบัญชีที่ ข้าพเจ้าได้รับเพียงพอและเหมาะสมเพื่อใช้เป็นเกณฑ์ในการแสดงความเห็นของข้าพเจ้า

## เรื่องสำคัญในการตรวจสอบ

เรื่องสำคัญในการตรวจสอบคือเรื่องต่างๆที่มีนัยสำคัญที่สุดตามดุลยพินิจของผู้ประกอบวิชาชีพของข้าพเจ้าในการ ตรวจสอบงบการเงินรวมและงบการเงินเฉพาะกิจการสำหรับงวดปัจจุบัน ข้าพเจ้าได้นำเรื่องเหล่านี้มาพิจารณาใน บริบทของการตรวจสอบงบการเงินรวมและงบการเงินเฉพาะกิจการโดยรวมและในการแสดงความเห็นของข้าพเจ้า ทั้งนี้ ข้าพเจ้าไม่ได้แสดงความเห็นแยกต่างหากสำหรับเรื่องเหล่านี้

| เรื่องสำคัญในการตรวจสอบ   | วิธีที่ใช้ในการตรวจสอบ   |
|---|--|
| <p><b><u>สินทรัพย์ทางการเงินวัดมูลค่ายุติธรรมผ่านกำไร</u></b></p> <p><b><u>ขาดทุน -ตราสารทุนบริษัทจดทะเบียนในตลาด</u></b></p> <p><b><u>หลักทรัพย์และการวัดมูลค่า</u></b></p> <p>วันที่ 31 ธันวาคม 2567 บริษัทมีสินทรัพย์ทางการเงิน วัดมูลค่ายุติธรรมผ่านกำไรขาดทุน - ตราสารทุนของ บริษัทจดทะเบียนในตลาดหลักทรัพย์จำนวน 88 ล้าน บาท คิดเป็นร้อยละ 38.96 ของสินทรัพย์รวมในงบ การเงินรวม ซึ่งมีมูลค่าเป็นสาระสำคัญต่อการจัดทํางบ การเงิน สินทรัพย์ทางการเงินดังกล่าววัดมูลค่าโดยใช้ ข้อมูลระดับที่ 1 นโยบายการบัญชีและรายละเอียดของ สินทรัพย์ทางการเงินวัดมูลค่ายุติธรรมผ่านกำไรขาดทุน - ตราสารทุนของบริษัทจดทะเบียนในตลาดหลักทรัพย์ ได้เปิดเผยไว้ในหมายเหตุประกอบงบการเงินข้อ 5.3 และข้อ 25.2</p> <p><b><u>การด้อยค่าของที่ดิน อาคารและอุปกรณ์</u></b></p> <p>กลุ่มบริษัทมีที่ดิน อาคารและอุปกรณ์ ตามที่กล่าวไว้ใน หมายเหตุประกอบงบการเงินรวมข้อ 5.7 และข้อ 13 คิด เป็นร้อยละ 56 ของสินทรัพย์รวม ซึ่งเป็นจำนวนเงินที่มี สาระสำคัญในงบแสดงฐานะการเงินรวม ที่ดิน อาคารและ อุปกรณ์ดังกล่าวใช้ในการเพาะปลูกกัญชาซึ่งการ</p> | <p>วิธีการตรวจสอบของข้าพเจ้าที่สำคัญมีดังต่อไปนี้</p> <ul style="list-style-type: none"><li>● ทำความเข้าใจเกี่ยวกับกระบวนการบันทึกการได้มาของ สินทรัพย์ทางการเงินวัดมูลค่ายุติธรรมผ่านกำไร ขาดทุน-ตราสารทุนบริษัทจดทะเบียนในตลาด หลักทรัพย์ การอนุมัติรายการ และกระบวนการอื่นๆที่ เกี่ยวข้อง พร้อมทั้งข้อกำหนดและเงื่อนไขที่สำคัญ</li><li>● ทำความเข้าใจพร้อมทั้งตรวจสอบเอกสารการ ประกอบการบันทึกรายการที่เกี่ยวข้องทั้งหมด</li><li>● สอบถามผู้บริหารเพื่อทำความเข้าใจหลักเกณฑ์ที่ พิจารณาการจัดประเภทรายการและการวัดมูลค่าของ สินทรัพย์ทางการเงินดังกล่าว</li><li>● ตรวจสอบเนื้อหาสาระ ซึ่งประกอบด้วย:<ul style="list-style-type: none"><li>○ ตรวจสอบการพิจารณาการบันทึกรายการทางบัญชี ของบริษัท ว่ามีความสอดคล้องและถูกต้องกับ มาตรฐานการบัญชีที่เกี่ยวข้อง</li><li>○ ส่งหนังสือยืนยันยอดจำนวนหลักทรัพย์ ณ สิ้นงวด</li><li>○ ตรวจสอบรายการเคลื่อนไหวของหลักทรัพย์ใน ระหว่างปีกับเอกสารการประกอบการบันทึกบัญชี</li><li>○ ตรวจสอบการปรับปรุงมูลค่าสินทรัพย์ทางการเงิน ที่มีการซื้อขายในตลาดหลักทรัพย์ฯ ทดสอบความ</li></ul></li></ul> |

| เรื่องสำคัญในการตรวจสอบ   | วิธีที่ใช้ในการตรวจสอบ   |
|---|--|
| <p>เพาะปลูกดังกล่าวไม่เป็นไปตามแผนธุรกิจที่วางไว้ ทำให้ไม่สามารถสร้างกระแสเงินสดให้กับกลุ่มบริษัทอย่างเพียงพอ การประเมินการด้อยค่าของที่ดิน อาคารและอุปกรณ์ถือเป็นประมาณการทางบัญชีที่สำคัญที่ฝ่ายบริหารต้องใช้ดุลยพินิจอย่างสูงในการระบุหน่วยสินทรัพย์ที่ก่อให้เกิดเงินสดและการประมาณการกระแสเงินสดในอนาคตที่กิจการคาดว่าจะได้รับจากกลุ่มสินทรัพย์นั้น รวมถึงการกำหนดอัตราคิดลดและอัตราการเติบโตในระยะยาวที่เหมาะสม ซึ่งทำให้เกิดความเสี่ยงเกี่ยวกับมูลค่าของค่าที่ดิน อาคารและอุปกรณ์</p> | <p>ถูกต้องของมูลค่าสินทรัพย์ทางการเงินโดยการทดสอบการคำนวณเปรียบเทียบกับมูลค่าในการบันทึกบัญชี ณ สิ้นงวด</p> <ul style="list-style-type: none"> <li>○ ตรวจสอบการนำหลักทรัพย์ดังกล่าวมานำไปเป็นหลักทรัพย์ค้ำประกันหรือไม่</li> <li>○ ตรวจสอบความเหมาะสมและความครบถ้วนของข้อมูลที่เปิดเผยในหมายเหตุประกอบงบการเงิน</li> </ul> <ul style="list-style-type: none"> <li>● ประเมินความรู้ความสามารถ คุณสมบัติ และประสบการณ์ของผู้ประเมินอิสระ</li> <li>● ประเมินการจัดทำประมาณการผลการดำเนินงานในอนาคตของบริษัทย่อยและแบบจำลองทางการเงินที่ฝ่ายบริหารของบริษัทจัดทำขึ้นว่าสอดคล้องตามลักษณะการดำเนินงานของบริษัทย่อย</li> <li>● เปรียบเทียบประมาณการกระแสเงินสดในอนาคตที่บริษัทย่อยคาดว่าจะได้รับจากสินทรัพย์และสมมติฐานเกี่ยวกับอัตราการเติบโตทางเศรษฐกิจกับแผนการดำเนินงานของบริษัท เพื่อพิจารณาความสมเหตุสมผลของการประมาณการรวมถึงการเปรียบเทียบข้อมูลสนับสนุนเกี่ยวกับอุตสาหกรรมกับแหล่งข้อมูลภายนอก</li> <li>● ทดสอบความน่าเชื่อถือของอัตราคิดลดที่ใช้ในการประมาณการกระแสเงินสดในอนาคตโดยเปรียบเทียบกับข้อมูลบริษัทอื่นในกลุ่มอุตสาหกรรมเดียวกัน</li> <li>● ประเมินความเหมาะสมข้อสมมติและวิธีการที่ฝ่ายบริหารของบริษัทใช้ในการคำนวณมูลค่ายุติธรรมของที่ดิน อาคาร และอุปกรณ์ การประเมินความเหมาะสมและความเพียงพอของการเปิดเผยข้อมูลตามมาตรฐานการรายงานทางการเงิน</li> <li>● ประเมินการกำหนดหน่วยสินทรัพย์ที่ก่อให้เกิดเงินสดและแบบจำลองทางการเงินที่ฝ่ายบริหารของกลุ่มบริษัทเลือกใช้โดยการทำความเข้าใจกระบวนการพิจารณาของฝ่ายบริหารว่าสอดคล้องตามลักษณะการให้ประโยชน์ของสินทรัพย์หรือไม่</li> </ul> |



| เรื่องสำคัญในการตรวจสอบ | วิธีที่ใช้ในการตรวจสอบ   |
|-------------------------|--|
|                         | <ul style="list-style-type: none"> <li>ทดสอบข้อสมมติที่ใช้ในการประมาณการกระแสเงินสดที่คาดว่าจะได้รับในอนาคตจากสินทรัพย์ที่จัดทำโดยฝ่ายบริหาร</li> <li>ในกรณีที่ไม่สามารถหามูลค่าที่ใช้ประโยชน์ของที่ดิน อาคาร และอุปกรณ์ (value in use) ให้พิจารณาใช้วิธีการประเมินมูลค่าทรัพย์สินซึ่งจัดทำโดยผู้ประเมินอิสระ หรือเลือกใช้แล้วแต่วิธีใดจะให้มูลค่าที่สูงกว่า</li> <li>ตรวจสอบความมีอยู่จริงของทรัพย์สินโดยการสุ่มตัวอย่าง</li> </ul> |

### ข้อมูลและเหตุการณ์ที่เน้น

ข้าพเจ้าขอให้สังเกตหมายเหตุประกอบข้อมูลทางการเงิน ข้อ 2 กลุ่มบริษัทมีส่วนของผู้ถือหุ้นเท่ากับร้อยละ 9.21 ของทุนชำระแล้วที่หักส่วนต่ำมูลค่าหุ้น ตามข้อมูลทางการเงินรวม ณ วันที่ 31 ธันวาคม 2567 ซึ่งเป็นอัตราส่วนทางการเงินที่ส่วนของผู้ถือหุ้นมีค่าน้อยกว่าร้อยละ 50 ของทุนชำระแล้วที่หักส่วนต่ำมูลค่าหุ้น และเป็นเหตุให้ตลาดหลักทรัพย์แห่งประเทศไทยยังคงใช้มาตรการดำเนินการเพื่อเตือนผู้ลงทุนโดยการขึ้นเครื่องหมาย C (Caution) บนหลักทรัพย์ของบริษัทจดทะเบียนต่อเนื่องจากวันที่เริ่มประกาศขึ้นเครื่องหมาย C เมื่อวันที่ 28 กุมภาพันธ์ 2567 ทั้งนี้เป็นไปตามข้อกำหนดในข้อบังคับตลาดหลักทรัพย์แห่งประเทศไทย เรื่อง มาตรการดำเนินการกรณีบริษัทจดทะเบียนมีเหตุการณ์ที่อาจมีผลกระทบต่อฐานะการเงินและการดำเนินธุรกิจ พ.ศ. 2561 อนึ่ง บริษัทได้ดำเนินการจัดประชุมเพื่อให้ข้อมูลและชี้แจงแนวทางแก้ไขเหตุการณ์ดังกล่าวต่อผู้ถือหุ้น ผู้ลงทุน และผู้ที่เกี่ยวข้อง ทั้งนี้ความไม่แน่นอนในความสำเร็จของการปฏิบัติตามแนวทางแก้ไขเหตุการณ์ดังกล่าวอาจเป็นเหตุให้เกิดข้อสงสัยเกี่ยวกับความสามารถของกลุ่มบริษัทในการปฏิบัติได้ตามแนวทางที่บริษัทได้ชี้แจง

ทั้งนี้ข้าพเจ้ามิได้แสดงความเห็นอย่างมีเงื่อนไขต่อกรณีข้างต้นแต่อย่างใด

### ข้อมูลอื่น

ผู้บริหารเป็นผู้รับผิดชอบต่อข้อมูลอื่น ข้อมูลอื่นประกอบด้วยข้อมูลซึ่งรวมอยู่ในรายงานประจำปี แต่ไม่รวมถึงงบการเงินงบการเงินรวมและงบการเงินเฉพาะกิจการและรายงานของผู้สอบบัญชีที่อยู่ในรายงานประจำปีนั้น ข้าพเจ้าคาดว่าข้าพเจ้าจะได้รับรายงานประจำปีภายหลังวันที่ในรายงานของผู้สอบบัญชีนี้

ความเห็นของข้าพเจ้าต่อการเงินรวมและงบการเงินเฉพาะกิจการไม่ครอบคลุมถึงข้อมูลอื่นและข้าพเจ้าไม่ได้ให้ความเชื่อมั่นต่อข้อมูลอื่น

ความรับผิดชอบของข้าพเจ้าที่เกี่ยวเนื่องกับการตรวจสอบงบการเงินรวมและงบการเงินเฉพาะกิจการ คือ การอ่านและพิจารณาว่าข้อมูลอื่นมีความขัดแย้งที่มีสาระสำคัญกับงบการเงินรวมและงบการเงินเฉพาะกิจการ หรือความรู้ที่ได้รับจากการตรวจสอบของข้าพเจ้า หรือปรากฏว่าข้อมูลอื่นมีการแสดงข้อมูลที่ขัดต่อข้อเท็จจริงอันเป็นสาระสำคัญหรือไม่

เมื่อข้าพเจ้าได้อ่านรายงานประจำปี หากข้าพเจ้าสรุปได้ว่าการแสดงข้อมูลที่ขัดต่อข้อเท็จจริงอันเป็นสาระสำคัญ ข้าพเจ้าต้องสื่อสารเรื่องดังกล่าวกับผู้มีหน้าที่ในการกำกับดูแลเพื่อให้ผู้มีหน้าที่ในการกำกับดูแลดำเนินการแก้ไขข้อมูลที่แสดงขัดต่อข้อเท็จจริง

### **ความรับผิดชอบของผู้บริหารและผู้มีหน้าที่ในการกำกับดูแลต่อการเงินรวมและการเงินเฉพาะกิจการ**

ผู้บริหารมีหน้าที่รับผิดชอบในการจัดทำและนำเสนอการเงินรวมและการเงินเฉพาะกิจการเหล่านี้โดยถูกต้องตามที่ควรตามมาตรฐานการรายงานทางการเงิน และรับผิดชอบเกี่ยวกับการควบคุมภายในที่ผู้บริหารพิจารณาว่าจำเป็นเพื่อให้สามารถจัดทำการเงินรวมและการเงินเฉพาะกิจการที่ปราศจากการแสดงข้อมูลที่ขัดต่อข้อเท็จจริงอันเป็นสาระสำคัญไม่ว่าจะเกิดจากการทุจริตหรือข้อผิดพลาด

ในการจัดทำการเงินรวมและการเงินเฉพาะกิจการ ผู้บริหารรับผิดชอบในการประเมินความสามารถของกลุ่มบริษัทและบริษัทในการดำเนินงานต่อเนื่อง เปิดเผยเรื่องที่เกี่ยวกับการดำเนินงานต่อเนื่อง (ตามความเหมาะสม) และการใช้เกณฑ์การบัญชีสำหรับการดำเนินงานต่อเนื่องเว้นแต่ผู้บริหารมีความตั้งใจที่จะเลิกกลุ่มบริษัทและบริษัทหรือหยุดดำเนินงานหรือไม่สามารถดำเนินงานต่อเนื่องต่อไปได้

ผู้มีหน้าที่ในการกำกับดูแลมีหน้าที่ในการกำกับดูแลกระบวนการในการจัดทำรายงานทางการเงินของกลุ่มบริษัทและบริษัท

### **ความรับผิดชอบของผู้สอบบัญชีต่อการตรวจสอบการเงินรวมและการเงินเฉพาะกิจการ**

การตรวจสอบของข้าพเจ้ามีวัตถุประสงค์เพื่อให้ได้ความเชื่อมั่นอย่างสมเหตุสมผลว่างการเงินรวมและการเงินเฉพาะกิจการโดยรวมปราศจากการแสดงข้อมูลที่ขัดต่อข้อเท็จจริงอันเป็นสาระสำคัญหรือไม่ ไม่ว่าจะเกิดจากการทุจริตหรือข้อผิดพลาด และเสนอรายงานของผู้สอบบัญชีซึ่งรวมความเห็นของข้าพเจ้าอยู่ด้วย ความเชื่อมั่นอย่างสมเหตุสมผลคือความเชื่อมั่นในระดับสูงแต่ไม่ได้เป็นการรับประกันว่าการปฏิบัติงานตรวจสอบตามมาตรฐานการสอบบัญชีจะสามารถตรวจพบข้อมูลที่ขัดต่อข้อเท็จจริงอันเป็นสาระสำคัญที่มีอยู่ได้เสมอไป ข้อมูลที่ขัดต่อข้อเท็จจริงอาจเกิดจากการทุจริตหรือข้อผิดพลาดและถือว่ามีสาระสำคัญเมื่อคาดการณ์ได้อย่างสมเหตุสมผลว่ารายการที่ขัดต่อข้อเท็จจริงแต่ละรายการหรือทุกรายการรวมกันจะมีผลต่อการตัดสินใจทางเศรษฐกิจของผู้ใช้การเงินรวมและการเงินเฉพาะกิจการจากการใช้การเงินเหล่านี้

ในการตรวจสอบของข้าพเจ้าตามมาตรฐานการสอบบัญชี ข้าพเจ้าได้ใช้ดุลยพินิจและการสังเกตและสงสัยเยี่ยงผู้ประกอบวิชาชีพตลอดการตรวจสอบ การปฏิบัติงานของข้าพเจ้ารวมถึง

- ระบุและประเมินความเสี่ยงจากการแสดงข้อมูลที่ขัดต่อข้อเท็จจริงอันเป็นสาระสำคัญในงบการเงินรวมและการเงินเฉพาะกิจการ ไม่ว่าจะเกิดจากการทุจริตหรือข้อผิดพลาด ออกแบบและปฏิบัติตามวิธีการตรวจสอบเพื่อตอบสนองต่อความเสี่ยงเหล่านั้น และได้หลักฐานการสอบบัญชีที่เพียงพอและเหมาะสมเพื่อเป็นเกณฑ์ในการแสดงความเห็นของข้าพเจ้า ความเสี่ยงที่ไม่พบข้อมูลที่ขัดต่อข้อเท็จจริงอันเป็นสาระสำคัญซึ่งเป็นผลมาจากการทุจริตจะสูงกว่าความเสี่ยงที่เกิดจากข้อผิดพลาด เนื่องจากการทุจริตอาจเกี่ยวกับการสมรู้ร่วมคิด การปลอมแปลงเอกสารหลักฐาน การตั้งใจละเว้นการแสดงผล การแสดงผลที่ไม่ตรงตามข้อเท็จจริงหรือการแทรกแซงการควบคุมภายใน
- ทำความเข้าใจในระบบการควบคุมภายในที่เกี่ยวข้องกับการตรวจสอบ เพื่อออกแบบวิธีการตรวจสอบที่เหมาะสมกับสถานการณ์ แต่ไม่ใช่เพื่อวัตถุประสงค์ในการแสดงความเห็นต่อความมีประสิทธิภาพของการควบคุมภายในของกลุ่มบริษัท

- ประเมินความเหมาะสมของนโยบายการบัญชีที่ผู้บริหารใช้และความสมเหตุสมผลของประมาณการทางบัญชีและการเปิดเผยข้อมูลที่เกี่ยวข้องซึ่งจัดทำขึ้นโดยผู้บริหาร
- สรุปรเกี่ยวกับความเหมาะสมของการใช้เกณฑ์การบัญชีสำหรับการดำเนินงานต่อเนื่องของผู้บริหารและจากหลักฐานการสอบบัญชีที่ได้รับ สรุปว่ามีความไม่แน่นอนที่มีสาระสำคัญที่เกี่ยวกับเหตุการณ์หรือสถานการณ์ที่อาจเป็นเหตุให้เกิดข้อสงสัยอย่างมีนัยสำคัญต่อความสามารถของกลุ่มบริษัทในการดำเนินงานต่อเนื่องหรือไม่ ถ้าข้าพเจ้าได้ข้อสรุปว่ามีความไม่แน่นอนที่มีสาระสำคัญข้าพเจ้าต้องกล่าวไว้ในรายงานของผู้สอบบัญชีของข้าพเจ้า โดยให้ข้อสังเกตถึงการเปิดเผยข้อมูลที่เกี่ยวข้องในงบการเงินรวมและงบการเงินเฉพาะกิจการ หรือถ้าการเปิดเผยข้อมูลดังกล่าวไม่เพียงพอ ความเห็นของข้าพเจ้าจะเปลี่ยนแปลงไป ข้อสรุปของข้าพเจ้าขึ้นอยู่กับหลักฐานการสอบบัญชีที่ได้รับจนถึงวันที่ในรายงานของผู้สอบบัญชีของข้าพเจ้า อย่างไรก็ตามเหตุการณ์หรือสถานการณ์ในอนาคตอาจเป็นเหตุให้กลุ่มบริษัทต้องหยุดการดำเนินงานต่อเนื่อง
- ประเมินการนำเสนอโครงสร้างและเนื้อหาของงบการเงินรวมและงบการเงินเฉพาะกิจการโดยรวม รวมถึงการเปิดเผยข้อมูลว่างบการเงินรวมและงบการเงินเฉพาะกิจการแสดงรายการและเหตุการณ์ในรูปแบบที่ทำให้มีการนำเสนอข้อมูลโดยถูกต้องตามที่ควรหรือไม่
- ได้รับหลักฐานการสอบบัญชีที่เหมาะสมอย่างเพียงพอเกี่ยวกับข้อมูลทางการเงินของกิจการภายในกลุ่มหรือกิจกรรมทางธุรกิจภายในกลุ่มบริษัทเพื่อแสดงความเห็นต่องบการเงินรวม ข้าพเจ้ารับผิดชอบต่อการกำหนดแนวทาง การควบคุมดูแล และการปฏิบัติงานตรวจสอบกลุ่มบริษัท ข้าพเจ้าเป็นผู้รับผิดชอบแต่เพียงผู้เดียวต่อความเห็นของข้าพเจ้า

ข้าพเจ้าได้สื่อสารกับผู้มีหน้าที่ในการกำกับดูแลในเรื่องต่างๆสำคัญซึ่งรวมถึงขอบเขตและช่วงเวลาของการตรวจสอบตามที่ไดวางแผนไว้ ประเด็นที่มีนัยสำคัญที่พบจากการตรวจสอบรวมถึงข้อบกพร่องที่มีนัยสำคัญในระบบการควบคุมภายในหากข้าพเจ้าได้พบในระหว่างการตรวจสอบของข้าพเจ้า

ข้าพเจ้าได้ให้คำรับรองแก่ผู้มีหน้าที่ในการกำกับดูแลว่าข้าพเจ้าได้ปฏิบัติตามข้อกำหนดจรรยาบรรณที่เกี่ยวข้องกับความเป็นอิสระและได้สื่อสารกับผู้มีหน้าที่ในการกำกับดูแลเกี่ยวกับความสัมพันธ์ทั้งหมดตลอดจนเรื่องอื่นซึ่งข้าพเจ้าเชื่อว่ามีเหตุผลที่บุคคลภายนอกอาจพิจารณาว่ากระทบต่อความเป็นอิสระของข้าพเจ้าและมาตรการที่ข้าพเจ้าใช้เพื่อป้องกันไม่ให้ข้าพเจ้าขาดความเป็นอิสระ

จากเรื่องที่ได้สื่อสารกับผู้มีหน้าที่ในการกำกับดูแล ข้าพเจ้าได้พิจารณาเรื่องต่างๆที่มีนัยสำคัญมากที่สุดในการตรวจสอบงบการเงินรวมและงบการเงินเฉพาะกิจการในงวดปัจจุบันและกำหนดเป็นเรื่องสำคัญในการตรวจสอบ ข้าพเจ้าได้อธิบายเรื่องเหล่านี้ในรายงานของผู้สอบบัญชีเว้นแต่กฎหมายหรือข้อบังคับไม่ให้เปิดเผยต่อสาธารณะเกี่ยวกับเรื่องดังกล่าว หรือในสถานการณ์ที่ยากที่จะเกิดขึ้น ข้าพเจ้าพิจารณาว่าไม่ควรสื่อสารเรื่องดังกล่าวในรายงานของข้าพเจ้าเพราะการกระทำดังกล่าวสามารถคาดการณ์ได้อย่างสมเหตุสมผลว่าจะมีผลกระทบในทางลบมากกว่าผลประโยชน์ต่อส่วนได้เสียสาธารณะจากการสื่อสารดังกล่าว

ผู้สอบบัญชีที่รับผิดชอบงานสอบบัญชีและนำเสนอรายงานฉบับนี้คือ นายวรพล วิริยะกุลพงศ์

#### 4.1.3 อัตราส่วนทางการเงิน

อัตราส่วนทางการเงินที่สำคัญ ณ วันที่ 31 ธันวาคม 2563 – 2567

| อัตราส่วนทางการเงิน  |        | ปี 2567 | ปี 2566  | ปี 2565 | ปี 2564 | ปี 2563  |
|--|--------|---------|----------|---------|---------|----------|
| <b>อัตราส่วนสภาพคล่อง (LIQUIDITY RATIO)</b>                        |        |         |          |         |         |          |
| อัตราส่วนสภาพคล่อง   | (เท่า) | 4.63    | 10.51    | 73.76   | 20.27   | 0.39     |
| อัตราส่วนสภาพคล่องหมุนเร็ว   | (เท่า) | 4.42    | 9.38     | 66.26   | 18.07   | 0.07     |
| อัตราส่วนสภาพคล่องกระแสเงินสด                                      | (เท่า) | -1.05   | -4.97    | -5.23   | -0.24   | -0.15    |
| อัตราส่วนหมุนเวียนลูกหนี้การค้า                                    | (เท่า) | N/A     | N/A      | N/A     | N/A     | N/A      |
| ระยะเวลาเก็บหนี้เฉลี่ย   | (วัน)  | N/A     | N/A      | N/A     | N/A     | N/A      |
| อัตราส่วนหมุนเวียนสินค้าคงเหลือ                                    | (เท่า) | 1.36    | 1.97     | 1.74    | N/A     | N/A      |
| ระยะเวลาขายสินค้าเฉลี่ย  | (วัน)  | 265.12  | 182.71   | 206.88  | N/A     | N/A      |
| อัตราส่วนหมุนเวียนเจ้าหนี้   | (เท่า) | N/A     | N/A      | N/A     | N/A     | N/A      |
| ระยะเวลาชำระหนี้   | (วัน)  | N/A     | N/A      | N/A     | N/A     | N/A      |
| Cash Cycle   | (วัน)  | N/A     | N/A      | N/A     | N/A     | N/A      |
| <b>อัตราส่วนแสดงความสามารถในการหากำไร (PROFITABILITY RATIO)</b>    |        |         |          |         |         |          |
| อัตรากำไรขั้นต้น   | (%)    | -19.54  | -4.22    | -31.5   | 98.69   | 98.64    |
| อัตรากำไรจากการดำเนินงาน   | (%)    | - 77.95 | - 246.63 | - 4.73  | -632.28 | 1,555.76 |
| อัตรากำไรอื่น  | (%)    | 1.06    | 1.04     | 5.66    | 97.98   | 44.07    |
| อัตราส่วนเงินสดต่อการหากำไร  | (%)    | 0.41    | 0.03     | 2.18    | N/A     | N/A      |
| อัตรากำไรสุทธิ   | (%)    | 5.56    | 11.15    | - 5.79  | 95.56   | 91.62    |
| อัตราผลตอบแทนผู้ถือหุ้น  | (%)    | - 0.23  | - 1.46   | -4.63   | 12.32   | 0.34     |
| <b>อัตราส่วนแสดงประสิทธิภาพในการดำเนินงาน (EFFICIENCY RATIO)</b>   |        |         |          |         |         |          |
| อัตราผลตอบแทนจากสินทรัพย์  | (%)    | - 0.21  | - 1.45   | -4.55   | 11.55   | 0.31     |
| อัตราผลตอบแทนจากสินทรัพย์ถาวร                                      | (%)    | - 0.28  | - 9.88   | -80.13  | 221.51  | 4.24     |
| อัตรากาหมุนของสินทรัพย์  | (เท่า) | - 0.04  | - 0.13   | -0.16   | 12.08   | 0.33     |
| <b>อัตราส่วนวิเคราะห์นโยบายทางการเงิน (FINANCIAL POLICY RATIO)</b> |        |         |          |         |         |          |
| อัตราส่วนหนี้สินต่อส่วนของผู้ถือหุ้น                               | (เท่า) | 0.11    | 0.06     | 0.0038  | 0.03    | 0.11     |
| อัตราส่วนความสามารถชำระดอกเบี้ย                                    | (เท่า) | N/A     | N/A      | N/A     | N/A     | N/A      |
| อัตราส่วนความสามารถชำระภาระผูกพัน<br>(cash basis)                  | (เท่า) | N/A     | N/A      | N/A     | N/A     | N/A      |
| อัตรากาจ่ายเงินปันผล   | (%)    | N/A     | N/A      | N/A     | N/A     | N/A      |

หมายเหตุ \* อัตรากำไรจากการดำเนินงานคำนวณจากกำไรขั้นต้นหักค่าใช้จ่ายในการขาย การบริหารและค่าตอบแทนผู้บริหาร



## 4.2 การวิเคราะห์และคำอธิบายของฝ่ายจัดการ

### 4.2.1 ภาพรวม

#### (1) สรุปภาพรวมการดำเนินงานและปัจจัยที่ทำให้มีการเปลี่ยนแปลงสำคัญ

ในระหว่างปี 2567 บริษัทไม่มีการเปลี่ยนแปลงโครงสร้าง

#### (2) การเปลี่ยนแปลงนโยบายการบัญชีที่สำคัญ

-ไม่มี-

### 4.2.2 ผลการดำเนินงานและความสามารถในการทำกำไร

ผลการดำเนินงานสำหรับปี 2567 ของกลุ่มบริษัท ปรากฏว่ามีผลขาดทุนสุทธิ จำนวน 52.86 ล้านบาท ลดลงจากปีก่อนจำนวน 1,341.55 ล้านบาท คิดเป็นร้อยละ 96.21 โดยมีรายละเอียดดังต่อไปนี้

ผลการดำเนินงานสำหรับปี 2567 สิ้นสุดวันที่ 31 ธันวาคม 2567 เปรียบเทียบกับปี 2566

หน่วย : บาท

| ผลการดำเนินงาน (งบกำไรขาดทุน)                               | 31 ธ.ค. 2567 | 31 ธ.ค. 2566    | เพิ่มขึ้น /(ลดลง) | %        |
|---|--------------|-----------------|-------------------|----------|
| รายได้จากการขาย   | 549,032      | 5,125,941       | (4,576,909)       | (89.29)  |
| ต้นทุนขาย   | (11,275,189) | (26,768,406)    | (15,493,217)      | 57.88    |
| กำไรขั้นต้น   | (10,726,157) | (21,642,465)    | (10,916,308)      | 50.44    |
| ดอกเบี้ยรับ   | 599          | 104,091         | (103,492)         | (99.42)  |
| กำไร(ขาดทุน)จากการวัดมูลค่าเงินลงทุนในตราสารทุนที่วัดมูลค่า |              |                 |                   |          |
| ยุติธรรมผ่านกำไรขาดทุน                                      | (5,506,000)  | (98,365,791)    | (92,859,791)      | 94.40    |
| กำไร(ขาดทุน)จากการเปลี่ยนแปลงมูลค่ายุติธรรมของสินทรัพย์     |              |                 |                   |          |
| ชีวภาพ  | (4,173,950)  | (33,582,149)    | (29,408,199)      | 87.57    |
| รายได้อื่น  | (384,953)    | 1,617,503       | (2,002,456)       | (123.80) |
| รวมรายได้อื่น   | (10,064,304) | (130,226,346)   | (120,162,042)     | 92.27    |
| ต้นทุนในการจัดจำหน่าย                                       | -            | (380,490)       | (380,490)         | 100.00   |
| ค่าใช้จ่ายในการบริหาร                                       | (26,333,942) | (44,739,718)    | (18,405,778)      | 41.14    |
| ด้อยค่าความนิยม   | -            | (1,190,741,333) | (1,190,741,333)   | 100.00   |
| ค่าตอบแทนผู้บริหาร  | (5,137,903)  | (6,639,700)     | (1,501,797)       | 22.62    |
| รวมค่าใช้จ่าย   | (31,471,845) | (1,242,501,241) | (1,211,029,396)   | 97.47    |
| ต้นทุนทางการเงิน  | (621,727)    | (64,123)        | 557,604           | (869.58) |
| กำไร (ขาดทุน) ก่อนภาษีเงินได้                               | (52,884,033) | (1,394,434,175) | (1,341,550,142)   | 96.21    |
| รายได้(ค่าใช้จ่าย)ภาษีเงินได้                               | 22,492       | 22,431          | 61                | 0.27     |
| กำไร (ขาดทุน) สุทธิสำหรับงวด                                | (52,861,541) | (1,394,411,744) | (1,341,550,203)   | 96.21    |

1. ขาดทุนขั้นต้น ลดลงจำนวน 10.92 ล้านบาท คิดเป็นร้อยละ 50.44 เนื่องจากรายได้ของปี 2567 มีรายได้จากการขายลดลง จำนวน 4.58 ล้านบาท และต้นทุนขายลดลง จำนวน 15.49 ล้านบาท เกิดจากบริษัทต้องรับรู้ต้นทุนที่

เกิดขึ้นจริงทั้งจำนวนซึ่งต่ำกว่าปีที่แล้วจำนวน 15.70 ล้านบาท เพราะสินค้าที่ขายมีคุณภาพต่ำจึงต้องขายในราคาที่ต่ำกว่าท้องตลาดรวมถึงมีการตั้งขาดทุนจากการด้อยค่าสินค้าที่คาดว่าจะได้รับต่ำกว่าราคาทุน เพิ่มขึ้นจำนวน 0.25 ล้านบาท

2. รายได้อื่น ลดลงจำนวน 120.16 ล้านบาท คิดเป็นร้อยละ 92.27 ส่วนใหญ่ประกอบด้วย

- 2.1. ขาดทุนจากการวัดมูลค่าเงินลงทุนในตราสารทุนที่วัดมูลค่ายุติธรรมผ่านงบกำไรขาดทุน ลดลงจำนวน 92.86 ล้านบาท คิดเป็นร้อยละ 94.40 เนื่องจากในปี 2567 ราคาตลาดของหลักทรัพย์เพื่อค้าของบริษัทฯ มีการเปลี่ยนแปลงเพิ่มขึ้นจากต้นปี จึงส่งผลให้เกิดกำไร ซึ่งต่างจากในปี 2566 ราคาตลาดของหลักทรัพย์เพื่อค้าของบริษัทฯ มีการปรับลดลงกว่าที่เคยรับรู้ จึงส่งผลให้บริษัทมีการขาดทุนจากการวัดมูลค่าเงินลงทุนในตราสารทุนที่ยังไม่ได้ขาย
- 2.2. ขาดทุนจากการเปลี่ยนแปลงมูลค่ายุติธรรมของสินทรัพย์ชีวภาพ ลดลงจำนวน 15.57 ล้านบาท คิดเป็นร้อยละ 29.41 เนื่องจากในปี 2567 บริษัทฯ ขะลอการเพาะปลูก
- 2.3. รายได้อื่น ลดลงจำนวน 2.00 ล้านบาท คิดเป็นร้อยละ 123.80 เนื่องจากในปี 2567 บริษัทฯ มีผลขาดทุนจากการขายหลักทรัพย์เพื่อค้าตราสารทุนเพื่อใช้เป็นเงินทุนหมุนเวียนในการดำเนินธุรกิจ

3. ค่าใช้จ่ายรวม ลดลง จำนวน 1,211.03 ล้านบาท คิดเป็นร้อยละ 97.47 ส่วนใหญ่ประกอบด้วย

- 3.1. ค่าใช้จ่ายในการบริหาร ลดลงจำนวน 18.41 ล้านบาท คิดเป็นร้อยละ 41.14 ซึ่งส่วนใหญ่เกิดจากค่าใช้จ่ายที่เกี่ยวข้องกับพนักงานได้แก่ เงินเดือนและค่าที่ปรึกษา เนื่องจากมีการปรับโครงสร้างบริษัทเพื่อลดรายจ่ายที่ไม่จำเป็น ซึ่งเป็นไปในทิศทางเดียวกันกับการลดพนักงานและค่าโฆษณาประชาสัมพันธ์, ค่าบริการสำนักงาน ลดลง เนื่องจากมีการย้ายสำนักงานที่ตั้ง
- 3.2. ขาดทุนจากการด้อยค่าความนิยม ลดลงจำนวน 1,190.74 ล้านบาท คิดเป็นร้อยละ 100 เนื่องจากในปี 2567 บริษัทมีมูลค่าปัจจุบันของกระแสเงินสดของบริษัทย่อยที่คาดว่าจะได้รับในอนาคตต่ำกว่าที่ประมาณการไว้ เนื่องจากธุรกิจกัญชากัญชวยังเป็นธุรกิจใหม่และยังมีความไม่แน่นอนในดำเนินนโยบายของภาครัฐ สภาพแวดล้อมทางธรรมชาติ และสถานะทางเศรษฐกิจที่มีผลกระทบต่อคุณภาพ ปริมาณและราคาซึ่งปัจจัยดังกล่าวจะส่งผลกระทบต่อผลการพิจารณาต่อค่าของทรัพย์สินในอนาคต บริษัทได้พิจารณามูลค่าที่คาดว่าจะได้รับคืนของ CBDB และ CW โดยใช้วิธีประมาณการมูลค่าปัจจุบันสุทธิของกระแสเงินสดที่คาดว่าจะได้รับในอนาคตปรับปรุงด้วยผลประกอบการที่เกิดขึ้นจริงเปรียบเทียบกับมูลค่าตามบัญชีของหน่วยสินทรัพย์ที่ก่อให้เกิดเงินสดของบริษัทดังกล่าว พบว่า มูลค่าที่คาดว่าจะได้รับคืนต่ำกว่ามูลค่าตามบัญชีของสินทรัพย์ดังกล่าวเพิ่มขึ้น

บริษัทจึงได้พิจารณาตั้งผลขาดทุนจากการด้อยค่าของ CBDB และ CW สำหรับค่าความนิยมในงบการเงินรวมและเงินลงทุนในบริษัทย่อย

(หน่วย : ล้านบาท)

| วันที่ทดสอบ/<br>บริษัทย่อย | ขาดทุนจากการด้อยค่าของค่าความนิยม |    |     | ขาดทุนจากการด้อยค่าของเงินลงทุนในบริษัทย่อย |    |     |
|----------------------------|-----------------------------------|----|-----|---|----|-----|
|                            | CBDB                              | CW | รวม | CBDB  | CW | รวม |

|                  |               |               |                 |               |               |                 |
|------------------|---------------|---------------|-----------------|---------------|---------------|-----------------|
| 30 มิถุนายน 2566 | 88.14         | -             | 88.14           | 88.14         | -             | 88.14           |
| 30 กันยายน 2566  | -             | 122.96        | 122.96          | -             | 157.16        | 157.16          |
| 31 ธันวาคม 2566  | 494.02        | 485.62        | 979.64          | 531.86        | 527.04        | 1,058.90        |
|                  | <u>582.16</u> | <u>608.58</u> | <u>1,190.74</u> | <u>620.00</u> | <u>684.20</u> | <u>1,304.20</u> |

รายการเคลื่อนไหวสำหรับปีสิ้นสุดวันที่ 31 ธันวาคม 2567 และสำหรับปีสิ้นสุดวันที่ 31 ธันวาคม 2566 สรุปได้ดังนี้

|  | (หน่วย : บาท)          |                        |
|--|------------------------|------------------------|
|  | งบการเงินรวม           |                        |
|  | วันที่ 31 ธันวาคม 2567 | วันที่ 31 ธันวาคม 2566 |
| ยอดคงเหลือต้นงวด/ปี                            | -                      | 1,190,741,333.05       |
| <u>หัก</u> ผลขาดทุนจากการด้อยค่าของค่าความนิยม |                        |                        |
| - บริษัท ซีพีดี ไบโอไซเอนซ์ จำกัด              | -                      | (582,163,105.58)       |
| - บริษัท แคนนาบิซ เวย์ จำกัด                   | -                      | (608,578,227.47)       |
| รวม  | -                      | (1,190,741,333.05)     |
| ยอดคงเหลือสิ้นงวด/ปี                           | -                      | -                      |

- 3.3. ค่าตอบแทนผู้บริหาร ลดลงจำนวน 1.50 ล้านบาท คิดเป็นร้อยละ 22.62 เนื่องจากในปี 2567 มีการเปลี่ยนแปลงกรรมการและผู้บริหารจึงส่งผลให้ค่าตอบแทนผู้บริหารลดลงจำนวน 1.74 ล้านบาท และค่าเบี้ยประชุมกรรมการ เพิ่มขึ้นจำนวน 0.54 ล้านบาท เนื่องจากมีการเรียกประชุมเกี่ยวกับการดำเนินงานของบริษัทและเปลี่ยนแปลงคณะบริหาร
4. ต้นทุนทางการเงิน เพิ่มขึ้นจำนวน 0.56 ล้านบาท คิดเป็นร้อยละ 869.58 เนื่องจากในปีบริษัทมีเงินที่กู้ยืมเงินจากบุคคลอื่นที่ไม่เกี่ยวข้องกันเพิ่มขึ้น จำนวน 5.40 ล้านบาท รวมถึงอัตราดอกเบี้ยที่เพิ่มขึ้นจากร้อยละ 5 เป็นร้อยละ 12 ต่อปี ด้วยเหตุผลดังกล่าวจึงส่งผลให้ต้นทุนทางการเงินเพิ่มขึ้น

งบแสดงฐานะการเงิน ณ วันที่ 31 ธันวาคม 2567

หน่วย : บาท

| สินทรัพย์   | 31 ธ.ค. 2567       | 31 ธ.ค. 2566       | เปลี่ยนแปลง         |                |
|---|--------------------|--------------------|---------------------|----------------|
|   |                    |                    | จำนวนเงิน           | %              |
| <b>สินทรัพย์หมุนเวียน</b>   |                    |                    |                     |                |
| เงินสดและรายการเทียบเท่าเงินสด  | 3,429,665          | 583,956            | 2,845,709           | 487.31         |
| ลูกหนี้การค้าและลูกหนี้อื่น   | 2,235,744          | 3,204,880          | (969,136)           | (30.24)        |
| สินค้าคงเหลือ   | 4,363,224          | 12,244,062         | (7,880,838)         | (64.36)        |
| สินทรัพย์ชีวภาพ   | -                  | 1,335,667          | (1,335,667)         | (100.00)       |
| สินทรัพย์วัสดุมูลค่ายุติธรรมผ่านกำไร<br>ขาดทุน-ตราสารทุนบริษัทจดทะเบียนใน<br>ตลาดหลักทรัพย์ | 88,096,000         | 109,072,000        | (20,976,000)        | (19.23)        |
| <b>รวมสินทรัพย์หมุนเวียน</b>  | <b>98,124,633</b>  | <b>126,440,565</b> | <b>(28,315,932)</b> | <b>(22.39)</b> |
| <b>สินทรัพย์ไม่หมุนเวียน</b>  |                    |                    |                     |                |
| ที่ดิน อาคาร และอุปกรณ์   | 127,042,741        | 143,329,524        | (16,286,783)        | (11.36)        |
| สินทรัพย์สิทธิการใช้  | -                  | 213,918            | (213,918)           | (100.00)       |
| สินทรัพย์ไม่หมุนเวียนอื่น   | 934,273            | 1,496,488          | (562,215)           | (37.57)        |
| <b>รวมสินทรัพย์ไม่หมุนเวียน</b>   | <b>127,977,014</b> | <b>145,039,930</b> | <b>(17,062,916)</b> | <b>(11.76)</b> |
| <b>รวมสินทรัพย์</b>   | <b>226,101,647</b> | <b>271,480,495</b> | <b>(45,378,848)</b> | <b>(16.72)</b> |

สินทรัพย์รวมในปี 2567 ลดลง จำนวน 45.38 ล้านบาท คิดเป็นร้อยละ 16.72 ซึ่งส่วนใหญ่เกิดจาก

1. เงินสดและรายการเทียบเท่าเงินสด เพิ่มขึ้น จำนวน 2.85 ล้านบาท คิดเป็นร้อยละ 487.31 เนื่องจากในระหว่างปี ได้ใช้จ่ายไปกับการดำเนินงาน 17.40 ล้านบาทซึ่งส่วนใหญ่เป็นจ่ายชำระหนี้และค่าใช้จ่ายในการดำเนินงานของบริษัท และมีการรับเงินจากการลงทุนโดยการขายตราสารทุนที่อยู่ในตลาดหลักทรัพย์ จำนวน 15.02 ล้านบาท และรับเงินจากการจัดหาเงินจำนวน 5.22 ล้านบาท โดยในระหว่างปีมีการกู้ยืมเงินเพิ่มจำนวน 10.29 ล้านบาท และจ่ายเงินกู้ยืมระยะสั้นจำนวน 4.84 ล้านบาทรวมถึงมีการจ่ายชำระหนี้ตามสัญญาเช่าที่สิ้นสุดเดือน 4/67 จำนวน 0.23 ล้านบาท
2. ลูกหนี้การค้าและลูกหนี้อื่น ลดลง จำนวน 0.97 ล้านบาท คิดเป็นร้อยละ 30.24 เนื่องจากในปี 2567 ส่วนใหญ่เกิดจากบริษัทได้รับเม็ดเงินที่ส่งเคลมคืนจำนวน 0.89 ล้านบาท และค่าใช้จ่ายจ่ายล่วงหน้าในการเพาะปลูก ลดลงจำนวน 0.35 ล้านบาท รวมถึง ลูกหนี้สรรพกร เพิ่มขึ้น 0.29 ล้านบาท ด้วยเหตุผลดังกล่าวจึงส่งผลให้ลูกหนี้อื่นลดลง
3. สินค้าคงเหลือ ลดลง จำนวน 7.88 ล้านบาท คิดเป็นร้อยละ 64.36 เนื่องจากในปี 2567 มีการตั้งค่าเผื่อด้วยค่าสินค้าคงเหลือ เพิ่มขึ้น จำนวน 9.83 ล้านบาทและสินค้าคงเหลือ เพิ่มขึ้น จำนวน 1.95 ล้านบาท
4. สินทรัพย์ชีวภาพลดลง จำนวน 1.33 ล้านบาท คิดเป็นร้อยละ 100 เนื่องจากบริษัทมีการชะลอการเพาะปลูก รวมถึงสินค้าที่ปลูกได้เก็บเกี่ยวหมดแล้วโดยมีรายละเอียดดังต่อไปนี้

| รายการ | จำนวน |
|--------|-------|
|--------|-------|



|   |             |             |
|---|-------------|-------------|
| ยอดคงเหลือต้นงวด                                |             | 1,335,667   |
| ต้นทุนที่เกิดขึ้นระหว่างปี                      | 6,134,035   |             |
| การเปลี่ยนแปลงในมูลค่ายุติธรรมหักต้นทุนในการขาย |             |             |
| เนื่องจากการเปลี่ยนรูปเชิงชีวภาพ                | (4,173,950) |             |
| โอนไปยังสินค้าคงเหลือเมื่อเก็บเกี่ยวแล้ว        | (3,295,752) | (1,335,667) |
| ยอดคงเหลือปลายปี                                |             | -           |

5. สินทรัพย์วัดมูลค่ายุติธรรมผ่านกำไรขาดทุน-ตราสารทุนบริษัทจดทะเบียนในตลาดหลักทรัพย์ลดลง 20.98 ล้านบาท คิดเป็นร้อยละ 19.23 มีรายละเอียดดังนี้

| รายการ   | หน่วย(บาท)      |
|--|-----------------|
| ยอดคงเหลือต้นงวด   | 109,072,000.00  |
| เพิ่มระหว่างงวด  | 0.00            |
| ลดลงระหว่างงวด   | (15,015,000.00) |
| ยอดคงเหลือปลายงวด  | 94,057,000.00   |
| <u>บวก</u> กำไร(ขาดทุน)จากการวัดมูลค่าเงินลงทุนในตราสารทุนที่วัดมูลค่ายุติธรรมผ่านกำไร(ขาดทุน) | (5,506,000.00)  |
| <u>บวก</u> กำไร(ขาดทุน)ที่เกิดขึ้นจริงจากการขายเงินลงทุน                                       | (455,000.00)    |
| มูลค่ายุติธรรม   | 88,096,000.00   |

6. สินทรัพย์ไม่หมุนเวียนอื่น ลดลง จำนวน 0.56 ล้านบาท คิดเป็นร้อยละ 37.57 เนื่องจากในปีบริษัทได้เงินประกันค่าเช่าสถานที่คืนเพราะสิ้นสุดสัญญาเช่า
7. ที่ดิน อาคาร และอุปกรณ์ ลดลง จำนวน 16.29 ล้านบาท คิดเป็นร้อยละ 11.36 เนื่องจากในปี 2567 มีการซื้อทรัพย์สิน จำนวน 0.01 ล้านบาท ,ขายและตัดจำหน่าย จำนวน 1.10 ล้านบาท รวมถึงมีค่าเสื่อมราคาที่เกิดขึ้นในปี จำนวน 15.31 ล้านบาทและค่าเสื่อมตัดจำหน่าย 0.26 ล้านบาท ด้วยเหตุผลดังกล่าวจึงส่งผลให้ทรัพย์สินลดลงทั้งจำนวน
8. ค่าความนิยม ลดลง จำนวน 719.22 ล้านบาท คิดเป็นร้อยละ 100 เนื่องจากในปี 2567 บริษัทมีมูลค่าปัจจุบันของกระแสเงินสดของบริษัทย่อยที่คาดว่าจะได้รับในอนาคตต่ำกว่าที่ประมาณการไว้ซึ่งเป็นของ CW จำนวน 241.86 ล้านบาท และ CBDB จำนวน 474.46 ล้านบาท จึงส่งผลให้ค่าความนิยมของบริษัทลดลง

หน่วย : บาท

| หนี้สิน   | 31 ธ.ค. 2567      | 31 ธ.ค. 2566      | เปลี่ยนแปลง        |                |
|---|-------------------|-------------------|--------------------|----------------|
|   |                   |                   | จำนวนเงิน          | %              |
| <b>หนี้สินหมุนเวียน</b>                               |                   |                   |                    |                |
| เจ้าหนี้หมุนเวียนอื่น                                 | 9,356,709         | 5,330,634         | 4,026,075          | 75.53          |
| ส่วนของหนี้สินตามสัญญาเช่าที่ถึงกำหนดชำระภายในหนึ่งปี | -                 | 226,588           | (226,588)          | (100.00)       |
| เงินกู้ยืมระยะสั้น                                    | 11,850,000        | 6,400,000         | 5,450,000          | 85.16          |
| ประมาณการหนี้สินหมุนเวียนสำหรับผลประโยชน์พนักงาน      | -                 | 72,721            | (72,721)           | (100.00)       |
| <b>รวมหนี้สินหมุนเวียน</b>                            | <b>21,206,709</b> | <b>12,029,943</b> | <b>9,176,766</b>   | <b>76.28</b>   |
| <b>หนี้สินไม่หมุนเวียน</b>                            |                   |                   |                    |                |
| หนี้สินภาษีเงินได้รอตัดบัญชี                          | 363,947           | 386,439           | (22,492)           | (5.82)         |
| ประมาณการหนี้สินไม่หมุนเวียนสำหรับผลประโยชน์พนักงาน   | 464,927           | 2,136,508         | (1,671,581)        | (78.24)        |
| <b>รวมหนี้สินไม่หมุนเวียน</b>                         | <b>828,874</b>    | <b>2,522,947</b>  | <b>(1,694,073)</b> | <b>(67.15)</b> |
| <b>รวมหนี้สิน</b>                                     | <b>22,035,583</b> | <b>14,552,890</b> | <b>7,482,693</b>   | <b>51.42</b>   |

หนี้สินรวมในปี 2567 เพิ่มขึ้น จำนวน 7.48 ล้านบาท คิดเป็นร้อยละ 51.42 ซึ่งส่วนใหญ่เกิดจาก

1. เจ้าหนี้หมุนเวียนอื่น เพิ่มขึ้น จำนวน 4.03 ล้านบาท คิดเป็นร้อยละ 75.53 ส่วนใหญ่ที่เหลือเกิดจากเป็นค่าตอบแทนผู้บริหารรวมและค่าแรงงานของสัญญาจ้างจำนวน 4.69 ล้านบาท, ค่าเบี้ยประชุม จำนวน 0.28 ล้านบาท, ค่าบริการจัดทำรายงานมูลค่าบริษัทย่อย จำนวน 0.83 ล้านบาท, เจ้าหนี้สรรพากร จำนวน 0.99 ล้านบาท, ค่าสอบบัญชี 0.65 ล้านบาท, ค่าประกันสังคม 0.17 ล้านบาท และค่าก่อสร้างค้ำจ่าย จำนวน 0.66 ล้านบาท
2. หนี้สินตามสัญญาเช่าที่ถึงกำหนดชำระภายในหนึ่งปี ลดลง จำนวน 0.23 ล้านบาท คิดเป็นร้อยละ 100 เนื่องจากสัญญาเช่าอาคารระยะยาวที่เช่าอยู่ได้สิ้นสุดสัญญาเมื่อ 30/4/67 บริษัทจึงย้ายสถานที่และได้มีการทำสัญญาชั่วคราวภายใน 1 ปี ด้วยเหตุผลดังกล่าว จึงส่งผลให้หนี้สินตามสัญญาเช่าลดลง
3. เงินกู้ยืมระยะสั้น เพิ่มขึ้น จำนวน 5.45 ล้านบาท คิดเป็นร้อยละ 85.16 เนื่องจากในปี 2567 บริษัทฯ มีการกู้ยืมจากบุคคลภายนอก จำนวน 10.29 ล้านบาทและจ่ายชำระ จำนวน 4.84 ล้านบาท โดยมีอัตราดอกเบี้ยร้อยละ 5 - 12 ต่อปี เพื่อมาใช้หมุนเวียนในกิจการ
4. ประมาณการหนี้สินไม่หมุนเวียนสำหรับผลประโยชน์พนักงาน ลดลง จำนวน 1.67 ล้านบาท คิดเป็นร้อยละ 78.24 เนื่องจากมีพนักงานลาออกจึงได้ทำการล้างประมาณการผลประโยชน์พนักงานที่เคยตั้งไว้ ซึ่งจะรับรู้เป็นหมุนเวียนจำนวน 1.67 ล้านบาท และไม่หมุนเวียน จำนวน 0.07 ล้านบาท

หน่วย : บาท

| ส่วนของผู้ถือหุ้น                       | 31 ธ.ค. 2567       | 31 ธ.ค. 2566       | เปลี่ยนแปลง         |                |
|---|--------------------|--------------------|---------------------|----------------|
|   |                    |                    | จำนวนเงิน           | %              |
| <b>ทุนเรือนหุ้น</b>                     |                    |                    |                     |                |
| ทุนจดทะเบียน                            |                    |                    |                     |                |
| หุ้นสามัญ 7,750,000,000 หุ้น มูลค่าหุ้น |                    |                    |                     |                |
| ละ 1 บาท                                | 7,750,000,000      | 7,750,000,000      | -                   | -              |
| ทุนที่ออกและเรียกชำระแล้ว               |                    |                    |                     |                |
| หุ้นสามัญ 2,780,000,000 หุ้น มูลค่าหุ้น |                    |                    |                     |                |
| ละ 1 บาท                                | 2,780,000,000      | 2,780,000,000      | -                   | -              |
| ส่วนต่ำกว่ามูลค่าหุ้น                   | (562,500,000)      | (562,500,000)      | -                   | -              |
| กำไร (ขาดทุน) สะสม                      |                    |                    |                     |                |
| จัดสรรแล้ว                              |                    |                    |                     |                |
| สำรองตามกฎหมาย                          | 13,716,687         | 13,716,687         | -                   | -              |
| ยังไม่ได้จัดสรร                         | (2,026,881,392)    | (1,978,422,167)    | (48,459,225)        | 2.45           |
| ส่วนของผู้ถือหุ้นของบริษัท              | 204,335,295        | 252,794,520        | (48,459,225)        | (19.17)        |
| ส่วนของผู้มีส่วนได้เสียที่ไม่มีอำนาจ    | (269,231)          | 4,133,085          | (4,402,316)         | (106.51)       |
| ควบคุมของบริษัทย่อย                     |                    |                    |                     |                |
| <b>รวมส่วนของผู้ถือหุ้น</b>             | <b>204,066,064</b> | <b>256,927,605</b> | <b>(52,861,540)</b> | <b>(20.57)</b> |

ส่วนของผู้ถือหุ้นในปี 2567 ลดลง จำนวน 52.86 ล้านบาท คิดเป็นร้อยละ 20.57 ซึ่งส่วนใหญ่เกิดจาก

1. ขาดทุน สะสม ยังไม่ได้จัดสรร เพิ่มขึ้น จำนวน 48.46 ล้านบาท คิดเป็นร้อยละ 2.45 เนื่องจากในปี 2567 มีผลการขาดทุนจากการดำเนินงาน จำนวน 52.86 ล้านบาท ซึ่งแยกเป็นส่วนของผู้ถือหุ้นของบริษัท จำนวน 48.46 ล้านบาท และส่วนของผู้มีส่วนได้เสียที่ไม่มีอำนาจควบคุมของบริษัทย่อย จำนวน 4.40 ล้านบาท
2. ส่วนของผู้มีส่วนได้เสียที่ไม่มีอำนาจควบคุมของบริษัทย่อย จำนวน 4.40 ล้านบาท เนื่องจากบริษัท ย่อย-แคนนาบิซเวย์ มีผลขาดทุนจากการดำเนินงานในปี 2567 จำนวน 22.01 ล้านบาท จึงต้องรับรู้ขาดทุนส่วนของผู้มีส่วนได้เสียที่ไม่มีอำนาจควบคุมของบริษัทย่อย 20% เป็นจำนวนเงิน 4.40 ล้านบาท

## การด้อยค่าของสินทรัพย์ทางการเงิน

กลุ่มบริษัทรับรู้ค่าเผื่อผลขาดทุนด้านเครดิตที่คาดว่าจะเกิดขึ้นของตราสารหนี้ทั้งหมดที่ไม่ได้วัดมูลค่าด้วยมูลค่ายุติธรรมผ่านกำไรหรือขาดทุน ผลขาดทุนด้านเครดิตที่คาดว่าจะเกิดขึ้นคำนวณจากผลต่างของกระแสเงินสดที่จะครบกำหนดชำระตามสัญญากับกระแสเงินสดทั้งหมดที่กลุ่มบริษัทคาดว่าจะได้รับชำระ และคิดลดด้วยอัตราดอกเบี้ยที่แท้จริงโดยประมาณของสินทรัพย์ทางการเงิน ณ วันที่ได้มา โดยกระแสเงินสดที่คาดว่าจะได้รับรวมถึงส่วนปรับปรุงด้านเครดิตอื่น ๆ ซึ่งถือเป็นส่วนหนึ่งของเงื่อนไขตามสัญญา

ในกรณีที่ความเสี่ยงด้านเครดิตของสินทรัพย์ไม่ได้เพิ่มขึ้นอย่างมีนัยสำคัญนับตั้งแต่การรับรู้รายการเริ่มแรก กลุ่มบริษัทวัดมูลค่าผลขาดทุนด้านเครดิตที่คาดว่าจะเกิดขึ้นโดยพิจารณาจากการผิดสัญญาที่อาจจะเกิดขึ้นใน 12 เดือนข้างหน้า ในขณะที่หากความเสี่ยงด้านเครดิตของสินทรัพย์เพิ่มขึ้นอย่างมีนัยสำคัญนับตั้งแต่การรับรู้รายการเริ่มแรก กลุ่มบริษัทวัดมูลค่าผลขาดทุนด้วยจำนวนเงินที่เท่ากับผลขาดทุนด้านเครดิตที่คาดว่าจะเกิดขึ้นตลอดอายุที่เหลืออยู่ของเครื่องมือทางการเงิน

กลุ่มบริษัทพิจารณาว่าความเสี่ยงด้านเครดิตจะเพิ่มขึ้นอย่างมีนัยสำคัญเมื่อมีการค้างชำระการจ่ายเงินตามสัญญา ในบางกรณี กลุ่มบริษัทอาจพิจารณาว่าสินทรัพย์ทางการเงินนั้นมีการเพิ่มขึ้นของความเสี่ยงด้านเครดิตอย่างมีนัยสำคัญและมีการผิดสัญญา โดยพิจารณาจากข้อมูลภายในหรือข้อมูลภายนอกอื่น เช่น อันดับความน่าเชื่อถือด้านเครดิตของผู้ออกตราสาร

กลุ่มบริษัทใช้วิธีการอย่างง่ายในการคำนวณผลขาดทุนด้านเครดิตที่คาดว่าจะเกิดขึ้นสำหรับลูกหนี้การค้าและสินทรัพย์ที่เกิดจากสัญญา ดังนั้น ทุกวันสิ้นรอบระยะเวลารายงาน กลุ่มบริษัทจึงไม่มีการติดตามการเปลี่ยนแปลงของความเสี่ยงทางด้านเครดิต แต่จะรับรู้ค่าเผื่อผลขาดทุนด้านเครดิตที่คาดว่าจะเกิดขึ้นตลอดอายุของลูกหนี้การค้าและสินทรัพย์ที่เกิดจากสัญญา

การคำนวณผลขาดทุนด้านเครดิตที่คาดว่าจะเกิดขึ้นข้างต้นอ้างอิงจากข้อมูลผลขาดทุนด้านเครดิตจากประสบการณ์ในอดีต ปรับปรุงด้วยข้อมูลการคาดการณ์ไปในอนาคตเกี่ยวกับลูกหนี้หนี้และสภาพแวดล้อมทางด้านเศรษฐกิจ

สินทรัพย์ทางการเงินจะถูกตัดจำหน่ายออกจากบัญชีเมื่อกิจการคาดว่าจะไม่ได้รับคืนกระแสเงินสดตามสัญญาอีกต่อไป

## ความเสี่ยงด้านเครดิต

กลุ่มบริษัทมีความเสี่ยงด้านเครดิตที่เกี่ยวข้องกับ ลูกหนี้การค้า เงินให้กู้ยืมแก่บริษัทย่อย และเครื่องมือทางการเงินอื่น ๆ โดยจำนวนเงินสูงสุดที่กลุ่มบริษัทอาจต้องสูญเสียจากการให้สินเชื่อคือมูลค่าตามบัญชีที่แสดงอยู่ในงบแสดงฐานะการเงิน กลุ่มบริษัทมีการติดตามยอดคงค้างของลูกหนี้การค้าและเงินให้กู้ยืมแก่บริษัทย่อยอย่างสม่ำเสมอ จึงไม่คาดว่าจะเกิดผลขาดทุนทางการเงินที่มีสาระสำคัญ นอกจากนี้ กลุ่มบริษัทพิจารณาการด้อยค่าเพื่อตั้งสำรองผลขาดทุนด้านเครดิตที่คาดว่าจะเกิดขึ้นทุกวันสิ้นรอบระยะเวลารายงาน

#### 4.2.4 สภาพคล่องและความเพียงพอของเงินทุน

##### 1) แหล่งที่มาและใช้ไปของเงินทุน

ในปี 2567 โครงสร้างเงินทุนของบริษัทได้มาจากกระแสเงินสดสุทธิจากกิจกรรมจัดหาเงิน ซึ่งเป็นเงินสดรับจากส่วนได้เสียที่ไม่มีอำนาจควบคุม-เรียกชำระค่าหุ้นเพิ่มเติม เพื่อใช้เป็นเงินทุนหมุนเวียนสำหรับการดำเนินธุรกิจและเป็นแหล่งเงินลงทุนในธุรกิจของบริษัทย่อย ซึ่งมีรายละเอียดของแหล่งที่มา และใช้ไปของเงินทุนในปี 2567 ดังนี้

| หน่วย : ล้านบาท  | 2567    | 2566    | 2565     | 2564    |
|--|---------|---------|----------|---------|
| กระแสเงินสดสุทธิได้มาจาก (ใช้ไปใน) กิจกรรมดำเนินงาน    | (17.40) | (39.90) | (135.31) | (24.91) |
| กระแสเงินสดสุทธิได้มาจาก (ใช้ไปใน) กิจกรรมลงทุน        | 15.02   | (47.88) | (647.11) | 896.86  |
| กระแสเงินสดสุทธิได้มาจาก (ใช้ไปใน) กิจกรรมจัดหาเงิน    | 5.22    | 5.74    | 7.61     | (1.30)  |
| เงินสดและรายการเทียบเท่าเงินสดเพิ่มขึ้น (ลดลง) - สุทธิ | 2.84    | (82.04) | (774.81) | 870.66  |
| เงินสดและรายการเทียบเท่าเงินสดต้นปี                    | 0.58    | 82.62   | 854.47   | 4.54    |
| เงินสดลดลงจากการสูญเสียอำนาจการควบคุมในบริษัทย่อย      | -       | -       | -        | (32.89) |
| เงินสดเพิ่มขึ้นจากการลงทุนในบริษัทย่อย                 | -       | -       | 2.97     | 12.17   |
| เงินสดและรายการเทียบเท่าเงินสดปลายปี                   | 3.43    | 0.58    | 82.62    | 854.47  |

##### 2) ความเพียงพอของสภาพคล่อง

| อัตราส่วนทางการเงิน                  |        | ปี 2567 | ปี 2566 | ปี 2565 | ปี 2564 | ปี 2563 |
|--------------------------------------|--------|---------|---------|---------|---------|---------|
| อัตราส่วนสภาพคล่อง (LIQUIDITY RATIO) |        |         |         |         |         |         |
| อัตราส่วนสภาพคล่อง                   | (เท่า) | 4.63    | 10.51   | 73.76   | 20.27   | 0.39    |
| อัตราส่วนสภาพคล่องหมุนเร็ว           | (เท่า) | 4.42    | 9.38    | 66.26   | 18.07   | 0.07    |
| อัตราส่วนสภาพคล่องกระแสเงินสด        | (เท่า) | -1.05   | -4.97   | -5.23   | -0.24   | -0.15   |
| อัตราส่วนหมุนเวียนลูกหนี้การค้า      | (เท่า) | N/A     | N/A     | N/A     | N/A     | N/A     |
| ระยะเวลาเก็บหนี้เฉลี่ย               | (วัน)  | N/A     | N/A     | N/A     | N/A     | N/A     |
| อัตราส่วนหมุนเวียนสินค้าคงเหลือ      | (เท่า) | 1.36    | 1.97    | 1.74    | N/A     | N/A     |
| ระยะเวลาขายสินค้าเฉลี่ย              | (วัน)  | 265.12  | 182.71  | 206.88  | N/A     | N/A     |
| อัตราส่วนหมุนเวียนเจ้าหนี้           | (เท่า) | N/A     | N/A     | N/A     | N/A     | N/A     |
| ระยะเวลาชำระหนี้                     | (วัน)  | N/A     | N/A     | N/A     | N/A     | N/A     |
| Cash Cycle                           | (วัน)  | N/A     | N/A     | N/A     | N/A     | N/A     |



### 3) ความสามารถในการชำระหนี้

| อัตราส่วนทางการเงิน                               |        | ปี 2567 | ปี 2566 | ปี 2565 | ปี 2564 | ปี 2563 |
|---|--------|---------|---------|---------|---------|---------|
| อัตราส่วนหนี้สินต่อส่วนของผู้ถือหุ้น              | (เท่า) | 0.11    | 0.06    | 0.0038  | 0.03    | 0.11    |
| อัตราส่วนความสามารถชำระดอกเบี้ย                   | (เท่า) | N/A     | N/A     | N/A     | N/A     | N/A     |
| อัตราส่วนความสามารถชำระภาระผูกพัน<br>(cash basis) | (เท่า) | N/A     | N/A     | N/A     | N/A     | N/A     |
| อัตราการจ่ายเงินปันผล                             | (%)    | N/A     | N/A     | N/A     | N/A     | N/A     |

#### 4.2.5 ภาระผูกพันด้านหนี้สินและการบริหารจัดการภาระนอกงบดุล

บริษัทมีภาระผูกพันและหนี้สินที่อาจเกิดขึ้น ซึ่งเปิดเผยในหมายเหตุประกอบงบการเงินข้อ 26 ของงบการเงินประจำปี 2567 ดังนี้

##### (1) ภาระผูกพัน

ณ วันที่ 31 ธันวาคม 2567 กลุ่มบริษัทมีภาระผูกพันตามสัญญา กับบริษัทที่เกี่ยวข้องกัน

##### ก. บริษัทมีภาระผูกพันตามสัญญา

- 1) บริการและสัญญาซ่อมบำรุงรักษากับบริษัท ไอทาวเวอร์ จำกัด เป็นระยะเวลา 3 ปี นับตั้งแต่วันที่ 1 พฤษภาคม 2564 ถึงวันที่ 30 เมษายน 2567 โดยมีอัตราค่าบริการ เดือนละ 120 บาท ต่อตารางเมตร และอัตราค่าจ้าง เดือนละ 231 บาทต่อตารางเมตร บริษัทเช่าพื้นที่ 336 ตารางเมตร โดยมีเงินประกันการเช่า บริการและซ่อมบำรุงรักษาสินติดตั้งประกอบอาคาร (หมายเหตุ 14) เป็นจำนวน 584,562 บาท

##### ข. บริษัท ซีบีดี ไบโอไซเอนซ์ จำกัด (บริษัทย่อย) มีภาระผูกพันตามสัญญา

- 1) ว่าจ้างปลูกกล้วยและแบ่งปันผลประโยชน์ระหว่างกัน โดยบริษัทตกลงแบ่งผลกำไรให้ผู้รับจ้างในอัตราร้อยละ 30 ของกำไรสุทธิที่บริษัทย่อยจะได้รับจากการปลูกและจำหน่ายต้นกล้วย สัญญาดังกล่าวมีระยะเวลาเริ่มตั้งแต่วันที่ 20 พฤศจิกายน 2565 และสิ้นสุดลงเมื่อครบรอบการปลูกที่ 4 และคู่สัญญาทั้งสองมิได้ตกลงที่จะขยายอายุของสัญญา

##### ค. บริษัท แคนนาบิซ เวย์ จำกัด (บริษัทย่อย) มีภาระผูกพันตามสัญญา

- 1) ว่าจ้างปลูกกล้วยและการแบ่งปันผลประโยชน์ระหว่างกันสำหรับรอบการปลูก 12 รอบ โดยบริษัท ตกลงแบ่งผลกำไรให้ผู้รับจ้างในอัตราร้อยละ 30 ของกำไรสุทธิที่บริษัทย่อยจะได้รับจากการปลูกและจำหน่ายต้นกล้วย สัญญาดังกล่าวมีระยะเวลาเริ่มตั้งแต่วันที่ 1 พฤศจิกายน 2565 และสิ้นสุดลงเมื่อครบรอบการปลูกที่ 12 และคู่สัญญาทั้งสองมิได้ตกลงที่จะขยายอายุของสัญญา

- 2) ว่าจ้างปลูกกัญชา และแบ่งปันผลประโยชน์ระหว่างกันโดยบริษัทย่อยตกลงแบ่งผลประโยชน์ร่วมกันตามอัตราแบ่งปันผลประโยชน์จากกำไรสุทธิแต่ละแปลงปลูกตามอัตราส่วนปริมาณผลผลิตที่มีการกำหนดไว้ในสัญญาตลอดอายุสัญญา และในกรณีที่ผู้รับจ้างไม่สามารถดำเนินการเพื่อให้ได้ผลผลิตตามปริมาณที่ตกลงไว้ในสัญญาบริษัทย่อยมีสิทธิให้ผู้รับจ้างชำระค่าเสียหายให้แก่ผู้ว่าจ้าง สัญญาดังกล่าวมีระยะเวลา 2 ปี นับตั้งแต่วันที่ 9 พฤศจิกายน 2565 สิ้นสุดวันที่ 8 พฤศจิกายน 2567

#### 4.2.6 ปัจจัยที่มีผลกระทบต่อผลการดำเนินงานในอนาคต

##### (1) กัญชง: พืชเศรษฐกิจใหม่ โอกาสและความท้าทาย

กัญชงได้รับความสนใจเป็นอย่างมากหลังจากรัฐบาลประกาศปลดล็อกให้สามารถขออนุญาตปลูก ผลิต นำเข้า เมล็ดพันธุ์ ครอบครอง และจำหน่ายได้ ด้วยคุณสมบัติที่หลากหลายประกอบกับความต้องการในตลาดโลกที่มีแนวโน้มเปิดกว้างมากยิ่งขึ้นทำให้กัญชงมีศักยภาพที่จะกลายเป็นพืชเศรษฐกิจใหม่ของไทย สามารถต่อยอดเป็นสินค้าอุตสาหกรรมที่มีมูลค่าสูงและสร้างมูลค่าเพิ่มทางเศรษฐกิจได้มหาศาล การที่ไทยมีความสามารถด้านการเพาะปลูกและการผลิตสูง จึงมีโอกาที่จะกลายเป็นผู้เล่นหน้าใหม่และสามารถเกาะเกี่ยวการเติบโตในตลาดกัญชงโลกได้ ทั้งนี้ การปลดล็อกการประกอบธุรกิจกัญชงได้เชื่อมโยงไปสู่ห่วงโซ่อุตสาหกรรมอย่างน้อย 5 กลุ่ม ได้แก่ เครื่องดื่ม อาหาร ยาและอาหารเสริม เครื่องแต่งกาย และผลิตภัณฑ์ดูแลส่วนบุคคล ด้วยมูลค่าตลาดกัญชงรวมประมาณ 15.8 พันล้านบาท ใน 5 ปีข้างหน้า อย่างไรก็ตาม เกษตรกรและผู้ประกอบการยังคงเผชิญความท้าทายหลายด้าน เช่น การพัฒนาสายพันธุ์กัญชงให้ตอบโจทย์ความต้องการของตลาด ความชัดเจนของกฎหมายในการรับรองเพื่อประกอบธุรกิจ เป็นต้น

##### (2) ไทยปลดล็อกกัญชง ผลักดันสู่การเป็นพืชเศรษฐกิจใหม่

กัญชง (Hemp) เป็นพืชตระกูล Cannabis sativa L. เช่นเดียวกับกัญชา (Marijuana) มีปริมาณสาร Tetrahydrocannabinol หรือ THC (สารที่มีฤทธิ์ทำให้มึนเมาและเสพติด) ไม่เกิน 1% ของน้ำหนักแห้ง ซึ่งน้อยกว่ากัญชา แต่มีสาร Canabidiol หรือ CBD (สารที่มีสรรพคุณทางยา) สูงกว่ากัญชา ปัจจุบันกัญชงได้รับความสนใจเป็นอย่างมากในประเทศไทย ภายหลังรัฐบาลประกาศปลดล็อกให้สามารถ “ผลิต นำเข้า ส่งออก จำหน่าย หรือมีไว้ในครอบครอง” เมื่อวันที่ 29 มกราคม 2564 โดยกำหนดวัตถุประสงค์ของการขออนุญาตนำไปใช้ประโยชน์ (1) ตามภารกิจของหน่วยงานของรัฐ (2) ใช้เส้นใยตามประเพณี วัฒนธรรม หรือวิถีชีวิต และใช้ในครอบครัวเท่านั้น (ปลูกได้ครอบครัวละไม่เกินหนึ่งไร่) (3) ในเชิงพาณิชย์หรืออุตสาหกรรม (4) ในทางการแพทย์ (5) ในการศึกษา วิเคราะห์ วิจัย หรือปรับปรุงพันธุ์ และ (6) ในการผลิตเมล็ดพันธุ์รับรอง

การปลดล็อกดังกล่าวโดยเฉพาะการนำไปใช้ประโยชน์ในเชิงพาณิชย์และอุตสาหกรรมนับเป็นความพยายามครั้งสำคัญของภาครัฐที่จะผลักดันให้กัญชงกลายเป็นพืชเศรษฐกิจใหม่ ต่างจากกัญชาซึ่งยังถูกจัดเป็นสารเสพติดและอนุญาตให้ใช้ประโยชน์ทางการแพทย์และการวิจัยทางวิทยาศาสตร์เท่านั้น โดยกัญชงสามารถต่อยอดเป็นสินค้าอุตสาหกรรมที่มีมูลค่าสูงและสร้างมูลค่าเพิ่มทางเศรษฐกิจได้อย่างมาก โดยเฉพาะ 5 กลุ่มอุตสาหกรรมปลายน้ำสำคัญ ได้แก่ เครื่องดื่ม อาหาร ยาและอาหารเสริม เครื่องแต่งกาย และผลิตภัณฑ์ดูแลส่วนบุคคล

### (3) คุณสมบัติที่หลากหลาย ต่อยอดเป็นสินค้าอุตสาหกรรมที่มีมูลค่าเพิ่มสูง

กัญชามีสรรพคุณมากมาย อาทิ ช่วยทำให้รู้สึกผ่อนคลาย สดชื่น ช่วยให้นอนหลับสบาย รักษาอาการวิงเวียนศีรษะ ปวดศีรษะหรือไมเกรน โดยสามารถใช้ประโยชน์ได้ทุกส่วน ตั้งแต่ช่อดอก ใบ เมล็ด เปลือก ลำต้น กิ่งก้าน และราก ซึ่งสามารถแปรรูปเป็นผลิตภัณฑ์ต่างๆ มากมาย ตัวอย่างเช่น ช่อดอก นิยมสกัดเอาสารกลุ่ม Phytocannabinoids ที่มีคุณสมบัติทางยา อาทิ CBD (สามารถบริโภคโดยตรง หรือนำไปเป็นส่วนผสมเพื่อเพิ่มมูลค่าในผลิตภัณฑ์อาหารและเครื่องดื่ม ผลิตภัณฑ์ดูแลส่วนบุคคล และเวชสำอางต่างๆ) Terpenes (ให้กลิ่นที่นำมาผลิตน้ำหอมและน้ำมันหอมระเหย) ใบ นำมาสกัดเพื่อใช้เป็นส่วนประกอบในอาหารและเครื่องดื่ม บำรุงสุขภาพ ผลิตภัณฑ์วัสดุก่อสร้าง แผ่นใยไม้อัด ไฟเบอร์กลาส เปลือก ลำต้น ทำเป็นเส้นใย นิยมนำมาทำเป็นเสื้อผ้าเครื่องนุ่งห่ม เชือก เสื่อ กระจกกั้นกระสุนชนิดที่มีน้ำหนักเบา เยื่อกระดาษ วัสดุหีบห่อ ฉนวนกันความร้อน ไบโอพลาสติก แกนลำต้น มีน้ำหนักเบา ใช้ทำอิฐ หรือผสมคอนกรีต (Hempcrete) สำหรับงานก่อสร้าง ส่วนประกอบรถยนต์ เพอร์นิเจอร์ น้ำมันและสารสกัดจากเมล็ดกัญชง ใช้เป็นส่วนประกอบในผลิตภัณฑ์อาหารและผลิตภัณฑ์ดูแลสุขภาพ เนื่องจากมีคุณค่าทางโภชนาการสูง (อาทิ โปรตีน วิตามินอี โอเมก้า)

### (4) ความต้องการในตลาดโลกสูงและมีแนวโน้มเติบโตต่อเนื่อง

ปี 2563 ตลาดกัญชาโลกมีมูลค่า 4.75 พันล้านดอลลาร์สหรัฐฯ จำแนกตามประเภทของผลิตภัณฑ์ ได้แก่ ผลิตภัณฑ์ดูแลส่วนบุคคล (อาทิ ครีมทาหน้า ครีมบำรุงผิว ผลิตภัณฑ์ล้างมือ ผลิตภัณฑ์อาบน้ำ) 1.76 พันล้านดอลลาร์สหรัฐฯ (สัดส่วน 37.1% ของมูลค่าตลาดกัญชาโลก) รองลงมาได้แก่ อาหารและเครื่องดื่ม (25.2%) สิ่งทอ (18.6%) และผลิตภัณฑ์ยา (11.6%) แต่หากจำแนกตามการแปรรูป พบว่า กัญชถูกแปรรูปเป็นผลิตภัณฑ์น้ำมันมากที่สุด มีมูลค่า 2.15 พันล้านดอลลาร์สหรัฐฯ (สัดส่วน 45.2% ของมูลค่าตลาดกัญชาโลก) รองลงมาได้แก่ เมล็ดกัญชง (28.8%) และเส้นใย (20.0%) ในระยะข้างหน้า Allied Market Research คาดว่าตลาดกัญชาโลกจะเติบโตต่อเนื่องเฉลี่ย 21.6% ต่อปี มาอยู่ที่ 1.86 หมื่นล้านดอลลาร์สหรัฐฯ ในปี 2570 (แต่ยังถือว่ามีขนาดเล็กเมื่อเทียบกับตลาดกัญชาโลก)

### (5) ผลิตภัณฑ์มีราคาสูง ผลตอบแทนดี

สารสกัดกัญชามีราคาแตกต่างกันขึ้นอยู่กับ ความบริสุทธิ์ กระบวนการสกัด สามารถจำแนกได้ 4 ประเภท ดังนี้

- Full Spectrum CBD คือ CBD ที่ยังคงมีสาร Phytocannabinoids อื่นๆ และสาร THC เจือปนอยู่ อีกทั้งยังมีสารที่ให้กลิ่น (Terpenes) และสารต่อต้านอนุมูลอิสระ (Flavonoids)
- CBD Isolate คือ สาร CBD บริสุทธิ์ มักทำให้อยู่ในรูปแบบผลึกหรือผง จึงเรียกว่า CBD Crystalline หรือ CBD Powder มีสีขาวละเอียด รสจืด ไม่มีกลิ่น นำไปใช้ในผลิตภัณฑ์อาหาร เครื่องดื่ม เวชสำอาง ราคาเฉลี่ยกิโลกรัมละ 900-1,300 ดอลลาร์สหรัฐฯ
- Broad Spectrum CBD หรือ CBD Distillate คือ สาร CBD ที่ยังคงมีสารอื่นๆ เจือปนอยู่ดังประเภทที่ 1 แต่ทำการสกัดหรือแยกเฉพาะสาร THC ออก หรืออาจเจือปนอยู่บ้างแต่ไม่เกินกฎหมายกำหนดของแต่ละประเทศ ทำให้มีความต้องการสูง ราคาเฉลี่ยกิโลกรัมละ 2,400-4,200 ดอลลาร์สหรัฐฯ
- Water Soluble CBD คือ สาร CBD ที่ละลายน้ำได้ (สาร CBD ประเภท 1-3 ละลายน้ำไม่ได้ จึงจำเป็นต้องใช้น้ำมันเป็นตัวทำละลาย เช่น น้ำมันมะพร้าวสกัดเย็น กรดไขมัน หรือ Medium-chain Triglyceride) ราคาเฉลี่ยกิโลกรัมละ 1,850-3,200 ดอลลาร์สหรัฐฯ

## (6) การปลดล็อกกัญชงของไทยได้สร้างห่วงโซ่อุตสาหกรรมใหม่

ที่ผ่านมา กัญชงยังไม่ได้รัฐบาลอนุญาตให้ใช้ประโยชน์ในเชิงพาณิชย์หรืออุตสาหกรรม ทำให้ตลาดในประเทศยังมีขนาดเล็ก ส่วนใหญ่เป็นงานหัตถกรรมพื้นฐานที่ถักทอผ้าจากใยกัญชงจำหน่ายโดยศูนย์ศิลปาชีพ ทั้งนี้ มูลนิธิโครงการหลวง และสถาบันวิจัยและพัฒนาพื้นที่สูง (องค์การมหาชน) หรือ สวพส. ได้ดำเนินงานวิจัยและพัฒนาการเพาะปลูกและแปรรูปผลิตภัณฑ์กัญชง ตั้งแต่ พ.ศ. 2548 เป็นต้นมา โดยในปี 2557 สวพส. ได้ส่งเสริมการปลูกกัญชงในเชิงพาณิชย์ ที่บ้านใหม่ศรีราษฎร์และบ้านใหม่ยอดศรี ตำบลศรีราษฎร์ อำเภอบพพระ จังหวัดตาก ในพื้นที่ 97 ไร่ ปัจจุบันได้ขยายไปถึง 150 ไร่ ส่งผลให้ไทยนำเข้าสินค้ากัญชงที่มาจากกัญชงมีมูลค่าประมาณ 4.71 ล้านบาท ในปี 2558 และลดลงเหลือ 2.36 ล้านบาท ในปี 2563

การที่ภาครัฐได้ปลดล็อกการประกอบธุรกิจกัญชงได้สร้างห่วงโซ่อุตสาหกรรมใหม่ ดังนี้

- **อุตสาหกรรมต้นน้ำ** ได้แก่ จัดหาเมล็ดพันธุ์ พัฒนาสายพันธุ์พืช เพาะปลูก ตั้งแต่การจัดหา/นำเข้าเมล็ดพันธุ์ (ที่มีใบการปลูก) จำหน่ายเมล็ดพันธุ์ เพื่อนำมาเพาะปลูกในเชิงพาณิชย์ (ขายทั้งต้นหรือบางส่วน ของพืช) รวมถึงการพัฒนาสายพันธุ์พืชเป็นของตนเองเพื่อให้ได้ค่า CBD หรือ THC ตรงตามความต้องการของตลาด โดยผู้ประกอบการส่วนใหญ่จะเป็นกลุ่มเกษตรกร วิสาหกิจชุมชน แปลงทดลองของมหาวิทยาลัยหรือสถานศึกษาต่างๆ หรือผู้ประกอบการจากอุตสาหกรรมกลั่นน้ำและปลายน้ำที่เริ่มทดลองปลูกเพื่อใช้ในการวิจัยและพัฒนาผลิตภัณฑ์ของตน หรือหน่วยงานภาครัฐ
- **อุตสาหกรรมกลางน้ำ** ได้แก่ โรงสกัด สารสกัด น้ำมัน ผลิตภัณฑ์กัญชง ผู้ประกอบการที่ทำการแปรรูปผลิตภัณฑ์จากวัตถุดิบขั้นต้น เช่น การสกัดสาร CBD ซึ่งเป็นผลิตภัณฑ์ที่มีมูลค่าเพิ่มสูงและถูกนำไปใช้ในอุตสาหกรรมต่อเนื่องเป็นจำนวนมาก นอกจากนี้ยังมีการผลิตน้ำมันจากเมล็ดกัญชง ผงกัญชง กากกัญชง ด้ายกัญชง ใยกัญชง เป็นต้น โดยผู้ประกอบการกลุ่มนี้ส่วนใหญ่จะเป็นผู้ประกอบการอุตสาหกรรมยา อาหารเสริม อาหาร เครื่องดื่ม ซึ่งมีความพร้อมในด้านเทคโนโลยีการสกัด
- **อุตสาหกรรมปลายน้ำ** ได้แก่ สินค้าอุปโภคบริโภค เป็นกลุ่มที่นำสารสกัด หรือผลิตภัณฑ์กัญชงขั้นกลาง มาเป็นวัตถุดิบหรือส่วนผสมในผลิตภัณฑ์ของตนเพื่อเพิ่มไลน์ผลิตภัณฑ์ใหม่ อุตสาหกรรมขั้นปลายที่น่าจะมีศักยภาพและมีการนำกัญชงไปใช้มากที่สุดสามารถจัดแบ่งเป็น 5 กลุ่มอุตสาหกรรมใหญ่ ดังนี้ (1) เครื่องดื่ม ประกอบด้วย เครื่องดื่ม น้ำอัดลม เครื่องดื่มให้พลังงาน เครื่องดื่มแอลกอฮอล์ ชา กาแฟและสมุนไพรพร้อมรับประทาน (2) อาหาร ประกอบด้วยเครื่องปรุงอาหาร เบเกอรี่ อาหารเส้นและบะหมี่กึ่งสำเร็จรูป ซีเรียลและธัญพืช ขนมขบเคี้ยว (3) ยาและอาหารเสริม รวมถึงผลิตภัณฑ์เสริมสุขภาพทางกีฬา วิตามิน ผลิตภัณฑ์จัดการน้ำหนัก และผลิตภัณฑ์สมุนไพรดั้งเดิม (4) เครื่องแต่งกายและรองเท้า (5) ผลิตภัณฑ์ดูแลส่วนบุคคล ประกอบด้วย สบู่ แชมพู ยาสีฟัน น้ำหอม น้ำยาระงับกลิ่นกาย ผลิตภัณฑ์ดูแลช่องปาก ผลิตภัณฑ์บำรุงผิว และเครื่องสำอาง

## (7) ใน 5 ปีข้างหน้า คาดมูลค่าตลาดกล้วยชงไทยอยู่ที่ 15.8 พันล้านบาท

วิจัยกรุงศรีประมาณการมูลค่าอุตสาหกรรมกล้วยชงของไทย โดยพิจารณาจากมูลค่าของอุตสาหกรรมปลายน้ำที่มีศักยภาพในการนำกล้วยชงไปใช้ เพื่อเป็นฐานในการประเมิน ร่วมกับสัดส่วนกล้วยชงที่คาดว่าจะถูกนำไปใช้ในแต่ละอุตสาหกรรม โดยประเมินผลได้ดังนี้

- ปี 2564 คาดว่าอุตสาหกรรมเครื่องดื่มที่มีกล้วยชงผสมจะมีมูลค่า 280 ล้านบาท รองลงมาเป็นผลิตภัณฑ์อาหารจากกล้วย 240 ล้านบาท ยาและอาหารเสริมจากกล้วย 50 ล้านบาท เครื่องแต่งกายที่ทำด้วยใยกล้วย 30 ล้านบาท และผลิตภัณฑ์ดูแลส่วนบุคคลประเมินว่ายังอยู่ในช่วงการพัฒนา ผลิตภัณฑ์เป็นหลักในปีแรก ทั้งนี้ 5 กลุ่มอุตสาหกรรมดังกล่าวจะมีการนำกล้วยชงไปใช้มูลค่าประมาณ 600 ล้านบาท
- ทั้งนี้ ประเมินว่าผลิตภัณฑ์กล้วยชงไทยจะเติบโตอย่างมากในช่วง 5 ปีแรกหลังรัฐปลดล็อกการประกอบธุรกิจ โดยตลาดกล้วยชงไทยจะมีมูลค่าสูงถึง 15,770 ล้านบาท ณ สิ้นปี 2568 หรือเติบโตเฉลี่ย (CAGR) 126% ต่อปี

## (8) อุตสาหกรรมกล้วยชงไทยอยู่ตรงไหน

ไทยมีศักยภาพในการเพาะปลูกพิจารณาจาก

- ประเทศไทยมีสภาพภูมิประเทศและอากาศที่เอื้ออำนวย ทำให้สามารถปลูกในพื้นที่เปิดได้ โดยเฉพาะภาคเหนือและภาคตะวันออกเฉียงเหนือตอนบนที่มีอุณหภูมิเฉลี่ย 18-33 องศาเซลเซียส ซึ่งเหมาะสมต่อการปลูกกล้วย นอกจากนี้ ระยะเวลาเก็บเกี่ยวสั้นเฉลี่ย 3-4 เดือน ทำให้สามารถปลูกได้ 2-3 รอบต่อปี ในขณะที่ประเทศในยุโรปต้องปลูกในพื้นที่ปิดเพื่อควบคุมอุณหภูมิ ซึ่งมีต้นทุนการเพาะปลูกสูง
- ไทยมีองค์ความรู้และฐานข้อมูลดี สถาบันวิจัยและพัฒนาพื้นที่สูง (สวพส.) ได้ทำการวิจัยและพัฒนากล้วยชงมากกว่า 10 ปีจนสามารถพัฒนาพันธุ์กล้วยชงผ่านการขึ้นทะเบียนเป็นรายแรก อีกทั้งยังมีความพร้อมด้านเมล็ดพันธุ์ ทำให้มีประชาชน วิสาหกิจชุมชน นิติบุคคลมาติดต่อขอซื้อสายพันธุ์เป็นจำนวนมากกว่า 600 รายการในช่วงปลายเดือนเมษายน-ต้นเดือนพฤษภาคมที่ผ่านมา
- การเพาะปลูกกล้วยชงในไทยทำได้หลากหลายวิธี ขึ้นกับความต้องการผลผลิตและต้นทุนการเพาะปลูก กล่าวคือ แบบกลางแจ้งเหมาะสมกับการปลูกเพื่อเอาเส้นใย ก้าน เมล็ด เพราะมีต้นทุนการเพาะปลูกต่ำสอดคล้องกับราคาสินค้าที่ไม่สูงมาก ขณะที่ระบบปิดเหมาะกับการเพาะปลูกเพื่อเอาสารสกัดจากช่อดอก เนื่องจากต้องอาศัยการควบคุมคุณภาพระดับสูง

เกษตรกรและโรงงานแปรรูปเริ่มทยอยประกอบธุรกิจ กล้วยชงมีกฎหมายควบคุมธุรกิจที่ค่อนข้างเข้มงวด โดยเฉพาะเอกสารการขออนุญาตที่ค่อนข้างจำเพาะและรัดกุม อาทิ หนังสือตรวจสอบประวัติอาชญากรรม กรรมสิทธิ์ที่ดิน แผนที่แสดงที่ตั้งสถานที่ปลูก แบบแปลนอาคารหรือโรงเรือน แผนการผลิต แผนการใช้ประโยชน์ มาตรการรักษาความปลอดภัย และวิธีการทำลายส่วนของกล้วยชงที่เหลือจากการใช้ประโยชน์ ด้วยเหตุนี้ การขออนุญาตนำไปใช้ประโยชน์ในเชิงพาณิชย์และอุตสาหกรรมจะต้องทำควบคู่กันทั้งจากผู้ปลูกและผู้แปรรูป โดยเกษตรกรจะต้องมีความพร้อมตั้งแต่การระบุสายพันธุ์กล้วยชง รวมถึงแผนจำหน่ายให้ผู้ประกอบการรายใด ขณะที่ผู้ประกอบการจะต้องมีความพร้อมด้านการลงทุนเนื่องจากจะต้องระบุแผนการใช้ประโยชน์และวิธีการทำลายส่วนที่เหลือ สรุปได้ดังนี้



- เกษตรกร ต้องเป็นผู้ที่มีความพร้อมทั้งพื้นที่เพาะปลูก แผนการผลิต แผนการใช้ประโยชน์ การรักษาความปลอดภัย และต้องมีผู้ประกอบการแปรรูปที่รับซื้อผลผลิตที่ชัดเจน หรือมีการทำ Contract Farming ไว้แล้ว โดยปัจจุบัน มีเกษตรกรมาลงทะเบียนขออนุญาตปลูกกัญชงเป็นจำนวนมาก ทำให้คาดว่าผลผลิตกัญชงจะทยอยเข้าสู่ห่วงโซ่อุตสาหกรรมมากขึ้นในช่วงไตรมาส 4/2564 เป็นต้นไป
- โรงงานแปรรูป ต้องมีความพร้อมในการสกัดเป็นน้ำมัน/ผง อย่างไรก็ตาม ผู้ประกอบการยังคงเผชิญข้อจำกัดด้านวัตถุดิบเนื่องจากเมล็ดพันธุ์กัญชงที่ขึ้นทะเบียนในไทยทั้ง 4 สายพันธุ์เป็นสายพันธุ์ที่ให้เส้นใยเท่านั้น อีกทั้งไม่สามารถนำเข้ามาเมล็ดเพื่อนำมาสกัดในเชิงพาณิชย์ได้ ส่งผลให้ผู้ประกอบการจำเป็นต้องรอผลผลิตกัญชงสายพันธุ์ใหม่ๆ ที่คาดว่าจะออกสู่ตลาดในช่วงปลายปี 2564

อุตสาหกรรมอาหาร เครื่องดื่ม และเครื่องสำอางยังเผชิญข้อจำกัดด้านวัตถุดิบ การนำกัญชงไปใช้ในอุตสาหกรรมต่อเนื่องจำเป็นต้องอาศัยกฎหมายลูกในการรับรองเพื่อประกอบธุรกิจ โดยในปัจจุบัน มีเพียงอุตสาหกรรมอาหาร เครื่องดื่ม และเครื่องสำอางที่มีราชกิจจานุเบกษารองรับ อย่างไรก็ตาม การนำกัญชงมาใช้ในอุตสาหกรรมดังกล่าวยังมีเงื่อนไขเฉพาะ เช่น อาหารและเครื่องดื่มให้ใช้ส่วนผสมจากกัญชงได้เพียงเมล็ดกัญชง น้ำมันจากเมล็ดกัญชง และโปรตีนจากเมล็ดกัญชง ส่วนเครื่องสำอางให้ใช้ส่วนผสมที่ได้จากน้ำมันและสารสกัดจากเมล็ดกัญชง โดยวัตถุดิบกัญชงจะต้องมาจากผู้ประกอบการในประเทศเท่านั้น ไม่อนุญาตให้นำเข้า ส่งผลให้ผู้ประกอบการอุตสาหกรรมขึ้นปลายยังคงต้องรอวัตถุดิบจากผู้ประกอบการโรงสกัด ซึ่งการผลิตออกมาเป็นเกรดมาตรฐาน (ตามมาตรฐานอาหารและยา) จำเป็นต้องใช้เวลาในการพัฒนาสายพันธุ์และผลิตพันธุ์น้ำมัน/สารสกัด โดยคาดว่าจะสามารถจำหน่ายเชิงอุตสาหกรรม/พาณิชย์ได้ตั้งแต่ปี 2565 เป็นต้นไป ทั้งนี้ ปัจจุบันมีผู้ประกอบการสนใจเข้ามาประกอบธุรกิจกัญชงเป็นจำนวนมาก

#### (9) ความท้าทายในการประกอบธุรกิจกัญชงในไทย

- เกษตรกร จะต้องคำนึงถึงตลาดรองรับ ชนิดของสายพันธุ์ ความรู้ความเข้าใจในการปลูก ราคาขาย ความสามารถในการแข่งขัน สภาพอากาศ เทคโนโลยีในการผลิต เพื่อให้ได้ผลผลิตและคุณภาพตามความต้องการของตลาด เช่น การปลูกเพื่อเอาเส้นใยหรือเมล็ดมีอุปสรรคไม่มากนักเนื่องจากได้ผลผลิตที่ค่อนข้างแน่นอนในเชิงปริมาณ แต่การเพาะปลูกเพื่อเอาสารสกัด CBD มีความแปรปรวนสูงกว่าเนื่องจากสารสกัดที่อยู่ในเมล็ดพันธุ์จะมีความผันผวนสูงต่อสภาพแวดล้อมที่กัญชงเติบโต
- ผู้ประกอบการชั้นกลางและชั้นปลาย ต้องคำนึงหลายประเด็น ได้แก่
  - เงื่อนไข/มาตรฐานการผลิตที่เข้มงวด เช่น ปริมาณสาร THC ที่ไม่เกิน 0.001% ในอาหารหรือเครื่องดื่ม การติดฉลากสินค้า การโฆษณา และการตรวจสอบแหล่งที่มาของวัตถุดิบ
  - ลิขสิทธิ์/สิทธิบัตรกัญชง โดยเฉพาะกลุ่มอุตสาหกรรมกลางน้ำที่ต้องใช้เทคโนโลยีการผลิตที่ได้มาตรฐานสูง
  - ความคุ้มค่าในการลงทุน ซึ่งบริษัทกัญชงหลายแห่งในต่างประเทศแม้จะมีอัตราการเติบโตของรายได้ที่สูงแต่ก็มีค่าใช้จ่ายที่สูงโดยเฉพาะต้นทุนจาก โรงงานเครื่องจักรสกัด ค่าใช้จ่ายด้านวิจัยและพัฒนา รวมถึงสายพันธุ์กัญชงที่เหมาะสมต่อกระบวนการผลิต
  - ความสามารถในการแข่งขัน ผู้ผลิตเข้ามาในตลาดมากขึ้น รวมถึงคู่แข่งจากต่างประเทศ

- การสร้างความเชื่อมั่นต่อผู้บริโภค ทั้งด้านการรักษาความปลอดภัย หรือผลข้างเคียงที่อาจเกิดขึ้นจากการใช้ผลิตภัณฑ์กัญชง
- ข้อจำกัดของตลาดส่งออก แม้ว่าสหประชาชาติเริ่มผ่อนคลายในการนำสาร CBD มาใช้ แต่การใช้งานยังต้องอยู่ในการควบคุมของแพทย์ ทำให้หลายประเทศยังคงจัดให้กัญชงเป็นสารเสพติด ซึ่งเป็นข้อจำกัดในการส่งออกผลิตภัณฑ์ขึ้นปลาย
- ตลาดสำหรับการซื้อขายยังอยู่ระหว่างการพัฒนาและจัดตั้ง[9] ถึงแม้ว่าการซื้อขายกัญชงจะเป็นการซื้อขายโดยตรง (ระบบ Contract Farming) ระหว่างผู้ซื้อและผู้ปลูก แต่ราคาจะถูกกำหนดโดยตลาดกลางกัญชงซึ่งมีกรมส่งเสริมสหกรณ์เป็นผู้จัดตั้ง โดยจะทำหน้าที่เป็นศูนย์กลางการซื้อขาย การกำหนดมาตรฐานสินค้า การกำหนดราคากลางโดยใช้ระบบ Network เชื่อมโยงทุกตลาดเป็นระบบตลาดเดียว (Single Central Market) และกำหนดขั้นตอนการซื้อขายที่เป็นธรรม นอกจากนี้ยังมีบทบาทหลักในการจัดหาตลาด หรือเครือข่ายตลาดเพื่อเป็นช่องทางให้เกษตรกรรายย่อยสามารถจำหน่ายไปยังภาคอุตสาหกรรม โรงงานสกัด และผู้แปรรูปได้
- ข้อจำกัดด้านกฎหมาย ได้แก่ (1) กัญชงที่ใช้ในภาคอุตสาหกรรมต้องได้รับอนุญาตให้ผลิตในประเทศเท่านั้น ไม่อนุญาตให้นำเข้ามาสกัด แต่สามารถส่งออกเพื่อสร้างมูลค่าเพิ่มให้แก่ผู้ประกอบการในประเทศได้ (2) การขออนุญาตปลูกจะต้องมีผู้รับซื้อที่ชัดเจน ไม่อนุญาตให้ปลูกโดยที่ยังไม่มีแหล่งรับซื้อ ไม่มีแผนการผลิต หรือแผนการใช้ประโยชน์ (3) คุณภาพและมาตรฐานต้องเป็นไปตามประกาศกระทรวงสาธารณสุขโดยเฉพาะสาร THC ที่ต้องไม่เกิน 0.2% ของน้ำหนักแห้ง หรือขึ้นอยู่กับประเภทผลิตภัณฑ์ที่นำกัญชงไปผสม และ (4) กฎหมายรองรับในการนำกัญชงมาเป็นส่วนประกอบของผลิตภัณฑ์ ซึ่งปัจจุบันมีการประกาศกฎหมายอนุญาตให้ใช้เมล็ด น้ำมัน และสารสกัดจากเมล็ดกัญชงในอุตสาหกรรมอาหาร เครื่องดื่ม และเครื่องสำอางได้ ขณะที่อุตสาหกรรมอื่นๆ อยู่ระหว่างการอนุมัติหรือพิจารณาออกประกาศเพิ่มเติม
- การต่อต้านของกระแสสังคมและวัฒนธรรม ปัจจุบันการรับทราบข้อมูล ข้อเท็จจริง และคุณประโยชน์จากกัญชงยังไม่เป็นที่ทั่วถึงมากนัก เนื่องจากกฎหมายไทยจัดพืชกัญชงให้อยู่ในกลุ่มยาเสพติดมาเป็นเวลานาน

ที่มา: วิจัยกรุงศรี

## 5. ข้อมูลทั่วไปและข้อมูลสำคัญอื่น

### 5.1 ข้อมูลทั่วไป

#### (1) ข้อมูลทั่วไปของบริษัท

|                                 |   |
|---------------------------------|---|
| ชื่อบริษัทที่ออกหลักทรัพย์      | : บริษัท เทคสตี เอ็นพีเอ็น จำกัด (มหาชน)<br>ชื่อเดิม “บริษัท อีเทอเนล เอนเนอจี จำกัด (มหาชน)”   |
| ชื่อย่อหลักทรัพย์               | : EE  |
| วันที่จดทะเบียนในตลาดหลักทรัพย์ | : วันที่ 29 กรกฎาคม 2536  |
| ที่ตั้งสำนักงานใหญ่             | : เลขที่ 50 อาคารศูนย์วิจัยวิทยาศาสตร์จุฬาภรณ์ 60 พรรษา<br>คณะวิทยาศาสตร์ มหาวิทยาลัยเกษตรศาสตร์ ชั้นที่ 5 ถนนงามวงศ์<br>วาน แขวงลาดยาว เขตจตุจักร กรุงเทพมหานคร  |
| โทรศัพท์                        | : 02-0288348  |
| เว็บไซต์                        | : <a href="http://www.eternalenergy.co.th">www.eternalenergy.co.th</a>  |
| ประเภทกิจการและการดำเนินธุรกิจ  | : บริษัท เทคสตี เอ็นพีเอ็น จำกัด (มหาชน) (“บริษัทฯ” หรือ “TL”)<br>ชื่อเดิม “บริษัท อีเทอเนล เอนเนอจี จำกัด (มหาชน) หรือ EE”<br>ประกอบธุรกิจหลักโดยการถือหุ้นในบริษัทอื่น (Holding Company)<br>ที่ประกอบธุรกิจเกี่ยวกับการเกษตร-การค้าและผลิตภัณฑ์ขง-กัญชา<br>และธุรกิจ TECH |
| ทุนจดทะเบียน                    | : 7,690,000,000 บาท   |
| ทุนชำระแล้ว                     | : 2,780,000,000 บาท   |
| มูลค่าหุ้นที่ตราไว้หุ้นละ       | : 1 บาท   |
| รอบระยะเวลาบัญชี                | : 1 มกราคม - 31 ธันวาคม   |

#### (2) ข้อมูลทั่วไปของบริษัทย่อย

|                     |   |
|---------------------|---|
| (1) ชื่อบริษัท      | : บริษัท แคนนาบิซ เวย์ จำกัด  |
| ที่ตั้งสำนักงานใหญ่ | : เลขที่ 99 หมู่ที่ 2 ต.คลองสาม อ.คลองหลวง จ.ปทุมธานี 12120   |
| ประเภทธุรกิจ        | : ประกอบกิจการปลูก สกัด แปรรูป จัดจำหน่าย นำเข้า ส่งออก ดำเนินธุรกิจ<br>ทุกด้านที่เกี่ยวข้องวัตถุดิบกัญชาและกัญชา |
| หมายเลขติดต่อ       | : โทรศัพท์ 02-504-0404  |
| อีเมล               | : <a href="mailto:cannabizway@gmail.com">cannabizway@gmail.com</a>  |
| ทุนจดทะเบียน        | : 100,000,000 บาท   |
| ทุนที่เรียกชำระแล้ว | : 100,000,000 บาท   |
| จำนวนหุ้นสามัญ      | : 1,000,000 หุ้น  |
| มูลค่าที่ตราไว้     | : 100 บาท   |

|                       |   |  |
|-----------------------|---|--|
| สัดส่วนการถือหุ้น     | : | 80.00%   |
| สถานะที่เกี่ยวข้องกัน | : | บริษัทย่อย   |
| (2) ชื่อบริษัท        | : | บริษัท ซีบีดี ไบโอไซเอนซ์ จำกัด  |
| ที่ตั้งสำนักงานใหญ่   | : | เลขที่ 198 หมู่ที่ 5 ต.หนองยวง อ.เวียงหนองล่อง จ.ลำพูน 51120   |
| ประเภทธุรกิจ          | : | ประกอบธุรกิจผลิตผักโดยวิธีการปลูกในโรงเรือน (Greenhouse) ด้วยระบบ EVAP (Evaporative Cooling System : เป็นระบบฟาร์มแบบปิด ซึ่งจะควบคุมอุณหภูมิให้อยู่ในระดับที่เหมาะสม และป้องกันโรคระบาดได้ดี) |
| หมายเลขติดต่อ         | : | โทรศัพท์ 0-2554-8000<br>โทรสาร 0-2554-8001   |
| ทุนจดทะเบียน          | : | 40,000,000 บาท   |
| ทุนที่เรียกชำระแล้ว   | : | 40,000,000 บาท   |
| จำนวนหุ้นสามัญ        | : | 400,000 หุ้น   |
| มูลค่าที่ตราไว้       | : | 100 บาท  |
| สัดส่วนการถือหุ้น     | : | 100.00%  |
| สถานะที่เกี่ยวข้องกัน | : | บริษัทย่อย   |

### (3) บุคคลอ้างอิงอื่นๆ

|                      |   |  |
|----------------------|---|--|
| นายทะเบียนหลักทรัพย์ | : | บริษัท ศูนย์รับฝากหลักทรัพย์ (ประเทศไทย) จำกัด<br>เลขที่ 93 ถนนรัชดาภิเษก แขวงดินแดง เขตดินแดง กรุงเทพฯ 10400<br>โทรศัพท์ : 0-2009-9000<br>โทรสาร : 0-2009-9991<br>SET Contact center: 0-2009-9999<br>Website: <a href="http://www.set.or.th/tsd">http://www.set.or.th/tsd</a><br>E-mail: SETContactCenter@set.or.th |
| ผู้สอบบัญชี          | : | นายวรพล วิริยะกุลพงศ์ ผู้สอบบัญชีรับอนุญาต ทะเบียนเลขที่ 11181<br>บริษัท กรินทร์ ออดิท จำกัด<br>72 อาคาร กสท โทรคมนาคม ชั้น 24<br>ถนนเจริญกรุง แขวงบางรัก เขตบางรัก กรุงเทพฯ 10500<br>โทรศัพท์ 0-2105-4661 โทรสาร 0-2026-3760  |

## 5.2 ข้อมูลสำคัญอื่น

-ไม่มี-

## 5.3 ข้อพิพาททางกฎหมาย

ในปี 2567 บริษัทไม่มีข้อพิพาททางกฎหมายที่บริษัทหรือบริษัทย่อยเป็นคู่ความหรือคู่กรณีซึ่งอาจกระทบต่อการดำเนินธุรกิจอย่างมีนัยสำคัญ

## ส่วนที่ 2

### การกำกับดูแลกิจการ

## 6. นโยบายการกำกับดูแลกิจการ

### 6.1 ภาพรวมของนโยบายและแนวปฏิบัติในการกำกับดูแลกิจการ

คณะกรรมการบริษัทตระหนักถึงความสำคัญในการดำเนินธุรกิจโดยยึดถือแนวปฏิบัติตามหลักการกำกับดูแลกิจการที่ดี ยึดมั่นในการดำเนินธุรกิจด้วยความซื่อสัตย์สุจริต โปร่งใส เป็นธรรม และเป็นแบบอย่างที่ดีในการปฏิบัติตามหลักการกำกับดูแลกิจการ และจรรยาบรรณธุรกิจอย่างต่อเนื่อง บริษัทได้มีการจัดทำนโยบายการกำกับดูแลกิจการและคู่มือจรรยาบรรณธุรกิจเป็นลายลักษณ์อักษรตั้งแต่ปี 2552 ได้มีการทบทวนทุกปีและปรับปรุงแก้ไขมาเป็นระยะ ๆ เพื่อความเหมาะสมตามแนวทางของตลาดหลักทรัพย์แห่งประเทศไทย รวมถึงหลักเกณฑ์ตามโครงการสำรวจการกำกับดูแลกิจการของบริษัทจดทะเบียนของสมาคมส่งเสริมสถาบันกรรมการบริษัทไทย คณะกรรมการตรวจสอบเป็นผู้ประเมินผลการปฏิบัติ คณะกรรมการสรรหา พิจารณาคำตอบแทน และกำกับดูแลกิจการเป็นผู้พิจารณาทบทวนเป็นประจำทุกปีและนำเสนอต่อคณะกรรมการให้ความเห็นชอบเพื่อนำไปถือปฏิบัติ พร้อมทั้งได้มีการสื่อสารให้กรรมการ ที่ปรึกษา ผู้บริหาร และพนักงานทุกคนให้ทำความเข้าใจ ลงนามรับทราบและยอมรับหลักปฏิบัติตามนโยบายการกำกับดูแลกิจการที่ดีและปฏิบัติตามคู่มือจรรยาบรรณธุรกิจของบริษัทอย่างเคร่งครัด ทั้งนี้บริษัทได้นำหลักการกำกับดูแลกิจการที่ดีตามหลัก CG Code ไปปรับใช้อย่างเหมาะสมในการกำกับดูแลกิจการตามบริบททางธุรกิจของบริษัทแล้ว การปฏิบัติตามหลักการกำกับดูแลกิจการที่ดีของบริษัทโดยสรุปมีดังนี้

#### 1. ความรับผิดชอบของคณะกรรมการบริษัทต่อผู้ถือหุ้น

##### 1.1 สิทธิของผู้ถือหุ้น – การจัดประชุมผู้ถือหุ้น

คณะกรรมการบริษัทให้ความสำคัญถึงสิทธิของผู้ถือหุ้น สิทธิพื้นฐานของผู้ถือหุ้นที่ได้รับโดยเท่าเทียมกันตามที่กำหนดไว้ในข้อบังคับของบริษัท และกฎหมายที่เกี่ยวข้อง ได้แก่ การซื้อขายหรือโอนหุ้น การมีส่วนแบ่งในกำไรของกิจการ การได้รับข่าวสารข้อมูลของกิจการอย่างเพียงพอ สิทธิในการเข้าร่วมประชุมผู้ถือหุ้น การเสนอวาระการประชุมล่วงหน้า การเสนอชื่อบุคคลเพื่อเข้ารับการเลือกตั้งเป็นกรรมการบริษัทสิทธิในการมอบฉันทะให้บุคคลอื่นเข้าประชุมและออกเสียงลงคะแนนแทน สิทธิในการแสดงความคิดเห็นในที่ประชุมอย่างเป็นอิสระ และการร่วมตัดสินใจในเรื่องสำคัญของบริษัท เช่นการอนุมัติงบการเงินประจำปี สิทธิในการอนุมัติการจัดสรรเงินกำไรสุทธิประจำปี และการจ่ายเงินปันผล สิทธิในการออกเสียงลงคะแนนเพื่อแต่งตั้งหรือถอดถอนกรรมการเป็นรายบุคคล สิทธิในการออกเสียงลงคะแนนเพื่อกำหนดค่าตอบแทนกรรมการประจำปี สิทธิในการออกเสียงลงคะแนนเพื่อแต่งตั้งและกำหนดค่าตอบแทนผู้สอบบัญชีประจำปี สิทธิในการออกเสียงลงคะแนนในกิจการต่าง ๆ ที่สำคัญ สิทธิในการรับส่วนแบ่งใน



กำไรของกิจการ เงินปันผล สิทธิในการแสดงความคิดเห็นและซักถามในการประชุมผู้ถือหุ้น และสิทธิที่จะได้รับสารสนเทศอย่างเพียงพอและทันเวลา เป็นต้น

นอกจากสิทธิขั้นพื้นฐานข้างต้นแล้ว บริษัทส่งเสริมให้ผู้ถือหุ้นทุกกลุ่มโดยเฉพาะอย่างยิ่งผู้ถือหุ้นส่วนน้อย ผู้ถือหุ้นที่เป็นชาวต่างชาติ และผู้ถือหุ้นประเภทสถาบันได้ใช้สิทธิของตน โดยบริษัทจะไม่กระทำการใด ๆ อันเป็นการละเมิดหรือรบกวนสิทธิของผู้ถือหุ้น และส่งเสริมให้ผู้ถือหุ้นมีสิทธิในการตัดสินใจเกี่ยวกับการเปลี่ยนแปลงที่สำคัญ โดยบริษัทให้ความสำคัญในการเปิดเผยข้อมูลข่าวสารที่ถูกต้อง ครบถ้วน ทันเวลา และโปร่งใสแก่ผู้ถือหุ้น มีการเปิดเผยข้อมูลข่าวสารที่สำคัญผ่านระบบเผยแพร่ข้อมูลของตลาดหลักทรัพย์และบนเว็บไซต์ของบริษัท เพื่อให้ผู้ถือหุ้นได้รับทราบข้อมูลข่าวสารอย่างทั่วถึง

ตามพระราชบัญญัติหลักทรัพย์และตลาดหลักทรัพย์ พ.ศ. 2535 และ พระราชบัญญัติบริษัทมหาชน จำกัด พ.ศ. 2535 กำหนดให้คณะกรรมการบริษัทจัดประชุมสามัญผู้ถือหุ้นประจำปี ปีละ 1 ครั้งภายใน 4 เดือนนับแต่วันที่สิ้นสุดรอบระยะเวลาบัญชี ทั้งนี้คณะกรรมการบริษัทอาจเรียกประชุมวิสามัญผู้ถือหุ้นเมื่อใดก็ได้ตามที่เห็นสมควร และหากมีผู้ถือหุ้นจำนวนหนึ่งคนหรือหลายคนซึ่งมีหุ้นนับรวมกันได้ไม่น้อยกว่าร้อยละ 10 ของจำนวนหุ้นที่จำหน่ายได้ทั้งหมด จะเข้าชื่อกันทำหนังสือขอให้คณะกรรมการเรียกประชุมผู้ถือหุ้นเป็นการประชุมวิสามัญเมื่อใดก็ได้ แต่ต้องระบุเรื่องและเหตุผลในการที่ขอให้เรียกประชุมไว้ให้ชัดเจนในหนังสือดังกล่าวด้วย ในกรณีเช่นนี้ คณะกรรมการจะจัดให้มีการประชุมผู้ถือหุ้นภายใน 45 วันนับแต่วันที่ได้รับหนังสือจากผู้ถือหุ้น

## 1.2 การปฏิบัติต่อผู้ถือหุ้นอย่างเท่าเทียมกัน

บริษัทฯ มีนโยบายอำนวยความสะดวกให้แก่ผู้ถือหุ้นและปฏิบัติต่อผู้ถือหุ้นทุกรายอย่างเท่าเทียมในการตรวจสอบและแสดงความคิดเห็นต่อการดำเนินการของบริษัทฯ โดยบริษัทฯ มีนโยบายที่จะปฏิบัติตามข้อบังคับของบริษัทฯ และจะเพิ่มทางเลือกให้ผู้ถือหุ้นทุกครั้ง ผู้ถือหุ้นที่ไม่สามารถเข้าร่วมประชุม บริษัทฯ ได้แนบหนังสือมอบฉันทะ เพื่อให้ผู้ถือหุ้นที่ประสงค์จะมอบฉันทะให้กรรมการอิสระ กรรมการตรวจสอบ หรือผู้รับมอบอำนาจเป็นตัวแทนในการเข้าร่วมประชุมและออกเสียงลงคะแนนในที่ประชุมผู้ถือหุ้นได้

## 1.3 การดูแลการใช้ข้อมูลภายในของบริษัท

เพื่อเป็นการป้องกันกรรมการและผู้บริหารใช้ข้อมูลภายในที่ยังไม่เปิดเผยต่อสาธารณชนเป็นการทั่วไป หรือข้อมูลอื่นที่อาจมีผลกระทบต่อราคาหลักทรัพย์ของบริษัทฯ บริษัทฯ ได้กำหนดให้กรรมการและผู้บริหารรวมถึงคู่สมรสหรือผู้ที่อยู่กึ่งกันด้วยกันฉันทามีภรรยาและบุตรที่ยังไม่บรรลุนิติภาวะ มีหน้าที่จัดทำและเปิดเผยรายงานการถือครองหลักทรัพย์ของบริษัทฯเมื่อมีการซื้อ ขาย โอน หรือรับโอนหลักทรัพย์ของบริษัทฯทุกครั้งต่อสำนักงานคณะกรรมการกำกับหลักทรัพย์และตลาดหลักทรัพย์ (ก.ล.ต.) และจัดส่งสำเนารายงานให้แก่เลขานุการบริษัทในวันเดียวกันตามมาตรา 59 แห่งพระราชบัญญัติหลักทรัพย์และตลาดหลักทรัพย์ พ.ศ. 2535 โดยให้รายงานภายใน 3 วัน และหากกรรมการและผู้บริหารยังไม่มีรายชื่อในระบบรายชื่อกรรมการและผู้บริหารกับสำนักงาน ก.ล.ต. ให้รายงานภายใน 7 วัน และห้ามมิให้กรรมการ ผู้บริหาร และพนักงานของบริษัทและบริษัทย่อยทำการซื้อขายหลักทรัพย์ของบริษัทฯก่อน

การเปิดเผยงบการเงินอย่างน้อย 1 เดือน และภายหลังงบการเงินเปิดเผยแล้ว 24 ชั่วโมง นอกจากนี้ยังห้ามใช้ข้อมูลภายในของบริษัทที่มีสาระสำคัญต่อการเปลี่ยนแปลงราคาหลักทรัพย์หรือการตัดสินใจลงทุนและเป็นข้อมูลที่ยังไม่ได้เปิดเผยต่อผู้ลงทุนในวงกว้างซึ่งตนได้ล่วงรู้มาในตำแหน่ง มาใช้เพื่อการซื้อหรือขายหรือเสนอซื้อหรือเสนอขาย หรือชักชวนให้บุคคลอื่นซื้อหรือขาย ไม่ว่าทั้งทางตรงหรือทางอ้อม และไม่ว่าการกระทำดังกล่าวจะทำเพื่อประโยชน์ต่อตนเองหรือผู้อื่น หรือนำข้อเท็จจริงเช่นนั้นออกเปิดเผยเพื่อให้ผู้อื่นกระทำการดังกล่าวโดยตนได้รับผลประโยชน์ตอบแทนหรือไม่ก็ตาม

หากมีการฝ่าฝืน บริษัทถือว่ามีความผิดทางวินัยตามข้อบังคับของการทำงาน และอาจมีการดำเนินการทางแพ่งนอกเหนือจากการดำเนินคดีอาญาตามพระราชบัญญัติหลักทรัพย์และตลาดหลักทรัพย์ด้วย

#### 1.4 การมีส่วนได้เสียของกรรมการ

คณะกรรมการกำหนดให้กรรมการรายงานการมีส่วนได้เสียที่เกี่ยวข้องกับวาระที่จะพิจารณาและกรรมการที่มีส่วนได้เสียจะงดเว้นจากการมีส่วนร่วมในการประชุมพิจารณาในวาระนั้น

## 2. การคำนึงถึงบทบาทของผู้มีส่วนได้เสีย

### 2.1 นโยบายการปฏิบัติต่อผู้มีส่วนได้เสีย

บริษัทฯ มีนโยบายให้ความสำคัญต่อสิทธิของผู้มีส่วนได้เสียทุกกลุ่ม ไม่ว่าจะเป็นผู้มีส่วนได้เสียภายในได้แก่ ผู้ถือหุ้น คณะกรรมการ พนักงานของบริษัทและบริษัทย่อย และผู้มีส่วนได้เสียภายนอก ได้แก่ ลูกค้า คู่ค้า คู่แข่ง เจ้าหนี้ ภาครัฐ และหน่วยงานอื่น ๆ ที่เกี่ยวข้องตลอดจน ชุมชน สังคม และสิ่งแวดล้อมโดยรวม คณะกรรมการปฏิบัติหน้าที่กำกับดูแลให้การดำเนินงานของบริษัทมีความโปร่งใส เป็นธรรมต่อผู้มีส่วนได้เสียทุกกลุ่มโดยออกระเบียบ กฎเกณฑ์ นโยบายหรือการดำเนินการใด ๆ ศึกษาผลดีผลเสีย ดูแลคุ้มครองสิทธิของผู้มีส่วนได้เสียโดยตรงและผู้มีส่วนได้เสียอื่น และมีความยุติธรรม บริษัทรับฟังความคิดเห็นหรือข้อเสนอแนะจากผู้มีส่วนได้เสียโดยตรงและผู้มีส่วนได้เสียอื่น หากมีเรื่องสำคัญที่จำเป็นต้องจัดให้มีกระบวนการรับฟังความคิดเห็น ก็จะดำเนินการให้กระบวนการดังกล่าวเป็นไปอย่างเท่าเทียม โปร่งใส รวมทั้งเปิดเผยข้อมูลอย่างทั่วถึงและครบถ้วน เพื่อการมีส่วนร่วมในเรื่องนั้น

บริษัทได้กำหนดแนวทางการปฏิบัติไว้เป็นลายลักษณ์อักษรในคู่มือจรรยาบรรณธุรกิจ หัวข้อจรรยาบรรณต่อผู้มีส่วนได้เสีย เพื่อให้กรรมการ ผู้บริหาร ที่ปรึกษา และ พนักงานทุกระดับถือปฏิบัติอย่างเคร่งครัด ดังนี้

#### 1. ต่อผู้ถือหุ้น: บริษัทให้ความเคารพสิทธิพื้นฐานของผู้ถือหุ้นและปฏิบัติต่อผู้ถือหุ้นทุกรายอย่างเท่าเทียมกัน โดยมีแนวปฏิบัติดังนี้

- ปฏิบัติหน้าที่ด้วยความซื่อสัตย์สุจริต ตลอดจนตัดสินใจดำเนินการใดๆ ด้วยความระมัดระวัง รอบคอบ และเป็นธรรมต่อผู้ถือหุ้นรายใหญ่และรายย่อยเพื่อประโยชน์สูงสุดของผู้ถือหุ้นโดยรวม
- รายงานผลประกอบการ ฐานะทางการเงิน การบัญชี และรายงานอื่นๆโดยสม่ำเสมอและครบถ้วนตามความเป็นจริง

- แจ้งให้ผู้ถือหุ้นทุกรายทราบอย่างเท่าเทียมกันถึงแนวโน้มในอนาคตขององค์กรทั้งในด้านบวกและด้านลบ ไม่แสวงหาผลประโยชน์ให้ตนเองและผู้อื่นโดยใช้ข้อมูลใดๆ ของบริษัทซึ่งยังไม่ได้เปิดเผยต่อสาธารณะและไม่ดำเนินการใดๆ ในลักษณะที่อาจก่อให้เกิดความขัดแย้งทางผลประโยชน์กับองค์กร
2. **ต่อลูกค้า:** บริษัทมุ่งมั่นที่จะพัฒนาการให้บริการอย่างต่อเนื่องเพื่อให้ผลผลิตมีคุณภาพที่ดีที่สุด มีมาตรฐานเท่าที่จะทำได้เพื่อความพอใจของลูกค้าดังนี้
- ปฏิบัติตามสัญญา ข้อตกลง หรือเงื่อนไขต่างๆ ที่มีต่อลูกค้า มุ่งมั่นในการสร้างความพึงพอใจและความมั่นใจให้กับลูกค้า
  - เปิดเผยข้อมูลข่าวสารเกี่ยวกับการบริการอย่างครบถ้วน ถูกต้อง ทันต่อเหตุการณ์ รักษาข้อมูลที่เป็นความลับของลูกค้า ไม่เรียก ไม่รับ หรือไม่ให้ผลประโยชน์ใดๆ ที่ไม่สุจริตกับลูกค้า
  - จัดระบบการบริการลูกค้าให้สามารถร้องเรียนความไม่พอใจได้
3. **ต่อพนักงาน:** บริษัทมีนโยบายด้านการพนักงาน และจ่ายค่าตอบแทนแก่พนักงานอย่างเป็นธรรม สอดคล้องเหมาะสมกับหน้าที่ความรับผิดชอบ และสามารถแข่งขันกับบริษัทอื่นในอุตสาหกรรมได้ ดังนี้
- ปฏิบัติตามกฎหมาย และระเบียบข้อบังคับต่างๆ ที่เกี่ยวข้องกับพนักงานอย่างเคร่งครัด
  - ให้ผลตอบแทนที่เหมาะสมตามความรู้ ความสามารถ ความรับผิดชอบ และ ผลการปฏิบัติงานของพนักงานแต่ละคนโดยเทียบเคียงได้กับบริษัทชั้นนำทั่วไป
  - การแต่งตั้งและการโยกย้ายรวมทั้งการให้รางวัลและการลงโทษพนักงานต้องกระทำด้วยความเสมอภาค สุจริตใจ และตั้งอยู่บนพื้นฐานของความรู้ ความสามารถ และความเหมาะสม รวมทั้งการกระทำ หรือการปฏิบัติของพนักงานนั้นๆ
  - ปฏิบัติต่อพนักงานด้วยเมตตาธรรมและยุติธรรม ดูแลเอาใจใส่ให้ความสำคัญต่อการพัฒนา การถ่ายทอดความรู้และความสามารถของพนักงานโดยให้โอกาสพนักงานอย่างทั่วถึงและสม่ำเสมอ
  - ดูแลรักษาสภาพแวดล้อมในการทำงานให้มีความปลอดภัยต่อชีวิต สุขภาพอนามัย ร่างกายและทรัพย์สินของพนักงานอยู่เสมอ
  - ส่งเสริมการมีส่วนร่วมของพนักงานในการกำหนดทิศทางการทำงานและการแก้ไขปัญหา
  - รับฟังข้อคิดเห็น และข้อเสนอแนะจากพนักงานทุกระดับอย่างเท่าเทียมและเสมอภาค
  - ปฏิบัติต่อพนักงานบนพื้นฐานของศักดิ์ศรีของความเป็นมนุษย์ และให้ความเคารพต่อสิทธิหน้าที่ส่วนบุคคล
4. **ต่อคู่ค้า:** บริษัทให้ความสำคัญอย่างยิ่งต่อการคัดเลือกคู่ค้าที่เหมาะสม กระบวนการคัดเลือกและการปฏิบัติต่อคู่ค้าเป็นไปอย่างเท่าเสมอภาค ยุติธรรม เป็นระบบ และโปร่งใส รวมทั้งตั้งอยู่บนพื้นฐานของการได้รับผลตอบแทนที่เป็นธรรมต่อทั้งสองฝ่าย บริษัทตระหนักถึงความสำคัญของการมีคู่ค้าที่มีจริยธรรม ความเป็นมืออาชีพ ไม่มีการละเมิดกฎหมายสิ่งแวดล้อมและแรงงาน รวมถึงการส่งเสริมและสนับสนุนให้ลูกค้าร่วมต่อต้านการทุจริตคอร์รัปชัน บริษัทจัดให้มีกระบวนการจัดซื้อจัดจ้างดังนี้
- มีหลักเกณฑ์ในการพิจารณาคัดเลือกคู่ค้าที่มีประวัติทางการเงินที่เชื่อถือได้ มีศักยภาพที่จะเติบโตไปพร้อมกับบริษัทได้ในระยะยาว มีการผลิตสินค้าที่มีคุณภาพตรงกับความต้องการ

- มีการแข่งขันบนข้อมูลที่ได้รับอย่างเท่าเทียมกัน ไม่มีการกีดกันไม่ให้คู่ค้ารายหนึ่งรายใดเข้าร่วมแข่งขันทางธุรกิจ ทำรูปแบบสัญญาที่เหมาะสมและเป็นมาตรฐานเดียวกัน
  - จัดให้มีระบบการจัดการติดตามเพื่อให้มั่นใจว่ามีการปฏิบัติตามสัญญาครบถ้วน มีระบบการควบคุมภายในที่ป้องกันการทุจริตและประพฤติดีมิชอบในทุกขั้นตอนของกระบวนการจัดซื้อจัดจ้าง
  - จ่ายเงินคู่ค้าตรงเวลาตามเงื่อนไขการชำระเงินที่ตกลงกัน
  - ไม่มีนโยบายให้กรรมการ และ/หรือ พนักงานรับผลประโยชน์ใดๆ เป็นการส่วนตัวจากคู่ค้า
  - จัดให้มีการประเมินคู่ค้าเป็นประจำทุกปี และแจ้งผลการประเมินพร้อมข้อเสนอแนะหรือการปรับปรุงคุณภาพสินค้าและงานบริการอย่างต่อเนื่อง เปิดโอกาสให้คู่ค้าสามารถติดต่อผู้บริหารเพื่อแจ้งข้อร้องเรียน หากพบว่าได้รับการปฏิบัติอย่างไม่เป็นธรรม
  - ยึดถือนโยบายการปฏิบัติต่อคู่ค้าอย่างมีวินัย โปร่งใส ภายใต้งบเงื่อนไขที่เป็นธรรมต่อทั้งสองฝ่าย
5. **ต่อคู่แข่ง:** บริษัทมีนโยบายที่จะปฏิบัติต่อคู่แข่งทางการค้าโดยไม่ละเมิดความลับหรือล่วงรู้ความลับทางการค้าของคู่แข่งด้วยวิธีฉ้อฉล ดังนี้
- สนับสนุนให้พนักงานรวบรวม แบ่งปัน และใช้ข้อมูลเกี่ยวกับคู่แข่ง โดยพนักงานจะต้องปฏิบัติตามกฎเกณฑ์ตามกฎหมาย และจริยธรรมเท่านั้น
  - ต้องปฏิบัติให้สอดคล้องกับหลักสากล ไม่ละเมิดหรือล่วงรู้ความลับทางการค้าของคู่แข่งด้วยวิธีฉ้อฉล
  - ต้องปกป้องข้อมูลของบริษัทที่ไม่เปิดเผยต่อสาธารณชน และจะต้องปกป้องรักษาข้อมูลที่ไม่เปิดเผยต่อสาธารณชนของคู่แข่งด้วยเช่นกัน
6. **ต่อเจ้าหนี้:** บริษัทยึดแนวปฏิบัติที่เป็นธรรมตามเงื่อนไขและรับผิดชอบต่อเจ้าหนี้ การชำระคืนตามกำหนดเวลา การปฏิบัติตามพันธสัญญาต่อเจ้าหนี้การค้าและเจ้าหนี้สถาบันการเงินตามเงื่อนไขข้อกำหนดของสัญญา หากมีเหตุอันใดที่ไม่สามารถปฏิบัติตามสัญญาได้ จะแจ้งให้เจ้าหนี้ทราบเพื่อแก้ไขปัญหาาร่วมกัน แนวปฏิบัติมีดังนี้
- ปฏิบัติตามสัญญาหรือข้อตกลงต่างๆ ที่มีต่อเจ้าหนี้อย่างเคร่งครัด
  - บริหารงานเพื่อให้เจ้าหนี้มั่นใจในฐานะทางการเงิน และความสามารถในการชำระหนี้
  - เผยข้อมูลทางการเงินที่ถูกต้อง ครบถ้วน ให้แก่เจ้าหนี้อย่างสม่ำเสมอ
7. **ต่อสังคมและชุมชน:** บริษัทตระหนักและดำเนินธุรกิจด้วยความรับผิดชอบต่อชุมชน สังคม และสิ่งแวดล้อมทั้งในด้านความปลอดภัย คุณภาพชีวิต และการอนุรักษ์ทรัพยากรธรรมชาติในพื้นที่รอบสถานทำการ แนวปฏิบัติมีดังนี้
- เป็นต้นแบบพลเมืองดีที่มีส่วนร่วมในการพัฒนาสังคม ชุมชน และสิ่งแวดล้อม โดยดำเนินกิจกรรมเพื่อพัฒนาสังคม ชุมชน และสิ่งแวดล้อมในรูปแบบต่างๆ
  - ให้ความร่วมมือ และควบคุมให้มีการปฏิบัติอย่างเคร่งครัดตามเจตนารมณ์ของกฎหมาย และกฎระเบียบที่เกี่ยวข้อง

- ปลุกฝังจิตสำนึกความรับผิดชอบต่อสังคมและสิ่งแวดล้อมให้เกิดขึ้นในบริษัทและพนักงานทุกระดับอย่างต่อเนื่อง
- ให้ความสำคัญในการมีส่วนร่วมและสร้างความสัมพันธ์อันดีให้เกิดขึ้นระหว่างบริษัทและสังคมบนพื้นฐานของความถูกต้อง โปร่งใส เป็นธรรม เพื่อร่วมสร้างองค์ความรู้และนำไปสู่การพัฒนาสังคมอย่างยั่งยืน

## 2.2 นโยบายการได้มาหรือจำหน่ายไปซึ่งหลักทรัพย์

การได้มาหรือจำหน่ายไปซึ่งหลักทรัพย์ของกรรมการและผู้บริหารของบริษัท จะต้องเป็นไปด้วยความซื่อสัตย์ สุจริต และปฏิบัติตามหลักเกณฑ์ที่ตลาดหลักทรัพย์กำหนดไว้อย่างเคร่งครัด บริษัทได้กำหนดแนวปฏิบัติในการได้มาหรือจำหน่ายไปซึ่งหลักทรัพย์ของบริษัทซึ่งได้ระบุไว้อย่างชัดเจนในนโยบายและมาตรการในการกำกับดูแลการใช้ข้อมูลภายในในการซื้อขายหลักทรัพย์ และในจรรยาบรรณธุรกิจของบริษัท

## 2.3 การปฏิบัติตามข้อกำหนดและกฎหมายที่เกี่ยวข้อง

คณะกรรมการตระหนักถึงความสำคัญและยึดถือปฏิบัติตามพระราชบัญญัติหลักทรัพย์และตลาดหลักทรัพย์ กฎหมายที่เกี่ยวข้องอย่างเคร่งครัด ในรอบปี 2567 ไม่มีกรณีของการกระทำที่ฝ่าฝืนกฎหมายแรงงาน การจ้างงาน ผู้บริโภค การแข่งขันทางการค้า และ สิ่งแวดล้อม

## 3. การเปิดเผยข้อมูลและความโปร่งใส

คณะกรรมการให้ความสำคัญและดูแลให้มีการเปิดเผยข้อมูลต่อสาธารณชนและผู้มีส่วนได้เสียอย่างถูกต้อง ครบถ้วนทันเวลา โปร่งใส ผ่านช่องทางที่เข้าถึงข้อมูลได้ง่าย มีความเท่าเทียมกันและน่าเชื่อถือทั้งภาษาไทยและภาษาอังกฤษผ่านระบบเผยแพร่ของตลาดหลักทรัพย์แห่งประเทศไทยและบนเว็บไซต์ของบริษัทเพื่อให้ผู้ถือหุ้น นักลงทุน สาธารณชน หรือผู้มีส่วนได้เสียต่าง ๆ ได้ศึกษา และเพื่อให้มีความมั่นใจในการดำเนินงานที่โปร่งใสของบริษัท เช่น

การเปิดเผยข้อมูลในรูปแบบแสดงรายการข้อมูลประจำปี และรายงานประจำปีของบริษัท ดังนี้

- 1) การประกอบธุรกิจ ประกอบด้วยนโยบายและภาพรวมการประกอบธุรกิจ ลักษณะการประกอบธุรกิจ ปัจจัยความเสี่ยง ทรัพย์สินที่ใช้ในการประกอบธุรกิจ พิพาทางกฎหมาย ข้อมูลทั่วไปและข้อมูลสำคัญอื่น
- 2) การจัดการและการกำกับดูแลกิจการ ประกอบด้วยข้อมูลหลักทรัพย์และผู้ถือหุ้น โครงสร้างองค์กรและการจัดการ การกำกับดูแลกิจการ ความรับผิดชอบต่อสังคม การควบคุมภายในและการบริหารจัดการ ความเสี่ยง และรายการระหว่างกัน
- 3) ฐานะการเงินและผลการดำเนินงาน ประกอบด้วยรายงานความรับผิดชอบต่อคณะกรรมการต่อรายงานทางการเงิน ข้อมูลทางการเงินที่สำคัญ การวิเคราะห์งบการเงินและคำอธิบายของฝ่ายจัดการ (MD&A)
- 4) การรับรองความถูกต้องของข้อมูล ประกอบด้วยรายละเอียดเกี่ยวกับ กรรมการ ผู้บริหาร ผู้มีอำนาจควบคุม และเลขานุการบริษัท กรรมการของบริษัทย่อย หัวหน้างานตรวจสอบภายในและหัวหน้างานกำกับดูแลการปฏิบัติงานของบริษัท (Compliance) และรายการประเมินราคาทรัพย์สิน

ข้อมูลที่เผยแพร่บนเว็บไซต์ของบริษัท อาทิเช่น



- ข้อมูลด้านผลประกอบการ - งบการเงินรายไตรมาสและรายปี พร้อมกับการวิเคราะห์และคำอธิบายของฝ่ายจัดการเกี่ยวกับผลการดำเนินงานทั้งฉบับปัจจุบันและของปีก่อนหน้า
- ข้อมูลเกี่ยวกับโครงการ - ชี้แจงความคืบหน้าของการพัฒนาโครงการ
- ข้อมูลเกี่ยวกับการประชุม - การให้สิทธิผู้ถือหุ้นส่วนน้อยเสนอวาระและเสนอบุคคลเพื่อคัดเลือกเป็นกรรมการ มติที่ประชุมคณะกรรมการที่สำคัญ มติที่ประชุมผู้ถือหุ้น หนังสือเชิญประชุมสามัญ และวิสามัญผู้ถือหุ้น
- ข้อมูลเกี่ยวกับบริษัท - วิสัยทัศน์ พันธกิจ กลยุทธ์ เป้าหมาย ข้อบังคับของบริษัท หนังสือบริคณห์สนธิ โครงสร้างองค์กร คณะกรรมการและผู้บริหาร นโยบายกำกับดูแลกิจการ คู่มือจรรยาบรรณธุรกิจ สำหรับกรรมการและพนักงาน จรรยาบรรณนักลงทุนสัมพันธ์ นโยบายต่อต้านการคอร์รัปชัน นโยบายสิ่งแวดล้อม นโยบายการบริหารความเสี่ยงรวมถึงวิธีการจัดการความเสี่ยงต่างๆ แบบ 56-1 และรายงานประจำปี โครงสร้างการถือหุ้นทั้งทางตรงและทางอ้อม โครงสร้างกลุ่มบริษัท บริษัทย่อยและบริษัทร่วมกลุ่มผู้ถือหุ้นรายใหญ่ทั้งทางตรงและทางอ้อมที่ถือหุ้นตั้งแต่ร้อยละ 5 ของจำนวนหุ้นที่จำหน่ายได้แล้วทั้งหมดและมีสิทธิออกเสียง กฎบัตรของคณะกรรมการ และเรื่องที่ต้องได้รับความเห็นชอบจากคณะกรรมการ กฎบัตรของคณะกรรมการชุดย่อย ช่องทางติดต่อร้องเรียนและบุคคลที่รับผิดชอบเลขานุการบริษัท หมายเลขโทรศัพท์ อีเมล

## 6.2 จรรยาบรรณธุรกิจ

คณะกรรมการได้จัดทำจรรยาบรรณธุรกิจสำหรับกรรมการ ผู้บริหาร และพนักงาน สำหรับเป็นแนวทางในการดำเนินธุรกิจและยึดถือปฏิบัติเพื่อให้การปฏิบัติงานเป็นไปด้วยความโปร่งใส ซื่อสัตย์ สุจริต มีคุณธรรม มีจริยธรรม คำนึงถึงผู้มีส่วนได้เสียและประโยชน์ของบริษัท เป็นการส่งเสริมการกำกับดูแลกิจการที่ดีของบริษัทในการพัฒนาและเติบโตอย่างยั่งยืน คณะกรรมการได้มีการทบทวนความเหมาะสมของจรรยาบรรณธุรกิจอย่างสม่ำเสมอ บริษัทได้เผยแพร่จรรยาบรรณธุรกิจไว้บนเว็บไซต์ของบริษัท [www.eternalenergy.co.th](http://www.eternalenergy.co.th)

หลักปฏิบัติได้แบ่งเป็นหัวข้อดังนี้

1. จรรยาบรรณต่อผู้มีส่วนได้เสียทุกกลุ่ม รวมถึง
  - การไม่เกี่ยวข้องกับการละเมิดสิทธิมนุษยชน
  - การดำเนินธุรกิจภายใต้มาตรฐานสิ่งแวดล้อม
  - การไม่ละเมิดทรัพย์สินทางปัญญา
  - การต่อต้านการทุจริตและการคอร์รัปชัน
2. จรรยาบรรณของกรรมการชุดย่อย ที่ปรึกษา และผู้บริหาร เพื่อการปฏิบัติหน้าที่ในกรอบจรรยาบรรณ ดำรงตนปฏิบัติหน้าที่ด้วยความซื่อสัตย์สุจริตระมัดระวัง และรอบคอบเพื่อประโยชน์สูงสุดของบริษัทและผู้ที่เกี่ยวข้องทุกฝ่าย

3. จรรยาบรรณพนักงาน มีข้อปฏิบัติที่พนักงานมีต่อกลุ่มต่าง ๆ คือการปฏิบัติต่อตนเอง ต่อลูกค้า ผู้เกี่ยวข้องและสังคม ระหว่างพนักงาน ต่อบริษัท รวมถึง ความขัดแย้งทางผลประโยชน์ การรับหรือการให้สิ่งของหรือประโยชน์อื่นใด การใช้สิทธิทางการเมือง
4. การดูแลให้มีการปฏิบัติและการทบทวน เพื่อให้ผู้บังคับบัญชาทุกระดับดูแลรับผิดชอบให้พนักงานภายใต้การบังคับบัญชาของตนปฏิบัติตามจรรยาบรรณอย่างจริงจัง
5. การร้องเรียน กำหนดให้เลขานุการบริษัทเป็นผู้รับข้อร้องเรียนเกี่ยวกับการฝ่าฝืนหรือไม่ปฏิบัติตามจรรยาบรรณ โดยมีกระบวนการรับแจ้งข้อร้องเรียน กระบวนการดำเนินการเมื่อได้รับข้อร้องเรียน ประมวลผล กลั่นกรองข้อมูล พิจารณาขั้นตอนและวิธีการที่เหมาะสมแต่ละเรื่อง นอกจากนี้บริษัทได้จัดให้มีช่องทางการแจ้งข้อมูลไปยังประธานกรรมการตรวจสอบ ทางเว็บไซต์ของบริษัท : [www.eternalenergy.co.th](http://www.eternalenergy.co.th) เกี่ยวกับการกระทำทุจริต การกระทำที่ไม่เหมาะสมของพนักงาน ระบบการควบคุมภายในที่ไม่รัดกุมโดยส่งเป็นหนังสือ หรือจดหมายอิเล็กทรอนิกส์ หรือทางไปรษณีย์ ซึ่งบริษัทจะให้ความสำคัญและคุ้มครองผู้ร้องเรียน และผู้ให้ข้อมูลที่กระทำโดยเจตนาสุจริต และจะแต่งตั้งผู้บริหารเพื่อตรวจสอบโดยจะเก็บรักษาข้อมูลข้อร้องเรียน และเอกสารหลักฐานของผู้ร้องเรียนและผู้ให้ข้อมูลไว้เป็นความลับ
6. วินัย พนักงานที่ฝ่าฝืนจะถูกพิจารณาโทษทางวินัยตามระเบียบข้อบังคับของบริษัท และการกระทำที่ผิดจรรยาบรรณ อาจได้รับโทษตามกฎหมายหากการกระทำนั้นผิดตามกฎหมาย

## 7. โครงสร้างการกำกับดูแลกิจการ และข้อมูลสำคัญเกี่ยวกับ คณะกรรมการ คณะกรรมการชด้อย่อย ผู้บริหาร พนักงานและอื่น ๆ

### 7.1 โครงสร้างการกำกับดูแลกิจการ

#### 7.1.1 คณะกรรมการบริษัท

คณะกรรมการของบริษัทมีนโยบายปฏิบัติตามข้อพึงปฏิบัติที่ดีสำหรับกรรมการบริษัทจดทะเบียนเกี่ยวกับหน้าที่ความรับผิดชอบของคณะกรรมการบริษัท เช่น กรรมการต้องปฏิบัติตามกฎหมายและข้อบังคับของบริษัท มีความซื่อสัตย์สุจริตมีความรับผิดชอบต่อผู้ถือหุ้น มีความตั้งใจดำเนินธุรกิจอย่างต่อเนื่อง มีหน้าที่กำหนดนโยบายและทิศทางการดำเนินงานของบริษัท และมีการกำกับควบคุมฝ่ายบริหารให้ดำเนินการเป็นไปตามนโยบายที่กำหนดไว้อย่างมีประสิทธิภาพและประสิทธิผล คณะกรรมการมีความรับผิดชอบต่อรายงานทางการเงิน เป็นต้น นอกจากนี้บริษัทฯ ยังมีการจัดให้มีการประชุมคณะกรรมการอย่างสม่ำเสมอ และมีการแต่งตั้งคณะกรรมการตรวจสอบเพื่อช่วยดูแลระบบควบคุมภายในของบริษัท เพื่อให้การดำเนินงานของบริษัทมีความโปร่งใส ซึ่งจะก่อให้เกิดประโยชน์สูงสุดต่อบริษัทและผู้ถือหุ้น

คณะกรรมการบริษัท ประกอบไปด้วยกรรมการทั้งสิ้นจำนวน 7 คน ซึ่งไม่มีคุณสมบัติต้องห้าม ไม่มีประวัติการกระทำความผิดอาญาในความผิดที่เกี่ยวกับทรัพย์สินที่กระทำโดยทุจริต ไม่มีประวัติการทำรายการที่อาจเกิดความขัดแย้งทางผลประโยชน์กับบริษัท จำนวนกรรมการบริษัทเป็นไปตามข้อบังคับของบริษัทที่กำหนดให้บริษัทมีกรรมการได้ไม่น้อยกว่า 5 คน บริษัทฯ มีนโยบายที่จะให้มีจำนวนกรรมการไม่เกิน 12 คน และกรรมการไม่น้อยกว่ากึ่งหนึ่งของจำนวนกรรมการทั้งหมดจะต้องมีถิ่นที่อยู่ในประเทศไทย ทั้งนี้เพื่อให้สอดคล้องกับพระราชบัญญัติ บริษัท (มหาชน) จำกัด พ.ศ. 2535 มาตรา 67

คณะกรรมการบริษัท จำนวน 7 คน รวมถึงคณะกรรมการตรวจสอบซึ่งประกอบไปด้วย กรรมการอิสระจำนวน 4 คน เป็นตัวแทนผู้ถือหุ้นส่วนน้อย ซึ่งไม่น้อยกว่า 1 ใน 3 ของจำนวนกรรมการบริษัททั้งหมด ตามที่หลักการกำกับดูแลกิจการที่ดีสำหรับบริษัทจดทะเบียนกำหนดไว้ ซึ่งเพียงพอที่จะสามารถสอบทานการบริหารจัดการงานของบริษัทได้และเพื่อให้การกำกับดูแลกิจการมีประสิทธิภาพ คณะกรรมการมีวาระการดำรงตำแหน่งคราวละ 3 ปี โดยกรรมการที่อยู่ในตำแหน่งนานที่สุดจะหมุนเวียนกันออกตามวาระคราวละ 1 ใน 3

โครงสร้างการจัดการของบริษัทประกอบด้วยคณะกรรมการ และคณะกรรมการชด้อย่อย จำนวน 3 คณะ คือ คณะกรรมการตรวจสอบ คณะกรรมการสรรหา พิจารณาค่าตอบแทน และกำกับดูแลกิจการ และคณะกรรมการบริหารความเสี่ยง โดยมีประธานเจ้าหน้าที่บริหารเป็นผู้บริหารสูงสุดของบริษัท

รายชื่อคณะกรรมการบริษัทและคณะกรรมการชุดย่อย ณ วันที่ 31 ธันวาคม 2567 มีดังนี้

**1) คณะกรรมการบริษัท**

- |                               |                                    |
|-------------------------------|------------------------------------|
| 1. นายพันธ์วัช นาควิสุทธิ     | ประธานกรรมการบริษัท                |
| 2. ดร. วรภัทร์ ภูเจริญ        | กรรมการอิสระ                       |
| 3. นายเอกวิทย์ แก้ววิเชียร    | กรรมการอิสระ                       |
| 4. พลเอกพุทธรวัตร ยุทธนาวพงษ์ | กรรมการอิสระ                       |
| 5. นางนพรัตน์ สุทธิลักษณ์     | กรรมการอิสระ                       |
| 6. นายอิสรา เรืองสุขอุดม      | กรรมการ และประธานเจ้าหน้าที่บริหาร |
| 7. นายภูริภัทร์ เพชรดี        | กรรมการ                            |

**2) คณะกรรมการตรวจสอบ**

- |                               |                         |
|-------------------------------|-------------------------|
| 1. ดร. วรภัทร์ ภูเจริญ        | ประธานคณะกรรมการตรวจสอบ |
| 2. นายเอกวิทย์ แก้ววิเชียร    | กรรมการตรวจสอบ          |
| 3. พลเอกพุทธรวัตร ยุทธนาวพงษ์ | กรรมการตรวจสอบ          |

**3) คณะกรรมการสรรหา พิจารณาคำตอบแทน และกำกับดูแลกิจการ**

- |                            |                        |
|----------------------------|------------------------|
| 1. นายเอกวิทย์ แก้ววิเชียร | ประธานคณะกรรมการสรรหาฯ |
| 2. นายอิสรา เรืองสุขอุดม   | กรรมการสรรหาฯ          |
| 3. อยู่ระหว่างการสรรหา     | กรรมการสรรหาฯ          |

**4) คณะกรรมการบริหารความเสี่ยง**

- |                          |                                  |
|--------------------------|----------------------------------|
| 1. อยู่ระหว่างการสรรหา   | ประธานคณะกรรมการบริหารความเสี่ยง |
| 2. นายอิสรา เรืองสุขอุดม | กรรมการบริหารความเสี่ยง          |
| 3. นางนฤมล ธีรธรรมพล     | กรรมการบริหารความเสี่ยง          |

**กรรมการผู้มีอำนาจลงนามผูกพันบริษัท**

ชื่อและจำนวนกรรมการ ซึ่งมีอำนาจลงลายมือชื่อแทนบริษัท คือ นายอิสรา เรืองสุขอุดม นายพันธ์วัช นาควิสุทธิ นายภูริภัทร์ เพชรดี กรรมการสอบในสามคนนี้ลงลายมือชื่อร่วมกันและประทับตราสำคัญของบริษัท

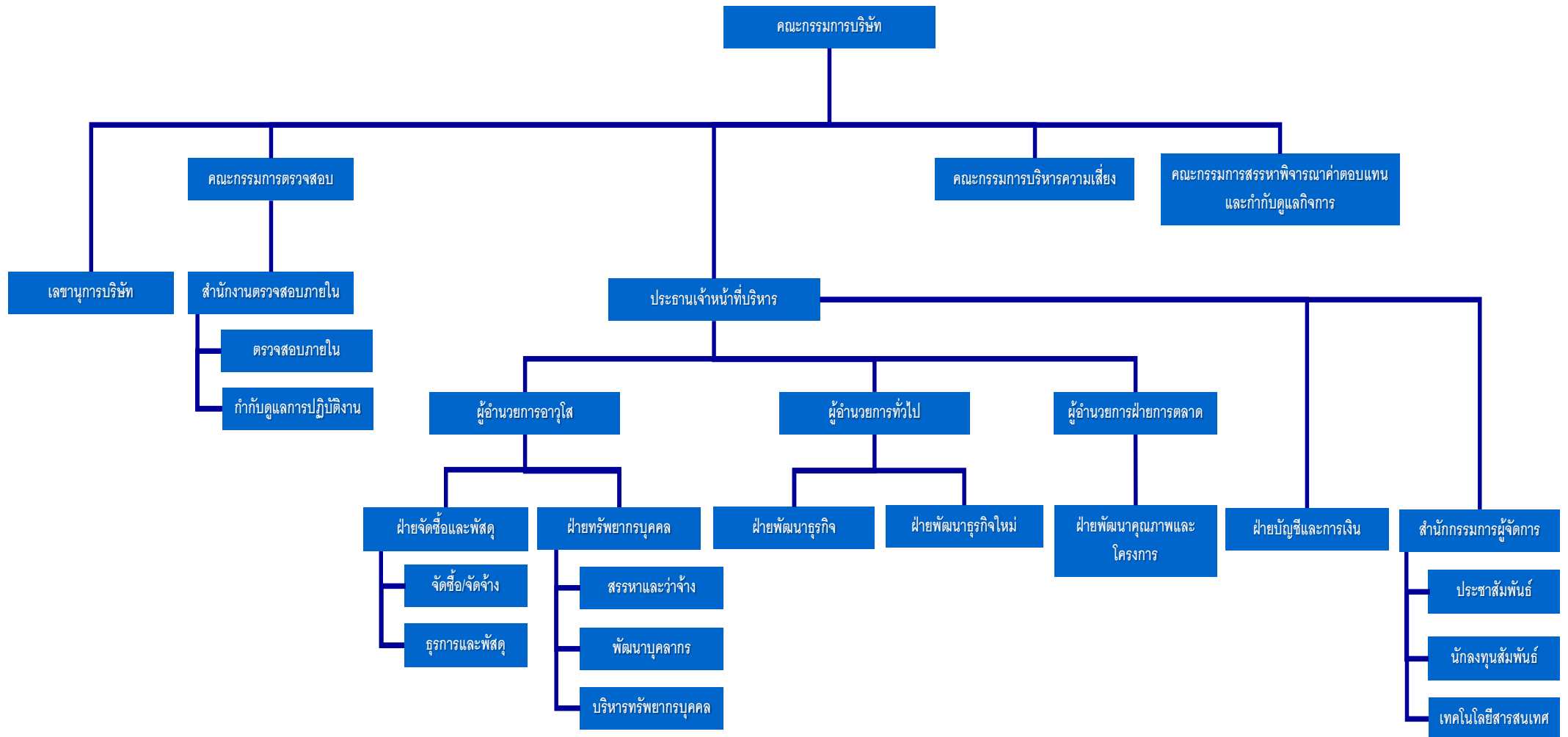
**7.1.2 ผู้บริหาร**

คำนิยาม “ผู้บริหาร” ของสำนักงานคณะกรรมการกำกับหลักทรัพย์และตลาดหลักทรัพย์ หมายถึงผู้จัดการ หรือผู้ดำรงตำแหน่งระดับบริหาร 4 รายแรกนับต่อจากผู้จัดการลงมา ผู้ซึ่งดำรงตำแหน่งเทียบเท่ากับผู้ดำรงตำแหน่งระดับบริหารรายที่สี่ทุกราย รวมถึงผู้ดำรงตำแหน่งระดับบริหารในสายงานบัญชีหรือการเงินที่เป็นระดับผู้จัดการฝ่าย ขึ้นไปหรือเทียบเท่า ซึ่ง ณ วันที่ 31 ธันวาคม 2567 บริษัทมีผู้บริหารและตำแหน่งงานดังนี้

| รายชื่อผู้บริหาร         | ตำแหน่ง                                   | หมายเหตุ                 |
|--------------------------|---|--------------------------|
| 1. นายอิสรา เรืองสุขอุดม | ประธานเจ้าหน้าที่บริหาร                   | แต่งตั้ง 1 เมษายน 2567   |
| 2. นางนฤมล ธีรธรรมพล     | รักษาการประธานเจ้าหน้าที่ฝ่ายบัญชีการเงิน | แต่งตั้ง 29 สิงหาคม 2567 |

โครงสร้างองค์กรบริษัท อีเทอเนล เอนเนอยี จำกัด (มหาชน)

ณ วันที่ 31 ธันวาคม 2567





### หน้าที่และความรับผิดชอบของกรรมการผู้จัดการ/ประธานเจ้าหน้าที่บริหาร

1. บริหารจัดการและควบคุมดูแลการดำเนินงานที่เกี่ยวข้องกับการบริหารงานทั่วไปของบริษัทให้เป็นไปตามวัตถุประสงค์ นโยบาย ระเบียบและข้อบังคับของบริษัท
2. พิจารณาแผนการลงทุนในธุรกิจต่างๆ นำเสนอต่อคณะกรรมการบริษัทเพื่อพิจารณาอนุมัติ
3. กระทำนิติกรรมผูกพันบริษัท ตามขอบเขตที่กำหนดจากที่ประชุมคณะกรรมการบริษัท
4. ดำเนินงานใดๆ ที่ได้รับมอบหมายตามมติที่ประชุมคณะกรรมการ และ/หรือ มติที่ประชุมผู้ถือหุ้น
5. วางกลยุทธ์ ให้บริษัทอยู่รอดทางธุรกิจ และเจริญรุ่งเรืองต่อไป
6. เข้าใจกระบวนการทำงานทั้งหมด และแสดงวิสัยทัศน์ ชี้แนะ และมอบหมายให้ผู้ใต้บังคับบัญชานำไปปฏิบัติ
7. วางโครงสร้างวัฒนธรรมภายในองค์กร
8. ตระหนักในคุณค่าและให้ความสำคัญต่อพนักงานทุกระดับ โดยมีฝ่ายทรัพยากรบุคคลเป็นผู้ปฏิบัติตามนโยบายให้บรรลุผล
9. ดูแลด้านงานปกครอง รับทราบถึงปัญหาความขัดแย้ง เป็นผู้คอยไกล่เกลี่ยตัดสินโดยยึดความถูกต้องยุติธรรมเป็นที่ตั้ง
10. เฝ้าสังเกตพฤติกรรมสมาชิกในองค์กร เพื่อพิจารณาปรับโครงสร้างองค์กรและตัวบุคคล
11. เข้าใจการบัญชีการเงิน ซึ่งจะช่วยให้มองเห็นสถานะสินทรัพย์ของบริษัทอย่างเป็นระบบ
12. เป็นครูให้กับคนในองค์กร มีความสุขุมเยือกเย็นในการชี้แนะสั่งสอนให้บุคลากรเกิดการพัฒนา

### การมอบอำนาจให้กรรมการผู้จัดการ / ประธานเจ้าหน้าที่บริหาร

ที่ประชุมคณะกรรมการบริษัทเมื่อวันที่ 11 พฤศจิกายน 2564 ได้มีมติมอบอำนาจให้ประธานเจ้าหน้าที่บริหารเป็นผู้มีอำนาจกระทำการแทนหรือในนามบริษัท เพื่อดำเนินกิจการใด ๆ ของบริษัทภายในวงเงิน 3 ล้านบาท และหากมีกรณีที่ต้องทำธุรกรรมใดสูงกว่า 3 ล้านบาท จะต้องนำเสนอเรื่องให้คณะกรรมการบริษัทพิจารณาอนุมัติวงเงินเป็นการเฉพาะสำหรับธุรกรรมนั้น

## 7.2 ข้อมูลเกี่ยวกับคณะกรรมการ

ณ วันที่ 31 ธันวาคม 2567 คณะกรรมการบริษัทประกอบด้วยกรรมการจำนวน 7 คน ดังนี้

| ลำดับ | รายชื่อกรรมการ             | ตำแหน่ง                           | หมายเหตุ               |
|-------|----------------------------|-----------------------------------|------------------------|
| 1.    | นายพันธุ์วัช นาควิสุทธิ    | ประธานกรรมการบริษัท               | แต่งตั้ง 4 ธ.ค. 2567   |
| 2.    | ดร. วรภัทร์ ภูเจริญ        | กรรมการอิสระ                      | แต่งตั้ง 4 ธ.ค. 2567   |
| 3.    | นายเอกวิทย์ แก้ววิเชียร    | กรรมการอิสระ                      | แต่งตั้ง 21 เม.ย. 2567 |
| 4.    | พลเอกพุทธวัตร ยุทธนาซพวงศ์ | กรรมการอิสระ                      | แต่งตั้ง 4 ธ.ค. 2567   |
| 5.    | นางนพรัตน์ สุทธิลักษณ์     | กรรมการอิสระ                      | แต่งตั้ง 9 ธ.ค. 2567   |
| 6.    | นายอิสรา เรืองสุขอุดม      | กรรมการ                           | แต่งตั้ง 1 เม.ย. 2567  |
| 7.    | นายภูริภัทร์ เพชรดี        | กรรมการ                           | แต่งตั้ง 4 ธ.ค. 2567   |
| 8.    | นายวรศักดิ์ เกรียงโกลม     | กรรมการ / ประธานเจ้าหน้าที่บริหาร | ลาออก 1 เม.ย. 2567     |

| ลำดับ | รายชื่อกรรมการ            | ตำแหน่ง                                 | หมายเหตุ          |
|-------|---------------------------|---|-------------------|
| 9.    | นายธนะชัย สันติชัยกุล     | กรรมการอิสระ / ประธานกรรมการบริษัท      | ลาออก 4 ธ.ค. 2567 |
| 10.   | นายพิพัทธ์ ชนะสงคราม      | กรรมการอิสระ / ประธานกรรมการตรวจสอบ     | ลาออก 4 ธ.ค. 2567 |
| 11.   | นายประพัฒน์ ยอห์นธ์       | กรรมการ / ประธานกรรมการบริหารความเสี่ยง | ลาออก 4 ธ.ค. 2567 |
| 12.   | นางสาวสุวิชา แก้วฟ้าเจริญ | กรรมการอิสระ / กรรมการตรวจสอบ           | ลาออก 4 ธ.ค. 2567 |

### หน้าที่และความรับผิดชอบของคณะกรรมการ

นอกจากอำนาจหน้าที่ที่กำหนดในพระราชบัญญัติหลักทรัพย์และตลาดหลักทรัพย์ พ.ศ. 2535 คณะกรรมการ มีหน้าที่เพิ่มเติมดังนี้

- กำหนดวัตถุประสงค์และเป้าหมายหลักของกิจการที่เป็นไปเพื่อความยั่งยืน กลยุทธ์ นโยบายการดำเนินงาน จัดสรรทรัพยากรสำคัญเพื่อให้บรรลุวัตถุประสงค์และเป้าหมาย รวมทั้งติดตามดูแลให้มีการนำกลยุทธ์ที่กำหนดไปปฏิบัติ ประเมินผลและดูแลการรายงานผลการดำเนินงาน
- กำกับดูแลกิจการให้สามารถแข่งขันได้ ประกอบธุรกิจอย่างมีจริยธรรม เคารพสิทธิและมีความรับผิดชอบต่อผู้ถือหุ้น และผู้มีส่วนได้เสียโดยให้เป็นประโยชน์ต่อสังคม ลดผลกระทบต่อสิ่งแวดล้อม
- ดูแลให้กรรมการทุกคนและผู้บริหารปฏิบัติหน้าที่ด้วยความรับผิดชอบระมัดระวังและซื่อสัตย์สุจริตต่อองค์กร ให้มีการดำเนินงานเป็นไปตามกฎหมาย ข้อบังคับ และมติที่ประชุมผู้ถือหุ้น
- มอบหมายหน้าที่และความรับผิดชอบให้ประธานเจ้าหน้าที่บริหารและฝ่ายจัดการอย่างชัดเจน และติดตามดูแลให้ปฏิบัติหน้าที่ตามที่ได้รับมอบหมาย
- กำหนดและทบทวนโครงสร้างคณะกรรมการ ทั้งในเรื่องขนาด องค์ประกอบ สัดส่วนกรรมการอิสระที่เหมาะสม เลือกบุคคลที่เหมาะสมโดยคณะกรรมการสามารถใช้ดุลพินิจในการตัดสินใจอย่างมีอิสระ กำกับดูแลให้การสรรหาและคัดเลือกกรรมการมีกระบวนการที่โปร่งใสและชัดเจนเพื่อให้ได้คณะกรรมการที่มีคุณสมบัติสอดคล้องกับองค์ประกอบที่กำหนดไว้ โดยมีโครงสร้างและอัตราค่าตอบแทนที่มีความเหมาะสมกับความรับผิดชอบ
- กำกับดูแลให้กรรมการทุกคนมีความรับผิดชอบในการปฏิบัติหน้าที่และจัดสรรเวลาอย่างเพียงพอ ดูแลให้กรรมการแต่ละคนมีความรู้ความเข้าใจเกี่ยวกับบทบาทหน้าที่ ลักษณะการประกอบธุรกิจ และกฎหมายที่เกี่ยวข้องกับการประกอบธุรกิจตลอดจนสนับสนุนให้กรรมการทุกคนได้รับการเสริมสร้างทักษะและความรู้สำหรับการปฏิบัติหน้าที่กรรมการอย่างสม่ำเสมอ
- กำกับดูแลให้มีการรอบและกลไกในการกำกับดูแลนโยบายและการดำเนินงานของบริษัทย่อยและกิจการอื่นที่บริษัทไปลงทุนอย่างมีนัยสำคัญ ในระดับที่เหมาะสมกับกิจการแต่ละแห่ง
- จัดให้มีการประเมินผลการปฏิบัติหน้าที่ประจำปีของคณะกรรมการ คณะกรรมการชุดย่อย กรรมการรายบุคคล และกรรมการชุดย่อยรายบุคคล โดยผลประเมินจะนำไปใช้สำหรับการพัฒนาการปฏิบัติหน้าที่ต่อไป
- ดูแลให้มั่นใจว่าการดำเนินงานของคณะกรรมการเป็นไปด้วยความเรียบร้อยสามารถเข้าถึงข้อมูลที่สำคัญ และมีเลขานุการบริษัทที่มีความรู้และประสบการณ์ที่จำเป็นและเหมาะสมต่อการสนับสนุนการดำเนินงานของคณะกรรมการ
- เข้าใจโครงสร้างและความสัมพันธ์ของผู้ถือหุ้นที่อาจมีผลกระทบต่อการบริหารและการดำเนินงานของบริษัท

11. ติดตามดูแลการบริหารและการพัฒนาบุคลากรให้มีความรู้ ทักษะ ประสบการณ์ และแรงจูงใจที่เหมาะสม
12. ให้ความสำคัญและสนับสนุนกิจการที่ก่อให้เกิดมูลค่าแก่ธุรกิจควบคู่ไปกับการสร้างคุณประโยชน์ต่อลูกค้าหรือผู้ที่เกี่ยวข้อง และมีความรับผิดชอบต่อสังคมและสิ่งแวดล้อม
13. ติดตามดูแลให้ฝ่ายจัดการประกอบธุรกิจอย่างมีความรับผิดชอบต่อสังคมและสิ่งแวดล้อม และสะท้อนอยู่ในแผนดำเนินการ เพื่อให้มั่นใจได้ว่าทุกฝ่ายขององค์กรได้ดำเนินการสอดคล้องกับวัตถุประสงค์ เป้าหมายหลัก และแผนกลยุทธ์ของบริษัท
14. ดูแลให้ฝ่ายจัดการจัดสรรและจัดการทรัพยากรให้เป็นไปอย่างมีประสิทธิภาพและมีประสิทธิผล
15. กำกับดูแลและการบริหารจัดการเทคโนโลยีสารสนเทศระดับองค์กรที่สอดคล้องกับความต้องการของบริษัท
16. กำกับดูแลให้มั่นใจว่าบริษัทมีระบบการบริหารความเสี่ยงและการควบคุมภายในที่จะทำให้บรรลุวัตถุประสงค์อย่างมีประสิทธิภาพ และมีการปฏิบัติให้เป็นไปตามกฎหมายและมาตรฐานที่เกี่ยวข้อง
17. จัดตั้งคณะกรรมการตรวจสอบที่สามารถปฏิบัติหน้าที่ได้อย่างมีประสิทธิภาพและอิสระ
18. ติดตามดูแลและจัดการความขัดแย้งของผลประโยชน์ที่อาจเกิดขึ้นได้ระหว่างบริษัทกับฝ่ายจัดการ คณะกรรมการ หรือผู้ถือหุ้น รวมถึงการป้องกันการใช้อำนาจอันมิควรในทรัพย์สิน ข้อมูลและโอกาสของบริษัท และการทำธุรกรรมกับผู้ที่มีความสัมพันธ์เกี่ยวข้องกับบริษัทในลักษณะที่ไม่สมควร
19. กำกับดูแลให้มีการจัดทำนโยบายและแนวปฏิบัติด้านการต่อต้านคอร์รัปชันที่ชัดเจนและสื่อสารในทุกระดับขององค์กรและต่อคนนอก รวมถึงดูแลให้มีกลไกในการรับเรื่องร้องเรียนและการดำเนินการกรณีมีการชี้เบาะแส
20. รับผิดชอบต่อในการดูแลให้ระบบการจัดทำรายงานทางการเงินและการเปิดเผยข้อมูลสำคัญต่างๆ ถูกต้อง เพียงพอ ทันเวลา เป็นไปตามกฎเกณฑ์ มาตรฐาน และแนวปฏิบัติที่เกี่ยวข้อง
21. ติดตามดูแลความเพียงพอของสภาพคล่องทางการเงินและความสามารถในการชำระหนี้ และในภาวะที่บริษัทประสบปัญหาทางการเงินหรือมีแนวโน้มจะประสบปัญหา คณะกรรมการควรมั่นใจได้ว่าบริษัทมีแผนในการแก้ไขปัญหา หรือมีกลไกอื่นที่จะสามารถแก้ไขปัญหาทางการเงินได้ ทั้งนี้ภายใต้การคำนึงถึงสิทธิของผู้มีส่วนได้เสีย
22. กำกับดูแลให้ฝ่ายจัดการจัดให้มีหน่วยงานหรือผู้รับผิดชอบงานนักลงทุนสัมพันธ์ที่ทำหน้าที่สื่อสารกับผู้ถือหุ้นและผู้มีส่วนได้เสียอื่น เช่น นักลงทุน นักวิเคราะห์ ให้เป็นไปอย่างเหมาะสม เท่าเทียมกัน และทันเวลา และส่งเสริมให้มีการนำเทคโนโลยีสารสนเทศมาใช้ในการเผยแพร่ข้อมูล
23. สนับสนุนการมีส่วนร่วมและการสื่อสารกับผู้ถือหุ้น ดูแลให้มั่นใจว่าผู้ถือหุ้นมีส่วนร่วมในการตัดสินใจในเรื่องสำคัญของบริษัท ดูแลให้การดำเนินการในวันประชุมผู้ถือหุ้นเป็นไปด้วยความเรียบร้อย โปร่งใส มีประสิทธิภาพ และเอื้อให้ผู้ถือหุ้นสามารถใช้สิทธิของตนได้ และดูแลให้การเปิดเผยมติที่ประชุมและการจัดทำรายงานการประชุมผู้ถือหุ้นเป็นไปอย่างถูกต้องและครบถ้วน

### เรื่องที่ต้องได้รับอนุมัติจากที่ประชุมผู้ถือหุ้น

ตามข้อบังคับของบริษัท คณะกรรมการมีอำนาจหน้าที่ตัดสินใจและดูแลการดำเนินงานของบริษัท เว้นแต่เรื่องดังต่อไปนี้ ซึ่งคณะกรรมการต้องได้รับอนุมัติจากที่ประชุมผู้ถือหุ้นก่อนดำเนินงาน ดังนี้

1. เรื่องที่กฎหมายกำหนดให้ต้องได้มติที่ประชุมผู้ถือหุ้น
2. การเข้าทำรายการที่เกี่ยวข้องกันและการได้มาหรือจำหน่ายไปซึ่งสินทรัพย์ที่สำคัญของบริษัทตามที่กฎหมาย และคณะกรรมการกำกับตลาดทุนประกาศกำหนด

3. การขายหรือโอนกิจการของบริษัททั้งหมด หรือบางส่วนที่สำคัญให้แก่บุคคลอื่น
4. การซื้อหรือรับโอนกิจการของบริษัทเอกชน หรือบริษัทมหาชนอื่นมาเป็นของบริษัท
5. การทำ แก้วไข หรือยกเลิกสัญญาเกี่ยวกับการให้เข้ากิจการของบริษัททั้งหมดหรือบางส่วน การมอบหมายให้บุคคลอื่นใดเข้าจัดการธุรกิจของบริษัท หรือการควบรวมกิจการกับบุคคลอื่นโดยมีวัตถุประสงค์เพื่อการแบ่งผลกำไรขาดทุนกัน
6. การแก้ไขเพิ่มเติมหนังสือบริคณห์สนธิ หรือข้อบังคับบริษัท
7. การเพิ่มหรือลดทุนจดทะเบียนของบริษัท
8. การเลิกบริษัท
9. การออกหุ้นกู้ของบริษัท
10. การควบรวมกิจการบริษัทกับบริษัทอื่น

### **เรื่องที่จะต้องเสนอขออนุมัติจากคณะกรรมการ**

1. เรื่องที่เกี่ยวกับนโยบายของบริษัท
2. เรื่องที่จะทำให้เกิดการเปลี่ยนแปลงอย่างสำคัญต่อกิจการของบริษัท
3. เรื่องที่ต้องปฏิบัติตามกฎหมายโดยคณะกรรมการ
4. โครงการที่ประธานเจ้าหน้าที่บริหารเห็นสมควรเสนอขออนุมัติ
5. วงเงินที่เกินอำนาจอนุมัติของประธานเจ้าหน้าที่บริหาร

### **อำนาจอนุมัติของคณะกรรมการ**

ในการกำกับดูแลกิจการของบริษัท คณะกรรมการมีหน้าที่รับผิดชอบในการอนุมัติหรือให้ความเห็นชอบในเรื่องต่างๆ ดังนี้

1. นโยบาย ทิศทาง กลยุทธ์ในการทำธุรกิจให้สอดคล้องกับสภาพเศรษฐกิจและการแข่งขัน เป้าหมาย แผนงาน แผนธุรกิจ และงบประมาณประจำปีของบริษัทและบริษัทย่อย
2. การปรับปรุง เปลี่ยนแปลง และแก้ไขโครงสร้างองค์กร
3. การเปิดบัญชี ปิดบัญชี และกำหนดผู้มีอำนาจลงนามพร้อมเงื่อนไขส่งจ่าย
4. การใช้เงินลงทุนที่เกินงบการลงทุนของโครงการตามที่ได้รับอนุมัติไว้
5. การซื้อและจำหน่ายสินทรัพย์ การซื้อกิจการ การเข้าร่วมในโครงการร่วมทุนที่มีมูลค่าเกินจำนวนที่มอบอำนาจให้ประธานเจ้าหน้าที่บริหาร
6. การทำสัญญาใด ๆ ที่ไม่เกี่ยวกับการทำธุรกิจปกติและสัญญาที่เกี่ยวกับการทำธุรกิจปกติที่มีความสำคัญ
7. การทำรายการเกี่ยวโยงกันระหว่างบริษัท บริษัทย่อย ร่วมกับบุคคลที่เกี่ยวข้องกันตามเกณฑ์ของสำนักงานคณะกรรมการกำกับหลักทรัพย์และตลาดหลักทรัพย์ (ก.ล.ต.) ตลาดหลักทรัพย์แห่งประเทศไทย และตามกฎหมายที่เกี่ยวข้อง
8. การจ่ายเงินปันผลระหว่างกาล
9. การเปลี่ยนนโยบาย และวิธีปฏิบัติที่มีนัยสำคัญเกี่ยวกับการบัญชี การบริหารความเสี่ยง และการควบคุมภายใน
10. การว่าจ้างกรรมการผู้จัดการ และ ผู้บริหารระดับสูง
11. การกำหนดและการเปลี่ยนแปลงอำนาจอนุมัติที่มอบให้ประธานเจ้าหน้าที่บริหาร

12. การเสนอแต่งตั้งกรรมการ และกำหนดรายนามกรรมการผู้มีอำนาจลงนามแทนบริษัท
13. การมอบอำนาจหน้าที่ให้ประธานเจ้าหน้าที่บริหารและ/หรือกรรมการบริษัท คนใดคนหนึ่งรวมถึงการเปลี่ยนแปลงแก้ไขการมอบอำนาจซึ่งต้องไม่ขัดหลักเกณฑ์ของสำนักงานคณะกรรมการกำกับหลักทรัพย์และตลาดหลักทรัพย์ (ก.ล.ต.) ตลาดหลักทรัพย์แห่งประเทศไทย และตามกฎหมายที่เกี่ยวข้อง
14. การแต่งตั้งและกำหนดอำนาจหน้าที่ของคณะกรรมการชุดย่อย
15. การแต่งตั้งบุคคลเป็นกรรมการในบริษัทย่อยและบริษัทร่วมตามสัดส่วนการถือหุ้นของบริษัท รวมทั้งกำหนดผู้มีอำนาจลงนามในบริษัทย่อย

#### **หน้าที่และความรับผิดชอบของประธานกรรมการ**

1. ดูแลการจัดทำนโยบาย เป้าหมาย วิสัยทัศน์ และ กลยุทธ์ขององค์กร รวมถึงการกำกับ ติดตาม และดูแลให้มั่นใจได้ว่าการปฏิบัติหน้าที่ของคณะกรรมการเป็นไปอย่างมีประสิทธิภาพ และบรรลุตามวัตถุประสงค์และเป้าหมายหลักขององค์กร
2. ดูแลให้มั่นใจว่ากรรมการทุกคนมีส่วนร่วมในการส่งเสริมให้เกิดวัฒนธรรมองค์กรที่มีจริยธรรมและการกำกับดูแลกิจการที่ดี
3. ทำหน้าที่ประธานในที่ประชุมทั้งในการประชุมคณะกรรมการและการประชุมผู้ถือหุ้นให้เป็นไปอย่างราบรื่น จัดสรรเวลาอย่างเพียงพอให้กับผู้บริหารในการนำเสนอข้อมูลและกระตุ้นให้กรรมการทุกคนมีส่วนร่วมในการอภิปรายประเด็นสำคัญโดยทั่วกัน สามารถแสดงความคิดเห็นได้อย่างอิสระ และมีการใช้ดุลยพินิจอย่างรอบคอบ
4. ให้ความเห็นชอบในการกำหนดวาระการประชุมคณะกรรมการ และวาระการประชุมผู้ถือหุ้นโดยการปรึกษาหารือร่วมกับประธานเจ้าหน้าที่บริหาร และมีมาตรการที่ดูแลให้เรื่องสำคัญได้ถูกบรรจุเป็นวาระการประชุม
5. สร้างความสัมพันธ์อันดีที่เหมาะสมระหว่างกรรมการที่เป็นผู้บริหารและกรรมการที่ไม่เป็นผู้บริหาร และระหว่างคณะกรรมการและฝ่ายจัดการ
6. ดูแลการบริหารจัดการของฝ่ายจัดการ ให้คำแนะนำปรึกษาโดยไม่มีส่วนร่วมในการบริหารงานปกติประจำวัน
7. ให้คำแนะนำปรึกษาแก่คณะกรรมการสรรหาฯ ในการสรรหากรรมการใหม่
8. ให้คำแนะนำปรึกษาการวางแผนการสืบทอดตำแหน่ง
9. เป็นผู้แถลงข่าวแก่บุคคลภายนอก เช่น ผู้ถือหุ้น นักลงทุน สื่อมวลชน หน่วยงานของราชการ และหน่วยงานอื่น ๆ ที่เกี่ยวข้อง

#### **การจัดประชุมคณะกรรมการ**

1. คณะกรรมการจะได้รับตารางกำหนดการประชุมคณะกรรมการเป็นการล่วงหน้าตลอดทั้งปี เพื่อให้กรรมการจัดสรรเวลาเข้าประชุมได้ทุกครั้ง การจัดประชุมจะเป็นอย่างน้อยไตรมาสละครั้ง ประธานกรรมการอาจเรียกประชุมวาระพิเศษเพิ่มได้ตามความจำเป็น โดยประธานกรรมการและประธานเจ้าหน้าที่บริหารร่วมกันพิจารณา กำหนดวาระการประชุม เพื่อให้แน่ใจว่าได้รับเรื่องสำคัญไว้ในวาระการประชุมแล้ว
2. เลขานุการบริษัทมีหน้าที่จัดส่งหนังสือเชิญประชุมซึ่งระบุวาระการประชุมไว้อย่างชัดเจน พร้อมเอกสารประกอบการประชุมอย่างเพียงพอให้แก่กรรมการเพื่อให้ศึกษาข้อมูลก่อนเป็นการล่วงหน้าก่อนประชุมอย่างน้อย 5 วันทำการก่อนวันประชุมเพื่อให้กรรมการมีเวลาศึกษาข้อมูลต่างๆ ยกเว้นกรณีเรื่องเร่งด่วนอาจนำเสนอเอกสาร



ในภายหลัง และมีหน้าที่จัดทำรายงานการประชุมคณะกรรมการให้มีสาระสำคัญอย่างครบถ้วนเสนอให้ที่ประชุมคณะกรรมการครั้งถัดไปรับรองรายงานการประชุมดังกล่าว และจัดเก็บรายงานและเอกสารประกอบการประชุมอย่างเป็นระบบและสามารถสืบค้นได้

3. ในการประชุมคณะกรรมการ กรรมการจะต้องเข้าร่วมประชุมอย่างสม่ำเสมอ จะต้องมีการเข้าร่วมประชุมไม่น้อยกว่ากึ่งหนึ่งจึงจะครบองค์ประชุม กรรมการทุกคนต้องเข้าร่วมประชุมไม่น้อยกว่าร้อยละ 75 ของจำนวนการประชุมคณะกรรมการทั้งหมดที่จัด และในการลงมติจะถือตามเสียงข้างมากของกรรมการที่เข้าร่วมประชุม โดยต้องมีกรรมการอยู่ลงมติไม่น้อยกว่า 2 ใน 3 ของจำนวนกรรมการทั้งหมด ให้กรรมการคนหนึ่งมี 1 เสียง หากคะแนนเสียงเท่ากัน ประธานในที่ประชุมจะออกเสียงเพิ่มขึ้นอีก 1 เสียง เป็นเสียงชี้ขาด
4. กรรมการสามารถเสนอเรื่องเพื่อให้ที่ประชุมคณะกรรมการบริษัทพิจารณากำหนดเป็นวาระการประชุมเพิ่มได้ โดยผ่านเลขานุการบริษัท และ กรรมการสามารถขอข้อมูลที่จำเป็นต่อการตัดสินใจจากฝ่ายบริหารเพิ่มเติมโดยผ่านเลขานุการบริษัท และในกรณีจำเป็นคณะกรรมการอาจจัดให้มีการเห็นอิสระจากที่ปรึกษาหรือผู้ประกอบวิชาชีพภายนอกโดยถือเป็นค่าใช้จ่ายของบริษัท จำนวนครั้งของการประชุมอย่างน้อยไตรมาสละครั้ง จำนวนคณะกรรมการเหมาะสมกับภาระหน้าที่ของกรรมการและลักษณะการดำเนินธุรกิจของบริษัทในปัจจุบัน
5. ในการดำเนินการประชุมเพื่อพิจารณาเรื่องต่างๆ ประธานที่ประชุมจะจัดสรรเวลาสำหรับฝ่ายบริหารนำเสนอเรื่อง และเปิดโอกาสให้กรรมการมีการอภิปรายให้ความเห็นได้อย่างเต็มที่และอิสระ และสามารถใช้อุบายพินิจอย่างรอบคอบ ในกรณีที่กรรมการคนใดมีส่วนได้เสียกับผลประโยชน์ที่เกี่ยวข้องกับเรื่องที่มีการพิจารณา กรรมการนั้นๆจะต้องไม่เข้าร่วมพิจารณาหรือลงมติ
6. คณะกรรมการสนับสนุนให้เชิญผู้จัดการฝ่ายเข้าร่วมประชุม เพื่อให้สารสนเทศเพิ่มเติมในฐานะที่เกี่ยวข้องกับปัญหาโดยตรง และคณะกรรมการจะได้มีโอกาสรู้จักเพื่อใช้ประกอบการพิจารณาแผนสืบทอดตำแหน่ง
7. กรรมการที่ไม่เป็นผู้บริหารมีโอกาสประชุมกันเองโดยไม่มีฝ่ายบริหารเข้าร่วมประชุมเพื่ออภิปรายปัญหาต่างๆที่เกี่ยวข้องกับการจัดการที่อยู่ในความสนใจอย่างน้อยปีละครั้ง
8. เลขานุการบริษัทมีหน้าที่จัดทำรายงานการประชุมเสนอให้ที่ประชุมคณะกรรมการบริษัทรับรองในวาระแรกของการประชุมคณะกรรมการครั้งถัดไป และให้ประธานกรรมการลงนามรับรองความถูกต้อง ทั้งนี้กรรมการสามารถขอแก้ไขเพิ่มเติมและแสดงความคิดเห็นได้เพื่อความถูกต้องสมบูรณ์ รายงานการประชุมจะจัดเก็บไว้ที่สำนักงานของเลขานุการบริษัทพร้อมเอกสารประกอบวาระการประชุมเพื่อความสะดวกในการสืบค้นอ้างอิง

### 7.3 ข้อมูลเกี่ยวกับคณะกรรมการชุดย่อย

คณะกรรมการบริษัทได้แต่งตั้งกรรมการที่มีความรู้ความชำนาญที่เหมาะสมเป็นคณะกรรมการชุดย่อยเพื่อช่วยปฏิบัติงานในการศึกษาและกลั่นกรองเรื่องสำคัญที่ต้องการการดูแลอย่างใกล้ชิดในแต่ละด้าน และให้ความเห็นชอบกฎบัตรของคณะกรรมการชุดย่อยต่าง ๆ คณะกรรมการชุดย่อยประจำปี 2567 ประกอบด้วย คณะกรรมการตรวจสอบ คณะกรรมการสรรหา พิจารณาค่าตอบแทน และกำกับดูแลกิจการ และคณะกรรมการบริหารความเสี่ยง โดยมีองค์ประกอบและขอบเขตอำนาจหน้าที่ ดังนี้

### 7.3.1 คณะกรรมการตรวจสอบ

รายนามคณะกรรมการตรวจสอบ ณ วันที่ 31 ธันวาคม 2567 มีดังนี้

| ลำดับ | รายชื่อกรรมการตรวจสอบ                  | ตำแหน่ง              | หมายเหตุ               |
|-------|--|----------------------|------------------------|
| 1.    | ดร. วรภัทร์ ภูเจริญ                    | ประธานกรรมการตรวจสอบ | แต่งตั้ง 4 ธ.ค. 2567   |
| 2.    | นายเอกวิทย์ แก้ววิเชียร                | กรรมการตรวจสอบ       | แต่งตั้ง 21 เม.ย. 2567 |
| 3.    | พลเอกพทุธวัตร์ ยุทธนาชพงศ์             | กรรมการตรวจสอบ       | แต่งตั้ง 4 ธ.ค. 2567   |
| 4.    | นายพิพัทธ์ ชนะสงคราม <sup>1</sup>      | ประธานกรรมการตรวจสอบ | ลาออก 4 ธ.ค. 2567      |
| 5.    | นางสาวสุวิชา แก้วฟ้าเจริญ <sup>2</sup> | กรรมการตรวจสอบ       | ลาออก 4 ธ.ค. 2567      |

หมายเหตุ: <sup>1</sup> นายพิพัทธ์ ชนะสงคราม กรรมการอิสระ และประธานกรรมการตรวจสอบ ลาออกเมื่อวันที่ 4 ธันวาคม 2567 และที่ประชุมคณะกรรมการบริษัท ครั้งที่ 10/10 เมื่อวันที่ 4 ธันวาคม 2567 มีมติแต่งตั้ง ดร. วรภัทร์ ภูเจริญ เข้าดำรงตำแหน่งกรรมการอิสระ และประธานกรรมการตรวจสอบ แทนนายพิพัทธ์ ชนะสงคราม โดยมีผลตั้งแต่วันที่ 4 ธันวาคม 2567 เป็นต้นไป

<sup>2</sup> นางสาวสุวิชา แก้วฟ้าเจริญ กรรมการอิสระ และกรรมการตรวจสอบ ลาออกเมื่อวันที่ 4 ธันวาคม 2567 และที่ประชุมคณะกรรมการบริษัท ครั้งที่ 9/10 เมื่อวันที่ 4 ธันวาคม 2567 มีมติแต่งตั้ง พลเอกพทุธวัตร์ ยุทธนาชพงศ์ เข้าดำรงตำแหน่งกรรมการอิสระ และกรรมการตรวจสอบ แทนนางสาวสุวิชา แก้วฟ้าเจริญ โดยมีผลตั้งแต่วันที่ 4 ธันวาคม 2567 เป็นต้นไป

#### องค์ประกอบ

ประกอบด้วยกรรมการอิสระ จำนวน 3 คน กรรมการตรวจสอบอย่างน้อย 1 คน เป็นผู้ที่มีความรู้ความเข้าใจ มีประสบการณ์ด้านการบัญชี การเงิน หรือการตรวจสอบ

#### วาระการดำรงตำแหน่ง

3 ปี เท่ากับวาระการดำรงตำแหน่งกรรมการบริษัท โดยจะครบวาระการดำรงตำแหน่งในการประชุมสามัญประจำปีผู้ถือหุ้นพร้อมกับการครบวาระการดำรงตำแหน่งกรรมการบริษัท กรรมการที่พ้นจากตำแหน่งแล้วอาจได้รับแต่งตั้งให้กลับเข้ามาดำรงตำแหน่งอีกได้ และจะดำรงตำแหน่งได้ไม่เกิน 3 วาระติดต่อกัน หรือ 9 ปี

#### หน้าที่และความรับผิดชอบ

1. สอบทานกระบวนการตรวจสอบ ระบบการควบคุมภายใน และระบบการบริหารความเสี่ยงตามกรอบการควบคุมภายในที่ได้รับการยอมรับเป็นมาตรฐานสากล
2. ให้คำแนะนำแก่ฝ่ายจัดการในการปรับปรุงกระบวนการทำงาน หรือระบบงานเพื่อลดความเสี่ยงในเรื่องต่าง ๆ เพื่อให้ได้รายงานทางการเงินที่ถูกต้องและใช้ประโยชน์ได้ดี เพื่อให้มีระบบการทำงานที่มีประสิทธิภาพ
3. ให้คำแนะนำในการกำหนดนโยบายด้านการกำกับดูแลกิจการที่ดี รวมทั้งติดตาม ประเมิน และรายงานการปฏิบัติตามแนวทางการกำกับดูแลกิจการที่ดี
4. สอบทานกระบวนการในการดูแลให้มีการปฏิบัติงานตามนโยบาย กฎ ระเบียบ ข้อบังคับ และกฎหมายที่เกี่ยวข้อง

5. สอบทานกระบวนการในการจัดทำรายงานทางการเงิน และประสานงานกับผู้สอบบัญชีภายนอก เพื่อให้ได้รายงานทางการเงินที่น่าเชื่อถือ มีการเปิดเผยข้อมูลที่สำคัญโดยครบถ้วนและเป็นไปตามมาตรฐานการบัญชีที่รับรองโดยทั่วไป
6. พิจารณาคัดเลือกและเสนอแต่งตั้งบุคคลซึ่งมีความเป็นอิสระเพื่อทำหน้าที่เป็นผู้สอบบัญชีของบริษัท เลือกกลับเข้ามาใหม่ และเลิกจ้าง รวมทั้งเสนอการกำหนดค่าตอบแทนการสอบบัญชีเพื่อเสนอที่ประชุมผู้ถือหุ้น โดยคำนึงถึงความน่าเชื่อถือ ความเพียงพอของทรัพยากร และปริมาณงานตรวจสอบของสำนักงานตรวจสอบบัญชีนั้น รวมถึงประสบการณ์ของบุคลากรที่ได้รับมอบหมายให้ทำการตรวจสอบบัญชีของบริษัท
7. พิจารณาการเปิดเผยข้อมูลของบริษัทในกรณีที่เกิดรายการที่เกี่ยวข้องกัน หรือรายการที่อาจมีความขัดแย้งทางผลประโยชน์ให้มีความถูกต้องและครบถ้วน
8. กำหนดขอบเขตในการตรวจสอบภายใน โดยสอบทานและให้ความเห็นชอบแผนงานตรวจสอบภายในประจำปี การเปลี่ยนแปลงแผนงาน และพิจารณาผลการตรวจสอบของผู้ตรวจสอบภายในรวมทั้งให้เป็นผู้รับผิดชอบในการพัฒนาและสอบทานประสิทธิภาพระบบบริหารความเสี่ยงและการควบคุมภายใน
9. หากมีความจำเป็นต้องจ้างผู้เชี่ยวชาญจากภายนอก เพื่อให้คำแนะนำหรือช่วยในการปฏิบัติงานตรวจสอบ ซึ่งต้องใช้ความชำนาญเฉพาะด้าน เช่น ด้านกฎหมาย/บัญชี จะต้องได้รับความเห็นชอบจากคณะกรรมการบริษัท และบริษัทรับผิดชอบค่าใช้จ่าย
10. พิจารณาและให้ความเห็นต่อคณะกรรมการบริษัทในการแต่งตั้ง ถอดถอน เลิกจ้าง และกำหนดค่าตอบแทนผู้ตรวจสอบภายใน
11. ประเมินผลการปฏิบัติงานประจำปีของผู้ตรวจสอบภายใน
12. สอบทานหลักฐานหากมีข้อสงสัยเกี่ยวกับการดำเนินการที่อาจมีผลกระทบต่อการดำเนินงานของบริษัท อย่างมีนัยสำคัญหรือความขัดแย้งผลประโยชน์ที่อาจมีผลกระทบต่อการดำเนินงานของบริษัท
13. สอบทานและทบทวนความเหมาะสมของการเปลี่ยนแปลงนโยบายการต่อต้านการคอร์รัปชัน
14. เมื่อผู้มีส่วนได้เสียทั้งภายในและภายนอกองค์กรแจ้งเบาะแสหรือข้อร้องเรียนเกี่ยวกับการทำผิดกฎหมาย จรรยาบรรณ รายงานทางการเงินที่ไม่ถูกต้อง ระบบการควบคุมภายในที่บกพร่อง หรือการกระทำทุจริต และคอร์รัปชันที่คนในองค์กรมีส่วนเกี่ยวข้องต่อคณะกรรมการตรวจสอบ คณะกรรมการตรวจสอบจะพิจารณากำหนดกระบวนการตรวจสอบหาข้อเท็จจริง รวมทั้งกำหนดมาตรการคุ้มครองผู้แจ้งเบาะแสไม่ให้ถูกละเมิดสิทธิ แล้วให้รายงานต่อคณะกรรมการบริษัทเพื่อร่วมกันพิจารณาดำเนินการตามที่คณะกรรมการเห็นสมควร
15. ปฏิบัติงานอื่น ๆ ที่ได้รับมอบหมาย โดยความเห็นชอบจากคณะกรรมการบริษัท

### 7.3.2 คณะกรรมการสรรหา พิจารณาคำตอบแทน และกำกับดูแลกิจการ

รายนามคณะกรรมการสรรหา ณ วันที่ 31 ธันวาคม 2567 มีดังนี้

| ลำดับ | รายชื่อกรรมการสรรหา                    | ตำแหน่ง                            | หมายเหตุ               |
|-------|--|------------------------------------|------------------------|
| 1.    | นายเอกวิทย์ แก้ววิเชียร                | กรรมการอิสระ/ประธานคณะกรรมการสรรหา | แต่งตั้ง 21 เม.ย. 2567 |
| 2.    | นายอิสรา เรืองสุขอุดม                  | กรรมการ/กรรมการสรรหา               | แต่งตั้ง 1 เม.ย. 2567  |
| 3.    | นางสาวสุวิชา แก้วฟ้าเจริญ <sup>1</sup> | กรรมการสรรหา                       | ลาออก 4 ธ.ค. 2567      |

**หมายเหตุ :** <sup>1</sup> นางสาวสุวิชา แก้วฟ้าเจริญ ลาออกจากกรรมการสรรหา เมื่อวันที่ 4 ธันวาคม 2567 โดยบริษัทฯ อยู่ระหว่างสรรหาบุคคลที่จะเข้าดำรงตำแหน่งกรรมการสรรหา ทดแทนตำแหน่งที่ว่างลง

#### องค์ประกอบ

ประกอบด้วยกรรมการจำนวน 3 คน ส่วนใหญ่เป็นกรรมการอิสระจำนวน 2 คน และเป็นกรรมการอีก 1 คน ประธานกรรมการสรรหา เป็นกรรมการอิสระ เพื่อทำหน้าที่พิจารณานโยบายและหลักเกณฑ์การสรรหา การคัดเลือกกรรมการและการกำหนดคำตอบแทนให้เป็นไปด้วยความโปร่งใสและมีความเป็นอิสระในการปฏิบัติหน้าที่ ประธานกรรมการบริษัทไม่เป็นการของคณะกรรมการสรรหา

#### วาระการดำรงตำแหน่ง

3 ปี เท่ากับวาระการดำรงตำแหน่งกรรมการบริษัท โดยจะครบวาระการดำรงตำแหน่งในการประชุมสามัญประจำปีผู้ถือหุ้นพร้อมกับการครบวาระการดำรงตำแหน่งกรรมการบริษัท กรรมการที่พ้นจากตำแหน่งตามวาระอาจได้รับแต่งตั้งให้กลับเข้ามาดำรงตำแหน่งได้อีก และจะดำรงตำแหน่งได้ไม่เกิน 3 วาระติดต่อกัน หรือ 9 ปี

#### หน้าที่และความรับผิดชอบ

##### 1. งานด้านการสรรหา

- พิจารณาความเหมาะสมของโครงสร้างคณะกรรมการบริษัทในเรื่องของจำนวนกรรมการที่เหมาะสมประเภทคุณสมบัติของกรรมการแต่ละคนในด้านทักษะ ประสบการณ์และความสามารถเฉพาะด้านที่เกี่ยวข้องกับธุรกิจที่บริษัทดำเนินกิจการอยู่ และ สอดคล้องกับกลยุทธ์ในการดำเนินธุรกิจของบริษัท
- พิจารณากำหนดหลักเกณฑ์และกระบวนการในการสรรหากรรมการให้เหมาะสมกับลักษณะเฉพาะขององค์กรเช่น หลักเกณฑ์การพิจารณากรรมการรายเดิมเพื่อเสนอให้ดำรงตำแหน่งต่ออีกวาระหนึ่ง หลักเกณฑ์การประกาศรับตำแหน่งกรรมการ หลักเกณฑ์การเปิดโอกาสให้ผู้ถือหุ้นเสนอชื่อกรรมการ หลักเกณฑ์การให้กรรมการแต่ละคนเสนอชื่อบุคคลที่เหมาะสม ซึ่งหลักเกณฑ์และขั้นตอนในการสรรหากรรมการเปิดเผยไว้ในรายงานประจำปีและบนเว็บไซต์ของบริษัท
- สรรหา คัดเลือก และเสนอบุคคลตามกระบวนการสรรหาที่ได้กำหนดไว้ และนำเสนอให้ที่ประชุมคณะกรรมการบริษัทให้ความเห็นชอบเพื่อนำเสนอที่ประชุมผู้ถือหุ้นให้เป็นผู้แต่งตั้งต่อไป
- พิจารณาคุณสมบัติของกรรมการอิสระให้เหมาะสมกับลักษณะเฉพาะของบริษัท โดยความเป็นอิสระอย่างน้อยต้องเป็นไปตามหลักเกณฑ์ที่คณะกรรมการกำกับตลาดทุนกำหนด

- จัดทำแผนพัฒนากรรมการเพื่อพัฒนาความรู้กรรมการปัจจุบันและกรรมการเข้าใหม่ให้เข้าใจธุรกิจ บทบาทหน้าที่ของกรรมการ และพัฒนาการต่างๆที่สำคัญ เช่น ภาวะอุตสาหกรรม กฎเกณฑ์หรือกฎหมายที่เกี่ยวข้องกับธุรกิจของบริษัท และจัดให้มีการปฐมนิเทศ แจกเอกสารและข้อมูลแก่กรรมการที่เข้าใหม่ เพื่อเป็นประโยชน์ต่อการปฏิบัติหน้าที่ของกรรมการ
- จัดทำแผนการสืบทอดงานเพื่อเตรียมความพร้อมในกรณีที่ผู้บริหารระดับสูงไม่สามารถปฏิบัติหน้าที่ได้ เพื่อให้การบริหารงานของบริษัทสามารถดำเนินไปได้อย่างต่อเนื่อง

## 2. งานด้านพิจารณาค่าตอบแทน

พิจารณารูปแบบและหลักเกณฑ์การจ่ายค่าตอบแทนสำหรับคณะกรรมการบริษัทและคณะกรรมการชุดย่อยต่างๆ ให้เหมาะสมกับหน้าที่ความรับผิดชอบและสอดคล้องกับผลประโยชน์ของบริษัท รวมทั้งพิจารณาข้อมูลการจ่ายค่าตอบแทนของบริษัทอื่นที่อยู่ในอุตสาหกรรมเดียวกันกับบริษัท และนำเสนอคณะกรรมการบริษัทให้ความเห็นชอบเพื่อนำเสนอที่ประชุมผู้ถือหุ้นให้เป็นผู้อนุมัติ สำหรับค่าตอบแทนผู้บริหารระดับสูง คณะกรรมการบริษัทเป็นผู้อนุมัติ รูปแบบค่าตอบแทนได้แก่

- (1) ค่าตอบแทนประจำ (Retainer Fee) เช่น ค่าตอบแทนรายเดือน ค่าตอบแทนรายปี
- (2) ค่าตอบแทนตามผลการดำเนินงานของบริษัท (Incentive) เช่น ผลกำไรของบริษัท
- (3) ค่าเบี้ยประชุม (Attendance Fee)

## 3. งานด้านการกำกับดูแลกิจการ

- กำหนดแนวทางและหลักเกณฑ์ที่จะใช้ในการประเมินผลการปฏิบัติงานประจำปีโดยตนเองของ คณะกรรมการบริษัท และ คณะกรรมการชุดย่อยต่างๆ เป็นรายคณะและรายบุคคล ประเมินผลงานของ ประธานเจ้าหน้าที่บริหาร และรายงานผลการประเมินต่อคณะกรรมการบริษัทอย่างน้อยปีละครั้ง พร้อมทั้งเปิดเผยหลักเกณฑ์ ขั้นตอน และผลการประเมินในภาพรวมไว้ในรายงานประจำปี
  - ทบทวนนโยบายการกำกับดูแลกิจการและจรรยาบรรณธุรกิจของบริษัทเป็นประจำทุกปี สรุปผลการปฏิบัติตามหลักการกำกับดูแลกิจการที่ดีประจำปี และเสนอคณะกรรมการบริษัทเพื่อพิจารณา
4. ให้ความเห็นและข้อเสนอแนะในการว่าจ้างบุคคลภายนอกเพื่อช่วยในการปฏิบัติหน้าที่ตามกฎหมายได้อย่างมีประสิทธิภาพโดยบริษัทเป็นผู้ออกค่าใช้จ่ายและเป็นการจ้างเฉพาะคราว
  5. ภารกิจอื่นตามที่คณะกรรมการบริษัทมอบหมาย



### 7.3.3 คณะกรรมการบริหารความเสี่ยง

รายนามคณะกรรมการบริหารความเสี่ยง ณ วันที่ 31 ธันวาคม 2567 มีดังนี้

| ลำดับ | รายชื่อกรรมการบริหารความเสี่ยง    | ตำแหน่ง                       | หมายเหตุ              |
|-------|-----------------------------------|-------------------------------|-----------------------|
| 1.    | นายประพัฒน์ ยอขันธุ์ <sup>1</sup> | ประธานกรรมการบริหารความเสี่ยง | ลาออก 4 ธ.ค. 2567     |
| 2.    | นายอิสรา เรืองสุขอุดม             | กรรมการบริหารความเสี่ยง       | แต่งตั้ง 1 เม.ย. 2567 |
| 3.    | นางนฤมล ธีรธรรมพล                 | กรรมการบริหารความเสี่ยง       | แต่งตั้ง 1 พ.ย. 2566  |

**หมายเหตุ :** <sup>1</sup> นายประพัฒน์ ยอขันธุ์ กรรมการบริษัท และประธานกรรมการบริหารความเสี่ยง ลาออกเมื่อวันที่ 4 ธันวาคม 2567 ทั้งนี้ บริษัทฯ อยู่ระหว่างสรรหาบุคคลที่จะเข้าดำรงตำแหน่งกรรมการบริหารความเสี่ยงทดแทนตำแหน่งที่ว่างลง

#### องค์ประกอบ

ประกอบด้วยกรรมการจำนวน 3 คน เป็นกรรมการบริษัทจำนวน 2 คน และให้ดำรงตำแหน่งประธานคณะกรรมการบริหารความเสี่ยง 1 คน ส่วนกรรมการอีก 1 คน คัดเลือกจากพนักงานที่มีประสบการณ์ด้านการบริหารความเสี่ยง รวมเป็น 3 คน

#### วาระการดำรงตำแหน่ง

3 ปี เท่ากับระยะเวลาการดำรงตำแหน่งประธานกรรมการบริหารความเสี่ยง โดยจะครบวาระการดำรงตำแหน่งในการประชุมสามัญประจำปีผู้ถือหุ้น ทั้งนี้กรรมการที่พ้นจากตำแหน่งตามวาระอาจได้รับแต่งตั้งให้กลับเข้ามาดำรงตำแหน่งได้อีก

#### หน้าที่และความรับผิดชอบ

1. พิจารณากำหนดนโยบายและกรอบการบริหารความเสี่ยงขององค์กรก่อนนำเสนอคณะกรรมการเพื่อพิจารณาเห็นชอบ
2. พิจารณากำหนดระดับความเสี่ยงที่ยอมรับได้ขององค์กร
3. ติดตามและประเมินผลการปฏิบัติตามกรอบการบริหารความเสี่ยงทั่วทั้งองค์กรภายใต้แนวทางและนโยบายที่ได้รับอนุมัติจากคณะกรรมการบริษัท สอบทานทบทวนนโยบายและกรอบการบริหารความเสี่ยงขององค์กร รวมทั้งความมีประสิทธิภาพของระบบเพื่อให้แน่ใจว่านโยบายและกรอบการบริหารความเสี่ยงขององค์กรยังคงสอดคล้องและเหมาะสมกับสภาพการดำเนินธุรกิจ
4. รายงานความเสี่ยงที่สำคัญขององค์กร รวมถึงสถานะของความเสี่ยง แนวทางในการจัดการความเสี่ยง ความคืบหน้า และผลของการบริหารความเสี่ยงต่อที่ประชุมคณะกรรมการอย่างน้อยปีละครั้ง
5. ให้ความเห็นและข้อเสนอแนะในการว่าจ้างบุคคลภายนอกเพื่อช่วยในการปฏิบัติหน้าที่ตามกฎหมายได้อย่างมีประสิทธิภาพโดยบริษัทจะสนับสนุนด้านบุคลากร งบประมาณ และทรัพยากรอื่นที่จำเป็นให้สอดคล้องกับของเขตความรับผิดชอบ
6. สื่อสารแลกเปลี่ยนข้อมูลและประสานงานเกี่ยวกับความเสี่ยงและการควบคุมภายในกับคณะกรรมการตรวจสอบอย่างน้อยปีละครั้ง
7. ประเมินความเสี่ยงที่อาจเกิดขึ้นจากการคอร์รัปชันของระบบงานต่างๆ พร้อมกับพิจารณาหามาตรการป้องกันและติดตาม ทบทวน มาตรการป้องกันอย่างสม่ำเสมอ และรายงานต่อคณะกรรมการตรวจสอบ

## 8. การกิจอื่นตามที่คณะกรรมการบริษัทมอบหมาย

### 7.4 ข้อมูลเกี่ยวกับผู้บริหาร

ณ วันที่ 31 ธันวาคม 2567 ผู้บริหารของบริษัทฯ มีจำนวน 1 คน ดังนี้

| รายชื่อผู้บริหาร                      | ตำแหน่ง                                   | หมายเหตุ                 |
|---------------------------------------|---|--------------------------|
| 1. นายอิศรา เรืองสุขอุดม <sup>1</sup> | ประธานเจ้าหน้าที่บริหาร                   | แต่งตั้ง 1 เมษายน 2567   |
| 2. นางนฤมล ธีรธรรมพล                  | รักษาการประธานเจ้าหน้าที่ฝ่ายบัญชีการเงิน | แต่งตั้ง 29 สิงหาคม 2567 |

หมายเหตุ : <sup>1</sup> ที่ประชุมคณะกรรมการบริษัท ครั้งที่ 3/2567 เมื่อวันที่ 29 มีนาคม 2567 มีมติอนุมัติแต่งตั้งนายอิศรา เรืองสุขอุดม เข้าเป็นกรรมการบริษัท และดำรงตำแหน่งเป็นประธานเจ้าหน้าที่บริหาร แทน นายวรศักดิ์ เกรียงโกมล โดยให้มีผลตั้งแต่วันที่ 1 เมษายน 2567 เป็นต้นไป

#### คำตอบแทนกรรมการและผู้บริหาร

คณะกรรมการบริษัท ได้กำหนดนโยบายค่าตอบแทนกรรมการไว้อย่างชัดเจนและโปร่งใส โดยผ่านการพิจารณาความเหมาะสมจากคณะกรรมการสรรหา พิจารณาค่าตอบแทน และกำกับดูแลกิจการ และนำเสนอคณะกรรมการบริษัท พิจารณาก่อนนำเสนอต่อที่ประชุมผู้ถือหุ้นเพื่อพิจารณาอนุมัติ

#### นโยบายและหลักเกณฑ์การจ่ายค่าตอบแทนคณะกรรมการบริษัท

| องค์ประกอบค่าตอบแทน   | ปี 2567                                       |
|---|---|
| <b>คณะกรรมการ :</b>   |   |
| 1. ค่าตอบแทนรายเดือน <ul style="list-style-type: none"> <li>ประธานกรรมการ</li> <li>กรรมการ</li> </ul>               | ปีละ 1,200,000 บาท<br>ไม่มี                   |
| 2. ค่าเบี้ยประชุม <ul style="list-style-type: none"> <li>ประธานกรรมการ</li> <li>กรรมการ</li> </ul>                  | 30,000 บาท / ครั้ง<br>20,000 บาท / คน / ครั้ง |
| <b>คณะกรรมการตรวจสอบ :</b>  |   |
| ค่าเบี้ยประชุม <ul style="list-style-type: none"> <li>ประธานกรรมการ</li> <li>กรรมการ</li> </ul>                     | 25,000 บาท / ครั้ง<br>20,000 บาท / คน / ครั้ง |
| <b>คณะกรรมการบริหารความเสี่ยง / คณะกรรมการบริหาร / คณะกรรมการสรรหาและพิจารณาค่าตอบแทน / คณะกรรมการชุดย่อยอื่น :</b> |   |
| ค่าเบี้ยประชุม <ul style="list-style-type: none"> <li>ประธานกรรมการ</li> <li>กรรมการ</li> </ul>                     | 20,000 บาท / ครั้ง<br>15,000 บาท/ คน/ ครั้ง   |

## 1) ค่าตอบแทนกรรมการ

ค่าตอบแทนกรรมการและกรรมการชุดย่อยในรอบปี 2567 มีดังนี้

กรรมการบริษัทฯ ได้รับค่าตอบแทนในฐานะกรรมการบริษัทฯ และกรรมการตรวจสอบสำหรับรอบบัญชี 2567 แยกเป็นรายบุคคลดังนี้

| ลำดับ | รายนามกรรมการ             | เบี้ยประชุม<br>กรรมการ<br>บริษัท | เบี้ยประชุม<br>กรรมการบริหาร<br>ความเสี่ยง | เบี้ยประชุม<br>กรรมการสรรหา | เบี้ยประชุม<br>กรรมการ<br>ตรวจสอบ | รวมทั้งสิ้น | ค่าเบี้ยประชุม<br>ปี 2567 (บาท) |
|-------|---------------------------|----------------------------------|--|-----------------------------|-----------------------------------|-------------|---------------------------------|
| 1     | นายณะชัย สันติชัยกุล      | 300,000                          |  |                             |                                   | 300,000     | 300,000                         |
| 2     | นายพิพัทธ์ ชนะสงคราม      | 200,000                          |  |                             | 100,000.00                        | 300,000     | 300,000                         |
| 3     | นายอิศรา เรืองสุขอุดม     | 220,000                          |  | 60,000.00                   |                                   | 280,000.00  | 280,000.00                      |
| 4     | นายประพัฒน์ ยอจันทร์      | 200,000                          | 20,000.00                                  |                             |                                   | 220,000.00  | 220,000.00                      |
| 5     | นายเอกวิทย์ แก้ววิเชียร   | 280,000                          |  | 120,000.00                  | 80,000.00                         | 480,000.00  | 480,000.00                      |
| 6     | นางสาวสุวิชา แก้วฟ้าเจริญ | 160,000.00                       |  | 45,000.00                   | 80,000.00                         | 285,000.00  | 285,000.00                      |
| 7     | นายวรศักดิ์ เกรียงโกมล    | 60,000.00                        | 15,000.00                                  | 30,000.00                   |                                   | 105,000.00  | 105,000.00                      |
| 8     | นางนฤมล ธีรธรรมพล         |                                  | 15,000.00                                  |                             |                                   | 15,000.00   | 15,000.00                       |
| 9     | นายพันธ์วัช นาควิสุทธิ    | 151,304*                         |  |                             |                                   |             | 152,054*                        |
| 10    | นายภูริภัทร์ เพชรดี       | 20,000                           |  |                             |                                   |             | 20,000                          |
| 11    | พลเอกพุทธวัตร ยุทธนาพวงศ์ | 40,000                           |  |                             |                                   |             | 40,000                          |
| 12    | ดร. วรภัทร์ ภูเจริญ       | 20,000                           |  |                             |                                   |             | 20,000                          |
| รวม   |                           |                                  |  |                             |                                   |             | 2,352,054                       |

หมายเหตุ ค่าตอบแทนที่ระบุในตารางข้างต้นเป็นจำนวนรวมของค่าตอบแทนแต่ละประเภทที่บริษัทจ่ายในรอบปี (1 ม.ค.-31 ธ.ค.2567)

\* รวมค่าตอบแทนรายปีในปี 2567 ตั้งแต่วันที่ 4 - 31 ธันวาคม 2567 และเบี้ยประชุม

1. นายวรศักดิ์ เกรียงโกมล ลาออกเมื่อวันที่ 1 เมษายน 2567
2. นายอิศรา เรืองสุขอุดม เข้าดำรงตำแหน่งเมื่อวันที่ 1 เมษายน 2567

## 7.5 ข้อมูลเกี่ยวกับ

### 7.5.1 จำนวนพนักงาน

บริษัทมีนโยบายจ่ายค่าตอบแทนพนักงานที่เป็นธรรม รวมถึงสร้างความมั่นคงในสายอาชีพ และจัดให้มีสวัสดิการตามที่กฎหมายกำหนดเช่น การประกันสังคม กองทุนสำรองเลี้ยงชีพ จัดให้มีการตรวจสอบสุขภาพประจำปี ให้เงินช่วยเหลือในการฌาปนกิจ บิดา มารดาที่เสียชีวิตของพนักงาน

บริษัทได้จัดตั้งกองทุนสำรองเลี้ยงชีพ เพื่อเป็นสวัสดิการให้กับพนักงาน โดยได้มอบหมายให้บริษัทหลักทรัพย์จัดการกองทุน ทิสโก้ จำกัด (“ทิสโก้”) เป็นบริษัทจัดการกองทุนฯ ซึ่งได้จัดตั้งกองทุนเรียบร้อยแล้วเมื่อวันที่ 1 ธันวาคม 2564 โดยใช้ชื่อ “กองทุนสำรองเลี้ยงชีพ ทิสโก้มาสเตอร์ร่วมทุน ซึ่งจดทะเบียนแล้ว เฉพาะส่วนบริษัท อีเทอเนล เอนเนอจี จำกัด (มหาชน)”

#### จำนวนพนักงาน และค่าตอบแทน

ณ วันที่ 31 ธันวาคม 2567 บริษัทฯ มีพนักงานทั้งหมด 6 คน บริษัทได้จ่ายผลตอบแทนในรอบปี 2567 เป็นเงินจำนวนทั้งสิ้น 2,760,590.- บาท (รวมพนักงานที่ขอลาออก) ได้แก่ เงินเดือน เงินโบนัส เงินชดเชยตามกฎหมาย

แรงงาน เงินประกันสังคม และกองทุนฯ สำหรับบริษัทย่อยมีพนักงาน และบริษัทได้จ่ายค่าตอบแทนในลักษณะเดียวกันรวมทั้งสิ้น ดังนี้

ณ วันที่ 31 ธันวาคม 2567 บริษัท แคนนาบิซ เวย์ จำกัด มีพนักงานจำนวน 4 คน มีการจ่ายค่าตอบแทนทั้งสิ้น 61,800.- บาท

ณ วันที่ 31 ธันวาคม 2567 บริษัท ซีบีดี ไบโอไซแอนซ์ จำกัด มีพนักงานจำนวน 22 คน มีการจ่ายค่าตอบแทนทั้งสิ้น 2,587,979.25 บาท

## 7.5.2 การพัฒนาพนักงาน

บริษัทฯ มีนโยบายในการส่งเสริมความรู้ในหน้าที่การงานและความรู้เสริมแก่พนักงานทุกระดับเพื่อให้มีความรู้ความชำนาญและมีการปรับปรุงพัฒนาการปฏิบัติงานให้ทันสมัย บริษัทฯ สนับสนุนให้พนักงานได้ใช้ความรู้ความสามารถของตนเองอย่างเต็มที่ และมีโอกาสก้าวหน้าในหน้าที่การงาน

การฝึกอบรมและการให้ความรู้อาจจัดขึ้นภายในบริษัท และ/หรือใช้บริการของสถาบันที่จัดฝึกอบรมภายนอกตามความเหมาะสมของหลักสูตรการอบรม

ในปี 2567 มีพนักงานเข้ารับการอบรมเกี่ยวกับด้านบัญชี จำนวน 1 คน ระยะเวลา 2 วัน คิดเป็น 16 ชั่วโมง

## 7.5.3 ข้อพิพาททางด้านแรงงานที่สำคัญในระยะ 3 ปีที่ผ่านมา

บริษัทถูกฟ้องต่อศาลแพ่งในข้อหาความผิด เรื่องเรียกร้องให้บริษัทจ่ายค่าชดเชยอันเนื่องมาจากการถูกเลิกจ้างตามพระราชบัญญัติคุ้มครองแรงงาน พ.ศ.2541 มาตรา 119 จำนวนทั้งสิ้น 0.56 ล้านบาท พร้อมดอกเบี้ยร้อยละ 15 ต่อปีของยอดเงินจำนวนดังกล่าว นับแต่วันที่ผิดนัดเป็นต้นไปจนกว่าจะชำระเสร็จ อย่างไรก็ตามศาลแพ่งได้ มีคำพิพากษาให้ยกฟ้องเมื่อวันที่ 4 กันยายน 2566

## 7.6 ข้อมูลสำคัญอื่นๆ

### 7.6.1 ผู้ควบคุมและดูแลในการทำบัญชี

คณะกรรมการบริษัทมีมติแต่งตั้งนางนฤมล ธีรธรรมพล ให้ดำรงตำแหน่งเป็นผู้บริหารสูงสุดของฝ่ายบัญชีและการเงิน ตั้งแต่วันที่ 1 มิถุนายน 2565 รวมทั้งได้รับมอบหมายให้รับผิดชอบโดยตรงในการควบคุมและดูแลการทำบัญชีของบริษัทฯ จนถึงปัจจุบัน โดยคุณสมบัติของผู้ควบคุมและดูแลในการทำบัญชีปรากฏตามเอกสารแนบ 1

### 7.6.2 เลขาธิการบริษัท

ที่ประชุมคณะกรรมการบริษัท ครั้งที่ 6/2567 เมื่อวันที่ 13 สิงหาคม 2567 ได้มีมติแต่งตั้งให้ นายอิศรา เรืองสุขอุดม กรรมการ และประธานเจ้าหน้าที่บริหาร เข้าดำรงตำแหน่ง เลขาธิการบริษัท แทน นางสาวอริสรา อุบลสมุทร โดยให้มีผลตั้งแต่วันที่ 13 สิงหาคม 2567 เป็นต้นไป เพื่อทำหน้าที่ตามที่กำหนดในมาตรา 89/15 และ มาตรา 89/16 ของพระราชบัญญัติหลักทรัพย์และตลาดหลักทรัพย์ (ฉบับที่ 4) พ.ศ. 2551 ซึ่งมีผลบังคับในวันที่ 31 สิงหาคม 2551

ด้วยความรับผิดชอบ ความระมัดระวังและความซื่อสัตย์สุจริต รวมทั้งต้องปฏิบัติให้เป็นไปตามกฎหมาย วัตถุประสงค์ ข้อบังคับของบริษัท มติคณะกรรมการตลอดจนมติที่ประชุมผู้ถือหุ้น

### 7.6.3 หัวหน้างานตรวจสอบภายในของบริษัท

ในปี 2567 บริษัทฯ ไม่ได้มีการว่าจ้างผู้ตรวจสอบภายใน เนื่องจากจำนวนธุรกรรมยังค่อนข้างน้อย และคณะกรรมการมีความเห็นว่าการดำเนินการตรวจสอบในลักษณะปีเว้นปีจะเป็นวิธีที่เหมาะสม เพื่อประหยัดต้นทุน แต่อย่างไรก็ดี บริษัทฯ ยังคงให้ความสำคัญกับการตรวจสอบภายในเพื่อคงความโปร่งใสในการดำเนินงานและลดความเสี่ยงที่อาจเกิดขึ้น ทั้งนี้ ฝ่ายจัดการคำนึงถึงการประเมินความเสี่ยงที่อาจเกิดขึ้นจากการเปลี่ยนแปลงของกิจการในอนาคต เพื่อให้การตรวจสอบภายในยังคงมีประสิทธิภาพและสามารถสนับสนุนการเติบโตของบริษัทฯ ได้อย่างยั่งยืน

### 7.6.4 นักลงทุนสัมพันธ์

คณะกรรมการจัดให้มีหน่วยงานนักลงทุนสัมพันธ์อยู่ในการดูแลของเลขานุการบริษัทเพื่อเป็นตัวแทนบริษัทในการสื่อสารข้อมูลที่เป็นประโยชน์ต่อผู้ถือหุ้น นักลงทุน นักวิเคราะห์หลักทรัพย์ สื่อมวลชน และผู้เกี่ยวข้องในการติดต่อสื่อสารให้บริการข้อมูลตามความเหมาะสมอย่างเท่าเทียมกันโดยไม่เลือกปฏิบัติ ทั้งนี้ประธานกรรมการ ประธานเจ้าหน้าที่บริหาร กรรมการ และเลขานุการบริษัท มีส่วนร่วมในการให้ข้อมูลและตอบข้อซักถามด้วยตนเองซึ่งเป็นโอกาสที่จะได้ทราบความประสงค์ ความสนใจ และความต้องการของผู้ถือหุ้นและผู้ลงทุน บุคคลดังกล่าวได้มีการติดต่อกับบริษัททางโทรศัพท์ โทรสาร และทางจดหมายอิเล็กทรอนิกส์อยู่เป็นประจำ และสามารถขอให้บริษัทจัดให้มีการพบปะนักลงทุนเป็นคณะได้

ในปี 2567 บริษัทได้จัดให้มีการให้ข่าวแก่นักลงทุนโดยทางสื่อสิ่งพิมพ์ต่าง ๆ เช่น กรุงเทพธุรกิจ ฐานเศรษฐกิจ ข่าวหุ้น-การเงิน แนวหน้า ทันหุ้น มิติหุ้น หุ้นสมาร์ท เป็นต้น และให้ข้อมูลแก่นักวิเคราะห์ที่สนใจแบบ Company Visit นอกจากนี้ นักวิเคราะห์และนักลงทุนได้มีการติดต่อสื่อสารกับบริษัทโดยตรงเสมอ ๆ กับหน่วยงานเลขานุการบริษัทที่ 50 อาคารศูนย์วิจัย วิทยาศาสตร์จุฬาภรณ์ 60 พรรษา คณะวิทยาศาสตร์ มหาวิทยาลัยเกษตรศาสตร์ ถนนงามวงศ์วาน แขวงลาดยาว เขตจตุจักร กทม. 10900 โทรศัพท์หมายเลข (02) 554-8000 จดหมายอิเล็กทรอนิกส์ : investment@eternalenergy.co.th

### จรรยาบรรณนักลงทุนสัมพันธ์

บริษัทได้จัดทำจรรยาบรรณนักลงทุนสัมพันธ์เพื่อเป็นแนวทางการปฏิบัติหน้าที่นักลงทุนสัมพันธ์ เช่น การเปิดเผยข้อมูลที่สำคัญและจำเป็น การดูแลรักษาข้อมูลภายใน การเปิดเผยข้อมูลอย่างเท่าเทียมอย่างเป็นธรรม และการปฏิบัติหน้าที่ด้วยความซื่อสัตย์สุจริตเป็น มีการทบทวนเป็นประจำทุกปี และได้เผยแพร่ทางเว็บไซต์ของบริษัท

### 7.6.5 ค่าตอบแทนของผู้สอบบัญชี

ที่ประชุมสามัญผู้ถือหุ้นประจำปี 2567 เมื่อวันที่ 24 เมษายน 2567 ได้มีมติอนุมัติการแต่งตั้งผู้สอบบัญชีและกำหนดค่าสอบบัญชีประจำปี 2567 ให้แก่ บริษัท กรินทร์ ออดิท จำกัด ดังนี้

ผู้สอบบัญชีของบริษัทและบริษัทย่อย คือ

- นางสาวกรรณิการ์ วิภาณรัตน์ ผู้สอบบัญชีรับอนุญาตทะเบียนเลขที่ 7305 และ/หรือ



- นายจิโรจ ศิริโรโรจน์ ผู้สอบบัญชีรับอนุญาตทะเบียนเลขที่ 5113 และ/หรือ
- นางสาวนงลักษณ์ พัฒนบัณฑิต ผู้สอบบัญชีรับอนุญาตทะเบียนเลขที่ 4713 และ/หรือ
- นางสาวสุมนา เสนีวงศ์ ณ อยุธยา ผู้สอบบัญชีรับอนุญาตทะเบียนเลขที่ 5897 และ/หรือ
- นายโกมินทร์ ลีนปราชญา ผู้สอบบัญชีรับอนุญาตทะเบียนเลขที่ 3675 และ/หรือ
- นายวรพล วิริยะกุลพงศ์ ผู้สอบบัญชีรับอนุญาตทะเบียนเลขที่ 11181 และ/หรือ
- นายพจน์ อัครสันติชัย ผู้สอบบัญชีรับอนุญาตทะเบียนเลขที่ 4891 และ/หรือ
- นายวิเชียร ประุงพาณิช ผู้สอบบัญชีรับอนุญาตทะเบียนเลขที่ 5851 และ/หรือ
- นางสาวกชมน ชุ่นห้วน ผู้สอบบัญชีรับอนุญาตทะเบียนเลขที่ 11536 และ/หรือ
- นายไกรแสง อีรณลักษณ์ ผู้สอบบัญชีรับอนุญาตทะเบียนเลขที่ 5428 และ/หรือ

และ/หรือ ผู้สอบบัญชีรับอนุญาตอื่นที่บริษัท กรินทร์ ออดิท จำกัด มอบหมายเป็นผู้สอบบัญชีของ บริษัท และบริษัทย่อย และเห็นสมควรเสนอให้ที่ประชุมผู้ถือหุ้นแต่งตั้งผู้สอบบัญชีจากบริษัท กรินทร์ ออดิท จำกัด โดยให้คนใดคนหนึ่งเป็นผู้สอบบัญชีของบริษัทย่อยประจำปี 2567 ดังนี้

#### ผู้สอบบัญชีของบริษัทย่อย คือ

- นายเจษฎา หังสพฤกษ์ ผู้สอบบัญชีรับอนุญาตทะเบียนเลขที่ 3759
- นายสุพจน์ มหันตชัยสกุล ผู้สอบบัญชีรับอนุญาตทะเบียนเลขที่ 12794
- นางสาวกัญจน์วรัท ศักดิ์ศรีบรร ผู้สอบบัญชีรับอนุญาตทะเบียนเลขที่ 13273
- นายสมชาย เลิศยงยุทธ์ ผู้สอบบัญชีรับอนุญาตทะเบียนเลขที่ 13314
- นางสาวบงกชรัฐ สรรวมศิริ ผู้สอบบัญชีรับอนุญาตทะเบียนเลขที่ 13512
- นายธนาทิพย์ รักษ์เสถียรภาพ ผู้สอบบัญชีรับอนุญาตทะเบียนเลขที่ 13646

และ/หรือ ผู้สอบบัญชีรับอนุญาตอื่นที่บริษัท กรินทร์ออดิท จำกัด มอบหมายเป็นผู้สอบบัญชีของบริษัทย่อย ค่าธรรมเนียมในการสอบบัญชีประจำปี 2567 และค่าสอบทานงบการเงินรายไตรมาสของบริษัทและงบการเงินรวมเป็นจำนวนเงินรวม 1,460,000.00 บาท

#### (1) ค่าตอบแทนจากการสอบบัญชี (audit fee)

| บริษัท                                 | ปี 2567             |
|--|---------------------|
| งบการเงินรวม                           | 240,000.00          |
| บริษัท อีเทอเนล เอนเนอจี จำกัด (มหาชน) | 440,000.00          |
| บริษัท แคนนาบิช เวย์ จำกัด             | 390,000.00          |
| บริษัท ซีพีดี ไบโอไซแอนซ์ จำกัด        | 390,000.00          |
| <b>รวมทั้งสิ้น</b>                     | <b>1,460,000.00</b> |

#### (2) ค่าบริการอื่นๆ (non-audit fee)

-ไม่มี-

## 8. รายงานผลการดำเนินงานสำคัญด้านการกำกับดูแลกิจการ

### 8.1 สรุปผลการปฏิบัติหน้าที่ของคณะกรรมการในรอบปีที่ผ่านมา

#### 8.1.1 การสรรหา พัฒนา และประเมินผลการปฏิบัติหน้าที่ของคณะกรรมการ

##### (1) การสรรหาและแต่งตั้งกรรมการและผู้บริหารระดับสูงสุด

##### (1.1) กรรมการอิสระ

กรรมการอิสระ หมายความว่า กรรมการที่เป็นอิสระจากผู้ถือหุ้นรายใหญ่ ผู้บริหาร และผู้ที่เกี่ยวข้อง สามารถทำหน้าที่คุ้มครองผลประโยชน์ของผู้ถือหุ้นทุกรายได้อย่างเท่าเทียมกัน ไม่มีธุรกิจหรือส่วนร่วมในการบริหารงาน หรือมีผลประโยชน์เกี่ยวข้องกับบริษัท บริษัทย่อย บริษัทร่วม ผู้ถือหุ้นรายใหญ่ หรือผู้มีอำนาจควบคุมของบริษัท อันอาจมีผลกระทบต่อการตัดสินใจโดยอิสระของตน

ณ วันที่ 31 ธันวาคม 2567 บริษัทมีกรรมการอิสระ จำนวน 4 คน คิดเป็นร้อยละ 57.14 ของจำนวนกรรมการทั้งหมด 7 คน ซึ่งมากกว่าหนึ่งในสามของจำนวนกรรมการทั้งหมด และเป็นไปตามหลักเกณฑ์ของสำนักงานคณะกรรมการกำกับหลักทรัพย์และตลาดหลักทรัพย์ที่กำหนดองค์ประกอบของคณะกรรมการจะต้องมีกรรมการอิสระอย่างน้อย 1 ใน 3 ของจำนวนกรรมการทั้งหมดแต่ต้องไม่น้อยกว่า 3 คน วาระการดำรงตำแหน่งของกรรมการอิสระคราวละ 3 ปี สามารถอยู่ในตำแหน่งต่อเนื่องได้ไม่เกิน 3 วาระติดต่อกันหรือ 9 ปี กรรมการอิสระของบริษัทเป็นอิสระจากฝ่ายบริหารและผู้ถือหุ้นรายใหญ่ สามารถให้ความเห็นเกี่ยวกับการทำงานของฝ่ายจัดการได้อย่างอิสระ มีคุณสมบัติตามหลักเกณฑ์ที่สำนักงานคณะกรรมการกำกับหลักทรัพย์และตลาดหลักทรัพย์ และตลาดหลักทรัพย์แห่งประเทศไทยกำหนด

ประธานกรรมการเป็นกรรมการอิสระและไม่เป็นบุคคลเดียวกันกับประธานเจ้าหน้าที่บริหาร/กรรมการผู้จัดการ และไม่เป็นสมาชิกหรือประธานกรรมการของคณะกรรมการชุดย่อย บริษัทได้กำหนดอำนาจหน้าที่และความรับผิดชอบของประธานกรรมการและแยกจากประธานเจ้าหน้าที่บริหาร/กรรมการผู้จัดการ เพื่อมิให้คนใดคนหนึ่งมีอำนาจไม่จำกัด

##### หลักเกณฑ์ในการคัดเลือกกรรมการอิสระ

คณะกรรมการสรรหา พิจารณาคำตอบแทน และกำกับดูแลกิจการเป็นผู้ทำหน้าที่พิจารณาหลักเกณฑ์และกระบวนการในการสรรหาบุคคลที่มีคุณสมบัติเหมาะสมเพื่อดำรงตำแหน่งกรรมการอิสระ รวมทั้งคัดเลือกบุคคลตามกระบวนการสรรหาที่ได้กำหนดไว้ และเสนอความเห็นต่อคณะกรรมการบริษัทเพื่อพิจารณาลั่นกรองและนำเสนอต่อที่ประชุมผู้ถือหุ้นพิจารณาอนุมัติแต่งตั้ง ทั้งนี้ผู้ที่ได้รับการเสนอชื่อจะต้องไม่มีลักษณะต้องห้ามตามข้อกำหนดของสำนักงานคณะกรรมการกำกับหลักทรัพย์และตลาดหลักทรัพย์ คณะกรรมการตลาดทุน และมีคุณสมบัติการเป็นกรรมการอิสระตามที่บริษัทกำหนด คุณสมบัติของกรรมการอิสระในเรื่องการถือหุ้นบริษัทได้กำหนดไว้เข้มกว่าหลักเกณฑ์ที่กำหนดโดยคณะกรรมการตลาดทุนที่กำหนดการถือหุ้นไม่เกินร้อยละ 1

### คุณสมบัติของกรรมการอิสระ

1. ถือหุ้นไม่เกินร้อยละ 0.5 ของจำนวนที่มีสิทธิออกเสียงทั้งหมดของบริษัท บริษัทย่อย บริษัทร่วม ผู้ถือหุ้นรายใหญ่ หรือผู้มีอำนาจควบคุมของบริษัท ทั้งนี้ให้นับรวมการถือหุ้นของผู้ที่เกี่ยวข้องของกรรมการอิสระรายนั้นๆ ด้วย
  2. ไม่เป็นหรือเคยเป็นกรรมการที่มีส่วนร่วมบริหารงาน ลูกจ้าง พนักงาน ที่ปรึกษาที่ได้รับเงินเดือนประจำ หรือผู้มีอำนาจควบคุมของบริษัท บริษัทย่อย บริษัทร่วม ผู้ถือหุ้นรายใหญ่ หรือผู้มีอำนาจควบคุมของบริษัท เว้นแต่จะได้พ้นจากการมีลักษณะดังกล่าวมาแล้วไม่น้อยกว่าสองปี
  3. ไม่เป็นบุคคลที่มีความสัมพันธ์ทางสายโลหิต หรือโดยการจดทะเบียนตามกฎหมายในลักษณะที่เป็นบิดามารดา คู่สมรส พี่น้อง และบุตร รวมทั้งคู่สมรสของบุตร ของผู้บริหาร ผู้ถือหุ้นรายใหญ่ ผู้มีอำนาจควบคุม หรือบุคคลที่จะได้รับการเสนอให้เป็นผู้บริหารหรือผู้มีอำนาจควบคุมของบริษัท หรือบริษัทย่อย
  4. ไม่มีหรือเคยมีความสัมพันธ์ทางธุรกิจกับบริษัท บริษัทย่อย บริษัทร่วม ผู้ถือหุ้นรายใหญ่ หรือผู้มีอำนาจควบคุมของบริษัท ในลักษณะที่อาจเป็นการขัดขวางการใช้วิจารณญาณอย่างอิสระของตน รวมทั้งไม่เป็นหรือเคยเป็นผู้ถือหุ้นที่มีนัย หรือผู้มีอำนาจควบคุมของผู้ที่มีความสัมพันธ์ทางธุรกิจกับบริษัท บริษัทย่อย บริษัทร่วม ผู้ถือหุ้นรายใหญ่ หรือผู้มีอำนาจควบคุมของบริษัท เว้นแต่จะได้พ้นจากการมีลักษณะดังกล่าวมาแล้วไม่น้อยกว่าสองปี
- ความสัมพันธ์ทางธุรกิจตามข้างต้น รวมถึงการทำรายการทางการเงินที่กระทำเป็นปกติเพื่อประกอบกิจการ การเช่าหรือให้เช่าอสังหาริมทรัพย์ รายการเกี่ยวกับสินทรัพย์หรือบริการหรือการให้หรือรับความช่วยเหลือทางการเงินด้วยการรับหรือให้กู้ยืม ค่าประกัน การให้สินทรัพย์เป็นหลักประกันหนี้สิน รวมถึงพฤติกรรมอื่นที่ตนเองเดียวกัน ซึ่งเป็นผลให้บริษัทหรือคู่สัญญามีภาระหนี้ที่ต้องชำระต่ออีกฝ่ายหนึ่ง ตั้งแต่ร้อยละสามของสินทรัพย์ที่มีตัวตนสุทธิของบริษัทหรือตั้งแต่ยี่สิบล้านบาทขึ้นไป แล้วแต่จำนวนใดจะต่ำกว่า ทั้งนี้การคำนวณภาระหนี้ดังกล่าวให้เป็นไปตามวิธีการคำนวณมูลค่าของรายการที่เกี่ยวข้องกันตามประกาศคณะกรรมการกำกับตลาดทุนว่าด้วยหลักเกณฑ์ในการทำรายการที่เกี่ยวข้องกันโดยอนุโลม และให้นับรวมภาระหนี้ที่เกิดขึ้นในระหว่างหนึ่งปีก่อนวันที่มีความสัมพันธ์ทางธุรกิจกับบุคคลเดียวกัน
5. ไม่เป็นหรือเคยเป็นผู้สอบบัญชีของบริษัท บริษัทย่อย บริษัทร่วม ผู้ถือหุ้นรายใหญ่ หรือผู้มีอำนาจควบคุมของบริษัท และไม่เป็นผู้ถือหุ้นที่มีนัย ผู้มีอำนาจควบคุม หรือหุ้นส่วนของสำนักงานสอบบัญชี ซึ่งมีผู้สอบบัญชีของบริษัท บริษัทย่อย บริษัทร่วม ผู้ถือหุ้นรายใหญ่ หรือผู้มีอำนาจควบคุมของบริษัทสังกัดอยู่ เว้นแต่จะได้พ้นจากการมีลักษณะดังกล่าวมาแล้วไม่น้อยกว่าสองปี
  6. ไม่เป็นหรือเคยเป็นผู้ให้บริการทางวิชาชีพใดๆ ซึ่งรวมถึงการให้บริการเป็นที่ปรึกษากฎหมาย หรือที่ปรึกษาทางการเงิน ซึ่งได้รับค่าบริการเกินกว่าสองล้านบาทต่อปีจากบริษัท บริษัทย่อย บริษัทร่วม ผู้ถือหุ้นรายใหญ่ หรือผู้มีอำนาจควบคุมของบริษัท และไม่เป็นผู้ถือหุ้นที่มีนัย ผู้มีอำนาจควบคุม หรือหุ้นส่วนของผู้ให้บริการทางวิชาชีพนั้นด้วย เว้นแต่จะได้พ้นจากการมีลักษณะดังกล่าวมาแล้วไม่น้อยกว่าสองปี
  7. ไม่เป็นกรรมการที่ได้รับการแต่งตั้งเพื่อเป็นตัวแทนของกรรมการของบริษัท ผู้ถือหุ้นรายใหญ่ หรือ ผู้ถือหุ้นซึ่งเป็นผู้ที่เกี่ยวข้องกับผู้ถือหุ้นรายใหญ่

8. ไม่ประกอบกิจการที่มีสภาพอย่างเดียวกันและเป็นการแข่งขันที่มีนัยกับกิจการของบริษัท หรือ บริษัทย่อย หรือ บริษัทร่วม หรือไม่เป็นหุ้นส่วนที่มีนัยในห้างหุ้นส่วน หรือเป็นกรรมการที่มีส่วนร่วมบริหารงาน ลูกจ้าง พนักงาน ที่ปรึกษาที่รับเงินเดือนประจำ หรือถือหุ้นเกินร้อยละหนึ่งของจำนวนหุ้นที่มีสิทธิออกเสียงทั้งหมดของบริษัทอื่น ซึ่งประกอบกิจการที่มีสภาพอย่างเดียวกันและเป็นการแข่งขันที่มีนัยกับกิจการของบริษัท หรือบริษัทย่อย
9. ไม่มีลักษณะอื่นที่ทำให้ไม่สามารถให้ความเห็นอย่างเป็นอิสระเกี่ยวกับการดำเนินงานของบริษัท

ในรอบปี 2567 บริษัทไม่มีกรรมการอิสระที่มีความสัมพันธ์ทางธุรกิจ หรือให้บริการทางวิชาชีพในมูลค่าเกินกว่า หลักเกณฑ์ที่กำหนดตามประกาศคณะกรรมการกำกับตลาดทุน

## (1.2) การสรรหากรรมการและผู้บริหารระดับสูงสุด

### การสรรหากรรมการ

คณะกรรมการได้มอบหมายให้คณะกรรมการสรรหา พิจารณาคำตอบแทน และกำกับดูแลกิจการ เป็นผู้ดูแล และพิจารณาการสรรหากรรมการ แล้วนำเสนอต่อที่ประชุมคณะกรรมการเพื่อพิจารณาก่อนที่จะนำเสนอชื่อผู้ที่มีคุณสมบัติเหมาะสมต่อที่ประชุมสามัญผู้ถือหุ้นประจำปีเพื่ออนุมัติแต่งตั้งกรรมการที่ครบกำหนดออกตามวาระ และ/หรือแต่งตั้งกรรมการใหม่ในแต่ละปี เนื่องจากในการประชุมสามัญผู้ถือหุ้นประจำปีจะมีกรรมการที่จะต้องออกจากตำแหน่งจำนวน 1 ใน 3 กรรมการซึ่งพ้นจากตำแหน่งอาจได้รับเลือกให้กลับเข้ามารับตำแหน่งได้อีก ทั้งนี้ตามข้อบังคับของบริษัทข้อ 16 กำหนดให้บริษัทมีคณะกรรมการประกอบด้วยกรรมการอย่างน้อย 5 คน โดยบริษัทมีนโยบายให้มีจำนวนกรรมการอย่างมากไม่เกิน 12 คน กระบวนการสรรหากรรมการมีดังนี้

1. พิจารณาผู้ที่เหมาะสมเป็นกรรมการรายใหม่ จากวิธีการเช่น
  - การเปิดรับการเสนอชื่อจากผู้ถือหุ้นตามหลักเกณฑ์ที่บริษัทกำหนด
  - การให้กรรมการแต่ละคนเสนอชื่อบุคคลที่เหมาะสม
  - พิจารณามติจากทำเนียบกรรมการอาชีพของ IOD
  - การใช้บริษัทภายนอกให้ช่วยสรรหา
2. พิจารณากรรมการรายเดิมเพื่อเสนอให้ดำรงตำแหน่งต่ออีกวาระหนึ่ง
3. พิจารณาคุณลักษณะของบุคคลที่ต้องการสรรหาให้เป็นไปตามโครงสร้าง ขนาด และองค์ประกอบของคณะกรรมการที่คณะกรรมการกำหนดไว้ เช่น
  - ความมีคุณธรรมและความรับผิดชอบต่อผลงาน
  - การตัดสินใจด้วยข้อมูลและเหตุผล
  - การมีวุฒิภาวะและความมั่นคงและกล้าแสดงความคิดเห็นที่แตกต่างและเป็นอิสระ
  - ยึดมั่นในการทำงานอย่างมีหลักการและมาตรฐานเยี่ยงมืออาชีพ
  - คุณลักษณะอื่นๆที่คณะกรรมการสรรหาเห็นว่ามีความสำคัญ
4. ตรวจสอบรายชื่อบุคคลที่จะเสนอชื่อเป็นกรรมการว่ามีคุณสมบัติตามกฎหมายและข้อกำหนดของหน่วยงานกำกับดูแล เช่น พระราชบัญญัติหลักทรัพย์และตลาดหลักทรัพย์ พ.ศ. 2535

5. พิจารณาความเหมาะสมของความรู้ ประสบการณ์และความเชี่ยวชาญเฉพาะด้านของกรรมการโดยรวมในปัจจุบันว่ามีคุณสมบัติลักษณะใดบ้าง เช่น บัญชีและการเงิน กฎหมาย ธุรกิจของบริษัท การวางแผนกลยุทธ์ การจัดการ เทคโนโลยีสารสนเทศ และ การตลาด เป็นต้น โดยจัดทำ Board Skill Matrix เพื่อช่วยในการสรรหากรรมการที่มีความเหมาะสม สอดคล้องกับทิศทางการดำเนินธุรกิจบริษัท และจะต้องมีกรรมการที่ไม่เป็นผู้บริหารอย่างน้อย 1 คนที่มีประสบการณ์ในธุรกิจหลักของบริษัท
6. พิจารณาความเป็นอิสระของกรรมการอิสระแต่ละคนในปัจจุบันว่ากรรมการอิสระคนใดมีคุณสมบัติครบถ้วนหรือคนใดขาดคุณสมบัติในการเป็นกรรมการอิสระ จำเป็นจะต้องสรรหากรรมการอิสระใหม่หรือไม่หากมีกรรมการอิสระไม่ครบตามนโยบายของคณะกรรมการ คุณสมบัติของกรรมการอิสระจะต้องมีการตรวจสอบคุณสมบัติตามหลักเกณฑ์ที่สำนักงานคณะกรรมการกำกับตลาดทุน และบริษัทกำหนด นอกจากนี้ในการพิจารณากรรมการอิสระรายเดิมเพื่อจะกลับเข้าดำรงตำแหน่งอีกวาระหนึ่งนั้น ในการประชุมคณะกรรมการบริษัทในปี 2559 บริษัทได้กำหนดวาระการดำรงตำแหน่งของกรรมการอิสระว่าควรมีวาระการดำรงตำแหน่งต่อเนื่องจากวันที่ได้รับแต่งตั้งให้ดำรงตำแหน่งกรรมการอิสระครั้งแรก ไม่เกิน 9 ปี
7. การอุทิสเวลาของกรรมการ หากเป็นการพิจารณากรรมการรายเดิมเพื่อจะกลับเข้าดำรงตำแหน่งอีกวาระหนึ่งนั้น จะต้องพิจารณาผลการปฏิบัติงานในช่วงเวลาที่ดำรงตำแหน่ง และวาระการดำรงตำแหน่ง รวมถึงจำนวนบริษัทที่ไปดำรงตำแหน่งกรรมการซึ่งบริษัทกำหนดว่าไม่เกิน 5 บริษัทจดทะเบียนซึ่งรวมถึงบุคคลที่จะเสนอชื่อเป็นกรรมการรายใหม่ด้วย เพื่อให้มั่นใจในประสิทธิภาพการทำงาน ทั้งนี้กรรมการบริษัททั้ง 7 คน ไม่มีรายใดที่ดำรงตำแหน่งในบริษัทจดทะเบียนเกิน 5 บริษัท
8. เมื่อได้รับรายชื่อพร้อมกับคุณสมบัติที่เหมาะสมแล้ว ให้เสนอชื่อให้คณะกรรมการพิจารณาเห็นชอบก่อนที่จะบรรจุชื่อในหนังสือนัดประชุมผู้ถือหุ้นเพื่อให้ที่ประชุมผู้ถือหุ้นพิจารณาแต่งตั้ง

กรณีที่ตำแหน่งกรรมการว่างลงเนื่องจากสาเหตุอื่นนอกจากการครบวาระออกจากตำแหน่งกรรมการ คณะกรรมการจะพิจารณาแต่งตั้งบุคคลซึ่งมีคุณสมบัติและไม่มีลักษณะต้องห้ามตามกฎหมายเข้าเป็นกรรมการแทนในการประชุมคณะกรรมการคราวถัดไปเว้นแต่วาระของกรรมการที่พ้นจากตำแหน่งจะเหลือน้อยกว่า 2 เดือน โดยบุคคลซึ่งเข้าเป็นกรรมการแทนจะอยู่ในตำแหน่งกรรมการได้เพียงเท่าวาระที่ยังเหลืออยู่ของกรรมการซึ่งตนแทน ทั้งนี้มติการแต่งตั้งบุคคลเข้าเป็นกรรมการแทนดังกล่าวต้องได้รับคะแนนเสียงไม่น้อยกว่า 3 ใน 4 ของจำนวนกรรมการที่ยังเหลืออยู่

#### **การเลือกตั้งกรรมการผ่านที่ประชุมผู้ถือหุ้น** มีหลักเกณฑ์และวิธีการดังนี้

1. การลงคะแนนเสียงเลือกตั้งกรรมการให้ถือว่าผู้ถือหุ้นแต่ละคนมีคะแนนเสียงเท่ากับหนึ่งหุ้นต่อหนึ่งเสียง และให้ลงคะแนนเสียงเลือกตั้งกรรมการเป็นรายบุคคล โดยให้ผู้ถือหุ้นลงคะแนนเสียงทั้งหมดที่ตนมีอยู่เลือกบุคคลที่ได้รับการเสนอชื่อเป็นกรรมการทีละคน
2. บุคคลที่ได้รับคะแนนเสียงสูงสุดตามลำดับลงมา เป็นผู้ได้รับเลือกตั้งเป็นกรรมการเท่าจำนวนกรรมการที่จะพึงเลือกตั้งในครั้งนั้น ในกรณีที่บุคคลซึ่งได้รับเลือกตั้งในลำดับถัดลงมา มีคะแนนเสียงเท่ากันเกินจำนวนกรรมการที่จะพึงมี ให้ประธานที่ประชุมออกเสียงได้เพิ่มขึ้นอีกหนึ่งเสียงเป็นเสียงชี้ขาด

การลงมติของการเลือกตั้งกรรมการจะต้องผ่านมติอนุมัติด้วยคะแนนเสียงข้างมากของจำนวนเสียงของผู้ถือหุ้นซึ่งมาประชุมและมีสิทธิออกเสียงลงคะแนน



## การสรรหาผู้บริหารระดับสูงสุด

การสรรหาผู้มาดำรงตำแหน่งกรรมการผู้จัดการ คณะกรรมการสรรหาฯ จะเป็นผู้พิจารณาเบื้องต้นในการกลั่นกรองสรรหาบุคคลที่มีคุณสมบัติครบถ้วนเหมาะสม มีความรู้ความสามารถ มีทักษะและ ประสบการณ์ที่เป็นประโยชน์ต่อการดำเนินงานของบริษัท เข้าใจในธุรกิจของบริษัทเป็นอย่างดี และสามารถบริหารงานได้บรรลุวัตถุประสงค์ เป้าหมายที่คณะกรรมการบริษัทกำหนด

### (2) การพัฒนากรรมการและผู้บริหาร

คณะกรรมการให้ความสำคัญต่อการเข้าร่วมอบรมสัมมนาหลักสูตรที่เกี่ยวข้องกับการพัฒนาความรู้ความสามารถในการปฏิบัติหน้าที่กรรมการ โดยกรรมการส่วนใหญ่ได้เข้ารับการอบรมกับสมาคมส่งเสริมสถาบันกรรมการบริษัทไทย (IOD) แล้ว บริษัทได้มีนโยบายส่งเสริมดังนี้

- ในกรณีที่กรรมการใหม่และกรรมการเดิมที่ยังไม่เคยได้รับการอบรมหลักสูตรของกรรมการกับ IOD เกี่ยวกับบทบาทหน้าที่ของการเป็นกรรมการ จะดำเนินการสมัครให้กรรมการเข้ารับการอบรม
- กรรมการชุดย่อย เช่น กรรมการตรวจสอบ 1 คน เข้ารับการประชุมและอบรมเรื่องบทบาทหน้าที่กรรมการ
- ตรวจสอบในการกำกับดูแลกิจการที่ดี และคุณภาพรายงานทางการเงินให้ดียิ่งขึ้น
- ผู้บริหารได้รับการอบรมในหลักสูตรต่างๆ ที่เกี่ยวข้องที่เกี่ยวข้องกับกิจการของบริษัท
- มีแผนพัฒนาผู้บริหารโดยให้ประธานเจ้าหน้าที่บริหารรายงานถึงผลการปฏิบัติงานในระหว่างปี

### 8.1.2 การเข้าร่วมประชุมและการจ่ายค่าตอบแทนคณะกรรมการรายบุคคล

#### (1) การเข้าร่วมประชุม

ในปี 2567 บริษัทฯ ได้จัดให้มีการประชุมคณะกรรมการ 11 ครั้ง โดยเป็นการประชุมผ่านสื่ออิเล็กทรอนิกส์ กรรมการทุกคนเข้าร่วมประชุมไม่น้อยกว่าร้อยละ 75 ของจำนวนการประชุม มีการประชุมสามัญผู้ถือหุ้น 1 ครั้ง รายละเอียดการเข้าประชุมของกรรมการแต่ละคนมีดังนี้

| รายนาม  | ตำแหน่ง  | การประชุมคณะกรรมการ |               | การประชุมสามัญผู้ถือหุ้น | การประชุมวิสามัญผู้ถือหุ้น |
|---|--|---------------------|---------------|--------------------------|----------------------------|
|   |  | 11 ครั้ง            | คิดเป็นร้อยละ | (1 ครั้ง)                | (0 ครั้ง)                  |
| 1. นายธนชัย สันติชัยกุล <sup>1</sup>          | กรรมการอิสระ / ประธานกรรมการบริษัท   | 9/11                | 100           | 1                        | -                          |
| 2. นายพิพัทธ์ ชนะสงคราม <sup>2</sup>          | กรรมการอิสระ / รองประธานกรรมการบริษัท / ประธานกรรมการตรวจสอบ                                 | 9/11                | 86            | 1                        | -                          |
| 3. นายวรศักดิ์ เกรียงโกมล <sup>3</sup>        | กรรมการ / ประธานเจ้าหน้าที่บริหาร  | 3/3                 | 100           | 1                        | -                          |
| 4. นายประพัฒน์ ยอห์น <sup>4</sup>             | กรรมการ / ประธานกรรมการบริหารความเสี่ยง  | 9/11                | 100           | 1                        | -                          |
| 5. นายอิศรา เรืองสุขอุดม <sup>5</sup>         | กรรมการ / กรรมการสรรหา / กรรมการบริหารความเสี่ยง / ประธานเจ้าหน้าที่บริหาร / เลขานุการบริษัท | 8/8                 | 100           | 1                        | -                          |
| 6. นายเอกวิทย์ แก้ววิเชียร                    | กรรมการอิสระ / กรรมการตรวจสอบ / ประธานกรรมการสรรหา   | 11/11               | 100           | 1                        | -                          |
| 7. นางสาวสุวิชา แก้วฟ้าเจริญ <sup>6</sup>     | กรรมการอิสระ / กรรมการตรวจสอบ / กรรมการสรรหา   | 8/11                | 100           | 1                        | -                          |
| 8. นายพันธ์วัช นาควิสุทธิ <sup>7</sup>        | ประธานกรรมการบริษัท  | 2/2                 | 100           | -                        | -                          |
| 9. ดร. วรภัทร์ ภูเจริญ <sup>8</sup>           | กรรมการอิสระ / ประธานกรรมการตรวจสอบ  | 1/1                 | 100           | -                        | -                          |
| 10. พลเอกพุทธรินทร์ ยุทธนาวขพงศ์ <sup>9</sup> | กรรมการอิสระ / กรรมการตรวจสอบ  | 2/2                 | 100           | -                        | -                          |
| 11. นายภูริภัทร์ เพชรดี <sup>11</sup>         | กรรมการ  | 1/1                 | 100           | -                        | -                          |

หมายเหตุ :

<sup>1</sup>นายธนชัย สันติชัยกุล, <sup>2</sup>นายพิพัทธ์ ชนะสงคราม, <sup>4</sup>นายประพัฒน์ ยอห์น, <sup>6</sup>นางสาวสุวิชา แก้วฟ้าเจริญ ลาออกเมื่อวันที่ 4 ธันวาคม 2567

<sup>3</sup>นายวรศักดิ์ เกรียงโกมล ลาออกเมื่อวันที่ 1 เมษายน 2567

<sup>7</sup>นายพันธ์วัช นาควิสุทธิ, <sup>8</sup>ดร. วรภัทร์ ภูเจริญ, <sup>9</sup>พลเอกพุทธรินทร์ ยุทธนาวขพงศ์, <sup>11</sup>นายภูริภัทร์ เพชรดี ได้รับการแต่งตั้งเข้าดำรงตำแหน่ง เมื่อวันที่ 4 ธันวาคม 2567

## (2) ค่าตอบแทนกรรมการ

บริษัทได้กำหนดนโยบายค่าตอบแทนกรรมการไว้อย่างชัดเจนและโปร่งใส โดยพิจารณาถึงความเหมาะสม และสอดคล้องกับภาระและความรับผิดชอบของกรรมการแต่ละคน สถานะทางการเงินของบริษัท และเปรียบเทียบกับบริษัทอื่นในอุตสาหกรรมเดียวกัน ทั้งนี้ค่าตอบแทนจะอยู่ในระดับที่จูงใจเพื่อรักษากรรมการที่มีความรู้ความสามารถ มีคุณภาพในการปฏิบัติหน้าที่ให้กับบริษัท โดยคณะกรรมการสรรหา พิจารณาค่าตอบแทน และกำกับดูแลกิจการเป็นผู้นำที่พิจารณาทบทวนค่าตอบแทนของกรรมการทุกปี เพื่อให้คณะกรรมการเห็นชอบและนำเสนอที่ประชุมผู้ถือหุ้นเพื่อพิจารณาอนุมัติ ส่วนค่าตอบแทนผู้บริหารระดับสูงนั้นคณะกรรมการบริษัทเป็นผู้อนุมัติ

ค่าตอบแทนกรรมการประกอบด้วย

1. ค่าตอบแทนประจำ ได้แก่ ค่าตอบแทนรายเดือนของประธานกรรมการ
2. เบี้ยประชุม ได้แก่ ค่าตอบแทนของกรรมการและกรรมการชุดย่อยที่เข้าร่วมประชุม
3. โบนัส ได้แก่ ค่าตอบแทนพิเศษประจำปี ปัจจุบันคณะกรรมการสรรหา พิจารณาค่าตอบแทน และกำกับดูแลกิจการยังไม่มีพิจารณาเสนอคณะกรรมการเพื่อให้ผู้ถือหุ้นพิจารณาอนุมัติ เนื่องจากบริษัทยังมีผลประกอบการที่ยังเป็นขาดทุนสะสม

เมื่อวันที่ 24 เมษายน 2567 ที่ประชุมสามัญผู้ถือหุ้นให้อนุมัติค่าตอบแทนกรรมการ มีรายละเอียดดังนี้

| องค์ประกอบค่าตอบแทน   | ปี 2567                                       |
|---|---|
| <b>คณะกรรมการ :</b>   |   |
| 1. ค่าตอบแทนรายเดือน <ul style="list-style-type: none"><li>• ประธานกรรมการ</li><li>• กรรมการ</li></ul>              | ปีละ 1,200,000 บาท<br>ไม่มี                   |
| 2. ค่าเบี้ยประชุม <ul style="list-style-type: none"><li>• ประธานกรรมการ</li><li>• กรรมการ</li></ul>                 | 30,000 บาท / ครั้ง<br>20,000 บาท / คน / ครั้ง |
| <b>คณะกรรมการตรวจสอบ :</b>  |   |
| ค่าเบี้ยประชุม <ul style="list-style-type: none"><li>• ประธานกรรมการ</li><li>• กรรมการ</li></ul>                    | 25,000 บาท / ครั้ง<br>20,000 บาท / คน / ครั้ง |
| <b>คณะกรรมการบริหารความเสี่ยง / คณะกรรมการบริหาร / คณะกรรมการสรรหาและพิจารณาค่าตอบแทน / คณะกรรมการชุดย่อยอื่น :</b> |   |
| ค่าเบี้ยประชุม <ul style="list-style-type: none"><li>• ประธานกรรมการ</li><li>• กรรมการ</li></ul>                    | 20,000 บาท / ครั้ง<br>15,000 บาท/ คน/ ครั้ง   |

## 1) ค่าตอบแทนที่เป็นตัวเงิน

ค่าตอบแทนกรรมการและกรรมการชด้อยในรอบปี 2567 มีดังนี้

กรรมการบริษัทฯ ได้รับค่าตอบแทนในฐานะกรรมการบริษัทฯ และกรรมการตรวจสอบสำหรับรอบบัญชี 2567 แยกเป็นรายบุคคลดังนี้

| ลำดับ | รายนามกรรมการ             | เบี้ยประชุม<br>กรรมการ<br>บริษัท | เบี้ยประชุม<br>กรรมการบริหาร<br>ความเสี่ยง | เบี้ยประชุม<br>กรรมการสรรหา | เบี้ยประชุม<br>กรรมการ<br>ตรวจสอบ | รวมทั้งสิ้น | ค่าเบี้ยประชุม<br>ปี 2567 (บาท) |
|-------|---------------------------|----------------------------------|--|-----------------------------|-----------------------------------|-------------|---------------------------------|
| 1     | นายณะชัย สันติชัยกุล      | 300,000.00                       |  |                             |                                   | 300,000.00  | 300,000.00                      |
| 2     | นายพิพัทธ์ ชนสงคราม       | 200,000.00                       |  |                             | 100,000.00                        | 300,000.00  | 300,000.00                      |
| 3     | นายอิศรา เรืองสุขอุดม     | 220,000.00                       |  | 60,000.00                   |                                   | 280,000.00  | 280,000.00                      |
| 4     | นายประพัฒน์ ยอห์น         | 200,000.00                       | 20,000.00                                  |                             |                                   | 220,000.00  | 220,000.00                      |
| 5     | นายเอกวิทย์ แก้ววิเชียร   | 280,000.00                       |  | 120,000.00                  | 80,000.00                         | 480,000.00  | 480,000.00                      |
| 6     | นางสาวสุวิชา แก้วฟ้าเจริญ | 160,000.00                       |  | 45,000.00                   | 80,000.00                         | 285,000.00  | 285,000.00                      |
| 7     | นายวรศักดิ์ เกรียงโกมล    | 60,000.00                        | 15,000.00                                  | 30,000.00                   |                                   | 105,000.00  | 105,000.00                      |
| 8     | นางนฤมล ธีธรรมพล          |                                  | 15,000.00                                  |                             |                                   | 15,000.00   | 15,000.00                       |
| 9     | นายพันธธวัช นาควิสutti    | 152,055*                         |  |                             |                                   |             | 152,055*                        |
| 10    | นายภูริภัทร์ เพชรดี       | 20,000                           |  |                             |                                   |             | 20,000                          |
| 11    | พลเอกพัทธวัตร ยุทธนาพงษ์  | 40,000                           |  |                             |                                   |             | 40,000                          |
| 12    | ดร. วรภัทร์ ภูเจริญ       | 20,000                           |  |                             |                                   |             | 20,000                          |
| รวม   |                           |                                  |  |                             |                                   |             | 2,217,055.0                     |

หมายเหตุ: ค่าตอบแทนที่ระบุในตารางข้างต้นเป็นจำนวนรวมของค่าตอบแทนแต่ละประเภทที่บริษัทจ่ายในรอบปี (1 ม.ค.-31 ธ.ค.2567)

\* รวมค่าตอบแทนรายเดือนระหว่างวันที่ 4-31 ธันวาคม 2567 และเบี้ยประชุมจำนวน 2 ครั้ง

- นายวรศักดิ์ เกรียงโกมล ลาออกเมื่อวันที่ 1 เมษายน 2567
- นายอิศรา เรืองสุขอุดม เข้าดำรงตำแหน่งเมื่อวันที่ 1 เมษายน 2567

## 2) ค่าตอบแทนอื่น

ในปี 2567 บริษัทไม่มีการจ่ายค่าตอบแทนอื่นให้แก่กรรมการ

### 8.1.3 การกำกับดูแลบริษัทย่อยและบริษัทร่วม

ที่ผ่านมาการเสนอซื้อและใช้สิทธิออกเสียงแต่งตั้งบุคคลเป็นกรรมการในบริษัทย่อยและบริษัทร่วม ดำเนินการโดยคณะกรรมการบริหาร ตั้งแต่ปี 2560 เป็นต้นมา บริษัทกำหนดระเบียบปฏิบัติให้การเสนอซื้อและใช้สิทธิออกเสียงดังกล่าวต้องได้รับอนุมัติจากคณะกรรมการบริษัทด้วย โดยบุคคลที่ได้รับแต่งตั้งให้เป็นกรรมการในบริษัทย่อยหรือบริษัทร่วมมีหน้าที่ดำเนินการเพื่อประโยชน์ที่ดีที่สุดของบริษัทย่อยหรือบริษัทร่วมนั้น ๆ (ไม่ใช่ต่อบริษัท) และบริษัทได้กำหนดให้บุคคลที่ได้รับแต่งตั้งนั้น ต้องได้รับอนุมัติจากคณะกรรมการบริษัทก่อนที่จะไปลงมติ หรือใช้สิทธิออกเสียงในเรื่องสำคัญในระดับเดียวกับที่ต้องได้รับอนุมัติจากคณะกรรมการบริษัท หากเป็นการดำเนินการโดยบริษัทเอง ทั้งนี้ การส่งกรรมการเพื่อเป็นตัวแทนในบริษัทย่อยหรือบริษัทร่วมดังกล่าวเป็นไปตามสัดส่วนการถือหุ้นของบริษัท

นอกจากนี้ในกรณีเป็นบริษัทย่อย บริษัทกำหนดระเบียบให้บุคคลที่ได้รับแต่งตั้งจากบริษัทนั้นต้องดูแลให้บริษัทย่อยใช้ข้อบังคับในเรื่องการทำรายการเกี่ยวโยง การได้มาหรือจำหน่ายไปซึ่งสินทรัพย์หรือการทำรายการสำคัญอื่นใดของบริษัทดังกล่าวให้ครบถ้วนถูกต้อง และใช้หลักเกณฑ์ที่เกี่ยวข้องกับการเปิดเผยข้อมูลและการทำรายการข้างต้นในลักษณะเดียวกับหลักเกณฑ์ของบริษัท รวมถึงต้องกำกับดูแลให้มีการจัดเก็บข้อมูล และการบันทึกบัญชีของบริษัทย่อยให้บริษัทสามารถตรวจสอบ และรวบรวมมาจัดทำงบการเงินรวมได้ทันกำหนดด้วย

#### 8.1.4 การติดตามให้มีการปฏิบัติตามนโยบายและแนวปฏิบัติในการกำกับดูแลกิจการ

##### (1) การป้องกันความขัดแย้งทางผลประโยชน์

คณะกรรมการกำหนดให้กรรมการรายงานการมีส่วนได้เสียที่เกี่ยวข้องกับวาระที่จะพิจารณาและกรรมการที่มีส่วนได้เสียจะงดเว้นจากการมีส่วนร่วมในการประชุมพิจารณาในวาระนั้น

##### (2) การใช้ข้อมูลภายในเพื่อแสวงหาผลประโยชน์

เพื่อเป็นการป้องกันกรรมการและผู้บริหารใช้ข้อมูลภายในที่ยังไม่เปิดเผยต่อสาธารณชนเป็นการทั่วไป หรือข้อมูลอื่นที่อาจมีผลกระทบต่อราคาหลักทรัพย์ของบริษัท บริษัทได้กำหนดให้กรรมการและผู้บริหารรวมถึงคู่สมรสหรือผู้ที่อยู่กันด้วยกันฉันสามีภรรยาและบุตรที่ยังไม่บรรลุนิติภาวะ มีหน้าที่จัดทำและเปิดเผยรายงานการถือครองหลักทรัพย์ของบริษัทเมื่อมีการซื้อ ขาย โอน หรือรับโอนหลักทรัพย์ของบริษัททุกครั้งต่อสำนักงานคณะกรรมการกำกับหลักทรัพย์และตลาดหลักทรัพย์ (ก.ล.ต.) และจัดส่งสำเนารายงานให้แก่เลขานุการบริษัทในวันเดียวกันตาม มาตรา 59 แห่งพระราชบัญญัติหลักทรัพย์และตลาดหลักทรัพย์ พ.ศ. 2535 โดยให้รายงานภายใน 3 วัน และหากกรรมการและผู้บริหารยังไม่มีรายชื่อในระบบรายชื่อกรรมการและผู้บริหารกับสำนักงาน ก.ล.ต.ให้รายงานภายใน 7 วัน และ ห้ามมิให้กรรมการ ผู้บริหาร และพนักงานของบริษัทและบริษัทย่อยทำการซื้อขายหลักทรัพย์ของบริษัทก่อนการเปิดเผยงบการเงินอย่างน้อย 1 เดือน และภายหลังงบการเงินเปิดเผยแล้ว 24 ชั่วโมง นอกจากนี้ยังห้ามใช้ข้อมูลภายในของบริษัทที่มีสาระสำคัญต่อการเปลี่ยนแปลงราคาหลักทรัพย์หรือการตัดสินใจลงทุนและเป็นข้อมูลที่ยังไม่ได้เปิดเผยต่อผู้ลงทุนในวงกว้างซึ่งตนได้ล่วงรู้มาในตำแหน่ง มาใช้เพื่อการซื้อหรือขายหรือเสนอซื้อหรือเสนอขาย หรือชักชวนให้บุคคลอื่นซื้อหรือขาย ไม่ว่าทั้งทางตรงหรือทางอ้อม และไม่ว่าการกระทำดังกล่าวจะทำได้เพื่อประโยชน์ต่อตนเองหรือผู้อื่น หรือนำข้อเท็จจริงเช่นนั้นออกเปิดเผยเพื่อให้ผู้อื่นกระทำการดังกล่าวโดยตนได้รับผลประโยชน์ตอบแทนหรือไม่ก็ตาม

หากมีการฝ่าฝืน บริษัทถือว่ามีความผิดทางวินัยตามข้อบังคับของการทำงาน และอาจมีการดำเนินการทางแพ่งนอกเหนือจากการดำเนินคดีอาญาตามพระราชบัญญัติหลักทรัพย์และตลาดหลักทรัพย์ด้วย

##### (3) การต่อต้านทุจริตคอร์รัปชัน

บริษัทให้ความสำคัญในการดำเนินธุรกิจอย่างมีคุณธรรมโดยยึดหลักการบริหารงานด้วยความซื่อสัตย์ โปร่งใส สามารถตรวจสอบได้ มีความรับผิดชอบ และระมัดระวังต่อผู้มีส่วนได้เสีย ต่อสังคม และ ต่อสิ่งแวดล้อมภายใต้หลักการกำกับดูแลกิจการที่ดี และ จรรยาบรรณธุรกิจของบริษัท

คณะกรรมการบริษัทได้อนุมัติจัดทำนโยบายต่อต้านการคอร์รัปชันตั้งแต่ปี 2558 เพื่อให้กรรมการ ผู้บริหาร พนักงานทุกระดับของบริษัทและบริษัทย่อยถือปฏิบัติอย่างเคร่งครัดโดยไม่ทำพฤติกรรมใดที่แสดงให้เห็นว่าเป็นการรับสินบน หรือติดสินบนแก่ผู้มีส่วนได้เสียในเรื่องที่ตนทำหน้าที่รับผิดชอบทั้งโดยตรงหรือทางอ้อมเพื่อให้ได้มาซึ่งผลประโยชน์ในทางมิชอบส่วนตน พวกพ้อง หรือบุคคลอื่นที่เกี่ยวข้อง โดยจะต้องปฏิบัติตามความระมัดระวังในเรื่องที่มีความเสี่ยงสูงต่อการเกิดคอร์รัปชันในเรื่องของการให้หรือรับของขวัญและการเลี้ยงรับรอง เงินสนับสนุน การบริจาคเพื่อการกุศล การช่วยเหลือทางการเงิน ความสัมพันธ์ทางธุรกิจและการจัดซื้อจัดจ้าง และกระบวนการบริหารงานบุคคล ซึ่งสอดคล้องกับแนวปฏิบัติของโครงการแนวร่วมปฏิบัติของภาคเอกชนไทยในการต่อต้านการทุจริต (CAC)



บริษัทได้เผยแพร่มาตรการต่อต้านการทุจริตคอร์รัปชันไว้บนเว็บไซต์ของบริษัทเพื่อให้บุคคลต่างๆรับทราบ จัดการอบรมให้ความรู้ความเข้าใจ มีเอกสารเผยแพร่แก่กรรมการ ผู้บริหาร พนักงาน และผู้เกี่ยวข้องเพื่อทราบและถือปฏิบัติ รวมถึงมีการอบรมสร้างความรู้ความเข้าใจให้แก่กรรมการใหม่ และพนักงานใหม่ได้ทราบ โดยในแต่ละปีมีการจัดอบรมให้คำแนะนำแก่พนักงานทุกคน ให้เข้าใจตรงกันเพื่อให้ปฏิบัติหน้าที่เป็นไปอย่างถูกต้องและโปร่งใส และเพื่อให้การดำเนินธุรกิจของบริษัทมีระบบบริหารจัดการที่มีประสิทธิภาพ โปร่งใส และตรวจสอบได้ มีความเจริญเติบโตอย่างยั่งยืน ทั้งนี้พนักงานมีความเข้าใจและยึดถือเป็นแนวปฏิบัติอย่างเคร่งครัด

### **การปฏิบัติตามนโยบายต่อต้านการคอร์รัปชัน**

บริษัทจัดให้มีการสอบทานการปฏิบัติตามนโยบายต่อต้านการคอร์รัปชันอย่างสม่ำเสมอ และทบทวนแนวทางการปฏิบัติให้สอดคล้องกับนโยบาย ระเบียบปฏิบัติ และกฎหมายที่เกี่ยวข้อง ทั้งนี้บริษัทและบริษัทย่อยปฏิบัติตามกฎหมายของประเทศไทยในการต่อต้านการคอร์รัปชัน โดยมีแนวทางการปฏิบัติตามนโยบายดังนี้

- 1) **การให้หรือรับของขวัญ และการเลี้ยงรับรอง** บริษัทไม่มีนโยบายจะมอบหรือรับของขวัญรูปแบบใดๆ กับผู้ทำธุรกิจกับบริษัทและบริษัทย่อย เว้นแต่การให้หรือรับของขวัญ และการเลี้ยงรับรองตามประเพณีนิยมที่อยู่ในเกณฑ์พอสมควรเพื่อรักษาความสัมพันธ์ที่ดีกับผู้ทำธุรกิจโดยไม่หวังผลที่จะได้รับการบริการหรือสิ่งตอบแทน โดยเฉพาะเจาะจงที่ไม่ถูกต้องตามหลักจรรยาบรรณทางธุรกิจ โดย
  - ไม่เรียกร้อยสิ่งของหรือประโยชน์อื่นใดจากบุคคลอื่นที่มีหน้าที่หรือธุรกิจเกี่ยวข้องกับบริษัท
  - ไม่รับหรือให้สิ่งของหรือประโยชน์อื่นใดจากบุคคลอื่นที่มีหน้าที่หรือธุรกิจเกี่ยวข้องกับบริษัท เว้นแต่ในโอกาสหรือเทศกาลอันเป็นประเพณีนิยมที่คนทั่วไปพึงปฏิบัติต่อกันโดยสิ่งของหรือประโยชน์อื่นใดนั้นต้องมีราคาหรือมูลค่าในการรับจากแต่ละบุคคลแต่ละโอกาสไม่เกิน 10,000 บาท ในกรณีที่สิ่งของหรือประโยชน์อื่นใดมีมูลค่าเกินกว่า 10,000 บาท ให้รับได้เฉพาะกรณีมีความจำเป็นอย่างยิ่ง เพื่อรักษาความสัมพันธ์อันดีระหว่างบุคคลโดยให้ผู้รับรายงานผู้บังคับบัญชาของตนทราบและส่งมอบให้หน่วยงานที่เกี่ยวข้องเพื่อใช้ในกิจการของบริษัทภายใน 7 วัน ทั้งนี้การรับดังกล่าวต้องไม่มีอิทธิพลต่อการตัดสินใจอย่างหนึ่งอย่างใดโดยไม่เป็นธรรมต่อการปฏิบัติหน้าที่
  - การรับสิ่งของหรือประโยชน์อื่นใดที่ให้แก่กันในกิจกรรมต่างๆ ระหว่างองค์กร หรือเป็นการเชื่อมสัมพันธ์ไมตรีระหว่างองค์กร ให้ผู้รับรายงานผู้บังคับบัญชาของตนทราบและส่งมอบให้หน่วยงานที่เกี่ยวข้องเพื่อใช้ในกิจการของบริษัทภายใน 7 วัน
  - การใช้จ่ายสำหรับการเลี้ยงรับรองธุรกิจเป็นเรื่องที่ยอมรับได้แต่ต้องใช้จ่ายอย่างสมเหตุสมผล
- 2) **เงินสนับสนุน** หมายถึง เงินที่จ่ายให้หรือได้รับจากลูกค้า คู่ค้า และหุ้นส่วนทางธุรกิจอย่างสมเหตุสมผลโดยมีวัตถุประสงค์เพื่อช่วยกระชับความสัมพันธ์ทางธุรกิจและเหมาะสมแก่โอกาสโดย
  - ต้องมีความถูกต้อง โปร่งใส มีหลักฐานบันทึกบัญชีได้
  - ต้องระบุชื่อในนามบริษัท
  - การเบิกจ่ายต้องระบุวัตถุประสงค์ที่ชัดเจน
  - ดำเนินการผ่านขั้นตอนตามระเบียบวิธีปฏิบัติของบริษัท

3) **การบริจาคเพื่อการกุศล** หมายถึง การให้หรือรับเงินบริจาคโดย

- ต้องเป็นไปอย่างโปร่งใสและถูกต้องตามกฎหมาย ต้องมั่นใจว่าเงินบริจาคหรือเงินสนับสนุนไม่ได้ถูกนำไปใช้เพื่อเป็นข้ออ้างในการตัดสินใจ
- ต้องกระทำในนามบริษัทเท่านั้น สามารถตรวจสอบได้
- ดำเนินการผ่านขั้นตอนตามระเบียบวิธีปฏิบัติของบริษัท
- การบริจาคเพื่อการกุศล ในนามส่วนตัวพึงกระทำได้แต่ต้องไม่เกี่ยวข้องหรือทำให้เกิดข้อสงสัยได้ว่าเป็นการกระทำที่ทุจริตเพื่อหวังผลประโยชน์ใด

4) **การช่วยเหลือทางการเมือง** หมายถึง การให้เงิน ทรัพย์สิน สิทธิประโยชน์อื่นใด หรือสถานที่เพื่ออำนวยความสะดวกแก่พรรคการเมือง นักการเมือง หรือบุคคลที่เกี่ยวข้องทางการเมือง ทั้งนี้บริษัทเป็นองค์กรที่ยึดมั่นในความเป็นกลางทางการเมือง สนับสนุนการปฏิบัติตามกฎหมาย และการปกครองระบอบประชาธิปไตย รวมถึงไม่มีแนวทางในการให้การช่วยเหลือทางการเมืองแก่พรรคการเมืองใดไม่ว่าจะโดยทางตรงหรือทางอ้อมโดย

- การใช้สิทธิของตนเองในฐานะพลเมืองติดตามกฎหมายรัฐธรรมนูญ และกฎหมายอื่นๆ ที่เกี่ยวข้อง
- ไม่เข้าร่วมกิจกรรมใดๆ ที่อาจก่อให้เกิดความเข้าใจว่าบริษัทมีส่วนเกี่ยวข้องหรือให้การสนับสนุนพรรคการเมืองใดพรรคการเมืองหนึ่ง
- ไม่ใช้ทรัพย์สินของบริษัทเพื่อสนับสนุนพรรคการเมืองใดพรรคการเมืองหนึ่ง

5) **ความสัมพันธ์ทางธุรกิจ และการจัดซื้อจัดจ้าง** บริษัทห้ามให้หรือรับสินบนในการดำเนินธุรกิจทุกชนิดโดยต้อง

- ดำเนินการผ่านขั้นตอนตามระเบียบวิธีปฏิบัติของบริษัท
- มีความโปร่งใสและสามารถตรวจสอบได้
- การคัดเลือกคู่ค้าจะต้องคำนึงถึงความคุ้มค่ามีการเปรียบเทียบคุณภาพ ราคา และคุณสมบัติคู่ค้าอย่างเป็นธรรม

6) **กระบวนการบริหารงานบุคคล** บริษัทจัดให้มีกระบวนการด้านทรัพยากรบุคคลที่มุ่งเน้นการต่อต้านการคอร์รัปชัน โดยเริ่มปฏิบัติตั้งแต่การสรรหาหรือการคัดเลือกบุคลากร การประเมินผลการปฏิบัติงาน การฝึกอบรม การเลื่อนตำแหน่ง การให้ผลตอบแทน โดยให้ผู้บังคับบัญชาทุกระดับเป็นผู้สื่อสารและทำความเข้าใจกับพนักงาน

ในการประชุมพนักงานประจำปี นอกจากจะเน้นย้ำนโยบายการดำเนินงานต่างๆของบริษัทแล้ว จะมีกรฝึกอบรมด้านการปฏิบัติตามนโยบายต่อต้านคอร์รัปชันทุกครั้งพร้อมกับให้ทำแบบทดสอบความเข้าใจ

**การรับแจ้งเบาะแสหรือร้องเรียน**

บริษัทส่งเสริมให้พนักงานและผู้ที่เกี่ยวข้องมีส่วนในการแจ้งเบาะแสการคอร์รัปชันไปยังประธานกรรมการตรวจสอบเพื่อพิจารณาโดยสามารถแจ้งผ่านช่องทางการรับเรื่อง เช่น ทางเว็บไซต์ของบริษัท: [www.etemalenergy.co.th](http://www.etemalenergy.co.th) หรือทางโทรศัพท์หมายเลข 02-0288348 (เลขานุการบริษัท) หรือทางไปรษณีย์ ตามที่อยู่เลขที่ 50 อาคารศูนย์วิจัยวิทยาศาสตร์จุฬารักษ์ 60 พรรษา คณะวิทยาศาสตร์ มหาวิทยาลัยเกษตรศาสตร์ แขวงลาดยาว เขตจตุจักร กรุงเทพมหานคร 10900

## มาตรการคุ้มครองและรักษาความลับ

บริษัทให้ความสำคัญเป็นธรรมและคุ้มครองผู้ร้องเรียนและผู้ให้ข้อมูลที่เจตนาสุจริต และแต่งตั้งผู้บริหารเพื่อตรวจสอบ ติดตามทุกเบาะแสที่แจ้งเข้ามา โดยจะเก็บรักษาข้อมูล ข้อร้องเรียน และเอกสารหลักฐานของผู้ร้องเรียนและผู้ให้ข้อมูลไว้เป็นความลับ

## การไม่ปฏิบัติตามนโยบายนี้

หากกรรมการบริษัท ผู้บริหารและพนักงานมิได้ปฏิบัติตามนโยบายนี้ จะต้องได้รับบทลงโทษทางวินัยตามระเบียบที่ บริษัทกำหนด ขึ้นอยู่กับข้อเท็จจริงและสถานการณ์แวดล้อม และหากการกระทำคอร์รัปชันนั้นผิดกฎหมาย ผู้กระทำผิดจะต้องได้รับโทษทางกฎหมาย บริษัทไม่มีนโยบายลดตำแหน่ง ลงโทษ หรือให้ผลทางลบต่อพนักงานที่ปฏิเสธการคอร์รัปชัน

## หน้าที่และความรับผิดชอบ

- คณะกรรมการบริษัท อนุมัตินโยบาย และสนับสนุนการต่อต้านการคอร์รัปชันไม่ให้เกิดขึ้นในบริษัท
- คณะกรรมการบริหารและ/หรือ ผู้บริหารระดับสูง สื่อสารกับบุคลากรในองค์กรและผู้ที่เกี่ยวข้องให้ได้รับทราบถึงนโยบาย และให้ความร่วมมือกับคณะกรรมการตรวจสอบในการสืบหาข้อเท็จจริงตามที่ได้รับแจ้งเบาะแส
- คณะกรรมการตรวจสอบ พิจารณาทบทวนความเหมาะสมและปรับปรุงนโยบายให้เป็นปัจจุบัน รับข้อร้องเรียนจากผู้มีส่วนได้เสียที่พบเห็นการกระทำที่อาจเป็นการทุจริตคอร์รัปชัน และรายงานผลการตรวจสอบของผู้ตรวจสอบภายในให้คณะกรรมการทราบทุกไตรมาส
- ผู้ตรวจสอบภายใน ประเมินความเสี่ยงเกี่ยวกับการคอร์รัปชันที่เกิดจากการตรวจสอบระบบการควบคุมภายใน
- คณะกรรมการบริหารความเสี่ยง ประเมินความเสี่ยงจากการคอร์รัปชันของระบบงานต่างๆที่อาจเกิดขึ้น พร้อมกับการพิจารณามาตรการป้องกันที่เหมาะสม และมีการรายงานต่อคณะกรรมการบริษัท

## การประเมินความเสี่ยง

บริษัทจัดให้ทุกหน่วยงานจะต้องประเมินความเสี่ยงด้านการทุจริตคอร์รัปชันพร้อมกับระบุมาตรการจัดกาฝ่ายบริหารเป็นผู้ติดตามผลและรายงานสถานะความเสี่ยงให้แก่คณะกรรมการบริหารความเสี่ยงและคณะกรรมการอย่างสม่ำเสมอ ผู้ตรวจสอบภายในจะสอบทานความมีประสิทธิภาพของมาตรการควบคุมภายในที่เกี่ยวข้องกับการป้องกันการทุจริตคอร์รัปชันให้แก่คณะกรรมการตรวจสอบทุกไตรมาส ตั้งแต่ปี 2559 เป็นต้นมา บริษัทยังไม่เคยได้รับการร้องเรียนหรือการได้รับแจ้งเบาะแสของการคอร์รัปชันผ่านช่องทางารับแจ้งต่างๆแต่อย่างใด

บริษัทได้จัดทำประเมินตนเองเกี่ยวกับมาตรการต่อต้านการคอร์รัปชันตามโครงการแนวร่วมปฏิบัติของภาคเอกชนให้แก่คณะกรรมการแนวร่วมปฏิบัติของภาคเอกชนไทยในการต่อต้านทุจริตเพื่อพิจารณาแล้วตั้งแต่ปี 2559

บริษัทได้สื่อสารและอบรมชี้แจงรายละเอียดให้แก่พนักงานทุกคนในเรื่องของนโยบายและแนวปฏิบัติในการต่อต้านการทุจริตหรือคอร์รัปชัน เช่น แนวทางการปฏิบัติ สิ่งที่ต้องระมัดระวังในเรื่องที่มีความเสี่ยงสูงต่อการเกิดคอร์รัปชัน สิ่งของบริษัทไม่มีนโยบายให้กระทำ สิ่งที่สามารถกระทำได้ เอกสารหลักฐานที่ต้องมี การแจ้งเบาะแส และผลของการไม่ปฏิบัติตามนโยบายนี้ เป็นต้น

#### (4) การแจ้งเบาะแส (Whistleblowing)

บริษัทเปิดโอกาสให้ผู้มีส่วนได้เสียทั้งภายในและภายนอกองค์กรทุกกลุ่มสามารถแจ้งเบาะแสหรือข้อร้องเรียนต่อคณะกรรมการบริษัทเกี่ยวกับการกระทำที่ไม่เหมาะสม การกระทำผิดกฎหมายหรือจรรยาบรรณ รายงานทางการเงินที่ไม่ถูกต้อง หรือระบบควบคุมภายในที่บกพร่อง หรือการกระทำที่อาจทำให้เกิดความสงสัยได้ว่าเป็นการคอร์รัปชัน โดยผู้มีส่วนได้เสียสามารถแจ้งต่อประธานกรรมการตรวจสอบเพื่อนำเสนอต่อคณะกรรมการตรวจสอบพิจารณากำหนดกระบวนการตรวจสอบหาข้อเท็จจริง บริษัทมีนโยบายคุ้มครองผู้แจ้งเบาะแส กำหนดมาตรการคุ้มครองผู้แจ้งเบาะแสไม่ให้ถูกละเมิดสิทธิ เมื่อคณะกรรมการตรวจสอบพิจารณาแล้วจะรายงานต่อคณะกรรมการบริษัทเพื่อพิจารณาดำเนินการตามที่คณะกรรมการเห็นสมควร นอกจากนี้ยังสามารถส่งข้อร้องเรียนโดยตรงไปยังกรรมการบริษัท หรือผู้ตรวจสอบภายใน หรือทางเว็บไซต์ของบริษัท: [www.eternalenergy.co.th](http://www.eternalenergy.co.th) หรือทางจดหมายอิเล็กทรอนิกส์ [investment@eternalenergy.co.th](mailto:investment@eternalenergy.co.th) หรือทางโทรศัพท์หมายเลข 02-0288348 (เลขานุการบริษัท) หรือทางไปรษณีย์ ตามที่อยู่เลขที่ 50 อาคารศูนย์วิจัย วิทยาศาสตร์จุฬาภรณ์ 60 พรรษา คณะวิทยาศาสตร์ มหาวิทยาลัยเกษตรศาสตร์ แขวงลาดยาว เขตจตุจักร กรุงเทพมหานคร 10900 บริษัทจะให้ความสำคัญและคุ้มครองผู้ร้องเรียนและผู้ให้ข้อมูลที่กระทำโดยเจตนาสุจริต และจะแต่งตั้งผู้บริหารเพื่อตรวจสอบติดตามทุกเบาะแสที่แจ้งเข้ามา โดยจะเก็บรักษาข้อมูล ข้อร้องเรียน และเอกสารหลักฐานของผู้ร้องเรียนและผู้ให้ข้อมูลไว้เป็นความลับ

ในปี 2567 ไม่มีการแจ้งเบาะแสหรือข้อร้องเรียนเกี่ยวกับการกระทำผิดกฎหมายหรือจรรยาบรรณ การถูกละเมิดสิทธิ รายงานทางการเงินที่ไม่ถูกต้อง การทุจริตและการคอร์รัปชัน หรือระบบควบคุมภายในที่บกพร่องมายังบริษัทแต่อย่างใด

## 8.2 รายงานผลการปฏิบัติหน้าที่ของคณะกรรมการตรวจสอบในรอบปีที่ผ่านมา

### (1) การเข้าร่วมประชุมคณะกรรมการตรวจสอบ

ในปี 2567 บริษัทฯ ได้จัดให้มีการประชุมคณะกรรมการตรวจสอบ จำนวน 4 ครั้ง โดยมีรายละเอียดการเข้าร่วมประชุมของกรรมการตรวจสอบ ดังนี้

| รายชื่อกรรมการตรวจสอบ   | ตำแหน่ง              | การประชุม               |                                 | หมายเหตุ               |
|-------------------------|----------------------|-------------------------|---------------------------------|------------------------|
|                         |                      | จำนวนครั้ง<br>การประชุม | จำนวนครั้ง<br>ที่เข้าร่วมประชุม |                        |
| นายพิพัทธ์ ชนะสงคราม    | ประธานกรรมการตรวจสอบ | 4                       | 4                               | แต่งตั้ง 21 เม.ย. 2566 |
| นายเอกวิทย์ แก้ววิเชียร | กรรมการตรวจสอบ       | 4                       | 4                               | แต่งตั้ง 21 เม.ย. 2566 |
| น.ส.สุวิชา แก้วฟ้าเจริญ | กรรมการตรวจสอบ       | 4                       | 4                               | แต่งตั้ง 21 เม.ย. 2566 |

### (2) การปฏิบัติหน้าที่ของคณะกรรมการตรวจสอบ

ในปี 2567 มีการประชุมจำนวน 4 ครั้ง กรรมการทุกคนเข้าร่วมประชุม คณะกรรมการตรวจสอบได้จัดทำรายงานเป็นลายลักษณ์อักษรแสดงถึงความรับผิดชอบและการปฏิบัติงาน มีการประเมินผลการปฏิบัติงานโดยตนเองเป็นประจำทุกปี และรายงานผลการดำเนินงานต่อคณะกรรมการบริษัทเรียบร้อยแล้ว

### 8.3 สรุปผลการปฏิบัติหน้าที่ของคณะกรรมการชุดย่อยอื่นๆ

#### 8.3.1 คณะกรรมการสรรหา พิจารณาคำตอบแทน และกำกับดูแลกิจการ

##### (1) การเข้าร่วมประชุมคณะกรรมการสรรหา

ในปี 2567 บริษัทฯ ได้จัดให้มีการประชุมคณะกรรมการสรรหา จำนวน 6 ครั้ง โดยมีรายละเอียดการเข้าร่วมประชุมของกรรมการสรรหา ดังนี้

| รายชื่อกรรมการสรรหา     | ตำแหน่ง                            | การประชุม               |                                 | หมายเหตุ                                       |
|-------------------------|------------------------------------|-------------------------|---------------------------------|--|
|                         |                                    | จำนวนครั้ง<br>การประชุม | จำนวนครั้ง<br>ที่เข้าร่วมประชุม |  |
| นายเอกวิทย์ แก้ววิเชียร | กรรมการอิสระ/ประธานคณะกรรมการสรรหา | 6                       | 6                               | แต่งตั้ง 26 พ.ค. 2564                          |
| น.ส.สุวิชา แก้วฟ้าเจริญ | กรรมการอิสระ/กรรมการสรรหา          | 3                       | 6                               | แต่งตั้ง 28 ต.ค. 2564 /<br>ลาออก 4 ธ.ค. 2567   |
| นายวรศักดิ์ เกรียงไกรม  | กรรมการ / กรรมการสรรหา             | 2                       | 6                               | แต่งตั้ง 21 เม.ย. 2566<br>/ ลาออก 1 เม.ย. 2567 |
| นายอิศรา เรืองสุขอุดม   | กรรมการ / กรรมการสรรหา             | 4                       | 6                               | แต่งตั้ง 1 เม.ย. 2567                          |

##### (2) การปฏิบัติหน้าที่ของคณะกรรมการสรรหา

ในปี 2567 ได้มีการประชุม 6 ครั้ง มีการสอบทานและทบทวนความเหมาะสมของกฎบัตร สอบทานผลการปฏิบัติหน้าที่โดยตนเอง และรายงานผลการปฏิบัติงานประจำปีต่อคณะกรรมการบริษัทเรียบร้อยแล้ว โดยมีรายละเอียดตามเอกสารแนบ 6

#### 8.3.2 คณะกรรมการบริหารความเสี่ยง

##### (1) การเข้าร่วมประชุมคณะกรรมการบริหารความเสี่ยง

ในปี 2567 บริษัทฯ ได้จัดให้มีการประชุมคณะกรรมการบริหารความเสี่ยงจำนวน 1 ครั้ง โดยมีรายละเอียดการเข้าร่วมประชุมของกรรมการบริหารความเสี่ยง ดังนี้

| รายชื่อกรรมการ<br>บริหารความเสี่ยง | ตำแหน่ง                          | การประชุม               |                                     | หมายเหตุ                                       |
|------------------------------------|----------------------------------|-------------------------|-------------------------------------|--|
|                                    |                                  | จำนวนครั้ง<br>การประชุม | จำนวนครั้ง<br>ที่เข้าร่วม<br>ประชุม |  |
| นายประพัฒน์ ยอขันธ                 | ประธานคณะกรรมการบริหารความเสี่ยง | 1                       | 1                                   | แต่งตั้ง 21 เม.ย. 2567                         |
| นายวรศักดิ์ เกรียงไกรม             | กรรมการบริหารความเสี่ยง          | 1                       | 1                                   | แต่งตั้ง 21 เม.ย. 2566 /<br>ลาออก 1 เม.ย. 2567 |
| นางนฤมล ธีรธรรมพล                  | กรรมการบริหารความเสี่ยง          | 1                       | 1                                   | แต่งตั้ง 10 พ.ย. 2566                          |
| นายอิศรา เรืองสุขอุดม              | กรรมการบริหารความเสี่ยง          | -                       | -                                   | แต่งตั้ง 1 เม.ย. 2567                          |



## (2) การปฏิบัติหน้าที่ของคณะกรรมการบริหารความเสี่ยง

ในปี 2567 ได้มีการประชุม 1 ครั้ง กรรมการทุกคนเข้าร่วมประชุม มีการสอบทานทบทวนความเหมาะสมของกฎบัตร สอบทานผลการปฏิบัติหน้าที่โดยตนเองและรายงานผลการสอบทานต่อคณะกรรมการบริษัทเรียบร้อยแล้ว โดยมีรายละเอียดตามเอกสารแนบ 6

## 9. การควบคุมภายในและรายการระหว่างกัน

### 9.1 การควบคุมภายใน

บริษัทให้ความสำคัญกับการมีระบบควบคุมภายในที่ต่อเนื่องสม่ำเสมอ มีการบริหารความเสี่ยงตามกรอบและแนวทางที่คณะกรรมการและคณะกรรมการบริหารความเสี่ยงให้ความเห็นชอบและมีการปรับปรุงอย่างต่อเนื่อง คณะกรรมการบริษัทได้มอบหมายให้คณะกรรมการตรวจสอบทำหน้าที่สอบทานและติดตามประเมินความเพียงพอของระบบการควบคุมภายในและการบริหารความเสี่ยงเพื่อให้มั่นใจว่าการดำเนินงานของบริษัทมีประสิทธิภาพ ประสิทธิผล และเป็นไปตามข้อกำหนด กฎหมาย ระเบียบปฏิบัติต่างๆ ซึ่งจะทำให้เกิดการตรวจสอบ และสามารถควบคุมดูแลให้มีการใช้ทรัพย์สินเพื่อประโยชน์ของบริษัทอย่างแท้จริง

การประเมินความเพียงพอของระบบควบคุมภายในของกลุ่มบริษัทมีดังนี้

#### 1. สภาพแวดล้อมของการควบคุมภายในองค์กร

- กำหนดวิสัยทัศน์ พันธกิจ กลยุทธ์ เป้าหมาย และนโยบายการดำเนินธุรกิจไว้อย่างชัดเจนเพื่อเป็นแนวทางในการปฏิบัติของฝ่ายบริหารและพนักงาน และมีการติดตามทำให้การปฏิบัติงานเป็นไปตามเป้าหมาย และฝ่ายบริหารได้มีการปรับปรุงทบทวนข้อกำหนดในการปฏิบัติงานให้เหมาะสมทันสมัยเพื่อประสิทธิภาพในการปฏิบัติงานอย่างสม่ำเสมอ
- กำหนดนโยบายการกำกับดูแลกิจการที่ดี นโยบายการกำกับดูแลการปฏิบัติงานให้เป็นไปตามกฎหมาย กฎระเบียบ นโยบายการต่อต้านการทุจริตคอร์รัปชัน นโยบายป้องกันการใช้ข้อมูลภายใน รวมถึงข้อกำหนดเกี่ยวกับจรรยาบรรณ (Code of Conduct) เป็นลายลักษณ์อักษร เพื่อให้กรรมการบริษัท ผู้บริหาร และพนักงานยึดถือเป็นแนวทางในการปฏิบัติงาน ในปีที่ผ่านมาไม่มีกรณีที่กรรมการหรือผู้บริหารของบริษัทมีการซื้อขายหลักทรัพย์ของบริษัทโดยใช้ข้อมูลภายใน

#### 2. การประเมินความเสี่ยง

- จัดให้มีคณะกรรมการบริหารความเสี่ยง แต่งตั้งโดยคณะกรรมการบริษัทเพื่อกำกับดูแลการบริหารความเสี่ยงของบริษัท ให้เป็นไปอย่างเหมาะสมและมีประสิทธิผล โดยฝ่ายบริหารช่วยสอบทานปัจจัยที่อาจก่อให้เกิดความเสี่ยงอย่างสม่ำเสมอ เพื่อสร้างความเชื่อมั่นในการนำพองค์กรสู่เป้าหมาย
- กำหนดนโยบายการบริหารความเสี่ยง เพื่อเป็นแนวทางบริหารจัดการความเสี่ยงที่อาจส่งผลกระทบต่อ การบรรลุวัตถุประสงค์ของบริษัท ซึ่งประกอบด้วย การบริหารความเสี่ยงด้านกลยุทธ์ ด้านธุรกิจ ด้านการเงิน ด้านการปฏิบัติตามกฎระเบียบ และด้านการต่อต้านคอร์รัปชัน และเพื่อให้การกำหนดแนวทางการจัดการความเสี่ยงนั้นสอดคล้องกับวัตถุประสงค์ เป้าหมาย และกลยุทธ์ของบริษัท คณะผู้บริหาร และคณะกรรมการบริหารความเสี่ยงร่วมกันกำหนดนโยบายและกรอบการบริหารความเสี่ยงประจำปี โดยมีคณะกรรมการตรวจสอบเป็นผู้สอบทานกรอบการบริหารความเสี่ยงก่อนนำเสนอคณะกรรมการบริษัท
- กำกับดูแล ติดตามผลการบริหารความเสี่ยง และสื่อสารให้พนักงานทุกระดับเข้าใจเพื่อที่พนักงานจะสามารถประเมินความเสี่ยงและพยายามหาทางป้องกันความเสี่ยงในหน่วยงานของตนได้

### 3. การควบคุมการปฏิบัติงาน

- กำหนดอำนาจดำเนินการและระดับวงเงินอนุมัติรายการของผู้บริหารไว้เป็นลายลักษณ์อักษร และมีการทบทวนตามเวลาอย่างเหมาะสม
- ติดตามดูแลผลการดำเนินงานของบริษัทย่อยและบริษัทร่วม โดยฝ่ายบริหารเป็นผู้รายงานผลการดำเนินงานดังกล่าวต่อคณะกรรมการบริษัทเป็นประจำทุกไตรมาส
- พิจารณาการนำธุรกรรมที่เข้าเงื่อนไขเป็นรายการที่เกี่ยวข้องกันให้เป็นไปตามข้อกำหนดของตลาดหลักทรัพย์แห่งประเทศไทย โดยคำนึงถึงความสมเหตุสมผล ประโยชน์สูงสุดต่อบริษัท และผ่านการอนุมัติจากผู้มีอำนาจอนุมัติซึ่งไม่ใช่ผู้ที่มีส่วนได้เสีย

### 4. ระบบสารสนเทศและการสื่อสารข้อมูล

- กำหนดให้เลขานุการบริษัททำหน้าที่เผยแพร่ข้อมูลสารสนเทศให้เป็นไปตามกฎหมายว่าด้วยหลักทรัพย์และตลาดหลักทรัพย์ ข้อกำหนดของ ก.ล.ต. ตลท. และข้อกฎหมายที่เกี่ยวข้อง
- กำหนดให้มีการจัดส่งหนังสือเชิญประชุมและเอกสารประกอบการประชุมที่มีข้อมูลที่จำเป็นและเพียงพอให้คณะกรรมการบริษัทและคณะกรรมการชุดย่อยก่อนการประชุมล่วงหน้าไม่น้อยกว่า 5 วันทำการ ยกเว้นกรณีเร่งด่วน และมีการบันทึกข้อซักถาม ความเห็น และข้อสังเกตของกรรมการในเรื่องที่พิจารณา และบันทึกสรุปไว้ในรายงานการประชุมเพื่อเป็นข้อมูลอ้างอิงหรือเพื่อการตรวจสอบ
- กำหนดให้มีการประชุมระหว่างคณะกรรมการตรวจสอบกับผู้สอบบัญชีและฝ่ายบริหารที่เกี่ยวข้อง เพื่อทบทวนการจัดทำบัญชีตามมาตรฐานการบัญชีที่รับรองทั่วไป และจัดให้มีการจัดเก็บเอกสารข้อมูลประกอบการจัดทำรายงานการเงิน การบันทึกบัญชี และเอกสารสำคัญต่างๆ ไว้อย่างครบถ้วนและเป็นหมวดหมู่ มีความน่าเชื่อถือ ทั้งนี้ ผู้สอบบัญชีซึ่งใช้ข้อมูลที่จัดเก็บไม่พบข้อบกพร่องใดที่แนะนำให้ต้องพิจารณาปรับปรุง
- กำหนดแนวทางสำหรับการแจ้งเบาะแสหรือร้องเรียนการไม่ปฏิบัติตามจรรยาบรรณ (Whistleblower) ไว้ในจรรยาบรรณทางธุรกิจซึ่งเผยแพร่ในเว็บไซต์ของบริษัท บริษัทยังได้จัดให้มีช่องทางต่างๆ ที่พนักงานหรือบุคคลภายนอกสามารถแจ้งเรื่องร้องเรียนต่างๆ แก่ คณะกรรมการบริษัท คณะกรรมการตรวจสอบ ทางเว็บไซต์ของบริษัท : [www.eternalenergy.co.th](http://www.eternalenergy.co.th)  
หรือ E-mail : [investment@eternalenergy.co.th](mailto:investment@eternalenergy.co.th)  
หรือผ่านทางเลขานุการบริษัทโทรศัพท์หมายเลข 02-0288348

### 5. ระบบการติดตาม

- สนับสนุนให้ผู้สอบบัญชีสามารถปฏิบัติงานได้อย่างเป็นอิสระ และรายงานผลการตรวจสอบต่อคณะกรรมการตรวจสอบเป็นประจำทุกไตรมาส
- มอบหมายให้คณะกรรมการตรวจสอบเป็นผู้แต่งตั้งผู้ตรวจสอบภายในเพื่อทำหน้าที่ประเมินระบบการควบคุมภายใน โดยมีการประเมินความเสี่ยงของทุกระบบที่เข้าตรวจสอบตามแผนการตรวจสอบประจำปีซึ่งผ่านการอนุมัติจากคณะกรรมการตรวจสอบ รวมทั้งติดตามการปฏิบัติงานตามนโยบายการต่อต้านคอร์รัปชัน และเสนอต่อคณะกรรมการตรวจสอบเพื่อให้พิจารณาเห็นชอบก่อนเสนอต่อคณะกรรมการบริษัทเพื่อรับทราบ

- กำหนดให้ฝ่ายบริหารทบทวนระบบการควบคุมภายในของบริษัทและบริษัทย่อย คณะกรรมการตรวจสอบเป็นผู้สอบทานความเพียงพอและเหมาะสมของระบบการควบคุมภายในเป็นประจำทุกปี โดยใช้แบบประเมินที่จัดทำขึ้นตามแนวทางของ ก.ล.ต. และรายงานต่อคณะกรรมการบริษัทเพื่อทราบ

### การว่าจ้างหน่วยงานตรวจสอบภายในจากภายนอก (Outsource)

ในปี 2567 บริษัทฯ ไม่ได้มีการว่าจ้างผู้ตรวจสอบภายใน เนื่องจากจำนวนธุรกรรมยังค่อนข้างน้อย และคณะกรรมการมีความเห็นว่าการดำเนินการตรวจสอบในลักษณะปีเว้นปีจะเป็นวิธีที่เหมาะสม เพื่อประหยัดต้นทุน แต่อย่างไรก็ดี บริษัทฯ ยังคงให้ความสำคัญกับการตรวจสอบภายในเพื่อคงความโปร่งใสในการดำเนินงานและลดความเสี่ยงที่อาจเกิดขึ้น ทั้งนี้ ฝ่ายจัดการคำนึงถึงการประเมินความเสี่ยงที่อาจเกิดขึ้นจากการเปลี่ยนแปลงของกิจการในอนาคต เพื่อให้การตรวจสอบภายในยังคงมีประสิทธิภาพและสามารถสนับสนุนการเติบโตของบริษัทฯ ได้อย่างยั่งยืน

### งานกำกับดูแลการปฏิบัติงาน Compliance Department

คณะกรรมการบริษัทมอบหมายให้เลขานุการบริษัท ทำหน้าที่ดูแลงานกำกับดูแลการปฏิบัติตามกฎเกณฑ์ของหน่วยงานทางการที่กำกับดูแลการประกอบธุรกิจของบริษัท

## 9.2 รายการระหว่างกัน

รายการระหว่างกัน หมายถึง ธุรกรรมหรือรายการทางธุรกิจ หรือธุรกิจที่คล้ายคลึงหรือแข่งขันกัน หรือมีความสัมพันธ์หรือเกี่ยวข้องกันอื่นใดที่อาจก่อให้เกิดความขัดแย้งทางผลประโยชน์ระหว่างบริษัท หรือบริษัทย่อย กับบุคคลที่อาจมีความขัดแย้ง

### 9.2.1 ความจำเป็นและความสมเหตุสมผลของการเข้าทำรายการระหว่างกัน

บุคคลหรือกิจการที่เกี่ยวข้องกันกับบริษัท หมายถึง บุคคลหรือกิจการที่มีอำนาจควบคุมบริษัทหรือถูกบริษัทควบคุม ไม่ว่าจะเป็นโดยทางตรงหรือทางอ้อม หรืออยู่ภายใต้การควบคุมเดียวกันกับบริษัท นอกจากนี้บุคคลหรือกิจการที่เกี่ยวข้องกันยังหมายรวมถึงบริษัทร่วมและบุคคลหรือกิจการที่มีสิทธิออกเสียงโดยทางตรงหรือทางอ้อม ซึ่งทำให้มีอิทธิพลอย่างเป็นสาระสำคัญต่อบริษัท ผู้บริหารสำคัญ กรรมการหรือพนักงานของบริษัทที่มีอำนาจในการวางแผนและควบคุมการดำเนินงานของบริษัท

ในระหว่างปีบริษัทมีรายการธุรกิจที่สำคัญกับบุคคลหรือกิจการที่เกี่ยวข้องกัน รายการธุรกิจดังกล่าวเป็นไปตามเงื่อนไขทางการค้าและเกณฑ์ตามที่ตกลงกันระหว่างบริษัทและบุคคลหรือกิจการที่เกี่ยวข้องกันเหล่านั้นซึ่งเป็นไปตามปกติธุรกิจโดยสามารถสรุปได้ดังนี้

| กิจการที่เกี่ยวข้องกัน                                  | ประเภทธุรกิจ  | ลักษณะความสัมพันธ์ |
|---|---|--------------------|
| 1. บริษัท ซีพีดี ไบโอไซเอนซ์ จำกัด<br>(หมายเหตุ 12.1.ก) | การเกษตรที่เกี่ยวข้องกับการปลูกและจัดจำหน่ายกุ้งก้ามกราม                                      | บริษัทย่อย         |
| 2. บริษัท แคนนาบิช เวย์ จำกัด<br>(หมายเหตุ 12.1.ข)      | ปลูก สกัด แปรรูป จัดจำหน่ายนำเข้า ส่งออก ดำเนินธุรกิจทุกด้านที่เกี่ยวข้องวัตถุดิบกุ้งก้ามกราม | บริษัทย่อย         |

| กิจการที่เกี่ยวข้องกัน                       | ประเภทธุรกิจ   | ลักษณะความสัมพันธ์              |
|--|--|---------------------------------|
| 3. บริษัท ไคเบอร์ พาส คอมมิวนิเคชั่นส์ จำกัด | ผลิตรายการวิทยุ โทรทัศน์ ละคร<br>โฆษณา งานสื่อสาร สิ่งพิมพ์ งาน<br>ประชาสัมพันธ์ | กรรมการของบริษัทย่อย<br>ร่วมกัน |
| 4. คุณกัญจนารัตน์ วงศ์พันธ์                  | -  | ผู้ถือหุ้นบริษัท                |

**นโยบายการกำหนดราคา** สำหรับแต่ละประเภทรายการระหว่างกัน มีดังนี้

| รายการระหว่างกัน                   | นโยบายการกำหนดราคา                        |
|------------------------------------|---|
| ค่าเช่าและค่าบริการ                | ตามสัญญาเทียบเคียงราคาตลาด                |
| ค่าตอบแทนกรรมการและผลตอบแทนอื่น    | ตามที่ได้รับอนุมัติโดยที่ประชุมผู้ถือหุ้น |
| เงินให้กู้ยืมบริษัทย่อย            | อัตราดอกเบี้ยร้อยละ 4 - 12.5 ต่อปี        |
| เงินกู้ยืมจากบุคคลที่เกี่ยวข้องกัน | อัตราดอกเบี้ยร้อยละ 5 ต่อปี (หมายเหตุ 17) |

## 9.2.2 การอนุมัติการทำรายการที่เกี่ยวข้องกัน

คณะกรรมการบริษัทพิจารณารายการที่เกี่ยวข้องกัน มีความเห็นว่าเป็นการดำเนินการเพื่อประโยชน์สูงสุดของบริษัท และเป็นรายการที่มีเงื่อนไขทางการค้าโดยทั่วไป ซึ่งคณะกรรมการบริษัทได้อนุมัติหลักการเกี่ยวกับข้อตกลงทางการค้าที่มีเงื่อนไขการค้าโดยทั่วไปว่า หากบริษัทหรือบริษัทย่อยมีการทำธุรกรรมกับกรรมการ ผู้บริหาร หรือบุคคลที่เกี่ยวข้องกัน บริษัทสามารถดำเนินการได้โดยเป็นไปตามลำดับขั้นตอนและอำนาจอนุมัติรายการที่คณะกรรมการบริษัทกำหนด และให้รายงานต่อคณะกรรมการตรวจสอบหรือคณะกรรมการบริษัททราบ หากรายการที่เกี่ยวข้องกันที่ไม่เป็นเงื่อนไขทางการค้าโดยทั่วไป ให้นำเสนอรายละเอียด รายการความสัมพันธ์ ความเหมาะสมของการทำรายการ และความเห็นของผู้เชี่ยวชาญอิสระที่เป็นบุคคลที่สาม เช่น ผู้สอบบัญชี ผู้ประเมินราคาทรัพย์สิน วิศวกรอิสระ หรือสำนักงานกฎหมาย เป็นต้น (ถ้ามี) ต่อคณะกรรมการตรวจสอบเพื่อพิจารณาให้ความเห็นชอบและนำเสนอคณะกรรมการบริษัทเพื่อพิจารณาอนุมัติ และนำเสนอต่อที่ประชุมผู้ถือหุ้นเพื่ออนุมัติก่อนเข้าทำรายการต่อไป ทั้งนี้ ห้ามผู้บริหาร หรือกรรมการที่มีส่วนได้เสียในการทำธุรกรรมเป็นผู้ร่วมอนุมัติรายการ รวมทั้งต้องเปิดเผยความสัมพันธ์หรือความเกี่ยวข้อง หรือส่วนได้เสียกับผู้ร่วมทำธุรกรรมให้บริษัททราบ

คณะกรรมการบริษัทจะปฏิบัติให้เป็นไปตามกฎหมายว่าด้วยหลักทรัพย์และตลาดหลักทรัพย์ ข้อบังคับประกาศ หรือข้อกำหนดของตลาดหลักทรัพย์แห่งประเทศไทย ประกาศคณะกรรมการกำกับตลาดทุน รวมตลอดถึงการปฏิบัติตามข้อกำหนดในการเปิดเผยข้อมูลเกี่ยวกับรายการที่เกี่ยวข้องกัน และการได้มาหรือจำหน่ายไปซึ่งสินทรัพย์ที่สำคัญของบริษัทหรือบริษัทย่อย และตามมาตรฐานการรายงานทางการเงินที่กำหนดโดยสภาวิชาชีพบัญชีในพระบรมราชูปถัมภ์ หากมีรายการที่เกี่ยวข้องกันเกิดขึ้นกับบุคคลที่อาจมีความขัดแย้งทางผลประโยชน์ มีส่วนได้เสีย หรืออาจมีความขัดแย้งทางผลประโยชน์ในอนาคต บริษัทจะให้คณะกรรมการตรวจสอบเป็นผู้ให้ความเห็นเกี่ยวกับความจำเป็นและความเหมาะสมของรายการนั้นว่าเป็นไปตามลักษณะธุรกิจปกติ และพิจารณาเปรียบเทียบกับราคากับบุคคลภายนอก บริษัทจะเปิดเผยรายการที่เกี่ยวข้องกันไว้ในหมายเหตุประกอบงบการเงินที่ได้รับ การตรวจสอบจากผู้สอบบัญชีบริษัท



### 9.2.3 นโยบายหรือแนวโน้มนำการทำรายการระหว่างกันในอนาคต

การเข้าทำสัญญาระหว่างบริษัทกับบริษัทที่เกี่ยวข้องที่อาจเกิดขึ้นในอนาคต จะเป็นรายการที่ดำเนินธุรกิจตามปกติเช่นเดิม โดยมีนโยบายการกำหนดราคาตามปกติของธุรกิจเช่นเดียวกับที่กำหนดให้กับบุคคลอื่น บริษัทจะปฏิบัติให้เป็นไปตามมติของคณะกรรมการบริษัท รวมถึงตามประกาศคณะกรรมการกำกับหลักทรัพย์และตลาดหลักทรัพย์ ประกาศคณะกรรมการกำกับตลาดทุน และประกาศของตลาดหลักทรัพย์แห่งประเทศไทยที่มีผลใช้บังคับ ทั้งนี้บริษัทจะจัดให้คณะกรรมการตรวจสอบทำการสอบทานและให้ความเห็นเกี่ยวกับสัญญาดังกล่าว โดยที่ความเห็นของคณะกรรมการตรวจสอบจะถูกนำเสนอคณะกรรมการบริษัทหรือผู้ถือหุ้นแล้วแต่กรณีเพื่อให้มั่นใจว่าการเข้าทำสัญญาการที่เสนอนั้นเป็นไปเพื่อประโยชน์สูงสุดของบริษัท

## เอกสารแนบ

เอกสารแนบ 1 รายละเอียดเกี่ยวกับกรรมการ ผู้บริหาร ผู้มีอำนาจควบคุม ผู้ที่ได้รับมอบหมายให้รับผิดชอบสูงสุดในสายงานบัญชีและการเงิน ผู้ที่ได้รับมอบหมายให้รับผิดชอบโดยตรงในการควบคุมดูแลการทำบัญชี เลขานุการบริษัท

# นายพันธ์วัช นาควิสุทธิ

กรรมการ

ประธานกรรมการบริษัท

อายุ : 46 ปี

คุณวุฒิทางการศึกษา : -

ประวัติการอบรม :

สัดส่วนการถือหุ้นบริษัท ณ 31 ธันวาคม 2567 :

- ของตนเอง : 1,607,000,000 หุ้น 57.81%
- คู่สมรส / บุตรที่ยังไม่บรรลุนิติภาวะ : -ไม่มี-

ความสัมพันธ์ทางครอบครัวระหว่างกรรมการและผู้บริหาร : -ไม่มี-

ประวัติการทำผิดกฎหมายในระยะเวลา 10 ปีที่ผ่านมา : -ไม่มี-

ประสบการณ์การทำงาน 5 ปีย้อนหลัง :

- การดำรงตำแหน่งในบริษัทฯ  
2567 - ปัจจุบัน กรรมการ / ประธานกรรมการบริษัท
- การดำรงตำแหน่งกรรมการในบริษัทย่อยของบริษัทฯ  
-ไม่มี-
- การดำรงตำแหน่งในบริษัทจดทะเบียนอื่น  
-ไม่มี -
- การดำรงตำแหน่งในกิจการที่ไม่ใช่บริษัทจดทะเบียน  
2566- ปัจจุบัน พรี่เซนเตอร์ บริษัท ลอตเตอรี่พลัส จำกัด  
2563 -ปัจจุบัน ประธานเจ้าหน้าที่บริหาร บริษัท ลอตเตอรี่ออนไลน์ จำกัด
- การดำรงตำแหน่งกรรมการ/ผู้บริหารในกิจการอื่นที่อาจทำให้เกิดความขัดแย้งทางผลประโยชน์ต่อบริษัท  
-ไม่มี-

# ดร.วรภัทร ภูเจริญ

## กรรมการอิสระ

### ประธานกรรมการตรวจสอบ

อายุ : 66 ปี

คุณวุฒิทางการศึกษา :

- ปริญญาเอก ด้านเครื่องกล และวัสดุศาสตร์ Cleveland state university ,USA
- ปริญญาโท ด้านวิศวกรรมวัสดุศาสตร์ Youngstown stste university,USA
- ปริญญาตรี เคมีเทคนิค คณะวิทยาศาสตร์ จุฬาลงกรณ์มหาวิทยาลัย

ประวัติการอบรม : -

สัดส่วนการถือหุ้นบริษัท ณ 31 ธันวาคม 2567 :

- ของตนเอง : -ไม่มี-
- คู่สมรส / บุตรที่ยังไม่บรรลุนิติภาวะ : -ไม่มี-

ความสัมพันธ์ทางครอบครัวระหว่างกรรมการและผู้บริหาร : -ไม่มี-

ประวัติการทำผิดกฎหมายในระยะเวลา 10 ปีที่ผ่านมา : -ไม่มี-

ประสบการณ์การทำงาน 5 ปีย้อนหลัง :

- การดำรงตำแหน่งในบริษัทฯ  
2567 – ปัจจุบัน กรรมการอิสระ / ประธานกรรมการตรวจสอบ
- การดำรงตำแหน่งกรรมการในบริษัทย่อยของบริษัทฯ  
-ไม่มี-
- การดำรงตำแหน่งในบริษัทจดทะเบียนอื่น  
-ไม่มี -
- การดำรงตำแหน่งในกิจการที่ไม่ใช่บริษัทจดทะเบียน  
อาจารย์มหาวิทยาลัย สอนวิศวกรรม อุตสาหกรรม จุฬาลงกรณ์มหาวิทยาลัย  
ที่ปรึกษาและวิทยาการด้านระบบคุณภาพ ด้านบริหารงานบุคคล
- การดำรงตำแหน่งกรรมการ/ผู้บริหารในกิจการอื่นที่อาจทำให้เกิดความขัดแย้งทางผลประโยชน์ต่อบริษัท  
-ไม่มี-

# นายเอกวิทย์ แก้ววิเชียร

## กรรมการอิสระ / กรรมการตรวจสอบ

### ประธานกรรมการสรรหา พิจารณาคำตอบแทน และกำกับดูแลกิจการ

อายุ : 48 ปี

คุณวุฒิทางการศึกษา :

- ปริญญาโท นิติศาสตรบัณฑิต มหาวิทยาลัยรามคำแหง
- ประกาศนียบัตรบัณฑิตกฎหมายธุรกิจ สาขากฎหมายการเงินการธนาคาร มหาวิทยาลัยธรรมศาสตร์

ประวัติการอบรม :

- BMT 5/2561
- ประกาศนียบัตรหลักสูตร DCP 254/2561 โดยสมาคมส่งเสริมสถาบันกรรมการบริษัทไทย (IOD )
- ประกาศนียบัตรหลักสูตร Board Matters and Trends (BMT ) 5/2561 โดยสมาคมส่งเสริมสถาบันกรรมการบริษัทไทย (IOD )

สัดส่วนการถือหุ้นบริษัท ณ 31 ธันวาคม 2567 :

- ของตนเอง : -ไม่มี-
- คู่สมรส / บุตรที่ยังไม่บรรลุนิติภาวะ : -ไม่มี-

ความสัมพันธ์ทางครอบครัวระหว่างกรรมการและผู้บริหาร : -ไม่มี-

ประวัติการทำผิดกฎหมายในระยะเวลา 10 ปีที่ผ่านมา : -ไม่มี-

ประสบการณ์การทำงาน 5 ปีย้อนหลัง :

- การดำรงตำแหน่งในบริษัทฯ  
2564 – ปัจจุบัน กรรมการอิสระ /กรรมการตรวจสอบ /ประธานกรรมการสรรหาพิจารณาคำตอบแทน และกำกับดูแลกิจการ
- การดำรงตำแหน่งกรรมการในบริษัทย่อยของบริษัทฯ  
-ไม่มี-
- การดำรงตำแหน่งในบริษัทจดทะเบียนอื่น  
2558 – 2563 ผู้อำนวยการฝ่ายกฎหมาย / ผู้จัดการอาวุโส / เลขานุการกรรมการตรวจสอบ  
เลขานุการคณะกรรมการตรวจสอบ
- การดำรงตำแหน่งในกิจการที่ไม่ใช่บริษัทจดทะเบียน  
2564 – ปัจจุบัน กรรมการผู้จัดการ บริษัท ฉนวนตา เอ็กซ์เซนจ์ (ไทยแลนด์) จำกัด
- การดำรงตำแหน่งกรรมการ/ผู้บริหารในกิจการอื่นที่อาจทำให้เกิดความขัดแย้งทางผลประโยชน์ต่อบริษัท  
-ไม่มี-



# พลเอกพุทธวัตร ยุทธนาวชพงศ์

## กรรมการอิสระ

## กรรมการตรวจสอบ

อายุ : 69 ปี

คุณวุฒิทางการศึกษา :

- โรงเรียนนายร้อยพระจุลจอมเกล้า รุ่นที่ 27
- โรงเรียนเตรียมทหาร รุ่นที่ 16

ประวัติการอบรม : -

สัดส่วนการถือหุ้นบริษัท ณ 31 ธันวาคม 2567 :

- ของตนเอง : -ไม่มี-
- คู่สมรส / บุตรที่ยังไม่บรรลุนิติภาวะ : -ไม่มี-

ความสัมพันธ์ทางครอบครัวระหว่างกรรมการและผู้บริหาร : -ไม่มี-

ประวัติการทำผิดกฎหมายในระยะเวลา 10 ปีที่ผ่านมา : -ไม่มี-

ประสบการณ์การทำงาน 5 ปีย้อนหลัง :

- การดำรงตำแหน่งในบริษัทฯ  
2567 – ปัจจุบัน กรรมการตรวจสอบ
- การดำรงตำแหน่งกรรมการในบริษัทย่อยของบริษัทฯ  
-ไม่มี-
- การดำรงตำแหน่งในบริษัทจดทะเบียนอื่น  
-ไม่มี -
- การดำรงตำแหน่งในกิจการที่ไม่ใช่บริษัทจดทะเบียน  
-ไม่มี-
- การดำรงตำแหน่งกรรมการ/ผู้บริหารในกิจการอื่นที่อาจทำให้เกิดความขัดแย้งทางผลประโยชน์ต่อบริษัท  
-ไม่มี-

# นางนพรัตน์ สุทธิลักษณ์

## กรรมการอิสระ

อายุ : 52 ปี

คุณวุฒิทางการศึกษา :

- ปริญญาโท ศิลปะศาสตรมหาบัณฑิต (ศศ.ม.) สาขาวิชากฎหมายเศรษฐกิจ คณะนิติศาสตร์ จุฬาลงกรณ์มหาวิทยาลัย
- ปริญญาตรี นิติศาสตรบัณฑิต คณะนิติศาสตร์ จุฬาลงกรณ์มหาวิทยาลัย

ประวัติการอบรม : -

สัดส่วนการถือหุ้นบริษัท ณ 31 ธันวาคม 2567 :

- ของตนเอง : -ไม่มี-
- คู่สมรส / บุตรที่ยังไม่บรรลุนิติภาวะ : -ไม่มี-

ความสัมพันธ์ทางครอบครัวระหว่างกรรมการและผู้บริหาร : -ไม่มี-

ประวัติการทำผิดกฎหมายในระยะเวลา 10 ปีที่ผ่านมา : -ไม่มี-

ประสบการณ์การทำงาน 5 ปีย้อนหลัง :

- การดำรงตำแหน่งในบริษัทฯ  
2567 - ปัจจุบัน กรรมการ
- การดำรงตำแหน่งกรรมการในบริษัทย่อยของบริษัทฯ  
-ไม่มี-
- การดำรงตำแหน่งในบริษัทจดทะเบียนอื่น
- 2566- ปัจจุบัน เลขาธิการบริษัท บริษัท เมตะ คอร์ปอเรชั่น จำกัด (มหาชน)
- การดำรงตำแหน่งในกิจการที่ไม่ใช่บริษัทจดทะเบียน  
-ไม่มี -
- การดำรงตำแหน่งกรรมการ/ผู้บริหารในกิจการอื่นที่อาจทำให้เกิดความขัดแย้งทางผลประโยชน์ต่อบริษัท  
-ไม่มี-

# นายอิศรา เรืองสุขอุดม

กรรมการบริษัท / กรรมการสรรหาฯ

กรรมการบริหารความเสี่ยง / ประธานเจ้าหน้าที่บริหาร

เลขานุการบริษัท

อายุ : 42 ปี

คุณวุฒิทางการศึกษา :

- ปริญญาโท คณะพาณิชยศาสตร์และการบัญชี จุฬาลงกรณ์มหาวิทยาลัย
- ปริญญาตรี วิศวกรรมเครื่องกล คณะวิศวกรรมศาสตร์ จุฬาลงกรณ์มหาวิทยาลัย

ประวัติการอบรม :

- หลักสูตร Director Accreditation Program (DAP) 2022, Thai Institute of Directors Association (IOD)
- หลักสูตร Director certification Program (DCP) 2018, Thai Institute of Directors Association (IOD)
- หลักสูตร Board Matters and Trends (BMT) 2018, Thai Institute of Directors Association (IOD)

สัดส่วนการถือหุ้นบริษัท ณ 31 ธันวาคม 2567 :

- ของตนเอง : -ไม่มี-
- คู่สมรส / บุตรที่ยังไม่บรรลุนิติภาวะ : -ไม่มี-

ความสัมพันธ์ทางครอบครัวระหว่างกรรมการและผู้บริหาร : -ไม่มี-

ประวัติการทำผิดกฎหมายในระยะเวลา 10 ปีที่ผ่านมา : -ไม่มี-

ประสบการณ์การทำงาน 5 ปีย้อนหลัง :

- การดำรงตำแหน่งในบริษัทฯ
  - 2567 – ปัจจุบัน กรรมการบริษัท / กรรมการสรรหา พิจารณาคำตอบแทน และกำกับดูแลกิจการ / กรรมการบริหารความเสี่ยง / ประธานเจ้าหน้าที่บริหาร / เลขานุการบริษัท
  - 2564 – 2566 กรรมการบริษัท / กรรมการสรรหา พิจารณาคำตอบแทน และกำกับดูแลกิจการ / กรรมการบริหารความเสี่ยง / ผู้อำนวยการฝ่ายการตลาด
- การดำรงตำแหน่งกรรมการในบริษัทย่อยของบริษัทฯ
  - 2564 – ปัจจุบัน กรรมการผู้มีอำนาจ บริษัท แคนนาบิช เวย์ จำกัด
  - 2565 – ปัจจุบัน กรรมการผู้มีอำนาจ บริษัท ซีปิติ ไปโอโซเอนซ์ จำกัด
- การดำรงตำแหน่งในบริษัทจดทะเบียนอื่น
  - ก.พ. 2567 – พ.ค. 2567 รักษาการเลขานุการบริษัท บริษัท เพียร์ ฟอร์ ยู จำกัด (มหาชน)
  - ก.ย. 2566 – มี.ค. 2567 กรรมการการลงทุน / ผู้ช่วยผู้อำนวยการฝ่ายการลงทุน บริษัท เพียร์ ฟอร์ ยู จำกัด (มหาชน)
  - มิ.ย. 2567 – ปัจจุบัน กรรมการบริษัท บริษัท อินเตอร์ ฟอรัอีสท์ เอ็นเนอร์ยี คอร์ปอเรชั่น จำกัด (มหาชน)
- การดำรงตำแหน่งในกิจการที่ไม่ใช่บริษัทจดทะเบียน
  - พ.ย. 2567 – ปัจจุบัน กรรมการผู้มีอำนาจ

- บริษัท พรอสเพอร์พลัส จำกัด (ชื่อเดิม บลน.ฐานเศรษฐกิจ แคปิตอล จำกัด)
- ก.พ. 2567 - ปัจจุบัน กรรมการผู้มีอำนาจ  
บริษัท อีวี คลิก จำกัด
- ม.ค. 2567 – ก.ค. 2567 กรรมการผู้มีอำนาจ  
บริษัท ซีซีเอส คาร์บอน เคลียร์ โซลูชั่น จำกัด
- ต.ค. 2566 – ส.ค. 2567 กรรมการผู้มีอำนาจ  
บริษัท วันทูน โปรเฟสชันแนล จำกัด
- ต.ค. 2566 – ปัจจุบัน กรรมการผู้มีอำนาจ  
บริษัท อินโน ฮับ จำกัด
  - 2562 - 2563 หัวหน้าฝ่ายพัฒนาธุรกิจ  
บลจ. เรนเนสซันซ์ จำกัด
  - 2561 - 2562 ผู้จัดการกองทุน  
บลจ. เรนเนสซันซ์ จำกัด
- การดำรงตำแหน่งกรรมการ/ผู้บริหารในกิจการอื่นที่อาจทำให้เกิดความขัดแย้งทางผลประโยชน์ต่อบริษัท  
-ไม่มี-

# นายภูริภัทร์ เพชรดี

## กรรมการบริษัท

อายุ : 36 ปี

คุณวุฒิทางการศึกษา :

- Master of Business Administration (MBA ) Thammasat University
- Bachelor of Science in Computer Science –Brigham Young University –Hawii-Hawii,USA

ประวัติการอบรม : -

สัดส่วนการถือหุ้นบริษัท ณ 31 ธันวาคม 2567 :

- ของตนเอง : -ไม่มี-
- คู่สมรส / บุตรที่ยังไม่บรรลุนิติภาวะ : -ไม่มี-

ความสัมพันธ์ทางครอบครัวระหว่างกรรมการและผู้บริหาร : -ไม่มี-

ประวัติการทำผิดกฎหมายในระยะเวลา 10 ปีที่ผ่านมา : -ไม่มี-

ประสบการณ์การทำงาน 5 ปีย้อนหลัง :

- การดำรงตำแหน่งในบริษัทฯ  
ธ.ค. 2567 – ปัจจุบัน กรรมการบริษัท
- การดำรงตำแหน่งกรรมการในบริษัทย่อยของบริษัทฯ  
-ไม่มี-
- การดำรงตำแหน่งในบริษัทจดทะเบียนอื่น  
-ไม่มี -
- การดำรงตำแหน่งในกิจการที่ไม่ใช่บริษัทจดทะเบียน  
2566-ปัจจุบัน ประธานเจ้าหน้าที่บริหารฝ่ายเทคโนโลยี (CTO) บริษัท เซเวียร์ไอเดีย คอร์ปอเรชั่น จำกัด  
2566- ปัจจุบัน ผู้ก่อตั้ง บริษัท ธิบอช คอนซัลติ้ง จำกัด
- การดำรงตำแหน่งกรรมการ/ผู้บริหารในกิจการอื่นที่อาจทำให้เกิดความขัดแย้งทางผลประโยชน์ต่อบริษัท  
-ไม่มี-



## นางสาวนฤมล ธีรธรรมพล

ผู้ที่ได้รับมอบให้รับผิดชอบสูงสุดในสายงานบัญชีและการเงิน

อายุ : 34 ปี

คุณวุฒิทางการศึกษา :

- ปริญญาตรี บริหารธุรกิจบัณฑิต คณะบัญชี มหาวิทยาลัยเทคโนโลยีราชมงคลพระนคร

ประวัติการอบรม :

- ภาพรวมมาตรฐานการสอบบัญชีของไทย รุ่นที่ 3/60
- สรุปหลักการบัญชีสินทรัพย์ (ที่ไม่ใช่เครื่องมือทางการเงิน) สำหรับ SMEs รุ่นที่ 3/60
- รู้ทันการเข้าถึงมาตรฐานรายงานทางการเงินที่สำคัญและเข้าใจรายงานผู้สอบบัญชีรุ่นที่ 2/61
- จับประเด็นสำคัญในรายงานผู้สอบบัญชีรุ่นที่ 2/61
- จับประเด็นสำคัญในรายงานผู้สอบบัญชีมาตรฐานใหม่รุ่นที่ 5/62
- รับมือเกณฑ์รับรู้รายได้ใหม่ตาม TFRS 15 สำหรับธุรกิจทั่วไป รุ่นที่ 4/62
- การจัดทำงบกระแสเงินสด
- ก้าวทัน Data Analytics แบบนักบัญชี 5.0
- การยื่นงบของผู้ทำบัญชี E-Filing

สัดส่วนการถือหุ้นบริษัท ณ 31 ธันวาคม 2567 :

- ของตนเอง : -ไม่มี-
- คู่สมรส / บุตรที่ยังไม่บรรลุนิติภาวะ : -ไม่มี-

ความสัมพันธ์ทางครอบครัวระหว่างกรรมการและผู้บริหาร : -ไม่มี-

ประวัติการทำผิดกฎหมายในระยะเวลา 10 ปีที่ผ่านมา : -ไม่มี-

ประสบการณ์การทำงาน 5 ปีย้อนหลัง :

- การดำรงตำแหน่งในบริษัทฯ
  - 2565 – ปัจจุบัน ผู้จัดการฝ่ายบัญชีการเงิน / รักษาการประธานเจ้าหน้าที่ฝ่ายบัญชีการเงิน
  - 2562 -2565 หัวหน้าฝ่ายตรวจสอบภายใน บริษัท พรมา คอนซัลแตนท์ จำกัด
  - 2555 – 2562 หัวหน้าทีมงานตรวจสอบบัญชี บริษัท คิงออดิท จำกัด
- การดำรงตำแหน่งกรรมการในบริษัทย่อยของบริษัทฯ
  - ไม่มี-
- การดำรงตำแหน่งในบริษัทจดทะเบียนอื่น
  - ไม่มี -
- การดำรงตำแหน่งในกิจการที่ไม่ใช่บริษัทจดทะเบียน
  - 2562 -2565 หัวหน้าฝ่ายตรวจสอบภายใน บริษัท พรมา คอนซัลแตนท์ จำกัด
  - 2555 – 2562 หัวหน้าทีมงานตรวจสอบบัญชี บริษัท คิงออดิท จำกัด
- การดำรงตำแหน่งกรรมการ/ผู้บริหารในกิจการอื่นที่อาจทำให้เกิดความขัดแย้งทางผลประโยชน์ต่อบริษัท
  - ไม่มี-

## หน้าที่ของเลขานุการบริษัท

ปฏิบัติหน้าที่ตามที่กำหนดในมาตรา 89/15 และ มาตรา 89/16 ของพระราชบัญญัติหลักทรัพย์และตลาดหลักทรัพย์ (ฉบับที่ 4) พ.ศ. 2551 ซึ่งมีผลใช้บังคับในวันที่ 31 สิงหาคม 2551 ด้วยความรับผิดชอบ ความระมัดระวัง และความซื่อสัตย์สุจริต รวมทั้งต้องปฏิบัติให้เป็นไปตามกฎหมาย วัตถุประสงค์ ข้อบังคับบริษัท มติคณะกรรมการตลอดจนมติที่ประชุมผู้ถือหุ้น ทั้งนี้ หน้าที่ตามกฎหมายของเลขานุการบริษัทมีดังนี้

1. จัดทำและเก็บรักษาเอกสาร ดังต่อไปนี้
  - ก. ทะเบียนกรรมการ
  - ข. หนังสือนัดประชุมคณะกรรมการ รายงานการประชุมคณะกรรมการ และรายงานประจำปีของบริษัท
  - ค. หนังสือนัดประชุมผู้ถือหุ้น และรายงานการประชุมผู้ถือหุ้น
2. เก็บรักษารายงานการมีส่วนได้เสียที่รายงานโดยกรรมการหรือผู้บริหาร และจัดส่งสำเนารายงานการมีส่วนได้เสียตามมาตรา 89/14 ให้ประธานคณะกรรมการทราบภายใน 7 วันทำการนับแต่วันที่บริษัทได้รับรายงานนั้น
3. ดำเนินการอื่น ๆ ตามที่คณะกรรมการกำกับตลาดทุนประกาศกำหนด

นอกจากนี้ เลขานุการบริษัท ยังมีหน้าที่อื่นตามที่บริษัท หรือคณะกรรมการบริษัท มอบหมาย ดังนี้

- 1) ให้คำแนะนำด้านกฎหมายและกฎเกณฑ์ต่าง ๆ ที่เกี่ยวข้อง และข้อพึงปฏิบัติด้านการกำกับดูแลในการดำเนินกิจกรรมของคณะกรรมการให้เป็นไปตามกฎหมาย
- 2) ทำหน้าที่ในการดำเนินการจัดประชุมคณะกรรมการบริษัทและการประชุมผู้ถือหุ้น
- 3) ติดต่อประสานงานกับหน่วยงานภายในบริษัทให้ปฏิบัติตามมติคณะกรรมการบริษัทและมติที่ประชุมผู้ถือหุ้น
- 4) ติดต่อประสานงานกับหน่วยงานที่กำกับดูแล เช่น สำนักงาน ตลาดหลักทรัพย์ฯ และดูแลการเปิดเผยข้อมูล และรายงานสารสนเทศต่อหน่วยงานที่กำกับดูแลและสาธารณชนให้ถูกต้องครบถ้วนตามกฎหมาย
- 5) จัดให้มีการปฐมมฤตยให้คำแนะนำแก่กรรมการที่ได้รับการแต่งตั้งใหม่
- 6) ดูแลงานกำกับดูแลการปฏิบัติตามกฎเกณฑ์ของหน่วยงานทางการที่กำกับดูแลการประกอบธุรกิจของบริษัท
- 7) ดูแลงานนักลงทุนสัมพันธ์

คณะกรรมการได้ให้ความเห็นชอบให้กำหนดคุณสมบัติของผู้ดำรงตำแหน่งเลขานุการบริษัทดังนี้

- มีความรอบรู้และเข้าใจในธุรกิจของบริษัทรวมถึงบทบาทหน้าที่ที่เกี่ยวข้องกับงานเลขานุการบริษัท
- มีความรู้ด้านกฎหมายและกฎระเบียบที่เกี่ยวข้อง
- ยึดมั่นในคุณธรรม จริยธรรม คำนึงถึงผู้มีส่วนได้เสียทุกฝ่าย ไม่มุ่งหวังผลประโยชน์ส่วนตัวจากโอกาสทางธุรกิจของบริษัทรวมทั้งเก็บรักษาความลับของบริษัทได้เป็นอย่างดี
- มีมนุษยสัมพันธ์ที่ดี มีความสามารถในการติดต่อประสานงานกับฝ่ายงานและหน่วยงานต่าง ๆ ทั้งภายในและภายนอกบริษัท
- มีความรู้ภาษาอังกฤษในระดับดี

## เอกสารแนบ 2 รายละเอียดเกี่ยวกับกรรมการของบริษัทย่อย

กรรมการของบริษัทย่อย ณ วันที่ 31 ธันวาคม 2567 มีดังนี้

| รายชื่อกรรมการ                  | บริษัท แคนนาบิช เวย์ จำกัด | บริษัท ซีบีดี ไบโอไซเอนซ์ จำกัด |
|---------------------------------|----------------------------|---------------------------------|
| 1. นายวรศักดิ์ เกรียงโกมล       | //                         | //                              |
| 2. นางสาวอรุณรินทร์ กิจไพบูลทวี | //                         | -                               |
| 3. นายอิสรา เรืองสุขอุดม        | //                         | -                               |
| 4. นายประพัฒน์ ยอห์นธ           | -                          | //                              |

หมายเหตุ / = กรรมการ // = กรรมการผู้มีอำนาจ

### เอกสารแนบ 3 รายละเอียดเกี่ยวกับหัวหน้างานตรวจสอบภายใน และหัวหน้างานการกำกับดูแลการปฏิบัติงาน

ในปี 2567 บริษัทฯ ไม่ได้มีการว่าจ้างผู้ตรวจสอบภายใน เนื่องจากจำนวนธุรกรรมยังค่อนข้างน้อย และคณะกรรมการมีความเห็นว่าการดำเนินการตรวจสอบในลักษณะปีเว้นปีจะเป็นวิธีที่เหมาะสม เพื่อประหยัดต้นทุน แต่อย่างไรก็ดี บริษัทฯ ยังคงให้ความสำคัญกับการตรวจสอบภายในเพื่อคงความโปร่งใสในการดำเนินงานและลดความเสี่ยงที่อาจเกิดขึ้น ทั้งนี้ ฝ่ายจัดการคำนึงถึงการประเมินความเสี่ยงที่อาจเกิดขึ้นจากการเปลี่ยนแปลงของกิจการในอนาคต เพื่อให้การตรวจสอบภายในยังคงมีประสิทธิภาพและสามารถสนับสนุนการเติบโตของบริษัทฯ ได้อย่างยั่งยืน

นอกจากนี้ คณะกรรมการบริษัทมอบหมายให้เลขานุการบริษัท ทำหน้าที่ดูแลงานกำกับดูแลการปฏิบัติตามกฎเกณฑ์ของหน่วยงานทางการที่กำกับดูแลการประกอบธุรกิจของบริษัท

#### เอกสารแนบ 4   ทรัพย์สินที่ใช้ในการประกอบธุรกิจและรายละเอียดเกี่ยวกับรายการประเมินราคาทรัพย์สิน

-ไม่มี-



## เอกสารแนบ 5 นโยบายและแนวปฏิบัติการกำกับดูแลกิจการฉบับเต็ม และจรรยาบรรณธุรกิจ ฉบับเต็มที่บริษัทได้จัดทำ

### 5.1 นโยบายการกำกับดูแลกิจการ (Corporate Governance)

[https://drive.google.com/file/d/1quUTcFji0yW80HY7\\_w-RMBKyq00GfBaP/view](https://drive.google.com/file/d/1quUTcFji0yW80HY7_w-RMBKyq00GfBaP/view)

### 5.2 จรรยาบรรณธุรกิจ (Code of Business Conduct)

<https://drive.google.com/file/d/1vxSv5va8Jhi38fqxqBS-NEkdVnBC3mfZ/view>

### 5.3 นโยบายการบริหารความเสี่ยง

<http://www.eternalenergy.co.th/02-risk-management.php>

### 5.4 นโยบายต่อต้านคอร์รัปชัน

<https://drive.google.com/file/d/13inMtErYFdWOdPPE2eOZhU8SeR1FwZRB/view>

### 5.5 กฎบัตรคณะกรรมการบริษัท

[https://drive.google.com/file/d/1VAhh46g5c3oT\\_nBTDFtIWC1kF8ZvrugW/view](https://drive.google.com/file/d/1VAhh46g5c3oT_nBTDFtIWC1kF8ZvrugW/view)

### 5.6 กฎบัตรคณะกรรมการตรวจสอบ

[https://drive.google.com/file/d/1vuk0SdNeDOPsqvfsbSbbMfsJIGORic3\\_/view](https://drive.google.com/file/d/1vuk0SdNeDOPsqvfsbSbbMfsJIGORic3_/view)

### 5.7 กฎบัตรคณะกรรมการสรรหา พิจารณาค่าตอบแทน และ กำกับดูแลกิจการ

<https://drive.google.com/file/d/1Lre8R6VqtEzKpUc6q0sOfYOjyVuor5ls/view>

### 5.8 กฎบัตรคณะกรรมการบริหารความเสี่ยง

<https://drive.google.com/file/d/1XyJE-ks6kiDjHovOkbpb2AUixz21FEKE/view>

## เอกสารแนบ 6 รายงานคณะกรรมการชุดย่อย

### 1) รายงานของคณะกรรมการตรวจสอบ

เรียน ท่านผู้ถือหุ้น

คณะกรรมการตรวจสอบ ประกอบด้วยกรรมการอิสระ 3 คน ซึ่งเป็นผู้ทรงคุณวุฒิด้านบัญชี การเงิน กฎหมาย บริหารธุรกิจ ได้รับการแต่งตั้งจากคณะกรรมการบริษัทเพื่อกำกับดูแลการดำเนินงานของบริษัทให้เป็นไปอย่างโปร่งใสและเป็นธรรม ตลอดจนสร้างความเชื่อมั่นแก่ผู้ถือหุ้น ผู้ลงทุน รวมถึงผู้มีส่วนได้เสียของบริษัท ซึ่งคณะกรรมการตรวจสอบ ณ วันที่ 31 ธันวาคม 2567 มีรายนามดังนี้

|    |  |                      |
|----|--|----------------------|
| 1. | ดร. วรภัทร์ ภูเจริญ <sup>1</sup>         | ประธานกรรมการตรวจสอบ |
| 2. | นายเอกวิทย์ แก้ววิเชียร                  | กรรมการตรวจสอบ       |
| 3. | พลเอกพุทธรวัตร ยุทธนาวชพงศ์ <sup>2</sup> | กรรมการตรวจสอบ       |

\*\*\* <sup>1</sup> ดร. วรภัทร์ ภูเจริญ กรรมการอิสระและประธานกรรมการตรวจสอบ ได้รับการแต่งตั้งเข้าดำรงตำแหน่งเมื่อวันที่ 4 ธันวาคม 2567

<sup>2</sup> พลเอกพุทธรวัตร ยุทธนาวชพงศ์ กรรมการอิสระและกรรมการตรวจสอบ ได้รับการแต่งตั้งเข้าดำรงตำแหน่งเมื่อวันที่ 4 ธันวาคม 2567

คณะกรรมการตรวจสอบได้ปฏิบัติหน้าที่อย่างอิสระเที่ยงธรรมตามขอบเขต และความรับผิดชอบที่ได้รับมอบหมายจากคณะกรรมการบริษัท และตามกฎบัตรของคณะกรรมการตรวจสอบ ซึ่งสอดคล้องกับประกาศของตลาดหลักทรัพย์แห่งประเทศไทย และคณะกรรมการกำกับหลักทรัพย์และตลาดหลักทรัพย์ และได้รายงานผลการประชุมคณะกรรมการตรวจสอบต่อที่ประชุมคณะกรรมการบริษัทเพื่อขอความเห็นชอบเป็นวาระประจำ ในปี 2567 คณะกรรมการตรวจสอบได้มีการประชุมรวม 4 ครั้ง มีสาระสำคัญในการปฏิบัติหน้าที่ โดยสรุปดังนี้

#### 1. รายงานทางการเงินของบริษัทและบริษัทย่อย

สอบทานงบการเงินรวมรายไตรมาสและงบการเงินประจำปี 2567 ร่วมกับผู้สอบบัญชี และฝ่ายจัดการ รวมทั้งสอบถามผู้สอบบัญชีเรื่องความถูกต้องครบถ้วนของงบการเงิน การปรับปรุงรายการบัญชีที่สำคัญ ซึ่งมีผลกระทบต่อกำไรสุทธิ เพื่อให้มั่นใจว่ารายงานทางการเงินของบริษัทได้จัดทำขึ้นอย่างถูกต้องตามที่ควรในสาระสำคัญตามมาตรฐานการบัญชีที่รับรองทั่วไปโดยเลือกใช้นโยบายทางบัญชีที่เหมาะสม มีการเปิดเผยข้อมูลอย่างเพียงพอ ครบถ้วน และเชื่อถือได้ สอดคล้องกับกฎหมายและประกาศที่เกี่ยวข้อง ได้จัดให้มีการประชุมร่วมกับผู้ตรวจสอบภายในและผู้สอบบัญชีเป็นการเฉพาะโดยไม่มีฝ่ายจัดการเข้าร่วมเพื่อหารือเกี่ยวกับแผนการตรวจสอบ แนวทางและแผนการตรวจสอบรายไตรมาสและประจำปี ระบบการควบคุมภายใน การร้องเรียนและการทุจริต ความเสี่ยงของรายการผิดปกติที่อาจเกิดขึ้นความเป็นอิสระในการปฏิบัติหน้าที่ และการแสดงความเห็นของผู้สอบบัญชี โดยให้ความสำคัญกับการนำเสนอข้อมูลเพิ่มเติมของผู้สอบบัญชีในรายงานเรื่องสำคัญในการตรวจสอบ

## 2. การควบคุมภายใน

สอบทานและทบทวนความเพียงพอและความเหมาะสมของระบบการควบคุมภายในของบริษัทประจำปี 2567 เป็นรายไตรมาส เพื่อให้มั่นใจว่าการดำเนินงานของบริษัทเป็นไปอย่างมีประสิทธิภาพและประสิทธิผล สามารถบรรลุวัตถุประสงค์และเป้าหมายที่กำหนดไว้ โดยพิจารณาจากรายงานผลการตรวจสอบของผู้ตรวจสอบภายในและผู้สอบบัญชี คณะกรรมการตรวจสอบมีความเห็นว่า บริษัทมีระบบการควบคุมภายในที่ดีและเพียงพอต่อการดำเนินธุรกิจ ทำให้สามารถปฏิบัติงานได้อย่างมีประสิทธิภาพและประสิทธิผล

## 3. การปฏิบัติตามกฎหมาย

สอบทานและกำกับการปฏิบัติงานของบริษัทให้เป็นไปตามกฎหมายว่าด้วยหลักทรัพย์และตลาดหลักทรัพย์ ข้อกำหนดของตลาดหลักทรัพย์ คณะกรรมการกำกับหลักทรัพย์และตลาดหลักทรัพย์ และกฎหมายที่เกี่ยวข้องกับธุรกิจของบริษัท ซึ่งคณะกรรมการตรวจสอบมีความเห็นว่า บริษัทมีกระบวนการควบคุมภายในให้มีการปฏิบัติตามกฎหมายดังกล่าวข้างต้นอย่างมีประสิทธิภาพ

## 4. รายการที่เกี่ยวข้องกันหรือรายการที่อาจมีความขัดแย้งทางผลประโยชน์

คณะกรรมการตรวจสอบได้สอบทานการเปิดเผยรายการที่เกี่ยวข้องกัน โดยยึดหลักความสมเหตุสมผลพิจารณา สอบทานการทำธุรกรรม ให้ความเห็นต่อรายการที่เข้าเงื่อนไขเป็นรายการที่เกี่ยวข้องกันหรือรายการที่อาจก่อให้เกิดความขัดแย้งทางผลประโยชน์ การตกลงเข้าทำรายการของบริษัทมีความสมเหตุสมผล และเป็นประโยชน์สูงสุดต่อการดำเนินธุรกิจของบริษัท มีความโปร่งใส และเปิดเผยข้อมูลอย่างถูกต้องและครบถ้วน

## 5. การบริหารความเสี่ยง

สอบทานและติดตามประเมินความเพียงพอของระบบการควบคุมภายใน นโยบายการบริหารความเสี่ยง การปฏิบัติตามนโยบายและแนวทางการบริหารความเสี่ยงของบริษัทกับคณะกรรมการบริหารความเสี่ยงและฝ่ายจัดการ รวมทั้งสอบทานประสิทธิผลของการบริหารความเสี่ยงจากการรายงานการดำเนินงานของฝ่ายจัดการที่รับผิดชอบ และผลการตรวจสอบของผู้ตรวจสอบภายในและผู้สอบบัญชี ซึ่งทำให้เชื่อได้ว่าบริษัทมีการบริหารความเสี่ยงให้อยู่ในระดับที่ยอมรับได้

## 6. การปฏิบัติตามหลักการกำกับดูแลกิจการที่ดี

พิจารณาสอบทาน ประเมินผล ให้คำแนะนำการปฏิบัติตามหลักการกำกับดูแลกิจการที่ดีและจรรยาบรรณธุรกิจของบริษัท รวมถึงมาตรการการต่อต้านทุจริตและคอร์รัปชัน เสนอต่อคณะกรรมการสรรหา พิจารณาคำตอบแทน และกำกับดูแลกิจการ เพื่อพิจารณาปรับปรุงการดำเนินการด้านการกำกับดูแลกิจการที่ดีให้มีประสิทธิภาพ

## 7. ทบทวนกฎบัตรคณะกรรมการตรวจสอบ

พิจารณาทบทวนกฎบัตรคณะกรรมการตรวจสอบประจำปี ทั้งนี้เพื่อให้ความมั่นใจว่าการปฏิบัติงานครบถ้วนตามที่ได้รับมอบหมายและหน้าที่ความรับผิดชอบสอดคล้องกับแนวทางปฏิบัติที่ดีของตลาดหลักทรัพย์ และเหมาะสมกับธุรกิจของบริษัท

## 8. การพิจารณาคัดเลือกผู้สอบบัญชีและการกำหนดค่าตอบแทน

พิจารณาผลการปฏิบัติงานของผู้สอบบัญชีจาก บริษัท กรินทร์ ออดิท จำกัด ในปีที่ผ่านมา มีความเห็นว่ามีความเป็นอิสระ เชี่ยวชาญในวิชาชีพ มีประสบการณ์เหมาะสม ผลการที่น่าพอใจ เห็นควรนำเสนอคณะกรรมการบริษัทเพื่อพิจารณาและขอ

อนุมัติที่ประชุมผู้ถือหุ้นเพื่อแต่งตั้ง บริษัท กรินทร์ ออดิท จำกัด เป็นผู้สอบบัญชีของบริษัทและบริษัทย่อยประจำปี 2567 โดยมี ค่าธรรมเนียมในการสอบบัญชีรวมเป็นเงิน 1,460,000 บาท

โดยสรุปในปี 2567 คณะกรรมการตรวจสอบได้ปฏิบัติหน้าที่อย่างระมัดระวังรอบคอบด้วยความรู้ ความสามารถ และ ความเป็นอิสระ ตามที่ระบุไว้ในกฎบัตรของคณะกรรมการตรวจสอบ โดยได้รับความร่วมมือด้วยดีจากคณะกรรมการบริษัท ฝ่าย จัดการ ผู้สอบบัญชี และผู้ตรวจสอบภายใน ทำให้เชื่อได้ว่าบริษัทมีการกำกับดูแลกิจการที่ดี มีความโปร่งใส ชัดเจน เชื่อถือได้ มี การควบคุมภายในที่เพียงพอและเหมาะสมกับการดำเนินธุรกิจ มีการบริหารความเสี่ยงที่มีประสิทธิผล ระบบบัญชีและรายงาน ทางการเงินมีความถูกต้องเชื่อถือได้ รวมทั้งมีการปฏิบัติตามกฎหมาย ระเบียบ ข้อบังคับที่เกี่ยวข้องกับการดำเนินธุรกิจของบริษัท ไม่พบการปฏิบัติซึ่งไม่เป็นไปตามข้อกำหนดของ พ.ร.บ. หลักทรัพย์และตลาดหลักทรัพย์ และกฎระเบียบ และข้อบังคับของตลาด หลักทรัพย์ฯ



(ดร. วรภัทร์ ภูเจริญ)  
ประธานกรรมการตรวจสอบ

## 2) รายงานของคณะกรรมการสรรหา พิจารณาคำตอบแทน และกำกับดูแลกิจการ

เรียน ท่านผู้ถือหุ้น

คณะกรรมการสรรหา พิจารณาคำตอบแทน และกำกับดูแลกิจการ (คณะกรรมการสรรหาฯ) ได้รับการแต่งตั้งจากคณะกรรมการบริษัท จำนวน 3 คน ประกอบด้วยกรรมการอิสระ 2 คน และกรรมการผู้มีอำนาจ 1 คน ประธานกรรมการสรรหาฯ เป็นกรรมการอิสระ ซึ่งคณะกรรมการสรรหาฯ ณ วันที่ 31 ธันวาคม 2567 มีรายนามดังนี้

|    |  |                     |
|----|--|---------------------|
| 1. | นายเอกวิทย์ แก้ววิเชียร                | ประธานกรรมการสรรหาฯ |
| 2. | นายอิสรา เรืองสุขอุดม                  | กรรมการสรรหาฯ       |
| 3. | นางสาวสุวิชา แก้วฟ้าเจริญ <sup>1</sup> | กรรมการสรรหาฯ       |

\*\*\* <sup>1</sup>นางสาวสุวิชา แก้วฟ้าเจริญ กรรมการอิสระและกรรมการสรรหาฯ ลาออกเมื่อวันที่ 4 ธันวาคม 2567

คณะกรรมการสรรหาฯ ได้ปฏิบัติหน้าที่ตามที่ได้รับมอบหมายจากคณะกรรมการบริษัทอย่างครบถ้วน มุ่งมั่นปฏิบัติหน้าที่ด้วยความโปร่งใสและถูกต้องตามหลักเกณฑ์ที่กำหนดตามหลักการกำกับดูแลกิจการที่ดี ดูแลให้บริษัทมีการปฏิบัติตามนโยบายกำกับดูแลกิจการที่ดี และจรรยาบรรณธุรกิจ ซึ่งเป็นปัจจัยที่สนับสนุนการดำเนินงานของบริษัทให้เป็นไปอย่างมีประสิทธิภาพ และยั่งยืน ได้รับความเชื่อมั่นจากผู้มีส่วนได้เสียเพื่อประโยชน์สูงสุดให้กับบริษัท ในปี 2567 ได้จัดให้มีการประชุมจำนวน 6 ครั้ง สำคัญสำคัญของการปฏิบัติหน้าที่สรุปได้ดังนี้

### ด้านการสรรหา

- ทบทวนหลักเกณฑ์และกระบวนการสรรหากรรมการทดแทนกรรมการที่ครบวาระเพื่อนำเสนอคณะกรรมการพิจารณาเห็นชอบก่อนนำเสนอที่ประชุมผู้ถือหุ้นโดยคำนึงถึงองค์ประกอบของคณะกรรมการตามที่บริษัทกำหนด ความรู้ ความสามารถ ประสบการณ์ (Board Skill Matrix) ที่เหมาะสมกับกลยุทธ์การดำเนินธุรกิจของบริษัทและความเจริญทางเทคโนโลยีที่จะเปลี่ยนแปลงไปในอนาคต รวมถึงจำนวนบริษัทจดทะเบียนอื่นที่บุคคลนั้นดำรงตำแหน่งซึ่งบริษัทกำหนดไว้ไม่เกิน 5 บริษัท และการมีผลประโยชน์ขัดแย้งด้วย

- คัดเลือกและนำเสนอชื่อบุคคลเพื่อเป็นกรรมการทดแทนกรรมการที่ครบวาระในปี 2567 โดยได้เปิดโอกาสให้ผู้ถือหุ้นเสนอรายชื่อผู้สมควรเป็นกรรมการบริษัทล่วงหน้าก่อนการประชุมผู้ถือหุ้น เป็นระยะเวลาไม่ต่ำกว่าสามเดือน และเมื่อครบกำหนดแล้ว ปรากฏว่าไม่มีการเสนอชื่อบุคคลใดเข้ามายังบริษัท จึงได้นำเสนอชื่อกรรมการรายเดิมที่ครบวาระต่อคณะกรรมการบริษัทให้ดำรงตำแหน่งกรรมการอีกต่ออีก 1 วาระ โดยทุกท่านเป็นผู้มีคุณสมบัติสอดคล้องกับกลยุทธ์ในการดำเนินธุรกิจของบริษัท และคณะกรรมการได้ให้ความเห็นชอบให้นำเสนอต่อที่ประชุมผู้ถือหุ้นเพื่อการเลือกตั้ง และได้รับอนุมัติจากที่ประชุมผู้ถือหุ้นตามที่เสนอในปี 2567

### การพิจารณาคำตอบแทน

- ทบทวนโครงสร้างคำตอบแทน องค์ประกอบ และสิทธิประโยชน์อื่นของกรรมการ

- พิจารณากำหนดคำตอบแทนคณะกรรมการ และคณะกรรมการชุดย่อย ในอัตราที่เหมาะสม สอดคล้องกับการปฏิบัติหน้าที่กรรมการและความรับผิดชอบ สภาวะทางเศรษฐกิจ และผลประกอบการของบริษัท พร้อมทั้งพิจารณาเปรียบเทียบกับผลสำรวจคำตอบแทนกรรมการในกลุ่มอุตสาหกรรมเดียวกันที่มีขนาดธุรกิจใกล้เคียงกัน และนำเสนอที่ประชุมคณะกรรมการบริษัทเพื่อพิจารณานำเสนอที่ประชุมผู้ถือหุ้นให้คงอัตราคำตอบแทนและองค์ประกอบของคำตอบแทนไว้เช่นเดิม และได้รับอนุมัติจากที่ประชุมผู้ถือหุ้นตามที่เสนอ



### ด้านการกำกับดูแลกิจการ

- ส่งเสริมการปฏิบัติงานของคณะกรรมการ ผู้บริหาร และพนักงานของบริษัทให้สอดคล้องกับนโยบายการกำกับดูแลกิจการที่ดี และจริยธรรมธุรกิจ จัดอบรมความรู้เพิ่มเติมเกี่ยวกับนโยบายต่างๆ ของบริษัท เช่น นโยบายกำกับดูแลกิจการที่มีการปรับปรุงใหม่ จรรยาบรรณธุรกิจ นโยบายต่อต้านการคอร์รัปชัน นโยบายและมาตรการในการกำกับดูแลการใช้ข้อมูลภายในในการซื้อขายหลักทรัพย์ และ นโยบายการรักษาสิ่งแวดล้อม เป็นต้น พร้อมทั้งจัดให้มีการสื่อสารไปยังคู่ค้าสำหรับเป็นแนวทางในการดำเนินธุรกิจที่โปร่งใส สุจริต เป็นไปตามกฎหมายร่วมกัน

- ส่งเสริม สนับสนุน และเปิดโอกาสให้ผู้ถือหุ้นรายย่อย มีส่วนในการเสนอวาระการประชุมผู้ถือหุ้น และ เสนอชื่อบุคคลที่เหมาะสมเพื่อรับการคัดเลือกเข้าเป็นกรรมการบริษัทเป็นการล่วงหน้าระยะเวลาไม่ต่ำกว่าสามเดือนก่อนการประชุมผู้ถือหุ้นตามหลักเกณฑ์ที่บริษัทกำหนด

- จัดให้มีการประเมินผลและทบทวนการปฏิบัติตามหลักการกำกับดูแลกิจการที่ดี และ จรรยาบรรณธุรกิจของบริษัท เพื่อการพิจารณาปรับปรุง

- จัดประเมินผลการปฏิบัติงานโดยตนเองประจำปีของคณะกรรมการรายคณะ กรรมการชุดย่อยรายคณะ กรรมการรายบุคคล และกรรมการชุดย่อยรายบุคคล และรายงานให้ที่ประชุมคณะกรรมการและในรายงานประจำปี สำหรับการประเมินผลการปฏิบัติงานของกรรมการผู้จัดการได้จัดประเมินประจำปีและรายงานต่อประธานกรรมการ

- ประเมินผลการปฏิบัติหน้าที่โดยตนเอง ปรากฏว่าได้ปฏิบัติหน้าที่ครบถ้วนตามกฎหมาย

- ทบทวนกฎบัตรของคณะกรรมการสรรหา พิจารณาคำตอบแทน และกำกับดูแลกิจการ ให้ทันสมัย สอดคล้องกับบริบททางธุรกิจของบริษัท เป็นไปตามหลักเกณฑ์ของหน่วยงานกำกับดูแล

- จัดทำรายงานการปฏิบัติงานประจำปีให้ที่ประชุมคณะกรรมการรับทราบอย่างน้อยปีละครั้ง

ทั้งนี้ผลการปฏิบัติงานได้รายงานต่อที่ประชุมคณะกรรมการบริษัทเป็นที่เรียบร้อยแล้ว



(นายเอกวิทย์ แก้ววิเชียร)

ประธานคณะกรรมการสรรหา พิจารณาคำตอบแทน และกำกับดูแลกิจการ

### 3) รายงานของคณะกรรมการบริหารความเสี่ยง

เรียน ท่านผู้ถือหุ้น

คณะกรรมการบริหารความเสี่ยงได้รับการแต่งตั้งโดยคณะกรรมการบริษัท จำนวน 3 คน ซึ่งมีความรู้ ความสามารถ ประสบการณ์ และเข้าใจในการดำเนินธุรกิจ กรรมการทุกคนปฏิบัติหน้าที่ด้วยความเป็นอิสระในการกำกับดูแลการบริหารความเสี่ยงของบริษัทและบริษัทย่อยตามขอบเขตอำนาจหน้าที่ตามที่ระบุในกฎบัตรที่ได้รับมอบหมายจากคณะกรรมการ ซึ่งคณะกรรมการบริหารความเสี่ยง ณ วันที่ 31 ธันวาคม 2567 มีรายชื่อดังนี้

|    |                                 |                               |
|----|---------------------------------|-------------------------------|
| 1. | นายประพัฒน์ ยอขันธ <sup>1</sup> | ประธานกรรมการบริหารความเสี่ยง |
| 2. | นายอิศรา เรืองสุขอุดม           | กรรมการบริหารความเสี่ยง       |
| 3. | นางนฤมล ธีรธรรมพล               | กรรมการบริหารความเสี่ยง       |

\*\*\* <sup>1</sup>นายประพัฒน์ ยอขันธ ประธานกรรมการบริหารความเสี่ยง ลาออกเมื่อวันที่ 4 ธันวาคม 2567

ในปี 2567 มีการประชุม 1 ครั้ง กรรมการทุกคนเข้าร่วมประชุม โดยผลการปฏิบัติงานสรุปได้ดังนี้

1. พิจารณาทบทวนปรับปรุงการกำหนดนโยบาย และกรอบการบริหารความเสี่ยงประจำปีของบริษัทที่ยอมรับได้ มีความเหมาะสม ยืดหยุ่น สอดคล้องกับเป้าหมาย กลยุทธ์ของบริษัทภายใต้สถานการณ์ในปัจจุบันที่มีความผันผวน โดยพิจารณาระดับของความเสี่ยงที่ยอมรับได้ พร้อมกับเสนอแนะแนวทางในการบริหารและมาตรการป้องกันและรองรับความเสี่ยง และนำเสนอคณะกรรมการบริษัทเพื่อพิจารณาเห็นชอบ

2. ติดตามและประเมินผลการปฏิบัติตามกรอบการบริหารความเสี่ยงด้านต่างๆ ของบริษัท เพื่อให้สามารถรองรับกับสถานการณ์ที่ไม่แน่นอน ให้ข้อคิดเห็น ข้อเสนอแนะในแนวทางการบริหารความเสี่ยง และมาตรการป้องกันให้อยู่ในกรอบที่กำหนดไว้ และสอดคล้องเหมาะสมกับสภาพการดำเนินธุรกิจ

3. ประเมินความเสี่ยงของโอกาสการเกิดคอร์รัปชันของระบบงานต่างๆ ที่ครอบคลุมทั้งองค์กรร่วมกับผู้ตรวจสอบภายใน พร้อมกับพิจารณามาตรการป้องกันที่เหมาะสม

4. ประชุมร่วมกันกับคณะกรรมการตรวจสอบเพื่อวางแผนทางในประเด็นสำคัญด้านการบริหารความเสี่ยงและการควบคุมภายในเพื่อให้เกิดประโยชน์สูงสุดในการกำกับดูแลการปฏิบัติงานให้เป็นไปอย่างครบถ้วน

5. พิจารณาความเหมาะสมของการเข้าลงทุนดำเนินงานในธุรกิจใหม่ของบริษัทและเสนอความคิดเห็นต่อคณะกรรมการ

6. สอบทานผลการปฏิบัติหน้าที่ และทบทวนความเหมาะสมของกฎบัตรให้มีความเหมาะสม

7. รายงานผลการดำเนินงานให้คณะกรรมการรับทราบอย่างน้อยปีละครั้ง

โดยสรุป คณะกรรมการบริหารความเสี่ยงมีความเห็นว่าระบบบริหารความเสี่ยงขององค์กรครอบคลุม

ปัจจัยเสี่ยงทุกด้าน มีการบริหารความเสี่ยงที่สอดคล้องกับสภาพการณ์ที่เปลี่ยนแปลงไป การจัดการมีความเหมาะสม และควบคุมอยู่ในระดับที่ยอมรับได้

ทั้งนี้ผลการปฏิบัติงานในปี 2567 ได้รายงานต่อที่ประชุมกรรมการเป็นที่เรียบร้อยแล้ว

(นายประพัฒน์ ยอขันธ)

ประธานกรรมการบริหารความเสี่ยง

### ส่วนที่ 3

#### งบการเงิน

บริษัท เทคสிட เอ็นพีเอ็น จำกัด (มหาชน) และบริษัทย่อย  
(เดิมชื่อ “บริษัท อีเทอเนล เอนเนอจี จำกัด (มหาชน)”)   
งบการเงินรวมและงบการเงินเฉพาะกิจการ  
สำหรับปีสิ้นสุดวันที่ 31 ธันวาคม 2566  
และรายงานของผู้สอบบัญชีรับอนุญาต

## รายงานของผู้สอบบัญชีรับอนุญาต

เสนอ ผู้ถือหุ้นของบริษัท เทคลิค เอ็นพีเอ็น จำกัด (มหาชน)  
(เดิมชื่อ “บริษัท อีเทอเนล เอนเนอจี จำกัด (มหาชน)”)

### ความเห็น

ข้าพเจ้าได้ตรวจสอบงบการเงินรวมของ บริษัท เทคลิค เอ็นพีเอ็น จำกัด (มหาชน) และบริษัทย่อย (กลุ่มบริษัท) และงบการเงินเฉพาะกิจการของบริษัท เทคลิค เอ็นพีเอ็น จำกัด (มหาชน) (บริษัท) ซึ่งประกอบด้วย งบฐานะการเงินรวมและงบฐานะการเงินเฉพาะกิจการ ณ วันที่ 31 ธันวาคม 2566 งบกำไรขาดทุนเบ็ดเสร็จรวมและงบกำไรขาดทุนเบ็ดเสร็จเฉพาะกิจการ งบการเปลี่ยนแปลงส่วนของผู้ถือหุ้นรวมและงบการเปลี่ยนแปลงส่วนของผู้ถือหุ้นเฉพาะกิจการ และงบกระแสเงินสดรวมและงบกระแสเงินสดเฉพาะกิจการสำหรับปีสิ้นสุดวันเดียวกันและหมายเหตุประกอบงบการเงินรวมและหมายเหตุประกอบงบการเงินเฉพาะกิจการ รวมถึงหมายเหตุสรุปนโยบายการบัญชีที่สำคัญ

ข้าพเจ้าเห็นว่า งบการเงินรวมและงบการเงินเฉพาะกิจการข้างต้นนี้แสดงฐานะการเงินรวมและฐานะการเงินเฉพาะกิจการ ณ วันที่ 31 ธันวาคม 2566 ผลการดำเนินงานรวมและผลการดำเนินงานเฉพาะกิจการ และกระแสเงินสดรวมและกระแสเงินสดเฉพาะกิจการสำหรับปีสิ้นสุดวันเดียวกันของกลุ่มบริษัท และเฉพาะของบริษัทโดยถูกต้องตามที่ควรในสาระสำคัญ ตามมาตรฐานการรายงานทางการเงิน

### เกณฑ์ในการแสดงความเห็น

ข้าพเจ้าได้ปฏิบัติงานตรวจสอบตามมาตรฐานการสอบบัญชี ความรับผิดชอบของข้าพเจ้าได้กล่าวไว้ในวรรคความรับผิดชอบของผู้สอบบัญชีต่อการตรวจสอบงบการเงินรวมและงบการเงินเฉพาะกิจการในรายงานของข้าพเจ้า ข้าพเจ้ามีความเป็นอิสระจากกลุ่มบริษัทตามประมวลจริยบรรณของผู้ประกอบวิชาชีพบัญชี รวมถึง มาตรฐานเรื่องความเป็นอิสระ ที่กำหนดโดยสภาวิชาชีพบัญชี (ประมวลจริยบรรณของผู้ประกอบวิชาชีพบัญชี) ในส่วนที่เกี่ยวข้องกับการตรวจสอบงบการเงินรวมและงบการเงินเฉพาะกิจการ และข้าพเจ้าได้ปฏิบัติตามความรับผิดชอบด้านจริยบรรณอื่นๆ ตามประมวลจริยบรรณของผู้ประกอบวิชาชีพบัญชี ข้าพเจ้าเชื่อว่าหลักฐานการสอบบัญชีที่ข้าพเจ้าได้รับเพียงพอและเหมาะสมเพื่อใช้เป็นเกณฑ์ในการแสดงความเห็นของข้าพเจ้า

### เรื่องสำคัญในการตรวจสอบ

เรื่องสำคัญในการตรวจสอบคือเรื่องต่างๆที่มีนัยสำคัญที่สุดตามดุลยพินิจของผู้ประกอบวิชาชีพของข้าพเจ้าในการตรวจสอบงบการเงินรวมและงบการเงินเฉพาะกิจการสำหรับงวดปัจจุบัน ข้าพเจ้าได้นำเรื่องเหล่านี้มาพิจารณาในบริบทของการตรวจสอบงบการเงินรวมและงบการเงินเฉพาะกิจการโดยรวมและในการแสดงความเห็นของข้าพเจ้า ทั้งนี้ ข้าพเจ้าไม่ได้แสดงความเห็นแยกต่างหากสำหรับเรื่องเหล่านี้



| เรื่องสำคัญในการตรวจสอบ  | วิธีที่ใช้ในการตรวจสอบ  |
|--|---|
| <p><b><u>การด้อยค่าเงินลงทุนในบริษัทย่อย</u></b></p> <p>บริษัทมีเงินลงทุนในบริษัทย่อยตามที่กล่าวไว้ในหมายเหตุประกอบงบการเงินข้อ 11.1 การพิจารณาค่าเพื่อการด้อยค่าของเงินลงทุนดังกล่าวต้องใช้ดุลยพินิจที่สำคัญของฝ่ายบริหารของบริษัทเนื่องจากความไม่แน่นอนในสถานการณ์เศรษฐกิจในปัจจุบันอันอาจส่งผลกระทบต่อการดำเนินงานของบริษัทย่อยในด้านการปลูก สกัด แปรรูป จัดจำหน่าย นำเข้า และส่งออกกัญชง กัญชาและผลิตภัณฑ์ที่เกี่ยวข้อง และอาจส่งผลให้ต้องมีการตั้งค่าเพื่อการด้อยค่าของเงินลงทุนในบริษัทย่อย อย่างไรก็ตามบริษัทจะบันทึกค่าเพื่อการด้อยค่าเงินลงทุนในบริษัทย่อยเมื่อมีข้อบ่งชี้การด้อยค่าของเงินลงทุนดังกล่าวที่เพียงพอ</p> <p>ทั้งนี้ การประเมินการด้อยค่าของเงินลงทุนในบริษัทย่อยขึ้นอยู่กับ การพิจารณามูลค่าตามบัญชีของสินทรัพย์หรือหน่วยสินทรัพย์ที่ก่อให้เกิดเงินสดว่าสูงกว่ามูลค่าที่คาดว่าจะได้รับคืนหรือไม่ นอกจากนี้ ผู้บริหารต้องใช้ดุลยพินิจอย่างสูงในการประมาณการการด้อยค่าของเงินลงทุนในบริษัทย่อยซึ่งต้องใช้ประมาณการทางบัญชีที่สำคัญ ในการระบุหน่วยสินทรัพย์ที่ก่อให้เกิดเงินสดและประมาณการกระแสเงินสดในอนาคตที่บริษัทคาดว่าจะได้รับจากกลุ่มสินทรัพย์นั้น รวมถึงการกำหนดอัตราคิดลดและอัตราการเติบโตในระยะยาวที่เหมาะสม</p> <p><b><u>การด้อยค่าของค่าความนิยมจากการรวมธุรกิจ</u></b></p> <p>บริษัทมีค่าความนิยมจากการรวมธุรกิจ ตามที่กล่าวไว้ในหมายเหตุประกอบงบการเงินรวมข้อ 11.1 การประเมินการด้อยค่าของค่าความนิยมถือเป็นประมาณการทางบัญชีที่สำคัญที่ฝ่ายบริหารต้องใช้ดุลยพินิจอย่างสูงในการระบุหน่วยสินทรัพย์ที่ก่อให้เกิดเงินสดและการประมาณการกระแสเงินสดในอนาคตที่กิจการคาดว่าจะได้รับจากกลุ่มสินทรัพย์นั้น รวมถึงการกำหนดอัตราคิดลดและอัตราการเติบโตในระยะยาวที่เหมาะสม ซึ่งทำให้เกิดความเสี่ยงเกี่ยวกับมูลค่าของค่าความนิยม</p> | <p>วิธีการตรวจสอบของข้าพเจ้าที่สำคัญมีดังต่อไปนี้</p> <ul style="list-style-type: none"> <li>• ประเมิน ความรู้ความสามารถ คุณ สมบัติ และ ประสิทธิภาพของผู้ประเมินอิสระ</li> <li>• ประเมินการจัดทำประมาณการผลการดำเนินงานในอนาคตของบริษัทย่อยและแบบจำลองทางการเงินที่ฝ่ายบริหารของบริษัทจัดทำขึ้นว่าสอดคล้องตามลักษณะการดำเนินงานของบริษัทย่อย</li> <li>• เปรียบเทียบประมาณการกระแสเงินสดในอนาคตที่บริษัทย่อยคาดว่าจะได้รับจากสินทรัพย์และสมมติฐานเกี่ยวกับ อัตราการเติบโตทางเศรษฐกิจกับแผนการดำเนินงานของบริษัท เพื่อพิจารณาความสมเหตุสมผลของการประมาณการรวมถึงการเปรียบเทียบข้อมูลสนับสนุนเกี่ยวกับอุตสาหกรรมกับแหล่งข้อมูลภายนอก</li> <li>• ทดสอบ ความน่าเชื่อถือของอัตราคิดลดที่ใช้ในการประมาณการกระแสเงินสดในอนาคตโดยเปรียบเทียบกับข้อมูลบริษัทอื่นในกลุ่มอุตสาหกรรมเดียวกัน</li> <li>• ประเมินความเหมาะสมข้อสมมติและวิธีการที่ฝ่ายบริหารของบริษัทใช้ในการคำนวณหามูลค่ายุติธรรมของเงินลงทุน และ</li> <li>• การประเมินความเหมาะสมและความเพียงพอของการเปิดเผยข้อมูลตามมาตรฐานการรายงานทางการเงิน</li> </ul><br><ul style="list-style-type: none"> <li>• ประเมินการกำหนดหน่วยสินทรัพย์ที่ก่อให้เกิดเงินสด และแบบจำลองทางการเงินที่ฝ่ายบริหารของกลุ่มบริษัทเลือกใช้โดยการทำความเข้าใจกระบวนการพิจารณาของฝ่ายบริหารว่าสอดคล้องตามลักษณะการให้ประโยชน์ของสินทรัพย์หรือไม่</li> <li>• ทดสอบข้อสมมติที่ใช้ในการประมาณการกระแสเงินสดที่คาดว่าจะได้รับในอนาคตจากสินทรัพย์ที่จัดทำโดยฝ่ายบริหาร โดยการเปรียบเทียบข้อสมมติดังกล่าวกับ แหล่งข้อมูลภายในและภายนอกของกลุ่มบริษัท เปรียบเทียบประมาณการกระแสเงินสด ในอดีตกับผลการดำเนินงานที่เกิดขึ้นจริงเพื่อประเมินการใช้ดุลยพินิจของฝ่ายบริหารในการประมาณการกระแสเงินสดที่คาดว่าจะได้รับในอนาคตดังกล่าว</li> </ul> |

| เรื่องสำคัญในการตรวจสอบ | วิธีที่ใช้ในการตรวจสอบ  |
|-------------------------|---|
|                         | <ul style="list-style-type: none"> <li>พิจารณาอัตราคิดลดที่ฝ่ายบริหารของกลุ่มบริษัทเลือกใช้ โดยการวิเคราะห์ต้นทุนทางการเงินถ่วงเฉลี่ยของกลุ่มบริษัทและของอุตสาหกรรม ตลอดจนทดสอบการคำนวณมูลค่าที่คาดว่าจะได้รับคืนของสินทรัพย์ดังกล่าว</li> <li>พิจารณาผลกระทบของการเปลี่ยนแปลงข้อสมมติที่สำคัญต่อมูลค่าที่คาดว่าจะได้รับคืน โดยเฉพาะอัตราคิดลดและอัตราการเติบโตของรายได้ในระยะยาว และ</li> <li>การประเมินความเหมาะสมและความเพียงพอของการเปิดเผยข้อมูลตามมาตรฐานการรายงานทางการเงิน</li> </ul> |

#### ข้อมูลและเหตุการณ์ที่เน้น

- ก) ข้าพเจ้าขอให้สังเกตหมายเหตุประกอบงบการเงิน ข้อ 11 บริษัทเข้าลงทุนในหุ้นสามัญทั้งหมดของบริษัท ซีบีดี ไบโอไอโซเอนซ์ จำกัด (CBDB) และร้อยละ 80 ในหุ้นสามัญของบริษัท แคนนาบิซ เวย์ จำกัด (CW) เมื่อวันที่ 3 พฤษภาคม 2565 ในราคา 620 ล้านบาทและ วันที่ 1 ตุลาคม 2564 ในราคา 650 ล้านบาท ตามลำดับ ในเดือนกุมภาพันธ์ 2568 บริษัทได้รับรู้ผลขาดทุนจากการด้อยค่าของค่าความนิยมและเงินลงทุนในบริษัทย่อยเพิ่มเติมจำนวน 719.22 ล้านบาทและ 730.89 ล้านบาทตามลำดับ จนผลขาดทุนจากการด้อยค่าครบจำนวน 1,190.74 ล้านบาทสำหรับค่าความนิยม และ 1,304.20 ล้านบาทสำหรับเงินลงทุน ภายหลังจากการทบทวนและปรับปรุงสมมติฐานกระแสเงินสดที่คาดว่าจะได้รับคืน โดยมีการปรับปรุงย้อนหลังไปยังปี 2566 ทั้งนี้ เนื่องจากการประเมินพบว่ามูลค่าที่คาดว่าจะได้รับคืนต่ำกว่ามูลค่าตามบัญชี
- ข) ข้าพเจ้าขอให้สังเกตหมายเหตุประกอบงบการเงินข้อ 27 เกี่ยวกับการปรับปรุงงบการเงินรวมและงบการเงินเฉพาะกิจเพื่อแก้ไขข้อผิดพลาด เรื่องการเปลี่ยนแปลงสมมติฐานในการประมาณการกระแสเงินสดของบริษัทย่อย เพื่อพิจารณาการด้อยค่าของค่าความนิยมและเงินลงทุนในบริษัทย่อย รวมถึงผลกระทบต่อเนื่องจากการปรับปรุงสมมติฐานดังกล่าว และการเปิดเผยข้อมูลเหตุการณ์ภายหลังรอบระยะเวลารายงานเพิ่มเติมเกี่ยวกับการเปลี่ยนแปลง โครงสร้างการถือหุ้น และการบริหาร เนื่องจากกลุ่มบริษัทได้พบประเด็นดังกล่าวภายหลังจากที่ได้เผยแพร่งบการเงินรวมและงบการเงินเฉพาะกิจสำหรับสำหรับปีสิ้นสุดวันที่ 31 ธันวาคม 2566 ฉบับลงวันที่ 22 กุมภาพันธ์ 2567 ดังนั้น กลุ่มบริษัทได้จัดทำและนำเสนองบการเงินรวมและงบการเงินเฉพาะกิจสำหรับสำหรับปีสิ้นสุดวันที่ 31 ธันวาคม 2566 (ปรับปรุงใหม่) เพื่อเผยแพร่ใหม่

ทั้งนี้ข้าพเจ้ามิได้แสดงความเห็นอย่างมีเงื่อนไขต่อกรณีข้างต้นแต่อย่างใด

## เรื่องอื่น

ข้าพเจ้าได้เคยเสนอรายงานต่อบการเงินรวมและงบการเงินเฉพาะกิจการของบริษัท เทคสิด เอ็นพีเอ็น จำกัด (มหาชน) และบริษัทย่อยสำหรับปีสิ้นสุดวันที่ 31 ธันวาคม 2566 (ก่อนปรับปรุง) โดยเป็นการนำเสนอรายงานโดยแสดงความเห็นไม่มีเงื่อนไขตามรายงานลงวันที่ 22 กุมภาพันธ์ 2567 ต่อมากลุ่มบริษัทได้จัดให้มีการทบทวนและปรับปรุงสมมติฐานที่ใช้ในการประมาณการกระแสเงินสดที่คาดว่าจะได้รับคืนเพื่อพิจารณาตั้งค่าเพื่อการด้อยค่าของค่าความนิยมและค่าเพื่อการด้อยค่าของเงินลงทุนในบริษัทย่อย (บริษัท แคนนาบิซ เวย์ จำกัด (CW) และ บริษัท ซีบีดี ไบโอไซเอนซ์ จำกัด (CBDB)) รวมถึงผลกระทบต่อเนื่องจากการปรับปรุงสมมติฐานดังกล่าว ซึ่งข้าพเจ้าได้สอบทานในเรื่องดังกล่าวและความเห็นของข้าพเจ้าต่อบการเงินดังกล่าวเป็นการเสนอรายงานแบบไม่มีเงื่อนไข นอกจากนั้นแล้วกลุ่มบริษัทได้จัดทำบการเงินรวมและงบการเงินเฉพาะกิจการสำหรับปีสิ้นสุดวันที่ 31 ธันวาคม 2566 (ปรับปรุงใหม่) เพื่อแก้ไขข้อผิดพลาด และเปิดเผยข้อมูลเหตุการณ์ภายหลังรอบระยะเวลารายงานเพิ่มเติมจากฉบับเดิม ตามที่กล่าวไว้ในวรรคข้อมูลและเหตุการณ์ที่เน้น (ข้อ ข) ดังนั้น ข้าพเจ้าจึงแก้ไขรายงานใหม่โดยแสดงความเห็นอย่างไม่มีเงื่อนไข โดยเพิ่มวันที่อีกวันหนึ่งในรายงานของผู้สอบบัญชี ซึ่งวิธีการสอบทานที่มีต่อมาจนถึงวันที่แสดงเพิ่มเติมดังกล่าว จำกัอยู่เพียงการสอบทานสมมติฐานที่ใช้ในการประมาณการกระแสเงินสดและผลกระทบต่อเนื่องจากการปรับปรุงสมมติฐานดังกล่าว การแก้ไขและเปิดเผยหมายเหตุประกอบงบการเงินที่เกี่ยวข้องกับเหตุการณ์และรายการดังกล่าวเท่านั้น

## ข้อมูลอื่น

ผู้บริหารเป็นผู้รับผิดชอบต่อข้อมูลอื่น ข้อมูลอื่นประกอบด้วยข้อมูลซึ่งรวมอยู่ในรายงานประจำปี แต่ไม่รวมถึงงบการเงินงบการเงินรวมและงบการเงินเฉพาะกิจการและรายงานของผู้สอบบัญชีที่อยู่ในรายงานประจำปีนั้น ข้าพเจ้าคาดว่าข้าพเจ้าจะได้รับรายงานประจำปีภายหลังวันที่ในรายงานของผู้สอบบัญชีนี้

ความเห็นของข้าพเจ้าต่อบการเงินรวมและงบการเงินเฉพาะกิจการ ไม่ครอบคลุมถึงข้อมูลอื่นและข้าพเจ้าไม่ได้ให้ความเชื่อมั่นต่อข้อมูลอื่น

ความรับผิดชอบของข้าพเจ้าที่เกี่ยวข้องกับการตรวจสอบงบการเงินรวมและงบการเงินเฉพาะกิจการ คือ การอ่านและพิจารณาว่าข้อมูลอื่นมีความขัดแย้งที่มีสาระสำคัญกับงบการเงินรวมและงบการเงินเฉพาะกิจการ หรือความรู้ที่ได้รับจากการตรวจสอบของข้าพเจ้า หรือปรากฏว่าข้อมูลอื่นมีการแสดงข้อมูลที่ขัดต่อข้อเท็จจริงอันเป็นสาระสำคัญหรือไม่

เมื่อข้าพเจ้าได้อ่านรายงานประจำปี หากข้าพเจ้าสรุปได้ว่าการแสดงข้อมูลที่ขัดต่อข้อเท็จจริงอันเป็นสาระสำคัญ ข้าพเจ้าต้องสื่อสารเรื่องดังกล่าวกับผู้มีส่วนที่ในการกำกับดูแลเพื่อให้ผู้มีส่วนที่ในการกำกับดูแลดำเนินการแก้ไขข้อมูลที่แสดงขัดต่อข้อเท็จจริง

## ความรับผิดชอบของผู้บริหารและผู้มีส่วนที่ในการกำกับดูแลต่อบการเงินรวมและงบการเงินเฉพาะกิจการ

ผู้บริหารมีหน้าที่รับผิดชอบในการจัดทำและนำเสนองบการเงินรวมและงบการเงินเฉพาะกิจการเหล่านี้ โดยถูกต้องตามที่ควรตามมาตรฐานการรายงานทางการเงิน และรับผิดชอบเกี่ยวกับการควบคุมภายในที่ผู้บริหารพิจารณาว่าเป็นเพื่อให้สามารถจัดทำงบการเงินรวมและงบการเงินเฉพาะกิจการที่ปราศจากการแสดงข้อมูลที่ขัดต่อข้อเท็จจริงอันเป็นสาระสำคัญไม่ว่าจะเกิดจากการทุจริตหรือข้อผิดพลาด

ในการจัดทำงบการเงินรวมและงบการเงินเฉพาะกิจการ ผู้บริหารรับผิดชอบในการประเมินความสามารถของกลุ่มบริษัทและบริษัทในการดำเนินงานต่อเนื่อง เปิดเผยเรื่องที่เกี่ยวข้องกับการดำเนินงานต่อเนื่อง (ตามความเหมาะสม) และการใช้เกณฑ์การบัญชีสำหรับการดำเนินงานต่อเนื่องเว้นแต่ผู้บริหารมีความตั้งใจที่จะเลิกกลุ่มบริษัทและบริษัทหรือหยุดดำเนินงานหรือไม่สามารถดำเนินงานต่อเนื่องต่อไปได้

ผู้มีหน้าที่ในการกำกับดูแลหน้าที่ในการกำกับดูแลกระบวนการในการจัดทำรายงานทางการเงินของกลุ่มบริษัทและบริษัท

#### **ความรับผิดชอบของผู้สอบบัญชีต่อการตรวจสอบงบการเงินรวมและงบการเงินเฉพาะกิจการ**

การตรวจสอบของข้าพเจ้ามีวัตถุประสงค์เพื่อให้ได้ความเชื่อมั่นอย่างสมเหตุสมผลว่างบการเงินรวมและงบการเงินเฉพาะกิจการโดยรวมปราศจากการแสดงข้อมูลที่ขัดต่อข้อเท็จจริงอันเป็นสาระสำคัญหรือไม่ ไม่ว่าจะเกิดจากการทุจริตหรือข้อผิดพลาด และเสนอรายงานของผู้สอบบัญชีซึ่งรวมความเห็นของข้าพเจ้าอยู่ด้วย ความเชื่อมั่นอย่างสมเหตุสมผลคือความเชื่อมั่นในระดับสูงแต่ไม่ได้เป็นการรับประกันว่าการปฏิบัติงานตรวจสอบตามมาตรฐานการสอบบัญชีจะสามารถตรวจพบข้อมูลที่ขัดต่อข้อเท็จจริงอันเป็นสาระสำคัญที่มีอยู่ได้เสมอไป ข้อมูลที่ขัดต่อข้อเท็จจริงอาจเกิดจากการทุจริตหรือข้อผิดพลาด และถือว่ามีสาระสำคัญเมื่อคาดการณ์ได้อย่างสมเหตุสมผลว่ารายการที่ขัดต่อข้อเท็จจริงแต่ละรายการหรือทุกรายการรวมกันจะมีผลต่อการตัดสินใจทางเศรษฐกิจของผู้ใช้งบการเงินรวมและงบการเงินเฉพาะกิจการจากการใช้งบการเงินเหล่านี้

ในการตรวจสอบของข้าพเจ้าตามมาตรฐานการสอบบัญชี ข้าพเจ้าได้ใช้ดุลยพินิจและการสังเกตและสงสัยของผู้ประกอบวิชาชีพตลอดการตรวจสอบ การปฏิบัติงานของข้าพเจ้ารวมถึง

- ระบุและประเมินความเสี่ยงจากการแสดงข้อมูลที่ขัดต่อข้อเท็จจริงอันเป็นสาระสำคัญในงบการเงินรวมและงบการเงินเฉพาะกิจการ ไม่ว่าจะเกิดจากการทุจริตหรือข้อผิดพลาด ออกแบบและปฏิบัติตามวิธีการตรวจสอบเพื่อตอบสนองต่อความเสี่ยงเหล่านั้น และได้หลักฐานการสอบบัญชีที่เพียงพอและเหมาะสมเพื่อเป็นเกณฑ์ในการแสดงความเห็นของข้าพเจ้า ความเสี่ยงที่ไม่พบข้อมูลที่ขัดต่อข้อเท็จจริงอันเป็นสาระสำคัญซึ่งเป็นผลมาจากการทุจริตจะสูงกว่าความเสี่ยงที่เกิดจากข้อผิดพลาด เนื่องจากการทุจริตอาจเกี่ยวกับการสมรู้ร่วมคิด การปลอมแปลงเอกสารหลักฐาน การตั้งใจละเว้นการแสดงผล การแสดงผลที่ไม่ตรงตามข้อเท็จจริงหรือการแทรกแซงการควบคุมภายใน
- ทำความเข้าใจในระบบการควบคุมภายในที่เกี่ยวข้องกับการตรวจสอบ เพื่อออกแบบวิธีการตรวจสอบที่เหมาะสมกับสถานการณ์ แต่ไม่ใช่เพื่อวัตถุประสงค์ในการแสดงความเห็นต่อความมีประสิทธิภาพของการควบคุมภายในของกลุ่มบริษัท
- ประเมินความเหมาะสมของนโยบายการบัญชีที่ผู้บริหารใช้และความสมเหตุสมผลของประมาณการทางบัญชีและการเปิดเผยข้อมูลที่เกี่ยวข้องซึ่งจัดทำขึ้นโดยผู้บริหาร
- สรุปลักษณะความเหมาะสมของการใช้เกณฑ์การบัญชีสำหรับการดำเนินงานต่อเนื่องของผู้บริหารและจากหลักฐานการสอบบัญชีที่ได้รับ สรุปว่ามีความไม่แน่นอนที่มีสาระสำคัญเกี่ยวกับเหตุการณ์หรือสถานการณ์ที่อาจเป็นเหตุให้เกิดข้อสงสัยอย่างมีนัยสำคัญต่อความสามารถของกลุ่มบริษัทในการดำเนินงานต่อเนื่องหรือไม่ ถ้าข้าพเจ้าได้ข้อสรุปว่ามีความไม่แน่นอนที่มีสาระสำคัญข้าพเจ้าต้องกล่าวไว้ในรายงานของผู้สอบบัญชีของข้าพเจ้า โดยให้ข้อสังเกตถึงการเปิดเผยข้อมูลที่เกี่ยวข้องในงบการเงินรวมและงบการเงินเฉพาะกิจการ หรือถ้าการเปิดเผยข้อมูลดังกล่าวไม่เพียงพอความเห็นของข้าพเจ้าจะเปลี่ยนแปลงไป ข้อสรุปของข้าพเจ้าขึ้นอยู่กับหลักฐานการสอบบัญชีที่ได้รับจนถึงวันที่ในรายงานของผู้สอบบัญชีของข้าพเจ้า อย่างไรก็ตามเหตุการณ์หรือสถานการณ์ในอนาคตอาจเป็นเหตุให้กลุ่มบริษัทต้องหยุดการดำเนินงานต่อเนื่อง

- ประเมินการนำเสนอโครงสร้างและเนื้อหาของงบการเงินรวมและงบการเงินเฉพาะกิจการโดยรวม รวมถึงการเปิดเผยข้อมูลว่างบการเงินรวมและงบการเงินเฉพาะกิจการแสดงรายการและเหตุการณ์ในรูปแบบที่ทำให้มีการนำเสนอข้อมูล โดยถูกต้องตามที่ควรหรือไม่
- ได้รับหลักฐานการสอบบัญชีที่เหมาะสมอย่างเพียงพอเกี่ยวกับข้อมูลทางการเงินของกิจการภายในกลุ่มหรือกิจกรรมทางธุรกิจภายในกลุ่มบริษัทเพื่อแสดงความเห็นต่องบการเงินรวม ข้าพเจ้ารับผิดชอบต่อการกำหนดแนวทางการควบคุมดูแล และการปฏิบัติงานตรวจสอบกลุ่มบริษัท ข้าพเจ้าเป็นผู้รับผิดชอบแต่เพียงผู้เดียวต่อความเห็นของข้าพเจ้า

ข้าพเจ้าได้สื่อสารกับผู้มีหน้าที่ในการกำกับดูแลในเรื่องต่างๆสำคัญซึ่งรวมถึงขอบเขตและช่วงเวลาของการตรวจสอบตามที่ได้วางแผนไว้ ประเด็นที่มีนัยสำคัญที่พบจากการตรวจสอบรวมถึงข้อบกพร่องที่มีนัยสำคัญในระบบการควบคุมภายใน หากข้าพเจ้าได้พบในระหว่างการตรวจสอบของข้าพเจ้า

ข้าพเจ้าได้ให้คำรับรองแก่ผู้มีหน้าที่ในการกำกับดูแลว่าข้าพเจ้าได้ปฏิบัติตามข้อกำหนดจรรยาบรรณที่เกี่ยวข้องกับความเป็นอิสระและได้สื่อสารกับผู้มีหน้าที่ในการกำกับดูแลเกี่ยวกับความสัมพันธ์ทั้งหมดตลอดจนเรื่องอื่นซึ่งข้าพเจ้าเชื่อว่ามีเหตุผลที่บุคคลภายนอกอาจพิจารณาว่ากระทบต่อความเป็นอิสระของข้าพเจ้าและมาตรการที่ข้าพเจ้าใช้เพื่อป้องกันไม่ให้ข้าพเจ้าขาดความเป็นอิสระ

จากเรื่องที่สื่อสารกับผู้มีหน้าที่ในการกำกับดูแล ข้าพเจ้าได้พิจารณาเรื่องต่างๆที่มีนัยสำคัญมากที่สุดในการตรวจสอบงบการเงินรวมและงบการเงินเฉพาะกิจการในงวดปัจจุบันและกำหนดเป็นเรื่องสำคัญในการตรวจสอบ ข้าพเจ้าได้อธิบายเรื่องเหล่านี้ในรายงานของผู้สอบบัญชีเว้นแต่กฎหมายหรือข้อบังคับไม่ให้เปิดเผยต่อสาธารณะเกี่ยวกับเรื่องดังกล่าวหรือในสถานการณ์ที่ยากที่จะเกิดขึ้น ข้าพเจ้าพิจารณาว่าไม่ควรสื่อสารเรื่องดังกล่าวในรายงานของข้าพเจ้าเพราะการกระทำดังกล่าวสามารถคาดการณ์ได้อย่างสมเหตุสมผลว่าจะมีผลกระทบในทางลบมากกว่าผลประโยชน์ต่อส่วนได้เสียสาธารณะจากการสื่อสารดังกล่าว

ผู้สอบบัญชีที่รับผิดชอบงานสอบบัญชีและนำเสนอรายงานฉบับนี้คือ นายวรพล วิริยะกุลพงศ์

(นายวรพล วิริยะกุลพงศ์)

ผู้สอบบัญชีรับอนุญาต ทะเบียนเลขที่ 11181

บริษัท กรินทร์ ออดิท จำกัด

กรุงเทพมหานคร

วันที่ 22 กุมภาพันธ์ 2567 (ยกเว้นเหตุการณ์และรายการที่กล่าวไว้ในหมายเหตุประกอบงบการเงิน ข้อ 8 ข้อ 9 ข้อ 11 ข้อ 12 ข้อ 20 ข้อ 22 ข้อ 26 และข้อ 27 ซึ่งลงวันที่ 28 กุมภาพันธ์ 2568)

บริษัท เทคสิด เอ็นทีเอ็น จำกัด (มหาชน) และบริษัทย่อย  
(เดิมชื่อ “บริษัท อีเทอเนล เอนเนอจี จำกัด (มหาชน)”)

งบฐานะการเงิน  
ณ วันที่ 31 ธันวาคม 2566

| (หน่วย : บาท)   |                |                    |                      |                    |                      |
|---|----------------|--------------------|----------------------|--------------------|----------------------|
| หมายเหตุ  | งบการเงินรวม   |                    | งบการเงินเฉพาะกิจการ |                    |                      |
|   | ณ วันที่ 31    | ณ วันที่ 31        | ณ วันที่ 31          | ณ วันที่ 31        |                      |
|   | ธันวาคม 2566   | ธันวาคม 2565       | ธันวาคม 2566         | ธันวาคม 2565       |                      |
|   | (ปรับปรุงใหม่) |                    | (ปรับปรุงใหม่)       |                    |                      |
| <b>สินทรัพย์</b>  |                |                    |                      |                    |                      |
| <b>สินทรัพย์หมุนเวียน</b>   |                |                    |                      |                    |                      |
| เงินสดและรายการเทียบเท่าเงินสด  | 7              | 583,956            | 82,623,526           | 346,152            | 75,700,489           |
| ลูกหนี้การค้าและลูกหนี้หมุนเวียนอื่น  | 8              | 3,204,880          | 23,013,379           | 4,968,862          | 3,153,895            |
| เงินให้กู้ยืมระยะสั้น   |                | -                  | 23,246               | 132,933,751        | 103,880,747          |
| สินค้าคงเหลือ   | 9              | 12,244,062         | 14,927,218           | -                  | -                    |
| สินทรัพย์ชีวภาพ   | 10             | 1,335,667          | 15,402,987           | -                  | -                    |
| สินทรัพย์ทางการเงินวัดมูลค่าสุทธิรวมผ่านกำไรขาดทุน-<br>ตราสารทุนบริษัทจดทะเบียนในตลาดหลักทรัพย์ | 24.2           | 109,072,000        | 162,240,000          | 109,072,000        | 162,240,000          |
| <b>รวมสินทรัพย์หมุนเวียน</b>  |                | <b>126,440,565</b> | <b>298,230,356</b>   | <b>247,320,765</b> | <b>344,975,131</b>   |
| <b>สินทรัพย์ไม่หมุนเวียน</b>  |                |                    |                      |                    |                      |
| เงินฝากธนาคารที่มีข้อจำกัดในการใช้  |                | -                  | 30,032,969           | -                  | 30,032,969           |
| เงินลงทุนในบริษัทย่อย - สุทธิ   | 11             | -                  | -                    | -                  | 1,304,200,000        |
| ที่ดิน อาคาร และอุปกรณ์   | 12             | 143,329,524        | 136,237,363          | 226,283            | 295,990              |
| สินทรัพย์สิทธิการใช้  | 13.1           | 213,918            | 855,673              | 213,918            | 855,673              |
| ค่าความนิยม - สุทธิ   | 11.2           | -                  | 1,190,741,333        | -                  | -                    |
| สินทรัพย์ไม่หมุนเวียนอื่น   | 14             | 1,496,488          | 1,491,937            | 592,769            | 591,114              |
| <b>รวมสินทรัพย์ไม่หมุนเวียน</b>   |                | <b>145,039,930</b> | <b>1,359,359,275</b> | <b>1,032,970</b>   | <b>1,335,975,746</b> |
| <b>รวมสินทรัพย์</b>   |                | <b>271,480,495</b> | <b>1,657,589,631</b> | <b>248,353,735</b> | <b>1,680,950,877</b> |

หมายเหตุประกอบงบการเงินเป็นส่วนหนึ่งของงบการเงินนี้



บริษัท เทคสิด เอ็นพีเอ็น จำกัด (มหาชน) และบริษัทย่อย  
(เดิมชื่อ “บริษัท อีเทอเนล เอนเนอจี จำกัด (มหาชน)”)   
งบฐานะการเงิน (ต่อ)  
ณ วันที่ 31 ธันวาคม 2566

| (หน่วย : บาท)   |                |                    |                      |                    |                      |
|---|----------------|--------------------|----------------------|--------------------|----------------------|
| หมายเหตุ  | งบการเงินรวม   |                    | งบการเงินเฉพาะกิจการ |                    |                      |
|   | ณ วันที่ 31    | ณ วันที่ 31        | ณ วันที่ 31          | ณ วันที่ 31        |                      |
|   | ธันวาคม 2566   | ธันวาคม 2565       | ธันวาคม 2566         | ธันวาคม 2565       |                      |
|   | (ปรับปรุงใหม่) | (ปรับปรุงใหม่)     | (ปรับปรุงใหม่)       | (ปรับปรุงใหม่)     |                      |
| <b>หนี้สินและส่วนของผู้ถือหุ้น</b>                      |                |                    |                      |                    |                      |
| <b>หนี้สินหมุนเวียน</b>                                 |                |                    |                      |                    |                      |
| เจ้าหนี้หมุนเวียนอื่น                                   | 15             | 5,330,634          | 3,258,447            | 3,959,104          | 677,152              |
| เงินกู้ยืมระยะสั้น                                      | 6,16           | 6,400,000          | -                    | 6,400,000          | -                    |
| ส่วนของหนี้สินตามสัญญาเช่าที่ถึงกำหนดชำระภายในหนึ่งปี   | 6,13.2         | 226,588            | 661,947              | 226,588            | 661,947              |
| ประมาณการหนี้สินหมุนเวียนสำหรับผลประโยชน์พนักงาน        | 17             | 72,721             | 122,721              | -                  | -                    |
| <b>รวมหนี้สินหมุนเวียน</b>                              |                | <b>12,029,943</b>  | <b>4,043,115</b>     | <b>10,585,692</b>  | <b>1,339,099</b>     |
| <b>หนี้สินไม่หมุนเวียน</b>                              |                |                    |                      |                    |                      |
| หนี้สินตามสัญญาเช่า                                     | 6,13.2         | -                  | 226,588              | -                  | 226,588              |
| หนี้สินภายใต้การค้ำประกัน                               |                | 386,439            | 408,869              | -                  | -                    |
| ประมาณการหนี้สินไม่หมุนเวียนสำหรับผลประโยชน์พนักงาน     | 17             | 2,136,508          | 1,571,710            | 1,635,125          | 1,070,857            |
| <b>รวมหนี้สินไม่หมุนเวียน</b>                           |                | <b>2,522,947</b>   | <b>2,207,167</b>     | <b>1,635,125</b>   | <b>1,297,445</b>     |
| <b>รวมหนี้สิน</b>                                       |                | <b>14,552,890</b>  | <b>6,250,282</b>     | <b>12,220,817</b>  | <b>2,636,544</b>     |
| <b>ส่วนของผู้ถือหุ้น</b>                                |                |                    |                      |                    |                      |
| <b>ทุนเรือนหุ้น</b>                                     |                |                    |                      |                    |                      |
| ทุนจดทะเบียน  |                |                    |                      |                    |                      |
| หุ้นสามัญ 7,750,000,000 หุ้น มูลค่าหุ้นละ 1 บาท         | 18             | 7,750,000,000      | 7,750,000,000        | 7,750,000,000      | 7,750,000,000        |
| ทุนที่ออกและเรียกชำระแล้ว                               |                |                    |                      |                    |                      |
| หุ้นสามัญ 2,780,000,000 หุ้น มูลค่าหุ้นละ 1 บาท         | 18             | 2,780,000,000      | 2,780,000,000        | 2,780,000,000      | 2,780,000,000        |
| ส่วนต่ำกว่ามูลค่าหุ้น                                   |                | (562,500,000)      | (562,500,000)        | (562,500,000)      | (562,500,000)        |
| กำไร (ขาดทุน) สะสม                                      |                |                    |                      |                    |                      |
| จัดสรรแล้ว  |                |                    |                      |                    |                      |
| สำรองตามกฎหมาย  |                | 13,716,687         | 13,716,687           | 13,716,687         | 13,716,687           |
| ยังไม่ได้จัดสรร   |                | (1,978,422,167)    | (593,647,105)        | (1,995,083,769)    | (552,902,354)        |
| ส่วนของผู้ถือหุ้นของบริษัท                              |                | 252,794,520        | 1,637,569,582        | 236,132,918        | 1,678,314,333        |
| ส่วนของผู้มีส่วนได้เสียที่ไม่มีอำนาจควบคุมของบริษัทย่อย |                | 4,133,085          | 13,769,767           | -                  | -                    |
| <b>รวมส่วนของผู้ถือหุ้น</b>                             |                | <b>256,927,605</b> | <b>1,651,339,349</b> | <b>236,132,918</b> | <b>1,678,314,333</b> |
| <b>รวมหนี้สินและส่วนของผู้ถือหุ้น</b>                   |                | <b>271,480,495</b> | <b>1,657,589,631</b> | <b>248,353,735</b> | <b>1,680,950,877</b> |

หมายเหตุประกอบงบการเงินเป็นส่วนหนึ่งของงบการเงินนี้

บริษัท เทคสิด เอ็นพีเอ็น จำกัด (มหาชน) และบริษัทย่อย  
(เดิมชื่อ “บริษัท อีเทอเนล เอนเนอจี จำกัด (มหาชน)”)   
งบกำไรขาดทุนเบ็ดเสร็จ   
สำหรับปีสิ้นสุดวันที่ 31 ธันวาคม 2566

| (หน่วย : บาท)   |                        |                     |                        |                     |             |
|---|------------------------|---------------------|------------------------|---------------------|-------------|
| หมายเหตุ  | งบการเงินรวม           |                     | งบการเงินเฉพาะกิจการ   |                     |             |
|   | 2566                   | 2565                | 2566                   | 2565                |             |
|   | (ปรับปรุงใหม่)         |                     | (ปรับปรุงใหม่)         |                     |             |
| รายได้จากการขาย   | 5,125,941              | 13,135,096          | -                      | -                   |             |
| ต้นทุนขาย   | (26,768,406)           | (17,272,794)        | -                      | -                   |             |
| <b>กำไรขั้นต้น</b>  | <b>(21,642,465)</b>    | <b>(4,137,698)</b>  | <b>-</b>               | <b>-</b>            |             |
| ดอกเบี้ยรับ   | 104,091                | 623,354             | 5,730,094              | 2,056,288           |             |
| กำไร(ขาดทุน)จากการวัดมูลค่าเงินลงทุนในตราสารทุนที่วัดมูลค่ายุติธรรมผ่านกำไรขาดทุน | 24.2                   | (98,365,791)        | 1,097,348              | (98,365,791)        | 1,097,348   |
| กำไร(ขาดทุน)จากการเปลี่ยนแปลงมูลค่ายุติธรรมของสินทรัพย์ชีวภาพ                     | 10                     | (33,582,149)        | (18,015,299)           | -                   | -           |
| รายได้อื่น  | 1,617,503              | 342,383             | 1,616,846              | 165,765             |             |
| <b>รวมรายได้อื่น</b>  | <b>(130,226,346)</b>   | <b>(15,952,214)</b> | <b>(91,018,851)</b>    | <b>3,319,401</b>    |             |
| ต้นทุนในการจัดจำหน่าย   | (380,490)              | (2,912,839)         | -                      | -                   |             |
| ค่าใช้จ่ายในการบริหาร   | (44,739,718)           | (46,535,955)        | (20,620,741)           | (31,398,507)        |             |
| ผลขาดทุนจากการด้อยค่าของเงินลงทุนในบริษัทย่อย                                     | 11                     | -                   | (1,304,200,000)        | -                   |             |
| ผลขาดทุนด้านเครดิตที่คาดว่าจะเกิดขึ้น   |                        | -                   | (19,938,000)           | -                   |             |
| ผลขาดทุนจากการด้อยค่าของค่าความนิยม   | 11.2                   | (1,190,741,333)     | -                      | -                   |             |
| ค่าตอบแทนผู้บริหาร  |                        | (6,639,700)         | (8,467,500)            | (6,339,700)         | (6,667,500) |
| <b>รวมค่าใช้จ่าย</b>  | <b>(1,242,501,241)</b> | <b>(57,916,294)</b> | <b>(1,351,098,441)</b> | <b>(38,066,007)</b> |             |
| ต้นทุนทางการเงิน  | (64,123)               | (76,944)            | (64,123)               | (49,406)            |             |
| <b>กำไร (ขาดทุน) ก่อนภาษีเงินได้</b>  | <b>(1,394,434,175)</b> | <b>(78,083,150)</b> | <b>(1,442,181,415)</b> | <b>(34,796,012)</b> |             |
| (ค่าใช้จ่าย)รายได้ภาษีเงินได้   | 22,431                 | 16,958              | -                      | -                   |             |
| <b>กำไร (ขาดทุน) สุทธิสำหรับปี</b>  | <b>(1,394,411,744)</b> | <b>(78,066,192)</b> | <b>(1,442,181,415)</b> | <b>(34,796,012)</b> |             |
| <b>กำไร (ขาดทุน) เบ็ดเสร็จอื่น</b>  |                        |                     |                        |                     |             |
| กำไร (ขาดทุน) เบ็ดเสร็จอื่นสำหรับปี   | -                      | -                   | -                      | -                   |             |
| <b>กำไร (ขาดทุน) เบ็ดเสร็จรวมสำหรับปี</b>   | <b>(1,394,411,744)</b> | <b>(78,066,192)</b> | <b>(1,442,181,415)</b> | <b>(34,796,012)</b> |             |
| <b>การแบ่งปันกำไร (ขาดทุน) สำหรับปี</b>   |                        |                     |                        |                     |             |
| ส่วนที่เป็นของบริษัทใหญ่  | (1,384,775,062)        | (73,452,506)        | (1,442,181,415)        | (34,796,012)        |             |
| ส่วนที่เป็นของส่วนได้เสียที่ไม่มีอำนาจควบคุม                                      | (9,636,682)            | (4,613,686)         | -                      | -                   |             |
| <b>กำไร (ขาดทุน) สำหรับปี</b>   | <b>(1,394,411,744)</b> | <b>(78,066,192)</b> | <b>(1,442,181,415)</b> | <b>(34,796,012)</b> |             |
| <b>การแบ่งปันกำไร (ขาดทุน) เบ็ดเสร็จรวมสำหรับปี</b>                               |                        |                     |                        |                     |             |
| ส่วนที่เป็นของบริษัทใหญ่  | (1,384,775,062)        | (73,452,506)        | (1,442,181,415)        | (34,796,012)        |             |
| ส่วนที่เป็นของส่วนได้เสียที่ไม่มีอำนาจควบคุม                                      | (9,636,682)            | (4,613,686)         | -                      | -                   |             |
| <b>กำไร (ขาดทุน) เบ็ดเสร็จรวมสำหรับปี</b>   | <b>(1,394,411,744)</b> | <b>(78,066,192)</b> | <b>(1,442,181,415)</b> | <b>(34,796,012)</b> |             |
| กำไร (ขาดทุน) ต่อหุ้นขั้นพื้นฐาน (บาทต่อหุ้น)                                     | (0.5016)               | (0.0281)            | (0.5188)               | (0.0125)            |             |
| จำนวนหุ้นสามัญเฉลี่ยถ่วงน้ำหนัก (หุ้น)  | 2,780,000,000          | 2,780,000,000       | 2,780,000,000          | 2,780,000,000       |             |

หมายเหตุประกอบงบการเงินเป็นส่วนหนึ่งของงบการเงินนี้

บริษัท เทคสิด เอ็นพีเอ็น จำกัด (มหาชน) และบริษัทย่อย  
(เดิมชื่อ “บริษัท อีเทอเนล เอนเนอจี จำกัด (มหาชน)”)

งบการเปลี่ยนแปลงส่วนของผู้ถือหุ้น  
สำหรับปีสิ้นสุดวันที่ 31 ธันวาคม 2566

|  | (หน่วย : บาท)         |                |                 |                 |                 |                     |                   |
|--|-----------------------|----------------|-----------------|-----------------|-----------------|---------------------|-------------------|
|  | งบการเงินรวม          |                |                 |                 |                 |                     |                   |
|  | กำไร (ขาดทุน) สะสม    |                |                 |                 | รวมส่วนของ      | ส่วนได้เสียที่ไม่มี | รวม               |
| ทุนที่ออกและ                             |                       |                |                 |                 | ผู้ถือหุ้น      |                     |                   |
| เรียกชำระแล้ว                            | ส่วนต่ำกว่ามูลค่าหุ้น | สำรองตามกฎหมาย | ยังไม่ได้จัดสรร |                 | ของบริษัทใหญ่   | อำนาจควบคุม         | ส่วนของผู้ถือหุ้น |
| ยอดยกมา ณ วันที่ 1 มกราคม 2565           | 2,780,000,000         | (562,500,000)  | 13,716,687      | (520,194,599)   | 1,711,022,088   | 9,833,453           | 1,720,855,541     |
| การเปลี่ยนแปลงในส่วนได้เสียของบริษัทย่อย | -                     | -              | -               | -               | -               | 8,550,000           | 8,550,000         |
| กำไร (ขาดทุน) เบ็ดเสร็จรวมสำหรับปี       | -                     | -              | -               | (73,452,506)    | (73,452,506)    | (4,613,686)         | (78,066,192)      |
| ยอดคงเหลือ ณ วันที่ 31 ธันวาคม 2565      | 2,780,000,000         | (562,500,000)  | 13,716,687      | (593,647,105)   | 1,637,569,582   | 13,769,767          | 1,651,339,349     |
|  |                       |                |                 |                 |                 |                     |                   |
| ยอดยกมา ณ วันที่ 1 มกราคม 2566           | 2,780,000,000         | (562,500,000)  | 13,716,687      | (593,647,105)   | 1,637,569,582   | 13,769,767          | 1,651,339,349     |
| กำไร (ขาดทุน) เบ็ดเสร็จรวมสำหรับปี       | -                     | -              | -               | (1,384,775,062) | (1,384,775,062) | (9,636,682)         | (1,394,411,744)   |
| ยอดคงเหลือ ณ วันที่ 31 ธันวาคม 2566      | 2,780,000,000         | (562,500,000)  | 13,716,687      | (1,978,422,167) | 252,794,520     | 4,133,085           | 256,927,605       |

หมายเหตุประกอบงบการเงินเป็นส่วนหนึ่งของงบการเงินนี้

บริษัท เทคสิด เอ็นพีเอ็น จำกัด (มหาชน) และบริษัทย่อย

(เดิมชื่อ “บริษัท อีเทอนิล เอนเนอจี จำกัด (มหาชน)”)

งบการเปลี่ยนแปลงส่วนของผู้ถือหุ้น (ต่อ)

สำหรับปีสิ้นสุดวันที่ 31 ธันวาคม 2566

|                                     | (หน่วย : บาท)        |                       |                    |                 |                   |
|-------------------------------------|----------------------|-----------------------|--------------------|-----------------|-------------------|
|                                     | งบการเงินเฉพาะกิจการ |                       |                    |                 |                   |
|                                     | ทุนที่ออกและ         |                       | กำไร (ขาดทุน) สะสม |                 |                   |
|                                     | เรียกชำระแล้ว        | ส่วนต่ำกว่ามูลค่าหุ้น | จัดสรรแล้ว         |                 | รวม               |
|                                     |                      |                       | สำรองตามกฎหมาย     | ยังไม่ได้จัดสรร | ส่วนของผู้ถือหุ้น |
| ยอดยกมา ณ วันที่ 1 มกราคม 2565      | 2,780,000,000        | (562,500,000)         | 13,716,687         | (518,106,342)   | 1,713,110,345     |
| กำไร (ขาดทุน) เบ็ดเสร็จรวมสำหรับปี  | -                    | -                     | -                  | (34,796,012)    | (34,796,012)      |
| ยอดคงเหลือ ณ วันที่ 31 ธันวาคม 2565 | 2,780,000,000        | (562,500,000)         | 13,716,687         | (552,902,354)   | 1,678,314,333     |
| ยอดยกมา ณ วันที่ 1 มกราคม 2566      | 2,780,000,000        | (562,500,000)         | 13,716,687         | (552,902,354)   | 1,678,314,333     |
| กำไร (ขาดทุน) เบ็ดเสร็จรวมสำหรับปี  | -                    | -                     | -                  | (1,442,181,415) | (1,442,181,415)   |
| ยอดคงเหลือ ณ วันที่ 31 ธันวาคม 2566 | 2,780,000,000        | (562,500,000)         | 13,716,687         | (1,995,083,769) | 236,132,918       |

หมายเหตุประกอบงบการเงินเป็นส่วนหนึ่งของงบการเงินนี้

บริษัท เทคสิด เอ็นพีเอ็น จำกัด (มหาชน) และบริษัทย่อย  
(เดิมชื่อ “บริษัท อีเทอเนล เอนเนอจี จำกัด (มหาชน)”)

งบกระแสเงินสด  
สำหรับปีสิ้นสุดวันที่ 31 ธันวาคม 2566

| (หน่วย : บาท)   |                        |                      |                        |                     |
|---|------------------------|----------------------|------------------------|---------------------|
| หมายเหตุ  | งบการเงินรวม           |                      | งบการเงินเฉพาะกิจการ   |                     |
|   | 2566<br>(ปรับปรุงใหม่) | 2565                 | 2566<br>(ปรับปรุงใหม่) | 2565                |
| <b>กระแสเงินสดจากกิจกรรมดำเนินงาน</b>                           |                        |                      |                        |                     |
| กำไร (ขาดทุน) สำหรับปี  | (1,394,411,744)        | (78,066,192)         | (1,442,181,415)        | (34,796,012)        |
| ปรับรายการที่กระทบกำไร (ขาดทุน) เป็นเงินสดรับ (จ่าย)            |                        |                      |                        |                     |
| (รายได้) ภาษีเงินได้  | (22,431)               | (16,958)             | -                      | -                   |
| ต้นทุนทางการเงิน  | 64,123                 | 76,944               | 64,123                 | 49,406              |
| ดอกเบี้ยรับ   | (104,091)              | (623,354)            | (5,730,094)            | (2,056,288)         |
| ค่าเสื่อมราคา ค่าสูญสิ้น และค่าตัดจำหน่าย                       | 14,350,288             | 6,720,025            | 713,124                | 685,127             |
| (โอนกลับ) ค่าเพื่อผลขาดทุนด้านเครดิตที่คาดว่าจะเกิดขึ้น         | 7,778,604              | 5,073,589            | 14,864,411             | 5,073,589           |
| กำไร(ขาดทุน) จากการเปลี่ยนแปลงในมูลค่าสุทธิรวม                  | 11                     |                      |                        |                     |
| หักต้นทุนในการขายเนื่องจากการเปลี่ยนรูปเชิงชีวภาพ               | 33,582,149             | 18,015,299           | -                      | -                   |
| (กลับรายการ) ค่าใช้จ่ายผลประโยชน์พนักงาน                        | 514,798                | 978,351              | 564,268                | 540,531             |
| (กำไร) ขาดทุนจากการวัดมูลค่าเงินลงทุน                           |                        |                      |                        |                     |
| ในตราสารทุนที่วัดมูลค่าสุทธิรวมผ่านกำไรขาดทุน                   | 25.2                   | 98,365,791           | (1,097,348)            | 98,365,791          |
| ขาดทุนจากการลดลงของมูลค่าสินทรัพย์ทางการเงิน                    | 10                     | 5,002,632            | 2,001,626              | -                   |
| การปรับปรุงด้วย (กำไร) จากการเปลี่ยนแปลงสัญญาเช่า               |                        | -                    | (8,314)                | -                   |
| (กำไร) ขาดทุนจากการจำหน่ายที่ดิน อาคาร อุปกรณ์                  |                        | 148,843              | (14,999)               | -                   |
| การปรับปรุงด้วยผลขาดทุนจากการตัดจำหน่ายที่ดิน อาคาร อุปกรณ์     |                        | -                    | 457,622                | -                   |
| การปรับปรุงด้วยค่าใช้จ่ายตัดจ่าย                                |                        | 3,244,565            | -                      | -                   |
| (กำไร) ขาดทุนจากการขายตราสารทุนบริษัทจดทะเบียนในตลาดหลักทรัพย์  |                        | -                    | -                      | -                   |
| ผลขาดทุนจากการซื้อค่าของค่าความนิยม                             | 1,190,741,333          | -                    | -                      | -                   |
| (โอนกลับ) ค่าเพื่อผลขาดทุนจากการซื้อค่าของเงินลงทุนในบริษัทย่อย |                        | -                    | 1,304,200,000          | -                   |
| การเปลี่ยนแปลงในสินทรัพย์และหนี้สินดำเนินงาน                    |                        |                      |                        |                     |
| ลูกหนี้หมุนเวียนอื่น (เพิ่มขึ้น) ลดลง                           | 23,919,088             | (19,890,900)         | 4,641,687              | (859,113)           |
| สินทรัพย์ทางการเงินเพิ่มขึ้น                                    | 7,285,499              | 15,679,648           | -                      | -                   |
| สินทรัพย์ชีวภาพเพิ่มขึ้น  | (29,119,804)           | (43,439,353)         | -                      | -                   |
| สินทรัพย์ไม่มีหมุนเวียนอื่นเพิ่มขึ้น                            | (4,550)                | (390,000)            | (1,654)                | -                   |
| เจ้าหนี้หมุนเวียนอื่นเพิ่มขึ้น (ลดลง)                           | (2,159,995)            | (1,048,201)          | 3,251,021              | (2,346,384)         |
|   | 1,350,342,277          | (14,281,758)         | 1,420,932,677          | (25,479)            |
| <b>เงินสดได้มาจากกิจกรรมดำเนินงาน</b>                           | <b>(44,069,467)</b>    | <b>(92,347,950)</b>  | <b>(21,248,738)</b>    | <b>(34,821,491)</b> |
| ต้นทุนทางการเงิน  | 4,168,059              | (76,944)             | (33,192)               | (49,406)            |
| ภาษีเงินได้รับคืน (จ่ายออก)                                     | -                      | (42,882,300)         | -                      | (42,882,108)        |
| <b>กระแสเงินสดสุทธิได้จาก (ใช้ไป) กิจกรรมดำเนินงาน</b>          | <b>(39,901,408)</b>    | <b>(135,307,194)</b> | <b>(21,281,930)</b>    | <b>(77,753,005)</b> |

หมายเหตุประกอบงบการเงินเป็นส่วนหนึ่งของงบการเงินนี้

บริษัท เทคสิด เอ็นพีเอ็น จำกัด (มหาชน) และบริษัทย่อย  
(เดิมชื่อ “บริษัท อีเทอเนล เอนเนอจี จำกัด (มหาชน)”)   
งบกระแสเงินสด (ต่อ)  
สำหรับปีสิ้นสุดวันที่ 31 ธันวาคม 2566

| (หน่วย : บาท)  |                     |                      |                      |                      |
|--|---------------------|----------------------|----------------------|----------------------|
| หมายเหตุ   | งบการเงินรวม        |                      | งบการเงินเฉพาะกิจการ |                      |
|  | 2566                | 2565                 | 2566                 | 2565                 |
|  | (ปรับปรุงใหม่)      |                      | (ปรับปรุงใหม่)       |                      |
| <b>กระแสเงินสดจากกิจกรรมลงทุน</b>                                      |                     |                      |                      |                      |
| เงินสดจ่ายเพื่อซื้อบริษัทย่อยสุทธิจากเงินสดที่ได้มา                    | -                   | (499,150,695)        | -                    | (499,150,695)        |
| เงินสดจ่ายเพื่อชำระค่าหุ้นสามัญบริษัทย่อย                              | -                   | -                    | -                    | (18,200,000)         |
| เงินสดจ่ายเงินฝากธนาคารที่มีข้อจำกัดในการใช้                           | -                   | (30,000,000)         | -                    | (30,000,000)         |
| เงินสดรับคืนเงินมัดจำเพื่อซื้อเงินทุน                                  | -                   | 100,000,000          | -                    | 100,000,000          |
| เงินสดรับคืนเงินฝากธนาคารที่มีข้อจำกัดในการใช้                         | 30,032,969          | -                    | 30,032,969           | -                    |
| เงินสดจ่ายเพื่อซื้อสินทรัพย์ทางการเงิน                                 |                     |                      |                      |                      |
| - คราสารทุนบริษัทจดทะเบียนในตลาดหลักทรัพย์                             | (70,084,486)        | (189,540,802)        | (70,084,486)         | (189,540,802)        |
| เงินสดรับจากการขายสินทรัพย์ทางการเงิน                                  |                     |                      |                      |                      |
| - คราสารทุนบริษัทจดทะเบียนในตลาดหลักทรัพย์                             | 24,886,695          | 28,398,150           | 24,886,695           | 28,398,150           |
| เงินสดรับจากการขายที่ดิน อาคาร และอุปกรณ์                              | 107,000             | 15,000               | -                    | 15,000               |
| เงินสดจ่ายเพื่อซื้อที่ดิน อาคาร และอุปกรณ์                             | (32,945,730)        | (57,477,889)         | (1,662)              | (217,030)            |
| เงินสดรับเงิน ให้กู้ยืมระยะสั้น  | 23,246              | 54,437               | 3,370,246            | 8,753                |
| เงินสดจ่ายเงินให้บุคคลที่เกี่ยวข้องกันสำหรับเงินให้กู้ยืมระยะสั้น      | -                   | (32,000)             | (48,160,000)         | (75,032,000)         |
| ดอกเบี้ยรับ  | 104,091             | 625,689              | 145,778              | 608,296              |
| <b>กระแสเงินสดสุทธิได้มาจาก (ใช้ไปใน) กิจกรรมลงทุน</b>                 | <b>(47,876,215)</b> | <b>(647,108,110)</b> | <b>(59,810,460)</b>  | <b>(683,110,328)</b> |
| <b>กระแสเงินสดจากกิจกรรมจัดหาเงิน</b>                                  |                     |                      |                      |                      |
| เงินสดรับจากส่วนได้เสียที่ไม่มีอำนาจควบคุม - เรือกขาระค่าหุ้นเพิ่มเติม |                     | 8,550,000            |                      | -                    |
| เงินสดรับจากเงินกู้ยืมระยะสั้น   | 8,350,000           | -                    | 8,350,000            | -                    |
| เงินสดจ่ายเพื่อชำระเงินกู้ยืมระยะสั้น                                  | (1,950,000)         | -                    | (1,950,000)          | -                    |
| เงินสดจ่ายชำระหนี้สินค้าตามสัญญาเช่า                                   | (661,947)           | (944,820)            | (661,947)            | (636,034)            |
| <b>กระแสเงินสดสุทธิได้มาจาก (ใช้ไปใน) กิจกรรมจัดหาเงิน</b>             | <b>5,738,053</b>    | <b>7,605,180</b>     | <b>5,738,053</b>     | <b>(636,034)</b>     |
| เงินสดและรายการเทียบเท่าเงินสดเพิ่มขึ้น (ลดลง) - สุทธิ                 | (82,039,570)        | (774,810,124)        | (75,354,337)         | (761,499,367)        |
| เงินสดและรายการเทียบเท่าเงินสดต้นปี                                    | 8                   | 82,623,526           | 75,700,489           | 837,199,856          |
| เงินสดเพิ่มขึ้นจากการลงทุนในบริษัทย่อย                                 | 11.1                | -                    | -                    | -                    |
| เงินสดและรายการเทียบเท่าเงินสดปลายปี                                   | 8                   | 583,956              | 346,152              | 75,700,489           |

**ข้อมูลเพิ่มเติมประกอบกระแสเงินสด**

**รายการที่ไม่กระทบเงินสด**

ในระหว่างปี 2566

- 1). บริษัทย่อยไอออนเมสส์พันธุที่อยู่ในสินค้าคงเหลือ ไปสินทรัพย์ชีวภาพเพื่อเพาะปลูก มีจำนวน 5.81 ล้านบาท (หมายเหตุ 10)
- 2). บริษัทย่อยไอออนจากสินทรัพย์ชีวภาพเข้าเป็นสินค้าคงเหลือเนื่องจากเก็บเกี่ยวผลผลิต มีจำนวน 15.42 ล้านบาท (หมายเหตุ 10)

หมายเหตุประกอบงบการเงินเป็นส่วนหนึ่งของงบการเงินนี้



บริษัท บริษัท เทคสตี เอ็นพีเอ็น จำกัด (มหาชน) และบริษัทย่อย

(เดิมชื่อ “บริษัท อีเทอเนล เอนเนอจี จำกัด (มหาชน)”)

หมายเหตุประกอบงบการเงิน

วันที่ 31 ธันวาคม 2566

## 1. ข้อมูลทั่วไป

### 1.1 ภูมิฐานะและสถานะทางกฎหมายของบริษัท

บริษัท อีเทอเนล เอนเนอจี จำกัด (มหาชน) “บริษัท” เป็นนิติบุคคลที่จัดตั้งขึ้นในประเทศไทยเมื่อวันที่ 26 มีนาคม 2530 และได้จดทะเบียนกับตลาดหลักทรัพย์แห่งประเทศไทยเมื่อวันที่ 29 กรกฎาคม 2536

บริษัทได้จดทะเบียนการเปลี่ยนชื่อของบริษัทจาก “บริษัท อีเทอเนล เอนเนอจี จำกัด (มหาชน)” เป็น “บริษัท เทคสตี เอ็นพีเอ็น จำกัด (มหาชน)” กับกระทรวงพาณิชย์ เมื่อวันที่ 14 กุมภาพันธ์ 2568 และได้เปลี่ยนชื่อย่อหลักทรัพย์ของบริษัทจากเดิม

ในเดือนกรกฎาคม 2567 บริษัทได้ย้ายสำนักงานจากเลขที่ 888 อาคารไอทาวเวอร์ ชั้น 8 ถนนวิภาวดีรังสิต แขวง จตุจักร เขตจตุจักร กรุงเทพมหานคร ไปตั้งอยู่ เลขที่ 50 อาคารศูนย์วิจัยวิทยาศาสตร์ จุฬารักษ์ 60 พรรษา คณะ วิทยาศาสตร์ มหาวิทยาลัยเกษตรศาสตร์ ชั้นที่ 5 ถนนงามวงศ์วาน แขวงลาดยาว เขตจตุจักร กรุงเทพมหานคร

### 1.2 ลักษณะการดำเนินงาน

บริษัทลงทุนในบริษัทย่อยซึ่งประกอบธุรกิจเกี่ยวกับการเกษตร

## 2. หลักเกณฑ์ในการจัดทำงบการเงินและการนำเสนองบการเงิน

### 2.1 เกณฑ์ในการจัดทำงบการเงิน

งบการเงินนี้ได้จัดทำขึ้นตามหลักการบัญชีที่รับรองทั่วไปภายใต้พระราชบัญญัติการบัญชี พ.ศ. 2543 ซึ่งหมายถึง มาตรฐานการรายงานทางการเงินที่ออกภายใต้พระราชบัญญัติวิชาชีพบัญชี พ.ศ. 2547 และข้อกำหนดของ คณะกรรมการกำกับหลักทรัพย์และตลาดหลักทรัพย์ว่าด้วยการจัดทำและนำเสนอรายงานทางการเงินภายใต้ พระราชบัญญัติหลักทรัพย์และตลาดหลักทรัพย์ พ.ศ. 2535

การจัดทำงบการเงินให้สอดคล้องกับหลักการบัญชีที่รับรองทั่วไปในประเทศไทย กำหนดให้ใช้ประมาณการทาง บัญชีที่สำคัญและการใช้ดุลยพินิจของผู้บริหารซึ่งจัดทำขึ้นตามกระบวนการในการนำนโยบายการบัญชีของ บริษัทไปถือปฏิบัติ บริษัทเปิดเผยเรื่องการใช้ดุลยพินิจของผู้บริหาร หรือ ความซับซ้อน หรือเกี่ยวกับข้อ สมมติฐานและประมาณการที่มีนัยสำคัญต่องบการเงินรวมและงบการเงินเฉพาะกิจการในหมายเหตุประกอบงบ การเงินข้อที่ 5

งบการเงินฉบับภาษาอังกฤษจัดทำขึ้นจากงบการเงินตามกฎหมายที่เป็นภาษาไทย ในกรณีที่มีเนื้อความขัดแย้งกัน หรือมีการตีความในสองภาษาแตกต่างกัน ให้ใช้งบการเงินตามกฎหมายฉบับภาษาไทยเป็นหลัก

### 2.2 เกณฑ์การวัดมูลค่า

งบการเงินนี้ได้จัดทำขึ้นโดยถือหลักเกณฑ์การบันทึกตามราคาทุนเดิม (เว้นแต่ที่ได้เปิดเผยไว้แล้วในนโยบาย บัญชี)

บริษัท บริษัท เทคสตี เอ็นพีเอ็น จำกัด (มหาชน) และบริษัทย่อย

(เดิมชื่อ “บริษัท อีเทอเนล เอนเนอจี จำกัด (มหาชน)”)

หมายเหตุประกอบงบการเงิน

วันที่ 31 ธันวาคม 2566

## 2.3 สกิลเงินที่ใช้ในการดำเนินงานและนำเสนองบการเงิน

งบการเงินนี้จัดทำและแสดงหน่วยเงินตราเป็นเงินบาท ซึ่งเป็นสกุลที่ใช้ในการดำเนินงานของกลุ่มบริษัท ข้อมูลทางการเงินทั้งหมดมีการเปิดเผยในหมายเหตุประกอบงบการเงิน เพื่อให้แสดงเป็นหลักบาทและหลักล้านบาท ยกเว้นแต่ที่ระบุไว้เป็นอย่างอื่น

## 2.4 เกณฑ์ในการนำเสนองบการเงินรวม

งบการเงินรวมได้รวมงบการเงินของบริษัท เทคสตี เอ็นพีเอ็น จำกัด (มหาชน) (“บริษัท”) และบริษัทย่อยที่บริษัทมีอำนาจควบคุมหรือถือหุ้นเกินกว่าร้อยละ 50 ของหุ้นที่บริษัทมีสิทธิออกเสียง (“บริษัทย่อย”) (ซึ่งต่อไปนี้จะรวมเรียกว่า “กลุ่มบริษัท”) ดังนี้

|                                 |   |                                       | ร้อยละของการถือหุ้น    |                        |
|---------------------------------|---|---------------------------------------|------------------------|------------------------|
|                                 |   | ประเทศที่<br>นิติบุคคล<br>จัดตั้งขึ้น | ณ วันที่ 31<br>ธันวาคม | ณ วันที่ 31<br>ธันวาคม |
|                                 | ลักษณะธุรกิจ  |                                       | 2566                   | 2565                   |
| <u>บริษัทย่อยทางตรง</u>         |   |                                       |                        |                        |
| บริษัท ซีบีดี ไบโอไฮเอนซ์ จำกัด | การเกษตรที่เกี่ยวข้องกับการปลูก และจัดจำหน่ายกล้วยงา กล้วยชา                                      | ไทย                                   | 100                    | 100                    |
| บริษัท แคนนาบิซ เวย์ จำกัด      | ปลูก สกัด แปรรูป จัดจำหน่าย นำเข้า ส่งออกดำเนินธุรกิจทุก ด้านที่เกี่ยวข้องวัตถุดิบกล้วยงา กล้วยชา | ไทย                                   | 80                     | 80                     |

รายการบัญชีกับบริษัทย่อยที่มีสาระสำคัญได้ถูกหักออกจากงบการเงินรวมแล้ว

งบการเงินรวมนี้ได้จัดทำขึ้นโดยใช้นโยบายการบัญชีเช่นเดียวกับที่ใช้สำหรับรายการบัญชีที่เหมือนกันหรือเหตุการณ์ทางบัญชีที่คล้ายคลึงกันสำหรับการจัดทำงบการเงินเฉพาะของบริษัท

## 3. มาตรฐานการรายงานทางการเงินใหม่

ก. มาตรฐานการรายงานทางการเงินใหม่และมาตรฐานการรายงานทางการเงินที่มีการปรับปรุง ซึ่งมีผลบังคับใช้วันที่ 1 มกราคม พ.ศ. 2566 ไม่มีผลกระทบที่มีนัยสำคัญต่อกลุ่มกิจการ

ข. มาตรฐานการรายงานทางการเงินฉบับปรับปรุงที่มีผลบังคับใช้สำหรับรอบระยะเวลาบัญชีที่เริ่มในหรือหลังวันที่ 1 มกราคม พ.ศ. 2567 ที่เกี่ยวข้องต่อกลุ่มกิจการมีดังนี้

- 1) การปรับปรุงมาตรฐานการบัญชีฉบับที่ 1 เรื่อง การนำเสนองบการเงิน ได้แก้ไขข้อกำหนดของการเปิดเผยจาก “การเปิดเผยนโยบายการบัญชีที่มีนัยสำคัญ” เป็น “การเปิดเผยข้อมูลนโยบายการบัญชีที่มีสาระสำคัญ” ทั้งนี้ การแก้ไขเพิ่มเติมได้มีการให้แนวทางการพิจารณาว่านโยบายบัญชีเป็นนโยบายบัญชีที่มีสาระสำคัญ ดังนั้นกลุ่มกิจการจึงไม่จำเป็นต้องเปิดเผยข้อมูลนโยบายการบัญชีที่ไม่มีสาระสำคัญ หากกลุ่มกิจการเปิดเผยข้อมูลดังกล่าวจะต้องไม่บดบังข้อมูลนโยบายการบัญชีที่มีสาระสำคัญ

บริษัท บริษัท เทคโนโลยี เอ็นพีเอ็น จำกัด (มหาชน) และบริษัทย่อย

(เดิมชื่อ “บริษัท อีเทอเนล เอนเนอจี จำกัด (มหาชน)”)

หมายเหตุประกอบงบการเงิน

วันที่ 31 ธันวาคม 2566

- 2) การปรับปรุงมาตรฐานการบัญชีฉบับที่ 8 เรื่อง นโยบายการบัญชี การเปลี่ยนแปลงประมาณการทางบัญชี และข้อผิดพลาด ได้แก้ไขคำนิยามของประมาณการทางบัญชีเพื่อช่วยให้กลุ่มกิจการจำแนกความแตกต่างของ “การเปลี่ยนแปลงประมาณการทางบัญชี” จาก “การเปลี่ยนแปลงนโยบายการบัญชี” การจำแนกความแตกต่างนั้นมีความสำคัญ เนื่องจากการเปลี่ยนแปลงประมาณการทางบัญชีรับรู้ผลกระทบโดยวิธีเปลี่ยนทันทีเป็นต้นไป ซึ่งถือปฏิบัติกับรายการ เหตุการณ์อื่นและสถานการณ์ที่เกิดขึ้นนับตั้งแต่วันที่มีการเปลี่ยนแปลงเป็นต้นไป ในขณะที่การเปลี่ยนแปลงนโยบายการบัญชีรับรู้ผลกระทบโดยการนำนโยบายการบัญชีใหม่มาถือปฏิบัติย้อนหลังไปที่รายการและเหตุการณ์ในอดีตรวมถึงปัจจุบัน โดยถือเสมือนว่าได้มีการนำนโยบายการบัญชีใหม่มาถือปฏิบัติโดยตลอด
- 3) การปรับปรุงมาตรฐานการบัญชีฉบับที่ 12 เรื่อง ภาษีเงินได้ ได้กำหนดให้กิจการรับรู้ภาษีเงินได้รอตัดบัญชีที่เกี่ยวข้องกับสินทรัพย์และหนี้สินที่เกิดขึ้นจากรายการเดียว ซึ่ง ณ การรับรู้เมื่อเริ่มแรกก่อให้เกิดผลแตกต่างชั่วคราวที่ต้องเสียภาษีและผลแตกต่างชั่วคราวที่ใช้หักภาษีที่มูลค่าเท่ากัน ตัวอย่างของรายการ เช่น สัญญาเช่า และการผูกพันจากการรื้อถอน การปรับปรุงดังกล่าวถือปฏิบัติกับรายการที่เกิดขึ้นในหรือหลังวันเริ่มต้นของรอบระยะเวลาเปรียบเทียบแรกสุดที่นำเสนอ นอกจากนี้กลุ่มกิจการควรรับรู้สินทรัพย์ภาษีเงินได้รอการตัดบัญชี (โดยรับรู้เท่ากับจำนวนที่เป็นไปได้ก่อนข้างแน่ว่าจะได้ใช้ประโยชน์) และหนี้สินภาษีเงินได้รอการตัดบัญชี ณ วันเริ่มต้นของรอบระยะเวลาเปรียบเทียบแรกสุดที่นำเสนอสำหรับผลต่างชั่วคราวที่ใช้หักภาษีและที่ต้องเสียภาษีทั้งหมดที่เกี่ยวข้องกับ
  - สินทรัพย์สิทธิการใช้ และหนี้สินตามสัญญาเช่า และ
  - หนี้สินจากการรื้อถอน หนี้สินจากการบูรณะ และหนี้สินที่มีลักษณะคล้ายคลึงกัน และจำนวนเงินที่รับรู้เป็นส่วนหนึ่งของราคาทุนของสินทรัพย์ที่เกี่ยวข้อง

กลุ่มบริษัทไม่ได้นำมาถือปฏิบัติก่อนวันบังคับใช้ ผู้บริหารอยู่ระหว่างการพิจารณาผลกระทบของมาตรฐานการรายงานทางการเงินดังกล่าว

#### 4. นโยบายบัญชีที่สำคัญ

นโยบายการบัญชีที่สำคัญซึ่งใช้ในการจัดทำงบการเงินของกลุ่มบริษัท มีดังต่อไปนี้

##### 4.1 การรับรู้รายได้และค่าใช้จ่าย

รายได้ที่รับรู้ไม่รวมภาษีมูลค่าเพิ่มหรือภาษีขายอื่นๆ และแสดงสุทธิจากส่วนลดการค้า

รายได้จากการขายสินค้าจะรับรู้เมื่อได้โอนความเสี่ยงและผลตอบแทนที่เป็นสาระสำคัญของความเป็นเจ้าของสินค้าที่มีนัยสำคัญไปให้กับผู้ซื้อแล้วและจะไม่รับรู้รายได้ถ้าฝ่ายบริหารยังมีการควบคุม หรือบริหารสินค้าที่ขายไปแล้วนั้น หรือมีความไม่แน่นอนที่มีนัยสำคัญในการได้รับประโยชน์เชิงเศรษฐกิจจากการขายสินค้านั้น ซึ่งยังไม่อาจวัดมูลค่าของจำนวนรายได้ และต้นทุนที่เกิดขึ้นได้อย่างน่าเชื่อถือ รวมทั้งมีความเป็นไปได้ก่อนข้างแน่อนที่จะต้อง รับคืนสินค้า

เงินปันผลรับบันทึกในกำไรหรือขาดทุนในวันที่กลุ่มบริษัทมีสิทธิได้รับเงินปันผล

บริษัท บริษัท เทคโนโลยี เอ็นพีเอ็น จำกัด (มหาชน) และบริษัทย่อย

(เดิมชื่อ “บริษัท อีเทอเนล เอนเนอจี จำกัด (มหาชน)”)

หมายเหตุประกอบงบการเงิน

วันที่ 31 ธันวาคม 2566

ดอกเบี้ยรับและรายได้อื่นบันทึกตามเกณฑ์คงค้าง

ค่าใช้จ่ายและต้นทุนบันทึกตามเกณฑ์คงค้าง

#### 4.2 เงินสดและรายการเทียบเท่าเงินสด

เงินสดและรายการเทียบเท่าเงินสด หมายถึง เงินสดและเงินฝากธนาคารและเงินลงทุนระยะสั้นที่มีสภาพคล่องสูง ซึ่งถึงกำหนดจ่ายคืนภายในระยะเวลาไม่เกิน 3 เดือนนับจากวันที่ได้มาและไม่มีข้อจำกัดในการเบิกใช้หรือติดภาระค้ำประกัน

#### 4.3 เครื่องมือทางการเงิน

กลุ่มบริษัทรับรู้รายการเมื่อเริ่มแรกของสินทรัพย์ทางการเงินด้วยมูลค่ายุติธรรม และบวกด้วยต้นทุนการทำรายการเฉพาะในกรณีที่สินทรัพย์ทางการเงินที่ไม่ได้วัดมูลค่าด้วยมูลค่ายุติธรรมผ่านกำไรหรือขาดทุน อย่างไรก็ตามสำหรับลูกหนี้การค้าที่ไม่มีองค์ประกอบเกี่ยวกับการจัดหาเงินที่มีนัยสำคัญหรือลูกหนี้การค้าที่ ณ วันเริ่มต้นสัญญา กลุ่มบริษัทคาดว่าจะได้รับชำระเงินคืนจากลูกค้านี้ภายในหนึ่งปี กลุ่มบริษัทจะรับรู้สินทรัพย์ทางการเงินดังกล่าวด้วยราคาของรายการ ตามที่กล่าวไว้ในนโยบายการบัญชีเรื่องการรับรู้รายได้

##### การจัดประเภทรายการและการวัดมูลค่าของสินทรัพย์ทางการเงิน

กลุ่มบริษัทจัดประเภทสินทรัพย์ทางการเงิน ณ วันที่รับรู้รายการเริ่มแรก เป็นสินทรัพย์ทางการเงินที่วัดมูลค่าในภายหลังด้วยราคาทุนตัดจำหน่าย สินทรัพย์ทางการเงินที่วัดมูลค่าในภายหลังด้วยมูลค่ายุติธรรมผ่านกำไรขาดทุนเบ็ดเสร็จอื่น และสินทรัพย์ทางการเงินที่วัดมูลค่าในภายหลังด้วยมูลค่ายุติธรรมผ่านกำไรหรือขาดทุนโดยพิจารณาจากแผนธุรกิจของกลุ่มบริษัทในการจัดการสินทรัพย์ทางการเงิน และลักษณะของกระแสเงินสดตามสัญญาของสินทรัพย์ทางการเงิน

##### สินทรัพย์ทางการเงินที่วัดมูลค่าด้วยราคาทุนตัดจำหน่าย

กลุ่มบริษัทวัดมูลค่าสินทรัพย์ทางการเงินด้วยราคาทุนตัดจำหน่าย เมื่อกลุ่มบริษัทถือครองสินทรัพย์ทางการเงินนั้นเพื่อรับกระแสเงินสดตามสัญญา และเงื่อนไขตามสัญญาของสินทรัพย์ทางการเงินก่อให้เกิดกระแสเงินสดที่เป็นการรับชำระเพียงเงินต้นและดอกเบี้ยจากยอดคงเหลือของเงินต้นในวันที่ระบุไว้เท่านั้น

สินทรัพย์ทางการเงินดังกล่าววัดมูลค่าในภายหลังโดยใช้วิธีดอกเบี้ยที่แท้จริงและต้องมีการประเมินการด้อยค่า ทั้งนี้ ผลกำไรและขาดทุนที่เกิดขึ้นจากการตัดรายการ การเปลี่ยนแปลง หรือการด้อยค่าของสินทรัพย์ดังกล่าวจะรับรู้ในส่วนของกำไรหรือขาดทุน

##### สินทรัพย์ทางการเงินที่วัดมูลค่าด้วยมูลค่ายุติธรรมผ่านกำไรหรือขาดทุน

สินทรัพย์ทางการเงินที่วัดมูลค่าด้วยมูลค่ายุติธรรมผ่านกำไรหรือขาดทุนจะแสดงในงบแสดงฐานะการเงินด้วยมูลค่ายุติธรรม โดยรับรู้การเปลี่ยนแปลงสุทธิของมูลค่ายุติธรรมในส่วนของกำไรหรือขาดทุน

ทั้งนี้ สินทรัพย์ทางการเงินดังกล่าว หมายความว่ารวมถึง ตราสารอนุพันธ์ เงินลงทุนในหลักทรัพย์ที่ถือไว้เพื่อค้า เงินลงทุนในตราสารทุนซึ่งกลุ่มบริษัทไม่ได้เลือกจัดประเภทให้วัดมูลค่าด้วยมูลค่ายุติธรรมผ่านกำไรขาดทุนเบ็ดเสร็จอื่น และสินทรัพย์ทางการเงินที่มีกระแสเงินสดที่ไม่ได้รับชำระเพียงเงินต้นและดอกเบี้ย

เงินปันผลรับจากเงินลงทุนในตราสารทุนของบริษัทจดทะเบียนถือเป็นรายได้อื่นในส่วนของกำไรหรือขาดทุน

บริษัท บริษัท เทคสตี เอ็นพีเอ็น จำกัด (มหาชน) และบริษัทย่อย

(เดิมชื่อ “บริษัท อีเทอเนล เอนเนอจี จำกัด (มหาชน)”)

หมายเหตุประกอบงบการเงิน

วันที่ 31 ธันวาคม 2566

#### **การจัดประเภทรายการและการวัดมูลค่าของหนี้สินทางการเงิน**

กลุ่มบริษัทรับรู้รายการเมื่อเริ่มแรกสำหรับหนี้สินทางการเงินด้วยมูลค่ายุติธรรมหักต้นทุนการทำรายการ และจัดประเภทเป็นหนี้สินทางการเงินที่วัดมูลค่าในภายหลังด้วยราคาทุนตัดจำหน่าย โดยใช้วิธีดอกเบี้ยที่แท้จริง ทั้งนี้ ผลกำไรและขาดทุนที่เกิดขึ้นจากการตัดรายการหนี้สินทางการเงินและการตัดจำหน่ายตามวิธีดอกเบี้ยที่แท้จริงจะรับรู้ในส่วนของกำไรหรือขาดทุน โดยการคำนวณมูลค่าราคาทุนตัดจำหน่ายคำนึงถึงค่าธรรมเนียมหรือต้นทุนที่ถือเป็นส่วนหนึ่งของอัตราดอกเบี้ยที่แท้จริงนั้นด้วย ทั้งนี้ ค่าตัดจำหน่ายตามวิธีดอกเบี้ยที่แท้จริงแสดงเป็นส่วนหนึ่งของต้นทุนทางการเงินในส่วนของกำไรหรือขาดทุน

#### **การตัดรายการของเครื่องมือทางการเงิน**

สินทรัพย์ทางการเงินจะถูกตัดรายการออกจากบัญชี เมื่อสิทธิที่จะได้รับกระแสเงินสดของสินทรัพย์นั้นได้สิ้นสุดลง หรือได้มีการโอนสิทธิที่จะได้รับกระแสเงินสดของสินทรัพย์นั้น รวมถึงได้มีการโอนความเสี่ยงและผลตอบแทนเกือบทั้งหมดของสินทรัพย์นั้น หรือมีการโอนการควบคุมในสินทรัพย์นั้น แม้ว่าจะไม่มีการโอนหรือไม่ได้ลงไว้ซึ่งความเสี่ยงและผลตอบแทนเกือบทั้งหมดของสินทรัพย์นั้น

กลุ่มบริษัทตัดรายการหนี้สินทางการเงินก็ต่อเมื่อได้มีการปฏิบัติตามภาระผูกพันของหนี้สินนั้นแล้ว มีการยกเลิกภาระผูกพันนั้น หรือมีการสิ้นสุดลงของภาระผูกพันนั้น ในกรณีที่มีการเปลี่ยนหนี้สินทางการเงินที่มีอยู่ให้เป็นหนี้สินใหม่จากผู้ให้กู้รายเดียวกันซึ่งมีข้อกำหนดที่แตกต่างกันอย่างมาก หรือมีการแก้ไขข้อกำหนดของหนี้สินที่มีอยู่อย่างเป็นการสำคัญ จะถือว่าเป็นการตัดรายการหนี้สินเดิมและรับรู้หนี้สินใหม่ โดยรับรู้ผลแตกต่างของมูลค่าตามบัญชีดังกล่าวในส่วนของกำไรหรือขาดทุน

#### **การด้อยค่าของสินทรัพย์ทางการเงิน**

กลุ่มบริษัทรับรู้ค่าเผื่อผลขาดทุนด้านเครดิตที่คาดว่าจะเกิดขึ้นของตราสารหนี้ทั้งหมดที่ไม่ได้วัดมูลค่าด้วยมูลค่ายุติธรรมผ่านกำไรหรือขาดทุน ผลขาดทุนด้านเครดิตที่คาดว่าจะเกิดขึ้นคำนวณจากผลต่างของกระแสเงินสดที่จะครบกำหนดชำระตามสัญญากับกระแสเงินสดทั้งหมดที่กลุ่มบริษัทคาดว่าจะได้รับชำระ และคิดลดด้วยอัตราดอกเบี้ยที่แท้จริงโดยประมาณของสินทรัพย์ทางการเงิน ณ วันที่ได้มา โดยกระแสเงินสดที่คาดว่าจะได้รับรวมถึงส่วนปรับปรุงด้านเครดิตอื่น ๆ ซึ่งถือเป็นส่วนหนึ่งของเงื่อนไขตามสัญญา

ในกรณีที่ความเสี่ยงด้านเครดิตของสินทรัพย์ไม่ได้เพิ่มขึ้นอย่างมีนัยสำคัญนับตั้งแต่การรับรู้รายการเริ่มแรก กลุ่มบริษัทวัดมูลค่าผลขาดทุนด้านเครดิตที่คาดว่าจะเกิดขึ้นโดยพิจารณาจากการผิดสัญญาที่อาจจะเกิดขึ้นใน 12 เดือนข้างหน้า ในขณะที่หากความเสี่ยงด้านเครดิตของสินทรัพย์เพิ่มขึ้นอย่างมีนัยสำคัญนับตั้งแต่การรับรู้รายการเริ่มแรก กลุ่มบริษัทวัดมูลค่าผลขาดทุนด้วยจำนวนเงินที่เท่ากับผลขาดทุนด้านเครดิตที่คาดว่าจะเกิดขึ้นตลอดอายุที่เหลืออยู่ของเครื่องมือทางการเงิน

กลุ่มบริษัทพิจารณาว่าความเสี่ยงด้านเครดิตจะเพิ่มขึ้นอย่างมีนัยสำคัญเมื่อมีการค้างชำระการจ่ายเงินตามสัญญา ในบางกรณี กลุ่มบริษัทอาจพิจารณาว่าสินทรัพย์ทางการเงินนั้นมีการเพิ่มขึ้นของความเสี่ยงด้านเครดิตอย่างมีนัยสำคัญและมีการผิดสัญญา โดยพิจารณาจากข้อมูลภายในหรือข้อมูลภายนอกอื่น เช่น อันดับความน่าเชื่อถือด้านเครดิตของผู้ออกตราสาร

กลุ่มบริษัทใช้วิธีการอย่างง่ายในการคำนวณผลขาดทุนด้านเครดิตที่คาดว่าจะเกิดขึ้นสำหรับลูกหนี้การค้าและสินทรัพย์ที่เกิดจากสัญญา ดังนั้น ทุกวันสิ้นรอบระยะเวลารายงาน กลุ่มบริษัทจึงไม่มีการติดตามการเปลี่ยนแปลง

บริษัท บริษัท เทคสตี เอ็นพีเอ็น จำกัด (มหาชน) และบริษัทย่อย

(เดิมชื่อ “บริษัท อีเทอเนล เอนเนอจี จำกัด (มหาชน)”)

หมายเหตุประกอบงบการเงิน

วันที่ 31 ธันวาคม 2566

ของความเสี่ยงทางด้านเครดิต แต่จะรับรู้ค่าเพื่อผลขาดทุนด้านเครดิตที่คาดว่าจะเกิดขึ้นตลอดอายุของลูกหนี้การค้า และสินทรัพย์ที่เกิดจากสัญญา

การคำนวณผลขาดทุนด้านเครดิตที่คาดว่าจะเกิดขึ้นข้างต้นอ้างอิงจากข้อมูลผลขาดทุนด้านเครดิตจากประสบการณ์ในอดีต ปรับปรุงด้วยข้อมูลการคาดการณ์ไปในอนาคตเกี่ยวกับลูกหนี้และสภาพแวดล้อมทางด้านเศรษฐกิจ

สินทรัพย์ทางการเงินจะถูกตัดจำหน่ายออกจากบัญชีเมื่อกิจการคาดว่าจะไม่ได้รับคืนกระแสเงินสดตามสัญญาอีกต่อไป

#### การหักกลบของเครื่องมือทางการเงิน

สินทรัพย์ทางการเงินและหนี้สินทางการเงินจะนำมาหักกลบกัน และแสดงด้วยยอดสุทธิในงบแสดงฐานะการเงิน ก็ต่อเมื่อกลุ่มบริษัทมีสิทธิบังคับใช้ได้ตามกฎหมายอยู่แล้วในการหักกลบจำนวนเงินที่รับรู้ และกลุ่มบริษัทมีความตั้งใจที่จะชำระด้วยยอดสุทธิ หรือตั้งใจที่จะรับสินทรัพย์และชำระหนี้สินพร้อมกัน

#### 4.4 สินค้าคงเหลือ

สินค้าคงเหลือที่เป็นผลิตผลทางการเกษตร วัสดุบรรจุภัณฑ์ และเมล็ดพันธุ์เพื่อปลูกแสดงมูลค่าตามราคาทุนหรือมูลค่าสุทธิที่จะได้รับแล้วแต่ราคาใดจะต่ำกว่า สินค้าคงเหลือของผลิตผลทางการเกษตรของกัญชงและกัญชาจะถูกโอนจากสินทรัพย์ชีวภาพด้วยมูลค่ายุติธรรม ณ จุดเก็บเกี่ยว ซึ่งจะกลายเป็นต้นทุนเริ่มต้นของสินค้าคงเหลือของผลิตภัณฑ์จากกระบวนการแปรรูปหลังเก็บเกี่ยว ต้นทุนที่เกิดขึ้นหลังการเก็บเกี่ยวจะถูกบันทึกเป็นส่วนหนึ่งของต้นทุนสินค้าคงเหลือของผลิตภัณฑ์จากกระบวนการแปรรูปซึ่งมูลค่าของสินค้าคงเหลือดังกล่าวต้องไม่สูงกว่ามูลค่าสุทธิที่จะได้รับ มูลค่าสุทธิที่จะได้รับเป็นราคาโดยประมาณที่คาดว่าจะขายได้ตามลักษณะการประกอบธุรกิจ ตามปกติหักด้วยประมาณการต้นทุนในการผลิตสินค้านั้นให้แล้วเสร็จและต้นทุนที่จำเป็นต้องจ่ายไปเพื่อให้ขายสินค้านั้นได้ ต้นทุนสินค้าคงเหลือคำนวณมูลค่าโดยวิธีถัวเฉลี่ย สินค้าที่ซื้อมาเพื่อขายและวัสดุสิ้นเปลืองแสดงมูลค่าตามราคาทุนหรือมูลค่าสุทธิที่จะได้รับแล้วแต่ราคาใดจะต่ำกว่า

#### 4.5 สินทรัพย์ชีวภาพ

สินทรัพย์ชีวภาพของกลุ่มบริษัทประกอบด้วยพืชเศรษฐกิจกัญชงและกัญชา กลุ่มบริษัทบันทึกต้นทุนที่เกิดขึ้นทั้งทางตรงและทางอ้อมที่เกี่ยวข้องกับการเปลี่ยนรูปเชิงชีวภาพของสินทรัพย์ชีวภาพตั้งแต่เริ่มกระบวนการเพาะปลูกจนกระทั่งเก็บเกี่ยว ซึ่งประกอบด้วยต้นทุนแรงงานที่เกี่ยวข้อง วัสดุสิ้นเปลืองที่ใช้ในการปลูก วัสดุค้ำ ค่าสาธารณูปโภค ต้นทุนเกี่ยวกับโรงเรือนเพาะปลูก ต้นทุนในการตรวจสอบคุณภาพและการทดลอง รวมถึงค่าเสื่อมราคาที่เกี่ยวข้อง กลุ่มบริษัทวัดมูลค่าของผลิตผลทางการเกษตรของกัญชงและกัญชาด้วยมูลค่ายุติธรรมหักด้วยต้นทุนในการขาย ณ จุดเก็บเกี่ยว ซึ่งจะกลายเป็นต้นทุนเริ่มต้นของสินค้าคงเหลือของผลิตภัณฑ์จากกระบวนการแปรรูปหลังเก็บเกี่ยว

กลุ่มบริษัทวัดมูลค่าสินทรัพย์ชีวภาพโดยใช้วิธีราคาตลาดโดยการประมาณมูลค่ายุติธรรม ณ จุดเก็บเกี่ยวด้วยราคาขายหักด้วยต้นทุนในการขาย ณ จุดเก็บเกี่ยว สำหรับสินทรัพย์ชีวภาพที่อยู่ในกระบวนการเปลี่ยนรูปเชิงชีวภาพจนได้ผลิตผลจะถูกวัดมูลค่าด้วยมูลค่ายุติธรรม ณ จุดเก็บเกี่ยวปรับปรุงด้วยระดับขึ้นของกระบวนการเปลี่ยนรูปเชิงชีวภาพระดับขึ้นของกระบวนการเปลี่ยนรูปเชิงชีวภาพจนได้ผลิตผลจะถูกคำนวณโดยการใช้อัตราร้อยละของต้นทุนที่เกิดขึ้นทั้งหมดจนถึงปัจจุบันกับต้นทุนที่คาดว่าจะเกิดขึ้นทั้งหมดตั้งแต่เริ่มเพาะปลูกจนกระทั่งเก็บเกี่ยว



บริษัท บริษัท เทคโนโลยี เอ็นพีเอ็น จำกัด (มหาชน) และบริษัทย่อย

(เดิมชื่อ “บริษัท อีเทอเนล เอนเนอจี จำกัด (มหาชน)”)

หมายเหตุประกอบงบการเงิน

วันที่ 31 ธันวาคม 2566

ต้นทุนในการขายประกอบด้วยต้นทุนในการผลิตที่เกิดหลังจากจุดเก็บเกี่ยวรวมทั้งค่าขนส่งและค่าใช้จ่ายในการขาย เมล็ดพันธุ์ถูกวัดมูลค่าด้วยมูลค่ายุติธรรม ถ้าไรหรือขาดทุนที่ยังไม่เกิดขึ้นจริงที่เกิดจากการเปลี่ยนแปลงในมูลค่ายุติธรรมในระหว่างงวดหักต้นทุนในการขายจะรวมอยู่ในงบกำไรขาดทุนเบ็ดเสร็จในงบดุลรายงาที่เกี่ยวข้องกัน

#### 4.6 เงินลงทุน

เงินลงทุนในบริษัทย่อยบันทึกในราคาทุนหักด้วยค่าเผื่อการด้อยค่า (ถ้ามี)

เงินลงทุนในบริษัทย่อยและบริษัทร่วมบันทึกด้วยวิธีราคาทุนในงบการเงินเฉพาะกิจการ และเงินลงทุนในบริษัทร่วมบันทึกด้วยวิธีส่วนได้เสียในงบการเงินรวม

#### 4.7 ที่ดิน อาคาร และอุปกรณ์

ที่ดิน อาคาร และอุปกรณ์แสดงในราคาทุนหักค่าเสื่อมราคาสะสม และขาดทุนจากการด้อยค่า (ถ้ามี)

ต้นทุนที่เกิดขึ้นภายหลังจะรวมอยู่ในมูลค่าตามบัญชีของสินทรัพย์หรือรับรู้แยกเป็นอีกสินทรัพย์หนึ่งตามความเหมาะสม เมื่อต้นทุนนั้นเกิดขึ้นและคาดว่าจะให้ประโยชน์เชิงเศรษฐกิจในอนาคตแก่กลุ่มบริษัทและต้นทุนดังกล่าวสามารถวัดมูลค่าได้อย่างน่าเชื่อถือ มูลค่าตามบัญชีของส่วนที่ถูกเปลี่ยนแทนจะถูกตัดรายการออกสำหรับค่าซ่อมแซมและบำรุงรักษาอื่น ๆ กลุ่มบริษัทจะรับรู้ต้นทุนดังกล่าวเป็นค่าใช้จ่ายในกำไรหรือขาดทุนเมื่อเกิดขึ้น

ค่าเสื่อมราคาคำนวณโดยวิธีเส้นตรงตามอายุการใช้งานโดยประมาณของสินทรัพย์แต่ละรายการ ดังนี้

|                                    |          |
|------------------------------------|----------|
| อาคารและสิ่งปลูกสร้าง              | 5-20 ปี  |
| เครื่องจักรและอุปกรณ์              | 5, 10 ปี |
| เครื่องตกแต่งและเครื่องใช้สำนักงาน | 5 ปี     |

ค่าเสื่อมราคา รวมอยู่ในการคำนวณผลการดำเนินงาน

กลุ่มบริษัทไม่คิดค่าเสื่อมราคาสำหรับที่ดิน และงานระหว่างก่อสร้าง

ทุกสิ้นรอบระยะเวลารายงาน กลุ่มบริษัทได้มีการทบทวนและปรับปรุงมูลค่าคงเหลือและอายุการให้ประโยชน์ของสินทรัพย์ให้เหมาะสม

กลุ่มบริษัทตัดรายการสินทรัพย์ออกจากบัญชี เมื่อจำหน่ายสินทรัพย์หรือคาดว่าจะไม่ได้รับประโยชน์เชิงเศรษฐกิจในอนาคตจากการใช้หรือการจำหน่ายสินทรัพย์ ผลกำไรหรือขาดทุนที่เกิดจากการจำหน่ายที่ดิน อาคารและอุปกรณ์ คำนวณโดยเปรียบเทียบจากสิ่งตอบแทนสุทธิที่ได้รับจากการจำหน่ายสินทรัพย์กับมูลค่าตามบัญชีของสินทรัพย์ และรับรู้บัญชีผลกำไรหรือขาดทุนอื่นสุทธิในงบกำไรขาดทุนเบ็ดเสร็จ

#### 4.8 ต้นทุนการกู้ยืม

ต้นทุนการกู้ยืมของเงินกู้ที่ใช้ในการจัดหาหรือก่อสร้างสินทรัพย์ที่ต้องใช้ระยะเวลานานในการแปลงสภาพให้พร้อมใช้หรือขาย ได้ถูกนำไปรวมเป็นราคาทุนของสินทรัพย์จนกว่าสินทรัพย์นั้นจะอยู่ในสภาพพร้อม ที่จะใช้ได้ตามที่มุ่งประสงค์ ส่วนต้นทุนการกู้ยืมอื่นถือเป็นค่าใช้จ่ายในงวดที่เกิดรายการ ต้นทุนการกู้ยืมประกอบด้วยดอกเบี้ยและต้นทุนอื่นที่เกิดขึ้นจากการกู้ยืม

บริษัท บริษัท เทคโนโลยี เอ็นพีเอ็น จำกัด (มหาชน) และบริษัทย่อย

(เดิมชื่อ “บริษัท อีเทอเนล เอนเนอจี จำกัด (มหาชน)”)

หมายเหตุประกอบงบการเงิน

วันที่ 31 ธันวาคม 2566

#### 4.9 สัญญาเช่า

##### สัญญาเช่า - กรณีกลุ่มบริษัทเป็นผู้เช่า

ณ วันเริ่มต้นของสัญญาเช่า กลุ่มบริษัทจะประเมินว่าสัญญาเป็นสัญญาเช่าหรือประกอบด้วยสัญญาเช่าหรือไม่ โดยสัญญาจะเป็นสัญญาเช่าหรือประกอบด้วยสัญญาเช่า ถ้าสัญญานั้นมีการให้สิทธิในการควบคุมการใช้สินทรัพย์ที่ระบุได้สำหรับช่วงเวลาหนึ่งเพื่อการแลกเปลี่ยนกับสิ่งตอบแทน

สัญญาเช่าระยะสั้นและสัญญาเช่าซึ่งสินทรัพย์อ้างอิงมีมูลค่าต่ำ

สัญญาเช่าที่มีอายุสัญญาเช่า 12 เดือนหรือน้อยกว่านับตั้งแต่วันที่สัญญาเช่าเริ่มมีผล หรือสัญญาเช่าซึ่งสินทรัพย์อ้างอิงมีมูลค่าต่ำ จะบันทึกเป็นค่าใช้จ่ายตามวิธีเส้นตรงตลอดอายุสัญญาเช่า

##### สัญญาเช่า - กรณีกลุ่มบริษัทเป็นผู้ให้เช่า

สัญญาเช่าที่ความเสี่ยงและผลตอบแทนของความเป็นเจ้าของส่วนใหญ่ไม่ได้โอนไปให้กับผู้เช่าถือเป็นสัญญาเช่าดำเนินงาน กลุ่มบริษัทบันทึกจำนวนเงินที่ได้รับตามสัญญาเช่าดำเนินงานเป็นรายได้ในงบกำไรขาดทุนตามวิธีเส้นตรงตลอดอายุของสัญญาเช่า ต้นทุนทางตรงเริ่มแรกที่เกิดขึ้นจากการได้มาซึ่งสัญญาเช่าดำเนินงานรวมในมูลค่าตามบัญชีของสินทรัพย์อ้างอิงและรับรู้เป็นค่าใช้จ่ายตลอดอายุสัญญาเช่าโดยใช้เกณฑ์เดียวกันกับรายได้จากสัญญา

#### 4.10 ค่าความนิยม

กลุ่มบริษัทบันทึกมูลค่าเริ่มแรกของค่าความนิยมในราคาทุน ซึ่งเท่ากับต้นทุนการรวมธุรกิจส่วนที่สูงกว่ามูลค่ายุติธรรมของสินทรัพย์สุทธิที่ได้มา หากมูลค่ายุติธรรมของสินทรัพย์สุทธิที่ได้มาสูงกว่าต้นทุนการรวมธุรกิจกลุ่มบริษัทจะรับรู้ส่วนที่สูงกว่านี้เป็นกำไรในส่วนของกำไรหรือขาดทุนทันที

กลุ่มบริษัททดสอบการด้อยค่าของค่าความนิยมอย่างสม่ำเสมอในช่วงเวลาเดียวกันของแต่ละปีหรือเมื่อใดก็ตามที่มีข้อบ่งชี้ของการด้อยค่าเกิดขึ้นและแสดงค่าความนิยมด้วยราคาทุนหักค่าเผื่อการด้อยค่าสะสม

เพื่อวัตถุประสงค์ในการทดสอบการด้อยค่า กลุ่มบริษัทจะปันส่วนค่าความนิยมที่เกิดขึ้นจากการรวมกิจการให้กับหน่วยสินทรัพย์ที่ก่อให้เกิดเงินสด (หรือกลุ่มของหน่วยสินทรัพย์ที่ก่อให้เกิดเงินสด) ที่คาดว่าจะได้รับประโยชน์เพิ่มขึ้นจากการรวมกิจการ และกลุ่มบริษัทจะทำการประเมินมูลค่าที่คาดว่าจะได้รับคืนของหน่วยของสินทรัพย์ที่ก่อให้เกิดเงินสดแต่ละรายการ (หรือกลุ่มของหน่วยของสินทรัพย์ที่ก่อให้เกิดเงินสด) หากมูลค่าที่คาดว่าจะได้รับคืนของหน่วยของสินทรัพย์ที่ก่อให้เกิดเงินสดต่ำกว่ามูลค่าตามบัญชี กลุ่มบริษัทจะรับรู้ขาดทุนจากการด้อยค่าในส่วนของกำไรหรือขาดทุน และกลุ่มบริษัทไม่สามารถกลับบัญชีขาดทุนจากการด้อยค่าในค่าความนิยมได้ในอนาคต

#### 4.11 การด้อยค่าของสินทรัพย์ที่ไม่ใช้สินทรัพย์ทางการเงิน

ยอดสินทรัพย์ตามบัญชีของกลุ่มบริษัทได้รับการทบทวน ณ ทุกวันที่รายงานว่ามีข้อบ่งชี้เรื่องการด้อยค่าหรือไม่ ในกรณีที่ข้อบ่งชี้จะทำการประมาณมูลค่าสินทรัพย์ที่คาดว่าจะได้รับคืน สำหรับสินทรัพย์ที่ไม่มีตัวตนที่มีอายุการให้ประโยชน์ไม่ทราบแน่นอนหรือไม่พร้อมใช้ จะประมาณมูลค่าที่คาดว่าจะได้รับคืนทุกปีในช่วงเวลาเดียวกัน ขาดทุนจากการด้อยค่ารับรู้เมื่อมูลค่าตามบัญชีของสินทรัพย์ หรือมูลค่าตามบัญชีของหน่วยสินทรัพย์ที่ก่อให้เกิดเงินสดสูงกว่ามูลค่าที่คาดว่าจะได้รับคืน ขาดทุนจากการด้อยค่าบันทึกในกำไรหรือขาดทุน

บริษัท บริษัท เทคสตี เอ็นพีเอ็น จำกัด (มหาชน) และบริษัทย่อย

(เดิมชื่อ “บริษัท อีเทอเนล เอนเนอจี จำกัด (มหาชน)”)

หมายเหตุประกอบงบการเงิน

วันที่ 31 ธันวาคม 2566

#### การคำนวณมูลค่าที่คาดว่าจะได้รับคืน

มูลค่าที่คาดว่าจะได้รับคืนของสินทรัพย์ที่ไม่ใช่สินทรัพย์ทางการเงิน หมายถึง มูลค่าจากการใช้ของสินทรัพย์ หรือ มูลค่ายุติธรรมของสินทรัพย์หักต้นทุนในการขาย แล้วแต่มูลค่าใดจะสูงกว่า ในการประเมินมูลค่าจากการใช้ของสินทรัพย์ ประมาณการกระแสเงินสดที่จะได้รับในอนาคตจะคิดลดเป็นมูลค่าปัจจุบันโดยใช้อัตราคิดลดก่อนคำนึงภาษีเงินได้เพื่อให้สะท้อนมูลค่าที่อาจประเมินได้ในตลาดปัจจุบัน ซึ่งแปรไปตามเวลาและความเสี่ยงที่มีต่อสินทรัพย์ สำหรับสินทรัพย์ที่ไม่ก่อให้เกิดกระแสเงินสดรับ โดยอิสระจากสินทรัพย์อื่น จะพิจารณามูลค่าที่คาดว่าจะได้รับคืนรวมกับหน่วยสินทรัพย์ที่ก่อให้เกิดเงินสดที่สินทรัพย์นั้นเกี่ยวข้องด้วย

#### การกลับรายการค้อยค่า

ขาดทุนจากการค้อยค่าของสินทรัพย์ที่ไม่ใช่สินทรัพย์ทางการเงินอื่นๆ ที่เคยรับรู้ในปีก่อน จะถูกประเมิน ณ ทุกวันที่ออกรายงานว่ามีข้อบ่งชี้เรื่องการค้อยค่าหรือไม่ ขาดทุนจากการค้อยค่าจะถูกกลับรายการ หากมีการเปลี่ยนแปลงประมาณการที่ใช้ในการคำนวณมูลค่าที่คาดว่าจะได้รับคืน ขาดทุนจากการค้อยค่าจะถูกกลับรายการ เพียงเท่าที่มูลค่าตามบัญชีของสินทรัพย์ไม่เกินกว่ามูลค่าตามบัญชีภายหลังหักค่าเสื่อมราคาหรือค่าตัดจำหน่าย เสมือนหนึ่งไม่เคยมีการบันทึกขาดทุนจากการค้อยค่ามาก่อน

กลุ่มบริษัทพิจารณาค่าเผื่อการค้อยค่าของสินทรัพย์ หากมีข้อบ่งชี้ว่ามีการค้อยค่า เมื่อพบว่ามูลค่ายุติธรรมของสินทรัพย์ดังกล่าวลดลงอย่างมีสาระสำคัญ กลุ่มบริษัทจะประมาณมูลค่าที่คาดว่าจะได้รับคืนของสินทรัพย์ ซึ่งการประมาณการดังกล่าวขึ้นอยู่กับดุลยพินิจของฝ่ายบริหาร

### **4.12 ผลประโยชน์พนักงาน**

#### **ก. ผลประโยชน์ระยะสั้นของพนักงาน**

ภาระผูกพันของผลประโยชน์ระยะสั้นของพนักงานซึ่งประกอบด้วย เงินเดือน ค่าแรง โบนัส และเงินสมทบกองทุนประกันสังคมมูลค่าโดยมิได้คิดลดกระแสเงินสด และเป็นค่าใช้จ่ายเมื่อพนักงานทำงานให้ หนี้สินรับรู้ด้วยมูลค่าที่คาดว่าจะจ่ายชำระ หากกลุ่มบริษัทมีภาระผูกพันตามกฎหมายหรือภาระผูกพันโดยอนุमानที่จะต้องจ่ายอันเป็นผลมาจากการที่พนักงานได้ทำงานไว้ในอดีต และภาระผูกพันนี้สามารถประมาณได้อย่างสมเหตุสมผล

#### **ข. ผลประโยชน์หลังออกจากงานของพนักงาน**

กลุ่มบริษัทได้บันทึกผลประโยชน์หลังออกจากงานของพนักงานจากการตั้งโครงการสมทบเงิน (ภายใต้ข้อกำหนดตามพระราชบัญญัติกองทุนสำรองเลี้ยงชีพ พ.ศ. 2530) และ โครงการผลประโยชน์ที่กำหนดไว้ (ภาระผูกพันเมื่อพนักงานเกษียณอายุตามพระราชบัญญัติคุ้มครองแรงงาน พ.ศ. 2541)

#### โครงการสมทบเงิน

โครงการสมทบเงินเป็นโครงการผลประโยชน์หลังออกจากงานของพนักงาน ซึ่งกลุ่มบริษัทจ่ายสมทบเป็นจำนวนเงินที่แน่นอนไปอีกกิจการหนึ่งแยกต่างหาก (กองทุนสำรองเลี้ยงชีพ) และจะไม่มีภาระผูกพันตามกฎหมายหรือภาระผูกพันโดยอนุमानที่จะต้องจ่ายสมทบเพิ่มเติม ภาระผูกพันในการสมทบเข้าโครงการสมทบเงินจะถูกรับรู้เป็นค่าใช้จ่ายพนักงานในกำไรขาดทุนในรอบระยะเวลาที่พนักงานได้ทำงานให้แก่กิจการ

บริษัท บริษัท เทคสตี เอ็นพีเอ็น จำกัด (มหาชน) และบริษัทย่อย

(เดิมชื่อ “บริษัท อีเทอเนล เอนเนอจี จำกัด (มหาชน)”)

หมายเหตุประกอบงบการเงิน

วันที่ 31 ธันวาคม 2566

#### โครงการผลประโยชน์ที่กำหนดไว้

โครงการผลประโยชน์ที่กำหนดไว้เป็นโครงการผลประโยชน์หลังออกจากรายงานนอกเหนือจากโครงการสมทบเงิน ภาระผูกพันสุทธิของกลุ่มบริษัทจากโครงการผลประโยชน์ที่กำหนดไว้ถูกคำนวณจากการประมาณผลประโยชน์ในอนาคตที่เกิดจากการดำเนินงานของพนักงานในปัจจุบันและในปีก่อนๆ ผลประโยชน์ดังกล่าวได้มีการคิดลดกระแสเงินสดเพื่อให้เป็นมูลค่าปัจจุบันโดยใช้อัตรา ณ วันที่รายงานของพันธุบรรณัฐบาล ซึ่งมีระยะเวลาครบกำหนดใกล้เคียงกับระยะเวลาครบกำหนดชำระภาระผูกพันของกลุ่มบริษัท และมีสกุลเงินเดียวกับสกุลเงินของผลประโยชน์ที่คาดว่าจะจ่าย การคำนวณนั้นจัดทำโดยนักคณิตศาสตร์ประกันภัย โดยใช้วิธีคิดลดแต่ละหน่วยที่ประมาณการไว้

กลุ่มบริษัทรับรู้กำไรขาดทุนจากการประมาณการตามหลักคณิตศาสตร์ประกันภัยทั้งหมดที่เกิดขึ้นจากโครงการผลประโยชน์ในกำไรขาดทุนเบ็ดเสร็จอื่นทันที

#### **ค. ผลประโยชน์ระยะยาวอื่นของพนักงาน**

ภาระผูกพันสุทธิของกลุ่มบริษัทที่เป็นผลประโยชน์ในอนาคตที่เกิดจากการดำเนินงานของพนักงานในปัจจุบันและในปีก่อนๆ ซึ่งผลประโยชน์นี้ได้คิดลดกระแสเงินสด เพื่อให้เป็นมูลค่าปัจจุบันการวัดมูลค่าใหม่จะรับรู้ในกำไรหรือขาดทุนเมื่อเกิดขึ้น

#### **ง. ผลประโยชน์เมื่อเลิกจ้าง**

ผลประโยชน์เมื่อเลิกจ้างจะรับรู้เป็นค่าใช้จ่ายเมื่อวันใดวันหนึ่งต่อไปนี้เกิดขึ้นก่อน เมื่อกลุ่มบริษัทไม่สามารถยกเลิกข้อเสนอกการให้ผลประโยชน์ดังกล่าวได้อีกต่อไป หรือเมื่อกลุ่มบริษัทรับรู้ต้นทุนสำหรับการปรับโครงสร้าง หากระยะเวลาการจ่ายผลประโยชน์เกินกว่า 12 เดือนนับจากวันสิ้นรอบระยะเวลารายงาน ผลประโยชน์เมื่อเลิกจ้างจะถูกคิดลดกระแสเงินสด

#### **4.13 ภาษีเงินได้**

ค่าใช้จ่ายภาษีเงินได้สำหรับปีประกอบด้วย ภาษีเงินได้ของงวดปัจจุบันและภาษีเงินได้รอการตัดบัญชี ภาษีเงินได้จะรับรู้ในกำไรหรือขาดทุน ยกเว้นส่วนภาษีเงินได้ที่เกี่ยวข้องกับรายการที่รับรู้ในกำไรขาดทุนเบ็ดเสร็จอื่น หรือรายการที่รับรู้โดยตรงไปยังส่วนของเจ้าของ ในกรณีนี้ ภาษีเงินได้ต้องรับรู้ในกำไรขาดทุนเบ็ดเสร็จอื่น หรือโดยตรงไปยังส่วนของเจ้าของตามลำดับ

#### ภาษีเงินได้ปัจจุบัน

ภาษีเงินได้ปัจจุบันได้แก่ ภาษีที่คาดว่าจะจ่ายชำระหรือได้รับชำระ โดยคำนวณจากกำไรหรือขาดทุนประจำปีที่ต้องเสียภาษี โดยใช้อัตราภาษีที่ประกาศใช้หรือที่คาดว่าจะมีผลบังคับใช้ ณ วันที่รายงาน ตลอดจนการปรับปรุงทางภาษีที่เกี่ยวข้องกับรายการในปีก่อนๆ

#### ภาษีเงินได้รอการตัดบัญชี

ภาษีเงินได้รอการตัดบัญชีบันทึกโดยคำนวณจากผลแตกต่างชั่วคราวที่เกิดขึ้นระหว่างมูลค่าตามบัญชีของสินทรัพย์และหนี้สินและจำนวนที่ใช้เพื่อความมุ่งหมายทางภาษี ภาษีเงินได้รอการตัดบัญชีจะไม่ถูกรับรู้เมื่อเกิดจากผลแตกต่างชั่วคราวต่อไปนี้ การรับรู้ค่าความนิยมในครั้งแรก การรับรู้สินทรัพย์หรือหนี้สินในครั้งแรกซึ่งเป็นรายการที่ไม่ใช่การรวมธุรกิจและรายการนั้นไม่มีผลกระทบต่อกำไรขาดทุนทางบัญชีหรือทางภาษี และ ผลแตกต่างที่

บริษัท บริษัท เทคสตี เอ็นพีเอ็น จำกัด (มหาชน) และบริษัทย่อย

(เดิมชื่อ “บริษัท อีเทอเนล เอนเนอจี จำกัด (มหาชน)”)

หมายเหตุประกอบงบการเงิน

วันที่ 31 ธันวาคม 2566

เกี่ยวข้องกับเงินลงทุนในบริษัทย่อยและบริษัทร่วม และการร่วมการงาน หากเป็นไปได้ว่าจะไม่มีการกลับรายการในอนาคตอันใกล้

ภาษีเงินได้รอการตัดบัญชีวัดมูลค่าโดยใช้อัตราภาษีที่คาดว่าจะใช้กับผลแตกต่างชั่วคราวเมื่อมีการกลับรายการ โดยใช้อัตราภาษีที่ประกาศใช้หรือที่คาดว่าจะมีผลบังคับใช้ ณ วันที่รายงาน

ในการกำหนดมูลค่าของภาษีเงินได้ปัจจุบันและภาษีเงินได้รอการตัดบัญชี กลุ่มบริษัทต้องคำนึงถึงผลกระทบของสถานการณ์ทางภาษีที่ไม่แน่นอนและอาจทำให้จำนวนภาษีที่ต้องจ่ายเพิ่มขึ้น และมีดอกเบี้ยที่ต้องชำระ กลุ่มบริษัทเชื่อว่าได้ตั้งภาษีเงินได้ค้างจ่ายเพียงพอสำหรับภาษีเงินได้ที่จะจ่ายในอนาคต ซึ่งเกิดจากการประเมินผลกระทบจากหลายปัจจัย รวมถึง การตีความทางกฎหมายภาษี และจากประสบการณ์ในอดีต การประเมินนี้อยู่บนพื้นฐานการประมาณการและข้อสมมติฐาน และอาจจะเกี่ยวข้องกับการตัดสินใจเกี่ยวกับเหตุการณ์ในอนาคต ข้อมูลใหม่ๆ อาจจะทำให้ กลุ่มบริษัทเปลี่ยนการตัดสินใจโดยขึ้นอยู่กับความเพียงพอของภาษีเงินได้ค้างจ่ายที่มีอยู่ การเปลี่ยนแปลงในภาษีเงินได้ค้างจ่ายจะกระทบต่อค่าใช้จ่ายภาษีเงินได้ในงวดที่เกิดการเปลี่ยนแปลง

สินทรัพย์ภาษีเงินได้รอการตัดบัญชีและหนี้สินภาษีเงินได้รอการตัดบัญชีสามารถหักกลบได้เมื่อกิจการมีสิทธิตามกฎหมายที่จะนำสินทรัพย์ภาษีเงินได้ของงวดปัจจุบันมาหักกลบกับหนี้สินภาษีเงินได้ของงวดปัจจุบันและภาษีเงินได้นี้ประเมินโดยหน่วยงานจัดเก็บภาษีหน่วยงานเดียวกันสำหรับหน่วยภาษีเดียวกันหรือหน่วยภาษีต่างกัน สำหรับหน่วยภาษีต่างกันนั้นกิจการมีความตั้งใจจะจ่ายชำระหนี้สินและสินทรัพย์ภาษีเงินได้ของงวดปัจจุบันด้วยยอดสุทธิหรือตั้งใจจะรับคืนสินทรัพย์และจ่ายชำระหนี้สินในเวลาเดียวกัน

สินทรัพย์ภาษีเงินได้รอการตัดบัญชีจะบันทึกต่อเมื่อมีความเป็นไปได้ค่อนข้างแน่นอนว่ากำไรเพื่อเสียภาษีในอนาคตจะมีจำนวนเพียงพอต่อการใช้ประโยชน์จากผลแตกต่างชั่วคราวดังกล่าว สินทรัพย์ภาษีเงินได้รอการตัดบัญชีจะถูกทบทวน ณ ทุกวันที่รายงานและจะถูกปรับลดลงเท่าที่ประโยชน์ทางภาษีจะมีโอกาสถูกใช้จริง

#### 4.14 ประเมินการหนี้สิน

ประมาณการหนี้สินจะรับรู้ก็ต่อเมื่อกลุ่มบริษัทมีภาระผูกพันตามกฎหมายหรือภาระผูกพันจากการอนุমানที่เกิดขึ้นในปัจจุบันอันเป็นผลมาจากเหตุการณ์ในอดีต ซึ่งสามารถประมาณจำนวนของภาระผูกพันได้อย่างน่าเชื่อถือ และมีความเป็นไปได้ค่อนข้างแน่นอนว่าประโยชน์เชิงเศรษฐกิจจะต้องถูกจ่ายไปเพื่อชำระภาระผูกพันดังกล่าว

#### 4.15 รายการธุรกิจกับบุคคลหรือกิจการที่เกี่ยวข้องกัน

บุคคลหรือกิจการที่เกี่ยวข้องกัน หมายถึง บุคคลหรือกิจการที่มีอำนาจควบคุมกลุ่มบริษัทถูกควบคุมโดยบริษัท ไม่ว่าจะเป็นทางตรงหรือทางอ้อม หรืออยู่ภายใต้การควบคุมเดียวกันกับกลุ่มบริษัท รวมถึงบริษัทที่ทำหน้าที่ถือหุ้นบริษัทย่อยและกิจการที่เป็นบริษัทย่อยในเครือเดียวกัน

นอกจากนี้บุคคลหรือกิจการที่เกี่ยวข้องกันยังหมายรวมถึงบริษัทร่วมและบุคคลซึ่งถือหุ้นที่มีสิทธิออกเสียงไม่ว่าทางตรงหรือทางอ้อมและมีอิทธิพลอย่างเป็นสาระสำคัญกับกลุ่มบริษัท ผู้บริหารสำคัญ กรรมการหรือพนักงานของกลุ่มบริษัท ตลอดจนทั้งสมาชิกในครอบครัวที่ใกล้ชิดกับบุคคลดังกล่าวและกิจการที่เกี่ยวข้องกับบุคคลเหล่านั้น

บริษัท บริษัท เทคสตี เอ็นพีเอ็น จำกัด (มหาชน) และบริษัทย่อย

(เดิมชื่อ “บริษัท อีเทอเนล เอนเนอจี จำกัด (มหาชน)”)

หมายเหตุประกอบงบการเงิน

วันที่ 31 ธันวาคม 2566

#### 4.16 กำไร (ขาดทุน) ต่อหุ้น

กำไร (ขาดทุน) ต่อหุ้นขั้นพื้นฐาน คำนวณโดยการหารกำไร (ขาดทุน) สุทธิสำหรับปีของผู้ถือหุ้นสามัญของกลุ่มบริษัท ด้วยจำนวนหุ้นสามัญถัวเฉลี่ยถ่วงน้ำหนักที่ออกจำหน่ายและชำระแล้วระหว่างปี

#### 4.17 การวัดมูลค่ายุติธรรม

มูลค่ายุติธรรม หมายถึง ราคาที่คาดว่าจะได้รับจากการขายสินทรัพย์หรือเป็นราคาที่จะต้องจ่ายเพื่อโอนหนี้สินให้ผู้อื่นโดยรายการดังกล่าวเป็นรายการที่เกิดขึ้นในสภาพปกติระหว่างผู้ซื้อและผู้ขาย (ผู้ร่วมในตลาด) ณ วันที่วัดมูลค่า บริษัทและบริษัทย่อยใช้ราคาเสนอซื้อขายในตลาดที่มีสภาพคล่องในการวัดมูลค่ายุติธรรมของสินทรัพย์และหนี้สินซึ่งมาตรฐานการรายงานทางการเงินที่เกี่ยวข้องกำหนดให้ต้องวัดมูลค่าด้วยมูลค่ายุติธรรม ยกเว้นในกรณีที่ไม่มีตลาดที่มีสภาพคล่องสำหรับสินทรัพย์หรือหนี้สินที่มีลักษณะเดียวกันหรือไม่สามารถหาราคาเสนอซื้อขายในตลาดที่มีสภาพคล่องได้ กลุ่มบริษัทจะประมาณมูลค่ายุติธรรมโดยใช้เทคนิคการประเมินมูลค่าที่เหมาะสมกับแต่ละสถานการณ์ และพยายามใช้ข้อมูลที่สามารถสังเกตได้ที่เกี่ยวข้องกับสินทรัพย์หรือหนี้สินที่จะวัดมูลค่ายุติธรรมนั้นให้มากที่สุด

ลำดับชั้นของมูลค่ายุติธรรมที่ใช้วัดมูลค่าและเปิดเผยมูลค่ายุติธรรมของสินทรัพย์และหนี้สินในงบการเงินแบ่งออกเป็นสามระดับตามประเภทของข้อมูลที่นำมาใช้ในการวัดมูลค่ายุติธรรม ดังนี้

ระดับ 1 ใช้ข้อมูลราคาเสนอซื้อขายของสินทรัพย์หรือหนี้สินอย่างเดียวกันในตลาดที่มีสภาพคล่อง

ระดับ 2 ใช้ข้อมูลอื่นที่สามารถสังเกตได้ของสินทรัพย์หรือหนี้สิน ไม่ว่าจะเป็นข้อมูลทางตรงหรือ ทางอ้อม

ระดับ 3 ใช้ข้อมูลที่ไม่สามารถสังเกตได้ เช่น ข้อมูลเกี่ยวกับกระแสเงินในอนาคตที่กิจการประมาณขึ้น

ทุกวันสิ้นรอบระยะเวลารายงาน กลุ่มบริษัทจะประเมินความจำเป็นในการโอนรายการระหว่างลำดับชั้นของมูลค่ายุติธรรมสำหรับสินทรัพย์และหนี้สินที่ถืออยู่ ณ วันสิ้นรอบระยะเวลารายงานที่มีการวัดมูลค่ายุติธรรมแบบเกิดขึ้นประจำ

### 5. การใช้ดุลยพินิจและประมาณการทางบัญชีที่สำคัญ

ในการจัดทำงบการเงินตามมาตรฐานการบัญชีที่รับรองทั่วไป ฝ่ายบริหารอาจต้องใช้ดุลยพินิจและการประมาณการผลกระทบของเหตุการณ์ที่ไม่แน่นอนในอนาคตที่อาจมีผลกระทบต่อจำนวนเงินที่แสดงในงบการเงินและการเปิดเผยข้อมูลในหมายเหตุประกอบงบการเงิน ด้วยเหตุนี้ผลที่เกิดขึ้นจริงจึงอาจแตกต่างไปจากจำนวนที่ประมาณการไว้การใช้ดุลยพินิจและการประมาณการทางบัญชีที่สำคัญ ได้แก่

#### ผลขาดทุนด้านเครดิตที่คาดว่าจะเกิดขึ้น

กลุ่มบริษัทใช้วิธีการอย่างง่าย (Simplified Approach) ตามมาตรฐานการรายงานทางการเงินฉบับที่ 9 ในการวัดมูลค่าผลขาดทุนด้านเครดิตที่คาดว่าจะเกิดขึ้น ซึ่งกำหนดให้พิจารณาผลขาดทุนที่คาดว่าจะเกิดขึ้นตลอดอายุหนี้และรับรู้ผลขาดทุนตั้งแต่การรับรู้รายการลูกหนี้การค้า ในการพิจารณาผลขาดทุนด้านเครดิตที่คาดว่าจะเกิดขึ้น ลูกหนี้การค้าจะถูกจัดกลุ่มตามวันที่ครบกำหนดชำระ อัตราความเสียหายที่คาดว่าจะเกิดขึ้นจะขึ้นอยู่กับประวัติการชำระเงินและข้อมูลผลขาดทุนด้านเครดิตในอดีตซึ่งมีการปรับเพื่อสะท้อนข้อมูลปัจจุบันและการคาดการณ์ล่วงหน้าเกี่ยวกับปัจจัยทางเศรษฐกิจมหภาคที่มีผลต่อความสามารถของลูกหนี้ในการชำระหนี้ ผลขาดทุนจากการด้อยค่าบันทึกในกำไรหรือขาดทุนภายใต้ค่าใช้จ่ายในการบริหาร



บริษัท บริษัท เทคสตี เอ็นพีเอ็น จำกัด (มหาชน) และบริษัทย่อย

(เดิมชื่อ “บริษัท อีเทอเนล เอนเนอจี จำกัด (มหาชน)”)

หมายเหตุประกอบงบการเงิน

วันที่ 31 ธันวาคม 2566

#### สินทรัพย์ชีวภาพและสินค้ำคงเหลือ

ในการคำนวณมูลค่าสินทรัพย์ชีวภาพ ฝ่ายบริหารจำเป็นต้องทำการประมาณการหลายอย่างรวมถึงการประมาณระยะเวลาของการเจริญเติบโตของกัญชงและกัญชาในแต่ละขั้นตอนจนถึงจุดเก็บเกี่ยว ต้นทุนการเก็บเกี่ยว ต้นทุนในการขาย ราคาขายเฉลี่ยหรือราคาที่เราคาดว่าจะขายได้และราคาขายปลีกแนะนำ และผลผลิตที่เราคาดหวังจากการปลูกกัญชงกัญชา ในการคำนวณมูลค่าสินค้ำคงเหลือขั้นสุดท้าย ฝ่ายบริหารจะเปรียบเทียบต้นทุนสินค้ำคงเหลือกับมูลค่าสุทธิที่จะได้รับโดยประมาณ

#### ค่าเผื่อการปรับลดมูลค่าสินค้า

กลุ่มบริษัทตั้งค่าเผื่อการลดมูลค่าของสินค้ำคงเหลือโดยประมาณการมูลค่าสุทธิที่จะได้รับ ซึ่งคำนวณจากราคาปกติที่เราคาดว่าจะขายได้ของธุรกิจหักด้วยค่าใช้จ่ายที่จำเป็นเพื่อให้สินค้านั้นอยู่ในสภาพพร้อมขาย การคำนวณมูลค่าที่เราคาดว่าจะขายได้ดังกล่าวต้องอาศัยการประมาณของผู้บริหาร โดยพิจารณาจากข้อมูลในอดีต ประสบการณ์ของผู้บริหารในอุตสาหกรรมและแนวโน้มของตลาด

#### ค่าเผื่อการค้ำของเงินลงทุน

กลุ่มบริษัทพิจารณาค่าเผื่อการค้ำของเงินลงทุน เมื่อพบว่ามูลค่ายุติธรรมของเงินลงทุนดังกล่าวลดลงอย่างมีสาระสำคัญและเป็นระยะเวลานาน ซึ่งความมีสาระสำคัญและระยะเวลานั้นขึ้นอยู่กับดุลพินิจของฝ่ายบริหาร

#### ผลขาดทุนจากการค้ำของค่าความนิยม

กลุ่มบริษัทต้องทดสอบการค้ำของค่าความนิยมอย่างสม่ำเสมอในช่วงเวลาเดียวกันของแต่ละปีหรือเมื่อใดก็ตามที่มีข้อบ่งชี้ของการค้ำของค่าเกิดขึ้น ซึ่งผู้บริหารต้องใช้ดุลพินิจอย่างสูงในการประมาณการทางบัญชีที่สำคัญ ในการระบุหน่วยสินทรัพย์ ที่ก่อให้เกิดเงินสดและประมาณการกระแสเงินสดในอนาคตที่บริษัทคาดว่าจะได้รับจากกลุ่มสินทรัพย์นั้น รวมถึงการกำหนดอัตราคิดลดและอัตราการเติบโตในระยะยาวที่เหมาะสม ซึ่งทำให้เกิดความเสี่ยงเกี่ยวกับมูลค่าค่าความนิยม

#### ค่าเสื่อมราคาของที่ดินอาคารและอุปกรณ์

ในการคำนวณค่าเสื่อมราคาของที่ดินอาคารและอุปกรณ์ ฝ่ายบริหารจำเป็นต้องทำการประมาณอายุการให้ประโยชน์และมูลค่าคงเหลือเมื่อเลิกใช้งาน (ถ้ามี) และต้องทบทวนอายุการให้ประโยชน์และมูลค่าคงเหลือใหม่หากมีการเปลี่ยนแปลงเกิดขึ้น

นอกจากนี้ ฝ่ายบริหารจะต้องพิจารณาการค้ำของที่ดินอาคารและอุปกรณ์ หากมีข้อบ่งชี้และบันทึกขาดทุนจากการค้ำของค่าหากคาดว่ามูลค่าที่เราคาดว่าจะได้รับคือนต่ำกว่ามูลค่าตามบัญชีของสินทรัพย์นั้น

ข้อบ่งชี้ดังกล่าวรวมถึงการลดลงอย่างมีนัยสำคัญของมูลค่าตลาดหรือมูลค่าที่ได้รับจากการใช้ประโยชน์ในอนาคตของสินทรัพย์ การเปลี่ยนแปลงอย่างมีนัยสำคัญของกลยุทธ์ทางธุรกิจของกิจการที่มีผลกระทบต่อการใช้สินทรัพย์นั้นในอนาคต แนวโน้มในทางลบของภาวะอุตสาหกรรมและสภาพเศรษฐกิจที่เกี่ยวข้องการสูญเสียส่วนแบ่งตลาดที่สำคัญของกิจการ รวมถึง กฎระเบียบข้อบังคับที่สำคัญหรือคำตัดสินของศาลที่มีผลกระทบในทางลบต่อธุรกิจ เป็นต้น

บริษัท บริษัท เทคสตี เอ็นพีเอ็น จำกัด (มหาชน) และบริษัทย่อย

(เดิมชื่อ “บริษัท อีเทอเนล เอนเนอจี จำกัด (มหาชน)”)

หมายเหตุประกอบงบการเงิน

วันที่ 31 ธันวาคม 2566

การทดสอบการด้อยค่าของที่ดิน อาคารและอุปกรณ์ ฝ่ายบริหารจำเป็นต้องใช้ดุลยพินิจในการประมาณการกระแสเงินสดที่คาดว่าจะได้รับในอนาคตจากสินทรัพย์หรือหน่วยสินทรัพย์ที่ก่อให้เกิดเงินสด รวมทั้งการเลือกอัตราคิดลดที่เหมาะสมในการคำนวณมูลค่าปัจจุบันของกระแสเงินสดนั้นๆ ทั้งนี้ กระแสเงินสดประมาณการบนพื้นฐานของข้อมูลการดำเนินงานที่มีอยู่ ณ ปัจจุบัน ซึ่งฝ่ายบริหารจำเป็นต้องใช้ดุลยพินิจที่เกี่ยวข้องกับข้อสมมติฐานเกี่ยวกับสถานะตลาดในอนาคต รวมถึงรายได้และค่าใช้จ่ายในอนาคตซึ่งเกี่ยวเนื่องกับสินทรัพย์หรือหน่วยสินทรัพย์ที่ก่อให้เกิดเงินสดนั้น โดยประมาณการกระแสเงินสดดังกล่าวอาจเปลี่ยนแปลงได้เนื่องจาก ภาวะการแข่งขัน แนวโน้มการเปลี่ยนแปลงของรายได้ โครงสร้างต้นทุน การเปลี่ยนแปลงของอัตราคิดลด ภาวะอุตสาหกรรมและภาวะตลาดที่เกี่ยวข้อง

#### การด้อยค่าของสินทรัพย์

กลุ่มบริษัทพิจารณาเพื่อการด้อยค่าของสินทรัพย์ หากมีข้อบ่งชี้ว่ามีการด้อยค่า เมื่อพบว่ามูลค่ายุติธรรมของสินทรัพย์ดังกล่าวลดลงอย่างมีสาระสำคัญ กลุ่มบริษัทจะประมาณมูลค่าที่คาดว่าจะได้รับคืนของสินทรัพย์ ซึ่งการประมาณการดังกล่าวขึ้นอยู่กับดุลยพินิจของฝ่ายบริหาร

#### ผลประโยชน์หลังออกจางานของพนักงานตามโครงการผลประโยชน์

หนี้สินตามโครงการผลประโยชน์หลังออกจางานของพนักงานประมาณขึ้นตามหลักคณิตศาสตร์ประกันภัย ซึ่งต้องอาศัยข้อสมมติฐานต่าง ๆ ในการประมาณการ เช่น อัตราคิดลด จำนวนเงินเดือน ที่คาดว่าจะเพิ่มขึ้นในอนาคต อัตราภาระและปัจจัยที่เกี่ยวข้องในเชิงประชากรศาสตร์ เป็นต้น ในการกำหนดอัตราคิดลดฝ่ายบริหารได้พิจารณาถึงอัตราดอกเบี้ยที่สะท้อนถึงสภาพการณ์ทางเศรษฐกิจ ในปัจจุบัน ส่วนอัตราภาระใช้ข้อมูลตารางอัตราภาระที่เปิดเผยทั่วไปในประเทศ อย่างไรก็ตามผลประโยชน์หลังการเลิกจ้างงานที่เกิดขึ้นจริงนั้นอาจแตกต่างไปจากที่ประมาณไว้

บริษัท บริษัท เทคสตี เอ็นพีเอ็น จำกัด (มหาชน) และบริษัทย่อย

(เดิมชื่อ “บริษัท อีเทอเนล เอนเนอจี จำกัด (มหาชน)”)

หมายเหตุประกอบงบการเงิน

วันที่ 31 ธันวาคม 2566

#### 6. รายการธุรกิจกับบุคคลหรือกิจการที่เกี่ยวข้องกัน

บุคคลหรือกิจการที่เกี่ยวข้องกันกับบริษัท หมายถึง บุคคลหรือกิจการที่มีอำนาจควบคุมบริษัทหรือถูกบริษัทควบคุม ไม่ว่าจะเป็นโดยทางตรงหรือทางอ้อม หรืออยู่ภายใต้การควบคุมเดียวกันกับบริษัท นอกจากนี้บุคคลหรือกิจการที่เกี่ยวข้องกันยังหมายรวมถึงบริษัทร่วมและบุคคลหรือกิจการที่มีสิทธิออกเสียงโดยทางตรงหรือทางอ้อมซึ่งทำให้มีอิทธิพลอย่างเป็นสาระสำคัญต่อบริษัท ผู้บริหารสำคัญ กรรมการหรือพนักงานของบริษัทที่มีอำนาจในการวางแผนและควบคุมการดำเนินงานของบริษัท

ในระหว่างปีบริษัทมีรายการธุรกิจที่สำคัญกับบุคคลหรือกิจการที่เกี่ยวข้องกัน รายการธุรกิจดังกล่าวเป็นไปตามเงื่อนไขทางการค้าและเกณฑ์ตามที่ตกลงกันระหว่างบริษัทและบุคคลหรือกิจการที่เกี่ยวข้องกันเหล่านั้นซึ่งเป็นไปตามปกติธุรกิจโดยสามารถสรุปได้ดังนี้

| <u>กิจการที่เกี่ยวข้องกัน</u>                           | <u>ประเภทธุรกิจ</u>   | <u>ลักษณะความสัมพันธ์</u>       |
|---|---|---------------------------------|
| 1. บริษัท ซีบีดี ไบโอไซเอนซ์ จำกัด<br>(หมายเหตุ 11.1.ก) | การเกษตรที่เกี่ยวข้องกับการปลูก<br>และจัดจำหน่ายกัญชงกัญชา  | บริษัทย่อย                      |
| 2. บริษัท แคนนาบิส เวย์ จำกัด<br>(หมายเหตุ 11.1.ข)      | ปลูก สกัด แปรรูป จัดจำหน่าย<br>นำเข้า ส่งออก ดำเนินธุรกิจทุก<br>ด้านที่เกี่ยวข้องวัตถุดิบกัญชง<br>กัญชา | บริษัทย่อย                      |
| 3. บริษัท ไคเบอร์ พาส คอมมิวนิเคชั่นส์ จำกัด            | ผลิตรายการวิทยุ โทรทัศน์ ละคร<br>โฆษณา งานสื่อสาร สิ่งพิมพ์<br>งานประชาสัมพันธ์                         | กรรมการของบริษัทย่อย<br>ร่วมกัน |
| 4. คุณกัญจนารัตน์ วงศ์พันธ์                             | -   | ผู้ถือหุ้นบริษัท                |
| 5. บริษัท ไอทาวเวอร์ จำกัด*                             | ให้เช่าอาคารสำนักงาน  | อดีตผู้ถือหุ้นร่วมกัน           |
| 6. บริษัท สหสามัคคีบริการ จำกัด*                        | ให้บริการทำความสะอาดสถานที่   | อดีตผู้ถือหุ้นร่วมกัน           |

\*5 และ 6 สิ้นสุดการเป็นกิจการที่เกี่ยวข้องกันในไตรมาสที่ 3 ปี 2565 และไตรมาสที่ 4 ปี 2565 ตามลำดับ

นโยบายการกำหนดราคาสำหรับแต่ละประเภทรายการอธิบายได้ดังต่อไปนี้

| <u>รายการระหว่างกัน</u>            | <u>นโยบายการกำหนดราคา</u>                 |
|------------------------------------|---|
| ค่าเช่าและค่าบริการ                | ตามสัญญาเทียบเคียงราคาตลาด                |
| ค่าตอบแทนกรรมการและผลตอบแทนอื่น    | ตามที่ได้รับอนุมัติโดยที่ประชุมผู้ถือหุ้น |
| เงินให้กู้ยืมบริษัทย่อย            | อัตราดอกเบี้ยร้อยละ 4 – 5.5 ต่อปี         |
| เงินกู้ยืมจากบุคคลที่เกี่ยวข้องกัน | อัตราดอกเบี้ยร้อยละ 5 ต่อปี (หมายเหตุ 16) |

บริษัท บริษัท เทคสตี เอ็นพีเอ็น จำกัด (มหาชน) และบริษัทย่อย

(เดิมชื่อ “บริษัท อีเทอเนล เอนเนอจี จำกัด (มหาชน)”)

หมายเหตุประกอบงบการเงิน

วันที่ 31 ธันวาคม 2566

รายได้และค่าใช้จ่ายที่มีสาระสำคัญที่เกิดขึ้นระหว่างบุคคลและกิจการที่เกี่ยวข้องกันสำหรับปีสิ้นสุดวันที่ 31 ธันวาคม 2566 และ 2565 สรุปได้ดังนี้

|  | (หน่วย : บาท)               |                             |                             |                             |
|--|-----------------------------|-----------------------------|-----------------------------|-----------------------------|
|  | งบการเงินรวม                |                             | งบการเงินเฉพาะกิจการ        |                             |
|  | ณ วันที่ 31<br>ธันวาคม 2566 | ณ วันที่ 31<br>ธันวาคม 2565 | ณ วันที่ 31<br>ธันวาคม 2566 | ณ วันที่ 31<br>ธันวาคม 2565 |
| <b>ดอกเบี้ยรับ</b>                                 |                             |                             |                             |                             |
| บริษัท ซีพีดี ไบโอดีเอ็นเอ จำกัด                   | -                           | -                           | 2,724,882                   | 1,207,931                   |
| บริษัท แคนนาบิซ เวย์ จำกัด                         | -                           | -                           | 2,903,661                   | 227,288                     |
|  | -                           | -                           | 5,628,543                   | 1,435,219                   |
| <b>ดอกเบี้ยจ่าย</b>                                |                             |                             |                             |                             |
| คุณกัญจนารัตน์ วงศ์พันธ์                           | 21,918                      | -                           | 21,918                      | -                           |
| <b>ค่าบริการ</b>                                   |                             |                             |                             |                             |
| บริษัท ไอทาวเวอร์ จำกัด                            | -                           | 727,812                     | -                           | 727,812                     |
| บริษัท สหสามัคคีบริการ จำกัด                       | -                           | 99,000                      | -                           | 99,000                      |
| บริษัท ไคเบอร์ พาส คอมมิวนิเคชั่น จำกัด            | -                           | 1,489,333                   | -                           | -                           |
|  | -                           | 2,316,145                   | -                           | 826,812                     |
| <b>ค่าสาธารณูปโภค</b>                              |                             |                             |                             |                             |
| บริษัท ไอทาวเวอร์ จำกัด                            | -                           | 72,787                      | -                           | 72,787                      |
| <b>ค่าตอบแทนกรรมการและผู้บริหารและผลตอบแทนอื่น</b> |                             |                             |                             |                             |
| ผลประโยชน์ระยะสั้น                                 | 6,351,300                   | 8,467,500                   | 6,051,300                   | 6,667,500                   |
| ผลประโยชน์หลังออกจากงาน                            | 282,949                     | 387,021                     | 282,949                     | 270,951                     |

ยอดคงเหลือที่มีสาระสำคัญกับกิจการที่เกี่ยวข้องกัน ณ วันที่ 31 ธันวาคม 2566 และ 2565 มีดังนี้

|  | (หน่วย: บาท)                |                             |                             |                             |
|--|-----------------------------|-----------------------------|-----------------------------|-----------------------------|
|  | งบการเงินรวม                |                             | งบการเงินเฉพาะกิจการ        |                             |
|  | ณ วันที่ 31<br>ธันวาคม 2566 | ณ วันที่ 31<br>ธันวาคม 2565 | ณ วันที่ 31<br>ธันวาคม 2566 | ณ วันที่ 31<br>ธันวาคม 2565 |
| <b>ดอกเบี้ยค้างรับจากบริษัทย่อย</b>              |                             |                             |                             |                             |
| บริษัท ซีพีดี ไบโอดีเอ็นเอ จำกัด                 | -                           | -                           | 4,201,251                   | 1,501,126                   |
| บริษัท แคนนาบิซ เวย์ จำกัด                       | -                           | -                           | 3,126,587                   | 227,288                     |
|  | -                           | -                           | 7,327,838                   | 1,728,414                   |
| <b>หัก ผลขาดทุนด้านเครดิตที่คาดว่าจะเกิดขึ้น</b> | -                           | -                           | (4,201,251)                 | -                           |
| <b>ดอกเบี้ยค้างรับ - สุทธิ</b>                   | -                           | -                           | 3,126,587                   | -                           |

บริษัท บริษัท เทคสตี เอ็นพีเอ็น จำกัด (มหาชน) และบริษัทย่อย  
(เดิมชื่อ “บริษัท อีเทอเนล เอนเนอยี จำกัด (มหาชน)”)

หมายเหตุประกอบงบการเงิน

วันที่ 31 ธันวาคม 2566

|                                       | (หน่วย: บาท) |              |                      |              |
|---------------------------------------|--------------|--------------|----------------------|--------------|
|                                       | งบการเงินรวม |              | งบการเงินเฉพาะกิจการ |              |
|                                       | ณ วันที่ 31  | ณ วันที่ 31  | ณ วันที่ 31          | ณ วันที่ 31  |
|                                       | ธันวาคม 2566 | ธันวาคม 2565 | ธันวาคม 2566         | ธันวาคม 2565 |
| ดอกเบี้ยค้างจ่ายบุคคลที่เกี่ยวข้องกัน |              |              |                      |              |
| คุณกัญจนารัตน์ วงศ์พันธ์              | 21,918       | -            | 21,918               |              |
| เงินประกันการเช่าและการบริการ -       |              |              |                      |              |
| กิจการที่เกี่ยวข้องกัน (หมายเหตุ      |              |              |                      |              |
| 14)                                   |              |              |                      |              |
| บริษัท ไอทาวเวอร์ จำกัด               | 584,562      | 584,562      | 584,562              | 584,562      |
| ประมาณการหนี้สินผลประโยชน์            |              |              |                      |              |
| พนักงาน                               |              |              |                      |              |
| กรรมการและผู้บริหาร                   | 617,971      | 526,094      | 617,971              | 335,022      |

|   | (หน่วย : บาท)        |              |             |              |
|---|----------------------|--------------|-------------|--------------|
|   | งบการเงินเฉพาะกิจการ |              |             |              |
|   | ณ วันที่ 1           |              |             | ณ วันที่ 31  |
|   | มกราคม 2566          | เพิ่มขึ้น    | (ลดลง)      | ธันวาคม 2566 |
| เงินให้กู้ยืมระยะสั้น                             |                      |              |             |              |
| บริษัท ซีบีดี ไบโอไซเอนซ์ จำกัด                   | 58,857,500           | 14,460,000   | (2,737,000) | 70,580,500   |
| บริษัท แคนนาบิช เวย์ จำกัด                        | 45,000,000           | 33,700,000   | (610,000)   | 78,090,000   |
| หัก ค่าเผื่อผลขาดทุนด้านเครดิตที่คาดว่าจะเกิดขึ้น | -                    | (15,736,749) | -           | (15,736,749) |
| เงินให้กู้ยืมระยะสั้น - สุทธิ                     | 103,857,500          | 32,423,251   | (3,347,000) | 132,933,751  |

บริษัท ให้บริษัทย่อยกู้ยืมเงินระยะสั้นของบริษัทย่อยสองแห่งเพื่อใช้เป็นเงินทุนหมุนเวียนคดดอกเบี้ยในอัตราร้อยละ 4 - 5.5 ต่อปี และไม่มีหลักประกัน

|                                  | งบการเงินรวม / งบการเงินเฉพาะกิจการ |           |        |              |
|----------------------------------|-------------------------------------|-----------|--------|--------------|
|                                  | ณ วันที่ 1                          |           |        | ณ วันที่ 31  |
|                                  | มกราคม 2566                         | เพิ่มขึ้น | (ลดลง) | ธันวาคม 2566 |
| เงินกู้ยืมระยะสั้น (หมายเหตุ 16) |                                     |           |        |              |
| คุณกัญจนารัตน์ วงศ์พันธ์         | -                                   | 5,000,000 | -      | 5,000,000    |

บริษัท บริษัท เทคสตี เอ็นพีเอ็น จำกัด (มหาชน) และบริษัทย่อย

(เดิมชื่อ “บริษัท อีเทอเนล เอนเนอยี จำกัด (มหาชน)”)

หมายเหตุประกอบงบการเงิน

วันที่ 31 ธันวาคม 2566

(หน่วย : บาท)

|                                     | งบการเงินเฉพาะกิจการ |           |             |              |
|-------------------------------------|----------------------|-----------|-------------|--------------|
|                                     | ณ วันที่ 1           |           | ณ วันที่ 31 |              |
|                                     | มกราคม 2566          | เพิ่มขึ้น | (ลดลง)      | ธันวาคม 2566 |
| หนี้สินตามสัญญาเช่า (หมายเหตุ 13.2) |                      |           |             |              |
| หนี้สินตามสัญญาเช่า – สุทธิ         | 888,535              | -         | (661,947)   | 226,588      |

## 7. เงินสดและรายการเทียบเท่าเงินสด

(หน่วย : บาท)

|                                   | งบการเงินรวม |              | งบการเงินเฉพาะกิจการ |              |
|-----------------------------------|--------------|--------------|----------------------|--------------|
|                                   | ณ วันที่ 31  | ณ วันที่ 31  | ณ วันที่ 31          | ณ วันที่ 31  |
|                                   | ธันวาคม 2566 | ธันวาคม 2565 | ธันวาคม 2566         | ธันวาคม 2565 |
| เงินสด                            | 25,933       | 43,060       | 6,384                | 15,000       |
| เงินฝากกระแสรายวัน                | 138,213      | 4,366,362    | -                    | 4,161        |
| เงินฝากออมทรัพย์                  | 419,810      | 37,702,445   | 339,768              | 35,169,669   |
| เงินฝากประจำไม่เกินสามเดือน       | -            | 40,511,659   | -                    | 40,511,659   |
| รวมเงินสดและรายการเทียบเท่าเงินสด | 583,956      | 82,623,526   | 346,152              | 75,700,489   |

เงินฝากออมทรัพย์และเงินฝากประจำมีอัตราดอกเบี้ยตามที่ธนาคารกำหนด

## 8. ลูกหนี้การค้าและลูกหนี้หมุนเวียนอื่น

(หน่วย : บาท)

|   | งบการเงินรวม |              | งบการเงินเฉพาะกิจการ |              |
|---|--------------|--------------|----------------------|--------------|
|   | ณ วันที่ 31  | ณ วันที่ 31  | ณ วันที่ 31          | ณ วันที่ 31  |
|   | ธันวาคม 2566 | ธันวาคม 2565 | ธันวาคม 2566         | ธันวาคม 2565 |
| ลูกหนี้การค้า (ยังไม่ถึงกำหนดชำระ)            | -            | 5,583,725    | -                    | -            |
| ลูกหนี้หมุนเวียนอื่น                          |              |              |                      |              |
| ค่าใช้จ่ายล่วงหน้าค่าเมล็ดพันธุ์และอื่นๆ      | 1,357,638    | 14,630,793   | 44,940               | -            |
| ลูกหนี้กรรมสรรพากร                            | 1,795,085    | 6,397,034    | 1,795,085            | 6,397,034    |
| อื่นๆ   | 1,015,157    | 1,475,416    | 2,250                | 102,036      |
| รวมลูกหนี้หมุนเวียนอื่น                       | 4,167,880    | 28,086,968   | 1,842,275            | 6,499,070    |
| ลูกหนี้หมุนเวียนอื่นบริษัทที่เกี่ยวข้องกัน    |              |              |                      |              |
| ดอกเบี้ยค้างรับ (หมายเหตุ 6)                  | -            | -            | 7,327,838            | 1,728,414    |
| รวมลูกหนี้หมุนเวียนอื่นบริษัทที่เกี่ยวข้องกัน | -            | -            | 7,327,838            | 1,728,414    |
| หัก ค่าเผื่อผลขาดทุนด้านเครดิต                | (963,000)    | (5,073,589)  | (4,201,251)          | (5,073,589)  |
| ลูกหนี้การค้าและลูกหนี้หมุนเวียนอื่น-สุทธิ    | 3,204,880    | 23,013,379   | 4,968,862            | 3,153,895    |



บริษัท บริษัท เทคโนโลยี เอ็นพีเอ็น จำกัด (มหาชน) และบริษัทย่อย

(เดิมชื่อ “บริษัท อีเทอเนล เอนเนอยี จำกัด (มหาชน)”)

หมายเหตุประกอบงบการเงิน

วันที่ 31 ธันวาคม 2566

## 9. สินค้ำคงเหลือ (ปรับปรุงใหม่)

|                                   | (หน่วย : บาท)               |                             |
|-----------------------------------|-----------------------------|-----------------------------|
|                                   | งบการเงินรวม                |                             |
|                                   | ณ วันที่ 31<br>ธันวาคม 2566 | ณ วันที่ 31<br>ธันวาคม 2565 |
| สินค้าสำเร็จรูป                   | 12,897,941                  | 11,166,618                  |
| งานระหว่างผลิต                    | -                           | 1,978,656                   |
| เมล็ดพันธุ์เพื่อปลูก              | 4,656,300                   | 1,144,200                   |
| ธาตุอาหารและวัสดุสิ้นเปลือง       | 5,334,641                   | 2,639,370                   |
| รวม                               | 22,888,882                  | 16,928,844                  |
| หัก ค่าเผื่อการปรับลดมูลค่าสินค้า | (10,644,820)                | (2,001,626)                 |
| สินค้ำคงเหลือ-สุทธิ               | 12,244,062                  | 14,927,218                  |

ณ วันที่ 31 ธันวาคม 2566 และ 2565 บริษัทย่อยไอออนเมล็ดพันธุ์ที่อยู่ในสินค้ำคงเหลือ ไปสินทรัพย์ชีวภาพเพื่อเพาะปลูก จำนวน 5.81 ล้านบาท และ 13.59 ล้านบาท นอกจากนี้ได้โอนจากสินทรัพย์ชีวภาพเข้าเป็นสินค้ำคงเหลือเนื่องจากเก็บเกี่ยวผลผลิต มีจำนวน 15.42 ล้านบาท และ 23.61 ล้านบาท ตามลำดับ

ต่อมาบริษัทได้ทบทวนและปรับปรุงเพิ่มค่าเผื่อการปรับลดมูลค่าสินค้ำคงเหลือให้เหมาะสมยิ่งขึ้นจำนวนรวม 3.64 ล้านบาท สำหรับสินค้ำประเภทสเปรย์กระจายในงบการเงินปี 2566 (ปรับปรุง)

## 10. สินทรัพย์ชีวภาพ

|   | (หน่วย : บาท)               |                             |
|---|-----------------------------|-----------------------------|
|   | งบการเงินรวม                |                             |
|   | ณ วันที่ 31<br>ธันวาคม 2566 | ณ วันที่ 31<br>ธันวาคม 2565 |
| ยอดคงเหลือต้นปี                                 | 15,402,987                  | -                           |
| รับโอนเมล็ดพันธุ์จากสินค้ำคงเหลือเพื่อปลูก      | 5,811,823                   | 13,589,784                  |
| ต้นทุนที่เกิดขึ้นระหว่างปี                      | 29,119,803                  | 43,439,353                  |
| การเปลี่ยนแปลงในมูลค่ายุติธรรมหักต้นทุนในการขาย |                             |                             |
| เนื่องจากการเปลี่ยนรูปเชิงชีวภาพ                | (33,582,149)                | (18,015,299)                |
| โอนไปยังสินค้ำคงเหลือเมื่อเก็บเกี่ยวแล้ว        | (15,416,797)                | (23,610,851)                |
| ยอดคงเหลือปลายปี                                | 1,335,667                   | 15,402,987                  |

สินทรัพย์ชีวภาพถูกวัดมูลค่าตามมาตรฐานการบัญชี ฉบับที่ 41 เรื่อง เกษตรกรรม โดยแสดงด้วยมูลค่ายุติธรรมหักด้วยต้นทุนในการขาย ณ จุดเก็บเกี่ยว สินทรัพย์ชีวภาพของกลุ่มบริษัทส่วนใหญ่เป็นกัญชงและกัญชาซึ่งไม่มีตลาดซื้อขายสินค้าโภคภัณฑ์ที่มีสภาพคล่องสำหรับกัญชงและกัญชาและผลผลิตที่เกี่ยวข้อง ดังนั้นการวัดมูลค่าของสินทรัพย์ชีวภาพดังกล่าวจึงใช้เทคนิคการวัดมูลค่ายุติธรรมโดยการใช้อัตราที่ไม่สามารถสังเกตได้ (ข้อมูลระดับ 3)

บริษัท บริษัท เทคโนโลยี เอ็นพีเอ็น จำกัด (มหาชน) และบริษัทย่อย

(เดิมชื่อ “บริษัท อีเทอเนล เอนเนอจี จำกัด (มหาชน)”)

หมายเหตุประกอบงบการเงิน

วันที่ 31 ธันวาคม 2566

| งบการเงินรวม   |   |   |
|--|---|---|
|  | ณ วันที่ 31<br>ธันวาคม 2566   | ณ วันที่ 31<br>ธันวาคม 2565   |
| ระดับขั้นของกระบวนการเปลี่ยนรูปเชิงชีวภาพจนได้ผลิตผลถั่วเจลลี่       |   |   |
| ของสินทรัพย์ชีวภาพของบริษัทย่อย :                                    |   |   |
| บริษัท ซีบีดี ไบโอดีเอ็นเอ จำกัด                                     | 41.17%  | 69.72%  |
| บริษัท แคนนาบิส เวย์ จำกัด   | 100%  | 75.31%  |
| ความสัมพันธ์ของข้อมูลที่ไม่สามารถสังเกตได้กับมูลค่ายุติธรรม มีดังนี้ |   |   |
|  | ความสัมพันธ์ของข้อมูลที่ไม่สามารถสังเกตได้กับมูลค่ายุติธรรม   |   |
| คำอธิบาย   | ข้อมูลที่ไม่สามารถสังเกตได้   | สังเกตได้กับมูลค่ายุติธรรม  |
| ต้นถั่วงอกและถั่วงอกที่<br>อยู่ระหว่างการ<br>เพาะปลูก                | <ul style="list-style-type: none"><li>จำนวนของต้นถั่วงอกและถั่วงอกที่คาดว่าจะให้ผลผลิตได้ในแต่ละขั้นตอนในแต่ละสายพันธุ์</li><li>ราคาขายของต้นถั่วงอกและถั่วงอกที่คาดว่าจะให้ผลผลิตได้ในแต่ละขั้นตอนการปลูก</li><li>ต้นทุนในการเพาะปลูกต้นถั่วงอกและถั่วงอกจนกระทั่งเก็บเกี่ยว</li></ul> | ข้อมูลที่ไม่สามารถสังเกตได้จะทำให้เกิดการเปลี่ยนแปลงในมูลค่ายุติธรรมเพิ่มขึ้นหรือลดลง |

บริษัท บริษัท เทคโนโลยี เอ็นพีเอ็น จำกัด (มหาชน) และบริษัทย่อย  
(เดิมชื่อ “บริษัท อีเทอเนล เอนเนอจี จำกัด (มหาชน)”)

หมายเหตุประกอบงบการเงิน  
วันที่ 31 ธันวาคม 2566

11. เงินลงทุนในบริษัทย่อย (ปรับปรุงใหม่)

| งบการเงินเฉพาะกิจการ          |              |              |              |               |               |                 |               |                       |       |
|-------------------------------|--------------|--------------|--------------|---------------|---------------|-----------------|---------------|-----------------------|-------|
| สัดส่วนการถือหุ้น             |              | ทุนชำระแล้ว  |              | วิธีราคาทุน   |               |                 |               | รับเงินปันผล          |       |
|                               |              |              |              |               |               |                 |               | สำหรับปีสิ้นสุดวันที่ |       |
| ณ วันที่ 31                   | ณ วันที่ 31  | ณ วันที่ 31  | ณ วันที่ 31  | ณ วันที่ 31   |               |                 | ณ วันที่ 31   | 31 ธันวาคม            |       |
| ธันวาคม 2566                  | ธันวาคม 2565 | ธันวาคม 2566 | ธันวาคม 2565 | ธันวาคม 2566  |               |                 | ธันวาคม 2565  | 2566                  | 2565  |
| (ร้อยละ)                      | (ร้อยละ)     | (ล้านบาท)    | (ล้านบาท)    | (บาท)         | (บาท)         | (บาท)           | (บาท)         | (บาท)                 | (บาท) |
|                               |              |              |              | ก่อนปรับปรุง  | ปรับปรุง      | หลังปรับปรุง    |               |                       |       |
| บริษัทย่อย                    |              |              |              |               |               |                 |               |                       |       |
| บริษัท ซิปีดี ไบโอไซเอนซ์     |              |              |              |               |               |                 |               |                       |       |
| จำกัด                         | 100          | 100          | 40           | 40            | 620,000,000   | -               | 620,000,000   | 620,000,000           | -     |
| บริษัท แคนนาบิซ เวย์ จำกัด    |              |              |              |               |               |                 |               |                       |       |
|                               | 80           | 80           | 100          | 100           | 684,200,000   | -               | 684,200,000   | 684,200,000           | -     |
| รวมเงินลงทุนในบริษัทย่อย      |              |              |              |               |               |                 |               |                       |       |
|                               |              |              |              | -             |               |                 |               |                       |       |
| (ก่อนปรับปรุง)                |              |              |              | 1,304,200,000 |               | 1,304,200,000   | 1,304,200,000 | -                     | -     |
| หัก ค่าเผื่อผลขาดทุนจากการ    |              |              |              |               |               |                 |               |                       |       |
| ด้อยค่าของเงินลงทุนใน         |              |              |              |               |               |                 |               |                       |       |
| บริษัทย่อย                    |              |              |              | (573,303,000) | (730,897,000) | (1,304,200,000) | -             | -                     | -     |
| เงินลงทุนในบริษัทย่อย – สุทธิ |              |              |              |               |               |                 |               |                       |       |
| (ปรับปรุง)                    |              |              |              | 730,897,000   | (730,897,000) | -               | 1,304,200,000 | -                     | -     |

บริษัท บริษัท เทคสตี เอ็นพีเอ็น จำกัด (มหาชน) และบริษัทย่อย

(เดิมชื่อ “บริษัท อีเทอเนล เอนเนอจี จำกัด (มหาชน)”)

หมายเหตุประกอบงบการเงิน

วันที่ 31 ธันวาคม 2566

## 11.1 บริษัทย่อย

### ก. บริษัท ซีบีดี ไบโอไซเอนซ์ จำกัด

ตามที่ประชุมประจำปีผู้ถือหุ้น เมื่อวันที่ 29 เมษายน 2565 ผู้ถือหุ้นได้อนุมัติให้บริษัทเข้าซื้อหุ้นสามัญในบริษัท ซีบีดี ไบโอไซเอนซ์ จำกัด (“CBDB”) ซึ่งเป็นบริษัทจำกัดที่จดทะเบียนจัดตั้งในประเทศไทยและประกอบธุรกิจค้าและผลิตกัญชง จำนวน 400,000 หุ้น หรือในสัดส่วนร้อยละ 100 ของหุ้นทั้งหมดจากบริษัท ไบโอ เมดิคอล กรุ๊ป จำกัด (“ผู้ขาย”) จำนวนไม่เกิน 620 ล้านบาท และรับโอนสิทธิในการรับเงินตามสัญญากู้ยืมเงินระหว่างผู้ขาย (ในฐานะผู้ให้กู้) และ CBDB (ในฐานะผู้กู้) ซึ่งรวมถึงแต่ไม่จำกัดเพียง เงินต้นและดอกเบี้ยที่ผู้กู้ค้างจ่ายทั้งหมด (“สิทธิในการรับเงินตามสัญญากู้ยืมเงิน”) โดยรับโอนสิทธิจากผู้ขาย จำนวนไม่เกิน 30 ล้านบาท โดยบริษัทตกลงจะชำระค่าตอบแทนให้แก่ผู้ขายในวันที่ธุรกรรมเสร็จสมบูรณ์จำนวนรวมไม่เกิน 650 ล้านบาท บริษัทจ่ายชำระเงินมัดจำและเงินค่าหุ้นดังกล่าวจำนวน 150 ล้านบาท และจำนวน 470 ล้านบาท (รวม 620 ล้านบาท) เมื่อวันที่ 29 ตุลาคม 2564 และวันที่ 3 พฤษภาคม 2565 ตามลำดับ บริษัทได้รับตราสารการโอนหุ้นแล้วเมื่อวันที่ 3 พฤษภาคม 2565

บริษัทเข้าลงทุนในหุ้นสามัญทั้งหมดของ CBDB ในราคา 620 ล้านบาท โดยใช้เกณฑ์ในการกำหนดมูลค่าสิ่งตอบแทนของธุรกรรมจากราคาซื้อขายที่บริษัทและผู้ขายได้เจรจาตกลงร่วมกัน นอกจากนี้ บริษัทได้พิจารณามูลค่ายุติธรรมของเงินลงทุนในหุ้นสามัญดังกล่าวว่าอยู่ในช่วง 400.71 – 682.23 ล้านบาท ซึ่งประเมินมูลค่าโดยที่ปรึกษาทางการเงินของบริษัท (บริษัท แคปปิตอล แอ็ดเวนเทจ จำกัด) โดยใช้วิธีมูลค่าปัจจุบันสุทธิของกระแสเงินสด ในขณะที่ที่ปรึกษาทางการเงินอิสระ (บริษัท สยาม อัลฟา แคปปิตอล จำกัด) ได้แสดงความเห็นไว้ในรายงานความเห็นที่ปรึกษาทางการเงินอิสระเกี่ยวกับรายการได้มาซึ่งสินทรัพย์ของบริษัท ซึ่งคำนวณโดยใช้วิธีมูลค่าปัจจุบันสุทธิของกระแสเงินสด ว่าราคาเสนอซื้อหุ้นสามัญของบริษัทย่อยจำนวน 620 ล้านบาท เป็นราคาเสนอซื้อที่ไม่เหมาะสม แต่ราคาควรอยู่ในช่วง 333.67 – 509.08 ล้านบาทซึ่งจะทำให้มูลค่าการลงทุนทั้งสิ้นสูงกว่ามูลค่ายุติธรรมที่ประเมิน เท่ากับ 110.92 – 286.33 ล้านบาท ทั้งนี้ ณ วันที่ 31 ธันวาคม 2565 บริษัทบันทึกผลแตกต่างระหว่างต้นทุนการซื้อเงินลงทุนในหุ้นสามัญที่สูงกว่ามูลค่าสุทธิตามบัญชีของบริษัทย่อยไว้เป็นค่าความนิยมในงบแสดงฐานะการเงินรวม จำนวน 582.17 ล้านบาท และบันทึกเงินลงทุนในบริษัทย่อยในงบแสดงฐานะการเงินเฉพาะกิจการ จำนวน 620 ล้านบาท

ทั้งนี้แม้ราคาซื้อ CBDB ที่ 650 ล้านบาท (รวมสิทธิในการรับเงินตามสัญญากู้ยืมเงิน จำนวน 30 ล้านบาท) มีราคาซื้อค่อนข้างสูง ผู้บริหารและคณะกรรมการตรวจสอบของบริษัทคาดว่า CBDB จะสามารถสร้างรายได้และกำไร ให้มีมูลค่าสูงกว่ามูลค่าหุ้นของ CBDB ที่ซื้อมา

บริษัทได้ดำเนินการวัดมูลค่ายุติธรรมของสินทรัพย์ที่ระบุได้ที่ได้มาและหนี้สินที่รับมา ณ วันซื้อกิจการของ CBDB โดยที่ปรึกษาทางการเงิน (บริษัท 15 ที่ปรึกษาธุรกิจ จำกัด) เสร็จสมบูรณ์ ในไตรมาส 4 ปี 2565 ซึ่งอยู่ภายในระยะเวลาในการวัดมูลค่าสิบสองเดือนนับจากวันที่ซื้อกิจการตามที่กำหนดไว้ในมาตรฐานการรายงานทางการเงิน ฉบับที่ 3 โดยมูลค่ายุติธรรมที่วัดได้ไม่มีความแตกต่างอย่างมีสาระสำคัญกับประมาณการที่เคยรับรู้ไว้เดิม ดังนั้นจึงไม่มีการปรับย้อนหลังมูลค่ายุติธรรม ณ วันซื้อกิจการ นอกจากนี้บริษัทได้พิจารณามูลค่าที่คาดว่าจะได้รับคืนของหน่วยสินทรัพย์ที่ก่อให้เกิดเงินสดจากมูลค่าจากการใช้สินทรัพย์ ดังกล่าวโดยประมาณการกระแสเงินสดในอนาคตที่กิจการคาดว่าจะได้รับอ้างอิงจากประมาณการทางการเงินซึ่งจัดทำที่ปรึกษาทางการเงินอิสระ (บริษัท ดิสคัฟเวอร์ แมเนจเม้นท์ จำกัด) และได้รับอนุมัติจากฝ่ายบริหาร ประมาณการ

บริษัท บริษัท เทลลิด เอ็นพีเอ็น จำกัด (มหาชน) และบริษัทย่อย

(เดิมชื่อ “บริษัท อีเทอเนล เอนเนอจี จำกัด (มหาชน)”)

หมายเหตุประกอบงบการเงิน

วันที่ 31 ธันวาคม 2566

กระแสเงินสดดังกล่าวครอบคลุมระยะเวลา 10 ปี ภายใต้สมมติฐานว่าบริษัทจะดำเนินธุรกิจเป็นระยะเวลา 10 ปี ซึ่งเป็นไปตามหลักความระมัดระวัง (Conservative Principle) เนื่องจากธุรกิจนี้ยังเป็นธุรกิจใหม่ จึงอาจไม่มีความแน่นอนในอนาคตและเป็นไปภายใต้ภาวะเศรษฐกิจและสถานการณ์ในปัจจุบัน ทั้งนี้ จากการประเมินพบว่ามูลค่าที่คาดว่าจะได้รับคืนของหน่วยสินทรัพย์ที่ก่อให้เกิดเงินสดสูงกว่ามูลค่าตามบัญชี

#### ข. บริษัท แคนนาบิช เวย์ จำกัด

ตามรายงานที่ประชุมคณะกรรมการบริษัท อีเทอเนล เอนเนอจี จำกัด (มหาชน) ครั้งที่ 9/2564 เมื่อวันที่ 29 กันยายน 2564 คณะกรรมการบริษัทมีมติอนุมัติให้ซื้อหุ้นสามัญและทำสัญญาซื้อขายหุ้นดังกล่าวของ บริษัท แคนนาบิช เวย์ จำกัด (“CW”) ซึ่งเป็นบริษัทจำกัดที่จดทะเบียนจัดตั้งในประเทศไทยและประกอบธุรกิจค้าและผลิตกัญชง จำนวน 800,000 หุ้น หรือในสัดส่วนร้อยละ 80 ของหุ้นทั้งหมด จากบริษัท ไบโอ เมดิคอล กรุ๊ป จำกัด (“ผู้ขาย”) ในราคารวม 650 ล้านบาท โดยบริษัทจ่ายชำระเงินตามสัญญาซื้อขายหุ้นจำนวน 650 ล้านบาท และได้รับตราสารการโอนหุ้นแล้วเมื่อวันที่ 1 ตุลาคม 2564

ที่ปรึกษาทางการเงิน (บริษัท แคปปิตอล แอ็ดแวนเทจ จำกัด) ได้ประเมินมูลค่ายุติธรรมของหุ้นของ CW เมื่อวันที่ 29 กันยายน 2564 อยู่ในช่วง 467.96 – 734.49 ล้านบาท (สัดส่วนร้อยละ 80 ของหุ้นทั้งหมด) โดยใช้วิธีมูลค่าปัจจุบันสุทธิของกระแสเงินสด (Discounted Cash Flow) บริษัทได้จ่ายเงินสำหรับหุ้นดังกล่าวจำนวน 650 ล้านบาท ซึ่งอยู่ในช่วงมูลค่ายุติธรรมที่ได้ประเมินเมื่อวันที่ 29 กันยายน 2564

บริษัทได้ดำเนินการวัดมูลค่ายุติธรรมของสินทรัพย์ที่ระบุได้ที่ได้มาและหนี้สินที่รับมา ณ วันซื้อกิจการของ CW โดยที่ปรึกษาทางการเงิน (บริษัท 15 ที่ปรึกษาธุรกิจ จำกัด) เสร็จสมบูรณ์ ในไตรมาส 3 ปี 2565 ซึ่งอยู่ภายในระยะเวลาในการวัดมูลค่าสิบสองเดือนนับจากวันที่ซื้อกิจการตามที่กำหนดไว้ในมาตรฐานการรายงานทางการเงิน ฉบับที่ 3 โดยมูลค่ายุติธรรมที่วัดได้ไม่มีความแตกต่างอย่างมีสาระสำคัญกับประมาณการที่เคยรับรู้ไว้เดิม ดังนั้นจึงไม่มีการปรับย้อนหลังมูลค่ายุติธรรม ณ วันซื้อกิจการ นอกจากนี้บริษัทได้พิจารณามูลค่าที่คาดว่าจะได้รับคืนของหน่วยสินทรัพย์ที่ก่อให้เกิดเงินสดจากมูลค่าจากการใช้สินทรัพย์ ดังกล่าว โดยประมาณการกระแสเงินสดในอนาคตที่กิจการคาดว่าจะได้รับอ้างอิงจากประมาณการทางการเงินซึ่งจัดทำที่ปรึกษาทางการเงินอิสระ (บริษัท ดิสคัฟเวอร์ แมเนจเม้นท์ จำกัด) และได้รับอนุมัติจากฝ่ายบริหาร ประมาณการกระแสเงินสดดังกล่าวครอบคลุมระยะเวลา 10 ปี ภายใต้สมมติฐานว่าบริษัทจะดำเนินธุรกิจเป็นระยะเวลา 10 ปี ซึ่งเป็นไปตามหลักความระมัดระวัง (Conservative Principle) เนื่องจากธุรกิจนี้ยังเป็นธุรกิจใหม่ จึงอาจไม่มีความแน่นอนในอนาคตและเป็นไปภายใต้ภาวะเศรษฐกิจและสถานการณ์ในปัจจุบัน ทั้งนี้ จากการประเมินพบว่ามูลค่าที่คาดว่าจะได้รับคืนของหน่วยสินทรัพย์ที่ก่อให้เกิดเงินสดสูงกว่ามูลค่าตามบัญชี

ในเดือนกุมภาพันธ์ พ.ศ. 2568 บริษัทได้ทำการทบทวนและปรับปรุงสมมติฐานที่ใช้ในการประมาณการกระแสเงินสดที่คาดว่าจะได้รับคืนจากการดำเนินงานในอนาคตของบริษัทย่อย ส่งผลให้มีการรับรู้ผลขาดทุนจากการด้อยค่าของเงินลงทุนและค่าความนิยมดังกล่าวเต็มจำนวน โดยมีการปรับปรุงย้อนหลังไปยังปี พ.ศ. 2566 การทบทวนนี้อ้างอิงจากประมาณการทางการเงินที่จัดทำโดยที่ปรึกษาทางการเงินอิสระ ลงวันที่ 25 กุมภาพันธ์ พ.ศ. 2568 ซึ่งได้รับการเห็นชอบจากฝ่ายบริหารของบริษัท

บริษัท บริษัท เทคสตี เอ็นพีเอ็น จำกัด (มหาชน) และบริษัทย่อย

(เดิมชื่อ “บริษัท อีเทอเนล เอนเนอจี จำกัด (มหาชน)”)

หมายเหตุประกอบงบการเงิน

วันที่ 31 ธันวาคม 2566

ข้อสมมติที่สำคัญในการคำนวณมูลค่าจากการใช้สินทรัพย์ เมื่อเปรียบเทียบกับข้อสมมติที่ใช้ในการคำนวณมูลค่าจากการใช้สินทรัพย์ ณ วันซื้อกิจการ สรุปได้ดังนี้

|                            | คำนวณมูลค่า                     |                 |                            |                 |
|----------------------------|---------------------------------|-----------------|----------------------------|-----------------|
|                            | บริษัท ซิปีดี ไบโอไซเอนซ์ จำกัด |                 | บริษัท แคนนาบิซ เวย์ จำกัด |                 |
|                            | 31 ธันวาคม 2565                 | ณ วันซื้อกิจการ | 30 กันยายน 2565            | ณ วันซื้อกิจการ |
| สัดส่วนการเพาะปลูก (ต้น) : |                                 |                 |                            |                 |
| - กัญชา                    | -                               | -               | 34%                        | -               |
| - กัญชง                    | 100%                            | 100%            | 66%                        | 100%            |
| จำนวนต้นที่ปลูก (ต้น/ปี)   |                                 |                 |                            |                 |
| - พื้นที่โรงเรือน กัญชง    | 72,000                          | 96,000          | 48,384                     | 72,000          |
| - พื้นที่โรงเรือน กัญชา    | -                               | -               | 96,000                     | -               |
| - พื้นที่กลางแจ้ง กัญชง    | 40,000                          | -               | -                          | 96,000          |
| อัตราการสูญเสีย            | 2.51%                           | -               | 5-10%                      | -               |
| ประมาณการ – ราคาขายของ     |                                 |                 |                            |                 |
| สินค้าหลักสำหรับปีที่ 1    |                                 |                 |                            |                 |
| % ประมวลสาร CBD            | 18.01-19%                       | 16-17%          | 14-15%                     | >15%            |
| - กัญชาช่อดอกแห้ง          |                                 |                 |                            |                 |
| (บาท/กิโลกรัม)             | -                               | -               | 25,000                     | -               |
| - กัญชงช่อดอกแห้ง          |                                 |                 |                            |                 |
| (บาท/กิโลกรัม)             | 6,500                           | 6,000           | 5,500                      | 15,000          |
| - กัญชงใบสด                |                                 |                 |                            |                 |
| (บาท/กิโลกรัม)             | -                               | 1,000           | -                          | -               |
| ประมาณการต้นทุนกัญชง       |                                 |                 |                            |                 |
| - อัตราลดราคาปัจจัย        |                                 |                 |                            |                 |
| การเพาะปลูก                | 50%                             | -               | -                          | -               |
| อัตราการเติบโต             | 1.53%                           | 2.06%           | 1.67%                      | 1.85%           |
| อัตราคิดลดก่อนภาษี         | 9.05 – 9.39%                    | 12.75 – 12.86%  | 9.15 – 9.60%               | 10.49 – 11.60%  |

ฝ่ายบริหารพิจารณาอัตราการเติบโตจากอัตราเงินเฟ้อระยะยาว และอัตราคิดลดเป็นอัตราก่อนภาษีที่สะท้อนถึงความเสี่ยงซึ่งเป็นลักษณะเฉพาะที่เกี่ยวข้องกับส่วนงานนั้น



บริษัท บริษัท เทคสตี เอ็นพีเอ็น จำกัด (มหาชน) และบริษัทย่อย

(เดิมชื่อ “บริษัท อีเทอเนล เอนเนอจี จำกัด (มหาชน)”)

หมายเหตุประกอบงบการเงิน

วันที่ 31 ธันวาคม 2566

รายละเอียดของมูลค่าสินทรัพย์สุทธิที่เกิดจากการซื้อกิจการใหม่มีดังต่อไปนี้

|  | ( หน่วย : บาท )                     |                               |
|--|-------------------------------------|-------------------------------|
|  | มูลค่ายุติธรรมจำนวนเงิน             |                               |
|  | บริษัท ซีพีดี ไบโอ<br>ไซเอนซ์ จำกัด | บริษัท แคนนาบิช<br>เวย์ จำกัด |
| วันที่ได้บริษัทย่อยมา  | 3 พฤษภาคม 2565                      | 1 ตุลาคม 2564                 |
| ส่วนได้เสียที่มีอำนาจควบคุม                                  | 100%                                | 80%                           |
| เงินสดและรายการเทียบเท่าเงินสด                               | 2,965,497                           | 12,166,559                    |
| ลูกหนี้หมุนเวียนอื่น   | 3,486,546                           | 1,096,546                     |
| เงินให้กู้ยืม  | 45,684                              | -                             |
| สินค้าคงเหลือ  | 17,662,425                          | -                             |
| ที่ดิน อาคารและอุปกรณ์                                       | 43,144,770                          | 39,142,797                    |
| สินทรัพย์ไม่หมุนเวียนอื่น                                    | 400,600                             | 162,200                       |
| เจ้าหนี้หมุนเวียนอื่น  | (435,937)                           | (646,886)                     |
| หนี้สินภาษีเงินได้รอตัดบัญชี                                 | (281,996)                           | (144,000)                     |
| <b>รวมสินทรัพย์สุทธิ</b>                                     | <b>66,987,589</b>                   | <b>51,777,216</b>             |
| ส่วนได้เสียที่ไม่มีอำนาจควบคุม                               | -                                   | (10,355,443)                  |
| <b>สินทรัพย์สุทธิที่ได้รับมา-มูลค่าตามบัญชี</b>              | <b>66,987,589</b>                   | <b>41,421,773</b>             |
| สิ่งตอบแทนที่จ่ายเพื่อซื้อบริษัทย่อย                         | (620,000,000)                       | (650,000,000)                 |
| สิ่งตอบแทนที่จ่ายเพื่อรับสิทธิในการรับเงินตามสัญญากู้ยืมเงิน | (29,150,695)                        | -                             |
| <b>ค่าความนิยม</b>   | <b>582,163,106</b>                  | <b>608,578,227</b>            |

บริษัท บริษัท เทคสตี เอ็นพีเอ็น จำกัด (มหาชน) และบริษัทย่อย

(เดิมชื่อ “บริษัท อีเทอเนล เอนเนอจี จำกัด (มหาชน)”)

หมายเหตุประกอบงบการเงิน

วันที่ 31 ธันวาคม 2566

## 11.2 ค่าความนิยม

รายการเคลื่อนไหวสำหรับปีสิ้นสุดวันที่ 31 ธันวาคม 2566 และ 2565 สรุปได้ดังนี้

|                                   | งบการเงินรวม  |               |                 | (หน่วย : บาท) |
|-----------------------------------|---------------|---------------|-----------------|---------------|
|                                   |               |               |                 |               |
|                                   | 2566          |               | 2565            |               |
|                                   | ก่อนปรับปรุง  | ปรับปรุง      | หลังปรับปรุง    |               |
| ยอดคงเหลือต้นปี                   | 1,190,741,333 | -             | 1,190,741,333   | 608,578,227   |
| บวก ซื้อบริษัทย่อยในระหว่างปี     |               |               |                 |               |
| - บริษัท ซีบีดี โบโอไฮเอนซ์ จำกัด | -             | -             | -               | 582,163,106   |
| หัก ผลขาดทุนจากการซื้อขายของ      |               |               |                 |               |
| ค่าความนิยม                       |               |               |                 |               |
| - บริษัท ซีบีดี โบโอไฮเอนซ์ จำกัด | (104,705,000) | (477,458,106) | (582,163,106)   | -             |
| - บริษัท แคนนาบิซ เวย์ จำกัด      | (366,817,000) | (241,761,227) | (608,578,227)   | -             |
| รวม                               | (471,522,000) | (719,219,333) | (1,190,741,333) | 1,190,741,333 |
| ยอดคงเหลือสิ้นปี                  | 719,219,333   | (719,219,333) | -               | 1,190,741,333 |

ณ วันที่ 31 ธันวาคม 2566 บริษัทได้พิจารณามูลค่าที่คาดว่าจะได้รับคืนของ CBDB และ CW โดยใช้วิธีประมาณการมูลค่าปัจจุบันสุทธิของกระแสเงินสดที่คาดว่าจะได้รับในอนาคตปรับปรุงด้วยผลประกอบการที่เกิดขึ้นจริง เปรียบเทียบกับมูลค่าตามบัญชีของหน่วยสินทรัพย์ที่ก่อให้เกิดเงินสดของบริษัทดังกล่าว พบว่า มูลค่าที่คาดว่าจะได้รับคืนต่ำกว่ามูลค่าตามบัญชีของสินทรัพย์ดังกล่าว บริษัทจึงได้พิจารณาตั้งผลขาดทุนจากการซื้อขายของ CBDB และ CW จำนวน 104.71 ล้านบาท และ 366.82 ล้านบาท สำหรับค่าความนิยมในงบการเงินรวมตามลำดับ และจำนวน 620 ล้านบาท และ 684.20 ล้านบาท สำหรับเงินลงทุนในบริษัทย่อยในงบการเงินเฉพาะกิจการตามลำดับ (หมายเหตุ 11.1) ประมาณการทางการเงินที่ใช้ในการพิจารณาการซื้อดังกล่าวข้างต้นจัดทำโดยที่ปรึกษาทางการเงินอิสระ (บริษัท ดิสคัฟเวอร์ แมเนจเม้นท์ จำกัด) ตามรายงานลงวันที่ 16 กุมภาพันธ์ 2567 และได้รับอนุมัติจากฝ่ายบริหารแล้ว

ต่อมาในเดือนกุมภาพันธ์ 2568 บริษัทได้ทำการทบทวนและปรับปรุงสมมติฐานที่ใช้ในการประมาณการกระแสเงินสดจากการดำเนินงานของบริษัทย่อยทั้งสองแห่งที่ใช้ในการพิจารณาการซื้อดังกล่าวข้างต้น แล้วพบว่าข้อสมมติฐานที่ใช้ในการประเมินการกระแสเงินสดตามรายงานลงวันที่ 16 กุมภาพันธ์ 2567 กับ ตามรายงานที่จัดทำขึ้นใหม่โดยที่ปรึกษาทางการเงินอิสระ(บริษัท ดิสคัฟเวอร์ แมเนจเม้นท์ จำกัด) และได้รับอนุมัติจากฝ่ายบริหารแล้ว ลงวันที่ 20 กุมภาพันธ์ 2568 มีความแตกต่างกันอย่างมีนัยสำคัญทั้งในด้าน จำนวนต้นที่ปลูก จำนวนผลผลิต อัตราการสูญเสีย และประมาณการราคาขาย บริษัทจึงได้พิจารณาตั้งผลขาดทุนจากการซื้อขายของ CBDB และ CW เพิ่มเติมจำนวน 477.46 ล้านบาท และ 241.76 ล้านบาท สำหรับค่าความนิยมในงบการเงินรวม และจำนวน 457.72 ล้านบาท และ 273.18 ล้านบาท สำหรับเงินลงทุนในบริษัทย่อย (CBDB และ CW) ในงบการเงินเฉพาะกิจการตามลำดับ (หมายเหตุ 11) ซึ่งทำให้บริษัทไม่มียอดคงเหลือของค่าความนิยมอีกต่อไป

บริษัท บริษัท เทคสตี เอ็นทีเอ็น จำกัด (มหาชน) และบริษัทย่อย  
(เดิมชื่อ “บริษัท อีเทอเนล เอนเนอจี จำกัด (มหาชน)”)

หมายเหตุประกอบงบการเงิน

วันที่ 31 ธันวาคม 2566

12. ที่ดิน อาคารและอุปกรณ์ (ปรับปรุงใหม่)

รายการเคลื่อนไหวสำหรับปีสิ้นสุดวันที่ 31 ธันวาคม 2566 และ 2565 สรุปได้ดังนี้

|                                 | งบการเงินรวม |                        |                           |                           |  |                        |                                      | (หน่วย : บาท) |
|---------------------------------|--------------|------------------------|---------------------------|---------------------------|--|------------------------|--------------------------------------|---------------|
|                                 | ที่ดิน       | ส่วนปรับปรุง<br>ที่ดิน | อาคารและ<br>สิ่งปลูกสร้าง | เครื่องจักรและ<br>อุปกรณ์ | เครื่องตกแต่ง<br>และเครื่องใช้<br>สำนักงาน | งานระหว่าง<br>ก่อสร้าง | โรงเรือนกัญชา<br>ระหว่าง<br>ก่อสร้าง | รวม           |
|                                 |              |                        |                           |                           |  |                        |                                      |               |
| <b>ราคาทุน</b>                  |              |                        |                           |                           |  |                        |                                      |               |
| <b>ณ วันที่ 1 มกราคม 2565</b>   | 22,000,020   | 2,065,258              | 2,254,040                 | 105,380                   | 11,223,739                                 | 1,833,944              | 12,779,500                           | 52,261,881    |
| ได้มาจากการลงทุนใน              |              |                        |                           |                           |  |                        |                                      |               |
| บริษัทย่อย                      | 8,471,250    | -                      | 25,243,751                | 9,338,965                 | 90,804                                     | -                      | -                                    | 43,144,770    |
| เพิ่มขึ้น                       | -            | 3,450,944              | 1,992,041                 | 7,070,905                 | 1,272,182                                  | 19,737,314             | 23,954,503                           | 57,477,889    |
| โอนเข้า(โอนออก)                 | (328,000)    | -                      | 19,914,248                | -                         | 2,210,299                                  | (9,017,047)            | (12,779,500)                         | -             |
| จำหน่าย                         | -            | -                      | -                         | -                         | (150,000)                                  | -                      | -                                    | (150,000)     |
| ตัดจำหน่าย                      | -            | -                      | -                         | (370,000)                 | -  | (150,000)              | -                                    | (520,000)     |
| <b>ณ วันที่ 31 ธันวาคม 2565</b> | 30,143,270   | 5,516,202              | 49,404,080                | 16,145,250                | 14,647,024                                 | 12,404,211             | 23,954,503                           | 152,214,540   |
| เพิ่มขึ้น                       | -            | 999,691                | 13,803                    | 901,882                   | 237,166                                    | 14,544,449             | 16,248,739                           | 32,945,730    |
| โอนเข้า(โอนออก)                 | 174,481      | 117,700                | 23,067,970                | 22,683,717                | 7,995,834                                  | (26,811,570)           | (27,228,132)                         | -             |
| จำหน่าย                         | -            | -                      | -                         | (127,743)                 | (84,497)                                   | (32,100)               | -                                    | (244,340)     |
| ตัดจำหน่าย                      | -            | -                      | -                         | -                         | -  | (50,000)               | -                                    | (50,000)      |
| <b>ณ วันที่ 31 ธันวาคม 2566</b> | 30,317,751   | 6,633,593              | 72,485,853                | 39,603,106                | 22,795,527                                 | 54,990                 | 12,975,110                           | 184,865,930   |

บริษัท บริษัท เทคสตี เอ็นทีเอ็น จำกัด (มหาชน) และบริษัทย่อย  
(เดิมชื่อ “บริษัท อีเทอเนล เอนเนอจี จำกัด (มหาชน)”)

หมายเหตุประกอบงบการเงิน

วันที่ 31 ธันวาคม 2566

(หน่วย : บาท)

|  | งบการเงินรวม |                        |                           |                           |  |                        |                                    |              |
|--|--------------|------------------------|---------------------------|---------------------------|--|------------------------|------------------------------------|--------------|
|  |              |                        |                           |                           | เครื่องตกแต่ง<br>และเครื่องใช้<br>สำนักงาน | งานระหว่าง<br>ก่อสร้าง | โรงงานกัญชา<br>ระหว่าง<br>ก่อสร้าง |              |
|  | ที่ดิน       | ส่วนปรับปรุง<br>ที่ดิน | อาคารและ<br>สิ่งปลูกสร้าง | เครื่องจักรและ<br>อุปกรณ์ |  |                        |                                    | รวม          |
| ค่าเสื่อมราคาสะสม                      |              |                        |                           |                           |  |                        |                                    |              |
| ณ วันที่ 1 มกราคม 2565                 | -            | -                      | 52,491                    | 39,177                    | 10,333,032                                 | -                      | -                                  | 10,424,700   |
| ค่าเสื่อมราคาสำหรับปี                  | -            | -                      | 2,996,361                 | 2,342,149                 | 426,344                                    | -                      | -                                  | 5,764,854    |
| จำหน่าย                                | -            | -                      | -                         | -                         | (149,999)                                  | -                      | -                                  | (149,999)    |
| จำหน่ายบริษัทย่อยระหว่างปี             | -            | -                      | -                         | (62,378)                  | -  | -                      | -                                  | (62,378)     |
| ณ วันที่ 31 ธันวาคม 2565               | -            | -                      | 3,048,852                 | 2,318,948                 | 10,609,377                                 | -                      | -                                  | 15,977,177   |
| ค่าเสื่อมราคาสำหรับปี                  | -            | 5,063                  | 5,898,151                 | 6,906,341                 | 898,977                                    | -                      | -                                  | 13,708,532   |
| จำหน่าย                                | -            | -                      | -                         | (18,752)                  | (19,744)                                   | -                      | -                                  | (38,496)     |
| ณ วันที่ 31 ธันวาคม 2566               | -            | 5,063                  | 8,947,003                 | 9,206,537                 | 11,488,610                                 | -                      | -                                  | 29,647,213   |
| มูลค่าสุทธิทางบัญชี                    |              |                        |                           |                           |  |                        |                                    |              |
| ณ วันที่ 31 ธันวาคม 2565               | 30,143,270   | 5,516,202              | 46,355,228                | 13,826,302                | 4,037,647                                  | 12,404,211             | 23,954,503                         | 136,237,363  |
| ณ วันที่ 31 ธันวาคม 2566(ก่อนปรับปรุง) | 30,317,751   | 6,628,530              | 63,538,850                | 30,396,569                | 11,306,917                                 | 54,990                 | 12,975,110                         | 155,218,717  |
| ค่าเพื่อผลขาดทุนจากการค้อยค่า          | (4,963,914)  | -                      | -                         | -                         | (4,473,332)                                | -                      | (2,451,947)                        | (11,889,193) |
| ณ วันที่ 31 ธันวาคม 2566 (ปรับปรุง)    | 25,353,837   | 6,628,530              | 63,538,850                | 30,396,569                | 6,833,585                                  | 54,990                 | 10,523,163                         | 143,329,524  |

บริษัท บริษัท เทคสตี เอ็นพีเอ็น จำกัด (มหาชน) และบริษัทย่อย

(เดิมชื่อ “บริษัท อีเทอเนล เอนเนอจี จำกัด (มหาชน)”)

หมายเหตุประกอบงบการเงิน

วันที่ 31 ธันวาคม 2566

|                            | (หน่วย : บาท)             |  |            |
|----------------------------|---------------------------|--|------------|
|                            | งบการเงินเฉพาะกิจการ      |  |            |
|                            | เครื่องจักรและ<br>อุปกรณ์ | เครื่องตกแต่งและ<br>เครื่องใช้สำนักงาน | รวม        |
| <b>ราคาทุน</b>             |                           |  |            |
| ณ วันที่ 1 มกราคม 2565     | 35,830                    | 10,431,678                             | 10,467,508 |
| เพิ่มขึ้น                  | -                         | 217,030                                | 217,030    |
| จำหน่าย                    | -                         | (150,000)                              | (150,000)  |
| ณ วันที่ 31 ธันวาคม 2565   | 35,830                    | 10,498,708                             | 10,534,538 |
| เพิ่มขึ้น                  | -                         | 1,662                                  | 1,662      |
| จำหน่าย                    | -                         | -                                      | -          |
| ณ วันที่ 31 ธันวาคม 2566   | 35,830                    | 10,500,370                             | 10,536,200 |
| <b>ค่าเสื่อมราคาสะสม</b>   |                           |  |            |
| ณ วันที่ 1 มกราคม 2565     | 35,819                    | 10,309,356                             | 10,345,175 |
| ค่าเสื่อมราคาสำหรับปี      | -                         | 43,372                                 | 43,372     |
| จำหน่าย                    | -                         | (149,999)                              | (149,999)  |
| ณ วันที่ 31 ธันวาคม 2565   | 35,819                    | 10,202,729                             | 10,238,548 |
| ค่าเสื่อมราคาสำหรับปี      | -                         | 71,369                                 | 71,369     |
| จำหน่าย                    | -                         | -                                      | -          |
| ณ วันที่ 31 ธันวาคม 2566   | 35,819                    | 10,274,098                             | 10,309,917 |
| <b>มูลค่าสุทธิทางบัญชี</b> |                           |  |            |
| ณ วันที่ 31 ธันวาคม 2565   | 11                        | 295,979                                | 295,990    |
| ณ วันที่ 31 ธันวาคม 2566   | 11                        | 226,272                                | 226,283    |

ณ วันที่ 31 ธันวาคม 2566 บริษัทมีสินทรัพย์ซึ่งคิดค่าเสื่อมราคาทั้งจำนวนแล้ว แต่ยังใช้ดำเนินงานอยู่ในราคาทุนจำนวน 10.33 ล้านบาท

ตามที่ระบุไว้ในหมายเหตุประกอบงบการเงินข้อ 11 บริษัทได้ปรับปรุงสมมติฐานที่ใช้ในการประมาณการกระแสเงินสดจากการดำเนินงานของบริษัทย่อย การปรับปรุงนี้ส่งผลให้ต้องตัดจำหน่ายยอดคงเหลือของค่าความนิยที่เหลืออยู่ทั้งหมด หลังจากปรับปรุงสมมติฐานกระแสเงินสดจากการดำเนินงานของบริษัทย่อยแล้ว บริษัทได้ทำการประเมินมูลค่าที่คาดว่าจะได้รับคืนของสินทรัพย์ที่มีตัวตนอีกครั้งโดยผู้ประเมินราคาอิสระ(บริษัท ทริทรี แอปไพไรซ์ จำกัด) การประเมินครั้งต่อมานี้พบว่ามีการด้อยค่าของที่ดิน อาคาร และอุปกรณ์ ส่งผลให้บริษัทรับรู้ผลขาดทุนจากการด้อยค่าของที่ดิน อาคาร และอุปกรณ์ของ CW จำนวน 11.88 ล้านบาท

บริษัท บริษัท เทคสตี เอ็นพีเอ็น จำกัด (มหาชน) และบริษัทย่อย

(เดิมชื่อ “บริษัท อีเทอเนล เอนเนอจี จำกัด (มหาชน)”)

หมายเหตุประกอบงบการเงิน

วันที่ 31 ธันวาคม 2566

### 13. สัญญาเช่า

บริษัทเช่าทำสัญญาเช่าพื้นที่อาคารเพื่อใช้ในการดำเนินงานกิจการกับบริษัท ไอทาวเวอร์ จำกัด โดยมีระยะเวลา 3 ปี

นับตั้งแต่วันที่ 1 พฤษภาคม 2564 ถึงวันที่ 30 เมษายน 2567

#### 13.1 สินทรัพย์สิทธิการใช้

รายการเคลื่อนไหวสำหรับปีสิ้นสุดวันที่ 31 ธันวาคม 2566 มีดังนี้

|  | (หน่วย : บาท)                     |
|--|-----------------------------------|
|  | งบการเงินรวม/งบการเงินเฉพาะกิจการ |
| มูลค่าสุทธิตามบัญชี ณ วันที่ 1 มกราคม 2566   | 855,673                           |
| หัก ค่าเสื่อมราคาสำหรับปี                    | (641,755)                         |
| มูลค่าสุทธิตามบัญชี ณ วันที่ 31 ธันวาคม 2566 | 213,918                           |

#### 13.2 หนี้สินตามสัญญาเช่า

|                             | (หน่วย : บาท)                     |           |           |              |
|-----------------------------|-----------------------------------|-----------|-----------|--------------|
|                             | งบการเงินรวม/งบการเงินเฉพาะกิจการ |           |           |              |
|                             | ณ วันที่ 1                        |           |           | ณ วันที่ 31  |
|                             | มกราคม 2566                       | เพิ่มขึ้น | (ลดลง)    | ธันวาคม 2566 |
| หนี้สินตามสัญญาเช่า         |                                   |           |           |              |
| หนี้สินตามสัญญาเช่า         | 913,920                           | -         | (685,440) | 228,480      |
| ดอกเบี้ยจ่ายรอตัดบัญชี      | (25,385)                          | -         | 23,493    | (1,892)      |
| หนี้สินตามสัญญาเช่า – สุทธิ | 888,535                           | -         | (661,947) | 226,588      |

|                                 | (หน่วย : บาท)                     |              |
|---------------------------------|-----------------------------------|--------------|
|                                 | งบการเงินรวม/งบการเงินเฉพาะกิจการ |              |
|                                 | ณ วันที่ 31                       | ณ วันที่ 31  |
|                                 | ธันวาคม 2566                      | ธันวาคม 2565 |
| หนี้สินตามสัญญาเช่าประกอบด้วย   |                                   |              |
| หนี้สินตามสัญญาเช่าหมุนเวียน    | 226,588                           | 661,947      |
| หนี้สินตามสัญญาเช่าไม่หมุนเวียน | -                                 | 226,588      |
| รวมหนี้สินสัญญาเช่า             | 226,588                           | 888,535      |

#### 13.3 ค่าใช้จ่ายเกี่ยวกับสัญญาที่รับรู้ในส่วนในงบกำไรขาดทุนสำหรับปีสิ้นสุดวันที่ 31 ธันวาคม 2566

|   | (หน่วย : บาท)                     |
|---|-----------------------------------|
|   | งบการเงินรวม/งบการเงินเฉพาะกิจการ |
| ค่าเสื่อมราคาสำหรับสินทรัพย์สิทธิการใช้ - อาคารและส่วนปรับปรุงอาคาร | 641,755                           |
| กระแสเงินสดจ่ายทั้งหมดของสัญญาเช่า                                  | 685,440                           |
| ต้นทุนทางการเงินที่เกี่ยวข้องกับสัญญาเช่า                           | 23,493                            |



บริษัท บริษัท เทคสตี เอ็นพีเอ็น จำกัด (มหาชน) และบริษัทย่อย

(เดิมชื่อ “บริษัท อีเทอเนล เอนเนอจี จำกัด (มหาชน)”)

หมายเหตุประกอบงบการเงิน

วันที่ 31 ธันวาคม 2566

#### 14. สินทรัพย์ไม่หมุนเวียนอื่น

(หน่วย : บาท)

|  | งบการเงินรวม                |                             | งบการเงินเฉพาะกิจการ        |                             |
|--|-----------------------------|-----------------------------|-----------------------------|-----------------------------|
|  | ณ วันที่ 31<br>ธันวาคม 2566 | ณ วันที่ 31<br>ธันวาคม 2565 | ณ วันที่ 31<br>ธันวาคม 2566 | ณ วันที่ 31<br>ธันวาคม 2565 |
| เงินประกันการเช่าและการบริการกิจการที่ |                             |                             |                             |                             |
| เกี่ยวข้องกับ (หมายเหตุ 6)             | 584,562                     | 584,562                     | 584,562                     | 584,562                     |
| เงินมัดจำและเงินประกันอื่น             | 901,471                     | 901,272                     | 671                         | 472                         |
| อื่นๆ                                  | 10,455                      | 6,103                       | 7,536                       | 6,080                       |
| รวมสินทรัพย์ไม่หมุนเวียนอื่น           | 1,496,488                   | 1,491,937                   | 592,769                     | 591,114                     |

#### 15. เจ้าหนี้หมุนเวียนอื่น

(หน่วย : บาท)

|                                       | งบการเงินรวม                |                             | งบการเงินเฉพาะกิจการ        |                             |
|---------------------------------------|-----------------------------|-----------------------------|-----------------------------|-----------------------------|
|                                       | ณ วันที่ 31<br>ธันวาคม 2566 | ณ วันที่ 31<br>ธันวาคม 2565 | ณ วันที่ 31<br>ธันวาคม 2566 | ณ วันที่ 31<br>ธันวาคม 2565 |
| ค่าใช้จ่ายค้างจ่าย                    | 4,297,030                   | 2,248,312                   | 3,645,915                   | 397,315                     |
| ดอกเบี้ยค้างจ่าย                      | 9,014                       | -                           | 9,014                       | -                           |
| เจ้าหนี้สรรพากร                       | 294,940                     | 462,265                     | 277,311                     | 97,367                      |
| เจ้าหนี้อื่น                          | 707,732                     | 547,870                     | 4,946                       | 182,470                     |
| รวม                                   | 5,308,716                   | 3,258,447                   | 3,937,186                   | 677,152                     |
| ดอกเบี้ยค้างจ่ายบุคคลที่เกี่ยวข้องกัน |                             |                             |                             |                             |
| (หมายเหตุ 6)                          | 21,918                      | -                           | 21,918                      | -                           |
| รวมเจ้าหนี้หมุนเวียนอื่น              | 5,330,634                   | 3,258,447                   | 3,959,104                   | 677,152                     |

บริษัท บริษัท เทคสตี เอ็นพีเอ็น จำกัด (มหาชน) และบริษัทย่อย

(เดิมชื่อ “บริษัท อีเทอเนล เอนเนอจี จำกัด (มหาชน)”)

หมายเหตุประกอบงบการเงิน

วันที่ 31 ธันวาคม 2566

## 16. เงินกู้ยืมระยะสั้น

|                                    | (หน่วย : บาท)                     |           |             |              |
|------------------------------------|-----------------------------------|-----------|-------------|--------------|
|                                    | งบการเงินรวม/งบการเงินเฉพาะกิจการ |           |             |              |
|                                    | ณ วันที่ 1                        |           | ณ วันที่ 31 |              |
|                                    | มกราคม 2566                       | เพิ่มขึ้น | (ลดลง)      | ธันวาคม 2566 |
| เงินกู้ยืมระยะสั้น                 |                                   |           |             |              |
| บุคคลที่เกี่ยวข้องกัน (หมายเหตุ 6) | -                                 | 5,000,000 | -           | 5,000,000    |
| บุคคลที่ไม่เกี่ยวข้องกัน           | -                                 | 3,350,000 | (1,950,000) | 1,400,000    |
| รวมเงินกู้ยืมระยะสั้น              | -                                 | 8,350,000 | (1,950,000) | 6,400,000    |

บริษัทกู้ยืมเงินเพื่อใช้เป็นเงินทุนหมุนเวียนกับบุคคลที่เกี่ยวข้องกันและไม่เกี่ยวข้องกันอย่างละ 1 ราย โดยมีอัตราดอกเบี้ยร้อยละ 5 ต่อปี เงินกู้ยืมดังกล่าวมีอายุ 1 ปีครบกำหนดชำระในวันที่ 30 พฤศจิกายน 2567 และ วันที่ 30 มิถุนายน 2567 บริษัทได้จำนำหุ้นบริษัทจดทะเบียนในตลาดหลักทรัพย์แห่งประเทศไทย ส่วนหนึ่ง จำนวน 8,750,000 หุ้นเป็นหลักประกันเงินกู้ยืมจำนวน 1.40 ล้านบาท จากบุคคลที่ไม่เกี่ยวข้องกัน (หมายเหตุ 24.2 ข.)

## 17. ประมาณการหนี้สินผลประโยชน์พนักงาน

ผู้เชี่ยวชาญอิสระรายหนึ่งได้ทำการประเมินภาระหนี้สินที่ต้องจ่ายสำหรับผลประโยชน์ระยะยาวอื่นๆ ของพนักงานโดยใช้วิธีการ Projected unit credit ซึ่งกลุ่มบริษัทได้ตั้งสำรองผลประโยชน์ระยะยาวอื่นๆ ของพนักงาน ดังนี้

|  | (หน่วย : บาท) |                      |
|--|---------------|----------------------|
|  | งบการเงินรวม  | งบการเงินเฉพาะกิจการ |
| ผลประโยชน์พนักงานต้นปี                   | 1,694,431     | 1,070,857            |
| บวก จำนวนที่รับรู้                       | 776,106       | 564,268              |
| หัก การจ่ายผลประโยชน์โดยตรงของนายจ้าง    | (211,308)     | -                    |
| หัก ปรับปรุงผลประโยชน์พนักงานไม่จ่ายชำระ | (50,000)      | -                    |
| ผลประโยชน์พนักงานปลายปี                  | 2,209,229     | 1,635,125            |

|  | (หน่วย : บาท) |                      |
|--|---------------|----------------------|
|  | งบการเงินรวม  | งบการเงินเฉพาะกิจการ |
| มูลค่าปัจจุบันของภาระผูกพันที่ไม่ได้จัดให้มีกองทุน |               |                      |
| ณ วันที่ 31 ธันวาคม 2566                           | 776,106       | 564,268              |
| ต้นทุนบริการปัจจุบัน                               | 745,819       | 540,495              |
| ดอกเบี้ยของภาระผูกพัน                              | 30,287        | 23,773               |
| จำนวนที่รับรู้ในงบกำไรขาดทุน                       | 776,106       | 564,268              |

บริษัท บริษัท เทคสตี เอ็นพีเอ็น จำกัด (มหาชน) และบริษัทย่อย

(เดิมชื่อ “บริษัท อีเทอเนล เอนเนอจี จำกัด (มหาชน)”)

หมายเหตุประกอบงบการเงิน

วันที่ 31 ธันวาคม 2566

ข้อสมมติฐานที่สำคัญในการประมาณการตามหลักคณิตศาสตร์ประกันภัยที่ใช้ในการคำนวณประมาณการหนี้สิน ผลประโยชน์ของพนักงานมีดังนี้

|  | งบการเงินรวม             |                          |
|--|--------------------------|--------------------------|
|  | ณ วันที่ 31 ธันวาคม 2566 | ณ วันที่ 31 ธันวาคม 2565 |
| อัตราคิดลด (ร้อยละต่อปี)                     | 2.22 – 3.46              | 2.22 – 3.46              |
| อัตราการขึ้นเงินเดือนโดยเฉลี่ย (ร้อยละต่อปี) | 5.00                     | 5.00                     |
| อัตราการลาออก                                | ตามช่วงอายุของพนักงาน    | ตามช่วงอายุของพนักงาน    |
| เกษียณอายุ                                   | 60 ปี                    | 60 ปี                    |

|  | งบการเงินเฉพาะกิจการ     |                          |
|--|--------------------------|--------------------------|
|  | ณ วันที่ 31 ธันวาคม 2566 | ณ วันที่ 31 ธันวาคม 2565 |
| อัตราคิดลด (ร้อยละต่อปี)                     | 2.22                     | 2.22                     |
| อัตราการขึ้นเงินเดือนโดยเฉลี่ย (ร้อยละต่อปี) | 5.00                     | 5.00                     |
| อัตราการลาออก                                | ตามช่วงอายุของพนักงาน    | ตามช่วงอายุของพนักงาน    |
| เกษียณอายุ                                   | 60 ปี                    | 60 ปี                    |

การวิเคราะห์ความอ่อนไหวของข้อสมมติฐานหลักในการปฏิบัติตามหลักคณิตศาสตร์ประกันภัยซึ่งมีผลกระทบเพิ่มขึ้น (ลดลง) ต่อภาระผูกพันผลประโยชน์พนักงาน ณ วันที่ 31 ธันวาคม 2566 มีดังนี้

|   | (หน่วย : บาท)                             |                   |                        |                   |
|---|---|-------------------|------------------------|-------------------|
|   | การเปลี่ยนแปลงมูลค่าปัจจุบันของภาระผูกพัน |                   |                        |                   |
|   | ผลประโยชน์พนักงานเพิ่มขึ้น (ลดลง)         |                   |                        |                   |
|   | งบการเงินรวม                              |                   | งบการเงินเฉพาะกิจการ   |                   |
|   | กรณี<br>อัตราเพิ่มขึ้น                    | กรณี<br>อัตราลดลง | กรณี<br>อัตราเพิ่มขึ้น | กรณี<br>อัตราลดลง |
| อัตราคิดลด (เปลี่ยนแปลง 1%)                                   | (205,755)                                 | 235,337           | (131,627)              | 148,920           |
| อัตราการขึ้นเงินเดือนในอนาคต (เปลี่ยนแปลง 1%)                 | 273,569                                   | (241,517)         | 177,313                | (158,046)         |
| อัตราการหมุนเวียนพนักงาน<br>(เปลี่ยนแปลง 20% ของสมมติฐานหลัก) | (141,029)                                 | 160,702           | (87,413)               | 98,259            |

การวิเคราะห์ความอ่อนไหวข้างต้นอาจไม่ได้แสดงถึงการเปลี่ยนแปลงที่เกิดขึ้นจริงในภาระผูกพันผลประโยชน์พนักงาน เนื่องจากการยากที่การเปลี่ยนแปลงข้อสมมติฐานต่างๆที่เกิดขึ้นแยกต่างหากจากข้อสมมติฐานอื่นซึ่งอาจมีความสัมพันธ์กัน

บริษัท บริษัท เทคสตี เอ็นพีเอ็น จำกัด (มหาชน) และบริษัทย่อย

(เดิมชื่อ “บริษัท อีเทอเนล เอนเนอจี จำกัด (มหาชน)”)

หมายเหตุประกอบงบการเงิน

วันที่ 31 ธันวาคม 2566

การวิเคราะห์การครบกำหนดของจำนวนเงินผลประโยชน์ที่ต้องจ่ายในอนาคต ณ วันที่ 31 ธันวาคม 2566 มีรายละเอียดดังนี้

|                           | (หน่วย : บาท) |                      |
|---------------------------|---------------|----------------------|
|                           | งบการเงินรวม  | งบการเงินเฉพาะกิจการ |
| ภายใน 1 ปี                | 72,721        | -                    |
| มากกว่า 1 ปี ไม่เกิน 5 ปี | 55,582        | 29,737               |
| เกินกว่า 5 ปี             | 966,085       | 685,812              |

#### 18. ทุนเรือนหุ้น

|                                  | (หน่วย : บาท)                       |        |               |
|----------------------------------|-------------------------------------|--------|---------------|
|                                  | งบการเงินรวม / งบการเงินเฉพาะกิจการ |        |               |
|                                  | ราคาตาม                             |        |               |
|                                  | จำนวน (หุ้น)                        | มูลค่า | เป็นจำนวนเงิน |
| <u>ทุนจดทะเบียน</u>              |                                     |        |               |
| ณ วันที่ 31 ธันวาคม 2565         | 7,750,000,000                       | 1      | 7,750,000,000 |
| ณ วันที่ 31 ธันวาคม 2566         | 7,750,000,000                       | 1      | 7,750,000,000 |
| <u>ทุนที่ออกและเรียกชำระแล้ว</u> |                                     |        |               |
| ณ วันที่ 31 ธันวาคม 2565         | 2,780,000,000                       | 1      | 2,780,000,000 |
| ณ วันที่ 31 ธันวาคม 2566         | 2,780,000,000                       | 1      | 2,780,000,000 |

เมื่อวันที่ 28 มกราคม 2565 ที่ประชุมวิสามัญผู้ถือหุ้น ครั้งที่ 1/2565 ของบริษัท มีมติอนุมัติให้

- ออกและจัดสรร ใบสำคัญแสดงสิทธิที่จะซื้อหุ้นสามัญของบริษัทครั้งที่ 1 (EE-W1) ให้แก่ผู้ถือหุ้นเดิมของบริษัท ตามสัดส่วนการถือหุ้นจำนวน ไม่เกิน 1,390 ล้านหน่วย (โดยไม่คิดมูลค่า) ในอัตราส่วนหุ้นสามัญเดิม 1 หุ้นต่อ 1 หน่วยใบสำคัญแสดงสิทธิ ใบสำคัญแสดงสิทธิ EE-W1 มีอายุ 3 ปี 17 วันนับจากวันที่ออกใบสำคัญแสดงสิทธิ (22 กุมภาพันธ์ 2565) อัตราการใช้สิทธิคือใบสำคัญแสดงสิทธิ 1 หน่วย มีสิทธิซื้อหุ้นสามัญของบริษัทได้ 1 หุ้น ราคาการใช้สิทธิ 1 บาทต่อหุ้น เว้นแต่จะมีการปรับราคาการใช้สิทธิตามเงื่อนไขการปรับสิทธิ
- เพิ่มทุนจดทะเบียนของบริษัทจำนวน 1,390 ล้านบาท จากทุนจดทะเบียนเดิมจำนวน 2,780 ล้านบาท เป็นทุนจดทะเบียนจำนวน 4,170 ล้านบาท (โดยการออกหุ้นสามัญจำนวน 1,390 ล้านหุ้น มูลค่าหุ้นที่ตราไว้หุ้นละ 1 บาท) ใบสำคัญแสดงสิทธิที่จะซื้อหุ้นสามัญของบริษัทครั้งที่ 1 (EE-W1) ได้รับอนุญาตให้ทำการซื้อขายในตลาดหลักทรัพย์แห่งประเทศไทยเมื่อวันที่ 3 มีนาคม 2565 โดยกำหนดวันใช้สิทธิเป็นวันที่ 14 มีนาคม 2568

บริษัท บริษัท เทคสตี เอ็นพีเอ็น จำกัด (มหาชน) และบริษัทย่อย

(เดิมชื่อ “บริษัท อีเทอเนล เอนเนอจี จำกัด (มหาชน)”)

หมายเหตุประกอบงบการเงิน

วันที่ 31 ธันวาคม 2566

เมื่อวันที่ 29 เมษายน 2565 ที่ประชุมประจำปีผู้ถือหุ้นประจำปี 2565 ผู้ถือหุ้นได้อนุมัติให้

- เพิ่มทุนจดทะเบียนของบริษัทอีกจำนวน 3,580 ล้านบาท จากทุนจดทะเบียนจำนวน 4,170 ล้านบาท เป็นจำนวน 7,750 ล้านบาท โดยการออกหุ้นสามัญเพิ่มทุนจำนวน 3,580 ล้านหุ้น เพื่อรองรับการออกและเสนอขายหุ้นสามัญเพิ่มทุนให้แก่ผู้ถือหุ้นเดิมตามสัดส่วนการถือหุ้น (Rights Offering) โดยมีมูลค่าที่ตราไว้หุ้นละ 1 บาท เป็นทุนจดทะเบียนที่เพิ่มขึ้นจำนวน 2,780 ล้านบาท และเพื่อรองรับการปรับสิทธิของใบสำคัญแสดงสิทธิที่จะซื้อหุ้นสามัญของ บริษัท อีเทอเนล เอนเนอจี จำกัด (มหาชน) ครั้งที่ 1 (EE-W1) เป็นทุนจดทะเบียนที่เพิ่มขึ้นจำนวน 800 ล้านบาท และอนุมัติการแก้ไขเพิ่มเติมหนังสือบริคณห์สนธิของบริษัทข้อ 4. เพื่อให้สอดคล้องกับการเพิ่มทุนจดทะเบียนของบริษัท
- จัดสรรหุ้นสามัญเพิ่มทุนของบริษัท จำนวน 3,580 ล้านหุ้น เพื่อรองรับการออกและเสนอขายหุ้นสามัญเพิ่มทุนให้แก่ผู้ถือหุ้นเดิมตามสัดส่วนการถือหุ้น (Rights Offering) โดยมีมูลค่าที่ตราไว้หุ้นละ 1 บาท เป็นทุนจดทะเบียนที่เพิ่มขึ้นจำนวน 2,780 ล้านบาท และเพื่อรองรับการปรับสิทธิของใบสำคัญแสดงสิทธิที่จะซื้อหุ้นสามัญของ บริษัท อีเทอเนล เอนเนอจี จำกัด (มหาชน) ครั้งที่ 1 (EE-W1) เป็นทุนจดทะเบียนที่เพิ่มขึ้นจำนวน 800 ล้านบาท

## 19. รายได้อื่น

|                                   | (หน่วย : บาท) |             |                      |             |
|-----------------------------------|---------------|-------------|----------------------|-------------|
|                                   | งบการเงินรวม  |             | งบการเงินเฉพาะกิจการ |             |
|                                   | ณ วันที่ 31   | ณ วันที่ 31 | ณ วันที่ 31          | ณ วันที่ 31 |
|                                   | ธันวาคม       | ธันวาคม     | ธันวาคม              | ธันวาคม     |
|                                   | 2566          | 2565        | 2566                 | 2565        |
| กำไรจากการจำหน่ายทรัพย์สิน        | -             | 14,999      | -                    | 14,999      |
| กำไรจากการขายเงินลงทุนในตราสารทุน | 1,545,304     | 108,750     | 1,545,304            | 108,750     |
| อื่น ๆ                            | 72,199        | 218,634     | 71,542               | 42,016      |
| รวมรายได้อื่น                     | 1,617,503     | 342,383     | 1,616,846            | 165,765     |

## 20. ค่าใช้จ่ายตามลักษณะ (ปรับปรุงใหม่)

|                              | (หน่วย : บาท) |              |                      |              |
|------------------------------|---------------|--------------|----------------------|--------------|
|                              | งบการเงินรวม  |              | งบการเงินเฉพาะกิจการ |              |
|                              | ณ วันที่ 31   | ณ วันที่ 31  | ณ วันที่ 31          | ณ วันที่ 31  |
|                              | ธันวาคม 2566  | ธันวาคม 2565 | ธันวาคม 2566         | ธันวาคม 2565 |
| ค่าใช้จ่ายพนักงาน            | 16,398,016    | 17,132,659   | 13,052,920           | 11,731,359   |
| ค่าเช่าและค่าบริการ          | 1,724,248     | 1,969,867    | 1,439,403            | 1,420,205    |
| ค่าที่ปรึกษาและบริการวิชาชีพ | 7,34,395      | 15,538,243   | 6,295,295            | 13,220,781   |
| ขาดทุนจากการปรับมูลค่าสินค้า | 5,965,632     | 2,001,626    | -                    | -            |

บริษัท บริษัท เทคสตี เอ็นพีเอ็น จำกัด (มหาชน) และบริษัทย่อย

(เดิมชื่อ “บริษัท อีเทอเนล เอนเนอจี จำกัด (มหาชน)”)

หมายเหตุประกอบงบการเงิน

วันที่ 31 ธันวาคม 2566

## 21. การนำเสนอข้อมูลส่วนงานดำเนินงาน

ข้อมูลส่วนงานดำเนินงานที่นำเสนอนี้สอดคล้องกับรายงานภายในของกลุ่มบริษัทที่มีอำนาจตัดสินใจสูงสุดด้านการดำเนินงานได้รับและสอบถามอย่างสม่ำเสมอเพื่อใช้ในการตัดสินใจในการจัดสรรทรัพยากรให้กับส่วนงานและประเมินผลการดำเนินงานของส่วนงาน

กลุ่มบริษัทดำเนินธุรกิจหลักในส่วนงานดำเนินงานที่รายงานเพียงส่วนงานเดียวคือ ธุรกิจการเกษตรและดำเนินธุรกิจในเขตภูมิศาสตร์เดียว คือ ประเทศไทย กลุ่มบริษัทประเมินผลการปฏิบัติงานของส่วนงานโดยพิจารณาจากกำไรหรือขาดทุนจากการดำเนินงานซึ่งวัดมูลค่าโดยใช้เกณฑ์เดียวกับที่ใช้ในการวัดกำไรหรือขาดทุนจากการดำเนินงานในงบการเงิน ดังนั้น รายได้ กำไรจากการดำเนินงาน และสินทรัพย์ที่แสดงอยู่ในงบการเงิน จึงถือเป็นการรายงานตามส่วนงานดำเนินงานและเขตภูมิศาสตร์แล้ว

## 22. ภาษีเงินได้นิติบุคคล (ปรับปรุงใหม่)

ภาษีเงินได้นิติบุคคลสำหรับกลุ่มบริษัท คำนวณจากกำไรสุทธิสำหรับปีปรับปรุงด้วยรายการที่กำหนดภายใต้ประมวลรัษฎากรไม่ให้หรือให้ถือเป็นรายได้หรือค่าใช้จ่ายทางภาษีเงินได้ ในอัตราร้อยละ 20 ของกำไรสุทธิก่อนภาษีเงินได้

สำหรับปีสิ้นสุดวันที่ 31 ธันวาคม 2566 และ 2565 บริษัทมีกำไร(ขาดทุน)สุทธิทางภาษี ดังนี้

(หน่วย : บาท)

|  | งบการเงินรวม                |                             | งบการเงินเฉพาะกิจการ        |                             |
|--|-----------------------------|-----------------------------|-----------------------------|-----------------------------|
|  | ณ วันที่ 31<br>ธันวาคม 2566 | ณ วันที่ 31<br>ธันวาคม 2565 | ณ วันที่ 31<br>ธันวาคม 2566 | ณ วันที่ 31<br>ธันวาคม 2565 |
| ภาษีเงินได้ปัจจุบัน :  |                             |                             |                             |                             |
| ภาษีเงินได้นิติบุคคลสำหรับปี   | -                           | -                           | -                           | -                           |
| ภาษีเงินได้รอการตัดบัญชี :   |                             |                             |                             |                             |
| ภาษีเงินได้รอการตัดบัญชีจากการเกิดผล<br>แตกต่างชั่วคราวและการกลับรายการ<br>ผลแตกต่างชั่วคราว | (22,431)                    | (16,958)                    | -                           | -                           |
| (รายได้) ค่าใช้จ่ายภาษีเงินได้ที่แสดงอยู่ใน<br>งบกำไร(ขาดทุน) เบ็ดเสร็จ                      | (22,431)                    | (16,958)                    | -                           | -                           |

บริษัท บริษัท เทลลิด เอ็นพีเอ็น จำกัด (มหาชน) และบริษัทย่อย

(เดิมชื่อ “บริษัท อีเทอเนล เอนเนอจี จำกัด (มหาชน)”)

หมายเหตุประกอบงบการเงิน

วันที่ 31 ธันวาคม 2566

รายการกระทบยอดระหว่างกำไรทางบัญชีกับภาษีเงินได้มีดังนี้

(หน่วย : บาท)

|  | งบการเงินรวม                                  |                             | งบการเงินเฉพาะกิจการ                          |                             |
|--|---|-----------------------------|---|-----------------------------|
|  | ณ วันที่ 31<br>ธันวาคม 2566<br>(ปรับปรุงใหม่) | ณ วันที่ 31<br>ธันวาคม 2565 | ณ วันที่ 31<br>ธันวาคม 2566<br>(ปรับปรุงใหม่) | ณ วันที่ 31<br>ธันวาคม 2565 |
| กำไร(ขาดทุน)ทางบัญชีก่อนภาษีเงินได้                |   |                             |   |                             |
| นิติบุคคล  | (1,394,434,175)                               | (78,083,150)                | (1,442,181,415)                               | (34,796,012)                |
| อัตราภาษีเงินได้นิติบุคคล                          | ร้อยละ 20                                     | ร้อยละ 20                   | ร้อยละ 20                                     | ร้อยละ 20                   |
| กำไร(ขาดทุน)ทางบัญชีก่อนภาษีเงินได้                |   |                             |   |                             |
| นิติบุคคลคูณอัตราภาษี                              | (278,886,835)                                 | (15,616,630)                | (288,436,283)                                 | (6,959,202)                 |
| <b>ผลกระทบทางภาษีสำหรับ :</b>                      |   |                             |   |                             |
| บวก รายจ่ายที่ไม่ถือเป็นค่าใช้จ่ายทางภาษี          | 279,640,120                                   | 6,432,285                   | 264,947,500                                   | 1,133,426                   |
| (หัก) รายได้ที่ได้รับการยกเว้นภาษีเงินได้          | (9,865,425)                                   | (242,870)                   | (72,219)                                      | (242,870)                   |
| (หัก) ขาดทุนสะสม ย้อนหลังไม่เกิน 5 ปี              | (17,146,982)                                  | (1,040,683)                 | (6,068,746)                                   | -                           |
| บวก (หัก) ผลแตกต่างชั่วคราว                        | 52,825,398                                    | 10,504,898                  | 29,629,748                                    | 6,068,646                   |
| บวก (หัก) รายการปรับปรุงงบการเงิน                  |   |                             |   |                             |
| กำไรขาดทุนรวม                                      | (26,543,845)                                  | (53,958)                    | -   | -                           |
| <b>(รายได้) ค่าใช้จ่ายภาษีเงินได้ที่แสดงอยู่ใน</b> |   |                             |   |                             |
| งบกำไร(ขาดทุน) เบ็ดเสร็จ                           | 22,431  | (16,958)                    | -   | -                           |

## 23. กำไร (ขาดทุน) ต่อหุ้น

กำไร (ขาดทุน) ต่อหุ้นขั้นพื้นฐาน คำนวณโดยการหารกำไร (ขาดทุน) สำหรับปีด้วยจำนวนหุ้นสามัญถัวเฉลี่ยถ่วงน้ำหนักที่ออกและเรียกชำระแล้วในระหว่างปี

## 24. เครื่องมือทางการเงิน

### 24.1 นโยบายการบริหารความเสี่ยงทางการเงิน

เครื่องมือทางการเงินที่สำคัญของกลุ่มบริษัทประกอบด้วย เงินสดและรายการเทียบเท่าเงินสด สินทรัพย์ทางการเงินอื่น ลูกหนี้และเจ้าหนี้ และค่าใช้จ่ายค้ำจำย กลุ่มบริษัทมีความเสี่ยงทางการเงินที่เกี่ยวข้องกับเครื่องมือทางการเงินดังกล่าว และมีนโยบายการบริหารความเสี่ยง ดังนี้

**ความเสี่ยงจากอัตราดอกเบี้ย**



บริษัท บริษัท เทลลิด เอ็นพีเอ็น จำกัด (มหาชน) และบริษัทย่อย

(เดิมชื่อ “บริษัท อีเทอเนล เอนเนอจี จำกัด (มหาชน)”)

หมายเหตุประกอบงบการเงิน

วันที่ 31 ธันวาคม 2566

ความเสี่ยงด้านอัตราดอกเบี้ยเกิดจากการเปลี่ยนแปลงของอัตราดอกเบี้ยในอนาคต ซึ่งจะมีผลกระทบต่อผลการดำเนินงาน และกระแสเงินสดของกลุ่มบริษัท ความเสี่ยงของกลุ่มบริษัทเกี่ยวกับการเปลี่ยนแปลงของอัตราดอกเบี้ยซึ่งเกี่ยวเนื่องกับเงินฝากธนาคาร เงินให้กู้ยืมระยะสั้น และ เงินกู้ยืมระยะสั้นที่มีอัตราดอกเบี้ยปรับขึ้นลงตามอัตราตลาด อย่างไรก็ตามก็คิดกลุ่มบริษัทไม่ได้ใช้เครื่องมือทางการเงินใดๆ เพื่อป้องกันความเสี่ยงดังกล่าว

สำหรับสินทรัพย์ทางการเงินที่มีอัตราดอกเบี้ยคงที่สามารถแยกตามวันที่ครบกำหนด หรือ วันที่มีการกำหนดอัตราดอกเบี้ยใหม่ (หากวันที่มีการกำหนดอัตราดอกเบี้ยใหม่ถึงก่อน) ณ วันที่ 31 ธันวาคม 2566 และ 2565 สินทรัพย์ทางการเงินที่สำคัญสามารถจัดตามประเภทอัตราดอกเบี้ย ได้ดังนี้

(หน่วย : บาท)

| รายการ                               | งบการเงินรวม             |                   |                    |                    |           |               |
|--------------------------------------|--------------------------|-------------------|--------------------|--------------------|-----------|---------------|
|                                      | ณ วันที่ 31 ธันวาคม 2566 |                   |                    |                    |           |               |
|                                      | หมายเหตุ                 | อัตราดอกเบี้ยปรับ | อัตราดอกเบี้ยคงที่ | ไม่มีอัตราดอกเบี้ย | รวม       | อัตราดอกเบี้ย |
| <u>สินทรัพย์ทางการเงิน</u>           |                          |                   |                    |                    |           |               |
| เงินสดและรายการเทียบเท่าเงินสด       | 7                        | 80,042            | -                  | 503,914            | 583,956   | 0.30%         |
| ลูกหนี้การค้าและลูกหนี้หมุนเวียนอื่น | 8                        | -                 | -                  | 3,204,880          | 3,204,880 | -             |
| <u>หนี้สินทางการเงิน</u>             |                          |                   |                    |                    |           |               |
| เงินกู้ยืมระยะสั้น                   | 16                       | -                 | 6,400,000          | -                  | 6,400,000 | 5%            |

(หน่วย : บาท)

| รายการ                               | งบการเงินรวม             |                                     |                    |                    |            |               |
|--------------------------------------|--------------------------|-------------------------------------|--------------------|--------------------|------------|---------------|
|                                      | ณ วันที่ 31 ธันวาคม 2565 |                                     |                    |                    |            |               |
|                                      | หมายเหตุ                 | อัตราดอกเบี้ยปรับขึ้นลงตามราคาดตลาด | อัตราดอกเบี้ยคงที่ | ไม่มีอัตราดอกเบี้ย | รวม        | อัตราดอกเบี้ย |
| <u>สินทรัพย์ทางการเงิน</u>           |                          |                                     |                    |                    |            |               |
| เงินสดและรายการเทียบเท่าเงินสด       | 7                        | 37,702,445                          | 40,511,659         | 4,409,422          | 82,623,526 | 0.25-0.65%    |
| ลูกหนี้การค้าและลูกหนี้หมุนเวียนอื่น | 8                        | -                                   | -                  | 23,013,379         | 23,013,379 | -             |
| เงินให้กู้ยืมระยะสั้น                | 6                        | -                                   | 23,246             | -                  | 23,246     | 3%            |
| เงินฝากธนาคารที่มีข้อจำกัดในการใช้   |                          | -                                   | 30,032,969         | -                  | 30,032,969 | 0.30%         |

บริษัท บริษัท เทคสตี เอ็นพีเอ็น จำกัด (มหาชน) และบริษัทย่อย

(เดิมชื่อ “บริษัท อีเทอเนล เอนเนอจี จำกัด (มหาชน)”)

หมายเหตุประกอบงบการเงิน

วันที่ 31 ธันวาคม 2566

(หน่วย : บาท)

| รายการ                     | งบการเงินเฉพาะกิจการ     |                          |               |            |             |          |
|----------------------------|--------------------------|--------------------------|---------------|------------|-------------|----------|
|                            | ณ วันที่ 31 ธันวาคม 2566 |                          |               |            |             |          |
|                            | หมายเหตุ                 | อัตราดอกเบี้ย            | อัตราดอกเบี้ย | ไม่มีอัตรา | รวม         | อัตรา    |
|                            |                          | ปรับขึ้นลงตาม<br>ราคาลาด |               |            |             |          |
|                            |                          |                          | คงที่         | ดอกเบี้ย   |             | ดอกเบี้ย |
| <u>สินทรัพย์ทางการเงิน</u> |                          |                          |               |            |             |          |
| เงินสดและรายการเทียบเท่า   | 7                        | -                        | -             | 346,152    | 346,152     | -        |
| เงินสด                     |                          |                          |               |            |             |          |
| ลูกหนี้หมุนเวียนอื่น       | 8                        | -                        | 3,126,587     | 1,842,275  | 4,968,862   | 4-5.5%   |
| เงินให้กู้ยืมระยะสั้น      | 6                        | -                        | 132,933,751   | -          | 132,933,751 | 4-5.5%   |
| <u>หนี้สินทางการเงิน</u>   |                          |                          |               |            |             |          |
| เงินกู้ยืมระยะสั้น         | 16                       | -                        | 6,400,000     | -          | 6,400,000   | 5%       |

(หน่วย : บาท)

| รายการ                             | งบการเงินเฉพาะกิจการ     |                          |               |            |             |            |
|------------------------------------|--------------------------|--------------------------|---------------|------------|-------------|------------|
|                                    | ณ วันที่ 31 ธันวาคม 2565 |                          |               |            |             |            |
|                                    | หมายเหตุ                 | อัตราดอกเบี้ย            | อัตราดอกเบี้ย | ไม่มีอัตรา | รวม         | อัตรา      |
|                                    |                          | ปรับขึ้นลงตาม<br>ราคาลาด |               |            |             |            |
|                                    |                          |                          | คงที่         | ดอกเบี้ย   |             | ดอกเบี้ย   |
| <u>สินทรัพย์ทางการเงิน</u>         |                          |                          |               |            |             |            |
| เงินสดและรายการเทียบเท่าเงินสด     | 7                        | 35,169,669               | 40,511,659    | 19,161     | 75,700,489  | 0.25-0.65% |
| ลูกหนี้หมุนเวียนอื่น               | 8                        | -                        | -             | 3,153,895  | 3,153,895   | -          |
| เงินให้กู้ยืมระยะสั้น              | 6                        | -                        | 103,880,747   | -          | 103,880,747 | 4%         |
| เงินฝากธนาคารที่มีข้อจำกัดในการใช้ |                          | -                        | 30,032,969    | -          | 30,032,969  | 0.30%      |

#### ความเสี่ยงด้านเครดิต

กลุ่มบริษัทมีความเสี่ยงด้านเครดิตที่เกี่ยวข้องกับ ลูกหนี้การค้า เงินให้กู้ยืมแก่บริษัทย่อย และเครื่องมือทางการเงินอื่น ๆ โดยจำนวนเงินสูงสุดที่กลุ่มบริษัทอาจต้องสูญเสียจากการให้สินเชื่อคือมูลค่าตามบัญชีที่แสดงอยู่ในงบแสดงฐานะการเงิน กลุ่มบริษัทมีการติดตามขอดคงค้างของลูกหนี้การค้าและเงินให้กู้ยืมแก่บริษัทย่อยอย่างสม่ำเสมอซึ่งไม่คาดว่าจะเกิดผลขาดทุนทางการเงินที่มีสาระสำคัญ นอกจากนี้ กลุ่มบริษัทพิจารณาการค้อยค่าเพื่อตั้งสำรองผลขาดทุนด้านเครดิตที่คาดว่าจะเกิดขึ้นทุกวันสิ้นรอบระยะเวลารายงาน

#### ความเสี่ยงจากการเปลี่ยนแปลงราคาหลักทรัพย์

ความเสี่ยงด้านราคาคือความเสี่ยงที่มูลค่ายุติธรรมหรือกระแสเงินสดในอนาคตของเครื่องมือทางการเงินจะผันผวนเนื่องจากการเปลี่ยนแปลงของราคาลาด ไม่ว่าจะเป็นการเปลี่ยนแปลงเหล่านั้น เกิดจากปัจจัยเฉพาะของเครื่องมือทางการเงินแต่ละรายการหรือจากปัจจัยที่มีผลต่อเครื่องมือทางการเงินที่คล้ายคลึงกันทั้งหมดที่ซื้อขายในตลาด

บริษัท บริษัท เทลลิด เอ็นพีเอ็น จำกัด (มหาชน) และบริษัทย่อย

(เดิมชื่อ “บริษัท อีเทอเนล เอนเนอจี จำกัด (มหาชน)”)

หมายเหตุประกอบงบการเงิน

วันที่ 31 ธันวาคม 2566

บริษัทมีความเสี่ยงด้านราคาจากการลงทุนในสินทรัพย์ทางการเงินมูลค่ายุติธรรมผ่านกำไรขาดทุน-ตราสารทุนบริษัทจดทะเบียนในตลาดหลักทรัพย์ เนื่องจากการเปลี่ยนแปลงในมูลค่ายุติธรรมของตราสารทุน ซึ่งอาจทำให้เกิดความผันผวนต่อรายได้หรือมูลค่าของสินทรัพย์ทางการเงิน บริษัทบริหารความเสี่ยงโดยกำหนดระดับความเสี่ยงและสัดส่วนการลงทุนแต่ละประเภทของเงินลงทุนไม่เกินสัดส่วนที่ได้รับอนุมัติจากคณะกรรมการบริหารความเสี่ยง และติดตามความผันผวนของราคาดัชนีหลักทรัพย์ หากการเปลี่ยนแปลงของราคาลดลงและอัตราผลตอบแทนลดลงต่ำกว่าอัตราผลตอบแทนที่คาดว่าจะได้รับจากการลงทุน ณ ขณะนั้นและในอนาคต บริษัทโดยคณะกรรมการบริหารความเสี่ยงจะพิจารณาดำเนินการตามความเหมาะสมกับสถานการณ์นั้นหรือขายและนำเงินกลับมาลงทุนในตราสารที่มีคุณภาพสูงและได้รับผลตอบแทนที่ดีกว่า

#### ความเสี่ยงด้านสภาพคล่อง

กลุ่มบริษัทกำกับดูแลความเสี่ยงด้านสภาพคล่องและรักษาระดับของเงินสดและรายการเทียบเท่าเงินสดที่ผู้บริหารพิจารณาว่าเพียงพอ เพื่อใช้ในการดำเนินงานของกลุ่มบริษัท รวมถึงการชำระหนี้สินที่ครบกำหนดชำระเพื่อลดความเสี่ยงจากการขาดสภาพคล่องในอนาคต

รายละเอียดการครบกำหนดชำระของหนี้สินทางการเงินของกลุ่มบริษัท ณ วันที่ 31 ธันวาคม 256 และ 2565 ซึ่งพิจารณาจากกระแสเงินสดตามสัญญาที่ยังไม่คิดลดเป็นมูลค่าปัจจุบันสามารถแสดงได้ดังนี้

(หน่วย: บาท)

|                       | งบการเงินรวม             |          |              |            |
|-----------------------|--------------------------|----------|--------------|------------|
|                       | ณ วันที่ 31 ธันวาคม 2566 |          |              |            |
|                       | ไม่เกิน 1 ปี             | 1 - 5 ปี | มากกว่า 5 ปี | รวม        |
| เจ้าหนี้หมุนเวียนอื่น | 1,033,604                | -        | -            | 1,033,604  |
| ค่าใช้จ่ายค้างจ่าย    | 4,297,030                | -        | -            | 4,297,030  |
| เงินกู้ยืมระยะสั้น    | 6,400,000                | -        | -            | 6,400,000  |
| หนี้สินตามสัญญาเช่า   | 226,588                  | -        | -            | 226,588    |
| รวม                   | 11,957,222               | -        | -            | 11,957,222 |

(หน่วย: บาท)

|                       | งบการเงินรวม             |          |              |           |
|-----------------------|--------------------------|----------|--------------|-----------|
|                       | ณ วันที่ 31 ธันวาคม 2565 |          |              |           |
|                       | ไม่เกิน 1 ปี             | 1 - 5 ปี | มากกว่า 5 ปี | รวม       |
| เจ้าหนี้หมุนเวียนอื่น | 1,010,135                | -        | -            | 1,010,135 |
| ค่าใช้จ่ายค้างจ่าย    | 2,248,312                | -        | -            | 2,248,312 |
| หนี้สินตามสัญญาเช่า   | 661,947                  | 226,588  | -            | 888,535   |
| รวม                   | 3,920,394                | 226,588  | -            | 4,146,982 |

บริษัท บริษัท เทคสตี เอ็นพีเอ็น จำกัด (มหาชน) และบริษัทย่อย

(เดิมชื่อ “บริษัท อีเทอเนล เอนเนอจี จำกัด (มหาชน)”)

หมายเหตุประกอบงบการเงิน

วันที่ 31 ธันวาคม 2566

(หน่วย: บาท)

|                       | งบการเงินเฉพาะกิจการ     |          |              |            |
|-----------------------|--------------------------|----------|--------------|------------|
|                       | ณ วันที่ 31 ธันวาคม 2566 |          |              |            |
|                       | ไม่เกิน 1 ปี             | 1 - 5 ปี | มากกว่า 5 ปี | รวม        |
| เจ้าหนี้หมุนเวียนอื่น | 313,189                  | -        | -            | 313,189    |
| ค่าใช้จ่ายค้างจ่าย    | 3,645,915                | -        | -            | 3,645,915  |
| เงินกู้ยืมระยะสั้น    | 6,400,000                | -        | -            | 6,400,000  |
| หนี้สินตามสัญญาเช่า   | 226,588                  | -        | -            | 226,588    |
| รวม                   | 10,585,692               | -        | -            | 10,585,692 |

(หน่วย: บาท)

|                       | งบการเงินเฉพาะกิจการ     |          |              |           |
|-----------------------|--------------------------|----------|--------------|-----------|
|                       | ณ วันที่ 31 ธันวาคม 2565 |          |              |           |
|                       | ไม่เกิน 1 ปี             | 1 - 5 ปี | มากกว่า 5 ปี | รวม       |
| เจ้าหนี้หมุนเวียนอื่น | 279,837                  | -        | -            | 279,837   |
| ค่าใช้จ่ายค้างจ่าย    | 397,315                  | -        | -            | 397,315   |
| หนี้สินตามสัญญาเช่า   | 661,947                  | 226,588  | -            | 888,535   |
| รวม                   | 1,339,099                | 226,588  | -            | 1,565,687 |

## 24.2 มูลค่ายุติธรรมของเครื่องมือทางการเงิน

กลุ่มบริษัทมีวิธีการและสมมติฐานที่ใช้ในการประมาณมูลค่ายุติธรรมของเครื่องมือทางการเงิน ดังนี้

- ก. สินทรัพย์และหนี้สินทางการเงินที่จะครบกำหนดในระยะเวลาอันสั้นหรือมีดอกเบี้ยในอัตราใกล้เคียงกับอัตราดอกเบี้ยในตลาด ได้แก่ เงินสดและรายการเทียบเท่าเงินสด ลูกหนี้การค้าและลูกหนี้หมุนเวียนอื่น สินทรัพย์ทางการเงินหมุนเวียนอื่น (เงินให้กู้ยืม) เจ้าหนี้หมุนเวียนอื่น (เงินมัดจำและเงินรับล่วงหน้า) เงินกู้ยืมระยะสั้น แสดงมูลค่ายุติธรรมโดยประมาณตามมูลค่าตามบัญชีที่แสดงในงบแสดงฐานะการเงิน ทั้งนี้มูลค่าตามบัญชีของสินทรัพย์ทางการเงินและหนี้สินทางการเงินข้างต้นวัดมูลค่าด้วยวิธีราคาทุนตัดจำหน่าย
- ข. เงินลงทุนในตราสารทุนแสดงมูลค่ายุติธรรมตามราคาตลาด หรือมูลค่ายุติธรรมตามราคาตลาดปรับด้วยปัจจัยความเสี่ยงตามความเหมาะสม เงินลงทุนในตราสารทุนที่เป็นหลักทรัพย์จดทะเบียนแสดงมูลค่ายุติธรรมตามราคาตลาด โดยใช้ราคาเสนอซื้อครั้งสุดท้ายของตลาดหลักทรัพย์แห่งประเทศไทย ณ วันที่ทำการสุดท้ายของงวด (มูลค่ายุติธรรมระดับ 1)

บริษัท บริษัท เทคสตี เอ็นพีเอ็น จำกัด (มหาชน) และบริษัทย่อย

(เดิมชื่อ “บริษัท อีเทอเนล เอนเนอจี จำกัด (มหาชน)”)

หมายเหตุประกอบงบการเงิน

วันที่ 31 ธันวาคม 2566

รายการเคลื่อนไหวของบัญชีสินทรัพย์ทางการเงินวัดมูลค่ายุติธรรมผ่านกำไรขาดทุน-ตราสารทุนบริษัท จดทะเบียนในตลาดหลักทรัพย์ สำหรับปีสิ้นสุดวันที่ 31 ธันวาคม 2566 และ 2565 มีดังนี้

|   | (หน่วย : บาท)                     |              |
|---|-----------------------------------|--------------|
|   | งบการเงินรวม/งบการเงินเฉพาะกิจการ |              |
|   | 2566                              | 2565         |
| ยอดคงเหลือต้นปี                                   | 162,240,000                       | -            |
| เพิ่มระหว่างปี                                    | 70,084,486                        | 189,540,802  |
| ลดลงระหว่างปี                                     | (24,886,695)                      | (28,398,150) |
| ยอดคงเหลือปลายปี                                  | 207,437,791                       | 161,142,652  |
| <u>บวก</u> กำไร(ขาดทุน)จากการวัดมูลค่าเงินลงทุนใน |                                   |              |
| ตราสารทุนที่วัดมูลค่ายุติธรรมผ่านกำไรขาดทุน       | (98,365,791)                      | 1,097,348    |
| มูลค่ายุติธรรม                                    | 109,072,000                       | 162,240,000  |

## 25. ภาระผูกพันและหนี้สินที่อาจเกิดขึ้น

### 25.1 ภาระผูกพัน

ณ วันที่ 31 ธันวาคม 2566 กลุ่มบริษัทมีภาระผูกพันตามสัญญาฉบับบริษัทที่ไม่เกี่ยวข้องกัน

ก. บริษัทมีภาระผูกพันตามสัญญา

- 1) บริการและสัญญาซ่อมบำรุงรักษากับบริษัท ไอทาวเวอร์ จำกัด เป็นระยะเวลา 3 ปี นับตั้งแต่วันที่ 1 พฤษภาคม 2564 ถึงวันที่ 30 เมษายน 2567 โดยมีอัตราค่าบริการ เดือนละ 120 บาทต่อตารางเมตร และอัตราค่าจ้าง เดือนละ 231 บาทต่อตารางเมตร บริษัทเช่าพื้นที่ 336 ตารางเมตร โดยมีเงินประกันการเช่า บริการและซ่อมบำรุงรักษาสั่งติดตั้งประกอบอาคาร (หมายเหตุ 14) เป็นจำนวน 584,562 บาท
- 2) บริการทำความสะอาดกับบริษัท สหสามัคคีบริการ จำกัด ระยะเวลา 12 เดือน นับตั้งแต่วันที่ 1 มกราคม 2566 ถึงวันที่ 31 ธันวาคม 2566 โดยมีอัตราค่าบริการเดือนละ 17,700 บาท

ข. บริษัท ซิปีดี ไปโอโซเอนซ์ จำกัด (บริษัทย่อย) มีภาระผูกพันตามสัญญา

- 3) ว่าจ้างปลูกกล้วยงและแบ่งปันผลประโยชน์ระหว่างกัน โดยบริษัทตกลงแบ่งผลกำไรให้ผู้รับจ้างในอัตราร้อยละ 30 ของกำไรสุทธิที่บริษัทย่อยจะได้รับจากการปลูกและจำหน่ายต้นกล้วยง สัญญาดังกล่าวมีระยะเวลาเริ่มตั้งแต่วันที่ 20 พฤศจิกายน 2565 และสิ้นสุดลงเมื่อครบรอบการปลูกที่ 4 และคู่สัญญาทั้งสองมิได้ตกลงที่จะขยายอายุของสัญญา

ค. บริษัท แคนนาบิช เวย์ จำกัด (บริษัทย่อย) มีภาระผูกพันตามสัญญา

- 1) ว่าจ้างปลูกกล้วยงและการแบ่งปันผลประโยชน์ระหว่างกันสำหรับรอบการปลูก 12 รอบ โดยบริษัทตกลงแบ่งผลกำไรให้ผู้รับจ้างในอัตราร้อยละ 30 ของกำไรสุทธิที่บริษัทย่อยจะได้รับจากการปลูก

บริษัท บริษัท เทคสตี เอ็นพีเอ็น จำกัด (มหาชน) และบริษัทย่อย

(เดิมชื่อ “บริษัท อีเทอเนล เอนเนอจี จำกัด (มหาชน)”)

หมายเหตุประกอบงบการเงิน

วันที่ 31 ธันวาคม 2566

และจำหน่ายต้นกัญชา สัญญาดังกล่าวมีระยะเวลาเริ่มตั้งแต่วันที่ 1 พฤศจิกายน 2565 และสิ้นสุดลงเมื่อครบรอบการปลูกที่ 12 และคู่สัญญาทั้งสองมิได้ตกลงที่จะขยายอายุของสัญญา

- 2) ว่าจ้างปลูกกัญชา และแบ่งปันผลประโยชน์ระหว่างกัน โดยบริษัทย่อยตกลงแบ่งผลประโยชน์ร่วมกันตามอัตราแบ่งปันผลประโยชน์จากกำไรสุทธิแต่ละแปลงปลูกตามอัตราส่วนปริมาณผลผลิตที่มีการกำหนดไว้ในสัญญาตลอดอายุสัญญา และในกรณีที่ผู้รับจ้างไม่สามารถดำเนินการเพื่อให้ได้ผลผลิตตามปริมาณที่ตกลงไว้ในสัญญาบริษัทย่อยมีสิทธิให้ผู้รับจ้างชำระค่าเสียหายให้แก่ผู้ว่าจ้าง สัญญาดังกล่าวมีระยะเวลา 2 ปี นับตั้งแต่วันที่ 9 พฤศจิกายน 2565 สิ้นสุดวันที่ 8 พฤศจิกายน 2567

## 25.2 หนี้สินที่อาจเกิดขึ้น

บริษัทถูกฟ้องต่อศาลแพ่งในข้อหาความผิดเรื่องเรียกร้องให้บริษัทจ่ายค่าชดเชยอันเนื่องมาจากการถูกเลิกจ้างตามพระราชบัญญัติคุ้มครองแรงงาน พ.ศ.2541 มาตรา 119 จำนวนทั้งสิ้น 0.56 ล้านบาท พร้อมดอกเบี้ยร้อยละ 15 ต่อปีของยอดเงินจำนวนดังกล่าว นับแต่วันที่คดีนัดเป็นต้น ไปจนกว่าจะชำระเสร็จ อย่างไรก็ตามศาลแพ่งได้มีคำพิพากษาให้ยกฟ้องเมื่อวันที่ 4 กันยายน 2566

## 26. การบริหารจัดการทุน (ปรับปรุงใหม่)

วัตถุประสงค์ของกลุ่มบริษัทในการบริหารทางการเงิน คือ การดำรงไว้ซึ่งความสามารถในการดำเนินงานอย่างต่อเนื่อง และการดำรงไว้ซึ่งโครงสร้างของทุนที่เหมาะสม

| อัตราส่วนหนี้สินต่อส่วนของผู้ถือหุ้น | งบการเงินรวม | งบการเงินเฉพาะ |
|--------------------------------------|--------------|----------------|
|                                      |              | กิจการ         |
| ณ วันที่ 31 ธันวาคม 2566             | 0.057 : 1    | 0.052 : 1      |
| ณ วันที่ 31 ธันวาคม 2565             | 0.004 : 1    | 0.002 : 1      |

## 27. การแก้ไขข้อผิดพลาดและการจัดทำงบการเงิน (ปรับปรุงใหม่)

ฝ่ายบริหารของกลุ่มบริษัทได้แก้ไขข้อผิดพลาดเปิดเผยข้อมูลทางการเงินเพิ่มเติม เรื่อง เหตุการณ์ภายหลังรอบระยะเวลารายงาน และจัดทำงบการเงิน (ปรับปรุงใหม่) สำหรับปีสิ้นสุดวันที่ 31 ธันวาคม 2566 เพื่อทดแทนฉบับเดิมที่ได้รับการอนุมัติจากคณะกรรมการบริษัทแล้ว เมื่อวันที่ 22 กุมภาพันธ์ 2567

สรุปรายการปรับปรุงในประเด็นที่สำคัญ ดังนี้

- 27.1 ตามที่ระบุไว้ในหมายเหตุประกอบงบการเงินข้อ 11 และ 12 กลุ่มบริษัทได้ปรับปรุงสมมติฐานในการประมาณการกระแสเงินสดของบริษัทย่อย เพื่อพิจารณาการค้ำค่าของค่าความนิยมและเงินลงทุนในบริษัทย่อย รวมถึงผลกระทบต่อการปรับปรุงสมมติฐานต่อที่ดิน อาคารและอุปกรณ์ สินค้าคงเหลือสินทรัพย์ชีวภาพ และบัญชีอื่นๆที่เกี่ยวข้อง

บริษัท บริษัท เทคสตี เอ็นพีเอ็น จำกัด (มหาชน) และบริษัทย่อย

(เดิมชื่อ “บริษัท อีเทอเนล เอนเนอจี จำกัด (มหาชน)”)

หมายเหตุประกอบงบการเงิน

วันที่ 31 ธันวาคม 2566

การแก้ไขข้อผิดพลาดดังกล่าว มีผลกระทบต่องบการเงินรวมและงบการเงินเฉพาะกิจ ดังนี้:

(หน่วย: บาท)

|   | งบการเงินรวม      |                |                 |
|---|-------------------|----------------|-----------------|
|   | ตามที่แสดงไว้เดิม | รายการปรับปรุง | ปรับปรุงใหม่    |
| <b>งบฐานะการเงิน ณ วันที่ 31 ธันวาคม 2566</b>     |                   |                |                 |
| <b>สินทรัพย์</b>                                  |                   |                |                 |
| สินค้างเหลือ                                      | 15,884,624        | (3,640,562)    | 12,244,062      |
| ที่ดิน อาคารและอุปกรณ์- สุทธิ                     | 155,218,717       | (11,889,193)   | 143,329,524     |
| ค่าความนิยม- สุทธิ                                | 719,219,333       | (719,219,333)  | -               |
| <b>หนี้สิน</b>                                    |                   |                |                 |
| <b>ส่วนของผู้ถือหุ้น</b>                          |                   |                |                 |
| กำไร(ขาดทุน)สะสม - ยังไม่ได้จัดสรร                | (1,246,779,031)   | (731,643,136)  | (1,978,422,167) |
| <b>งบกำไรขาดทุนเบ็ดเสร็จ</b>                      |                   |                |                 |
| <b>สำหรับปีสิ้นสุดวันที่ 31 ธันวาคม 2566</b>      |                   |                |                 |
| ต้นทุนขาย   | (23,127,844)      | (3,640,562)    | (26,768,406)    |
| ค่าใช้จ่ายในการบริหาร                             | (32,850,525)      | (11,889,193)   | (44,739,718)    |
| ผลขาดทุนจากการด้อยค่าของค่าความนิยม               | (471,522,000)     | (719,219,333)  | (1,190,741,333) |
| กำไร (ขาดทุน) สำหรับปี                            | (659,662,656)     | (734,749,088)  | (1,394,411,744) |
| กำไรขาดทุนเบ็ดเสร็จรวมสำหรับปี                    | (659,662,656)     | (734,749,088)  | (1,394,411,744) |
| กำไรต่อหุ้นขั้นพื้นฐาน (ขาดทุนต่อหุ้น) (บาท/หุ้น) | (0.2373)          | (0.2643)       | (0.5016)        |
| <b>งบกระแสเงินสด</b>                              |                   |                |                 |
| <b>สำหรับปีสิ้นสุดวันที่ 31 ธันวาคม 2566</b>      |                   |                |                 |
| กำไร(ขาดทุน)ก่อนภาษีเงินได้                       | (659,685,087)     | (734,749,088)  | (1,394,434,175) |
| การปรับปรุงด้วยสินค้างเหลือลดลง                   | 15,884,624        | (3,640,562)    | 12,244,062      |
| การปรับปรุงผลขาดทุนจากการด้อยค่าของ               |                   |                |                 |
| ค่าความนิยม                                       | 471,522,000       | 719,219,333    | 1,190,741,333   |
| การปรับปรุงด้วยค่าเพื่อการปรับลดมูลค่าของ         |                   |                |                 |
| สินค้างเหลือ                                      | (7,004,258)       | (3,640,562)    | (10,644,820)    |



บริษัท บริษัท เทลลิด เอ็นพีเอ็น จำกัด (มหาชน) และบริษัทย่อย

(เดิมชื่อ “บริษัท อีเทอเนล เอนเนอจี จำกัด (มหาชน)”)

หมายเหตุประกอบงบการเงิน

วันที่ 31 ธันวาคม 2566

(หน่วย: บาท)

|   | งบการเงินเฉพาะกิจการ |                |                 |
|---|----------------------|----------------|-----------------|
|   | ตามที่แสดงไว้เดิม    | รายการปรับปรุง | ปรับปรุงใหม่    |
| <b>งบฐานะการเงิน ณ วันที่ 31 ธันวาคม 2566</b>                           |                      |                |                 |
| <b>สินทรัพย์</b>  |                      |                |                 |
| เงินลงทุนในบริษัทย่อย - สุทธิ   | 730,897,000          | (730,897,000)  | -               |
| เงินให้กู้ยืมระยะสั้น - สุทธิ   | 148,670,500          | (15,736,749)   | 132,933,751     |
| <b>ส่วนของผู้ถือหุ้น</b>  |                      |                |                 |
| กำไร(ขาดทุน)สะสม - ยังไม่ได้จัดสรร                                      | (1,244,248,769)      | (750,835,000)  | (1,995,083,769) |
| <b>งบกำไรขาดทุนเบ็ดเสร็จ</b>  |                      |                |                 |
| <b>สำหรับปีสิ้นสุดวันที่ 31 ธันวาคม 2566</b>                            |                      |                |                 |
| ผลขาดทุนจากการด้อยค่าของเงินลงทุนในบริษัทย่อย                           | (573,303,000)        | (750,835,000)  | (1,324,138,000) |
| ผลขาดทุนด้านเครดิตที่คาดว่าจะเกิดขึ้น                                   | -                    | (15,736,749)   | (15,736,749)    |
| กำไร (ขาดทุน) สำหรับปี  | (691,346,415)        | (750,835,000)  | (1,442,181,415) |
| กำไรขาดทุนเบ็ดเสร็จรวมสำหรับปี  | (691,346,415)        | (750,835,000)  | (1,442,181,415) |
| กำไรต่อหุ้นขั้นพื้นฐาน (ขาดทุนต่อหุ้น) (บาท/หุ้น)                       | (0.2487)             | (0.2701)       | (0.5188)        |
| <b>งบกระแสเงินสด</b>  |                      |                |                 |
| <b>สำหรับปีสิ้นสุดวันที่ 31 ธันวาคม 2566</b>                            |                      |                |                 |
| กำไร(ขาดทุน)ก่อนภาษีเงินได้   | (691,346,415)        | (750,835,000)  | (1,442,181,415) |
| <b>การปรับปรุงค่าเพื่อผลขาดทุนจากการด้อยค่าของเงินลงทุนในบริษัทย่อย</b> |                      |                |                 |
|   | (573,303,000)        | (750,835,000)  | (1,324,138,000) |

## 27.2 เหตุการณ์ภายหลังรอบระยะเวลารายงาน

- กลุ่มบริษัทมีส่วนของผู้ถือหุ้นน้อยกว่าร้อยละ 50 ของทุนชำระแล้วที่หักส่วนดำนูลค่าหุ้น และเป็นเหตุให้ตลาดหลักทรัพย์แห่งประเทศไทยใช้มาตรการดำเนินการเพื่อเตือนผู้ลงทุนโดยการขึ้นเครื่องหมาย C (Caution) บนหลักทรัพย์ของบริษัทจดทะเบียนประกาศขึ้นเครื่องหมาย C เมื่อวันที่ 28 กุมภาพันธ์ 2567 ทั้งนี้เป็นไปตามข้อกำหนดในข้อบังคับตลาดหลักทรัพย์แห่งประเทศไทย เรื่อง มาตรการดำเนินการกรณีบริษัทจดทะเบียนมีเหตุการณ์ที่อาจมีผลกระทบต่อฐานะการเงินและการดำเนินธุรกิจ 2561
- วันที่ 4 ธันวาคม 2567 นายพันธ์วัช นาควิสุทธิได้เข้าซื้อหุ้นสามัญของบริษัท อีเทอเนล เอนเนอจี จำกัด (มหาชน) จำนวน 1,607,000,000 หุ้นจากผู้ถือหุ้นหลายราย โดยทำรายการผ่านกระดานซื้อขายหลักทรัพย์ รายใหญ่ (Big Lot) ในตลาดหลักทรัพย์แห่งประเทศไทยในราคาหุ้นละ 0.14 บาท คิดเป็นมูลค่ารวม 224,980,000 บาท ภายหลังการทำรายการดังกล่าว ทำให้นายพันธ์วัช นาควิสุทธิ ถือครองหุ้นสามัญของ

บริษัท บริษัท เทลลิด เอ็นพีเอ็น จำกัด (มหาชน) และบริษัทย่อย

(เดิมชื่อ “บริษัท อีเทอเนล เอนเนอจี จำกัด (มหาชน)”) )

หมายเหตุประกอบงบการเงิน

วันที่ 31 ธันวาคม 2566

บริษัทคิดเป็นร้อยละ 57.81 ของหุ้นสามัญที่ออกและจำหน่ายทั้งหมดของบริษัท ส่งผลให้นายพันธุ์วิช นาควิสุทธิต้องทำคำเสนอซื้อหลักทรัพย์ทั้งหมดของบริษัท (Mandatory Tender Offer) โดยมีระยะเวลา รับซื้อหลักทรัพย์รวมทั้งสิ้น 25 วันทำการ ตั้งแต่วันที่ 19 ธันวาคม 2567 ถึงวันที่ 24 มกราคม 2568 ตาม ประกาศคณะกรรมการกำกับตลาดทุนที่ ทอ. 12/2554 เรื่องหลักเกณฑ์การเข้าถือหลักทรัพย์เพื่อครอบงำ กิจการ ลงวันที่ 13 พฤษภาคม 2554 (รวมทั้งที่แก้ไขเพิ่มเติม) ในราคาหุ้นละ 0.14 บาท ผลของการทำคำ เสนอซื้อหลักทรัพย์ครั้งนี้คือ ไม่มีผู้แสดงเจตนาขายหุ้นสามัญของบริษัท

3. เมื่อวันที่ 7 กุมภาพันธ์ 2568 ที่ประชุมวิสามัญผู้ถือหุ้น 1/2568 ของบริษัทได้มีมติดังต่อไปนี้
  - 3.1) อนุมัติการลดทุนจดทะเบียนของบริษัท จาก 7,750,000,000 บาท เป็น 4,970,000,000 บาท โดย ยกเลิกหุ้นสามัญที่ยังไม่ได้ออกจำหน่ายจำนวน 2,780,000,000 หุ้น มูลค่าที่ตราไว้หุ้นละ 1.00 บาท และการแก้ไขหนังสือบริคณห์สนธิ ข้อ 4 เพื่อให้สอดคล้องกับการลดทุนจดทะเบียนของบริษัท
  - 3.2) อนุมัติการเพิ่มทุนจดทะเบียนของบริษัทจาก 4,970,000,000 บาท เป็น 7,690,000,000 บาท โดยการออกหุ้นสามัญใหม่จำนวน 2,720,000,000 หุ้น มูลค่าที่ตราไว้หุ้นละ 1 บาท เสนอขายให้แก่ บุคคลในวงจำกัด (Private Placement) ใน ราคาหุ้นละ 0.19 บาทรวมเป็นจำนวน ทั้งสิ้น 516,800,000 บาท เพื่อรองรับแผนการขยายธุรกิจในอนาคตและการแก้ไขเพิ่มเติมหนังสือบริคณห์สนธิ ข้อ 4 เพื่อให้ สอดคล้องกับการเพิ่มทุนจดทะเบียนของบริษัท
  - 3.3) อนุมัติการเปลี่ยนชื่อของบริษัทจาก “บริษัท อีเทอเนล เอนเนอจี จำกัด (มหาชน)” เป็น “บริษัท เทลลิด เอ็นพีเอ็น จำกัด (มหาชน)” และการแก้ไขเพิ่มเติมหนังสือบริคณห์สนธิ และข้อบังคับของ บริษัทเพื่อให้ สอดคล้องกับการเปลี่ยนชื่อของบริษัท  
บริษัทได้จดทะเบียนการเปลี่ยนชื่อของบริษัทเป็น“บริษัท เทลลิด เอ็นพีเอ็น จำกัด (มหาชน)”กับ กระทรวงพาณิชย์แล้ว เมื่อวันที่ 14 กุมภาพันธ์ 2568 และได้จดทะเบียนการลดทุนและการเพิ่มทุน จดทะเบียนดังกล่าวกับกระทรวงพาณิชย์แล้ว เมื่อ 17 กุมภาพันธ์ 2568
4. เมื่อวันที่ 17 มกราคม 2568 บริษัทได้เข้าทำสัญญาซื้อขายหุ้นกับผู้ซื้อรายหนึ่ง ซึ่งเป็นผู้ถือหุ้นของบริษัท เพื่อจำหน่ายหุ้นสามัญของบริษัทแห่งหนึ่ง จำนวน 275.30 ล้านหุ้น ราคาซื้อขายรวมอยู่ที่ 93.60 ล้านบาท โดยผู้ซื้อชำระเงินมัดจำแล้วบางส่วนจำนวน 35 ล้านบาท เมื่อวันที่ 18 กุมภาพันธ์ 2568 สำหรับส่วนที่เหลือของราคาซื้อขายหุ้น ผู้ซื้อจะต้องชำระในวันที่ทำการซื้อขายเสร็จสมบูรณ์ ภายในวันที่ 30 เมษายน 2568

## 28. การอนุมัติงบการเงิน

งบการเงินนี้ได้รับการอนุมัติจากคณะกรรมการบริษัทแล้วเมื่อวันที่ 22 กุมภาพันธ์ 2567 ยกเว้นเหตุการณ์และรายการ ที่กล่าวไว้ในหมายเหตุประกอบงบการเงิน ข้อ 8 ข้อ 9 ข้อ 11.2 ข้อ 12 และข้อ 18 ซึ่งได้รับอนุมัติให้ออก โดยคณะกรรมการบริษัทลงวันที่ 28 กุมภาพันธ์ 2568

บริษัท เทคสิด เอ็นพีเอ็น จำกัด (มหาชน) และบริษัทย่อย  
(เดิมชื่อ “บริษัท อีเทอเนล เอนเนอยี จำกัด (มหาชน)”)

งบการเงินรวมและงบการเงินเฉพาะกิจการ

สำหรับปีสิ้นสุดวันที่ 31 ธันวาคม 2567

และรายงานของผู้สอบบัญชีรับอนุญาต

## รายงานของผู้สอบบัญชีรับอนุญาต

เสนอ ผู้ถือหุ้นของบริษัท เทคลิค เอ็นพีเอ็น จำกัด (มหาชน)  
(เดิมชื่อ “บริษัท อีเทอเนล เอนเนอจี จำกัด (มหาชน)”)

### ความเห็น

ข้าพเจ้าได้ตรวจสอบงบการเงินรวมของ บริษัท เทคลิค เอ็นพีเอ็น จำกัด (มหาชน) และบริษัทย่อย (กลุ่มบริษัท) และงบการเงินเฉพาะกิจการของบริษัท เทคลิค เอ็นพีเอ็น จำกัด (มหาชน) (บริษัท) ซึ่งประกอบด้วย งบฐานะการเงินรวมและงบฐานะการเงินเฉพาะกิจการ ณ วันที่ 31 ธันวาคม 2567 งบกำไรขาดทุนเบ็ดเสร็จรวมและงบกำไรขาดทุนเบ็ดเสร็จเฉพาะกิจการ งบการเปลี่ยนแปลงส่วนของผู้ถือหุ้นรวมและงบการเปลี่ยนแปลงส่วนของผู้ถือหุ้นเฉพาะกิจการ และงบกระแสเงินสดรวมและงบกระแสเงินสดเฉพาะกิจการสำหรับปีสิ้นสุดวันเดียวกันและหมายเหตุประกอบงบการเงินรวมและหมายเหตุประกอบงบการเงินเฉพาะกิจการ รวมถึงหมายเหตุสรุปนโยบายการบัญชีที่สำคัญ

ข้าพเจ้าเห็นว่า งบการเงินรวมและงบการเงินเฉพาะกิจการข้างต้นนี้แสดงฐานะการเงินรวมและฐานะการเงินเฉพาะกิจการ ณ วันที่ 31 ธันวาคม 2567 ผลการดำเนินงานรวมและผลการดำเนินงานเฉพาะกิจการ และกระแสเงินสดรวมและกระแสเงินสดเฉพาะกิจการสำหรับปีสิ้นสุดวันเดียวกันของกลุ่มบริษัท และเฉพาะของบริษัทโดยถูกต้องตามที่ควรในสาระสำคัญ ตามมาตรฐานการรายงานทางการเงิน

### เกณฑ์ในการแสดงความเห็น

ข้าพเจ้าได้ปฏิบัติงานตรวจสอบตามมาตรฐานการสอบบัญชี ความรับผิดชอบของข้าพเจ้าได้กล่าวไว้ในวรรคความรับผิดชอบของผู้สอบบัญชีต่อการตรวจสอบงบการเงินรวมและงบการเงินเฉพาะกิจการในรายงานของข้าพเจ้า ข้าพเจ้ามีความเป็นอิสระจากกลุ่มบริษัทตามประมวลจริยบรรณของผู้ประกอบวิชาชีพบัญชี รวมถึง มาตรฐานเรื่องความเป็นอิสระ ที่กำหนดโดยสภาวิชาชีพบัญชี (ประมวลจริยบรรณของผู้ประกอบวิชาชีพบัญชี) ในส่วนที่เกี่ยวข้องกับการตรวจสอบงบการเงินรวมและงบการเงินเฉพาะกิจการ และข้าพเจ้าได้ปฏิบัติตามความรับผิดชอบด้านจริยบรรณอื่นๆ ตามประมวลจริยบรรณของผู้ประกอบวิชาชีพบัญชี ข้าพเจ้าเชื่อว่าหลักฐานการสอบบัญชีที่ข้าพเจ้าได้รับเพียงพอและเหมาะสมเพื่อใช้เป็นเกณฑ์ในการแสดงความเห็นของข้าพเจ้า

### เรื่องสำคัญในการตรวจสอบ

เรื่องสำคัญในการตรวจสอบคือเรื่องต่างๆที่มีนัยสำคัญที่สุดตามดุลยพินิจของผู้ประกอบวิชาชีพของข้าพเจ้าในการตรวจสอบงบการเงินรวมและงบการเงินเฉพาะกิจการสำหรับงวดปัจจุบัน ข้าพเจ้าได้นำเรื่องเหล่านี้มาพิจารณาในบริบทของการตรวจสอบงบการเงินรวมและงบการเงินเฉพาะกิจการโดยรวมและในการแสดงความเห็นของข้าพเจ้า ทั้งนี้ ข้าพเจ้าไม่ได้แสดงความเห็นแยกต่างหากสำหรับเรื่องเหล่านี้

| เรื่องสำคัญในการตรวจสอบ   | วิธีที่ใช้ในการตรวจสอบ  |
|---|---|
| <p><b>สินทรัพย์ทางการเงินวัดมูลค่ายุติธรรมผ่านกำไรขาดทุน -</b><br/><b>ตราสารทุนบริษัทจดทะเบียนในตลาดหลักทรัพย์และกร</b><br/><b>วัดมูลค่า</b></p> <p>วันที่ 31 ธันวาคม 2567 บริษัทมีสินทรัพย์ทางการเงินวัดมูลค่ายุติธรรมผ่านกำไรขาดทุน - ตราสารทุนของบริษัทจดทะเบียนในตลาดหลักทรัพย์จำนวน 88 ล้านบาท คิดเป็นร้อยละ 38.96 ของสินทรัพย์รวมในงบการเงินรวม ซึ่งมีมูลค่าเป็นสาระสำคัญต่อการจัดทำงบการเงินสินทรัพย์ทางการเงินดังกล่าววัดมูลค่าโดยใช้ข้อมูลระดับที่ 1 นโยบายการบัญชีและรายละเอียดของสินทรัพย์ทางการเงินวัดมูลค่ายุติธรรมผ่านกำไรขาดทุน - ตราสารทุนของบริษัทจดทะเบียนในตลาดหลักทรัพย์ได้เปิดเผยไว้ในหมายเหตุประกอบงบการเงินข้อ 5.3 และข้อ 25.2</p> <p><b>การด้อยค่าของที่ดิน อาคารและอุปกรณ์</b></p> <p>กลุ่มบริษัทมีที่ดิน อาคารและอุปกรณ์ ตามที่กล่าวไว้ในหมายเหตุประกอบงบการเงินรวมข้อ 5.7 และข้อ 13 คิดเป็นร้อยละ 56 ของสินทรัพย์รวม ซึ่งเป็นจำนวนเงินที่มีสาระสำคัญในงบแสดงฐานะการเงินรวม ที่ดิน อาคารและอุปกรณ์ดังกล่าวใช้ในการเพาะปลูกพืชซึ่งการเพาะปลูกดังกล่าวไม่เป็นไปตามแผนธุรกิจที่วางไว้ ทำให้ไม่สามารถสร้างกระแสเงินสดให้กับกลุ่มบริษัทอย่างเพียงพอ การประเมินการด้อยค่าของที่ดิน อาคารและอุปกรณ์ถือเป็นประมาณการทางบัญชีที่สำคัญที่ฝ่ายบริหารต้องใช้ดุลยพินิจอย่างสูงในการระบุหน่วยสินทรัพย์ที่ก่อให้เกิดเงินสดและการประมาณการกระแสเงินสดในอนาคตที่กิจการคาดว่าจะ</p> | <p>วิธีการตรวจสอบของข้าพเจ้าที่สำคัญมีดังต่อไปนี้</p> <ul style="list-style-type: none"> <li>● ทำความเข้าใจเกี่ยวกับกระบวนการบันทึกการได้มาของสินทรัพย์ทางการเงินวัดมูลค่ายุติธรรมผ่านกำไรขาดทุน - ตราสารทุนบริษัทจดทะเบียนในตลาดหลักทรัพย์ การอนุมัติรายการ และกระบวนการอื่นๆที่เกี่ยวข้อง พร้อมทั้งข้อกำหนดและเงื่อนไขที่สำคัญ</li> <li>● ทำความเข้าใจพร้อมทั้งตรวจสอบเอกสารการประกอบการบันทึกรายการที่เกี่ยวข้องทั้งหมด</li> <li>● สอบถามผู้บริหารเพื่อทำความเข้าใจหลักเกณฑ์ที่พิจารณาการจัดประเภทรายการและการวัดมูลค่าของสินทรัพย์ทางการเงินดังกล่าว</li> <li>● ตรวจสอบเนื้อหาสาระ ซึ่งประกอบด้วย: <ul style="list-style-type: none"> <li>○ ตรวจสอบการพิจารณาการบันทึกรายการทางบัญชีของบริษัท ว่ามีความสอดคล้องและถูกต้องกับมาตรฐานการบัญชีที่เกี่ยวข้อง</li> <li>○ ส่งหนังสือยืนยันยอดจำนวนหลักทรัพย์ ณ สิ้นงวด</li> <li>○ ตรวจสอบรายการเคลื่อนไหวของหลักทรัพย์ในระหว่างปีกับเอกสารการประกอบการบันทึกบัญชี</li> <li>○ ตรวจสอบการปรับปรุงมูลค่าสินทรัพย์ทางการเงินที่มีการซื้อขายในตลาดหลักทรัพย์ฯ ทดสอบความถูกต้องของมูลค่าสินทรัพย์ทางการเงินโดยการทดสอบการคำนวณเปรียบเทียบกับมูลค่าในการบันทึกบัญชี ณ สิ้นงวด</li> <li>○ ตรวจสอบการนำหลักทรัพย์ดังกล่าวว่านำไปเป็นหลักทรัพย์ค้ำประกันหรือไม่</li> <li>○ ตรวจสอบความเหมาะสมและความครบถ้วนของข้อมูลที่เปิดเผยในหมายเหตุประกอบงบการเงิน</li> </ul> </li> </ul><br><ul style="list-style-type: none"> <li>● ประเมินความรู้ความสามารถ คุณ สมบัติ และประสบการณ์ของผู้ประเมินอิสระ</li> <li>● ประเมินการจัดทำประมาณการผลการดำเนินงานในอนาคตของบริษัทย่อยและแบบจำลองทางการเงินที่ฝ่ายบริหารของบริษัทจัดทำขึ้นว่าสอดคล้องตามลักษณะการดำเนินงานของบริษัทย่อย</li> <li>● เปรียบเทียบประมาณการกระแสเงินสดในอนาคตที่บริษัทย่อยคาดว่าจะได้รับจากสินทรัพย์และสมมติฐานเกี่ยวกับอัตราดอกเบี้ยโตทางเศรษฐกิจกับแผนการดำเนินงานของบริษัท เพื่อพิจารณาความสมเหตุสมผลของการประมาณการรวมถึงการเปรียบเทียบข้อมูลสนับสนุนเกี่ยวกับอุตสาหกรรมกับแหล่งข้อมูลภายนอก</li> </ul> |

| เรื่องสำคัญในการตรวจสอบ   | วิธีที่ใช้ในการตรวจสอบ   |
|---|--|
| ได้รับจากกลุ่มสินทรัพย์นั้น รวมถึงการกำหนดอัตราคิดลดและอัตราดอกเบี้ยโตในระยะเวลาที่เหมาะสม ซึ่งทำให้เกิดความเสี่ยงเกี่ยวกับมูลค่าของค่าที่ดิน อาคารและอุปกรณ์ | <ul style="list-style-type: none"> <li>ทดสอบความน่าเชื่อถือของอัตราคิดลดที่ใช้ในการประมาณการกระแสเงินสดในอนาคตโดยเปรียบเทียบกับข้อมูลบริษัทอื่นในกลุ่มอุตสาหกรรมเดียวกัน</li> <li>ประเมินความเหมาะสมข้อสมมติและวิธีการที่ฝ่ายบริหารของบริษัทใช้ในการคำนวณหามูลค่ายุติธรรมของที่ดิน อาคาร และอุปกรณ์ การประเมินความเหมาะสมและความเพียงพอของการเปิดเผยข้อมูลตามมาตรฐานการรายงานทางการเงิน</li> <li>ประเมินการกำหนดหน่วยสินทรัพย์ที่ก่อให้เกิดเงินสดและแบบจำลองทางการเงินที่ฝ่ายบริหารของกลุ่มบริษัทเลือกใช้โดยการทำความเข้าใจกระบวนการพิจารณาของฝ่ายบริหารว่าสอดคล้องตามลักษณะการให้ประโยชน์ของสินทรัพย์หรือไม่</li> <li>ทดสอบข้อสมมติที่ใช้ในการประมาณการกระแสเงินสดที่คาดว่าจะได้รับในอนาคตจากสินทรัพย์ที่จัดทำโดยฝ่ายบริหาร</li> <li>ในกรณีที่ไม่สามารถหามูลค่าที่ใช้ประโยชน์ของที่ดิน อาคาร และอุปกรณ์ (value in use) ให้พิจารณาใช้วิธีการประเมินมูลค่าทรัพย์สินซึ่งจัดทำโดยผู้ประเมินอิสระหรือเลือกใช้แล้วแต่วิธีใดจะให้มูลค่าที่สูงกว่า</li> <li>ตรวจสอบความมีอยู่จริงของทรัพย์สิน โดยการสุ่มตัวอย่าง</li> </ul> |

### ข้อมูลและเหตุการณ์ที่เน้น

ข้าพเจ้าขอให้สังเกตหมายเหตุประกอบข้อมูลทางการเงิน ข้อ 2 กลุ่มบริษัทมีส่วนของผู้ถือหุ้นเท่ากับร้อยละ 9.21 ของทุนชำระแล้วที่หักส่วนดามูลค่าหุ้น ตามข้อมูลทางการเงินรวม ณ วันที่ 31 ธันวาคม 2567 ซึ่งเป็นอัตราส่วนทางการเงินที่ส่วนของผู้ถือหุ้นมีค่าน้อยกว่าร้อยละ 50 ของทุนชำระแล้วที่หักส่วนดามูลค่าหุ้น และเป็นเหตุให้ตลาดหลักทรัพย์แห่งประเทศไทยยังคงใช้มาตรการดำเนินการเพื่อเตือนผู้ลงทุนโดยการขึ้นเครื่องหมาย C (Caution) บนหลักทรัพย์ของบริษัทจดทะเบียนต่อเนื่องจากวันที่เริ่มประกาศขึ้นเครื่องหมาย C เมื่อวันที่ 28 กุมภาพันธ์ 2567 ทั้งนี้เป็นไปตามข้อกำหนดในข้อบังคับตลาดหลักทรัพย์แห่งประเทศไทย เรื่อง มาตรการดำเนินการกรณีบริษัทจดทะเบียนมีเหตุการณ์ที่อาจมีผลกระทบต่อฐานะการเงินและการดำเนินธุรกิจ พ.ศ. 2561 อนึ่ง บริษัทได้ดำเนินการจัดประชุมเพื่อให้ข้อมูลและชี้แจงแนวทางแก้ไขเหตุการณ์ดังกล่าวต่อผู้ถือหุ้น ผู้ลงทุน และผู้ที่เกี่ยวข้อง ทั้งนี้ความไม่แน่นอนในความสำเร็จของการปฏิบัติตามแนวทางแก้ไขเหตุการณ์ดังกล่าวอาจเป็นเหตุให้เกิดข้อสงสัยเกี่ยวกับความสามารถของกลุ่มบริษัทในการปฏิบัติตามแนวทางที่บริษัทได้ชี้แจง

ทั้งนี้ข้าพเจ้ามิได้แสดงความเห็นอย่างมีเงื่อนไขต่อกรณีข้างต้นแต่อย่างใด

## ข้อมูลอื่น

ผู้บริหารเป็นผู้รับผิดชอบต่อข้อมูลอื่น ข้อมูลอื่นประกอบด้วยข้อมูลซึ่งรวมอยู่ในรายงานประจำปี แต่ไม่รวมถึงงบการเงิน งบการเงินรวมและงบการเงินเฉพาะกิจการและรายงานของผู้สอบบัญชีที่อยู่ในรายงานประจำปีนั้น ข้าพเจ้าคาดว่าข้าพเจ้าจะได้รับรายงานประจำปีภายหลังวันที่ในรายงานของผู้สอบบัญชีนี้

ความเห็นของข้าพเจ้าต่องบการเงินรวมและงบการเงินเฉพาะกิจการไม่ครอบคลุมถึงข้อมูลอื่นและข้าพเจ้าไม่ได้ให้ความเชื่อมั่นต่อข้อมูลอื่น

ความรับผิดชอบของข้าพเจ้าที่เกี่ยวข้องกับการตรวจสอบงบการเงินรวมและงบการเงินเฉพาะกิจการ คือ การอ่านและพิจารณาว่าข้อมูลอื่นมีความขัดแย้งที่มีสาระสำคัญกับงบการเงินรวมและงบการเงินเฉพาะกิจการ หรือความรู้ที่ได้รับจากการตรวจสอบของข้าพเจ้า หรือปรากฏว่าข้อมูลอื่นมีการแสดงข้อมูลที่ขัดต่อข้อเท็จจริงอันเป็นสาระสำคัญหรือไม่

เมื่อข้าพเจ้าได้อ่านรายงานประจำปี หากข้าพเจ้าสรุปได้ว่าการแสดงข้อมูลที่ขัดต่อข้อเท็จจริงอันเป็นสาระสำคัญ ข้าพเจ้าต้องสื่อสารเรื่องดังกล่าวกับผู้มีส่วนที่ในการกำกับดูแลเพื่อให้ผู้มีส่วนที่ในการกำกับดูแลดำเนินการแก้ไขข้อมูลที่แสดงขัดต่อข้อเท็จจริง

## ความรับผิดชอบของผู้บริหารและผู้มีส่วนที่ในการกำกับดูแลต่องบการเงินรวมและงบการเงินเฉพาะกิจการ

ผู้บริหารมีหน้าที่รับผิดชอบในการจัดทำและนำเสนองบการเงินรวมและงบการเงินเฉพาะกิจการเหล่านี้ โดยถูกต้องตามที่ควรตามมาตรฐานการรายงานทางการเงิน และรับผิดชอบเกี่ยวกับการควบคุมภายในที่ผู้บริหารพิจารณาว่าเป็นเพื่อให้สามารถจัดทำงบการเงินรวมและงบการเงินเฉพาะกิจการที่ปราศจากการแสดงข้อมูลที่ขัดต่อข้อเท็จจริงอันเป็นสาระสำคัญไม่ว่าจะเกิดจากการทุจริตหรือข้อผิดพลาด

ในการจัดทำงบการเงินรวมและงบการเงินเฉพาะกิจการ ผู้บริหารรับผิดชอบในการประเมินความสามารถของกลุ่มบริษัทและบริษัทในการดำเนินงานต่อเนื่อง เปิดเผยเรื่องที่เกี่ยวข้องกับการดำเนินงานต่อเนื่อง (ตามความเหมาะสม) และการใช้เกณฑ์การบัญชีสำหรับการดำเนินงานต่อเนื่องเว้นแต่ผู้บริหารมีความตั้งใจที่จะเลิกกลุ่มบริษัทและบริษัทหรือหยุดดำเนินงานหรือไม่สามารถดำเนินงานต่อเนื่องต่อไปได้

ผู้มีส่วนที่ในการกำกับดูแลมีหน้าที่ในการกำกับดูแลกระบวนการในการจัดทำรายงานทางการเงินของกลุ่มบริษัทและบริษัท

## ความรับผิดชอบของผู้สอบบัญชีต่อการตรวจสอบงบการเงินรวมและงบการเงินเฉพาะกิจการ

การตรวจสอบของข้าพเจ้ามีวัตถุประสงค์เพื่อให้ได้ความเชื่อมั่นอย่างสมเหตุสมผลว่างบการเงินรวมและงบการเงินเฉพาะกิจการ โดยรวมปราศจากการแสดงข้อมูลที่ขัดต่อข้อเท็จจริงอันเป็นสาระสำคัญหรือไม่ ไม่ว่าจะเกิดจากการทุจริตหรือข้อผิดพลาด และเสนอรายงานของผู้สอบบัญชีซึ่งรวมความเห็นของข้าพเจ้าอยู่ด้วย ความเชื่อมั่นอย่างสมเหตุสมผลคือความเชื่อมั่นในระดับสูงแต่ไม่ได้เป็นการรับประกันว่าการปฏิบัติงานตรวจสอบตามมาตรฐานการสอบบัญชีจะสามารถตรวจพบข้อมูลที่ขัดต่อข้อเท็จจริงอันเป็นสาระสำคัญที่มีอยู่ได้เสมอไป ข้อมูลที่ขัดต่อข้อเท็จจริงอาจเกิดจากการทุจริตหรือข้อผิดพลาด และถือว่ามีสาระสำคัญเมื่อคาดการณ์ได้อย่างสมเหตุสมผลว่ารายการที่ขัดต่อข้อเท็จจริงแต่ละรายการหรือทุกรายการรวมกันจะมีผลต่อการตัดสินใจทางเศรษฐกิจของผู้ใช้งบการเงินรวมและงบการเงินเฉพาะกิจการจากการใช้งบการเงินเหล่านี้



ในการตรวจสอบของข้าพเจ้าตามมาตรฐานการสอบบัญชี ข้าพเจ้าได้ใช้ดุลยพินิจและการสังเกตและสงสัยเชิงผู้ประกอบวิชาชีพตลอดการตรวจสอบ การปฏิบัติงานของข้าพเจ้ารวมถึง

- ระบุและประเมินความเสี่ยงจากการแสดงข้อมูลที่ขัดต่อข้อเท็จจริงอันเป็นสาระสำคัญในงบการเงินรวมและงบการเงินเฉพาะกิจการ ไม่ว่าจะเกิดจากการทุจริตหรือข้อผิดพลาด ออกแบบและปฏิบัติงานตามวิธีการตรวจสอบเพื่อตอบสนองต่อความเสี่ยงเหล่านั้น และได้หลักฐานการสอบบัญชีที่เพียงพอและเหมาะสมเพื่อเป็นเกณฑ์ในการแสดงความเห็นของข้าพเจ้า ความเสี่ยงที่ไม่พบข้อมูลที่ขัดต่อข้อเท็จจริงอันเป็นสาระสำคัญซึ่งเป็นผลมาจากการทุจริตจะสูงกว่าความเสี่ยงที่เกิดจากข้อผิดพลาด เนื่องจากการทุจริตอาจเกี่ยวกับการสมรู้ร่วมคิด การปลอมแปลงเอกสารหลักฐาน การตั้งใจละเว้นการแสดงผล การแสดงผลที่ไม่ตรงตามข้อเท็จจริงหรือการแทรกแซงการควบคุมภายใน
- ทำความเข้าใจในระบบการควบคุมภายในที่เกี่ยวข้องกับการตรวจสอบ เพื่อออกแบบวิธีการตรวจสอบที่เหมาะสมกับสถานการณ์ แต่ไม่ใช่เพื่อวัตถุประสงค์ในการแสดงความเห็นต่อความมีประสิทธิภาพของการควบคุมภายในของกลุ่มบริษัท
- ประเมินความเหมาะสมของนโยบายการบัญชีที่ผู้บริหารใช้และความสมเหตุสมผลของประมาณการทางบัญชีและการเปิดเผยข้อมูลที่เกี่ยวข้องซึ่งจัดทำขึ้น โดยผู้บริหาร
- สรุปลักษณะความเหมาะสมของการใช้เกณฑ์การบัญชีสำหรับการดำเนินงานต่อเนื่องของผู้บริหารและจากหลักฐานการสอบบัญชีที่ได้รับ สรุปว่ามีความไม่แน่นอนที่มีสาระสำคัญเกี่ยวกับเหตุการณ์หรือสถานการณ์ที่อาจเป็นเหตุให้เกิดข้อสงสัยอย่างมีนัยสำคัญต่อความสามารถของกลุ่มบริษัทในการดำเนินงานต่อเนื่องหรือไม่ ถ้าข้าพเจ้าได้ข้อสรุปว่ามีความไม่แน่นอนที่มีสาระสำคัญข้าพเจ้าต้องกล่าวไว้ในรายงานของผู้สอบบัญชีของข้าพเจ้า โดยให้ข้อสังเกตถึงการเปิดเผยข้อมูลที่เกี่ยวข้องในงบการเงินรวมและงบการเงินเฉพาะกิจการ หรือถ้าการเปิดเผยข้อมูลดังกล่าวไม่เพียงพอความเห็นของข้าพเจ้าจะเปลี่ยนแปลงไป ข้อสรุปของข้าพเจ้าขึ้นอยู่กับหลักฐานการสอบบัญชีที่ได้รับจนถึงวันที่ในรายงานของผู้สอบบัญชีของข้าพเจ้า อย่างไรก็ตามเหตุการณ์หรือสถานการณ์ในอนาคตอาจเป็นเหตุให้กลุ่มบริษัทต้องหยุดการดำเนินงานต่อเนื่อง
- ประเมินการนำเสนอโครงสร้างและเนื้อหาของงบการเงินรวมและงบการเงินเฉพาะกิจการโดยรวม รวมถึงการเปิดเผยข้อมูลว่างบการเงินรวมและงบการเงินเฉพาะกิจการแสดงรายการและเหตุการณ์ในรูปแบบที่ทำให้มีการนำเสนอข้อมูลโดยถูกต้องตามที่ควรหรือไม่
- ได้รับหลักฐานการสอบบัญชีที่เหมาะสมอย่างเพียงพอเกี่ยวกับข้อมูลทางการเงินของกิจการภายในกลุ่มหรือกิจกรรมทางธุรกิจภายในกลุ่มบริษัทเพื่อแสดงความเห็นต่องบการเงินรวม ข้าพเจ้ารับผิดชอบต่อการกำหนดแนวทางการควบคุมดูแล และการปฏิบัติงานตรวจสอบกลุ่มบริษัท ข้าพเจ้าเป็นผู้รับผิดชอบแต่เพียงผู้เดียวต่อความเห็นของข้าพเจ้า

ข้าพเจ้าได้สื่อสารกับผู้มีส่วนที่ในการกำกับดูแลในเรื่องต่างๆสำคัญซึ่งรวมถึงขอบเขตและช่วงเวลาของการตรวจสอบตามที่ได้วางแผนไว้ ประเด็นที่มีนัยสำคัญที่พบจากการตรวจสอบรวมถึงข้อบกพร่องที่มีนัยสำคัญในระบบการควบคุมภายในหากข้าพเจ้าได้พบในระหว่างการตรวจสอบของข้าพเจ้า

ข้าพเจ้าได้ให้คำรับรองแก่ผู้มีหน้าที่ในการกำกับดูแลว่าข้าพเจ้าได้ปฏิบัติตามข้อกำหนดจรรยาบรรณที่เกี่ยวข้องกับความเป็นอิสระและได้สื่อสารกับผู้มีหน้าที่ในการกำกับดูแลเกี่ยวกับความสัมพันธ์ทั้งหมดตลอดจนเรื่องอื่นซึ่งข้าพเจ้าเชื่อว่ามีเหตุผลที่บุคคลภายนอกอาจพิจารณาว่ากระทบต่อความเป็นอิสระของข้าพเจ้าและมาตรการที่ข้าพเจ้าใช้เพื่อป้องกันไม่ให้ข้าพเจ้าขาดความเป็นอิสระ

จากเรื่องที่เกี่ยวข้องกับผู้มีหน้าที่ในการกำกับดูแล ข้าพเจ้าได้พิจารณาเรื่องต่างๆที่มีนัยสำคัญมากที่สุดในการตรวจสอบงบการเงินรวมและงบการเงินเฉพาะกิจการในงวดปัจจุบันและกำหนดเป็นเรื่องสำคัญในการตรวจสอบ ข้าพเจ้าได้อธิบายเรื่องเหล่านี้ในรายงานของผู้สอบบัญชีเว้นแต่กฎหมายหรือข้อบังคับไม่ให้เปิดเผยต่อสาธารณะเกี่ยวกับเรื่องดังกล่าวหรือในสถานการณ์ที่ยากที่จะเกิดขึ้น ข้าพเจ้าพิจารณาว่าไม่ควรสื่อสารเรื่องดังกล่าวในรายงานของข้าพเจ้าเพราะการกระทำดังกล่าวสามารถคาดการณ์ได้อย่างสมเหตุสมผลว่าจะมีผลกระทบในทางลบมากกว่าผลประโยชน์ต่อส่วนได้เสียสาธารณะจากการสื่อสารดังกล่าว

ผู้สอบบัญชีที่รับผิดชอบงานสอบบัญชีและนำเสนอรายงานฉบับนี้คือ นายวรพล วิริยะกุลพงศ์

(นายวรพล วิริยะกุลพงศ์)

ผู้สอบบัญชีรับอนุญาต ทะเบียนเลขที่ 11181

บริษัท กรินทร์ ออดิท จำกัด

กรุงเทพมหานคร

วันที่ 28 กุมภาพันธ์ 2568

บริษัท เทคสிட เอ็นพีเอ็น จำกัด (มหาชน) และบริษัทย่อย  
(เดิมชื่อ “บริษัท อีทอนิค เอ็นเนอจี จำกัด (มหาชน)”)

งบฐานะการเงิน  
ณ วันที่ 31 ธันวาคม 2567

| (หน่วย : บาท)                                       |              |              |                      |              |             |
|---|--------------|--------------|----------------------|--------------|-------------|
| หมายเหตุ  | งบการเงินรวม |              | งบการเงินเฉพาะกิจการ |              |             |
|   | ณ วันที่ 31  | ณ วันที่ 31  | ณ วันที่ 31          | ณ วันที่ 31  |             |
|   | ธันวาคม 2567 | ธันวาคม 2566 | ธันวาคม 2567         | ธันวาคม 2566 |             |
| สินทรัพย์   |              |              |                      |              |             |
| สินทรัพย์หมุนเวียน                                  |              |              |                      |              |             |
| เงินสดและรายการเทียบเท่าเงินสด                      | 8            | 3,429,665    | 583,956              | 3,186,583    | 346,152     |
| ลูกหนี้หมุนเวียนอื่น                                | 9            | 2,235,744    | 3,204,880            | 8,578,237    | 4,968,862   |
| เงินให้กู้ยืมระยะสั้น                               | 7            | -            | -                    | 125,331,477  | 132,933,751 |
| สินค้าคงเหลือ                                       | 10           | 4,363,224    | 12,244,062           | -            | -           |
| สินทรัพย์ชั่วคราว                                   | 11           | -            | 1,335,667            | -            | -           |
| สินทรัพย์ทางการเงินวัดมูลค่าสุทธิรวมผ่านกำไรขาดทุน- |              |              |                      |              |             |
| ตราสารทุนบริษัทจดทะเบียนในตลาดหลักทรัพย์            | 25.2         | 88,096,000   | 109,072,000          | 88,096,000   | 109,072,000 |
| รวมสินทรัพย์หมุนเวียน                               |              | 98,124,633   | 126,440,565          | 225,192,297  | 247,320,765 |
| สินทรัพย์ไม่หมุนเวียน                               |              |              |                      |              |             |
| เงินลงทุนในบริษัทย่อย - สุทธิ                       | 12           | -            | -                    | -            | -           |
| ที่ดิน อาคาร และอุปกรณ์                             | 13           | 127,042,741  | 143,329,524          | 157,780      | 226,283     |
| สินทรัพย์สิทธิการใช้                                | 14.1         | -            | 213,918              | -            | 213,918     |
| ค่าความนิยม - สุทธิ                                 | 12.2         | -            | -                    | -            | -           |
| สินทรัพย์ไม่หมุนเวียนอื่น                           | 15           | 934,273      | 1,496,488            | 68,037       | 592,769     |
| รวมสินทรัพย์ไม่หมุนเวียน                            |              | 127,977,014  | 145,039,930          | 225,817      | 1,032,970   |
| รวมสินทรัพย์  |              | 226,101,647  | 271,480,495          | 225,418,114  | 248,353,735 |

หมายเหตุประกอบงบการเงินเป็นส่วนหนึ่งของงบการเงินนี้

บริษัท เทคสิด เอ็นพีเอ็น จำกัด (มหาชน) และบริษัทย่อย  
(เดิมชื่อ “บริษัท อีเทอนิล เอนเนอจี จำกัด (มหาชน)”)

งบฐานะการเงิน (ต่อ)  
ณ วันที่ 31 ธันวาคม 2567

|   |        | (หน่วย : บาท)      |                    |                      |                    |
|---|--------|--------------------|--------------------|----------------------|--------------------|
|   |        | งบการเงินรวม       |                    | งบการเงินเฉพาะกิจการ |                    |
|   |        | ณ วันที่ 31        | ณ วันที่ 31        | ณ วันที่ 31          | ณ วันที่ 31        |
| หมายเหตุ  |        | ธันวาคม 2567       | ธันวาคม 2566       | ธันวาคม 2567         | ธันวาคม 2566       |
| <b>หนี้สินและส่วนของผู้ถือหุ้น</b>                      |        |                    |                    |                      |                    |
| <b>หนี้สินหมุนเวียน</b>                                 |        |                    |                    |                      |                    |
| เจ้าหนี้หมุนเวียนอื่น                                   | 16     | 9,356,709          | 5,330,634          | 7,928,957            | 3,959,104          |
| เงินกู้ยืมระยะสั้น                                      | 7,17   | 11,850,000         | 6,400,000          | 11,850,000           | 6,400,000          |
| ส่วนของหนี้สินตามสัญญาเช่าที่ถึงกำหนดชำระภายในหนึ่งปี   | 7,14.2 | -                  | 226,588            | -                    | 226,588            |
| ประมาณการหนี้สินหมุนเวียนสำหรับผลประโยชน์พนักงาน        | 18     | -                  | 72,721             | -                    | -                  |
| <b>รวมหนี้สินหมุนเวียน</b>                              |        | <b>21,206,709</b>  | <b>12,029,943</b>  | <b>19,778,957</b>    | <b>10,585,692</b>  |
| <b>หนี้สินไม่หมุนเวียน</b>                              |        |                    |                    |                      |                    |
| หนี้สินตามสัญญาเช่า                                     | 7,14.2 | -                  | -                  | -                    | -                  |
| หนี้สินภาษีเงินได้รอการตัดบัญชี                         |        | 363,947            | 386,439            | -                    | -                  |
| ประมาณการหนี้สินไม่หมุนเวียนสำหรับผลประโยชน์พนักงาน     | 18     | 464,927            | 2,136,508          | 271,225              | 1,635,125          |
| <b>รวมหนี้สินไม่หมุนเวียน</b>                           |        | <b>828,874</b>     | <b>2,522,947</b>   | <b>271,225</b>       | <b>1,635,125</b>   |
| <b>รวมหนี้สิน</b>                                       |        | <b>22,035,583</b>  | <b>14,552,890</b>  | <b>20,050,182</b>    | <b>12,220,817</b>  |
| <b>ส่วนของผู้ถือหุ้น</b>                                |        |                    |                    |                      |                    |
| <b>ทุนเรือนหุ้น</b>                                     |        |                    |                    |                      |                    |
| ทุนจดทะเบียน  |        |                    |                    |                      |                    |
| หุ้นสามัญ 7,750,000,000 หุ้น มูลค่าหุ้นละ 1 บาท         | 19     | 7,750,000,000      | 7,750,000,000      | 7,750,000,000        | 7,750,000,000      |
| ทุนที่ออกและเรียกชำระแล้ว                               |        |                    |                    |                      |                    |
| หุ้นสามัญ 2,780,000,000 หุ้น มูลค่าหุ้นละ 1 บาท         | 19     | 2,780,000,000      | 2,780,000,000      | 2,780,000,000        | 2,780,000,000      |
| ส่วนต่ำกว่ามูลค่าหุ้น                                   |        | (562,500,000)      | (562,500,000)      | (562,500,000)        | (562,500,000)      |
| กำไร (ขาดทุน) สะสม                                      |        |                    |                    |                      |                    |
| จัดสรรแล้ว  |        |                    |                    |                      |                    |
| สำรองตามกฎหมาย  |        | 13,716,687         | 13,716,687         | 13,716,687           | 13,716,687         |
| ยังไม่ได้จัดสรร   |        | (2,026,881,392)    | (1,978,422,167)    | (2,025,848,755)      | (1,995,083,769)    |
| ส่วนของผู้ถือหุ้นของบริษัท                              |        | 204,335,295        | 252,794,520        | 205,367,932          | 236,132,918        |
| ส่วนของผู้มีส่วนได้เสียที่ไม่มีอำนาจควบคุมของบริษัทย่อย |        | (269,231)          | 4,133,085          | -                    | -                  |
| <b>รวมส่วนของผู้ถือหุ้น</b>                             |        | <b>204,066,064</b> | <b>256,927,605</b> | <b>205,367,932</b>   | <b>236,132,918</b> |
| <b>รวมหนี้สินและส่วนของผู้ถือหุ้น</b>                   |        | <b>226,101,647</b> | <b>271,480,495</b> | <b>225,418,114</b>   | <b>248,353,735</b> |

หมายเหตุประกอบงบการเงินเป็นส่วนหนึ่งของงบการเงินนี้

บริษัท เทคสிட เอ็นพีเอ็น จำกัด (มหาชน) และบริษัทย่อย  
(เดิมชื่อ “บริษัท อีทอนิค เอนเนอจี จำกัด (มหาชน)”)   
งบกำไรขาดทุนเบ็ดเสร็จ  
สำหรับปีสิ้นสุดวันที่ 31 ธันวาคม 2567

|   |          | (หน่วย : บาท) |                 |                      |                 |
|---|----------|---------------|-----------------|----------------------|-----------------|
|   | หมายเหตุ | งบการเงินรวม  |                 | งบการเงินเฉพาะกิจการ |                 |
|   |          | 2567          | 2566            | 2567                 | 2566            |
| รายได้จากการขาย   |          | 549,032       | 5,125,941       | -                    | -               |
| ต้นทุนขาย   |          | (11,275,189)  | (26,768,406)    | -                    | -               |
| กำไรขั้นต้น   |          | (10,726,157)  | (21,642,465)    | -                    | -               |
| รายได้อื่น  |          |               |                 |                      |                 |
| ดอกเบี้ยรับ   |          | 599           | 104,091         | 6,118,423            | 5,730,094       |
| กำไร(ขาดทุน)จากการวัดมูลค่าเงินลงทุนในตราสารทุนที่วัดมูลค่ายุติธรรมผ่านกำไรขาดทุน | 25.2     | (5,506,000)   | (98,365,791)    | (5,506,000)          | (98,365,791)    |
| กำไร(ขาดทุน)จากการเปลี่ยนแปลงมูลค่ายุติธรรมของสินทรัพย์ชีวภาพ                     | 11       | (4,173,950)   | (33,582,149)    | -                    | -               |
| รายได้อื่น  |          | (384,953)     | 1,617,503       | (387,753)            | 1,616,846       |
| รวมรายได้อื่น   |          | (10,064,304)  | (130,226,346)   | 224,670              | (91,018,851)    |
| ค่าใช้จ่าย  |          |               |                 |                      |                 |
| ต้นทุนในการจัดจำหน่าย   |          | -             | (380,490)       | -                    | -               |
| ค่าใช้จ่ายในการบริหาร   |          | (26,333,942)  | (44,739,718)    | (10,423,026)         | (20,620,741)    |
| ผลขาดทุนจากการซื้อขายของเงินลงทุนในบริษัทย่อย                                     | 12       | -             | -               | -                    | (1,304,200,000) |
| ผลขาดทุนด้านเครดิตที่คาดว่าจะเกิดขึ้น   | 7        | -             | -               | (14,807,000)         | (19,938,000)    |
| ผลขาดทุนจากการซื้อขายค่าความนิยม  | 12.2     | -             | (1,190,741,333) | -                    | -               |
| ค่าตอบแทนผู้บริหาร  |          | (5,137,903)   | (6,639,700)     | (5,137,903)          | (6,339,700)     |
| รวมค่าใช้จ่าย   |          | (31,471,845)  | (1,242,501,241) | (30,367,929)         | (1,351,098,441) |
| ต้นทุนทางการเงิน  |          | (621,727)     | (64,123)        | (621,727)            | (64,123)        |
| กำไร (ขาดทุน) ก่อนภาษีเงินได้   |          | (52,884,033)  | (1,394,434,175) | (30,764,986)         | (1,442,181,415) |
| (ค่าใช้จ่าย)รายได้ภาษีเงินได้   |          | 22,492        | 22,431          | -                    | -               |
| กำไร (ขาดทุน) สุทธิสำหรับปี   |          | (52,861,541)  | (1,394,411,744) | (30,764,986)         | (1,442,181,415) |
| กำไร (ขาดทุน) เบ็ดเสร็จอื่น   |          |               |                 |                      |                 |
| กำไร (ขาดทุน) เบ็ดเสร็จอื่นสำหรับปี   |          | -             | -               | -                    | -               |
| กำไร (ขาดทุน) เบ็ดเสร็จรวมสำหรับปี  |          | (52,861,541)  | (1,394,411,744) | (30,764,986)         | (1,442,181,415) |
| การแบ่งปันกำไร (ขาดทุน) สำหรับปี  |          |               |                 |                      |                 |
| ส่วนที่เป็นของบริษัทใหญ่  |          | (48,459,225)  | (1,384,775,062) | (30,764,986)         | (1,442,181,415) |
| ส่วนที่เป็นของส่วนได้เสียที่ไม่มีอำนาจควบคุม                                      |          | (4,402,316)   | (9,636,682)     | -                    | -               |
| กำไร (ขาดทุน) สำหรับปี  |          | (52,861,541)  | (1,394,411,744) | (30,764,986)         | (1,442,181,415) |
| การแบ่งปันกำไร (ขาดทุน) เบ็ดเสร็จรวมสำหรับปี                                      |          |               |                 |                      |                 |
| ส่วนที่เป็นของบริษัทใหญ่  |          | (48,459,225)  | (1,384,775,062) | (30,764,986)         | (1,442,181,415) |
| ส่วนที่เป็นของส่วนได้เสียที่ไม่มีอำนาจควบคุม                                      |          | (4,402,316)   | (9,636,682)     | -                    | -               |
| กำไร (ขาดทุน) เบ็ดเสร็จรวมสำหรับปี  |          | (52,861,541)  | (1,394,411,744) | (30,764,986)         | (1,442,181,415) |
| กำไร (ขาดทุน) ต่อหุ้นขั้นพื้นฐาน (บาทต่อหุ้น)                                     |          | (0.0190)      | (0.5016)        | (0.0111)             | (0.5188)        |
| จำนวนหุ้นสามัญถ่วงเฉลี่ยถ่วงน้ำหนัก (หุ้น)  |          | 2,780,000,000 | 2,780,000,000   | 2,780,000,000        | 2,780,000,000   |

หมายเหตุประกอบงบการเงินเป็นส่วนหนึ่งของงบการเงินนี้

บริษัท เทคสิด เอ็นพีเอ็น จำกัด (มหาชน) และบริษัทย่อย

(เดิมชื่อ “บริษัท อีเทอเนล เอนเนอจี จำกัด (มหาชน)”)

งบการเปลี่ยนแปลงส่วนของผู้ถือหุ้น

สำหรับปีสิ้นสุดวันที่ 31 ธันวาคม 2567

| (หน่วย : บาท)                       |                       |                |                 |                      |                 |                                    |                          |
|-------------------------------------|-----------------------|----------------|-----------------|----------------------|-----------------|------------------------------------|--------------------------|
| งบการเงินรวม                        |                       |                |                 |                      |                 |                                    |                          |
| กำไร (ขาดทุน) สะสม                  |                       |                |                 |                      |                 |                                    |                          |
| ทุนที่ออกและ<br>เรียกชำระแล้ว       | ส่วนต่ำกว่ามูลค่าหุ้น | จัดสรรแล้ว     |                 | รวมส่วนของผู้ถือหุ้น |                 | ส่วนได้เสียที่ไม่มี<br>อำนาจควบคุม | รวม<br>ส่วนของผู้ถือหุ้น |
|                                     |                       | สำรองตามกฎหมาย | ยังไม่ได้จัดสรร | ของบริษัทใหญ่        |                 |                                    |                          |
| ยอดยกมา ณ วันที่ 1 มกราคม 2566      | 2,780,000,000         | (562,500,000)  | 13,716,687      | (593,647,105)        | 1,637,569,582   | 13,769,767                         | 1,651,339,349            |
| กำไร (ขาดทุน) เบ็ดเสร็จรวมสำหรับปี  | -                     | -              | -               | (1,384,775,062)      | (1,384,775,062) | (9,636,682)                        | (1,394,411,744)          |
| ยอดคงเหลือ ณ วันที่ 31 ธันวาคม 2566 | 2,780,000,000         | (562,500,000)  | 13,716,687      | (1,978,422,167)      | 252,794,520     | 4,133,085                          | 256,927,605              |
| ยอดยกมา ณ วันที่ 1 มกราคม 2567      | 2,780,000,000         | (562,500,000)  | 13,716,687      | (1,978,422,167)      | 252,794,520     | 4,133,085                          | 256,927,605              |
| กำไร (ขาดทุน) เบ็ดเสร็จรวมสำหรับปี  | -                     | -              | -               | (48,459,225)         | (48,459,225)    | (4,402,316)                        | (52,861,541)             |
| ยอดคงเหลือ ณ วันที่ 31 ธันวาคม 2567 | 2,780,000,000         | (562,500,000)  | 13,716,687      | (2,026,881,392)      | 204,335,295     | (269,231)                          | 204,066,064              |

หมายเหตุประกอบงบการเงินเป็นส่วนหนึ่งของงบการเงินนี้

บริษัท เทคสิด เอ็นพีเอ็น จำกัด (มหาชน) และบริษัทย่อย

(เดิมชื่อ “บริษัท อีเทอเนล เอนเนอจี จำกัด (มหาชน)”)

งบการเปลี่ยนแปลงส่วนของผู้ถือหุ้น (ต่อ)

สำหรับปีสิ้นสุดวันที่ 31 ธันวาคม 2567

|                                     | (หน่วย : บาท)        |                       |                    |                 |                   |
|-------------------------------------|----------------------|-----------------------|--------------------|-----------------|-------------------|
|                                     | งบการเงินเฉพาะกิจการ |                       |                    |                 |                   |
|                                     | ทุนที่ออกและ         |                       | กำไร (ขาดทุน) สะสม |                 |                   |
|                                     | เรียกชำระแล้ว        | ส่วนต่ำกว่ามูลค่าหุ้น | จัดสรรแล้ว         | ยังไม่ได้จัดสรร | รวม               |
|                                     |                      |                       | สำรองตามกฎหมาย     |                 | ส่วนของผู้ถือหุ้น |
| ยอดยกมา ณ วันที่ 1 มกราคม 2566      | 2,780,000,000        | (562,500,000)         | 13,716,687         | (552,902,354)   | 1,678,314,333     |
| กำไร (ขาดทุน) เบ็ดเสร็จรวมสำหรับปี  | -                    | -                     | -                  | (1,442,181,415) | (1,442,181,415)   |
| ยอดคงเหลือ ณ วันที่ 31 ธันวาคม 2566 | 2,780,000,000        | (562,500,000)         | 13,716,687         | (1,995,083,769) | 236,132,918       |
| ยอดยกมา ณ วันที่ 1 มกราคม 2567      | 2,780,000,000        | (562,500,000)         | 13,716,687         | (1,995,083,769) | 236,132,918       |
| กำไร (ขาดทุน) เบ็ดเสร็จรวมสำหรับปี  | -                    | -                     | -                  | (30,764,986)    | (30,764,986)      |
| ยอดคงเหลือ ณ วันที่ 31 ธันวาคม 2567 | 2,780,000,000        | (562,500,000)         | 13,716,687         | (2,025,848,755) | 205,367,932       |

หมายเหตุประกอบงบการเงินเป็นส่วนหนึ่งของงบการเงินนี้



บริษัท เทลลิด เอ็นพีเอ็น จำกัด (มหาชน) และบริษัทย่อย  
(เดิมชื่อ “บริษัท อีทอเนิล เอนเนอจี จำกัด (มหาชน)”)

งบกระแสเงินสด  
สำหรับปีสิ้นสุดวันที่ 31 ธันวาคม 2567

| หมายเหตุ  | (หน่วย : บาท) |                 |                      |                 |
|---|---------------|-----------------|----------------------|-----------------|
|   | งบการเงินรวม  |                 | งบการเงินเฉพาะกิจการ |                 |
|   | 2567          | 2566            | 2567                 | 2566            |
| <b>กระแสเงินสดจากกิจกรรมดำเนินงาน</b>                           |               |                 |                      |                 |
| กำไร (ขาดทุน) สำหรับปี  | (52,861,541)  | (1,394,411,744) | (30,764,986)         | (1,442,181,415) |
| ปรับรายการที่กระทบกำไร (ขาดทุน) เป็นเงินสดรับ (จ่าย)            |               |                 |                      |                 |
| (รายได้) ภาษีเงินได้  | (22,492)      | (22,431)        | -                    | -               |
| ต้นทุนทางการเงิน  | 621,727       | 64,123          | 621,727              | 64,123          |
| ดอกเบี้ยรับ   | (599)         | (104,091)       | (6,118,423)          | (5,730,094)     |
| ค่าเสื่อมราคา และค่าตัดจำหน่าย                                  | 15,727,895    | 14,350,288      | 282,110              | 713,124         |
| (โอนกลับ) ค่าเผื่อผลขาดทุนด้านเครดิตที่คาดว่าจะเกิดขึ้น         | 349,697       | 7,778,604       | 14,807,000           | 14,864,411      |
| กำไร(ขาดทุน) จากการเปลี่ยนแปลงในมูลค่าสุทธิ                     |               |                 |                      |                 |
| หักต้นทุนในการขายเนื่องจากการเปลี่ยนรูปเชิงชีวภาพ               | 11            | 4,173,950       | -                    | -               |
| (กลับรายการ) ค่าใช้จ่ายผลประโยชน์พนักงาน                        | (1,744,301)   | 514,798         | (1,363,900)          | 564,268         |
| (กำไร) ขาดทุนจากการวัดมูลค่าเงินลงทุน                           |               |                 |                      |                 |
| ในตราสารทุนที่วัดมูลค่าสุทธิผ่านกำไรขาดทุน                      | 25.2          | (8,289,867)     | 98,365,791           | (8,289,867)     |
| ขาดทุนจากการลดลงของมูลค่าสินทรัพย์ทางการเงิน                    | 10            | 9,827,863       | 5,002,632            |                 |
| (กำไร) ขาดทุนจากการจำหน่ายที่ดิน อาคาร อุปกรณ์                  |               | 765,698         | 148,843              | (14,643)        |
| (กำไร) ขาดทุนจากการขายตราสารทุนบริษัทจดทะเบียนในตลาดหลักทรัพย์  |               | 455,000         | -                    | 455,000         |
| ผลขาดทุนจากการด้อยค่าของค่าความนิยม                             | -             | 1,190,741,333   | -                    | -               |
| (โอนกลับ) ค่าเผื่อผลขาดทุนจากการด้อยค่าของเงินลงทุนในบริษัทย่อย | -             | -               | -                    | 1,304,200,000   |
| การเปลี่ยนแปลงในสินทรัพย์และหนี้สินดำเนินงาน                    |               |                 |                      |                 |
| ลูกหนี้หมุนเวียนอื่น (เพิ่มขึ้น) ลดลง                           | 14,415,306    | 23,919,088      | 13,302,705           | 4,641,687       |
| สินค้าคงเหลือเพิ่มขึ้น  | 1,348,727     | 7,285,499       | -                    | -               |
| สินทรัพย์ชีวภาพเพิ่มขึ้น  | (6,134,035)   | (29,119,804)    | -                    | -               |
| สินทรัพย์ไม่มีหมุนเวียนอื่นเพิ่มขึ้น                            | 562,215       | (4,550)         | 524,732              | (1,654)         |
| เจ้าหนี้หมุนเวียนอื่นเพิ่มขึ้น (ลดลง)                           | 3,532,625     | (2,159,995)     | 3,476,402            | 3,251,021       |
|   | 35,589,409    | 1,350,342,277   | 17,682,843           | 1,420,932,677   |
| เงินสดได้มาจากกิจกรรมดำเนินงาน                                  | (17,272,132)  | (44,069,467)    | (13,082,143)         | (21,248,738)    |
| ต้นทุนทางการเงิน  | (128,276)     | 4,168,059       | (128,276)            | (33,192)        |
| กระแสเงินสดสุทธิได้มาจาก (ใช้ไปใน) กิจกรรมดำเนินงาน             | (17,400,408)  | (39,901,408)    | (13,210,419)         | (21,281,930)    |

หมายเหตุประกอบงบการเงินเป็นส่วนหนึ่งของงบการเงินนี้

บริษัท เทคสิด เอ็นพีเอ็น จำกัด (มหาชน) และบริษัทย่อย  
(เดิมชื่อ “บริษัท อีทอเนล เอนเนอจี จำกัด (มหาชน)”)
   
งบกระแสเงินสด (ต่อ)
   
สำหรับปีสิ้นสุดวันที่ 31 ธันวาคม 2567

| (หน่วย : บาท)  |                   |                     |                      |                     |
|--|-------------------|---------------------|----------------------|---------------------|
| หมายเหตุ   | งบการเงินรวม      |                     | งบการเงินเฉพาะกิจการ |                     |
|  | 2567              | 2566                | 2567                 | 2566                |
| <b>กระแสเงินสดจากกิจกรรมลงทุน</b>                                      |                   |                     |                      |                     |
| เงินสดรับคืนเงินฝากธนาคารที่มีชื่อจำกัดในการใช้                        | -                 | 30,032,969          | -                    | 30,032,969          |
| เงินสดจ่ายเพื่อซื้อสินทรัพย์ทางการเงิน                                 |                   |                     |                      |                     |
| ตราสารทุนบริษัทจดทะเบียนในตลาดหลักทรัพย์                               | -                 | (70,084,486)        | -                    | (70,084,486)        |
| เงินสดรับจากการขายสินทรัพย์ทางการเงิน                                  |                   |                     |                      |                     |
| ตราสารทุนบริษัทจดทะเบียนในตลาดหลักทรัพย์                               | 15,015,000        | 24,886,695          | 15,015,000           | 24,886,695          |
| เงินสดรับจากการขายที่ดิน อาคาร และอุปกรณ์                              | 14,953            | 107,000             | 14,953               | -                   |
| เงินสดจ่ายเพื่อซื้อที่ดิน อาคาร และอุปกรณ์                             | (7,847)           | (32,945,730)        | -                    | (1,662)             |
| เงินสดรับคืนจากเงินให้กู้ยืมระยะสั้น                                   | -                 | 23,246              | 1,199,000            | 3,370,246           |
| เงินสดจ่ายเงินให้บุคคลที่เกี่ยวข้องกันสำหรับเงินให้กู้ยืมระยะสั้น      | -                 | -                   | (5,431,000)          | (48,160,000)        |
| ดอกเบี้ยรับ  | 599               | 104,091             | 29,485               | 145,778             |
| <b>กระแสเงินสดสุทธิได้มาจาก (ใช้ไปใน) กิจกรรมลงทุน</b>                 | <b>15,022,705</b> | <b>(47,876,215)</b> | <b>10,827,438</b>    | <b>(59,810,460)</b> |
| <b>กระแสเงินสดจากกิจกรรมจัดหาเงิน</b>                                  |                   |                     |                      |                     |
| เงินสดรับจากส่วนได้เสียที่ไม่มีอำนาจควบคุม - เรียกชำระค่าหุ้นเพิ่มเติม |                   |                     |                      |                     |
| เงินสดรับจากเงินกู้ยืมระยะสั้น   | 10,290,000        | 8,350,000           | 10,290,000           | 8,350,000           |
| เงินสดจ่ายเพื่อชำระเงินกู้ยืมระยะสั้น                                  | (4,840,000)       | (1,950,000)         | (4,840,000)          | (1,950,000)         |
| เงินสดจ่ายชำระหนี้สินตามสัญญาเช่า                                      | (226,588)         | (661,947)           | (226,588)            | (661,947)           |
| <b>กระแสเงินสดสุทธิได้มาจาก (ใช้ไปใน) กิจกรรมจัดหาเงิน</b>             | <b>5,223,412</b>  | <b>5,738,053</b>    | <b>5,223,412</b>     | <b>5,738,053</b>    |
| เงินสดและรายการเทียบเท่าเงินสดเพิ่มขึ้น (ลดลง) - สุทธิ                 | 2,845,709         | (82,039,570)        | 2,840,431            | (75,354,337)        |
| เงินสดและรายการเทียบเท่าเงินสดต้นปี                                    | 8                 | 583,956             | 346,152              | 75,700,489          |
| เงินสดและรายการเทียบเท่าเงินสดปลายปี                                   | 8                 | 3,429,665           | 3,186,583            | 346,152             |

**ข้อมูลเพิ่มเติมประกอบกระแสเงินสด**

**รายการที่ไม่กระทบเงินสด**

ในระหว่างปี 2567

- 1). บริษัทขอยโอนจากสินทรัพย์ชีวภาพเข้าเป็นสินค้างเหลือเนื่องจากเก็บเกี่ยวผลผลิต มีจำนวน 3.29 ล้านบาท (หมายเหตุ 11)

หมายเหตุประกอบงบการเงินเป็นส่วนหนึ่งของงบการเงินนี้

บริษัท บริษัท เทคสตี เอ็นพีเอ็น จำกัด (มหาชน) และบริษัทย่อย

(เดิมชื่อ “บริษัท อีเทอเนล เอนเนอจี จำกัด (มหาชน)”)

หมายเหตุประกอบงบการเงิน

วันที่ 31 ธันวาคม 2567

## 1. ข้อมูลทั่วไป

### 1.1 ภูมิฐานะและสถานะทางกฎหมายของบริษัท

บริษัท อีเทอเนล เอนเนอจี จำกัด (มหาชน) “บริษัท” เป็นนิติบุคคลที่จัดตั้งขึ้นในประเทศไทยเมื่อวันที่ 26 มีนาคม 2530 และได้จดทะเบียนกับตลาดหลักทรัพย์แห่งประเทศไทยเมื่อวันที่ 29 กรกฎาคม 2536

บริษัทได้จดทะเบียนการเปลี่ยนชื่อของบริษัทจาก “บริษัท อีเทอเนล เอนเนอจี จำกัด (มหาชน)” เป็น “บริษัท เทคสตี เอ็นพีเอ็น จำกัด (มหาชน)” กับกระทรวงพาณิชย์ เมื่อวันที่ 14 กุมภาพันธ์ 2568

ในเดือนกรกฎาคม 2567 บริษัทได้ย้ายสำนักงานจากเลขที่ 888 อาคารไอทาวเวอร์ ชั้น 8 ถนนวิภาวดีรังสิต แขวง จตุจักร เขตจตุจักร กรุงเทพมหานคร ไปตั้งอยู่ เลขที่ 50 อาคารศูนย์วิจัยวิทยาศาสตร์ จุฬารักษ์ 60 พรรษา คณะวิทยาศาสตร์ มหาวิทยาลัยเกษตรศาสตร์ ชั้นที่ 5 ถนนงามวงศ์วาน แขวงลาดยาว เขตจตุจักร กรุงเทพมหานคร

### 1.2 ลักษณะการดำเนินงาน

บริษัทลงทุนในบริษัทย่อยซึ่งประกอบธุรกิจเกี่ยวกับการเกษตร

## 2. อัตราส่วนของส่วนของผู้ถือหุ้นต่อทุนชำระแล้ว

กลุ่มบริษัทมีส่วนของผู้ถือหุ้นเท่ากับร้อยละ 9.21 ของทุนชำระแล้วที่หักส่วนด้ามูลค่าหุ้น ตามข้อมูลทางการเงินรวม ณ วันที่ 31 ธันวาคม 2567 ซึ่งเป็นอัตราส่วนทางการเงินที่ส่วนของผู้ถือหุ้นมีค่าน้อยกว่าร้อยละ 50 ของทุนชำระแล้ว ที่หักส่วนด้ามูลค่าหุ้น และเป็นเหตุให้ตลาดหลักทรัพย์แห่งประเทศไทยยังคงใช้มาตรการดำเนินการเพื่อเตือนผู้ลงทุน โดยการขึ้นเครื่องหมาย C (Caution) บนหลักทรัพย์ของบริษัทจดทะเบียนเนื่องจากวันที่เริ่มประกาศขึ้นเครื่องหมาย C เมื่อวันที่ 28 กุมภาพันธ์ 2567 ทั้งนี้เป็นไปตามข้อกำหนดในข้อบังคับตลาดหลักทรัพย์แห่งประเทศไทย เรื่อง มาตรการดำเนินการกรณีบริษัทจดทะเบียนมีเหตุการณ์ที่อาจมีผลกระทบต่อฐานะการเงินและการดำเนินธุรกิจ พ.ศ. 2561 อนึ่ง บริษัทได้ดำเนินการจัดประชุมเพื่อให้ข้อมูลและชี้แจงแนวทางแก้ไขเหตุการณ์ดังกล่าวต่อผู้ถือหุ้น ผู้ลงทุน และผู้ที่เกี่ยวข้อง ทั้งนี้ความไม่แน่นอนในความสำเร็จของการปฏิบัติตามแนวทางแก้ไขเหตุการณ์ดังกล่าว อาจเป็นเหตุให้เกิดข้อสงสัยเกี่ยวกับความสามารถของกลุ่มบริษัทในการปฏิบัติได้ตามแนวทางที่บริษัทได้ชี้แจง

## 3. หลักเกณฑ์ในการจัดทำงบการเงินและการนำเสนองบการเงิน

### 3.1 เกณฑ์ในการจัดทำงบการเงิน

งบการเงินนี้ได้จัดทำขึ้นตามหลักการบัญชีที่รับรองทั่วไปภายใต้พระราชบัญญัติการบัญชี พ.ศ. 2543 ซึ่งหมายถึง มาตรฐานการรายงานทางการเงินที่ออกภายใต้พระราชบัญญัติวิชาชีพบัญชี พ.ศ. 2547 และข้อกำหนดของ คณะกรรมการกำกับหลักทรัพย์และตลาดหลักทรัพย์ว่าด้วยการจัดทำและนำเสนอรายงานทางการเงินภายใต้ พระราชบัญญัติหลักทรัพย์และตลาดหลักทรัพย์ พ.ศ. 2535

การจัดทำงบการเงินให้สอดคล้องกับหลักการบัญชีที่รับรองทั่วไปในประเทศไทย กำหนดให้ใช้ประมาณการทาง บัญชีที่สำคัญและการใช้ดุลยพินิจของผู้บริหารซึ่งจัดทำขึ้นตามกระบวนการในการนำนโยบายการบัญชีของ บริษัทไปถือปฏิบัติ บริษัทเปิดเผยเรื่องการใช้ดุลยพินิจของผู้บริหาร หรือ ความซับซ้อน หรือเกี่ยวกับข้อ

บริษัท บริษัท เทคสตี เอ็นพีเอ็น จำกัด (มหาชน) และบริษัทย่อย

(เดิมชื่อ “บริษัท อีเทอเนล เอนเนอจี จำกัด (มหาชน)”)

หมายเหตุประกอบงบการเงิน

วันที่ 31 ธันวาคม 2567

สมมติฐานและประมาณการที่มีนัยสำคัญต่องบการเงินรวมและงบการเงินเฉพาะกิจการในหมายเหตุประกอบงบการเงินข้อที่ 5

งบการเงินฉบับภาษาอังกฤษจัดทำขึ้นจากงบการเงินตามกฎหมายที่เป็นภาษาไทย ในกรณีที่มีเนื้อความขัดแย้งกันหรือมีการตีความในสองภาษาแตกต่างกัน ให้ใช้งบการเงินตามกฎหมายฉบับภาษาไทยเป็นหลัก

### 3.2 เกณฑ์การวัดมูลค่า

งบการเงินนี้ได้จัดทำขึ้นโดยถือหลักเกณฑ์การบันทึกตามราคาทุนเดิม (เว้นแต่ที่ได้เปิดเผยไว้แล้วในนโยบายบัญชี)

### 3.3 สตูลเงินที่ใช้ในการดำเนินงานและนำเสนองบการเงิน

งบการเงินนี้จัดทำและแสดงหน่วยเงินตราเป็นเงินบาท ซึ่งเป็นสกุลที่ใช้ในการดำเนินงานของกลุ่มบริษัท ข้อมูลทางการเงินทั้งหมดมีการเปิดเผยในหมายเหตุประกอบงบการเงิน เพื่อให้แสดงเป็นหลักบาทและหลักล้านบาท ยกเว้นแต่ที่ระบุไว้เป็นอย่างอื่น

### 3.4 เกณฑ์ในการนำเสนองบการเงินรวม

งบการเงินรวมได้รวมงบการเงินของบริษัท เทคสตี เอ็นพีเอ็น จำกัด (มหาชน) (“บริษัท”) และบริษัทย่อยที่บริษัทมีอำนาจควบคุมหรือถือหุ้นเกินกว่าร้อยละ 50 ของหุ้นที่บริษัทมีสิทธิออกเสียง (“บริษัทย่อย”) (ซึ่งต่อไปนี้จะรวมเรียกว่า “กลุ่มบริษัท”) ดังนี้

|                                 | ลักษณะธุรกิจ  | ประเทศที่   | ร้อยละของการถือหุ้น |             |
|---------------------------------|---|-------------|---------------------|-------------|
|                                 |   | นิติบุคคล   | ณ วันที่ 31         | ณ วันที่ 31 |
|                                 |   | จัดตั้งขึ้น | ธันวาคม 2567        | ธันวาคม 256 |
| <u>บริษัทย่อยทางตรง</u>         |   |             |                     |             |
| บริษัท ซีบีดี ไบโอไฮเอนซ์ จำกัด | การเกษตรที่เกี่ยวข้องกับการปลูกและจัดจำหน่ายกล้วยงา   | ไทย         | 100                 | 100         |
| บริษัท แคนนาบิซ เวย์ จำกัด      | ปลูก สกัด แปรรูป จัดจำหน่ายนำเข้า ส่งออกดำเนินธุรกิจทุกด้านที่เกี่ยวข้องวัตถุดิบกล้วยงา กล้วยงา | ไทย         | 80                  | 80          |

รายการบัญชีกับบริษัทย่อยที่มีสาระสำคัญได้ถูกหักออกจากงบการเงินรวมแล้ว

งบการเงินรวมนี้ได้จัดทำขึ้นโดยใช้นโยบายการบัญชีเช่นเดียวกับที่ใช้สำหรับรายการบัญชีที่เหมือนกันหรือเหตุการณ์ทางบัญชีที่คล้ายคลึงกันสำหรับการจัดทำงบการเงินเฉพาะของบริษัท

บริษัท บริษัท เทคสตี เอ็นพีเอ็น จำกัด (มหาชน) และบริษัทย่อย

(เดิมชื่อ “บริษัท อีเทอเนล เอนเนอยี จำกัด (มหาชน)”)

หมายเหตุประกอบงบการเงิน

วันที่ 31 ธันวาคม 2567

#### 4. มาตรฐานการรายงานทางการเงินใหม่

ก. มาตรฐานการรายงานทางการเงินใหม่และมาตรฐานการรายงานทางการเงินที่มีการปรับปรุง ซึ่งมีผลบังคับใช้วันที่ 1 มกราคม พ.ศ. 2567 ไม่มีผลกระทบที่มีนัยสำคัญต่อกลุ่มกิจการ

ข. มาตรฐานการรายงานทางการเงินฉบับปรับปรุงที่มีผลบังคับใช้สำหรับรอบระยะเวลาบัญชีที่เริ่มในหรือหลังวันที่ 1 มกราคม พ.ศ. 2568 ที่เกี่ยวข้องต่อกลุ่มกิจการมีดังนี้

สภาวิชาชีพบัญชีได้ประกาศใช้มาตรฐานการรายงานทางการเงินฉบับปรับปรุงหลายฉบับ ซึ่งจะมีผลบังคับใช้สำหรับงบการเงินที่มีรอบระยะเวลาบัญชีที่เริ่มในหรือหลังวันที่ 1 มกราคม 2568 มาตรฐานการรายงานทางการเงินดังกล่าวได้รับการปรับปรุงหรือจัดให้มีขึ้นเพื่อให้มีเนื้อหาเท่าเทียมกับมาตรฐานการรายงานทางการเงินระหว่างประเทศ โดยส่วนใหญ่เป็นการอธิบายให้ชัดเจนเกี่ยวกับวิธีปฏิบัติทางการบัญชีและมาตรฐานการรายงานทางการเงินบางฉบับมีการให้ข้อผ่อนปรนในทางปฏิบัติหรือข้อยกเว้นชั่วคราวกับผู้ใช้มาตรฐาน

ฝ่ายบริหารของบริษัทเชื่อว่าการปรับปรุงมาตรฐานนี้จะไม่ผลกระทบอย่างเป็นสาระสำคัญต่องบการเงินของบริษัท

#### 5. นโยบายบัญชีที่สำคัญ

นโยบายการบัญชีที่สำคัญซึ่งใช้ในการจัดทำงบการเงินของกลุ่มบริษัท มีดังต่อไปนี้

##### 5.1 การรับรู้รายได้และค่าใช้จ่าย

รายได้ที่รับรู้ไม่รวมภาษีมูลค่าเพิ่มหรือภาษีขายอื่นๆ และแสดงสุทธิจากส่วนลดการค้า

รายได้จากการขายสินค้าจะรับรู้เมื่อได้โอนความเสี่ยงและผลตอบแทนที่เป็นสาระสำคัญของความเป็นเจ้าของสินค้าที่มีนัยสำคัญไปให้กับผู้ซื้อแล้วและจะไม่รับรู้รายได้ถ้าฝ่ายบริหารยังมีการควบคุม หรือบริหารสินค้าที่ขายไปแล้วนั้น หรือมีความไม่แน่นอนที่มีนัยสำคัญในการได้รับประโยชน์เชิงเศรษฐกิจจากการขายสินค้านั้น ซึ่งยังไม่อาจวัดมูลค่าของจำนวนรายได้ และต้นทุนที่เกิดขึ้นได้อย่างน่าเชื่อถือ รวมทั้งมีความเป็นไปได้ค่อนข้างแน่นอนที่จะต้อง รับคืนสินค้า

เงินปันผลรับบันทึกในกำไรหรือขาดทุนในวันที่กลุ่มบริษัทมีสิทธิได้รับเงินปันผล

ดอกเบี้ยรับและรายได้อื่นบันทึกตามเกณฑ์คงค้าง

ค่าใช้จ่ายและต้นทุนบันทึกตามเกณฑ์คงค้าง

##### 5.2 เงินสดและรายการเทียบเท่าเงินสด

เงินสดและรายการเทียบเท่าเงินสด หมายถึง เงินสดและเงินฝากธนาคารและเงินลงทุนระยะสั้นที่มีสภาพคล่องสูง ซึ่งถึงกำหนดจ่ายคืนภายในระยะเวลาไม่เกิน 3 เดือนนับจากวันที่ได้มาและไม่มีข้อจำกัดในการเบิกใช้หรือติดภาระค้ำประกัน

บริษัท บริษัท เทคโนโลยี เอ็นพีเอ็น จำกัด (มหาชน) และบริษัทย่อย

(เดิมชื่อ “บริษัท อีเทอเนล เอนเนอจี จำกัด (มหาชน)”)

หมายเหตุประกอบงบการเงิน

วันที่ 31 ธันวาคม 2567

### 5.3 เครื่องมือทางการเงิน

กลุ่มบริษัทรับรู้รายการเมื่อเริ่มแรกของสินทรัพย์ทางการเงินด้วยมูลค่ายุติธรรม และบวกด้วยต้นทุนการทำรายการเฉพาะในกรณีที่เป็นสินทรัพย์ทางการเงินที่ไม่ได้วัดมูลค่าด้วยมูลค่ายุติธรรมผ่านกำไรหรือขาดทุน อย่างไรก็ตาม สำหรับลูกหนี้การค้าที่ไม่มีองค์ประกอบเกี่ยวกับการจัดหาเงินที่มีนัยสำคัญหรือลูกหนี้การค้าที่ ณ วันเริ่มต้นสัญญา กลุ่มบริษัทคาดว่าจะได้รับชำระเงินคืนจากลูกค้านายในหนึ่งปี กลุ่มบริษัทจะรับรู้สินทรัพย์ทางการเงินดังกล่าวด้วยราคาของรายการ ตามที่กล่าวไว้ในนโยบายการบัญชีเรื่องการรับรู้รายได้

#### การจัดประเภทรายการและการวัดมูลค่าของสินทรัพย์ทางการเงิน

กลุ่มบริษัทจัดประเภทสินทรัพย์ทางการเงิน ณ วันที่รับรู้รายการเริ่มแรก เป็นสินทรัพย์ทางการเงินที่วัดมูลค่าในภายหลังด้วยราคาทุนตัดจำหน่าย สินทรัพย์ทางการเงินที่วัดมูลค่าในภายหลังด้วยมูลค่ายุติธรรมผ่านกำไรขาดทุนเบ็ดเสร็จอื่น และสินทรัพย์ทางการเงินที่วัดมูลค่าในภายหลังด้วยมูลค่ายุติธรรมผ่านกำไรหรือขาดทุนโดยพิจารณาจากแผนธุรกิจของกลุ่มบริษัทในการจัดการสินทรัพย์ทางการเงิน และลักษณะของกระแสเงินสดตามสัญญาของสินทรัพย์ทางการเงิน

#### สินทรัพย์ทางการเงินที่วัดมูลค่าด้วยราคาทุนตัดจำหน่าย

กลุ่มบริษัทวัดมูลค่าสินทรัพย์ทางการเงินด้วยราคาทุนตัดจำหน่าย เมื่อกลุ่มบริษัทถือครองสินทรัพย์ทางการเงินนั้นเพื่อรับกระแสเงินสดตามสัญญา และเงื่อนไขตามสัญญาของสินทรัพย์ทางการเงินก่อให้เกิดกระแสเงินสดที่เป็นการรับชำระเพียงเงินต้นและดอกเบี้ยจากยอดคงเหลือของเงินต้นในวันที่ระบุไว้เท่านั้น

สินทรัพย์ทางการเงินดังกล่าววัดมูลค่าในภายหลังโดยใช้วิธีดอกเบี้ยที่แท้จริงและต้องมีการประเมินการด้อยค่า ทั้งนี้ ผลกำไรและขาดทุนที่เกิดขึ้นจากการตัดรายการ การเปลี่ยนแปลง หรือการด้อยค่าของสินทรัพย์ดังกล่าวจะรับรู้ในส่วนของกำไรหรือขาดทุน

#### สินทรัพย์ทางการเงินที่วัดมูลค่าด้วยมูลค่ายุติธรรมผ่านกำไรหรือขาดทุน

สินทรัพย์ทางการเงินที่วัดมูลค่าด้วยมูลค่ายุติธรรมผ่านกำไรหรือขาดทุนจะแสดงในงบแสดงฐานะการเงินด้วยมูลค่ายุติธรรม โดยรับรู้การเปลี่ยนแปลงสุทธิของมูลค่ายุติธรรมในส่วนของกำไรหรือขาดทุน

ทั้งนี้ สินทรัพย์ทางการเงินดังกล่าว หมายความว่ารวมถึง ตราสารอนุพันธ์ เงินลงทุนในหลักทรัพย์ที่ถือไว้เพื่อค้า เงินลงทุนในตราสารทุนซึ่งกลุ่มบริษัทไม่ได้เลือกจัดประเภทให้วัดมูลค่าด้วยมูลค่ายุติธรรมผ่านกำไรขาดทุนเบ็ดเสร็จอื่น และสินทรัพย์ทางการเงินที่มีกระแสเงินสดที่ไม่ได้รับชำระเพียงเงินต้นและดอกเบี้ย

เงินปันผลรับจากเงินลงทุนในตราสารทุนของบริษัทจดทะเบียนถือเป็นรายได้ในส่วนของกำไรหรือขาดทุน

#### การจัดประเภทรายการและการวัดมูลค่าของหนี้สินทางการเงิน

กลุ่มบริษัทรับรู้รายการเมื่อเริ่มแรกสำหรับหนี้สินทางการเงินด้วยมูลค่ายุติธรรมหักต้นทุนการทำรายการ และจัดประเภทเป็นหนี้สินทางการเงินที่วัดมูลค่าในภายหลังด้วยราคาทุนตัดจำหน่าย โดยใช้วิธีดอกเบี้ยที่แท้จริง ทั้งนี้ ผลกำไรและขาดทุนที่เกิดขึ้นจากการตัดรายการหนี้สินทางการเงินและการตัดจำหน่ายตามวิธีดอกเบี้ยที่แท้จริงจะรับรู้ในส่วนของกำไรหรือขาดทุน โดยการคำนวณมูลค่าราคาทุนตัดจำหน่ายคำนึงถึงค่าธรรมเนียมหรือต้นทุนที่ถือเป็นส่วนหนึ่งของอัตราดอกเบี้ยที่แท้จริงนั้นด้วย ทั้งนี้ ค่าตัดจำหน่ายตามวิธีดอกเบี้ยที่แท้จริงแสดงเป็นส่วนหนึ่งของต้นทุนทางการเงินในส่วนของกำไรหรือขาดทุน

บริษัท บริษัท เทคโนโลยี เอ็นพีเอ็น จำกัด (มหาชน) และบริษัทย่อย

(เดิมชื่อ “บริษัท อีเทอเนล เอนเนอจี จำกัด (มหาชน)”)

หมายเหตุประกอบงบการเงิน

วันที่ 31 ธันวาคม 2567

#### การตัดรายการของเครื่องมือทางการเงิน

สินทรัพย์ทางการเงินจะถูกตัดรายการออกจากบัญชี เมื่อสิทธิที่จะได้รับกระแสเงินสดของสินทรัพย์นั้นได้สิ้นสุดลง หรือได้มีการโอนสิทธิที่จะได้รับกระแสเงินสดของสินทรัพย์นั้น รวมถึงได้มีการโอนความเสี่ยงและผลตอบแทนเกือบทั้งหมดของสินทรัพย์นั้น หรือมีการโอนการควบคุมในสินทรัพย์นั้น แม้ว่าจะไม่มีการโอนหรือไม่ได้คงไว้ซึ่งความเสี่ยงและผลตอบแทนเกือบทั้งหมดของสินทรัพย์นั้น

กลุ่มบริษัทตัดรายการหนี้สินทางการเงินก็ต่อเมื่อได้มีการปฏิบัติตามภาระผูกพันของหนี้สินนั้นแล้ว มีการยกเลิกภาระผูกพันนั้น หรือมีการสิ้นสุดลงของภาระผูกพันนั้น ในกรณีที่มีการเปลี่ยนหนี้สินทางการเงินที่มีอยู่ให้เป็นหนี้สินใหม่จากผู้ให้กู้รายเดียวกันซึ่งมีข้อกำหนดที่แตกต่างกันอย่างมากระหว่างหนี้สินเดิมหรือมีการแก้ไขข้อกำหนดของหนี้สินที่มีอยู่อย่างมีสาระสำคัญ จะถือว่าเป็นการตัดรายการหนี้สินเดิมและรับรู้หนี้สินใหม่ โดยรับรู้ผลแตกต่างของมูลค่าตามบัญชีดังกล่าวในส่วนของการกำไรหรือขาดทุน

#### การด้อยค่าของสินทรัพย์ทางการเงิน

กลุ่มบริษัทรับรู้ค่าเผื่อผลขาดทุนด้านเครดิตที่คาดว่าจะเกิดขึ้นของตราสารหนี้ทั้งหมดที่ไม่ได้วัดมูลค่าด้วยมูลค่ายุติธรรมผ่านกำไรหรือขาดทุน ผลขาดทุนด้านเครดิตที่คาดว่าจะเกิดขึ้นคำนวณจากผลต่างของกระแสเงินสดที่จะครบกำหนดชำระตามสัญญากับกระแสเงินสดทั้งหมดที่กลุ่มบริษัทคาดว่าจะได้รับชำระ และคิดลดด้วยอัตราดอกเบี้ยที่แท้จริงโดยประมาณของสินทรัพย์ทางการเงิน ณ วันที่ได้มา โดยกระแสเงินสดที่คาดว่าจะได้รับรวมถึงส่วนปรับปรุงด้านเครดิตอื่น ๆ ซึ่งถือเป็นส่วนหนึ่งของเงื่อนไขตามสัญญา

ในกรณีที่ความเสี่ยงด้านเครดิตของสินทรัพย์ไม่ได้เพิ่มขึ้นอย่างมีนัยสำคัญนับตั้งแต่การรับรู้รายการเริ่มแรก กลุ่มบริษัทวัดมูลค่าผลขาดทุนด้านเครดิตที่คาดว่าจะเกิดขึ้นโดยพิจารณาจากการผิดสัญญาที่อาจจะเกิดขึ้นใน 12 เดือนข้างหน้า ในขณะที่หากความเสี่ยงด้านเครดิตของสินทรัพย์เพิ่มขึ้นอย่างมีนัยสำคัญนับตั้งแต่การรับรู้รายการเริ่มแรก กลุ่มบริษัทวัดมูลค่าผลขาดทุนด้วยจำนวนเงินที่เท่ากับผลขาดทุนด้านเครดิตที่คาดว่าจะเกิดขึ้นตลอดอายุที่เหลืออยู่ของเครื่องมือทางการเงิน

กลุ่มบริษัทพิจารณาว่าความเสี่ยงด้านเครดิตจะเพิ่มขึ้นอย่างมีนัยสำคัญเมื่อมีการค้างชำระการจ่ายเงินตามสัญญา ในบางกรณี กลุ่มบริษัทอาจพิจารณาว่าสินทรัพย์ทางการเงินนั้นมีการเพิ่มขึ้นของความเสี่ยงด้านเครดิตอย่างมีนัยสำคัญและมีการผิดสัญญา โดยพิจารณาจากข้อมูลภายในหรือข้อมูลภายนอกอื่น เช่น อันดับความน่าเชื่อถือด้านเครดิตของผู้ออกตราสาร

กลุ่มบริษัทใช้วิธีการอย่างง่ายในการคำนวณผลขาดทุนด้านเครดิตที่คาดว่าจะเกิดขึ้นสำหรับลูกหนี้การค้าและสินทรัพย์ที่เกิดจากสัญญา ดังนั้น ทุกวันสิ้นรอบระยะเวลารายงาน กลุ่มบริษัทจึงไม่มีการติดตามการเปลี่ยนแปลงของความเสี่ยงทางด้านเครดิต แต่จะรับรู้ค่าเผื่อผลขาดทุนด้านเครดิตที่คาดว่าจะเกิดขึ้นตลอดอายุของลูกหนี้การค้าและสินทรัพย์ที่เกิดจากสัญญา

การคำนวณผลขาดทุนด้านเครดิตที่คาดว่าจะเกิดขึ้นข้างต้นอ้างอิงจากข้อมูลผลขาดทุนด้านเครดิตจากประสบการณ์ในอดีต ปรับปรุงด้วยข้อมูลการคาดการณ์ไปในอนาคตเกี่ยวกับลูกหนี้หนี้และสภาพแวดล้อมทางด้านเศรษฐกิจ

สินทรัพย์ทางการเงินจะถูกตัดจำหน่ายออกจากบัญชีเมื่อกิจการคาดว่าจะไม่ได้รับคืนกระแสเงินสดตามสัญญาอีกต่อไป



บริษัท บริษัท เทคโนโลยี เอ็นพีเอ็น จำกัด (มหาชน) และบริษัทย่อย

(เดิมชื่อ “บริษัท อีเทอเนล เอนเนอยี จำกัด (มหาชน)”)

หมายเหตุประกอบงบการเงิน

วันที่ 31 ธันวาคม 2567

#### การหักกลบของเครื่องมือทางการเงิน

สินทรัพย์ทางการเงินและหนี้สินทางการเงินจะนำมาหักกลบกัน และแสดงด้วยยอดสุทธิในงบแสดงฐานะการเงินก็ต่อเมื่อกลุ่มบริษัทมีสิทธิบังคับใช้ได้ตามกฎหมายอยู่แล้วในการหักกลบจำนวนเงินที่รับรู้ และกลุ่มบริษัทมีความตั้งใจที่จะชำระด้วยยอดสุทธิ หรือตั้งใจที่จะรับสินทรัพย์และชำระหนี้สินพร้อมกัน

#### 5.4 สินค้าคงเหลือ

สินค้านี้คงเหลือที่เป็นผลผลิตทางการเกษตร วัสดุบรรจุภัณฑ์ และเมล็ดพันธุ์เพื่อปลูกแสดงมูลค่าตามราคาทุนหรือมูลค่าสุทธิที่จะได้รับแล้วแต่ราคาใดจะต่ำกว่า สินค้านี้คงเหลือของผลผลิตทางการเกษตรของกัญชงและกัญชาจะถูกโอนจากสินทรัพย์ชีวภาพด้วยมูลค่ายุติธรรม ณ จุดเก็บเกี่ยว ซึ่งจะกลายเป็นต้นทุนเริ่มต้นของสินค้านี้คงเหลือของผลิตภัณฑ์จากกระบวนการแปรรูปหลังเก็บเกี่ยว ต้นทุนที่เกิดขึ้นหลังการเก็บเกี่ยวจะถูกบันทึกเป็นส่วนหนึ่งของต้นทุนสินค้านี้คงเหลือของผลิตภัณฑ์จากกระบวนการแปรรูปซึ่งมูลค่าของสินค้านี้คงเหลือดังกล่าวต้องไม่สูงกว่ามูลค่าสุทธิที่จะได้รับ มูลค่าสุทธิที่จะได้รับเป็นราคาโดยประมาณที่คาดว่าจะขายได้ตามลักษณะการประกอบธุรกิจตามปกติหักด้วยประมาณการต้นทุนในการผลิตสินค้านั้นให้แล้วเสร็จและต้นทุนที่จำเป็นต้องจ่ายไปเพื่อให้ขายสินค้านั้นได้ ต้นทุนสินค้านี้คงเหลือคำนวณมูลค่าโดยวิธีถัวเฉลี่ย สินค้าที่ซื้อมาเพื่อขายและวัสดุสิ้นเปลืองแสดงมูลค่าตามราคาทุนหรือมูลค่าสุทธิที่จะได้รับแล้วแต่ราคาใดจะต่ำกว่า

#### 5.5 สินทรัพย์ชีวภาพ

สินทรัพย์ชีวภาพของกลุ่มบริษัทประกอบด้วยพืชเศรษฐกิจกัญชงและกัญชา กลุ่มบริษัทบันทึกต้นทุนที่เกิดขึ้นทั้งทางตรงและทางอ้อมที่เกี่ยวข้องกับการเปลี่ยนรูปเชิงชีวภาพของสินทรัพย์ชีวภาพตั้งแต่เริ่มกระบวนการเพาะปลูกจนกระทั่งเก็บเกี่ยว ซึ่งประกอบด้วยต้นทุนแรงงานที่เกี่ยวข้อง วัสดุสิ้นเปลืองที่ใช้ในการปลูก วัตถุดิบ ค่าสาธารณูปโภค ต้นทุนเกี่ยวกับโรงเรือนเพาะปลูก ต้นทุนในการตรวจสอบคุณภาพและการทดลอง รวมถึงค่าเสื่อมราคาที่เกี่ยวข้อง กลุ่มบริษัทวัดมูลค่าของผลผลิตทางการเกษตรของกัญชงและกัญชาด้วยมูลค่ายุติธรรมหักด้วยต้นทุนในการขาย ณ จุดเก็บเกี่ยว ซึ่งจะกลายเป็นต้นทุนเริ่มต้นของสินค้านี้คงเหลือของผลิตภัณฑ์จากกระบวนการแปรรูปหลังเก็บเกี่ยว

กลุ่มบริษัทวัดมูลค่าสินทรัพย์ชีวภาพโดยใช้วิธีราคาตลาดโดยการประมาณมูลค่ายุติธรรม ณ จุดเก็บเกี่ยวด้วยราคาขายหักด้วยต้นทุนในการขาย ณ จุดเก็บเกี่ยว สำหรับสินทรัพย์ชีวภาพที่อยู่ในกระบวนการเปลี่ยนรูปเชิงชีวภาพจนได้ผลผลิตจะถูกวัดมูลค่าด้วยมูลค่ายุติธรรม ณ จุดเก็บเกี่ยวปรับปรุงด้วยระดับขั้นของกระบวนการเปลี่ยนรูปเชิงชีวภาพ ระดับขั้นของกระบวนการเปลี่ยนรูปเชิงชีวภาพจนได้ผลผลิตจะถูกคำนวณโดยการใช้อัตราร้อยละของต้นทุนที่เกิดขึ้นทั้งหมดจนถึงปัจจุบันกับต้นทุนที่คาดว่าจะเกิดขึ้นทั้งหมดตั้งแต่เริ่มเพาะปลูกจนกระทั่งเก็บเกี่ยว

ต้นทุนในการขายประกอบด้วยต้นทุนในการผลิตที่เกิดขึ้นหลังจากจุดเก็บเกี่ยวรวมทั้งค่าขนส่งและค่าใช้จ่ายในการขาย เมล็ดพันธุ์ถูกวัดมูลค่าด้วยมูลค่ายุติธรรม กำไรหรือขาดทุนที่ยังไม่เกิดขึ้นจริงที่เกิดจากการเปลี่ยนแปลงในมูลค่ายุติธรรมในระหว่างงวดหักต้นทุนในการขายจะรวมอยู่ในงบกำไรขาดทุนเบ็ดเสร็จในงวดรายงานที่เกี่ยวข้องกัน

บริษัท บริษัท เทคโนโลยี เอ็นพีเอ็น จำกัด (มหาชน) และบริษัทย่อย

(เดิมชื่อ “บริษัท อีเทอเนล เอนเนอจี จำกัด (มหาชน)”)

หมายเหตุประกอบงบการเงิน

วันที่ 31 ธันวาคม 2567

## 5.6 เงินลงทุน

เงินลงทุนในบริษัทย่อยบันทึกในราคาทุนหักด้วยค่าเพื่อการด้อยค่า (ถ้ามี)

เงินลงทุนในบริษัทย่อยและบริษัทร่วมบันทึกด้วยวิธีราคาทุนในงบการเงินเฉพาะกิจการ และเงินลงทุนในบริษัทร่วมบันทึกด้วยวิธีส่วนได้เสียในงบการเงินรวม

## 5.7 ที่ดิน อาคาร และอุปกรณ์

ที่ดิน อาคาร และอุปกรณ์แสดงในราคาทุนหักค่าเสื่อมราคาสะสม และขาดทุนจากการด้อยค่า (ถ้ามี)

ต้นทุนที่เกิดขึ้นภายหลังจะรวมอยู่ในมูลค่าตามบัญชีของสินทรัพย์หรือรับรู้แยกเป็นอีกสินทรัพย์หนึ่งตามความเหมาะสม เมื่อต้นทุนนั้นเกิดขึ้นและคาดว่าจะให้ประโยชน์เชิงเศรษฐกิจในอนาคตแก่กลุ่มบริษัทและต้นทุนดังกล่าวสามารถวัดมูลค่าได้อย่างน่าเชื่อถือ มูลค่าตามบัญชีของชิ้นส่วนที่ถูกเปลี่ยนแทนจะถูกตัดรายการออกสำหรับค่าซ่อมแซมและบำรุงรักษาอื่น ๆ กลุ่มบริษัทจะรับรู้ต้นทุนดังกล่าวเป็นค่าใช้จ่ายในกำไรหรือขาดทุนเมื่อเกิดขึ้น

ค่าเสื่อมราคาคำนวณโดยวิธีเส้นตรงตามอายุการใช้งานโดยประมาณของสินทรัพย์แต่ละรายการ ดังนี้

|                                    |          |
|------------------------------------|----------|
| อาคารและสิ่งปลูกสร้าง              | 5-20 ปี  |
| เครื่องจักรและอุปกรณ์              | 5, 10 ปี |
| เครื่องตกแต่งและเครื่องใช้สำนักงาน | 5 ปี     |

ค่าเสื่อมราคา รวมอยู่ในการคำนวณผลการดำเนินงาน

กลุ่มบริษัทไม่คิดค่าเสื่อมราคาสำหรับที่ดิน และงานระหว่างก่อสร้าง

ทุกสิ้นรอบระยะเวลารายงาน กลุ่มบริษัทได้มีการทบทวนและปรับปรุงมูลค่าคงเหลือและอายุการให้ประโยชน์ของสินทรัพย์ให้เหมาะสม

กลุ่มบริษัทตัดรายการสินทรัพย์ออกจากบัญชี เมื่อจำหน่ายสินทรัพย์หรือคาดว่าจะไม่ได้รับประโยชน์เชิงเศรษฐกิจในอนาคตจากการใช้หรือการจำหน่ายสินทรัพย์ ผลกำไรหรือขาดทุนที่เกิดจากการจำหน่ายที่ดิน อาคาร และอุปกรณ์ คำนวณโดยเปรียบเทียบจากสิ่งตอบแทนสุทธิที่ได้รับจากการจำหน่ายสินทรัพย์กับมูลค่าตามบัญชีของสินทรัพย์ และรับรู้บัญชีผลกำไรหรือขาดทุนอื่นสุทธิในงบกำไรขาดทุนเบ็ดเสร็จ

## 5.8 ต้นทุนการกู้ยืม

ต้นทุนการกู้ยืมของเงินกู้ที่ใช้ในการจัดหาหรือก่อสร้างสินทรัพย์ที่ต้องใช้ระยะเวลานานในการแปลงสภาพให้พร้อมใช้หรือขาย ได้ถูกนำไปรวมเป็นราคาทุนของสินทรัพย์จนกว่าสินทรัพย์นั้นจะอยู่ในสภาพพร้อม ที่จะใช้ได้ตามที่มุ่งประสงค์ ส่วนต้นทุนการกู้ยืมอื่นถือเป็นค่าใช้จ่ายในงวดที่เกิดรายการ ต้นทุนการกู้ยืมประกอบด้วยดอกเบี้ยและต้นทุนอื่นที่เกิดขึ้นจากการกู้ยืมนั้น

## 5.9 สัญญาเช่า

สัญญาเช่า - กรณีกลุ่มบริษัทเป็นผู้เช่า

ณ วันเริ่มต้นของสัญญาเช่า กลุ่มบริษัทจะประเมินว่าสัญญาเป็นสัญญาเช่าหรือประกอบด้วยสัญญาเช่าหรือไม่ โดยสัญญาจะเป็นสัญญาเช่าหรือประกอบด้วยสัญญาเช่า ถ้าสัญญานั้นมีการให้สิทธิในการควบคุมการใช้สินทรัพย์ที่ระบุได้สำหรับช่วงเวลาหนึ่งเพื่อการแลกเปลี่ยนกับสิ่งตอบแทน

บริษัท บริษัท เทคโนโลยี เอ็นพีเอ็น จำกัด (มหาชน) และบริษัทย่อย

(เดิมชื่อ “บริษัท อีเทอเนล เอนเนอจี จำกัด (มหาชน)”)

หมายเหตุประกอบงบการเงิน

วันที่ 31 ธันวาคม 2567

สัญญาเช่าระยะสั้นและสัญญาเช่าซึ่งสินทรัพย์อ้างอิงมีมูลค่าต่ำ

สัญญาเช่าที่มีอายุสัญญาเช่า 12 เดือนหรือน้อยกว่านับตั้งแต่วันที่สัญญาเช่าเริ่มมีผล หรือสัญญาเช่าซึ่งสินทรัพย์อ้างอิงมีมูลค่าต่ำ จะบันทึกเป็นค่าใช้จ่ายตามวิธีเส้นตรงตลอดอายุสัญญาเช่า

**สัญญาเช่า - กรณีกลุ่มบริษัทเป็นผู้ให้เช่า**

สัญญาเช่าที่ความเสี่ยงและผลตอบแทนของความเป็นเจ้าของส่วนใหญ่ไม่ได้โอนไปให้กับผู้เช่าถือเป็นสัญญาเช่าดำเนินงาน กลุ่มบริษัทบันทึกจำนวนเงินที่ได้รับตามสัญญาเช่าดำเนินงานเป็นรายได้ในงบกำไรขาดทุนตามวิธีเส้นตรงตลอดอายุของสัญญาเช่า ต้นทุนทางตรงเริ่มแรกที่เกิดขึ้นจากการได้มาซึ่งสัญญาเช่าดำเนินงานรวมในมูลค่าตามบัญชีของสินทรัพย์อ้างอิงและรับรู้เป็นค่าใช้จ่ายตลอดอายุสัญญาเช่าโดยใช้เกณฑ์เดียวกันกับรายได้จากสัญญา

#### 5.10 ค่าความนิยม

กลุ่มบริษัทบันทึกมูลค่าเริ่มแรกของค่าความนิยมในราคาทุน ซึ่งเท่ากับต้นทุนการรวมธุรกิจส่วนที่สูงกว่ามูลค่ายุติธรรมของสินทรัพย์สุทธิที่ได้มา หากมูลค่ายุติธรรมของสินทรัพย์สุทธิที่ได้มาสูงกว่าต้นทุนการรวมธุรกิจกลุ่มบริษัทจะรับรู้ส่วนที่สูงกว่านี้เป็นกำไรในส่วนของกำไรหรือขาดทุนทันที

กลุ่มบริษัททดสอบการด้อยค่าของค่าความนิยมอย่างสม่ำเสมอในช่วงเวลาเดียวกันของแต่ละปีหรือเมื่อใดก็ตามที่มีข้อบ่งชี้ของการด้อยค่าเกิดขึ้นและแสดงค่าความนิยมด้วยราคาทุนหักค่าเผื่อการด้อยค่าสะสม

เพื่อวัตถุประสงค์ในการทดสอบการด้อยค่า กลุ่มบริษัทจะปันส่วนค่าความนิยมที่เกิดขึ้นจากการรวมกิจการให้กับหน่วยสินทรัพย์ที่ก่อให้เกิดเงินสด (หรือกลุ่มของหน่วยสินทรัพย์ที่ก่อให้เกิดเงินสด) ที่คาดว่าจะได้รับประโยชน์เพิ่มขึ้นจากการรวมกิจการ และกลุ่มบริษัทจะทำการประเมินมูลค่าที่คาดว่าจะได้รับคืนของหน่วยของสินทรัพย์ที่ก่อให้เกิดเงินสดแต่ละรายการ (หรือกลุ่มของหน่วยของสินทรัพย์ที่ก่อให้เกิดเงินสด) หากมูลค่าที่คาดว่าจะได้รับคืนของหน่วยของสินทรัพย์ที่ก่อให้เกิดเงินสดต่ำกว่ามูลค่าตามบัญชี กลุ่มบริษัทจะรับรู้ขาดทุนจากการด้อยค่าในส่วนของกำไรหรือขาดทุน และกลุ่มบริษัทไม่สามารถกลับบัญชีขาดทุนจากการด้อยค่าในค่าความนิยมได้ในอนาคต

#### 5.11 การด้อยค่าของสินทรัพย์ที่ไม่ใช่สินทรัพย์ทางการเงิน

ยอดสินทรัพย์ตามบัญชีของกลุ่มบริษัทได้รับการทบทวน ณ ทุกวันที่รายงานว่ามีข้อบ่งชี้เรื่องการด้อยค่าหรือไม่ ในกรณีที่ข้อบ่งชี้จะทำการประมาณมูลค่าสินทรัพย์ที่คาดว่าจะได้รับคืน สำหรับสินทรัพย์ที่ไม่มีตัวตนที่มีอายุการให้ประโยชน์ไม่ทราบแน่นอนหรือไม่พร้อมใช้ จะประมาณมูลค่าที่คาดว่าจะได้รับคืนทุกปีในช่วงเวลาเดียวกัน ขาดทุนจากการด้อยค่ารับรู้เมื่อมูลค่าตามบัญชีของสินทรัพย์ หรือมูลค่าตามบัญชีของหน่วยสินทรัพย์ที่ก่อให้เกิดเงินสดสูงกว่ามูลค่าที่คาดว่าจะได้รับคืน ขาดทุนจากการด้อยค่าบันทึกในกำไรหรือขาดทุน

การคำนวณมูลค่าที่คาดว่าจะได้รับคืน

มูลค่าที่คาดว่าจะได้รับคืนของสินทรัพย์ที่ไม่ใช่สินทรัพย์ทางการเงิน หมายถึง มูลค่าจากการใช้ของสินทรัพย์ หรือมูลค่ายุติธรรมของสินทรัพย์หักต้นทุนในการขาย แล้วแต่มูลค่าใดจะสูงกว่า ในการประเมินมูลค่าจากการใช้ของสินทรัพย์ ประมาณการกระแสเงินสดที่จะได้รับในอนาคตจะคิดลดเป็นมูลค่าปัจจุบันโดยใช้อัตราคิดลดก่อนคำนึงภาษีเงินได้เพื่อให้สะท้อนมูลค่าที่อาจประเมินได้ในตลาดปัจจุบัน ซึ่งแปรไปตามเวลาและความเสี่ยงที่มีต่อ

บริษัท บริษัท เทคสตี เอ็นพีเอ็น จำกัด (มหาชน) และบริษัทย่อย

(เดิมชื่อ “บริษัท อีเทอเนล เอนเนอจี จำกัด (มหาชน)”)

หมายเหตุประกอบงบการเงิน

วันที่ 31 ธันวาคม 2567

สินทรัพย์ สำหรับสินทรัพย์ที่ไม่ก่อให้เกิดกระแสเงินสดรับโดยอิสระจากสินทรัพย์อื่น จะพิจารณามูลค่าที่คาดว่าจะได้รับคืนรวมกับหน่วยสินทรัพย์ที่ก่อให้เกิดเงินสดที่สินทรัพย์นั้นเกี่ยวข้องด้วย

#### การกลับรายการด้อยค่า

ขาดทุนจากการด้อยค่าของสินทรัพย์ที่ไม่ใช่สินทรัพย์ทางการเงินอื่นๆ ที่เคยรับรู้ในปีก่อน จะถูกประเมิน ณ ทุกวันที่ออกรายงานว่ามีข้อบ่งชี้เรื่องการด้อยค่าหรือไม่ ขาดทุนจากการด้อยค่าจะถูกกลับรายการ หากมีการเปลี่ยนแปลงประมาณการที่ใช้ในการคำนวณมูลค่าที่คาดว่าจะได้รับคืน ขาดทุนจากการด้อยค่าจะถูกกลับรายการ เพียงเท่าที่มูลค่าตามบัญชีของสินทรัพย์ไม่เกินกว่ามูลค่าตามบัญชีภายหลังหักค่าเสื่อมราคาหรือค่าตัดจำหน่าย เสมือนหนึ่งไม่เคยมีการบันทึกขาดทุนจากการด้อยค่ามาก่อน

กลุ่มบริษัทพิจารณาค่าเพื่อการด้อยค่าของสินทรัพย์ หากมีข้อบ่งชี้ว่ามีการด้อยค่า เมื่อพบว่ามูลค่ายุติธรรมของสินทรัพย์ดังกล่าวลดลงอย่างมีสาระสำคัญ กลุ่มบริษัทจะประมาณมูลค่าที่คาดว่าจะได้รับคืนของสินทรัพย์ ซึ่งการประมาณการดังกล่าวขึ้นอยู่กับดุลยพินิจของฝ่ายบริหาร

### **5.12 ผลประโยชน์พนักงาน**

#### **ก. ผลประโยชน์ระยะสั้นของพนักงาน**

ภาระผูกพันของผลประโยชน์ระยะสั้นของพนักงานซึ่งประกอบด้วย เงินเดือน ค่าแรง โบนัส และเงินสมทบ กองทุนประกันสังคมมูลค่าโดยมิได้คิดลดกระแสเงินสด และเป็นค่าใช้จ่ายเมื่อพนักงานทำงานให้ หนี้สินรับรู้ด้วยมูลค่าที่คาดว่าจะจ่ายชำระ หากกลุ่มบริษัทมีภาระผูกพันตามกฎหมายหรือภาระผูกพันโดยอนุमानที่จะต้องจ่ายอันเป็นผลมาจากการที่พนักงานได้ทำงานให้นานพอ และภาระผูกพันนี้สามารถประมาณได้อย่างสมเหตุสมผล

#### **ข. ผลประโยชน์หลังออกจากรางานของพนักงาน**

กลุ่มบริษัทได้บันทึกผลประโยชน์หลังออกจากรางานของพนักงานจากการตั้งโครงการสมทบเงิน (ภายใต้ข้อกำหนดตามพระราชบัญญัติกองทุนสำรองเลี้ยงชีพ พ.ศ. 2530) และ โครงการผลประโยชน์ที่กำหนดไว้ (ภาระผูกพันเมื่อพนักงานเกษียณอายุตามพระราชบัญญัติคุ้มครองแรงงาน พ.ศ. 2541)

#### โครงการสมทบเงิน

โครงการสมทบเงินเป็นโครงการผลประโยชน์หลังออกจากรางานของพนักงาน ซึ่งกลุ่มบริษัทจ่ายสมทบเป็นจำนวนเงินที่แน่นอนไปอีกกิจการหนึ่งแยกต่างหาก (กองทุนสำรองเลี้ยงชีพ) และจะไม่มีภาระผูกพันตามกฎหมายหรือภาระผูกพันโดยอนุमानที่จะต้องจ่ายสมทบเพิ่มเติม ภาระผูกพันในการสมทบเข้าโครงการสมทบเงินจะถูกรับรู้เป็นค่าใช้จ่ายพนักงานในกำไรขาดทุนในรอบระยะเวลาที่พนักงานได้ทำงานให้แก่กิจการ

#### โครงการผลประโยชน์ที่กำหนดไว้

โครงการผลประโยชน์ที่กำหนดไว้เป็นโครงการผลประโยชน์หลังออกจากรางานนอกเหนือจากโครงการสมทบเงิน ภาระผูกพันสุทธิของกลุ่มบริษัทจากโครงการผลประโยชน์ที่กำหนดไว้ถูกคำนวณจากการประมาณผลประโยชน์ในอนาคตที่เกิดจากการทำงานของพนักงานในปัจจุบันและในปีก่อนๆ ผลประโยชน์ดังกล่าวได้มีการคิดลดกระแสเงินสดเพื่อให้เป็นมูลค่าปัจจุบัน โดยใช้อัตรา ณ วันที่รายงานของพันธบัตร

บริษัท บริษัท เทคโนโลยี เอ็นพีเอ็น จำกัด (มหาชน) และบริษัทย่อย

(เดิมชื่อ “บริษัท อีเทอเนล เอนเนอจี จำกัด (มหาชน)”)

หมายเหตุประกอบงบการเงิน

วันที่ 31 ธันวาคม 2567

รัฐบาล ซึ่งมีระยะเวลาครบกำหนดใกล้เคียงกับระยะเวลาครบกำหนดชำระภาระผูกพันของกลุ่มบริษัท และมี  
สกุลเงินเดียวกับสกุลเงินของผลประโยชน์ที่คาดว่าจะจ่าย การคำนวณนั้นจัดทำโดยนักคณิตศาสตร์  
ประกันภัย โดยใช้วิธีคิดลดแต่ละหน่วยที่ประมาณการไว้

กลุ่มบริษัทรับรู้กำไรขาดทุนจากการประมาณการตามหลักคณิตศาสตร์ประกันภัยทั้งหมดที่เกิดขึ้นจาก  
โครงการผลประโยชน์ในกำไรขาดทุนเบ็ดเสร็จอื่นทันที

#### ก. ผลประโยชน์ระยะยาวอื่นของพนักงาน

ภาระผูกพันสุทธิของกลุ่มบริษัทที่เป็นผลประโยชน์ในอนาคตที่เกิดจากการทำงานของพนักงานในปัจจุบัน  
และในปีก่อนๆ ซึ่งผลประโยชน์นี้ได้คิดลดกระแสเงินสด เพื่อให้เป็นมูลค่าปัจจุบันการวัดมูลค่าใหม่จะรับรู้  
ในกำไรหรือขาดทุนเมื่อเกิดขึ้น

#### ง. ผลประโยชน์เมื่อเลิกจ้าง

ผลประโยชน์เมื่อเลิกจ้างจะรับรู้เป็นค่าใช้จ่ายเมื่อวันใดวันหนึ่งต่อไปนี้เกิดขึ้นก่อน เมื่อกลุ่มบริษัทไม่  
สามารถยกเลิกข้อเสนองานให้ผลประโยชน์ดังกล่าวได้อีกต่อไป หรือเมื่อกลุ่มบริษัทรับรู้ต้นทุนสำหรับการ  
ปรับโครงสร้าง หากระยะเวลาการจ่ายผลประโยชน์เกินกว่า 12 เดือนนับจากวันสิ้นรอบระยะเวลารายงาน  
ผลประโยชน์เมื่อเลิกจ้างจะถูกคิดลดกระแสเงินสด

### 5.13 ภาษีเงินได้

ค่าใช้จ่ายภาษีเงินได้สำหรับปีประกอบด้วย ภาษีเงินได้ของงวดปัจจุบันและภาษีเงินได้รอการตัดบัญชี ภาษีเงินได้  
จะรับรู้ในกำไรหรือขาดทุน ยกเว้นส่วนภาษีเงินได้ที่เกี่ยวข้องกับรายการที่รับรู้ในกำไรขาดทุนเบ็ดเสร็จอื่น หรือ  
รายการที่รับรู้โดยตรงไปยังส่วนของผู้ถือหุ้น ในกรณีนี้ ภาษีเงินได้ต้องรับรู้ในกำไรขาดทุนเบ็ดเสร็จอื่น หรือ  
โดยตรงไปยังส่วนของผู้ถือหุ้นตามลำดับ

#### ภาษีเงินได้ปัจจุบัน

ภาษีเงินได้ปัจจุบันได้แก่ ภาษีที่คาดว่าจะจ่ายชำระหรือได้รับชำระ โดยคำนวณจากกำไรหรือขาดทุนประจำปี  
ที่ต้องเสียภาษี โดยใช้อัตราภาษีที่ประกาศใช้หรือที่คาดว่าจะมีผลบังคับใช้ ณ วันที่รายงาน ตลอดจนการปรับปรุงทาง  
ภาษีที่เกี่ยวข้องกับรายการในปีก่อนๆ

#### ภาษีเงินได้รอการตัดบัญชี

ภาษีเงินได้รอการตัดบัญชีบันทึกโดยคำนวณจากผลแตกต่างชั่วคราวที่เกิดขึ้นระหว่างมูลค่าตามบัญชีของ  
สินทรัพย์และหนี้สินและจำนวนที่ใช้เพื่อความมุ่งหมายทางภาษี ภาษีเงินได้รอการตัดบัญชีจะไม่ถูกรับรู้เมื่อเกิด  
จากผลแตกต่างชั่วคราวต่อไปนี้ การรับรู้ค่าความนิยมในครั้งแรก การรับรู้สินทรัพย์หรือหนี้สินในครั้งแรกซึ่ง  
เป็นรายการที่ไม่ใช่การรวมธุรกิจและรายการนั้นไม่มีผลกระทบต่อกำไรขาดทุนทางบัญชีหรือทางภาษี และ ผล  
แตกต่างที่เกี่ยวข้องกับเงินลงทุนในบริษัทย่อยและบริษัทร่วม และการร่วมการงาน หากเป็นไปได้ว่าจะไม่มีการ  
กลับรายการในอนาคตอันใกล้

ภาษีเงินได้รอการตัดบัญชีวัดมูลค่าโดยใช้อัตราภาษีที่คาดว่าจะใช้กับผลแตกต่างชั่วคราวเมื่อมีการกลับรายการ  
โดยใช้อัตราภาษีที่ประกาศใช้หรือที่คาดว่าจะมีผลบังคับใช้ ณ วันที่รายงาน

บริษัท บริษัท เทคสตี เอ็นพีเอ็น จำกัด (มหาชน) และบริษัทย่อย

(เดิมชื่อ “บริษัท อีเทอเนล เอนเนอจี จำกัด (มหาชน)”)

หมายเหตุประกอบงบการเงิน

วันที่ 31 ธันวาคม 2567

ในการกำหนดมูลค่าของภาษีเงินได้ปัจจุบันและภาษีเงินได้รอการตัดบัญชี กลุ่มบริษัทต้องคำนึงถึงผลกระทบของสถานการณ์ทางภาษีที่ไม่แน่นอนและอาจทำให้จำนวนภาษีที่ต้องจ่ายเพิ่มขึ้น และมีดอกเบี้ยที่ต้องชำระ กลุ่มบริษัทเชื่อว่าได้ตั้งภาษีเงินได้ค้างจ่ายเพียงพอสำหรับภาษีเงินได้ที่จะจ่ายในอนาคต ซึ่งเกิดจากการประเมินผลกระทบจากหลายปัจจัย รวมถึง การตีความทางกฎหมายภาษี และจากประสบการณ์ในอดีต การประเมินนี้อยู่บนพื้นฐานการประมาณการและข้อสมมติฐาน และอาจจะเกี่ยวข้องกับการตัดสินใจเกี่ยวกับเหตุการณ์ในอนาคต ข้อมูลใหม่ๆ อาจจะทำให้ กลุ่มบริษัทเปลี่ยนการตัดสินใจโดยขึ้นอยู่กับความเพียงพอของภาษีเงินได้ค้างจ่ายที่มีอยู่การเปลี่ยนแปลงในภาษีเงินได้ค้างจ่ายจะกระทบต่อค่าใช้จ่ายภาษีเงินได้ในงวดที่เกิดการเปลี่ยนแปลง

สินทรัพย์ภาษีเงินได้รอการตัดบัญชีและหนี้สินภาษีเงินได้รอการตัดบัญชีสามารถหักกลบได้เมื่อกิจการมีสิทธิตามกฎหมายที่จะนำสินทรัพย์ภาษีเงินได้ของงวดปัจจุบันมาหักกลบกับหนี้สินภาษีเงินได้ของงวดปัจจุบันและภาษีเงินได้นี้ประเมินโดยหน่วยงานจัดเก็บภาษีหน่วยงานเดียวกันสำหรับหน่วยภาษีเดียวกันหรือหน่วยภาษีต่างกัน สำหรับหน่วยภาษีต่างกันนั้นกิจการมีความตั้งใจจะจ่ายชำระหนี้สินและสินทรัพย์ภาษีเงินได้ของงวดปัจจุบันด้วยยอดสุทธิหรือตั้งใจจะรับคืนสินทรัพย์และจ่ายชำระหนี้สินในเวลาเดียวกัน

สินทรัพย์ภาษีเงินได้รอการตัดบัญชีจะบันทึกต่อเมื่อมีความเป็นไปได้ค่อนข้างแน่นอนว่ากำไรเพื่อเสียภาษีในอนาคตจะมีจำนวนเพียงพอกับการใช้ประโยชน์จากผลแตกต่างชั่วคราวดังกล่าว สินทรัพย์ภาษีเงินได้รอการตัดบัญชีจะถูกทบทวน ณ ทุกวันที่รายงานและจะถูกปรับลดลงเท่าที่ประโยชน์ทางภาษีจะมีโอกาสถูกใช้จริง

#### 5.14 ประมวลการหนี้สิน

ประมวลการหนี้สินจะรับรู้ที่ต่อเมื่อกลุ่มบริษัทมีภาระผูกพันตามกฎหมายหรือภาระผูกพันจากการอนุমানที่เกิดขึ้นในปัจจุบันอันเป็นผลมาจากเหตุการณ์ในอดีต ซึ่งสามารถประมาณจำนวนของภาระผูกพันได้อย่างน่าเชื่อถือ และมีความเป็นไปได้ค่อนข้างแน่นอนว่าประโยชน์เชิงเศรษฐกิจจะต้องถูกจ่ายไปเพื่อชำระภาระผูกพันดังกล่าว

#### 5.15 รายการธุรกิจกับบุคคลหรือกิจการที่เกี่ยวข้องกัน

บุคคลหรือกิจการที่เกี่ยวข้องกัน หมายถึง บุคคลหรือกิจการที่มีอำนาจควบคุมกลุ่มบริษัทถูกควบคุมโดยบริษัท ไม่ว่าจะเป็นทางตรงหรือทางอ้อม หรืออยู่ภายใต้การควบคุมเดียวกันกับกลุ่มบริษัท รวมถึงบริษัทที่ทำหน้าที่ถือหุ้นบริษัทย่อยและกิจการที่เป็นบริษัทย่อยในเครือเดียวกัน

นอกจากนี้บุคคลหรือกิจการที่เกี่ยวข้องกันยังหมายรวมถึงบริษัทร่วมและบุคคลซึ่งถือหุ้นที่มีสิทธิออกเสียงไม่ว่าทางตรงหรือทางอ้อมและมีอิทธิพลอย่างเป็นสาระสำคัญกับกลุ่มบริษัท ผู้บริหารสำคัญ กรรมการหรือพนักงานของกลุ่มบริษัท ตลอดจนทั้งสมาชิกในครอบครัวที่ใกล้ชิดกับบุคคลดังกล่าวและกิจการที่เกี่ยวข้องกับบุคคลเหล่านั้น

#### 5.16 กำไร (ขาดทุน) ต่อหุ้น

กำไร (ขาดทุน) ต่อหุ้นขั้นพื้นฐาน คำนวณโดยการหารกำไร (ขาดทุน) สุทธิสำหรับปีของผู้ถือหุ้นสามัญของกลุ่มบริษัท ด้วยจำนวนหุ้นสามัญถัวเฉลี่ยถ่วงน้ำหนักที่ออกจำหน่ายและชำระแล้วระหว่างปี

บริษัท บริษัท เทคสตี เอ็นพีเอ็น จำกัด (มหาชน) และบริษัทย่อย

(เดิมชื่อ “บริษัท อีเทอเนล เอนเนอจี จำกัด (มหาชน)”)

หมายเหตุประกอบงบการเงิน

วันที่ 31 ธันวาคม 2567

#### 5.17 การวัดมูลค่ายุติธรรม

มูลค่ายุติธรรม หมายถึง ราคาที่คาดว่าจะได้รับจากการขายสินทรัพย์หรือเป็นราคาที่จะต้องจ่ายเพื่อโอนหนี้สินให้ผู้อื่น โดยรายการดังกล่าวเป็นรายการที่เกิดขึ้นในสภาพปกติระหว่างผู้ซื้อและผู้ขาย (ผู้ร่วมในตลาด) ณ วันที่วัดมูลค่า บริษัทและบริษัทย่อยใช้ราคาเสนอซื้อขายในตลาดที่มีสภาพคล่องในการวัดมูลค่ายุติธรรมของสินทรัพย์และหนี้สินซึ่งมาตรฐานการรายงานทางการเงินที่เกี่ยวข้องกำหนดให้ต้องวัดมูลค่าด้วยมูลค่ายุติธรรม ยกเว้นในกรณีที่ไม่มีตลาดที่มีสภาพคล่องสำหรับสินทรัพย์หรือหนี้สินที่มีลักษณะเดียวกันหรือไม่สามารถหาราคาเสนอซื้อขายในตลาดที่มีสภาพคล่องได้ กลุ่มบริษัทจะประมาณมูลค่ายุติธรรมโดยใช้เทคนิคการประเมินมูลค่าที่เหมาะสมกับแต่ละสถานการณ์ และพยายามใช้ข้อมูลที่สามารถสังเกตได้ที่เกี่ยวข้องกับสินทรัพย์หรือหนี้สินที่จะวัดมูลค่ายุติธรรมนั้นให้มากที่สุด

ลำดับชั้นของมูลค่ายุติธรรมที่ใช้วัดมูลค่าและเปิดเผยมูลค่ายุติธรรมของสินทรัพย์และหนี้สินในงบการเงินแบ่งออกเป็นสามระดับตามประเภทของข้อมูลที่นำมาใช้ในการวัดมูลค่ายุติธรรม ดังนี้

ระดับ 1 ใช้ข้อมูลราคาเสนอซื้อขายของสินทรัพย์หรือหนี้สินอย่างเดียวกันในตลาดที่มีสภาพคล่อง

ระดับ 2 ใช้ข้อมูลอื่นที่สามารถสังเกตได้ของสินทรัพย์หรือหนี้สิน ไม่ว่าจะเป็นข้อมูลทางตรงหรือ ทางอ้อม

ระดับ 3 ใช้ข้อมูลที่ไม่สามารถสังเกตได้ เช่น ข้อมูลเกี่ยวกับกระแสเงินในอนาคตที่กิจการประมาณขึ้น

ทุกวันสิ้นรอบระยะเวลารายงาน กลุ่มบริษัทจะประเมินความจำเป็นในการ โอนรายการระหว่างลำดับชั้นของมูลค่ายุติธรรมสำหรับสินทรัพย์และหนี้สินที่ถืออยู่ ณ วันสิ้นรอบระยะเวลารายงานที่มีการวัดมูลค่ายุติธรรมแบบเกิดขึ้นประจำ

#### 6. การใช้ดุลยพินิจและประมาณการทางบัญชีที่สำคัญ

ในการจัดทำงบการเงินตามมาตรฐานการบัญชีที่รับรองทั่วไป ฝ่ายบริหารอาจต้องใช้ดุลยพินิจและการประมาณการผลกระทบของเหตุการณ์ที่ไม่แน่นอนในอนาคตที่อาจมีผลกระทบต่อจำนวนเงินที่แสดงในงบการเงินและการเปิดเผยข้อมูลในหมายเหตุประกอบงบการเงิน ด้วยเหตุนี้ผลที่เกิดขึ้นจริงจึงอาจแตกต่างไปจากจำนวนที่ประมาณการไว้การใช้ดุลยพินิจและการประมาณการทางบัญชีที่สำคัญ ได้แก่

##### ผลขาดทุนด้านเครดิตที่คาดว่าจะเกิดขึ้น

กลุ่มบริษัทใช้วิธีการอย่างง่าย (Simplified Approach) ตามมาตรฐานการรายงานทางการเงินฉบับที่ 9 ในการวัดมูลค่าผลขาดทุนด้านเครดิตที่คาดว่าจะเกิดขึ้น ซึ่งกำหนดให้พิจารณาผลขาดทุนที่คาดว่าจะเกิดขึ้นตลอดอายุหนี้และรับรู้ผลขาดทุนตั้งแต่การรับรู้รายการลูกหนี้การค้า ในการพิจารณาผลขาดทุนด้านเครดิตที่คาดว่าจะเกิดขึ้น ลูกหนี้การค้าจะถูกจัดกลุ่มตามวันที่ครบกำหนดชำระ อัตราความเสียหายที่คาดว่าจะเกิดขึ้นจะขึ้นอยู่กับประวัติการชำระเงินและข้อมูลผลขาดทุนด้านเครดิตในอดีตซึ่งมีการปรับเพื่อสะท้อนข้อมูลปัจจุบันและการคาดการณ์ล่วงหน้าเกี่ยวกับปัจจัยทางเศรษฐกิจมหภาคที่มีผลต่อความสามารถของลูกค้านในการชำระหนี้ ผลขาดทุนจากการด้อยค่าบันทึกในกำไรหรือขาดทุนภายใต้ค่าใช้จ่ายในการบริหาร

บริษัท บริษัท เทคสตี เอ็นพีเอ็น จำกัด (มหาชน) และบริษัทย่อย

(เดิมชื่อ “บริษัท อีเทอเนล เอนเนอจี จำกัด (มหาชน)”)

หมายเหตุประกอบงบการเงิน

วันที่ 31 ธันวาคม 2567

#### สินทรัพย์ชีวภาพและสินค้ำคงเหลือ

ในการคำนวณมูลค่าสินทรัพย์ชีวภาพ ฝ่ายบริหารจำเป็นต้องทำการประมาณการหลายอย่างรวมถึงการประมาณระยะเวลาของการเจริญเติบโตของพืชและพืชในแต่ละขั้นตอนจนถึงจุดเก็บเกี่ยว ต้นทุนการเก็บเกี่ยว ต้นทุนในการขาย ราคาขายเฉลี่ยหรือราคาที่เราคาดว่าจะขายได้และราคาขายปลีกแนะนำ และผลผลิตที่คาดหวังจากการปลูกพืชของพืช ในการคำนวณมูลค่าสินค้ำคงเหลือขั้นสุดท้าย ฝ่ายบริหารจะเปรียบเทียบต้นทุนสินค้ำคงเหลือกับมูลค่าสุทธิที่จะได้รับโดยประมาณ

#### ค่าเผื่อการปรับลดมูลค่าสินค้า

กลุ่มบริษัทตั้งค่าเผื่อการลดมูลค่าของสินค้ำคงเหลือโดยประมาณการมูลค่าสุทธิที่จะได้รับ ซึ่งคำนวณจากราคาปกติที่เราคาดว่าจะขายได้ของธุรกิจหักด้วยค่าใช้จ่ายที่จำเป็นเพื่อให้สินค้านั้นอยู่ในสภาพพร้อมขาย การคำนวณมูลค่าที่เราคาดว่าจะขายได้ดังกล่าวต้องอาศัยการประมาณของผู้บริหาร โดยพิจารณาจากข้อมูลในอดีต ประสบการณ์ของผู้บริหารในอุตสาหกรรมและแนวโน้มของตลาด

#### ค่าเผื่อการด้อยค่าของเงินลงทุน

กลุ่มบริษัทพิจารณาค่าเผื่อการด้อยค่าของเงินลงทุน เมื่อพบว่ามูลค่ายุติธรรมของเงินลงทุนดังกล่าวลดลงอย่างมีสาระสำคัญและเป็นระยะเวลานาน ซึ่งความมีสาระสำคัญและระยะเวลานั้นขึ้นอยู่กับดุลยพินิจของฝ่ายบริหาร

#### ผลขาดทุนจากการด้อยค่าของค่าความนิยม

กลุ่มบริษัทต้องทดสอบการด้อยค่าของค่าความนิยมอย่างสม่ำเสมอในช่วงเวลาเดียวกันของแต่ละปีหรือเมื่อใดก็ตามที่มีข้อบ่งชี้ของการด้อยค่าเกิดขึ้น ซึ่งผู้บริหารต้องใช้ดุลยพินิจอย่างสูงในการประมาณการทางบัญชีที่สำคัญ ในการระบุหน่วยสินทรัพย์ ที่ก่อให้เกิดเงินสดและประมาณการกระแสเงินสดในอนาคตที่บริษัทคาดว่าจะได้รับจากกลุ่มสินทรัพย์นั้น รวมถึงการกำหนดอัตราคิดลดและอัตราการเติบโตในระยะยาวที่เหมาะสม ซึ่งทำให้เกิดความเสี่ยงเกี่ยวกับมูลค่าค่าความนิยม

#### ค่าเสื่อมราคาของที่ดินอาคารและอุปกรณ์

ในการคำนวณค่าเสื่อมราคาของที่ดินอาคารและอุปกรณ์ ฝ่ายบริหารจำเป็นต้องทำการประมาณอายุการให้ประโยชน์และมูลค่าคงเหลือเมื่อเลิกใช้งาน (ถ้ามี) และต้องทบทวนอายุการให้ประโยชน์และมูลค่าคงเหลือใหม่หากมีการเปลี่ยนแปลงเกิดขึ้น

นอกจากนี้ ฝ่ายบริหารจะต้องพิจารณาการด้อยค่าของที่ดินอาคารและอุปกรณ์ หากมีข้อบ่งชี้และบันทึกขาดทุนจากการด้อยค่าหากคาดว่ามูลค่าที่เราคาดว่าจะได้รับคืนต่ำกว่ามูลค่าตามบัญชีของสินทรัพย์นั้น

ข้อบ่งชี้ดังกล่าวรวมถึงการลดลงอย่างมีนัยสำคัญของมูลค่าตลาดหรือมูลค่าที่ได้รับจากการใช้ประโยชน์ในอนาคตของสินทรัพย์ การเปลี่ยนแปลงอย่างมีนัยสำคัญของกลยุทธ์ทางธุรกิจของกิจการที่มีผลกระทบต่อการใช้สินทรัพย์นั้นในอนาคต แนวโน้มในทางลบของภาวะอุตสาหกรรมและสภาพเศรษฐกิจที่เกี่ยวข้องการสูญเสียส่วนแบ่งตลาดที่สำคัญของกิจการ รวมถึง กฎระเบียบข้อบังคับที่สำคัญหรือคำตัดสินของศาลที่มีผลกระทบในทางลบต่อธุรกิจ เป็นต้น



บริษัท บริษัท เทคสตี เอ็นพีเอ็น จำกัด (มหาชน) และบริษัทย่อย

(เดิมชื่อ “บริษัท อีเทอเนล เอนเนอจี จำกัด (มหาชน)”)

หมายเหตุประกอบงบการเงิน

วันที่ 31 ธันวาคม 2567

การทดสอบการด้อยค่าของที่ดิน อาคารและอุปกรณ์ ฝ่ายบริหารจำเป็นต้องใช้ดุลยพินิจในการประมาณการกระแสเงินสดที่คาดว่าจะได้รับในอนาคตจากสินทรัพย์หรือหน่วยสินทรัพย์ที่ก่อให้เกิดเงินสด รวมทั้งการเลือกอัตราคิดลดที่เหมาะสมในการคำนวณมูลค่าปัจจุบันของกระแสเงินสดนั้นๆ ทั้งนี้ กระแสเงินสดประมาณการบนพื้นฐานของข้อมูลการดำเนินงานที่มีอยู่ ณ ปัจจุบัน ซึ่งฝ่ายบริหารจำเป็นต้องใช้ดุลยพินิจที่เกี่ยวข้องกับข้อสมมติฐานเกี่ยวกับสถานะตลาดในอนาคต รวมถึงรายได้และค่าใช้จ่ายในอนาคตซึ่งเกี่ยวข้องกับสินทรัพย์หรือหน่วยสินทรัพย์ที่ก่อให้เกิดเงินสดนั้น โดยประมาณการกระแสเงินสดดังกล่าวอาจเปลี่ยนแปลงได้เนื่องจาก ภาวะการแข่งขัน แนวโน้มการเปลี่ยนแปลงของรายได้ โครงสร้างต้นทุน การเปลี่ยนแปลงของอัตราคิดลด ภาวะอุตสาหกรรมและภาวะตลาดที่เกี่ยวข้อง

#### การด้อยค่าของสินทรัพย์

กลุ่มบริษัทพิจารณาการด้อยค่าของสินทรัพย์ หากมีข้อบ่งชี้ว่ามีการด้อยค่า เมื่อพบว่ามูลค่ายุติธรรมของสินทรัพย์ดังกล่าวลดลงอย่างมีสาระสำคัญ กลุ่มบริษัทจะประมาณมูลค่าที่คาดว่าจะได้รับคืนของสินทรัพย์ ซึ่งการประมาณการดังกล่าวขึ้นอยู่กับดุลยพินิจของฝ่ายบริหาร

#### ผลประโยชน์หลังออกจางานของพนักงานตามโครงการผลประโยชน์

หนี้สินตามโครงการผลประโยชน์หลังออกจางานของพนักงานประมาณขึ้นตามหลักคณิตศาสตร์ประกันภัย ซึ่งต้องอาศัยข้อสมมติฐานต่าง ๆ ในการประมาณการ เช่น อัตราคิดลด จำนวนเงินเดือน ที่คาดว่าจะเพิ่มขึ้นในอนาคต อัตราภาระและปัจจัยที่เกี่ยวข้องในเชิงประชากรศาสตร์ เป็นต้น ในการกำหนดอัตราคิดลดฝ่ายบริหารได้พิจารณาถึงอัตราดอกเบี้ยที่สะท้อนถึงสภาพการณ์ทางเศรษฐกิจ ในปัจจุบัน ส่วนอัตรามรณะใช้ข้อมูลตารางอัตรามรณะที่เปิดเผยทั่วไปในประเทศ อย่างไรก็ตามผลประโยชน์หลังการเลิกจ้างงานที่เกิดขึ้นจริงนั้นอาจแตกต่างไปจากที่ประมาณไว้

บริษัท บริษัท เทคโนโลยี เอ็นพีเอ็น จำกัด (มหาชน) และบริษัทย่อย

(เดิมชื่อ “บริษัท อีเทอเนล เอนเนอจี จำกัด (มหาชน)”)

หมายเหตุประกอบงบการเงิน

วันที่ 31 ธันวาคม 2567

## 7. รายการธุรกิจกับบุคคลหรือกิจการที่เกี่ยวข้องกัน

บุคคลหรือกิจการที่เกี่ยวข้องกันกับบริษัท หมายถึง บุคคลหรือกิจการที่มีอำนาจควบคุมบริษัทหรือถูกบริษัทควบคุม ไม่ว่าจะเป็นโดยทางตรงหรือทางอ้อม หรืออยู่ภายใต้การควบคุมเดียวกันกับบริษัท นอกจากนี้บุคคลหรือกิจการที่เกี่ยวข้องกันยังหมายรวมถึงบริษัทร่วมและบุคคลหรือกิจการที่มีสิทธิออกเสียงโดยตรงหรือทางอ้อมซึ่งทำให้มีอิทธิพลอย่างเป็นสาระสำคัญต่อบริษัท ผู้บริหารสำคัญ กรรมการหรือพนักงานของบริษัทที่มีอำนาจในการวางแผน และควบคุมการดำเนินงานของบริษัท

ในระหว่างปีบริษัทมีรายการธุรกิจที่สำคัญกับบุคคลหรือกิจการที่เกี่ยวข้องกัน รายการธุรกิจดังกล่าวเป็นไปตามเงื่อนไขทางการค้าและเกณฑ์ตามที่ตกลงกันระหว่างบริษัทและบุคคลหรือกิจการที่เกี่ยวข้องกันเหล่านั้นซึ่งเป็นไปตามปกติธุรกิจโดยสามารถสรุปได้ดังนี้

| กิจการที่เกี่ยวข้องกัน                                  | ประเภทธุรกิจ   | ลักษณะความสัมพันธ์           |
|---|--|------------------------------|
| 1. บริษัท ซิปีดี ไบโอไซเอนซ์ จำกัด<br>(หมายเหตุ 12.1.ก) | การเกษตรที่เกี่ยวข้องกับการปลูก และจัดจำหน่ายกัญชงกัญชา                                      | บริษัทย่อย                   |
| 2. บริษัท แคนนาบิส เวย์ จำกัด<br>(หมายเหตุ 12.1.ข)      | ปลูก สกัด แปรรูป จัดจำหน่าย นำเข้า ส่งออก ดำเนินธุรกิจทุกด้านที่เกี่ยวข้องวัตถุดิบกัญชงกัญชา | บริษัทย่อย                   |
| 3. บริษัท ไคเบอร์ พาส คอมมิวนิเคชั่นส์ จำกัด            | ผลิตรายการวิทยุ โทรทัศน์ ละคร โฆษณา งานสื่อสาร สิ่งพิมพ์ งานประชาสัมพันธ์                    | กรรมการของบริษัทย่อย ร่วมกัน |
| 4. คุณกัญจนารัตน์ วงศ์พันธ์                             | -  | ผู้ถือหุ้นบริษัท             |

นโยบายการกำหนดราคาสำหรับแต่ละประเภทรายการอธิบายได้ดังต่อไปนี้

| รายการระหว่างกัน                   | นโยบายการกำหนดราคา                        |
|------------------------------------|---|
| ค่าเช่าและค่าบริการ                | ตามสัญญาเทียบเคียงราคาตลาด                |
| ค่าตอบแทนกรรมการและผลตอบแทนอื่น    | ตามที่ได้รับอนุมัติโดยที่ประชุมผู้ถือหุ้น |
| เงินให้กู้ยืมบริษัทย่อย            | อัตราดอกเบี้ยร้อยละ 4 - 12.5 ต่อปี        |
| เงินกู้ยืมจากบุคคลที่เกี่ยวข้องกัน | อัตราดอกเบี้ยร้อยละ 5 ต่อปี (หมายเหตุ 17) |

บริษัท บริษัท เทคสตี เอ็นพีเอ็น จำกัด (มหาชน) และบริษัทย่อย

(เดิมชื่อ “บริษัท อีเทอเนล เอนเนอจี จำกัด (มหาชน)”)

หมายเหตุประกอบงบการเงิน

วันที่ 31 ธันวาคม 2567

รายได้และค่าใช้จ่ายที่มีสาระสำคัญที่เกิดขึ้นระหว่างบุคคลและกิจการที่เกี่ยวข้องกันสำหรับปีสิ้นสุดวันที่ 31 ธันวาคม 2567 และ 2566 สรุปได้ดังนี้

|  | (หน่วย : บาท) |              |                      |              |
|--|---------------|--------------|----------------------|--------------|
|  | งบการเงินรวม  |              | งบการเงินเฉพาะกิจการ |              |
|  | ณ วันที่ 31   | ณ วันที่ 31  | ณ วันที่ 31          | ณ วันที่ 31  |
|  | ธันวาคม 2567  | ธันวาคม 2566 | ธันวาคม 2567         | ธันวาคม 2566 |
| <b>ดอกเบี้ยรับ</b>                                 |               |              |                      |              |
| บริษัท ซีบีดี ไบโอไฮเอนซ์ จำกัด                    | -             | -            | 3,139,197            | 2,724,882    |
| บริษัท แคนนาบิซ เวย์ จำกัด                         | -             | -            | 2,978,696            | 2,903,661    |
|  | -             | -            | 6,117,893            | 5,628,543    |
| <b>ดอกเบี้ยจ่าย</b>                                |               |              |                      |              |
| คุณกัญจนารัตน์ วงศ์พันธ์                           | 250,000       | 21,918       | 250,000              | 21,918       |
| <b>ค่าตอบแทนกรรมการและผู้บริหารและผลตอบแทนอื่น</b> |               |              |                      |              |
| ผลประโยชน์ระยะสั้น                                 | 5,138,903     | 6,051,300    | 5,138,903            | 6,051,300    |
| ผลประโยชน์หลังออกจากงาน                            | 170,518       | 282,949      | 170,518              | 282,949      |

ยอดคงเหลือที่มีสาระสำคัญกับกิจการที่เกี่ยวข้องกัน ณ วันที่ 31 ธันวาคม 2567 และ 2566 มีดังนี้

|   | (หน่วย: บาท) |              |                      |              |
|---|--------------|--------------|----------------------|--------------|
|   | งบการเงินรวม |              | งบการเงินเฉพาะกิจการ |              |
|   | ณ วันที่ 31  | ณ วันที่ 31  | ณ วันที่ 31          | ณ วันที่ 31  |
|   | ธันวาคม 2567 | ธันวาคม 2566 | ธันวาคม 2567         | ธันวาคม 2566 |
| <b>ดอกเบี้ยค้างรับจากบริษัทย่อย</b>   |              |              |                      |              |
| บริษัท ซีบีดี ไบโอไฮเอนซ์ จำกัด   | -            | -            | 7,173,977            | 4,201,251    |
| บริษัท แคนนาบิซ เวย์ จำกัด  | -            | -            | 6,242,800            | 3,126,587    |
|   | -            | -            | 13,416,777           | 7,327,838    |
| หัก ผลขาดทุนด้านเครดิตที่คาดว่าจะเกิดขึ้น                                   | -            | -            | (7,173,977)          | (4,201,251)  |
| ดอกเบี้ยค้างรับ-สุทธิ   | -            | -            | 6,242,800            | 3,126,587    |
| <b>ดอกเบี้ยค้างจ่ายบุคคลที่เกี่ยวข้องกัน</b>                                |              |              |                      |              |
| คุณกัญจนารัตน์ วงศ์พันธ์  | 271,918      | 21,918       | 271,918              | 21,918       |
| <b>เงินประกันการเช่าและการบริการ - กิจการที่เกี่ยวข้องกัน (หมายเหตุ 15)</b> |              |              |                      |              |
| บริษัท ไอทาวเวอร์ จำกัด   | -            | 584,562      | -                    | 584,562      |

บริษัท บริษัท เทคโนโลยี เอ็นพีเอ็น จำกัด (มหาชน) และบริษัทย่อย

(เดิมชื่อ “บริษัท อีเทอเนล เอนเนอจี จำกัด (มหาชน)”)

หมายเหตุประกอบงบการเงิน

วันที่ 31 ธันวาคม 2567

|  | (หน่วย: บาท) |              |                      |              |
|--|--------------|--------------|----------------------|--------------|
|  | งบการเงินรวม |              | งบการเงินเฉพาะกิจการ |              |
|  | ณ วันที่ 31  | ณ วันที่ 31  | ณ วันที่ 31          | ณ วันที่ 31  |
|  | ธันวาคม 2567 | ธันวาคม 2566 | ธันวาคม 2567         | ธันวาคม 2566 |
| <b>ประมาณการหนี้สินผลประโยชน์พนักงาน</b> |              |              |                      |              |
| กรรมการและผู้บริหาร                      | 170,518      | 617,971      | 170,518              | 617,971      |

|  | (หน่วย : บาท)        |                    |                    |                    |
|--|----------------------|--------------------|--------------------|--------------------|
|  | งบการเงินเฉพาะกิจการ |                    |                    |                    |
|  | ณ วันที่ 1           |                    |                    | ณ วันที่ 31        |
|  | มกราคม 2567          | เพิ่มขึ้น          | (ลดลง)             | ธันวาคม 2567       |
| <b>เงินให้กู้ยืมระยะสั้น</b>                         |                      |                    |                    |                    |
| บริษัท ซีบีดี ไปโอไฮโอ จำกัด                         | 70,580,500           | 4,825,000          | (563,000)          | 74,842,500         |
| บริษัท แคนนาบิช เวย์ จำกัด                           | 78,090,000           | 606,000            | (636,000)          | 78,060,000         |
|  | 148,670,500          | 5,431,000          | (1,199,000)        | 152,902,500        |
| ค่าเผื่อผลขาดทุนด้านเครดิต - เงินให้กู้ยืมบริษัทย่อย | (15,736,749)         | (11,834,274)       | -                  | (27,571,023)       |
| <b>เงินให้กู้ยืมระยะสั้น - สุทธิ</b>                 | <b>132,933,751</b>   | <b>(6,403,274)</b> | <b>(1,199,000)</b> | <b>125,331,477</b> |

บริษัทให้บริษัทย่อยกู้ยืมเงินระยะสั้นของบริษัทย่อยสองแห่งเพื่อใช้เป็นเงินทุนหมุนเวียนคิดดอกเบี้ยในอัตราร้อยละ 4 - 12.5 ต่อปี และไม่มีหลักประกัน

|   | งบการเงินรวม / งบการเงินเฉพาะกิจการ |           |        |              |
|---|-------------------------------------|-----------|--------|--------------|
|   | ณ วันที่ 1                          |           |        | ณ วันที่ 31  |
|   | มกราคม 2567                         | เพิ่มขึ้น | (ลดลง) | ธันวาคม 2567 |
|   |                                     |           |        |              |
| <b>เงินกู้ยืมระยะสั้น (หมายเหตุ 17)</b> |                                     |           |        |              |
| ลูกค้าธนาคาร วงศ์พันธ์                  | 5,000,000                           | -         | -      | 5,000,000    |

|  | (หน่วย : บาท)        |           |           |              |
|--|----------------------|-----------|-----------|--------------|
|  | งบการเงินเฉพาะกิจการ |           |           |              |
|  | ณ วันที่ 1           |           |           | ณ วันที่ 31  |
|  | มกราคม 2567          | เพิ่มขึ้น | (ลดลง)    | ธันวาคม 2567 |
| <b>หนี้สินตามสัญญาเช่า (หมายเหตุ 14.2)</b> |                      |           |           |              |
| หนี้สินตามสัญญาเช่า – สุทธิ                | 226,588              | -         | (226,588) | -            |

บริษัท บริษัท เทคสตี เอ็นพีเอ็น จำกัด (มหาชน) และบริษัทย่อย

(เดิมชื่อ “บริษัท อีเทอเนล เอนเนอจี จำกัด (มหาชน)”)

หมายเหตุประกอบงบการเงิน

วันที่ 31 ธันวาคม 2567

## 8. เงินสดและรายการเทียบเท่าเงินสด

|                                   | (หน่วย : บาท) |              |                      |              |
|-----------------------------------|---------------|--------------|----------------------|--------------|
|                                   | งบการเงินรวม  |              | งบการเงินเฉพาะกิจการ |              |
|                                   | ณ วันที่ 31   | ณ วันที่ 31  | ณ วันที่ 31          | ณ วันที่ 31  |
|                                   | ธันวาคม 2567  | ธันวาคม 2566 | ธันวาคม 2567         | ธันวาคม 2566 |
| เงินสด                            | 3,556         | 25,933       | 3,556                | 6,384        |
| เงินฝากกระแสรายวัน                | 85,404        | 138,213      | 123                  | -            |
| เงินฝากออมทรัพย์                  | 3,340,705     | 419,810      | 3,182,904            | 339,768      |
| รวมเงินสดและรายการเทียบเท่าเงินสด | 3,429,665     | 583,956      | 3,186,583            | 346,152      |

เงินฝากออมทรัพย์และเงินฝากประจำมีอัตราดอกเบี้ยตามที่ธนาคารกำหนด

## 9. ลูกหนี้หมุนเวียนอื่น

|   | (หน่วย : บาท) |              |                      |              |
|---|---------------|--------------|----------------------|--------------|
|   | งบการเงินรวม  |              | งบการเงินเฉพาะกิจการ |              |
|   | ณ วันที่ 31   | ณ วันที่ 31  | ณ วันที่ 31          | ณ วันที่ 31  |
|   | ธันวาคม 2567  | ธันวาคม 2566 | ธันวาคม 2567         | ธันวาคม 2566 |
| ลูกหนี้หมุนเวียนอื่น                          |               |              |                      |              |
| ค่าใช้จ่ายล่วงหน้าค่าเมล็ดพันธุ์และอื่นๆ      | 1,351,438     | 1,357,638    | 38,740               | 44,940       |
| ลูกหนี้กรมสรรพากร                             | 2,086,196     | 1,795,085    | 2,086,197            | 1,795,085    |
| อื่นๆ   | 110,807       | 1,015,157    | 10,500               | 2,250        |
| รวมลูกหนี้หมุนเวียนอื่น                       | 3,548,441     | 4,167,880    | 2,135,437            | 1,842,275    |
| ลูกหนี้หมุนเวียนอื่นบริษัทที่เกี่ยวข้องกัน    |               |              |                      |              |
| ดอกเบี้ยค้างรับ (หมายเหตุ 7)                  | -             | -            | 13,416,777           | 7,327,838    |
| อื่นๆ   | -             | -            | 200,000              | -            |
| รวมลูกหนี้หมุนเวียนอื่นบริษัทที่เกี่ยวข้องกัน | -             | -            | 13,616,777           | 7,327,838    |
| หัก ค่าเผื่อผลขาดทุนด้านเครดิต                | (1,312,697)   | (963,000)    | (7,173,977)          | (4,201,251)  |
| ลูกหนี้หมุนเวียนอื่น-สุทธิ                    | 2,235,744     | 3,204,880    | 8,578,237            | 4,968,862    |

บริษัท บริษัท เทคสตี เอ็นพีเอ็น จำกัด (มหาชน) และบริษัทย่อย

(เดิมชื่อ “บริษัท อีเทอเนล เอนเนอยี จำกัด (มหาชน)”)

หมายเหตุประกอบงบการเงิน

วันที่ 31 ธันวาคม 2567

#### 10. สินค้ำคงเหลือ

|                                   | (หน่วย : บาท)               |                             |
|-----------------------------------|-----------------------------|-----------------------------|
|                                   | งบการเงินรวม                |                             |
|                                   | ณ วันที่ 31<br>ธันวาคม 2567 | ณ วันที่ 31<br>ธันวาคม 2566 |
| สินค้าสำเร็จรูป                   | 14,533,969                  | 12,897,941                  |
| เมล็ดพันธุ์เพื่อปลูก              | 5,541,228                   | 4,656,300                   |
| ธาตุอาหารและวัสดุสิ้นเปลือง       | 4,760,710                   | 5,334,641                   |
| รวม                               | 24,835,907                  | 22,888,882                  |
| หัก ค่าเผื่อการปรับลดมูลค่าสินค้า | (20,472,683)                | (10,644,820)                |
| สินค้ำคงเหลือ-สุทธิ               | 4,363,224                   | 12,244,062                  |

ณ วันที่ 31 ธันวาคม 2567 และณ วันที่ 31 ธันวาคม 2566 บริษัทย่อยได้โอนจากสินทรัพย์ชีวภาพเข้าเป็นสินค้ำคงเหลือเนื่องจากเก็บเกี่ยวผลผลิต มีจำนวน 3.29 ล้านบาท และ 15.42 ล้านบาท ตามลำดับ

ณ วันที่ 31 ธันวาคม 2566 บริษัทย่อยโอนเมล็ดพันธุ์ที่อยู่ในสินค้ำคงเหลือไปสินทรัพย์ชีวภาพเพื่อเพาะปลูก จำนวน 5.81 ล้านบาท

#### 11. สินทรัพย์ชีวภาพ

|   | (หน่วย : บาท)               |                             |
|---|-----------------------------|-----------------------------|
|   | งบการเงินรวม                |                             |
|   | ณ วันที่ 31<br>ธันวาคม 2567 | ณ วันที่ 31<br>ธันวาคม 2566 |
| ยอดคงเหลือต้นปี                                 | 1,335,667                   | 15,402,987                  |
| รับโอนเมล็ดพันธุ์จากสินค้ำคงเหลือเพื่อปลูก      | -                           | 5,811,823                   |
| ต้นทุนที่เกิดขึ้นระหว่างปี                      | 6,134,035                   | 29,119,803                  |
| การเปลี่ยนแปลงในมูลค่ายุติธรรมหักต้นทุนในการขาย |                             |                             |
| เนื่องจากการเปลี่ยนรูปเชิงชีวภาพ                | (4,173,950)                 | (33,582,149)                |
| โอนไปยังสินค้ำคงเหลือเมื่อเก็บเกี่ยวแล้ว        | (3,295,752)                 | (15,416,797)                |
| ยอดคงเหลือปลายปี                                | -                           | 1,335,667                   |

สินทรัพย์ชีวภาพถูกวัดมูลค่าตามมาตรฐานการบัญชี ฉบับที่ 41 เรื่อง เกษตรกรรม โดยแสดงด้วยมูลค่ายุติธรรมหักด้วยต้นทุนในการขาย ณ จุดเก็บเกี่ยว สินทรัพย์ชีวภาพของกลุ่มบริษัทส่วนใหญ่เป็นกัญชงและกัญชาซึ่งไม่มีตลาดซื้อขายสินค้าโภคภัณฑ์ที่มีสภาพคล่องสำหรับกัญชงและกัญชาและผลิตภัณฑ์ที่เกี่ยวข้อง ดังนั้นการวัดมูลค่าของสินทรัพย์ชีวภาพดังกล่าวจึงใช้เทคนิคการวัดมูลค่ายุติธรรมโดยการใช้ข้อมูลที่ไม่สามารถสังเกตได้ (ข้อมูลระดับ 3)

บริษัท บริษัท เทคโนโลยี เอ็นพีเอ็น จำกัด (มหาชน) และบริษัทย่อย

(เดิมชื่อ “บริษัท อีเทอเนล เอนเนอจี จำกัด (มหาชน)”)

หมายเหตุประกอบงบการเงิน

วันที่ 31 ธันวาคม 2567

|  |   | งบการเงินรวม  |              |
|--|---|---|--------------|
|  |   | ณ วันที่ 31   | ณ วันที่ 31  |
|  |   | ธันวาคม 2567  | ธันวาคม 2566 |
| ระดับชั้นของกระบวนการเปลี่ยนรูปเชิงชีวภาพจนได้ผลิตผลถั่วเหลือง       |   |   |              |
| ของสินทรัพย์ชีวภาพของบริษัทย่อย :                                    |   |   |              |
| บริษัท ซีบีดี ไบโอดีเอ็นเอ จำกัด                                     |   | -   | 41.17%       |
| บริษัท แคนนาบิซ เวย์ จำกัด   |   | -   | 100%         |
| ความสัมพันธ์ของข้อมูลที่ไม่สามารถสังเกตได้กับมูลค่ายุติธรรม มีดังนี้ |   |   |              |
|  |   | ความสัมพันธ์ของข้อมูลที่ไม่สามารถสังเกตได้กับมูลค่ายุติธรรม                           |              |
| คำอธิบาย   | ข้อมูลที่ไม่สามารถสังเกตได้   | สังเกตได้กับมูลค่ายุติธรรม  |              |
| ต้นถั่วเหลืองและ<br>ถั่วเหลืองที่อยู่ระหว่าง<br>การเพาะปลูก          | <ul style="list-style-type: none"><li>จำนวนของต้นถั่วเหลืองและถั่วเหลืองที่คาดว่าจะให้ผลผลิตได้ในแต่ละขั้นตอนในแต่ละสายพันธุ์</li><li>ราคาขายของต้นถั่วเหลืองและถั่วเหลืองที่คาดว่าจะให้ผลผลิตได้ในแต่ละขั้นตอนการปลูก</li><li>ต้นทุนในการเพาะปลูกต้นถั่วเหลืองและถั่วเหลืองจนกระทั่งเก็บเกี่ยว</li></ul> | ข้อมูลที่ไม่สามารถสังเกตได้จะทำให้เกิดการเปลี่ยนแปลงในมูลค่ายุติธรรมเพิ่มขึ้นหรือลดลง |              |

บริษัท บริษัท เทคสตี เอ็นพีเอ็น จำกัด (มหาชน) และบริษัทย่อย

(เดิมชื่อ “บริษัท อีเทอเนล เอนเนอยี จำกัด (มหาชน)”) )

หมายเหตุประกอบงบการเงิน

วันที่ 31 ธันวาคม 2567

## 12. เงินลงทุนในบริษัทย่อย (ปรับปรุงใหม่)

|  | งบการเงินเฉพาะกิจการ |              |              |              |                 |                 |                                  |       |
|--|----------------------|--------------|--------------|--------------|-----------------|-----------------|----------------------------------|-------|
|  | สัดส่วนการถือหุ้น    |              | ทุนชำระแล้ว  |              | วิธีราคาทุน     |                 | รับเงินปันผล                     |       |
|  | ณ วันที่ 31          | ณ วันที่ 31  | ณ วันที่ 31  | ณ วันที่ 31  | ณ วันที่ 31     | ณ วันที่ 31     | สำหรับปีสิ้นสุดวันที่ 31 ธันวาคม |       |
|  | ธันวาคม 2567         | ธันวาคม 2566 | ธันวาคม 2567 | ธันวาคม 2566 | ธันวาคม 2567    | ธันวาคม 2566    | 2567                             | 2566  |
|  | (ร้อยละ)             | (ร้อยละ)     | (ล้านบาท)    | (ล้านบาท)    | (บาท)           | (บาท)           | (บาท)                            | (บาท) |
| <b>บริษัทย่อย</b>                        |                      |              |              |              |                 |                 |                                  |       |
| บริษัท ซีบีดี ไปโอโซเอนซ์ จำกัด          | 100                  | 100          | 40           | 40           | 620,000,000     | 620,000,000     | -                                | -     |
| บริษัท แคนนาบิซ เวย์ จำกัด               | 80                   | 80           | 100          | 100          | 684,200,000     | 684,200,000     | -                                | -     |
| รวมเงินลงทุนในบริษัทย่อย                 |                      |              |              |              | 1,304,200,000   | 1,304,200,000   | -                                | -     |
| <b>หัก</b> ค่าเผื่อผลขาดทุนจากการด้อยค่า |                      |              |              |              |                 |                 |                                  |       |
| ของเงินลงทุนในบริษัทย่อย                 |                      |              |              |              | (1,304,200,000) | (1,304,200,000) | -                                | -     |
| เงินลงทุนในบริษัทย่อย - สุทธิ            |                      |              |              |              | -               | -               | -                                | -     |



บริษัท บริษัท เทลลิด เอ็นพีเอ็น จำกัด (มหาชน) และบริษัทย่อย

(เดิมชื่อ “บริษัท อีเทอเนล เอนเนอจี จำกัด (มหาชน)”)

หมายเหตุประกอบงบการเงิน

วันที่ 31 ธันวาคม 2567

## 12.1 บริษัทย่อย

### ก. บริษัท ซีบีดี ไบโอไซเอนซ์ จำกัด

ตามที่ประชุมประจำปีผู้ถือหุ้น เมื่อวันที่ 29 เมษายน 2565 ผู้ถือหุ้นได้อนุมัติให้บริษัทเข้าซื้อหุ้นสามัญในบริษัท ซีบีดี ไบโอไซเอนซ์ จำกัด (“CBDB”) ซึ่งเป็นบริษัทจำกัดที่จดทะเบียนจัดตั้งในประเทศไทยและประกอบธุรกิจค้าและผลิตกล้วยง จำนวน 400,000 หุ้น หรือในสัดส่วนร้อยละ 100 ของหุ้นทั้งหมดจากบริษัท ไบโอ เมดิคอล กรุ๊ป จำกัด (“ผู้ขาย”) จำนวนไม่เกิน 620 ล้านบาท และรับโอนสิทธิในการรับเงินตามสัญญากู้ยืมเงินระหว่างผู้ขาย (ในฐานะผู้ให้กู้) และ CBDB (ในฐานะผู้กู้) ซึ่งรวมถึงแต่ไม่จำกัดเพียง เงินต้นและดอกเบี้ยที่ผู้กู้ค้างจ่ายทั้งหมด (“สิทธิในการรับเงินตามสัญญากู้ยืมเงิน”) โดยรับโอนสิทธิจากผู้ขาย จำนวนไม่เกิน 30 ล้านบาท โดยบริษัทตกลงจะชำระค่าตอบแทนให้แก่ผู้ขายในวันที่ธุรกรรมเสร็จสมบูรณ์จำนวนรวมไม่เกิน 650 ล้านบาท บริษัทจ่ายชำระเงินมัดจำและเงินค่าหุ้นดังกล่าวจำนวน 150 ล้านบาท และจำนวน 470 ล้านบาท (รวม 620 ล้านบาท) เมื่อวันที่ 29 ตุลาคม 2564 และวันที่ 3 พฤษภาคม 2565 ตามลำดับ บริษัทได้รับตราสารการโอนหุ้นแล้ว เมื่อวันที่ 3 พฤษภาคม 2565

บริษัทเข้าลงทุนในหุ้นสามัญทั้งหมดของ CBDB ในราคา 620 ล้านบาท โดยใช้เกณฑ์ในการกำหนดมูลค่าสิ่งตอบแทนของธุรกรรมจากราคาซื้อขายที่บริษัทและผู้ขายได้เจรจาตกลงร่วมกัน นอกจากนี้ บริษัทได้พิจารณามูลค่ายุติธรรมของเงินลงทุนในหุ้นสามัญดังกล่าวว่าอยู่ในช่วง 400.71 – 682.23 ล้านบาท ซึ่งประเมินมูลค่าโดยที่ปรึกษาทางการเงินของบริษัท (บริษัท แคปปิตอล แอ็ดแวนเทจ จำกัด) โดยใช้วิธีมูลค่าปัจจุบันสุทธิของกระแสเงินสด ในขณะที่ที่ปรึกษาทางการเงินอิสระ (บริษัท สยาม อัลฟา แคปปิตอล จำกัด) ได้แสดงความเห็นไว้ในรายงานความเห็นที่ปรึกษาทางการเงินอิสระเกี่ยวกับรายการได้มาซึ่งสินทรัพย์ของบริษัท ซึ่งคำนวณโดยใช้วิธีมูลค่าปัจจุบันสุทธิของกระแสเงินสด ว่าราคาเสนอซื้อหุ้นสามัญของบริษัทย่อยจำนวน 620 ล้านบาท เป็นราคาเสนอซื้อที่ไม่เหมาะสม แต่ราคาควรอยู่ในช่วง 333.67 – 509.08 ล้านบาทซึ่งจะทำให้มูลค่าการลงทุนทั้งสิ้นสูงกว่ามูลค่ายุติธรรมที่ประเมิน เท่ากับ 110.92 – 286.33 ล้านบาท ทั้งนี้ ณ วันที่ 31 ธันวาคม 2565 บริษัทบันทึกผลแตกต่างระหว่างต้นทุนการซื้อเงินลงทุนในหุ้นสามัญที่สูงกว่ามูลค่าสุทธิตามบัญชีของบริษัทย่อยไว้เป็นค่าความนิยมในงบแสดงฐานะการเงินรวม จำนวน 582.17 ล้านบาท และบันทึกเงินลงทุนในบริษัทย่อยในงบแสดงฐานะการเงินเฉพาะกิจการ จำนวน 620 ล้านบาท

ทั้งนี้แม้ราคาซื้อ CBDB ที่ 650 ล้านบาท (รวมสิทธิในการรับเงินตามสัญญากู้ยืมเงิน จำนวน 30 ล้านบาท) มีราคาซื้อค่อนข้างสูง ผู้บริหารและคณะกรรมการตรวจสอบของบริษัทคาดว่า CBDB จะสามารถสร้างรายได้และกำไร ให้มีมูลค่าสูงกว่ามูลค่าหุ้นของ CBDB ที่ซื้อมา

บริษัทได้ดำเนินการวัดมูลค่ายุติธรรมของสินทรัพย์ที่ระบุได้ที่ได้มาและหนี้สินที่รับมา ณ วันซื้อกิจการของ CBDB โดยที่ปรึกษาทางการเงิน (บริษัท 15 ที่ปรึกษาธุรกิจ จำกัด) เสร็จสมบูรณ์ ในไตรมาส 4 ปี 2565 ซึ่งอยู่ภายในระยะเวลาในการวัดมูลค่าสิบสองเดือนนับจากวันที่ซื้อกิจการตามที่กำหนดไว้ในมาตรฐานการรายงานทางการเงิน ฉบับที่ 3 โดยมูลค่ายุติธรรมที่วัดได้ไม่มีความแตกต่างอย่างมีสาระสำคัญกับประมาณการที่เคยรับรู้ไว้เดิม ดังนั้นจึงไม่มีการปรับย้อนหลังมูลค่ายุติธรรม ณ วันซื้อกิจการ นอกจากนี้บริษัทได้พิจารณามูลค่าที่คาดว่าจะได้รับคืนของหน่วยสินทรัพย์ที่ก่อให้เกิดเงินสดจากมูลค่าจากการใช้สินทรัพย์ ดังกล่าวโดยประมาณการกระแสเงินสดในอนาคตที่กิจการคาดว่าจะได้รับอ้างอิงจากประมาณการทางการเงินซึ่งจัดทำที่ปรึกษาทางการเงินอิสระ (บริษัท ดิสคัฟเวอรี่ แมเนจเม้นท์ จำกัด) และได้รับอนุมัติจากฝ่ายบริหาร ประมาณการ

บริษัท บริษัท เทลลิด เอ็นพีเอ็น จำกัด (มหาชน) และบริษัทย่อย

(เดิมชื่อ “บริษัท อีเทอเนล เอนเนอจี จำกัด (มหาชน)”)

หมายเหตุประกอบงบการเงิน

วันที่ 31 ธันวาคม 2567

กระแสดังกล่าวครอบคลุมระยะเวลา 10 ปี ภายใต้สมมติฐานว่าบริษัทจะดำเนินธุรกิจเป็นระยะเวลา 10 ปี ซึ่งเป็นไปตามหลักความระมัดระวัง (Conservative Principle) เนื่องจากธุรกิจนี้ยังเป็นธุรกิจใหม่ จึงอาจไม่มีความแน่นอนในอนาคตและเป็นไปภายใต้ภาวะเศรษฐกิจและสถานการณ์ในปัจจุบัน ทั้งนี้ จากการประเมินพบว่ามูลค่าที่คาดว่าจะได้รับคืนของหน่วยสินทรัพย์ที่ก่อให้เกิดเงินสดสูงกว่ามูลค่าตามบัญชี

**ข. บริษัท แคนนาบิช เวย์ จำกัด**

ตามรายงานที่ประชุมคณะกรรมการบริษัท อีเทอเนล เอนเนอจี จำกัด (มหาชน) ครั้งที่ 9/2564 เมื่อวันที่ 29 กันยายน 2564 คณะกรรมการบริษัทมีมติอนุมัติให้ซื้อหุ้นสามัญและทำสัญญาซื้อขายหุ้นดังกล่าวของ บริษัท แคนนาบิช เวย์ จำกัด (“CW”) ซึ่งเป็นบริษัทจำกัดที่จดทะเบียนจัดตั้งในประเทศไทยและประกอบธุรกิจค้าและผลิตกัญชง จำนวน 800,000 หุ้น หรือในสัดส่วนร้อยละ 80 ของหุ้นทั้งหมด จากบริษัท ไบโอ เมดิคอล กรุ๊ป จำกัด (“ผู้ขาย”) ในราคารวม 650 ล้านบาท โดยบริษัทจ่ายชำระเงินตามสัญญาซื้อขายหุ้นจำนวน 650 ล้านบาท และได้รับตราสารการโอนหุ้นแล้วเมื่อวันที่ 1 ตุลาคม 2564

ที่ปรึกษาทางการเงิน (บริษัท แคปปิตอล แอ็ดแวนเทจ จำกัด) ได้ประเมินมูลค่ายุติธรรมของหุ้นของ CW เมื่อวันที่ 29 กันยายน 2564 อยู่ในช่วง 467.96 – 734.49 ล้านบาท (สัดส่วนร้อยละ 80 ของหุ้นทั้งหมด) โดยใช้วิธีมูลค่าปัจจุบันสุทธิของกระแสดังกล่าว (Discounted Cash Flow) บริษัทได้จ่ายเงินสำหรับหุ้นดังกล่าวจำนวน 650 ล้านบาท ซึ่งอยู่ในช่วงมูลค่ายุติธรรมที่ได้ประเมินเมื่อวันที่ 29 กันยายน 2564

บริษัทได้ดำเนินการวัดมูลค่ายุติธรรมของสินทรัพย์ที่ระบุได้ที่ได้มาและหนี้สินที่รับมา ณ วันซื้อกิจการของ CW โดยที่ปรึกษาทางการเงิน (บริษัท 15 ที่ปรึกษาธุรกิจ จำกัด) เสร็จสมบูรณ์ ในไตรมาส 3 ปี 2565 ซึ่งอยู่ภายในระยะเวลาในการวัดมูลค่าสิบสองเดือนนับจากวันที่ซื้อกิจการตามที่กำหนดไว้ในมาตรฐานการรายงานทางการเงิน ฉบับที่ 3 โดยมูลค่ายุติธรรมที่วัดได้ไม่มีความแตกต่างอย่างมีสาระสำคัญกับประมาณการที่เคยรับรู้ไว้เดิม ดังนั้นจึงไม่มีการปรับย้อนหลังมูลค่ายุติธรรม ณ วันซื้อกิจการ นอกจากนี้บริษัทได้พิจารณามูลค่าที่คาดว่าจะได้รับคืนของหน่วยสินทรัพย์ที่ก่อให้เกิดเงินสดจากมูลค่าจากการใช้สินทรัพย์ ดังกล่าว โดยประมาณการกระแสดังกล่าวในอนาคตที่กิจการคาดว่าจะได้รับอ้างอิงจากประมาณการทางการเงินซึ่งจัดทำที่ปรึกษาทางการเงินอิสระ (บริษัท ดิสคัฟเวอรี แมเนจเม้นท์ จำกัด) และได้รับอนุมัติจากฝ่ายบริหาร ประมาณการกระแสดังกล่าวครอบคลุมระยะเวลา 10 ปี ภายใต้สมมติฐานว่าบริษัทจะดำเนินธุรกิจเป็นระยะเวลา 10 ปี ซึ่งเป็นไปตามหลักความระมัดระวัง (Conservative Principle) เนื่องจากธุรกิจนี้ยังเป็นธุรกิจใหม่ จึงอาจไม่มีความแน่นอนในอนาคตและเป็นไปภายใต้ภาวะเศรษฐกิจและสถานการณ์ในปัจจุบัน ทั้งนี้ จากการประเมินพบว่ามูลค่าที่คาดว่าจะได้รับคืนของหน่วยสินทรัพย์ที่ก่อให้เกิดเงินสดสูงกว่ามูลค่าตามบัญชี

ในเดือนกุมภาพันธ์ พ.ศ. 2568 บริษัทได้ทำการทบทวนและปรับปรุงสมมติฐานที่ใช้ในการประมาณการกระแสดังกล่าวที่คาดว่าจะได้รับคืนจากการดำเนินงานในอนาคตของบริษัทย่อย ส่งผลให้มีการรับรู้ผลขาดทุนจากการซื้อขายของเงินลงทุนและค่าความนิยมดังกล่าวเต็มจำนวน โดยมีการปรับปรุงย้อนหลังไปยังปี พ.ศ. 2566 การทบทวนนี้อ้างอิงจากประมาณการทางการเงินที่จัดทำโดยที่ปรึกษาทางการเงินอิสระ ลงวันที่ 25 กุมภาพันธ์ พ.ศ. 2568 ซึ่งได้รับการเห็นชอบจากฝ่ายบริหารของบริษัท

บริษัท บริษัท เทคสตี เอ็นพีเอ็น จำกัด (มหาชน) และบริษัทย่อย

(เดิมชื่อ “บริษัท อีเทอเนล เอนเนอจี จำกัด (มหาชน)”)

หมายเหตุประกอบงบการเงิน

วันที่ 31 ธันวาคม 2567

## 12.2 ค่าความนิยม

รายการเคลื่อนไหวสำหรับปีสิ้นสุดวันที่ 31 ธันวาคม 2567 และ 2566 สรุปได้ดังนี้

|                                      | (หน่วย : บาท) |                 |
|--------------------------------------|---------------|-----------------|
|                                      | งบการเงินรวม  |                 |
|                                      | ณ วันที่ 31   | ณ วันที่ 31     |
|                                      | ธันวาคม 2567  | ธันวาคม 2566    |
| ยอดคงเหลือต้นปี                      | -             | 1,190,741,333   |
| หัก ผลขาดทุนจากการซื้อขายค่าความนิยม |               |                 |
| - บริษัท ซีบีดี ไบโอไซเอนซ์ จำกัด    | -             | (582,163,106)   |
| - บริษัท แคนนาบิซ เวย์ จำกัด         | -             | (608,578,227)   |
| รวม                                  | -             | (1,190,741,333) |
| ยอดคงเหลือสิ้นปี                     | -             | -               |

บริษัท บริษัท เทคสตี เอ็นทีเอ็น จำกัด (มหาชน) และบริษัทย่อย  
(เดิมชื่อ “บริษัท อีเทอเนล เอนเนอจี จำกัด (มหาชน)”)

หมายเหตุประกอบงบการเงิน

วันที่ 31 ธันวาคม 2567

### 13. ที่ดิน อาคารและอุปกรณ์

รายการเคลื่อนไหวสำหรับปีสิ้นสุดวันที่ 31 ธันวาคม 2567 และ 2566 สรุปได้ดังนี้

(หน่วย : บาท)

|                          | งบการเงินรวม |                        |                           |                           |                                |                        |                                      | รวม          |
|--------------------------|--------------|------------------------|---------------------------|---------------------------|--------------------------------|------------------------|--------------------------------------|--------------|
|                          | ที่ดิน       | ส่วนปรับปรุง<br>ที่ดิน | อาคารและ<br>สิ่งปลูกสร้าง | เครื่องจักรและ<br>อุปกรณ์ | เครื่องตกแต่ง<br>และเครื่องใช้ | งานระหว่าง<br>ก่อสร้าง | โรงเรือนกัญชา<br>ระหว่าง<br>ก่อสร้าง |              |
|                          |              |                        |                           |                           | สำนักงาน                       |                        |                                      |              |
| ราคาทุน                  |              |                        |                           |                           |                                |                        |                                      |              |
| ณ วันที่ 1 มกราคม 2566   | 30,143,270   | 5,516,202              | 49,404,080                | 16,145,250                | 14,647,024                     | 12,404,211             | 23,954,503                           | 152,214,540  |
| เพิ่มขึ้น                | -            | 999,691                | 13,803                    | 901,882                   | 237,166                        | 14,544,449             | 16,248,739                           | 32,945,730   |
| โอนเข้า(โอนออก)          | 174,481      | 117,700                | 23,067,970                | 22,683,717                | 7,995,834                      | (26,811,570)           | (27,228,132)                         | -            |
| จำหน่าย                  | -            | -                      | -                         | (127,743)                 | (84,497)                       | (32,100)               | -                                    | (244,340)    |
| ตัดจำหน่าย               | -            | -                      | -                         | -                         | -                              | (50,000)               | -                                    | (50,000)     |
| ณ วันที่ 31 ธันวาคม 2566 | 30,317,751   | 6,633,593              | 72,485,853                | 39,603,106                | 22,795,527                     | 54,990                 | 12,975,110                           | 184,865,930  |
| เพิ่มขึ้น                | -            | -                      | -                         | 7,847                     | -                              | -                      | -                                    | 7,847        |
| ตัดจำหน่าย               | -            | -                      | (605,745)                 | (427,006)                 | (10,022,243)                   | -                      | -                                    | (11,054,994) |
| ณ วันที่ 31 ธันวาคม 2567 | 30,317,751   | 6,633,593              | 71,880,108                | 39,183,947                | 12,773,284                     | 54,990                 | 12,975,110                           | 173,818,783  |

บริษัท บริษัท เทคสิด เอ็นทีเอ็น จำกัด (มหาชน) และบริษัทย่อย  
(เดิมชื่อ “บริษัท อีเทอเนล เอนเนอจี จำกัด (มหาชน)”)

หมายเหตุประกอบงบการเงิน

วันที่ 31 ธันวาคม 2567

(หน่วย : บาท)

|  | งบการเงินรวม |                        |                           |                           |  |                        |                                      |
|--|--------------|------------------------|---------------------------|---------------------------|--|------------------------|--------------------------------------|
|  | ที่ดิน       | ส่วนปรับปรุง<br>ที่ดิน | อาคารและ<br>สิ่งปลูกสร้าง | เครื่องจักรและ<br>อุปกรณ์ | เครื่องตกแต่ง<br>และเครื่องใช้<br>สำนักงาน | งานระหว่าง<br>ก่อสร้าง | โรงเรือนกัญชา<br>ระหว่าง<br>ก่อสร้าง |
|  |              |                        |                           |                           |  |                        | รวม                                  |
| ค่าเสื่อมราคาสะสม                          |              |                        |                           |                           |  |                        |                                      |
| ณ วันที่ 1 มกราคม 2566                     | -            | -                      | 3,048,852                 | 2,318,948                 | 10,609,377                                 | -                      | -                                    |
| ค่าเสื่อมราคาสำหรับปี                      | -            | 5,063                  | 5,898,151                 | 6,906,341                 | 898,977                                    | -                      | -                                    |
| จำหน่าย                                    | -            | -                      | -                         | (18,752)                  | (19,744)                                   | -                      | -                                    |
| ณ วันที่ 31 ธันวาคม 2566                   | -            | 5,063                  | 8,947,003                 | 9,206,537                 | 11,488,610                                 | -                      | -                                    |
| ค่าเสื่อมราคาสำหรับปี                      | -            | 5,885                  | 6,342,750                 | 8,083,080                 | 874,118                                    | -                      | -                                    |
| ตัดจำหน่าย                                 | -            | -                      | (74,143)                  | (221,229)                 | (9,978,969)                                | -                      | -                                    |
| ณ วันที่ 31 ธันวาคม 2567                   | -            | 10,948                 | 15,215,610                | 17,276,531                | 2,383,759                                  | -                      | -                                    |
| ค่าเผื่อผลขาดทุนจากการด้อยค่า              |              |                        |                           |                           |  |                        |                                      |
| ณ วันที่ 31 ธันวาคม 2566                   | (4,963,914)  | -                      | -                         | -                         | (4,473,332)                                | -                      | (2,451,947)                          |
| ค่าเผื่อผลขาดทุนจากการด้อยค่า<br>ระหว่างปี | -            | -                      | -                         | -                         | -  | -                      | -                                    |
| ณ วันที่ 31 ธันวาคม 2567                   | (4,963,914)  | -                      | -                         | -                         | (4,473,332)                                | -                      | (2,451,947)                          |
| มูลค่าสุทธิทางบัญชี                        |              |                        |                           |                           |  |                        |                                      |
| ณ วันที่ 31 ธันวาคม 2566                   | 25,353,837   | 6,628,530              | 63,538,850                | 30,396,569                | 6,833,585                                  | 54,990                 | 10,523,163                           |
| ณ วันที่ 31 ธันวาคม 2567                   | 25,353,837   | 6,622,645              | 56,664,498                | 22,115,569                | 5,854,332                                  | 54,990                 | 10,523,163                           |

บริษัท บริษัท เทคสிட เอ็นพีเอ็น จำกัด (มหาชน) และบริษัทย่อย

(เดิมชื่อ “บริษัท อีเทอเนล เอนเนอยี จำกัด (มหาชน)”)

หมายเหตุประกอบงบการเงิน

วันที่ 31 ธันวาคม 2567

(หน่วย : บาท)

|                            | งบการเงินเฉพาะกิจการ      |  |             |
|----------------------------|---------------------------|--|-------------|
|                            | เครื่องจักรและ<br>อุปกรณ์ | เครื่องตกแต่งและ<br>เครื่องใช้สำนักงาน | รวม         |
| <b>ราคาทุน</b>             |                           |  |             |
| ณ วันที่ 1 มกราคม 2566     | 35,830                    | 10,498,708                             | 10,534,538  |
| เพิ่มขึ้น                  | -                         | 1,662                                  | 1,662       |
| ณ วันที่ 31 ธันวาคม 2566   | 35,830                    | 10,500,370                             | 10,536,200  |
| ตัดจำหน่าย                 | (35,830)                  | (9,920,286)                            | (9,956,116) |
| ณ วันที่ 31 ธันวาคม 2567   | -                         | 580,084                                | 580,084     |
| <b>ค่าเสื่อมราคาสะสม</b>   |                           |  |             |
| ณ วันที่ 1 มกราคม 2566     | 35,819                    | 10,202,729                             | 10,238,548  |
| ค่าเสื่อมราคาสำหรับปี      | -                         | 71,369                                 | 71,369      |
| ณ วันที่ 31 ธันวาคม 2566   | 35,819                    | 10,274,098                             | 10,309,917  |
| ค่าเสื่อมราคาสำหรับปี      | -                         | 68,192                                 | 68,192      |
| ตัดจำหน่าย                 | (35,891)                  | (9,919,986)                            | (9,955,805) |
| ณ วันที่ 31 ธันวาคม 2567   | -                         | 422,304                                | 422,304     |
| <b>มูลค่าสุทธิทางบัญชี</b> |                           |  |             |
| ณ วันที่ 31 ธันวาคม 2566   | 11                        | 226,272                                | 226,283     |
| ณ วันที่ 31 ธันวาคม 2567   | -                         | 157,780                                | 157,780     |

ณ วันที่ 31 ธันวาคม 2567 บริษัทมีสินทรัพย์ซึ่งคิดค่าเสื่อมราคาทั้งจำนวนแล้ว แต่ยังใช้ดำเนินงานอยู่ในราคาทุนจำนวน 0.08 ล้านบาท

บริษัท บริษัท เทคสตี เอ็นพีเอ็น จำกัด (มหาชน) และบริษัทย่อย

(เดิมชื่อ “บริษัท อีเทอเนล เอนเนอจี จำกัด (มหาชน)”)

หมายเหตุประกอบงบการเงิน

วันที่ 31 ธันวาคม 2567

#### 14. สัญญาเช่า

บริษัทเช่าทำสัญญาเช่าพื้นที่อาคารเพื่อใช้ในการดำเนินกิจการกับบริษัท ไอทาวเวอร์ จำกัด โดยมีระยะเวลา 3 ปี นับตั้งแต่วันที่ 1 พฤษภาคม 2564 ถึงวันที่ 30 เมษายน 2567

##### 14.1 สินทรัพย์สิทธิการใช้

รายการเคลื่อนไหวสำหรับปีสิ้นสุดวันที่ 31 ธันวาคม 2567 มีดังนี้

|  | (หน่วย : บาท)                     |
|--|-----------------------------------|
|  | งบการเงินรวม/งบการเงินเฉพาะกิจการ |
| มูลค่าสุทธิตามบัญชี ณ วันที่ 1 มกราคม 2567   | 213,918                           |
| หัก ค่าเสื่อมราคาสำหรับปี                    | (213,918)                         |
| มูลค่าสุทธิตามบัญชี ณ วันที่ 31 ธันวาคม 2567 | -                                 |

##### 14.2 หนี้สินตามสัญญาเช่า

|                             | (หน่วย : บาท)                     |           |         |                             |
|-----------------------------|-----------------------------------|-----------|---------|-----------------------------|
|                             | งบการเงินรวม/งบการเงินเฉพาะกิจการ |           |         |                             |
|                             | ณ วันที่ 1<br>มกราคม 2567         | เพิ่มขึ้น | (ลดลง)  | ณ วันที่ 31<br>ธันวาคม 2567 |
| หนี้สินตามสัญญาเช่า         |                                   |           |         |                             |
| หนี้สินตามสัญญาเช่า         | 228,480                           | -         | 228,480 | -                           |
| ดอกเบี้ยจ่ายรอตัดบัญชี      | (1,892)                           | -         | (1,892) | -                           |
| หนี้สินตามสัญญาเช่า - สุทธิ | 226,588                           | -         | 226,588 | -                           |

|                                 | (หน่วย : บาท)                     |                             |
|---------------------------------|-----------------------------------|-----------------------------|
|                                 | งบการเงินรวม/งบการเงินเฉพาะกิจการ |                             |
|                                 | ณ วันที่ 31<br>ธันวาคม 2567       | ณ วันที่ 31<br>ธันวาคม 2566 |
| หนี้สินตามสัญญาเช่าประกอบด้วย   |                                   |                             |
| หนี้สินตามสัญญาเช่าหมุนเวียน    | -                                 | 226,588                     |
| หนี้สินตามสัญญาเช่าไม่หมุนเวียน | -                                 | -                           |
| รวมหนี้สินสัญญาเช่า             | -                                 | 226,588                     |

บริษัท บริษัท เทคสตี เอ็นพีเอ็น จำกัด (มหาชน) และบริษัทย่อย

(เดิมชื่อ “บริษัท อีเทอเนล เอนเนอจี จำกัด (มหาชน)”)

หมายเหตุประกอบงบการเงิน

วันที่ 31 ธันวาคม 2567

#### 14.3 ค่าใช้จ่ายเกี่ยวกับสัญญาที่รับรู้ในส่วนในงบกำไรขาดทุนสำหรับปีสิ้นสุดวันที่ 31 ธันวาคม 2567

|   | (หน่วย : บาท)          |
|---|------------------------|
|   | งบการเงินรวม/งบการเงิน |
|   | เฉพาะกิจการ            |
| ค่าเสื่อมราคาสำหรับสินทรัพย์สิทธิการใช้ - อาคารและส่วนปรับปรุงอาคาร | 213,918                |
| กระแสเงินสดจ่ายทั้งหมดของสัญญาเช่า                                  | 161,280                |
| ต้นทุนทางการเงินที่เกี่ยวข้องกับสัญญาเช่า                           | 1,891                  |

#### 15. สินทรัพย์ไม่หมุนเวียนอื่น

|                               | (หน่วย : บาท) |              |                      |              |
|-------------------------------|---------------|--------------|----------------------|--------------|
|                               | งบการเงินรวม  |              | งบการเงินเฉพาะกิจการ |              |
|                               | ณ วันที่ 31   | ณ วันที่ 31  | ณ วันที่ 31          | ณ วันที่ 31  |
|                               | ธันวาคม 2567  | ธันวาคม 2566 | ธันวาคม 2567         | ธันวาคม 2566 |
| เงินประกันการเช่าและการบริการ | 923,523       | 584,562      | -                    | 584,562      |
| เงินมัดจำและเงินประกันอื่น    | -             | 901,471      | 60,206               | 671          |
| อื่นๆ                         | 10,750        | 10,455       | 7,831                | 7,536        |
| รวมสินทรัพย์ไม่หมุนเวียนอื่น  | 934,273       | 1,496,488    | 68,037               | 592,769      |

#### 16. เจ้าหนี้หมุนเวียนอื่น

|                                       | (หน่วย : บาท) |              |                      |              |
|---------------------------------------|---------------|--------------|----------------------|--------------|
|                                       | งบการเงินรวม  |              | งบการเงินเฉพาะกิจการ |              |
|                                       | ณ วันที่ 31   | ณ วันที่ 31  | ณ วันที่ 31          | ณ วันที่ 31  |
|                                       | ธันวาคม 2567  | ธันวาคม 2566 | ธันวาคม 2567         | ธันวาคม 2566 |
| ค่าใช้จ่ายค้างจ่าย                    | 6,583,892     | 4,297,030    | 5,895,798            | 3,645,915    |
| ดอกเบี้ยค้างจ่าย                      | 252,465       | 9,014        | 252,465              | 9,014        |
| เจ้าหนี้สรรพากร                       | 994,143       | 294,940      | 979,243              | 277,311      |
| เจ้าหนี้อื่น                          | 1,254,291     | 707,732      | 529,533              | 4,946        |
| รวม                                   | 9,084,791     | 5,308,716    | 7,657,039            | 3,937,186    |
| ดอกเบี้ยค้างจ่ายบุคคลที่เกี่ยวข้องกัน |               |              |                      |              |
| (หมายเหตุ 7)                          | 271,918       | 21,918       | 271,918              | 21,918       |
| รวมเจ้าหนี้หมุนเวียนอื่น              | 9,356,709     | 5,330,634    | 7,928,957            | 3,959,104    |



บริษัท บริษัท เทลลิด เอ็นพีเอ็น จำกัด (มหาชน) และบริษัทย่อย

(เดิมชื่อ “บริษัท อีเทอเนล เอนเนอจี จำกัด (มหาชน)”)

หมายเหตุประกอบงบการเงิน

วันที่ 31 ธันวาคม 2567

## 17. เงินกู้ยืมระยะสั้น

|                                    | (หน่วย : บาท)                     |            |             |              |
|------------------------------------|-----------------------------------|------------|-------------|--------------|
|                                    | งบการเงินรวม/งบการเงินเฉพาะกิจการ |            |             |              |
|                                    | ณ วันที่ 1                        |            |             | ณ วันที่ 31  |
|                                    | มกราคม 2567                       | เพิ่มขึ้น  | (ลดลง)      | ธันวาคม 2567 |
| เงินกู้ยืมระยะสั้น                 |                                   |            |             |              |
| บุคคลที่เกี่ยวข้องกัน (หมายเหตุ 7) | 5,000,000                         | -          | -           | 5,000,000    |
| บุคคลที่ไม่เกี่ยวข้องกัน           | 1,400,000                         | 10,290,000 | (4,840,000) | 6,850,000    |
| รวมเงินกู้ยืมระยะสั้น              | 6,400,000                         | 10,290,000 | (4,840,000) | 11,850,000   |

บริษัทกู้ยืมเงินเพื่อใช้เป็นเงินทุนหมุนเวียนกับบุคคลที่เกี่ยวข้องกันและไม่เกี่ยวข้องกันอย่างละ 1 ราย โดยมีอัตราดอกเบี้ยร้อยละ 5 ต่อปี เงินกู้ยืมดังกล่าวมีอายุ 1 ปีครบกำหนดชำระในวันที่ 30 พฤศจิกายน 2567 และ วันที่ 30 มิถุนายน 2567 บริษัทได้จำหน่ายบริษัทจดทะเบียนในตลาดหลักทรัพย์แห่งประเทศไทย ส่วนหนึ่ง จำนวน 8,750,000 หุ้นเป็นหลักประกันเงินกู้ยืมจำนวน 1.40 ล้านบาท จากบุคคลที่ไม่เกี่ยวข้องกัน (หมายเหตุ 25.2ข.) บริษัทได้ชำระคืนเงินกู้ยืมแก่บุคคลที่ไม่เกี่ยวข้องกันดังกล่าวและได้รับคืนหลักประกันทั้งหมดแล้วในเดือนกันยายน 2567

เมื่อวันที่ 19 สิงหาคม 2567 บริษัททำสัญญากู้ยืมเงินเพื่อใช้เป็นเงินทุนหมุนเวียนกับบุคคลที่ไม่เกี่ยวข้องกันรายหนึ่ง โดยไม่มีหลักประกัน เงินกู้ยืมดังกล่าวมีอัตราดอกเบี้ยร้อยละ 12 ต่อปีและมีกำหนดชำระคืนทั้งจำนวนพร้อมดอกเบี้ยภายในวันที่ 18 สิงหาคม 2568

## 18. ประมาณการหนี้สินผลประโยชน์พนักงาน

ผู้เชี่ยวชาญอิสระรายหนึ่งได้ทำการประเมินภาระหนี้สินที่ต้องจ่ายสำหรับผลประโยชน์ระยะยาวอื่นๆ ของพนักงานโดยใช้วิธีการ Projected unit credit ซึ่งกลุ่มบริษัทได้ตั้งสำรองผลประโยชน์ระยะยาวอื่นๆ ของพนักงาน ดังนี้

|  | (หน่วย : บาท) |                      |
|--|---------------|----------------------|
|  | งบการเงินรวม  | งบการเงินเฉพาะกิจการ |
| ผลประโยชน์พนักงานต้นปี                   | 2,209,229     | 1,635,125            |
| บวก จำนวนที่รับรู้                       | 464,927       | 271,225              |
| หัก การจ่ายผลประโยชน์โดยตรงของนายจ้าง    | -             | -                    |
| หัก ปรับปรุงผลประโยชน์พนักงานไม่จ่ายชำระ | (2,209,229)   | (1,635,125)          |
| ผลประโยชน์พนักงานปลายปี                  | 464,927       | 271,225              |

บริษัท บริษัท เทคสตี เอ็นพีเอ็น จำกัด (มหาชน) และบริษัทย่อย

(เดิมชื่อ “บริษัท อีเทอเนล เอนเนอจี จำกัด (มหาชน)”)

หมายเหตุประกอบงบการเงิน

วันที่ 31 ธันวาคม 2567

|  | (หน่วย : บาท) |                      |
|--|---------------|----------------------|
|  | งบการเงินรวม  | งบการเงินเฉพาะกิจการ |
| มูลค่าปัจจุบันของภาระผูกพันที่ไม่ได้จัดให้มีกองทุน |               |                      |
| ณ วันที่ 31 ธันวาคม 2567                           | 464,927       | 271,225              |
| ต้นทุนบริการปัจจุบัน                               | 441,680       | 257,664              |
| ดอกเบี้ยของภาระผูกพัน                              | 23,247        | 13,561               |
| จำนวนที่รับรู้ในงบกำไรขาดทุน                       | 464,927       | 271,225              |

ข้อสมมติฐานที่สำคัญในการประมาณการตามหลักคณิตศาสตร์ประกันภัยที่ใช้ในการคำนวณประมาณการหนี้สินผลประโยชน์ของพนักงานมีดังนี้

|  | งบการเงินรวม             |                          |
|--|--------------------------|--------------------------|
|  | ณ วันที่ 31 ธันวาคม 2567 | ณ วันที่ 31 ธันวาคม 2566 |
| อัตราคิดลด (ร้อยละต่อปี)                     | 2.30                     | 2.22 – 3.46              |
| อัตราการขึ้นเงินเดือนโดยเฉลี่ย (ร้อยละต่อปี) | 3.00                     | 5.00                     |
| อัตราการลาออก                                | ตามช่วงอายุของพนักงาน    | ตามช่วงอายุของพนักงาน    |
| เกษียณอายุ                                   | 60 ปี                    | 60 ปี                    |

|  | งบการเงินเฉพาะกิจการ     |                          |
|--|--------------------------|--------------------------|
|  | ณ วันที่ 31 ธันวาคม 2567 | ณ วันที่ 31 ธันวาคม 2566 |
| อัตราคิดลด (ร้อยละต่อปี)                     | 2.30                     | 2.22                     |
| อัตราการขึ้นเงินเดือนโดยเฉลี่ย (ร้อยละต่อปี) | 3.00                     | 5.00                     |
| อัตราการลาออก                                | ตามช่วงอายุของพนักงาน    | ตามช่วงอายุของพนักงาน    |
| เกษียณอายุ                                   | 60 ปี                    | 60 ปี                    |

บริษัท บริษัท เทคสตี เอ็นพีเอ็น จำกัด (มหาชน) และบริษัทย่อย

(เดิมชื่อ “บริษัท อีเทอเนล เอนเนอจี จำกัด (มหาชน)”)

หมายเหตุประกอบงบการเงิน

วันที่ 31 ธันวาคม 2567

การวิเคราะห์ความอ่อนไหวของข้อสมมติฐานหลักในการปฏิบัติตามหลักคณิตศาสตร์ประกันภัยซึ่งมีผลกระทบเพิ่มขึ้น (ลดลง) ต่อภาระผูกพันผลประโยชน์พนักงาน ณ วันที่ 31 ธันวาคม 2567 มีดังนี้

|   | (หน่วย : บาท)                             |                   |                        |                   |
|---|---|-------------------|------------------------|-------------------|
|   | การเปลี่ยนแปลงมูลค่าปัจจุบันของภาระผูกพัน |                   |                        |                   |
|   | ผลประโยชน์พนักงานเพิ่มขึ้น (ลดลง)         |                   |                        |                   |
|   | งบการเงินรวม                              |                   | งบการเงินเฉพาะกิจการ   |                   |
|   | กรณี<br>อัตราเพิ่มขึ้น                    | กรณี<br>อัตราลดลง | กรณี<br>อัตราเพิ่มขึ้น | กรณี<br>อัตราลดลง |
| อัตราคิดลด (เปลี่ยนแปลง 1%)                   | (78,449)                                  | 97,621            | (49,307)               | 61,144            |
| อัตราการขึ้นเงินเดือนในอนาคต (เปลี่ยนแปลง 1%) | 95,843                                    | (78,654)          | 60,034                 | (49,436)          |
| อัตราการหมุนเวียนพนักงาน                      |   |                   |                        |                   |
| (เปลี่ยนแปลง 20% ของสมมติฐานหลัก)             | 109,302                                   | (109,302)         | 40,600                 | (40,600)          |

การวิเคราะห์ความอ่อนไหวข้างต้นอาจไม่ได้แสดงถึงการเปลี่ยนแปลงที่เกิดขึ้นจริงในภาระผูกพันผลประโยชน์พนักงาน เนื่องจากการยากที่การเปลี่ยนแปลงข้อสมมติฐานต่างๆที่เกิดขึ้นแยกต่างหากจากข้อสมมติฐานอื่นซึ่งอาจมีความสัมพันธ์กัน

การวิเคราะห์การครบกำหนดของจำนวนเงินผลประโยชน์ที่ต้องจ่ายในอนาคต ณ วันที่ 31 ธันวาคม 2567 มีรายละเอียดดังนี้

|                           | (หน่วย : บาท) |                      |
|---------------------------|---------------|----------------------|
|                           | งบการเงินรวม  | งบการเงินเฉพาะกิจการ |
| ภายใน 1 ปี                | -             | -                    |
| มากกว่า 1 ปี ไม่เกิน 5 ปี | -             | -                    |
| เกินกว่า 5 ปี             | 464,927       | 271,225              |

## 19. พუნเรือนหุ้น

|                                  | (หน่วย : บาท)                       |               |               |
|----------------------------------|-------------------------------------|---------------|---------------|
|                                  | งบการเงินรวม / งบการเงินเฉพาะกิจการ |               |               |
|                                  | จำนวน (หุ้น)                        | ราคาตามมูลค่า | เป็นจำนวนเงิน |
| <u>ทุนจดทะเบียน</u>              |                                     |               |               |
| ณ วันที่ 31 ธันวาคม 2566         | 7,750,000,000                       | 1             | 7,750,000,000 |
| ณ วันที่ 31 ธันวาคม 2567         | 7,750,000,000                       | 1             | 7,750,000,000 |
| <u>ทุนที่ออกและเรียกชำระแล้ว</u> |                                     |               |               |
| ณ วันที่ 31 ธันวาคม 2566         | 2,780,000,000                       | 1             | 2,780,000,000 |
| ณ วันที่ 31 ธันวาคม 2567         | 2,780,000,000                       | 1             | 2,780,000,000 |

บริษัท บริษัท เทลลิด เอ็นพีเอ็น จำกัด (มหาชน) และบริษัทย่อย

(เดิมชื่อ “บริษัท อีเทอเนล เอนเนอจี จำกัด (มหาชน)”)

หมายเหตุประกอบงบการเงิน

วันที่ 31 ธันวาคม 2567

เมื่อวันที่ 28 มกราคม 2565 ที่ประชุมวิสามัญผู้ถือหุ้น ครั้งที่ 1/2565 ของบริษัท มีมติอนุมัติให้

- ออกและจัดสรรใบสำคัญแสดงสิทธิที่จะซื้อหุ้นสามัญของบริษัทครั้งที่ 1 (EE-W1) ให้แก่ผู้ถือหุ้นเดิมของบริษัท ตามสัดส่วนการถือหุ้นจำนวนไม่เกิน 1,390 ล้านหน่วย (โดยไม่คิดมูลค่า) ในอัตราส่วนหุ้นสามัญเดิม 1 หุ้นต่อ 1 หน่วยใบสำคัญแสดงสิทธิ ใบสำคัญแสดงสิทธิ EE-W1 มีอายุ 3 ปี 17 วันนับจากวันที่ออกใบสำคัญแสดงสิทธิ (22 กุมภาพันธ์ 2565) อัตราการใช้สิทธิคือใบสำคัญแสดงสิทธิ 1 หน่วย มีสิทธิซื้อหุ้นสามัญของบริษัทได้ 1 หุ้น ราคาการใช้สิทธิ 1 บาทต่อหุ้น เว้นแต่จะมีการปรับราคาการใช้สิทธิตามเงื่อนไขการปรับสิทธิ
- เพิ่มทุนจดทะเบียนของบริษัทจำนวน 1,390 ล้านบาท จากทุนจดทะเบียนเดิมจำนวน 2,780 ล้านบาท เป็นทุนจดทะเบียนจำนวน 4,170 ล้านบาท (โดยการออกหุ้นสามัญเพิ่มทุนจำนวน 1,390 ล้านหุ้น มูลค่าหุ้นที่ตราไว้หุ้นละ 1 บาท) ใบสำคัญแสดงสิทธิที่จะซื้อหุ้นสามัญของบริษัทครั้งที่ 1 (EE-W1) ได้รับอนุญาตให้ทำการซื้อขายในตลาดหลักทรัพย์แห่งประเทศไทยเมื่อวันที่ 3 มีนาคม 2565 โดยกำหนดวันใช้สิทธิเป็นวันที่ 14 มีนาคม 2568

เมื่อวันที่ 29 เมษายน 2565 ที่ประชุมประจำปีผู้ถือหุ้นประจำปี 2565 ผู้ถือหุ้นได้อนุมัติให้

- เพิ่มทุนจดทะเบียนของบริษัทอีกจำนวน 3,580 ล้านบาท จากทุนจดทะเบียนจำนวน 4,170 ล้านบาท เป็นจำนวน 7,750 ล้านบาท โดยการออกหุ้นสามัญเพิ่มทุนจำนวน 3,580 ล้านหุ้น เพื่อรองรับการออกและเสนอขายหุ้นสามัญเพิ่มทุนให้แก่ผู้ถือหุ้นเดิมตามสัดส่วนการถือหุ้น (Rights Offering) โดยมีมูลค่าที่ตราไว้หุ้นละ 1 บาท เป็นทุนจดทะเบียนที่เพิ่มขึ้นจำนวน 2,780 ล้านบาท และเพื่อรองรับการปรับสิทธิของใบสำคัญแสดงสิทธิที่จะซื้อหุ้นสามัญของ บริษัท อีเทอเนล เอนเนอจี จำกัด (มหาชน) ครั้งที่ 1 (EE-W1) เป็นทุนจดทะเบียนที่เพิ่มขึ้นจำนวน 800 ล้านบาท และอนุมัติการแก้ไขเพิ่มเติมหนังสือบริคณห์สนธิของบริษัทข้อ 4. เพื่อให้สอดคล้องกับการเพิ่มทุนจดทะเบียนของบริษัท
- จัดสรรหุ้นสามัญเพิ่มทุนของบริษัท จำนวน 3,580 ล้านหุ้น เพื่อรองรับการออกและเสนอขายหุ้นสามัญเพิ่มทุนให้แก่ผู้ถือหุ้นเดิมตามสัดส่วนการถือหุ้น (Rights Offering) โดยมีมูลค่าที่ตราไว้หุ้นละ 1 บาท เป็นทุนจดทะเบียนที่เพิ่มขึ้นจำนวน 2,780 ล้านบาท และเพื่อรองรับการปรับสิทธิของใบสำคัญแสดงสิทธิที่จะซื้อหุ้นสามัญของ บริษัท อีเทอเนล เอนเนอจี จำกัด (มหาชน) ครั้งที่ 1 (EE-W1) เป็นทุนจดทะเบียนที่เพิ่มขึ้นจำนวน 800 ล้านบาท

## 20. รายได้อื่น

|                                  | (หน่วย : บาท) |              |                      |              |
|----------------------------------|---------------|--------------|----------------------|--------------|
|                                  | งบการเงินรวม  |              | งบการเงินเฉพาะกิจการ |              |
|                                  | ณ วันที่ 31   | ณ วันที่ 31  | ณ วันที่ 31          | ณ วันที่ 31  |
|                                  | ธันวาคม 2567  | ธันวาคม 2566 | ธันวาคม 2567         | ธันวาคม 2566 |
| กำไร(ขาดทุน)จากการขายเงินลงทุนใน |               |              |                      |              |
| ตราสารทุน                        | (455,000)     | 1,545,304    | (455,000)            | 1,545,304    |
| อื่น ๆ                           | 70,047        | 72,199       | 67,247               | 71,542       |
| รวมรายได้อื่น                    | (384,953)     | 1,617,503    | (387,753)            | 1,616,846    |

บริษัท บริษัท เทคสตี เอ็นพีเอ็น จำกัด (มหาชน) และบริษัทย่อย

(เดิมชื่อ “บริษัท อีเทอเนล เอนเนอจี จำกัด (มหาชน)”)

หมายเหตุประกอบงบการเงิน

วันที่ 31 ธันวาคม 2567

## 21. ค่าใช้จ่ายตามลักษณะ

(หน่วย : บาท)

|                              | งบการเงินรวม |              | งบการเงินเฉพาะกิจการ |              |
|------------------------------|--------------|--------------|----------------------|--------------|
|                              | ณ วันที่ 31  | ณ วันที่ 31  | ณ วันที่ 31          | ณ วันที่ 31  |
|                              | ธันวาคม 2567 | ธันวาคม 2566 | ธันวาคม 2567         | ธันวาคม 2566 |
| ค่าใช้จ่ายพนักงาน            | 6,616,490    | 16,398,016   | 5,666,164            | 13,052,920   |
| ค่าเช่าและค่าบริการ          | 619,059      | 1,724,248    | 610,659              | 1,439,403    |
| ค่าที่ปรึกษาและบริการวิชาชีพ | 6,121,389    | 7,347,395    | 5,340,389            | 6,295,295    |
| ขาดทุนจากการปรับมูลค่าสินค้า | 10,361,900   | 5,965,631    | -                    | -            |

## 22. การนำเสนอข้อมูลส่วนงานดำเนินงาน

ข้อมูลส่วนงานดำเนินงานที่น่าเสนอนี้สอดคล้องกับรายงานภายในของกลุ่มบริษัทที่มีอำนาจตัดสินใจสูงสุดด้านการดำเนินงานได้รับและสอบถามอย่างสม่ำเสมอเพื่อใช้ในการตัดสินใจในการจัดสรรทรัพยากรให้กับส่วนงานและประเมินผลการดำเนินงานของส่วนงาน

กลุ่มบริษัทดำเนินธุรกิจหลักในส่วนงานดำเนินงานที่รายงานเพียงส่วนงานเดียวคือ ธุรกิจการเกษตรและดำเนินธุรกิจในเขตภูมิศาสตร์เดียว คือ ประเทศไทย กลุ่มบริษัทประเมินผลการปฏิบัติงานของส่วนงานโดยพิจารณาจากกำไรหรือขาดทุนจากการดำเนินงานซึ่งวัดมูลค่าโดยใช้เกณฑ์เดียวกับที่ใช้ในการวัดกำไรหรือขาดทุนจากการดำเนินงานในงบการเงิน ดังนั้น รายได้ กำไรจากการดำเนินงาน และสินทรัพย์ที่แสดงอยู่ในงบการเงิน จึงถือเป็นการรายงานตามส่วนงานดำเนินงานและเขตภูมิศาสตร์แล้ว

## 23. ภาษีเงินได้นิติบุคคล

ภาษีเงินได้นิติบุคคลสำหรับกลุ่มบริษัท คำนวณจากกำไรสุทธิสำหรับปีปรับปรุงด้วยรายการที่กำหนดภายใต้ประมวลรัษฎากรไม่ให้หรือให้ถือเป็นรายได้หรือค่าใช้จ่ายทางภาษีเงินได้ ในอัตราร้อยละ 20 ของกำไรสุทธิก่อนภาษีเงินได้ สำหรับปีสิ้นสุดวันที่ 31 ธันวาคม 2567 และ 2566 บริษัทมีกำไร(ขาดทุน)สุทธิทางภาษี ดังนี้

(หน่วย : บาท)

|  | งบการเงินรวม    |                 | งบการเงินเฉพาะกิจการ |              |
|--|-----------------|-----------------|----------------------|--------------|
|  | ณ วันที่ 31     | ณ วันที่ 31     | ณ วันที่ 31          | ณ วันที่ 31  |
|  | ธันวาคม 2567    | ธันวาคม 2566    | ธันวาคม 2567         | ธันวาคม 2566 |
| <b>ภาษีเงินได้ปัจจุบัน :</b>   |                 |                 |                      |              |
| ภาษีเงินได้นิติบุคคลสำหรับปี   | -               | -               | -                    | -            |
| <b>ภาษีเงินได้รอการตัดบัญชี :</b>  |                 |                 |                      |              |
| ภาษีเงินได้รอการตัดบัญชีจากการเกิดผลแตกต่างชั่วคราวและการกลับรายการผลแตกต่างชั่วคราว | (22,492)        | (22,431)        | -                    | -            |
| <b>(รายได้) ค่าใช้จ่ายภาษีเงินได้ที่แสดงอยู่ในงบกำไร(ขาดทุน) เบ็ดเสร็จ</b>           | <b>(22,492)</b> | <b>(22,431)</b> | <b>-</b>             | <b>-</b>     |

บริษัท บริษัท เทคสิด เอ็นพีเอ็น จำกัด (มหาชน) และบริษัทย่อย

(เดิมชื่อ “บริษัท อีเทอเนล เอนเนอจี จำกัด (มหาชน)”)

หมายเหตุประกอบงบการเงิน

วันที่ 31 ธันวาคม 2567

รายการกระทบยอดระหว่างกำไรทางบัญชีกับภาษีเงินได้ มีดังนี้

|  | (หน่วย : บาท)               |                             |                             |                             |
|--|-----------------------------|-----------------------------|-----------------------------|-----------------------------|
|  | งบการเงินรวม                |                             | งบการเงินเฉพาะกิจการ        |                             |
|  | ณ วันที่ 31<br>ธันวาคม 2567 | ณ วันที่ 31<br>ธันวาคม 2566 | ณ วันที่ 31<br>ธันวาคม 2567 | ณ วันที่ 31<br>ธันวาคม 2566 |
| กำไร(ขาดทุน) ทางบัญชีก่อนภาษีเงินได้               |                             |                             |                             |                             |
| นิติบุคคล  | (52,884,033)                | (1,394,434,175)             | (30,764,986)                | (1,442,181,415)             |
| อัตราภาษีเงินได้นิติบุคคล                          | ร้อยละ 20                   | ร้อยละ 20                   | ร้อยละ 20                   | ร้อยละ 20                   |
| กำไร(ขาดทุน)ทางบัญชีก่อนภาษีเงินได้                |                             |                             |                             |                             |
| นิติบุคคลคูณอัตราภาษี                              | (10,576,807)                | (278,886,835)               | (6,152,997)                 | (288,436,283)               |
| <b>ผลกระทบทางภาษีสำหรับ :</b>                      |                             |                             |                             |                             |
| บวก รายจ่ายที่ไม่ถือเป็นค่าใช้จ่ายทางภาษี          | 7,960,945                   | 279,640,120                 | 4,702,015                   | 264,947,500                 |
| (หัก) รายได้ที่ได้รับการยกเว้นภาษีเงินได้          | (1,081,023)                 | (9,865,425)                 | (440)                       | (72,219)                    |
| (หัก) ขาดทุนสะสม ย้อนหลังไม่เกิน 5 ปี              | (36,353,093)                | (17,146,982)                | (9,956,590)                 | (6,068,746)                 |
| บวก (หัก ) ผลแตกต่างชั่วคราว                       | 43,012,287                  | 52,825,398                  | 11,408,012                  | 29,629,748                  |
| บวก (หัก) รายการปรับปรุงงบการเงิน                  |                             |                             |                             |                             |
| กำไรขาดทุนรวม                                      | (2,939,817)                 | (26,543,845)                | -                           | -                           |
| <b>(รายได้) ค่าใช้จ่ายภาษีเงินได้ที่แสดงอยู่ใน</b> |                             |                             |                             |                             |
| <b>    งบกำไร(ขาดทุน) เบ็ดเสร็จ</b>                | <b>22,492</b>               | <b>22,431</b>               | <b>-</b>                    | <b>-</b>                    |

## 24. กำไร (ขาดทุน) ต่อหุ้น

กำไร (ขาดทุน) ต่อหุ้นขั้นพื้นฐาน คำนวณโดยการหารกำไร (ขาดทุน) สำหรับปีด้วยจำนวนหุ้นสามัญถัวเฉลี่ยถ่วงน้ำหนักที่ออกและเรียกชำระแล้วในระหว่างปี

## 25. เครื่องมือทางการเงิน

### 25.1 นโยบายการบริหารความเสี่ยงทางการเงิน

เครื่องมือทางการเงินที่สำคัญของกลุ่มบริษัทประกอบด้วย เงินสดและรายการเทียบเท่าเงินสด สินทรัพย์ทางการเงินอื่น ลูกหนี้และเจ้าหนี้ และค่าใช้จ่ายค้างจ่าย กลุ่มบริษัทมีความเสี่ยงทางการเงินที่เกี่ยวข้องกับเครื่องมือทางการเงินดังกล่าว และมีนโยบายการบริหารความเสี่ยง ดังนี้

#### ความเสี่ยงจากอัตราดอกเบี้ย

ความเสี่ยงด้านอัตราดอกเบี้ยเกิดจากการเปลี่ยนแปลงของอัตราดอกเบี้ยในอนาคต ซึ่งจะมีผลกระทบต่อผลการดำเนินงาน และกระแสเงินสดของกลุ่มบริษัท ความเสี่ยงของกลุ่มบริษัทเกี่ยวกับการเปลี่ยนแปลงของอัตราดอกเบี้ยซึ่งเกี่ยวเนื่องกับเงินฝากธนาคาร เงินกู้ยืมระยะสั้น และ เงินกู้ยืมระยะสั้นที่มีอัตราดอกเบี้ยปรับขึ้นลงตามอัตราตลาด อย่างไรก็ตามกลุ่มบริษัทไม่ได้ใช้เครื่องมือทางการเงินใดๆ เพื่อป้องกันความเสี่ยงดังกล่าว

บริษัท บริษัท เทลลี เอ็นพีเอ็น จำกัด (มหาชน) และบริษัทย่อย

(เดิมชื่อ “บริษัท อีเทอเนล เอนเนอจี จำกัด (มหาชน)”)

หมายเหตุประกอบงบการเงิน

วันที่ 31 ธันวาคม 2567

สำหรับสินทรัพย์ทางการเงินที่มีอัตราดอกเบี้ยคงที่สามารถแยกตามวันที่ครบกำหนด หรือ วันที่มีการกำหนดอัตราดอกเบี้ยใหม่ (หากวันที่มีการกำหนดอัตราดอกเบี้ยใหม่ถึงก่อน) ณ วันที่ 31 ธันวาคม 2567 และ 2566 สินทรัพย์ทางการเงินที่สำคัญสามารถจัดตามประเภทอัตราดอกเบี้ย ได้ดังนี้

(หน่วย : บาท)

| งบการเงินรวม                   |          |  |                        |                        |            |                   |  |
|--------------------------------|----------|--|------------------------|------------------------|------------|-------------------|--|
| ณ วันที่ 31 ธันวาคม 2567       |          |  |                        |                        |            |                   |  |
| รายการ                         | หมายเหตุ | อัตราดอกเบี้ยปรับ<br>ขึ้นลงตามราคาตลาด | อัตราดอกเบี้ย<br>คงที่ | ไม่มี<br>อัตราดอกเบี้ย | รวม        | อัตรา<br>ดอกเบี้ย |  |
| <u>สินทรัพย์ทางการเงิน</u>     |          |  |                        |                        |            |                   |  |
| เงินสดและรายการเทียบเท่าเงินสด | 8        | -                                      | 3,340,705              | 88,960                 | 3,429,665  | 0.25%             |  |
| ลูกหนี้หมุนเวียนอื่น           | 9        | -                                      | -                      | 2,235,744              | 2,235,744  | -                 |  |
| <u>หนี้สินทางการเงิน</u>       |          |  |                        |                        |            |                   |  |
| เงินกู้ยืมระยะสั้น             | 17       | -                                      | 11,850,000             | -                      | 11,850,000 | 5 - 12%           |  |

(หน่วย : บาท)

| งบการเงินรวม                   |          |  |                        |                        |           |                   |  |
|--------------------------------|----------|--|------------------------|------------------------|-----------|-------------------|--|
| ณ วันที่ 31 ธันวาคม 2566       |          |  |                        |                        |           |                   |  |
| รายการ                         | หมายเหตุ | อัตราดอกเบี้ยปรับ<br>ขึ้นลงตามราคาตลาด | อัตราดอกเบี้ย<br>คงที่ | ไม่มี<br>อัตราดอกเบี้ย | รวม       | อัตรา<br>ดอกเบี้ย |  |
| <u>สินทรัพย์ทางการเงิน</u>     |          |  |                        |                        |           |                   |  |
| เงินสดและรายการเทียบเท่าเงินสด | 8        | 80,042                                 | -                      | 503,914                | 583,956   | 0.30%             |  |
| ลูกหนี้หมุนเวียนอื่น           | 9        | -                                      | -                      | 3,204,880              | 3,204,880 | -                 |  |
| <u>หนี้สินทางการเงิน</u>       |          |  |                        |                        |           |                   |  |
| เงินกู้ยืมระยะสั้น             | 17       | -                                      | 6,400,000              | -                      | 6,400,000 | 5%                |  |

(หน่วย : บาท)

| งบการเงินเฉพาะกิจการ           |          |  |                        |                        |             |                   |  |
|--------------------------------|----------|--|------------------------|------------------------|-------------|-------------------|--|
| ณ วันที่ 31 ธันวาคม 2567       |          |  |                        |                        |             |                   |  |
| รายการ                         | หมายเหตุ | อัตราดอกเบี้ยปรับ<br>ขึ้นลงตามราคาตลาด | อัตราดอกเบี้ย<br>คงที่ | ไม่มี<br>อัตราดอกเบี้ย | รวม         | อัตรา<br>ดอกเบี้ย |  |
| <u>สินทรัพย์ทางการเงิน</u>     |          |  |                        |                        |             |                   |  |
| เงินสดและรายการเทียบเท่าเงินสด | 8        | -                                      | 3,182,904              | 3,679                  | 3,186,583   | 0.25%             |  |
| ลูกหนี้หมุนเวียนอื่น           | 9        | -                                      | 6,242,800              | 2,135,437              | 8,578,237   | 4 - 12.5%         |  |
| เงินให้กู้ยืมระยะสั้น          | 7        | -                                      | 125,331,477            | -                      | 125,331,477 | 4 - 12.5%         |  |
| <u>หนี้สินทางการเงิน</u>       |          |  |                        |                        |             |                   |  |
| เงินกู้ยืมระยะสั้น             | 17       | -                                      | 11,850,000             | -                      | 11,850,000  | 5 - 12%           |  |

บริษัท บริษัท เทคสตี เอ็นพีเอ็น จำกัด (มหาชน) และบริษัทย่อย

(เดิมชื่อ “บริษัท อีเทอเนล เอนเนอจี จำกัด (มหาชน)”)

หมายเหตุประกอบงบการเงิน

วันที่ 31 ธันวาคม 2567

(หน่วย : บาท)

| งบการเงินเฉพาะกิจการ           |          |  |                        |                        |             |                   |
|--------------------------------|----------|--|------------------------|------------------------|-------------|-------------------|
| ณ วันที่ 31 ธันวาคม 2566       |          |  |                        |                        |             |                   |
| รายการ                         | หมายเหตุ | อัตราดอกเบี้ยปรับ<br>ขึ้นลงตามราคาดาลด | อัตราดอกเบี้ย<br>คงที่ | ไม่มี<br>อัตราดอกเบี้ย | รวม         | อัตรา<br>ดอกเบี้ย |
| <b>สินทรัพย์ทางการเงิน</b>     |          |  |                        |                        |             |                   |
| เงินสดและรายการเทียบเท่าเงินสด | 8        | -                                      | -                      | 346,152                | 346,152     | -                 |
| ลูกหนี้หมุนเวียนอื่น           | 9        | -                                      | 3,126,587              | 1,842,275              | 4,968,862   | 4-5.5%            |
| เงินให้กู้ยืมระยะสั้น          | 7        | -                                      | 132,933,751            | -                      | 132,933,751 | 4-5.5%            |
| <b>หนี้สินทางการเงิน</b>       |          |  |                        |                        |             |                   |
| เงินกู้ยืมระยะสั้น             | 17       | -                                      | 6,400,000              | -                      | 6,400,000   | 5%                |

### ความเสี่ยงด้านเครดิต

กลุ่มบริษัทมีความเสี่ยงด้านเครดิตที่เกี่ยวข้องกับ ลูกหนี้การค้า เงินให้กู้ยืมแก่บริษัทย่อย และเครื่องมือทางการเงินอื่น ๆ โดยจำนวนเงินสูงสุดที่กลุ่มบริษัทอาจต้องสูญเสียจากการให้สินเชื่อคือมูลค่าตามบัญชีที่แสดงอยู่ในงบแสดงฐานะการเงิน กลุ่มบริษัทมีการติดตามยอดคงค้างของลูกหนี้การค้าและเงินให้กู้ยืมแก่บริษัทย่อยอย่างสม่ำเสมอจึงไม่คาดว่าจะเกิดผลขาดทุนทางการเงินที่มีสาระสำคัญ นอกจากนี้ กลุ่มบริษัทพิจารณาการด้อยค่าเพื่อตั้งสำรองผลขาดทุนด้านเครดิตที่คาดว่าจะเกิดขึ้นทุกวันสิ้นรอบระยะเวลารายงาน

### ความเสี่ยงจากการเปลี่ยนแปลงราคาหลักทรัพย์

ความเสี่ยงด้านราคาคือความเสี่ยงที่มูลค่ายุติธรรมหรือกระแสเงินสดในอนาคตของเครื่องมือทางการเงินจะผันผวนเนื่องจากการเปลี่ยนแปลงของราคาตลาด ไม่ว่าการเปลี่ยนแปลงเหล่านั้น เกิดจากปัจจัยเฉพาะของเครื่องมือทางการเงินแต่ละรายการหรือจากปัจจัยที่มีผลต่อเครื่องมือทางการเงินที่คล้ายคลึงกันทั้งหมดที่ซื้อขายในตลาด

บริษัทมีความเสี่ยงด้านราคาจากการลงทุนในสินทรัพย์ทางการเงินวัดมูลค่ายุติธรรมผ่านกำไรขาดทุน-ตราสารทุน บริษัทจดทะเบียนในตลาดหลักทรัพย์ เนื่องจากการเปลี่ยนแปลงในมูลค่ายุติธรรมของตราสารทุน ซึ่งอาจทำให้เกิดความผันผวนต่อรายได้หรือมูลค่าของสินทรัพย์ทางการเงิน บริษัทบริหารความเสี่ยงโดยกำหนดระดับความเสี่ยงและสัดส่วนการลงทุนแต่ละประเภทของเงินลงทุนไม่เกินสัดส่วนที่ได้รับอนุมัติจากคณะกรรมการบริหารความเสี่ยง และติดตามความผันผวนของราคาหลักทรัพย์ หากการเปลี่ยนแปลงของราคาตลาดและอัตราผลตอบแทนลดลงต่ำกว่าอัตราผลตอบแทนที่คาดว่าจะได้รับจากการลงทุน ณ ขณะนั้นและในอนาคต บริษัทโดยคณะกรรมการบริหารความเสี่ยงจะพิจารณาดำเนินการตามความเหมาะสมกับสถานการณ์นั้นหรือขายและนำเงินกลับมาลงทุนในตราสารที่มีคุณภาพสูงและได้รับผลตอบแทนที่ดีกว่า



บริษัท บริษัท เทคสตี เอ็นพีเอ็น จำกัด (มหาชน) และบริษัทย่อย

(เดิมชื่อ “บริษัท อีเทอเนล เอนเนอยี จำกัด (มหาชน)”)

หมายเหตุประกอบงบการเงิน

วันที่ 31 ธันวาคม 2567

### ความเสี่ยงด้านสภาพคล่อง

กลุ่มบริษัทกำกับดูแลความเสี่ยงด้านสภาพคล่องและรักษาระดับของเงินสดและรายการเทียบเท่าเงินสดที่ผู้บริหารพิจารณาว่าเพียงพอ เพื่อใช้ในการดำเนินงานของกลุ่มบริษัท รวมถึงการชำระหนี้สินที่ครบกำหนดชำระ เพื่อลดความเสี่ยงจากการขาดสภาพคล่องในอนาคต

รายละเอียดการครบกำหนดชำระของหนี้สินทางการเงินของกลุ่มบริษัท ณ วันที่ 31 ธันวาคม 2567 และ 2566 ซึ่งพิจารณาจากกระแสเงินสดตามสัญญาที่ยังไม่คิดลดเป็นมูลค่าปัจจุบันสามารถแสดงได้ดังนี้

(หน่วย: บาท)

|                       | งบการเงินรวม             |          |              |            |
|-----------------------|--------------------------|----------|--------------|------------|
|                       | ณ วันที่ 31 ธันวาคม 2567 |          |              |            |
|                       | ไม่เกิน 1 ปี             | 1 - 5 ปี | มากกว่า 5 ปี | รวม        |
| เจ้าหนี้หมุนเวียนอื่น | 2,900,717                | -        | -            | 2,900,717  |
| ค่าใช้จ่ายค้างจ่าย    | 5,941,052                | -        | -            | 5,941,052  |
| เงินกู้ยืมระยะสั้น    | 11,850,000               | -        | -            | 11,850,000 |
| หนี้สินตามสัญญาเช่า   | -                        | -        | -            | -          |
| รวม                   | 20,691,769               | -        | -            | 20,691,769 |

(หน่วย: บาท)

|                       | งบการเงินรวม             |          |              |            |
|-----------------------|--------------------------|----------|--------------|------------|
|                       | ณ วันที่ 31 ธันวาคม 2566 |          |              |            |
|                       | ไม่เกิน 1 ปี             | 1 - 5 ปี | มากกว่า 5 ปี | รวม        |
| เจ้าหนี้หมุนเวียนอื่น | 1,545,598                | -        | -            | 1,033,604  |
| ค่าใช้จ่ายค้างจ่าย    | 3,785,036                | -        | -            | 4,297,030  |
| เงินกู้ยืมระยะสั้น    | 6,400,000                | -        | -            | 6,400,000  |
| หนี้สินตามสัญญาเช่า   | 226,588                  | -        | -            | 226,588    |
| รวม                   | 11,957,222               | -        | -            | 11,957,222 |

(หน่วย: บาท)

|                       | งบการเงินเฉพาะกิจการ     |          |              |            |
|-----------------------|--------------------------|----------|--------------|------------|
|                       | ณ วันที่ 31 ธันวาคม 2567 |          |              |            |
|                       | ไม่เกิน 1 ปี             | 1 - 5 ปี | มากกว่า 5 ปี | รวม        |
| เจ้าหนี้หมุนเวียนอื่น | 1,510,847                | -        | -            | 1,510,847  |
| ค่าใช้จ่ายค้างจ่าย    | 6,418,110                | -        | -            | 6,418,110  |
| เงินกู้ยืมระยะสั้น    | 11,850,000               | -        | -            | 11,850,000 |
| หนี้สินตามสัญญาเช่า   | -                        | -        | -            | -          |
| รวม                   | 19,778,957               | -        | -            | 19,778,957 |

บริษัท บริษัท เทคสตี เอ็นพีเอ็น จำกัด (มหาชน) และบริษัทย่อย

(เดิมชื่อ “บริษัท อีเทอเนล เอนเนอจี จำกัด (มหาชน)”)

หมายเหตุประกอบงบการเงิน

วันที่ 31 ธันวาคม 2567

(หน่วย: บาท)

|                       | งบการเงินเฉพาะกิจการ     |          |              |            |
|-----------------------|--------------------------|----------|--------------|------------|
|                       | ณ วันที่ 31 ธันวาคม 2566 |          |              |            |
|                       | ไม่เกิน 1 ปี             | 1 - 5 ปี | มากกว่า 5 ปี | รวม        |
| เจ้าหนี้หมุนเวียนอื่น | 313,189                  | -        | -            | 313,189    |
| ค่าใช้จ่ายค้างจ่าย    | 3,645,915                | -        | -            | 3,645,915  |
| เงินกู้ยืมระยะสั้น    | 6,400,000                | -        | -            | 6,400,000  |
| หนี้สินตามสัญญาเช่า   | 226,589                  | -        | -            | 226,589    |
| รวม                   | 10,585,693               | -        | -            | 10,585,693 |

## 25.2 มูลค่ายุติธรรมของเครื่องมือทางการเงิน

กลุ่มบริษัทมีวิธีการและสมมติฐานที่ใช้ในการประมาณมูลค่ายุติธรรมของเครื่องมือทางการเงิน ดังนี้

- ก. สินทรัพย์และหนี้สินทางการเงินที่จะครบกำหนดในระยะเวลาอันสั้นหรือมีดอกเบี้ยในอัตราใกล้เคียงกับอัตราดอกเบี้ยในตลาด ได้แก่ เงินสดและรายการเทียบเท่าเงินสด ลูกหนี้การค้าและลูกหนี้หมุนเวียนอื่น สินทรัพย์ทางการเงินหมุนเวียนอื่น (เงินให้กู้ยืม) เจ้าหนี้หมุนเวียนอื่น (เงินมัดจำและเงินรับล่วงหน้า) เงินกู้ยืมระยะสั้น แสดงมูลค่ายุติธรรมโดยประมาณตามมูลค่าตามบัญชีที่แสดงในงบแสดงฐานะการเงิน ทั้งนี้ มูลค่าตามบัญชีของสินทรัพย์ทางการเงินและหนี้สินทางการเงินข้างต้นวัดมูลค่าด้วยวิธีราคาทุนตัดจำหน่าย
- ข. เงินลงทุนในตราสารทุนแสดงมูลค่ายุติธรรมตามราคาตลาด หรือมูลค่ายุติธรรมตามราคาตลาดปรับด้วยปัจจัยความเสี่ยงตามความเหมาะสม เงินลงทุนในตราสารทุนที่เป็นหลักทรัพย์จดทะเบียนแสดงมูลค่ายุติธรรมตามราคาตลาด โดยใช้ราคาเสนอซื้อครั้งสุดท้ายของตลาดหลักทรัพย์แห่งประเทศไทย ณ วันทำการสุดท้ายของงวด (มูลค่ายุติธรรมระดับ 1)

รายการเคลื่อนไหวของบัญชีสินทรัพย์ทางการเงินวัดมูลค่ายุติธรรมผ่านกำไรขาดทุน-ตราสารทุนบริษัทจดทะเบียนในตลาดหลักทรัพย์ สำหรับปีสิ้นสุดวันที่ 31 ธันวาคม 2567 และ 2566 มีดังนี้

(หน่วย : บาท)

|   | งบการเงินรวม/งบการเงินเฉพาะกิจการ |              |
|---|-----------------------------------|--------------|
|   | 2567                              | 2566         |
| ยอดคงเหลือต้นปี                             | 109,072,000                       | 162,240,000  |
| เพิ่มระหว่างปี                              | -                                 | 70,084,486   |
| ลดลงระหว่างปี                               | (15,470,000)                      | (24,886,695) |
| ยอดคงเหลือปลายปี                            | 93,602,000                        | 207,437,791  |
| บวก กำไร(ขาดทุน)จากการวัดมูลค่าเงินลงทุนใน  |                                   |              |
| ตราสารทุนที่วัดมูลค่ายุติธรรมผ่านกำไรขาดทุน | (5,506,000)                       | (98,365,791) |
| มูลค่ายุติธรรม                              | 88,096,000                        | 109,072,000  |

บริษัท บริษัท เทลลิด เอ็นพีเอ็น จำกัด (มหาชน) และบริษัทย่อย

(เดิมชื่อ “บริษัท อีเทอเนล เอนเนอจี จำกัด (มหาชน)”)

หมายเหตุประกอบงบการเงิน

วันที่ 31 ธันวาคม 2567

## 26. ภาระผูกพัน

### 26.1 ภาระผูกพัน

ณ วันที่ 31 ธันวาคม 2567 กลุ่มบริษัทมีภาระผูกพันตามสัญญา กับบริษัทที่ไม่เกี่ยวข้องกัน

ก. บริษัทมีภาระผูกพันตามสัญญา

- 1) บริการและสัญญาซ่อมบำรุงรักษากับบริษัท ไอทาวเวอร์ จำกัด เป็นระยะเวลา 3 ปี นับตั้งแต่วันที่ 1 พฤษภาคม 2564 ถึงวันที่ 30 เมษายน 2567 โดยมีอัตราค่าบริการ เดือนละ 120 บาทต่อตารางเมตร และอัตราค่าจ้าง เดือนละ 231 บาทต่อตารางเมตร บริษัทเช่าพื้นที่ 336 ตารางเมตร โดยมีเงินประกันการเช่า บริการและซ่อมบำรุงรักษาสั่งติดตั้งประกอบอาคาร (หมายเหตุ 14) เป็นจำนวน 584,562 บาท

ข. บริษัท ซีบีดี ไบโอไฮเอนซ์ จำกัด (บริษัทย่อย) มีภาระผูกพันตามสัญญา

- 1) ว่าจ้างปลูกกล้วยและแบ่งปันผลประโยชน์ระหว่างกัน โดยบริษัทตกลงแบ่งผลกำไรให้ผู้รับจ้างในอัตราร้อยละ 30 ของกำไรสุทธิที่บริษัทย่อยจะได้รับจากการปลูกและจำหน่ายต้นกล้วย สัญญาดังกล่าวมีระยะเวลาเริ่มตั้งแต่วันที่ 20 พฤศจิกายน 2565 และสิ้นสุดลงเมื่อครบรอบการปลูกที่ 4 และคู่สัญญาทั้งสองมิได้ตกลงที่จะขยายอายุของสัญญา

ค. บริษัท แคนนาบิซ เวย์ จำกัด (บริษัทย่อย) มีภาระผูกพันตามสัญญา

- 1) ว่าจ้างปลูกกล้วยและการแบ่งปันผลประโยชน์ระหว่างกันสำหรับรอบการปลูก 12 รอบ โดยบริษัทตกลงแบ่งผลกำไรให้ผู้รับจ้างในอัตราร้อยละ 30 ของกำไรสุทธิที่บริษัทย่อยจะได้รับจากการปลูกและจำหน่ายต้นกล้วย สัญญาดังกล่าวมีระยะเวลาเริ่มตั้งแต่วันที่ 1 พฤศจิกายน 2565 และสิ้นสุดลงเมื่อครบรอบการปลูกที่ 12 และคู่สัญญาทั้งสองมิได้ตกลงที่จะขยายอายุของสัญญา
- 2) ว่าจ้างปลูกกล้วย และแบ่งปันผลประโยชน์ระหว่างกัน โดยบริษัทย่อยตกลงแบ่งผลประโยชน์ร่วมกันตามอัตราแบ่งปันผลประโยชน์จากกำไรสุทธิแต่ละแปลงปลูกตามอัตราส่วนปริมาณผลผลิตที่มีการกำหนดไว้ในสัญญาตลอดอายุสัญญา และในกรณีที่ผู้รับจ้างไม่สามารถดำเนินการเพื่อให้ได้ผลผลิตตามปริมาณที่ตกลงไว้ในสัญญา บริษัทย่อยมีสิทธิให้ผู้รับจ้างชำระค่าเสียหายให้แก่ผู้ว่าจ้าง สัญญาดังกล่าวมีระยะเวลา 2 ปี นับตั้งแต่วันที่ 9 พฤศจิกายน 2565 สิ้นสุดวันที่ 8 พฤศจิกายน 2567

## 27. การบริหารจัดการทุน

วัตถุประสงค์ของกลุ่มบริษัทในการบริหารทางการเงิน คือ การดำรงไว้ซึ่งความสามารถในการดำเนินงานอย่างต่อเนื่อง และการดำรงไว้ซึ่งโครงสร้างของทุนที่เหมาะสม

| <u>อัตราส่วนหนี้สินต่อส่วนของผู้ถือหุ้น</u> | <u>งบการเงินรวม</u> | <u>งบการเงินเฉพาะกิจการ</u> |
|---|---------------------|-----------------------------|
| ณ วันที่ 31 ธันวาคม 2566                    | 0.057 : 1           | 0.052 : 1                   |
| ณ วันที่ 31 ธันวาคม 2567                    | 0.108 : 1           | 0.098 : 1                   |

บริษัท บริษัท เทลลิด เอ็นพีเอ็น จำกัด (มหาชน) และบริษัทย่อย

(เดิมชื่อ “บริษัท อีเทอนิล เอนเนอจี จำกัด (มหาชน)”)

หมายเหตุประกอบงบการเงิน

วันที่ 31 ธันวาคม 2567

## 28. เหตุการณ์ภายหลังรอบระยะเวลารายงาน

- 1) วันที่ 4 ธันวาคม 2567 นายพันธ์วัช นาควิสุทธิ ได้เข้าซื้อหุ้นสามัญของบริษัท อีเทอนิล เอนเนอจี จำกัด (มหาชน) จำนวน 1,607,000,000 หุ้นจากผู้ถือหุ้นหลายราย โดยทำรายการผ่านกระดานซื้อขายหลักทรัพย์รายใหญ่ (Big Lot) ในตลาดหลักทรัพย์แห่งประเทศไทยในราคาหุ้นละ 0.14 บาท คิดเป็นมูลค่ารวม 224,980,000 บาท ภายหลังการทำรายการดังกล่าว ทำให้นายพันธ์วัช นาควิสุทธิ ถือครองหุ้นสามัญของบริษัทคิดเป็นร้อยละ 57.81 ของหุ้นสามัญที่ออกและจำหน่ายทั้งหมดของบริษัท ส่งผลให้นายพันธ์วัช นาควิสุทธิ ต้องทำคำเสนอซื้อหลักทรัพย์ทั้งหมดของบริษัท (Mandatory Tender Offer) โดยมีระยะเวลารับซื้อหลักทรัพย์รวมทั้งสิ้น 25 วันทำการ ตั้งแต่วันที่ 19 ธันวาคม 2567 ถึงวันที่ 24 มกราคม 2568 ตามประกาศคณะกรรมการกำกับตลาดทุนที่ ทจ. 12/2554 เรื่องหลักเกณฑ์การเข้าถือหลักทรัพย์เพื่อครอบงำกิจการ ลงวันที่ 13 พฤษภาคม 2554 (รวมทั้งที่แก้ไขเพิ่มเติม) ในราคาหุ้นละ 0.14 บาท ผลของการทำคำเสนอซื้อหลักทรัพย์ครั้งนี้คือไม่มีผู้แสดงเจตนาขายหุ้นสามัญของบริษัท
- 2) เมื่อวันที่ 7 กุมภาพันธ์ 2568 ที่ประชุมวิสามัญผู้ถือหุ้น 1/2568 ของบริษัท ได้มีมติดังต่อไปนี้
  - 2.1) อนุมัติการลดทุนจดทะเบียนของบริษัท จาก 7,750,000,000 บาท เป็น 4,970,000,000 บาท โดยยกเลิกหุ้นสามัญที่ยังไม่ได้ออกจำหน่ายจำนวน 2,780,000,000 หุ้น มูลค่าที่ตราไว้หุ้นละ 1.00 บาท และการแก้ไขหนังสือบริคณห์สนธิ ข้อ 4 เพื่อให้สอดคล้องกับการลดทุนจดทะเบียนของบริษัท
  - 2.2) อนุมัติการเพิ่มทุนจดทะเบียนของบริษัทจาก 4,970,000,000 บาท เป็น 7,690,000,000 บาท โดยการออกหุ้นสามัญใหม่จำนวน 2,720,000,000 หุ้น มูลค่าที่ตราไว้หุ้นละ 1 บาท เสนอขายให้แก่บุคคลในวงจำกัด (Private Placement) ในราคาหุ้นละ 0.19 บาทรวมเป็นจำนวนทั้งสิ้น 516,800,000 บาท เพื่อรองรับแผนการขยายธุรกิจในอนาคตและการแก้ไขเพิ่มเติมหนังสือบริคณห์สนธิ ข้อ 4 เพื่อให้ สอดคล้องกับการเพิ่มทุนจดทะเบียนของบริษัท
  - 2.3) อนุมัติการเปลี่ยนชื่อของบริษัทจาก “บริษัท อีเทอนิล เอนเนอจี จำกัด (มหาชน)” เป็น “บริษัท เทลลิด เอ็นพีเอ็น จำกัด (มหาชน)” และการแก้ไขเพิ่มเติมหนังสือบริคณห์สนธิ และข้อบังคับของบริษัทเพื่อให้ สอดคล้องกับการเปลี่ยนชื่อของบริษัท บริษัทได้จดทะเบียนการเปลี่ยนชื่อของบริษัทเป็น “บริษัท เทลลิด เอ็นพีเอ็น จำกัด (มหาชน)” กับกระทรวงพาณิชย์แล้ว เมื่อวันที่ 14 กุมภาพันธ์ 2568 และได้จดทะเบียนการลดทุนและการเพิ่มทุนจดทะเบียนดังกล่าวกับกระทรวงพาณิชย์แล้ว เมื่อ 17 กุมภาพันธ์ 2568
- 3) เมื่อวันที่ 17 มกราคม 2568 บริษัทได้เข้าทำสัญญาซื้อขายหุ้นกับผู้ซื้อรายหนึ่ง ซึ่งเป็นผู้ถือหุ้นของบริษัท เพื่อจำหน่ายหุ้นสามัญของบริษัทแห่งหนึ่ง จำนวน 275.30 ล้านหุ้น ราคาซื้อขายรวมอยู่ที่ 93.60 ล้านบาท โดยผู้ซื้อชำระเงินมัดจำแล้วบางส่วนจำนวน 35 ล้านบาท เมื่อวันที่ 18 กุมภาพันธ์ 2568 สำหรับส่วนที่เหลือของราคาซื้อขายหุ้น ผู้ซื้อจะต้องชำระในวันที่ทำการซื้อขายเสร็จสมบูรณ์ ภายในวันที่ 30 เมษายน 2568

## 29. การอนุมัติงบการเงิน

งบการเงินนี้ได้รับการอนุมัติจากคณะกรรมการบริษัทแล้วเมื่อวันที่ 28 กุมภาพันธ์ 2568



[investment@eternalenergy.co.th](mailto:investment@eternalenergy.co.th)



(+66) 02 554 8000



<http://eternalenergy.co.th>