



บริษัท ไทยนามพลาสติกส์ จำกัด (มหาชน)
Thai Nam Plastic Public Company Limited



แบบแสดงรายการข้อมูลประจำปี / รายงานประจำปี 2566
(แบบ 56-1 One Report)

สารบัญ

	หน้า
สารจากประธานกรรมการ	1
สรุปข้อมูลสำคัญทางการเงิน	3
ส่วนที่ 1	การประกอบธุรกิจและผลการดำเนินงาน
1. โครงสร้างและการดำเนินงาน	5
2. การบริหารจัดการความเสี่ยง	20
3. การขับเคลื่อนธุรกิจเพื่อความยั่งยืน	24
4. การวิเคราะห์และคำอธิบายของฝ่ายจัดการ (MD&A)	26
5. ข้อมูลทั่วไปและข้อมูลสำคัญอื่น	38
ส่วนที่ 2	การกำกับดูแลกิจการ
6. นโยบายการกำกับดูแลกิจการ	41
7. โครงสร้างการกำกับดูแลกิจการ และข้อมูลสำคัญเกี่ยวกับคณะกรรมการ คณะกรรมการชุดย่อย ผู้บริหาร พนักงานและอื่นๆ	49
8. รายงานผลการดำเนินงานสำคัญด้านการกำกับดูแลกิจการ	59
9. การควบคุมภายในและรายการระหว่างกัน	66
ส่วนที่ 3	งบการเงิน
	68
ส่วนที่ 4	การรับรองความถูกต้องของข้อมูล
	130
เอกสารแนบ	
เอกสารแนบ 1	รายละเอียดเกี่ยวกับกรรมการ ผู้บริหาร ผู้ที่ได้รับมอบหมายให้รับผิดชอบสูงสุดในสายงาน บัญชีและการเงิน ผู้ที่ได้รับมอบหมายให้รับผิดชอบโดยตรงในการควบคุมดูแลการทำบัญชี และเลขานุการบริษัท
เอกสารแนบ 2	รายละเอียดเกี่ยวกับกรรมการของบริษัทย่อย
เอกสารแนบ 3	รายละเอียดเกี่ยวกับหัวหน้างานตรวจสอบภายใน
เอกสารแนบ 4	ทรัพย์สินที่ใช้ในการประกอบธุรกิจและรายละเอียดเกี่ยวกับรายการประเมินราคาทรัพย์สิน
เอกสารแนบ 5	นโยบายและแนวปฏิบัติการกำกับดูแลกิจการ และจรรยาบรรณธุรกิจ
เอกสารแนบ 6	รายงานคณะกรรมการตรวจสอบ

สารจากประธานกรรมการ

เรียน ท่านผู้ถือหุ้น นักลงทุน และผู้มีส่วนได้เสีย
บริษัท ไทยนามพลาสติกส์ จำกัด (มหาชน)

ในปี 2566 ภาพรวมเศรษฐกิจไทยยังคงฟื้นตัวได้อย่างต่อเนื่อง โดยมีอัตราการขยายตัวอยู่ที่ร้อยละ 1.9 ซึ่งชะลอตัวลงจากปีก่อนที่ขยายตัวในอัตราร้อยละ 2.5 จากภาวะเศรษฐกิจที่ฟื้นตัวเพิ่มขึ้น ส่งผลให้อุตสาหกรรมยานยนต์ของไทยเติบโตต่อเนื่อง โดยมีปริมาณการผลิตรถยนต์ในปี 2566 จำนวน 1.84 ล้านคัน ลดลง 41,852 คัน คิดเป็นร้อยละ 2.22 เมื่อเทียบกับปีก่อนที่มีปริมาณการผลิตรถยนต์อยู่ที่ 1.88 ล้านคัน และมียอดขายรถยนต์รวมทั้งสิ้น 1.89 ล้านคัน แยกเป็นยอดขายส่งออก 1.12 ล้านคัน เพิ่มขึ้น 117,283 คัน คิดเป็นร้อยละ 11.73 เมื่อเทียบกับปีก่อนที่มียอดขายส่งออก 1.00 ล้านคัน เนื่องจากประเทศคู่ค้าส่วนใหญ่มียอดขายรถยนต์เพิ่มขึ้นตามเศรษฐกิจที่ขยายตัวเพิ่มขึ้น ส่วนยอดขายรถยนต์ในประเทศอยู่ที่ 0.78 ล้านคัน ลดลง 73,608 คัน คิดเป็นร้อยละ 8.67 เมื่อเทียบกับปีก่อนที่มียอดขายในประเทศ 0.85 ล้านคัน จึงส่งผลให้บริษัทฯ ซึ่งเป็นผู้ผลิตและจำหน่ายรถยนต์ที่ใช้ตกแต่งภายในรถยนต์ และมีรายได้หลักจากการขายสินค้าหนังเทียมในกลุ่มอุตสาหกรรมผลิตรถยนต์มียอดขายเพิ่มขึ้น

สำหรับผลดำเนินงานของบริษัทฯ ในปี 2566 มียอดขายตามงบการเงินรวมอยู่ที่ 1,586.44 ล้านบาท เพิ่มขึ้นจำนวน 173.34 ล้านบาท คิดเป็นร้อยละ 12.27 เมื่อเทียบกับปีก่อนที่มียอดขายจำนวน 1,413.10 ล้านบาท และมีกำไรสุทธิจำนวน 29.98 ล้านบาท ซึ่งผลดำเนินงานเพิ่มขึ้น 36.21 ล้านบาท เมื่อเทียบกับปีก่อนที่มีผลขาดทุนสุทธิ 6.23 ล้านบาท ขณะที่งบการเงินเฉพาะกิจการมียอดขายจำนวน 1,300.55 ล้านบาท ซึ่งเพิ่มขึ้นจำนวน 31.95 ล้านบาท คิดเป็นร้อยละ 2.52 เมื่อเทียบกับปีก่อนซึ่งอยู่ที่ 1,268.60 ล้านบาท และมีกำไรสุทธิจำนวน 21.89 ล้านบาท ลดลงจำนวน 5.76 ล้านบาท เมื่อเทียบกับปีก่อนที่มีกำไรสุทธิ 27.65 ล้านบาท เนื่องจากต้นทุนขายยังคงได้รับผลกระทบจากความผันผวนของราคาน้ำมันและราคาวัตถุดิบ

ในปี 2567 แนวโน้มเศรษฐกิจไทยคาดว่าจะมีอัตราการขยายตัวอยู่ในช่วงร้อยละ 2.2-3.2 ซึ่งเพิ่มขึ้นจากปี 2566 โดยมีปัจจัยสนับสนุนที่สำคัญมาจากการขยายตัวในเกณฑ์ที่ดีของการอุปโภคบริโภคและการลงทุนของภาคเอกชน การฟื้นตัวอย่างต่อเนื่องของภาคการท่องเที่ยวที่เพิ่มขึ้น และการกลับมาขยายตัวของภาคการส่งออกสินค้า ขณะที่ยังคงมีความเสี่ยงที่สำคัญจากการชะลอตัวของเศรษฐกิจโลก ปัญหานี้คร่าเรือนที่อยู่ในระดับสูง และปัญหาความขัดแย้งระหว่างประเทศที่อาจขยายตัวเพิ่มขึ้นอีกหลายพื้นที่ ซึ่งอาจส่งผลกระทบต่อราคาน้ำมันและราคาวัตถุดิบ รวมทั้งค่าขนส่ง ทั้งนี้ สภาอุตสาหกรรมแห่งประเทศไทยได้ตั้งเป้าการผลิตรถยนต์ในปี 2567 ไว้ที่จำนวน 1.90 ล้านคัน เพิ่มขึ้นจากปริมาณการผลิตในปี 2566 จำนวน 58,337 คัน คิดเป็นร้อยละ 3.17 แบ่งเป็นการผลิตเพื่อขายในประเทศ 0.75 ล้านคัน และเพื่อขายส่งออก 1.15 ล้านคัน อันมีปัจจัยจากการที่ประเทศไทยเป็นฐานการผลิตกระเบาะเพื่อส่งออกไปทั่วโลก จึงอาจจะไม่ได้ได้รับผลกระทบจากเศรษฐกิจชะลอตัว

เพื่อให้สอดคล้องกับภาวะเศรษฐกิจในปี 2567 และเพื่อให้บรรลุเป้าหมายในการดำเนินธุรกิจให้เจริญเติบโต และสร้างผลตอบแทนอย่างยั่งยืน บริษัทฯ จึงมีนโยบายในการดำเนินธุรกิจด้วยความระมัดระวังอย่างรอบคอบ เพิ่มประสิทธิภาพการผลิต ลดต้นทุนในการผลิต และการบริหารจัดการต้นทุนด้านพลังงานและวัตถุดิบ ขณะเดียวกันบริษัทฯ ยังคงมุ่งเน้นการวิจัยและพัฒนาสินค้าใหม่ๆ ด้วยเทคโนโลยีการผลิตที่มีประสิทธิภาพ และใช้วัตถุดิบที่ไม่มีส่วนประกอบของสารที่เป็นพิษต่อสิ่งแวดล้อม เพื่อให้ได้สินค้าที่มีคุณภาพมาตรฐานระดับสากล และตรงตามความต้องการใช้งานของลูกค้าตลาดอุตสาหกรรมยานยนต์และอุตสาหกรรมเกี่ยวเนื่อง นอกจากนี้บริษัทฯ ยังให้ความสำคัญเรื่องการดำเนินธุรกิจที่มุ่งเน้นความยั่งยืนโดยคำนึงถึงหลัก ESG: Environment, Social, Governance ที่ครอบคลุมมิติด้านสิ่งแวดล้อม ความรับผิดชอบต่อสังคม และธรรมาภิบาล เพื่อเสริมสร้างความเจริญเติบโตอย่างยั่งยืนให้แก่บริษัทฯ ภายใต้อาณัติเป็นธรรม โปร่งใส และสามารถตรวจสอบได้

สำหรับปี 2567 บริษัทฯ ขอให้นั่นใจว่า คณะกรรมการ ผู้บริหาร และพนักงานของบริษัทฯ จะร่วมกันพัฒนา และยกระดับการผลิตสินค้าให้เติบโตอย่างยั่งยืน เพื่อสร้างผลตอบแทนให้แก่ผู้ถือหุ้น พนักงาน และสังคมได้อย่างมั่นคงยั่งยืนต่อไป ในนามของคณะกรรมการบริษัท ไทยนามพลาสติกส์ จำกัด (มหาชน) ขอขอบคุณท่านผู้ถือหุ้น ลูกค้า และคู่ค้า และผู้มีส่วนได้เสียทุกฝ่าย ที่ได้ให้ไว้วางใจสนับสนุนการดำเนินธุรกิจของบริษัทฯ ด้วยดีตลอดมา จึงหวังเป็นอย่างยิ่งว่าบริษัทฯ จะได้รับการสนับสนุนจากท่านเป็นอย่างดียิ่งต่อไป

(นางศิริพร มังกรกาญจน์)

ประธานกรรมการ

สรุปผลการดำเนินงาน

งบการเงินรวม

งบกำไรขาดทุนรวม (ล้านบาท)	ปี 2566	ปี 2565	ปี 2564
รายได้จากการขาย	1,586.44	1,413.10	1,051.23
ต้นทุนขาย	1,270.05	1,154.57	765.51
กำไรขั้นต้น	316.39	258.53	285.72
กำไรจากอัตราแลกเปลี่ยน	-	-	10.41
รายได้อื่น	15.16	6.07	9.95
ค่าใช้จ่ายในการดำเนินงาน	266.93	244.55	197.36
ต้นทุนทางการเงิน	22.76	16.74	15.48
ภาษีเงินได้	11.88	9.54	6.89
กำไร (ขาดทุน) สุทธิสำหรับปี	29.98	(6.23)	86.35
กำไร (ขาดทุน) สุทธิต่อหุ้น (บาท)	0.09	(0.02)	0.25
งบแสดงฐานะการเงินรวม (ล้านบาท)	ปี 2566	ปี 2565	ปี 2564
ที่ดิน อาคาร และอุปกรณ์	234.44	255.10	268.17
สินทรัพย์รวม	1,286.75	1,282.95	1,089.29
หนี้สินรวม	746.65	778.93	568.47
ส่วนของผู้ถือหุ้น	540.10	504.02	520.82
ทุนจดทะเบียนที่ชำระเต็มมูลค่า	340.81	340.81	319.52
มูลค่าหุ้นที่ตราไว้ (บาท/หุ้น)	1.00	1.00	1.00
มูลค่าหุ้นตามบัญชี (บาท/หุ้น)	1.58	1.48	1.63
อัตราส่วนทางการเงิน	ปี 2566	ปี 2565	ปี 2564
อัตราเงินทุนหมุนเวียน (เท่า)	1.84	1.83	1.85
อัตรากาหนี้สินของลูกหนี้ (เท่า)	4.98	4.67	5.00
ระยะเวลาเก็บหนี้โดยเฉลี่ย (วัน)	73.36	78.23	73.07
อัตรากาหนี้สินของสินค้ารวม (เท่า)	2.35	2.65	2.45
ระยะเวลาของสินค้าคงคลังโดยเฉลี่ย (วัน)	155.39	137.50	148.80
อัตรากาหนี้สินของเจ้าหนี้ (เท่า)	4.86	5.33	5.46
ระยะเวลาย่อยหนี้โดยเฉลี่ย (วัน)	75.07	68.50	66.87
อัตรากาหนี้สินของสินทรัพย์รวม (เท่า)	1.23	1.10	0.97
อัตรากำไรขั้นต้น (%)	19.94	18.30	27.18
อัตรากำไรสุทธิ (%)	1.89	(0.44)	8.21
ความสามารถในการชำระดอกเบี้ย (เท่า)	2.84	1.20	7.02
หนี้สินรวมต่อส่วนของผู้ถือหุ้น (เท่า)	1.38	1.55	1.09
หนี้สินรวมต่อสินทรัพย์รวม (เท่า)	0.58	0.61	0.52

สรุปผลการดำเนินงาน

งบเฉพาะกิจการ

งบกำไรขาดทุน (ล้านบาท)	ปี 2566	ปี 2565	ปี 2564
รายได้จากการขาย	1,300.55	1,268.60	941.98
ต้นทุนขาย	1,072.50	1,034.04	729.35
กำไรขั้นต้น	228.05	234.56	212.63
รายได้เงินปันผล	-	5.50	5.00
กำไรจากอัตราแลกเปลี่ยน	-	14.59	38.92
รายได้อื่น	13.64	8.19	12.12
ค่าใช้จ่ายในการดำเนินงาน	193.24	221.23	161.69
ต้นทุนทางการเงิน	14.98	7.61	5.17
ค่าใช้จ่าย (รายได้) ภาษีเงินได้	11.58	6.35	10.95
กำไร (ขาดทุน) สุทธิสำหรับปี	21.89	27.65	90.86
กำไร (ขาดทุน) สุทธิต่อหุ้น (บาท)	0.06	0.08	0.27

งบแสดงฐานะการเงิน (ล้านบาท)	ปี 2566	ปี 2565	ปี 2564
ที่ดิน อาคาร และอุปกรณ์	394.92	416.30	387.10
สินทรัพย์รวม	1,276.07	1,293.24	1,088.65
หนี้สินรวม	631.80	655.81	458.89
ส่วนของผู้ถือหุ้น	644.26	637.42	629.76
ทุนจดทะเบียนที่ชำระเต็มมูลค่า	340.81	340.81	319.52
มูลค่าหุ้นที่ตราไว้ (บาท/หุ้น)	1.00	1.00	1.00
มูลค่าหุ้นตามบัญชี (บาท/หุ้น)	1.89	1.87	1.97

อัตราส่วนทางการเงิน	ปี 2566	ปี 2565	ปี 2564
อัตราเงินทุนหมุนเวียน (เท่า)	1.77	1.80	1.76
อัตรากาหมุนเวียนของลูกหนี้ (เท่า)	3.93	3.93	4.11
ระยะเวลาเก็บหนี้โดยเฉลี่ย (วัน)	92.95	92.93	88.77
อัตรากาหมุนเวียนของสินค้ารวม (เท่า)	2.37	2.89	2.80
ระยะเวลาของสินค้าคงคลังโดยเฉลี่ย (วัน)	154.11	126.31	130.33
อัตรากาหมุนเวียนของเจ้าหนี้ (เท่า)	4.86	5.49	5.75
ระยะเวลาย่อยหนี้โดยเฉลี่ย (วัน)	75.13	66.47	63.53
อัตรากาหมุนเวียนของสินทรัพย์รวม (เท่า)	1.02	0.98	0.87
อัตรากำไรขั้นต้น (%)	17.54	18.49	22.57
อัตรากำไรสุทธิ (%)	1.68	2.18	9.65
ความสามารถในการชำระดอกเบี้ย (เท่า)	3.23	5.47	20.69
หนี้สินรวมต่อส่วนของผู้ถือหุ้น (เท่า)	0.98	1.03	0.73
หนี้สินรวมต่อสินทรัพย์รวม (เท่า)	0.50	0.51	0.42

ส่วนที่ 1**การประกอบธุรกิจและผลการดำเนินงาน****1. โครงสร้างและการดำเนินงานของกลุ่มบริษัท****1.1 นโยบายและภาพรวมการประกอบธุรกิจ**

บริษัท ไทยนามพลาสติกส์ จำกัด (มหาชน) เป็นผู้ผลิตชั้นนำด้านผลิตภัณฑ์พลาสติกในประเทศไทย ซึ่งเปิดดำเนินการเมื่อวันที่ 22 พฤษภาคม 2513 โดยมีผลิตภัณฑ์หลัก ได้แก่ สีน้าหนังเทียมและแผ่นพื้นพลาสติกสำหรับอุตสาหกรรมยานยนต์ในส่วนที่เป็น Automotive Interior Trim นอกจากนี้ยังผลิตสินค้าสำหรับอุตสาหกรรมรองเท้าและอุปกรณ์กีฬา อุตสาหกรรมเฟอร์นิเจอร์และเครื่องหนังแฟชั่น รวมทั้งแผ่นพื้นพลาสติกที่ใช้ในครัวเรือน ใช้งานด้านวิศวกรรมโยธาและการเกษตร ตลอดระยะเวลากว่า 53 ปี บริษัทฯ ยังคงมุ่งมั่นสร้างสรรค์วิจัยและพัฒนาผลิตภัณฑ์ใหม่ๆ อย่างต่อเนื่อง โดยเฉพาะผลิตภัณฑ์ประเภท Non Toxic ที่มีคุณภาพมาตรฐานสากลและเป็นมิตรกับสิ่งแวดล้อมที่ทั่วโลกให้ความสำคัญทั้งในปัจจุบันและอนาคต บริษัทฯ ยังคงยึดมั่นให้บริการด้วยการผลิตสินค้าที่มีคุณภาพมาตรฐานระดับสากลและการจัดส่งสินค้ารวดเร็วตามกำหนดจนเป็นที่พอใจของลูกค้าเสมอมา

วิสัยทัศน์ วัตถุประสงค์ เป้าหมาย หรือกลยุทธ์ในการดำเนินงานของบริษัทฯ

วิสัยทัศน์ (Vision)

เป็นผู้นำด้านผลิตภัณฑ์หนังเทียมและแผ่นพื้นพลาสติกคุณภาพระดับสากลที่ใช้ในอุตสาหกรรมยานยนต์ทั่วโลกและอุตสาหกรรมเกี่ยวเนื่อง

พันธกิจ (Mission)

1. มุ่งเน้นการพัฒนาบุคลากรให้มีความพร้อมในด้านการบริหาร และความสามารถเฉพาะที่จะมารองรับความเปลี่ยนแปลงตลอดจนการมีสวัสดิภาพและผลตอบแทนที่ดี
2. มุ่งเน้นและส่งเสริมวัฒนธรรมความปลอดภัย รวมทั้งสภาพแวดล้อมทั้งองค์กร
3. เข้าร่วมพัฒนาผลิตภัณฑ์ในกลุ่มผู้ผลิตรายอื่น และ Supply Chain ทุกฝ่าย รวมถึงอุตสาหกรรมอื่นๆ ในทุกภูมิภาคอย่างยั่งยืน
4. สนับสนุนงานด้านการค้นคว้าวิจัย พัฒนาเทคโนโลยีในการผลิตและวัตถุดิบใหม่ๆ เพื่อยกระดับคุณภาพผลิตภัณฑ์และรองรับภาพผลิตภัณฑ์ใหม่
5. ทำกิจกรรมแบบมีส่วนร่วม เพื่อลดต้นทุนและเพิ่มผลผลิตทั้งองค์กร
6. มุ่งเน้นการใช้เครื่องมือวัดและตรวจสอบในกระบวนการผลิต และการนำระบบอัตโนมัติมาใช้ในกระบวนการผลิต
7. พัฒนาระบบสารสนเทศในทุกภาคส่วนเพื่อสนับสนุนการทำงานและการตัดสินใจอย่างมีประสิทธิภาพ

การเปลี่ยนแปลงและพัฒนาที่สำคัญ

บริษัทฯ และบริษัทย่อย มีการเปลี่ยนแปลงและพัฒนาที่สำคัญๆ ดังนี้

วัน เดือน ปี	เหตุการณ์เปลี่ยนแปลงที่สำคัญ
วันที่ 22 พฤษภาคม 2513	ก่อตั้งบริษัท ไทยนามพลาสติกส์ จำกัด และได้รับการส่งเสริมการลงทุนจากคณะกรรมการส่งเสริมการลงทุน (BOI) ในเดือนมิถุนายน 2513
วันที่ 3 พฤศจิกายน 2526	จัดตั้งบริษัท ที.เอ็น.พี. อินดัสทรี จำกัด (บริษัทย่อย)
วันที่ 27 กุมภาพันธ์ 2535	เข้าเป็นบริษัทจดทะเบียนในตลาดหลักทรัพย์แห่งประเทศไทย โดยมีชื่อย่อหลักทรัพย์ “TNPC”
วันที่ 10 มีนาคม 2537	แปลงสภาพเป็นบริษัทมหาชนชื่อว่า บริษัท ไทยนามพลาสติกส์ จำกัด (มหาชน)
วันที่ 31 ตุลาคม 2537	จัดตั้งบริษัท ชันพรีน (ประเทศไทย) จำกัด (บริษัทร่วม) บริษัทฯ ถือหุ้นร้อยละ 45
วันที่ 15 ตุลาคม 2542	บริษัทฯ และบริษัท ที.เอ็น.พี. อินดัสทรี จำกัด (บริษัทย่อย) ลงนามปรับปรุงโครงสร้างหนี้กับสถาบันการเงิน
วันที่ 24 มกราคม 2545	จัดตั้งบริษัท ไทยนาม-เคียววา จำกัด (บริษัทย่อย) บริษัทฯ ถือหุ้นร้อยละ 50
วันที่ 26 เมษายน 2545	บริษัท ที.เอ็น.พี. อินดัสทรี จำกัด ได้รับประกาศนียบัตรรับรองคุณภาพ และมาตรฐานผลิตภัณฑ์ ISO9001 : 2000
วันที่ 19 ธันวาคม 2545	บริษัทฯ ได้รับประกาศนียบัตรรับรองคุณภาพและมาตรฐานผลิตภัณฑ์ ISO9001 : 2000
วันที่ 20 มิถุนายน 2546	บริษัท ไทยนาม-เคียววา จำกัด ได้รับประกาศนียบัตรรับรองคุณภาพ และมาตรฐานผลิตภัณฑ์ ISO9001 : 2000
วันที่ 26 มิถุนายน 2549	บริษัทฯ และบริษัท ไทยนาม-เคียววา จำกัด ได้รับประกาศนียบัตรรับรองคุณภาพและมาตรฐานผลิตภัณฑ์ ISO/TS 16949 : 2002
วันที่ 6 พฤศจิกายน 2550	จัดตั้งบริษัท ทวีวัฒนา โลจิสติกส์ จำกัด (บริษัทย่อย)
วันที่ 28 เมษายน 2551	บริษัทฯ และบริษัท ที.เอ็น.พี. อินดัสทรี จำกัด Refinance ภาระหนี้ทั้งหมดจากเจ้าหนี้สถาบันการเงินเดิมให้เหลือเป็นเจ้าหนี้สถาบันการเงินเพียงรายเดียว
วันที่ 4 ธันวาคม 2552	ขายเงินลงทุนในบริษัท ชันพรีน (ประเทศไทย) จำกัด ซึ่งเป็นบริษัทร่วมทุน
วันที่ 24 พฤศจิกายน 2553	ลงทุนในประเทศแอฟริกาใต้โดยจัดตั้ง TNV Plastics (Proprietary) Limited (บริษัทย่อย) บริษัทฯ ถือหุ้นร้อยละ 100
วันที่ 7 เมษายน 2554	บริษัท ที.เอ็น.พี. อินดัสทรี จำกัด ได้รับประกาศนียบัตรรับรองคุณภาพ และมาตรฐานผลิตภัณฑ์ ISO9001 : 2008
วันที่ 28 เมษายน 2558	บริษัทฯ ได้จดทะเบียนเปลี่ยนแปลงมูลค่าที่ตราไว้จาก 5 บาทต่อหุ้น เป็น 1 บาทต่อหุ้น ตามมติที่ประชุมสามัญผู้ถือหุ้น ครั้งที่ 46/2558 เมื่อวันที่ 24 เมษายน 2558
วันที่ 7 เมษายน 2559	บริษัทฯ ซื้อหุ้นบริษัท ไทยนาม-เคียววา จำกัด ร้อยละ 50 จาก Kyowa Leather Cloth Co.,Ltd. และเปลี่ยนชื่อเป็นบริษัท ไทยนาม ออโตโมทีฟ เพอร์ฟอร์แมนซ์ จำกัด ทำให้บริษัทฯ เป็นผู้ถือหุ้นร้อยละ 99.99
วันที่ 9 มิถุนายน 2559	บริษัทฯ ออกใบสำคัญแสดงสิทธิที่จะซื้อหุ้นสามัญของบริษัทฯ ครั้งที่ 1 (TNPC-W1) ให้กับผู้ถือหุ้นเดิมจำนวน 53,252,049 หน่วย และเพิ่มทุนเพื่อรองรับการใช้สิทธิของ TNPC-W1 ดังกล่าว

วัน เดือน ปี	เหตุการณ์เปลี่ยนแปลงที่สำคัญ
วันที่ 1 สิงหาคม 2559	บริษัท ไทยนาม ออโตโมทีฟ เพอร์ฟอร์แมนซ์ จำกัด ลดขนาดธุรกิจโดยลดทุนจดทะเบียนจาก 40 ล้านบาท เป็น 10 ล้านบาท แบ่งเป็นหุ้นสามัญ 1 ล้านหุ้น ทั้งนี้บริษัทฯ ยังคงเป็นผู้ถือหุ้นใหญ่จำนวน 999,995 หุ้น คิดเป็นร้อยละ 99.99
วันที่ 31 พฤษภาคม 2560	บริษัทฯ ให้สิทธิผู้ถือใบสำคัญแสดงสิทธิ TNPC-W1 ใช้สิทธิซื้อหุ้นสามัญ ครั้งที่ 1
วันที่ 30 พฤศจิกายน 2560	บริษัทฯ ให้สิทธิผู้ถือใบสำคัญแสดงสิทธิ TNPC-W1 ใช้สิทธิซื้อหุ้นสามัญ ครั้งที่ 2
วันที่ 31 พฤษภาคม 2561	บริษัทฯ ให้สิทธิผู้ถือใบสำคัญแสดงสิทธิ TNPC-W1 ใช้สิทธิซื้อหุ้นสามัญ ครั้งที่ 3
วันที่ 3 กรกฎาคม 2561	บริษัทฯ และบริษัท ไทยนาม ออโตโมทีฟ เพอร์ฟอร์แมนซ์ จำกัด ได้รับประกาศนียบัตรรับรองคุณภาพและมาตรฐานผลิตภัณฑ์ ISO/TS 16949 : 2016 และบริษัท ที.เอ็น.พี. อินดัสทรี จำกัด ได้รับประกาศนียบัตรรับรองคุณภาพ และมาตรฐานผลิตภัณฑ์ ISO9001 : 2015
วันที่ 30 พฤศจิกายน 2561	บริษัทฯ ให้สิทธิผู้ถือใบสำคัญแสดงสิทธิ TNPC-W1 ใช้สิทธิซื้อหุ้นสามัญ ครั้งที่ 4
วันที่ 31 พฤษภาคม 2562	บริษัทฯ ให้สิทธิผู้ถือใบสำคัญแสดงสิทธิ TNPC-W1 ใช้สิทธิซื้อหุ้นสามัญ ครั้งที่ 5
วันที่ 7 มิถุนายน 2562	บริษัทฯ ให้สิทธิผู้ถือใบสำคัญแสดงสิทธิ TNPC-W1 ใช้สิทธิซื้อหุ้นสามัญครั้งสุดท้ายในอัตราใบสำคัญแสดงสิทธิ 1 หน่วยมีสิทธิซื้อหุ้นสามัญได้ 1.03 หุ้น ในราคาหุ้นละ 2.19 บาท และสิ้นสภาพจากการเป็นหลักทรัพย์จดทะเบียนในตลาดหลักทรัพย์ฯ ในวันที่ 8 มิถุนายน 2562
วันที่ 24 มิถุนายน 2562	ตลาดหลักทรัพย์ฯ รับหลักทรัพย์จดทะเบียนเพิ่มทุนชำระแล้วของบริษัทฯ 382 หุ้น จากการแปลงสภาพ TNPC-W1 เข้าซื้อขายในตลาดหลักทรัพย์ฯ
วันที่ 6 พฤศจิกายน 2562	บริษัทฯ ได้รับการส่งเสริมจากคณะกรรมการส่งเสริมการลงทุนตามมาตรการส่งเสริมการลงทุนในการปรับเปลี่ยนเครื่องจักรเพื่อปรับปรุงประสิทธิภาพการผลิต ซึ่งได้รับสิทธิประโยชน์ให้ยกเว้นหรือลดหย่อนอากรขาเข้าเครื่องจักรใหม่ภายในวันที่ 15 มกราคม 2566 และยกเว้นภาษีเงินได้นิติบุคคลมูลค่าไม่เกิน 72.23 ล้านบาท ในรอบระยะเวลาบัญชี 3 ปี
ระหว่างปี 2563	บริษัทฯ ได้พัฒนาผลิตภัณฑ์เสริมที่ผลิตจากพลาสติก Poly Urethane สำหรับใช้ทำเบาะนั่งเทียมและตกแต่งภายในรถยนต์ที่ใช้ทดแทนหนังแท้ และในเดือนเมษายน-กรกฎาคม 2563 บริษัทฯ ได้รับผลกระทบจากสถานการณ์การแพร่ระบาดของไวรัส COVID-19 ทำให้ผลดำเนินงานลดลง
ระหว่างปี 2564	บริษัทฯ สามารถผลิตและจำหน่ายสินค้าหนังเทียมที่ผลิตจากพลาสติก Poly Urethane ซึ่งเป็นสินค้าใหม่สำหรับใช้ในอุตสาหกรรมยานยนต์และอุตสาหกรรมเกี่ยวเนื่อง
วันที่ 18 พฤษภาคม 2565	บริษัทฯ ออกหุ้นสามัญเพื่อรองรับการจ่ายปันผลเป็นหุ้นสามัญจำนวน 21,297,107 หุ้น มูลค่าที่ตราไว้หุ้นละ 1 บาท และได้จดทะเบียนเปลี่ยนแปลงทุนชำระแล้วจากเดิม 319,516,823 บาท เป็น 340,813,930 บาท
วันที่ 14 ธันวาคม 2565	บริษัทฯ ปรับปรุงโครงสร้างธุรกิจเพื่อลดค่าใช้จ่ายในการดำเนินงานที่ซ้ำซ้อน โดยได้จดทะเบียนเลิกบริษัทย่อย 3 แห่ง ได้แก่ บริษัท ไทยนาม ออโตโมทีฟ เพอร์ฟอร์แมนซ์ จำกัด, บริษัท ทวีวัฒนา โลจิสติกส์ จำกัด และบริษัท ที.เอ็น.พี. อินดัสทรี จำกัด
วันที่ 7 เมษายน 2566	บริษัท ไทยนาม ออโตโมทีฟ เพอร์ฟอร์แมนซ์ จำกัด และบริษัท ทวีวัฒนา โลจิสติกส์ จำกัด ได้จดทะเบียนเสร็จการชำระบัญชี
วันที่ 11 ตุลาคม 2566	บริษัท ที.เอ็น.พี. อินดัสทรี จำกัด ซึ่งเป็นบริษัทย่อยทางอ้อม ได้ยื่นล้มละลาย เนื่องจากมีภาระหนี้ที่ไม่สามารถชำระคืนได้ และศาลล้มละลายกลางมีคำพิพากษาให้ล้มละลาย

1.2 ลักษณะการประกอบธุรกิจ

บริษัทฯ ประกอบธุรกิจผลิตและจำหน่ายหนังเทียมและแผ่นพื้นพลาสติกสำหรับอุตสาหกรรมยานยนต์ อุตสาหกรรมรองเท้ากีฬาและอุปกรณ์กีฬา อุตสาหกรรมเฟอร์นิเจอร์และเครื่องหนังแฟชั่น รวมทั้งผลิตภัณฑ์แผ่นพื้นพลาสติกชนิดอ่อนที่ใช้ในครัวเรือน งานวิศวกรรมโยธา และงานการเกษตร

1.2.1 โครงสร้างรายได้ของบริษัทฯ และบริษัทย่อย

□ บริษัทฯ มีโครงสร้างรายได้ในช่วง 3 ปีที่ผ่านมา แยกตามสายผลิตภัณฑ์ดังนี้

ผลิตภัณฑ์หลัก	ปี 2566		ปี 2565		ปี 2564	
	ล้านบาท	%	ล้านบาท	%	ล้านบาท	%
- หนังเทียมสำหรับอุตสาหกรรมยานยนต์, รองเท้ากีฬาและทั่วไป	1,036.29	79.68	957.57	75.48	640.31	67.98
- แผ่นพื้นพลาสติกชนิดอ่อน	225.64	17.35	271.23	21.38	243.24	25.82
- อื่นๆ	38.62	2.97	39.79	3.14	58.43	6.20
รวม	1,300.55	100.00	1,268.60	100.00	941.98	100.00

□ บริษัทย่อยมีโครงสร้างรายได้ในช่วง 3 ปีที่ผ่านมา แยกตามสายผลิตภัณฑ์ดังนี้

บริษัท ทวีวัฒนา โลจิสติกส์ จำกัด

ผลิตภัณฑ์หลัก	ปี 2566		ปี 2565		ปี 2564	
	ล้านบาท	%	ล้านบาท	%	ล้านบาท	%
- หนังเทียมและแผ่นพื้นพลาสติกชนิดอ่อน	-	-	0.70	100.00	0.46	100.00

บริษัท ไทยนาม ออโตโมทีฟ เพอร์ฟอแมนซ์ จำกัด

ผลิตภัณฑ์หลัก	ปี 2566		ปี 2565		ปี 2564	
	ล้านบาท	%	ล้านบาท	%	ล้านบาท	%
- รายได้จากการขายและรับบริการ	-	-	3.15	100.00	10.57	100.00

TNV Plastics (Proprietary) Limited

ผลิตภัณฑ์หลัก	ปี 2566		ปี 2565		ปี 2564	
	ล้านบาท	%	ล้านบาท	%	ล้านบาท	%
- หนังเทียมสำหรับอุตสาหกรรมยานยนต์	324.83	100.00	189.75	100.00	178.04	100.00

1.2.2 ข้อมูลเกี่ยวกับผลิตภัณฑ์

(1) ลักษณะผลิตภัณฑ์และการพัฒนานวัตกรรมธุรกิจ

ข้อมูลผลิตภัณฑ์

บริษัทฯ ประกอบธุรกิจในการผลิตหนังเทียมและแผ่นพื้นพลาสติกสำหรับอุตสาหกรรมยานยนต์ อุตสาหกรรมรองเท้ากีฬาและอุปกรณ์กีฬา อุตสาหกรรมเฟอร์นิเจอร์และเครื่องหนังแฟชั่น รวมทั้งผลิตภัณฑ์แผ่นพื้นพลาสติกชนิดอ่อนที่ใช้ในครัวเรือน งานวิศวกรรมโยธา และงานการเกษตร โดยหนังเทียมและแผ่นพื้นพลาสติกสำหรับอุตสาหกรรมยานยนต์มีทั้งประเภท PVC และ PU ที่ใช้ในการทำเบาะและตกแต่งภายในรถยนต์ ผลิตภัณฑ์ดังกล่าวเป็นผลิตภัณฑ์ประเภท Non Toxic ที่มีคุณภาพมาตรฐานสากลและเป็นมิตรกับสิ่งแวดล้อม ซึ่งบริษัทฯ ได้ให้ความสำคัญในเรื่องการดำเนินธุรกิจที่มุ่งเน้นความยั่งยืน และยึดหลัก ESG: Environment, Social, Governance ที่ครอบคลุมด้านสิ่งแวดล้อม ความรับผิดชอบต่อสังคม และธรรมาภิบาล

ทั้งนี้ บริษัทฯ มีเกณฑ์ในการตั้งราคาขายเป็นมาตรฐานตามคุณภาพของสินค้า ซึ่งจะกำหนดให้สอดคล้องกับอุปสงค์และอุปทานของตลาดอุตสาหกรรมยานยนต์ โดยลูกค้าส่วนใหญ่เป็นผู้ประกอบรถยนต์ในประเทศไทย ดังนั้นราคาขายส่วนใหญ่จะกำหนดเป็นเงินบาท

ส่งเสริมการลงทุน

บริษัทฯ มีปัจจัยสำคัญที่มีผลกระทบต่อโอกาสหรือข้อจำกัดการประกอบธุรกิจ โดยได้รับการส่งเสริมการลงทุนจากคณะกรรมการส่งเสริมการลงทุน (BOI) มาตั้งแต่วันที่ 26 มิถุนายน 2513 และขยายสิทธิออกไปจนถึงวันที่ 29 เมษายน 2568 และเมื่อวันที่ 6 พฤศจิกายน 2562 บริษัทฯ ได้รับการส่งเสริมการลงทุนตามมาตรการปรับเปลี่ยนเครื่องจักรเพื่อเพิ่มประสิทธิภาพการผลิต Synthetic Leather และ Plastic Sheet ประเภทกิจการผลิตผลิตภัณฑ์พลาสติกสำหรับอุตสาหกรรม ขนาดกำลังการผลิตรวม 28,900 ตันต่อปี ซึ่งได้รับสิทธิและประโยชน์จากบัตรส่งเสริมการลงทุนถึงวันที่ 29 เมษายน 2566 ดังนี้

1. ได้รับอนุญาตให้นำคนต่างด้าว ซึ่งเป็นช่างฝีมือหรือผู้ชำนาญการเข้ามาในราชอาณาจักรได้ตามจำนวนและกำหนดระยะเวลาเท่าที่คณะกรรมการส่งเสริมการลงทุนพิจารณาเห็นสมควร
2. ได้รับอนุญาตให้คนต่างด้าว ซึ่งเป็นช่างฝีมือหรือผู้ชำนาญการที่ได้รับอนุญาตให้อยู่ในราชอาณาจักรทำงานเฉพาะตำแหน่งหน้าที่การทำงานที่คณะกรรมการส่งเสริมการลงทุนพิจารณาให้ความเห็นชอบ
3. ได้รับยกเว้นอากรขาเข้าสำหรับเครื่องจักรใหม่ตามที่คณะกรรมการส่งเสริมการลงทุนพิจารณาอนุมัติซึ่งต้องนำเข้าภายในวันที่ 15 มกราคม 2566
4. ได้รับยกเว้นภาษีเงินได้นิติบุคคล สำหรับกำไรสุทธิที่ได้จากการประกอบกิจการ ที่ได้รับการส่งเสริมการลงทุนในสัดส่วนร้อยละ 100 ของเงินลงทุนในระบบอัตโนมัติ มูลค่าไม่เกิน 69.68 ล้านบาท มีกำหนดเวลา 3 ปี
5. ได้รับยกเว้นไม่ต้องนำเงินปันผลจากกิจการที่ได้รับการส่งเสริม ซึ่งได้รับยกเว้นภาษีเงินได้นิติบุคคลไปรวมคำนวณเพื่อเสียภาษีเงินได้ตลอดระยะเวลาที่ผู้ได้รับการส่งเสริมได้รับยกเว้นภาษีเงินได้นิติบุคคล
6. ได้รับยกเว้นอากรขาเข้าสำหรับวัตถุดิบและวัสดุจำเป็น ที่ต้องนำเข้ามาจากต่างประเทศเพื่อใช้ในการผลิตเพื่อการส่งออก
7. ได้รับยกเว้นอากรขาเข้าสำหรับของที่ผู้ได้รับการส่งเสริมนำเข้ามาเพื่อส่งกลับออกไป
8. ได้รับอนุญาตให้นำหรือส่งเงินออกนอกราชอาณาจักรเป็นเงินตราต่างประเทศได้

โดยมีเงื่อนไขเฉพาะโครงการดังนี้

1. เครื่องจักรที่ใช้ในกิจการที่ได้รับการส่งเสริมต้องเป็นเครื่องจักรใหม่
 - 1.1 เครื่องจักรซึ่งได้รับยกเว้นหรือลดหย่อนอากรขาเข้านั้น จะต้องนำเข้ามาภายในวันที่ 15 มกราคม 2566
 - 1.2 จะต้องยื่นขออนุมัติบัญชีรายการเครื่องจักรก่อนการใช้สิทธิและประโยชน์ยกเว้นหรือลดหย่อนอากรขาเข้าเครื่องจักร ตามแบบและวิธีการที่สำนักงานกำหนด
2. จะต้องดำเนินการให้แล้วเสร็จพร้อมที่จะเปิดดำเนินการได้ภายในวันที่ 15 มกราคม 2566 โดยจะต้องแจ้งขอเปิดดำเนินการตามแบบที่สำนักงานกำหนด
3. จะต้องมีทุนจดทะเบียนเรียกชำระแล้วไม่น้อยกว่า 319,500,000 บาท
4. จะต้องดำเนินการตามสาระสำคัญของโครงการที่ได้รับการส่งเสริม ในเรื่องดังต่อไปนี้
 - 4.1 ชนิดผลิตภัณฑ์ SYNTHETIC LEATHER AND PLASTIC SHEET
 - 4.2 ขนาดของกิจการ มีกำลังผลิต SYNTHETIC LEATHER AND PLASTIC SHEET ปีละประมาณ 9,120 ตัน (เวลาทำงาน 8 ชั่วโมง / วัน : 284 วัน / ปี) ผลพลอยได้ ได้แก่ เศษหรือของเสียจากกระบวนการผลิต
5. จะต้องมีขนาดการลงทุน (ไม่รวมค่าที่ดินและทุนหมุนเวียน) ไม่น้อยกว่า 1,000,000 บาท
6. จะต้องยื่นรายงานผลการดำเนินงานที่ผ่านมา พร้อมทั้งรายงานผลการตรวจสอบตามมาตรการส่งเสริมการลงทุนเพื่อปรับปรุงประสิทธิภาพการผลิต ให้สำนักงานเห็นชอบภายใน 120 วัน นับแต่วันสิ้นสุดรอบระยะเวลาบัญชี เพื่อการขอรับสิทธิและประโยชน์ในการยกเว้นภาษีเงินได้นิติบุคคลของรอบระยะเวลาบัญชีนั้น
7. ภาษีเงินได้นิติบุคคลที่ได้รับยกเว้นตามมาตรา 31 วรรคหนึ่งและวรรคสาม มีมูลค่าไม่เกิน 72,230,000 บาท ทั้งนี้ จะปรับเปลี่ยนตามจำนวนเงินลงทุนในระบบอัตโนมัติหรือหุ่นยนต์ที่แท้จริงในวันเปิดดำเนินการตามโครงการที่ได้รับการส่งเสริม
8. จะต้องตั้งโรงงานในท้องที่จังหวัดสมุทรสาคร โดยสถานที่ตั้งโรงงานต้องไม่อยู่ในเขตหวงห้ามตามประกาศผังเมืองรวมของจังหวัด และต้องได้รับอนุญาตจากกระทรวงอุตสาหกรรมหรือส่วนราชการที่เกี่ยวข้องด้วย ทั้งนี้ ภายในระยะเวลา 15 ปี นับแต่วันเปิดดำเนินการ จะย้ายโรงงานไปตั้งในท้องที่อื่นมิได้ เว้นแต่จะได้รับอนุญาตจากคณะกรรมการ

(2) การตลาดและการแข่งขันในปี 2566 และแนวโน้มปี 2567

การตลาดและการแข่งขัน

ในปี 2566 ภาวะเศรษฐกิจไทย และอุตสาหกรรมยานยนต์ไทยยังคงฟื้นตัวได้อย่างต่อเนื่องจากปีก่อน โดยมีปริมาณการผลิตรถยนต์อยู่ที่ 1,841,663 คัน ลดลงจำนวน 41,852 คัน หรือลดลงร้อยละ 2.22 เมื่อเทียบกับปีก่อนที่มีปริมาณการผลิตจำนวน 1,883,515 คัน ซึ่งต่ำกว่าเป้าหมายที่ตั้งไว้ที่ 1,950,000 คัน แบ่งเป็นปริมาณการผลิตเพื่อขายในประเทศจำนวน 685,628 คัน และปริมาณการผลิตเพื่อส่งออกรถยนต์จำนวน 1,156,035 คัน ขณะที่มียอดขายรถยนต์ในประเทศจำนวน 775,780 คัน ลดลงจำนวน 73,608 คัน หรือลดลงร้อยละ 8.67 และมียอดขายส่งออกรถยนต์จำนวน 1,117,539 คัน เพิ่มขึ้นจำนวน 117,283 คัน หรือเพิ่มขึ้นร้อยละ 11.73

บริษัทฯ ยังคงเป็นผู้นำในการผลิตสินค้าในกลุ่มหนังเทียมและวัสดุเพื่อการตกแต่งภายในรถยนต์สำหรับกลุ่มรถยนต์กระบะ 1 คัน รถยนต์นั่งส่วนบุคคลและกลุ่มรถยนต์เพื่อการเกษตร ซึ่งในปี 2566 ที่ผ่านมา ภาพรวมอุตสาหกรรมยานยนต์ไทยมีสัญญาณชะลอตัวในช่วงกลางปีถึงปลายปี เนื่องจากการแพร่ระบาดของไวรัส COVID-19 ได้จับสั่นลงในช่วงต้นปี ทำให้ธุรกิจการค้าขายกลับเข้าสู่ภาวะปกติในช่วงต้นปี แต่เนื่องด้วยผลกระทบจากสงครามระหว่างรัสเซียและยูเครนที่ยังยืดเยื้อยาวนานทำให้ราคาพลังงานน้ำมันยังอยู่ในระดับสูง ประกอบกับความขัดแย้งในภูมิภาคตะวันออกกลางยิ่งทำให้เกิดปัญหาด้าน Supply Chain จากที่การขนส่งสินค้าและวัตถุดิบยังคงต้องพึ่งพาการขนส่งผ่านทางเส้นทางทะเลแดงและตะวันออกกลาง ทำให้เกิดภาวะชะลอตัวในด้านเศรษฐกิจและส่งผลกระทบต่อเศรษฐกิจไทยในช่วงกลางปีและปลายปี 2566 รวมทั้งผลกระทบจากการเปิดตลาดรถยนต์ไฟฟ้าจากประเทศจีนซึ่งมีผลกระทบต่อส่วนแบ่งการตลาดสำหรับสินค้ารถยนต์ที่บริษัทฯ ได้จัดส่งสินค้าในประเทศ และกระทบกับการผลิตและการขายสินค้าของบริษัทฯ บางส่วน ขณะเดียวกันบริษัทฯ ยังคงมุ่งมั่นดำเนินการตามนโยบายลดต้นทุนการผลิต ด้วยการปรับลดค่าใช้จ่ายต่างๆ ควบคู่กับการเพิ่มประสิทธิภาพการผลิตและการบริหารจัดการสินค้าคงคลัง รวมถึงการจัดส่งสินค้าให้สอดคล้องกับสถานะเศรษฐกิจที่เริ่มชะลอตัวมาตั้งแต่ไตรมาส 2 ของปี 2566 และการเพิ่มประสิทธิภาพการทำงานด้วยการโยกย้ายพนักงาน และปรับเวลาการทำงานตามช่วงเวลาให้เหมาะสมสอดคล้องกับการผลิตสินค้าของกลุ่มลูกค้า

บริษัทฯ เป็นหนึ่งในผู้ผลิตชิ้นส่วนรถยนต์สำหรับใช้ตกแต่งภายในรถยนต์ให้กับผู้ผลิตชิ้นส่วนรถยนต์ทั้งในประเทศและต่างประเทศ โดยในปี 2566 บริษัทฯ มียอดขายสินค้าหนังเทียมให้กับอุตสาหกรรมยานยนต์เพิ่มขึ้นจากปีก่อน ซึ่งสินค้าหนังเทียมที่ใช้สำหรับทำเบาะรถยนต์ยังคงเป็นสินค้าหลักในกลุ่มรถยนต์คิดเป็นร้อยละ 68 ของยอดขายรวม และมีปริมาณการขายรวมทุกผลิตภัณฑ์รถยนต์จำนวน 3.71 ล้านเมตร ลดลงจากปีก่อนจำนวน 0.16 ล้านเมตร ทั้งนี้ มูลค่าของยอดขายตลาดอุตสาหกรรมยานยนต์เพิ่มขึ้นร้อยละ 0.76 แต่มีปริมาณการขายสินค้าลดลง เป็นผลจากการขายสินค้าหนังเทียมประเภท PU ได้เพิ่มขึ้น ซึ่งสินค้า PU จะมีคุณภาพและราคาสูงกว่าสินค้าหนังเทียม PVC ขณะเดียวกันบริษัทฯ ยังมียอดขายเพิ่มขึ้นจากการขายสินค้าหนังเทียม PVC สำหรับกลุ่มลูกค้ารถยนต์ FORD ที่ประสบความสำเร็จในการขายส่งออกไปยังประเทศต่างๆ

ในปี 2566 เป็นปีที่เศรษฐกิจไทยมีความผันผวนเป็นอย่างมากตั้งแต่ช่วงต้นปีที่มีการเติบโตของการบริโภคที่ดี อันเนื่องมาจากการยุติของโรคระบาดและการเพิ่มขึ้นของการค้าขายและการเดินทางในประเทศ ทำให้บริษัทฯ ได้รับคำสั่งซื้อเป็นจำนวนมากในช่วงต้นปี แต่เนื่องจากความไม่สงบในภูมิภาคต่างๆ ทำให้ราคาพลังงานยังอยู่ในระดับสูง ทำให้ยอดขายการขายรถยนต์ในประเทศลดลงจากปีก่อน แต่บริษัทฯ ยังคงมียอดขายเพิ่มขึ้นจากปีก่อน เนื่องจากได้ผลสำเร็จจากการขายสินค้าในกลุ่มหนังเทียมประเภท PU ที่เป็นผลิตภัณฑ์ใหม่ ได้สร้างมูลค่าทางการผลิตและการขายให้กับบริษัทฯ อย่างมีนัยสำคัญ อย่างไรก็ตาม จากการชะลอตัวของการบริโภคในประเทศและผลกระทบจากการที่รัฐบาลไทยได้อนุญาตให้นำเข้ารถยนต์ไฟฟ้ามาขายในประเทศผ่านการสนับสนุนจากทางรัฐบาล ทำให้เกิดผลกระทบกับบริษัทฯ ที่เป็นผู้ผลิตชิ้นส่วนรถยนต์ในประเทศอย่างหลีกเลี่ยงไม่ได้

ในปี 2567 แนวโน้มอุตสาหกรรมยานยนต์ของไทยคาดว่าจะชะลอตัวและปรับตัวใกล้เคียงกับปีก่อน ตามประมาณการของสภาอุตสาหกรรมแห่งประเทศไทย ที่ได้ตั้งเป้าหมายปริมาณการผลิตรถยนต์ไว้ที่ 1,900,000 คัน เพิ่มขึ้นจากปริมาณการผลิตในปี 2566 จำนวน 58,337 คัน หรือเพิ่มขึ้นร้อยละ 3.17 แบ่งเป็นการผลิตรถยนต์เพื่อจำหน่ายในประเทศจำนวน 750,000 คัน คิดเป็นร้อยละ 39.47 ของปริมาณการผลิต และเพื่อการส่งออกจำนวน 1,150,000 คัน คิดเป็นร้อยละ 60.53 ของปริมาณการผลิต โดยมีปัจจัยที่อาจส่งผลกระทบต่อผู้ผลิตชิ้นส่วนในอุตสาหกรรมยานยนต์ของไทย ประกอบด้วยปัญหาด้านสินเชื่อเช่าซื้อในครัวเรือนและรถยนต์ที่มีอัตราการปฏิเสธถึงร้อยละ 50 จำนวนรถยนต์ที่ถูกยึดและขายทอดตลาดเป็นจำนวนมากตั้งแต่ปลายปี 2566 ถึงต้นปี 2567 รวมทั้งผลของการเข้ามาทำตลาดของรถยนต์ไฟฟ้าจากประเทศจีนที่มีการนำเข้ารถยนต์สำเร็จรูป (CBU) เข้ามาขายและทำตลาด รวมทั้งกฎเกณฑ์จากทางภาครัฐในการให้สิทธิประโยชน์ในทางภาษี (BOI) กับทางผู้ผลิตรถยนต์จากจีน แต่ไม่สามารถบังคับให้ซื้อชิ้นส่วนหรือวัสดุของรถยนต์ในประเทศไทยได้ จึงทำให้บริษัทฯ ต้องเริ่มปรับตัวอย่างรวดเร็วเพื่อหาพันธมิตรทางธุรกิจกับผู้ผลิตรถยนต์ไฟฟ้าจากประเทศจีน รวมถึงผู้ผลิตชิ้นส่วนจากจีนที่เข้ามาตั้งฐานการผลิตในประเทศไทย

กลุ่มลูกค้าเป้าหมายและช่องทางการจำหน่าย

ทั้งนี้ บริษัทฯ ยังคงนโยบายในการทำตลาดสำหรับกลุ่มลูกค้าเป้าหมายและช่องทางในการจำหน่ายที่เป็นผู้ผลิตเบาะรถยนต์ขนาดใหญ่ในประเทศเพื่อสนับสนุนกลุ่มผู้ผลิตรถยนต์ค่ายหลักที่มีฐานการผลิตในประเทศและต่างประเทศ ทั้งนี้ บริษัทฯ ได้พัฒนาสินค้าใหม่ในกลุ่ม PU Leather โดยเฉพาะผลิตภัณฑ์หนังเทียมที่ใช้ในอุตสาหกรรมยานยนต์ที่ใช้ทดแทนหนังแท้ และอุตสาหกรรมผู้ผลิตยานยนต์พลังงานไฟฟ้า เพื่อเป็นการเพิ่มตลาดใหม่และเพิ่มรายได้ให้กับบริษัทฯ ซึ่งถือว่าบริษัทฯ เป็นผู้ผลิตสินค้ากลุ่มนี้เป็นรายแรกในประเทศ ขณะเดียวกันบริษัทฯ จำเป็นต้องมีการปรับตัวเพื่อสร้างพันธมิตรทางธุรกิจกับผู้ผลิตชิ้นส่วนรถยนต์จากประเทศจีนมากขึ้น รวมถึงค่ายรถยนต์ไฟฟ้าจากจีนที่มีราคาสินค้า คุณสมบัติ ความต้องการในตัวสินค้าแตกต่างจากลูกค้าในปัจจุบันของบริษัทฯ นอกจากนี้บริษัทฯ ยังมีนโยบายเพิ่มสินค้าหนังเทียมในกลุ่มผู้ผลิตเฟอร์นิเจอร์เพื่อการส่งออก และสินค้าหนังเทียมที่ใช้ในอุตสาหกรรมอื่นที่เกี่ยวข้องเพื่อเพิ่มความหลากหลายในตัวสินค้าของบริษัทฯ และเพื่อลดการพึ่งพิงยอดขายสินค้าในตลาดกลุ่มใดกลุ่มหนึ่งมากเกินไป

บริษัทฯ มีรายได้จากการขายสินค้าหนังเทียมสำหรับอุตสาหกรรมยานยนต์และอุตสาหกรรมทั่วไป และแผ่นพื้นพลาสติกชนิดอ่อน โดยในปี 2566 มียอดขายอยู่ที่ 1,300.55 ล้านบาท เพิ่มขึ้นจำนวน 31.95 ล้านบาท คิดเป็นร้อยละ 2.52 เทียบจากปีก่อนที่มียอดขายจำนวน 1,268.60 ล้านบาท แบ่งเป็นยอดขายภายในประเทศจำนวน 1,232.66 ล้านบาท และยอดขายต่างประเทศจำนวน 67.89 ล้านบาท คิดเป็นสัดส่วนในประเทศต่อต่างประเทศเท่ากับ 95 : 5 ซึ่งช่องทางในการจัดจำหน่ายเป็นการขายตรงให้แก่ลูกค้าที่เป็นผู้ผลิตโดยตรง (โรงงานตัดเย็บ) รวมถึงตัวแทน และผู้ขายส่งในหลายประเทศ ได้แก่ ประเทศจีน อินโดนีเซีย มาเลเซีย และประเทศในโซนแอฟริกา และอเมริกาใต้ โดยรายละเอียดการขายแยกตามผลิตภัณฑ์ และแยกเป็นตลาดในประเทศและตลาดต่างประเทศ ดังนี้

ผลิตภัณฑ์	ปี 2566		ปี 2565		เพิ่ม / (ลด)	
	ล้านบาท	%	ล้านบาท	%	ล้านบาท	%
ยอดขายภายในประเทศ						
1. หนังเทียมสำหรับอุตสาหกรรมยานยนต์และอุตสาหกรรมทั่วไป	1,034.01	79.51	948.79	74.79	85.22	8.98
2. แผ่นพื้นพลาสติกชนิดอ่อน	197.42	15.18	239.56	18.88	(42.14)	(17.59)
3. อื่นๆ	1.23	0.09	2.04	0.16	(0.81)	(39.71)
รวมยอดขายภายในประเทศ	1,232.66	94.78	1,190.39	93.83	42.27	3.55
ยอดขายต่างประเทศ						
1. หนังเทียมสำหรับอุตสาหกรรมยานยนต์และอุตสาหกรรมทั่วไป	2.28	0.18	8.78	0.69	(6.50)	(74.03)
2. แผ่นพื้นพลาสติกชนิดอ่อน	28.22	2.17	31.67	2.50	(3.45)	(10.89)
3. อื่นๆ	37.39	2.87	37.76	2.98	(0.37)	(0.98)
รวมยอดขายต่างประเทศ	67.89	5.22	78.21	6.17	(10.32)	(13.20)
รวมยอดขายทั้งสิ้น	1,300.55	100.00	1,268.60	100.00	31.95	2.52

(3) การจัดหาผลิตภัณฑ์

กำลังการผลิต

ในปี 2566 บริษัทฯ มีปริมาณการผลิตสินค้าหนังเทียมและแผ่นพื้นพลาสติกชนิดอ่อนอยู่ที่ 4,600 เมตริกตัน หรือคิดเป็นร้อยละ 28.40 ของ Attainable Capacity ซึ่งอยู่ที่ 16,200 เมตริกตันต่อปี โดยปริมาณการผลิตลดลงจากปีก่อน 529 เมตริกตัน หรือลดลงร้อยละ 10.30

การจัดหาวัตถุดิบ

บริษัทฯ มีวัตถุดิบหลักประกอบด้วย PVC Resin, PU, PP Foam, Plasticizer, Stabilizer, Pigment เส้นด้าย และผ้าที่ใช้ประกอบกับหนังเทียม วัตถุดิบหลักดังกล่าวส่วนใหญ่ร้อยละ 80 เป็นการสั่งซื้อในประเทศจากผู้จำหน่ายวัตถุดิบหลายราย วัตถุดิบส่วนที่เหลือร้อยละ 20 เป็นการสั่งซื้อจากต่างประเทศแบบไม่เฉพาะเจาะจง ดังนั้น บริษัทฯ จึงไม่ประสบกับปัญหาแหล่งจัดซื้อวัตถุดิบหรือการขาดแคลนวัตถุดิบ

ผลการเปลี่ยนแปลงเทคโนโลยีต่อการใช้วัตถุดิบ

การเปลี่ยนแปลงเทคโนโลยีการผลิตปัจจุบันเป็นเพียงตัวผลิตภัณฑ์เพื่อสนองตอบความต้องการของผู้บริโภคในแต่ละประเภทและลักษณะการใช้งาน เช่น ความหนา ความคงทน ความยืดหยุ่น สีและลายต่างๆ โดยขบวนการผลิตยังคงใช้วัตถุดิบ PVC เป็นส่วนประกอบสำคัญ โดยจะเปลี่ยนเพียงส่วนผสมของวัตถุดิบ เช่น การใช้สารที่เป็น Non Toxic ซึ่งหาซื้อได้ทั่วไป ดังนั้น จึงไม่มีผลกระทบที่เป็นสาระสำคัญในการใช้วัตถุดิบ

ผลกระทบต่อสิ่งแวดล้อม

บริษัทฯ มีกระบวนการผลิตทั้ง 2 ระบบ ได้แก่ Calender Process และ Casting Process ซึ่งมีผลกระทบต่อสิ่งแวดล้อมน้อยมาก เนื่องจากบริษัทฯ มีระบบการควบคุมมลภาวะในระดับมาตรฐาน โดยมีเครื่องกรองควันระเหยจาก plasticizer (เครื่อง Mist Eliminator) ที่ทำให้สภาพอากาศในบริเวณรอบๆ มีสถานะที่ดีขึ้น นอกจากนี้บริษัทฯ ยังใช้วัตถุดิบที่ไม่มีส่วนประกอบของสารที่เป็นพิษต่อสิ่งแวดล้อม ทำให้ผลิตภัณฑ์มีคุณสมบัติเป็นมิตรกับสิ่งแวดล้อม

(4) ทรัพย์สินที่ใช้ในการประกอบธุรกิจ

ทรัพย์สินของบริษัทฯ และบริษัทย่อยประกอบด้วยที่ดิน อาคารและเครื่องจักร ณ วันที่ 31 ธันวาคม 2566 มีดังนี้
ที่ดินและอาคาร

บริษัท	ลักษณะ กรรมสิทธิ์	มูลค่าตามบัญชี (ล้านบาท)	ภาระผูกพัน
□ บริษัท ไทยนามพลาสติกส์ จำกัด (มหาชน) <u>ที่ดิน</u> (1) ที่ดินโรงงานที่ 1 ถนนเพชรเกษม ตำบลอ้อมน้อย อำเภอกระทุ่มแบน จังหวัดสมุทรสาคร พื้นที่จำนวน 15 ไร่ 2 งาน 18 ตารางวา (2) ที่ดินโรงงานที่ 2 ถนนบางปลา ตำบลบ้านเกาะ อำเภอเมืองสมุทรสาคร จังหวัดสมุทรสาคร พื้นที่จำนวน 85 ไร่ 1 งาน 47.3 ตารางวา <u>อาคาร</u> (1) อาคารโรงงานและสำนักงานโรงงานที่ 1 เลขที่ 40 หมู่ 7 ถนนเพชรเกษม ตำบลอ้อมน้อย อำเภอกระทุ่มแบน จังหวัดสมุทรสาคร (2) อาคารโรงงานและสำนักงานโรงงานที่ 2 เลขที่ 89/1 – 2 หมู่ 4 ถนนบางปลา ตำบลบ้านเกาะ อำเภอเมือง จังหวัดสมุทรสาคร (3) อาคารโรงงานและสำนักงาน เลขที่ 87/9 หมู่ 4 ถนนบางปลา ตำบลบ้านเกาะ อำเภอเมือง จังหวัดสมุทรสาคร	เจ้าของ กรรมสิทธิ์ เจ้าของ กรรมสิทธิ์ เจ้าของ กรรมสิทธิ์ เจ้าของ กรรมสิทธิ์ เจ้าของ กรรมสิทธิ์	2.17 158.43 1.50 80.82 8.28	จำนอง เป็นประกัน วงเงินสินเชื่อ สถาบันการเงิน จำนอง เป็นประกัน วงเงินสินเชื่อ สถาบันการเงิน
□ บริษัทย่อย บริษัท ทวีวัฒนา โลจิสติกส์ จำกัด บริษัท ไทยนาม ออโตโมทีฟ เพอร์ฟอร์แมนซ์ จำกัด TNV Plastics (Proprietary) Limited	- ไม่มี - - ไม่มี - - ไม่มี -	- ไม่มี - - ไม่มี - - ไม่มี -	- ไม่มี - - ไม่มี - - ไม่มี -

เครื่องจักรบริษัท

เครื่องจักรที่มีมูลค่าตามบัญชี
(เกินกว่าร้อยละ 10 ของสินทรัพย์รวม)

□ บริษัท ไทยนามพลาสติกส์ จำกัด (มหาชน) □ บริษัทย่อย บริษัท ทวีวัฒนา โลจิสติกส์ จำกัด บริษัท ไทยนาม ออโตโมทีฟ เพอร์ฟอร์แมนซ์ จำกัด TNV Plastics (Proprietary) Limited	- ไม่มี - - ไม่มี - - ไม่มี - - ไม่มี -
--	--

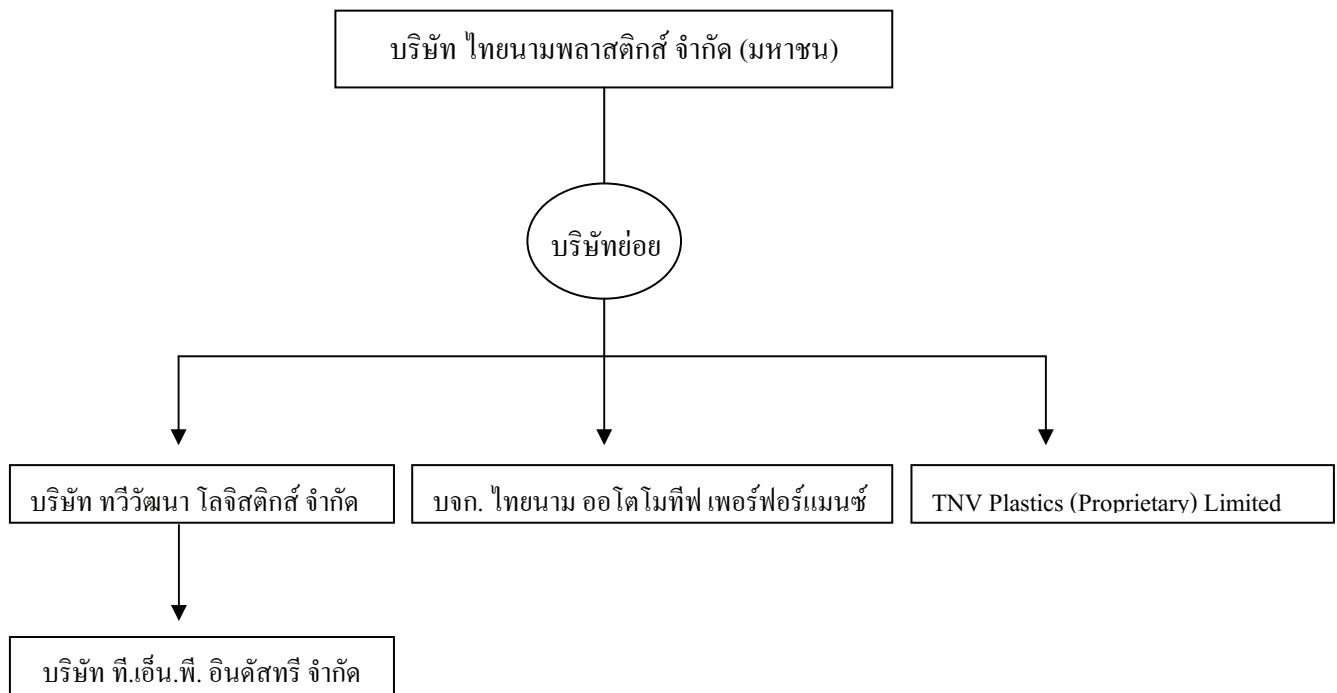
การให้เช่าทรัพย์สินระยะยาว

บริษัทฯ ได้นำที่ดินเปล่าให้เช่ากับบริษัท มิตรชุบิชิ เคมิคอล (ประเทศไทย) จำกัด เพื่อปลูกสร้างอาคาร
โรงงาน โดยการทำสัญญาเช่าที่ดินระยะยาว 15 ปี สัญญาเช่าที่ดินดังกล่าวเริ่มตั้งแต่วันที่ 1 มกราคม 2553 ถึงวันที่
31 ธันวาคม 2567 โดยจะมีการเพิ่มอัตราค่าเช่าร้อยละ 5 ทุกๆ 3 ปี

(5) งานที่ยังไม่ได้ส่งมอบ

ในปี 2566 บริษัทฯ ไม่มีงานที่ยังไม่ได้ส่งมอบ

1.3 โครงสร้างการถือหุ้นของบริษัทฯ

โครงสร้างการถือหุ้น

บริษัทฯ ไม่มีผู้ถือหุ้นที่ถือหุ้นตั้งแต่ร้อยละ 10 ขึ้นไป และไม่มีบุคคลที่อาจมีความขัดแย้งในบริษัทย่อยหรือบริษัทที่เกี่ยวข้องรวมกันเกินกว่าร้อยละ 10 ของจำนวนหุ้นที่มีสิทธิออกเสียง บริษัทฯ มีนโยบายการลงทุนในบริษัทย่อย ได้แก่ บริษัท ทวีวัฒนา โลจิสติกส์ จำกัด และบริษัท ไทยนาม ออโตโมทีฟ เพอร์ฟอร์แมนซ์ จำกัด ซึ่งบริษัทฯ ถือหุ้นร้อยละ 99.99 เพื่อดำเนินธุรกิจขายสินค้าหนังเทียมและรับบริการ cut sheet/ Laminate Foam ถือเป็นนโยบายการลงทุนระยะยาวของบริษัทฯ

ส่วนการลงทุนใน TNV Plastics (Proprietary) Limited ซึ่งเป็นบริษัทย่อยตั้งอยู่ในประเทศแอฟริกาใต้ ที่บริษัทฯ ถือหุ้นร้อยละ 100 เป็นนโยบายการลงทุนระยะยาวเพื่อผลิตและจำหน่าย นำเข้า และส่งออกผลิตภัณฑ์โพลีไวนิลคลอไรด์ (PVC) สำหรับใช้ในอุตสาหกรรมยานยนต์ โดยมีวัตถุประสงค์เพื่อขยายตลาดสินค้าอุตสาหกรรมยานยนต์และเพิ่มศักยภาพการแข่งขันตลาดต่างประเทศในอนาคต

ทั้งนี้ บริษัทฯ มีนโยบายปรับปรุงโครงสร้างธุรกิจเพื่อลดค่าใช้จ่ายในการดำเนินงานที่ซ้ำซ้อน โดยได้จดทะเบียนเลิกบริษัทย่อย และบริษัทย่อยทางอ้อมรวม 3 แห่ง ได้แก่ บริษัท ไทยนาม ออโตโมทีฟ เพอร์ฟอร์แมนซ์ จำกัด, บริษัท ทวีวัฒนา โลจิสติกส์ จำกัด และบริษัท ที.เอ็น.พี. อินดัสทรี จำกัด ซึ่งขณะนี้ได้ดำเนินการเสร็จสิ้นแล้วในปี 2566

ผู้ถือหุ้น

ผู้ถือหุ้นรายใหญ่ 10 รายแรก ของบริษัทฯ ณ วันที่ 31 ธันวาคม 2566 มีดังนี้

ลำดับที่	ชื่อผู้ถือหุ้น	จำนวนหุ้น	ร้อยละ
1.	ธนาคารกรุงเทพ จำกัด (มหาชน)	33,442,126	9.81
2.	นายไพศาล สำราญกิจดำรงค์	16,647,094	4.88
3.	นางสิริวรรณ ศรีพหล	16,629,577	4.88
4.	นายสมสกุล อัสวเจริญถาวร	16,207,100	4.76
5.	นายมกร สุวรรณอาภา	15,882,813	4.66
6.	นางสาวอุมาภรณ์ สว่างวรรณ	15,651,565	4.59
7.	นางสาวน้อย แซ่ตั้ง	15,510,150	4.55
8.	นายกฤตศร มังกรกาญจน์	14,367,947	4.22
9.	นางสาวปิยธิดา มังกรกาญจน์	13,089,536	3.84
10.	นายก้อง มังกรกาญจน์	12,943,882	3.80
รวม		170,371,790	49.99
อื่นๆ		170,442,140	50.01
รวมทั้งสิ้น		340,813,930	100.00

หมายเหตุ

- (1) ที่มา : บริษัท ศูนย์รับฝากหลักทรัพย์ (ประเทศไทย) จำกัด
- (2) กลุ่มของนางศิริพร มังกรกาญจน์ รวมรายชื่อผู้ถือหุ้นที่เกี่ยวข้องดังนี้

ลำดับที่	ชื่อผู้ถือหุ้น	จำนวนหุ้น	ร้อยละ
1.	นางศิริพร มังกรกาญจน์	9,210,714	2.70
2.	นายก้อง มังกรกาญจน์	12,943,882	3.80
3.	นางสาวปิยธิดา มังกรกาญจน์	13,089,536	3.84
4.	นายกฤตศร มังกรกาญจน์	14,367,947	4.22
รวม		49,612,079	14.56

1.4 ทุนจดทะเบียนและทุนชำระแล้ว

จำนวนทุนจดทะเบียนและทุนชำระแล้ว	31 ธันวาคม 2566	31 ธันวาคม 2565
ทุนจดทะเบียน	340,813,930 บาท	340,817,945 บาท
ทุนจดทะเบียนชำระแล้ว	340,813,930 บาท	340,813,930 บาท
มูลค่าหุ้นที่ตราไว้หุ้นละ	1 บาท	1 บาท

1.5 การออกหลักทรัพย์อื่น

- ไม่มี -

1.6 นโยบายการจ่ายเงินปันผลของบริษัทฯ และบริษัทย่อย

บริษัทฯ มีนโยบายการจ่ายเงินปันผลให้กับผู้ถือหุ้นในแต่ละปีไม่เกินอัตราร้อยละ 50 ของกำไรสุทธิหลังหักภาษีเงินได้นิติบุคคลแล้ว ทั้งนี้ อาจมีการเปลี่ยนแปลงได้ขึ้นอยู่กับผลการดำเนินงาน ฐานะทางการเงินและโครงการลงทุนในอนาคต เมื่อคณะกรรมการบริษัทฯ มีมติให้จ่ายเงินปันผลประจำปีต้องนำเสนอขออนุมัติต่อที่ประชุมผู้ถือหุ้น โดยในระยะเวลา 3 ปีที่ผ่านมา บริษัทฯ ได้จ่ายเงินปันผลให้แก่ผู้ถือหุ้น ดังนี้

การจ่ายเงินปันผล	ปี 2566	ปี 2565	ปี 2564
กำไรสุทธิ (ล้านบาท)	27.65	90.86	(69.08)
กำไรสุทธิต่อหุ้น (บาทต่อหุ้น)	0.08	0.27	(0.02)
จำนวนเงินปันผล (ล้านบาท)	6.82	37.29	3.99
จ่ายเงินปันผลต่อหุ้น (บาทต่อหุ้น)	0.02	0.1167	0.0125
อัตรการจ่ายเงินปันผลต่อกำไรสุทธิ	24.65%	41.01%	-NA-

สำหรับนโยบายการจ่ายเงินปันผลของบริษัทย่อยนั้น ไม่ได้กำหนดอัตรการจ่ายเงินปันผลให้กับผู้ถือหุ้นเป็นที่แน่นอน แต่จะได้พิจารณาเป็นรายปีจากกำไรสุทธิหลังหักภาษีเงินได้นิติบุคคล

2. การบริหารจัดการความเสี่ยง

2.1 นโยบายและแผนการบริหารความเสี่ยง

บริษัทฯ ได้ตระหนักและให้ความสำคัญต่อการบริหารความเสี่ยงของกิจการ ซึ่งเป็นส่วนสำคัญในการขับเคลื่อนองค์กรไปสู่เป้าหมายในการดำเนินธุรกิจ และเป็นส่วนหนึ่งของการกำกับดูแลกิจการที่ดี ที่ได้รับการยอมรับและถือเป็นแนวทางปฏิบัติในการประเมินต่อสถานการณ์การเปลี่ยนแปลงทั้งจากปัจจัยภายในและปัจจัยภายนอก เพื่อลดผลกระทบที่จะมีต่อการดำเนินธุรกิจ รวมทั้งผลกระทบที่อาจมีต่อผู้มีส่วนได้เสีย ได้แก่ สังคม ชุมชน สิ่งแวดล้อม และผู้ถือหุ้น บริษัทฯ ได้กำหนดมาตรการป้องกันและจัดการความเสี่ยงที่ยอมรับได้เพื่อให้เกิดประโยชน์สูงสุด โดยให้ผู้บริหารทุกหน่วยงานร่วมกันประเมินความเสี่ยงของกิจการให้ครอบคลุมทั้งองค์กร นอกจากนี้บริษัทฯ ยังได้ส่งเสริมวัฒนธรรมการบริหารความเสี่ยงที่ดีและปลูกฝังจิตสำนึกในด้านการบริหารความเสี่ยงให้พนักงานทุกคนในองค์กร เพื่อวางรากฐานการบริหารความเสี่ยงของบริษัทฯ ทั้งในระยะสั้นและระยะยาว

2.2 ปัจจัยความเสี่ยงต่อการดำเนินธุรกิจของบริษัทฯ

ความเสี่ยงที่เกิดขึ้นใหม่ (Emerging Risk)

บริษัทฯ ได้ประเมินความเสี่ยงที่เกิดขึ้นใหม่ โดยพิจารณาปัจจัยความเสี่ยงจากภัยคุกคามทางไซเบอร์ ความเสี่ยงจากการดำเนินการตามพระราชบัญญัติคุ้มครองข้อมูลส่วนบุคคล และความเสี่ยงจากภาวะก๊าซเรือนกระจก ซึ่งนำไปสู่ภาวะโลกร้อนและการเปลี่ยนแปลงสภาพภูมิอากาศ ซึ่งปัจจุบันอุณหภูมิที่สูงขึ้นทำให้สภาพอากาศเปลี่ยนแปลงตลอดเวลา จึงส่งผลกระทบต่อการดำรงชีวิตและการดำเนินธุรกิจในอนาคต ดังนั้น บริษัทฯ จึงดำเนินการเพื่อลดความเสี่ยงดังกล่าว ด้วยการใช้พลังงานอย่างรู้คุณค่าให้มีประสิทธิภาพสูงสุด รวมทั้งการใช้พลังงานทดแทน

ความเสี่ยงต่อการลงทุนของผู้ถือหุ้นหลักทรัพย์

บริษัทฯ เป็นผู้ประกอบธุรกิจผลิตหนังเทียมและแผ่นพื้นพลาสติกเพื่อใช้ตกแต่งภายในรถยนต์สำหรับตลาดอุตสาหกรรมยานยนต์ และอุตสาหกรรมรองเท้า/อุปกรณ์กีฬา, เฟอร์นิเจอร์หนัง, เครื่องหนังแฟชั่น และงานด้านวิศวกรรมโยธาและการเกษตร โดยการลงทุนในบริษัทฯ อาจมีความผันผวนในระยะสั้น ซึ่งขึ้นอยู่กับสถานการณ์และภาวะของตลาด ดังนั้น จึงควรลงทุนในระยะยาว เพื่อลดความเสี่ยงจากความผันผวนของราคาในระยะสั้น ทั้งนี้ ในปี 2566 บริษัทฯ ได้วิเคราะห์ปัจจัยความเสี่ยงที่อาจส่งผลกระทบต่อการดำเนินธุรกิจทั้งจากปัจจัยภายในและปัจจัยภายนอก ตลอดจนแนวโน้มของภาวะเศรษฐกิจและภาวะอุตสาหกรรมที่เกี่ยวข้องสรุปได้ดังนี้

ความเสี่ยงด้านการผลิต

- การเปลี่ยนแปลงราคาวัตถุดิบ จะส่งผลกระทบต่อต้นทุนการผลิต โดยเฉพาะในส่วนของเม็ดพลาสติกประเภทพีวีซี (PVC Compound และ Paste Resin) ซึ่งเป็นวัตถุดิบหลักที่ใช้ในการผลิตสินค้าหนังเทียมและแผ่นพื้นพลาสติก นอกจากนี้ การจัดหาวัตถุดิบที่ใช้ในการผลิตหนังเทียมเพื่อจำหน่ายให้ลูกค้าอุตสาหกรรมยานยนต์และชิ้นส่วนรถยนต์ ตัวสินค้าถูกกำหนดด้วยคุณสมบัติและความต้องการของลูกค้าเป็นหลัก จึงจำเป็นต้องใช้วัตถุดิบที่มีคุณสมบัติเฉพาะด้าน อาทิ Stabilizer, Plasticizer ซึ่งวัตถุดิบดังกล่าวทั้งบริษัทฯ และผู้ผลิตรายอื่นในอุตสาหกรรมเดียวกันต่างต้องใช้เพื่อให้ได้สินค้าที่มีคุณภาพตรงกับความต้องการของลูกค้า ดังนั้น การจัดหาวัตถุดิบ แหล่งที่มาและความผันผวนของราคาวัตถุดิบ จึงไม่มีความแตกต่างกันอย่างมีนัยสำคัญระหว่างบริษัทฯ กับผู้ผลิตรายอื่นๆ โดยในระหว่างปี 2566 ความผันผวนของราคาน้ำมันและราคาวัตถุดิบเริ่มลดลงจากปีก่อน จึงทำให้ต้นทุนการผลิตเริ่มกลับเข้าสู่ภาวะปกติ ทั้งนี้ บริษัทฯ ซึ่งมีหลักเกณฑ์ในการทบทวนราคาสินค้ากับลูกค้าเมื่อราคาวัตถุดิบมีการเปลี่ยนแปลงอย่างมีนัยสำคัญ ดังนั้น ในปี 2566 บริษัทฯ จึงได้ปรับราคาขายสินค้า เพื่อให้สอดคล้องกับราคาวัตถุดิบที่ยังมีราคาค่อนข้างสูง ทำให้ลดความเสี่ยงจากความผันผวนของราคาวัตถุดิบได้อย่างมีนัยสำคัญ

- การเปลี่ยนแปลงเทคโนโลยีการผลิต บริษัทฯ มีกระบวนการผลิตสินค้าหนังเทียมและแผ่นพลาสติกพื้นเป็น 2 ระบบ ได้แก่ การขึ้นรูปแบบใช้ลูกกลิ้ง (Calendering Process) และการขึ้นรูปแบบหล่อเหลวบนแม่พิมพ์ (Casting Process) ปัจจุบันเทคโนโลยีการผลิตยังไม่มีเปลี่ยนแปลงอย่างมีนัยสำคัญไปจาก 2 ระบบนี้ ถึงแม้กระบวนการผลิตระบบการขึ้นรูปโดยการใช้ลูกกลิ้งจะเป็นเทคโนโลยีการผลิตที่มีอายุการใช้งานมาก่อนช้านาน แต่บริษัทฯ ได้พัฒนาและปรับปรุงกระบวนการผลิตอย่างต่อเนื่อง เพื่อเพิ่มประสิทธิภาพการผลิตของเครื่องจักรให้ทันสมัย และมีกำลังการผลิตเพียงพอให้สามารถผลิตสินค้าได้คุณภาพมาตรฐานตามความต้องการใช้งานของลูกค้า จึงยังไม่มีความเสี่ยงจากการเปลี่ยนแปลงในเทคโนโลยีการผลิตดังกล่าว

ความเสี่ยงด้านการตลาด

- การแข่งขันด้านราคา มีการแข่งขันราคาไม่สูงมากนัก เนื่องจากสินค้าของบริษัทฯ เป็นสินค้าหนังเทียมที่ใช้ในกลุ่มลูกค้าอุตสาหกรรมผลิตยานยนต์ในประเทศเป็นหลัก ซึ่งลูกค้าระบุความต้องการด้านคุณสมบัติของผลิตภัณฑ์ที่ต้องผลิตสินค้าให้ได้ตามมาตรฐานของลูกค้า ประกอบกับคู่แข่งที่มีคุณสมบัติในการผลิตสินค้าประเภทหนังเทียมที่ได้รับการยอมรับจากลูกค้ามีจำนวนน้อยราย ขณะที่ตลาดสินค้าอุตสาหกรรมทั่วไป ซึ่งได้แก่ ตลาดรองเท้า เฟอร์นิเจอร์ เครื่องหนังแฟชั่น บรรจุภัณฑ์ เครื่องเขียนแบบพิมพ์ ซึ่งมีลักษณะเป็นสินค้าโภคภัณฑ์ มีการแข่งขันทางด้านราคาค่อนข้างสูง บริษัทฯ จึงไม่ได้ให้ความสำคัญในการเข้าไปแข่งขันทางด้านราคา แต่จะเน้นในด้านคุณภาพสินค้าและการให้บริการตามความต้องการของลูกค้าในราคาขายที่เหมาะสม ขณะเดียวกันบริษัทฯ ยังคงมุ่งมั่นวิจัยและพัฒนาคุณภาพสินค้าประเภทหนังเทียมร่วมกับคู่ค้าอย่างต่อเนื่อง เพื่อเพิ่มศักยภาพในการแข่งขันด้านคุณภาพให้สอดคล้องกับราคาสินค้า
- ด้านสินค้าทดแทน มีความเสี่ยงค่อนข้างน้อย เนื่องจากสินค้าของบริษัทฯ โดยเฉพาะสินค้าหนังเทียมซึ่งเป็นสินค้าหลักของบริษัทฯ จะมีผลิตภัณฑ์ประเภทหนังแท้ และผ้า ที่เป็นกลุ่มสินค้าที่สามารถใช้ทดแทนกันได้ ซึ่งขึ้นอยู่กับวัตถุประสงค์และความต้องการของตลาดผู้ผลิตที่จะนำไปใช้ โดยมีปัจจัยด้านคุณสมบัติทางกายภาพและราคาของสินค้าเป็นตัวกำหนดความต้องการใช้งาน โดยผลิตภัณฑ์หนังแท้จะหายากในปัจจุบัน อีกทั้งยังดูแลรักษาค่อนข้างยากและราคาสูง ในส่วนของผลิตภัณฑ์ผ้าจะมีคุณสมบัติทางกายภาพที่สามารถออกแบบและดัดทอลดลงได้หลากหลาย ซึ่งมีราคาถูกกว่า แต่การดูแลรักษาและความทนทานด้อยกว่า ขณะที่ผลิตภัณฑ์หนังเทียมนั้นสามารถพัฒนารูปแบบให้มีคุณสมบัติใกล้เคียงกับหนังแท้ แต่มีความทนทานและดูแลรักษาที่ง่ายกว่า นอกจากนี้ยังมีราคาอยู่ในระดับกลางระหว่างผลิตภัณฑ์หนังแท้และผ้า จากคุณสมบัติที่แตกต่างกันอย่างชัดเจน ทำให้ผู้ประกอบการในอุตสาหกรรมยานยนต์สามารถแบ่งระดับการใช้ผลิตภัณฑ์ตกแต่งภายในรถยนต์ ได้แก่ ผลิตภัณฑ์หนังแท้ หนังเทียมหรือผ้า ซึ่งมีคุณภาพและราคาที่แตกต่างกันเป็นตัวกำหนดความต้องการของกลุ่มลูกค้าเป้าหมาย
- ด้านการพึ่งพิงรายได้ ซึ่งบริษัทฯ มีรายได้หลักจากสินค้าหนังเทียมในกลุ่มอุตสาหกรรมยานยนต์ โดยกว่าร้อยละ 70 ของรายได้จากการขายมาจากตลาดอุตสาหกรรมยานยนต์ ซึ่งอาจถือได้ว่ามีความเสี่ยงที่ค่อนข้างสูงในการพึ่งพิงตลาดใดตลาดหนึ่งเป็นหลักเพียงตลาดเดียว แต่อย่างไรก็ตามหากพิจารณาในแง่ความมั่นคงของรายได้แล้ว ตลาดอุตสาหกรรมยานยนต์ถือเป็นอุตสาหกรรมหลักที่สำคัญของประเทศไทย ที่มีฐานการผลิตรถยนต์หลายค่าย ทั้งอเมริกา ยุโรป ญี่ปุ่น และจีน ซึ่งภาครัฐบาลและเอกชนได้ร่วมมือกันกำหนดเป้าหมายและแผนพัฒนาที่ชัดเจน เพื่อให้ประเทศไทยเป็นฐานการผลิตและส่งออกยานยนต์ที่สำคัญของโลก และสนับสนุนให้เป็นฐานการผลิตยานยนต์ที่ใช้พลังงานทางเลือกที่สำคัญในอนาคต ถือเป็นจุดแข็งในการทำธุรกิจกับกลุ่มอุตสาหกรรมยานยนต์มาได้อย่างต่อเนื่อง บริษัทฯ จึงมีความเสี่ยงด้านการพึ่งพิงรายได้ไม่มาก

ความเสี่ยงด้านการเงิน

- ด้านสภาพคล่องทางการเงิน ในรอบปี 2566 บริษัทฯ มีรายได้จากการขายเพิ่มขึ้นตามภาวะเศรษฐกิจและภาพรวมของอุตสาหกรรมยานยนต์ที่ฟื้นตัวต่อเนื่อง ขณะเดียวกันบริษัทฯ ยังต้องลงทุนเพิ่มในการปรับปรุงเครื่องจักรและกระบวนการผลิตเพื่อเพิ่มประสิทธิภาพการผลิต รวมทั้งเพื่อพัฒนาสินค้าหนังเทียม PU สำหรับทำเบาะและตกแต่งภายในรถยนต์ที่ใช้ทดแทนหนังแท้ เพื่อขยายตลาดใหม่ๆ ทำให้สภาพคล่องทางการเงินยังค่อนข้างรัดตัว แต่บริษัทฯ มีนโยบายบริหารเงินสดและรายการเทียบเท่าเงินสดให้เพียงพอต่อการดำเนินงาน โดยได้จัดหางบการเงินสินเชื่อจากสถาบันการเงินเพื่อสำรองไว้ในกรณีที่มีความจำเป็นและเพื่อลดผลกระทบจากความผันผวนของกระแสเงินสดที่อาจเกิดขึ้นตามภาวะเศรษฐกิจที่ยังมีความไม่แน่นอนจากสงครามความขัดแย้งระหว่างประเทศ ตลอดจนความผันผวนของเศรษฐกิจโลก
- ด้านการให้สินเชื่อ ซึ่งการให้สินเชื่อเพื่อการค้าของบริษัทฯ มีความเสี่ยงค่อนข้างต่ำ เนื่องจากลูกค้าส่วนใหญ่เป็นลูกค้ากลุ่มอุตสาหกรรมยานยนต์ที่เป็นบริษัทขนาดใหญ่ที่มีชื่อเสียง และมีฐานะการเงินที่มั่นคง อีกทั้งมีฐานลูกค้าที่หลากหลายและมีจำนวนมากมาย นอกจากนี้ยังมีการติดต่อธุรกิจด้วยสัมพันธ์ภาพที่ดีมายาวนาน จึงไม่มีความเสี่ยงในด้านนี้ ยกเว้นในกรณีของลูกค้ารายใหม่ซึ่งบริษัทฯ มีหลักเกณฑ์และขั้นตอนในการพิจารณาให้สินเชื่อเป็นกรณีไป สำหรับความเสี่ยงด้านการให้สินเชื่อแก่กิจการที่เกี่ยวข้องกัน ฝ่ายบริหารได้กำหนดนโยบายและวิธีการในการควบคุมสินเชื่อที่เหมาะสม ดังนั้น จึงคาดว่าจะไม่ได้รับความเสี่ยงที่เป็นสาระสำคัญ
- ด้านต้นทุนทางการเงิน บริษัทฯ มีต้นทุนทางการเงินที่มาจากการใช้สินเชื่อจากสถาบันการเงิน ได้แก่ เงินเบิกเกินบัญชี สินเชื่อเพื่อการค้า เงินกู้ระยะสั้น และเงินกู้ระยะยาว โดยมีอัตราดอกเบี้ยที่ปรับขึ้นลงตามอัตราตลาดเงิน และบางส่วนมีอัตราดอกเบี้ยคงที่ซึ่งต่ำกว่าอัตราตลาด ซึ่งบริษัทฯ เชื่อว่าความผันผวนของอัตราดอกเบี้ยในตลาดเงินในอนาคตจะไม่ส่งผลกระทบอย่างมีสาระสำคัญต่อผลการดำเนินงานและกระแสเงินสดของกิจการ บริษัทฯ ไม่ได้ใช้ตราสารอนุพันธ์ทางการเงินอื่นเพื่อป้องกันความเสี่ยงดังกล่าว
- ด้านอัตราแลกเปลี่ยน เนื่องจากบริษัทฯ มีธุรกรรมทางการค้าส่วนหนึ่งที่เป็นเงินตราต่างประเทศ ซึ่งอาจมีความเสี่ยงในด้านความผันผวนของอัตราแลกเปลี่ยน อย่างไรก็ตามเพื่อลดความเสี่ยงด้านอัตราแลกเปลี่ยน บริษัทฯ จะมีมาตรการในการพิจารณาเข้าทำสัญญาซื้อเงินตราต่างประเทศล่วงหน้าตามความเหมาะสมในแต่ละกรณี เพื่อป้องกันและลดผลกระทบจากความเสี่ยงของอัตราแลกเปลี่ยนเงินตราต่างประเทศดังกล่าว
- ด้านสภาพคล่อง บริษัทฯ มีการควบคุมความเสี่ยงจากการขาดสภาพคล่อง โดยการรักษาระดับของเงินสดและรายการเทียบเท่าเงินสดให้เพียงพอต่อการดำเนินงาน รวมทั้งจัดหางบการเงินสินเชื่อระยะสั้นจากสถาบันการเงินเพื่อสำรองไว้ในกรณีที่มีความจำเป็นและเพื่อลดผลกระทบจากความผันผวนของกระแสเงินสด

ความเสี่ยงด้านการลงทุน

บริษัทฯ มีการลงทุนในประเทศแอฟริกาใต้ โดยมี TNV Plastics (Proprietary) Limited เป็นบริษัทย่อย ที่ดำเนินธุรกิจผลิต จำหน่าย นำเข้าและส่งออกผลิตภัณฑ์หนังเทียมสำหรับใช้ในอุตสาหกรรมยานยนต์ เพื่อเพิ่มโอกาสทางธุรกิจและขยายตลาดในภูมิภาคนั้น อย่างไรก็ตาม การลงทุนในภูมิภาคนี้ยังคงมีความเสี่ยงในการทำธุรกรรมทางการค้าและการเงิน โดยที่อัตราแลกเปลี่ยนที่ใช้เป็นเงินตราสกุล ZAR ของประเทศแอฟริกาใต้ ซึ่งบริษัทฯ ตระหนักถึงความเสี่ยงดังกล่าว โดยพิจารณาใช้เครื่องมือและมาตรการต่างๆ เท่าที่จำเป็น และยังสามารถบริหารจัดการความเสี่ยงให้อยู่ในระดับที่ยอมรับได้

ความเสี่ยงด้านทรัพยากรบุคคล

ความเสี่ยงด้านการบริหารทรัพยากรบุคคล เป็นความเสี่ยงที่อาจมีผลกระทบต่อการดำเนินธุรกิจของบริษัทฯ ในระยะยาว โดยปัจจัยหลักจะมาจากการขาดช่วงของผู้สืบทอดตำแหน่งงานในสายงานหลักๆ ได้แก่ สายงานการผลิตและการตลาด ซึ่งบริษัทฯ ได้ตระหนักดีถึงความเสี่ยงในด้านดังกล่าว จึงได้พิจารณาสรรหาและพัฒนาบุคลากรของแต่ละสายงาน ควบคู่กับการฝึกอบรมเพื่อถ่ายทอดความรู้ความสามารถและประสบการณ์จากผู้บริหารปัจจุบัน รวมทั้งพัฒนาศักยภาพความเป็นผู้นำเพื่อเตรียมความพร้อมให้สามารถขึ้นมาทดแทนตำแหน่งงานที่สำคัญๆ ทั้งนี้เพื่อเป็นการลดความเสี่ยงในด้านทรัพยากรบุคคล บริษัทฯ จึงจำเป็นต้องต่ออายุงานให้พนักงานบางส่วนที่ครบเกษียณอายุ ควบคู่กับการเร่งพัฒนาบุคลากรภายในองค์กร และการสรรหาบุคลากรจากภายนอก เพื่อขึ้นมาสืบทอดตำแหน่งงานได้อย่างต่อเนื่อง

ความเสี่ยงด้านภาวะเศรษฐกิจ

ความผันผวนของภาวะเศรษฐกิจเป็นปัจจัยเสี่ยงสำคัญที่ส่งผลกระทบโดยตรงต่อการดำเนินธุรกิจของบริษัทฯ รวมทั้งความผันผวนของราคาน้ำมันในตลาดโลกที่ส่งผลกระทบต่อราคาวัตถุดิบและค่าขนส่ง ทำให้ต้นทุนการผลิตเพิ่มขึ้น ดังนั้น บริษัทฯ จึงเจรจากับลูกค้าในการปรับเพิ่มราคาขายสินค้าให้สอดคล้องกับต้นทุนการผลิตที่เพิ่มขึ้น พร้อมทั้งได้กำหนดแนวทางในการลดผลกระทบจากปัจจัยดังกล่าวด้วยมาตรการควบคุมและลดต้นทุนการผลิต ทั้งด้านวัตถุดิบ แรงงานและค่าใช้จ่ายอื่นๆ พร้อมทั้งบริหารสภาพคล่องทางการเงินอย่างรอบคอบเพื่อให้สอดคล้องกับภาวะเศรษฐกิจ

ความเสี่ยงด้านสังคมและสิ่งแวดล้อม

บริษัทฯ ได้ให้ความสำคัญด้านสังคมและสิ่งแวดล้อมมาโดยตลอด เนื่องจากเป็นปัจจัยสำคัญที่ส่งผลกระทบต่อชื่อเสียงและภาพลักษณ์ของบริษัทฯ โดยให้ความสำคัญต่อการควบคุมดูแลกระบวนการผลิตให้อยู่ในเกณฑ์มาตรฐานหรือดีกว่าตามที่กำหนดในกฎหมายและกฎระเบียบต่างๆ เพื่อไม่ให้เกิดผลกระทบต่อสิ่งแวดล้อม รวมทั้งการเสริมสร้างสัมพันธภาพ การสนับสนุนและช่วยเหลือกิจกรรมที่เป็นประโยชน์ต่อสังคมและชุมชน ทั้งด้านสาธารณสุข การศึกษาและการกุศลต่างๆ นอกจากนี้บริษัทฯ ได้ให้ความสำคัญต่อการใช้ผลิตภัณฑ์ที่เป็นมิตรต่อสิ่งแวดล้อมมากขึ้น ทั้งการใช้วัตถุดิบที่ไม่มีสารประกอบที่เป็นพิษ หรือการใช้วัสดุที่สามารถรีไซเคิลได้ ซึ่งสอดคล้องกับความต้องการของลูกค้า จึงทำให้บริษัทฯ ไม่มีผลกระทบความเสี่ยงในเรื่องดังกล่าว

ความเสี่ยงด้านภาวะอุตสาหกรรม

ภาวะอุตสาหกรรมยานยนต์มีผลกระทบโดยตรงต่อการดำเนินธุรกิจของบริษัทฯ เนื่องจากรายได้หลักของบริษัทฯ มาจากการขายสินค้าหนึ่งเทียมให้กับลูกค้ากลุ่มอุตสาหกรรมผลิตรถยนต์ในประเทศไทย ซึ่งไทยเป็นฐานผลิตรถยนต์เพื่อขายในประเทศและส่งออก ดังนั้น การเปลี่ยนแปลงของภาวะอุตสาหกรรมโดยเฉพาะอุตสาหกรรมยานยนต์ทั่วโลก จะส่งผลกระทบอย่างมีนัยสำคัญต่อผลดำเนินงานของบริษัทฯ โดยในปี 2566 ภาวะอุตสาหกรรมยานยนต์ยังคงฟื้นตัวได้ต่อเนื่อง หลังจากวิกฤติการแพร่ระบาดไวรัสโควิด-19 และสงครามความขัดแย้งระหว่างยูเครนกับรัสเซียได้คลี่คลายลง ดังนั้น ในปี 2566 บริษัทฯ จึงได้มีนโยบายปรับปรุงประสิทธิภาพการผลิตและพัฒนาคุณภาพสินค้าเพื่อขยายฐานลูกค้า และเพื่อกระจายสินค้าสู่กลุ่มลูกค้าในอุตสาหกรรมอื่นเพิ่มขึ้น ขณะเดียวกันบริษัทฯ ได้ปรับตัวให้ทันต่อเหตุการณ์ ด้วยการติดตามข้อมูลข่าวสารและสถานการณ์การเปลี่ยนแปลงของภาวะอุตสาหกรรมยานยนต์และอุตสาหกรรมที่เกี่ยวข้องตลอดเวลา เพื่อลดความเสี่ยงและลดผลกระทบจากภาวะอุตสาหกรรม

3. การขับเคลื่อนธุรกิจเพื่อความยั่งยืน

3.1 นโยบายและเป้าหมายการจัดการด้านความยั่งยืน

บริษัทฯ มุ่งมั่นที่จะประกอบธุรกิจและพัฒนาผลิตภัณฑ์ของบริษัทฯ ให้เจริญเติบโตอย่างยั่งยืน ภายใต้นโยบายคุณภาพ “คุณภาพมาตรฐาน บริการประทับใจ ก้าวไกลพัฒนา ขจัดปัญหาในองค์กร เพิ่มวงจรธุรกิจ เป้าหมายคือผลผลิตที่เป็นมิตรต่อสิ่งแวดล้อม” ซึ่งบริษัทฯ จะดำเนินธุรกิจด้วยการสร้างมูลค่าเพิ่มและเพิ่มคุณค่าให้กับองค์กรตามหลักการกำกับดูแลกิจการที่ดีเพื่อความรับผิดชอบต่อสังคมและสิ่งแวดล้อม

3.2 การจัดการผลกระทบต่อผู้มีส่วนได้เสียในห่วงโซ่มูลค่าของธุรกิจ

บริษัทฯ เป็นผู้ผลิตชั้นนำด้านผลิตภัณฑ์พลาสติกในประเทศไทยมาตั้งแต่ปี 2513 โดยมีผลิตภัณฑ์หลักได้แก่ สีน้าหนักรวมและแผ่นผืนพลาสติกสำหรับอุตสาหกรรมยานยนต์ในส่วนตกแต่งภายในรถยนต์ นอกจากนี้ยังผลิตสินค้าสำหรับอุตสาหกรรมรองเท้าและอุปกรณ์กีฬา อุตสาหกรรมเฟอร์นิเจอร์และเครื่องหนังแฟชั่น รวมทั้งแผ่นผืนพลาสติกที่ใช้ในครัวเรือน ใช้งานด้านวิศวกรรมโยธาและการเกษตร บริษัทฯ ยังคงมุ่งมั่นสร้างสรรค์วิจัยและพัฒนาผลิตภัณฑ์ใหม่ๆ อย่างต่อเนื่อง โดยเฉพาะผลิตภัณฑ์ประเภทไม่มีสารพิษ ที่มีคุณภาพมาตรฐานสากลและเป็นมิตรกับสิ่งแวดล้อมที่ทั่วโลกให้ความสำคัญทั้งในปัจจุบันและอนาคต บริษัทฯ ยังคงยึดมั่นให้บริการด้วยการผลิตสินค้าที่มีคุณภาพมาตรฐานระดับสากล ด้วยการร่วมกันวางแผนและพัฒนารวมถึงสินค้า เพื่อให้ได้สินค้าตรงตามความต้องการใช้งานของลูกค้า ทั้งนี้ บริษัทฯ สามารถตอบสนองความต้องการของลูกค้าได้อย่างรวดเร็วส่งสินค้าตามกำหนด และสามารถแก้ไขปัญหา ตลอดจนให้คำปรึกษาหลังการขายได้อย่างรวดเร็ว ตามมาตรฐานการจัดการคุณภาพอุตสาหกรรมยานยนต์ (IATF:16949) ซึ่งเป็นที่พึงพอใจของลูกค้าตลอดมาอย่างยาวนาน

3.3 การจัดการด้านความยั่งยืนในมิติสิ่งแวดล้อม

บริษัทฯ ได้กำหนดนโยบายด้านสิ่งแวดล้อม และส่งเสริมการใช้ทรัพยากรอย่างมีประสิทธิภาพเพื่อนำไปปฏิบัติในการป้องกันไม่ให้เกิดมลภาวะและลดผลกระทบที่อาจเกิดขึ้นจากการประกอบธุรกิจ โดยใช้กระบวนการผลิตและวัตถุดิบที่เป็นมิตรต่อสิ่งแวดล้อม นอกจากนี้บริษัทฯ ยังได้จัดกิจกรรมการอนุรักษ์พลังงานและรักษาสภาพสิ่งแวดล้อมของชุมชนอย่างต่อเนื่อง

3.4 การจัดการความยั่งยืนในมิติสังคม

บริษัทฯ ให้ความสำคัญต่อการดำเนินธุรกิจอย่างมีความรับผิดชอบต่อสังคมและสิ่งแวดล้อม (Corporate Social Responsibility) มุ่งเน้นการดำเนินกิจกรรมภายในองค์กรและกิจกรรมเพื่อสังคมอย่างต่อเนื่องและได้ตระหนักถึงความรับผิดชอบต่อสังคมมาตลอดระยะเวลาที่ดำเนินกิจการ โดยได้นำหลักการกำกับดูแลกิจการที่ดีมากำหนดนโยบายการบริหารจัดการของบริษัทฯ อย่างมีประสิทธิภาพ โปร่งใสและตรวจสอบได้ สนับสนุนกิจกรรมที่เป็นประโยชน์ต่อสังคมมาโดยตลอด พร้อมทั้งสนับสนุนให้ผู้มีส่วนได้เสีย ได้แก่ ผู้ถือหุ้น พนักงาน ลูกค้า ชุมชน สังคม และสิ่งแวดล้อมให้เกิดการพัฒนา เจริญเติบโตอย่างต่อเนื่องและยั่งยืน ดังนี้

□ การกำกับดูแลกิจการที่ดี

บริษัทฯ ได้จัดทำนโยบายการกำกับดูแลกิจการ (Corporate Governance Policy) ไว้เป็นลายลักษณ์อักษร รวมทั้งคู่มือจริยธรรมธุรกิจและข้อพึงปฏิบัติในการทำงาน (Business Ethic and Code of Conduct) เพื่อให้คณะกรรมการผู้บริหารและพนักงาน ร่วมกันขับเคลื่อนธุรกิจให้ดำเนินไปตามกรอบกติกาที่เป็นธรรมและคุ้มครองสิทธิที่มีตามกฎหมายของผู้มีส่วนได้เสียทุกกลุ่ม

□ การปฏิบัติด้านสิทธิมนุษยชนและแรงงาน

บริษัทฯ ให้ความสำคัญต่อสิทธิมนุษยชนพื้นฐานและส่งเสริมให้เคารพสิทธิและเสรีภาพโดยไม่แบ่งแยกเชื้อชาติ ศาสนา สีผิว อายุ เพศและรสนิยมทางเพศ ความพิการทางกาย ฯลฯ อย่างไรก็ตามบริษัทฯ ไม่ยินยอมให้มีการบังคับใช้แรงงานเด็ก การทารุณกรรม และการคุกคามทางเพศ

บริษัทฯ มีนโยบายดูแลและปฏิบัติต่อพนักงานเสมือนบุคคลในครอบครัวเดียวกันด้วยการปฏิบัติต่อพนักงานทุกระดับอย่างเท่าเทียมและเป็นธรรม พร้อมทั้งกำหนดค่าตอบแทนและสวัสดิการต่างๆ อย่างเหมาะสม เพื่อพัฒนาคุณภาพชีวิตของพนักงานให้ดียิ่งขึ้น

□ ความรับผิดชอบต่อลูกค้า และคู่ค้าทางธุรกิจ

บริษัทฯ มุ่งสร้างความพึงพอใจสูงสุดให้กับลูกค้าด้วยการผลิตสินค้าที่มีคุณภาพมาตรฐานสากลตรงกับความต้องการของลูกค้าและบริการส่งมอบสินค้าตามกำหนด โดยคำนึงถึงสิทธิประโยชน์ของผู้บริโภคเป็นสำคัญ ยึดมั่นในความซื่อสัตย์และความเป็นธรรมทั้งด้านคุณภาพและราคาของสินค้า พร้อมทั้งมุ่งมั่นที่จะรักษาความสัมพันธ์ที่ดีอย่างยั่งยืนกับลูกค้าและคู่ค้าทางธุรกิจทุกราย

□ การมีส่วนร่วมและการพัฒนาชุมชน สังคมและสิ่งแวดล้อม

บริษัทฯ ได้ให้ความสำคัญคุณภาพชีวิตและสิ่งแวดล้อมของชุมชนด้วยการสร้างสัมพันธ์อันดีควบคู่กับการพัฒนาชุมชนและสังคม มีกิจกรรมเพื่อสังคมในชุมชนใกล้เคียงอย่างต่อเนื่อง ในปี 2566 บริษัทฯ ยังคงสนับสนุนด้านการศึกษาเพื่อเสริมสร้างคุณภาพชีวิตให้กับเยาวชนโดยได้มอบทุนการศึกษาและการจัดกิจกรรมวันเด็กแห่งชาติให้กับนักเรียนโรงเรียนต่างๆ ในเขตตำบลอ้อมน้อย อำเภอกระทุ่มแบน จังหวัดสมุทรสาคร และตำบลบ้านเกาะ อำเภอเมือง จังหวัดสมุทรสาคร นอกจากนี้บริษัทฯ ได้จัดกิจกรรมทางศาสนาเพื่อทำนุบำรุงศาสนา ซึ่งบริษัทฯ และพนักงานได้มีส่วนร่วมทอดกฐินสามัคคี ตลอดจนกิจกรรมทางศาสนากับวัดในเขตชุมชนเป็นประจำทุกปี

□ การดำเนินการอย่างเป็นธรรม

บริษัทฯ มุ่งมั่นประกอบธุรกิจด้วยความเป็นธรรม มีจริยธรรม ปฏิบัติตามกฎหมายและกฎเกณฑ์อย่างเคร่งครัด และแสดงเจตนารมณ์ต่อต้านการคอร์รัปชัน โดยมีการตรวจสอบทั้งภายในและภายนอก ส่งเสริมให้มีการแข่งขันทางการค้าด้วยความยุติธรรม

□ การปฏิบัติตามมาตรฐานด้านสิ่งแวดล้อม

บริษัทฯ ได้ตระหนักเรื่องการดำเนินธุรกิจที่มุ่งเน้นความยั่งยืนโดยคำนึงถึงหลัก ESG ได้แก่ ด้านสิ่งแวดล้อม (Environment) ด้านสังคม (Social) และด้านธรรมาภิบาล (Governance) ซึ่งบริษัทฯ ให้ความสำคัญต่อการอนุรักษ์และรักษาสิ่งแวดล้อมอย่างต่อเนื่อง โดยคำนึงถึงความรับผิดชอบต่อสังคมและสิ่งแวดล้อมเป็นสำคัญควบคู่ไปกับการดำเนินธุรกิจ บริษัทฯ ได้ปรับปรุงกระบวนการผลิตและใช้วัตถุดิบที่ไม่มีส่วนประกอบของสารที่เป็นพิษต่อสิ่งแวดล้อม (Non Toxic) เพื่อให้ได้สินค้าที่เป็นมิตรต่อสิ่งแวดล้อมที่ตรงกับความต้องการของลูกค้า นอกจากนี้บริษัทฯ ได้ปลูกฝังพนักงานให้มีส่วนช่วยในการดูแลรักษาสิ่งแวดล้อมและการใช้พลังงานอย่างคุ้มค่าจนเกิดเป็นแนวทางปฏิบัติรักษาสิ่งแวดล้อมด้วยโครงการอนุรักษ์พลังงานเพื่อสนับสนุนและปลูกฝังพนักงานในการใช้พลังงานและทรัพยากรในองค์กรอย่างประหยัด มีประสิทธิภาพ และรู้คุณค่า เพื่อให้การดำเนินธุรกิจเติบโตได้อย่างยั่งยืน

4. การวิเคราะห์และคำอธิบายของฝ่ายจัดการ

4.1 การวิเคราะห์ผลดำเนินงานของบริษัทฯ และบริษัทย่อยในปี 2566

ภาพรวมการดำเนินงานธุรกิจของบริษัทฯ และบริษัทย่อยในรอบปี 2566 สิ้นสุด ณ วันที่ 31 ธันวาคม 2566 มีดังนี้

ผลดำเนินงาน	ปี 2566 (ล้านบาท)	ปี 2565 (ล้านบาท)	เพิ่มขึ้น / (ลดลง)	
			(ล้านบาท)	(ร้อยละ)
<u>งบการเงินรวม</u>				
รายได้จากการขาย	1,586.44	1,413.10	173.34	12.27 %
กำไร (ขาดทุน) สุทธิ	29.98	(6.23)	36.21	581.22 %
กำไร (ขาดทุน) สุทธิต่อหุ้น (บาท)	0.09	(0.02)	0.11	550.00 %
<u>งบการเงินเฉพาะกิจการ</u>				
รายได้จากการขาย	1,300.55	1,268.60	31.95	2.52 %
กำไร (ขาดทุน) สุทธิ	21.89	27.65	(5.76)	(20.83) %
กำไร (ขาดทุน) สุทธิต่อหุ้น (บาท)	0.06	0.08	(0.02)	(25.00)%

ในปี 2566 เศรษฐกิจไทยฟื้นตัวต่อเนื่อง และมีอัตราการขยายตัวทางเศรษฐกิจอยู่ที่ร้อยละ 1.9 ส่งผลให้อุตสาหกรรมยานยนต์ฟื้นตัวเพิ่มขึ้นอย่างต่อเนื่อง โดยมีปริมาณการผลิตรถยนต์ทั้งปีจำนวน 1.84 ล้านคัน ลดลงร้อยละ 2.22 เมื่อเทียบกับปีก่อนที่ผลิตได้ 1.88 ล้านคัน และมียอดขายรถยนต์รวม 1.89 ล้านคัน เพิ่มขึ้นร้อยละ 2.36 จากปีก่อนที่มียอดขายรถยนต์รวม 1.85 ล้านคัน แยกเป็นยอดขายรถยนต์ในประเทศจำนวน 0.78 ล้านคัน ลดลงร้อยละ 8.67 จากปีก่อนที่มียอดขายในประเทศจำนวน 0.85 ล้านคัน และมียอดขายส่งออกรถยนต์จำนวน 1.12 ล้านคัน เพิ่มขึ้นร้อยละ 11.73 จากปีก่อนที่มียอดส่งออกรถยนต์จำนวน 1.00 ล้านคัน จากภาพรวมของภาวะอุตสาหกรรมยานยนต์ไทยดังกล่าว ส่งผลให้บริษัทฯ และบริษัทย่อยซึ่งเป็นผู้ผลิตสินค้าหนังเทียมและแผ่นพื้นพลาสติกที่ใช้ตกแต่งภายในรถยนต์มียอดขายเพิ่มขึ้นจากปีก่อน ซึ่งผลดำเนินงานในรอบปี 2566 สรุปได้ดังนี้

รายได้จากการขาย

ในปี 2566 บริษัทฯ มีรายได้จากการขายตามงบการเงินรวมจำนวน 1,586.44 ล้านบาท ซึ่งเพิ่มขึ้น 173.34 ล้านบาท คิดเป็นร้อยละ 12.27 เทียบจากปีก่อนที่มียอดขายจำนวน 1,413.10 ล้านบาท และงบการเงินเฉพาะกิจการมีรายได้จากการขาย 1,300.55 ล้านบาท เพิ่มขึ้น 31.95 ล้านบาท คิดเป็นร้อยละ 2.52 เมื่อเทียบกับปีก่อนที่มีรายได้จากการขายจำนวน 1,268.60 ล้านบาท ซึ่งปัจจัยหลักมาจากภาวะเศรษฐกิจที่ฟื้นตัวเพิ่มขึ้นอย่างต่อเนื่อง ส่งผลให้อุตสาหกรรมยานยนต์ของไทยฟื้นตัวต่อเนื่อง และจากความผันผวนของราคาน้ำมันที่ยังคงส่งผลกระทบต่อราคาวัตถุดิบหลัก บริษัทฯ จึงปรับเพิ่มราคาขายสินค้าให้สอดคล้องกับต้นทุนการผลิตที่เพิ่มขึ้น

รายได้อื่น

ในปี 2566 บริษัทฯ มีรายได้อื่นตามงบการเงินรวมจำนวน 15.16 ล้านบาท ซึ่งเพิ่มขึ้น 9.09 ล้านบาท คิดเป็นร้อยละ 149.75 เทียบจากปีก่อนที่มีรายได้อื่นจำนวน 6.07 ล้านบาท และงบการเงินเฉพาะกิจการมีรายได้อื่นจำนวน 13.64 ล้านบาท เพิ่มขึ้น 5.44 ล้านบาท คิดเป็นร้อยละ 66.34 เมื่อเทียบกับปีก่อนที่มีจำนวน 8.20 ล้านบาท โดยรายได้ส่วนใหญ่มากจากการรับเงินชดเชยจากบริษัทประกันภัย และรายได้จากการให้เช่าที่ดิน

ต้นทุนขาย

ในปี 2566 บริษัทฯ มีต้นทุนขายตามงบการเงินรวมจำนวน 1,270.05 ล้านบาท คิดเป็นร้อยละ 80.06 ของรายได้จากการขาย ลดลงร้อยละ 1.64 จากปีก่อนอยู่ที่ร้อยละ 81.70 ของรายได้จากการขาย ทำให้อัตรากำไรขั้นต้นเพิ่มขึ้นมาอยู่ที่ร้อยละ 19.94 เมื่อเทียบกับปีก่อนซึ่งอยู่ที่ร้อยละ 18.30 และงบการเงินเฉพาะกิจการมีต้นทุนขายจำนวน 1,072.50 ล้านบาท คิดเป็นร้อยละ 82.47 ของรายได้จากการขาย เพิ่มขึ้นร้อยละ 0.96 จากปีก่อนอยู่ที่ร้อยละ 81.51 ของรายได้จากการขาย ทำให้อัตรากำไรขั้นต้นลดลงมาอยู่ที่ร้อยละ 17.53 เมื่อเทียบกับปีก่อนซึ่งอยู่ที่ร้อยละ 18.49 ทั้งนี้ต้นทุนขายที่เพิ่มขึ้นมาจากวัตถุดิบหลักยังคงมีราคาอยู่ในระดับสูง ซึ่งเป็นผลกระทบจากความผันผวนของราคาน้ำมันในตลาดโลก

ค่าใช้จ่ายในการดำเนินงาน

ในปี 2566 บริษัทฯ มีต้นทุนในการจัดจำหน่ายตามงบการเงินรวมจำนวน 49.80 ล้านบาท ลดลง 4.75 ล้านบาท คิดเป็นร้อยละ 8.71 เมื่อเทียบกับปีก่อนที่มีจำนวน 54.55 ล้านบาท และงบการเงินเฉพาะกิจการมีต้นทุนในการจัดจำหน่ายจำนวน 38.68 ล้านบาท ลดลง 7.94 ล้านบาท คิดเป็นร้อยละ 17.03 เมื่อเทียบกับปีก่อนที่มีจำนวน 46.62 ล้านบาท ซึ่งต้นทุนในการจัดจำหน่ายที่ลดลงเป็นผลจากต้นทุนค่าขนส่งลดลง เนื่องจากวิกฤตต่างๆ คลี่คลายลง

ขณะที่ค่าใช้จ่ายในการบริหารในปี 2566 ตามงบการเงินรวมมีจำนวน 185.83 ล้านบาท ซึ่งเพิ่มขึ้น 2.54 ล้านบาท คิดเป็นร้อยละ 1.39 เมื่อเทียบกับปีก่อนที่มีจำนวน 183.29 ล้านบาท และงบการเงินเฉพาะกิจการมีค่าใช้จ่ายในการบริหารจำนวน 132.47 ล้านบาท ซึ่งเพิ่มขึ้น 4.16 ล้านบาท คิดเป็นร้อยละ 3.24 เมื่อเทียบกับปีก่อนที่มีจำนวน 128.31 ล้านบาท โดยค่าใช้จ่ายในการดำเนินงานที่เพิ่มขึ้นส่วนใหญ่เกิดจากการเพิ่มสวัสดิการพนักงานเพื่อให้สอดคล้องกับภาวะเศรษฐกิจ

ขาดทุนจากอัตราแลกเปลี่ยน

ในปี 2566 บริษัทฯ รับรู้ผลขาดทุนจากอัตราแลกเปลี่ยนตามงบการเงินรวมจำนวน 29.58 ล้านบาท ซึ่งเพิ่มขึ้น 20.79 ล้านบาท คิดเป็นร้อยละ 236.52 เทียบจากปีก่อนที่มีผลขาดทุนจากอัตราแลกเปลี่ยนจำนวน 8.79 ล้านบาท และงบการเงินเฉพาะกิจการมีผลขาดทุนจากอัตราแลกเปลี่ยนจำนวน 2.47 ล้านบาท ขณะที่ปีก่อนมีกำไรจากอัตราแลกเปลี่ยนจำนวน 14.60 ล้านบาท เกิดจากความผันผวนของอัตราแลกเปลี่ยนเงินตราต่างประเทศ ซึ่งบริษัทฯ มีลูกหนี้เงินกู้ยืมและลูกหนี้การค้าสกุลเงินตราต่างประเทศ

หนี้สูญและผลขาดทุนด้านเครดิตที่คาดว่าจะเกิดขึ้น

ในปี 2566 บริษัทฯ รับรู้หนี้สูญและผลขาดทุนด้านเครดิตที่คาดว่าจะเกิดขึ้นตามงบการเงินรวมจำนวน 1.73 ล้านบาท ขณะที่ปีก่อนโอนกลับหนี้สูญและผลขาดทุนด้านเครดิตที่คาดว่าจะเกิดขึ้นจำนวน 2.08 ล้านบาท และงบการเงินเฉพาะกิจการรับรู้หนี้สูญและผลขาดทุนด้านเครดิตที่คาดว่าจะเกิดขึ้นจำนวน 19.63 ล้านบาท ซึ่งลดลง 26.68 ล้านบาท คิดเป็นร้อยละ 57.62 เมื่อเทียบกับปีก่อนที่มีจำนวน 46.30 ล้านบาท เกิดจากการสำรองหนี้เงินกู้และหนี้การค้า

ต้นทุนทางการเงิน

ในปี 2566 บริษัทฯ มีต้นทุนทางการเงินตามงบการเงินรวมจำนวน 22.76 ล้านบาท ซึ่งเพิ่มขึ้น 6.02 ล้านบาท คิดเป็นร้อยละ 35.96 เทียบจากปีก่อนที่มีต้นทุนทางการเงินจำนวน 16.74 ล้านบาท และงบการเงินเฉพาะกิจการมีต้นทุนทางการเงินจำนวน 14.98 ล้านบาท ซึ่งเพิ่มขึ้น 7.37 ล้านบาท คิดเป็นร้อยละ 96.85 เทียบจากปีก่อนที่มีจำนวน 7.61 ล้านบาท เกิดจากการใช้สินเชื่อกู้ยืมเงินเพื่อการจัดหาวัตถุดิบเพิ่มขึ้น และสถาบันการเงินปรับอัตราดอกเบี้ยเพิ่มขึ้น

ภาษีเงินได้

ในปี 2566 บริษัทฯ มีภาษีเงินได้ตามงบการเงินรวมจำนวน 11.89 ล้านบาท เพิ่มขึ้น 2.35 ล้านบาท คิดเป็นร้อยละ 24.63 เทียบจากปีก่อนที่มีภาษีเงินได้จำนวน 9.54 ล้านบาท และงบการเงินเฉพาะกิจการมีภาษีเงินได้จำนวน 11.59 ล้านบาท ซึ่งเพิ่มขึ้น 5.24 ล้านบาท คิดเป็นร้อยละ 82.52 เทียบจากปีก่อนที่มีจำนวน 6.35 ล้านบาท

กำไรขาดทุนเบ็ดเสร็จ

ในปี 2566 ผลดำเนินงานของบริษัทฯ ตามงบการเงินรวมมีกำไรขั้นต้น 316.39 ล้านบาท คิดเป็นร้อยละ 19.94 ของรายได้จากการขาย เพิ่มขึ้นจากปีก่อนซึ่งอยู่ที่ร้อยละ 18.30 เมื่อหักค่าใช้จ่ายในการดำเนินงานแล้วมีผลกำไรก่อนภาษีเงินได้จำนวน 41.87 ล้านบาท เทียบจากปีก่อนที่มีกำไรก่อนภาษีเงินได้ 3.61 ล้านบาท และมีภาษีเงินได้จำนวน 11.86 ล้านบาท ทำให้มีกำไรสุทธิจำนวน 29.98 ล้านบาท โดยมีรายการที่จะไม่ถูกจัดประเภทรายการใหม่เข้าไปไว้ในกำไรหรือขาดทุนในภายหลังจำนวน 8.23 ล้านบาท และผลต่างของอัตราแลกเปลี่ยนจากการแปลงค่างบการเงิน 21.14 ล้านบาท ทำให้มีผลขาดทุนเบ็ดเสร็จรวมสำหรับปีจำนวน 42.89 ล้านบาท

ผลดำเนินงานตามงบการเงินเฉพาะกิจการมีกำไรขั้นต้น 228.05 ล้านบาท คิดเป็นร้อยละ 17.53 ของรายได้จากการขาย ลดลงจากปีก่อนซึ่งอยู่ที่ร้อยละ 18.49 เมื่อหักค่าใช้จ่ายในการดำเนินงานแล้วมีผลกำไรก่อนภาษีเงินได้จำนวน 33.47 ล้านบาท เทียบจากปีก่อนที่มีกำไรก่อนภาษีเงินได้ 34.00 ล้านบาท และมีภาษีเงินได้จำนวน 11.59 ล้านบาท ทำให้มีกำไรสุทธิจำนวน 21.89 ล้านบาท โดยมีรายการที่จะไม่ถูกจัดประเภทรายการใหม่เข้าไปไว้ในกำไรหรือขาดทุนจำนวน 8.23 ล้านบาท ทำให้มีกำไรเบ็ดเสร็จสำหรับปีจำนวน 13.65 ล้านบาท

สินทรัพย์

ในปี 2566 บริษัทฯ มีสินทรัพย์ตามงบการเงินรวมจำนวน 1,286.75 ล้านบาท เพิ่มขึ้น 3.80 ล้านบาท คิดเป็นร้อยละ 3.47 จากปีก่อนที่มีจำนวน 1,282.95 ล้านบาท โดยมีนัยสำคัญมาจากเงินสดและรายการเทียบเท่าเงินสดเพิ่มขึ้น 17.50 ล้านบาท สินค้าคงเหลือเพิ่มขึ้น 89.22 ล้านบาท ลูกหนี้การค้าลดลง 76.34 ล้านบาท ที่ดิน อาคารและอุปกรณ์ลดลง 20.66 ล้านบาท และงบการเงินเฉพาะกิจการมีสินทรัพย์รวม 1,276.07 ล้านบาท ซึ่งลดลง 17.17 ล้านบาท คิดเป็นร้อยละ 1.33 จากปีก่อนที่มีจำนวน 1,293.24 ล้านบาท โดยมีนัยสำคัญมาจากลูกหนี้การค้าลดลง 70.16 ล้านบาท เงินลงทุนในบริษัทลดลง 12.60 ล้านบาท ที่ดิน อาคารและอุปกรณ์ลดลง 21.38 ล้านบาท สินค้าคงเหลือเพิ่มขึ้น 79.40 ล้านบาท

หนี้สิน

ในปี 2566 บริษัทฯ มีหนี้สินตามงบการเงินรวมจำนวน 746.65 ล้านบาท ซึ่งลดลง 32.27 ล้านบาท คิดเป็นร้อยละ 4.14 เทียบจากปีก่อนที่มีจำนวน 778.93 ล้านบาท โดยมีนัยสำคัญมาจากเจ้าหนี้การค้าลดลง 29.06 ล้านบาท และเงินกู้ระยะยาวจากสถาบันการเงินลดลง 34.00 ล้านบาท ขณะที่เงินเบิกเกินบัญชีและเงินกู้ยืมระยะสั้นสถาบันการเงินเพิ่มขึ้น 18.33 ล้านบาท ประमाणการหนี้สินผลประโยชน์พนักงานเพิ่มขึ้น 17.99 ล้านบาท และงบการเงินเฉพาะกิจการมีหนี้สินจำนวน 631.80 ล้านบาท ซึ่งลดลง 24.01 ล้านบาท คิดเป็นร้อยละ 3.66 เทียบจากปีก่อนที่มีจำนวน 655.81 ล้านบาท โดยมีนัยสำคัญมาจากเจ้าหนี้การค้าลดลง 31.59 ล้านบาท และเงินกู้ระยะยาวจากสถาบันการเงินลดลง 34.00 ล้านบาท ขณะที่เงินเบิกเกินบัญชีและเงินกู้ยืมระยะสั้นสถาบันการเงินเพิ่มขึ้น 18.33 ล้านบาท ประमाणการหนี้สินผลประโยชน์พนักงานเพิ่มขึ้น 17.99 ล้านบาท

ส่วนของผู้ถือหุ้น

ในปี 2566 บริษัทฯ มีส่วนของผู้ถือหุ้นตามงบการเงินรวมจำนวน 540.10 ล้านบาท ประกอบด้วย ทุนเรือนหุ้นที่ออกจำหน่ายและชำระแล้วจำนวน 340.81 ล้านบาท มีส่วนเกินทุนจากการเปลี่ยนแปลงสัดส่วนการถือหุ้นในบริษัทย่อยจำนวน 0.03 ล้านบาท กำไรสะสมที่จัดสรรเป็นทุนสำรองตามกฎหมายจำนวน 34.35 ล้านบาท และกำไรสะสมที่ยังไม่ได้จัดสรรจำนวน 143.94 ล้านบาท และงบการเงินเฉพาะกิจการมีส่วนของผู้ถือหุ้นจำนวน 644.26 ล้านบาท ประกอบด้วย ทุนเรือนหุ้นที่ออกจำหน่ายและชำระแล้วจำนวน 340.81 ล้านบาท กำไรสะสมที่จัดสรรเป็นทุนสำรองตามกฎหมายจำนวน 34.35 ล้านบาท และกำไรสะสมที่ยังไม่ได้จัดสรรจำนวน 269.10 ล้านบาท

กระแสเงินสด

ในปี 2566 จากภาพรวมภาวะเศรษฐกิจที่ฟื้นตัวต่อเนื่อง ส่งผลให้ภาวะอุตสาหกรรมยานยนต์ของไทยเติบโตต่อเนื่องจากปีก่อน จึงทำให้บริษัทฯ และบริษัทย่อยมีรายได้จากการขายตามงบการเงินรวมเพิ่มขึ้นมาอยู่ที่ 1,586.44 ล้านบาท จากปีก่อนที่มียอดขายรวมจำนวน 1,413.10 ล้านบาท โดยมีเงินสดสุทธิจากกิจกรรมดำเนินงานจำนวน 92.08 ล้านบาท มีกระแสเงินสดจากกิจกรรมจัดหาเงินเป็นเงินเบิกเกินบัญชีและเงินกู้ยืมระยะสั้นจากสถาบันการเงินจำนวน 17.85 ล้านบาท และกระแสเงินสดจากกิจกรรมลงทุนเป็นเงินสดรับจากการจำหน่ายอุปกรณ์จำนวน 3.24 ล้านบาท

ขณะที่บริษัทฯ และบริษัทย่อยมีกระแสเงินสดจ่ายที่สำคัญประกอบด้วย ค่าใช้จ่ายลงทุนซื้ออุปกรณ์เพื่อปรับปรุงเครื่องจักรตามโครงการเพิ่มประสิทธิภาพการผลิตจำนวน 26.77 ล้านบาท จ่ายชำระคืนเงินกู้ระยะยาวสถาบันการเงิน 34 ล้านบาท จ่ายหนี้สินตามสัญญาเช่า 4.03 ล้านบาท จ่ายเงินปันผล 6.71 ล้านบาท และจ่ายดอกเบี้ย 22.74 ล้านบาท ทำให้มีเงินสดและรายการเทียบเท่าเงินสดกระแสเงินสดสุทธิเพิ่มขึ้นจำนวน 18.32 ล้านบาท เมื่อรวมเงินสดและรายการเทียบเท่าเงินสด ณ วันต้นปีจำนวน 22.60 ล้านบาท ทำให้เงินสดและรายการเทียบเท่าเงินสด ณ วันสิ้นปี 2566 คงเหลือจำนวน 40.10 ล้านบาท

สำหรับอัตราส่วนทางการเงินที่สำคัญของบริษัทฯ และบริษัทย่อยในปี 2566 มีอัตราส่วนเงินทุนหมุนเร็วอยู่ที่ 0.65 เท่า ลดลงจากปีก่อนที่อยู่ในอัตรา 0.79 เท่า และอัตราส่วนสินทรัพย์หมุนเวียนต่อหนี้สินหมุนเวียนอยู่ที่ระดับ 1.84 เพิ่มขึ้นจากปีก่อนซึ่งอยู่ที่ระดับ 1.83 ขณะที่ความสามารถในการเรียกเก็บและชำระหนี้ทางการค้า ซึ่งพิจารณาจากอัตราหมุนเวียนของลูกหนี้การค้าอยู่ที่ 4.98 รอบ เพิ่มขึ้นจากปีก่อนซึ่งอยู่ที่ 4.67 รอบ โดยคิดเป็นระยะเวลาเก็บหนี้เฉลี่ย 73 วัน ลดลงจากปีก่อนซึ่งอยู่ที่ 78 วัน โดยบริษัทฯ มีนโยบายการให้ระยะเวลาชำระหนี้แก่ลูกหนี้การค้าที่ 60 วัน ซึ่งยังไม่สอดคล้องกับนโยบายการให้สินเชื่อแก่ลูกค้าดังกล่าว เป็นผลกระทบจากภาวะเศรษฐกิจที่ยังฟื้นตัวได้ไม่เต็มที่ จึงทำให้ธุรกรรมการค้ายังมีความล่าช้าอยู่

ด้านการหมุนเวียนของสินค้ารวมมีอัตราหมุนเวียนที่ 2.35 รอบ ลดลงจากปีก่อนซึ่งอยู่ที่ 2.65 รอบ คิดเป็นระยะเวลาสินค้าคงคลังเฉลี่ย 155 วัน เพิ่มขึ้นจากปีก่อนซึ่งอยู่ที่ 138 วัน สำหรับการจ่ายชำระหนี้การค้า บริษัทฯ มีระยะเวลาการจ่ายหนี้การค้าเฉลี่ยอยู่ที่ 4.86 รอบ ลดลงจากปีก่อนซึ่งอยู่ที่ 5.33 รอบ คิดเป็นระยะเวลาชำระหนี้เฉลี่ย 75 วัน เพิ่มขึ้นจากปีก่อนที่มีระยะเวลาการจ่ายชำระหนี้ที่ 69 วัน ซึ่งบริษัทฯ ได้รับระยะเวลาการจ่ายหนี้การค้าอยู่ที่ 60-90 วัน

แหล่งที่มาของเงินทุน

แหล่งที่มาของเงินทุนที่ใช้ในกิจกรรมปกติของการดำเนินธุรกิจของบริษัทฯ และบริษัทย่อยมาจากกระแสเงินสดจากการดำเนินงานเป็นหลัก โดยสภาพคล่องของกระแสเงินสดส่วนใหญ่ผันแปรไปตามรายได้จากการขาย โดยในรอบปี 2566 บริษัทฯ มีรายได้จากการขายเพิ่มขึ้น ซึ่งเป็นผลจากภาวะเศรษฐกิจและภาวะอุตสาหกรรมยานยนต์ฟื้นตัวต่อเนื่องจากปีก่อน รวมทั้งการปรับเพิ่มราคาขายสินค้าเพื่อให้สอดคล้องกับต้นทุนวัตถุดิบที่เพิ่มขึ้น ขณะที่บริษัทฯ ยังมีการลงทุนเพิ่มในอุปกรณ์สำหรับการปรับปรุงเครื่องจักรเพื่อเพิ่มประสิทธิภาพการผลิตและลดต้นทุนการผลิต เพื่อเพิ่มศักยภาพให้สามารถแข่งขันในตลาดอุตสาหกรรมยานยนต์ได้มากขึ้น นอกจากนี้บริษัทฯ ยังมีการระดมเงินกู้ยืมเงินกู้สถาบันการเงินบางส่วน ดังนั้น เพื่อให้การบริหารจัดการสภาพคล่องในการดำเนินธุรกิจให้เติบโตได้อย่างยั่งยืน บริษัทฯ จึงได้ใช้สินเชื่อระยะสั้นจากสถาบันการเงินเพื่อเสริมสภาพคล่องในการจัดซื้อวัตถุดิบและค่าใช้จ่ายในการดำเนินงานต่างๆ

ปัจจัยที่อาจมีผลต่อการดำเนินงานหรือฐานะทางการเงินในอนาคต

ปัจจัยที่จะส่งผลกระทบอย่างมีนัยสำคัญต่อการดำเนินงานของบริษัทฯ และบริษัทย่อย คือ การต้องหยุดการผลิตโดยที่ไม่ได้มีการวางแผนล่วงหน้ามาก่อน ที่อาจมีสาเหตุจากปัจจัยภายในและปัจจัยภายนอก โดยเหตุของปัจจัยภายในเป็นสิ่งที่ยังคงสามารถบริหารควบคุมปัจจัยเสี่ยงนี้ได้ ด้วยมาตรการในการดูแลและบำรุงรักษาเครื่องจักรอย่างมีประสิทธิภาพ (Preventive maintenance) การฝึกอบรมความรู้และทักษะพนักงานในการผลิต และการดูแลรักษาเครื่องจักร การป้องกันอุบัติเหตุและอุบัติภัยในการทำงาน รวมทั้งการจัดทำประกันภัยเพื่อป้องกันความเสี่ยงในชีวิตและทรัพย์สินของบริษัทฯ

ขณะที่เหตุปัจจัยภายนอกที่อาจเกิดผลกระทบต่อบริษัทฯ ได้แก่ ภัยธรรมชาติ โรคระบาด สงครามความขัดแย้งระหว่างประเทศที่เกิดขึ้นหลายพื้นที่ ฯลฯ ซึ่งเป็นปัจจัยที่นอกเหนือการควบคุมของบริษัทฯ และอาจไม่สามารถคาดการณ์ได้ล่วงหน้าอย่างทันทั่วทั้งที่ ดังนั้น เพื่อลดผลกระทบจากเหตุดังกล่าว บริษัทฯ จึงวางแผนเพื่อเตรียมพร้อมในการระมัดระวังและป้องกันเหตุการณ์ด้วยการติดตามข้อมูลข่าวสารที่เกี่ยวข้องอย่างใกล้ชิด

นอกจากนี้ ยังอาจมีปัจจัยจากผลดำเนินงานของบริษัทย่อยที่มีผลดำเนินงานขาดทุนอย่างต่อเนื่อง ซึ่งปัจจัยดังกล่าวแสดงให้เห็นถึงความไม่แน่นอนที่สำคัญซึ่งเป็นเหตุให้เกิดข้อสงสัยเกี่ยวกับความสามารถในการดำเนินงานได้อย่างต่อเนื่อง บริษัทฯ จึงได้กำหนดแนวทางแก้ไขปัญหาดังกล่าวเพื่อลดค่าใช้จ่ายในการดำเนินงาน โดยบริษัทย่อยอยู่ระหว่างแก้ไขปัญหาดังกล่าว ด้วยการปรับปรุงขบวนการผลิตเพื่อควบคุมต้นทุนการผลิตและขยายตลาดเพื่อเพิ่มยอดขายให้สามารถทำกำไรได้ในอนาคต

4.2 ความคืบหน้าของการพัฒนาองค์กรอย่างยั่งยืน (ESG)

บริษัทฯ ดำเนินงานโดยมีเป้าหมายเพื่อให้ธุรกิจเจริญเติบโตและสามารถสร้างผลตอบแทนได้อย่างมั่นคงยั่งยืนให้กับผู้ถือหุ้น พนักงาน และสังคม โดยคำนึงถึงหลัก ESG: Environment, Social, Governance ที่ครอบคลุมทุกมิติในด้านสิ่งแวดล้อม ด้านความรับผิดชอบต่อสังคม และด้านธรรมาภิบาล ดังนี้

E: Environment ด้านสิ่งแวดล้อม

บริษัทฯ ได้ตระหนักและให้ความสำคัญถึงผลกระทบด้านสิ่งแวดล้อม จึงมีนโยบายอนุรักษ์พลังงาน ด้วยการใชพลังงานอย่างคุ้มค่าเพื่อรักษาทรัพยากร นอกจากนี้บริษัทฯ ยังมีนโยบายใช้พลังงานทดแทน โดยมีโครงการใช้พลังงานแสงอาทิตย์ด้วยการติดตั้งแผงโซลาร์เซลล์ เพื่อลดต้นทุนการผลิตด้านพลังงานไฟฟ้า และประหยัดพลังงานเพื่อรักษาสิ่งแวดล้อม ทั้งนี้ บริษัทฯ ได้จัดอบรมและปลูกฝังจิตสำนึกพนักงาน ภายใต้นโยบายอนุรักษ์พลังงาน “ไทยนามฯ มั่นคง ยั่งยืนก้าวหน้า ใช้พลังงานอย่างรู้คุณค่า เพื่อรักษาทรัพยากร”

S: Social ด้านสังคม

บริษัทฯ ให้ความสำคัญและตระหนักต่อการเคารพในสิทธิมนุษยชนและสิทธิขั้นพื้นฐานของบุคคล ด้วยการยึดมั่นปฏิบัติต่อทุกคนด้วยความเป็นธรรมและเท่าเทียมกัน พร้อมทั้งมุ่งมั่นสร้างสรรค์ วิจัยและพัฒนาผลิตภัณฑ์ตามความต้องการใช้งานและสร้างความพึงพอใจให้กับลูกค้ากลุ่มอุตสาหกรรมยานยนต์และอุตสาหกรรมอื่นที่เกี่ยวข้องมาอย่างยาวนาน ขณะเดียวกันบริษัทฯ ก็ดำเนินธุรกิจควบคู่กับการดูแลสังคมและสิ่งแวดล้อม ด้วยการผลิตสินค้าโดยใช้วัตถุดิบที่เป็นมิตรกับสิ่งแวดล้อม พร้อมทั้งการทำการกิจกรรมเพื่อสังคมอย่างต่อเนื่อง

G: Governance ด้านธรรมาภิบาล

บริษัทฯ ได้ให้ความสำคัญในการดำเนินธุรกิจภายใต้การกำกับดูแลกิจการที่ดี เพื่อให้บริษัทฯ เจริญเติบโตได้อย่างมั่นคงและยั่งยืน โดยมีคณะกรรมการบริษัทฯ บริหารธุรกิจภายใต้ความเป็นธรรม มีความโปร่งใส และสามารถตรวจสอบได้ มีการเปิดเผยข้อมูลที่สำคัญทั้งข้อมูลทางการเงินและรายงานอื่นที่เกี่ยวข้องอย่างถูกต้องและทันเวลา นอกจากนี้บริษัทฯ มีความรับผิดชอบต่อข้อมูลส่วนบุคคล โดยเปลี่ยนแปลงวิธีการจัดเก็บข้อมูลสำหรับการเข้าถึงระบบฐานข้อมูลภายในเพื่อให้สอดคล้องกับพระราชบัญญัติคุ้มครองข้อมูลส่วนบุคคล (PDPA)

4.3 สรุปงบแสดงฐานะการเงิน งบกำไรขาดทุน งบกระแสเงินสด และอัตราส่วนทางการเงิน ปี 2564 - ปี 2566

งบแสดงฐานะการเงินของบริษัทฯ และบริษัทย่อย

บริษัท ไทยนามพลาสติกส์ จำกัด (มหาชน) และบริษัทย่อย

(พันบาท)

งบการเงินรวม	ปี 2566	%	ปี 2565	%	ปี 2564	%
สินทรัพย์						
สินทรัพย์หมุนเวียน						
เงินสดและรายการเทียบเท่าเงินสด	40,101	3.12	22,604	1.76	27,814	2.55
ลูกหนี้การค้าและลูกหนี้หมุนเวียนอื่น	280,670	21.81	357,013	27.83	248,757	22.84
สินค้าคงเหลือ	585,288	45.49	496,071	38.67	373,831	34.32
รวมสินทรัพย์หมุนเวียน	906,059	70.41	875,688	68.26	650,403	59.71
สินทรัพย์ไม่หมุนเวียน						
อสังหาริมทรัพย์เพื่อการลงทุน	7,764	0.60	7,764	0.61	7,764	0.71
ที่ดิน อาคาร และอุปกรณ์	234,440	18.22	255,104	19.88	268,171	24.62
สินทรัพย์สิทธิการใช้	54,120	4.21	65,270	5.09	76,058	6.98
สินทรัพย์ภาษีเงินได้รอการตัดบัญชี	77,705	6.04	72,160	5.62	79,852	7.33
สินทรัพย์ไม่หมุนเวียนอื่น	6,666	0.52	6,964	0.54	7,043	0.65
รวมสินทรัพย์ไม่หมุนเวียน	380,695	29.59	407,262	31.74	438,888	40.29
รวมสินทรัพย์	1,286,754	100.00	1,282,950	100.00	1,089,291	100.00
หนี้สินและส่วนของผู้ถือหุ้น						
หนี้สินหมุนเวียน						
เงินเบิกเกินบัญชีและเงินกู้ยืมระยะสั้นจากสถาบันการเงิน	172,041	13.37	153,707	11.98	153,224	14.07
เจ้าหนี้การค้าและเจ้าหนี้หมุนเวียนอื่น	246,663	19.17	275,726	21.49	157,655	14.47
ส่วนของเงินกู้ระยะยาวจากสถาบันการเงินที่ถึงกำหนดชำระภายในหนึ่งปี	42,000	3.26	30,000	2.34	9,000	0.83
ส่วนของหนี้สินตามสัญญาเช่าที่ถึงกำหนดชำระภายในหนึ่งปี	5,472	0.43	4,135	0.32	3,024	0.28
ภาษีเงินได้นิติบุคคลค้างจ่าย	3,998	0.31	-	-	9,925	0.91
ประมาณการหนี้สินหมุนเวียนสำหรับผลประโยชน์พนักงาน	22,568	1.75	14,717	1.15	19,188	1.76
รวมหนี้สินหมุนเวียน	492,741	38.29	478,285	37.28	352,017	32.32
หนี้สินไม่หมุนเวียน						
เงินกู้ยืมระยะยาวจากสถาบันการเงิน	79,000	6.14	125,000	9.74	38,000	3.49
หนี้สินตามสัญญาเช่า	69,490	5.40	80,362	6.26	86,983	7.99
ประมาณการหนี้สินไม่หมุนเวียนสำหรับผลประโยชน์พนักงาน	104,725	8.14	94,580	7.37	90,801	8.34
หนี้สินไม่หมุนเวียนอื่น	698	0.05	698	0.05	665	0.06
รวมหนี้สินไม่หมุนเวียน	253,913	19.73	300,641	23.43	216,450	19.87
รวมหนี้สิน	746,655	58.03	778,926	60.71	568,466	52.19
ส่วนของผู้ถือหุ้น						
ทุนเรือนหุ้น-ทุนที่ออกและชำระแล้ว						
หุ้นสามัญ 340,813,930 หุ้น มูลค่าหุ้นละ 1 บาท	340,814	26.49	340,814	26.56	319,517	29.33
ส่วนเกินมูลค่าหุ้นสามัญ	0.45	-	0.45	-	0.45	-
ส่วนเกินทุนจากการเปลี่ยนแปลงสัดส่วนการถือหุ้นในบริษัทย่อย	35	-	928	0.07	928	0.09
กำไรสะสม						
จัดสรรทุนสำรองตามกฎหมาย	34,348	2.67	34,348	2.68	34,348	3.15
ยังไม่ได้จัดสรร	143,943	11.19	128,117	9.99	175,626	16.12
องค์ประกอบอื่นของส่วนของผู้ถือหุ้น	20,959	1.63	(184)	(0.01)	(9,595)	(0.88)
รวมส่วนของผู้ถือหุ้น	540,099	41.97	504,023	39.29	520,824	47.81
รวมหนี้สินและส่วนของผู้ถือหุ้น	1,286,754	100.00	1,282,950	100.00	1,089,291	100.00

บริษัท ไทยนามพลาสติกส์ จำกัด (มหาชน)

(พันบาท)

งบการเงินเฉพาะกิจการ	ปี 2566	%	ปี 2565	%	ปี 2564	%
สินทรัพย์						
สินทรัพย์หมุนเวียน						
เงินสดและรายการเทียบเท่าเงินสด	3,316	0.26	3,302	0.26	2,937	0.27
ลูกหนี้การค้าและลูกหนี้อื่นบริษัทอื่นกิจการอื่น	296,127	23.21	366,287	28.32	279,706	25.69
สินค้าคงเหลือ	492,533	38.60	413,134	31.95	302,522	27.79
รวมสินทรัพย์หมุนเวียน	791,976	62.06	782,723	60.52	585,166	53.75
สินทรัพย์ไม่หมุนเวียน						
เงินลงทุนในบริษัทย่อย	-	-	12,604	0.97	12,604	1.16
อสังหาริมทรัพย์เพื่อการลงทุน	7,764	0.61	7,764	0.60	24,845	2.28
ที่ดิน อาคารและอุปกรณ์	394,923	30.95	416,302	32.19	387,099	35.56
สินทรัพย์สิทธิการใช้	2,332	0.18	511	0.04	1,047	0.10
สินทรัพย์ภาษีเงินได้รอการตัดบัญชี	79,004	6.19	73,258	5.66	77,812	7.15
สินทรัพย์ไม่หมุนเวียนอื่น	66	0.01	75	0.01	75	0.01
รวมสินทรัพย์ไม่หมุนเวียน	484,090	37.94	510,513	39.48	503,483	46.25
รวมสินทรัพย์	1,276,066	100.00	1,293,236	100.00	1,088,649	100.00
หนี้สินและส่วนของผู้ถือหุ้น						
หนี้สินหมุนเวียน						
เงินเบิกเกินบัญชีและเงินกู้ยืมระยะสั้นจากสถาบันการเงิน	172,041	13.48	153,707	11.89	153,224	14.07
เจ้าหนี้การค้าและเจ้าหนี้หมุนเวียนอื่น	204,970	16.06	236,563	18.29	140,052	12.86
ส่วนของเงินกู้ระยะยาวจากสถาบันการเงินที่ถึงกำหนดชำระภายในหนึ่งปี	42,000	3.29	30,000	2.32	9,000	0.83
ส่วนของหนี้สินตามสัญญาเช่าที่ถึงกำหนดชำระภายในหนึ่งปี	649	0.05	232	0.02	224	0.02
ภาษีเงินได้นิติบุคคลค้างจ่าย	3,998	0.31	-	-	9,925	0.91
ประมาณการหนี้สินหมุนเวียนสำหรับผลประโยชน์พนักงาน	22,568	1.77	14,717	1.14	19,188	1.76
รวมหนี้สินหมุนเวียน	446,226	34.97	435,220	33.65	331,613	30.46
หนี้สินไม่หมุนเวียน						
เงินกู้ยืมระยะยาวจากสถาบันการเงิน	79,000	6.19	125,000	9.67	38,000	3.49
หนี้สินตามสัญญาเช่า	1,153	0.09	313	0.02	546	0.05
ประมาณการหนี้สินไม่หมุนเวียนสำหรับผลประโยชน์พนักงาน	104,725	8.21	94,580	7.31	88,068	8.09
หนี้สินไม่หมุนเวียนอื่น	698	0.05	698	0.05	665	0.06
รวมหนี้สินไม่หมุนเวียน	185,577	14.54	220,592	17.06	127,279	11.69
รวมหนี้สิน	631,802	49.51	655,811	50.71	458,892	42.15
ส่วนของผู้ถือหุ้น						
ทุนเรือนหุ้น-ทุนที่ออกและชำระแล้ว						
หุ้นสามัญ 340,813,930 หุ้น มูลค่าหุ้นละ 1 บาท	340,814	26.71	340,814	26.35	319,517	29.35
ส่วนเกินมูลค่าหุ้นสามัญ	0.45	-	0.45	-	0.45	-
กำไรสะสม						
จัดสรรทุนสำรองตามกฎหมาย	34,348	2.69	34,348	2.66	34,348	3.16
ยังไม่ได้จัดสรร	269,101	21.09	262,262	20.28	275,891	25.34
รวมส่วนของผู้ถือหุ้น	644,264	50.49	637,424	49.29	629,757	57.85
รวมหนี้สินและส่วนของผู้ถือหุ้น	1,276,066	100.00	1,293,236	100.00	1,088,649	100.00

แบบแสดงรายการข้อมูลประจำปี/รายงานประจำปี 2566

บริษัท ไทยนามพลาสติกส์ จำกัด (มหาชน)

งบกำไรขาดทุนของบริษัทฯ และบริษัทย่อย

บริษัท ไทยนามพลาสติกส์ จำกัด (มหาชน) และบริษัทย่อย

(พันบาท)

งบการเงินรวม	ปี 2566	%	ปี 2565	%	ปี 2564	%
รายได้						
รายได้จากการขาย	1,586,443	100.00	1,413,099	100.00	1,051,229	100.00
กำไรจากอัตราแลกเปลี่ยน	-	-	-	-	10,412	0.99
รายได้อื่น	15,164	0.96	6,069	0.43	9,953	0.95
รวมรายได้	1,601,607	100.96	1,419,168	100.43	1,071,594	101.94
ค่าใช้จ่าย						
ต้นทุนขาย	1,270,046	80.06	1,154,566	81.70	765,507	72.82
ต้นทุนในการจัดจำหน่าย	49,797	3.14	54,550	3.86	50,631	4.82
ค่าใช้จ่ายในการบริหาร	185,826	11.71	183,289	12.97	144,583	13.75
ขาดทุนจากอัตราแลกเปลี่ยน	29,583	1.86	8,793	0.62	-	-
หนี้สูญและผลขาดทุนด้านเครดิตที่คาดว่าจะเกิดขึ้น (โอนกลับ)	1,727	0.11	(2,075)	(0.15)	2,158	0.21
รวมค่าใช้จ่าย	1,536,979	96.88	1,399,124	99.01	962,878	91.60
กำไรจากกิจกรรมดำเนินงาน	64,628	4.07	20,045	1.42	108,715	10.34
ต้นทุนทางการเงิน	22,761	1.43	16,736	1.18	15,479	1.47
กำไรก่อนภาษีเงินได้	41,867	2.64	3,308	0.23	93,236	8.87
ค่าใช้จ่ายภาษีเงินได้	11,885	0.75	9,538	0.67	6,889	0.66
กำไร (ขาดทุน) สำหรับปี	29,982	1.89	(6,229)	(0.44)	86,347	8.21
กำไร (ขาดทุน) ต่อหุ้น (บาทต่อหุ้น)	0.09		(0.02)		0.27	

บริษัท ไทยนามพลาสติกส์ จำกัด (มหาชน)

(พันบาท)

งบการเงินเฉพาะกิจการ	ปี 2566	%	ปี 2565	%	ปี 2564	%
รายได้						
รายได้จากการขาย	1,300,552	100.00	1,268,599	100.00	941,983	100.00
รายได้เงินปันผล	-	-	5,500	0.43	5,000	0.53
กำไรจากอัตราแลกเปลี่ยน	-	-	14,595	1.15	38,922	4.13
รายได้อื่น	13,642	1.05	8,195	0.65	12,120	1.29
รวมรายได้	1,314,195	101.05	1,296,889	102.23	998,025	105.95
ค่าใช้จ่าย						
ต้นทุนขาย	1,072,496	82.46	1,034,040	81.51	729,355	77.43
ต้นทุนในการจัดจำหน่าย	38,683	2.97	46,624	3.68	44,320	4.71
ค่าใช้จ่ายในการบริหาร	132,467	10.19	128,307	10.11	94,719	10.06
ขาดทุนจากอัตราแลกเปลี่ยน	2,468	0.19	-	-	-	-
หนี้สูญและผลขาดทุนด้านเครดิตที่คาดว่าจะเกิดขึ้น (โอนกลับ)	19,625	1.51	46,303	3.65	22,649	58.19
รวมค่าใช้จ่าย	1,265,740	97.32	1,255,275	98.95	891,043	94.59
กำไรจากกิจกรรมดำเนินงาน	48,455	3.73	41,614	3.28	106,982	11.36
ต้นทุนทางการเงิน	14,981	1.15	7,613	0.60	5,171	0.55
กำไรก่อนภาษีเงินได้	33,473	2.57	34,002	2.68	101,811	10.81
ค่าใช้จ่ายภาษีเงินได้	11,585	0.89	6,351	0.50	10,953	1.16
กำไรสำหรับปี	21,888	1.68	27,651	2.18	90,858	9.65
กำไรต่อหุ้น (บาทต่อหุ้น)	0.06		0.08		0.27	

งบกระแสเงินสดของบริษัทฯ และบริษัทย่อย

บริษัท ไทยนามพลาสติกส์ จำกัด (มหาชน) และบริษัทย่อย

(พันบาท)

งบการเงินรวม	ปี 2566	ปี 2565	ปี 2564
กระแสเงินสดจากกิจกรรมดำเนินงาน			
กำไร (ขาดทุน) สำหรับปี	29,982	(6,229)	86,348
รายการปรับกระทบกำไร (ขาดทุน) สำหรับปีเป็นเงินสดรับ (จ่าย) จากกิจกรรมดำเนินงาน			
หนี้สูญ	11,195	-	-
ผลขาดทุนด้านเครดิตที่คาดว่าจะเกิดขึ้น (โอนกลับ)	(9,468)	(2,075)	2,158
ขาดทุนจากการลดมูลค่าสินค้า (โอนกลับ)	10,878	(32,274)	(1,972)
ขาดทุนจากการด้อยค่าของสินทรัพย์ (โอนกลับ)	(135)	(2,691)	-
ค่าเสื่อมราคาและค่าตัดจำหน่าย	51,994	54,210	54,182
ขาดทุนจากการขายและตัดจำหน่ายอุปกรณ์	1,415	1,984	1,734
(กำไร) ขาดทุนจากอัตราแลกเปลี่ยนที่ยังไม่เกิดขึ้นจริง	29,699	9,957	(7,467)
รายได้ดอกเบี้ย	(744)	(427)	(421)
ภาษีถูกหัก ณ ที่จ่ายตัดจ่าย	-	936	74
ค่าใช้จ่ายผลประโยชน์พนักงาน	8,812	9,477	7,359
กำไรจากการขายระยะสั้นบริษัทย่อย	(3,197)	-	-
ค่าใช้จ่ายดอกเบี้ย	22,761	16,736	15,479
ค่าใช้จ่ายภาษีเงินได้	11,885	9,538	6,888
กำไรจากการดำเนินงานก่อนการเปลี่ยนแปลงในสินทรัพย์และหนี้สินดำเนินงาน	165,077	59,141	164,362
สินทรัพย์ดำเนินงาน (เพิ่มขึ้น) ลดลง			
ลูกหนี้การค้าและลูกหนี้หมุนเวียนอื่น	71,380	(101,393)	(77,790)
สินค้าคงเหลือ	(107,098)	(92,640)	(123,183)
สินทรัพย์ไม่หมุนเวียนอื่น	(299)	(258)	(2,235)
หนี้สินดำเนินงานเพิ่มขึ้น (ลดลง)			
เจ้าหนี้การค้าและเจ้าหนี้หมุนเวียนอื่น	(25,341)	119,626	35,068
ประมาณการหนี้สินสำหรับผลประโยชน์พนักงาน	(1,108)	(15,179)	(11,997)
หนี้สินไม่หมุนเวียนอื่น	-	33	-
เงินสดรับ (จ่าย) จากการดำเนินงาน	102,611	(30,671)	(15,775)
รับดอกเบี้ย	744	427	421
จ่ายภาษีเงินได้	(11,275)	(16,346)	(708)
เงินสดสุทธิมาจาก (ใช้ไปใน) กิจกรรมดำเนินงาน	92,080	(46,589)	(16,061)
กระแสเงินสดจากกิจกรรมลงทุน			
เงินสดจ่ายเพื่อซื้ออุปกรณ์	(26,772)	(34,906)	(16,327)
เงินสดรับจากการจำหน่ายอุปกรณ์	3,243	2,691	583
เงินสดจ่ายเพื่อซื้อสินทรัพย์สิทธิการใช้	(593)	-	-
เงินสดสุทธิใช้ไปในกิจกรรมลงทุน	(24,122)	(32,215)	(15,744)
กระแสเงินสดจากกิจกรรมจัดหาเงิน			
เงินเบิกเกินบัญชีและเงินกู้ยืมระยะสั้นจากสถาบันการเงินเพิ่มขึ้น (ลดลง)	17,851	1,244	41,151
เงินสดรับจากการกู้ยืมระยะยาวจากสถาบันการเงิน	-	117,000	-
เงินจ่ายชำระคืนเงินกู้ยืมระยะยาวจากสถาบันการเงิน	(34,000)	(9,000)	(3,000)
เงินสดจ่ายเพื่อชำระหนี้สินตามสัญญาเช่า	(4,029)	(3,087)	(1,176)
เงินสดจ่ายปันผล	(6,715)	(15,816)	(3,807)
จ่ายดอกเบี้ย	(22,742)	(16,692)	(15,479)
เงินสดสุทธิได้มาจากกิจกรรมจัดหาเงิน	(49,635)	73,649	17,689
เงินสดและรายการเทียบเท่าเงินสดเพิ่มขึ้น (ลดลง) สุทธิ	18,323	(5,155)	(14,116)
เงินสดและรายการเทียบเท่าเงินสด ณ วันต้นปี	22,604	27,814	41,795
ผลกระทบจากการแปลงค่าเงินที่เป็นเงินตราต่างประเทศ	(825)	(55)	135
เงินสดและรายการเทียบเท่าเงินสด ณ วันสิ้นปี	40,101	22,604	27,814

บริษัท ไทยนามพลาสติกส์ จำกัด (มหาชน)

(พันบาท)

งบการเงินเฉพาะกิจการ	ปี 2566	ปี 2565	ปี 2564
กระแสเงินสดจากกิจกรรมดำเนินงาน			
กำไร (ขาดทุน) สำหรับปี	21,888	27,651	90,858
รายการปรับกระทบกำไร (ขาดทุน) สำหรับปีเป็นเงินสดรับ (จ่าย) จากกิจกรรมดำเนินงาน			
หนี้สูญ	11,195	-	-
ผลขาดทุนด้านเครดิตที่คาดว่าจะเกิดขึ้น (โอนกลับ)	8,430	46,303	22,649
ขาดทุนการลดมูลค่าสินค้า (โอนกลับ)	10,878	(22,124)	1,088
ขาดทุนจากการด้อยค่าของสินทรัพย์ (โอนกลับ)	(135)	(2,691)	-
ค่าเสื่อมราคาและค่าตัดจำหน่าย	41,991	42,257	40,894
ขาดทุนจากการขายและตัดจำหน่ายอุปกรณ์	1,415	1,669	1,844
(กำไร) ขาดทุนจากอัตราแลกเปลี่ยนที่ยังไม่เกิดขึ้นจริง	4,617	(14,885)	(40,214)
รายได้เงินปันผล	-	(5,500)	(5,000)
ค่าใช้จ่ายผลประโยชน์พนักงาน	8,812	12,210	7,124
ขาดทุนจากการคืนทุนของเงินลงทุนในบริษัทย่อย	533	-	-
โอนกลับขาดทุนจากการด้อยค่าเงินลงทุนในบริษัทย่อย	(3,000)	-	-
ค่าใช้จ่ายดอกเบี้ย	14,981	7,613	5,171
ค่าใช้จ่ายภาษีเงินได้	11,585	6,351	10,953
กำไรจากการดำเนินงานก่อนการเปลี่ยนแปลงในสินทรัพย์และหนี้สินดำเนินงาน	133,191	98,855	135,367
สินทรัพย์ดำเนินงาน (เพิ่มขึ้น) ลดลง			
ลูกหนี้การค้าและลูกหนี้หมุนเวียนอื่น	46,012	(140,794)	(83,447)
สินค้าคงเหลือ	(90,278)	(88,488)	(85,269)
สินทรัพย์ไม่หมุนเวียนอื่น	8	-	-
หนี้สินดำเนินงานเพิ่มขึ้น (ลดลง)			
เจ้าหนี้การค้าและเจ้าหนี้หมุนเวียนอื่น	(31,324)	96,401	26,048
ประมาณการหนี้สินสำหรับผลประโยชน์พนักงาน	(1,108)	(15,179)	(11,679)
หนี้สินไม่หมุนเวียนอื่น	-	33	-
เงินสดรับ (จ่าย) จากการดำเนินงาน	56,502	(49,173)	(18,980)
จ่ายภาษีเงินได้	(11,275)	(16,262)	(338)
เงินสดสุทธิมาจาก (ใช้ไปใน) กิจกรรมดำเนินงาน	45,228	(65,435)	(19,318)
กระแสเงินสดจากกิจกรรมลงทุน			
เงินสดรับจากการคืนทุนของบริษัทย่อย	15,071	1,798	-
เงินสดจ่ายเพื่อซื้ออุปกรณ์	(24,696)	(29,823)	(14,580)
เงินสดรับจากการจำหน่ายอุปกรณ์	3,243	2,689	473
เงินสดจ่ายเพื่อซื้อสินทรัพย์สิทธิการใช้	(593)	-	-
เงินสดรับเงินปันผล	-	5,500	5,000
เงินสดสุทธิใช้ไปในกิจกรรมลงทุน	(6,975)	(19,837)	(9,107)
กระแสเงินสดจากกิจกรรมจัดหาเงิน			
เงินเบิกเกินบัญชีและเงินกู้ยืมระยะสั้นจากสถาบันการเงินเพิ่มขึ้น (ลดลง)	17,851	1,244	41,151
เงินสดรับจากการกู้ยืมระยะยาวจากสถาบันการเงิน	-	117,000	-
เงินจ่ายชำระคืนเงินกู้ยืมระยะยาวจากสถาบันการเงิน	(34,000)	(9,000)	(3,000)
เงินสดจ่ายเพื่อชำระหนี้สินตามสัญญาเช่า	(412)	(224)	(490)
เงินสดจ่ายปันผล	(6,715)	(15,816)	(3,807)
จ่ายดอกเบี้ย	(14,962)	(7,568)	(5,171)
เงินสดสุทธิได้มาจากกิจกรรมจัดหาเงิน	(38,239)	85,636	28,684
เงินสดและรายการเทียบเท่าเงินสดเพิ่มขึ้น (ลดลง) สุทธิ	14	364	259
เงินสดและรายการเทียบเท่าเงินสด ณ วันต้นปี	3,302	2,937	2,680
เงินสดและรายการเทียบเท่าเงินสด ณ วันสิ้นปี	3,316	3,302	2,938

อัตราส่วนทางการเงินที่สำคัญ

บริษัท ไทยนามพลาสติกส์ จำกัด (มหาชน) และบริษัทย่อย

อัตราส่วนทางการเงิน	ปี 2566	ปี 2565	ปี 2564
อัตราส่วนวัดสภาพคล่อง			
- อัตราส่วนสภาพคล่อง (เท่า)	1.84	1.83	1.85
- อัตราส่วนสภาพคล่องหมุนเร็ว (เท่า)	0.65	0.79	0.79
- อัตราการหมุนเวียนของลูกหนี้ (เท่า)	4.98	4.67	5.00
- ระยะเวลาเก็บหนี้โดยเฉลี่ย (วัน)	73.36	78.23	73.07
- อัตราการหมุนเวียนของสินค้ารวม (เท่า)	2.35	2.65	2.45
- ระยะเวลาของสินค้ารวมคงคลังโดยเฉลี่ย (วัน)	155.39	137.50	148.80
- อัตราการหมุนเวียนของเจ้าหนี้ (เท่า)	4.86	5.33	5.46
- ระยะเวลาจ่ายหนี้โดยเฉลี่ย (วัน)	75.07	68.50	66.87
- อัตราการหมุนเวียนของสินทรัพย์ (เท่า)	1.23	1.10	0.97
อัตราส่วนวัดความสามารถในการชำระหนี้			
- หนี้สินรวมต่อสินทรัพย์รวม (เท่า)	0.58	0.61	0.52
- หนี้สินรวมต่อส่วนของผู้ถือหุ้น (เท่า)	1.38	1.55	1.09
- ความสามารถในการชำระดอกเบี้ยจ่าย (เท่า)	2.84	1.20	7.02
อัตราส่วนวัดความสามารถในการทำกำไร			
- อัตราผลตอบแทนของยอดขายสุทธิ (กำไรขั้นต้น) (%)	19.94	18.30	27.18
- อัตราผลตอบแทนก่อนดอกเบี้ยของยอดขายสุทธิ (%)	3.33	0.74	9.69
- อัตราผลตอบแทนของยอดขายสุทธิ (กำไรสุทธิ) (%)	1.89	(0.44)	8.21

บริษัท ไทยนามพลาสติกส์ จำกัด (มหาชน)

อัตราส่วนทางการเงิน	ปี 2566	ปี 2565	ปี 2564
อัตราส่วนวัดสภาพคล่อง			
- อัตราส่วนสภาพคล่อง (เท่า)	1.77	1.80	1.76
- อัตราส่วนสภาพคล่องหมุนเร็ว (เท่า)	0.67	0.85	0.85
- อัตราการหมุนเวียนของลูกหนี้ (เท่า)	3.93	3.93	4.11
- ระยะเวลาเก็บหนี้โดยเฉลี่ย (วัน)	92.95	92.93	88.77
- อัตราการหมุนเวียนของสินค้ารวม (เท่า)	2.37	2.89	2.80
- ระยะเวลาของสินค้ารวมคงคลังโดยเฉลี่ย (วัน)	154.11	126.31	130.33
- อัตราการหมุนเวียนของเจ้าหนี้ (เท่า)	4.86	5.49	5.75
- ระยะเวลาจ่ายหนี้โดยเฉลี่ย (วัน)	75.13	66.47	63.53
- อัตราการหมุนเวียนของสินทรัพย์ (เท่า)	1.02	0.98	0.87
อัตราส่วนวัดความสามารถในการชำระหนี้			
- หนี้สินรวมต่อสินทรัพย์รวม (เท่า)	0.50	0.51	0.42
- หนี้สินรวมต่อส่วนของผู้ถือหุ้น (เท่า)	0.98	1.03	0.73
- ความสามารถในการชำระดอกเบี้ยจ่าย (เท่า)	3.23	5.47	20.69
อัตราส่วนวัดความสามารถในการทำกำไร			
- อัตราผลตอบแทนของยอดขายสุทธิ (กำไรขั้นต้น) (%)	17.54	18.49	22.57
- อัตราผลตอบแทนก่อนดอกเบี้ยของยอดขายสุทธิ (%)	2.84	2.78	10.19
- อัตราผลตอบแทนของยอดขายสุทธิ (กำไรสุทธิ) (%)	1.68	2.18	9.65

5. ข้อมูลทั่วไปและข้อมูลสำคัญอื่น

5.1 ข้อมูลทั่วไป

ข้อมูลของบริษัทฯ

ชื่อบริษัท	: บริษัท ไทยนามพลาสติกส์ จำกัด (มหาชน) Thai Nam Plastic Public Company Limited
ชื่อย่อหลักทรัพย์	: TNPC
เลขทะเบียนบริษัท	: 0107537000769
ทุนจดทะเบียน	: จำนวน 340,813,930 บาท แบ่งเป็น หุ้นสามัญ 340,813,930 หุ้น มูลค่าหุ้นละ 1 บาท
ทุนจดทะเบียนชำระแล้ว	: จำนวน 340,813,930 บาท แบ่งเป็น หุ้นสามัญ 340,813,930 หุ้น มูลค่าหุ้นละ 1 บาท
ประเภทธุรกิจ	: ผลิตและจำหน่ายหนังเทียมและแผ่นพื้นพลาสติกสำหรับ อุตสาหกรรมยานยนต์ อุตสาหกรรมรองเท้ากีฬาและอุปกรณ์กีฬา อุตสาหกรรมเฟอร์นิเจอร์และเครื่องหนังแฟชั่น รวมทั้งผลิตภัณฑ์ แผ่นพื้นพลาสติกชนิดอ่อนที่ใช้ในครัวเรือน งานวิศวกรรมโยธา และ งานการเกษตร
ที่ตั้งสำนักงานใหญ่และโรงงานแห่งที่ 1	: 40 หมู่ที่ 7 ถนนเพชรเกษม กม. 23 ตำบลอ้อมน้อย อำเภอกะทู้มแบน จังหวัดสมุทรสาคร 74130
โทรศัพท์	: (66 2) 119 3200, 420 9968-74
โทรสาร	: (66 2) 119 3233, 420 1827, 420 9967
ที่ตั้งโรงงานแห่งที่ 2	: เลขที่ 89/1-2 หมู่ที่ 4 ถนนบางปลา กม. 3 ตำบลบ้านเกาะ อำเภอเมือง สมุทรสาคร จังหวัดสมุทรสาคร 74000
โทรศัพท์	: (66 34) 468 102-8, 830 325-8, (66 34) 830 712, 830 715-9
โทรสาร	: (66 34) 468 101, 468 109-10
web site	: www.thainam.com
e-mail address	: sales@thainam.com, custserv@thainam.com

ข้อมูลของบริษัทย่อยที่บริษัทฯ ถือหุ้นตั้งแต่ร้อยละ 10 ขึ้นไป

■ บริษัท ทวีวัฒนา โลจิสติกส์ จำกัด

มีทุนจดทะเบียนชำระเต็มมูลค่าแล้ว 3,000,000 บาท แบ่งออกเป็นหุ้นสามัญ 300,000 หุ้น มูลค่าหุ้นละ 10 บาท โดยบริษัทฯ ถือหุ้นจำนวน 299,970 หุ้น หรือร้อยละ 99.99 มีธุรกิจหลักด้านการลงทุน ให้บริการ และจำหน่ายผลิตภัณฑ์พลาสติก มีที่ตั้งสำนักงานอยู่ที่

ที่ตั้งสำนักงาน

เลขที่ 40 หมู่ที่ 7 ถนนเพชรเกษม ตำบลอ้อมน้อย อำเภอกระทุ่มแบน

จังหวัดสมุทรสาคร 74130

โทรศัพท์ : (66 2) 119 3200, 420 9968-74

โทรสาร : (66 2) 119 3233, 420 1827, 420 9967

■ บริษัท ไทยนาม ออโตโมทีฟ เพอร์ฟอร์แมนซ์ จำกัด

มีทุนจดทะเบียนชำระเต็มมูลค่าแล้ว 10,000,000 บาท แบ่งออกเป็นหุ้นสามัญ 1,000,000 หุ้น มูลค่าหุ้นละ 10 บาท โดยบริษัทฯ ถือหุ้นจำนวน 999,995 หุ้น หรือร้อยละ 99.99 มีธุรกิจรับบริการ Cut Sheet และ Laminate Foam ให้กับกลุ่มบริษัท ไทยนามพลาสติกส์ จำกัด (มหาชน)

บริษัท ไทยนาม ออโตโมทีฟ เพอร์ฟอร์แมนซ์ จำกัด มีที่ตั้งโรงงานและสำนักงานที่

1. ที่ตั้งสำนักงาน

เลขที่ 40 หมู่ที่ 7 ถนนเพชรเกษม กิโลเมตร 23 ตำบลอ้อมน้อย อำเภอกระทุ่มแบน

จังหวัดสมุทรสาคร 74130

โทรศัพท์ : (66 2) 119 3200, 420 9968-74

โทรสาร : (66 2) 119 3233, 420 1827, 420 9967

2. ที่ตั้งโรงงาน

เลขที่ 89/1 หมู่ที่ 4 ถนนบางปลา กิโลเมตร 3 ตำบลบ้านเกาะ อำเภอเมืองสมุทรสาคร

จังหวัดสมุทรสาคร 74000

โทรศัพท์ : (66 34) 468 102-8, 830 325-8, 830 712, 830 715-9

โทรสาร : (66 34) 468 101, 468 109-10

■ TNV Plastics (Proprietary) Limited

เป็นบริษัทย่อยตั้งอยู่ที่ประเทศแอฟริกาใต้ มีทุนจดทะเบียนชำระเต็มมูลค่าแล้ว 1,000,000 แรนด์ หรือ 4.28 ล้านบาท แบ่งออกเป็นหุ้นสามัญ 1,000,000 หุ้น โดยบริษัทฯ ถือหุ้นร้อยละ 100.00 ดำเนินธุรกิจเพื่อผลิต นำเข้าและส่งออกผลิตภัณฑ์โพลีไวนิลคลอไรด์ (PVC) ให้กับอุตสาหกรรมยานยนต์ โดยมีที่ตั้งโรงงานและสำนักงานอยู่ที่

No. 4 Olive Way, Olive Grove Industrial Park,

Ou Paardevlei Road, Somerset West, 7130

South Africa

บุคคลอ้างอิง

1. นายทะเบียนหลักทรัพย์ TNPC

บริษัท ศูนย์รับฝากหลักทรัพย์ (ประเทศไทย) จำกัด
 เลขที่ 93 อาคารตลาดหลักทรัพย์แห่งประเทศไทย
 ถนนรัชดาภิเษก แขวงดินแดง เขตดินแดง กรุงเทพมหานคร 10400
 โทรศัพท์ (66 2) 009 9000
 โทรสาร (66 2) 009 9992
 E-mail address : TSDCallCenter@set.or.th
 Website : www.tsd.co.th

2. ผู้สอบบัญชี

นางสาวเตชินี พรเพื่อูป
 ผู้สอบบัญชีรับอนุญาตทะเบียนเลขที่ 10769
 บริษัท สอบบัญชีธรรมนิติ จำกัด
 เลขที่ 267/1 ถนนประชากรราษฎร์ สาย 1 แขวงบางซื่อ เขตบางซื่อ กรุงเทพมหานคร 10800
 โทรศัพท์ (66 2) 587 8080
 โทรสาร (66 2) 586 0301

3. ที่ปรึกษากฎหมาย

นายธีระศักดิ์ น.โรจน์ประเสริฐ
 สำนักงานกฎหมายและบัญชีจอมทอง 47
 เลขที่ 43/55 ซอยวุฒากาศ 47 ถนนริมทางรถไฟ แขวงบางค้อ
 เขตจอมทอง กรุงเทพมหานคร 10150
 โทรศัพท์ (66 2) 875 6026-7
 โทรสาร (66 2) 875 6028

4. เลขานุการบริษัท

นางสาวสมส่วน ขอนคอน
 บริษัท ไทยนามพลาสติกส์ จำกัด (มหาชน)
 เลขที่ 40 หมู่ 7 ถนนเพชรเกษม กม.23 ตำบลอ้อมน้อย
 อำเภอกะทู้ม้วน จังหวัดสมุทรสาคร 74130
 โทรศัพท์ (66 2) 119 3235, 119 3200 ต่อ 185
 โทรสาร (66 2) 119 3233, 420 5055, 420 1827
 E-mail address : somsuank@thainam.com
 Website : www.thainam.com

5.2 ข้อมูลสำคัญอื่น

-ไม่มี-

5.3 ข้อพิพาททางกฎหมาย

ในปี 2566 บริษัทฯ และบริษัทย่อยไม่มีคดีที่มีผลกระทบทางด้านลบหรือคดีที่มีผลกระทบต่อการดำเนินธุรกิจ
 ของบริษัทฯ และบริษัทย่อยอย่างมีนัยสำคัญ

ส่วนที่ 2

การกำกับดูแลกิจการ

6. นโยบายการกำกับดูแลกิจการ

6.1 ภาพรวมของนโยบายและแนวปฏิบัติการกำกับดูแลกิจการ

คณะกรรมการบริษัทฯ ได้ตระหนักถึงความสำคัญของการกำกับดูแลกิจการที่ดีเพื่อแสดงถึงการบริหารจัดการที่มีประสิทธิภาพ โปร่งใส และตรวจสอบได้ ซึ่งสร้างความเชื่อมั่นและความมั่นใจต่อผู้ถือหุ้น ผู้ลงทุนผู้มีส่วนได้เสียและผู้ที่เกี่ยวข้องทุกฝ่ายตามแนวทางหลักการกำกับดูแลกิจการที่ดีของตลาดหลักทรัพย์แห่งประเทศไทยและได้ปฏิบัติตามเกณฑ์ดังกล่าวอย่างต่อเนื่อง

ความมุ่งมั่นในการนำหลักการกำกับดูแลกิจการที่ดีมาใช้ในการบริหารงานและการดำเนินงานของบริษัทฯ อย่างต่อเนื่องทำให้บริษัทฯ ได้รับผลการประเมินคุณภาพการจัดประชุมสามัญผู้ถือหุ้นประจำปีในปี 2566 ตามแบบ AGM Checklist ในระดับที่ดีมาก จากสำนักงานคณะกรรมการกำกับหลักทรัพย์และตลาดหลักทรัพย์ ร่วมกับสมาคมส่งเสริมผู้ลงทุนไทย และสมาคมบริษัทจดทะเบียนไทย ยังความภาคภูมิใจมาสู่พนักงานทุกระดับของบริษัทฯ

สิทธิของผู้ถือหุ้น และการปฏิบัติต่อผู้ถือหุ้นอย่างเท่าเทียมกัน

บริษัทฯ ได้ตระหนักและให้ความสำคัญถึงสิทธิของผู้ถือหุ้นในฐานะเจ้าของบริษัทฯ โดยปฏิบัติตามหลักเกณฑ์และสิทธิขั้นพื้นฐานตามกฎหมายกำหนดสิทธิต่างๆ ในการประชุมใหญ่สามัญผู้ถือหุ้น สิทธิในการแสดงความคิดเห็น สิทธิในการร่วมตัดสินใจในเรื่องสำคัญของบริษัทฯ ทั้งยังอำนวยความสะดวกแก่ผู้ถือหุ้นโดยการใช้สถานที่จัดประชุมที่มีเส้นทางคมนาคมที่สะดวก ทั้งนี้ ได้ปฏิบัติตามแนวทาง AGM Checklist ซึ่งจัดทำโดยสำนักงานคณะกรรมการกำกับหลักทรัพย์และตลาดหลักทรัพย์ (ก.ล.ต.) ร่วมกับสมาคมส่งเสริมผู้ลงทุนไทย และสมาคมบริษัทจดทะเบียนไทย

นอกจากนี้ยังได้มีการเปิดเผยข้อมูลข่าวสารที่สำคัญบนเว็บไซต์ของบริษัทฯ ที่ www.thainam.com ซึ่งมีทั้งภาษาไทยและภาษาอังกฤษเพื่อให้ผู้ถือหุ้นได้ทราบข้อมูลอย่างทั่วถึง และในปี 2566 คณะกรรมการบริษัทฯ ได้อำนวยความสะดวกและส่งเสริมสิทธิของผู้ถือหุ้นดังนี้

- บริษัทฯ ได้มอบหมายให้บริษัท ศูนย์รับฝากหลักทรัพย์ (ประเทศไทย) จำกัด เป็นนายทะเบียนของบริษัทฯ เป็นผู้จัดส่งหนังสือเชิญประชุมผู้ถือหุ้นพร้อมทั้งเอกสารข้อมูลประกอบการประชุมในแต่ละวาระให้ผู้ถือหุ้นทราบล่วงหน้าก่อนวันประชุม 14 วัน พร้อมทั้งเผยแพร่ข้อมูลเช่นเดียวกันนี้บนเว็บไซต์ของบริษัทฯ ทั้งรูปแบบภาษาไทยและภาษาอังกฤษก่อนวันประชุม 30 วัน เพื่อให้ผู้ถือหุ้นสามารถเข้าถึงข้อมูลได้สะดวกและรวดเร็วยิ่งขึ้น
- บริษัทฯ ได้เปิดโอกาสให้ผู้ถือหุ้นส่วนน้อยเสนอเรื่องเพื่อบรรจุเป็นวาระการประชุมใหญ่สามัญผู้ถือหุ้นล่วงหน้าและเสนอชื่อบุคคลที่มีคุณสมบัติเหมาะสมเข้าดำรงตำแหน่งกรรมการของบริษัทฯ โดยผ่านช่องทางระบบเผยแพร่ข้อมูลของตลาดหลักทรัพย์แห่งประเทศไทยและผ่านทางเว็บไซต์ของบริษัทฯ
- บริษัทฯ ได้ให้ข้อมูลในหนังสือเชิญประชุมพร้อมทั้งแจ้งวาระในการประชุมอย่างชัดเจน ทั้งวาระพิจารณาแต่งตั้งกรรมการบริษัทฯ พร้อมทั้งกำหนดค่าตอบแทน วาระการแต่งตั้งผู้สอบบัญชีและกำหนดค่าสอบบัญชี และวาระการจ่ายเงินปันผล ซึ่งบริษัทฯ ได้มีการนำเสนอข้อเท็จจริงและเหตุผลประกอบเพื่อข้อมูลการตัดสินใจของผู้ถือหุ้น

- ในการประชุมผู้ถือหุ้น คณะกรรมการบริษัทฯ จะดำเนินการตามหลักเกณฑ์ที่กำหนดในข้อบังคับของบริษัทฯ และ AGM Checklist ของ ก.ล.ต. โดยจะแจ้งหลักเกณฑ์และวิธีปฏิบัติในการเข้าร่วมประชุม การมอบฉันทะให้เข้าร่วมประชุมและการออกเสียงลงคะแนนพร้อมทั้งส่งแบบฟอร์มหนังสือมอบฉันทะตามที่กฎหมายกำหนดให้ผู้ถือหุ้นล่วงหน้าพร้อมกับหนังสือเชิญประชุม
- บริษัทฯ ได้เสนอชื่อกรรมการอิสระอย่างน้อย 1 คน เป็นทางเลือกในการมอบฉันทะของผู้ถือหุ้น
- คณะกรรมการบริษัทฯ ได้เปิดโอกาสให้ผู้ถือหุ้นได้ใช้สิทธิในการแต่งตั้งกรรมการเป็นรายคนได้ดังที่ปรากฏในแบบหนังสือมอบฉันทะที่จัดส่งให้กับผู้ถือหุ้น
- ในการประชุมผู้ถือหุ้น ประธานที่ประชุมแนะนำคณะกรรมการบริษัท กรรมการอิสระ กรรมการตรวจสอบ และผู้สอบบัญชีรับอนุญาต พร้อมทั้งนำผู้บริหารเข้าร่วมประชุมเพื่อชี้แจงและตอบข้อซักถามต่อที่ประชุมผู้ถือหุ้น โดยประธานที่ประชุมได้เปิดโอกาสให้ผู้ถือหุ้นมีสิทธิซักถามอย่างเท่าเทียมกัน โดยได้บันทึกประเด็นซักถามแล้วขอคิดเห็นที่สำคัญไว้ในรายงานการประชุมด้วย
- บริษัทฯ ไม่มีนโยบายสิทธิของสิทธิของผู้ถือหุ้นในการศึกษาข้อมูลของบริษัทฯ และการเข้าร่วมประชุมผู้ถือหุ้น เช่น การไม่แจกเอกสารสำคัญเพิ่มเติมในการประชุมผู้ถือหุ้นอย่างกระตือรือร้นหรือการไม่เพิ่มวาระการประชุม รวมถึงการเปลี่ยนแปลงข้อมูลสำคัญโดยไม่แจ้งให้ผู้ถือหุ้นทราบล่วงหน้า และไม่จำกัดสิทธิของผู้ถือหุ้นในการเข้าร่วมประชุมสาย เป็นต้น
- คณะกรรมการบริษัทฯ ได้กำหนดมาตรการป้องกันกรรมการ ผู้บริหารและพนักงานใช้ข้อมูลภายในของบริษัทฯ เพื่อหาผลประโยชน์แก่ตนเอง หรือผู้อื่นในทางมิชอบ
- เลขานุการบริษัทและทีมงานได้รับมอบหมายให้จัดทำรายงานการประชุมผู้ถือหุ้นที่มีสาระสำคัญครบถ้วนสมบูรณ์ โดยได้จัดส่งรายงานการประชุมผู้ถือหุ้นให้ตลาดหลักทรัพย์แห่งประเทศไทยและเผยแพร่บนเว็บไซต์ของบริษัทฯ ภายใน 14 วัน นับแต่วันประชุมแล้วเสร็จ
- คณะกรรมการบริษัทฯ ได้กำหนดแนวทางการเปิดเผยข้อมูลของผู้มีส่วนได้เสีย และกำหนดมาตรการป้องกันมิให้ผู้มีส่วนได้เสียเข้าร่วมกระบวนการตัดสินใจในการพิจารณาในวาระที่สำคัญ
- ในการประชุมผู้ถือหุ้น บริษัทฯ ได้แจกบัตรลงคะแนนให้ผู้ถือหุ้น เพื่อใช้สำหรับลงคะแนนในวาระที่สำคัญ เช่น การทำรายงานเกี่ยวโยง การทำรายการได้มาหรือจำหน่ายไปซึ่งสินทรัพย์ ทั้งนี้ เพื่อความโปร่งใสและตรวจสอบได้ในกรณีที่มีข้อโต้แย้งภายหลัง

บทบาทของผู้มีส่วนได้เสีย

บริษัทฯ ได้ให้ความสำคัญต่อสิทธิของผู้มีส่วนได้เสียทุกกลุ่ม ไม่ว่าจะเป็นผู้มีส่วนได้เสียภายใน เช่น ผู้ถือหุ้น คณะกรรมการบริษัทฯ พนักงาน ทั้งของบริษัทฯ และบริษัทย่อย และผู้มีส่วนได้เสียภายนอก เช่น ลูกค้า คู่แข่ง เจ้าหนี้ ภาครัฐ และหน่วยงานอื่นๆ ที่เกี่ยวข้อง ตลอดจนชุมชน สังคมและสิ่งแวดล้อม อันจะเป็นประโยชน์ต่อการดำเนินงาน และสร้างความเชื่อมั่นให้เกิดขึ้นกับบริษัทฯ เพื่อเพิ่มศักยภาพและความมั่นคงให้แก่บริษัทฯ รวมทั้งเพิ่มขีดความสามารถในการแข่งขันและสร้างความสำเร็จในระยะยาวดังนี้

1. ผู้ถือหุ้น

บริษัทฯ มุ่งมั่นที่จะดำเนินธุรกิจซึ่งมีผลการดำเนินงานที่ดี มีการเจริญเติบโตอย่างมั่นคง มีความสามารถในการแข่งขัน โดยคำนึงถึงสถานะการณ์ในปัจจุบันและอนาคต เพื่อให้เกิดมูลค่าเพิ่มแก่ผู้ถือหุ้นในระยะยาว โดยบริษัทฯ มีการเปิดเผยข้อมูลอย่างโปร่งใสเป็นธรรม และพยายามอย่างเต็มที่ในการปกป้องทรัพย์สินของบริษัทฯ

2. พนักงาน

บริษัทฯ ถือว่าพนักงาน และผู้บริหารเป็นทรัพยากรบุคคลที่มีความสำคัญอย่างยิ่งในการขับเคลื่อนบริษัทฯ ให้เจริญเติบโตไปข้างหน้า ดังนั้น บริษัทฯ จึงปฏิบัติต่อพนักงานทุกระดับอย่างเท่าเทียมและเป็นธรรม พร้อมทั้งกำหนดค่าตอบแทนและสวัสดิการที่เหมาะสม เช่น สวัสดิการรถรับส่งพนักงาน สวัสดิการโรงอาหาร เครื่องแบบพนักงาน ประกันอุบัติเหตุ การตรวจสุขภาพประจำปีและห้องพยาบาล เป็นต้น

นอกจากนี้ บริษัทฯ ยังส่งเสริมให้พนักงานได้พัฒนาความสามารถ โดยจัดให้พนักงานได้รับการอบรมและเสริมความรู้เพิ่มเติมในส่วนงานที่รับผิดชอบ พร้อมทั้งให้พนักงานได้มีส่วนร่วมในการกำหนดเป้าหมายของบริษัทฯ ร่วมกับผู้บริหารเพื่อตระหนักถึงความสำคัญของตนเองที่บริษัทฯ มอบให้ และเพื่อให้การดำเนินงานของบริษัทฯ เป็นไปในทิศทางเดียวกัน

3. ลูกค้า

บริษัทฯ มีความมุ่งมั่นที่จะพัฒนาผลิตภัณฑ์ให้มีประสิทธิภาพรวมถึงการให้บริการที่ประทับใจเพื่อตอบสนองต่อความต้องการของลูกค้าได้อย่างถูกต้อง และคำนึงถึงสิทธิประโยชน์ของลูกค้าเป็นสำคัญ โดยบริษัทฯ ได้มีการฝึกอบรมพนักงานทุกคนในบริษัทฯ ให้มีความเข้าใจและยึดมั่นในความเป็นธรรม ทั้งด้านราคาและคุณภาพสินค้า รักษาบริการและความซื่อสัตย์

4. คู่แข่ง

บริษัทฯ มีการประพฤติปฏิบัติตามกรอบกติกาการแข่งขันในทางธุรกิจที่ดี และไม่ใช้วิธีการที่ไม่สุจริตเพื่อทำลายคู่แข่งทางการค้า

5. ชุมชนและสิ่งแวดล้อม

บริษัทฯ ให้ความสำคัญต่อคุณภาพชีวิตและสิ่งแวดล้อมในชุมชน เพื่อให้การดำเนินงานของบริษัทฯ เป็นที่ยอมรับและสามารถอยู่ร่วมในสังคมได้อย่างยั่งยืนตลอดไป บริษัทฯ ได้ปฏิบัติตามกฎหมายและกฎระเบียบของหน่วยงานที่เกี่ยวข้อง เช่น กรมโรงงาน กระทรวงอุตสาหกรรม และกองควบคุมมลพิษ กระทรวงทรัพยากรธรรมชาติและสิ่งแวดล้อมอย่างเคร่งครัด พร้อมทั้งยังส่งเสริมกิจกรรมชุมชนสัมพันธ์ และการให้ความช่วยเหลือต่อสังคมอย่างสม่ำเสมอ

นอกจากนี้ บริษัทฯ ให้ความสำคัญต่อการมีส่วนร่วมในการทำประโยชน์ต่อชุมชน สังคม และศาสนา เช่น มอบทุนการศึกษาแก่เยาวชนในโรงเรียนละแวกใกล้เคียงกับบริษัทฯ และมอบสิ่งของอุปโภคบริโภคให้แก่เด็กเพื่อจัดกิจกรรมงานวันเด็กแห่งชาติทุกปี

ในปี 2566 บริษัทฯ ไม่มีข้อพิพาทใดๆ ในเรื่องที่เกี่ยวข้องกับผู้มีส่วนได้เสีย

การเปิดเผยข้อมูลและความโปร่งใส

บริษัทฯ ให้ความสำคัญกับการเปิดเผยข้อมูลและสารสนเทศของบริษัทฯ ทั้งข้อมูลทางการเงินและข่าวสารต่างๆ อย่างถูกต้อง ครบถ้วน สม่ำเสมอ ทันเวลา และ โปร่งใสเป็นไปตามหลักเกณฑ์ที่ ก.ล.ต. และตลาดหลักทรัพย์แห่งประเทศไทยกำหนด ซึ่งสามารถเข้าถึงข้อมูลได้ง่าย มีความเท่าเทียมกัน และมีความน่าเชื่อถือดังนี้

- บริษัทฯ มีการเปิดเผยข้อมูลในแบบแสดงรายการข้อมูลประจำปี/รายงานประจำปี (แบบ 56-1 One Report) ตามข้อกำหนดของ ก.ล.ต. และตลาดหลักทรัพย์แห่งประเทศไทย

- คณะกรรมการบริษัทฯ เป็นผู้รับผิดชอบต่อการเงินและรายงานทางการเงินของบริษัทฯ ซึ่งได้จัดทำตามมาตรฐานการบัญชีที่รับรองทั่วไป โดยเลือกใช้นโยบายบัญชีที่เหมาะสมกับธุรกิจ ซึ่งได้ถือปฏิบัติอย่างสม่ำเสมอและใช้ดุลยพินิจอย่างระมัดระวัง รวมทั้งมีการเปิดเผยข้อมูลที่สำคัญอย่างเพียงพอไว้ในหมายเหตุประกอบงบการเงิน ซึ่งมีผู้สอบบัญชีรับอนุญาตเป็นผู้ตรวจสอบ และมีคณะกรรมการตรวจสอบเป็นผู้ดูแลรับผิดชอบเกี่ยวกับคุณภาพของรายงานทางการเงินดังกล่าว
- บริษัทฯ มีการเปิดเผยข้อมูลที่สำคัญอื่นๆ ทั้งภาษาไทยและภาษาอังกฤษไว้บนเว็บไซต์ของบริษัทฯ และมีการปรับปรุงข้อมูลให้เป็นปัจจุบัน เป็นระยะๆ
- บริษัทฯ มีสำนักบริหารเพื่อทำหน้าที่ติดต่อสื่อสารกับผู้ลงทุนและผู้ถือหุ้น รวมทั้งนักวิเคราะห์และหน่วยงานภาครัฐที่เกี่ยวข้อง ซึ่งสามารถติดต่อขอทราบข้อมูลได้จาก

นางสาวสมส่วน ขอนคอน

เลขานุการบริษัท

โทรศัพท์ : (66 2) 119 3235 หรือ (66 2) 119 3200 ต่อ 185

โทรสาร : (66 2) 119 3233

อีเมล : somsuank@thainam.com, somsuank@hotmail.com

ความรับผิดชอบของคณะกรรมการ

โครงสร้างของคณะกรรมการ

- คณะกรรมการบริษัทฯ มีจำนวน 9 ท่าน ประกอบด้วยกรรมการที่เป็นผู้บริหาร 4 ท่าน กรรมการที่ไม่ได้เป็นผู้บริหาร 2 ท่าน และมีกรรมการอิสระ 3 ท่าน โดยได้แต่งตั้งกรรมการตรวจสอบ 3 ท่าน จากกรรมการอิสระ ซึ่งมีรายชื่อแสดงไว้ในส่วนของคณะกรรมการหน้า 50-51 ของแบบแสดงรายการข้อมูลประจำปี/รายงานประจำปี (แบบ 56-1 One Report) ฉบับนี้
- ขบวนการคัดเลือกผู้ดำรงตำแหน่งกรรมการของบริษัทฯ ไม่ได้ผ่านคณะกรรมการสรรหาเนื่องจากบริษัทฯ ยังมิได้มีการแต่งตั้งคณะกรรมการสรรหา อย่างไรก็ตามคณะกรรมการบริษัทฯ ได้เปิดโอกาสให้ผู้ถือหุ้นส่วนน้อยเสนอชื่อบุคคลที่มีคุณสมบัติเหมาะสมเข้าดำรงตำแหน่งตามหลักเกณฑ์หรือแนวทางปฏิบัติที่ตลาดหลักทรัพย์แห่งประเทศไทยกำหนดไว้โดยแจ้งผู้ถือหุ้นทราบผ่านระบบการเผยแพร่ข้อมูลของตลาดหลักทรัพย์แห่งประเทศไทยและบนเว็บไซต์ของบริษัทฯ
- คณะกรรมการบริษัทฯ ประกอบไปด้วยผู้ที่มีความรู้ มีความสามารถ มีประสบการณ์และความเชี่ยวชาญที่หลากหลายวิชาชีพ อันเป็นประโยชน์ต่อการดำเนินธุรกิจของบริษัทฯ และมีคุณสมบัติที่เหมาะสมที่จะดำรงตำแหน่งกรรมการบริษัทจดทะเบียนได้ตามข้อบังคับของบริษัทฯ และตามที่กฎหมายกำหนด
- บริษัทฯ มีกรรมการอิสระรวม 3 ท่าน หรือคิดเป็น 1 ใน 3 ของจำนวนกรรมการทั้งคณะตามที่ พ.ร.บ. หลักทรัพย์และตลาดหลักทรัพย์กำหนดไว้
- บริษัทฯ ได้กำหนดนโยบายกรรมการอิสระของบริษัทฯ เท่ากับข้อกำหนดขั้นต่ำของ ก.ล.ต. และตลาดหลักทรัพย์แห่งประเทศไทยในเรื่องการถือหุ้นของบริษัทฯ คือกรรมการอิสระของบริษัทฯ ต้องถือหุ้นในบริษัทฯ ไม่เกินร้อยละ 1 ของจำนวนหุ้นที่มีสิทธิออกเสียงทั้งหมด

- ผู้บริหารระดับสูงที่จะดำรงตำแหน่งกรรมการในบริษัทย่อยจะได้รับความเห็นชอบจากคณะกรรมการบริษัท ก่อน
- บริษัทฯ มีผู้รับผิดชอบงานเลขานุการบริษัทที่เป็นพนักงานประจำและมีการกำหนดขอบเขตอำนาจหน้าที่ของผู้บริหารแต่ละระดับในแต่ละสายงานไว้อย่างชัดเจน และเป็นลายลักษณ์อักษร โดยมีการแบ่งแยกอำนาจหน้าที่และความรับผิดชอบในระดับต่างๆ

คณะกรรมการ

- คณะกรรมการบริษัทฯ ได้จัดตั้งคณะกรรมการเพื่อช่วยศึกษาในรายละเอียดและกลั่นกรองงานตามความจำเป็นต่อสถานการณ์ โดยปัจจุบันบริษัทฯ ได้จัดตั้งเพียงคณะเดียว คือ คณะกรรมการตรวจสอบโดยสมาชิกทุกคนของคณะกรรมการตรวจสอบเป็นกรรมการอิสระ

บทบาทหน้าที่ของคณะกรรมการ

- คณะกรรมการบริษัทฯ ได้ให้ความเห็นชอบในการกำหนดทิศทาง เป้าหมาย แผนงานธุรกิจ และงบประมาณของบริษัทฯ ตลอดจนกำกับดูแลให้คณะกรรมการบริหาร และฝ่ายจัดการมีการอนุมัติและ/หรือดำเนินการให้เป็นไปตามแผนธุรกิจและงบประมาณที่กำหนดไว้อย่างมีประสิทธิภาพและประสิทธิผล
- คณะกรรมการได้จัดให้บริษัทฯ มีระบบการควบคุมภายใน การตรวจสอบภายใน และจัดให้มีระบบให้มีการบริหารความเสี่ยงที่มีประสิทธิภาพ รวมทั้งมีการติดตามการดำเนินการในเรื่องต่างๆ อย่างสม่ำเสมอในการประชุมคณะกรรมการบริษัทฯ เป็นระยะๆ

นโยบายการกำกับดูแลกิจการและจรรยาบรรณธุรกิจ

- บริษัทฯ ได้ยึดถือปฏิบัติตามหลักจริยธรรมธุรกิจและเพื่อเป็นการสื่อสารให้พนักงานทุกคนได้ทราบและเข้าใจถึงมาตรฐานการปฏิบัติตนตามที่บริษัทฯ และผู้ถือหุ้นคาดหวัง ดังนั้น คณะกรรมการบริษัทฯ จึงได้ประกาศนโยบายจริยธรรมธุรกิจทั้งต่อผู้ถือหุ้น ต่อลูกค้า ต่อพนักงาน ต่อคู่ค้าและ/หรือต่อเจ้าหน้าที่ ต่อคู่แข่งทางการค้า ต่อสังคมและสิ่งแวดล้อม รวมทั้งประกาศนโยบายจรรยาบรรณของพนักงาน เพื่อให้พนักงานยึดถือเป็นแนวทางปฏิบัติต่อตนเอง ต่อลูกค้า ต่อผู้ที่เกี่ยวข้อง ต่อองค์กรและสังคมโดยรวม

รายการที่อาจมีความขัดแย้งทางผลประโยชน์

- คณะกรรมการบริษัทฯ ฝ่ายจัดการและผู้ถือหุ้นได้พิจารณาและจัดระบบในการขจัดความขัดแย้งของผลประโยชน์อย่างรอบคอบด้วยความซื่อสัตย์สุจริตอย่างมีเหตุผลและเป็นอิสระภายในกรอบจริยธรรมที่ดี รวมถึงมีการเปิดเผยข้อมูลอย่างครบถ้วน

การควบคุมภายในและการบริหารความเสี่ยง

- บริษัทฯ ได้จัดทำ ทบทวน และพัฒนาอย่างต่อเนื่องในเรื่องระบบการควบคุมภายในทั้งระบบการควบคุมทางการเงิน การดำเนินงานและการกำกับดูแลการปฏิบัติงาน รวมถึงการประเมินประสิทธิผลของระบบการควบคุมภายในอยู่ตลอดเวลา
- คณะกรรมการบริษัทฯ ได้ให้ความสำคัญกับการบริหารความเสี่ยงอย่างมาก ได้กำหนดให้ผู้บริหารจากทุกหน่วยงานร่วมกันประเมินความเสี่ยงของกิจการให้ครอบคลุมทั้งองค์กรโดยมีการกำหนดมาตรการป้องกันและจัดการความเสี่ยง

การประชุมคณะกรรมการ

- กรรมการทุกท่านสามารถแสดงความเห็นได้อย่างอิสระ ถ้าการลงมติที่ประชุมคณะกรรมการบริษัทฯ มีคะแนนเสียงเท่ากัน ประธานกรรมการมีสิทธิออกเสียงเพิ่มขึ้นอีกหนึ่งเสียงเป็นเสียงชี้ขาดได้
- ประธานกรรมการและกรรมการผู้จัดการร่วมกันพิจารณาเลือกเรื่องเพื่อบรรจุวาระการประชุมคณะกรรมการและเปิดโอกาสให้กรรมการแต่ละท่านสามารถเสนอเรื่องเข้าสู่วาระการประชุมคณะกรรมการได้
- เลขานุการบริษัทจะจัดส่งหนังสือนัดประชุมคณะกรรมการบริษัทฯ พร้อมทั้งได้แจ้งระเบียบวาระการประชุม และส่งเอกสารประกอบการประชุมให้กรรมการก่อนการประชุม 7 วัน เพื่อให้กรรมการมีเวลาศึกษาและพิจารณาข้อมูลที่จะใช้ในการตัดสินใจได้อย่างเพียงพอ
- เลขานุการบริษัทเป็นผู้จัดบันทึกการประชุมคณะกรรมการ โดยมีสาระสำคัญที่ครบถ้วนและมีระบบการจัดเก็บรายงานการประชุมที่ผ่านการรับรองจากคณะกรรมการไว้อย่างเป็นระเบียบและครบถ้วน พร้อมจะให้คณะกรรมการและผู้ที่เกี่ยวข้องตรวจสอบได้ตลอดเวลาโดยไม่สามารถแก้ไขรายงานโดยไม่ผ่านที่ประชุมคณะกรรมการ
- คณะกรรมการมีการกำหนดประชุมปกติเป็นประจำ ในปี 2566 มีประชุมคณะกรรมการจำนวน 7 ครั้ง โดยกำหนดจำนวนครั้งของการประชุม วัน เวลา สถานที่ประชุมไว้ล่วงหน้าในแต่ละปี เพื่อให้กรรมการแต่ละท่านสามารถจัดตารางของตนให้สามารถเข้าร่วมประชุมได้โดยพร้อมเพียงกัน

คำตอบแทนกรรมการและผู้บริหาร

- บริษัทฯ ได้กำหนดคำตอบแทนกรรมการไว้อย่างชัดเจนและโปร่งใส โดยคำตอบแทนอยู่ในระดับเหมาะสมและได้ขออนุมัติจากที่ประชุมใหญ่สามัญผู้ถือหุ้นแล้ว กรรมการที่ได้รับมอบหมายให้เป็นกรรมการตรวจสอบได้รับคำตอบแทนเพิ่มเติมตามสัดส่วน
- ในปี 2566 บริษัทฯ ได้จ่ายคำตอบแทนให้กรรมการและผู้บริหารของบริษัทฯ ตามที่ได้เปิดเผยในแบบแสดงรายการข้อมูลประจำปี/รายงานประจำปี (แบบ 56-1 One Report) แล้ว
- เนื่องจากบริษัทฯ ยังไม่มีคณะกรรมการพิจารณาคำตอบแทน ดังนั้น การประเมินผลงานของประธานเจ้าหน้าที่บริหาร หรือกรรมการผู้จัดการ เพื่อกำหนดคำตอบแทนให้ในแต่ละปีจึงเป็นหน้าที่ของคณะกรรมการเป็นผู้พิจารณาอนุมัติ โดยประธานเจ้าหน้าที่บริหาร หรือกรรมการผู้จัดการไม่อยู่ในที่ประชุมของการพิจารณาดังกล่าว

การพัฒนากรรมการและผู้บริหาร

- บริษัทฯ มีนโยบายที่จะให้ความรู้แก่กรรมการอย่างต่อเนื่อง โดยส่งเข้าร่วมอบรมหลักสูตรของสมาคมส่งเสริมสถาบันกรรมการบริษัทไทย (IOD) และหลักสูตรอื่น เพื่อให้เข้าใจถึงบทบาทของกรรมการและให้ความรู้เกี่ยวกับลักษณะธุรกิจของบริษัทฯ ควบคู่ไปด้วย
- บริษัทฯ ส่งเสริมการให้ความรู้แก่ผู้บริหารและผู้เกี่ยวข้อง เช่น เลขานุการบริษัท เจ้าหน้าที่ตรวจสอบกิจการภายใน เป็นต้น โดยส่งเข้าอบรมหลักสูตรต่างๆ ที่เกี่ยวข้องกับการปฏิบัติงานอย่างสม่ำเสมอเพื่อเพิ่มพูนความรู้และเทคนิคใหม่ๆ อยู่ตลอดเวลา

แผนการสืบทอดงาน

- บริษัทฯ มีแผนดำเนินการด้านการสืบทอดงานโดยได้กำหนดบุคคลากรที่มีความรู้ ความสามารถและประสบการณ์ที่จะเข้ามาดำรงตำแหน่งผู้บริหารระดับสูงที่สำคัญซึ่งสามารถรับช่วงการบริหารงานของบริษัทฯ ต่อไปในอนาคตอย่างเหมาะสม

6.2 จรรยาบรรณธุรกิจ

เพื่อให้ผู้บริหารและพนักงานมีแนวทางในการปฏิบัติตน ให้การดำเนินงานของบริษัทฯ เป็นไปในแนวทางที่ถูกต้องเหมาะสม คณะกรรมการบริษัทฯ จึงได้กำหนดจรรยาบรรณธุรกิจไว้ดังนี้

ต่อผู้ถือหุ้น

1. ปฏิบัติหน้าที่ด้วยความซื่อสัตย์สุจริต และโปร่งใสเป็นธรรมต่อผู้ถือหุ้น เพื่อประโยชน์สูงสุดของบริษัทฯ
2. บริหารจัดการโดยใช้ทักษะ และความรู้ความสามารถ ด้วยความมุ่งมั่นที่จะพัฒนากิจการของบริษัทฯ ให้เจริญก้าวหน้าอย่างมั่นคง และสามารถสร้างผลตอบแทนแก่ผู้ถือหุ้นอย่างเหมาะสม
3. ปกป้องผลประโยชน์ และดูแลทรัพย์สินของบริษัทฯ จัดการแสวงหาผลประโยชน์อันมิควรได้โดยมิชอบ ไม่ว่าทางตรงและทางอ้อม
4. รายงานสถานะและผลการดำเนินงานของบริษัทฯ อย่างถูกต้อง ครบถ้วนตามความเป็นจริง อย่างสม่ำเสมอ
5. ไม่เปิดเผยความลับของบริษัทฯ และไม่นำข้อมูลหรือความลับของบริษัทฯ ไปใช้เพื่อประโยชน์ของตนเองหรือผู้อื่น หรือแสวงหาผลประโยชน์อื่นใดจากตำแหน่งหน้าที่และการปฏิบัติงานของตน
6. จัดปัญหาเกี่ยวกับความขัดแย้งทางผลประโยชน์ด้วยความรอบคอบและมีเหตุผล รวมทั้งเปิดเผยข้อมูลให้ครบถ้วน
7. เคารพในสิทธิความเป็นเจ้าของและปฏิบัติต่อผู้ถือหุ้นอย่างเท่าเทียมกัน

ต่อลูกค้า

1. ปฏิบัติต่อลูกค้าโดยยึดหลักความซื่อสัตย์สุจริตและยุติธรรม รวมทั้งเปิดเผยข้อมูลเกี่ยวกับสินค้าและบริการที่ครบถ้วนแก่ลูกค้า
2. ปฏิบัติตามเงื่อนไขข้อผูกพันต่างๆ ที่มีต่อลูกค้าอย่างเคร่งครัด และปฏิบัติต่อลูกค้าด้วยความมีน้ำใจ
3. ตอบสนองต่อคำร้องเรียนของลูกค้าอย่างรวดเร็ว ด้วยความเอาใจใส่และเป็นธรรม
4. รักษาความลับทางการค้าของลูกค้า
5. ผลิตสินค้าและให้บริการที่มีคุณภาพ ได้มาตรฐานอย่างสม่ำเสมอ รวมทั้งการพัฒนาและคิดค้นนวัตกรรมใหม่ๆ เพื่อเพิ่มคุณค่าให้แก่สินค้าและบริการอย่างต่อเนื่อง

ต่อพนักงาน

1. ปฏิบัติต่อพนักงานด้วยความสุภาพและให้ความเคารพต่อศักดิ์ศรีความเป็นมนุษย์ และสิทธิพื้นฐานของมนุษยชนอย่างเสมอภาคและเท่าเทียมกัน
2. ดูแลรักษาสภาพแวดล้อมการทำงาน โดยคำนึงถึงความปลอดภัยในชีวิต สุขภาพและทรัพย์สินของพนักงาน
3. ส่งเสริมและสนับสนุน การฝึกฝน อบรม และพัฒนาความรู้ความสามารถของพนักงานอย่างทั่วถึง สร้างความมั่นคงในอาชีพและให้โอกาสในการเจริญก้าวหน้าตามศักยภาพของพนักงานแต่ละคน

4. ให้ผลตอบแทนที่เป็นธรรมและเหมาะสมกับความรับผิดชอบ ความรู้ความสามารถ และผลการปฏิบัติงานของพนักงานแต่ละคน
5. ปฏิบัติตามกฎหมายและข้อบังคับต่างๆ เกี่ยวกับพนักงานอย่างเคร่งครัด

ต่อลูกค้าและ/หรือเจ้าหนี้

1. ไม่เรียก ไม่รับ หรือจ่ายผลประโยชน์ใดๆ ที่ไม่สุจริตให้ลูกค้าและ/หรือเจ้าหนี้
2. ปฏิบัติตามข้อตกลงและเงื่อนไขต่างๆ ที่มีต่อลูกค้าและ/หรือเจ้าหนี้อย่างเคร่งครัด ในกรณีไม่สามารถปฏิบัติตามเงื่อนไขข้อตกลงใดต้องรีบแจ้งให้ลูกค้าและ/หรือเจ้าหนี้ทราบล่วงหน้าเพื่อร่วมกันพิจารณาหาแนวทางแก้ไขปัญห
3. สร้างสัมพันธภาพและความเข้าใจอันดีต่อกัน
4. แลกเปลี่ยนข้อมูล ความรู้ และร่วมกันพัฒนาสินค้าและบริการเพื่อเพิ่มคุณค่าให้แก่สินค้าและบริการ

ต่อคู่แข่งทางการค้า

1. ประพฤติปฏิบัติภายใต้กรอบกติกาของกฎหมายและส่งเสริมให้มีการแข่งขันที่เป็นธรรม
2. ไม่แสวงหาข้อมูลที่เป็นความลับของคู่แข่งทางการค้าด้วยวิธีการไม่สุจริตผิดกฎหมาย
3. ไม่กระทำการใดๆ ที่ไม่เป็นธรรมหรือพยายามทำลายชื่อเสียงของคู่แข่งทางการค้าด้วยการกล่าวหาหรือให้ร้าย โดยปราศจากมูลความจริง

ต่อสังคมและสิ่งแวดล้อม

1. ไม่กระทำการใดๆ ที่จะมียผลเสียต่อชื่อเสียงของประเทศ ทรัพยากรธรรมชาติ สภาพแวดล้อม และสังคมโดยรวม
2. สนับสนุนกิจกรรมอันเป็นประโยชน์ต่อชุมชนและสังคมโดยรวม
3. ปฏิบัติงานอย่างมีจิตสำนึกและความรับผิดชอบต่อชุมชนและสังคมโดยรวมให้เกิดขึ้นในหมู่พนักงานทุกระดับอย่างต่อเนื่อง

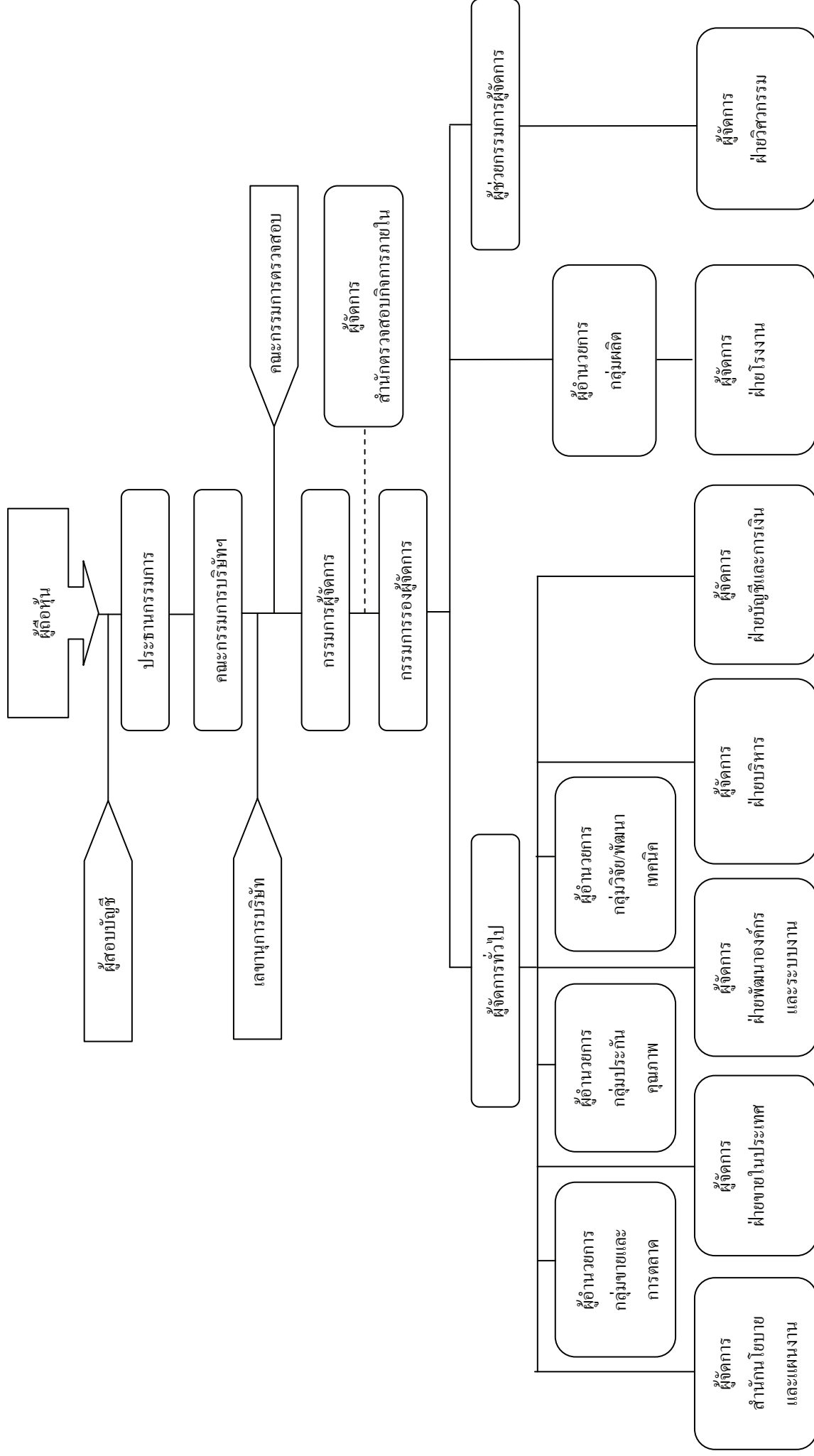
6.3 การเปลี่ยนแปลงและพัฒนาการที่สำคัญของนโยบาย แนวปฏิบัติ และระบบการกำกับดูแลกิจการในรอบปีที่ผ่านมา

ในปี 2566 ที่ผ่านมา บริษัทฯ ได้นำหลักการกำกับดูแลกิจการที่ดีมาใช้เป็นแนวทางในการบริหารงานและปฏิบัติงาน โดยคณะกรรมการบริษัทฯ มีหน้าที่พิจารณากำหนดนโยบายการกำกับดูแลกิจการที่ดี และกำกับการปฏิบัติตามนโยบายที่กำหนดไว้ ซึ่งการดูแลติดตามให้ปฏิบัติตามนโยบายในการดำเนินธุรกิจเป็นหน้าที่และความรับผิดชอบของคณะกรรมการบริษัทฯ โดยในปี 2566 ผู้บริหารและพนักงานทุกคนในองค์กรได้ปฏิบัติตามนโยบายการกำกับดูแลกิจการและจรรยาบรรณธุรกิจอย่างเคร่งครัด

7. โครงสร้างการกำกับดูแลกิจการ และข้อมูลสำคัญเกี่ยวกับคณะกรรมการชุดย่อย ผู้บริหาร พนักงาน และอื่นๆ

7.1 โครงสร้างการบริหารจัดการ

โครงสร้างการบริหารจัดการของบริษัทฯ ณ วันที่ 31 ธันวาคม 2566 มีดังนี้



7.2 คณะกรรมการบริษัทฯ

คณะกรรมการบริษัทฯ เป็นผู้กำหนดวิสัยทัศน์ นโยบายและกลยุทธ์ที่สำคัญ ตลอดจนทิศทางการดำเนินงานของบริษัทฯ กำกับดูแลให้ฝ่ายบริหารปฏิบัติให้เป็นไปตามนโยบายที่กำหนดไว้อย่างมีประสิทธิภาพ พร้อมทั้งรายงานผลการปฏิบัติงานให้คณะกรรมการบริษัทฯ ได้รับทราบ เพื่อเพิ่มประโยชน์สูงสุดให้กับบริษัทฯ และผู้ถือหุ้น ณ วันที่ 31 ธันวาคม 2566 มีคณะกรรมการบริษัทฯ จำนวนทั้งสิ้น 9 คน ประกอบด้วย

- กรรมการที่เป็นผู้บริหารจำนวน 4 คน
- กรรมการที่ไม่เป็นผู้บริหารจำนวน 5 คน ซึ่งประกอบด้วย
 - กรรมการอิสระจำนวน 3 คน (เป็นสัดส่วน 1 ใน 3 ของกรรมการทั้งคณะ)
 - กรรมการที่ไม่ได้มีส่วนร่วมในการบริหารงานจำนวน 2 คน


ลำดับที่	ชื่อ-สกุล	ตำแหน่ง
1.	นางศิริพร มังกรกาญจน์	ประธานคณะกรรมการและรักษาการกรรมการผู้จัดการ
2.	นายก้อง มังกรกาญจน์	กรรมการบริหาร
3.	นส.ปิยธิดา มังกรกาญจน์	กรรมการบริหาร
5.	นายกฤตสร มังกรกาญจน์	กรรมการบริหาร
5.	นายธวัช ตริวัชรกุล	กรรมการ
6.	นายชัยนันท์ ลภินานวัฒน์	กรรมการ
7.	นายวรเทพ ไวทยาวิโรจน์	ประธานคณะกรรมการตรวจสอบและกรรมการอิสระ
8.	นายพีรศักดิ์ ประไพพร	กรรมการอิสระและกรรมการตรวจสอบ
9.	นายวุฒิพงษ์ เวชยานนท์	กรรมการอิสระและกรรมการตรวจสอบ

หมายเหตุ ประวัติของคณะกรรมการปรากฏตามเอกสารแนบ 1

คำนิยามของคณะกรรมการบริษัทฯ

กรรมการที่เป็นผู้บริหาร	หมายถึง	กรรมการที่ดำรงตำแหน่งเป็นผู้บริหารและมีส่วนเกี่ยวข้องในการบริหารงานประจำของบริษัทฯ
กรรมการที่ไม่เป็นผู้บริหาร	หมายถึง	กรรมการที่ไม่ได้ดำรงตำแหน่งเป็นผู้บริหารและไม่มีส่วนเกี่ยวข้องในการบริหารงานประจำของบริษัทฯ
กรรมการอิสระ	หมายถึง	กรรมการอิสระหรือกรรมการจากภายนอก และไม่มีส่วนเกี่ยวข้องกับการบริหารงานประจำ และไม่เป็นผู้อถือหุ้นรายใหญ่ ในบริษัทฯ มีความเป็นอิสระจากผู้อถือหุ้นรายใหญ่ หรือกลุ่มของผู้อถือหุ้นรายใหญ่ หรือกลุ่มผู้มีส่วนได้เสียอื่นๆ

คณะกรรมการบริษัทฯ จำนวน 9 คน มีดังนี้



นางศิริพร มังกรกาญจน์
ประธานกรรมการและรักษาการกรรมการผู้จัดการ



นายก้อง มังกรกาญจน์
กรรมการบริหาร



นางสาวปิยธิดา มังกรกาญจน์
กรรมการบริหาร



นายกฤตสร มังกรกาญจน์
กรรมการบริหาร



นายวัช ตรีวรรณกุล
กรรมการ



นายชัยนันท์ ลธิธนาวัฒน์
กรรมการ



นายวรเทพ ไวทยาวิโรจน์
ประธานกรรมการตรวจสอบ
และกรรมการอิสระ



นายพีรศักดิ์ ประไพพร
กรรมการอิสระ
และกรรมการตรวจสอบ



นายวุฒิพงษ์ เวชยานนท์
กรรมการอิสระ
และกรรมการตรวจสอบ

อำนาจหน้าที่ของคณะกรรมการบริษัท

- (1) รับผิดชอบจัดการกิจการทั้งหลายทั้งปวงของบริษัทฯ ภายในขอบเขตของกฎหมาย
- (2) แต่งตั้งกรรมการคนหนึ่งหรือหลายคนหรือบุคคลผู้ใดคนหนึ่งเป็นผู้จัดการ กรรมการผู้จัดการ กรรมการอำนวยการปฏิบัติงาน โดยให้อยู่ในความควบคุมของคณะกรรมการและมอบอำนาจอย่างหนึ่งอย่างใดของคณะกรรมการให้แก่กรรมการผู้จัดการ ผู้จัดการ กรรมการอำนวยการ และ/หรือบุคคลอื่นในการใช้อำนาจที่ได้รับมอบหมาย
- (3) มีอำนาจถอดถอน หรือเพิกถอน เปลี่ยนแปลง ผู้จัดการ กรรมการผู้จัดการ กรรมการอำนวยการ พนักงานบริษัท หรือบุคคลที่ได้รับมอบอำนาจออกจากตำแหน่งได้ และ/หรือ แก้อำนาจนั้นๆ ได้เมื่อพิจารณาเห็นว่าเป็นผู้ไม่เหมาะสมในอันที่จะจัดการกิจการของบริษัท
- (4) มีอำนาจที่จะขายหรือจำนองอสังหาริมทรัพย์ใดๆ ของบริษัทฯ หรือให้เช่าอสังหาริมทรัพย์ใดๆ ของบริษัทฯ เป็นเวลากว่าสามปีขึ้นไปหรือน้อยกว่านั้นก็ได้ และ/หรือ ให้เพื่อประโยชน์แห่งธุรกิจของบริษัท
- (5) กำหนดอัตราเงินเดือน เงินบำเหน็จรางวัล หรือโบนัสและผลประโยชน์อย่างอื่นสำหรับพนักงานหรือลูกจ้างบริษัท
- (6) แต่งตั้งนายหรือเป็นคู่ความในคดีแพ่งและคดีอาญา และ/หรือ คดีล้มละลายในเรื่องที่เกี่ยวกับกิจการหรือผลประโยชน์ของบริษัท
- (7) วางระเบียบเกี่ยวกับการพนักงานและการดำเนินงานของบริษัท
- (8) กำหนดเงินปันผลระหว่างกาลให้แก่ผู้ถือหุ้น
- (9) เลือกบุคคลซึ่งมีคุณสมบัติและไม่มีลักษณะต้องห้ามตามกฎหมายว่าด้วยบริษัทมหาชนจำกัดเข้าเป็นกรรมการแทนตำแหน่งกรรมการที่ว่างลงเพราะเหตุอื่นนอกจากถึงคราวออกตามวาระ
- (10) เลือกตั้งกรรมการจำนวนหนึ่งตามที่เห็นสมควรให้เป็นคณะกรรมการบริหาร

การแต่งตั้งกรรมการ

การแต่งตั้งกรรมการของบริษัทฯ กระทำโดยมติที่ประชุมผู้ถือหุ้นตามหลักเกณฑ์ และวิธีการดังนี้

- (1) ผู้ถือหุ้นคนหนึ่งมีคะแนนเสียงเท่ากับหนึ่งหุ้นต่อหนึ่งเสียง
 - (2) ในการเลือกกรรมการ ผู้ถือหุ้นแต่ละคนจะต้องใช้คะแนนเสียงที่มีอยู่ทั้งหมดตามข้อ (1) โดยใช้วิธีออกเสียงลงคะแนนเลือกตั้งกรรมการเป็นรายบุคคลคราวละคนหรือคราวละหลายคนรวมกันตามแต่ที่ประชุมผู้ถือหุ้นจะเห็นสมควรแต่ในการลงมติแต่ละครั้งผู้ถือหุ้นต้องออกเสียงด้วยคะแนนที่มีอยู่ทั้งหมดจะแบ่งคะแนนเสียงให้แก่คนใดมากน้อยเพียงใดไม่ได้
 - (3) การออกเสียงลงคะแนนเลือกตั้งกรรมการให้ใช้เสียงข้างมาก กล่าวคือ บุคคลซึ่งได้รับคะแนนเสียงสูงสุดตามลำดับลงมาเป็นผู้ได้รับการเลือกตั้งเป็นกรรมการเท่าจำนวนกรรมการที่จะพึงมีหรือจะพึงเลือกตั้งในคราวนั้น และในกรณีที่บุคคลซึ่งได้รับการเลือกตั้งในลำดับถัดลงมามีคะแนนเสียงเท่ากันเกินจำนวนกรรมการที่จะพึงมีหรือจะพึงเลือกตั้งในครั้งนั้นให้ผู้เป็นประธานที่ประชุมเป็นผู้ออกเสียงชี้ขาด
- นอกจากนี้ การแต่งตั้งกรรมการบริษัทฯ ยังสามารถกระทำโดยมติที่ประชุมคณะกรรมการบริษัทฯ ด้วยคะแนนเสียงไม่น้อยกว่า 3 ใน 4 ของจำนวนกรรมการที่ยังเหลืออยู่ ทั้งนี้เฉพาะในกรณีที่ตำแหน่งกรรมการว่างลงเพราะเหตุอื่นนอกจากถึงคราวออกตามวาระ โดยคณะกรรมการจะเลือกบุคคลที่มีคุณสมบัติเหมาะสมเข้าเป็นกรรมการแทนในการประชุมคณะกรรมการคราวถัดไปเว้นแต่วาระของคณะกรรมการจะเหลือน้อยกว่า 2 เดือน และบุคคลซึ่งเข้ามาเป็นกรรมการแทนดังกล่าวจะอยู่ในตำแหน่งกรรมการได้เพียงเท่าวาระที่ยังเหลืออยู่ของกรรมการที่ตนแทน

7.3 คณะกรรมการตรวจสอบ

คณะกรรมการบริษัทฯ ได้แต่งตั้งคณะกรรมการตรวจสอบของบริษัทฯ ซึ่งเป็นกรรมการที่ไม่ได้เป็นผู้บริหาร และเป็นกรรมการที่เป็นอิสระ โดยมีวาระในการดำรงตำแหน่งคราวละ 3 ปี ณ วันที่ 31 ธันวาคม 2566 คณะกรรมการตรวจสอบ ประกอบด้วย

ลำดับที่	ชื่อ-สกุล	ตำแหน่ง
1.	นายวรเทพ ไวทยาวีโรจน์	ประธานคณะกรรมการตรวจสอบ
2.	นายพีรศักดิ์ ประไพพร	กรรมการตรวจสอบ
3.	นายวุฒิพงษ์ เวทยานนท์	กรรมการตรวจสอบ
4.	นายชัยโรจน์ คงศิริพาณิชย์	เลขานุการคณะกรรมการตรวจสอบ

ขอบเขตอำนาจหน้าที่ของคณะกรรมการตรวจสอบ มีดังนี้

1. สอบทานให้บริษัทมีการรายงานทางการเงินอย่างถูกต้องเพียงพอ
2. สอบทานให้บริษัทมีระบบการควบคุมภายใน (Internal Control) และระบบการตรวจสอบภายใน (Internal Audit) ที่มีความเหมาะสมและมีประสิทธิภาพ และพิจารณาความเป็นอิสระของหน่วยงานตรวจสอบภายใน ตลอดจนให้ความเห็นชอบในการพิจารณาแต่งตั้ง โยกย้าย เลิกจ้างหัวหน้าหน่วยงานตรวจสอบภายใน หรือหน่วยงานอื่นใดที่รับผิดชอบ เกี่ยวกับการตรวจสอบภายใน
3. สอบทานให้บริษัทปฏิบัติตามกฎหมายว่าด้วยหลักทรัพย์และตลาดหลักทรัพย์ข้อกำหนดของตลาดหลักทรัพย์แห่งประเทศไทย และกฎหมายที่เกี่ยวข้องกับธุรกิจของบริษัท
4. พิจารณาคัดเลือกและเสนอแต่งตั้งผู้สอบบัญชีของบริษัท และเสนอค่าตอบแทนของผู้สอบบัญชี โดยคำนึงถึงความน่าเชื่อถือ ความเพียงพอของทรัพยากร และปริมาณงานตรวจสอบของสำนักงานตรวจสอบบัญชีนั้น รวมถึงประสบการณ์ของบุคลากรที่ได้รับการมอบหมายให้ทำการตรวจสอบบัญชีของบริษัท รวมทั้งเข้าร่วมประชุมกับผู้สอบบัญชีโดยไม่มีฝ่ายจัดการเข้าร่วมประชุมด้วยอย่างน้อยปีละ 1 ครั้ง
5. พิจารณารายการที่เกี่ยวข้องกันหรือรายการที่อาจมีความขัดแย้งทางผลประโยชน์ให้เป็นไปตามกฎหมาย และข้อกำหนดของตลาดหลักทรัพย์แห่งประเทศไทย ทั้งนี้เพื่อให้มั่นใจว่ารายการดังกล่าวสมเหตุสมผล และเป็นประโยชน์สูงสุดต่อบริษัท
6. จัดทำรายงานของคณะกรรมการตรวจสอบ โดยเปิดเผยไว้ในแบบแสดงรายการข้อมูลประจำปี/รายงานประจำปี (แบบ 56-1 One Report) ของบริษัท ซึ่งรายงานดังกล่าวลงนามโดยประธานกรรมการตรวจสอบ และต้องประกอบด้วยข้อมูลอย่างน้อย ดังต่อไปนี้
 - (1) ความเห็นเกี่ยวกับความถูกต้อง ครบถ้วน เป็นที่น่าเชื่อถือได้ของรายงานทางการเงินของบริษัท
 - (2) ความเห็นเกี่ยวกับความเพียงพอของระบบการควบคุมภายในของบริษัท
 - (3) ความเห็นเกี่ยวกับการปฏิบัติตามกฎหมายว่าด้วยหลักทรัพย์และตลาดหลักทรัพย์ข้อกำหนดของตลาดหลักทรัพย์แห่งประเทศไทย และกฎหมายที่เกี่ยวข้องกับธุรกิจของบริษัท
 - (4) ความเห็นเกี่ยวกับความเหมาะสมของผู้สอบบัญชี
 - (5) ความเห็นเกี่ยวกับรายการที่อาจมีความขัดแย้งทางผลประโยชน์
 - (6) จำนวนการประชุมของคณะกรรมการตรวจสอบ และการเข้าร่วมประชุมของกรรมการตรวจสอบแต่ละท่าน
 - (7) ความเห็นหรือข้อสังเกตโดยรวมที่คณะกรรมการตรวจสอบได้รับจากการปฏิบัติตามกฎบัตร
 - (8) รายงานอื่นที่เห็นว่าผู้ถือหุ้นและผู้ลงทุนทั่วไปควรทราบภายใต้ขอบเขตหน้าที่และความรับผิดชอบที่ได้รับมอบหมายจากคณะกรรมการบริษัท

7. ปฏิบัติการอื่นใดตามที่คณะกรรมการบริษัทมอบหมาย ด้วยความเห็นชอบจากคณะกรรมการตรวจสอบ
8. รายงานการดำเนินงานของคณะกรรมการตรวจสอบให้คณะกรรมการบริษัทได้ทราบเป็นระยะอย่างน้อยไตรมาสละ 1 ครั้ง
9. ในการปฏิบัติหน้าที่ของคณะกรรมการตรวจสอบหากพบหรือมีข้อสงสัยว่ามีรายการหรือการกระทำดังต่อไปนี้ ซึ่งอาจมีผลกระทบอย่างมีนัยสำคัญต่อฐานะการเงินและผลการดำเนินงานของบริษัท ให้คณะกรรมการตรวจสอบรายงานต่อคณะกรรมการของบริษัท เพื่อดำเนินการแก้ไขภายในเวลาที่คณะกรรมการตรวจสอบเห็นสมควร
 - (ก) รายการที่เกิดความขัดแย้งทางผลประโยชน์
 - (ข) การทุจริตหรือมีสิ่งผิดปกติหรือมีความบกพร่องที่สำคัญในระบบการควบคุมภายใน
 - (ค) การฝ่าฝืนกฎหมายด้วยหลักทรัพย์และตลาดหลักทรัพย์ ข้อกำหนดของตลาดหลักทรัพย์แห่งประเทศไทยและกฎหมายที่เกี่ยวข้องกับธุรกิจของบริษัท

หากคณะกรรมการของบริษัทหรือผู้บริหารไม่ดำเนินการให้มีการปรับปรุงแก้ไขภายในระยะเวลาตามวรรคหนึ่ง กรรมการตรวจสอบคนใดคนหนึ่งอาจรายงานว่ามีรายการหรือการกระทำตามวรรคหนึ่งต่อสำนักงาน ก.ล.ต. หรือตลาดหลักทรัพย์แห่งประเทศไทยได้

10. เพื่อให้การปฏิบัติหน้าที่ของคณะกรรมการตรวจสอบบรรลุเป้าหมาย ให้คณะกรรมการตรวจสอบมีอำนาจดังต่อไปนี้
 - (ก) อำนาจในส่วนที่เกี่ยวข้องกับฝ่ายจัดการ

คณะกรรมการตรวจสอบมีอำนาจเชิญฝ่ายจัดการ ผู้จัดการ/หัวหน้าหน่วยงาน หรือพนักงานของบริษัทที่เกี่ยวข้องมาร่วมประชุม ชี้แจง ให้ความเห็น หรือส่งเอกสารตามที่เห็นว่าเกี่ยวข้องและจำเป็นได้ทุกประการ
 - (ข) อำนาจในส่วนที่เกี่ยวข้องกับผู้ตรวจสอบภายใน
 1. กำหนดให้มีการประสานความเข้าใจให้อยู่ในแนวทางเดียวกันระหว่างผู้สอบบัญชี กรรมการบริษัท และหน่วยงานตรวจสอบภายใน
 2. ให้ความเห็นชอบในการแต่งตั้ง ถอดถอน โยกย้าย เลิกจ้างและพิจารณาความดีความชอบ หัวหน้าหน่วยงานตรวจสอบภายใน
 3. ให้หลักประกันในความเป็นอิสระของผู้ตรวจสอบภายใน
 4. ให้การปฏิบัติงานของหน่วยงานตรวจสอบภายในอยู่ภายใต้การกำกับและควบคุมโดยตรงของคณะกรรมการตรวจสอบ
 - (ค) อำนาจในส่วนที่เกี่ยวข้องกับผู้สอบบัญชี
 1. สอบทานและประเมินผลการปฏิบัติงานของผู้สอบบัญชี
 2. เสนอรายชื่อผู้สอบบัญชีแก่คณะกรรมการบริษัท พร้อมทั้งผลตอบแทนในการสอบบัญชีประจำปีเพื่อขอรับการแต่งตั้งจากที่ประชุมใหญ่ผู้ถือหุ้น
 3. กำหนดอัตราค่าจ้างในงานบริการ และงานที่ปรึกษาอื่นที่ผู้สอบบัญชีเป็นผู้ให้บริการ
 4. เมื่อได้รับแจ้งข้อเท็จจริงจากผู้สอบบัญชีเกี่ยวกับพฤติกรรมอันควรสงสัยว่า กรรมการผู้จัดการ หรือบุคคลที่รับผิดชอบในการดำเนินงานได้กระทำความผิด ให้คณะกรรมการตรวจสอบรายงานผลการตรวจสอบเบื้องต้นให้แก่สำนักงาน ก.ล.ต. และผู้สอบบัญชีทราบภายใน 30 (สามสิบ) วัน นับแต่วันที่ได้รับแจ้งจากผู้สอบบัญชี

ในกรณีที่คณะกรรมการตรวจสอบไม่ดำเนินการตามที่ผู้สอบบัญชีแจ้งในวรรคก่อน ให้ผู้สอบบัญชีแจ้งให้สำนักงาน ก.ล.ต. ทราบ

(ง) อำนาจในส่วนอื่นๆ

คณะกรรมการตรวจสอบมีอำนาจตรวจสอบผู้เกี่ยวข้องและเรื่องที่เกี่ยวข้องภายในขอบเขตอำนาจหน้าที่และความรับผิดชอบของคณะกรรมการตรวจสอบและมีอำนาจว่าจ้างผู้เชี่ยวชาญเฉพาะด้านมาให้คำปรึกษาหารือและให้ความเห็นตามที่คณะกรรมการตรวจสอบพิจารณาเห็นสมควรและเหมาะสม ทั้งนี้ให้หน่วยงานต่างๆ ปฏิบัติตามบทบาทและหน้าที่ในส่วนที่เกี่ยวข้องกับคณะกรรมการตรวจสอบ

7.4 ผู้บริหารระดับสูงของบริษัทฯ

ผู้บริหารระดับสูงของบริษัทฯ ณ วันที่ 31 ธันวาคม 2566 ประกอบด้วย

ชื่อ-สกุล	ตำแหน่ง	จำนวนหุ้นที่ถือในบริษัทฯ	
		31 ธค. 2566	31 ธค. 2565
1 นางสาวศิริพร มังกรกาญจน์	รักษาการกรรมการผู้จัดการ	9,210,714	9,210,714
2 นายก่อ่ง มังกรกาญจน์	กรรมการบริหาร	12,943,882	12,943,882
3 นางสาวปิยธิดา มังกรกาญจน์	กรรมการบริหาร	13,089,536	13,089,536
4 นายกฤตศร มังกรกาญจน์	กรรมการบริหาร	14,367,947	14,367,947
5 นายวิโรจน์ อนันตโชติกะกุล	ผู้ช่วยกรรมการผู้จัดการ	-	-
6 นายประมต คชภักดี	ผู้อำนวยการกลุ่มขายและการตลาด	-	-
7 นายสุริยะ เรืองสำเร็จ	ผู้อำนวยการกลุ่มประกันคุณภาพ	-	-
8 นายเหมสุวรรณ พัดชา	ผู้อำนวยการกลุ่มผลิต	-	-
9 นางสาวกัญญา บุญยืนวิทย์	ผู้อำนวยการกลุ่มวิจัยและพัฒนาเทคนิค	-	-
10 นายสมชาย เผ่าพงษ์ไทย	ผู้จัดการฝ่ายบัญชีและการเงิน	-	-

หมายเหตุ ประวัติผู้บริหารของบริษัทฯ ปรากฏตามเอกสารแนบ 1

ค่าตอบแทนผู้บริหาร

ในปี 2566 ค่าตอบแทนผู้บริหาร ประกอบด้วย กรรมการบริหาร และผู้บริหารระดับสูงจำนวน 10 คน เป็นเงินรวม 34.89 ล้านบาท แยกรูปแบบค่าตอบแทนดังนี้

- ค่าตอบแทน ได้แก่ เงินเดือนและโบนัส
- ค่าตอบแทนอื่น ๆ ได้แก่ การประกันภัยและประกันสุขภาพ, เงินสมทบกองทุนสำรองเลี้ยงชีพ, เงินสมทบกองทุนประกันสังคม และสวัสดิการพนักงาน

7.5 บุคลากรของบริษัทฯ

จำนวนพนักงานและค่าตอบแทนพนักงาน ณ วันที่ 31 ธันวาคม 2566 มีดังนี้

□ บริษัทฯ มีพนักงานรวม 554 คน แยกตามสายงานหลักได้ดังนี้

สายงานหลัก	จำนวนพนักงาน	ค่าตอบแทน
ฝ่ายผลิต	343 คน	108.38 ล้านบาท
ฝ่ายขาย	20 คน	16.53 ล้านบาท
กลุ่มวิจัย/พัฒนาเทคนิค	20 คน	9.65 ล้านบาท
กลุ่มประกันคุณภาพ	22 คน	10.45 ล้านบาท
ฝ่ายประสานงาน Logistics	8 คน	2.74 ล้านบาท
ฝ่ายวางแผนการผลิต	8 คน	4.02 ล้านบาท
ฝ่ายบริหาร	74 คน	24.76 ล้านบาท
ฝ่ายพัฒนาองค์กรและระบบงาน	20 คน	12.66 ล้านบาท
สำนักบริหาร	20 คน	32.22 ล้านบาท
ฝ่ายบัญชีและการเงิน	19 คน	10.76 ล้านบาท

□ ค่าตอบแทนพนักงานรวม 232.17 ล้านบาท แยกเป็น

- เงินเดือน, ค่าจ้าง และ โบนัส เป็นเงินรวม 213.15 ล้านบาท
- ค่าตอบแทนอื่นๆ ได้แก่ การประกันภัยและประกันสุขภาพ, เงินสมทบกองทุนสำรองเลี้ยงชีพ, เงินสมทบกองทุนทดแทนและประกันสังคม และสวัสดิการพนักงาน เป็นเงินรวม 19.02 ล้านบาท

นโยบายในการพัฒนาพนักงานของบริษัทฯ

บริษัทฯ ได้ให้ความสำคัญในการพัฒนาพนักงานซึ่งถือเป็นทรัพยากรที่มีค่าของบริษัทฯ เพื่อพัฒนาศักยภาพและความสามารถของพนักงานในการเพิ่มประสิทธิภาพในการปฏิบัติงานซึ่งนำไปสู่ความมั่นคงยั่งยืนขององค์กร ดังนี้

1. ให้พนักงานได้รับการฝึกอบรมทั้งในและนอกสถานที่เพื่อพัฒนาทักษะและเสริมสร้างความรู้ความสามารถ ตลอดจนการพัฒนาทางเทคนิคต่างๆ ในการปฏิบัติงาน
2. ส่งเสริมให้พนักงานเกิดความรักในองค์กรโดยเห็นแก่ประโยชน์ส่วนรวม ตลอดจนเสริมสร้างความสามัคคีในพนักงานทุกระดับชั้น
3. สนับสนุนให้พนักงานได้รับค่าตอบแทนและสวัสดิการอย่างเหมาะสมเพื่อคุณภาพชีวิตที่ดีขึ้น
4. จัดสภาพแวดล้อมในการทำงานให้ถูกสุขลักษณะเพื่อให้พนักงานมีสุขภาพกายและสุขภาพจิตที่ดี

7.6 ข้อมูลสำคัญอื่นๆ

เลขานุการบริษัท

คณะกรรมการบริษัทฯ ได้มีมติแต่งตั้งให้ นางสาวสมส่วน ขอนคอน เข้าดำรงตำแหน่งเลขานุการบริษัท เมื่อวันที่ 11 พฤษภาคม 2553 โดยเลขานุการบริษัทฯ จะต้องปฏิบัติหน้าที่ตามที่กำหนดในมาตรา 89/15 และ 89/16 ของพระราชบัญญัติหลักทรัพย์ (ฉบับที่ 4) พ.ศ. 2551 ซึ่งมีผลบังคับใช้ในวันที่ 31 สิงหาคม 2551 ด้วยความรับผิดชอบระมัดระวัง และซื่อสัตย์สุจริต รวมทั้งปฏิบัติให้เป็นไปตามกฎหมาย วัตถุประสงค์ และตามข้อบังคับของบริษัทฯ มติคณะกรรมการบริษัทฯ ตลอดจนมติที่ประชุมผู้ถือหุ้น

ทั้งนี้ เลขานุการบริษัทฯ ได้ผ่านการอบรมหลักสูตร Company Secretary Program (CSP), Effective Minute Taking (EMT) และ Anti-Corruption : The Practical Guide (ACPG) จากสมาคมส่งเสริมสถาบันกรรมการบริษัทไทย (IOD) โดยเลขานุการบริษัทมีหน้าที่ความรับผิดชอบตามกฎหมายดังนี้

1. จัดทำและจัดเก็บทะเบียนกรรมการ
2. จัดทำและจัดเก็บหนังสือนัดประชุมคณะกรรมการ รายงานการประชุมคณะกรรมการ และรายงานประจำปีของบริษัทฯ
3. จัดทำและจัดเก็บหนังสือนัดประชุมผู้ถือหุ้นและรายงานการประชุมผู้ถือหุ้น
4. เก็บรักษารายงานการมีส่วนได้เสียของกรรมการ/ผู้บริหาร และส่งสำเนารายงานการมีส่วนได้เสียตามมาตรา 89/14 ให้ประธานกรรมการ/ประธานคณะกรรมการตรวจสอบภายใน 7 วันทำการนับจากวันได้รับรายงาน
5. ดำเนินการอื่นๆ ตามที่คณะกรรมการกำกับตลาดทุนประกาศกำหนด

ประวัติและคุณสมบัติของเลขานุการบริษัทปรากฏตามเอกสารแนบ 1

ผู้ควบคุมดูแลการทำบัญชี

บริษัทฯ ได้มอบหมายให้ นายสมชาย เผ่าพงษ์ไทย ตำแหน่ง ผู้จัดการฝ่ายบัญชีและการเงิน เป็นผู้รับผิดชอบโดยตรงในการควบคุมดูแลการทำบัญชีของบริษัทฯ โดยประวัติและคุณสมบัติของผู้ควบคุมดูแลการทำบัญชีปรากฏตามเอกสารแนบ 1

งานนักลงทุนสัมพันธ์

บริษัทฯ ได้กำหนดให้เลขานุการบริษัทเป็นผู้รับผิดชอบงานนักลงทุนสัมพันธ์ เพื่อสื่อสารและให้ข้อมูลของบริษัทฯ แก่ผู้ถือหุ้น นักลงทุน นักวิเคราะห์ และผู้ที่เกี่ยวข้องได้รับทราบข้อมูลที่ถูกต้อง ครบถ้วน ข้อมูลติดต่อได้ดังนี้

นางสาวสมส่วน ขอนคอน

ตำแหน่ง เลขานุการบริษัท

โทรศัพท์ : (66 2) 119 3235 หรือ (66 2) 119 3200

โทรสาร : (66 2) 119 3235 หรือ (66 2) 119 3200

อีเมล : somsuank@thainam.com, somsuank@hotmail.com

ผู้สอบบัญชีและค่าตอบแทนของผู้สอบบัญชี☐ ค่าสอบบัญชี

ในรอบปี 2566 มีผู้สอบบัญชีและสำนักงานสอบบัญชีที่ได้รับค่าตอบแทนจากการสอบบัญชีของบริษัทฯ และบริษัทย่อยดังนี้

บริษัท	ผู้สอบบัญชี	ค่าสอบบัญชี (บาท)	
		ปี 2566	ปี 2565
<input type="checkbox"/> บริษัท ไทยนามพลาสติกส์ จำกัด (มหาชน)	นางสาวเดชนิ พรเพ็ญพบ บริษัท สอบบัญชีธรรมนิติ จำกัด	1,182,500	1,170,000
<input type="checkbox"/> บริษัทย่อย บริษัท ทวีวัฒนา โลจิสติกส์ จำกัด	นางสาวเดชนิ พรเพ็ญพบ บริษัท สอบบัญชีธรรมนิติ จำกัด	-	85,000
บริษัท ไทยนาม ออโตโมทีฟ เพอร์ฟอร์แมนซ์ จำกัด	นางสาวเดชนิ พรเพ็ญพบ บริษัท สอบบัญชีธรรมนิติ จำกัด	-	255,000
TNV Plastics (Proprietary) Limited	นางสาวเดชนิ พรเพ็ญพบ บริษัท สอบบัญชีธรรมนิติ จำกัด	212,500	210,000
รวม		1,395,000	1,720,000

ทั้งนี้ ผู้สอบบัญชีไม่มีความสัมพันธ์หรือมีส่วนได้เสียกับบริษัทฯ /บริษัทย่อย/ผู้ถือหุ้นรายใหญ่ หรือผู้ที่เกี่ยวข้องกับบุคคลดังกล่าวแต่อย่างใด จึงมีความอิสระในการตรวจสอบบัญชีและแสดงความเห็นต่อการเงินของบริษัทฯ และบริษัทย่อย

☐ ค่าบริการอื่น - ไม่มี -

8. รายงานผลการดำเนินงานสำคัญด้านการกำกับดูแลกิจการ

8.1 สรุปผลการปฏิบัติหน้าที่ของคณะกรรมการบริษัทฯ ในรอบปีที่ผ่านมา

ในปี 2566 คณะกรรมการบริษัทฯ ได้กำหนดนโยบายและกลยุทธ์ที่สำคัญ ตลอดจนทิศทางการดำเนินงาน และการกำกับดูแลให้ฝ่ายบริหารปฏิบัติให้เป็นไปตามนโยบายที่กำหนดไว้อย่างมีประสิทธิภาพ ภายใต้ภาวะเศรษฐกิจที่ฟื้นตัวเพิ่มขึ้นต่อเนื่องจากปีก่อน หลังจากสถานการณ์การแพร่ระบาดของไวรัสโควิด-19 และผลกระทบจากความขัดแย้งระหว่างรัสเซียกับยูเครนเริ่มคลี่คลายลง ทำให้ราคาน้ำมัน ราคาวัตถุดิบและค่าขนส่งเริ่มลดลง ซึ่งบริษัทฯ ได้ดำเนินธุรกิจด้วยความระมัดระวังอย่างรอบคอบในทุกด้านเพื่อประโยชน์สูงสุดแก่บริษัทฯ

8.1.1 การสรรหา พัฒนาและประเมินผลการปฏิบัติหน้าที่ของคณะกรรมการบริษัทฯ

การสรรหาคณะกรรมการบริษัทฯ

คณะกรรมการบริษัทฯ จะเป็นผู้พิจารณา และเสนอชื่อบุคคลที่มีคุณสมบัติเหมาะสมสมควรได้รับเลือกเป็นกรรมการให้คณะกรรมการบริษัทฯ พิจารณาและเสนอที่ประชุมผู้ถือหุ้นเป็นผู้พิจารณาเลือกตั้งให้ดำรงตำแหน่งกรรมการ โดยให้ถือคะแนนเสียงข้างมากของผู้ถือหุ้นที่มาประชุม ในกรณีที่ตำแหน่งกรรมการว่างลงเพราะเหตุอื่นนอกจากถึงคราวออกตามวาระ คณะกรรมการจะเลือกบุคคลที่มีคุณสมบัติเหมาะสมเข้าเป็นกรรมการแทนในการประชุม คณะกรรมการคราวถัดไปเว้นแต่วาระของคณะกรรมการจะเหลือน้อยกว่า 2 เดือน และบุคคลซึ่งเข้ามาเป็นกรรมการแทนดังกล่าวจะอยู่ในตำแหน่งกรรมการ ได้เพียงเท่าวาระที่ยังเหลืออยู่ของกรรมการที่ตนแทน

การสรรหากรรมการอิสระ

คณะกรรมการบริษัทฯ จะเป็นผู้พิจารณา และเสนอชื่อบุคคลที่มีคุณสมบัติเหมาะสมสมควรได้รับเลือกเป็นกรรมการอิสระให้คณะกรรมการบริษัทฯ พิจารณาและเสนอที่ประชุมผู้ถือหุ้นเป็นผู้พิจารณาเลือกตั้งให้ดำรงตำแหน่งกรรมการอิสระ โดยกรรมการอิสระจะเป็นบุคคลที่มีคุณสมบัติเกี่ยวกับความเป็นอิสระตามประกาศของคณะกรรมการกำกับตลาดทุน และสำนักงานคณะกรรมการกำกับหลักทรัพย์และตลาดหลักทรัพย์ ซึ่งสามารถดูแลผลประโยชน์ของผู้ถือหุ้นทุกรายให้เท่าเทียมกันและไม่ให้เกิดความขัดแย้งทางผลประโยชน์ มีความเป็นอิสระจากฝ่ายจัดการ สามารถเข้าร่วมประชุมคณะกรรมการบริษัทฯ โดยให้ความเห็นอย่างเป็นอิสระได้ โดยคุณสมบัติกรรมการอิสระมีดังนี้

- (ก) ถือหุ้นไม่เกินร้อยละ 1 ของจำนวนหุ้นที่มีสิทธิออกเสียงทั้งหมดของบริษัท บริษัทใหญ่ บริษัทย่อย บริษัทร่วม หรือนิติบุคคลที่อาจมีความขัดแย้ง ทั้งนี้ ให้นับรวมการถือหุ้นของผู้ที่เกี่ยวข้องกับกรรมการอิสระรายนั้นๆ ด้วย
- (ข) ไม่เป็นหรือเคยเป็นกรรมการที่มีส่วนร่วมบริหารงาน ลูกจ้าง พนักงาน ที่ปรึกษาที่ได้รับเงินเดือนประจำ หรือผู้มีอำนาจควบคุมของบริษัท บริษัทใหญ่ บริษัทย่อย บริษัทร่วม บริษัทย่อยลำดับเดียวกัน หรือนิติบุคคลที่อาจมีความขัดแย้ง เว้นแต่จะได้พ้นจากการมีลักษณะดังกล่าวมาแล้วไม่น้อยกว่าสองปีก่อนวันที่ได้รับการแต่งตั้ง
- (ค) ไม่เป็นบุคคลที่มีความสัมพันธ์ทางสายโลหิต หรือโดยการจดทะเบียนตามกฎหมายในลักษณะที่เป็นบิดา มารดา คู่สมรส พี่น้อง และบุตร รวมทั้งคู่สมรสของบุตรของผู้บริหาร ผู้ถือหุ้นรายใหญ่ ผู้มีอำนาจควบคุมของบริษัท หรือบุคคลที่ได้รับการเสนอให้เป็นผู้บริหารหรือผู้มีอำนาจควบคุมของบริษัทหรือบริษัทย่อย

- (ง) ไม่มีหรือเคยมีความสัมพันธ์ทางธุรกิจกับบริษัท บริษัทใหญ่ บริษัทย่อย บริษัทร่วม หรือนิติบุคคลที่อาจมีความขัดแย้ง ในลักษณะที่อาจเป็นการขัดขวางการใช้วิจารณ์อย่างอิสระของตน รวมทั้งไม่เป็นหรือเคยเป็นผู้ถือหุ้นรายใหญ่ กรรมการซึ่งไม่ใช่กรรมการอิสระ หรือผู้บริหาร ของผู้มีความสัมพันธ์ทางธุรกิจกับบริษัท บริษัทใหญ่ บริษัทย่อย บริษัทร่วม หรือนิติบุคคลที่อาจมีความขัดแย้ง เว้นแต่จะได้พ้นจากการมีลักษณะดังกล่าวมาแล้วไม่น้อยกว่าสองปีก่อนวันที่ได้รับการแต่งตั้ง

ความสัมพันธ์ทางธุรกิจตามวรรคหนึ่ง รวมถึงการทำรายการทางการค้าที่กระทำเป็นปกติเพื่อประกอบกิจการ การเช่าหรือให้เช่าอสังหาริมทรัพย์ รายการเกี่ยวกับสินทรัพย์หรือบริการหรือการให้หรือรับความช่วยเหลือทางการเงินด้วยการรับหรือให้การให้กู้ยืม ค่าประกัน การให้สินทรัพย์เป็นหลักประกันหนี้สิน รวมถึงพฤติกรรมอื่นที่ตนเองเดียวกัน ซึ่งเป็นผลให้บริษัทหรือคู่สัญญาที่มีภาระหนี้ที่ต้องชำระอีกฝ่ายหนึ่ง ตั้งแต่ร้อยละสามของสินทรัพย์ที่มีตัวตนสุทธิของบริษัทหรือตั้งแต่ยี่สิบล้านบาทขึ้นไป แล้วแต่จำนวนใดจะต่ำกว่า ทั้งนี้ การคำนวณภาระดังกล่าวให้เป็นไปตามวิธีการคำนวณมูลค่าของรายการที่เกี่ยวข้องกันตามประกาศคณะกรรมการตลาดหลักทรัพย์แห่งประเทศไทย ว่าด้วยการเปิดเผยข้อมูลและการปฏิบัติการของบริษัทจดทะเบียนในรายการที่เกี่ยวข้องกันโดยอนุโลม แต่ในการพิจารณาภาระหนี้ดังกล่าวให้นับรวมภาระหนี้ที่เกิดขึ้นในระหว่างหนึ่งปีก่อนวันที่มีความสัมพันธ์ทางธุรกิจกับบุคคลเดียวกัน

- (จ) ไม่เป็นหรือเคยเป็นผู้สอบบัญชีของบริษัท บริษัทใหญ่ บริษัทย่อย บริษัทร่วม หรือนิติบุคคลที่อาจมีความขัดแย้ง และไม่เป็นหรือเคยเป็นผู้ถือหุ้นรายใหญ่ กรรมการซึ่งไม่ใช่กรรมการอิสระ ผู้บริหาร หรือหุ้นส่วนผู้จัดการของสำนักงานการสอบบัญชี ซึ่งมีผู้สอบบัญชีของบริษัท บริษัทใหญ่ บริษัทย่อย บริษัทร่วม หรือนิติบุคคลที่อาจมีความขัดแย้งสังกัดอยู่ เว้นแต่จะได้พ้นจากการมีลักษณะดังกล่าวมาแล้วไม่น้อยกว่าสองปีก่อนวันที่ได้รับการแต่งตั้ง
- (ฉ) ไม่เป็นหรือเคยเป็นผู้ให้บริการทางวิชาชีพใดๆ ซึ่งรวมถึงการให้บริการเป็นที่ปรึกษากฎหมายหรือที่ปรึกษาทางการเงิน ซึ่งได้รับค่าบริการเกินกว่าสองล้านบาทต่อปีจากบริษัท บริษัทใหญ่ บริษัทย่อย บริษัทร่วม หรือนิติบุคคลที่อาจมีความขัดแย้ง ทั้งนี้ในกรณีที่ผู้ให้บริการทางวิชาชีพเป็นนิติบุคคลให้รวมถึงการเป็นผู้ถือหุ้นรายใหญ่ กรรมการซึ่งไม่ใช่กรรมการอิสระ ผู้บริหาร หรือหุ้นส่วนผู้จัดการของผู้ให้บริการทางวิชาชีพนั้นด้วย เว้นแต่จะได้พ้นจากการมีลักษณะดังกล่าวมาแล้วไม่น้อยกว่าสองปีก่อนวันที่ได้รับการแต่งตั้ง
- (ซ) ไม่เป็นกรรมการที่ได้รับการแต่งตั้งขึ้นเพื่อเป็นตัวแทนของกรรมการของบริษัท ผู้ถือหุ้นรายใหญ่ หรือผู้ถือหุ้นซึ่งเป็นผู้ที่เกี่ยวข้องกับผู้ถือหุ้นรายใหญ่ของบริษัท
- (ฅ) ไม่มีลักษณะอื่นใดที่ทำให้ไม่สามารถให้ความเห็นอย่างอิสระเกี่ยวกับการดำเนินงานของบริษัท

ภายหลังได้รับการแต่งตั้งให้เป็นกรรมการอิสระที่มีลักษณะเป็นไปตามวรรคหนึ่ง (ก) ถึง (ซ) แล้วกรรมการอิสระอาจได้รับการมอบหมายจากคณะกรรมการของบริษัท ให้ตัดสินใจในการดำเนินกิจการของบริษัท บริษัทใหญ่ บริษัทย่อย บริษัทร่วม บริษัทย่อยลำดับเดียวกัน หรือนิติบุคคลที่อาจมีความขัดแย้ง โดยมีการตัดสินใจในรูปแบบขององค์คณะ (Collective Decision) ได้

“กรรมการที่มีส่วนร่วมในการบริหาร” หมายถึง กรรมการที่ดำรงตำแหน่งเป็นผู้บริหาร กรรมการที่ทำหน้าที่รับผิดชอบในการดำเนินการใดๆ เชี่ยวชาญบริหาร รวมถึงกรรมการที่มีอำนาจลงนามผูกพัน เว้นแต่จะแสดงได้ว่าเป็นการลงนามผูกพันตามรายการที่คณะกรรมการมีมติอนุมัติไว้แล้ว และเป็นการลงนามร่วมกับกรรมการรายอื่น

การสรรหาผู้บริหารระดับสูงของบริษัทฯ

การสรรหาตำแหน่งผู้บริหารระดับสูงของบริษัทฯ ฝ่ายบริหารจะเป็นผู้พิจารณาคัดเลือกบุคคลที่มีคุณวุฒิ มีคุณสมบัติ และมีประสบการณ์ที่เหมาะสมที่จะได้รับการแต่งตั้งให้ดำรงตำแหน่งผู้บริหารระดับสูงของบริษัทฯ และเสนอชื่อบุคคลที่ได้พิจารณาแล้วเห็นว่าเหมาะสม เพื่อเสนอให้คณะกรรมการบริษัทฯ พิจารณาแต่งตั้งการดำรงตำแหน่งต่อไป โดยคณะกรรมการบริษัทฯ จะพิจารณาบุคคลที่มีคุณสมบัติครบถ้วน มีความรู้ความสามารถและประสบการณ์ในการดำเนินธุรกิจและเข้าใจในธุรกิจของบริษัทฯ เป็นอย่างดี เพื่อให้บรรลุวัตถุประสงค์ตามนโยบายและเป้าหมายที่คณะกรรมการบริษัทฯ กำหนดไว้ได้อย่างมีประสิทธิภาพและประสิทธิผล

8.1.2 การเข้าร่วมประชุม และการจ่ายค่าตอบแทนคณะกรรมการรายบุคคลการเข้าร่วมประชุมของคณะกรรมการ

ในปี 2566 บริษัทฯ ได้มีการประชุมคณะกรรมการจำนวน 7 ครั้ง และประชุมผู้ถือหุ้น 1 ครั้ง โดยมีกรรมการเข้าร่วมประชุมในแต่ละครั้งดังนี้

ลำดับ	ชื่อ-สกุล		ตำแหน่ง	การประชุมและเข้าร่วมประชุม	
				คณะกรรมการ	ผู้ถือหุ้น
1.	นางศิริพร	มังกรกาญจน์	ประธานกรรมการ และรักษาการกรรมการผู้จัดการ	7/7	1/1
2.	นายก้อง	มังกรกาญจน์	กรรมการบริหาร	7/7	1/1
3.	นส.ปิยธิดา	มังกรกาญจน์	กรรมการบริหาร	7/7	1/1
4.	นายกฤตสร	มังกรกาญจน์	กรรมการบริหาร	7/7	1/1
5.	นายรัช	ตรีวรรณกุล	กรรมการ	7/7	1/1
6.	นายชัยนันท์	ลภิรณานูวัฒน์	กรรมการ	7/7	1/1
7.	นายวรเทพ	ไวทยาวิโรจน์	ประธานคณะกรรมการตรวจสอบ/ กรรมการอิสระ	7/7	1/1
8.	นายพีรศักดิ์	ประไพพร	กรรมการอิสระ/กรรมการตรวจสอบ	7/7	1/1
9.	นายวุฒิพงษ์	เวชยานนท์	กรรมการอิสระ/กรรมการตรวจสอบ	7/7	1/1

ค่าตอบแทนกรรมการ

บริษัทฯ ได้กำหนดค่าตอบแทนกรรมการบริษัทฯ อย่างเป็นธรรมและสมเหตุสมผล โดยได้พิจารณาถึงความเหมาะสมและสอดคล้องกับความรับผิดชอบของกรรมการ โดยที่ประชุมสามัญผู้ถือหุ้นประจำปี 2566 เมื่อวันที่ 28 เมษายน 2566 ได้มีมติอนุมัติจ่ายค่าตอบแทนกรรมการเป็นจำนวนเงิน 1,680,000 บาท ในอัตราดังนี้

กรรมการ	อัตราค่าตอบแทน
- กรรมการที่ไม่เป็นผู้บริหาร	20,000 บาท/เดือน/คน
- ประธานกรรมการตรวจสอบ	20,000 บาท/เดือน/คน
- กรรมการตรวจสอบ	10,000 บาท/เดือน/คน

คำตอบแทนคณะกรรมการบริษัทฯ ในปี 2566 เป็นรายบุคคลดังนี้

ชื่อ - สกุล	ตำแหน่ง	คำตอบแทนกรรมการ (บาท)		
		กรรมการ บริษัทฯ	กรรมการ ตรวจสอบ	รวม
1. นางศิริพร มังกรกาญจน์	ประธานกรรมการ/ รักษาการกรรมการผู้จัดการ	-	-	-
2. นายก่อ่ง มังกรกาญจน์	กรรมการบริหาร	-	-	-
3. นส.ปิยธิดา มังกรกาญจน์	กรรมการบริหาร	-	-	-
4. นายกฤตสร มังกรกาญจน์	กรรมการบริหาร	-	-	-
5. นายวิรัช ศรีวรรณกุล	กรรมการ	240,000	-	240,000
6. นายชัยนันท์ ลภินานวัฒน์	กรรมการ	240,000	-	240,000
7. นายวรเทพ ไททยาวิโรจน์	ประธานคณะกรรมการตรวจสอบ/ กรรมการอิสระ	240,000	240,000	480,000
8. นายพีรศักดิ์ ประไพพร	กรรมการอิสระ/กรรมการตรวจสอบ	240,000	120,000	360,000
9. นายวุฒิพงษ์ เวชยานนท์	กรรมการอิสระ/กรรมการตรวจสอบ	240,000	120,000	360,000
	รวม	1,200,000	480,000	1,680,000

ทั้งนี้ นางศิริพร มังกรกาญจน์ นายก่อ่ง มังกรกาญจน์ นส.ปิยธิดา มังกรกาญจน์ และนายกฤตสร มังกรกาญจน์ ซึ่งเป็นกรรมการบริหาร ได้รับคำตอบแทนในฐานะผู้บริหารระดับสูงของบริษัทฯ แล้ว

8.1.3 การกำกับดูแลบริษัทย่อย

บริษัทฯ มีนโยบายการบริหารบริษัทย่อยในลักษณะเดียวกับของบริษัทฯ โดยคณะผู้บริหารเป็นชุดเดียวกัน ซึ่งคณะกรรมการของบริษัทย่อยมีดังนี้

□ บริษัท ทวีวัฒนา โลจิสติกส์ จำกัด

ชื่อ-สกุล	ตำแหน่ง
1. นางศิริพร มังกรกาญจน์	กรรมการผู้จัดการ
2. นางสาวปิยธิดา มังกรกาญจน์	กรรมการบริหาร

□ บริษัท ไทยนาม ออโตโมทีฟ เพอร์ฟอร์แมนซ์ จำกัด

ชื่อ-สกุล	ตำแหน่ง
1. นางศิริพร มังกรกาญจน์	กรรมการผู้จัดการ
2. นายก่อ่ง มังกรกาญจน์	กรรมการบริหาร
3. นายกฤตสร มังกรกาญจน์	กรรมการบริหาร

□ TNV Plastics (Proprietary) Limited

ชื่อ-สกุล	ตำแหน่ง
1. นายก่อ่ง มังกรกาญจน์	กรรมการผู้จัดการ
2. นางสาวปิยธิดา มังกรกาญจน์	กรรมการบริหาร

8.1.4 การติดตามให้มีการปฏิบัติตามนโยบายและแนวปฏิบัติในการกำกับดูแลกิจการ

บริษัทฯ ให้ความสำคัญในเรื่องการกำกับดูแลกิจการที่ดี โดยได้กำหนดนโยบายการกำกับดูแลกิจการของ บริษัทฯ จริยธรรมธุรกิจ และจรรยาบรรณพนักงาน นอกจากนี้ยังได้ส่งเสริมให้เกิดการปฏิบัติอย่างแท้จริง เพื่อสร้างความเชื่อมั่นให้กับผู้มีส่วนได้เสียทุกกลุ่ม ในรอบปี 2566 ที่ผ่านมามีบริษัทฯ ได้ติดตามการปฏิบัติตามการกำกับดูแล กิจการที่ดีครอบคลุมอย่างครบถ้วนในทุกด้าน พร้อมทั้งการติดตามเพื่อให้เกิดการปฏิบัติตามหลักการกำกับดูแลกิจการ ที่ดีดังนี้

การป้องกันความขัดแย้งทางผลประโยชน์

บริษัทฯ ได้มีนโยบายกำหนดแนวทางปฏิบัติ เพื่อดำเนินธุรกิจอย่างโปร่งใส และตรวจสอบได้ ในปี 2566 บริษัทฯ ได้ตรวจสอบรายการที่อาจก่อให้เกิดความขัดแย้งทางผลประโยชน์พบว่าไม่มีรายการใดที่มีส่วนเกี่ยวข้องกับ กรรมการ ผู้บริหาร และพนักงานของบริษัทฯ

การใช้ข้อมูลภายในเพื่อแสวงหาผลประโยชน์

บริษัทฯ มีนโยบายการกำกับดูแลเรื่องการใช้ข้อมูลภายในเพื่อแสวงหาผลประโยชน์ โดยห้ามไม่ให้กรรมการ และผู้บริหารใช้ข้อมูลภายในที่มีสาระสำคัญซึ่งยังไม่ได้เปิดเผยต่อสาธารณชนเพื่อประโยชน์ของตนเองหรือบุคคลอื่น ตลอดจนการซื้อขายหลักทรัพย์ของบริษัทฯ ในปี 2566 บริษัทฯ ได้มีการดูแลเรื่องการใช้ข้อมูลภายในให้เป็นไปตาม หลักการกำกับดูแลกิจการที่ดี และไม่พบว่าการกรรมการและผู้บริหารมีการซื้อขายหลักทรัพย์ในช่วงเวลาที่บริษัทฯ กำหนด โดยบริษัทฯ ได้กำหนดนโยบายการใช้ข้อมูลภายในของกรรมการและผู้บริหารดังนี้

1. ให้ความรู้แก่กรรมการและผู้บริหารเกี่ยวกับหน้าที่ในการรายงานการเปลี่ยนแปลงการถือครองหลักทรัพย์ ในบริษัทฯ ของตนเอง คู่สมรสและบุตรที่ยังไม่บรรลุนิติภาวะ ต่อสำนักงาน กสท. ตามมาตรา 59 แห่ง พระราชบัญญัติหลักทรัพย์และตลาดหลักทรัพย์ พ.ศ. 2535 ภายใน 3 วัน นับจากวันที่มีการเปลี่ยนแปลง การถือครองหลักทรัพย์ และให้แจ้งเลขานุการบริษัทได้รับทราบเพื่อสรุปจำนวนหลักทรัพย์ของกรรมการ และผู้บริหารเป็นรายบุคคล เพื่อให้บริษัทฯ สามารถตรวจสอบข้อมูลการซื้อขายหลักทรัพย์ของกรรมการ และผู้บริหารทุกราย นอกจากนี้ยังได้แจ้งกรรมการและผู้บริหารให้ทราบถึงบทลงโทษตามมาตรา 275 แห่งพระราชบัญญัติหลักทรัพย์และตลาดหลักทรัพย์ พ.ศ. 2535
2. บริษัทฯ มีข้อกำหนดห้ามมิให้กรรมการ ผู้บริหาร และพนักงาน นำข้อมูลทางการเงินหรือข้อมูลอื่นๆ ที่มี ผลกระทบต่อการเปลี่ยนแปลงราคาหลักทรัพย์ของบริษัทฯ เผยแพร่ต่อบุคคลอื่นที่ไม่ได้มีส่วนเกี่ยวข้อง และห้ามมิให้ซื้อขายหลักทรัพย์ของบริษัทฯ ในช่วงเวลา 1 เดือน ก่อนที่งบการเงินหรือข้อมูลภายในจะ เผยแพร่อนักลงทุน ทั้งนี้ หากไม่ปฏิบัติตามข้อกำหนดดังกล่าวถือว่าเป็นการผิดวินัยของบริษัทฯ ต้องมี โทษทางวินัย

บริษัทฯ ได้จัดให้มีการเปิดเผยข้อมูลทางการเงินและข้อมูลอื่นๆ อย่างถูกต้อง ครบถ้วนและทันเวลาตามเกณฑ์ การเปิดเผยข้อมูลของสำนักงาน กสท. และตลาดหลักทรัพย์แห่งประเทศไทย เพื่อสร้างความเชื่อมั่นให้กับผู้ถือหุ้นและ นักลงทุน ตลอดจนผู้มีส่วนได้เสียของบริษัทฯ ทุกกลุ่ม ผ่านช่องทางการสื่อสารของตลาดหลักทรัพย์แห่งประเทศไทย และเว็บไซต์ของบริษัทฯ

การต่อต้านการทุจริตคอร์รัปชัน

คณะกรรมการบริษัทฯ ได้ตระหนักและให้ความสำคัญต่อการกำกับดูแลกิจการที่ดี บริษัทฯ ได้กำหนดนโยบายในการดำเนินธุรกิจด้วยความรับผิดชอบ มีความโปร่งใส มีความเท่าเทียมกัน และมีความเป็นธรรมต่อผู้มีส่วนได้เสีย โดยได้กำหนดให้การต่อต้านการทุจริตคอร์รัปชันเป็นหัวข้อสำคัญในคู่มือจริยธรรมธุรกิจและข้อพึงปฏิบัติในการทำงาน เพื่อเป็นแนวทางให้กับกรรมการ ผู้บริหารและพนักงานของบริษัทฯ ได้ถือปฏิบัติ พร้อมทั้งส่งเสริมนโยบายที่แสดงออกถึงการต่อต้านการทุจริตคอร์รัปชันอย่างชัดเจนเป็นรูปธรรม โดยกรรมการ ผู้บริหาร และพนักงานบริษัทฯ ต้องปฏิบัติตามนโยบายต่อต้านการทุจริตคอร์รัปชันอย่างเคร่งครัด ไม่เกี่ยวข้องกับการทุจริตคอร์รัปชันทุกรูปแบบ ห้ามรับเงิน หรือผลตอบแทนอื่นใดเป็นการส่วนตัว จากลูกค้า คู่ค้า/เจ้าหนี้ หรือจากบุคคลภายนอก อันเกี่ยวเนื่องกับการทำงานของบริษัทฯ นอกจากนี้ควรหลีกเลี่ยงการรับของขวัญจากลูกค้า คู่ค้า/เจ้าหนี้ หรือจากบุคคลภายนอก เว้นแต่การรับของขวัญเนื่องในโอกาสหรือเทศกาลอันเป็นประเพณีนิยม ซึ่งจะเป็นของเล็กน้อยที่ราคาไม่เกินสมควร หากพนักงานไม่แน่ใจก็ให้ขอคำปรึกษาจากผู้บังคับบัญชาตามลำดับชั้นก่อน

การแจ้งเบาะแสและข้อร้องเรียน

บริษัทฯ จัดให้มีมาตรการในการแจ้งเบาะแสหรือข้อร้องเรียนเกี่ยวกับการกระทำผิดกฎหมาย และจริยธรรมธุรกิจ หรือการทุจริตคอร์รัปชันของกรรมการ ผู้บริหาร และพนักงานในองค์กร โดยช่องทางการสื่อสาร เพื่อเปิดโอกาสให้พนักงานและผู้มีส่วนได้เสียสามารถแจ้งข้อร้องเรียน หรือแจ้งเบาะแสมายังบริษัทฯ ตามช่องทาง ดังนี้

1. ประธานคณะกรรมการตรวจสอบ

ที่อยู่ติดต่อ

บริษัท ไทยนามพลาสติกส์ จำกัด (มหาชน)

เลขที่ 40 หมู่ 7 ถนนเพชรเกษม กม.23 ตำบลอ้อมน้อย อำเภอกระทุ่มแบน จังหวัดสมุทรสาคร 74130

โทรศัพท์ (66 2) 119 3200

โทรสาร (66 2) 119 3233, 420 5055, 420 1827

2. เลขานุการบริษัท

ที่อยู่ติดต่อ

บริษัท ไทยนามพลาสติกส์ จำกัด (มหาชน)

เลขที่ 40 หมู่ 7 ถนนเพชรเกษม กม.23 ตำบลอ้อมน้อย อำเภอกระทุ่มแบน จังหวัดสมุทรสาคร 74130

โทรศัพท์ (66 2) 119 3235, 119 3200 ต่อ 185

โทรสาร (66 2) 119 3233, 420 5055, 420 1827

E-mail address : somsuank@thainam.com

ทั้งนี้ บริษัทฯ มีมาตรการคุ้มครองและการรักษาความลับเพื่อคุ้มครองสิทธิให้แก่ผู้ร้องเรียนหรือผู้ให้ข้อมูล โดยจะปกปิดชื่อ ที่อยู่ หรือข้อมูลอื่นๆ ที่สามารถระบุผู้ร้องเรียนหรือผู้ให้ข้อมูล และจะเก็บรักษาข้อมูลของผู้ร้องเรียนและผู้ให้ข้อมูลเป็นความลับ ซึ่งผู้ที่สามารถเข้าถึงข้อมูลได้คือผู้มีหน้าที่รับผิดชอบในการดำเนินการตรวจสอบเท่านั้น โดยในปี 2566 ที่ผ่านมา บริษัทฯ ไม่พบว่ามีกรแจ้งข้อร้องเรียนหรือการแจ้งเบาะแสเกี่ยวกับการกระทำผิดกฎหมาย และจริยธรรมธุรกิจ หรือการทุจริตคอร์รัปชัน

8.2 รายงานผลการปฏิบัติหน้าที่ของคณะกรรมการตรวจสอบในรอบปีที่ผ่านมา

คณะกรรมการตรวจสอบของบริษัทฯ ประกอบด้วย กรรมการอิสระจำนวน 3 ท่าน ซึ่งมีคุณสมบัติครบถ้วนตามข้อกำหนดของสำนักคณะกรรมการกำกับหลักทรัพย์และตลาดหลักทรัพย์ (ก.ล.ต.) และเป็นผู้มีคุณวุฒิ ความสามารถและประสบการณ์ทั้งด้านบริหารจัดการ ด้านบัญชีและการเงิน และด้านกฎหมาย โดยในรอบปี 2566 ที่ผ่านมา คณะกรรมการตรวจสอบได้ปฏิบัติหน้าที่ตามขอบเขต อำนาจหน้าที่และความรับผิดชอบที่ได้รับมอบหมายจากคณะกรรมการบริษัทฯ ตามที่กำหนดไว้ในกฎบัตรคณะกรรมการตรวจสอบ

ในรอบปี 2566 คณะกรรมการตรวจสอบของบริษัทฯ ได้มีการประชุมคณะกรรมการตรวจสอบจำนวน 5 ครั้ง และได้รายงานผลการดำเนินงานและนำเสนอการเงินของบริษัทฯ และบริษัทย่อยต่อคณะกรรมการบริษัทฯ เป็นประจำทุกไตรมาส โดยในการประชุมเพื่อพิจารณาอนุมัติงบการเงินในแต่ละไตรมาสนั้นจะเป็นการประชุมร่วมกับผู้สอบบัญชีรับอนุญาต และผู้ตรวจสอบภายในกิจการ เพื่อรับทราบผลการปฏิบัติงาน ข้อสังเกตและปัญหาในการปฏิบัติงาน ซึ่งคณะกรรมการตรวจสอบได้รายงานและแสดงความเห็น ตลอดจนให้ข้อเสนอแนะต่อคณะกรรมการบริษัทฯ ได้อย่างเป็นอิสระ ในปี 2566 คณะกรรมการตรวจสอบได้มีการประชุม และการเข้าร่วมประชุมของกรรมการตรวจสอบในแต่ละครั้งดังนี้

ลำดับ	ชื่อ-สกุล	ตำแหน่ง	การประชุมกรรมการตรวจสอบ	
			จำนวนครั้งที่เข้าร่วมประชุม	จำนวนครั้งที่จัดประชุม
1.	นายวรเทพ ไวทยาวิโรจน์	ประธานคณะกรรมการตรวจสอบ	5	5
2.	นายพีรศักดิ์ ประไพพร	กรรมการตรวจสอบ	5	5
3.	นายวุฒิพงษ์ เวชยานนท์	กรรมการตรวจสอบ	5	5
4.	นายชัยโรจน์ คงศิริพาณิชย์	เลขานุการคณะกรรมการตรวจสอบ	5	5

9. การควบคุมภายในและรายการระหว่างกัน

9.1 การควบคุมภายในและการบริหารจัดการความเสี่ยง

คณะกรรมการบริษัทฯ ได้ให้ความสำคัญต่อการควบคุมภายในอย่างต่อเนื่อง โดยได้จัดทำทบทวนและพัฒนา ระบบการควบคุมภายใน ทั้งระบบการควบคุมทางการเงิน การดำเนินงานและกำกับดูแลการปฏิบัติงาน รวมถึงการ ประเมินประสิทธิผลของระบบการควบคุมภายในของบริษัทฯ และบริษัทย่อย เพื่อให้มั่นใจว่าระบบการควบคุมภายใน ที่ได้กำหนดมีการประเมินความพอเพียงและเหมาะสมของระบบการควบคุมภายใน โดยยึดหลักการควบคุมภายในที่ดี ของบริษัทฯ ด้วย 5 องค์ประกอบหลักดังนี้

1. สภาพแวดล้อมของการควบคุม (Control Environment)

บริษัทฯ ส่งเสริมและสนับสนุนให้เกิดสภาพแวดล้อมที่เอื้อให้ระบบการควบคุมภายในดำเนินไปได้ ตามที่มุ่งหวัง ทั้งการจัดโครงสร้างองค์กร การกำหนดหน้าที่และความรับผิดชอบ การกำหนดนโยบาย และระเบียบปฏิบัติไว้เป็นลายลักษณ์อักษร

2. การประเมินความเสี่ยง (Risk Assessment)

บริษัทฯ จัดให้มีระบบการบริหารความเสี่ยง การประเมินความเสี่ยงจากปัจจัยภายนอกและความเสี่ยงจาก ปัจจัยภายในเป็นระยะเพื่อทบทวนและปรับกลยุทธ์ในการดำเนินธุรกิจ

3. กิจกรรมการควบคุม (Control Activities)

บริษัทฯ จัดให้มีกิจกรรมการควบคุมภายในที่ชัดเจนและเหมาะสมเพื่อให้มั่นใจว่าข้อมูลทางบัญชี ข้อมูล สารสนเทศและรายงานของบริษัทฯ ถูกต้องสมบูรณ์ มีการกำหนดอำนาจการอนุมัติและมีระดับการ อนุมัติรายการที่เหมาะสม โดยมีการกำหนดวิธีป้องกันและค้นหาการสูญหายของทรัพย์สิน และมีการ ปฏิบัติตามกฎหมายและข้อบังคับที่เกี่ยวข้องถูกต้องครบถ้วน

4. ระบบสารสนเทศและการสื่อสารข้อมูล (Information and Communication)

บริษัทฯ ให้ความสำคัญต่อระบบสารสนเทศและการสื่อสารข้อมูล โดยได้จัดให้มีระบบสารสนเทศและ ระบบการสื่อสารข้อมูล ซึ่งได้พัฒนาระบบสารสนเทศและปรับปรุงให้ทันต่อสถานการณ์ตลอดเวลา

5. ระบบการติดตามและประเมินผล (Monitoring)

บริษัทฯ มีการติดตามผลดำเนินงานอย่างต่อเนื่อง โดยจัดให้มีกระบวนการการติดตามและประเมินผล เป้าหมายตามที่บริษัทฯ ได้วางไว้เพื่อให้มั่นใจว่าระบบการควบคุมภายในดำเนินอยู่อย่างต่อเนื่อง และ ปรับปรุงแก้ไขให้สอดคล้องกับสถานการณ์ที่เปลี่ยนแปลง รวมทั้งสอบทานรายงานที่เกี่ยวกับระบบการ ควบคุมภายในจากผู้สอบบัญชีและผู้ตรวจสอบกิจการภายในเป็นระยะ

ในปี 2566 บริษัทฯ มีระบบการควบคุมภายในที่เพียงพอและเหมาะสมกับการดำเนินธุรกิจ มีการปฏิบัติตาม ขั้นตอนและระเบียบที่วางไว้ ไม่พบข้อบกพร่องที่เกี่ยวกับระบบการควบคุมภายในที่เป็นสาระสำคัญ

หัวหน้างานตรวจสอบภายใน

คณะกรรมการตรวจสอบได้แต่งตั้งให้ นายชัยโรจน์ คงศิริพาณิชย์ เข้าดำรงตำแหน่งผู้จัดการสำนักตรวจสอบกิจการภายในของบริษัทฯ เนื่องจากเป็นผู้มีวุฒิการศึกษาด้านบัญชี และเป็นผู้สอบบัญชีรับอนุญาตที่มีประสบการณ์ด้านการตรวจสอบบัญชีมาเป็นเวลานาน มีความเข้าใจกิจกรรมการดำเนินงานของบริษัทฯ เป็นอย่างดี จึงเห็นว่ามีความสามารถที่จะปฏิบัติงานหน้าที่ดังกล่าวได้อย่างเหมาะสม มีประสิทธิภาพเหมาะสมและครบถ้วน

ทั้งนี้การพิจารณาอนุมัติแต่งตั้ง ถอดถอน และโยกย้ายของผู้ที่ดำรงตำแหน่งผู้จัดการสำนักตรวจสอบกิจการภายใน จะต้องได้รับความเห็นชอบจากคณะกรรมการตรวจสอบ คุณสมบัติของนายชัยโรจน์ คงศิริพาณิชย์ ผู้จัดการสำนักตรวจสอบกิจการภายในปรากฏในเอกสารแนบ 3

9.2 รายการระหว่างกัน

รายละเอียดรายการระหว่างกันระหว่างบริษัทฯ และบริษัทย่อยปรากฏอยู่ในหมายเหตุประกอบงบการเงินประจำปี 2566 ข้อที่ 5 เรื่อง บุคคลหรือกิจการที่เกี่ยวข้องกัน ซึ่งบริษัทฯ มีรายการระหว่างกันกับบริษัทที่เกี่ยวข้องกัน โดยรายการดังกล่าวเป็นการดำเนินธุรกิจปกติของบริษัทฯ โดยถือตามราคาตลาดหรือตามสัญญาที่ตกลงกัน

ส่วนที่ 3 งบการเงินประจำปี 2566

รายงานของผู้สอบบัญชีรับอนุญาต

เสนอ ผู้ถือหุ้นและคณะกรรมการ
บริษัท ไทยนามพลาสติกส์ จำกัด (มหาชน)

ความเห็น

ข้าพเจ้าได้ตรวจสอบงบการเงินรวมของ บริษัท ไทยนามพลาสติกส์ จำกัด (มหาชน) และบริษัทย่อย (กลุ่มบริษัท) ซึ่งประกอบด้วยงบแสดงฐานะการเงินรวม ณ วันที่ 31 ธันวาคม 2566 งบกำไรขาดทุนเบ็ดเสร็จรวม งบแสดงการเปลี่ยนแปลงส่วนของผู้ถือหุ้นรวมและงบกระแสเงินสดรวมสำหรับปีสิ้นสุดวันเดียวกันและหมายเหตุประกอบงบการเงินรวม รวมถึงหมายเหตุสรุปนโยบายการบัญชีที่สำคัญ และข้าพเจ้าได้ตรวจสอบงบการเงินเฉพาะกิจการของ บริษัท ไทยนามพลาสติกส์ จำกัด (มหาชน) (บริษัท) ซึ่งประกอบด้วย งบแสดงฐานะการเงิน ณ วันที่ 31 ธันวาคม 2566 งบกำไรขาดทุนเบ็ดเสร็จ งบแสดงการเปลี่ยนแปลงส่วนของผู้ถือหุ้นและงบกระแสเงินสดสำหรับปีสิ้นสุดวันเดียวกันและหมายเหตุประกอบงบการเงิน รวมถึงหมายเหตุสรุปนโยบายการบัญชีที่สำคัญ

ข้าพเจ้าเห็นว่า งบการเงินข้างต้นนี้แสดงฐานะการเงินรวมของ บริษัท ไทยนามพลาสติกส์ จำกัด (มหาชน) และบริษัทย่อย ณ วันที่ 31 ธันวาคม 2566 และผลการดำเนินงานรวมและกระแสเงินสดรวมสำหรับปีสิ้นสุดวันเดียวกัน และแสดงฐานะการเงินเฉพาะกิจการของ บริษัท ไทยนามพลาสติกส์ จำกัด (มหาชน) ณ วันที่ 31 ธันวาคม 2566 และผลการดำเนินงานและกระแสเงินสดสำหรับปีสิ้นสุดวันเดียวกัน โดยถูกต้องตามที่ควรในสาระสำคัญตามมาตรฐานการรายงานทางการเงิน

เกณฑ์ในการแสดงความเห็น

ข้าพเจ้าได้ปฏิบัติตามตรวจสอบตามมาตรฐานการสอบบัญชี ความรับผิดชอบของข้าพเจ้าได้กล่าวไว้ในวรรค ความรับผิดชอบของผู้สอบบัญชีต่อการตรวจสอบงบการเงินในรายงานของข้าพเจ้า ข้าพเจ้ามีความเป็นอิสระจากกลุ่มบริษัทและบริษัทตามประมวลจริยบรรณของผู้ประกอบวิชาชีพบัญชี รวมถึงมาตรฐานเรื่องความเป็นอิสระที่กำหนดโดยสภาวิชาชีพบัญชี (ประมวลจริยบรรณของผู้ประกอบวิชาชีพบัญชี) ในส่วนที่เกี่ยวข้องกับการตรวจสอบงบการเงิน และข้าพเจ้าได้ปฏิบัติตามความรับผิดชอบด้านจริยบรรณอื่นๆ ตามประมวลจริยบรรณของผู้ประกอบวิชาชีพบัญชี ข้าพเจ้าเชื่อว่าหลักฐานการสอบบัญชีที่ข้าพเจ้าได้รับเพียงพอและเหมาะสมเพื่อใช้เป็นเกณฑ์ในการแสดงความเห็นของข้าพเจ้า

ความไม่แน่นอนที่มีสาระสำคัญที่เกี่ยวกับการดำเนินงานต่อเนื่อง

ข้าพเจ้าขอให้สังเกตหมายเหตุประกอบงบการเงินข้อ 1.3.1 บริษัทย่อยแห่งหนึ่งมีหนี้สินหมุนเวียนสูงกว่าสินทรัพย์หมุนเวียนและขาดทุนสะสมเกินทุนเป็นจำนวนที่มีสาระสำคัญ โดยมีสาเหตุหลักมาจากผลการดำเนินงานขาดทุนอย่างต่อเนื่อง ปัจจัยดังกล่าวแสดงให้เห็นถึงความไม่แน่นอนที่สำคัญซึ่งเป็นเหตุให้เกิดข้อสงสัยเกี่ยวกับความสามารถในการดำเนินงานต่อเนื่องของบริษัทย่อยดังกล่าว ทั้งนี้ ข้าพเจ้ามิได้แสดงความเห็นอย่างมีเงื่อนไขต่อกรณีนี้แต่อย่างใด

เรื่องสำคัญในการตรวจสอบ

เรื่องสำคัญในการตรวจสอบคือเรื่องต่างๆ ที่มีนัยสำคัญที่สุดตามดุลยพินิจของผู้ประกอบวิชาชีพของข้าพเจ้าในการตรวจสอบงบการเงินรวมและงบการเงินเฉพาะกิจการสำหรับงวดปัจจุบัน ข้าพเจ้าได้นำเรื่องเหล่านี้มาพิจารณาในบริบทของการตรวจสอบงบการเงินรวมและงบการเงินเฉพาะกิจการโดยรวมและในการแสดงความเห็นของข้าพเจ้า ทั้งนี้ข้าพเจ้าไม่ได้แสดงความเห็นแยกต่างหากสำหรับเรื่องเหล่านี้

- ค่าเพื่อการลดมูลค่าสินค้าคงเหลือ

ณ วันที่ 31 ธันวาคม 2566 กลุ่มบริษัทและบริษัทที่มีสินค้าคงเหลือในงบแสดงฐานะการเงิน จำนวน 585.29 ล้านบาท และ 492.53 ล้านบาท ตามลำดับ ซึ่งคิดเป็นร้อยละ 45.49 ของสินทรัพย์รวมของกลุ่มบริษัท และร้อยละ 38.60 ของสินทรัพย์รวมของบริษัท สินค้าคงเหลือจำนวนดังกล่าวนี้ได้รับสินค้าสำเร็จรูปที่เป็นสินค้าที่ผลิตเพื่อไว้เกินคำสั่งซื้อและวัตถุดิบรวมทั้งวัสดุหีบห่อและวัสดุสิ้นเปลืองเก่าที่อาจไม่ได้นำมาใช้ในการผลิตอีกต่อไป ซึ่งอาจมีมูลค่าลดลงในปัจจุบัน ทั้งนี้ นโยบายการบัญชีสำหรับสินค้าคงเหลือและรายละเอียดสำหรับสินค้าคงเหลือ ได้เปิดเผยไว้ในหมายเหตุประกอบงบการเงินข้อ 3.4 และข้อ 8 ตามลำดับ สินค้าคงเหลือแสดงมูลค่าตามราคาทุนหรือมูลค่าสุทธิที่จะได้รับแล้วแต่ราคาใดจะต่ำกว่า ผู้บริหารใช้ดุลยพินิจอย่างมากในการพิจารณาจำนวนค่าเพื่อการลดมูลค่าสินค้าสำเร็จรูปที่เก่าหรือล้าสมัย โดยกำหนดจำนวนค่าเพื่อการลดมูลค่าสินค้าจากอัตราร้อยละของมูลค่าตามบัญชีของสินค้าที่เคลื่อนไหวช้าหรือล้าสมัยในแต่ละช่วงอายุของสินค้าคงเหลือ ซึ่งฝ่ายบริหารจะกำหนดอัตราร้อยละที่สูงขึ้นตามช่วงอายุของสินค้าคงเหลือและวิเคราะห์สินค้าที่ล้าสมัยรายตัวประกอบ ดังนั้น ข้าพเจ้าจึงระบุว่า การวัดมูลค่าของสินค้าคงเหลือเป็นความเสี่ยงที่มีนัยสำคัญซึ่งต้องให้ความสนใจเป็นพิเศษในการตรวจสอบ

วิธีการตรวจสอบของข้าพเจ้าต่อเรื่องดังกล่าว ข้าพเจ้าได้ทดสอบการควบคุมภายในเกี่ยวกับการคำนวณต้นทุนสินค้า เข้าร่วมสังเกตการณ์การตรวจนับสินค้า ตรวจสอบการจัดทำรายงานวิเคราะห์อายุของสินค้าคงเหลือ สอบถามฝ่ายบริหารและพิจารณาความสมเหตุสมผลของข้อสมมติฐานและวิธีการที่ผู้บริหารใช้ในการกำหนดมูลค่าสุทธิที่จะได้รับ โดยการตรวจสอบหลักฐานสนับสนุนซึ่งแสดงถึงการประมาณการที่ดีที่สุดของฝ่ายบริหาร โดยเฉพาะเรื่องการกำหนดอัตราร้อยละที่ใช้ในการคำนวณค่าเพื่อการลดมูลค่าสินค้าในแต่ละช่วงอายุสินค้า และการทดสอบการคำนวณค่าเพื่อการลดมูลค่าสินค้าคงเหลือ นอกจากนี้ข้าพเจ้าได้ให้ความสำคัญกับความเพียงพอของการเปิดเผยข้อมูลของเกี่ยวกับนโยบายการบัญชีและจำนวนเงินเกี่ยวกับการรับรู้ค่าเพื่อการลดมูลค่าสินค้าคงเหลือ

ข้อมูลอื่น

ผู้บริหารเป็นผู้รับผิดชอบต่อข้อมูลอื่น ข้อมูลอื่นประกอบด้วยข้อมูลซึ่งรวมอยู่ในรายงานประจำปีแต่ไม่รวมถึงงบการเงินและรายงานของผู้สอบบัญชีที่อยู่ในรายงานนั้น ซึ่งคาดว่ารายงานประจำปีจะถูกจัดเตรียมให้ข้าพเจ้าภายหลังวันที่ในรายงานของผู้สอบบัญชีนี้

ความเห็นของข้าพเจ้าต่องบการเงินไม่ครอบคลุมถึงข้อมูลอื่นและข้าพเจ้าไม่ได้ให้ความเชื่อมั่นต่อข้อมูลอื่น

ความรับผิดชอบของข้าพเจ้าที่เกี่ยวข้องกับการตรวจสอบงบการเงิน คือ การอ่านและพิจารณาว่าข้อมูลอื่นมีความขัดแย้งที่มีสาระสำคัญกับงบการเงินหรือกับความรู้ที่ได้รับจากการตรวจสอบของข้าพเจ้า หรือปรากฏว่า ข้อมูลอื่นมีการแสดงข้อมูลที่ขัดต่อข้อเท็จจริงอันเป็นสาระสำคัญหรือไม่

เมื่อข้าพเจ้าได้อ่านรายงานประจำปี หากข้าพเจ้าสรุปได้ว่าการแสดงข้อมูลที่ขัดต่อข้อเท็จจริงอันเป็นสาระสำคัญ ข้าพเจ้าต้องสื่อสารเรื่องดังกล่าวกับผู้มีส่วนเกี่ยวข้องในการกำกับดูแล เพื่อให้ผู้มีส่วนเกี่ยวข้องในการกำกับดูแลดำเนินการแก้ไขข้อมูลที่แสดงขัดต่อข้อเท็จจริง

ความรับผิดชอบของผู้บริหารและผู้มีส่วนเกี่ยวข้องในการกำกับดูแลต่องบการเงิน

ผู้บริหารมีหน้าที่รับผิดชอบในการจัดทำและนำเสนองบการเงินรวมและงบการเงินเฉพาะกิจการเหล่านี้โดยถูกต้องตามที่ควรตามมาตรฐานการรายงานทางการเงิน และรับผิดชอบเกี่ยวกับการควบคุมภายในที่ผู้บริหารพิจารณาว่าจำเป็นเพื่อให้สามารถจัดทำงบการเงินที่ปราศจากการแสดงข้อมูลที่ขัดต่อข้อเท็จจริงอันเป็นสาระสำคัญไม่ว่าจะเกิดจากการทุจริตหรือข้อผิดพลาด

ในการจัดทำงบการเงินรวมและงบการเงินเฉพาะกิจการ ผู้บริหารรับผิดชอบในการประเมินความสามารถของกลุ่มบริษัทและบริษัทในการดำเนินงานต่อเนื่อง เปิดเผยเรื่องที่เกี่ยวข้องกับการดำเนินงานต่อเนื่องตามความเหมาะสม และการใช้เกณฑ์การบัญชีสำหรับการดำเนินงานต่อเนื่องวันแต่ผู้บริหารมีความตั้งใจที่จะเลิกกลุ่มบริษัทและบริษัทหรือหยุดดำเนินงานหรือไม่สามารถดำเนินงานต่อเนื่องต่อไปได้

ผู้มีส่วนเกี่ยวข้องในการกำกับดูแลมีหน้าที่ในการสอดส่องดูแลกระบวนการในการจัดทำรายงานทางการเงินของกลุ่มบริษัทและบริษัท

ความรับผิดชอบของผู้สอบบัญชีต่อการตรวจสอบงบการเงิน

การตรวจสอบของข้าพเจ้ามีวัตถุประสงค์เพื่อให้ได้ความเชื่อมั่นอย่างสมเหตุสมผลว่างบการเงินรวมและงบการเงินเฉพาะกิจการโดยรวมปราศจากการแสดงข้อมูลที่ขัดต่อข้อเท็จจริงอันเป็นสาระสำคัญหรือไม่ ไม่ว่าจะเกิดจากการทุจริตหรือข้อผิดพลาด และเสนอรายงานของผู้สอบบัญชีซึ่งรวมความเห็นของข้าพเจ้าอยู่ด้วย ความเชื่อมั่นอย่างสมเหตุสมผลคือความเชื่อมั่นในระดับสูงแต่ไม่ได้เป็นการรับประกันว่าการปฏิบัติงานตรวจสอบตามมาตรฐานการสอบบัญชีจะสามารถตรวจพบข้อมูลที่ขัดต่อข้อเท็จจริงอันเป็นสาระสำคัญที่มีอยู่ได้เสมอไป ข้อมูลที่ขัดต่อข้อเท็จจริงอาจเกิดจากการทุจริตหรือข้อผิดพลาดและถือว่ามีสาระสำคัญเมื่อคาดการณ์ได้อย่างสมเหตุสมผลว่ารายการที่ขัดต่อข้อเท็จจริงแต่ละรายการหรือทุกรายการรวมกันจะมีผลต่อการตัดสินใจทางเศรษฐกิจของผู้ใช้งบการเงินจากการใช้งบการเงินรวมและงบการเงินเฉพาะกิจการเหล่านี้

ในการตรวจสอบของข้าพเจ้าตามมาตรฐานการสอบบัญชี ข้าพเจ้าได้ใช้ดุลยพินิจและการสังเกตและสงสัยเยี่ยงผู้ประกอบวิชาชีพตลอดการตรวจสอบ การปฏิบัติงานของข้าพเจ้ารวมถึง

- ระบุและประเมินความเสี่ยงจากการแสดงข้อมูลที่ขัดต่อข้อเท็จจริงอันเป็นสาระสำคัญในงบการเงินรวมและงบการเงินเฉพาะกิจการ ไม่ว่าจะเกิดจากการทุจริตหรือข้อผิดพลาด ออกแบบและปฏิบัติงานตามวิธีการตรวจสอบเพื่อตอบสนองต่อความเสี่ยงเหล่านั้น และได้หลักฐานการสอบบัญชีที่เพียงพอและเหมาะสมเพื่อเป็นเกณฑ์ในการแสดงความเห็นของข้าพเจ้า ความเสี่ยงที่ไม่พบข้อมูลที่ขัดต่อข้อเท็จจริงอันเป็นสาระสำคัญซึ่งเป็นผลมาจากการทุจริตจะสูงกว่าความเสี่ยงที่เกิดจากข้อผิดพลาด เนื่องจากการทุจริตอาจเกี่ยวกับการสมรู้ร่วมคิด การปลอมแปลงเอกสารหลักฐาน การตั้งใจละเว้นการแสดงข้อมูล การแสดงข้อมูลที่ไม่ตรงตามข้อเท็จจริงหรือการแทรกแซงการควบคุมภายใน
- ทำความเข้าใจในระบบการควบคุมภายในที่เกี่ยวข้องกับการตรวจสอบ เพื่อออกแบบวิธีการตรวจสอบที่เหมาะสมกับสถานการณ์ แต่ไม่ใช่เพื่อวัตถุประสงค์ในการแสดงความเห็นต่อความมี ประสิทธิภาพของการควบคุมภายในของกลุ่มบริษัทและบริษัท
- ประเมินความเหมาะสมของนโยบายการบัญชีที่ผู้บริหารใช้และความสมเหตุสมผลของประมาณการทางบัญชีและการเปิดเผยข้อมูลที่เกี่ยวข้องซึ่งจัดทำขึ้นโดยผู้บริหาร
- สรุปเกี่ยวกับความเหมาะสมของการใช้เกณฑ์การบัญชีสำหรับการดำเนินงานต่อเนื่องของผู้บริหารและจากหลักฐานการสอบบัญชีที่ได้รับ สรุปว่ามีความไม่แน่นอนที่มีสาระสำคัญเกี่ยวกับเหตุการณ์ หรือสถานการณ์ที่อาจเป็นเหตุให้เกิดข้อสงสัยอย่างมีนัยสำคัญต่อความสามารถของกลุ่มบริษัทและบริษัทในการดำเนินงานต่อเนื่องหรือไม่ ถ้าข้าพเจ้าได้ข้อสรุปว่ามีความไม่แน่นอนที่มีสาระสำคัญ ข้าพเจ้าต้องกล่าวไว้ในรายงานของผู้สอบบัญชีของข้าพเจ้าโดยให้ข้อสังเกตถึงการเปิดเผยข้อมูลในงบการเงินรวม และงบการเงินเฉพาะกิจการที่เกี่ยวข้อง หรือถ้าการเปิดเผยข้อมูลดังกล่าวไม่เพียงพอ ความเห็นของข้าพเจ้าจะเปลี่ยนแปลงไป ข้อสรุปของข้าพเจ้าขึ้นอยู่กับหลักฐานการสอบบัญชีที่ได้รับจนถึงวันที่ในรายงานของผู้สอบบัญชีของข้าพเจ้า อย่างไรก็ตาม เหตุการณ์หรือสถานการณ์ในอนาคตอาจเป็นเหตุให้กลุ่มบริษัทและบริษัทต้องหยุดการดำเนินงานต่อเนื่อง
- ประเมินการนำเสนอโครงสร้างและเนื้อหาของงบการเงินรวมและงบการเงินเฉพาะกิจการโดยรวม รวมถึงการเปิดเผยข้อมูลว่างบการเงินรวมและงบการเงินเฉพาะกิจการแสดงรายการและเหตุการณ์ในรูปแบบที่ทำให้มีการนำเสนอข้อมูลโดยถูกต้องตามที่ควรหรือไม่
- ได้รับหลักฐานการสอบบัญชีที่เหมาะสมอย่างเพียงพอเกี่ยวกับข้อมูลทางการเงินของกิจการภายในกลุ่มหรือกิจกรรมทางธุรกิจภายในกลุ่มบริษัทเพื่อแสดงความเห็นต่องบการเงินรวม ข้าพเจ้ารับผิดชอบต่อการกำหนดแนวทาง การควบคุมดูแล และการปฏิบัติงานตรวจสอบกลุ่มบริษัท ข้าพเจ้าเป็นผู้รับผิดชอบแต่เพียงผู้เดียวต่อความเห็นของข้าพเจ้า

ข้าพเจ้าได้สื่อสารกับผู้มีส่วนที่ในการกำกับดูแลในเรื่องต่างๆที่สำคัญซึ่งรวมถึงขอบเขตและช่วงเวลาของการตรวจสอบตามที่ได้วางแผนไว้ ประเด็นที่มีนัยสำคัญที่พบจากการตรวจสอบรวมถึงข้อบกพร่องที่มีนัยสำคัญในระบบการควบคุมภายในหากข้าพเจ้าได้พบในระหว่างการตรวจสอบของข้าพเจ้า

ข้าพเจ้าได้ให้คำรับรองแก่ผู้มีส่วนที่ในการกำกับดูแลว่าข้าพเจ้าได้ปฏิบัติตามข้อกำหนดจรรยาบรรณที่เกี่ยวข้องกับความเป็นอิสระและได้สื่อสารกับผู้มีส่วนที่ในการกำกับดูแลเกี่ยวกับความสัมพันธ์ทั้งหมดตลอดจนเรื่องอื่นซึ่งข้าพเจ้าเชื่อว่ามีเหตุผลที่บุคคลภายนอกอาจพิจารณาว่ากระทบต่อความเป็นอิสระของข้าพเจ้าและมาตรการที่ข้าพเจ้าใช้เพื่อป้องกันไม่ให้ข้าพเจ้าขาดความเป็นอิสระ

จากเรื่องที่สื่อสารกับผู้มีส่วนได้ส่วนเสียในการกำกับดูแล ข้าพเจ้าได้พิจารณาเรื่องต่างๆ ที่มีนัยสำคัญมากที่สุดในการตรวจสอบงบการเงินรวมและงบการเงินเฉพาะกิจการในงวดปัจจุบันและกำหนดเป็นเรื่องสำคัญในการตรวจสอบ ข้าพเจ้าได้อธิบายเรื่องเหล่านี้ในรายงานของผู้สอบบัญชีเว้นแต่กฎหมายหรือข้อบังคับไม่ให้เปิดเผยต่อสาธารณะเกี่ยวกับ เรื่องดังกล่าว หรือในสถานการณ์ที่ยากที่จะเกิดขึ้น ข้าพเจ้าพิจารณาว่าไม่ควรสื่อสารเรื่องดังกล่าวในรายงานของข้าพเจ้าเพราะการกระทำดังกล่าวสามารถคาดการณ์ได้อย่างสมเหตุสมผลว่าจะมีผลกระทบในทางลบมากกว่าผลประโยชน์ต่อส่วนได้เสียสาธารณะจากการสื่อสารดังกล่าว

ผู้สอบบัญชีที่รับผิดชอบงานสอบบัญชีและการนำเสนอรายงานฉบับนี้ คือ นางสาวเดชนิ พรเพ็ญพบ

นางสาวเดชนิ พรเพ็ญพบ

(นางสาวเดชนิ พรเพ็ญพบ)

ผู้สอบบัญชีรับอนุญาต ทะเบียนเลขที่ 10769

บริษัท สอบบัญชีธรรมนิติ จำกัด

กรุงเทพมหานคร

วันที่ 29 กุมภาพันธ์ 2567

บริษัท ไทยนามพลาสติกส์ จำกัด (มหาชน) และบริษัทย่อย

งบแสดงฐานะการเงิน

ณ วันที่ 31 ธันวาคม 2566

		สินทรัพย์			
		บาท			
		งบการเงินรวม		งบการเงินเฉพาะกิจการ	
		2566	2565	2566	2565
สินทรัพย์หมุนเวียน					
เงินสดและรายการเทียบเท่าเงินสด	6	40,100,990.96	22,603,655.70	3,315,860.83	3,301,834.65
ลูกหนี้การค้าและลูกหนี้หมุนเวียนอื่น	5.3, 7	280,670,495.98	357,012,653.60	296,127,355.32	366,287,155.88
เงินให้กู้ยืมระยะสั้นแก่กิจการที่เกี่ยวข้องกัน	5.3	-	-	-	-
สินค้าคงเหลือ	8	585,287,572.95	496,071,216.45	492,532,751.32	413,133,527.67
รวมสินทรัพย์หมุนเวียน		906,059,059.89	875,687,525.75	791,975,967.47	782,722,518.20
สินทรัพย์ไม่หมุนเวียน					
เงินลงทุนในบริษัทย่อย	9	-	-	-	12,603,800.02
อสังหาริมทรัพย์เพื่อการลงทุน	10	7,763,896.67	7,763,896.67	7,763,896.67	7,763,896.67
ที่ดิน อาคารและอุปกรณ์	11	234,440,424.99	255,103,930.24	394,923,208.35	416,301,620.51
สินทรัพย์สิทธิการใช้	12	54,119,506.27	65,269,815.32	2,332,487.99	510,804.36
สินทรัพย์ภายใต้การควบคุม	13	77,704,844.83	72,160,392.04	79,004,193.24	73,258,177.41
สินทรัพย์ไม่หมุนเวียนอื่น		6,666,242.22	6,964,065.44	66,360.00	74,781.05
รวมสินทรัพย์ไม่หมุนเวียน		380,694,914.98	407,262,099.71	484,090,146.25	510,513,080.02
รวมสินทรัพย์		1,286,753,974.87	1,282,949,625.46	1,276,066,113.72	1,293,235,598.22

หมายเหตุประกอบงบการเงินเป็นส่วนหนึ่งของงบการเงินนี้

บริษัท ไทยนามพลาสติกส์ จำกัด (มหาชน) และบริษัทย่อย

งบแสดงฐานะการเงิน (ต่อ)

ณ วันที่ 31 ธันวาคม 2566

หนี้สินและส่วนของผู้ถือหุ้น

หมายเหตุ	บาท			
	งบการเงินรวม		งบการเงินเฉพาะกิจการ	
	2566	2565	2566	2565
หนี้สินหมุนเวียน				
เงินเบิกเกินบัญชีและเงินกู้ยืมระยะสั้นจาก				
สถาบันการเงิน	14	172,040,736.04	153,707,200.23	172,040,736.04
เจ้าหนี้การค้าและเจ้าหนี้หมุนเวียนอื่น	5.3, 15	246,663,251.32	275,725,743.68	204,970,210.04
ส่วนของเงินกู้ยืมระยะยาวจากสถาบันการเงิน				
ที่ถึงกำหนดชำระภายในหนึ่งปี	16	42,000,000.00	30,000,000.00	42,000,000.00
ส่วนของหนี้สินตามสัญญาเช่า				
ที่ถึงกำหนดชำระภายในหนึ่งปี	17	5,471,845.87	4,135,373.50	648,900.77
ภาษีเงินได้นิติบุคคลค้างจ่าย		3,998,069.12	-	3,998,069.12
-		-	-	-
ประมาณการหนี้สินหมุนเวียนสำหรับ				
ผลประโยชน์พนักงาน	18	22,567,590.17	14,717,095.19	22,567,590.17
รวมหนี้สินหมุนเวียน		492,741,492.52	478,285,412.60	446,225,506.14
หนี้สินไม่หมุนเวียน				
เงินกู้ยืมระยะยาวจากสถาบันการเงิน	16	79,000,000.00	125,000,000.00	79,000,000.00
หนี้สินตามสัญญาเช่า	17	69,489,734.38	80,362,497.70	1,153,434.96
ประมาณการหนี้สินไม่หมุนเวียนสำหรับ				
ผลประโยชน์พนักงาน	18	104,725,065.88	94,580,024.52	104,725,065.88
หนี้สินไม่หมุนเวียนอื่น		698,297.24	698,297.24	698,297.24
รวมหนี้สินไม่หมุนเวียน		253,913,097.50	300,640,819.46	185,576,798.08
รวมหนี้สิน		746,654,590.02	778,926,232.06	631,802,304.22
				655,811,209.48

หมายเหตุประกอบงบการเงินเป็นส่วนหนึ่งของงบการเงินนี้

บริษัท ไทยนามพลาสติกส์ จำกัด (มหาชน) และบริษัทย่อย

งบแสดงฐานะการเงิน (ต่อ)

ณ วันที่ 31 ธันวาคม 2566

หนี้สินและส่วนของผู้ถือหุ้น (ต่อ)

หมายเหตุ	บาท			
	งบการเงินรวม		งบการเงินเฉพาะกิจการ	
	2566	2565	2566	2565
ส่วนของผู้ถือหุ้น				
ทุนเรือนหุ้น	19			
ทุนจดทะเบียน				
หุ้นสามัญ 340,813,930 หุ้น มูลค่าหุ้นละ 1.00 บาท	340,813,930.00		340,813,930.00	
หุ้นสามัญ 340,817,945 หุ้น มูลค่าหุ้นละ 1.00 บาท		340,817,945.00		340,817,945.00
ทุนที่ออกและชำระแล้ว				
หุ้นสามัญ 340,813,930 หุ้น มูลค่าหุ้นละ 1.00 บาท	340,813,930.00	340,813,930.00	340,813,930.00	340,813,930.00
ส่วนเกินมูลค่าหุ้นสามัญ	454.58	454.58	454.58	454.58
ส่วนเกินทุนจากการเปลี่ยนแปลงสัดส่วนการถือหุ้น				
ในบริษัทย่อย	34,939.81	927,963.25	-	-
กำไรสะสม				
จัดสรรแล้ว	20			
ทุนสำรองตามกฎหมาย	34,348,291.08	34,348,291.08	34,348,291.08	34,348,291.08
ยังไม่ได้จัดสรร	143,942,566.08	128,116,809.22	269,101,133.84	262,261,713.08
องค์ประกอบอื่นของส่วนของผู้ถือหุ้น	20,959,203.30	(184,054.73)	-	-
รวมส่วนของผู้ถือหุ้น	540,099,384.85	504,023,393.40	644,263,809.50	637,424,388.74
รวมหนี้สินและส่วนของผู้ถือหุ้น	1,286,753,974.87	1,282,949,625.46	1,276,066,113.72	1,293,235,598.22

หมายเหตุประกอบงบการเงินเป็นส่วนหนึ่งของงบการเงินนี้

บริษัท ไทยนามพลาสติกส์ จำกัด (มหาชน) และบริษัทย่อย

งบกำไรขาดทุนเบ็ดเสร็จ

ณ วันที่ 31 ธันวาคม 2566

หมายเหตุ	บาท			
	งบการเงินรวม		งบการเงินเฉพาะกิจการ	
	2566	2565	2566	2565
รายได้				
รายได้จากการขาย	5.4, 25	1,586,442,659.54	1,413,099,227.99	1,300,552,396.56
รายได้เงินปันผล	5.4	-	-	5,499,972.50
กำไรจากอัตราแลกเปลี่ยน		-	-	14,595,357.60
รายได้อื่น	5.4	15,164,013.65	6,069,014.45	13,642,224.08
รวมรายได้		1,601,606,673.19	1,419,168,242.44	1,314,194,620.64
ค่าใช้จ่าย				
ต้นทุนขาย	5.4	1,270,045,662.29	1,154,566,497.29	1,072,496,394.29
ต้นทุนในการจัดจำหน่าย		49,797,331.37	54,549,848.42	38,683,474.62
ค่าใช้จ่ายในการบริหาร	5.4	185,826,287.64	183,289,259.56	132,466,664.17
ขาดทุนจากอัตราแลกเปลี่ยน		29,583,111.88	8,793,235.28	2,468,181.47
หนี้สูญและผลขาดทุนด้านเครดิตที่คาดว่าจะเกิดขึ้น (โอนกลับ)		1,726,758.90	(2,075,135.02)	19,625,257.25
รวมค่าใช้จ่าย		1,536,979,152.08	1,399,123,705.53	1,265,739,971.80
กำไรจากกิจกรรมดำเนินงาน		64,627,521.11	20,044,536.91	48,454,648.84
ต้นทุนทางการเงิน		22,760,736.05	16,736,408.10	14,981,345.84
กำไรก่อนภาษีเงินได้		41,866,785.06	3,308,128.81	33,473,303.00
ค่าใช้จ่ายภาษีเงินได้	24	11,885,262.93	9,537,558.80	11,585,093.53
กำไร (ขาดทุน) สำหรับปี		29,981,522.13	(6,229,429.99)	21,888,209.47
กำไรขาดทุนเบ็ดเสร็จอื่น				
รายการที่จะไม่ถูกจัดประเภทใหม่ไว้ในกำไรหรือขาดทุนในภายหลัง :				
ผลขาดทุนจากการวัดมูลค่าใหม่ของผลประโยชน์พนักงานที่กำหนดไว้	18	(10,291,625.14)	(5,010,357.77)	(10,291,625.14)
ภาษีเงินได้ของรายการที่จะไม่ถูกจัดประเภทใหม่ไว้ในกำไรหรือขาดทุนในภายหลัง	24	2,058,325.03	1,002,071.55	2,058,325.03
		(8,233,300.11)	(4,008,286.22)	(8,233,300.11)
รายการที่อาจถูกจัดประเภทใหม่ไว้ในกำไรหรือขาดทุนในภายหลัง :				
ผลต่างของอัตราแลกเปลี่ยนจากการแปลงค่างบการเงิน		21,143,258.03	9,411,367.97	-
		21,143,258.03	9,411,367.97	-
กำไร (ขาดทุน) เบ็ดเสร็จอื่นสำหรับปี		12,909,957.92	5,403,081.75	(8,233,300.11)
กำไร (ขาดทุน) เบ็ดเสร็จรวมสำหรับปี		42,891,480.05	(826,348.24)	13,654,909.36
กำไร (ขาดทุน) ต่อหุ้น (บาทต่อหุ้น)				
กำไร (ขาดทุน) ต่อหุ้นขั้นพื้นฐาน	26	0.09	(0.02)	0.06

หมายเหตุประกอบงบการเงินเป็นส่วนหนึ่งของงบการเงินนี้

บริษัท ไทยนามพลาสติกส์ จำกัด (มหาชน) และบริษัทย่อย

งบแสดงการเปลี่ยนแปลงส่วนของผู้ถือหุ้น

ณ วันที่ 31 ธันวาคม 2566

		บาท						
		งบการเงินรวม						
		ทุนที่ออก และชำระแล้ว	ส่วนเกินมูลค่า หุ้นสามัญ	ส่วนเกินทุนจาก การเปลี่ยนแปลง สัดส่วนการถือหุ้น ในบริษัทย่อย	กำไรสะสม		องค์ประกอบอื่นของ ส่วนของผู้ถือหุ้น ผลต่างจากการ แปลงต่างประเทศการเงิน	รวมส่วนของผู้ ถือหุ้น
					จัดสรรแล้ว	ยังไม่จัดสรร		
หมายเหตุ								
	ยอดคงเหลือต้นปี วันที่ 1 มกราคม 2565	319,516,823.00	454.58	927,963.25	34,348,291.08	175,626,296.73	(9,595,422.70)	520,824,405.94
19	การเพิ่มหุ้นสามัญ	21,297,107.00	-	-	-	-	-	21,297,107.00
20	เงินปันผลจ่าย	-	-	-	-	(37,271,771.30)	-	(37,271,771.30)
	กำไร (ขาดทุน) เบ็ดเสร็จรวมสำหรับปี	-	-	-	-	(6,229,429.99)	-	(6,229,429.99)
	กำไร (ขาดทุน) สำหรับปี	-	-	-	-	-	-	-
	กำไร (ขาดทุน) เบ็ดเสร็จอื่นสำหรับปี	-	-	-	-	(4,008,286.22)	-	(4,008,286.22)
	ผลกำไรจากการวัดมูลค่าใหม่ของผลประโยชน์พนักงานที่กำหนดไว้ - สุทธิจากภาษี	-	-	-	-	-	-	-
	ผลต่างของอัตราแลกเปลี่ยนจากการแปลงต่างประเทศการเงิน	-	-	-	-	-	9,411,367.97	9,411,367.97
	ยอดคงเหลือปลายปี ณ วันที่ 31 ธันวาคม 2565	340,813,930.00	454.58	927,963.25	34,348,291.08	128,116,809.22	(184,054.73)	504,023,393.40
20	เงินปันผลจ่าย	-	-	-	-	(6,815,488.60)	-	(6,815,488.60)
2.2. 9	การชำระบัญชีบริษัทย่อย	-	-	(893,023.44)	-	893,023.44	-	-
	กำไร (ขาดทุน) เบ็ดเสร็จรวมสำหรับปี	-	-	-	-	29,981,522.13	-	29,981,522.13
	กำไร (ขาดทุน) สำหรับปี	-	-	-	-	-	-	-
	กำไร (ขาดทุน) เบ็ดเสร็จอื่นสำหรับปี	-	-	-	-	(8,233,300.11)	-	(8,233,300.11)
	ผลขาดทุนจากการวัดมูลค่าใหม่ของผลประโยชน์พนักงานที่กำหนดไว้ - สุทธิจากภาษี	-	-	-	-	-	21,143,258.03	21,143,258.03
	ผลต่างของอัตราแลกเปลี่ยนจากการแปลงต่างประเทศการเงิน	-	-	-	-	-	20,959,203.30	540,099,384.85
	ยอดคงเหลือปลายปี ณ วันที่ 31 ธันวาคม 2566	340,813,930.00	454.58	34,939.81	34,348,291.08	143,942,566.08	-	-

หมายเหตุประกอบงบการเงินเป็นส่วนหนึ่งของงบการเงินนี้

บริษัท ไทยนามพลาสติกส์ จำกัด (มหาชน) และบริษัทย่อย
งบแสดงการเปลี่ยนแปลงส่วนของผู้ถือหุ้น (ต่อ)
ณ วันที่ 31 ธันวาคม 2566

		บาท				
		งบการเงินเฉพาะกิจการ				
		ทุนที่ออก และชำระแล้ว	ส่วนเกิน มูลค่าหุ้น สามัญ	กำไรสะสม จัดสรรแล้ว ยังไม่ได้จัดสรร ทุนสำรอง ตามกฎหมาย	รวมส่วนของ ผู้ถือหุ้น	
	หมายเหตุ					
ยอดคงเหลือต้นปี วันที่ 1 มกราคม 2565		319,516,823.00	454.58	34,348,291.08	275,891,206.25	629,756,774.91
การเพิ่มหุ้นสามัญ	19	21,297,107.00	-	-	-	21,297,107.00
เงินปันผลจ่าย	20	-	-	-	(37,271,771.30)	(37,271,771.30)
กำไร (ขาดทุน) เบ็ดเสร็จรวมสำหรับปี						
กำไร (ขาดทุน) สำหรับปี		-	-	-	27,650,564.35	27,650,564.35
กำไร (ขาดทุน) เบ็ดเสร็จอื่นสำหรับปี						
ผลขาดทุนจากการวัดมูลค่าใหม่ของผลประโยชน์						
พนักงานที่กำหนดไว้ - สุทธิจากภาษี		-	-	-	(4,008,286.22)	(4,008,286.22)
ยอดคงเหลือปลายปี ณ วันที่ 31 ธันวาคม 2565		340,813,930.00	454.58	34,348,291.08	262,261,713.08	637,424,388.74
เงินปันผลจ่าย	20	-	-	-	(6,815,488.60)	(6,815,488.60)
กำไร (ขาดทุน) เบ็ดเสร็จรวมสำหรับปี						
กำไร (ขาดทุน) สำหรับปี		-	-	-	21,888,209.47	21,888,209.47
กำไร (ขาดทุน) เบ็ดเสร็จอื่นสำหรับปี						
ผลขาดทุนจากการวัดมูลค่าใหม่ของผลประโยชน์						
พนักงานที่กำหนดไว้ - สุทธิจากภาษี		-	-	-	(8,233,300.11)	(8,233,300.11)
ยอดคงเหลือปลายปี ณ วันที่ 31 ธันวาคม 2566		340,813,930.00	454.58	34,348,291.08	269,101,133.84	644,263,809.50

หมายเหตุประกอบงบการเงินเป็นส่วนหนึ่งของงบการเงินนี้

บริษัท ไทยนามพลาสติกส์ จำกัด (มหาชน) และบริษัทย่อย

งบกระแสเงินสด

ณ วันที่ 31 ธันวาคม 2566

	บาท			
	งบการเงินรวม		งบการเงินเฉพาะกิจการ	
	2566	2565	2566	2565
กระแสเงินสดจากกิจกรรมดำเนินงาน				
กำไร (ขาดทุน) สำหรับปี	29,981,522.13	(6,229,429.99)	21,888,209.47	27,650,564.35
รายการปรับกระทบกำไร (ขาดทุน) สำหรับปีเป็นเงินสดรับ (จ่าย) จากกิจกรรมดำเนินงาน				
หนี้สูญ	11,195,148.15	-	11,195,148.15	-
ผลขาดทุนด้านเครดิตที่คาดว่าจะเกิดขึ้น (โอนกลับ)	(9,468,389.24)	(2,075,135.02)	8,430,109.11	46,303,453.70
ขาดทุนจากการลดมูลค่าสินค้า	10,878,353.65	(32,274,410.31)	10,878,353.65	(22,123,692.34)
ขาดทุนจากการด้อยค่าของสินทรัพย์ (โอนกลับ)	(135,487.00)	(2,691,314.47)	(135,487.00)	(2,691,314.47)
ค่าเสื่อมราคาและค่าตัดจำหน่าย	51,993,905.32	54,210,469.31	41,991,435.68	42,257,447.03
ขาดทุนจากการขายและตัดจำหน่ายอุปกรณ์	1,415,087.05	1,984,198.97	1,415,087.05	1,669,444.22
(กำไร) ขาดทุนจากอัตราแลกเปลี่ยนที่ยังไม่เกิดขึ้นจริง	29,699,466.40	9,957,038.31	4,616,795.25	(14,885,310.56)
รายได้ดอกเบี้ย	(743,641.50)	(427,436.12)	-	(5.06)
รายได้เงินปันผล	-	-	-	(5,499,972.50)
ภาษีถูกหัก ณ ที่จ่ายตัดจ่าย	-	935,790.49	-	-
ค่าใช้จ่ายผลประโยชน์พนักงาน	8,811,912.20	9,476,862.58	8,811,912.20	12,210,392.22
ขาดทุนจากการคืนทุนของเงินลงทุนในบริษัทย่อย	-	-	532,984.15	-
โอนกลับขาดทุนจากการด้อยค่าเงินลงทุนในบริษัทย่อย	-	-	(2,999,700.00)	-
กำไรจากการชำระบัญชีบริษัทย่อย	(3,197,266.80)	-	-	-
ค่าใช้จ่ายดอกเบี้ย	22,760,736.05	16,736,408.10	14,981,345.84	7,612,577.51
ค่าใช้จ่ายภาษีเงินได้	11,885,262.93	9,537,558.80	11,585,093.53	6,351,016.53
กำไรจากการดำเนินงานก่อนการเปลี่ยนแปลง				
ในสินทรัพย์และหนี้สินดำเนินงาน	165,076,609.34	59,140,600.65	133,191,287.08	98,854,600.63
สินทรัพย์ดำเนินงาน (เพิ่มขึ้น) ลดลง				
ลูกหนี้การค้าและลูกหนี้หมุนเวียนอื่น	71,380,394.06	(101,392,808.49)	46,012,305.92	(140,793,584.97)
สินค้าคงเหลือ	(107,097,968.95)	(92,639,922.85)	(90,277,577.30)	(88,488,104.99)
สินทรัพย์ไม่หมุนเวียนอื่น	(299,365.50)	(257,794.65)	8,421.05	-
หนี้สินดำเนินงานเพิ่มขึ้น (ลดลง)				
เจ้าหนี้การค้าและเจ้าหนี้หมุนเวียนอื่น	(25,340,966.04)	119,625,631.50	(31,323,958.05)	96,400,720.24
ประมาณการหนี้สินสำหรับผลประโยชน์พนักงาน	(1,108,001.00)	(15,179,429.49)	(1,108,001.00)	(15,179,429.49)
หนี้สินไม่หมุนเวียนอื่น	-	33,252.24	-	33,252.24
เงินสดรับ (จ่าย) จากการดำเนินงาน	102,610,701.91	(30,670,471.09)	56,502,477.70	(49,172,546.34)
รับดอกเบี้ย	743,641.50	427,436.12	-	5.06
จ่ายภาษีเงินได้	(11,274,715.21)	(16,345,958.65)	(11,274,715.21)	(16,262,372.05)
เงินสดสุทธิได้มาจาก (ใช้ไป) กิจกรรมดำเนินงาน	92,079,628.20	(46,588,993.62)	45,227,762.49	(65,434,913.33)

หมายเหตุประกอบงบการเงินเป็นส่วนหนึ่งของงบการเงินนี้

บริษัท ไทยนามพลาสติกส์ จำกัด (มหาชน) และบริษัทย่อย

งบกระแสเงินสด (ต่อ)

ณ วันที่ 31 ธันวาคม 2566

	บาท			
	งบการเงินรวม		งบการเงินเฉพาะกิจการ	
	2566	2565	2566	2565
กระแสเงินสดจากกิจกรรมลงทุน				
เงินสดรับจากการคืนทุนของบริษัทย่อย	-	-	15,070,515.87	1,797,950.00
เงินสดจ่ายเพื่อซื้ออุปกรณ์	(26,772,372.62)	(34,906,490.62)	(24,695,634.89)	(29,823,330.15)
เงินสดรับจากการจำหน่ายอุปกรณ์	3,243,485.69	2,691,097.26	3,243,485.69	2,688,597.26
เงินสดจ่ายเพื่อซื้อสินทรัพย์สิทธิการใช้	(593,158.00)	-	(593,158.00)	-
เงินสดรับเงินปันผล	-	-	-	5,499,972.50
เงินสดสุทธิใช้ไปในกิจกรรมลงทุน	(24,122,044.93)	(32,215,393.36)	(6,974,791.33)	(19,836,810.39)
กระแสเงินสดจากกิจกรรมจัดหาเงิน				
เงินเบิกเกินบัญชีและเงินกู้ยืมระยะสั้นจากสถาบันการเงิน				
เพิ่มขึ้น (ลดลง)	17,850,603.53	1,243,847.24	17,850,603.53	1,243,847.24
เงินสดรับจากการกู้ยืมระยะยาวจากสถาบันการเงิน	-	117,000,000.00	-	117,000,000.00
เงินจ่ายชำระคืนเงินกู้ยืมระยะยาวจากสถาบันการเงิน	(34,000,000.00)	(9,000,000.00)	(34,000,000.00)	(9,000,000.00)
เงินสดจ่ายเพื่อชำระหนี้สินตามสัญญาเช่า	(4,029,114.45)	(3,086,920.51)	(412,417.29)	(223,608.51)
เงินสดจ่ายปันผล	(6,714,717.45)	(15,815,951.00)	(6,714,717.45)	(15,815,923.50)
จ่ายดอกเบี้ย	(22,741,803.98)	(16,692,084.66)	(14,962,413.77)	(7,568,254.07)
เงินสดสุทธิได้มาจาก (ใช้ไปใน) กิจกรรมจัดหาเงิน	(49,635,032.35)	73,648,891.07	(38,238,944.98)	85,636,061.16
เงินสดและรายการเทียบเท่าเงินสดเพิ่มขึ้น (ลดลง) - สุทธิ	18,322,550.92	(5,155,495.91)	14,026.18	364,337.44
เงินสดและรายการเทียบเท่าเงินสด ณ วันต้นปี	22,603,655.70	27,814,281.08	3,301,834.65	2,937,497.21
ผลกระทบจากการแปลงค่าเงินที่เป็นเงินตราต่างประเทศ	(825,215.66)	(55,129.47)	-	-
เงินสดและรายการเทียบเท่าเงินสด ณ วันสิ้นปี	40,100,990.96	22,603,655.70	3,315,860.83	3,301,834.65
ข้อมูลกระแสเงินสดเปิดเผยเพิ่มเติม				
รายการที่ไม่ใช่เงินสด ประกอบด้วย				
- รับโอนทรัพย์สินจากลูกหนี้เพื่อชำระหนี้	-	-	-	25,685,000.00
- การเพิ่มขึ้นของสินทรัพย์สิทธิการใช้				
และหนี้สินตามสัญญาเช่าที่ไม่ใช่เงินสด	1,669,000.00	-	1,669,000.00	-
- เงินปันผลค้างจ่ายเพิ่มขึ้น (ลดลง)	100,771.15	158,740.80	100,771.15	158,740.80
- ดอกเบี้ยค้างจ่ายเพิ่มขึ้น (ลดลง)	18,932.07	44,323.44	18,932.07	44,323.44
- หุ้นปันผล	-	21,297,107.00	-	21,297,107.00
- โอนอสังหาริมทรัพย์เพื่อการลงทุนไปเป็นที่ดิน				
อาคารและอุปกรณ์	-	-	-	15,927,282.43

หมายเหตุประกอบงบการเงินเป็นส่วนหนึ่งของงบการเงินนี้

บริษัท ไทยนามพลาสติกส์ จำกัด (มหาชน) และบริษัทย่อย

หมายเหตุประกอบงบการเงิน

วันที่ 31 ธันวาคม 2566

1. ข้อมูลทั่วไป

1.1 ภูมิฐานะและสถานะทางกฎหมายของบริษัท

บริษัทได้จดทะเบียนเป็นนิติบุคคลประเภทบริษัทจำกัดกับกระทรวงพาณิชย์เมื่อวันที่ 22 พฤษภาคม 2513 และได้แปรสภาพเป็นบริษัทมหาชนจำกัด และจดทะเบียนกับกระทรวงพาณิชย์แล้ว เมื่อวันที่ 7 กุมภาพันธ์ 2535 บริษัทมีที่อยู่ตามที่ได้จดทะเบียนไว้ดังนี้

สำนักงานใหญ่ตั้งอยู่ที่เลขที่ 40 หมู่ 7 ถนนเพชรเกษม กม.23 ตำบลอ้อมน้อย อำเภอกะทู้เบง จังหวัดสมุทรสาคร 74130

สาขที่ตั้งอยู่ที่เลขที่ 89/1-2 หมู่ 4 ถนนบางปลา ตำบลบ้านเกาะ อำเภอเมืองสมุทรสาคร จังหวัดสมุทรสาคร 74000

1.2 ลักษณะการดำเนินงานและกิจกรรมหลัก

กลุ่มบริษัทดำเนินธุรกิจหลักเกี่ยวกับการผลิตและจำหน่ายผลิตภัณฑ์พลาสติกสำเร็จรูปหนึ่งเทียมนและแผ่นพื้นพลาสติกสำหรับอุตสาหกรรมยานยนต์ รองเท้ากีฬา เฟอร์นิเจอร์และเครื่องหนังแฟชั่น และแผ่นพื้นพลาสติกชนิดอ่อนที่ใช้ในครัวเรือน งานวิศวกรรมโยธาและงานเกษตร

1.3 การดำเนินงานต่อเนื่องของบริษัทย่อย

1.3.1 TNV Plastics (Proprietary) Limited มีผลการดำเนินงานขาดทุนอย่างต่อเนื่อง ณ วันที่ 31 ธันวาคม 2566 และ 2565 มีหนี้สินหมุนเวียนสูงกว่าสินทรัพย์หมุนเวียนเป็นจำนวนเงิน 456.63 ล้านบาท และ 449.65 ล้านบาท ตามลำดับ และขาดทุนสะสมเกินทุนเป็นจำนวนเงิน 531.15 ล้านบาท และ 484.03 ล้านบาท ตามลำดับ ซึ่งเป็นจำนวนที่มีสาระสำคัญ ปัจจัยดังกล่าวแสดงให้เห็นถึงความไม่แน่นอนที่สำคัญซึ่งเป็นเหตุให้เกิดข้อสงสัยเกี่ยวกับความสามารถในการดำเนินงานต่อเนื่องของบริษัทย่อยดังกล่าว อย่างไรก็ตามฝ่ายบริหารมีแผนแก้ไขปัญหาดังกล่าว โดยการดำเนินการปรับแผนและกระบวนการผลิตเพื่อควบคุมต้นทุนการผลิตสินค้า รวมทั้งการหาช่องทางการตลาดเพื่อให้สามารถเพิ่มยอดขายได้ โดยที่บริษัทจะเป็นผู้สนับสนุนทางการเงินให้แก่บริษัทย่อย จากเหตุการณ์ดังกล่าวทำให้สถานการณ์ความไม่แน่นอนในการดำเนินงานต่อเนื่องของบริษัทย่อยผ่อนคลายลง อย่างไรก็ตามงบการเงินนี้ได้จัดทำตามหลักการดำเนินงานต่อเนื่อง ดังนั้นจึงไม่ได้ปรับปรุงมูลค่าสินทรัพย์ในราคาที่สามารถขายได้และไม่ได้ปรับปรุงหนี้สินตามจำนวนเงินที่จะต้องจ่ายคืนและจัดประเภทบัญชีใหม่ซึ่งอาจจำเป็นถ้าบริษัทย่อยไม่สามารถดำเนินงานต่อเนื่อง

- 1.3.2 บริษัท ที.เอ็น.พี.อินดัสทรี จำกัด ซึ่งเป็นบริษัทย่อยทางอ้อมของบริษัท ได้จดทะเบียนเลิกบริษัทเมื่อวันที่ 14 ธันวาคม 2565 โดยงบการเงิน ณ วันเลิกบริษัท มีหนี้สินหมุนเวียนสูงกว่าสินทรัพย์หมุนเวียนเป็นจำนวนเงิน 298.03 ล้านบาท และขาดทุนสะสมเกินทุนเป็นจำนวนเงิน 298.03 ล้านบาท ซึ่งฝ่ายบริหารคาดว่าบริษัทย่อยจะไม่มีความสามารถในการจ่ายชำระคืนหนี้ให้กับบริษัทซึ่งเป็นเจ้าหนี้รายใหญ่ได้ เนื่องจากมีภาระหนี้สินมากกว่าทรัพย์สิน จึงเข้าสู่กระบวนการขอล้มละลายตามพระราชบัญญัติล้มละลาย พ.ศ. 2483 มาตรา 61 อย่างไรก็ตาม ฝ่ายบริหารของกลุ่มบริษัทได้ติดตามความคืบหน้าของสถานการณ์ดังกล่าวและประเมินผลกระทบทางการเงินเกี่ยวกับมูลค่าของสินทรัพย์ ประมาณการหนี้สินและหนี้สินที่อาจเกิดขึ้นอย่างต่อเนื่อง โดยฝ่ายบริหารจะใช้ดุลยพินิจในประเด็นต่างๆ เมื่อสถานการณ์มีการเปลี่ยนแปลงไป ซึ่งการเลิกบริษัทย่อยดังกล่าวฝ่ายบริหารคาดว่าจะไม่ส่งผลกระทบต่อการดำเนินธุรกิจของกลุ่มบริษัท
- เมื่อวันที่ 12 เมษายน 2566 ศาลล้มละลายกลางมีคำสั่งพิทักษ์ทรัพย์ของบริษัทย่อย โดยเจ้าพนักงานพิทักษ์ทรัพย์นัดประชุมเจ้าหนี้ครั้งแรกเมื่อวันที่ 21 กันยายน 2566 ซึ่งไม่มีเจ้าหนี้รายใดมาร่วมประชุม ศาลจึงมีคำสั่งพิพากษาให้บริษัทย่อยล้มละลาย เมื่อวันที่ 11 ตุลาคม 2566 อย่างไรก็ตาม ณ วันที่ 31 ธันวาคม 2566 บริษัทย่อยอยู่ระหว่างเจ้าหนี้ที่พิทักษ์ทรัพย์รายงานต่อศาลขอให้มีการสั่งปิดคดี โดยศาลล้มละลายกลางได้มีคำสั่งปิดคดี ตามมาตรา 133 แห่งพระราชบัญญัติล้มละลาย พ.ศ. 2483 เรียบร้อยแล้วเมื่อวันที่ 17 มกราคม 2567

2. หลักเกณฑ์ในการจัดทำงบการเงิน

2.1 หลักเกณฑ์ในการจัดทำงบการเงิน

งบการเงินนี้จัดทำขึ้นตามมาตรฐานการบัญชีที่กฎหมายกำหนดตามพระราชบัญญัติวิชาชีพบัญชี พ.ศ. 2547 โดยได้ถือปฏิบัติตามมาตรฐานการรายงานทางการเงินและการแสดงรายการได้ทำขึ้นตามแบบกำหนดรายการย่อที่ต้องมีในงบการเงินสำหรับบริษัทมหาชนจำกัด ที่กำหนดโดยประกาศกรมพัฒนาธุรกิจการค้า กระทรวงพาณิชย์ ออกตามความในพระราชบัญญัติการบัญชี พ.ศ. 2543

งบการเงินนี้ได้จัดทำขึ้นโดยใช้เกณฑ์ราคาทุนเดิมเว้นแต่จะได้เปิดเผยเป็นอย่างอื่นในนโยบายการบัญชี

งบการเงินฉบับภาษาไทยเป็นงบการเงินฉบับที่บริษัทใช้เป็นทางการตามกฎหมาย งบการเงินฉบับภาษาอังกฤษแปลมาจากงบการเงินฉบับภาษาไทยดังกล่าว

2.2 หลักเกณฑ์ในการจัดทำงบการเงินรวม

- 2.2.1 งบการเงินรวมได้จัดทำขึ้นโดยรวมงบการเงินของบริษัท ไทยนามพลาสติกส์ จำกัด (มหาชน) (ซึ่งต่อไปนี้จะเรียกว่า “บริษัท”) และบริษัทย่อย (ซึ่งต่อไปนี้จะรวมเรียกว่า “กลุ่มบริษัท”) โดยมีรายละเอียดของบริษัทย่อย ดังต่อไปนี้

ชื่อบริษัท	ประเภทธุรกิจ	อัตราส่วนของการถือหุ้น (ร้อยละของจำนวนหุ้นจดทะเบียน)		ที่ตั้ง สำนักงานใหญ่
		2566	2565	
ถือหุ้นทางตรง (ถือหุ้นโดยบริษัท)				
บริษัท ทวีวัฒนา โลจิสติกส์ จำกัด**	จำหน่ายผลิตภัณฑ์พลาสติกทุกชนิด	-	99.99	ประเทศไทย
บริษัท ไทยนาม ออโตโมทีฟ เพอร์ฟอร์แมนซ์ จำกัด**	ผลิตและจำหน่าย PVC/PP Foam และ TPO และให้บริการ Cut sheet และ Laminate Foam	-	99.99	ประเทศไทย
TNV Plastics (Proprietary) Limited	ผลิตและจำหน่ายผลิตภัณฑ์ PVC	100.00	100.00	ประเทศ แอฟริกาใต้
ถือหุ้นทางอ้อม				
บริษัท ที.เอ็น.พี.อินดัสทรี จำกัด*	ผลิตและจำหน่ายแผ่นพลาสติกแข็งกึ่ง สำเร็จรูป (Semi-rigid PVC)	99.29	99.29	ประเทศไทย

* เล็กกิจการและอยู่ระหว่างชำระบัญชี

** เล็กกิจการและชำระบัญชีเสร็จสิ้น

การจดทะเบียนเลิกและชำระบัญชีของบริษัทย่อย

- เมื่อวันที่ 8 ธันวาคม 2565 ที่ประชุมวิสามัญผู้ถือหุ้นครั้งที่ 1/2565 ของบริษัท ไทยนาม ออโตโมทีฟ เพอร์ฟอร์แมนซ์ จำกัด มีมติอนุมัติให้เลิกกิจการของบริษัทย่อย บริษัทย่อยได้ดำเนินการจดทะเบียนเลิกบริษัทกับกรมพัฒนาธุรกิจการค้า กระทรวงพาณิชย์แล้ว เมื่อวันที่ 14 ธันวาคม 2565 และชำระบัญชีเสร็จสิ้นเมื่อวันที่ 7 เมษายน 2566 ดังนั้น บริษัทจึงไม่รวมงบการเงินของบริษัทย่อยดังกล่าวในการจัดทำงบการเงินรวม ตั้งแต่วันที่ 7 เมษายน 2566 เป็นต้นไป
- เมื่อวันที่ 8 ธันวาคม 2565 ที่ประชุมวิสามัญผู้ถือหุ้นครั้งที่ 1/2565 ของบริษัท ทวีวัฒนา โลจิสติกส์ จำกัด มีมติอนุมัติให้เลิกกิจการของบริษัทย่อย บริษัทย่อยได้ดำเนินการจดทะเบียนเลิกบริษัทกับกรมพัฒนาธุรกิจการค้า กระทรวงพาณิชย์แล้ว เมื่อวันที่ 14 ธันวาคม 2565 และชำระบัญชีเสร็จสิ้นเมื่อวันที่ 7 เมษายน 2566 ดังนั้น บริษัทจึงไม่รวมงบการเงินของบริษัทย่อยดังกล่าวในการจัดทำงบการเงินรวม ตั้งแต่วันที่ 7 เมษายน 2566 เป็นต้นไป
- เมื่อวันที่ 8 ธันวาคม 2565 ที่ประชุมวิสามัญผู้ถือหุ้นครั้งที่ 1/2565 ของบริษัท ที.เอ็น.พี.อินดัสทรี จำกัด มีมติอนุมัติให้เลิกกิจการของบริษัทย่อยทางอ้อม บริษัทย่อยทางอ้อมได้ดำเนินการจดทะเบียนเลิกบริษัทกับกรมพัฒนาธุรกิจการค้า กระทรวงพาณิชย์แล้ว เมื่อวันที่ 14 ธันวาคม 2565

การเลิกกิจการของบริษัทย่อยไม่มีผลกระทบอย่างเป็นสาระสำคัญต่อการดำเนินงานของกลุ่มบริษัทแต่อย่างใด

2.2.2 บริษัทจะถือว่ามีการควบคุมกิจการที่เข้าไปลงทุนหรือบริษัทย่อยได้ หากบริษัทมีสิทธิได้รับหรือมีส่วนได้เสียในผลตอบแทนของกิจการที่เข้าไปลงทุน และสามารถใช้อำนาจในการสั่งการกิจกรรมที่ส่งผลกระทบอย่างมีนัยสำคัญต่อจำนวนเงินผลตอบแทนนั้นได้

2.2.3 บริษัทนำงบการเงินของบริษัทย่อยมารวมในการจัดทำงบการเงินรวมตั้งแต่วันที่บริษัทมีอำนาจในการควบคุมบริษัทย่อยจนถึงวันที่บริษัทสิ้นสุดการควบคุมบริษัทย่อยนั้น

2.2.4 งบการเงินรวมจัดทำขึ้นโดยใช้นโยบายการบัญชีเดียวกันสำหรับรายการบัญชีที่เหมือนกันหรือเหตุการณ์ทางบัญชีที่คล้ายคลึงกัน

2.2.5 งบการเงินของบริษัทย่อยซึ่งจัดตั้งในต่างประเทศได้แปลงค่าเป็นเงินบาทโดยใช้อัตราแลกเปลี่ยนตัวเฉลี่ย ณ วันที่ในงบแสดงฐานะการเงินสำหรับรายการสินทรัพย์และหนี้สิน หรืออัตราแลกเปลี่ยนตัวเฉลี่ยรายเดือนสำหรับรายการที่เป็นรายได้และค่าใช้จ่าย ผลต่างซึ่งเกิดขึ้นจากการแปลงค่าดังกล่าวได้แสดงไว้เป็นรายการ “ผลต่างจากการแปลงค่างบการเงินในต่างประเทศ” ในส่วนของผู้อื้อหุ้น

2.2.6 ยอดคงค้างระหว่างกลุ่มบริษัท รายการค้าระหว่างกันที่มีสาระสำคัญได้ถูกตัดออกจากงบการเงินรวมนี้แล้ว

2.3 มาตรฐานการรายงานทางการเงินใหม่ที่เริ่มมีผลบังคับใช้ในปีปัจจุบัน

ในระหว่างปี กลุ่มบริษัทได้นำมาตรฐานการรายงานทางการเงินฉบับปรับปรุงจำนวนหลายฉบับ ซึ่งมีผลบังคับใช้สำหรับงบการเงินที่มีรอบระยะเวลาบัญชีที่เริ่มในหรือหลังวันที่ 1 มกราคม 2566 มาถือปฏิบัติ ซึ่งการปรับปรุงนี้เป็นการปรับปรุงเพื่อให้มาตรฐานการรายงานทางการเงินมีความชัดเจนและมีความเหมาะสมมากยิ่งขึ้น และเพื่อให้สอดคล้องกับมาตรฐานการรายงานทางการเงินระหว่างประเทศ โดยการแก้ไขดังกล่าวไม่กระทบกับหลักการในมาตรฐานและไม่กระทบกับผู้ที่ได้นำมาตรฐานการรายงานทางการเงินฉบับดังกล่าวมาถือปฏิบัติ

การนำมาตรฐานการรายงานทางการเงินดังกล่าวมาถือปฏิบัติไม่มีผลกระทบอย่างเป็นทางการเป็นสาระสำคัญต่องบการเงินในปีปัจจุบัน

2.4 มาตรฐานการรายงานทางการเงินฉบับปรับปรุงที่ใช้ในอนาคต

สภาวิชาชีพบัญชีได้ประกาศใช้มาตรฐานการรายงานทางการเงิน ฉบับปรับปรุง 2566 และลงประกาศราชกิจจานุเบกษาแล้วเมื่อวันที่ 8 สิงหาคม 2566 นั้น เป็นการปรับปรุงทั้งหมด 4 เรื่อง ได้แก่ คำนิยามของประมาณการทางบัญชี การเปิดเผยข้อมูลของนโยบายการบัญชี ภาษีเงินได้รอการตัดบัญชีที่เกี่ยวข้องกับสินทรัพย์และหนี้สินที่เกิดขึ้นจากรายการเดียว และการปรับปรุงอื่นเนื่องจากการเปลี่ยนแปลงมาตรฐานการรายงานทางการเงิน ฉบับที่ 17 เรื่อง สัญญาประกันภัย ซึ่งการปรับปรุงนี้เป็นการปรับปรุงเพื่อให้มาตรฐานการรายงานทางการเงินมีความชัดเจนและมีความเหมาะสมมากยิ่งขึ้น โดยจะมีผลบังคับใช้สำหรับงบการเงินรอบระยะเวลาบัญชีที่เริ่มในหรือหลังวันที่ 1 มกราคม 2567

ฝ่ายบริหารของกลุ่มบริษัทประเมินแล้วและเชื่อว่าการปรับปรุงมาตรฐานนี้จะไม่มีผลกระทบอย่างเป็นทางการเป็นสาระสำคัญต่องบการเงินในปีที่เริ่มนำมาตรฐานดังกล่าวมาถือปฏิบัติ

3. นโยบายการบัญชีที่สำคัญ

3.1 การรับรู้รายได้และค่าใช้จ่าย

รายได้จากการขายสินค้ารับรู้เมื่อได้โอนอำนาจควบคุมในสินค้าให้แก่ลูกค้าแล้ว กล่าวคือ เมื่อมีการส่งมอบสินค้า รายได้จากการขายแสดงตามมูลค่าที่ได้รับหรือคาดว่าจะได้รับสำหรับสินค้าที่ได้ส่งมอบหลังจากหักประมาณการสินค้ารับคืนและส่วนลด โดยไม่รวมภาษีมูลค่าเพิ่ม

รายได้ค่าเช่าและค่าบริการที่เกี่ยวข้องจากอสังหาริมทรัพย์เพื่อการลงทุนรับรู้โดยวิธีเส้นตรงตลอดอายุสัญญาเช่า ค่าเช่าที่อาจเกิดขึ้นรับรู้เป็นรายได้ในรอบระยะเวลาบัญชีซึ่งค่าเช่านั้นเกิดขึ้น และค่าบริการที่เกี่ยวข้องรับรู้ตลอดช่วงเวลาให้บริการตามอายุสัญญาเช่า

รายได้เงินปันผล รับรู้เป็นรายได้เมื่อมีสิทธิได้รับเงินปันผล

รายได้ดอกเบี้ยรับรู้ตามเกณฑ์คงค้างโดยคำนึงถึงอัตราผลตอบแทนที่แท้จริง

รายได้อื่นและค่าใช้จ่ายรับรู้ในกำไรหรือขาดทุนตามเกณฑ์คงค้าง

3.2 เงินสดและรายการเทียบเท่าเงินสด

เงินสดและรายการเทียบเท่าเงินสด ประกอบด้วย เงินสดในมือและเงินฝากสถาบันการเงิน และเงินลงทุนระยะสั้นที่มีสภาพคล่องสูง ซึ่งถึงกำหนดจ่ายคืนภายในระยะเวลาไม่เกิน 3 เดือน นับจากวันที่ได้มาและไม่มีข้อจำกัดในการเบิกใช้

3.3 ลูกหนี้การค้าและลูกหนี้หมุนเวียนอื่น

ลูกหนี้การค้าและลูกหนี้หมุนเวียนอื่นรับรู้เริ่มแรกด้วยมูลค่าตามใบแจ้งหนี้และจะวัดมูลค่าต่อมาด้วยจำนวนเงินที่เหลืออยู่หักด้วยค่าเผื่อผลขาดทุนด้านเครดิตที่คาดว่าจะเกิดขึ้น ในกรณีที่มีส่วนประกอบด้านการจัดหาเงินที่มีนัยสำคัญจะรับรู้ด้วยมูลค่าปัจจุบันของสิ่งตอบแทน

ค่าเผื่อผลขาดทุนด้านเครดิตที่คาดว่าจะเกิดขึ้นเปิดเผยไว้ในหมายเหตุประกอบงบการเงินข้อ 3.12 และข้อ 4

3.4 สินค้าคงเหลือ

สินค้าคงเหลือแสดงในราคาทุนหรือมูลค่าสุทธิที่จะได้รับแล้วแต่ราคาใดจะต่ำกว่า ราคาทุนของสินค้ามีวิธีคำนวณดังนี้

- วัตถุดิบคำนวณโดยวิธีถัวเฉลี่ยถ่วงน้ำหนัก
- สินค้าสำเร็จรูป สินค้าระหว่างผลิตและวัสดุหีบห่อและวัสดุสิ้นเปลืองคำนวณโดยวิธีเข้าก่อน-ออกก่อน

ต้นทุนสินค้าคงเหลือ ประกอบด้วย ต้นทุนทั้งหมดในการซื้อ ต้นทุนแปลงสภาพและต้นทุนอื่นๆ ที่เกิดขึ้นเพื่อให้สินค้าคงเหลือนั้นอยู่ในสถานที่และอยู่ในสภาพที่เป็นอยู่ในปัจจุบัน ต้นทุนแปลงสภาพดังกล่าวรวมการปันส่วนของค่าใช้จ่ายการผลิตที่อย่างเหมาะสม โดยคำนึงถึงระดับกำลังการผลิตตามปกติ

ต้นทุนในการซื้อ ประกอบด้วย ราคาซื้อและค่าใช้จ่ายที่เกี่ยวข้องกับการซื้อสินค้านั้น เช่น อากาศเข้า ค่าขนส่ง และต้นทุนอื่นๆซึ่งเกี่ยวข้องโดยตรงกับการได้มาซึ่งสินค้า และหักด้วยส่วนลดการค้าและเงินที่ได้รับคืนจากการซื้อสินค้า

มูลค่าสุทธิที่จะได้รับเป็นการประมาณราคาที่เราคาดว่าจะขายได้ตามปกติธุรกิจ หักด้วยประมาณการต้นทุนในการผลิตสินค้าให้เสร็จและต้นทุนที่จำเป็นต้องจ่ายไปเพื่อให้ขายสินค้าได้

กลุ่มบริษัทตั้งค่าเพื่อการลดมูลค่าสินค้าจากยอดสินค้าคงเหลือ ณ วันสิ้นงวดที่ประมาณจากการพิจารณาสภาพและคุณภาพของสินค้าคงเหลือโดยฝ่ายบริหาร

3.5 เงินลงทุนในบริษัทย่อย

บริษัทย่อย หมายถึง กิจกรรมที่บริษัทมีอำนาจในการควบคุมนโยบายการเงินและการดำเนินงาน ซึ่งโดยทั่วไปแล้วบริษัทจะถือหุ้นที่มีสิทธิออกเสียงมากกว่ากึ่งหนึ่ง บริษัทได้รวมงบการเงินของบริษัทย่อยไว้ในงบการเงินรวมตั้งแต่วันที่บริษัทควบคุมบริษัทย่อยจนกระทั่งอำนาจควบคุมหมดไป

เงินลงทุนในบริษัทย่อยในงบการเงินเฉพาะกิจการ แสดงตามวิธีราคาทุนสุทธิจากค่าเผื่อการด้อยค่าเงินลงทุน (ถ้ามี) ขาดทุนจากการด้อยค่าของเงินลงทุนจะบันทึกเป็นขาดทุนในงบกำไรขาดทุนเบ็ดเสร็จ

3.6 อสังหาริมทรัพย์เพื่อการลงทุน

อสังหาริมทรัพย์เพื่อการลงทุนได้แก่อสังหาริมทรัพย์ที่ถือครองเพื่อหาประโยชน์จากรายได้ค่าเช่าหรือจากมูลค่าที่เพิ่มขึ้นหรือทั้งสองอย่าง

อสังหาริมทรัพย์เพื่อการลงทุนของบริษัทแสดงด้วยวิธีราคาทุนหักค่าเสื่อมราคาสะสมและค่าเพื่อการด้อยค่า (ถ้ามี)

ค่าเสื่อมราคาของอสังหาริมทรัพย์เพื่อการลงทุน ประเภทอาคารให้เข้าคำนวณจากราคาทุนโดยวิธีเส้นตรงตามอายุการให้ประโยชน์โดยประมาณ 20 ปี ค่าเสื่อมราคาของอสังหาริมทรัพย์เพื่อการลงทุนรวมอยู่ในการคำนวณผลการดำเนินงาน

3.7 ที่ดิน อาคารและอุปกรณ์และค่าเสื่อมราคา

ที่ดินแสดงในราคาทุน

อาคารและอุปกรณ์แสดงในราคาทุนหักค่าเสื่อมราคาสะสมและค่าเพื่อการด้อยค่า (ถ้ามี)

ราคาทุนรับรู้เมื่อเริ่มแรกที่ได้สินทรัพย์มารวมถึงต้นทุนทางตรงอื่นๆ ที่เกี่ยวกับการจัดหาสินทรัพย์เพื่อให้สินทรัพย์อยู่ในสภาพพร้อมที่จะใช้ได้ตามวัตถุประสงค์รวมทั้งต้นทุนในการรื้อถอน ขนย้าย และการบูรณะสถานที่ตั้งของสินทรัพย์ซึ่งเป็นภาระผูกพันของกิจการ (ถ้ามี)

กลุ่มบริษัทจะบันทึกค่าเพื่อการด้อยค่าของสินทรัพย์หากมีข้อบ่งชี้ว่ามูลค่าที่คาดว่าจะได้รับคืนอาจต่ำกว่ามูลค่าสุทธิตามบัญชี

รายจ่ายเกี่ยวกับการต่อเติม การต่ออายุ หรือการปรับปรุงสินทรัพย์ให้ดีขึ้นในภายหลัง จะถูกบันทึกเพิ่มในบัญชีของสินทรัพย์ที่เกี่ยวข้อง หากมีความเป็นไปได้ค่อนข้างแน่นอนว่าจะก่อให้เกิดประโยชน์เชิงเศรษฐกิจเพิ่มเติมในอนาคตเกินกว่าที่ได้เคยประเมินได้จากสินทรัพย์นั้น ส่วนค่าซ่อมแซมและค่าบำรุงรักษาอื่นในภายหลังและจะบันทึกเป็นค่าใช้จ่ายในรอบระยะเวลาบัญชีที่เกิดขึ้น

ค่าเสื่อมราคาคำนวณจากราคาทุนหักมูลค่าคงเหลือของสินทรัพย์โดยวิธีเส้นตรงตามอายุการให้ประโยชน์โดยประมาณของสินทรัพย์ดังต่อไปนี้

ส่วนปรับปรุงที่ดิน	10 ปี
อาคารและส่วนปรับปรุงอาคาร	10 - 20 ปี
เครื่องจักรและอุปกรณ์	5 - 12 ปี
ระบบสาธารณูปโภค	10 ปี
เครื่องใช้สำนักงานและเครื่องมือเครื่องใช้	2 - 5 ปี
ยานพาหนะ	5 ปี

กลุ่มบริษัทมีการทบทวนมูลค่าคงเหลือและอายุการให้ประโยชน์ทุกปี

กลุ่มบริษัทคิดค่าเสื่อมราคาสำหรับส่วนประกอบของรายการสินทรัพย์แต่ละส่วนแยกต่างหากหากต่างกันเมื่อส่วนประกอบแต่ละส่วนนั้นมีต้นทุนที่มีนัยสำคัญเมื่อเทียบกับต้นทุนทั้งหมดของสินทรัพย์นั้น

ค่าเสื่อมราคารวมอยู่ในการคำนวณผลการดำเนินงาน

ไม่มีการคิดค่าเสื่อมราคาสำหรับที่ดิน สินทรัพย์ระหว่างก่อสร้างและอุปกรณ์ระหว่างติดตั้ง

กลุ่มบริษัทตัดรายการที่ดิน อาคารและอุปกรณ์ ออกจากบัญชีเมื่อจำหน่ายสินทรัพย์ รายการผลกำไรหรือขาดทุนจากการจำหน่ายหรือตัดจำหน่ายสินทรัพย์ จะรับรู้ในงบกำไรขาดทุนเบ็ดเสร็จ

3.8 ต้นทุนการกู้ยืม

ต้นทุนการกู้ยืมของเงินกู้ที่ใช้ในการจัดหาหรือก่อสร้างสินทรัพย์ที่ต้องใช้ระยะเวลานานในการทำให้อยู่ในสภาพพร้อมใช้หรือขาย ได้ถูกนำไปรวมเป็นราคาทุนของสินทรัพย์จนกว่าสินทรัพย์นั้นจะอยู่ในสภาพพร้อมที่จะใช้ได้ตามประสงค์ ส่วนต้นทุนการกู้ยืมอื่นถือเป็นค่าใช้จ่ายในงวดที่เกิดรายการ ต้นทุนการกู้ยืมประกอบด้วย ดอกเบี้ยและต้นทุนอื่นที่เกิดขึ้นจากการกู้ยืม

3.9 การด้อยค่าของสินทรัพย์ที่ไม่ใช่สินทรัพย์ทางการเงิน

ณ วันที่ในงบแสดงฐานะการเงิน บริษัทจะประเมินว่ามีข้อบ่งชี้ของสินทรัพย์ว่าการด้อยค่าหรือไม่ หากสินทรัพย์นั้นมีข้อบ่งชี้ของการด้อยค่า บริษัทจะประมาณมูลค่าที่คาดว่าจะได้รับคืนของสินทรัพย์ หากมูลค่าตามบัญชีของสินทรัพย์สูงกว่ามูลค่าที่คาดว่าจะได้รับคืน บริษัทจะรับรู้ผลขาดทุนจากการด้อยค่าของสินทรัพย์ในงบกำไรขาดทุนเบ็ดเสร็จ ผลขาดทุนจากการด้อยค่าของสินทรัพย์จะถูกกลับรายการเมื่อมูลค่าที่คาดว่าจะได้รับคืนเพิ่มขึ้นในภายหลังและจะกลับรายการได้ไม่เกินกว่ามูลค่าตามบัญชีภายหลังหักค่าเสื่อมราคาสะสมหรือค่าตัดจำหน่าย มูลค่าที่จะได้รับคืนของสินทรัพย์ หมายถึง มูลค่าจากการใช้ของสินทรัพย์ หรือมูลค่ายุติธรรมของสินทรัพย์หักต้นทุนในการขาย

3.10 สัญญาเช่า

ณ วันเริ่มต้นสัญญา กลุ่มบริษัทจะประเมินว่าสัญญาเป็นสัญญาเช่าหรือประกอบด้วยสัญญาเช่าหรือไม่ โดยสัญญาจะเป็นสัญญาเช่าหรือประกอบด้วยสัญญาเช่า ถ้าสัญญานั้นเป็นการให้สิทธิในการควบคุมการใช้สินทรัพย์ที่ระบุได้สำหรับช่วงเวลาหนึ่งเพื่อการแลกเปลี่ยนกับสิ่งตอบแทน

กลุ่มบริษัทประเมินอายุสัญญาเช่าตามระยะเวลาที่บอกเลิกไม่ได้ที่ระบุในสัญญาเช่า โดยรวมระยะเวลาตามสิทธิเลือกในการขยายอายุสัญญาเช่าหากมีความแน่นอนอย่างสมเหตุสมผลที่จะใช้สิทธิเลือกนั้นและระยะเวลาตามสิทธิเลือกในการยกเลิกสัญญาเช่า หากมีความแน่นอนอย่างสมเหตุสมผลที่จะไม่ใช้สิทธิเลือกนั้น ทั้งนี้พิจารณาถึงผลกระทบของการเปลี่ยนแปลงในเทคโนโลยีและ/หรือการเปลี่ยนแปลงของสภาพแวดล้อมต่างๆ ที่เกี่ยวข้องกับการต่ออายุของสัญญาเช่าดังกล่าว เป็นต้น

สินทรัพย์สิทธิการใช้ - ผู้เช่า

สินทรัพย์สิทธิการใช้รับรู้ ณ วันที่สัญญาเช่าเริ่มมีผล โดยแสดงมูลค่าตามราคาทุนหลังหักค่าเสื่อมราคาสะสมและค่าเผื่อการด้อยค่า (ถ้ามี) และปรับปรุงด้วยการวัดมูลค่าของหนี้สินตามสัญญาเช่าใหม่ (ถ้ามี) ราคาทุนดังกล่าวประกอบด้วย จำนวนเงินของหนี้สินตามสัญญาเช่าจากการวัดมูลค่าเริ่มแรก ต้นทุนทางตรงที่เกิดขึ้น และการจ่ายชำระตามสัญญาเช่าใด ๆ ที่จ่ายชำระ ณ วันที่สัญญาเช่าเริ่มมีผลหรือก่อนวันที่สัญญาเริ่มมีผลหักสิ่งจูงใจตามสัญญาเช่าที่ได้รับ

ราคาทุนของสินทรัพย์สิทธิการใช้รวมถึงประมาณการต้นทุนที่จะเกิดขึ้นสำหรับผู้เช่าในการรื้อและขนย้ายสินทรัพย์อ้างอิง การบูรณะสถานที่ตั้งของสินทรัพย์อ้างอิงหรือการบูรณะสินทรัพย์อ้างอิงให้อยู่ในสภาพตามที่กำหนดไว้ในข้อตกลงและเงื่อนไขของสัญญาเช่า

ค่าเสื่อมราคาของสินทรัพย์สิทธิการใช้คำนวณจากราคาทุนของสินทรัพย์โดยวิธีเส้นตรงตามอายุของสัญญาเช่า หรืออายุการให้ประโยชน์โดยประมาณของสินทรัพย์สิทธิการใช้แต่ละประเภท

หนี้สินตามสัญญาเช่า

หนี้สินตามสัญญาเช่าแสดงมูลค่าตามมูลค่าปัจจุบันของการจ่ายชำระตามสัญญาเช่าที่ยังไม่ได้จ่ายชำระ ณ วันที่สัญญาเช่าเริ่มมีผล การจ่ายชำระตามสัญญาเช่าดังกล่าวประกอบด้วย การจ่ายชำระคงที่ (รวมถึงการจ่ายชำระคงที่โดยเนื้อหา) หักลูกหนี้สิ่งจูงใจตามสัญญาเช่า (ถ้ามี) และจำนวนเงินที่คาดว่าจะจ่ายชำระภายใต้การรับประกันมูลค่าคงเหลือ นอกจากนี้ การจ่ายชำระตามสัญญาเช่ายังรวมถึงราคาใช้สิทธิของสิทธิการเลือกซื้อ หากมีความแน่นอนอย่างสมเหตุสมผลที่กลุ่มบริษัทจะใช้สิทธิเลือกนั้น และการจ่ายชำระค่าปรับเพื่อการยกเลิกสัญญาเช่า หากข้อกำหนดสัญญาเช่าแสดงให้เห็นว่ากลุ่มบริษัทจะใช้สิทธิเลือกในการยกเลิกสัญญาเช่า

กลุ่มบริษัทคำนวณมูลค่าปัจจุบันของการจ่ายชำระตามสัญญาเช่าโดยใช้อัตราดอกเบี้ยการกู้ยืมส่วนเพิ่มเติม วันที่สัญญาเช่ามีผล หากอัตราดอกเบี้ยตามนโยบายของหนี้สินสัญญาเช่านั้นไม่สามารถกำหนดได้ ทั้งนี้อัตราดอกเบี้ยการกู้ยืมส่วนเพิ่มอ้างอิงจากอัตราผลตอบแทนของพันธบัตรรัฐบาลปรับด้วยค่าความเสี่ยงที่เหมาะสมตามระยะเวลาของสัญญาเช่านั้น หลังจากวันที่สัญญาเช่าเริ่มมีผลกลุ่มบริษัทจะวัดมูลค่าของหนี้สินตามสัญญาเช่าเพิ่มขึ้นเพื่อสะท้อนดอกเบี้ยจากหนี้สินตามสัญญาเช่า และลดลงเพื่อสะท้อนการจ่ายชำระตามสัญญาเช่าที่จ่ายชำระแล้ว นอกจากนี้ กลุ่มบริษัทจะวัดมูลค่าหนี้สินตามสัญญาเช่าใหม่ เมื่อมีการเปลี่ยนแปลงอายุสัญญาเช่า จำนวนเงินที่ต้องจ่ายชำระ หรือการประเมินสิทธิการเลือกในการซื้อสินทรัพย์อ้างอิง

สัญญาเช่าระยะสั้นและสัญญาเช่าซึ่งสินทรัพย์อ้างอิงมีมูลค่าต่ำ

กลุ่มบริษัทเลือกใช้ข้อยกเว้นในการรับรู้รายการสำหรับสัญญาเช่าระยะสั้น (สัญญาเช่าที่มีอายุสัญญาเช่า 12 เดือนหรือน้อยกว่านับจากวันที่สัญญาเช่ามีผล และไม่มีสิทธิการเลือกซื้อ) และสัญญาเช่าซึ่งสินทรัพย์อ้างอิงมีมูลค่าต่ำ จำนวนเงินที่จ่ายชำระตามสัญญาเช่าดังกล่าวจะรับรู้เป็นค่าใช้จ่ายในส่วนของการกำไรหรือขาดทุนตามวิธีเส้นตรงตลอดอายุสัญญาเช่า

3.11 ประมาณการหนี้สิน

การประมาณการหนี้สินจะรับรู้ในงบแสดงฐานะการเงินก็ต่อเมื่อบริษัทมีภาระหนี้สินเกิดขึ้นตามกฎหมายหรือภาระผูกพันซึ่งเป็นผลมาจากเหตุการณ์ในอดีต และมีความเป็นไปได้ค่อนข้างแน่นอนว่าประโยชน์เชิงเศรษฐกิจจะต้องถูกจ่ายไปเพื่อชำระภาระหนี้สินดังกล่าว โดยจำนวนภาระหนี้สินดังกล่าวสามารถประมาณจำนวนเงินได้อย่างน่าเชื่อถือถ้าผลกระทบดังกล่าวเป็นนัยสำคัญ ประมาณการกระแสเงินสดที่จะจ่ายในอนาคตจะคิดลดเป็นมูลค่าปัจจุบันโดยใช้อัตราคิดลดในตลาดปัจจุบันก่อนคำนวณภาษีเงินได้ เพื่อให้สะท้อนมูลค่าที่อาจประเมินได้ในตลาดปัจจุบันซึ่งแปรไปตามเวลาและความเสี่ยงที่มีต่อหนี้สิน

3.12 เครื่องมือทางการเงิน

การจัดประเภทรายการและการวัดมูลค่าของสินทรัพย์ทางการเงิน

กลุ่มบริษัทจัดประเภทสินทรัพย์ทางการเงิน ณ วันที่รับรู้รายการเริ่มแรก เป็นสินทรัพย์ทางการเงินที่วัดมูลค่าด้วยราคาทุนตัดจำหน่าย สินทรัพย์ทางการเงินที่วัดมูลค่าด้วยมูลค่ายุติธรรมผ่านกำไรขาดทุนเบ็ดเสร็จอื่น และสินทรัพย์ทางการเงินที่วัดมูลค่าด้วยมูลค่ายุติธรรมผ่านกำไรหรือขาดทุน โดยพิจารณาจากแผนธุรกิจของกิจการในการจัดการสินทรัพย์ทางการเงิน และลักษณะของกระแสเงินสดตามสัญญาของสินทรัพย์ทางการเงินนั้น

ตราสารทุนสามารถจำแนกและไม่สามารถเปลี่ยนแปลงได้ตามประเภทของการวัดมูลค่าได้สองประเภท ได้แก่ การวัดมูลค่ายุติธรรมผ่านกำไรหรือขาดทุน หรือการวัดมูลค่ายุติธรรมผ่านกำไรขาดทุนเบ็ดเสร็จอื่น ซึ่งไม่สามารถจัดประเภทรายการใหม่เข้าไปไว้ในกำไรหรือขาดทุนในภายหลัง

การรับรู้รายการเมื่อเริ่มแรกของสินทรัพย์ทางการเงินที่ไม่ได้วัดมูลค่าด้วยมูลค่ายุติธรรมผ่านกำไรหรือขาดทุนด้วยมูลค่ายุติธรรม บวกหรือหักด้วยต้นทุนการทำรายการซึ่งเกี่ยวข้องโดยตรงกับการได้มาหรือการออกสินทรัพย์ทางการเงินนั้น ต้นทุนการทำรายการของสินทรัพย์ทางการเงินที่วัดมูลค่าด้วยมูลค่ายุติธรรมผ่านกำไรหรือขาดทุนนั้นรับรู้เป็นค่าใช้จ่ายในกำไรหรือขาดทุน

การวัดมูลค่าในภายหลังของตราสารหนี้ทำได้ 3 วิธีโดยขึ้นอยู่กับการจัดประเภทตราสารหนี้

- สินทรัพย์ทางการเงินที่วัดมูลค่าด้วยราคาทุนตัดจำหน่าย เมื่อถือครองสินทรัพย์ทางการเงินนั้นเพื่อรับกระแสเงินสดตามสัญญา และเงื่อนไขตามสัญญาของสินทรัพย์ทางการเงินที่ก่อให้เกิดกระแสเงินสดซึ่งเป็นการรับชำระเพียงเงินต้นและดอกเบี้ยจากยอดคงเหลือของเงินต้นในวันที่ระบุไว้เท่านั้น สินทรัพย์ทางการเงินดังกล่าวต้องคำนวณโดยใช้วิธีอัตราดอกเบี้ยที่แท้จริงและต้องมีการประเมินการด้อยค่า กำไรหรือขาดทุนที่เกิดขึ้นจากการตัดรายการ การเปลี่ยนแปลงหรือการด้อยค่าดังกล่าวจะรับรู้ในส่วนของกำไรหรือขาดทุน
- สินทรัพย์ทางการเงินที่วัดมูลค่าด้วยมูลค่ายุติธรรมผ่านกำไรขาดทุนเบ็ดเสร็จอื่น เมื่อถือครองสินทรัพย์ทางการเงิน เพื่อรับกระแสเงินสดตามสัญญาและเพื่อขายสินทรัพย์ทางการเงิน และเงื่อนไขตามสัญญาของสินทรัพย์ทางการเงินที่ก่อให้เกิดกระแสเงินสด ซึ่งเป็นการรับชำระเพียงเงินต้นและดอกเบี้ยจากยอดคงเหลือของเงินต้นในวันที่ระบุไว้เท่านั้น การเปลี่ยนแปลงของมูลค่าของสินทรัพย์ทางการเงินรับรู้ผ่านกำไรขาดทุนเบ็ดเสร็จอื่น ยกเว้น รายการขาดทุนจากการด้อยค่ารายได้ดอกเบี้ย และกำไรขาดทุนจากอัตราแลกเปลี่ยนที่เกี่ยวข้องจะรับรู้เป็นกำไรหรือขาดทุน เมื่อมีการตัดรายการสินทรัพย์ทางการเงิน กำไรหรือขาดทุนสะสมที่เคยรับรู้รายการในกำไรขาดทุนเบ็ดเสร็จอื่นจะต้องจัดประเภทรายการใหม่เข้ากำไรหรือขาดทุน สินทรัพย์ทางการเงินดังกล่าวต้องคำนวณโดยใช้วิธีอัตราดอกเบี้ยที่แท้จริงเช่นเดียวกับ สินทรัพย์ทางการเงินที่วัดมูลค่าด้วยราคาทุนตัดจำหน่าย
- สินทรัพย์ทางการเงินที่วัดมูลค่าภายหลังด้วยมูลค่ายุติธรรมผ่านกำไรหรือขาดทุน เมื่อสินทรัพย์ทางการเงินนั้นไม่เข้าเงื่อนไขการวัดมูลค่าด้วยมูลค่าด้วยราคาทุนตัดจำหน่ายหรือวัดมูลค่าด้วยมูลค่ายุติธรรมผ่านกำไรขาดทุนเบ็ดเสร็จอื่น และแสดงในงบแสดงฐานะการเงินด้วยมูลค่ายุติธรรม โดยรับรู้การเปลี่ยนแปลงสุทธิของมูลค่ายุติธรรมในส่วนของกำไรหรือขาดทุน

การวัดมูลค่าในภายหลังของตราสารทุนต้องแสดงตราสารทุนโดยใช้มูลค่ายุติธรรม และบันทึกกำไรหรือขาดทุนจากการเปลี่ยนแปลงของมูลค่ายุติธรรมเข้ากำไรหรือขาดทุน หรือกำไรขาดทุนเบ็ดเสร็จอื่น ขึ้นอยู่กับการจัดประเภทรายการของตราสารทุนนั้น

การจัดประเภทรายการและการวัดมูลค่าของหนี้สินทางการเงิน

กลุ่มบริษัทรับรู้รายการเมื่อเริ่มแรกของหนี้สินทางการเงินด้วยมูลค่ายุติธรรม หักต้นทุนการทำรายการและจัดประเภทหนี้สินทางการเงินเป็นหนี้สินทางการเงินที่วัดมูลค่าในภายหลังด้วยราคาทุนตัดจำหน่ายโดยใช้วิธีดอกเบี้ยที่แท้จริง ในการคำนวณมูลค่าราคาทุนตัดจำหน่ายคำนึงถึงค่าธรรมเนียมหรือต้นทุนที่ถือเป็นส่วนหนึ่งของอัตราดอกเบี้ยที่แท้จริงนั้นด้วย ทั้งนี้ ค่าตัดจำหน่ายตามวิธีดอกเบี้ยที่แท้จริงแสดงเป็นส่วนหนึ่งของต้นทุนทางการเงินในส่วนของกำไรหรือขาดทุน

ตราสารอนุพันธ์

ตราสารอนุพันธ์รับรู้ด้วยมูลค่ายุติธรรม และวัดมูลค่ายุติธรรมทุกวันสิ้นรอบระยะเวลารายงาน ผลกำไรหรือขาดทุนจากการวัดมูลค่ายุติธรรมใหม่จะรับรู้ในกำไรหรือขาดทุนทันที ยกเว้นตราสารอนุพันธ์นั้นมีไว้เพื่อป้องกันความเสี่ยง

การตัดรายการของเครื่องมือทางการเงิน

สินทรัพย์ทางการเงินจะถูกตัดรายการออกจากบัญชี เมื่อสิทธิที่จะได้รับกระแสเงินสดของสินทรัพย์นั้นได้สิ้นสุดลง หรือได้มีการโอนสิทธิที่จะได้รับกระแสเงินสดของสินทรัพย์นั้น รวมถึงได้มีการโอนความเสี่ยงและผลตอบแทนเกือบทั้งหมดของสินทรัพย์นั้น หรือมีการโอนการควบคุมในสินทรัพย์นั้น แม้ว่าจะไม่มีการโอนหรือไม่ได้ลงไว้ซึ่งความเสี่ยงและผลตอบแทนเกือบทั้งหมดของสินทรัพย์นั้น

หนี้สินทางการเงินจะถูกตัดรายการออกจากบัญชีก็ต่อเมื่อได้มีการปฏิบัติตามภาระผูกพันของหนี้สินนั้นแล้ว มีการยกเลิกภาระผูกพันนั้น หรือมีการสิ้นสุดลงของภาระผูกพันนั้น ในกรณีที่มีการเปลี่ยนหนี้สินทางการเงินที่มีอยู่ให้เป็นหนี้สินใหม่จากผู้ให้กู้รายเดียวกันซึ่งมีข้อกำหนดที่แตกต่างกันอย่างมากระหว่างหนี้สินเดิมและหนี้สินใหม่ โดยรับรู้ผลแตกต่างของมูลค่าตามบัญชีดังกล่าวในส่วนของกำไรหรือขาดทุน

การด้อยค่าของสินทรัพย์ทางการเงิน

ผลขาดทุนด้านเครดิตที่คาดว่าจะเกิดขึ้นสำหรับสินทรัพย์ทางการเงินที่วัดมูลค่าด้วยวิธีราคาทุนตัดจำหน่าย หรือสินทรัพย์ทางการเงินประเภทตราสารหนี้ที่วัดมูลค่าด้วยวิธีมูลค่ายุติธรรมผ่านกำไรขาดทุนเบ็ดเสร็จอื่น และสินทรัพย์ที่เกิดจากภาระผูกพันวงเงินสินเชื่อและสัญญาค้ำประกันทางการเงิน ประเมินโดยไม่จำเป็นต้องรอให้เกิดเหตุการณ์ด้านเครดิตเกิดขึ้นก่อน กลุ่มบริษัทใช้วิธีทั่วไป (General approach) ในการพิจารณาค่าเพื่อผลขาดทุนจากการด้อยค่า สำหรับลูกหนี้การค้า กลุ่มบริษัทใช้วิธีการอย่างง่าย (Simplified approach) ในการคำนวณค่าเพื่อผลขาดทุนด้านเครดิตที่คาดว่าจะเกิดขึ้น กลุ่มบริษัทรับรู้ค่าเพื่อผลขาดทุนด้านเครดิตที่คาดว่าจะเกิดขึ้นตลอดอายุของลูกหนี้การค้า โดยอ้างอิงจากประสบการณ์ในอดีต ปรับปรุงด้วยข้อมูลการคาดการณ์ไปในอนาคตเกี่ยวกับลูกหนี้การค้าและสภาพแวดล้อมทางด้านเศรษฐกิจ

การหักกลบของเครื่องมือทางการเงิน

สินทรัพย์ทางการเงินและหนี้สินทางการเงินจะนำมาหักกลบกัน และแสดงด้วยยอดสุทธิในงบแสดงฐานะการเงิน ก็ต่อเมื่อกิจการมีสิทธิบังคับใช้ได้ตามกฎหมายอยู่แล้วในการหักกลบจำนวนเงินที่รับรู้ และกิจการมีความตั้งใจที่จะชำระด้วยยอดสุทธิ หรือตั้งใจที่จะรับสินทรัพย์และชำระหนี้สินพร้อมกัน

3.13 ผลประโยชน์พนักงาน

ผลประโยชน์ระยะสั้น

กลุ่มบริษัทรับรู้เงินเดือน ค่าจ้าง โบนัส เงินสมทบกองทุนประกันสังคมและกองทุนสำรองเลี้ยงชีพเป็นค่าใช้จ่ายเมื่อเกิดรายการ

ผลประโยชน์หลังออกจากงานของพนักงาน (โครงการสมทบเงิน)

บริษัทและพนักงานได้ร่วมกันจัดตั้งกองทุนสำรองเลี้ยงชีพ ซึ่งประกอบด้วยเงินที่พนักงานจ่ายสะสม และเงินที่บริษัทจ่ายสมทบให้เป็นรายเดือน สินทรัพย์ของกองทุนสำรองเลี้ยงชีพได้แยกออกจากสินทรัพย์ของบริษัท เงินที่บริษัทจ่ายสมทบกองทุนสำรองเลี้ยงชีพบันทึกเป็นค่าใช้จ่ายในปีที่เกิดรายการ

ผลประโยชน์หลังออกจากงานของพนักงาน (โครงการผลประโยชน์)

กลุ่มบริษัทมีภาระสำหรับเงินชดเชยที่ต้องจ่ายให้แก่พนักงานเมื่อออกจากงานตามข้อบังคับของกลุ่มบริษัทกฎหมายแรงงาน และตามโครงการผลตอบแทนพนักงานอื่นๆ ซึ่งกลุ่มบริษัทถือว่าเงินชดเชยดังกล่าวเป็นโครงการผลประโยชน์หลังออกจากงานสำหรับพนักงาน

กลุ่มบริษัทคำนวณหนี้สินตามโครงการผลประโยชน์หลังออกจากงานของพนักงานโดยใช้วิธีคิดลดแต่ละหน่วยที่ประมาณการไว้ (Projected Unit Credit Method) โดยผู้เชี่ยวชาญอิสระได้ทำการประเมินภาระผูกพันดังกล่าวตามหลักคณิตศาสตร์ประกันภัย ซึ่งหลักการประมาณการดังกล่าวต้องใช้ข้อสมมติที่หลากหลาย รวมถึงข้อสมมติเกี่ยวกับอัตราคิดลด อัตราการขึ้นเงินเดือนในอนาคต อัตราการเปลี่ยนแปลงในจำนวนพนักงาน อัตราการมรณะและอัตราเงินเฟ้อ

ผลกำไรหรือขาดทุนจากการประมาณการตามหลักคณิตศาสตร์ประกันภัย (Actuarial gains and losses) จะรับรู้ทันทีในกำไรขาดทุนเบ็ดเสร็จอื่น โดยถือเป็นส่วนหนึ่งของกำไรสะสม

ผลประโยชน์ระยะยาวอื่น

ภาระผูกพันสุทธิของกลุ่มบริษัทที่เป็นผลประโยชน์ระยะยาวของพนักงานเป็นผลประโยชน์ในอนาคตที่เกิดจากการทำงานของพนักงานในงวดปัจจุบันและงวดก่อนๆ ซึ่งผลประโยชน์นี้ได้คิดลดกระแสเงินสดเพื่อให้เป็นมูลค่าปัจจุบัน การวัดมูลค่าใหม่จะรับรู้ในกำไรหรือขาดทุนเมื่อเกิดขึ้น

3.14 บุคคลหรือกิจการที่เกี่ยวข้องกัน

บุคคลหรือกิจการที่เกี่ยวข้องกันหมายถึงบุคคลหรือกิจการที่มีอำนาจควบคุมบริษัทถูกควบคุมโดยบริษัท ไม่ว่าจะเป็นทางตรงหรือทางอ้อม หรืออยู่ภายใต้การควบคุมเดียวกันกับบริษัท รวมถึงบริษัทที่ทำหน้าที่ถือหุ้น บริษัทย่อย และกิจการที่เป็นบริษัทย่อยในเครือเดียวกัน นอกจากนี้บุคคลหรือกิจการที่เกี่ยวข้องกันยังหมายรวมถึงบริษัทร่วมและบุคคลซึ่งถือหุ้นที่มีสิทธิออกเสียงไม่ว่าทางตรงหรือทางอ้อมและมีอิทธิพลอย่างเป็นสาระสำคัญกับบริษัท ผู้บริหารสำคัญ กรรมการหรือพนักงานของบริษัทตลอดทั้งสมาชิกในครอบครัวที่ใกล้ชิดกับบุคคลดังกล่าว และกิจการที่เกี่ยวข้องกับบุคคลเหล่านั้น

ในการพิจารณาความสัมพันธ์ระหว่างบุคคลหรือกิจการที่เกี่ยวข้องกันกับบริษัทแต่ละรายการ บริษัทคำนึงถึงเนื้อหาของความสัมพันธ์มากกว่ารูปแบบทางกฎหมาย

3.15 การแปลงค่าเงินตราต่างประเทศ

3.15.1 รายการบัญชีที่เป็นเงินตราต่างประเทศ

รายการที่เป็นเงินตราต่างประเทศได้บันทึกไว้เป็นเงินบาท โดยใช้อัตราแลกเปลี่ยน ณ วันที่เกิดรายการ สินทรัพย์และหนี้สินที่เป็นเงินตราต่างประเทศที่มียอดคงเหลือ ณ วันที่ในงบแสดงฐานะการเงินได้บันทึกไว้เป็นเงินบาทโดยใช้อัตราแลกเปลี่ยน ณ วันที่ในงบแสดงฐานะการเงิน กำไรหรือขาดทุนจากการแปลงค่าได้บันทึกเป็นรายได้หรือค่าใช้จ่ายในงวดปัจจุบัน

3.15.2 หน่วยงานต่างประเทศ

งบการเงินของบริษัทย่อยที่จัดตั้งขึ้นในต่างประเทศได้แปลงค่าเป็นเงินบาท โดยใช้อัตราแลกเปลี่ยน ณ วันที่ในงบแสดงฐานะการเงินสำหรับรายการที่เป็นสินทรัพย์และหนี้สินและใช้อัตราแลกเปลี่ยนถ่วงเฉลี่ยสำหรับรายการที่เป็นรายได้และค่าใช้จ่าย ผลต่างซึ่งเกิดขึ้นจากการแปลงค่าบันทึกในกำไรขาดทุนเบ็ดเสร็จอื่นและแสดงเป็นรายการกำไร (ขาดทุน) จากการแปลงค่างบการเงินในส่วนของผู้ถือหุ้นเกินกว่าจะมีการจำหน่ายเงินลงทุนนั้นออกไป

3.16 กำไร (ขาดทุน) ต่อหุ้นขั้นพื้นฐาน

กำไร (ขาดทุน) ต่อหุ้นขั้นพื้นฐานคำนวณโดยการหารกำไร (ขาดทุน) สำหรับปีด้วยจำนวนถัวเฉลี่ยถ่วงน้ำหนักของหุ้นสามัญที่ออกจำหน่ายอยู่แล้วในระหว่างปี

3.17 ภาษีเงินได้

ภาษีเงินได้ ประกอบด้วยภาษีเงินได้ปัจจุบันและภาษีเงินได้รอการตัดบัญชี

ภาษีเงินได้ปัจจุบัน

กลุ่มบริษัทบันทึกภาษีเงินได้ (ถ้ามี) ตามจำนวนที่จะต้องจ่าย คำนวณตามหลักเกณฑ์แห่งประมวลรัษฎากรในอัตราภาษีเงินได้ร้อยละ 20 ของกำไรสุทธิก่อนภาษีเงินได้ หลังจากปรับปรุงบวกกลับด้วยค่าใช้จ่ายต่างๆ ซึ่งไม่สามารถถือเป็นรายจ่ายในการคำนวณภาษีและหักออกด้วยรายการที่ได้รับยกเว้นหรือไม่ถือเป็นรายได้ในการคำนวณภาษี

ภาษีเงินได้รอการตัดบัญชี

สินทรัพย์และหนี้สินภาษีเงินได้รอการตัดบัญชีจะคำนวณขึ้นจากผลแตกต่างชั่วคราวระหว่างมูลค่าตามบัญชีกับฐานภาษีของสินทรัพย์หรือหนี้สินนั้น ณ วันสิ้นรอบระยะเวลารายงาน รายการเปลี่ยนแปลงของสินทรัพย์และหนี้สินภาษีเงินได้รอการตัดบัญชีจะถูกรับรู้เป็นรายได้ภาษีเงินได้รอการตัดบัญชีหรือค่าใช้จ่ายภาษีเงินได้รอการตัดบัญชีโดยจะรับรู้ในกำไรขาดทุน เว้นแต่ในส่วนที่เกี่ยวกับรายการที่รับรู้โดยตรงในส่วนของผู้ถือหุ้นหรือกำไรขาดทุนเบ็ดเสร็จอื่น

ผลแตกต่างชั่วคราวที่ใช้หักภาษีจะถูกรับรู้เป็นสินทรัพย์ภาษีเงินได้รอการตัดบัญชีเมื่อมีความเป็นไปได้ค่อนข้างแน่นอนว่ากลุ่มบริษัทจะมีกำไรทางภาษีจากการดำเนินงานในอนาคตเพียงพอที่จะนำสินทรัพย์ภาษีเงินได้รอการตัดบัญชีมาใช้ประโยชน์ได้ และผลแตกต่างชั่วคราวที่ต้องเสียภาษีทุกรายการจะถูกรับรู้เป็นหนี้สินภาษีเงินได้รอการตัดบัญชี ภาษีเงินได้รอการตัดบัญชีจะไม่ถูกรับรู้เมื่อเกิดจากผลแตกต่างชั่วคราวต่อไปนี้ การรับรู้ค่าความนิยมในครั้งแรก การรับรู้สินทรัพย์หรือหนี้สินในครั้งแรกซึ่งเป็นรายการที่ไม่ใช่การรวมธุรกิจและรายการนั้นไม่มีผลกระทบต่อกำไรขาดทุนทางบัญชีหรือทางภาษี และผลแตกต่างที่เกี่ยวข้องกับเงินลงทุนในบริษัทย่อยและกิจการร่วมค้าหากเป็นไปได้ว่าจะไม่มีการกลับรายการในอนาคตอันใกล้

สินทรัพย์และหนี้สินภาษีเงินได้รอการตัดบัญชีถูกวัดมูลค่าโดยใช้อัตราภาษีเงินได้สำหรับงวดที่กลุ่มบริษัทคาดว่าจะได้รับประโยชน์จากสินทรัพย์ภาษีเงินได้รอการตัดบัญชีหรือจะจ่ายชำระหนี้สินภาษีเงินได้โดยใช้อัตราภาษีและกฎหมายภาษีอากรที่มีผลบังคับใช้อยู่หรือที่คาดได้ค่อนข้างแน่นอนว่าจะมีผลบังคับใช้ภายในสิ้นรอบระยะเวลาที่รายงาน

ณ วันสิ้นรอบระยะเวลารายงาน มูลค่าตามบัญชีของสินทรัพย์ภาษีเงินได้รอการตัดบัญชีจะถูกทบทวนและปรับลดมูลค่า เมื่อมีความเป็นไปได้ค่อนข้างแน่นอนว่ากลุ่มบริษัทจะไม่กำไรทางภาษีในอนาคตเพียงพอต่อการนำสินทรัพย์ภาษีเงินได้รอการตัดบัญชีทั้งหมดหรือบางส่วนมาใช้ประโยชน์ได้

สินทรัพย์ภาษีเงินได้รอการตัดบัญชีและหนี้สินภาษีเงินได้รอการตัดบัญชีจะหักกลบกันได้ก็ต่อเมื่อกิจการมีสิทธิตามกฎหมายและภาษีเงินได้นี้ประเมินโดยหน่วยงานจัดเก็บภาษีหน่วยงานเดียวกัน

4. การใช้ดุลยพินิจและประมาณการทางบัญชีที่สำคัญ

ในการจัดทำงบการเงินตามมาตรฐานการรายงานทางการเงิน ฝ่ายบริหารจำเป็นต้องใช้ดุลยพินิจและการประมาณการในเรื่องที่มีความไม่แน่นอนเสมอ การใช้ดุลยพินิจและการประมาณการดังกล่าวนี้ส่งผลกระทบต่อจำนวนเงินที่แสดงในงบการเงินและต่อข้อมูลที่แสดงในหมายเหตุประกอบงบการเงิน ผลที่เกิดขึ้นจริงอาจแตกต่างไปจากจำนวนที่ประมาณการไว้ การใช้ดุลยพินิจและการประมาณการที่สำคัญมีดังนี้

ค่าเพื่อผลขาดทุนด้านเครดิตที่คาดว่าจะเกิดขึ้นของลูกหนี้

ในการประมาณการค่าเพื่อหนี้สงสัยจะสูญของลูกหนี้ ฝ่ายบริหารจำเป็นต้องใช้ดุลยพินิจในการประมาณการผลขาดทุนที่คาดว่าจะเกิดขึ้น โดยคำนึงถึงประวัติการชำระหนี้และข้อมูลผลขาดทุนด้านเครดิตในอดีตซึ่งมีการปรับสะท้อนข้อมูลปัจจุบัน และการคาดการณ์ล่วงหน้าเกี่ยวกับปัจจัยทางเศรษฐกิจมหภาคที่มีผลต่อความสามารถในการชำระหนี้ ได้แก่ ผลิตภัณฑ์มวลรวมในประเทศ (GDP) อัตราการว่างงาน และดัชนีราคาผู้บริโภค (Consumer Price Index)

ค่าเพื่อการลดลงของมูลค่าสินค้าคงเหลือ

ในการประมาณค่าเพื่อการลดลงของมูลค่าสินค้าคงเหลือ ฝ่ายบริหารได้ใช้ดุลยพินิจในการประมาณการผลขาดทุนที่คาดว่าจะเกิดขึ้นจากสินค้าคงเหลือเหล่านั้น โดยค่าเพื่อการลดลงของมูลค่าสุทธิที่จะได้รับพิจารณาจากราคาที่คาดว่าจะขายได้ตามปกติของธุรกิจหักด้วยค่าใช้จ่ายในการขายสินค้านั้นและค่าเพื่อสำหรับสินค้าเก่าล้าสมัยเคลื่อนไหวช้าหรือเสื่อมคุณภาพพิจารณาจากอายุโดยประมาณของสินค้าแต่ละชนิด จำนวนค่าเพื่อการลดลงของมูลค่าสินค้าคงเหลือที่ประมาณได้ เมื่อนำมาเปรียบเทียบกับจำนวนเดิมที่มีในบัญชี ค่าเพื่อการลดลงของมูลค่าสินค้าคงเหลือทั้งที่ลดลงและเพิ่มขึ้นจะแสดงเป็นค่าใช้จ่ายภายใต้หัวข้อต้นทุนขายในส่วนของกำไรหรือขาดทุน

ค่าเพื่อการด้อยค่าของเงินลงทุน

บริษัทพิจารณาค่าเพื่อการด้อยค่าของเงินลงทุนในบริษัทย่อย โดยฝ่ายบริหารจำเป็นต้องประมาณการกระแสเงินสดที่คาดว่าจะได้รับในอนาคตจากเงินลงทุนนั้น รวมทั้งการเลือกอัตราคิดลดที่เหมาะสมในการคำนวณหามูลค่าปัจจุบันของกระแสเงินสดนั้นๆ

อสังหาริมทรัพย์เพื่อการลงทุน ที่ดิน อาคารและอุปกรณ์ สินทรัพย์สิทธิการใช้ และค่าเสื่อมราคา

ในการคำนวณค่าเสื่อมราคาของอสังหาริมทรัพย์เพื่อการลงทุน อาคารและอุปกรณ์ และสินทรัพย์สิทธิการใช้ ฝ่ายบริหารจำเป็นต้องทำการประมาณอายุการให้ประโยชน์และมูลค่าคงเหลือเมื่อเลิกใช้งานของอสังหาริมทรัพย์เพื่อการลงทุน อาคารและอุปกรณ์ และสินทรัพย์สิทธิการใช้ และต้องทบทวนอายุการให้ประโยชน์และมูลค่าคงเหลือใหม่หากมีการเปลี่ยนแปลงเกิดขึ้น

ในการเปิดเผยมูลค่ายุติธรรมของอสังหาริมทรัพย์เพื่อการลงทุน ฝ่ายบริหารใช้วิธีพิจารณาจากรายได้โดยอ้างอิงจากการประเมินมูลค่ายุติธรรมในงวดปัจจุบันและงวดก่อนโดยผู้ประเมินราคาอิสระ

ค่าเพื่อการด้อยค่าของสินทรัพย์ที่ไม่ใช่สินทรัพย์ทางการเงิน

กลุ่มบริษัทจะบันทึกค่าเพื่อการด้อยค่าของสินทรัพย์ เมื่อมูลค่าที่คาดว่าจะได้รับคืนต่ำกว่ามูลค่าตามบัญชีของสินทรัพย์นั้นหรือเมื่อมีข้อบ่งชี้ของการด้อยค่า การที่จะสรุปว่ามูลค่าคาดว่าจะได้รับคืนต่ำกว่ามูลค่าตามบัญชีของสินทรัพย์หรือไม่นั้นจำเป็นต้องใช้ดุลยพินิจของฝ่ายบริหารเกี่ยวกับการใช้ข้อสมมติฐานที่สำคัญในการประมาณมูลค่าที่คาดว่าจะได้รับคืน

สินทรัพย์ภายใต้การตัดบัญชี

กลุ่มบริษัทจะรับรู้สินทรัพย์ภายใต้การตัดบัญชีสำหรับผลแตกต่างชั่วคราวที่ใช้หักภาษีและขาดทุนทางภาษีที่ไม่ได้ใช้เมื่อมีความเป็นไปได้ค่อนข้างแน่ที่จะมีกำไรทางภาษีในอนาคตเพียงพอที่จะใช้ประโยชน์จากผลแตกต่างชั่วคราวและขาดทุนนั้น ในการนี้ฝ่ายบริหารจำเป็นต้องประมาณการว่าควรรับรู้จำนวนสินทรัพย์ภายใต้การตัดบัญชีเป็นจำนวนเท่าใด โดยพิจารณาถึงจำนวนกำไรทางภาษีที่คาดว่าจะเกิดในอนาคตในแต่ละช่วงเวลา

ผลประโยชน์หลังจากออกจากงานของพนักงานตามโครงการผลประโยชน์

หนี้สินตามโครงการผลประโยชน์หลังจากออกจากงานของพนักงานประมาณขึ้นตามหลักคณิตศาสตร์ประกันภัย ซึ่งต้องอาศัยข้อสมมติฐานต่าง ๆ ในการประมาณการนั้น เช่น อัตราคิดลด อัตราการขึ้นเงินเดือนในอนาคต อัตราการเปลี่ยนแปลงในจำนวนพนักงาน เป็นต้น

สัญญาเช่า

ในการกำหนดอายุสัญญาเช่าที่มีสิทธิการเลือกในการขยายอายุสัญญาเช่าหรือยกเลิกสัญญาเช่า กลุ่มบริษัทกำหนดอายุสัญญาเช่าตามระยะเวลาที่บอกเลิกไม่ได้ของสัญญาเช่า โดยรวมระยะเวลาตามสิทธิเลือกในการขยายอายุสัญญาเช่า หากมีความแน่นอนอย่างสมเหตุสมผลที่จะใช้สิทธิเลือกนั้น และระยะเวลาตามสิทธิเลือกในการยกเลิกสัญญาเช่า หากมีความแน่นอนอย่างสมเหตุสมผลที่จะไม่ใช้สิทธิเลือกนั้น ฝ่ายบริหารจำเป็นต้องใช้ดุลยพินิจในการประเมินว่ากลุ่มบริษัทมีความแน่นอนอย่างสมเหตุสมผลหรือไม่ที่จะใช้สิทธิเลือกในการขยายอายุสัญญาเช่า หรือที่จะไม่ใช้สิทธิเลือกในการยกเลิกสัญญาเช่า โดยพิจารณาข้อเท็จจริงและสภาพแวดล้อมที่เกี่ยวข้องทั้งหมดที่ทำให้เกิดสิ่งสูงใจในทางเศรษฐกิจสำหรับกลุ่มบริษัทในการใช้สิทธิเลือกนั้น ภายหลังจากวันที่สัญญาเช่ามีผล บริษัทและบริษัทย่อยจะประเมินอายุสัญญาเช่าใหม่หากมีเหตุการณ์หรือสถานการณ์ที่มีนัยสำคัญซึ่งอยู่ภายใต้การควบคุมและส่งผลต่อความแน่นอนอย่างสมเหตุสมผลที่จะใช้สิทธิเลือก

อัตราดอกเบี้ยเงินกู้ยืมส่วนเพิ่ม

กลุ่มบริษัทไม่สามารถกำหนดอัตราดอกเบี้ยตามนัยของสัญญาเช่า ดังนั้นจึงใช้อัตราดอกเบี้ยเงินกู้ยืมส่วนเพิ่มของกลุ่มบริษัทในการคิดลดหนี้สินตามสัญญาเช่า โดยอัตราเงินกู้ยืมส่วนเพิ่มเป็นอัตราดอกเบี้ยที่กลุ่มบริษัทจะต้องจ่ายในการกู้ยืมเงินที่จำเป็นเพื่อให้ได้มาซึ่งสินทรัพย์ที่มีมูลค่าใกล้เคียงกับสินทรัพย์สิทธิการใช้ในสภาพแวดล้อมทางเศรษฐกิจที่คล้ายคลึง โดยมีระยะเวลาการกู้ยืมและหลักประกันที่คล้ายคลึง

5. บุคคลหรือกิจการที่เกี่ยวข้องกัน

เพื่อวัตถุประสงค์ในการจัดทำงบการเงิน บุคคลหรือกิจการเป็นบุคคลหรือกิจการที่เกี่ยวข้องกันกับบริษัท หากบริษัทมีอำนาจควบคุมหรือควบคุมร่วมกันทั้งทางตรงและทางอ้อมหรือมีอิทธิพลอย่างมีสาระสำคัญต่อบุคคลหรือกิจการในการตัดสินใจทางการเงินและการบริหารหรือในทางกลับกัน โดยที่บริษัทมีการควบคุมเดียวกันหรือมีอิทธิพลอย่างมีสาระสำคัญเดียวกัน การเกี่ยวข้องกันนี้อาจเป็นรายบุคคลหรือเป็นกิจการ

5.1 ลักษณะความสัมพันธ์กับบุคคลหรือกิจการที่เกี่ยวข้องกัน สรุปได้ดังนี้

ชื่อบุคคลหรือกิจการที่เกี่ยวข้องกัน	ลักษณะความสัมพันธ์
<u>บริษัทย่อย</u>	
บริษัท ทวีวัฒนา โลจิสติกส์ จำกัด	เป็นผู้ถือหุ้นและมีผู้ถือหุ้นและกรรมการร่วมกัน (เลิกกิจการเมื่อวันที่ 14 ธันวาคม 2565 และชำระ บัญชีแล้วเมื่อวันที่ 7 เมษายน 2566)
บริษัท ไทยนาม ออโตโมทีฟ เพอร์ฟอร์แมนซ์ จำกัด	เป็นผู้ถือหุ้นและมีผู้ถือหุ้นและกรรมการร่วมกัน (เลิกกิจการเมื่อวันที่ 14 ธันวาคม 2565 และชำระ บัญชีแล้วเมื่อวันที่ 7 เมษายน 2566)
TNV Plastics (Proprietary) Limited	เป็นผู้ถือหุ้นและมีผู้ถือหุ้นและกรรมการร่วมกัน
<u>บริษัทย่อยทางอ้อม</u>	
บริษัท ที.เอ็น.พี. อินดัสทรี จำกัด	เป็นผู้ถือหุ้นทางอ้อมถือหุ้นโดยบริษัท ทวีวัฒนา โลจิสติกส์ จำกัด (เลิกกิจการเมื่อวันที่ 14 ธันวาคม 2565 และอยู่ในระหว่างการชำระบัญชี)
ชื่อบุคคลหรือกิจการที่เกี่ยวข้องกัน	ลักษณะความสัมพันธ์
<u>บริษัทที่เกี่ยวข้องกัน</u>	
บริษัท อุตสาหกรรมกรรมมะนาว จำกัด	เป็นผู้ถือหุ้นและมีผู้ถือหุ้นและกรรมการร่วมกัน
<u>บุคคลที่เกี่ยวข้องกัน</u>	
กรรมการและผู้บริหารสำคัญ	บุคคลที่มีอำนาจและความรับผิดชอบในการบริหารงาน

5.2 นโยบายการกำหนดราคาสำหรับรายการกับบุคคลหรือกิจการที่เกี่ยวข้องกัน ดังนี้

รายการ	นโยบายการกำหนดราคา
รายได้จากการขาย	- บริษัท ไทยนาม ออโตโมทีฟ เพอร์ฟอร์แมนซ์ จำกัด และ บริษัท ทวีวัฒนา โลจิสติกส์ จำกัด : ตามราคาตลาด - TNV Plastics (Proprietary) Limited : ราคาทุนบวกกำไรร้อยละ 5 - 30 - บริษัท ที.เอ็น.พี.อินดัสทรี จำกัด : ราคาทุนบวกกำไรร้อยละ 0 - 5
รายได้ค่าเช่าและบริการ	- ราคาที่ตกลงร่วมกันตามสัญญา
รายได้เงินปันผล	- ตามที่ประกาศจ่าย
รายได้และค่าใช้จ่ายอื่น	- ราคาที่ตกลงร่วมกัน
ค่าซื้อสินค้า	- ตามราคาตลาด
ค่าซื้อทรัพย์สิน	- ราคาที่ตกลงร่วมกัน
เงินให้กู้ยืม	- TNV Plastics (Proprietary) Limited : อัตราดอกเบี้ยร้อยละ prime rate บวกร้อยละ 2 ต่อปี - บริษัท ที.เอ็น.พี.อินดัสทรี จำกัด : อัตราดอกเบี้ยร้อยละ MLR-1.0 ต่อปีและ MLR-2.0 ต่อปี
ค่าตอบแทนกรรมการและผู้บริหาร	- ตามที่ได้รับอนุมัติโดยกรรมการและ/หรือผู้ถือหุ้น

5.3 ยอดคงเหลือกับบุคคลหรือกิจการที่เกี่ยวข้องกัน ณ วันที่ 31 ธันวาคม 2566 และ 2565 ประกอบด้วย

	บาท			
	งบการเงินรวม		งบการเงินเฉพาะกิจการ	
	2566	2565	2566	2565
<u>สินทรัพย์</u>				
ลูกหนี้การค้าและลูกหนี้หมุนเวียนอื่น				
บริษัทย่อย				
TNV Plastics (Proprietary) Limited	-	-	300,390,066.97	287,952,076.36
บริษัท ที.เอ็น.พี. อินดัสทรี จำกัด	-	-	102,048,723.23	102,055,492.48
รวม	-	-	402,438,790.20	390,007,568.84
หัก ค่าเผื่อผลขาดทุนด้านเครดิตที่คาดว่าจะเกิดขึ้น	-	-	(365,620,604.41)	(346,247,406.82)
สุทธิ	-	-	36,818,185.79	43,760,162.02
<u>คอกเบี้ยค้างรับ</u>				
บริษัทย่อย				
บริษัท ที.เอ็น.พี. อินดัสทรี จำกัด	-	-	76,769,453.57	76,769,453.57
TNV Plastics (Proprietary) Limited	-	-	19,179,743.44	19,366,872.50
รวม	-	-	95,949,197.01	96,136,326.07
หัก ค่าเผื่อผลขาดทุนด้านเครดิตที่คาดว่าจะเกิดขึ้น	-	-	(95,949,197.01)	(96,136,326.07)
สุทธิ	-	-	-	-

เงินให้กู้ยืมระยะสั้นแก่กิจการที่เกี่ยวข้องกัน

รายการเปลี่ยนแปลงของเงินให้กู้ยืมระยะสั้นแก่กิจการที่เกี่ยวข้องกันสำหรับปีสิ้นสุดวันที่ 31 ธันวาคม 2566 และ 2565 สรุปได้ดังนี้

	บาท			
	งบการเงินเฉพาะกิจการ			
	ณ วันที่ 1 มกราคม 2566	ในระหว่างปี		ณ วันที่ 31 ธันวาคม 2566
		เพิ่มขึ้น	ลดลง	
			กำไร (ขาดทุน) จาก อัตรา แลกเปลี่ยน	
<u>บริษัทย่อย</u>				
TNV Plastics (Proprietary) Ltd.	148,439,450.83	-	(1,434,270.57)	147,005,180.26
<u>บริษัทย่อยทางอ้อม</u>				
บริษัท ที.เอ็น.พี. อินดัสทรี จำกัด	72,371,108.58	-	-	72,371,108.58
รวม	220,810,559.41	-	(1,434,270.57)	219,376,288.84
หัก ค่าเผื่อผลขาดทุนด้านเครดิตที่คาดว่าจะเกิดขึ้น				
TNV Plastics (Proprietary) Ltd.	(148,439,450.83)	-	1,434,270.57	(147,005,180.26)
บริษัท ที.เอ็น.พี. อินดัสทรี จำกัด	(72,371,108.58)	-	-	(72,371,108.58)
รวม	(220,810,559.41)	-	1,434,270.57	(219,376,288.84)
สุทธิ	-			-

	บาท				
	งบการเงินเฉพาะกิจการ				
	ณ วันที่ 1	ในระหว่างปี			ณ วันที่ 31
	มกราคม 2565	เพิ่มขึ้น	ลดลง	กำไร (ขาดทุน) จาก อัตราแลกเปลี่ยน	ธันวาคม 2565
บริษัทย่อย					
TNV Plastics (Proprietary) Ltd.	143,500,000.81	-	-	4,939,450.02	148,439,450.83
บริษัทย่อยทางอ้อม					
บริษัท ที.เอ็น.พี. อินดัสทรี จำกัด	99,854,058.58	-	(27,482,950.00)	-	72,371,108.58
รวม	243,354,059.39	-	(27,482,950.00)	4,939,450.02	220,810,559.41
หัก ค่าเพื่อผลขาดทุนด้านเครดิตที่คาดว่าจะเกิดขึ้น					
TNV Plastics (Proprietary) Ltd.	(143,500,000.81)	(4,939,450.02)	-	-	(148,439,450.83)
บริษัท ที.เอ็น.พี. อินดัสทรี จำกัด	(99,854,058.58)	-	27,482,950.00	-	(72,371,108.58)
รวม	(243,354,059.39)	(4,939,450.02)	27,482,950.00	-	(220,810,559.41)
สุทธิ	-				-

บริษัท ที.เอ็น.พี.อินดัสทรี จำกัด

บริษัทได้ให้กู้ยืมเงินในรูปตัวสัญญาใช้เงิน และมีอัตราดอกเบี้ยร้อยละ MLR-1.0 ต่อปี และ MLR-2.0 ต่อปี

ตามสัญญาโอนทรัพย์สินชำระหนี้ระหว่างบริษัทกับบริษัท ที.เอ็น.พี.อินดัสทรี จำกัด ลงวันที่ 17 สิงหาคม 2565 บริษัทได้มีการโอนกรรมสิทธิ์ในเครื่องจักรเพื่อชำระหนี้ โดยกำหนดมูลค่าการรับโอนซื้อเครื่องจักรเพื่อชำระหนี้ตามราคาประเมินโดยผู้ประเมินราคาอิสระ เป็นจำนวนเงิน 25,685,000 บาท (หมายเหตุ 10) โดยบริษัทย่อยเปิดบิลขายในราคาที่รวมภาษีมูลค่าเพิ่มแล้ว เป็นจำนวนเงิน 27,482,950 บาท เพื่อหักสุทธิชำระหนี้เงินกู้ยืมด้วยจำนวนเงินดังกล่าว ในวันที่ 1 กันยายน 2565

TNV Plastics (Proprietary) Limited

บริษัทได้ให้กู้ยืมเงิน โดยมีอัตราดอกเบี้ยร้อยละ Prime rate บวก 2 ต่อปี และมีกำหนดชำระคืนเมื่อทวงถาม

บริษัทหยุดรับรู้ดอกเบี้ยรับในงบการเงินตั้งแต่วันที่ 1 กรกฎาคม 2557 เป็นต้นไป เนื่องจากบริษัทย่อยทั้งสองแห่ง ยังไม่มีความสามารถในการจ่ายชำระดอกเบี้ยได้ในอนาคตอันใกล้

5.4 รายการสำคัญที่เกิดขึ้นกับบุคคลหรือกิจการที่เกี่ยวข้องกันสำหรับปีสิ้นสุดวันที่ 31 ธันวาคม 2566 และ 2565 ประกอบด้วย

- รายได้และค่าใช้จ่ายระหว่างบริษัทกับบริษัทย่อยซึ่งได้ถูกตัดออกในงบการเงินรวมแล้ว

	บาท			
	งบการเงินรวม		งบการเงินเฉพาะกิจการ	
	2566	2565	2566	2565
รายได้จากการขาย				
บริษัทย่อย				
บริษัท ทวีวัฒนา โลจิสติกส์ จำกัด	-	-	-	675,718.20
TNV Plastics (Proprietary) Limited	-	-	39,598,778.13	46,376,173.34
รวม	-	-	39,598,778.13	47,051,891.54

	บาท			
	งบการเงินรวม		งบการเงินเฉพาะกิจการ	
	2566	2565	2566	2565
รายได้ค่าเช่า				
บริษัทย่อย				
บริษัท ไทยนาม ออโตโมทีฟ เพอร์ฟอร์แมนซ์ จำกัด	-	-	-	512,890.00
บริษัท ที.เอ็น.พี. อินดัสทรี จำกัด	-	-	-	716,450.00
รวม	-	-	-	1,229,340.00
รายได้อื่น				
บริษัทย่อย				
บริษัท ไทยนาม ออโตโมทีฟ เพอร์ฟอร์แมนซ์ จำกัด	-	-	-	834,152.37
บริษัท ที.เอ็น.พี. อินดัสทรี จำกัด	-	-	-	39,296.00
รวม	-	-	-	873,448.37
รายได้เงินปันผล				
บริษัทย่อย				
บริษัท ไทยนาม ออโตโมทีฟ เพอร์ฟอร์แมนซ์ จำกัด	-	-	-	5,499,972.50
ต้นทุนขาย (ค่าใช้จ่ายในการผลิต)				
บริษัทย่อย				
บริษัท ไทยนาม ออโตโมทีฟ เพอร์ฟอร์แมนซ์ จำกัด	-	-	-	2,334,393.34
บริษัท ที.เอ็น.พี. อินดัสทรี จำกัด	-	-	-	3,483,969.27
รวม	-	-	-	5,818,362.61
ขายทรัพย์สิน				
บริษัทย่อย				
TNV Plastics (Proprietary) Limited	-	-	645,512.51	508,933.96
ซื้อทรัพย์สิน				
บริษัทย่อย				
บริษัท ทวีวัฒนา โลจิสติกส์ จำกัด	-	-	-	2,500.00
บริษัท ไทยนาม ออโตโมทีฟ เพอร์ฟอร์แมนซ์ จำกัด	-	-	-	4,228,700.00
TNV Plastics (Proprietary) Limited	-	-	-	508,933.96
บริษัท ที.เอ็น.พี. อินดัสทรี จำกัด	-	-	-	25,685,000.00
รวม	-	-	-	30,425,133.96
รับโอนประมาณการหนี้สินผลประโยชน์พนักงาน				
บริษัทย่อย				
บริษัท ไทยนาม ออโตโมทีฟ เพอร์ฟอร์แมนซ์ จำกัด	-	-	-	2,769,819.41

ในระหว่างปี 2565 บริษัทได้ดำเนินการตามแนวทางการปรับโครงสร้างธุรกิจของกลุ่มบริษัท เพื่อเพิ่มความคล่องตัวในการบริหารงานและลดค่าใช้จ่ายในการบริหารจัดการที่ซ้ำซ้อนกันระหว่างกลุ่มบริษัท บริษัทจึงมีมติให้จดทะเบียนเลิกบริษัทย่อยจำนวน 3 บริษัท และทำการโอนกิจการบางส่วนของแต่ละบริษัทย่อยมาให้กับบริษัท ซึ่งประกอบด้วยรายการต่อไปนี้

- บริษัท ไทยนาม ออโตโมทีฟ เพอร์ฟอร์แมนซ์ จำกัด

บริษัทย่อยโอนขายทรัพย์สินที่สำคัญให้กับบริษัท โดยกำหนดมูลค่าการโอนขายเครื่องจักรตามราคาประเมินโดยผู้ประเมินราคาอิสระ ส่วนอุปกรณ์อื่นๆ ตามราคาที่ตกลงร่วมกัน และโอนย้ายพนักงานที่ปฏิบัติงานทั้งหมดมาให้กับบริษัท โดยให้ได้รับสิทธิประโยชน์ต่างๆ ต่อเนื่องจากบริษัทย่อยตามเดิม

- บริษัท ทวีวัฒนา โลจิสติกส์ จำกัด

บริษัททยอยโอนขายทรัพย์สินที่สำคัญให้กับบริษัท โดยกำหนดมูลค่าการโอนขายอุปกรณ์ตามราคาที่ตกลงร่วมกัน

- บริษัท ที.เอ็น.พี.อินดัสทรี จำกัด

บริษัททยอยโอนขายทรัพย์สินที่สำคัญให้กับบริษัท โดยกำหนดมูลค่าการโอนขายเครื่องจักรเพื่อชำระหนี้ตามราคาประเมินโดยผู้ประเมินราคาอิสระ ต่อมาเมื่อวันที่ 17 สิงหาคม 2565 บริษัทได้มีการทำสัญญาโอนทรัพย์สินชำระหนี้ เพื่อโอนกรรมสิทธิ์เครื่องจักรเพื่อชำระหนี้ เป็นจำนวนเงิน 25,685,000 บาท โดยวิธีการหักภาระหนี้สินของบริษัททยอยที่มีอยู่กับบริษัท

- ค่าตอบแทนกรรมการและผู้บริหาร

ค่าตอบแทนกรรมการและผู้บริหารสำหรับปีสิ้นสุดวันที่ 31 ธันวาคม 2566 และ 2565 มีดังนี้

	บาท			
	งบการเงินรวม		งบการเงินเฉพาะกิจการ	
	2566	2565	2566	2565
ค่าตอบแทนกรรมการ	1,680,000.00	1,680,000.00	1,680,000.00	1,680,000.00
ค่าตอบแทนผู้บริหารสำคัญ*				
ผลประโยชน์ระยะสั้น	32,603,375.00	32,603,910.00	32,603,375.00	32,603,910.00
ผลประโยชน์หลังออกจากงาน	604,226.18	518,512.53	604,226.18	518,512.53
รวม	34,887,601.18	34,802,422.53	34,887,601.18	34,802,422.53

*ค่าตอบแทนผู้บริหาร

ค่าตอบแทนผู้บริหารนี้เป็นผลประโยชน์ที่จ่ายให้แก่ผู้บริหารของบริษัท ประกอบด้วยค่าตอบแทนที่เป็นตัวเงิน ได้แก่ เงินเดือน และผลประโยชน์ที่เกี่ยวข้อง รวมไปถึงผลประโยชน์ตอบแทนในรูปแบบอื่น ทั้งนี้ผู้บริหารของบริษัทหมายถึงบุคคลที่กำหนดตามกฎหมายว่าด้วยหลักทรัพย์และตลาดหลักทรัพย์ ได้แก่ กรรมการผู้จัดการ ผู้ดำรงตำแหน่งระดับบริหารที่รายงานแรกนับต่อจากผู้จัดการลงมา

5.5 สัญญาสำคัญที่ทำกับกิจการที่เกี่ยวข้องกัน

สัญญาเช่าที่ดินและอาคาร

บริษัทได้ทำสัญญาเช่าอาคารโรงงานกับบริษัท ที.เอ็น.พี อินดัสทรี จำกัด มีอายุสัญญา 3 ปี นับตั้งแต่วันที่ 1 มกราคม 2561 ถึงวันที่ 31 ธันวาคม 2563 ต่อมาเมื่อวันที่ 1 มกราคม 2564 บริษัทได้ต่อสัญญาเช่าโดยมีอายุกำหนด 3 ปี นับตั้งแต่วันที่ 1 มกราคม 2564 ถึงวันที่ 31 ธันวาคม 2566 และเมื่อวันที่ 1 มิถุนายน 2565 บริษัทได้รับหนังสือขอยกเลิกสัญญาเช่าอาคารโรงงานจากบริษัท ที.เอ็น.พี อินดัสทรี จำกัด เนื่องจากบริษัทฯ อยู่ระหว่างปรับโครงสร้างธุรกิจ และได้หยุดดำเนินการแล้ว และการยกเลิกสัญญาเช่าดังกล่าวให้มีผลตั้งแต่วันที่ 31 กรกฎาคม 2565 เป็นต้นไป

บริษัทได้ทำสัญญาเช่าอาคารโรงงานกับบริษัท ไทยนาม ออโตโมทีฟ เพอร์ฟอร์แมนซ์ จำกัด มีอายุสัญญา 3 ปี นับตั้งแต่วันที่ 1 สิงหาคม 2559 ถึงวันที่ 31 กรกฎาคม 2562 ต่อมาเมื่อวันที่ 1 สิงหาคม 2562 บริษัทได้ต่อสัญญาเช่าโดยมีอายุกำหนด 3 ปี นับตั้งแต่วันที่ 1 สิงหาคม 2562 ถึงวันที่ 31 กรกฎาคม 2565 และเมื่อวันที่ 30 มิถุนายน 2565 บริษัทได้รับหนังสือขอยกเลิกสัญญาเช่าอาคารโรงงานจากบริษัท ไทยนาม ออโตโมทีฟ เพอร์ฟอร์แมนซ์ จำกัด เนื่องจากบริษัทฯ อยู่ระหว่างปรับโครงสร้างธุรกิจ และได้หยุดดำเนินการแล้ว และการยกเลิกสัญญาเช่าดังกล่าวให้มีผลตั้งแต่วันที่ 31 กรกฎาคม 2565 หรือวันสิ้นสุดสัญญาเป็นต้นไป

สัญญาจ้างบริหารจัดการ

บริษัททำสัญญาจ้างบริหารจัดการกับบริษัท ไทยนาม ออโตโมทีฟ เพอร์ฟอร์แมนซ์ จำกัด ซึ่งเป็นบริษัทย่อย โดยมีอายุสัญญา 1 ปี นับตั้งแต่วันที่ 1 สิงหาคม 2559 และจะต่ออายุไปอีกจนกว่าจะบอกเลิกสัญญาเป็นลายลักษณ์อักษร โดยมีค่าบริหารจัดการเดือนละ 30,000 บาท

ต่อมาเมื่อวันที่ 30 มิถุนายน 2565 บริษัทย่อยได้ทำหนังสือขอยกเลิกสัญญาการให้บริการ ซึ่งได้แก่การให้บริการด้านสาธารณูปโภค การบำรุงรักษา รถรับส่งพนักงาน และการบริหารจัดการ เนื่องจากบริษัทฯ ได้ดำเนินการปรับโครงสร้างธุรกิจและหยุดดำเนินกิจการแล้ว โดยการยกเลิกสัญญาการให้บริการดังกล่าวให้มีผลตั้งแต่วันที่ 30 กันยายน 2565 เป็นต้นไป

6. เงินสดและรายการเทียบเท่าเงินสด

เงินสดและรายการเทียบเท่าเงินสด ประกอบด้วย

	บาท			
	งบการเงินรวม		งบการเงินเฉพาะกิจการ	
	2566	2565	2566	2565
เงินสดในมือ	95,079.63	237,332.16	81,000.00	81,000.00
เงินฝากสถาบันการเงิน - บัญชีกระแสรายวัน	38,331,618.96	7,355,593.25	3,231,845.46	3,217,833.67
เงินฝากสถาบันการเงิน - บัญชีเงินฝากออมทรัพย์	1,674,292.37	15,010,730.29	3,015.37	3,000.98
	<u>40,100,990.96</u>	<u>22,603,655.70</u>	<u>3,315,860.83</u>	<u>3,301,834.65</u>

7. ลูกหนี้การค้าและลูกหนี้หมุนเวียนอื่น

ลูกหนี้การค้าและลูกหนี้หมุนเวียนอื่น ประกอบด้วย

	บาท			
	งบการเงินรวม		งบการเงินเฉพาะกิจการ	
	2566	2565	2566	2565
ลูกหนี้การค้าและลูกหนี้หมุนเวียนอื่น				
กิจการที่เกี่ยวข้องกัน (หมายเหตุ 7.1)	-	-	36,818,185.79	43,760,162.02
กิจการอื่น (หมายเหตุ 7.2)	280,670,495.98	357,012,653.60	259,309,169.53	322,526,993.86
รวม	<u>280,670,495.98</u>	<u>357,012,653.60</u>	<u>296,127,355.32</u>	<u>366,287,155.88</u>

7.1 ลูกหนี้การค้าและลูกหนี้หมุนเวียนอื่น - กิจการที่เกี่ยวข้องกัน ประกอบด้วย

	บาท			
	งบการเงินรวม		งบการเงินเฉพาะกิจการ	
	2566	2565	2566	2565
ลูกหนี้การค้า				
บริษัทย่อย - ในประเทศ	-	-	102,048,723.23	102,055,492.48
บริษัทย่อย - ต่างประเทศ	-	-	300,390,066.97	287,952,076.36
รวม	-	-	402,438,790.20	390,007,568.84
หัก ค่าเผื่อผลขาดทุนด้านเครดิตที่คาดว่าจะเกิดขึ้น	-	-	(365,620,604.41)	(346,247,406.82)
ลูกหนี้การค้า - สุทธิ	-	-	36,818,185.79	43,760,162.02
ลูกหนี้หมุนเวียนอื่น				
ดอกเบี้ยค้างรับ	-	-	95,949,197.01	96,136,326.07
หัก ค่าเผื่อผลขาดทุนด้านเครดิตที่คาดว่าจะเกิดขึ้น	-	-	(95,949,197.01)	(96,136,326.07)
ลูกหนี้หมุนเวียนอื่น - สุทธิ	-	-	-	-
รวม	-	-	36,818,185.79	43,760,162.02

ลูกหนี้การค้า - กิจกรรมที่เกี่ยวข้องกัน แยกตามประเภทสกุลเงินต่างๆ ประกอบด้วย

	งบการเงินเฉพาะกิจการ			
	เงินตราต่างประเทศ		บาท	
	2566	2565	2566	2565
ลูกหนี้การค้าในประเทศ				
เงินบาท			102,048,723.23	102,055,492.48
ลูกหนี้การค้าต่างประเทศ				
เงินดอลลาร์สหรัฐอเมริกา	8,708,202.96	8,265,972.31	296,592,684.61	284,277,533.62
เงินยูโร	100,812.16	100,812.16	3,797,382.36	3,674,542.74
			<u>402,438,790.20</u>	<u>390,007,568.84</u>

ลูกหนี้การค้า - กิจกรรมที่เกี่ยวข้องกันแยกตามอายุหนี้ที่ค้างชำระได้ดังนี้

	บาท			
	งบการเงินรวม		งบการเงินเฉพาะกิจการ	
	2566	2565	2566	2565
ยังไม่ถึงกำหนดชำระ	-	-	10,867,982.69	-
เกินกำหนดชำระ ไม่เกิน 1 เดือน	-	-	3,435,528.27	3,306,804.66
เกินกำหนดชำระ 1 เดือน ถึง 2 เดือน	-	-	4,071,183.64	2,663,726.55
เกินกำหนดชำระ 2 เดือนถึง 6 เดือน	-	-	13,249,722.78	11,523,546.56
เกินกำหนดชำระ 6 เดือนถึง 12 เดือน	-	-	7,728,068.50	29,089,019.97
เกินกำหนดชำระ 12 เดือนขึ้นไป	-	-	363,086,304.32	343,424,471.10
รวม	-	-	<u>402,438,790.20</u>	<u>390,007,568.84</u>

ค่าเผื่อผลขาดทุนด้านเครดิตที่คาดว่าจะเกิดขึ้น สำหรับลูกหนี้การค้า มีรายละเอียด ดังนี้

	บาท					
	งบการเงินเฉพาะกิจการ					
	ยังไม่ถึงกำหนดชำระ	ไม่เกิน 2 เดือน	2 - 6 เดือน	6 - 12 เดือน	เกินกว่า 12 เดือน	รวม
ณ วันที่ 31 ธันวาคม 2566						
ยอดลูกหนี้	10,867,982.69	7,506,711.91	13,249,722.78	7,728,068.50	363,086,304.32	402,438,790.20
ค่าเผื่อผลขาดทุนด้านเครดิตที่คาดว่าจะเกิดขึ้น	699,898.09	483,432.25	853,282.15	497,687.60	363,086,304.32	365,620,604.41
	บาท					
	งบการเงินเฉพาะกิจการ					
	ยังไม่ถึงกำหนดชำระ	ไม่เกิน 2 เดือน	2 - 6 เดือน	6 - 12 เดือน	เกินกว่า 12 เดือน	รวม
ณ วันที่ 31 ธันวาคม 2565						
ยอดลูกหนี้	-	5,970,531.21	11,523,546.56	29,089,019.97	343,424,471.10	390,007,568.84
ค่าเผื่อผลขาดทุนด้านเครดิตที่คาดว่าจะเกิดขึ้น	-	361,814.19	698,326.92	1,762,794.61	343,424,471.10	346,247,406.82

รายการเปลี่ยนแปลงของค่าเพื่อผลขาดทุนด้านเครดิตที่คาดว่าจะเกิดขึ้นสำหรับปีสิ้นสุดวันที่ 31 ธันวาคม 2566 และ 2565 ดังนี้

	บาท			
	งบการเงินรวม		งบการเงินเฉพาะกิจการ	
	2566	2565	2566	2565
ยอดคงเหลือยกมาต้นปี	-	-	442,383,732.89	372,353,079.14
ยอดเพิ่มขึ้นในระหว่างปี	-	-	19,192,837.78	71,736,041.63
ยอดลดลงในระหว่างปี	-	-	(6,769.25)	(1,705,387.88)
ยอดคงเหลือยกไปปลายปี	-	-	461,569,801.42	442,383,732.89

7.2 ลูกหนี้การค้าและลูกหนี้หมุนเวียนอื่น - กิจการอื่น ประกอบด้วย

	บาท			
	งบการเงินรวม		งบการเงินเฉพาะกิจการ	
	2566	2565	2566	2565
ลูกหนี้การค้า	267,442,803.45	343,962,086.21	246,657,745.96	310,818,194.25
ลูกหนี้หมุนเวียนอื่น	13,227,692.53	13,050,567.39	12,651,423.57	11,708,799.61
รวม	280,670,495.98	357,012,653.60	259,309,169.53	322,526,993.86

ลูกหนี้การค้า ประกอบด้วย

	บาท			
	งบการเงินรวม		งบการเงินเฉพาะกิจการ	
	2566	2565	2566	2565
ลูกหนี้การค้า	269,934,556.09	355,682,359.38	249,124,919.38	322,367,187.81
ตัวเงินรับ	260,703.36	500,572.07	260,703.36	500,572.07
รวม	270,195,259.45	356,182,931.45	249,385,622.74	322,867,759.88
หัก ค่าเพื่อผลขาดทุนด้านเครดิตที่คาดว่าจะเกิดขึ้นสุทธิ	(2,752,456.00)	(12,220,845.24)	(2,727,876.78)	(12,049,565.63)
	267,442,803.45	343,962,086.21	246,657,745.96	310,818,194.25

ลูกหนี้การค้า - กิจการอื่น แยกตามประเภทสกุลเงินต่างๆ ประกอบด้วย

	งบการเงินรวม			
	เงินตราต่างประเทศ		บาท	
	2566	2565	2566	2565
ลูกหนี้การค้าในประเทศ				
เงินบาท			244,653,144.74	308,391,501.50
ลูกหนี้การค้าต่างประเทศ				
เงินดอลลาร์สหรัฐอเมริกา	138,949.41	420,927.92	4,732,478.00	14,476,258.38
เงินแรนด์	11,179,562.00	16,357,427.00	20,809,636.71	33,315,171.57
			270,195,259.45	356,182,931.45

	งบการเงินเฉพาะกิจการ			
	เงินตราต่างประเทศ		บาท	
	2566	2565	2566	2565
ลูกหนี้การค้าในประเทศ				
เงินบาท			244,653,144.74	308,391,501.50
ลูกหนี้การค้าต่างประเทศ				
เงินดอลลาร์สหรัฐอเมริกา	138,949.41	420,927.92	4,732,478.00	14,476,258.38
			249,385,622.74	322,867,759.88

ลูกหนี้การค้า - กิจกรรมอื่นแยกตามอายุหนี้ที่ค้างชำระได้ดังนี้

	บาท			
	งบการเงินรวม		งบการเงินเฉพาะกิจการ	
	2566	2565	2566	2565
ยังไม่ถึงกำหนดชำระ	181,908,539.18	192,188,146.62	168,289,729.51	192,188,146.62
เกินกำหนดชำระไม่เกิน 1 เดือน	73,557,358.53	110,702,385.29	66,368,245.93	97,153,389.32
เกินกำหนดชำระ 1 เดือน ถึง 2 เดือน	12,332,369.23	39,033,838.29	12,332,369.23	19,267,662.69
เกินกำหนดชำระ 2 เดือนถึง 6 เดือน	47,459.43	1,659,621.45	45,744.99	1,659,621.45
เกินกำหนดชำระ 6 เดือนถึง 12 เดือน	178,298.87	1,115,090.79	178,298.87	1,115,090.79
เกินกำหนดชำระ 12 เดือนขึ้นไป	2,171,234.21	11,483,849.01	2,171,234.21	11,483,849.01
รวม	270,195,259.45	356,182,931.45	249,385,622.74	322,867,759.88

ค่าเผื่อผลขาดทุนด้านเครดิตที่คาดว่าจะเกิดขึ้น สำหรับลูกหนี้การค้า มีรายละเอียด ดังนี้

	บาท					
	งบการเงินรวม					
	ยังไม่ถึง กำหนดชำระ	ไม่เกิน 2 เดือน	2 - 6 เดือน	6 - 12 เดือน	เกินกว่า 12 เดือน	รวม
ณ วันที่ 31 ธันวาคม 2566						
ยอดลูกหนี้	181,908,539.69	85,889,727.25	47,459.43	178,298.87	2,171,234.21	270,195,259.45
ค่าเผื่อผลขาดทุนด้าน เครดิตที่คาดว่าจะเกิดขึ้น	145,318.27	256,916.49	688.16	25,657.21	2,323,875.87	2,752,456.00

	บาท					
	งบการเงินรวม					
	ยังไม่ถึง กำหนดชำระ	ไม่เกิน 2 เดือน	2 - 6 เดือน	6 - 12 เดือน	เกินกว่า 12 เดือน	รวม
ณ วันที่ 31 ธันวาคม 2565						
ยอดลูกหนี้	192,188,146.62	149,736,223.58	1,659,621.45	1,115,090.79	11,483,849.01	356,182,931.45
ค่าเผื่อผลขาดทุนด้าน เครดิตที่คาดว่าจะเกิดขึ้น	134,181.30	480,947.84	18,089.87	103,777.22	11,483,849.01	12,220,845.24

	บาท					
	งบการเงินเฉพาะกิจการ					
	ยังไม่ถึง กำหนดชำระ	ไม่เกิน 2 เดือน	2 - 6 เดือน	6 - 12 เดือน	เกินกว่า 12 เดือน	รวม
ณ วันที่ 31 ธันวาคม 2566						
ยอดลูกหนี้	168,289,729.51	78,700,615.16	45,744.99	178,298.87	2,171,234.21	249,385,622.74
ค่าเผื่อผลขาดทุนด้าน เครดิตที่คาดว่าจะเกิดขึ้น	134,423.22	243,257.18	663.30	25,657.21	2,323,875.87	2,727,876.78

	บาท					
	งบการเงินเฉพาะกิจการ					
	ยังไม่ถึง กำหนดชำระ	ไม่เกิน 2 เดือน	2 - 6 เดือน	6 - 12 เดือน	เกินกว่า 12 เดือน	รวม
ณ วันที่ 31 ธันวาคม 2565						
ยอดลูกหนี้	192,188,146.62	116,421,052.01	1,659,621.45	1,115,090.79	11,483,849.01	322,867,759.88
ค่าเผื่อผลขาดทุนด้าน เครดิตที่คาดว่าจะเกิดขึ้น	134,181.30	309,668.23	18,089.87	103,777.22	11,483,849.01	12,049,565.63

รายการเปลี่ยนแปลงของค่าเพื่อผลขาดทุนด้านเครดิตที่คาดว่าจะเกิดขึ้นสำหรับปีสิ้นสุดวันที่ 31 ธันวาคม 2566 และ 2565 ดังนี้

	บาท			
	งบการเงินรวม		งบการเงินเฉพาะกิจการ	
	2566	2565	2566	2565
ยอดคงเหลือยกมาต้นปี	12,220,845.24	14,295,980.26	12,049,565.63	13,233,265.70
ยอดเพิ่มขึ้นในระหว่างปี	1,173,928.05	130,278.74	1,163,008.14	130,278.74
ยอดลดลงในระหว่างปี	(10,642,317.29)	(2,205,413.76)	(10,484,696.99)	(1,313,978.81)
ยอดคงเหลือยกไปปลายปี	2,752,456.00	12,220,845.24	2,727,876.78	12,049,565.63

	บาท			
	งบการเงินรวม		งบการเงินเฉพาะกิจการ	
	2566	2565	2566	2565
หนี้สูญที่ตัดจำหน่ายสำหรับปี	11,195,148.15	-	11,195,148.15	-

ลูกหนี้หมุนเวียนอื่น ประกอบด้วย

	บาท			
	งบการเงินรวม		งบการเงินเฉพาะกิจการ	
	2566	2565	2566	2565
ลูกหนี้กรมสรรพากร	895,190.30	1,637,280.72	877,062.13	753,554.55
เงินมัดจำ	3,746,689.18	3,583,616.74	3,746,689.18	3,272,217.53
ค่าใช้จ่ายจ่ายล่วงหน้า	1,441,634.01	674,972.89	995,177.22	650,532.49
สินทรัพย์ทางการเงินหมุนเวียนอื่น	111,684.00	122,202.00	-	-
สินทรัพย์ภายใต้เงินได้	7,032,495.04	7,032,495.04	7,032,495.04	7,032,495.04
รวม	13,227,692.53	13,050,567.39	12,651,423.57	11,708,799.61

8. สินค้ำคงเหลือ

สินค้ำคงเหลือ ประกอบด้วย

	บาท			
	งบการเงินรวม		งบการเงินเฉพาะกิจการ	
	2566	2565	2566	2565
สินค้าสำเร็จรูป	358,904,828.69	331,095,313.81	336,493,760.69	316,253,408.40
สินค้าระหว่างผลิต	60,770,966.20	49,802,935.47	60,770,966.20	49,802,935.47
วัตถุดิบ	323,200,303.95	269,490,920.47	252,856,550.32	212,845,741.49
วัสดุหีบห่อและวัสดุสิ้นเปลือง	39,895,340.06	35,120,053.66	39,895,340.06	35,120,053.66
สินค้าระหว่างทาง	30,855,344.96	28,022,850.30	30,855,344.96	16,572,245.91
รวม	813,626,783.86	713,532,073.71	720,871,962.23	630,594,384.93
หัก ค่าเพื่อการลดมูลค่าสินค้า	(228,339,210.91)	(217,460,857.26)	(228,339,210.91)	(217,460,857.26)
สุทธิ	585,287,572.95	496,071,216.45	492,532,751.32	413,133,527.67

สินค้ำคงเหลือ แยกตามอายุสินค้า ได้ดังนี้

	บาท			
	งบการเงินรวม		งบการเงินเฉพาะกิจการ	
	2566	2565	2566	2565
ไม่มากกว่า 1 ปี	527,673,470.08	452,668,897.69	434,918,648.45	369,731,208.91
มากกว่า 1 ปี ถึง 2 ปี	41,926,925.42	25,413,856.28	41,926,925.42	25,413,856.28
มากกว่า 2 ปี ถึง 3 ปี	19,068,311.74	14,779,069.76	19,068,311.74	14,779,069.76
มากกว่า 3 ปี ถึง 4 ปี	12,831,374.04	17,930,064.15	12,831,374.04	17,930,064.15
มากกว่า 4 ปี ถึง 5 ปี	17,008,257.26	16,457,121.76	17,008,257.26	16,457,121.76
มากกว่า 5 ปีขึ้นไป	195,118,445.32	186,283,064.07	195,118,445.32	186,283,064.07
รวม	813,626,783.86	713,532,073.71	720,871,962.23	630,594,384.93

รายการเปลี่ยนแปลงของค่าเผื่อการลดมูลค่าสินค้า ดังนี้

	บาท			
	งบการเงินรวม		งบการเงินเฉพาะกิจการ	
	2566	2565	2566	2565
ยอดคงเหลือยกมาต้นปี	217,460,857.26	249,735,267.57	217,460,857.26	239,584,549.60
ยอดเพิ่มขึ้นในระหว่างปี	10,878,353.65	-	10,878,353.65	-
ยอดลดลงในระหว่างปี	-	(32,274,410.31)	-	(22,123,692.34)
ยอดคงเหลือยกไปปลายปี	228,339,210.91	217,460,857.26	228,339,210.91	217,460,857.26

	บาท			
	งบการเงินรวม		งบการเงินเฉพาะกิจการ	
	2566	2565	2566	2565
มูลค่าสินค้าคงเหลือที่ปรับ (เพิ่มขึ้น) ลดลง				
และรับรู้เป็นต้นทุนขายสำหรับปี	10,878,353.65	(32,274,410.31)	10,878,353.65	(22,123,692.34)

9. เงินลงทุนในบริษัทย่อย

เงินลงทุนในบริษัทย่อย ประกอบด้วย

ชื่อบริษัทย่อย	ทุนชำระแล้ว		สัดส่วนเงินลงทุน		งบการเงินเฉพาะกิจการ	
					วิธีราคาทุน (บาท)	
	2566	2565	2566	2565	2566	2565
บริษัท ทวีวัฒนา โลจิสติกส์ จำกัด	3 ล้านบาท	3 ล้านบาท	99.99	99.99	-	2,999,700.00
บริษัท ไทยนาม ออโตโมทีฟ เพอร์ฟอร์แมนซ์ จำกัด	10 ล้านบาท	10 ล้านบาท	99.99	99.99	-	12,603,800.02
TNV Plastics (Proprietary) Limited	1 ล้านบาท	1 ล้านบาท	100.00	100.00	4,280,861.58	4,280,861.58
รวม					4,280,861.58	19,884,361.60
หัก ค่าเผื่อการด้อยค่าเงินลงทุนในบริษัทย่อย						
บริษัท ทวีวัฒนา โลจิสติกส์ จำกัด					-	(2,999,700.00)
TNV Plastics (Proprietary) Limited					(4,280,861.58)	(4,280,861.58)
รวม					(4,280,861.58)	(7,280,561.58)
เงินลงทุนในบริษัทย่อย - สุทธิ					-	12,603,800.02

ตามรายงานการประชุมคณะกรรมการ ครั้งที่ 8/2565 เมื่อวันที่ 18 พฤศจิกายน 2565 ที่ประชุมมีมติให้จดทะเบียนเลิกบริษัทและชำระบัญชีบริษัทย่อยจำนวน 3 บริษัท ได้แก่ บริษัท ไทยนาม ออโตโมทีฟ เพอร์ฟอร์แมนซ์ จำกัด, บริษัท ทวีวัฒนา โลจิสติกส์ จำกัด และบริษัท ที.เอ็นพี. อินดัสทรี จำกัด เพื่อเป็นการลดค่าใช้จ่ายในการบริหาร และเมื่อวันที่ 14 ธันวาคม 2565 บริษัทย่อยทั้งสามแห่งได้ดำเนินการจดทะเบียนเลิกบริษัทกับกรมพัฒนาธุรกิจการค้า กระทรวงพาณิชย์แล้ว ต่อมาในเดือนมีนาคม 2566 บริษัทได้รับเงินคืนทุนจากบริษัท ทวีวัฒนา โลจิสติกส์ จำกัด และบริษัท ไทยนาม ออโตโมทีฟ เพอร์ฟอร์แมนซ์ จำกัด รวมจำนวนเงิน 15.07 ล้านบาทและกลับรายการค่าเผื่อการด้อยค่าเงินลงทุนในบริษัทย่อย จำนวนเงิน 3.00 ล้านบาทในไตรมาสที่หนึ่งของปี 2566 โดยบริษัทย่อยดังกล่าวทั้งสองแห่งได้จดทะเบียนเสร็จการชำระบัญชีกับกรมพัฒนาธุรกิจการค้า กระทรวงพาณิชย์แล้ว ในวันที่ 7 เมษายน 2566

10. อสังหาริมทรัพย์เพื่อการลงทุน

อสังหาริมทรัพย์เพื่อการลงทุน ประกอบด้วย

	บาท				
	งบการเงินรวม				
	ณ วันที่ 1	การเปลี่ยนแปลงในระหว่างปี			ณ วันที่ 31
	มกราคม 2566	เพิ่มขึ้น	ลดลง	รับโอน (โอนออก)	ธันวาคม 2566
ราคาทุน					
ที่ดิน	7,763,896.67	-	-	-	7,763,896.67
อสังหาริมทรัพย์เพื่อการลงทุน - สุทธิ	7,763,896.67				7,763,896.67

	บาท				
	งบการเงินรวม				
	ณ วันที่ 1	การเปลี่ยนแปลงในระหว่างปี			ณ วันที่ 31
	มกราคม 2565	เพิ่มขึ้น	ลดลง	รับโอน (โอนออก)	ธันวาคม 2565
ราคาทุน					
ที่ดิน	7,763,896.67	-	-	-	7,763,896.67
อสังหาริมทรัพย์เพื่อการลงทุน - สุทธิ	7,763,896.67				7,763,896.67

	บาท				
	งบการเงินเฉพาะกิจการ				
	ณ วันที่ 1	การเปลี่ยนแปลงในระหว่างปี			ณ วันที่ 31
	มกราคม 2566	เพิ่มขึ้น	ลดลง	รับโอน (โอนออก)	ธันวาคม 2566
ราคาทุน					
ที่ดิน	7,763,896.67	-	-	-	7,763,896.67
อสังหาริมทรัพย์เพื่อการลงทุน - สุทธิ	7,763,896.67				7,763,896.67

	บาท				
	งบการเงินเฉพาะกิจการ				
	ณ วันที่ 1	การเปลี่ยนแปลงในระหว่างปี			ณ วันที่ 31
	มกราคม 2565	เพิ่มขึ้น	ลดลง	รับโอน (โอนออก)	ธันวาคม 2565
ราคาทุน					
ที่ดิน	17,007,481.77	-	-	(9,243,585.10)	7,763,896.67
อาคารให้เช่า	23,084,332.63	-	-	(23,084,332.63)	-
รวม	40,091,814.40	-	-	(32,327,917.73)	7,763,896.67
หัก ค่าเสื่อมราคาสะสม					
อาคารให้เช่า	(15,246,418.55)	(1,154,216.75)	-	16,400,635.30	-
รวม	(15,246,418.55)	(1,154,216.75)	-	16,400,635.30	-
อสังหาริมทรัพย์เพื่อการลงทุน - สุทธิ	24,845,395.85				7,763,896.67

ในระหว่างปี 2565 กลุ่มบริษัทได้มีการปรับโครงสร้างธุรกิจ โดยให้บริษัทย่อยหยุดดำเนินงาน ส่งผลให้บริษัทย่อยต้องยกเลิกสัญญาเช่าที่ดินและอาคารกับบริษัท (หมายเหตุ 5.5) บริษัทจึงโอนเปลี่ยนประเภทสินทรัพย์จากอสังหาริมทรัพย์เพื่อการลงทุนไปเป็นที่ดิน อาคารและอุปกรณ์จำนวน 15.93 ล้านบาท (หมายเหตุ 11)

อสังหาริมทรัพย์เพื่อการลงทุนของบริษัทเป็นที่ดินและอาคารให้เช่า บริษัทมีการประเมินราคาโดยผู้ประเมินราคาอิสระ มีมูลค่ายุติธรรมตามการใช้หลักเกณฑ์มูลค่าตลาดยุติธรรมด้วยวิธีเปรียบเทียบราคาตลาด ณ วันที่ 31 ธันวาคม 2566 และ 2565 เป็นจำนวนเงิน 26.57 ล้านบาท และ 28.13 ล้านบาท (งบการเงินเฉพาะกิจการจำนวน 26.57 ล้านบาท และ 28.13 ล้านบาท) ซึ่งเป็นราคาประเมินในปี 2566 และ 2564 ตามลำดับ

บริษัทมีรายได้ค่าเช่า และมีค่าใช้จ่ายในการดำเนินงานจากอสังหาริมทรัพย์ที่ได้รับรู้ในงบกำไรขาดทุน
เบ็ดเสร็จ ดังนี้

	บาท			
	งบการเงินรวม		งบการเงินเฉพาะกิจการ	
	2566	2565	2566	2565
รายได้ค่าเช่า	2,094,891.72	2,094,891.72	2,094,891.72	3,324,231.72
ค่าใช้จ่ายในการดำเนินงาน	-	-	-	1,154,216.75

บริษัทได้จัดจ้างอสังหาริมทรัพย์เพื่อการลงทุนของบริษัทไว้เป็นหลักทรัพย์ค้ำประกันวงเงินสินเชื่อจาก
สถาบันการเงิน (หมายเหตุ 14 และ 16)

11. ที่ดิน อาคารและอุปกรณ์

ที่ดิน อาคารและอุปกรณ์ ประกอบด้วย

	บาท				
	งบการเงินรวม				ยอดตามบัญชี ณ วันที่ 31 ธันวาคม 2566
	ยอดตามบัญชี ณ วันที่ 1 มกราคม 2566	การเปลี่ยนแปลงในระหว่างปี	การเปลี่ยนแปลงในระหว่างปี	การเปลี่ยนแปลงในระหว่างปี	
		เพิ่มขึ้น	ลดลง	รับโอน (โอนออก) ผลต่างจากการ แปลงค่าบ การเงิน	
ราคาทุน					
ที่ดิน	11,918,116.03	-	-	-	11,918,116.03
ส่วนปรับปรุงที่ดิน	9,375,309.51	-	-	258,924.82	9,634,234.33
อาคารและส่วนปรับปรุงอาคาร	399,775,648.67	-	-	915,128.56	400,690,777.23
เครื่องจักรและอุปกรณ์	1,377,117,720.81	1,653,733.41	(63,261,200.06)	528,984.04	1,308,818,284.64
ระบบสาธารณูปโภค	32,720,057.73	-	-	37,088.00	32,757,145.73
ยานพาหนะ	8,586,865.10	141,547.50	(1,012,928.50)	1,614,000.00	9,269,508.99
เครื่องใช้สำนักงาน	50,548,538.16	2,576,456.43	(11,235,208.21)	-	41,889,786.38
เครื่องมือเครื่องใช้	258,258,684.57	8,222,487.30	(14,776,592.43)	1,636,111.32	253,340,690.76
สินทรัพย์ระหว่างก่อสร้าง	28,154,455.91	14,178,147.98	(3,797,071.94)	(3,376,236.74)	35,159,295.21
การชำระบัญชีบริษัทย่อย	-	-	-	3,197,266.81	3,197,266.81
รวม	2,176,455,396.49	26,772,372.62	(94,083,001.14)	4,811,266.81	2,110,041,177.28
ค่าเสื่อมราคาสะสม					
ส่วนปรับปรุงที่ดิน	(8,796,433.92)	(229,423.35)	-	-	(9,025,857.27)
อาคารและส่วนปรับปรุงอาคาร	(300,406,155.78)	(12,941,679.59)	-	-	(313,347,835.37)
เครื่องจักรและอุปกรณ์	(1,276,418,611.57)	(19,839,287.36)	63,260,860.06	-	(1,232,997,038.87)
ระบบสาธารณูปโภค	(29,131,801.63)	(820,181.72)	-	-	(29,951,983.35)
ยานพาหนะ	(8,240,917.92)	(137,714.78)	1,012,926.50	(1,613,998.00)	(8,979,699.19)
เครื่องใช้สำนักงาน	(47,501,531.80)	(1,444,033.81)	11,232,154.95	-	(37,713,410.66)
เครื่องมือเครื่องใช้	(237,358,052.21)	(8,640,027.17)	13,918,486.89	-	(232,079,592.49)
รวม	(1,907,853,504.83)	(44,052,347.78)	89,424,428.40	(1,613,998.00)	(1,862,238,277.87)
ค่าเผื่อการด้อยค่าสินทรัพย์	(13,497,961.42)	(2,726,000.00)	2,861,487.00	-	(13,362,474.42)
ที่ดิน อาคารและอุปกรณ์ - สุทธิ	255,103,930.24				234,440,424.99

	บาท				
	งบการเงินรวม				ยอดตามบัญชี ณ วันที่ 31 ธันวาคม 2565
	ยอดตามบัญชี ณ วันที่ 1 มกราคม 2565	การเปลี่ยนแปลงในระหว่างปี	การเปลี่ยนแปลงในระหว่างปี	การเปลี่ยนแปลงในระหว่างปี	
		เพิ่มขึ้น	ลดลง	รับโอน (โอนออก)	ผลต่างจากการ แปลงค่า การเงิน
ราคาทุน					
ที่ดิน	11,918,116.03	-	-	-	-
ส่วนปรับปรุงที่ดิน	9,375,309.51	-	-	-	-
อาคารและส่วนปรับปรุงอาคาร	399,439,626.48	132,025.37	(190,740.00)	955,734.01	(560,997.19)
เครื่องจักรและอุปกรณ์	1,395,915,783.22	9,068,389.76	(53,131,919.39)	26,135,877.29	(870,410.07)
ระบบสารสนเทศ	32,632,965.33	-	(600,000.00)	687,092.40	-
ยานพาหนะ	9,812,979.12	-	(1,205,750.95)	-	(20,363.07)
เครื่องใช้สำนักงาน	59,624,187.80	880,145.52	(9,868,382.87)	-	(87,412.29)
เครื่องมือเครื่องใช้	255,792,369.86	6,676,231.18	(9,895,370.79)	5,685,454.32	-
สินทรัพย์ระหว่างก่อสร้าง	47,552,292.76	18,149,698.79	(4,083,377.62)	(33,464,158.02)	-
รวม	2,222,063,630.11	34,906,490.62	(78,975,541.62)	-	(1,539,182.62)
ค่าเสื่อมราคาสะสม					
ส่วนปรับปรุงที่ดิน	(8,552,582.85)	(243,851.07)	-	-	-
อาคารและส่วนปรับปรุงอาคาร	(286,085,795.62)	(14,819,002.90)	190,738.00	-	307,904.74
เครื่องจักรและอุปกรณ์	(1,311,298,406.46)	(18,555,341.80)	53,131,774.42	-	303,362.27
ระบบสารสนเทศ	(28,314,735.55)	(1,102,435.98)	285,369.90	-	-
ยานพาหนะ	(9,241,717.00)	(217,821.68)	1,205,747.95	-	12,872.81
เครื่องใช้สำนักงาน	(55,498,566.67)	(1,946,910.97)	9,865,871.26	-	78,074.58
เครื่องมือเครื่องใช้	(238,711,590.50)	(8,267,205.57)	9,620,743.86	-	-
รวม	(1,937,703,394.65)	(45,152,569.97)	74,300,245.39	-	702,214.40
ค่าเผื่อการด้อยค่าสินทรัพย์	(16,189,275.89)	-	2,691,314.47	-	-
ที่ดิน อาคารและอุปกรณ์ - สุทธิ	268,170,959.57				255,103,930.24

	บาท			
	งบการเงินเฉพาะกิจการ			ยอดตามบัญชี ณ วันที่ 31 ธันวาคม 2566
	ยอดตามบัญชี ณ วันที่ 1 มกราคม 2566	การเปลี่ยนแปลงในระหว่างปี	การเปลี่ยนแปลงในระหว่างปี	
		เพิ่มขึ้น	ลดลง	รับโอน (โอนออก)
ราคาทุน				
ที่ดิน	152,837,181.03	-	-	-
ส่วนปรับปรุงที่ดิน	9,375,309.51	-	-	258,924.82
อาคารและส่วนปรับปรุงอาคาร	366,766,280.86	-	-	915,128.56
เครื่องจักรและอุปกรณ์	939,053,937.97	-	(63,261,200.06)	528,984.04
ระบบสารสนเทศ	26,829,783.01	-	-	37,088.00
ยานพาหนะ	6,869,079.66	-	(928,000.00)	1,614,000.00
เครื่องใช้สำนักงาน	47,457,234.33	2,294,999.61	(11,235,208.21)	-
เครื่องมือเครื่องใช้	240,363,583.19	8,222,487.30	(14,776,592.43)	1,636,111.32
สินทรัพย์ระหว่างก่อสร้าง	32,020,659.86	14,178,147.98	(3,797,071.94)	(3,376,236.74)
รวม	1,821,573,049.42	24,695,634.89	(93,998,072.64)	1,614,000.00
ค่าเสื่อมราคาสะสม				
ส่วนปรับปรุงที่ดิน	(8,796,433.92)	(229,423.35)	-	-
อาคารและส่วนปรับปรุงอาคาร	(264,730,592.65)	(11,522,248.98)	-	-
เครื่องจักรและอุปกรณ์	(828,397,747.22)	(18,624,354.69)	63,260,860.06	-
ระบบสารสนเทศ	(23,176,637.77)	(826,546.72)	-	-
ยานพาหนะ	(6,840,865.97)	(6,002.00)	927,998.00	(1,613,998.00)
เครื่องใช้สำนักงาน	(45,211,919.16)	(1,219,490.40)	11,232,154.95	-
เครื่องมือเครื่องใช้	(214,619,270.80)	(9,122,897.17)	13,918,486.89	-
รวม	(1,391,773,467.49)	(41,550,963.31)	89,339,499.90	(1,613,998.00)
ค่าเผื่อการด้อยค่าสินทรัพย์	(13,497,961.42)	(2,726,000.00)	2,861,487.00	-
ที่ดิน อาคารและอุปกรณ์ - สุทธิ	416,301,620.51			394,923,208.35

	บาท			
	งบการเงินเฉพาะกิจการ			
	การเปลี่ยนแปลงในระหว่างปี			ยอดตามบัญชี ณ วันที่ 31 ธันวาคม 2565
	ยอดตามบัญชี ณ วันที่ 1 มกราคม 2565	เพิ่มขึ้น	ลดลง	
ราคาทุน				
ที่ดิน	143,593,595.93	-	-	9,243,585.10
ส่วนปรับปรุงที่ดิน	9,375,309.51	-	-	-
อาคารและส่วนปรับปรุงอาคาร	342,916,954.22	-	(190,740.00)	24,040,066.64
เครื่องจักรและอุปกรณ์	940,817,180.07	25,232,800.00	(53,131,919.39)	26,135,877.29
ระบบสาธารณูปโภค	26,075,390.61	67,300.00	-	687,092.40
ยานพาหนะ	6,839,079.66	30,000.00	-	-
เครื่องใช้สำนักงาน	46,680,834.15	835,400.18	(59,000.00)	-
เครื่องมือเครื่องใช้	230,405,516.50	11,193,131.18	(6,920,518.81)	5,685,454.32
สินทรัพย์ระหว่างก่อสร้าง	51,418,496.71	18,149,698.79	(4,083,377.62)	(33,464,158.02)
รวม	1,798,122,357.36	55,508,330.15	(64,385,555.82)	32,327,917.73
ค่าเสื่อมราคาสะสม				
ส่วนปรับปรุงที่ดิน	(8,552,582.85)	(243,851.07)	-	-
อาคารและส่วนปรับปรุงอาคาร	(236,677,744.05)	(11,842,951.30)	190,738.00	(16,400,635.30)
เครื่องจักรและอุปกรณ์	(864,350,251.79)	(17,179,269.82)	53,131,774.39	-
ระบบสาธารณูปโภค	(22,109,436.80)	(1,067,200.97)	-	-
ยานพาหนะ	(6,746,743.69)	(94,122.28)	-	-
เครื่องใช้สำนักงาน	(43,742,058.37)	(1,528,859.79)	58,999.00	-
เครื่องมือเครื่องใช้	(212,654,856.98)	(8,610,416.77)	6,646,002.95	-
รวม	(1,394,833,674.53)	(40,566,672.00)	60,027,514.34	(16,400,635.30)
ค่าเผื่อการด้อยค่าสินทรัพย์	(16,189,275.89)	-	2,691,314.47	-
ที่ดิน อาคารและอุปกรณ์ - สุทธิ	387,099,406.94			416,301,620.51

ในระหว่างปี 2565 บริษัทรับโอนอสังหาริมทรัพย์เพื่อการลงทุนมาแสดงรายการภายใต้ที่ดิน อาคารและอุปกรณ์มูลค่าตามบัญชี - สุทธิ 15.93 ล้านบาท (หมายเหตุ 10)

	บาท			
	งบการเงินรวม		งบการเงินเฉพาะกิจการ	
	2566	2565	2566	2565
ค่าเสื่อมราคาสำหรับปี				
ต้นทุนขาย	38,040,956.47	42,351,448.12	35,539,572.00	37,776,573.04
ค่าใช้จ่ายในการบริหาร	6,011,391.31	2,801,121.85	6,011,391.31	2,790,098.96
รวม	44,052,347.78	45,152,569.97	41,550,963.31	40,566,672.00
ขาดทุนจากการขายและตัดจำหน่ายอุปกรณ์	1,415,087.05	1,984,198.97	1,415,087.05	1,669,444.22
ขาดทุนจากการด้อยค่าสินทรัพย์ (โอนกลับ)	(135,487.00)	(2,691,314.47)	(135,487.00)	(2,691,314.47)

ที่ดินและอาคารทั้งจำนวน เครื่องจักรและอุปกรณ์บางส่วนของกลุ่มบริษัทได้นำไปค้ำประกันสินเชื่อการกู้ยืมกับสถาบันการเงินทั้งระยะสั้นและระยะยาว (หมายเหตุ 14 และ 16)

ณ วันที่ 31 ธันวาคม 2566 และ 2565 กลุ่มบริษัทมีอาคารและอุปกรณ์ที่หักค่าเสื่อมราคาเต็มจำนวนแล้วแต่ยังใช้งานอยู่ มีราคาทุนรวมจำนวน 1,115.74 ล้านบาท และ 1,133.03 ล้านบาท ตามลำดับ (งบการเงินเฉพาะกิจการจำนวน 1,115.74 ล้านบาท และ 1,133.03 ล้านบาท ตามลำดับ)

12. สินทรัพย์สิทธิการใช้

สินทรัพย์สิทธิการใช้ ประกอบด้วย

	บาท					ณ วันที่ 31	
	งบการเงินรวม						
	ณ วันที่ 1	รายการในระหว่างปี					ณ วันที่ 31
		มกราคม 2566	เพิ่มขึ้น	ลดลง	รับโอน (โอนออก)		
ราคาทุน							
ที่ดินและอาคาร	88,053,870.64	-	-	-	(7,578,849.73)	80,475,020.91	
ยานพาหนะ	2,749,120.80	2,262,158.00	-	(1,614,000.00)	-	3,397,278.80	
รวม	90,802,991.44	2,262,158.00	-	(1,614,000.00)	(7,578,849.73)	83,872,299.71	
ค่าเสื่อมราคาสะสม							
ที่ดินและอาคาร	(23,294,859.68)	(7,501,085.17)	-	-	2,107,942.22	(28,688,002.63)	
ยานพาหนะ	(2,238,316.44)	(440,472.37)	-	1,613,998.00	-	(1,064,790.81)	
รวม	(25,533,176.12)	(7,941,557.54)	-	1,613,998.00	2,107,942.22	(29,752,793.44)	
สินทรัพย์สิทธิการใช้ - สุทธิ	65,269,815.32					54,119,506.27	

	บาท					
	งบการเงินรวม					
	ณ วันที่ 1	รายการในระหว่างปี				ณ วันที่ 31
	มกราคม 2565	เพิ่มขึ้น	ลดลง	รับโอน (โอนออก)	ผลต่างจากการ แปลงค่างบการเงิน	ธันวาคม 2565
ราคาทุน						
ที่ดินและอาคาร	90,660,856.65	-	-	-	(2,606,986.01)	88,053,870.64
ยานพาหนะ	2,749,120.80	-	-	-	-	2,749,120.80
รวม	93,409,977.45	-	-	-	(2,606,986.01)	90,802,991.44
ค่าเสื่อมราคาสะสม						
ที่ดินและอาคาร	(15,650,004.72)	(8,521,340.89)	-	-	876,485.93	(23,294,859.68)
ยานพาหนะ	(1,701,758.16)	(536,558.28)	-	-	-	(2,238,316.44)
รวม	(17,351,762.88)	(9,057,899.17)	-	-	876,485.93	(25,533,176.12)
สินทรัพย์สิทธิการใช้ - สุทธิ	76,058,214.57					65,269,815.32

	บาท				ณ วันที่ 31 ธันวาคม 2566
	งบการเงินเฉพาะกิจการ				
	ณ วันที่ 1 มกราคม 2566	การเปลี่ยนแปลงในระหว่างปี			
		เพิ่มขึ้น	ลดลง	รับโอน (โอนออก)	
ราคาทุน					
ยานพาหนะ	2,749,120.80	2,262,158.00	-	(1,614,000.00)	3,397,278.80
รวม	2,749,120.80	2,262,158.00	-	(1,614,000.00)	3,397,278.80
ค่าเสื่อมราคาสะสม					
ยานพาหนะ	(2,238,316.44)	(440,472.37)	-	1,613,998.00	(1,064,790.81)
รวม	(2,238,316.44)	(440,472.37)	-	1,613,998.00	(1,064,790.81)
สินทรัพย์สิทธิการใช้ - สุทธิ	510,804.36				2,332,487.99

	บาท			
	งบการเงินเฉพาะกิจการ			
	การเปลี่ยนแปลงในระหว่างปี			ณ วันที่ 31 ธันวาคม 2565
	ณ วันที่ 1 มกราคม 2565	เพิ่มขึ้น	ลดลง รับโอน (โอนออก)	
ราคาทุน				
ยานพาหนะ	2,749,120.80	-	-	2,749,120.80
รวม	2,749,120.80	-	-	2,749,120.80
ค่าเสื่อมราคาสะสม				
ยานพาหนะ	(1,701,758.16)	(536,558.28)	-	(2,238,316.44)
รวม	(1,701,758.16)	(536,558.28)	-	(2,238,316.44)
สินทรัพย์สิทธิการใช้ - สุทธิ	1,047,362.64			510,804.36

	บาท			
	งบการเงินรวม		งบการเงินเฉพาะกิจการ	
	2566	2565	2566	2565
ค่าเสื่อมราคาสำหรับปี				
ต้นทุนขาย	7,501,085.17	8,521,340.89	-	-
ค่าใช้จ่ายในการบริหาร	440,472.37	536,558.28	440,472.37	536,558.28
รวม	7,941,557.54	9,057,899.17	440,472.37	536,558.28

13. สินทรัพย์ถาวรที่ได้รับการตัดบัญชีและหนี้สินถาวรที่ได้รับการตัดบัญชี

	บาท			
	งบการเงินรวม		งบการเงินเฉพาะกิจการ	
	2566	2565	2566	2565
สินทรัพย์ถาวรที่ได้รับการตัดบัญชี	79,004,193.24	73,258,177.41	79,004,193.24	73,258,177.41
หนี้สินถาวรที่ได้รับการตัดบัญชี	(1,299,348.41)	(1,097,785.37)	-	-
สินทรัพย์ (หนี้สิน) ถาวรที่ได้รับการตัดบัญชี - สุทธิ	77,704,844.83	72,160,392.04	79,004,193.24	73,258,177.41

	บาท			
	งบการเงินรวม			
	ยอดตามบัญชี ณ วันที่ 1 มกราคม 2566	รายได้ (ค่าใช้จ่าย) ในระหว่างปี ในกำไรขาดทุน เปิดเสรีอื่น		ยอดตามบัญชี ณ วันที่ 31 ธันวาคม 2566
			ผลต่างจากการ แปลงค่างบการเงิน	
สินทรัพย์ถาวรที่ได้รับการตัดบัญชี :				
ผลขาดทุนด้านเครดิตที่คาดว่าจะเกิดขึ้น	5,200,000.00	-	-	5,200,000.00
ค่าเผื่อการลดมูลค่าสินค้าล้าสมัย	43,492,171.46	2,175,670.72	-	45,667,842.18
ค่าเผื่อด้อยค่าของสินทรัพย์	2,699,592.28	(27,097.40)	-	2,672,494.88
ประมาณการหนี้สินผลประโยชน์พนักงาน	21,859,423.94	1,540,782.24	-	25,458,531.21
สัญญาเช่า	6,989.73	(1,664.76)	-	5,324.97
รวม	73,258,177.41	3,687,690.80	-	79,004,193.24
หนี้สินถาวรที่ได้รับการตัดบัญชี :				
ค่าเสื่อมราคาสะสมของทรัพย์สินได้				
รับสิทธิทางภาษี	(1,097,785.37)	(300,169.41)	98,606.37	(1,299,348.41)
รวม	(1,097,785.37)	(300,169.41)	98,606.37	(1,299,348.41)
สินทรัพย์ (หนี้สิน) ถาวรที่ได้รับ				
รายการตัดบัญชี - สุทธิ	72,160,392.04	3,387,521.39	98,606.37	77,704,844.83

	บาท			
	งบการเงินรวม			
	ยอดตามบัญชี ณ วันที่ 1 มกราคม 2565	รายได้ (ค่าใช้จ่าย) ในระหว่างปี ในกำไรขาดทุน	ผลต่างจากการ แปลงค่างบการเงิน ขาดทุน เบ็ดเสร็จอื่น	ยอดตามบัญชี ณ วันที่ 31 ธันวาคม 2565
สินทรัพย์ถาวรที่ได้รับการตัดบัญชี :				
ผลขาดทุนด้านเครดิตที่คาดว่าจะเกิดขึ้น	5,200,000.00	-	-	5,200,000.00
ค่าเผื่อการลดมูลค่าสินค้าล้าสมัย	49,764,564.20	(6,272,392.74)	-	43,492,171.46
ค่าเผื่อด้อยค่าของสินทรัพย์	3,237,855.18	(538,262.90)	-	2,699,592.28
ประมาณการหนี้สินผลประโยชน์ พนักงาน	21,997,865.76	(1,140,513.37)	1,002,071.55	21,859,423.94
สัญญาเช่า	52,953.41	(45,963.68)	-	6,989.73
รวม	80,253,238.55	(7,997,132.69)	1,002,071.55	73,258,177.41
หนี้สินถาวรที่ได้รับการตัดบัญชี :				
ค่าเสื่อมราคาสะสมของทรัพย์สินได้ รับสิทธิทางภาษี	(401,095.29)	(745,535.26)	-	(1,097,785.37)
รวม	(401,095.29)	(745,535.26)	-	(1,097,785.37)
ทรัพย์สิน (หนี้สิน) ถาวรที่ได้รับ การตัดบัญชี - สุทธิ	79,852,143.26	(8,742,667.95)	1,002,071.55	72,160,392.04

	บาท			
	งบการเงินเฉพาะกิจการ			
	ยอดตามบัญชี ณ วันที่ 1 มกราคม 2566	รายได้ (ค่าใช้จ่าย) ในระหว่างปี ในกำไรขาดทุน	ผลต่างจากการ แปลงค่างบการเงิน ขาดทุน เบ็ดเสร็จอื่น	ยอดตามบัญชี ณ วันที่ 31 ธันวาคม 2566
สินทรัพย์ถาวรที่ได้รับการตัดบัญชี :				
ค่าเผื่อผลขาดทุนด้านเครดิตที่คาดว่าจะเกิดขึ้น	5,200,000.00	-	-	5,200,000.00
ค่าเผื่อการลดมูลค่าสินค้าล้าสมัย	43,492,171.46	2,175,670.72	-	45,667,842.18
ค่าเผื่อด้อยค่าของสินทรัพย์	2,699,592.28	(27,097.40)	-	2,672,494.88
ประมาณการหนี้สินผลประโยชน์พนักงาน	21,859,423.94	1,540,782.24	2,058,325.03	25,458,531.21
สัญญาเช่า	6,989.73	(1,664.76)	-	5,324.97
รวม	73,258,177.41	3,687,690.80	2,058,325.03	79,004,193.24

	บาท			
	งบการเงินเฉพาะกิจการ			
	ยอดตามบัญชี ณ วันที่ 1 มกราคม 2565	รายได้ (ค่าใช้จ่าย) ในระหว่างปี ในกำไรขาดทุน	ผลต่างจากการ แปลงค่างบการเงิน ขาดทุน เบ็ดเสร็จอื่น	ยอดตามบัญชี ณ วันที่ 31 ธันวาคม 2565
สินทรัพย์ถาวรที่ได้รับการตัดบัญชี :				
ค่าเผื่อผลขาดทุนด้านเครดิตที่คาดว่าจะเกิดขึ้น	5,200,000.00	-	-	5,200,000.00
ค่าเผื่อการลดมูลค่าสินค้าล้าสมัย	47,916,909.92	(4,424,738.46)	-	43,492,171.46
ค่าเผื่อด้อยค่าของสินทรัพย์	3,237,855.18	(538,262.90)	-	2,699,592.28
ประมาณการหนี้สินผลประโยชน์พนักงาน	21,451,159.84	(593,807.45)	1,002,071.55	21,859,423.94
สัญญาเช่า	6,306.60	683.13	-	6,989.73
รวม	77,812,231.54	(5,556,125.68)	1,002,071.55	73,258,177.41

ณ วันที่ 31 ธันวาคม 2566 และ 2565 กลุ่มบริษัทมีผลขาดทุนทางภาษีสะสมที่ยังไม่ได้ใช้เป็นจำนวนเงิน 438.85 ล้านบาท และ 528.41 ล้านบาท ตามลำดับ (งบการเงินเฉพาะกิจการ : ไม่มี) ซึ่งกลุ่มบริษัทไม่ได้บันทึกสินทรัพย์ภาษีเงินได้รอการตัดบัญชีจากผลขาดทุนทางภาษีดังกล่าว เนื่องจากยังมีความไม่แน่นอนว่ากลุ่มบริษัทจะมีกำไรทางภาษีเพียงพอต่อการนำสินทรัพย์ภาษีเงินได้รอการตัดบัญชีมาใช้ประโยชน์

14. เงินเบิกเกินบัญชีและเงินกู้ยืมระยะสั้นจากสถาบันการเงิน

เงินเบิกเกินบัญชีและเงินกู้ยืมระยะสั้นจากสถาบันการเงิน ประกอบด้วย

	บาท			
	งบการเงินรวม		งบการเงินเฉพาะกิจการ	
	2566	2565	2566	2565
เงินเบิกเกินบัญชีธนาคาร	9,150,025.42	14,070,346.64	9,150,025.42	14,070,346.64
เจ้าหนี้ทรัสต์รีซีท	6,418,251.55	23,048,407.64	6,418,251.55	23,048,407.64
ตัวสัญญาใช้เงิน	156,472,459.07	116,588,445.95	156,472,459.07	116,588,445.95
รวม	172,040,736.04	153,707,200.23	172,040,736.04	153,707,200.23

บริษัทมีวงเงินสินเชื่อกับสถาบันการเงินในประเทศแห่งหนึ่ง ดังต่อไปนี้

ประเภทวงเงินสินเชื่อ	อัตราดอกเบี้ย (ร้อยละต่อปี)	ล้านบาท			
		งบการเงินรวม		งบการเงินเฉพาะกิจการ	
		2566	2565	2566	2565
(1) เงินเบิกเกินบัญชี	MOR	30.00	30.00	30.00	30.00
(2) เลตเตอร์ออฟเครดิต/ ทรัสต์รีซีท	MLR - MLR-2	110.00	110.00	110.00	110.00
(3) ตัวสัญญาใช้เงิน	MLR-0.50 - MLR-2	220.00	220.00	220.00	220.00
(4) ซื้อขายเงินตราต่างประเทศ ล่วงหน้า	-	10.00	10.00	10.00	10.00
(5) หนังสือค้ำประกัน	-	10.00	10.00	10.00	10.00
(6) เงินกู้ยืมระยะยาว	MLR-1 - MLR-2	167.00	167.00	167.00	167.00
(หมายเหตุ 16)					
รวม		547.00	547.00	547.00	547.00

วงเงินสินเชื่อค้ำประกันโดยการจดจำนองที่ดิน อาคารสิ่งปลูกสร้างและเครื่องจักรบางส่วนของกลุ่มบริษัท (หมายเหตุ 10 และ 11) และกรรมการของบริษัท

เมื่อวันที่ 18 สิงหาคม 2565 ตามหนังสือแจ้งผลการอนุมัติอัตราดอกเบี้ยและค่าธรรมเนียมวงเงินสินเชื่อหมุนเวียนจากสถาบันการเงิน ซึ่งให้มีผลตั้งแต่วันที่ 1 กรกฎาคม 2565 จนถึงวันที่ 30 มิถุนายน 2566 โดยมีรายละเอียด ดังนี้

- วงเงินสินเชื่อขายตัวสัญญาใช้เงิน (P/N Against Invoice) วงเงิน 220.00 ล้านบาท คิดดอกเบี้ยในอัตราร้อยละ MLR-1 ต่อปี
- วงเงินเลตเตอร์ออฟเครดิต และ/หรือทรัสต์รีซีท สินเชื่อเพื่อกู้ยืมเครดิต สินเชื่อโดเมสติกเลตเตอร์ออฟเครดิต และ/หรือสินเชื่อขายตัวสัญญาใช้เงินชำระ โดเมสติกเลตเตอร์ออฟเครดิตหรือเลตเตอร์ออฟเครดิต และ/หรือสินเชื่อขายลดตัวส่งออก และ/หรือสินเชื่อขายตัวสัญญาใช้เงิน (เพื่อ Import Open Account) คิดค่าธรรมเนียม L/C ในอัตราร้อยละ 1/8 ต่อ 90 วัน และคิดดอกเบี้ยสินเชื่อทรัสต์รีซีท (T/R) ในอัตราร้อยละตามระเบียบของธนาคารด้วยร้อยละ 1 ต่อปี ทุกสกุลเงิน

เมื่อวันที่ 8 สิงหาคม 2566 บริษัทได้มีการทำสัญญาแก้ไขเพิ่มเติมสัญญาสินเชื่อ ครั้งที่ 13 โดยมีรายละเอียดดังนี้

1. วงเงินสินเชื่อขายตั๋วสัญญาใช้เงิน (P/N Against Invoice) วงเงิน 220.00 ล้านบาท คิดดอกเบี้ยในอัตราร้อยละ MLR-1 ต่อปี
2. สินเชื่อตั๋วสัญญาใช้เงินชำระโดเมสติกเลตเตอร์ออฟเครดิตและสินเชื่อแฟคกิ้งเครดิต ในอัตรา MLR ต่อปีสำหรับเงินกู้ที่เบิกใช้ตามวงเงินกู้ดังกล่าวเป็นรายเดือน และคิดดอกเบี้ยสำหรับทรัสต์ซิท (T/R) ในอัตราตามระเบียบของธนาคารลพด้วยร้อยละ 1 ต่อปี

15. เจ้าหนี้การค้าและเจ้าหนี้หมุนเวียนอื่น

เจ้าหนี้การค้าและเจ้าหนี้หมุนเวียนอื่น ประกอบด้วย

	บาท			
	งบการเงินรวม		งบการเงินเฉพาะกิจการ	
	2566	2565	2566	2565
เจ้าหนี้การค้า - กิจการอื่น	220,753,180.70	251,681,399.09	183,678,282.71	216,319,541.58
เจ้าหนี้หมุนเวียนอื่น	25,910,070.62	24,044,344.59	21,291,927.33	20,243,297.70
รวม	246,663,251.32	275,725,743.68	204,970,210.04	236,562,839.28

เจ้าหนี้การค้า แยกตามประเภทสกุลเงินต่างๆ ประกอบด้วย

	งบการเงินรวม			
	เงินตราต่างประเทศ		บาท	
	2566	2565	2566	2565
เจ้าหนี้การค้าในประเทศ				
เงินบาท			158,010,825.75	186,401,091.75
เจ้าหนี้การค้าต่างประเทศ				
เงินดอลลาร์สหรัฐอเมริกา	473,666.15	603,050.26	16,288,242.11	20,946,046.21
เงินยูโร	162,410.00	238,390.00	6,345,988.35	8,972,403.62
เงินดอลลาร์สิงคโปร์	113,924.00	-	3,033,226.50	-
เงินแรนด์	19,917,749.00	17,362,330.00	37,074,897.99	35,361,857.51
รวม			220,753,180.70	251,681,399.09

	งบการเงินเฉพาะกิจการ			
	เงินตราต่างประเทศ		บาท	
	2566	2565	2566	2565
เจ้าหนี้การค้าในประเทศ				
เงินบาท			158,010,825.75	186,401,091.75
เจ้าหนี้การค้าต่างประเทศ				
เงินดอลลาร์สหรัฐอเมริกา	473,666.15	603,050.26	16,288,242.11	20,946,046.21
เงินยูโร	162,410.00	238,390.00	6,345,988.35	8,972,403.62
เงินดอลลาร์สิงคโปร์	113,924.00	-	3,033,226.50	-
รวม			183,678,282.71	216,319,541.58

เจ้าหนี้หมุนเวียนอื่น ประกอบด้วย

	บาท			
	งบการเงินรวม		งบการเงินเฉพาะกิจการ	
	2566	2565	2566	2565
ค่าใช้จ่ายค้ำจ่าย	16,570,666.87	17,129,891.72	11,952,523.58	13,328,844.83
เงินปันผลค้ำจ่าย	2,643,131.34	2,542,360.19	2,643,131.34	2,542,360.19
เงินมัดจำรับ	2,430,971.73	1,043,236.40	2,430,971.73	1,043,236.40
เจ้าหนี้กรมสรรพากร	4,110,990.68	3,020,181.28	4,110,990.68	3,020,181.28
อื่นๆ	154,310.00	308,675.00	154,310.00	308,675.00
รวม	25,910,070.62	24,044,344.59	21,291,927.33	20,243,297.70

16. เงินกู้ยืมระยะยาวจากสถาบันการเงิน

เงินกู้ยืมระยะยาวจากสถาบันการเงิน ประกอบด้วย

	บาท			
	งบการเงินรวม		งบการเงินเฉพาะกิจการ	
	2566	2565	2566	2565
ยอดคงเหลือ ณ วันที่ 1 มกราคม	155,000,000.00	47,000,000.00	155,000,000.00	47,000,000.00
กู้ยืมเพิ่มในระหว่างปี	-	117,000,000.00	-	117,000,000.00
จ่ายชำระคืนในระหว่างปี	(34,000,000.00)	(9,000,000.00)	(34,000,000.00)	(9,000,000.00)
ยอดคงเหลือ ณ วันที่ 31 ธันวาคม	121,000,000.00	155,000,000.00	121,000,000.00	155,000,000.00
หัก เงินกู้ยืมระยะยาวที่ถึงกำหนดชำระภายในหนึ่งปี	(42,000,000.00)	(30,000,000.00)	(42,000,000.00)	(30,000,000.00)
เงินกู้ยืมระยะยาว - สุทธิ	79,000,000.00	125,000,000.00	79,000,000.00	125,000,000.00

งบการเงินรวม/งบการเงินเฉพาะกิจการ									
ลำดับ	ปีที่กู้	วงเงิน (ล้านบาท)		เบิกถอน (ล้านบาท)		อัตราดอกเบี้ย (ร้อยละต่อปี)	การชำระเงินต้นพร้อมดอกเบี้ย งวดรายเดือน	เงินต้นคงเหลือ (บาท)	
		2566	2565	2566	2565			2566	2565
1	2562	72.00	72.00	72.00	72.00	MLR-2, MLR-1	ภายใน 66 เดือนนับแต่วันที่มี การเบิกเงินกู้ครั้งแรกในอัตรา เดือนละ 1.50 ล้านบาท	42,000,000.00	60,000,000.00
2	2563	95.00	95.00	95.00	95.00	MLR-2	ภายใน 47 เดือน นับแต่วันที่มี การเบิกเงินกู้ครั้งแรกในอัตรา ต่องวด ดังนี้ งวดที่ 1 ถึง 18 งวดละ 2.00 ล้านบาท, งวดที่ 19 ถึง 34 งวดละ 3.50 ล้านบาท, งวดที่ 35 ชำระส่วนที่เหลือทั้งหมด	79,000,000.00	95,000,000.00
รวม		167.00	167.00	167.00	167.00			121,000,000.00	155,000,000.00

ณ วันที่ 31 ธันวาคม 2566 และ 2565 บริษัทมีวงเงินกู้ยืมระยะยาวกับธนาคารพาณิชย์ในประเทศแห่งหนึ่งค้าประกันโดยการจดจำนองที่ดิน อาคารและสิ่งปลูกสร้างและเครื่องจักรบางส่วนของกลุ่มบริษัท (หมายเหตุ 10 และ 11) และกรรมการของบริษัท

ตามหนังสือแจ้งผลการอนุมัติวงเงินสินเชื่อจากสถาบันการเงิน ลงวันที่ 15 กรกฎาคม 2563 และวันที่ 5 สิงหาคม 2564 มีรายละเอียดที่สำคัญ ดังนี้

16.1 ปรับเงื่อนไขวงเงินกู้ระยะยาว จำนวน 95.00 ล้านบาท ดังนี้

- 16.1.1 ขยายระยะเวลาการเบิกใช้เงินกู้ จากเดิมภายใน 12 เดือน นับจากวันที่ในสัญญาเงินกู้ ซึ่งจะครบกำหนดภายในวันที่ 16 กรกฎาคม 2564 ให้ขยายระยะเวลาออกไปเป็นวันที่ 15 กรกฎาคม 2565
- 16.1.2 การจ่ายชำระคืนเงินกู้ ให้ครบกำหนดภายในวันที่ 17 มิถุนายน 2569 หรือภายใน 47 เดือน นับจากเดือนที่เบิกเงินกู้งวดแรก ตามแต่ว่าวันใดที่ถึงกำหนดก่อน
- 16.1.3 เงื่อนไขการเบิกใช้เงินกู้ สามารถเบิกใช้เงินกู้ได้ไม่เกินร้อยละ 80 ของเอกสารค่าใช้จ่ายตั้งแต่เดือนกุมภาพันธ์ถึงเดือนธันวาคม 2564

16.2 ปรับเงื่อนไขวงเงินกู้ระยะยาว จำนวน 72.00 ล้านบาท ดังนี้

- 16.2.1 ขยายระยะเวลาการเบิกใช้เงินกู้ จากเดิมภายในวันที่ 9 ธันวาคม 2563 เป็นวันที่ 30 เมษายน 2564 และได้รับการขยายเวลาออกไปอีก 1 ปีเป็นวันที่ 29 เมษายน 2565
- 16.2.2 ปรับลดอัตราดอกเบี้ยลง จากเดิมอัตราร้อยละ MLR-1 ต่อปี เป็น MLR-2 ต่อปี
- 16.2.3 เปลี่ยนแปลงเงื่อนไขการชำระคืนเงินกู้ ดังนี้
 - ขยายระยะเวลาการจ่ายชำระคืนเงินกู้ งวดแรกออกไปอีก 12 เดือนจากเดิมในเดือนกรกฎาคม 2563 เป็นเดือนกรกฎาคม 2564 และได้รับการขยายออกไปอีก 12 เดือน โดยให้เริ่มจ่ายชำระคืนเงินต้นตั้งแต่วันที่ 1 กรกฎาคม 2565 เป็นต้นไป
 - ขยายระยะเวลาการจ่ายชำระคืนเงินกู้ จากเดิมครบกำหนดในวันที่ 17 มิถุนายน 2568 ให้ขยายออกไปเป็นวันที่ 17 มิถุนายน 2569

17. หนี้สินตามสัญญาเช่า

มูลค่าตามบัญชีของหนี้สินตามสัญญาเช่าและการเคลื่อนไหวสำหรับปีสิ้นสุดวันที่ 31 ธันวาคม 2566 และ 2565 แสดงได้ดังนี้

	บาท			
	งบการเงินรวม		งบการเงินเฉพาะกิจการ	
	2566	2565	2566	2565
ยอดคงเหลือ ณ วันที่ 1 มกราคม	84,497,871.20	90,007,571.89	545,753.02	769,361.53
เพิ่มขึ้นระหว่างปี	1,669,000.00	-	1,669,000.00	-
เพิ่มขึ้นจากดอกเบี้ยระหว่างปี	7,822,531.03	9,164,221.94	43,142.71	40,391.49
เงินจ่ายชำระระหว่างปี	(11,851,645.48)	(12,251,142.45)	(455,560.00)	(264,000.00)
ผลต่างจากการแปลงค่าทางการเงิน	(7,176,176.50)	(2,422,780.18)	-	-
ยอดคงเหลือ ณ วันที่ 31 ธันวาคม	74,961,580.25	84,497,871.20	1,802,335.73	545,753.02
หัก ส่วนที่ถึงกำหนดชำระในปี	(5,471,845.87)	(4,135,373.50)	(648,900.77)	(232,376.04)
หนี้สินตามสัญญาเช่า - สุทธิ				
จากส่วนที่ถึงกำหนดชำระในปี	69,489,734.38	80,362,497.70	1,153,434.96	313,376.98

ค่าใช้จ่ายเกี่ยวกับสัญญาเช่าที่รับรู้ในงบกำไรขาดทุนเบ็ดเสร็จสำหรับปีสิ้นสุดวันที่ 31 ธันวาคม 2566 และ 2565 มีดังนี้

	บาท			
	งบการเงินรวม		งบการเงินเฉพาะกิจการ	
	2566	2565	2566	2565
ค่าเสื่อมราคาของสินทรัพย์สิทธิการใช้	7,941,557.54	9,057,899.17	440,472.37	536,558.28
ดอกเบี้ยจ่ายจากหนี้สินตามสัญญาเช่า	7,822,531.03	9,164,221.94	43,142.71	40,391.49
ค่าใช้จ่ายเกี่ยวกับสัญญาเช่าระยะสั้น	352,500.00	171,000.00	352,500.00	171,000.00
ค่าใช้จ่ายเกี่ยวกับสัญญาเช่าซึ่งสินทรัพย์อ้างอิงมีมูลค่าต่ำ	1,110,600.00	915,600.00	1,110,600.00	915,600.00
ผลต่างจากการแปลงค่างบการเงิน - สุทธิ	(1,705,268.99)	(692,280.10)	-	-
รวม	15,521,919.58	18,616,441.01	1,946,715.08	1,663,549.77

กลุ่มบริษัทมีกระแสเงินสดจ่ายทั้งหมดของสัญญาเช่าในงบการเงินสำหรับปีสิ้นสุดวันที่ 31 ธันวาคม 2566 และ 2565 รวมเป็นจำนวนเงิน 13.31 ล้านบาท และ 13.34 ล้านบาท (งบการเงินเฉพาะกิจการ : 1.92 ล้านบาท และ 1.35 ล้านบาท) ตามลำดับ ซึ่งรวมถึงกระแสเงินสดจ่ายของสัญญาเช่าระยะสั้นและสัญญาเช่าซึ่งสินทรัพย์อ้างอิงมีมูลค่าต่ำ

18. ประมาณการหนี้สินสำหรับผลประโยชน์พนักงาน

งบแสดงฐานะการเงิน

	บาท			
	งบการเงินรวม		งบการเงินเฉพาะกิจการ	
	2566	2565	2566	2565
ประมาณการหนี้สินโครงการผลประโยชน์ ณ วันต้นปี	109,297,119.71	109,989,328.85	109,297,119.71	107,255,799.21
ผลประโยชน์จ่ายโดยโครงการระหว่างปี	(1,108,001.00)	(15,179,429.49)	(1,108,001.00)	(15,179,429.49)
ต้นทุนบริการปัจจุบัน และดอกเบี้ยระหว่างปี	8,043,325.08	7,096,177.29	8,043,325.08	6,847,674.64
ต้นทุนรับโอนประมาณการหนี้สินผลประโยชน์พนักงานจากบริษัทย่อย	-	-	-	2,982,032.29
ผลขาดทุนจากการวัดมูลค่าใหม่ของผลประโยชน์พนักงานที่กำหนดไว้รับรู้ในกำไรหรือขาดทุน	768,587.12	2,380,685.29	768,587.12	2,380,685.29
ผลขาดทุนจากการวัดมูลค่าใหม่ของผลประโยชน์พนักงานที่กำหนดไว้รับรู้ในกำไรขาดทุนเบ็ดเสร็จอื่น	10,291,625.14	5,010,357.77	10,291,625.14	5,010,357.77
ประมาณการหนี้สินโครงการผลประโยชน์ ณ วันสิ้นปี	127,292,656.05	109,297,119.71	127,292,656.05	109,297,119.71
หัก ส่วนถึงกำหนดชำระภายในหนึ่งปี	(22,567,590.17)	(14,717,095.19)	(22,567,590.17)	(14,717,095.19)
รวมประมาณการหนี้สินโครงการผลประโยชน์ - สุทธิ	104,725,065.88	94,580,024.52	104,725,065.88	94,580,024.52

ค่าใช้จ่ายที่รับรู้ในกำไรขาดทุนเบ็ดเสร็จ

	บาท			
	งบการเงินรวม		งบการเงินเฉพาะกิจการ	
	2566	2565	2566	2565
ต้นทุนรับโอนผลประโยชน์พนักงานจากบริษัทย่อย	-	-	-	2,982,032.29
ต้นทุนบริการปัจจุบัน				
ต้นทุนขาย	3,316,327.37	2,884,438.54	3,316,327.37	2,861,001.35
ค่าใช้จ่ายในการขาย	292,142.07	292,770.82	292,142.07	292,770.82
ค่าใช้จ่ายในการบริหาร	1,754,189.25	2,094,422.95	1,754,189.25	1,880,380.24
ดอกเบี้ยจากการผูกพัน	2,680,666.39	1,824,544.98	2,680,666.39	1,813,522.23
รวม	8,043,325.08	7,096,177.29	8,043,325.08	6,847,674.64
การวัดมูลค่าใหม่ของหนี้สินผลประโยชน์พนักงานที่กำหนดไว้ - ผลประโยชน์ระยะยาวอื่น	768,587.12	2,380,685.29	768,587.12	2,380,685.29
รวม	8,811,912.20	9,476,862.58	8,811,912.20	12,210,392.22

ผลขาดทุนจากการวัดมูลค่าใหม่ของผลประโยชน์พนักงานที่กำหนดไว้

	บาท			
	งบการเงินรวม		งบการเงินเฉพาะกิจการ	
	2566	2565	2566	2565
ผล (กำไร) ขาดทุนที่เกิดจาก				
การเปลี่ยนแปลงข้อสมมติด้านประชากรศาสตร์	5,235,939.50	-	5,235,939.50	-
การเปลี่ยนแปลงข้อสมมติทางการเงิน	73,687.55	(6,006,084.08)	73,687.55	(6,006,084.08)
ประสบการณ์	4,981,998.09	11,016,441.85	4,981,998.09	11,016,441.85
รวม	10,291,625.14	5,010,357.77	10,291,625.14	5,010,357.77

การวิเคราะห์ความอ่อนไหว

ผลกระทบของการเปลี่ยนแปลงสมมติฐานที่สำคัญต่อมูลค่าปัจจุบันของประมาณการหนี้สินผลประโยชน์ระยะยาวของพนักงาน ณ วันที่ 31 ธันวาคม 2566 และ 2565 สรุปได้ดังนี้

	บาท			
	งบการเงินรวม		งบการเงินเฉพาะกิจการ	
	2566	2565	2566	2565
อัตราคิดลด				
เพิ่มขึ้นร้อยละ 1	(8,295,121.29)	(7,279,443.36)	(8,295,121.29)	(7,279,443.36)
ลดลงร้อยละ 1	9,531,939.47	8,312,342.70	9,531,939.47	8,312,342.70
อัตราการเพิ่มขึ้นของเงินเคียน				
เพิ่มขึ้นร้อยละ 1	8,513,939.85	7,495,964.07	8,513,939.85	7,495,964.07
ลดลงร้อยละ 1	(7,564,520.66)	(6,702,601.60)	(7,564,520.66)	(6,702,601.60)
อัตราการเปลี่ยนแปลงในจำนวนพนักงาน				
เพิ่มขึ้นร้อยละ 20	(2,508,460.22)	(3,125,535.45)	(2,508,460.22)	(3,125,535.45)
ลดลงร้อยละ 20	2,652,785.43	3,360,527.82	2,652,785.43	3,360,527.82

ข้อสมมติหลักในการประมาณการตามหลักการคณิตศาสตร์ประกันภัย

	2566		2565	
	ร้อยละ		ร้อยละ	
	งบการเงินรวม	งบการเงินเฉพาะกิจการ	งบการเงินรวม	งบการเงินเฉพาะกิจการ
อัตราคิดลด	2.74	2.74	2.75	2.75
อัตราการเพิ่มขึ้นของเงินเคียน	5.00	5.00	5.00	5.00
อัตราการหมุนเวียนพนักงาน	0.96 - 11.46	0.96 - 11.46	1.43 - 17.19	1.43 - 17.19
อัตราการทุพพลภาพ	5.00 ของอัตราภาระ	5.00 ของอัตราภาระ	5.00 ของอัตราภาระ	5.00 ของอัตราภาระ
อัตราภาระ	100.00 ของอัตราภาระ	100.00 ของอัตราภาระ	100.00 ของอัตราภาระ	100.00 ของอัตราภาระ
	ภาระไทยปี 2560	ภาระไทยปี 2560	ภาระไทยปี 2560	ภาระไทยปี 2560

19. ทุนเรือนหุ้น

ปี 2566

ตามการประชุมสามัญผู้ถือหุ้น ครั้งที่ 54/2566 เมื่อวันที่ 28 เมษายน 2566 ผู้ถือหุ้นมีมติอนุมัติการลดทุนจดทะเบียนของบริษัทจากเดิมจำนวน 340,817,945.00 บาท เป็น 340,813,930.00 บาท โดยวิธีการตัดหุ้นสามัญจดทะเบียนที่คงเหลือจัดสรรเพื่อรองรับการจ่ายหุ้นปันผล จำนวน 4,015 หุ้น มูลค่าที่ตราไว้หุ้นละ 1.00 บาท ซึ่งบริษัทได้จัดทะเบียนลดทุนกับกรมพัฒนาธุรกิจการค้า กระทรวงพาณิชย์แล้ว เมื่อวันที่ 9 พฤษภาคม 2566

ปี 2565

ตามการประชุมสามัญผู้ถือหุ้น ครั้งที่ 53/2565 เมื่อวันที่ 22 เมษายน 2565 ผู้ถือหุ้นมีมติอนุมัติในเรื่องดังต่อไปนี้

19.1 การลดทุนจดทะเบียนของบริษัท

อนุมัติการลดทุนจดทะเบียนของบริษัทจากเดิมจำนวน 372,768,490.00 บาท เป็น 319,516,823.00 บาท โดยวิธีการตัดหุ้นสามัญจดทะเบียนที่คงเหลือจัดสรรเพื่อรองรับการใช้สิทธิของใบสำคัญแสดงสิทธิที่จะซื้อหุ้นสามัญของบริษัท ครั้งที่ 1 (TNPC-W1) จำนวน 53,251,667 หุ้น มูลค่าที่ตราไว้หุ้นละ 1.00 บาท ซึ่งบริษัทได้จดทะเบียนลดทุนกับกรมพัฒนาธุรกิจการค้า กระทรวงพาณิชย์แล้ว เมื่อวันที่ 28 เมษายน 2565

19.2 การเพิ่มทุนจดทะเบียนของบริษัท

อนุมัติการเพิ่มทุนจดทะเบียนของบริษัทจาก 319,516,823.00 บาท เป็น 340,817,945.00 บาท แบ่งออกเป็นหุ้นสามัญ 340,817,945 หุ้น มูลค่าที่ตราไว้หุ้นละ 1.00 บาท โดยการออกหุ้นสามัญใหม่ 21,301,122 หุ้น มูลค่าที่ตราไว้หุ้นละ 1.00 บาท เพื่อรองรับการจ่ายหุ้นปันผล ซึ่งบริษัทได้จดทะเบียนเพิ่มทุนกับกรมพัฒนาธุรกิจการค้า กระทรวงพาณิชย์แล้ว เมื่อวันที่ 29 เมษายน 2565

ต่อมาบริษัทได้จ่ายปันผลเป็นหุ้นสามัญเพิ่มทุนของบริษัทจำนวน 21,297,107 หุ้น มูลค่าที่ตราไว้หุ้นละ 1.00 บาท รวมเป็นมูลค่า 21,297,107.00 บาท ตามที่กล่าวไว้ในหมายเหตุประกอบงบการเงินข้อ 20 ทำให้บริษัทมีทุนที่ออกและชำระแล้วเป็นจำนวนเงิน 340,813,930.00 บาท แบ่งออกเป็นหุ้นสามัญ 340,813,930 หุ้น มูลค่าที่ตราไว้หุ้นละ 1.00 บาท บริษัทได้จดทะเบียนการเพิ่มทุนชำระแล้วดังกล่าวกับกระทรวงพาณิชย์เมื่อวันที่ 18 พฤษภาคม 2565

20. การจัดสรรกำไรสะสม

สำรองตามกฎหมาย

ภายใต้บทบัญญัติของมาตรา 116 แห่งพระราชบัญญัติบริษัทมหาชนจำกัด พ.ศ. 2535 บริษัทฯ ต้องจัดสรรกำไรสุทธิประจำปีส่วนหนึ่งไว้เป็นทุนสำรองไม่น้อยกว่าร้อยละ 5 ของกำไรสุทธิประจำปีหักด้วยยอดขาดทุนสะสมยกมา (ถ้ามี) จนกว่าทุนสำรองนี้จะมีจำนวนไม่น้อยกว่าร้อยละ 10 ของทุนจดทะเบียน สำรองตามกฎหมายดังกล่าวไม่สามารถนำไปจ่ายเงินปันผลได้ ในปัจจุบันบริษัทได้จัดสรรสำรองตามกฎหมายไว้ครบถ้วนแล้ว

เงินปันผลและสำรองตามกฎหมาย

ปี 2566

ตามการประชุมสามัญผู้ถือหุ้น ครั้งที่ 54/2566 เมื่อวันที่ 28 เมษายน 2566 ผู้ถือหุ้นมีมติไม่จัดสรรกำไรเป็นทุนสำรองตามกฎหมายจากผลการดำเนินงานปี 2565 เนื่องจากบริษัทมีทุนสำรองครบถ้วนตามที่กฎหมายกำหนดแล้ว และจ่ายปันผลเป็นเงินสดให้แก่ผู้ถือหุ้นในอัตราหุ้นละ 0.02 บาท จากกำไรสะสม เป็นเงินจำนวน 6,815,488.60 บาท โดยบริษัทจะกำหนดรายชื่อผู้ถือหุ้นที่มีสิทธิได้รับเงินปันผลในวันที่ 10 พฤษภาคม 2566 และกำหนดจ่ายเงินปันผลในวันที่ 25 พฤษภาคม 2566

ปี 2565

ตามการประชุมสามัญผู้ถือหุ้น ครั้งที่ 53/2565 เมื่อวันที่ 22 เมษายน 2565 ผู้ถือหุ้นมีมติอนุมัติการจัดสรรกำไรเป็นทุนสำรองตามกฎหมายจากผลการดำเนินงานปี 2564 จำนวน 5,000,000.00 บาท และจ่ายปันผลเป็นหุ้นสามัญและเงินสดให้แก่ผู้ถือหุ้นของบริษัทในอัตราหุ้นละ 0.1167 บาท จากกำไรสะสม เป็นจำนวนเงินไม่เกิน 37,276,964.00 บาท รายละเอียดการจ่ายปันผลมีดังนี้

- (1) จ่ายปันผลเป็นหุ้นสามัญจำนวน 21,301,122 หุ้น มูลค่าที่ตราไว้หุ้นละ 1.00 บาท เป็นมูลค่า 21,301,122.00 บาท โดยเป็นการจ่ายหุ้นปันผลในอัตรา 15 หุ้นเดิม ต่อ 1 หุ้นปันผล หรือคิดเป็นอัตราหุ้นละ 0.0667 บาท
- (2) จ่ายปันผลเป็นเงินสดในอัตราหุ้นละ 0.05 บาท เป็นเงิน 15,975,842.00 บาท

โดยบริษัทจะกำหนดรายชื่อผู้ถือหุ้นที่มีสิทธิได้รับเงินปันผลในวันที่ 3 พฤษภาคม 2565 และเมื่อวันที่ 18 พฤษภาคม 2565 บริษัทได้จ่ายเงินปันผลโดยแบ่งจ่ายปันผลเป็นหุ้นสามัญเพิ่มทุนของบริษัทจำนวน 21,297,107 หุ้น มูลค่าที่ตราไว้หุ้นละ 1.00 บาท รวมเป็นมูลค่า 21,297,107.00 บาท และจ่ายเงินปันผลเป็นเงินสดจำนวน 15,974,664.30 บาท รวมมูลค่าการจ่ายหุ้นปันผลและเงินปันผลทั้งสิ้นเป็นจำนวนเงิน 37,271,771.30 บาท

21. ส่วนงานดำเนินงาน

กลุ่มบริษัทดำเนินธุรกิจหลักใน 2 ส่วนงานดำเนินงานที่รายงานตามชนิดของผลิตภัณฑ์ โดยมีเขตภูมิศาสตร์หลักตั้งอยู่ในประเทศไทย ดังต่อไปนี้

ประเภทส่วนงาน	ลักษณะของผลิตภัณฑ์ตามส่วนงาน
- ส่วนงานผลิตชิ้นส่วนพลาสติกกลุ่ม อุตสาหกรรมผลิตรถยนต์	หนังเทียมและยางปูพื้นรถยนต์
- ส่วนงานอื่นๆ - ชิ้นส่วนพลาสติกกลุ่ม อุตสาหกรรมอื่นๆ เช่น อุตสาหกรรม ผลิตภาชนะบรรจุ และ ผลิตภัณฑ์ เป็นต้น	พลาสติกชนิดต่างๆ ทั้งชนิดอ่อนและชนิดแข็ง ทั้งมีลักษณะเป็นม้วนและเป็นแผ่น

ผลการดำเนินงานได้รับการสอบทานอย่างสม่ำเสมอโดยผู้มีอำนาจตัดสินใจสูงสุดด้านการดำเนินงานซึ่งก็คือกรรมการผู้จัดการ เพื่อใช้ในการตัดสินใจในการจัดสรรทรัพยากรให้กับส่วนงานและประเมินผลการปฏิบัติงานกลุ่มบริษัทประเมินผลการปฏิบัติงานของส่วนงานดำเนินงานซึ่งวัดมูลค่าโดยใช้เกณฑ์ผลกำไรหรือขาดทุนของส่วนงานดำเนินงานซึ่งเป็นเกณฑ์เดียวกับที่ใช้ในการวัดกำไรหรือขาดทุนจากการดำเนินงานในงบการเงิน

รายละเอียดข้อมูลทางการเงินจำแนกตามส่วนงานดำเนินงาน สำหรับปีสิ้นสุดวันที่ 31 ธันวาคม 2566 และ 2565 มีดังนี้

	บาท					
	งบการเงินรวม					
	กลุ่มอุตสาหกรรมผลิตภัณฑ์		ส่วนงานอื่นๆ		รวม	
	2566	2565	2566	2565	2566	2565
รายได้จากการขาย	1,586,442,659.54	1,413,085,848.03	-	13,379.96	1,586,442,659.54	1,413,099,227.99
ต้นทุนขาย	(1,270,045,662.29)	(1,154,007,968.53)	-	(558,528.76)	(1,270,045,662.29)	(1,154,566,497.29)
กำไร (ขาดทุน) ขั้นต้น	316,396,997.25	259,077,879.50	-	(545,148.80)	316,396,997.25	258,532,730.70
ต้นทุนในการจัดจำหน่าย	(49,797,331.37)	(54,549,848.42)	-	-	(49,797,331.37)	(54,549,848.42)
ค่าใช้จ่ายในการบริหาร	(185,826,287.64)	(182,388,110.48)	-	(901,149.08)	(185,826,287.64)	(183,289,259.56)
กำไร (ขาดทุน) จากการดำเนินงาน	80,773,378.24	22,139,920.60	-	(1,446,297.88)	80,773,378.24	20,693,622.72
รายได้อื่น (ค่าใช้จ่ายอื่น)					(16,145,857.13)	(649,085.81)
ต้นทุนทางการเงิน					(22,760,736.05)	(16,736,408.10)
ค่าใช้จ่ายภาษีเงินได้					(11,885,262.93)	(9,537,558.80)
กำไร (ขาดทุน) สำหรับปี					29,981,522.13	(6,229,429.99)

การจำแนกรายได้

การดำเนินงานและรายได้หลักของกลุ่มบริษัทได้เปิดเผยไว้ในงบการเงินประจำปีล่าสุด รายได้หลักของกลุ่มบริษัทได้มาจากการขายสินค้า โดยมีจังหวะในการรับรู้รายได้ ณ เวลาใดเวลาหนึ่งเพียงอย่างเดียว

ข้อมูลเกี่ยวกับเขตภูมิศาสตร์

รายได้จากการขายของกลุ่มบริษัทแยกตามเขตภูมิศาสตร์ สำหรับปีสิ้นสุดวันที่ 31 ธันวาคม 2566 และ 2565 สรุปได้ดังนี้

	บาท	
	งบการเงินรวม	
	2566	2565
ในประเทศ	1,232,665,901.92	1,191,440,207.21
ต่างประเทศ	353,776,757.62	221,659,020.78
รวม	1,586,442,659.54	1,413,099,227.99

สินทรัพย์ไม่หมุนเวียนของกลุ่มบริษัทแยกตามเขตภูมิศาสตร์ ณ วันที่ 31 ธันวาคม 2566 และ 2565 ได้ดังนี้

	บาท			
	งบการเงินรวม			
	กลุ่มอุตสาหกรรมผลิตภัณฑ์		ส่วนงานอื่นๆ	
	2566	2565	2566	2565
ที่ดิน อาคารและอุปกรณ์				
- ตั้งอยู่ในประเทศไทย	211,907,054.36	228,317,075.68	1,861,315.58	2,656,228.48
- ตั้งอยู่ในประเทศแอฟริกาใต้	20,672,055.05	24,130,626.08	-	-
	232,579,109.41	252,447,701.76	1,861,315.58	2,656,228.48

ข้อมูลเกี่ยวกับลูกค้ารายใหญ่

กลุ่มบริษัทมีรายได้จากการขายจากลูกค้ารายใหญ่ ซึ่งมีจำนวนมากกว่าร้อยละ 10 ของรายได้จากการขายรวม สำหรับปีสิ้นสุดวันที่ 31 ธันวาคม 2566 และ 2565 สรุปได้ดังนี้

ประเภทของลูกค้า	งบการเงินรวม			
	จำนวนราย		บาท	
	2566	2565	2566	2565
ผลิตภัณฑ์ส่วนรถยนต์ในประเทศ	1	1	366,778,980.57	338,538,709.44
ผลิตภัณฑ์ส่วนรถยนต์ต่างประเทศ	1	-	230,990,825.71	-

22. ค่าใช้จ่ายตามลักษณะ

รายละเอียดของข้อมูลเพิ่มเติมค่าใช้จ่ายตามลักษณะสำหรับปีสิ้นสุดวันที่ 31 ธันวาคม 2566 และ 2565 มีดังนี้

	บาท			
	งบการเงินรวม		งบการเงินเฉพาะกิจการ	
	2566	2565	2566	2565
การเปลี่ยนแปลงในสินค้าสำเร็จรูป				
และงานระหว่างทำ	(38,777,545.61)	(22,830,847.59)	(31,208,383.02)	(32,773,065.50)
วัตถุดิบและวัสดุสิ้นเปลืองใช้ไป	835,231,707.07	857,013,694.13	838,027,626.12	856,119,622.21
ค่าใช้จ่ายเกี่ยวกับพนักงาน	322,326,966.71	303,822,981.38	273,532,480.37	255,274,791.17
ค่าเสื่อมราคาและค่าตัดจำหน่าย	51,993,905.32	54,210,469.31	41,991,435.68	42,257,447.03
ค่าสาธารณูปโภค	49,180,043.27	41,841,635.18	35,094,851.60	31,643,930.11
ผลขาดทุนด้านเครดิตที่คาดว่าจะเกิดขึ้น (โอนกลับ)	1,726,758.91	(2,075,135.02)	19,625,257.25	46,303,453.70
ค่าซ่อมแซมบำรุงรักษา	26,733,582.35	23,244,807.47	21,472,990.27	17,934,042.88

23. เงินกองทุนสำรองเลี้ยงชีพพนักงาน

กลุ่มบริษัทได้จัดตั้งกองทุนสำรองเลี้ยงชีพพนักงานสำหรับพนักงานประจำทั้งหมดของบริษัทตามความในพระราชบัญญัติกองทุนสำรองเลี้ยงชีพ พ.ศ. 2530 พนักงานและบริษัทจ่ายสมทบเข้าเงินกองทุนตามโครงการนี้ในอัตราร้อยละของเงินเดือนของพนักงานแต่ละคน พนักงานจะได้รับส่วนที่บริษัทสมทบตามระเบียบและข้อบังคับของเงินกองทุนและตามระยะเวลาการทำงานกับบริษัท บริษัทได้แต่งตั้งผู้จัดการกองทุนแห่งหนึ่งเพื่อบริหารกองทุนตามข้อกำหนดในพระราชบัญญัติกองทุนสำรองเลี้ยงชีพ พ.ศ. 2530

ในระหว่างปี 2565 ตามรายงานการประชุมคณะกรรมการกองทุนสำรองเลี้ยงชีพฯ ที่ประชุมมีมติเห็นชอบให้บริษัทหยุดนำส่งเงินสมทบเข้ากองทุนสำรองเลี้ยงชีพเป็นการชั่วคราว ตั้งแต่วค่นำส่งเงินของเดือนมกราคมถึงมิถุนายน 2565 จากผลกระทบสถานการณ์การระบาดของโรคติดเชื้อไวรัสโคโรนา 2019 ซึ่งจะนำส่งเงินเข้ากองทุนอีกครั้งในงวดนำส่งเดือนกรกฎาคม 2565 เป็นต้นไป

กลุ่มบริษัทจ่ายสมทบเข้ากองทุนสำรองเลี้ยงชีพ สำหรับปีสิ้นสุดวันที่ 31 ธันวาคม 2566 และ 2565 เป็นจำนวนเงิน 8.24 ล้านบาท และ 3.92 ล้านบาท ตามลำดับ (งบการเงินเฉพาะกิจการเป็นจำนวนเงิน 8.24 ล้านบาท และ 3.92 ล้านบาท) ตามลำดับ

24. ค่าใช้จ่าย (รายได้) ภาษีเงินได้

24.1 ส่วนประกอบหลักของค่าใช้จ่าย (รายได้) ภาษีเงินได้

	บาท			
	งบการเงินรวม		งบการเงินเฉพาะกิจการ	
	2566	2565	2566	2565
ค่าใช้จ่าย (รายได้) ภาษีเงินได้ที่แสดงอยู่ในกำไรขาดทุน :				
ค่าใช้จ่ายภาษีเงินได้ของปีปัจจุบัน :				
ค่าใช้จ่ายภาษีเงินได้นิติบุคคลสำหรับปี	15,272,784.33	794,890.85	15,272,784.33	794,890.85
ค่าใช้จ่าย (รายได้) ภาษีเงินได้รอการตัดบัญชี :				
การเปลี่ยนแปลงของผลต่างชั่วคราว				
ที่รับรู้เมื่อเริ่มแรกและที่กลับรายการ	(3,387,521.40)	8,742,667.95	(3,687,690.80)	5,556,125.68
รวม	11,885,262.93	9,537,558.80	11,585,093.53	6,351,016.53
ภาษีเงินได้ที่เกี่ยวข้องกับส่วนประกอบของกำไรขาดทุน				
เบ็ดเสร็จอื่น :				
ภาษีเงินได้รอการตัดบัญชีที่เกี่ยวข้องกับ				
ผลขาดทุนจากการวัดมูลค่าใหม่ของผู้				
ผลประโยชน์พนักงานที่กำหนดไว้	(2,058,325.03)	(1,002,071.55)	(2,058,325.03)	(1,002,071.55)
รวม	(2,058,325.03)	(1,002,071.55)	(2,058,325.03)	(1,002,071.55)

24.2 การกระทบยอดระหว่างจำนวนค่าใช้จ่ายภาษีเงินได้และผลคูณของกำไรทางบัญชีกับอัตราภาษีที่ใช้

	บาท			
	งบการเงินรวม		งบการเงินเฉพาะกิจการ	
	2566	2565	2566	2565
กำไรทางบัญชีสำหรับปี	41,866,785.06	3,308,128.81	33,473,303.00	34,001,580.88
อัตราภาษีที่ใช้ (ร้อยละ)	20.00	20.00	20.00	20.00
ค่าใช้จ่ายภาษีเงินได้คำนวณตามอัตราภาษีที่ใช้	8,373,357.01	661,625.76	6,694,660.60	6,800,316.18
รายการกระทบยอด				
ผลกระทบทางภาษีของค่าใช้จ่ายที่ไม่สามารถนำมาหักใน				
การคำนวณกำไรทางภาษี	2,579,589.43	11,254,191.13	1,795,012.40	11,023,138.51
ผลกระทบทางภาษีของรายได้ที่ต้องนำมาคำนวณกำไรทางภาษี	3,095,420.53	2,792,920.45	3,095,420.53	2,792,920.45
ผลกระทบทางภาษีของรายได้หรือกำไรที่ไม่ต้องนำมาคำนวณ				
กำไรทางภาษี	-	(14,411,323.23)	-	(14,265,358.61)
ขาดทุนทางภาษีที่ยังไม่ได้บันทึกสินทรัพย์ภาษีเงินได้รอตัดบัญชี	12,760,480.70	27,242,196.20	-	-
ผลกระทบทางภาษีจากการตัดรายการระหว่างกัน	(11,422,366.73)	(7,787,511.50)	-	-
ผลกระทบต่อภาษีเงินได้รอการตัดบัญชีกับอัตราภาษีต่างประเทศ				
ที่แตกต่างกัน	(3,501,218.01)	(6,709,087.34)	-	-
ขาดทุนทางภาษีที่ยังไม่ได้บันทึกในงวดก่อนแต่นำมาใช้ลด				
ค่าใช้จ่ายภาษีเงินได้ของงวดปัจจุบัน	-	(3,505,452.67)	-	-
รวมรายการกระทบยอด	3,511,905.92	8,875,933.04	4,890,432.93	(449,299.65)
รวมค่าใช้จ่ายภาษีเงินได้	11,885,262.93	9,537,558.80	11,585,093.53	6,351,016.53

24.3 การกระทบยอดระหว่างอัตราภาษีที่แท้จริงถัวเฉลี่ยและอัตราภาษีที่ใช้

	งบการเงินรวม			
	2566		2565	
	จำนวนภาษี (บาท)	อัตราภาษี (%)	จำนวนภาษี (บาท)	อัตราภาษี (%)
กำไรทางบัญชีก่อนค่าใช้จ่ายภาษีเงินได้สำหรับปี	41,866,785.06		3,308,128.81	
ค่าใช้จ่ายภาษีเงินได้ตามอัตราภาษีที่ใช้	8,373,357.01	20.00	661,625.76	20.00
รายการกระทบยอด	3,511,905.92	8.39	8,875,933.04	268.31
ค่าใช้จ่ายภาษีเงินได้ตามอัตราภาษีที่แท้จริงถัวเฉลี่ย	11,885,262.93	28.39	9,537,558.80	288.31
	งบการเงินเฉพาะกิจการ			
	2566		2565	
	จำนวนภาษี (บาท)	อัตราภาษี (%)	จำนวนภาษี (บาท)	อัตราภาษี (%)
กำไรทางบัญชีก่อนค่าใช้จ่ายภาษีเงินได้สำหรับปี	33,473,303.00		34,001,580.88	
ค่าใช้จ่ายภาษีเงินได้ตามอัตราภาษีที่ใช้	6,694,660.60	20.00	6,800,316.18	20.00
รายการกระทบยอด	4,890,432.93	14.61	(449,299.65)	(1.32)
ค่าใช้จ่ายภาษีเงินได้ตามอัตราภาษีที่แท้จริงถัวเฉลี่ย	11,585,093.53	34.61	6,351,016.53	18.68

25. สิทธิและประโยชน์ที่ได้รับจากการส่งเสริมการลงทุน

บริษัทได้รับสิทธิและประโยชน์จากการได้รับการส่งเสริมการลงทุนตามพระราชบัญญัติส่งเสริมการลงทุน พ.ศ. 2520 จำนวนหนึ่งโครงการดังนี้

บัตรส่งเสริมการลงทุนเลขที่ 63-0062-1-05-1-0 ลงวันที่ 6 พฤศจิกายน 2562 ในกิจการผลิต SYNTHETIC LEATHER AND PLASTIC SHEET ประเภท 6.6 กิจการผลิตผลิตภัณฑ์พลาสติกสำหรับอุตสาหกรรม (PLASTIC PRODUCTS FOR INDUSTRIAL GOODS)

- ได้รับยกเว้นอากรขาเข้าสำหรับเครื่องจักรตามที่คณะกรรมการพิจารณาอนุมัติ
- ได้รับยกเว้นภาษีเงินได้นิติบุคคลสำหรับกำไรสุทธิที่ได้จากการประกอบกิจการที่ได้รับการส่งเสริมเป็นสัดส่วนร้อยละ 100 ของเงินลงทุนในระบบอัตโนมัติหรือหุ่นยนต์มีกำหนดเวลา 3 ปี นับจากวันที่มีรายได้ภายหลังจากได้รับบัตรส่งเสริม
- ในกรณีกิจการขาดทุนในระหว่างเวลาได้รับยกเว้นภาษีเงินได้ จะได้รับอนุญาตให้นำผลขาดทุนประจำปีที่เกิดขึ้นในระหว่างเวลานั้นไปหักออกจากกำไรสุทธิที่เกิดขึ้นภายหลังระยะเวลาได้รับยกเว้นภาษีเงินได้นิติบุคคลมีกำหนดเวลาไม่เกิน 5 ปีนับแต่วันพ้นกำหนดเวลานั้น โดยจะเลือกหักจากกำไรสุทธิของปีใดปีหนึ่งหรือหลายปีก็ได้
- ได้รับยกเว้นอากรขาเข้าสำหรับวัตถุดิบและวัสดุจำเป็นที่ต้องนำเข้ามาจากต่างประเทศเพื่อใช้ในการผลิตเพื่อการส่งออกจนถึงวันที่ 29 เมษายน 2563
- ได้รับยกเว้นอากรขาเข้าสำหรับของที่ผู้ได้รับการส่งเสริมนำเข้ามาเพื่อส่งกลับออกไปจนถึงวันที่ 29 เมษายน 2563

บริษัทมีรายได้ที่ได้รับการส่งเสริมการลงทุน สำหรับปีสิ้นสุดวันที่ 31 ธันวาคม 2566 และ 2565 สรุปได้ดังนี้

	บาท			
	งบการเงินรวม		งบการเงินเฉพาะกิจการ	
	2566	2565	2566	2565
รายได้ที่ได้รับการส่งเสริมการลงทุน	-	1,220,181,614.05	-	1,220,181,614.05

26. กำไร (ขาดทุน) ต่อหุ้นขั้นพื้นฐาน

กำไร (ขาดทุน) ต่อหุ้นขั้นพื้นฐานคำนวณโดยการหารกำไร (ขาดทุน) สำหรับปี (ไม่รวมกำไรขาดทุนเบ็ดเสร็จอื่น) ด้วยจำนวนหุ้นสามัญเฉลี่ยถ่วงน้ำหนักที่ออกและเรียกชำระแล้วในระหว่างปี

	งบการเงินรวม		งบการเงินเฉพาะกิจการ	
	2566	2565	2566	2565
กำไร (ขาดทุน) สำหรับปี (บาท)	29,981,522.13	(6,229,429.99)	21,888,209.47	27,650,564.35
จำนวนหุ้นสามัญเฉลี่ยถ่วงน้ำหนัก (หุ้น)	340,813,930	340,813,930	340,813,930	340,813,930
กำไร (ขาดทุน) ต่อหุ้นขั้นพื้นฐาน (บาทต่อหุ้น)	0.09	(0.02)	0.06	0.08

27. เครื่องมือทางการเงิน

27.1 การบริหารความเสี่ยง

กลุ่มบริษัทบริหารความเสี่ยงทางการเงินที่อาจเกิดขึ้นในสินทรัพย์ทางการเงินและหนี้สินทางการเงินตามปกติธุรกิจ โดยใช้ระบบการจัดการและการควบคุมภายในองค์กรโดยทั่วไป และไม่ได้ประกอบธุรกรรมตราสารอนุพันธ์ทางการเงินใดๆ เพื่อการค้าหรือการเก็งกำไร

27.2 การจัดประเภทรายการและการวัดมูลค่าสินทรัพย์และหนี้สินทางการเงิน

ณ วันที่ 31 ธันวาคม 2566 และ 2565 ผู้บริหารของกลุ่มบริษัทได้ประเมินโมเดลธุรกิจที่ใช้จัดการสินทรัพย์และหนี้สินทางการเงิน โดยจัดประเภทรายการสินทรัพย์และหนี้สินทางการเงินด้วยวิธีราคาทุนตัดจำหน่าย

27.3 ความเสี่ยงจากการให้สินเชื่อ

กลุ่มบริษัทมีความเสี่ยงด้านการให้สินเชื่อที่เกี่ยวข้องกับลูกหนี้การค้าและลูกหนี้หมุนเวียนอื่น และเงินให้กู้ยืมระยะสั้นแก่กิจการที่เกี่ยวข้องกัน ฝ่ายบริหารควบคุมความเสี่ยงนี้โดยการกำหนดให้มั่นนโยบายและวิธีการในการควบคุมสินเชื่อที่เหมาะสม ดังนั้นกลุ่มบริษัทจึงไม่คาดว่าจะได้รับความเสียหายที่เป็นสาระสำคัญจากการให้สินเชื่อ นอกจากนี้ การให้สินเชื่อของกลุ่มบริษัทไม่มีการกระจุกตัวเนื่องจากกลุ่มบริษัทมีฐานของลูกค้าที่หลากหลายและมีอยู่จำนวนมาก ราย จำนวนเงินสูงสุดที่กลุ่มบริษัทอาจต้องสูญเสียจากการให้สินเชื่อคือมูลค่าตามบัญชีของลูกค้า ลูกหนี้หมุนเวียนอื่นและตัวเงินรับที่แสดงอยู่ในงบแสดงฐานะการเงิน

27.4 ความเสี่ยงจากอัตราดอกเบี้ย

กลุ่มบริษัทมีความเสี่ยงจากอัตราดอกเบี้ยเนื่องจากมีเงินฝากสถาบันการเงิน เงินเบิกเกินบัญชี เงินกู้ยืมระยะสั้นและเงินกู้ยืมระยะยาว ทั้งนี้สินทรัพย์และหนี้สินทางการเงินส่วนใหญ่มีอัตราดอกเบี้ยที่ปรับขึ้นลงตามอัตราตลาดหรือมีอัตราดอกเบี้ยคงที่ซึ่งใกล้เคียงกับอัตราตลาดในปัจจุบัน อย่างไรก็ตามกลุ่มบริษัทเชื่อว่าความผันผวนของอัตราดอกเบี้ยในตลาดในอนาคตจะไม่ส่งผลกระทบอย่างเป็นสาระสำคัญต่อผลการดำเนินงานและกระแสเงินสดของกิจการ กลุ่มบริษัทย่อมมิได้ใช้ตราสารอนุพันธ์ทางการเงินอื่นเพื่อป้องกันความเสี่ยงดังกล่าว

ณ วันที่ 31 ธันวาคม 2566 และ 2565 สินทรัพย์และหนี้สินทางการเงินที่สำคัญสามารถจัดตามประเภทอัตราดอกเบี้ยได้ดังนี้

	บาท				
	งบการเงินรวม				
	2566				
	อัตราดอกเบี้ย ปรับขึ้นลง ตามอัตราตลาด	อัตราดอกเบี้ย คงที่	ไม่มี อัตราดอกเบี้ย	รวม	อัตราดอกเบี้ย (ร้อยละต่อปี)
สินทรัพย์ทางการเงิน					
เงินสดและรายการเทียบเท่าเงินสด	1,674,292.37	-	38,426,698.59	40,100,990.96	0.60 - 7.80
ลูกหนี้การค้าและลูกหนี้หมุนเวียนอื่น	-	-	280,670,495.98	280,670,495.98	-
หนี้สินทางการเงิน					
เงินเบิกเกินบัญชีและเงินกู้ยืมระยะสั้น					
จากสถาบันการเงิน	172,040,736.04	-	-	172,040,736.04	5.85 - 8.50
เจ้าหนี้การค้าและเจ้าหนี้หมุนเวียนอื่น	-	-	246,663,251.32	246,663,251.32	-
เงินกู้ยืมระยะยาวจากสถาบันการเงิน	121,000,000.00	-	-	121,000,000.00	5.10
หนี้สินตามสัญญาเช่าการเงิน	-	74,961,580.25	-	74,961,580.25	3.44 - 6.758

	บาท				
	งบการเงินรวม				
	2565				
	อัตราดอกเบี้ย ปรับขึ้นลง ตามอัตราตลาด	อัตราดอกเบี้ย คงที่	ไม่มี อัตราดอกเบี้ย	รวม	อัตราดอกเบี้ย (ร้อยละต่อปี)
<u>สินทรัพย์ทางการเงิน</u>					
เงินสดและรายการเทียบเท่าเงินสด	15,010,730.29	-	7,592,925.41	22,603,655.70	0.35 - 5.10
ลูกหนี้การค้าและลูกหนี้หมุนเวียนอื่น	-	-	357,012,653.60	357,012,653.60	-
<u>หนี้สินทางการเงิน</u>					
เงินเบิกเกินบัญชีและเงินกู้ยืมระยะสั้น					
จากสถาบันการเงิน	153,707,200.23	-	-	153,707,200.23	3.25 - 9.50
เจ้าหนี้การค้าและเจ้าหนี้หมุนเวียนอื่น	-	-	275,725,743.68	275,725,743.68	-
เงินกู้ยืมระยะยาวจากสถาบันการเงิน	155,000,000.00	-	-	155,000,000.00	3.25
หนี้สินตามสัญญาเช่าการเงิน	-	84,497,871.20	-	84,497,871.20	5.25 - 6.758
	บาท				
	งบการเงินเฉพาะกิจการ				
	2566				
	อัตราดอกเบี้ย ปรับขึ้นลง ตามอัตราตลาด	อัตราดอกเบี้ย คงที่	ไม่มี อัตราดอกเบี้ย	รวม	อัตราดอกเบี้ย (ร้อยละต่อปี)
<u>สินทรัพย์ทางการเงิน</u>					
เงินสดและรายการเทียบเท่าเงินสด	3,015.37	-	3,312,845.46	3,315,860.83	0.60
ลูกหนี้การค้าและลูกหนี้หมุนเวียนอื่น	-	-	296,127,355.32	296,127,355.32	-
<u>หนี้สินทางการเงิน</u>					
เงินเบิกเกินบัญชีและเงินกู้ยืมระยะสั้น					
จากสถาบันการเงิน	172,040,736.04	-	-	172,040,736.04	5.85 - 8.50
เจ้าหนี้การค้าและเจ้าหนี้หมุนเวียนอื่น	-	-	204,970,210.04	204,970,210.04	-
เงินกู้ยืมระยะยาวจากสถาบันการเงิน	121,000,000.00	-	-	121,000,000.00	5.10
หนี้สินตามสัญญาเช่าการเงิน	-	1,802,335.73	-	1,802,335.73	3.44 - 5.25
	บาท				
	งบการเงินเฉพาะกิจการ				
	2565				
	อัตราดอกเบี้ย ปรับขึ้นลง ตามอัตราตลาด	อัตราดอกเบี้ย คงที่	ไม่มี อัตราดอกเบี้ย	รวม	อัตราดอกเบี้ย (ร้อยละต่อปี)
<u>สินทรัพย์ทางการเงิน</u>					
เงินสดและรายการเทียบเท่าเงินสด	3,000.98	-	3,298,833.67	3,301,834.65	0.35
ลูกหนี้การค้าและลูกหนี้หมุนเวียนอื่น	-	-	366,287,155.88	366,287,155.88	-
<u>หนี้สินทางการเงิน</u>					
เงินเบิกเกินบัญชีและเงินกู้ยืมระยะสั้น					
จากสถาบันการเงิน	153,707,200.23	-	-	153,707,200.23	3.25 - 9.50
เจ้าหนี้การค้าและเจ้าหนี้หมุนเวียนอื่น	-	-	236,562,839.28	236,562,839.28	-
เงินกู้ยืมระยะยาวจากสถาบันการเงิน	155,000,000.00	-	-	155,000,000.00	3.25
หนี้สินตามสัญญาเช่าการเงิน	-	545,753.02	-	545,753.02	5.25

27.5 ความเสี่ยงด้านอัตราแลกเปลี่ยน

กลุ่มบริษัทมีความเสี่ยงจากอัตราแลกเปลี่ยนเงินตราต่างประเทศ เนื่องจากกลุ่มบริษัทมีรายการเงินฝากธนาคาร ลูกหนี้การค้า เจ้าหนี้ทรัพย์สินถาวร และเจ้าหนี้การค้า เป็นสกุลเงินตราต่างประเทศ ซึ่งกลุ่มบริษัทจะเข้าทำสัญญาซื้อเงินตราต่างประเทศล่วงหน้า เพื่อป้องกันความเสี่ยงจากอัตราแลกเปลี่ยนตามความเหมาะสมแต่ละกรณี ณ วันที่ 31 ธันวาคม 2566 และ 2565 กลุ่มบริษัทมีสินทรัพย์และหนี้สินที่เป็นเงินตราต่างประเทศ ซึ่งส่วนใหญ่ครบกำหนดในหนึ่งปี ดังนี้

	งบการเงินรวม					
	สินทรัพย์		หนี้สิน		อัตราแลกเปลี่ยนถัวเฉลี่ย	
	2566	2565	2566	2565	2566	2565
สกุลเงิน	(บาทต่อหน่วยเงินตราต่างประเทศ)					
ดอลลาร์สหรัฐอเมริกา	138,949.41	420,927.92	553,998.15	1,106,390.26	34.2233	34.5624
ยูโร	-	-	257,616.80	505,910.00	38.0334	36.8274
ดอลลาร์สิงคโปร์	-	-	113,924.00	-	25.9733	25.7206
แรนด์	11,179,562.00	16,357,427.00	19,917,749.00	17,362,330.00	1.8614	2.0367

	งบการเงินเฉพาะกิจการ					
	สินทรัพย์		หนี้สิน		อัตราแลกเปลี่ยนถัวเฉลี่ย	
	2566	2565	2566	2565	2566	2565
สกุลเงิน	(บาทต่อหน่วยเงินตราต่างประเทศ)					
ดอลลาร์สหรัฐอเมริกา	16,062,474.08	15,459,694.02	553,998.15	1,106,390.26	34.2233	34.5624
ยูโร	100,812.16	100,812.16	257,616.80	505,910.00	38.0334	36.8274
ดอลลาร์สิงคโปร์	-	-	113,924.00	-	25.9733	25.7206

จำนวนรวมของกำไร (ขาดทุน) จากอัตราแลกเปลี่ยนที่รับรู้ในกำไรขาดทุน สำหรับปีสิ้นสุดวันที่ 31 ธันวาคม 2566 และ 2565 มีดังนี้

	บาท			
	งบการเงินรวม		งบการเงินเฉพาะกิจการ	
	2566	2565	2566	2565
กำไร (ขาดทุน) ที่ยังไม่เกิดขึ้นจากอัตราแลกเปลี่ยนสุทธิ	(29,699,466.40)	(9,957,038.31)	(4,616,795.25)	14,885,310.56
กำไร (ขาดทุน) ที่เกิดขึ้นจากอัตราแลกเปลี่ยนสุทธิ	116,354.52	1,163,803.03	2,148,613.78	(289,952.96)
รวมกำไร (ขาดทุน) จากอัตราแลกเปลี่ยนสุทธิที่รับรู้ในกำไร (ขาดทุน) ก่อนภาษีระหว่างปี	(29,583,111.88)	(8,793,235.28)	(2,468,181.47)	14,595,357.60

27.6 ความเสี่ยงด้านสภาพคล่อง

กลุ่มบริษัทมีการควบคุมความเสี่ยงจากการขาดสภาพคล่อง โดยการรักษาระดับของเงินสดและรายการเทียบเท่าเงินสดให้เพียงพอต่อการดำเนินงานของบริษัท รวมทั้งจัดหางบการเงินสินเชื่อระยะสั้นจากสถาบันการเงินต่าง ๆ เพื่อสำรองในกรณีที่มีความจำเป็นและเพื่อลดผลกระทบจากความผันผวนของกระแสเงินสด

27.7 มูลค่ายุติธรรม

ราคาตามบัญชีของสินทรัพย์และหนี้สินทางการเงินที่แสดงไว้ในงบการเงินมีอัตราดอกเบี้ยปรับขึ้นลงตามอัตราตลาดหรือมีอัตราดอกเบี้ยคงที่ใกล้เคียงกับอัตราดอกเบี้ยในตลาด ฝ่ายบริหารของบริษัทเชื่อว่ามูลค่ายุติธรรมของสินทรัพย์และหนี้สินทางการเงินดังกล่าวจะไม่แตกต่างอย่างเป็นสาระสำคัญกับมูลค่าตามบัญชี

28. การเปลี่ยนแปลงในหนี้สินที่เกิดจากกิจกรรมจัดหาเงิน

การเปลี่ยนแปลงในหนี้สินที่เกิดจากกิจกรรมจัดหาเงินสำหรับปีสิ้นสุดวันที่ 31 ธันวาคม 2566 และ 2565 มีดังนี้

	บาท			
	งบการเงินรวม			
	ยอดคงเหลือ ณ วันที่ 1	กระแสเงินสด เพิ่ม (ลด)*	รายการที่ไม่ใช่เงินสด เพิ่มขึ้น	ยอดคงเหลือ ณ วันที่ 31
	มกราคม 2566		ผลต่างจาก อัตราแลกเปลี่ยน	ธันวาคม 2566
เงินกู้ยืมระยะสั้นจากสถาบันการเงิน	153,707,200.23	17,850,603.53	-	482,932.28
เงินกู้ยืมระยะยาวจากสถาบันการเงิน	155,000,000.00	(34,000,000.00)	-	-
หนี้สินตามสัญญาเช่า	84,497,871.20	(4,029,114.45)	1,669,000.00	(7,176,176.50)
รวม	393,205,071.43	(20,178,510.92)	1,669,000.00	(6,693,244.22)

	บาท			
	งบการเงินรวม			
	ยอดคงเหลือ ณ วันที่ 1	กระแสเงินสด เพิ่ม (ลด)*	รายการที่ไม่ใช่เงินสด เพิ่มขึ้น	ยอดคงเหลือ ณ วันที่ 31
	มกราคม 2565		ผลต่างจาก อัตราแลกเปลี่ยน	ธันวาคม 2565
เงินกู้ยืมระยะสั้นจากสถาบันการเงิน	153,224,360.64	1,243,847.24	-	(761,007.65)
เงินกู้ยืมระยะยาวจากสถาบันการเงิน	47,000,000.00	108,000,000.00	-	-
หนี้สินตามสัญญาเช่า	90,007,571.89	(3,086,920.51)	-	(2,422,780.18)
รวม	290,231,932.53	106,156,926.73	-	(3,183,787.83)

	บาท			
	งบการเงินเฉพาะกิจการ			
	ยอดคงเหลือ ณ วันที่ 1	กระแสเงินสด เพิ่ม (ลด)*	รายการที่ไม่ใช่เงินสด เพิ่มขึ้น	ยอดคงเหลือ ณ วันที่ 31
	มกราคม 2566		ผลต่างจาก อัตราแลกเปลี่ยน	ธันวาคม 2566
เงินกู้ยืมระยะสั้นจากสถาบันการเงิน	153,707,200.23	17,850,603.53	-	482,932.28
เงินกู้ยืมระยะยาวจากสถาบันการเงิน	155,000,000.00	(34,000,000.00)	-	-
หนี้สินตามสัญญาเช่า	545,753.02	(412,417.29)	1,669,000.00	-
รวม	309,252,953.25	(16,561,813.76)	1,669,000.00	482,932.28

	บาท			
	งบการเงินเฉพาะกิจการ			
	ยอดคงเหลือ ณ วันที่ 1	กระแสเงินสด เพิ่ม (ลด)*	รายการที่ไม่ใช่เงินสด เพิ่มขึ้น	ยอดคงเหลือ ณ วันที่ 31
	มกราคม 2565		ผลต่างจาก อัตราแลกเปลี่ยน	ธันวาคม 2565
เงินกู้ยืมระยะสั้นจากสถาบันการเงิน	153,224,360.64	1,243,847.24	-	(761,007.65)
เงินกู้ยืมระยะยาวจากสถาบันการเงิน	47,000,000.00	108,000,000.00	-	-
หนี้สินตามสัญญาเช่า	769,361.53	(223,608.51)	-	-
รวม	200,993,722.17	109,020,238.73	-	(761,007.65)

*กระแสเงินสดจากกิจกรรมจัดหาเงินสุทธิรวมจำนวนเงินสดรับและเงินสดชำระคืนในงบกระแสเงินสด

29. ภาระผูกพันและหนี้สินที่อาจเกิดขึ้น

29.1 ภาระผูกพันเกี่ยวกับเลตเตอร์ออฟเครดิตที่ยังไม่ได้ใช้

ณ วันที่ 31 ธันวาคม 2566 และ 2565 บริษัทมีภาระผูกพันเกี่ยวกับเลตเตอร์ออฟเครดิตที่เปิดไว้แต่ยังใช้ไม่หมด เป็นจำนวนเงินประมาณ 17.10 ล้านบาท และ 17.95 ล้านบาท ตามลำดับ

29.2 หนี้สินที่อาจเกิดขึ้นเกี่ยวกับหนังสือค้ำประกัน

ณ วันที่ 31 ธันวาคม 2566 และ 2565 บริษัทมีหนี้สินที่อาจเกิดขึ้นจากการให้ธนาคารออกหนังสือค้ำประกัน เป็นจำนวนเงินรวม 4.60 ล้านบาท และ 4.60 ล้านบาท ตามลำดับ

29.3 ภาระผูกพันเกี่ยวกับรายจ่ายฝ่ายทุน

ณ วันที่ 31 ธันวาคม 2566 และ 2565 บริษัทมีภาระผูกพันที่จะต้องจ่ายเงินซื้อทรัพย์สินกับบริษัทหลายแห่งมีมูลค่าตามสัญญา รวม 10.77 ล้านบาท และ 3.47 ล้านบาท บริษัทมีภาระผูกพันตามสัญญาคงเหลือ 5.06 ล้านบาท และ 1.77 ล้านบาท ตามลำดับ

29.4 ภาระผูกพันเกี่ยวกับสัญญาบริการ

ณ วันที่ 31 ธันวาคม 2566 และ 2565 บริษัทมีสัญญาจ้างบริการที่ปรึกษาทางเทคนิคกับบุคคลหนึ่งเป็นจำนวนเงิน 16.81 ล้านบาท และ 16.81 ล้านบาท บริษัทมีภาระผูกพันตามสัญญาคงเหลือ 3.77 ล้านบาท และ 4.77 ล้านบาท ตามลำดับ

29.5 ภาระผูกพันเกี่ยวกับสัญญาเช่า

ณ วันที่ 31 ธันวาคม 2566 และ 2565 กลุ่มบริษัทมีจำนวนเงินขั้นต่ำที่ต้องจ่ายในอนาคตทั้งสิ้นภายใต้สัญญาเช่าระยะสั้นและสินทรัพย์อ้างอิงมีมูลค่าต่ำ ดังนี้

	บาท			
	งบการเงินรวม		งบการเงินเฉพาะกิจการ	
	2566	2565	2566	2565
จ่ายชำระภายใน				
ไม่เกิน 1 ปี	740,100.00	948,600.00	740,100.00	948,600.00
1 ถึง 5 ปี	518,400.00	-	518,400.00	-
รวม	1,258,500.00	948,600.00	1,258,500.00	948,600.00

30. การบริหารจัดการทุน

วัตถุประสงค์ในการบริหารจัดการทุนที่สำคัญของกลุ่มบริษัท คือการจัดให้มีซึ่งโครงสร้างทางการเงินที่เหมาะสมและการดำรงไว้ซึ่งความสามารถในการดำเนินธุรกิจอย่างต่อเนื่องตามงบแสดงฐานะการเงิน ณ วันที่ 31 ธันวาคม 2566 กลุ่มบริษัทมีอัตราส่วนหนี้สินต่อทุนเท่ากับ 1.38 : 1 (ณ วันที่ 31 ธันวาคม 2565 เท่ากับ 1.55 : 1) และบริษัทมีอัตราส่วนหนี้สินต่อทุนเท่ากับ 0.98 : 1 (ณ วันที่ 31 ธันวาคม 2565 เท่ากับ 1.03 : 1)

31. การอนุมัติงบการเงิน

งบการเงินนี้ได้รับอนุมัติให้ออกโดยกรรมการของบริษัท เมื่อวันที่ 29 กุมภาพันธ์ 2567

ส่วนที่ 4

การรับรองความถูกต้องของข้อมูล

บริษัทฯ ได้สอบทานข้อมูลในแบบแสดงรายการข้อมูลประจำปี/รายงานประจำปีฉบับนี้แล้ว ด้วยความระมัดระวัง บริษัทฯ ขอรับรองว่าข้อมูลดังกล่าวถูกต้องครบถ้วน ไม่เป็นเท็จ ไม่ทำให้ผู้อื่นสำคัญผิด หรือไม่ขาดข้อมูลที่ควรต้องแจ้งในสาระสำคัญ นอกจากนี้บริษัทฯ ขอรับรองว่า

(1) งบการเงินและข้อมูลทางการเงินที่สรุปมาในแบบแสดงรายการข้อมูลประจำปี/รายงานประจำปีได้แสดงข้อมูลอย่างถูกต้องครบถ้วนในสาระสำคัญเกี่ยวกับฐานะการเงิน ผลการดำเนินงาน และกระแสเงินสดของบริษัทฯ และบริษัทย่อยแล้ว

(2) บริษัทฯ ได้จัดให้มีระบบการเปิดเผยข้อมูลที่ดีเพื่อให้แน่ใจว่าบริษัทฯ ได้เปิดเผยข้อมูลในส่วนที่เป็นสาระสำคัญทั้งของบริษัทฯ และบริษัทย่อยอย่างถูกต้องครบถ้วนแล้ว รวมทั้งควบคุมดูแลให้มีการปฏิบัติตามระบบดังกล่าว

(3) บริษัทฯ ได้จัดให้มีระบบการควบคุมภายในที่ดีและควบคุมดูแลให้มีการปฏิบัติตามระบบดังกล่าว และบริษัทฯ ได้แจ้งข้อมูลการประเมินระบบการควบคุมภายใน ณ วันที่ 29 กุมภาพันธ์ 2567 ต่อผู้สอบบัญชีและกรรมการตรวจสอบของบริษัทฯ แล้ว ซึ่งครอบคลุมถึงข้อบกพร่องและการเปลี่ยนแปลงที่สำคัญของระบบการควบคุมภายใน รวมทั้งการกระทำที่มิชอบที่อาจมีผลกระทบต่อการจัดทำรายงานทางการเงินของบริษัทฯ และบริษัทย่อย

ในการนี้ เพื่อเป็นหลักฐานว่าเอกสารทั้งหมดเป็นเอกสารชุดเดียวกันกับที่บริษัทฯ ได้รับรองความถูกต้องแล้ว บริษัทฯ ได้มอบหมายให้ นางสาวสมส่วน ขอนคอน เป็นผู้ลงลายมือชื่อกำกับเอกสารนี้ไว้ทุกหน้าด้วย หากเอกสารใดไม่มีลายมือชื่อของ นางสาวสมส่วน ขอนคอน กำกับไว้ บริษัทฯ จะถือว่าไม่ใช่ข้อมูลที่บริษัทฯ ได้รับรองความถูกต้องของข้อมูลแล้วดังกล่าวข้างต้น

<u>ชื่อ</u>		<u>ตำแหน่ง</u>	<u>ลายมือชื่อ</u>
1. นางศิริพร	มังกรกาญจน์	กรรมการผู้จัดการ	นางศิริพร มังกรกาญจน์
2. นายก่อ	มังกรกาญจน์	กรรมการบริหาร	นายก่อ มังกรกาญจน์
3. นางสาวปิยธิดา	มังกรกาญจน์	กรรมการบริหาร	นางสาวปิยธิดา มังกรกาญจน์
4. นายกฤตศร	มังกรกาญจน์	กรรมการบริหาร	นายกฤตศร มังกรกาญจน์
<u>ผู้รับมอบอำนาจชื่อ</u>		<u>ตำแหน่ง</u>	<u>ลายมือชื่อ</u>
นางสาวสมส่วน	ขอนแก่น	เลขานุการบริษัท	นางสาวสมส่วน ขอนคอน

เอกสารแนบ 1

รายละเอียดเกี่ยวกับกรรมการ ผู้บริหาร ผู้ที่ได้รับมอบหมายให้รับผิดชอบสูงสุดในสายงานบัญชีและการเงิน ผู้ที่ได้รับมอบหมายให้รับผิดชอบโดยตรงในการควบคุมดูแลการทำบัญชี และเลขานุการบริษัท

ชื่อ	: นางศิริพร มังกรกาญจน์
ประเภทกรรมการ	: ประธานกรรมการ และรักษาการกรรมการผู้จัดการ
อายุ	: 83 ปี
สัญชาติ	: ไทย
วันที่ได้รับการแต่งตั้งเป็นกรรมการ	: วันที่ 1 พฤศจิกายน 2535
จำนวนปีที่ดำรงตำแหน่งกรรมการ	: 32 ปี
วุฒิการศึกษา	: ปริญญาตรี คณะพาณิชยศาสตร์และการบัญชี (สาขาบัญชี) มหาวิทยาลัยธรรมศาสตร์
การอบรมบทบาทหน้าที่กรรมการ	: ประกาศนียบัตรหลักสูตร Directors Accreditation Program (DAP) จากสมาคมส่งเสริมสถาบันกรรมการบริษัทไทย
การถือหุ้นในบริษัทฯ	: จำนวน 9,210,714 หุ้น คิดเป็นร้อยละ 2.70 ของหุ้นที่มีสิทธิออกเสียงทั้งหมด
ความสัมพันธ์ทางครอบครัว ระหว่างผู้บริหาร	: เป็นมารดาของกรรมการบริหาร 3 ท่าน ได้แก่ 1. นายก้อง มังกรกาญจน์ 2. นางสาวปิยธิดา มังกรกาญจน์ 3. นายกฤตศร มังกรกาญจน์
ตำแหน่งในบริษัทจดทะเบียนอื่น	: -ไม่มี-
ตำแหน่งในกิจการอื่น	: □ กรรมการผู้จัดการ บริษัท อุตสาหกรรมกรดมะนาว จำกัด
การเข้าร่วมประชุมในปี 2566	: มีการประชุมคณะกรรมการบริษัทฯ จำนวน 7 ครั้ง เข้าร่วมประชุม 7 ครั้ง

ชื่อ	:	นายก้อง มังกรกาญจน์
ประเภทกรรมการ	:	กรรมการบริหาร
อายุ	:	54 ปี
สัญชาติ	:	ไทย
วันที่ได้รับการแต่งตั้งเป็นกรรมการ	:	วันที่ 26 เมษายน 2545
จำนวนปีที่ดำรงตำแหน่งกรรมการ	:	22 ปี
วุฒิการศึกษา	:	ปริญญาโท MBA, Mercer University Atlanta, USA
การอบรมบทบาทหน้าที่กรรมการ	:	ประกาศนียบัตรหลักสูตร Directors Accreditation Program (DAP) จากสมาคมส่งเสริมสถาบันกรรมการบริษัทไทย
การถือหุ้นในบริษัทฯ	:	จำนวน 12,943,882 หุ้น คิดเป็นร้อยละ 3.80 ของหุ้นที่มีสิทธิออกเสียงทั้งหมด
ความสัมพันธ์ทางครอบครัว ระหว่างผู้บริหาร	:	เป็นลูกชานางศิริพร มังกรกาญจน์ ประธานกรรมการ และรักษาการกรรมการ ผู้จัดการ
ตำแหน่งในบริษัทจดทะเบียนอื่น	:	-ไม่มี-
ตำแหน่งในกิจการอื่น	:	□ กรรมการผู้จัดการ TNV Plastics (Proprietary) Limited
การเข้าร่วมประชุมในปี 2566	:	มีการประชุมคณะกรรมการบริษัทฯ จำนวน 7 ครั้ง เข้าร่วมประชุม 7 ครั้ง

ชื่อ	: นางสาวปิยธิดา มังกรกาญจน์
ประเภทกรรมการ	: กรรมการบริหาร และกรรมการรองผู้จัดการ
อายุ	: 57 ปี
สัญชาติ	: ไทย
วันที่ได้รับการแต่งตั้งเป็นกรรมการ	: วันที่ 26 เมษายน 2556
จำนวนปีที่ดำรงตำแหน่งกรรมการ	: 11 ปี
วุฒิการศึกษา	: ปริญญาโท MBA สาขาการเงินและสาขาการตลาด Mercer University Atlanta, USA
การอบรมบทบาทหน้าที่กรรมการ	: ประกาศนียบัตรหลักสูตร Directors Accreditation Program (DAP) จากสมาคมส่งเสริมสถาบันกรรมการบริษัทไทย
การถือหุ้นในบริษัทฯ	: จำนวน 13,089,536 หุ้น คิดเป็นร้อยละ 3.84 ของหุ้นที่มีสิทธิออกเสียงทั้งหมด
ความสัมพันธ์ทางครอบครัว ระหว่างผู้บริหาร	: เป็นลูกสาวนางศิริพร มังกรกาญจน์ ประธานกรรมการ และรักษาการกรรมการ ผู้จัดการ
ตำแหน่งในบริษัทจดทะเบียนอื่น	: -ไม่มี-
ตำแหน่งในกิจการอื่น	: □ กรรมการบริหาร TNV Plastics (Proprietary) Limited
ประสบการณ์	: □ ธนาคารทหารไทย จำกัด (มหาชน) ผู้จัดการฝ่ายพิจารณาเครดิตธุรกิจขนาดใหญ่ ผู้จัดการวิเคราะห์สินเชื่อธุรกิจขนาดใหญ่ ผู้จัดการฝ่ายธุรกิจการลงทุน
การเข้าร่วมประชุมในปี 2566	: มีการประชุมคณะกรรมการบริษัทฯ จำนวน 7 ครั้ง เข้าร่วมประชุม 7 ครั้ง

ชื่อ	: นายกฤตศร มังกรกาญจน์
ประเภทกรรมการ	: กรรมการบริหาร
อายุ	: 48 ปี
สัญชาติ	: ไทย
วันที่ได้รับการแต่งตั้งเป็นกรรมการ	: วันที่ 25 เมษายน 2557
จำนวนปีที่ดำรงตำแหน่งกรรมการ	: 10 ปี
วุฒิการศึกษา	: ปริญญาโท คณะศิลปศาสตร์ สาขาจิตวิทยาอุตสาหกรรมและองค์กร, มหาวิทยาลัยธรรมศาสตร์
การอบรมบทบาทหน้าที่กรรมการ	: ประกาศนียบัตรหลักสูตร Directors Accreditation Program (DAP) จากสมาคมส่งเสริมสถาบันกรรมการบริษัทไทย
การถือหุ้นในบริษัทฯ	: จำนวน 14,367,947 หุ้น คิดเป็นร้อยละ 4.22 ของหุ้นที่มีสิทธิออกเสียงทั้งหมด
ความสัมพันธ์ทางครอบครัว ระหว่างผู้บริหาร	: เป็นลูกชายนางศิริพร มังกรกาญจน์ ประธานกรรมการ และรักษาการกรรมการ ผู้จัดการ
ตำแหน่งในบริษัทจดทะเบียนอื่น	: -ไม่มี-
ตำแหน่งในกิจการอื่น	: <input type="checkbox"/> กรรมการ บริษัท อุตสาหกรรมกรดมะนาว จำกัด <input type="checkbox"/> ผู้จัดการทั่วไป บริษัท ไทยนามพลาสติกส์ จำกัด (มหาชน)
การเข้าร่วมประชุมในปี 2566	: มีการประชุมคณะกรรมการบริษัทฯ จำนวน 7 ครั้ง เข้าร่วมประชุม 7 ครั้ง

ชื่อ	: นายรัช ตรีวรรณกุล
ประเภทกรรมการ	: กรรมการที่ไม่เป็นผู้บริหาร
อายุ	: 64 ปี
สัญชาติ	: ไทย
วันที่ได้รับการแต่งตั้งเป็นกรรมการ	: วันที่ 25 พฤศจิกายน 2542
จำนวนปีที่ดำรงตำแหน่งกรรมการ	: 25 ปี
วุฒิการศึกษา	: ปริญญาโท คณะวิศวกรรมศาสตร์และการจัดการ สถาบันเทคโนโลยีแห่งเอเชีย (AIT)
การอบรมบทบาทหน้าที่กรรมการ	: ประกาศนียบัตรหลักสูตร Directors Accreditation Program (DAP) จากสมาคมส่งเสริมสถาบันกรรมการบริษัทไทย
การถือหุ้นในบริษัทฯ	: -ไม่มี-
ความสัมพันธ์ทางครอบครัว ระหว่างผู้บริหาร	: -ไม่มี-
ตำแหน่งในบริษัทจดทะเบียนอื่น	: <input type="checkbox"/> รองผู้จัดการใหญ่ ธนาคารกรุงเทพ จำกัด (มหาชน) <input type="checkbox"/> กรรมการ บริษัท ซีคอน ดีเวลลอปเม้นท์ จำกัด (มหาชน)
ตำแหน่งในกิจการอื่น	: <input type="checkbox"/> กรรมการ บริษัท บัวหลวงเวนเจอร์ จำกัด บริษัท พนัสโพลที กรุป จำกัด บริษัท บี เอส แอล ลิสซิ่ง จำกัด
การเข้าร่วมประชุมในปี 2566	: มีการประชุมคณะกรรมการบริษัทฯ จำนวน 7 ครั้ง เข้าร่วมประชุม 7 ครั้ง

ชื่อ	:	นายชัยนันท์ ลภินานวัฒน์
ประเภทกรรมการ	:	กรรมการที่ไม่เป็นผู้บริหาร
อายุ	:	69 ปี
สัญชาติ	:	ไทย
วันที่ได้รับการแต่งตั้งเป็นกรรมการ	:	วันที่ 25 พฤศจิกายน 2542
จำนวนปีที่ดำรงตำแหน่งกรรมการ	:	25 ปี
วุฒิการศึกษา	:	MBA, University of South Alabama, USA
การอบรมบทบาทหน้าที่กรรมการ	:	ประกาศนียบัตรหลักสูตร Directors Accreditation Program (DAP) จากสมาคมส่งเสริมสถาบันกรรมการบริษัทไทย
การถือหุ้นในบริษัทฯ	:	-ไม่มี-
ความสัมพันธ์ทางครอบครัว	:	-ไม่มี-
ระหว่างผู้บริหาร		
ตำแหน่งในบริษัทจดทะเบียนอื่น	:	<input type="checkbox"/> รองประธานกรรมการ <input type="checkbox"/> กรรมการบริหาร <input type="checkbox"/> กรรมการสรรหาและพิจารณาค่าตอบแทน บริษัท เคซีจี คอร์ปอเรชั่น จำกัด (มหาชน)
ตำแหน่งในกิจการอื่น	:	<input type="checkbox"/> กรรมการบริหาร บริษัท กิมจิวิกรู๊ป จำกัด
ประสบการณ์	:	<input type="checkbox"/> ที่ปรึกษาประธานกรรมการ ธนาคารอิสลามแห่งประเทศไทย <input type="checkbox"/> ผู้ช่วยกรรมการผู้จัดการใหญ่ ธนาคารธนชาติ จำกัด (มหาชน)
การเข้าร่วมประชุมในปี 2566	:	มีการประชุมคณะกรรมการบริษัทฯ จำนวน 7 ครั้ง เข้าร่วมประชุม 7 ครั้ง

ชื่อ	: นายวรเทพ ไวทยาวิโรจน์
ประเภทกรรมการ	: ประธานกรรมการตรวจสอบและกรรมการอิสระ
อายุ	: 79 ปี
สัญชาติ	: ไทย
วันที่ได้รับการแต่งตั้งเป็นกรรมการ	: วันที่ 22 มีนาคม 2556
จำนวนปีที่ดำรงตำแหน่งกรรมการ	: 11 ปี
วุฒิการศึกษา	: Master of Science (Management), Mississippi State University, USA
การอบรมบทบาทหน้าที่กรรมการ	: ประกาศนียบัตรหลักสูตร Directors Accreditation Program (DAP) จากสมาคมส่งเสริมสถาบันกรรมการบริษัทไทย
การถือหุ้นในบริษัทฯ	: -ไม่มี-
ความสัมพันธ์ทางครอบครัว	: -ไม่มี-
ระหว่างผู้บริหาร	
ตำแหน่งในบริษัทจดทะเบียนอื่น	: -ไม่มี-
ตำแหน่งในกิจการอื่น	: -ไม่มี-
ประสบการณ์	<ul style="list-style-type: none"> □ ผู้บริหารอาวุโส ส่วนตราสารหนี้ ธนาคารแห่งประเทศไทย □ ผู้ช่วยผู้อำนวยการสาขาภาคใต้ ธนาคารแห่งประเทศไทย □ หัวหน้ากิจการสาขา สำนักผู้ว่าการ ธนาคารแห่งประเทศไทย
การเข้าร่วมประชุมในปี 2566	: มีการประชุมคณะกรรมการบริษัทฯ จำนวน 7 ครั้ง เข้าร่วมประชุม 7 ครั้ง มีการประชุมคณะกรรมการตรวจสอบ จำนวน 5 ครั้ง เข้าร่วมประชุม 5 ครั้ง

ชื่อ	: นายพีรศักดิ์ ประไพพร
ประเภทกรรมการ	: กรรมการอิสระและกรรมการตรวจสอบ
อายุ	: 70 ปี
สัญชาติ	: ไทย
วันที่ได้รับการแต่งตั้งเป็นกรรมการ	: วันที่ 26 เมษายน 2556
จำนวนปีที่ดำรงตำแหน่งกรรมการ	: 11 ปี
วุฒิการศึกษา	: ปริญญาตรีบัญชี (ต้นทุน) จุฬาลงกรณ์มหาวิทยาลัย
การอบรมบทบาทหน้าที่กรรมการ	: ประกาศนียบัตรหลักสูตร Directors Accreditation Program (DAP) จากสมาคมส่งเสริมสถาบันกรรมการบริษัทไทย
การถือหุ้นในบริษัทฯ	: -ไม่มี-
ความสัมพันธ์ทางครอบครัว	: -ไม่มี-
ระหว่างผู้บริหาร	
ตำแหน่งในบริษัทจดทะเบียนอื่น	: -ไม่มี-
ตำแหน่งในกิจการอื่น	: -ไม่มี-
ประสบการณ์	: □ รองผู้อำนวยการอาวุโส ธนาคารทหารไทย จำกัด (มหาชน) □ รองผู้อำนวยการฝ่ายอาวุโส บริษัทเงินทุนอุตสาหกรรมแห่งประเทศไทย
การเข้าร่วมประชุมในปี 2566	: มีการประชุมคณะกรรมการบริษัทฯ จำนวน 7 ครั้ง เข้าร่วมประชุม 7 ครั้ง มีการประชุมคณะกรรมการตรวจสอบ จำนวน 5 ครั้ง เข้าร่วมประชุม 5 ครั้ง

ชื่อ	: นายวุฒิพงษ์ เวชยานนท์
ประเภทกรรมการ	: กรรมการอิสระและกรรมการตรวจสอบ
อายุ	: 62 ปี
สัญชาติ	: ไทย
วันที่ได้รับการแต่งตั้งเป็นกรรมการ	: วันที่ 9 สิงหาคม 2556
จำนวนปีที่ดำรงตำแหน่งกรรมการ	: 11 ปี
วุฒิการศึกษา	: ปริญญาโททางกฎหมาย มหาวิทยาลัยฮาร์วาร์ด ประเทศสหรัฐอเมริกา
การอบรมบทบาทหน้าที่กรรมการ	: <input type="checkbox"/> ประกาศนียบัตรหลักสูตร Directors Accreditation Program (DAP) <input type="checkbox"/> ประกาศนียบัตรหลักสูตร Director Certification Program (DCP) จากสมาคมส่งเสริมสถาบันกรรมการบริษัทไทย
การถือหุ้นในบริษัทฯ	: -ไม่มี-
ความสัมพันธ์ทางครอบครัว	: -ไม่มี-
ระหว่างผู้บริหาร	
ตำแหน่งในบริษัทจดทะเบียนอื่น	: -ไม่มี-
ตำแหน่งในกิจการอื่น	: <input type="checkbox"/> กรรมการบริหาร บริษัท สำนักกฎหมาย ดร. สมศักดิ์ ไตรรักษา จำกัด
ประสบการณ์	: <input type="checkbox"/> กรรมการผู้จัดการ บริษัท ธรรมรักษ์บริหารสินทรัพย์ จำกัด <input type="checkbox"/> ผู้ช่วยกรรมการผู้จัดการ บริษัท พลุษาเรียลเอสเตท จำกัด (มหาชน) <input type="checkbox"/> กรรมการบริหารความเสี่ยง <input type="checkbox"/> ที่ปรึกษาคณะกรรมการธนาคารและที่ปรึกษาคณะกรรมการบริหาร ธนาคารเพื่อการพัฒนาวิสาหกิจขนาดกลางและขนาดย่อม/สถาบันการเงิน <input type="checkbox"/> กรรมการตรวจสอบ ธนาคารกัมพูชาพาณิชย์ <input type="checkbox"/> กรรมการบริหาร บริษัท ไทยพาณิชย์พลัส จำกัด <input type="checkbox"/> ประธานกรรมการ บริษัท กฎหมายสยามนิติ จำกัด <input type="checkbox"/> ผู้ช่วยกรรมการผู้จัดการใหญ่ ธนาคารไทยพาณิชย์ จำกัด (มหาชน)
การเข้าร่วมประชุมในปี 2566	: มีการประชุมคณะกรรมการบริษัทฯ จำนวน 7 ครั้ง เข้าร่วมประชุม 7 ครั้ง มีการประชุมคณะกรรมการตรวจสอบ จำนวน 5 ครั้ง เข้าร่วมประชุม 5 ครั้ง

ชื่อ	: นางสาวสมส่วน ขอนคอน
ตำแหน่ง	: เลขานุการบริษัท
อายุ	: 58 ปี
สัญชาติ	: ไทย
วันที่ได้รับการแต่งตั้งเป็นเลขานุการบริษัท	: วันที่ 11 พฤษภาคม 2553
จำนวนปีที่ดำรงตำแหน่ง	: 14 ปี
วุฒิการศึกษา	: ปริญญาตรีคณะบริหารธุรกิจสาขาการบัญชี มหาวิทยาลัยวงษ์ชวลิตกุล
การอบรมบทบาทหน้าที่เลขานุการบริษัท	: ได้ผ่านการอบรมหลักสูตร <ul style="list-style-type: none"> <input type="checkbox"/> Company Secretary Program (CSP) <input type="checkbox"/> Effective Minute Taking (EMT) <input type="checkbox"/> Anti-Corruption: The Practical Guide (ACPG) จากสมาคมส่งเสริมสถาบันกรรมการบริษัทไทย
การถือหุ้นในบริษัทฯ	: -ไม่มี-
ความสัมพันธ์ทางครอบครัว	: -ไม่มี-
ระหว่างผู้บริหาร	
ตำแหน่งในบริษัทจดทะเบียนอื่น	: -ไม่มี-
ตำแหน่งในกิจการอื่น	: <input type="checkbox"/> กรรมการ บริษัท แปซิฟิก เปเปอร์ จำกัด
ประสบการณ์ปี 2535 - ปัจจุบัน	: ผู้ช่วยผู้จัดการฝ่ายสำนักบริหาร บริษัท ไทยนามพลาสติกส์ จำกัด (มหาชน)
การเข้าร่วมประชุมในปี 2566	: มีการประชุมคณะกรรมการบริษัทฯ จำนวน 7 ครั้ง เข้าร่วมประชุม 7 ครั้ง

ชื่อ	: นายชัยโรจน์ คงศิริพาณิชย์
ตำแหน่ง	: เลขานุการคณะกรรมการตรวจสอบ
อายุ	: 60 ปี
สัญชาติ	: ไทย
วันที่ได้รับการแต่งตั้ง	: วันที่ 27 มกราคม 2543
จำนวนปีที่ดำรงตำแหน่ง	: 24 ปี
วุฒิการศึกษา	: ปริญญาโทบริหารธุรกิจ (การเงิน) มหาวิทยาลัยธรรมศาสตร์
การอบรมบทบาทหน้าที่เลขานุการ	: ได้ผ่านการอบรมหลักสูตร Fundamental Practice for Corporate Secretary
คณะกรรมการตรวจสอบ	จากสมาคมส่งเสริมสถาบันกรรมการบริษัทไทย
การถือหุ้นในบริษัทฯ	: จำนวน 51,415 หุ้น คิดเป็นร้อยละ 0.02 ของหุ้นที่มีสิทธิออกเสียงทั้งหมด
ความสัมพันธ์ทางครอบครัว	: -ไม่มี-
ระหว่างผู้บริหาร	
ตำแหน่งในบริษัทจดทะเบียนอื่น	: -ไม่มี-
ตำแหน่งในกิจการอื่น	: -ไม่มี-
ประสบการณ์ปี 2539 - ปัจจุบัน	: ผู้จัดการสำนักตรวจสอบกิจการภายใน บริษัท ไทยนามพลาสติกส์ จำกัด (มหาชน)
การเข้าร่วมประชุมในปี 2566	: มีการประชุมคณะกรรมการบริษัทฯ จำนวน 7 ครั้ง เข้าร่วมประชุม 7 ครั้ง มีการประชุมคณะกรรมการตรวจสอบ จำนวน 5 ครั้ง เข้าร่วมประชุม 5 ครั้ง

ชื่อ	: นายสมชาย เผ่าพงษ์ไทย
ตำแหน่ง	: ผู้ควบคุมดูแลการทำบัญชี
อายุ	: 59 ปี
สัญชาติ	: ไทย
วันที่ได้รับการแต่งตั้ง	: วันที่ 30 พฤศจิกายน 2561
จำนวนปีที่ดำรงตำแหน่ง	: 6 ปี
วุฒิการศึกษา	: ปริญญาตรี คณะบริหารธุรกิจ สาขาการบัญชี มหาวิทยาลัยเกริก
การถือหุ้นในบริษัทฯ	: -ไม่มี-
ความสัมพันธ์ทางครอบครัว	: -ไม่มี-
ระหว่างผู้บริหาร	
ตำแหน่งในบริษัทจดทะเบียนอื่น	: -ไม่มี-
ตำแหน่งในกิจการอื่น	: -ไม่มี-
ประสบการณ์ปี 2557 - ปัจจุบัน	: ผู้จัดการฝ่ายบัญชีและการเงิน บริษัท ไทยนามพลาสติกส์ จำกัด (มหาชน)

ชื่อ : นายวิโรจน์ อนันตโชติกะกุล
 ตำแหน่ง : ผู้ช่วยกรรมการผู้จัดการ
 อายุ : 69 ปี
 สัญชาติ : ไทย
 วุฒิการศึกษา : Ms in Industrial Engineering University of Tennessee, USA.
 การถือหุ้นในบริษัทฯ : -ไม่มี-
 ความสัมพันธ์ทางครอบครัว : -ไม่มี-
 ระหว่างผู้บริหาร
 ตำแหน่งในบริษัทจดทะเบียนอื่น : -ไม่มี-
 ตำแหน่งในกิจการอื่น : -ไม่มี-
 ประสบการณ์ปี 2555 - ปัจจุบัน : ผู้ช่วยกรรมการผู้จัดการ
 บริษัท ไทยนามพลาสติกส์ จำกัด (มหาชน)

ชื่อ : นายประณต คชภักดี
 ตำแหน่ง : ผู้อำนวยการกลุ่มขายและการตลาด
 อายุ : 70 ปี
 สัญชาติ : ไทย
 วุฒิการศึกษา : ปริญญาตรี สาขาวิทยาศาสตร์ University of Illinois, USA.
 การถือหุ้นในบริษัทฯ : -ไม่มี-
 ความสัมพันธ์ทางครอบครัว : -ไม่มี-
 ระหว่างผู้บริหาร
 ตำแหน่งในบริษัทจดทะเบียนอื่น : -ไม่มี-
 ตำแหน่งในกิจการอื่น : -ไม่มี-
 ประสบการณ์ปี 2538 - ปัจจุบัน : ผู้อำนวยการกลุ่มขายและการตลาด
 บริษัท ไทยนามพลาสติกส์ จำกัด (มหาชน)

ชื่อ : นายสุริยะ เรืองสำเร็จ
 ตำแหน่ง : ผู้อำนวยการกลุ่มประกันคุณภาพ
 อายุ : 59 ปี
 สัญชาติ : ไทย
 วุฒิการศึกษา : ปริญญาโท คณะบริหารธุรกิจ
 สถาบันบัณฑิตพัฒนบริหารศาสตร์
 การถือหุ้นในบริษัทฯ : -ไม่มี-
 ความสัมพันธ์ทางครอบครัว : -ไม่มี-
 ระหว่างผู้บริหาร
 ตำแหน่งในบริษัทจดทะเบียนอื่น : -ไม่มี-
 ตำแหน่งในกิจการอื่น : -ไม่มี-
 ประสพการณ์ปี 2549 - ปัจจุบัน : ผู้อำนวยการกลุ่มประกันคุณภาพ
 บริษัท ไทยนามพลาสติกส์ จำกัด (มหาชน)

ชื่อ : นายเหมสุวรรณ พัดชา
 ตำแหน่ง : ผู้อำนวยการกลุ่มผลิต
 อายุ : 66 ปี
 สัญชาติ : ไทย
 วุฒิการศึกษา : ปริญญาตรี สาขาเทคโนโลยีการผลิต
 สถาบันเทคโนโลยีพระจอมเกล้าพระนครเหนือ
 การถือหุ้นในบริษัทฯ : -ไม่มี-
 ความสัมพันธ์ทางครอบครัว : -ไม่มี-
 ระหว่างผู้บริหาร
 ตำแหน่งในบริษัทจดทะเบียนอื่น : -ไม่มี-
 ตำแหน่งในกิจการอื่น : -ไม่มี-
 ประสพการณ์ปี 2554 - ปัจจุบัน : ผู้อำนวยการผลิต
 บริษัท ไทยนามพลาสติกส์ จำกัด (มหาชน)

ชื่อ	: นางสาวกัญญา บุญยืนวิทย์
ตำแหน่ง	: ผู้อำนวยการกลุ่มวิจัยและพัฒนาเทคนิค
อายุ	: 57 ปี
สัญชาติ	: ไทย
วุฒิการศึกษา	: ปริญญาโท สาขาวิทยาศาสตร์และพอลิเมอร์ประยุกต์ จุฬาลงกรณ์มหาวิทยาลัย
การถือหุ้นในบริษัทฯ	: -ไม่มี-
ความสัมพันธ์ทางครอบครัว ระหว่างผู้บริหาร	: -ไม่มี-
ตำแหน่งในบริษัทจดทะเบียนอื่น	: -ไม่มี-
ตำแหน่งในกิจการอื่น	: -ไม่มี-
ประสบการณ์ปี 2561 - ปัจจุบัน	: ผู้อำนวยการกลุ่มวิจัยและพัฒนาเทคนิค บริษัท ไทยนามพลาสติกส์ จำกัด (มหาชน)

เอกสารแนบ 2
รายละเอียดเกี่ยวกับกรรมการของบริษัทย่อย

ผู้บริหาร/ชื่อบริษัท	บริษัทฯ	บริษัทย่อย		
		บจก.ทวิวัฒนา โลจิสติกส์	บจก.ไทยนาม อโตโมทีฟเพอร์ ฟอร์แมนซ์	TNV Plastics (Proprietary) Limited
1. นางศิริพร มังกรกาญจน์	XX	X	X	-
2. นายก่อ่ง มังกรกาญจน์	//	-	//	///
3. นส.ปิยธิดา มังกรกาญจน์	//	//	-	//
4. นายกฤตศร มังกรกาญจน์	//	-	//	-

หมายเหตุ

XX = ประธานกรรมการ/รักษาการกรรมการผู้จัดการ

X = ประธานกรรมการ/กรรมการผู้จัดการ

/// = กรรมการผู้จัดการ

// = กรรมการบริหาร

เอกสารแนบ 3
รายละเอียดเกี่ยวกับหัวหน้างานตรวจสอบภายใน

ชื่อ	: นายชัยโรจน์ คงศิริพาณิชย์
ตำแหน่ง	: ผู้จัดการสำนักตรวจสอบกิจการภายใน
อายุ	: 60 ปี
คุณวุฒิการศึกษา	: <input type="checkbox"/> ปริญญาตรีบัญชี มหาวิทยาลัยธรรมศาสตร์ <input type="checkbox"/> ประกาศนียบัตรการบัญชีชั้นสูงด้านการสอบบัญชี มหาวิทยาลัยธรรมศาสตร์ <input type="checkbox"/> ปริญญาโทบริหารธุรกิจ (การเงิน) มหาวิทยาลัยธรรมศาสตร์
สัดส่วนการถือหุ้นของบริษัทฯ	: ร้อยละ 0.02
ความสัมพันธ์ทางครอบครัว ระหว่างผู้บริหาร	: -ไม่มี-
ประสบการณ์ทำงาน 5 ปีย้อนหลัง	: <input type="checkbox"/> ปี 2543 - ปัจจุบัน ตำแหน่ง เลขานุการคณะกรรมการตรวจสอบ บริษัท ไทยนามพลาสติกส์ จำกัด (มหาชน) <input type="checkbox"/> ปี 2539 - ปัจจุบัน ตำแหน่ง ผู้จัดการสำนักตรวจสอบกิจการภายใน บริษัท ไทยนามพลาสติกส์ จำกัด (มหาชน)
ที่อยู่ปัจจุบัน	: เลขที่ 40 หมู่ 7 ถนนเพชรเกษม ตำบลอ้อมน้อย อำเภอกระทุ่มแบน จังหวัดสมุทรสาคร 74130 โทรศัพท์ 0 2119 3200 ต่อ 142 โทรสาร 0 2119 3228

เอกสารแนบ 4

ทรัพย์สินที่ใช้ในการประกอบธุรกิจและรายละเอียดเกี่ยวกับรายการประเมินราคาทรัพย์สิน

ในปี 2566 บริษัทฯ และบริษัทย่อย ไม่มีรายการประเมินราคาทรัพย์สิน

เอกสารแนบ 5

นโยบายและแนวปฏิบัติการกำกับดูแลกิจการ และจรรยาบรรณธุรกิจ

คณะกรรมการบริษัท ไทยนามพลาสติกส์ จำกัด (มหาชน) (บริษัทฯ) ได้ตระหนักถึงความสำคัญของการกำกับดูแลกิจการที่ดี และได้ดำเนินการอย่างต่อเนื่อง เพื่อเพิ่มความเชื่อมั่นให้แก่ผู้ถือหุ้น ผู้ลงทุนและทุกฝ่ายที่เกี่ยวข้อง

คณะกรรมการบริษัทฯ เห็นสมควรประกาศนโยบายการกำกับดูแลกิจการ จริยธรรมธุรกิจ และจรรยาบรรณพนักงาน เพื่อให้ผู้บริหารและพนักงานของบริษัทฯ ได้ยึดถือปฏิบัติในแนวทางเดียวกัน ดังนี้

1. นโยบายการกำกับดูแลกิจการ

เพื่อให้การดำเนินงานเป็นไปอย่างมีประสิทธิภาพ โปร่งใส ส่งเสริมให้มีการปฏิบัติที่เป็นธรรมอย่างเสมอภาค และเป็นที่เชื่อถือของผู้มีส่วนได้เสียทุกฝ่ายที่เกี่ยวข้อง และสร้างคุณค่าให้แก่กิจการในระยะยาว คณะกรรมการบริษัทฯ จึงได้กำหนดนโยบายในการกำกับดูแลกิจการไว้ดังนี้

1. ดำเนินการให้โครงสร้างการจัดการของบริษัทฯ มีการกำหนดของเขต อำนาจหน้าที่ และความรับผิดชอบของคณะกรรมการ คณะอนุกรรมการ และฝ่ายจัดการอย่างชัดเจน และเป็นที่น่าเชื่อถือ
2. ดำเนินการให้เชื่อมั่นได้ว่ารายงานทางการเงินสะท้อนผลการดำเนินการที่แท้จริง และมีการประเมินกำหนดและวางมาตรการในการป้องกันและจัดการความเสี่ยงให้อยู่ในระดับที่เหมาะสม
3. ดำเนินการให้เชื่อมั่นได้ว่ากระบวนการต่างๆ ของบริษัทฯ ดำเนินไปอย่างมีประสิทธิภาพและประสิทธิผลภายใต้การควบคุมภายในที่ดี ตามหลักการการถ่วงดุลอำนาจที่เหมาะสมและดำเนินการอย่างโปร่งใสสามารถตรวจสอบได้
4. ดำเนินการกับความขัดแย้งทางผลประโยชน์ด้วยความรอบคอบและมีเหตุผล โดยยึดถือผลประโยชน์ของบริษัทฯ เป็นที่ตั้ง ด้วยการวางระบบการปฏิบัติงานที่โปร่งใสและเปิดเผยข้อมูลเท่าที่ไม่กระทบต่อประโยชน์อันชอบธรรมของบริษัทฯ และผู้ถือหุ้น
5. ปลุกฝังคุณธรรมและจิตสำนึกอันดีงามให้แก่ผู้บริหารและพนักงานให้มีความประพฤติที่ดี ซื่อสัตย์ สุจริต มีวินัยและความสำนึกในหน้าที่ความรับผิดชอบของตน พร้อมจะปรับปรุงไปสู่สิ่งที่ดีขึ้นและตอบสนองต่อการเปลี่ยนแปลงอยู่ตลอดเวลา
6. มุ่งมั่นสู่ความเป็นเลิศในการดำเนินธุรกิจ โดยยึดมั่นในการสร้างความพึงพอใจให้แก่ลูกค้า ด้วยการรับฟังและทบทวนตนเอง เพื่อสร้างสรรค์สิ่งที่ดีที่สุดอยู่เสมอ
7. ตระหนักและเคารพในสิทธิแห่งความเป็นเจ้าของของผู้ถือหุ้น รวมทั้งสิทธิของผู้มีส่วนเกี่ยวข้องและปฏิบัติต่อบุคคลเหล่านั้นด้วยความเท่าเทียมกัน โดยไม่เลือกปฏิบัติ
8. ดำเนินการโดยคำนึงถึงความรับผิดชอบต่อผู้ถือหุ้น ผู้มีส่วนเกี่ยวข้อง และต่อสังคมโดยรวม และคำนึงถึงความรับผิดชอบต่อในการดูแลรักษาสิ่งแวดล้อม

เพื่อให้ผู้บริหารและพนักงานมีแนวทางในการปฏิบัติตน ให้การดำเนินงานของบริษัทฯ เป็นไปในแนวทางที่ถูกต้องเหมาะสม คณะกรรมการบริษัทฯ จึงได้กำหนดจรรยาบรรณธุรกิจไว้ดังนี้

2. จริยธรรมธุรกิจ

เพื่อให้ผู้บริหารและพนักงานมีแนวทางในการปฏิบัติตน ให้ดำเนินงานของบริษัทฯ เป็นไปในแนวทางที่ถูกต้องเหมาะสม คณะกรรมการบริษัทฯ จึงได้กำหนดจริยธรรมธุรกิจไว้ดังนี้

ต่อผู้ถือหุ้น

1. ปฏิบัติหน้าที่ด้วยความซื่อสัตย์สุจริต และโปร่งใสเป็นธรรมต่อผู้ถือหุ้น เพื่อประโยชน์สูงสุดของบริษัทฯ
2. บริหารจัดการโดยใช้ทักษะ และความรู้ความสามารถ ด้วยความมุ่งมั่นที่จะพัฒนากิจการของบริษัทฯ ให้เจริญก้าวหน้าอย่างมั่นคง และสามารถสร้างผลตอบแทนแก่ผู้ถือหุ้นอย่างเหมาะสม
3. ปกป้องผลประโยชน์ และดูแลทรัพย์สินของบริษัทฯ จัดการแสวงหาผลประโยชน์อันมิควรได้โดยมิชอบ ไม่ว่าทางตรงและทางอ้อม
4. รายงานสถานะและผลการดำเนินงานของบริษัทฯ อย่างถูกต้อง ครบถ้วนตามความเป็นจริง อย่างสม่ำเสมอ
5. ไม่เปิดเผยความลับของบริษัทฯ และไม่นำข้อมูลหรือความลับของบริษัทฯ ไปใช้เพื่อประโยชน์ของตนเองหรือผู้อื่น หรือแสวงหาผลประโยชน์อื่นใดจากตำแหน่งหน้าที่และการปฏิบัติงานของตน
6. จัดปัญหาเกี่ยวกับความขัดแย้งทางผลประโยชน์ด้วยความรอบคอบและมีเหตุผล รวมทั้งเปิดเผยข้อมูลให้ครบถ้วน
7. เคารพในสิทธิความเป็นเจ้าของและปฏิบัติต่อผู้ถือหุ้นอย่างเท่าเทียมกัน

ต่อลูกค้า

1. ปฏิบัติต่อลูกค้าโดยยึดหลักความซื่อสัตย์สุจริตและยุติธรรม รวมทั้งเปิดเผยข้อมูลเกี่ยวกับสินค้าและบริการที่ครบถ้วนแก่ลูกค้า
2. ปฏิบัติตามเงื่อนไขข้อผูกพันต่างๆ ที่มีต่อลูกค้าอย่างเคร่งครัด และปฏิบัติต่อลูกค้าด้วยความมีน้ำใจ
3. ตอบสนองต่อคำร้องเรียนของลูกค้าอย่างรวดเร็ว ด้วยความเอาใจใส่และเป็นธรรม
4. รักษาความลับทางการค้าของลูกค้า
5. ผลิตสินค้าและให้บริการที่มีคุณภาพ ได้มาตรฐานอย่างสม่ำเสมอ รวมทั้งการพัฒนาและคิดค้นนวัตกรรมใหม่ๆ เพื่อเพิ่มคุณค่าให้แก่สินค้าและบริการอย่างต่อเนื่อง

ต่อพนักงาน

1. ปฏิบัติต่อพนักงานด้วยความสุภาพและให้ความเคารพต่อศักดิ์ศรีความเป็นมนุษย์ และสิทธิพื้นฐานของมนุษย์ชนอย่างเสมอภาคและเท่าเทียมกัน
2. ดูแลรักษาสภาพแวดล้อมการทำงาน โดยคำนึงถึงความปลอดภัยในชีวิต สุขภาพและทรัพย์สินของพนักงาน
3. ส่งเสริมและสนับสนุน การฝึกฝน อบรม และพัฒนาความรู้ความสามารถของพนักงานอย่างทั่วถึง สร้างความมั่นคงในอาชีพและให้โอกาสในการเจริญก้าวหน้าตามศักยภาพของพนักงานแต่ละคน
4. ให้ผลตอบแทนที่เป็นธรรมและเหมาะสมกับความรับผิดชอบ ความรู้ความสามารถ และผลการปฏิบัติงานของพนักงานแต่ละคน
5. ปฏิบัติตามกฎหมายและข้อบังคับต่างๆ เกี่ยวกับพนักงานอย่างเคร่งครัด

ต่อลูกค้าและ/หรือเจ้าหน้าที่

1. ไม่เรียก ไม่รับ หรือจ่ายผลประโยชน์ใดๆ ที่ไม่สุจริตให้ลูกค้าและ/หรือเจ้าหน้าที่
2. ปฏิบัติตามข้อตกลงและเงื่อนไขต่างๆ ที่มีต่อลูกค้าและ/หรือเจ้าหน้าที่อย่างเคร่งครัด ในกรณีไม่สามารถปฏิบัติตามเงื่อนไขข้อตกลงใดต้องรีบแจ้งให้ลูกค้าและ/หรือเจ้าหน้าที่ทราบล่วงหน้าเพื่อร่วมกันพิจารณาหาแนวทางแก้ไขปัญหา
3. สร้างสัมพันธภาพและความเข้าใจอันดีต่อกัน
4. แลกเปลี่ยนข้อมูล ความรู้ และร่วมกันพัฒนาสินค้าและบริการเพื่อเพิ่มคุณค่าให้แก่สินค้าและบริการ

ต่อคู่แข่งทางการค้า

1. ประพฤติปฏิบัติภายใต้กรอบกติกาของกฎหมายและส่งเสริมให้มีการแข่งขันที่เป็นธรรม
2. ไม่แสวงหาข้อมูลที่เป็นความลับของคู่แข่งทางการค้าด้วยวิธีการไม่สุจริตผิดกฎหมาย
3. ไม่กระทำการใดๆ ที่ไม่เป็นธรรมหรือพยายามทำลายชื่อเสียงของคู่แข่งทางการค้าด้วยการกล่าวหาหรือให้ร้าย โดยปราศจากมูลความจริง

ต่อสังคมและสิ่งแวดล้อม

1. ไม่กระทำการใดๆ ที่จะมิผลเสียต่อชื่อเสียงของประเทศ ทรัพยากรธรรมชาติ สภาพแวดล้อม และสังคมโดยรวม
2. สนับสนุนกิจกรรมอันเป็นประโยชน์ต่อชุมชนและสังคมโดยรวม
3. ปฏิบัติตามกฎเกณฑ์และข้อบังคับของชุมชนและสังคมโดยส่วนรวมให้เกิดขึ้นในหมู่พนักงานทุกระดับอย่างต่อเนื่อง

3. จรรยาบรรณของพนักงาน

เพื่อเป็นบรรทัดฐานในการปฏิบัติงานของพนักงาน จึงเห็นสมควรกำหนดจรรยาบรรณพนักงานเพื่อเป็นแนวทางในการปฏิบัติตนของพนักงานดังนี้

1. ปฏิบัติหน้าที่ด้วยความซื่อสัตย์สุจริต อดทน มีวินัย มีความรับผิดชอบและมีจิตสำนึกอันดีต่อองค์กรและส่วนรวม ไม่ใช้ตำแหน่งหน้าที่ของตนแสวงหาผลประโยชน์โดยมิชอบ
2. ร่วมกันสร้างความสามัคคีและความเป็นน้ำหนึ่งใจเดียวกันในหมู่พนักงาน ทำงานร่วมกันอย่างเป็นทีม เยี่ยมมีอาชีพเพื่อประสิทธิภาพและประสิทธิผลสูงสุดขององค์กร และพร้อมจะปรับปรุงไปสู่สิ่งที่ดี
3. มุ่งมั่นที่จะสร้างและพัฒนาบริษัทไปสู่ความเป็นเลิศในทางธุรกิจ
4. ถ่ายทอดความรู้ประสบการณ์ในการทำงานแก่ผู้ร่วมงาน โดยยึดผลประโยชน์ของบริษัทเป็นสำคัญ
5. ใช้ทรัพย์สินของบริษัทให้เกิดประโยชน์สูงสุด และดูแลรักษาทรัพย์สินมิให้สูญหายหรือเสื่อมค่า ผิดปกติ รวมทั้งไม่นำทรัพย์สินของบริษัทไปใช้เพื่อประโยชน์ของตนเองและผู้อื่น หรือนำไปใช้ในทางที่มิชอบ ผิดกฎหมาย
6. ให้ความร่วมมือ ประสานงาน และช่วยเหลือในการทำงานกับผู้ร่วมงานหรือหน่วยงานที่เกี่ยวข้องกัน เพื่อประโยชน์ของบริษัท และเคารพในสิทธิของพนักงานอื่นที่อยู่ในองค์กรเดียวกัน
7. ต้องรักษาความลับของลูกค้า คู่ค้า และบริษัทอย่างเคร่งครัด ไม่นำข้อมูลภายในไปแสวงหาผลประโยชน์อื่นใดไม่ว่าเพื่อตนเองหรือผู้อื่น
8. เอาใจใส่และช่วยกันดำเนินการเพื่อรักษาสภาพแวดล้อมในการทำงานให้มีความสะอาด ปลอดภัย และมีสภาพแวดล้อมที่ดี

9. ห้ามรับเงิน หรือผลตอบแทนอื่นใดเป็นการส่วนตัว จากลูกค้า คู่ค้า/เจ้าหนี้ หรือจากบุคคลภายนอก อันเกี่ยวเนื่องกับการทำงานของบริษัท
10. ควรหลีกเลี่ยงการรับของขวัญจากลูกค้า คู่ค้า/เจ้าหนี้ หรือจากบุคคลภายนอก เว้นแต่การรับของขวัญ เนื่องในโอกาสหรือเทศกาลอันเป็นประเพณีนิยม ซึ่งจะเป็นของเล็กน้อยที่ราคาไม่เกินไปสมควร หากพนักงานไม่แน่ใจก็ให้ขอคำปรึกษาจากผู้บังคับบัญชาตามลำดับชั้นก่อน
11. ไม่ใส่ร้ายหรือกล่าวต่อบริษัท ผู้บริหาร และผู้ร่วมงานอื่น
12. ควรหลีกเลี่ยงหรือไม่กระทำการใดๆ ที่อาจจะก่อให้เกิดความเสียหายต่อภาพลักษณ์และชื่อเสียงของตนเองและบริษัทโดยส่วนรวม
13. จรรยาบรรณที่กำหนดไว้อาจไม่ครอบคลุมทุกกรณี ดังนั้น เมื่อมีปัญหาในทางปฏิบัติพนักงานควรขอ คำปรึกษาจากผู้บังคับบัญชาตามลำดับชั้นขึ้นไป เพื่อชี้แนะแนวทางที่เหมาะสมต่อไป

เอกสารแนบ 6

รายงานคณะกรรมการตรวจสอบ

คณะกรรมการตรวจสอบของ บริษัท ไทยนามพลาสติกส์ จำกัด (มหาชน) ประกอบด้วย กรรมการอิสระจำนวน 3 ท่าน ซึ่งมีคุณสมบัติตรงตามเกณฑ์ที่กำหนดไว้ในกฎบัตรของคณะกรรมการตรวจสอบที่สอดคล้องตามประกาศของตลาดหลักทรัพย์แห่งประเทศไทย

ในรอบปี 2566 คณะกรรมการตรวจสอบได้ปฏิบัติหน้าที่และมีความรับผิดชอบตามเจตนารมณ์และวัตถุประสงค์ของบริษัทฯ อย่างเคร่งครัด โดยมีผลการปฏิบัติการโดยสังเขปดังนี้

1. ในรอบปี 2566 คณะกรรมการตรวจสอบได้มีการประชุมรวม 5 ครั้ง
2. การปฏิบัติงาน

รายนามคณะกรรมการตรวจสอบ	เข้าร่วมประชุม	ตำแหน่ง
1. นายวรเทพ ไวทยาวิโรจน์	5 / 5	ประธานคณะกรรมการตรวจสอบ
2. นายพีรศักดิ์ ประไพพร	5 / 5	กรรมการตรวจสอบ
3. นายวุฒิพงษ์ เวทยานนท์	5 / 5	กรรมการตรวจสอบ

3. การดำเนินงาน

ในการดำเนินงานด้านการตรวจสอบนั้น คณะกรรมการตรวจสอบได้สรุปรายงานการปฏิบัติงานให้คณะกรรมการบริษัทฯ ได้รับทราบและพิจารณาเป็นประจำทุกไตรมาส โดยมีสาระสำคัญดังนี้

การสอบทานรายงานทางการเงิน

คณะกรรมการตรวจสอบได้สอบทานงบการเงินรายไตรมาส งบการเงินประจำปีของบริษัทฯ และงบการเงินรวมของบริษัทฯ และบริษัทย่อย รวมถึงรายการระหว่างกัน โดยได้เชิญผู้สอบบัญชีและฝ่ายจัดการร่วมประชุมทุกครั้งที่มีการพิจารณางบการเงินรายไตรมาสและงบการเงินประจำปี เพื่อพิจารณาในประเด็นสำคัญของงบการเงินทางการเงินพร้อมทั้งให้ข้อสังเกตและคำแนะนำ ตลอดจนข้อคิดเห็นที่เป็นประโยชน์เพื่อให้มั่นใจว่ากระบวนการจัดทำงบการเงินของบริษัทฯ และบริษัทย่อย มีความถูกต้อง ครบถ้วน ตามมาตรฐานการบัญชีที่รับรองทั่วไป มีการเปิดเผยข้อมูลอย่างเพียงพอ และทันเวลา ตลอดจนความมีอิสระของผู้สอบบัญชี เพื่อให้มั่นใจว่ารายงานทางการเงินมีความถูกต้องและเชื่อถือได้

การสอบทานด้านความเสี่ยง

คณะกรรมการตรวจสอบและฝ่ายจัดการของบริษัทฯ ได้ร่วมกันทบทวนการบริหารจัดการด้านความเสี่ยงอย่างมีแบบแผนตามหลักเกณฑ์การประเมินความเสี่ยง เพื่อให้มั่นใจว่าบริษัทฯ มีการบริหารจัดการความเสี่ยงที่เหมาะสมกับสภาพการณ์และสภาพธุรกิจ ตลอดจนมีมาตรการในการบริหารจัดการและควบคุมความเสี่ยงให้อยู่ในระดับที่ยอมรับได้ ในการนี้ได้เสนอแนะให้ฝ่ายจัดการให้ความสำคัญในการบริหารสภาพคล่องทางการเงินของบริษัทฯ การบริหารจัดการสินค้าคงเหลือให้มีประสิทธิภาพ การลงทุนในสินทรัพย์ถาวรอย่างรอบคอบ ตลอดจนการติดตามปัญหาและเสนอแนะแนวทางการดำเนินธุรกิจของบริษัทย่อยในต่างประเทศ เพื่อให้เกิดประโยชน์สูงสุดแก่บริษัทฯ

การสอบทานด้านนิติธรรม

คณะกรรมการตรวจสอบได้สอบทานการปฏิบัติตามกฎหมายว่าด้วยหลักทรัพย์และตลาดหลักทรัพย์ ข้อกำหนดและกฎหมายที่เกี่ยวข้อง ตลอดจนการดูแลแนวทางปฏิบัติตามหลักการกำกับดูแลกิจการที่ดี ซึ่งประกอบด้วยการกำกับดูแลกิจการ จริยธรรมทางธุรกิจและจรรยาบรรณของพนักงาน ซึ่งบริษัทฯ ได้ดำเนินการโดยถูกต้องอย่างสม่ำเสมอ

การสอบทานด้านธุรกิจสัมพันธ์

คณะกรรมการตรวจสอบได้สอบทานการทำธุรกรรมของบริษัทฯ กับบุคคลที่เกี่ยวข้องกัน รวมถึงรายการที่อาจมีความขัดแย้งหรือทับซ้อนทางผลประโยชน์ที่เกิดขึ้นในรอบปี เพื่อให้มั่นใจได้ว่ารายการดังกล่าวที่ดำเนินการตามธุรกิจปกติ มีความสมเหตุสมผล ไม่มีการถ่ายโอนผลประโยชน์ใดๆ และมีการเปิดเผยข้อมูลที่เพียงพอ ตลอดจนดูแลให้มีการปฏิบัติตามกฎหมาย และกฎระเบียบตามที่คณะกรรมการกำกับหลักทรัพย์และตลาดหลักทรัพย์แห่งประเทศไทยได้วางบรรทัดฐานไว้

การสอบทานด้านการตรวจสอบภายใน

คณะกรรมการตรวจสอบได้พิจารณาความเป็นอิสระของหน่วยงานตรวจสอบกิจการภายใน ขอบเขตการปฏิบัติงานแผนการตรวจสอบภายใน และประเมินความเพียงพอของระบบการควบคุมภายในจากการสอบทานรายงานการตรวจสอบภายใน การติดตามผลจากประเด็นปัญหาที่เสนอแนะให้แก้ไขปรับปรุงแล้ว คณะกรรมการตรวจสอบเห็นว่าบริษัทฯ และบริษัทย่อยมีระบบการควบคุมภายในเพียงพอ และเหมาะสมไม่พบจุดอ่อนที่มีสาระสำคัญ

การพิจารณาแต่งตั้งผู้สอบบัญชี

คณะกรรมการตรวจสอบได้พิจารณาคุณสมบัติของผู้สอบบัญชี คุณภาพมาตรฐานในการทำงาน ความเชี่ยวชาญ และความเป็นอิสระในการปฏิบัติงาน รวมทั้งพิจารณาเปรียบเทียบค่าบริการตรวจสอบและสอบทานงบการเงินกับปริมาณงานแล้ว จึงได้เสนอขอความเห็นชอบจากคณะกรรมการบริษัทฯ เพื่อเสนอขออนุมัติต่อที่ประชุมสามัญผู้ถือหุ้นให้แต่งตั้งนายธนະวุฒิ พิบูลย์สวัสดิ์ ผู้สอบบัญชีรับอนุญาตเลขที่ 6699 และ/หรือ นางสาวเตชินี พรเพ็ญพบ ผู้สอบบัญชีรับอนุญาตเลขที่ 10769 และ/หรือ นางสาวพจนรัตน์ ศิริพิพัฒน์ ผู้สอบบัญชีรับอนุญาตเลขที่ 9012 และ/หรือ นางสาวรุ่งนภา แสงจันทร์ ผู้สอบบัญชีรับอนุญาตเลขที่ 10142 จากบริษัท สอบบัญชีธรรมนิติ จำกัด เป็นผู้สอบบัญชีประจำปี 2567 โดยกำหนดค่าบริการตรวจสอบและสอบทานทั้งสิ้น 1,202,500 บาท ซึ่งเพิ่มขึ้นจากปี 2566 จำนวน 20,000.- บาท หรือคิดเป็นร้อยละ 1.66 เนื่องจากผู้สอบบัญชีมีภาระในการปฏิบัติงานเพิ่มมากขึ้น

คณะกรรมการตรวจสอบมีความอิสระในการปฏิบัติงานตามภารกิจที่ได้รับมอบหมาย และได้รับความร่วมมือด้วยดีจากฝ่ายจัดการ ตลอดจนได้พบและหารือกับผู้สอบบัญชีเป็นการเฉพาะ โดยไม่มีฝ่ายจัดการเข้าร่วมหนึ่งครั้ง เพื่อขอหารือและรับทราบข้อสังเกตเกี่ยวกับการควบคุมภายในด้านบัญชีและการเงิน คณะกรรมการตรวจสอบเห็นว่าในรอบปี 2566 บริษัทฯ ได้ดำเนินงานตามแผนที่วางไว้ โดยคำนึงถึงความโปร่งใส เชื่อถือได้ มีระบบการควบคุมภายในที่เหมาะสม และได้ปฏิบัติตามประกาศ ข้อกำหนดและกฎหมายที่เกี่ยวข้อง

วันที่ 1 มีนาคม 2567

ในนามคณะกรรมการตรวจสอบ



(นายวรเทพ ไวทยาวิโรจน์)

ประธานคณะกรรมการตรวจสอบ



ที่อยู่ 40 หมู่ 7 ถนนเพชรเกษม อ้อมน้อย, กระทุ่มแบน, สมุทรสาคร 74130, ประเทศไทย
โทรศัพท์ : (66 2) 119 3200 โทรสาร : (66 2) 119 3233, 420 1827, 420 9967
เว็บไซต์ : www.thainam.com