



แบบแสดงรายการข้อมูลประจำปี/รายงานประจำปี 2567

แบบ 56-1 One Report

ในรูปแบบอิเล็กทรอนิกส์ (e-One Report)

บริษัท ซีเฟรชอินดัสตรี จำกัด (มหาชน)

สิ้นสุดวันที่ 31 ธันวาคม 2567



สารบัญ

หน้า

ส่วนที่ 1 การประกอบธุรกิจและผลการดำเนินงาน

1. โครงสร้างและการดำเนินงานของกลุ่มบริษัท

1.1 นโยบายและภาพรวมการประกอบธุรกิจ	1
1.2 ลักษณะการประกอบธุรกิจ	7
1.3 โครงสร้างการถือหุ้นของกลุ่มบริษัท	15
1.4 จำนวนทุนจดทะเบียนและทุนชำระแล้ว	21
1.5 การออกหลักทรัพย์อื่น	22
1.6 นโยบายการจ่ายเงินปันผล	23

2. การบริหารจัดการความเสี่ยง

2.1 นโยบายและแผนการบริหารความเสี่ยง	24
2.2 ปัจจัยความเสี่ยงต่อการดำเนินธุรกิจของบริษัท	26

3. การขับเคลื่อนธุรกิจเพื่อความยั่งยืน

3.1 นโยบายและเป้าหมายการจัดการด้านความยั่งยืน	32
3.2 การจัดการผลกระทบต่อผู้มีส่วนได้เสียในห่วงโซ่มูลค่าของธุรกิจ	34
3.3 การจัดการด้านความยั่งยืนในมิติสิ่งแวดล้อม	39
3.4 การจัดการความยั่งยืนในมิติสังคม	49

4. การวิเคราะห์และคำอธิบายของฝ่ายจัดการ

4.1 วิเคราะห์การดำเนินงานและฐานะทางการเงินการเปลี่ยนแปลงที่สำคัญ	58
4.2 ปัจจัยหรือเหตุการณ์ที่อาจมีผลต่อฐานะการเงินหรือการดำเนินงานอย่างมีนัยสำคัญ	61
4.3 ข้อมูลจากงบการเงิน และอัตราส่วนทางการเงินที่สำคัญ	62

5. ข้อมูลทั่วไปและข้อมูลสำคัญอื่น

สารบัญ (ต่อ)

	หน้า
5.1 ข้อมูลทั่วไป	75
5.2 ข้อมูลสำคัญอื่น	76
5.3 ข้อพิพาททางกฎหมาย	77
5.4 ตลาดรอง	78
5.5 สถาบันการเงินที่ติดต่อประจำ (กรณีออกตราสารหนี้)	79
ส่วนที่ 2 การกำกับดูแลกิจการ	
6. นโยบายการกำกับดูแลกิจการ	
6.1 ภาพรวมของนโยบายและแนวปฏิบัติการกำกับดูแลกิจการ	80
6.2 จรรยาบรรณธุรกิจ (ถ้ามี)	86
6.3 การเปลี่ยนแปลงและพัฒนาการที่สำคัญของนโยบายและระบบการกำกับดูแลกิจการในรอบปีที่ผ่านมา	91
7. โครงสร้างการกำกับดูแลกิจการ และข้อมูลสำคัญเกี่ยวกับคณะกรรมการคณะกรรมการชุดย่อย ผู้บริหาร พนักงานและอื่น ๆ	
7.1 โครงสร้างการกำกับดูแลกิจการ	92
7.2 ข้อมูลเกี่ยวกับคณะกรรมการ	93
7.3 ข้อมูลเกี่ยวกับคณะกรรมการชุดย่อย	104
7.4 ข้อมูลเกี่ยวกับผู้บริหาร	111
7.5 ข้อมูลเกี่ยวกับพนักงาน	115
7.6 ข้อมูลสำคัญอื่น ๆ	117
8. รายงานผลการดำเนินงานสำคัญด้านการกำกับดูแลกิจการ	
8.1 สรุปผลการปฏิบัติหน้าที่ของคณะกรรมการในรอบปีที่ผ่านมา	119
8.2 รายงานผลการปฏิบัติหน้าที่ของคณะกรรมการตรวจสอบในรอบปีที่ผ่านมา	133
8.3 สรุปผลการปฏิบัติหน้าที่ของคณะกรรมการชุดย่อยอื่น ๆ	135

สารบัญ (ต่อ)

หน้า

9. การควบคุมภายในและรายการระหว่างกัน

9.1 การควบคุมภายใน 139

9.2 รายการระหว่างกัน 141

ส่วนที่ 3 งบการเงิน

รายงานความรับผิดชอบของคณะกรรมการต่อรายงานทางการเงิน 147

รายงานของผู้สอบบัญชีอนุญาต 149

งบการเงิน 156

หมายเหตุประกอบงบการเงิน 166

เอกสารแนบ

เอกสารแนบ 238

ส่วนที่ 1 การประกอบธุรกิจและผลการดำเนินงาน

1. โครงสร้างและการดำเนินงานของกลุ่มบริษัท

1.1 นโยบายและภาพรวมการประกอบธุรกิจ

บริษัท ซีเฟรชอินเตอร์ จำกัด (มหาชน) หรือ "CFRESH" เป็นหนึ่งในผู้นำด้านผลิตภัณฑ์กุ้งแช่แข็ง ก่อตั้งเมื่อปี 2525 ประกอบธุรกิจผลิตและส่งออกผลิตภัณฑ์กุ้งแช่แข็ง ในปี 2536 บริษัทฯ ได้เข้าจดทะเบียนในตลาดหลักทรัพย์แห่งประเทศไทย

ปัจจุบันบริษัทฯ เป็นผู้ผลิตและจัดจำหน่ายอาหารทะเลแช่แข็ง ส่วนใหญ่เป็นกุ้งแช่แข็งในรูปแบบผลิตภัณฑ์ต่าง ๆ เช่น กุ้งสด กุ้งต้ม กุ้งชุบแป้ง กุ้งซูชิ เป็นต้น และผลิตภัณฑ์อาหารทะเลอื่นๆ ได้แก่ ปลาหมึก หอยเชลล์ ปลาแชลมอน และอื่นๆ ทั้งในประเทศและต่างประเทศครอบคลุมหลายภูมิภาคทั่วโลก ได้แก่ ทวีปอเมริกาเหนือ ทวีปยุโรป ทวีปเอเชีย และโอเชียเนีย ภายใต้เครื่องหมายการค้าของบริษัท ได้แก่ Seafresh, Sea Angel, Go Go, Ultra และเครื่องหมายการค้าของลูกค้า ภายใต้กระบวนการผลิตตามหลักการจัดการความปลอดภัยของอาหารด้วยเครื่องจักรและเทคโนโลยีที่ทันสมัย และได้มาตรฐาน อีกทั้งยังมีระบบตรวจสอบย้อนกลับที่เชื่อถือ ซึ่งบริษัทฯ มุ่งมั่นในระบบพัฒนาคุณภาพอย่างต่อเนื่อง จนได้รับการรับรองมาตรฐานในระดับสากลเป็นจำนวนมาก อาทิเช่น GMP, HACCP, ISO9001, ISO14001, ISO45001, ISO/IEC17025, BRC, BAP, ASC เป็นต้น

กลุ่มบริษัท CFRESH ประกอบด้วย บริษัท บริษัทย่อย และบริษัทร่วม ดังนี้

บริษัทย่อย

1. Seafresh Group (Holdings) Limited ตั้งอยู่ที่ประเทศอังกฤษ ประกอบธุรกิจลงทุนในบริษัทที่ดำเนินธุรกิจเกี่ยวกับอาหารทะเลและธุรกิจอื่นที่เกี่ยวข้อง
2. Blue Earth Foods Limited ตั้งอยู่ที่ประเทศอังกฤษ ประกอบธุรกิจจัดหา ผลิต และจัดจำหน่ายผลิตภัณฑ์อาหารทะเล
3. Sea Farms Limited ตั้งอยู่ที่ประเทศอังกฤษ ประกอบธุรกิจนำเข้าและจัดจำหน่ายผลิตภัณฑ์อาหารทะเล
4. Sea Farms, Inc ตั้งอยู่ที่ประเทศสหรัฐอเมริกา ประกอบธุรกิจนำเข้าและจัดจำหน่ายผลิตภัณฑ์อาหารทะเล
5. Prochaete Innovations Limited ตั้งอยู่ที่ประเทศอังกฤษ ทำหน้าที่ค้นคว้าวิจัยและผลิตผลิตภัณฑ์ทดแทนปลาปน
6. Sea Farms Nutrition Limited ตั้งอยู่ที่ประเทศอังกฤษ ประกอบธุรกิจผลิตและจำหน่ายอาหารสัตว์ และอาหารเสริมสำหรับสัตว์
7. Sea Farms Nutrition, Inc ตั้งอยู่ที่ประเทศสหรัฐอเมริกา ประกอบธุรกิจจำหน่ายอาหารสัตว์ และอาหารเสริมสำหรับสัตว์
8. Mudwalls Farm Limited ตั้งอยู่ที่ประเทศอังกฤษ ประกอบธุรกิจซื้อขายไปสำหรับสินค้าประเภทผักและผลไม้
9. 44 Foods Limited ตั้งอยู่ที่ประเทศอังกฤษ ประกอบธุรกิจแพลตฟอร์ม E-Commerce สำหรับสินค้ากลุ่มอาหาร
10. บริษัท แมนนูแพคเจอร์ ซิสเต็ม อิมพลีเม้นเทชัน จำกัด ตั้งอยู่ที่ประเทศไทย ประกอบธุรกิจเป็นที่ปรึกษาและวางระบบคอมพิวเตอร์
11. บริษัท ซีเฟรชโอเอชคิว จำกัด ตั้งอยู่ที่ประเทศไทย ประกอบธุรกิจให้บริการด้านการบริหาร ด้านเทคนิค ด้านการให้บริการสนับสนุน และการบริหารการเงินให้แก่บริษัทในเครือ
12. บริษัท ซีเฟรชฟาร์ม จำกัด ตั้งอยู่ที่ประเทศไทย ประกอบธุรกิจฟาร์มกุ้ง
13. C-Fresh Limited ตั้งอยู่ที่เยอรมนี ประกอบธุรกิจลงทุนในบริษัทอื่น
14. C-Fresh Trading Limited ตั้งอยู่ที่เยอรมนี ประกอบธุรกิจจัดซื้อจัดหาสินค้าและบริการให้กับกลุ่มบริษัท

บริษัทร่วม

1. Belize Aquaculture Limited ตั้งอยู่ที่ประเทศเบลีซ ประกอบธุรกิจฟาร์มกุ้ง

1.1.1 วิสัยทัศน์ วัตถุประสงค์ เป้าหมาย หรือกลยุทธ์ในการดำเนินงาน

สารจากประธานกรรมการ

เรียน ท่านผู้ถือหุ้น

บริษัท ซีเฟรชอินเตอร์ จำกัด (มหาชน) ดำเนินธุรกิจผลิตภัณฑ์กุ้งแช่แข็ง และผลิตภัณฑ์อาหารทะเลอื่นๆ ซึ่งตลอดมาลูกค้าได้ให้ความไว้วางใจในคุณภาพของผลิตภัณฑ์ ทั้งตลาดส่งออกไปต่างประเทศและตลาดภายในประเทศ นอกจากนี้ เป้าหมายที่สำคัญของบริษัท คือการดำเนินธุรกิจให้เติบโตอย่างยั่งยืนตามวิสัยทัศน์ของบริษัทฯ โดยให้ความสำคัญต่อผู้บริโภคที่ต้องได้รับผลิตภัณฑ์ที่มีคุณภาพ ปลอดภัย และสามารถตรวจสอบย้อนกลับได้ ได้พัฒนาบุคลากรให้มีความรับผิดชอบต่อการใช้ทรัพยากรอย่างมีประสิทธิภาพ ยึดหลักสิทธิมนุษยชน และธรรมาภิบาลอย่างต่อเนื่อง ซึ่งบริษัทฯ ได้มีการกำหนดนโยบายต่อต้านคอร์รัปชัน พร้อมกันส่งเสริมให้ผู้บริหารและพนักงานดำเนินธุรกิจอย่างซื่อสัตย์ มีจริยธรรม และรับผิดชอบต่อสังคม

ในปี 2567 บริษัทฯ ได้รับการประเมิน SET ESG Ratings ปี 2567 ที่ระดับ “A” นับเป็นการดีตรายชื่อหุ้นยั่งยืน 10 ปี ติดต่อกัน ควบคู่กับการดูแลสิ่งแวดล้อม สังคม และยึดหลักธรรมาภิบาล (Environment, Social and Governance : ESG) ที่ดีมาโดยตลอด บริษัทฯ มีความมุ่งมั่นในการพัฒนาและขับเคลื่อนธุรกิจสู่ความยั่งยืน

ในปี 2567 เป็นอีกปีหนึ่งที่ธุรกิจมีการแข่งขันสูงมาก ประกอบกับการถดถอยของเศรษฐกิจของประเทศทั่วโลก ทำให้บริษัทฯ ต้องปรับกระบวนการผลิตเพื่อทำให้ต้นทุนการผลิตลดลง ลดการสูญเสีย และควบคุมค่าใช้จ่ายได้อย่างเหมาะสม รวมถึงคิดค้นและพัฒนาผลิตภัณฑ์ใหม่ เพิ่มช่องทางการจำหน่ายผลิตภัณฑ์ เพื่อให้ธุรกิจมีความสามารถในการแข่งขันได้มากขึ้น โดยบริษัทฯ ได้เพิ่มผลิตภัณฑ์ใหม่ออกสู่ตลาด และเพิ่มช่องทางการจำหน่ายให้เข้าถึงผู้บริโภคมากขึ้น

ตลอดระยะเวลาในการดำเนินธุรกิจที่ผ่านมา บริษัทฯ สามารถสร้างงานสร้างรายได้ให้กับชุมชนได้อย่างต่อเนื่อง นอกจากนี้ ยังยึดมั่นในการรักษารายธรรมทางธุรกิจภายใต้แนวทางการกำกับดูแลกิจการที่ดี โดยคำนึงถึงผู้มีส่วนได้เสียเพื่อให้บริษัทสามารถดำเนินธุรกิจได้อย่างยั่งยืน

ในนามของคณะกรรมการบริษัทฯ ขอขอบคุณลูกค้า ผู้ถือหุ้น พันธมิตรทางการค้า หน่วยงานต่างๆ สำหรับการสนับสนุน ความไว้วางใจ และความเชื่อมั่นที่ติดต่อบริษัทอย่างต่อเนื่องเสมอมา รวมถึงผู้บริหารและพนักงานทุกคนที่ได้ร่วมเป็นส่วนหนึ่งของความสำเร็จ ทั้งนี้ บริษัทฯ จะมุ่งมั่นทุ่มเทอย่างเต็มที่ในการดำเนินธุรกิจเพื่อให้บริษัทเติบโตอย่างยั่งยืนตลอดไป

นางทัศนีย์ ยังมีวิทยา
ประธานกรรมการ

วิสัยทัศน์

คณะกรรมการบริษัทฯ มีส่วนร่วมในการให้ความเห็นชอบวิสัยทัศน์และภารกิจของบริษัทฯ และเพื่อที่จะดำเนินการให้เป็นไปตามวิสัยทัศน์และพันธกิจที่ได้วางไว้ บริษัทฯ ได้กำหนดโครงสร้างผังองค์กรของบริษัทฯ ให้มีฝ่ายวางแผนกลยุทธ์ขึ้นเพื่อกำหนดแผนกลยุทธ์รวมของบริษัทฯ และให้แต่ละฝ่ายงานจัดทำแผนกลยุทธ์ อันจะเป็นแนวทางในการดำเนินงาน รวมทั้งได้จัดให้มีระบบการติดตาม ปรับปรุง และรายงานผลการดำเนินงานเปรียบเทียบกับแผนงานและงบประมาณที่กำหนดไว้ ทั้งนี้ เพื่อเป็นการเพิ่มมูลค่าสูงสุดให้แก่บริษัทฯ โดยมีวิสัยทัศน์ พันธกิจ และค่านิยม ดังนี้

• วิสัยทัศน์

“บริหารธุรกิจให้เติบโตยั่งยืน ให้เป็นไปตามค่านิยมหลักของบริษัทฯ”

• พันธกิจ

“บริษัทที่เก่งที่สุดที่สุด”

• ค่านิยม

“รับผิดชอบต่อสังคม มีจริยธรรมและคุณธรรม โปร่งใส ตรวจสอบได้”

วัตถุประสงค์

บริษัทฯ ได้กำหนดวัตถุประสงค์และเป้าหมายเชิงกลยุทธ์ในการดำเนินธุรกิจบนหลักการ “SHRIMP” ที่สอดคล้องกับวิสัยทัศน์ พันธกิจ และค่านิยมองค์กร เพื่อขับเคลื่อนการดำเนินงานอย่างยั่งยืน

• S Sales Turnover and Revenue Growth with Sustainability

บริษัทฯ ได้วางเป้าหมายให้มียอดขายและรายได้เติบโตอย่างต่อเนื่อง โดยมุ่งเน้นผลิตภัณฑ์ที่มีความสดและมีความปลอดภัยทางอาหารในระดับสูง ซึ่งถือเป็นข้อได้เปรียบของบริษัทฯ รวมทั้งการขยายตลาดและธุรกิจใหม่ไปยังต่างประเทศ

• H Homeproud of Quality and Food Safety

บริษัทฯ ได้ดำเนินการผลิตตามหลักการจัดการความปลอดภัยทางอาหารด้วยเครื่องจักรและเทคโนโลยีที่ทันสมัย อีกทั้งยังมีระบบการตรวจสอบย้อนกลับที่นำเชื่อถือ จนได้รับการรับรองมาตรฐานในระดับสากลเป็นจำนวนมาก

• R Risk Management, Social Responsibility and Corporate Governance for Sustainability

บริษัทฯ เชื่อว่าการให้ความสำคัญกับการบริหารความเสี่ยง ความรับผิดชอบต่อสังคม และการกำกับดูแลกิจการที่ดี จะเป็นหนทางสำคัญนำไปสู่การดำเนินธุรกิจแบบยั่งยืน รวมทั้งให้ความสำคัญกับการบริหารห่วงโซ่อุปทาน (Supply Chain Management) และเสริมสร้างความสัมพันธ์และความร่วมมือเชิงยุทธศาสตร์กับคู่ค้า

• I Information Technology and Innovation to improve Business Process and Strategic Decision Making

บริษัทฯ ให้ความสำคัญในการพัฒนาระบบเทคโนโลยีสารสนเทศและนวัตกรรม ซึ่งนำไปสู่การพัฒนากระบวนการทางธุรกิจและการตัดสินใจเชิงกลยุทธ์

• M Margin Management through Cost per Unit Reduction

บริษัทฯ เน้นการควบคุมต้นทุนเพื่อให้ราคาแข่งขันได้ โดยผ่านการลดของเสียในกระบวนการผลิต และลดระยะเวลาในการผลิต (Lead Time)

• P People and Organizational Development

บริษัทฯ ให้ความสำคัญในเรื่องสิทธิมนุษยชน และมุ่งมั่นที่จะยกระดับความสามารถของพนักงานทุกระดับอย่างต่อเนื่อง เสริมสร้างทัศนคติที่ดีในการใช้ชีวิตและการทำงาน รวมทั้งมุ่งเน้นการสร้างวัฒนธรรมองค์กรที่เข้มแข็งและการปฏิบัติตามจรรยาบรรณของบริษัท

เป้าหมาย

บริษัทฯ มีความมุ่งมั่นในพันธกิจ “บริษัทที่เก่งที่สุดที่สุด” ให้มีมาตรฐานและคุณภาพอยู่เสมอ รวมทั้งมุ่งมั่นพัฒนาที่จะนำเสนอนวัตกรรมและพัฒนาสินค้าใหม่ๆ อย่างต่อเนื่อง เพื่อให้ลูกค้ามีโอกาสเข้าถึงผลิตภัณฑ์ที่มีคุณภาพ ด้วยการเปิดตัวผลิตภัณฑ์ที่มีคุณภาพและกระบวนการผลิตโดยการนำเทคโนโลยีที่มีประสิทธิภาพมาใช้ มีการใช้ทรัพยากรธรรมชาติให้เกิดประโยชน์สูงสุดและเป็นมิตรต่อสิ่งแวดล้อม อีกทั้งขยายตลาดไปยังกลุ่มลูกค้าใหม่ๆ พัฒนาสินค้าเดิมให้มีมูลค่าเพิ่มเพื่อตอบสนองต่อความต้องการของลูกค้าที่เปลี่ยนแปลงไปตลอดเวลา รวมทั้งการพัฒนาบุคลากรและเพิ่มศักยภาพของพนักงานทุกระดับเพื่อเพิ่มขีดความสามารถในการรักษาผลกำไรอย่างยั่งยืนควบคู่ไปกับการดูแลสังคม ชุมชน สิ่งแวดล้อม และสร้างผลตอบแทนให้แก่ผู้ถือหุ้นอย่างเหมาะสม เพื่อผลักดันให้บริษัทฯ เติบโตตามเป้าหมายอย่างยั่งยืน

กลยุทธ์ในการดำเนินงาน

การดำเนินธุรกิจของบริษัทฯ นั้นมุ่งมั่นที่จะสร้างการเติบโตขององค์กรให้มั่นคงและยั่งยืนด้วยการทุ่มเทความสามารถอย่างเต็มศักยภาพ เพื่อสร้างมูลค่าเพิ่มให้กับองค์กร และควบคู่ไปกับการรับผิดชอบต่อสังคมและสิ่งแวดล้อม โดยคณะกรรมการบริษัทฯ ได้จัดทำนโยบายการดำเนินงานและกำหนดให้คำว่า “SUCCESS” เป็นตัวขับเคลื่อนการดำเนินงานของบริษัทฯ ไปสู่ความยั่งยืน อีกทั้งประกาศเผยแพร่ให้ทุกคนในองค์กรทราบโดยทั่วกัน

- **S – Shareholders (ผู้ถือหุ้น)**
สร้างมูลค่าเพิ่มทางธุรกิจภายใต้หลักธรรมาภิบาลเพื่อรักษาผลประโยชน์ของผู้ถือหุ้น
- **U – Ultimate Results (ผลสัมฤทธิ์)**
บริหารจัดการแบบมุ่งผลสัมฤทธิ์โดยทุกหน่วยงานต้องบรรลุเป้าหมายการดำเนินงานตามแผนกลยุทธ์และแผนธุรกิจ
- **C – Customers (ลูกค้า)**
สร้างความพึงพอใจแก่ลูกค้า โดยผลิตสินค้าที่มีคุณภาพและส่งมอบตรงตามเวลาที่กำหนด
- **C – Corporate Risk Management (การจัดการความเสี่ยงองค์กร)**
จัดการความเสี่ยงทางธุรกิจด้านต่างๆ ตามมาตรฐานอันเป็นที่ยอมรับโดยทั่วไป
- **E – Employees (ทรัพยากรบุคคล)**
บริหารทรัพยากรมนุษย์อย่างมีประสิทธิภาพและเป็นธรรม เสริมสร้างสภาพแวดล้อมและคุณภาพชีวิตในการทำงานที่ดี เพื่อให้สามารถสร้างผลผลิตได้เต็มศักยภาพ
- **S – Suppliers (ผู้ขาย / ผู้ส่งมอบ)**
คัดเลือกผู้ขายที่มีความพร้อมด้านการบริหารจัดการ มีแนวทางที่สอดคล้องกับนโยบายบริษัทฯ เสริมสร้างความสัมพันธ์ ความร่วมมือเชิงยุทธศาสตร์เพื่อประโยชน์ทางธุรกิจสูงสุดร่วมกัน
- **S – Social and Environment (สังคมและสิ่งแวดล้อม)**
ดำเนินธุรกิจโดยคำนึงถึงผลกระทบต่อสังคม ชุมชน และปฏิบัติตามกฎหมายและข้อบังคับด้านสิ่งแวดล้อมอย่างเคร่งครัด

ในด้านการบริหารงาน คณะกรรมการบริหารมีหน้าที่ในการกำหนดเป้าหมาย กลยุทธ์ และนโยบายการดำเนินงาน ในต้นเดือนตุลาคมของทุกปี มีการจัดประชุมผู้บริหารเพื่อให้ผู้บริหารได้นำเสนอแผนกลยุทธ์และเป้าหมายในการดำเนินงาน (KPIs) ซึ่งผู้บริหารในแต่ละฝ่ายจะได้นำไปประชุมเพื่อสื่อสารกลยุทธ์และเป้าหมายถึงระดับพนักงานต่อไป อีกทั้งในระหว่างปีมีการติดตามผลการดำเนินงานอย่างสม่ำเสมอโดยการรายงานผล KPIs แต่ละข้อเทียบกับเป้าหมายที่ตั้งไว้ ในการประชุมผู้บริหารซึ่งจัดขึ้นเป็นประจำทุกเดือน ทั้งนี้ ประธานเจ้าหน้าที่บริหาร (CEO) ยังได้รายงานผลการปฏิบัติงานตามกลยุทธ์ต่อที่ประชุมคณะกรรมการบริษัทด้วยทุกเดือน

1.1.2 การเปลี่ยนแปลงและแผนการที่สำคัญ

รายละเอียดการเปลี่ยนแปลงและแผนการที่สำคัญ

ปี	การเปลี่ยนแปลงและแผนการที่สำคัญ
2567	<ul style="list-style-type: none"> • อนุมัติการปรับโครงสร้างกิจการของบริษัท Seafresh Group (Holdings) Limited (“SGH”) ซึ่งเป็นบริษัทย่อยในประเทศอังกฤษ ที่บริษัทฯ ถือในสัดส่วนร้อยละ 39 และบริษัท ซีเฟรชโอเอชคิว จำกัด (ซึ่งเป็นบริษัทย่อยที่บริษัทฯ ถือหุ้นร้อยละ 100) ถือในสัดส่วนร้อยละ 28.55 • อนุมัติให้จัดตั้งบริษัทย่อยแห่งใหม่จำนวน 2 บริษัท ชื่อ C-Fresh Limited เพื่อประกอบธุรกิจการลงทุนในบริษัทอื่น และ C-Fresh Trading Limited เพื่อประกอบธุรกิจจัดซื้อจัดหาสินค้าและบริการให้กับกลุ่มบริษัท โดยบริษัทย่อยทั้งสองบริษัทตั้งอยู่ในเจอร์ซีย์ • อนุมัติให้เข้าซื้อหุ้นสามัญเพิ่มเติมจำนวน 37 หุ้น จากผู้ถือหุ้นเดิม ของ Mudwalls Farm Limited (“MFL”) ซึ่งเป็นบริษัทย่อยที่ Seafresh Group (Holdings) Limited (“SGH”) ถือหุ้นร้อยละ 51 ของหุ้นที่ออกและจำหน่ายได้แล้วทั้งหมด ทำให้ SGH ถือหุ้นใน MFL คิดเป็นสัดส่วนร้อยละ 88 ของจำนวนหุ้นจดทะเบียนทั้งหมดของ MFL • อนุมัติแต่งตั้งศาสตราจารย์ ดร. อุทัย ต้นละมัย เป็นกรรมการของบริษัท ดำรงตำแหน่งกรรมการอิสระ กรรมการตรวจสอบ และกรรมการสรรหาและกำหนดค่าตอบแทน แทนกรรมการที่ลาออก ในการประชุมวิสามัญผู้ถือหุ้นครั้งที่ 1/2567 • จัดตั้งสาขาเพิ่มจำนวน 2 แห่ง ตั้งอยู่ที่จังหวัดชลบุรี และจังหวัดชุมพร • ได้รับใบประกาศเกียรติคุณ “โครงการสนับสนุนกิจกรรมลดก๊าซเรือนกระจก (LOW Emission Support Scheme: LESS)” จากกระทรวงทรัพยากรธรรมชาติและสิ่งแวดล้อม โดยองค์การบริหารจัดการก๊าซเรือนกระจก (องค์การมหาชน) • ได้รับใบประกาศเกียรติคุณ เพื่อแสดงว่าบริษัทได้นำแนวปฏิบัติการใช้แรงงานที่ดี (Good Labour Practice: GLP) และตราสัญลักษณ์ไปใช้ในการบริหารจัดการ • ได้รับการประเมินการจัดประชุมสามัญผู้ถือหุ้น (AGM) ปี 2567 ด้วยคะแนนสูงสุด 100 คะแนนเต็ม • ได้รับการรับรองจากกระทรวงอุตสาหกรรม ในการยกระดับเป็นอุตสาหกรรมสีเขียวระดับที่ 4 หรือวัฒนธรรมสีเขียว (Green Culture) • ได้รับรางวัล “สถานประกอบการต้นแบบดีเด่น ด้านความปลอดภัย อาชีวอนามัย และสภาพแวดล้อมในการทำงาน ประจำปี พ.ศ. 2567 - ระดับประเทศ (ระดับแพลทินัม)” ต่อเนื่องเป็นปีที่ 12

ปี	การเปลี่ยนแปลงและพัฒนาการที่สำคัญ
2567	<ul style="list-style-type: none"> ได้รับรางวัล “สถานประกอบการดีเด่นด้านแรงงานสัมพันธ์และสวัสดิการแรงงาน ประจำปี 2567 - ระดับประเทศ” ต่อเนื่องเป็นปีที่ 4 ได้รับคะแนนการประเมินด้านการกำกับดูแลกิจการ ประจำปี 2567 (Corporate Governance Report of Thai Listed Companies 2024 : CGR) ระดับ 5 ดาว หรือ “ดีเลิศ” (Excellent CG Scoring) ต่อเนื่องเป็นปีที่ 8 ได้รับผลการประเมิน SET ESG Ratings ปี 2567 ที่ระดับ “A” ติดรายชื่อหุ้นยั่งยืนต่อเนื่องเป็นปีที่ 10 ได้รับใบประกาศเกียรติคุณ Sustainability Disclosure Recognition ประจำปี 2567 จากสถาบันไทยพัฒนา อนุมัติให้จัดตั้งบริษัทย่อยแห่งใหม่จำนวน 2 บริษัท ชื่อ บริษัท ซีเฟรช กูร์เมต์ จำกัด เพื่อประกอบธุรกิจขายสินค้าและการทำการตลาด และบริษัท เฮียเจีย กูร์เมต์ จำกัด เพื่อประกอบธุรกิจร้านอาหารเดี่ยวและแฟรนไชส์ โดยบริษัทฯ ถือหุ้นในสัดส่วนร้อยละ 100 ได้การรับรองการต่ออายุการเป็นสมาชิกแนวร่วมต่อต้านคอร์รัปชันของภาคเอกชนไทย ครั้งที่ 3 ในไตรมาส 3 ประจำปี 2567
2566	<ul style="list-style-type: none"> บริษัท แมนูแฟคเจอร์ริง ซิสเต็ม อิมพลีเม้นเทชั่น จำกัด ซึ่งเป็นบริษัทย่อยของบริษัทฯ จำหน่ายหุ้นสามัญให้กับผู้บริหารของบริษัทฯ ย่อยในสัดส่วนร้อยละ 49 ได้รับรางวัลเกียรติยศสถานประกอบการที่ธำรงรักษาระบบมาตรฐานแรงงานไทย ต่อเนื่องเป็นปีที่ 15 ได้รับรางวัลสถานประกอบการต้นแบบดีเด่นด้านความปลอดภัย อาชีวอนามัย และสภาพแวดล้อมในการทำงาน ประจำปี พ.ศ. 2566 ระดับประเทศ (ระดับแพลทินัม) ปีที่ 11 ได้รับรางวัลสถานประกอบการดีเด่นด้านแรงงานสัมพันธ์และสวัสดิการแรงงาน ประจำปี พ.ศ. 2566 ระดับประเทศ ต่อเนื่องเป็นปีที่ 3 ได้รับคะแนนการประเมินด้านการกำกับดูแลกิจการ ประจำปี 2566 (Corporate Governance Report of Thai Listed Companies 2023 : CGR) ระดับ 5 ดาว หรือ “ดีเลิศ” (Excellent CG Scoring) ต่อเนื่องเป็นปีที่ 7 ได้รับผลการประเมิน SET ESG Ratings ปี 2566 ที่ระดับ “A” ติดรายชื่อหุ้นยั่งยืนต่อเนื่องเป็นปีที่ 9 ได้รับรางวัลเกียรติยศนักลงทุนสัมพันธ์ยอดเยี่ยม หรือ Best Investor Relations Awards กลุ่มรางวัล Business Excellence สำหรับบริษัทจดทะเบียนในตลาดหลักทรัพย์ที่มีมูลค่าหลักทรัพย์ตามราคาตลาดไม่เกิน 3,000 ล้านบาท ในงาน SET AWARDS 2023 ได้รับใบประกาศเกียรติคุณ Sustainability Disclosure Recognition ประจำปี 2566 จากสถาบันไทยพัฒนา
2565	<ul style="list-style-type: none"> คณะกรรมการบริษัทฯ มีมติแต่งตั้ง นางทัศนีย์ ยังมิวิทยา เป็นประธานกรรมการ ได้รับการประเมินการจัดประชุมสามัญผู้ถือหุ้น (AGM) ปี 2565 ด้วยคะแนนสูงสุด 100 คะแนนเต็ม ได้รับคัดเลือกจากกระทรวงสาธารณสุขให้เป็น 1 ใน สถานประกอบการต้นแบบ 87 แห่งทั่วประเทศ ที่ดำเนินการตามมาตรการเฝ้าระวัง ป้องกัน ควบคุมโรคโควิด-19 ในสถานประกอบการ “Bubble and Seal” ระดับดีเด่น ได้รับใบประกาศเกียรติคุณและตราสัญลักษณ์แนวปฏิบัติการใช้แรงงานที่ดี (Good Labour Practices: GLP) ได้รับการรับรองการปฏิบัติตามมาตรการป้องกันการปนเปื้อนเชื้อไวรัสโคโรนา 2019 ในกระบวนการผลิตอาหารส่งออกจากกรมประมง ได้รับรางวัลหุ้นยั่งยืน (Thailand Sustainability Investment หรือ THSI) ต่อเนื่องเป็นปีที่ 8 ผลประเมินการกำกับดูแลกิจการบริษัทจดทะเบียนไทย ปี 2565 บริษัทฯ ได้รับการประเมินให้อยู่ในกลุ่มคะแนนระดับ “ดีเลิศ” (Excellent CG Scoring) ต่อเนื่องเป็นปีที่ 6 ได้รับการจัดอันดับให้เป็น 1 ใน 64 บริษัทจดทะเบียนในตลาดหลักทรัพย์ที่มีผลการประเมินการกำกับดูแลกิจการดีเด่น หรือ Top Quartile ที่มีมูลค่าหลักทรัพย์ตามราคาตลาด ระหว่าง 1,000 - 2,999 ล้านบาท ได้รับรางวัลสถานประกอบการดีเด่นด้านแรงงานสัมพันธ์และสวัสดิการแรงงาน ประจำปี 2565 ระดับประเทศ ต่อเนื่องเป็นปีที่ 2 ได้รับใบประกาศเกียรติคุณ Sustainability Disclosure Recognition ประจำปี 2565 จากสถาบันไทยพัฒนา
2564	<ul style="list-style-type: none"> อนุมัติการเพิ่มทุนจดทะเบียนของบริษัทจำนวน 463,549,600 บาท จากทุนจดทะเบียนเดิม จำนวน 463,549,600 บาท เป็น ทุนจดทะเบียนใหม่ จำนวน 927,099,200 บาท โดยการออกหุ้นสามัญเพิ่มทุนจำนวน 463,549,600 หุ้น ซึ่งมีมูลค่าที่ตราไว้หุ้นละ 1.00 บาท และการแก้ไขเพิ่มเติมหนังสือบริคณห์สนธิ ข้อ 4 เรื่องทุนจดทะเบียน จ่ายชำระเงินต้นพร้อมดอกเบี้ยให้แก่ผู้ถือหุ้นกู้ของบริษัทฯ ครั้งที่ 1/2559 อายุ 5 ปี อัตราดอกเบี้ยคงที่ร้อยละ 4.30 ต่อปี ได้รับถ้วยรางวัลพระราชทานจากสมเด็จพระกนิษฐาธิราชเจ้า กรมสมเด็จพระเทพรัตนราชสุดาฯ สยามบรมราชกุมารี สำหรับสถานประกอบการขนาดใหญ่ที่มีระบบบริหารจัดการด้านแรงงานยอดเยี่ยม ประจำปี 2564 เป็น 1 ใน 9 สถานประกอบการทั้งประเทศ ได้รับโล่ประกาศเกียรติคุณสถานประกอบการต้นแบบโครงการ “แรงงานพันธุ์ดี ตามวิถีเศรษฐกิจพอเพียง” ได้รับรางวัลสถานประกอบการต้นแบบดีเด่นด้านความปลอดภัย อาชีวอนามัย และสภาพแวดล้อมในการทำงาน ประจำปี 2564 ระดับประเทศ (ระดับแพลทินัม) ติดต่อกันเป็นปีที่ 10 ได้รับรางวัลสถานประกอบการดีเด่นด้านแรงงานสัมพันธ์และสวัสดิการแรงงาน ประจำปี 2564 ระดับประเทศ

ปี	การเปลี่ยนแปลงและพัฒนาการที่สำคัญ
2564	<ul style="list-style-type: none"> ได้รับรางวัลหุ้นยั่งยืน (Thailand Sustainability Investment หรือ THSI) ต่อเนื่องเป็นปีที่ 7 ผลประเมินการกำกับดูแลกิจการบริษัทจดทะเบียนไทย ปี 2564 บริษัทฯ ได้รับการประเมินให้อยู่ในกลุ่มคะแนนระดับ “ดีเลิศ” (Excellent CG Scoring) หรือระดับ 5 ดาว ต่อเนื่องเป็นปีที่ 5 ได้รับการจัดอันดับให้เป็น 1 ใน 59 บริษัทจดทะเบียนในตลาดหลักทรัพย์ที่มีผลการประเมินการกำกับดูแลกิจการดีเด่น หรือ Top Quartile ที่มีมูลค่าหลักทรัพย์ตามราคาตลาด ระหว่าง 1,000 - 2,999 ล้านบาท ได้รับใบประกาศเกียรติคุณ Sustainability Disclosure Recognition ประจำปี 2564 จากสถาบันไทยพัฒน์ ผ่านการรับรองต่ออายุเป็นสมาชิก “แนวร่วมต่อต้านคอร์รัปชันของภาคเอกชนไทย” ครั้งที่ 2
2563	<ul style="list-style-type: none"> อนุมัติให้เข้าซื้อหุ้นเพิ่มทุนจำนวน 60,000,000 หุ้น ในราคาหุ้นละ 5.00 บาท ของบริษัท ซีเฟรชฟาร์ม จำกัด (บริษัท ย่อย) เป็นจำนวนเงิน 300,000,000 บาท อนุมัติให้จัดตั้งบริษัทย่อยแห่งใหม่ชื่อ MUDWALLS LIMITED ในประเทศอังกฤษ เพื่อประกอบธุรกิจซื้อขายจำหน่ายไปสินค้าประเภทผักและผลไม้ อนุมัติให้จัดตั้งบริษัทย่อยแห่งใหม่ชื่อ 44 FOODS LIMITED ในประเทศอังกฤษ เพื่อประกอบธุรกิจแพลตฟอร์ม E-Commerce สำหรับสินค้ากลุ่มอาหาร เปลี่ยนแปลงชื่อบริษัทย่อยแห่งใหม่ที่ตั้งในเดือนกรกฎาคม จากเดิมชื่อ MUDWALLS LIMITED เปลี่ยนชื่อเป็น MUDWALLS FARM LIMITED จ่ายชำระเงินต้นพร้อมดอกเบี้ยให้แก่ผู้ถือหุ้นกู้ของบริษัทฯ ครั้งที่ 1/2560 อายุ 3 ปี อัตราดอกเบี้ยคงที่ร้อยละ 3.60 ต่อปี ได้รับรางวัลหุ้นยั่งยืน (Thailand Sustainability Investment หรือ THSI) ต่อเนื่องเป็นปีที่ 6 ผลประเมินการกำกับดูแลกิจการบริษัทจดทะเบียนไทย ปี 2563 บริษัทฯ ได้รับการประเมินให้อยู่ในกลุ่มคะแนนระดับ “ดีเลิศ” (Excellent CG Scoring) หรือระดับ 5 ดาว ต่อเนื่องเป็นปีที่ 4 ได้รับการจัดอันดับให้เป็น 1 ใน 51 บริษัทจดทะเบียนในตลาดหลักทรัพย์ที่มีผลการประเมินการกำกับดูแลกิจการดีเด่น หรือ Top Quartile ที่มีมูลค่าหลักทรัพย์ตามราคาตลาด ระหว่าง 1,000 - 2,999 ล้านบาท ได้รับใบประกาศเกียรติคุณ Sustainability Disclosure Recognition จากการเปิดเผยข้อมูลความยั่งยืน ประจำปี 2563

1.1.3 การใช้เงินระดมทุนตามวัตถุประสงค์ที่แจ้งในแบบแสดงรายการข้อมูลการเสนอขายหลักทรัพย์

มีการเสนอขายตราสารทุน หรือตราสารหนี้หรือไม่ : ไม่มี

1.1.4 ข้อมูลพื้นที่บริษัทให้ค้ำมั่นไว้ในแบบแสดงรายการข้อมูล รวมทั้งการปฏิบัติให้เป็นไปตามข้อ

ผูกพันหรือเงื่อนไขดังกล่าวในปีต่อ ๆ มา

มีการออกตราสารที่มีข้อมูลพื้นที่หรือเงื่อนไขหรือไม่ : ไม่มี

1.1.5 ข้อมูลทั่วไปของบริษัท

ชื่อบริษัท :	บริษัท ซีเฟรชอินดัสตรี จำกัด (มหาชน)
ชื่อย่อหลักทรัพย์ :	CFRESH
สถานที่ตั้งสำนักงานใหญ่ :	402 หมู่ 8 ถนนชุมพร-ปากน้ำ ตำบลปากน้ำ อำเภอมือง
จังหวัด :	ชุมพร
รหัสไปรษณีย์ :	86000
ประเภทธุรกิจ :	ผลิตและจำหน่ายผลิตภัณฑ์กุ้งแช่แข็งทั้งในประเทศและต่างประเทศ โดยส่งออกจำหน่ายยังต่างประเทศส่วนใหญ่ ภายใต้เครื่องหมายการค้าของบริษัท ได้แก่ Seafresh, Sea Angel, Go-Go, Ultra และเครื่องหมายการค้าของลูกค้า
เลขทะเบียนบริษัท :	0107537000751
โทรศัพท์ :	0-2637-8888
โทรสาร :	0-2637-8801
เว็บไซต์บริษัท :	www.seafresh.com
อีเมล :	investor@seafresh.com
จำนวนหุ้นที่จำหน่ายได้แล้วทั้งหมด (หุ้น)	
หุ้นสามัญ :	927,099,200
หุ้นบุริมสิทธิ :	0

รูปภาพโลโก้ขององค์กร



1.2 ลักษณะการประกอบธุรกิจ

1.2.1 โครงสร้างรายได้

บริษัทฯ ประกอบธุรกิจผลิตและจำหน่ายผลิตภัณฑ์ ได้แก่ กุ้งสดแช่แข็ง กุ้งต้มแช่แข็ง และกุ้งมูลค่าเพิ่มแช่แข็ง โครงสร้างรายได้รวม (งบการเงินรวม) มีดังต่อไปนี้

โครงสร้างรายได้ของสายผลิตภัณฑ์หรือกลุ่มธุรกิจ

	2565	2566	2567
รายได้จากการดำเนินงานรวม (พันบาท)	6,949,715.00	6,505,292.00	7,409,122.00
กุ้งมูลค่าเพิ่ม (พันบาท)	2,398,654.00	3,158,304.00	1,804,976.00
กุ้งต้มแช่แข็ง (พันบาท)	1,731,002.00	532,687.00	125,324.00
กุ้งสดแช่แข็ง (พันบาท)	1,560,973.00	1,306,681.00	4,875,185.00
ผลิตภัณฑ์อาหารทะเลอื่นและผลิตภัณฑ์อื่นที่เกี่ยวข้อง (พันบาท)	1,240,611.00	983,379.00	197,199.00
อื่น ๆ (พันบาท)	18,475.00	524,241.00	406,438.00
รายได้จากการดำเนินงานรวม (%)	100.00%	100.00%	100.00%
กุ้งมูลค่าเพิ่ม (%)	34.51%	48.55%	24.36%
กุ้งต้มแช่แข็ง (%)	24.91%	8.19%	1.69%
กุ้งสดแช่แข็ง (%)	22.46%	20.09%	65.80%
ผลิตภัณฑ์อาหารทะเลอื่นและผลิตภัณฑ์อื่นที่เกี่ยวข้อง (%)	17.85%	15.12%	2.66%
อื่น ๆ (%)	0.27%	8.06%	5.49%

โครงสร้างรายได้จากในประเทศและจากต่างประเทศ

	2565	2566	2567
รายได้รวม (พันบาท)	6,949,715.00	6,505,292.00	7,409,122.00
รายได้จากในประเทศ (พันบาท)	1,488,102.00	1,120,890.00	917,086.00
รายได้จากต่างประเทศ (พันบาท)	5,461,613.00	5,384,402.00	6,492,036.00
รายได้รวม (%)	100.00%	100.00%	100.00%
รายได้จากในประเทศ (%)	21.41%	17.23%	12.38%
รายได้จากต่างประเทศ (%)	78.59%	82.77%	87.62%

รายได้อื่น ตามที่ระบุในงบการเงิน

	2565	2566	2567
รายได้อื่นรวม (พันบาท)	31,618.00	20,965.00	16,059.00
รายได้อื่นจากการดำเนินงาน (พันบาท)	31,582.00	20,829.00	15,846.00
รายได้อื่นนอกเหนือจากการดำเนินงาน (พันบาท)	36.00	136.00	213.00

1.2.2 ข้อมูลเกี่ยวกับผลิตภัณฑ์

บริษัทฯ ประกอบธุรกิจผลิตและจำหน่ายผลิตภัณฑ์อาหารทะเลแช่แข็ง ทั้งสดและแปรรูป โดยจำหน่ายทั้งในประเทศและต่างประเทศ ภายใต้เครื่องหมายการค้าสำคัญที่จดทะเบียนไว้ทั้งในประเทศและต่างประเทศ ได้แก่ Seafesh, Sea Angel, GO-GO, Ultra เป็นต้น โดยแบ่งกลุ่มผลิตภัณฑ์หลักเป็น 4 กลุ่มได้ดังนี้ กุ้งสดแช่เยือกแข็ง กุ้งต้มสุกแช่แข็ง กุ้งแปรรูปเพิ่มมูลค่าและผลิตภัณฑ์อาหารทะเลอื่นๆ

1.2.2.1 ลักษณะผลิตภัณฑ์หรือบริการ และการพัฒนานวัตกรรมธุรกิจ

กุ้งสดแช่เยือกแข็ง

ผลิตภัณฑ์กุ้งสด (ไว้เปลือก ไว้หาง หรือไม่ผ่านการแปรรูป) แช่แข็ง

รูปภาพกุ้งสดแช่เยือกแข็ง



กุ้งต้มสุกแช่แข็ง

ผลิตภัณฑ์กุ้งที่ผ่านกระบวนการต้มสุกก่อนแล้วนำไปแช่แข็งทันที เช่น กุ้งต้มทั้งตัว

รูปภาพกุ้งต้มสุกแช่แข็ง



กุ้งแปรรูปเพิ่มมูลค่า

ผลิตภัณฑ์จากกุ้งที่ผ่านกระบวนการแปรรูปเพื่อเพิ่มมูลค่า อาทิเช่น กุ้งซูชิ, กุ้งชุบเกล็ดขนมปัง เป็นต้น

รูปภาพกุ้งแปรรูปเพิ่มมูลค่า



ผลิตภัณฑ์อาหารทะเลอื่นๆ

อาทิเช่น ปลาหมึกสดแช่แข็ง, ปลาหมึกแปรรูปแช่แข็ง, ลูกชิ้นปลาแช่แข็ง เป็นต้น

รูปภาพผลิตภัณฑ์อาหารทะเลอื่นๆ



นโยบายการวิจัยและพัฒนาในด้านต่าง ๆ และรายละเอียดเกี่ยวกับการพัฒนานวัตกรรมในกระบวนการสินค้าและ/หรือบริการ หรือโมเดลธุรกิจ

บริษัทฯ ตระหนักดีว่างานวิจัยพัฒนาและนวัตกรรมเป็นหลักสำคัญที่จะช่วยให้ธุรกิจเติบโตอย่างยั่งยืน เป็นการเพิ่มความสามารถในแข่งขันให้กับองค์กร โดยในปี 2567 บริษัทฯ ได้คิดค้นและพัฒนาผลิตภัณฑ์ใหม่ๆ ออกสู่ตลาด อาทิเช่น ลูกชิ้น ซีสสตีก กุ้งยอ ผงกุ้งโรยข้าวรสดั้งเดิมและรสสไปซี่ เป็นต้น รวมทั้งเพิ่มช่องทางการจำหน่ายให้เข้าถึงผู้บริโภคมากขึ้น

นโยบายการวิจัยและพัฒนา (R&D) : มี

ค่าใช้จ่ายการทำวิจัยและพัฒนา (R&D) ในระยะเวลา 3 ปีที่ผ่านมา

	2565	2566	2567
ค่าใช้จ่ายการทำวิจัยและพัฒนา (R&D) ในระยะเวลา 3 ปีที่ผ่านมา (ล้านบาท)	26.88	19.91	14.81

คำอธิบายเพิ่มเติมเกี่ยวกับค่าใช้จ่ายการทำวิจัยและพัฒนาในระยะ 3 ปีที่ผ่านมา

บริษัทฯ ให้ความสำคัญกับการทำวิจัยและพัฒนาผลิตภัณฑ์ โดยมีเป้าหมายของการพัฒนาที่มุ่งเน้นการพัฒนาผลิตภัณฑ์ปัจจุบันให้มีความทันสมัยและยังรักษาคูณภาพที่ดี รวมทั้งพัฒนาผลิตภัณฑ์ใหม่ที่หลากหลายออกสู่ตลาด ทั้งนี้ รายงานในด้านการทำวิจัยและพัฒนา ส่วนใหญ่จึงเป็นรายจ่ายที่ใช้ในการพัฒนาผลิตภัณฑ์ เพื่อเพิ่มขีดความสามารถในการแข่งขันให้กับธุรกิจในปัจจุบัน คือ การผลิตและจำหน่ายอาหารแช่เยือกแข็ง รวมทั้งเทคโนโลยีและนวัตกรรมเพื่อเพิ่มศักยภาพของกระบวนการผลิต

1.2.2.2 นโยบายการตลาดของผลิตภัณฑ์หรือบริการที่สำคัญในปีที่ผ่านมา

บริษัทฯ ได้กำหนดกลยุทธ์การตลาดภายใต้การดำเนินงานให้เติบโตอย่างยั่งยืน และให้ลูกค้าได้รับประโยชน์สูงสุด ซึ่งกำหนดไว้ 2 กลยุทธ์ ดังนี้

- กลยุทธ์ที่หนึ่ง การผลิตผลิตภัณฑ์คุณภาพ** โดยมีหลักปฏิบัติ 5 ประการ คือ
- 1. จัดหาวัตถุดิบที่ดี เพื่อให้ได้ผลิตภัณฑ์ที่มีคุณภาพดีที่สุด**
ด้วยทำเลที่ตั้งของโรงงานอยู่ที่จังหวัดชุมพร ซึ่งเป็นแหล่งที่สามารถจัดหาวัตถุดิบได้อย่างเหมาะสม เนื่องจากอยู่ใกล้พื้นที่ที่มีฟาร์มเลี้ยงกุ้งที่มีคุณภาพ ส่งผลให้บริษัทฯ สามารถจัดหาวัตถุดิบที่มีคุณภาพดี และมีปริมาณที่เพียงพอต่อการผลิตตามความต้องการของลูกค้าได้ตลอดทั้งปี นอกจากนี้ยังช่วยประหยัดต้นทุนในเรื่องของการขนส่งวัตถุดิบอีกด้วย
 - 2. พัฒนาทักษะและความชำนาญในด้านกุ้ง**
ด้วยพันธกิจ “บริษัทกุ้งที่ดีที่สุด” การดำเนินงานของบริษัทฯ จึงมุ่งเน้นในผลิตภัณฑ์กุ้ง ทำให้บริษัทมีทักษะแรงงานที่มีความชำนาญในด้านกุ้งมายาวนาน รวมทั้งการทุ่มเททรัพยากรในการพัฒนาผลิตภัณฑ์ให้มีคุณภาพ
 - 3. มีฟาร์มเพาะเลี้ยงกุ้งเป็นของตนเอง**
ซึ่งเป็นฟาร์มที่ได้รับการรับรองมาตรฐานระบบการผลิตผลิตผลและผลิตภัณฑ์สัตว์น้ำ (มทช.7401-2565) ตามข้อกำหนดการปฏิบัติทางการเพาะเลี้ยงสัตว์น้ำที่ดีสำหรับฟาร์มเลี้ยงกุ้งทะเล ของกระทรวงเกษตรและสหกรณ์ เพื่อให้ลูกค้าและผู้บริโภคได้รับผลิตภัณฑ์ที่มีคุณภาพ สด และปลอดภัย
 - 4. การพัฒนาเทคโนโลยีการผลิต**
บริษัทฯ มีนโยบายในการผลิตสินค้าให้มีคุณภาพและมาตรฐานด้วยเทคโนโลยีการผลิตที่ทันสมัยและมีประสิทธิภาพ อีกทั้งยังให้ความสำคัญต่อการพัฒนาสินค้าใหม่ๆ เข้าแข่งขันในท้องตลาด โดยนำนวัตกรรม เทคโนโลยี และเครื่องจักรที่ทันสมัยต่างๆ มาใช้ในการผลิตสินค้าใหม่ เพื่อพัฒนาสินค้าและคุณภาพให้ดียิ่งขึ้นไปอยู่เสมอ
 - 5. ผ่านการรับรองระบบมาตรฐานคุณภาพและความปลอดภัยอาหาร**
บริษัทฯ ตระหนักและให้ความสำคัญเรื่องคุณภาพและความปลอดภัยของอาหารมาโดยตลอด ลูกค้าส่วนใหญ่ของบริษัทฯ พึงพาบริษัทฯ ให้เป็นผู้ผลิตและบ่อนสินค้าพอเพียงกับความต้องการ ดังนั้น การเป็นผู้ผลิตที่น่าเชื่อถือ สามารถส่งมอบผลิตภัณฑ์ที่มีคุณภาพและปลอดภัยได้ คือสิ่งสำคัญที่ทำให้บริษัทฯ สามารถเติบโตไปพร้อมกับลูกค้าที่มีศักยภาพ ทั้งนี้ บริษัทฯ ได้รับการรับรองระบบมาตรฐานคุณภาพและความปลอดภัยอาหาร (Quality and Food Safety System) ตามมาตรฐานสากล
- กลยุทธ์ที่สอง การตลาดเพื่อการแข่งขัน** โดยมีหลักปฏิบัติ 5 ประการ คือ
1. บริษัทฯ มีนโยบายกระจายการส่งออกไปในแต่ละประเทศในสัดส่วนที่เหมาะสม เพื่อเป็นการลดความเสี่ยงในการพึ่งพาตลาดเดียว
 2. บริษัทฯ มีกลยุทธ์ที่รักษารฐานลูกค้าไว้ คือ การขนส่งที่มีประสิทธิภาพ รวดเร็ว ตรงต่อเวลา และความซื่อสัตย์ต่อลูกค้า
 3. บริษัทฯ มุ่งเน้นการทำธุรกิจแบบยั่งยืนกับคู่ค้าของบริษัทฯ และเป็นมิตรกับสิ่งแวดล้อม
 4. บริษัทฯ ได้ขยายการลงทุนไปยังต่างประเทศเพื่อเพิ่มช่องทางการตลาดให้ใกล้ชิดกับผู้บริโภคมากยิ่งขึ้น อีกทั้งเป็นการเพิ่มความแข็งแกร่งในการบริหารห่วงโซ่อุปทาน
 5. บริษัทฯ มีนโยบายการขายที่ต้องการให้ลูกค้ามีความพึงพอใจสูงสุด บริษัทฯ จึงกำหนดให้ความพึงพอใจของลูกค้าเป็นตัวชี้วัดหลักของการดำเนินงาน เพื่อนำมาพัฒนาและปรับปรุงคุณภาพสินค้าและบริการให้ดียิ่งขึ้น

• ช่องทางการจำหน่าย

ผลิตภัณฑ์ของบริษัทฯ ซีเฟรชออนสตรี จำกัด (มหาชน) และบริษัทย่อย ส่วนใหญ่จำหน่ายในประเทศและต่างประเทศ ภายใต้เครื่องหมายการค้าของบริษัทฯ และเครื่องหมายการค้าของลูกค้า โดยดำเนินการติดต่อกับลูกค้าโดยตรงทั้งหมด ซึ่งลูกค้าเหล่านี้เป็นผู้นำเข้ารายใหญ่ของตลาดนั้นๆ ส่วนใหญ่เป็นลูกค้าที่เป็นพันธมิตรกับบริษัทฯ เป็นระยะเวลานาน

สัดส่วนการจำหน่าย ในประเทศต่อการส่งออกไปจำหน่ายต่างประเทศ

สัดส่วนมูลค่าการจำหน่ายแยกตามภูมิภาคของทั้งกลุ่มบริษัทในปี 2567 ดังนี้ สหภาพยุโรป, อเมริกาและแคนาดา, เอเชีย, ประเทศไทย, ออสเตรเลีย, นิวซีแลนด์ และอื่นๆ ตามลำดับ โดยรายได้หลักจะเป็นยอดขายที่มาจากประเทศอังกฤษเป็นส่วนใหญ่

สภาพการแข่งขันภายในอุตสาหกรรมในปีที่ผ่านมา

• สภาพการแข่งขัน

อุตสาหกรรมกุ้งทั่วโลกในปี 2567 เผชิญกับความท้าทายจากโรคระบาด ต้นทุนการผลิตที่เพิ่มขึ้น และตลาดที่มีความไม่แน่นอน แต่ยังมีปัจจัยเชิงบวกสำหรับบางประเทศ เช่น อินเดีย ที่คาดว่าจะเพิ่มผลผลิตได้ราว 10% เนื่องจากต้นทุนการผลิตต่ำและรูปแบบการเลี้ยงที่มีประสิทธิภาพมากขึ้น ในทางกลับกัน ประเทศอื่นๆ อย่างเอกวาดอร์ อินโดนีเซีย และเวียดนาม เผชิญปัญหาการผลิตที่ลดลงหรือคงที่ รวมถึงโรคระบาดที่ส่งผลกระทบต่อผลผลิตและต้นทุนการเลี้ยงอย่างมาก

สำหรับประเทศไทย ผลผลิตกุ้งปีนี้อาจจะอยู่ที่ประมาณ 250,000 ตัน ลดลงจากอดีตที่เคยผลิตได้สูงถึง 640,000 ตันในปี 2553 สาเหตุสำคัญมาจากปัญหาโรคระบาด เช่น โรคซันขาว โรคตัวแดงดวงขาว และโรคตายด่วน ซึ่งส่งผลกระทบต่ออัตราการรอดของกุ้ง นอกจากนี้ ต้นทุนการผลิตของไทยยังสูงกว่าประเทศคู่แข่ง ทำให้สูญเสียความสามารถในการแข่งขันในตลาดโลก

อย่างไรก็ตาม ยังมีโอกาสจากการที่สหรัฐฯ พิจารณาใช้มาตรการภาษีตอบโต้การทุ่มตลาด (AD) และการอุดหนุน (CVD) ต่อประเทศผู้ส่งออกรายใหญ่ เช่น เอกวาดอร์ อินเดีย และเวียดนาม หากมาตรการดังกล่าวมีผลบังคับใช้ จะช่วยให้ไทยมีความได้เปรียบมากขึ้นในตลาดสหรัฐฯ ซึ่งเป็นตลาดสำคัญของอุตสาหกรรมกุ้งไทย

ประเทศไทยยังคงต้องเร่งแก้ไขปัญหาโรคระบาดและลดต้นทุนการผลิต พร้อมทั้งพัฒนาคุณภาพการเลี้ยงกุ้ง เช่น การนำมาตรฐาน ASC มาใช้ และสนับสนุนการวิจัยโรคกุ้ง รวมถึงการเจรจาขอคืนสิทธิพิเศษทางภาษีศุลกากร (FTA) จากสหภาพยุโรป เพื่อเพิ่มโอกาสในการส่งออก

ในปี 2567 การส่งออกกุ้งทะเลและผลิตภัณฑ์ (ไม่รวมลอบสเตอร์) มีปริมาณการส่งออกประมาณ 140,000 ตัน มูลค่า 43,700 ล้านบาท โดยปริมาณลดลงร้อยละ 6.7 และมูลค่าลดลงร้อยละ 18 เมื่อเทียบกับปี 2566 หากพิจารณาจากสัดส่วนมูลค่าการส่งออก พบว่า ตลาดส่งออกหลักของไทยคือ ญี่ปุ่น สหรัฐอเมริกา จีน เกาหลีใต้ ไต้หวัน โดยมีตัวเลขประมาณการดังนี้ ญี่ปุ่น ร้อยละ 25.59 สหรัฐอเมริกา ร้อยละ 24.88 จีน ร้อยละ 20.89 เอเชียอื่น ร้อยละ 5.34 เกาหลีใต้ ร้อยละ 5.25 ไต้หวัน ร้อยละ 5.10 และประเทศอื่นๆ ร้อยละ 12.95

การส่งออกกุ้งของบริษัทในปี 2567

ตลาดสหรัฐอเมริกา

มาตรการภาษีตอบโต้การทุ่มตลาด (Antidumping Duty: AD) และ (Countervailing Duties: CVD) ของสหรัฐอเมริกา มีผลบังคับใช้ ซึ่งมีผลกระทบต่อผู้ผลิตกุ้งในอาเซียน ทั้งนี้ กระทรวงพาณิชย์ของสหรัฐฯ เริ่มดำเนินการไต่สวนการทุ่มตลาดเมื่อเดือนพฤศจิกายน 2566 หลังจากที่สมาคมผู้แปรรูปกุ้งแห่งอเมริกา (American Shrimp Processors Association: ASPA) , AHSTAC (Ad Hoc Shrimp Trade Action Committee) และ USSC (U.S. Shrimpers Coalition) ได้ยื่นคำร้องว่ากุ้งนำเข้าได้รับ ผลประโยชน์ที่ไม่เป็นธรรมในตลาดสหรัฐฯ การสอบสวนกรณีภาษีตอบโต้การอุดหนุน (Countervailing Duties: CVD) มุ่งเป้าไปยังบริษัทของอินเดียและเวียดนาม ในขณะที่ เอกวาดอร์และอินโดนีเซียถูกสอบสวนทั้ง CVD และ Antidumping (AD) ผลการสอบสวนพบว่า การอุดหนุนของอินโดนีเซียยังไม่มากพอต่อการเรียกเก็บภาษี CVD แต่ถูกเรียกเก็บภาษี AD ร้อยละ 6.3 ซึ่งมีผลต่อการดำเนินงานในระบบการผลิตของอินโดนีเซีย (สปส.ดีซี, กรกฎาคม 2567) สำหรับราคาขายปลีกกุ้งทะเลของสหรัฐอเมริกาในรัฐฟลอริดาลดลง 4.5% กุ้งกลายเป็นตัวเลือกที่น่าดึงดูดใจของผู้บริโภคที่คำนึงถึง งบประมาณที่มองหาแหล่งโปรตีนคุณภาพสูง แต่อย่างไรก็ตามกุ้งเป็นอาหารทะเลที่มีราคาสูงเมื่อเทียบกับ กุ้ง หมู และเนื้อวัว ซึ่งสถานะของกุ้งจัดเป็นสินค้าฟุ่มเฟือย หรือทางเลือกพิเศษในบรรดาสินค้าโปรตีน แม้ว่าราคากุ้งจะแพง จะลดลงอย่างมีนัยสำคัญ

การที่สหรัฐอเมริกาออกมาตรการ CVD และ AD ต่อประเทศผู้ผลิตและส่งออกกุ้ง ซึ่งเป็นผู้ผลิตคู่แข่งของประเทศไทย อาจส่งผลดีให้กับอุตสาหกรรมกุ้งไทย ในปี 2567 เนื่องจากตลาดสหรัฐฯเป็นตลาดสำคัญของกุ้งไทย

ปี 2567 การนำเข้ากุ้งของสหรัฐอเมริกาจากประเทศผู้ส่งออกหลัก 5 อันดับแรก ยังคงเป็นอินเดีย ร้อยละ 37.04, เอกวาดอร์ ร้อยละ 21.24, อินโดนีเซีย ร้อยละ 16.91, เวียดนาม ร้อยละ 11.40 ขณะที่ไทยอยู่อันดับที่ 5 โดยมีส่วนแบ่งการตลาดลดลงเหลือ ร้อยละ 5.02 ในส่วนของบริษัทฯ มูลค่าการส่งออกไปสหรัฐฯ คิดเป็นส่วนแบ่งร้อยละ 31 จากยอดขายทั้งหมด

ตลาดเอเชีย

ญี่ปุ่นได้เพิ่มการนำเข้ากุ้งจากเวียดนาม และกลายเป็นผู้ซื้อกุ้งรายใหญ่อันดับสามของเวียดนามในช่วงปี 2567 ตามการระบุของสมาคมผู้ส่งออกและผู้แปรรูปอาหารทะเลแห่งเวียดนาม (VASEP) โดยมีมูลค่าการส่งออกกุ้งของเวียดนามไปยังญี่ปุ่นมีมูลค่ามากกว่า 37 ล้านเหรียญสหรัฐ เพิ่มขึ้นร้อยละ 30 จากช่วงเดียวกันของปีที่แล้ว (Tuoi Tre News, มี.ค. 67) ปริมาณการนำเข้ากุ้งของญี่ปุ่นเพิ่มขึ้น ตามรายงานแนวโน้มตลาดกุ้งของ Kontali ด้วยการนำเข้าที่เพิ่มขึ้น 15,390 ตัน ในเดือนมิถุนายน ส่งผลให้ยอดรวมของครึ่งปีแรกจึงสูงถึง 92,790 ตัน โดยตัวเลขประมาณการณของทั้งปี 215,400 ตัน เพิ่มขึ้นจากปีก่อน ร้อยละ 7.76 เวียดนามยังคงเป็นซัพพลายเออร์รายใหญ่ที่สุด

การนำเข้ากุ้งของจีนยังคงชะลอตัวอย่างต่อเนื่อง โดยทั้งปริมาณและมูลค่าราคาสินค้านำเข้าเฉลี่ยต่อกิโลกรัมลดลงร้อยละ 6.74 และ 17.76 ตามลำดับ การนำเข้าสินค้าของจีนในปีนี้จะชะลอตัวลง ท่ามกลางการฟื้นตัวของการผลิตกุ้งเลี้ยงภายในประเทศ และความต้องการ ของผู้บริโภคลดลง เอกวาดอร์ยังเป็นผู้ส่งออกลำดับต้น ๆ ทั้งนี้ การนำเข้ากุ้งของจีนจากตลาดหลัก 5 อันดับแรก ได้แก่ เอกวาดอร์ ร้อยละ 61.06 อินเดีย ร้อยละ 15.07 ไทย ร้อยละ 5.26 กรีนแลนด์ ร้อยละ 2.93 และแคนาดา ร้อยละ 2.86 ในส่วนของบริษัทฯ มูลค่าการส่งออกไปตลาดเอเชีย คิดเป็นส่วนแบ่ง ร้อยละ 34 จากยอดขายทั้งหมด

ตลาดยุโรป

ตั้งแต่ปี 2557 กุ้งปรุงแต่งของไทยถูกตัดสิทธิพิเศษทางภาษี (GSP-Generalized System of Preferences) จากกลุ่มสหภาพยุโรป ทำให้ต้องเสียภาษีนำเข้าในอัตราร้อยละ 20สำหรับกุ้งแปรรูปและกุ้งต้ม และตั้งแต่ปี 2558 เป็นต้นมา กุ้งสดแช่เย็นแช่แข็งถูกตัดสิทธิพิเศษทางภาษี และต้องเสียภาษีอัตราร้อยละ 12 ในรอบ 8 ปีที่ผ่านมา (2558-2567) ส่งผลให้การส่งออกของกุ้งไทยไปตลาดสหภาพยุโรป ลดลงอย่างมากหลายปีต่อเนื่องติดต่อกัน

ผลิตภัณฑ์กุ้งที่ส่งออกไปยังสหภาพยุโรปมีปริมาณ และราคาเพิ่มขึ้นในช่วงครึ่งแรกของปี เมื่อเทียบกับช่วงเดียวกันของปีที่แล้ว ส่วนใหญ่ยังคงเป็นเวียดนาม และเอกวาดอร์ ซึ่งได้สิทธิพิเศษทางการค้า ยุโรปตะวันออกเฉียงเหนือมีความต้องการผลิตภัณฑ์มูลค่าเพิ่มที่สะดวกสบายมากขึ้น ในขณะที่ยุโรปใต้ค่อนข้างอ่อนไหวต่อราคา จึงมีความต้องการผลิตภัณฑ์กุ้งขาวราคาไม่แพง ทั้งนี้ เอกวาดอร์ ยังคงเป็นผู้ส่งออกกุ้งรายใหญ่ที่สุดในตลาดสหภาพยุโรป ในส่วนของบริษัทฯ มูลค่าการส่งออกยุโรป ปี 2567 คิดเป็นส่วนแบ่งร้อยละ 19 จากยอดขายทั้งหมด

ตลาดในประเทศ

เศรษฐกิจไทย ปี 2567 ขยายตัวร้อยละ 2.3 เพิ่มขึ้นจากปี 2566 ที่ขยายตัวร้อยละ 1.8 การขยายตัวของภาครัฐเพิ่มขึ้น ทั้งการส่งออกสินค้าและบริการ และการอุปโภคบริโภคครัวเรือน (สวัสดิการสังคม) ขยายตัวในเกณฑ์สูง ในขณะที่การอุปโภคบริโภค การลงทุนภาคเอกชนลดลง ราคาวัตถุดิบเพิ่มขึ้น ส่งผลให้ต้นทุนการผลิตเพิ่มขึ้นเช่นกัน ช่องทางการจัดจำหน่ายของบริษัท ยังคงเป็น Horeca, Reprocessor, Wholesales, Retails โดยกลุ่มลูกค้าหลักเป็นกลุ่ม Chain Restaurant

ตั้งแต่ปี 2559 บริษัทฯ ได้เริ่มจำหน่ายผลิตภัณฑ์ในประเทศ และลูกค้าให้การตอบรับคุณภาพสินค้าของบริษัทฯ เป็นอย่างดี ยอดขายภายในประเทศเพิ่มขึ้นอย่างต่อเนื่อง ในปี 2567 มียอดขายคิดเป็นส่วนแบ่งร้อยละ 16 ของยอดขายของบริษัทฯ ทั้งหมด

1.2.2.3 การจัดหาผลิตภัณฑ์และบริการ

สินค้าของบริษัทฯ และบริษัทย่อยมีต้นกำเนิดจากแหล่งวัตถุดิบในหลายประเทศทั้งจากทวีปอเมริกา และเอเชีย และโอเชียเนีย สำหรับการผลิตสินค้าของบริษัทฯ เป็นสินค้าอาหารทะเล ได้แก่ กุ้ง, หมึก, ปลา วัตถุดิบมากกว่าร้อยละ 85 ซื้อมาจากในประเทศไทย และ นำเข้า ร้อยละ 15 โดยวัตถุดิบหลัก คือ กุ้งขาว มีแหล่งที่มาจากฟาร์มเพาะเลี้ยงกุ้ง ซึ่งครอบคลุมพื้นที่ใกล้โรงงานในเขตจังหวัดที่มีการทำฟาร์มกุ้ง ได้แก่ ชุมพร สุราษฎร์ธานี ระนอง ประจวบคีรีขันธ์ เป็นต้น โดยบริษัทฯ จะซื้อวัตถุดิบจากเจ้าของฟาร์มเพาะเลี้ยงกุ้งประมาณ 300 ราย ปัจจุบันบริษัทฯ ได้จัดตั้งบริษัทย่อย เพื่อทำธุรกิจเพาะเลี้ยงกุ้งเป็นของตนเอง สำหรับใช้เป็นวัตถุดิบในการผลิตให้แก่บริษัทฯ เพื่อขยายกิจการให้ครบวงจรตั้งแต่ต้นน้ำจนถึงปลายน้ำ นอกจากนี้ ฟาร์มเพาะเลี้ยงกุ้งของบริษัทฯ ยังถือเป็นฟาร์มต้นแบบที่ได้รับการรับรองมาตรฐานระดับสูง และเป็นที่ยอมรับของตลาดโลกตามความต้องการของลูกค้า

กำลังการผลิตของบริษัท

	กำลังการผลิต	ใช้ไปทั้งหมด (ร้อยละ)
โรงงานจังหวัดชุมพร (ต้น)	12,000.00	38.00
Blue Earth Foods Limited (ต้น)	7,500.00	74.00

บริษัทฯ มีโรงงานตั้งอยู่ที่จังหวัดชุมพร เป็นสถานที่ซึ่งมีความเหมาะสมในการประกอบธุรกิจผลิตอาหารทะเลแปรรูปแช่เยือกแข็ง เนื่องจากที่ตั้งของโรงงานตั้งอยู่ในแหล่งเพาะเลี้ยงกุ้งที่มีคุณภาพ สามารถนำวัตถุดิบเข้ามาแปรรูปที่โรงงานได้รวดเร็ว ในขณะที่วัตถุดิบยังเป็นกุ้งเป็น ทำให้ได้ผลิตภัณฑ์แปรรูปแช่เยือกแข็งที่สด ใหม่ และมีคุณภาพในระดับดีเยี่ยม อีกทั้งยังมีโครงสร้างพื้นฐานที่ดีและมีปัจจัยสนับสนุนด้านการผลิตที่เหมาะสม ทั้งด้านแรงงานและการขนส่ง

บริษัทฯ ดำเนินธุรกิจรับจ้างผลิตเป็นหลัก การผลิตของบริษัทฯ ส่วนใหญ่จึงเป็นการผลิตตามคำสั่งซื้อของลูกค้า ซึ่งบริษัทฯ มุ่งมั่นที่จะตอบสนองความต้องการของลูกค้าและสมอบตรงตามเวลาที่กำหนด บริษัทฯ จึงให้ความสำคัญด้านประสิทธิภาพในการผลิตเป็นอย่างมาก โดยที่ผ่านมา บริษัทฯ มีการปรับปรุงและเพิ่มประสิทธิภาพสายการผลิตอย่างต่อเนื่องด้วยการนำเทคโนโลยีต่างๆ มาใช้ในกระบวนการผลิต เช่น การนำเครื่องจักรมาปรับใช้ในกระบวนการต่างๆ เพื่อเพิ่มประสิทธิภาพในการผลิตและรองรับการขยายตัวของธุรกิจในอนาคต อีกทั้ง บริษัทฯ ยังมุ่งเน้นการบำรุงรักษาเครื่องจักรเชิงป้องกัน (Preventive Maintenance) อย่างต่อเนื่องตามแผนซ่อมบำรุงรายเดือนและแผนซ่อมบำรุงรายปีสำหรับเครื่องจักรแต่ละประเภท เพื่อลดความเสี่ยงจากเหตุการณ์ขัดข้องของเครื่องจักรที่อาจเกิดขึ้น

บริษัทฯ จัดให้มีนโยบายการผลิตเพื่อให้การผลิตสินค้าได้คุณภาพ ปลอดภัย และมีมาตรฐาน จึงเข้มงวดกับทุกขั้นตอนการผลิต เริ่มตั้งแต่การรับวัตถุดิบจนถึงการส่งสินค้าออกจากโรงงาน รวมทั้งมีระบบการตรวจสอบคุณภาพสินค้า ซึ่งทำให้สินค้าของบริษัทฯ ได้รับการรับรองระบบมาตรฐานคุณภาพและความปลอดภัยอาหารตามมาตรฐานสากล ทั้งนี้ นโยบายการผลิตของบริษัทฯ ขึ้นอยู่กับเป้าหมายของยอดขายของบริษัทฯ ซึ่งจะมีการประมาณการในทุกๆ ปี

โรงงานมีกำลังการผลิตรวมเท่ากับ 12,000 ตันต่อปี ผลิต 8 ชั่วโมง มีอัตราการใช้กำลังการผลิตในปี 2567 รวบรวมร้อยละ 38 ทั้งยังมีคลังสินค้าและห้องเย็นเพียงพอสำหรับการจัดเก็บวัตถุดิบและสินค้าสำเร็จรูปภายในบริเวณด้วย

นอกจากนี้ Blue Earth Foods Limited ซึ่งเป็นบริษัทย่อยมีโรงงานตั้งอยู่ในประเทศอังกฤษ มีกำลังการผลิตรวมเท่ากับ 7,500 ตันต่อปี และมีอัตราการใช้กำลังการผลิตในปี 2567 รวบรวมร้อยละ 74

การบริหารจัดการคุณภาพ

บริษัทฯ มีการบริหารจัดการและควบคุมคุณภาพในแต่ละขั้นตอนการผลิต โดยได้รับการรับรองระบบมาตรฐานคุณภาพและความปลอดภัยอาหาร (Quality and Food Safety System) ตามมาตรฐานสากล ดังนี้

1. มาตรฐานความปลอดภัยทาง อาหาร BRCS ฉบับที่ 9
2. มาตรฐานการรับรองระบบการผลิตผลิตภัณฑ์อาหารทะเล GAA/BAP
3. มาตรฐานรับรองโรงงานการผลิตอาหารทะเลจากวัตถุดิบที่เพาะเลี้ยงอย่างยั่งยืน ASC CoC
4. หลักเกณฑ์และวิธีการที่ดีในการ ผลิตอาหาร GMP
5. การวิเคราะห์อันตรายและจุด ควบคุมวิกฤต HACCP
6. มาตรฐานอาหารฮาลาล HALAL
7. เครื่องหมายรับรองมาตรฐาน สินค้าเกษตรและอาหาร Q-Mark
8. ระบบมาตรฐานบริหารงาน คุณภาพ ISO 9001 : 2015

9. ระบบคุณภาพของห้องปฏิบัติการ ISO/IEC 17025 : 2017
10. มาตรฐานแรงงานไทย มรท.8001-2563 ระดับสมบูรณ์ สูงสุด TLS 8001 : 2563
11. ระบบมาตรฐานการจัดการอาชีวอนามัยและความปลอดภัย ISO 45001 : 2018
12. มาตรฐานระบบการจัดการสิ่งแวดล้อม ISO 14001 : 2015

การจัดหาวัตถุดิบที่ใช้ในการผลิตหรือ การให้บริการ

ในปี 2567 ผลผลิตกึ่งจากการเพาะเลี้ยง ในประเทศไทย 250,000 ตัน ตันลดลงจากปีก่อนร้อยละ 3.84 แบ่งออกเป็น (1) กุ้งขาวแวนนาไม 234,500 ตัน (สัดส่วนร้อยละ 93.8 ของการผลิตกึ่ง) และ (2) กุ้งกุลาดำ 15,500 ตัน (สัดส่วนร้อยละ 6.2 ของการผลิตกึ่ง) โดยการผลิตกึ่งกุลาดำจะเพิ่มหรือลดขึ้นอยู่กับสถานการณ์ที่เกษตรกรปรับเปลี่ยนมาเลี้ยงกุ้งกุลาดำแทนกุ้งขาวแวนนาไมซึ่งมักประสบปัญหาโรคระบาดในช่วงต้นฤดูหนาวและส่งผลให้ต้นทุนการเลี้ยงเพิ่มสูงขึ้น

ในปี 2567 ผลผลิตกุ้งขาวแวนนาไมในหลายๆประเทศลดลง ส่งผลให้ราคากุ้งปรับตัวสูงขึ้น ซึ่งมีผลต่อการตัดสินใจในการเลี้ยงกุ้งต่อของเกษตรกรในปี 2568 ซึ่งคาดว่าราคาที่จะเพิ่มสูงขึ้นนี้จะเป็แรงจูงใจให้เกษตรกรเลี้ยงกุ้งเพิ่มขึ้นในปี 2568

ปัจจัยบวกจากการสนับสนุนการบริโภคกุ้งในประเทศไทยเป็นรูปธรรม ประกอบกับปริมาณผลผลิตกุ้งลดลงเมื่อเทียบกับช่วงเดียวกันของปีก่อน โดยการเลี้ยงกุ้งของไทย มีปัจจัยที่ส่งผลกระทบต่อความสามารถในการแข่งขัน อาทิ ต้นทุนการผลิต การระบาดของโรคกุ้ง การแปรปรวนของสภาพภูมิอากาศ และการขาดเงินทุนหมุนเวียนของเกษตรกร ทั้งนี้ ความต้องการบริโภคสินค้ากุ้งทะเลและผลิตภัณฑ์ในตลาดโลกมีทิศทางบวก และไทยมีโอกาสทำตลาดการส่งออกกุ้งไปยังสหรัฐอเมริกา เนื่องจากคู่ค้าอื่น ๆ ได้รับผลกระทบจากมาตรการทางภาษี ได้แก่ มาตรการภาษีตอบโต้การทุ่มตลาด (Antidumping Duty: AD) และภาษีตอบโต้การอุดหนุน (Countervailing Duties: CVD) จึงผลักดันให้ราคาซื้อขายกุ้งภายในประเทศขยายตัวเพิ่มขึ้น อย่างไรก็ตามสภาวะเศรษฐกิจที่ชะลอตัวและความผันผวนของสภาวะการเงินโลกยังคงส่งผลกระทบต่อราคากุ้งของไทย โดยเฉพาะเงินบาทที่แข็งค่าเป็นปัจจัยลบสำคัญที่ส่งผลกระทบต่อผู้ประกอบการส่งออกกุ้งของไทย

สัดส่วนการซื้อวัตถุดิบในประเทศและต่างประเทศ

ประเทศ	ชื่อวัตถุดิบ	มูลค่า (บาท)
ไทย	กุ้ง	950,000,000.00

ผู้จำหน่ายวัตถุดิบที่สำคัญ

จำนวนผู้จำหน่ายวัตถุดิบที่สำคัญ (ราย) : 292

เป็นฟาร์มเพาะเลี้ยงที่ขึ้นทะเบียนกับกรมประมงและตั้งอยู่ในพื้นที่ที่มีการซื้อขาย มีรายชื่ออยู่ใน Approved Vender List สามารถส่งมอบวัตถุดิบได้ตรงตามความต้องการทั้งทางด้าน ปริมาณและคุณภาพและมีการซื้อขายติดต่อกัน 3 ปี ขึ้นไป พร้อมทั้งยอมรับและปฏิบัติตามเงื่อนไขข้อกำหนดต่างๆ ได้

อีกทั้ง ไม่มีผู้จำหน่ายรายใดที่มีสัดส่วนมูลค่ายอดขายวัตถุดิบมากกว่าร้อยละ 30 ของมูลค่าการสั่งซื้อวัตถุดิบทั้งหมด ในปี 2567 สัดส่วนมูลค่าการซื้อวัตถุดิบในประเทศและต่างประเทศเป็น 93 : 7

1.2.2.4 ทรัพย์สินที่ใช้ในการประกอบธุรกิจ

ณ วันที่ 31 ธันวาคม 2567 บริษัทฯ และบริษัทย่อยมี:-

1. ทรัพย์สินที่ใช้ในการประกอบธุรกิจ ได้แก่ ที่ดิน อาคารและสิ่งปลูกสร้าง เครื่องจักรและอุปกรณ์โรงงาน สินทรัพย์ถาวรอื่นๆ ซึ่งรวมถึงทรัพย์สินภายใต้สัญญาเช่าทางการเงิน
2. ภาระผูกพันในเรื่องสัญญาเช่าพื้นที่สำนักงานจากอาคารของบริษัท ชาร์เตอร์ สแควร์ โฮลดิ้ง จำกัด เพื่อใช้เป็นสำนักงานในการขาย ติดต่อประสานงานกับลูกค้า การจัดทำเอกสาร ใช้เป็นศูนย์บริหารเงิน จัดหาพัสดุที่ใช้ในการดำเนินธุรกิจ เป็นต้น โดยสัญญาเช่าเริ่มตั้งแต่วันที่ 1 กรกฎาคม 2565 ถึงวันที่ 30 มิถุนายน 2568 และสามารถต่ออายุสัญญาเช่าได้ภายใต้เงื่อนไขของแต่ละสัญญา
3. สินทรัพย์ไม่มีตัวตน ได้แก่ คอมพิวเตอร์ซอฟต์แวร์ที่ใช้ในการประกอบธุรกิจ เป็นจำนวนเงิน 3.18 ล้านบาท

ทรัพย์สินถาวรหลัก

บริษัทฯ และบริษัทย่อยมีทรัพย์สินที่ใช้ในการประกอบธุรกิจ ได้แก่ ที่ดิน อาคาร และเครื่องจักร ซึ่งรวมถึงทรัพย์สินภายใต้สัญญาเช่าทางการเงิน ดังนี้

ราคาประเมินทรัพย์สินถาวรหลัก

ชื่อสินทรัพย์	มูลค่าตามบัญชี / ราคาประเมิน	ลักษณะกรรมสิทธิ์	ภาระผูกพัน	รายละเอียดเพิ่มเติม
---------------	------------------------------	------------------	------------	---------------------

ชื่อสินทรัพย์	มูลค่าตามบัญชี / ราคาประเมิน	ลักษณะกรรมสิทธิ์	ภาระผูกพัน	รายละเอียดเพิ่มเติม
ที่ดิน	382.62	กลุ่มบริษัทเป็นเจ้าของ	ไม่มีภาระผูกพัน	หน่วย: ล้านบาท
อาคารและสิ่งปลูกสร้าง	655.24	กลุ่มบริษัทเป็นเจ้าของ	ไม่มีภาระผูกพัน	หน่วย: ล้านบาท
เครื่องจักรและอุปกรณ์โรงงาน	296.10	กลุ่มบริษัทเป็นเจ้าของ	ไม่มีภาระผูกพัน	หน่วย: ล้านบาท
สินทรัพย์ถาวรอื่นๆ	221.03	กลุ่มบริษัทเป็นเจ้าของ	ไม่มีภาระผูกพัน	หน่วย: ล้านบาท

สินทรัพย์ไม่มีตัวตน

ณ วันที่ 31 ธันวาคม 2567 บริษัทฯ และบริษัทย่อยมีสินทรัพย์ไม่มีตัวตน ได้แก่ คอมพิวเตอร์ซอฟต์แวร์ที่ใช้ในการประกอบธุรกิจเป็นจำนวนเงิน 3.18 ล้านบาท

ราคาประเมินสินทรัพย์ไม่มีตัวตนที่สำคัญ

ชื่อสินทรัพย์	ประเภท	มูลค่าตามบัญชี / ราคาประเมิน	รายละเอียดเพิ่มเติม
สินทรัพย์ไม่มีตัวตนอื่นๆ	อื่น ๆ : ซอฟต์แวร์ และ อื่นๆ	3.18	หน่วย: ล้านบาท

นโยบายการลงทุนในบริษัทย่อยและบริษัทร่วม

นโยบายการลงทุนในบริษัทย่อยและบริษัทร่วม : ไม่มี

1.2.2.5 งานที่ยังไม่ได้ส่งมอบ

งานที่ยังไม่ได้ส่งมอบ : ไม่มี

รายละเอียดงานที่ยังไม่ได้ส่งมอบ

จำนวนงานทั้งหมด : N/A

มูลค่างานทั้งหมด : N/A

มูลค่ารับรู้แล้ว : N/A

มูลค่างานคงเหลือที่ยังไม่รับรู้ : N/A

รายละเอียดเพิ่มเติม : -

1.3 โครงสร้างการถือหุ้นของกลุ่มบริษัท

1.3.1 โครงสร้างการถือหุ้นของกลุ่มบริษัท

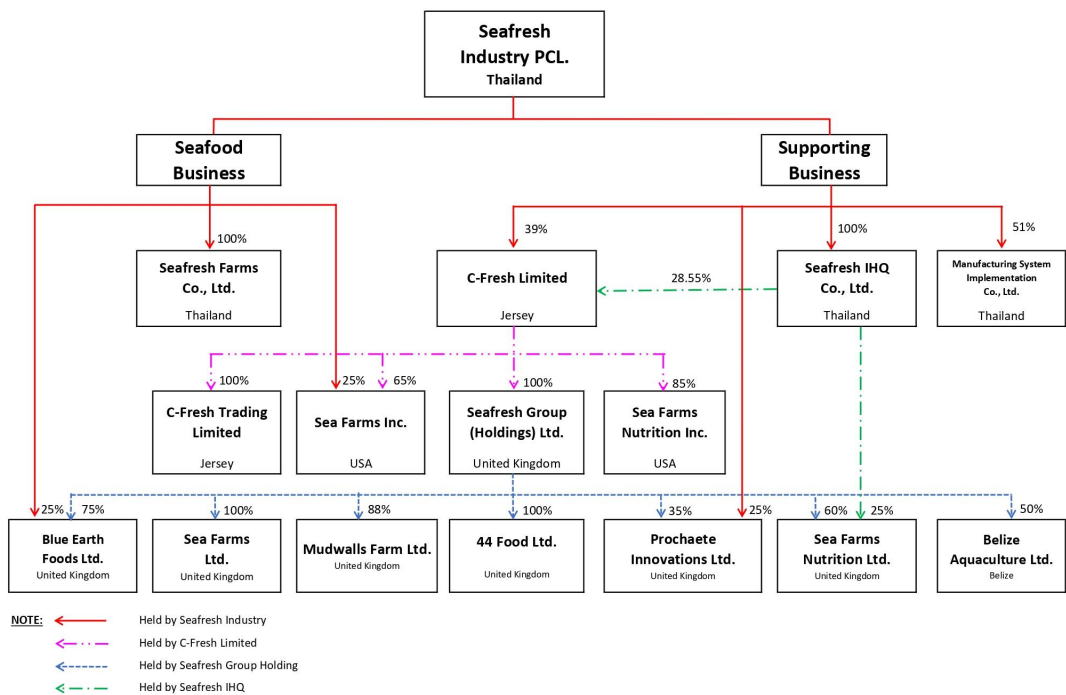
นโยบายการแบ่งการดำเนินงานของบริษัทในกลุ่ม

บริษัทฯ ประกอบธุรกิจด้านการผลิตและจัดจำหน่ายอาหารทะเลแช่แข็ง ได้แก่ กุ้งสด กุ้งต้ม กุ้งชุบแป้ง กุ้งซูชิ เป็นต้น ทั้งนี้ บริษัทฯ มีบริษัทย่อยรวมทั้งสิ้น 14 บริษัท และมีบริษัทร่วม 1 บริษัท ซึ่งประกอบธุรกิจด้านลงทุน ด้านจัดหา ผลิต นำเข้าและจัดจำหน่าย และด้านอื่นๆ ทั้งนี้ การดำเนินงานของแต่ละบริษัท เป็นอำนาจอิสระของคณะกรรมการบริษัทนั้นๆ โดยบริษัทฯ จะได้รับข้อมูลงบการเงินประจำทุกเดือนและนำเสนอต่อที่ประชุมคณะกรรมการบริษัท เพื่อพิจารณากำกับดูแลการบริหารงานให้เป็นไปตามเป้าหมาย

แผนผังโครงสร้างการถือหุ้นของกลุ่มบริษัท

ณ วันที่ 31 ธันวาคม 2567 บริษัทฯ มีโครงสร้างการถือหุ้นของกลุ่มบริษัท ดังนี้

รูปแผนผังโครงสร้างการถือหุ้นของกลุ่มบริษัท



บริษัทย่อย

ชื่อบริษัท	นิติบุคคลที่ถือหุ้นในบริษัทนี้	สัดส่วนการถือหุ้น (%)	สัดส่วนสิทธิออกเสียง (%)
C-Fresh Limited	บริษัท ซีเฟรชอินดัสตรี จำกัด (มหาชน)	39.00%	39.00%
	บริษัท ซีเฟรชไอเอชคิว จำกัด	28.55%	28.55%

ชื่อบริษัท	นิติบุคคลที่ถือหุ้นในบริษัทนี้	สัดส่วนการถือหุ้น (%)	สัดส่วนสิทธิออกเสียง (%)
C-Fresh Trading Limited	บริษัท ซีเฟรชอินดัสตรี จำกัด (มหาชน)	0.00%	0.00%
	C-Fresh Limited	100.00%	100.00%
Seafresh Group (Holdings) Limited	บริษัท ซีเฟรชอินดัสตรี จำกัด (มหาชน)	0.00%	0.00%
	C-Fresh Limited	100.00%	100.00%
Sea Farms Limited	บริษัท ซีเฟรชอินดัสตรี จำกัด (มหาชน)	0.00%	0.00%
	Seafresh Group (Holdings) Limited	100.00%	100.00%
Blue Earth Foods Limited	บริษัท ซีเฟรชอินดัสตรี จำกัด (มหาชน)	25.00%	25.00%
	Seafresh Group (Holdings) Limited	75.00%	75.00%
Sea Farms, Inc	บริษัท ซีเฟรชอินดัสตรี จำกัด (มหาชน)	25.00%	25.00%
	C-Fresh Limited	65.00%	65.00%
Prochaete Innovations Limited	บริษัท ซีเฟรชอินดัสตรี จำกัด (มหาชน)	25.00%	25.00%
	Seafresh Group (Holdings) Limited	35.00%	35.00%
Sea Farms Nutrition Limited	บริษัท ซีเฟรชอินดัสตรี จำกัด (มหาชน)	0.00%	0.00%
	Seafresh Group (Holdings) Limited	60.00%	60.00%
	บริษัท ซีเฟรชไอเอชคิว จำกัด	25.00%	25.00%
Sea Farms Nutrition, Inc.	บริษัท ซีเฟรชอินดัสตรี จำกัด (มหาชน)	0.00%	0.00%
	C-Fresh Limited	85.00%	85.00%
Mudwalls Farm Limited	บริษัท ซีเฟรชอินดัสตรี จำกัด (มหาชน)	0.00%	0.00%
	Seafresh Group (Holdings) Limited	88.00%	88.00%
44 Foods Limited	บริษัท ซีเฟรชอินดัสตรี จำกัด (มหาชน)	0.00%	0.00%
	Seafresh Group (Holdings) Limited	100.00%	100.00%
บริษัท แมนูแพคเจอร์ริง ซิสเต็ม อิมพลีเม้นเทชัน จำกัด	บริษัท ซีเฟรชอินดัสตรี จำกัด (มหาชน)	51.00%	51.00%

ชื่อบริษัท	นิติบุคคลที่ถือหุ้นในบริษัทนี้	สัดส่วนการถือหุ้น (%)	สัดส่วนสิทธิออกเสียง (%)
บริษัท ซีเฟรชโอเชอคว จำกัด	บริษัท ซีเฟรชอินดัสตรี จำกัด (มหาชน)	100.00%	100.00%
บริษัท ซีเฟรชฟาร์ม จำกัด	บริษัท ซีเฟรชอินดัสตรี จำกัด (มหาชน)	100.00%	100.00%

บริษัทร่วมค้า

ชื่อบริษัท	นิติบุคคลที่ถือหุ้นในบริษัทนี้	สัดส่วนการถือหุ้น (%)	สัดส่วนสิทธิออกเสียง (%)
Belize Aquaculture Limited	บริษัท ซีเฟรชอินดัสตรี จำกัด (มหาชน)	0.00%	0.00%
	Seafresh Group (Holdings) Limited	50.00%	50.00%

บริษัทที่ถือหุ้นตั้งแต่ร้อยละ 10 ขึ้นไปของจำนวนหุ้นที่จำหน่ายได้แล้วทั้งหมด

ชื่อบริษัทและสถานที่ตั้ง สำนักงานใหญ่	ลักษณะธุรกิจ	ประเภทหุ้น	จำนวนหุ้น	จำนวนหุ้น ที่จำหน่ายแล้ว
C-Fresh Limited 50 La Colomberie, St. Helier, Jersey, JE2 4QB โทรศัพท์ : +44 (0) 1534 844 200 โทรสาร : +44 (0) 1534 844 222	ลงทุนในบริษัทอื่นที่เกี่ยวข้องกัน	หุ้นสามัญ	20,000	20,000
C-Fresh Trading Limited 50 La Colomberie, St. Helier, Jersey, JE2 4QB โทรศัพท์ : +44 (0) 1534 844 200 โทรสาร : +44 (0) 1534 844 222	ซื้อมาขายไป	หุ้นสามัญ	1	1
Seafresh Group (Holdings) Limited Atlantic House, Oxleasow Road, East Moons Moat, Redditch, Worcestershire, United Kingdom B98 0RE โทรศัพท์ : +44 1527 460 460 โทรสาร : +44 1527 460 461	ลงทุนในบริษัทที่ดำเนินธุรกิจเกี่ยว กับอาหารทะเลและธุรกิจอื่นที่ เกี่ยวข้อง	หุ้นสามัญ	20,000	20,000
Sea Farms Limited Atlantic House Oxleasow Road, East Moons Moat, Redditch, Worcestershire, B98 0RE โทรศัพท์ : +44 1527 460 460 โทรสาร : +44 1527 460 461	นำเข้าและจัดจำหน่ายผลิตภัณฑ์ อาหารทะเล	หุ้นสามัญ	1	1

ชื่อบริษัทและสถานที่ตั้งสำนักงานใหญ่	ลักษณะธุรกิจ	ประเภทหุ้น	จำนวนหุ้น	จำนวนหุ้นที่จำหน่ายแล้ว
Blue Earth Foods Limited Ocean House, Oxleasow Road, East Moons Moat, Redditch, Worcestershire, United Kingdom B98 ORE โทรศัพท์ : +44 (0) 1527 519 900 โทรสาร : +44 (0) 1527 519 901	ผลิตและจัดจำหน่ายผลิตภัณฑ์อาหารทะเลแช่แข็ง	หุ้นสามัญ	30,000	30,000
Sea Farms, Inc 2288 West Commodore Way, Suite# 110, Seattle, WA 98199, United States โทรศัพท์ : +1 206 403 1417 โทรสาร : +1 206 432 9940	นำเข้าและจัดจำหน่ายผลิตภัณฑ์อาหารทะเล	หุ้นสามัญ	10,000	10,000
Belize Aquaculture Limited Mile 4, Placencia, Stann Creek District, Belize, Central America โทรศัพท์ : +501 521 2100 โทรสาร : +501 521 2190	ฟาร์มกุ้ง	หุ้นสามัญ	13,750,188	13,750,188
Prochaete Innovations Limited Ocean House, Oxleasow Road, East Moons Moat, Redditch, Worcestershire, United Kingdom B98 ORE โทรศัพท์ : +44 1527 460 460 โทรสาร : -	ค้นคว้าวิจัยและผลิตผลิตภัณฑ์ทดแทนปลาป่น	หุ้นสามัญ	100	100
Sea Farms Nutrition Limited Atlantic House Oxleasow Road, East Moons Moat, Redditch, Worcestershire, England, B98 ORE โทรศัพท์ : +44 1527 460 460 โทรสาร : +44 1527 460 461	ผลิตและจำหน่ายอาหารสัตว์ และอาหารเสริมสำหรับสัตว์	หุ้นสามัญ	10,000	10,000
Sea Farms Nutrition, Inc. 13321 SW 135th Ave Tamiami Professional Centre, Miami, Florida - 33186, USA โทรศัพท์ : +1 305 479 2854 โทรสาร : +1 305 228 0388	จำหน่ายอาหารสัตว์ และอาหารเสริมสำหรับสัตว์	หุ้นสามัญ	1,000	1,000
Mudwalls Farm Limited Atlantic House Oxleasow Road, East Moons Moat, Redditch, Worcestershire, United Kingdom, B98 ORE โทรศัพท์ : +44 1527 460 460 โทรสาร : +44 1527 460 461	ซื้อมาขายไปสำหรับสินค้าประเภทผักและผลไม้	หุ้นสามัญ	100	100

ชื่อบริษัทและสถานที่ตั้งสำนักงานใหญ่	ลักษณะธุรกิจ	ประเภทหุ้น	จำนวนหุ้น	จำนวนหุ้นที่จำหน่ายแล้ว
44 Foods Limited Atlantic House, Oxleasow Road, Redditch, England, B98 0RE โทรศัพท์ : +44 1527 460 460 โทรสาร : +44 1527 460 461	แพลตฟอร์ม E-Commerce สำหรับสินค้ากลุ่มอาหาร	หุ้นสามัญ	100	100
บริษัท แมนูแพคเจอร์ริง ซิสเต็ม อิมพลีเม้นเทชัน จำกัด 152 ชั้น 12 เอ อาคารชาร์เตอร์สแควร์ ถนนสาทรเหนือ แขวงสีลม เขตบางรัก กรุงเทพมหานคร 10500 โทรศัพท์ : +66 2637 8453-5 โทรสาร : +66 2637 8456	ที่ปรึกษาและวางระบบคอมพิวเตอร์	หุ้นสามัญ	25,500	25,500
บริษัท ซีเฟรชไอเอสคิว จำกัด 152/25 อาคารชาร์เตอร์สแควร์ ชั้น 31 ถนนสาทรเหนือ แขวงสีลม เขตบางรัก กรุงเทพมหานคร 10500 โทรศัพท์ : +66 2637 8888 โทรสาร : +66 2637 8801-2	ให้บริการด้านการบริหาร ด้านเทคนิค ด้านการให้บริการสนับสนุน และการบริหารเงินให้แก่บริษัทในกลุ่ม	หุ้นสามัญ	180,000,000	180,000,000
บริษัท ซีเฟรชฟาร์ม จำกัด 402 หมู่ที่ 8 ถนนชุมพร-ปากน้ำ ตำบลปากน้ำ อำเภอเมือง จังหวัดชุมพร 86120 โทรศัพท์ : +66 7752 1321-3 โทรสาร : +66 7752 1007	ฟาร์มกุ้ง	หุ้นสามัญ	66,000,000	66,000,000

1.3.2 การถือหุ้นของบุคคลที่อาจมีความขัดแย้งถือหุ้นในบริษัทย่อยหรือบริษัทรวมเกินกว่า ร้อยละ 10 ของจำนวนหุ้นที่มีสิทธิออกเสียงของบริษัท

บริษัทมีการถือหุ้นของบุคคลที่อาจมีความขัดแย้งถือหุ้น : ไม่มี
ในบริษัทย่อยหรือบริษัทรวมหรือไม่

1.3.3 ความสัมพันธ์กับกลุ่มธุรกิจของผู้ถือหุ้นใหญ่

บริษัทมีความสัมพันธ์กับกลุ่มธุรกิจของผู้ถือหุ้นใหญ่หรือไม่ : ไม่มี

1.3.4 ผู้ถือหุ้น

รายชื่อผู้ถือหุ้นใหญ่

ข้อมูลสรุปจากวันปิดสมุดทะเบียนผู้ถือหุ้น ณ วันที่ 13 มีนาคม 2568

กลุ่ม/รายชื่อผู้ถือหุ้นใหญ่	จำนวนหุ้น (หุ้น)	% หุ้น
1. นาย ณฤทธิ์ เจียอาภา	215,606,000	23.26
2. นาย ชินทัต เจียอาภา	134,107,000	14.47
3. น.ส. ชานุกา เจียอาภา	134,107,000	14.47
4. นาง ทศนีย์ ยงมีวิทยา	129,225,400	13.94

กลุ่ม/รายชื่อผู้ถือหุ้นใหญ่	จำนวนหุ้น (หุ้น)	% หุ้น
5. นาย ชชาติชาย ตั้งศรีเจริญพร	37,472,000	4.04
6. นาย อัยยวัฒน์ ศรีวัฒนประภา	19,637,700	2.12
7. นาย เฉลิมพล โจนแจ่ม	9,476,700	1.02
8. บริษัท ไทยเอ็นวีดีอาร์ จำกัด	7,095,690	0.77
9. นาย ประภาส ชุตินาครินทร์	5,000,000	0.54
10. นาง สมทรง จิรพัฒน์กุล	3,946,000	0.43

ข้อตกลงระหว่างผู้ถือหุ้นใหญ่ (shareholders' agreement)

บริษัทมีข้อตกลงระหว่างผู้ถือหุ้นใหญ่หรือไม่ : ไม่มี

1.4 จำนวนทุนจดทะเบียนและทุนชำระแล้ว

1.4.1 ทุนจดทะเบียนและทุนชำระแล้ว

ทุนจดทะเบียนและทุนชำระแล้ว

ทุนจดทะเบียน (ล้านบาท)	:	927.10
เรียกชำระแล้ว (ล้านบาท)	:	927.10
หุ้นสามัญ (จำนวนหุ้น)	:	927,099,200
มูลค่าหุ้นสามัญ (หุ้นละ) (บาท)	:	1.00

บริษัทได้เข้าไปจดทะเบียนในตลาดหลักทรัพย์อื่นหรือไม่

บริษัทได้เข้าไปจดทะเบียนในตลาดหลักทรัพย์อื่นหรือไม่ : ไม่มี

1.4.2 หุ้นประเภทอื่นที่มีสิทธิหรือเงื่อนไขแตกต่างจากหุ้นสามัญ

หุ้นประเภทอื่นที่มีสิทธิหรือเงื่อนไขแตกต่างจากหุ้นสามัญ : ไม่มี

1.4.3 การถือหุ้นโดย บริษัท ไทยเอ็นวีดีอาร์ จำกัด (NVDR) ⁽¹⁾

มีการถือหุ้นโดย บริษัท ไทยเอ็นวีดีอาร์ จำกัด (NVDR)	:	มี
จำนวนหุ้น (หุ้น)	:	9,734,390
คิดเป็นร้อยละ (%)	:	1.05

ผลกระทบต่อสิทธิการออกเสียงของผู้ถือหุ้น

- ไม่มี -

หมายเหตุ : ⁽¹⁾ ณ วันที่ 21 มิถุนายน 2567 บริษัท ไทยเอ็นวีดีอาร์ จำกัด มีหุ้นสามัญของบริษัทเป็นหลักทรัพย์อ้างอิง จำนวน 9,734,390 หุ้น หรือคิดเป็น ร้อยละ 1.05 ของทุนที่เรียกชำระแล้ว ซึ่งไม่มีสิทธิในการออกเสียงของผู้ถือหุ้น อันเนื่องมาจาก บริษัท ไทยเอ็นวีดีอาร์ จำกัด ไม่ใช้สิทธิในการออกเสียงในการประชุมผู้ถือหุ้น

1.5 การออกหลักทรัพย์อื่น

1.5.1 หลักทรัพย์แปลงสภาพ

หลักทรัพย์แปลงสภาพ : ไม่มี

1.5.2 หลักทรัพย์ที่เป็นตราสารหนี้

หลักทรัพย์ที่เป็นตราสารหนี้ : ไม่มี

1.6 นโยบายการจ่ายเงินปันผล

นโยบายการจ่ายเงินปันผลของบริษัท

บริษัทฯ มีนโยบายการจ่ายเงินปันผลให้แก่ผู้ถือหุ้นในอัตราไม่น้อยกว่าร้อยละ 40 ของกำไรสุทธิหลังหักภาษี และหักเงินสำรองทุกประเภทตามที่กฎหมายกำหนด ทั้งนี้ บริษัทฯ อาจพิจารณาจ่ายเงินปันผลในอัตราที่น้อยกว่าอัตราที่กำหนดไว้ข้างต้น หรืองดจ่ายเงินปันผล โดยขึ้นอยู่กับภาวะทางเศรษฐกิจ ผลการดำเนินงาน ฐานะการเงิน สภาพคล่องของบริษัทฯ และความจำเป็นในการใช้เงินลงทุนหมุนเวียนในการบริหารกิจการและการขยายธุรกิจของบริษัทฯ โดยการจ่ายเงินปันผลต้องได้รับอนุมัติจากที่ประชุมสามัญผู้ถือหุ้น

นโยบายการจ่ายเงินปันผลของบริษัทย่อย

บริษัทย่อยมีนโยบายจ่ายเงินปันผลให้กับผู้ถือหุ้นในอัตราไม่น้อยกว่าร้อยละ 50 ของกำไรสุทธิหลังหักภาษีและหักเงินสำรองทุกประเภทตามที่กฎหมายกำหนด ทั้งนี้ บริษัทย่อยอาจพิจารณาจ่ายเงินปันผลในอัตราที่น้อยกว่าอัตราที่กำหนดไว้ข้างต้น หรืองดจ่ายเงินปันผล โดยขึ้นอยู่กับภาวะทางเศรษฐกิจ ผลการดำเนินงาน ฐานะการเงิน สภาพคล่องของบริษัทย่อย และความจำเป็นในการใช้เงินลงทุนหมุนเวียนในการบริหารกิจการและการขยายธุรกิจของบริษัทย่อย โดยการจ่ายเงินปันผลต้องได้รับอนุมัติจากที่ประชุมสามัญผู้ถือหุ้น

ข้อมูลการจ่ายเงินปันผลย้อนหลัง

	2563	2564	2565	2566	2567
อัตรากำไรสุทธิต่อหุ้น (บาท : หุ้น)	-0.6100	0.3600	0.1900	0.0800	-0.0900
อัตราเงินปันผลต่อหุ้น (บาท : หุ้น)	0.0000	0.0000	0.0000	0.0000	0.0000
อัตราส่วนหุ้นปันผล (จำนวนหุ้นเดิม : หุ้นปันผล)	0.0000	0.0000	0.0000	0.0000	0.0000
มูลค่าหุ้นปันผลต่อหุ้น (บาท : หุ้น)	0.0000	0.0000	0.0000	0.0000	0.0000
รวมมูลค่าการจ่ายปันผล (บาท : หุ้น)	0.0000	0.0000	0.0000	0.0000	0.0000
อัตรากำไรสุทธิเทียบกับกำไรสุทธิ (%)	0.00	0.00	0.00	0.00	0.00

2. การบริหารจัดการความเสี่ยง

2.1 นโยบายและแผนการบริหารความเสี่ยง

นโยบายและแผนการบริหารความเสี่ยง

บริษัทฯ มีนโยบายบริหารความเสี่ยง ที่มุ่งเน้นการบริหารความเสี่ยงอย่างเป็นระบบและต่อเนื่อง ครอบคลุมความเสี่ยงด้านกลยุทธ์ ด้านการดำเนินงาน ด้านการเงินการรายงาน ด้านการปฏิบัติตามข้อกำหนดกฎหมาย ด้านการทุจริตคอร์รัปชัน ด้านสังคม สิ่งแวดล้อม และความเสี่ยงอุบัติใหม่ เป็นต้น เพื่อให้มั่นใจว่าองค์กรสามารถรับมือกับความไม่แน่นอน ลดผลกระทบของความเสี่ยง และสร้างโอกาสทางธุรกิจ โดยมีแนวทางหลักดังนี้

1. การบูรณาการการบริหารความเสี่ยงเข้ากับการดำเนินงาน

- ความเสี่ยงต้องได้รับการประเมินและบริหารจัดการควบคู่ไปกับการวางแผนกลยุทธ์และกระบวนการตัดสินใจขององค์กร ทุกฝ่ายต้องมีส่วนร่วมในการระบุความเสี่ยงและร่วมกันพัฒนามาตรการจัดการความเสี่ยง โดยกำหนดให้ผลการบริหารจัดการความเสี่ยงเป็นหนึ่งในตัวชี้วัดความสำเร็จขององค์กร (Corporate KPI) และกำหนดตัวชี้วัดผลงานตามกลยุทธ์ของหน่วยงานต่างๆ (Risk Owner) ในการตอบสนองต่อความเสี่ยงขององค์กร
- ทุกฝ่ายต้องมีส่วนร่วมในการระบุความเสี่ยงและร่วมกันพัฒนามาตรการจัดการความเสี่ยง โดยกำหนดให้ผลการบริหารจัดการความเสี่ยงเป็นหนึ่งในตัวชี้วัดความสำเร็จขององค์กร (Corporate KPI) และกำหนดตัวชี้วัดผลงานตามกลยุทธ์ของหน่วยงานต่างๆ (Risk Owner) ในการตอบสนองต่อความเสี่ยงขององค์กร

2. การกำกับดูแลความเสี่ยงโดยคณะกรรมการและผู้บริหารระดับสูง

- จัดตั้ง คณะกรรมการบริหารความเสี่ยง (Risk Management Committee) เพื่อกำกับดูแล และติดตามสถานการณ์ความเสี่ยงที่สำคัญ ให้อยู่ในระดับความเสี่ยงที่ยอมรับได้ (Risk Appetite) ซึ่งต้องไม่เป็นความเสี่ยงในระดับสูงมาก
- กำหนดให้ฝ่ายวางแผนกลยุทธ์และบริหารความเสี่ยงจัดทำรายงานผลการดำเนินงาน พร้อมกรอบการรายงานที่โปร่งใสและเชิงรุก และให้รายงานผลการบริหารความเสี่ยงต่อคณะกรรมการบริหารความเสี่ยง คณะกรรมการบริหาร คณะกรรมการตรวจสอบ และคณะกรรมการบริษัทเป็นประจำ เพื่อให้มีการกำหนดแนวทางแก้ไขที่เหมาะสม

3. การมีระบบตรวจสอบ ติดตาม และประเมินผลอย่างต่อเนื่อง

- จัดทำ Risk Register เพื่อตรวจสอบและวิเคราะห์ความเสี่ยงที่เกิดขึ้นในแต่ละกระบวนการ ทำการประเมินโอกาสที่จะเกิดและความรุนแรงของผลกระทบตามหลักเกณฑ์ที่กำหนด รวมถึงจัดลำดับความสำคัญของความเสี่ยงโดยใช้แผนที่ความเสี่ยง (Risk Map)
- ใช้ Key Risk Indicators (KRIs) ในการติดตามแนวโน้มความเสี่ยงที่เป็นสัญญาณเตือนบ่งชี้ล่วงหน้า เพื่อพิจารณาทบทวนปรับแผนบริหารความเสี่ยงให้อยู่ในระดับที่ยอมรับได้

4. การปลูกฝังวัฒนธรรมการบริหารความเสี่ยงในองค์กร

- จัดอบรมผู้บริหารเพื่อเพิ่มความตระหนักรู้และความรับผิดชอบต่อการจัดการความเสี่ยง เช่น ความเสี่ยงจากการใช้ AI เป็นต้น
- สร้างวัฒนธรรมที่เปิดโอกาสให้พนักงานสามารถแจ้งเตือนและรายงานความเสี่ยงเกี่ยวกับการทุจริตคอร์รัปชันที่พบเห็น

5. โครงสร้างการบริหารความเสี่ยง (Risk Management Structure)

กำหนดโครงสร้างและบทบาทในการบริหารความเสี่ยงเพื่อความชัดเจนในหน้าที่ความรับผิดชอบและการสื่อสารดังนี้

- คณะกรรมการบริษัท มีหน้าที่กำกับดูแลให้มั่นใจว่าบริษัทมีระบบบริหารความเสี่ยงที่เหมาะสม และมีการดำเนินการให้ความเสี่ยงองค์กรอยู่ในระดับที่บริษัทยอมรับได้
- คณะกรรมการบริหารความเสี่ยง ทำหน้าที่ทบทวนนโยบายและกรอบการบริหารความเสี่ยง รวมทั้งกำกับดูแลหน่วยงานที่ได้อนุมัติให้นำแนวทางการบริหารความเสี่ยงไปปฏิบัติอย่างเหมาะสม (การปฏิบัติหน้าที่ในปี 2567 ได้จัดทำสรุปไว้ใน “รายงานของคณะกรรมการบริหารความเสี่ยง”)
- คณะกรรมการบริหาร ติดตามสถานการณ์การบริหารความเสี่ยง และทบทวนการควบคุมระดับความเสี่ยงให้อยู่ในระดับที่ยอมรับได้
- ผู้บริหารและพนักงานทุกระดับ มีหน้าที่ในการบริหารจัดการความเสี่ยงทั้งในระดับองค์กรและระดับปฏิบัติการที่อยู่ภายใต้ความรับผิดชอบของตน หรือตามที่ได้รับมอบหมาย
- ฝ่ายวางแผนกลยุทธ์และบริหารความเสี่ยง ทำหน้าที่ขับเคลื่อน ติดตาม และประเมินผลการดำเนินงานตามแนวทางการบริหารความเสี่ยง ให้การสนับสนุนและคำแนะนำแก่ผู้บริหารและพนักงานที่เกี่ยวข้อง และรายงานต่อคณะกรรมการบริหารความเสี่ยง คณะกรรมการบริหาร คณะกรรมการตรวจสอบ และคณะกรรมการบริษัท

กรอบการดำเนินงานด้านการบริหารความเสี่ยง

บริษัทฯ ใช้กรอบการดำเนินงานตามมาตรฐาน ISO 31000 และ COSO Enterprise Risk Management (ERM) Framework ซึ่งเป็นแนวทางมาตรฐานสากลในการบริหารความเสี่ยง โดยมีองค์ประกอบหลักดังนี้

1. บริบทขององค์กร

1. วิเคราะห์ปัจจัยภายนอกและภายในที่อาจส่งผลกระทบต่อความเสี่ยง
2. กำหนดขอบเขตของการบริหารความเสี่ยง

2. การระบุเหตุการณ์ความเสี่ยง

1. วิเคราะห์แหล่งที่มาของความเสี่ยง
2. พิจารณาความเสี่ยงที่อาจกระทบต่อองค์กร

3. การประเมินความเสี่ยง

1. การวิเคราะห์ความเสี่ยง

- ประเมินความเป็นไปได้และผลกระทบของแต่ละความเสี่ยงตามเกณฑ์ประเมินความเสี่ยงที่บริษัทได้กำหนดไว้
 - จัดทำ SWOT Analysis ระดับองค์กรร่วมกันโดยผู้บริหารอย่างน้อยปีละ 1 ครั้ง
2. การประเมินระดับความเสี่ยง
- จัดลำดับความสำคัญของความเสี่ยง และรายงานในรูปแบบแผนที่ความเสี่ยง (Risk Map)
 - กำหนดแนวทางในการรับมือ
4. การตอบสนองความเสี่ยง
1. เลือกแนวทางการจัดการความเสี่ยงที่เหมาะสม เช่น การหลีกเลี่ยง การลดผลกระทบ การกระจายความเสี่ยง การถ่ายโอนความเสี่ยง หรือแม้แต่การยอมรับความเสี่ยงที่ไม่สามารถหลีกเลี่ยงได้
 2. กำหนดแผนปฏิบัติการและมาตรการควบคุมเพื่อให้อยู่ในระดับที่ยอมรับได้
5. การติดตามและทบทวนความเสี่ยง
1. ติดตามผลเพื่อมั่นใจได้ว่าการจัดการความเสี่ยงมีคุณภาพและมีความเหมาะสม
 2. ใช้ Key Risk Indicators (KRI) เพื่อติดตามความเสี่ยงขึ้น
 3. ทบทวนความเสี่ยงเป็นระยะ ทั้งแบบรายเดือนและรายไตรมาส
 4. ปรับปรุงแผนบริหารความเสี่ยงตามสถานการณ์และสภาวะแวดล้อมทางธุรกิจ
6. การสื่อสารและรายงานความเสี่ยง
- รายงานสถานะของความเสี่ยงให้กับคณะกรรมการบริหารความเสี่ยง คณะกรรมการบริหาร คณะกรรมการตรวจสอบ และคณะกรรมการบริษัทผู้บริหารและหน่วยงานที่เกี่ยวข้องอย่างเป็นระบบ เพื่อให้สามารถตัดสินใจแก้ไขปัญหาได้อย่างเหมาะสม

ลิงก์นโยบาย แผนการดำเนินงาน : <http://www.seafresh.com/investor/download/th/6.RM%20Policy.pdf>
 และแผนการบริหารความเสี่ยง
 เลขหน้าของลิงก์ : 1

2.2 ปัจจัยความเสี่ยงต่อการดำเนินธุรกิจของบริษัท

บริษัทฯ ดำเนินการบริหารความเสี่ยงที่ครอบคลุมด้านต่างๆ ตามที่กำหนดไว้ในนโยบายที่ประกอบด้วย ด้านกลยุทธ์ ด้านการดำเนินการ ด้านการเงินการรายงาน ด้านการปฏิบัติตามข้อกำหนดกฎหมาย ด้านการทุจริตคอร์รัปชัน ด้านสังคม สิ่งแวดล้อม และความเสี่ยงอุบัติใหม่

2.2.1 ความเสี่ยงต่อการดำเนินธุรกิจของบริษัทหรือกลุ่มบริษัทในปัจจุบัน

ความเสี่ยงที่ 1 ความเสี่ยงจากการแข่งขันทางการตลาด

หัวข้อความเสี่ยงที่เกี่ยวข้อง : ความเสี่ยงด้านกลยุทธ์และการประกอบธุรกิจ

- การแข่งขัน / การเพิ่มขึ้นของคู่แข่ง / การเข้ามาดำเนินธุรกิจได้ง่ายของผู้ค้ารายใหม่

ลักษณะความเสี่ยง

ประเทศผู้ส่งออกกุ้งแช่แข็งรายใหญ่ของโลก เช่น เอกวาดอร์ และอินเดีย ยังคงสามารถส่งออกกุ้งแช่แข็งได้ในปริมาณมากด้วยต้นทุนการผลิตที่ต่ำกว่าผู้ประกอบการจากประเทศไทยอย่างมีนัยสำคัญในปี 2567 นอกจากนี้ประเทศเวียดนามและอินโดนีเซีย ยังได้พัฒนาเทคโนโลยีการเลี้ยงกุ้งและการผลิต ทำให้สามารถแข่งขันด้านราคาและคุณภาพกับไทยได้มากขึ้น

ผลกระทบจากความเสี่ยง

ประเทศผู้นำเข้าหลักมักจะเลือกนำเข้ากุ้งแช่แข็งในปริมาณมากจากประเทศข้างต้น เนื่องจากมีราคาถูกกว่าผู้ประกอบการไทย ซึ่งส่งผลกระทบต่อยอดขายและส่วนแบ่งทางการตลาดในตลาดต่างประเทศอันเป็นแหล่งรายได้หลักของบริษัท

มาตรการจัดการความเสี่ยง

- ขยายตลาดภายในประเทศ
- เสริมสร้างและรักษามาตรฐานด้านความปลอดภัยและความยั่งยืน ด้วยการจัดการให้ได้รับการรับรองมาตรฐานระดับสากลในมิติต่างๆ ทั้งด้านการผลิตความปลอดภัยอาหาร การจัดการสิ่งแวดล้อม การปฏิบัติต่อแรงงาน การสอยย้อนกลับในห่วงโซ่อุปทาน และการค้าที่เป็นธรรม เช่น BRCGS, SMETA-SEDEX, BAP, ASC-CoC, ISO14001, GMP, HACCP เป็นต้น
- จัดหาวัตถุดิบกุ้งจากแหล่งที่ผ่านการรับรองคุณภาพ
- ลงทุนในเครื่องจักรใหม่ที่จะเพิ่มประสิทธิภาพการผลิตอย่างต่อเนื่อง ใช้พลังงานหมุนเวียนเพื่อลดต้นทุน
- บริหารต้นทุนให้ตอบสนองต่อสถานการณ์ตลาด

ความเสี่ยงที่ 2 ความเสี่ยงจากความผันผวนของราคาและปริมาณวัตถุดิบ

หัวข้อความเสี่ยงที่เกี่ยวข้อง : ความเสี่ยงด้านการบริหารจัดการและการปฏิบัติงาน

- การขาดแคลนหรือความผันผวนของราคาวัตถุดิบหรือปัจจัยการผลิต

ลักษณะความเสี่ยง

กุ้งเป็นวัตถุดิบหลักของสินค้าบริษัท โดยที่ปริมาณวัตถุดิบกุ้งจะแปรผันตามฤดูกาลตามธรรมชาติของกุ้งซึ่งพอจะคาดการณ์ได้บ้าง แต่โรคภัยที่จะอาจเกิดขึ้นแล้วมีผลต่อผลผลิตในระดับรุนแรงนั้นค่อนข้างยากต่อการประเมิน ในปี 2567 ประเทศไทยมีผลผลิตกุ้งโดยรวมประมาณ 250,000 ตัน ลดลงจากปี 2566 ประมาณ 4% ราคาโดยรวมมีลักษณะเป็นรูปตัวยู โดยลดลงช่วงเดือนพฤษภาคมถึงกรกฎาคม และเพิ่มสูงขึ้นตั้งแต่เดือนกันยายนและป็นขี้นสูงสุดในเดือนธันวาคม ซึ่งสะท้อนถึงความต้องการที่เพิ่มขึ้นหรืออุปทานที่ลดลงก่อนเข้าสู่ปี 2568

ผลกระทบจากความเสี่ยง

ความผันผวนทั้งปริมาณและราคาของวัตถุดิบในแต่ละช่วงของปี ส่งผลต่อการบริหารการขาย ต้นทุน และกำไร ให้บรรลุเป้าหมาย รวมไปถึงการส่งมอบสินค้าตามที่ได้ตกลงกับลูกค้า

มาตรการจัดการความเสี่ยง

- ติดตามและคาดการณ์ราคาและปริมาณวัตถุดิบกุ้งรายวันจากแหล่งข้อมูลต่างๆ
- บริหารการขนส่งและรับวัตถุดิบ ตลอดจนการผลิตให้สามารถใช้วัตถุดิบได้อย่างมีประสิทธิภาพสูงสุด
- สำรองวัตถุดิบล่วงหน้าเพื่อใช้ในการผลิตและส่งมอบให้ลูกค้าในช่วงนอกฤดูกาลของวัตถุดิบ
- มีทีมบุคลากรที่สามารถเข้าถึงและรับซื้อวัตถุดิบโดยตรงจากเกษตรกรในหลายๆ พื้นที่
- กระจายการพึ่งพาคุณค่าโดยการเปิดกว้างให้เกษตรกรที่มีระบบการจัดการฟาร์มตามมาตรฐานที่กำหนดให้เข้าเป็นคู่ค้าของบริษัท
- ตรวจสอบประเมินเกษตรกรในพื้นที่ต่างๆ ที่มีระบบการจัดการฟาร์มตามเกณฑ์และมาตรฐานที่กำหนดทั้งด้านสิ่งแวดล้อม สังคม สิทธิมนุษยชน เป็นต้น เพื่อเข้าเป็นคู่ค้าของบริษัทอย่างต่อเนื่อง

ความเสี่ยงที่ 3 ความเสี่ยงจากต้นทุนที่เพิ่มสูงขึ้น

หัวข้อความเสี่ยงที่เกี่ยวข้อง : ความเสี่ยงด้านการบริหารจัดการและการปฏิบัติงาน

- การขาดแคลนหรือความผันผวนของราคาวัตถุดิบหรือปัจจัยการผลิต
- ความปลอดภัย อาชีวอนามัย และสภาพแวดล้อมในการทำงาน

ลักษณะความเสี่ยง

ต้นทุนการผลิตถูกแปรปรวนและแข่งขันอยู่กับหลายปัจจัยทั้งทางตรงและทางอ้อม ทั้งจากภายในและภายนอก โดยในปี 2567 มีปัจจัยหลักที่ทำให้ต้นทุนเพิ่มขึ้น เช่น ราคาวัตถุดิบ ก๊าซ ค่าแรง ราคาพลังงาน ค่าขนส่งทางเรือ ราคาวัสดุบรรจุภัณฑ์ ค่าบริหารจัดการด้านความปลอดภัย อาชีวอนามัย และสภาพแวดล้อมในการทำงาน เป็นต้น

ผลกระทบจากความเสี่ยง

ต้นทุนการผลิตที่เพิ่มขึ้น ย่อมส่งผลกระทบต่อรายได้และกำไรที่อาจลดลง ความสามารถในการแข่งขันลดลงเมื่อเทียบกับคู่แข่ง กลยุทธ์การตั้งราคาของบริษัท และการจัดการซัพพลายเชน เป็นต้น

มาตรการจัดการความเสี่ยง

- ลงทุนในเทคโนโลยีที่สามารถช่วยลดต้นทุน ทำให้กระบวนการทำงานเป็นไปอย่างมีประสิทธิภาพมากขึ้น
- เพิ่มกำลังการผลิตน้ำระบบ reverse osmosis จากแหล่งน้ำต้นทุนในพื้นที่โรงงาน ทำให้ได้น้ำที่มีคุณภาพสูงด้วยค่าใช้จ่ายที่ลดลง และช่วยลดค่าใช้จ่ายการใช้น้ำประปาที่ลดลงอย่างมีนัยสำคัญ
- เริ่มติดตั้งหลังคาพลังงานไฟฟ้าเพิ่มเติมในเฟส 2 ซึ่งจะเริ่มผลิตพลังงานไฟฟ้าได้ภายในต้นปี 2568
- ปรับเปลี่ยนวัสดุทดแทนที่มีคุณสมบัติเท่าเทียมหรือดีกว่าเดิมในราคาที่ลดลง
- บริหารจำนวนสินค้าคงคลังให้อยู่ในระดับที่เหมาะสม

ความเสี่ยงที่ 4 ความเสี่ยงจากความผันผวนของอัตราแลกเปลี่ยนเงินตราต่างประเทศ

หัวข้อความเสี่ยงที่เกี่ยวข้อง : ความเสี่ยงด้านการเงิน

- ความผันผวนของอัตราแลกเปลี่ยน / อัตราดอกเบี้ย / อัตราเงินเฟ้อ

ลักษณะความเสี่ยง

อัตราแลกเปลี่ยนเงินตราต่างประเทศที่มีความผันผวนสูงในปี 2567 ถือเป็นความเสี่ยงที่บริษัทต้องเผชิญและบริหารจัดการ เนื่องจากรายได้หลักของบริษัทมาจากการส่งออกสินค้าที่เป็นสกุลเงินต่างประเทศ

ผลกระทบจากความเสี่ยง

เนื่องจากธุรกรรมการค้าหลักของบริษัทใช้สกุลเงินดอลลาร์สหรัฐฯ ดังนั้น อัตราแลกเปลี่ยนระหว่างดอลลาร์สหรัฐฯ และเงินบาทไทยที่ผันผวน จึงส่งผลกระทบต่อทั้งเชิงบวกและเชิงลบต่อรายได้และผลกำไรของบริษัท รวมถึงความสามารถในการแข่งขันของบริษัท ซึ่งอาจลดลงได้หากเงินบาทแข็งค่าขึ้นจากต้นทุนการนำเข้าที่สูงขึ้นของคู่ค้า แม้ว่าราคาขายจะยังคงเท่าเดิมก็ตาม

มาตรการจัดการความเสี่ยง

- ใช้อุปพันธ์ทางการเงิน (Derivatives) ตามความเหมาะสม เช่น สัญญาซื้อขายเงินตราต่างประเทศล่วงหน้าเพื่อกำหนดอัตราแลกเปลี่ยนล่วงหน้าสำหรับธุรกรรมที่จะเกิดขึ้นในอนาคต ซึ่งช่วยลดความไม่แน่นอนของต้นทุนหรือรายได้ โดยไม่มีจุดประสงค์ในการแสวงหากำไร
- บริหารรายได้และรายจ่ายที่เป็นเงินตราต่างประเทศให้อยู่ในสกุลเดียวกัน (hedging) เพื่อลดผลกระทบจากความผันผวนของอัตราแลกเปลี่ยน
- ใช้กลยุทธ์ในการตั้งราคาและต้นทุนที่ยืดหยุ่นเพื่อรองรับความผันผวนของอัตราแลกเปลี่ยน เช่น การปรับราคาขายตามสภาวะตลาด

ความเสี่ยงที่ 5 ความเสี่ยงจากความผันผวนของอัตราดอกเบี้ย

หัวข้อความเสี่ยงที่เกี่ยวข้อง : ความเสี่ยงด้านการเงิน

- ความผันผวนของอัตราแลกเปลี่ยน / อัตราดอกเบี้ย / อัตราเงินเฟ้อ

ลักษณะความเสี่ยง

อัตราดอกเบี้ยมีความไม่แน่นอนทั้งในแง่ของโอกาสปรับตัวและอัตราดอกเบี้ยที่ปรับขึ้นหรือปรับลง เนื่องมาจากปัจจัยทั้งภายในและภายนอก โดยในปี 2567 ประเทศไทยมีการปรับลดอัตราดอกเบี้ยเพียงครั้งเดียวจาก 2.50% เหลือ 2.25% ต่อปี ขณะที่ธนาคารกลางสหรัฐฯ ปรับลดอัตราดอกเบี้ยนโยบายถึง 3 ครั้ง ดังนั้นการปรับขึ้นหรือปรับลงของอัตราดอกเบี้ยจึงมีความเสี่ยงต่อค่าใช้จ่ายและรายรับของบริษัท

ผลกระทบจากความเสี่ยง

เนื่องจากบริษัทมีทั้งรายจ่ายและรายได้จากดอกเบี้ยกู้ยืม อัตราดอกเบี้ยที่ผันผวนจะส่งผลกระทบต่อต้นทุนทางการเงิน อย่างไรก็ตาม การปรับอัตราดอกเบี้ยในปีที่ผ่านมาไม่มีผลกระทบต่อความสามารถในการชำระหนี้หรือต่อผลกำไรหรือขาดทุนของบริษัท

มาตรการจัดการความเสี่ยง

- วางแผนการเงินอย่างรอบคอบและระมัดระวัง ติดตามความเคลื่อนไหวในตลาดเงินและแนวโน้มของอัตราดอกเบี้ยในตลาดอย่างใกล้ชิดเพื่อประกอบการพิจารณาเลือกใช้เครื่องมือทางการเงินที่เหมาะสม
- กำหนดเป้าหมายการรักษาอัตราส่วนทางการเงิน เช่น อัตราหนี้สินต่อทุน และอัตราส่วนสภาพคล่อง ให้อยู่ในระดับที่เหมาะสม
- บริหารสภาพคล่อง ลดภาระเงินกู้ยืมที่มีดอกเบี้ยสูง

ความเสี่ยงที่ 6 ความเสี่ยงจากการลงทุนในต่างประเทศ

- หัวข้อความเสี่ยงที่เกี่ยวข้อง : ความเสี่ยงด้านกลยุทธ์และการประกอบธุรกิจ
- ธุรกิจของคู่ค้าหรือผู้ประกอบการในห่วงโซ่อุปทาน
 - ความไม่แน่นอนของภาวะเศรษฐกิจ
- ความเสี่ยงด้านการบริหารจัดการและการปฏิบัติงาน
- ระบบงานหรือระบบการควบคุมภายใน
- ความเสี่ยงด้านกฎระเบียบและกฎหมาย
- การเปลี่ยนแปลงกฎระเบียบและกฎหมายเกี่ยวกับการประกอบธุรกิจ
 - การละเมิดกฎระเบียบและกฎหมายที่เกี่ยวข้อง
- ความเสี่ยงด้านการเงิน
- ความผันผวนของอัตราแลกเปลี่ยน / อัตราดอกเบี้ย / อัตราเงินเฟ้อ

ลักษณะความเสี่ยง

การลงทุนในบริษัทย่อยในต่างประเทศถือเป็นกลยุทธ์สำคัญในการขยายธุรกิจ แต่การดำเนินงานของบริษัทย่อยในต่างประเทศก็อาจส่งผลกระทบต่อผลการดำเนินงานและความมั่นคงของบริษัทได้เช่นกัน เช่น จากการเปลี่ยนแปลงอัตราแลกเปลี่ยนที่มีความผันผวนสูงในปี 2567 การเปลี่ยนแปลงของกฎหมายและข้อบังคับ ประสิทธิภาพในการสื่อสารและการบริหารจัดการระหว่างกัน เป็นต้น

ผลกระทบจากความเสี่ยง

- อัตราแลกเปลี่ยนผันผวนอาจลดมูลค่าผลตอบแทนที่บริษัทได้รับ
- การเปลี่ยนแปลงกฎหมายหรือกฎระเบียบอาจทำให้ต้องลงทุนเพิ่มเติมเพื่อให้เป็นไปตามข้อกำหนด
- บริษัทย่อยอาจมีการบริหารงานที่ไม่เป็นไปตามแนวทางของบริษัท

มาตรการจัดการความเสี่ยง

- ให้คณะกรรมการทบทวนผลการดำเนินงานของบริษัทต่างๆ ในกลุ่ม
- สื่อสารและประชุมร่วมกันระหว่างผู้บริหารระดับสูงของบริษัทและบริษัทย่อยอย่างใกล้ชิด
- มีที่ปรึกษาที่มีความเชี่ยวชาญเฉพาะด้าน เพื่อให้มั่นใจว่าบริษัทย่อยได้ดำเนินการตามที่คาดหวังและปฏิบัติตามสอดคล้องกับกฎหมายที่เกี่ยวข้อง
- บริหารอัตราแลกเปลี่ยนเงินตราต่างประเทศโดยใช้อนุพันธ์ทางการเงิน (Derivatives) ตามความเหมาะสม

ความเสี่ยงที่ 7 ความเสี่ยงจากการปฏิบัติการและความปลอดภัย

- หัวข้อความเสี่ยงที่เกี่ยวข้อง : ความเสี่ยงด้านการบริหารจัดการและการปฏิบัติงาน
- ระบบงานหรือระบบการควบคุมภายใน
 - การปฏิบัติงานของพนักงาน
 - ความปลอดภัย อาชีวอนามัย และสภาพแวดล้อมในการทำงาน

ลักษณะความเสี่ยง

บริษัทดำเนินธุรกิจแปรรูปอาหารแช่เยือกแข็งเพื่อการบริโภค จึงมีความเสี่ยงในการปฏิบัติงาน การควบคุมและกาตรวจสอบที่ไม่เป็นไปตามข้อกำหนดและมาตรฐานต่างๆ ตั้งแต่การจัดหา การแปรรูป การจัดเก็บ จนถึงการส่งมอบ

ผลกระทบจากความเสี่ยง

ความเสี่ยงข้างต้นอาจมีผลกระทบต่อคุณภาพความปลอดภัยของอาหาร อาชีวอนามัยของบุคลากรและชุมชน ความเสียหายต่อทรัพย์สินและชื่อเสียง ตลอดจนเป้าหมายที่กำหนดไว้

มาตรการจัดการความเสี่ยง

- ได้รับการตรวจรับรองมาตรฐานระดับสากลครอบคลุมด้านการผลิต ความปลอดภัยอาหาร การจัดการสิ่งแวดล้อม การปฏิบัติต่อแรงงาน และการสอบย้อนกลับในห่วงโซ่อุปทาน อาทิเช่น ISO 9001, ISO 14001, ISO/IEC 17025, BAP, ASC-COC, BRCS, SMETA-SEDEX (ETI) เป็นต้น
- จัดตั้งคณะกรรมการความปลอดภัย อาชีวอนามัยและสภาพแวดล้อมในการทำงาน
- กำหนดตัวชี้วัดด้านความปลอดภัย อาชีวอนามัย สิ่งแวดล้อม และพลังงาน
- มีแผนรองรับภาวะฉุกเฉินที่สำคัญ และอบรมฝึกซ้อมประจำปี

ความเสี่ยงที่ 8 ความเสี่ยงจากความสอดคล้องต่อกฎระเบียบข้อกำหนดด้านความปลอดภัยอาหาร

- หัวข้อความเสี่ยงที่เกี่ยวข้อง : ความเสี่ยงด้านกฎระเบียบและกฎหมาย
- การเปลี่ยนแปลงกฎระเบียบและกฎหมายเกี่ยวกับการประกอบธุรกิจ
 - กฎระเบียบและกฎหมายที่ไม่เอื้อต่อการประกอบธุรกิจ
 - การละเมิดกฎระเบียบและกฎหมายที่เกี่ยวข้อง
 - ความเสี่ยงจากการถูกฟ้องร้อง

ลักษณะความเสี่ยง

ประเทศผู้นำเข้าและประเทศไทยต่างมีกฎระเบียบข้อกำหนดด้านความปลอดภัยอาหาร ซึ่งมีการปรับเปลี่ยนในรายละเอียดที่เข้มงวดขึ้นอยู่เสมอ

ผลกระทบจากความเสี่ยง

การไม่ปฏิบัติตามกฎระเบียบดังกล่าวไม่อาจส่งผลใดก็ตาม อาจนำไปสู่การผลิตและการจัดการอาหารที่ไม่ปลอดภัยหรือไม่เหมาะสมต่อการบริโภค หรือไม่

สอดคล้องกับข้อกำหนดที่มีการเปลี่ยนแปลง นอกจากจะเสี่ยงต่อความปลอดภัยของผู้บริโภคแล้ว บริษัทยังอาจถูกฟ้องร้องและถูกระงับการส่งออกสินค้าไปยังประเทศผู้นำเข้าอีกด้วย

มาตรการจัดการความเสี่ยง

- สร้างความมั่นใจว่าบริษัทได้ปฏิบัติตามกฎระเบียบข้อบังคับด้วยการได้รับการตรวจสอบมาตรฐานระดับสากลต่างๆ ในด้านการผลิตและความปลอดภัยอาหาร
- ติดตามการเปลี่ยนแปลงกฎหมายและกฎระเบียบอย่างสม่ำเสมอ มีระบบติดตามแจ้งเตือนข้อมูลกฎระเบียบที่จะเปลี่ยนแปลงหรือเกิดใหม่ รวมถึงระบบสื่อสารไปยังผู้เกี่ยวข้องเพื่อเตรียมการรองรับ
- กฎระเบียบที่จะเปลี่ยนแปลงหรือเกิดใหม่ รวมถึงระบบสื่อสารไปยังผู้เกี่ยวข้องเพื่อเตรียมการรองรับ

ความเสี่ยงที่ 9 ความเสี่ยงจากมาตรการทางการค้าของประเทศผู้นำเข้า

หัวข้อความเสี่ยงที่เกี่ยวข้อง : ความเสี่ยงด้านกฎระเบียบและกฎหมาย

- กฎระเบียบและกฎหมายที่ไม่เอื้อต่อการประกอบธุรกิจ
- การละเมิดกฎระเบียบและกฎหมายที่เกี่ยวข้อง

ลักษณะความเสี่ยง

ประเทศผู้นำเข้าผลิตภัณฑ์คู่แข่งมีมาตรการปกป้องทางการค้าหลากหลาย ทั้งในรูปแบบของภาษีนำเข้าและที่ใช้ภาษีอาทิเช่น กฎระเบียบว่าด้วยการประมงที่ผิดกฎหมาย ขาดการรายงาน และไร้การควบคุม (IUU: Illegal, Unreported and Unregulated) การเก็บภาษีตอบโต้การทุ่มตลาดคู่แข่งของสหรัฐอเมริกา หรือการจัดระดับในรายงานการค้ามนุษย์ (Trafficking in Persons Report) ของทางสหรัฐอเมริกา ซึ่งเป็นความท้าทายต่อการส่งออกของบริษัท

ผลกระทบจากความเสี่ยง

ความเสี่ยงข้างต้น เช่น ภาษีตอบโต้การทุ่มตลาดที่อาจเปลี่ยนแปลงปีต่อปี ก่อให้เกิดต้นทุนสินค้าที่เพิ่มขึ้นจาก การดำเนินการตามปกติวิสัย และค่าใช้จ่ายที่เพิ่มขึ้นเพื่อให้สอดคล้องกับมาตรการอีกด้วย

มาตรการจัดการความเสี่ยง

- สร้างความเชื่อมั่นให้กับคู่ค้าทางธุรกิจที่มีต่อบริษัทที่เหนือกว่าคู่แข่งขึ้น ด้วยการได้รับการรับรองมาตรฐานสากลด้านการผลิต ความปลอดภัยของอาหาร การจัดการสิ่งแวดล้อม การปฏิบัติด้านแรงงาน การตรวจสอบย้อนกลับห่วงโซ่อุปทาน และการค้าที่เป็นธรรม
- กระจายการส่งออกสินค้าไปยังประเทศต่างๆ รวมถึงการขยายตลาดในประเทศไทยอย่างต่อเนื่อง
- ติดตามข้อมูลมาตรการทางการค้าของประเทศผู้นำเข้าอย่างใกล้ชิด
- รวมมือและสนับสนุนองค์กร/สถาบันต่างๆ ในการสรรหาและปฏิบัติต่อแรงงานอย่างถูกต้องและมีจริยธรรม

ความเสี่ยงที่ 10 ความเสี่ยงจากปริมาณและความพอเพียงของน้ำ

หัวข้อความเสี่ยงที่เกี่ยวข้อง : ความเสี่ยงด้านกลยุทธ์และการประกอบธุรกิจ

- ความเสียหายด้านภาพลักษณ์และชื่อเสียง
- ความเสี่ยงที่เกี่ยวข้องกับสิ่งแวดล้อม สังคม และบรรษัทภิบาล (ESG)

ความเสี่ยงด้านการบริหารจัดการและการปฏิบัติงาน

- การขาดแคลนหรือความผันผวนของราคาวัตถุดิบหรือปัจจัยการผลิต

ลักษณะความเสี่ยง

น้ำเป็นทรัพยากรสำคัญที่บริษัทใช้ในการดำเนินงานของบริษัท ตั้งแต่กระบวนการทำความสะอาดและล้างวัตถุดิบ การแปรรูปและการผลิต การรักษาสุขอนามัยและมาตรฐานความปลอดภัย ระบบระบายความร้อน การจัดการของเสียและน้ำเสีย เป็นต้น

ผลกระทบจากความเสี่ยง

ปริมาณน้ำที่บริษัทใช้ในการดำเนินงาน อาจมีผลต่อความเพียงพอของน้ำประปาในพื้นที่ชุมชนโดยรอบ ส่งผลกระทบต่อภาพลักษณ์ของบริษัท

มาตรการจัดการความเสี่ยง

- บริหารการใช้ทรัพยากรน้ำในการผลิตอย่างมีประสิทธิภาพ โดยการลดการใช้ การใช้ซ้ำ และการนำกลับมาใช้ใหม่
- ติดตั้งระบบผลิตน้ำ R.O. (Reverse Osmosis) ขนาดใหญ่ เพื่อนำน้ำที่ใช้แล้วมาผ่านกระบวนการกรองให้เป็นน้ำสะอาดที่สามารถนำกลับมาใช้ใหม่
- นอกจากจะลดการพึ่งพาน้ำประปาแล้วยังลดต้นทุนต่อหน่วยน้ำที่ใช้อีกด้วย และที่สำคัญ น้ำที่ผลิตได้จากระบบ R.O. มีคุณภาพสูงกว่าน้ำประปาในทุกด้าน
- ขยายบ่อน้ำต้นทุนเพื่อสำรองน้ำให้เพียงพอต่อการใช้งาน
- กำหนดเป้าหมายปริมาณน้ำที่ผลิตเองและรายงานผลลัพธ์ต่อที่ประชุมผู้บริหารทุกเดือน

ความเสี่ยงที่ 11 ความเสี่ยงด้านสิทธิมนุษยชน

หัวข้อความเสี่ยงที่เกี่ยวข้อง : ความเสี่ยงด้านกลยุทธ์และการประกอบธุรกิจ

- ความเสี่ยงที่เกี่ยวข้องกับสิ่งแวดล้อม สังคม และบรรษัทภิบาล (ESG)

ความเสี่ยงด้านการบริหารจัดการและการปฏิบัติงาน

- ผลกระทบด้านสิทธิมนุษยชน

ความเสี่ยงด้านกฎระเบียบและกฎหมาย

- การกำกับดูแลกิจการ
- ความเสี่ยงจากการถูกฟ้องร้อง

ลักษณะความเสี่ยง

บริษัทมีการจ้างแรงงานต่างชาติเป็นจำนวนมาก จึงมีโอกาสที่จะข้องเกี่ยวกับการจัดหางานและการจ้างงานที่อาจเข้าข่ายการละเมิดสิทธิมนุษยชน

ผลกระทบจากความเสี่ยง

บริษัทอาจถูกฟ้องร้องทำให้เสียชื่อเสียง และเสียความเชื่อถือจากผู้มีส่วนได้เสีย

มาตรการจัดการความเสี่ยง

- สร้างความมั่นใจในการปฏิบัติต่อแรงงานอย่างถูกต้องด้วยการได้รับการทวนสอบและรับรองมาตรฐานที่เกี่ยวข้องกับการปฏิบัติงานแรงงาน เช่น SMETA-SEDEX, TLS 8001 เป็นต้น
- สร้างความรู้ความเข้าใจถึงสิทธิมนุษยชนผ่านนโยบายและคู่มือต่างๆ รวมทั้งมีการฝึกอบรม เช่น นโยบายสิทธิมนุษยชน นโยบายมาตรฐานแรงงาน นโยบายความรับผิดชอบต่อสังคม นโยบายการกำกับดูแลกิจการที่ดี จรรยาบรรณพนักงาน
- กำหนดให้ผู้ชาย ผู้รับจ้าง และผู้ส่งมอบในห่วงโซ่อุปทาน ไม่ใช่แรงงานเด็ก หญิงมีครรภ์ หรือการใช้แรงงานที่ไม่สมจริตใจ
- ทำงานร่วมมือกับสถาบัน/องค์กรอิสระที่มุ่งเน้นการดูแลปกป้องด้านความทุกข์และบังคับใช้แรงงาน เช่น สถาบันอิสรา และ Seafood Task Force เพื่อนำมาตรการไปใช้ควบคุม พัฒนา และปรับปรุงเงื่อนไขและขั้นตอนการสรรหาและจัดจ้างบุคลากร รวมถึงจัดให้มีการเข้าถึงกลไกการร้องทุกข์ได้อย่างอิสระ

ในปี 2567 บริษัทได้รับรางวัลต่างๆ ด้านแรงงานและสถานประกอบการดังนี้

- รางวัลเกียรติยศสถานประกอบการต้นแบบดีเด่น ด้านความปลอดภัย อาชีวอนามัย และสภาพแวดล้อมในการทำงาน ประจำปี 2567 ระดับประเทศ (ระดับแพลทินัม) ปีที่ 12
- รางวัลสถานประกอบการดีเด่น ด้านแรงงานสัมพันธ์และสวัสดิการแรงงาน ประจำปี 2567 ระดับประเทศ ปีที่ 4
- ได้รับมอบใบประกาศเกียรติคุณเพื่อแสดงว่าบริษัทได้นำแนวปฏิบัติการใช้แรงงานที่ดี (Good Labour Practice: GLP) และตราสัญลักษณ์ไปใช้ในการบริหารกิจการ จากนายวิสาห์ พูลศิริรัตน์ ผู้ว่าราชการจังหวัดสมุทร

ความเสี่ยงที่ 12 ความเสี่ยงอุบัติใหม่: การเปลี่ยนแปลงสภาพภูมิอากาศ

หัวข้อความเสี่ยงที่เกี่ยวข้อง : ความเสี่ยงด้านกลยุทธ์และการประกอบธุรกิจ

- ความเสี่ยงที่เกี่ยวข้องกับสิ่งแวดล้อม สังคม และบรรษัทภิบาล (ESG)

- การเปลี่ยนแปลงสภาพภูมิอากาศและการเกิดภัยพิบัติ

ความเสี่ยงด้านการบริหารจัดการและการปฏิบัติงาน

- การเปลี่ยนแปลงสภาพภูมิอากาศและการเกิดภัยพิบัติ

ลักษณะความเสี่ยง

- การเปลี่ยนแปลงของอุณหภูมิและสภาพแวดล้อมทางน้ำอาจส่งผลกระทบต่ออัตราการผลิตและการอยู่รอดของกุ้ง
- ฝนตกหนัก น้ำท่วม และพายุที่เกิดขึ้น อาจทำให้ฟาร์มกุ้งได้รับความเสียหาย
- ความนิยมในผลิตภัณฑ์ที่เป็นมิตรต่อสิ่งแวดล้อมและยั่งยืนเพิ่มขึ้น ทำให้บริษัทต้องปรับตัวเพื่อตอบสนองความต้องการของตลาด

ผลกระทบจากความเสี่ยง

- ผลผลิตกุ้งลดลง ต้นทุนวัตถุดิบสูงขึ้น ส่งผลต่อราคาสินค้าและความสามารถในการแข่งขัน
- ผลกระทบต่อซัพพลายเชน (Supply Chain Disruption) : ฟาร์มกุ้ง ได้รับความเสียหายจากน้ำท่วมหรือภัยพิบัติทางธรรมชาติ ส่งผลให้กระบวนการผลิตและส่งมอบล่าช้า
- คู่แข่งที่ปรับตัวได้เร็วกว่าอาจได้รับส่วนแบ่งตลาดที่มากขึ้น

มาตรการจัดการความเสี่ยง

- มีทีมงานที่ถ่ายทอดองค์ความรู้และทำงานร่วมกับเกษตรกรและฟาร์มกุ้งเพื่อส่งเสริมแนวทางการเพาะเลี้ยงที่ยั่งยืนตามมาตรฐานสากล
- มีคู่ค้าในห่วงโซ่อุปทานที่สามารถส่งมอบสินค้าและบริการทดแทนกันได้หากเกิดกรณีที่คู่ค้ารายใดได้รับผลกระทบจากการเปลี่ยนแปลงทางภูมิอากาศ
- ดำเนินธุรกิจที่ได้รับการรับรองมาตรฐานระดับสากลด้านการจัดการสิ่งแวดล้อม ISO1400 อย่างต่อเนื่อง
- กำหนดเป้าหมายการลดก๊าซเรือนกระจกและการใช้พลังงาน
- ติดตั้งแผงพลังงานไฟฟ้าแสงอาทิตย์บนหลังคาอาคารและโรงงาน และขยายการติดตั้งแผงพลังงานไฟฟ้าเพิ่มเติมในปี 2567
- หมุนเวียนน้ำทิ้งที่ผ่านการบำบัดกลับมาใช้ใหม่ด้วยระบบ Reverse Osmosis เพื่อลดความเสี่ยงการขาดแคลนน้ำ ลดผลกระทบต่อชุมชนในการใช้ทรัพยากรน้ำประปา และลดมลภาวะ
- จัดให้มีแผนฉุกเฉินสำหรับภัยพิบัติทางธรรมชาติ เช่น พายุ น้ำท่วม

ความเสี่ยงที่ 13 ความเสี่ยงอุบัติใหม่: ภัยคุกคามทางไซเบอร์

หัวข้อความเสี่ยงที่เกี่ยวข้อง : ความเสี่ยงด้านการบริหารจัดการและการปฏิบัติงาน

- ความปลอดภัยของข้อมูลหรือระบบคอมพิวเตอร์และการโจมตีทางไซเบอร์

ลักษณะความเสี่ยง

บริษัทอาจถูกโจมตีทางดิจิทัลที่มีเป้าหมายในการเข้าถึง ทำลาย หรือขโมยข้อมูลที่สำคัญขององค์กรในรูปแบบที่มีความทันสมัย ซับซ้อนและหลากหลายมากขึ้น เช่น การโจมตีแบบมัลแวร์ การหลอกลวงทางอีเมลหรือเว็บไซต์ปลอม การใช้ช่องโหว่ของระบบเพื่อเข้าถึงฐานข้อมูลของบริษัท เป็นต้น

ผลกระทบจากความเสียหาย

บริษัทอาจต้องเสียค่าใช้จ่ายในการกู้คืนข้อมูลหรือค่าไถ่ สูญเสียรายได้จากระบบล่ม อาจถูกฟ้องร้องหรือถูกปรับจากหน่วยงานกำกับดูแล ระบบไอทีถูกปิดกั้นหรือเข้าถึงไม่ได้ อาจทำให้การดำเนินงานธุรกิจหยุดชะงัก เป็นต้น

มาตรการจัดการความเสี่ยง

- จัดให้มีระบบรักษาความปลอดภัยทางไซเบอร์ ป้องกันระบบเครือข่ายทั้ง hardware และ software ที่ทันสมัยได้มาตรฐาน
- มีระบบตรวจคัดกรองแจ้งเตือนอีเมลที่เสี่ยงต่อความปลอดภัย
- ติดตั้งระบบคอมพิวเตอร์สำรองฉุกเฉิน (Disaster Recovery Site) ที่สามารถกู้คืนได้อย่างรวดเร็ว
- จัดให้มีแนวปฏิบัติในการใช้ระบบคอมพิวเตอร์ของพนักงานที่สร้างความตระหนักในการใช้งานระบบเครือข่ายให้ปลอดภัยต่อการคุกคามทางไซเบอร์ในรูปแบบต่างๆ รวมถึงการสื่อสารให้ความรู้แก่ผู้เกี่ยวข้องอย่างต่อเนื่อง

2.2.2 ความเสี่ยงต่อการลงทุนของผู้ถือหุ้นหลักทรัพย์

มีปัจจัยความเสี่ยงต่อการลงทุนของ : มี
ผู้ถือหุ้นหลักทรัพย์หรือไม่

ความเสี่ยงที่ 1 ความเสี่ยงที่ผู้ถือหุ้นรายใหญ่ถือหุ้นมากกว่าร้อยละ 25

หัวข้อความเสี่ยงที่เกี่ยวข้อง : ความเสี่ยงการลงทุนของผู้ถือหุ้นหลักทรัพย์

- ความเสี่ยงจากบริษัทมีผู้ถือหุ้นรายใหญ่ >25%

ลักษณะความเสี่ยง

ผู้ถือหุ้นกลุ่มเจ้าอาภาและผู้ที่เกี่ยวข้องถือหุ้นในบริษัท ร้อยละ 66.25 ของจำนวนหุ้นที่จำหน่ายได้แล้วทั้งหมดของบริษัท จึงอาจทำให้ผู้ถือหุ้นกลุ่มดังกล่าวสามารถควบคุมทิศทางของบริษัท เช่น การเปลี่ยนแปลงโครงสร้างทุน การออกหุ้นใหม่ เป็นต้น

ผลกระทบจากความเสียหาย

บริษัทอาจดำเนินงานตามความต้องการของผู้ถือหุ้นกลุ่มดังกล่าวมากกว่าผลประโยชน์ของผู้ถือหุ้นทุกกลุ่ม หรืออาจนำไปสู่การถูกตรวจสอบจากหน่วยงานกำกับดูแล

มาตรการจัดการความเสี่ยง

- มีคณะกรรมการบริษัทที่มีบรรษัทภิบาล ทำหน้าที่กำกับดูแลให้ผู้ถือหุ้นได้รับการปฏิบัติ และป้องกันสิทธิขั้นพื้นฐานอย่างเท่าเทียมกัน มีการพิจารณาและให้ความเห็นชอบก่อนการเข้าดำเนินการที่สำคัญใดๆ ไม่ว่าจะต้องขอมติจากที่ประชุมผู้ถือหุ้นหรือไม่ก็ตาม
- จัดให้มีกรรมการอิสระที่ไม่เกี่ยวข้องกับผู้ถือหุ้นรายใหญ่อีกจำนวน 4 ท่าน จากจำนวนกรรมการบริษัททั้งหมด 9 ท่าน เพื่อช่วยตรวจสอบและถ่วงดุลการตัดสินใจ กรรมการอิสระทุกท่านมีคุณสมบัติตามกฎระเบียบข้อบังคับของตลาดหลักทรัพย์ ดังนั้นสิทธิและผลประโยชน์ของผู้ถือหุ้นทั่วไปจึงได้รับการปกป้องเนื่องจากคณะกรรมการมีความเป็นอิสระและไม่ถูกครอบงำจากกลุ่มผู้ถือหุ้นรายใหญ่

2.2.3 ความเสี่ยงต่อการลงทุนในหลักทรัพย์ต่างประเทศ (กรณีผู้ออกหลักทรัพย์เป็นบริษัทต่างประเทศ)

มีปัจจัยความเสี่ยงต่อการลงทุน : ไม่มี
ในหลักทรัพย์ต่างประเทศของบริษัทหรือไม่

3. การขับเคลื่อนธุรกิจเพื่อความยั่งยืน

3.1 นโยบายและเป้าหมายการจัดการด้านความยั่งยืน

นโยบายด้านความยั่งยืน

นโยบายด้านความยั่งยืน : มี

บริษัทดำเนินธุรกิจมานานกว่า 40 ปี ด้วยวิสัยทัศน์ “Sustainable business growth through core value practices” หรือ “การเติบโตทางธุรกิจอย่างยั่งยืนผ่านการปฏิบัติตามคุณค่าหลักขององค์กร” โดยถ่ายทอดผ่านนโยบายความยั่งยืน เพื่อเป็นแนวทางให้พนักงานทุกคนมีความเข้าใจที่ตรงกันเกี่ยวกับหลักการดำเนินธุรกิจให้มีการเติบโตอย่างยั่งยืน และเพื่อก่อให้เกิดคุณค่าร่วมทางเศรษฐกิจ สังคม สิ่งแวดล้อม ในห่วงโซ่อุปทาน นโยบายความยั่งยืนของบริษัทครอบคลุมประเด็นสำคัญด้านสิ่งแวดล้อม สังคม และการกำกับดูแลกิจการที่ดี ซึ่งสามารถสรุปได้ดังนี้

1. สิ่งแวดล้อม (Environment)

- สร้างคุณค่าระยะยาวให้สังคม – สนับสนุนการอนุรักษ์พลังงาน การจัดการทรัพยากรธรรมชาติ ฟื้นฟูสิ่งแวดล้อม และลดมลพิษ
- บริหารความเสี่ยงด้านสิ่งแวดล้อม – ป้องกันผลกระทบจากกระบวนการผลิตและดำเนินธุรกิจให้เกิดผลกระทบต่อสิ่งแวดล้อมน้อยที่สุด

2. สังคม (Social)

- เคารพสิทธิมนุษยชน – ปฏิบัติต่อผู้มีส่วนได้เสียอย่างเท่าเทียม และป้องกันการละเมิดสิทธิขั้นพื้นฐาน
- ปฏิบัติต่อพนักงานอย่างเป็นธรรม – ครอบคลุมการจ้างงาน ค่าตอบแทน สวัสดิการ ความปลอดภัย และการพัฒนาบุคลากร
- สร้างคุณค่าร่วมกับสังคม – ส่งเสริมการพัฒนาชุมชน การจัดการของเสีย และลดผลกระทบต่อสิ่งแวดล้อม
- ส่งเสริมความยั่งยืนตลอดห่วงโซ่อุปทาน – สนับสนุนให้พันธมิตรและคู่ค้าดำเนินธุรกิจตามแนวทางความยั่งยืน

3. การกำกับดูแลกิจการที่ดี (Governance)

- ดำเนินธุรกิจด้วยความโปร่งใส – ยึดมั่นหลักธรรมาภิบาลและปฏิบัติตามกฎหมายอย่างเคร่งครัด
- พัฒนาประสิทธิภาพธุรกิจ – กำหนดเป้าหมาย วัดผล และปรับปรุงกลยุทธ์เพื่อเพิ่มศักยภาพการแข่งขัน
- ส่งเสริมนวัตกรรมและเทคโนโลยี – นำเทคโนโลยีมาพัฒนาธุรกิจ ผลิตภัณฑ์ และบริการ
- บริหารความเสี่ยงอย่างครอบคลุม – ครอบคลุมเศรษฐกิจ สังคม สิ่งแวดล้อม ธรรมาภิบาล และความเสี่ยงใหม่ในอนาคต

ลิงก์นโยบายด้านความยั่งยืน : <http://www.seafresh.com/investor/download/th/16.SUST%20Policy.pdf>

เลขหน้าของลิงก์ : 1

เป้าหมายการจัดการด้านความยั่งยืน

บริษัทมีการตั้งเป้าหมายการจัดการด้านความยั่งยืนหรือไม่ : มี

บริษัทกำหนดเป้าหมายการจัดการด้านความยั่งยืนให้สอดคล้องกับนโยบายความยั่งยืนของบริษัท ภายใต้กลยุทธ์ 3Cs ที่ได้รับการปรับปรุง ซึ่งครอบคลุมประเด็นหลักด้านสิ่งแวดล้อม สังคม และการกำกับดูแลกิจการที่ดี ดังนี้

C1- Clean and green operations: ดำเนินงานอย่างเป็นมิตรต่อสิ่งแวดล้อม

- ลดการปล่อยก๊าซเรือนกระจก (Greenhouse Gases: CHGs) อย่างเป็นรูปธรรม ภายใต้โครงการ “Seafresh Go Green” เพื่อ

สนับสนุนเป้าหมายการบรรลุความเป็นกลางทางคาร์บอน (Carbon Neutrality)

- ระยะยาว: บรรลุเป้าหมายความเป็นกลางทางคาร์บอน ภายในปี 2593 (2050)
- ระยะกลาง: ลดการปล่อย Scope 1 และ Scope 2 ลง 30% ภายในปี 2573 (2030)
- ระยะสั้น: ลดการปล่อยก๊าซเรือนกระจกไม่ Scope 1 และ Scope 2 อย่างน้อย 5% ต่อปี เริ่มตั้งแต่ปี 2567 (2024)

มาตรการหลักที่ใช้ในการลดก๊าซเรือนกระจกประกอบด้วย การส่งเสริมการใช้พลังงานหมุนเวียน (Seafresh Green Energy), โครงการเพิ่มประสิทธิภาพการใช้พลังงาน (Seafresh GreenTech Operation), การจัดการของเสียอย่างยั่งยืน (Seafresh Green Cycle), โครงการการจัดการทรัพยากรน้ำ (Seafresh Zero Discharge), การพัฒนาผลิตภัณฑ์และบรรจุภัณฑ์เพื่อลดผลกระทบต่อสิ่งแวดล้อม (Seafresh Green Packaging), และโครงการการดูดซับก๊าซเรือนกระจก

C2- Caring for society: ใส่ใจดูแลสังคม

• เคารพสิทธิมนุษยชนและปฏิบัติต่อพนักงานอย่างเป็นธรรม – กรณีการถูกร้องเรียนหรือถูกฟ้องร้องในเรื่องการละเมิดสิทธิมนุษยชนและการปฏิบัติต่อพนักงานอย่างไม่เป็นธรรม ถือเป็นเรื่องสำคัญที่บริษัทต้องดูแลไม่ให้เกิดขึ้น

• สร้างคุณค่าร่วมกับสังคม – จัดการให้ได้รับการรับรองมาตรฐานระดับสากลด้านการจัดการสิ่งแวดล้อม การปฏิบัติต่อแรงงาน เช่น SMETA-SEDEX, BAP, ASC-CoC, ISO14001 เป็นต้น

C3- Credible performance: สร้างผลงานที่น่าเชื่อถือ

- ปฏิบัติตามหลักการกำกับดูแลกิจการที่ดี: ความไม่สอดคล้องและการละเมิดกฎหมายและข้อบังคับที่สำคัญจะต้องไม่เกิดขึ้น
- **สร้างธุรกิจให้เติบโต ปรับตัวให้ทันต่อการเปลี่ยนแปลง:** เนื่องจากอัตราการค้าโลกในต่างประเทศมีแนวโน้มชะลอตัว บริษัทจึงผลักดันเป้าหมายใหม่จากตลาดในประเทศ รวมถึงประโยชน์จากนวัตกรรม ให้เพิ่มขึ้นเป็นไม่ต่ำกว่าร้อยละ 15 ของรายได้รวม
- **บริหารความเสี่ยงองค์กรอย่างมีประสิทธิภาพ:** เป็นหนึ่งใน KPI (Key Performance Indicator-ตัวชี้วัดประสิทธิภาพที่สำคัญ) รวมขององค์กร ที่กำหนดว่าจะต้องไม่มีเหตุการณ์ใดๆ จากปัจจัยด้านสิ่งแวดล้อม สังคม หรือการกำกับดูแลกิจการ ที่ส่งผลกระทบให้เกิดความเสียหายแก่องค์กรและผู้มีส่วนได้เสียเกินกว่าระดับที่ยอมรับได้ อันเนื่องมาจากการบริหารความเสี่ยงที่ไม่มีประสิทธิภาพ

เป้าหมาย SDGs ขององค์กรสหประชาชาติ : Goal 1 ขจัดความยากจน (No Poverty), Goal 2 ขจัดความหิวโหย (Zero Hunger), Goal 3 การมีสุขภาพและความเป็นอยู่ที่ดี (Good Health and Well-being), Goal 4 การศึกษาที่มีคุณภาพ (Quality Education), Goal 5 ความเท่าเทียมทางเพศ (Gender Equality), Goal 6 น้ำสะอาดและสุขาภิบาล (Clean Water and Sanitation), Goal 7 พลังงานสะอาดและจ่ายได้ (Affordable and Clean Energy), Goal 8 งานที่มีคุณค่าเศรษฐกิจที่เติบโต (Decent Work and Economic Growth), Goal 10 ลดความเหลื่อมล้ำ (Reduce Inequalities), Goal 11 เมืองและชุมชนยั่งยืน (Sustainable Cities and Communities), Goal 12 การผลิตและบริโภคที่รับผิดชอบ (Responsible Consumption and Production), Goal 13 การรับมือกับการเปลี่ยนแปลงสภาพภูมิอากาศ (Climate Action), Goal 14 นิเวศทางทะเลและมหาสมุทร (Life below Water), Goal 16 สันติภาพและสถาบันเข้มแข็ง (Peace, Justice and Strong Institutions), Goal 17 หุ้นส่วนเพื่อการพัฒนา (Partnerships for the Goals)

การทบทวนนโยบายและ/หรือเป้าหมายการจัดการด้านความยั่งยืนในรอบปีที่ผ่านมา

- ในรอบปีที่ผ่านมาบริษัทมีการทบทวนนโยบายและ/หรือ : มี
เป้าหมายการจัดการด้านความยั่งยืน
- ในรอบปีที่ผ่านมาบริษัทมีการเปลี่ยนแปลงและพัฒนาการเกี่ยวกับนโยบาย : มี
และ/หรือเป้าหมายการจัดการด้านความยั่งยืน

คณะกรรมการกำกับดูแลกิจการและความยั่งยืนได้ทบทวน “นโยบายความยั่งยืน” ประจำปี และได้แก้ไขปรับปรุงเนื้อหาของ “นโยบายการกำกับดูแลกิจการที่ดี” ให้ชัดเจนยิ่งขึ้น นอกจากนี้ ยังได้ทบทวนและปรับปรุงเนื้อหาของ “นโยบายการจัดการสิ่งแวดล้อม” โดยควมรวมการจัดการก๊าซเรือนกระจกให้เป็นส่วนหนึ่งของนโยบายการจัดการสิ่งแวดล้อม ซึ่งการแก้ไขปรับปรุงนโยบายดังกล่าวได้รับการอนุมัติจากคณะกรรมการบริหารแล้ว

สำหรับ เป้าหมายการจัดการและการลดการปล่อยก๊าซเรือนกระจก บริษัทได้ทำการปรับปรุงเป้าหมายให้สอดคล้องกับนโยบายการจัดการสิ่งแวดล้อมและสถานการณ์ โดยกำหนดเป้าหมายการลดการปล่อยก๊าซเรือนกระจก ดังนี้

- **ระยะยาว:** บรรลุเป้าหมายความเป็นกลางทางคาร์บอน (Carbon Neutrality) ภายในปี 2593 (2050)
 - **ระยะกลาง:** ลดการปล่อย Scope 1 และ Scope 2 ลง 30% ภายในปี 2573 (2030)
 - **ระยะสั้น:** ลดการปล่อยก๊าซเรือนกระจกไม่ Scope 1 และ Scope 2 อย่างน้อย 5% ต่อปี เริ่มตั้งแต่ปี 2567 (2024)
- (การปล่อยก๊าซเรือนกระจก Scope 3 อยู่ระหว่างการรวบรวมข้อมูลเพื่อกำหนดเป้าหมายในอนาคต)

3.2 การจัดการผลกระทบต่อผู้มีส่วนได้เสียในห่วงโซ่คุณค่าของธุรกิจ

การประเมินประเด็นสำคัญด้านความยั่งยืน

บริษัทมีการระบุประเด็นสำคัญด้านความยั่งยืน ได้ดำเนินการรวบรวมและประเมินประเด็นความยั่งยืนผ่านการวิเคราะห์ประเด็นความยั่งยืนที่เกี่ยวข้องตลอดห่วงโซ่คุณค่าของบริษัท โดยคำนึงถึงปัจจัยที่สำคัญต่อการดำเนินธุรกิจในมิติเศรษฐกิจ สังคม และสิ่งแวดล้อม ตามความต้องการ ความคาดหวัง และผลกระทบที่มีต่อผู้มีส่วนได้เสีย โดยมีกระบวนการประเมินและจัดลำดับความสำคัญอ้างอิงตามกรอบรายงานความยั่งยืนสากล Global Reporting Initiative (GRI) ฉบับ GRI Standard ใน 4 ประการ ดังนี้

1. การระบุประเด็นสำคัญ

บริษัทรวบรวมประเด็นสำคัญที่อาจส่งผลกระทบต่อความยั่งยืนในการดำเนินธุรกิจและผู้มีส่วนได้เสียจากข้อมูลภายในองค์กร ซึ่งพิจารณาจากแผนธุรกิจ การจัดทำกลยุทธ์ ตลอดจนความเสี่ยงที่อาจส่งผลกระทบต่อความยั่งยืนในการดำเนินธุรกิจ และข้อมูลภายนอกองค์กร ได้แก่ แนวโน้มทิศทางการเปลี่ยนแปลงของสถานการณ์โลก เป้าหมายการพัฒนาที่ยั่งยืนของสหประชาชาติ รวมทั้งความต้องการ ความคาดหวัง และผลกระทบของผู้มีส่วนได้เสีย

2. การจัดลำดับความสำคัญ

บริษัทนำประเด็นสำคัญด้านความยั่งยืนที่รวบรวมไว้มาวิเคราะห์จัดระดับความสำคัญของแต่ละประเด็นลง Materiality Matrix โดยมีเกณฑ์ในการพิจารณาการจัดลำดับความสำคัญ ดังนี้

- เกณฑ์อันดับความสำคัญของประเด็นด้านความยั่งยืนต่อการดำเนินธุรกิจของบริษัท โดยพิจารณาผลกระทบในด้านเศรษฐกิจและบรรษัทภิบาล สิ่งแวดล้อม และสังคม รวมทั้งประเด็นในแผนธุรกิจของบริษัท
- เกณฑ์แสดงระดับความสำคัญของประเด็นด้านความยั่งยืนต่อผู้มีส่วนได้เสีย โดยพิจารณาจากผลกระทบต่อการตัดสินใจและความสนใจของผู้มีส่วนได้เสีย

3. การทวนสอบ

ประเด็นสำคัญด้านความยั่งยืน ได้รับการพิจารณาจากคณะกรรมการบริหาร และได้รับความเห็นชอบจากคณะกรรมการบรรษัทภิบาลและความยั่งยืน

4. การตรวจสอบความถูกต้อง

ได้เปิดโอกาสให้ผู้มีส่วนได้เสียทุกกลุ่ม เข้ามาร่วมทบทวนและตรวจสอบผ่านแบบสำรวจความคิดเห็นโดยเผยแพร่บนเว็บไซต์ของบริษัทที่ www.seafresh.com/investor/sr_th.asp เพื่อรวบรวมผลการประเมินนำเสนอต่อคณะกรรมการบรรษัทภิบาลและความยั่งยืนพิจารณาปรับปรุงแก้ไข รวมถึงทบทวนเป้าหมายด้านความยั่งยืนเพื่อพัฒนากระบวนการมีส่วนร่วมของผู้มีส่วนได้เสีย ให้สะท้อนถึงความต้องการและความคาดหวังของผู้มีส่วนได้เสียอย่างแท้จริง

ผลการประเมินประเด็นสำคัญด้านความยั่งยืน

สำหรับผลการประเมินประเด็นสำคัญด้านความยั่งยืนประจำปี 2567 พบว่ามีประเด็นสำคัญทั้งในมุมมองผลกระทบด้านสิ่งแวดล้อม ด้านสังคม และด้านเศรษฐกิจและบรรษัทภิบาล ดังนี้

ด้านสิ่งแวดล้อม

- การจัดการด้านสิ่งแวดล้อม

ด้านสังคม

- การบริหารทรัพยากรบุคคล
- การมีส่วนร่วมต่อชุมชนและสังคม

ด้านเศรษฐกิจและบรรษัทภิบาล

- การกำกับดูแลกิจการที่ดี
- การต่อต้านการคอร์รัปชัน
- การบริหารความเสี่ยง
- ความรับผิดชอบต่อลูกค้าและผู้บริโภค
- การพัฒนานวัตกรรม
- การจัดการห่วงโซ่อุปทานอย่างยั่งยืน

ทั้งนี้ สามารถดูข้อมูลเพิ่มเติมผ่านทางเว็บไซต์ของบริษัทได้ที่ www.seafresh.com/investor/sr_th.asp

3.2.1 ห่วงโซ่คุณค่าธุรกิจ

การบริหารปัจจัยการผลิต

- **ปัจจัยการผลิต:** กุ้งน้ำเค็มจากการเพาะเลี้ยงเป็นวัตถุดิบหลักในการผลิตของบริษัท
- **แหล่งที่มา:** กุ้งที่ใช้ในการผลิตส่วนใหญ่มาจากฟาร์มเลี้ยงกุ้งภายในประเทศ บางส่วนอาจนำเข้าจากต่างประเทศ
- **การจัดหา:** เลือกซื้อกุ้งจากฟาร์มเลี้ยงที่อยู่ในรายชื่อฟาร์มที่บริษัทอนุมัติเท่านั้น ฟาร์มที่ได้รับอนุมัติต้องเป็นฟาร์มที่ได้รับการประเมินและได้รับการรับรองตามมาตรฐานต่างๆ ที่เกี่ยวข้องกับฟาร์ม เช่น BAP (Best Aquaculture Practices), ASC (Aquaculture Stewardship Council), สถาบันฮิสรา เป็นต้น มาตรฐานเหล่านี้มีเกณฑ์และข้อกำหนดด้านการจัดการฟาร์ม แรงงาน และสิ่งแวดล้อม
- **การจัดส่งสู่การผลิต:** เนื่องจากบริษัทซื้อและจับกุ้งโดยตรงจากฟาร์ม บริษัทจึงสามารถกำหนดวิธีการจับกุ้ง การจัดเก็บกุ้งหลังจากจับจากบ่อ และการขนส่งได้อย่างเหมาะสม วัตถุดิบกุ้งสามารถส่งตรงถึงโรงงานของบริษัทได้ภายในระยะเวลาอันสั้นเพื่อรักษาคุณภาพกุ้งสดให้อยู่ในระดับสูงสุด
- **ความสัมพันธ์กับลูกค้า:** บริษัทมีทีมงาน SCD (Supply Chain Development-พัฒนาห่วงโซ่อุปทาน) และทีมจัดซื้อวัตถุดิบ ที่ติดต่อสื่อสารกับฟาร์มเลี้ยง

กันอย่างใกล้ชิด ให้การช่วยเหลือสนับสนุนในการดำเนินการเพื่อให้ได้รับการรับรองมาตรฐานจากหน่วยงานตรวจสอบภายนอก

การปฏิบัติการ (Operations)

- เริ่มจากการวางแผนการผลิต การใช้วัตถุดิบ กึ่ง ส่วนผสม บรรจุภัณฑ์ กำลังคน อุปกรณ์เครื่องจักรในการผลิต
- วัตถุดิบ กึ่ง ส่วนผสม และบรรจุภัณฑ์ ที่ได้รับการส่งมอบ จะถูกตรวจสอบคุณภาพและความถูกต้องก่อนนำไปใช้
- ดำเนินกระบวนการผลิตและควบคุมคุณภาพตามข้อกำหนดของแต่ละกระบวนการ หรือผลิตภัณฑ์กึ่งแปรรูปแช่แข็งชนิดต่างๆ
- ผลิตภัณฑ์กึ่งแปรรูปแช่แข็งชนิดต่างๆ ที่ได้รับการผลิต จะถูกนำเข้าจัดเก็บในห้องเย็น
- ดำเนินการสุ่มตัวอย่างและทดสอบผลิตภัณฑ์ว่าตรงตามข้อกำหนดที่เกี่ยวข้อง ก่อนตรวจสอบปล่อยผลิตภัณฑ์
- บริษัทจัดการให้ได้รับการรับรองมาตรฐานระดับสากลในมิติต่างๆ ที่เกี่ยวข้องกับการผลิต ความปลอดภัยอาหาร การจัดการสิ่งแวดล้อม การปฏิบัติต่อแรงงาน การสอบย้อนกลับในห่วงโซ่อุปทาน และการค้าที่เป็นธรรม เช่น BRCGS, SMETA-SEDEX, BAP, ASC-CoC, ISO14001, ISO/IEC17025, GMP, HACCP เป็นต้น เพื่อสร้างความมั่นใจต่อลูกค้าและผู้มีส่วนได้เสีย

การกระจายสินค้าและบริการ

- รายได้ส่วนใหญ่ของบริษัทมาจากลูกค้าต่างประเทศที่เป็นผู้นำเข้า การจัดส่งผลิตภัณฑ์กึ่งแช่แข็งจึงใช้ช่องทางขนส่งทางเรือในตู้คอนเทนเนอร์ทำความเย็น กระบวนการขนส่งเริ่มต้นจากการบรรจุสินค้าแช่แข็งเข้าตู้คอนเทนเนอร์ที่คลังผลิตภัณฑ์ของโรงงานที่จังหวัดชุมพร ทำการขนส่งไปยังท่าเรือ ดำเนินพิธีการทางศุลกากร ส่งมอบสินค้าลงเรือที่จะขนส่งไปยังประเทศปลายทางของลูกค้า
- สำหรับตลาดในประเทศ ลูกค้าหลักจะเป็นกลุ่มกิจการแปรรูป ร้านอาหาร ร้านค้าส่ง/ปลีก บริษัทจะจัดส่งสินค้าโดยตรงห้องเย็น จากคลังผลิตภัณฑ์ของบริษัทไปยังจุดรับสินค้าของลูกค้าที่ได้ตกลงไว้

การตลาดและการขาย (Marketing and Sales)

ตลาดต่างประเทศเป็นตลาดหลักของบริษัทซึ่งลูกค้าจะเป็นผู้นำเข้าเพื่อนำไปกระจายต่อยังกิจการค้าปลีก/ส่ง ผู้แปรรูป และร้านอาหาร เป็นต้น ราคาจึงเป็นปัจจัยสำคัญในการตัดสินใจเลือกซื้อสินค้าของผู้นำเข้า แต่เนื่องจากบริษัทไม่สามารถแข่งขันด้านราคากับประเทศคู่แข่งรายใหญ่จากเอควาดอร์ อินเดีย และเวียดนาม บริษัทจึงมุ่งเน้นไปยังลูกค้าที่ให้ความสำคัญต่อคุณภาพและความยั่งยืนซึ่งบริษัทสามารถส่งมอบได้ ด้วยการจัดการให้ได้รับการรับรองมาตรฐานระดับสากลที่ตรงตามหรือเกินกว่าความคาดหวังของลูกค้า เช่น BRCGS, SMETA-SEDEX, BAP, ASC-CoC, ISO14001, ISO/IEC17025, GMP, HACCP เป็นต้น

นอกจากนี้ การที่บริษัทดำเนินกิจการจนได้รับรางวัลด้านความยั่งยืนต่างๆ เช่น ได้รับการจัดอันดับหุ้นยั่งยืน SET ESG Ratings ระดับ A ต่อเนื่องเป็นปีที่ 10, การได้รับประกาศเกียรติคุณ Sustainability Disclosure Recognition, รางวัลระดับประเทศ สถานประกอบการกิจการที่มีระบบบริหารจัดการ ด้านแรงงานยอดเยี่ยม ประจำปี และอื่นๆ ก็เป็นสิ่งที่สร้างความเชื่อมั่นให้แก่ลูกค้าได้เป็นอย่างดี

3.2.2 การวิเคราะห์ผู้มีส่วนได้เสียในห่วงโซ่คุณค่าของธุรกิจ

รายละเอียดการวิเคราะห์ผู้มีส่วนได้เสียในห่วงโซ่คุณค่าธุรกิจ

กลุ่มผู้มีส่วนได้เสีย	ความคาดหวังของผู้มีส่วนได้เสีย	การตอบสนองความคาดหวังของผู้มีส่วนได้เสีย	ช่องทางการมีส่วนร่วมและสื่อสาร
ผู้มีส่วนได้เสียภายในองค์กร			
<ul style="list-style-type: none"> พนักงาน 	<ul style="list-style-type: none"> การพัฒนาทักษะการทำงาน ความสมดุลของคุณภาพชีวิตในการทำงาน การสื่อสารที่รวดเร็ว เข้าถึงง่าย การมีส่วนร่วมของพนักงาน การได้รับการปฏิบัติอย่างเท่าเทียม การบริหารข้อเสนอแนะและข้อร้องเรียนอย่างเป็นรูปธรรมและเชิงรุก 	<ul style="list-style-type: none"> การอบรมสัมมนา จัดประชุมสานเสวนาทุกปี จัดประชุมคณะกรรมการสวัสดิการในสถานประกอบการ จัดกิจกรรมเพื่อเสริมสร้างคุณภาพชีวิตในการทำงาน ได้รับการตรวจรับรองตามมาตรฐานด้านแรงงาน เช่น SMETA/SEDEX, TLS 8001 เป็นต้น จัดช่องทางการติดต่อหลากหลายที่โปร่งใสและมีประสิทธิภาพ 	<ul style="list-style-type: none"> การติดต่อและสื่อสารผ่านช่องทางออนไลน์ การประชุมภายในองค์กร การรับเรื่องข้อร้องเรียน การสำรวจความผูกพันพนักงาน การอบรม / สัมมนา อื่น ๆ <ul style="list-style-type: none"> กิจกรรมต่างๆ การตรวจประเมิน โทรศัพท์ อินทราเน็ต เว็บไซต์ บริษัท อีเมล บอร์ดติดประกาศ

กลุ่มผู้มีส่วนได้เสีย	ความคาดหวังของผู้มีส่วนได้เสีย	การตอบสนองความคาดหวังของผู้มีส่วนได้เสีย	ช่องทางการมีส่วนร่วมและสื่อสาร
ผู้มีส่วนได้เสียภายนอกองค์กร			
<ul style="list-style-type: none"> อื่น ๆ ผู้ถือหุ้น/นักลงทุน 	<ul style="list-style-type: none"> การกำกับดูแลกิจการที่ดี การเติบโตของธุรกิจและผลประกอบการอย่างยั่งยืน เปิดเผยข้อมูลที่ชัดเจนถูกต้องครบถ้วน 	<ul style="list-style-type: none"> ดำเนินธุรกิจอย่างมีธรรมาภิบาลตามนโยบายการกำกับดูแลกิจการที่ดี จัดการความเสี่ยงที่เป็นภัยคุกคามต่อเสถียรภาพและความยั่งยืนของธุรกิจ จัดการประชุมผู้ถือหุ้นและการประชุมนักวิเคราะห์ จัดทำรายงานประจำปีและรายงานความยั่งยืนอย่างโปร่งใส 	<ul style="list-style-type: none"> การติดต่อและสื่อสารผ่านช่องทางออนไลน์ การประชุมสามัญผู้ถือหุ้นประจำปี อื่น ๆ <ul style="list-style-type: none"> การประชุมนักวิเคราะห์ รายงานประจำปี/รายงานความยั่งยืน เว็บไซต์บริษัท โทรศัพท์ อีเมล
<ul style="list-style-type: none"> อื่น ๆ สังคมและชุมชน 	<ul style="list-style-type: none"> การสานสัมพันธ์ สนับสนุนกิจกรรมชุมชนอย่างต่อเนื่อง การอยู่ร่วมกันระหว่างโรงงานกับชุมชน อย่างปกติสุข การควบคุมผลกระทบด้านสิ่งแวดล้อมที่อาจเกิดขึ้นจากการประกอบกิจการ มีช่องทางการสื่อสาร แสดงความคิดเห็น และร้องเรียนปัญหา 	<ul style="list-style-type: none"> จัดประชุมชุมชนเสวนาทุกปี ให้การสนับสนุนและเข้าร่วมกิจกรรมชุมชนอย่างต่อเนื่อง ได้รับการตรวจรับรองตามมาตรฐานด้านสิ่งแวดล้อม เช่น ISO 14001 ประกาศเป้าหมายการจัดการและการลดการปล่อยก๊าซเรือนกระจก รวมถึงแผนการปฏิบัติ ติดต่อสื่อสารประชาสัมพันธ์ไปยังชุมชนเป็นประจำสม่ำเสมอ จัดให้มีช่องทางการรับความคิดเห็นและร้องเรียนปัญหา 	<ul style="list-style-type: none"> การติดต่อและสื่อสารผ่านช่องทางออนไลน์ อื่น ๆ <ul style="list-style-type: none"> การประชุมเสวนา กิจกรรมชุมชนสัมพันธ์ โทรศัพท์ เว็บไซต์บริษัท อีเมล
<ul style="list-style-type: none"> ลูกค้า 	<ul style="list-style-type: none"> สินค้าที่มีคุณภาพ ปลอดภัยต่อการบริโภค ในราคาที่เหมาะสม กระบวนการผลิตและระบบการจัดการได้มาตรฐาน การส่งมอบสินค้าตรงตามที่ได้ตกลง ปรับปรุงเปลี่ยนแปลงได้ทันต่อความต้องการ และข้อกำหนดตามกฎหมาย จัดการข้อร้องเรียนของอย่างมีประสิทธิภาพ 	<ul style="list-style-type: none"> ได้รับการตรวจรับรองตามมาตรฐาน สาขาด้านต่างๆ เช่น ISO 9001, GMP/HACCP, BRCGS, BAP, ASC, เป็นต้น สอบถามความพึงพอใจลูกค้าทุกปี และนำผลสำรวจไปปรับปรุงพัฒนา เยี่ยมเยียนลูกค้าเป็นประจำ เข้าร่วมงานแสดงสินค้าต่างๆ มีทีมสำหรับพัฒนาผลิตภัณฑ์ให้ตอบสนองต่อความต้องการของลูกค้าตลาด และข้อกำหนดต่างๆ จัดช่องทางการติดต่อหลากหลายที่โปร่งใสและมีประสิทธิภาพ 	<ul style="list-style-type: none"> การติดต่อและสื่อสารผ่านช่องทางออนไลน์ การสำรวจความพึงพอใจ อื่น ๆ <ul style="list-style-type: none"> ตัวแทนการตลาดและขายและผู้บริหาร การตรวจประเมิน งานแสดงสินค้าทั้งในและต่างประเทศ โทรศัพท์ เว็บไซต์บริษัท อีเมล

กลุ่มผู้มีส่วนได้เสีย	ความคาดหวังของผู้มีส่วนได้เสีย	การตอบสนองความคาดหวังของผู้มีส่วนได้เสีย	ช่องทางการมีส่วนร่วมและสื่อสาร
<ul style="list-style-type: none"> • ลูกค้า 	<ul style="list-style-type: none"> • ปฏิบัติตามเงื่อนไขทางการค้า • ความเป็นกลาง ประเมินคัดเลือกอย่างเป็นธรรม • ความถูกต้อง โปร่งใสขององค์กร • ความสัมพันธ์ที่ดี และให้บริการอย่างต่อเนื่อง 	<ul style="list-style-type: none"> • มีนโยบายจัดซื้อจัดจ้างที่ชัดเจน โปร่งใส • ติดต่อเจรจา ประชุม เยี่ยมชมสถานประกอบการ • ได้รับการรับรองสมาชิกแนวร่วมต่อต้านคอร์รัปชันของภาคเอกชนไทย (CAC) อย่างต่อเนื่อง • เชิญชวนลูกค้าเข้าร่วมแนวร่วมต่อต้านคอร์รัปชันของภาคเอกชนไทย (CAC) • จัดช่องทางการติดต่อหลากหลายที่โปร่งใสและมีประสิทธิภาพ 	<ul style="list-style-type: none"> • การเยี่ยมชม • การติดต่อและสื่อสารผ่านช่องทางออนไลน์ • การประชุมร่วมกับองค์กรภายนอก • อื่น ๆ <ul style="list-style-type: none"> • การตรวจประเมินลูกค้า • โทรศัพท์ เว็บไซต์บริษัท อีเมล
<ul style="list-style-type: none"> • หน่วยงานภาครัฐและหน่วยงานกำกับดูแล 	<ul style="list-style-type: none"> • การปฏิบัติตามกฎหมาย • การให้ข้อมูลและรายงานที่ถูกต้อง • สนับสนุนโครงการ / กิจกรรมของทางภาครัฐ 	<ul style="list-style-type: none"> • ดำเนินธุรกิจอย่างมีธรรมาภิบาลตามนโยบายการกำกับดูแลกิจการที่ดี • เข้าร่วมกิจกรรมต่างๆ ของภาครัฐ • เชิญภาครัฐเข้าร่วมกิจกรรม/งานสำคัญของทางบริษัท • เปิดเผยข้อมูลอย่างโปร่งใส 	<ul style="list-style-type: none"> • การประชุมร่วมกับองค์กรภายนอก • การอบรม / สัมมนา • อื่น ๆ <ul style="list-style-type: none"> • กิจกรรม • การตรวจประเมิน ตรวจสอบโดยหน่วยงานภาครัฐ

3.3 การจัดการด้านความยั่งยืนในมิติสิ่งแวดล้อม

3.3.1 นโยบายและแนวปฏิบัติด้านสิ่งแวดล้อม

นโยบายและแนวปฏิบัติด้านสิ่งแวดล้อม

นโยบายและแนวปฏิบัติด้านสิ่งแวดล้อม : มี

แนวปฏิบัติด้านสิ่งแวดล้อม : การจัดการพลังงานไฟฟ้า, การจัดการน้ำมันและเชื้อเพลิง, การจัดการทรัพยากรน้ำและคุณภาพน้ำ, การจัดการขยะและของเสีย, การจัดการก๊าซเรือนกระจกและการเปลี่ยนแปลงสภาพภูมิอากาศ, การจัดการคุณภาพอากาศ

การดำเนินงานในมิติสิ่งแวดล้อม บริษัทตระหนักถึงความสำคัญของความรับผิดชอบต่อผลกระทบที่อาจเกิดจากการดำเนินงานทั้งภายในและภายนอกสถานประกอบการ จึงได้กำหนด “นโยบายการจัดการสิ่งแวดล้อม” เผยแพร่บนเว็บไซต์ของบริษัท www.seafresh.com/investor/corp_th.asp เพื่อส่งเสริมให้เกิดการพัฒนากระบวนการผลิตที่เป็นมิตรต่อสิ่งแวดล้อม สร้างสรรค์นวัตกรรมที่ช่วยลดผลกระทบที่จะเกิดขึ้น พร้อมทั้งมุ่งหวังให้เกิดการใช้ทรัพยากรอย่างมีประสิทธิภาพสูงสุด ลดการปล่อยก๊าซเรือนกระจก บริหารจัดการน้ำอย่างเป็นระบบ รวมถึงปกป้องระบบนิเวศและความหลากหลายทางชีวภาพ ทั้งนี้ บริษัทได้กำหนดเป้าหมายการลดและการใช้ทรัพยากร ประกอบด้วย การบริหารจัดการน้ำ การบริหารจัดการพลังงาน การลดของเสียจากกระบวนการผลิต และบริหารจัดการคุณภาพอากาศ เป็นต้น

ลิงก์นโยบายและแนวปฏิบัติด้านสิ่งแวดล้อม : <http://www.seafresh.com/investor/download/th/11.EM%20Policy.pdf>

เลขหน้าของลิงก์ : 1

การทบทวนนโยบาย แนวปฏิบัติ และ/หรือเป้าหมายด้านสิ่งแวดล้อมในรอบปีที่ผ่านมา

การทบทวนนโยบาย แนวปฏิบัติ : มี

และ/หรือเป้าหมายด้านสิ่งแวดล้อมในรอบปีที่ผ่านมา

นโยบาย แนวปฏิบัติ : การจัดการก๊าซเรือนกระจกและการเปลี่ยนแปลงสภาพภูมิอากาศ

และ/หรือเป้าหมายด้านสิ่งแวดล้อมที่มีการเปลี่ยนแปลง

ด้วยคณะกรรมการบริษัทเล็งเห็นความสำคัญและมีความมุ่งมั่นในการลดการปล่อยก๊าซเรือนกระจก เพื่อให้สอดคล้องตามเป้าหมายของประเทศไทยและในระดับนานาชาติ อีกทั้งบรรเทาผลกระทบของการเปลี่ยนแปลงสภาพภูมิอากาศ บริษัทจึงได้พิจารณาทบทวนและอนุมัติเพิ่มเติมเรื่อง "การลดการปล่อยก๊าซเรือนกระจก" เข้าไว้เป็นส่วนหนึ่งในนโยบายการจัดการสิ่งแวดล้อม

3.3.2 ผลการดำเนินงานด้านสิ่งแวดล้อม

ข้อมูลเกี่ยวกับการจัดการพลังงาน

แผนการจัดการพลังงาน

แผนการจัดการพลังงานของบริษัท : มี

ทางบริษัท มีแผนการดำเนินการในเรื่องของการใช้พลังงาน จากแหล่งพลังงานทดแทน ได้แก่ โครงการ Solar Rooftop Phase II เป้าหมายการผลิตไฟฟ้าที่ 1.5 MW ต่อเนื่องจากโครงการ Solar Rooftop Phase I กำลังการผลิต 1.8 MW ที่ได้ดำเนินการติดตั้งใช้งานไปแล้ว โดยสามารถผลิตไฟฟ้าทดแทนใช้งานที่ประมาณ 2,500 เมกะวัตต์ต่อปี สำหรับโครงการ Solar Rooftop Phase II คาดหมายผลิตไฟฟ้าทดแทนใช้งานที่ประมาณ 1,500 เมกะวัตต์ต่อปี รวมทั้ง 2 โครงการจะสามารถผลิตไฟฟ้าทดแทนใช้งานที่ประมาณ 4,000 เมกะวัตต์ต่อปี คิดเป็นประมาณ 27% ของปริมาณการใช้ไฟฟ้าทั้งหมด

นอกจากนี้ยังมีโครงการลดการใช้พลังงานโดยการปรับเปลี่ยนเครื่องจักรภายในโรงงานดังนี้

1. ลดการใช้พลังงานไฟฟ้า Evaporative Condenser โรงงาน 4 ลง 50%
2. เปลี่ยนเครื่องปรับอากาศประสิทธิภาพสูง เพื่อลดการใช้พลังงานไฟฟ้าของระบบปรับอากาศ สำนักงาน ลง 24 %

การตั้งเป้าหมายการจัดการไฟฟ้าและ/หรือน้ำมันและเชื้อเพลิง

บริษัทมีการตั้งเป้าหมายการจัดการไฟฟ้า : มี

และ/หรือน้ำมันและเชื้อเพลิงหรือไม่

รายละเอียดการตั้งเป้าหมายการจัดการไฟฟ้าและ/หรือน้ำมันและเชื้อเพลิง

เป้าหมาย	ปีฐาน	ปีเป้าหมาย
ลดการซื้อไฟฟ้ามาใช้	2567 : ซื้อไฟฟ้ามาใช้ 11,528,320.00 กิโลวัตต์-ชั่วโมง	2568 : ลด 15%
เพิ่มการใช้ไฟฟ้าจากพลังงานทดแทน	2567 : ใช้ไฟฟ้าจากพลังงานทดแทน 2,332,070.00 กิโลวัตต์-ชั่วโมง	2568 : เพิ่ม 73%

ผลการดำเนินงานและผลลัพธ์ด้านการจัดการพลังงาน

ผลการดำเนินงานและผลลัพธ์ด้านการจัดการพลังงาน : มี

- ดำเนินการเปลี่ยน Evaporative condenser จากของเดิมที่ใช้งาน 12 ปี ใช้พลังงานไฟฟ้ารวม 150 kW โดยทำการติดตั้ง Evaporative condenser ตัวใหม่ทดแทน ที่ใช้พลังงานไฟฟ้ารวมที่ 86 kW ที่มี Capacity ความเย็น 3700-3900 kW
วิธีการตรวจสอบผลการประหยัดหลังปรับปรุง : ผลบันทึกการจดมิเตอร์ไฟฟ้าหลังการเปลี่ยนมอเตอร์เปรียบเทียบกับก่อนเปลี่ยน
ค่าพลังงานที่ประหยัดได้ : 2,912,213 บาท /ปี
- เปลี่ยนเครื่องปรับอากาศสำนักงานเป็นระบบ Inverter ดำเนินการเปลี่ยนเครื่องปรับอากาศ Compressor แบบใช้ระบบ
เครื่องปรับอากาศแบบเดิมที่ใช้การตัดต่อการทำงานของ Compressor ON-OFF จำนวน 10 ชุด
วิธีการตรวจสอบผลการประหยัดหลังปรับปรุง : ผลบันทึกการจดมิเตอร์ไฟฟ้าหลังการเปลี่ยนมอเตอร์เปรียบเทียบกับก่อนเปลี่ยน
ค่าพลังงานที่ประหยัดได้ : 75,946 บาท /ปี

รูปภาพผลการดำเนินงานและผลลัพธ์ด้านการจัดการพลังงาน



ภาพก่อนดำเนินการ




ภาพหลังดำเนินการ


รายการคำนวณก่อนดำเนินการ			
Evaporative condenser ตัวเก่า		จำนวนComp.	2 Set
power consumption	150 kW	ชั่วโมงการทำงาน	24 hr/day
อายุการใช้งาน 12 ปีประสิทธิภาพลด	70 %	Load Factor	70 %
พลังงานที่ใช้	1,314,000 kWh/ปี	จำนวนวันทำงานต่อปี	365 Day/Year
ค่าไฟฟ้าเฉลี่ย (ปี 2566)	4.00 บาท/kWh		
คิดเป็นเงิน	5,256,000 บาท/ปี		
Evaporative condenser ตัวใหม่			
power consumption	86 kW		
ราคา Evaporative condenser	4,088,500 บาท		
ประสิทธิภาพ	90 %		
พลังงานที่ใช้	585,947 kWh/ปี		
ค่าไฟฟ้าเฉลี่ย (ปี 2566)	4.00 บาท/kWh		
คิดเป็นเงิน	2,343,787 บาท/ปี		
พลังงานที่ประหยัดได้	728,053 kWh/ปี		
ค่าพลังงานที่ประหยัดได้	2,912,213 บาท/ปี		
ระยะเวลาคืนทุน	1.40 ปี		

ลดการใช้พลังงานไฟฟ้า Evaporative Condenser โรงงาน 4 ลง 50%

รายการคำนวณก่อนดำเนินการ			
เครื่องปรับอากาศเก่า			
เครื่องปรับอากาศขนาด 18000 BTU จำนวน 1 เครื่อง	2 kW	ชั่วโมงการทำงาน	8.0 hr/day
เครื่องปรับอากาศขนาด 30000 BTU จำนวน 3 เครื่อง	10 kW	ค่าไฟฟ้า ปี 2567	4.00 บาท/หน่วย
เครื่องปรับอากาศขนาด 36000 BTU จำนวน 4 เครื่อง	14 kW	ประสิทธิภาพ ระบบ Fixed Speed	
เครื่องปรับอากาศขนาด 40000 BTU จำนวน 2 เครื่อง	8 kW	18000 BTU ค่าเฉลี่ย	1.540 Watt
รวม	33 kW	30000 BTU ค่าเฉลี่ย	3.190 Watt
ปริมาณการใช้พลังงานต่อเดือน	6,822 kWh	36000 BTU ค่าเฉลี่ย	3.520 Watt
ปริมาณการใช้พลังงานต่อปี	79,464 kWh	40000 BTU ค่าเฉลี่ย	3.960 Watt
เครื่องปรับอากาศใหม่			
เครื่องปรับอากาศขนาด 18000 BTU จำนวน 1 เครื่อง	1 kW	18000 BTU ค่าเฉลี่ย	1.253 Watt
เครื่องปรับอากาศขนาด 30000 BTU จำนวน 3 เครื่อง	7 kW	30000 BTU ค่าเฉลี่ย	2.230 Watt
เครื่องปรับอากาศขนาด 36000 BTU จำนวน 4 เครื่อง	11 kW	36000 BTU ค่าเฉลี่ย	2.658 Watt
เครื่องปรับอากาศขนาด 40000 BTU จำนวน 2 เครื่อง	7 kW	40000 BTU ค่าเฉลี่ย	3.310 Watt
รวม	25 kW		
ปริมาณการใช้พลังงานต่อเดือน	5,040 kWh		
ปริมาณการใช้พลังงานต่อปี	60,478 kWh		
พลังงานไฟฟ้าที่ประหยัดได้ต่อปี	18,986 kWh		
พลังงานไฟฟ้าที่ประหยัดได้ % ที่คำนวณได้	24 %		
ค่าพลังงานที่ประหยัดได้	75,946 บาท/ปี		
งบประมาณในการดำเนินการ	592,800 บาท		
ระยะเวลาคืนทุน	6.82 ปี		



ภาพก่อนดำเนินการ



ภาพหลังดำเนินการ



เปลี่ยนเครื่องปรับอากาศประสิทธิภาพสูง เพื่อลดการใช้พลังงานไฟฟ้าของระบบปรับอากาศ สำนักงานต่าง ๆ ลง 24%

การจัดการพลังงาน : การใช้เชื้อเพลิง

	2565	2566	2567
น้ำมันเครื่องบิน (ลิตร)	0.00	0.00	0.00
น้ำมันดีเซล (ลิตร)	231,289.18	222,490.00	121,354.00
น้ำมันเบนซิน (ลิตร)	0.00	0.00	781.00
น้ำมันเตา (ลิตร)	13,564.00	331,686.00	312,000.00
น้ำมันดิบ (บาร์เรล)	0.00	0.00	0.00
ก๊าซธรรมชาติ (ลูกบาศก์ฟุต)	0.00	0.00	0.00
ก๊าซหุงต้ม (กิโลกรัม)	6,240.00	3,240.00	5,109.00
ไอน้ำ (ตัน)	2,320.86	1,010.00	0.00
ถ่านหิน (ตัน)	233.44	0.00	0.00

การจัดการพลังงาน : การใช้ไฟฟ้า

	2565	2566	2567
ปริมาณการใช้ไฟฟ้ารวม (กิโลวัตต์-ชั่วโมง)	13,559,130.00	15,350,460.00	13,860,390.00
ปริมาณการซื้อไฟฟ้ามาใช้ (กิโลวัตต์-ชั่วโมง)	12,937,040.00	12,839,120.00	11,528,320.00
ปริมาณการซื้อหรือผลิตไฟฟ้ามาใช้จากแหล่งพลังงานทดแทน (กิโลวัตต์-ชั่วโมง)	622,090.00	2,511,340.00	2,332,070.00

ข้อมูลเกี่ยวกับการจัดการน้ำ

แผนการจัดการน้ำ

แผนการจัดการน้ำของบริษัท : มี

บริษัทฯ มีแผนการจัดการน้ำใน 2 ส่วน ดังนี้

1. แผนการลดการใช้น้ำประปาจากการประปาส่วนภูมิภาค (PWA) ให้มากที่สุดจนไป ถึงการใช้น้ำประปาเป็น “ศูนย์” โดยดำเนินการภายใต้ โครงการ Zero tap water
2. แผนการงดการระบายน้ำทิ้งออกนอกโรงงาน โดยการนำทิ้งกลับมาใช้ประโยชน์ในพื้นที่สีเขียวภายใต้ โครงการ Zero water discharge ซึ่งเริ่มดำเนินการโครงการมาแล้วตั้งแต่ปี 2566 จนถึงปัจจุบัน

การตั้งเป้าหมายการจัดการน้ำ

บริษัทมีการตั้งเป้าหมายการจัดการน้ำหรือไม่ : มี

รายละเอียดการตั้งเป้าหมายการจัดการน้ำ

เป้าหมาย	ปีฐาน	ปีเป้าหมาย
ลดการใช้น้ำ (Reduction of water withdrawal)	2567 : ใช้น้ำ 381,081.00 ลูกบาศก์เมตร	2568 : ลด 10%
เพิ่มการใช้น้ำรีไซเคิล (Increase of recycled water for consumption)	2567 : ใช้น้ำรีไซเคิล 293,302.00 ลูกบาศก์เมตร	2570 : เพิ่ม 20%

ผลการดำเนินงานและผลลัพธ์ด้านการจัดการน้ำ

ผลการดำเนินงานและผลลัพธ์ด้านการจัดการน้ำ : มี

- บริษัทฯ มีการดำเนินโครงการ Zero tap water โดยมีเป้าหมาย การใช้น้ำจากการประปาส่วนภูมิภาค(PWA) ต้องเป็น “ศูนย์” โดยการบริหารจัดการการใช้น้ำ ให้มีการใช้น้ำจากระบบ Water recycle (RO) เป็นหลัก เพื่อควบคุมการเปิดใช้น้ำประปาจากการประปาส่วนภูมิภาคในน้อยที่สุด จนถึงเป็น “ศูนย์” ในปี 2570 ทำให้ในปี 2567 สามารถลดการใช้น้ำประปาจากการประปาส่วนภูมิภาค(PWA) ลงได้ถึง 293,302 ลบ.ม คิดผลประหยัดจากการลดการซื้อน้ำประปา ได้ถึง 11,934,575 บาท/ปี โดยสัดส่วนการใช้ปี 2567 การใช้ RO อยู่ที่ 80-100 % และการใช้ประปาจากการประปาส่วนภูมิภาค อยู่ที่ 0-20 %
- บริษัทฯ มียังคงดำเนินโครงการ Zero water discharge ที่มีเป้าหมาย การระบายน้ำทิ้งออกนอกโรงงานต้องเป็น “ศูนย์”ซึ่งผลการดำเนินงานปี 2567 ไม่มีการระบายน้ำทิ้งออกนอกโรงงาน หรือการระบายน้ำทิ้งออกนอกโรงงานเป็น “ศูนย์”

การจัดการน้ำ : ปริมาณการใช้น้ำของบริษัท จำแนกตามแหล่งน้ำ

	2565	2566	2567
ปริมาณการใช้น้ำรวม (ลูกบาศก์เมตร)	532,529.00	512,624.00	420,734.00
ปริมาณการใช้น้ำประปาหรือน้ำจากองค์กรอื่น (ลูกบาศก์เมตร)	263,311.00	215,695.00	87,779.00
ปริมาณการใช้น้ำผิวดิน (ลูกบาศก์เมตร)	0.00	0.00	0.00
ปริมาณการใช้น้ำบาดาล (ลูกบาศก์เมตร)	0.00	0.00	0.00
ปริมาณการใช้น้ำทะเล (ลูกบาศก์เมตร)	0.00	0.00	0.00
ปริมาณการใช้น้ำจากกระบวนการผลิต (ลูกบาศก์เมตร)	269,218.00	296,929.00	332,955.00

การจัดการน้ำ : ปริมาณน้ำทิ้งของบริษัท จำแนกตามแหล่งปล่อย

	2565	2566	2567
ร้อยละของน้ำทิ้งที่ได้รับการบำบัด (%)	100.00	100.00	100.00
ปริมาณน้ำทิ้งรวม (ลูกบาศก์เมตร)	93,211.00	7,631.00	0.00
ปริมาณน้ำทิ้งที่ปล่อยสู่องค์กรอื่น (ลูกบาศก์เมตร)	0.00	0.00	0.00
ปริมาณน้ำทิ้งที่ปล่อยสู่แหล่งน้ำผิวดิน (ลูกบาศก์เมตร)	93,211.00	7,631.00	0.00
ปริมาณน้ำทิ้งที่ปล่อยสู่แหล่งน้ำบาดาล (ลูกบาศก์เมตร)	0.00	0.00	0.00
ปริมาณน้ำทิ้งที่ปล่อยสู่ทะเล (ลูกบาศก์เมตร)	0.00	0.00	0.00

การจัดการน้ำ : ปริมาณการใช้น้ำของบริษัท

	2565	2566	2567
ปริมาณการใช้น้ำสุทธิ (ลูกบาศก์เมตร)	439,318.00	504,993.00	420,734.00

การจัดการน้ำ : ปริมาณการใช้น้ำรีไซเคิลของบริษัท

	2565	2566	2567
ปริมาณการใช้น้ำรีไซเคิล (ลูกบาศก์เมตร)	269,298.00	292,929.00	293,302.00

ข้อมูลเกี่ยวกับการจัดการขยะและของเสีย

แผนการจัดการขยะและของเสีย

แผนการจัดการขยะและของเสียของบริษัท : มี

บริษัทฯ มีแผนในการลดปริมาณการทิ้งขยะ เศษอาหารออกสู่ชุมชน โดยมีการจัดทำแผน Food Waste Reduction เป้าหมาย ลดปริมาณการทิ้งขยะ เศษอาหารออกสู่ชุมชน เป็น 0% ภายในปี 2568 จากปี 2567 มีการนำออกที่ปริมาณ 50% เพื่อลดผลกระทบที่ออกไปสู่ชุมชน และใช้ประโยชน์จากการหมัก เพื่อให้เกิดปุ๋ยกับพืชกินใบที่ปลูกไว้ให้กับพนักงาน ซึ่งเป็นการช่วยลดค่าครองชีพให้กับพนักงาน ตามโครงการ “ถึงหมักรักษ์โลก”

การตั้งเป้าหมายการจัดการขยะและของเสีย

บริษัทมีการตั้งเป้าหมายการจัดการขยะและของเสียหรือไม่ : มี

รายละเอียดการตั้งเป้าหมายการจัดการขยะและของเสีย

เป้าหมาย	ปีฐาน	ปีเป้าหมาย	วิธีการจัดการขยะและของเสีย
ลดปริมาณขยะและของเสีย ประเภทขยะ: ขยะไม่อันตราย	2567	2568 : ลด 10%	• การฝังกลบ
ลดปริมาณขยะและของเสีย ประเภทขยะ: ขยะอันตราย	2567	2568 : ลด 100%	• อื่น ๆ : ส่งกำจัดตามกฎหมาย

ผลการดำเนินงานและผลลัพธ์ด้านการจัดการขยะและของเสีย

ผลการดำเนินงานและผลลัพธ์ด้านการจัดการขยะและของเสีย : มี

1. โครงการกองทุนขยะพนักงาน โดยการคัดแยกขวดและพลาสติก นำไปขายและนำรายได้ไว้ในกิจกรรมส่งเสริมให้กับพนักงาน
2. โครงการ “ถึงหมักรักษ์โลก” โดยการคัดแยกขยะเปียก เศษอาหาร นำไปทิ้งในถังหมักเพื่อให้เกิดปุ๋ยกับพืชกินใบที่ปลูกไว้ให้กับพนักงาน ซึ่งเป็นการช่วยลดค่าครองชีพให้กับพนักงาน
3. โครงการจัดทำไม้กวาดจากพลาสติก แทนไม้กวาดทางมะพร้าว สำหรับกวาดขยะรอบบริษัท

รูปภาพผลการดำเนินงานและผลลัพธ์ด้านการจัดการขยะและของเสีย



กองทุนขยะพนักงาน



ถึงหมักรักษ์โลก



ไม้กวาดทางพลาสติก

การจัดการขยะและของเสีย : ปริมาณขยะและของเสียของบริษัท

	2565	2566	2567
ปริมาณขยะและของเสียรวม (กิโลกรัม)	2,249,583.00	2,181,776.00	1,546,782.40
ปริมาณขยะและของเสียไม่อันตรายรวม (กิโลกรัม)	2,248,753.00	2,181,125.00	1,546,735.00
ขยะและของเสียไม่อันตราย - การฝังกลบ (กิโลกรัม)	2,248,753.00	2,181,125.00	1,546,735.00
ขยะและของเสียไม่อันตราย - การเผาซึ่งได้พลังงานกลับมา (กิโลกรัม)	0.00	0.00	0.00
ขยะและของเสียไม่อันตราย - การเผาซึ่งไม่ได้พลังงานกลับมา (กิโลกรัม)	0.00	0.00	0.00
ขยะและของเสียไม่อันตราย - อื่น ๆ (กิโลกรัม)	0.00	0.00	0.00
ปริมาณขยะและของเสียอันตรายรวม (กิโลกรัม)	830.00	651.00	47.40
ขยะและของเสียอันตราย - การฝังกลบ (กิโลกรัม)	830.00	651.00	47.40
ขยะและของเสียอันตราย - การเผาซึ่งได้พลังงานกลับมา (กิโลกรัม)	0.00	0.00	0.00
ขยะและของเสียอันตราย - การเผาซึ่งไม่ได้พลังงานกลับมา (กิโลกรัม)	0.00	0.00	0.00
ขยะและของเสียอันตราย - อื่น ๆ (กิโลกรัม)	0.00	0.00	0.00

การจัดการขยะและของเสีย : ปริมาณขยะและของเสียที่นำไปใช้ซ้ำ (Reuse) / รีไซเคิล (Recycle) ของบริษัท

	2565	2566	2567
ปริมาณขยะและของเสียที่นำไปใช้ซ้ำ (Reuse) / รีไซเคิล (Recycle) รวม (กิโลกรัม)	125,514.00	173,220.00	174,942.00
ปริมาณขยะและของเสียไม่อันตรายที่นำไปใช้ซ้ำ (Reuse) / รีไซเคิล (Recycle) (กิโลกรัม)	116,854.00	163,857.00	167,387.00
ปริมาณขยะและของเสียไม่อันตรายที่นำไปใช้ซ้ำ (Reuse) (กิโลกรัม)	116,854.00	163,857.00	167,387.00
ปริมาณขยะและของเสียไม่อันตรายที่นำไปรีไซเคิล (Recycle) (กิโลกรัม)	0.00	0.00	0.00
ปริมาณขยะและของเสียอันตรายที่นำไปใช้ซ้ำ (Reuse) / รีไซเคิล (Recycle) (กิโลกรัม)	8,660.00	9,363.00	7,555.00
ปริมาณขยะและของเสียอันตรายที่นำไปใช้ซ้ำ (Reuse) (กิโลกรัม)	8,660.00	9,363.00	7,555.00
ปริมาณขยะและของเสียอันตรายที่นำไปรีไซเคิล (Recycle) (กิโลกรัม)	0.00	0.00	0.00

ข้อมูลเกี่ยวกับการจัดการก๊าซเรือนกระจก

แผนการจัดการก๊าซเรือนกระจก

แผนการจัดการก๊าซเรือนกระจกของบริษัท : มี

บริษัท ซีพีเอฟ อินดัสตรี จำกัด (มหาชน) มีความมุ่งมั่นในการเป็นองค์กรที่รับผิดชอบต่อสิ่งแวดล้อม ด้วยการดำเนินการจัดการก๊าซเรือนกระจกอย่างเป็นระบบและต่อเนื่อง เพื่อสนับสนุนการเติบโตอย่างยั่งยืนและลดผลกระทบจากการเปลี่ยนแปลงสภาพภูมิอากาศ บริษัทฯ จึงได้ดำเนินการประเมินปริมาณการปล่อยและการดูดกลับก๊าซเรือนกระจกอย่างต่อเนื่องตามมาตรฐานขององค์การบริหารจัดการก๊าซเรือนกระจก (องค์การมหาชน) หรือ TGO เป็นประจำทุกปี โดยอ้างอิงปีฐาน 2564 จนถึง 2566 ครอบคลุมขอบเขตที่ 1 (การปล่อยโดยตรง) และขอบเขตที่ 2 (การปล่อยทางอ้อมจากการใช้พลังงานไฟฟ้า) รวมถึงขอบเขตที่ 3 (การปล่อยทางอ้อมอื่น ๆ) ในหมวด Category 1

ในปี 2567 บริษัทฯ ได้ขยายขอบเขตการประเมินให้ครอบคลุมขอบเขตที่ 3 ทั้ง 15 หมวดหมู่ เพื่อสะท้อนภาพรวมของการปล่อยก๊าซเรือนกระจกตลอดทั้งห่วงโซ่อุปทาน ตามมาตรฐานขององค์การบริหารจัดการก๊าซเรือนกระจก (องค์การมหาชน) หรือ TGO พร้อมทั้งขอการทวนสอบข้อมูลจากผู้ประเมินภายนอก (VVB) เพื่อความโปร่งใสและความน่าเชื่อถือของข้อมูล

1. เป้าหมายการลดการปล่อยก๊าซเรือนกระจก

ระยะยาว: บรรลุเป้าหมายความเป็นกลางทางคาร์บอน (Carbon Neutrality) ภายในปี 2593 (2050)

ระยะกลาง: ลดการปล่อยก๊าซเรือนกระจกในขอบเขตที่ 1 และขอบเขตที่ 2 ลง 30% ภายในปี 2573 (2030)

ระยะสั้น: ลดการปล่อยก๊าซเรือนกระจกในขอบเขตที่ 1 และขอบเขตที่ 2 อย่างน้อย 5% ต่อปี เริ่มตั้งแต่ปี 2567 (2024) ส่วนการปล่อยก๊าซเรือนกระจกขอบเขตที่ 3 อยู่ระหว่างการรวบรวมข้อมูลเพื่อตั้งเป้าหมายในอนาคต

2. มาตรการสำคัญในการลดการปล่อยก๊าซเรือนกระจก

2.1 การใช้พลังงานหมุนเวียน

บริษัทฯ ติดตั้งระบบโซลาร์เซลล์ในโรงงานและสถานประกอบการ ลดการพึ่งพาพลังงานจากเชื้อเพลิงฟอสซิลและเพิ่มสัดส่วนการใช้พลังงานสะอาด

2.2 การเพิ่มประสิทธิภาพการใช้พลังงาน

ปรับปรุงกระบวนการผลิตด้วยเทคโนโลยีทันสมัย และการเพิ่มประสิทธิภาพของเครื่องจักร

2.3 การจัดการของเสียอย่างยั่งยืน

บริษัทฯ นำแนวทางเศรษฐกิจหมุนเวียน (Circular Economy) มาประยุกต์ใช้ในระบบการจัดการของเสีย โดยเพิ่มการนำกลับมาใช้ใหม่ (Recycling) และลดของเสียที่ต้องกำจัดในที่สุด เพื่อสร้างความสมดุลระหว่างการดำเนินธุรกิจและการรักษาสิ่งแวดล้อม

มาตรการเหล่านี้สะท้อนถึงความมุ่งมั่นของบริษัทในการเป็นส่วนหนึ่งของการแก้ไขปัญหาการเปลี่ยนแปลงสภาพภูมิอากาศ และการสร้างอนาคตที่ยั่งยืนสำหรับชุมชนและสิ่งแวดล้อมในระยะยาว บริษัทฯ จะดำเนินการตรวจสอบและรายงานผลการปล่อยก๊าซเรือนกระจก ทุกปี โดยอ้างอิงตาม แนวทางการจัดการก๊าซเรือนกระจกขององค์การบริหารจัดการก๊าซเรือนกระจก (TGO) ซึ่งครอบคลุมการรายงานขอบเขตที่ 1, ขอบเขตที่ 2 และขอบเขตที่ 3 ทั้งนี้ การตรวจสอบผลดำเนินการจะดำเนินการโดยหน่วยงานที่ได้รับการรับรอง เพื่อให้ข้อมูลมีความถูกต้อง โปร่งใส และน่าเชื่อถือ

การปฏิบัติตามหลักการและมาตรฐานด้านการจัดการก๊าซเรือนกระจกหรือการเปลี่ยนแปลงสภาพภูมิอากาศ

หลักการและมาตรฐานด้านการจัดการก๊าซเรือนกระจก : องค์การบริหารจัดการก๊าซเรือนกระจก (อบก.)
หรือการเปลี่ยนแปลงสภาพภูมิอากาศ

การตั้งเป้าหมายการปล่อยก๊าซเรือนกระจก

บริษัทมีการตั้งเป้าหมายการจัดการก๊าซเรือนกระจก : มี

การตั้งเป้าหมายที่บริษัทมี : การตั้งเป้าหมายความเป็นกลางทางคาร์บอน (Carbon Neutrality),
การตั้งเป้าหมายการลดก๊าซเรือนกระจกอื่นๆ

การตั้งเป้าหมายความเป็นกลางทางคาร์บอน (Carbon Neutrality)

รายละเอียดการตั้งเป้าหมายความเป็นกลางทางคาร์บอน (Carbon Neutrality)

ขอบเขตการปล่อยก๊าซเรือนกระจก	ปีฐาน	ปีเป้าหมาย	การรับรอง
ขอบเขตที่ 1-2	2567 : ปล่อยก๊าซเรือนกระจก 8,552.00 tCO ₂ e	2593 : ลด 8,552.00 tCO ₂ e	ไม่มี

การตั้งเป้าหมายการลดก๊าซเรือนกระจกอื่นๆ

รายละเอียดการตั้งเป้าหมายการลดก๊าซเรือนกระจกอื่น ๆ

ขอบเขตการปล่อยก๊าซเรือนกระจก	ปีฐาน	ปีเป้าหมายระยะสั้น	ปีเป้าหมายระยะยาว
ขอบเขตที่ 1-2	2567 : ปล่อยก๊าซเรือนกระจก 8,552.00 tCO ₂ e	2573 : ลด 30% เทียบกับปีฐาน	2593 : ลด 100% เทียบกับปีฐาน

ผลการดำเนินงานและผลลัพธ์ด้านการจัดการก๊าซเรือนกระจก

บริษัท ซีเฟรช อินดัสตรี จำกัด (มหาชน) มุ่งมั่นในการเป็นองค์กรที่ขับเคลื่อนธุรกิจอย่างยั่งยืน ผ่านการลดการปล่อยก๊าซเรือนกระจก (GHG) อย่างเป็นรูปธรรม ภายใต้โครงการ “Seafresh Go Green” เพื่อสนับสนุนเป้าหมายการบรรลุ Carbon Neutrality ภายในปี 2593 (2050) และลด Scope 1 และ Scope 2 ลง 30% ภายในปี 2573 (2030)

ผลการดำเนินงานและผลลัพธ์ด้านการจัดการก๊าซเรือนกระจก : มี

ปี 2567 เป็นปีแรกที่บริษัทได้รับการทวนสอบข้อมูลการปล่อยก๊าซเรือนกระจกโดยหน่วยงานภายนอกที่ได้รับการรับรอง ได้แก่ สถาบันวิจัยวิทยาศาสตร์และเทคโนโลยีแห่งประเทศไทย (วว.) เพื่อรับรองความถูกต้องและความน่าเชื่อถือของข้อมูลตามมาตรฐานการจัดการก๊าซเรือนกระจก

1. ปริมาณการปล่อยก๊าซเรือนกระจก ขอบเขตที่ 1 และ 2

- ขอบเขตที่ 1 (ทางตรง): 6,153 ตันคาร์บอนไดออกไซด์เทียบเท่า
- ขอบเขตที่ 2 (ทางอ้อมจากการใช้พลังงาน): 2,399 ตันคาร์บอนไดออกไซด์เทียบเท่า
- รวมการปล่อยในขอบเขตที่ 1 และ 2 ทั้งหมด: 8,552 ตันคาร์บอนไดออกไซด์เทียบเท่า

2. การปล่อยก๊าซเรือนกระจกในขอบเขตที่ 3 (ระดับ Recommended) บริษัทได้เปิดเผยข้อมูลเพิ่มเติมเกี่ยวกับขอบเขตที่ 3 ซึ่งครอบคลุมกิจกรรมทางอ้อมในห่วงโซ่อุปทาน เช่น Category 1 (Purchased Goods and Services), Category 3 (Fuel- and Energy-Related Activities), Category 4 (Upstream Transportation and Distribution), Category 5 (Waste Generated in Operations), Category 9 (Downstream Transportation and Distribution), Category 11 (Use of Sold Products) และ Category 12 (End-of-Life Treatment of Sold Products) โดยปริมาณการปล่อยขอบเขตที่ 3 รวมในปี 2567 เท่ากับ 48,455 ตันคาร์บอนไดออกไซด์เทียบเท่า

มาตรการสำคัญในการลดก๊าซเรือนกระจก (Key Initiatives)

1. Seafresh Green Energy: ส่งเสริมการใช้พลังงานหมุนเวียน

1.1 ติดตั้ง Solar Rooftop

บริษัท ซีเฟรช อินดัสตรี จำกัด (มหาชน) ดำเนินโครงการติดตั้ง Solar Rooftop เพื่อส่งเสริมการใช้พลังงานหมุนเวียน ลดการพึ่งพาพลังงานจากเชื้อเพลิงฟอสซิล และสนับสนุนเป้าหมายด้านความยั่งยืนขององค์กร ดังนี้

- **ระบบปัจจุบัน:** ติดตั้ง Solar Rooftop ขนาด 1.8 MWp เริ่มใช้งานตั้งแต่ปี 2565 สามารถผลิตไฟฟ้าคิดเป็น 17% ของพลังงานรวม ในปี 2567 ระบบนี้ช่วยลดการปล่อยก๊าซเรือนกระจก (GHG) ได้ประมาณ 1,132 ตันคาร์บอนไดออกไซด์เทียบเท่า/ปี
- **โครงการขยายเพิ่มเติม:** อยู่ระหว่างการจัดตั้ง Solar Rooftop เพิ่มเติมขนาด 1.6 MWp โดยมีกำหนดเริ่มใช้งานในเดือนเมษายน 2568 คาดว่าระบบนี้จะผลิตไฟฟ้าได้ประมาณ 2,328,068 kWh/ปี (2.33 GWh/ปี) และเพิ่มสัดส่วนการใช้พลังงานหมุนเวียนของบริษัทจาก 17% เป็น 30% พร้อมทั้งช่วยลดการปล่อยก๊าซเรือนกระจก (GHG) ได้อีกประมาณ 1,130 ตันคาร์บอนไดออกไซด์เทียบเท่า/ปี

1.2 ติดตั้งโคมไฟพลังงานแสงอาทิตย์ (Solar Lighting)

บริษัทติดตั้ง โคมไฟพลังงานแสงอาทิตย์ ในพื้นที่ทางเดินภายในโรงงาน เพื่อลดการใช้พลังงานจากระบบไฟฟ้าและส่งเสริมการใช้พลังงานสะอาด โดยระบบนี้ช่วยลดการปล่อยก๊าซเรือนกระจก (GHG) ได้ประมาณ 39 กิโลกรัมคาร์บอนไดออกไซด์เทียบเท่า/ปี

2. Seafresh GreenTech Operation โครงการเพิ่มประสิทธิภาพการใช้พลังงาน

โครงการ Seafresh GreenTech Operation มีเป้าหมายในการเพิ่มประสิทธิภาพการใช้พลังงานในกระบวนการผลิต โดยเน้นการปรับปรุงกระบวนการผลิต การพัฒนาเครื่องจักรให้มีประสิทธิภาพสูงขึ้น และนำเทคโนโลยีที่ทันสมัยมาปรับใช้ในโรงงาน ซึ่งช่วยลดการสูญเสียพลังงานในทุกขั้นตอนของกระบวนการผลิต

2.1 การเปลี่ยนเครื่องจักร

เปลี่ยนเครื่องจักรเก่าที่ใช้พลังงานสูงเป็นเครื่องจักรรุ่นใหม่ที่มีประสิทธิภาพมากขึ้น สามารถลดการใช้พลังงานไฟฟ้าในโรงงาน และช่วยลดการปล่อย GHG ใน Scope 2 ได้ประมาณ 361.3 ตันคาร์บอนไดออกไซด์เทียบเท่า/ปี

2.2 การเปลี่ยนเครื่องปรับอากาศ

เปลี่ยนเครื่องปรับอากาศเกินอายุการใช้งาน 10 ปี เป็นรุ่นฉลากประหยัดไฟเบอร์ 5 สามดาว รวมถึงการเลือกขนาด BTU ให้เหมาะสมกับขนาดห้อง และการปรับขนาดห้อง สามารถลดการปล่อย GHG ในขอบเขตที่ 2 ได้ประมาณ 9.3 ตันคาร์บอนไดออกไซด์เทียบเท่า

2.3 Seafresh GreenLight

เปลี่ยนไฟส่องสว่างเป็น LED ทดแทนหลอดไฟเก่าในโรงงานทั้งหมดด้วยหลอด LED ช่วยลดการใช้พลังงานและการปล่อย GHG ในขอบเขตที่ 2 ได้ 74 ตันคาร์บอนไดออกไซด์เทียบเท่า

3. Seafresh Green Cycle: การจัดการของเสียอย่างยั่งยืน

บริษัทฯ นำแนวคิด เศรษฐกิจหมุนเวียน (Circular Economy) มาประยุกต์ใช้ในกระบวนการจัดการของเสียในองค์กร โดยเน้นการเพิ่มการนำของเสียกลับมาใช้ใหม่ (Recycling) และลดของเสียที่ต้องกำจัดให้น้อยที่สุด ส่งเสริมการคัดแยกขยะและรีไซเคิลอย่างมีประสิทธิภาพ โครงการดังกล่าวช่วยลดการปล่อยก๊าซเรือนกระจก (GHG) ได้ประมาณ 821 กิโลกรัมคาร์บอนไดออกไซด์เทียบเท่า/ปี พร้อมสนับสนุนเป้าหมายการดำเนินธุรกิจอย่างยั่งยืนควบคู่ไปกับการรักษาสິงแวดล้อม

4. Seafresh Zero Discharge: โครงการจัดการทรัพยากรน้ำ

บริษัทฯ ดำเนินโครงการ Seafresh Zero Discharge เพื่อจัดการทรัพยากรน้ำอย่างมีประสิทธิภาพ โดยใช้ระบบหมุนเวียนน้ำ (Water Recycling System) ซึ่งไม่มีการปล่อยน้ำเสียออกนอกองค์กร (Zero Discharge) โดยนำน้ำกลับมาใช้ใหม่ในกระบวนการผลิตและกิจกรรมต่าง ๆ ภายในโรงงาน

- ใช้เทคโนโลยี UF (Ultrafiltration) และ RO (Reverse Osmosis) เพื่อลดการพึ่งพาน้ำประปาจากแหล่งภายนอก ลดการใช้น้ำ

ประปาได้ 1,100 ลูกบาศก์เมตร/วัน หรือคิดเป็น 75% ของการใช้น้ำทั้งหมด

ผลลัพธ์ในปี 2567

- ลดการใช้น้ำประปาได้รวม 239,338 ลูกบาศก์เมตร/ปี
- ลดการปล่อยก๊าซเรือนกระจกในขอบเขตที่ 3 ได้ประมาณ 129.5 ตันคาร์บอนไดออกไซด์เทียบเท่า/ปี
- น้ำที่ผ่านระบบหมุนเวียนนี้ยังถูกนำไปใช้ดูแลพื้นที่สีเขียวในโครงการ Seafresh Green Plant เพื่อสนับสนุนการพัฒนาสิ่งแวดล้อมในโรงงาน

5. Seafresh Green Packaging การพัฒนาผลิตภัณฑ์และบรรจุภัณฑ์เพื่อลดผลกระทบต่อสิ่งแวดล้อม

บริษัทฯ ดำเนินโครงการ Seafresh Green Packaging เพื่อพัฒนาบรรจุภัณฑ์ให้เป็นมิตรต่อสิ่งแวดล้อม โดยเน้นการลดการใช้วัสดุบรรจุภัณฑ์และออกแบบให้สามารถรีไซเคิลได้ง่าย เพื่อลดการปล่อยก๊าซเรือนกระจกใน Scope 3 หมวดหมู่ที่ 1 (Category 1: Purchased Goods and Services) และหมวดหมู่ที่ 12 (Category 12: End-of-Life Treatment of Sold Products) ตามแนวทางของ TGO

การดำเนินงาน

ปรับลดขนาดและน้ำหนักของบรรจุภัณฑ์ พร้อมเลือกใช้วัสดุที่เป็นมิตรต่อสิ่งแวดล้อม เช่น เปลี่ยนจากการใช้โฟมเป็นพลาสติกที่สามารถนำมารีไซเคิลได้ เพื่อลดการใช้วัตถุดิบและลดผลกระทบต่อสิ่งแวดล้อม

ผลลัพธ์

ช่วยลดการปล่อยก๊าซเรือนกระจกใน Scope 3 หมวดหมู่ที่ 1 ได้ประมาณ 107.3 ตันคาร์บอนไดออกไซด์เทียบเท่า และหมวดหมู่ที่ 12 ประมาณ 20 ตันคาร์บอนไดออกไซด์เทียบเท่า รวม 127.3 ตันคาร์บอนไดออกไซด์เทียบเท่า/ปี

6. โครงการดูดซับก๊าซเรือนกระจก

6.1 Seafresh Green Plant บริษัทดำเนินโครงการ Seafresh Green Plant เพื่ออนุรักษ์ต้นไม้และเพิ่มพื้นที่สีเขียวภายในโรงงาน

โดยมีเป้าหมายในการดูดซับก๊าซเรือนกระจกและสร้างสมดุลทางสิ่งแวดล้อมในระยะยาว

การดำเนินงาน

- ตั้งแต่เริ่มต้นโครงการจนถึงปี 2566 บริษัทสามารถลดการปล่อยก๊าซเรือนกระจกได้ประมาณ 56,139 กิโลกรัมคาร์บอนไดออกไซด์เทียบเท่า
- ในปี 2566 บริษัทได้ปลูกต้นไม้เพิ่มเติมจำนวน 100 ต้น ภายในพื้นที่โรงงาน เพื่อเสริมสร้างระบบนิเวศและเพิ่มศักยภาพในการดูดซับก๊าซเรือนกระจกในอนาคต

ความเชื่อมโยงกับโครงการ Zero Discharge: น้ำที่ใช้สำหรับดูแลและบำรุงรักษาพื้นที่สีเขียวทั้งหมดมาจาก โครงการ Seafresh Zero Discharge ซึ่งเป็นระบบหมุนเวียนน้ำภายในโรงงาน ทำให้โครงการนี้ไม่ก่อให้เกิดการใช้น้ำเพิ่มเติมจากแหล่งภายนอกและสนับสนุนแนวคิด Zero Waste อย่างแท้จริง

ผลลัพธ์

เนื่องจากต้นไม้ยังอยู่ในระหว่างการเจริญเติบโต บริษัทฯ จึงยังไม่สามารถคำนวณปริมาณการดูดซับก๊าซเรือนกระจกได้ในปี 2567 อย่างไรก็ตาม คาดว่าเมื่อเติบโตเต็มที่ พื้นที่สีเขียวนี้จะมีส่วนช่วยดูดซับและลดปริมาณก๊าซเรือนกระจกอย่างมีนัยสำคัญในอนาคต

7. รางวัลและการรับรอง

- ปี 2567 บริษัทได้ขอรับการทวนสอบคาร์บอนฟุตพริ้นต์องค์กร (CFO) จากสถาบันวิจัยวิทยาศาสตร์และเทคโนโลยีแห่งประเทศไทย (วว.)

และ ขยายขอบเขตการประเมินให้ครอบคลุม ขอบเขตที่ 3 ให้ครอบคลุมทั้ง 15 หมวดหมู่ ตามแนวทางของ TGO โดยใช้ข้อมูลการประเมินของปี 2567 เป็นพื้นฐานสำหรับการกำหนดเป้าหมายและติดตามผลการลดการปล่อยก๊าซเรือนกระจกในอนาคต

- บริษัทฯ อยู่ระหว่างดำเนินการยื่นขอรับรองโครงการ Low Emission Support Scheme (LESS) ขององค์การบริหารจัดการก๊าซ

เรือนกระจก (TGO) อย่างต่อเนื่องเป็นปีที่ 2 เพื่อแสดงถึงความมุ่งมั่นในการลดการปล่อยก๊าซเรือนกระจกและสนับสนุนการดำเนินงานด้านความยั่งยืนขององค์กร

การจัดการเพื่อลดปัญหาก๊าซเรือนกระจก : ปริมาณการปล่อยก๊าซเรือนกระจกขององค์กร

	2565	2566	2567
ปริมาณการปล่อยก๊าซเรือนกระจกรวม (ต้นคาร์บอนไดออกไซด์เทียบเท่า) ⁽²⁾	9,393.79	9,016.00	57,006.00
การปล่อยก๊าซเรือนกระจก - ขอบเขตที่ 1 (ต้นคาร์บอนไดออกไซด์เทียบเท่า)	1,005.12	1,914.00	2,788.00
การปล่อยก๊าซเรือนกระจก - ขอบเขตที่ 2 (ต้นคาร์บอนไดออกไซด์เทียบเท่า)	7,530.65	6,418.00	5,764.00
การปล่อยก๊าซเรือนกระจก - ขอบเขตที่ 3 (ต้นคาร์บอนไดออกไซด์เทียบเท่า)	858.02	684.00	48,454.00

หมายเหตุ : ⁽²⁾ ในปี 2567 เป็นปีแรกที่บริษัทได้รับการทวนสอบข้อมูลการปล่อยก๊าซเรือนกระจกโดยหน่วยงานภายนอกที่ได้รับการรับรอง ได้แก่ สถาบันวิจัยวิทยาศาสตร์และเทคโนโลยีแห่งประเทศไทย (วว.) เพื่อรับรองความถูกต้องและความน่าเชื่อถือของข้อมูลตามมาตรฐานการจัดการก๊าซเรือนกระจก

การจัดการเพื่อลดปัญหาก๊าซเรือนกระจก :

การทวนสอบปริมาณการปล่อยก๊าซเรือนกระจกของบริษัทในรอบปีที่ผ่านมา

การทวนสอบปริมาณการปล่อยก๊าซเรือนกระจกของบริษัท : มี

รายชื่อหน่วยงานผู้ทวนสอบข้อมูลปริมาณการปล่อยก๊าซเรือนกระจก : สถาบันวิจัยวิทยาศาสตร์และเทคโนโลยีแห่งประเทศไทย (วว.)

ข้อมูลเกี่ยวกับการจัดการสิ่งแวดล้อมด้านอื่น ๆ

แผนงาน ผลการดำเนินงาน ผลลัพธ์เกี่ยวกับการจัดการด้านสิ่งแวดล้อมอื่น ๆ

การบริหารจัดการคุณภาพอากาศ

บริษัทได้มีการบริหารจัดการควบคุมค่าไอเสียจากปล่องหม้อไอน้ำ (Boiler) ให้ต่ำกว่าค่ามาตรฐานที่กฎหมายกำหนด โดยการดำเนินการบำรุงรักษาหม้อไอน้ำตามแผนการบำรุงรักษา เพื่อควบคุมประสิทธิภาพการทำงานของหม้อไอน้ำให้เกิดการเผาไหม้อย่างสมบูรณ์ รวมถึงการติดตั้งหม้อไอน้ำใหม่ทดแทนหม้อไอน้ำเดิมที่ประสิทธิภาพต่ำ จำนวน 2 เครื่อง โดยมีแผนการติดตั้งในช่วงปลายปี 2568 จำนวน 1 เครื่อง และต้นปี 2568 จำนวน 1 เครื่อง พร้อมติดตั้งระบบการดักจับฝุ่น (Dust Collector: Multi Cyclone) ก่อนปล่อยไอออกสู่ภายนอก เพื่อควบคุมคุณภาพของอากาศที่ระบายออกสู่ภายนอกได้อย่างมีประสิทธิภาพ

โดยในปี 2567 มีผลการตรวจคุณภาพอากาศจากปล่องหม้อไอน้ำตามกฎหมาย แยกเป็น 2 เชื้อเพลิง ดังนี้

- เชื้อเพลิงชีวมวล (กะลาปาล์ม) * ปี 2567 มีการยกระดับการใช้งานเครื่อง และแจ้งยกเลิกการใช้งานหม้อไอน้ำในปี 2568
- เชื้อเพลิงน้ำมันเตา

ข้อมูลเหตุการณ์ที่เกี่ยวกับละเมิดกฎหมายหรือสร้างผลกระทบทางลบต่อสิ่งแวดล้อม

จำนวนกรณีและเหตุการณ์ที่ละเมิดกฎหมายหรือสร้างผลกระทบทางลบต่อสิ่งแวดล้อม

	2565	2566	2567
จำนวนกรณีหรือเหตุการณ์ที่ละเมิดกฎหมายหรือสร้างผลกระทบทางลบต่อสิ่งแวดล้อมอย่างมีนัยสำคัญ (กรณี)	0	0	0

3.4 การจัดการความยั่งยืนในมิติสังคม

3.4.1 นโยบายและแนวปฏิบัติด้านสังคม

นโยบายและแนวปฏิบัติด้านสังคมและสิทธิมนุษยชน : มี

แนวปฏิบัติด้านสังคมและสิทธิมนุษยชน : สิทธิของพนักงาน, แรงงานข้ามชาติ/ต่างด้าว, แรงงานเด็ก, สิทธิชุมชนและสิ่งแวดล้อม, ความปลอดภัยและอาชีวอนามัยในการทำงาน, การไม่เลือกปฏิบัติ

บริษัทฯ ให้ความสำคัญ และเคารพต่อสิทธิมนุษยชน ซึ่งถือเป็นสิทธิขั้นพื้นฐานที่มนุษย์ทุกคนมีศักดิ์ศรีความเป็นมนุษย์เท่าเทียมกัน โดยไม่แบ่งแยกและเลือกปฏิบัติ ครอบคลุมไปถึงผู้มีส่วนได้เสียหรือบุคคลที่เกี่ยวข้องหรือองค์กรที่เกี่ยวข้อง มีการกำกับดูแลการดำเนินงานไม่ให้เป็นส่วนเกี่ยวข้องกับการละเมิดสิทธิมนุษยชน เปิดโอกาสให้พนักงานแจ้งความร้องเรียน แสดงความคิดเห็น เสนอแนะ หรือข้อร้องเรียนผ่านคณะกรรมการสวัสดิการของบริษัท รวมทั้งการปฏิบัติต่อพนักงานทุกคนด้วยความเสมอภาคเท่าเทียมกัน ไม่เลือกปฏิบัติ ไม่มีการใช้แรงงานบังคับ การให้ค่าตอบแทนเท่าเทียม เป็นต้น

บริษัทฯ ได้ประกาศเจตนารมณ์และได้รับประกาศเกียรติคุณเพื่อแสดงว่าบริษัทมีความมุ่งมั่นในการนำหลักการแนวปฏิบัติในการใช้แรงงานที่ดี (Good Labor Practices : GLP) มาใช้ในการบริหารจัดการด้านแรงงาน จากกรมสวัสดิการคุ้มครองแรงงาน กระทรวงแรงงาน รวมถึงการธรรมจรรยาบรรณมาตรฐานแรงงานไทย มากกว่า 15 ปี และบริษัทฯ มีนโยบายสิทธิมนุษยชนที่ชัดเจนในการส่งเสริมและสนับสนุนการปฏิบัติตามกฎหมายและหลักสากลด้านสิทธิมนุษยชนอย่างเคร่งครัด กรรมการบริษัท ผู้บริหารและพนักงานทุกคน ต้องให้ความสำคัญในการปฏิบัติตามหลักสิทธิมนุษยชน

ในปี 2567 บริษัทฯ ไม่มีเหตุการณ์/กรณีที่ถูกร้องเรียนหรือถูกฟ้องร้องในการละเมิดสิทธิมนุษยชนจากการดำเนินธุรกิจ

ลิงก์นโยบายและแนวปฏิบัติด้านสังคมและสิทธิมนุษยชน : http://www.seafresh.com/investor/corp_th.asp

การปฏิบัติตามหลักการและมาตรฐานด้านสิทธิมนุษยชน

หลักการและมาตรฐานด้านการจัดการสิทธิมนุษยชน : มาตรฐานแรงงานไทย ความรับผิดชอบทางสังคมของธุรกิจไทย (มรท. 8001-2533) ของกระทรวงแรงงาน

การทบทวนนโยบาย แนวปฏิบัติและ/หรือเป้าหมายด้านสังคมและสิทธิมนุษยชนในรอบปีที่ผ่านมา

การทบทวนนโยบาย แนวปฏิบัติ : มี

และ/หรือเป้าหมายด้านสังคมและสิทธิมนุษยชนในรอบปีที่ผ่านมา

นโยบาย แนวปฏิบัติ : สิทธิของพนักงาน, ความปลอดภัยและอาชีวอนามัยในการทำงาน,

และ/หรือเป้าหมายด้านสังคมและสิทธิมนุษยชนที่มีการเปลี่ยนแปลง การไม่เลือกปฏิบัติ

ในปี 2567 บริษัทฯ ไม่มีเรื่องร้องเรียนการไม่เคารพสิทธิมนุษยชน และไม่มีเหตุการณ์ละเมิดสิทธิมนุษยชน รวมถึง ไม่พบข้อร้องเรียนของพนักงาน ไปยังหน่วยงาน NGO สถาบันอิสรา (Issara Institute) ซึ่งเป็นองค์กรไม่แสวงหาผลกำไร ที่ได้รับการสนับสนุนจากกลุ่มธุรกิจชั้นนำของโลก บริษัทฯ เปิดโอกาสให้พนักงานแสดงความคิดเห็น คำแนะนำ หรือข้อร้องเรียน รวมทั้งการปฏิบัติต่อพนักงานทุกคนด้วยความเสมอภาคเท่าเทียมกัน โดยมีการบริหารจัดการผ่านทีมงานใส่ใจพนักงาน (Employee Caring Team) บริษัทฯ มีความมุ่งมั่นในการบริหารคุณภาพชีวิตในการทำงาน ให้เกิดความสมดุล ต้องการแก้ปัญหาจากสาเหตุที่แท้จริง รวมทั้งบริหารความรู้สึกของพนักงาน (Feeling Management) จึงมีการจัดกิจกรรม “ซีพีแรม สานเสนาพนักงาน” นำไปสู่การพัฒนาความสัมพันธ์ระหว่างพนักงานระดับปฏิบัติการและระดับบังคับบัญชา ให้ความผูกพัน มีการทำงานสมัครสมานสามัคคี ทำให้พนักงานไว้วางใจองค์กร สะท้อนปัญหาให้องค์กรรับทราบเพื่อร่วมกันแก้ไขปัญหา ซึ่งจะส่งผลให้พนักงานทุกคนมีคุณภาพชีวิตที่ดีในการทำงาน

การตรวจสอบด้านสิทธิมนุษยชนอย่างรอบด้าน (Human Rights Due Diligence: HRDD)

บริษัทมีกระบวนการตรวจสอบ HRDD : มี

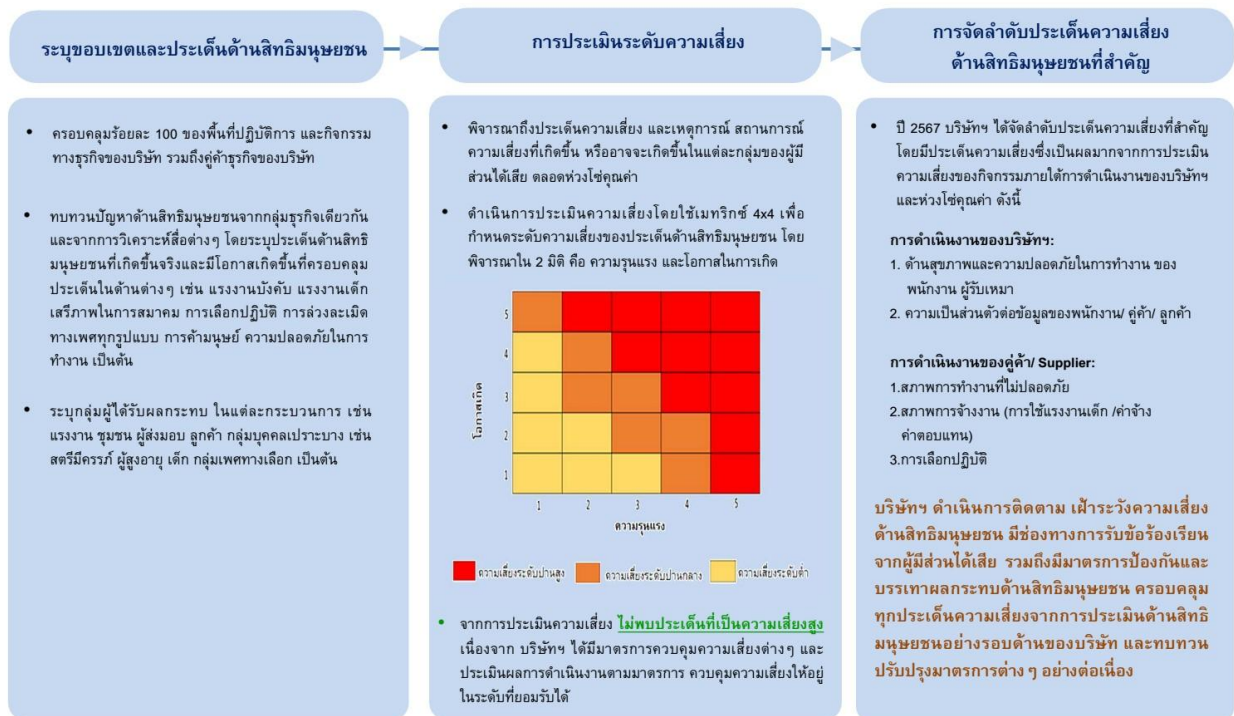
บริษัทฯ มีกระบวนการตรวจสอบด้านสิทธิมนุษยชนอย่างรอบด้าน (HRDD) โดยพิจารณาถึงการดำเนินการของบริษัทฯ และตลอดห่วงโซ่อุปทาน ซึ่งจะครอบคลุมการประเมินความเสี่ยงถึงผลกระทบเชิงลบต่อสิทธิมนุษยชน ทั้งที่บริษัทฯ เป็นผู้ก่อให้เกิด (Cause) หรือมีส่วนให้เกิด (Contribute to) จากกิจกรรมขององค์กรธุรกิจเอง หรือที่กระทำโดยพันธมิตรทางธุรกิจที่มีความเชื่อมโยงโดยตรง (Directly linked) กับการดำเนินงานผลิตภัณฑ์หรือบริการของบริษัทฯ

กระบวนการตรวจสอบด้านสิทธิมนุษยชนอย่างรอบด้าน บริษัทฯ ได้ระบุขอบเขตและประเด็นความเสี่ยงด้านมนุษยชน ประเมินระดับความเสี่ยง และจัดลำดับประเด็นความเสี่ยงด้านสิทธิมนุษยชนที่สำคัญ ดังแผนภาพ

จากการดำเนินงานในปี 2567 บริษัทฯ ไม่พบประเด็นที่เป็นความเสี่ยงสูง เนื่องจากได้มีการดำเนินการเฝ้าระวังความเสี่ยงด้านสิทธิมนุษยชน มีช่องทางการรับข้อร้องเรียนจากผู้มีส่วนได้เสีย รวมถึงมีมาตรการป้องกันและบรรเทาผลกระทบด้านสิทธิมนุษยชนครอบคลุมทุกประเด็นความเสี่ยงจากการประเมินด้านสิทธิมนุษยชนอย่างรอบด้านของบริษัทฯ รวมถึงมีการทบทวนปรับปรุงมาตรการต่างๆ เพื่อยกระดับการดำเนินงานด้านสิทธิมนุษยชนอย่างต่อเนื่อง

รูปภาพกระบวนการตรวจสอบ HRDD

กระบวนการตรวจสอบด้านสิทธิมนุษยชนอย่างรอบด้าน (HRDD)



ผลการดำเนินงานด้านสิทธิมนุษยชนในปี 2567

- ไม่มี ข้อร้องเรียนด้านการละเมิดสิทธิมนุษยชน การเลือกปฏิบัติ การล่วงละเมิดทางเพศ และด้านข้อมูลส่วนบุคคล จากพนักงานภายในองค์กร คู่ค้า ผู้มีส่วนได้เสีย และภาครัฐ
- ไม่มี ข้อร้องเรียนด้านสิ่งแวดล้อมจากการดำเนินธุรกิจที่อาจละเมิดสิทธิมนุษยชน สังคมและชุมชนโดยรอบบริษัท
- ไม่มี ข้อร้องเรียนด้านอาชญากรรมและความปลอดภัยในการทำงาน จากพนักงานภายในองค์กร

3.4.2 ผลการดำเนินงานด้านสังคม

ข้อมูลเกี่ยวกับพนักงานและแรงงาน

แผนการจัดการพนักงานและแรงงาน

- แผนการจัดการพนักงานและแรงงานของบริษัท : มี
- แผนการจัดการพนักงานและแรงงานที่บริษัทดำเนินการในรอบปีที่ผ่านมา : การจ่ายค่าตอบแทนพนักงานอย่างเป็นธรรม, การฝึกอบรมและพัฒนาพนักงาน, การส่งเสริมความสัมพันธ์และการมีส่วนร่วมของพนักงาน, แรงงานข้ามชาติ/ต่างด้าว, แรงงานเด็ก, ความปลอดภัยและอาชญากรรมในการทำงาน

บริษัทฯ ตระหนักดีว่าบุคลากรของบริษัทฯ เป็นส่วนสำคัญในการดำเนินธุรกิจ จึงให้ความสำคัญกับพนักงานทุกคน ปรารถนาจากการเลือกปฏิบัติ ดูแลอย่างเท่าเทียมกัน ยึดหลักความยุติธรรม จริยธรรม และความโปร่งใส โดยปฏิบัติตามกฎหมายพระราชบัญญัติคุ้มครองแรงงาน ตลอดจนข้อกำหนดตามมาตรฐานในการบริหารและจัดการด้านความปลอดภัยอาชญากรรมและสภาพแวดล้อมในการทำงาน ทำให้ได้รับการรับรองมาตรฐานแรงงานไทย (มร.ท.8001-2563) ระดับสมบูรณ์ขั้นสูงสุด อีกทั้ง บริษัทฯ ยังได้รับคัดเลือกให้ได้รับรางวัล “สถานประกอบกิจการต้นแบบดีเด่นด้านความปลอดภัย อาชญากรรม และสภาพแวดล้อมในการทำงาน ระดับประเทศ (ระดับแพลทินัม) ปีที่ 12” ต่อเนื่องกัน และ รางวัล “สถานประกอบกิจการดีเด่นด้านแรงงานสัมพันธ์ และสวัสดิการแรงงาน ระดับประเทศ

บริษัทฯ ยึดมั่นในการเคารพสิทธิแรงงานของพนักงาน และการปฏิบัติอย่างเป็นธรรม ให้เป็นไปตามกฎหมายและนโยบายต่างๆ ภายใต้พระราชบัญญัติคุ้มครองแรงงานไทยและสากล ผ่านการสร้างความเหมาะสมด้านการจัดการแรงงาน ค่าจ้าง ชั่วโมงทำงาน วันหยุด และสวัสดิการ รวมถึงสถานที่ปฏิบัติงานที่มีความปลอดภัยและมีสภาพแวดล้อมที่ดี

บริษัทฯ มีการจ่ายค่าตอบแทนที่เป็นธรรม และจัดให้มีสวัสดิการด้านต่างๆ สำหรับพนักงาน ตามที่กฎหมายกำหนด เช่น ประกันสังคม การรักษาพยาบาล และนอกเหนือจากที่กฎหมายกำหนด เช่น ประกันสุขภาพกลุ่ม เงินกู้ยืมฉุกเฉิน หอพักพนักงาน เป็นต้น

บริษัทฯ ปฏิบัติตามกฎหมายและกฎระเบียบที่เกี่ยวข้องกับการรับสมัครและจ้างงานทุกประการโดยเคร่งครัด บริษัทฯ ได้กำหนดอัตราฐานค่าจ้าง

แรกเข้าขั้นต่ำ สำหรับผู้ที่ไม่มีทักษะหรือประสบการณ์ ซึ่งต้องการทำงาน และได้รับค่าแรงไม่ต่ำกว่าค่าแรงขั้นต่ำตามที่กฎหมายกำหนด (ในปี 2567 ค่าแรงขั้นต่ำที่กฎหมายกำหนด เท่ากับ 344 บาทต่อวัน) สำหรับค่าแรงงานและสวัสดิการของแต่ละคนอาจมีความแตกต่างกันขึ้นอยู่กับผลการปฏิบัติงาน โดยบริษัทฯ ไม่นำเรื่องความแตกต่างทางเพศ สัญชาติ หรือถิ่นกำเนิดมาเป็นเกณฑ์ในการกำหนดค่าแรงงานและสวัสดิการแต่อย่างใด ทั้งนี้ บริษัทฯ มีหลักเกณฑ์การประเมินผลการปฏิบัติงานของพนักงานอย่างชัดเจน สำหรับพนักงานรายวันของบริษัท ซึ่งบางส่วนเป็นแรงงานจากต่างชาติ บริษัทฯ มีนโยบายการรับแรงงานต่างชาติเข้ามาทำงานอย่างมีความรับผิดชอบ (Responsible Recruitment) และบริษัทฯ เป็นผู้รับผิดชอบค่าใช้จ่ายด้านเอกสารที่เกี่ยวข้องกับการทำงานทั้งหมด (Recruitment fee) นอกจากนี้ บริษัทฯ ไม่ว่าจ้าง หรือสนับสนุนให้มีการว่าจ้างเด็กที่มีอายุต่ำกว่า 18 ปี

บริษัทฯ ให้เสรีภาพในการแสดงออก ซึ่งความคิดเห็นและข้อกังวล ผ่านช่องทางการรับฟังความคิดเห็นของบริษัทที่หลากหลาย ใน 8 ช่องทาง เช่น Employee Caring Team /Hotline สายด่วน รวมถึงผ่านคณะกรรมการสวัสดิการในสถานประกอบกิจการ ซึ่งมีการประชุมหารือร่วมกันทุกไตรมาส และสรุปประเด็นปัญหา การแก้ไขจากการร้องเรียน สำหรับปี 2567 มีข้อร้องเรียนของพนักงาน 4 ราย จากจำนวนพนักงานเฉลี่ย 1,040 คน คิดเป็น 0.38% ปัจจุบันมีการปิดเคสเป็นที่เรียบร้อย เช่น เรื่องความสัมพันธ์ของผู้บังคับบัญชาและผู้ใต้บังคับบัญชา (Work Relationship) เป็นต้น

บริษัทฯ ส่งเสริมความสัมพันธ์ที่ดีต่อกันระหว่างฝ่ายบริหารกับพนักงานในการอยู่ร่วมกัน ผ่านคณะกรรมการสวัสดิการในสถานประกอบกิจการ รวมถึง การบริหารจัดการแรงงานแบบมีส่วนร่วมและการเคารพในสิทธิซึ่งกันและกัน ตลอดจนบทบาทหน้าที่ วิธีการจัดการใหม่ๆ ที่พึงประสงค์ของทั้งสองฝ่าย เพื่อพร้อมจะแก้ไขปัญหาแรงงานสัมพันธ์ต่างๆที่เกิดขึ้น

บริษัทฯ มุ่งเน้น ส่งเสริมการเรียนรู้ของพนักงาน โดยแบ่งเป็น Company Directed Learning การเรียนรู้ตามแผนพัฒนาบุคลากรประจำปี และตามวัตถุประสงค์หลักขององค์กร และ Self Directed Learning การเรียนรู้ด้วยตนเอง เพื่อให้ KPI ของตนเองบรรลุตามเป้าหมาย รวมถึง ส่งพนักงานไปอบรมสัมมนาภายนอก ตามแผนการพัฒนาศักยภาพประจำปี อีกทั้ง บริษัทฯ จัดให้มี ห้องสมุด Online (HRD Manual) และพนักงานสามารถเรียนรู้ผ่าน Application HR-SFI

การตั้งเป้าหมายการจัดการพนักงานและแรงงาน

บริษัทมีการตั้งเป้าหมายการจัดการพนักงานและแรงงานหรือไม่ : มี

รายละเอียดการตั้งเป้าหมายการจัดการพนักงานและแรงงาน

เป้าหมาย	ตัวชี้วัด	ปีฐาน	ปีเป้าหมาย
• ความปลอดภัยและอาชีวอนามัยในการทำงาน	อุบัติเหตุจากการทำงานและหยุดงานตั้งแต่สามวันขึ้นไป	2567: = 1 เหตุการณ์	2568: = 1 เหตุการณ์
• การฝึกอบรมและพัฒนาพนักงาน	อัตราการเรียนรู้โดยรวมของพนักงาน	2567: >= 20 ชั่วโมง/คน	2568: >= 25 ชั่วโมง/คน
• การส่งเสริมความสัมพันธ์และการมีส่วนร่วมของพนักงาน	1. คะแนนประเมินความผูกพันของพนักงาน 2. จำนวนพนักงานลาออก	2567: 1. คะแนนประเมินความผูกพันของพนักงาน >= 70 % 2. จำนวนพนักงานลาออก = 300 คนต่อปี	2568: 1. คะแนนประเมินความผูกพันของพนักงาน >= 70 % 2. จำนวนพนักงานลาออก = 300 คนต่อปี
• แรงงานเด็ก	การจ้างแรงงานที่มีอายุต่ำกว่า 18 ปี	2567: ไม่มีการจ้างแรงงานที่มีอายุต่ำกว่า 18 ปี	2568: ไม่มีการจ้างแรงงานที่มีอายุต่ำกว่า 18 ปี
• การจ่ายค่าตอบแทนพนักงานอย่างเป็นธรรม	จำนวนพนักงาน ได้รับค่าจ้างค่าทำงานล่วงเวลา ค่าทำงานในวันหยุด ถูกต้องสอดคล้องตามพรบ.คุ้มครองแรงงาน	2567: ร้อยละ 100	2568: ร้อยละ 100
• แรงงานข้ามชาติ/ต่างด้าว	การจ้างงานแรงงานต่างด้าว สอดคล้องตามกฎหมายและมาตรฐานสากลที่เกี่ยวข้อง	2567: ร้อยละ 100	2568: ร้อยละ 100
• การไม่เลือกปฏิบัติ	การปฏิบัติต่อพนักงานสอดคล้องตามกฎหมายและมาตรฐานสากลที่เกี่ยวข้อง	2567: ร้อยละ 100	2568: ร้อยละ 100

ผลการดำเนินงานและผลลัพธ์ด้านการจัดการพนักงานและแรงงาน

ผลการดำเนินงานและผลลัพธ์ด้านการจัดการพนักงานและแรงงาน : มี

บริษัทฯ มีการบริหารจัดการด้านแรงงาน และสวัสดิการต่างๆ ภายใต้กฎหมายแรงงานและข้อกำหนดมาตรฐานแรงงานไทย โดยยึดหลักความ ยุติธรรม จริยธรรม และความโปร่งใส ทำให้ได้รับการรับรองตามมาตรฐานแรงงานไทย (มรท.8001-2563) ระดับสมบูรณ์ขั้นสูงสุดอย่างต่อเนื่อง มากกว่า 15 ปี อีกทั้ง บริษัทฯ ยังได้รับคัดเลือกให้ได้รับรางวัล “สถานประกอบการดีเด่นแบบดีเด่นด้านความปลอดภัย อาชีวอนามัย และสภาพแวดล้อมในการทำงาน ระดับประเทศ (ระดับแพลทินัม) ปีที่ 12” ต่อเนื่องกัน และ รางวัล “สถานประกอบการดีเด่นด้านแรงงานสัมพันธ์และสวัสดิการแรงงาน ระดับประเทศ

รูปภาพผลการดำเนินงานและผลลัพธ์ด้านการจัดการพนักงานและแรงงาน



- ได้รับรางวัลสถานประกอบการดีเด่นแบบดีเด่น ด้านความปลอดภัย อาชีวอนามัย และสภาพแวดล้อมในการทำงาน ประจำปี พ.ศ. 2567 ระดับประเทศ (ระดับแพลทินัม) ปีที่ 12



- ได้รับรางวัลสถานประกอบการดีเด่น ด้านแรงงานสัมพันธ์และ สวัสดิการแรงงาน ประจำปี พ.ศ. 2567 ระดับประเทศ ต่อเนื่องเป็นปี ที่ 4



- ได้รับการรับรอง มาตรฐานแรงงานไทย มรท.8001-2563 ระดับสมบูรณ์สูงสุด

การจัดการพนักงานและแรงงาน : การจ้างงาน

การจ้างงานพนักงาน

	2565	2566	2567
พนักงานรวม (คน)	2,544	2,142	1,098
พนักงานชาย (คน)	577	446	245
พนักงานหญิง (คน)	1,967	1,696	853

การจ้างงานผู้พิการ

	2565	2566	2567
การจ้างงานผู้พิการรวม (คน)	N/A	25	23
พนักงานผู้พิการรวม (คน)	N/A	25	23
พนักงานผู้พิการชาย (คน)	N/A	N/A	14
พนักงานผู้พิการหญิง (คน)	N/A	N/A	9

การจัดการพนักงานและแรงงาน : การจ่ายค่าตอบแทน

การจ่ายค่าตอบแทนพนักงาน

	2565	2566	2567
ค่าตอบแทนพนักงานรวม (บาท)	393,711,000.00	353,469,000.00	328,915,000.00

การจัดการพนักงานและแรงงาน : การฝึกอบรมและพัฒนาพนักงาน

การฝึกอบรมและพัฒนาพนักงาน

	2565	2566	2567
จำนวนชั่วโมงอบรมเฉลี่ยของพนักงาน (ชั่วโมง/คน/ปี)	12.00	14.00	24.00
ค่าใช้จ่ายในการฝึกอบรมและพัฒนาพนักงาน (บาท)	N/A	142,449.00	235,947.00

การจัดการพนักงานและแรงงาน : ความปลอดภัย อาชีวอนามัย และสภาพแวดล้อมในการทำงาน

ความปลอดภัย อาชีวอนามัย และสภาพแวดล้อมในการทำงาน

	2565	2566	2567
จำนวนเหตุการณ์บาดเจ็บจากการทำงานของพนักงานจนถึงขั้นหยุดงาน (ครั้ง)	1	0	1

การจัดการพนักงานและแรงงาน : ความผูกพันของพนักงานและการรวมกลุ่มของพนักงานภายในองค์กร

พนักงานเป็นหัวใจสำคัญของการบรรลุเป้าหมายของบริษัทและเป็นทรัพยากรที่มีค่ายิ่ง บริษัทส่งเสริมให้พนักงานได้พัฒนาตนเองไปสู่ความมั่นคงและความก้าวหน้า ให้เกิดศักยภาพในการพัฒนาอย่างมืออาชีพ อีกทั้งยังได้สนับสนุนให้พนักงานได้มีส่วนร่วมในกิจกรรม ผ่านแนวคิดองค์กรแห่งความสุข หรือ Happy Workplace อีกทั้งยังส่งเสริมให้พนักงานได้มีส่วนร่วมในการทำกิจกรรมเพื่อสังคมอย่างสม่ำเสมอ จนได้รับรางวัลสถานประกอบการดีเด่นด้านแรงงานสัมพันธ์และสวัสดิการแรงงานระดับประเทศ อย่างต่อเนื่องทุกปี

บริษัทได้ดำเนินกิจกรรมต่างๆ ตามแนวทาง Happy Workplace โดยมุ่งเน้นให้พนักงานมีความสุข ความสมดุลในการใช้ชีวิตและการทำงาน ซึ่งการดำเนินการผ่านกิจกรรมต่างๆ เหล่านี้จะส่งผลให้พนักงานเกิดความผูกพันกับองค์กร และนำพาองค์กรไปสู่การเติบโตอย่างยั่งยืน

อีกทั้ง ได้จัดช่องทางให้พนักงานได้แสดงความคิดเห็น รวมทั้งจัดให้มีคณะกรรมการสวัสดิการในสถานประกอบการเพื่อบริหารและรวบรวมข้อเสนอแนะเพื่อนำเสนอไปยังผู้บริหารและหน่วยงานที่เกี่ยวข้องนำไปปรับปรุงและพัฒนาคุณภาพชีวิต ทั้งในประเด็นด้านแรงงาน และด้านสิทธิมนุษยชน ผ่านช่องทางต่างๆ

นอกจากนี้ การสร้างความผูกพันองค์กรเป็นแรงขับเคลื่อนสำคัญที่สามารถสะท้อนภาพความผูกพันของพนักงานที่มีต่อบริษัท หัวหน้างาน และเพื่อนร่วมงาน ทั้งนี้การสร้างความผูกพันที่ดีจะนำไปสู่การทำงานอย่างมีประสิทธิภาพ ซึ่งมีผลต่อการดำเนินธุรกิจอย่างมั่นคงและยั่งยืน บริษัทจึงให้ความสำคัญกับการสำรวจความผูกพันต่อองค์กรของพนักงาน เพื่อให้ทราบถึงความพึงพอใจและความเชื่อมั่นของพนักงานที่มีต่อบริษัท โดยผลประเมินความผูกพันของพนักงานต่อองค์กรในปี 2566 และปี 2567 อยู่ที่ร้อยละ 81 และ 83 ตามลำดับ ซึ่งบริษัทฯ ได้มีการกำหนดแผนการปรับปรุงเพื่อตอบสนองความต้องการของพนักงานอย่างเหมาะสมต่อไป

ความผูกพันของพนักงาน

	2565	2566	2567
พนักงานที่ลาออกโดยความสมัครใจรวม (คน)	574	701	1,108
พนักงานชายที่ลาออกโดยความสมัครใจ (คน)	152	191	228
พนักงานหญิงที่ลาออกโดยความสมัครใจ (คน)	422	510	880

	2565	2566	2567
สัดส่วนพนักงานที่ลาออกโดยสมัครใจ (%)	22.56	32.73	100.91
	2565	2566	2567
ผลประเมินความผูกพันของพนักงานต่อองค์กร	ไม่มี	มี	มี

การรวมกลุ่มของพนักงานภายในองค์กร

การรวมกลุ่มของพนักงานภายในองค์กร : มี

รูปแบบการรวมกลุ่มของพนักงานภายในองค์กร : คณะกรรมการสวัสดิการ

ข้อมูลเกี่ยวกับลูกค้า

แผนการจัดการลูกค้า

แผนการจัดการลูกค้าของบริษัท : มี

แผนการจัดการลูกค้าที่บริษัทดำเนินการในรอบปีที่ผ่านมา : การผลิตและบริการอย่างมีความรับผิดชอบต่อลูกค้า, การสื่อสารข้อมูลเกี่ยวกับผลกระทบของสินค้าและบริการแก่ลูกค้า/ผู้บริโภค, การพัฒนาความพึงพอใจและการเสริมสร้างความสัมพันธ์กับลูกค้า, การรักษาข้อมูลส่วนบุคคลของลูกค้า

บริษัทฯ ดำเนินธุรกิจบนค่านิยม 3 ประการคือ 1.รับผิดชอบต่อสังคม 2.มีจริยธรรมและคุณธรรม และ 3.โปร่งใส ตรวจสอบได้ โดยคำนึงถึงความต้องการและความพึงพอใจสูงสุดของลูกค้าเป็นสำคัญ มีความรับผิดชอบต่อลูกค้าและดูแลรักษาความลับทางการค้าของลูกค้ามุ่งเน้นการผลิตสินค้าที่มีคุณภาพและส่งมอบตรงตามเวลาที่กำหนด รวมทั้งการให้ความสำคัญเรื่องคุณภาพและความปลอดภัยของอาหารมาโดยตลอด เพราะเชื่อมั่นว่าการเป็นผู้ผลิตที่น่าเชื่อถือ สามารถส่งมอบผลิตภัณฑ์ที่มีคุณภาพ อาหารปลอดภัย ไม่เจือปนทดแทน คือสิ่งสำคัญที่ทำให้บริษัทฯ สามารถเติบโตอย่างยั่งยืนพร้อมกับลูกค้าที่มีศักยภาพ จึงจัดให้มี “นโยบายคุณภาพและความปลอดภัยอาหาร” เพื่อให้พนักงานมีความตระหนักและใส่ใจในทุกขั้นตอนของการผลิต ทำให้บริษัทได้รับการรับรองระบบมาตรฐานคุณภาพและความปลอดภัยอาหาร (Quality and Food Safety System) ตามมาตรฐานสากล ดังนี้

- BRCGS มาตรฐานความปลอดภัยด้านอาหารระดับสากล เวอร์ชัน 9
- BAP มาตรฐานการปฏิบัติที่ดีทางการเพาะเลี้ยงสัตว์น้ำ เน้นความยั่งยืน 4 ด้าน ได้แก่ ความปลอดภัยอาหาร สิ่งแวดล้อม สังคม สุขภาพและสวัสดิภาพสัตว์

- ASC มาตรฐานรับรองโรงงานการผลิตอาหารทะเลจากวัตถุดิบ ที่เพาะเลี้ยงอย่างยั่งยืน
- GAP หลักเกณฑ์และวิธีการที่ดีในการผลิตอาหาร
- HACCP ระบบการวิเคราะห์อันตรายและจุดวิกฤตที่ต้องควบคุมในการผลิตอาหาร
- HALAL มาตรฐานอาหารฮาลาล
- Q-mark เครื่องหมายรับรองมาตรฐานสินค้าเกษตร
- ISO 9001 : 2015 ระบบมาตรฐานบริหารงานคุณภาพ
- ISO 17025 : 2017 ระบบคุณภาพของห้องปฏิบัติการ

นอกจากผลิตภัณฑ์ที่มีคุณภาพแล้ว บริษัทฯ ยังให้ความสำคัญกับการตอบสนองความต้องการของลูกค้าเพื่อให้เกิดความพึงพอใจสูงสุด จึงจัดให้มีการประเมินความพึงพอใจลูกค้าทุกปี ซึ่งเป็นหนึ่งในตัวชี้วัดหลักของการดำเนินงาน เพื่อนำมาพัฒนาและปรับปรุงระบบการทำงานในภาพรวมของบริษัทให้ดียิ่งขึ้น อีกทั้ง บริษัทฯ ได้ให้ความสำคัญในการจัดเก็บและประมวลผลข้อมูลส่วนบุคคล รวมทั้งตระหนักถึงการรั่วไหลของข้อมูลส่วนบุคคล บริษัทฯ จึงได้จัดให้มีนโยบายคุ้มครองข้อมูลส่วนบุคคล ซึ่งเป็นไปตามพระราชบัญญัติคุ้มครองข้อมูลส่วนบุคคล พ.ศ. 2562 พร้อมทั้งแต่งตั้งคณะทำงานคุ้มครองข้อมูลส่วนบุคคล รวมถึงการดำเนินการใดๆ ที่จำเป็นเพื่อให้การปฏิบัติงานของบริษัทเป็นไปตามกฎหมาย ในปี 2567 บริษัทฯ ไม่ได้รับการร้องเรียนเรื่องการละเมิดข้อมูลส่วนบุคคล สามารถศึกษารายละเอียดเพิ่มเติมได้ที่เว็บไซต์ของบริษัทฯ (www.seafresh.com/investor) ภายใต้หัวข้อ “การกำกับดูแลกิจการ”

การตั้งเป้าหมายการจัดการลูกค้า

บริษัทมีการตั้งเป้าหมายการจัดการลูกค้าหรือไม่ : มี

รายละเอียดการตั้งเป้าหมายการจัดการลูกค้า

เป้าหมาย	ตัวชี้วัด	ปีฐาน	ปีเป้าหมาย
• การพัฒนาความพึงพอใจและการเสริมสร้างความสัมพันธ์กับลูกค้า	ความพึงพอใจของลูกค้า	2566: ร้อยละ 91	2567: >= 91%

ผลการดำเนินงานและผลลัพธ์ด้านการจัดการลูกค้า

ผลการดำเนินงานและผลลัพธ์ด้านการจัดการลูกค้า : มี

ในปี 2567 จากผลสำรวจความพึงพอใจลูกค้าบริษัทได้รับคะแนนความพึงพอใจอยู่ที่ร้อยละ 87 อีกทั้งยังได้รับความคิดเห็นและข้อเสนอแนะจากลูกค้า ซึ่งบริษัทจะนำมาพิจารณาเพื่อหาแนวทางปรับปรุงต่อไป รวมถึงข้อร้องเรียนต่างๆ ที่ได้รับจากลูกค้า จะได้รับการตรวจสอบ ปรับปรุง แก้ไข อย่างครบถ้วนตามที่กำหนดไว้ในขั้นตอนการปฏิบัติงานที่เกี่ยวข้องของบริษัทฯ

ทั้งนี้ ในปี 2567 บริษัทฯ ไม่มีการเฝ้าฝืนเกี่ยวกับการปฏิบัติต่อลูกค้าและไม่ปรากฏข้อร้องเรียนจากลูกค้าอย่างมีนัยสำคัญ

การจัดการลูกค้า : ความพึงพอใจของลูกค้า

- ปี 2565 ความพึงพอใจของลูกค้าอยู่ที่ระดับร้อยละ 88
- ปี 2566 ความพึงพอใจของลูกค้าอยู่ที่ระดับร้อยละ 91
- ปี 2567 ความพึงพอใจของลูกค้าอยู่ที่ระดับร้อยละ 87

ความพึงพอใจของลูกค้า

	2565	2566	2567
ผลประเมินความพึงพอใจของลูกค้า	มี	มี	มี

ข้อมูลเกี่ยวกับชุมชนและสังคม

แผนการจัดการชุมชนและสังคม

แผนการจัดการชุมชนและสังคมของบริษัท : มี

แผนการจัดการชุมชนและสังคมที่บริษัทดำเนินการในรอบปีที่ผ่านมา : การจ้างงานและพัฒนาทักษะอาชีพ, การศึกษา, ศาสนาและวัฒนธรรม, กีฬาและสันทนาการ, อาชีวอนามัย ความปลอดภัย สุขภาพและคุณภาพชีวิต

บริษัทฯ มีความมุ่งมั่นในการดำเนินงานด้วยความรับผิดชอบต่อผลกระทบในด้านต่างๆ ที่เกิดขึ้นจากการประกอบกิจการทั้งภายในและภายนอกบริษัท จึงจัดให้มีนโยบายความรับผิดชอบต่อสังคม เพื่อให้การบริหารจัดการที่ดี มีความโปร่งใส ตรวจสอบได้ มีจริยธรรม ภายใต้การกำกับดูแลกิจการที่ดี และส่งเสริมให้พนักงานตระหนักถึงความรับผิดชอบต่อสังคมและชุมชน

ในปี 2567 บริษัทฯ ยังคงมุ่งมั่น ดำเนินการโครงการต่างๆ ดังนี้

การสร้างโอกาสเพื่อการศึกษา

- โครงการ Seafresh Open Innovation เป็นความร่วมมือทางวิชาการระหว่างบริษัทกับมหาวิทยาลัยต่างๆ ในการรับนักศึกษาเข้าฝึกงาน ฝึกสหกิจศึกษา เพื่อส่งเสริมให้นักศึกษาได้เรียนรู้ในห้องเรียนควบคู่ไปกับการฝึกปฏิบัติงานในสถานที่ทำงานจริงก่อนจบการศึกษา ถือเป็นการเตรียมความพร้อมก่อนเข้าสู่การทำงาน

จิตอาสาบำเพ็ญประโยชน์เพื่อสังคม

- โครงการปันน้ำใจ ให้โลกที่ดีขึ้น บริษัทฯร่วมกับสำนักงานเหล่ากาชาดจังหวัดชุมพร ร่วมรณรงค์ให้พนักงานและชุมชนรอบข้าง มีส่วนร่วมในการบริจาคโลหิต

- โครงการป้องกันและแก้ปัญหาเสพติดในสถานประกอบการ บริษัทฯ ร่วมกับสำนักงานสวัสดิการและคุ้มครองแรงงานจังหวัดชุมพร เพื่อให้พนักงานมีสุขภาพและคุณภาพชีวิตที่ดี สามารถทำงานให้เกิดประโยชน์แก่ตนเองและสถานประกอบการ

กิจกรรมร่วมกับชุมชนและหน่วยงานราชการ

- ร่วมกับชุมชน และภาครัฐ จัดทำโครงการปักไม้สลายลื่นหน้าวัดถ้ำโพรงพาง ป้องกันน้ำทะเลกัดเซาะชายหาดช่วงมรสุมพายุ และเป็นที่พักอาศัยของสัตว์เล็กที่ขึ้นมาขยายพันธ์
- ร่วมกิจกรรมวันเด็ก มอบของขวัญ งานปีใหม่ให้กับโรงเรียนในเขตพื้นที่ใกล้เคียงปากน้ำชุมพร ท่ายาง หาดทรายรี เมืองชุมพร เช่น โรงเรียน อบต. เทศบาล หน่วยงานภาครัฐที่จัดขึ้น
- ร่วมสืบสานประเพณี วัฒนธรรมในพื้นที่ในว้นสำคัญ เช่น ทำบุญตักบาตร กีฬาเชื่อมความสัมพันธ์ หรือร่วมพิธีในงานท้องถิ่นต่างๆ

- ร่วมกับชุมชนปรับปรุงฟื้นฟูทะเลสาบพื้นที่โรงเรียนบ้านทุ่งมะขาม วัดปากน้ำชุมพร รพ.สต.หาดทรายรีไม่ให้เสื่อมโทรม สะอาด สวยงาม เช่นทาสีตัวอาคาร แนวกำแพง ตัดแต่งต้นไม้ และจัดทำห้องน้ำ
- อบรมให้ความรู้ด้านความปลอดภัย อาชีวอนามัย กับนิสิตนักศึกษาที่เทศนิคชุมพรปีสุดท้าย ก่อนเข้าสู่ตลาดแรงงาน และอบรมพื้นฐานด้านความปลอดภัยในการดับเพลิง อพยพหนีไฟกับนักเรียนเขตพื้นที่ประถมศึกษาวัดทุ่งคา
- ร่วมรณรงค์ขับขี่ปลอดภัยในช่วงเทศกาลปีใหม่ สงกรานต์ กับ ปก.จังหวัด และหน่วยงานรัฐ ฝ่ายปกครอง เผ้ารวัง 10 วันอันตรายกับผู้ใช้รถใช้ถนนตระหนักถึงความปลอดภัย
- ร่วมกิจกรรมกับภาครัฐ ฝ่ายปกครองในการรักษาสสิ่งแวดล้อม ปรับปรุงภูมิทัศน์ จัดเก็บขยะชายทะเล และพื้นที่สำคัญ เช่น ศาลกรมหลวงชุมพร หาดทรายรี
- คัดแยกขยะ นำมาใช้ประโยชน์ตามหลัก 3 R (Reduce Reuse Recycle) เพื่อลดภาระการจัดจากรัฐ และผลกระทบต่อชุมชน
- จัดทำโครงการบ่อน้ำดื่ม โดยนำทรัพยากรที่ใช้น้ำกลับมาใช้ใหม่ เพื่อลดผลกระทบต่อชุมชนในการใช้น้ำประปา
- จัดทำโครงการ Zero Discharge งดการปล่อยน้ำออกสู่ภายนอกชุมชน โดยการนำไปเลี้ยงปลานิลในร่องน้ำ และปลูกมะพร้าว น้ำหอมรอบคูคลองน้ำ

การตั้งเป้าหมายการจัดการชุมชนและสังคม

บริษัทมีการตั้งเป้าหมายการจัดการชุมชนและสังคมหรือไม่ : มี

รายละเอียดการตั้งเป้าหมายการจัดการชุมชนและสังคม

เป้าหมาย	ตัวชี้วัด	ปีฐาน	ปีเป้าหมาย
• การศึกษา	จำนวนนักศึกษาเข้าร่วมฝึกงานฝึกสหกิจ กับบริษัท	2567: จำนวน 10 คน	2568: จำนวน 5 คน
• อาชีวอนามัย ความปลอดภัย สุขภาพและคุณภาพชีวิต	จำนวนกิจกรรมส่งเสริมความปลอดภัยกับชุมชน	2567: ปีละไม่ต่ำกว่า 2 ครั้ง	2568: ปีละไม่ต่ำกว่า 2 ครั้ง
• การจัดการน้ำและสุขภาพ	ปริมาณการปล่อยน้ำเสียและขยะเศษอาหารออกสู่ชุมชน	2567: ร้อยละ 50	2568: เท่ากับศูนย์
• ผู้ด้อยโอกาสและกลุ่มผู้เปราะบาง	รับคนพิการตามกฎหมายกำหนด 1 คนพิการ ต่อ 100 คนปกติ	2567: รับคนพิการ 22 คน	2568: รับคนพิการ 16 คน
• ศาสนาและวัฒนธรรม	จำนวนกิจกรรมที่บริษัทเข้าร่วมกับชุมชน	2567: ปีละไม่ต่ำกว่า 2 ครั้ง	2568: ปีละไม่ต่ำกว่า 2 ครั้ง
• กีฬาและสันทนาการ	จำนวนกิจกรรมแข่งขันกีฬาร่วมกับชุมชน	2567: ปีละไม่เกิน 2 ครั้ง	2568: ปีละไม่เกิน 2 ครั้ง

ผลการดำเนินงานและผลลัพธ์ด้านการจัดการชุมชนและสังคม

ผลการดำเนินงานและผลลัพธ์ด้านการจัดการชุมชนและสังคม : มี

บริษัทฯ ดำเนินธุรกิจด้วยความรับผิดชอบต่อชุมชนและสังคม โดยให้ความสำคัญกับการ ลดผลกระทบต่อสิ่งแวดล้อมและ หลีกเลี่ยงการดำเนินงานที่อาจสร้างผลกระทบต่อคุณภาพชีวิตของชุมชน รอบๆบริษัท โดยในปี 2567 ไม่พบข้อร้องเรียนจากชุมชนในประเด็นด้านสังคมหรือสิ่งแวดล้อม นอกจากนี้ บริษัทฯ ยังได้รับรางวัลวัฒนธรรมสีเขียว (Green Industry level4) จากกรมโรงงานอุตสาหกรรม กระทรวงอุตสาหกรรม

รูปภาพผลการดำเนินงานและผลลัพธ์ด้านการจัดการชุมชนและสังคม



ข้อมูลเหตุการณ์ที่เกี่ยวกับละเมิดกฎหมายหรือข้อบังคับด้านสังคมและสิทธิมนุษยชน

จำนวนกรณีและเหตุการณ์ที่ละเมิดกฎหมายหรือข้อบังคับด้านสังคมและสิทธิมนุษยชนอย่างมีนัยสำคัญ

	2565	2566	2567
จำนวนกรณีหรือเหตุการณ์ที่ละเมิดกฎหมายหรือข้อบังคับด้านสังคมและสิทธิมนุษยชนอย่างมีนัยสำคัญรวม (กรณี)	0	0	0
จำนวนกรณีหรือเหตุการณ์ที่ทำให้เกิดข้อพิพาทด้านแรงงานที่สำคัญ (กรณี)	0	0	0
จำนวนเหตุการณ์หรือข้อร้องเรียนที่เกี่ยวข้องกับการละเมิดสิทธิผู้บริโภค (กรณี)	0	0	0
จำนวนเหตุการณ์หรือข้อร้องเรียนที่เกี่ยวข้องกับการละเมิดสิทธิลูกค้า (กรณี)	0	0	0
จำนวนกรณีหรือเหตุการณ์ที่ทำให้เกิดข้อพิพาทกับชุมชน / สังคม (กรณี)	0	0	0
จำนวนกรณีหรือเหตุการณ์ที่เกี่ยวกับความปลอดภัยของไซเบอร์หรือข้อมูลลูกค้ารั่วไหล (กรณี)	0	0	0
จำนวนกรณีหรือเหตุการณ์ที่เกี่ยวกับความปลอดภัยและอาชีวอนามัยในการทำงาน (กรณี)	0	0	0

4. การวิเคราะห์และคำอธิบายของฝ่ายจัดการ

4.1 วิเคราะห์การดำเนินงานและฐานะทางการเงินการเปลี่ยนแปลงที่สำคัญ

ภาพรวมของการดำเนินงาน

ภาพรวมโดยสรุป

จากงบการเงินรวมสำหรับปี 2567 บริษัทฯ มีขาดทุนสุทธิส่วนที่เป็นของบริษัทฯ เท่ากับ 81.53 ล้านบาท ในขณะที่ปีก่อน มีกำไรสุทธิส่วนที่เป็นของบริษัทฯ เท่ากับ 75.22 ล้านบาท ลดลง 156.75 ล้านบาท โดยมีสาเหตุหลักมาจากการขาดทุนจากอัตราแลกเปลี่ยน 124.31 ล้านบาท ค่าใช้จ่ายในการเลิกจ้างพนักงานจากการนำเครื่องจักรเข้ามาใช้ในกระบวนการผลิต 49.20 ล้านบาท และการปรับปรุงกลับรายการภาษีเงินได้รอตัดบัญชี 51 ล้านบาท อย่างไรก็ตาม รายการค่าใช้จ่ายข้างต้นเป็นรายการที่เกิดขึ้นเพียงครั้งเดียว ซึ่งเป็นผลทำให้ผลการดำเนินงานในปีนี้ลดลง

ข้อมูลในการวิเคราะห์การดำเนินงานและฐานะทางการเงิน

ผลการดำเนินงาน และความสามารถในการทำกำไร

สรุปงบการเงินประจำปี 2567

รายได้จากการขาย

บริษัทฯ มีรายได้จากการขายและบริการ ในปี 2567 และ 2566 จำนวน 7,409.12 ล้านบาท และ 6,505.29 ล้านบาท ตามลำดับ เพิ่มขึ้น 903.83 ล้านบาท หรือร้อยละ 13.89 จากปีก่อน

รายได้อื่น

บริษัทฯ มีรายได้อื่น ในปี 2567 และ 2566 จำนวน 16.06 ล้านบาท และ 20.96 ล้านบาท ตามลำดับ ลดลงจากปีก่อน 4.90 ล้านบาท

ต้นทุนขายและบริการ

ต้นทุนขายและบริการในปี 2567 มีจำนวน 6,428.70 ล้านบาท เพิ่มขึ้น 765.93 ล้านบาท หรือร้อยละ 13.53 เมื่อเทียบกับปี 2566 และมีสัดส่วนต่อรายได้จากการขายอยู่ที่ร้อยละ 86.77 ลดลงจากปีก่อนซึ่งอยู่ที่ร้อยละ 87.05 ทั้งนี้ ต้นทุนขายส่วนใหญ่ของบริษัทฯ มาจากต้นทุนวัตถุดิบในการผลิต โดยบริษัทฯ มีต้นทุนขายเท่ากับ 6,421.34 ล้านบาท เพิ่มขึ้นร้อยละ 13.53 เมื่อเทียบกับปีก่อน ซึ่งสอดคล้องตามรายได้จากการขายที่เพิ่มขึ้น

ค่าใช้จ่ายในการดำเนินงาน

สำหรับปี 2567 มีค่าใช้จ่ายในการดำเนินงาน จำนวน 737.28 ล้านบาท เพิ่มขึ้น 72.01 ล้านบาท คิดเป็นร้อยละ 9.93 ต่อรายได้รวม ลดลงร้อยละ 10.82 เมื่อเทียบกับปีก่อน ประกอบไปด้วยค่าใช้จ่ายในการจัดจำหน่ายและค่าใช้จ่ายในการบริหาร

1. ต้นทุนในการจัดจำหน่ายเพิ่มขึ้นจากปีก่อนจำนวน 9.70 ล้านบาท จาก 199.55 ล้านบาท เป็น 209.25 ล้านบาท
2. ค่าใช้จ่ายในการบริหารซึ่งไม่รวมผลขาดทุนจากอัตราแลกเปลี่ยนเงินตราต่างประเทศและการปรับมูลค่ายุติธรรม จำนวน 528.03 ล้านบาท เพิ่มขึ้นราว 62.31 ล้านบาท

กำไร (ขาดทุน) สุทธิ

บริษัทฯ มีขาดทุนสุทธิ 60.70 ล้านบาท ลดลงร้อยละ 172.06 เมื่อเทียบกับปีก่อน และมีอัตราขาดทุนสุทธির้อยละ 0.82 ของรายได้รวม

สรุปผลการดำเนินงาน และความสามารถในการทำกำไร

งบกำไรขาดทุน (ล้านบาท)	ปี 2567		ปี 2566		เพิ่มขึ้น (ลดลง)	
	จำนวนเงิน	ร้อยละ	จำนวนเงิน	ร้อยละ	จำนวนเงิน	ร้อยละ
รายได้จากการขายและบริการ	7,409.12	99.78	6,505.29	98.64	903.83	13.89
รายได้รวม	7,425.18	100.00	6,594.94	100.00	830.24	12.59
ต้นทุนขายและบริการ	6,428.70	86.77	5,662.77	87.05	765.93	13.53
กำไรขั้นต้น	980.42	13.23	842.52	12.95	137.90	16.37
ค่าใช้จ่ายในการดำเนินงาน	737.28	9.93	665.27	10.09	72.01	10.82
กำไร (ขาดทุน) สำหรับปี	(60.70)	(0.82)	84.24	1.28	(144.94)	(172.06)
กำไร (ขาดทุน) (บาทต่อหุ้น)	(0.09)		0.08			

หมายเหตุ : อัตราส่วนในงบกำไรขาดทุนแสดงเป็นร้อยละของรายได้รวม ยกเว้นต้นทุนขายและกำไรขั้นต้นแสดงเป็นร้อยละของรายได้จากการขาย

ความสามารถในการบริหารทรัพย์สิน

ฐานะการเงิน

สินทรัพย์รวม

ณ วันที่ 31 ธันวาคม 2567 สินทรัพย์รวมเพิ่มขึ้นร้อยละ 4.01 หรือ 210.07 ล้านบาท เป็น 5,451.56 ล้านบาท จาก 5,241.49 ล้านบาท ณ สิ้นปี 2566 โดยสาเหตุหลักเป็นผลมาจาก

- เงินสดและรายการเทียบเท่าเงินสด เพิ่มขึ้น 67.38 ล้านบาท เป็น 111 ล้านบาท
- สินค้าคงเหลือ เพิ่มขึ้น 72.87 ล้านบาท เป็น 1,820.50 ล้านบาท
- ลูกหนี้การค้าและลูกหนี้หมุนเวียนอื่น เพิ่มขึ้น 122.71 ล้านบาท เป็น 1,391.39 ล้านบาท
- สินทรัพย์ภาษีเงินได้รอตัดบัญชี ลดลง 51 ล้านบาท จากการปรับปรุงกลับรายการ
- เงินให้กู้ยืมระยะสั้นแก่บุคคลที่เกี่ยวข้องกัน ลดลง 1.34 ล้านบาท

หนี้สินรวม

ณ วันที่ 31 ธันวาคม 2567 หนี้สินรวมของกลุ่มบริษัทเพิ่มขึ้นร้อยละ 14.57 หรือ 361.34 ล้านบาท เป็น 2,841.93 ล้านบาท จาก 2,480.59 ล้านบาท ณ สิ้นปี 2566 โดยสาเหตุหลักเป็นผลมาจาก

- เงินเบิกเกินบัญชีและเงินกู้ยืมระยะสั้น เพิ่มขึ้น 194.87 ล้านบาท เป็น 1,690.36 ล้านบาท
- เจ้าหนี้การค้าและเจ้าหนี้หมุนเวียนอื่น เพิ่มขึ้น 143.92 ล้านบาท เป็น 602.74 ล้านบาท
- ภาษีเงินได้นิติบุคคลค้างจ่าย เพิ่มขึ้น 31.88 ล้านบาท เป็น 47.94 ล้านบาท

อัตราหนี้สินรวมต่อส่วนของผู้ถือหุ้น ณ สิ้นปี 2567 เท่ากับ 1.09 เท่า

ส่วนของผู้ถือหุ้น

ณ วันที่ 31 ธันวาคม 2567 ส่วนของผู้ถือหุ้นลดลง 151.27 ล้านบาท หรือร้อยละ 5.48 เป็น 2,609.63 ล้านบาท จาก 2,760.90 ล้านบาท ณ สิ้นปี 2566 การลดลงดังกล่าวเป็นผลมาจากจากผลขาดทุนสำหรับปี

รูปความสามารถในการบริหารทรัพย์สิน

ฐานะการเงิน (ล้านบาท)	31 ธันวาคม 2567		31 ธันวาคม 2566		เพิ่มขึ้น (ลดลง)	
	จำนวนเงิน	ร้อยละ	จำนวนเงิน	ร้อยละ	จำนวนเงิน	ร้อยละ
สินทรัพย์รวม	5,451.56	100.00	5,241.49	100.00	210.07	4.01
หนี้สินรวม	2,841.93	52.13	2,480.59	47.33	361.34	14.57
ส่วนของผู้ถือหุ้น	2,609.63	47.87	2,760.90	52.67	(151.27)	(5.48)
รวมหนี้สินและส่วนของผู้ถือหุ้น	5,451.56	100.00	5,241.49	100.00	210.07	4.01

สภาพคล่องและความเพียงพอของเงินทุน

กระแสเงินสด

ในปี 2567 บริษัทฯ มีเงินสดและรายการเทียบเท่าเงินสดเพิ่มขึ้น 67.38 ล้านบาท โดยลดลงจากกิจกรรมดำเนินงาน 195.93 ล้านบาท ใช้จ่ายในกิจกรรมลงทุน 132.47 ล้านบาท และได้มาจากกิจกรรมจัดหาเงิน 3.08 ล้านบาท โดย ณ วันที่ 31 ธันวาคม 2567 บริษัทฯ มีเงินสดและรายการเทียบเท่าเงินสดจำนวน 111.00 ล้านบาท

กระแสเงินสดจากกิจกรรมดำเนินงาน

สำหรับปี 2567 บริษัทฯ มีเงินสดสุทธิจากกิจกรรมการดำเนินงาน 195.93 ล้านบาท ลดลงจากปีก่อน จำนวน 177.65 ล้านบาท เป็นผลจากสินทรัพย์และหนี้สินในการดำเนินงานมีการเปลี่ยนแปลงที่เพิ่มขึ้นเมื่อเทียบกับปีก่อน

กระแสเงินสดใช้ไปกิจกรรมการลงทุน

ปี 2567 บริษัทฯ มีเงินสดสุทธิใช้ไปในกิจกรรมลงทุน 132.47 ล้านบาท เพิ่มขึ้น 37.31 ล้านบาท โดยเป็นการใช้ไปในการลงทุนซื้อสินทรัพย์ถาวร

กระแสเงินสดได้มาจาก (ใช้ไปใน) กิจกรรมจัดหาเงิน

ปี 2567 บริษัทฯ มีเงินสดสุทธิได้มาจากกิจกรรมจัดหาเงิน 3.08 ล้านบาท เพิ่มขึ้น 269.28 ล้านบาท เป็นผลจากเงินกู้ยืมระยะสั้นจากสถาบันการเงิน มีการเปลี่ยนแปลงที่เพิ่มขึ้นเมื่อเทียบกับปีก่อน

อัตราส่วนสภาพคล่อง

ณ วันที่ 31 ธันวาคม 2567 บริษัทฯ มีอัตราส่วนสภาพคล่องอยู่ที่ 1.31 เท่า ปรับลดลงเล็กน้อยจาก 1.38 เท่าในปี 2566 สำหรับระยะเวลาขายสินค้าเฉลี่ยอยู่ที่ 101 วัน ตามนโยบายเครดิตของบริษัทฯ ทำให้ระยะเวลาเก็บหนี้เฉลี่ยอยู่ที่ 64 วัน และระยะเวลาชำระหนี้โดยเฉลี่ยอยู่ที่ 30 วัน ทำให้วงจรเงินสดอยู่ที่ 136 วัน

อัตราส่วนแสดงความสามารถในการทำกำไร

ในปี 2567 บริษัทฯ มีอัตรามลตอบแทนต่อผู้ถือหุ้นเท่ากับร้อยละ -3.47 ปรับลดลงจากร้อยละ 3.23 ในปี 2567 นอกจากนี้ อัตรากำไรสุทธิก็ได้ปรับลดลงจากร้อยละ 1.28 ในปี 2566 เป็นร้อยละ -0.82 ในปี 2567

อัตราส่วนแสดงประสิทธิภาพในการดำเนินงาน

สำหรับอัตราผลตอบแทนจากสินทรัพย์ของปี 2567 อยู่ที่ร้อยละ 3.81 ปรับลดลงจากร้อยละ 4.33 ในปี 2566 โดยสาเหตุหลักมาจากการขาดทุนสุทธิ

อัตราส่วนหนี้สินต่อส่วนของผู้ถือหุ้น

ณ วันที่ 31 ธันวาคม 2567 บริษัทฯ มีอัตราส่วนหนี้สินต่อส่วนของผู้ถือหุ้น 1.09 เท่า ปรับเพิ่มขึ้นจาก 0.90 เท่า ในปี 2566

รูปสภาพคล่องและความเพียงพอของเงินทุน

กระแสเงินสด (ล้านบาท)	ปี 2567	ปี 2566	เพิ่มขึ้น (ลดลง)
เงินสดสุทธิจากกิจกรรมการดำเนินงาน	195.93	373.58	(177.65)
เงินสดสุทธิได้มาจาก (ใช้ไปใน) กิจกรรมลงทุน	(132.47)	(95.16)	37.31
เงินสดสุทธิได้มาจาก (ใช้ไปใน) กิจกรรมจัดหาเงิน	3.08	(266.20)	269.28
เงินสดและรายการเทียบเท่าเงินสด	111.00	43.62	67.38

การทำรายการที่มีนัยสำคัญ (Material Transaction ("MT")) และการทำรายการที่เกี่ยวข้องกัน (Related Party Transaction ("RPT"))

ในปี 2567 ได้เข้าทำรายการที่เกี่ยวข้องกันที่มีสาระสำคัญ ซึ่งเปิดเผยสารสนเทศตามหลักเกณฑ์ของสำนักงาน ก.ล.ต. และข้อกำหนดของตลาดหลักทรัพย์แห่งประเทศไทย จำนวน 2 รายการ ได้แก่ แจ้งการดำเนินการปรับโครงสร้างกิจการของบริษัทย่อยในประเทศอังกฤษ และ การเพิ่มสัดส่วนการถือหุ้นของบริษัทย่อยโดยการลงทุนเข้าซื้อหุ้นจากผู้ถือหุ้นเดิม โดยบริษัทฯ ได้ดำเนินการเปิดเผยสารสนเทศผ่านระบบของตลาดหลักทรัพย์แห่งประเทศไทยเมื่อวันที่ 14 พฤษภาคม 2567

สำหรับรายการที่อยู่ภายใต้อำนาจการอนุมัติของฝ่ายบริหาร ซึ่งดำเนินการภายใต้กรอบที่คณะกรรมการบริษัทกำหนดในหลักการและเป็นไปตามเงื่อนไขการค้าทั่วไป สามารถศึกษารายละเอียดเพิ่มเติมได้ที่ หัวข้อ 9.2 รายการระหว่างกัน

การออกตราสารหนี้ซึ่งมีข้อกำหนดให้บริษัทต้องคงอัตราส่วนทางการเงิน

การออกตราสารหนี้ซึ่งมีข้อกำหนดให้บริษัทต้องคงอัตราส่วน : ไม่มี
ทางการเงินหรือไม่

4.2 ปัจจัยหรือเหตุการณ์ที่อาจมีผลต่อฐานะการเงินหรือการดำเนินงานอย่างมีนัยสำคัญ

ปัจจัยหรือเหตุการณ์สำคัญที่มีผลต่อฐานะการเงินหรือการดำเนินงานในอนาคต

-

4.3 ข้อมูลจากงบการเงิน และอัตราส่วนทางการเงินที่สำคัญ

ข้อมูลจากงบการเงินที่สำคัญ

ตารางสรุปงบแสดงฐานะทางการเงิน			
	บาท (THB)		
	31 ธ.ค. 2565	31 ธ.ค. 2566	31 ธ.ค. 2567
	งบรวม	งบรวม	งบรวม
	ตรวจสอบ	ตรวจสอบ	ตรวจสอบ
สินทรัพย์			
เงินสดและรายการเทียบเท่าเงินสด (พันบาท)	21,376.69	43,618.78	110,995.30
ลูกหนี้การค้าและลูกหนี้หมุนเวียนอื่น - สุทธิ (พันบาท)	1,170,356.09	1,219,708.80	1,391,385.80
สินค้าคงเหลือ - สุทธิ (พันบาท)	1,831,507.20	1,747,634.30	1,820,502.87
สินทรัพย์ที่เกิดจากสัญญา - หมุนเวียน (พันบาท)	N/A	N/A	4,767.98
ลูกหนี้ที่เกิดจากภาษีอื่นหรือรายการอื่นภายใต้กฎหมาย - หมุนเวียน (พันบาท)	36,107.42	16,346.93	47,063.23
ลูกหนี้ภาษีค้างรับ (พันบาท)	36,107.42	16,346.93	47,063.23
สินทรัพย์หมุนเวียนอื่น (พันบาท)	58,688.92	82,064.91	29,733.82
สินทรัพย์หมุนเวียนอื่น - อื่น ๆ (พันบาท)	58,688.92	82,064.91	29,733.82
รวมสินทรัพย์หมุนเวียน (พันบาท)	3,158,423.33	3,110,868.40	3,404,449.01
เงินฝากสถาบันการเงินที่มีข้อจำกัดในการใช้ - ไม่หมุนเวียน (พันบาท)	21,000.00	20,000.00	20,000.00
เงินให้กู้ยืมระยะยาวและดอกเบี้ยค้างรับ - ส่วนที่ถึงกำหนดชำระเกินกว่าหนึ่งปี (พันบาท)	464,910.32	481,398.47	459,731.97
บุคคลหรือกิจการที่เกี่ยวข้องกัน (พันบาท)	464,910.32	481,398.47	459,731.97
ที่ดิน อาคาร และอุปกรณ์ - สุทธิ (พันบาท)	1,521,089.71	1,536,614.21	1,531,040.20
สินทรัพย์สิทธิการใช้ - สุทธิ (พันบาท)	25,362.97	29,461.97	23,951.35
สินทรัพย์ไม่มีตัวตน - สุทธิ (พันบาท)	4,306.28	5,466.20	3,176.79

	บาท (THB)		
	31 ธ.ค. 2565	31 ธ.ค. 2566	31 ธ.ค. 2567
	งบรวม	งบรวม	งบรวม
	ตรวจสอบ	ตรวจสอบ	ตรวจสอบ
สินทรัพย์ไม่มีตัวตน - อื่น ๆ (พันบาท)	4,306.28	5,466.20	3,176.79
ค่าความนิยม - สุทธิ (พันบาท)	N/A	N/A	4,492.40
สินทรัพย์ไม่หมุนเวียนอื่น (พันบาท)	7,369.05	6,684.44	4,716.84
สินทรัพย์ไม่หมุนเวียนอื่น - อื่น ๆ (พันบาท)	7,369.05	6,684.44	4,716.84
รวมสินทรัพย์ไม่หมุนเวียน (พันบาท)	2,095,038.33	2,130,625.29	2,047,109.54
รวมสินทรัพย์ (พันบาท)	5,253,461.66	5,241,493.69	5,451,558.55

	บาท (THB)		
	31 ธ.ค. 2565	31 ธ.ค. 2566	31 ธ.ค. 2567
	งบรวม	งบรวม	งบรวม
	ตรวจสอบ	ตรวจสอบ	ตรวจสอบ
หนี้สิน			
เงินเบิกเกินบัญชีและเงินกู้ยืมระยะสั้นจากสถาบันการเงิน (พันบาท)	1,566,916.56	1,493,715.73	1,690,362.82
เจ้าหนี้การค้าและเจ้าหนี้หมุนเวียนอื่น (พันบาท)	525,154.50	449,734.18	603,599.15
เจ้าหนี้หมุนเวียนอื่น (พันบาท)	N/A	N/A	862.92
ค่าใช้จ่ายค้างจ่าย - หมุนเวียน (พันบาท)	78,652.73	100,689.57	85,766.47
เงินกู้ยืมระยะสั้น (พันบาท)	70,000.00	82,000.00	82,714.82
บุคคลหรือกิจการที่เกี่ยวข้องกัน (พันบาท)	70,000.00	82,000.00	82,714.82
ส่วนของหนี้สินระยะยาวส่วนที่ถึงกำหนดชำระภายในหนึ่งปี (พันบาท)	52,153.04	54,881.99	39,269.08
สถาบันการเงิน (พันบาท)	52,153.04	54,881.99	39,269.08
หนี้สินทางการเงินหมุนเวียนอื่น (พันบาท)	N/A	652.02	886.19
หนี้สินทางการเงินหมุนเวียนอื่น - อื่น ๆ (พันบาท)	N/A	652.02	886.19
หนี้สินที่เกิดจากสัญญาและค่าเช่ารับล่วงหน้า - หมุนเวียน (พันบาท)	N/A	N/A	1,851.31
หนี้สินที่เกิดจากสัญญาและค่าเช่ารับล่วงหน้า - อื่น ๆ (พันบาท)	N/A	N/A	1,851.31
หนี้สินตามสัญญาเช่า - ส่วนที่ถึงกำหนดชำระภายในหนึ่งปี (พันบาท)	6,622.16	8,653.53	7,439.09
ประมาณการหนี้สินผลประโยชน์พนักงาน - หมุนเวียน (พันบาท)	9,888.11	2,893.99	6,027.41
ภาษีเงินได้นิติบุคคลค้างจ่าย (พันบาท)	25,708.95	16,061.74	47,944.96
หนี้สินหมุนเวียนอื่น (พันบาท)	32,077.96	49,977.42	35,009.61
รวมหนี้สินหมุนเวียน (พันบาท)	2,367,174.00	2,259,260.16	2,600,870.90

	บาท (THB)		
	31 ธ.ค. 2565	31 ธ.ค. 2566	31 ธ.ค. 2567
	งบรวม	งบรวม	งบรวม
	ตรวจสอบ	ตรวจสอบ	ตรวจสอบ
หนี้สินระยะยาว - ส่วนที่ถึงกำหนดชำระเกินกว่าหนึ่งปี (พันบาท)	124,553.73	73,513.53	101,946.16
สถาบันการเงิน (พันบาท)	124,553.73	73,513.53	32,570.82
หนี้สินระยะยาว - ส่วนที่ถึงกำหนดชำระเกินกว่าหนึ่งปี - อื่น ๆ (พันบาท)	N/A	N/A	69,375.34
หนี้สินตามสัญญาเช่า - ส่วนที่ถึงกำหนดชำระเกินกว่าหนึ่งปี (พันบาท)	18,976.91	21,812.72	17,917.23
ประมาณการหนี้สินผลประโยชน์พนักงาน - ไม่หมุนเวียน (พันบาท)	52,694.69	51,100.60	44,147.60
หนี้สินภาษีเงินได้รอตัดบัญชี (พันบาท)	81,166.61	74,869.55	77,021.08
หนี้สินไม่หมุนเวียนอื่น (พันบาท)	30.00	30.00	30.00
รวมหนี้สินไม่หมุนเวียน (พันบาท)	277,421.94	221,326.40	241,062.07
รวมหนี้สิน (พันบาท)	2,644,595.94	2,480,586.56	2,841,932.97

	บาท (THB)		
	31 ธ.ค. 2565	31 ธ.ค. 2566	31 ธ.ค. 2567
	งบรวม	งบรวม	งบรวม
	ตรวจสอบ	ตรวจสอบ	ตรวจสอบ
ส่วนของผู้ถือหุ้น			
ทุนจดทะเบียน (พันบาท)	927,099.20	927,099.20	927,099.20
หุ้นสามัญจดทะเบียน (พันบาท)	927,099.20	927,099.20	927,099.20
ทุนที่ออกและชำระแล้ว (พันบาท)	927,099.20	927,099.20	927,099.20
หุ้นสามัญชำระแล้ว (พันบาท)	927,099.20	927,099.20	927,099.20
ส่วนเกิน (ต่ำกว่า) มูลค่าหุ้น (พันบาท)	799,228.00	799,228.00	799,228.00
ส่วนเกิน (ต่ำกว่า) มูลค่าหุ้นสามัญ (พันบาท)	799,228.00	799,228.00	799,228.00
กำไร (ขาดทุน) สะสม (พันบาท)	613,076.79	688,294.76	606,769.22
กำไรสะสม - จัดสรรแล้ว (พันบาท)	48,569.46	51,847.30	52,107.89
สำรองตามกฎหมาย (พันบาท)	48,569.46	51,847.30	52,107.89
กำไร (ขาดทุน) สะสม - ยังไม่ได้ จัดสรร (พันบาท)	564,507.33	636,447.46	554,661.33
องค์ประกอบอื่นของส่วนของผู้ถือหุ้น (พันบาท)	-68,996.12	-21,155.25	-30,556.68
ส่วนเกิน (ต่ำกว่า) ทุน (พันบาท)	12,902.87	12,902.87	12,902.87
ส่วนเกิน (ต่ำกว่า) ทุนจากหุ้นทุนซื้อ คืน (พันบาท)	12,902.87	12,902.87	12,902.87
องค์ประกอบอื่นของส่วนของผู้ถือหุ้น - อื่นๆ (พันบาท)	-81,898.98	-34,058.11	-43,459.55
รวมส่วนของผู้ถือหุ้นของบริษัทใหญ่ (พันบาท)	2,270,407.88	2,393,466.71	2,302,539.74
ส่วนได้เสียที่ไม่มีอำนาจควบคุม (พันบาท)	338,457.84	367,440.43	307,085.84
รวมส่วนของผู้ถือหุ้น (พันบาท)	2,608,865.72	2,760,907.14	2,609,625.58
รวมหนี้สินและส่วนของผู้ถือหุ้น (พันบาท)	5,253,461.66	5,241,493.69	5,451,558.55

ตารางสรุปงบกำไรขาดทุน

	บาท (THB)		
	31 ธ.ค. 2565	31 ธ.ค. 2566	31 ธ.ค. 2567
	งบรวม	งบรวม	งบรวม
	ตรวจสอบ	ตรวจสอบ	ตรวจสอบ
งบกำไรขาดทุนเบ็ดเสร็จ			
รายได้จากการดำเนินงานธุรกิจ (พันบาท)	6,949,714.59	6,505,292.26	7,409,122.13
รายได้จากการขาย (พันบาท)	6,931,239.92	6,488,488.33	7,397,093.95
รายได้จากการให้บริการ (พันบาท)	18,474.68	16,803.93	12,028.18
รายได้ดอกเบี้ยและเงินปันผล (พันบาท)	N/A	N/A	212.97
รายได้ดอกเบี้ย (พันบาท)	N/A	N/A	212.97
รายได้อื่น (พันบาท)	144,680.97	89,644.51	15,846.02
รวมรายได้ (พันบาท)	7,094,395.56	6,594,936.77	7,425,181.11
ต้นทุน (พันบาท)	5,977,783.33	5,662,774.91	6,428,697.81
ต้นทุนขาย (พันบาท)	5,968,882.14	5,656,083.81	6,421,344.76
ต้นทุนการให้บริการ (พันบาท)	8,901.19	6,691.10	7,353.05
ค่าใช้จ่ายในการขายและบริหาร (พันบาท)	752,006.31	665,269.10	737,275.09
ค่าใช้จ่ายในการขาย (พันบาท)	291,542.39	199,550.34	209,246.81
ค่าใช้จ่ายในการบริหาร (พันบาท)	460,463.91	465,718.76	528,028.28
ค่าใช้จ่ายอื่น (พันบาท)	N/A	39,636.28	55,662.25
รวมต้นทุนและค่าใช้จ่าย (พันบาท)	6,729,789.64	6,367,680.28	7,221,635.14
กำไร (ขาดทุน) ก่อนต้นทุนทางการเงิน และภาษีเงินได้ (พันบาท)	364,605.92	227,256.49	203,545.97
ต้นทุนทางการเงิน (พันบาท)	76,586.88	121,507.43	128,702.34
ภาษีเงินได้ (พันบาท)	79,281.61	21,506.39	135,546.36

	บาท (THB)		
	31 ธ.ค. 2565	31 ธ.ค. 2566	31 ธ.ค. 2567
	งบรวม	งบรวม	งบรวม
	ตรวจสอบ	ตรวจสอบ	ตรวจสอบ
กำไร (ขาดทุน) จากการดำเนินงานต่อเนื่อง (พันบาท)	208,737.43	84,242.67	-60,702.73
กำไร (ขาดทุน) สุทธิ สำหรับงวด (พันบาท)	208,737.43	84,242.67	-60,702.73
กำไร (ขาดทุน) สุทธิ สำหรับงวด / กำไร (ขาดทุน) จากการดำเนินงานต่อเนื่อง (พันบาท)	208,737.43	84,242.67	-60,702.73
ผลต่างอัตราแลกเปลี่ยนจากการแปลงค่า บการเงิน (พันบาท)	-86,819.36	59,616.56	-13,917.74
กำไร (ขาดทุน) เบ็ดเสร็จอื่น - สุทธิ จากภาษี (พันบาท)	-86,819.36	66,930.91	-13,917.74
กำไร (ขาดทุน) เบ็ดเสร็จรวม สำหรับงวด (พันบาท)	121,918.07	151,173.57	-74,620.47
การแบ่งปันกำไร (ขาดทุน) สุทธิ : ผู้ ถือหุ้นบริษัทใหญ่ (พันบาท)	172,423.18	75,217.96	-81,525.53
การแบ่งปันกำไร (ขาดทุน) สุทธิ : ส่วนได้เสียที่ไม่มีอำนาจควบคุม (พันบาท)	36,314.25	9,024.71	20,822.81
การแบ่งปันกำไร (ขาดทุน) เบ็ดเสร็จ รวม : ผู้ถือหุ้นบริษัทใหญ่ (พันบาท)	113,776.70	122,803.30	-90,926.97
การแบ่งปันกำไร (ขาดทุน) เบ็ดเสร็จ รวม : ส่วนได้เสียที่ไม่มีอำนาจควบคุม (พันบาท)	8,141.37	28,370.28	16,306.50
กำไร (ขาดทุน) ต่อหุ้นขั้นพื้นฐาน (บาท/ หุ้น) (พันบาท)	0.19	0.08	-0.09
กำไร (ขาดทุน) ต่อหุ้นปรับลด (บาท/ หุ้น) (พันบาท)	N/A	N/A	-0.09
กำไรก่อนหัก ดอกเบี้ย ภาษีเงินได้ ค่าเสื่อม ราคา และค่าตัดจำหน่าย (พันบาท)	501,034.76	361,992.10	334,431.42
กำไรจากการดำเนินงาน (พันบาท)	219,924.95	177,248.26	243,149.23
กำไรจากการดำเนินงานปกติ (พันบาท)	208,737.43	84,242.67	-60,702.73

ตารางสรุปงบกระแสเงินสด

	บาท (THB)		
	31 ธ.ค. 2565	31 ธ.ค. 2566	31 ธ.ค. 2567
	งบรวม	งบรวม	งบรวม
	ตรวจสอบ	ตรวจสอบ	ตรวจสอบ
งบกระแสเงินสด			
กำไร (ขาดทุน) สุทธิสำหรับงวด / ของบริษัทใหญ่ (พันบาท)	N/A	N/A	-60,702.73
ค่าเสื่อมราคาและค่าตัดจำหน่าย (พันบาท)	136,428.84	134,735.61	130,885.45
(โอนกลับ) ผลขาดทุนด้านเครดิตที่คาดว่าจะเกิดขึ้น (พันบาท)	57,376.52	25,862.80	31,712.08
(โอนกลับ) ขาดทุนจากการลดมูลค่าของสินค้าคงเหลือ (พันบาท)	1,174.18	28,511.02	1,117.37
(กำไร) ขาดทุนจากอัตราแลกเปลี่ยน (พันบาท)	-90,786.70	538.44	84.68
(กำไร) ขาดทุนจากการเปลี่ยนแปลงมูลค่ายุติธรรมของเครื่องมือทางการเงินอื่น (พันบาท)	-38,151.71	39,636.28	33.94
(กำไร) ขาดทุนจากการขายและตัดจำหน่ายสินทรัพย์ถาวร (พันบาท)	-11,028.23	-815.96	597.58
(กำไร) ขาดทุนจากการขายสินทรัพย์ถาวร (พันบาท)	-11,497.36	-838.70	285.95
ขาดทุนจากการตัดจำหน่ายสินทรัพย์ถาวร (พันบาท)	469.13	22.74	311.63
(กำไร) ขาดทุนจากการขายและตัดจำหน่ายสินทรัพย์อื่น (พันบาท)	N/A	5,658.31	7,541.39
ขาดทุนจากการตัดจำหน่ายสินทรัพย์อื่น (พันบาท)	N/A	5,658.31	7,541.39
เงินปันผลและดอกเบี้ยรับ (พันบาท)	-36.20	-135.54	-212.97
รายได้ดอกเบี้ย (พันบาท)	-36.20	-135.54	-212.97
ต้นทุนทางการเงิน (พันบาท)	N/A	N/A	128,702.34
ภาษีเงินได้ (พันบาท)	N/A	N/A	135,546.36

	บาท (THB)		
	31 ธ.ค. 2565	31 ธ.ค. 2566	31 ธ.ค. 2567
	งบรวม	งบรวม	งบรวม
	ตรวจสอบ	ตรวจสอบ	ตรวจสอบ
ค่าใช้จ่ายผลประโยชน์พนักงาน (พันบาท)	5,435.91	3,058.48	5,373.90
รายการปรับปรุงอื่น ๆ (พันบาท)	69,051.21	112,186.75	1,694.75
เงินสดได้มาจาก (ใช้ไปใน) การดำเนินงานก่อนการเปลี่ยนแปลงในสินทรัพย์และหนี้สินดำเนินงาน (พันบาท)	417,853.73	451,796.37	382,374.15
ลูกหนี้การค้าและลูกหนี้อื่น (เพิ่มขึ้น) ลดลง (พันบาท)	-258,939.90	-73,474.92	-138,342.90
สินค้าคงเหลือ (เพิ่มขึ้น) ลดลง (พันบาท)	-134,358.26	49,460.38	-81,394.21
สินทรัพย์ดำเนินงานอื่น (เพิ่มขึ้น) ลดลง (พันบาท)	36,035.05	655.61	-32,733.48
เจ้าหนี้การค้าและเจ้าหนี้อื่น เพิ่มขึ้น (ลดลง) (พันบาท)	180,703.46	-26,686.64	129,457.86
ประมาณการหนี้สินผลประโยชน์พนักงานเพิ่มขึ้น (ลดลง) (พันบาท)	-4,968.93	-4,332.35	-9,193.47
หนี้สินดำเนินงานอื่น เพิ่มขึ้น (ลดลง) (พันบาท)	-20,053.42	17,899.45	-5,595.74
เงินสดรับ (จ่าย) จากการดำเนินงาน (พันบาท)	216,271.73	415,317.90	244,572.22
(จ่าย) คืนภาษีเงินได้ (พันบาท)	-48,345.49	-41,740.11	-48,640.26
เงินสดสุทธิได้มาจาก (ใช้ไปใน) กิจกรรมดำเนินงาน (พันบาท)	167,926.24	373,577.79	195,931.96
เงินสดรับจากเงินให้กู้ยืม (พันบาท)	N/A	N/A	1,337.50
เงินสดรับจากเงินให้กู้ยืมระยะสั้น (พันบาท)	N/A	N/A	1,337.50
เงินสดรับจากเงินให้กู้ยืมระยะสั้น - บุคคลหรือกิจการที่เกี่ยวข้องกัน (พันบาท)	N/A	N/A	1,337.50
เงินสดรับจากการขายสินทรัพย์ถาวร (พันบาท)	47,277.36	1,026.84	205.61
เงินสดจ่ายจากการซื้อสินทรัพย์ถาวร (พันบาท)	-182,046.47	-95,969.01	-134,222.43
ที่ดิน อาคาร และอุปกรณ์ (พันบาท)	-180,960.54	-91,971.27	-133,855.30

	บาท (THB)		
	31 ธ.ค. 2565	31 ธ.ค. 2566	31 ธ.ค. 2567
	งบรวม	งบรวม	งบรวม
	ตรวจสอบ	ตรวจสอบ	ตรวจสอบ
สินทรัพย์ไม่มีตัวตน (พันบาท)	-1,085.93	-3,997.74	-367.14
รับดอกเบี้ย (พันบาท)	33.42	116.32	213.25
เงินสดสุทธิได้มาจาก (ใช้ไปใน) กิจกรรม ลงทุน (พันบาท)	-134,735.69	-95,163.42	-132,466.07
เงินเบิกเกินบัญชีและเงินกู้ยืมระยะสั้น - สถาบันการเงิน เพิ่มขึ้น (ลดลง) (พันบาท)	81,269.49	-101,547.07	-24,081.32
เงินสดรับจากเงินกู้ยืม (พันบาท)	33,614.05	12,000.00	594,310.08
เงินสดรับจากเงินกู้ยืมระยะสั้น (พันบาท)	N/A	12,000.00	594,310.08
เงินสดรับจากเงินกู้ยืมระยะสั้น - สถาบันการเงิน (พันบาท)	N/A	N/A	594,310.08
เงินสดจ่ายชำระเงินกู้ยืม (พันบาท)	-71,090.79	-57,557.58	-428,496.19
เงินสดจ่ายชำระเงินกู้ยืมระยะสั้น (พันบาท)	N/A	N/A	-375,120.00
เงินสดจ่ายชำระเงินกู้ยืมระยะสั้น - สถาบันการเงิน (พันบาท)	N/A	N/A	-375,120.00
เงินสดจ่ายชำระเงินกู้ยืมระยะยาว (พันบาท)	-71,090.79	-57,557.58	-53,376.19
เงินสดจ่ายชำระเงินกู้ยืมระยะยาว - สถาบันการเงิน (พันบาท)	-71,090.79	-57,557.58	-53,376.19
เงินสดจ่ายชำระหนี้สินตามสัญญาเช่า (พันบาท)	-6,776.46	-8,723.90	-10,524.99
จ่ายเงินปันผล (พันบาท)	-0.32	-0.12	-1,653.89
จ่ายดอกเบี้ย (พันบาท)	-67,982.58	-110,370.44	-126,470.65
เงินสดสุทธิได้มาจาก (ใช้ไปใน) กิจกรรม จัดหาเงิน (พันบาท)	-30,966.62	-266,199.11	3,083.04
เงินสดและรายการเทียบเท่าเงินสด เพิ่ม ขึ้น (ลดลง) สุทธิ (พันบาท)	2,223.94	12,215.26	66,548.93

	บาท (THB)		
	31 ธ.ค. 2565	31 ธ.ค. 2566	31 ธ.ค. 2567
	งบรวม	งบรวม	งบรวม
	ตรวจสอบ	ตรวจสอบ	ตรวจสอบ
ผลกระทบจากอัตราแลกเปลี่ยนในเงินสด และรายการเทียบเท่าเงินสด (พันบาท)	0.40	-3.21	1.92
ผลต่างจากอัตราแลกเปลี่ยนจากการแปลง ค่าเงิน (พันบาท)	-17,756.58	10,030.03	825.66
เงินสดและรายการเทียบเท่าเงินสด ต้นงวด (พันบาท)	36,908.93	21,376.69	43,618.78
เงินสดและรายการเทียบเท่าเงินสด สิ้นงวด (พันบาท)	21,376.69	43,618.78	110,995.30

อัตราส่วนทางการเงินที่สำคัญ

	2565	2566	2567
อัตราส่วนสภาพคล่อง (Liquidity ratio)			
อัตราส่วนสภาพคล่อง (เท่า)	1.33	1.38	1.31
อัตราส่วนสภาพคล่องหมุนเร็ว (เท่า)	N/A	N/A	N/A
อัตราส่วนสภาพคล่องกระแสเงินสด (เท่า)	N/A	N/A	N/A
อัตราส่วนหมุนเวียนลูกหนี้การค้า (เท่า)	6.60	5.44	5.68
ระยะเวลาเก็บหนี้เฉลี่ย (วัน)	55.29	67.05	64.32
อัตราส่วนหมุนเวียนสินค้าสำเร็จรูป (เท่า)	N/A	N/A	N/A
ระยะเวลาขายสินค้าสำเร็จรูปเฉลี่ย (วัน)	N/A	N/A	N/A
อัตราส่วนหมุนเวียนสินค้าคงเหลือ (เท่า)	3.39	3.16	3.60
ระยะเวลาขายสินค้าเฉลี่ย (วัน)	107.75	115.35	101.29
อัตราส่วนหมุนเวียนเจ้าหนี้ (เท่า)	13.34	11.62	12.22
ระยะเวลาชำระหนี้ (วัน)	27.36	31.42	29.88
วงจรเงินสด (Cash Cycle) (วัน)	135.69	150.98	135.73
อัตราส่วนแสดงความสามารถในการทำกำไร (Profitability ratio)			
อัตรากำไรขั้นต้น (ร้อยละ)	13.99	12.95	13.23
อัตรากำไรจากการดำเนินงาน (ร้อยละ)	N/A	N/A	N/A
อัตราส่วนรายได้อื่นต่อรายได้รวม (ร้อยละ)	N/A	N/A	N/A
อัตราส่วนเงินสดต่อการทำกำไร (ร้อยละ)	N/A	N/A	N/A
อัตรากำไรสุทธิ (ร้อยละ)	2.94	1.28	-0.82
อัตราผลตอบแทนผู้ถือหุ้น (ร้อยละ)	7.79	3.23	-3.47
อัตราส่วนวิเคราะห์นโยบายทางการเงิน (Financial policy ratio)			
อัตราส่วนหนี้สินต่อส่วนของผู้ถือหุ้น (เท่า)	1.01	0.90	1.09

	2565	2566	2567
อัตราส่วนความสามารถชำระดอกเบี้ย (เท่า)	N/A	N/A	N/A
หนี้สินที่มีภาระดอกเบี้ยต่อกำไรก่อนดอกเบี้ย จ่าย ภาษีเงินได้ ค่าเสื่อมราคา และค่าตัด จำหน่าย (interest bearing debt to EBITDA ratio) (เท่า)	N/A	N/A	N/A
อัตราส่วนความสามารถชำระภาระผูกพัน (เท่า)	N/A	N/A	N/A
อัตราการจ่ายเงินปันผล (ร้อยละ)	N/A	N/A	N/A
อัตราส่วนแสดงประสิทธิภาพในการดำเนินงาน (Efficiency ratio)			
อัตราผลตอบแทนจากสินทรัพย์ (ร้อยละ)	7.18	4.33	3.81
อัตราผลตอบแทนจากสินทรัพย์ถาวร (ร้อยละ)	N/A	N/A	N/A
อัตราภาระหนี้ของสินทรัพย์ (เท่า)	1.40	1.26	1.39

5. ข้อมูลทั่วไปและข้อมูลสำคัญอื่น

5.1 ข้อมูลทั่วไป

ข้อมูลทั่วไป

นายทะเบียนหลักทรัพย์

ชื่อนายทะเบียนหลักทรัพย์ : บริษัท ศูนย์รับฝากหลักทรัพย์ (ประเทศไทย) จำกัด
ที่อยู่/สถานที่ตั้ง : 93 ถนนรัชดาภิเษก
แขวง/ตำบล : ดินแดง
เขต/อำเภอ : ดินแดง
จังหวัด : กรุงเทพมหานคร
รหัสไปรษณีย์ : 10400
โทรศัพท์ : 02-009-9000
โทรสาร : 02-009-9991

บริษัทผู้สอบบัญชี

ชื่อบริษัทผู้สอบบัญชี : บริษัท ฟอร์วิส มาซาร์ส จำกัด
ที่อยู่/สถานที่ตั้ง : เลขที่ 1 อาคารเอ็มไพร์ ทาวเวอร์ ชั้น 12 ห้อง 1207 ถนนสาทรใต้
แขวง/ตำบล : แขวงยานนาวา
เขต/อำเภอ : เขตสาทร
จังหวัด : กรุงเทพมหานคร
รหัสไปรษณีย์ : 10120
โทรศัพท์ : 02-670-1100
โทรสาร : 02-659-5885
รายชื่อผู้สอบบัญชี : นางสาว วรรณวัฒน์ เหมชะญาติ
เลขที่ใบอนุญาต : 7049
รายชื่อผู้สอบบัญชี : นาย สมภพ ผลประसार
เลขที่ใบอนุญาต : 6941
รายชื่อผู้สอบบัญชี : นางสาว ทิพวรรณ พุ่มบ้านเช่า
เลขที่ใบอนุญาต : 9552

5.2 ข้อมูลสำคัญอื่น

5.2.1 ข้อมูลอื่นที่อาจมีผลกระทบต่อการตัดสินใจของผู้ลงทุนอย่างมีนัยสำคัญ

ข้อมูลอื่นที่อาจมีผลกระทบต่อการตัดสินใจของผู้ลงทุน : ไม่มี

5.2.2 ข้อจำกัดของผู้ถือหุ้นในต่างประเทศ

มีข้อจำกัดของผู้ถือหุ้นในต่างประเทศหรือไม่ : ไม่มี

5.3 ข้อพิพาททางกฎหมาย

ข้อพิพาททางกฎหมาย

มีข้อพิพาททางกฎหมายหรือไม่ : ไม่มี

5.4 ตลาดรอง

ตลาดรอง

มีการจดทะเบียนในตลาดหลักทรัพย์ของประเทศอื่นหรือไม่ : ไม่มี

5.5 สถาบันการเงินที่ติดต่อประจำ (กรณีออกตราสารหนี้)

สถาบันทางการเงินที่ติดต่อประจำ

มีการออกตราสารหนี้ : ไม่มี

ส่วนที่ 2 การกำกับดูแลกิจการ

6. นโยบายการกำกับดูแลกิจการ

6.1 ภาพรวมของนโยบายและแนวปฏิบัติการกำกับดูแลกิจการ

ภาพรวมของนโยบายและแนวปฏิบัติการกำกับดูแลกิจการ

นโยบายและแนวปฏิบัติการกำกับดูแลกิจการ : มี

คณะกรรมการบริษัท ซีเฟรชอินเตอร์ จำกัด (มหาชน) ตระหนักและเล็งเห็นความสำคัญของการกำกับดูแลกิจการที่ดี จึงได้จัดทำ “นโยบายการกำกับดูแลกิจการที่ดี” ที่เป็นลายลักษณ์อักษร ซึ่งเป็นไปตามหลักการกำกับดูแลกิจการที่ดีสำหรับบริษัทจดทะเบียน (Corporate Governance Code: CG Code) ของสำนักงานคณะกรรมการกำกับหลักทรัพย์และตลาดหลักทรัพย์ (ก.ล.ต.) และหลักการกำกับดูแลกิจการที่ดีของบริษัทจดทะเบียน (The Principles of Good Corporate Governance for Listed Companies) ของตลาดหลักทรัพย์แห่งประเทศไทย เพื่อเสริมสร้างให้เกิดกระบวนการบริหารและตัดสินใจที่เป็นระบบและโปร่งใส โดยครอบคลุมแนวปฏิบัติ 5 หมวดดังนี้

1. สิทธิของผู้ถือหุ้น
2. การปฏิบัติต่อผู้ถือหุ้นอย่างเท่าเทียมกัน
3. บทบาทของผู้มีส่วนได้เสีย
4. การเปิดเผยข้อมูลและความโปร่งใส
5. บทบาทหน้าที่และความรับผิดชอบของคณะกรรมการ

โดยคณะกรรมการบริษัทฯ ได้กำหนดให้มีการทบทวนนโยบายการกำกับดูแลกิจการที่ดีอย่างต่อเนื่องเป็นประจำทุกปี เพื่อให้มีความทันสมัยเป็นไปตามสถานการณ์ปัจจุบัน นอกจากนี้ บริษัทฯ ยังเสริมสร้างความตระหนักและการมีส่วนร่วมของการกำกับดูแลกิจการที่ดีของพนักงานทั่วทั้งองค์กร ได้จัดทำจรรยาบรรณพนักงานและข้อพึงปฏิบัติของพนักงานที่เป็นลายลักษณ์อักษร และกำหนดให้มีการทบทวนเป็นประจำทุกปี โดยมีการเผยแพร่และสื่อสารผ่านหลายช่องทางรวมถึงเว็บไซต์ของบริษัทฯ เพื่อให้กรรมการ ผู้บริหาร และพนักงานได้นำไปปฏิบัติ

ทั้งนี้ ในปี 2567 คณะกรรมการบริษัทฯ ได้ปฏิบัติตามหลักการกำกับดูแลกิจการตามแนวปฏิบัติที่ดีของตลาดหลักทรัพย์แห่งประเทศไทย โดยบริษัทฯ ได้รับการจัดอันดับการกำกับดูแลกิจการที่ดีตามหลักเกณฑ์การประเมินของตลาดหลักทรัพย์แห่งประเทศไทยและสำนักคณะกรรมการกำกับหลักทรัพย์และตลาดหลักทรัพย์ (ก.ล.ต.) ในระดับ “ดีเลิศ” (Excellent CG Scoring) ในปี 2567 ต่อเนื่องเป็นปีที่แปด โดยมีสมาคมส่งเสริมสถาบันกรรมการบริษัทไทย (Thai Institute of Directors Association; IOD) เป็นผู้ประเมิน ซึ่งจากผลการประเมินการกำกับดูแลกิจการของบริษัททุกปีที่ผ่านมาสะท้อนให้เห็นถึงความมุ่งมั่นของบริษัทฯ ในการดำเนินธุรกิจและการบริหารจัดการตามแนวทางการกำกับดูแลกิจการที่ดีอย่างต่อเนื่อง

ลิงก์นโยบายและแนวปฏิบัติการกำกับดูแลกิจการฉบับเต็ม : <http://www.seafresh.com/investor/download/th/1.GCG%20Policy.pdf>

เลขหน้าของลิงก์ : 1

6.1.1 นโยบายและแนวปฏิบัติที่เกี่ยวข้องกับคณะกรรมการ

นโยบายและแนวปฏิบัติที่เกี่ยวข้องกับคณะกรรมการ : มี

แนวปฏิบัติที่เกี่ยวข้องกับคณะกรรมการ : การสรรหากรรมการ, การกำหนดค่าตอบแทนกรรมการ, ความเป็นอิสระของคณะกรรมการจากฝ่ายจัดการ, การพัฒนากรรมการ, การประเมินผลการปฏิบัติหน้าที่ของคณะกรรมการ, การกำกับดูแลบริษัทย่อยและบริษัทร่วม, แนวปฏิบัติอื่น ๆ เกี่ยวกับคณะกรรมการ

การสรรหากรรมการ

คณะกรรมการบริษัทฯ มอบหมายให้คณะกรรมการสรรหาและกำหนดค่าตอบแทนพิจารณาสรรหาบุคคลที่มีคุณสมบัติเหมาะสมเป็นกรรมการแทนกรรมการที่ครบกำหนดออกตามวาระหรือกรณีอื่นๆ เสนอต่อคณะกรรมการบริษัทและ/หรือที่ประชุมผู้ถือหุ้นเพื่อพิจารณาเลือกตั้ง โดยคัดเลือกจากผู้ทรงคุณวุฒิที่มีพื้นฐานและความหลากหลายทางด้านทักษะ ประสบการณ์ และความเชี่ยวชาญในด้านต่างๆ ที่เกี่ยวข้องกับการดำเนินธุรกิจของบริษัทฯ ตลอดจนปัจจัยอื่นๆ เช่น เพศ อายุ เชื้อชาติ เป็นต้น เพื่อให้เกิดแนวคิดหรือมุมมองที่แตกต่าง กว้างขวาง และครอบคลุมทุกมิติที่มีความสำคัญต่อการดำเนินธุรกิจของบริษัทฯ อันจะนำมาซึ่งการกำกับดูแลกิจการที่ดี จึงได้จัดทำตารางความรู้ ประสบการณ์ ความเชี่ยวชาญ (Board Skills Matrix) เพื่อกำหนดคุณสมบัติของกรรมการในการพิจารณาสรรหาและคัดเลือกกรรมการใหม่ของบริษัทฯ เพื่อให้คณะกรรมการบริษัทฯ มีองค์ประกอบที่มีความเหมาะสมและสมดุล รวมถึงการพิจารณาตัดสินใจในเรื่องต่างๆ มีความรอบคอบและรัดกุมยิ่งขึ้น

ลิงก์นโยบายและแนวปฏิบัติที่เกี่ยวข้องกับการสรรหากรรมการ : http://www.seafresh.com/investor/download/Chartered%20of%20NCR_th.pdf

เลขหน้าของลิงก์ : 1

การกำหนดค่าตอบแทนกรรมการ

คณะกรรมการบริษัทฯ มอบหมายให้คณะกรรมการสรรหาและกำหนดค่าตอบแทนพิจารณารูปแบบและหลักเกณฑ์การจ่ายค่าตอบแทนที่เหมาะสมเพียงพอที่จะจูงใจและรักษากรรมการที่มีคุณภาพไว้กับบริษัทฯ ซึ่งค่าตอบแทนของกรรมการจะพิจารณาจากภาระหน้าที่ ขอบเขตของบทบาทและความรับผิดชอบที่ได้รับมอบหมาย รวมทั้งเทียบเคียงได้กับตลาดและอุตสาหกรรมเดียวกัน โดยคณะกรรมการสรรหาและกำหนดค่าตอบแทนจะเป็นผู้พิจารณาจ่ายค่าตอบแทนกรรมการในเบื้องต้น แล้วนำเสนอต่อที่ประชุมคณะกรรมการบริษัทฯ เพื่อพิจารณาก่อนนำเสนอให้ที่ประชุมผู้ถือหุ้นอนุมัติ

ลิงก์นโยบายและแนวปฏิบัติเกี่ยวกับการกำหนดค่าตอบแทนกรรมการ : http://www.seafresh.com/investor/download/Chartered%20of%20NCR_th.pdf

เลขหน้าของลิงก์ : 1

ความเป็นอิสระของคณะกรรมการจากฝ่ายจัดการ

คณะกรรมการบริษัทฯ ได้กำหนดขอบเขตหน้าที่และความรับผิดชอบของคณะกรรมการโดยได้จัดทำกฎบัตรคณะกรรมการบริษัทฯ และคณะกรรมการชุดย่อย และมีการทบทวนเป็นประจำอย่างน้อยปีละ 1 ครั้ง โดยคณะกรรมการบริษัทฯ ทำหน้าที่กำกับดูแลกิจการเพื่อประโยชน์สูงสุดของบริษัท ผู้ถือหุ้น และผู้มีส่วนได้เสีย และตระหนักถึงอำนาจหน้าที่ความรับผิดชอบ เพื่อให้เป็นไปตามนโยบาย กฎหมาย วัตถุประสงค์ ข้อบังคับของบริษัท มติคณะกรรมการบริษัทฯ และมติที่ประชุมสามัญผู้ถือหุ้น ด้วยความรับผิดชอบ ระมัดระวัง (duty of care) ซื่อสัตย์สุจริตเที่ยงธรรมของผู้ประกอบธุรกิจ (duty of loyalty) จะพึงกระทำภายใต้สถานการณ์อย่างเดียวกันด้วยอำนาจตอรองที่ปราศจากอิทธิพลในการที่ตนมีสถานะเป็นกรรมการบริษัทฯ ขณะที่ฝ่ายบริหารทำหน้าที่บริหารงานในด้านต่าง ๆ ให้เป็นไปตามนโยบายที่กำหนด

นอกจากนี้ บริษัทฯ ได้กำหนดบทบาทหน้าที่ และความรับผิดชอบในการปฏิบัติงานของคณะกรรมการบริษัทฯ และฝ่ายบริหาร โดยจัดให้มีการแบ่งแยกกันอย่างชัดเจน ทั้งด้านโครงสร้างและการปฏิบัติหน้าที่ มีการกำหนดระดับอำนาจดำเนินการไว้อย่างชัดเจน รวมทั้งได้มีการสื่อสารบทบาทหน้าที่และความรับผิดชอบดังกล่าว ต่อผู้ที่เกี่ยวข้องอย่างสม่ำเสมอ

ลิงก์นโยบายและแนวปฏิบัติที่เกี่ยวกับความเป็นอิสระของคณะกรรมการ : http://www.seafresh.com/investor/download/Chartered%20of%20BOD_th.pdf

เลขหน้าของลิงก์ : 3-4

การพัฒนากรรมการ

คณะกรรมการบริษัทฯ และผู้บริหาร ให้ความสำคัญต่อการเข้าร่วมอบรมสัมมนาหลักสูตรที่เกี่ยวข้องกับการพัฒนาความรู้ ความสามารถ ของกรรมการและผู้บริหารอย่างสม่ำเสมอ โดยในปี 2567 ได้มอบหมายให้เลขานุการบริษัทฯ ประสานงานกับกรรมการและผู้บริหารในการแจ้งหลักสูตรการฝึกอบรมต่างๆ ทั้งนี้ กรรมการบริษัทฯ ทั้ง 9 ท่าน ได้ผ่านการอบรมหลักสูตรการปฏิบัติหน้าที่กรรมการ จากสมาคมส่งเสริมสถาบันกรรมการบริษัทไทย (IOD) แล้ว โดยมีกรรมการบริษัทฯ ที่เข้ารับการอบรมในหลักสูตรที่เกี่ยวข้องกับการปฏิบัติหน้าที่กรรมการ Director Certification Program (DCP) และ Director Accreditation Program (DAP) จำนวน 4 ท่าน และ 6 ท่าน ตามลำดับ จากกรรมการทั้งหมด 9 ท่าน หรือร้อยละ 100

การประเมินผลการปฏิบัติหน้าที่ของคณะกรรมการ

คณะกรรมการบริษัทฯ กำหนดให้มีการประเมินผลการปฏิบัติงานของคณะกรรมการบริษัทฯ และคณะกรรมการชุดย่อยทุกคณะ เป็นประจำทุกปีอย่างน้อยปีละ 1 ครั้ง โดยแบบประเมินผลการปฏิบัติงานของคณะกรรมการบริษัทฯ (Board Assessment) ประกอบด้วย การประเมินผลการปฏิบัติงานของคณะกรรมการบริษัทฯ ทั้งคณะ และรายบุคคล ซึ่งเลขานุการของแต่ละคณะจะเป็นผู้จัดส่งแบบประเมินผลการปฏิบัติงานให้กับกรรมการทุกท่านเพื่อทำการประเมิน และจะรวบรวมผลสรุปของคะแนนที่ได้จากการประเมิน นำเสนอต่อที่ประชุมคณะกรรมการบริษัทฯ เพื่อนำไปใช้เป็นแนวทางในการพัฒนาการปฏิบัติงานให้มีประสิทธิภาพต่อไป

ลิงก์นโยบายและแนวปฏิบัติเกี่ยวกับการประเมินผลการปฏิบัติหน้าที่ของ : http://www.seafresh.com/investor/download/Chartered%20of%20BOD_th.pdf
เลขหน้าของลิงก์ : 4

การกำกับดูแลบริษัทย่อยและบริษัทร่วม

คณะกรรมการบริษัทฯ มีหน้าที่รับผิดชอบดูแลการบริหารจัดการและการดำเนินงานของบริษัทย่อยและบริษัทร่วม ให้เป็นไปตามเป้าหมาย แผนการดำเนินงาน และกลยุทธ์ที่กำหนดไว้ โดยบริษัทฯ จะได้รับรายงานผลการดำเนินงานและข้อมูลงบการเงินจากบริษัทย่อยและบริษัทร่วมเป็นประจำทุกเดือน และได้นำเสนอข้อมูลผลการดำเนินงานดังกล่าวให้ที่ประชุมคณะกรรมการบริษัทฯ รับทราบทุกเดือน

นอกจากนี้ เพื่อดูแลรักษาผลประโยชน์ในเงินลงทุนของบริษัทฯ ได้กำหนดให้บุคคลที่ได้รับการมอบหมายดูแลการปฏิบัติการทำรายการเกี่ยวโยงการได้มาหรือจำหน่ายไปซึ่งสินทรัพย์ หรือการทำรายการสำคัญอื่นใดให้ครบถ้วนถูกต้อง และใช้หลักเกณฑ์ที่เกี่ยวข้องกับการเปิดเผยข้อมูล และการทำรายการข้างต้นในลักษณะเดียวกับหลักเกณฑ์ของบริษัทฯ

แนวปฏิบัติอื่น ๆ เกี่ยวกับคณะกรรมการ

การปฐมนิเทศกรรมการ

บริษัทฯ ตระหนักถึงความสำคัญต่อการปฏิบัติหน้าที่ของกรรมการใหม่ จึงจัดให้มีการปฐมนิเทศเพื่อแนะนำภาพรวมของบริษัทฯ และบริษัทย่อย เพื่อให้มีความเข้าใจในความสัมพันธ์ในเชิงธุรกิจและโครงสร้างการถือหุ้นระหว่างกัน นอกจากนี้ ยังให้ข้อมูลสารสนเทศที่สำคัญและจำเป็นต่อการปฏิบัติ

หน้าที่ของกรรมการ เช่น โครงสร้างการจัดการ ข้อบังคับบริษัท วัตถุประสงค์ของบริษัท นโยบาย การกำกับดูแลกิจการจรรยาบรรณทางธุรกิจ กฎหมายที่เกี่ยวข้อง ผลประกอบการและการพัฒนาของบริษัทฯ เป็นต้น

ในปี 2567 มีกรรมการเข้าใหม่ 1 ท่าน

การควบคุมภายในและการบริหารความเสี่ยง

คณะกรรมการบริษัทฯ เล็งเห็นความสำคัญของระบบการควบคุมภายในทุกระดับ จึงมีการกำหนดอำนาจหน้าที่และความรับผิดชอบในการปฏิบัติงานของผู้บริหาร และพนักงานทุกระดับให้เป็นลายลักษณ์อักษรอย่างชัดเจน รวมถึงการกำหนดวงเงินในการอนุมัติในการซื้อ การสั่งซื้อ และการอนุมัติค่าใช้จ่ายต่างๆ รวมถึงมีการวางระบบงานเพื่อให้เกิดการถ่วงดุลและตรวจสอบระหว่างกันได้ มีการควบคุมดูแลการใช้ทรัพย์สินของบริษัทให้เกิดประโยชน์สูงสุด การควบคุมระบบการเงิน การพิจารณาความเสี่ยงที่ได้มีการกำหนดและประเมินความเสี่ยงของกิจการและมาตรการการป้องกัน

บริษัทฯ มีฝ่ายตรวจสอบภายในทำหน้าที่ในการตรวจสอบระบบทางการเงินและระบบงานต่างๆ ว่าได้ดำเนินการตามแนวปฏิบัติที่ได้กำหนดไว้หรือไม่ รวมถึงการปฏิบัติตามกฎหมายและข้อกำหนดที่เกี่ยวข้องกับบริษัทฯ อีกทั้งกำหนดให้ฝ่ายตรวจสอบภายในรายงานผลการตรวจสอบโดยตรงต่อคณะกรรมการตรวจสอบ

ในปี 2567 คณะกรรมการตรวจสอบได้ทำการประเมินความเพียงพอของระบบการควบคุมภายในของบริษัท ตามองค์ประกอบของกรอบการควบคุมภายใน 5 ด้าน คือ 1. สภาพแวดล้อมการควบคุม 2. การประเมินความเสี่ยง 3. กิจกรรมการควบคุม 4. สารสนเทศและการสื่อสาร และ 5. กิจกรรมการติดตามและประเมินผล คณะกรรมการตรวจสอบเห็นว่า บริษัทฯ มีระบบการควบคุมภายในที่เพียงพอเหมาะสม และมีประสิทธิภาพ รวมทั้งไม่พบประเด็นความผิดพลาดที่เป็นสาระสำคัญ

ลิงก์นโยบายและแนวปฏิบัติอื่น ๆ : <http://www.seafresh.com/investor/download/th/5.IC%20Policy.pdf>

เลขหน้าของลิงก์ : 1

6.1.2 นโยบายและแนวปฏิบัติ และมาตรการที่เกี่ยวกับผู้ถือหุ้นและผู้มีส่วนได้เสีย

บริษัทฯ ตระหนักถึงความสำคัญและความรับผิดชอบต่อผู้มีส่วนได้เสียทุกกลุ่มทั้งภายในและภายนอกบริษัท ตั้งแต่ผู้ถือหุ้น พนักงาน ลูกค้า คู่แข่งทางการค้า คู่ค้า เจ้าหนี้ ชุมชนและสังคม รวมถึงห้ามไม่กระทำการใดๆ ที่เป็นการละเมิดสิทธิของผู้มีส่วนได้เสีย

บริษัทฯ สนับสนุนและส่งเสริมให้เกิดความร่วมมือที่ดีระหว่างบริษัทฯ กับผู้มีส่วนได้เสียกลุ่มต่างๆ ในการสร้างความยั่งยืน และความเชื่อมั่นในการดำเนินงานให้เป็นไปตามกฎหมาย ข้อกำหนด และระเบียบของบริษัทฯ มีการกำหนดนโยบายที่ชัดเจนและแนวทางปฏิบัติต่อผู้มีส่วนได้เสียทุกฝ่ายอย่างเป็นธรรม อีกทั้ง ได้จัดทำจรรยาบรรณพนักงานเป็นลายลักษณ์อักษร โดยได้สื่อสารและเผยแพร่ให้พนักงานทุกคนทราบผ่านระบบ Intranet และเว็บไซต์ของบริษัทฯ และจัดปฐมนิเทศให้กับพนักงานใหม่ เพื่อเป็นแนวทางในการนำไปปฏิบัติหน้าที่ตามภารกิจของบริษัทฯ ด้วยจิตสำนึกที่ดียึดถือเป็นแนวปฏิบัติในความรับผิดชอบต่อผู้มีส่วนได้เสียกลุ่มต่างๆ

ในกรณีที่พนักงานหรือผู้มีส่วนได้เสียมีเบาะแสหรือพบเห็นการกระทำที่ผิดกฎหมายหรือจรรยาบรรณ สามารถแจ้งเบาะแส ขอร้องเรียน ขอดำเนินการ หรือข้อเสนอแนะใดที่แสดงว่าผู้มีส่วนได้เสียได้รับผลกระทบหรือมีความเสี่ยงที่จะได้รับผลกระทบ อันจะก่อให้เกิดความเสียหายต่อผู้มีส่วนได้เสียทุกกลุ่มจากการดำเนินธุรกิจของบริษัทฯ หรือจากการปฏิบัติของพนักงานของบริษัทฯ เกี่ยวกับการกระทำที่ผิดกฎหมายหรือจรรยาบรรณ รวมถึงพฤติกรรมที่อาจส่งผลถึงทางทุจริต การปฏิบัติอย่างไม่เท่าเทียมกัน หรือการกระทำที่ขาดความระมัดระวังและขาดความรอบคอบผ่านทางอีเมล ce@seafresh.com

ทั้งนี้ กระบวนการในการรายงานข้อสงสัยและบริหารจัดการกับเรื่องที่ได้รับการร้องเรียน เมื่อพนักงานหรือผู้มีส่วนได้เสียแจ้งข้อคิดเห็น ข้อเสนอแนะ ขอร้องเรียน หรือเมื่อพบเห็นพฤติกรรมที่เป็นการฝ่าฝืน ขัดขวาง หรือสงสัยว่าจะขัดต่อจรรยาบรรณ ให้แจ้งสิ่งที่พบเห็นหรือข้อสงสัยต่อผู้บังคับบัญชา ผู้จัดการฝ่ายบริหารทรัพยากรบุคคล คณะกรรมการบริษัท ภิบาลและความยั่งยืน หรือกรรมการบริษัทฯ โดยประธานคณะกรรมการบริษัท ภิบาลและความยั่งยืนจะส่งเรื่องดังกล่าวให้คณะกรรมการตรวจสอบเป็นผู้พิจารณา และรายงานผลการสอบสวน คำตัดสิน รวมทั้งการดำเนินการลงโทษทางวินัยให้ที่ประชุมผู้บริหาร และคณะกรรมการบริษัทฯ รับทราบ ทั้งนี้ บริษัทฯ มีนโยบายคุ้มครองผู้ส่งข้อคิดเห็น ขอร้องเรียน ข้อเสนอแนะ หรือแจ้งเบาะแส โดยจะเก็บรักษาข้อมูลดังกล่าวไว้เป็นความลับ

ในปี 2567 บริษัทฯ ไม่พบข้อร้องเรียน หรือ แจ้งเบาะแสที่ส่งผลกระทบต่อ การดำเนินธุรกิจของบริษัทฯ อย่างมีนัยสำคัญ

นโยบายและแนวปฏิบัติ และมาตรการดำเนินการ : มี

ที่เกี่ยวกับผู้ถือหุ้นและผู้มีส่วนได้เสีย

แนวปฏิบัติและมาตรการดำเนินการ ที่เกี่ยวกับผู้ถือหุ้นและผู้มีส่วนได้เสีย : ผู้ถือหุ้น, พนักงาน, ลูกค้า, คู่แข่งทางการค้า, คู่ค้า, เจ้าหนี้, หน่วยงานราชการหรือภาครัฐ, ชุมชนและสังคม

ผู้ถือหุ้น

บริษัทฯ ได้ให้ความสำคัญและตระหนักว่า ผู้ถือหุ้น คือ เจ้าของกิจการและมีสิทธิในความเป็นเจ้าของอย่างแท้จริง ดังนั้น บริษัทฯ จึงจัดให้มีนโยบายการกำกับดูแลกิจการที่ดี ที่ครอบคลุมแนวปฏิบัติที่เกี่ยวข้องกับผู้ถือหุ้น ดังนี้

• สิทธิของผู้ถือหุ้น

บริษัทฯ ปกป้องและรักษาสหสิทธิของผู้ถือหุ้นทุกกลุ่มให้ได้รับสิทธิขั้นพื้นฐานต่างๆ โดยคำนึงถึงความเสมอภาคและเท่าเทียมกันของผู้ถือหุ้นและรักษาผลประโยชน์ของผู้ถือหุ้นเป็นสำคัญ โดยบริษัทฯ ส่งเสริมให้ผู้ถือหุ้นใช้สิทธิขั้นพื้นฐานของผู้ถือหุ้น กล่าวคือ สิทธิในการซื้อขายหรือโอนหุ้น สิทธิในส่วนแบ่งกำไรของกิจการ สิทธิในการได้รับสารสนเทศของบริษัทอย่างเพียงพอและทันเวลา สิทธิในการเข้าร่วมประชุมผู้ถือหุ้นและใช้สิทธิออกเสียงลงคะแนน เพื่อแต่งตั้งหรือถอดถอนกรรมการแต่งตั้งผู้สอบบัญชี การเปิดโอกาสให้ผู้ถือหุ้นเสนอวาระในการประชุมสามัญผู้ถือหุ้น และการมีส่วนร่วมและรับทราบการตัดสินใจในเรื่องสำคัญใดๆ ที่มีผลกระทบต่อบริษัทฯ รวมทั้งไม่กระทำการใดๆ อันเป็นการละเมิดหรือรบกวนสิทธิของผู้ถือหุ้น

บริษัทฯ กำหนดนโยบายโดยคำนึงถึงสิทธิของผู้ถือหุ้น ส่งเสริมให้ผู้ถือหุ้นใช้สิทธิในความเป็นเจ้าของโดยการควบคุมบริษัทฯ ผ่านการแต่งตั้งคณะกรรมการบริษัทฯ ให้ทำหน้าที่แทนตน และมีสิทธิในการตัดสินใจเกี่ยวกับการเปลี่ยนแปลงที่สำคัญของบริษัทฯ

ในการจัดประชุมสามัญผู้ถือหุ้น บริษัทฯ ได้คำนึงถึงการออกเสียงใช้สิทธิในที่ประชุม เพื่อร่วมกันตัดสินใจในเรื่องสำคัญๆ หนังสือนัดประชุมและเอกสารประกอบการประชุมมีรายละเอียดครบถ้วนเพียงพอ รวมทั้งมีความเห็นของกรรมการในทวาระ มีการบันทึกรายงานการประชุมถูกต้องครบถ้วน เพื่อให้ผู้ถือหุ้นสามารถตรวจสอบได้ บริษัทฯ ได้จัดส่งหนังสือเชิญประชุมผ่านทางศูนย์รับฝากหลักทรัพย์แห่งประเทศไทย ซึ่งเป็นนายทะเบียนหุ้นของบริษัทเป็นผู้ส่งหนังสือเชิญประชุมให้แก่ผู้ถือหุ้นล่วงหน้าอย่างน้อย 21 วันก่อนวันประชุม

ทั้งนี้ เมื่อคณะกรรมการบริษัทฯ มีมติกำหนดวันประชุมสามัญผู้ถือหุ้นและได้กำหนดวาระการประชุมพร้อมด้วยความเห็นของคณะกรรมการในแต่ละวาระ บริษัทฯ ได้นำรายละเอียดดังกล่าวแจ้งให้ผู้ถือหุ้นรับทราบล่วงหน้า 30 วัน ก่อนวันประชุม ผ่านช่องทางการเปิดเผยข้อมูลของตลาดหลักทรัพย์แห่งประเทศไทย และเผยแพร่หนังสือเชิญประชุมผ่านเว็บไซต์ของบริษัทฯ ที่ www.seafresh.com/investor เพื่อเปิดโอกาสให้ผู้ถือหุ้นได้มีเวลาเพียงพอในการลงมติในแต่ละวาระการประชุมและเอื้ออำนวยให้ผู้ถือหุ้นสามารถใช้สิทธิได้อย่างเต็มที่ นอกจากนี้ ผู้ถือหุ้นยังสามารถสอบถามข้อมูลหรือตั้งคำถามในการประชุมผู้ถือหุ้นล่วงหน้ามาได้ทั้งอีเมล investor@seafresh.com

ในระหว่างดำเนินการประชุมสามัญผู้ถือหุ้นจะเป็นไปอย่างโปร่งใส โดยประธานที่ประชุมได้เปิดโอกาสให้ผู้ถือหุ้นทุกท่านสามารถซักถามข้อสงสัยและเสนอแนะข้อคิดเห็นต่างๆ ของวาระการประชุมทุกวาระที่เสนอในที่ประชุมสามัญผู้ถือหุ้น รวมทั้งได้บันทึกคำถาม - คำตอบ ข้อเสนอแนะ และข้อคิดเห็นต่างๆ ไว้ในรายงานการประชุม รวมถึงได้เผยแพร่รายงานการประชุมสามัญผู้ถือหุ้นผ่านเว็บไซต์ของบริษัทฯ ที่ www.seafresh.com/investor หลังจากวันประชุม 7 วัน

นอกจากนี้บริษัทฯ ใช้ระบบ Bar Code ในการลงทะเบียนและนับคะแนนเสียงในแต่ละวาระ เพื่อให้การดำเนินการประชุมสามารถทำได้รวดเร็ว ถูกต้อง และแม่นยำ รวมถึงได้จัดให้มีเจ้าหน้าที่คอยดูแลและอำนวยความสะดวกให้แก่ผู้ถือหุ้นและผู้รับมอบฉันทะ ในการเก็บบัตรลงคะแนนเสียงการส่งคำถาม และอื่นๆ

• การปฏิบัติต่อผู้ถือหุ้นอย่างเท่าเทียมกัน

บริษัทฯ ตระหนักถึงความสำคัญของผู้ถือหุ้น และมีการปฏิบัติต่อผู้ถือหุ้นทุกกลุ่มอย่างเท่าเทียมกันโดยผู้ถือหุ้นทุกรายจะได้รับการปฏิบัติและป้องกันสิทธิขั้นพื้นฐานอย่างเท่าเทียมกัน ดังนี้

- เปิดโอกาสให้ผู้ถือหุ้นเสนอวาระการประชุมเป็นการล่วงหน้าก่อนวันประชุมสามัญผู้ถือหุ้นประจำปี และเปิดโอกาสให้ผู้ถือหุ้นส่วนน้อยเสนอข้อบุคคลเพื่อเข้าดำรงตำแหน่งกรรมการตามเกณฑ์ที่กำหนด
- เปิดโอกาสให้ผู้ถือหุ้นที่ไม่สามารถเข้าร่วมประชุมสามัญผู้ถือหุ้นได้ด้วยตนเอง สามารถมอบฉันทะให้บุคคลอื่นมาประชุมแทน หรือสามารถเลือกกรรมการอิสระแทนใดคนหนึ่งเข้าประชุมแทน โดยให้สิทธิมอบฉันทะที่ทางบริษัทฯ จัดส่งให้ผู้ถือหุ้น
- ไม่มีการเพิ่มวาระการประชุมใหม่ โดยไม่แจ้งให้ผู้ถือหุ้นรับทราบล่วงหน้า
- กำหนดมาตรการการป้องกันการนำข้อมูลภายในไปใช้ เพื่อหาผลประโยชน์ให้แก่ตนเองหรือผู้อื่นในทางมิชอบ ซึ่งก่อให้เกิดความเสียหายต่อผู้ถือหุ้นโดยรวม

- กำหนดให้กรรมการต้องเปิดเผยข้อมูลเกี่ยวกับการมีส่วนได้เสียของตนเองและผู้ที่เกี่ยวข้อง

นอกจากนี้ เพื่อให้ผู้ถือหุ้นทุกรายได้รับการปฏิบัติอย่างเท่าเทียมกัน บริษัทฯ ส่งเสริมและอำนวยความสะดวกให้กับผู้ถือหุ้นทุกราย รวมถึงนักลงทุนสถาบัน เข้าร่วมประชุมอย่างเท่าเทียมกัน ซึ่งมีแนวปฏิบัติดังนี้

- 1) บริษัทฯ ได้เปิดโอกาสให้ผู้ถือหุ้นเสนอข้อบุคคลเพื่อเข้ารับการเลือกตั้งเป็นกรรมการของบริษัทฯ รวมทั้งการเสนอวาระการประชุมล่วงหน้า ก่อนการประชุมสามัญผู้ถือหุ้นผ่านทางอีเมล investor@seafresh.com หรือทางโทรสารหมายเลข 0-2637-8801 โดยบริษัทฯ ได้กำหนดหลักเกณฑ์และวิธีการปฏิบัติ

ในการเสนอชื่อบุคคลและวาระการประชุม รวมถึงแนวทางการพิจารณาของคณะกรรมการบริษัทฯ ไว้ที่เว็บไซต์ของบริษัทฯ ที่ www.seafresh.com/investor และได้เผยแพร่จดหมายถึงผู้ถือหุ้นผ่านช่องทางการเปิดเผยข้อมูลของตลาดหลักทรัพย์แห่งประเทศไทยอย่างน้อย 3 เดือนก่อนวันสิ้นรอบปีบัญชี

- อย่างใกล้ชิด ในปี 2566 ไม่มีผู้ถือหุ้นท่านใดเสนอชื่อบุคคลเพื่อเข้ารับการเลือกตั้งเป็นกรรมการของบริษัทฯ และวาระการประชุมล่วงหน้า

- 2) บริษัทฯ ได้ใช้บัตรลงคะแนนเสียงในการประชุมสามัญผู้ถือหุ้นทุกวาระเพื่อให้เกิดกระบวนการนับคะแนนเป็นไปอย่างมีประสิทธิภาพและรวดเร็ว บริษัทฯ จะเก็บบัตรลงคะแนนเฉพาะกรณีที่ผู้ถือหุ้นไม่เห็นด้วยหรือคัดค้าน โดยเลขที่ประชุมจะแจ้งวิธีปฏิบัติในการลงคะแนนเสียงก่อนจะเริ่มระเบียบวาระการประชุม

สำหรับวาระเลือกตั้งกรรมการแทนกรรมการที่ต้องออกจากตำแหน่งตามวาระ ทางบริษัทฯ เปิดโอกาสให้ผู้ถือหุ้นใช้สิทธิออกเสียงเลือกตั้งกรรมการเป็นรายบุคคล

- 3) เลขที่ประชุมดำเนินการประชุม โดยเรียงตามวาระที่ระบุไว้ในหนังสือเชิญประชุม และไม่มีการเพิ่มวาระการประชุมเพื่อพิจารณาออกเหนือจากที่ระบุไว้ในหนังสือเชิญประชุม

ลิงก์นโยบายและแนวปฏิบัติ และมาตรการดำเนินการที่เกี่ยวกับผู้ถือหุ้น : <http://www.seafresh.com/investor/download/th/3.5%20Policy.pdf>
เลขหน้าของลิงก์ : 1

พนักงาน

บริษัทฯ ตระหนักดีว่าบุคลากรของบริษัทฯ เป็นส่วนสำคัญในการดำเนินธุรกิจ จึงให้ความสำคัญกับพนักงานทุกคน ปรารถนาจากการเลือกปฏิบัติ ดูแลอย่างเท่าเทียมกัน และปฏิบัติตามกฎหมายพระราชบัญญัติคุ้มครองแรงงาน ตลอดจนข้อกำหนดตามมาตรฐานในการบริหารและจัดการด้านความปลอดภัยอาชีวอนามัยและสภาพแวดล้อมในการทำงาน ส่งผลให้บริษัทฯ ได้รับการรับรองตามมาตรฐานแรงงานไทยมรท.8001-2563 ระดับสมบูรณ์ สูงสุด (TLS 8001:2563)

บริษัทฯ มีการจ่ายค่าตอบแทนที่เป็นธรรม และจัดให้มีสวัสดิการด้านต่างๆ สำหรับพนักงานของบริษัทฯตามที่กฎหมายกำหนด เช่น ประกันสังคม และ นอกเหนือจากที่กฎหมายกำหนด เช่น ประกันสุขภาพกลุ่ม ประกันอุบัติเหตุส่วนบุคคล รวมทั้ง เงินกู้ยืมฉุกเฉิน หอพักพนักงาน ศูนย์ออกกำลังกาย ศูนย์สันทนาการ เป็นต้น นอกจากนี้ บริษัทฯ ได้มีมติจัดตั้งกองทุนสำรองเลี้ยงชีพ ตามพระราชบัญญัติกองทุนสำรองเลี้ยงชีพ พ.ศ. 2530 ขึ้น เมื่อวันที่ 10 เมษายน 2549 ซึ่งเป็นการส่งเสริมให้สมาชิกมีการออมทรัพย์ เพื่อเป็นสวัสดิการในอนาคต ตลอดจนเป็นหลักประกันแก่สมาชิกและครอบครัวเมื่อพนักงาน

ถึงแก่กรรม หรือไร้ความสามารถ หรือลาออกจากบริษัท หรือครบอายุการทำงานตามระเบียบของบริษัท โดยใช้ชื่อว่า “กองทุนสำรองเลี้ยงชีพไทยพาณิชย์ มาสเตอร์ฟันด์ ซึ่งจดทะเบียนแล้ว” โดยมีบริษัทหลักทรัพย์จัดการกองทุน ไทยพาณิชย์ จำกัด เป็นผู้จัดการกองทุน

บริษัทฯ ได้ให้ความสำคัญต่อการพัฒนาบุคลากร โดยสนับสนุนให้พนักงานมีการพัฒนาความรู้ ความสามารถ ศักยภาพ มีทัศนคติที่ดี มีคุณธรรมและจริยธรรม และการทำงานเป็นทีม โดยผ่านกระบวนการฝึกอบรม การสัมมนา เพื่อให้พนักงานได้รับการพัฒนาอย่างมีประสิทธิภาพ และเป็นการสร้างโอกาสการเติบโตในหน้าที่การงานตามเส้นทางสายอาชีพ โดยมีการกำหนดแผนการพัฒนาบุคลากรสำหรับหน่วยงาน ตลอดจนรายบุคคลเป็นการเฉพาะ ซึ่งได้มีการดำเนินการฝึกอบรมและติดตามผลอย่างสม่ำเสมอ

ลิงก์นโยบายและแนวปฏิบัติ และมาตรการการดำเนินการที่เกี่ยวกับพนักงาน : <http://www.seafresh.com/investor/download/th/3.S%20Policy.pdf>
เลขหน้าของลิงก์ : 2

ลูกค้า

บริษัทฯ ดำเนินธุรกิจบนค่านิยม 3 ประการคือ 1.รับผิดชอบต่อสังคม 2.มีจริยธรรมและคุณธรรม และ 3.โปร่งใส ตรวจสอบได้ โดยคำนึงถึงความต้องการและความพึงพอใจสูงสุดของลูกค้าเป็นสำคัญ มีความรับผิดชอบต่อลูกค้าและดูแลรักษาความลับทางการค้าของลูกค้ามุ่งเน้นการผลิตสินค้าที่มีคุณภาพและส่งมอบตรงตามเวลาที่กำหนด รวมถึงการเพิ่มประสิทธิภาพในการผลิตสินค้าเพื่อควบคุมต้นทุนให้สามารถแข่งขันได้ โดยมีกระบวนการผลิตที่ได้รับการรับรองระบบมาตรฐานคุณภาพและความปลอดภัยอาหารตามหลักสากล

นอกจากนี้ บริษัทฯ ได้มีการจัดทำแบบสำรวจความพึงพอใจของลูกค้าทุกปี ซึ่งเป็นหนึ่งในตัวชี้วัดผลการดำเนินงานของบริษัทฯ เพื่อนำมาพัฒนาและปรับปรุงคุณภาพของสินค้าและบริการให้ดีขึ้น โดยในปี 2567 บริษัทฯ ได้รับคะแนนความพึงพอใจจากลูกค้าร้อยละ 87

ทั้งนี้ ในปีที่ผ่านมา บริษัทฯ ไม่มีการมีฝ่าฝืนเกี่ยวกับการปฏิบัติต่อลูกค้าและไม่ปรากฏข้อร้องเรียนจากลูกค้าอย่างมีนัยสำคัญ

ลิงก์นโยบายและแนวปฏิบัติ และมาตรการการดำเนินการที่เกี่ยวกับลูกค้า : <http://www.seafresh.com/investor/download/th/3.S%20Policy.pdf>
เลขหน้าของลิงก์ : 1-2

คู่แข่งทางการค้า

บริษัทฯ ดำเนินธุรกิจอย่างมีจริยธรรม เปิดเผย โปร่งใส แข่งขันทางการค้าตามกรอบกติกาที่เป็นธรรม และไม่ดำเนินการใดๆ ที่ไม่สุจริตเพื่อทำลายชื่อเสียงของคู่แข่ง ทั้งนี้ บริษัทฯ ไม่เคยมีข้อพิพาทใดๆ ในเรื่องที่เกี่ยวข้องกับคู่แข่งทางการค้า

ลิงก์นโยบายและแนวปฏิบัติ : <http://www.seafresh.com/investor/download/th/3.S%20Policy.pdf>
และมาตรการการดำเนินการที่เกี่ยวกับคู่แข่งทางการค้า
เลขหน้าของลิงก์ : 3

คู่ค้า

บริษัทฯ ปฏิบัติตามเงื่อนไขหรือข้อตกลงทางการค้า อันได้แก่ ผู้รับจ้างช่วง ผู้จัดจำหน่ายทั่วไป และผู้ส่งมอบวัตถุดิบ และปฏิบัติตามคู่ค้าด้วยความซื่อสัตย์ตรงไปตรงมา โปร่งใส และเป็นธรรม นอกจากนี้ เพื่อให้มั่นใจว่า คู่ค้ามีการดำเนินธุรกิจที่เป็นมิตรต่อสิ่งแวดล้อมและส่งเสริมการพัฒนาอย่างยั่งยืน ในการคัดเลือกคู่ค้า ดังนั้น บริษัทฯ จึงมีการตรวจสอบก่อนการซื้อว่า คู่ค้ามีการคำนึงถึงเรื่องการเคารพสิทธิมนุษยชน การปฏิบัติต่อแรงงานอย่างเป็นธรรม รับผิดชอบต่อสังคมและสิ่งแวดล้อม และมีการปฏิบัติตามกฎหมายที่เกี่ยวข้อง และมีการติดตามผลในเรื่องดังกล่าวอย่างสม่ำเสมอ

ในปี 2567 บริษัทฯ ได้มีการสื่อสารแนวทางปฏิบัติสำหรับซัพพลายเออร์ที่สำคัญที่ครอบคลุมประเด็นด้านสิทธิมนุษยชน แรงงาน สิ่งแวดล้อม สวัสดิภาพสัตว์น้ำ และการต่อต้านคอร์รัปชัน เพื่อให้คู่ค้าถือเป็นแนวทางปฏิบัติในการดำเนินธุรกิจร่วมกันอย่างยั่งยืน และไม่มีการมีที่มิปฏิบัติตามสัญญาที่มีต่อคู่ค้า

ลิงก์นโยบายและแนวปฏิบัติ และมาตรการการดำเนินการที่เกี่ยวกับคู่ค้า : <http://www.seafresh.com/investor/download/th/3.S%20Policy.pdf>
เลขหน้าของลิงก์ : 2

เจ้าหนี้

บริษัทฯ ได้ปฏิบัติตามเงื่อนไขข้อตกลง พันธสัญญาที่มีต่อเจ้าหนี้ทุกรายอย่างเคร่งครัด ตามเงื่อนไขข้อกำหนดสัญญา เช่น การชำระเงินคืนหนี้เงินกู้ยืม ดอกเบี้ย เงื่อนไขการบริหารเงินทุน การค้าประกัน ตรงตามกำหนดเวลาและโปร่งใส ไม่ปกปิดข้อมูลหรือข้อเท็จจริงอันจะทำให้เจ้าหนี้เกิดความเสียหาย และในกรณีที่ไม่สามารถปฏิบัติตามเงื่อนไข บริษัทฯ จะแจ้งเจ้าหนี้ทันที เพื่อหาแนวทางแก้ไขปัญหาร่วมกัน ทั้งนี้ ตลอดระยะเวลาที่ผ่านมา บริษัทฯ ไม่เคยมีข้อพิพาทใดๆ ในเรื่องที่เกี่ยวข้องกับการผิดนัดชำระ

ลิงก์นโยบายและแนวปฏิบัติ และมาตรการการดำเนินการที่เกี่ยวกับเจ้าหนี้ : <http://www.seafresh.com/investor/download/th/3.S%20Policy.pdf>
เลขหน้าของลิงก์ : 2

หน่วยงานราชการหรือภาครัฐ

บริษัทฯ ดำเนินธุรกิจโดยปฏิบัติตามกฎระเบียบของภาครัฐ ซึ่งได้กำหนดเป็นข้อพึงปฏิบัติกับภาครัฐในจรรยาบรรณธุรกิจ อีกทั้งบริษัทฯ ยังได้กำหนดนโยบายด้านภาษีไว้เพื่อแสดงถึงความมุ่งมั่นในการปฏิบัติตามกฎหมายที่เกี่ยวข้อง รวมถึงการใช้สิทธิประโยชน์ทางภาษี และการจัดการด้านภาษีได้อย่างถูกต้องตามที่กฎหมายได้กำหนดไว้

ในปี 2567 บริษัทฯ ชำระภาษีครบถ้วน ตรงเวลา เป็นไปตามข้อกำหนดของกฎหมาย รวมถึงข้อกำหนดต่างๆ ที่ทางโรงงานเกี่ยวข้อง เช่น กฎหมายด้านแรงงาน ความปลอดภัยและอาชีวอนามัย กฎหมายด้านพลังงานและสิ่งแวดล้อม เป็นต้น

ชุมชนและสังคม

ในการดำเนินธุรกิจของบริษัทฯ ได้ตระหนักถึงความสำคัญของสิ่งแวดล้อม สังคม และชุมชน ภายใต้หลักการด้านการป้องกันปัญหาสิ่งแวดล้อม และความรับผิดชอบต่อชุมชนสังคม

บริษัทฯ มีความมุ่งมั่นในการดำเนินงานด้วยความรับผิดชอบต่อผลกระทบในด้านต่างๆ ที่เกิดขึ้นจากการประกอบกิจการทั้งภายในและภายนอก บริษัทฯ จึงจัดให้มีนโยบายความรับผิดชอบต่อสังคม เพื่อให้มีการบริหารจัดการที่ดี มีความโปร่งใส ตรวจสอบได้ มีจริยธรรม ภายใต้การกำกับดูแลกิจการที่ดี และส่งเสริมให้พนักงานตระหนักถึงความรับผิดชอบต่อสังคมและชุมชน

อีกทั้ง บริษัทฯ ตระหนักถึงผลกระทบต่อสิ่งแวดล้อมอันเนื่องมาจากระบวนการผลิต ซึ่งอาจจะส่งผลทำให้เกิดความเสียหายต่อชุมชนและธุรกิจได้ ดังนั้นจึงได้กำหนดนโยบายการจัดการสิ่งแวดล้อมให้สอดคล้องตามกฎหมาย กฎระเบียบ เพื่อควบคุมกระบวนการผลิตและวัตถุดิบเหลือใช้ให้มีผลกระทบต่อสิ่งแวดล้อม รวมทั้งควบคุมของเสียจากการผลิตก่อนปล่อยสู่สิ่งแวดล้อม โดยดำเนินการป้องกันและติดตามความเสี่ยงที่อาจเกิดขึ้นอยู่เสมอ เช่น มาตรการบำบัดน้ำเสียเพื่อนำมาหมุนเวียนใช้ในโรงงาน มาตรการบำบัดอากาศจากการเผาไหม้เชื้อเพลิงก่อนปล่อยสู่บรรยากาศ เป็นต้น และจากการดำเนินการตามมาตรการต่างๆ ดังกล่าว ประกอบกับความมุ่งมั่นเพื่อพัฒนาให้โรงงานของบริษัทฯ มีมาตรฐานในระดับสากล ส่งผลให้ผ่านการรับรองจากหน่วยงานตรวจสอบด้านมาตรฐานสากลต่างๆ โดยได้ออกใบรับรองมาตรฐานสากลให้กับบริษัทฯ อาทิเช่น มาตรฐานระบบการจัดการสิ่งแวดล้อม ISO 14001:2015 และระบบมาตรฐานบริหารงานคุณภาพ ISO 9001:2015

6.2 จรรยาบรรณธุรกิจ

จรรยาบรรณธุรกิจ

จรรยาบรรณธุรกิจ : มี

เพื่อให้การดำเนินงานของบริษัทฯ และการปฏิบัติหน้าที่ของกรรมการ ผู้บริหาร และพนักงานทุกคนเป็นไปอย่างถูกต้องตามกฎหมาย คณะกรรมการบริษัทฯ ได้กำหนดข้อพึงปฏิบัติเกี่ยวกับจรรยาบรรณและนโยบายต่างๆ ที่ครอบคลุมเกี่ยวกับการดำเนินธุรกิจอย่างมีคุณธรรมและจริยธรรม โดยคณะกรรมการบริษัทฯ ได้มีการติดตามการปฏิบัติตามแนวทางดังกล่าว และมีการเปิดเผยไว้ในเว็บไซต์ของบริษัทฯ ที่ <http://www.seafresh.com/investor>

นอกจากนี้ คณะกรรมการบริษัทฯ ได้กำหนดให้ผู้บริหารมีหน้าที่ในการรายงานสรุปผลการฝ่าฝืนจรรยาบรรณให้คณะกรรมการบริษัทฯ รับทราบอย่างน้อยปีละ 1 ครั้ง และในกรณีที่ร้ายแรงให้รายงานทันที

นโยบายและแนวปฏิบัติเกี่ยวกับจรรยาบรรณธุรกิจ

แนวปฏิบัติเกี่ยวกับจรรยาบรรณธุรกิจ : การป้องกันความขัดแย้งทางผลประโยชน์, การต่อต้านทุจริตและคอร์รัปชัน, การแจ้งเบาะแสและคุ้มครองผู้ร้องเรียน, การป้องกันการใช้อำนาจในเพื่อแสวงหาผลประโยชน์, การให้หรือรับของขวัญ การบันเทิง หรือการเลี้ยงรับรองทางธุรกิจ, การปฏิบัติตามกฎหมาย ข้อบังคับ และกฎระเบียบต่าง ๆ, การใช้และรักษาข้อมูลและทรัพย์สิน, การต่อต้านการแข่งขันที่ไม่เป็นธรรม, การรักษาความปลอดภัยของข้อมูลและระบบสารสนเทศ, การจัดการสิ่งแวดล้อม, สิทธิมนุษยชน, ความปลอดภัยและอาชีวอนามัยในการทำงาน

การป้องกันความขัดแย้งทางผลประโยชน์

บริษัทฯ มีนโยบายในการดำเนินธุรกิจด้วยความซื่อสัตย์สุจริต โปร่งใส และเป็นธรรม โดยบริษัทฯ มีการกำหนดนโยบายความขัดแย้งทางผลประโยชน์ดังนี้

- การทำรายการที่เกี่ยวข้องกันที่ก่อให้เกิดความขัดแย้งทางผลประโยชน์ระหว่างบริษัทกับกรรมการ ผู้บริหาร หรือพนักงาน ให้กระทำรายการนั้นเสมือนกับทำรายการกับบุคคลภายนอก โดยกรรมการ ผู้บริหาร หรือพนักงานที่มีส่วนได้เสียกับรายการดังกล่าวต้องไม่มีส่วนร่วมในการตัดสินใจ และต้องปฏิบัติตามหลักเกณฑ์ วิธีการและการเปิดเผยข้อมูลรายการที่เกี่ยวข้องกันของบริษัทจดทะเบียนอย่างเคร่งครัด
- กรรมการ ผู้บริหาร และพนักงาน ต้องเปิดเผยข้อมูลเกี่ยวกับส่วนได้เสียของตนและผู้ที่เกี่ยวข้อง เพื่อให้บริษัทสามารถพิจารณาธุรกรรม ที่อาจมีความขัดแย้งทางผลประโยชน์ และสามารถตัดสินใจเพื่อประโยชน์ของบริษัทโดยรวม
- กรรมการ ผู้บริหาร หรือพนักงาน ต้องไม่ดำรงตำแหน่งกรรมการ หรือที่ปรึกษาในบริษัท หรือองค์กรทางธุรกิจอื่นๆ ซึ่งขัดต่อผลประโยชน์

ของบริษัทฯ

นอกจากนี้ คณะกรรมการบริษัทฯ ได้กำหนดขั้นตอนการอนุมัติรายการที่ขัดแย้งทางผลประโยชน์ หรือรายการที่เกี่ยวข้องกัน และถือปฏิบัติตามหลักเกณฑ์ของตลาดหลักทรัพย์แห่งประเทศไทย โดยจะมีการพิจารณาความเหมาะสมทุกครั้ง ผู้ที่มีส่วนได้เสียจะไม่มีส่วนร่วมในการตัดสินใจ และได้มีการเปิดเผยข้อมูลอย่างชัดเจนในหมายเหตุประกอบงบการเงิน

ทั้งนี้ ในปี 2567 บริษัทฯ ไม่พบการกระทำที่ก่อให้เกิดความขัดแย้งทางผลประโยชน์ที่มีนัยสำคัญ

ลิงก์การป้องกันความขัดแย้งทางผลประโยชน์ : <http://www.seafresh.com/investor/download/th/17.COI%20Policy.pdf>

เลขหน้าของลิงก์ : 1

การต่อต้านทุจริตและคอร์รัปชัน

การทุจริตเป็นความเสี่ยงหนึ่งที่สำคัญขององค์กร คณะกรรมการบริษัทฯ จึงได้พิจารณาอนุมัติให้บริษัทฯ เข้าร่วมการประกาศเจตนารมณ์เป็นแนวร่วมปฏิบัติ (Collective Action Coalition) ของภาคเอกชนไทยในการต่อต้านการทุจริตเมื่อวันที่ 6 กันยายน 2556 บริษัทฯ ได้รับการรับรองเป็นสมาชิกของแนวร่วมปฏิบัติของภาคเอกชนไทยในการต่อต้านการทุจริตครั้งแรกเมื่อวันที่ 4 กุมภาพันธ์ 2562 ครั้งที่ 2 เมื่อวันที่ 31 มีนาคม 2565 และได้รับการต่ออายุไปรับรองเป็นครั้งที่ 3 ในไตรมาสที่ 3 ประจำปี 2567 โดยการรับรองดังกล่าวมีอายุ 3 ปีนับจากวันที่ให้การรับรอง

อนึ่ง คณะกรรมการบริษัทฯ ได้ทบทวนนโยบายต่อต้านการคอร์รัปชันให้สอดคล้องกับรายละเอียดที่หน่วยงานแนวร่วมปฏิบัติของภาคเอกชนไทยในการต่อต้านการทุจริตให้มีการเพิ่มเติมและการดำเนินธุรกิจปัจจุบัน เพื่อให้เป็นไปตามนโยบาย บริษัทฯ ได้ดำเนินการในเรื่องต่อไปนี้

การประเมินความเสี่ยงด้านการทุจริต

บริษัทฯ มีการจัดทำ การประเมินความเสี่ยงที่เกี่ยวข้องกับการทุจริตคอร์รัปชัน เพื่อกำหนดแนวทางปฏิบัติที่ชัดเจนและมีความสอดคล้องกับการประเมินความเสี่ยงดังกล่าว เพื่อให้สามารถปฏิบัติตามนโยบายได้อย่างถูกต้องเหมาะสม

แนวปฏิบัติเพื่อควบคุม ป้องกัน และติดตามความเสี่ยงด้านการทุจริต

- ฝ่ายตรวจสอบภายในจัดให้มีกระบวนการตรวจสอบความเหมาะสมของมาตรการควบคุมในฝ่ายงานสำคัญ เช่น ฝ่ายจัดซื้อทั่วไป ฝ่ายการตลาดและขาย ฝ่ายบัญชี เป็นต้น เพื่อป้องกันและติดตามความเสี่ยงที่อาจจะเกิดขึ้น รวมทั้งให้ข้อเสนอแนะเกี่ยวกับแนวทางการปรับปรุงที่เหมาะสม
- จัดทำนโยบายต่อต้านการคอร์รัปชันเพื่อเป็นแนวทางให้กรรมการบริษัท ผู้บริหาร และพนักงานทุกคน ยึดถือปฏิบัติโดยทั่วกัน

- จัดให้มีช่องทางรับแจ้งข้อมูล เบาะแส หรือข้อร้องเรียนการกระทำผิด การฝ่าฝืนกฎหมาย ระเบียบข้อบังคับของบริษัท หรือนโยบายต่อต้านการคอร์รัปชัน โดยได้มีข้อกำหนดการให้ความคุ้มครองผู้ที่ให้ความร่วมมือในการแจ้งเบาะแสหรือปฏิเสธการทุจริต และการคอร์รัปชันที่เกี่ยวข้องกับบริษัทฯ ไม่ให้ได้รับความเดือดร้อนอันตราย หรือไม่ได้รับความเป็นธรรม อันเกิดจากการให้ความร่วมมือในการต่อต้านการทุจริตและการคอร์รัปชัน

การฝึกอบรมและการสื่อสาร

บริษัทฯ ได้สนับสนุนกิจกรรมที่ส่งเสริมให้พนักงานมีความเข้าใจเกี่ยวกับการต่อต้านการคอร์รัปชัน อาทิเช่น การอบรมปฐมนิเทศพนักงานใหม่ การประชาสัมพันธ์ความรู้กับแนวทางการปฏิบัติ การทดสอบความรู้ความเข้าใจของผู้บริหารและพนักงานทุกระดับ นอกจากนี้ บริษัทฯ ได้เผยแพร่และสื่อสารนโยบายต่อต้านการคอร์รัปชันให้กรรมการบริษัท ผู้บริหาร พนักงานทุกระดับของบริษัทและบริษัทในกลุ่มทุกคน ในรูปแบบเอกสารที่เป็นลายลักษณ์อักษรและการเปิดเผยข้อมูลบนเว็บไซต์ของบริษัทฯ ภายใต้หัวข้อ “การกำกับดูแลกิจการ” ให้รับทราบว่า บริษัทฯ ไม่ยอมรับการทุจริตคอร์รัปชันทุกรูปแบบ

การติดตามประเมินผลการดำเนินงานตามมาตรการต่อต้านการคอร์รัปชัน

บริษัทฯ มีการรายงานผลการตรวจสอบการดำเนินงานที่เกี่ยวข้องกับรูปแบบการทุจริต เรื่องการให้ หรือรับของขวัญ การเลี้ยงรับรอง การให้ความสะดวก การบริจาค การสนับสนุนทางการเมือง การขัดแย้งทางผลประโยชน์ การจ่ายค่าอำนวยความสะดวก และการจ้างพนักงานรัฐ เสนอต่อคณะกรรมการตรวจสอบ เพื่อให้มั่นใจว่าการปฏิบัติงานของฝ่ายงานต่างๆ สอดคล้องกับนโยบายต่อต้านการคอร์รัปชันและการดำเนินการเพื่อป้องกันการมีส่วนเกี่ยวข้องกับการทุจริตคอร์รัปชัน

โดยในปี 2567 บริษัทฯ ไม่พบประเด็นปัญหาที่เป็นสาระสำคัญเกี่ยวกับการคอร์รัปชันและการดำเนินงานที่ไม่สอดคล้องกับกฎหมายหรือข้อกำหนดที่เกี่ยวข้อง

ลิงก์การต่อต้านทุจริตและคอร์รัปชัน : <http://www.seafresh.com/investor/download/th/10.AC%20Policy.pdf>

เลขหน้าของลิงก์ : 1-4

การแจ้งเบาะแสและคุ้มครองผู้ร้องเรียน

บริษัทฯ ได้เปิดช่องทางให้พนักงาน รวมทั้งผู้มีส่วนได้เสียสามารถแจ้งเบาะแสหรือข้อร้องเรียน เมื่อพบเห็นเรื่องที่น่าจะเป็นการกระทำผิดกฎหมาย การทุจริตหรือประพฤติมิชอบของพนักงานในบริษัท ตลอดจนพฤติกรรมที่อาจเป็นปัญหา และก่อให้เกิดความเสียหายต่อบริษัทฯ รวมทั้งการรับข้อร้องเรียนในกรณีที่พนักงานและผู้มีส่วนได้เสียถูกละเมิดสิทธิ หรือไม่ได้รับความเป็นธรรม ต่อผู้บังคับบัญชา ผู้จัดการฝ่ายบริหารทรัพยากรบุคคล กรรมการบริษัท หรือคณะกรรมการบริษัทและความยั่งยืน ผ่านทางอีเมล: cg@seafresh.com ให้รับทราบทันที

ทั้งนี้ บริษัทฯ มีมาตรการเก็บข้อมูลของผู้ร้องเรียนที่เป็นความลับเพื่อสร้างความมั่นใจแก่ผู้ร้องเรียน โดยในปี 2567 บริษัทฯ ไม่ได้รับการแจ้งเบาะแสหรือข้อร้องเรียนการกระทำผิดด้านการทุจริตหรือคอร์รัปชันแต่ประการใด

ลิงก์การแจ้งเบาะแสและคุ้มครองผู้ร้องเรียน : <http://www.seafresh.com/investor/download/CAC-Manual-TH.pdf>

เลขหน้าของลิงก์ : 20

การป้องกันการใช้อข้อมูลภายในเพื่อแสวงหาผลประโยชน์

บริษัทฯ มีนโยบายและระเบียบการดูแลข้อมูลภายในเพื่อป้องกันการนำไปใช้เพื่อประโยชน์ส่วนตน ดังนี้

- กำหนดให้กรรมการบริษัท ผู้บริหารรายงานการเปลี่ยนแปลงการถือครองหลักทรัพย์ของบริษัทต่อสำนักงานคณะกรรมการกำกับหลักทรัพย์และตลาดหลักทรัพย์ (ก.ล.ด.) ต่อคณะกรรมการบริษัท ในการประชุมคณะกรรมการบริษัท
 - กำหนดให้กรรมการ ผู้บริหาร และพนักงานที่ทราบข้อมูลที่สำคัญและงบการเงินของบริษัทฯ ไม่ทำการซื้อ ขาย โอน หรือรับโอนหลักทรัพย์ของบริษัทฯ ในช่วง 1 เดือน ก่อนการเปิดเผยงบการเงินให้แก่สาธารณชนทราบ และภายหลังงบการเงินเปิดเผยแล้ว 24 ชั่วโมง
 - กำหนดบทลงโทษทางวินัยหากมีการฝ่าฝืนนำข้อมูลภายในไปใช้หาประโยชน์ส่วนตน
- ทั้งนี้ ในปี 2567 บริษัทฯ ไม่พบว่ากรรมการและผู้บริหารมีการซื้อขายหลักทรัพย์ในช่วงที่บริษัทกำหนดให้งดการซื้อขาย และไม่มีกรณีที่บริษัทถูกเปรียบเทียบปรับ กล่าวโทษ หรือมีกรณีการดำเนินคดีแพ่งอันเนื่องมาจากการซื้อขายหุ้นโดยใช้ข้อมูลภายในจากกรรมการหรือผู้บริหารของบริษัท

ลิงก์การป้องกันการใช้อข้อมูลภายในเพื่อแสวงหาผลประโยชน์ : <http://www.seafresh.com/investor/download/th/18.CII%20Policy.pdf>

เลขหน้าของลิงก์ : 1

การให้หรือรับของขวัญ การบันเทิง หรือการเลี้ยงรับรองทางธุรกิจ

บริษัทฯ จัดให้มีนโยบายการให้หรือรับของขวัญหรือสิ่งตอบแทน เพื่อให้พนักงานปฏิบัติงานอย่างมีจริยธรรมและโปร่งใส อีกทั้งป้องกันการหาผลประโยชน์จากตำแหน่งหน้าที่อย่างไม่เหมาะสม นอกจากนี้ บริษัทฯ ได้กำหนดขั้นตอนการให้หรือรับของขวัญหรือสิ่งตอบแทน เพื่อให้ผู้บริหารและพนักงานได้ถือเป็นแนวทางปฏิบัติได้อย่างถูกต้อง โดยได้เผยแพร่ไว้ในคู่มือแนวทางปฏิบัติตามนโยบายต่อต้านการคอร์รัปชันทั้งในระบบภายในบริษัท (Intranet) และบนเว็บไซต์ของบริษัทฯ (www.seafresh.com/investor) ภายใต้หัวข้อ “การกำกับดูแลกิจการ” / “การต่อต้านการคอร์รัปชัน”

ลิงก์การให้หรือรับของขวัญ การบันเทิง หรือการเลี้ยงรับรองทางธุรกิจ : <http://www.seafresh.com/investor/download/th/20.Gift%20Policy.pdf>

เลขหน้าของลิงก์ : 1

การปฏิบัติตามกฎหมาย ข้อบังคับ และกฎระเบียบต่าง ๆ

บริษัทฯ ได้ให้ความสำคัญในการจัดเก็บและประมวลผลข้อมูลส่วนบุคคล รวมทั้งตระหนักถึงการรั่วไหลของข้อมูลส่วนบุคคล บริษัทฯ จึงได้จัดให้มีนโยบายคุ้มครองข้อมูลส่วนบุคคล ซึ่งเป็นไปตามพระราชบัญญัติคุ้มครองข้อมูลส่วนบุคคล พ.ศ. 2562 พร้อมทั้งแต่งตั้งคณะทำงานคุ้มครองข้อมูลส่วนบุคคล รวมถึงการดำเนินการใดๆ ที่จำเป็นเพื่อให้การปฏิบัติงานของบริษัทเป็นไปตามกฎหมาย ทั้งนี้ ในปี 2567 บริษัทฯ ไม่ได้รับการร้องเรียนเรื่องการละเมิดข้อมูลส่วนบุคคล

ลิงก์การปฏิบัติตามกฎหมาย ข้อบังคับ และกฎระเบียบต่าง ๆ : <http://www.seafresh.com/investor/download/th/19.PDPA%20Policy.pdf>
เลขหน้าของลิงก์ : 1

การใช้และรักษาข้อมูลและทรัพย์สิน

บริษัทฯ มีการกำหนดข้อพึงปฏิบัติภายในบริษัทให้กับกรรมการ ผู้บริหาร และพนักงานทุกคน เพื่อนำไปใช้เป็นแนวทางในการปฏิบัติ ไม่ว่าจะเป็นเรื่องการดูแลทรัพย์สินของบริษัท การจัดทำบันทึกทางธุรกิจและการเงิน และรายงานข้อมูลต่างๆ ตามข้อเท็จจริงอย่างถูกต้อง สมบูรณ์ เป็นกลาง ทันเวลา และเข้าใจได้อย่างตามหลักเกณฑ์ที่บริษัทหรือกฎหมายกำหนดไว้ เช่น มาตรฐานการบัญชี กฎหมายภาษีอากร เป็นต้น รวมถึงการใช้ข้อมูลความลับที่มีลักษณะเป็นข้อมูลส่วนบุคคล ให้เป็นไปตามนโยบายคุ้มครองข้อมูลส่วนบุคคลที่บริษัทฯ กำหนดไว้

ลิงก์การใช้และรักษาข้อมูลและทรัพย์สิน : <http://www.seafresh.com/investor/download/S-5200-7-230116%20COC%20TH.pdf>
เลขหน้าของลิงก์ : 8-17

การต่อต้านการแข่งขันที่ไม่เป็นธรรม

บริษัทสนับสนุนและส่งเสริมการแข่งขันทางการค้าอย่างเสรีและเป็นธรรมตามหลักจริยธรรมในการดำเนินธุรกิจและกฎหมายที่เกี่ยวข้อง โดยไม่ใช้วิธีการใดๆ ให้ได้มาซึ่งข้อมูลของคู่แข่งอย่างไม่ถูกต้องกฎหมายและขัดต่อจริยธรรม

การรักษาความปลอดภัยของข้อมูลและระบบสารสนเทศ

บริษัทฯ ให้ความสำคัญกับระบบสารสนเทศ ซึ่งเป็นปัจจัยสำคัญในการดำเนินธุรกิจได้อย่างเหมาะสม มีประสิทธิภาพ ถูกต้อง เชื่อถือได้ ตามมาตรฐานการรักษาความปลอดภัยในการประกอบธุรกิจเพื่อให้ระบบสารสนเทศของบริษัทมีความมั่นคง ปลอดภัย และสามารถสนับสนุนการดำเนินงานของบริษัทได้อย่างต่อเนื่อง มีการใช้งานระบบในลักษณะที่ต้องสอดคล้องกับข้อกำหนดของกฎหมายว่าด้วยการกระทำผิดเกี่ยวกับคอมพิวเตอร์และกฎหมายอื่นที่เกี่ยวข้อง รวมทั้งเป็นการป้องกันภัยคุกคามที่อาจก่อให้เกิดความเสียหายแก่บริษัท จึงได้จัดทำนโยบายการจัดการระบบเทคโนโลยีสารสนเทศ ซึ่งครอบคลุมการบริหารความเสี่ยงด้านความมั่นคงปลอดภัยของระบบเครือข่ายคอมพิวเตอร์และระบบสารสนเทศ รวมถึงสื่อเครือข่ายสังคมออนไลน์ เพื่อเป็นกรอบการกำกับดูแลและการบริหารจัดการเทคโนโลยีสารสนเทศระดับองค์กร โดยได้สื่อสารและเผยแพร่ให้ผู้บริหารและพนักงานทุกคนได้ศึกษาผ่านระบบ Intranet และเว็บไซต์ของบริษัท โดยมีเนื้อหาของนโยบาย ดังนี้

- บริษัทฯ จัดการระบบเครือข่ายคอมพิวเตอร์ของบริษัทให้มีเสถียรภาพและมีประสิทธิภาพ รวมถึงควบคุม ดูแล บำรุงรักษาอุปกรณ์คอมพิวเตอร์และอุปกรณ์สื่อสารให้มีจำนวนและสภาพพร้อมใช้งานตลอดเวลา
- พัฒนาระบบสารสนเทศ (การจัดการฐานข้อมูล การประมวลผล การจัดเก็บ การแสดงผล การเผยแพร่) เพื่อนำไปใช้ในการบริหารและการตัดสินใจอย่างมีประสิทธิภาพ
- กำหนดระดับการเข้าถึงข้อมูลของบริษัทให้กับพนักงานในระดับต่างๆ ให้เหมาะสมกับความรับผิดชอบ
- ส่งเสริมและพัฒนาบุคลากรให้มีความรู้ และทักษะในการใช้งานระบบสารสนเทศอย่างต่อเนื่อง
- จัดหาเทคโนโลยีสารสนเทศที่ทันสมัยเพื่อสนับสนุนการทำงานอย่างมีประสิทธิภาพ โดยคำนึงถึงต้นทุนและประโยชน์สูงสุด
- จัดให้มีการบริหารความเสี่ยงด้านความมั่นคงปลอดภัย (IT Security) ของระบบเครือข่ายคอมพิวเตอร์และระบบสารสนเทศ
- ไม่ละเมิดลิขสิทธิ์ซอฟต์แวร์
- ปฏิบัติตามกฎหมายและระเบียบต่างๆ ที่เกี่ยวข้องกับการใช้เทคโนโลยีสารสนเทศ
- บริหารจัดการการเข้าถึงสื่อเครือข่ายสังคมออนไลน์ทุกประเภท รวมถึงการเผยแพร่ข้อความ ภาพนิ่งภาพเคลื่อนไหว เสียง ข้อมูลใดๆ ให้มีความมั่นคงปลอดภัยในการใช้ประโยชน์จากสื่อสังคมออนไลน์

ลิงก์การรักษาความปลอดภัยของข้อมูลและระบบสารสนเทศ : <http://www.seafresh.com/investor/download/th/12.ITSM%20Policy.pdf>
เลขหน้าของลิงก์ : 1

การจัดการสิ่งแวดล้อม

บริษัทฯ ตระหนักถึงผลกระทบต่อสิ่งแวดล้อมอันเนื่องมาจากการบวนการผลิต ซึ่งอาจจะส่งผลทำให้เกิดความเสียหายต่อชุมชนและธุรกิจได้ ดังนั้นจึงได้กำหนดนโยบายการจัดการสิ่งแวดล้อมให้สอดคล้องตามกฎหมาย กฎระเบียบ เพื่อควบคุมกระบวนการผลิตและวัตถุดิบเหลือใช้ไม่ให้มีผลกระทบต่อสิ่งแวดล้อม รวมทั้งควบคุมของเสียจากการผลิตก่อนปล่อยสู่สิ่งแวดล้อม โดยดำเนินการป้องกันและติดตามความเสี่ยงที่อาจเกิดขึ้นอยู่เสมอ เช่น มาตรการบำบัดน้ำเสียเพื่อนำมาหมุนเวียนใช้ในโรงงาน มาตรการบำบัดอากาศจากการเผาไหม้เชื้อเพลิงก่อนปล่อยสู่บรรยากาศ เป็นต้น และจากการดำเนินการตามมาตรการต่างๆ ดังกล่าว ประกอบกับความมุ่งมั่นเพื่อพัฒนาให้โรงงานของบริษัทฯ มีมาตรฐานในระดับสากล ส่งผลให้ผ่านการรับรองจากหน่วยงานตรวจสอบด้านมาตรฐานสากลต่างๆ โดยได้ออกใบรับรองมาตรฐานสากลให้กับบริษัทฯ อาทิเช่น มาตรฐานระบบการจัดการสิ่งแวดล้อม ISO 14001:2015 และระบบมาตรฐานบริหารงานคุณภาพ ISO 9001:2015

ลิงก์การจัดการสิ่งแวดล้อม : <http://www.seafresh.com/investor/download/th/11.EM%20Policy.pdf>
เลขหน้าของลิงก์ : 1

สิทธิมนุษยชน

บริษัทฯ ยึดมั่นในหลักสิทธิมนุษยชน เป็นหลักปฏิบัติร่วมกันในการดำเนินธุรกิจ ครอบคลุมผู้มีส่วนได้เสียทุกกลุ่ม อาทิเช่น พนักงาน ชุมชน สังคม ลูกค้า และคู่ค้า โดยจัดให้มี “นโยบายสิทธิมนุษยชน” ให้กรรมการบริษัท ผู้บริหารและพนักงานทุกคน ยึดถือเป็นแนวทางในการปฏิบัติเพื่อให้มั่นใจว่าการดำเนินธุรกิจจะเป็นไปด้วยความรอบคอบ ไม่กระทำการใดๆ ที่จะก่อให้เกิดการละเมิดต่อสิทธิมนุษยชนทั้งทางตรงและทางอ้อม โดยบริษัทได้เผยแพร่แนบนโยบายดังกล่าวบนเว็บไซต์ของบริษัท

อีกทั้ง บริษัทฯ ได้เข้าร่วมเป็นสมาชิกของ SMETA (Supplies Members Ethical Trading Audit) หรือเรียกว่า SEDEX ซึ่งเป็นองค์กรที่กำหนดมาตรฐานในการจัดการเกี่ยวกับแนวปฏิบัติด้านจริยธรรม การคุ้มครองแรงงาน ความปลอดภัยในการทำงาน การดำเนินธุรกิจ ที่รวมกลุ่มสมาชิกทางธุรกิจทั่วโลกตลอดห่วงโซ่อุปทาน

โดยในปี 2567 บริษัทฯ ไม่เคยมีเหตุการณ์/กรณีที่ถูกร้องเรียนหรือถูกฟ้องร้องในการละเมิดสิทธิมนุษยชนจากการดำเนินธุรกิจ

ลิงก์สิทธิมนุษยชน : <http://www.seafresh.com/investor/download/th/14.HU%20Policy.pdf>

เลขหน้าของลิงก์ : 1

ความปลอดภัยและอาชีวอนามัยในการทำงาน

ความปลอดภัยและอาชีวอนามัยเป็นสิ่งที่บริษัทฯ ให้ความสำคัญ และตระหนักว่าการดำเนินงานจะต้องดำเนินควบคู่ไปกับการความปลอดภัยและอาชีวอนามัย จึงได้จัดให้มีนโยบายความปลอดภัย อาชีวอนามัยและสภาพแวดล้อมในการทำงาน เพื่อให้การดำเนินงานมีความปลอดภัย ตลอดจนเพื่อป้องกันและลดการสูญเสียจากการเกิดอุบัติเหตุที่อาจเกิดขึ้นกับพนักงาน อีกทั้งเสริมสร้างให้พนักงานมีจิตสำนึกด้านความปลอดภัย มีการให้ความรู้ผ่านการฝึกอบรมและส่งเสริมให้พนักงานมีสุขภาพอนามัยที่ดี รวมถึงดูแลสถานที่ทำงานให้ถูกสุขลักษณะและมีความปลอดภัยอยู่เสมอ ไม่ว่าจะเป็นการจัดให้มีการฝึกอบรมหลักสูตรการดับเพลิง และฝึกซ้อมอพยพหนีไฟ เพื่อให้พนักงานทุกระดับมีความเข้าใจถึงวิธีปฏิบัติตนหากเกิดเหตุเพลิงไหม้ได้อย่างถูกต้อง หรือจัดให้มีการฝึกอบรมหลักสูตรการเพิ่มศักยภาพหัวหน้างานด้านความปลอดภัย เพื่อสร้างจิตสำนึกด้านความปลอดภัยในการทำงานให้กับพนักงานทุกระดับ และส่งเสริมให้พนักงานมีความรู้ความเข้าใจด้านความปลอดภัย อุบัติเหตุ ความสูญเสีย และตระหนักถึงการสร้างพฤติกรรมความปลอดภัยเพื่อนำไปสู่การลดและควบคุมอุบัติเหตุที่อาจเกิดขึ้นจากการทำงาน

จากการดำเนินการต่างๆ ของบริษัทฯ ทำให้บริษัทฯ ได้รับรางวัล “สถานประกอบกิจการต้นแบบดีเด่น ด้านความปลอดภัย อาชีวอนามัย และสภาพแวดล้อมในการทำงาน ประจำปี พ.ศ.2567” ระดับประเทศ (ระดับแพลทินัม) ต่อเนื่องเป็นปีที่ 12

ลิงก์ความปลอดภัยและอาชีวอนามัยในการทำงาน : <http://www.seafresh.com/investor/download/th/21.Occ%20Policy.pdf>

เลขหน้าของลิงก์ : 1

การส่งเสริมการปฏิบัติตามจรรยาบรรณธุรกิจ

การส่งเสริมให้คณะกรรมการ ผู้บริหาร และพนักงาน : มี

ปฏิบัติตามจรรยาบรรณธุรกิจ

คณะกรรมการบริษัทฯ ได้จัดให้มีจรรยาบรรณพนักงาน คู่ค้า รวมถึงนโยบายต่างๆ ที่เกี่ยวข้องกับหลักการดำเนินธุรกิจ เพื่อเป็นแนวทางและข้อพึงปฏิบัติที่ดีในการดูแลรับผิดชอบและปฏิบัติต่อผู้มีส่วนได้เสีย ทั้งการปฏิบัติภายในบริษัท ผู้เกี่ยวข้องนอกบริษัท ผลประโยชน์ทับซ้อน ด้วยความรับผิดชอบต่อสังคม มีจริยธรรมและคุณธรรม โปร่งใส ตรวจสอบได้ อีกทั้งการใช้วารณญาณอย่างรอบคอบในการตัดสินใจดำเนินการใดๆ ละเว้นการกระทำที่จะก่อให้เกิดความเสียหายต่อบริษัทและส่วนรวม โดยเผยแพร่และสื่อสารให้กรรมการ ผู้บริหาร และพนักงานของบริษัท ได้รับทราบแนวทางในการปฏิบัติตามขอบเขตความรับผิดชอบต่อบริษัทและผู้มีส่วนได้เสียที่กำหนดไว้ในรูปแบบเอกสารที่เป็นลายลักษณ์อักษร ผ่านระบบ Intranet ของบริษัท และเปิดเผยบนเว็บไซต์ของบริษัทฯ (www.seafresh.com/investor) ภายใต้หัวข้อ "การกำกับดูแลกิจการ"

โดยในปี 2567 บริษัทฯ ได้จัดให้มีการทดสอบความรู้ความเข้าใจในข้อพึงปฏิบัติของจรรยาบรรณ (Code of Conduct) กับผู้บริหารและพนักงานทุกระดับ ซึ่งครอบคลุมถึงการต่อต้านการคอร์รัปชัน, การรักษาและป้องกันการใช้อิทธิพลภายใน และความขัดแย้งทางผลประโยชน์ของผู้บริหารและพนักงานของบริษัท ผ่านการทำแบบประเมินบนระบบ Intranet ของบริษัท เพื่อให้ผู้บริหาร และพนักงานทุกคน สามารถนำไปปรับใช้ในการตัดสินใจที่จะดำเนินการสิ่งใดสิ่งหนึ่งอันพึงสงสัยว่าขัดต่อจรรยาบรรณหรือไม่ ซึ่งผลสรุปจากการทดสอบทำแบบประเมินดังกล่าวมีผู้ผ่านเกณฑ์ประเมินร้อยละ 100 ถือว่าพนักงานมีความเข้าใจเป็นอย่างดี



การเข้าร่วมเครือข่ายในการต่อต้านทุจริตและคอร์รัปชัน

บริษัทฯ ได้รับการรับรองต่ออายุการรับรองเป็นสมาชิกโครงการแนวร่วมปฏิบัติของภาคเอกชนไทยในการต่อต้านการทุจริต (Thailand's Private Sector Collective Action Coalition Against Corruption: CAC) ครั้งที่ 2 เมื่อวันที่ 31 มีนาคม 2565 และได้รับการรับรองต่ออายุเป็นสมาชิกครั้งที่ 3 ในไตรมาสที่ 3 ประจำปี 2567 โดยใบรับรองดังกล่าวจะมีอายุ 3 ปี นับจากวันที่มีมติให้การรับรอง ทั้งนี้ การรับรองเป็นสมาชิกดังกล่าวถือเป็นการตอกย้ำและแสดงให้เห็นว่าบริษัทฯ มีแนวทางการดำเนินธุรกิจอย่างยั่งยืน ยึดมั่นในหลักการกำกับดูแลกิจการที่ดี ซึ่งรวมถึงการปฏิบัติตามกฎหมาย และต่อต้านการทุจริตทุกรูปแบบ

- | | | |
|---|---|---|
| เข้าร่วมหรือประกาศเจตนารมณ์เป็นภาคีเครือข่ายใน | : | มี |
| การต่อต้านทุจริตและคอร์รัปชัน | : | โครงการแนวร่วมปฏิบัติของภาคเอกชนไทยในการต่อต้านการทุจริต |
| ภาคีเครือข่ายหรือโครงการการต่อต้านทุจริตและคอร์รัปชัน | : | (Thai Private Sector Collective Action Against Corruption: CAC) |
| ที่บริษัทเข้าร่วมหรือประกาศเจตนารมณ์ | : | สถานะการรับรองเป็นสมาชิกโครงการ CAC : ได้รับการรับรอง |

รูปภาพการเข้าร่วมเครือข่ายในการต่อต้านทุจริตและคอร์รัปชัน



6.3 การเปลี่ยนแปลงและพัฒนาการที่สำคัญของนโยบายและระบบการกำกับดูแลกิจการในรอบปีที่ผ่านมา

6.3.1 การเปลี่ยนแปลงและพัฒนาการที่สำคัญเกี่ยวกับการทบทวนนโยบายและแนวปฏิบัติของระบบการกำกับดูแลกิจการ หรือกฎบัตรคณะกรรมการ

ในรอบปีที่ผ่านมาบริษัทมีการทบทวนนโยบายและ : มี

แนวปฏิบัติการกำกับดูแลกิจการ หรือกฎบัตรคณะกรรมการ

ในรอบปีที่ผ่านมาบริษัทมีการเปลี่ยนแปลง : มี

และพัฒนาการที่สำคัญเกี่ยวกับนโยบายและแนวปฏิบัติ

ในปี 2567 บริษัทฯ บริษัทได้ทบทวนและปรับปรุงแนวปฏิบัติในด้านการกำกับดูแลกิจการดังนี้

1. ทบทวนกฎบัตรคณะกรรมการบริษัทและคณะกรรมการชุดย่อย เพื่อให้สอดคล้องกับแนวปฏิบัติในปัจจุบัน
 2. พิจารณาคะแนนการประเมินด้านการกำกับดูแลกิจการและการประเมินด้านความยั่งยืนจากหน่วยงานกำกับดูแลเพื่อนำมาพัฒนาและปรับปรุงการดำเนินงาน
 3. กำหนดเป้าหมายตามแผนและวิธีปฏิบัติงานด้านสิ่งแวดล้อม สังคม และการกำกับดูแลกิจการ
 4. ติดตามการปฏิบัติตามข้อพึงปฏิบัติของจรรยาบรรณ โดยกำหนดให้ผู้บริหารมีหน้าที่ในการรายงานสรุปผลการฝ่าฝืนจรรยาบรรณให้คณะกรรมการบริษัทฯ ได้รับทราบอย่างน้อยปีละ 1 ครั้ง และในกรณีที่ร้ายแรงให้รายงานทันที
- ทั้งนี้ ในปี 2567 จำนวนการกระทำผิดของพนักงานตามระเบียบข้อบังคับการทำงาน 765 ครั้ง และละเมิดจรรยาบรรณพนักงาน 9 ครั้ง ซึ่งพนักงานที่กระทำผิดส่วนใหญ่เป็นพนักงานต่างด้าวรายวัน ในเรื่องเกี่ยวกับการหยุดงานโดยไม่แจ้งผู้บังคับบัญชา ถือเป็นการกระทำผิดของพนักงานที่ไม่มีนัยสำคัญต่อการดำเนินงานของบริษัทฯ ทั้งนี้ บริษัทฯ ได้มีการลงโทษพนักงานที่กระทำผิดโดยการกล่าวตักเตือนด้วยวาจา และตักเตือนเป็นหนังสือ รวมถึงได้ทำการบันทึกการกระทำผิดของพนักงานดังกล่าวไว้
5. สื่อสารด้านการกำกับดูแลกิจการผ่านระบบ Intranet และเว็บไซต์ของบริษัทฯ โดยจัดทำคู่มือแนวทางปฏิบัติตามนโยบายต่อต้านการคอร์รัปชัน ให้กับพนักงานได้นำไปปฏิบัติ

6.3.2 การนำหลักการกำกับดูแลกิจการที่ดีสำหรับบริษัทจดทะเบียน (CG Code) มาปฏิบัติ

การนำหลักการ CG Code ตามที่ : นำมาปฏิบัติใช้เป็นส่วนใหญ่

สำนักงาน ก.ล.ต. กำหนดมาปฏิบัติ

คณะกรรมการบริษัทฯ ได้มีการพิจารณาความเหมาะสมในการนำหลักการกำกับดูแลกิจการที่ดีสำหรับบริษัทจดทะเบียน (CG Code) มาปรับใช้กับบริบทของบริษัทฯ เพื่อกำกับดูแลให้บริษัทฯ มีผลประกอบการที่ดีในระยะยาว และสร้างคุณค่าให้กิจการได้อย่างยั่งยืน นำเชื่อถือสำหรับผู้ถือหุ้นและผู้มีส่วนได้เสียตรงตามความมุ่งหวังของบริษัทฯ โดยมีความเห็นว่า การดำเนินงานของบริษัทฯ ในปัจจุบันส่วนใหญ่สอดคล้องกับหลักปฏิบัติของ CG Code โดยในปี 2567 มีเพียงแนวปฏิบัติบางเรื่องที่บริษัทฯ ยังไม่ได้ปฏิบัติ อย่างไรก็ตาม บริษัทฯ มีมาตรการทดแทนที่เหมาะสมกับการดำเนินธุรกิจ ดังนี้

1. **กรรมการอิสระมีการดำรงตำแหน่งต่อเนื่องไม่เกิน 9 ปี** บริษัทฯ เชื่อมั่นว่ากรรมการอิสระของบริษัทเป็นบุคคลที่มีคุณสมบัติครบถ้วนตามนิยามกรรมการอิสระ และสามารถปฏิบัติหน้าที่ด้วยความอิสระได้เป็นอย่างดี อย่างไรก็ตามในปี 2567 กรรมการอิสระทุกท่านเป็นผู้มีความรู้ความสามารถ และประสบการณ์ มีความเข้าใจในลักษณะการดำเนินงานธุรกิจเป็นอย่างดี มีความอิสระในการแสดงความคิดเห็น ไม่เป็นหรือไม่มีส่วนเกี่ยวข้องกับผู้ถือหุ้นใหญ่ หรือมีอำนาจควบคุม
2. **คณะกรรมการบริษัทฯ ควรประกอบด้วยกรรมการอิสระมากกว่า 50%** บริษัทฯ เลือกปฏิบัติตามหลักที่สำนักงานคณะกรรมการกำกับหลักทรัพย์และกรรมการตลาดหลักทรัพย์กำหนดให้มีโครงสร้างของกรรมการอิสระอย่างน้อย 1 ใน 3 ของคณะกรรมการบริษัทฯ ซึ่งปัจจุบันมีกรรมการอิสระ 4 คน ซึ่งคิดเป็นสัดส่วน 1 ใน 3 ของคณะกรรมการบริษัทฯ
3. **ประธานกรรมการบริษัทไม่ได้เป็นกรรมการอิสระ** ประธานกรรมการบริษัทเป็นผู้มีความรู้ ความสามารถ และมีความเชี่ยวชาญในธุรกิจของบริษัทฯ และได้ปฏิบัติหน้าที่ด้วยความเป็นอิสระ เปิดโอกาสให้กรรมการบริษัททุกคนมีอิสระในการแสดงความคิดเห็น และเสนอข้อเสนอนั้นที่เป็นประโยชน์ต่อบริษัทฯ

6.3.3 ผลการดำเนินงานและผลลัพธ์ด้านการกำกับดูแลกิจการที่ดีอื่น ๆ

ในปี 2567 บริษัทฯ ได้ผลประเมินในเรื่องการกำกับดูแลกิจการ ดังนี้

- ได้รับผลการประเมินการกำกับดูแลกิจการบริษัทจดทะเบียนไทยในระดับ “ดีเลิศ” หรือระดับ 5 ดาวต่อเนื่องเป็นปีที่ 8 จากสมาคมส่งเสริมสถาบันกรรมการบริษัทไทย (IOD) นอกจากนี้ ยังเป็น 1 ใน 65 บริษัท ที่ได้รับการจัดอันดับอยู่ใน Top Quartile ของบริษัทจดทะเบียนที่มีมูลค่าหลักทรัพย์ตามราคาตลาด (Market Cap.) ไม่เกิน 3,000 ล้านบาท
- ได้รับการประเมิน AGM Checklist 100 คะแนนเต็ม หรือระดับดีเยี่ยม จากโครงการประเมินคุณภาพการจัดประชุมสามัญผู้ถือหุ้นของบริษัทจดทะเบียนในตลาดหลักทรัพย์ฯ ประจำปี 2567 จัดโดยสมาคมส่งเสริมผู้ลงทุนไทย และสภาธุรกิจตลาดทุนไทย

7. โครงสร้างการกำกับดูแลกิจการ และข้อมูลสำคัญเกี่ยวกับคณะกรรมการคณะกรรมการ ชุดย่อย ผู้บริหาร พนักงานและอื่นๆ

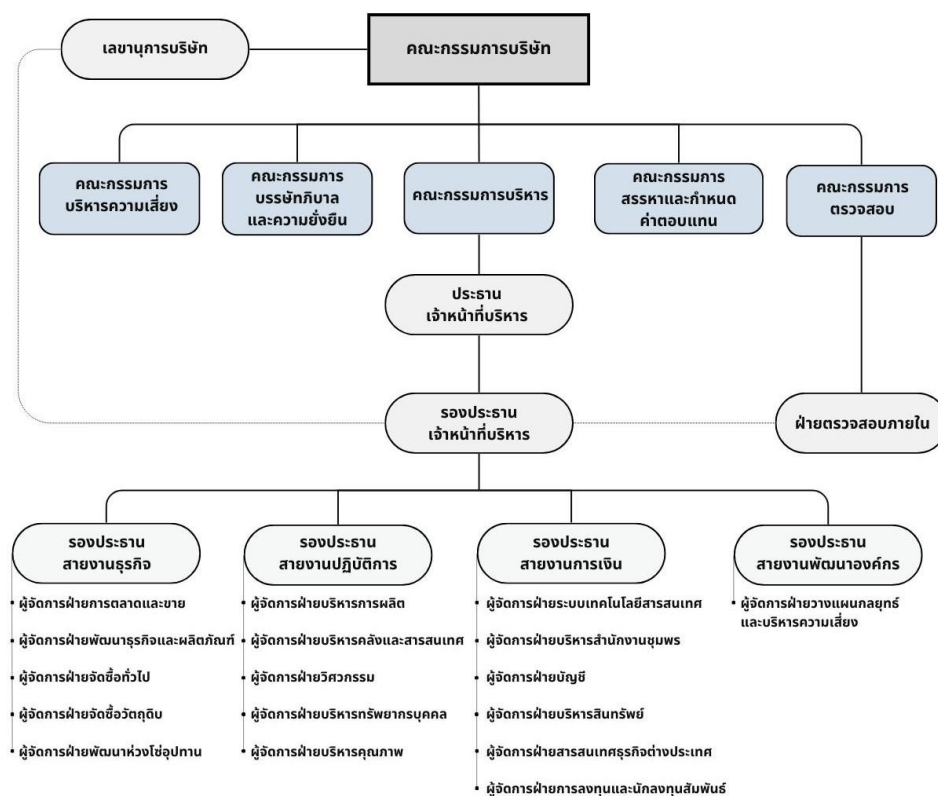
7.1 โครงสร้างการกำกับดูแลกิจการ

โครงสร้างการจัดการของบริษัท ณ วันที่ 31 ธันวาคม 2567 ประกอบด้วย คณะกรรมการบริษัทฯ โดยมีคณะกรรมการชุดย่อย จำนวน 5 ชุด คณะ ประกอบด้วย คณะกรรมการตรวจสอบ คณะกรรมการสรรหาและกำหนดค่าตอบแทน คณะกรรมการบริษัทภิบาลและความยั่งยืน คณะกรรมการบริหาร ความเสี่ยง และคณะกรรมการบริหาร

แผนภาพโครงสร้างการกำกับดูแลกิจการ

โครงสร้างการกำกับดูแลกิจการ ณ วันที่ : 31 ธันวาคม 2567

รูปแผนภาพโครงสร้างการกำกับดูแลกิจการ



7.2 ข้อมูลเกี่ยวกับคณะกรรมการ

7.2.1 องค์ประกอบของคณะกรรมการบริษัท

บริษัทฯ ได้กำหนดองค์ประกอบของคณะกรรมการบริษัทฯ ตามข้อบังคับของบริษัท ข้อ 12. และกฎบัตรของคณะกรรมการบริษัท ดังนี้

1. คณะกรรมการบริษัท ประกอบด้วย จำนวนกรรมการไม่น้อยกว่า 5 คน และกรรมการไม่น้อยกว่ากึ่งหนึ่งของจำนวนกรรมการทั้งหมดต้องมีถิ่นที่อยู่ในราชอาณาจักร
2. คณะกรรมการบริษัท ประกอบด้วยกรรมการอิสระอย่างน้อย 1 ใน 3 ของจำนวนกรรมการทั้งหมดแต่ต้องไม่น้อยกว่า 3 คน
3. คณะกรรมการบริษัท ประกอบด้วยกรรมการที่มีคุณสมบัติหลากหลายทั้งในด้านทักษะวิชาชีพ ประสบการณ์ ความสามารถและคุณลักษณะเฉพาะด้าน ตลอดจนเพศและอายุ ที่จำเป็นต่อการบรรลุวัตถุประสงค์และเป้าหมายหลักขององค์กร โดยไม่จำกัดเชื้อชาติและสัญชาติ

ณ วันที่ 31 ธันวาคม 2567 คณะกรรมการบริษัทฯ มีจำนวน 9 ท่าน ประกอบด้วย

	จำนวน (คน)	ร้อยละ (%)
กรรมการรวม	9	100.00
กรรมการชาย	5	55.56
กรรมการหญิง	4	44.44
กรรมการที่เป็นผู้บริหาร	3	33.33
กรรมการที่ไม่เป็นผู้บริหาร	6	66.67
กรรมการอิสระ	4	44.44
กรรมการที่ไม่เป็นผู้บริหารและไม่ดำรงตำแหน่งกรรมการอิสระ	2	22.22

7.2.2 ข้อมูลคณะกรรมการและผู้มีอำนาจควบคุมบริษัทรายบุคคล

คณะกรรมการบริษัทฯ ประกอบด้วยกรรมการจำนวน 9 ท่าน ที่มีคุณสมบัติเหมาะสมและมีความหลากหลายทางด้านทักษะ ประสบการณ์ และความเชี่ยวชาญในด้านต่างๆ ที่เกี่ยวข้องกับการดำเนินธุรกิจของบริษัท ตลอดจนปัจจัยอื่นๆ เช่น เพศ อายุ เชื้อชาติ เป็นต้น เพื่อให้เกิดแนวคิดหรือมุมมองที่แตกต่าง กว้างขวาง และครอบคลุมทุกมิติที่มีความสำคัญต่อการดำเนินธุรกิจของบริษัท อันจะนำมาซึ่งการกำกับดูแลกิจการที่ดี จึงได้จัดทำตารางความรู้ ประสบการณ์ ความเชี่ยวชาญ (Board Skills Matrix) เพื่อกำหนดคุณสมบัติของกรรมการในการพิจารณาสรรหาและคัดเลือกกรรมการใหม่ของบริษัท เพื่อให้คณะกรรมการบริษัทฯ มีองค์ประกอบที่มีความเหมาะสมและสมดุล รวมถึงการพิจารณาตัดสินใจในเรื่องต่างๆ มีความรอบคอบและรัดกุมยิ่งขึ้น รายละเอียดประวัติกรรมการปรากฏตามเอกสารแนบ 1

กรรมการผู้มีอำนาจลงนามแทนบริษัท

กรรมการผู้มีอำนาจลงนามผูกพันบริษัท คือ ประธานกรรมการหรือรองประธานกรรมการ ลงลายมือชื่อและประทับตราสำคัญของบริษัท หรือกรรมการอื่นสองคนลงลายมือชื่อและประทับตราสำคัญของบริษัท เว้นแต่การลงนามสัญญาซื้อขาย เช่า เช่าซื้อ ว่าจ้าง บริการ จ้างทำของ จ้างแรงงาน หรือที่เกี่ยวข้องกับสวัสดิการแรงงาน หรือสัญญาอื่นในทางการค้าทั่วไปของบริษัท การลงนามในงบการเงิน เอกสารที่เกี่ยวข้องกับการนำเข้าและส่งออก คำร้อง คำขอที่ยื่นหน่วยงานรัฐหรือเอกชนเพื่อดำเนินธุรกิจของบริษัท ตลอดจนหนังสือแจ้งบอกกล่าว การรับรองสำเนาถูกต้องในสรรพเอกสารของบริษัทและอื่นๆ ที่เกี่ยวข้อง ให้กรรมการคนใดคนหนึ่งลงลายมือชื่อและประทับตราสำคัญของบริษัท

รายชื่อคณะกรรมการบริษัท ⁽³⁾

รายชื่อคณะกรรมการบริษัทฯ ณ วันที่ 31 ธันวาคม 2567 มีรายชื่อดังนี้

รายชื่อกรรมการ	ตำแหน่ง	วันที่ดำรงตำแหน่ง	ทักษะและความชำนาญ
<p>1. นาง ทศนีย์ ยงมีวิทยา เพศ: หญิง อายุ : 68 ปี วุฒิการศึกษา : ปริญญาตรี สาขา : เศรษฐศาสตร์ สัญชาติไทย : ใช่ ถิ่นที่อยู่ในประเทศไทย : ใช่ ความสัมพันธ์ทางครอบครัวระหว่างกรรมการและผู้บริหาร : มี การกระทำความผิดตามกฎหมายในระยะ 5 ปีที่ผ่านมา ^(*) : ไม่มี ผ่านการอบรมหลักสูตร Director Accreditation Program (DAP) : ไม่ใช่ ผ่านการอบรมหลักสูตร Director Certification Program (DCP) : ใช่</p> <p>การถือครองหุ้นในบริษัท • การถือหุ้นทางตรง : 129,225,400 หุ้น (13.938681 %)</p>	<p>ประธานกรรมการ (กรรมการที่เป็นผู้บริหาร)</p> <p>กรรมการผู้มีอำนาจลงนามผูกพันบริษัทตามหนังสือรับรอง : ใช่</p> <p>ประเภทของกรรมการ : กรรมการที่หมดวาระและได้รับการแต่งตั้งกลับเข้ามาใหม่</p>	1 มี.ค. 2565	<p>เศรษฐศาสตร์, การจัดการความเสี่ยง, บรรษัทภิบาล/ การกำกับดูแล, บริหารธุรกิจ, การเงิน</p>
<p>2. นาย ณฤทธิ์ เจียอาภา เพศ: ชาย อายุ : 65 ปี วุฒิการศึกษา : ต่ำกว่าปริญญาตรี สาขา : การจัดการ สัญชาติไทย : ใช่ ถิ่นที่อยู่ในประเทศไทย : ใช่ ความสัมพันธ์ทางครอบครัวระหว่างกรรมการและผู้บริหาร : มี การกระทำความผิดตามกฎหมายในระยะ 5 ปีที่ผ่านมา ^(*) : ไม่มี ผ่านการอบรมหลักสูตร Director Accreditation Program (DAP) : ไม่ใช่ ผ่านการอบรมหลักสูตร Director Certification Program (DCP) : ใช่</p> <p>การถือครองหุ้นในบริษัท • การถือหุ้นทางตรง : 215,606,000 หุ้น (23.255980 %)</p>	<p>รองประธานกรรมการ (กรรมการที่เป็นผู้บริหาร)</p> <p>กรรมการผู้มีอำนาจลงนามผูกพันบริษัทตามหนังสือรับรอง : ใช่</p> <p>ประเภทของกรรมการ : กรรมการเดิม (กรรมการที่ยังดำรงตำแหน่งตามงบปีที่รายงานและไม่มีผลการลาออกระหว่างปี)</p>	27 ก.พ. 2566	<p>ความยั่งยืน, ธุรกิจการเกษตร, การจัดการกลยุทธ์, บริหารธุรกิจ, การตลาด</p>

รายชื่อกรรมการ	ตำแหน่ง	วันที่ดำรงตำแหน่ง	ทักษะและความชำนาญ
<p>3. นาย ณรงค์ฤทธิ์ เจียรวงศ์วานิช</p> <p>เพศ: ชาย</p> <p>อายุ : 70 ปี</p> <p>วุฒิการศึกษา : ต่ำกว่าปริญญาตรี</p> <p>สาขา : การจัดการ</p> <p>สัญชาติไทย : ใช่</p> <p>ถิ่นที่อยู่ในประเทศไทย : ใช่</p> <p>ความสัมพันธ์ทางครอบครัวระหว่างกรรมการและผู้บริหาร : มี</p> <p>การกระทำความผิดตามกฎหมายในระยะ 5 ปีที่ผ่านมา ^(*) : ไม่มี</p> <p>ผ่านการอบรมหลักสูตร Director Accreditation Program (DAP) : ใช่</p> <p>ผ่านการอบรมหลักสูตร Director Certification Program (DCP) : ไม่ใช่</p> <p>การถือครองหุ้นในบริษัท</p> <p>• การถือหุ้นทางตรง : 1,153,000 หุ้น (0.124366 %)</p>	<p>กรรมการ</p> <p>(กรรมการที่ไม่เป็นผู้บริหาร)</p> <p>กรรมการผู้มีอำนาจลงนามผูกพันบริษัทตามหนังสือรับรอง : ไม่ใช่</p> <p>ประเภทของกรรมการ :</p> <p>กรรมการเดิม (กรรมการที่ยังดำรงตำแหน่งตามงบปีที่รายงานและไม่มีผลการลาออกระหว่างปี)</p>	27 ก.ค. 2536	ธุรกิจการเกษตร, จัดซื้อ, การจัดการความเสี่ยง, บริหารธุรกิจ, บริษัทภิบาล/ การกำกับดูแล
<p>4. ดร. กมลศน์ สันติเวชกุล</p> <p>เพศ: ชาย</p> <p>อายุ : 72 ปี</p> <p>วุฒิการศึกษา : ปริญญาเอก</p> <p>สาขา : บริหารธุรกิจ</p> <p>สัญชาติไทย : ใช่</p> <p>ถิ่นที่อยู่ในประเทศไทย : ใช่</p> <p>ความสัมพันธ์ทางครอบครัวระหว่างกรรมการและผู้บริหาร : ไม่มี</p> <p>การกระทำความผิดตามกฎหมายในระยะ 5 ปีที่ผ่านมา ^(*) : ไม่มี</p> <p>ผ่านการอบรมหลักสูตร Director Accreditation Program (DAP) : ไม่ใช่</p> <p>ผ่านการอบรมหลักสูตร Director Certification Program (DCP) : ใช่</p> <p>การถือครองหุ้นในบริษัท</p> <p>• การถือหุ้นทางตรง : 2,000,000 หุ้น (0.215727 %)</p>	<p>กรรมการ</p> <p>(กรรมการที่ไม่เป็นผู้บริหาร, กรรมการอิสระ)</p> <p>กรรมการผู้มีอำนาจลงนามผูกพันบริษัทตามหนังสือรับรอง : ไม่ใช่</p> <p>ประเภทของกรรมการ :</p> <p>กรรมการเดิม (กรรมการที่ยังดำรงตำแหน่งตามงบปีที่รายงานและไม่มีผลการลาออกระหว่างปี)</p>	31 ธ.ค. 2536	บริษัทภิบาล/ การกำกับดูแล, การจัดการเทคโนโลยีสารสนเทศ, การเงิน, การตรวจสอบ, บริหารธุรกิจ

รายชื่อกรรมการ	ตำแหน่ง	วันที่ดำรงตำแหน่ง	ทักษะและความชำนาญ
<p>5. ดร. วรพงษ์ สิวพัฒนกิจ</p> <p>เพศ: ชาย</p> <p>อายุ : 53 ปี</p> <p>วุฒิการศึกษา : ปริญญาเอก</p> <p>สาขา : วิทยาศาสตร์คอมพิวเตอร์</p> <p>สัญชาติไทย : ใช่</p> <p>ถิ่นที่อยู่ในประเทศไทย : ใช่</p> <p>ความสัมพันธ์ทางครอบครัวระหว่างกรรมการและผู้บริหาร : ไม่มี</p> <p>การกระทำความผิดตามกฎหมายในระยะ 5 ปีที่ผ่านมา ^(*) : ไม่มี</p> <p>ผ่านการอบรมหลักสูตร Director Accreditation Program (DAP) : ใช่</p> <p>ผ่านการอบรมหลักสูตร Director Certification Program (DCP) : ไม่ใช่</p> <p>การถือครองหุ้นในบริษัท</p> <p>• การถือหุ้นทางตรง : 1,100,000 หุ้น (0.118650 %)</p>	<p>กรรมการ</p> <p>(กรรมการที่ไม่เป็นผู้บริหาร, กรรมการอิสระ)</p> <p>กรรมการผู้มีอำนาจลงนามผูกพันบริษัทตามหนังสือรับรอง : ไม่ใช่</p> <p>ประเภทของกรรมการ : กรรมการเดิม (กรรมการที่ยังดำรงตำแหน่งตามงบปีที่รายงานและไม่มีผลการลาออกระหว่างปี)</p>	28 ก.ค. 2548	<p>การจัดการเทคโนโลยีสารสนเทศ, บริหารธุรกิจ, บรรษัทภิบาล/ การกำกับดูแล, เทคโนโลยีสารสนเทศและการสื่อสาร, การตรวจสอบ</p>
<p>6. นาง สุพรรณิ ปุณศรี</p> <p>เพศ: หญิง</p> <p>อายุ : 64 ปี</p> <p>วุฒิการศึกษา : ปริญญาเอก</p> <p>สาขา : แพทยศาสตร์</p> <p>สัญชาติไทย : ใช่</p> <p>ถิ่นที่อยู่ในประเทศไทย : ใช่</p> <p>ความสัมพันธ์ทางครอบครัวระหว่างกรรมการและผู้บริหาร : ไม่มี</p> <p>การกระทำความผิดตามกฎหมายในระยะ 5 ปีที่ผ่านมา ^(*) : ไม่มี</p> <p>ผ่านการอบรมหลักสูตร Director Accreditation Program (DAP) : ใช่</p> <p>ผ่านการอบรมหลักสูตร Director Certification Program (DCP) : ไม่ใช่</p> <p>การถือครองหุ้นในบริษัท</p> <p>• การถือหุ้นทางตรง : 841,900 หุ้น (0.090810 %)</p>	<p>กรรมการ</p> <p>(กรรมการที่ไม่เป็นผู้บริหาร, กรรมการอิสระ)</p> <p>กรรมการผู้มีอำนาจลงนามผูกพันบริษัทตามหนังสือรับรอง : ไม่ใช่</p> <p>ประเภทของกรรมการ : กรรมการที่หมดวาระและได้รับการแต่งตั้งกลับเข้ามาใหม่</p>	28 เม.ย. 2549	<p>การแพทย์, ธุรกิจการเกษตร, บริหารธุรกิจ, บรรษัทภิบาล/ การกำกับดูแล, ความรับผิดชอบต่อสังคม</p>

รายชื่อกรรมการ	ตำแหน่ง	วันที่ดำรงตำแหน่ง	ทักษะและความชำนาญ
<p>7. นาย ชินทัต เจียอาภา เพศ: ชาย อายุ : 39 ปี วุฒิการศึกษา : ปริญญาโท สาขา : การเงิน สัญชาติไทย : ใช่ ถิ่นที่อยู่ในประเทศไทย : ใช่ ความสัมพันธ์ทางครอบครัวระหว่างกรรมการและผู้บริหาร : มี การกระทำความผิดตามกฎหมายในระยะ 5 ปีที่ผ่านมา ^(*) : ไม่มี ผ่านการอบรมหลักสูตร Director Accreditation Program (DAP) : ใช่ ผ่านการอบรมหลักสูตร Director Certification Program (DCP) : ไม่ใช่</p> <p>การถือครองหุ้นในบริษัท • การถือหุ้นทางตรง : 134,107,000 หุ้น (14.465227 %)</p>	<p>กรรมการ (กรรมการที่เป็นผู้บริหาร)</p> <p>กรรมการผู้มีอำนาจลงนามผูกพันบริษัทตามหนังสือรับรอง : ใช่</p> <p>ประเภทของกรรมการ : กรรมการเดิม (กรรมการที่ยังดำรงตำแหน่งตามงบปีที่รายงานและไม่มีผลการลาออกระหว่างปี)</p>	28 เม.ย. 2558	<p>เศรษฐศาสตร์, การจัดการความเสี่ยง, บรรษัทภิบาล/ การกำกับดูแล, การจัดการกลยุทธ์, บริหารธุรกิจ</p>
<p>8. นางสาว ชานุกฤต เจียอาภา เพศ: หญิง อายุ : 36 ปี วุฒิการศึกษา : ปริญญาโท สาขา : นิเทศศาสตร์ สัญชาติไทย : ใช่ ถิ่นที่อยู่ในประเทศไทย : ใช่ ความสัมพันธ์ทางครอบครัวระหว่างกรรมการและผู้บริหาร : มี การกระทำความผิดตามกฎหมายในระยะ 5 ปีที่ผ่านมา ^(*) : ไม่มี ผ่านการอบรมหลักสูตร Director Accreditation Program (DAP) : ใช่ ผ่านการอบรมหลักสูตร Director Certification Program (DCP) : ไม่ใช่</p> <p>การถือครองหุ้นในบริษัท • การถือหุ้นทางตรง : 134,107,000 หุ้น (14.465227 %)</p>	<p>กรรมการ (กรรมการที่ไม่เป็นผู้บริหาร)</p> <p>กรรมการผู้มีอำนาจลงนามผูกพันบริษัทตามหนังสือรับรอง : ใช่</p> <p>ประเภทของกรรมการ : กรรมการเดิม (กรรมการที่ยังดำรงตำแหน่งตามงบปีที่รายงานและไม่มีผลการลาออกระหว่างปี)</p>	27 เม.ย. 2564	<p>การจัดการความเสี่ยง, บริหารธุรกิจ, บรรษัทภิบาล/ การกำกับดูแล, การออกแบบ, เทคโนโลยีสารสนเทศและ การสื่อสาร</p>

รายชื่อกรรมการ	ตำแหน่ง	วันที่ดำรงตำแหน่ง	ทักษะและความชำนาญ
<p>9. ดร. อุทัย ดันละมัย</p> <p>เพศ: หญิง</p> <p>อายุ : 72 ปี</p> <p>วุฒิการศึกษา : ปริญญาเอก</p> <p>สาขา : ระบบสารสนเทศเพื่อการจัดการ</p> <p>สัญชาติไทย : ใช่</p> <p>ถิ่นที่อยู่ในประเทศไทย : ใช่</p> <p>ความสัมพันธ์ทางครอบครัวระหว่างกรรมการและผู้บริหาร : ไม่มี</p> <p>การกระทำความผิดตามกฎหมายในระยะ 5 ปีที่ผ่านมา ^(*) : ไม่มี</p> <p>ผ่านการอบรมหลักสูตร Director Accreditation Program (DAP) : ใช่</p> <p>ผ่านการอบรมหลักสูตร Director Certification Program (DCP) : ใช่</p> <p>การถือครองหุ้นในบริษัท</p> <p>• การถือหุ้นทางตรง : 0 หุ้น (0.000000 %)</p>	<p>กรรมการ</p> <p>(กรรมการที่ไม่เป็นผู้บริหาร, กรรมการอิสระ)</p> <p>กรรมการผู้มีอำนาจลงนามผูกพันบริษัทตามหนังสือรับรอง : ไม่ใช่</p> <p>ประเภทของกรรมการ :</p> <p>กรรมการใหม่ที่ได้รับการแต่งตั้งทดแทนกรรมการที่หมดวาระ/ลาออก</p>	12 ก.ค. 2567	<p>บัญชี, บริหารทั่วไป/ การกำกับดูแล, ความยั่งยืน, การจัดการเทคโนโลยีสารสนเทศ, การตรวจสอบ</p>

คำอธิบายเพิ่มเติม:

(*) ความผิดตามพระราชบัญญัติหลักทรัพย์และตลาดหลักทรัพย์ พ.ศ. 2535 หรือพระราชบัญญัติสัญญาซื้อขายล่วงหน้า พ.ศ. 2546 ทั้งนี้ เฉพาะความผิดในเรื่องดังต่อไปนี้

(1) การกระทำการโดยไม่สุจริต หรือประมาทเลินเล่ออย่างร้ายแรง

(2) การเปิดเผย หรือเผยแพร่ข้อมูล หรือข้อความอันเป็นเท็จที่อาจทำให้สำคัญผิด หรือปกปิดข้อความจริงที่ควรบอกให้แจ้งในสาระสำคัญซึ่งอาจมีผลกระทบต่อการตัดสินใจของผู้ถือหุ้น ผู้ลงทุน หรือ ผู้ที่เกี่ยวข้อง

(3) การกระทำความผิดไม่เป็นธรรมหรือการเอาเปรียบผู้ลงทุนในการซื้อขายหลักทรัพย์หรือสัญญาซื้อขายล่วงหน้า หรือมีหรือเคยมีส่วนร่วมหรือสนับสนุนการกระทำความผิดดังกล่าว

(**) การถือหุ้นโดยบุคคลที่มีความสัมพันธ์กับกรรมการ ผู้บริหาร ตามมาตรา 59 พระราชบัญญัติหลักทรัพย์และตลาดหลักทรัพย์ พ.ศ. 2535 เช่น คู่สมรสหรือผู้ที่อยู่กินด้วยกันฉันสามีภรรยา

(ขายหญิงที่ไม่ได้จดทะเบียนสมรสแต่อยู่กินกันอย่างเปิดเผย) บุตรที่ยังไม่บรรลุนิติภาวะ เป็นต้น

หมายเหตุ : ⁽³⁾ กรรมการลำดับที่ 6. เป็นกรรมการอิสระที่มีประสบการณ์ทำงานที่เกี่ยวข้องกับธุรกิจของบริษัทฯ

รูปภาพรายชื่อคณะกรรมการบริษัท

รายชื่อคณะกรรมการบริษัท Board of Directors

กรรมการที่เป็นผู้บริหาร Executive Director



นางทัศนีย์ ยังมืวิทยา
Mrs. Tassanee Youngmeevithya
ประธานกรรมการ
Chairman of the Board



นายณฤทธิ์ เจียอาภา
Mr. Narit Chia-Apar
รองประธานกรรมการ
Vice-chairman of the Board



นายชินทัต เจียอาภา
Mr. Chintat Chia-Apar
กรรมการที่เป็นผู้บริหาร
Executive Director

กรรมการอิสระ Independent Director



ดร.กมลสัน สันติเวชกุล
Dr. Kamales Santivejkul
กรรมการอิสระ
Independent Director



ดร.อุทัย ตันละมัย
Dr. Uthai Tanlamai
กรรมการอิสระ
Independent Director



ดร.วรพงษ์ ลีวัฒนกิจ
Dr. Worapong Leewattanakit
กรรมการอิสระ
Independent Director



พ.ญ.สุพรรณิ ปุณศรี
Mrs. Supanee Punnasri
กรรมการอิสระ
Independent Director

กรรมการที่ไม่เป็นผู้บริหาร Non-Executive Director



นายณรงค์ฤทธิ์ เจียรวงศ์วานิช
Mr. Narongrit Chiarawongvanit
กรรมการที่ไม่เป็นผู้บริหาร
Non-Executive Director



นางสาวชาญฤดี เจียอาภา
Ms. Chankate Chia-Apar
กรรมการที่ไม่เป็นผู้บริหาร
Non-Executive Director

รายชื่อกรรมการที่ลาออก / พ้นตำแหน่งระหว่างปี

รายชื่อกรรมการ	ตำแหน่ง	วันที่ลาออก / พ้นตำแหน่ง	กรรมการที่มาแทน
<p>1. ดร. สรชัย พิศาลบุตร</p> <p>เพศ: ชาย</p> <p>อายุ : 82 ปี</p> <p>วุฒิการศึกษา : ปริญญาเอก</p> <p>สาขา : สถิติ</p> <p>สัญชาติไทย : ใช่</p> <p>ถิ่นที่อยู่ในประเทศไทย : ใช่</p> <p>ความสัมพันธ์ทางครอบครัวระหว่างกรรมการและผู้บริหาร : ไม่มี</p> <p>การกระทำความผิดตามกฎหมายในระยะ 5 ปีที่ผ่านมา (*) : ไม่มี</p> <p>ผ่านการอบรมหลักสูตร Director Accreditation Program (DAP) : ใช่</p> <p>ผ่านการอบรมหลักสูตร Director Certification Program (DCP) : ไม่ใช่</p> <p>การถือครองหุ้นในบริษัท</p> <p>• การถือหุ้นทางตรง : 1,900,000 หุ้น (0.204940 %)</p>	<p>กรรมการ</p> <p>(กรรมการที่ไม่เป็นผู้บริหาร, กรรมการอิสระ)</p> <p>กรรมการผู้มีอำนาจลงนามผูกพันบริษัทตามหนังสือรับรอง : ไม่ใช่</p>	26 เม.ย. 2567	<p>ดร. อุทัย ดันละมัย</p> <p>วันที่ดำรงตำแหน่งแทน : 12 ก.ค. 2567</p>

คำอธิบายเพิ่มเติม:

(*) ความผิดตามพระราชบัญญัติหลักทรัพย์และตลาดหลักทรัพย์ พ.ศ. 2535 หรือพระราชบัญญัติสัญญาซื้อขายล่วงหน้า พ.ศ. 2546 ทั้งนี้ เฉพาะความผิดในเรื่องดังต่อไปนี้

(1) การกระทำการโดยไม่สุจริต หรือประมาทเลินเล่ออย่างร้ายแรง

(2) การเปิดเผย หรือเผยแพร่ข้อมูล หรือข้อความอันเป็นเท็จที่อาจทำให้สำคัญผิด หรือปกปิดข้อความจริงที่ควรบอกให้แจ้งในสาระสำคัญซึ่งอาจมีผลกระทบต่อการตัดสินใจของผู้ถือหุ้น ผู้ลงทุน หรือ ผู้ที่เกี่ยวข้อง

(3) การกระทำอันไม่เป็นธรรมหรือการเอาเปรียบผู้ลงทุนในการซื้อขายหลักทรัพย์หรือสัญญาซื้อขายล่วงหน้า หรือมีหรือเคยมีส่วนร่วมหรือสนับสนุนการกระทำความผิดกล่าว

(**) การถือหุ้นโดยบุคคลที่มีความสัมพันธ์กับกรรมการ ผู้บริหาร ตามมาตรา 59 พระราชบัญญัติหลักทรัพย์และตลาดหลักทรัพย์ พ.ศ. 2535 เช่น คู่สมรสหรือผู้ที่อยู่กินด้วยกันฉันสามีภริยา

(ชายหญิงที่ไม่ได้จดทะเบียนสมรสแต่อยู่กินกันอย่างเปิดเผย) บุตรที่ยังไม่บรรลุนิติภาวะ เป็นต้น

รายชื่อกรรมการ จำแนกตามตำแหน่ง

รายชื่อกรรมการ	ตำแหน่ง	กรรมการ ที่เป็น ผู้บริหาร	กรรมการ ที่ไม่เป็น ผู้บริหาร	กรรมการ อิสระ	กรรมการ ที่ไม่เป็น ผู้บริหาร และไม่ดำรง ตำแหน่ง กรรมการ อิสระ	กรรมการ ผู้มีอำนาจ ลงนาม ผูกพันบริษัท ตามหนังสือ รับรอง
1. นาง ทศนีย์ ยังมวิทยา	ประธานกรรมการ	✓				✓
2. นาย ณฤทธิ์ เจียอาภา	รองประธานกรรมการ	✓				✓
3. นาย ณรงค์ฤทธิ์ เจียรวงศ์ วานิช	กรรมการ		✓		✓	
4. ดร. กมลศัน สันติเวชกุล	กรรมการ		✓	✓		
5. ดร. วรพงษ์ สิวพัฒนกิจ	กรรมการ		✓	✓		
6. นาง สุพรรณิ ปุณศรี	กรรมการ		✓	✓		
7. นาย ชินทัต เจียอาภา	กรรมการ	✓				✓
8. นางสาว ชาญเกตุ เจีย อาภา	กรรมการ		✓		✓	✓
9. ดร. อุทัย ดันละมัย	กรรมการ		✓	✓		
รวม (คน)		3	6	4	2	4

ภาพรวมทักษะและความชำนาญของกรรมการ

ทักษะและความชำนาญ	จำนวน (คน)	ร้อยละ (%)
1. เศรษฐศาสตร์	2	22.22
2. ธุรกิจการเกษตร	3	33.33
3. การแพทย์	1	11.11
4. เทคโนโลยีสารสนเทศและการสื่อสาร	2	22.22
5. การตลาด	1	11.11
6. บัญชี	1	11.11
7. การเงิน	2	22.22
8. ความรับผิดชอบต่อสังคม	1	11.11
9. ความยั่งยืน	2	22.22
10. จัดซื้อ	1	11.11
11. การจัดการเทคโนโลยีสารสนเทศ	3	33.33
12. การออกแบบ	1	11.11
13. การจัดการกลยุทธ์	2	22.22
14. การจัดการความเสี่ยง	4	44.44
15. การตรวจสอบ	3	33.33
16. บรรษัทภิบาล/ การกำกับดูแล	8	88.89
17. บริหารธุรกิจ	8	88.89

ข้อมูลเกี่ยวกับคณะกรรมการอื่นๆ

- ประธานกรรมการและผู้บริหารสูงสุดเป็นบุคคลเดียวกัน : ไม่ใช่
- ประธานกรรมการเป็นกรรมการอิสระ : ไม่ใช่
- ประธานกรรมการและผู้บริหารสูงสุดเป็นบุคคลในครอบครัวเดียวกัน : ใช่
- ประธานกรรมการเป็นสมาชิกในคณะกรรมการบริหาร : ใช่
- หรือคณะทำงาน
- บริษัทแต่งตั้งกรรมการอิสระอย่างน้อยหนึ่งคนเพื่อกำหนดวาระ : ใช่
- การประชุมคณะกรรมการ

มาตรการถ่วงดุลอำนาจระหว่างคณะกรรมการและฝ่ายจัดการ

- มาตรการถ่วงดุลอำนาจระหว่างคณะกรรมการและฝ่ายจัดการ : มี
- วิธีการถ่วงดุลอำนาจระหว่างคณะกรรมการและฝ่ายจัดการ : การแต่งตั้งกรรมการอิสระคนหนึ่ง ร่วมพิจารณา กำหนดวาระการประชุมคณะกรรมการ, อื่น ๆ : การแบ่งแยกตำแหน่งประธานกรรมการและประธานเจ้าหน้าที่บริหารต้องไม่เป็นบุคคลเดียวกัน

การแบ่งแยกบทบาทหน้าที่ความรับผิดชอบระหว่างคณะกรรมการบริษัทและฝ่ายบริหาร

คณะกรรมการบริษัทฯ และฝ่ายบริหารมีการแบ่งแยกบทบาทหน้าที่ และความรับผิดชอบอย่างชัดเจน เพื่อให้เกิดการถ่วงดุลและสอบทานการบริหารงาน โดยคณะกรรมการบริษัทจะเป็นผู้พิจารณาและให้ความเห็นชอบนโยบายภาพรวม กลยุทธ์ การกำกับดูแลกิจการ ในขณะที่ฝ่ายบริหารมีหน้าที่ในการบริหารจัดการงานของบริษัทตามนโยบายที่กำหนดโดยคณะกรรมการ

ประธานกรรมการ

ไม่ได้เป็นบุคคลเดียวกับประธานเจ้าหน้าที่บริหาร โดยคณะกรรมการบริษัทฯ ได้กำหนดอำนาจหน้าที่และความรับผิดชอบของประธานกรรมการไว้อย่างชัดเจน เพื่อให้เป็นแนวทางในการปฏิบัติหน้าที่ของประธานกรรมการ ดังนี้

1. ดูแลให้คณะกรรมการมีการปฏิบัติหน้าที่ได้อย่างมีประสิทธิภาพ
2. ดูแลให้กรรมการทุกท่านมีส่วนร่วมในการส่งเสริมให้เกิดวัฒนธรรมองค์กรที่มีจริยธรรมและการกำกับดูแลกิจการที่ดี
3. พิจารณากำหนดวาระการประชุมคณะกรรมการร่วมกับตัวแทนกรรมการอิสระที่ได้รับการแต่งตั้งจากคณะกรรมการ และมอบหมายเลขานุการบริษัทส่งหนังสือเชิญประชุมให้แก่กรรมการทุกท่าน

4. ทำให้มั่นใจว่ากรรมการทุกท่านได้รับข้อมูลที่จำเป็นเพื่อพิจารณาหรือในแต่ละวาระในเวลาที่เหมาะสม

5. จัดสรรเวลาไว้อย่างเพียงพอที่ผู้บริหารระดับตั้งแต่ผู้จัดการฝ่ายขึ้นไปจะเสนอเรื่องและให้เวลาแก่กรรมการมากพอที่จะอภิปรายประเด็นได้อย่างรอบคอบ สอบถามและแสดงความคิดเห็นได้อย่างอิสระ

6. ส่งเสริมให้เกิดความสัมพันธ์ที่สร้างสรรค์ ทั้งระหว่างกรรมการ และคณะกรรมการกับฝ่ายบริหาร
7. ทำให้มั่นใจว่ามีการสื่อสารกับผู้ถือหุ้นอย่างมีประสิทธิภาพ

ฝ่ายบริหาร

มีหน้าที่บริหารงานของบริษัทในด้านต่างๆ โดยมีประธานเจ้าหน้าที่บริหารเป็นผู้นำในการบริหารจัดการให้เป็นไปตามนโยบายที่กำหนด โดยครอบคลุมเรื่องต่างๆ ดังนี้

1. ควบคุมดูแลการดำเนินงานกิจการ การบริหาร และ/หรือการปฏิบัติงานตามปกติธุรกิจเพื่อประโยชน์ของบริษัท
2. ดำเนินการ หรือบริหารงานให้เป็นไปตามนโยบาย แผนงาน และงบประมาณที่ได้รับอนุมัติจากคณะกรรมการบริหาร และ/หรือ คณะกรรมการของบริษัท
3. จัดทำ และนำเสนอ นโยบาย แผนการดำเนินงานธุรกิจ กลยุทธ์ทางธุรกิจ งบประมาณ และการลงทุน เพื่อนำเสนอต่อที่ประชุมคณะกรรมการบริหาร
4. กำกับดูแลการดำเนินงานหรือการปฏิบัติงานของบริษัทให้เป็นไปตามนโยบาย แผนงาน และงบประมาณที่ได้รับอนุมัติจากคณะกรรมการบริหาร
5. มีอำนาจพิจารณาอนุมัติการใช้จ่ายทางการเงินในการดำเนินธุรกิจตามปกติของบริษัท เพื่อการดำเนินงานต่างๆ โดยวงเงินสำหรับแต่ละรายการเป็นไปตามที่กำหนดไว้ในอำนาจอนุมัติ

7.2.3 ข้อมูลเกี่ยวกับบทบาทหน้าที่ของคณะกรรมการบริษัท

ขอบเขต หน้าที่ และความรับผิดชอบของคณะกรรมการบริษัท

1. กำกับดูแลให้องค์กรมีการบริหารจัดการที่ดี มีการกำหนดวัตถุประสงค์ เป้าหมาย กลยุทธ์ นโยบายการดำเนินงาน การจัดสรรทรัพยากร รวมไปถึงการติดตาม ประเมินผล และดูแลการรายงานผลการดำเนินงาน โดยสนับสนุนการนำนวัตกรรมและเทคโนโลยีมาใช้เพื่อเพิ่มคุณค่าให้แก่กิจการ รวมทั้งการกำกับดูแลด้านเทคโนโลยีสารสนเทศ
2. พิจารณา และอนุมัติกฎบัตรของคณะกรรมการบริษัท กฎบัตรของคณะกรรมการชื่อย่อย นโยบายของบริษัท และอื่นๆ ที่เห็นสมควรให้คณะกรรมการบริษัทอนุมัติ โดยยึดหลักการกำกับดูแลกิจการที่ดี
3. แต่งตั้งเลขานุการบริษัท เพื่อทำหน้าที่ให้คำแนะนำด้านกฎเกณฑ์ต่างๆ ที่คณะกรรมการจะต้องทราบ และปฏิบัติหน้าที่ในการดูแลกิจกรรมของคณะกรรมการบริษัท รวมถึงการประสานงานให้มีการปฏิบัติตามมติของคณะกรรมการ
4. แต่งตั้งคณะกรรมการตรวจสอบ โดยมีคุณสมบัติตามที่กฎหมายว่าด้วยหลักทรัพย์และตลาดหลักทรัพย์ ประกาศคณะกรรมการกำกับตลาดทุน รวมถึงประกาศข้อบังคับ และ/หรือระเบียบของตลาดหลักทรัพย์แห่งประเทศไทย
5. แต่งตั้งคณะกรรมการบริหารความเสี่ยง คณะกรรมการบรรษัทภิบาลและความยั่งยืน คณะกรรมการสรรหาและกำหนดค่าตอบแทน คณะกรรมการบริหาร เพื่อช่วยปฏิบัติงานตามความรับผิดชอบของคณะกรรมการบริษัท
6. แต่งตั้งประธานเจ้าหน้าที่บริหาร ตามที่ได้คัดสรรมาจากคณะกรรมการสรรหาและกำหนดค่าตอบแทน
7. กำกับดูแลกิจการให้สามารถแข่งขันได้ และมีผลประโยชน์ที่ดี ประกอบธุรกิจอย่างมีจริยธรรม เคารพสิทธิและมีความรับผิดชอบต่อผู้ถือหุ้นและผู้มีส่วนได้เสีย เป็นประโยชน์ต่อสังคม พัฒนาหรือลดผลกระทบด้านลบต่อสิ่งแวดล้อม และสามารถปรับตัวได้ภายใต้ปัจจัยการเปลี่ยนแปลง รวมทั้งสร้างวัฒนธรรมองค์กรที่ยึดมั่นในจริยธรรมพร้อมทั้งประพฤติตนเป็นต้นแบบ
8. ดูแลให้กรรมการทุกคนและผู้บริหารปฏิบัติหน้าที่ด้วยความรับผิดชอบระมัดระวัง (duty of care) และซื่อสัตย์สุจริตต่อองค์กร (duty of loyalty) และดูแลให้การดำเนินงานเป็นไปตามกฎหมาย ข้อบังคับและมติที่ประชุมสามัญผู้ถือหุ้น
9. กำหนดค่าตอบแทนให้สอดคล้องกับหน้าที่และความรับผิดชอบของกรรมการ และกำหนดค่าตอบแทนของประธานเจ้าหน้าที่บริหารให้สอดคล้องกับผลการปฏิบัติหน้าที่ รวมทั้งกำหนดโครงสร้างค่าตอบแทนที่เป็นเครื่องจูงใจให้บุคลากรปฏิบัติงานให้สอดคล้องกับวัตถุประสงค์ เป้าหมายหลักขององค์กร
10. กำกับดูแลให้มีการรอบและกลไกในการกำกับดูแลนโยบายและการดำเนินงานของบริษัทชื่อย่อยและกิจการอื่นที่บริษัทไปลงทุนอย่างมีนัยสำคัญ ในระดับที่เหมาะสมกับกิจการแต่ละแห่ง รวมทั้งบริษัทชื่อย่อยและกิจการอื่นที่บริษัทไปลงทุนมีความเข้าใจถูกต้องตรงกัน
11. กำกับดูแลให้มั่นใจว่าบริษัทฯ มีระบบการควบคุมภายในที่ดีและครอบคลุมทุกด้าน และมีระบบบริหารความเสี่ยงที่เหมาะสม
12. กำกับดูแลให้มีการจัดทำนโยบายและแนวปฏิบัติด้านการต่อต้านคอร์รัปชันที่ชัดเจนและสื่อสารในทุกระดับขององค์กรและต่อบุคคลภายนอกเพื่อให้เกิดการนำไปปฏิบัติได้จริง
13. ดูแลการเปิดเผยข้อมูลทางการเงินและข้อมูลที่ไม่ใช่การเงินร่วมกับผู้บริหารตั้งแต่ระดับผู้จัดการฝ่ายขึ้นไป เพื่อให้ข้อมูลดังกล่าวมีความน่าเชื่อถือ
14. ติดตามดูแลความเพียงพอของสภาพคล่องทางการเงินและความสามารถในการชำระหนี้ และกลไกที่จะสามารถกอบกู้ฐานะการดำเนินงานได้ในกรณีกิจการประสบปัญหาทางการเงิน ตลอดจนดูแลให้พนักงานมีความรู้ความเข้าใจในการบริหารจัดการเงิน
15. พิจารณาอนุมัติการทำรายการได้มาหรือจำหน่ายไปซึ่งสินทรัพย์ เว้นแต่รายการดังกล่าวจะต้องได้รับอนุมัติจากที่ประชุมสามัญผู้ถือหุ้น ทั้งนี้ในการพิจารณาอนุมัติดังกล่าวจะเป็นไปตามประกาศคณะกรรมการกำกับตลาดทุน และ/หรือ ประกาศ ข้อบังคับ และ/หรือระเบียบที่เกี่ยวข้องของตลาดหลักทรัพย์แห่งประเทศไทย

16. อนุมัติการทำรายการที่เกี่ยวข้องกัน เว้นแต่รายการดังกล่าวจะต้องได้รับอนุมัติจากที่ประชุมสามัญผู้ถือหุ้น ทั้งนี้ในการพิจารณาอนุมัติดังกล่าวจะเป็นไปตามประกาศคณะกรรมการกำกับตลาดทุน และ/หรือ ประกาศ ข้อบังคับและ/หรือระเบียบที่เกี่ยวข้องของตลาดหลักทรัพย์แห่งประเทศไทย
17. อนุมัติงบประมาณสำหรับการดำเนินงานและการลงทุนประจำปี
18. พิจารณาอนุมัติการจ่ายเงินปันผลระหว่างกาลให้แก่ผู้ถือหุ้น เมื่อเห็นว่าบริษัท มีกำไรพอสมควรที่จะทำเช่นนั้น และรายงานการจ่ายเงินปันผลดังกล่าวให้ที่ประชุมสามัญผู้ถือหุ้นทราบในการประชุมสามัญผู้ถือหุ้นคราวต่อไป
19. ประเมินผลการปฏิบัติงานที่ของคณะกรรมการบริษัทเป็นประจำปี โดยรวมเป็นรายคณะ และประเมินตนเองเป็นรายบุคคล

วาระการดำรงตำแหน่ง

1. ในการประชุมสามัญประจำปีทุกครั้ง ให้กรรมการออกจากตำแหน่งจำนวน 1 ใน 3 โดยให้กรรมการที่อยู่ในตำแหน่งนานที่สุดเป็นผู้ออกจากตำแหน่งก่อน ถ้าจำนวนกรรมการที่จะออกไม่อาจแบ่งให้ตรงเป็น 3 ส่วนได้ ก็ให้ออกโดยจำนวนใกล้เคียงที่สุดกับส่วน 1 ใน 3 กรรมการซึ่งพ้นตำแหน่งแล้วอาจได้รับเลือกเข้ารับตำแหน่งอีกครั้งก็ได้
2. นอกจากการพ้นจากตำแหน่งตามวาระดังกล่าวข้างต้น กรรมการบริษัท พ้นจากตำแหน่งเมื่อ
 - 1) ตาย
 - 2) ลาออก
 - 3) ขาดคุณสมบัติหรือมีลักษณะต้องห้ามตาม พ.ร.บ. บริษัทมหาชนจำกัด พ.ศ. 2535 หรือกฎหมายอื่นที่เกี่ยวข้อง ตลอดจนข้อกำหนดของตลาดหลักทรัพย์แห่งประเทศไทย และ สำนักงานคณะกรรมการกำกับหลักทรัพย์และตลาดหลักทรัพย์ และข้อบังคับบริษัท
 - 4) ที่ประชุมสามัญผู้ถือหุ้นลงมติให้ออก
 - 5) ศาลมีคำสั่งให้ออก
3. กรรมการคนใดจะลาออกจากตำแหน่ง ให้ยื่นใบลาออกต่อบริษัท การลาออกมีผลนับแต่วันที่ใบลาออกไปถึงบริษัท โดยกรรมการซึ่งลาออกข้างต้นจะแจ้งการลาออกของตนให้นายทะเบียนทราบด้วยก็ได้
4. ในกรณีที่ตำแหน่งกรรมการว่างลงเพราะเหตุอื่น นอกจากถึงคราวออกตามวาระ ให้คณะกรรมการเลือกบุคคลที่มีคุณสมบัติตามที่กำหนด เข้าเป็นกรรมการแทนในการประชุมคณะกรรมการคราวถัดไป เว้นแต่วาระของกรรมการจะเหลือน้อยกว่า 2 เดือน บุคคลซึ่งเข้าเป็นกรรมการแทนดังกล่าว จะอยู่ในตำแหน่งกรรมการได้เพียงเท่าวาระที่ยังเหลืออยู่ของกรรมการซึ่งตนแทน โดยมติของคณะกรรมการตามข้างต้นต้องประกอบด้วยคะแนนเสียงไม่น้อยกว่า 3 ใน 4 ของจำนวนกรรมการที่ยังเหลืออยู่
5. ที่ประชุมสามัญผู้ถือหุ้นอาจลงมติให้กรรมการคนใดออกจากตำแหน่ง ก่อนถึงคราวออกตามวาระได้ด้วยคะแนนเสียงไม่น้อยกว่า 3 ใน 4 ของจำนวนผู้ถือหุ้นซึ่งมาประชุมและมีสิทธิออกเสียง และมีหุ้นนับรวมกันได้ไม่น้อยกว่ากึ่งหนึ่งของจำนวนหุ้นที่ถือโดยผู้ถือหุ้นที่มาประชุมและมีสิทธิออกเสียง

การประชุมของคณะกรรมการบริษัท

1. ตามข้อบังคับบริษัท กำหนดให้จำนวนองค์ประชุมขั้นต่ำต้องไม่น้อยกว่ากึ่งหนึ่ง อย่างไรก็ตามเพื่อให้สอดคล้องกับบริบทของบริษัทฯ ดำเนินการตามหลักการกำกับดูแลกิจการที่ดี คณะกรรมการได้มีการกำหนดแนวปฏิบัติร่วมกันว่าองค์ประชุมขั้นต่ำต้องไม่น้อยกว่า 2 ใน 3 ของจำนวนกรรมการทั้งหมด
2. คณะกรรมการมีการกำหนดตารางการประชุมล่วงหน้าทุกปี แต่อาจมีการเปลี่ยนแปลงตามความเหมาะสม คณะกรรมการได้รับเอกสารประกอบการประชุมคณะกรรมการล่วงหน้าก่อนวันประชุมคณะกรรมการอย่างน้อย 7 วัน โดยเลขานุการบริษัท เป็นผู้ทำหน้าที่เลขานุการที่ประชุม 3. คณะกรรมการอิสระสามารถจัดประชุมระหว่างกันเองได้ตามความจำเป็น เพื่ออภิปรายประเด็นต่างๆ ที่เกี่ยวกับการจัดการที่อยู่ในความสนใจโดยไม่มีผู้บริหารตั้งแต่ระดับผู้จัดการฝ่ายขึ้นไปเข้าร่วมด้วย และต้องรายงานผลของการประชุมให้ประธานกรรมการทราบด้วย

กฎบัตรคณะกรรมการ (Board charter) : มี

คณะกรรมการบริษัทมีหน้าที่กำหนดทิศทาง นโยบาย กลยุทธ์ในการดำเนินธุรกิจ และกำกับดูแลการดำเนินงานของฝ่ายจัดการให้เป็นไปตามนโยบายที่กำหนดเพื่อประโยชน์สูงสุดของบริษัทและผู้ถือหุ้นภายใต้หลักการกำกับดูแลกิจการที่ดี

ลิงก์กฎบัตรคณะกรรมการ (Board charter) : http://www.seafresh.com/investor/download/Chartered%20of%20BOD_th.pdf
 เลขหน้าของลิงก์ : 3-4

7.3 ข้อมูลเกี่ยวกับคณะกรรมการชุดย่อย

คณะกรรมการบริษัทฯ ได้แต่งตั้งคณะกรรมการชุดย่อย 5 คณะ เพื่อสนับสนุนและส่งเสริมการบริหารจัดการในแต่ละส่วนงานขององค์กรให้การดำเนินงานเป็นไปอย่างมีประสิทธิภาพและสอดคล้องตามหลักการกำกับดูแลกิจการที่ดี ประกอบด้วย

1. คณะกรรมการตรวจสอบ

คณะกรรมการบริษัทฯ เป็นผู้แต่งตั้งกรรมการตรวจสอบ ประกอบด้วยสมาชิกอย่างน้อย 3 ท่าน โดยทุกท่านต้องเป็นกรรมการอิสระ ซึ่งมีคุณสมบัติและหน้าที่ตามหลักเกณฑ์ที่คณะกรรมการกำกับตลาดทุนกำหนด และมีกรรมการอย่างน้อย 1 คน ที่มีความรู้และประสบการณ์เพียงพอที่สามารถทำหน้าที่ในการสอบทานความน่าเชื่อถือของงบการเงิน คณะกรรมการตรวจสอบมีวาระการดำรงตำแหน่งคราวละไม่เกิน 3 ปี ทั้งนี้ กรรมการตรวจสอบที่ครบวาระสามารถได้รับการแต่งตั้งให้กลับมาดำรงตำแหน่งใหม่ได้ตามที่คณะกรรมการบริษัทฯ เห็นสมควร โดยคณะกรรมการตรวจสอบ กำหนดให้มีการประชุมร่วมกันอย่างน้อยปีละ 4 ครั้งเพื่อพิจารณาสอบทานงบการเงิน ความเพียงพอของระบบการควบคุมภายใน การตรวจสอบภายใน และการบริหารความเสี่ยง

2. คณะกรรมการบริหารความเสี่ยง

คณะกรรมการบริษัทฯ เป็นผู้แต่งตั้งกรรมการบริหารความเสี่ยง ประกอบด้วยกรรมการบริษัท 2 ท่าน และผู้บริหารระดับฝ่ายขึ้นไปอย่างน้อย 2 ท่าน คณะกรรมการบริหารความเสี่ยง มีวาระการดำรงตำแหน่งคราวละ 3 ปี ทั้งนี้ กรรมการบริหารความเสี่ยงที่ครบวาระสามารถได้รับการแต่งตั้งให้กลับมาดำรงตำแหน่งใหม่ได้ตามที่คณะกรรมการบริษัทฯ เห็นสมควร โดยคณะกรรมการบริหารความเสี่ยง กำหนดให้มีการประชุมร่วมกัน อย่างน้อย 4 ครั้งเพื่อกำกับดูแลให้มีการปฏิบัติตามกระบวนการบริหารความเสี่ยงอย่างมีประสิทธิภาพ และเป็นระบบอย่างต่อเนื่อง ตามกรอบการบริหารความเสี่ยงที่กำหนด

3. คณะกรรมการบรรษัทภิบาลและความยั่งยืน

คณะกรรมการบริษัทฯ ได้จัดตั้งคณะกรรมการบรรษัทภิบาลขึ้นในปี 2555 เพื่อกำกับดูแลให้มีการปฏิบัติตามหลักการกำกับดูแลกิจการที่ดี โดยในที่ประชุมคณะกรรมการบริษัทฯ ครั้งที่ 9/2565 เมื่อวันที่ 14 พฤศจิกายน 2565 ได้มีมติเห็นชอบขยายหน้าที่ความรับผิดชอบให้แก่คณะกรรมการบรรษัทภิบาลดูแลเรื่องความยั่งยืน และมีมติอนุมัติแต่งตั้งชื่อคณะกรรมการชุดนี้ใหม่ว่า “คณะกรรมการบรรษัทภิบาลและความยั่งยืน” ประกอบด้วยกรรมการบริษัทไม่น้อยกว่า 2 ท่าน และผู้บริหารระดับรองประธานสายงานขึ้นไป คณะกรรมการบรรษัทภิบาลและความยั่งยืน มีวาระการดำรงตำแหน่งคราวละ 3 ปี ทั้งนี้ กรรมการบรรษัทภิบาลและความยั่งยืนที่ครบวาระสามารถได้รับการแต่งตั้งให้กลับมาดำรงตำแหน่งใหม่ได้ตามที่คณะกรรมการบริษัทฯ เห็นสมควร

4. คณะกรรมการสรรหาและกำหนดค่าตอบแทน

คณะกรรมการบริษัทฯ ได้แต่งตั้งคณะกรรมการสรรหาและกำหนดค่าตอบแทน ประกอบด้วยกรรมการที่เป็นผู้บริหาร 1 ท่าน และกรรมการอิสระ 3 ท่าน ซึ่งคิดเป็นร้อยละ 75 ของคณะกรรมการทั้งคณะ โดยประธานกรรมการสรรหาและกำหนดค่าตอบแทนเป็นกรรมการอิสระ คณะกรรมการสรรหาและกำหนดค่าตอบแทน มีวาระการดำรงตำแหน่งคราวละ 3 ปี ทั้งนี้ กรรมการสรรหาและกำหนดค่าตอบแทน ที่ครบวาระสามารถได้รับการแต่งตั้งให้กลับมาดำรงตำแหน่งใหม่ได้ตามที่คณะกรรมการบริษัทฯ เห็นสมควร ซึ่งในปี 2567 คณะกรรมการสรรหาและกำหนดค่าตอบแทน ได้ทำหน้าที่สรรหาบุคคลที่มีคุณสมบัติเหมาะสมเพื่อดำรงตำแหน่งกรรมการ อีกทั้ง พิจารณาหลักเกณฑ์ในการจ่ายค่าตอบแทนให้แก่คณะกรรมการบริษัทฯ และคณะกรรมการชุดย่อย เป็นไปอย่างเหมาะสมกับหน้าที่ความรับผิดชอบ และอยู่ภายในวงเงินที่ได้รับอนุมัติจากที่ประชุมสามัญผู้ถือหุ้น

5. คณะกรรมการบริหาร

คณะกรรมการบริษัทฯ เป็นผู้แต่งตั้งกรรมการบริหาร ประกอบด้วยกรรมการที่เป็นผู้บริหาร 3 ท่าน ซึ่งคิดเป็นร้อยละ 100 ของคณะกรรมการทั้งคณะ เพื่อกำหนดทิศทาง บริหาร ควบคุม ดูแล และรับผิดชอบในกิจการต่างๆ ภายใต้ขอบเขตที่ได้รับมอบหมายจากคณะกรรมการบริษัทฯ

7.3.1 ข้อมูลเกี่ยวกับบทบาทหน้าที่ของคณะกรรมการชุดย่อย

บทบาทหน้าที่ของคณะกรรมการชุดย่อย

คณะกรรมการตรวจสอบ
<p>บทบาทหน้าที่</p> <ul style="list-style-type: none">การสอบทานรายงานทางการเงินและระบบควบคุมภายใน <p>ขอบเขต อำนาจ หน้าที่และบทบาทความรับผิดชอบ</p> <ol style="list-style-type: none">สอบทานให้บริษัทมีการรายงานทางการเงินอย่างถูกต้องเพียงพอสอบทานให้บริษัทมีระบบการควบคุมภายใน การบริหารความเสี่ยง และการตรวจสอบภายใน ที่เหมาะสม เพียงพอและมีประสิทธิภาพ รวมทั้งพิจารณาความเป็นอิสระของหน่วยงานตรวจสอบภายใน ตลอดจนให้ความเห็นชอบในการพิจารณาแต่งตั้ง โยกย้าย เลิกจ้าง หัวหน้าหน่วยงานตรวจสอบภายใน หรือหน่วยงานอื่นใดที่รับผิดชอบเกี่ยวกับการตรวจสอบภายในสอบทานให้บริษัทปฏิบัติตามกฎหมายว่าด้วยหลักทรัพย์และตลาดหลักทรัพย์ ข้อกำหนดของตลาดหลักทรัพย์แห่งประเทศไทย และกฎหมายที่เกี่ยวข้องกับธุรกิจของบริษัทพิจารณาคัดเลือกเพื่อเสนอแต่งตั้งบุคคลที่มีความเป็นอิสระเป็นผู้สอบบัญชีของบริษัท พร้อมทั้งเสนอคำตอบแทนของผู้สอบบัญชีดังกล่าวต่อคณะกรรมการบริษัทเพื่อเสนอขออนุมัติต่อที่ประชุมสามัญผู้ถือหุ้น รวมทั้งเข้าร่วมประชุมกับผู้สอบบัญชี โดยไม่มีฝ่ายบริหารเข้าร่วมประชุมอย่างน้อยปีละ 1 ครั้งพิจารณาอนุมัติแผนงานตรวจสอบภายในของหน่วยงานตรวจสอบภายในพิจารณาให้ความเห็นในรายการที่เกี่ยวข้องกัน รายการได้มาหรือจำหน่ายไปซึ่งสินทรัพย์ หรือรายการที่อาจมีความขัดแย้งทางผลประโยชน์ให้เป็นไปตามกฎหมาย ประกาศของสำนักงาน ก.ล.ต.และข้อกำหนดของตลาดหลักทรัพย์แห่งประเทศไทย ทั้งนี้ เพื่อให้มั่นใจว่ารายการดังกล่าวสมเหตุสมผลและ

เป็นประโยชน์สูงสุดต่อบริษัท

7. พิจารณา “แบบประเมินความเพียงพอของระบบการควบคุมภายใน” ซึ่งหน่วยงานตรวจสอบภายในได้ตรวจสอบและประเมินแล้ว เพื่อให้มั่นใจว่าบริษัทมีระบบการควบคุมภายในที่เพียงพอ และนำเสนอคณะกรรมการบริษัทเพื่อพิจารณา

8. จัดทำรายงานของคณะกรรมการตรวจสอบโดยเปิดเผยไว้ในรายงานประจำปี (แบบ 56-1 One Report) ของบริษัท ซึ่งรายงานดังกล่าวต้องลงนามโดยประธานคณะกรรมการตรวจสอบ และต้องประกอบด้วยข้อมูลอย่างน้อยดังต่อไปนี้

ก. ความเห็นเกี่ยวกับความถูกต้อง ครบถ้วน เป็นที่เชื่อถือได้ของรายงานทางการเงินของบริษัท

ข. ความเห็นเกี่ยวกับความเพียงพอของระบบควบคุมภายในและการบริหารความเสี่ยงของบริษัท

ค. ความเห็นเกี่ยวกับการปฏิบัติตามกฎหมายด้วยหลักทรัพย์และตลาดหลักทรัพย์ ข้อกำหนดของตลาดหลักทรัพย์แห่งประเทศไทย หรือกฎหมายที่เกี่ยวข้องกับธุรกิจของบริษัท

ง. ความเห็นเกี่ยวกับความเหมาะสมของผู้สอบบัญชี

จ. ความเห็นเกี่ยวกับรายการที่อาจมีความขัดแย้งทางผลประโยชน์

ฉ. จำนวนการประชุมคณะกรรมการตรวจสอบ และการเข้าร่วมประชุมของกรรมการตรวจสอบแต่ละท่าน

ช. ความเห็นหรือข้อสังเกตโดยรวมที่คณะกรรมการตรวจสอบได้รับจากการปฏิบัติหน้าที่ตามกฎหมาย (Charter)

ซ. รายการอื่นที่เห็นว่าผู้ถือหุ้นและผู้ลงทุนทั่วไปควรทราบ ภายใต้ขอบเขตหน้าที่และความรับผิดชอบที่ได้รับมอบหมายจากคณะกรรมการบริษัท

9. ตรวจสอบข้อเท็จจริงเบื้องต้น กรณีที่ได้รับการรายงานพฤติกรรมอันควรสงสัยเกี่ยวกับการทุจริตหรือการฝ่าฝืนกฎหมายที่เกี่ยวข้องกับการปฏิบัติหน้าที่ของกรรมการและผู้บริหารจากผู้สอบบัญชี และให้รายงานผลการตรวจสอบดังกล่าวต่อสำนักงานคณะกรรมการกำกับหลักทรัพย์และตลาดหลักทรัพย์ (ก.ล.ด.) และผู้สอบบัญชีทราบภายใน 30 วัน นับแต่วันที่ได้รับแจ้งจากผู้สอบบัญชี

10. สอบทานความมีสาระสำคัญหรือการประเมินความเสี่ยงในเรื่องการรายงาน ESG

11. สอบทานระบบควบคุมภายในเกี่ยวกับการต่อต้านการทุจริตคอร์รัปชัน รวมทั้งความถูกต้องของเอกสารอ้างอิงและแบบประเมินตนเองเกี่ยวกับมาตรการต่อต้านการคอร์รัปชันของบริษัทตามโครงการแนวร่วมปฏิบัติของภาคเอกชนไทยในการต่อต้านทุจริต เพื่อให้มั่นใจว่ามาตรการต่อต้านคอร์รัปชันมีความเหมาะสมและเพียงพอ

12. พิจารณาทบทวนเพื่อปรับปรุงกฎบัตรคณะกรรมการตรวจสอบ อย่างน้อยปีละ 1 ครั้ง ตามความจำเป็นและเหมาะสม เพื่อให้สอดคล้องกับขอบเขตความรับผิดชอบในการดำเนินงานของบริษัท และนำเสนอคณะกรรมการบริษัทพิจารณาอนุมัติ

13. พิจารณาทบทวนและอนุมัติกฎบัตรของหน่วยงานตรวจสอบภายใน อย่างน้อยปีละ 1 ครั้ง

14. ปฏิบัติการอื่นใดตามที่คณะกรรมการของบริษัทมอบหมายด้วยความเห็นชอบจากคณะกรรมการตรวจสอบ

ลิงก์กฎบัตร

http://www.seafresh.com/investor/download/Chartered%20of%20AC_th.pdf

คณะกรรมการบริหาร

บทบาทหน้าที่

- อื่น ๆ
- บริหาร ควบคุม ดูแล และรับผิดชอบในกิจการต่างๆ ภายใต้ขอบเขตที่ได้รับมอบหมายจากคณะกรรมการบริษัท

ขอบเขต อำนาจ หน้าที่และบทบาทความรับผิดชอบ

1. พิจารณากำหนดกลยุทธ์และแผนการดำเนินงาน รวมถึงโครงสร้างการบริหารงานและอำนาจการบริหารต่างๆ ของบริษัท เพื่อเสนอให้คณะกรรมการบริษัทพิจารณาอนุมัติ
2. ตรวจสอบ ติดตาม และดำเนินนโยบาย รวมทั้งแนวทางการบริหารงานด้านต่างๆ ของบริษัท ที่ได้กำหนดไว้ให้เป็นไปตามที่คณะกรรมการบริษัทมอบหมายอย่างมีประสิทธิภาพ
3. สนับสนุนการดำเนินการที่สำคัญในการจัดทำและปรับใช้มาตรการควบคุมภายในให้สอดคล้องกับนโยบายและแนวทางปฏิบัติด้านการคอร์ปอเรชันของบริษัท
4. พิจารณาและให้ความเห็นชอบงบประมาณประจำปี และการลงทุนของบริษัทก่อนเสนอคณะกรรมการบริษัทเพื่อพิจารณาอนุมัติ
5. พิจารณากำหนดนโยบายอัตราค่าตอบแทน และโครงสร้างเงินเดือนของพนักงาน
6. มีอำนาจในการทำนิติกรรมผูกพันบริษัท ตามขอบเขตที่กำหนดไว้ในนโยบายและระเบียบวิธีปฏิบัติของบริษัท เรื่องอำนาจอนุมัติดำเนินการ
7. ดำเนินการอื่นๆ ตามที่คณะกรรมการบริษัทมอบหมาย โดยการมอบหมายอำนาจหน้าที่และความรับผิดชอบให้คณะกรรมการบริหารนั้น จะไม่มีลักษณะเป็นการมอบอำนาจหรือมอบอำนาจช่วงที่ทำให้คณะกรรมการบริหารหรือผู้รับมอบอำนาจจากคณะกรรมการบริหารสามารถอนุมัติรายการที่ตนหรือบุคคลที่อาจมีความขัดแย้ง มีส่วนได้เสีย หรืออาจมีความขัดแย้งทางผลประโยชน์ในลักษณะอื่นใดกับบริษัทฯ หรือบริษัทย่อยของบริษัทฯ ยกเว้นเป็นการอนุมัติรายการที่เป็นไปตามนโยบาย และหลักเกณฑ์ที่คณะกรรมการบริษัทพิจารณาอนุมัติไว้โดยการอนุมัติรายการดังกล่าวจะต้องเสนอต่อที่ประชุมคณะกรรมการบริษัท และ/หรือ ที่ประชุมสามัญผู้ถือหุ้น เพื่อพิจารณาและอนุมัติรายการดังกล่าวตามข้อกำหนดของตลาดหลักทรัพย์แห่งประเทศไทย สำนักงานคณะกรรมการกำกับหลักทรัพย์และตลาดหลักทรัพย์ (ก.ล.ต.) หรือกฎหมายที่เกี่ยวข้องกำหนด
8. ประเมินผลการปฏิบัติงานของตนเองทั้งรายคณะและรายบุคคล และรายงานผลการประเมินตนเองต่อคณะกรรมการบริษัทอย่างน้อย 1 ครั้งต่อปี

ลิงก์กฎบัตร

http://www.seafresh.com/investor/download/Chartered%20of%20MAN_th.pdf

คณะกรรมการบริหารความเสี่ยง

บทบาทหน้าที่

- การกำกับดูแลด้านความเสี่ยง

ขอบเขต อำนาจ หน้าที่และบทบาทความรับผิดชอบ

1. พิจารณาร่างนโยบายและกรอบการบริหารความเสี่ยงองค์กร ตามหลักการบริหารความเสี่ยงองค์กรที่เป็นสากล แล้วนำเสนอต่อคณะกรรมการบริษัท เพื่อพิจารณาให้ความเห็นและอนุมัติ
2. กำกับดูแลให้หน่วยงานต่างๆ ในองค์กรดำเนินการจัดทำ
 - การประเมินความเสี่ยงประเภทต่างๆ เช่น ความเสี่ยงด้านกลยุทธ์ ด้านการดำเนินการ ด้านการเงิน การรายงาน ด้านการปฏิบัติตามข้อกำหนดกฎหมาย ด้านการทุจริตคอร์รัปชัน ด้านการหยุดชะงักทางธุรกิจ เป็นต้น ที่เกี่ยวข้องกับการดำเนินธุรกิจขององค์กร ภายใต้ความรับผิดชอบของหน่วยงานตน
 - มาตรการจัดการความเสี่ยง
 - แผนปฏิบัติการเพื่อจัดการความเสี่ยงให้อยู่ในระดับที่ยอมรับได้
3. ติดตามแผนการดำเนินงานจัดการความเสี่ยงของหน่วยงานต่างๆ ในองค์กรตามวงจรข้างต้น เพื่อลดความเสี่ยงให้อยู่ในระดับที่ยอมรับได้ และ/หรือเหมาะสมกับสภาพการดำเนินงานธุรกิจ
4. ดูแลให้มีการปรับปรุง และพัฒนาระบบการบริหารความเสี่ยงภายในองค์กรอย่างต่อเนื่องและสม่ำเสมอ เพื่อให้มั่นใจว่าการบริหารความเสี่ยงเป็นไปอย่างมีประสิทธิภาพ
5. ทบทวนนโยบายและกรอบการบริหารความเสี่ยงองค์กรเป็นประจำอย่างน้อยทุกปี เพื่อให้แน่ใจว่านโยบายและกรอบการบริหารความเสี่ยงดังกล่าวยังคงสอดคล้องและเหมาะสมกับสภาพการดำเนินงานธุรกิจ
6. รายงานความเสี่ยงที่สำคัญขององค์กร รวมถึงสถานะของความเสี่ยง แนวทางการจัดการความเสี่ยง ความคืบหน้า และผลของการบริหารความเสี่ยงให้แก่คณะกรรมการบริษัท คณะกรรมการตรวจสอบ และคณะผู้บริหาร เพื่อรับทราบเป็นประจำ และเปิดเผยไว้ในรายงานของบริษัท

ลิงก์กฎบัตร

http://www.seafresh.com/investor/download/Chartered%20of%20RISK_th.pdf

คณะกรรมการสรรหาและกำหนดค่าตอบแทน

บทบาทหน้าที่

- การสรรหากรรมการ / ผู้บริหารระดับสูง
- การพิจารณาค่าตอบแทน

ขอบเขต อำนาจ หน้าที่และบทบาทความรับผิดชอบ

1. พิจารณาความเหมาะสมของโครงสร้างและองค์ประกอบของคณะกรรมการบริษัท
2. กำหนดคุณสมบัติที่เหมาะสมของกรรมการบริษัทและผู้บริหารระดับสูง รวมถึงหลักเกณฑ์ในการสรรหาบุคคลเพื่อดำรงตำแหน่งกรรมการบริษัทและผู้บริหารระดับสูง
3. พิจารณาสรรหาและคัดเลือกบุคคลที่มีคุณสมบัติเหมาะสมเพื่อดำรงตำแหน่งกรรมการบริษัทแทนกรรมการที่ออกจากตำแหน่งตามวาระ หรือแทนตำแหน่งกรรมการที่ว่างลงในกรณีอื่นที่ไม่ใช่เนื่องมาจากการครบวาระ โดยพิจารณาจากประสบการณ์ วิชาชีพ ความหลากหลายของทักษะ (Board Skills Matrix) และคุณสมบัติเฉพาะด้านที่จำเป็นต่อการดำเนินงานของบริษัท และนำเสนอต่อคณะกรรมการบริษัทและ/หรือที่ประชุมผู้ถือหุ้นเพื่อพิจารณาอนุมัติ
4. พิจารณาบทบาทคุณสมบัติของกรรมการบริษัท และการประเมินผลการปฏิบัติงานของกรรมการบริษัทที่ครบกำหนดวาระและผู้บริหารระดับสูง
5. กำหนดวิธีการและกระบวนการในการสรรหา คัดเลือก และเสนอชื่อบุคคลที่มีคุณสมบัติเหมาะสมในการดำรงตำแหน่งกรรมการบริษัทและผู้บริหารระดับสูง
6. จัดทำกรอบการพัฒนาความรู้กรรมการบริษัทและผู้บริหารระดับสูง
7. พิจารณารูปแบบและหลักเกณฑ์การจ่ายค่าตอบแทนที่เหมาะสมแก่คณะกรรมการบริษัทและผู้บริหารระดับสูง โดยนำเสนอต่อคณะกรรมการบริษัท ให้คณะกรรมการบริษัทพิจารณา และนำเสนอต่อที่ประชุมผู้ถือหุ้น เพื่อพิจารณาอนุมัติ
8. พิจารณาความเหมาะสม กำหนดหลักเกณฑ์เงื่อนไขและให้ความเห็นชอบ ในกรณีที่บริษัทมีการเสนอขายหลักทรัพย์ที่ออกใหม่ให้แก่กรรมการบริษัทหรือพนักงาน
9. ให้คำชี้แจง ตอบคำถามเกี่ยวกับค่าตอบแทนของกรรมการบริษัทในที่ประชุมผู้ถือหุ้น
10. ปฏิบัติหน้าที่อื่นใดตามที่คณะกรรมการบริษัทมอบหมาย

ลิงก์กฏบัตร

http://www.seafresh.com/investor/download/Chartered%20of%20NCR_th.pdf

คณะกรรมการบริษัทภักดีและความยั่งยืน

บทบาทหน้าที่

- บริษัทภักดี
- การพัฒนาความยั่งยืน

ขอบเขต อำนาจ หน้าที่และบทบาทความรับผิดชอบ

1. พิจารณา กำหนด ทบทวน ในเรื่องนโยบายการกำกับดูแลกิจการที่ดี จรรยาบรรณธุรกิจ นโยบายต่อต้านคอร์รัปชัน นโยบายความยั่งยืน รวมถึงนโยบายอื่นๆ ที่จะสนับสนุนการดำเนินงานของบริษัทตามแนวทางบริษัทภักดี และความรับผิดชอบต่อสังคม สิ่งแวดล้อม ให้สอดคล้องกับแนวปฏิบัติระดับมาตรฐานสากล มีการพิจารณาปรับปรุงให้ทันสมัยและเหมาะสมกับสถานการณ์อย่างต่อเนื่อง
 2. เสนอแนวปฏิบัติและให้คำแนะนำต่อคณะกรรมการบริษัท เกี่ยวกับหลักบริษัทภักดี ความรับผิดชอบต่อสังคม สิ่งแวดล้อม ตลอดจนแนวทางการพัฒนาอย่างยั่งยืน โดยแนวปฏิบัติดังกล่าวต้องสอดคล้องและเหมาะสมกับธุรกิจของบริษัท
 3. กำกับดูแลให้กรรมการบริษัท ผู้บริหาร และพนักงานของบริษัท นำหลักบริษัทภักดีและความรับผิดชอบต่อสังคม สิ่งแวดล้อม และการพัฒนาอย่างยั่งยืน ไปใช้ในการพัฒนาองค์กร
 4. ทบทวนความเหมาะสมของนโยบายทั้งหมดของบริษัทอย่างน้อยปีละ 1 ครั้ง
 5. นำเสนอนโยบายใหม่หรือนโยบายที่ได้รับการปรับปรุงต่อคณะกรรมการบริษัท
 6. รายงานคณะกรรมการตรวจสอบ เกี่ยวกับผลการดำเนินการที่เกี่ยวข้องกับนโยบายด้านการกำกับดูแลกิจการที่ดี
 7. ประเมินผลการปฏิบัติงานของตนเองทั้งรายคณะและรายบุคคล และรายงานผลการประเมินตนเองต่อคณะกรรมการบริษัทอย่างน้อย 1 ครั้งต่อปี
- นอกจากนี้ เพื่อให้การปฏิบัติหน้าที่ของคณะกรรมการบริษัทภักดีและความยั่งยืนเป็นไปตามที่คณะกรรมการบริษัทมอบหมาย จึงได้แต่งตั้งให้นายกฤษดา มโนวีรวัฒน์ ผู้จัดการฝ่ายวางแผนกลยุทธ์และบริหารความเสี่ยง ทำหน้าที่เป็นเลขานุการคณะกรรมการบริษัทภักดีและความยั่งยืน เพื่อช่วยเหลือการดำเนินงานของคณะกรรมการ เกี่ยวกับการนัดหมายการประชุม การจัดเตรียมวาระการประชุม การนำเสนอเอกสารประกอบการประชุม และการบันทึกการรายงานการประชุม รวมทั้งติดตามงานที่ได้รับมอบหมายจากคณะกรรมการ

ลิงก์กฏบัตร

http://www.seafresh.com/investor/corp_th.asp

7.3.2 ข้อมูลคณะกรรมการชุดย่อยแต่ละชุด

รายชื่อคณะกรรมการตรวจสอบ

ปัจจุบัน คณะกรรมการตรวจสอบประกอบด้วยกรรมการอิสระ 3 ท่าน เป็นผู้มีความรู้ ความเชี่ยวชาญ และประสบการณ์อย่างเหมาะสม

รายชื่อกรรมการ	ตำแหน่ง	วันที่ดำรงตำแหน่ง	ทักษะและความชำนาญ
1. ดร. กมลเศร์น สันติเวชกุล ^(*) เพศ: ชาย อายุ : 72 ปี วุฒิการศึกษา : ปริญญาเอก สาขา : บริหารธุรกิจ สัญชาติไทย : ใช่ ถิ่นที่อยู่ในประเทศไทย : ใช่ มีประสบการณ์ความรู้ด้านการตรวจสอบบัญชี : ใช่	ประธานกรรมการตรวจสอบ (กรรมการที่ไม่เป็นผู้บริหาร, กรรมการอิสระ) ประเภทของกรรมการ : กรรมการเดิม (กรรมการที่ยังดำรงตำแหน่งตามบัญชีที่รายงาน และไม่มีการลาออกระหว่างปี)	21 ธ.ค. 2542	บริษัทภิบาล/ การกำกับดูแล, การจัดการเทคโนโลยีสารสนเทศ, การเงิน, การตรวจสอบ, บริหารธุรกิจ
2. ดร. วรพงษ์ ลีวัฒนกิจ เพศ: ชาย อายุ : 53 ปี วุฒิการศึกษา : ปริญญาเอก สาขา : วิทยาศาสตร์คอมพิวเตอร์ สัญชาติไทย : ใช่ ถิ่นที่อยู่ในประเทศไทย : ใช่ มีประสบการณ์ความรู้ด้านการตรวจสอบบัญชี : ไม่ใช่	กรรมการตรวจสอบ (กรรมการที่ไม่เป็นผู้บริหาร, กรรมการอิสระ) ประเภทของกรรมการ : กรรมการเดิม (กรรมการที่ยังดำรงตำแหน่งตามบัญชีที่รายงาน และไม่มีการลาออกระหว่างปี)	25 ก.ค. 2548	การจัดการเทคโนโลยีสารสนเทศ, บริหารธุรกิจ, บริษัทภิบาล/ การกำกับดูแล, เทคโนโลยีสารสนเทศและการสื่อสาร, การตรวจสอบ
3. ดร. อุทัย ดันละมัย ^(*) เพศ: หญิง อายุ : 72 ปี วุฒิการศึกษา : ปริญญาเอก สาขา : ระบบสารสนเทศเพื่อการจัดการ สัญชาติไทย : ใช่ ถิ่นที่อยู่ในประเทศไทย : ใช่ มีประสบการณ์ความรู้ด้านการตรวจสอบบัญชี : ใช่	กรรมการตรวจสอบ (กรรมการที่ไม่เป็นผู้บริหาร, กรรมการอิสระ) ประเภทของกรรมการ : กรรมการใหม่ที่ได้รับการแต่งตั้งทดแทนกรรมการที่หมดวาระ/ลาออก	12 ก.ค. 2567	บัญชี, บริษัทภิบาล/ การกำกับดูแล, ความยั่งยืน, การจัดการเทคโนโลยีสารสนเทศ, การตรวจสอบ

คำอธิบายเพิ่มเติม:

(*) กรรมการที่มีความรู้และประสบการณ์ในการสอบทานงบการเงินของบริษัท

รายชื่อกรรมการตรวจสอบที่ลาออก / พ้นตำแหน่งระหว่างปี

รายชื่อกรรมการ	ตำแหน่ง	วันที่ลาออก / พ้นตำแหน่ง	กรรมการที่มาแทน
1. ดร. สรชัย พิศาลบุตร เพศ: ชาย อายุ : 82 ปี วุฒิการศึกษา : ปริญญาเอก สาขา : สถิติ สัญชาติไทย : ใช่ ถิ่นที่อยู่ในประเทศไทย : ใช่ มีประสบการณ์ความรู้ด้านการตรวจสอบบัญชี : ไม่ใช่	กรรมการตรวจสอบ (กรรมการที่ไม่เป็นผู้บริหาร, กรรมการอิสระ)	26 เม.ย. 2567	ดร. อุทัย ดันละมัย วันที่ดำรงตำแหน่งแทน : 12 ก.ค. 2567

คำอธิบายเพิ่มเติม:

(*) กรรมการที่มีความรู้และประสบการณ์ในการสอบทานงบการเงินของบริษัท

รายชื่อคณะกรรมการบริหาร

รายชื่อกรรมการ	ตำแหน่ง	วันที่ดำรงตำแหน่ง
1. นาย ณฤทธิ์ เจียอาภา เพศ: ชาย อายุ : 65 ปี วุฒิการศึกษา : ต่ำกว่าปริญญาตรี สาขา : การจัดการ สัญชาติไทย : ใช่ ถิ่นที่อยู่ในประเทศไทย : ใช่	ประธานกรรมการบริหาร	31 ธ.ค. 2536
2. นาง ทศนีย์ ยังมณีวิทยา เพศ: หญิง อายุ : 68 ปี วุฒิการศึกษา : ปริญญาตรี สาขา : เศรษฐศาสตร์ สัญชาติไทย : ใช่ ถิ่นที่อยู่ในประเทศไทย : ใช่	กรรมการบริหาร	31 ธ.ค. 2536
3. นาย ชินทัต เจียอาภา เพศ: ชาย อายุ : 39 ปี วุฒิการศึกษา : ปริญญาโท สาขา : การเงิน สัญชาติไทย : ใช่ ถิ่นที่อยู่ในประเทศไทย : ใช่	กรรมการบริหาร	28 เม.ย. 2558

คณะกรรมการชด้อยอื่น ๆ

ชื่อคณะกรรมการชด้อย	รายชื่อ	ตำแหน่ง
คณะกรรมการบริหารความเสี่ยง	นาง ทศนีย์ ยังมณีวิทยา	ประธานกรรมการชด้อย
	นาย ชินทัต เจียอาภา	กรรมการชด้อย
	นาย บุญเลิศ ฝูงวรรณลักษณ์	กรรมการชด้อย
	นาย ไพโรจน์ ยางทอง	กรรมการชด้อย
คณะกรรมการสรรหาและกำหนดค่าตอบแทน	ดร. กมลศัน สันติเวชกุล	ประธานกรรมการชด้อย (กรรมการอิสระ)
	ดร. สรชัย พิศาลบุตร	กรรมการชด้อย (กรรมการอิสระ)
	ดร. วรพงษ์ ลีวัฒนกิจ	กรรมการชด้อย (กรรมการอิสระ)
	นาง ทศนีย์ ยังมณีวิทยา	กรรมการชด้อย

ชื่อคณะกรรมการชุดย่อย	รายชื่อ	ตำแหน่ง
คณะกรรมการบรรษัทภิบาลและความยั่งยืน	นาง ทศนีย์ ยังมีวิทยา	ประธานกรรมการชุดย่อย
	นาย ชินทัต เจียอาภา	กรรมการชุดย่อย
	นาย บุญเลิศ ฝูงวรรณลักษณ์	กรรมการชุดย่อย
	นาย ไพโรจน์ ยางทอง	กรรมการชุดย่อย
	นางสาว เยาวลักษณ์ ตั้งสงวนนุช	กรรมการชุดย่อย

7.4 ข้อมูลเกี่ยวกับผู้บริหาร

คณะกรรมการบริษัทฯ มีบทบาทและหน้าที่ในการกำกับดูแลและประเมินผลการปฏิบัติงานที่ของประธานเจ้าหน้าที่บริหาร (CEO) ในการบริหารกิจการของบริษัทให้สำเร็จตามแผนงานที่ได้กำหนดไว้ และมอบหมายให้คณะกรรมการบริหารทำหน้าที่บริหาร และรับผิดชอบควบคุมดูแล โดยกำหนดขอบเขต อำนาจหน้าที่ของผู้บริหาร ดังนี้

1. ควบคุมดูแลการดำเนินงานกิจการ การบริหาร และ/หรือการปฏิบัติงานตามปกติธุรกิจเพื่อประโยชน์ของบริษัท
2. ดำเนินการ หรือบริหารงานให้เป็นไปตามนโยบาย แผนงาน และงบประมาณที่ได้อนุมัติจากคณะกรรมการบริหาร และ/หรือคณะกรรมการของบริษัทฯ
3. จัดทำ และนำเสนอ นโยบาย แผนการดำเนินงานธุรกิจ กลยุทธ์ทางธุรกิจ งบประมาณและการลงทุน เพื่อนำเสนอต่อที่ประชุมคณะกรรมการบริหาร
4. กำกับดูแลการดำเนินงานหรือการปฏิบัติงานของบริษัทให้เป็นไปตามนโยบาย แผนงาน และงบประมาณที่ได้รับการอนุมัติจากคณะกรรมการบริหาร
5. มีอำนาจพิจารณาอนุมัติการใช้จ่ายทางการเงินในการดำเนินธุรกิจตามปกติของบริษัท เพื่อการดำเนินงานต่างๆ โดยวงเงินสำหรับแต่ละรายการเป็นไปตามที่กำหนดไว้ในอำนาจอนุมัติ

ในปี 2567 คณะกรรมการบริษัทฯ ได้จัดให้มีการประเมินผลการปฏิบัติงานของประธานเจ้าหน้าที่บริหาร (CEO) เพื่อให้เป็นไปตามแนวทางของตลาดหลักทรัพย์แห่งประเทศไทย โดยคำนึงถึงองค์ประกอบที่กำหนดให้ผลการดำเนินงานด้านความยั่งยืนเป็นส่วนหนึ่งของตัวชี้วัด ประกอบด้วยผลการดำเนินงานด้านการเงิน (อาทิเช่น รายได้ ยอดขาย ผลการดำเนินงานทางการเงินอื่นๆ) และผลการดำเนินงานด้านสิ่งแวดล้อม สังคม และ/หรือบรรษัทภิบาล (ESG) เช่น ความพึงพอใจของพนักงาน คู่ค้า/ชุมชน การลดปริมาณการปล่อยก๊าซเรือนกระจก ทั้งนี้ กรรมการบริษัทฯ ทั้ง 8 ท่าน (ยกเว้นประธานเจ้าหน้าที่บริหาร) เป็นผู้ประเมิน ประกอบด้วยหัวข้อประเมิน 11 หัวข้อ ดังนี้

1. ความเป็นผู้นำ
2. การกำหนดกลยุทธ์
3. การปฏิบัติตามกลยุทธ์
4. การวางแผนและผลการปฏิบัติงานทางการเงิน
5. ความสัมพันธ์กับคณะกรรมการ
6. ความสัมพันธ์กับภายนอก
7. การบริหารงานและความสัมพันธ์กับบุคลากร
8. การสืบทอดตำแหน่ง
9. ความรู้ด้านผลิตภัณฑ์และบริการ
10. คุณลักษณะส่วนตัว
11. ผลการดำเนินงานผู้นำบริษัทที่ครอบคลุมด้าน ESG

โดยสรุปผลการประเมินมีคะแนนเฉลี่ยเท่ากับ 99.57% (ดีเยี่ยม) ทั้งนี้ ประธานเจ้าหน้าที่บริหารจะนำผลการประเมินการปฏิบัติงานนี้ไปพัฒนาธุรกิจและปรับปรุงประสิทธิภาพการดำเนินงานของบริษัทต่อไป

นอกจากนี้ คณะกรรมการบริษัทฯ ได้เล็งเห็นความสำคัญของการสืบทอดตำแหน่งของผู้บริหารระดับสูงของบริษัทฯ จึงได้กำหนดให้จัดทำแผนการสืบทอดตำแหน่งงาน (Succession Plan) เพื่อให้การดำเนินงานของบริษัทเป็นไปอย่างต่อเนื่องและมีประสิทธิภาพ โดยได้กำหนดแนวทางในการดำเนินการ ดังนี้

1. คณะกรรมการสรรหาและกำหนดค่าตอบแทน และประธานเจ้าหน้าที่บริหาร ร่วมกันวางแผนสืบทอดตำแหน่งงานของผู้บริหารระดับสูงของบริษัทฯ โดยพิจารณากำหนดความรู้ ความสามารถ (Competency) ประสบการณ์ ของแต่ละตำแหน่งงาน เพื่อคัดเลือกผู้ที่มีความสามารถและศักยภาพเข้ามารวมงาน
2. สนับสนุนให้มีโครงการพัฒนาผู้บริหาร โดยส่งเสริมให้มีการฝึกอบรมเพื่อให้มีศักยภาพมากขึ้น
3. ส่งเสริมและสนับสนุนให้มีการจัดสรรลักษณะงานใหม่ๆ ที่มีความท้าทาย รวมถึงการหมุนเวียนตำแหน่งงานใหม่เพื่อนำไปสู่การเติบโตในสายอาชีพ
4. ให้ค่าตอบแทนที่เหมาะสมเพื่อรักษาบุคลากรให้เติบโตไปพร้อมกับบริษัทฯ
5. คณะกรรมการสรรหาและกำหนดค่าตอบแทนจะรายงานการเปลี่ยนแปลงในตำแหน่งผู้บริหารระดับสูงให้คณะกรรมการบริษัทฯ ได้รับทราบ

7.4.1 รายชื่อและตำแหน่งของผู้บริหาร

ณ วันที่ 31 ธันวาคม 2567 ผู้บริหารของบริษัทฯ ซึ่งเป็นผู้บริหารตามคำนิยามของสำนักงานคณะกรรมการกำกับหลักทรัพย์และตลาดหลักทรัพย์ (ก.ล.ต.) มีจำนวน 5 ท่าน ดังนี้

รายชื่อผู้บริหารสูงสุดและผู้บริหาร 4 รายแรกนับจากผู้บริหารสูงสุด ⁽⁴⁾

รายชื่อผู้บริหาร	ตำแหน่ง	วันที่ดำรงตำแหน่ง	ทักษะและความชำนาญ
1. นาย ณฤทธิ์ เจียอาภา เพศ: ชาย อายุ : 65 ปี วุฒิการศึกษา : ต่ำกว่าปริญญาตรี สาขา : การจัดการ สัญชาติไทย : ใช่ ถิ่นที่อยู่ในประเทศไทย : ใช่ ผู้รับผิดชอบสูงสุดในสายงานบัญชีและการเงิน : ไม่ใช่ ผู้ควบคุมดูแลการบัญชี : ไม่ใช่	ประธานเจ้าหน้าที่บริหาร (ผู้บริหารสูงสุด)	31 ธ.ค. 2536	ความยั่งยืน, ธุรกิจการเกษตร, การจัดการกลยุทธ์, บริหารธุรกิจ, การตลาด
2. นาง ทศนีย์ ยั่งมิตวิทยา เพศ: หญิง อายุ : 68 ปี วุฒิการศึกษา : ปริญญาตรี สาขา : เศรษฐศาสตร์ สัญชาติไทย : ใช่ ถิ่นที่อยู่ในประเทศไทย : ใช่ ผู้รับผิดชอบสูงสุดในสายงานบัญชีและการเงิน : ไม่ใช่ ผู้ควบคุมดูแลการบัญชี : ไม่ใช่	รองประธานเจ้าหน้าที่บริหาร	31 ธ.ค. 2536	เศรษฐศาสตร์, การจัดการความเสี่ยง, บรรษัทภิบาล/การกำกับดูแล, บริหารธุรกิจ, การเงิน
3. นาย ชินทัต เจียอาภา ^(*) เพศ: ชาย อายุ : 39 ปี วุฒิการศึกษา : ปริญญาโท สาขา : การเงิน สัญชาติไทย : ใช่ ถิ่นที่อยู่ในประเทศไทย : ใช่ ผู้รับผิดชอบสูงสุดในสายงานบัญชีและการเงิน : ใช่ ผู้ควบคุมดูแลการบัญชี : ไม่ใช่	รองประธานสายงานพัฒนาองค์กรและรักษาการรองประธานสายงานการเงิน	28 เม.ย. 2558	เศรษฐศาสตร์, การจัดการความเสี่ยง, บรรษัทภิบาล/การกำกับดูแล, การจัดการกลยุทธ์, บริหารธุรกิจ
4. นาย บุญเลิศ ฝูงวรรณลักษณ์ เพศ: ชาย อายุ : 53 ปี วุฒิการศึกษา : ปริญญาตรี สาขา : บริหารธุรกิจ สัญชาติไทย : ใช่ ถิ่นที่อยู่ในประเทศไทย : ใช่ ผู้รับผิดชอบสูงสุดในสายงานบัญชีและการเงิน : ไม่ใช่ ผู้ควบคุมดูแลการบัญชี : ไม่ใช่	รองประธานสายงานธุรกิจ	1 ม.ค. 2558	ธุรกิจการเกษตร, การตลาด, การจัดการความเสี่ยง, บรรษัทภิบาล/การกำกับดูแล, จัดซื้อ

รายชื่อผู้บริหาร	ตำแหน่ง	วันที่ดำรงตำแหน่ง	ทักษะและความชำนาญ
5. นาย ไพโรจน์ ยางทอง เพศ: ชาย อายุ : 54 ปี วุฒิการศึกษา : ปริญญาโท สาขา : บริหารธุรกิจ สัญชาติไทย : ใช่ ถิ่นที่อยู่ในประเทศไทย : ใช่ ผู้รับผิดชอบสูงสุดในสายงานบัญชีและการเงิน : ไม่ใช่ ผู้ควบคุมดูแลการบัญชี : ไม่ใช่	รองประธานสายงานปฏิบัติการ	1 ม.ค. 2558	ธุรกิจการเกษตร, การจัดการองค์กร, การจัดการความเสี่ยง, บรรษัทภิบาล/ การกำกับดูแล, การจัดการทรัพยากรมนุษย์

คำอธิบายเพิ่มเติม :

(*) ผู้รับผิดชอบสูงสุดในสายงานบัญชีและการเงิน

(**) ผู้ควบคุมดูแลการบัญชี

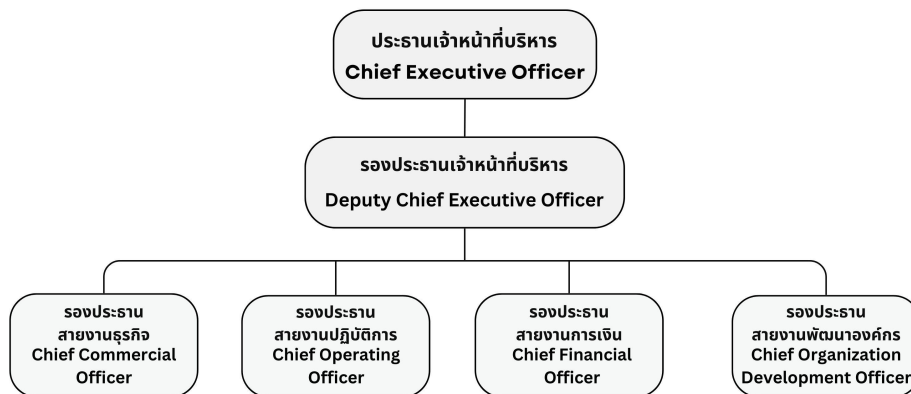
(***) แต่งตั้งภายหลังวันสิ้นสุดบัญชี ณ ปีรายงาน

หมายเหตุ : ⁽⁴⁾ รายละเอียดของกรรมการและผู้บริหารปรากฏในเอกสารแนบ 1

แผนภาพโครงสร้างผู้บริหารสูงสุดและผู้บริหาร 4 รายแรกนับจากผู้บริหารสูงสุด

โครงสร้างผู้บริหารสูงสุดและผู้บริหาร 4 รายแรกนับจากผู้บริหารสูงสุด ณ : 31 ธ.ค. 2567
วันที่

รูปแผนภาพโครงสร้างผู้บริหารสูงสุดและผู้บริหาร 4 รายแรกนับจากผู้บริหารสูงสุด



7.4.2 นโยบายการจ่ายค่าตอบแทนกรรมการบริหารและผู้บริหาร

บริษัทฯ มีหลักเกณฑ์ในการกำหนดค่าตอบแทนประธานเจ้าหน้าที่บริหารและผู้บริหารระดับสูง ซึ่งเชื่อมโยงกับผลการดำเนินงานของบริษัทในรูปของดัชนีชี้วัดความสำเร็จ (Key Performance Indicators: KPIs) ที่บริษัทกำหนด และผ่านการพิจารณาจากคณะกรรมการบริษัทฯ ทั้งนี้ การกำหนดค่าตอบแทนดังกล่าวคำนึงถึงผลการดำเนินงานของบริษัทและผลการปฏิบัติงานของผู้บริหารแต่ละท่าน

คณะกรรมการบริษัทหรือคณะกรรมการพิจารณาค่าตอบแทนมีความเห็น : ไม่มี

ต่อนโยบายการจ่ายค่าตอบแทนกรรมการบริหารและผู้บริหารหรือไม่

7.4.3 ค่าตอบแทนกรรมการบริหารและผู้บริหาร

ค่าตอบแทนที่เป็นตัวเงินของกรรมการบริหารและผู้บริหาร

ค่าตอบแทนของประธานเจ้าหน้าที่บริหารและผู้บริหารระดับสูงเป็นไปตามหลักการที่บริษัทฯ กำหนด โดยใช้หลักเกณฑ์การประเมินผลการปฏิบัติงานตามตัวชี้วัด (KPIs) ที่บริษัทกำหนด และผ่านการพิจารณาจากคณะกรรมการบริษัทฯ ทั้งนี้ การกำหนดค่าตอบแทนดังกล่าวคำนึงถึงผลการดำเนินงานของบริษัทและผลการปฏิบัติงานของผู้บริหารแต่ละท่าน

	2565	2566	2567
ค่าตอบแทนกรรมการบริหารและผู้บริหารรวม (บาท)	17.89	17.69	17.63
ค่าตอบแทนผู้บริหาร (บาท)	17.89	17.69	17.63

ในปี 2567 บริษัทฯ ได้จ่ายค่าตอบแทนผู้บริหารที่เป็นตัวเงิน ประกอบด้วยเงินเดือน เป็นจำนวนเงินรวมทั้งสิ้น 17.63 ล้านบาท (ข้อมูลจากงบการเงินเฉพาะกิจการเท่านั้น)

ค่าตอบแทนหรือผลประโยชน์ค้ำจ่ายของกรรมการบริหารและผู้บริหาร

ค่าตอบแทนหรือผลประโยชน์ค้ำจ่ายของกรรมการบริหารและผู้บริหารใน
รอบปีที่ผ่านมา :

ประมาณค่าตอบแทนของกรรมการบริหารและผู้บริหารในรอบปีปัจจุบัน : 0.00

7.5 ข้อมูลเกี่ยวกับพนักงาน

ข้อมูลเกี่ยวกับพนักงานของบริษัท

บริษัทฯ มีนโยบายการจ้างงานที่มุ่งเน้นความเท่าเทียมกัน ไม่จำกัดหรือกีดกันในเรื่องเพศ เชื้อชาติ ศาสนา และวัฒนธรรม อีกทั้งตระหนักถึงความสำคัญของพนักงานที่เป็นทรัพยากรอันมีคุณค่าในการขับเคลื่อนธุรกิจของบริษัท

จำนวนพนักงาน

จำนวนพนักงานของบริษัทและบริษัทย่อยในไทย ณ วันที่ 31 ธันวาคม

	2565	2566	2567
พนักงานรวม (คน)	2,544	2,142	1,098
พนักงานชาย (คน)	577	446	245
พนักงานหญิง (คน)	1,967	1,696	853

จำนวนพนักงาน จำแนกตามตำแหน่งและสายงาน

จำนวนพนักงานชาย จำแนกตามตำแหน่ง

	2565	2566	2567
จำนวนพนักงานชาย ระดับปฏิบัติการ (คน)	560	429	227
จำนวนพนักงานชาย ระดับบริหาร (คน)	8	9	10
จำนวนพนักงานชาย ผู้บริหารระดับสูง (คน)	9	8	8

จำนวนพนักงานหญิง จำแนกตามตำแหน่ง

	2565	2566	2567
จำนวนพนักงานหญิง ระดับปฏิบัติการ (คน)	1,934	1,665	823
จำนวนพนักงานหญิง ระดับบริหาร (คน)	23	21	20
จำนวนพนักงานหญิง ผู้บริหารระดับสูง (คน)	10	10	10

การเปลี่ยนแปลงจำนวนพนักงานอย่างมีนัยสำคัญ

จำนวนพนักงานเปลี่ยนแปลงอย่างมีนัยสำคัญในระยะ 3 ปีที่ผ่านมา : ไข้

ในปี 2567 บริษัทฯ ได้มีการวางแผนในการจัดทำโครงการ Unmanned Production Process จากการใช้ระบบเครื่องจักรอัตโนมัติ (Automation) ซึ่งได้นำมาประยุกต์ใช้ตามจุดสำคัญต่างๆ ของกระบวนการผลิต ในการทดแทนการใช้แรงงานคน อีกทั้งช่วยเพิ่มประสิทธิภาพในกระบวนการผลิต และลดต้นทุน ซึ่งเป็นการเพิ่มโอกาสและความสามารถในการแข่งขันของบริษัทฯ

ข้อมูลเกี่ยวกับค่าตอบแทนพนักงาน

ค่าตอบแทนของพนักงาน

ค่าตอบแทนให้แก่พนักงาน (ไม่รวมผู้บริหาร) สำหรับปี 2567 เท่ากับ 328.92 ล้านบาท โดยค่าตอบแทนดังกล่าวประกอบด้วย เงินเดือน ค่าแรง และผลประโยชน์อื่นของพนักงาน (ข้อมูลจากงบการเงินเฉพาะกิจการเท่านั้น)

	2565	2566	2567
ค่าตอบแทนพนักงานรวม (บาท)	393,711,000.00	353,469,000.00	328,915,000.00

นโยบายการจัดการกองทุนสำรองเลี้ยงชีพ (Provident fund: PVD)

นโยบายการจัดการกองทุนสำรองเลี้ยงชีพ : มี

บริษัทฯ ได้มีมติจัดตั้งกองทุนสำรองเลี้ยงชีพ ตามพระราชบัญญัติกองทุนสำรองเลี้ยงชีพ พ.ศ. 2530 ขึ้น เมื่อวันที่ 10 เมษายน 2549 ซึ่งเป็นการส่งเสริมให้สมาชิกมีการออมทรัพย์ เพื่อเป็นสวัสดิการในอนาคต ตลอดจนเป็นหลักประกันแก่สมาชิกและครอบครัวเมื่อพนักงานถึงแก่กรรม หรือไร้ความสามารถ หรือลาออกจากบริษัท หรือครบอายุการทำงานตามระเบียบของบริษัท โดยใช้ชื่อว่า “กองทุนสำรองเลี้ยงชีพไทยพาณิชย์ มาสเตอร์ฟันด์ ซึ่งจดทะเบียนแล้ว” โดยมีบริษัทหลักทรัพย์จัดการกองทุน ไทยพาณิชย์ จำกัด เป็นผู้จัดการกองทุน

กองทุนสำรองเลี้ยงชีพสำหรับพนักงาน (PVD)

	2565	2566	2567
จำนวนพนักงานที่เข้าร่วม PVD (คน)	250	256	247
สัดส่วนพนักงานที่เป็นสมาชิก PVD (%)	9.83	11.95	22.50
จำนวนเงินที่บริษัทสมทบเข้ากองทุนสำรองเลี้ยงชีพสำหรับพนักงาน (บาท)	1,857,446.00	3,947,201.00	3,931,566.00

7.6 ข้อมูลสำคัญอื่น ๆ

7.6.1 ผู้ที่ได้รับมอบหมาย

รายชื่อผู้ควบคุมดูแลการทำบัญชี

ข้อมูลทั่วไป	อีเมล	โทรศัพท์
1. นาย ชัยยุทธ รัตชัยขวัญสกุล	chaiyuth@seafresh.com	-

รายชื่อเลขานุการบริษัท

ข้อมูลทั่วไป	อีเมล	โทรศัพท์
1. นาย ชินทัต เจียวภา	chintat@seafresh.com	-

รายชื่อหัวหน้างานตรวจสอบภายในหรือผู้ตรวจสอบภายในที่จ้างจากภายนอก

ข้อมูลทั่วไป	อีเมล	โทรศัพท์
1. นางสาว เยาวลักษณ์ ตั้งสงวนนุช	yaowalax@seafresh.com	-

รายชื่อหัวหน้างานกำกับดูแลการปฏิบัติงานของบริษัท (Compliance)

บริษัทฯ ไม่มีการจัดตั้งหน่วยงานกำกับดูแลการปฏิบัติงานของบริษัท (Compliance) เป็นการเฉพาะ อย่างไรก็ตาม คณะกรรมการตรวจสอบได้มอบหมายให้ฝ่ายตรวจสอบภายในทำหน้าที่สอบทานการปฏิบัติงานของบริษัทให้เป็นไปตามกฎหมาย ข้อกำหนดของตลาดหลักทรัพย์ฯ กฎเกณฑ์ และระเบียบต่างๆ และรายงานต่อคณะกรรมการตรวจสอบ นอกจากนี้ หากมีกฎหมายใหม่ที่มีการเปลี่ยนแปลงและบังคับใช้ ส่วนกฎหมายของบริษัทจะทำหน้าที่ให้ข้อมูลแก่ผู้บริหาร และดำเนินการในเรื่องเอกสารใดๆ ที่เกี่ยวกับการดำเนินธุรกิจของบริษัทฯ ให้ถูกต้องตามที่กฎหมายกำหนด

7.6.2 หัวหน้างานนักลงทุนสัมพันธ์

คณะกรรมการบริษัทฯ ได้จัดตั้งหน่วยงานนักลงทุนสัมพันธ์ที่ดำเนินงานตาม “จรรยาบรรณนักลงทุนสัมพันธ์” (อ่านรายละเอียดได้ที่ (www.seafresh.com/investor) เป็นศูนย์กลางเพื่อดูแลเกี่ยวกับการเปิดเผยข้อมูลของบริษัทกับผู้ถือหุ้น นักลงทุน นักลงทุนสถาบัน นักวิเคราะห์ และประชาชนทั่วไปที่สนใจในหลักทรัพย์ของบริษัทอย่างเท่าเทียมและเป็นธรรม

บริษัทฯ ได้จัดกิจกรรมพบปะนักวิเคราะห์หลักทรัพย์ (Analyst Meeting) เป็นประจำทุกปี อย่างน้อยปีละ 1 ครั้ง เพื่อให้ผู้บริหารระดับสูงได้ให้ข้อมูลต่างๆ และรายงานผลประกอบการแก่นักวิเคราะห์หลักทรัพย์ นอกจากนี้ยังมีการเปิดเผยข้อมูลทางการเงิน และข่าวสารกิจกรรมของบริษัทผ่านทางเว็บไซต์ของบริษัทที่ www.seafresh.com/investor

ในส่วนของงานด้านผู้ลงทุนสัมพันธ์นั้น ได้มอบหมายให้ ฝ่ายการลงทุนและนักลงทุนสัมพันธ์ ทำหน้าที่ติดต่อสื่อสารกับผู้ลงทุนสถาบัน ผู้ถือหุ้น รวมทั้งนักวิเคราะห์

ผู้ลงทุนสามารถติดต่อสื่อสารกับบริษัทได้ที่นักลงทุนสัมพันธ์ ผ่านช่องทางดังต่อไปนี้

โทรศัพท์ 02-637-8888 ต่อ 531

อีเมล investor@seafresh.com

บริษัทมีการแต่งตั้งหัวหน้างานนักลงทุนสัมพันธ์หรือไม่ : ไม่มี

7.6.3 ผู้สอบบัญชีของบริษัท

รายละเอียดการสอบบัญชีของบริษัท

บริษัทผู้สอบบัญชี	ค่าสอบบัญชี (บาท)	ค่าบริการอื่น ๆ	รายชื่อและข้อมูลทั่วไปของผู้สอบบัญชี
บริษัท ฟอริส มาซาร์ส จำกัด เลขที่ 1 อาคารเอ็มไพร์ ทาวเวอร์ ชั้น 12 ห้อง 1207 ถนนสาทรใต้ แขวงยานนาวา เขตสาทร กรุงเทพมหานคร 10120 โทรศัพท์ 02-670-1100	2,750,000.00	-	<p>1. นางสาว วรณวัฒน์ เหมชะญาติ อีเมล: Wannawat.Hemachayart@mazars.co.th โทรศัพท์: 02-670-1100 เลขที่ใบอนุญาต: 7049</p> <p>2. นาย สมภพ ผลประसार อีเมล: Sompop.Pholprasarn@mazars.co.th โทรศัพท์: 02-670-1100 เลขที่ใบอนุญาต: 6941</p> <p>3. นางสาว ทิพวรรณ พุ่มบ้านเช่า อีเมล: Tippawan.Pumbansao@mazars.co.th โทรศัพท์: 02-670-1100 เลขที่ใบอนุญาต: 9552</p>

รายละเอียดการสอบบัญชีของบริษัทย่อย

ค่าสอบบัญชี (บาท)	ค่าบริการอื่น ๆ
7,331,000.00	-

7.6.4 บุคลากรที่ได้รับมอบหมาย กรณีที่เป็นบริษัทต่างประเทศ

บริษัทมีบุคลากรที่ได้รับมอบหมายให้เป็นตัวแทนในประเทศไทยหรือไม่ : ไม่มี

8. รายงานผลการดำเนินงานสำคัญด้านการกำกับดูแลกิจการ

8.1 สรุปผลการปฏิบัติหน้าที่ของคณะกรรมการในรอบปีที่ผ่านมา

สรุปผลการปฏิบัติหน้าที่ของคณะกรรมการในรอบปีที่ผ่านมา

คณะกรรมการบริษัทฯ ได้ตระหนักถึงความสำคัญของการกำกับดูแลกิจการที่ดี (Corporate Governance Code) และเพื่อให้สอดคล้องกับการปฏิบัติตามหมวด 3/1 แห่งพระราชบัญญัติหลักทรัพย์และตลาดหลักทรัพย์ พ.ศ. 2535 ซึ่งแก้ไขเพิ่มเติมโดยพระราชบัญญัติหลักทรัพย์และตลาดหลักทรัพย์ (ฉบับที่ 4) พ.ศ. 2551 และพระราชบัญญัติหลักทรัพย์และตลาดหลักทรัพย์ (ฉบับที่ 5) พ.ศ. 2559

คณะกรรมการบริษัทฯ ทำหน้าที่กำกับดูแลกิจการเพื่อประโยชน์สูงสุดของบริษัท ผู้ถือหุ้น และผู้มีส่วนได้เสีย และตระหนักถึงอำนาจหน้าที่ความรับผิดชอบ เพื่อให้เป็นไปตามนโยบาย กฎหมาย วัตถุประสงค์ ขอบบังคับของบริษัท มติคณะกรรมการบริษัท และมติที่ประชุมสามัญผู้ถือหุ้น ด้วยความรับผิดชอบ รับผิดชอบ (duty of care) ซื่อสัตย์สุจริตเที่ยงวิญญูชนผู้ประกอบธุรกิจ (duty of loyalty) จะพึงกระทำภายใต้สถานการณ์อย่างเดียวกันด้วยอำนาจต่องานที่ปราศจากอิทธิพลในการที่ตนมีสถานะเป็นกรรมการบริษัท

ในปี 2567 คณะกรรมการบริษัทได้พิจารณาและอนุมัติเรื่องสำคัญต่างๆ ที่ครอบคลุมทั้งการปฏิบัติตามกฎหมาย กฎเกณฑ์ที่เกี่ยวข้อง และการกำกับดูแลกิจการที่ดี ตามขอบเขตอำนาจหน้าที่ของคณะกรรมการบริษัท อาทิ การเงิน การเรียกประชุมผู้ถือหุ้น รายการที่เกี่ยวข้องกัน การปรับปรุงกฎบัตรของคณะกรรมการชื่อย่อย ทบทวนนโยบายต่างๆ นอกจากนี้ คณะกรรมการบริษัทยังให้ความสำคัญในการติดตามและกำกับการดำเนินงานตามกลยุทธ์ที่ได้มีการกำหนดไว้

8.1.1 การสรรหาคณะกรรมการ / การพัฒนากรรมการ / การประเมินผลการปฏิบัติหน้าที่ของกรรมการ

บริษัทฯ ให้ความสำคัญต่อกระบวนการสรรหากรรมการ มีหลักเกณฑ์ที่เป็นไปอย่างโปร่งใสตามหลักการกำกับดูแลกิจการที่ดีประกอบด้วย 3 กลุ่ม คือ กรรมการที่เป็นผู้บริหาร กรรมการอิสระ และกรรมการที่ไม่เป็นผู้บริหาร โดยบริษัทฯ ได้แต่งตั้งคณะกรรมการชื่อย่อย คือ คณะกรรมการสรรหาและกำหนดค่าตอบแทน ซึ่งประกอบด้วยกรรมการอิสระจำนวน 3 ท่าน จากจำนวนคณะกรรมการสรรหาและกำหนดค่าตอบแทนทั้งหมด 4 ท่าน เพื่อทำหน้าที่ในการพิจารณาสรรหาคัดเลือกบุคคลที่มีคุณสมบัติเหมาะสม ตรวจสอบประวัติและข้อมูลต่างๆ ของบุคคลที่ได้รับคัดเลือก โดยไม่เลือกปฏิบัติ มีความหลากหลายทางเพศ (Board Diversity) คำนี้ถึงความรู้ ความสามารถ ประสบการณ์ ความเชี่ยวชาญจากหลากหลายวิชาชีพ มีทักษะสอดคล้องกับกลยุทธ์ทางธุรกิจของบริษัทฯ และใช้ตารางที่ระบุนิสัยความรู้ความชำนาญของกรรมการในแต่ละด้าน (Board Skills Matrix) ประกอบการพิจารณา เพื่อเสนอความเห็นและขอความเห็นชอบต่อคณะกรรมการบริษัทในการนำเสนอรายชื่อกรรมการดังกล่าวต่อที่ประชุมสามัญผู้ถือหุ้นเพื่อแต่งตั้งเป็นกรรมการตามหลักเกณฑ์ต่อไป

ข้อมูลเกี่ยวกับการสรรหาคณะกรรมการ

ในการสรรหาและแต่งตั้งกรรมการบริษัท คณะกรรมการสรรหาและกำหนดค่าตอบแทนทำหน้าที่สรรหาบุคคลที่มีคุณสมบัติเหมาะสมเพื่อดำรงตำแหน่งกรรมการ โดยพิจารณาจากความรู้ ความสามารถ และประสบการณ์ที่เกี่ยวข้องกับธุรกิจ หรือพิจารณาจากผู้ถือหุ้นรายใหญ่ของบริษัทที่มีประสบการณ์ในธุรกิจที่จะเป็นประโยชน์ต่อบริษัท อย่างไรก็ตาม การแต่งตั้งกรรมการใหม่จะต้องผ่านการพิจารณาอนุมัติจากที่ประชุมคณะกรรมการบริษัท และ/หรือที่ประชุมผู้ถือหุ้น (แล้วแต่กรณี) ทั้งนี้ บริษัทฯ กำหนดการละเว้นความเสี่ยงสำหรับการเลือกตั้งกรรมการบริษัทในที่ประชุมสามัญผู้ถือหุ้นประจำปี เป็นไปตามข้อบังคับของบริษัทฯ ข้อ 13. กำหนดให้ที่ประชุมผู้ถือหุ้นเลือกตั้งกรรมการตามหลักเกณฑ์และวิธีการดังต่อไปนี้

1. ผู้ถือหุ้นคนหนึ่งมีคะแนนเสียงเท่ากับจำนวนหุ้นที่ตนถือ
2. ผู้ถือหุ้นแต่ละคนจะใช้คะแนนเสียงที่มีอยู่ทั้งหมดตามข้อ 1. เลือกตั้งบุคคลคนเดียวหรือหลายคนเป็นกรรมการก็ได้ แต่จะแบ่งคะแนนเสียงให้แก่ผู้ใดมากน้อยเพียงใดไม่ได้
3. บุคคลซึ่งได้รับคะแนนเสียงสูงสุดตามลำดับลงมา เป็นผู้ที่ได้รับเลือกตั้งเป็นกรรมการเท่ากับจำนวนกรรมการที่จะพึงมี หรือจะพึงเลือกตั้งในครั้งนั้น ในกรณีที่บุคคลซึ่งได้รับการเลือกตั้งในลำดับถัดลงมา มีคะแนนเสียงเท่ากันเกินกว่าจำนวนกรรมการที่จะพึงมีหรือจะพึงเลือกตั้งในครั้งนั้นให้ประธานที่ประชุมเป็นผู้ชี้ขาด

สำหรับการประชุมสามัญผู้ถือหุ้นปี 2567 ตามข้อบังคับของบริษัทฯ ข้อ 14. กำหนดให้ในการประชุมสามัญผู้ถือหุ้นประจำปีทุกครั้งที่กรรมการออกจากตำแหน่งเป็นจำนวน 1 ใน 3 ของจำนวนกรรมการในขณะนั้น ถ้าจำนวนกรรมการจะแบ่งออกให้ตรงเป็นสามส่วนไม่ได้ ก็ให้ออกโดยจำนวนใกล้เคียงที่สุดกับส่วน 1 ใน 3 โดยพิจารณาจากกรรมการที่อยู่ในตำแหน่งนานที่สุดเป็นผู้ออกจากตำแหน่ง ทั้งนี้ กรรมการที่ออกจากตำแหน่งไปนั้นอาจได้รับเลือกตั้งจากที่ประชุมสามัญผู้ถือหุ้นเข้ามาเป็นกรรมการใหม่ได้ โดยมีกรรมการที่ต้องออกตามวาระ จำนวน 3 ท่าน ซึ่งมีกรรมการ 1 ท่าน คือ ดร.สรชัย พิศาลบุตร ไม่ประสงค์ที่จะรับการเสนอชื่อเพื่อเลือกตั้งกลับเข้าดำรงตำแหน่งเป็นกรรมการอีกวาระหนึ่ง ด้วยเหตุผลทางด้านสุขภาพ อย่างไรก็ตามที่ประชุมสามัญผู้ถือหุ้นประจำปี 2567 ได้มีมติด้วยคะแนนเสียงข้างมากจากจำนวนเสียงทั้งหมดของผู้ถือหุ้นที่มาประชุมและมีสิทธิออกเสียงทั้งหมด เลือกตั้งกรรมการที่ครบกำหนดออกจากตำแหน่งตามวาระ จำนวน 2 ท่าน กลับเข้าดำรงตำแหน่งกรรมการต่ออีกวาระหนึ่ง

นอกจากนี้ ตามข้อบังคับของบริษัทฯ ข้อ 17. กำหนดให้ในกรณีตำแหน่งกรรมการว่างลงเพราะเหตุอื่นนอกจากถึงคราวออกตามวาระ ให้คณะกรรมการบริษัทเลือกบุคคลซึ่งมีคุณสมบัติ และไม่มีลักษณะต้องห้ามตามกฎหมายว่าด้วยบริษัทมหาชนจำกัดและกฎหมายว่าด้วยหลักทรัพย์และตลาดหลักทรัพย์เข้าเป็นกรรมการแทนในการประชุมคณะกรรมการคราวถัดไป เว้นแต่วาระของกรรมการผู้นั้นจะเหลือน้อยกว่า 2 เดือน โดยบุคคลซึ่งเข้าเป็นกรรมการแทนดังกล่าวจะอยู่ในตำแหน่งกรรมการได้เพียงเท่าวาระที่ยังเหลืออยู่ของกรรมการที่ตนเข้ามาแทน ทั้งนี้ มติของคณะกรรมการตามความข้างต้นต้องประกอบด้วย

คะแนนเสียงไม่น้อยกว่า 3 ใน 4 ของจำนวนกรรมการที่ยังเหลืออยู่ คณะกรรมการสรรหาและกำหนดค่าตอบแทนได้พิจารณาสรรหาคัดเลือกบุคคลที่มีคุณสมบัติเหมาะสมเพื่อทดแทนตำแหน่งกรรมการที่ว่างลง โดยยึดหลักเกณฑ์ในการพิจารณาตามที่กำหนดไว้ในกฎบัตรคณะกรรมการสรรหาและกำหนดค่าตอบแทน และนำเสนอต่อคณะกรรมการบริษัทเพื่อพิจารณาในการขอมติจากผู้ถือหุ้น ทั้งนี้ ที่ประชุมสามัญผู้ถือหุ้นครั้งที่ 1/2567 เมื่อวันที่ 12 กรกฎาคม 2567 ได้มีมติด้วยคะแนนเสียงข้างมากแต่งตั้ง ดร.อุทัย ต้นละมัย เป็นกรรมการเข้าใหม่ของบริษัท ดำรงตำแหน่งกรรมการอิสระ กรรมการตรวจสอบและกรรมการสรรหาและกำหนดค่าตอบแทน

รายชื่อกรรมการที่หมดวาระและได้รับการแต่งตั้งกลับเข้ามาใหม่

รายชื่อกรรมการ	ตำแหน่ง	วันที่ดำรงตำแหน่ง	ทักษะและความชำนาญ
นาง ทศนีย์ ยงมีวิทยา	ประธานกรรมการ (กรรมการที่เป็นผู้บริหาร)	1 มี.ค. 2565	เศรษฐศาสตร์, การจัดการความเสี่ยง, บริษัทภิบาล/ การกำกับดูแล, บริหารธุรกิจ, การเงิน
นาง สุพรรณิ ปุณศรี	กรรมการ (กรรมการที่ไม่เป็นผู้บริหาร, กรรมการอิสระ)	28 เม.ย. 2549	การแพทย์, ธุรกิจการเกษตร, บริหารธุรกิจ, บริษัทภิบาล/ การกำกับดูแล, ความรับผิดชอบต่อสังคม

รายชื่อกรรมการใหม่ที่ได้รับการแต่งตั้งทดแทนกรรมการที่หมดวาระ/ลาออก

รายชื่อกรรมการ	ตำแหน่ง	วันที่ดำรงตำแหน่ง	ทักษะและความชำนาญ
ดร. อุทัย ต้นละมัย	กรรมการ (กรรมการที่ไม่เป็นผู้บริหาร, กรรมการอิสระ)	12 ก.ค. 2567	บัญชี, บริษัทภิบาล/ การกำกับดูแล, ความยั่งยืน, การจัดการเทคโนโลยีสารสนเทศ, การตรวจสอบ

การสรรหากรรมการอิสระ

หลักเกณฑ์ในการสรรหากรรมการอิสระ

ในการคัดเลือก และเสนอแต่งตั้งกรรมการอิสระ จะพิจารณาจากจำนวนกรรมการอิสระในองค์ประกอบของคณะกรรมการบริษัท โดยกรรมการอิสระต้องมีคุณสมบัติตามข้อกำหนดของสำนักงานคณะกรรมการกำกับหลักทรัพย์และตลาดหลักทรัพย์ (กลต.) และตลาดหลักทรัพย์แห่งประเทศไทย ซึ่งกำหนดให้มีกรรมการอิสระอย่างน้อย 1 ใน 3 ของกรรมการทั้งหมด แต่ต้องไม่ต่ำกว่า 3 คน

คุณสมบัติของกรรมการอิสระของบริษัทฯ เป็นไปตามกฎระเบียบ ข้อบังคับของตลาดหลักทรัพย์แห่งประเทศไทย และนิยามความเป็นอิสระของกรรมการอิสระ ซึ่งสอดคล้องกับหลักเกณฑ์ของสำนักงานคณะกรรมการกำกับหลักทรัพย์และตลาดหลักทรัพย์ ดังนี้

1. ถือหุ้นไม่เกินร้อยละ 1 ของจำนวนหุ้นที่มีสิทธิออกเสียงทั้งหมดของบริษัทฯ บริษัทย่อย บริษัทร่วม หรือนิติบุคคลที่อาจมีความขัดแย้ง ทั้งนี้ไม่นับรวมการถือหุ้นของผู้ที่เกี่ยวข้องของกรรมการอิสระรายอื่นๆ ด้วย
2. ไม่เป็นหรือเคยเป็นกรรมการที่มีส่วนร่วมในการบริหารงาน ลูกจ้าง พนักงาน ที่ปรึกษาที่ได้เงินเดือนประจำ หรือผู้มีอำนาจควบคุมของบริษัท บริษัทย่อย บริษัทร่วม บริษัทย่อยลำดับเดียวกัน ผู้ถือหุ้นรายใหญ่ หรือผู้มีอำนาจควบคุมของบริษัท หรือนิติบุคคลที่อาจมีความขัดแย้ง เว้นแต่จะได้พ้นจากการมีลักษณะดังกล่าวมาแล้วไม่น้อยกว่า 2 ปีก่อนได้รับการแต่งตั้งเป็นกรรมการ
3. ไม่เป็นบุคคลที่มีความสัมพันธ์ทางสายโลหิต หรือโดยการจดทะเบียนตามกฎหมายในลักษณะที่เป็นบิดา มารดา คู่สมรส พี่น้อง และบุตร รวมทั้งคู่สมรสของบุตร ของกรรมการรายอื่น ผู้บริหาร ผู้ถือหุ้นรายใหญ่ ผู้มีอำนาจควบคุม หรือบุคคลที่จะได้รับการเสนอให้เป็นกรรมการ ผู้บริหาร หรือผู้มีอำนาจควบคุมของบริษัทหรือบริษัทย่อย
4. ไม่มีหรือเคยมีความสัมพันธ์ทางธุรกิจกับบริษัท บริษัทย่อย บริษัทร่วม ผู้ถือหุ้นรายใหญ่ หรือผู้มีอำนาจควบคุมของบริษัท หรือนิติบุคคลที่อาจมีความขัดแย้ง ในลักษณะที่อาจเป็นการขัดขวางการใช้จรรยาบรรณอย่างอิสระของตน รวมทั้งไม่เป็นหรือเคยเป็นผู้ถือหุ้นที่มีนัย หรือผู้มีอำนาจควบคุมของผู้ที่มีความสัมพันธ์ทางธุรกิจกับบริษัท บริษัทย่อย บริษัทร่วม ผู้ถือหุ้นรายใหญ่ หรือผู้มีอำนาจควบคุมของบริษัท เว้นแต่จะได้พ้นจากการมีลักษณะดังกล่าวมาแล้วไม่น้อยกว่า 2 ปีก่อนวันที่ได้รับการแต่งตั้งเป็นกรรมการ
5. ไม่เป็นหรือเคยเป็นผู้สอบบัญชีของบริษัท บริษัทย่อย บริษัทร่วม ผู้ถือหุ้นรายใหญ่ หรือผู้มีอำนาจควบคุมของบริษัท และไม่เป็นผู้ถือหุ้นที่มีนัย ผู้มีอำนาจควบคุม หรือหุ้นส่วนของสำนักงานสอบบัญชี ซึ่งมีผู้สอบบัญชีของบริษัท บริษัทย่อย บริษัทร่วม ผู้ถือหุ้นรายใหญ่ หรือผู้มีอำนาจควบคุมของบริษัทสังกัดอยู่ เว้นแต่จะได้พ้นจากการมีลักษณะดังกล่าวมาแล้วไม่น้อยกว่า 2 ปี ก่อนวันที่ได้รับการแต่งตั้งเป็นกรรมการ

6. ไม่เป็นหรือเคยเป็นผู้ให้บริการทางวิชาชีพใดๆ ซึ่งรวมถึงการให้บริการเป็นที่ปรึกษากฎหมายหรือที่ปรึกษาทางการเงิน ซึ่งได้รับค่าบริการเกินกว่า 2 ล้านบาทต่อปีจากบริษัท บริษัทย่อย บริษัทร่วม ผู้ถือหุ้นรายใหญ่ หรือผู้มีอำนาจควบคุมของบริษัท และไม่เป็นผู้ถือหุ้นที่มีนัย ผู้มีอำนาจควบคุม หรือหุ้นส่วนของผู้ให้บริการทางวิชาชีพนั้นด้วย เว้นแต่จะได้นอกจากการมีลักษณะดังกล่าวมาแล้วไม่น้อยกว่า 2 ปี ก่อนวันที่ได้รับการแต่งตั้งเป็นกรรมการ
7. ไม่เป็นกรรมการที่ได้รับการแต่งตั้งขึ้นเพื่อเป็นตัวแทนของกรรมการของบริษัท ผู้ถือหุ้นรายใหญ่ หรือผู้ถือหุ้นซึ่งเป็นผู้ที่เกี่ยวข้องกับผู้ถือหุ้นรายใหญ่
8. ไม่ประกอบกิจการที่มีสภาพอย่างเดียวกันและเป็นการแข่งขันที่มีนัยกับกิจการของบริษัท หรือบริษัทย่อย หรือไม่เป็นหุ้นส่วนที่มีนัยในทางหุ้นส่วนหรือเป็นกรรมการที่มีส่วนร่วมบริหารงาน ลูกจ้าง พนักงาน ที่ปรึกษาที่รับเงินเดือนประจำ หรือถือหุ้นเกินร้อยละ 1 ของจำนวนหุ้นที่มีสิทธิออกเสียงทั้งหมดของบริษัทอื่น ซึ่งประกอบกิจการที่มีสภาพอย่างเดียวกันและเป็นการแข่งขันที่มีนัยกับกิจการของบริษัท บริษัทย่อย หรือบริษัทร่วม
9. ไม่มีลักษณะอื่นใดที่ทำให้ไม่สามารถให้ความเห็นอย่างเป็นอิสระเกี่ยวกับการดำเนินงานของบริษัท

ความสัมพันธ์ทางธุรกิจหรือการให้บริการทางวิชาชีพของกรรมการอิสระในรอบปีที่ผ่านมา

ความสัมพันธ์ทางธุรกิจหรือการให้บริการทางวิชาชีพ : ไม่มี
ของกรรมการอิสระในรอบปีที่ผ่านมา

การสรรหากรรมการและผู้บริหารระดับสูงสุด

การสรรหากรรมการ

คณะกรรมการสรรหาและกำหนดค่าตอบแทน ได้กำหนดหลักเกณฑ์ในการพิจารณาสรรหากรรมการดังนี้

1. มีคุณสมบัติสอดคล้องตามพระราชบัญญัติบริษัทมหาชนฯ, พระราชบัญญัติหลักทรัพย์และตลาดหลักทรัพย์ฯ, กฎเกณฑ์ต่างๆ ของคณะกรรมการกำกับหลักทรัพย์และตลาดหลักทรัพย์ และกฎเกณฑ์ต่างๆ ของตลาดหลักทรัพย์แห่งประเทศไทย
2. มีคุณสมบัติ และทักษะความเชี่ยวชาญที่หลากหลายตามองค์ประกอบที่จัดทำ Board Skills Matrix เพื่อให้สอดคล้องกับทิศทางของธุรกิจ โดยไม่จำกัดเพศ อายุ และเชื้อชาติ
3. มีความรู้ ความสามารถ และประสบการณ์ที่หลากหลายในสาขาวิชาชีพต่างๆ โดยสอดคล้องกับธุรกิจด้านอุตสาหกรรมอาหาร และอุตสาหกรรมที่เกี่ยวข้อง
4. มีภาวะผู้นำ มีวิสัยทัศน์ มีคุณธรรมและจริยธรรม มีประวัติการทำงานที่โปร่งใส
5. สรรหากรรมการอิสระ ต้องมีคุณสมบัติตามเกณฑ์ของคณะกรรมการกำกับตลาดทุน

• กระบวนการในการพิจารณาสรรหากรรมการ

1. คณะกรรมการสรรหาและกำหนดค่าตอบแทน มีหน้าที่สรรหาบุคคลผู้ทรงคุณวุฒิที่มีคุณสมบัติเหมาะสมเข้าดำรงตำแหน่งกรรมการบริษัท โดยนำเสนอต่อที่ประชุมคณะกรรมการบริษัทเพื่อพิจารณาเสนอให้ที่ประชุมสามัญผู้ถือหุ้นประจำปีเลือกตั้ง ด้วยคะแนนเสียงข้างมากของผู้ถือหุ้นที่มาประชุมและออกเสียงลงคะแนน เว้นแต่ในกรณีที่มีข้อเป็นการออกตามวาระและยังคงเหลือวาระไม่น้อยกว่า 2 เดือน ที่ประชุมคณะกรรมการบริษัทเป็นผู้เลือกบุคคลที่คณะกรรมการสรรหาและกำหนดค่าตอบแทนเสนอเข้าดำรงตำแหน่งกรรมการบริษัท ด้วยคะแนนเสียงไม่ต่ำกว่าสามในสี่ของจำนวนกรรมการบริษัทที่ยังเหลืออยู่ ทั้งนี้บุคคลที่เข้ามาเป็นกรรมการบริษัทดังกล่าวจะมีวาระการดำรงตำแหน่งเท่ากับวาระที่ยังเหลืออยู่ของกรรมการบริษัทที่ตนแทน ซึ่งเป็นไปตามข้อบังคับของบริษัท
2. คณะกรรมการสรรหาและกำหนดค่าตอบแทน ดำเนินการตามข้อบังคับของบริษัท ข้อ 14. "ในการประชุมสามัญผู้ถือหุ้นประจำปีทุกครั้ง ให้กรรมการออกจากตำแหน่งเป็นจำนวน 1 ใน 3 ของจำนวนกรรมการในขณะนั้น ถ้าจำนวนกรรมการจะแบ่งออกให้ตรงเป็นสามส่วนไม่ได้ ก็ให้ออกโดยจำนวนใกล้เคียงที่สุดกับส่วน 1 ใน 3
อนึ่ง กรรมการที่ออกตามวาระคนหนึ่งขอที่จะได้รับการแต่งตั้งเข้าดำรงตำแหน่งกรรมการได้อีก หากที่ประชุมได้เลือกเข้าดำรงตำแหน่งใหม่อีกครั้ง" ดังนั้นในการประชุมสามัญผู้ถือหุ้นประจำปี คณะกรรมการสรรหาและกำหนดค่าตอบแทนจะทำหน้าที่พิจารณาดำเนินการตามกระบวนการสรรหาสำหรับกรรมการบริษัทที่ครบวาระตามเกณฑ์ข้อบังคับของบริษัทข้างต้น เพื่อเสนอรายชื่อกรรมการบริษัทดังกล่าว ให้ที่ประชุมคณะกรรมการบริษัทพิจารณาเสนอให้ที่ประชุมสามัญผู้ถือหุ้นประจำปีเลือกตั้ง
3. ในกรณีการสรรหาบุคคลที่จะมาดำรงตำแหน่งกรรมการอิสระ จะพิจารณาตามคุณสมบัติของกรรมการอิสระที่บริษัทฯ กำหนดไว้ ซึ่งเป็นไปตามกฎระเบียบ ข้อบังคับของตลาดหลักทรัพย์แห่งประเทศไทย และนิยามความเป็นอิสระของกรรมการอิสระ ซึ่งสอดคล้องกับหลักเกณฑ์ของสำนักงานคณะกรรมการกำกับหลักทรัพย์และตลาดหลักทรัพย์

การสรรหาผู้บริหารระดับสูงสุด

บริษัทฯ สรรหาผู้บริหารระดับสูงสุดของบริษัทฯ จากผู้บริหารปัจจุบันหรือบุคคลอื่น โดยในการสรรหาผู้มาดำรงตำแหน่งประธานเจ้าหน้าที่บริหาร (CEO) คณะกรรมการบริหารจะเป็นผู้พิจารณาเบื้องต้น จากนั้นนำเสนอความเห็นต่อคณะกรรมการสรรหาและกำหนดค่าตอบแทนพิจารณาขอความเห็นชอบ เพื่อเสนอต่อคณะกรรมการบริษัทพิจารณาอนุมัติต่อไป ซึ่งมีหลักเกณฑ์ในการพิจารณาดังนี้

1. เป็นกรรมการบริษัทตามข้อบังคับของบริษัท
2. มีคุณสมบัติของประธานเจ้าหน้าที่บริหารตามที่บริษัทได้กำหนดไว้ ดังนี้
 - 2.1 มีคุณสมบัติครบถ้วนตามพระราชบัญญัติบริษัทมหาชนฯ และกฎหมายอื่นที่เกี่ยวข้อง
 - 2.2 ไม่ดำรงตำแหน่งกรรมการในบริษัทจดทะเบียนอื่นเกิน 5 แห่ง
 - 2.3 ไม่เข้าเป็นหุ้นส่วนหรือเข้าเป็นกรรมการในนิติบุคคลอื่นที่มีสภาพอย่างเดียวกันและเป็นการแข่งขันกับกิจการของบริษัทฯ

- 2.4 มีความรู้ ความสามารถในการดำเนินธุรกิจ เป็นผู้ที่มีทักษะ ประสบการณ์ วิชาชีพ คุณสมบัติในด้านต่างๆ ที่มีความจำเป็น และเป็นประโยชน์สูงสุดต่อธุรกิจของบริษัท
 - 2.5 มีประสบการณ์ในการเป็นผู้นำขององค์กร และมีภาวะความเป็นผู้นำสูง เช่น การแสดงวิสัยทัศน์ การแปลงวิสัยทัศน์และกลยุทธ์ ให้เป็นแผนธุรกิจหรือแผนปฏิบัติการ
 - 2.6 การกำหนดกลยุทธ์ เช่น ทักษะในการวิเคราะห์ปัญหาและประเด็นที่ต้องคัดต้องเผชิญอยู่ ทักษะในการกำหนดและประเมินปัจจัยความสำเร็จที่สำคัญ
 - 2.7 การปฏิบัติตามกลยุทธ์ เช่น สามารถสร้างความมั่นใจว่าองค์กรสามารถปฏิบัติตามภารกิจได้ ทักษะในการเปลี่ยนแปลงกลยุทธ์ เมื่อสถานการณ์เปลี่ยนแปลงไป
 - 2.8 การวางแผนและผลปฏิบัติการทางการเงิน เช่น มีความเข้าใจในตัวชี้วัดทางการเงินที่เกี่ยวข้องกับธุรกิจและสถานะทางการเงินของธุรกิจ
 - 2.9 ความสัมพันธ์กับคณะกรรมการ เช่น สามารถสร้างสัมพันธ์อันดีและทำงานร่วมกับกรรมการได้
 - 2.10 ความสัมพันธ์กับภายนอก เช่น ทักษะในการสื่อสารกับผู้มีส่วนได้เสียได้อย่างมีประสิทธิภาพ
 - 2.11 การบริหารงานและความสัมพันธ์กับบุคลากร เช่น สามารถสร้างวัฒนธรรมองค์กรที่ดี และบรรยากาศการทำงานที่ดี
 - 2.12 แผนการสืบทอดตำแหน่ง (succession plan) เช่น ให้ความสำคัญกับการจัดทำแผนสืบทอดตำแหน่ง
 - 2.13 มีความรู้ด้านผลิตภัณฑ์และบริการ เช่น มีความรู้และความเข้าใจเป็นอย่างดีเกี่ยวกับลักษณะสำคัญของผลิตภัณฑ์ของบริษัท
 - 2.14 คุณลักษณะส่วนตัวอื่นๆ เช่น มีภาพลักษณ์ที่ดี มีจริยธรรมและความซื่อสัตย์สุจริต
3. พิจารณาเรื่องการมีส่วนได้เสีย หรือความขัดแย้งทางผลประโยชน์ที่อาจมีกับบริษัทฯ
 4. ได้รับอนุมัติจากคณะกรรมการบริษัท

วิธีการสรรหากรรมการและผู้บริหารระดับสูงสุด

- วิธีการสรรหาบุคคลที่จะแต่งตั้ง เป็นกรรมการ : ใช่
ผ่านคณะกรรมการสรรหาหรือไม่
- วิธีการสรรหาบุคคลที่จะแต่งตั้ง เป็นผู้บริหารระดับสูงสุด : ใช่
ผ่านคณะกรรมการสรรหาหรือไม่

จำนวนกรรมการที่มาจากผู้ถือหุ้นรายใหญ่

- จำนวนกรรมการที่มาจากผู้ถือหุ้นรายใหญ่ : 4
แต่ละกลุ่มในรอบปีผ่านมา (คน)

สิทธิของผู้ลงทุนรายย่อยในการแต่งตั้งกรรมการ

ด้วยบริษัทฯ ตระหนักถึงสิทธิและความเท่าเทียมกันของผู้ถือหุ้นตามหลักการกำกับดูแลกิจการที่ดี บริษัทฯ ได้เปิดโอกาสให้ผู้ถือหุ้นเสนอชื่อบุคคลที่เห็นว่ามีความเหมาะสม เพื่อรับการพิจารณาเลือกตั้งเป็นกรรมการบริษัทสำหรับการประชุมสามัญผู้ถือหุ้นประจำปีเป็นการล่วงหน้า ตั้งแต่วันที่ 27 กันยายน 2567 จนถึงวันที่ 31 ธันวาคม 2567 ผ่านทางอีเมล investor@seafresh.com หรือทางโทรสาร (Fax) 02-637-8801

ทั้งนี้ บริษัทฯ ได้กำหนดหลักเกณฑ์และวิธีปฏิบัติในการเสนอเลือกตั้งกรรมการ รวมถึงแนวทางการพิจารณาของคณะกรรมการไว้ที่เว็บไซต์ของบริษัทฯ (www.seafresh.com/investor) ภายใต้หัวข้อ "การประชุมผู้ถือหุ้น"

อย่างไรก็ดี สำหรับการสรรหากรรมการประจำปี 2567 ไม่มีผู้ถือหุ้นเสนอรายชื่อบุคคลใดเพื่อเข้ารับการพิจารณาเลือกตั้งเป็นกรรมการของบริษัทฯ

- วิธีการแต่งตั้งกรรมการ : วิธีการแต่งตั้งกรรมการแต่ละรายต้องได้รับคะแนนเสียงเห็นชอบเกินกว่ากึ่งหนึ่งของจำนวนเสียงทั้งหมดของผู้ถือหุ้นซึ่งมาประชุมและออกเสียงลงคะแนน

ข้อมูลเกี่ยวกับการพัฒนากรรมการ

การพัฒนากรรมการในรอบปีที่ผ่านมา

ในระหว่างปี 2567 กรรมการและผู้บริหารได้เข้าร่วมอบรมหลักสูตรต่างๆ ดังนี้

รายละเอียดการพัฒนากรรมการในรอบปีที่ผ่านมา

รายชื่อกรรมการ	เข้าร่วมอบรมในรอบปี บัญชีที่ผ่านมา	ประวัติการเข้าร่วมอบรม
1. นาง ทศนีย์ ยังมืวิทยา ประธานกรรมการ	เข้าร่วม	Thai Institute of Directors (IOD) • 2525: Director Certification Program (DCP) อื่น ๆ • 2567: Online Director's Briefing 1/2024 "ESG Integration for Sustainable Business Success" • 2567: Online Director's Briefing 2/2024 "Climate Action for Boards"
2. นาย ณฤทธิ์ เจียอาภา รองประธานกรรมการ	เข้าร่วม	Thai Institute of Directors (IOD) • 2525: Director Certification Program (DCP)
3. นาย ณรงค์ฤทธิ์ เจียรวงศ์ วาณิช กรรมการ	เข้าร่วม	Thai Institute of Directors (IOD) • 2536: Director Accreditation Program (DAP)
4. ดร. กมลเศกน์ สันติเวชกุล กรรมการ	เข้าร่วม	Thai Institute of Directors (IOD) • 2536: Director Certification Program (DCP) อื่น ๆ • 2567: E-Learning "Introduction to Anti-Corruption (CAC)"
5. ดร. วรพงษ์ สี่วัฒนกิจ กรรมการ	เข้าร่วม	Thai Institute of Directors (IOD) • 2548: Director Accreditation Program (DAP) อื่น ๆ • 2567: Online Director's Briefing 2/2024 "Climate Action for Boards" • 2567: E-Learning "Introduction to Anti-Corruption (CAC)"
6. นาง สุพรรณิ ปุณศรี กรรมการ	เข้าร่วม	Thai Institute of Directors (IOD) • 2549: Director Accreditation Program (DAP)
7. นาย ชินทัต เจียอาภา กรรมการ	เข้าร่วม	Thai Institute of Directors (IOD) • 2558: Director Accreditation Program (DAP) อื่น ๆ • 2567: Online Director's Briefing 1/2024 "ESG Integration for Sustainable Business Success" • 2567: ECONOMIC UPDATE FOR CFO • 2567: Cybersecurity & Risk Management for CFOs • 2567: บทบาทและหน้าที่ของเลขานุการบริษัท
8. นางสาว ชัญญะเจียอาภา กรรมการ	เข้าร่วม	Thai Institute of Directors (IOD) • 2564: Director Accreditation Program (DAP) อื่น ๆ • 2567: Online Director's Briefing 1/2024 "ESG Integration for Sustainable Business Success" • 2567: Online Director's Briefing 2/2024 "Climate Action for Boards"
9. ดร. อุทัย ตันละมัย กรรมการ	เข้าร่วม	Thai Institute of Directors (IOD) • 2566: Role of the Chairman Program (RCP) • 2548: Director Accreditation Program (DAP) • 2548: Director Certification Program (DCP) อื่น ๆ • 2567: Online Director's Briefing 2/2024 "Climate Action for Boards" • 2567: E-Learning "Introduction to Anti-Corruption (CAC)"

รายชื่อกรรมการ	เข้าร่วมอบรมในรอบปี บัญชีที่ผ่านมา	ประวัติการเข้าร่วมอบรม
10. ดร. สรัช พิศาลบุตร กรรมการ	เข้าร่วม	Thai Institute of Directors (IOD) • 2536: Director Accreditation Program (DAP)

ข้อมูลเกี่ยวกับการประเมินผลการปฏิบัติงานที่ของกรรมการ

บริษัทฯ จัดให้มีการประเมินผลการปฏิบัติงานของคณะกรรมการบริษัทฯ และคณะกรรมการชุดย่อย เป็นประจำทุกปีอย่างน้อยปีละ 1 ครั้ง ตามแนวปฏิบัติและตัวอย่างการประเมินของตลาดหลักทรัพย์แห่งประเทศไทยที่ได้เผยแพร่ไว้ และดำเนินการปรับปรุงเพิ่มเติมเพื่อให้เหมาะสมกับการดำเนินธุรกิจของบริษัทฯ โดยแบ่งการประเมินเป็นการประเมินผลการปฏิบัติงานของคณะกรรมการทั้งแบบรายคณะและรายบุคคล ซึ่งการประเมินดังกล่าวมีวัตถุประสงค์เพื่อ

1. ช่วยให้มีการพิจารณาทบทวนผลงาน ปัญหาและอุปสรรคต่างๆ ในระหว่างปีที่ผ่านมา
2. ให้การทำงานของคณะกรรมการมีประสิทธิภาพมากขึ้น เพราะทราบถึงความรับผิดชอบของตนได้ชัดเจน
3. ช่วยปรับปรุงความสัมพันธ์ระหว่างคณะกรรมการบริษัทฯ กับฝ่ายจัดการ

เกณฑ์การประเมินผลการปฏิบัติงานที่ของคณะกรรมการ

กระบวนการและหลักเกณฑ์ในการประเมิน

- การประเมินผลการปฏิบัติงานของคณะกรรมการประกอบด้วย การประเมินผลการปฏิบัติงานของคณะกรรมการทั้งคณะ การประเมินผลการปฏิบัติงานของคณะกรรมการโดยตนเองแบบรายบุคคล และการประเมินผลการปฏิบัติงานของคณะกรรมการชุดย่อย 5 คณะ (คณะกรรมการตรวจสอบ คณะกรรมการบริหารความเสี่ยง คณะกรรมการบรรษัทภิบาลและความยั่งยืน คณะกรรมการสรรหาและกำหนดค่าตอบแทน และคณะกรรมการบริหาร) ซึ่งกำหนดให้มีการประเมินผลการปฏิบัติงานอย่างน้อยปีละ 1 ครั้งเป็นประจำทุกปี
- มอบหมายให้เลขานุการฯ ของแต่ละคณะจัดส่งแบบประเมินผลการปฏิบัติงานให้กับกรรมการทุกคน
- เลขานุการฯ ของแต่ละคณะรายงานผลคะแนนเฉลี่ยในแต่ละเรื่องที่ประเมิน พร้อมสรุปผลคะแนนเฉลี่ยภาพรวม ให้ที่ประชุมคณะกรรมการแต่ละคณะรับทราบ และบันทึกข้อมูลไว้ในรายงานการประชุม
- เลขานุการบริษัทรวบรวมผลคะแนนเฉลี่ยภาพรวมของทุกคณะและรายงานต่อคณะกรรมการบริษัทฯ ให้รับทราบเพื่อนำไปใช้เป็นแนวทางในการพัฒนาการดำเนินงานให้มีประสิทธิภาพยิ่งขึ้น และบันทึกข้อมูลไว้ในรายงานการประชุม
- หลักเกณฑ์การประเมินผลการปฏิบัติงาน โดยมีเกณฑ์การคำนวณและวัดผลคะแนนของแบบประเมินผลการปฏิบัติงานที่ ดังนี้
 1. เกณฑ์การให้คะแนนในแบบประเมินผลการปฏิบัติงาน
 - 1.1 "เห็นด้วยอย่างมาก" ได้ 4 คะแนน
 - 1.2 "เห็นด้วย" ได้ 3 คะแนน
 - 1.3 "ไม่เห็นด้วย" ได้ 2 คะแนน
 - 1.4 "ไม่เห็นด้วยอย่างยิ่ง" ได้ 1 คะแนน
 2. เกณฑ์วัดผลสรุปคะแนนเฉลี่ยโดยภาพรวมของการประเมินผลปฏิบัติงาน
 - 2.1 "ดีเยี่ยม" ผลคะแนนรวมเฉลี่ยเท่ากับหรือมากกว่าร้อยละ 90
 - 2.2 "ดีมาก" ผลคะแนนรวมเฉลี่ยเท่ากับหรือมากกว่าร้อยละ 80
 - 2.3 "ดี" ผลคะแนนรวมเฉลี่ยเท่ากับหรือมากกว่าร้อยละ 70
 - 2.4 "พอใช้" ผลคะแนนรวมเฉลี่ยเท่ากับหรือมากกว่าร้อยละ 60
 - 2.5 "ควรปรับปรุง" ผลคะแนนรวมเฉลี่ยน้อยกว่าร้อยละ 60

การประเมินผลการปฏิบัติงานที่ของคณะกรรมการในรอบปีที่ผ่านมา

การประเมินตนเองของคณะกรรมการบริษัททั้งคณะ

กรรมการแต่ละท่านได้มีการประเมินผลการปฏิบัติงานของคณะกรรมการบริษัทฯ ทั้งคณะ ประกอบด้วย 6 หัวข้อ ดังนี้

1. โครงสร้างและคุณสมบัติของคณะกรรมการ
2. บทบาท หน้าที่ และความรับผิดชอบของคณะกรรมการ
3. การประชุมคณะกรรมการ
4. การทำหน้าที่ของกรรมการ
5. ความสัมพันธ์กับฝ่ายจัดการ
6. การพัฒนาตนเองของกรรมการและการพัฒนาผู้บริหาร

สรุป ผลการประเมินภาพรวมของคณะกรรมการบริษัทฯ ทั้งคณะ ได้คะแนนเฉลี่ยร้อยละ 98.28 จัดอยู่ในระดับ “ดีเยี่ยม”

การประเมินตนเองของคณะกรรมการบริษัทรายบุคคล

กรรมการแต่ละท่านได้มีการประเมินผลการปฏิบัติงานของคณะกรรมการเป็นรายบุคคล ประกอบด้วย 3 หัวข้อ ดังนี้

- 1. โครงสร้างและคุณสมบัติของคณะกรรมการ
- 2. บทบาท หน้าที่ และความรับผิดชอบของคณะกรรมการ
- 3. การประชุมคณะกรรมการ

สรุป ผลการประเมินของคณะกรรมการบริษัทฯ แบบรายบุคคล ได้คะแนนเฉลี่ยร้อยละ 99.41 จัดอยู่ในระดับ “ดีเยี่ยม”

8.1.2 การเข้าร่วมประชุมและการจ่ายค่าตอบแทนคณะกรรมการรายบุคคล

การเข้าร่วมประชุมของคณะกรรมการบริษัท

ตามข้อบังคับบริษัทฯ กำหนดให้จำนวนองค์ประชุมขั้นต่ำต้องไม่น้อยกว่ากึ่งหนึ่ง อย่างไรก็ตามเพื่อให้บริษัทฯ ดำเนินการตามหลักการกำกับดูแลกิจการที่ดี คณะกรรมการได้มีการกำหนดแนวปฏิบัติร่วมกันว่าจำนวนองค์ประชุมขั้นต่ำต้องไม่น้อยกว่า 2 ใน 3 ของจำนวนกรรมการทั้งหมดในวาระที่ต้องลงมติ

คณะกรรมการบริษัทฯ มีการกำหนดตารางการประชุมล่วงหน้าทั้งปี ในเดือนธันวาคมของทุกปี โดยกำหนดไว้ว่า จะมีการประชุมคณะกรรมการบริษัท 1 ครั้งต่อเดือน ยกเว้นเดือนเมษายน และเดือนตุลาคม แต่อาจมีการเปลี่ยนแปลงตามความเหมาะสม และได้แต่งตั้งกรรมการอิสระท่านหนึ่งร่วมพิจารณากำหนดวาระการประชุม โดยกรรมการจะได้รับจดหมายเชิญประชุมและเอกสารประกอบการประชุมคณะกรรมการบริษัทล่วงหน้าก่อนวันประชุมอย่างน้อย 7 วัน โดยมีเลขานุการบริษัท เป็นผู้ทำหน้าที่เลขานุการที่ประชุม โดยปกติการประชุมแต่ละครั้งจะใช้เวลาประมาณ 3 ชั่วโมง ทั้งนี้ประธานกรรมการได้จัดสรรเวลาอย่างเพียงพอ เพื่อให้ผู้บริหารระดับสูงได้นำเสนอข้อมูล รวมทั้งชี้แจงเรื่องต่างๆ ที่สำคัญ และให้กรรมการแสดงความคิดเห็นอย่างเป็นอิสระ โดยกรรมการสามารถขอข้อมูลที่จำเป็นเพิ่มเติมเพื่อประกอบการตัดสินใจภายในขอบเขตของนโยบายที่กำหนดไว้

นอกจากนี้ กรรมการอิสระสามารถจัดประชุมระหว่างกันเองได้ตามความจำเป็น เพื่ออภิปรายประเด็นต่างๆ ที่เกี่ยวกับการจัดการที่อยู่ในความสนใจโดยไม่มีผู้บริหารตั้งแต่ระดับผู้จัดการฝ่ายขึ้นไปเข้าร่วมประชุมด้วย และต้องรายงานผลของการประชุมให้ประธานกรรมการทราบด้วย อย่างไรก็ตาม ในปี 2567 ไม่มีการจัดประชุมกันเองของกรรมการที่ไม่ใช่ผู้บริหาร

การเข้าร่วมประชุมของคณะกรรมการบริษัท

ในปี 2567 ที่ผ่านมา กรรมการแต่ละท่านมีส่วนร่วมในการเข้าร่วมประชุมไม่ต่ำกว่าร้อยละ 75 ของการประชุมคณะกรรมการและคณะกรรมการชุดย่อยที่กำหนดไว้ เว้นแต่กรรมการเข้าใหม่และกรรมการที่พ้นจากตำแหน่งตามวาระ

ข้อมูลการเข้าร่วมประชุมของคณะกรรมการบริษัทเป็นรายบุคคล ดังนี้

- จำนวนการประชุมของคณะกรรมการบริษัท ในรอบปีที่ผ่านมา : 10 (ครั้ง)
- การประชุมสามัญผู้ถือหุ้นประจำปี (AGM) : 28 เม.ย. 2567
- การประชุมวิสามัญผู้ถือหุ้น (EGM) : มี
- วันที่ประชุมวิสามัญผู้ถือหุ้น (EGM) ในรอบปีที่ผ่านมา (ครั้งที่ 1) : 12 ก.ค. 2567

รายละเอียดการเข้าร่วมประชุมของคณะกรรมการบริษัท

รายชื่อคณะกรรมการ	การเข้าประชุมคณะกรรมการบริษัท			การเข้าประชุม AGM			การเข้าประชุม EGM		
	การเข้าประชุม (ครั้ง)	/	สิทธิในการประชุม (ครั้ง)	การเข้าประชุม (ครั้ง)	/	สิทธิในการประชุม (ครั้ง)	การเข้าประชุม (ครั้ง)	/	สิทธิในการประชุม (ครั้ง)
1. นาง ทศนีย์ ยงมีวิทยา (ประธานกรรมการ)	10	/	10	1	/	1	1	/	1
2. นาย ณฤทธิ์ เจียอาภา (รองประธานกรรมการ)	10	/	10	1	/	1	1	/	1
3. นาย ณรงค์ฤทธิ์ เจียรวงศ์ วาณิช (กรรมการ)	9	/	10	1	/	1	0	/	1

รายชื่อคณะกรรมการ	การเข้าประชุมคณะกรรมการบริษัท			การเข้าประชุม AGM			การเข้าประชุม EGM		
	การเข้าประชุม (ครั้ง)	/	สิทธิในการประชุม (ครั้ง)	การเข้าประชุม (ครั้ง)	/	สิทธิในการประชุม (ครั้ง)	การเข้าประชุม (ครั้ง)	/	สิทธิในการประชุม (ครั้ง)
4. ดร. กมลรัตน์ สันติเวชกุล (กรรมการ, กรรมการอิสระ)	10	/	10	1	/	1	1	/	1
5. ดร. วรพงษ์ สิวพัฒนกิจ (กรรมการ, กรรมการอิสระ)	10	/	10	1	/	1	1	/	1
6. นาง สุพรรณิ ปุณศรี (กรรมการ, กรรมการอิสระ)	10	/	10	1	/	1	1	/	1
7. นาย ชินทัต เจียอาภา (กรรมการ)	10	/	10	1	/	1	1	/	1
8. นางสาว ชานุกฤต เจียอาภา (กรรมการ)	10	/	10	1	/	1	1	/	1
9. ดร. อุทัย ตันละมัย (กรรมการ, กรรมการอิสระ)	4	/	10	0	/	0	1	/	1
10. ดร. สรชัย พิศาลบุตร (กรรมการ, กรรมการอิสระ)	3	/	10	0	/	1	0	/	0

รายละเอียดสาเหตุกรณีที่กรรมการบริษัทไม่สามารถเข้าร่วมประชุมคณะกรรมการบริษัท

หมายเหตุ:

- 1) ดร. อุทัย ตันละมัย ได้รับการแต่งตั้งเป็นกรรมการบริษัท เมื่อวันที่ 12 กรกฎาคม 2567
- 2) ดร. สรชัย พิศาลบุตร พ้นจากตำแหน่งกรรมการตามวาระ มีผลตั้งแต่วันที่ 26 เมษายน 2567

คำตอบแทนของคณะกรรมการ

ลักษณะคำตอบแทนของคณะกรรมการ

คำตอบแทนของกรรมการ ได้มีการทบทวนทุกปี โดยคำตอบแทนดังกล่าว คณะกรรมการสรรหาและกำหนดคำตอบแทนได้กลั่นกรองถึงความเหมาะสมเทียบเคียงได้กับตลาดและอุตสาหกรรมเดียวกัน และเหมาะสมกับภาระหน้าที่ ขอบเขตของบทบาทและความรับผิดชอบที่ได้รับมอบหมาย รวมทั้งเพียงพอที่จะจูงใจและรักษากรรมการที่มีคุณภาพไว้กับบริษัทฯ

หลักเกณฑ์ในการเสนอคำตอบแทนของกรรมการ ดังนี้

- กรรมการที่มีผู้บริหารจะได้รับคำตอบแทนที่เป็นตัวเงินเป็นเบี้ยประชุมเท่านั้น ตามจำนวนครั้งที่เข้าร่วมประชุม และหากได้รับมอบหมายหน้าที่และความรับผิดชอบเพิ่มขึ้นในคณะกรรมการชุดย่อยต่างๆ จะได้รับค่าเบี้ยประชุมเพิ่มขึ้นตามจำนวนครั้งที่เข้าร่วมประชุมในคณะกรรมการชุดย่อยนั้นๆ

- กรรมการที่เป็นผู้บริหารจะไม่มีค่าเบี้ยประชุม

ทั้งนี้ คำตอบแทนกรรมการและกรรมการชุดย่อยสำหรับปี 2567 คณะกรรมการสรรหาและกำหนดคำตอบแทนได้พิจารณาถึงความเหมาะสมและนำเสนอต่อที่ประชุมคณะกรรมการบริษัทเพื่อพิจารณาให้นำเสนอต่อที่ประชุมสามัญผู้ถือหุ้น ซึ่งที่ประชุมสามัญผู้ถือหุ้นครั้งที่ 1/2567 ในวันที่ 26 เมษายน 2567 ได้อนุมัติแล้วในวงเงินรวมไม่เกิน 2 ล้านบาท ซึ่งองค์ประกอบของคำตอบแทนที่เป็นตัวเงิน คือ ค่าเบี้ยประชุมอย่างเดียวเท่านั้น

คำตอบแทนของคณะกรรมการ (5)

ในปี 2567 บริษัทฯ ได้จ่ายคำตอบแทนให้แก่กรรมการ ดังนี้

1. คำตอบแทนที่เป็นตัวเงิน
คำตอบแทนกรรมการรวมในปี 2567 เป็นเงิน 1,396,666.60 บาท โดยเป็นค่าเบี้ยประชุม (จำนวน 13,333.33 บาทต่อคนต่อครั้ง)
2. คำตอบแทนอื่น

รายละเอียดคำตอบแทนของกรรมการแต่ละรายบุคคลในรอบปีที่ผ่านมา

รายชื่อกรรมการ / คณะกรรมการ	บริษัท				คำตอบแทนที่เป็น ตัวแทนของบริษัท ย่อยรวม (บาท)
	ค่าเบี้ยประชุมต่อปี	คำตอบแทนที่ เป็นตัวแทนอื่นๆ	รวม (บาท)	คำตอบแทนที่ ไม่เป็นตัวแทน	
1. นาง ทศนีย์ ยั่งมีวิทยา (ประธานกรรมการ)			N/A		N/A
คณะกรรมการบริษัท	N/A	N/A	N/A	ไม่มี	
คณะกรรมการบริหาร	N/A	N/A	N/A	ไม่มี	
คณะกรรมการบริหารความเสี่ยง	N/A	N/A	N/A	ไม่มี	
คณะกรรมการบริษัททวิบาลและความ ยั่งยืน	N/A	N/A	N/A	ไม่มี	
คณะกรรมการสรรหาและกำหนดค่า ตอบแทน	N/A	N/A	N/A	ไม่มี	
2. นาย ณฤทธิ์ เจียอาภา (รองประธานกรรมการ)			N/A		N/A
คณะกรรมการบริษัท	N/A	N/A	N/A	ไม่มี	
คณะกรรมการบริหาร	N/A	N/A	N/A	ไม่มี	
3. นาย ณรงค์ฤทธิ์ เจียรวงศ์ วานิช (กรรมการ)			136,666.64		N/A
คณะกรรมการบริษัท	136,666.64	N/A	136,666.64	ไม่มี	
4. ดร. กมลศัน สันติเวชกุล (กรรมการ)			353,333.34		N/A
คณะกรรมการบริษัท	166,666.71	N/A	166,666.71	ไม่มี	
คณะกรรมการตรวจสอบ	159,999.97	N/A	159,999.97	ไม่มี	
คณะกรรมการสรรหาและกำหนดค่า ตอบแทน	26,666.66	N/A	26,666.66	ไม่มี	
5. ดร. วรพงษ์ สิวพัฒนกิจ (กรรมการ)			353,333.34		N/A

รายชื่อกรรมการ / คณะกรรมการ	บริษัท				ค่าตอบแทนที่เป็น ตัวเงินของบริษัท ย่อยรวม (บาท)
	ค่าเบี้ยประชุมต่อปี	ค่าตอบแทนที่ เป็นตัวเงินอื่นๆ	รวม (บาท)	ค่าตอบแทนที่ ไม่เป็นตัวเงิน	
คณะกรรมการบริษัท	166,666.71	N/A	166,666.71	ไม่มี	
คณะกรรมการตรวจสอบ	159,999.97	N/A	159,999.97	ไม่มี	
คณะกรรมการสรรหาและกำหนดค่า ตอบแทน	26,666.66	N/A	26,666.66	ไม่มี	
6. นาง สุพรรณิ ปุณศรี (กรรมการ)			149,999.97		N/A
คณะกรรมการบริษัท	149,999.97	N/A	149,999.97	ไม่มี	
7. นาย ชินทัต เจียอาภา (กรรมการ)			N/A		N/A
คณะกรรมการบริษัท	N/A	N/A	N/A	ไม่มี	
คณะกรรมการบริหาร	N/A	N/A	N/A	ไม่มี	
คณะกรรมการบริหารความเสี่ยง	N/A	N/A	N/A	ไม่มี	
คณะกรรมการบริษัททวิบาลและความ ยั่งยืน	N/A	N/A	N/A	ไม่มี	
8. นางสาว ชานุกฤต เจียอาภา (กรรมการ)			149,999.97		N/A
คณะกรรมการบริษัท	149,999.97	N/A	149,999.97	ไม่มี	
9. ดร. อุทัย ตันละมัย (กรรมการ)			146,666.67		N/A
คณะกรรมการบริษัท	66,666.69	N/A	66,666.69	ไม่มี	
คณะกรรมการตรวจสอบ	79,999.98	N/A	79,999.98	ไม่มี	
10. นาย บุญเลิศ ฟูวรรณลักษณ์ (กรรมการชุดย่อย)			N/A		N/A
คณะกรรมการบริหารความเสี่ยง	N/A	N/A	N/A	ไม่มี	
คณะกรรมการบริษัททวิบาลและความ ยั่งยืน	N/A	N/A	N/A	ไม่มี	

รายชื่อกรรมการ / คณะกรรมการ	บริษัท				คำตอบแทนที่เป็น ตัวแทนของบริษัท ย่อยรวม (บาท)
	ค่าเบี้ยประชุมต่อปี	คำตอบแทนที่เป็น ตัวแทนอื่น ๆ	รวม (บาท)	คำตอบแทนที่เป็น ไม่เป็นตัวแทน	
11. นาย ไพโรจน์ ยางทอง (กรรมการชุดย่อย)			N/A		N/A
คณะกรรมการบริหารความเสี่ยง	N/A	N/A	N/A	ไม่มี	
คณะกรรมการบรรษัทภิบาลและความ ยั่งยืน	N/A	N/A	N/A	ไม่มี	
12. นางสาว เขียวลักษณ์ ตั้ง สงวนนุช (กรรมการชุดย่อย)			N/A		N/A
คณะกรรมการบรรษัทภิบาลและความ ยั่งยืน	N/A	N/A	N/A	ไม่มี	
13. ดร. สรชัย พิศาลบุตร (กรรมการ)			106,666.67		N/A
คณะกรรมการบริษัท	40,000.02	N/A	40,000.02	ไม่มี	
คณะกรรมการตรวจสอบ	53,333.32	N/A	53,333.32	ไม่มี	
คณะกรรมการสรรหาและกำหนดค่า ตอบแทน	13,333.33	N/A	13,333.33	ไม่มี	

รายละเอียดสรุปคำตอบแทนแต่ละรายคณะกรรมการในรอบปีที่ผ่านมา

รายชื่อคณะกรรมการ	ค่าเบี้ยประชุมต่อปี	คำตอบแทนที่เป็น ตัวแทนอื่น ๆ	รวม (บาท)
1. คณะกรรมการบริษัท	876,666.71	N/A	876,666.71
2. คณะกรรมการตรวจสอบ	453,333.24	N/A	453,333.24
3. คณะกรรมการบริหาร	N/A	N/A	N/A
4. คณะกรรมการบริหารความ เสี่ยง	N/A	N/A	N/A
5. คณะกรรมการสรรหาและ กำหนดค่าตอบแทน	66,666.65	N/A	66,666.65
6. คณะกรรมการบรรษัทภิบาลและ ความยั่งยืน	N/A	N/A	N/A

หมายเหตุ : ⁽⁵⁾ 1. ไม่มีกรรมการท่านใดได้รับคำตอบแทนจากการเป็นกรรมการในบริษัทย่อย
2. ไม่มีการจ่ายคำตอบแทนให้กรรมการที่เป็นผู้บริหาร

คำตอบแทนหรือผลประโยชน์ค้างจ่ายของกรรมการบริษัท

ค่าตอบแทนหรือผลประโยชน์ค้างจ่าย : 0.00
ของกรรมการบริษัทในรอบปีที่ผ่านมา
(บาท)

8.1.3 การกำกับดูแลบริษัทย่อยและบริษัทร่วม

กลไกการกำกับดูแลบริษัทย่อยและบริษัทร่วม

บริษัทมีบริษัทย่อยและบริษัทร่วมหรือไม่ : มี
กลไกการกำกับดูแลบริษัทย่อยและบริษัทร่วม : มี
กลไกในการกำกับดูแลการจัดการและ : การเปิดเผยข้อมูลฐานะทางการเงินและผลการดำเนินงาน, การทำรายการ
รับผิดชอบการดำเนินงานในบริษัทย่อยและ ระหว่างบริษัทกับบุคคลที่เกี่ยวข้อง, การทำรายการอื่นที่สำคัญ, การได้มาหรือ
บริษัทร่วมที่อนุมัติโดยคณะกรรมการ จำหน่ายไปซึ่งสินทรัพย์

คณะกรรมการบริษัท มีหน้าที่รับผิดชอบดูแลการบริหารจัดการและการดำเนินงานของบริษัทย่อยและบริษัทร่วม ให้เป็นไปตามเป้าหมาย แผนการดำเนินงาน และกลยุทธ์ที่กำหนดไว้ โดยบริษัทฯ จะได้รับรายงานผลการดำเนินงานและข้อมูลงบการเงินจากบริษัทย่อยและบริษัทร่วมเป็นประจำทุกเดือน และได้นำเสนอข้อมูลผลการดำเนินงานดังกล่าวให้ที่ประชุมคณะกรรมการบริษัท รับทราบทุกเดือน

นอกจากนี้ เพื่อดูแลรักษาผลประโยชน์ในเงินลงทุนของบริษัทฯ ได้กำหนดให้บุคคลที่ได้รับการมอบหมายดูแลการปฏิบัติการทำรายการเกี่ยวข้อง การได้มาหรือจำหน่ายไปซึ่งสินทรัพย์ หรือการทำรายการสำคัญอื่นใดให้ครบถ้วนถูกต้อง และใช้หลักเกณฑ์ที่เกี่ยวข้องกับการเปิดเผยข้อมูล และการทำรายการข้างต้นในลักษณะเดียวกับหลักเกณฑ์ของบริษัทฯ

8.1.4 การติดตามให้มีการปฏิบัติตามนโยบายและแนวปฏิบัติในการกำกับดูแลกิจการ

การป้องกันความขัดแย้งทางผลประโยชน์

การดำเนินงานในเรื่องการป้องกันความขัดแย้งทางผลประโยชน์ในรอบปีที่ผ่านมา

บริษัทมีการดำเนินงานในเรื่องการป้องกันความขัดแย้ง : มี
ทางผลประโยชน์ในรอบปีที่ผ่านมาหรือไม่

บริษัทฯ มีนโยบายในการดำเนินธุรกิจด้วยความซื่อสัตย์สุจริต โปร่งใส และเป็นธรรม โดยบริษัทฯ มีการกำหนดนโยบายความขัดแย้งทางผลประโยชน์ดังนี้

- การทำรายการที่เกี่ยวข้องกันที่ก่อให้เกิดความขัดแย้งทางผลประโยชน์ระหว่างบริษัทกับกรรมการ ผู้บริหาร หรือพนักงาน ให้กระทำรายการนั้นเสมือนกับทำรายการกับบุคคลภายนอก โดยกรรมการ ผู้บริหาร หรือพนักงานที่มีส่วนได้เสียกับรายการดังกล่าวต้องไม่มีส่วนร่วมในการตัดสินใจ และต้องปฏิบัติตามหลักเกณฑ์ วิธีการและการเปิดเผยข้อมูลรายการที่เกี่ยวข้องกันของบริษัทจดทะเบียนอย่างเคร่งครัด
- กรรมการ ผู้บริหาร และพนักงาน ต้องเปิดเผยข้อมูลเกี่ยวกับส่วนได้เสียของตนและผู้ที่เกี่ยวข้อง เพื่อให้บริษัทสามารถพิจารณาธุรกรรม ที่อาจมีความขัดแย้งทางผลประโยชน์ และสามารถตัดสินใจเพื่อประโยชน์ของบริษัทโดยรวม
- กรรมการ ผู้บริหาร หรือพนักงาน ต้องไม่ดำรงตำแหน่งกรรมการ หรือที่ปรึกษาในบริษัท หรือองค์กรทางธุรกิจอื่นๆ ซึ่งขัดต่อผลประโยชน์ของบริษัทฯ

นอกจากนี้ คณะกรรมการบริษัทฯ ได้กำหนดขั้นตอนการอนุมัติรายการที่ขัดแย้งทางผลประโยชน์ หรือรายการที่เกี่ยวข้องกัน และถือปฏิบัติตามหลักเกณฑ์ของตลาดหลักทรัพย์แห่งประเทศไทย โดยจะมีการพิจารณาความเหมาะสมทุกครั้ง ผู้ที่มีส่วนได้เสียจะไม่มีส่วนร่วมในการตัดสินใจ และได้มีการเปิดเผยข้อมูลอย่างชัดเจนในหมายเหตุประกอบงบการเงิน

ทั้งนี้ ในปี 2567 บริษัทฯ ไม่พบการกระทำที่ก่อให้เกิดความขัดแย้งทางผลประโยชน์ที่มีนัยสำคัญ

จำนวนกรณีหรือประเด็นที่เกี่ยวข้องกับความขัดแย้งทางผลประโยชน์

	2565	2566	2567
จำนวนกรณีหรือประเด็นที่เกี่ยวข้องกับความขัดแย้งทางผลประโยชน์รวม (กรณี)	0	0	0

การป้องกันการใช้อ้างอิงภายในเพื่อแสวงหาผลประโยชน์

การดำเนินงานในเรื่องการป้องกันการรั่วไหลข้อมูลภายในเพื่อแสวงหาผลประโยชน์ในรอบปีที่ผ่านมา

บริษัทมีการดำเนินงานในเรื่องการป้องกันการรั่วไหลข้อมูลภายใน : มี
เพื่อแสวงหาผลประโยชน์ในรอบปีที่ผ่านมาหรือไม่

บริษัทฯ มีนโยบายและระเบียบการดูแลข้อมูลภายในเพื่อป้องกันการนำไปใช้เพื่อประโยชน์ส่วนตน ดังนี้

- กำหนดให้กรรมการบริษัท ผู้บริหารรายงานการเปลี่ยนแปลงการถือครองหลักทรัพย์ของบริษัทต่อสำนักงานคณะกรรมการกำกับหลักทรัพย์และตลาดหลักทรัพย์ (ก.ล.ต.) ต่อคณะกรรมการบริษัท ในการประชุมคณะกรรมการบริษัท
- กำหนดให้กรรมการ ผู้บริหาร และพนักงานที่ทราบข้อมูลที่สำคัญและการเงินของบริษัทฯ ไม่ทำการซื้อ ขาย โอน หรือรับโอนหลักทรัพย์ของบริษัทฯ ในช่วง 1 เดือน ก่อนการเปิดเผยงบการเงินให้แก่สาธารณชนทราบ และภายหลังจากงบการเงินเปิดเผยแล้ว 24 ชั่วโมง
- กำหนดบทลงโทษทางวินัยหากมีการฝ่าฝืนนำข้อมูลภายในไปใช้หาประโยชน์ส่วนตน

ทั้งนี้ ในปี 2567 บริษัทฯ ไม่พบว่าการกระทำและการซื้อขายหลักทรัพย์ในช่วงที่บริษัทกำหนดให้งดการซื้อขาย และไม่มีกรณีของบริษัทถูกเปรียบเทียบปรับ กล่าวโทษ หรือมีการดำเนินการดำเนินคดีแพ่งอันเนื่องมาจากการซื้อขายหุ้นโดยใช้ข้อมูลภายในจากกรรมการหรือผู้บริหารของบริษัท

จำนวนกรณีหรือประเด็นที่เกี่ยวข้องกับการใช้ข้อมูลภายในเพื่อแสวงหาผลประโยชน์

	2565	2566	2567
จำนวนกรณีหรือประเด็นที่เกี่ยวข้องกับ การใช้ข้อมูลภายในเพื่อแสวงหาผลประโยชน์รวม (กรณี)	0	0	0

การต่อต้านทุจริตคอร์รัปชัน

การดำเนินงานในเรื่องการต่อต้านทุจริตคอร์รัปชันในรอบปีที่ผ่านมา

บริษัทมีการดำเนินงานในเรื่องการต่อต้าน : มี
ทุจริตคอร์รัปชันในรอบปีที่ผ่านมาหรือไม่
รูปแบบการดำเนินงานในเรื่องการต่อต้านทุจริตคอร์รัปชัน :

การทบทวนความเหมาะสมในเรื่องการต่อต้านทุจริตคอร์รัปชัน, การเข้าร่วมโครงการที่เกี่ยวข้องกับการต่อต้านการทุจริตคอร์รัปชัน, การประเมินและระบุความเสี่ยงด้านคอร์รัปชัน, การสื่อสารและฝึกอบรมแก่พนักงานเกี่ยวกับนโยบายและแนวปฏิบัติในการต่อต้านทุจริตคอร์รัปชัน, การติดตามประเมินผลการปฏิบัติตามนโยบายการต่อต้านทุจริตคอร์รัปชัน, การตรวจสอบความครบถ้วนเพียงพอของกระบวนการจากคณะกรรมการตรวจสอบหรือผู้สอบบัญชี

บริษัทฯ ตระหนักถึงความสำคัญและความมุ่งมั่นในการดำเนินธุรกิจอย่างโปร่งใส ซื่อสัตย์สุจริต คณะกรรมการบริษัทฯ จึงได้อนุมัตินโยบายต่อต้านการคอร์รัปชันเพื่อให้คณะกรรมการ ผู้บริหาร พนักงานทุกคน ยึดถือเป็นแนวทางปฏิบัติให้เป็นรูปธรรมโดยทั่วกัน

บริษัทฯ ได้เข้าร่วมการประกาศเจตนารมณ์เป็นแนวร่วมปฏิบัติ (Collective Action Coalition) ของภาคเอกชนไทยในการต่อต้านการทุจริตเมื่อวันที่ 6 กันยายน 2556 และได้รับการรับรองเป็นสมาชิกของแนวร่วมปฏิบัติของภาคเอกชนไทยในการต่อต้านการทุจริตครั้งแรกเมื่อวันที่ 4 กุมภาพันธ์ 2562 โดยทางบริษัทฯ ได้ผ่านการประเมิน และได้รับการรับรองการต่ออายุสมาชิกต่อเนื่องเป็นครั้งที่ 3 ในไตรมาสที่ 3 ประจำปี 2567 โดยการรับรองดังกล่าวจะมีอายุ 3 ปี นับจากวันที่มีมติให้การรับรอง

อนึ่ง คณะกรรมการบริษัทฯ ได้ทบทวนนโยบายต่อต้านการคอร์รัปชันให้สอดคล้องกับรายละเอียดที่หน่วยงานแนวร่วมปฏิบัติของภาคเอกชนไทยในการต่อต้านการทุจริตให้มีการเพิ่มเติมและการดำเนินธุรกิจปัจจุบัน เพื่อให้เป็นไปตามนโยบาย บริษัทฯ ได้ดำเนินการในเรื่องต่อไปนี้

การประเมินความเสี่ยงด้านการทุจริต

บริษัทฯ มีการจัดทำ การประเมินความเสี่ยงที่เกี่ยวข้องกับการทุจริตคอร์รัปชัน เพื่อกำหนดแนวทางปฏิบัติที่ชัดเจนและมีความสอดคล้องกับการประเมินความเสี่ยงดังกล่าว เพื่อให้สามารถปฏิบัติตามนโยบายได้อย่างถูกต้องเหมาะสม

แนวปฏิบัติเพื่อควบคุม ป้องกัน และติดตามความเสี่ยงด้านการทุจริต

- ฝ่ายตรวจสอบภายในจัดทำมีกระบวนการตรวจสอบความเหมาะสมของมาตรการควบคุมในฝ่ายงานสำคัญๆ เช่น ฝ่ายจัดซื้อทั่วไป ฝ่ายการตลาดและขาย ฝ่ายบัญชี เป็นต้น เพื่อป้องกันและติดตามความเสี่ยงที่อาจเกิดขึ้น รวมทั้งให้ข้อเสนอแนะเกี่ยวกับแนวทางการปรับปรุงที่เหมาะสม และนำเสนอรายงานต่อคณะกรรมการตรวจสอบ

- จัดทำนโยบายต่อต้านการคอร์รัปชันเพื่อให้กรรมการ ผู้บริหาร และพนักงานของบริษัทฯ รับทราบว่า บริษัทฯ ไม่ยอมรับการทุจริตคอร์รัปชันทุกรูปแบบ นอกจากนี้ ในปี 2567 ฝ่ายตรวจสอบภายในยังได้จัดทำคู่มือแนวทางปฏิบัติตามนโยบายต่อต้านการคอร์รัปชัน ซึ่งผ่านการอนุมัติจากคณะกรรมการตรวจสอบ ในรูปแบบเอกสารที่เป็นลายลักษณ์อักษร เผยแพร่และสื่อสารผ่านระบบสื่อสารทางอิเล็กทรอนิกส์ภายในองค์กร (Intranet) และเว็บไซต์ของบริษัทฯ (www.seafresh.com/investor) ภายใต้อำนาจ การกำกับดูแลกิจการ/การต่อต้านการคอร์รัปชัน

• จัดให้มีช่องทางการรับแจ้งข้อมูล เบาะแส หรือข้อร้องเรียนการกระทำผิด การฝ่าฝืนกฎหมาย ระเบียบข้อบังคับของบริษัท หรือนโยบายต่อต้านการคอร์รัปชัน โดยได้มีข้อกำหนดการให้ความคุ้มครองผู้ที่ให้ความร่วมมือในการแจ้งเบาะแสหรือปฏิเสธการทุจริต และการคอร์รัปชันที่เกี่ยวข้องกับบริษัทฯ ไม่ให้ได้รับความเดือดร้อนอันตราย หรือไม่ได้รับความเป็นธรรม อันเกิดจากการให้ความร่วมมือในการต่อต้านการทุจริตและการคอร์รัปชัน

การฝึกอบรมและการสื่อสาร

บริษัทฯ ได้ดำเนินการฝึกอบรมแก่กรรมการ ผู้บริหาร และพนักงานทุกระดับเกี่ยวกับการต่อต้านการคอร์รัปชัน โดยมีวัตถุประสงค์ในการสร้างความรู้ความเข้าใจและให้รับทราบว่า บริษัทฯ ไม่ยอมรับการทุจริตคอร์รัปชันทุกรูปแบบ อีกทั้งยังได้สนับสนุนกิจกรรมที่ส่งเสริมให้พนักงานมีความเข้าใจเกี่ยวกับการต่อต้านการคอร์รัปชัน อาทิเช่น

- ให้การอบรมปฐมนิเทศแก่พนักงานใหม่
- ทดสอบความรู้ความเข้าใจของกรรมการ ผู้บริหาร และพนักงาน หลังการอบรม
- ประชาสัมพันธ์ความรู้กับแนวทางการปฏิบัติ ได้แก่ นโยบายต่อต้านการคอร์รัปชัน นโยบายการให้หรือรับของขวัญหรือสิ่งตอบแทน (Gift Policy) และคู่มือแนวทางปฏิบัติตามนโยบายต่อต้านการคอร์รัปชัน บนระบบสื่อสารทางอิเล็กทรอนิกส์ภายในองค์กร (Intranet และ e-mail) เว็บไซต์ของบริษัทฯ (www.seafresh.com/investor) และบอร์ดประชาสัมพันธ์

การสื่อสารกับลูกค้า

บริษัทฯ จัดส่งจดหมายขอความร่วมมือปฏิบัติตามนโยบายการต่อต้านการคอร์รัปชันไปยังบริษัทคู่ค้าเป็นรายบริษัท ที่มีความประสงค์ที่จะขอร่วมแสดงเจตนารมณ์เดียวกันกับบริษัทฯ ในการร่วมมือป้องกันและต่อต้านการทุจริตคอร์รัปชันทุกรูปแบบอย่างเคร่งครัด รวมทั้งประชาสัมพันธ์ “นโยบายการให้หรือรับของขวัญหรือสิ่งตอบแทน (Gift Policy)” ในช่วงก่อนเทศกาลขึ้นปีใหม่ ผ่านช่องทางการสื่อสารบนเว็บไซต์ของบริษัทฯ (www.seafresh.com/investor)

การติดตามประเมินผลการดำเนินงานตามมาตรการต่อต้านการคอร์รัปชัน

บริษัทฯ มีการรายงานผลการตรวจสอบการดำเนินงานที่เกี่ยวข้องกับรูปแบบการทุจริต เรื่องการให้ หรือรับของขวัญ การเลี้ยงรับรอง การให้ ความสนับสนุน การบริจาค การสนับสนุนทางการเงิน การขัดแย้งทางผลประโยชน์ การจ่ายค่าอำนวยความสะดวก และการจ้างพนักงานรัฐ เสนอต่อคณะกรรมการตรวจสอบ เพื่อให้มั่นใจว่าการปฏิบัติงานของฝ่ายงานต่างๆ สอดคล้องกับนโยบายต่อต้านการคอร์รัปชันและการดำเนินการเพื่อป้องกันการมีสวนเกี่ยวข้องกับการทุจริตคอร์รัปชัน

จำนวนกรณีหรือประเด็นที่เกี่ยวข้องกับการทุจริตคอร์รัปชัน

	2565	2566	2567
จำนวนกรณีหรือประเด็นที่เกี่ยวข้องกับการทุจริตคอร์รัปชันรวม (กรณี)	0	0	0

การแจ้งเบาะแส (Whistleblowing)

การดำเนินงานในเรื่องการแจ้งเบาะแสในรอบปีที่ผ่านมา

บริษัทมีการดำเนินงานในเรื่องการแจ้งเบาะแส : มี
ในรอบปีที่ผ่านมาหรือไม่

บริษัทฯ ได้เปิดช่องทางให้พนักงาน รวมทั้งผู้มีส่วนได้เสียภายนอก สามารถแจ้งเบาะแสหรือข้อร้องเรียน เมื่อพบเห็นเรื่องที่น่าจะเป็นการกระทำ ผิดกฎหมาย การทุจริตหรือประพฤติมิชอบของพนักงานในบริษัท ตลอดจนพฤติกรรมที่อาจเป็นปัญหา และก่อให้เกิดความเสียหายต่อบริษัท รวมทั้งการรับข้อ ร้องเรียนในกรณีที่พนักงานและผู้มีส่วนได้เสียถูกละเมิดสิทธิ หรือไม่ได้รับความเป็นธรรม ต่อผู้บังคับบัญชา ผู้จัดการฝ่ายบริหารทรัพยากรบุคคล กรรมการ บริษัท หรือคณะกรรมการบริษัทที่กลางและความยั่งยืน ผ่านทางอีเมล: cg@seafresh.com ให้รับทราบทันที ทั้งนี้ บริษัทมีมาตรการเก็บข้อมูลของผู้ ร้องเรียนที่เป็น

ความลับเพื่อสร้างความมั่นใจแก่ผู้ร้องเรียน

โดยในปี 2567 บริษัทฯ ไม่ได้รับการแจ้งเบาะแสหรือข้อร้องเรียนการกระทำผิดด้านการทุจริตหรือคอร์รัปชันแต่ประการใด

จำนวนกรณีหรือประเด็นที่เกี่ยวข้องกับการแจ้งเบาะแส

	2565	2566	2567
จำนวนกรณีหรือประเด็นที่ได้รับผ่านช่องทางการแจ้งเบาะแส รวม (กรณี)	0	0	0

8.2 รายงานผลการปฏิบัติหน้าที่ของคณะกรรมการตรวจสอบในรอบปีที่ผ่านมา

8.2.1 การเข้าร่วมประชุมของคณะกรรมการตรวจสอบ⁽⁶⁾

การประชุมคณะกรรมการตรวจสอบ (ครั้ง) : 12

รายชื่อกรรมการ	การเข้าประชุมคณะกรรมการตรวจสอบ		
	การเข้าประชุม (ครั้ง)	/	สิทธิในการประชุม (ครั้ง)
1 ดร. กมลเศร์น สันติเวชกุล (ประธานกรรมการตรวจสอบ)	12	/	12
2 ดร. วรพงษ์ ลิ่วพัฒนกิจ (กรรมการตรวจสอบ)	12	/	12
3 ดร. อุทัย ตันละมัย (กรรมการตรวจสอบ)	6	/	6
4 ดร. สรชัย พิศาลบุตร (กรรมการตรวจสอบ)	4	/	4

หมายเหตุ : ⁽⁶⁾ ดร.อุทัย ตันละมัย ได้รับแต่งตั้งให้ดำรงตำแหน่ง กรรมการอิสระและกรรมการตรวจสอบ เมื่อวันที่ 12 กรกฎาคม 2567 แทนนายสรชัย พิศาลบุตร ซึ่งพ้นจากตำแหน่งตามวาระ เมื่อวันที่ 26 เมษายน 2567

8.2.2 ผลการปฏิบัติหน้าที่ของคณะกรรมการตรวจสอบ

ในปี 2567 มีการจัดประชุมคณะกรรมการตรวจสอบทั้งสิ้น 12 ครั้ง โดยไม่มีฝ่ายจัดการเข้าร่วมประชุม ในการประชุมแต่ละครั้งคณะกรรมการตรวจสอบได้หารือ แสดงความเห็น รวมทั้งให้ข้อเสนอแนะอย่างอิสระ กับผู้ตรวจสอบภายใน ผู้สอบบัญชี และผู้บริหารตามวาระที่เกี่ยวข้อง โดยสรุปสาระสำคัญในการปฏิบัติหน้าที่ได้ดังนี้

1. สอบทานงบการเงินรายไตรมาสและงบการเงินประจำปี

คณะกรรมการตรวจสอบได้สอบทานงบการเงินรายไตรมาสและงบการเงินประจำปี 2567 ที่ผ่านการสอบทานและตรวจสอบจากผู้สอบบัญชี เพื่อให้มั่นใจว่างบการเงินของบริษัทฯ และบริษัทย่อยได้จัดทำขึ้นอย่างถูกต้องครบถ้วน และมีการเปิดเผยข้อมูลที่สำคัญอย่างเพียงพอ เชื่อถือได้ ตามข้อกำหนดของกฎหมายและมาตรฐานการรายงานทางการเงิน ก่อนนำเสนอต่อคณะกรรมการบริษัทฯ เพื่อพิจารณาอนุมัติ รวมทั้งได้นำข้อสังเกตและข้อเสนอแนะของผู้สอบบัญชีมาประชุมร่วมกับผู้บริหารเพื่อสอบถามและรับฟังคำชี้แจงในเรื่องการปรับปรุงแก้ไขให้การปฏิบัติงานมีประสิทธิภาพมากขึ้น ซึ่งคณะกรรมการตรวจสอบมีความเห็นสอดคล้องกับผู้สอบบัญชีว่าการเงินดังกล่าวมีความถูกต้องตามที่ควรในสาระสำคัญตามมาตรฐานการรายงานทางการเงินและมาตรฐานการบัญชี

2. สอบทานความเพียงพอของระบบการควบคุมภายในและระบบการบริหารความเสี่ยง

คณะกรรมการตรวจสอบได้สอบทานระบบการควบคุมภายในจากการรายงานของฝ่ายตรวจสอบภายในตามแผนการปฏิบัติงานตรวจสอบภายในที่ได้รับการอนุมัติ โดยพิจารณาในเรื่องการดำเนินงานและการกำกับดูแลให้มีระบบการควบคุมภายในและการบริหารความเสี่ยงที่ดี มีประสิทธิภาพเพียงพอต่อการใช้ทรัพยากร การดูแลทรัพย์สิน การป้องกันหรือลดความผิดพลาด ความเสียหาย การปฏิบัติตามกฎหมาย ระเบียบ ข้อบังคับของบริษัทฯ ซึ่งคณะกรรมการตรวจสอบมีความเห็นว่า บริษัทฯ มีระบบการควบคุมภายในและระบบการบริหารความเสี่ยงของบริษัทฯ ที่เพียงพอและเหมาะสมต่อการดำเนินกิจการ และไม่พบประเด็นปัญหาหรือข้อบกพร่องที่เป็นสาระสำคัญ

3. สอบทานการปฏิบัติตามกฎหมายว่าด้วยหลักทรัพย์และตลาดหลักทรัพย์ฯ ข้อกำหนดของตลาดหลักทรัพย์แห่งประเทศไทย และกฎหมายที่เกี่ยวข้องกับธุรกิจของบริษัท

คณะกรรมการตรวจสอบได้สอบทานกระบวนการปฏิบัติงานตามกฎหมาย กฎระเบียบที่เกี่ยวข้องกับการดำเนินธุรกิจของบริษัทฯ เพื่อให้มั่นใจว่าบริษัทฯ ได้มีการปฏิบัติเป็นไปตามหลักการกำกับดูแลกิจการที่ดีอย่างครบถ้วน ถูกต้อง ซึ่งคณะกรรมการตรวจสอบมีความเห็นว่า บริษัทฯ มีแนวทางและกระบวนการติดตามการปฏิบัติตามกฎหมายและข้อกำหนดที่เกี่ยวข้องอย่างเพียงพอเหมาะสม และไม่พบประเด็นที่เป็นสาระสำคัญ

4. พิจารณาคัดเลือก เสนอแต่งตั้งผู้สอบบัญชีและค่าสอบบัญชี ประจำปี 2567

คณะกรรมการตรวจสอบพิจารณาผลการปฏิบัติงานในปีที่ผ่านมาของผู้สอบบัญชี โดยคำนึงถึงความรู้ความสามารถ ความเป็นอิสระ การสอบบัญชีและรับรองงบการเงินได้ทันเวลา คณะกรรมการตรวจสอบเห็นสมควรเสนอต่อคณะกรรมการบริษัทฯ เพื่อพิจารณาและเสนอขออนุมัติต่อที่ประชุมสามัญผู้ถือหุ้นประจำปี ในการแต่งตั้งผู้สอบบัญชีจาก บริษัท ฟอริส มาซาร์ส จำกัด เป็นผู้สอบบัญชีของบริษัทฯ ประจำปี 2567 โดยกำหนดค่าสอบบัญชีเป็นเงิน 2,750,000 บาท ซึ่งได้มีการเปรียบเทียบค่าสอบบัญชีกับสำนักงานตรวจสอบบัญชีอื่นแล้วเห็นว่ามีความเหมาะสม

5. สอบทานและให้ความเห็นต่อรายการเกี่ยวโยงกันหรือรายการที่อาจมีความขัดแย้งทางผลประโยชน์

คณะกรรมการตรวจสอบให้ความสำคัญในการพิจารณารายการเกี่ยวโยงกัน หรือรายการที่อาจมีความขัดแย้งทางผลประโยชน์ให้เป็นไปตาม

กฎหมายและข้อกำหนดของตลาดหลักทรัพย์แห่งประเทศไทย สำหรับในปี 2567 คณะกรรมการตรวจสอบมีความเห็นว่ารายการเกี่ยวโยงกันที่ได้พิจารณานั้น เป็นรายการที่เข้าข่ายเป็นธุรกิจปกติ มีความสมเหตุสมผล และเป็นประโยชน์สูงสุดต่อการดำเนินธุรกิจของบริษัทฯ ทั้งนี้ ผู้สอบบัญชีได้เปิดเผยและแสดง รายการเกี่ยวโยงกันที่มีสาระสำคัญในการเงินและหมายเหตุประกอบงบการเงินแล้ว

6. สอบทานการกำกับดูแลกิจการที่ดี

คณะกรรมการตรวจสอบให้ความสำคัญของนโยบายการกำกับดูแลกิจการที่ดี โดยสนับสนุนให้ผู้บริหารและพนักงานทุกคนปฏิบัติตามนโยบายดังกล่าว เพื่อให้การดำเนินธุรกิจของบริษัทฯ เป็นไปอย่างมีความโปร่งใส รวมถึงการสอบทานการปฏิบัติงานของบริษัทฯ ให้เป็นไปตามกฎหมายว่าด้วยหลักทรัพย์และ ตลาดหลักทรัพย์ และกฎหมายอื่นๆ ที่เกี่ยวข้องกับการดำเนินธุรกิจ ซึ่งพบว่า บริษัทฯ ได้ปฏิบัติตามกฎหมายและข้อกำหนดต่างๆ ที่เกี่ยวข้องอย่างถูกต้อง เหมาะสม นอกจากนี้ คณะกรรมการตรวจสอบได้พิจารณาแบบประเมินตนเองเกี่ยวกับมาตรการต่อต้านคอร์รัปชัน และบริษัทฯ ได้รับการรับรองต่ออายุเป็น สมาชิกแนวร่วมต่อต้านคอร์รัปชันของภาคเอกชนไทยครั้งที่ 3 ในไตรมาส 4 ประจำปี 2567

7. อื่นๆ

คณะกรรมการตรวจสอบได้ทบทวนกฎบัตรคณะกรรมการตรวจสอบเป็นประจำทุกปี เพื่อให้สอดคล้องกับหลักเกณฑ์และแนวทางปฏิบัติที่ดี ตามที่สำนักงานคณะกรรมการกำกับหลักทรัพย์และตลาดหลักทรัพย์กำหนดไว้ นอกจากนี้ ยังได้ประเมินการปฏิบัติงานทั้งแบบรายคณะและรายบุคคล และรายงานให้คณะกรรมการบริษัทฯ ได้รับทราบ

ทั้งนี้ ในปี 2567 ผลการประเมินการปฏิบัติหน้าที่ของคณะกรรมการตรวจสอบทั้งคณะและแบบรายบุคคล ได้คะแนนเฉลี่ยเท่ากับ 98.46% และ 100% จัดอยู่ในระดับ "ดีเยี่ยม"

8.3 สรุปผลการปฏิบัติงานที่ของคณะกรรมการชุดย่อยอื่น ๆ

คณะกรรมการบริษัทฯ ได้จัดให้มีการประเมินผลการปฏิบัติงานทั้งคณะและรายบุคคลของคณะกรรมการชุดย่อยอื่นๆ 4 คณะ ประกอบด้วย คณะกรรมการสรรหาและกำหนดค่าตอบแทน คณะกรรมการบริหารความเสี่ยง คณะกรรมการบรรษัทภิบาลและความยั่งยืน และคณะกรรมการบริหาร โดยกรรมการชุดย่อยแต่ละท่านได้ประเมินผลงานของคณะกรรมการชุดย่อยที่ตนเองดำรงตำแหน่งอยู่ โดยมีหัวข้อการประเมินเช่นเดียวกับการประเมินตนเองของคณะกรรมการบริษัทฯ

- ในปี 2567 ผลการประเมินการปฏิบัติงานของคณะกรรมการชุดย่อยทุกชุดทั้งคณะและรายบุคคลได้รายงานให้คณะกรรมการบริษัทฯ รับทราบแล้ว ดังนี้
1. คณะกรรมการสรรหาและกำหนดค่าตอบแทน ผลการประเมินทั้งคณะและรายบุคคลมีคะแนนเฉลี่ยเท่ากับ 89.47% (ดีมาก) และ 94.75% (ดีเยี่ยม)
 2. คณะกรรมการบริหารความเสี่ยง ผลการประเมินทั้งคณะและรายบุคคลมีคะแนนเฉลี่ยเท่ากับ 92.59% (ดีเยี่ยม) และ 83.04% (ดีมาก)
 3. คณะกรรมการบรรษัทภิบาลและความยั่งยืน ผลการประเมินทั้งคณะและรายบุคคลมีคะแนนเฉลี่ยเท่ากับ 94.51% (ดีเยี่ยม) และ 82.86% (ดีมาก)
 4. คณะกรรมการบริหาร ผลการประเมินทั้งคณะและรายบุคคลมีคะแนนเฉลี่ยเท่ากับ 99.17% และ 96.99% จัดอยู่ในระดับ "ดีเยี่ยม"

โดยผลการประเมินที่ได้นี้อยู่ในระดับดีมากถึงดีเยี่ยม ซึ่งคณะกรรมการบริษัทฯ จะนำผลการประเมินนี้มาปรับปรุงและพัฒนาให้ดีขึ้นต่อไป

8.3.1 - 8.3.2 การเข้าประชุมและผลการปฏิบัติงานที่ของคณะกรรมการชุดย่อยอื่น ๆ

การเข้าประชุมของคณะกรรมการบริหาร

การประชุมคณะกรรมการบริหาร (ครั้ง) : 13

รายชื่อกรรมการ	การเข้าประชุมของคณะกรรมการบริหาร		
	การเข้าประชุม (ครั้ง)	/	สิทธิในการประชุม (ครั้ง)
1 นาย ณฤทธิ์ เจียอาภา (ประธานกรรมการบริหาร)	13	/	13
2 นาง ทศนีย์ ยั่งมีวิทยา (กรรมการบริหาร)	13	/	13
3 นาย ชินทัต เจียอาภา (กรรมการบริหาร)	13	/	13

ผลการปฏิบัติงานที่ของคณะกรรมการบริหาร

- ในปี 2567 คณะกรรมการบริหารมีการประชุมเพื่อปฏิบัติหน้าที่ตามที่ได้รับมอบหมาย จำนวน 13 ครั้ง โดยในการประชุมแต่ละครั้ง คณะกรรมการบริหารจะร่วมกันพิจารณาเรื่องสำคัญต่างๆ เพื่อรายงานต่อคณะกรรมการบริษัทฯ โดยสรุปสาระสำคัญได้ดังนี้
1. รายงานและติดตามผลการดำเนินงานในภาพรวมของบริษัทฯ และบริษัทย่อยเป็นประจำทุกเดือน
 2. นำเสนอเป้าหมาย กลยุทธ์ทางธุรกิจ และแผนการดำเนินธุรกิจประจำปีต่อคณะกรรมการบริษัทฯ
 3. ดูแลให้มีการจัดทำรายงานทางการเงินเพื่อให้ผู้สอบบัญชีทำการตรวจสอบหรือสอบทาน และให้ความเห็นต่อการเงินดังกล่าว
 4. รายงานและติดตามความคืบหน้าของโครงการต่างๆ เพื่อให้บรรลุตามเป้าหมายที่กำหนดไว้
 5. พิจารณาและให้ความเห็นชอบต่องบประมาณและงบลงทุนประจำปี ก่อนนำเสนอคณะกรรมการบริษัทฯ เพื่อพิจารณาอนุมัติ รวมทั้งควบคุมและติดตามการใช้งบประมาณและงบลงทุนของบริษัทฯ ให้เกิดประโยชน์สูงสุด
 6. กำกับดูแล ส่งเสริม สนับสนุนให้คณะกรรมการ ผู้บริหาร และพนักงาน มีความรู้ความเข้าใจในนโยบายต่อต้านการคอร์รัปชัน และระเบียบปฏิบัติของบริษัทฯ
 7. จัดให้มีการประเมินผลการปฏิบัติงานของคณะกรรมการบริหาร ทั้งแบบรายคณะและรายบุคคล ประจำปี 2567
 8. พิจารณาทบทวนกฎบัตรคณะกรรมการบริหาร ปีละ 1 ครั้ง เพื่อให้แนวทางในการปฏิบัติหน้าที่มีความเหมาะสมและสอดคล้องกับสถานการณ์ปัจจุบัน

การเข้าประชุมของคณะกรรมการบริหารความเสี่ยง

การประชุมคณะกรรมการบริหารความเสี่ยง (ครั้ง) : 4

รายชื่อกรรมการ	การเข้าประชุมของคณะกรรมการบริหารความเสี่ยง		
	การเข้าประชุม (ครั้ง)	/	สิทธิในการประชุม (ครั้ง)
1 นาง ทศนีย์ ยั่งมีวิทยา (ประธานกรรมการชุดย่อย)	4	/	4
2 นาย ชินหัตต์ เจียอาภา (กรรมการชุดย่อย)	4	/	4
3 นาย บุญเลิศ ฝูงวรรณลักษณ์ (กรรมการชุดย่อย)	4	/	4
4 นาย ไพโรจน์ ยางทอง (กรรมการชุดย่อย)	4	/	4

ผลการปฏิบัติหน้าที่ของคณะกรรมการบริหารความเสี่ยง

ในปี 2567 คณะกรรมการได้จัดประชุมร่วมกันทุกไตรมาส รวมทั้งสิ้น 4 ครั้ง โดยสรุปบทบาทและหน้าที่สำคัญดังนี้

1. การทบทวนและปรับปรุงกระบวนการบริหารความเสี่ยง

- 1.1 ทบทวนกฎบัตรคณะกรรมการบริหารความเสี่ยง เพื่อให้สอดคล้องกับเป้าหมายขององค์กรและการเปลี่ยนแปลงในสภาพแวดล้อมธุรกิจ
- 1.2 ทบทวนนโยบายการบริหารความเสี่ยง และกรอบการบริหารความเสี่ยง ให้ครอบคลุมทุกประเภทความเสี่ยงที่เกี่ยวข้อง เช่น ความเสี่ยงด้านกลยุทธ์ การดำเนินงาน การเงิน การรายงาน และความเสี่ยงด้านสิ่งแวดล้อม สังคม และบรรษัทภิบาล (ESG)
- 1.3 ทบทวนระดับความเสี่ยงที่องค์กรยอมรับได้ (Risk Appetite) ระดับโอกาสและระดับผลกระทบของความเสี่ยงตามเกณฑ์การประเมิน รวมทั้งเอกสารต่าง ๆ ที่เกี่ยวข้อง
- 1.4 ทบทวนความเสี่ยงองค์กรและปรับเปลี่ยนกลยุทธ์การลดความเสี่ยงตามสถานการณ์ที่เปลี่ยนแปลงหรือมีแนวโน้มเกิดขึ้นอย่างมีนัยสำคัญ
- 1.5 เสริมสร้างวัฒนธรรมองค์กรด้านการบริหารความเสี่ยง โดยจัดอบรมผู้บริหารเพื่อเพิ่มความตระหนักรู้และความรับผิดชอบต่อการจัดการความเสี่ยง เช่น ความเสี่ยงจากการใช้ AI เป็นต้น ทบทวนผู้ดำรงตำแหน่งคณะกรรมการ โดยไม่มีการเปลี่ยนแปลงในรอบปีนี้

2. การติดตามและควบคุมความเสี่ยง

- 2.1 กำกับดูแลการดำเนินการบริหารความเสี่ยงในระดับองค์กรและระดับปฏิบัติการให้เชื่อมโยงกับกลยุทธ์องค์กร โดยมีการติดตามผลผ่านตัวชี้วัด KPI และ KRI อย่างเป็นระบบ
- 2.2 กำหนดให้ฝ่ายวางแผนกลยุทธ์และบริหารความเสี่ยงจัดทำรายงานผลการดำเนินงาน พร้อมกรอบการรายงานที่โปร่งใสและเชิงรุก เพื่อส่งเสริมวัฒนธรรมความรับผิดชอบทั่วทั้งองค์กร ต่อคณะกรรมการบริหารความเสี่ยง คณะกรรมการบริหาร คณะกรรมการตรวจสอบ และคณะกรรมการบริษัท

3. ความสำเร็จในการจัดการความเสี่ยง

- 3.1 บริษัทสามารถควบคุมความเสี่ยงองค์กรให้อยู่ในระดับที่ยอมรับได้อย่างต่อเนื่องในปี 2567
- 3.2 มีการบริหารความเสี่ยงที่สอดคล้องกับมาตรการต่อต้านการคอร์รัปชัน เช่น การประเมินความเสี่ยงด้านคอร์รัปชัน ตามโครงการแนวร่วมปฏิบัติของภาคเอกชนไทยในการต่อต้านการทุจริต (CAC)

4. การส่งเสริมความยั่งยืน

- 4.1 เชื่อมโยงการบริหารความเสี่ยงกับเป้าหมายด้านความยั่งยืนขององค์กร เพื่อสนับสนุนการพัฒนาทางเศรษฐกิจ สังคม และสิ่งแวดล้อม
- 4.2 ติดตามและประเมินผลกระทบจากความเสี่ยงด้าน ESG โดยการจัดทำแผนบริหารความเสี่ยงที่มุ่งเน้นลดผลกระทบในระยะยาว
- 4.3 สนับสนุนการดำเนินงานที่เป็นมิตรต่อสิ่งแวดล้อม เช่น การลดการใช้พลังงานในกระบวนการผลิต และการงดปล่อยน้ำสู่สาธารณะ (zero water discharge)

การเข้าประชุมของคณะกรรมการสรรหาและกำหนดค่าตอบแทน ⁽⁷⁾

การประชุมคณะกรรมการสรรหาและกำหนดค่าตอบแทน : 2 (ครั้ง)

รายชื่อกรรมการ	การเข้าประชุมของคณะกรรมการสรรหาและกำหนดค่าตอบแทน		
	การเข้าประชุม (ครั้ง)	/	สิทธิในการประชุม (ครั้ง)
1 ดร. กมลศัน สันติเวชกุล (ประธานกรรมการชุดย่อย)	2	/	2
2 ดร. สรชัย พิศาลบุตร (กรรมการชุดย่อย)	1	/	1
3 ดร. วรพงษ์ ลีวัฒนกิจ (กรรมการชุดย่อย)	2	/	2
4 นาง ทศนีย์ ยังมีวิทยา (กรรมการชุดย่อย)	2	/	2

ผลการปฏิบัติหน้าที่ของคณะกรรมการสรรหาและกำหนดค่าตอบแทน

- ในปี 2567 คณะกรรมการสรรหาและกำหนดค่าตอบแทน มีการประชุมรวม 2 ครั้ง ซึ่งกรรมการทุกท่านได้เข้าร่วมประชุมโดยพร้อมเพรียง และมีการปฏิบัติหน้าที่ตามที่ได้รับมอบหมายจากคณะกรรมการบริษัทฯ ดังนี้
- พิจารณาสรรหาคัดเลือกบุคคลที่มีคุณสมบัติเหมาะสมเป็นกรรมการ โดยได้เสนอต่อคณะกรรมการบริษัทฯ เพื่อพิจารณาแต่งตั้งกรรมการที่พ้นจากตำแหน่งตามวาระในปี 2567 กลับเข้าดำรงตำแหน่งกรรมการอีกวาระหนึ่ง โดยที่ประชุมผู้ถือหุ้นได้มีมติอนุมัติแต่งตั้งกรรมการทุกท่านตามที่เสนอ
 - พิจารณาสรรหาบุคคลที่มีคุณสมบัติเหมาะสมที่จะเข้าดำรงตำแหน่งกรรมการบริษัทฯ แทนกรรมการที่พ้นจากตำแหน่งตามวาระ เพื่อนำเสนอต่อคณะกรรมการบริษัทฯ พิจารณาแต่งตั้ง
 - เปิดโอกาสให้ผู้ถือหุ้นเสนอชื่อบุคคลที่มีคุณสมบัติเหมาะสมและครบถ้วนตามที่กฎหมายกำหนด เพื่อเข้ารับการพิจารณาเลือกตั้งเป็นกรรมการของบริษัทเป็นการล่วงหน้าก่อนการประชุมสามัญผู้ถือหุ้น ประจำปี 2567 โดยเริ่มตั้งแต่วันที่ 27 กันยายน 2567 จนถึงวันที่ 31 ธันวาคม
 - พิจารณากำหนดวงเงินค่าตอบแทนประจำปี 2567 สำหรับคณะกรรมการบริษัทและคณะกรรมการชุดย่อย โดยพิจารณาจากความเหมาะสมและความรับผิดชอบที่ได้รับมอบหมาย รวมทั้งใกล้เคียงกับอัตราค่าตอบแทนกรรมการในกลุ่มธุรกิจเดียวกัน เพื่อเสนอต่อคณะกรรมการบริษัทฯ และที่ประชุมสามัญผู้ถือหุ้น
- ประจำปี 2567 ซึ่งที่ประชุมฯ ได้มีมติอนุมัติตามที่เสนอ
- จัดให้มีการประเมินและรับทราบผลการประเมินการปฏิบัติหน้าที่ของคณะกรรมการสรรหาและกำหนดค่าตอบแทน ทั้งแบบรายคณะและรายบุคคล ประจำปี 2567
 - พิจารณาทบทวนกฎบัตรคณะกรรมการสรรหาและกำหนดค่าตอบแทนปีละ 1 ครั้ง

หมายเหตุ : ⁽⁷⁾ดร.สรชัย พิศาลบุตร ได้ลาออกจากตำแหน่งกรรมการสรรหาและกำหนดค่าตอบแทนเมื่อวันที่ 26 เมษายน 2567

การเข้าประชุมของคณะกรรมการบริษัทฯ ภิบาลและความยั่งยืน

การประชุมคณะกรรมการบริษัทฯ ภิบาลและความยั่งยืน (ครั้ง) : 5

รายชื่อกรรมการ	การเข้าประชุมของคณะกรรมการบริษัทฯ ภิบาลและความยั่งยืน		
	การเข้าประชุม (ครั้ง)	/	สิทธิในการประชุม (ครั้ง)
1 นาง ทศนีย์ ยังมีวิทยา (ประธานกรรมการชุดย่อย)	5	/	5
2 นาย ชินทัต เจียอาภา (กรรมการชุดย่อย)	4	/	5
3 นาย บุญเลิศ ฝูงวรรณลักษณ์ (กรรมการชุดย่อย)	5	/	5

รายชื่อกรรมการ	การเข้าประชุมของคณะกรรมการบริษัทและความยั่งยืน		
	การเข้าประชุม (ครั้ง)	/	สิทธิในการประชุม (ครั้ง)
4 นาย ไพโรจน์ ยางทอง (กรรมการชุดย่อย)	5	/	5
5 นางสาว เยาวลักษณ์ ตั้งสงวนนุช (กรรมการชุดย่อย)	4	/	5

ผลการปฏิบัติหน้าที่ของคณะกรรมการบริษัทและความยั่งยืน

ในปี 2567 คณะกรรมการบริษัทและความยั่งยืนได้มีการประชุมรวมทั้งสิ้น 5 ครั้ง และได้ปฏิบัติหน้าที่ตามขอบเขต อำนาจ หน้าที่และบทบาทความรับผิดชอบที่กำหนดไว้ในกฎบัตร ซึ่งมีสาระสำคัญของการปฏิบัติหน้าที่ดังต่อไปนี้

1. การประชุมและการกำกับดูแล

- จัดการประชุมคณะกรรมการทุกไตรมาส รวมทั้งสิ้น 5 ครั้ง เพื่อหารือและกำหนดแนวทางปฏิบัติที่เหมาะสม
- ทบทวนผู้ดำรงตำแหน่งคณะกรรมการ โดยไม่มีการเปลี่ยนแปลงในปี
- ทบทวนองค์ประกอบของคณะกรรมการเพื่อเพิ่มประสิทธิภาพการตัดสินใจและการกำกับดูแลเชิงกลยุทธ์

2. การพัฒนากลยุทธ์และนโยบาย

- ทบทวน ปรับปรุงกฎบัตรคณะกรรมการและนโยบายต่างๆ ให้สอดคล้องกับภูมิทัศน์ธุรกิจที่เปลี่ยนแปลง
- กำหนดกลยุทธ์เพื่อส่งเสริมความยั่งยืนในด้านสิ่งแวดล้อม สังคม และการกำกับดูแลกิจการ (ESG)
- ปรับปรุงนโยบายการจัดการสิ่งแวดล้อม และกำหนดเป้าหมายการจัดการและการลดการปล่อยก๊าซเรือนกระจกในระยะสั้น ระยะกลาง

และระยะยาว

3. การพัฒนาองค์กรและความยั่งยืน

- จัดอบรมพนักงานเกี่ยวกับคาร์บอนฟุตพริ้นท์ขององค์กร และการต่อต้านการคอร์รัปชัน
- ได้รับการประเมินจากองค์การบริหารจัดการก๊าซเรือนกระจก (องค์การมหาชน) ตามโครงการสนับสนุนกิจกรรมลดก๊าซเรือนกระจก ว่า

บริษัทสามารถ

ลด/กักเก็บก๊าซเรือนกระจกได้ 2,947 ตันคาร์บอนไดออกไซด์เทียบเท่า

- กำกับดูแลและส่งเสริมการได้การรับรองเป็นสมาชิกแนวร่วมต่อต้านคอร์รัปชันของภาคเอกชนไทย (CAC)
- เชิญชวนคู่ค้าร่วมเป็นสมาชิกโครงการ CAC เพื่อเสริมสร้างเครือข่ายธุรกิจที่โปร่งใส

4. การติดตามผลและการรายงาน

- ตรวจสอบและทบทวนการประเมินความเสี่ยงที่เกี่ยวข้องกับการทุจริตคอร์รัปชัน
- พิจารณารายงานการละเมิดจรรยาบรรณพนักงาน ซึ่งในปีที่ผ่านมาไม่มีกรณีที่เป็นนัยสำคัญ
- รายงานผลการดำเนินงานต่อคณะกรรมการบริษัท

9. การควบคุมภายในและรายการระหว่างกัน

9.1 การควบคุมภายใน

คณะกรรมการบริษัท ได้ให้ความสำคัญต่อกระบวนการและระบบการควบคุมภายในที่เพียงพอและเหมาะสม จึงได้จัดให้มีระบบการควบคุมภายในที่ครอบคลุมทั้งด้านการเงิน การบริหารจัดการ และการดำเนินงาน ให้มีประสิทธิภาพและประสิทธิผล เป็นไปตามกฎหมาย ข้อบังคับและระเบียบที่เกี่ยวข้อง เหมาะสมกับสภาพแวดล้อมของงานหรือกิจกรรมนั้นๆ เพื่อให้บริษัทฯ บรรลุเป้าหมายและวัตถุประสงค์ได้อย่างมีประสิทธิภาพ โดยคณะกรรมการบริษัท ได้มอบหมายให้คณะกรรมการตรวจสอบซึ่งเป็นกรรมการอิสระทำหน้าที่สอบทานความเพียงพอและความเหมาะสมของระบบการควบคุมภายในของบริษัทฯ ตามแบบประเมินความเพียงพอของระบบการควบคุมภายในของสำนักงานคณะกรรมการกำกับหลักทรัพย์และตลาดหลักทรัพย์เป็นประจำทุกปี โดยมีกฎบัตรคณะกรรมการตรวจสอบที่ผ่านการพิจารณาอนุมัติโดยคณะกรรมการบริษัทฯ กำหนดขอบเขตการปฏิบัติงาน อำนาจ และหน้าที่ความรับผิดชอบ ตลอดจนแนวทางการดำเนินการและการปฏิบัติงานตรวจสอบไว้อย่างชัดเจน

สรุปความเห็นของคณะกรรมการบริษัทเกี่ยวกับระบบการควบคุมภายในของบริษัท

ในการประชุมคณะกรรมการบริษัทครั้งที่ 2/2568 เมื่อวันที่ 27 กุมภาพันธ์ 2568 คณะกรรมการบริษัทฯ ได้พิจารณาและมีมติว่า บริษัทฯ มีระบบการควบคุมภายในเหมาะสมเพียงพอ และมีประสิทธิภาพ เป็นไปตามหลักการกำกับดูแลกิจการที่ดี และในการตรวจสอบงบการเงินของบริษัทฯ ปี 2567 โดยบริษัท มาซาร์ส จำกัด ซึ่งเป็นผู้สอบทานงบการเงินรายไตรมาสและตรวจสอบงบการเงินประจำปี 2567 รายงานว่า จากการสอบทานงบการเงิน แสดงฐานะการเงิน ผลการดำเนินงานและกระแสเงินสดโดยถูกต้องตามที่ควรในสาระสำคัญตามมาตรฐานการรายงานทางการเงิน

9.1.1 ความเพียงพอและความเหมาะสมของระบบการควบคุมภายใน

ระบบการควบคุมภายในของบริษัท : The Committee of Sponsoring Organizations of the Treadway Commission (COSO)

The Committee of Sponsoring Organizations of the Treadway Commission (COSO)

บริษัทฯ ได้มีระบบการควบคุมภายใน ตามกรอบแนวทางการปฏิบัติงานด้านการควบคุมภายในของ The Committee of Sponsoring Organizations of the Treadway Commission (COSO) 5 องค์ประกอบ ซึ่งสรุปได้ดังนี้

1. สภาพแวดล้อมการควบคุม

บริษัทฯ ได้มีการปรับแผนกลยุทธ์องค์กรเป็นระยะๆ เพื่อให้เกิดความเหมาะสมและสอดคล้องกับสภาพธุรกิจที่เปลี่ยนแปลงเพื่อให้เกิดประสิทธิภาพสูงสุด ในปีที่ผ่านมาคณะกรรมการได้ขยายขอบเขตหน้าที่และความรับผิดชอบให้แก่คณะกรรมการบริษัทภายใต้เรื่องความยั่งยืน และเปลี่ยนชื่อคณะเป็น “คณะกรรมการบริษัทภายใต้เรื่องความยั่งยืน” อีกทั้งได้จัดทำนโยบายความยั่งยืน และสื่อสารให้พนักงานได้รับทราบ นอกจากนี้ มีการจัดทำระเบียบวิธีปฏิบัติงานเป็นลายลักษณ์อักษรและปรับปรุงแก้ไขให้เหมาะสมกับธุรกิจของบริษัท มีการสอบทาน ตรวจสอบ ประเมิน และติดตามการปฏิบัติงานจริงในธุรกรรมต่างๆ ของบริษัท มีการกำหนดนโยบายและแผนการปฏิบัติงาน โดยคำนึงถึงความเป็นธรรมต่อลูกค้า สังคม และสิ่งแวดล้อม ซึ่งคณะกรรมการบริษัทฯ ได้ควบคุมดูแลให้มีการปฏิบัติตามนโยบาย โดยให้มีการกำหนดเป้าหมายการดำเนินธุรกิจที่ชัดเจน สามารถวัดผลได้ เพื่อให้บรรลุวัตถุประสงค์ที่กำหนดไว้และเพื่อผลประโยชน์ระยะยาวของบริษัท

2. การประเมินความเสี่ยง

บริษัทฯ มีการประเมินปัจจัยความเสี่ยงซึ่งอาจมีผลกระทบต่อ การดำเนินธุรกิจของบริษัท และได้จัดตั้งคณะกรรมการบริหารความเสี่ยง (Risk Management Committee) เพื่อทำการวิเคราะห์ถึงเหตุการณ์ที่ทำให้เกิดปัจจัยความเสี่ยง กำหนดมาตรการในการติดตามเหตุการณ์ที่เป็นสาเหตุของปัจจัยความเสี่ยง ทั้งนี้ ฝ่ายกลยุทธ์และบริหารความเสี่ยงได้มีการรายงานผลการบริหารความเสี่ยงให้ที่ประชุมคณะกรรมการบริหาร คณะกรรมการตรวจสอบ และคณะกรรมการบริษัทฯ ทุกไตรมาส

3. กิจกรรมการควบคุม

บริษัทฯ มีการกำหนดขอบเขต อำนาจหน้าที่และวงเงินอนุมัติของฝ่ายบริหารแต่ละระดับอย่างชัดเจน จัดทำคู่มือเป็นลายลักษณ์อักษร และใช้ระบบ Balance and Checking ติดตามดูแลการดำเนินงานของบริษัทย่อยและบริษัทร่วมอย่างสม่ำเสมอ กำหนดให้มีแผนงานการปฏิบัติงานตรวจสอบประจำปี เพื่อให้การดำเนินงานของบริษัทเป็นไปตามกฎระเบียบของบริษัทและกฎหมายที่เกี่ยวข้อง

4. สารสนเทศและการสื่อสาร

บริษัทฯ จัดให้มีข้อมูลที่สำคัญต่างๆ สำหรับคณะกรรมการบริษัทฯ ใช้ประกอบการตัดสินใจอย่างเพียงพอ มีการบันทึกและสรุปความเห็นของที่ประชุมไว้ในรายงานการประชุมคณะกรรมการบริษัททุกครั้ง มีการจัดระบบสารสนเทศเพื่อการสื่อสารกับพนักงานทุกระดับ ภายในองค์กรอย่างมีประสิทธิภาพ มีการจัดเก็บเอกสารประกอบการบันทึกบัญชีไว้ตามที่กฎหมายกำหนด และมีการประชุมระหว่างคณะกรรมการตรวจสอบกับผู้สอบบัญชีรับอนุญาต เพื่อทบทวนนโยบายบัญชีตามหลักการที่รับรองทั่วไปว่าเหมาะสมกับธุรกิจหรือไม่ รวมทั้งพิจารณาสาระสำคัญต่างๆ ตามรายงานของผู้สอบบัญชีรับอนุญาต

5. การติดตาม

บริษัทฯ มีการประชุมคณะกรรมการบริษัท ประมาณปีละ 10 ครั้ง และมีการประชุมผู้บริหารอย่างสม่ำเสมอทุกเดือน เพื่อพิจารณา และติดตามผลการดำเนินงานของฝ่ายบริหารว่าเป็นไปตามเป้าหมายหรือไม่ ในการประชุมคณะกรรมการบริษัทหรือผู้บริหาร หากผลการดำเนินงานแตกต่างจากเป้าหมาย จะมีมติให้ฝ่ายที่เกี่ยวข้องรับผิดชอบการแก้ไข รวมทั้งจัดให้มีการติดตามและตรวจสอบการปฏิบัติงานตามกฎระเบียบของบริษัทและตามระบบการควบคุมภายในโดยคณะกรรมการตรวจสอบ ซึ่งมีการประชุมในปี 2567 จำนวน 12 ครั้ง จะรายงานผลการตรวจสอบที่มีนัยสำคัญต่อคณะกรรมการบริษัทฯ และเมื่อมีเหตุการณ์ทุจริต การฝ่าฝืนกฎระเบียบหรือกฎหมาย ต้องรายงานฝ่ายบริหารระดับสูงตามลำดับชั้นจนถึงประธานเจ้าหน้าที่บริหาร หากถึงขั้น

รุนแรงต้องรายงานต่อคณะกรรมการบริษัทฯ ผู้สอบบัญชีของบริษัทคือ บริษัท มาชาร์ส จำกัด ซึ่งเป็นผู้ตรวจสอบงบการเงินสำหรับรอบระยะเวลาตั้งแต่วันที่ 1 มกราคม 2567 ถึงวันที่ 31 ธันวาคม 2567 ผู้สอบบัญชีใช้วิธีสอบทานระบบการควบคุมภายในด้านบัญชีของบริษัทฯ เพื่อกำหนดการตรวจสอบ สอบทาน ระยะเวลา และขอบเขตการปฏิบัติงาน สำหรับรอบระยะเวลาดังกล่าว ผู้สอบบัญชีไม่พบสาระสำคัญเพื่อเสนอแนะให้บริษัทปรับปรุงระบบการควบคุมภายใน แต่อย่างใด

9.1.2 ข้อบกพร่องเกี่ยวกับระบบควบคุมภายใน

	2565	2566	2567
จำนวนข้อบกพร่องเกี่ยวกับระบบควบคุมภายในรวม (กรณี)	0	0	0

9.1.3 ความเห็นของคณะกรรมการตรวจสอบและข้อสังเกตจากผู้สอบบัญชีเกี่ยวกับการควบคุมภายใน

คณะกรรมการตรวจสอบมีความเห็นเกี่ยวกับการควบคุมภายใน : ไม่มี
ต่างจากความเห็นของคณะกรรมการบริษัทหรือไม่
ผู้สอบบัญชีมีข้อสังเกตเกี่ยวกับการควบคุมภายในของบริษัทหรือไม่ : ไม่มี

9.1.4 ความเห็นของคณะกรรมการตรวจสอบต่อการดำรงตำแหน่งหัวหน้างานตรวจสอบภายใน

หัวหน้างานตรวจสอบภายใน : เป็นบุคลากรภายในบริษัท

คณะกรรมการตรวจสอบพิจารณาเห็นชอบให้แต่งตั้ง นางสาวเยาวลักษณ์ ตั้งสงวนนุช เป็นหัวหน้าหน่วยงานตรวจสอบภายใน และทำหน้าที่เป็น เลขานุการคณะกรรมการตรวจสอบ จากการประชุมเมื่อวันที่ 14 กันยายน พ.ศ. 2565 ครั้งที่ 9/2565 มีผลตั้งแต่วันที่ 14 กันยายน 2565 เป็นต้นไป เนื่องจากเป็นผู้มีความรู้และคุณสมบัติที่เพียงพอ รวมถึงมีประสบการณ์ในงานบัญชีการเงิน จึงเห็นว่ามีความเหมาะสมที่จะปฏิบัติหน้าที่ดังกล่าว ทั้งนี้ ได้มอบหมายให้ปฏิบัติหน้าที่ตรวจสอบและประเมินผลการควบคุมภายในของกิจกรรมต่างๆ ในบริษัท สอบทานการปฏิบัติงานภายในบริษัทให้เป็นไปตามแผนการปฏิบัติงานที่กำหนด สอดคล้องกับวัตถุประสงค์ และเป้าหมายของบริษัท รวมถึงมีหน้าที่ในงานตรวจสอบอื่นๆ ตามที่ได้รับมอบหมายจาก คณะกรรมการตรวจสอบ โดยรายละเอียดเกี่ยวกับผู้ดำรงตำแหน่งหัวหน้างานตรวจสอบภายใน ปรากฏตามเอกสารแนบ 3

9.1.5 การแต่งตั้ง ถอดถอน และโยกย้ายผู้ดำรงตำแหน่งหัวหน้างานตรวจสอบภายใน

การแต่งตั้ง ถอดถอน และโยกย้าย : มี
หัวหน้างานตรวจสอบภายใน
ต้องได้รับอนุมัติจากคณะกรรมการตรวจสอบหรือไม่

การพิจารณาอนุมัติ แต่งตั้ง โยกย้าย เลิกจ้าง ผู้ดำรงตำแหน่งหัวหน้างานตรวจสอบภายในของบริษัทฯ จะต้องได้รับความเห็นชอบจากคณะกรรมการตรวจสอบ ตามที่ได้มีการกำหนดไว้ในกฎบัตรคณะกรรมการตรวจสอบ หมวดที่ 3. หน้าที่ ความรับผิดชอบ โดยคุณสมบัติของผู้ดำรงตำแหน่งหัวหน้างานตรวจสอบภายใน ปรากฏในเอกสารแนบ 3 ของแบบ 56-1 One Report

9.2 รายการระหว่างกัน

ในปี 2567 บริษัทมีการทำรายการกับบุคคลที่อาจมีความขัดแย้งตามที่เปิดเผยไว้ในข้อ 6 ของหมายเหตุประกอบงบการเงินสำหรับปีสิ้นสุดวันที่ 31 ธันวาคม 2567 ซึ่งผู้สอบบัญชีได้ระบุรายการดังกล่าวเป็นไปตามปกติธุรกิจ

รายการระหว่างกัน

บริษัทมีการทำรายการระหว่างกันหรือไม่ : มี

9.2.1 - 9.2.2 ชื่อกลุ่มบุคคลที่อาจมีความขัดแย้ง ลักษณะความสัมพันธ์ และข้อมูลรายการระหว่างกัน

บุคคล/นิติบุคคลที่อาจมีความขัดแย้ง

ชื่อบุคคลหรือนิติบุคคล /ลักษณะการประกอบธุรกิจ	ลักษณะความสัมพันธ์	ข้อมูล ณ วันที่
บริษัท ชาร์เตอร์ สแควร์ โฮลดิ้ง จำกัด ให้เช่าพื้นที่ในอาคาร ให้บริการ สนามกอล์ฟและคลับเฮาส์ โรงแรม และบริการอื่นที่เกี่ยวข้อง	มีผู้ถือหุ้นและกรรมการร่วมกัน โดยนายณฤทธิ์ เจียอาภา, นางทัศนีย์ ยังมีวิทยา, นายชินทัต เจียอาภา และนางสาวชาญฤต เจียอาภา เป็นกรรมการและกลุ่มเจียอาภา ถือหุ้นร้อยละ 100	31 ธ.ค. 2567
บริษัท ไทยเค.บอยเลอร์ จำกัด การผลิตเครื่องกำเนิดไอน้ำ ยกเว้น หม้อต้มน้ำร้อนสำหรับทำความร้อน จากส่วนกลาง	มีผู้ถือหุ้นและกรรมการร่วมกัน โดยนายณฤทธิ์ เจียอาภา และนางทัศนีย์ ยังมี วิทยา เป็นกรรมการ และกลุ่มเจียอาภา ถือหุ้นร้อยละ 100	31 ธ.ค. 2567
Belize Aquaculture Limited ฟาร์มกุ้ง	เป็นบริษัทร่วมทุน ซึ่งถือหุ้นร้อยละ 50 โดย Seafresh Group (Holdings) Limited (บริษัทย่อยของบริษัทฯ) และอีกร้อยละ 50 ถือโดยบุคคลอื่นที่ไม่มีค วามเกี่ยวข้องกัน	31 ธ.ค. 2567
นายณฤทธิ์ เจียอาภา -	เป็นกรรมการและผู้ถือหุ้น	31 ธ.ค. 2567

รายละเอียดรายการระหว่างกัน

รายการระหว่างกัน	มูลค่ารายการสิ้นสุดรอบปีบัญชี (ล้านบาท)		
	2565	2566	2567
บริษัท ชาร์เตอร์ สแควร์ โฮลดิ้ง จำกัด			
รายการที่ 1 <u>ลักษณะรายการ</u> ค่าเช่าและค่าบริการสำนักงาน <u>รายละเอียด</u> - <u>ความจำเป็น/ความสมเหตุสมผล</u> ราคาทุนบวกกำไรส่วนเพิ่ม <u>ความเห็นของคณะกรรมการตรวจสอบ</u> คณะกรรมการตรวจสอบได้สอบทานรายการที่เกี่ยวข้องกันหรือรายการที่อาจมีความขัดแย้งทางผลประโยชน์ของบริษัท และเห็นว่ารายการดังกล่าวสมเหตุสมผล รวมทั้งได้เปิดเผยให้ตลาดหลักทรัพย์แห่งประเทศไทยทราบตามกฎเกณฑ์ที่เกี่ยวข้อง	9.55	10.39	10.14
รายการที่ 2 <u>ลักษณะรายการ</u> รายได้จากการขาย <u>รายละเอียด</u> ขายสินค้าประเภทกุ้ง <u>ความจำเป็น/ความสมเหตุสมผล</u> ราคาทุนบวกกำไรส่วนเพิ่ม <u>ความเห็นของคณะกรรมการตรวจสอบ</u> คณะกรรมการตรวจสอบได้สอบทานรายการที่เกี่ยวข้องกันหรือรายการที่อาจมีความขัดแย้งทางผลประโยชน์ของบริษัท และเห็นว่ารายการดังกล่าวสมเหตุสมผล รวมทั้งได้เปิดเผยให้ตลาดหลักทรัพย์แห่งประเทศไทยทราบตามกฎเกณฑ์ที่เกี่ยวข้อง	0.18	2.09	2.39
รายการที่ 3 <u>ลักษณะรายการ</u> ลูกหนี้การค้า <u>รายละเอียด</u> - <u>ความจำเป็น/ความสมเหตุสมผล</u> ราคาทุนบวกกำไรส่วนเพิ่ม	0.05	0.24	0.22

รายการระหว่างกัน	มูลค่ารายการสิ้นสุดรอบปีบัญชี (ล้านบาท)		
	2565	2566	2567
<u>ความเห็นของคณะกรรมการตรวจสอบ</u> คณะกรรมการตรวจสอบได้สอบทานรายการที่เกี่ยวข้องกันหรือรายการที่อาจมีความขัดแย้งทางผลประโยชน์ของบริษัท และเห็นว่ารายการดังกล่าวสมเหตุสมผล รวมทั้งได้เปิดเผยให้ตลาดหลักทรัพย์แห่งประเทศไทยทราบตามกฎหมายที่เกี่ยวข้อง			
บริษัท ไทยเค.บอยเลอร์ จำกัด			
รายการที่ 1 <u>ลักษณะรายการ</u> ค่าบริการและอุปกรณ์ <u>รายละเอียด</u> ค่าตรวจสอบรับรองความปลอดภัยหม้อไอน้ำและบริการอื่นๆ <u>ความจำเป็น/ความสมเหตุสมผล</u> ราคาทุนบวกกำไรส่วนเพิ่ม <u>ความเห็นของคณะกรรมการตรวจสอบ</u> คณะกรรมการตรวจสอบได้สอบทานรายการที่เกี่ยวข้องกันหรือรายการที่อาจมีความขัดแย้งทางผลประโยชน์ของบริษัท และเห็นว่ารายการดังกล่าวสมเหตุสมผล รวมทั้งได้เปิดเผยให้ตลาดหลักทรัพย์แห่งประเทศไทยทราบตามกฎหมายที่เกี่ยวข้อง	1.73	1.66	1.21
รายการที่ 2 <u>ลักษณะรายการ</u> ซื้อทรัพย์สิน <u>รายละเอียด</u> - <u>ความจำเป็น/ความสมเหตุสมผล</u> ราคาที่ตกลงร่วมกัน <u>ความเห็นของคณะกรรมการตรวจสอบ</u> คณะกรรมการตรวจสอบได้สอบทานรายการที่เกี่ยวข้องกันหรือรายการที่อาจมีความขัดแย้งทางผลประโยชน์ของบริษัท และเห็นว่ารายการดังกล่าวสมเหตุสมผล รวมทั้งได้เปิดเผยให้ตลาดหลักทรัพย์แห่งประเทศไทยทราบตามกฎหมายที่เกี่ยวข้อง	-	5.16	2.86
รายการที่ 3 <u>ลักษณะรายการ</u> เงินกู้ยืมระยะสั้น <u>รายละเอียด</u>	-	12.00	12.00

รายการระหว่างกัน	มูลค่ารายการสิ้นสุดรอบปีบัญชี (ล้านบาท)		
	2565	2566	2567
<p>-</p> <p><u>ความจำเป็น/ความสมเหตุสมผล</u></p> <p>เงินกู้ยืมระยะสั้นจำนวนเงิน 12 ล้านบาท อัตราดอกเบี้ยร้อยละ 4.35 ต่อปี กำหนดชำระคืนเมื่อทวงถาม</p> <p><u>ความเห็นของคณะกรรมการตรวจสอบ</u></p> <p>คณะกรรมการตรวจสอบได้สอบทานรายการที่เกี่ยวข้องกันหรือรายการที่อาจมีความขัดแย้งทางผลประโยชน์ของบริษัท และเห็นว่ารายการดังกล่าวสมเหตุสมผล รวมทั้งได้เปิดเผยให้ตลาดหลักทรัพย์แห่งประเทศไทยทราบตามกฎเกณฑ์ที่เกี่ยวข้อง</p>			
Belize Aquaculture Limited			
<p>รายการที่ 1</p> <p><u>ลักษณะรายการ</u></p> <p>เงินให้กู้ยืมระยะยาว</p> <p><u>รายละเอียด</u></p> <p>-</p> <p><u>ความจำเป็น/ความสมเหตุสมผล</u></p> <p>เงินให้กู้ยืมในอัตราดอกเบี้ยร้อยละ 8 กำหนดชำระคืนไม่เกิน 13 มกราคม 2562 โดยการให้กู้ยืมดังกล่าวเป็นไปตามเงื่อนไขการเข้าร่วมทุนซึ่งได้รับอนุมัติจากที่ประชุมคณะกรรมการบริษัทครั้งที่ 4/2555 เมื่อวันที่ 19 เมษายน 2555</p> <p><u>ความเห็นของคณะกรรมการตรวจสอบ</u></p> <p>คณะกรรมการตรวจสอบได้สอบทานรายการที่เกี่ยวข้องกันหรือรายการที่อาจมีความขัดแย้งทางผลประโยชน์ของบริษัท และเห็นว่ารายการดังกล่าวสมเหตุสมผล รวมทั้งได้เปิดเผยให้ตลาดหลักทรัพย์แห่งประเทศไทยทราบตามกฎเกณฑ์ที่เกี่ยวข้อง</p>	383.63	395.87	376.32
<p>รายการที่ 2</p> <p><u>ลักษณะรายการ</u></p> <p>ดอกเบี้ยค้างรับ</p> <p><u>รายละเอียด</u></p> <p>-</p> <p><u>ความจำเป็น/ความสมเหตุสมผล</u></p> <p>เงินให้กู้ยืมในอัตราดอกเบี้ยร้อยละ 8 กำหนดชำระคืนไม่เกิน 13 มกราคม 2562 โดยการให้กู้ยืมดังกล่าวเป็นไปตามเงื่อนไขการเข้าร่วมทุนซึ่งได้รับอนุมัติจากที่ประชุมคณะกรรมการบริษัทครั้งที่ 4/2555 เมื่อวันที่ 19 เมษายน 2555</p> <p><u>ความเห็นของคณะกรรมการตรวจสอบ</u></p>	81.28	85.53	83.41

รายการระหว่างกัน	มูลค่ารายการสิ้นสุดรอบปีบัญชี (ล้านบาท)		
	2565	2566	2567
คณะกรรมการตรวจสอบได้สอบทานรายการที่เกี่ยวข้องกันหรือรายการที่อาจมีความขัดแย้งทางผลประโยชน์ของบริษัท และเห็นว่ารายการดังกล่าวสมเหตุสมผล รวมทั้งได้เปิดเผยให้ตลาดหลักทรัพย์แห่งประเทศไทยทราบตามกฎเกณฑ์ที่เกี่ยวข้อง			
รายการที่ 3 <u>ลักษณะรายการ</u> ลูกหนี้หมุนเวียนอื่น <u>รายละเอียด</u> - <u>ความจำเป็น/ความสมเหตุสมผล</u> เงินให้กู้ยืมในอัตราดอกเบี้ยร้อยละ 8 กำหนดชำระคืนไม่เกิน 13 มกราคม 2562 โดยการให้กู้ยืมดังกล่าวเป็นไปตามเงื่อนไขในการเข้าร่วมทุนซึ่งได้รับอนุมัติจากที่ประชุมคณะกรรมการบริษัทครั้งที่ 4/2555 เมื่อวันที่ 19 เมษายน 2555 <u>ความเห็นของคณะกรรมการตรวจสอบ</u> คณะกรรมการตรวจสอบได้สอบทานรายการที่เกี่ยวข้องกันหรือรายการที่อาจมีความขัดแย้งทางผลประโยชน์ของบริษัท และเห็นว่ารายการดังกล่าวสมเหตุสมผล รวมทั้งได้เปิดเผยให้ตลาดหลักทรัพย์แห่งประเทศไทยทราบตามกฎเกณฑ์ที่เกี่ยวข้อง	443.47	492.71	498.50
นายณฤทธิ์ เจียอาภา			
รายการที่ 1 <u>ลักษณะรายการ</u> เงินกู้ยืมระยะสั้น <u>รายละเอียด</u> - <u>ความจำเป็น/ความสมเหตุสมผล</u> เงินกู้ยืมระยะสั้นจำนวนเงิน 20 ล้านบาท และ 50 ล้านบาท อัตราดอกเบี้ยร้อยละ 5.90 ต่อปี โดยมีกำหนดชำระคืน 29 กันยายน 2568 และ 4 ตุลาคม 2568 ตามลำดับ <u>ความเห็นของคณะกรรมการตรวจสอบ</u> คณะกรรมการตรวจสอบได้สอบทานรายการที่เกี่ยวข้องกันหรือรายการที่อาจมีความขัดแย้งทางผลประโยชน์ของบริษัท และเห็นว่ารายการดังกล่าวสมเหตุสมผล รวมทั้งได้เปิดเผยให้ตลาดหลักทรัพย์แห่งประเทศไทยทราบตามกฎเกณฑ์ที่เกี่ยวข้อง	70.00	70.00	70.00
รายการที่ 2 <u>ลักษณะรายการ</u>	4.13	4.13	4.14

รายการระหว่างกัน	มูลค่ารายการสิ้นสุดรอบปีบัญชี (ล้านบาท)		
	2565	2566	2567
<p>ดอกเบี้ยจ่าย</p> <p><u>รายละเอียด</u></p> <p>-</p> <p><u>ความจำเป็น/ความเหมาะสมผล</u></p> <p>เงินกู้ยืมระยะสั้นจำนวนเงิน 20 ล้านบาท และ 50 ล้านบาท อัตราดอกเบี้ยร้อยละ 5.90 ต่อปี โดยมีกำหนดชำระคืน 29 กันยายน 2568 และ 4 ตุลาคม 2568 ตามลำดับ</p> <p><u>ความเห็นของคณะกรรมการตรวจสอบ</u></p> <p>คณะกรรมการตรวจสอบได้สอบทานรายการที่เกี่ยวข้องกันหรือรายการที่อาจมีความขัดแย้งทางผลประโยชน์ของบริษัท และเห็นว่ารายการดังกล่าวเหมาะสมผล รวมทั้งได้เปิดเผยให้ตลาดหลักทรัพย์แห่งประเทศไทยทราบตามกฎเกณฑ์ที่เกี่ยวข้อง</p>			

9.2.3 นโยบายและแนวโน้มนำการทำรายการระหว่างกันในอนาคตรวมทั้งการปฏิบัติตามข้อผูกพันที่บริษัทให้ไว้ในหนังสือชี้ชวน

มาตรการและขั้นตอนการอนุมัติรายการระหว่างกันหรือรายการที่เกี่ยวข้องกัน

คณะกรรมการบริษัทฯ ได้มีมติอนุมัติหลักการตามพระราชบัญญัติหลักทรัพย์และตลาดหลักทรัพย์ (ฉบับที่ 4) พ.ศ. 2551 ตามมาตรา 89/12 (1) ให้ฝ่ายจัดการสามารถอนุมัติการทำธุรกรรมดังกล่าว หากธุรกรรมเหล่านั้น มีข้อตกลงทางการค้าในลักษณะเดียวกับที่วิญญูชนจะพึงกระทำกับคู่สัญญาทั่วไปในสถานการณ์เดียวกัน ด้วยอำนาจต่อรองทางการค้าที่ปราศจากอิทธิพลในการที่ตนมีสถานะเป็นกรรมการ ผู้บริหารหรือบุคคลที่มีความเกี่ยวข้อง ในปี 2567 คณะกรรมการตรวจสอบได้พิจารณารายการที่เกี่ยวข้องกัน หรือรายการที่อาจมีความขัดแย้งทางผลประโยชน์รวมถึงการเปิดเผยข้อมูลของรายการดังกล่าว ตามข้อกำหนดของตลาดหลักทรัพย์แห่งประเทศไทย และสำนักงาน ก.ล.ต. โดยพบว่ารายการดังกล่าวเป็นการดำเนินการตามธุรกิจปกติของบริษัทฯ ในราคาที่เหมาะสมผล และได้มีการเปิดเผยข้อมูลอย่างเพียงพอ ถูกต้อง และครบถ้วนแล้ว

แนวโน้มนำในการทำรายการเกี่ยวข้องกันในอนาคต

คณะกรรมการบริษัทฯ ได้พิจารณารายการระหว่างกันของบริษัทฯ เพื่อให้เป็นไปตามกฎหมาย และข้อกำหนดของตลาดหลักทรัพย์แห่งประเทศไทย และสำนักงาน ก.ล.ต. บริษัทฯ มีแนวทางในการทำรายการระหว่างกันกับบุคคลที่อาจมีความขัดแย้งที่เกิดขึ้นในอนาคต โดยจะมีการกำหนดเงื่อนไขต่างๆ ให้เป็นไปตามลักษณะปกติธุรกิจ และกำหนดมาตรการการอนุมัติการทำรายการระหว่างกันตามธุรกิจปกติ กรรมการหรือกรรมการบริหารหรือบุคคลที่อาจมีความขัดแย้ง มีส่วนได้เสียจะไม่มีสิทธิออกเสียงลงคะแนนในเรื่องนั้น

การทำรายการระหว่างกันของบริษัทฯ ทั้งที่เกิดขึ้นแล้วและอาจเกิดขึ้นต่อไปในอนาคต เป็นรายการที่ดำเนินการค้าทางธุรกิจปกติ ไม่มีการถ่ายเทผลประโยชน์กับบริษัทที่เกี่ยวข้อง หรือบุคคลที่เกี่ยวข้อง ยึดหลักปฏิบัติตามข้อกำหนดของตลาดหลักทรัพย์แห่งประเทศไทย และสำนักงาน ก.ล.ต. และคำนึงถึงความเหมาะสมผลความเหมาะสมในเงื่อนไขและราคา เพื่อให้ผู้ถือหุ้น และผู้มีส่วนได้เสียทุกฝ่ายได้รับการดูแลผลประโยชน์อย่างเป็นธรรมและเท่าเทียมกัน

9.2.4 ข้อมูลเกี่ยวกับทรัพย์สินที่มีการประเมินราคาและราคาประเมินประกอบการทำรายการระหว่างกัน

สามารถดูรายละเอียดได้ที่เอกสารแนบ 4 ทรัพย์สินที่ใช้ในการประกอบธุรกิจและรายละเอียดเกี่ยวกับรายการประเมินราคาทรัพย์สิน

ส่วนที่ 3 งบการเงิน

รายงานความรับผิดชอบของคณะกรรมการต่อรายงานทางการเงิน

รายงานความรับผิดชอบของคณะกรรมการต่อรายงานทางการเงิน

คณะกรรมการบริษัทฯ เป็นผู้รับผิดชอบต่อการเงินของ บริษัท ซีเพรซอินดัสตรี จำกัด (มหาชน) ซึ่งจัดทำขึ้นตามมาตรฐานการรายงานทางการเงิน โดยมีการพิจารณาเลือกใช้นโยบายบัญชีที่เหมาะสมและถือปฏิบัติอย่างสม่ำเสมอ มีการใช้ดุลยพินิจอย่างระมัดระวังในการประมาณการที่สมเหตุสมผลในการจัดทำงบการเงิน รวมทั้งมีการเปิดเผยข้อมูลสำคัญอย่างเพียงพอในหมายเหตุประกอบงบการเงิน โดยผู้สอบบัญชีได้ตรวจสอบงบการเงินและแสดงความเห็นในรายละเอียดของผู้สอบบัญชีแล้ว

คณะกรรมการบริษัทฯ ได้มอบหมายให้คณะกรรมการตรวจสอบ ซึ่งประกอบด้วยกรรมการที่เป็นอิสระทำหน้าที่กำกับดูแลการรายงานข้อมูลทางการเงินและผลการดำเนินงาน การจัดทำงบการเงินตามมาตรฐานการรายงานทางการเงินของไทย ประเมินระบบการควบคุมภายในให้มีประสิทธิภาพเพียงพอเหมาะสมต่อการบริหารความเสี่ยงให้อยู่ในระดับที่ยอมรับได้ มีการปฏิบัติตามกฎหมายว่าด้วยหลักทรัพย์และตลาดหลักทรัพย์ ข้อกำหนดของตลาดหลักทรัพย์ หรือ กฎหมายที่เกี่ยวข้องกับธุรกิจของบริษัท และข้อผูกพันต่างๆ มีการเปิดเผยและปฏิบัติเกี่ยวกับรายการที่เกี่ยวข้องกันหรือรายการที่อาจมีความขัดแย้งทางผลประโยชน์ให้มีความถูกต้องและครบถ้วน โดยความเห็นของคณะกรรมการตรวจสอบได้แสดงไว้ในรายงานประจำปีแล้ว

คณะกรรมการบริษัทฯ มีความเห็นว่า การกำกับดูแลกิจการที่ดี ระบบการบริหารความเสี่ยง และระบบการควบคุมภายในของบริษัทฯ มีความเพียงพอและเหมาะสม สามารถสร้างความเชื่อมั่นอย่างสมเหตุสมผลได้ว่า งบการเงินของบริษัทฯ สำหรับปีสิ้นสุดวันที่ 31 ธันวาคม 2567 ได้จัดทำและเปิดเผยโดยถูกต้องตามที่ควรในสาระสำคัญ ตามมาตรฐานการรายงานทางการเงิน



(นางทัศนีย์ ยั่งมีวิทยา)

ประธานกรรมการ

รายงานของผู้สอบบัญชีอนุญาต

รายงานของผู้สอบบัญชีรับอนุญาต

เสนอ ผู้ถือหุ้นของบริษัท ซีเฟรชอินดัสตรี จำกัด (มหาชน)

ความเห็น

ข้าพเจ้าได้ตรวจสอบงบการเงินรวมและเฉพาะของบริษัท ซีเฟรชอินดัสตรี จำกัด (มหาชน) และบริษัทย่อย (“กลุ่มบริษัท”) ซึ่งประกอบด้วย งบฐานะการเงินรวมและเฉพาะกิจการ ณ วันที่ 31 ธันวาคม 2567 งบกำไรขาดทุนและกำไรขาดทุนเบ็ดเสร็จรวมและเฉพาะกิจการ งบการเปลี่ยนแปลงส่วนของผู้ถือหุ้นรวมและเฉพาะกิจการ และงบกระแสเงินสดรวมและเฉพาะกิจการ สำหรับปีสิ้นสุดวันเดียวกัน และหมายเหตุประกอบงบการเงินรวมและเฉพาะกิจการ รวมถึงข้อมูลนโยบายการบัญชีที่มีสาระสำคัญ

ข้าพเจ้าเห็นว่า งบการเงินรวมและงบการเงินเฉพาะกิจการข้างต้นนี้ แสดงฐานะการเงินรวมและเฉพาะของบริษัท ซีเฟรชอินดัสตรี จำกัด (มหาชน) และบริษัทย่อย ณ วันที่ 31 ธันวาคม 2567 และผลการดำเนินงานรวมและเฉพาะกิจการ และกระแสเงินสดรวมและเฉพาะกิจการสำหรับปีสิ้นสุดวันเดียวกัน โดยถูกต้องตามที่ควรในสาระสำคัญตามมาตรฐานการรายงานทางการเงิน

เกณฑ์ในการแสดงความเห็น

ข้าพเจ้าได้ปฏิบัติตามตรวจสอบตามมาตรฐานการสอบบัญชี ความรับผิดชอบของข้าพเจ้าได้กล่าวไว้ในวรรคความรับผิดชอบของผู้สอบบัญชีต่อการตรวจสอบงบการเงินรวมและเฉพาะกิจการในรายงานของข้าพเจ้า ข้าพเจ้ามีความเป็นอิสระจากกลุ่มบริษัทตามประมวลจริยบรรณของผู้ประกอบวิชาชีพบัญชี รวมถึง มาตรฐานเรื่องความเป็นอิสระ ที่กำหนดโดยสภาวิชาชีพบัญชี (ประมวลจริยบรรณของผู้ประกอบวิชาชีพบัญชี) ในส่วนที่เกี่ยวข้องกับการตรวจสอบงบการเงินรวมและเฉพาะของบริษัท และข้าพเจ้าได้ปฏิบัติตามความรับผิดชอบด้านจริยบรรณอื่น ๆ ตามประมวลจริยบรรณของผู้ประกอบวิชาชีพบัญชี ข้าพเจ้าเชื่อว่าหลักฐานการสอบบัญชีที่ข้าพเจ้าได้รับเพียงพอและเหมาะสมเพื่อใช้เป็นเกณฑ์ในการแสดงความเห็นของข้าพเจ้า

เรื่องสำคัญในการตรวจสอบ

เรื่องสำคัญในการตรวจสอบคือเรื่องต่างๆ ที่มีนัยสำคัญที่สุดตามดุลยพินิจของผู้ประกอบวิชาชีพของข้าพเจ้าในการตรวจสอบงบการเงินรวมและเฉพาะกิจการสำหรับปีปัจจุบัน ข้าพเจ้าได้นำเรื่องเหล่านี้มาพิจารณาในบริบทของการตรวจสอบงบการเงินรวมและเฉพาะกิจการ โดยรวมและในการแสดงความเห็นของข้าพเจ้า ทั้งนี้ข้าพเจ้าไม่ได้แสดงความเห็นแยกต่างหากสำหรับเรื่องเหล่านี้

เรื่องสำคัญจากการตรวจสอบ	การตอบสนองความเสี่ยงโดยผู้สอบบัญชี
<p>มูลค่าของสินค้าคงเหลือ</p> <p>กลุ่มบริษัทผลิตผลิตภัณฑ์กึ่งสดแช่แข็ง กึ่งแปรรูป ผักและผลไม้ ผลิตภัณฑ์อาหารทะเลอื่น ๆ กลุ่มบริษัทดำเนินการธุรกิจอยู่ในตลาดที่มีการแข่งขันสูง จึงมีความเสี่ยงที่สินค้าคงเหลือบางรายการอาจจะแสดงมูลค่าสูงกว่ามูลค่าสุทธิที่คาดว่าจะได้รับและค้างเป็นระยะเวลานาน</p> <p>มูลค่าของสินค้าคงเหลือมีสาระสำคัญต่อการเงิน และกลุ่มบริษัทแสดงมูลค่าสินค้าคงเหลือตามราคาทุนหรือมูลค่าสุทธิที่ได้รับแล้วแต่ราคาใดจะต่ำกว่าตามที่เปิดเผยไว้ในหมายเหตุประกอบงบการเงินรวมข้อ 3.6 ข้อ 4.4 และข้อ 9</p> <p>กลุ่มบริษัทมีการทบทวนมูลค่าของสินค้าคงเหลือในระหว่างปี โดยการเปรียบเทียบราคาทุนของสินค้าคงเหลือกับมูลค่าสุทธิที่ได้รับแล้วแต่ราคาใดจะต่ำกว่า ผลขาดทุนจากมูลค่าที่ลดลงของสินค้าคงเหลือได้บันทึกเป็นค่าใช้จ่ายสำหรับปี กลุ่มบริษัทมีการกำหนดนโยบายการตั้งประมาณการค่าเผื่อการลดมูลค่าสินค้า สินค้าล้าสมัย และเคลื่อนไหวช้าจากสภาพของสินค้า และ วง จ ร อ า ย ของ สิ น ค่ำ ก ง เ ห ลื อ แต่ละประเภท ซึ่งจำเป็นต้องอาศัยดุลยพินิจและการประมาณการที่สำคัญของฝ่ายบริหาร</p> <p>ข้าพเจ้าให้ความสำคัญในเรื่องนี้ เนื่องจากค่าเผื่อการลดมูลค่าของสินค้าคงเหลือที่เกิดขึ้นดังกล่าวมีสาระสำคัญและเกี่ยวข้อง</p>	<p>ข้าพเจ้าได้ประเมินความเสี่ยงและความเหมาะสมของหลักฐานการสอบบัญชี โดย</p> <ul style="list-style-type: none"> - สอบถามผู้บริหารเพื่อทำความเข้าใจเกี่ยวกับนโยบายของกลุ่มบริษัทในการพิจารณาประมาณการมูลค่าสุทธิที่จะได้รับของสินค้าคงเหลือ และพิจารณาการปฏิบัติตามนโยบายของกลุ่มบริษัทดังกล่าว - ทำความเข้าใจการควบคุมภายในที่เกี่ยวข้องกับการประมาณการมูลค่าสุทธิที่จะได้รับจากสินค้าคงเหลือ เข้าร่วมสังเกตการณ์การตรวจนับสินค้า และสุ่มทดสอบการตรวจนับสินค้าคงเหลือรวมถึงตรวจสอบสภาพของสินค้าคงเหลือ - สุ่มทดสอบการคำนวณอายุสินค้าคงเหลือจากรายงานอายุสินค้าคงเหลือ เพื่อพิจารณาว่าสินค้าคงเหลือถูกจัดประเภทไว้ในช่วงอายุที่เหมาะสม - ประเมินความสมเหตุสมผลของประมาณการมูลค่าสุทธิที่คาดว่าจะได้รับจากสินค้าคงเหลือที่ค้างเป็นระยะเวลานานโดยพิจารณาข้อสมมติที่เกี่ยวข้องและเปรียบเทียบกับข้อมูลจากประสบการณ์ในอดีต รวมถึงสอบถามผู้บริหาร ตลอดจนทดสอบการคำนวณ

เรื่องสำคัญจากการตรวจสอบ	การตอบสนองความเสี่ยงโดยผู้สอบบัญชี
กับการใช้ดุลยพินิจและการประมาณการที่สำคัญของผู้บริหารของกลุ่มบริษัท	<ul style="list-style-type: none"> - สุ่มทดสอบการคำนวณมูลค่าของสินค้าคงเหลือ และเปรียบเทียบต้นทุนของสินค้าคงเหลือกับราคาที่เราคาดว่าจะขายได้ หักด้วยค่าใช้จ่ายที่เกี่ยวข้องกับการขาย โดยเปรียบเทียบกับเอกสารที่เกี่ยวข้อง - ประเมินความเสี่ยงของการเปิดเผยข้อมูลตามมาตรฐานการรายงานทางการเงิน

ข้อมูลอื่น

ผู้บริหารเป็นผู้รับผิดชอบต่อข้อมูลอื่น ข้อมูลอื่นประกอบด้วยข้อมูลซึ่งรวมอยู่ในรายงานประจำปี แต่ไม่รวมถึงงบการเงินรวมและงบการเงินเฉพาะกิจการและรายงานของผู้สอบบัญชีที่อยู่ในรายงานนั้น ซึ่งคาดว่ารายงานประจำปีจะถูกจัดเตรียมให้ข้าพเจ้าภายหลังวันที่ในรายงานของผู้สอบบัญชีนี้

ความเห็นของข้าพเจ้าต่องบการเงินรวมและงบการเงินเฉพาะกิจการ ไม่ครอบคลุมถึงข้อมูลอื่นและข้าพเจ้าไม่ได้ให้ความเชื่อมั่นต่อข้อมูลอื่น

ความรับผิดชอบของข้าพเจ้าที่เกี่ยวข้องเนื่องจากการตรวจสอบงบการเงินรวมและงบการเงินเฉพาะกิจการ คือ การอ่านและพิจารณาว่าข้อมูลอื่นมีความขัดแย้งที่มีสาระสำคัญกับงบการเงินรวมและงบการเงินเฉพาะกิจการหรือกับความรู้ที่ได้รับจากการตรวจสอบของข้าพเจ้า หรือปรากฏว่าข้อมูลอื่นมีการแสดงข้อมูลที่ขัดต่อข้อเท็จจริงอันเป็นสาระสำคัญหรือไม่

เมื่อข้าพเจ้าได้อ่านรายงานประจำปี หากข้าพเจ้าสรุปได้ว่าการแสดงข้อมูลที่ขัดต่อข้อเท็จจริงอันเป็นสาระสำคัญ ข้าพเจ้าต้องสื่อสารเรื่องดังกล่าวกับผู้มีหน้าที่ในการกำกับดูแลและขอให้ทำการแก้ไข

ความรับผิดชอบของผู้บริหารและผู้มีหน้าที่ในการกำกับดูแลต่องบการเงินรวมและเฉพาะกิจการ

ผู้บริหารมีหน้าที่รับผิดชอบในการจัดทำและนำเสนองบการเงินรวมและเฉพาะกิจการเหล่านี้โดยถูกต้องตามที่ควรตามมาตรฐานการรายงานทางการเงิน และรับผิดชอบเกี่ยวกับการควบคุมภายในที่ผู้บริหารพิจารณาว่าจำเป็นเพื่อให้สามารถจัดทำงบการเงินรวมและเฉพาะกิจการที่ปราศจากการแสดงข้อมูลที่ขัดต่อข้อเท็จจริงอันเป็นสาระสำคัญไม่ว่าจะเกิดจากการทุจริตหรือข้อผิดพลาด

ในการจัดทางการเงินรวมและเฉพาะกิจการ ผู้บริหารรับผิดชอบในการประเมินความสามารถของกลุ่มบริษัทในการดำเนินงานต่อเนื่อง การเปิดเผยเรื่องที่เกี่ยวข้องกับการดำเนินงานต่อเนื่อง (ตามความเหมาะสม) และการใช้เกณฑ์การบัญชีสำหรับการดำเนินงานต่อเนื่องเว้นแต่ผู้บริหารมีความตั้งใจที่จะเลิกกลุ่มบริษัท หรือหยุดดำเนินงานหรือไม่สามารถดำเนินงานต่อเนื่องต่อไปได้

ผู้มีหน้าที่ในการกำกับดูแลหน้าที่ในการกำกับดูแลกระบวนการในการจัดทำรายงานทางการเงินของกลุ่มบริษัทและบริษัท

ความรับผิดชอบของผู้สอบบัญชีต่อการตรวจสอบทางการเงินรวมและเฉพาะกิจการ

การตรวจสอบของข้าพเจ้ามีวัตถุประสงค์เพื่อให้ได้ความเชื่อมั่นอย่างสมเหตุสมผลว่างบการเงินรวมและเฉพาะกิจการโดยรวมปราศจากการแสดงข้อมูลที่ขัดต่อข้อเท็จจริงอันเป็นสาระสำคัญหรือไม่ ไม่ว่าจะเกิดจากการทุจริตหรือข้อผิดพลาด และเสนอรายงานของผู้สอบบัญชีซึ่งรวมความเห็นของข้าพเจ้าอยู่ด้วย ความเชื่อมั่นอย่างสมเหตุสมผลคือความเชื่อมั่นในระดับสูงแต่ไม่ได้เป็นการรับประกันว่าการปฏิบัติงานตรวจสอบตามมาตรฐานการสอบบัญชีจะสามารถตรวจพบข้อมูลที่ขัดต่อข้อเท็จจริงอันเป็นสาระสำคัญที่มีอยู่ได้เสมอไป ข้อมูลที่ขัดต่อข้อเท็จจริงอาจเกิดจากการทุจริตหรือข้อผิดพลาดและถือว่ามีสาระสำคัญเมื่อคาดการณ์ได้อย่างสมเหตุสมผลว่ารายการที่ขัดต่อข้อเท็จจริงแต่ละรายการหรือทุกรายการรวมกันจะมีผลต่อการตัดสินใจทางเศรษฐกิจของผู้ใช้งบการเงินรวมและเฉพาะกิจการจากการใช้งบการเงินเหล่านี้

ในการตรวจสอบของข้าพเจ้าตามมาตรฐานการสอบบัญชี ข้าพเจ้าได้ใช้ดุลยพินิจและการสังเกตและสงสัยของผู้ประกอบวิชาชีพตลอดการตรวจสอบ การปฏิบัติงานของข้าพเจ้ารวมถึง

- ระบุและประเมินความเสี่ยงจากการแสดงข้อมูลที่ขัดต่อข้อเท็จจริงอันเป็นสาระสำคัญในงบการเงินรวมและเฉพาะกิจการ ไม่ว่าจะเกิดจากการทุจริตหรือข้อผิดพลาด ออกแบบและปฏิบัติตามวิธีการตรวจสอบเพื่อตอบสนองต่อความเสี่ยงเหล่านั้น และได้หลักฐานการสอบบัญชีที่เพียงพอและเหมาะสมเพื่อเป็นเกณฑ์ในการแสดงความเห็นของข้าพเจ้า ความเสี่ยงที่ไม่พบข้อมูลที่ขัดต่อข้อเท็จจริงอันเป็นสาระสำคัญซึ่งเป็นผลมาจากการทุจริตจะสูงกว่าความเสี่ยงที่เกิดจากข้อผิดพลาด เนื่องจากการทุจริตอาจเกี่ยวกับการสมรู้ร่วมคิด การปลอมแปลงเอกสารหลักฐาน การตั้งใจละเว้นการแสดงผลข้อมูล การแสดงข้อมูลที่ผิดตรงตามข้อเท็จจริงหรือการแทรกแซงการควบคุมภายใน
- ทำความเข้าใจในระบบการควบคุมภายในที่เกี่ยวข้องกับการตรวจสอบ เพื่อออกแบบวิธีการตรวจสอบที่เหมาะสมกับสถานการณ์ แต่ไม่ใช่เพื่อวัตถุประสงค์ในการแสดงความเห็นต่อความมีประสิทธิภาพของการควบคุมภายในของกลุ่มบริษัท

- ประเมินความเหมาะสมของนโยบายการบัญชีที่ผู้บริหารใช้และความสมเหตุสมผลของประมาณการทางบัญชีและการเปิดเผยข้อมูลที่เกี่ยวข้องซึ่งจัดทำขึ้นโดยผู้บริหาร
- สรุปรเกี่ยวกับความเหมาะสมของการใช้เกณฑ์การบัญชีสำหรับการดำเนินงานต่อเนื่องของผู้บริหารและจากหลักฐานการสอบบัญชีที่ได้รับ สรุปว่ามีความไม่แน่นอนที่มีสาระสำคัญที่เกี่ยวกับเหตุการณ์หรือสถานการณ์ที่อาจเป็นเหตุให้เกิดข้อสงสัยอย่างมีนัยสำคัญต่อความสามารถของกลุ่มบริษัทในการดำเนินงานต่อเนื่องหรือไม่ ถ้าข้าพเจ้าได้ข้อสรุปว่ามีความไม่แน่นอนที่มีสาระสำคัญ ข้าพเจ้าต้องกล่าวไว้ในรายงานของผู้สอบบัญชีของข้าพเจ้าโดยให้ข้อสังเกตถึงการเปิดเผยข้อมูลในงบการเงินรวมและเฉพาะกิจการที่เกี่ยวข้อง หรือถ้าการเปิดเผยข้อมูลดังกล่าวไม่เพียงพอ ความเห็นของข้าพเจ้าจะเปลี่ยนแปลงไป ข้อสรุปของข้าพเจ้าขึ้นอยู่กับหลักฐานการสอบบัญชีที่ได้รับจนถึงวันที่ในรายงานของผู้สอบบัญชีของข้าพเจ้า อย่างไรก็ตาม เหตุการณ์หรือสถานการณ์ในอนาคตอาจเป็นเหตุให้กลุ่มบริษัทต้องหยุดการดำเนินงานต่อเนื่อง
- ประเมินการนำเสนอ โครงสร้างและเนื้อหาของงบการเงินรวมและเฉพาะกิจการโดยรวม รวมถึงการเปิดเผยข้อมูลว่างบการเงินรวมและเฉพาะกิจการแสดงรายการและเหตุการณ์ในรูปแบบที่ทำให้มีการนำเสนอข้อมูลโดยถูกต้องตามที่ควรหรือไม่
- ได้รับหลักฐานการสอบบัญชีที่เหมาะสมอย่างเพียงพอเกี่ยวกับข้อมูลทางการเงินของกิจการภายในกลุ่มหรือกิจกรรมทางธุรกิจภายในกลุ่มบริษัทเพื่อแสดงความเห็นต่องบการเงินรวมและเฉพาะกิจการ ข้าพเจ้ารับผิดชอบต่อการกำหนดแนวทาง การควบคุมดูแล และการปฏิบัติงานตรวจสอบกลุ่มบริษัท ข้าพเจ้าเป็นผู้รับผิดชอบแต่เพียงผู้เดียวต่อความเห็นของข้าพเจ้า

ข้าพเจ้าได้สื่อสารกับผู้มีหน้าที่ในการกำกับดูแลในเรื่องต่าง ๆ ที่สำคัญซึ่งรวมถึงขอบเขตและช่วงเวลาของการตรวจสอบตามที่ได้วางแผนไว้ ประเด็นที่มีนัยสำคัญที่พบจากการตรวจสอบ รวมถึงข้อบกพร่องที่มีนัยสำคัญในระบบการควบคุมภายในหากข้าพเจ้าได้พบในระหว่างการตรวจสอบของข้าพเจ้า

ข้าพเจ้าได้ให้คำรับรองแก่ผู้มีหน้าที่ในการกำกับดูแลว่าข้าพเจ้าได้ปฏิบัติตามข้อกำหนดจรรยาบรรณที่เกี่ยวข้องกับความเป็นอิสระและได้สื่อสารกับผู้มีหน้าที่ในการกำกับดูแลเกี่ยวกับความสัมพันธ์ทั้งหมดตลอดจนเรื่องอื่นซึ่งข้าพเจ้าเชื่อว่ามีเหตุผลที่บุคคลภายนอกอาจพิจารณาว่ากระทบต่อความเป็นอิสระและการดำเนินการเพื่อขจัดอุปสรรคหรือมาตรการป้องกันของข้าพเจ้า

จากเรื่องที่สื่อสารกับผู้มีส่วนในการกำกับดูแล ข้าพเจ้าได้พิจารณาเรื่องต่าง ๆ ที่มีนัยสำคัญที่สุดในการตรวจสอบงบการเงินรวมและเฉพาะกิจการในงวดปัจจุบันและกำหนดเป็นเรื่องสำคัญในการตรวจสอบ ข้าพเจ้าได้อธิบายเรื่องเหล่านี้ในรายงานของผู้สอบบัญชีเว้นแต่กฎหมายหรือข้อบังคับไม่ให้เปิดเผยต่อสาธารณะเกี่ยวกับเรื่องดังกล่าว หรือในสถานการณ์ที่ยากที่จะเกิดขึ้น ข้าพเจ้าพิจารณาว่าไม่ควรสื่อสารเรื่องดังกล่าวในรายงานของข้าพเจ้าเพราะการกระทำดังกล่าวสามารถคาดการณ์ได้อย่างสมเหตุสมผลว่าจะมีผลกระทบในทางลบมากกว่าผลประโยชน์ต่อส่วนได้เสียสาธารณะจากการสื่อสารดังกล่าว

วรรณวัฒน์ เหมชะญาติ

ผู้สอบบัญชีรับอนุญาต เลขทะเบียน 7049

บริษัท ฟอริวิส มาซาร์ส จำกัด

กรุงเทพมหานคร

27 กุมภาพันธ์ 2568

งบการเงิน

บริษัท ซีเฟรชอินดัสตรี จำกัด (มหาชน) และบริษัทย่อย
 งบฐานะการเงิน
 ณ วันที่ 31 ธันวาคม 2567

		บาท			
		งบการเงินรวม		งบการเงินเฉพาะกิจการ	
		หมายเหตุ	2567	2566	2567
สินทรัพย์					
สินทรัพย์หมุนเวียน					
เงินสดและรายการเทียบเท่าเงินสด	7	110,995,295	43,618,783	1,075,221	21,340,430
ลูกหนี้การค้าและลูกหนี้หมุนเวียนอื่น	8, 34	1,391,385,803	1,268,674,233	155,592,910	177,900,047
สินทรัพย์ที่เกิดจากสัญญา - หมุนเวียน	34	4,767,982	5,584,875	-	-
เงินให้กู้ยืมระยะสั้นแก่บุคคลที่เกี่ยวข้องกัน	6	-	1,337,500	-	-
สินค้าคงเหลือ	9	1,820,502,873	1,747,634,297	526,142,117	685,242,297
สินทรัพย์ชีวภาพหมุนเวียน		-	157,184	-	-
ภาษีมูลค่าเพิ่มรอเรียกคืน		47,063,234	16,346,927	3,104,533	1,803,474
สินทรัพย์ทางการเงินหมุนเวียนอื่น	32	-	-	-	6,742,102
สินทรัพย์หมุนเวียนอื่น	10, 34	29,733,822	27,514,601	9,537,855	3,906,660
รวมสินทรัพย์หมุนเวียน		3,404,449,009	3,110,868,400	695,452,636	896,935,010
สินทรัพย์ไม่หมุนเวียน					
เงินฝากธนาคารที่มีภาระค้ำประกัน	11	20,000,000	20,000,000	20,000,000	20,000,000
เงินลงทุนในบริษัทย่อย	12	-	-	1,231,206,470	1,231,206,470
เงินให้กู้ยืมระยะยาวและดอกเบี้ยค้างรับ					
แก่กิจการที่เกี่ยวข้องกัน	6	459,731,966	481,398,466	228,068,733	142,793,856
ที่ดิน อาคาร และอุปกรณ์	14	1,531,040,204	1,536,614,214	314,360,615	317,354,311
สินทรัพย์สิทธิการใช้	15.1	23,951,348	29,461,968	6,804,922	8,749,185
ค่าความนิยม		4,492,401	-	-	-
สินทรัพย์ไม่มีตัวตนอื่นนอกจากค่าความนิยม	16	3,176,789	5,466,203	90,815	47,094
สินทรัพย์ภาษีเงินได้รอตัดบัญชี	25.1	-	51,000,000	-	51,000,000
สินทรัพย์ไม่หมุนเวียนอื่น		4,716,836	6,684,443	4,310,007	6,228,059
รวมสินทรัพย์ไม่หมุนเวียน		2,047,109,544	2,130,625,294	1,804,841,562	1,777,378,975
รวมสินทรัพย์		5,451,558,553	5,241,493,694	2,500,294,198	2,674,313,985

หมายเหตุประกอบงบการเงินเป็นส่วนหนึ่งของงบการเงินนี้

บริษัท ซีเฟรชอินดัสตรี จำกัด (มหาชน) และบริษัทย่อย
งบฐานะการเงิน
ณ วันที่ 31 ธันวาคม 2567

หมายเหตุ	บาท			
	งบการเงินรวม		งบการเงินเฉพาะกิจการ	
	2567	2566	2567	2566
หนี้สินและส่วนของผู้ถือหุ้น				
หนี้สินหมุนเวียน				
เงินเบิกเกินบัญชีและเงินกู้ยืมระยะสั้น				
จากสถาบันการเงิน	17, 24, 34	1,690,362,819	1,495,492,145	473,275,538
เจ้าหนี้การค้าและเจ้าหนี้หมุนเวียนอื่น	34	602,736,237	458,813,327	12,176,821
เจ้าหนี้ค่าสินทรัพย์ถาวร		862,917	1,570,382	862,917
หนี้สินที่เกิดจากสัญญา - หมุนเวียน	34	1,851,310	3,214,942	-
ค่าใช้จ่ายค้างจ่าย	18, 34	85,766,473	98,867,890	10,097,121
ส่วนของหนี้สินระยะยาวจากสถาบันการเงินที่ถึงกำหนดชำระภายในหนึ่งปี	19	39,269,079	54,881,990	-
ส่วนของหนี้สินตามสัญญาเช่าที่ถึงกำหนดชำระภายในหนึ่งปี	15.2, 24	7,439,090	8,653,531	1,930,112
ประมาณการหนี้สินหมุนเวียนสำหรับ				
ผลประโยชน์พนักงาน	21	6,027,409	2,893,985	5,559,528
เงินกู้ยืมระยะสั้นจากบุคคลและกิจการที่เกี่ยวข้องกัน	6, 24, 34	82,714,816	82,045,260	110,564,328
ภาษีเงินได้นิติบุคคลค้างจ่าย		47,944,958	16,061,743	-
หนี้สินทางการเงินหมุนเวียนอื่น		886,186	652,019	742,403
หนี้สินหมุนเวียนอื่น	34	35,009,608	36,112,942	1,673,882
รวมหนี้สินหมุนเวียน		2,600,870,902	2,259,260,156	616,882,650
หนี้สินไม่หมุนเวียน				
หนี้สินตามสัญญาเช่า	15.2, 24	17,917,229	21,812,724	5,468,041
เงินกู้ยืมระยะยาวจากสถาบันการเงิน	19	32,570,819	73,513,532	-
เงินกู้ยืมระยะยาวจากกิจการอื่น	20	69,375,342	-	-
ประมาณการหนี้สินไม่หมุนเวียนสำหรับ				
ผลประโยชน์พนักงาน	21	44,147,599	51,100,598	39,663,097
หนี้สินภาษีเงินได้รอการตัดบัญชี	25.1	77,021,082	74,869,549	-
หนี้สินไม่หมุนเวียนอื่น		30,000	30,000	30,000
รวมหนี้สินไม่หมุนเวียน		241,062,071	221,326,403	45,161,138
รวมหนี้สิน		2,841,932,973	2,480,586,559	662,043,788

หมายเหตุประกอบงบการเงินเป็นส่วนหนึ่งของงบการเงินนี้

บริษัท ซีเฟรชอินดัสตรี จำกัด (มหาชน) และบริษัทย่อย
 งบฐานะการเงิน
 ณ วันที่ 31 ธันวาคม 2567

หมายเหตุ	บาท			
	งบการเงินรวม		งบการเงินเฉพาะกิจการ	
	2567	2566	2567	2566
<u>หนี้สินและส่วนของผู้ถือหุ้น (ต่อ)</u>				
<u>ส่วนของผู้ถือหุ้น</u>				
ทุนเรือนหุ้น - หุ้นสามัญ มูลค่าหุ้นละ 1 บาท				
- ทุนจดทะเบียน 927,099,200 หุ้น	22	927,099,200	927,099,200	927,099,200
- ทุนที่ออกและชำระแล้ว				
927,099,200 หุ้น	22	927,099,200	927,099,200	927,099,200
ส่วนเกินมูลค่าหุ้นสามัญ		799,228,000	799,228,000	799,228,000
ส่วนเกินทุนหุ้นที่ซื้อคืน		12,902,865	12,902,865	12,902,865
กำไร (ขาดทุน) สะสม				
- จัดสรรเพื่อสำรองตามกฎหมาย	23	52,107,890	51,847,299	52,107,890
- ยังไม่ได้จัดสรร		554,661,332	636,447,457	42,275,598
องค์ประกอบอื่นของส่วนของผู้ถือหุ้น		(43,459,547)	(34,058,113)	4,636,857
รวมส่วนของบริษัทใหญ่		2,302,539,740	2,393,466,708	1,838,250,410
ส่วนได้เสียที่ไม่มีอำนาจควบคุม		307,085,840	367,440,427	-
รวมส่วนของผู้ถือหุ้น		2,609,625,580	2,760,907,135	1,838,250,410
รวมหนี้สินและส่วนของผู้ถือหุ้น		5,451,558,553	5,241,493,694	2,500,294,198

หมายเหตุประกอบงบการเงินเป็นส่วนหนึ่งของงบการเงินนี้

บริษัท ซีเฟรชอินดัสตรี จำกัด (มหาชน) และบริษัทย่อย
งบกำไรขาดทุนและกำไรขาดทุนเบ็ดเสร็จอื่น
สำหรับปีสิ้นสุดวันที่ 31 ธันวาคม 2567

		บาท			
		งบการเงินรวม		งบการเงินเฉพาะกิจการ	
หมายเหตุ		2567	2566	2567	2566
รายได้					
รายได้จากการขาย	29, 31	7,397,093,946	6,488,488,334	1,476,055,026	1,560,384,130
รายได้จากการบริการ	29	12,028,181	16,803,929	4,045,529	4,098,506
รายได้ทางการเงิน	34	212,967	135,538	3,431,791	2,822,281
รายได้เงินปันผล	34	-	-	163,868,444	37,739,879
รายได้อื่น	26, 34	15,846,017	20,829,242	40,844,354	46,085,715
กำไรจากอัตราแลกเปลี่ยนเงินตราต่างประเทศ		-	68,679,725	-	28,637,509
รวมรายได้		7,425,181,111	6,594,936,768	1,688,245,144	1,679,768,020
ค่าใช้จ่าย					
ต้นทุนขาย	9	(6,421,344,756)	(5,656,083,806)	(1,290,084,424)	(1,329,724,445)
ต้นทุนการบริการ		(7,353,053)	(6,691,100)	(3,980,849)	(3,971,016)
ต้นทุนในการจัดจำหน่าย		(209,246,807)	(199,550,339)	(96,951,907)	(96,834,021)
ค่าใช้จ่ายในการบริหาร		(528,028,279)	(465,718,759)	(180,448,828)	(120,602,296)
ขาดทุนจากอัตราแลกเปลี่ยนเงินตราต่างประเทศ		(55,628,304)	-	(21,662,204)	-
ขาดทุนจากการปรับมูลค่าสุทธิธรรม		(33,941)	(39,636,275)	(7,484,504)	(31,810,629)
รวมค่าใช้จ่าย		(7,221,635,140)	(6,367,680,279)	(1,600,612,716)	(1,582,942,407)
กำไรก่อนต้นทุนทางการเงินและภาษีเงินได้					
ต้นทุนทางการเงิน		203,545,971	227,256,489	87,632,428	96,825,613
กำไรก่อนภาษีเงินได้		(128,702,339)	(121,507,432)	(31,420,617)	(31,268,834)
กำไรก่อนภาษีเงินได้		74,843,632	105,749,057	56,211,811	65,556,779
ค่าใช้จ่ายภาษีเงินได้	25.2	(135,546,359)	(21,506,390)	(51,000,000)	-
กำไร (ขาดทุน) สำหรับปี		(60,702,727)	84,242,667	5,211,811	65,556,779
กำไร (ขาดทุน) เบ็ดเสร็จอื่น					
รายการที่จะไม่ถูกจัดประเภทรายการใหม่ไว้ใน					
กำไรหรือขาดทุนในภายหลัง					
ผลกำไรจากการวัดมูลค่าใหม่ของ					
ผลประโยชน์พนักงานที่กำหนดไว้	21	-	7,314,349	-	4,636,857
รายการที่อาจถูกจัดประเภทใหม่ไว้ใน					
กำไรหรือขาดทุนในภายหลัง					
ผลต่างของอัตราแลกเปลี่ยนจากการ					
แปลงค่าทางการเงิน		(13,917,740)	59,616,557	-	-
กำไร (ขาดทุน) เบ็ดเสร็จอื่นสำหรับปี - สุทธิจากภาษี		(13,917,740)	66,930,906	-	4,636,857
กำไร (ขาดทุน) เบ็ดเสร็จรวมสำหรับปี		(74,620,467)	151,173,573	5,211,811	70,193,636

หมายเหตุประกอบงบการเงินเป็นส่วนหนึ่งของงบการเงินนี้

บริษัท ซีเฟรชอินดัสตรี จำกัด (มหาชน) และบริษัทย่อย
งบกำไรขาดทุนและกำไรขาดทุนเบ็ดเสร็จอื่น (ต่อ)
สำหรับปีสิ้นสุดวันที่ 31 ธันวาคม 2567

	บาท			
	งบการเงินรวม		งบการเงินเฉพาะกิจการ	
	2567	2566	2567	2566
การแบ่งปันกำไร				
ส่วนที่เป็นของบริษัทใหญ่	(81,525,534)	75,217,962	5,211,811	65,556,779
ส่วนที่เป็นของส่วนได้เสียที่ไม่มีอำนาจควบคุม	20,822,807	9,024,705	-	-
	<u>(60,702,727)</u>	<u>84,242,667</u>	<u>5,211,811</u>	<u>65,556,779</u>
การแบ่งปันกำไร (ขาดทุน) เบ็ดเสร็จรวม				
ส่วนที่เป็นของบริษัทใหญ่	(90,926,968)	122,803,295	5,211,811	70,193,636
ส่วนที่เป็นของส่วนได้เสียที่ไม่มีอำนาจควบคุม	16,306,501	28,370,278	-	-
	<u>(74,620,467)</u>	<u>151,173,573</u>	<u>5,211,811</u>	<u>70,193,636</u>
กำไร (ขาดทุน) ต่อหุ้นขั้นพื้นฐาน				
กำไร (ขาดทุน) (บาทต่อหุ้น)	<u>(0.09)</u>	<u>0.08</u>	<u>0.01</u>	<u>0.07</u>
จำนวนหุ้นสามัญเฉลี่ยถ่วงน้ำหนัก (หุ้น)	<u>927,099,200</u>	<u>927,099,200</u>	<u>927,099,200</u>	<u>927,099,200</u>

หมายเหตุประกอบงบการเงินเป็นส่วนหนึ่งของงบการเงินนี้

บริษัท ซีพีเอฟอินดิสทรี จำกัด (มหาชน) และบริษัทย่อย
งบการเปลี่ยนแปลงส่วนของผู้ถือหุ้น
สำหรับปีสิ้นสุดวันที่ 31 ธันวาคม 2567

บาท													
หมายเหตุ	ส่วนของผู้ถือหุ้นของบริษัท												
	องค์ประกอบอื่นของส่วนของผู้ถือหุ้น												
	ทุนเรือนหุ้นที่ออก และชำระแล้ว	ส่วนเกิน มูลค่าหุ้นสามัญ	ส่วนเกินทุน หุ้นทุนซื้อคืน	กำไรสะสม		กำไรขาดทุนเบ็ดเสร็จอื่น		ส่วนเกินจากการลงทุน ในบริษัทที่อยู่ภายใต้ การควบคุมเดียวกัน	ส่วนเกินจากการ เปลี่ยนแปลงสัดส่วน ของกำไรขาดทุน เบ็ดเสร็จอื่นรวม	รวมส่วนของ บริษัทใหญ่	ส่วนได้เสีย ที่ไม่มี อำนาจควบคุม	รวม ส่วนของ ผู้ถือหุ้น	
				จัดสรรเพื่อ สำรองตาม กฎหมาย	ยังไม่ได้ จัดสรร	ผลกำไรจากการวัดมูลค่า ใหม่ของผลประโยชน์ พนักงานที่กำหนดไว้	ผลต่างของ อัตราแลกเปลี่ยนจาก การแปลงค่างบการเงิน						
งบการเงินรวม													
ยอดคงเหลือ ณ วันที่ 1 มกราคม 2566	927,099,200	799,228,000	12,902,865	48,569,460	564,507,334	-	(104,584,390)	2,198,133	20,487,276	(81,898,981)	2,270,407,878	338,457,840	2,608,865,718
ส่วนเกินจากการเปลี่ยนแปลงสัดส่วนการลงทุนในบริษัทย่อย	-	-	-	-	-	-	-	-	255,535	255,535	255,535	(70)	255,465
ส่วนได้เสียที่ไม่มีอำนาจควบคุมของบริษัทย่อยเพิ่มขึ้น	-	-	-	-	-	-	-	-	-	-	612,500	612,500	612,500
เงินปันผลจ่าย	-	-	-	-	-	-	-	-	-	-	(121)	(121)	(121)
รายการกับผู้ถือหุ้น	-	-	-	-	-	-	-	-	255,535	255,535	255,535	612,309	867,844
จัดสรรเพื่อสำรองตามกฎหมาย	23 -	-	-	3,277,839	(3,277,839)	-	-	-	-	-	-	-	-
กำไรสำหรับปี	-	-	-	-	75,217,962	-	-	-	-	-	75,217,962	9,024,705	84,242,667
กำไรเบ็ดเสร็จอื่นสำหรับปี	-	-	-	-	-	7,314,349	40,270,984	-	-	47,585,333	47,585,333	19,345,573	66,930,906
กำไรเบ็ดเสร็จรวมสำหรับปี	-	-	-	3,277,839	71,940,123	7,314,349	40,270,984	-	-	47,585,333	122,803,295	28,370,278	151,173,573
ยอดคงเหลือ ณ วันที่ 31 ธันวาคม 2566	927,099,200	799,228,000	12,902,865	51,847,299	636,447,457	7,314,349	(64,313,406)	2,198,133	20,742,811	(34,058,113)	2,393,466,708	367,440,427	2,760,907,135
ยอดคงเหลือ ณ วันที่ 1 มกราคม 2567	927,099,200	799,228,000	12,902,865	51,847,299	636,447,457	7,314,349	(64,313,406)	2,198,133	20,742,811	(34,058,113)	2,393,466,708	367,440,427	2,760,907,135
เงินปันผลจ่าย	-	-	-	-	-	-	-	-	-	-	(76,661,088)	(76,661,088)	(76,661,088)
จัดสรรเพื่อสำรองตามกฎหมาย	-	-	-	260,591	(260,591)	-	-	-	-	-	-	-	-
กำไร(ขาดทุน) สำหรับปี	-	-	-	-	(81,525,534)	-	-	-	-	-	(81,525,534)	20,822,807	(60,702,727)
กำไรขาดทุนเบ็ดเสร็จอื่นสำหรับปี	-	-	-	-	-	-	(9,401,434)	-	-	(9,401,434)	(9,401,434)	(4,516,306)	(13,917,740)
กำไรขาดทุนเบ็ดเสร็จรวมสำหรับปี	-	-	-	260,591	(81,786,125)	-	(9,401,434)	-	-	(9,401,434)	(90,926,968)	(60,354,587)	(151,281,555)
ยอดคงเหลือ ณ วันที่ 31 ธันวาคม 2567	927,099,200	799,228,000	12,902,865	52,107,890	554,661,332	7,314,349	(73,714,840)	2,198,133	20,742,811	(43,459,547)	2,302,539,740	307,085,840	2,609,625,580

หมายเหตุประกอบงบการเงินเป็นส่วนหนึ่งของงบการเงินนี้

บริษัท ซีเฟรชอินดัสตรี จำกัด (มหาชน) และบริษัทย่อย
 งบการเปลี่ยนแปลงส่วนของผู้ถือหุ้น (ต่อ)
 สำหรับปีสิ้นสุดวันที่ 31 ธันวาคม 2567

งบการเงินเฉพาะกิจการ	หมายเหตุ	บาท						
		ทุนที่ออก และชำระแล้ว	ส่วนเกิน มูลค่าหุ้น	ส่วนเกินทุน หุ้นทุนซื้อคืน	กำไร (ขาดทุน) สะสม		องค์ประกอบอื่น ของส่วนของผู้ถือหุ้น	รวม
					จัดสรรเพื่อ สำรองตาม กฎหมาย	ยังไม่ได้ จัดสรร		
ยอดคงเหลือ ณ วันที่ 1 มกราคม 2566		927,099,200	799,228,000	12,902,865	48,569,460	(24,954,562)	-	1,762,844,963
จัดสรรเพื่อสำรองตามกฎหมาย	23	-	-	-	3,277,839	(3,277,839)	-	-
กำไรสำหรับปี		-	-	-	-	65,556,779	-	65,556,779
กำไรขาดทุนเบ็ดเสร็จสำหรับปี		-	-	-	-	-	4,636,857	4,636,857
กำไรเบ็ดเสร็จรวมสำหรับปี		-	-	-	3,277,839	62,278,940	4,636,857	70,193,636
ยอดคงเหลือ ณ วันที่ 31 ธันวาคม 2566		<u>927,099,200</u>	<u>799,228,000</u>	<u>12,902,865</u>	<u>51,847,299</u>	<u>37,324,378</u>	<u>4,636,857</u>	<u>1,833,038,599</u>
ยอดคงเหลือ ณ วันที่ 1 มกราคม 2567		927,099,200	799,228,000	12,902,865	51,847,299	37,324,378	4,636,857	1,833,038,599
จัดสรรเพื่อสำรองตามกฎหมาย	23	-	-	-	260,591	(260,591)	-	-
กำไรสำหรับปี		-	-	-	-	5,211,811	-	5,211,811
กำไรเบ็ดเสร็จรวมสำหรับปี		-	-	-	260,591	4,951,220	-	5,211,811
ยอดคงเหลือ ณ วันที่ 31 ธันวาคม 2567		<u>927,099,200</u>	<u>799,228,000</u>	<u>12,902,865</u>	<u>52,107,890</u>	<u>42,275,598</u>	<u>4,636,857</u>	<u>1,838,250,410</u>

หมายเหตุประกอบงบการเงินเป็นส่วนหนึ่งของงบการเงินนี้

บริษัท ซีเฟรชอินดัสตรี จำกัด (มหาชน) และบริษัทย่อย
งบกระแสเงินสด
สำหรับปีสิ้นสุดวันที่ 31 ธันวาคม 2567

	บาท			
	งบการเงินรวม		งบการเงินเฉพาะกิจการ	
	2567	2566	2567	2566
กระแสเงินสดจากกิจกรรมดำเนินงาน				
กำไร (ขาดทุน) สำหรับปี	(60,702,727)	84,242,667	5,211,811	65,556,779
ปรับรายการที่กระทบกำไร (ขาดทุน) เป็นเงินสดรับ (จ่าย)				
ค่าใช้จ่ายภาษีเงินได้	135,546,359	21,506,390	51,000,000	-
ค่าเสื่อมราคาและค่าตัดจำหน่าย	130,885,451	134,735,613	40,705,144	43,801,091
ขาดทุนจากการปรับมูลค่า	1,117,374	28,511,019	-	30,951,217
กลับรายการค่าเผื่อการลดมูลค่าของสินทรัพย์ชีวภาพ	-	(2,219,413)	-	-
(กำไร) ขาดทุนจากการจำหน่ายสินทรัพย์ถาวร	285,951	(838,700)	285,951	(822,427)
ตัดจำหน่ายสินค้าย่อย	7,541,391	5,658,314	-	-
ตัดจำหน่ายสินทรัพย์ถาวร	311,631	22,738	1,867	22,726
ค่าใช้จ่ายตัดจ่าย	2,122,338	-	2,122,338	-
ค่าเผื่อผลขาดทุนด้านเครดิตที่คาดว่าจะเกิดขึ้น	31,712,079	25,862,801	-	-
ขาดทุนจากอัตราแลกเปลี่ยนเงินตราต่างประเทศที่ยังไม่เกิดขึ้นจริง	84,677	538,440	9,910,228	5,987,787
ขาดทุนจากการปรับปรุงมูลค่าสิทธิธรรม	33,941	39,636,275	7,484,504	31,810,629
ประมาณการหนี้สินผลประโยชน์พนักงาน	5,373,897	3,058,478	4,924,985	2,628,614
รายได้เงินปันผล	-	-	(163,868,444)	(37,739,879)
ดอกเบี้ยรับ	(212,967)	(135,538)	(3,431,791)	(2,822,281)
ดอกเบี้ยจ่าย	128,702,339	121,507,432	31,420,617	31,268,834
กำไรจากการขายเงินลงทุนในบริษัทย่อย	-	(969,465)	-	(969,465)
กำไรจากการเปลี่ยนแปลงสัญญาเช่า	(427,584)	(5,853)	-	(503,964)
กระแสเงินสดได้มาจาก (ใช้ไปใน) การดำเนินงานก่อนการเปลี่ยนแปลง				
ในส่วนของสินทรัพย์และหนี้สินดำเนินงาน	382,374,150	461,111,198	(14,232,790)	169,169,661
สินทรัพย์ดำเนินงานลดลง (เพิ่มขึ้น)				
ลูกหนี้การค้าและลูกหนี้หมุนเวียนอื่น	(138,342,901)	(73,474,924)	19,972,365	149,386,703
สินค้าย่อย	(81,394,208)	49,460,377	159,100,180	(161,097,214)
สินทรัพย์ชีวภาพ	157,184	3,390,099	-	-
สินทรัพย์หมุนเวียนอื่น	(32,935,814)	(3,596,273)	(6,932,539)	6,954,770
สินทรัพย์ไม่หมุนเวียนอื่น	45,153	861,784	(2,464)	(180,552)
หนี้สินดำเนินงานเพิ่มขึ้น (ลดลง)				
เจ้าหนี้การค้าและเจ้าหนี้หมุนเวียนอื่น	129,457,862	(26,686,641)	(26,762,237)	(27,601,599)
หนี้สินหมุนเวียนอื่น	(5,595,737)	17,899,453	70,693	8,526,262
ผลประโยชน์พนักงานจ่าย	(9,193,472)	(4,332,347)	(9,193,472)	(3,884,347)
เงินสดรับจากการดำเนินงาน	244,572,217	424,632,726	122,019,736	141,273,684
ภาษีเงินได้จ่ายออก	(48,640,258)	(41,740,106)	(201,822)	(171,693)
กระแสเงินสดสุทธิได้มาจากกิจกรรมดำเนินงาน	195,931,959	382,892,620	121,817,914	141,101,991

หมายเหตุประกอบงบการเงินเป็นส่วนหนึ่งของงบการเงินนี้

บริษัท ซีเฟรชอินดัสทรี จำกัด (มหาชน) และบริษัทย่อย
งบกระแสเงินสด (ต่อ)
สำหรับปีสิ้นสุดวันที่ 31 ธันวาคม 2567

	บาท			
	งบการเงินรวม		งบการเงินเฉพาะกิจการ	
	2567	2566	2567	2566
กระแสเงินสดจากกิจกรรมลงทุน				
เงินสดรับ(จ่าย) จากการลงทุนจดทะเบียนในบริษัทย่อย	-	(70)	-	1,749,930
เงินฝากธนาคารที่มีภาระค้ำประกันเพิ่มขึ้น	-	1,000,000	-	-
เงินสดรับจากการขายเงินลงทุนในบริษัทย่อย	-	-	-	1,837,500
เงินสดรับ(จ่าย) เงินให้กู้ยืมระยะสั้นแก่กิจการที่เกี่ยวข้องกัน	1,337,500	(1,337,500)	-	-
เงินสดจ่ายเพื่อซื้อสินทรัพย์ถาวร	(133,855,296)	(91,971,268)	(36,894,794)	(30,745,863)
เงินสดจ่ายเพื่อซื้อสินทรัพย์ที่ไม่มีตัวตน	(367,136)	(3,997,739)	(117,000)	-
เงินสดรับจากการจำหน่ายสินทรัพย์ถาวร	205,607	1,026,837	205,607	822,430
เงินปันผลรับ	-	-	1,721,115	2,999,880
ดอกเบี้ยรับ	213,252	116,316	724,879	103,259
เงินสดสุทธิใช้ไปในกิจกรรมลงทุน	(132,466,073)	(95,163,424)	(34,360,193)	(23,232,864)
กระแสเงินสดจากกิจกรรมจัดหาเงิน				
ดอกเบี้ยจ่าย	(126,470,652)	(119,685,273)	(27,202,167)	(29,498,075)
เงินสดจ่ายจากการเบิกเงินกู้ยืมจากสถาบันการเงิน	(24,081,317)	(101,547,066)	(24,081,317)	(122,375,595)
เงินสดรับจากเงินกู้ยืมระยะสั้นจากสถาบันการเงิน	594,310,076	-	300,120,000	-
เงินสดจ่ายเพื่อชำระเงินกู้ยืมระยะสั้นจากสถาบันการเงิน	(375,120,000)	-	(375,120,000)	-
เงินสดรับจากเงินกู้ยืมระยะสั้นจากบุคคลและกิจการที่เกี่ยวข้องกัน	-	12,000,000	46,300,000	86,436,000
เงินสดจ่ายเพื่อชำระเงินกู้ยืมระยะสั้นจากบุคคลและกิจการที่เกี่ยวข้องกัน	-	-	(25,350,000)	(29,300,000)
เงินสดจ่ายเพื่อชำระเงินกู้ยืมระยะยาวจากสถาบันการเงิน	(53,376,192)	(57,557,576)	-	-
เงินสดจ่ายเพื่อชำระหนี้สินตามสัญญาเช่า	(10,524,985)	(8,723,900)	(2,393,640)	(2,393,640)
เงินสดจ่ายเงินปันผลให้แก่ส่วนได้เสียที่ไม่มีอำนาจควบคุม	(1,653,886)	(121)	-	-
เงินสดสุทธิได้มาจาก (ใช้ไป) ในกิจกรรมจัดหาเงิน	3,083,044	(275,513,936)	(107,727,124)	(97,131,310)
ผลต่างจากการแปลงค่าทางการเงินที่เป็นเงินตราต่างประเทศ				
	825,663	10,030,034	-	-
เงินสดและรายการเทียบเท่าเงินสดเพิ่มขึ้น (ลดลง) - สุทธิ	67,374,593	22,245,294	(20,269,403)	20,737,817
เงินสดและรายการเทียบเท่าเงินสดต้นปี	43,618,783	21,376,694	21,340,430	608,375
ผลกระทบจากอัตราแลกเปลี่ยนของเงินตราต่างประเทศคงเหลือสิ้นปี	1,919	(3,205)	4,194	(5,762)
เงินสดและรายการเทียบเท่าเงินสด ณ วันสิ้นปี	110,995,295	43,618,783	1,075,221	21,340,430
ข้อมูลกระแสเงินสดเปิดเผยเพิ่มเติม				
รายการที่ไม่ใช่เงินสด				
สินทรัพย์สิทธิการใช้เพิ่มขึ้นจากหนี้ตามสัญญาเช่า	6,397,986	11,522,760	-	-
เจ้าหนี้ค่าซื้อสินทรัพย์ถาวร	862,917	1,570,382	862,917	1,570,382
เงินให้กู้ยืมแก่กิจการที่เกี่ยวข้องกัน	75,007,202	-	90,147,330	-
หักกลับรายการเงินกู้ยืมจากบุคคลที่เกี่ยวข้องกัน	-	-	71,999,999	34,739,999

หมายเหตุประกอบงบการเงินเป็นส่วนหนึ่งของงบการเงินนี้

หมายเหตุประกอบงบการเงิน

บริษัท ซีเฟรชอินดัสตรี จำกัด (มหาชน) และบริษัทย่อย

หมายเหตุประกอบงบการเงิน

สำหรับปีสิ้นสุดวันที่ 31 ธันวาคม 2567

1. ลักษณะการดำเนินงานและข้อมูลทั่วไป

บริษัท ซีเฟรชอินดัสตรี จำกัด (มหาชน) (“บริษัท”) เป็นบริษัทมหาชนจำกัด ซึ่งจัดตั้งขึ้นและดำเนินกิจการในประเทศไทย และเป็นบริษัทจดทะเบียนในตลาดหลักทรัพย์แห่งประเทศไทย บริษัทมีที่อยู่จดทะเบียนของสำนักงานใหญ่และสาขาดังนี้

สำนักงานใหญ่ เลขที่ 402 หมู่ที่ 8 ถนนชุมพรปากน้ำ ตำบลปากน้ำ อำเภอเมืองชุมพร จังหวัดชุมพร 86120

สาขา 1 แห่ง เลขที่ 152/25 อาคารชาร์เตอร์สแควร์ ชั้น 31 ถนนสาทรเหนือ แขวงสีลม เขตบางรัก กรุงเทพมหานคร 10500

สาขา 2 เลขที่ 108/16 หมู่ที่ 3 ตำบลนาจอมเทียน อำเภอสัตหีบ จังหวัดชลบุรี 20250

สาขา 3 เลขที่ 208 ถนน กรมหลวงชุมพร ตำบล ท่าตะเภา อำเภอ เมืองชุมพร จังหวัด ชุมพร 86000

ณ วันที่ 31 ธันวาคม 2567 ผู้ถือหุ้นรายใหญ่ของบริษัท คือ ผู้ถือหุ้นในกลุ่มตระกูลเจียอาภาและบุคคลที่เกี่ยวข้อง ซึ่งถือหุ้นในอัตราร้อยละ 66.14 ของหุ้นสามัญทั้งหมดของบริษัท

บริษัทและบริษัทย่อย (“กลุ่มบริษัท”) ดำเนินธุรกิจหลักเกี่ยวกับการผลิตและจำหน่ายผลิตภัณฑ์กึ่งสดแช่แข็ง กุ้งแปรรูป ผักและผลไม้ ผลิตภัณฑ์อาหารทะเลอื่นๆ รวมถึงให้บริการอื่นๆ

2. เกณฑ์การจัดทำงบการเงิน

2.1 เกณฑ์การจัดทำงบการเงิน

งบการเงินนี้จัดทำขึ้นตามมาตรฐานการรายงานทางการเงิน รวมถึงแนวปฏิบัติทางการบัญชีที่ประกาศใช้โดยสภาวิชาชีพบัญชีฯ กฎระเบียบและประกาศของคณะกรรมการกำกับหลักทรัพย์และตลาดหลักทรัพย์ที่เกี่ยวข้อง งบการเงินนี้นำเสนอเป็นเงินบาทซึ่งเป็นสกุลเงินที่ใช้ในการดำเนินงานของบริษัท นโยบายการบัญชีที่เปิดเผยในหมายเหตุข้อ 3 ได้ถือปฏิบัติโดยสม่ำเสมอสำหรับงบการเงินทุกกรอบระยะเวลาที่รายงาน

งบการเงินฉบับนี้จัดทำขึ้นเป็นทางการเป็นภาษาไทย การแปลงบการเงินฉบับนี้เป็นภาษาอื่นให้ยึดถืองบการเงินที่จัดทำขึ้นเป็นภาษาไทยเป็นเกณฑ์

งบการเงินรวมและเฉพาะกิจการได้จัดทำขึ้นโดยใช้เกณฑ์ราคาทุนเดิม เว้นแต่จะเปิดเผยเป็นอย่างอื่นเป็นการเฉพาะ

งบการเงินได้รับอนุมัติจากคณะกรรมการบริษัทเมื่อวันที่ 27 กุมภาพันธ์ 2568

การจัดทำงบการเงินให้สอดคล้องกับมาตรฐานการรายงานทางการเงิน กำหนดให้ใช้ประมาณการทางบัญชีที่สำคัญและการใช้ดุลยพินิจของผู้บริหารซึ่งจัดทำขึ้นตามกระบวนการในการนำนโยบายการบัญชีของกลุ่มบริษัทไปถือปฏิบัติ การเปิดเผยเรื่องการใช้ดุลยพินิจของผู้บริหาร หรือความซับซ้อน หรือข้อสมมติฐานและประมาณการที่มีนัยสำคัญต่องบการเงินได้เปิดเผยในหมายเหตุประกอบงบการเงินข้อ 4

บริษัท ซีเฟรชอินดัสตรี จำกัด (มหาชน) และบริษัทย่อย

หมายเหตุประกอบงบการเงิน

สำหรับปีสิ้นสุดวันที่ 31 ธันวาคม 2567

2.2 เกณฑ์ในการจัดทางการเงินรวม

งบการเงินรวมนี้ประกอบด้วยงบการเงินของบริษัท ซีเฟรชอินดัสตรี จำกัด (มหาชน) และบริษัทย่อยที่บริษัทมีอำนาจควบคุมหรือถือหุ้นเกินกว่าร้อยละ 50 ของหุ้นที่มีสิทธิออกเสียง ดังต่อไปนี้

	ประเทศ ที่จัดตั้ง	สัดส่วนในการถือหุ้น (ร้อยละ)		ลักษณะธุรกิจ
		2567	2566	
บริษัทย่อย				
C-Fresh Limited (ถือหุ้นโดยบริษัท ร้อยละ 39 และ ถือหุ้นโดย SIHQ ร้อยละ 28.55)	เยอรมนี	67.55	-	ลงทุนในบริษัทอื่นที่เกี่ยวข้องกัน
C-Fresh Trading Limited (ถือหุ้นโดย C-Fresh Limited ร้อยละ 100)	เยอรมนี	67.55	-	ซื้อมาขายไป
Seafresh Group (Holdings) Limited (SGH) (ถือหุ้นโดย C-Fresh Limited ร้อยละ 100)	อังกฤษ	67.55	67.55	ลงทุนในบริษัทที่ดำเนินธุรกิจ เกี่ยวกับอาหารทะเลและธุรกิจ อื่นที่เกี่ยวข้อง
Sea Farms Limited (ถือหุ้นโดย SGH ร้อยละ 100)	อังกฤษ	67.55	67.55	นำเข้าและจัดจำหน่ายผลิตภัณฑ์ อาหารทะเล
Blue Earth Foods Limited (ถือหุ้นโดยบริษัท ร้อยละ 25 และ ถือหุ้นโดย SGH ร้อยละ 75)	อังกฤษ	75.66	75.66	จัดหา ผลิตและจัดจำหน่าย ผลิตภัณฑ์อาหารทะเล
Sea Farms, Inc. (ถือหุ้นโดยบริษัท ร้อยละ 25 และ ถือหุ้นโดย C-Fresh Limited ร้อยละ 65)	สหรัฐอเมริกา	68.91	68.91	นำเข้าและจัดจำหน่ายผลิตภัณฑ์ อาหารทะเล
Prochaete Innovations Limited (ถือหุ้นโดยบริษัท ร้อยละ 25 และ ถือหุ้นโดย SGH ร้อยละ 35)	อังกฤษ	48.64	48.64	ค้นคว้าวิจัยและผลิตผลิตภัณฑ์ ทดแทนปลาป่น

บริษัท ซีเฟรชอินดัสตรี จำกัด (มหาชน) และบริษัทย่อย

หมายเหตุประกอบงบการเงิน

สำหรับปีสิ้นสุดวันที่ 31 ธันวาคม 2567

	ประเทศ ที่จัดตั้ง	สัดส่วนในการถือหุ้น (ร้อยละ)		ลักษณะธุรกิจ
		2567	2566	
	บริษัทย่อย			
Sea Farms Nutrition Limited (SFN) (ถือหุ้นโดย SGH ร้อยละ 60 และ ถือหุ้นโดย SIHQ ร้อยละ 25)	อังกฤษ	65.53	65.53	ผลิตและจำหน่ายอาหารสัตว์ และ อาหารเสริมสำหรับสัตว์
Sea Farms Nutrition, Inc. (ถือหุ้นโดย C-Fresh Limited ร้อยละ 85)	สหรัฐอเมริกา	57.42	55.70	จำหน่ายอาหารสัตว์ และ อาหารเสริมสำหรับสัตว์
Mudwalls Farm Limited (ถือหุ้นโดย SGH ร้อยละ 88)	อังกฤษ	59.44	34.45	ซื้อมาขายไปสำหรับสินค้า ประเภทผักและผลไม้
44 Foods Limited (ถือหุ้นโดย SGH ร้อยละ 100)	อังกฤษ	67.55	67.55	แพลตฟอร์ม E-Commerce สำหรับสินค้ากลุ่มอาหาร
บริษัท แมนนูแฟกเจอร์ริง ซิสเต็ม อิมพลีเม้นเทชั่น จำกัด	ไทย	51.00	51.00	ปรึกษาและวางระบบคอมพิวเตอร์
บริษัท ซีเฟรชไอเอชคิว จำกัด (SIHQ)	ไทย	100.00	100.00	ให้บริการด้านการบริหารด้าน เทคนิค ด้านการให้บริการ สนับสนุน และการบริหารเงิน ให้แก่บริษัทในเครือ
บริษัท ซีเฟรชฟาร์ม จำกัด	ไทย	100.00	100.00	ฟาร์มกุ้ง
การร่วมค้า				
Belize Aquaculture Limited (ถือหุ้นโดย SGH)	เบลีซ	50.00	50.00	ฟาร์มกุ้ง

รายการบัญชีระหว่างบริษัทกับบริษัทย่อยที่มีสาระสำคัญได้ถูกตัดรายการในการทำงบการเงินรวมแล้ว

งบการเงินรวมนี้ได้จัดทำขึ้นโดยใช้นโยบายการบัญชีเดียวกันสำหรับรายการบัญชีที่เหมือนกันหรือเหตุการณ์ทาง
บัญชีที่คล้ายคลึงกันสำหรับการจัดทำงบการเงินของบริษัท

บริษัท ซีเฟรชอินดัสตรี จำกัด (มหาชน) และบริษัทย่อย

หมายเหตุประกอบงบการเงิน

สำหรับปีสิ้นสุดวันที่ 31 ธันวาคม 2567

3. นโยบายการบัญชีที่มีสาระสำคัญ

3.1 เงินลงทุนในบริษัทย่อย และการร่วมค้า

ในงบการเงินเฉพาะกิจการ เงินลงทุนในบริษัทย่อย และบริษัทร่วม บันทึกด้วยวิธีราคาทุน

ในงบการเงินรวม บริษัทร่วม บันทึกด้วยวิธีส่วนได้เสีย

3.2 การแปลงค่าเงินตราต่างประเทศ

1) สกุลเงินที่ใช้ในการดำเนินงานและสกุลเงินที่ใช้นำเสนองบการเงิน

รายการที่รวมในงบการเงินของแต่ละบริษัทในกลุ่มบริษัทถูกวัดมูลค่าโดยใช้สกุลเงินของสภาพแวดล้อมทางเศรษฐกิจหลักที่บริษัทดำเนินงานอยู่ (สกุลเงินที่ใช้ในการดำเนินงาน) งบการเงินรวมแสดงในสกุลเงินบาท ซึ่งเป็นสกุลเงินที่ใช้ในการดำเนินงานและสกุลเงินที่ใช้นำเสนองบการเงินของบริษัท

2) รายการและข้อยกเว้น

รายการที่เป็นสกุลเงินตราต่างประเทศแปลงค่าเป็นสกุลเงินที่ใช้ในการดำเนินงานโดยใช้อัตราแลกเปลี่ยน ณ วันที่เกิดรายการหรือวันที่ตีราคาหากการนั้นถูกวัดมูลค่าใหม่ รายการกำไรและรายการขาดทุนที่เกิดจากการรับหรือจ่ายชำระที่เป็นเงินตราต่างประเทศ และที่เกิดจากการแปลงค่าสินทรัพย์และหนี้สินที่เป็นตัวเงิน ซึ่งเป็นเงินตราต่างประเทศด้วยอัตราแลกเปลี่ยน ณ วันสิ้นปี ได้บันทึกไว้ในกำไรหรือขาดทุน

เมื่อมีการรับรู้รายการกำไรหรือขาดทุนของรายการที่ไม่เป็นตัวเงินไว้ในกำไรขาดทุนเบ็ดเสร็จอื่น องค์ประกอบของอัตราแลกเปลี่ยนทั้งหมดของกำไรหรือขาดทุนนั้นจะรับรู้ไว้ในกำไรขาดทุนเบ็ดเสร็จอื่นด้วย ในทางตรงข้ามการรับรู้กำไรหรือขาดทุนของรายการที่ไม่เป็นตัวเงินไว้ในกำไรหรือขาดทุน องค์ประกอบของอัตราแลกเปลี่ยนทั้งหมดของกำไรหรือขาดทุนนั้นจะรับรู้ไว้ในกำไรหรือขาดทุนด้วย

3) กลุ่มบริษัท

ผลการดำเนินงานและฐานะการเงินของบริษัทในกลุ่มบริษัท (ที่มีใช้สกุลเงินของเศรษฐกิจที่มีภาวะเงินเฟ้อรุนแรง) ซึ่งมีสกุลเงินที่ใช้ในการดำเนินงานแตกต่างจากสกุลเงินที่ใช้นำเสนองบการเงินได้ถูกแปลงค่าเป็นสกุลเงินที่ใช้นำเสนองบการเงินดังนี้

- สินทรัพย์และหนี้สินที่แสดงอยู่ในงบแสดงฐานะการเงินแต่ละงวดแปลงค่าด้วยอัตราปิด ณ วันที่ของแต่ละงบแสดงฐานะการเงินนั้น
- รายได้และค่าใช้จ่ายในงบกำไรขาดทุนและกำไรขาดทุนเบ็ดเสร็จอื่น แปลงค่าด้วยอัตราถัวเฉลี่ย และ
- ผลต่างของอัตราแลกเปลี่ยนทั้งหมดรับรู้ในกำไรขาดทุนเบ็ดเสร็จอื่น

ค่าความนิยมและการปรับมูลค่ายุติธรรมที่เกิดจากการซื้อหน่วยงานในต่างประเทศถือเป็นสินทรัพย์และหนี้สินของหน่วยงานในต่างประเทศนั้นและแปลงค่าด้วยอัตราปิด

บริษัท ซีเฟรชอินดัสตรี จำกัด (มหาชน) และบริษัทย่อย

หมายเหตุประกอบงบการเงิน

สำหรับปีสิ้นสุดวันที่ 31 ธันวาคม 2567

3.3 เงินสดและรายการเทียบเท่าเงินสด

เงินสดและรายการเทียบเท่าเงินสดรวมถึงเงินสดในมือ เงินฝากธนาคารประเภทจ่ายคืนเมื่อทวงถามและเงินลงทุนระยะสั้นอื่นที่มีสภาพคล่องสูงซึ่งมีอายุไม่เกินสามเดือนนับจากวันที่ได้มา เงินเบิกเกินบัญชีจะแสดงไว้ในส่วนของหนี้สินหมุนเวียนในงบแสดงฐานะการเงิน

เงินฝากธนาคารที่มีข้อจำกัดในการเบิกใช้ได้แยกแสดงไว้ในบัญชี “เงินฝากธนาคารที่มีภาระค้ำประกัน” ภายใต้สินทรัพย์ไม่หมุนเวียนในงบแสดงฐานะการเงิน

3.4 เครื่องมือทางการเงิน

การรับรู้รายการและการตัดรายการ

กลุ่มบริษัทจะรับรู้รายการสินทรัพย์ทางการเงินหรือหนี้สินทางการเงินเมื่อกำหนดว่ากลุ่มบริษัทเป็นคู่สัญญาตามข้อกำหนดของสัญญาของเครื่องมือทางการเงินนั้น

กลุ่มบริษัทจะตัดรายการสินทรัพย์ทางการเงินออกเมื่อสิทธิในการได้รับกระแสเงินสดจากสินทรัพย์นั้นสิ้นสุดลงหรือได้ถูกโอนไปและกลุ่มบริษัทได้โอนความเสี่ยงและผลประโยชน์ที่เกี่ยวข้องกับการเป็นเจ้าของสินทรัพย์ออกไป

กลุ่มบริษัทตัดรายการหนี้สินทางการเงินเมื่อได้มีการปฏิบัติตามภาระผูกพันของหนี้สินนั้นแล้ว มีการยกเลิกภาระผูกพันนั้น หรือมีการสิ้นสุดลงของภาระผูกพันนั้น

การจัดประเภทและการวัดมูลค่าเริ่มแรกของสินทรัพย์ทางการเงิน

กลุ่มบริษัทจัดประเภทสินทรัพย์ทางการเงินเป็นสินทรัพย์ทางการเงินที่วัดมูลค่าด้วย (1) วิธีราคาทุนตัดจำหน่าย (2) มูลค่ายุติธรรมผ่านกำไรขาดทุนเบ็ดเสร็จอื่น (FVTOCI) หรือ (3) มูลค่ายุติธรรมผ่านกำไรหรือขาดทุน (FVTPL) ตามเกณฑ์ทั้งสองข้อ ดังต่อไปนี้

- แผนการดำเนินธุรกิจ (Business model) ของบริษัทในการจัดการสินทรัพย์ทางการเงิน และ
- ลักษณะของกระแสเงินสดตามสัญญาของสินทรัพย์ทางการเงิน

รายได้และค่าใช้จ่ายที่เกี่ยวข้องกับสินทรัพย์ทางการเงินแสดงเป็นกำไรหรือขาดทุนในต้นทุนทางการเงิน รายได้ทางการเงิน หรือรายการทางการเงินอื่น ยกเว้นค่าเผื่อผลขาดทุนจากการด้อยค่าของลูกหนี้การค้าซึ่งแสดงเป็นรายการแยกต่างหาก

สินทรัพย์ทางการเงิน (ที่ไม่ได้วัดมูลค่าด้วยมูลค่ายุติธรรมผ่านกำไรหรือขาดทุน) จะรับรู้รายการเมื่อเริ่มแรกด้วยมูลค่ายุติธรรมบวกหรือหักด้วยต้นทุนการทำรายการซึ่งเกี่ยวข้องโดยตรงกับการได้มาซึ่งสินทรัพย์ทางการเงินนั้น สำหรับสินทรัพย์ทางการเงินที่วัดมูลค่ายุติธรรมผ่านกำไรหรือขาดทุน กลุ่มบริษัทจะรับรู้ต้นทุนการทำรายการที่เกี่ยวข้องเป็นค่าใช้จ่ายในกำไรหรือขาดทุน

กลุ่มบริษัทไม่มีสินทรัพย์ทางการเงินที่ถูกจัดประเภทและวัดมูลค่าด้วยวิธีมูลค่ายุติธรรมผ่านกำไรขาดทุนเบ็ดเสร็จอื่น

บริษัท ซีเฟรชอินดัสตรี จำกัด (มหาชน) และบริษัทย่อย

หมายเหตุประกอบงบการเงิน

สำหรับปีสิ้นสุดวันที่ 31 ธันวาคม 2567

การวัดมูลค่าภายหลังของสินทรัพย์ทางการเงิน

สินทรัพย์ทางการเงินที่วัดมูลค่าด้วยวิธีราคาทุนตัดจำหน่าย

สินทรัพย์ทางการเงินจะถูกวัดมูลค่าด้วยวิธีราคาทุนตัดจำหน่ายเมื่อเข้าเงื่อนไขดังต่อไปนี้

- กลุ่มบริษัทถือครองสินทรัพย์ทางการเงินนั้นตามแผนการดำเนินธุรกิจที่มีวัตถุประสงค์การถือครองสินทรัพย์ทางการเงินเพื่อรับกระแสเงินสดตามสัญญา และ
- ข้อกำหนดตามสัญญาของสินทรัพย์ทางการเงิน ก่อให้เกิดกระแสเงินสดที่เป็นการจ่ายเพียงเงินต้นและดอกเบี้ยจากยอดคงเหลือของเงินต้นในวันที่ระบุไว้เท่านั้น

สินทรัพย์ทางการเงินดังกล่าววัดมูลค่าในภายหลังโดยใช้วิธีดอกเบี้ยที่แท้จริงและต้องมีการประเมินการด้อยค่าโดยบันทึกในกำไรหรือขาดทุนเป็นรายการแยกต่างหาก

สินทรัพย์ทางการเงินที่วัดมูลค่าด้วยมูลค่ายุติธรรมผ่านกำไรขาดทุน (FVTPL)

สินทรัพย์ทางการเงินที่ไม่ได้ถือครองเพื่อรับกระแสเงินสดตามสัญญาหรือถือครองเพื่อรับกระแสเงินสดตามสัญญาและเพื่อขายสินทรัพย์ทางการเงิน ต้องวัดมูลค่าด้วยมูลค่ายุติธรรมผ่านกำไรหรือขาดทุน

ทั้งนี้ สินทรัพย์ทางการเงินดังกล่าว รวมถึง ตราสารอนุพันธ์ เงินลงทุนในหลักทรัพย์ที่ถือไว้เพื่อค้า เงินลงทุนในตราสารทุนซึ่งบริษัทไม่ได้เลือกจัดประเภทให้วัดมูลค่าด้วยมูลค่ายุติธรรมผ่านกำไรขาดทุนเบ็ดเสร็จอื่น และสินทรัพย์ทางการเงินที่มีกระแสเงินสดที่ไม่ได้รับชำระเพียงเงินต้นและดอกเบี้ย

การด้อยค่าของสินทรัพย์ทางการเงิน

บริษัทประเมินข้อมูลคาดการณ์อนาคตประกอบการพิจารณาผลขาดทุนด้านเครดิตที่คาดว่าจะเกิดขึ้นที่เกี่ยวข้องกับตราสารหนี้ที่วัดมูลค่าด้วยราคาทุนตัดจำหน่ายและ FVTOCI (ถ้ามี) วิธีการประเมินการด้อยค่าที่เลือกใช้ขึ้นอยู่กับความเป็นสาระสำคัญของความเสี่ยงด้านเครดิต

การจัดประเภทและการวัดมูลค่าเริ่มแรกของหนี้สินทางการเงิน

กลุ่มบริษัทจะจัดประเภทเครื่องมือทางการเงินที่กลุ่มบริษัทเป็นผู้ออกเป็นหนี้สินทางการเงินหรือตราสารทุนโดยพิจารณาจากภาระผูกพันตามสัญญาที่ต้องส่งมอบเงินสดหรือสินทรัพย์ทางการเงินให้กับบุคคลหรือกิจการอื่น

กลุ่มบริษัทวัดมูลค่าเริ่มแรกของหนี้สินทางการเงินด้วยมูลค่ายุติธรรมและปรับปรุงด้วยต้นทุนการทำรายการซึ่งเกี่ยวข้องกับโดยตรงกับการได้มาหรือการออกหนี้สินทางการเงินนั้น

การวัดมูลค่าภายหลังของหนี้สินทางการเงิน

หนี้สินทางการเงินถูกวัดมูลค่าภายหลังด้วยวิธีราคาทุนตัดจำหน่าย โดยคำนวณดอกเบี้ยจ่ายที่เกี่ยวข้องโดยใช้วิธีอัตราดอกเบี้ยที่แท้จริงและบันทึกเป็นค่าใช้จ่ายในงบกำไรขาดทุน ยกเว้น หนี้สินอนุพันธ์ที่จะวัดมูลค่าด้วยวิธีมูลค่ายุติธรรมผ่านกำไรหรือขาดทุน (FVTPL)

บริษัท ซีเฟรชอินดัสตรี จำกัด (มหาชน) และบริษัทย่อย

หมายเหตุประกอบงบการเงิน

สำหรับปีสิ้นสุดวันที่ 31 ธันวาคม 2567

3.5 ลูกหนี้การค้า

ลูกหนี้การค้าวัดมูลค่าภายหลังการรับรู้รายการด้วยราคาทุนตัดจำหน่ายของสิ่งตอบแทนที่กิจการมีสิทธิในการได้รับชำระโดยปราศจากเงื่อนไข หักด้วยค่าเผื่อผลขาดทุนด้านเครดิตที่คาดว่าจะเกิดขึ้น

ทั้งนี้ การพิจารณาการด้อยค่าของลูกหนี้การค้าได้เปิดเผยในหมายเหตุ 8

3.6 สินค้าคงเหลือ

สินค้าคงเหลือแสดงด้วยราคาทุนหรือมูลค่าสุทธิที่จะได้รับแล้วแต่ราคาใดจะต่ำกว่า ราคาทุนของสินค้าคำนวณโดยวิธีต้นทุนถ่วงเฉลี่ย

3.7 สินทรัพย์ชีวภาพหมุนเวียน

สินทรัพย์ชีวภาพหมุนเวียน ประกอบด้วยต้นทุนของกิ่งเลี้ยงในบ่อ หักค่าเผื่อค้อยค่า (ถ้ามี) เนื่องจากเป็นสินทรัพย์ชีวภาพหมุนเวียนที่มีวงจรการเลี้ยงประมาณ 3 เดือน ต้นทุนของสินทรัพย์ชีวภาพหมุนเวียน ประกอบด้วยต้นทุนทั้งหมด ตั้งแต่ต้นทุนในการซื้อลูกกุ้งและต้นทุนในการเลี้ยง

3.8 ที่ดิน อาคาร และอุปกรณ์

ที่ดินวัดมูลค่าด้วยราคาทุนและหักค่าเผื่อการด้อยค่า (ถ้ามี)

อาคาร และอุปกรณ์ทั้งหมดวัดมูลค่าด้วยราคาทุนหักด้วยค่าเสื่อมราคาสะสมและค่าเผื่อการด้อยค่าของสินทรัพย์ (ถ้ามี) ต้นทุนเริ่มแรกจะรวมต้นทุนทางตรงอื่น ๆ ที่เกี่ยวข้องกับการซื้อสินทรัพย์นั้น รวมถึงต้นทุนที่ประมาณไว้ เบื้องต้นสำหรับการรื้อ การขนย้าย และการบูรณะสถานที่ตั้งของสินทรัพย์ซึ่งเป็นภาระผูกพันของกิจการเป็นส่วนหนึ่งของราคาทุนของสินทรัพย์

ต้นทุนที่เกิดขึ้นภายหลังจะรวมอยู่ในมูลค่าตามบัญชีของสินทรัพย์หรือรับรู้แยกเป็นอีกสินทรัพย์หนึ่งตามความเหมาะสม เมื่อต้นทุนนั้นเกิดขึ้นและคาดว่าจะให้ประโยชน์เชิงเศรษฐกิจในอนาคตแก่กลุ่มบริษัทและต้นทุนดังกล่าวสามารถวัดมูลค่าได้อย่างน่าเชื่อถือ และจะตัดมูลค่าตามบัญชีของสินทรัพย์ที่ถูกเปลี่ยนแทนออก สำหรับค่าซ่อมแซมและบำรุงรักษาอื่นๆ กลุ่มบริษัทจะรับรู้ต้นทุนดังกล่าวเป็นค่าใช้จ่ายในงบกำไรหรือขาดทุนเมื่อเกิดขึ้น

ค่าเสื่อมราคาของสินทรัพย์อื่นคำนวณโดยใช้วิธีเส้นตรง ตลอดอายุการใช้ประโยชน์ที่ได้ประมาณการไว้ดังต่อไปนี้

อาคาร	20 – 50 ปี
ส่วนปรับปรุงอาคาร	5 – 10 ปี
เครื่องจักร และอุปกรณ์โรงงาน	3 – 10 ปี
เครื่องใช้และอุปกรณ์สำนักงาน	3 – 10 ปี
ยานพาหนะ	5 – 10 ปี

กลุ่มบริษัทนี้ไม่คิดค่าเสื่อมราคาสำหรับที่ดินและงานระหว่างก่อสร้าง

บริษัท ซีเฟรชอินดัสตรี จำกัด (มหาชน) และบริษัทย่อย

หมายเหตุประกอบงบการเงิน

สำหรับปีสิ้นสุดวันที่ 31 ธันวาคม 2567

ทุกสิ้นรอบรอบระยะเวลารายงาน จะมีการทบทวนและปรับปรุงมูลค่าคงเหลือและอายุการใช้ประโยชน์ของสินทรัพย์ให้เหมาะสม

ในกรณีที่ราคาตามบัญชีสูงกว่ามูลค่าที่คาดว่าจะได้รับคืน มูลค่าตามบัญชีจะถูกปรับลดให้เท่ากับมูลค่าที่คาดว่าจะได้รับคืนทันที

กำไรหรือขาดทุนที่เกิดจากการจำหน่ายที่ดิน อาคารและอุปกรณ์ คำนวณโดยเปรียบเทียบจากสิ่งตอบแทนสุทธิที่ได้รับจากการจำหน่ายสินทรัพย์กับมูลค่าตามบัญชีของสินทรัพย์ และจะรับรู้บัญชีผลกำไรหรือขาดทุนสุทธิในกำไรหรือขาดทุน

ดอกเบี้ยจากการกู้ยืมเงินเพื่อใช้ในการให้กู้ยืมซึ่งที่ดิน อาคาร และอุปกรณ์ได้บันทึกเป็นส่วนหนึ่งของต้นทุนของสินทรัพย์นั้น ตลอดช่วงระยะเวลาการก่อสร้างและเตรียมสินทรัพย์นั้นให้อยู่ในสภาพพร้อมที่จะใช้ได้ตามประสงค์ ต้นทุนการกู้ยืมอื่นรับรู้เป็นค่าใช้จ่าย

3.9 สินทรัพย์ไม่มีตัวตน

กลุ่มบริษัทบันทึกต้นทุนเริ่มแรกของสินทรัพย์ไม่มีตัวตนที่ได้มาจากการรวมธุรกิจตามมูลค่ายุติธรรมของสินทรัพย์นั้น ณ วันที่ซื้อธุรกิจ ส่วนสินทรัพย์ไม่มีตัวตนที่ได้มาจากการอื่น กลุ่มบริษัทจะบันทึกต้นทุนเริ่มแรกของสินทรัพย์นั้นตามราคาทุน ภายหลังการรับรู้รายการเริ่มแรก สินทรัพย์ไม่มีตัวตนแสดงมูลค่าตามราคาทุนหักค่าตัดจำหน่ายสะสมและค่าเผื่อการด้อยค่าสะสม (ถ้ามี) ของสินทรัพย์นั้น

กลุ่มบริษัทตัดจำหน่ายสินทรัพย์ไม่มีตัวตนที่มีอายุการใช้ประโยชน์จำกัดอย่างมีระบบตลอดอายุการใช้ประโยชน์เชิงเศรษฐกิจของสินทรัพย์นั้น และจะประเมินการด้อยค่าของสินทรัพย์ดังกล่าวเมื่อมีข้อบ่งชี้ว่าสินทรัพย์นั้นเกิดการด้อยค่า กลุ่มบริษัทจะทบทวนระยะเวลาการตัดจำหน่ายและวิธีการตัดจำหน่ายของสินทรัพย์ไม่มีตัวตนดังกล่าวทุกสิ้นปีอย่างน้อย ค่าตัดจำหน่ายรับรู้เป็นค่าใช้จ่ายในกำไรหรือขาดทุน

สินทรัพย์ไม่มีตัวตนที่มีอายุการใช้ประโยชน์จำกัดมีดังนี้

คอมพิวเตอร์ซอฟต์แวร์ 3 ปี

ความสัมพันธ์กับลูกค้า 3 ปี

3.10 การด้อยค่าของสินทรัพย์

สินทรัพย์ที่มีอายุการใช้ประโยชน์ไม่ทราบแน่ชัด ซึ่งไม่มีการตัดจำหน่ายจะถูกทดสอบการด้อยค่าเป็นประจำทุกปี สินทรัพย์อื่นที่มีการตัดจำหน่ายจะมีการทบทวนการด้อยค่า เมื่อมีเหตุการณ์หรือสถานการณ์บ่งชี้ว่าราคาตามบัญชีอาจสูงกว่ามูลค่าที่คาดว่าจะได้รับคืน รายการขาดทุนจากการด้อยค่าจะรับรู้เมื่อราคาตามบัญชีของสินทรัพย์สูงกว่ามูลค่าสุทธิที่คาดว่าจะได้รับคืน ซึ่งหมายถึงจำนวนที่สูงกว่าระหว่างมูลค่ายุติธรรมหักต้นทุนในการขายเทียบกับมูลค่าจากการใช้ สินทรัพย์จะถูกจัดเป็นหน่วยที่เล็กที่สุดที่สามารถแยกออกมาได้ เพื่อวัตถุประสงค์ของการประเมินการด้อยค่า สินทรัพย์ที่ไม่ใช่สินทรัพย์ทางการเงินนอกเหนือจากค่าความนิยมซึ่งรับรู้รายการขาดทุนจากการด้อยค่าไปแล้ว จะถูกประเมินความเป็นไปได้ที่จะกลับรายการขาดทุนจากการด้อยค่า ณ วันสิ้นรอบระยะเวลารายงาน

3.11 สัญญาเช่า

สัญญาเช่า - กรณีที่กลุ่มบริษัทเป็นผู้เช่า

ณ วันเริ่มต้นของสัญญา กลุ่มบริษัทประเมินว่าสัญญาเป็นสัญญาเช่าหรือประกอบด้วยสัญญาเช่าหรือไม่ โดยสัญญาจะเป็นสัญญาเช่าหรือประกอบด้วยสัญญาเช่า ถ้าสัญญาเช่านั้นเป็นการให้สิทธิในการควบคุมการใช้สินทรัพย์ที่ระบุสำหรับช่วงเวลาหนึ่งเพื่อการแลกเปลี่ยนกับสิ่งตอบแทน

กลุ่มบริษัทรับรู้สินทรัพย์สิทธิการใช้โดยใช้ราคาทุน ณ วันที่สัญญาเช่าเริ่มมีผล ซึ่งประกอบด้วยจำนวนเงินของหนี้สินตามสัญญาเช่าจากการวัดมูลค่าเริ่มแรก ปรับปรุงด้วยการจ่ายชำระใด ๆ ตามสัญญาเช่า ณ วันที่สัญญาเช่าเริ่มมีผลหรือก่อนวันที่สัญญาเช่าเริ่มมีผลหักด้วยสิ่งจูงใจใด ๆ ที่ได้รับตามสัญญาเช่า ต้นทุนทางตรงเริ่มแรกใด ๆ ที่เกิดขึ้นและประมาณการต้นทุนที่จะเกิดขึ้นสำหรับผู้เช่าในการรื้อและการขนย้ายสินทรัพย์อ้างอิง การบูรณะสถานที่ตั้งของสินทรัพย์อ้างอิงหรือการบูรณะสินทรัพย์อ้างอิงให้อยู่ในสภาพตามที่ตกลงและเงื่อนไขของสัญญาเช่า

ภายหลังจากวันที่สัญญาเช่าเริ่มมีผล สินทรัพย์สิทธิการใช้วัดมูลค่าด้วยราคาทุนหักค่าเสื่อมราคาสะสมและค่าเผื่อการด้อยค่าของสินทรัพย์ (ถ้ามี) กลุ่มบริษัทคำนวณค่าเสื่อมราคาของสินทรัพย์สิทธิการใช้โดยใช้วิธีเส้นตรงตลอดอายุสัญญาเช่า

หนี้สินตามสัญญาเช่าวัดด้วยมูลค่าปัจจุบันของการจ่ายชำระตามสัญญาเช่าที่ยังไม่ได้จ่ายชำระ ณ วันที่สัญญาเช่าเริ่มมีผล โดยคิดลดด้วยอัตราดอกเบี้ยตาม نرخของสัญญาเช่าหากอัตราดอกเบี้ยดังกล่าวสามารถกำหนดได้ทุกเมื่อ หากอัตราดอกเบี้ยดังกล่าวไม่สามารถกำหนดได้ทุกเมื่อ กลุ่มบริษัทจะใช้อัตราดอกเบี้ยการกู้ยืมส่วนเพิ่มของกลุ่มบริษัท

การจ่ายชำระตามสัญญาเช่าที่รวมอยู่ในการวัดมูลค่าของหนี้สินตามสัญญาเช่า ณ วันที่สัญญาเช่าเริ่มมีผล ประกอบด้วย

- ก) การจ่ายชำระคงที่ หักลูกหนี้สิ่งจูงใจตามสัญญาเช่าใด ๆ (ถ้ามี)
- ข) การจ่ายชำระค่าเช่าผันแปรที่ขึ้นอยู่กับดัชนีหรืออัตรา ซึ่งการวัดมูลค่าเริ่มแรกใช้ดัชนีหรืออัตรา ณ วันที่สัญญาเช่าเริ่มมีผล
- ค) จำนวนเงินที่คาดว่าจะจ่ายชำระภายใต้การรับประกันมูลค่าคงเหลือ
- ง) ราคาใช้สิทธิของสิทธิเลือกซื้อ หากมีความแน่นอนอย่างสมเหตุสมผลที่กลุ่มบริษัทจะใช้สิทธิ
- จ) การจ่ายชำระค่าปรับเพื่อการยกเลิกสัญญาเช่า หากข้อกำหนดสัญญาเช่าแสดงให้เห็นว่ากลุ่มบริษัทจะใช้สิทธิในการยกเลิกสัญญาเช่า

บริษัท ซีเฟรชอินดัสตรี จำกัด (มหาชน) และบริษัทย่อย

หมายเหตุประกอบงบการเงิน

สำหรับปีสิ้นสุดวันที่ 31 ธันวาคม 2567

หนี้สินตามสัญญาเช่าต้องมีการวัดมูลค่าใหม่เมื่อมีการเปลี่ยนแปลงจำนวนเงินที่คาดว่าจะต้องจ่ายชำระในอนาคต ซึ่งอาจเกิดจากการเปลี่ยนแปลงดังต่อไปนี้

- การเปลี่ยนแปลงดัชนีหรืออัตราที่ใช้ในการกำหนดการจ่ายชำระเหล่านั้น
- การเปลี่ยนแปลงจำนวนเงินที่คาดว่าจะต้องจ่ายชำระภายใต้การรับประกันมูลค่าคงเหลือ
- กลุ่มบริษัทเปลี่ยนแปลงการประเมินการใช้สิทธิเลือกซื้อ สิทธิการต่อสัญญา และสิทธิเลือกในการยกเลิกสัญญาเช่า

เมื่อหนี้สินตามสัญญาเช่าที่ถูกรวบรวมใหม่เพื่อสะท้อนการเปลี่ยนแปลงของการจ่ายชำระตามสัญญาเช่า กลุ่มบริษัทจะรับรู้จำนวนเงินของการวัดมูลค่าของหนี้สินตามสัญญาเช่าใหม่ โดยการปรับปรุงสินทรัพย์สิทธิการใช้ อย่างไรก็ตาม ถ้ามูลค่าตามบัญชีของสินทรัพย์สิทธิการใช้มีมูลค่าลดลงจนเป็นศูนย์แล้ว และมีการลดลงเพิ่มเติมจากการวัดมูลค่าของหนี้สินตามสัญญาเช่า กลุ่มบริษัทจะรับรู้จำนวนคงเหลือของการวัดมูลค่าใหม่ในกำไรหรือขาดทุน

สัญญาเช่าระยะสั้นและสัญญาเช่าซึ่งสินทรัพย์มีมูลค่าต่ำ

กลุ่มบริษัทจะรับรู้จำนวนเงินที่เกี่ยวข้องสำหรับการจ่ายชำระตามสัญญาเช่าระยะสั้น ซึ่งเป็นสัญญาเช่าที่มีอายุไม่เกิน 12 เดือน และสัญญาเช่าซึ่งสินทรัพย์อ้างอิงมีมูลค่าต่ำเป็นค่าใช้จ่าย โดยใช้วิธีเส้นตรงตลอดอายุสัญญาเช่า

สัญญาเช่า - กรณีกลุ่มบริษัทเป็นผู้ให้เช่า

ณ วันเริ่มต้นของสัญญาเช่า กลุ่มบริษัทจะจัดประเภทสัญญาเช่าแต่ละสัญญาเป็นสัญญาเช่าดำเนินงานหรือสัญญาเช่าเงินทุน โดยสัญญาเช่าที่ไม่มีการโอนความเสี่ยงและผลตอบแทนเกือบทั้งหมดของสินทรัพย์อ้างอิงที่ผู้เป็นเจ้าของพึงได้รับให้ผู้เช่าจะถูกจัดเป็นสัญญาเช่าดำเนินงาน และสัญญาเช่าที่มีการโอนความเสี่ยงและผลตอบแทนเกือบทั้งหมดของสินทรัพย์อ้างอิงที่ผู้เป็นเจ้าของพึงได้รับให้ผู้เช่าจะถูกจัดประเภทเป็นสัญญาเช่าเงินทุน

สินทรัพย์อ้างอิงตามสัญญาเช่าดำเนินงานแสดงอยู่ในสินทรัพย์สิทธิการใช้ในงบแสดงฐานะการเงิน และวัดมูลค่าด้วยเกณฑ์เดียวกับสินทรัพย์สิทธิการใช้ที่มีลักษณะคล้ายคลึงกันของกลุ่มบริษัท

3.12 ต้นทุนการกู้ยืม

ต้นทุนการกู้ยืมที่เกี่ยวข้องโดยตรงกับการได้มา การก่อสร้าง หรือการผลิตสินทรัพย์ที่เข้าเงื่อนไขต้องนำมารวมเป็นส่วนหนึ่งของราคาทุนของสินทรัพย์นั้น โดยสินทรัพย์ที่เข้าเงื่อนไขคือสินทรัพย์ที่จำเป็นต้องใช้ระยะเวลาในการเตรียมสินทรัพย์นั้นให้อยู่ในสภาพพร้อมที่จะใช้ได้ตามประสงค์หรือพร้อมที่จะขาย การรวมต้นทุนการกู้ยืมเป็นราคาทุนของสินทรัพย์ต้องหยุดลงเมื่อการดำเนินการส่วนใหญ่ที่จำเป็นในการเตรียมสินทรัพย์ที่เข้าเงื่อนไขให้อยู่ในสภาพพร้อมที่จะใช้ได้ตามประสงค์หรือพร้อมที่จะขายได้เสร็จสิ้นลง

บริษัท ซีเฟรชอินดัสตรี จำกัด (มหาชน) และบริษัทย่อย

หมายเหตุประกอบงบการเงิน

สำหรับปีสิ้นสุดวันที่ 31 ธันวาคม 2567

รายได้จากการลงทุนที่เกิดจากการนำเงินกู้ยืมที่กู้มาโดยเฉพาะ ที่ยังไม่ได้นำไปเป็นรายจ่ายของสินทรัพย์ที่เข้าเงื่อนไขไปลงทุนเป็นการชั่วคราวก่อน ต้องนำมาหักจากต้นทุนการกู้ยืมที่เข้าเงื่อนไขที่ให้กับถือเป็นต้นทุนของสินทรัพย์

ต้นทุนการกู้ยืมอื่นๆ รับรู้เป็นค่าใช้จ่ายในงวดที่เกิดขึ้น

3.13 ภาษีเงินได้งวดปัจจุบันและภาษีเงินได้รอการตัดบัญชี

ค่าใช้จ่ายภาษีเงินได้สำหรับงวดประกอบด้วย ภาษีเงินได้ของงวดปัจจุบันและภาษีเงินได้รอการตัดบัญชี ภาษีเงินได้จะรับรู้ในกำไรหรือขาดทุน ยกเว้นส่วนภาษีเงินได้ที่เกี่ยวข้องกับรายการที่รับรู้ในกำไรขาดทุนเบ็ดเสร็จอื่นหรือรายการที่รับรู้โดยตรงไปยังส่วนของผู้ถือหุ้น ในกรณีนี้ภาษีเงินได้ต้องรับรู้ในกำไรขาดทุนเบ็ดเสร็จอื่น หรือโดยตรงไปยังส่วนของผู้ถือหุ้นตามลำดับ

ภาษีเงินได้ของงวดปัจจุบันคำนวณจากอัตราภาษีตามกฎหมายภาษีที่มีผลบังคับใช้อยู่ หรือที่คาดได้ค่อนข้างแน่ว่าจะมีผลบังคับใช้ภายในสิ้นรอบระยะเวลารายงานในประเทศที่บริษัทและบริษัทย่อยต้องดำเนินงานอยู่และเกิดรายได้เพื่อเสียภาษี ผู้บริหารจะประเมินสถานะของการยื่นแบบแสดงรายการภาษีเป็นงวดๆ ในกรณีที่มีสถานการณ์ที่การนำกฎหมายภาษีไปปฏิบัติขึ้นอยู่กับความคิดเห็น และจะตั้งประมาณการค่าใช้จ่ายภาษีที่เหมาะสมจากจำนวนที่คาดว่าจะต้องจ่ายชำระภาษีแก่หน่วยงานจัดเก็บ

ภาษีเงินได้รอการตัดบัญชีรับรู้ตามวิธีหนี้สิน เมื่อเกิดผลต่างชั่วคราวระหว่างฐานภาษีของสินทรัพย์และหนี้สิน และมูลค่าตามบัญชีที่แสดงอยู่ในงบการเงิน

อย่างไรก็ตาม กลุ่มบริษัทจะไม่รับรู้ภาษีเงินได้รอการตัดบัญชีที่เกิดจากการรับรู้เริ่มแรกของรายการสินทรัพย์หรือรายการหนี้สินที่เกิดจากรายการที่ไม่ใช่การรวมธุรกิจ และ ณ วันที่เกิดรายการ รายการนั้นไม่มีผลกระทบต่อกำไรหรือขาดทุนทั้งทางบัญชีหรือทางภาษี ภาษีเงินได้รอการตัดบัญชีคำนวณจากอัตราภาษี (และกฎหมายภาษีอากร) ที่มีผลบังคับใช้อยู่ หรือที่คาดได้ค่อนข้างแน่ว่าจะมีผลบังคับใช้ภายในสิ้นรอบระยะเวลารายงาน และคาดว่าอัตราภาษีดังกล่าวจะนำไปใช้เมื่อสินทรัพย์ภาษีเงินได้รอการตัดบัญชีที่เกี่ยวข้องได้ใช้ประโยชน์ หรือหนี้สินภาษีเงินได้รอการตัดบัญชีได้มีการจ่ายชำระ

สินทรัพย์ภาษีเงินได้รอการตัดบัญชีจะรับรู้หากมีความเป็นไปได้ค่อนข้างแน่ว่ากลุ่มบริษัทจะมีกำไรทางภาษีเพียงพอที่จะนำจำนวนผลต่างชั่วคราวนั้นมาใช้ประโยชน์

สินทรัพย์ภาษีเงินได้รอการตัดบัญชีและหนี้สินภาษีเงินได้รอการตัดบัญชีจะแสดงหักกลบกันก็ต่อเมื่อกิจการมีสิทธิตามกฎหมายที่จะนำสินทรัพย์ภาษีเงินได้ของงวดปัจจุบันมาหักกลบกับหนี้สินภาษีเงินได้ของงวดปัจจุบัน และทั้งสินทรัพย์ภาษีเงินได้รอการตัดบัญชีและหนี้สินภาษีเงินได้รอการตัดบัญชีเกี่ยวข้องกับภาษีเงินได้ที่ประเมินโดยหน่วยงานจัดเก็บภาษีหน่วยงานเดียวกัน โดยการเรียกเก็บเป็นหน่วยภาษีเดียวกันหรือหน่วยภาษีต่างกันซึ่งตั้งใจจะจ่ายหนี้สินและสินทรัพย์ภาษีเงินได้ของงวดปัจจุบันด้วยยอดสุทธิ

3.14 ผลประโยชน์พนักงาน

กองทุนสำรองเลี้ยงชีพ

กลุ่มบริษัทและพนักงานบริษัทที่อยู่ในประเทศไทยได้ร่วมกันจัดตั้งกองทุนสำรองเลี้ยงชีพขึ้นตามพระราชบัญญัติกองทุนสำรองเลี้ยงชีพ พ.ศ. 2530 โดยพนักงานจ่ายสมทบเข้ากองทุนเป็นรายเดือนในอัตราร้อยละ 3 ของเงินเดือน และบริษัทจ่ายสมทบให้เป็นรายเดือนในอัตราร้อยละ 5 ของเงินเดือน และจะจ่ายให้แก่พนักงานเมื่อพนักงานนั้นออกจากงานตามระเบียบว่าด้วยกองทุนของกลุ่มบริษัท สิทธิประโยชน์ของกองทุนสำรองเลี้ยงชีพได้แยกออกจากสิทธิประโยชน์ของกลุ่มบริษัท เงินที่กลุ่มบริษัทสมทบกองทุนสำรองเลี้ยงชีพบันทึกเป็นค่าใช้จ่ายเมื่อเกิดรายการ

โครงการผลประโยชน์หลังออกจากงาน

กลุ่มบริษัทมีภาระสำหรับเงินชดเชยที่ต้องจ่ายให้แก่พนักงานเมื่อออกจากงานตามกฎหมายแรงงาน

หนี้สินสำหรับโครงการผลประโยชน์จะรับรู้ในงบแสดงฐานะการเงินด้วยมูลค่าปัจจุบันของภาระผูกพัน ณ วันที่สิ้นรอบระยะเวลารายงานหักด้วยมูลค่ายุติธรรมของสิทธิประโยชน์โครงการ ภาระผูกพันนี้คำนวณโดยนักคณิตศาสตร์ ประกันภัยอิสระ ด้วยวิธีคิดลดแต่ละหน่วยที่ประมาณการไว้ ซึ่งมูลค่าปัจจุบันของโครงการผลประโยชน์จะประมาณโดยการคิดลดกระแสเงินสดออกในอนาคต โดยใช้อัตราผลตอบแทนของพันธบัตรรัฐบาล ซึ่งเป็นสกุลเงินเดียวกับสกุลเงินที่จะจ่ายภาระผูกพัน และมีวันครบกำหนดใกล้เคียงกับระยะเวลาที่ต้องชำระภาระผูกพัน กองทุนบำเหน็จบำนาญ

การวัดมูลค่าใหม่ที่เกิดขึ้นจากการปรับปรุงจากประสบการณ์หรือการเปลี่ยนแปลงในข้อสมมติฐานจะรับรู้ในส่วนของผู้ถือหุ้นผ่านกำไรขาดทุนเบ็ดเสร็จอื่นในงวดที่เกิดขึ้น

3.15 ประมาณการหนี้สิน

กลุ่มบริษัทจะบันทึกประมาณการหนี้สิน อันเป็นภาระผูกพันในปัจจุบันตามกฎหมายหรือตามข้อตกลงที่จัดทำไว้ อันเป็นผลสืบเนื่องมาจากเหตุการณ์ในอดีตซึ่งการชำระภาระผูกพันนั้นมีความเป็นไปได้ค่อนข้างแน่นอนว่าจะส่งผลให้บริษัทต้องสูญเสียทรัพยากรออกไป และตามประมาณการจำนวนที่ต้องจ่ายได้อย่างน่าเชื่อถือ ประมาณการหนี้สินเพื่อการปรับโครงสร้างประกอบด้วยค่าเช่า ค่าเบี้ยปรับจากการยกเลิกสัญญาเช่าและค่าชดเชยการเลิกจ้างพนักงาน ประมาณการหนี้สินจะไม่มีการรับรู้สำหรับขาดทุนจากการดำเนินงานในอนาคต

ในกรณีที่มีภาระผูกพันที่คล้ายคลึงกันหลายรายการ กลุ่มบริษัทกำหนดความน่าจะเป็นที่กิจการจะสูญเสียทรัพยากรเพื่อชำระภาระผูกพันเหล่านั้น โดยพิจารณาจากความน่าจะเป็นโดยรวมของภาระผูกพันทั้งประเภท แม้ว่าความเป็นไปได้ค่อนข้างแน่ที่กิจการจะสูญเสียทรัพยากรเพื่อชำระภาระผูกพันบางรายการที่จัดอยู่ในประเภทเดียวกันจะมีระดับต่ำ

กลุ่มบริษัทจะวัดมูลค่าของจำนวนประมาณการหนี้สิน โดยใช้มูลค่าปัจจุบันของรายจ่ายที่คาดว่าจะต้องนำมาจ่ายชำระภาระผูกพัน โดยใช้อัตราก่อนภาษีซึ่งสะท้อนถึงการประเมินสถานการณ์ตลาดในปัจจุบันของมูลค่าของเงินตามเวลาและความเสี่ยงเฉพาะของหนี้สินที่กำลังพิจารณาอยู่ การเพิ่มขึ้นของประมาณการหนี้สินเนื่องจากมูลค่าของเงินตามเวลา จะรับรู้เป็นดอกเบี้ยจ่าย

บริษัท ซีเฟรชอินดัสตรี จำกัด (มหาชน) และบริษัทย่อย

หมายเหตุประกอบงบการเงิน

สำหรับปีสิ้นสุดวันที่ 31 ธันวาคม 2567

3.16 หุ้นเรือนหุ้น

หุ้นสามัญจะจัดประเภทไว้เป็นส่วนของผู้ถือหุ้น ต้นทุนที่เพิ่มขึ้นเกี่ยวกับการออกหุ้นใหม่หรือสิทธิในการซื้อหุ้นซึ่งสุทธิจากภาษีจะถูกแสดงในส่วนของผู้ถือหุ้น โดยนำไปหักจากสิ่งตอบแทนที่ได้รับจากการออกตราสารทุนดังกล่าว ในกรณีที่บริษัทใดก็ตามภายในกลุ่มบริษัทซื้อคืนหุ้นสามัญของบริษัทกลับคืน (หุ้นทุนซื้อคืน) สิ่งตอบแทนที่จ่ายออกไปรวมถึงต้นทุนเพิ่มเติมที่เกี่ยวข้องโดยตรงสุทธิจากภาษีเงินได้ จะรับรู้เป็นหุ้นทุนซื้อคืนและแสดงเป็นรายการหักจากยอดรวมของส่วนของผู้ถือหุ้นของบริษัทจนกว่าหุ้นทุนซื้อคืนดังกล่าวจะถูกยกเลิกไปหรือจำหน่ายใหม่เมื่อมีการจำหน่ายหุ้นทุนซื้อคืนออกไปใหม่ สิ่งตอบแทนใดๆ ที่ได้รับการขายหรือนำหุ้นทุนซื้อคืนออกจำหน่ายใหม่สุทธิจากต้นทุนเพิ่มเติมที่จ่ายออกไปภายนอกโดยตรงสุทธิจากของภาษีเงินได้ที่เกี่ยวข้องจะแสดงรวมไว้ในส่วนของผู้ถือหุ้น

3.17 ส่วนเกินทุนหุ้นทุนซื้อคืน

บริษัทจะรับรู้ผลต่างระหว่างราคาขายของหุ้นทุนซื้อคืนที่สูงกว่าราคาซื้อของหุ้นทุนซื้อคืนเข้าบัญชีส่วนเกินทุนหุ้นทุนซื้อคืนและหากราคาขายของหุ้นทุนซื้อคืนต่ำกว่าราคาซื้อของหุ้นทุนซื้อคืน บริษัทจะนำผลต่างหักจากส่วนเกินทุนหุ้นทุนซื้อคืนให้หมดไปก่อน แล้วจึงนำผลต่างที่เหลืออยู่ไปหักจากบัญชีกำไรสะสม

3.18 การรับรู้รายได้

รายได้รับรู้เมื่อลูกค้ามีอำนาจควบคุมในสินค้าหรือบริการด้วยจำนวนเงินที่สะท้อนถึงสิ่งตอบแทนที่กลุ่มบริษัทคาดว่าจะมีสิทธิได้รับที่ไม่รวมจำนวนเงินที่เก็บแทนบุคคลที่สาม ภาษีมูลค่าเพิ่ม และสุทธิจากส่วนลดการค้า และส่วนลดตามปริมาณ โดยมีการใช้วิจารณญาณในการพิจารณาจังหวะเวลาในการส่งมอบการควบคุม เพื่อประเมินว่าจะรับรู้รายได้ ณ เวลาใดเวลาหนึ่ง หรือรับรู้ตลอดช่วงเวลาหนึ่ง

รายได้จากการขายสินค้ารับรู้เมื่อลูกค้ามีอำนาจควบคุมในสินค้าซึ่งโดยทั่วไปเกิดขึ้นเมื่อมีการส่งมอบสินค้าให้กับลูกค้า ในกรณีที่สัญญาที่ให้สิทธิลูกค้าในการคืนสินค้า รายได้จะรับรู้ในจำนวนที่มีความเป็นไปได้ค่อนข้างแน่นอนในระดับสูงมากกว่าจะไม่มีการกลับรายการอย่างมีนัยสำคัญของรายได้ที่รับรู้สะสม ดังนั้น รายได้ที่ได้รับจะปรับปรุงด้วยประมาณการรับคืนสินค้าซึ่งประมาณการจากข้อมูลในอดีต

รายได้จากการให้บริการรับรู้ตลอดช่วงเวลาหนึ่งเมื่อได้ให้บริการ ต้นทุนที่เกี่ยวข้องรับรู้ในกำไรหรือขาดทุนเมื่อเกิดขึ้น สำหรับสัญญาที่มีการรวมการขายสินค้าและบริการเข้าด้วยกัน กลุ่มบริษัทบันทึกสินค้าและบริการแยกจากกัน หากสินค้าและบริการดังกล่าวแตกต่างกัน หรือมีการให้บริการหลายๆ ประเภทในรอบระยะเวลารายงานที่แตกต่างกัน สิ่งตอบแทนที่ได้รับจะถูกปันส่วนให้กับสินค้าและบริการตามสัดส่วนของราคาขายที่เป็นเอกเทศของสินค้าและบริการนั้นๆ ซึ่งได้ระบุไว้ในรายงานการกำหนดราคาสินค้า หรือบริการที่กลุ่มบริษัทขายสินค้าและบริการเป็นเอกเทศแยกต่างหาก

รายได้รับรู้ตามเกณฑ์คงค้างซึ่งเป็นไปตามเนื้อหาและความเป็นจริงเชิงเศรษฐกิจและข้อตกลงที่เกี่ยวข้อง รายได้ดอกเบี้ยรับรู้ตามเกณฑ์คงค้างด้วยอัตราผลตอบแทนที่แท้จริง

บริษัท ซีเฟรชอินดัสตรี จำกัด (มหาชน) และบริษัทย่อย

หมายเหตุประกอบงบการเงิน

สำหรับปีสิ้นสุดวันที่ 31 ธันวาคม 2567

3.19 การจ่ายเงินปันผล

เงินปันผลที่จ่ายไปยังผู้ถือหุ้นของบริษัทจะรับรู้เป็นหนี้สินในงบการเงินของกลุ่มบริษัทในรอบระยะเวลาบัญชีที่ประชุมผู้ถือหุ้นของบริษัทได้อนุมัติการจ่ายเงินปันผล

3.20 ส่วนงานดำเนินงาน

ส่วนงานดำเนินงานได้ถูกราชงานในลักษณะเดียวกับรายงานภายในที่นำเสนอให้ผู้มีอำนาจตัดสินใจสูงสุดด้านการดำเนินงาน ผู้มีอำนาจตัดสินใจสูงสุดด้านการดำเนินงานหมายถึงบุคคลที่มีหน้าที่ในการจัดสรรทรัพยากรและประเมินผลการปฏิบัติงานของส่วนงานดำเนินงาน ซึ่งพิจารณาว่าคือ คณะกรรมการบริหารของบริษัทผู้ทำการตัดสินใจเชิงกลยุทธ์

3.21 รายการกับบุคคลหรือกิจการที่เกี่ยวข้องกัน

บุคคลและกิจการที่มีความสัมพันธ์กับบริษัทไม่ว่าทางตรงหรือทางอ้อมโดยผ่านกิจการอื่นแห่งหนึ่งหรือมากกว่าหนึ่งแห่งโดยที่บุคคลหรือกิจการนั้นมีอำนาจควบคุมบริษัทหรือถูกควบคุมโดยบริษัทหรืออยู่ภายใต้การควบคุมเดียวกับบริษัทรวมถึงบริษัทที่ดำเนินธุรกิจการลงทุน บริษัทย่อยและบริษัทย่อยในเครือเดียวกัน ถือเป็นกิจการที่เกี่ยวข้องกับบริษัท บริษัทร่วมและบุคคลที่เป็นเจ้าของส่วนได้เสียในสิทธิหรือความเสี่ยงของบริษัทซึ่งมีอิทธิพลอย่างเป็นสาระสำคัญเหนือกิจการ ผู้บริหารสำคัญรวมทั้งกรรมการและพนักงานของบริษัทตลอดจนสมาชิกในครอบครัวที่ใกล้ชิดกับบุคคลเหล่านั้น บุคคลและกิจการทั้งหมดถือเป็นบุคคลหรือกิจการที่เกี่ยวข้องกับบริษัท

ในการพิจารณาความสัมพันธ์ระหว่างบุคคลหรือกิจการที่เกี่ยวข้องกันซึ่งอาจมีขึ้น ได้ต้องคำนึงถึงรายละเอียดของความสัมพันธ์มากกว่ารูปแบบความสัมพันธ์ตามกฎหมาย

3.22 การวัดมูลค่ายุติธรรม

ในการวัดมูลค่ายุติธรรมของสินทรัพย์หรือหนี้สิน กลุ่มบริษัทใช้ข้อมูลที่สามารถอ้างอิงได้มากที่สุดเท่าที่จะทำได้โดยจำแนกตามวิธีการประมาณมูลค่า ความแตกต่างของระดับข้อมูลสามารถแสดงได้ดังนี้

- | | |
|---------------|---|
| ข้อมูลระดับ 1 | ราคาเสนอซื้อขาย (ไม่ต้องปรับปรุง) ในตลาดที่มีสภาพคล่องสำหรับสินทรัพย์หรือหนี้สินอย่างเดียวกัน |
| ข้อมูลระดับ 2 | ข้อมูลอื่นนอกเหนือจากราคาเสนอซื้อขายซึ่งรวมอยู่ในข้อมูลระดับ 1 ทั้งที่สามารถสังเกตได้โดยตรง ได้แก่ ข้อมูลราคา หรือโดยอ้อม ได้แก่ ข้อมูลที่คำนวณจากราคา สำหรับสินทรัพย์นั้นหรือหนี้สินนั้น |
| ข้อมูลระดับ 3 | ข้อมูลสำหรับสินทรัพย์หรือหนี้สินซึ่งไม่ได้มาจากข้อมูลที่สามารถสังเกตได้จากตลาด (ข้อมูลที่ไม่สามารถสังเกตได้) |

4. ประมาณการทางบัญชีที่สำคัญ ข้อสมมติฐาน และการใช้ดุลยพินิจ

ในการจัดทำงบการเงิน ผู้บริหารต้องใช้ในการประมาณการและข้อสมมติฐานหลายประการ ซึ่งมีผลกระทบต่อจำนวนเงินที่เกี่ยวข้องกับรายได้ ค่าใช้จ่าย สินทรัพย์ หนี้สิน และการเปิดเผยข้อมูลเกี่ยวกับสินทรัพย์และหนี้สินที่อาจเกิดขึ้น ซึ่งผลที่เกิดขึ้นจริงอาจแตกต่างจากจำนวนที่ได้ประมาณการไว้

ประมาณการทางบัญชีที่สำคัญ ข้อสมมติฐาน และการใช้ดุลยพินิจ มีดังนี้

4.1 อาคาร และอุปกรณ์ และสินทรัพย์ไม่มีตัวตน

ฝ่ายบริหารเป็นผู้กำหนดประมาณการอายุการใช้ประโยชน์และมูลค่าคงเหลือ สำหรับอาคาร อุปกรณ์ และสินทรัพย์ไม่มีตัวตนของกลุ่มบริษัท โดยฝ่ายบริหารจะมีการทบทวนการคำนวณค่าเสื่อมราคาและค่าตัดจำหน่ายเมื่ออายุการใช้ประโยชน์และมูลค่าคงเหลือมีความแตกต่างไปจากการประมาณการในงวดก่อน หรือมีการตัดจำหน่ายสินทรัพย์ที่เสื่อมสภาพหรือไม่ได้ใช้งานโดยการขายหรือเลิกใช้

4.2 ประมาณการหนี้สินหมุนเวียนสำหรับผลประโยชน์พนักงาน

มูลค่าปัจจุบันของประมาณการหนี้สินหมุนเวียนสำหรับผลประโยชน์พนักงานจ่ายเมื่อเกษียณอายุขึ้นอยู่กับหลายปัจจัยที่ใช้ในการคำนวณตามหลักคณิตศาสตร์ประกันภัยโดยมีหลายข้อสมมติฐาน รวมถึงข้อสมมติฐานเกี่ยวกับอัตราคิดลด การเปลี่ยนแปลงของข้อสมมติฐานเหล่านี้จะส่งผลกระทบต่อมูลค่าของประมาณการหนี้สินหมุนเวียนสำหรับผลประโยชน์พนักงาน

กลุ่มบริษัทได้พิจารณาอัตราคิดลดที่เหมาะสมในแต่ละปี ซึ่งได้แก่ อัตราดอกเบี้ยที่ควรจะใช้ในการกำหนดมูลค่าปัจจุบันของประมาณการกระแสเงินสดที่คาดว่าจะต้องจ่ายประมาณการหนี้สินหมุนเวียนสำหรับผลประโยชน์พนักงาน ในการพิจารณาอัตราคิดลดที่เหมาะสม กลุ่มบริษัทพิจารณาใช้อัตราผลตอบแทนในตลาดของพันธบัตรรัฐบาล ซึ่งเป็นสกุลเงินเดียวกับสกุลเงินที่ต้องจ่ายชำระผลประโยชน์เมื่อเกษียณอายุ และมีอายุครบกำหนดใกล้เคียงกับระยะเวลาที่ต้องจ่ายชำระประมาณการหนี้สินหมุนเวียนสำหรับผลประโยชน์พนักงานที่เกี่ยวข้อง

4.3 การด้อยค่าของลูกหนี้การค้า

กลุ่มบริษัทกำหนดค่าเผื่อผลขาดทุนสำหรับลูกหนี้การค้าด้วยผลขาดทุนด้านเครดิตที่คาดว่าจะเกิดขึ้นตลอดอายุของสัญญา โดยฝ่ายบริหารใช้สมมติฐานและดุลยพินิจหลายประการในการประมาณผลขาดทุนด้านเครดิต ซึ่งรวมถึงการใช้ดุลยพินิจในการประมาณจำนวนอัตราความเสียหายที่คาดว่าจะเกิดขึ้น การกำหนดปัจจัยที่มีความเกี่ยวข้องกับลูกหนี้ และการประเมินข้อมูลสภาพการณ์เศรษฐกิจในปัจจุบันและอนาคต ซึ่งฝ่ายบริหารจะมีการทบทวนประมาณการและข้อสมมติฐานต่างๆ อย่างสม่ำเสมอ

4.4 ค่าเผื่อลดมูลค่าสำหรับสินค้า

กลุ่มบริษัทประมาณการค่าเผื่อลดมูลค่าสำหรับสินค้าเก่า ล้าสมัย และเสื่อมคุณภาพเพื่อให้สะท้อนถึงการด้อยค่าลงของสินค้าคงเหลือ โดยการประมาณการนั้นจะพิจารณาจากการหมุนเวียนและการเสื่อมสภาพของสินค้าคงเหลือประเภทต่างๆ

บริษัท ซีเฟรชอินดัสตรี จำกัด (มหาชน) และบริษัทย่อย

หมายเหตุประกอบงบการเงิน

สำหรับปีสิ้นสุดวันที่ 31 ธันวาคม 2567

4.5 มูลค่าที่จะได้รับคืนจากยอดคงเหลือกับการร่วมค้า

กลุ่มบริษัทได้ทำการค้าและให้เงินกู้ยืมแก่การร่วมค้า Belize Aquaculture Limited ซึ่งตั้งอยู่ในประเทศเบลีซ โดยฝ่ายบริหารได้ประเมินมูลค่าที่คาดว่าจะได้รับคืนจากยอดคงเหลือเป็นประจำทุกปี ในการประเมินความเสี่ยงจากการด้อยค่านั้น ฝ่ายบริหารประมาณการโดยพิจารณาจากส่วนแบ่งของสินทรัพย์สุทธิ สถานะการซื้อขายที่มีอยู่ และมูลค่าประมาณการที่คาดว่าจะเกิดขึ้นจริง ความไม่แน่นอนของการประมาณการนั้นเกิดขึ้นจากสมมติฐานต่างๆ ที่เกี่ยวข้อง ในระหว่างปี การประมาณการค่าเผื่อการด้อยค่าที่เพิ่มขึ้นนั้นสะท้อนถึงการขาดทุนอย่างต่อเนื่อง และสถานะหนี้สินของการร่วมค้า นอกจากนี้ ฝ่ายบริหารยังคำนึงถึงความไม่แน่นอนของการประมาณการซึ่งอยู่ในระดับสูงอย่างต่อเนื่องของมูลค่าที่คาดว่าจะได้รับคืนจากยอดคงเหลือเหล่านี้

4.6 การด้อยค่าของสินทรัพย์

กลุ่มบริษัทพิจารณาค่าเผื่อการด้อยค่าของสินทรัพย์ เมื่อพบว่ามูลค่ายุติธรรมของสินทรัพย์ดังกล่าวลดลงอย่างมีสาระสำคัญ หรือเป็นระยะเวลานาน ซึ่งความมีสาระสำคัญและระยะเวลานั้นขึ้นอยู่กับดุลยพินิจของฝ่ายบริหาร

4.7 สัญญาเช่า

การกำหนดอายุสัญญาเช่า

กลุ่มบริษัทใช้ดุลยพินิจในการกำหนดความเป็นไปได้ในการใช้สิทธิในการยกเลิกหรือขยายอายุในการกำหนดอายุของสัญญาเช่า โดยพิจารณาข้อเท็จจริงและสภาพแวดล้อมที่เกี่ยวข้องทั้งหมดที่ทำให้เกิดสิ่งจูงใจในทางเศรษฐกิจในการใช้สิทธิขยายอายุสัญญาเช่าหรือไม่ใช้สิทธิเลือกในการยกเลิกสัญญาเช่า

การกำหนดอัตราคิดลด

อัตราคิดลดที่ถูกใช้ในการคำนวณหนี้สินตามสัญญาเช่า คืออัตราดอกเบี้ยตามนัยของสัญญาเช่าหากระบุได้ หรืออัตรากู้ยืมส่วนเพิ่มหากไม่สามารถระบุได้ โดยกลุ่มบริษัทจะประเมินอัตราดอกเบี้ยการกู้ยืมส่วนเพิ่มจากข้อมูลการจัดหาเงินทุนจากบุคคลที่สามของกลุ่มบริษัทและปรับปรุงข้อมูลที่ได้รับให้สะท้อนกับการเปลี่ยนแปลงในปัจจุบันด้านการเงินของกลุ่มบริษัท

4.8 สินทรัพย์ภาษีเงินได้รอการตัดบัญชี

สินทรัพย์ภาษีเงินได้รอการตัดบัญชีรับรู้โดยการประมาณการในการประเมินความสามารถในการทำกำไรทางภาษีในอนาคตของบริษัทที่นำมาหักกับผลแตกต่างชั่วคราวที่สามารถใช้ประโยชน์ได้ นอกจากนี้ผู้บริหารต้องใช้ดุลยพินิจในการประเมินผลกระทบของกฎหมายหรือข้อจำกัดทางด้านเศรษฐกิจหรือความไม่แน่นอนของกฎหมายภาษีอากร

บริษัท ซีเฟรชอินเตอร์ จำกัด (มหาชน) และบริษัทย่อย

หมายเหตุประกอบงบการเงิน

สำหรับปีสิ้นสุดวันที่ 31 ธันวาคม 2567

5. การจัดการความเสี่ยงในส่วนลงทุน

วัตถุประสงค์ของกลุ่มบริษัทในการบริหารทุนของกลุ่มบริษัทนั้นเพื่อดำรงไว้ซึ่งความสามารถในการดำเนินงานอย่างต่อเนื่องของกลุ่มบริษัทเพื่อสร้างผลตอบแทนต่อผู้ถือหุ้นและเป็นประโยชน์ต่อผู้ที่มีส่วนได้เสียอื่น และเพื่อดำรงไว้ซึ่งโครงสร้างของทุนที่เหมาะสม

6. รายการบัญชีกับบุคคลและกิจการที่เกี่ยวข้องกัน

บริษัทมีรายการธุรกิจกับบุคคลและกิจการที่เกี่ยวข้อง (เกี่ยวข้องกันโดยการมีผู้ถือหุ้นและ/หรือกรรมการและการบริหารร่วมกัน) รายการธุรกิจดังกล่าวเป็นไปตามเงื่อนไขและเกณฑ์ที่ตกลงร่วมกันระหว่างบริษัทกับบุคคลและกิจการที่เกี่ยวข้องกันเหล่านั้น

ลักษณะความสัมพันธ์ระหว่างบริษัทและกิจการที่เกี่ยวข้องกันสามารถสรุปได้ ดังนี้

รายชื่อ	ลักษณะความสัมพันธ์
บริษัท แมนนูแฟเจอริง ซิสเต็ม อิมพลีเม้นเทชัน จำกัด	บริษัทย่อย
บริษัท ซีเฟรชไอเอชเคียว จำกัด	บริษัทย่อย
บริษัท ซีเฟรชฟาร์ม จำกัด	บริษัทย่อย
C-Fresh Limited.	บริษัทย่อย
C-Fresh Trading Limited.	บริษัทย่อยของ C-Fresh Limited
Sea Farms, Inc.	บริษัทย่อยของ C-Fresh Limited
Sea Farms Nutrition, Inc.	บริษัทย่อยของ C-Fresh Limited
Seafresh Group (Holdings) Limited (“SGH”)	บริษัทย่อยของ C-Fresh Limited
Sea Farms Limited	บริษัทย่อยของ SGH
Blue Earth Foods Limited	บริษัทย่อยของ SGH
Prochaete Innovation Limited	บริษัทย่อยของ SGH
Sea Farms Nutrition Limited (“SFN”)	บริษัทย่อยของ SGH
Mudwalls Farm Limited	บริษัทย่อยของ SGH
44 Foods Limited	บริษัทย่อยของ SGH
Belize Aquaculture Limited	การร่วมค้าของ SGH
บริษัท ชาร์เตอร์ สแควร์ โฮลดิ้ง จำกัด	กรรมการและผู้ถือหุ้นร่วมกัน
บริษัท ไทย เค บอยเลอร์ จำกัด	กรรมการและผู้ถือหุ้นร่วมกัน
บริษัท ศาลาแดง เฟลส จำกัด	กรรมการและผู้ถือหุ้นร่วมกัน
คุณณฤทธิ์ เจียอาภา	ผู้ถือหุ้นและกรรมการ

บริษัท ซีเฟรชอินดัสตรี จำกัด (มหาชน) และบริษัทย่อย

หมายเหตุประกอบงบการเงิน

สำหรับปีสิ้นสุดวันที่ 31 ธันวาคม 2567

รายการที่สำคัญกับบุคคลและกิจการที่เกี่ยวข้องกันสำหรับปีสิ้นสุดวันที่ 31 ธันวาคม 2567 และ 2566 มีดังนี้

		(หน่วย : พันบาท)			
		งบการเงินรวม		งบการเงินเฉพาะกิจการ	
รายการบุคคลและ กิจการที่เกี่ยวข้องกัน	นโยบาย การกำหนดราคา	2567	2566	2567	2566
<u>บริษัทย่อย</u>					
รายได้จากการขาย	ราคาทุนบวกกำไรส่วนเพิ่ม	-	-	570,997	456,298
รายได้จากการบริการ	ราคาทุนบวกกำไรส่วนเพิ่ม	-	-	4,046	4,099
รายได้ทางการเงิน	ร้อยละ 1.15, 2.00 และ 2.60 ต่อปี	-	-	3,237	2,700
รายได้อื่น – ดอกเบี้ยจาก					
การขายเงินเชื่อ	ร้อยละ 1.00 ต่อเดือน	-	-	27,497	27,077
รายได้เงินปันผล	อัตราที่ประกาศจ่าย	-	-	163,868	37,740
รายได้ค่าบริการจัดการ	ราคาทุนบวกกำไรส่วนเพิ่ม	-	-	-	300
รายได้เบ็ดเตล็ด	ราคาทุนบวกกำไรส่วนเพิ่ม	-	-	1,157	1,367
ค่าบริการจ่าย	ราคาทุนบวกกำไรส่วนเพิ่ม	-	-	11,602	11,448
ดอกเบี้ยจ่าย – เงินกู้ยืม	ร้อยละ 0.50, 4.35 และ 5.95 ต่อปี	-	-	4,104	1,077
ซื้อวัตถุดิบ	ราคาที่ตกลงร่วมกัน	-	-	861	4,445
<u>กิจการที่เกี่ยวข้องกัน</u>					
รายได้จากการขาย	ราคาทุนบวกกำไรส่วนเพิ่ม	2,394	2,092	2,394	2,092
รายได้จากการบริการ	ราคาทุนบวกกำไรส่วนเพิ่ม	726	300	-	-
ค่าเช่าและค่าบริการ					
สำนักงาน	ราคาทุนบวกกำไรส่วนเพิ่ม	10,139	10,386	9,790	9,594
รายได้เบ็ดเตล็ด	ราคาทุนบวกกำไรส่วนเพิ่ม	44	-	44	-
ค่าบริการและอุปกรณ์	ราคาทุนบวกกำไรส่วนเพิ่ม	1,210	1,655	10	455
ดอกเบี้ยจ่าย – เงินกู้ยืม					
ระยะสั้น	ร้อยละ 4.35 ต่อปี	523	169	523	-
ซื้อทรัพย์สิน	ราคาที่ตกลงร่วมกัน	2,855	5,164	2,855	5,164

บริษัท ซีเฟรชอินดัสตรี จำกัด (มหาชน) และบริษัทย่อย

หมายเหตุประกอบงบการเงิน

สำหรับปีสิ้นสุดวันที่ 31 ธันวาคม 2567

(หน่วย : พันบาท)

รายการบุคคลและ กิจการที่เกี่ยวข้องกัน	นโยบาย การกำหนดราคา	งบการเงินรวม		งบการเงินเฉพาะกิจการ	
		2567	2566	2567	2566
ผู้ถือหุ้นและกรรมการ					
ดอกเบี้ยจ่าย – เงินกู้ยืม					
ระยะสั้น	ร้อยละ 5.90 ต่อปี	4,141	4,130	-	-
ค่าตอบแทนผู้บริหารสำคัญ					
ผลประโยชน์ระยะสั้น		69,651	65,051	17,174	17,247
ผลประโยชน์หลังออกจากงาน		455	443	455	443

รายการทางบัญชีที่สำคัญกับบุคคลและกิจการที่เกี่ยวข้องกัน ณ วันที่ 31 ธันวาคม 2567 และ 2566 มีดังนี้

(หน่วย : พันบาท)

	งบการเงินรวม		งบการเงินเฉพาะกิจการ	
	2567	2566	2567	2566
<u>ลูกหนี้การค้า (หมายเหตุ 8)</u>				
บริษัทย่อย	-	-	109,519	121,261
กิจการที่เกี่ยวข้อง	221	239	221	239
รวม	221	239	109,740	121,500
<u>ลูกหนี้หมุนเวียนอื่น (หมายเหตุ 8)</u>				
บริษัทย่อย	-	-	2,640	2,717
การร่วมค้า - สุทธิ	498,502	485,949	-	-
รวม	498,502	485,949	2,640	2,717
<u>สินทรัพย์หมุนเวียนอื่น</u>				
บริษัทย่อย	-	-	528	496
<u>เงินให้กู้ยืมระยะสั้นแก่บุคคลที่เกี่ยวข้องกัน</u>				
ผู้ถือหุ้น	-	1,338	-	-

บริษัท ซีเฟรชอินดัสตรี จำกัด (มหาชน) และบริษัทย่อย

หมายเหตุประกอบงบการเงิน

สำหรับปีสิ้นสุดวันที่ 31 ธันวาคม 2567

(หน่วย : พันบาท)

	งบการเงินรวม		งบการเงินเฉพาะกิจการ	
	2567	2566	2567	2566
เงินให้กู้ยืมระยะยาวและดอกเบี้ยค้างรับ				
บริษัทย่อย				
เงินให้กู้ยืม	-	-	217,168	134,600
ดอกเบี้ยค้างรับ	-	-	10,901	8,194
รวม	-	-	228,069	142,794
การร่วมค้า				
เงินให้กู้ยืม	376,321	395,869	-	-
ดอกเบี้ยค้างรับ	83,411	85,529	-	-
รวม	459,732	481,398	-	-
สินทรัพย์ไม่หมุนเวียนอื่น				
กิจการที่เกี่ยวข้อง	2,203	2,203	2,127	2,127
เจ้าหนี้การค้า				
บริษัทย่อย	-	-	27	-
เจ้าหนี้หมุนเวียนอื่น				
บริษัทย่อย	-	-	107	897
กิจการที่เกี่ยวข้อง	212	491	82	539
รวม	212	491	189	1,436
เงินกู้ยืมระยะสั้น				
บริษัทย่อย				
เงินต้น	-	-	93,745	144,794
ดอกเบี้ยค้างจ่าย	-	-	4,127	789
รวม	-	-	97,872	145,583

บริษัท ซีเฟรชอินดัสตรี จำกัด (มหาชน) และบริษัทย่อย

หมายเหตุประกอบงบการเงิน

สำหรับปีสิ้นสุดวันที่ 31 ธันวาคม 2567

(หน่วย : พันบาท)

	งบการเงินรวม		งบการเงินเฉพาะกิจการ	
	2567	2566	2567	2566
กิจการที่เกี่ยวข้อง				
เงินต้น	12,000	12,000	12,000	12,000
ดอกเบี้ยค้างจ่าย	692	45	692	170
รวม	12,692	12,045	12,692	12,170
ผู้ถือหุ้นและกรรมการ				
เงินต้น	70,000	70,000	-	-
ดอกเบี้ยค้างจ่าย	23	45	-	-
รวม	70,023	70,045	-	-

บริษัท ซีเฟรชอินดัสตรี จำกัด (มหาชน) และบริษัทย่อย

หมายเหตุประกอบงบการเงิน

สำหรับปีสิ้นสุดวันที่ 31 ธันวาคม 2567

เงินให้กู้ยืมระยะยาวแก่กิจการที่เกี่ยวข้องกัน

ยอดคงเหลือของเงินให้กู้ยืมระยะยาวแก่การร่วมค้า และรายการเคลื่อนไหวระหว่างปี มีรายละเอียดดังนี้

(หน่วย : พันบาท)

		งบการเงินรวม							
						กำไรจากอัตรา	ผลต่างจาก		
		อัตราดอกเบี้ย	เงินต้น			แลกเปลี่ยนที่	การแปลงค่า	ส่วนแบ่งกำไร	
ผู้กู้ยืม	(ร้อยละต่อปี)	(พันปอนด์สเตอร์ลิง)	31 ธันวาคม 2566	เพิ่มขึ้น	ลดลง	ยังไม่เกิดขึ้นจริง	งบการเงิน	สำหรับปี	31 ธันวาคม 2567
Belize Aquaculture Limited	8.00	14,555	395,869	-	-	-	(9,274)	(10,274)	376,321

เงินให้กู้ยืมระยะยาวแก่กิจการที่เกี่ยวข้องกัน

ยอดคงเหลือของเงินให้กู้ยืมระยะยาวแก่บริษัทย่อย และรายการเคลื่อนไหวระหว่างปี มีรายละเอียดดังนี้

		งบการเงินเฉพาะกิจการ							
								ขาดทุนจากอัตรา	
		อัตราดอกเบี้ย	เงินต้น	กำหนดชำระ			แลกเปลี่ยนที่		
ผู้กู้ยืม	(ร้อยละต่อปี)	สกุลเงิน	(พัน)	คืน	31 ธันวาคม 2566	เพิ่มขึ้น	ลดลง	ยังไม่เกิดขึ้นจริง	31 ธันวาคม 2567
บริษัท ซีเฟรชฟาร์ม จำกัด	2.00 – 2.60	บาท	134,600	เมื่อทวงถาม	134,600	-	-	-	134,600
Seafresh Group (Holdings)									
Limited	1.15	ปอนด์สเตอร์ลิง	1,950	เมื่อทวงถาม	-	90,147	-	(7,579)	82,568
รวม					134,600	90,147	-	(7,579)	217,168

บริษัท ซีเฟรอินดัสตรี จำกัด (มหาชน) และบริษัทย่อย

หมายเหตุประกอบงบการเงิน

สำหรับปีสิ้นสุดวันที่ 31 ธันวาคม 2567

เมื่อวันที่ 19 มิถุนายน 2567 กลุ่มบริษัทได้มีการประกาศจ่ายเงินปันผลโดยเงินปันผลค้างรับดังกล่าวบริษัทได้จัดทำเป็นสัญญาเงินกู้ยืมระหว่างกันเป็นจำนวน 1,950,000 ปอนด์สเตอร์ลิง คิดอัตราดอกเบี้ยร้อยละ 1.15 ต่อปี

เงินให้กู้ยืมระยะสั้น ถูกจัดประเภทเป็นเงินให้กู้ยืมระยะยาวเนื่องจากบริษัทผู้ให้กู้ (บริษัทย่อย) มีความประสงค์ที่จะต่อสัญญาเงินให้กู้ยืมดังกล่าวให้มีกำหนดชำระเกินกว่า 1 ปี แม้ว่าการกู้ยืมเงินเหล่านี้จะอยู่ภายใต้ข้อตกลงการกู้ยืมเงินระยะสั้น แต่ในทางปฏิบัติยังไม่มีมีการชำระคืนเงินเป็นเวลาหลายปี และวันที่ชำระคืนสุดท้ายยังไม่ได้รับการยืนยัน ดังนั้น จึงบันทึกการกู้ยืมเหล่านี้เป็นเงินกู้ระยะยาว เพื่อสะท้อนถึงสาระสำคัญของธุรกรรม

ณ วันที่ 31 ธันวาคม 2567 บริษัทย่อยรับรู้ส่วนแบ่งขาดทุนจากการร่วมค้าสำหรับเงินให้กู้ยืมดังกล่าว จำนวน 162.63 ล้านบาท (31 ธันวาคม 2566 : 156.77 ล้านบาท)

บริษัทย่อยได้หยุดรับรู้รายได้ดอกเบี้ยจากเงินให้กู้ยืมแก่การร่วมค้า ตั้งแต่วันที่ 1 มกราคม 2559 จนกว่าจะได้รับชำระเงินกู้จากการร่วมค้าดังกล่าว

กลุ่มบริษัทมียอดคงเหลือสุทธิจากการรับรู้ส่วนแบ่งขาดทุนจากการร่วมค้ารวม 958 ล้านบาท ซึ่งประกอบด้วยลูกหนี้อื่น จำนวน 499 ล้านบาท ดอกเบี้ยค้างรับ จำนวน 83 ล้านบาท และเงินให้กู้ยืมระยะยาว จำนวน 376 ล้านบาท บริษัทเชื่อว่าจะสามารถเรียกเก็บหนี้จำนวนดังกล่าวได้ เนื่องจากมูลค่าของสินทรัพย์ที่ถือโดยการร่วมค้าจะมีมูลค่าที่มากกว่ายอดคงเหลือทั้งหมด ทรัพย์สินหลักของการร่วมค้ามีมูลค่ายุติธรรมประมาณ 35.82 ล้านดอลลาร์สหรัฐ (คิดเป็นเงินไทยประมาณ 1,217.45 ล้านบาท ณ วันที่ 31 ธันวาคม 2567) จากการประเมินมูลค่าโดยผู้ประเมินราคาอิสระ

บริษัท ซีเฟรนดิสตรี จำกัด (มหาชน) และบริษัทย่อย

หมายเหตุประกอบงบการเงิน

สำหรับปีสิ้นสุดวันที่ 31 ธันวาคม 2567

เงินกู้ยืมระยะสั้นจากบุคคลและกิจการที่เกี่ยวข้องกัน

ยอดคงเหลือของเงินกู้ยืมระยะสั้นจากบุคคล กิจการที่เกี่ยวข้องกัน และบริษัทย่อย และรายการเคลื่อนไหวระหว่างงวด มีรายละเอียดดังนี้

(หน่วย : พันบาท)

ผู้ให้กู้	อัตราดอกเบี้ย (ร้อยละต่อปี)	สกุลเงิน	เงินต้น (พันบาท)	กำหนดชำระคืน	งบการเงินรวม			
					31 ธันวาคม 2566	เพิ่มขึ้น	ลดลง	31 ธันวาคม 2567
ผู้ถือหุ้นและกรรมการ	5.90	บาท	20,000	29 กันยายน 2568	20,000	-	-	20,000
ผู้ถือหุ้นและกรรมการ	5.90	บาท	50,000	4 ตุลาคม 2568	50,000	-	-	50,000
บริษัท ไทย เค. บอยเลอร์จำกัด	4.35	บาท	12,000	เมื่อทวงถาม	12,000	-	-	12,000
รวม					82,000	-	-	82,000

ผู้ให้กู้	อัตราดอกเบี้ย (ร้อยละต่อปี)	สกุลเงิน	เงินต้น (พันบาท)	กำหนดชำระคืน	งบการเงินเฉพาะกิจการ			
					31 ธันวาคม 2566	เพิ่มขึ้น	ลดลง	31 ธันวาคม 2567
บริษัท ซีเฟรนดิสตรีไอเอชคิว จำกัด	0.50-5.95	บาท	144,795	เมื่อทวงถาม	144,795	46,300	(97,350)	93,745
บริษัท ไทย เค. บอยเลอร์จำกัด	4.35	บาท	12,000	เมื่อทวงถาม	12,000	-	-	12,000
รวม					156,795	46,300	(97,350)	105,745

บริษัท ซีเฟรชอินดัสตรี จำกัด (มหาชน) และบริษัทย่อย

หมายเหตุประกอบงบการเงิน

สำหรับปีสิ้นสุดวันที่ 31 ธันวาคม 2567

7. เงินสดและรายการเทียบเท่าเงินสด

(หน่วย : พันบาท)

	งบการเงินรวม		งบการเงินเฉพาะกิจการ	
	2567	2566	2567	2566
เงินสดในมือ	147	149	90	90
เงินฝากกระแสรายวันและออมทรัพย์	95,702	22,837	746	617
เงินฝากระหว่างทาง	15,146	20,633	239	20,633
รวม	110,995	43,619	1,075	21,340

8. ลูกหนี้การค้าและลูกหนี้หมุนเวียนอื่น

(หน่วย : พันบาท)

	งบการเงินรวม		งบการเงินเฉพาะกิจการ	
	2567	2566	2567	2566
ลูกหนี้การค้าทั่วไป	797,403	721,589	28,880	48,806
ลูกหนี้การค้า – กิจการที่เกี่ยวข้องกัน (หมายเหตุ 6)	221	239	109,740	121,500
ลูกหนี้หมุนเวียนอื่น - กิจการอื่น	95,724	60,897	14,333	4,877
ลูกหนี้หมุนเวียนอื่น - กิจการที่เกี่ยวข้องกัน (หมายเหตุ 6)	674,848	646,398	2,640	2,717
รวม	1,568,196	1,429,123	155,593	177,900
<u>หัก</u> ค่าเพื่อผลขาดทุนด้านเครดิตที่คาดว่าจะ เกิดขึ้น - ลูกหนี้หมุนเวียนอื่น - กิจการ ที่เกี่ยวข้องกัน (หมายเหตุ 6)	(181,397)	(153,150)	-	-
<u>หัก</u> ค่าเพื่อผลขาดทุนด้านเครดิตที่คาดว่าจะ เกิดขึ้น – ลูกหนี้การค้าทั่วไป	(490)	-	-	-
ผลต่างของอัตราแลกเปลี่ยนจากการแปลงค่า งบการเงิน – ลูกหนี้การค้ากิจการอื่น – กิจการที่ เกี่ยวข้องกัน (หมายเหตุ 6)	5,051	(7,299)	-	-
ผลต่างของอัตราแลกเปลี่ยนจากการแปลง ค่างบการเงิน - ลูกหนี้การค้าทั่วไป	25	-	-	-
รวม	1,391,385	1,268,674	155,593	177,900

บริษัท ซีเฟรชอินดัสตรี จำกัด (มหาชน) และบริษัทย่อย

หมายเหตุประกอบงบการเงิน

สำหรับปีสิ้นสุดวันที่ 31 ธันวาคม 2567

ลูกหนี้การค้า สามารถวิเคราะห์ตามอายุหนี้ที่ค้างชำระได้ดังนี้

	(หน่วย : พันบาท)			
	งบการเงินรวม		งบการเงินเฉพาะกิจการ	
	2567	2566	2567	2566
<u>ลูกหนี้การค้าทั่วไป</u>				
ยังไม่ถึงกำหนดชำระ	742,711	661,395	22,419	39,456
ไม่เกิน 3 เดือน	51,461	58,827	6,461	9,341
3 – 6 เดือน	1,008	1,367	-	9
6 - 12 เดือน	2,223	-	-	-
รวม	797,403	721,589	28,880	48,806
<u>ลูกหนี้การค้า - กิจการที่เกี่ยวข้องกัน</u>				
ยังไม่ถึงกำหนดชำระ	217	218	54,208	85,814
ไม่เกิน 3 เดือน	4	21	31,267	35,686
3 – 6 เดือน	-	-	24,265	-
รวม	221	239	109,740	121,500

9. สินค้าคงเหลือ

	(หน่วย : พันบาท)			
	งบการเงินรวม		งบการเงินเฉพาะกิจการ	
	2567	2566	2567	2566
สินค้าสำเร็จรูป	560,329	681,780	530,488	658,557
สินค้าระหว่างผลิต	2,013	1,156	353	70
วัตถุดิบและวัสดุบรรจุกึ่งห่อ	1,301,089	1,107,441	34,983	67,189
เคมีภัณฑ์และอื่นๆ	1,685	886	892	-
รวม	1,865,116	1,791,263	566,716	725,816
<u>หัก</u> ค่าเพื่อการลดมูลค่าของสินค้าคงเหลือ	(44,746)	(43,386)	(40,574)	(40,574)
ผลต่างของอัตราแลกเปลี่ยนจากการแปลง				
ค่าบการเงิน	133	(243)	-	-
รวม	1,820,503	1,747,634	526,142	685,242

บริษัท ซีเฟรชอินดัสตรี จำกัด (มหาชน) และบริษัทย่อย

หมายเหตุประกอบงบการเงิน

สำหรับปีสิ้นสุดวันที่ 31 ธันวาคม 2567

ในระหว่างปี รายการเคลื่อนไหวของค่าเพื่อการลดมูลค่าของราคาทุนของสินค้าคงเหลือ มีดังต่อไปนี้

	(หน่วย : พันบาท)			
	งบการเงินรวม		งบการเงินเฉพาะกิจการ	
	2567	2566	2567	2566
ยอดคงเหลือต้นปี	43,629	14,875	40,574	9,623
เพิ่มขึ้น	1,117	30,951	-	30,951
ลดลง	-	(2,440)	-	-
ผลต่างของอัตราแลกเปลี่ยนจากการแปลงค่า				
งบการเงิน	(133)	243	-	-
ยอดคงเหลือสิ้นปี	44,613	43,629	40,574	40,574

ค่าเพื่อการลดมูลค่าของสินค้าคงเหลือของกิจการเพิ่มขึ้นระหว่างปี 2567 เนื่องจากการเพิ่มขึ้นของสินค้าที่เคลื่อนไหวช้าของกิจการ

	(หน่วย : พันบาท)			
	งบการเงินรวม		งบการเงินเฉพาะกิจการ	
	2567	2566	2567	2566
ต้นทุนขายสินค้า	6,420,228	5,627,573	1,290,084	1,298,773
ค่าเพื่อเพิ่มขึ้น	1,117	28,511	-	30,951
รวมต้นทุนขาย	6,421,345	5,656,084	1,290,084	1,329,724

10. สินทรัพย์หมุนเวียนอื่น

	(หน่วย : พันบาท)			
	งบการเงินรวม		งบการเงินเฉพาะกิจการ	
	2567	2566	2567	2566
ค่าใช้จ่ายจ่ายล่วงหน้า	2,247	4,715	1,251	1,168
พัสดุดำเนินการ	2,692	2,492	2,603	2,395
เงินทรองจ่าย	165	168	165	167
เงินมัดจำ	5,423	-	5,423	-
อื่น ๆ	19,207	20,140	96	176
รวม	29,734	27,515	9,538	3,906

11. เงินฝากธนาคารที่มีภาระค้ำประกัน

เงินฝากธนาคารที่มีภาระค้ำประกันเป็นเงินฝากประจำประเภท 3 เดือน 6 เดือนและ 12 เดือน ที่ใช้ค้ำประกันวงเงินเบิกเกินบัญชีและเงินกู้ยืมระยะสั้นจากสถาบันการเงิน

บริษัท ซีเฟรชอินดัสตรี จำกัด (มหาชน) และบริษัทย่อย

หมายเหตุประกอบงบการเงิน

สำหรับปีสิ้นสุดวันที่ 31 ธันวาคม 2567

12. เงินลงทุนในบริษัทย่อย

		งบการเงินเฉพาะกิจการ									
		ทุนชำระแล้ว		อัตราส่วนการถือหุ้นทางตรง (ร้อยละ)		อัตราส่วนการถือหุ้นทางตรง และทางอ้อม (ร้อยละ)		วิธีราคาทุน (พันบาท)		เงินปันผลรับ (พันบาท)	
สกุลเงินของ	เงินลงทุน	31 ธันวาคม 2567	31 ธันวาคม 2566	31 ธันวาคม 2567	31 ธันวาคม 2566	31 ธันวาคม 2567	31 ธันวาคม 2566	31 ธันวาคม 2567	31 ธันวาคม 2566	31 ธันวาคม 2567	31 ธันวาคม 2566
C – Fresh Limited	ปอนด์สเตอร์ลิง	10,000	-	39.00	-	67.55	-	190	-	-	-
C – Fresh Trading Limited	ปอนด์สเตอร์ลิง	1	-	-	-	67.55	-	-	-	-	-
Seafresh Group (Holdings) Limited	ปอนด์สเตอร์ลิง	10,000	10,000	-	39.00	67.55	67.55	-	190	90,147	-
Sea Farms Limited	ปอนด์สเตอร์ลิง	1	1	-	-	67.55	67.55	-	-	-	-
Blue Earth Foods Limited	ปอนด์สเตอร์ลิง	3,000	3,000	25.00	25.00	75.66	75.66	36	36	-	-
Sea Farms, Inc.	ดอลลาร์สหรัฐ	10,000	10,000	25.00	25.00	68.91	68.91	77	77	-	-
Prochaete Innovations Limited	ปอนด์สเตอร์ลิง	100	100	25.00	25.00	48.64	48.64	1	1	-	-
Sea Farms Nutrition Limited	ปอนด์สเตอร์ลิง	10,000	10,000	-	-	65.53	65.53	-	-	-	-
Sea Farms Nutrition, Inc.	ดอลลาร์สหรัฐ	10,000	10,000	-	-	57.42	55.70	-	-	-	-
Mudwalls Farm Limited	ปอนด์สเตอร์ลิง	100	100	-	-	59.44	34.45	-	-	-	-
44 Foods Limited	ปอนด์สเตอร์ลิง	100	100	-	-	67.55	67.55	-	-	-	-
บริษัท แมนนูแฟคเจอร์ริง ซิสเต็ม อิม											
พลีเมนเทชั่น จำกัด	พันบาท	1,250	1,250	51.00	51.00	51.00	51.00	903	903	1,721	3,000
บริษัท ซีเฟรชไอเอชคิว จำกัด	พันบาท	900,000	900,000	100.00	100.00	100.00	100.00	900,000	900,000	72,000	34,740
บริษัท ซีเฟรชฟาร์ม จำกัด	พันบาท	330,000	330,000	100.00	100.00	100.00	100.00	330,000	330,000	-	-
รวม								1,231,207	1,231,207	163,868	37,740

บริษัท ซีเฟรชอินดัสตรี จำกัด (มหาชน) และบริษัทย่อย

หมายเหตุประกอบงบการเงิน

สำหรับปีสิ้นสุดวันที่ 31 ธันวาคม 2567

12.1 การปรับโครงสร้างกิจการ

เมื่อวันที่ 14 พฤษภาคม 2567 ตามมติที่ประชุมคณะกรรมการบริษัทครั้งที่ 4/2567 อนุมัติการปรับโครงสร้างกิจการเพิ่มประสิทธิภาพในการดำเนินธุรกิจ ทั้งนี้การปรับโครงสร้างธุรกิจดังกล่าว ไม่มีผลกระทบที่มีนัยสำคัญต่อทรัพย์สินรวมของกลุ่มบริษัท และเป็นตามสัดส่วนการถือหุ้นเดิมของบริษัท

12.1.1 C-Fresh Limited (ถือโดย บริษัท ซีเฟรชอินดัสตรี จำกัด (มหาชน))

เมื่อวันที่ 7 มิถุนายน 2567 คณะกรรมการบริษัทได้จัดตั้ง C-Fresh Limited ซึ่งเป็นบริษัทที่จดทะเบียนและจัดตั้งในเจอร์ซีย์ เพื่อประกอบธุรกิจลงทุนในบริษัทอื่น เมื่อวันที่ 19 มิถุนายน 2567 SGH โอนสัดส่วนการถือหุ้นเดิมทั้งหมดไปยัง C-Fresh Limited โดยมีทุนจดทะเบียน 10,000 ปอนด์สเตอร์ลิง หรือเทียบเท่า 190 พันบาท ทำให้อัตราส่วนการถือหุ้นทางตรงและทางอ้อม ของบริษัทเป็นร้อยละ 39.00 และ 67.55 ตามลำดับ

12.1.2 Seafresh Group (Holdings) Limited จากการปรับโครงสร้างกิจการทำให้อัตราส่วนการถือหุ้นจากเดิมทางตรงร้อยละ 39 เป็นร้อยละ 0 และอัตราส่วนการถือหุ้นทางอ้อมเป็นตามสัดส่วนการถือหุ้นเดิมของบริษัท

12.1.3 C-Fresh Trading Limited (ถือโดย C-Fresh Limited)

เมื่อวันที่ 10 มิถุนายน 2567 ได้จัดตั้ง C-Fresh Trading Limited ซึ่งเป็นบริษัทที่จดทะเบียนจัดตั้งในเจอร์ซีย์ เพื่อประกอบธุรกิจจัดซื้อจัดหาสินค้าและบริการให้กับกลุ่มบริษัทโดย C-Fresh Trading Limited มีทุนจดทะเบียน 1 ปอนด์สเตอร์ลิง เมื่อวันที่ 19 มิถุนายน 2567 C-Fresh Limited มีสัดส่วนการถือหุ้นร้อยละ 100 ของทุนจดทะเบียนใน C-Fresh Trading Limited ทำให้อัตราส่วนการถือหุ้นทางอ้อมของบริษัท เป็นร้อยละ 67.55

12.2 ณ วันที่ 31 มีนาคม 2567 บริษัทย่อยแห่งหนึ่งได้ซื้อหุ้นใน Mudwalls Farm Limited จำนวน 37 หุ้น ทำให้อัตราส่วนการถือหุ้นทางตรงและทางอ้อมในบริษัทดังกล่าวเพิ่มขึ้นจากร้อยละ 34.45 เป็นร้อยละ 59.44

12.3 บริษัทถือหุ้นเพียงร้อยละ 48.64 ใน Prochaete Innovation Limited แต่นำมารวมในการจัดทำงบการเงินรวม เนื่องจากบริษัทมีอำนาจในการกำหนดนโยบายทางการเงินและการดำเนินงานของบริษัทย่อยดังกล่าว โดยผ่านคณะกรรมการด้วยสิทธิการออกเสียงมากกว่าร้อยละ 50

บริษัท ซีเฟรชอินดัสตรี จำกัด (มหาชน) และบริษัทย่อย

หมายเหตุประกอบงบการเงิน

สำหรับปีสิ้นสุดวันที่ 31 ธันวาคม 2567

การเปลี่ยนแปลงเงินลงทุนในบริษัทย่อยสรุปได้ดังนี้

บริษัท แมนนูปาเคเจอรี่ ซิสเต็ม อิมพลีเม้นเทชั่น จำกัด

เมื่อวันที่ 28 เมษายน 2566 ที่ประชุมสามัญผู้ถือหุ้น ครั้งที่ 1/2566 ของบริษัท แมนนูปาเคเจอรี่ ซิสเต็ม อิมพลีเม้นเทชั่น จำกัด (บริษัทย่อย) ได้มีมติอนุมัติให้บริษัททำการลดทุนจดทะเบียน จากเดิมจำนวน 50,000 หุ้น มูลค่าหุ้นละ 100 บาท เป็นจำนวน 50,000 หุ้น มูลค่าหุ้นละ 25 บาท

เมื่อวันที่ 15 สิงหาคม 2566 ที่ประชุมคณะกรรมการบริษัท ครั้งที่ 7/2566 ได้มีมติอนุมัติให้จำหน่ายเงินลงทุนในบริษัท แมนนูปาเคเจอรี่ ซิสเต็ม อิมพลีเม้นเทชั่น จำกัด (บริษัทย่อย) ให้แก่ผู้บริหารของบริษัทย่อยท่านหนึ่งเป็นจำนวน 24,500 หุ้น หุ้นละ 75 บาทส่งผลให้บริษัทมีสัดส่วนการลงทุนลดลงจากร้อยละ 100 คงเหลือร้อยละ 51 ในบริษัทย่อย อย่างไรก็ตาม บริษัทไม่สูญเสียอำนาจควบคุมในบริษัทย่อยดังกล่าว

บริษัทถือหุ้นเพียงร้อยละ 48.64 ใน Prochaete Innovations Limited แต่นำมารวมในการจัดทำงบการเงินรวม เนื่องจากบริษัทมีอำนาจในการกำหนดนโยบายทางการเงินและการดำเนินงานของบริษัทย่อยดังกล่าว โดยผ่านคณะกรรมการด้วยสิทธิการออกเสียงมากกว่าร้อยละ 50

ยอดรวมของส่วนได้เสียที่ไม่มีอำนาจควบคุม ณ วันที่ 31 ธันวาคม 2567 มีจำนวน 307.09 ล้านบาท (2566 : 367.44 ล้านบาท) โดยจำนวน 416.08 ล้านบาท (2566 : 407.36 ล้านบาท) เป็นของ Sea Farms Limited ซึ่งเป็นส่วนได้เสียที่ไม่มีอำนาจควบคุมที่มีสาระสำคัญต่อกลุ่มบริษัท รายละเอียดแสดงข้อมูลทางการเงินโดยสรุปของบริษัทย่อยดังกล่าว มีดังต่อไปนี้

งบฐานะการเงินโดยสรุป ณ วันที่ 31 ธันวาคม 2567 และ 2566

	(หน่วย : ล้านบาท)	
	Sea Farms Limited	
	2567	2566
<u>สินทรัพย์</u>		
สินทรัพย์หมุนเวียน	2,166	1,847
สินทรัพย์ไม่หมุนเวียน	3	5
รวมสินทรัพย์	2,169	1,852
<u>หนี้สิน</u>		
หนี้สินหมุนเวียน	886	597
หนี้สินไม่หมุนเวียน	1	-
รวมหนี้สิน	887	597
สินทรัพย์สุทธิ	1,282	1,255

บริษัท ซีเฟรชอินดัสตรี จำกัด (มหาชน) และบริษัทย่อย

หมายเหตุประกอบงบการเงิน

สำหรับปีสิ้นสุดวันที่ 31 ธันวาคม 2567

งบกำไรขาดทุนเบ็ดเสร็จ โดยสรุปสำหรับปีสิ้นสุดวันที่ 31 ธันวาคม 2567 และ 2566

(หน่วย : ล้านบาท)

	Sea Farms Limited	
	2567	2566
รายได้	2,929	2,447
กำไรก่อนภาษี	140	87
ค่าใช้จ่ายภาษีเงินได้	34	10
กำไรหลังภาษี	106	77
กำไรขาดทุนเบ็ดเสร็จรวม	106	77
กำไรขาดทุนเบ็ดเสร็จส่วนที่เป็นของส่วนได้เสียที่ไม่มีอำนาจควบคุม	34	25

(หน่วย : ล้านบาท)

	Sea Farms Limited	
	2567	2566
เงินสดสุทธิได้มาจากกิจกรรมดำเนินงาน	90	113
เงินสดสุทธิใช้ไปในกิจกรรมการลงทุน	-	(46)
เงินสดสุทธิใช้ไปในกิจกรรมจัดหาเงิน	(24)	(73)
เงินสดรับ - สุทธิ	66	(6)

ข้อมูลข้างต้นแสดงด้วยจำนวนก่อนการตัดรายการระหว่างกัน

13. เงินลงทุนในการร่วมค้า

	ทุนที่ชำระแล้ว	งบการเงินรวม					
		สัดส่วนเงินลงทุน		ราคาทุน		วิธีส่วนได้เสีย	
		(ร้อยละ)		(พันบาท)		(พันบาท)	
		2567	2566	2567	2566	2567	2566
Belize Aquaculture Limited 13.75 ล้านเบลีซ		50.00	50.00	9,663	9,663	-	-

กลุ่มบริษัทไม่มีหนี้สินที่อาจเกิดขึ้นซึ่งเกี่ยวข้องกับส่วนได้เสียในการร่วมค้า

บริษัท ซีเฟรชอินดัสตรี จำกัด (มหาชน) และบริษัทย่อย

หมายเหตุประกอบงบการเงิน

สำหรับปีสิ้นสุดวันที่ 31 ธันวาคม 2567

ไม่มีรายการเคลื่อนไหวของเงินลงทุนในการร่วมค้า เนื่องจากบริษัทย่อยได้รับรู้ส่วนแบ่งขาดทุนจากการดำเนินงานของเงินลงทุนตามวิธีส่วนได้เสียเต็มจำนวนแล้ว

งบการเงินโดยสรุปของการร่วมค้าตามสัดส่วนของการร่วมทุน มีดังต่อไปนี้

	(หน่วย : พันบาท)	
	Belize Aquaculture Limited	
	2567	2566
เงินสดและรายการเทียบเท่าเงินสด	1,429	1,137
ลูกหนี้การค้าและลูกหนี้หมุนเวียนอื่น	153	151
สินค้าคงเหลือ	6,193	6,827
ที่ดิน อาคาร และอุปกรณ์	309,531	333,750
รวมสินทรัพย์	317,306	341,865
เจ้าหนี้การค้าและเจ้าหนี้หมุนเวียนอื่น	347,617	345,062
เงินกู้ยืม	311,181	316,554
รวมหนี้สิน	658,798	661,616
สินทรัพย์สุทธิ	(341,492)	(319,751)
รายได้	2,000	1,292
ต้นทุนขาย	-	-
ค่าใช้จ่ายในการขายและบริหาร	(24,395)	(69,781)
ขาดทุนก่อนค่าใช้จ่ายภาษีเงินได้	(22,395)	(68,489)
ค่าใช้จ่ายภาษีเงินได้	-	-
ขาดทุนสำหรับปี	(22,395)	(68,489)

บริษัท ซีเฟรอินดัสตรี จำกัด (มหาชน) และบริษัทย่อย

หมายเหตุประกอบงบการเงิน

สำหรับปีสิ้นสุดวันที่ 31 ธันวาคม 2567

14. ที่ดิน อาคาร และอุปกรณ์

(หน่วย : พันบาท)

	งบการเงินรวม					
	ที่ดิน	อาคารและ ส่วนปรับปรุง อาคาร	เครื่องจักรและ อุปกรณ์โรงงาน	เครื่องใช้และ อุปกรณ์สำนักงาน	ยานพาหนะ	งานระหว่าง ก่อสร้าง รวม
ณ วันที่ 1 มกราคม 2566						
ราคาตามบัญชีต้นปี - สุทธิ	381,217	647,759	301,783	63,399	71,332	1,521,090
ซื้อสินทรัพย์	-	17,455	28,814	5,451	2,411	93,152
โอนเข้า	-	5,295	23,828	18	-	29,141
โอนออก	-	-	-	-	-	(29,141)
จำหน่ายสินทรัพย์ - สุทธิ	-	-	-	-	(188)	(188)
ตัดจำหน่ายสินทรัพย์ - สุทธิ	-	(1)	(22)	-	-	(23)
ค่าเสื่อมราคา	-	(33,977)	(64,240)	(15,441)	(9,974)	(123,632)
ผลต่างของอัตราแลกเปลี่ยนจากการแปลงค่างบการเงิน	2,798	25,422	9,503	3,020	3,020	46,215
ราคาตามบัญชีสิ้นปี - สุทธิ	384,015	661,953	299,666	56,447	66,601	1,536,614
ณ วันที่ 31 ธันวาคม 2566						
ราคาทุน	384,015	1,424,090	1,154,303	226,498	154,302	3,411,140
หัก ค่าเสื่อมราคาสะสม	-	(762,137)	(854,637)	(170,051)	(87,701)	(1,874,526)
ราคาตามบัญชี - สุทธิ	384,015	661,953	299,666	56,447	66,601	1,536,614

บริษัท ซีเฟรอินดัสตรี จำกัด (มหาชน) และบริษัทย่อย

หมายเหตุประกอบงบการเงิน

สำหรับปีสิ้นสุดวันที่ 31 ธันวาคม 2567

(หน่วย : พันบาท)

	งบการเงินรวม						รวม
	ที่ดิน	อาคารและ ส่วนปรับปรุง อาคาร	เครื่องจักรและ อุปกรณ์โรงงาน	เครื่องใช้และ อุปกรณ์สำนักงาน	ยานพาหนะ	งานระหว่าง ก่อสร้าง	
ณ วันที่ 1 มกราคม 2567							
ราคาตามบัญชีต้นปี - สุทธิ	384,015	661,953	299,666	56,447	66,601	67,932	1,536,614
ซื้อสินทรัพย์	-	28,865	41,912	1,916	9,135	57,634	139,462
โอนเข้า	-	2,617	16,136	1,025	-	-	19,778
โอนออก	-	-	-	-	-	(19,778)	(19,778)
จำหน่ายสินทรัพย์ - สุทธิ	-	-	(492)	-	-	-	(492)
ตัดจำหน่ายสินทรัพย์ - สุทธิ	-	-	(311)	(1)	-	-	(312)
ค่าเสื่อมราคา	-	(32,965)	(61,435)	(14,406)	(9,395)	-	(118,201)
รายการจัดประเภทใหม่	-	-	-	-	-	(6,315)	(6,315)
ผลต่างของอัตราแลกเปลี่ยนจากการแปลงค่างบการเงิน	(1,394)	(12,132)	(2,892)	(669)	(1,064)	(1,565)	(19,716)
ราคาตามบัญชีสิ้นปี - สุทธิ	382,621	648,338	292,584	44,312	65,277	97,908	1,531,040
ณ วันที่ 31 ธันวาคม 2567							
ราคาทุน	382,621	1,439,778	1,180,631	224,883	161,005	97,908	3,486,826
หัก ค่าเสื่อมราคาสะสม	-	(791,440)	(888,047)	(180,571)	(95,728)	-	(1,955,786)
ราคาตามบัญชี - สุทธิ	382,621	648,338	292,584	44,312	65,277	97,908	1,531,040

ที่ดินและสิ่งปลูกสร้างของบริษัทย่อยบางส่วนได้นำไปจำนองค้ำประกันเงินกู้ยืมจากสถาบันการเงินของบริษัทย่อยตามหมายเหตุประกอบงบการเงินข้อ 19

บริษัท ซีเฟรอินดัสตรี จำกัด (มหาชน) และบริษัทย่อย

หมายเหตุประกอบงบการเงิน

สำหรับปีสิ้นสุดวันที่ 31 ธันวาคม 2567

(หน่วย : พันบาท)

งบการเงินเฉพาะกิจการ							
	ที่ดิน	อาคารและ ส่วนปรับปรุง อาคาร	เครื่องจักรและ อุปกรณ์โรงงาน	เครื่องใช้และ อุปกรณ์สำนักงาน	ยานพาหนะ	งานระหว่าง ก่อสร้าง	รวม
ณ วันที่ 1 มกราคม 2566							
ราคาตามบัญชีต้นปี - สุทธิ	105,279	111,622	95,424	1,198	6,201	7,506	327,230
ซื้อสินทรัพย์	-	3,005	2,878	713	1,404	23,948	31,948
โอนสินทรัพย์	-	5,295	22,620	18	-	(27,933)	-
ตัดจำหน่ายสินทรัพย์ - สุทธิ	-	(1)	(22)	-	-	-	(23)
ค่าเสื่อมราคา	-	(15,475)	(23,033)	(671)	(2,622)	-	(41,801)
ราคาตามบัญชีสิ้นปี - สุทธิ	105,279	104,446	97,867	1,258	4,983	3,521	317,354
ณ วันที่ 31 ธันวาคม 2566							
ราคาทุน	105,279	743,978	537,372	43,334	71,182	3,521	1,504,666
หัก ค่าเสื่อมราคาสะสม	-	(639,532)	(439,505)	(42,076)	(66,199)	-	(1,187,312)
ราคาตามบัญชี - สุทธิ	105,279	104,446	97,867	1,258	4,983	3,521	317,354

บริษัท ซีเฟรอินดัสตรี จำกัด (มหาชน) และบริษัทย่อย

หมายเหตุประกอบงบการเงิน

สำหรับปีสิ้นสุดวันที่ 31 ธันวาคม 2567

(หน่วย : พันบาท)

งบการเงินเฉพาะกิจการ							
	ที่ดิน	อาคารและ ส่วนปรับปรุง อาคาร	เครื่องจักรและ อุปกรณ์โรงงาน	เครื่องใช้และ อุปกรณ์สำนักงาน	ยานพาหนะ	งานระหว่าง ก่อสร้าง	รวม
ณ วันที่ 1 มกราคม 2567							
ราคาตามบัญชีต้นปี - สุทธิ	105,279	104,446	97,867	1,258	4,983	3,521	317,354
ซื้อสินทรัพย์	-	2,084	6,093	1,116	9,135	24,074	42,502
โอนสินทรัพย์	-	2,618	16,080	1,025	-	(19,723)	-
ตัดจำหน่ายสินทรัพย์ - สุทธิ	-	-	(491)	-	-	-	(491)
จำหน่ายสินทรัพย์ - สุทธิ	-	-	(1)	-	-	-	(1)
ค่าเสื่อมราคา	-	(14,329)	(21,621)	(850)	(1,888)	-	(38,688)
รายการจัดประเภทใหม่	-	-	-	-	-	(6,315)	(6,315)
ราคาตามบัญชีสิ้นปี - สุทธิ	105,279	94,819	97,927	2,549	12,230	1,557	314,361
ณ วันที่ 31 ธันวาคม 2567							
ราคาทุน	105,279	748,204	543,106	45,373	79,719	1,557	1,523,238
หัก ค่าเสื่อมราคาสะสม	-	(653,385)	(445,179)	(42,824)	(67,489)	-	(1,208,877)
ราคาตามบัญชี - สุทธิ	105,279	94,819	97,927	2,549	12,230	1,557	314,361

บริษัท ซีเฟรชอินดัสตรี จำกัด (มหาชน) และบริษัทย่อย

หมายเหตุประกอบงบการเงิน

สำหรับปีสิ้นสุดวันที่ 31 ธันวาคม 2567

15. สินทรัพย์สิทธิการใช้ และหนี้สินสัญญาเช่า

15.1 สินทรัพย์สิทธิการใช้

ในระหว่างปีสิ้นสุดวันที่ 31 ธันวาคม 2567 และ 2566 รายการเคลื่อนไหวของสินทรัพย์สิทธิการใช้ มีดังนี้

(หน่วย : พันบาท)

	งบการเงินรวม				
	อาคารและ	เครื่องจักร	เครื่องใช้และ		
	ส่วนปรับปรุง	และอุปกรณ์	อุปกรณ์		
	อาคาร	โรงงาน	สำนักงาน	ยานพาหนะ	รวม
ณ วันที่ 1 มกราคม 2566					
ราคาตามบัญชีต้นปี - สุทธิ	11,254	2,816	304	10,989	25,363
เพิ่มขึ้นระหว่างปี	549	4,476	-	7,317	12,342
จำหน่ายสินทรัพย์ - สุทธิ	(819)	-	-	-	(819)
ค่าเสื่อมราคาสำหรับปี	(2,054)	(1,741)	(142)	(4,147)	(8,084)
ผลต่างของอัตราแลกเปลี่ยนจาก					
การแปลงค่างบการเงิน	-	125	14	521	660
ราคาตามบัญชีสิ้นปี - สุทธิ	8,930	5,676	176	14,680	29,462
ณ วันที่ 31 ธันวาคม 2566					
ราคาทุน	11,916	14,573	913	19,879	47,281
หัก ค่าเสื่อมราคาสะสม	(2,986)	(8,897)	(737)	(5,199)	(17,819)
ราคาตามบัญชี - สุทธิ	8,930	5,676	176	14,680	29,462

บริษัท ซีเฟรชอินดัสตรี จำกัด (มหาชน) และบริษัทย่อย

หมายเหตุประกอบงบการเงิน

สำหรับปีสิ้นสุดวันที่ 31 ธันวาคม 2567

(หน่วย : พันบาท)

	งบการเงินรวม				
	อาคารและ	เครื่องจักร	เครื่องใช้และ	รวม	
	ส่วนปรับปรุง	และอุปกรณ์	อุปกรณ์		
	อาคาร	โรงงาน	สำนักงาน	ยานพาหนะ	
ณ วันที่ 1 มกราคม 2567					
ราคาตามบัญชีต้นปี - สุทธิ	8,930	5,676	176	14,680	29,462
เพิ่มขึ้นระหว่างปี	-	-	-	6,398	6,398
จำหน่ายสินทรัพย์ - สุทธิ	-	-	-	(1,784)	(1,784)
ค่าเสื่อมราคาสำหรับปี	(2,028)	(2,128)	(149)	(5,723)	(10,028)
ผลต่างของอัตราแลกเปลี่ยนจาก					
การแปลงค่างบการเงิน	-	(31)	3	(69)	(97)
ราคาตามบัญชีสิ้นปี - สุทธิ	6,902	3,517	30	13,502	23,951
ณ วันที่ 31 ธันวาคม 2567					
ราคาทุน	11,916	14,251	889	22,736	49,792
หัก ค่าเสื่อมราคาสะสม	(5,014)	(10,734)	(859)	(9,234)	(25,841)
ราคาตามบัญชี - สุทธิ	6,902	3,517	30	13,502	23,951

(หน่วย : พันบาท)

	งบการเงินเฉพาะกิจการ		
	อาคารและส่วน	เครื่องจักรและ	รวม
	ปรับปรุงอาคาร	อุปกรณ์โรงงาน	
ณ วันที่ 1 มกราคม 2566			
ราคาตามบัญชีต้นปี – สุทธิ	10,395	-	10,395
เพิ่มขึ้น	298	-	298
ค่าเสื่อมราคาสำหรับปี	(1,944)	-	(1,944)
ราคาตามบัญชีสิ้นปี - สุทธิ	8,749	-	8,749
ณ วันที่ 31 ธันวาคม 2566			
ราคาทุน	16,065	1,582	17,647
เพิ่ม ระหว่างปี	298	-	298
หัก ค่าเสื่อมราคาสะสม	(7,614)	(1,582)	(9,196)
ราคาตามบัญชี - สุทธิ	8,749	-	8,749

บริษัท ซีเฟรชอินดัสตรี จำกัด (มหาชน) และบริษัทย่อย

หมายเหตุประกอบงบการเงิน

สำหรับปีสิ้นสุดวันที่ 31 ธันวาคม 2567

(หน่วย : พันบาท)

	งบการเงินเฉพาะกิจการ		
	อาคารและส่วน	เครื่องจักรและ	รวม
	ปรับปรุงอาคาร	อุปกรณ์โรงงาน	
ณ วันที่ 1 มกราคม 2567			
ราคาตามบัญชีต้นปี - สุทธิ	8,749	-	8,749
ค่าเสื่อมราคาสำหรับปี	(1,944)	-	(1,944)
ราคาตามบัญชีสิ้นปี - สุทธิ	6,805	-	6,805
ณ วันที่ 31 ธันวาคม 2567			
ราคาทุน	16,363	1,582	17,945
หัก ค่าเสื่อมราคาสะสม	(9,558)	(1,582)	(11,140)
ราคาตามบัญชี - สุทธิ	6,805	-	6,805

รายได้และค่าใช้จ่ายอื่น ๆ ที่เกี่ยวข้องกับสินทรัพย์สิทธิการใช้ที่รับรู้สำหรับปีสิ้นสุดวันที่ 31 ธันวาคม 2567 และ 2566 มีดังนี้

(หน่วย : พันบาท)

	งบการเงินรวม		งบการเงินเฉพาะกิจการ	
	2567	2566	2567	2566
รายได้จากการให้เช่าช่วง	1,094	1,094	1,094	1,094

บริษัท ซีเฟรชอินดัสตรี จำกัด (มหาชน) และบริษัทย่อย

หมายเหตุประกอบงบการเงิน

สำหรับปีสิ้นสุดวันที่ 31 ธันวาคม 2567

15.2 หนี้สินตามสัญญาเช่า

ณ วันที่ 31 ธันวาคม 2567 และ 2566 กลุ่มบริษัทมีสัญญาเช่าอาคาร เครื่องจักร อุปกรณ์สำนักงาน และยานพาหนะ เพื่อใช้ในการดำเนินงาน โดยมีอายุสัญญา 18 - 78 เดือน มูลค่าปัจจุบันของหนี้สินตามสัญญาเช่า มีรายละเอียดดังนี้

(หน่วย : พันบาท)

	งบการเงินรวม		งบการเงินเฉพาะกิจการ	
	2567	2566	2567	2566
ครบกำหนดภายในไม่เกิน 1 ปี	8,812	10,027	2,394	2,393
ครบกำหนดเกิน 1 ปี แต่ไม่เกิน 5 ปี	19,326	23,786	5,984	8,378
	28,138	33,813	8,378	10,771
หัก ค่าใช้จ่ายทางการเงินรอตัดบัญชี	(2,782)	(3,346)	(980)	(1,575)
มูลค่าปัจจุบันของหนี้สินตามสัญญาเช่า	25,356	30,467	7,398	9,196
หัก ส่วนที่ถึงกำหนดชำระภายในหนึ่งปี	(7,439)	(8,654)	(1,930)	(1,798)
รวมหนี้สินสัญญาเช่า	17,917	21,813	5,468	7,398

มูลค่าปัจจุบันของหนี้สินตามสัญญาเช่า ณ วันที่ 31 ธันวาคม 2567 และ 2566 มีรายละเอียดดังนี้

(หน่วย : พันบาท)

	งบการเงินรวม		งบการเงินเฉพาะกิจการ	
	2567	2566	2567	2566
ครบกำหนดภายในไม่เกิน 1 ปี	7,439	8,654	1,930	1,798
ครบกำหนดเกิน 1 ปี แต่ไม่เกิน 5 ปี	17,917	21,813	5,468	7,398
มูลค่าปัจจุบันของหนี้สินตามสัญญาเช่า	25,356	30,467	7,398	9,196

ค่าใช้จ่ายที่เกี่ยวข้องกับหนี้สินสัญญาเช่าที่รับรู้สำหรับปีสิ้นสุดวันที่ 31 ธันวาคม 2567 และ 2566 มีดังนี้

(หน่วย : พันบาท)

	งบการเงินรวม		งบการเงินเฉพาะกิจการ	
	2567	2566	2567	2566
ค่าใช้จ่ายทางการเงินที่เกี่ยวกับสัญญาเช่า	980	1,354	980	718

บริษัท ซีเฟรชอินดัสตรี จำกัด (มหาชน) และบริษัทย่อย

หมายเหตุประกอบงบการเงิน

สำหรับปีสิ้นสุดวันที่ 31 ธันวาคม 2567

16. สินทรัพย์ไม่มีตัวตน

(หน่วย : พันบาท)

	งบการเงินรวม		
	ความสัมพันธ์กับ	คอมพิวเตอร์	รวม
	ลูกค้า	ซอฟต์แวร์	
ณ วันที่ 1 มกราคม 2566			
ราคาตามบัญชีต้นปี - สุทธิ	-	4,306	4,306
ซื้อสินทรัพย์	-	3,998	3,998
ค่าตัดจำหน่าย	-	(3,019)	(3,019)
ผลต่างของอัตราแลกเปลี่ยนจากการแปลงค่างบการเงิน	-	181	181
ราคาตามบัญชีสิ้นปี - สุทธิ	-	5,466	5,466
ณ วันที่ 31 ธันวาคม 2566			
ราคาทุน	20,607	61,925	82,532
หัก ค่าตัดจำหน่ายสะสม	(20,607)	(56,459)	(77,066)
ราคาตามบัญชี - สุทธิ	-	5,466	5,466
ณ วันที่ 1 มกราคม 2567			
ราคาตามบัญชีต้นปี - สุทธิ	-	5,466	5,466
ซื้อสินทรัพย์	-	367	367
ค่าตัดจำหน่าย	-	(2,655)	(2,655)
ผลต่างของอัตราแลกเปลี่ยนจากการแปลงค่างบการเงิน	-	(1)	(1)
ราคาตามบัญชีสิ้นปี - สุทธิ	-	3,177	3,177
ณ วันที่ 31 ธันวาคม 2567			
ราคาทุน	20,096	61,198	81,294
หัก ค่าตัดจำหน่ายสะสม	(20,096)	(58,021)	(78,117)
ราคาตามบัญชี - สุทธิ	-	3,177	3,177

บริษัท ซีเฟรชอินดัสตรี จำกัด (มหาชน) และบริษัทย่อย

หมายเหตุประกอบงบการเงิน

สำหรับปีสิ้นสุดวันที่ 31 ธันวาคม 2567

(หน่วย : พันบาท)

งบการเงินเฉพาะกิจการ

คอมพิวเตอร์ซอฟต์แวร์

ณ วันที่ 1 มกราคม 2566

ราคาตามบัญชีต้นปี - สุทธิ	103
ซื้อสินทรัพย์	-
ค่าตัดจำหน่าย	(56)
ราคาตามบัญชีสิ้นปี - สุทธิ	47

ณ วันที่ 31 ธันวาคม 2566

ราคาทุน	17,706
หัก ค่าตัดจำหน่ายสะสม	(17,659)
ราคาตามบัญชี - สุทธิ	47

ณ วันที่ 1 มกราคม 2567

ราคาตามบัญชีต้นปี - สุทธิ	47
ซื้อสินทรัพย์	117
ค่าตัดจำหน่าย	(73)
ราคาตามบัญชีสิ้นปี - สุทธิ	91

ณ วันที่ 31 ธันวาคม 2567

ราคาทุน	17,823
หัก ค่าตัดจำหน่ายสะสม	(17,732)
ราคาตามบัญชี - สุทธิ	91

บริษัท ซีเฟรชอินดัสตรี จำกัด (มหาชน) และบริษัทย่อย

หมายเหตุประกอบงบการเงิน

สำหรับปีสิ้นสุดวันที่ 31 ธันวาคม 2567

17. เงินเบิกเกินบัญชีและเงินกู้ยืมระยะสั้นจากสถาบันการเงิน

(หน่วย : พันบาท)

	งบการเงินรวม		งบการเงินเฉพาะกิจการ	
	2567	2566	2567	2566
เงินเบิกเกินบัญชีธนาคาร	61,265	18,620	61,265	18,620
เงินกู้ยืมระยะสั้นจากสถาบันการเงิน	1,629,098	1,476,872	412,011	553,975
รวม	1,690,363	1,495,492	473,276	572,595

วงเงินเบิกเกินบัญชีและเงินกู้ยืมระยะสั้นของกลุ่มบริษัทมีอัตราดอกเบี้ยร้อยละ 1.40 – 6.35 ต่อปี และค้ำประกันโดยบัญชีเงินฝากธนาคารของบริษัท สินค้าคงเหลือและลูกหนี้การค้าของบริษัทย่อย

ณ วันที่ 31 ธันวาคม 2567 กลุ่มบริษัทมีวงเงินสินเชื่อระยะสั้นที่ยังไม่ได้เบิกใช้เป็นจำนวนเงิน 573 ล้านบาท (2566 : 500 ล้านบาท)

18. ค่าใช้จ่ายค้างจ่าย

(หน่วย : พันบาท)

	งบการเงินรวม		งบการเงินเฉพาะกิจการ	
	2567	2566	2567	2566
เงินเดือนและโบนัสค้างจ่าย	599	15,281	3	8,811
ค่าขนส่งและค่าจัดเก็บสินค้าค้างจ่าย	10,304	11,565	315	415
ค่าสาธารณูปโภคค้างจ่าย	3,666	11,971	3,666	4,993
ค่าที่ปรึกษาค้างจ่าย	536	1,212	150	-
ค่าส่งเสริมการขายค้างจ่าย	26,234	19,522	-	-
อื่นๆ	44,427	39,316	5,963	5,326
รวม	85,766	98,867	10,097	19,545

บริษัท ซีเฟรชอินดัสตรี จำกัด (มหาชน) และบริษัทย่อย

หมายเหตุประกอบงบการเงิน

สำหรับปีสิ้นสุดวันที่ 31 ธันวาคม 2567

19. เงินกู้ยืมระยะยาวจากสถาบันการเงิน

หน่วย : พันบาท)

เงินกู้	เงินต้น	ระยะเวลา (ปี)	ครบกำหนด	การชำระคืน	งบการเงินรวม	
					2567	2566
1	2.2 ล้านดอลลาร์	5	มิถุนายน 2568	ชำระคืนเป็นรายเดือน 18,313 ดอลลาร์และชำระยอดคงเหลือทั้งหมดในงวดสุดท้าย	14,987	25,081
2	2.5 ล้านดอลลาร์	4.3	กรกฎาคม 2568	ชำระคืนเป็นรายเดือน 47,600 ดอลลาร์	14,354	39,958
3	1.7 ล้านดอลลาร์	4	มิถุนายน 2568	ชำระคืนเป็นรายเดือน 38,400 ดอลลาร์	9,928	30,532
4	0.9 ดอลลาร์สหรัฐ	4.1	ธันวาคม 2569	ชำระดอกเบี้ยเป็นรายเดือน 6,358.67 ดอลลาร์และชำระเงินต้น ณ วันครบกำหนด	32,571	32,825
รวม					71,840	128,396
หัก ส่วนที่ถึงกำหนดชำระภายในหนึ่งปี					(39,269)	(54,882)
ส่วนที่ถึงกำหนดชำระเกินกว่าหนึ่งปี					32,571	73,514

เงินกู้ยืมของบริษัทย่อยมีอัตราดอกเบี้ยพื้นฐานบวกร้อยละ 3.0 ถึง 4.0 ต่อปี โดยกลุ่มบริษัทจะต้องปฏิบัติตามข้อกำหนดต่างๆ ที่ระบุในสัญญา

เงินกู้ยืมของบริษัทย่อยค้ำประกันโดยการจำนองที่ดินพร้อมสิ่งปลูกสร้างและสินทรัพย์ของบริษัทย่อย (หมายเหตุ 14)

บริษัท ซีเฟรชอินดัสตรี จำกัด (มหาชน) และบริษัทย่อย

หมายเหตุประกอบงบการเงิน

สำหรับปีสิ้นสุดวันที่ 31 ธันวาคม 2567

การเปลี่ยนแปลงของบัญชีเงินกู้ยืมระยะยาวมีรายละเอียดดังนี้

(หน่วย : พันบาท)

	งบการเงินรวม	
	2567	2566
ยอดคงเหลือต้นปี	128,396	176,706
หัก จ่ายคืนเงินกู้	(59,736)	(57,557)
ผลต่างของอัตราแลกเปลี่ยนจากการแปลง		
ค่างบการเงิน	3,180	9,247
ยอดคงเหลือสิ้นปี	71,840	128,396

ระยะเวลาครบกำหนดของเงินกู้ยืมระยะยาว มีดังต่อไปนี้

(หน่วย : พันบาท)

	งบการเงินรวม	
	2567	2566
ครบกำหนดระหว่าง 1 - 2 ปี	71,840	95,571
ครบกำหนด 3 - 5 ปี	-	32,825
	71,840	128,396

20. เงินกู้ยืมระยะยาวจากกิจการอื่น

ยอดคงเหลือของเงินกู้ยืมระยะยาวจากกิจการอื่น และรายการเคลื่อนไหวระหว่างปี มีรายละเอียดดังนี้

(หน่วย : พันบาท)

งบการเงินรวม								
ผู้กู้ยืม	อัตราดอกเบี้ย		เงินต้น		31 ธันวาคม		31 ธันวาคม	
	(ร้อยละต่อปี)	สกุลเงิน	(พัน)	กำหนดชำระคืน	2566	เพิ่มขึ้น	ลดลง	2567
Temchu Limited	1.15	ปอนด์	1,623	เมื่อทวงถาม	-	69,375	-	69,375
					-	69,375	-	69,375

บริษัท ซีเฟรชอินดัสตรี จำกัด (มหาชน) และบริษัทย่อย

หมายเหตุประกอบงบการเงิน

สำหรับปีสิ้นสุดวันที่ 31 ธันวาคม 2567

21. ประมาณการหนี้สินหมุนเวียนสำหรับผลประโยชน์พนักงาน

รายการเคลื่อนไหวประมาณการหนี้สินหมุนเวียนผลประโยชน์พนักงาน สำหรับปีสิ้นสุดวันที่ 31 ธันวาคม 2567 และ 2566 มีดังนี้

(หน่วย : พันบาท)

	งบการเงินรวม		งบการเงินเฉพาะกิจการ	
	2567	2566	2567	2566
ประมาณการหนี้สินหมุนเวียนสำหรับผลประโยชน์				
พนักงานต้นปี	53,995	62,583	49,491	55,383
ต้นทุนบริการปัจจุบัน	3,998	2,316	3,615	1,953
ต้นทุนดอกเบี้ย	1,375	742	1,310	676
กำไรจากการวัดมูลค่าใหม่ของประมาณการหนี้สิน				
หมุนเวียนสำหรับผลประโยชน์พนักงานหลัง				
ออกจากงาน	-	(7,314)	-	(4,637)
ผลประโยชน์ที่จ่ายในระหว่างปี	(9,193)	(4,332)	(9,193)	(3,884)
ประมาณการหนี้สินหมุนเวียนสำหรับผลประโยชน์				
พนักงานต้นปี	50,175	53,995	45,223	49,491
หัก ส่วนที่ถึงกำหนดชำระภายในหนึ่งปี	(6,027)	(2,894)	(5,560)	(2,440)
รวม	44,148	51,101	39,663	47,051

ในระหว่างปี 2567 บริษัทมีการจ่ายเงินชดเชยจากการเลิกจ้างพนักงาน จำนวน 7.35 ล้านบาท

สมมติฐานที่สำคัญในการประมาณการตามหลักคณิตศาสตร์ประกันภัย ณ วันประเมินสรุปได้ดังนี้

	งบการเงินรวม และ	
	งบการเงินเฉพาะกิจการ	
	2567	2566
อัตราคิดลด (ร้อยละต่อปี)	1.36 - 2.74	2.71 - 2.74
อัตราเงินเฟ้อ (ร้อยละต่อปี)	3.00	3.00
อัตราการขึ้นเงินเดือนในอนาคต (ขึ้นกับช่วงอายุ) (ร้อยละต่อปี)	4.00	4.00
สำหรับปีสิ้นสุดวันที่ 31 ธันวาคม 2567 และ 2566 มีค่าใช้จ่ายเกี่ยวกับผลประโยชน์ระยะยาวของพนักงานรวมอยู่ในส่วนของกำไรหรือขาดทุน ดังนี้		

บริษัท ซีเฟรอินดัสตรี จำกัด (มหาชน) และบริษัทย่อย

หมายเหตุประกอบงบการเงิน

สำหรับปีสิ้นสุดวันที่ 31 ธันวาคม 2567

(หน่วย : พันบาท)

	งบการเงินรวม		งบการเงินเฉพาะกิจการ	
	2567	2566	2567	2566
ต้นทุนบริการปัจจุบัน	3,998	2,316	3,615	1,953
ต้นทุนดอกเบี้ย	1,375	742	1,310	676
รวมค่าใช้จ่ายที่รับรู้ในส่วนของการก่อหรือขาดทุน	5,373	3,058	4,925	2,629

จำนวนที่รับรู้ในการก่อหรือขาดทุนเบ็ดเสร็จอื่นที่เกี่ยวข้องกับผลประโยชน์ของกลุ่มมีดังนี้

(หน่วย : พันบาท)

	งบการเงินรวม		งบการเงินเฉพาะกิจการ	
	2567	2566	2567	2566
ผลกำไรจากการวัดมูลค่าใหม่				
ของประมาณการหนี้สินหมุนเวียนสำหรับ				
ผลประโยชน์พนักงาน				
- เปลี่ยนแปลงของข้อสมมติฐาน				
ทางการเงิน	-	(4,408)	-	(4,180)
- การปรับปรุงจากประสบการณ์	-	(2,906)	-	(457)
รวมรายได้ที่รับรู้ใน				
การก่อหรือขาดทุนเบ็ดเสร็จอื่น	-	(7,314)	-	(4,637)

รายได้ทั้งหมดข้างต้นจะถูกรวมอยู่ในรายการที่จะไม่ถูกจัดประเภทเป็นรายการใหม่ในภายหลังในงบกำไรขาดทุนและงบกำไรขาดทุนเบ็ดเสร็จอื่น

การวิเคราะห์ความอ่อนไหว

การเปลี่ยนแปลงในแต่ละข้อสมมติฐานที่เกี่ยวข้องในการประมาณการตามหลักคณิตศาสตร์ประกันภัยที่อาจเป็นไปได้ อย่างสมเหตุสมผล ณ วันที่รายงาน โดยถือว่าข้อสมมติฐานอื่นๆ คงที่ จะมีผลกระทบต่อประมาณการหนี้สินหมุนเวียนสำหรับผลประโยชน์พนักงานที่กำหนดไว้เป็นจำนวนเงินดังต่อไปนี้

บริษัท ซีเฟรชอินดัสตรี จำกัด (มหาชน) และบริษัทย่อย

หมายเหตุประกอบงบการเงิน

สำหรับปีสิ้นสุดวันที่ 31 ธันวาคม 2567

(หน่วย : พันบาท)

	งบการเงินรวม		งบการเงินเฉพาะกิจการ	
	2567		2567	
	เพิ่มขึ้น	ลดลง	เพิ่มขึ้น	ลดลง
	ร้อยละ 1	ร้อยละ 1	ร้อยละ 1	ร้อยละ 1
อัตราคิดลด				
การเพิ่มขึ้น (ลดลง) ของประมาณการหนี้สิน				
หมุนเวียนสำหรับผลประโยชน์พนักงาน	(3,390)	3,793	(3,099)	3,453
อัตราการเพิ่มขึ้นของเงินเดือน				
การเพิ่มขึ้น (ลดลง) ของประมาณการหนี้สิน				
หมุนเวียนสำหรับผลประโยชน์พนักงาน	4,293	(3,899)	3,906	(3,561)
	เพิ่มขึ้น	ลดลง	เพิ่มขึ้น	ลดลง
	ร้อยละ 20	ร้อยละ 20	ร้อยละ 20	ร้อยละ 20

อัตราการหมุนเวียนพนักงาน

การเพิ่มขึ้น (ลดลง) ของประมาณการหนี้สิน
หมุนเวียนสำหรับผลประโยชน์พนักงาน

(2,938) 3,393 (2,657) 3,043

(หน่วย : พันบาท)

	งบการเงินรวม		งบการเงินเฉพาะกิจการ	
	2566		2566	
	เพิ่มขึ้น	ลดลง	เพิ่มขึ้น	ลดลง
	ร้อยละ 1	ร้อยละ 1	ร้อยละ 1	ร้อยละ 1
อัตราคิดลด				
การเพิ่มขึ้น (ลดลง) ของประมาณการหนี้สิน				
หมุนเวียนสำหรับผลประโยชน์พนักงาน	(3,492)	3,918	(3,210)	3,588
อัตราการเพิ่มขึ้นของเงินเดือน				
การเพิ่มขึ้น (ลดลง) ของประมาณการหนี้สิน				
หมุนเวียนสำหรับผลประโยชน์พนักงาน	3,854	(3,505)	3,505	(3,201)
	เพิ่มขึ้น	ลดลง	เพิ่มขึ้น	ลดลง
	ร้อยละ 20	ร้อยละ 20	ร้อยละ 20	ร้อยละ 20

อัตราการหมุนเวียนพนักงาน

บริษัท ซีเฟรชอินดัสตรี จำกัด (มหาชน) และบริษัทย่อย

หมายเหตุประกอบงบการเงิน

สำหรับปีสิ้นสุดวันที่ 31 ธันวาคม 2567

การเพิ่มขึ้น (ลดลง) ของประมาณการหนี้สิน

หมุนเวียนสำหรับผลประโยชน์พนักงาน (2,609) 3,000 (2,352) 2,677

ณ วันที่ 31 ธันวาคม 2567 ผลประโยชน์พนักงานที่คาดว่าจะจ่ายก่อนคิดลด มีดังนี้

	(หน่วย : พันบาท)	
	งบการเงินเฉพาะ	
	งบการเงินรวม	กิจการ
ภายใน 1 ปี	6,270	5,752
ระหว่าง 2 - 5 ปี	25,299	24,250
ระหว่าง 6 - 10 ปี	32,083	31,462
ระหว่าง 11 - 15 ปี	20,515	20,051
รวม	84,167	81,515

22. ทุนเรือนหุ้น

ณ วันที่ 31 ธันวาคม 2567 และ 2566 ทุนที่ออกของบริษัทประกอบด้วย หุ้นสามัญจำนวน 927,099,200 หุ้น มูลค่าหุ้นละ 1.00 บาท หุ้นทั้งหมดได้ออกและชำระเต็มมูลค่าแล้ว

23. สำรองตามกฎหมาย

สำรองตามกฎหมายเป็นบัญชีเงินสำรองที่บริษัทจัดสรรสะสมตามพระราชบัญญัติกฎหมายมหาชน พ.ศ. 2535 ซึ่งกำหนดให้บริษัทจัดสรรทุนสำรองอย่างน้อยร้อยละ 5 ของกำไรสุทธิสำหรับปีหลังจากหักยอดขาดทุนสะสมต้นปี (ถ้ามี) จนกว่าทุนสำรองตามกฎหมายจะมียอดเป็นร้อยละ 10 ของทุนจดทะเบียนของบริษัททุนสำรองดังกล่าวจะนำไปจ่ายเงินปันผลไม่ได้

บริษัท ซีเฟรชอินดัสตรี จำกัด (มหาชน) และบริษัทย่อย

หมายเหตุประกอบงบการเงิน

สำหรับปีสิ้นสุดวันที่ 31 ธันวาคม 2567

24. การปรับกระทบหนี้สินที่เกิดขึ้นจากกิจกรรมจัดหาเงิน

การเปลี่ยนแปลงต่อหนี้สินที่เกิดขึ้นจากกิจกรรมจัดหาเงินของกลุ่มบริษัทมีดังนี้

(หน่วย : พันบาท)

	งบการเงินรวม				
	หนี้สินตามสัญญาเช่าการเงิน	เงินกู้ยืมระยะสั้นจากกิจการที่เกี่ยวข้อง	เงินเบิกเกินบัญชีและเงินกู้ยืมระยะสั้นจากสถาบันการเงิน	เงินกู้ยืมระยะยาวจากสถาบันการเงิน	รวม
1 มกราคม 2566	25,599	70,000	1,595,263	176,706	1,867,568
รายการที่เกิดขึ้นจาก					
กระแสเงินสด:					
การจ่ายคืน	(8,724)	-	(101,547)	(57,557)	(167,828)
เงินสักรับ	-	12,000	-	-	12,000
รายการที่ไม่ใช่					
กระแสเงินสด:					
เพิ่มขึ้นระหว่างปี	13,749	45	1,776	-	15,570
ลดลงระหว่างปี	(877)	-	-	-	(877)
ผลต่างของอัตราแลกเปลี่ยนจาก					
การแปลงค่างบการเงิน	720	-	-	9,247	9,967
31 ธันวาคม 2566	30,467	82,045	1,495,492	128,396	1,736,400

บริษัท ซีเฟรชอินดัสตรี จำกัด (มหาชน) และบริษัทย่อย

หมายเหตุประกอบงบการเงิน

สำหรับปีสิ้นสุดวันที่ 31 ธันวาคม 2567

(หน่วย : พันบาท)

	งบการเงินรวม				
	หนี้สินตามสัญญาเช่าการเงิน	เงินกู้ยืมระยะสั้นจากกิจการที่เกี่ยวข้อง	เงินเบิกเกินบัญชีและเงินกู้ยืมระยะสั้นจากสถาบันการเงิน	เงินกู้ยืมระยะยาวจากสถาบันการเงิน	รวม
1 มกราคม 2567	30,467	82,045	1,495,492	128,396	1,736,400
รายการที่เกิดขึ้นจาก					
กระแสเงินสด:					
การจ่ายคืน	(10,525)	-	(399,439)	(53,377)	(463,341)
เงินสักรับ	-	-	594,310	-	594,310
รายการที่ไม่ใช่					
กระแสเงินสด:					
เพิ่มขึ้นระหว่างปี	7,770	670	-	-	8,440
ลดลงระหว่างปี	(1,784)	-	-	-	(1,784)
ผลต่างของอัตราแลกเปลี่ยนจาก					
การแปลงค่าบ					
การเงิน	(572)	-	-	(3,179)	(3,751)
31 ธันวาคม 2567	25,356	82,715	1,690,363	71,840	1,870,274

บริษัท ซีเฟรชอินดัสตรี จำกัด (มหาชน) และบริษัทย่อย

หมายเหตุประกอบงบการเงิน

สำหรับปีสิ้นสุดวันที่ 31 ธันวาคม 2567

(หน่วย : พันบาท)

	งบการเงินเฉพาะกิจการ			
	หนี้สินตามสัญญาเช่าการเงิน	เงินกู้ยืมระยะสั้นจากกิจการที่เกี่ยวข้อง	เงินเบิกเกินบัญชีและเงินกู้ยืมระยะสั้นจากสถาบันการเงิน	รวม
1 มกราคม 2566	11,077	134,399	693,194	838,670
รายการที่เกิดขึ้นจาก				
กระแสเงินสด:				
การจ่ายคืน	(2,394)	(29,300)	(122,375)	(154,069)
การรับเงิน	-	86,436	-	86,436
รายการที่ไม่ใช่				
กระแสเงินสด:				
กำไรจากการเปลี่ยนแปลง				
สัญญาเช่า	(205)	-	-	(205)
เพิ่มขึ้นระหว่างปี	718	958	1,775	3,451
หักกลับเงินให้กู้ยืมระยะสั้นแก่บริษัทที่เกี่ยวข้องกับเงินปันผล				
รับ	-	(34,740)	-	(34,740)
31 ธันวาคม 2566	9,196	157,753	572,594	739,543

บริษัท ซีเฟรชอินดัสตรี จำกัด (มหาชน) และบริษัทย่อย

หมายเหตุประกอบงบการเงิน

สำหรับปีสิ้นสุดวันที่ 31 ธันวาคม 2567

(หน่วย : พันบาท)

	งบการเงินเฉพาะกิจการ			
	หนี้สินตามสัญญาเช่าการเงิน	เงินกู้ยืมระยะสั้นจากกิจการที่เกี่ยวข้อง	เงินเบิกเกินบัญชีและเงินกู้ยืมระยะสั้นจากสถาบันการเงิน	รวม
1 มกราคม 2567	9,196	157,753	572,594	739,543
รายการที่เกิดขึ้นจาก				
กระแสเงินสด:				
การจ่ายคืน	(2,394)	(25,350)	(399,201)	(426,945)
การรับเงิน	-	46,300	300,120	346,420
รายการที่ไม่ใช่				
กระแสเงินสด:				
เพิ่มขึ้นระหว่างปี	596	3,861	-	4,457
ลดลงระหว่างปี	-	-	(237)	(237)
หักกลบเงินให้กู้ยืมระยะสั้นแก่บริษัทที่เกี่ยวข้องกับเงินปันผล				
รับ	-	(72,000)	-	(72,000)
31 ธันวาคม 2567	7,398	110,564	473,276	591,238

บริษัท ซีเฟรชอินดัสตรี จำกัด (มหาชน) และบริษัทย่อย

หมายเหตุประกอบงบการเงิน

สำหรับปีสิ้นสุดวันที่ 31 ธันวาคม 2567

25. ภาษีเงินได้

กลุ่มบริษัทเสียภาษีเงินได้ตามรายละเอียด ดังนี้

	อัตราร้อยละ	
	2567	2566
ภาษีเงินได้ตามประมวลรัษฎากรของบริษัทและบริษัทย่อยในประเทศไทย	8, 20	8, 20
ภาษีเงินได้นิติบุคคลในต่างประเทศ	21, 25	23.52, 30

25.1 สินทรัพย์และหนี้สินภาษีเงินได้รอการตัดบัญชี

(หน่วย : พันบาท)

	งบการเงินรวม		งบการเงินเฉพาะกิจการ	
	2567	2566	2567	2566
สินทรัพย์ภาษีเงินได้รอการตัดบัญชี	-	51,000	-	51,000
หนี้สินภาษีเงินได้รอการตัดบัญชี	(77,021)	(74,869)	-	-
สุทธิ	(77,021)	(23,869)	-	51,000

การเปลี่ยนแปลงของสินทรัพย์และหนี้สินภาษีเงินได้รอการตัดบัญชี มีรายละเอียดดังนี้

(หน่วย : พันบาท)

	งบการเงินรวม				
	ผลต่างจากการ				31 ธันวาคม 2567
	1 มกราคม 2567	งบกำไร ขาดทุน	ส่วนของ ผู้ถือหุ้น	แปลงค่า งบการเงิน	
<u>สินทรัพย์ภาษีเงินได้รอการตัดบัญชี</u>					
จากผลขาดทุนยกมา	51,000	(51,000)	-	-	-
จากสัญญาซื้อขายเงินตรา ต่างประเทศล่วงหน้า	7,811	(5,918)	-	111	2,004
รวม	58,811	(56,918)	-	111	2,004

บริษัท ซีเฟรอินดัสตรี จำกัด (มหาชน) และบริษัทย่อย

หมายเหตุประกอบงบการเงิน

สำหรับปีสิ้นสุดวันที่ 31 ธันวาคม 2567

(หน่วย : พันบาท)

	งบการเงินรวม				
	ผลต่างจากการ				31 ธันวาคม 2567
	1 มกราคม 2567	งบกำไร ขาดทุน	ส่วนของผู้ ถือหุ้น	แปลงค่า การเงิน	
<u>หนี้สินภาษีเงินได้รอการตัดบัญชี</u>					
จากผลต่างของ					
อัตราค่าเสื่อมราคา	(82,680)	1,695	-	1,960	(79,025)
สุทธิ	(23,869)	(55,223)	-	2,071	(77,021)

(หน่วย : พันบาท)

	งบการเงินรวม				
	ผลต่างจาก				31 ธันวาคม 2566
	1 มกราคม 2566	งบกำไร ขาดทุน	ส่วนของผู้ ถือหุ้น	การแปลงค่า งบการเงิน	
<u>สินทรัพย์ภาษีเงินได้รอการตัดบัญชี</u>					
จากผลขาดทุนยกมา	51,000	-	-	-	51,000
จากสัญญาซื้อขายเงินตรา					
ต่างประเทศล่วงหน้า	1,747	5,896	-	168	7,811
กำไรในสินค้าคงเหลือ	17	(18)	-	1	-
รวม	52,764	5,878	-	169	58,811

<u>หนี้สินภาษีเงินได้รอการตัดบัญชี</u>					
จากผลต่างของ					
อัตราค่าเสื่อมราคา	(82,931)	4,532	-	(4,281)	(82,680)
สุทธิ	(30,167)	10,410	-	(4,112)	(23,869)

(หน่วย : พันบาท)

	งบการเงินเฉพาะกิจการ				
	ผลต่างจาก				31 ธันวาคม 2567
	1 มกราคม 2567	งบกำไร ขาดทุน	ส่วนของผู้ ถือหุ้น	การแปลงค่า งบการเงิน	
<u>สินทรัพย์ภาษีเงินได้รอการตัดบัญชี</u>					
จากผลขาดทุนยกมา	51,000	(51,000)	-	-	-

บริษัท ซีเฟรชอินดัสตรี จำกัด (มหาชน) และบริษัทย่อย

หมายเหตุประกอบงบการเงิน

สำหรับปีสิ้นสุดวันที่ 31 ธันวาคม 2567

(หน่วย : พันบาท)

งบการเงินเฉพาะกิจการ				
			ผลต่างจาก	
1 มกราคม	งบกำไร	ส่วนของ	การแปลงค่า	31 ธันวาคม
2566	ขาดทุน	ผู้ถือหุ้น	งบการเงิน	2566

สินทรัพย์ภายใต้การควบคุม

จากผลขาดทุนยกมา 51,000 - - - 51,000

สินทรัพย์ภายใต้การควบคุมสำหรับรายการขาดทุนทางภาษีที่ยังไม่ได้ใช้ยกไปจะรับรู้ไม่เกินจำนวนที่เป็นไปได้ค่อนข้างแน่นอนว่าจะมีกำไรทางภาษีในอนาคตเพียงพอที่จะใช้ประโยชน์ทางภาษีนั้น ณ วันที่ 31 ธันวาคม 2567 สินทรัพย์ภายใต้การควบคุมที่ไม่ได้รับรู้ใน งบการเงินรวมและงบการเงินเฉพาะกิจการมีจำนวน 98.63 ล้านบาท (2566 : 98.63 ล้านบาท) ขาดทุนทางภาษีที่ยังไม่ได้ใช้จะสิ้นอายุระหว่างปี 2567 ถึง 2575

25.2 ภาษีเงินได้ที่รับรู้ในงบกำไรขาดทุน สำหรับปีสิ้นสุดวันที่ 31 ธันวาคม 2567 และ 2566 มีดังนี้

(หน่วย : พันบาท)

	งบการเงินรวม		งบการเงินเฉพาะกิจการ	
	2567	2566	2567	2566
ภาษีเงินได้ปัจจุบัน	80,323	31,915	-	-
ภาษีเงินได้รอการตัดบัญชี	55,223	(10,409)	(51,000)	-
รวม	135,546	21,506	(51,000)	-

บริษัท ซีเฟรอินดัสตรี จำกัด (มหาชน) และบริษัทย่อย

หมายเหตุประกอบงบการเงิน

สำหรับปีสิ้นสุดวันที่ 31 ธันวาคม 2567

ภาษีเงินได้สำหรับกำไรก่อนหักภาษีของกลุ่มบริษัทมียอดจำนวนเงินที่แตกต่างจากการคำนวณกำไรทางบัญชีคู่กับอัตราภาษีของประเทศที่บริษัทใหญ่ตั้งอยู่ โดยมีรายละเอียดดังนี้

	(หน่วย : พันบาท)			
	งบการเงินรวม		งบการเงินเฉพาะกิจการ	
	2567	2566	2567	2566
กำไรก่อนภาษี	74,844	105,749	56,211	65,557
ภาษีคำนวณจากอัตราภาษีร้อยละ 20	14,969	21,150	11,242	13,111
ผลกระทบ				
รายได้ที่ได้รับยกเว้นภาษีเงินได้และ				
รายจ่ายที่มีสิทธิหักได้เพิ่มขึ้น	(176,334)	(36,939)	(163,868)	(37,740)
ผลกระทบจากรายการระหว่างกัน	41,954	11,089	-	-
ผลกระทบของการเปลี่ยนอัตราภาษี	8,072	(6,668)	-	-
ค่าใช้จ่ายที่ไม่สามารถหักภาษี	41,680	78,962	16,164	63,379
ใช้ผลขาดทุนสะสมทางภาษีในงวดก่อน	(304)	(279)	-	-
กลับรายการสินทรัพย์ภาษีเงินได้รอตัดบัญชี	(42,051)	(3,626)	(51,000)	-
ผลขาดทุนทางภาษีในงวดปัจจุบันที่ไม่ได้				
รับรู้เป็นสินทรัพย์ภาษีเงินได้รอตัดบัญชี	247,560	(42,183)	238,462	(38,750)
ภาษีเงินได้	135,546	21,506	51,000	-

บริษัท ซีเฟรชอินดัสตรี จำกัด (มหาชน) และบริษัทย่อย

หมายเหตุประกอบงบการเงิน

สำหรับปีสิ้นสุดวันที่ 31 ธันวาคม 2567

26. รายได้อื่น

(หน่วย : พันบาท)

	งบการเงินรวม		งบการเงินเฉพาะกิจการ	
	2567	2566	2567	2566
รายได้จากการขายผลิตภัณฑ์พลอยได้	5,848	6,223	5,848	6,223
เงินชดเชยค่าภาษีอากรสินค้าส่งออก	1,390	1,795	1,389	1,795
รายได้เบ็ดเตล็ดจากบริษัทที่เกี่ยวข้อง	-	-	27,497	28,482
รายได้จากการขายเศษซาก	1,087	816	1,019	796
กำไรจากการจำหน่ายสินทรัพย์ถาวร	-	839	-	822
อื่นๆ	7,521	11,156	5,091	7,968
รวม	15,846	20,829	40,844	46,086

27. ค่าใช้จ่ายตามธรรมชาติ

ค่าใช้จ่ายตามธรรมชาติที่มีสาระสำคัญ มีดังนี้

(หน่วย : พันบาท)

	งบการเงินรวม		งบการเงินเฉพาะกิจการ	
	2567	2566	2567	2566
เงินเดือน ค่าแรง และผลประโยชน์อื่น				
ของพนักงาน	1,187,462	1,044,176	328,915	353,469
ค่าเสื่อมราคาและค่าตัดจำหน่าย	130,885	134,736	40,705	43,801
วัตถุดิบและวัสดุสิ้นเปลืองใช้ไป	4,782,667	4,436,411	906,633	1,085,754
ค่าขนส่ง	196,292	157,924	24,955	21,220
ค่าสาธารณูปโภค	141,442	154,389	70,165	88,267
ค่าฝากสินค้า	32,286	34,126	323	1,910
ค่าซ่อมแซม	65,601	58,743	23,777	25,335
ค่าเช่าและบริการ	9,215	11,375	6,464	7,557
การเปลี่ยนแปลงในสินค้าสำเร็จรูปและ				
สินค้าระหว่างผลิต	120,594	(156,462)	127,786	(153,721)
ค่าเพื่อการลดมูลค่าราคาทุนของสินค้า	1,117	28,511	-	30,951

28. รายได้

รายได้หลักของกลุ่มบริษัทแบ่งออกเป็นรายได้จากผลิตภัณฑ์กุ้งสดแช่แข็ง กุ้งต้มแช่แข็ง กุ้งแปรรูป เช่น กุ้งชุบเกล็ด ขนมหุ้ง กุ้งชุบแป้ง กุ้งชุบ ผักและผลไม้ โดยมาจากการจำหน่ายผ่านทางบริษัทย่อยในต่างประเทศภายใต้เครื่องหมายการค้าของกลุ่มบริษัทและเครื่องหมายการค้าของลูกค้า ซึ่งเป็นผู้นำเข้า ผู้ค้าส่ง ผู้ขายปลีก และโรงงานแปรรูปในกลุ่มประชาคมยุโรป ญี่ปุ่น สหรัฐอเมริกา แคนาดา ออสเตรเลีย กลุ่มบริษัทรับรู้รายได้จากการขาย ณ จุดเวลาใดเวลาหนึ่ง

นอกจากนี้กลุ่มบริษัทมีรายได้จากการทำสัญญาบริการให้คำปรึกษาและวางแผนระบบคอมพิวเตอร์ โดยมีผลิตภัณฑ์หลักคือ Oracle Application และมีฐานลูกค้าหลักอยู่ในประเทศไทย กลุ่มบริษัทรับรู้รายได้จากการบริการดังกล่าวตลอดช่วงระยะเวลาที่ให้บริการ

บริษัท ซีเฟรชอินดัสตรี จำกัด (มหาชน) และบริษัทย่อย

หมายเหตุประกอบงบการเงิน

สำหรับปีสิ้นสุดวันที่ 31 ธันวาคม 2567

29. ส่วนงานดำเนินงาน

กลุ่มบริษัทนำเสนอข้อมูลทางการเงินจำแนกตามส่วนงานตามเขตภูมิศาสตร์ โดยส่วนงานดำเนินงานได้ถูกรายงานในลักษณะเดียวกับรายงานภายในที่นำเสนอให้ผู้มีอำนาจตัดสินใจสูงสุดด้านการดำเนินงาน ผู้มีอำนาจในการตัดสินใจด้านการดำเนินงาน คือ คณะกรรมการบริหารของบริษัทซึ่งมีหน้าที่ในการสอบทานรายงานของกลุ่มบริษัทอย่างสม่ำเสมอ เพื่อประเมินผลการดำเนินงานและเพื่อการจัดสรรทรัพยากรอย่างเหมาะสม คณะกรรมการบริหารของบริษัทประเมินผลการดำเนินงานโดยพิจารณาจากผลกำไรแยกตามส่วนงานก่อนภาษีเงินได้ ซึ่งใช้มาตรฐานในการวัดผลการดำเนินงาน เช่นเดียวกับการจัดทำข้อมูลทางการเงินรวม

การดำเนินงานแยกตามส่วนงานเป็นองค์ประกอบหนึ่งของกลุ่มบริษัทซึ่งข้อมูลทางการเงินในแต่ละส่วนงาน ได้มีการประเมินโดยคณะกรรมการบริหารของบริษัทอย่างสม่ำเสมอ

ข้อมูลส่วนงานดำเนินงาน สำหรับปีสิ้นสุดวันที่ 31 ธันวาคม 2567 และ 2566 มีดังนี้

(หน่วย : พันบาท)

	งบการเงินรวม							
	กิจการในต่างประเทศ		กิจการในประเทศไทย		รายการตัดบัญชี		รวม	
	2567	2566	2567	2566	2567	2566	2567	2566
รายได้จากการขายและ								
บริการให้ลูกค้าทั่วไป	6,492,036	5,384,402	917,086	1,120,890	-	-	7,409,122	6,505,292
รายได้ระหว่างกิจการ	-	-	570,997	515,500	(570,997)	(515,500)	-	-
รวมรายได้	6,492,036	5,384,402	1,488,083	1,636,390	(570,997)	(515,500)	7,409,122	6,505,292
รายได้แยกตามการรับรู้								
รายได้								
ณ จุดเวลาใดเวลาหนึ่ง	6,492,036	5,384,402	1,476,055	1,560,384	(570,997)	(456,298)	7,397,094	6,488,488
ตลอดช่วงเวลาหนึ่ง	-	-	12,028	16,804	-	-	12,028	16,804
รวม	6,492,036	5,384,402	1,488,083	1,577,188	(570,997)	(456,298)	7,409,122	6,505,292
ดอกเบี้ยรับ	-	-	63,025	59,338	(62,812)	(59,202)	213	136
ดอกเบี้ยจ่าย	188,501	174,069	31,464	34,482	(91,263)	(87,044)	128,702	121,507
ค่าเสื่อมราคาและค่าตัด								
จำหน่าย	78,366	78,551	52,519	56,185	-	-	130,885	134,736
กำไรของส่วนงานก่อนภาษี	142,143	23,603	68,750	99,850	(136,049)	(17,704)	74,844	105,749
สินทรัพย์ของส่วนงาน	4,235,674	3,815,267	2,328,377	2,452,955	(1,112,492)	(1,112,492)	5,451,559	5,241,494
การเพิ่มขึ้น (ลดลง) ของ								
สินทรัพย์ไม่หมุนเวียนของ								
ส่วนงาน	(21,608)	60,543	20,660	(24,956)	(82,568)	-	(82,568)	35,587
หนี้สินของส่วนงาน	3,191,513	2,586,315	645,088	782,091	(994,668)	(887,819)	2,841,933	2,480,587

บริษัท ซีเฟรชอินดัสตรี จำกัด (มหาชน) และบริษัทย่อย

หมายเหตุประกอบงบการเงิน

สำหรับปีสิ้นสุดวันที่ 31 ธันวาคม 2567

ลูกค้ารายใหญ่

สำหรับปีสิ้นสุดวันที่ 31 ธันวาคม 2567 กลุ่มบริษัทมีรายได้จากการจำหน่ายผลิตภัณฑ์จากกลุ่มลูกค้ารายใหญ่ที่เป็นบุคคลภายนอก จำนวน 3,253 ล้านบาท (31 ธันวาคม 2566 : 2,616 ล้านบาท)

30. ภาระผูกพันและหนี้สินที่อาจเกิดขึ้น

30.1 ภาระผูกพันเกี่ยวกับรายจ่ายฝ่ายทุน

ณ วันที่ 31 ธันวาคม 2567 บริษัทและบริษัทย่อยแห่งหนึ่งมีภาระผูกพันรายจ่ายฝ่ายทุนเกี่ยวกับการซื้อเครื่องจักรเป็นจำนวนเงิน 7.14 ล้านบาท (31 ธันวาคม 2566 : เครื่องจักร 0.42 ล้านบาท และอุปกรณ์ 0.65 ล้านบาท)

30.2 หนังสือค้ำประกันธนาคาร

	งบการเงินรวมและงบการเงินเฉพาะกิจการ	
	2567	2566
ค้ำประกันภยานำเข้ากรมศุลกากรของประเทศ		
สหรัฐอเมริกา	0.3 ล้านดอลลาร์สหรัฐ	0.3 ล้านดอลลาร์สหรัฐ
ค้ำประกันไฟฟ้า	6.2 ล้านบาท	7.1 ล้านบาท
ค้ำประกันผู้นำเข้าส่งออก - กรมศุลกากร	1 ล้านบาท	1 ล้านบาท

31. การส่งเสริมการลงทุน

บริษัทได้รับสิทธิประโยชน์จากการส่งเสริมการลงทุนตามพระราชบัญญัติส่งเสริมการลงทุน พ.ศ. 2520 โดยการอนุมัติของคณะกรรมการส่งเสริมการลงทุนในแต่ละบัตรส่งเสริม รายละเอียดตามแต่ละบัตรส่งเสริมมีดังนี้

เลขที่บัตร	วันที่บัตร	ธุรกิจที่ได้รับการส่งเสริม	วันที่เริ่มมีรายได้ตามบัตรส่งเสริม
1070(2)/2557	9 มกราคม 2557	ผลิตสัตว์น้ำแช่แข็ง	13 กรกฎาคม 2562
1075(3)/2557	10 มกราคม 2557	ผลิตอาหารกึ่งสำเร็จรูปและสำเร็จรูปแช่แข็ง	4 กรกฎาคม 2562

ทั้งนี้ภายใต้เงื่อนไขที่กำหนดบางประการ สิทธิประโยชน์ดังกล่าวประกอบด้วย

- ก) ได้รับอนุญาตให้ถือกรรมสิทธิ์ในที่ดินเพื่อใช้ประกอบกิจการที่ได้รับการส่งเสริมตามที่คณะกรรมการพิจารณาเห็นสมควร
- ข) ได้รับยกเว้นอากรขาเข้าสำหรับเครื่องจักรที่ใช้ในการผลิตตามที่คณะกรรมการพิจารณาอนุมัติ

บริษัท ซีเฟรชอินดัสตรี จำกัด (มหาชน) และบริษัทย่อย

หมายเหตุประกอบงบการเงิน

สำหรับปีสิ้นสุดวันที่ 31 ธันวาคม 2567

- ค) ได้รับยกเว้นภาษีเงินได้นิติบุคคลสำหรับกำไรสุทธิเป็นระยะเวลาแปดปีนับแต่วันที่เริ่มมีรายได้จากการประกอบกิจการนั้น (ยกเว้นบัตร 1070(2)/2557 ได้รับยกเว้นไม่เกินร้อยละ 100 ของเงินลงทุน)
- ง) ได้รับยกเว้นไม่ต้องนำเงินปันผลจากกิจการที่ได้รับการส่งเสริมไปรวมคำนวณเพื่อเสียภาษีเงินได้เป็นระยะเวลาแปดปี
- จ) ได้รับอนุญาตให้หักเงินลงทุนในการติดตั้งหรือก่อสร้างสิ่งอำนวยความสะดวกร้อยละยี่สิบห้าของเงินลงทุนนอกเหนือจากการหักค่าเสื่อมราคาตามปกติ

บริษัทมีรายได้สำหรับปีสิ้นสุดวันที่ 31 ธันวาคม 2567 และ 2566 จำแนกตามกิจการที่ได้รับการส่งเสริมการลงทุนและไม่ได้รับการส่งเสริมการลงทุนสรุปได้ดังนี้

(หน่วย : พันบาท)

	กิจการที่ได้รับ การส่งเสริม	กิจการที่ไม่ได้ รับการส่งเสริม	รวม
2567			
รายได้จากการขาย			
รายได้จากการขายในประเทศ	157,487	69,375	226,862
รายได้จากการส่งออก	991,342	257,851	1,249,193
รวมรายได้จากการขาย	1,148,829	327,226	1,476,055
2566			
รายได้จากการขาย			
รายได้จากการขายในประเทศ	163,005	55,952	218,957
รายได้จากการส่งออก	1,100,329	241,098	1,341,427
รวมรายได้จากการขาย	1,263,334	297,050	1,560,384

บริษัท ซีเฟรชอินดัสตรี จำกัด (มหาชน) และบริษัทย่อย

หมายเหตุประกอบงบการเงิน

สำหรับปีสิ้นสุดวันที่ 31 ธันวาคม 2567

32. เครื่องมือทางการเงิน

32.1 มูลค่าตามบัญชีของสินทรัพย์ทางการเงินและหนี้สินทางการเงิน ณ วันที่ 31 ธันวาคม 2567 และ 2566
มีดังต่อไปนี้

(หน่วย : พันบาท)

	งบการเงินรวม					
	2567			2566		
	มูลค่าทาง บัญชี	มูลค่ายุติธรรม ผ่านกำไรหรือ ขาดทุน	ราคาทุน ตัดจำหน่าย - สุทธิ	มูลค่าทาง บัญชี	มูลค่ายุติธรรม ผ่านกำไรหรือ ขาดทุน	ราคาทุน ตัดจำหน่าย - สุทธิ
สินทรัพย์ทางการเงิน						
เงินสดและรายการ						
เทียบเท่าเงินสด	110,995	-	110,995	43,619	-	43,619
ลูกหนี้การค้าและลูกหนี้หมุนเวียน						
อื่น	1,391,386	-	1,391,386	1,268,674	-	1,268,674
เงินให้กู้ยืมระยะสั้นแก่บุคคลที่						
เกี่ยวข้องกัน	-	-	-	1,338	-	1,338
สินทรัพย์ทางการเงินหมุนเวียนอื่น	-	-	-	-	-	-
เงินฝากธนาคารที่มีภาระ						
ค้ำประกัน	20,000	-	20,000	20,000	-	20,000
เงินให้กู้ยืมระยะยาวและดอกเบี้ย						
ค้างรับแก่กิจการที่เกี่ยวข้องกัน	459,732	-	459,732	481,398	-	481,398
หนี้สินทางการเงิน						
เงินเบิกเกินบัญชีและเงินกู้ยืม						
ระยะสั้นจากสถาบัน						
การเงิน	1,690,363	-	1,690,363	1,495,492	-	1,495,492
เจ้าหนี้การค้าและเจ้าหนี้หมุนเวียน						
อื่น	602,736	-	602,736	458,813	-	458,813
เจ้าหนี้ค่าซื้อสินทรัพย์ถาวร	863	-	863	1,570	-	1,570
เงินกู้ยืมระยะสั้นจากบุคคลและ						
กิจการที่เกี่ยวข้องกัน	82,714	-	82,714	82,045	-	82,045
หนี้สินทางการเงินหมุนเวียนอื่น	886	886	-	652	652	-
เงินกู้ยืมระยะยาวจาก						
สถาบันการเงิน	71,840	-	71,840	128,396	-	128,396
หนี้สินตามสัญญาเช่า	25,356	-	25,356	30,467	-	30,467

บริษัท ซีเฟรชอินดัสตรี จำกัด (มหาชน) และบริษัทย่อย

หมายเหตุประกอบงบการเงิน

สำหรับปีสิ้นสุดวันที่ 31 ธันวาคม 2567

(หน่วย : พันบาท)

	งบการเงินเฉพาะกิจการ					
	2567			2566		
	มูลค่า		ราคาทุน	มูลค่า		ราคาทุน
	มูลค่าทางบัญชี	ยุติธรรม ผ่านกำไร หรือขาดทุน		มูลค่าทางบัญชี	ยุติธรรม ผ่านกำไร หรือขาดทุน	
สินทรัพย์ทางการเงิน						
เงินสดและรายการเทียบ						
เท่าเงินสด	1,075	-	1,075	21,340	-	21,340
ลูกหนี้การค้าและลูกหนี้						
หมุนเวียนอื่น	155,593	-	155,593	177,900	-	177,900
สินทรัพย์ทางการเงิน						
หมุนเวียนอื่น	-	-	-	6,742	6,742	-
เงินฝากธนาคารที่มี						
ภาระค้ำประกัน	20,000	-	20,000	20,000	-	20,000
เงินให้กู้ยืมระยะยาวและ						
ดอกเบี้ยค้างรับแก่กิจการ						
ที่เกี่ยวข้องกัน	228,069	-	228,069	142,794	-	142,794
หนี้สินทางการเงิน						
เงินเบิกเกินบัญชีและเงินกู้ยืม						
ระยะสั้นจากสถาบัน						
การเงิน	473,276	-	473,276	572,595	-	572,595
เจ้าหนี้การค้าและเจ้าหนี้						
หมุนเวียนอื่น	12,177	-	12,177	29,491	-	29,491
เจ้าหนี้ค่าซื้อสินทรัพย์ถาวร	863	-	863	1,570	-	1,570
เงินกู้ยืมระยะสั้นจากบุคคล						
และกิจการที่เกี่ยวข้องกัน	110,564	-	110,564	157,753	-	157,753
หนี้สินทางการเงินหมุนเวียน	742	742	-	-	-	-
หนี้สินตามสัญญาเช่า	7,398	-	7,398	9,196	-	9,196

บริษัท ซีเฟรชอินดัสตรี จำกัด (มหาชน) และบริษัทย่อย

หมายเหตุประกอบงบการเงิน

สำหรับปีสิ้นสุดวันที่ 31 ธันวาคม 2567

32.2 ความเสี่ยงและนโยบายการจัดการความเสี่ยง

กลุ่มบริษัทมีความเสี่ยงที่เกี่ยวข้องกับเครื่องมือทางการเงินและมีนโยบายการบริหารความเสี่ยงดังนี้

ความเสี่ยงด้านการให้สินเชื่อ

กลุ่มบริษัทมีความเสี่ยงด้านการให้สินเชื่อกับลูกหนี้การค้าและลูกหนี้อื่น และเงินให้กู้ยืม ฝ่ายบริหารควบคุมความเสี่ยงนี้โดยการกำหนดให้มีนโยบายและวิธีการในการควบคุมสินเชื่อที่เหมาะสม ดังนั้น กลุ่มบริษัทจึงไม่คาดว่าจะได้รับความเสียหายที่เป็นสาระสำคัญจากการให้สินเชื่อ จำนวนเงินสูงสุดที่กลุ่มบริษัทอาจต้องสูญเสียจากการให้สินเชื่อคือ มูลค่าตามบัญชีของลูกหนี้และเงินให้กู้ยืมที่แสดงอยู่ในงบแสดงฐานะการเงิน

ความเสี่ยงจากอัตราดอกเบี้ย

กลุ่มบริษัทมีความเสี่ยงจากอัตราดอกเบี้ยที่สำคัญอันเนื่องมาจากเงินฝากสถาบันการเงิน เงินให้กู้ยืมเงินเบิกเกินบัญชี เงินกู้ยืมระยะสั้นและระยะยาวที่มีดอกเบี้ย สิ้นทรัพย์และหนี้สินทางการเงินส่วนใหญ่มีอัตราดอกเบี้ยที่ปรับขึ้นลงตามอัตราตลาด หรือมีอัตราดอกเบี้ยคงที่ซึ่งใกล้เคียงกับอัตราตลาดในปัจจุบัน ดังนั้นความเสี่ยงจากอัตราดอกเบี้ยคาดว่าจะอยู่ในระดับต่ำ

(หน่วย : พันบาท)

	งบการเงินรวม				
	2567				
	มีอัตราดอกเบี้ย	มีอัตราดอกเบี้ยคงที่	ไม่มีดอกเบี้ย	รวม	อัตราดอกเบี้ย (ร้อยละต่อปี)
เงินสดและรายการเทียบเท่าเงินสด	95,040	-	15,955	110,995	0.50 - 0.60
เงินฝากธนาคารที่มีภาระค่าประกัน	-	20,000	-	20,000	1.95 - 2.65
เงินให้กู้ยืมระยะยาวและดอกเบี้ย					
ค้างรับแก่กิจการที่เกี่ยวข้องกัน	-	459,732	-	459,732	8.00
เงินเบิกเกินบัญชีและเงินกู้ยืมระยะสั้นจากสถาบันการเงิน	1,217,087	473,276	-	1,690,363	5.00 - 5.12
เงินกู้ยืมระยะสั้นจากบุคคลและกิจการที่เกี่ยวข้องกัน	-	82,715	-	82,715	4.35 - 5.90
เงินกู้ยืมระยะยาวจากสถาบันการเงิน	71,840	-	-	71,840	3.00 - 4.00
หนี้สินตามสัญญาเช่า	-	25,356	-	25,356	3.03 - 11.38

บริษัท ซีเฟรชอินดัสตรี จำกัด (มหาชน) และบริษัทย่อย

หมายเหตุประกอบงบการเงิน

สำหรับปีสิ้นสุดวันที่ 31 ธันวาคม 2567

(หน่วย : พันบาท)

	งบการเงินรวม				
	2566				
	มีอัตราดอกเบี้ย ลอยตัว	มีอัตรา ดอกเบี้ยคงที่	ไม่มี ดอกเบี้ย	รวม	อัตราดอกเบี้ย (ร้อยละต่อปี)
เงินสดและรายการเทียบ					
เท่าเงินสด	22,189	-	21,430	43,619	0.50 - 1.15
เงินฝากธนาคารที่มี					
ภาระค้ำประกัน	-	20,000	-	20,000	1.95 - 2.65
เงินกู้ระยะสั้นให้กับและดอกเบี้ย					
ค้ำรับจากบริษัทในกลุ่ม	-	-	1,338	1,338	-
เงินให้กู้ยืมระยะยาวและดอกเบี้ย					
ค้ำรับแก่กิจการที่เกี่ยวข้องกัน	-	481,398	-	481,398	8.00
เงินเบิกเกินบัญชีและเงินกู้ยืมระยะ					
สั้นจากสถาบันการเงิน	922,897	570,819	-	1,495,492	1.95 - 7.59
เงินกู้ยืมระยะสั้นจากบุคคลและ					
กิจการที่เกี่ยวข้องกัน	-	82,045	-	82,045	4.35 - 5.90
เงินกู้ยืมระยะยาวจากสถาบัน					
การเงิน	128,396	-	-	128,396	3.00 - 4.00
หนี้สินตามสัญญาเช่า	-	30,467	-	30,467	3.03 - 7.34

(หน่วย : พันบาท)

	งบการเงินเฉพาะกิจการ				
	2567				
	มีอัตราดอกเบี้ย ลอยตัว	มีอัตรา ดอกเบี้ยคงที่	ไม่มี ดอกเบี้ย	รวม	อัตราดอกเบี้ย (ร้อยละต่อปี)
เงินสดและรายการเทียบ					
เท่าเงินสด	195	-	880	1,075	0.50 - 0.60
เงินฝากธนาคารที่มี					
ภาระค้ำประกัน	-	20,000	-	20,000	1.95 - 2.65
เงินให้กู้ยืมระยะยาวและดอกเบี้ย					
ค้ำรับแก่กิจการที่เกี่ยวข้องกัน	-	228,069	-	228,069	1.15 - 2.60
เงินเบิกเกินบัญชีและเงินกู้ยืมระยะ					
สั้นจากสถาบันการเงิน	-	473,276	-	473,276	5.00 - 5.12
เงินกู้ยืมระยะสั้นจากบุคคลและ					
กิจการที่เกี่ยวข้องกัน	-	110,564	-	110,564	4.35 - 5.95
หนี้สินตามสัญญาเช่า	-	7,398	-	7,398	7.34

บริษัท ซีเฟรชอินดัสตรี จำกัด (มหาชน) และบริษัทย่อย

หมายเหตุประกอบงบการเงิน

สำหรับปีสิ้นสุดวันที่ 31 ธันวาคม 2567

(หน่วย : พันบาท)

	งบการเงินเฉพาะกิจการ				
	2566				
	มีอัตราดอกเบี้ย ลอยตัว	มีอัตรา ดอกเบี้ยคงที่	ไม่มี ดอกเบี้ย	รวม	อัตราดอกเบี้ย (ร้อยละต่อปี)
เงินสดและรายการเทียบ					
เท่าเงินสด	103	-	21,237	21,340	0.5 – 0.65
เงินฝากธนาคารที่มี					
ภาระค้ำประกัน	-	20,000	-	20,000	1.95 – 2.65
เงินให้กู้ยืมระยะยาวและดอกเบี้ย					
ค้างรับแก่กิจการที่เกี่ยวข้องกัน	-	142,794	-	142,794	2.00- 2.60
เงินเบิกเกินบัญชีและเงินกู้ยืมระยะ					
สั้นจากสถาบันการเงิน	-	572,594	-	572,594	3.25 – 5.12
เงินกู้ยืมระยะสั้นจากบุคคลและ					
กิจการที่เกี่ยวข้องกัน	-	157,753	-	157,753	0.50 - 5.95
หนี้สินตามสัญญาเช่า	-	9,196	-	9,196	7.34

ความเสี่ยงจากอัตราแลกเปลี่ยน

กลุ่มบริษัทมีความเสี่ยงจากอัตราแลกเปลี่ยนที่สำคัญอันเนื่องมาจากการซื้อหรือขายสินค้า และการกู้ยืมหรือให้กู้ยืมเงินเป็นเงินตราต่างประเทศ กลุ่มบริษัทได้ตกลงทำสัญญาซื้อขายเงินตราต่างประเทศล่วงหน้าและสัญญาสิทธิในการซื้อเงินตราต่างประเทศในอนาคต ซึ่งมีอายุสัญญาไม่เกินหนึ่งปีเพื่อใช้เป็นเครื่องมือในการบริหารความเสี่ยง

ณ วันที่ 31 ธันวาคม 2567 และ 2566 บริษัทมียอดคงเหลือที่มีสาระสำคัญของสินทรัพย์ทางการเงินที่เป็นสกุลเงินตราต่างประเทศ มีดังนี้

	งบการเงินเฉพาะกิจการ			
	2567		2566	
	พันดอลลาร์ สหรัฐ	อัตราแลกเปลี่ยน ที่บันทึกบัญชี (อัตราปิด)	พันดอลลาร์สหรัฐ	อัตราแลกเปลี่ยนที่ บันทึกบัญชี (อัตราปิด)

ลูกหนี้การค้า	3,579	33.83	4,463	34.06
---------------	-------	-------	-------	-------

สินทรัพย์ทางการเงินที่เป็นสกุลเงินตราต่างประเทศบางส่วนมีการทำสัญญาซื้อขายเงินตราต่างประเทศล่วงหน้าเพื่อป้องกันความเสี่ยง

บริษัท ซีเฟรชอินดัสตรี จำกัด (มหาชน) และบริษัทย่อย

หมายเหตุประกอบงบการเงิน

สำหรับปีสิ้นสุดวันที่ 31 ธันวาคม 2567

สินทรัพย์และหนี้สินทางการเงินของกลุ่มบริษัท ณ วันที่ 31 ธันวาคม 2567 และ 2566 มีดังนี้

(หน่วย : พันบาท)

	งบการเงินรวม		งบการเงินเฉพาะกิจการ	
	2567	2566	2567	2566

สินทรัพย์หมุนเวียน

สัญญาแลกเปลี่ยนเงินตราต่างประเทศ - เพื่อค้า - - 6,742

หนี้สินหมุนเวียน

สัญญาแลกเปลี่ยนเงินตราต่างประเทศ - เพื่อค้า 886 652 742 -

สินทรัพย์และหนี้สินทางการเงินของกลุ่มบริษัทไม่เข้าเงื่อนไขในการป้องกันความเสี่ยง กลุ่มบริษัทจึงจัดประเภทสินทรัพย์และหนี้สินทางการเงินเป็นสินทรัพย์และหนี้สินทางการเงินเพื่อค้าในการบันทึกบัญชี และวัดมูลค่าด้วยมูลค่ายุติธรรมผ่านกำไรหรือขาดทุน

ความเสี่ยงด้านสภาพคล่อง

กลุ่มบริษัทมีการควบคุมความเสี่ยงจากการขาดสภาพคล่องโดยการรักษาระดับของเงินสดและรายการเทียบเท่าเงินสดให้เพียงพอต่อการดำเนินงานของกลุ่มบริษัทและเพื่อให้ผลกระทบจากความผันผวนของกระแสเงินสดลดลง

32.3 ลำดับชั้นของมูลค่ายุติธรรม

มูลค่าตามบัญชีของสินทรัพย์และหนี้สินทางการเงินมีมูลค่าใกล้เคียงกับมูลค่ายุติธรรม ยกเว้นเงินกู้ยืมระยะยาวจากสถาบันการเงินและหุ้นกู้ที่มีอัตราดอกเบี้ยคงที่ ส่วนเงินกู้ยืมระยะยาวจากสถาบันการเงินที่มีอัตราดอกเบี้ยลอยตัว มีมูลค่ายุติธรรมใกล้เคียงกับมูลค่าตามสัญญา

ณ วันที่ 31 ธันวาคม 2567 และ 2566 กลุ่มบริษัทมีสินทรัพย์และหนี้สินที่วัดมูลค่าด้วยมูลค่ายุติธรรมในงบแสดงฐานะทางการเงินแยกแสดงตามลำดับชั้นของมูลค่ายุติธรรม ดังนี้

(หน่วย : พันบาท)

	งบการเงินรวม			
	2567			
	ระดับ 1	ระดับ 2	ระดับ 3	รวม

หนี้สินที่วัดมูลค่าด้วยมูลค่ายุติธรรม

หนี้สินทางการเงินหมุนเวียนอื่น - 886 - 886

บริษัท ซีเฟรชอินดัสตรี จำกัด (มหาชน) และบริษัทย่อย

หมายเหตุประกอบงบการเงิน

สำหรับปีสิ้นสุดวันที่ 31 ธันวาคม 2567

(หน่วย : พันบาท)

	งบการเงินรวม			
	2566			
	ระดับ 1	ระดับ 2	ระดับ 3	รวม
สินทรัพย์ที่วัดมูลค่าด้วยมูลค่ายุติธรรม				
สินทรัพย์ทางการเงินหมุนเวียนอื่น	-	652	-	652

(หน่วย : พันบาท)

	งบการเงินเฉพาะกิจการ			
	2567			
	ระดับ 1	ระดับ 2	ระดับ 3	รวม
หนี้สินที่วัดมูลค่าด้วยมูลค่ายุติธรรม				
หนี้สินทางการเงินหมุนเวียนอื่น	-	742	-	742

(หน่วย : พันบาท)

	งบการเงินเฉพาะกิจการ			
	2566			
	ระดับ 1	ระดับ 2	ระดับ 3	รวม
สินทรัพย์ที่วัดมูลค่าด้วยมูลค่ายุติธรรม				
สินทรัพย์ทางการเงินหมุนเวียนอื่น	-	6,742	-	6,742

33. เหตุการณ์ภายหลังวันที่ในงบฐานะการเงิน

บริษัทจัดตั้งบริษัทย่อยแห่งใหม่จำนวน 2 แห่งในประเทศไทย ตามมติที่ประชุมคณะกรรมการบริษัทครั้งที่ 10/2567 เมื่อวันที่ 18 ธันวาคม 2567 โดยมีรายละเอียดดังต่อไปนี้

บริษัทผู้ลงทุน	บริษัทย่อย	ลักษณะธุรกิจ	ทุนจดทะเบียน (ล้านบาท)	อัตราร้อยละ ของการถือหุ้น (ร้อยละ)	วันที่จดทะเบียน จัดตั้งบริษัท
บริษัท ซีเฟรช อินดัสตรี จำกัด (มหาชน)	บริษัท ซีเฟรช กูร์เมต์ จำกัด	ขายสินค้าและการ ทำการตลาด	50.00	100	8 มกราคม 2568
บริษัท ซีเฟรช อินดัสตรี จำกัด (มหาชน)	บริษัท เฮียเจีย กูร์เมต์ จำกัด	ร้านก๋วยเตี๋ยว และเฟรนไชส์	5.00	100	8 มกราคม 2568

บริษัท ซีเฟรชอินดัสตรี จำกัด (มหาชน) และบริษัทย่อย

หมายเหตุประกอบงบการเงิน

สำหรับปีสิ้นสุดวันที่ 31 ธันวาคม 2567

34. การจัดประเภทรายการใหม่

รายการในงบการเงินปี 2566 บางรายการได้จัดประเภทใหม่ให้สอดคล้องกับรายการในงบการเงินปี 2567 ดังนี้

(หน่วย : พันบาท)

	งบการเงินเฉพาะกิจการ		
	ก่อนจัด ประเภทใหม่	การจัด ประเภทใหม่	หลังจัด ประเภทใหม่
งบฐานะการเงิน ณ วันที่ 31 ธันวาคม 2566			
สินทรัพย์			
ลูกหนี้การค้าและลูกหนี้หมุนเวียนอื่น	172,581	5,319	177,900
สินทรัพย์หมุนเวียนอื่น	9,226	(5,319)	3,907
		-	
หนี้สิน			
เงินเบิกเกินบัญชีและเงินกู้ยืมระยะสั้น			
จากสถาบันการเงิน	570,819	1,776	572,595
เจ้าหนี้การค้าและเจ้าหนี้หมุนเวียนอื่น	19,133	10,358	29,491
ค่าใช้จ่ายค้างจ่าย	22,279	(2,735)	19,544
เงินกู้ยืมระยะสั้นจากบุคคลและกิจการที่			
เกี่ยวข้องกัน	156,795	959	157,754
หนี้สินหมุนเวียนอื่น	11,961	(10,358)	1,603
		-	

บริษัท ซีเฟรชอินดัสตรี จำกัด (มหาชน) และบริษัทย่อย

หมายเหตุประกอบงบการเงิน

สำหรับปีสิ้นสุดวันที่ 31 ธันวาคม 2567

(หน่วย : พันบาท)

	งบการเงินรวม		
	ก่อนจัด ประเภทใหม่	ก่อนจัด ประเภทใหม่	ก่อนจัด ประเภทใหม่
งบฐานะการเงิน ณ วันที่ 31 ธันวาคม 2566			
สินทรัพย์			
ลูกหนี้การค้าและลูกหนี้หมุนเวียนอื่น	1,219,709	48,965	1,268,674
สินทรัพย์ที่เกิดจากสัญญา - หมุนเวียน	-	5,585	5,585
สินทรัพย์หมุนเวียนอื่น	82,065	(54,550)	27,515
		-	
หนี้สิน			
เงินเบิกเกินบัญชีและเงินกู้ยืมระยะสั้น			
จากสถาบันการเงิน	1,493,716	1,776	1,495,492
เจ้าหนี้การค้าและเจ้าหนี้หมุนเวียนอื่น	448,163	10,650	458,813
หนี้สินที่เกิดจากสัญญา - หมุนเวียน	-	3,215	3,215
ค่าใช้จ่ายค้างจ่าย	100,689	(1,821)	98,868
เงินกู้ยืมระยะสั้นจากบุคคลและกิจการที่ เกี่ยวข้องกัน			
	82,000	45	82,045
หนี้สินหมุนเวียนอื่น	49,978	(13,865)	36,113
		-	

บริษัท ซีเฟรชอินดัสตรี จำกัด (มหาชน) และบริษัทย่อย

หมายเหตุประกอบงบการเงิน

สำหรับปีสิ้นสุดวันที่ 31 ธันวาคม 2567

(หน่วย : พันบาท)

	งบการเงินเฉพาะกิจการ		
	ก่อนจัด	ก่อนจัด	ก่อนจัด
	ประเภทใหม่	ประเภทใหม่	ประเภทใหม่
งบกำไรขาดทุนสำหรับปีสิ้นสุดวันที่			
31 ธันวาคม 2566			
รายได้ทางการเงิน	-	2,822	2,822
รายได้เงินปันผล	-	37,740	37,740
รายได้อื่น	86,648	(40,562)	46,086
		-	

(หน่วย : พันบาท)

	งบการเงินรวม		
	ก่อนจัด	ก่อนจัด	ก่อนจัด
	ประเภทใหม่	ประเภทใหม่	ประเภทใหม่
งบกำไรขาดทุนสำหรับปีสิ้นสุดวันที่			
31 ธันวาคม 2566			
รายได้ทางการเงิน	-	136	136
รายได้อื่น	20,965	(136)	20,829
		-	

การจัดประเภทรายการใหม่นี้เนื่องจากผู้บริหารเห็นว่ามีความเหมาะสมกับธุรกิจของบริษัทมากกว่า

เอกสารแนบ

เอกสารแนบ

เอกสารแนบ 1 : รายละเอียดเกี่ยวกับกรรมการ ผู้บริหาร ผู้มีอำนาจควบคุม ผู้ที่ได้รับมอบหมายให้รับผิดชอบสูงสุดในสายงานบัญชีและการเงิน ผู้ที่ได้รับมอบหมายให้รับผิดชอบโดย ตรงในการควบคุมดูแลการทำบัญชี เลขานุการบริษัทและตัวแทนติดต่อประสานงาน กรณีเป็นบริษัทต่างประเทศ

ลิงก์ URL ของเอกสารแนบ: <https://eonemedia.setlink.set.or.th/report/0359/2024/1742434439167.pdf>



เอกสารแนบ 2 : รายละเอียดเกี่ยวกับกรรมการของบริษัทย่อย

ลิงก์ URL ของเอกสารแนบ: <https://eonemedia.setlink.set.or.th/report/0359/2024/1742434439141.pdf>



เอกสารแนบ 3 : รายละเอียดเกี่ยวกับหัวหน้างานตรวจสอบภายใน และหัวหน้างานกำกับดูแลการปฏิบัติงานของบริษัท (compliance)

ลิงก์ URL ของเอกสารแนบ: <https://eonemedia.setlink.set.or.th/report/0359/2024/1742434439146.pdf>



เอกสารแนบ 4 : ทรัพย์สินที่ใช้ในการประกอบธุรกิจและรายละเอียดเกี่ยวกับรายการประเมินราคาทรัพย์สิน

ลิงก์ URL ของเอกสารแนบ: <https://eonemedia.setlink.set.or.th/report/0359/2024/1742434439150.pdf>



เอกสารแนบ 5 : นโยบายและแนวปฏิบัติการกำกับดูแลกิจการ ฉบับเต็ม และจรรยาบรรณธุรกิจ ฉบับเต็มที่บริษัทได้จัดทำ

ลิงก์ URL ของเอกสารแนบ: www.seafresh.com/investor/1report-th



เอกสารแนบ 6 : รายงานคณะกรรมการตรวจสอบ

ลิงก์ URL ของเอกสารแนบ: <https://eonemedia.setlink.set.or.th/report/0359/2024/1742518740119.pdf>

