



แบบแสดงรายการข้อมูลประจำปี/รายงานประจำปี 2567

แบบ 56-1 One Report

ในรูปแบบอิเล็กทรอนิกส์ (e-One Report)

บริษัท พีพี โพร้ม จำกัด (มหาชน)

สิ้นสุดวันที่ 31 ธันวาคม 2567



สารบัญ

หน้า

ส่วนที่ 1 การประกอบธุรกิจและผลการดำเนินงาน

1. โครงสร้างและการดำเนินงานของกลุ่มบริษัท

1.1 นโยบายและภาพรวมการประกอบธุรกิจ	1
1.2 ลักษณะการประกอบธุรกิจ	12
1.3 โครงสร้างการถือหุ้นของกลุ่มบริษัท	23
1.4 จำนวนทุนจดทะเบียนและทุนชำระแล้ว	30
1.5 การออกหลักทรัพย์อื่น	31
1.6 นโยบายการจ่ายเงินปันผล	34

2. การบริหารจัดการความเสี่ยง

2.1 นโยบายและแผนการบริหารความเสี่ยง	35
2.2 ปัจจัยความเสี่ยงต่อการดำเนินธุรกิจของบริษัท	36

3. การขับเคลื่อนธุรกิจเพื่อความยั่งยืน

3.1 นโยบายและเป้าหมายการจัดการด้านความยั่งยืน	39
3.2 การจัดการผลกระทบต่อผู้มีส่วนได้เสียในห่วงโซ่มูลค่าของธุรกิจ	41
3.3 การจัดการด้านความยั่งยืนในมิติสิ่งแวดล้อม	48
3.4 การจัดการความยั่งยืนในมิติสังคม	55

4. การวิเคราะห์และคำอธิบายของฝ่ายจัดการ

4.1 วิเคราะห์การดำเนินงานและฐานะทางการเงินการเปลี่ยนแปลงที่สำคัญ	64
4.2 ปัจจัยหรือเหตุการณ์ที่อาจมีผลต่อฐานะการเงินหรือการดำเนินงานอย่างมีนัยสำคัญ	68
4.3 ข้อมูลจากงบการเงิน และอัตราส่วนทางการเงินที่สำคัญ	69

5. ข้อมูลทั่วไปและข้อมูลสำคัญอื่น

สารบัญ (ต่อ)

	หน้า
5.1 ข้อมูลทั่วไป	78
5.2 ข้อมูลสำคัญอื่น	80
5.3 ข้อพิพาททางกฎหมาย	81
5.4 ตลาดรอง	82
5.5 สถาบันการเงินที่ติดต่อประจำ (กรณีออกตราสารหนี้)	83
ส่วนที่ 2 การกำกับดูแลกิจการ	
6. นโยบายการกำกับดูแลกิจการ	
6.1 ภาพรวมของนโยบายและแนวปฏิบัติการกำกับดูแลกิจการ	84
6.2 จรรยาบรรณธุรกิจ (ถ้ามี)	87
6.3 การเปลี่ยนแปลงและพัฒนาการที่สำคัญของนโยบายและระบบการกำกับดูแลกิจการในรอบปีที่ผ่านมา	92
7. โครงสร้างการกำกับดูแลกิจการ และข้อมูลสำคัญเกี่ยวกับคณะกรรมการคณะกรรมการชุดย่อย ผู้บริหาร พนักงานและอื่น ๆ	
7.1 โครงสร้างการกำกับดูแลกิจการ	93
7.2 ข้อมูลเกี่ยวกับคณะกรรมการ	94
7.3 ข้อมูลเกี่ยวกับคณะกรรมการชุดย่อย	101
7.4 ข้อมูลเกี่ยวกับผู้บริหาร	108
7.5 ข้อมูลเกี่ยวกับพนักงาน	112
7.6 ข้อมูลสำคัญอื่น ๆ	114
8. รายงานผลการดำเนินงานสำคัญด้านการกำกับดูแลกิจการ	
8.1 สรุปผลการปฏิบัติหน้าที่ของคณะกรรมการในรอบปีที่ผ่านมา	116
8.2 รายงานผลการปฏิบัติหน้าที่ของคณะกรรมการตรวจสอบในรอบปีที่ผ่านมา	127
8.3 สรุปผลการปฏิบัติหน้าที่ของคณะกรรมการชุดย่อยอื่น ๆ	128

สารบัญ (ต่อ)

หน้า

9. การควบคุมภายในและรายการระหว่างกัน

9.1 การควบคุมภายใน 131

9.2 รายการระหว่างกัน 133

ส่วนที่ 3 งบการเงิน

รายงานความรับผิดชอบของคณะกรรมการต่อรายงานทางการเงิน 151

รายงานของผู้สอบบัญชีอนุญาต 153

งบการเงิน 161

หมายเหตุประกอบงบการเงิน 170

เอกสารแนบ

เอกสารแนบ 252

ส่วนที่ 1 การประกอบธุรกิจและผลการดำเนินงาน

1. โครงสร้างและการดำเนินงานของกลุ่มบริษัท

1.1 นโยบายและภาพรวมการประกอบธุรกิจ

1.1.1 วิสัยทัศน์ วัตถุประสงค์ เป้าหมาย หรือกลยุทธ์ในการดำเนินงาน

สารจากประธานกรรมการ

ในปี 2567 ที่ผ่านมา บริษัทของเราอยู่ในช่วงเวลาที่ทำหาย โดยเผชิญกับปัญหาการขาดสภาพคล่องจากผลประกอบการที่ไม่เป็นไปตามเป้าหมายที่ตั้งไว้ ซึ่งเป็นผลมาจากหลายปัจจัย ทั้งจากสภาพแวดล้อมทางเศรษฐกิจที่เปลี่ยนแปลง และความท้าทายในตลาดที่บริษัทดำเนินการอยู่ อย่างไรก็ตาม บริษัทได้ดำเนินการอย่างเร่งด่วนในการแก้ไขปัญหาดังกล่าว เพื่อเสริมสร้างความแข็งแกร่งทางการเงินและองค์กรในระยะยาว

ในระยะต่อไป บริษัทจะมุ่งเน้นการปรับปรุงภายในอย่างมีประสิทธิภาพ รวมถึงการตรวจสอบและปรับกลยุทธ์ทางการเงิน การเพิ่มประสิทธิภาพการดำเนินงาน และการควบคุมต้นทุน เพื่อลดผลกระทบจากปัญหาการขาดสภาพคล่องให้ได้อีกที่สุด นอกจากนี้ การเสริมสร้างความเข้มแข็งภายในองค์กรเป็นสิ่งสำคัญที่จะช่วยให้เราสามารถก้าวข้ามวิกฤตนี้ไปได้ และ ในระยะยาว เราจะยังคงมุ่งมั่นในการขยายธุรกิจและพัฒนาโอกาสทางธุรกิจในตลาดที่มีศักยภาพ

บริษัทยังคงยึดมั่นในวิสัยทัศน์ของการดำเนินธุรกิจ ซึ่งมุ่งมั่นสร้างผลตอบแทนที่ดีแก่ผู้ถือหุ้นและผู้มีส่วนได้เสียทุกกลุ่ม โดยยังคงเดินตามกลยุทธ์หลักที่ได้วางรากฐานไว้อย่างมั่นคง ในการสร้างความยั่งยืนให้แก่บริษัทและเสริมสร้างความเชื่อมั่นจากทุกท่าน แม้ว่าจะเป็นความท้าทายที่ยิ่งใหญ่สำหรับบริษัท แต่เรามั่นใจว่า ด้วยความร่วมมือจากทุกฝ่ายและการดำเนินการที่รอบคอบ เราจะสามารถก้าวข้ามปัญหานี้ไปได้ และกลับมาประสบความสำเร็จอย่างยั่งยืน

สุดท้ายนี้ ในนามของคณะกรรมการ ผู้บริหาร และพนักงาน บริษัท พีพี โพร้ม จำกัด (มหาชน) ขอขอบคุณท่าน ผู้ถือหุ้น ลูกค้า คู่ค้า พันธมิตรทางธุรกิจ สถาบันทางการเงิน หน่วยงานราชการ และผู้มีส่วนได้เสียทุกท่าน ที่ได้ให้การสนับสนุนและได้ให้ความไว้วางใจในการดำเนินธุรกิจของบริษัทด้วยดีเสมอมา รวมทั้งขอขอบคุณพนักงานทุกท่านที่ร่วมแรงร่วมใจในการปฏิบัติงาน และเชื่อมั่นในบริษัทของเราในช่วงเวลาที่ทำหายนี้

พลโทฤชณะ วัชรภาพ
ประธานกรรมการบริษัท

รูปภาพสารจากประธานกรรมการ



วิสัยทัศน์

วิสัยทัศน์

ส่งเสริมผู้คนและชุมชนผ่านการพัฒนาเศรษฐกิจและความเจริญรุ่งเรืองอย่างยั่งยืน

พันธกิจ

1. รักษาและเพิ่มพูนความมั่งคั่งทางเศรษฐกิจของประเทศและบุคลากรของเราด้วยการเติบโตทางธุรกิจอย่างยั่งยืน
2. ส่งเสริมNYSEของความเจริญรุ่งเรืองทางสังคมผ่านนวัตกรรมที่มีผู้คนเป็นศูนย์กลาง ซึ่งเป็นองค์ประกอบสำคัญในการดึงดูดและรักษาผู้มีความสามารถด้วยประสบการณ์ และความเชี่ยวชาญที่เหมาะสม ซึ่งจะนำไปใช้กับธุรกิจและกระบวนการทำงานของเรา
3. กำหนดมาตรฐานและยกระดับสวัสดิภาพสัตว์ในเชิงบวกผ่านการวิจัยอย่างต่อเนื่อง และสร้างสรรค์ผลิตภัณฑ์ที่มีคุณภาพสูงสุด

ถือเป็นความรับผิดชอบของเรา ในการเชื่อมโยงช่องว่างระหว่างความมั่งคั่งระดับโลก ความเจริญรุ่งเรือง และสวัสดิภาพ เรามีเป้าหมายที่จะเป็นผู้นำ รวมถึงการมองหาธุรกิจที่มีแนวคิดเดียวกันทั้งในและต่างประเทศ เพื่อเป็นส่วนหนึ่งในเส้นทางความเจริญรุ่งเรืองสู่การเติบโตและความยั่งยืนทั่วโลก

ค่านิยม

ส่งเสริมความมั่งคั่งและความเป็นอยู่ที่ดี

ส่งเสริมความยั่งยืนให้กับผู้มีส่วนได้เสียทั้งหมด ผ่านนวัตกรรมที่โดดเด่น ควบคู่ไปกับการดำเนินธุรกิจอย่างมีความรับผิดชอบและมีจริยธรรม

สร้างคุณค่าด้วยความไว้วางใจ

เพราะรากฐานความสัมพันธ์ที่แข็งแกร่งนั้นตั้งอยู่บนพื้นฐานของความไว้วางใจ ความโปร่งใส และความซื่อสัตย์

ให้ความสำคัญกับผู้คน

สร้างวัฒนธรรมที่ให้ความสำคัญกับความต้องการ และความเป็นอยู่ที่ดีของ พนักงาน ลูกค้า และชุมชนที่เราดำเนินงาน

ติดตามการเติบโตอย่างยั่งยืน

มั่นใจในการส่งเสริมการพัฒนาที่ยั่งยืน โดยคำนึงถึงความสำเร็จในระยะยาว ผ่านการตัดสินใจ และการดำเนินธุรกิจที่คำนึงถึงสิ่งแวดล้อมและสังคม

ไม่รู้ย่อมเสมอ

โอบรับสิ่งที่ไม่รู้จัก ศึกษาและสำรวจอย่างต่อเนื่อง เราตั้งเป้าหมายที่จะขับเคลื่อนความก้าวหน้า การเติบโต และนวัตกรรมต่อไป

วัตถุประสงค์

- ปรับปรุงกระบวนการผลิตให้มีประสิทธิภาพมากขึ้นและลดการใช้พลังงาน
- ลดต้นทุนในการผลิตและค่าใช้จ่ายบริหารในภาพรวม

เป้าหมาย

เป็นผู้ผลิตในอุตสาหกรรมอาหารสัตว์ที่ดำรงอยู่ได้อย่างยั่งยืนด้วยการสร้างความแตกต่างบนพื้นฐานระบบเศรษฐกิจแบบหมุนเวียน

กลยุทธ์ในการดำเนินงาน

เจาะกลุ่มลูกค้า OEM ที่มีความต้องการจะเริ่มธุรกิจในการอุตสาหกรรมอาหารสัตว์เลี้ยง โดยบริษัทจะมุ่งเน้นทั้งคุณภาพและราคาที่เหมาะสมในการเริ่มธุรกิจใหม่ ในขณะเดียวกัน เรายังคงมุ่งหน้าพัฒนาผลิตภัณฑ์ที่เป็นมิตรต่อสิ่งแวดล้อมควบคู่ไปกับการบริหารจัดการต้นทุนและค่าใช้จ่าย เพื่อสร้างความสามารถในการแข่งขันในตลาดให้กับผลิตภัณฑ์อย่างต่อเนื่อง

1.1.2 การเปลี่ยนแปลงและพัฒนากิจการที่สำคัญ

รายละเอียดการเปลี่ยนแปลงและพัฒนากิจการที่สำคัญ

ปี	การเปลี่ยนแปลงและพัฒนากิจการที่สำคัญ
2567	<ul style="list-style-type: none">• ลดทุนจดทะเบียนของบริษัทจำนวน 1,443,132,226 บาท จากทุนจดทะเบียนเดิมจำนวน 14,975,241,114 บาท เป็นทุนจดทะเบียนจำนวน 13,532,108,888 บาท โดยการตัดหุ้นสามัญจดทะเบียนที่ยังมีได้ออกจำหน่าย (1) เพื่อรองรับการใช้สิทธิของใบสำคัญแสดงสิทธิที่จะซื้อหุ้นสามัญเพิ่มทุนของบริษัท พีพี โพร้ม จำกัด (มหาชน) รุ่นที่ 5 (PPPM-W5) จำนวน 870,433,125 หุ้น(2) เพื่อรองรับการใช้สิทธิแปลงสภาพของหุ้นกู้แปลงสภาพตามมติที่ประชุมวิสามัญผู้ถือหุ้น ครั้งที่ 3/2564 ประชุมเมื่อวันที่ 24 พฤศจิกายน 2564 (“EGM 3/2564”) จำนวน 399,782,601 หุ้น และ(3) เพื่อรองรับการใช้สิทธิแปลงสภาพของหุ้นกู้แปลงสภาพตามมติของที่ประชุมผู้ถือหุ้นครั้งที่ 2/2565 ประชุมเมื่อวันที่ 23 กันยายน 2565 (“EGM 2/2565”) จำนวน 172,916,500 หุ้น (ซึ่งการออกเสนอขายหุ้นกู้แปลงสภาพตามมติ EGM 3/2564 และ EGM 2/2565 ต้องออกเสนอขายภายใน 1 ปีนับแต่วันที่ได้รับอนุมัติจากที่ประชุมผู้ถือหุ้น) ทั้งนี้ บริษัทยังคงเหลือหุ้นจำนวน 1,173,921,741 หุ้น เพื่อรองรับการใช้สิทธิของ ใบสำคัญแสดงสิทธิที่จะซื้อหุ้นสามัญของบริษัท พีพี โพร้ม จำกัด (มหาชน) รุ่นที่ 4 (PPPM-W4) ตามมติของที่ประชุมวิสามัญผู้ถือหุ้นครั้งที่ 1/2562 ประชุมเมื่อวันที่ 10 มิถุนายน 2562• เพิ่มทุนจดทะเบียนของบริษัทจำนวน 1,000,000,000 บาท จากทุนจดทะเบียนเดิมจำนวน 13,532,108,888 บาท เป็นทุนจดทะเบียนจำนวน 14,532,108,888 บาท เพื่อรองรับการใช้สิทธิแปลงสภาพของหุ้นกู้แปลงสภาพให้แก่ผู้ลงทุนโดยเฉพาะเจาะจง• ลดทุนจดทะเบียนของบริษัท จำนวน 8 บาท จากทุนจดทะเบียนเดิมจำนวน 14,532,108,888 บาท เป็นทุนจดทะเบียนใหม่จำนวน 14,532,108,880 บาท โดยการตัดหุ้นสามัญที่ยังไม่ได้จำหน่าย จำนวน 8 หุ้น มูลค่าที่ตราไว้หุ้นละ 1.00 บาท ซึ่งเป็นหุ้นที่จัดสรรไว้เพื่อรองรับการใช้สิทธิของใบสำคัญแสดงสิทธิที่จะซื้อหุ้นสามัญของบริษัท พีพี โพร้ม จำกัด (มหาชน) รุ่นที่ 4 (“PPPM-W4”) ตามมติของที่ประชุมวิสามัญผู้ถือหุ้นครั้งที่ 1/2562 ประชุมเมื่อวันที่ 10 มิถุนายน 2562• เปลี่ยนแปลงมูลค่าที่ตราไว้ของหุ้นของบริษัท โดยการรวมหุ้น จากเดิมที่มีมูลค่าที่ตราไว้หุ้นละ 1.00 บาท เป็นมูลค่าที่ตราไว้หุ้นละ 20.00 บาท ซึ่งส่งผลให้จำนวนหุ้นของบริษัท ลดลงจำนวน 13,805,503,436 หุ้น จากเดิมจำนวน 14,532,108,880 หุ้น มูลค่าที่ตราไว้หุ้นละ 1.00 บาท เป็นจำนวน 726,605,444 หุ้น มูลค่าที่ตราไว้หุ้นละ 20.00 บาท ซึ่งการเปลี่ยนแปลงมูลค่าที่ตราไว้ของหุ้นของบริษัทดังกล่าวจะเป็นผลให้จำนวนหุ้นที่ผู้ถือหุ้นแต่ละรายถืออยู่ลดลงในอัตราส่วน 20 หุ้นสามัญเดิม ต่อ 1 หุ้นสามัญใหม่

ปี	การเปลี่ยนแปลงและพัฒนาการที่สำคัญ
2567	<ul style="list-style-type: none"> • โอนทุนสำรองตามกฎหมายจำนวน 56,845,152 บาท และส่วนเกินมูลค่าหุ้นสามัญจำนวน 612,679,954 บาท รวมจำนวน 669,525,106 บาท (โดยบริษัทไม่มีทุนสำรองอื่น) เพื่อชดเชยส่วนต่ำกว่ามูลค่าหุ้นสามัญ และผลขาดทุนสะสมของบริษัท ซึ่งมีจำนวนรวม 12,832,069,003 บาท โดยภายหลังจากการโอนทุนสำรองตามกฎหมาย และส่วนเกินมูลค่าหุ้นสามัญแล้ว บริษัทยังมีส่วนต่ำกว่ามูลค่าหุ้นสามัญ และผลขาดทุนสะสมคงเหลือจำนวน 12,162,543,897 บาท • จ่ายชำระหุ้นกู้ ชุด TLUXE205A ที่ครบไถ่ถอนในวันที่ 8 พฤษภาคม 2567 จำนวน 39,000,000 บาท ครบถ้วน • ลดทุนจดทะเบียนของบริษัท จำนวน 13,805,503,436 บาท จากทุนจดทะเบียนเดิมจำนวน 14,532,108,880.00 บาท เป็นทุนจดทะเบียนจำนวน 726,605,444 บาท และการลดทุนชำระแล้วของบริษัทจำนวน 12,162,499,811 บาท จากทุนชำระแล้วเดิมจำนวน 12,802,631,380 บาท เป็นทุนชำระแล้วจำนวน 640,131,569 บาท โดยการเปลี่ยนแปลงมูลค่าที่ตราไว้ของหุ้นของบริษัท จากเดิมมูลค่าที่ตราไว้หุ้นละ 20.00 บาท เป็นมูลค่าที่ตราไว้หุ้นละ 1.00 บาท เพื่อนำทุนจากการลดทุนจำนวน 12,162,499,811 บาท มาชดเชยส่วนต่ำกว่ามูลค่าหุ้นสามัญและผลขาดทุนสะสมของบริษัทซึ่งคงเหลือจำนวน 12,162,543,897 บาท โดยจำนวนหุ้นสามัญยังคงเท่าเดิมที่จำนวน 726,605,444 หุ้น ทั้งนี้ ภายหลังการดำเนินการดังกล่าว บริษัทจะยังมีผลขาดทุนสะสมคงเหลือจำนวน 44,086 บาท • ออกและจัดสรรใบสำคัญแสดงสิทธิที่จะซื้อหุ้นสามัญของบริษัท รุ่นที่ 6 (“PPPM-W6” หรือ “ใบสำคัญแสดงสิทธิ”) จำนวนไม่เกิน 320,065,785 หน่วย • ออกและเสนอขายใบสำคัญแสดงสิทธิที่จะซื้อหุ้นสามัญของบริษัท พีที โพร้ม จำกัด (มหาชน) ให้แก่กรรมการ ผู้บริหาร และพนักงานของบริษัทและ/หรือบริษัทย่อย ครั้งที่ 3 (PPPM ESOP-W3) (“PPPM ESOP-W3” หรือ “ใบสำคัญแสดงสิทธิ PPPM ESOP-W3”) จำนวนไม่เกิน 32,000,000 หน่วย • เพิ่มทุนจดทะเบียนของบริษัทจำนวน 672,131,570 บาท จากทุนจดทะเบียนเดิมจำนวน 726,605,444 บาท[1] เป็นทุนจดทะเบียนจำนวน 1,398,737,014 บาท โดยการออกหุ้นสามัญเพิ่มทุนจำนวนไม่เกิน 672,131,570 หุ้น มูลค่าที่ตราไว้หุ้นละ 1.00 บาท โดยมีรายละเอียดดังนี้ <ol style="list-style-type: none"> (1) เพื่อรองรับการจัดสรรหุ้นสามัญเพิ่มทุนเพื่อเสนอขายให้แก่ผู้ถือหุ้นเดิมตามสัดส่วนการถือหุ้น (Right Offering) จำนวนไม่เกิน 320,065,785 หุ้น (2) เพื่อรองรับการใช้สิทธิตามใบสำคัญแสดงสิทธิที่จะซื้อหุ้นสามัญของบริษัท รุ่นที่ 6 (PPPM-W6) ที่จะออกและจัดสรรให้แก่ผู้ถือหุ้นเดิมที่จองซื้อและได้รับการจัดสรรหุ้นสามัญเพิ่มทุน จำนวน ไม่เกิน 320,065,785 หุ้น (3) เพื่อรองรับการใช้สิทธิตามใบสำคัญแสดงสิทธิที่จะซื้อหุ้นสามัญของบริษัทให้แก่กรรมการ ผู้บริหาร และพนักงานของบริษัทและ/หรือบริษัทย่อย ครั้งที่ 3 (PPPM ESOP-W3) จำนวนไม่เกิน 32,000,000 หุ้น • ได้รับรางวัลกิตติกรรมประกาศการเปิดเผยข้อมูลความยั่งยืน ประจำปี 2567 (Sustainability Disclosure Acknowledgement) ซึ่งจัดขึ้นโดยสถาบันไทยพัฒน์
2566	<ul style="list-style-type: none"> • แก้ไขเปลี่ยนแปลงตราสัญลักษณ์ (Logo) และตราประทับของบริษัท • เปลี่ยนแปลงวัตถุประสงค์การใช้เงินเพิ่มทุนจากการออกและเสนอขายหุ้นกู้แปลงสภาพให้แก่ผู้ลงทุนโดยเฉพาะเจาะจง (ตามมติที่ประชุมวิสามัญผู้ถือหุ้น ครั้งที่ 2/2565 ประชุมเมื่อวันที่ 23 กันยายน 2565) เพื่อใช้เป็นเงินทุนหมุนเวียนในบริษัท จำนวน 150,000,000 บาท • ชำระคืนเงินต้นหุ้นกู้ TLUXE205A งวดที่ 1 จำนวน 39,000,000.00 บาท • ไถ่ถอนหุ้นกู้ รุ่น TLUXE205A ก่อนกำหนดบางส่วน เป็นจำนวนเงิน 5,012,000 บาท พร้อมดอกเบี้ย และชำระค่าธรรมเนียมในการไถ่ถอนหุ้นกู้ก่อนครบกำหนดให้แก่ผู้ถือหุ้นกู้แต่ละรายในอัตราเท่ากับร้อยละ 0.15 ของจำนวนเงินต้นหุ้นกู้ที่บริษัทชำระคืนให้แก่ผู้ถือหุ้นกู้แต่ละราย • ได้รับรางวัลกิตติกรรมประกาศการเปิดเผยข้อมูลความยั่งยืน ประจำปี 2566 (Sustainability Disclosure Acknowledgement) ซึ่งจัดขึ้นโดยสถาบันไทยพัฒน์
2565	<ul style="list-style-type: none"> • เพิ่มทุนจดทะเบียนของบริษัท จำนวน 135,000,000 บาท จากทุนจดทะเบียนเดิมจำนวน 3,095,942,424 บาท เป็นทุนจดทะเบียนจำนวน 3,230,942,424 บาท เพื่อรองรับการใช้สิทธิแปลงสภาพของหุ้นกู้แปลงสภาพที่ออกและเสนอขายหุ้นกู้แปลงสภาพให้แก่ผู้ลงทุนโดยเฉพาะเจาะจงตามมติที่ประชุมวิสามัญผู้ถือหุ้น ครั้งที่ 3/2564 เมื่อวันที่ 24 พฤศจิกายน 2564 • เพิ่มทุนจดทะเบียนของบริษัท จำนวน 10,719,376,743 บาท จากทุนจดทะเบียนเดิมจำนวน 3,230,942,424 บาท เป็นทุนจดทะเบียนจำนวน 13,950,319,167 บาท <ol style="list-style-type: none"> (1) เพื่อรองรับการเพื่อออกและเสนอขายให้แก่ผู้ถือหุ้นเดิมตามสัดส่วนการถือหุ้น โดยไม่จัดสรรให้กับผู้ถือหุ้นที่จะทำใหบริษัทมีหนี้ที่ตามกฎหมายต่างประเทศ (2) เพื่อรองรับการใช้สิทธิใบสำคัญแสดงสิทธิที่จะซื้อหุ้นสามัญของบริษัท รุ่นที่ 5 (PPPM-W5) (3) เพื่อรองรับการปรับอัตราการใช้สิทธิของใบสำคัญแสดงสิทธิที่จะซื้อหุ้นสามัญของบริษัท พีที โพร้ม จำกัด (มหาชน) รุ่นที่ 4 (PPPM-W4) (4) เพื่อรองรับการใช้สิทธิแปลงสภาพของหุ้นกู้แปลงสภาพที่ออกและเสนอขายหุ้นกู้แปลงสภาพให้แก่ผู้ลงทุนโดยเฉพาะเจาะจงตามมติที่ประชุมวิสามัญผู้ถือหุ้น ครั้งที่ 3/2564 เมื่อวันที่ 24 พฤศจิกายน 2564 • ไถ่ถอนหุ้นกู้ รุ่น PPPM213A ก่อนกำหนดทั้งหมด เป็นจำนวนเงิน 186,840,000 บาท พร้อมดอกเบี้ย และชำระ

ปี	การเปลี่ยนแปลงและพัฒนาการที่สำคัญ
2565	<p>ค่าธรรมเนียมในการไถ่ถอนหุ้นกู้ก่อนครบกำหนดให้แก่ผู้ถือหุ้นกู้แต่ละรายในอัตราเท่ากับร้อยละ 0.25 ของจำนวนเงินต้นหุ้นกู้ที่บริษัทชำระคืนให้แก่ผู้ถือหุ้นกู้แต่ละราย</p> <ul style="list-style-type: none"> • ไถ่ถอนหุ้นกู้ รุ่น TLUXE198A ก่อนกำหนดทั้งหมด เป็นจำนวนเงิน 225,720,000 บาท พร้อมดอกเบี้ย และชำระค่าธรรมเนียมในการไถ่ถอนหุ้นกู้ก่อนครบกำหนดให้แก่ผู้ถือหุ้นกู้แต่ละรายในอัตราเท่ากับร้อยละ 0.25 ของจำนวนเงินต้นหุ้นกู้ที่บริษัทชำระคืนให้แก่ผู้ถือหุ้นกู้แต่ละราย • ลดทุนจดทะเบียนของบริษัทจำนวน 1,275,078,053 บาท จากทุนจดทะเบียนเดิมจำนวน 13,950,319,167 บาท เป็นทุนจดทะเบียนจำนวน 12,675,241,114 บาท โดยวิธีตัดหุ้นสามัญจดทะเบียนที่ยังมีได้ออกจำหน่าย (1) เพื่อรองรับการออกและเสนอขายหุ้นสามัญเพิ่มทุนให้แก่ผู้ถือหุ้นเดิมตามสัดส่วนการถือหุ้น โดยไม่จัดสรรให้กับผู้ถือหุ้นที่จะทำใหบริษัทมีหน้าที่ตามกฎหมายต่างประเทศ (2) เพื่อรองรับการออกและเสนอขายใบสำคัญแสดงสิทธิที่จะซื้อหุ้นสามัญของบริษัท รุ่นที่ 5 (PPPM-W5) ที่จัดสรรให้แก่ผู้ถือหุ้นเดิมของบริษัทที่จะซื้อและได้รับจัดสรรหุ้นสามัญเพิ่มทุนที่ออกและเสนอขายให้แก่ผู้ถือหุ้นเดิมตามสัดส่วนการถือหุ้น โดยไม่จัดสรรให้แก่ผู้ถือหุ้นที่จะทำใหบริษัทมีหน้าที่ตามกฎหมายต่างประเทศ • เพิ่มทุนจดทะเบียนของบริษัทจำนวน 2,300,000,000 บาท จากทุนจดทะเบียนเดิมจำนวน 12,675,241,114 บาท เป็นทุนจดทะเบียนจำนวน 14,975,241,114 บาท เพื่อรองรับการการใช้สิทธิแปลงสภาพของหุ้นกู้แปลงสภาพให้แก่ผู้ลงทุนโดยเฉพาะเจาะจง • ไถ่ถอนหุ้นกู้ รุ่น TLUXE205A ก่อนกำหนดบางส่วน เป็นจำนวนเงิน 60,000,000 บาท พร้อมดอกเบี้ย และชำระค่าธรรมเนียมในการไถ่ถอนหุ้นกู้ก่อนครบกำหนดให้แก่ผู้ถือหุ้นกู้แต่ละรายในอัตราเท่ากับร้อยละ 0.15 ของจำนวนเงินต้นหุ้นกู้ที่บริษัทชำระคืนให้แก่ผู้ถือหุ้นกู้แต่ละราย • ได้รับรางวัลกิตติกรรมประกาศการเปิดเผยข้อมูลความยั่งยืน ประจำปี 2565 (Sustainability Disclosure Acknowledgement) ซึ่งจัดขึ้นโดยสถาบันไทยพัฒนา
2564	<ul style="list-style-type: none"> • แก้ไขข้อกำหนดสิทธิของหุ้นกู้รุ่น TLUXE213A ให้ขยายระยะเวลาครบกำหนดไถ่ถอนหุ้นกู้จากเดิมที่ครบกำหนดวันที่ 18 มีนาคม 2564 เป็นครบกำหนดวันที่ 18 มีนาคม 2566 และแก้ไขเปลี่ยนแปลงวันชำระดอกเบี้ยหุ้นกู้ทุก 6 เดือน โดยชำระทุกวัน ที่ 21 มีนาคม และวันที่ 21 กันยายน ของทุกปีตลอดอายุหุ้นกู้ และแก้ไขเปลี่ยนแปลงอัตราดอกเบี้ยหุ้นกู้เป็นอัตราร้อยละ 8.59 ต่อปี และแก้ไขข้อกำหนดสิทธิโดยขอยกเว้นเงื่อนไขการดำรงสัดส่วนหนี้สินต่อทุน • แก้ไขข้อกำหนดสิทธิของหุ้นกู้รุ่น TLUXE205A ให้ขยายระยะเวลาครบกำหนดไถ่ถอนหุ้นกู้จากเดิมที่ครบกำหนดวันที่ 8 พฤษภาคม 2564 เป็นครบกำหนดวันที่ 8 พฤษภาคม 2566 และแก้ไขเปลี่ยนแปลงวันชำระดอกเบี้ยหุ้นกู้ทุก 6 เดือน โดยชำระทุกวัน ที่ 8 กุมภาพันธ์ และวันที่ 8 สิงหาคม ของทุกปีตลอดอายุหุ้นกู้ และแก้ไขเปลี่ยนแปลงอัตราดอกเบี้ยหุ้นกู้เป็นอัตราร้อยละ 7.06 ต่อปี และแก้ไขเปลี่ยนแปลงสถานที่ตั้งเครื่องจักรที่ใช้เป็นหลักประกันหุ้นกู้ • แก้ไขข้อกำหนดสิทธิของหุ้นกู้รุ่น TLUXE198A ให้ขยายระยะเวลาครบกำหนดไถ่ถอนหุ้นกู้จากเดิมที่ครบกำหนดวันที่ 2 กรกฎาคม 2564 เป็นครบกำหนดวันที่ 2 กรกฎาคม 2566 และแก้ไขเปลี่ยนแปลงวันชำระดอกเบี้ยหุ้นกู้ทุก 6 เดือน โดยชำระทุกวัน ที่ 2 พฤษภาคม และวันที่ 2 พฤศจิกายน ของทุกปีตลอดอายุหุ้นกู้ และแก้ไขเปลี่ยนแปลงอัตราดอกเบี้ยหุ้นกู้เป็นอัตราร้อยละ 7.83 ต่อปี และแก้ไขข้อกำหนดสิทธิโดยขอยกเว้นเงื่อนไขการดำรงสัดส่วนหนี้สินต่อทุน • ยกเลิกข้อตกลงเรื่องการชำระส่วนต่างของเงินที่ได้จากการขายหุ้นบริษัท สตาร์ ยูนิเวอร์แซล เน็ตเวิร์ค จำกัด (มหาชน) สำหรับหุ้นกู้รุ่น TLUXE205A • เปลี่ยนแปลงที่ตั้งสำนักงานใหญ่ เลขที่ 62-62/1 หมู่ที่ 2 ถนน รพช.อุตะเกา ตำบลหนองชุมพล อำเภอยะยอย จังหวัดเพชรบุรี • เพิ่มทุนจดทะเบียนของบริษัท จำนวน 1,669,041,301 บาท จากทุนจดทะเบียนเดิมจำนวน 916,901,123 บาท เป็นทุนจดทะเบียนจำนวน 2,585,942,424 บาท เพื่อรองรับการเสนอขายหุ้นสามัญเพิ่มทุนให้แก่ผู้ถือหุ้นเดิมตามสัดส่วนการถือหุ้น (Right Offering) • แก้ไขการกำหนดราคาใช้สิทธิของ PPPM-W4 ให้สามารถปรับราคาใช้สิทธิเป็นราคาที่ต่ำกว่ามูลค่าที่ตราไว้ของหุ้นของบริษัทได้ • ยกเลิกสำนักงานสาขาจังหวัดสมุทรสงคราม ที่ตั้งสำนักงาน เลขที่ 69/5 หมู่ที่ 5 ถนน พระราม 2 (กม.71) ตำบลบางชัน แดก อำเภอมืองสมุทรสงคราม จังหวัดสมุทรสงคราม • เพิ่มทุนจดทะเบียนของบริษัท จำนวน 510,000,000 บาท จากทุนจดทะเบียนเดิมจำนวน 2,585,942,424 บาท เป็นทุนจดทะเบียนจำนวน 3,095,942,424 บาท เพื่อรองรับการออกและเสนอขายหุ้นกู้แปลงสภาพให้แก่ผู้ลงทุนโดยเฉพาะเจาะจง • ปิดบริษัทย่อย Wind Power A Co.,Ltd. (บริษัทย่อยที่ประเทศฮ่องกง)
2563	<ul style="list-style-type: none"> • ตั้งคณะกรรมการดูแลการลงทุนต่างประเทศ • แก้ไขข้อกำหนดสิทธิให้ขยายระยะเวลาครบกำหนดหุ้นกู้รุ่น TLUXE205A จากเดิมที่ครบกำหนดวันที่ 8 พฤษภาคม 2563 เป็นครบกำหนดวันที่ 8 พฤษภาคม 2564 โดยไถ่ถอนหุ้นกู้บางส่วนจำนวน 15% (30 ล้านบาท) และไถ่ถอนหุ้นของบริษัท สตาร์ ยูนิเวอร์แซล เน็ตเวิร์ค จำกัด (มหาชน) จำนวน 18,900,200 หุ้น เพื่อขายและชำระหนี้หุ้นกู้ทั้งจำนวน และแก้ไขข้อกำหนดสิทธิโดยขอยกเว้นเงื่อนไขการดำรงสัดส่วนหนี้สินต่อทุน • แก้ไขข้อกำหนดสิทธิให้ขยายระยะเวลาครบกำหนดหุ้นกู้รุ่น TLUXE198A จากเดิมที่ครบกำหนด 2 กรกฎาคม 2563 เป็นครบ

ปี	การเปลี่ยนแปลงและพัฒนาการที่สำคัญ
2563	<p>กำหนด 2 กรกฎาคม 2564 โดยไถ่ถอนหุ้นกู้บางส่วนจำนวน 20% (63.9 ล้านบาท)</p> <ul style="list-style-type: none"> แก้ไขข้อกำหนดสิทธิของหุ้นกู้รุ่น PPPM213A เรื่องการดำรงสัดส่วนหนี้สินต่อทุนจากเดิม 3:1 เป็น 7:1 แก้ไขข้อกำหนดสิทธิของหุ้นกู้รุ่น TLUXE198A เรื่องการดำรงสัดส่วนหนี้สินต่อทุนจากเดิม 3:1 เป็น 7:1 ลดทุนจดทะเบียนของบริษัท จำนวน 209,200,252 บาท จากทุนจดทะเบียนเดิมจำนวน 1,126,101,375 บาท เป็น ทุนจดทะเบียนจำนวน 916,901,123 บาท โดยวิธีตัดหุ้นสามัญจดทะเบียนที่ยังมิได้ออกจำหน่าย ไถ่ถอนที่ดินพร้อมสิ่งปลูกสร้างและที่ดินเปล่า ที่จังหวัดสมุทรสงคราม และหุ้นบริษัท ทีลักซ์ พาวเวอร์ จำกัด จากการเป็น หลักประกันและนำเครื่องจักรที่จังหวัดสงขลา มาเป็นหลักประกันแทน สำหรับหุ้นกู้รุ่น TLUXE205A
2562	<ul style="list-style-type: none"> ลดทุนจดทะเบียนของบริษัท จำนวน 281,525,344 บาท จากทุนจดทะเบียนจำนวน 844,576,031 บาท เป็นทุนจดทะเบียน จำนวน 563,050,687 บาท โดยวิธีตัดหุ้นสามัญจดทะเบียนที่ยังมิได้ออกจำหน่าย เพิ่มทุนจดทะเบียนของบริษัท จำนวน 563,050,688 บาท จากทุนจดทะเบียนจำนวน 563,050,687 บาท เป็น ทุนจดทะเบียนจำนวน 1,126,101,375 บาท (1) เพื่อรองรับการจัดสรรหุ้นสามัญเพิ่มทุนให้แก่ผู้ถือหุ้นเดิมตามสัดส่วนการถือหุ้น (Right Offering: RO) (2) เพื่อรองรับการใช้สิทธิตามใบสำคัญแสดงสิทธิที่จะซื้อหุ้นสามัญของบริษัท รุ่นที่ 4 ให้แก่ผู้ถือหุ้นเดิมของบริษัทตามสัดส่วนการถือหุ้น (Warrant - RO) ยกเลิกลงทุนในโครงการอสังหาริมทรัพย์ที่ประเทศเวียดนาม กับบริษัท ริช พาร์ทเนอร์ จำกัด ในโครงการชื่อ “โครงการ ริเวอร์ไซด์ ” ตั้งคณะกรรมการสรรหาและกำหนดค่าตอบแทน ยกเลิกคณะกรรมการการลงทุน แก้ไขข้อกำหนดสิทธิให้ขยายระยะเวลาครบกำหนดของหุ้นกู้รุ่น TLUXE198A จากเดิมที่ครบกำหนด 2 สิงหาคม 2562 เป็น ครบกำหนด 2 กรกฎาคม 2563 แก้ไขข้อกำหนดสิทธิของหุ้นกู้รุ่น TLUXE205A ให้ในการนำหุ้น TLUXE Power เข้าเป็นหลักประกันเพิ่มเติม ปิดบริษัทย่อย P Prime Singapore PTE. LTD. (บริษัทย่อยที่ประเทศสิงคโปร์)
2561	<ul style="list-style-type: none"> ลงทุนในโครงการโรงไฟฟ้าพลังงานลม ณ เมืองอาโอมิ (Aomori) ประเทศญี่ปุ่น จำนวน 20 โครงการ จัดตั้งบริษัท ออริจิน จำกัด โดยบริษัท ทีลักซ์ พาวเวอร์ จำกัด (ซึ่งเป็นบริษัทย่อยของบริษัท) ถือหุ้นในอัตราร้อยละ 100 รวมลงทุนในโครงการอสังหาริมทรัพย์ที่ประเทศเวียดนาม กับบริษัท ริช พาร์ทเนอร์ จำกัด ภายใต้โครงการชื่อ “โครงการ ริเวอร์ไซด์” ลดทุนจดทะเบียนของบริษัท จำนวน 5,400,833 บาท จากทุนจดทะเบียนจำนวน 568,451,520 บาท เป็นทุนจดทะเบียน จำนวน 563,050,687 บาท โดยวิธีตัดหุ้นสามัญจดทะเบียนที่ยังมิได้ออกจำหน่ายที่ออกเพื่อรองรับใบสำคัญแสดงสิทธิที่จะซื้อหุ้นสามัญเพิ่มทุนของบริษัท ไทยลักซ์ เอ็นเตอร์ไพรส์ จำกัด (มหาชน) รุ่นที่ 2 (TLUXE-W2) และใบสำคัญแสดงสิทธิที่จะซื้อหุ้นสามัญเพิ่มทุนของบริษัทเสนอขายให้แก่กรรมการและพนักงานของบริษัทฯ ครั้งที่ 2 (ESOP-W2) ซึ่งครบกำหนดระยะเวลาการใช้สิทธิครั้งสุดท้ายแล้ว เพิ่มทุนจดทะเบียนของบริษัท จำนวน 280,762,672 บาท จากทุนจดทะเบียนจำนวน 563,050,687 บาท เป็น ทุนจดทะเบียนจำนวน เป็น 843,813,359 บาท (1) เพื่อรองรับการใช้สิทธิตามใบสำคัญแสดงสิทธิที่จะซื้อหุ้นสามัญเพิ่มทุนของ บริษัท ไทยลักซ์ เอ็นเตอร์ไพรส์ จำกัด (มหาชน) ครั้งที่ 3 (TLUXE-W3) (2) เพื่อรองรับการใช้สิทธิแปลงสภาพของหุ้นกู้แปลงสภาพเป็นหุ้นสามัญของ บริษัท ไทยลักซ์ เอ็นเตอร์ไพรส์ จำกัด (มหาชน) ให้แก่บุคคลในวงจำกัด (Private Placement) ซึ่งเป็นผู้ลงทุนรายใหญ่ และ/หรือ ผู้ลงทุนสถาบัน เปลี่ยนชื่อบริษัทจากเดิม บริษัท ไทยลักซ์ เอ็นเตอร์ไพรส์ จำกัด (มหาชน) เปลี่ยนเป็น บริษัท พีพี โพร้ม จำกัด (มหาชน) , แก้ไขเปลี่ยนแปลงชื่อย่อหลักทรัพย์ , แก้ไขเปลี่ยนแปลงตราสัญลักษณ์ (Logo) และตราประทับของบริษัท จัดตั้ง บริษัท ไทยลักซ์ เอ็นเตอร์ไพรส์ (ประเทศไทย) จำกัด นิติบุคคลสัญชาติไทย โดยบริษัทถือหุ้นในอัตราร้อยละ 100 ของทุนจดทะเบียน (ซึ่งเป็นบริษัทย่อยของบริษัท) เพื่อรับโอนกิจการบางส่วนของบริษัท โอนกิจการบางส่วน (Partial Business Transfer : PBT) ด้านธุรกิจผลิตอาหารสัตว์ไปบริษัท ไทยลักซ์ เอ็นเตอร์ไพรส์ (ประเทศไทย) จำกัด
2560	<ul style="list-style-type: none"> ลงทุนในโครงการโรงไฟฟ้าพลังงานความร้อนใต้พิภพ ณ เมืองเปปปุ จังหวัดโออิตะ ประเทศญี่ปุ่น จำนวน 1 โครงการ ภายใต้บริษัท เอสเอ็นเอส พาวเวอร์ จำกัด (SNS POWER) ลงทุนในโครงการโรงไฟฟ้าพลังงานลม ณ เมืองอาโอมิ (Aomori) ประเทศญี่ปุ่น จำนวน 5 โครงการ ลงทุนในโครงการโรงไฟฟ้าพลังงานลม ณ เมืองอาโอมิ (Aomori) ประเทศญี่ปุ่น จำนวน 1 โครงการ ทำสัญญาซื้อขายหุ้นและมีอำนาจควบคุมบริษัท Fino Binary Power Plant Limited Liability Company (FINO) (นิติบุคคลสัญชาติญี่ปุ่น) ซึ่งมีโครงการโรงไฟฟ้าพลังงานความร้อนใต้พิภพ จำนวน 2 โครงการ ทำสัญญาซื้อขายหุ้นและมีอำนาจควบคุมบริษัท 4 บริษัท ดังนี้ - Beppu Tsurumi Onsen Geothermal Power Station No.1 Liaison Company จำนวน 2 โครงการ

ปี	การเปลี่ยนแปลงและพัฒนาการที่สำคัญ
2560	<ul style="list-style-type: none"> - NIS Binary Power Plant Limited Liability Company จำนวน 2 โครงการ - Dual Energy Binary - Power Plant No.1 Limited Liability Company จำนวน 2 โครงการ - Lena Power Station No.1 Limited Liability Company จำนวน 2 โครงการ • ลงทุนเข้าซื้อบริษัท พี กรีน เอ็นเนอร์ยี่ จำกัด (P Green Energy Co.,Ltd.) (ซึ่งเป็นบริษัทสัญชาติญี่ปุ่นและจัดตั้งขึ้นในประเทศญี่ปุ่น) • ลงทุนในโครงการโรงไฟฟ้าพลังงานความร้อนใต้พิภพ ณ เมืองเปปปู จังหวัดไอโตะ ประเทศญี่ปุ่น จำนวน 9 โครงการ
2559	<ul style="list-style-type: none"> • ทำสัญญาจองพื้นที่เพื่อเข้าพื้นที่ในโครงการฟิเทล พาร์ค อ่อนนุช (ปัจจุบันโครงการฟิเทลพาร์ค อยู่ระหว่างการก่อสร้าง) • จัดตั้งบริษัท ทีลักซ์ พาวเวอร์ จำกัด นิติบุคคลสัญชาติไทย บริษัทถือหุ้นในอัตราร้อยละ 100 • จัดตั้งบริษัท ทีลักซ์ อินเวสเมนต์ จำกัด นิติบุคคลสัญชาติเม็กซิโก โดยบริษัท ทีลักซ์ พาวเวอร์ จำกัด (ซึ่งเป็นบริษัทย่อยของบริษัท) ถือหุ้นในอัตราร้อยละ 100 • จัดตั้งบริษัท ทีลักซ์ โฮลดิ้ง จำกัด นิติบุคคลสัญชาติฮ่องกง โดยบริษัท ทีลักซ์ อินเวสเมนต์ จำกัด (ซึ่งเป็นบริษัทย่อยของบริษัท) ถือหุ้นในอัตราร้อยละ 100 • ซื้อกิจการ (โรงไฟฟ้าพลังงานความร้อนใต้พิภพ 4 ยูนิต) จากบริษัท พีพีเอสเอ็น จำกัด (PPSN) นิติบุคคลสัญชาติญี่ปุ่น • ซื้อกิจการจากบริษัท ซูโม พาวเวอร์ จำกัด (SUMO) นิติบุคคลสัญชาติญี่ปุ่น ซึ่งจะมีโรงไฟฟ้าพลังงานความร้อนใต้พิภพจำนวน 8 ยูนิต • ลงนามในบันทึกข้อตกลงใหม่ที่เกี่ยวข้องกับการรับจ้างผลิตอาหารสัตว์เลี้ยง (PET Food) ร่วมกับ บริษัท นูทริกซ์ จำกัด (มหาชน) • จำหน่ายหุ้นทั้งหมดในบริษัทไทยลักซ์ฟู้ด โปรดักส์ จำกัด และในบริษัท เอ็นพีพี ฟู้ด อินคอปอเรชั่น จำกัด ให้แก่ บริษัทนิปปอน แพนค (ประเทศไทย) จำกัด (มหาชน) • จัดตั้งบริษัท เอ็มลักซ์ เอ็นเนอร์ยี่ จำกัด (M-LUXE) นิติบุคคลสัญชาติญี่ปุ่น โดยบริษัท พีพีเอสเอ็น จำกัด (PPSN) ถือหุ้นในอัตราร้อยละ 25 ร่วมทุน (Joint Venture) กับบริษัท เซโดจิ เนเชอรัล เอ็นเนอร์ยี่ จำกัด ถือหุ้นในอัตราร้อยละ 75 • จัดตั้งบริษัท โอโตเมยามา จำกัด นิติบุคคลสัญชาติญี่ปุ่น โดยบริษัท พีพีเอสเอ็น จำกัด (PPSN) (ซึ่งเป็นบริษัทย่อยของบริษัท) ถือหุ้นในอัตราร้อยละ 100 • จัดตั้งบริษัท เอส พาวเวอร์ จำกัด และ บริษัท เอสเอ็นเอส พาวเวอร์ จำกัด นิติบุคคลสัญชาติญี่ปุ่น โดยบริษัท ซูโม พาวเวอร์ จำกัด (ซึ่งเป็นบริษัทย่อยของบริษัท) ถือหุ้นในอัตราร้อยละ 100
2558	<ul style="list-style-type: none"> • เปิดโรงงานผลิตอาหารสัตว์แห่งใหม่ที่จังหวัดสงขลา • ลงนามสัญญาจ้างผลิตอาหารสัตว์เลี้ยง (PET Food) ร่วมกับ บริษัท นูทริกซ์ จำกัด (มหาชน) • ปรับสัดส่วนการถือหุ้นในบริษัท ไทยลักซ์ ฟู้ด โปรดักส์ จำกัด (ปัจจุบันคือ บริษัท เอ็นพีพี ฟู้ด เซอร์วิส จำกัด) เป็นบริษัทถือหุ้นร้อยละ 55 และ บริษัท นิปปอน แพนค (ประเทศไทย) จำกัด (มหาชน) ถือหุ้นร้อยละ 45 ของทุนจดทะเบียนที่เรียกชำระแล้ว • จัดตั้งบริษัทร่วมแห่งใหม่ในนามบริษัท เอ็นพีพี ฟู้ด อินคอปอเรชั่น จำกัด เพื่อรองรับการบริหารจัดการธุรกิจร้านอาหาร A&W โดยบริษัทถือหุ้นในอัตราร้อยละ 45 และ บริษัท นิปปอน แพนค (ประเทศไทย) จำกัด (มหาชน) ถือหุ้นร้อยละ 55 ของทุนจดทะเบียนที่เรียกชำระแล้ว • ลงทุนในโครงการพลังงานความร้อนใต้พิภพ
2557	<ul style="list-style-type: none"> • เพิ่มสัดส่วนการถือหุ้นในบริษัท เอส เอ็ม พี ฟู้ด โปรดักส์ จำกัด เป็นร้อยละ 97.79 และดำเนินการเปลี่ยนชื่อเป็น บริษัท ไทยลักซ์ ฟู้ด โปรดักส์ จำกัด (ปัจจุบันคือ บริษัท เอ็นพีพี ฟู้ด เซอร์วิส จำกัด) • ได้รับการรับรองมาตรฐาน ISO/IEC17025 : 2005 จากกรมวิทยาศาสตร์บริการ โดยมีขอบข่ายของการรับรองปรีตินและไขมัน เพื่อสร้างความเชื่อถือในผลการทดสอบของห้องปฏิบัติการของบริษัท
2556	<ul style="list-style-type: none"> • ลงทุนในบริษัท ไทยดีมีเทอร์ จำกัด ในสัดส่วนร้อยละ 100 เพื่อจำหน่ายวัตถุดิบที่ใช้ในการผลิตอาหารสัตว์ • เปิดศูนย์วิจัยและพัฒนาอาหารสัตว์น้ำ ในจังหวัดสมุทรสงคราม เพื่อใช้เป็นหน่วยงานในการวิจัยและพัฒนาอาหารและสายพันธุ์สัตว์น้ำเศรษฐกิจ
2555	ได้รับการรับรองระบบมาตรฐานการจัดการสิ่งแวดล้อม (ISO 14001) จากสถาบัน ยูไนเต็ รีจิสตร้า ออฟ ซิสเต็มส์ (ประเทศไทย) จำกัด
2554	<ul style="list-style-type: none"> • ดำเนินการเพิ่มทุนจดทะเบียนเพื่อรองรับการใช้สิทธิตามใบสำคัญแสดงสิทธิที่จะซื้อหุ้นสามัญของบริษัท ซึ่งจะออกและเสนอขายให้แก่ผู้ถือหุ้นเดิม กรรมการและพนักงานของบริษัท เพื่อรองรับการออก Taiwan Depositary Receipts : TDRs • เริ่มประกอบธุรกิจเพาะเลี้ยงสัตว์น้ำ • ได้รับรางวัลบริษัทจดทะเบียนด้านผลการดำเนินงานยอดเยี่ยม (Best Company Performance Awards) และผู้บริหารสูงสุดยังได้รับรางวัลผู้บริหารสูงสุดดีเด่น เพื่อเข้าชิงรางวัลผู้บริหารสูงสุดยอดเยี่ยม (CEO Awards) ในงาน SET AWARDS 2011 ซึ่งจัดขึ้นโดยตลาดหลักทรัพย์แห่งประเทศไทย

ปี	การเปลี่ยนแปลงและพัฒนาการที่สำคัญ
2554	• เพิ่มสัดส่วนการถือหุ้นในบริษัท เอส เอ็ม พี ฟู้ด โปรดักส์ จำกัด จำกัด อีกร้อยละ 74.97 บริษัท จึงถือหุ้นในบริษัท เอส เอ็ม พี ฟู้ด โปรดักส์ จำกัด เป็นร้อยละ 96.43 จึงได้เปลี่ยนสถานะของบริษัทดังกล่าวจากบริษัทร่วมเป็นบริษัทย่อย
2552	ได้รับการรับรองมาตรฐานระบบคุณภาพ ISO9001 : 2008 และเปลี่ยนแปลงตราสัญลักษณ์บริษัทใหม่ เพื่อการพัฒนาอย่างต่อเนื่อง โดยตราสัญลักษณ์บริษัทใหม่แสดงถึงก้าวต่อก้าวสู่ความสำเร็จสูงสุด ใส่ใจสังคมและสิ่งแวดล้อม
2551	หยุดการผลิตอาหารปลาในเขตโรงงานจังหวัดสมุทรสงคราม เพื่อย้ายฐานการผลิตมาโรงงานเพชรบุรี
2550	โรงงานอาหารปลาแห่งใหม่ในพื้นที่โรงงานจังหวัดเพชรบุรี ได้รับการรับรองมาตรฐานระบบการผลิต GMP และ HACCP จากกรมปศุสัตว์ จึงทำให้บริษัท ได้รับการรับรองมาตรฐานระบบการผลิตสมบูรณ์ทั้งระบบ
2548	ดำเนินการเปลี่ยนแปลงมูลค่าหุ้นที่ตราไว้ของหุ้นสามัญของบริษัทจากหุ้นละ 10 บาทเป็นหุ้นละ 1 บาท และดำเนินการเพิ่มทุนจดทะเบียนเพื่อรองรับการใช้สิทธิตามใบสำคัญแสดงสิทธิที่จะซื้อหุ้นสามัญของบริษัทซึ่งจะออกและเสนอขายให้แก่ผู้ถือหุ้นเดิมกรรมการและพนักงานของบริษัท
2547	ขยายกำลังการผลิตอาหารปลา โดยสร้างโรงงานผลิตอาหารปลาแห่งใหม่ในพื้นที่โรงงานจังหวัดเพชรบุรี และเพิ่มสัดส่วนการถือหุ้นในบริษัท เอส เอ็ม พี ฟู้ด โปรดักส์ จำกัด อีกร้อยละ 11.43 บริษัท จึงถือหุ้นใน บริษัท เอส เอ็ม พี ฟู้ด โปรดักส์ จำกัด เป็นร้อยละ 21.43
2546	บริษัทได้รับการรับรองมาตรฐานระบบคุณภาพ ISO9001 : 2000 จากสถาบัน UKAS ประเทศอังกฤษ และโรงงานอาหารกุ้งได้รับการรับรองมาตรฐานระบบการผลิต GMP และ HACCP จากกรมปศุสัตว์ ซึ่งถือเป็นโรงงานผลิตอาหารกุ้งแห่งแรกของประเทศไทยที่ได้รับการรับรองทั้ง 2 ระบบ และยังได้รับการรับรองเครื่องหมาย Q Mark จากกรมปศุสัตว์อีกด้วย
2544	บริษัท ได้รับการรับรองมาตรฐานระบบคุณภาพ ISO9002 จากสถาบัน UKAS ประเทศอังกฤษ โดยเป็นโรงงานผลิตและจำหน่ายอาหารกุ้งแห่งแรกของประเทศไทยที่ได้รับการรับรองระบบคุณภาพ ISO9002
2542	เปิดโรงงานผลิตอาหารสัตว์น้ำแห่งใหม่ที่จังหวัดเพชรบุรี และย้ายฐานการผลิตอาหารกุ้งทั้งหมดไปยังโรงงานใหม่ และมีการลงทุนโดยเข้าถือหุ้นร้อยละ 10 ในบริษัท เอส เอ็ม พี ฟู้ด โปรดักส์ จำกัด ซึ่งประกอบธุรกิจผลิตและจำหน่ายอาหารแปรรูปกุ้งแช่เยือกแข็ง เพื่อจัดจำหน่ายภายในประเทศและส่งออกต่างประเทศ
2541	บริษัท ได้ระงับการผลิตผลิตภัณฑ์แปรรูปแช่แข็งเนื่องจากสถานะเศรษฐกิจถดถอยภายในประเทศ
2537	ดำเนินการแปรสภาพเป็นบริษัทมหาชนจำกัด ในเดือนกุมภาพันธ์เพื่อเสนอขายหุ้นสามัญเพิ่มทุนต่อประชาชนทั่วไป และในเดือนกันยายน ได้รับอนุญาตให้นำหุ้นสามัญเข้าจดทะเบียนเป็นหลักทรัพย์จดทะเบียนในตลาดหลักทรัพย์แห่งประเทศไทย
2536	เพิ่มสายการผลิตอาหารปลาขึ้น และได้รับรางวัลบริษัทดีเด่นแห่งปีประจำปี 2536 สาขาประเภทธุรกิจส่งออกสินค้าเกษตรอุตสาหกรรม
2533	เริ่มดำเนินการผลิตอาหารกุ้งเพื่อขายภายในประเทศและผลิตภัณฑ์แปรรูปแช่แข็งเพื่อการส่งออก โดยการลดการนำเข้าอาหารสัตว์น้ำ
2532	สร้างโรงงานผลิตอาหารสัตว์น้ำและโรงงานแปรรูปกุ้งแช่เยือกแข็งที่จังหวัดสมุทรสงคราม
2530	ก่อตั้งบริษัท เมื่อวันที่ 11 มิถุนายน เพื่อประกอบธุรกิจการนำเข้าผลิตภัณฑ์อาหารกุ้ง จากประเทศไต้หวัน และดำเนินการเพาะเลี้ยงกุ้งกุลาดำ

1.1.3 การใช้เงินระดมทุนตามวัตถุประสงค์ที่แจ้งในแบบแสดงรายการข้อมูลการเสนอขายหลักทรัพย์

มีการเสนอขายตราสารทุน หรือตราสารหนี้หรือไม่ : มี

การใช้เงินที่ได้จากการเสนอขายตราสารทุนหรือตราสารหนี้แต่ละครั้ง

รายการการใช้เงินที่ได้จากการเสนอขายตราสารทุนหรือตราสารหนี้แต่ละครั้ง
รายการที่ 1
ประเภทตราสารที่ระดมทุน
จำนวนเงินจากการระดมทุน

หุ้นกู้แปลงสภาพให้แก่ผู้ลงทุนโดยเฉพาะเจาะจง		17.51 ล้านบาท	
วัตถุประสงค์การใช้เงิน	ระยะเวลาที่ใช้โดยประมาณ	จำนวนเงินตามแผน	จำนวนเงินใช้ไป
1. ใช้เป็นเงินทุนหมุนเวียนของบริษัท	ม.ค. 2567 - มิ.ย. 2567	17.51	17.51
<p>การดำเนินการตามวัตถุประสงค์</p> <p>บรรลุวัตถุประสงค์</p> <p>ความคืบหน้าของการใช้เงิน / เหตุผลและมาตรการดำเนินการกรณีใช้เงินไม่เป็นไปตามวัตถุประสงค์</p> <p>-</p> <p>ลิงก์ที่เกี่ยวข้อง</p> <p>-</p>			
รายการที่ 2			
ประเภทตราสารที่ระดมทุน		จำนวนเงินจากการระดมทุน	
หุ้นสามัญเพิ่มทุนให้แก่ผู้ถือหุ้นเดิมตามสัดส่วนการถือหุ้น (Right Offering)		25.28 ล้านบาท	
วัตถุประสงค์การใช้เงิน	ระยะเวลาที่ใช้โดยประมาณ	จำนวนเงินตามแผน	จำนวนเงินใช้ไป
1. ใช้เป็นเงินทุนหมุนเวียนของบริษัท	ส.ค. 2567 - ธ.ค. 2567	25.28	25.28
<p>การดำเนินการตามวัตถุประสงค์</p> <p>บรรลุวัตถุประสงค์</p> <p>ความคืบหน้าของการใช้เงิน / เหตุผลและมาตรการดำเนินการกรณีใช้เงินไม่เป็นไปตามวัตถุประสงค์</p> <p>-</p> <p>ลิงก์ที่เกี่ยวข้อง</p> <p>-</p>			
รายการที่ 3			
ประเภทตราสารที่ระดมทุน		จำนวนเงินจากการระดมทุน	
ใบสำคัญแสดงสิทธิที่จะซื้อหุ้นสามัญเพิ่มทุนของบริษัท พีที โพร้ม จำกัด (มหาชน) รุ่นที่ 6 (PPPM-W6)		0.03 ล้านบาท	
วัตถุประสงค์การใช้เงิน	ระยะเวลาที่ใช้โดยประมาณ	จำนวนเงินตามแผน	จำนวนเงินใช้ไป
1. ใช้เป็นเงินทุนหมุนเวียนของบริษัท	ก.ย. 2567 - ธ.ค. 2567	0.03	0.03
<p>การดำเนินการตามวัตถุประสงค์</p> <p>บรรลุวัตถุประสงค์</p> <p>ความคืบหน้าของการใช้เงิน / เหตุผลและมาตรการดำเนินการกรณีใช้เงินไม่เป็นไปตามวัตถุประสงค์</p> <p>-</p> <p>ลิงก์ที่เกี่ยวข้อง</p> <p>-</p>			

1.1.4 ข้อมูลที่บริษัทให้ค้ำประกันไว้ในแบบแสดงรายการข้อมูล รวมทั้งการปฏิบัติให้เป็นไปตามข้อมูลหรือเงื่อนไขดังกล่าวในปีต่อ ๆ มา

มีการออกตราสารที่มีข้อมูลหรือเงื่อนไขหรือไม่ : ไม่มี

1.1.5 ข้อมูลทั่วไปของบริษัท ⁽¹⁾

ชื่อบริษัท : บริษัท พีพี ไพร์ม จำกัด (มหาชน)
ชื่อย่อหลักทรัพย์ : PPPM
สถานที่ตั้งสำนักงานใหญ่ : เลขที่ 62-62/1 หมู่ที่ 2 ถนนรพช.อุตะเถา ตำบลหนองชุมพล อำเภอยะเขย้อย
จังหวัด : เพชรบุรี
รหัสไปรษณีย์ : 76140
ประเภทธุรกิจ : ธุรกิจผลิตและจำหน่ายอาหารสัตว์น้ำและสัตว์เลี้ยง
เลขทะเบียนบริษัท : 0107537000670
โทรศัพท์ : 0-3289-9881-4
โทรสาร : 0-3289-9885
เว็บไซต์บริษัท : <https://www.ppprime.co.th/>
อีเมล : ir@ppprime.co.th
จำนวนหุ้นที่จำหน่ายได้ทั้งหมด (หุ้น)
หุ้นสามัญ : 770,592,734
หุ้นบุริมสิทธิ : 0

หมายเหตุ : ⁽¹⁾ ข้อมูลจำนวนหุ้นที่จำหน่ายได้ทั้งหมด ณ วันที่ 17 มีนาคม 2568

รูปภาพโลโก้ขององค์กร



1.2 ลักษณะการประกอบธุรกิจ

1.2.1 โครงสร้างรายได้

โครงสร้างรายได้ของสายผลิตภัณฑ์หรือกลุ่มธุรกิจ

	2565	2566	2567
รายได้จากการดำเนินงานรวม (พันบาท)	1,196,036.00	1,304,379.00	725,396.00
การขายอาหารสัตว์ (พันบาท)	1,185,864.00	1,304,379.00	725,396.00
การขายไฟฟ้า (พันบาท)	10,172.00	0.00	0.00
อื่น ๆ (พันบาท)	0.00	0.00	0.00
รายได้จากการดำเนินงานรวม (%)	100.00%	100.00%	100.00%
การขายอาหารสัตว์ (%)	99.15%	100.00%	100.00%
การขายไฟฟ้า (%)	0.85%	0.00%	0.00%
อื่น ๆ (%)	0.00%	0.00%	0.00%

โครงสร้างรายได้จากในประเทศและจากต่างประเทศ

	2565	2566	2567
รายได้รวม (พันบาท)	1,196,036.00	1,304,379.00	725,396.00
รายได้จากในประเทศ (พันบาท)	1,185,864.00	1,304,379.00	725,396.00
รายได้จากต่างประเทศ (พันบาท)	10,172.00	0.00	0.00
ประเทศญี่ปุ่น (พันบาท)	10,172.00	0.00	0.00
ประเทศอื่น ๆ (พันบาท)	0.00	0.00	0.00
รายได้รวม (%)	100.00%	100.00%	100.00%
รายได้จากในประเทศ (%)	99.15%	100.00%	100.00%
รายได้จากต่างประเทศ (%)	0.85%	0.00%	0.00%
ประเทศญี่ปุ่น (%)	100.00%	0.00%	0.00%
ประเทศอื่น ๆ (%)	0.00%	0.00%	0.00%

รายได้อื่น ตามที่ระบุในงบการเงิน

	2565	2566	2567
รายได้อื่นรวม (พันบาท)	20,046.00	20,656.00	73,613.00
รายได้อื่นจากการดำเนินงาน (พันบาท)	0.00	0.00	0.00
รายได้อื่นนอกเหนือจากการดำเนินงาน (พันบาท)	20,046.00	20,656.00	73,613.00
ดอกเบี้ยรับ (พันบาท)	545.00	1,703.00	4,697.00
กำไรจากเงินลงทุนในหลักทรัพย์ (พันบาท)	180.00	0.00	0.00

	2565	2566	2567
กำไรจากการจำหน่ายทรัพย์สิน (พันบาท)	973.00	1,166.00	47,450.00
กำไรจากการวัดมูลค่ายุติธรรม (พันบาท)	733.00	0.00	0.00
โอนกลับค่าเผื่อด้อยค่าทรัพย์สิน (พันบาท)	552.00	0.00	0.00
รายได้อื่นๆ (พันบาท)	17,063.00	17,787.00	21,466.00

ส่วนแบ่งกำไร (ขาดทุน) ของการร่วมค้าและบริษัทร่วมตามวิธีส่วนได้เสีย

	2565	2566	2567
ส่วนแบ่งกำไร (ขาดทุน) (พันบาท)	0.00	0.00	0.00

1.2.2 ข้อมูลเกี่ยวกับผลิตภัณฑ์

อาหารกุ้งมี 3 ผลิตภัณฑ์ ได้แก่

1. อาหารกุ้งกุลาดำ ภายใต้ตราสินค้า ไทยลักซ์โกลด์ ไทยลักซ์ ลัคกี้ สปีด
2. อาหารกุ้งขาว แวนนาไม ภายใต้ตราสินค้า แวนนา ไทยลักซ์
3. อาหารสมทบกุ้ง ภายใต้ตราสินค้า ไทยลักซ์ โปรช้อยส์ และเวิร์ค

อาหารปลา มี 4 ผลิตภัณฑ์ ได้แก่

1. อาหารปลาตุ๊ก ภายใต้ตราสินค้า ไทยลักซ์ ลัคกี้ เวิร์ค สปีด และโปรช้อยส์
2. อาหารปลานิล/ปลาหมอไทย ภายใต้ตราสินค้า สปีด ไทยลักซ์ สปีด พลัส และเวิร์ค
3. อาหารปลากินพืช ภายใต้ตราสินค้า ไทยลักซ์
4. อาหารปลากะพง ภายใต้ตราสินค้า ไทยลักซ์

ผลิตภัณฑ์อาหารสัตว์เลี้ยง ที่รับจ้างผลิต (OEM) ได้แก่ อาหารสุนัข อาหารแมว อาหารปลาสวยงาม

ปัจจุบันโรงงานผลิตตั้งอยู่ที่จังหวัดเพชรบุรีและจังหวัดสงขลา โดยเป็นโรงงานที่มีการผลิตแบบครบวงจร เริ่มตั้งแต่การจัดหาวัตถุดิบ การผลิตและการจำหน่าย โดยมีกำลังการผลิตอาหารกุ้ง 99,600 ตันต่อปี และกำลังผลิตอาหารปลาและอาหารสัตว์เลี้ยง 67,440 ตันต่อปี บริษัทได้มีการบริหารจัดการการผลิตและการจัดเก็บวัตถุดิบเพื่อให้เป็นไปตามมาตรฐานอุตสาหกรรม และในส่วนของบริหารงานอื่น ๆ มีส่วนงานกลางสนับสนุนในด้านต่าง ๆ เช่น ฝ่ายขายและฝ่ายธุรการการตลาด ฝ่ายจัดซื้อ ฝ่ายตรวจสอบภายใน และฝ่ายประกันคุณภาพ เป็นต้น

1.2.2.1 ลักษณะผลิตภัณฑ์หรือบริการ และการพัฒนานวัตกรรมธุรกิจ

ธุรกิจผลิตอาหารสัตว์ แบ่งออกเป็น 2 ส่วนงานหลัก คือ 1. สายผลิตอาหารสัตว์น้ำ (ผลิตภัณฑ์อาหารกุ้ง (Shrimp Feed) และอาหารปลา (Fish Feed)) 2. สายผลิตอาหารสัตว์เลี้ยง (Pet Food)

อาหารสัตว์จะถูกผลิตในรูปแบบอาหารสำเร็จรูปชนิดเม็ด โดยนำเอาผลผลิตทางการเกษตร ได้แก่ ปลาป่น แป้งสาลี และกากถั่วเหลือง เป็นต้น มาผลิต โดยมีการควบคุมสูตรอาหารและการผลิตทุกขั้นตอนด้วยเครื่องจักรที่ทันสมัย เพื่อให้ได้อาหารสัตว์ที่มีคุณภาพสม่ำเสมอและได้มาตรฐานตามที่กำหนด ทั้งนี้ บริษัทได้เพิ่มขีดความสามารถในการวิจัยและพัฒนาผลิตภัณฑ์อาหารสัตว์น้ำ ในการตอบรับกับเทคโนโลยีทางด้านอาหารที่เปลี่ยนแปลงตลอดเวลา พร้อมพัฒนาสูตรอาหารให้สัตว์น้ำมีอัตราการเจริญเติบโตวัน (ADG) สูง และมีอัตราการแลกเนื้อ (FCR) ต่ำ (FCR คือ อัตราของประสิทธิภาพในการใช้อาหารในปริมาณต่ำ เพื่อเปลี่ยนให้เป็นน้ำหนักตัวของสัตว์น้ำได้ดียิ่งขึ้น)

รูปภาพธุรกิจผลิตอาหารสัตว์ แบ่งออกเป็น 2 ส่วนงานหลัก คือ 1. สายผลิตอาหารสัตว์น้ำ (ผลิตภัณฑ์อาหารกุ้ง (Shrimp Feed) และอาหารปลา (Fish Feed)) 2. สายผลิตอาหารสัตว์เลี้ยง (Pet Food)

Shrimp food products:

ผลิตภัณฑ์อาหารกุ้ง :

1. อาหารกุ้งกุลาดำ :
ไทยลิกซ์ โกลด์, ไทยลิกซ์, ลัคกี้ และ สปีด
2. อาหารกุ้งขาว :
แวนน่า และ ไทยลิกซ์
3. อาหารกุ้ง (ราคาประหยัด) :
ไทยลิกซ์ (สมทบ), โปรช้อยส์



Fish food products:

ผลิตภัณฑ์อาหารปลา :

1. อาหารปลาดุก :
ไทยลิกซ์, ลัคกี้, เวอร์ด, สปีด และโปรช้อยส์
2. อาหารปลานิล :
ไทยลิกซ์, สปีด, สปีด พลัส
3. อาหารปลากินพืช :
ไทยลิกซ์
4. อาหารปลากะพง :
ไทยลิกซ์



นโยบายการวิจัยและพัฒนาในด้านต่าง ๆ และรายละเอียดเกี่ยวกับการพัฒนานวัตกรรมในกระบวนการ
สินค้าและ/หรือบริการ หรือโมเดลธุรกิจ

นโยบายการวิจัยและพัฒนา (R&D) : มี

ค่าใช้จ่ายการทำวิจัยและพัฒนา (R&D) ในระยะเวลา 3 ปีที่ผ่านมา

	2565	2566	2567
ค่าใช้จ่ายการทำวิจัยและพัฒนา (R&D) ในระยะเวลา 3 ปีที่ผ่านมา (ล้านบาท)	0.00	0.00	0.00

คำอธิบายเพิ่มเติมเกี่ยวกับค่าใช้จ่ายการทำวิจัยและพัฒนาในระยะ 3 ปีที่ผ่านมา

บริษัทได้เพิ่มขีดความสามารถในการวิจัยและพัฒนาผลิตภัณฑ์อาหารสัตว์น้ำ ในการตอบรับกับเทคโนโลยีทางด้านอาหารที่เปลี่ยนแปลงตลอดเวลา พร้อมพัฒนาสูตรอาหารให้สัตว์น้ำมีอัตราการเจริญเติบโตต่อวัน (ADG) สูง และมีอัตราการแลกเนื้อ (FCR) ต่ำ (FCR คือ อัตราของประสิทธิภาพในการใช้อาหารในปริมาณต่ำ เพื่อเปลี่ยนให้เป็นน้ำหนักตัวของสัตว์น้ำได้ยิ่งขึ้น)

1.2.2.2 นโยบายการตลาดของผลิตภัณฑ์หรือบริการที่สำคัญในปีที่ผ่านมา

สายผลิตภัณฑ์อาหารสัตว์น้ำ (ผลิตภัณฑ์อาหารกุ้ง (Shrimp Feed) และอาหารปลา (Fish Feed))
 บริษัทมุ่งเน้นการผลิตสินค้าที่มีคุณภาพสูงโดยมีการพัฒนาผลิตภัณฑ์ที่สามารถเพิ่มประสิทธิภาพในการเลี้ยงสัตว์น้ำ เช่น การเร่งการเจริญเติบโต ลดอัตราการตาย และเพิ่มผลผลิต โดยใช้ส่วนผสมที่มีคุณภาพเหมาะสมกับสภาพแวดล้อมของประเทศไทย บริษัทเน้นกลุ่มเป้าหมายหลัก คือ เกษตรกรผู้เลี้ยงกุ้งและปลารวมถึงผู้ประกอบการในอุตสาหกรรมเพาะเลี้ยงสัตว์น้ำที่มีประวัติการชำระหนี้ที่ดี เป็นลูกค้าที่มีความน่าเชื่อถือ เน้นการสร้างความสัมพันธ์ที่ดีกับลูกค้าผ่านการให้คำปรึกษา เพื่อเสริมสร้างความรู้เกี่ยวกับการใช้ผลิตภัณฑ์อย่างมีประสิทธิภาพ การใช้กลยุทธ์การตลาดเชิงเนื้อหาผ่านช่องทางต่าง ๆ เช่น การเผยแพร่ข้อมูลที่เป็นประโยชน์เกี่ยวกับการเลี้ยงสัตว์น้ำ การขยายช่องทางจัดจำหน่ายผ่านการร่วมมือกับตัวแทนจำหน่าย เพื่อเพิ่มการเข้าถึงผลิตภัณฑ์อย่างครอบคลุม การจัดกิจกรรมส่งเสริมการขายและส่วนลดเพื่อกระตุ้นการซื้อ และการมุ่งเน้นการผลิตที่ยั่งยืนและมีมิตรกับสิ่งแวดล้อม เพื่อสนับสนุนการเลี้ยงสัตว์น้ำที่มีประสิทธิภาพและยั่งยืน นอกจากนี้ยังมีการประเมินผลและปรับกลยุทธ์การตลาดอย่างต่อเนื่อง เพื่อรักษาความได้เปรียบในตลาดและตอบสนองความต้องการของลูกค้าอย่างครบถ้วน

สายผลิตภัณฑ์อาหารสัตว์เลี้ยง (Pet Food)
 บริษัทมุ่งเน้นการรักษาฐานลูกค้าเดิมและขยายฐานลูกค้าใหม่ผ่านการปรับปรุงประสิทธิภาพการผลิตและการพัฒนาคุณภาพสินค้าให้ได้ตามมาตรฐานที่กำหนด เพื่อให้สามารถตอบสนองความต้องการของลูกค้าในทุกกลุ่ม โดยเฉพาะกลุ่ม Premium segment ซึ่งมีความต้องการสินค้าคุณภาพสูงและมีการยินดีจ่ายในราคาที่สูงขึ้น ทั้งนี้การเจาะกลุ่มลูกค้าที่มีศักยภาพและมีกำลังซื้อสูง จะช่วยเพิ่มอัตรากำไรขั้นต้นและขยายตลาดให้กว้างขึ้น อีกทั้งหลักสำคัญของบริษัทในการพัฒนาอาหารสัตว์เลี้ยงให้มีคุณสมบัติแตกต่างจากคู่แข่ง คือ บริษัทมุ่งเน้นการให้ความสำคัญกับคุณภาพและสุขภาพสัตว์เลี้ยงมาเป็นลำดับแรก ลูกค้าที่ผลิตสินค้ากับเราต้องได้รับสินค้าที่มีคุณภาพควบคู่ไปกับราคาส่งที่สมเหตุสมผล นอกจากนี้ ตลาดธุรกิจอาหารสัตว์เลี้ยงในประเทศไทยกำลังเติบโตอย่างต่อเนื่อง มีแนวโน้มการใช้จ่ายเพิ่มขึ้นในกลุ่มอาหารสัตว์เลี้ยงที่มีคุณภาพและตอบสนองความต้องการเฉพาะด้าน เช่น อาหารสำหรับสัตว์เลี้ยงที่มีการแพ้อาหารหรือสัตว์เลี้ยงที่ต้องการโภชนาการพิเศษ ซึ่งถือเป็นโอกาสสำคัญในการขยายตลาดและเพิ่มส่วนแบ่งการตลาดในอนาคต

สัดส่วนการจัดจำหน่าย ในประเทศต่อการส่งออกไปจำหน่ายต่างประเทศ

ประเทศ	สัดส่วน (%)
ไทย	100.00

สภาพการแข่งขันภายในอุตสาหกรรมในปีที่ผ่านมา

การตลาดและการแข่งขัน

- 1) ลักษณะลูกค้า
 ปัจจุบันกลุ่มลูกค้าของบริษัทจะเป็นลูกค้าภายในประเทศเป็นหลักโดยเน้นที่กลุ่มเกษตรกรผู้เพาะเลี้ยงสัตว์น้ำ และตัวแทนจำหน่ายของบริษัทในแต่ละจังหวัด โดยมีสัดส่วนดังนี้ กลุ่มลูกค้าเป้าหมายหลักของบริษัทประกอบด้วย 2 กลุ่ม ได้แก่
 1. ตัวแทนขายในแต่ละจังหวัด ร้อยละ 70
 2. กลุ่มเกษตรกรผู้เลี้ยงสัตว์น้ำ ร้อยละ 30
- 2) ช่องทางการจัดจำหน่าย
 บริษัทจำหน่ายสินค้าผ่านตัวแทนจำหน่ายซึ่งกระจายอยู่ทุกเขตทั่วประเทศ (ดีลเลอร์) และจำหน่ายโดยตรงให้กับเกษตรกรที่เป็นเจ้าของฟาร์ม หรือเกษตรกรที่รวมกลุ่มเป็นชมรม หรือสหกรณ์ อย่างไรก็ตาม การจัดจำหน่ายทั้งหมดจะดำเนินการโดยผ่านสำนักงานและตัวแทนกระจายสินค้าของบริษัทเท่านั้น

1.2.2.3 การจัดหาผลิตภัณฑ์และบริการ

วัตถุดิบที่สำคัญหลัก ๆ ที่ใช้ในการผลิตอาหารสัตว์ มีดังนี้

ปลาป่น

เป็นแหล่งโปรตีนสำคัญในการผลิตอาหารสัตว์ เป็นส่วนผสมที่ได้มาจากปลา เป็นวัตถุดิบที่สามารถหาได้ภายในประเทศ ซึ่งผลิตภัณฑ์ปลาป่นที่บริษัทใช้ในการผลิตจะมีคุณภาพหลากหลาย ดังนั้นในการซื้อขายปลาป่นจึงมีการแบ่งตามคุณภาพตามเปอร์เซ็นต์ของโปรตีนในปลาป่นนั้น ๆ

แป้งสาลี

ผลิตมาจากเมล็ดข้าวสาลีและผ่านกระบวนการผลิตตามขั้นตอนจนได้แป้งสาลีที่มีคุณสมบัติตรงตามความต้องการของผู้ใช้โดยที่ผ่านมาการสั่งซื้อมาจากในประเทศ

กากถั่วเหลือง

กากถั่วเหลืองเป็นวัตถุดิบที่ต้องนำเข้าจากต่างประเทศบางส่วน เช่น บราซิล อาร์เจนตินา สหรัฐอเมริกา เป็นต้น เนื่องจากผลผลิตภายในประเทศมีไม่เพียงพอต่อความต้องการอุปโภคบริโภคภายในประเทศ

ข้าวโพด

นับเป็นพืชผลที่มีความสำคัญต่ออุตสาหกรรมเลี้ยงสัตว์เป็นอย่างมาก เนื่องจากให้พลังงานสูง ปริมาณการผลิตของข้าวโพดจะขึ้นอยู่กับสภาพภูมิอากาศ พื้นที่การเพาะปลูก ฤดูกาลผลิต/เก็บเกี่ยว เป็นวัตถุดิบที่สามารถหาได้ภายในประเทศ และบางส่วนนำเข้าจากประเทศเพื่อนบ้าน อาทิ พม่า เขมร เป็นต้น

มันสำปะหลัง

ประเภทมันเส้น มันอัดเม็ด ซึ่งวัตถุดิบที่สามารถหาได้ภายในประเทศ เป็นพืชที่ให้คาร์โบไฮเดรตสูง และเป็นธัญพืชวัตถุดิบประเภทพลังงานสูง

กำลังการผลิตของบริษัท

	กำลังการผลิต	ใช้ไปทั้งหมด (ร้อยละ)
โรงงานเพชรบุรี (สายผลิตอาหารกุ้ง) (ตัน)	39,600.00	10.03
โรงงานเพชรบุรี (สายผลิตอาหารปลาและอาหารสัตว์เลี้ยง) (ตัน)	37,440.00	65.36
โรงงานเพชรบุรี (กำลังการผลิตรวม) (ตัน)	77,040.00	36.92
โรงงานสงขลา (สายผลิตอาหารกุ้ง) (ตัน)	60,000.00	0.00
โรงงานสงขลา (สายผลิตอาหารปลาและอาหารสัตว์เลี้ยง) (ตัน)	30,000.00	0.50
โรงงานสงขลา (กำลังการผลิตรวม) (ตัน)	90,000.00	0.17

นโยบายการผลิต

1. ผลิตสินค้าที่มีคุณภาพและตรงตามความต้องการของลูกค้า
2. รักษามาตรฐานการผลิตและคุณภาพให้สม่ำเสมอตามนโยบายคุณภาพของบริษัท
3. คัดเลือกวัตถุดิบที่ใหม่และมีคุณภาพดีเพื่อใช้ผลิตสินค้าให้มีสภาพสดใหม่อยู่เสมอ
4. ใช้เทคโนโลยีที่ทันสมัยเพื่อพัฒนาระบบการผลิต
5. ลดปริมาณการสูญเสียในกระบวนการผลิตให้น้อยที่สุด
6. ใช้กำลังการผลิตให้เต็มประสิทธิภาพของเครื่องจักร
7. ปฏิบัติตามข้อกำหนดของระบบคุณภาพ ISO 9001 : 2008, ISO 14001:2004, ระบบ HACCP ระบบ GMP ระบบ ISO/IEC 17025:2005 และระบบ BAP

การจัดหาวัตถุดิบที่ใช้ในการผลิตหรือ การให้บริการ

การจัดซื้อวัตถุดิบ บริษัทมีนโยบายในการซื้อเพียงพอกับความต้องการในการผลิต เพื่อให้การผลิตเป็นไปอย่างต่อเนื่องและได้รับวัตถุดิบที่มีความสดใหม่อยู่เสมอ รวมทั้งสามารถซื้อให้ได้คุณภาพตรงกับคุณลักษณะเฉพาะที่กำหนดโดยผู้ควบคุมสูตรอาหาร บริษัทมีการจัดซื้อทั้งโดยตรงจากผู้ผลิตและผ่านบริษัทโบรกเกอร์เพื่อให้ได้ราคาที่เหมาะสมเมื่อเปรียบเทียบกับราคาตลาดโดยรวม

สัดส่วนการซื้อวัตถุดิบในประเทศและต่างประเทศ

ประเทศ	ชื่อวัตถุดิบ	มูลค่า (บาท)
ไทย	ปลาป่น	5,039,123.12

ประเทศ	ชื่อวัตถุดิบ	มูลค่า (บาท)
ไทย	แป้งสาลี 32 %	13,076,310.12
ไทย	ข้าวโพดเมล็ด	53,611,813.50
ไทย	มันสำปะหลัง (มันเส้น)	21,894,766.70
ไทย	กากถั่วเหลือง	101,737,557.70

ผู้จำหน่ายวัตถุดิบที่สำคัญ

จำนวนผู้จำหน่ายวัตถุดิบที่สำคัญ (ราย) : 10

บริษัทจะทำการสั่งซื้อกับผู้จำหน่ายที่อยู่ในรายชื่อที่บริษัทพิจารณาผ่านการอนุมัติว่าวัตถุดิบมีคุณภาพและมาตรฐานที่ยอมรับได้ โดยบริษัทจะจัดซื้อกับบริษัทที่เสนอราคาที่เหมาะสมกับคุณภาพเมื่อเปรียบเทียบกับราคาตลาดโดยรวม สำหรับวัตถุดิบจากต่างประเทศจะมีการทำสัญญาซื้อขายกับผู้ผลิตหรือตัวแทนจำหน่ายเพื่อกำหนดราคาล่วงหน้าประมาณ 3 - 6 เดือน เพื่อลดผลกระทบจากความผันผวนของราคาตลาดโลกและอัตราแลกเปลี่ยน อีกทั้งบริษัทมีมาตรการป้องกันการจัดเก็บวัตถุดิบไว้ในคลังมากกว่าปริมาณการใช้ปกติประมาณ 25% ในช่วงที่บริษัทประเมินว่าสินค้าอาจขาดตลาดหรือมีการจัดส่งล่าช้ากว่าปกติ

1.2.2.4 ทรัพย์สินที่ใช้ในการประกอบธุรกิจ

ทรัพย์สินถาวรหลัก

ทรัพย์สินถาวรหลัก ณ วันที่ 31 ธันวาคม 2567

บริษัทและบริษัทย่อยมีทรัพย์สินที่ใช้ในการประกอบธุรกิจมีมูลค่าสุทธิหลังหักค่าเสื่อมราคาสะสมเท่ากับ 650.35 ล้านบาท ซึ่งแสดงไว้ในส่วนของอสังหาริมทรัพย์เพื่อการลงทุนที่ดินอาคารและอุปกรณ์และสิทธิการเช่า ในงบแสดงฐานะการเงินรวม โดยมีรายละเอียดดังนี้

ราคาประเมินทรัพย์สินถาวรหลัก

ชื่อสินทรัพย์	มูลค่าตามบัญชี / ราคาประเมิน	ลักษณะกรรมสิทธิ์	ภาระผูกพัน	รายละเอียดเพิ่มเติม
ที่ดินสมุทรสงคราม	66,000.00	เจ้าของกรรมสิทธิ์	จำนองกับธนาคารเพื่อการส่งออกและนำเข้าแห่งประเทศไทย	ที่ตั้งตำบลบางขันแตก อำเภอเมือง จังหวัดสมุทรสงคราม พื้นที่ 11 ตร.ว.
ที่ดินเปล่าจังหวัดจันทบุรี	1,063,400.00	เจ้าของกรรมสิทธิ์	- ไม่มี -	ที่ตั้งเลขที่ 2/50-51 หมู่ที่ 2 ถนนรักศักดิ์ชมูล ตำบลท่าช้าง อำเภอเมือง จังหวัดจันทบุรี พื้นที่ 81.8 ตร.ว.
ที่ดินเปล่าจังหวัดเพชรบุรี	698,000.00	เจ้าของกรรมสิทธิ์	- ไม่มี -	ที่ตั้งอำเภอท่ายาง จังหวัดเพชรบุรี พื้นที่ 3 งาน 49 ตร.ว.

ชื่อสินทรัพย์	มูลค่าตามบัญชี / ราคาประเมิน	ลักษณะกรรมสิทธิ์	ภาระผูกพัน	รายละเอียดเพิ่มเติม
ที่ดินเปล่าจังหวัดพัทลุง	805,600.00	เจ้าของกรรมสิทธิ์	- ไม่มี -	ที่ตั้ง ตำบลป่าบอน อำเภอ ป่าบอน จังหวัดพัทลุง พื้นที่ 4 งาน 24 ตร.ว.
ที่ดินเปล่าจังหวัดพัทลุง	864,900.00	เจ้าของกรรมสิทธิ์	- ไม่มี -	ที่ตั้ง ตำบลแม่ชรี อำเภอ ตะโหมด จังหวัด พัทลุง พื้นที่ 2 งาน 88.30 ตร.ว.
ที่ดินจังหวัดชุมพร	14,124,450.00	เจ้าของกรรมสิทธิ์	จำนองกับธนาคาร กสิกรไทย จำกัด (มหาชน)	ที่ตั้ง เลขที่ 119/11- 12 หมู่ที่ 3 ตำบลวัง ไผ่ อำเภอเมือง จังหวัดชุมพร พื้นที่ 4 ไร่ 61.70 ตร.ว.
ที่ดินสุราษฎร์ธานี	33,037,800.00	เจ้าของกรรมสิทธิ์	จำนองกับธนาคาร เพื่อการส่งออกและ นำเข้าแห่งประเทศไทย	ที่ตั้ง เลขที่ 95/126 หมู่ ที่ 1 ถนนเลี้ยว เมือง ตำบลบางกุ้ง อำเภอเมือง จังหวัด สุราษฎร์ธานี พื้นที่ 1 ไร่ 3 งาน 105.8 ตร.ว.
อาคาร (อสังหาริมทรัพย์เพื่อการ ลงทุน) ศูนย์สุราษฎร์ธานี	9,085,410.00	เจ้าของกรรมสิทธิ์	จำนองกับธนาคาร เพื่อการส่งออกและ นำเข้าแห่งประเทศไทย	ที่ตั้ง เลขที่ 95/126 หมู่ ที่ 1 ถนนเลี้ยว เมือง ตำบลบางกุ้ง อำเภอเมือง จังหวัด สุราษฎร์ธานี
อาคาร (อสังหาริมทรัพย์เพื่อการ ลงทุน) ศูนย์ชุมพร	4,994,880.00	เจ้าของกรรมสิทธิ์	จำนองกับธนาคาร กสิกรไทย (มหาชน) จำกัด	ที่ตั้ง 124-124/1-3 หมู่ ที่ 7 ตำบลตากแดด อำเภอเมือง จังหวัด ชุมพร
เครื่องจักร โรงงานเพชรบุรี	20,315.00	เจ้าของกรรมสิทธิ์	- ไม่มี -	ที่ตั้ง เลขที่ 62-62/1 หมู่ ที่ 2 ถนน รพช.อยู่ ตะเภา ตำบลหนอง ชุมพล อำเภอเขา ย้อย จังหวัด เพชรบุรี

ชื่อสินทรัพย์	มูลค่าตามบัญชี / ราคาประเมิน	ลักษณะกรรมสิทธิ์	ภาระผูกพัน	รายละเอียดเพิ่มเติม
เครื่องตกแต่งและอุปกรณ์สำนักงาน โรงงานเพชรบุรี	650,811.00	เจ้าของกรรมสิทธิ์	- ไม่มี -	ที่ตั้ง เลขที่ 62-62/1 หมู่ ที่ 2 ถนน รพช.อุ ตะเถา ตำบลหนอง ชุมพล อำเภอเขา ย้อย จังหวัด เพชรบุรี
ยานพาหนะ โรงงานสมุทรสงคราม	2,468,274.71	เจ้าของกรรมสิทธิ์	- ไม่มี -	ที่ตั้ง เลขที่ 69/5 หมู่ที่ 5 ถนนพระราม 2 (กม.71) ตำบลบาง ขันแตก อำเภอ เมือง จังหวัด สมุทรสงคราม
ที่ดิน ฟาร์มสมุทรสงคราม (ทรัพย์สิน บริษัทย่อย)	126,771,450.00	เจ้าของกรรมสิทธิ์	ติดค้ำประกันเงินกู้ยืม จากบุคคลอื่น	ที่ตั้ง ตำบลเขาชะสาร อำเภออัมพวา จังหวัดสมุทรสงคราม พื้นที่ 243 ไร่ 3 งาน 15.15 ตร.ว.
ที่ดิน โรงงานเพชรบุรี (ทรัพย์สิน บริษัทย่อย)	67,101,840.00	เจ้าของกรรมสิทธิ์	จำนองกับธนาคาร เพื่อการส่งออกและ นำเข้าแห่งประเทศไทย	ที่ตั้ง เลขที่ 62-62/1 หมู่ ที่ 2 ถนน รพช.อุ ตะเถา ตำบลหนอง ชุมพล อำเภอเขา ย้อย จังหวัดเพชรบุรี พื้นที่ 58 ไร่ 2 งาน 93 ตร.ว.
ที่ดิน โรงงานสงขลา (ทรัพย์สินบริษัท ย่อย)	199,960,000.00	เจ้าของกรรมสิทธิ์	จำนองกับธนาคาร เพื่อการส่งออกและ นำเข้าแห่งประเทศไทย	ที่ตั้ง เลขที่ 98 หมู่ 13 ตำบลบางเหรียง อำเภอควนเนียง จังหวัดสงขลา พื้นที่ 49 ไร่ 3 งาน 96 ตร.ว.
อาคาร โรงงานเพชรบุรี (ทรัพย์สิน บริษัทย่อย)	4,794,156.00	เจ้าของกรรมสิทธิ์	จำนองกับธนาคาร เพื่อการส่งออกและ นำเข้าแห่งประเทศไทย	ที่ตั้ง เลขที่ 62-62/1 หมู่ ที่ 2 ถนน รพช.อุ ตะเถา ตำบลหนอง ชุมพล อำเภอเขา ย้อย จังหวัดเพชรบุรี
อาคาร โรงงานสงขลา (ทรัพย์สิน บริษัทย่อย)	5,816,344.00	เจ้าของกรรมสิทธิ์	จำนองกับธนาคาร เพื่อการส่งออกและ นำเข้าแห่งประเทศไทย	ที่ตั้ง 98 หมู่ที่ 13 ตำบล บางเหรียง อำเภอ ควนเนียง จังหวัด สงขลา

ชื่อสินทรัพย์	มูลค่าตามบัญชี / ราคาประเมิน	ลักษณะกรรมสิทธิ์	ภาระผูกพัน	รายละเอียดเพิ่มเติม
อาคาร ฟาร์มสมุทรสงคราม (ทรัพย์สินบริษัทย่อย)	5,583,600.00	เจ้าของกรรมสิทธิ์	- ไม่มี -	ที่ตั้ง ตำบลเขายี่สาร อำเภอมัทพวา จังหวัดสมุทรสงคราม
โรงงานเพชรบุรี (ทรัพย์สินบริษัทย่อย)	16,262,788.00	เจ้าของกรรมสิทธิ์	จำนองกับธนาคารเพื่อการส่งออกและนำเข้าแห่งประเทศไทย	ที่ตั้ง เลขที่ 62-62/1 หมู่ที่ 2 ถนน รพช.อุตะภา ตำบลหนองชุมพล อำเภอยะยอย จังหวัดเพชรบุรี
โรงงานสงขลา (ทรัพย์สินบริษัทย่อย)	105,128,989.00	เจ้าของกรรมสิทธิ์	จำนองกับธนาคารเพื่อการส่งออกและนำเข้าแห่งประเทศไทย	ที่ตั้ง 98 หมู่ที่ 13 ตำบลบางเหริย อำเภอกวนเนียง จังหวัดสงขลา
เครื่องจักร โรงงานเพชรบุรี (ทรัพย์สินบริษัทย่อย)	40,355,942.00	เจ้าของกรรมสิทธิ์	- ไม่มี -	ที่ตั้ง เลขที่ 62-62/1 หมู่ที่ 2 ถนน รพช.อุตะภา ตำบลหนองชุมพล อำเภอยะยอย จังหวัดเพชรบุรี
เครื่องจักร โรงงานสงขลา (ทรัพย์สินบริษัทย่อย)	10,142,417.00	เจ้าของกรรมสิทธิ์	จำนองกับธนาคารไทยพาณิชย์ จำกัด (มหาชน)	ที่ตั้ง 98 หมู่ที่ 13 ตำบลบางเหริย อำเภอกวนเนียง จังหวัดสงขลา
เครื่องตกแต่งและอุปกรณ์สำนักงาน โรงงานเพชรบุรี/สงขลา/ฟาร์ม (ทรัพย์สินบริษัทย่อย)	551,872.00	เจ้าของกรรมสิทธิ์	- ไม่มี -	ที่ตั้ง เลขที่ 62-62/1 หมู่ที่ 2 ถนน รพช.อุตะภา ตำบลหนองชุมพล อำเภอยะยอย จังหวัดเพชรบุรี
ยานพาหนะ โรงงานเพชรบุรี/สงขลา/ฟาร์ม (ทรัพย์สินบริษัทย่อย)	2.00	เจ้าของกรรมสิทธิ์	- ไม่มี -	ที่ตั้ง เลขที่ 62-62/1 หมู่ที่ 2 ถนน รพช.อุตะภา ตำบลหนองชุมพล อำเภอยะยอย จังหวัดเพชรบุรี

สินทรัพย์ไม่มีตัวตน

โปรแกรมสำหรับระบบบันทึก รวบรวม ประมวลผลข้อมูลในการปฏิบัติงาน

ราคาประเมินสินทรัพย์ไม่มีตัวตนที่สำคัญ

ชื่อสินทรัพย์	ประเภท	มูลค่าตามบัญชี / ราคาประเมิน	รายละเอียดเพิ่มเติม
โปรแกรมคอมพิวเตอร์	ซอฟต์แวร์	2,895,078.00	-

นโยบายการลงทุนในบริษัทย่อยและบริษัทร่วม

นโยบายการลงทุนในบริษัทย่อยและบริษัทร่วม : มี

บริษัทเป็นผู้ควบคุมการบริหารงานของบริษัทย่อย เพื่อรักษาไว้ซึ่งผลประโยชน์ของบริษัท ให้เป็นไปตามนโยบายที่คณะกรรมการบริษัทกำหนดไว้ และมีหน้าที่รายงานผลการดำเนินงานโดยตรงต่อคณะกรรมการบริษัท โดยส่งตัวแทนของบริษัทเข้าไปเป็นกรรมการในบริษัทย่อยเพื่อกำหนดนโยบายและรักษาผลประโยชน์ของบริษัท ทั้งนี้เพื่อให้บริษัทและบริษัทย่อยมีการดำเนินงานไปในทิศทางเดียวกัน ซึ่งจะส่งผลไปสู่การบริหารจัดการต้นทุนให้มีประสิทธิภาพสูงสุด และการดำเนินงานให้มีประสิทธิภาพสูงสุด รวมถึงการใช้นโยบายการดูแลการกำกับดูแลกิจการที่ดีในการกำกับดูแลกิจการของทั้งบริษัทและบริษัทย่อย ทั้งนี้บริษัทย่อยมีข้อกำหนดเกี่ยวกับการขอความเห็นชอบจากผู้ถือหุ้นในการทำรายการที่เกี่ยวข้องกัน และการได้มาหรือจำหน่ายไปซึ่งสินทรัพย์ที่สำคัญในลักษณะเดียวกับหลักเกณฑ์ของบริษัท และสอดคล้องกับข้อกำหนดของตลาดหลักทรัพย์แห่งประเทศไทย รวมถึงมีการดูแลจัดเก็บข้อมูลและการบันทึกบัญชีที่สามารถตรวจสอบและรวบรวมมาจัดทำงบการเงินรวมได้ตามกำหนด

1.2.2.5 งานที่ยังไม่ได้ส่งมอบ

งานที่ยังไม่ได้ส่งมอบ : ไม่มี

รายละเอียดงานที่ยังไม่ได้ส่งมอบ

จำนวนงานทั้งหมด : N/A

มูลค่างานทั้งหมด : N/A

มูลค่ารับรู้แล้ว : N/A

มูลค่างานคงเหลือที่ยังไม่รับรู้ : N/A

รายละเอียดเพิ่มเติม : -

1.3 โครงสร้างการถือหุ้นของกลุ่มบริษัท

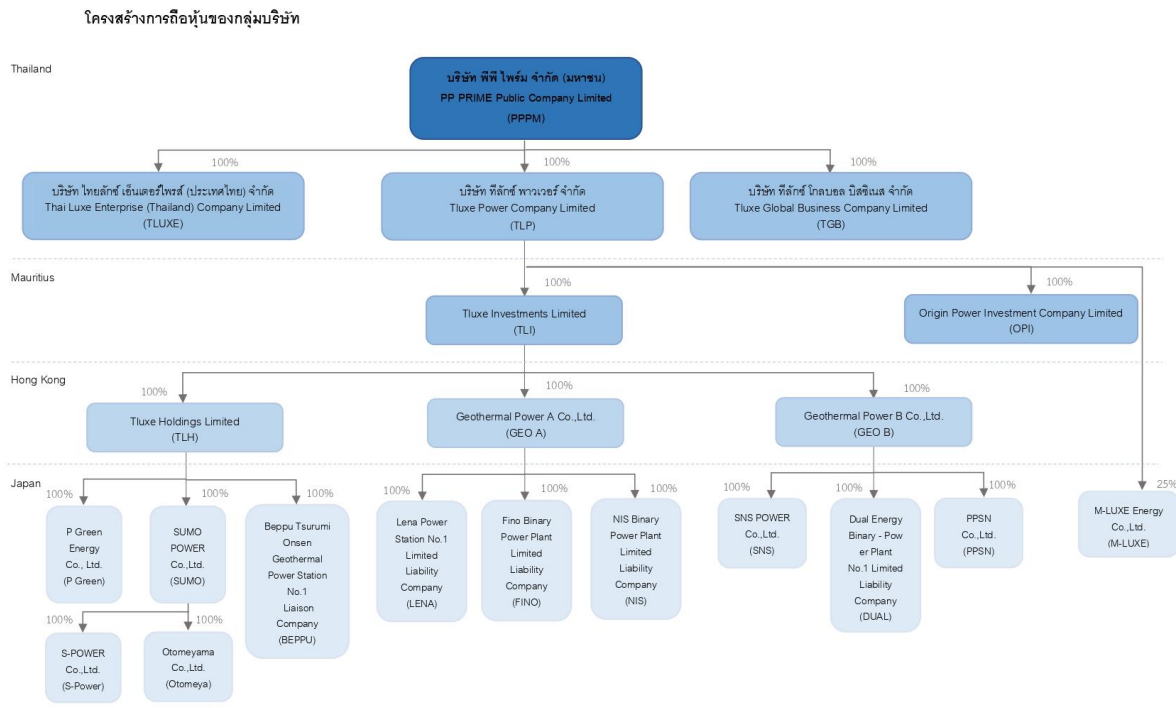
1.3.1 โครงสร้างการถือหุ้นของกลุ่มบริษัท

นโยบายการแบ่งการดำเนินงานของบริษัทในกลุ่ม

- ไม่มี -

แผนผังโครงสร้างการถือหุ้นของกลุ่มบริษัท

รูปแผนผังโครงสร้างการถือหุ้นของกลุ่มบริษัท



บริษัทย่อย

ชื่อบริษัท	นิติบุคคลที่ถือหุ้นในบริษัทนี้	สัดส่วนการถือหุ้น (%)	สัดส่วนสิทธิออกเสียง (%)
บริษัท ไทยลักซ์ เอ็นเตอร์ไพรส์ (ประเทศไทย) จำกัด	บริษัท พีพี ไพร์ม จำกัด (มหาชน)	100.00%	100.00%
บริษัท ทีลักซ์ โกลบอล บิสซิเนส จำกัด	บริษัท พีพี ไพร์ม จำกัด (มหาชน)	100.00%	100.00%
บริษัท ทีลักซ์ พาวเวอร์ จำกัด	บริษัท พีพี ไพร์ม จำกัด (มหาชน)	100.00%	100.00%
Tluxe Investments Limited	บริษัท พีพี ไพร์ม จำกัด (มหาชน)	100.00%	100.00%
Origin Power Investment Co.,Ltd.	บริษัท พีพี ไพร์ม จำกัด (มหาชน)	100.00%	100.00%
Tluxe Holdings Limited	บริษัท พีพี ไพร์ม จำกัด (มหาชน)	100.00%	100.00%

ชื่อบริษัท	นิติบุคคลที่ถือหุ้นในบริษัทนี้	สัดส่วนการถือหุ้น (%)	สัดส่วนสิทธิออกเสียง (%)
PPSN Co., Ltd	บริษัท พีพี โพร้ม จำกัด (มหาชน)	100.00%	100.00%
Sumo Power Co., Ltd.	บริษัท พีพี โพร้ม จำกัด (มหาชน)	100.00%	100.00%
Otomeyama Energy Co., Ltd.	บริษัท พีพี โพร้ม จำกัด (มหาชน)	100.00%	100.00%
S - Power Co., Ltd.	บริษัท พีพี โพร้ม จำกัด (มหาชน)	100.00%	100.00%
SNS Power Co., Ltd.	บริษัท พีพี โพร้ม จำกัด (มหาชน)	100.00%	100.00%
Fino Binary Power Plant Limited Liability Company	บริษัท พีพี โพร้ม จำกัด (มหาชน)	100.00%	100.00%
NIS Binary Power Plant Limited Liability Company	บริษัท พีพี โพร้ม จำกัด (มหาชน)	100.00%	100.00%
Beppu Tsurumi Onsen Geothermal Power Station No.1 Liaison Company	บริษัท พีพี โพร้ม จำกัด (มหาชน)	100.00%	100.00%
Dual Energy Binary -Power Plant No.1 Limited Liability Company	บริษัท พีพี โพร้ม จำกัด (มหาชน)	100.00%	100.00%
Lena Power Station No.1 Limited Liability Company	บริษัท พีพี โพร้ม จำกัด (มหาชน)	100.00%	100.00%
P Green Energy Co., Ltd	บริษัท พีพี โพร้ม จำกัด (มหาชน)	100.00%	100.00%
Geothermal Power B Company Limited	บริษัท พีพี โพร้ม จำกัด (มหาชน)	100.00%	100.00%

บริษัทร่วม

ชื่อบริษัท	นิติบุคคลที่ถือหุ้นในบริษัทนี้	สัดส่วนการถือหุ้น (%)	สัดส่วนสิทธิออกเสียง (%)
M – Luxe Energy Co., Ltd	บริษัท พีพี โพร้ม จำกัด (มหาชน)	25.00%	25.00%

บริษัทที่ถือหุ้นตั้งแต่ร้อยละ 10 ขึ้นไปของจำนวนหุ้นที่จำหน่ายได้แล้วทั้งหมด

ชื่อบริษัทและสถานที่ตั้งสำนักงานใหญ่	ลักษณะธุรกิจ	ประเภทหุ้น	จำนวนหุ้น	จำนวนหุ้นที่จำหน่ายแล้ว
บริษัท ไทยลักซ์ เอ็นเตอร์ไพรส์ (ประเทศไทย) จำกัด เลขที่ 62 หมู่ 2 ถนนรพช. อุตะภา ตำบลหนองชุมพล อำเภอยะย้อย จังหวัดเพชรบุรี 76140 โทรศัพท์ : (032) 899881-4 โทรสาร : -	ผลิตอาหารสัตว์น้ำ และอาหารสัตว์เลี้ยง	หุ้นสามัญ	789,385,630	789,385,630

ชื่อบริษัทและสถานที่ตั้ง สำนักงานใหญ่	ลักษณะธุรกิจ	ประเภทหุ้น	จำนวนหุ้น	จำนวนหุ้น ที่จำหน่ายแล้ว
บริษัท ทีลักซ์ โกลบอล บิสซิเนส จำกัด เลขที่ 62 หมู่ 2 ถนนรพช. อุตะเนา ตำบลหนองชุมพล อำเภอเขาย้อย จังหวัดเพชรบุรี 76140 โทรศัพท์ : (032) 899881-4 โทรสาร : -	จัดจำหน่ายสินค้า	หุ้นสามัญ	3,000,000	3,000,000
บริษัท ทีลักซ์ พาวเวอร์ จำกัด เลขที่ 62 หมู่ 2 ถนนรพช. อุตะเนา ตำบลหนองชุมพล อำเภอเขาย้อย จังหวัดเพชรบุรี 76140 โทรศัพท์ : (032) 899881-4 โทรสาร : -	ลงทุนในธุรกิจพลังงาน	หุ้นสามัญ	1,100,000,000	1,100,000,000
Tluxe Investments Limited 10th Floor, Standard Chartered Tower, 19 Cybercity, Ebene, Mauritius. โทรศัพท์ : 02-108-6889 โทรสาร : -	ธุรกิจพลังงาน	หุ้นสามัญ	100	100
Origin Power Investment Co., Ltd. 10th Floor, Standard Chartered Tower, 19 Cybercity, Ebene, Mauritius. โทรศัพท์ : 02-108-6889 โทรสาร : -	ธุรกิจพลังงานลม	หุ้นสามัญ	1	1
Tluxe Holdings Limited 1901, 19/F Lee Garden One, 33 Hysan Avenue, Causeway Bay, Hong Kong โทรศัพท์ : 02-108-6889 โทรสาร : -	ลงทุนในธุรกิจพลังงาน	หุ้นสามัญ	100	100
Geothermal Power A Company Limited 1901, 19/F Lee Garden One, 33 Hysan Avenue, Causeway Bay, Hong Kong โทรศัพท์ : 02-108-6889 โทรสาร : -	ลงทุนในธุรกิจพลังงาน	หุ้นสามัญ	100	100
PPSN Co., Ltd 3F, 1-14-14, Tomigaya, Shibuya-Ku Tokyo 151-0063 Japan โทรศัพท์ : 02-108-6889 โทรสาร : -	โรงไฟฟ้าพลังงานความร้อนใต้พิภพ	หุ้นสามัญ	120,000	120,000

ชื่อบริษัทและสถานที่ตั้ง สำนักงานใหญ่	ลักษณะธุรกิจ	ประเภทหุ้น	จำนวนหุ้น	จำนวนหุ้น ที่จำหน่ายแล้ว
Sumo Power Co., Ltd. 3F, 1-14-14, Tomigaya, Shibuya-Ku Tokyo 151-0063 Japan โทรศัพท์ : 02-108-6889 โทรสาร : -	โรงไฟฟ้าพลังงานความร้อนใต้พิภพ	หุ้นสามัญ	100	100
Otomeyama Energy Co., Ltd. 3F, 1-14-14, Tomigaya, Shibuya-Ku Tokyo 151-0063 Japan โทรศัพท์ : 02-108-6889 โทรสาร : -	โรงไฟฟ้าพลังงานความร้อนใต้พิภพ	หุ้นสามัญ	50	50
S - Power Co., Ltd. 3F, 1-14-14, Tomigaya, Shibuya-Ku Tokyo 151-0063 Japan โทรศัพท์ : 02-108-6889 โทรสาร : -	โรงไฟฟ้าพลังงานความร้อนใต้พิภพ	หุ้นสามัญ	50	50
SNS Power Co., Ltd. 3F, 1-14-14, Tomigaya, Shibuya-Ku Tokyo 151-0063 Japan โทรศัพท์ : 02-108-6889 โทรสาร : -	โรงไฟฟ้าพลังงานความร้อนใต้พิภพ	หุ้นสามัญ	50	50
Fino Binary Power Plant Limited Liability Company 3F, 1-14-14, Tomigaya, Shibuya-Ku Tokyo 151-0063 Japan โทรศัพท์ : 02-108-6889 โทรสาร : -	โรงไฟฟ้าพลังงานความร้อนใต้พิภพ	หุ้นสามัญ	10,000	10,000
NIS Binary Power Plant Limited Liability Company 3F, 1-14-14, Tomigaya, Shibuya-Ku Tokyo 151-0063 Japan โทรศัพท์ : 02-108-6889 โทรสาร : -	โรงไฟฟ้าพลังงานความร้อนใต้พิภพ	หุ้นสามัญ	10,000	10,000

ชื่อบริษัทและสถานที่ตั้ง สำนักงานใหญ่	ลักษณะธุรกิจ	ประเภทหุ้น	จำนวนหุ้น	จำนวนหุ้น ที่จำหน่ายแล้ว
Beppu Tsurumi Onsen Geothermal Power Station No.1 Liaison Company 3F, 1-14-14, Tomigaya, Shibuya-Ku Tokyo 151-0063 Japan โทรศัพท์ : 02-108-6889 โทรสาร : -	โรงไฟฟ้าพลังงานความร้อนใต้พิภพ	หุ้นสามัญ	10,000	10,000
Dual Energy Binary -Power Plant No.1 Limited Liability Company 3F, 1-14-14, Tomigaya, Shibuya-Ku Tokyo 151-0063 Japan โทรศัพท์ : 02-108-6889 โทรสาร : -	โรงไฟฟ้าพลังงานความร้อนใต้พิภพ	หุ้นสามัญ	100,000	100,000
Lena Power Station No.1 Limited Liability Company 3F, 1-14-14, Tomigaya, Shibuya-Ku Tokyo 151-0063 Japan โทรศัพท์ : 02-108-6889 โทรสาร : -	โรงไฟฟ้าพลังงานความร้อนใต้พิภพ	หุ้นสามัญ	5,000,000	5,000,000
P Green Energy Co., Ltd 3F, 1-14-14, Tomigaya, Shibuya-Ku Tokyo 151-0063 Japan โทรศัพท์ : 02-108-6889 โทรสาร : -	ให้คำปรึกษา วางแผน จัดการ เกี่ยวกับธุรกิจ	หุ้นสามัญ	100	100
Geothermal Power B Company Limited 1901, 19/F Lee Garden One, 33 Hysan Avenue, Causeway Bay, Hong Kong โทรศัพท์ : 02-108-6889 โทรสาร : -	ลงทุนในธุรกิจพลังงาน	หุ้นสามัญ	100	100
M – Luxe Energy Co., Ltd ชั้น 1 อาคารโอริออน 2-13 เหมมั่งโจ เบปโป โออิชิ ประเทศญี่ปุ่น โทรศัพท์ : 02-108-6889 โทรสาร : -	พัฒนาที่ดินสำหรับทำโรงไฟฟ้า พลังงานความร้อนใต้พิภพ	หุ้นสามัญ	1,000	1,000

1.3.2 การถือหุ้นของบุคคลที่อาจมีความขัดแย้งถือหุ้นในบริษัทย่อยหรือบริษัทร่วมเกินกว่า ร้อยละ 10 ของจำนวนหุ้นที่มีสิทธิออกเสียงของบริษัท

บริษัทมีการถือหุ้นของบุคคลที่อาจมีความขัดแย้งถือหุ้น : ไม่มี
ในบริษัทย่อยหรือบริษัทร่วมหรือไม่

1.3.3 ความสัมพันธ์กับกลุ่มธุรกิจของผู้ถือหุ้นใหญ่

บริษัทมีความสัมพันธ์กับกลุ่มธุรกิจของผู้ถือหุ้นใหญ่หรือไม่ : ไม่มี

1.3.4 ผู้ถือหุ้น

รายชื่อผู้ถือหุ้นใหญ่

ข้อมูลผู้ถือหุ้น ณ วันที่ 17 มี.ค. 2568

กลุ่ม/รายชื่อผู้ถือหุ้นใหญ่	จำนวนหุ้น (หุ้น)	% หุ้น
1. LGT BANK (SINGAPORE) LTD	193,600,125	25.09
2. นาย ชรินทร์ ถาวรรัช	28,358,687	3.67
3. น.ส. ปวีญา กานนท์รังษี	28,125,000	3.64
4. นาย พงศ์รักษ์ จินดาสมบัติเจริญ	27,262,237	3.53
5. นาย อัครพล พรนภดล	17,333,196	2.25
6. นาย ธีระ กิตติจารุรัตน์	14,704,077	1.91
7. นาง นาฏอนงค์ พรนภดล	13,965,296	1.81
8. นาง จินดารัตน์ โคธีรานุรักษ์	12,300,000	1.59
9. UOB KAY HIAN PRIVATE LIMITED	11,979,540	1.55
10. น.ส. ยุวดี วชิรปภา	11,793,455	1.53
11. นาย ยุทธธร ภูณชร ณ อยุธยา	10,354,750	1.34
12. นาย สมเจตต์ อรรถสกุลชัย	9,754,020	1.26
13. บริษัท ไทยเอ็นวีดีอาร์ จำกัด	9,344,585	1.21
14. นาง สรีญา ชัยกิตติศิลป์	9,277,250	1.20
15. นาย ธานิน สัจจะบริบูรณ์	8,765,025	1.14
16. นาง กาญจนา ชัยกิตติศิลป์	7,663,400	0.99
17. นาย คงฤช รามศักดิ์	7,430,500	0.96
18. นาย วรสิทธิ์ ดาวประทีป	6,617,000	0.86
19. นาย นพจุจ จินดาสมบัติเจริญ	6,110,303	0.79
20. นาย นันทวัฒน์ พงษ์เจริญ	6,030,000	0.78
21. นาย วีรยุทธ เจียมบุรพาเลิศ	5,350,080	0.69
22. นาย พงศศักดิ์ จินดาสมบัติเจริญ	4,931,869	0.64
23. นาง สุจามนตร์ โอหารทัศนกาญจน์	4,684,708	0.61

กลุ่ม/รายชื่อผู้ถือหุ้นใหญ่	จำนวนหุ้น (หุ้น)	% หุ้น
24. น.ส. ยอดเพชร สุดสวาท	4,654,600	0.60
25. นาง อัจฉรา เขียวประสิทธิ์	4,550,010	0.59
26. น.ส. พิจิตรา ตั้งภาธร	4,491,725	0.58
27. นาย โอริจ โอสถานุเคราะห์	4,446,002	0.58
28. น.ส. เอมปวีร์ ศิริรักษ์พงศ์	4,342,032	0.56
29. น.ส. ณัฐนันท์ โชคล้ำบุญ	4,245,775	0.55
30. นาย จรัส เจตนลิน	4,119,458	0.53
31. นาย วิชรินทร์ วามะสุรีย์	4,077,000	0.53
32. นาย สุขุม กาญจนพิมาย	4,020,003	0.52

ข้อตกลงระหว่างผู้ถือหุ้นใหญ่ (shareholders' agreement)

บริษัทมีข้อตกลงระหว่างผู้ถือหุ้นใหญ่หรือไม่ : ไม่มี

1.4 จำนวนทุนจดทะเบียนและทุนชำระแล้ว

1.4.1 ทุนจดทะเบียนและทุนชำระแล้ว

ณ วันที่ 17 มีนาคม 2568

ทุนจดทะเบียนและทุนชำระแล้ว

ทุนจดทะเบียน (ล้านบาท)	:	1,398,737,014.00
เรียกชำระแล้ว (ล้านบาท)	:	771,684,034.00
หุ้นสามัญ (จำนวนหุ้น)	:	771,684,034
มูลค่าหุ้นสามัญ (หุ้นละ) (บาท)	:	1.00

บริษัทได้เข้าไปจดทะเบียนในตลาดหลักทรัพย์อื่นหรือไม่

บริษัทได้เข้าไปจดทะเบียนในตลาดหลักทรัพย์อื่นหรือไม่ : ไม่มี

1.4.2 หุ้นประเภทอื่นที่มีสิทธิหรือเงื่อนไขแตกต่างจากหุ้นสามัญ

หุ้นประเภทอื่นที่มีสิทธิหรือเงื่อนไขแตกต่างจากหุ้นสามัญ : ไม่มี

1.4.3 การถือหุ้นโดย บริษัท ไทยเอ็นวีดีอาร์ จำกัด (NVDR)

มีการถือหุ้นโดย บริษัท ไทยเอ็นวีดีอาร์ จำกัด (NVDR)	:	มี
จำนวนหุ้น (หุ้น)	:	9,930,085
คิดเป็นร้อยละ (%)	:	1.29

ผลกระทบต่อสิทธิการออกเสียงของผู้ถือหุ้น

ไม่มีผลกระทบ

1.5 การออกหลักทรัพย์อื่น

1.5.1 หลักทรัพย์แปลงสภาพ

หลักทรัพย์แปลงสภาพ : มี

หลักทรัพย์แปลงสภาพ

รายการที่ 1	
ชื่อใบสำคัญแสดงใบสำคัญแสดงสิทธิที่จะซื้อหุ้น/ หุ้นกู้แปลงสภาพ	ใบสำคัญแสดงสิทธิที่จะซื้อหุ้นสามัญเพิ่มทุนของบริษัท พีที โพร้ม จำกัด (มหาชน) รุ่น ที่ 4 (PPPM-W4)
วันที่ออกใบสำคัญแสดงสิทธิ	1 ส.ค. 2562
วันครบกำหนดอายุของใบสำคัญแสดงสิทธิ	31 ก.ค. 2567
อัตราการใช้สิทธิ (หน่วย : หุ้น)	1 : 0.31
ราคาการใช้สิทธิ (บาท : หุ้น)	3.18
วันกำหนดการใช้สิทธิ	วันทำการสุดท้ายของเดือนตุลาคมของทุกปี ตลอดอายุของใบสำคัญแสดงสิทธิ
ระยะเวลาการแจ้งความจำนงค์ในการใช้สิทธิ	ต้องแจ้งความจำนงค์ในการใช้สิทธิซื้อหุ้นสามัญเพิ่มทุนของบริษัท 5 วันทำการล่วงหน้า ก่อนวันกำหนดการใช้สิทธิ ยกเว้นการแจ้งแสดงความจำนงค์ในการใช้สิทธิครั้งสุดท้าย
จำนวนใบสำคัญแสดงสิทธิออก (หน่วย)	228,849,089
จำนวนหุ้นที่ออกเพื่อรองรับการแปลงสภาพ (หุ้น)	58,696,809
จำนวนใบสำคัญแสดงสิทธิที่ยังไม่ได้ใช้สิทธิแปลงสภาพ (หน่วย)	228,834,447
จำนวนหุ้นรองรับการแปลงสภาพคงเหลือ (หุ้น)	58,696,025
รายละเอียดเพิ่มเติม	มติที่ประชุมสามัญผู้ถือหุ้น ประจำปี 2567 เมื่อวันที่ 22 เมษายน 2567 อนุมัติ เปลี่ยนแปลงมูลค่าที่ตราไว้ของหุ้นโดยการรวมมูลค่าหุ้นของบริษัท โดยการรวมหุ้น จากเดิมที่มีมูลค่าที่ตราไว้หุ้นละ 1.00 บาท เป็นมูลค่าที่ตราไว้หุ้นละ 20.00 บาท ต่อมาวันที่ 17 มิถุนายน 2567 บริษัทมีการปรับราคาการใช้สิทธิ PPPM-W4 โดยมี หุ้นสามัญเพิ่มทุน รวมเป็นจำนวนทั้งสิ้น 58,696,087 หุ้น เพื่อรองรับการใช้สิทธิ ของใบสำคัญแสดงสิทธิ PPPM-W4 จำนวน 228,834,647 หน่วย

รายการที่ 2	
ชื่อใบสำคัญแสดงใบสำคัญแสดงสิทธิที่จะซื้อหุ้น/ หุ้นกู้แปลงสภาพ	ใบสำคัญแสดงสิทธิที่จะซื้อหุ้นสามัญของบริษัท พีที โพร้ม จำกัด (มหาชน) รุ่นที่ 6 ("PPPM-W6" หรือ "ใบสำคัญแสดงสิทธิ")
วันที่ออกใบสำคัญแสดงสิทธิ	20 ส.ค. 2567
วันครบกำหนดอายุของใบสำคัญแสดงสิทธิ	19 ส.ค. 2569
อัตราการใช้สิทธิ (หน่วย : หุ้น)	1 : 1
ราคาการใช้สิทธิ (บาท : หุ้น)	0.22
วันกำหนดการใช้สิทธิ	วันที่ 15 ของทุกเดือน (วันทำการ) ตลอดอายุของใบสำคัญแสดงสิทธิ โดยสามารถ เริ่มใช้สิทธิครั้งแรกได้ในวันที่ 13 กันยายน 2567 (วันที่ 15 กันยายน 2567 ตรง กับวันหยุดราชการ) และวันกำหนดการใช้สิทธิครั้งสุดท้ายคือวันที่ใบสำคัญแสดงสิทธิ มีอายุครบ 2 ปี (วันที่ 19 สิงหาคม 2569) ("วันกำหนดการใช้สิทธิครั้งสุดท้าย")
ระยะเวลาการแจ้งความจำนงค์ในการใช้สิทธิ	ภายในระยะเวลา 5 วันทำการ ก่อนวันกำหนดการใช้สิทธิในแต่ละครั้ง ในกรณีที่วัน กำหนดการใช้สิทธิตรงกับวันหยุดทำการของบริษัท ให้เลื่อนวันกำหนดการใช้สิทธิดัง กล่าวเป็นวันทำการสุดท้ายก่อนหน้าวันกำหนดการใช้สิทธิครั้งดังกล่าว ยกเว้นการ แสดงความจำนงค์ในการใช้สิทธิครั้งสุดท้ายให้แสดงความจำนงค์ในการใช้สิทธิในระยะ เวลาไม่
จำนวนใบสำคัญแสดงสิทธิออก (หน่วย)	130,308,863
จำนวนหุ้นที่ออกเพื่อรองรับการแปลงสภาพ (หุ้น)	320,065,785
จำนวนใบสำคัญแสดงสิทธิที่ยังไม่ได้ใช้สิทธิแปลงสภาพ (หน่วย)	130,156,623
จำนวนหุ้นรองรับการแปลงสภาพคงเหลือ (หุ้น)	319,913,545
รายละเอียดเพิ่มเติม	-

รายการที่ 3	
ชื่อใบสำคัญแสดงใบสำคัญแสดงสิทธิที่จะซื้อหุ้น/ หุ้นกู้แปลงสภาพ	หุ้นกู้แปลงสภาพที่ให้สิทธิแปลงสภาพเป็นหุ้นสามัญของบริษัท ประเภทไม่ด้อยสิทธิและไม่มีหลักประกัน (Senior Unsecured Convertible Debentures) (“หุ้นกู้แปลงสภาพ”)
วันที่ออกใบสำคัญแสดงสิทธิ	4 มี.ค. 2567
วันครบกำหนดอายุของใบสำคัญแสดงสิทธิ	3 มี.ค. 2570
อัตราการใช้สิทธิ (หน่วย : หุ้น)	1 : 22,222
ราคาการใช้สิทธิ (บาท : หุ้น)	0.045
วันกำหนดการใช้สิทธิ	ทุกวันทำการ
ระยะเวลาการแจ้งความจำนงค์ในการใช้สิทธิ	ผู้ถือหุ้นกู้แปลงสภาพแต่ละชุดสามารถใช้สิทธิแปลงสภาพหุ้นกู้แปลงสภาพได้ทุกวันนับจากวันที่ออกหุ้นกู้แปลงสภาพจนถึงเวลาปิดทำการของวันทำการก่อนวันครบกำหนดอายุหุ้นกู้แปลงสภาพ 1 สัปดาห์
จำนวนใบสำคัญแสดงสิทธิออก (หน่วย)	20,000
จำนวนหุ้นที่ออกเพื่อรองรับการแปลงสภาพ (หุ้น)	50,000,000
จำนวนใบสำคัญแสดงสิทธิที่ยังไม่ได้ใช้สิทธิแปลงสภาพ (หน่วย)	0
จำนวนหุ้นรองรับการแปลงสภาพคงเหลือ (หุ้น)	27,777,788
รายละเอียดเพิ่มเติม	-

1.5.2 หลักทรัพย์ที่เป็นตราสารหนี้

หลักทรัพย์ที่เป็นตราสารหนี้ : ไม่มี

1.6 นโยบายการจ่ายเงินปันผล

นโยบายการจ่ายเงินปันผลของบริษัท

บริษัทมีนโยบายจ่ายเงินปันผลไม่น้อยกว่าร้อยละ 60 ของกำไรสุทธิ ตามงบการเงินเฉพาะของบริษัทหลังหักภาษีเงินได้นิติบุคคล ขาดทุนสะสม เงินสำรองตามกฎหมาย และเงินสำรองต่าง ๆ ทั้งหมด อย่างไรก็ตาม บริษัทอาจกำหนดให้การจ่ายเงินปันผลมีอัตราน้อยกว่าอัตราที่กำหนดข้างต้นได้ โดยขึ้นอยู่กับความจำเป็นในการใช้เงินทุนหมุนเวียนในการดำเนินงาน การขยายธุรกิจ และปัจจัยอื่น ๆ ที่เกี่ยวข้องในการบริหารงานของบริษัท ทั้งนี้ มติของคณะกรรมการบริษัทที่อนุมัติให้จ่ายเงินปันผลจะต้องถูกนำเสนอเพื่อขออนุมัติจากที่ประชุมผู้ถือหุ้น เว้นแต่เป็นการจ่ายปันผลระหว่างกาลซึ่งคณะกรรมการบริษัทมีอำนาจอนุมัติให้จ่ายเงินปันผลระหว่างกาลได้ และจะดำเนินการรายงานให้ที่ประชุมผู้ถือหุ้นรับทราบในการประชุมต่อไป

นโยบายการจ่ายเงินปันผลของบริษัทย่อย

บริษัทมีนโยบายจ่ายเงินปันผลไม่น้อยกว่าร้อยละ 60 ของกำไรสุทธิ ตามงบการเงินเฉพาะของบริษัทหลังหักภาษีเงินได้นิติบุคคล ขาดทุนสะสม เงินสำรองตามกฎหมาย และเงินสำรองต่าง ๆ ทั้งหมด อย่างไรก็ตาม บริษัทอาจกำหนดให้การจ่ายเงินปันผลมีอัตราน้อยกว่าอัตราที่กำหนดข้างต้นได้ โดยขึ้นอยู่กับความจำเป็นในการใช้เงินทุนหมุนเวียนในการดำเนินงาน การขยายธุรกิจ และปัจจัยอื่น ๆ ที่เกี่ยวข้องในการบริหารงานของบริษัท ทั้งนี้ มติของคณะกรรมการบริษัทที่อนุมัติให้จ่ายเงินปันผลจะต้องถูกนำเสนอเพื่อขออนุมัติจากที่ประชุมผู้ถือหุ้น เว้นแต่เป็นการจ่ายปันผลระหว่างกาลซึ่งคณะกรรมการบริษัทมีอำนาจอนุมัติให้จ่ายเงินปันผลระหว่างกาลได้ และจะดำเนินการรายงานให้ที่ประชุมผู้ถือหุ้นรับทราบในการประชุมต่อไป

ข้อมูลการจ่ายเงินปันผลย้อนหลัง

	2563	2564	2565	2566	2567
อัตรากำไรสุทธิต่อหุ้น (บาท : หุ้น)	-0.4800	-0.1300	-0.0800	-0.0200	-0.3300
อัตราเงินปันผลต่อหุ้น (บาท : หุ้น)	0.0000	0.0000	0.0000	0.0000	0.0000
อัตราส่วนหุ้นปันผล (จำนวนหุ้นเดิม : หุ้นปันผล)	0.0000	0.0000	0.0000	0.0000	0.0000
มูลค่าหุ้นปันผลต่อหุ้น (บาท : หุ้น)	0.0000	0.0000	0.0000	0.0000	0.0000
รวมมูลค่าการจ่ายปันผล (บาท : หุ้น)	0.0000	0.0000	0.0000	0.0000	0.0000
อัตราการจ่ายเงินปันผลเทียบกับกำไรสุทธิ (%)	0.00	0.00	0.00	0.00	0.00

2. การบริหารจัดการความเสี่ยง

2.1 นโยบายและแผนการบริหารความเสี่ยง

นโยบายและแผนการบริหารความเสี่ยง

บริษัทตระหนักถึงปัจจัยความเสี่ยงในด้านต่าง ๆ จากการดำเนินธุรกิจ โดยมีเป้าหมายหลักในการลดผลกระทบในเชิงลบต่อผลประโยชน์ของบริษัท คู่ค้า ผู้ถือหุ้น และผู้มีส่วนได้เสีย เพื่อให้การบริหารความเสี่ยงของบริษัทเป็นระบบและมีมาตรฐาน ทั้งนี้ บริษัทมีการบริหารความเสี่ยงตามหลักการกำกับดูแลกิจการ โดยได้มีการกำหนดแนวทางการบริหารความเสี่ยงของบริษัท จึงมุ่งเน้นการจัดการและลดผลกระทบจากความเสี่ยงที่อาจเกิดขึ้นในทุกด้านของการดำเนินธุรกิจ ไม่ว่าจะเป็นด้านการเงิน คุณภาพสินค้า กฎหมาย สิ่งแวดล้อม หรือการแข่งขันในตลาด โดยบริษัทจะดำเนินการประเมินและควบคุมความเสี่ยงที่เกี่ยวข้องอย่างเป็นระบบ ผ่านกระบวนการควบคุมภายในที่เข้มงวด การกระจายความเสี่ยง การทำประกันภัย และการฝึกอบรมพนักงานเพื่อให้สามารถรับมือกับสถานการณ์ต่าง ๆ ได้อย่างมีประสิทธิภาพ นอกจากนี้ยังมีการติดตามและประเมินผลการบริหารความเสี่ยงอย่างต่อเนื่อง เพื่อปรับปรุงกระบวนการให้มีประสิทธิภาพยิ่งขึ้น โดยการรายงานผลการดำเนินการให้กับผู้บริหารและคณะกรรมการบริษัท เพื่อให้การตัดสินใจเป็นไปอย่างโปร่งใสและมีความรับผิดชอบ ภายใต้การควบคุมผ่านคณะกรรมการตรวจสอบและคณะกรรมการบริหารของบริษัท

2.2 ปัจจัยความเสี่ยงต่อการดำเนินธุรกิจของบริษัท

2.2.1 ความเสี่ยงต่อการดำเนินธุรกิจของบริษัทหรือกลุ่มบริษัทในปัจจุบัน

ความเสี่ยงที่ 1 ความเสี่ยงจากการหยุดชะงัก หรือเลิกจ้างผลผลิตของลูกค้า OEM

หัวข้อความเสี่ยงที่เกี่ยวข้อง : ความเสี่ยงด้านกลยุทธ์และการประกอบธุรกิจ

- อื่น ๆ : ความเสี่ยงจากการหยุดชะงัก หรือเลิกจ้างผลผลิตของลูกค้า OEM

ลักษณะความเสี่ยง

การกระจุกตัวของรายได้

ผลกระทบจากความเสี่ยง

สูญเสียรายได้จากลูกค้ารายใหญ่มากกว่าร้อยละ 50

มาตรการจัดการความเสี่ยง

ขยายฐานลูกค้ารับจ้างผลิต (OEM) เพิ่มขึ้น และปรับปรุงประสิทธิภาพด้วยการเปลี่ยนเครื่องจักร เพื่อลดต้นทุนการผลิต

ความเสี่ยงที่ 2 ความเสี่ยงจากการเปลี่ยนแปลงด้านนโยบายของรัฐและการบังคับใช้ของกฎหมายหรือข้อบังคับใหม่ๆ

หัวข้อความเสี่ยงที่เกี่ยวข้อง : ความเสี่ยงด้านกลยุทธ์และการประกอบธุรกิจ

- นโยบายของรัฐ

ลักษณะความเสี่ยง

ต้นทุนสูงขึ้นหรือมีข้อจำกัดในการดำเนินธุรกิจมากขึ้น

ผลกระทบจากความเสี่ยง

โอกาสสร้างผลกำไรลดลง

มาตรการจัดการความเสี่ยง

นำกฎหมาย ระเบียบ หลักเกณฑ์ ข้อบังคับต่างๆ และข้อกำหนดต่างๆ มาควบคุม และปฏิบัติให้สอดคล้องตามข้อกำหนดมาตรฐาน ข้อกฎหมาย หรือข้อบังคับต่าง ๆ

ความเสี่ยงที่ 3 ความเสี่ยงจากการเปลี่ยนแปลงพฤติกรรมหรือความต้องการของลูกค้า

หัวข้อความเสี่ยงที่เกี่ยวข้อง : ความเสี่ยงด้านกลยุทธ์และการประกอบธุรกิจ

- พฤติกรรมหรือความต้องการของลูกค้า / ผู้บริโภค

ลักษณะความเสี่ยง

ต้องลงทุนเพิ่มเพื่อรองรับการเปลี่ยนแปลงทั้งด้านคุณภาพและราคา

ผลกระทบจากความเสี่ยง

ส่งผลต่อการสร้างผลกำไรและยอดขาย

มาตรการจัดการความเสี่ยง

กำหนดเป้าหมาย วางแผนแผนการขายระยะยาว และทบทวนแผนทุกๆ ไตรมาสตามสถานการณ์

ความเสี่ยงที่ 4 ความเสี่ยงภัยด้านภาพลักษณ์และชื่อเสียง

หัวข้อความเสี่ยงที่เกี่ยวข้อง : ความเสี่ยงด้านกลยุทธ์และการประกอบธุรกิจ

- ความเสียหายด้านภาพลักษณ์และชื่อเสียง

ลักษณะความเสี่ยง

กรณีเกิดข้อมูลข่าวสารเชิงลบจากผู้มีส่วนได้เสียทั้งภายใน และภายนอกองค์กร เช่น พนักงาน ลูกค้า คู่ค้า ผู้ถือหุ้น นักลงทุน นักวิเคราะห์ สื่อมวลชน ประชาชน/หน่วยงานในชุมชนที่อยู่ในพื้นที่โรงงานผลิต (ได้รับผลกระทบด้านการผลิตอาหารสัตว์) เป็นต้น

ผลกระทบจากความเสี่ยง

ความเชื่อมั่นลดลงจากนักลงทุน คู่ค้า สถาบันการเงิน

มาตรการจัดการความเสี่ยง

ประเมินความเสี่ยงของข้อมูลข่าวสารในเชิงลบ ทั้งก่อนและหลัง พร้อมหาแนวทางแก้ไข สื่อสารประชาสัมพันธ์ข่าวสารเชิงบวก ในช่องทางการสื่อสารต่างๆ (Online/Offline) ทั้งภายในและภายนอกองค์กร เพื่อให้ผู้มีส่วนได้เสียทุกกลุ่มได้รับข้อมูลที่จริง และถูกต้อง เพื่อสร้างความเชื่อมั่น และลดผลกระทบที่อาจเกิดขึ้นในอนาคต รวมทั้งเพื่อให้ผู้มีส่วนได้เสียทุกกลุ่ม ได้รับข้อมูลข่าวสารในเชิงบวก ที่ถูกต้องตรงตามข้อเท็จจริง ป้องกันข้อมูลข่าวสารเชิงลบ และลดผลกระทบที่ส่งผลต่อภาพลักษณ์องค์กร

ความเสี่ยงที่ 5 ความเสี่ยงจากความผันผวนของราคาวัตถุดิบและต้นทุนการผลิตสินค้า

หัวข้อความเสี่ยงที่เกี่ยวข้อง : ความเสี่ยงด้านการบริหารจัดการและการปฏิบัติงาน

- การขาดแคลนหรือความผันผวนของราคาวัตถุดิบหรือปัจจัยการผลิต

ลักษณะความเสี่ยง

วัตถุดิบส่วนใหญ่เป็นสินค้าโภคภัณฑ์ที่มีราคาผันผวนตามตลาดโลก

ผลกระทบจากความเสี่ยง

ความผันผวนของราคาวัตถุดิบส่งผลให้ต้นทุนมีความผันผวน

มาตรการจัดการความเสี่ยง

จัดซื้อวัตถุดิบในปริมาณที่พอดีไม่มากเกินไป

ความเสี่ยงที่ 6 ผลกระทบต่อสิ่งแวดล้อม

หัวข้อความเสี่ยงที่เกี่ยวข้อง : ความเสี่ยงด้านการบริหารจัดการและการปฏิบัติงาน

- ผลกระทบต่อสิ่งแวดล้อม

ลักษณะความเสี่ยง

กระบวนการผลิตอาหารสัตว์น้ำและอาหารสัตว์เลี้ยง อาจมีการปล่อยของเสีย มลภาวะ เช่น กลิ่น คับ น้ำเสีย เป็นต้น ซึ่งจะส่งผลกระทบต่อสิ่งแวดล้อมและชุมชนรอบข้าง

ผลกระทบจากความเสี่ยง

อาจจะได้รับการต่อต้านจากชุมชนรอบข้างและลูกค้า

มาตรการจัดการความเสี่ยง

ปฏิบัติตามระบบ ISO14001 ด้านสิ่งแวดล้อม โดยมีมาตรการควบคุมและประเมินผลกระทบด้านสิ่งแวดล้อมที่เกิดจากกระบวนการผลิต เพื่อแสดงถึงความรับผิดชอบต่อสังคม ด้านสุขภาพ ความปลอดภัย รวมถึงการอนุรักษ์พลังงานและทรัพยากรธรรมชาติ

ความเสี่ยงที่ 7 ความเสี่ยงจากการขาดแคลนแรงงานที่มีศักยภาพ

หัวข้อความเสี่ยงที่เกี่ยวข้อง : ความเสี่ยงด้านการบริหารจัดการและการปฏิบัติงาน

- การขาดแคลนหรือพึ่งพิงแรงงานที่มีศักยภาพ

ลักษณะความเสี่ยง

ใช้ระยะเวลาในการสรรหาบุคลากรมาทดแทน

ผลกระทบจากความเสี่ยง

การผลิตไม่ต่อเนื่องและอาจส่งผลกระทบต่อคุณภาพสินค้า

มาตรการจัดการความเสี่ยง

ฝึกอบรมพนักงาน เพื่อให้มีความเชี่ยวชาญ นอกจากนี้ยังดำเนินการคัดเลือกบุคคลากรทดแทนตำแหน่งที่ขาด

ความเสี่ยงที่ 8 ความเสี่ยงจากการสูญเสียบุคลากรในตำแหน่งงานสำคัญ

หัวข้อความเสี่ยงที่เกี่ยวข้อง : ความเสี่ยงด้านการบริหารจัดการและการปฏิบัติงาน

- การพึ่งพิงบุคลากรในตำแหน่งงานสำคัญ

ลักษณะความเสี่ยง

ใช้ระยะเวลาในการสรรหาบุคลากรมาทดแทน

ผลกระทบจากความเสี่ยง

ส่งผลกระทบต่อแผนการดำเนินงานธุรกิจและการบริหารจัดการ

มาตรการจัดการความเสี่ยง

พิจารณาค่าตอบแทน และสวัสดิการแรงจูงใจ เพื่อสร้างความพึงพอใจในการปฏิบัติงาน

ความเสี่ยงที่ 9 ความเสี่ยงจากการถูกบุกรุก และถูกโจมตีระบบเครือข่ายจากภายในและภายนอกองค์กร

หัวข้อความเสี่ยงที่เกี่ยวข้อง : ความเสี่ยงด้านการบริหารจัดการและการปฏิบัติงาน

- ความปลอดภัยของข้อมูลหรือระบบคอมพิวเตอร์และการโจมตีทางไซเบอร์

ลักษณะความเสี่ยง

ถูกโจรกรรมข้อมูลที่เป็นความลับ รวมถึงทำให้ระบบเครื่องแม่ข่าย หรือลูกข่ายติดไวรัส และแพร่กระจายสู่เครื่องอื่นๆ ทั้งหมดในเครือข่าย

ผลกระทบจากความเสี่ยง

ทำให้ระบบสารสนเทศของหน่วยงานไม่สามารถให้บริการได้และไม่สามารถเข้าใช้ระบบสารสนเทศได้ หรือนำไปสู่การกระทำผิดกฎหมายการคุ้มครองข้อมูลส่วนบุคคล

มาตรการจัดการความเสี่ยง

อัปเดตโปรแกรมป้องกันไวรัสให้สามารถป้องกันไวรัสได้ทุกรูปแบบ มีการตรวจสอบ Policy และ การทำงานของระบบป้องกันการบุกรุก และระบบไฟ

ระวางเครือข่าย มีมาตรการ และกฎระเบียบในการควบคุมให้มีการติดตั้งโปรแกรมต่างๆ ลงบนเครื่องลูกข่ายที่เชื่อมโยงกับเครือข่ายอินเทอร์เน็ต

ความเสี่ยงที่ 10 ความเสี่ยงจากระบบคอมพิวเตอร์แม่ข่ายหลักเสียหาย

หัวข้อความเสี่ยงที่เกี่ยวข้อง : ความเสี่ยงด้านการบริหารจัดการและการปฏิบัติงาน

- การขัดข้องของระบบเทคโนโลยีสารสนเทศ

ลักษณะความเสี่ยง

การที่ระบบคอมพิวเตอร์แม่ข่ายหลักเกิดความเสียหายส่งผลต่อระบบสารสนเทศและระบบฐานข้อมูล ทำให้ไม่สามารถใช้งานระบบสารสนเทศที่มีความสำคัญและต้องใช้งานอย่างเร่งด่วน

ผลกระทบจากความเสี่ยง

การดำเนินงาน การทำธุรกรรม การสื่อสารทั้งภายในและภายนอก การผลิตไม่ต่อเนื่อง

มาตรการจัดการความเสี่ยง

ตรวจสอบการทำงานของเครื่องคอมพิวเตอร์แม่ข่ายหลัก พร้อมทั้งสำรองระบบและข้อมูล (Backup) ทุกวัน เพื่อให้เครื่องคอมพิวเตอร์แม่ข่ายมีความพร้อมสำหรับการใช้งาน

ความเสี่ยงที่ 11 ความเสี่ยงจากการขาดแคลนแหล่งเงินทุนที่เหมาะสมและเพียงพอ

หัวข้อความเสี่ยงที่เกี่ยวข้อง : ความเสี่ยงด้านการเงิน

- ความเสี่ยงจากการขาดสภาพคล่องในการดำเนินธุรกิจ

ลักษณะความเสี่ยง

การขาดแคลนเงินทุนหมุนเวียนในการดำเนินงาน

ผลกระทบจากความเสี่ยง

การผลิตไม่ต่อเนื่อง กระทั่งต่อลูกค้า และภาพลักษณ์องค์กร และอาจผิดนัดชำระหนี้

มาตรการจัดการความเสี่ยง

วางแผนการใช้เครื่องมือทางการเงินอย่างมีประสิทธิภาพ เช่น การออกหุ้นเพิ่มทุน, การออกหุ้นกู้ เป็นต้น และมีมาตรการในการลดต้นทุนและค่าใช้จ่ายทุกส่วนงาน

ความเสี่ยงที่ 12 ความเสี่ยงจากการให้สินเชื่อแก่ลูกค้า / การผิดนัดชำระหนี้

หัวข้อความเสี่ยงที่เกี่ยวข้อง : ความเสี่ยงด้านการเงิน

- การผิดนัดชำระหนี้หรือการแลกเปลี่ยนสินค้า

ลักษณะความเสี่ยง

ความเสี่ยงจากการให้สินเชื่อกับลูกค้า โดยหากลูกค้าประสบปัญหาจากการดำเนินงาน

ผลกระทบจากความเสี่ยง

ส่งผลให้บริษัทขาดสภาพคล่อง และมีผลต่อกำไรและฐานะการเงินของบริษัท

มาตรการจัดการความเสี่ยง

ติดตามคุณภาพลูกหนี้แต่ละรายอย่างใกล้ชิด ให้ความสำคัญในการพิจารณาการให้เครดิตทางการค้ากับลูกหนี้อย่างเข้มงวด และเพิ่มหลักประกันทางการค้า

2.2.2 ความเสี่ยงต่อการลงทุนของผู้ถือหุ้นหลักทรัพย์

มีปัจจัยความเสี่ยงต่อการลงทุนของ : ไม่มี

ผู้ถือหุ้นหลักทรัพย์หรือไม่

2.2.3 ความเสี่ยงต่อการลงทุนในหลักทรัพย์ต่างประเทศ (กรณีผู้ออกหลักทรัพย์เป็นบริษัทต่างประเทศ)

มีปัจจัยความเสี่ยงต่อการลงทุน : ไม่มี

ในหลักทรัพย์ต่างประเทศของบริษัทหรือไม่

3. การขับเคลื่อนธุรกิจเพื่อความยั่งยืน

3.1 นโยบายและเป้าหมายการจัดการด้านความยั่งยืน

นโยบายด้านความยั่งยืน

นโยบายด้านความยั่งยืน : มี

ตลอดระยะเวลา 37 ปีที่ผ่านมาในการดำเนินธุรกิจผู้ผลิตและจำหน่ายอาหารสัตว์น้ำทั้งในและต่างประเทศของบริษัท พีพี โพร้ม จำกัด (มหาชน) และบริษัทในเครือ โดยสร้างการเปลี่ยนแปลงเชิงบวกและคุณค่าให้กับลูกค้า พันธมิตร พนักงาน และผู้ถือหุ้น เป้าหมายสูงสุดของเราคือการเติบโตทางเศรษฐกิจอย่างยั่งยืนและให้ความสำคัญในการพัฒนาชุมชนและสิ่งแวดล้อม ควบคู่ไปกับการตระหนักถึงความเชื่อมโยงระหว่างคุณภาพ ความปลอดภัยของอาหารสัตว์และความยั่งยืนของสิ่งแวดล้อม ผ่านแนวทางความยั่งยืนด้านสวัสดิภาพสัตว์ “Sustainable Animal Welfare” ซึ่งจะเป็นจุดเปลี่ยนสำคัญที่จะส่งเสริมการพัฒนาอย่างยั่งยืน เช่น การเพิ่มประสิทธิภาพการผลิต ลดการใช้ทรัพยากรด้านพลังงาน ลดการปล่อยก๊าซเรือนกระจก เป็นการสะท้อนให้เห็นความมุ่งมั่นในการดำเนินธุรกิจอย่างมีความรับผิดชอบต่อและมีจริยธรรมต่อความเป็นอยู่ที่ดีของพนักงาน ลูกค้า และชุมชน ครอบคลุมทั้ง 3 ด้าน ได้แก่ ด้านสิ่งแวดล้อม ด้านสังคม ด้านบรรษัทภิบาลและเศรษฐกิจ (ESG : Environment Social and Governance)

โดยในปี 2567 บริษัท พีพี โพร้ม จำกัด (มหาชน) หรือ PPPM ได้รับพิจารณาคัดเลือกให้รับรางวัล ต่อเนื่องเป็นปีที่ 3 จากสถาบันไทยพัฒนา โดยกรรมการบริหารและกรรมการการพัฒนายั่งยืน นายธีระ กิตติจารุรัตน์ เป็นตัวแทนในการรับมอบรางวัล จากผู้อำนวยการสถาบันไทยพัฒนา นายวรณัฐ เพียรธรรม เมื่อวันที่ 28 พฤศจิกายน 2567 ณ ห้องออติทอเรีย ชั้น 5 หอศิลปวัฒนธรรมแห่งกรุงเทพมหานคร ซึ่งมีองค์กรที่ได้รับรางวัลการเปิดเผยข้อมูลความยั่งยืน จำนวนทั้งสิ้น 144 รางวัล

สำหรับการพิจารณาคัดสรรรางวัลการเปิดเผยข้อมูลความยั่งยืน ไซเเกนท์ 3 ด้าน ของเนื้อหา ตามลำดับน้ำหนักคะแนน อ้างอิงจาก Ceres-ACCA ดังนี้

- ด้านความสมบูรณ์ (Completeness) 45%
- ด้านความเชื่อถือได้ (Credibility) 35%
- ด้านการสื่อสารและนำเสนอ (Communication) 20%

เพื่อเป็นการต่อยอดจุดยืนในการเปิดเผยข้อมูลด้านความยั่งยืนที่เป็นประโยชน์ต่อกลุ่มผู้มีส่วนได้เสียขององค์กร กระทั่งการเปิดเผยข้อมูลด้านความยั่งยืนที่เป็นประโยชน์ต่อกลุ่มผู้มีส่วนได้เสียของการ รวมทั้งการตอบสนองต่อเป้าหมายการพัฒนาที่ยั่งยืน (SDGs) ขององค์การสหประชาชาติ เป้าหมายที่ 12.6 การผลักดันกิจการ โดยเฉพาะบริษัทข้ามชาติและบริษัทขนาดใหญ่ รับข้อปฏิบัติที่ยั่งยืนไปดำเนินการ และผนวกข้อมูลด้านความยั่งยืนเข้าไว้ในรายงานประจำปีของบริษัทพร้อมกัน โดยปัจจุบัน SDC มีองค์กรสมาชิกจำนวน 167 ราย

บริษัท พีพี โพร้ม จำกัด (มหาชน) และบริษัทในเครือ ยังคงตระหนักเรื่องการเผยแพร่ข้อมูลการดำเนินงานที่ครอบคลุมด้านเศรษฐกิจ สังคม และสิ่งแวดล้อม หรือ ESG ภายใต้การกำกับดูแลกิจการที่ดีอย่างต่อเนื่อง ซึ่งจะเป็นประโยชน์ต่อกลุ่มผู้มีส่วนได้เสียขององค์กร และการพัฒนาองค์กรสู่ความยั่งยืนในระยะยาว

เป้าหมายการจัดการด้านความยั่งยืน

บริษัทมีการตั้งเป้าหมายการจัดการด้านความยั่งยืนหรือไม่ : มี

การนำเป้าหมายการพัฒนาอย่างยั่งยืน หรือ Sustainable Development Goals (SDGs) ซึ่งเป็นทิศทางการพัฒนาในระดับนานาชาติ ขององค์การสหประชาชาติ (UN) มาใช้เป็นหลักในการดำเนินธุรกิจของ บริษัท พีพี โพร้ม จำกัด (มหาชน) และบริษัทในเครือ โดยมีการดำเนินงาน และการดำเนินโครงการ/กิจกรรม ที่มีความสอดคล้อง

เป้าหมาย SDGs ขององค์การสหประชาชาติ	: Goal 2 ขจัดความหิวโหย (Zero Hunger), Goal 3
ที่สอดคล้องกับเป้าหมายการจัดการ	การมีสุขภาพและความเป็นอยู่ที่ดี (Good Health and Well-being), Goal 4
ด้านความยั่งยืนขององค์กร	การศึกษาที่มีคุณภาพ (Quality Education), Goal 6 น้ำสะอาดและสุขาภิบาล (Clean Water and Sanitation), Goal 7 พลังงานสะอาดและจ่ายได้ (Affordable and Clean Energy), Goal 8 งานที่มีคุณค่าเศรษฐกิจที่เติบโต (Decent Work and Economic Growth), Goal 10 ลดความเหลื่อมล้ำ (Reduce Inequalities), Goal 12 การผลิตและบริโภคที่รับผิดชอบ (Responsible Consumption and Production), Goal 14 นิเวศทางทะเลและมหาสมุทร (Life below Water), Goal 16 สันติภาพและสถาบันเข้มแข็ง (Peace, Justice and Strong Institutions), Goal 17 หุ้นส่วนเพื่อการพัฒนา (Partnerships for the Goals)

การทบทวนนโยบายและ/หรือเป้าหมายการจัดการด้านความยั่งยืนในรอบปีที่ผ่านมา

ในรอบปีที่ผ่านมาบริษัทมีการทบทวนนโยบายและ/หรือ : มี
เป้าหมายการจัดการด้านความยั่งยืน

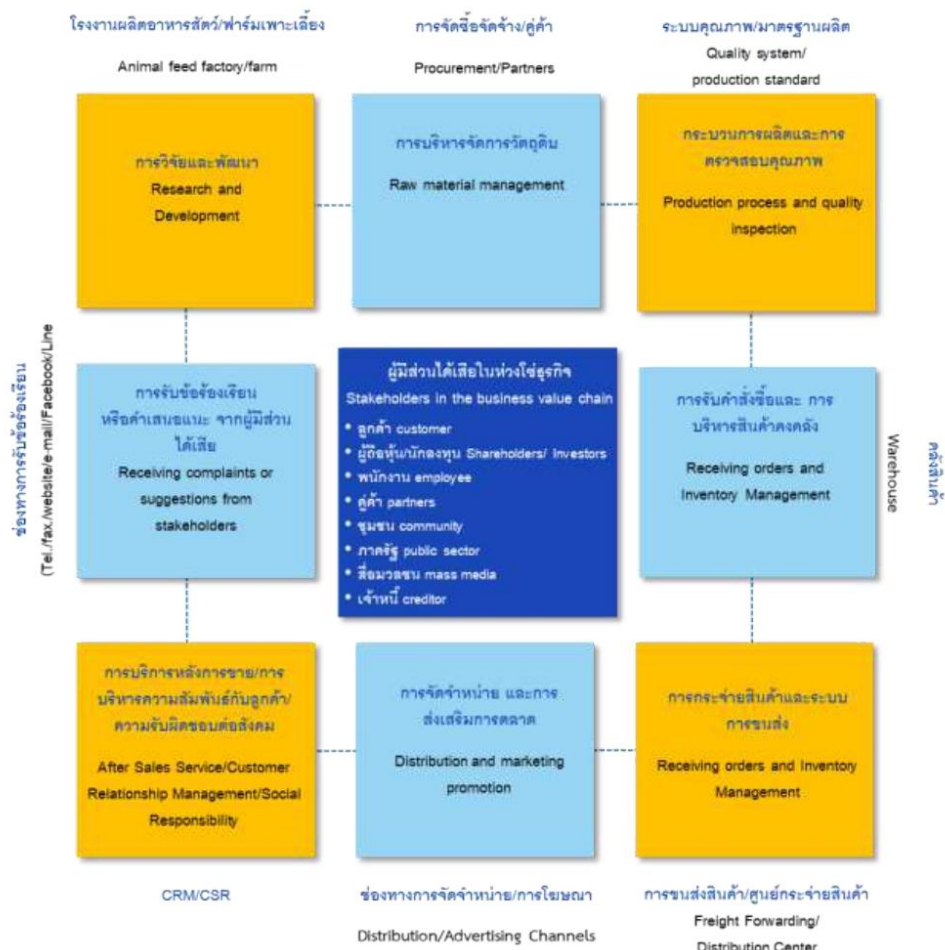
ในรอบปีที่ผ่านมาบริษัทมีการเปลี่ยนแปลงและพัฒนาการเกี่ยวกับนโยบาย : ไม่มี
และ/หรือเป้าหมายการจัดการด้านความยั่งยืน

3.2 การจัดการผลกระทบต่อผู้มีส่วนได้เสียในห่วงโซ่คุณค่าของธุรกิจ

3.2.1 ห่วงโซ่คุณค่าธุรกิจ

การจัดการผลกระทบต่อ ผู้มีส่วนได้เสีย ในห่วงโซ่คุณค่าของธุรกิจ

รูปภาพห่วงโซ่คุณค่าธุรกิจ



3.2.2 การวิเคราะห์ผู้มีส่วนได้เสียในห่วงโซ่มูลค่าของธุรกิจ

รายละเอียดการวิเคราะห์ผู้มีส่วนได้เสียในห่วงโซ่มูลค่าธุรกิจ

กลุ่มผู้มีส่วนได้เสีย	ความคาดหวังของผู้มีส่วนได้เสีย	การตอบสนองความคาดหวังของผู้มีส่วนได้เสีย	ช่องทางการมีส่วนร่วมและสื่อสาร
ผู้มีส่วนได้เสียภายในองค์กร			
<ul style="list-style-type: none"> พนักงาน 	<ul style="list-style-type: none"> - การจ่ายค่าตอบแทนและผลประโยชน์ที่เป็นธรรม - แนวปฏิบัติต่อแรงงานที่เป็นธรรม - ความปลอดภัย อาชีวอนามัยและสภาพแวดล้อมในการทำงาน - โอกาสความก้าวหน้าในอาชีพ 	<ul style="list-style-type: none"> - สิทธิมนุษยชนและแนวปฏิบัติต่อแรงงานที่เป็นธรรม - นโยบายการดูแลเรื่องค่าตอบแทนและสวัสดิการของพนักงาน - นโยบายพัฒนาบุคลากร - มีช่องทางในการสื่อสารประชาสัมพันธ์ต่างๆ ภายในองค์กร เช่น Facebook Group, LINE Group, TV Digital Signage, โทรศัพท์ภายใน, บอร์ดประชาสัมพันธ์, ประกาศเสียงตามสาย - จัดให้มีกล่องรับความคิดเห็นและการตอบข้อสงสัยผ่านอีเมล - การประชุมประจำเดือน/ประจำไตรมาส/ประจำปี - มีอุปกรณ์และเครื่องมือที่ตอบสนองกับการปฏิบัติงานอย่างมีประสิทธิภาพและเพียงพอ - นโยบายการป้องกันและปราบปรามยาเสพติด - นโยบายความมั่นคงปลอดภัยระบบสารสนเทศ - นโยบายคุณภาพ - นโยบายคุณภาพด้านสิ่งแวดล้อม - นโยบายด้านความปลอดภัย อาชีวอนามัย และสภาพแวดล้อมในการทำงาน - นโยบายอนุรักษ์พลังงาน - นโยบายด้านการจ้างงานและการบริหารแรงงาน - นโยบายโรงงานสีขาว - นโยบายการใช้ข้อมูลภายใน - นโยบายบริหารความเสี่ยง - นโยบายการกำกับดูแลกิจการ - นโยบายความเป็นส่วนตัวในการใช้กล้องวงจรปิด - นโยบายโรงงานปลอดบุหรี่ - ประกาศความเป็นส่วนตัว (ผู้สมัครงานและบุคลากร) 	<ul style="list-style-type: none"> • การจัดกิจกรรมเพื่อสังคม • การติดต่อและสื่อสารผ่านช่องทางออนไลน์ • การประชุมภายในองค์กร • การรับเรื่องข้อร้องเรียน • การสำรวจความผูกพันพนักงาน • การสำรวจความพึงพอใจ • การอบรม / สัมมนา • อื่น ๆ <ul style="list-style-type: none"> • การจัดงานสังสรรค์รื่นเริงตามเทศกาลต่างๆ เช่น งานปีใหม่ งานสงกรานต์ งานกีฬาสี ฯลฯ

กลุ่มผู้มีส่วนได้เสีย	ความคาดหวังของผู้มีส่วนได้เสีย	การตอบสนองความคาดหวังของผู้มีส่วนได้เสีย	ช่องทางการมีส่วนร่วมและสื่อสาร
<ul style="list-style-type: none"> • แรงงานต่างด้าว 	<ul style="list-style-type: none"> - การจ่ายค่าตอบแทนและผลประโยชน์ที่เป็นธรรม - แนวปฏิบัติต่อแรงงานที่เป็นธรรม - ความปลอดภัยและความเป็นอยู่ที่ดี 	<ul style="list-style-type: none"> - สิทธิมนุษยชนและการปฏิบัติต่อแรงงานที่เป็นธรรม - นโยบายพัฒนาบุคลากร - นโยบายด้านการจ้างงานและการบริหารแรงงาน 	<ul style="list-style-type: none"> • การจัดกิจกรรมเพื่อสังคม • การติดต่อและสื่อสารผ่านช่องทางออนไลน์ • การประชุมภายในองค์กร • การรับเรื่องข้อร้องเรียน • การสำรวจความผูกพันพนักงาน • การสำรวจความพึงพอใจ • การอบรม / สัมมนา • อื่น ๆ <ul style="list-style-type: none"> • การจัดงานสังสรรค์รื่นเริงตามเทศกาลต่างๆ เช่น งานปีใหม่ งานสงกรานต์ งานกีฬา ฯลฯ

กลุ่มผู้มีส่วนได้เสีย	ความคาดหวังของผู้มีส่วนได้เสีย	การตอบสนองความคาดหวังของผู้มีส่วนได้เสีย	ช่องทางการมีส่วนร่วมและสื่อสาร
ผู้มีส่วนได้เสียภายนอกองค์กร			
<ul style="list-style-type: none"> ลูกค้า 	<ul style="list-style-type: none"> - ความเชื่อมั่นในองค์กร และบุคลากรที่มีความเชี่ยวชาญ - คุณภาพมาตรฐานของการผลิตและผลิตภัณฑ์ - ราคาสินค้าที่เป็นธรรม - มีการให้ส่วนลด โปรโมชั่น และเครดิตเทอม - การส่งมอบสินค้าเป็นไปตามกำหนด 	<ul style="list-style-type: none"> - กำกับดูแลกิจการที่ดี โปร่งใส เป็นธรรม ตรวจสอบได้ - รับรองผลิตภัณฑ์ด้วยมาตรฐาน ISO9001, ISO 14001, ISO/IEC 17025, GMP และ HACCP - มีนโยบายต่อต้านการทุจริตคอร์รัปชัน - มีจรรยาบรรณในการรักษาข้อมูลความลับของลูกค้า - บริหารความสัมพันธ์กับลูกค้า (CRM) - กำหนดราคาตามกลไกตลาดและนโยบายของภาครัฐ - จัดทริปขอขอบคุณลูกค้าตัวแทนจำหน่าย ท่องเที่ยวภายในและต่างประเทศ - จัดงานสัมมนาวิชาการโดยเน้นที่ Key Customer และกลุ่มลูกค้าผู้เพาะเลี้ยง - เชิญลูกค้า/ตัวแทนจำหน่ายเยี่ยมชมโรงงานผลิต/กระบวนการผลิต - มีทีมงานวิจัยและพัฒนาที่มีศักยภาพ ตรงตามความต้องการของลูกค้า - มีทีมงานขายที่ยินดีให้ปรึกษาและบริการหลังการขายอย่างสม่ำเสมอ - มีนวัตกรรมในการพัฒนาสินค้าได้ตามเทรนด์ของตลาด - มีช่องทางการสื่อสารประชาสัมพันธ์ Online/Offline ที่เข้าถึง ตรงกลุ่มเป้าหมายอย่างรวดเร็ว เช่น website, facebook , Youtube, LINE, E-mail, Mobile, Magazine, สื่อสิ่งพิมพ์, อื่นๆ - จริยธรรมธุรกิจ - นโยบายคุ้มครองข้อมูลส่วนบุคคล - ประกาศความเป็นส่วนตัว (ลูกค้า คู่ค้า และผู้ติดต่อภายนอก) 	<ul style="list-style-type: none"> • การเยี่ยมชม • การแถลงข่าว • การจัดกิจกรรมเพื่อสังคม • การติดต่อและสื่อสารผ่านช่องทางออนไลน์ • การประชุมสามัญผู้ถือหุ้นประจำปี • การรับเรื่องข้อร้องเรียน • การสำรวจความผูกพันพนักงาน • การสำรวจความพึงพอใจ • การอบรม / สัมมนา • อื่น ๆ <ul style="list-style-type: none"> • จัดทริปขอขอบคุณลูกค้าตัวแทนจำหน่าย ท่องเที่ยวภายในและต่างประเทศ

กลุ่มผู้มีส่วนได้เสีย	ความคาดหวังของผู้มีส่วนได้เสีย	การตอบสนองความคาดหวังของผู้มีส่วนได้เสีย	ช่องทางการมีส่วนร่วมและสื่อสาร
<ul style="list-style-type: none"> • ผู้ถือหุ้น 	<ul style="list-style-type: none"> - การปรับปรุงผลการดำเนินงานทางธุรกิจ - การกำกับดูแลกิจการที่ดี - ความโปร่งใสของข้อมูล 	<ul style="list-style-type: none"> - การเปิดเผยข้อมูล นโยบายทางภาษี และการรายงาน) - ความโปร่งใสและการกำกับดูแล (การป้องกันการทุจริต - นักลงทุนสัมพันธ์ การจัดประชุมต่างๆ ในวาระที่มีนัยสำคัญเกี่ยวข้อง - นโยบายการทำรายการระหว่างกัน - นโยบายด้านภาษี 	<ul style="list-style-type: none"> • การเยี่ยมชม • การแถลงข่าว • การจัดกิจกรรมเพื่อสังคม • การติดต่อและสื่อสารผ่านช่องทางออนไลน์ • การประชุมสามัญผู้ถือหุ้นประจำปี • การรับเรื่องร้องเรียน • การสำรวจความพึงพอใจ
<ul style="list-style-type: none"> • คู่ค้า 	<ul style="list-style-type: none"> - ความคาดหวังของคำสั่งซื้อที่มีความสม่ำเสมอของบริษัท - การค้าขายที่เป็นธรรม - ปริมาณการสั่งสินค้าที่เหมาะสม 	<ul style="list-style-type: none"> - การจัดหาวัตถุดิบด้วยความรับผิดชอบ (การตรวจสอบย้อนกลับได้) - จรรยาบรรณธุรกิจ - จรรยาบรรณคู่ค้า - การตรวจประเมินคู่ค้า - นโยบายต่อต้านการทุจริตคอร์รัปชัน - นโยบายจัดหาคู่ค้า - นโยบายคุณภาพจัดซื้อ - ประกาศความเป็นส่วนตัว (ลูกค้า คู่ค้า และผู้ติดต่อภายนอก) 	<ul style="list-style-type: none"> • การเยี่ยมชม • การแถลงข่าว • การจัดกิจกรรมเพื่อสังคม • การติดต่อและสื่อสารผ่านช่องทางออนไลน์ • การรับเรื่องร้องเรียน • การสำรวจความพึงพอใจ
<ul style="list-style-type: none"> • ชุมชน 	<ul style="list-style-type: none"> - ความรับผิดชอบต่อสังคมและสิ่งแวดล้อม - การเข้าร่วมในการพัฒนาชุมชน - การพัฒนาทางสังคมและเศรษฐกิจ - การปฏิบัติตามกฎหมาย 	<ul style="list-style-type: none"> - จัดสรรงบประมาณเพื่อให้ความช่วยเหลือ หรือพัฒนาชุมชน - สนับสนุนและเข้าร่วมการดำเนินงาน/กิจกรรม/โครงการต่างๆ เพื่อพัฒนาชุมชน - ดำเนินโครงการความรับผิดชอบต่อสังคม CSR มีมิติสิ่งแวดล้อมและสังคม - ดำเนินโครงการด้านชุมชนสัมพันธ์ - ความโปร่งใสและการกำกับดูแล (การป้องกันการทุจริต การเปิดเผยข้อมูล นโยบายทางภาษี และการรายงาน) - ส่งเสริมแรงงานภายในชุมชน - การปฏิบัติตามกฎหมายด้านสิ่งแวดล้อมอย่างเคร่งครัด - การเข้าร่วมประชุมแผนงานพัฒนาชุมชนประจำปี 	<ul style="list-style-type: none"> • การเยี่ยมชม • การแถลงข่าว • การจัดกิจกรรมเพื่อสังคม • การติดต่อและสื่อสารผ่านช่องทางออนไลน์ • การรับเรื่องร้องเรียน • การสำรวจความพึงพอใจ

กลุ่มผู้มีส่วนได้เสีย	ความคาดหวังของผู้มีส่วนได้เสีย	การตอบสนองความคาดหวังของผู้มีส่วนได้เสีย	ช่องทางการมีส่วนร่วมและสื่อสาร
<ul style="list-style-type: none"> หน่วยงานภาครัฐและหน่วยงานกำกับดูแล 	<ul style="list-style-type: none"> - การปฏิบัติตามกฎหมาย - การมีส่วนร่วมในโครงการของภาครัฐ 	<ul style="list-style-type: none"> - ความโปร่งใสและการกำกับดูแล (การป้องกันการทุจริตการเปิดเผยข้อมูล นโยบายทางภาษี และการรายงาน) - ไม่มีกรณีกระทำความผิดกฎหมาย - ให้ความร่วมมือกับหน่วยงานภาครัฐ - การเข้าเยี่ยมชมโรงงานและให้ข้อมูลต่างๆ อย่างถูกต้องและเป็นความจริง - บริษัทได้จัดให้มีตัวแทนเพื่อไปเข้าร่วมโครงการ หรือกิจกรรมต่างๆ ของภาครัฐ 	<ul style="list-style-type: none"> • การเยี่ยมชม • การแถลงข่าว • การจัดกิจกรรมเพื่อสังคม • การติดต่อและสื่อสารผ่านช่องทางออนไลน์ • การรับเรื่องข้อร้องเรียน • การสำรวจความพึงพอใจ
<ul style="list-style-type: none"> • สำนักข่าวและสื่อมวลชน 	<ul style="list-style-type: none"> - การเปิดเผยข้อมูลอย่างโปร่งใส - การเปิดเผยข้อมูลให้ทันต่อเหตุการณ์ 	<ul style="list-style-type: none"> - การเป็นพันธมิตรกับสื่อมวลชนทุกแขนงที่เกี่ยวข้อง เช่น ด้านการเงินการลงทุน, ด้านธุรกิจอาหารสัตว์, ด้าน CSR และสื่อมวลชนท้องถิ่น - การให้ข้อมูลข่าวสารที่ถูกต้อง ครบถ้วน เป็นประเด็นที่น่าสนใจ ดึงดูดกลุ่มเป้าหมาย และรวดเร็ว 	<ul style="list-style-type: none"> • การเยี่ยมชม • การแถลงข่าว • การจัดกิจกรรมเพื่อสังคม • การติดต่อและสื่อสารผ่านช่องทางออนไลน์
<ul style="list-style-type: none"> • เจ้าหนี้ 	<ul style="list-style-type: none"> - เสถียรภาพทางการเงิน - ปฏิบัติตามเงื่อนไขและข้อตกลงตามสัญญาเงินกู้และหุ้นกู้ 	<ul style="list-style-type: none"> - รายงานการดำเนินงานตามรอบระยะเวลา - มีการจัดประชุมชี้แจงในรอบนัดหมาย - ตอบข้อซักถามได้อย่างถูกต้อง 	<ul style="list-style-type: none"> • การเยี่ยมชม • การแถลงข่าว • การจัดกิจกรรมเพื่อสังคม • การติดต่อและสื่อสารผ่านช่องทางออนไลน์ • การรับเรื่องข้อร้องเรียน

3.3 การจัดการด้านความยั่งยืนในมิติสิ่งแวดล้อม

3.3.1 นโยบายและแนวปฏิบัติด้านสิ่งแวดล้อม

บริษัทได้ตระหนักถึงปัญหาต่าง ๆ ที่เกิดขึ้นกับสิ่งแวดล้อม มีความมุ่งมั่นที่จะนำเอาระบบมาตรฐานการจัดการสิ่งแวดล้อม (ISO14001) มาเป็นกลไกสำคัญในการดำเนินงานทั้งในส่วนของกำหนดยุทธศาสตร์สิ่งแวดล้อม การจัดตั้งวัตถุประสงค์ เป้าหมาย และโครงการจัดการด้านสิ่งแวดล้อม ตลอดจนการตรวจสอบ ทบทวน เพื่อปรับปรุงและพัฒนาระบบให้มีประสิทธิภาพอย่างต่อเนื่อง มุ่งเน้นการพัฒนาคุณภาพของสินค้าและบริการ เพื่อผู้บริโภคไปพร้อมกับการจัดการด้านสิ่งแวดล้อม ได้มากที่สุด โดยที่ผู้บริโภคยังได้รับสินค้าและบริการที่มีคุณภาพ

นโยบายและแนวปฏิบัติด้านสิ่งแวดล้อม

นโยบายและแนวปฏิบัติด้านสิ่งแวดล้อม : มี

แนวปฏิบัติด้านสิ่งแวดล้อม : การจัดการพลังงานไฟฟ้า, การจัดการน้ำมันและเชื้อเพลิง, การจัดการทรัพยากรน้ำและคุณภาพน้ำ, การจัดการขยะและของเสีย, การจัดการคุณภาพอากาศ, การจัดการมลพิษทางเสียง

บริษัท พีพี โพร้ม จำกัด (มหาชน) ได้ดำเนินกิจการผลิตและจำหน่ายอาหารสัตว์ภายใต้การจัดการระบบบริหารงานคุณภาพตามมาตรฐาน ISO 9001, ISO 14001, ISO/IEC 17025, GMP และ HACCP ซึ่งทางบริษัทได้มีการพัฒนาระบบอย่างต่อเนื่องในการผลิตสินค้าที่มีคุณภาพ โดยตระหนักถึงความรับผิดชอบต่อสังคมและ สิ่งแวดล้อม พร้อมทั้งให้ความสำคัญเกี่ยวกับการอนุรักษ์พลังงาน ดังนั้น บริษัทจึงได้กำหนดนโยบายอนุรักษ์พลังงานเพื่อส่งเสริมการใช้พลังงานให้เกิดประสิทธิภาพและประโยชน์สูงสุด ดังต่อไปนี้

1. บริษัทจะดำเนินการและพัฒนาระบบการจัดการพลังงานอย่างเหมาะสม โดยกำหนดให้การอนุรักษ์พลังงานเป็นส่วนหนึ่งของการดำเนินงานของบริษัทให้สอดคล้องกับกฎหมายและข้อกำหนดอื่น ๆ ที่เกี่ยวข้อง
2. บริษัทจะดำเนินการปรับปรุงประสิทธิภาพการใช้ทรัพยากรพลังงานขององค์กรอย่างต่อเนื่องและเหมาะสมกับธุรกิจ เทคโนโลยี และแนวทางการปฏิบัติงาน
3. บริษัทจะกำหนดแผนและเป้าหมายการอนุรักษ์พลังงานในแต่ละปี และสื่อสารให้พนักงานทุกคนเข้าใจและปฏิบัติได้อย่างถูกต้อง
4. บริษัทถือว่าการอนุรักษ์พลังงานเป็นหน้าที่ความรับผิดชอบต่อองค์กร และพนักงานทุกคนของบริษัทที่จะให้ความร่วมมือในการปฏิบัติตามมาตรการที่กำหนด ติดตาม ตรวจสอบ และรายงานต่อคณะกรรมการด้านการจัดการพลังงาน
5. บริษัทจะให้การสนับสนุนที่จำเป็น รวมถึงทรัพยากรด้านบุคคล งบประมาณ เวลาในการทำงาน การฝึกอบรม และการมีส่วนร่วมในการนำเสนอข้อคิดเห็นเพื่อพัฒนางานด้านพลังงาน
6. ผู้บริหารและคณะกรรมการด้านการจัดการพลังงานจะทบทวนและปรับปรุงนโยบาย เป้าหมาย และแผนการดำเนินงานด้านพลังงานทุกปี

เพื่อให้การดำเนินการจัดการพลังงานของบริษัทฯ เป็นไปอย่างต่อเนื่อง มีประสิทธิภาพและมีประสิทธิผล มีการจัดตั้งคณะกรรมการจัดการพลังงาน เพื่อร่วมประสานการทำงานด้านการอนุรักษ์พลังงานให้บรรลุผลสำเร็จตามนโยบายและวัตถุประสงค์

โดยคณะกรรมการมีหน้าที่และความรับผิดชอบ ดังนี้

1. ดำเนินการจัดการพลังงานให้สอดคล้องกับ นโยบายอนุรักษ์พลังงานของโรงงานควบคุมหรืออาคารควบคุมที่กำหนดขึ้น
2. ประสานกับหน่วยงานทุกฝ่ายที่เกี่ยวข้องเพื่อขอความร่วมมือในการปฏิบัติตามนโยบายอนุรักษ์พลังงานและวิธีการจัดการพลังงาน รวมทั้งจัดอบรมหรือกิจกรรมด้านการอนุรักษ์พลังงาน ให้เหมาะสมกับพนักงานในแต่ละหน่วยงาน
3. ควบคุมดูแลให้วิธีการจัดการพลังงานของโรงงานควบคุมหรืออาคารควบคุมดำเนินไปอย่างมีประสิทธิภาพโดยกำหนดให้มีการดำเนินการ
 - รวบรวมข้อมูลการใช้พลังงานที่ผ่านจากหน่วยงานที่เกี่ยวข้องต่าง ๆ
 - ตรวจสอบสถานภาพการใช้พลังงานในปัจจุบันของหน่วยงานต่าง ๆ ที่เกี่ยวข้อง
 - ตรวจสอบผลการดำเนินงานและการจัดการพลังงานของหน่วยงานต่าง ๆ จากรายงานผลการดำเนินงานที่หน่วยงานแต่ละหน่วยงานจัดทำขึ้น
4. รายงานผลการดำเนินงานให้กับเจ้าของโรงงานควบคุมหรือเจ้าของอาคารควบคุมรับทราบ
5. ทบทวนนโยบายอนุรักษ์พลังงานและการจัดการพลังงานอย่างสม่ำเสมอ พร้อมทั้งรวบรวมข้อเสนอแนะเกี่ยวกับนโยบายและวิธีการจัดการพลังงานให้เจ้าของโรงงานควบคุมหรืออาคารควบคุมหรือผู้บริหารระดับสูงทราบ
6. สนับสนุนเจ้าของโรงงานควบคุมหรือเจ้าของอาคารควบคุมในการดำเนินการตามกฎหมายกระทรวง

ทั้งนี้บริษัทฯ ยังคงตระหนักถึงการอนุรักษ์พลังงานในองค์กร ที่จะส่งผลให้มีการพัฒนาด้านการจัดการพลังงานอย่างยั่งยืน และมุ่งสร้างจิตสำนึกแก่พนักงานทุกคน ทั้งด้านการจัดฝึกอบรม, กิจกรรมส่งเสริมการอนุรักษ์พลังงาน ตลอดจนมีการประชาสัมพันธ์อย่างต่อเนื่อง

ลิงก์นโยบายและแนวปฏิบัติด้านสิ่งแวดล้อม : <https://ppprime.co.th/wordpress/wp-content/uploads/2025/02/%E0%B8%99%E0%B9%82%E0%B8%A2%E0%B8%9A%E0%B8%B2%E0%B8%A2%E0%B8%AA%E0%B8%B4%E0%B9%88%E0%B8%87%E0%B9%81%E0%B8%A7%E0%B8%94%E0%B8>

การทบทวนนโยบาย แนวปฏิบัติ และ/หรือเป้าหมายด้านสิ่งแวดล้อมในรอบปีที่ผ่านมา

การทบทวนนโยบาย แนวปฏิบัติ : มี
และ/หรือเป้าหมายด้านสิ่งแวดล้อมในรอบปีที่ผ่านมา

3.3.2 ผลการดำเนินงานด้านสิ่งแวดล้อม

ข้อมูลเกี่ยวกับการจัดการพลังงาน

แผนการจัดการพลังงาน

แผนการจัดการพลังงานของบริษัท : มี

สายการผลิตอาหารปลาและสัตว์เลี้ยง

- 1.ปรับปรุงประสิทธิภาพมอเตอร์
- 2.ซ่อมแซมรอยรั่วไอน้ำ,เปลี่ยนสตรัมแทป

สายการผลิตอาหารกุ้ง

- 1.เปลี่ยนปั๊มลมประสิทธิภาพสูง
- 2.เปลี่ยน สตรัมแทป

การตั้งเป้าหมายการจัดการไฟฟ้าและ/หรือน้ำมันและเชื้อเพลิง

บริษัทมีการตั้งเป้าหมายการจัดการไฟฟ้า : มี
และ/หรือน้ำมันและเชื้อเพลิงหรือไม่

รายละเอียดการตั้งเป้าหมายการจัดการไฟฟ้าและ/หรือน้ำมันและเชื้อเพลิง

เป้าหมาย	ปีฐาน	ปีเป้าหมาย
ลดการซื้อไฟฟ้ามาใช้	2568	2570 : ลด 20%
ลดการใช้ไฟฟ้าและน้ำมันและเชื้อเพลิง	2568	2593 : ลด 70%

ผลการดำเนินงานและผลลัพธ์ด้านการจัดการพลังงาน

ผลการดำเนินงานและผลลัพธ์ด้านการจัดการพลังงาน : มี

การจัดการพลังงาน

การดำเนินการพัฒนาระบบการผลิต มีการออกแบบกระบวนการผลิตและอาคารทั้งหมด

สายการผลิตอาหารปลาและสัตว์เลี้ยง

เป้าหมาย 3.50% ผลลัพธ์ที่เกิดขึ้น 4.36% ประหยัดพลังงานได้ 1.31%

สายการผลิตอาหารกุ้ง

เป้าหมาย 3.40% ผลลัพธ์ที่เกิดขึ้น 1.85% ประหยัดพลังงานได้ 0.80%

สายการผลิตอาหารปลาและสัตว์เลี้ยง

ในปี 2567 บริษัทใช้พลังงานไฟฟ้ารวม 6,200,660 กิโลวัตต์-ชั่วโมง หรือคิดเป็นพลังงานไฟฟ้าเพิ่มขึ้น ร้อยละ 11.80 เมื่อเทียบกับปีก่อน เนื่องจากมีการผลิตเพิ่มขึ้นจากปี 2566 (รอบการผลิต 2 กะ : กลางวัน/กลางคืน)

สายการผลิตอาหารกุ้ง

ในปี 2567 บริษัทใช้พลังงานไฟฟ้ารวม 1,117,920 กิโลวัตต์-ชั่วโมง คิดเป็นปริมาณพลังงานไฟฟ้าลดลง จำนวน 937,920 กิโลวัตต์-ชั่วโมง หรือ ร้อย

ละ 45.62 เมื่อเทียบกับปีก่อน เนื่องจากกำลังการผลิตลดลง

หมายเหตุ ปี 2567 ใช้เชื้อเพลิงชีวมวล(กะลาปาล์ม) ทดแทนเชื้อเพลิงเชื้อเพลิงฟอสซิล

การจัดการพลังงาน : การใช้เชื้อเพลิง

	2565	2566	2567
น้ำมันเครื่องบิน (ลิตร)	0.00	0.00	0.00
น้ำมันดีเซล (ลิตร)	0.00	0.00	0.00
น้ำมันเบนซิน (ลิตร)	0.00	0.00	0.00
น้ำมันเตา (ลิตร)	1,203,075.00	729,939.00	20,000.00
น้ำมันดิบ (บาร์เรล)	0.00	0.00	0.00
ก๊าซธรรมชาติ (ลูกบาศก์ฟุต)	0.00	0.00	0.00
ก๊าซหุงต้ม (กิโลกรัม)	0.00	0.00	0.00
ไอน้ำ (ตัน)	0.00	0.00	0.00
ถ่านหิน (ตัน)	0.00	445.50	5,649.50

การจัดการพลังงาน : การใช้ไฟฟ้า

	2565	2566	2567
ปริมาณการใช้ไฟฟ้ารวม (กิโลวัตต์-ชั่วโมง)	6,366,610.00	7,601,840.00	7,318,580.00
ปริมาณการซื้อไฟฟ้ามาใช้ (กิโลวัตต์-ชั่วโมง)	6,366,610.00	7,601,840.00	7,318,580.00
ปริมาณการซื้อหรือผลิตไฟฟ้ามาใช้จากแหล่งพลังงานทดแทน (กิโลวัตต์-ชั่วโมง)	0.00	0.00	0.00

ข้อมูลเกี่ยวกับการจัดการน้ำ

แผนการจัดการน้ำ

แผนการจัดการน้ำของบริษัท : มี

บริษัทให้ความสำคัญกับการจัดการทรัพยากรน้ำในทุกกระบวนการทำงานโดยครอบคลุมตั้งแต่ต้นน้ำถึงปลายน้ำ รวมทั้งมีแผนงานและโครงการต่างๆ เพื่อให้เกิดการใช้น้ำอย่างมีประสิทธิภาพ ซึ่งจะช่วยลดผลกระทบที่อาจเกิดต่อสิ่งแวดล้อมและชุมชนโดยรอบ โดยได้ดำเนินการเพื่อป้องกันมลภาวะด้านน้ำ

1) การจัดการระบบบำบัดน้ำจากกระบวนการผลิต มีการควบคุม ดูแล ปรับปรุงภาพน้ำให้เป็นไปตามที่กฎหมายกำหนดไว้อย่างเคร่งครัด โดยได้รับการตรวจสอบคุณภาพน้ำจากหน่วยงานเอกชนที่ได้รับรองมาตรฐานสากล พร้อมกับการเฝ้าระวังเหตุการณ์ฉุกเฉินด้านการจัดการน้ำไม่ให้เกิดผลกระทบต่อชุมชนและสิ่งแวดล้อม

2) บริษัทมีการจัดการน้ำทั้งน้ำที่ใช้ภายในบริษัทและระบบบำบัดน้ำเสีย ซึ่งใช้น้ำจากแหล่งน้ำตามธรรมชาติ คือ น้ำบาดาล จึงเห็นความสำคัญในการใช้ทรัพยากรให้ยั่งยืน โดยมีการจัดการระบบบำบัดน้ำเสียแบบ เดิมอากาศผิวน้ำ ปรับคุณภาพน้ำเสียให้สามารถนำกลับมาใช้ด้านการจัดการสิ่งแวดล้อมภายในโรงงาน และมีการจัดทำพื้นที่สำหรับรองรับน้ำฝน สำหรับนำมาทดแทนน้ำบาดาลในกระบวนการผลิต เพื่อลดปริมาณการใช้น้ำบาดาลลง อีกทั้งยังเป็นการป้องกันมิให้มีการปล่อยน้ำเสียออกสู่แหล่งชุมชน

การใช้น้ำดิบคิดเป็นร้อยละ 100 ของปริมาณน้ำที่ใช้ทั้งหมด บริษัทจึงมีการซ่อมบำรุงและตรวจสอบสภาพของระบบการจ่ายน้ำภายในกระบวนการผลิตให้ได้มาตรฐานอย่างต่อเนื่อง สำหรับอาคารสำนักงานมีการปรับอัตราไหลของน้ำที่อ่างล้างหน้าและสุขภัณฑ์ภายในอาคาร พร้อมทั้งมีการจัดการน้ำทิ้งอย่างมีประสิทธิภาพ โดยมีน้ำทิ้งที่ผ่านการบำบัดร้อยละ 100 ของปริมาณน้ำทิ้งทั้งหมด ในจำนวนนี้สามารถนำมาใช้ในระบบสุขาภิบาลและสาธารณสุขภายในอาคาร

การตั้งเป้าหมายการจัดการน้ำ

ปัจจุบันบริษัทบริหารจัดการน้ำ โดยนำน้ำรีไซเคิลกลับมาใช้ได้ 100% ไม่มีการปล่อยทิ้งน้ำเสียลงสู่ภายนอก

บริษัทมีการตั้งเป้าหมายการจัดการน้ำหรือไม่ : ไม่มี

ผลการดำเนินงานและผลลัพธ์ด้านการจัดการน้ำ

ผลการดำเนินงานและผลลัพธ์ด้านการจัดการน้ำ : ไม่มี

การจัดการน้ำ : ปริมาณการใช้น้ำของบริษัท จำแนกตามแหล่งน้ำ

	2565	2566	2567
ปริมาณการใช้น้ำรวม (ลูกบาศก์เมตร)	162,314.00	47,357.00	46,391.00
ปริมาณการใช้น้ำประปาหรือน้ำจากองค์กรอื่น (ลูกบาศก์เมตร)	0.00	0.00	0.00
ปริมาณการใช้น้ำผิวดิน (ลูกบาศก์เมตร)	0.00	0.00	0.00
ปริมาณการใช้น้ำบาดาล (ลูกบาศก์เมตร)	162,314.00	47,357.00	46,391.00
ปริมาณการใช้น้ำทะเล (ลูกบาศก์เมตร)	0.00	0.00	0.00
ปริมาณการใช้น้ำจากกระบวนการผลิต (ลูกบาศก์เมตร)	0.00	0.00	0.00

การจัดการน้ำ : ปริมาณน้ำทิ้งของบริษัท จำแนกตามแหล่งปล่อย

	2565	2566	2567
ร้อยละของน้ำทิ้งที่ได้รับการบำบัด (%)	0.00	0.00	0.00
ปริมาณน้ำทิ้งรวม (ลูกบาศก์เมตร)	0.00	0.00	0.00
ปริมาณน้ำทิ้งที่ปล่อยสู่องค์กรอื่น (ลูกบาศก์เมตร)	0.00	0.00	0.00
ปริมาณน้ำทิ้งที่ปล่อยสู่แหล่งน้ำผิวดิน (ลูกบาศก์เมตร)	0.00	0.00	0.00
ปริมาณน้ำทิ้งที่ปล่อยสู่แหล่งน้ำบาดาล (ลูกบาศก์เมตร)	0.00	0.00	0.00
ปริมาณน้ำทิ้งที่ปล่อยสู่ทะเล (ลูกบาศก์เมตร)	0.00	0.00	0.00

การจัดการน้ำ : ปริมาณการใช้น้ำของบริษัท

	2565	2566	2567
ปริมาณการใช้น้ำสุทธิ (ลูกบาศก์เมตร)	162,314.00	47,357.00	46,391.00

การจัดการน้ำ : ปริมาณการใช้น้ำรีไซเคิลของบริษัท

	2565	2566	2567
ปริมาณการใช้น้ำรีไซเคิล (ลูกบาศก์เมตร)	1,966.10	968.78	548.75

ข้อมูลเกี่ยวกับการจัดการขยะและของเสีย

แผนการจัดการขยะและของเสีย

แผนการจัดการขยะและของเสียของบริษัท : มี

บริษัทมีการจัดการขยะและของเสียในกระบวนการดำเนินงานธุรกิจอย่างเป็นระบบตามหลักการ 3R (Reduce Reuse Recycle) มีระบบการคัดแยกขยะตามประเภทที่มีประสิทธิภาพ ควบคู่ไปกับการสร้างจิตสำนึกและการมีส่วนร่วมกับผู้เกี่ยวข้อง เพื่อลดการกำจัดขยะด้วยวิธีการฝังกลบ

การตั้งเป้าหมายการจัดการขยะและของเสีย

บริษัทมีการตั้งเป้าหมายการจัดการขยะและของเสียหรือไม่ : ไม่มี

ผลการดำเนินงานและผลลัพธ์ด้านการจัดการขยะและของเสีย

ผลการดำเนินงานและผลลัพธ์ด้านการจัดการขยะและของเสีย : มี

โดยในปี 2567 มีปริมาณขยะและของเสียรวม 44,477 กิโลกรัม การจัดการขยะที่อันตรายได้ให้บริษัทที่เกี่ยวข้องนำกลับไปกำจัด ส่วนขยะไม่อันตราย (ขยะทั่วไป) มีองค์กรที่ได้รับการรับรองกระบวนการทำลายนำไปกำจัดโดยการฝังกลบ ส่วนขยะรีไซเคิลมีผู้รับซื้อไปดำเนินการต่อ นอกจากนี้ บริษัทมีการตรวจวัดคุณภาพสิ่งแวดล้อมในสำนักงานและรอบสถานประกอบการอย่างน้อยปีละ 2 ครั้ง

หมายเหตุ ขยะรีไซเคิลไม่ได้จะไม่ได้รับการแยกออก จะรวมกับขยะที่ไม่อันตราย (ขยะทั่วไป) ส่วนขยะรีไซเคิลได้จะเป็นขยะที่มาจากกระบวนการผลิต เช่น ถุงบรรจุภัณฑ์ใช้แล้ว ถังเหล็ก เป็นต้น

การจัดการขยะและของเสีย : ปริมาณขยะและของเสียของบริษัท

	2565	2566	2567
ปริมาณขยะและของเสียรวม (กิโลกรัม)	26,882.00	28,890.00	21,727.00
ปริมาณขยะและของเสียไม่อันตรายรวม (กิโลกรัม)	25,420.00	28,250.00	21,260.00
ขยะและของเสียไม่อันตราย - การฝังกลบ (กิโลกรัม)	25,420.00	28,250.00	21,260.00
ขยะและของเสียไม่อันตราย - การเผาซึ่งได้พลังงานกลับมา (กิโลกรัม)	0.00	0.00	0.00
ขยะและของเสียไม่อันตราย - การเผาซึ่งไม่ได้พลังงานกลับมา (กิโลกรัม)	0.00	0.00	0.00
ขยะและของเสียไม่อันตราย - อื่น ๆ (กิโลกรัม)	0.00	0.00	0.00
ปริมาณขยะและของเสียอันตรายรวม (กิโลกรัม)	1,462.00	640.00	467.00
ขยะและของเสียอันตราย - การฝังกลบ (กิโลกรัม)	0.00	0.00	0.00
ขยะและของเสียอันตราย - การเผาซึ่งได้พลังงานกลับมา (กิโลกรัม)	0.00	0.00	0.00
ขยะและของเสียอันตราย - การเผาซึ่งไม่ได้พลังงานกลับมา (กิโลกรัม)	0.00	0.00	0.00
ขยะและของเสียอันตราย - อื่น ๆ (กิโลกรัม)	1,462.00	640.00	467.00

การจัดการขยะและของเสีย : ปริมาณขยะและของเสียที่นำไปใช้ซ้ำ (Reuse) / รีไซเคิล (Recycle) ของบริษัท

	2565	2566	2567
ปริมาณขยะและของเสียที่นำไปใช้ซ้ำ (Reuse) / รีไซเคิล (Recycle) รวม (กิโลกรัม)	60,930.00	22,320.00	22,750.00
ปริมาณขยะและของเสียไม่อันตรายที่นำไปใช้ซ้ำ (Reuse) / รีไซเคิล (Recycle) (กิโลกรัม)	60,930.00	22,320.00	22,750.00
ปริมาณขยะและของเสียอันตรายที่นำไปใช้ซ้ำ (Reuse) (กิโลกรัม)	0.00	0.00	0.00
ปริมาณขยะและของเสียไม่อันตรายที่นำไปรีไซเคิล (Recycle) (กิโลกรัม)	60,930.00	22,320.00	22,750.00
ปริมาณขยะและของเสียอันตรายที่นำไปใช้ซ้ำ (Reuse) / รีไซเคิล (Recycle) (กิโลกรัม)	0.00	0.00	0.00
ปริมาณขยะและของเสียอันตรายที่นำไปใช้ซ้ำ (Reuse) (กิโลกรัม)	0.00	0.00	0.00
ปริมาณขยะและของเสียอันตรายที่นำไปรีไซเคิล (Recycle) (กิโลกรัม)	0.00	0.00	0.00

ข้อมูลเกี่ยวกับการจัดการก๊าซเรือนกระจก

แผนการจัดการก๊าซเรือนกระจก

แผนการจัดการก๊าซเรือนกระจกของบริษัท : ไม่มี

การตั้งเป้าหมายการปล่อยก๊าซเรือนกระจก

บริษัทมีการตั้งเป้าหมายการจัดการก๊าซเรือนกระจก : มี

การตั้งเป้าหมายที่บริษัทมี : การตั้งเป้าหมายความเป็นกลางทางคาร์บอน (Carbon Neutrality)

การตั้งเป้าหมายความเป็นกลางทางคาร์บอน (Carbon Neutrality)

รายละเอียดการตั้งเป้าหมายความเป็นกลางทางคาร์บอน (Carbon Neutrality)

ขอบเขตการปล่อยก๊าซเรือนกระจก	ปีฐาน	ปีเป้าหมาย	การรับรอง
ขอบเขตที่ 1-2	2568	2593 : ลด 100%	ไม่มี

ผลการดำเนินงานและผลลัพธ์ด้านการจัดการก๊าซเรือนกระจก

ผลการดำเนินงานและผลลัพธ์ด้านการจัดการก๊าซเรือนกระจก : ไม่มี

การจัดการเพื่อลดปัญหาการปล่อยก๊าซเรือนกระจก : ปริมาณการปล่อยก๊าซเรือนกระจกขององค์กร

	2565	2566	2567
ปริมาณการปล่อยก๊าซเรือนกระจกรวม (ต้นคาร์บอนไดออกไซด์เทียบเท่า)	0.00	0.00	N/A

การจัดการเพื่อลดปัญหาการปล่อยก๊าซเรือนกระจก :

การทวนสอบปริมาณการปล่อยก๊าซเรือนกระจกของบริษัทในรอบปีที่ผ่านมา

การทวนสอบปริมาณการปล่อยก๊าซเรือนกระจกของบริษัท : ไม่มี

ข้อมูลเกี่ยวกับการจัดการสิ่งแวดล้อมด้านอื่น ๆ

แผนงาน ผลการดำเนินงาน ผลลัพธ์เกี่ยวกับการจัดการด้านสิ่งแวดล้อมอื่น ๆ

บริษัทเป็นผู้ผลิตผลิตภัณฑ์อาหารสำเร็จรูปอาหารสัตว์น้ำ ปัญหามลภาวะเรื่องกลิ่น ผุ่นและเสียง ต้องเกิดขึ้นอย่างหลีกเลี่ยงไม่ได้ และบางครั้งอาจส่งผลกระทบต่อชุมชนรอบข้าง ได้มีการนำเทคโนโลยีการกำจัดกลิ่นมาใช้ โดยใช้ระบบ wet scrubber เป็นอุปกรณ์ที่ใช้สำหรับกำจัดแก๊สและไอ (Gas and Vapor) ตลอดจนอนุภาคที่มีขนาดเล็ก โดยใช้ น้ำ เป็นตัวดักจับด้วยการพ่นฉีดของเหลวหรือน้ำให้เป็นละอองฝอยขนาดเล็กให้กระจายไปปะทะกับกระแสแก๊ส โดยการกระแทกจากความเฉื่อยซึ่งเป็นกลไกหลักในการสกัดกั้นและการแพร่กระจาย

- **ด้านอากาศ** ด้วยความมุ่งมั่นที่จะเป็นโรงงานสีเขียวที่อยู่ร่วมกับชุมชนอย่างมีความสุข บริษัทฯได้กำหนดเป้าหมายต่างๆที่เข้มงวด เทียบเท่ามาตรฐาน

โดยการพัฒนาและปรับปรุงเพื่อนำเทคโนโลยีที่เหมาะสมมาใช้ในการจัดการคุณภาพอากาศ

- **ด้านฝุ่น** มีการป้องกันมลภาวะด้านฝุ่นด้วยการติดตั้งเครื่องดักฝุ่นระบบ Jet filter ในทุกจุดของกระบวนการผลิตที่จะก่อให้เกิดมลภาวะ และยังมีแผนการบำรุงรักษาแบบป้องกัน (Preventive Maintenance) เพื่อให้เครื่องดังกล่าวทำงานอย่างมีประสิทธิภาพ ตลอดเวลา

- **ด้านเสียง** มีระบบป้องกันเสียงที่เกิดจากเครื่องจักรด้วยอุปกรณ์ลดเสียงหรือ Air Silencer เพื่อลดปัญหาที่อาจก่อมลภาวะด้านเสียงต่อพนักงานที่ปฏิบัติงานและชุมชนใกล้เคียง นอกจากการติดตั้งเครื่องจักรและอุปกรณ์ที่มีประสิทธิภาพเพื่อควบคุมคุณภาพสิ่งแวดล้อมจากกระบวนการผลิตให้อยู่ในระดับมาตรฐานที่กำหนดแล้ว ยังมีการติดตามตรวจสอบคุณภาพอากาศที่ระบายจากปล่องของโรงงานอย่างสม่ำเสมอรวมทั้งเฝ้าระวังตรวจสอบประสิทธิภาพของเครื่องจักร อุปกรณ์อย่างต่อเนื่อง พร้อมกันนี้ได้มีการจัดทำกิจกรรมสำรวจกลิ่นกับชุมชนรอบข้าง เพื่อเข้าถึงปัญหาและความต้องการนำมาปรับปรุงและพัฒนาระบบบำบัดกลิ่น ผุ่นและเสียงที่มีอยู่ให้มีประสิทธิภาพมากยิ่งขึ้น

ในปี 2567 พบว่าค่ามาตรฐานคุณภาพอากาศ กลิ่น เสียง แสงสว่าง อยู่ในเกณฑ์ปกติตามที่กฎหมายกำหนดและไม่พบกรณีสารเคมีรั่วไหลจากการดำเนินการธุรกิจ

ข้อมูลเหตุการณ์ที่เกี่ยวกับละเมิดกฎหมายหรือสร้างผลกระทบทางลบต่อสิ่งแวดล้อม

จำนวนกรณีและเหตุการณ์ที่ละเมิดกฎหมายหรือสร้างผลกระทบทางลบต่อสิ่งแวดล้อม

	2565	2566	2567
จำนวนกรณีหรือเหตุการณ์ที่ละเมิดกฎหมายหรือสร้างผลกระทบทางลบต่อสิ่งแวดล้อมอย่างมีนัยสำคัญ (กรณี)	0	0	0

3.4 การจัดการความยั่งยืนในมิติสังคม

3.4.1 นโยบายและแนวปฏิบัติด้านสังคม

นโยบายและแนวปฏิบัติด้านสังคมและสิทธิมนุษยชน	มี
แนวปฏิบัติด้านสังคมและสิทธิมนุษยชน	สิทธิของพนักงาน, แรงงานข้ามชาติ/ต่างด้าว, สิทธิผู้บริโภค/ลูกค้า, สิทธิชุมชนและสิ่งแวดล้อม, ความปลอดภัยและอาชีวอนามัยในการทำงาน, สิทธิคู่ค้า
<p>บริษัทยึดมั่นในหลักปรัชญาขององค์กรที่ว่า “คนคือหัวใจหลักของการขับเคลื่อนองค์กร” ดังนั้น พนักงานคือสินทรัพย์ที่มีค่าและเป็นหัวใจสำคัญในการผลักดันองค์กรไปสู่ความสำเร็จและการเติบโตอย่างยั่งยืน จึงให้ความสำคัญต่อการดูแลและปฏิบัติต่อพนักงานอย่างเป็นธรรมบนพื้นฐานของการเคารพสิทธิมนุษยชน โดยเน้นส่งเสริมการมีส่วนร่วมและการให้คุณค่าของความแตกต่าง เพื่อสร้างคุณค่าแก่ตัวพนักงานและสร้างแรงบันดาลใจต่อการทำงานได้อย่างเต็มศักยภาพ โดยนโยบายด้านการจ้างงานและการบริหารแรงงานได้กำหนดให้สอดคล้องกับแนวทางและมาตรฐานสิทธิมนุษยชนระหว่างประเทศ อันประกอบด้วย ปฏิญญาสากลว่าด้วยสิทธิมนุษยชน (United Nation Universal Declaration of Human Right: UNDHR) และปฏิญญาว่าด้วยหลักการและสิทธิขั้นพื้นฐานในการทำงานขององค์การแรงงานระหว่างประเทศ (The International Labor Organization: ILO) Declaration on Fundamental Principles and Rights at Work) รวมทั้งกฎหมายแรงงานของประเทศที่บริษัทดำเนินธุรกิจ หลักเกณฑ์ตามมาตรฐานสากลที่บริษัทยึดถือนโยบายการบริหารของบริษัทและข้อกำหนดของลูกค้า โดยในนโยบายดังกล่าวดำเนินธุรกิจรวมถึงส่งต่อไปให้กับคู่ค้าเพื่อนำไปประยุกต์ในการดำเนินธุรกิจและส่งเสริมการมีส่วนร่วมของผู้ที่เกี่ยวข้องในห่วงโซ่อุปทานที่ได้รับการระบุว่ามี ความสำคัญในลำดับต้นๆ ต่อการเคารพสิทธิมนุษยชนสำหรับธุรกิจอุตสาหกรรมอาหาร</p>	
ลิงก์นโยบายและแนวปฏิบัติด้านสังคมและสิทธิมนุษยชน	https://ppprime.co.th/wordpress/wp-content/uploads/2024/07/%E0%B8%99%E0%B9%82%E0%B8%A2%E0%B8%9A%E0%B8%B2%E0%B8%A2%E0%B8%94%E0%B9%89%E0%B8%B2%E0%B8%99%E0%B8%81%E0%B8%B2%E0%B8%A3%E0%B8%88%E0%B9%89%E0%B8%B2%E0%B8%87%E0%B8%87%E0%B8%B2%E0%B8%99%E0%B9%81%E0%B8%A5%E0%B8%B0%E0%B8%81%E0%B8%B2%E0%B8%A3%E0%B8%9A%E0%B8%A3%E0%B8%B4%E0%B8%AB%E0%B8%B2%E0%B8%A3%E0%B9%81%E0%B8%A3%E0%B8%87%E0%B8%87%E0%B8%B2%E0%B8%99.pdf

การปฏิบัติตามหลักการและมาตรฐานด้านสิทธิมนุษยชน

หลักการและมาตรฐานด้านการจัดการสิทธิมนุษยชน	อื่น ๆ : ปฏิญญาสากลว่าด้วยสิทธิมนุษยชน (United Nation Universal Declaration of Human Right: UNDHR) และปฏิญญาว่าด้วยหลักการและสิทธิขั้นพื้นฐานในการทำงานขององค์การแรงงานระหว่างประเทศ (The International Labor Organization: ILO Declaration on Fundamental Principles and Rights at Work)
--	--

การทบทวนนโยบาย แนวปฏิบัติและ/หรือเป้าหมายด้านสังคมและสิทธิมนุษยชนในรอบปีที่ผ่านมา

การทบทวนนโยบาย แนวปฏิบัติ	มี
และ/หรือเป้าหมายด้านสังคมและสิทธิมนุษยชนในรอบปีที่ผ่านมา	

การตรวจสอบด้านสิทธิมนุษยชนอย่างรอบด้าน (Human Rights Due Diligence: HRDD)

บริษัทมีกระบวนการตรวจสอบ HRDD	ไม่มี
-------------------------------	-------

3.4.2 ผลการดำเนินงานด้านสังคม

ข้อมูลเกี่ยวกับพนักงานและแรงงาน

แผนการจัดการพนักงานและแรงงาน

แผนการจัดการพนักงานและแรงงานของบริษัท	มี
---------------------------------------	----

แผนการจัดการพนักงานและแรงงานที่บริษัทดำเนินการในรอบปีที่ผ่านมา : การจ่ายค่าตอบแทนพนักงานอย่างเป็นธรรม, การฝึกอบรมและพัฒนาพนักงาน, การส่งเสริมความสัมพันธ์และการมีส่วนร่วมของพนักงาน, แรงงานข้ามชาติ/ต่างดาว, ความปลอดภัยและอาชีวอนามัยในการทำงาน

การปฏิบัติต่อพนักงานและแรงงานโดยคำนึงถึงสิทธิมนุษยชน อาจประกอบด้วย การจ้างงานและการจ่ายค่าตอบแทนอย่างเป็นธรรม การฝึกอบรมและพัฒนาพนักงาน การพัฒนาความผูกพันและความพึงพอใจของพนักงาน การจัดการด้านความปลอดภัย อาชีวอนามัย และสภาพแวดล้อมในการทำงาน เป็นต้น รวมทั้งแสดงให้เห็นถึงความพยายามในการลดความเสี่ยงในประเด็นข้อพิพาทที่เกี่ยวกับพนักงานและแรงงาน เพื่อรักษาความสามารถในการแข่งขัน ดึงดูดให้มีศักยภาพสนใจมาร่วมงาน พัฒนาความผูกพันของพนักงานที่มีต่อองค์กร บริษัทปฏิบัติตามหลักสิทธิมนุษยชนตั้งแต่การจ้างงานจนถึงการดูแลพนักงานและบุคลากร เพื่อให้พนักงานและบุคลากรทุกคนเกิดความรู้สึกผูกพันเป็นครอบครัวเดียวกับองค์กร

นโยบายการดูแลเรื่องค่าตอบแทนและสวัสดิการของพนักงาน

บริษัทมีนโยบายในการกำหนดค่าตอบแทนพนักงานที่เหมาะสม เพียงพอในการจูงใจ ดึงดูด และดำรงไว้ซึ่งพนักงานที่มีความสามารถ โดยค่าตอบแทนดังกล่าวพิจารณาจากประสบการณ์ ความชำนาญ ความรู้ความสามารถ นอกจากนี้ค่าตอบแทนสามารถเทียบเคียงได้อย่างเหมาะสมกับอัตราทั่วไปของบริษัทในอุตสาหกรรมเดียวกัน และมีขนาดใกล้เคียงกัน บริษัทตอบแทนพนักงานที่ได้ทำงานอย่างเต็มความสามารถ ด้วยการให้สวัสดิการและสิทธิประโยชน์ต่างๆ ที่พนักงานของบริษัทพึงได้รับ ตอบแทนกับพนักงานที่ได้ให้ความร่วมมือปฏิบัติงานด้วยดีกับบริษัท

นโยบายการพัฒนาบุคลากร

บริษัทพัฒนาทรัพยากรบุคคลโดยการให้การศึกษาและฝึกอบรมอย่างต่อเนื่องเพื่อให้พนักงานทุกคนมีทักษะและความรู้เหมาะสมกับการปฏิบัติงานที่ได้รับมอบหมาย

- 1. พัฒนาการทำงานเป็นทีมโดยให้พนักงานทุกระดับมีส่วนร่วมในการแก้ปัญหาและเสนอแนะแนวทางเพื่อการดำเนินการให้บรรลุตามนโยบายที่กำหนด
- 2. พัฒนาจากพนักงานไปสู่สายการบริหารการจัดการอย่างมืออาชีพ
- 3. พัฒนาจากพนักงานไปสู่สายผู้ชำนาญการ

การตั้งเป้าหมายการจัดการพนักงานและแรงงาน

บริษัทมีการตั้งเป้าหมายการจัดการพนักงานและแรงงานหรือไม่ : ไม่มี

ผลการดำเนินงานและผลลัพธ์ด้านการจัดการพนักงานและแรงงาน

ผลการดำเนินงานและผลลัพธ์ด้านการจัดการพนักงานและแรงงาน : มี

ในปี 2567 บริษัทมีการดำเนินงานด้านพนักงานที่สำคัญ ดังนี้

การจ้างงาน

พนักงานเพศชาย คิดเป็น 69%

พนักงานเพศหญิง คิดเป็น 31%

การฝึกอบรมพนักงาน

ในปี 2567 บริษัทจัดหลักสูตรอบรมพนักงานเพื่อเพิ่มทักษะและศักยภาพในการทำงานแก่พนักงาน โดยมีชั่วโมงอบรมหรือกิจกรรมพัฒนาความรู้ของพนักงานเพื่อให้สอดคล้องกับแผนพัฒนาฝีมือแรงงานของกรมสวัสดิการและคุ้มครองแรงงาน เฉลี่ย 10 ชั่วโมงต่อคนต่อปี จากเป้าหมายของบริษัท 15 ชั่วโมงต่อคนต่อปี

ความปลอดภัย อาชีวอนามัย และสภาพแวดล้อมในการทำงาน

ในปี 2567 พบกรณีการบาดเจ็บจากการทำงานจำนวน 4 ครั้ง โดยเป็นอุบัติเหตุที่ไม่ร้ายแรง และไม่มีการหยุดงาน

การจัดการพนักงานและแรงงาน : การจ้างงาน

ข้อมูล ณ วันที่ 31 ธันวาคม 2567

การจ้างงานพนักงาน

	2565	2566	2567
พนักงานรวม (คน)	440	420	216
พนักงานชาย (คน)	290	284	150

	2565	2566	2567
พนักงานหญิง (คน)	150	136	66

การจ้างงานผู้พิการ

	2565	2566	2567
การจ้างงานผู้พิการรวม (คน)	2	2	2
พนักงานผู้พิการรวม (คน)	2	2	2
พนักงานผู้พิการชาย (คน)	1	1	1
พนักงานผู้พิการหญิง (คน)	1	1	1
ลูกจ้างผู้พิการที่ไม่ใช่พนักงานรวม (คน)	0	0	0

การจัดการพนักงานและแรงงาน : การจ่ายค่าตอบแทน

การจ่ายค่าตอบแทนพนักงาน

	2565	2566	2567
ค่าตอบแทนพนักงานรวม (บาท)	112,368,425.76	92,712,449.71	73,488,858.33
ค่าตอบแทน พนักงานชาย (บาท)	66,822,385.12	55,304,841.81	48,077,377.14
ค่าตอบแทน พนักงานหญิง (บาท)	45,546,040.64	37,407,607.90	25,411,481.19

การจัดการพนักงานและแรงงาน : การฝึกอบรมและพัฒนาพนักงาน

การฝึกอบรมและพัฒนาพนักงาน

	2565	2566	2567
จำนวนชั่วโมงอบรมเฉลี่ยของพนักงาน (ชั่วโมง/คน/ปี)	6.00	6.00	10.00
ค่าใช้จ่ายในการฝึกอบรมและพัฒนาพนักงาน (บาท)	200,445.00	449,770.00	79,892.60

การจัดการพนักงานและแรงงาน : ความปลอดภัย อาชีวอนามัย และสภาพแวดล้อมในการทำงาน

ความปลอดภัย อาชีวอนามัย และสภาพแวดล้อมในการทำงาน

บริษัทมุ่งมั่นที่จะดำเนินธุรกิจภายใต้ความปลอดภัย สภาพแวดล้อมและคุณภาพชีวิตของพนักงาน โดยบริษัทจะดำเนินการภายใต้นโยบายของบริษัท ดังนี้

1. บริษัทจะสนับสนุนให้ปฏิบัติตามกฎหมายความปลอดภัยและข้อกำหนดต่างๆ ด้านอาชีวอนามัยและความปลอดภัย
2. บริษัทจะส่งเสริมและสนับสนุนให้มีการพัฒนาและปรับปรุงสภาพแวดล้อมในการทำงานและวิธีการปฏิบัติงานที่ปลอดภัย เพื่อให้เกิดความปลอดภัยและโรคจากการทำงาน
3. บริษัทจะพัฒนาพนักงานทุกระดับให้มีความรู้และสร้างจิตสำนึกด้านความปลอดภัย พร้อมทั้งประกาศนโยบายด้านความปลอดภัย อาชีวอนามัยและสภาพแวดล้อมในการทำงานให้พนักงานรับทราบ
4. บริษัทจะให้การสนับสนุนทรัพยากร ทั้งงบประมาณ เวลา บุคลากร และทรัพยากรที่เกี่ยวข้องอย่างเหมาะสมในการดำเนินงานด้านความปลอดภัย อาชีวอนามัย และสภาพแวดล้อมในการทำงาน
5. บริษัทจะส่งเสริมและสนับสนุนให้มีการประชาสัมพันธ์กิจกรรมต่างๆ ด้านความปลอดภัยภายในบริษัท

บริษัทพัฒนาและปรับปรุงประสิทธิภาพการดำเนินงานด้านความปลอดภัยอย่างต่อเนื่องเพื่อลดความเสี่ยงจากการเจ็บป่วย บาดเจ็บ หรือเสียชีวิต และดูแลคุณภาพชีวิตของพนักงานหรือลูกจ้างอย่างเหมาะสม โดยมีการดำเนินงานที่สำคัญ ดังนี้

- 1) สนับสนุน ส่งเสริมให้พนักงานตระหนักรู้ถึงการทำงานด้วยความปลอดภัย รวมทั้งกำกับดูแลให้การปฏิบัติงานของพนักงาน คู่ธุรกิจ ผู้รับเหมา และผู้มาติดต่อหรือมาปฏิบัติงานภายในบริษัทฯ ปฏิบัติตามกฎหมายระเบียบความปลอดภัยและอาชีวอนามัยที่กำหนดขึ้นโดยเคร่งครัด ทั้งนี้ เพื่อให้เกิดความปลอดภัยสูงสุดในทุกขั้นตอนการปฏิบัติงาน
- 2) พัฒนาพนักงานทุกระดับให้มีความรู้ และสร้างจิตสำนึกด้านความปลอดภัย พร้อมทั้งประกาศนโยบายด้านความปลอดภัย อาชีวอนามัยและสภาพแวดล้อมในการทำงานให้พนักงานรับทราบ
- 3) บริหารจัดการจัดการความเสี่ยงของอันตรายและผลกระทบด้านสิ่งแวดล้อมต่าง ๆ โดยดำเนินการทุกวิถีทางเพื่อให้อย่างมั่นใจว่าระบบการป้องกันและแก้ไขความเสี่ยงจะถูกนำไปใช้อย่างมีประสิทธิภาพ
- 4) จัดหาทรัพยากรอุปกรณ์ที่เกี่ยวข้องด้านความปลอดภัยอย่างเหมาะสมในการดำเนินการตามระบบการจัดการความปลอดภัย อาชีวอนามัย และสภาพแวดล้อมในการทำงาน

ทั้งนี้ บริษัทได้มีมาตรการป้องกันอุบัติเหตุดังกล่าวแล้ว คือ

- 1) มาตรการป้องกันโดยการขจัดอันตราย (Elimination) เช่น เปลี่ยนกระบวนการทำงาน
- 2) มาตรการป้องกันโดยการทดแทนด้วยสิ่งที่มีอันตรายน้อยกว่า (Substitution) เช่น การทดแทนด้วยวัสดุ วิธีการทำงาน หรืออุปกรณ์ที่มีอันตรายน้อยกว่า
- 3) มาตรการป้องกันโดยการควบคุมทางวิศวกรรม (Engineering Controls) เช่น การติดตั้งการดักป้องกัน การติดตั้งระบบระบายอากาศ การติดตั้งราวกันตกจากที่สูง
- 4) มาตรการป้องกันโดยการควบคุมเชิงบริหารจัดการ (Administrative Controls) เช่น การอบรม การให้ข้อมูลความรู้ที่เหมาะสม การจัดระบบการอนุญาตทำงาน
- 5) มาตรการป้องกันโดยการใช้อุปกรณ์คุ้มครองความปลอดภัยส่วนบุคคล (Personal Protective Equipment) เช่น หมวกนิรภัย ถุงมือกันบาด หน้ากากกรองฝุ่น ปลั๊กอุดหู รองเท้านิรภัย

ความปลอดภัย อาชีวอนามัย และสภาพแวดล้อมในการทำงาน

	2565	2566	2567
จำนวนเหตุการณ์บาดเจ็บจากการทำงานของพนักงานจนถึงขั้นหยุดงาน (ครั้ง) ⁽²⁾	4	4	2

หมายเหตุ : ⁽²⁾ไม่เป็นอุบัติเหตุร้ายแรง ที่เป็นเหตุให้หยุดงานเกิน 3 วัน

การจัดการพนักงานและแรงงาน : ความผูกพันของพนักงานและการรวมกลุ่มของพนักงานภายในองค์กร

ความผูกพันของพนักงาน

	2565	2566	2567
พนักงานที่ลาออกโดยความสมัครใจรวม (คน)	71	82	49
พนักงานชายที่ลาออกโดยความสมัครใจ (คน)	50	54	29
พนักงานหญิงที่ลาออกโดยความสมัครใจ (คน)	21	28	20
สัดส่วนพนักงานที่ลาออกโดยสมัครใจ (%)	16.14	19.52	22.69
	2565	2566	2567
ผลประเมินความผูกพันของพนักงานต่อองค์กร ⁽³⁾	มี	มี	มี

หมายเหตุ : ⁽³⁾ คะแนนประเมินความพึงพอใจ "ด้านความผูกพันองค์กร"
ปี 2567 พึ่งพอใจ ร้อยละ 72.97
ปี 2566 พึ่งพอใจ ร้อยละ 64.52
ปี 2565 พึ่งพอใจ ร้อยละ 74.01

การรวมกลุ่มของพนักงานภายในองค์กร

การรวมกลุ่มของพนักงานภายในองค์กร : มี

ข้อมูลเกี่ยวกับลูกค้า

แผนการจัดการลูกค้า

- แผนการจัดการลูกค้าของบริษัท : มี
- แผนการจัดการลูกค้าที่บริษัทดำเนินการในรอบปีที่ผ่านมา : การผลิตและบริการอย่างมีความรับผิดชอบต่อลูกค้า, การสื่อสารข้อมูลเกี่ยวกับผลกระทบของสินค้าและบริการแก่ลูกค้า/ผู้บริโภค, การพัฒนาความพึงพอใจและการเสริมสร้างความสัมพันธ์กับลูกค้า, การรักษาข้อมูลส่วนบุคคลของลูกค้า

คุณภาพมาตรฐานของบริษัท

ตลอดระยะเวลาในการดำเนินงานธุรกิจผลิตและจำหน่ายอาหารสัตว์น้ำ/สัตว์เลี้ยง บริษัทฯ ได้พัฒนากระบวนการการผลิตสินค้าอย่างสม่ำเสมอและต่อเนื่อง โดยการนำเทคโนโลยีสมัยใหม่เข้ามาใช้ เพื่อความพึงพอใจสูงสุดของลูกค้า และตอบโต้กับความต้องการของตลาด

ปัจจุบันบริษัทได้รับการรับรองมาตรฐาน ดังนี้

1. GHP & HACCP ได้รับการรับรองปี 2546 โดยกองควบคุมอาหารและสัตว์ ไบร่รับรองกรมปศุสัตว์หมดอายุวันที่ 2 มกราคม 2568
หมายเหตุ : (VCN. 135) โรงกุ้ง
2. GHP & HACCP ได้รับการรับรองปี 2550 โดยสำนักพัฒนาระบบและรับรองมาตรฐานสินค้า กรมปศุสัตว์ ไบร่รับรองกรมปศุสัตว์หมดอายุวันที่ 6 กุมภาพันธ์ 2568
หมายเหตุ : (VCN. 121) โรงปลาและสัตว์เลี้ยง (ส่งออก)
3. ISO 9001 : 2015 ได้รับการรับรองปี 2552 โดยบริษัท บูโร เวอร์ทิส (ประเทศไทย) จำกัด ไบร่รับรองกรมปศุสัตว์หมดอายุวันที่ 14 ตุลาคม 2570
4. ISO 14001 : 2015 ได้รับการรับรองปี 2555 โดยบริษัท บูโร เวอร์ทิส (ประเทศไทย) จำกัด ไบร่รับรองกรมปศุสัตว์หมดอายุวันที่ 16 พฤษภาคม 2570
5. ISO/IEC 17025 : 2017 ได้รับการรับรองปี 2557 โดยกรมวิทยาศาสตร์บริการ ไบร่รับรองกรมปศุสัตว์หมดอายุวันที่ 18 เมษายน 2570

บริษัทผู้ผลิตอาหารสัตว์น้ำรายแรกที่มีระบบ GMP และ HACCP ก่อนที่รัฐบาลจะประกาศในปี 2547 เป็นปีแห่งอาหารปลอดภัย จึงนับได้ว่าบริษัทฯ เป็นหนึ่งในผู้นำทางด้านธุรกิจอาหารเลี้ยงสัตว์น้ำของไทย

พ.ร.บ.คุ้มครองข้อมูลส่วนบุคคล หรือ (Personal Data Protection) PDPA

บริษัท พีที โพร้ม จำกัด (มหาชน) และบริษัทในเครือ ดำเนินการตามมาตรการคุ้มครองข้อมูลส่วนบุคคลที่เพียงพอและเหมาะสม การเก็บรวบรวม ใช้ หรือเปิดเผยข้อมูลส่วนบุคคลโดยไม่ได้รับอนุญาต หรือเกิดการนำข้อมูลไปใช้โดยผิดวัตถุประสงค์ ที่เจ้าของข้อมูลส่วนบุคคลให้ความยินยอม ตาม พ.ร.บ. คุ้มครองข้อมูลส่วนบุคคล หรือ (Personal Data Protection) PDPA ซึ่งองค์กรมีหน้าที่รับผิดชอบต่อข้อมูลส่วนบุคคล เพื่อสร้างความเชื่อมั่นและไว้วางใจจากลูกค้า คู่ค้า หรือผู้ที่เกี่ยวข้อง

บริษัทตระหนักและให้ความสำคัญกับการคุ้มครองข้อมูลส่วนบุคคล (PDPA) ซึ่งเป็นสิทธิขั้นพื้นฐานสำคัญในความเป็นส่วนตัวที่ต้องได้รับความคุ้มครอง โดยได้มีการประกาศใช้นโยบายคุ้มครองข้อมูลส่วนบุคคลในหน้าเว็บไซต์ <https://ppprime.co.th/privacy-policy/> และด้านอื่นๆ ที่เกี่ยวข้อง เพื่อให้สอดคล้องกับพ.ร.บ.คุ้มครองข้อมูลส่วนบุคคล ที่ประกาศใช้ในวันที่ 1 มิถุนายน 2565

นโยบายความเป็นส่วนตัวในการ ใช้งานกล้องวงจรปิด (CCTV)

โดยอธิบายเกี่ยวกับการใช้อุปกรณ์กล้องวงจรปิด (“CCTV”) ที่บริษัท พีที โพร้ม จำกัด (มหาชน) และบริษัทในเครือ ได้ใช้อุปกรณ์ CCTV พร้อมกับระบบต่าง ๆ สำหรับการตรวจสอบภายในพื้นที่ใดเป็นการเฉพาะ รวมถึงพื้นที่รอบ ๆ บริเวณของสถานที่ อาคาร และพื้นที่ใด ๆ เพื่อการป้องกันชีวิต อนามัย และทรัพย์สิน โดยมีข้อมูลส่วนบุคคลของลูกค้า กรรมกรบริษัท คู่ค้า ผู้ปฏิบัติงาน ผู้มาติดต่อ หรือบุคคลใดก็ตาม ที่ได้เข้าไปอยู่ในบริเวณพื้นที่ที่ทำการตรวจสอบภายในอาคารและพื้นที่ใด ๆ ดังกล่าว นอกจากนี้ ยังอธิบายถึงวิธีการในการเก็บรวบรวม ใช้ เปิดเผย และการส่งหรือโอนย้ายข้อมูลเกี่ยวกับบุคคลซึ่งทำให้สามารถระบุตัวบุคคลนั้นได้ (“ข้อมูลส่วนบุคคล”) ของท่าน และระบุถึงวิธีการในการจัดการหรือการใช้ระบบ CCTV ของเรา ทั้งนี้ เราอาจทำการแก้ไขเพิ่มเติมนโยบายฉบับนี้ได้ทุกเมื่อและจะแจ้งถึงการแก้ไขดังกล่าวให้ท่านได้ทราบเท่าที่จะดำเนินการได้ โดยได้มีการประกาศใช้และสามารถอ่านข้อมูลนโยบายความเป็นส่วนตัวในการใช้งานกล้องวงจรปิด (CCTV) เพิ่มเติมในหน้าเว็บไซต์ <https://ppprime.co.th/privacy-policy/>

การบริหารจัดการลูกค้า

นโยบายด้านการจัดซื้อ จัดหา และจรรยาบรรณลูกค้า

•ด้านการจัดซื้อ

บริษัทได้ทำการกำหนดนโยบายคุณภาพจัดซื้อ เพื่อกำหนดแนวทางในการพัฒนาผู้ขายในด้านต่าง ๆ ทั้งนี้เพื่อให้ได้ผลการประเมินรายปีผู้ขายที่ดีขึ้น และรักษามาตรฐานผลการประเมินให้ดีขึ้นต่อไป

•ด้านการจัดหา

บริษัทตระหนักว่ากระบวนการจัดหาและการบริการการจัดการลูกค้าเป็นส่วนสำคัญในการบริหารห่วงโซ่อุปทานอย่างยั่งยืน จึงได้กำหนดนโยบายการจัดหาเพื่อให้หน่วยงานการจัดหาดำเนินงานอย่างเป็นรูปธรรม และบรรลุเป้าหมายที่ตั้งไว้อย่างมีประสิทธิภาพ

•จรรยาบรรณลูกค้า

บริษัทมีความมุ่งมั่นในการดำเนินธุรกิจกฎหมาย ยึดหลักการกำกับดูแลที่ดี และการพัฒนาอย่างยั่งยืน จึงได้กำหนดจรรยาบรรณลูกค้า เพื่อใช้เป็นแนวทางปฏิบัติในการดำเนินธุรกิจ สอดคล้องกับข้อกำหนดกับกฎหมาย และ จรรยาบรรณของบริษัทตลอดจนมาตรฐานสากล โดยสนับสนุนให้ลูกค้าดำเนินธุรกิจด้วยความโปร่งใส ปฏิบัติตามมาตรฐานความปลอดภัย และสิ่งแวดล้อม เพื่อการเจริญเติบโตอย่างยั่งยืนร่วมกัน โดยบริษัทได้มีการเผยแพร่นโยบายไว้ใน website : <https://ppprime.co.th/policy/> (หน้านโยบายขององค์กร)

การตั้งเป้าหมายการจัดการลูกค้า

บริษัทมีการตั้งเป้าหมายการจัดการลูกค้าหรือไม่ : ไม่มี

ผลการดำเนินงานและผลลัพธ์ด้านการจัดการลูกค้า

ผลการดำเนินงานและผลลัพธ์ด้านการจัดการลูกค้า : มี

ความรับผิดชอบต่อลูกค้า

วางแผน คลังสินค้าวัตถุดิบ

•การบริหารจัดการรับเข้า จ่ายออกของวัตถุดิบโรงงานเพชรบุรีให้มีประสิทธิภาพ (ผลต่างการตรวจนับวัตถุดิบ)

เป้าหมาย 0.1%

ผลลัพธ์ตามวัตถุประสงค์คุณภาพที่กำหนดไว้ 0.65%

•วางแผนผลผลิตสินค้าได้ตามความต้องการของลูกค้าและฝ่ายขาย

เป้าหมาย 100%

ผลลัพธ์ตามวัตถุประสงค์คุณภาพที่กำหนดไว้ 100%

•การจัดเตรียมวัตถุดิบ/บรรจุภัณฑ์/พรีมิกซ์ ได้เพียงพอต่อแผนการผลิต

เป้าหมาย 100%

ผลลัพธ์ตามวัตถุประสงค์คุณภาพที่กำหนดไว้ 100%

•จำนวนข้อร้องเรียนจากลูกค้า ต้องไม่มากกว่า 2 ใบ/เดือน

เป้าหมาย ไม่มากกว่า 2 ใบ/เดือน

ผลลัพธ์ตามวัตถุประสงค์คุณภาพที่กำหนดไว้ 0

•คะแนนตรวจระบบ GMP

เป้าหมาย มากกว่า 90%

ผลลัพธ์ตามวัตถุประสงค์คุณภาพที่กำหนดไว้ 93.95%

คลังสินค้า และ คลังสินค้าจัดส่ง

•การบริหารจัดการรับเข้า จ่ายออกของอาหารสำเร็จรูป (ผลต่างการตรวจนับสินค้าสำเร็จรูป)

เป้าหมาย 100%

ผลลัพธ์ตามวัตถุประสงค์คุณภาพที่กำหนดไว้ 100%

•ความถูกต้องของการการไหลสินค้า โรงงานเพชรบุรีและศูนย์สาขา

เป้าหมาย 0 ครั้ง

ผลลัพธ์ตามวัตถุประสงค์คุณภาพที่กำหนดไว้ 1 ครั้ง

•บริหารจัดการความถูกต้องในการ รับออเดอร์รายการสินค้า และคีย์ใบส่งของใบกำกับภาษี
เป้าหมาย 100%
ผลลัพธ์ตามวัตถุประสงค์คุณภาพที่กำหนดไว้ 100%

•จำนวนข้อร้องเรียนจากลูกค้า ต้องไม่มากกว่า 2 ใบ/เดือน
เป้าหมาย ไม่มากกว่า 2 ใบ/เดือน
ผลลัพธ์ตามวัตถุประสงค์คุณภาพที่กำหนดไว้ 1 ใบ/เดือน

•คะแนนตรวจระบบ GMP
เป้าหมาย มากกว่า 90%
ผลลัพธ์ตามวัตถุประสงค์คุณภาพที่กำหนดไว้ 94.67%

•ควบคุมต้นทุนค่าขนส่งสินค้าต่อยอดขายให้อยู่ในเกณฑ์ที่กำหนด
เป้าหมาย 1 บาท / kg.
ผลลัพธ์ตามวัตถุประสงค์คุณภาพที่กำหนดไว้ 0.73 บาท / kg.

การประกันคุณภาพสินค้าและมาตรฐานการผลิต
•validate สมการ NIR เพื่อใช้ในการทดสอบวัตถุดิบ แทนการทดสอบแบบวิธีมาตรฐาน
เป้าหมาย อย่างน้อย 3 สมการ/เดือน
ผลลัพธ์ตามวัตถุประสงค์คุณภาพที่กำหนดไว้ 55

•คณะทำงานในส่วนงานวิชาการ มีการอบรมหัวข้อที่เกี่ยวข้องกับ ISO/IEC 17025 1 หลักสูตร / ปี
เป้าหมาย ไม่น้อยกว่า1/ปี
ผลลัพธ์ตามวัตถุประสงค์คุณภาพที่กำหนดไว้ 1

•จำนวนข้อร้องเรียนจากลูกค้า ต้องไม่มากกว่า 2 ใบ / เดือน
เป้าหมาย ไม่มากกว่า 2 ใบ / เดือน
ผลลัพธ์ตามวัตถุประสงค์คุณภาพที่กำหนดไว้ 1.3 ใบ / เดือน

•คะแนนจากการตรวจ GMP
เป้าหมาย มากกว่า 92%
ผลลัพธ์ตามวัตถุประสงค์คุณภาพที่กำหนดไว้ 98.15%

•ควบคุมต้นทุนวัตถุดิบอาหารกุ้ง ไม่มากกว่า 75%
เป้าหมาย ไม่มากกว่า 75%
ผลลัพธ์ตามวัตถุประสงค์คุณภาพที่กำหนดไว้ 70.23%

•จัดส่งสินค้าตรงตามเวลาที่กำหนดไม่ต่ำกว่า 98.50%
เป้าหมาย ไม่ต่ำกว่า 98.50%
ผลลัพธ์ตามวัตถุประสงค์คุณภาพที่กำหนดไว้ 99.41%

•สินค้าตรงตามเปคที่ผู้ใช้งานกำหนดไม่ต่ำกว่า 98.50%
เป้าหมาย ไม่ต่ำกว่า 98.50%
ผลลัพธ์ตามวัตถุประสงค์คุณภาพที่กำหนดไว้ 99.04%

•คุณภาพผู้ขายไม่ต่ำกว่า 98.50%
เป้าหมาย ไม่ต่ำกว่า 98.50%
ผลลัพธ์ตามวัตถุประสงค์คุณภาพที่กำหนดไว้ 99.41%

ข้อมูลเกี่ยวกับชุมชนและสังคม

แผนการจัดการชุมชนและสังคม

แผนการจัดการชุมชนและสังคมของบริษัท : มี

แผนการจัดการชุมชนและสังคมที่บริษัทดำเนินการในรอบปีที่ผ่านมา : การจ้างงานและพัฒนาทักษะอาชีพ, การศึกษา, กีฬาและสันทนาการ, อาชีวอนามัย ความปลอดภัย สุขภาพและคุณภาพชีวิต, ผู้ด้อยโอกาสและกลุ่มผู้เปราะบาง, การจัดการน้ำและสุขาภิบาล, อื่น ๆ : การร่วมกิจกรรมกับชุมชนในด้านต่างๆ

บริษัทเป็นผู้ผลิตและจัดจำหน่ายอาหารสัตว์จึงมีกระบวนการที่อาจส่งผลกระทบต่อชุมชนรอบข้าง เช่น กลิ่น ครว็น ฝุ่น ของเสีย ดังนั้น บริษัทจึงมีมาตรการในการจัดการตั้งแต่ต้นทาง ได้แก่ กระบวนการจัดการน้ำ ขยะ มลภาวะต่างๆ อย่างมีระบบ จึงไม่ส่งผลกระทบต่อชุมชนที่อยู่ใกล้เคียง นอกจากนี้ เพื่อสร้างคุณค่าและการอยู่ร่วมกับชุมชนอย่างเกื้อกูล บริษัทจึงจัดกิจกรรมต่างๆ ร่วมกับชุมชนอย่างสม่ำเสมอ

ลิงก์แผนการจัดการชุมชนและสังคมของบริษัท : <https://ppprime.co.th/wordpress/activities-page/>

การตั้งเป้าหมายการจัดการชุมชนและสังคม

บริษัทมีการตั้งเป้าหมายการจัดการชุมชนและสังคมหรือไม่ : ไม่มี

ผลการดำเนินงานและผลลัพธ์ด้านการจัดการชุมชนและสังคม

ผลการดำเนินงานและผลลัพธ์ด้านการจัดการชุมชนและสังคม : มี

ความรับผิดชอบต่อสังคม

- โครงการเด็กดีใจ กับผู้ใหญ่ใจดี ประจำปี 2567
- โครงการมอบทุนการศึกษา จากรายได้ด้านการบริหารจัดการขยะรีไซเคิลขององค์กร
- การบริจาคโลหิต
- การรับมอบเกียรติบัตรด้านการให้ออมูลราคาสินค้า
- ความรับผิดชอบต่อชุมชน การจัดการด้านสิ่งแวดล้อม เพื่อลดผลกระทบที่เกิดจากการผลิตอาหาร
- ร่วมสนับสนุนอาหารสัตว์ (อาหารสุนัข) จำนวน 500 กิโลกรัม
- วันเจ้าหน้าที่ความปลอดภัยในการทำงาน ปี 2567 ภายใต้หัวข้อ "Safety Culture Together"

ความรับผิดชอบต่อลูกค้า

- งานสัมมนาวิชาการ วันกุ้งท่าทอง ครั้งที่ 2
- การตรวจประเมินห้องปฏิบัติการทดสอบ ISO/IEC 17025 : 2017
- การรับมอบเกียรติบัตรด้านการให้ออมูลราคาสินค้า
- การตรวจประเมินต่ออายุใบรับรองมาตรฐาน ISO 9001

ชุมชนสัมพันธ์ (Community Relations)

- กิจกรรมพลอยได้ พาสุข ผักอาชีพการทำปุ๋ยหมัก
- ร่วมสนับสนุนปัจจัย สมทบทุน งานทอดกฐินสามัคคี วัดทุ่ง ต.หนองชุมพล อ.เขาย้อย จ.เพชรบุรี
- ร่วมงานทำบุญ หลวงพ่อวัดหนองชุมพล ร่วมกับผู้นำชุมชนและหน่วยงานท้องถิ่น วัดหนองชุมพล อ.เขาย้อย จ.เพชรบุรี
- สนับสนุนของรางวัล งานวันลอยกระทงวัดหนองชุมพล อ.เขาย้อย จ.เพชรบุรี
- สนับสนุนงานมหัศจรรย์ถิ่นเกษตรอารักขา ผู้ใหญ่บ้านหมู่ 5 ต.หนองชุมพล

ข้อมูลเหตุการณ์ที่เกี่ยวกับละเมิดกฎหมายหรือข้อบังคับด้านสังคมและสิทธิมนุษยชน

จำนวนกรณีและเหตุการณ์ที่ละเมิดกฎหมายหรือข้อบังคับด้านสังคมและสิทธิมนุษยชนอย่างมีนัยสำคัญ

	2565	2566	2567
จำนวนกรณีหรือเหตุการณ์ที่ละเมิดกฎหมายหรือข้อบังคับด้านสังคมและสิทธิมนุษยชนอย่างมีนัยสำคัญรวม (กรณี)	0	0	0

	2565	2566	2567
จำนวนกรณีหรือเหตุการณ์ที่ทำให้เกิดข้อพิพาทด้านแรงงานที่สำคัญ (กรณี)	0	0	0
จำนวนเหตุการณ์หรือข้อร้องเรียนเกี่ยวกับการละเมิดสิทธิผู้บริโภค (กรณี)	0	0	0
จำนวนเหตุการณ์หรือข้อร้องเรียนเกี่ยวกับการละเมิดสิทธิลูกค้า (กรณี)	0	0	0
จำนวนกรณีหรือเหตุการณ์ที่ทำให้เกิดข้อพิพาทกับชุมชน / สังคม (กรณี)	0	0	0
จำนวนกรณีหรือเหตุการณ์ที่เกี่ยวกับความปลอดภัยของไซเบอร์หรือข้อมูลลูกค้ารั่วไหล (กรณี)	0	0	0
จำนวนกรณีหรือเหตุการณ์ที่เกี่ยวกับความปลอดภัยและอาชีวอนามัยในการทำงาน (กรณี)	0	0	0

4. การวิเคราะห์และคำอธิบายของฝ่ายจัดการ

4.1 วิเคราะห์การดำเนินงานและฐานะทางการเงินการเปลี่ยนแปลงที่สำคัญ

ภาพรวมของการดำเนินงาน

ในปี 2567 บริษัท พีที โพร้ม จำกัด (มหาชน) (“บริษัท”) และบริษัทย่อยมีโครงสร้างรายได้ในปี 2567 เปลี่ยนไป เนื่องจากสัดส่วนการผลิตอาหารสัตว์เลี้ยงสูงขึ้น ซึ่งมีกำไรขั้นต้นต่ำกว่าอาหารสัตว์น้ำ ส่งผลทำให้รายได้จากการขายรวมอยู่ที่ 725.39 ล้านบาท ประกอบด้วยรายได้จากธุรกิจอาหารสัตว์น้ำ และรายได้จากธุรกิจอาหารสัตว์เลี้ยง เท่ากับ 149.39 ล้านบาท และ 576 ล้านบาท ตามลำดับ โดยรายได้ดังกล่าวคิดเป็นสัดส่วน ร้อยละ 21 และร้อยละ 79 ของรายได้จากการขายรวม ตามลำดับ บริษัทและบริษัทย่อย มีรายได้จากการขายลดลงร้อยละ 44 เมื่อเปรียบเทียบกับปีก่อน โดยปี 2567 บริษัทและบริษัทย่อยมีผลขาดทุนสุทธิรวม 224.59 ล้านบาท ซึ่งขาดทุนลดลงจำนวน 27 ล้านบาท และมีกำไรขั้นต้น อยู่ที่จำนวนเงิน 16.80 ล้านบาท มีอัตรากำไรขั้นต้นที่ 2% ต่อยอดได้ ลดลงจากปีก่อนที่มีอัตรากำไรขั้นต้นที่ 4% จากข้อมูลพบว่า ผลการดำเนินงานขาดทุนนั้น สาเหตุหลักเกิดจากผลขาดทุนจากอัตราแลกเปลี่ยนของบริษัทย่อยในต่างประเทศที่เกิดขึ้น และรายการที่ไม่เป็นตัวเงิน เช่น ค่าเสื่อมราคา, ค่าเผื่อของลูกหนี้, ค่าเผื่อของสินค้า, ประมาณการด้อยค่าทรัพย์สิน

ผลการดำเนินงาน

รายได้จากการขาย

รายได้จากการขายรวมของบริษัทและบริษัทย่อยในปี 2565-2567 มีจำนวน 1,196.03 ล้านบาท , 1,304.38 ล้านบาท และ 725.39 ล้านบาท ตามลำดับ 2566 เพิ่มขึ้นจากปี 2565 จำนวน 108.35 ล้านบาท คิดเป็นร้อยละ 9.05 และปี 2567 ลดลงจากปี 2566 จำนวน 578.99 ล้านบาท คิดเป็นร้อยละ 44.39 โดยในปี 2567 รายได้ส่วนใหญ่มาจากธุรกิจอาหารสัตว์เลี้ยง รองลงมาเป็นธุรกิจอาหารสัตว์น้ำ

รายได้จากธุรกิจอาหารสัตว์น้ำ

รายได้จากธุรกิจอาหารสัตว์น้ำในปี 2565 - 2567 มีจำนวน 542.01 ล้านบาท, 791.68 ล้านบาท และ 149.39 ล้านบาท ตามลำดับ โดยในปี 2567 รายได้จากการขายอาหารสัตว์น้ำ ลดลงจำนวน 642.29 ล้านบาท คิดเป็นร้อยละ 81.13 จากปี 2566 เนื่องจากสถานการณ์การเลี้ยงกุ้งในไทย ยังประสบปัญหาของโรคกุ้ง การแปรปรวนของสภาพอากาศ ต้นทุนการผลิต และการขาดเงินทุนหมุนเวียน ส่งผลให้ผู้เลี้ยงกุ้งยกเลิกการเลี้ยงกุ้งเป็นจำนวนมาก จึงเป็นเหตุให้รายได้จากการขายลดลง เมื่อเทียบกับปีก่อน

รายได้จากธุรกิจอาหารสัตว์เลี้ยง

รายได้จากธุรกิจอาหารสัตว์เลี้ยงในปี 2565 - 2567 มีจำนวน 643.85 ล้านบาท, 512.70 ล้านบาท และ 576.00 ล้านบาท ตามลำดับ โดยในปี 2567 รายได้จากการขายอาหารสัตว์เลี้ยง เพิ่มขึ้นจำนวน 63.30 ล้านบาท คิดเป็นร้อยละ 12.35 จากปี 2566 เนื่องจากอาหารสัตว์เลี้ยง ยังคงได้รับความนิยมอย่างต่อเนื่องจากความต้องการของผู้เลี้ยงสัตว์ที่เพิ่มจำนวนมากขึ้น

รายได้จากธุรกิจจำหน่ายไฟฟ้า

รายได้จากธุรกิจจำหน่ายกระแสไฟฟ้าในปี 2565 มีจำนวน 10.17 ล้านบาท โดยในปี 2566-2567 ไม่มีรายได้จากการจำหน่ายกระแสไฟฟ้าทำให้รายได้ลดลงทั้งจำนวน เนื่องจากบริษัทย่อยในประเทศญี่ปุ่นได้จำหน่ายโรงไฟฟ้าทั้งหมดเรียบร้อยแล้ว

กำไรจากการจำหน่ายทรัพย์สิน

กำไรจากการจำหน่ายทรัพย์สินในปี 2567 เท่ากับ 47.45 ล้านบาท เพิ่มขึ้นจำนวน 46.28 ล้านบาท คิดเป็นร้อยละ 3,956 เมื่อเทียบกับปีก่อน ส่วนใหญ่เกิดจาก บริษัทย่อยในประเทศญี่ปุ่นได้ลงนามในสัญญาข้อตกลงและเงื่อนไขของการซื้อขายโรงไฟฟ้า โดยมีราคาขายสุทธิเป็นจำนวนเงินรวม 363.64 ล้านบาท หรือเทียบเท่า 87.16 ล้านบาท มูลค่าตามบัญชีสุทธิจำนวน 185.11 ล้านบาท หรือเทียบเท่า 44.37 ล้านบาท ซึ่งส่งผลให้กลุ่มบริษัทรับรู้กำไรจากการจำหน่ายสินทรัพย์ดังกล่าวจำนวน 178.53 ล้านบาท หรือเทียบเท่า 42.79 ล้านบาท

ต้นทุนขายสินค้า

ต้นทุนขายสินค้า ในปี 2565 - 2567 มีจำนวน 1,188.49 ล้านบาท, 1,255.40 ล้านบาท และ 708.59 ล้านบาท ตามลำดับ ปี 2566 เพิ่มขึ้นจากปี 2565 จำนวน 66.92 ล้านบาท คิดเป็นร้อยละ 5.63 และปี 2567 ลดลงจากปี 2566 จำนวน 546.82 ล้านบาท คิดเป็นร้อยละ 43.56 ต้นทุนขายส่วนใหญ่ของบริษัทมาจากต้นทุนวัตถุดิบในการผลิต โดยในปี 2567 บริษัทมีต้นทุนขายรวมเท่ากับ 708.59 ล้านบาท ประกอบด้วยต้นทุนขายอาหารสัตว์น้ำ 160.39 ล้านบาท ลดลงร้อยละ 78.84 เมื่อเทียบกับปีก่อน ซึ่งสอดคล้องตามรายได้จากการขายอาหารสัตว์น้ำที่ลดลง และต้นทุนขายอาหารสัตว์เลี้ยง 547.40 ล้านบาท เพิ่มขึ้นร้อยละ 11.26 เมื่อเทียบกับปีก่อน ซึ่งสอดคล้องตามรายได้จากการขายอาหารสัตว์ที่เพิ่มขึ้น

ค่าใช้จ่ายในการขายและบริหาร

ค่าใช้จ่ายในการขาย ในปี 2565 - 2567 มีจำนวน 52.10 ล้านบาท, 68.65 ล้านบาท และ 16.74 ล้านบาท ตามลำดับ โดยปี 2566 เพิ่มขึ้นจากปี 2565 จำนวน 16.55 ล้านบาท คิดเป็นร้อยละ 31.78 และปี 2567 ลดลงจากปี 2566 จำนวน 51.92 ล้านบาท คิดเป็นร้อยละ 76 โดยส่วนใหญ่เป็นผลจากการปรับลดจำนวนพนักงานให้เหมาะสมกับกลุ่มลูกค้าของบริษัท ค่าใช้จ่ายในการบริหาร ในปี 2565 - 2567 มีจำนวน 151.27 ล้านบาท,

142.04 ล้านบาท และ 126.62 ล้านบาท ตามลำดับ โดยปี 2566 ลดลงจากปี 2565 จำนวน 9.22 ล้านบาท คิดเป็นร้อยละ 6.10 และปี 2567 ลดลงจากปี 2566 จำนวน 15.42 ล้านบาท คิดเป็นร้อยละ 11 โดยส่วนใหญ่เป็นผลจากการทางบริษัทมีนโยบายควบคุมค่าใช้จ่ายที่อาจไม่จำเป็น จึงส่งผลให้ค่าใช้จ่ายในการบริหารลดลง

ต้นทุนทางการเงิน

ต้นทุนทางการเงิน ในปี 2565 - 2567 มีจำนวน 42.33 ล้านบาท, 12.90 ล้านบาท และ 6.67 ล้านบาท ตามลำดับ โดยปี 2566 ลดลงจากปี 2565 จำนวน 29.43 ล้านบาท คิดเป็นร้อยละ 69.52 และปี 2567 ลดลงจากปี 2566 จำนวน 6.23 ล้านบาท คิดเป็นร้อยละ 48 โดยส่วนใหญ่เป็นผลจากในปี 2567 บริษัทได้เลื่อนหุ้นกู้ และจ่ายชำระเงินกู้ยืมระยะยาวจากสถาบันการเงิน

ขาดทุนสุทธิสำหรับปี

ขาดทุนสุทธิ ในปี 2565 - 2567 มีจำนวน 487.88 ล้านบาท, 251.49 ล้านบาท และ 224.59 ล้านบาท ตามลำดับ โดยปี 2566 ลดลงจากปี 2565 จำนวน 236.39 ล้านบาท คิดเป็นร้อยละ 48.45 และปี 2567 ลดลงจากปี 2566 จำนวน 26.90 ล้านบาท คิดเป็นร้อยละ 11

ข้อมูลในการวิเคราะห์การดำเนินงานและฐานะทางการเงิน

สินทรัพย์

สินทรัพย์รวมของบริษัทและบริษัทย่อย ณ สิ้นปี 2565 - 2567 มีจำนวน 1,431.75 ล้านบาท, 1,134.42 ล้านบาท และ 796.77 ล้านบาท ตามลำดับ ปี 2565 ลดลงจากปี 2566 ลดลงจากปี 2565 จำนวน 297.33 ล้านบาท คิดเป็นร้อยละ 20.77 และปี 2567 ลดลงจากปี 2566 จำนวน 337.65 ล้านบาท คิดเป็นร้อยละ 29.76

ในปี 2567 สินทรัพย์ส่วนใหญ่มาจากที่ดิน อาคารและอุปกรณ์ ที่ใช้ในการดำเนินงาน และอสังหาริมทรัพย์เพื่อการลงทุน คิดเป็นร้อยละ 56.89 และร้อยละ 24.74 ของสินทรัพย์รวม ตามลำดับ

ที่ดิน อาคาร และอุปกรณ์

ที่ดิน อาคาร และอุปกรณ์ ณ สิ้นปี 2565 - 2567 มีจำนวน 572.24 ล้านบาท , 545.08 ล้านบาท และ 453.25 ล้านบาท ตามลำดับ โดย ณ สิ้นปี 2567 ลดลงจำนวน 91.83 ล้านบาท คิดเป็นร้อยละ 16.85 ส่วนใหญ่เป็นผลจากการที่ทางบริษัทย่อยได้จำหน่ายที่ดินและสิ่งปลูกสร้างในส่วนของโรงไฟฟ้าในประเทศญี่ปุ่น และค่าเสื่อมราคาตามปกติ

ลูกหนี้การค้า

ลูกหนี้การค้าหลักของกลุ่มบริษัท ได้แก่ ผู้เช่าเลี้ยงสัตว์น้ำในประเทศ และตัวแทนจำหน่ายของบริษัทในจังหวัดต่างๆ ลูกหนี้การค้าและลูกหนี้อื่น ณ สิ้นปี 2565 - 2567 มีจำนวน 232.32 ล้านบาท 178.60 ล้านบาท และ 21.05 ล้านบาท ตามลำดับ โดย ณ สิ้นปี 2566 ลดลงจำนวน 53.72 ล้านบาท ร้อยละ 23.12 จากสิ้นปี 2565 เนื่องจากในระหว่างปี 2566 บริษัทมีนโยบายในการติดตามและเร่งรัดหนี้ใหม่มากขึ้นกว่าเดิม ส่วนลูกหนี้ที่ยังคงเหลืออยู่นั้น ส่วนใหญ่จะเป็นลูกหนี้ที่ค้างนานและอยู่ระหว่างการติดตามทวงถามและดำเนินการฟ้องร้อง

สำหรับ ณ สิ้นปี 2567 ลดลงจำนวน 157.55 ล้านบาท ร้อยละ 88.21 จากสิ้นปี 2566 เนื่องจากในระหว่างปี 2567 บริษัทมีนโยบายในการติดตามและเร่งรัดหนี้ใหม่มากขึ้นกว่าเดิม ส่วนลูกหนี้ที่ยังคงเหลืออยู่นั้นส่วนใหญจะเป็นลูกหนี้ที่ค้างนานและอยู่ระหว่างการติดตามทวงถามและดำเนินการฟ้องร้อง

อัตราการหมุนเวียนของลูกหนี้ (เท่า) ณ สิ้นปี 2565 - 2567 เท่ากับ 5.89 เท่า , 5.37 เท่า และ 4.64 เท่า ตามลำดับ ทำให้มีระยะเวลาถ่วง

เฉลี่ยในการเรียกเก็บหนี้ (วัน) ณ สิ้นปี 2565 - 2567 เท่ากับ 61 วัน , 67 วัน และ 77 วัน ตามลำดับ

ในปี 2567 บริษัทมีนโยบายในการเร่งรัดติดตามหนี้จากการขายที่เกิดขึ้นและหนี้ที่ค้างเป็นเวลานาน ทำให้มูลหนี้ที่ค้างนานในช่วง 6-12 เดือน มีอัตราส่วนที่ลดลงจากปีก่อน โดยลูกหนี้ที่ถูกตั้งค่าเผื่อนี้สงสัยจะสูญ ณ สิ้นปี 2566 ส่วนใหญ่จะเป็นลูกหนี้ที่ค้างนานเกิน 12 เดือน ซึ่งอยู่ระหว่างการดำเนินการฟ้องร้อง

เงินย่ำล่วงหน้า

1. เงินย่ำล่วงหน้าสำหรับสร้างโรงไฟฟ้าพลังงานความร้อนใต้พิภพ

เงินย่ำล่วงหน้าสำหรับสร้างโรงไฟฟ้าพลังงานความร้อนใต้พิภพ เป็นเงินมัดจำค่าที่ดินสำหรับสร้างโรงผลิตไฟฟ้า โดย Sumo Power Company Limited ซึ่งเป็นบริษัทย่อยของบริษัทได้จ่ายเงินมัดจำสำหรับที่ดินสำหรับสร้างโรงผลิตไฟฟ้าสองแห่ง เป็นจำนวนเงินรวม 103 ล้านบาท ให้กับบริษัท เอกชนสองแห่ง

ต่อมา Sumo Power Company Limited ได้ทำสัญญาโอนที่ดินหนึ่งแห่ง ซึ่งตั้งอยู่ที่เมือง Beppu จังหวัด Oita ประเทศญี่ปุ่นกับ บริษัทเอกชนแห่งหนึ่งที่หนึ่ง อย่างไรก็ตาม บริษัทเอกชนแห่งที่หนึ่งได้ทำการโอนที่ดินนั้นให้แก่บริษัทเอกชนแห่งที่สอง แม้ว่า บริษัทเอกชนแห่งที่หนึ่ง มีหน้าที่ต้องโอนที่ดินเหล่านี้ให้กับ Sumo Power Company Limited ซึ่งราคาโอนทรัพย์สินรวม 300 ล้านบาท ซึ่ง Sumo Power Company Limited ได้จ่ายเงินให้กับบริษัทเอกชนแห่งที่หนึ่งแล้วจำนวน 50 ล้านบาท

เมื่อวันที่ 26 พฤษภาคม พ.ศ. 2563 Sumo Power Company Limited ได้ดำเนินการทางกฎหมายเกี่ยวกับการดำเนินการโอนกรรมสิทธิ์ที่ดินดังกล่าวจากบริษัทเอกชนแห่งที่สอง และเรียกร้องค่าเสียหาย 1 ล้านบาท จากบริษัทเอกชนแห่งที่หนึ่ง

เมื่อวันที่ 5 กันยายน พ.ศ. 2565 ทางบริษัทได้มอบหมายให้ทนายความดำเนินการเพื่อถอนฟ้องคดีความดังกล่าว โดย ณ วันที่ 14 กันยายน พ.ศ.

2565 ศาลมีคำพิพากษายกคำฟ้องของบริษัท ดังนั้นคดีความดังกล่าวถือเป็นที่สุด

2. เงินย่ำล่วงหน้าค่าสิทธิน้ำพุร้อน

เงินจ่ายล่วงหน้าค่าสิทธิน้ำพุร้อน เป็นเงินมัดจำค่าสิทธิน้ำพุร้อนจากการลงทุนในธุรกิจโรงไฟฟ้าพลังงานความร้อนใต้พิภพรวมจำนวน 4 หน่วย มูลค่า 120 ล้านบาท โดย S-Power Company Limited และ Otomeyama Energy Co., Ltd. ซึ่งเป็นบริษัทย่อยของบริษัทเป็นผู้จ่ายเงินมัดจำไปในเดือน มิถุนายน พ.ศ. 2559

3. เงินจ่ายล่วงหน้าสำหรับโครงการริเวอร์ไซด์

เงินจ่ายล่วงหน้าสำหรับโครงการริเวอร์ไซด์ เป็นเงินมัดจำจำนวน 210 ล้านบาท สำหรับการร่วมลงทุนในโครงการอสังหาริมทรัพย์ประเภทผสมผสาน (Mixed Use) ภายใต้โครงการชื่อ อาคารริเวอร์ไซด์ หรือ Riverside Tower (“โครงการริเวอร์ไซด์”) ตั้งอยู่ที่เมืองดานัง ประเทศเวียดนาม ทั้งนี้ บริษัทจะร่วมลงทุนในโครงการเป็นเงินจำนวนไม่เกิน 3,100 ล้านบาท และบริษัทจะได้สิทธิในการจำหน่าย และได้รับผลตอบแทนทั้งหมดจากการจำหน่ายห้องชุดพักอาศัยของโครงการริเวอร์ไซด์ ซึ่งคิดเป็นพื้นที่รวมประมาณไม่ต่ำกว่าร้อยละ 50 ของพื้นที่ในส่วนพักอาศัยทั้งหมดในโครงการริเวอร์ไซด์ และบริษัทจะได้รับการรับประกันผลตอบแทนการร่วมลงทุนขั้นต่ำในอัตราร้อยละ 6 ต่อปีของจำนวนเงินลงทุนทั้งหมดของบริษัท และจะชำระเงินลงทุนส่วนที่เหลือทั้งหมด

เมื่อเงื่อนไขบังคับก่อนต่าง ๆ ตามที่จะระบุไว้ในสัญญาร่วมลงทุนฯ สำเร็จครบถ้วนแล้ว ทั้งนี้ หากเงื่อนไขบังคับก่อนต่าง ๆ ดังกล่าวไม่สำเร็จครบถ้วน ภายในระยะเวลาที่กำหนด บริษัทมีสิทธิได้รับเงินมัดจำดังกล่าวคืนทั้งจำนวน

เมื่อวันที่ 2 กรกฎาคม พ.ศ. 2561 บริษัทได้ทำบันทึกข้อตกลงกับผู้ถือหุ้นของบริษัทที่ร่วมลงทุน โดยผู้ถือหุ้นของบริษัทที่ร่วมลงทุนตกลงที่จะโอนหุ้นทั้งหมดของตนให้แก่บริษัท ในราคาเท่ากับมูลค่าที่ตราไว้ (10 ล้านบาท) เพื่อเป็นหลักประกันสำหรับการชำระเงินมัดจำจำนวน 210 ล้านบาทของบริษัท ทั้งนี้บริษัทได้จ่ายชำระเงินค่าหุ้นที่ใช้เป็นหลักประกันดังกล่าวทั้งจำนวน 10 ล้านบาทแล้ว

เมื่อวันที่ 30 กรกฎาคม พ.ศ. 2562 บริษัทได้ออกหนังสือยกเลิกการลงทุนดังกล่าว และขอรับเงินมัดจำดังกล่าวคืนทั้งจำนวน ทั้งนี้เนื่องจากการพัฒนาโครงการดังกล่าวเกิดความล่าช้าเกินกว่าที่ตกลงกัน และประกอบกับค่าใช้จ่ายในการพัฒนาโครงการดังกล่าวสูงขึ้น

ในเดือนพฤศจิกายน พ.ศ. 2562 และเดือนพฤษภาคม พ.ศ. 2563 บริษัทได้รับเงินมัดจำคืนเป็นจำนวน 171 ล้านบาท และ 5 ล้านบาท ตามลำดับ คงเหลืออีกจำนวน 44 ล้านบาท ซึ่งปัจจุบันบริษัทกำลังอยู่ระหว่างการติดตามทวงถามเงินส่วนที่เหลือคืน และจะดำเนินการตามกฎหมายต่อไป

4. เงินจ่ายล่วงหน้าสำหรับลงทุนโครงการโรงไฟฟ้าพลังงานลม

เงินจ่ายล่วงหน้าสำหรับลงทุนโครงการโรงไฟฟ้าพลังงานลม เป็นเงินจ่ายล่วงหน้าสำหรับค่าก่อสร้างโรงไฟฟ้าพลังงานลม ซึ่งตั้งอยู่ในประเทศญี่ปุ่น จำนวน 7 หน่วย มูลค่ารวมทั้งสิ้น 247 ล้านบาท ซึ่งในปี พ.ศ. 2560 PPSN Co., Ltd. ซึ่งเป็นบริษัทย่อยของกลุ่มกิจการได้จ่ายเงินจ่ายล่วงหน้าดังกล่าวให้กับ Aura Green Energy Co., Ltd. (ซึ่งเป็นนิติบุคคลสัญชาติญี่ปุ่นร่วมลงทุนกับ PPSN Co., Ltd.) เป็นจำนวน 232 ล้านบาท โดยโรงไฟฟ้าพลังงานลมทั้งหมด 7 หน่วยได้เปิดดำเนินการและมีรายได้จากการขายแล้วตั้งแต่ปี พ.ศ. 2560

ในเดือนธันวาคม พ.ศ. 2562 บริษัทได้มอบหมายให้ที่ปรึกษากฎหมายของบริษัทส่งหนังสือทวงถามไปยัง Aura Green Energy Co., Ltd. ในเรื่องการโอนกรรมสิทธิ์ในโรงไฟฟ้าพลังงานลม แต่ทาง Aura Green Energy Co., Ltd. ได้แจ้งว่าได้ส่งมอบโรงไฟฟ้าให้แก่บริษัทย่อยแล้ว ซึ่งขัดแย้งกับข้อเท็จจริง โดย ณ วันที่ 30 พฤษภาคม พ.ศ. 2565 บริษัทได้ดำเนินคดีฟ้องร้อง Aura Green Energy Co., Ltd. ซึ่งเป็นคู่สัญญาให้ส่งมอบโรงไฟฟ้า และเงินค่าไฟฟ้าที่ได้รับก่อนหน้านั้นให้กับบริษัทย่อยของกลุ่มกิจการ

เมื่อวันที่ 24 ตุลาคม พ.ศ. 2565 Aura Green Energy Co., Ltd. ได้ยื่นข้อโต้แย้งโดยอ้างถึงบันทึกข้อตกลง ลงวันที่ 25 มิถุนายน พ.ศ. 2565 ซึ่งระบุว่า PPSN Co., Ltd. ไม่มีข้อพิพาทกับ Aura Green Energy Co., Ltd. และจะดำเนินการถอนฟ้องคดีความดังกล่าวต่อไป อย่างไรก็ตาม ที่ปรึกษากฎหมายของบริษัทมีความเห็นให้ยื่นข้อโต้แย้งเกี่ยวกับการมีผลบังคับใช้ของบันทึกข้อตกลงดังกล่าว ซึ่งปัจจุบันกำลังอยู่ระหว่างการสืบพยานหลักฐานเกี่ยวกับบันทึกข้อตกลงดังกล่าว

เมื่อวันที่ 12 พฤษภาคม พ.ศ. 2566 ศาลได้มีการพิจารณาเอกสารหลักฐานของ PPSN Co., Ltd. เกี่ยวกับการจ่ายชำระเงินสำหรับค่าก่อสร้างโรงไฟฟ้าพลังงานลมให้แก่ Aura Green Energy Co., Ltd. ซึ่งปัจจุบันกำลังอยู่ระหว่างการสืบพยานหลักฐานเกี่ยวกับการจ่ายชำระเงินดังกล่าว เมื่อวันที่ 30 เมษายน พ.ศ. 2567 ศาลได้มีการพิจารณาเอกสารเกี่ยวกับการก่อสร้างโรงไฟฟ้าพลังงานลมดังกล่าว รวมถึงเอกสารการจ่ายชำระเงิน และเอกสารประกอบเพิ่มเติมอีกครั้งทั้งจาก PPSN Co., Ltd. และ Aura Green Energy Co., Ltd. โดยศาลได้กำหนดพิจารณาตัดสินคดีครั้งถัดไปในวันที่ 3 มิถุนายน พ.ศ. 2567

เมื่อวันที่ 17 มิถุนายน พ.ศ. 2567 ศาลได้มีการร้องขอให้ PPSN Co., Ltd. และ Aura Green Energy Co., Ltd. ส่งเอกสารเพิ่มเติมเกี่ยวกับการจ่ายชำระเงินและการส่งมอบโรงไฟฟ้า

เมื่อวันที่ 7 สิงหาคม พ.ศ. 2567 ศาลได้มีการพิจารณาเอกสารหลักฐานเพิ่มเติม โดย Aura Green Energy Co., Ltd. ได้ถอนข้อโต้แย้งเกี่ยวกับบันทึกข้อตกลงที่อ้างถึงแล้ว ทั้งนี้ศาลมีการนัดหมายพยานเพื่อให้การในชั้นศาลเพิ่มเติมในวันที่ 10 ตุลาคม พ.ศ. 2567 และศาลได้กำหนดพิจารณาตัดสินคดีครั้งถัดไปในวันที่ 6 มีนาคม พ.ศ. 2568

หนี้สิน

หนี้สินรวมของบริษัทและบริษัทย่อย ณ สิ้นปี 2565 - 2567 มีจำนวน 825.62 ล้านบาท 596.06 ล้านบาท และ 339.87 ล้านบาท ตามลำดับ โดย สิ้นปี 2566 ลดลงจำนวน 229.56 ล้านบาท คิดเป็นร้อยละ 27.80 จากสิ้นปี 2565 สำหรับ ณ สิ้นปี 2567 ลดลงจำนวน 256.19 ล้านบาท คิดเป็นร้อยละ 42.98 จากสิ้นปี 2566 ส่วนใหญ่เป็นผลมาจากการที่บริษัทได้ลดถอนหุ้นกู้ และจ่ายชำระเงินกู้ยืมระยะยาวจากสถาบันการเงิน หนี้สินส่วนใหญ่ประกอบด้วย เงินกู้ยืมระยะยาวจากสถาบันการเงิน เจ้าหนี้การค้าและเจ้าหนี้อื่น และเงินมัดจำรับจากสัญญาขายโรงไฟฟ้า

ส่วนของผู้ถือหุ้น

ส่วนของผู้ถือหุ้นของบริษัทและบริษัทย่อย ณ สิ้นปี 2565 - 2567 มีจำนวน 606.13 ล้านบาท 538.36 ล้านบาท และ 456.90 ล้านบาท ตามลำดับ ปี 2566 ลดลงจากปี 2565 จำนวน 67.77 ล้านบาท คิดเป็นร้อยละ 11.18 และปี 2567 ลดลงจากปี 2566 จำนวน 81.46 ล้านบาท คิดเป็นร้อยละ 15.13 ซึ่งเป็นผลจากผลการดำเนินงานในระหว่างปีที่มีผลการดำเนินงานขาดทุนสุทธิ 224.59 ล้านบาท แต่ในระหว่างปีมีการออกหุ้นสามัญเพิ่มทุน

จำนวน 43.10 ล้านบาท และผลต่างกำไรของอัตราแลกเปลี่ยนจากการแปลงค่าทางการเงิน 90.73 ล้านบาท

สภาพคล่อง

บริษัทและบริษัทย่อยมีผลขาดทุนสุทธิในปี 2565 - 2567 จำนวน -487.88 ล้านบาท -251.49 ล้านบาท และ -224.59 ล้านบาท ตามลำดับ เมื่อรวมกับรายการปรับปรุงที่ไม่ใช่เงินสดและการเปลี่ยนแปลงในสินทรัพย์และหนี้สินหมุนเวียนอื่นๆ ทำให้บริษัทและบริษัทย่อยมีเงินสดสุทธิได้มาจาก (ใช้ไป) ในกิจกรรมดำเนินงานในปี 2564 – 2566 จำนวน -372.72 ล้านบาท, -68.86 ล้านบาท และ -44.75 ล้านบาท ตามลำดับ โดยรายการปรับปรุงหลักประกอบด้วยค่าเสื่อมราคาและค่าตัดจำหน่าย ต้นทุนทางการเงิน หนี้สงสัยจะสูญ และกำไร(ขาดทุน)จากการจำหน่ายทรัพย์สิน เป็นต้น และรายการเปลี่ยนแปลงในสินทรัพย์และหนี้สินรายการหลักส่วนใหญ่ ประกอบด้วย สินค้าคงเหลือ เจ้าหนี้การค้า และลูกหนี้การค้า

เงินสดสุทธิได้มาจาก(ใช้ไป)ในกิจกรรมการลงทุนของบริษัทและบริษัทย่อยในปี 2565 - 2567 มีจำนวน -45.82ล้านบาท 48.63 ล้านบาท และ 11.77 ล้านบาท ตามลำดับ โดยในปี 2567 ส่วนใหญ่เป็นเงินสดที่ได้มาจากการจำหน่ายเงินลงทุนในหลักทรัพย์ จำนวน 5.26 ล้านบาท เงินสดรับที่ได้มาจากการจำหน่ายที่ดิน อาคารและอุปกรณ์ จำนวน 4.73 ล้านบาท

เงินสดสุทธิได้มา (ใช้ไป) จากกิจกรรมจัดหาเงินของบริษัทและบริษัทย่อยในปี 2565 - 2567 มีจำนวน 342.23 ล้านบาท -72.12 ล้านบาท และ -55.39 ล้านบาท ตามลำดับ สำหรับปี 2567 ส่วนใหญ่เป็นเงินสดที่ใช้ไปสำหรับการจ่ายเงินกู้ยืมระยะยาวจากสถาบันการเงิน จำนวน 81.72 ล้านบาท และถอนทุนกู้ยืม จำนวน 33.99 ล้านบาท และมีเงินสดได้มาจากการออกหุ้นสามัญเพิ่มทุน จำนวน 26.06 ล้านบาท

การออกตราสารหนี้ซึ่งมีข้อกำหนดให้บริษัทต้องคงอัตราส่วนทางการเงิน

การออกตราสารหนี้ซึ่งมีข้อกำหนดให้บริษัทต้องคงอัตราส่วน : ไม่มี
ทางการเงินหรือไม่

4.2 ปัจจัยหรือเหตุการณ์ที่อาจมีผลต่อฐานะการเงินหรือการดำเนินงานอย่างมีนัยสำคัญ

ปัจจัยหรือเหตุการณ์สำคัญที่มีผลต่อฐานะการเงินหรือการดำเนินงานในอนาคต

- ไม่มี -

4.3 ข้อมูลจากงบการเงิน และอัตราส่วนทางการเงินที่สำคัญ

ข้อมูลจากงบการเงินที่สำคัญ

ตารางสรุปงบแสดงฐานะทางการเงิน			
	บาท (THB)		
	31 ธ.ค. 2565	31 ธ.ค. 2566	31 ธ.ค. 2567
	งบรวม	งบรวม	งบรวม
	ตรวจสอบ	ตรวจสอบ	ตรวจสอบ
สินทรัพย์			
สินทรัพย์หมุนเวียน			
เงินสดและรายการเทียบเท่าเงินสด (ล้านบาท)	45.32	13.13	5.03
เงินลงทุนระยะสั้น - สุทธิ (ล้านบาท)	0.00	0.00	0.00
ลูกหนี้การค้าและลูกหนี้หมุนเวียนอื่น - สุทธิ (ล้านบาท)	232.32	178.60	21.05
เงินให้กู้ยืมระยะสั้นและดอกเบี้ยค้างรับ (ล้านบาท)	0.00	0.03	9.65
สินค้าคงเหลือ - สุทธิ (ล้านบาท)	144.19	91.06	32.98
เงินฝากธนาคารที่ติดภาระค้ำประกัน (ล้านบาท)	66.82	1.23	0.13
สินทรัพย์หมุนเวียนอื่น (ล้านบาท)	8.29	3.68	3.77
รวมสินทรัพย์หมุนเวียน (ล้านบาท)	496.94	287.73	72.61
สินทรัพย์ไม่หมุนเวียน			
เงินฝากธนาคารที่ติดภาระค้ำประกัน (ล้านบาท)	7.81	7.42	7.42
เงินลงทุนในบริษัทย่อย บริษัทร่วม และ การรวมค่า ที่บันทึกโดยวิธีส่วนได้เสีย - สุทธิ (ล้านบาท)	0.00	0.00	0.00
เงินให้กู้ยืมระยะยาวและดอกเบี้ยค้างรับ - ส่วนที่ถึงกำหนดชำระเกินกว่าหนึ่งปี (ล้านบาท)	0.00	0.00	40.52
อสังหาริมทรัพย์เพื่อการลงทุน - สุทธิ (ล้านบาท)	239.27	235.59	197.10
สินทรัพย์ภาษีเงินได้รอตัดบัญชี (ล้านบาท)	47.31	13.67	6.93

	บาท (THB)		
	31 ธ.ค. 2565	31 ธ.ค. 2566	31 ธ.ค. 2567
	งบรวม	งบรวม	งบรวม
	ตรวจสอบ	ตรวจสอบ	ตรวจสอบ
ที่ดิน อาคาร และอุปกรณ์ - สุทธิ (ล้านบาท)	572.24	545.08	453.25
สินทรัพย์ไม่หมุนเวียนอื่น (ล้านบาท)	68.18	44.93	18.94
รวมสินทรัพย์ไม่หมุนเวียน (ล้านบาท)	934.81	846.69	724.16
รวมสินทรัพย์ (ล้านบาท)	1,431.75	1,134.42	796.77
หนี้สิน			
หนี้สินหมุนเวียน			
เงินเบิกเกินบัญชีและเงินกู้ยืมระยะสั้นจาก สถาบันการเงิน (ล้านบาท)	80.69	4.89	8.77
เจ้าหนี้การค้าและเจ้าหนี้หมุนเวียนอื่น (ล้านบาท)	136.84	140.12	84.59
เงินกู้ยืมระยะสั้น (ล้านบาท)	0.26	0.24	15.22
ส่วนของหนี้สินระยะยาวส่วนที่ถึงกำหนด ชำระภายในหนึ่งปี (ล้านบาท)	267.61	168.64	84.19
หนี้สินหมุนเวียนอื่น (ล้านบาท)	242.35	188.33	51.13
รวมหนี้สินหมุนเวียน (ล้านบาท)	727.75	502.22	243.90
หนี้สินไม่หมุนเวียน			
หนี้สินระยะยาว - ส่วนที่ถึงกำหนดชำระ เกินกว่าหนึ่งปี (ล้านบาท)	5.92	4.77	3.60
หนี้สินไม่หมุนเวียนอื่น (ล้านบาท)	91.95	89.06	92.37
รวมหนี้สินไม่หมุนเวียน (ล้านบาท)	97.87	93.83	95.97
รวมหนี้สิน (ล้านบาท)	825.62	596.05	339.87

	บาท (THB)		
	31 ธ.ค. 2565	31 ธ.ค. 2566	31 ธ.ค. 2567
	งบรวม	งบรวม	งบรวม
	ตรวจสอบ	ตรวจสอบ	ตรวจสอบ
ส่วนของผู้ถือหุ้น			
ทุนที่ออกและชำระแล้ว (ล้านบาท)	10,594.09	12,358.19	770.59
ส่วนเกิน (ต่ำกว่า) มูลค่าหุ้น (ล้านบาท)	-8,164.04	-9,793.50	-105.29
กำไร (ขาดทุน) สะสม (ล้านบาท)	-2,017.00	-2,265.05	-496.50
องค์ประกอบอื่นของส่วนของผู้ถือหุ้น (ล้านบาท)	193.08	238.72	288.10
รวมส่วนของผู้ถือหุ้นของบริษัทใหญ่ (ล้านบาท)	606.13	538.36	456.90
รวมส่วนของผู้ถือหุ้น (ล้านบาท)	606.13	538.36	456.90

ตารางสรุปงบกำไรขาดทุน

	บาท (THB)		
	31 ธ.ค. 2565	31 ธ.ค. 2566	31 ธ.ค. 2567
	งบรวม	งบรวม	งบรวม
	ตรวจสอบ	ตรวจสอบ	ตรวจสอบ
งบกำไรขาดทุนเบ็ดเสร็จ			
รายได้			
รายได้จากการดำเนินงานธุรกิจ (ล้านบาท)	1,196.04	1,304.38	725.40
รวมรายได้ (ล้านบาท)	1,213.09	1,325.03	799.01
ต้นทุนและค่าใช้จ่าย			
ต้นทุน (ล้านบาท)	-1,188.49	-1,255.40	-708.59
ค่าใช้จ่ายในการขายและบริหาร (ล้านบาท)	-203.37	-210.70	-143.36
รวมต้นทุนและค่าใช้จ่าย (ล้านบาท)	-1,659.32	-1,536.53	-1,011.25
ส่วนแบ่งกำไร (ขาดทุน) จากเงินลงทุน ตามวิธีส่วนได้เสีย (ล้านบาท)	0.00	0.00	0.00
ต้นทุนทางการเงิน (ล้านบาท)	-42.33	-12.90	-6.67
ภาษีเงินได้ (ล้านบาท)	0.67	-27.09	-5.68
กำไร (ขาดทุน) สุทธิ สำหรับงวด (ล้านบาท)	-487.89	-251.49	-224.59
การแบ่งปันกำไร (ขาดทุน) สุทธิ : ผู้ ถือหุ้นบริษัทใหญ่ (ล้านบาท)	-487.89	-251.49	-224.59
กำไร (ขาดทุน) ต่อหุ้นขั้นพื้นฐาน (บาท/ หุ้น) (ล้านบาท)	-0.07	-0.44	-0.33
กำไรก่อนหัก ดอกเบี้ย ภาษีเงินได้ ค่าเสื่อม ราคา และค่าตัดจำหน่าย (ล้านบาท)	-363.36	-152.01	-159.96
กำไรจากการดำเนินงาน (ล้านบาท)	-195.82	-164.73	-126.56
กำไรจากการดำเนินงานปกติ (ล้านบาท)	-195.82	-164.73	-126.56

ตารางสรุปงบกระแสเงินสด

	บาท (THB)		
	31 ธ.ค. 2565	31 ธ.ค. 2566	31 ธ.ค. 2567
	งบรวม	งบรวม	งบรวม
	ตรวจสอบ	ตรวจสอบ	ตรวจสอบ
งบกระแสเงินสด			
เงินสดสุทธิจากกิจกรรมดำเนินงาน			
กำไร (ขาดทุน) ก่อนต้นทุนทางการเงิน และ/หรือ ภาษีเงินได้ (ล้านบาท)	-488.56	-224.40	-218.91
ค่าเสื่อมราคาและค่าตัดจำหน่าย (ล้านบาท)	82.87	59.49	52.28
(โอนกลับ) ผลขาดทุนด้านเครดิตที่คาดว่าจะ เกิดขึ้น (ล้านบาท)	16.03	14.97	3.06
(โอนกลับ) ขาดทุนจากการลดมูลค่าของ สินค้าคงเหลือ (ล้านบาท)	-3.67	8.85	2.90
(กำไร) ขาดทุนจากการเปลี่ยนแปลง มูลค่ายุติธรรมของเงินลงทุน (ล้านบาท)	-0.73	3.68	-5.77
(กำไร) ขาดทุนจากการขายและตัด จำหน่ายสินทรัพย์ถาวร (ล้านบาท)	227.29	-1.16	-47.45
(โอนกลับ) ขาดทุนจากการด้อยค่าของ สินทรัพย์ถาวร (ล้านบาท)	-0.55	0.00	78.61
เงินปันผลและดอกเบี้ยรับ (ล้านบาท)	-0.55	-1.70	-5.08
ต้นทุนทางการเงิน (ล้านบาท)	42.33	12.90	6.67
รายการปรับปรุงอื่น ๆ (ล้านบาท)	-25.92	-12.17	-1.08
เงินสดได้มาจาก (ใช้ไปใน) การดำเนิน งานก่อนการเปลี่ยนแปลงในสินทรัพย์และ หนี้สินดำเนินงาน (ล้านบาท)	-151.46	-139.54	-134.77
ลูกหนี้การค้าและลูกหนี้อื่น (เพิ่มขึ้น) ลด ลง (ล้านบาท)	-80.89	41.69	106.76
สินค้าคงเหลือ (เพิ่มขึ้น) ลดลง (ล้านบาท)	-69.14	44.27	55.18
เจ้าหนี้การค้าและเจ้าหนี้อื่น เพิ่มขึ้น (ลด ลง) (ล้านบาท)	-7.04	3.71	-54.59

	บาท (THB)		
	31 ธ.ค. 2565	31 ธ.ค. 2566	31 ธ.ค. 2567
	งบรวม	งบรวม	งบรวม
	ตรวจสอบ	ตรวจสอบ	ตรวจสอบ
เงินสดรับ (จ่าย) จากการดำเนินงาน (ล้านบาท)	-316.16	-50.02	-30.95
รับดอกเบี้ย (ล้านบาท)	-1.37	-6.27	-5.27
จ่ายดอกเบี้ย (ล้านบาท)	-55.19	-12.57	-8.53
เงินสดสุทธิได้มาจาก (ใช้ไปใน) กิจกรรมดำเนินงาน (ล้านบาท)	-372.72	-68.86	-44.75
เงินสดสุทธิจากกิจกรรมลงทุน			
เงินสดรับจากการจำหน่ายเงินลงทุน (ล้านบาท)	4.00	0.00	5.27
เงินสดรับจากเงินให้กู้ยืมระยะยาว (ล้านบาท)	0.00	0.00	5.10
เงินสดรับจากการขายสินทรัพย์ถาวร (ล้านบาท)	20.92	1.22	4.72
เงินสดจ่ายจากการซื้อสินทรัพย์ถาวร (ล้านบาท)	-4.85	-20.36	-5.73
รายการอื่น ๆ (กิจกรรมลงทุน) (ล้านบาท)	-65.90	67.77	2.41
เงินสดสุทธิได้มาจาก (ใช้ไปใน) กิจกรรมลงทุน (ล้านบาท)	-45.83	48.63	11.77
เงินสดสุทธิจากกิจกรรมจัดหาเงิน			
เงินเบิกเกินบัญชีและเงินกู้ยืมระยะสั้น - สถาบันการเงิน เพิ่มขึ้น (ลดลง) (ล้านบาท)	13.84	-75.80	3.88
เงินกู้ยืมระยะสั้นเพิ่มขึ้น (ลดลง) (ล้านบาท)	-15.00	0.00	15.00
เงินสดจ่ายชำระเงินกู้ยืมระยะยาว - สถาบันการเงิน (ล้านบาท)	-39.84	-86.83	-81.72
เงินสดจ่ายเพื่อไถ่ถอนหุ้นกู้ (ล้านบาท)	-518.40	-44.01	-33.99
เงินสดรับจากการออกหุ้นกู้แปลงสภาพ (ล้านบาท)	180.00	110.00	20.00
เงินสดจ่ายจากการออกหุ้นกู้แปลงสภาพ (ล้านบาท)	-20.19	-12.06	-2.07
เงินสดรับจากการออกหุ้นสามัญ (ล้านบาท)	742.47	0.00	26.06

	บาท (THB)		
	31 ธ.ค. 2565	31 ธ.ค. 2566	31 ธ.ค. 2567
	งบรวม	งบรวม	งบรวม
	ตรวจสอบ	ตรวจสอบ	ตรวจสอบ
จ่ายเงินปันผล (ล้านบาท)	0.00	0.00	0.00
รายการอื่น ๆ (กิจกรรมจัดหาเงิน) (ล้านบาท)	-0.65	36.58	-2.55
เงินสดสุทธิได้มาจาก (ใช้ไปใน) กิจกรรม จัดหาเงิน (ล้านบาท)	342.23	-72.12	-55.39
เงินสดและรายการเทียบเท่าเงินสด เพิ่มขึ้น (ลดลง) สุทธิ (ล้านบาท)	-32.32	-32.19	-8.10
เงินสดและรายการเทียบเท่าเงินสด ต้นงวด (ล้านบาท)	77.64	45.32	13.13
เงินสดและรายการเทียบเท่าเงินสด สิ้นงวด (ล้านบาท)	45.32	13.13	5.03

อัตราส่วนทางการเงินที่สำคัญ

	2565	2566	2567
อัตราส่วนสภาพคล่อง (Liquidity ratio)			
อัตราส่วนสภาพคล่อง (เท่า)	0.68	0.57	0.30
อัตราส่วนสภาพคล่องหมุนเร็ว (เท่า)	0.47	0.38	0.15
อัตราส่วนสภาพคล่องกระแสเงินสด (เท่า)	-0.49	-0.11	-0.12
อัตราส่วนหมุนเวียนลูกหนี้การค้า (เท่า)	5.89	5.37	4.64
ระยะเวลาเก็บหนี้เฉลี่ย (วัน)	61.93	67.97	78.71
อัตราส่วนหมุนเวียนสินค้าสำเร็จรูป (เท่า)	99.48	64.88	66.96
ระยะเวลาขายสินค้าสำเร็จรูปเฉลี่ย (วัน)	3.67	5.63	5.45
อัตราส่วนหมุนเวียนสินค้าคงเหลือ (เท่า)	11.03	10.67	11.43
ระยะเวลาขายสินค้าเฉลี่ย (วัน)	33.10	34.20	31.95
อัตราส่วนหมุนเวียนเจ้าหนี้ (เท่า)	16.79	16.55	14.09
ระยะเวลาชำระหนี้ (วัน)	21.74	22.05	25.90
วงจรเงินสด (Cash Cycle) (วัน)	73.29	80.11	84.75
อัตราส่วนแสดงความสามารถในการทำกำไร (Profitability ratio)			
อัตรากำไรขั้นต้น (ร้อยละ)	0.63	3.75	2.32
อัตรากำไรจากการดำเนินงาน (ร้อยละ)	-16.37	-12.63	-17.45
อัตราส่วนรายได้อื่นต่อรายได้รวม (ร้อยละ)	1.45	1.56	9.21
อัตราส่วนเงินสดต่อการทำกำไร (ร้อยละ)	190.34	41.80	35.36
อัตรากำไรสุทธิ (ร้อยละ)	-40.20	-18.99	-28.11
อัตราผลตอบแทนผู้ถือหุ้น (ร้อยละ)	-138.42	-43.96	-45.13
อัตราส่วนวิเคราะห์นโยบายทางการเงิน (Financial policy ratio)			
อัตราส่วนหนี้สินต่อส่วนของผู้ถือหุ้น (เท่า)	1.36	1.11	0.74

	2565	2566	2567
อัตราส่วนความสามารถชำระดอกเบี้ย (เท่า)	-8.58	-11.78	-24.00
หนี้สินที่มีภาระดอกเบี้ยต่อกำไรก่อนดอกเบี้ย จ่าย ภาษีเงินได้ ค่าเสื่อมราคา และค่าตัด จำหน่าย (interest bearing debt to EBITDA ratio) (เท่า)	-1.19	-1.40	-0.73
อัตราส่วนความสามารถชำระภาระผูกพัน (เท่า)	-0.85	-0.73	-1.45
อัตราการจ่ายเงินปันผล (ร้อยละ)	0.00	0.00	0.00
อัตราส่วนแสดงประสิทธิภาพในการดำเนินงาน (Efficiency ratio)			
อัตราผลตอบแทนจากสินทรัพย์ (ร้อยละ)	-32.08	-19.61	-23.26
อัตราผลตอบแทนจากสินทรัพย์ถาวร (ร้อยละ)	-40.00	-24.13	-24.08
อัตราการลงทุนของสินทรัพย์ (เท่า)	0.80	1.03	0.83

5. ข้อมูลทั่วไปและข้อมูลสำคัญอื่น

5.1 ข้อมูลทั่วไป

ข้อมูลทั่วไป

บริษัท พีพี ไพร์ม จำกัด (มหาชน)

ประกอบธุรกิจจำหน่ายอาหารสัตว์น้ำ และอาหารสัตว์เลี้ยง

เลขทะเบียนบริษัท : 0107537000670

เว็บไซต์ : www.ppprime.co.th

ที่ตั้งสำนักงานใหญ่ / โรงงานเพชรบุรี : เลขที่ 62-62/1 หมู่ 2 ถนนรพช. อุตะมา ตำบลหนองชุมพล อำเภอยะโฮย จังหวัดเพชรบุรี 76140

โทรศัพท์ : (032) 899-881-4

โทรสาร : (032) 899-885

โรงงานสงขลา : เลขที่ 98 หมู่ 13 ถ.เพชรเกษม กม. 1232 ตำบลบางเหริย อำเภอกวนเนียง จังหวัดสงขลา 90220

โทรศัพท์ : (074) 890-765-8

โทรสาร : (074) 890-769

สำนักงานกรุงเทพฯ : เลขที่ 1279/1 อาคารบอไปไม้ ถนนรามคำแหง แขวงหัวหมาก เขตบางกะปิ กรุงเทพมหานคร 10240

โทรศัพท์ : 02-108-6889

นายทะเบียนหลักทรัพย์

ชื่อนายทะเบียนหลักทรัพย์ : บริษัท ศูนย์รับฝากหลักทรัพย์ (ประเทศไทย) จำกัด
ที่อยู่/สถานที่ตั้ง : 93 ถนนรัชดาภิเษก
แขวง/ตำบล : ดินแดง
เขต/อำเภอ : ดินแดง
จังหวัด : กรุงเทพมหานคร
รหัสไปรษณีย์ : 10400
โทรศัพท์ : 02-009-9000
โทรสาร : 02-009-9991

บริษัทผู้สอบบัญชี

ชื่อบริษัทผู้สอบบัญชี : บริษัท ไพร์วอเตอร์เฮาส์คูเปอร์ส เอบีเอส จำกัด
ที่อยู่/สถานที่ตั้ง : เลขที่ 17974-80 อาคารบางกอกชิดทิพวเวอร์ ชั้น 15 ถนนสาทรใต้
แขวง/ตำบล : แขวงทุ่งมหาเมฆ
เขต/อำเภอ : เขตสาทร
จังหวัด : กรุงเทพมหานคร
รหัสไปรษณีย์ : 10120
โทรศัพท์ : +66 2844 1000
โทรสาร : +66 2286 5050
รายชื่อผู้สอบบัญชี : นาย สง่า โชคนิธิสวัสดิ์
เลขที่ใบอนุญาต : 11251
รายชื่อผู้สอบบัญชี : นางสาว รจนาถ ปัญญาธนาณาศาสตร์
เลขที่ใบอนุญาต : 8435

รายชื่อผู้สอบบัญชี : นาย กรรณ ตันทวิรัตน์
เลขที่ใบอนุญาต : 10456

ที่ปรึกษากฎหมาย หรือ ผู้จัดการภายใต้สัญญาการจัดการ

ที่ปรึกษากฎหมาย / ผู้จัดการภายใต้สัญญาการจัดการที่ 1

ชื่อที่ปรึกษากฎหมาย / ผู้จัดการภายใต้สัญญาการจัดการ : บริษัท อารยา แอนด์ พาร์ทเนอร์ส จำกัด
ที่อยู่/สถานที่ตั้ง : เลขที่ 973 อาคารเพรสิเดนท์ ทาวเวอร์ ชั้นที่ 6 ห้องเลขที่ 6 จี ถนนเพลินจิต
แขวง/ตำบล : ลุมพินี
เขต/อำเภอ : ปทุมวัน
จังหวัด : กรุงเทพฯ
รหัสไปรษณีย์ : 10330
โทรศัพท์ : 02-656-0606

5.2 ข้อมูลสำคัญอื่น

5.2.1 ข้อมูลอื่นที่อาจมีผลกระทบต่อการตัดสินใจของผู้ลงทุนอย่างมีนัยสำคัญ

ข้อมูลอื่นที่อาจมีผลกระทบต่อการตัดสินใจของผู้ลงทุน : ไม่มี

5.2.2 ข้อจำกัดของผู้ถือหุ้นในต่างประเทศ

มีข้อจำกัดของผู้ถือหุ้นในต่างประเทศหรือไม่ : ไม่มี

5.3 ข้อพิพาททางกฎหมาย

ข้อพิพาททางกฎหมาย

มีข้อพิพาททางกฎหมายหรือไม่ : ไม่มี

5.4 ตลาดรอง

ตลาดรอง

มีการจดทะเบียนในตลาดหลักทรัพย์ของประเทศอื่นหรือไม่ : ไม่มี

5.5 สถาบันการเงินที่ติดต่อประจำ (กรณีออกตราสารหนี้)

สถาบันทางการเงินที่ติดต่อประจำ

มีการออกตราสารหนี้ : ไม่มี

ส่วนที่ 2 การกำกับดูแลกิจการ

6. นโยบายการกำกับดูแลกิจการ

6.1 ภาพรวมของนโยบายและแนวปฏิบัติการกำกับดูแลกิจการ

ภาพรวมของนโยบายและแนวปฏิบัติการกำกับดูแลกิจการ

นโยบายและแนวปฏิบัติการกำกับดูแลกิจการ : มี

บริษัท พีที โพร้ม จำกัด (มหาชน) ตระหนักถึงความสำคัญของการกำกับดูแลกิจการที่ดีและเชื่อมั่นว่าระบบการบริหารจัดการที่ดี การมีคณะกรรมการและผู้บริหารที่มีวิสัยทัศน์ มีความรับผิดชอบต่องานที่ มีการควบคุมและการถ่วงดุลอำนาจ เพื่อให้การบริหารงานเป็นไปอย่างโปร่งใส ตรวจสอบได้ การเคารพสิทธิความเท่าเทียมกันของผู้ถือหุ้น และความรับผิดชอบต่อผู้มีส่วนได้เสีย โดยในปี 2567 จากการถือปฏิบัติตามนโยบายการกำกับดูแลกิจการของทุกคนในองค์กรทำให้บริษัท ได้รับผลการประเมินการกำกับดูแลกิจการของบริษัทจดทะเบียน ประจำปี 2567 ซึ่งจัดโดย สมาคมส่งเสริมสถาบันกรรมการบริษัทไทย (IOD) ร่วมกับตลาดหลักทรัพย์แห่งประเทศไทยและสำนักงานคณะกรรมการกำกับหลักทรัพย์และตลาดหลักทรัพย์ และได้รับผลการประเมินคุณภาพการจัดประชุมสามัญผู้ถือหุ้น ประจำปี 2567 จัดโดยสมาคมส่งเสริมผู้ลงทุนไทย สมาคมบริษัทจดทะเบียนและสำนักงานคณะกรรมการกำกับหลักทรัพย์และตลาดหลักทรัพย์ นอกจากนี้ บริษัทยังคงได้รับการรับรองเป็นสมาชิกโครงการ Collective Action Coalition : CAC ของภาคเอกชนไทยในการต่อต้านทุจริต อีกทั้ง บริษัท ไม่พบประเด็นปัญหาหรือข้อบกพร่องที่เป็นสาระสำคัญเกี่ยวกับการดำเนินคดีที่เกี่ยวข้องกับการต่อต้านการทุจริต การทำลายความน่าเชื่อถือ การผูกขาดทางการค้า เหตุการณ์เลือกปฏิบัติ เหตุทุจริตคอร์รัปชัน ตลอดจนไม่มีค่าปรับหรือการถูกลงโทษที่ไม่ใช่การปรับ อันเนื่องจากการดำเนินงานไม่สอดคล้องกับกฎหมายหรือข้อกำหนดที่เกี่ยวข้อง และการละเมิดจรรยาบรรณในการดำเนินธุรกิจแต่อย่างใด

ลิงก์นโยบายและแนวปฏิบัติการกำกับดูแลกิจการฉบับเต็ม : <https://ppprime.co.th/wordpress/wp-content/uploads/2022/03/PPPM-%E0%B8%99%E0%B9%82%E0%B8%A2%E0%B8%9A%E0%B8%B2%E0%B8%A2%E0%B8%81%E0%B8%B2%E0%B8%A3%E0%B8%81%E0%B8%B3%E0%B8%81%E0%B8%B1%E0%B8%9A%E0%B8%94%E0%B8%B9%E0%B9%81%E0%B8%A5%E0%B8%81%E0%B8%B4%E0%B8%88%E0%B8%81%E0%B8%B2%E0%B8%A3-cg-policy-%E0%B8%A5%E0%B8%87%E0%B8%99%E0%B8%B2%E0%B8%A1.pdf>

6.1.1 นโยบายและแนวปฏิบัติเกี่ยวกับคณะกรรมการ

นโยบายและแนวปฏิบัติเกี่ยวกับคณะกรรมการ : มี

แนวปฏิบัติเกี่ยวกับคณะกรรมการ : การสรรหากรรมการ, การกำหนดค่าตอบแทนกรรมการ, ความเป็นอิสระของคณะกรรมการจากฝ่ายจัดการ, การพัฒนากรรมการ, การประเมินผลการปฏิบัติหน้าที่ของคณะกรรมการ, การกำกับดูแลบริษัทย่อยและบริษัทร่วม, แนวปฏิบัติอื่น ๆ เกี่ยวกับคณะกรรมการ

การสรรหากรรมการ

หลักเกณฑ์การสรรหากรรมการบริษัท

ในการสรรหาบุคคลที่จะแต่งตั้งเป็นกรรมการ คณะกรรมการสรรหาและกำหนดค่าตอบแทนจะมีหน้าที่ในการพิจารณาสรรหาจากผู้มีคุณสมบัติ และไม่มีลักษณะต้องห้ามตามที่กฎหมายกำหนด เพื่อให้ได้กรรมการมืออาชีพและความหลากหลาย โดยจำนวนที่จะเสนอจะเท่ากับหรือมากกว่าจำนวนกรรมการที่ครบวาระ ซึ่งจะเสนอต่อที่ประชุมคณะกรรมการบริษัท และ/หรือที่ประชุมผู้ถือหุ้น (แล้วแต่กรณี) เพื่อพิจารณาแต่งตั้งกรรมการต่อไป โดยสามารถสรุปสาระสำคัญได้ดังนี้

คณะกรรมการบริษัทประกอบด้วยกรรมการไม่น้อยกว่า 5 คน โดยกรรมการไม่น้อยกว่ากึ่งหนึ่งของจำนวนกรรมการทั้งหมดจะต้องมีถิ่นที่อยู่ในราชอาณาจักร และกรรมการของบริษัทจะต้องเป็นผู้มีคุณสมบัติตามกฎหมายกำหนด

การเลือกตั้งกรรมการโดยที่ประชุมผู้ถือหุ้นนั้น ให้ใช้วิธีเสียงข้างมากตามหลักเกณฑ์และวิธีการดังนี้

1. ผู้ถือหุ้นคนหนึ่งมีคะแนนเสียงเท่ากับหนึ่งหุ้นต่อเสียงหนึ่ง
2. ให้ผู้ถือหุ้นออกเสียงลงคะแนนเลือกตั้งกรรมการเป็นรายบุคคลไป
3. บุคคลที่ได้รับคะแนนสูงสุดตามลำดับลงมาเป็นผู้ได้รับการเลือกตั้งเป็นกรรมการเท่าจำนวนกรรมการที่จะพึงมีหรือจะพึงเลือกในครั้งนั้น ในกรณีที่บุคคลซึ่งได้รับการเลือกตั้งในลำดับถัดลงมาไม่มีคะแนนเสียงเท่ากับเกินจำนวนกรรมการที่จะพึงมี ให้ประธานที่ประชุมเป็นผู้ออกเสียงชี้ขาด

ในการประชุมผู้ถือหุ้นสามัญประจำปีทุกครั้งที่ ให้กรรมการออกจากตำแหน่งเป็นจำนวนหนึ่งในสามของจำนวนกรรมการในขณะนั้น ถ้าจำนวนกรรมการที่จะแบ่งออกให้ตรงเป็นสามส่วนไม่ได้ ก็ให้ออกโดยจำนวนที่ใกล้ที่สุดกับส่วนหนึ่งในสาม กรรมการที่จะต้องออกจากตำแหน่งในปีแรกและปีที่สองภายหลังจดทะเบียนนั้นให้จับสลากกันว่าผู้ใดจะออก ส่วนปีหลังๆต่อไป ให้กรรมการคนที่อยู่ในตำแหน่งนานที่สุดนั้นเป็นผู้ออกจากตำแหน่ง กรรมการที่ออกตามวาระนั้นอาจถูกเลือกเข้ามาดำรงตำแหน่งใหม่ก็ได้

กรรมการคนใดจะลาออกจากตำแหน่งให้ยื่นใบลาออกต่อบริษัท การลาออกมีผลนับแต่วันที่ใบลาออกถึงบริษัท และจะแจ้งการลาออกของตนให้นายทะเบียนทราบด้วยก็ได้

ในกรณีที่ตำแหน่งกรรมการว่างลงเพราะเหตุอื่นนอกจากถึงคราวออกตามวาระ ให้คณะกรรมการเลือกบุคคลซึ่งมีคุณสมบัติ และไม่มีลักษณะต้องห้ามตามข้อบังคับของบริษัท เข้าเป็นกรรมการแทนในการประชุมคณะกรรมการคราวถัดไป เว้นแต่วาระของกรรมการผู้นั้นจะเหลือน้อยกว่า 2 เดือน โดยบุคคลซึ่งเข้าเป็นกรรมการแทนดังกล่าวจะอยู่ในตำแหน่งของกรรมการได้เพียงเท่าวาระที่ยังเหลืออยู่ของกรรมการที่ตนเข้ามาแทน โดยมีมติของคณะกรรมการดังกล่าวยังประกอบด้วยคะแนนเสียงไม่น้อยกว่าสามในสี่ของจำนวนกรรมการที่ยังเหลืออยู่

ที่ประชุมผู้ถือหุ้นอาจลงมติให้กรรมการคนใดออกจากตำแหน่งก่อนถึงคราวออกตามวาระได้ด้วยคะแนนเสียงไม่น้อยกว่า 3 ใน 4 ของจำนวนผู้ถือหุ้นซึ่งมาประชุมและมีสิทธิออกเสียงและมีหุ้นนับรวมกันได้ไม่น้อยกว่ากึ่งหนึ่งของจำนวนหุ้นที่ถือโดยผู้ถือหุ้นที่มาประชุมและมีสิทธิออกเสียง

ให้คณะกรรมการเลือกกรรมการคนหนึ่งเป็นประธานกรรมการ ประธานกรรมการจะทำหน้าที่ประธานทั้งในการประชุมคณะกรรมการ และในการประชุมผู้ถือหุ้น โดยประธานกรรมการจะดำรงตำแหน่งอยู่ในวาระได้ครบเท่าที่ยังคงดำรงตำแหน่งกรรมการของบริษัทอยู่เท่านั้น ในกรณีที่คณะกรรมการพิจารณาเห็นสมควรและจะเลือกกรรมการคนหนึ่งหรือหลายคนเป็นรองประธานกรรมการก็ได้

หลักเกณฑ์การสรรหากรรมการตรวจสอบ

การสรรหาคณะกรรมการตรวจสอบ คณะกรรมการบริษัทหรือที่ประชุมผู้ถือหุ้นของบริษัทเป็นผู้แต่งตั้งคณะกรรมการซึ่งจะประกอบด้วย คณะกรรมการตรวจสอบไม่น้อยกว่า 3 คน โดยเลือกจากคณะกรรมการอิสระของบริษัท และกำหนดให้คณะกรรมการตรวจสอบอยู่ในวาระคราวละ 3 ปี แต่อาจได้รับการแต่งตั้งโดยคณะกรรมการบริษัทหรือที่ประชุมผู้ถือหุ้นให้ดำรงตำแหน่งอีกต่อไปได้ โดยกรรมการตรวจสอบอย่างน้อย 1 คนจะต้องมีความรู้และประสบการณ์ด้านบัญชีและการเงินที่เพียงพอ ซึ่งสามารถทำหน้าที่ในการสอบทานความน่าเชื่อถือของงบการเงินบริษัทได้

การกำหนดค่าตอบแทนกรรมการ

บริษัทได้กำหนดนโยบายค่าตอบแทนกรรมการไว้อย่างชัดเจนและโปร่งใส และเสนอค่าตอบแทนกรรมการให้คณะกรรมการบริษัทนำเสนอผู้ถือหุ้นพิจารณาอนุมัติค่าตอบแทนกรรมการอยู่ในระดับเหมาะสมโดยเปรียบเทียบกับค่าตอบแทนกรรมการของบริษัทจดทะเบียนในกลุ่มเกษตรและอุตสาหกรรมอาหารซึ่งสามารถเทียบเคียงกันได้กับธุรกิจของบริษัท

ความเป็นอิสระของคณะกรรมการจากฝ่ายจัดการ

ในปี 2567 บริษัทมีกรรมการจำนวนทั้งสิ้น 9 คน ประกอบด้วย กรรมการอิสระ 4 คน กรรมการที่เป็นผู้บริหาร 2 คน และกรรมการที่ไม่เป็นผู้บริหาร 3 คน เพื่อถ่วงดุลอำนาจระหว่างกรรมการและฝ่ายจัดการ เช่น กรรมการที่ไม่เป็นผู้บริหาร สามารถให้ความเห็นเกี่ยวกับการทำงานของฝ่ายจัดการได้อย่างอิสระ

การพัฒนากรรมการ

ในปี 2567 คณะกรรมการบริษัทให้ความสำคัญต่อการพัฒนาความรู้ความสามารถในการปฏิบัติหน้าที่ในฐานะกรรมการ โดยบริษัทส่งเสริมให้กรรมการทุกท่านเข้าร่วมการอบรมและสัมมนาหลักสูตรเกี่ยวกับการปฏิบัติหน้าที่ของกรรมการจากสมาคมส่งเสริมสถาบันกรรมการบริษัทไทย (IOD) รวมถึงหลักสูตรต่างๆ

การประเมินผลการปฏิบัติหน้าที่ของคณะกรรมการ

บริษัทกำหนดให้มีการประเมินผลการปฏิบัติงานของคณะกรรมการและคณะกรรมการชุดย่อยเป็นประจำ อย่างน้อยปีละ 1 ครั้ง โดยแบ่งการประเมินออกเป็น การประเมินผลการปฏิบัติงานของคณะกรรมการทั้งคณะ และคณะกรรมการชุดย่อยทั้งคณะ และการประเมินตนเองของคณะกรรมการเป็นรายบุคคล

การกำกับดูแลบริษัทย่อยและบริษัทร่วม

บริษัทเป็นผู้ควบคุมการบริหารงานของบริษัทย่อย เพื่อรักษาไว้ซึ่งผลประโยชน์ของบริษัท ให้เป็นไปตามนโยบายที่คณะกรรมการบริษัทกำหนดไว้ และมีหน้าที่รายงานผลการดำเนินงานโดยตรงต่อคณะกรรมการบริษัท โดยส่งตัวแทนของบริษัทเข้าไปเป็นกรรมการในบริษัทย่อยเพื่อกำหนดนโยบายและรักษาผลประโยชน์ของบริษัท ทั้งนี้เพื่อให้บริษัทและบริษัทย่อยมีการดำเนินงานไปในทิศทางเดียวกัน ซึ่งจะส่งผลไปสู่การบริหารจัดการต้นทุนให้มีประสิทธิภาพสูงสุด และการดำเนินงานให้มีประสิทธิภาพสูงสุด รวมถึงการใช้นโยบายการดูแลการกำกับดูแลกิจการที่ดีในการกำกับดูแลกิจการของทั้งบริษัทและบริษัทย่อย ทั้งนี้บริษัทย่อยมีข้อกำหนดเกี่ยวกับการขอความเห็นชอบจากผู้ถือหุ้นในการทำรายการที่เกี่ยวข้องกัน และการใดมาหรือจำหน่ายไปซึ่งสินทรัพย์ที่สำคัญในลักษณะเดียวกับหลักเกณฑ์ของบริษัท และสอดคล้องกับข้อกำหนดของตลาดหลักทรัพย์แห่งประเทศไทย รวมถึงมีการดูแลจัดเก็บข้อมูลและการบันทึกบัญชีที่สามารถตรวจสอบและรวบรวมมาจัดทำงบการเงินรวมได้ตามกำหนด

แนวปฏิบัติอื่น ๆ เกี่ยวกับคณะกรรมการ

หลักการกำกับดูแลกิจการที่ดีสำหรับบริษัทจดทะเบียน ปี 2560 (CG Code)

บริษัทได้กำหนดนโยบายการกำกับดูแลกิจการที่ดีของบริษัท ภายใต้หลักเกณฑ์ของตลาดหลักทรัพย์แห่งประเทศไทย และมีการปรับให้มีความสอดคล้องกับหลักการกำกับดูแลกิจการที่ดีสำหรับบริษัทจดทะเบียน ปี 2560 (CG Code) ที่ออกโดยสำนักงานคณะกรรมการ ก.ล.ต. เพื่อใช้เป็นแนวทางในการดำเนินธุรกิจสำหรับกรรมการ ผู้บริหาร และพนักงานของบริษัท และกำหนดให้มีการทบทวนนโยบายและแนวทางปฏิบัติเป็นประจำทุกปี เพื่อให้เหมาะสมกับการเปลี่ยนแปลงซึ่งอาจเกิดจากการดำเนินธุรกิจ สภาพแวดล้อม สถานการณ์ หรือกฎหมาย

6.1.2 นโยบายและแนวปฏิบัติ และมาตรการที่เกี่ยวกับผู้ถือหุ้นและผู้มีส่วนได้เสีย

นโยบายและแนวปฏิบัติ และมาตรการดำเนินการ : มี
ที่เกี่ยวกับผู้ถือหุ้นและผู้มีส่วนได้เสีย
แนวปฏิบัติและมาตรการดำเนินการ ที่เกี่ยวกับผู้ถือหุ้นและผู้มีส่วนได้เสีย : ผู้ถือหุ้น, พนักงาน, ลูกค้า, คู่แข่งทางการค้า, คู่ค้า, เจ้าหนี้, ชุมชนและสังคม

ผู้ถือหุ้น

บริษัทมีนโยบายดำเนินธุรกิจอย่างซื่อสัตย์สุจริต ถูกต้องและมีจริยธรรม และจะใช้ความพยายามอย่างที่สุดที่จะพัฒนากิจการให้เจริญเติบโต และสร้างผลตอบแทนที่ดีให้กับการลงทุนของผู้ถือหุ้นอย่างต่อเนื่องและยั่งยืน โดยยึดหลักความโปร่งใสไม่ใช้ข้อมูลภายในทำประโยชน์ส่วนตน

พนักงาน

บริษัทตระหนักว่าพนักงานเป็นปัจจัยแห่งความสำเร็จของการบรรลุของบริษัทที่มีคุณค่าอย่างยิ่งจึงเป็นนโยบายของบริษัทที่จะให้การปฏิบัติเป็นธรรม ทั้งในด้านโอกาสผลตอบแทน การแต่งตั้ง มีการจัดการอบรมพัฒนาส่งเสริมพนักงาน มีการจัดตั้งกองทุนสำรองเลี้ยงชีพ การให้ทุนการศึกษาแก่บุตร ธิดาของพนักงานที่เรียนดี รวมถึงการให้ทุนการศึกษาแก่พนักงานบริษัท ตลอดจนการพัฒนาด้านศักยภาพ การไม่เลือกปฏิบัติ การดูแลสภาพแวดล้อมในการทำงานให้มีความปลอดภัยต่อชีวิตและทรัพย์สินของพนักงาน การรับฟังความคิดเห็นและข้อเสนอแนะของพนักงานผ่านศูนย์รับความคิดเห็นผ่านเว็บไซต์ของบริษัท หรือการแจ้งเบาะแสกรณีพบการทุจริตในองค์กร โดยความคิดเห็นดังกล่าวจะถูกส่งตรงยังคณะกรรมการตรวจสอบ พร้อมทั้งปฏิบัติตามกฎหมายและข้อบังคับต่าง ๆ ที่เกี่ยวข้องกับพนักงานอย่างเคร่งครัด หลีกเลี่ยงการกระทำใด ๆ ที่ไม่เป็นธรรม ซึ่งอาจมีผลกระทบต่อความมั่นคงในหน้าที่การงานของพนักงานหรือลูกค้า และสร้างความกดดันต่อสภาพจิตใจของพนักงาน

ลูกค้า

บริษัทตระหนักถึงความสำคัญของความพอใจของลูกค้าที่มีต่อความสำเร็จของธุรกิจของบริษัท จึงมีเจตจำนงที่จะแสวงหาวิธีการที่จะสนองความต้องการของลูกค้าให้มีประสิทธิภาพและประสิทธิผลยิ่งขึ้นตลอดเวลา อาทิ ส่งมอบสินค้าและให้บริการที่มีคุณภาพตรงตามกำหนดหรือสูงกว่าความคาดหวังของลูกค้าในราคาที่เป็นธรรม ให้ข้อมูลข่าวสารที่ถูกต้องและเพียงพอและทันต่อเหตุการณ์แก่ลูกค้า ติดต่อกับลูกค้าด้วยความสุภาพมีประสิทธิภาพ และเป็นที่น่าพอใจแก่ลูกค้า รักษาความลับของลูกค้า และนำไปใช้เพื่อประโยชน์ของตนหรือผู้ที่เกี่ยวข้องโดยมิชอบ

คู่แข่งทางการค้า

บริษัทประพฤติดูแลคู่แข่งทางการค้าให้สอดคล้องกับหลักสากลภายใต้กรอบแห่งกฎหมายเกี่ยวกับหลักปฏิบัติการแข่งขันทางการค้า ไม่ละเมิดความลับหรือล่วงรู้ความลับทางการค้าของคู่แข่งด้วยวิธีอันผิด ประพฤติตามกรอบกติกาการแข่งขันที่ดี รักษาบรรทัดฐานของข้อพึงปฏิบัติในการแข่งขัน หลีกเลี่ยงวิธีการที่ไม่สุจริตเพื่อก่อให้เกิดความได้เปรียบในการแข่งขันที่ไม่เป็นธรรมหรือทำลายคู่แข่ง

คู่ค้า

บริษัทมีนโยบายที่จะให้การปฏิบัติต่อคู่ค้าอย่างเสมอภาคและเป็นธรรม โดยคำนึงถึงประโยชน์สูงสุดของบริษัท มีการซื้อสินค้าและบริการจากคู่ค้าโดยเป็นไปตามเงื่อนไขทางการค้า รวมถึงปฏิบัติตามสัญญาต่อคู่ค้าตามเงื่อนไขและข้อตกลงอย่างเคร่งครัด ซึ่งตั้งอยู่บนพื้นฐานของการได้รับผลตอบแทนที่เป็นธรรมต่อทั้งสองฝ่าย หลีกเลี่ยงสถานการณ์ที่ทำให้เกิดความขัดแย้งทางผลประโยชน์ รวมทั้งปฏิบัติตามพันธะสัญญา ให้ข้อมูลที่เป็นจริง รายงานที่ถูกต้อง การเจรจาแก้ปัญหาและหาทางแก้ไข โดยตั้งอยู่บนพื้นฐานความสัมพันธ์ทางธุรกิจ

เจ้าหนี้

บริษัทปฏิบัติตามเงื่อนไขข้อตกลงเกี่ยวกับการซื้อขายสินค้าและการกู้ยืมอย่างเคร่งครัด ไม่หาเหตุบ่ายเบี่ยงเพื่อให้การชำระเงินล่าช้าหรือผิดนัดชำระ

ชุมชนและสังคม

บริษัทมีนโยบายที่จะดำเนินธุรกิจที่เป็นประโยชน์ต่อเศรษฐกิจและสังคม ให้ความสำคัญกับการดูแลรักษาสิ่งแวดล้อม ตลอดจนขนบธรรมเนียมประเพณีท้องถิ่นที่หน่วยงานของบริษัทตั้งอยู่ยึดมั่นปฏิบัติตนเป็นพลเมืองที่ดี ทั้งในด้านการดูแลรักษาสิ่งแวดล้อมและความปลอดภัยจากกิจกรรมของบริษัท ปฏิบัติตามกฎหมายและข้อบังคับที่เกี่ยวข้องอย่างครบถ้วน มุ่งมั่นที่จะใช้ความพยายามอย่างถูกต้องที่จะดำเนินการยกระดับคุณภาพสิ่งแวดล้อมและการดูแลความปลอดภัยทั้งที่ดำเนินการเองและร่วมมือกับรัฐและชุมชน และรวมถึงการดำเนินการเพื่อคืนกำไรส่วนหนึ่งให้แก่กิจกรรมที่มีส่วนสร้างสรรค์สังคม และปลูกฝังจิตสำนึกของพนักงานทุกระดับให้มีความรับผิดชอบต่อสังคมอย่างจริงจังและต่อเนื่อง บริษัทมีความรับผิดชอบต่อสภาพแวดล้อมของชุมชนและสังคมมีการดำเนินการจัดการสิ่งแวดล้อมภายในองค์กรและสังคม โดยมีมาตรการในการดูแลรักษาเครื่องใช้อุปกรณ์ในการดำเนินงานของบริษัท เพื่อป้องกันสภาพแวดล้อมจากมลภาวะที่เกิดขึ้น บริษัทยังได้จัดตั้งหน่วยงานภายในและมอบหมายให้มีผู้รับผิดชอบโดยตรงดำเนินกิจกรรมด้าน CSR

6.2 จรรยาบรรณธุรกิจ

จรรยาบรรณธุรกิจ

จรรยาบรรณธุรกิจ : มี

บริษัท พีพี ไพร์ม จำกัด (มหาชน) ยึดหลักการดำเนินธุรกิจอย่างซื่อสัตย์สุจริต มีคุณธรรมและจริยธรรม ตลอดจนปฏิบัติตามกฎหมาย กฎระเบียบ และข้อบังคับที่เกี่ยวข้อง โดยคำนึงถึงสิทธิของผู้มีส่วนได้เสีย ได้แก่ ผู้ถือหุ้น พนักงาน ลูกค้า คู่ค้า เจ้าหนี้ คู่แข่ง ชุมชน สังคม และสิ่งแวดล้อม อย่างเท่าเทียมกัน ทั้งยังส่งเสริมการแข่งขันทางการค้าอย่างเสรี หลีกเลี่ยงการดำเนินการที่อาจก่อให้เกิดความขัดแย้งทางผลประโยชน์และการละเมิดทรัพย์สินทางปัญญา ตลอดจนทุจริตทุกรูปแบบ รวมถึงส่งเสริมความรับผิดชอบต่อสังคมในทางธุรกิจทุกขั้นตอน รายละเอียดอยู่ในเว็บไซต์ www.ppprime.co.th ภายใต้หัวข้อ การพัฒนาอย่างยั่งยืน ในหัวข้อย่อย นโยบาย

นโยบายและแนวปฏิบัติเกี่ยวกับจรรยาบรรณธุรกิจ : <https://ppprime.co.th/wordpress/wp-content/uploads/2024/07/PPPM-%E0%B8%88%E0%B8%A3%E0%B8%B4%E0%B8%A2%E0%B8%98%E0%B8%A3%E0%B8%A3%E0%B8%A1%E0%B8%98%E0%B8%B8%E0%B8%A3%E0%B8%81%E0%B8%B4%E0%B8%88-Code-of-Conduct-%E0%B8%A5%E0%B8%87%E0%B8%99%E0%B8%B2%E0%B8%A1.pdf>

นโยบายและแนวปฏิบัติเกี่ยวกับจรรยาบรรณธุรกิจ

แนวปฏิบัติเกี่ยวกับจรรยาบรรณธุรกิจ : การป้องกันความขัดแย้งทางผลประโยชน์, การต่อต้านทุจริตและคอร์รัปชัน, การแจ้งเบาะแสและคุ้มครองผู้ร้องเรียน, การป้องกันการใช้ข้อมูลภายในเพื่อแสวงหาผลประโยชน์, การให้หรือรับของขวัญ การบันเทิง หรือการเลี้ยงรับรองทางธุรกิจ, การปฏิบัติตามกฎหมาย ข้อบังคับ และกฎระเบียบต่าง ๆ, การใช้และรักษาข้อมูลและทรัพย์สิน, การต่อต้านการแข่งขันที่ไม่เป็นธรรม, การรักษาความปลอดภัยของข้อมูลและระบบสารสนเทศ, การจัดการสิ่งแวดล้อม, สิทธิมนุษยชน, ความปลอดภัยและอาชีวอนามัยในการทำงาน

การป้องกันความขัดแย้งทางผลประโยชน์

กรรมการ ผู้บริหาร และพนักงานไม่ใช้อำนาจจากการเป็นกรรมการ ผู้บริหาร หรือพนักงานของบริษัท ซึ่งเป็นผู้บริหารเงินของผู้อื่น แสวงหาผลประโยชน์ส่วนตน และรวมถึงการไม่หาผลประโยชน์ทางธุรกิจ

บริษัทมุ่งกระทำการสิ่งที่ถูกต้องและยึดถือประโยชน์สูงสุดของบริษัท ภายใต้ความถูกต้องตามกฎหมายและจริยธรรม ดังนั้นการปฏิบัติงานของพนักงานต้องหลีกเลี่ยงการกระทำที่ก่อให้เกิดความขัดแย้งทางผลประโยชน์ที่อาจส่งผลกระทบในการตัดสินใจ ไม่แสวงหาผลประโยชน์จากข้อมูลหรือสิ่งที่ตนหรือผู้อื่นรู้ เนื่องจากตำแหน่งหน้าที่การงานและความรับผิดชอบ

โดยในปี 2567 บริษัทไม่ได้รับข้อร้องเรียนใดๆ เกี่ยวกับการกระทำความผิดของกรรมการและผู้บริหารเกี่ยวกับความขัดแย้งทางผลประโยชน์แต่อย่างใด หรือประพฤติฝ่าฝืนหลักเกณฑ์การทำการค้าระหว่างกันแต่อย่างใด

การต่อต้านทุจริตและคอร์รัปชัน

บริษัทได้มีเจตนารมณ์อย่างมุ่งมั่นในการสร้างมาตรการป้องกันและต่อต้านการทุจริตคอร์รัปชันภายในองค์กร โดยยึดมั่นในความรับผิดชอบต่อผู้มีส่วนได้เสียทุกกลุ่มตามหลักบรรษัทภิบาลที่ดีและจริยธรรมในการดำเนินธุรกิจ ประกาศเป็นนโยบายเพื่อให้พนักงานของบริษัทฯ ได้รับทราบโดยทั่วถึงกัน จนกลายเป็นค่านิยมและวัฒนธรรมขององค์กรที่ทุกคนต้องยึดถือและปฏิบัติ และเมื่อวันที่ 30 ธันวาคม 2566 บริษัทได้รับการต่ออายุรับรองเป็นสมาชิกแนวร่วมปฏิบัติของภาคเอกชนไทยในการต่อต้านการทุจริต (Thailand's Private Sector Collective Action Coalition against Corruption) ต่อเนื่องเป็นครั้งที่ 2 โดยการรับรองดังกล่าวมีอายุ 3 ปี นับจากวันที่มีมติให้การรับรอง วันที่ 30 ธันวาคม 2566 และครบกำหนดในวันที่ 30 ธันวาคม 2569 บริษัทยังถือปฏิบัติตามนโยบายต่อต้านการทุจริตคอร์รัปชัน เช่น การส่งเสริมและให้ความรู้ในรูปแบบ การอบรม ปฐมนิเทศพนักงานใหม่ โดยเนื้อหาครอบคลุมเรื่องนโยบายการต่อต้านคอร์รัปชัน นโยบายการรับเรื่องร้องเรียนและให้ความคุ้มครอง และแนวปฏิบัติการรับ-ให้ของขวัญ การเลี้ยงหรือประโยชน์อื่นใดให้แก่ กรรมการ ผู้บริหารและพนักงาน ณ สำนักงานกรุงเทพ, โรงงาน จ.เพชรบุรี และโรงงานจ.สงขลา รวมทั้งการสื่อสารด้านการต่อต้านคอร์รัปชันให้กับผู้ที่มีส่วนได้เสียกลุ่มต่าง ๆ ได้แก่ กรรมการ ผู้บริหาร พนักงาน ตัวแทนจากบริษัทคู่ค้า และบุคคลภายนอกและกิจกรรมต่าง ๆ เพื่อปลูกฝังจริยธรรมองค์กร และมีการตรวจสอบระบบควบคุมภายในในหน่วยงานต่าง ๆ ที่มีความเสี่ยงให้เกิดการทุจริตคอร์รัปชัน อย่างสม่ำเสมอ ทั้งนี้ บริษัทได้ประกาศงดรับ - ให้ของขวัญหรือประโยชน์อื่นใด (No Gift Policy) ทุกรูปแบบ เพื่อลดความเสี่ยงที่อาจเกิดจากการให้และการรับของขวัญ และเพื่อสร้างบรรทัดฐานที่ดีในการทำงาน โดยไม่หวังผลประโยชน์ตอบแทนอื่น และเพื่อ ป้องกันการทุจริตคอร์รัปชัน อย่างเคร่งครัดและต่อเนื่องเป็นประจำทุกปี

โดยในปี 2567 บริษัทยังคงส่งเสริมและให้ความรู้ในรูปแบบ การอบรม ปฐมนิเทศพนักงานใหม่และกิจกรรมต่างๆ เพื่อปลูกฝังจริยธรรมองค์กร และมีการตรวจสอบระบบควบคุมภายในในหน่วยงานต่างๆ ที่มีความเสี่ยงให้เกิดการทุจริตคอร์รัปชัน อย่างสม่ำเสมอ ทั้งนี้ บริษัทได้ประกาศงดรับ - ให้ของขวัญ

หรือประโยชน์อื่นใด (No Gift Policy) ทุกรูปแบบ เพื่อลดความเสี่ยงที่อาจเกิดจากการให้และการรับของขวัญ และเพื่อสร้างบรรทัดฐานที่ดีในการทำงาน โดยไม่หวังผลประโยชน์ตอบแทนอื่น และเพื่อ ป้องกันการทุจริตคอร์รัปชัน อย่างต่อเนื่องเป็นประจำทุกปี

ลิงก์การต่อต้านทุจริตและคอร์รัปชัน : <https://ppprime.co.th/wordpress/wp-content/uploads/2024/07/%E0%B8%99%E0%B9%82%E0%B8%A2%E0%B8%9A%E0%B8%B2%E0%B8%A2%E0%B8%95%E0%B9%88%E0%B8%AD%E0%B8%95%E0%B9%89%E0%B8%B2%E0%B8%99%E0%B8%84%E0%B8%AD%E0%B8%A3%E0%B9%8C%E0%B8%A3%E0%B8%B1%E0%B8%9B%E0%B8%8A%E0%B8%B1%E0%B9%88%E0%B8%99->

การแจ้งเบาะแสและคุ้มครองผู้ร้องเรียน

บริษัทเปิดโอกาสให้พนักงานและผู้มีส่วนได้เสีย มีช่องทางการร้องเรียน การแสดงข้อเสนอนะและแจ้งเบาะแสการกระทำผิดกฎหมาย โดยกำหนดให้เลขานุการคณะกรรมการตรวจสอบทำหน้าที่เป็นหน่วยรับข้อร้องเรียน ดังนี้

1) ช่องทางการแจ้งข้อร้องเรียน/แจ้งข้อเสนอนะ/แจ้งเบาะแส

- e-mail : IA@ppprime.co.th
- จดหมาย ส่งทางไปรษณีย์ถึงแผนกตรวจสอบภายใน
- กล้องรับข้อเสนอนะและข้อร้องเรียน (แบบทึบ) ตามจุดต่างๆ ของบริษัท
- เว็บไซต์ของบริษัท www.ppprime.co.th หัวข้อ ติดต่อเรา

2) กระบวนการดำเนินการเมื่อได้รับข้อร้องเรียน/ข้อเสนอนะ/เบาะแส

เปิดโอกาสให้พนักงานมีช่องทางการร้องเรียนและแสดงความคิดเห็นอย่างเปิดเผย เพื่อเป็นแนวทางสู่การพัฒนาและสร้างที่ยั่งยืนให้กับองค์กร มีขั้นตอนการปฏิบัติดังนี้

1. ผู้รับข้อร้องเรียนรวบรวมข้อมูล ภายใน 30 วัน
2. ผู้รับข้อร้องเรียนรายงานข้อเท็จจริงต่อคณะกรรมการตรวจสอบปฏิบัติหน้าที่สอบสวนข้อเท็จจริง เพื่อพิจารณาการร้องเรียน โดยแยกแยะเรื่องที่เกี่ยวข้องกับประเด็นต่างๆ เช่น ด้านการบริหารจัดการ ด้านการพัฒนาความรู้ ด้านการทุจริตคอร์รัปชัน เป็นต้น
3. การรายงานผล ผู้รับข้อร้องเรียนมีหน้าที่แจ้งผลให้ผู้ร้องเรียนทราบ หากผู้ร้องเรียนเปิดเผยตนเอง และในกรณีที่เป็นเรื่องสำคัญและ จำเป็นต้องได้รับการแก้ไขอย่างทันท่วงที ทางผู้รับข้อร้องเรียนต้องรายงานต่อคณะกรรมการตรวจสอบ และคณะกรรมการตรวจสอบจะ รายงานต่อประธานกรรมการและ/หรือคณะกรรมการบริษัททราบในทันที

3) มาตรการคุ้มครองผู้ร้องเรียน

บริษัทกำหนดมาตรการคุ้มครองผู้ร้องเรียนตามหลักเกณฑ์ดังนี้

1. ผู้ร้องเรียนสามารถเลือกที่จะไม่เปิดเผยตนเองได้หากเห็นว่า การเปิดเผยนั้นจะไม่ปลอดภัย แต่หากมีการเปิดเผยตนเองก็จะทำให้องค์กร สามารถรายงานความคืบหน้าและชี้แจงข้อเท็จจริงได้ทราบ
2. ผู้ร้องเรียน จะเก็บข้อมูลที่เกี่ยวข้องไว้เป็นความลับ/คำนึงถึงความปลอดภัย โดยกำหนดมาตรการคุ้มครองพนักงานที่ร้องเรียนและ/หรือผู้ให้ข้อมูล และ/หรือความร่วมมือในการตรวจสอบข้อมูล โดยจะได้รับความคุ้มครองจากการปฏิบัติที่ไม่เป็นธรรม เช่น การเปลี่ยนตำแหน่งงาน ลักษณะงาน สถานที่ทำงาน สิ่งพิกงาน ชมขู คุกคามการปฏิบัติงาน เลิกจ้าง อันเนื่องมาจากสาเหตุแห่งการแจ้งข้อร้องเรียน

โดยในปี 2567 บริษัทไม่ได้รับเรื่องร้องเรียนการกระทำผิดทุจริต (Fraud) หรือคอร์รัปชัน (Corruption) หรือการกระทำความผิดจริยธรรม หรือเกิดกรณีเกี่ยวกับข้อเสียในทางลบของบริษัท อันเนื่องมาจากการบริหารงานของคณะกรรมการ รวมถึงไม่มีกรณีที่กรรมการที่ไม่เป็นผู้บริหารลาออกอันเนื่องมาจากการกำกับดูแลกิจการที่ดีพลาตของบริษัท ตลอดจนไม่มีกรณีพิพาททางกฎหมายทั้งในเรื่องแรงงานสิทธิของผู้บริโภค และการดำเนินธุรกิจการค้าประการใด

การป้องกันการใช้อข้อมูลภายในเพื่อแสวงหาผลประโยชน์

บริษัทมีนโยบายเรื่องการใช้อข้อมูลภายในซึ่งจำกัดให้รับรู้เฉพาะผู้บริหารระดับสูงเท่านั้น และเปิดเผยต่อพนักงานของบริษัท ตามความจำเป็นเท่าที่ต่อ่งทราบในการปฏิบัติงานและกำหนดให้ผู้บริหารมีหน้าที่ต้องรายงานการถือครองหลักทรัพย์ของบริษัท ตามประกาศของสำนักงานคณะกรรมการกำกับหลักทรัพย์และตลาดหลักทรัพย์ และตามประกาศของตลาดหลักทรัพย์แห่งประเทศไทย รวมทั้งได้มีการควบคุมภายในเรื่องการใช้อข้อมูลภายในของบริษัท โดยมีนโยบายห้ามกรรมการ ผู้บริหาร รวมถึงผู้ดำรงตำแหน่งระดับบริหารในสายงานบัญชีหรือการเงินในระดับผู้จัดการฝ่ายขึ้นไปหรือเทียบเท่า และพนักงาน ซึ่งอยู่ในหน่วยงานที่รับทราบข้อมูลภายใน ชื่อขายหลักทรัพย์ของบริษัท ภายใน 30 วัน ก่อนมีการเปิดเผยงบการเงินหรือสารสนเทศที่มีผลกระทบต่อราคาหลักทรัพย์แก่สาธารณชน และอย่างน้อย 3 วันทำการ หลังเปิดเผยงบการเงินหรือสารสนเทศต่อหน่วยงานที่เกี่ยวข้องแล้ว

บริษัทมีนโยบายและวิธีการดูแลกรรมการและผู้บริหารในการนำข้อมูลภายในของบริษัท ซึ่งยังไม่เปิดเผยต่อสาธารณะชนไปใช้เพื่อแสวงหาประโยชน์ส่วนตน รวมทั้งการซื้อขายหลักทรัพย์ ดังนี้

- ให้ความรู้แก่กรรมการรวมทั้งผู้บริหารฝ่ายต่าง ๆ เกี่ยวกับหน้าที่ที่ต้องรายงานการถือครองหลักทรัพย์ของตน คู่สมรส และบุตรที่ยังไม่บรรลุนิติภาวะ ต่อสำนักงานคณะกรรมการกำกับหลักทรัพย์และตลาดหลักทรัพย์และตลาดหลักทรัพย์ตาม มาตรา 59 และบทกำหนดโทษ ตามมาตรา 275 แห่งพระราชบัญญัติหลักทรัพย์และตลาดหลักทรัพย์ พ.ศ. 2535 ภายใน 3 วันนับจากวันที่มีการเข้ารับตำแหน่ง
- บริษัทจะกำหนดให้ผู้บริหารรายงานการเปลี่ยนแปลงการถือครองหลักทรัพย์ต่อสำนักงานคณะกรรมการกำกับหลักทรัพย์และตลาดหลักทรัพย์ ตามมาตรา 59 แห่งพระราชบัญญัติหลักทรัพย์ และตลาดหลักทรัพย์ พ.ศ. 2535 ภายใน 3 วันนับจากวันที่มีการเปลี่ยนแปลงการถือครองหลักทรัพย์และจัดส่งสำเนา

รายงานนี้ให้แก่เลขานุการบริษัทในวันเดียวกับวันที่ส่งรายงานต่อสำนักงานคณะกรรมการกำกับหลักทรัพย์และตลาดหลักทรัพย์เพื่อนำเสนอให้แก่คณะกรรมการบริษัทรับทราบในการประชุมครั้งถัดไป

- บริษัทกำหนดให้คณะกรรมการ ผู้บริหาร หรือผู้ปฏิบัติงานรวมทั้งทีมงานนักลงทุนสัมพันธ์ ที่ได้รับทราบข้อมูลภายในเปิดเผยข้อมูลภายในต่อบุคคลภายนอกหรือบุคคลที่ไม่มีหน้าที่เกี่ยวข้องและควรละเว้นการซื้อขายหุ้นของบริษัทในช่วงเวลาก่อนที่จะเผยแพร่ทางการเงินหรือเผยแพร่ สถานะของบริษัท รวมถึงข้อมูลสำคัญอื่น ๆ อย่างน้อย 30 วัน และภายหลังการเปิดเผยข้อมูลให้แก่สาธารณชนแล้ว 3 วันทำการก่อนที่จะซื้อขายหุ้นของบริษัท

ทั้งนี้ บริษัทได้กำหนดโทษทางวินัยสำคัญสำหรับผู้แสวงหาผลประโยชน์จากการนำข้อมูลภายในบริษัทไปใช้หรือนำไปเปิดเผยจนทำให้บริษัทได้รับความเสียหาย โดยพิจารณาโทษตามควรแก่กรณี ได้แก่ ตักเตือนวาจา ตักเตือนเป็นหนังสือ ภาคทัณฑ์ ตลอจจนเลิกจ้างพนักงานที่เป็นพนักงานด้วยเหตุโลภออก ปลดออก หรือให้ออก แล้วแต่กรณี

โดยในปี 2567 บริษัทไม่มีเหตุการณ์ที่กรรมการ ผู้บริหาร พนักงาน และบุคคลที่เกี่ยวข้อง ประพฤติฝ่าฝืนมาตรการป้องกันการใช้อ้างอิงข้อมูลภายใน หรือมีการซื้อขายหลักทรัพย์โดยใช้ข้อมูลภายในแต่อย่างใด ทั้งนี้ กรรมการและผู้บริหาร ได้ปฏิบัติตามคู่มือจริยธรรมธุรกิจ ในการรายงานการเปลี่ยนแปลงการถือครองหลักทรัพย์ต่อสำนักงานคณะกรรมการกำกับหลักทรัพย์และตลาดหลักทรัพย์ ตามมาตรา 59 แห่งพระราชบัญญัติหลักทรัพย์ และตลาดหลักทรัพย์ พ.ศ. 2535 ภายใน 3 วันนับจากวันที่มีการเปลี่ยนแปลงการถือครองหลักทรัพย์ รวมถึงละเว้นการซื้อขายหุ้นของบริษัทในช่วงเวลาก่อนที่จะเผยแพร่ทางการเงินหรือเผยแพร่สถานะของบริษัท รวมถึงข้อมูลสำคัญอื่น ๆ อย่างน้อย 30 วัน และภายหลังการเปิดเผยข้อมูลให้แก่สาธารณชนแล้ว 3 วันทำการ (Blackout Period) ก่อนที่จะซื้อขายหุ้นของบริษัท

ลิงก์การป้องกันการใช้อ้างอิงข้อมูลภายในเพื่อแสวงหาผลประโยชน์ : <https://ppprime.co.th/wordpress/wp-content/uploads/2024/07/PPPM-%E0%B8%99%E0%B9%82%E0%B8%A2%E0%B8%9A%E0%B8%B2%E0%B8%A2%E0%B8%81%E0%B8%B2%E0%B8%A3%E0%B9%83%E0%B8%8A%E0%B9%89%E0%B8%82%E0%B9%89%E0%B8%AD%E0%B8%A1%E0%B8%B9%E0%B8%A5%E0%B8%A0%E0%B8%B2%E0%B8%A2%E0%B9%83%E0%B8%99-insider-trading-policy-%E0%B8%A5%E0%B8%87%E0%B8%99%E0%B8%B2%E0%B8%A1.pdf>

การให้หรือรับของขวัญ การบันเทิง หรือการเลี้ยงรับรองทางธุรกิจ

บริษัทได้กำหนดข้อห้ามในการให้หรือรับของขวัญจากคู่ค้าที่อาจทำให้เกิดการทุจริตคอร์รัปชัน โดยกำหนดแนวปฏิบัติไว้ใน จรรยาบรรณคู่ค้า

ลิงก์การให้หรือรับของขวัญ การบันเทิง หรือการเลี้ยงรับรองทางธุรกิจ : <https://ppprime.co.th/wordpress/wp-content/uploads/2024/07/%E0%B8%88%E0%B8%A3%E0%B8%A3%E0%B8%A2%E0%B8%B2%E0%B8%9A%E0%B8%A3%E0%B8%A3%E0%B8%93%E0%B8%84%E0%B8%B9%E0%B9%88%E0%B8%84%E0%B>

การปฏิบัติตามกฎหมาย ข้อบังคับ และกฎระเบียบต่าง ๆ

บริษัทได้กำหนดการปฏิบัติตามกฎหมาย ข้อบังคับ และกฎระเบียบต่าง ๆ เพื่อบังคับใช้กับพนักงานของบริษัทและบริษัทย่อย โดยกำหนดแนวปฏิบัติไว้ใน นโยบายการจ้างงานและการบริหารแรงงาน

ลิงก์การปฏิบัติตามกฎหมาย ข้อบังคับ และกฎระเบียบต่าง ๆ : <https://ppprime.co.th/wordpress/wp-content/uploads/2024/07/%E0%B8%99%E0%B9%82%E0%B8%A2%E0%B8%9A%E0%B8%B2%E0%B8%A2%E0%B8%94%E0%B9%89%E0%B8%B2%E0%B8%99%E0%B8%81%E0%B8%B2%E0%B8%A3%E0%B8%88%E0%B9%89%E0%B8%B2%E0%B8%87%E0%B8%87%E0%B8%B2%E0%B8%99%E0%B9%81%E0%B8%A5%E0%B8%B0%E0%B8%81%E0%B8%B2%E0%B8%A3%E0%B8%9A%E0%B8%A3%E0%B8%B4%E0%B8%AB%E0%B8%B2%E0%B8%A3%E0%B9%81%E0%B8%A3%E0%B8%87%E0%B8%87%E0%B8%B2%E0%B8%99.pdf>

การใช้และรักษาข้อมูลและทรัพย์สิน

บริษัทได้กำหนดการใช้และรักษาข้อมูลและทรัพย์สิน โดยกำหนดแนวปฏิบัติไว้ใน จริยธรรมธุรกิจ

ลิงก์การใช้และรักษาข้อมูลและทรัพย์สิน : <https://ppprime.co.th/wordpress/wp-content/uploads/2024/07/PPPM-%E0%B8%88%E0%B8%A3%E0%B8%B4%E0%B8%A2%E0%B8%98%E0%B8%A3%E0%B8%A3%E0%B8%A1%E0%B8%98%E0%B8%B8%E0%B8%A3%E0%B8%81%E0%B8%B4%E0%B8%88-Code-of-Conduct-%E0%B8%A5%E0%B8%87%E0%B8%99%E0%B8%B2%E0%B8%A1.pdf>

การต่อต้านการแข่งขันที่ไม่เป็นธรรม

บริษัทได้กำหนดการต่อต้านการแข่งขันที่ไม่เป็นธรรม โดยกำหนดแนวปฏิบัติไว้ใน จริยธรรมธุรกิจ และจรรยาบรรณคู่ค้า

ลิงก์การต่อต้านการแข่งขันที่ไม่เป็นธรรม : <https://ppprime.co.th/wordpress/wp-content/uploads/2024/07/PPPM-%E0%B8%88%E0%B8%A3%E0%B8%B4%E0%B8%A2%E0%B8%98%E0%B8%A3%E0%B8%A3%E0%B8%A1%E0%B8%98%E0%B8%B8%E0%B8%A3%E0%B8%81%E0%B8%B4%E0%B8%88-Code-of-Conduct-%E0%B8%A5%E0%B8%87%E0%B8%99%E0%B8%B2%E0%B8%A1.pdf>

การรักษาความปลอดภัยของข้อมูลและระบบสารสนเทศ

บริษัทได้กำหนดการรักษาความปลอดภัยของข้อมูลและระบบสารสนเทศ โดยกำหนดแนวปฏิบัติไว้ใน นโยบายความมั่นคงปลอดภัยระบบสารสนเทศและเครือข่ายองค์กร

ลิงก์การรักษาความปลอดภัยของข้อมูลและระบบสารสนเทศ : <https://ppprime.co.th/wordpress/wp-content/uploads/2024/07/%E0%B8%99%E0%B9%82%E0%B8%A2%E0%B8%9A%E0%B8%B2%E0%B8%A2%E0%B8%84%E0%B8%A7%E0%B8%B2%E0%B8%A1%E0%B8%A1%E0%B8%B1%E0%B9%88%E0%B8%99%E0%B8%84%E0%B8%87%E0%B8%9B%E0%B8%A5%E0%B8%AD%E0%B8%94%E0%B8%A0%E0%B8%B1%E0%B8%A2%E0%B8%A3%E0%B8%B0%E0%B8%9A%E0%B8%9A%E0%B8%AA%E0%B8%B2%E0%B8%A3%E0%B8%AA%E0%B8%99%E0%B9%80%E0%B8%97%E0%B8%99%E0%B9%82%E0%B8%A2%E0%B8%9A%E0%B8%B2%E0%B8%A2%E0%B8%AA%E0%B8%B4%E0%B9%88%E0%B8%87%E0%B9%81%E0%B8%A7%E0%B8%94%E0%B8%A5%E0%B9%89%E0%B8%AD%E0%B8%A1-ISO-14001->

การจัดการสิ่งแวดล้อม

บริษัทได้กำหนดการจัดการสิ่งแวดล้อม โดยกำหนดแนวปฏิบัติไว้ใน นโยบายคุณภาพด้านสิ่งแวดล้อม

ลิงก์การจัดการสิ่งแวดล้อม : <https://ppprime.co.th/wordpress/wp-content/uploads/2025/02/%E0%B8%99%E0%B9%82%E0%B8%A2%E0%B8%9A%E0%B8%B2%E0%B8%A2%E0%B8%AA%E0%B8%B4%E0%B9%88%E0%B8%87%E0%B9%81%E0%B8%A7%E0%B8%94%E0%B8%A5%E0%B9%89%E0%B8%AD%E0%B8%A1-ISO-14001->

สิทธิมนุษยชน

บริษัทได้กำหนดภาพรวมสิทธิมนุษยชน โดยกำหนดแนวปฏิบัติไว้ใน นโยบายด้านการจ้างงาน และการบริหารแรงงาน

ลิงก์สิทธิมนุษยชน : <https://ppprime.co.th/wordpress/wp-content/uploads/2024/07/%E0%B8%99%E0%B9%82%E0%B8%A2%E0%B8%9A%E0%B8%B2%E0%B8%A2%E0%B8%94%E0%B9%89%E0%B8%B2%E0%B8%99%E0%B8%81%E0%B8%B2%E0%B8%A3%E0%B8%88%E0%B9%89%E0%B8%B2%E0%B8%87%E0%B8%87%E0%B8%B2%E0%B8%99%E0%B9%81%E0%B8%A5%E0%B8%B0%E0%B8%81%E0%B8%B2%E0%B8%A3%E0%B8%9A%E0%B8%A3%E0%B8%B4%E0%B8%AB%E0%B8%B2%E0%B8%A3%E0%B9%81%E0%B8%A3%E0%B8%87%E0%B8%87%E0%B8%B2%E0%B8%99.pdf>

ความปลอดภัยและอาชีวอนามัยในการทำงาน

บริษัทได้กำหนดภาพรวมความปลอดภัยและอาชีวอนามัยในการทำงาน โดยกำหนดแนวปฏิบัติไว้ใน นโยบายด้านความปลอดภัย อาชีวอนามัย และสภาพแวดล้อมในการทำงาน

ลิงก์ความปลอดภัยและอาชีวอนามัยในการทำงาน : <https://ppprime.co.th/wordpress/wp-content/uploads/2025/02/1-%E0%B8%99%E0%B9%82%E0%B8%A2%E0%B8%9A%E0%B8%B2%E0%B8%A2%E0%B8%84%E0%B8%A7%E0%B8%B2%E0%B8%A1%E0%B8%9B%E0%B8%A5%E0%B8%AD%E0%B8%94%E0%B8%A0%E0%B8%B1%E0%B8%A2-2568.pdf>

การส่งเสริมการปฏิบัติตามจรรยาบรรณธุรกิจ

การส่งเสริมให้คณะกรรมการ ผู้บริหาร และพนักงาน : มี

ปฏิบัติตามจรรยาบรรณธุรกิจ

บริษัทได้จัดทำคู่มือจริยธรรมธุรกิจเพื่อให้กรรมการ ผู้บริหารและพนักงานนำไปเป็นแนวทางในการปฏิบัติที่ชัดเจน โดยมีการติดตาม กำกับดูแลการปฏิบัติของกรรมการ ผู้บริหารและพนักงานอย่างต่อเนื่อง เช่น กำกับดูแลการใช้ข้อมูลภายใน การห้ามซื้อขายหุ้นของบริษัทในช่วงที่มีเหตุการณ์ที่ส่งผลกระทบต่อราคาหุ้น เป็นต้น

การเข้าร่วมเครือข่ายในการต่อต้านทุจริตและคอร์รัปชัน

เข้าร่วมหรือประกาศเจตนารมณ์เป็นภาคีเครือข่ายใน : มี

การต่อต้านทุจริตและคอร์รัปชัน

ภาคีเครือข่ายหรือโครงการต่อต้านทุจริตและคอร์รัปชัน :

ที่บริษัทเข้าร่วมหรือประกาศเจตนารมณ์

โครงการแนวร่วมปฏิบัติของภาคเอกชนไทยในการต่อต้านการทุจริต (Thai Private Sector Collective Action Against Corruption: CAC)

สถานะการรับรองเป็นสมาชิกโครงการ CAC : ได้รับการรับรอง

6.3 การเปลี่ยนแปลงและพัฒนากิจการที่สำคัญของนโยบายและระบบการกำกับดูแลกิจการในรอบปีที่ผ่านมา

6.3.1 การเปลี่ยนแปลงและพัฒนากิจการที่สำคัญเกี่ยวกับการทบทวนนโยบายและแนวปฏิบัติของระบบการกำกับดูแลกิจการ หรือกฎบัตรคณะกรรมการ

ในรอบปีที่ผ่านมาบริษัทมีการทบทวนนโยบายและ : มี
แนวปฏิบัติการกำกับดูแลกิจการ หรือกฎบัตรคณะกรรมการ
ในรอบปีที่ผ่านมาบริษัทมีการเปลี่ยนแปลง : ไม่มี
และพัฒนากิจการที่สำคัญเกี่ยวกับนโยบายและแนวปฏิบัติ

6.3.2 การนำหลักการกำกับดูแลกิจการที่ดีสำหรับบริษัทจดทะเบียน (CG Code) มาปฏิบัติ

การนำหลักการ CG Code ตามที่ : นำมาปฏิบัติใช้เป็นส่วนใหญ่
สำนักงาน ก.ล.ต. กำหนดมาปฏิบัติ

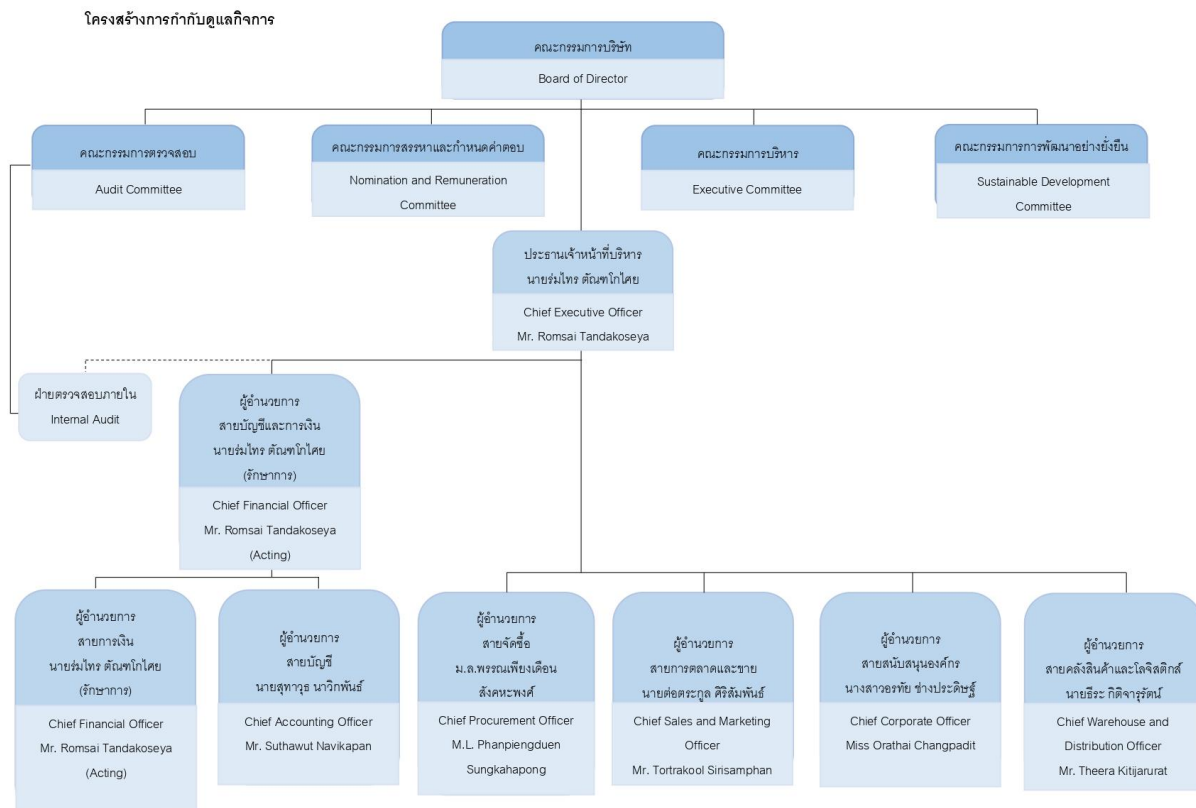
7. โครงสร้างการกำกับดูแลกิจการ และข้อมูลสำคัญเกี่ยวกับคณะกรรมการคณะกรรมการ ชุดย่อย ผู้บริหาร พนักงานและอื่นๆ

7.1 โครงสร้างการกำกับดูแลกิจการ

แผนภาพโครงสร้างการกำกับดูแลกิจการ

โครงสร้างการกำกับดูแลกิจการ ณ วันที่ : 1 มีนาคม 2568

รูปแผนภาพโครงสร้างการกำกับดูแลกิจการ



7.2 ข้อมูลเกี่ยวกับคณะกรรมการ

7.2.1 องค์ประกอบของคณะกรรมการบริษัท

	จำนวน (คน)	ร้อยละ (%)
กรรมการรวม	9	100.00
กรรมการชาย	7	77.78
กรรมการหญิง	2	22.22
กรรมการที่เป็นผู้บริหาร	2	22.22
กรรมการที่ไม่เป็นผู้บริหาร	7	77.78
กรรมการอิสระ	4	44.44
กรรมการที่ไม่เป็นผู้บริหารและไม่ดำรงตำแหน่งกรรมการอิสระ	3	33.33

7.2.2 ข้อมูลคณะกรรมการและผู้มีอำนาจควบคุมบริษัทรายบุคคล

รายชื่อคณะกรรมการบริษัท

รายชื่อกรรมการ	ตำแหน่ง	วันที่ดำรงตำแหน่ง	ทักษะและความชำนาญ
<p>1. พลโท กฤษณะ วโรภาช เพศ: ชาย อายุ : 65 ปี วุฒิการศึกษา : ปริญญาโท สาขา : กฎหมาย สัญชาติไทย : ใช่ ถิ่นที่อยู่ในประเทศไทย : ใช่ ความสัมพันธ์ทางครอบครัวระหว่างกรรมการและผู้บริหาร : ไม่มี การกระทำความผิดตามกฎหมายในระยะ 5 ปีที่ผ่านมา ^(*) : ไม่มี ผ่านการอบรมหลักสูตร Director Accreditation Program (DAP) : ใช่ ผ่านการอบรมหลักสูตร Director Certification Program (DCP) : ไม่ใช่</p>	<p>ประธานกรรมการ (กรรมการที่ไม่เป็นผู้บริหาร, กรรมการอิสระ)</p> <p>กรรมการผู้มีอำนาจลงนามผูกพัน บริษัทตามหนังสือรับรอง : ไม่ใช่</p> <p>ประเภทของกรรมการ : กรรมการเดิม (กรรมการที่ยัง ดำรงตำแหน่งตามงบปีที่รายงาน และไม่มีการลาออกระหว่างปี)</p>	22 ก.ค. 2563	กฎหมาย
<p>2. นาง น้ำค้าง พึ่งทอง เพศ: หญิง อายุ : 63 ปี วุฒิการศึกษา : ปริญญาโท สาขา : เศรษฐศาสตร์ สัญชาติไทย : ใช่ ถิ่นที่อยู่ในประเทศไทย : ใช่ ความสัมพันธ์ทางครอบครัวระหว่างกรรมการและผู้บริหาร : ไม่มี การกระทำความผิดตามกฎหมายในระยะ 5 ปีที่ผ่านมา ^(*) : มี ผ่านการอบรมหลักสูตร Director Accreditation Program (DAP) : ไม่ใช่ ผ่านการอบรมหลักสูตร Director Certification Program (DCP) : ใช่</p>	<p>รองประธานกรรมการ (กรรมการที่ไม่เป็นผู้บริหาร)</p> <p>กรรมการผู้มีอำนาจลงนามผูกพัน บริษัทตามหนังสือรับรอง : ใช่</p> <p>ประเภทของกรรมการ : กรรมการเดิม (กรรมการที่ยัง ดำรงตำแหน่งตามงบปีที่รายงาน และไม่มีการลาออกระหว่างปี)</p>	5 ก.พ. 2563	เศรษฐศาสตร์
<p>3. นาย ปรีณ ชนนทรานนท์ เพศ: ชาย อายุ : 64 ปี วุฒิการศึกษา : ปริญญาโท สาขา : บริหารธุรกิจ สัญชาติไทย : ใช่ ถิ่นที่อยู่ในประเทศไทย : ใช่ ความสัมพันธ์ทางครอบครัวระหว่างกรรมการและผู้บริหาร : ไม่มี การกระทำความผิดตามกฎหมายในระยะ 5 ปีที่ผ่านมา ^(*) : ไม่มี ผ่านการอบรมหลักสูตร Director Accreditation Program (DAP) : ใช่ ผ่านการอบรมหลักสูตร Director Certification Program (DCP) : ไม่ใช่</p> <p>การถือครองหุ้นในบริษัท • การถือหุ้นทางตรง : 807,960 หุ้น (0.104849 %)</p>	<p>รองประธานกรรมการ (กรรมการที่ไม่เป็นผู้บริหาร)</p> <p>กรรมการผู้มีอำนาจลงนามผูกพัน บริษัทตามหนังสือรับรอง : ใช่</p> <p>ประเภทของกรรมการ : กรรมการใหม่ที่ได้รับการแต่งตั้ง ทดแทนกรรมการที่หมดวาระ/ลา ออก</p>	14 พ.ค. 2567	การเงิน

รายชื่อกรรมการ	ตำแหน่ง	วันที่ดำรงตำแหน่ง	ทักษะและความชำนาญ
<p>4. พ.ต.ท. เรียงรัตน์ วิเชียรสรรค์</p> <p>เพศ: ชาย</p> <p>อายุ : 65 ปี</p> <p>วุฒิการศึกษา : ปริญญาโท</p> <p>สาขา : กฎหมาย</p> <p>สัญชาติไทย : ใช่</p> <p>ถิ่นที่อยู่ในประเทศไทย : ใช่</p> <p>ความสัมพันธ์ทางครอบครัวระหว่างกรรมการและผู้บริหาร : ไม่มี</p> <p>การกระทำความผิดตามกฎหมายในระยะ 5 ปีที่ผ่านมา ^(*) : มี</p> <p>ผ่านการอบรมหลักสูตร Director Accreditation Program (DAP) : ไม่ใช่</p> <p>ผ่านการอบรมหลักสูตร Director Certification Program (DCP) : ใช่</p>	<p>กรรมการ</p> <p>(กรรมการที่ไม่เป็นผู้บริหาร, กรรมการอิสระ)</p> <p>กรรมการผู้มีอำนาจลงนามผูกพันบริษัทตามหนังสือรับรอง : ไม่ใช่</p> <p>ประเภทของกรรมการ : กรรมการที่หมดวาระและได้รับการแต่งตั้งกลับเข้ามาใหม่</p>	28 เม.ย. 2560	กฎหมาย
<p>5. ม.ล. พรหมเพียงเดือน สังคหะพงศ์</p> <p>เพศ: หญิง</p> <p>อายุ : 61 ปี</p> <p>วุฒิการศึกษา : ปริญญาโท</p> <p>สาขา : บริหารธุรกิจ</p> <p>สัญชาติไทย : ใช่</p> <p>ถิ่นที่อยู่ในประเทศไทย : ใช่</p> <p>ความสัมพันธ์ทางครอบครัวระหว่างกรรมการและผู้บริหาร : ไม่มี</p> <p>การกระทำความผิดตามกฎหมายในระยะ 5 ปีที่ผ่านมา ^(*) : ไม่มี</p> <p>ผ่านการอบรมหลักสูตร Director Accreditation Program (DAP) : ใช่</p> <p>ผ่านการอบรมหลักสูตร Director Certification Program (DCP) : ไม่ใช่</p> <p>การถือครองหุ้นในบริษัท</p> <ul style="list-style-type: none"> การถือหุ้นทางตรง : 264,000 หุ้น (0.034259 %) 	<p>กรรมการ</p> <p>(กรรมการที่เป็นผู้บริหาร)</p> <p>กรรมการผู้มีอำนาจลงนามผูกพันบริษัทตามหนังสือรับรอง : ใช่</p> <p>ประเภทของกรรมการ : กรรมการเดิม (กรรมการที่ยังดำรงตำแหน่งตามงบปีที่รายงานและไม่มีกรลาออกระหว่างปี)</p>	22 ก.ค. 2563	การเงิน
<p>6. นาย อรัญ เพิ่มพิบูลย์</p> <p>เพศ: ชาย</p> <p>อายุ : 80 ปี</p> <p>วุฒิการศึกษา : ปริญญาโท</p> <p>สาขา : รัฐศาสตร์</p> <p>สัญชาติไทย : ใช่</p> <p>ถิ่นที่อยู่ในประเทศไทย : ใช่</p> <p>ความสัมพันธ์ทางครอบครัวระหว่างกรรมการและผู้บริหาร : ไม่มี</p> <p>การกระทำความผิดตามกฎหมายในระยะ 5 ปีที่ผ่านมา ^(*) : ไม่มี</p> <p>ผ่านการอบรมหลักสูตร Director Accreditation Program (DAP) : ไม่ใช่</p> <p>ผ่านการอบรมหลักสูตร Director Certification Program (DCP) : ใช่</p>	<p>กรรมการ</p> <p>(กรรมการที่ไม่เป็นผู้บริหาร, กรรมการอิสระ)</p> <p>กรรมการผู้มีอำนาจลงนามผูกพันบริษัทตามหนังสือรับรอง : ไม่ใช่</p> <p>ประเภทของกรรมการ : กรรมการที่หมดวาระและได้รับการแต่งตั้งกลับเข้ามาใหม่</p>	9 พ.ย. 2564	วิศวกรรม

รายชื่อกรรมการ	ตำแหน่ง	วันที่ดำรงตำแหน่ง	ทักษะและความชำนาญ
<p>7. นาย ไวรียห์ อุทัยเฉลิม เพศ: ชาย อายุ : 61 ปี วุฒิการศึกษา : ปริญญาโท สาขา : เศรษฐศาสตร์ สัญชาติไทย : ใช่ ถิ่นที่อยู่ในประเทศไทย : ใช่ ความสัมพันธ์ทางครอบครัวระหว่างกรรมการและผู้บริหาร : ไม่มี การกระทำความผิดตามกฎหมายในระยะ 5 ปีที่ผ่านมา (*) : ไม่มี ผ่านการอบรมหลักสูตร Director Accreditation Program (DAP) : ไม่ใช่ ผ่านการอบรมหลักสูตร Director Certification Program (DCP) : ใช่</p>	<p>กรรมการ (กรรมการที่ไม่เป็นผู้บริหาร, กรรมการอิสระ)</p> <p>กรรมการผู้มีอำนาจลงนามผูกพันบริษัทตามหนังสือรับรอง : ไม่ใช่</p> <p>ประเภทของกรรมการ : กรรมการเดิม (กรรมการที่ยังดำรงตำแหน่งตามงบปีที่รายงานและไม่มีผลการลาออกระหว่างปี)</p>	9 พ.ย. 2564	การเงิน, บัญชี
<p>8. นาย พงษ์ศักดิ์ เหมะทัตพะ เพศ: ชาย อายุ : 52 ปี วุฒิการศึกษา : ปริญญาตรี สาขา : บริหารธุรกิจ สัญชาติไทย : ใช่ ถิ่นที่อยู่ในประเทศไทย : ใช่ ความสัมพันธ์ทางครอบครัวระหว่างกรรมการและผู้บริหาร : ไม่มี การกระทำความผิดตามกฎหมายในระยะ 5 ปีที่ผ่านมา (*) : ไม่มี ผ่านการอบรมหลักสูตร Director Accreditation Program (DAP) : ไม่ใช่ ผ่านการอบรมหลักสูตร Director Certification Program (DCP) : ไม่ใช่</p> <p>การถือครองหุ้นในบริษัท • การถือหุ้นทางตรง : 100,000 หุ้น (0.012977 %)</p>	<p>กรรมการ (กรรมการที่ไม่เป็นผู้บริหาร)</p> <p>กรรมการผู้มีอำนาจลงนามผูกพันบริษัทตามหนังสือรับรอง : ไม่ใช่</p> <p>ประเภทของกรรมการ : กรรมการเดิม (กรรมการที่ยังดำรงตำแหน่งตามงบปีที่รายงานและไม่มีผลการลาออกระหว่างปี)</p>	28 เม.ย. 2566	บริหารธุรกิจ
<p>9. นาย ร่มไทร ตันทโกไธย เพศ: ชาย อายุ : 48 ปี วุฒิการศึกษา : ปริญญาโท สาขา : การจัดการ สัญชาติไทย : ใช่ ถิ่นที่อยู่ในประเทศไทย : ใช่ ความสัมพันธ์ทางครอบครัวระหว่างกรรมการและผู้บริหาร : ไม่มี การกระทำความผิดตามกฎหมายในระยะ 5 ปีที่ผ่านมา (*) : ไม่มี ผ่านการอบรมหลักสูตร Director Accreditation Program (DAP) : ใช่ ผ่านการอบรมหลักสูตร Director Certification Program (DCP) : ไม่ใช่</p>	<p>กรรมการ (กรรมการที่เป็นผู้บริหาร)</p> <p>กรรมการผู้มีอำนาจลงนามผูกพันบริษัทตามหนังสือรับรอง : ใช่</p> <p>ประเภทของกรรมการ : กรรมการใหม่ที่ได้รับการแต่งตั้งทดแทนกรรมการที่หมดวาระ/ลาออก</p>	1 ส.ค. 2567	การตลาด

คำอธิบายเพิ่มเติม:

(*) ความผิดตามพระราชบัญญัติหลักทรัพย์และตลาดหลักทรัพย์ พ.ศ. 2535 หรือพระราชบัญญัติสัญญาซื้อขายล่วงหน้า พ.ศ. 2546 ทั้งนี้ เฉพาะความผิดในเรื่องดังต่อไปนี้

(1) การกระทำการโดยไม่สุจริต หรือประมาทเลินเล่ออย่างร้ายแรง

(2) การเปิดเผย หรือเผยแพร่ข้อมูล หรือข้อความอันเป็นเท็จที่อาจทำให้สำคัญผิด หรือปกปิดข้อเท็จจริงที่ควรบอกให้แจ้งในสาระสำคัญซึ่งอาจมีผลกระทบต่อการตัดสินใจของผู้ถือหุ้น ผู้ลงทุน หรือ ผู้ที่เกี่ยวข้อง

(3) การกระทำอันไม่เป็นธรรมหรือการเอาเปรียบผู้ลงทุนในการซื้อขายหลักทรัพย์หรือสัญญาซื้อขายล่วงหน้า หรือมีหรือเคยมีส่วนร่วมหรือสนับสนุนการกระทำความดังกล่าว

(**) การถือหุ้นโดยบุคคลที่มีความสัมพันธ์กับกรรมการ ผู้บริหาร ตามมาตรา 59 พระราชบัญญัติหลักทรัพย์และตลาดหลักทรัพย์ พ.ศ. 2535 เช่น คู่สมรสหรือผู้ที่ยูกันด้วยกันฉันสามีภริยา (ชายหญิงที่ไม่ได้จดทะเบียนสมรสแต่อยู่กันอย่างเป็นสามีภรรยา) บุตรที่ยังไม่บรรลุนิติภาวะ เป็นต้น

รายชื่อกรรมการที่ลาออก / พ้นตำแหน่งระหว่างปี

รายชื่อกรรมการ	ตำแหน่ง	วันที่ลาออก / พ้นตำแหน่ง	กรรมการที่มาแทน
1. นาย เด่นชัย อัครเดชเดชาชัย เพศ: ชาย อายุ : 60 ปี วุฒิการศึกษา : ปริญญาเอก สาขา : บริหารธุรกิจ สัญชาติไทย : ใช่ ถิ่นที่อยู่ในประเทศไทย : ใช่ ความสัมพันธ์ทางครอบครัวระหว่างกรรมการและผู้บริหาร : ไม่มี การกระทำความผิดตามกฎหมายในระยะ 5 ปีที่ผ่านมา ^(*) : ไม่มี ผ่านการอบรมหลักสูตร Director Accreditation Program (DAP) : ไม่ใช่ ผ่านการอบรมหลักสูตร Director Certification Program (DCP) : ใช่	กรรมการ (กรรมการที่ไม่เป็นผู้บริหาร) กรรมการผู้มีอำนาจลงนามผูกพันบริษัทตามหนังสือรับรอง : ใช่	13 พ.ค. 2567	นาย ปรีณ ชนนทรานนท์ วันที่ดำรงตำแหน่งแทน : 14 พ.ค. 2567
2. นาง สุพัตรา นาคมนพนาคุ้ม เพศ: หญิง อายุ : 55 ปี วุฒิการศึกษา : ปริญญาโท สาขา : การเงิน สัญชาติไทย : ใช่ ถิ่นที่อยู่ในประเทศไทย : ใช่ ความสัมพันธ์ทางครอบครัวระหว่างกรรมการและผู้บริหาร : ไม่มี การกระทำความผิดตามกฎหมายในระยะ 5 ปีที่ผ่านมา ^(*) : ไม่มี ผ่านการอบรมหลักสูตร Director Accreditation Program (DAP) : ใช่ ผ่านการอบรมหลักสูตร Director Certification Program (DCP) : ใช่	กรรมการ (กรรมการที่ไม่เป็นผู้บริหาร) กรรมการผู้มีอำนาจลงนามผูกพันบริษัทตามหนังสือรับรอง : ใช่	1 ส.ค. 2567	นาย ร่มไทร ดัณฑโกศัย วันที่ดำรงตำแหน่งแทน : 1 ส.ค. 2567

คำอธิบายเพิ่มเติม:

(*) ความผิดตามพระราชบัญญัติหลักทรัพย์และตลาดหลักทรัพย์พ.ศ. 2535 หรือพระราชบัญญัติสัญญาซื้อขายล่วงหน้า พ.ศ. 2546 ทั้งนี้ เฉพาะความผิดในเรื่องดังต่อไปนี้

(1) การกระทำการโดยไม่สุจริต หรือประมาทเลินเล่ออย่างร้ายแรง

(2) การเปิดเผย หรือเผยแพร่ข้อมูล หรือข้อความอันเป็นเท็จที่อาจทำให้สำคัญผิด หรือปกปิดข้อเท็จจริงที่ควรบอกให้แจ้งในสาระสำคัญซึ่งอาจมีผลกระทบต่อการตัดสินใจของผู้ถือหุ้น ผู้ลงทุน หรือ ผู้ที่เกี่ยวข้อง

(3) การกระทำอันไม่เป็นธรรมหรือการเอาเปรียบผู้ลงทุนในการซื้อขายหลักทรัพย์หรือสัญญาซื้อขายล่วงหน้า หรือมีหรือเคยมีส่วนร่วมหรือสนับสนุนการกระทำความดังกล่าว

(**) การถือหุ้นโดยบุคคลที่มีความสัมพันธ์กับกรรมการ ผู้บริหาร ตามมาตรา 59 พระราชบัญญัติหลักทรัพย์และตลาดหลักทรัพย์ พ.ศ. 2535 เช่น คู่สมรสหรือผู้ที่ยูกันด้วยกันฉันสามีภริยา (ชายหญิงที่ไม่ได้จดทะเบียนสมรสแต่อยู่กันอย่างเป็นสามีภรรยา) บุตรที่ยังไม่บรรลุนิติภาวะ เป็นต้น

รายชื่อกรรมการ จำแนกตามตำแหน่ง

รายชื่อกรรมการ	ตำแหน่ง	กรรมการที่เป็นผู้บริหาร	กรรมการที่ไม่เป็นผู้บริหาร	กรรมการอิสระ	กรรมการที่ไม่เป็นผู้บริหารและไม่ดำรงตำแหน่งกรรมการอิสระ	กรรมการผู้มีอำนาจลงนามผูกพันบริษัทตามหนังสือรับรอง
1. พลโท ฤกษ์ วโรภาช	ประธานกรรมการ		✓	✓		

รายชื่อกรรมการ	ตำแหน่ง	กรรมการ ที่เป็น ผู้บริหาร	กรรมการ ที่ไม่เป็น ผู้บริหาร	กรรมการ อิสระ	กรรมการ ที่ไม่เป็น ผู้บริหาร และไม่ดำรง ตำแหน่ง กรรมการ อิสระ	กรรมการ ผู้มีอำนาจ ลงนาม ผูกพันบริษัท ตามหนังสือ รับรอง
2. นาง น้ำค้าง พึ่งทอง	รองประธานกรรมการ		✓		✓	✓
3. นาย ปรีณ ชนนทรานนท์	รองประธานกรรมการ		✓		✓	✓
4. พ.ต.ท. เสียรรัตน์ วิเชียร สรรค์	กรรมการ		✓	✓		
5. ม.ล. พรรณเพียงเดือน สังกะพงค์	กรรมการ	✓				✓
6. นาย อรรถ เพิ่มพิบูลย์	กรรมการ		✓	✓		
7. นาย ไวยทย์ อุทัยเฉลิม	กรรมการ		✓	✓		
8. นาย พงษ์ศักดิ์ เหมะทัตพะ	กรรมการ		✓		✓	
9. นาย ร่มไทร ตันตโกไศย	กรรมการ	✓				✓
รวม (คน)		2	7	4	3	4

ภาพรวมทักษะและความชำนาญของกรรมการ

ทักษะและความชำนาญ	จำนวน (คน)	ร้อยละ (%)
1. เศรษฐศาสตร์	1	11.11
2. กฎหมาย	2	22.22
3. การตลาด	1	11.11
4. บัญชี	1	11.11
5. การเงิน	3	33.33
6. วิศวกรรม	1	11.11
7. บริหารธุรกิจ	1	11.11

ข้อมูลเกี่ยวกับคณะกรรมการอื่นๆ

- ประธานกรรมการและผู้บริหารสูงสุดเป็นบุคคลเดียวกัน : ไม่ใช่
- ประธานกรรมการเป็นกรรมการอิสระ : ใช่
- ประธานกรรมการและผู้บริหารสูงสุดเป็นบุคคลในครอบครัวเดียวกัน : ไม่ใช่
- ประธานกรรมการเป็นสมาชิกในคณะกรรมการบริหาร : ไม่ใช่
- หรือคณะทำงาน
- บริษัทแต่งตั้งกรรมการอิสระอย่างน้อยหนึ่งคนเพื่อกำหนดวาระ : ใช่
- การประชุมคณะกรรมการ

มาตรการถ่วงดุลอำนาจระหว่างคณะกรรมการและฝ่ายจัดการ

- มาตรการถ่วงดุลอำนาจระหว่างคณะกรรมการและฝ่ายจัดการ : มี
- วิธีการถ่วงดุลอำนาจระหว่างคณะกรรมการและฝ่ายจัดการ : อื่น ๆ : สัดส่วนกรรมการอิสระมากกว่ากรรมการที่เป็นผู้บริหาร

โครงสร้างการจัดการของบริษัท คณะกรรมการบริษัท รับผิดชอบในการกำหนดและทบทวนโครงสร้างคณะกรรมการทั้งในเรื่องขนาด องค์ประกอบ สัดส่วน กรรมการที่เป็นอิสระ ให้เหมาะสมและจำเป็นต่อการนำพาวงค์ธุรกิจสู่วัตถุประสงค์และเป้าหมายหลักที่กำหนด มีโครงสร้างการบริหารที่ชัดเจน ประกอบด้วย คณะกรรมการบริษัท และคณะกรรมการชุดย่อย 4 ชุด ช่วย ช่วยกลั่นกรองงานที่มีความสำคัญ ได้แก่ คณะกรรมการตรวจสอบ คณะกรรมการสรรหาและ กำหนดค่าตอบแทน คณะกรรมการบริหาร และคณะกรรมการการพัฒนายั่งยืน

คณะกรรมการบริษัท จำนวน 9 คน ประกอบด้วย กรรมการอิสระ 4 คน กรรมการที่ไม่เป็นผู้บริหารจำนวน 3 คน และกรรมการที่เป็นผู้บริหารจำนวน 2 คน โดยประธานกรรมการไม่ได้เป็นบุคคลเดียวกับประธานกรรมการบริหาร และประธานเจ้าหน้าที่บริหาร จึงทำหน้าที่ต่างกัน แต่ถ่วงดุลซึ่งกันและกัน มีการแบ่งแยกหน้าที่โดยชัดเจน โดยประธานกรรมการบริษัทเป็นผู้นำฝ่ายนโยบาย กำกับดูแลการทำงานของฝ่ายบริหาร และเป็นผู้ควบคุมการประชุมคณะกรรมการบริษัท การประชุมผู้ถือหุ้นให้มีประสิทธิภาพและประสิทธิผล เปิดโอกาสให้กรรมการแสดงความคิดเห็นได้อย่างเป็นอิสระในการประชุมคณะกรรมการบริษัท และเปิดโอกาสให้ผู้ถือหุ้นซักถามได้อย่างเต็มที่ ส่วนประธานเจ้าหน้าที่บริหาร เป็นผู้นำในการจัดการให้เป็นไปตามแผนการปฏิบัติ นโยบาย และ อำนาจหน้าที่และความรับผิดชอบของประธานเจ้าหน้าที่บริหารที่กำหนด นอกจากนี้ บริษัทยังกำหนดขอบเขตอำนาจหน้าที่ของคณะกรรมการแต่ละคณะ และของฝ่ายจัดการอย่างชัดเจนเป็นลายลักษณ์อักษร จัดทำเป็นกฎบัตรคณะกรรมการแต่ละคณะ กฎบัตรคณะกรรมการบริหาร กำหนดหน้าที่และความรับผิดชอบของประธานกรรมการบริษัท และอำนาจหน้าที่และความรับผิดชอบของประธานเจ้าหน้าที่บริหารเป็นลายลักษณ์อักษร มีการแยกอำนาจไว้อย่างชัดเจน เพื่อความโปร่งใสในการบริหารจัดการ

7.2.3 ข้อมูลเกี่ยวกับบทบาทหน้าที่ของคณะกรรมการบริษัท

กฎบัตรคณะกรรมการ (Board charter) : มี

นอกจากคณะกรรมการบริษัทมีอำนาจและหน้าที่ตามที่กำหนดในข้อบังคับของบริษัทแล้ว ให้คณะกรรมการบริษัทมีอำนาจหน้าที่ดังต่อไปนี้

1. มีอำนาจหน้าที่ตามพระราชบัญญัติบริษัทมหาชน ฉบับปี พ.ศ. 2535 และกฎหมายอื่นใดที่กำหนดให้เป็นอำนาจหน้าที่ของกรรมการหรือคณะกรรมการของบริษัทมหาชนจำกัด
2. ปฏิบัติหน้าที่ด้วยความรับผิดชอบ ความระมัดระวังและความซื่อสัตย์สุจริต รวมทั้งต้องปฏิบัติให้เป็นไปตามกฎหมาย วัตถุประสงค์ และข้อบังคับของบริษัทที่กำหนดไว้ ตลอดจนดำเนินการตามมติที่ประชุมผู้ถือหุ้น
3. กำหนดนโยบายหลักในการดำเนินธุรกิจ นโยบายด้านการเงิน นโยบายระดมเงินทุน การบริหารเงินทุน และนโยบายในการบริหารความเสี่ยง เพื่อให้ฝ่ายบริหารนำไปปฏิบัติ
4. มีอำนาจกำหนดและแก้ไขเปลี่ยนแปลงชื่อกรรมการซึ่งมีอำนาจลงนามผูกพันบริษัทได้
5. กำกับดูแลกิจการให้เป็นไปตามหรือดีกว่าเป้าหมายที่ตั้งไว้ และกำหนดแนวทางแก้ไขในกรณีที่มีอุปสรรคในการบรรลุเป้าหมายนั้น
6. จัดให้มีการรายงานข้อมูลโดยทั่วไป ข้อมูลงบการเงินต่อผู้ถือหุ้น และผู้มีส่วนได้ส่วนเสียทั่วไปอย่างถูกต้องครบถ้วน โปร่งใส และเป็นไปตามที่กฎหมายกำหนด
7. รับทราบรายงานการตรวจสอบที่สำคัญ และกำหนดแนวทางปรับปรุงแก้ไข กรณีที่พบข้อบกพร่องที่เป็นสาระสำคัญ

7.3 ข้อมูลเกี่ยวกับคณะกรรมการชุดย่อย

7.3.1 ข้อมูลเกี่ยวกับบทบาทหน้าที่ของคณะกรรมการชุดย่อย

บทบาทหน้าที่ของคณะกรรมการชุดย่อย

คณะกรรมการตรวจสอบ

บทบาทหน้าที่

- การสอบทานรายงานทางการเงินและระบบควบคุมภายใน

ขอบเขต อำนาจ หน้าที่และบทบาทความรับผิดชอบ

1. สอบทานให้บริษัทมีการรายงานทางการเงินอย่างถูกต้องและเพียงพอ
2. สอบทานให้บริษัทมีระบบการควบคุมภายในและการตรวจสอบภายในที่เหมาะสม มีประสิทธิภาพและพิจารณาความเป็นอิสระของหน่วยงานตรวจสอบภายใน ตลอดจนให้ความเห็นชอบในการพิจารณาแต่งตั้ง โยกย้ายเลิกจ้างหัวหน้างานตรวจสอบภายในหรือหน่วยงานอื่นใดที่รับผิดชอบเกี่ยวกับการตรวจสอบภายใน
3. สอบทานการปฏิบัติงานของบริษัทให้เป็นไปตามกฎหมายว่าด้วยหลักทรัพย์และตลาดหลักทรัพย์ ข้อกำหนดของตลาดหลักทรัพย์และกฎหมายที่เกี่ยวข้องกับธุรกิจของบริษัท
4. พิจารณาคัดเลือกและเสนอแต่งตั้งบุคคลซึ่งมีความเป็นอิสระเพื่อทำหน้าที่เป็นผู้สอบบัญชีของบริษัทและเสนอคำตอบแทนของบุคคลดังกล่าว รวมทั้งเข้าร่วมประชุมกับผู้สอบบัญชี โดยไม่มีฝ่ายจัดการเข้าร่วมประชุมด้วยอย่างน้อยปีละ 1 ครั้ง
5. พิจารณารายการที่เกี่ยวข้องกันหรือรายการที่อาจมีความขัดแย้งทางผลประโยชน์ ให้เป็นไปตามกฎหมายและข้อกำหนดของตลาดหลักทรัพย์ เพื่อให้มั่นใจว่ารายการดังกล่าวสมเหตุสมผลเป็นประโยชน์สูงสุดต่อบริษัท
6. จัดทำรายงานกิจกรรมของคณะกรรมการตรวจสอบ โดยเปิดเผยไว้ในรายงานประจำปีของบริษัท

ลิงก์กฎบัตร

<https://ppprime.co.th/wordpress/wp-content/uploads/2024/05/%E0%B8%81%E0%B8%8E%E0%B8%9A%E0%B8%B1%E0%B8%95%E0%B8%A3%E0%B8%84%E0%B8%93%E0%B8%B0%E0%B8%81%E0%B8%A3%E0%B8%A3%E0%B8%A1%E0%B8%81%E0%B8%B2%E0%B8%A3%E0%B8%95%E0%B8%A3%E0%B8%A7%E0%B8%88%E0%B8%AA%E0%B8%AD%E0%B8%9A%E0%B8%A1%E0%B8%B5%E0%B8%9C%E0%B8%A5%E0%B8%95%E0%B8%B1%E0%B9%89%E0%B8%87%E0%B9%81%E0%B8%95%E0%B9%88-28-%E0%B8%81%E0%B8%9E.67-7.pdf>

คณะกรรมการบริหาร

บทบาทหน้าที่

- อื่น ๆ
- กำหนดกลยุทธ์และแผนการดำเนินงานธุรกิจ

ขอบเขต อำนาจ หน้าที่และบทบาทความรับผิดชอบ

1. พิจารณากำหนดกลยุทธ์และแผนการดำเนินงาน รวมถึงโครงสร้างการบริหารงานและอำนาจบริหารต่างๆ ของบริษัทเพื่อเสนอให้คณะกรรมการบริษัทพิจารณาต่อไป
2. ตรวจสอบ ติดตาม และดำเนินนโยบายและแนวทางบริหารงานด้านต่าง ๆ ของบริษัทที่ได้กำหนดไว้ให้เป็นไปตามที่คณะกรรมการบริษัทมอบหมายอย่างมีประสิทธิภาพ
3. พิจารณาและให้ความเห็นชอบงบประมาณประจำปีและการลงทุนของบริษัท ก่อนเสนอคณะกรรมการบริษัทเพื่อพิจารณาอนุมัติต่อไป
4. พิจารณาและนำเสนอเรื่องที่คณะกรรมการบริหารเห็นสมควรแจ้งให้คณะกรรมการบริษัททราบหรือพิจารณาให้ความเห็นชอบหรือพิจารณาอนุมัติ
5. พิจารณากำหนดนโยบายอัตราค่าตอบแทนและโครงสร้างเงินเดือน รวมถึงโบนัสประจำปี

ลิงก์กฏบัตร

<https://ppprime.co.th/wordpress/wp-content/uploads/2024/09/%E0%B8%81%E0%B8%8E%E0%B8%9A%E0%B8%B1%E0%B8%95%E0%B8%A3%E0%B8%84%E0%B8%93%E0%B8%B0%E0%B8%81%E0%B8%A3%E0%B8%A3%E0%B8%A1%E0%B8%81%E0%B8%B2%E0%B8%A3%E0%B8%9A%E0%B8%A3%E0%B8%B4%E0%B8%AB%E0%B8%B2%E0%B8%A3%E0%B8%97%E0%B8%9A%E0%B8%97%E0%B8%A7%E0%B8%99%E0%B8%9B%E0%B8%B5-2567.pdf>

คณะกรรมการสรรหาและกำหนดค่าตอบแทน

บทบาทหน้าที่

- การสรรหากรรมการ / ผู้บริหารระดับสูง
- การพิจารณาค่าตอบแทน

ขอบเขต อำนาจ หน้าที่และบทบาทความรับผิดชอบ

ด้านสรรหา

1. กำหนดนโยบาย หลักเกณฑ์ และวิธีการในการสรรหา ตลอดจนคัดเลือกและเสนอชื่อกรรมการบริษัท และกรรมการการชด้อย เพื่อทดแทนตำแหน่งกรรมการบริษัท / กรรมการชด้อย ที่ว่างลงไม่ว่าตำแหน่งนั้นจะว่างลงด้วยสาเหตุใดก็ตาม นำเสนอต่อคณะกรรมการบริษัทพิจารณาแต่งตั้ง หรือนำเสนอต่อคณะกรรมการบริษัทเพื่อนำเสนอต่อที่ประชุมผู้ถือหุ้น แล้วแต่กรณี
2. พิจารณาตรวจสอบให้รอบคอบว่าบุคคลที่ได้รับการเสนอนั้นมีคุณสมบัติสอดคล้องกับเกณฑ์คุณสมบัติที่กำหนดไว้
3. ดำเนินการหาบุคคลที่มีคุณสมบัติสอดคล้องกับเกณฑ์คุณสมบัติที่กำหนดไว้ เพื่อจะได้มั่นใจว่าบุคคลดังกล่าวมีความยินดีจะมารับตำแหน่งกรรมการของบริษัท หากได้รับการแต่งตั้งจากผู้ถือหุ้น
4. พิจารณาสรรหา คัดเลือกและเสนอบุคคลที่เหมาะสมที่จะดำรงตำแหน่งประธานเจ้าหน้าที่บริหาร ผู้อำนวยการสายบัญชีและการเงิน และเลขานุการบริษัท รวมถึงพิจารณากำหนดค่าตอบแทนทั้งที่เป็นตัวเงินและมีใช้ตัวเงิน และนำเสนอต่อคณะกรรมการบริษัทเพื่อพิจารณาอนุมัติ

ด้านกำหนดค่าตอบแทน

1. พิจารณาหลักเกณฑ์การพิจารณาค่าตอบแทน การกำหนดค่าตอบแทนทั้งที่เป็นตัวเงินและมีใช้ตัวเงิน ของกรรมการและกรรมการชด้อย โดยนำเสนอที่ประชุมผู้ถือหุ้นเพื่อพิจารณาอนุมัติ
2. พิจารณาหลักเกณฑ์การประเมินและประเมินผลงานการปฏิบัติงานประจำปีของประธานเจ้าหน้าที่บริหาร และนำเสนอให้คณะกรรมการบริษัทพิจารณาให้ความเห็นชอบ
3. พิจารณาหลักเกณฑ์การพิจารณาค่าตอบแทน การกำหนดค่าตอบแทนประจำปีของประธานเจ้าหน้าที่บริหาร ทั้งที่เป็นตัวเงินและมีใช้ตัวเงิน โดยพิจารณาผลการประเมินการปฏิบัติหน้าที่ของประธานเจ้าหน้าที่บริหาร โดยนำเสนอที่คณะกรรมการเพื่อพิจารณาอนุมัติ
4. พิจารณาเงื่อนไขและรายละเอียดในการเสนอขายหลักทรัพย์ใหม่หรือใบสำคัญแสดงสิทธิที่จะซื้อหุ้น ให้แก่กรรมการและพนักงาน (ถ้ามี)

ลิงก์กฏบัตร

<https://ppprime.co.th/wordpress/wp-content/uploads/2024/09/%E0%B8%81%E0%B8%8F%E0%B8%9A%E0%B8%B1%E0%B8%95%E0%B8%A3%E0%B8%84%E0%B8%93%E0%B8%B0%E0%B8%81%E0%B8%A3%E0%B8%A3%E0%B8%A1%E0%B8%81%E0%B8%B2%E0%B8%A3%E0%B8%AA%E0%B8%A3%E0%B8%A3%E0%B8%AB%E0%B8%B2%E0%B9%81%E0%B8%A5%E0%B8%B0%E0%B8%81%E0%B8%B3%E0%B8%AB%E0%B8%99%E0%B8%94%E0%B8%84%E0%B9%88%E0%B8%B2%E0%B8%95%E0%B8%AD%E0%B8%9A%E0%B9%81%E0%B8%97%E0%B8%99-%E0%B8%97%E0%B8%9A%E0%B8%97%E0%B8%A7%E0%B8%99%E0%B8%9B%E0%B8%B5-2567.pdf>

คณะกรรมการการพัฒนายั่งยืน

บทบาทหน้าที่

- การพัฒนาความยั่งยืน

ขอบเขต อำนาจ หน้าที่และบทบาทความรับผิดชอบ

1. กำกับดูแล กำหนดกรอบนโยบายและแนวทางการพัฒนายั่งยืน รวมถึงการตรวจติดตามการดำเนินงานให้การสนับสนุน และให้คำแนะนำปฏิบัติงาน
2. แต่งตั้งคณะทำงานด้านการพัฒนายั่งยืน เพื่อช่วยเหลือการปฏิบัติงานต่างๆ ของคณะกรรมการการพัฒนายั่งยืนตามที่เห็นสมควร
3. รายงานผลการดำเนินงานให้คณะกรรมการบริษัททราบอย่างน้อยปีละ 1 ครั้ง
4. ให้ความเห็นชอบรายงาน หรือข้อมูลด้านการพัฒนายั่งยืนเพื่อเปิดเผยต่อสาธารณชน

ลิงก์กฎบัตร

[https://ppprime.co.th/wordpress/wp-](https://ppprime.co.th/wordpress/wp-content/uploads/2024/09/%E0%B8%81%E0%B8%8F%E0%B8%9A%E0%B8%B1%E0%B8%95%E0%B8%A3%E0%B8%84%E0%B8%93%E0%B8%B0%E0%B8%81%E0%B8%A3%E0%B8%A3%E0%B8%A1%E0%B8%81%E0%B8%B2%E0%B8%A3%E0%B8%81%E0%B8%B2%E0%B8%A3%E0%B8%9E%E0%B8%B1%E0%B8%92%E0%B8%99%E0%B8%B2%E0%B8%AD%E0%B8%A2%E0%B9%88%E0%B8%B2%E0%B8%87%E0%B8%A2%E0%B8%B1%E0%B9%88%E0%B8%87%E0%B8%A2%E0%B8%B7%E0%B8%99-SD-2567.pdf)

[content/uploads/2024/09/%E0%B8%81%E0%B8%8F%E0%B8%9A%E0%B8%B1%E0%B8%95%E0%B8%A3%E0%B8%84%E0%B8%93%E0%B8%B0%E0%B8%81%E0%B8%A3%E0%B8%A3%E0%B8%A1%E0%B8%81%E0%B8%B2%E0%B8%A3%E0%B8%81%E0%B8%B2%E0%B8%A3%E0%B8%9E%E0%B8%B1%E0%B8%92%E0%B8%99%E0%B8%B2%E0%B8%AD%E0%B8%A2%E0%B9%88%E0%B8%B2%E0%B8%87%E0%B8%A2%E0%B8%B1%E0%B9%88%E0%B8%87%E0%B8%A2%E0%B8%B7%E0%B8%99-SD-2567.pdf](https://ppprime.co.th/wordpress/wp-content/uploads/2024/09/%E0%B8%81%E0%B8%8F%E0%B8%9A%E0%B8%B1%E0%B8%95%E0%B8%A3%E0%B8%84%E0%B8%93%E0%B8%B0%E0%B8%81%E0%B8%A3%E0%B8%A3%E0%B8%A1%E0%B8%81%E0%B8%B2%E0%B8%A3%E0%B8%81%E0%B8%B2%E0%B8%A3%E0%B8%9E%E0%B8%B1%E0%B8%92%E0%B8%99%E0%B8%B2%E0%B8%AD%E0%B8%A2%E0%B9%88%E0%B8%B2%E0%B8%87%E0%B8%A2%E0%B8%B1%E0%B9%88%E0%B8%87%E0%B8%A2%E0%B8%B7%E0%B8%99-SD-2567.pdf)

[A3%E0%B8%84%E0%B8%93%E0%B8%B0%E0%B8%81%E0%B8%A3%E0%B8%A3%E0%B8%A1%E0%B8%81%E0%B8%B2%E0%B8%A3%E0%B8%81%E0%B8%B2%E0%B8%A3%E0%B8%9E%E0%B8%B1%E0%B8%92%E0%B8%99%E0%B8%B2%E0%B8%AD%E0%B8%A2%E0%B9%88%E0%B8%B2%E0%B8%87%E0%B8%A2%E0%B8%B1%E0%B9%88%E0%B8%87%E0%B8%A2%E0%B8%B7%E0%B8%99-SD-2567.pdf](https://ppprime.co.th/wordpress/wp-content/uploads/2024/09/%E0%B8%81%E0%B8%8F%E0%B8%9A%E0%B8%B1%E0%B8%95%E0%B8%A3%E0%B8%84%E0%B8%93%E0%B8%B0%E0%B8%81%E0%B8%A3%E0%B8%A3%E0%B8%A1%E0%B8%81%E0%B8%B2%E0%B8%A3%E0%B8%81%E0%B8%B2%E0%B8%A3%E0%B8%9E%E0%B8%B1%E0%B8%92%E0%B8%99%E0%B8%B2%E0%B8%AD%E0%B8%A2%E0%B9%88%E0%B8%B2%E0%B8%87%E0%B8%A2%E0%B8%B1%E0%B9%88%E0%B8%87%E0%B8%A2%E0%B8%B7%E0%B8%99-SD-2567.pdf)

[E0%B8%A3%E0%B8%9E%E0%B8%B1%E0%B8%92%E0%B8%99%E0%B8%B2%E0%B8%AD%E0%B8%A2%E0%B9%88%E0%B8%B2%E0%B8%87%E0%B8%A2%E0%B8%B1%E0%B9%88%E0%B8%87%E0%B8%A2%E0%B8%B7%E0%B8%99-SD-2567.pdf](https://ppprime.co.th/wordpress/wp-content/uploads/2024/09/%E0%B8%81%E0%B8%8F%E0%B8%9A%E0%B8%B1%E0%B8%95%E0%B8%A3%E0%B8%84%E0%B8%93%E0%B8%B0%E0%B8%81%E0%B8%A3%E0%B8%A3%E0%B8%A1%E0%B8%81%E0%B8%B2%E0%B8%A3%E0%B8%81%E0%B8%B2%E0%B8%A3%E0%B8%9E%E0%B8%B1%E0%B8%92%E0%B8%99%E0%B8%B2%E0%B8%AD%E0%B8%A2%E0%B9%88%E0%B8%B2%E0%B8%87%E0%B8%A2%E0%B8%B1%E0%B9%88%E0%B8%87%E0%B8%A2%E0%B8%B7%E0%B8%99-SD-2567.pdf)

[B8%B1%E0%B9%88%E0%B8%87%E0%B8%A2%E0%B8%B7%E0%B8%99-SD-2567.pdf](https://ppprime.co.th/wordpress/wp-content/uploads/2024/09/%E0%B8%81%E0%B8%8F%E0%B8%9A%E0%B8%B1%E0%B8%95%E0%B8%A3%E0%B8%84%E0%B8%93%E0%B8%B0%E0%B8%81%E0%B8%A3%E0%B8%A3%E0%B8%A1%E0%B8%81%E0%B8%B2%E0%B8%A3%E0%B8%81%E0%B8%B2%E0%B8%A3%E0%B8%9E%E0%B8%B1%E0%B8%92%E0%B8%99%E0%B8%B2%E0%B8%AD%E0%B8%A2%E0%B9%88%E0%B8%B2%E0%B8%87%E0%B8%A2%E0%B8%B1%E0%B9%88%E0%B8%87%E0%B8%A2%E0%B8%B7%E0%B8%99-SD-2567.pdf)

7.3.2 ข้อมูลคณะกรรมการชุดย่อยแต่ละชุด

รายชื่อคณะกรรมการตรวจสอบ

รายชื่อกรรมการ	ตำแหน่ง	วันที่ดำรงตำแหน่ง	ทักษะและความชำนาญ
1. นาย อรัญ เพิ่มพิบูลย์ เพศ: ชาย อายุ : 80 ปี วุฒิการศึกษา : ปริญญาโท สาขา : รัฐศาสตร์ สัญชาติไทย : ใช่ ถิ่นที่อยู่ในประเทศไทย : ใช่ มีประสบการณ์ความรู้ด้านการตรวจสอบบัญชี : ไม่ใช่	ประธานกรรมการตรวจสอบ (กรรมการที่ไม่เป็นผู้บริหาร, กรรมการอิสระ) ประเภทของกรรมการ : กรรมการเดิม (กรรมการที่ยัง ดำรงตำแหน่งตามบัญชีรายการงาน และไม่มีผลการลาออกระหว่างปี)	9 พ.ย. 2564	วิศวกรรม
2. พ.ต.ท. เขียวรัตน์ วิเชียรสรรค์ เพศ: ชาย อายุ : 65 ปี วุฒิการศึกษา : ปริญญาโท สาขา : กฎหมาย สัญชาติไทย : ใช่ ถิ่นที่อยู่ในประเทศไทย : ใช่ มีประสบการณ์ความรู้ด้านการตรวจสอบบัญชี : ไม่ใช่	กรรมการตรวจสอบ (กรรมการที่ไม่เป็นผู้บริหาร, กรรมการอิสระ) ประเภทของกรรมการ : กรรมการเดิม (กรรมการที่ยัง ดำรงตำแหน่งตามบัญชีรายการงาน และไม่มีผลการลาออกระหว่างปี)	25 มิ.ย. 2563	กฎหมาย
3. พลโท กฤษณะ วโรภาส เพศ: ชาย อายุ : 65 ปี วุฒิการศึกษา : ปริญญาโท สาขา : กฎหมาย สัญชาติไทย : ใช่ ถิ่นที่อยู่ในประเทศไทย : ใช่ มีประสบการณ์ความรู้ด้านการตรวจสอบบัญชี : ไม่ใช่	กรรมการตรวจสอบ (กรรมการที่ไม่เป็นผู้บริหาร, กรรมการอิสระ) ประเภทของกรรมการ : กรรมการที่หมดวาระและได้รับการ แต่งตั้งกลับเข้ามาใหม่	22 ก.ค. 2563	กฎหมาย
4. นาย ไหวทย์ อุทัยเฉลิม ^(*) เพศ: ชาย อายุ : 61 ปี วุฒิการศึกษา : ปริญญาโท สาขา : เศรษฐศาสตร์ สัญชาติไทย : ใช่ ถิ่นที่อยู่ในประเทศไทย : ใช่ มีประสบการณ์ความรู้ด้านการตรวจสอบบัญชี : ใช่	กรรมการตรวจสอบ (กรรมการที่ไม่เป็นผู้บริหาร, กรรมการอิสระ) ประเภทของกรรมการ : กรรมการที่หมดวาระและได้รับการ แต่งตั้งกลับเข้ามาใหม่	9 พ.ย. 2564	การเงิน, บัญชี

คำอธิบายเพิ่มเติม:

(*) กรรมการที่มีความรู้และประสบการณ์ในการสอบทานงบการเงินของบริษัท

รายชื่อคณะกรรมการบริหาร

รายชื่อกรรมการ	ตำแหน่ง	วันที่ดำรงตำแหน่ง
1. ม.ล. พรรณเพ็ญเดือน สังคหะพงศ์ เพศ: หญิง อายุ : 61 ปี วุฒิการศึกษา : ปริญญาโท สาขา : บริหารธุรกิจ สัญชาติไทย : ใช่ ถิ่นที่อยู่ในประเทศไทย : ใช่	กรรมการบริหาร	24 ธ.ค. 2564
2. นาย ธีระ กิตติจรรุรัตน์ เพศ: ชาย อายุ : 50 ปี วุฒิการศึกษา : ปริญญาตรี สาขา : บริหารธุรกิจ สัญชาติไทย : ใช่ ถิ่นที่อยู่ในประเทศไทย : ใช่	กรรมการบริหาร	14 ส.ค. 2562
3. นาง น้ำค้าง พึ่งทอง เพศ: หญิง อายุ : 63 ปี วุฒิการศึกษา : ปริญญาโท สาขา : เศรษฐศาสตร์ สัญชาติไทย : ใช่ ถิ่นที่อยู่ในประเทศไทย : ใช่	ประธานกรรมการบริหาร	18 มี.ค. 2567
4. นาย ร่มไทร ตัณฑโกศัย เพศ: ชาย อายุ : 48 ปี วุฒิการศึกษา : ปริญญาโท สาขา : การจัดการ สัญชาติไทย : ใช่ ถิ่นที่อยู่ในประเทศไทย : ใช่	กรรมการบริหาร	1 ส.ค. 2567

รายชื่อกรรมการบริหารที่ลาออก / พ้นตำแหน่งระหว่างปี

รายชื่อกรรมการ	ตำแหน่ง	วันที่ลาออก / พ้นตำแหน่ง	กรรมการที่มาแทน
1. นาย เด่นชัย อัครเดชเดชชัย เพศ: ชาย อายุ : 60 ปี วุฒิการศึกษา : ปริญญาเอก สาขา : บริหารธุรกิจ สัญชาติไทย : ใช่ ถิ่นที่อยู่ในประเทศไทย : ใช่	กรรมการบริหาร	13 พ.ค. 2567	-
2. นาง สุพัตรา นาคมนพนาคุ้ม เพศ: หญิง อายุ : 55 ปี วุฒิการศึกษา : ปริญญาโท สาขา : การเงิน สัญชาติไทย : ใช่ ถิ่นที่อยู่ในประเทศไทย : ใช่	ประธานกรรมการบริหาร	1 ส.ค. 2567	นาง น้ำค้าง พึ่งทอง วันที่ดำรงตำแหน่งแทน : 18 มี.ค. 2567
3. นางสาว อุทัยวรรณ เรืองโรจน์วิริยา เพศ: หญิง อายุ : 50 ปี วุฒิการศึกษา : ปริญญาโท สาขา : บัญชี สัญชาติไทย : ใช่ ถิ่นที่อยู่ในประเทศไทย : ใช่	กรรมการบริหาร	1 ก.ย. 2567	-

คณะกรรมการชุดย่อยอื่น ๆ ⁽⁴⁾

ชื่อคณะกรรมการชุดย่อย	รายชื่อ	ตำแหน่ง
คณะกรรมการสรรหาและกำหนดค่าตอบแทน	พ.ต.ท. เจริญรัตน์ วิเชียรสรรค์	ประธานกรรมการชุดย่อย (กรรมการอิสระ)
	พลโท กฤษณะ วโรภาส	กรรมการชุดย่อย (กรรมการอิสระ)
	นาง น้ำค้าง พึ่งทอง	กรรมการชุดย่อย
	นาย เด่นชัย อัครเดชเดชชัย	กรรมการชุดย่อย
คณะกรรมการการพัฒนาย่างยั่งยืน	พลโท กฤษณะ วโรภาส	ประธานกรรมการชุดย่อย (กรรมการอิสระ)
	นาย วีระ กิติจารุรัตน์	กรรมการชุดย่อย
	นาย เด่นชัย อัครเดชเดชชัย	กรรมการชุดย่อย

หมายเหตุ : ⁽⁴⁾ หมายเหตุ : นาย เด่นชัย อัครเดชเดชชัย ลาออกจากตำแหน่ง กรรมการสรรหาและกำหนดค่าตอบแทน และกรรมการการพัฒนาย่างยั่งยืน ตั้งแต่วันที่ 13 พฤษภาคม 2567

7.4 ข้อมูลเกี่ยวกับผู้บริหาร

7.4.1 รายชื่อและตำแหน่งของผู้บริหาร

รายชื่อผู้บริหารสูงสุดและผู้บริหาร 4 รายแรกนับจากผู้บริหารสูงสุด

รายชื่อผู้บริหาร	ตำแหน่ง	วันที่ดำรงตำแหน่ง	ทักษะและความชำนาญ
1. ม.ล. พรรณเพ็ญเดือน สังคหะพงศ์ เพศ: หญิง อายุ : 61 ปี วุฒิการศึกษา : ปริญญาโท สาขา : บริหารธุรกิจ สัญชาติไทย : ใช่ ถิ่นที่อยู่ในประเทศไทย : ใช่ ผู้รับผิดชอบสูงสุดในสายงานบัญชีและการเงิน : ไม่ใช่ ผู้ควบคุมดูแลการบัญชี : ไม่ใช่	ผู้อำนวยการสายจัดซื้อ	1 ก.ย. 2567	การเงิน
2. นาย วีระ กิตติจรรณ เพศ: ชาย อายุ : 50 ปี วุฒิการศึกษา : ปริญญาตรี สาขา : บริหารธุรกิจ สัญชาติไทย : ใช่ ถิ่นที่อยู่ในประเทศไทย : ใช่ ผู้รับผิดชอบสูงสุดในสายงานบัญชีและการเงิน : ไม่ใช่ ผู้ควบคุมดูแลการบัญชี : ไม่ใช่	ผู้อำนวยการสายคลังสินค้าและโลจิสติกส์	1 มี.ค. 2568	การตลาด
3. นาย ต่อตระกูล ศิริสัมพันธ์ เพศ: ชาย อายุ : 37 ปี วุฒิการศึกษา : ปริญญาตรี สาขา : บริหารธุรกิจ สัญชาติไทย : ใช่ ถิ่นที่อยู่ในประเทศไทย : ใช่ ผู้รับผิดชอบสูงสุดในสายงานบัญชีและการเงิน : ไม่ใช่ ผู้ควบคุมดูแลการบัญชี : ไม่ใช่	ผู้อำนวยการสายการตลาดและขาย	1 ก.ย. 2567	บริหารธุรกิจ
4. นาย รมัไพร ตัณฑโกศัย ^(*) เพศ: ชาย อายุ : 48 ปี วุฒิการศึกษา : ปริญญาโท สาขา : การจัดการ สัญชาติไทย : ใช่ ถิ่นที่อยู่ในประเทศไทย : ใช่ ผู้รับผิดชอบสูงสุดในสายงานบัญชีและการเงิน : ใช่ ผู้ควบคุมดูแลการบัญชี : ไม่ใช่	ประธานเจ้าหน้าที่บริหาร / (รักษาการ) ผู้อำนวยการสายบัญชีและการเงิน (ผู้บริหารสูงสุด)	1 ส.ค. 2567	การตลาด

รายชื่อผู้บริหาร	ตำแหน่ง	วันที่ดำรงตำแหน่ง	ทักษะและความชำนาญ
5. นางสาว อรทัย ช่างประดิษฐ์ เพศ: หญิง อายุ : 52 ปี วุฒิการศึกษา : ปริญญาตรี สาขา : บริหารธุรกิจ สัญชาติไทย : ใช่ ถิ่นที่อยู่ในประเทศไทย : ใช่ ผู้รับผิดชอบสูงสุดในสายงานบัญชีและการเงิน : ไม่ใช่ ผู้ควบคุมดูแลการบัญชี : ไม่ใช่	ผู้อำนวยการสายสนับสนุนองค์กร	1 ก.ย. 2567	บริหารธุรกิจ
6. นาย สุทาวุธ นาวิกพันธ์ ^(*) เพศ: ชาย อายุ : 36 ปี วุฒิการศึกษา : ปริญญาตรี สาขา : บัญชี สัญชาติไทย : ใช่ ถิ่นที่อยู่ในประเทศไทย : ใช่ ผู้รับผิดชอบสูงสุดในสายงานบัญชีและการเงิน : ไม่ใช่ ผู้ควบคุมดูแลการบัญชี : ใช่	ผู้อำนวยการสายบัญชี	1 ก.ย. 2567	บัญชี

คำอธิบายเพิ่มเติม :

(*) ผู้รับผิดชอบสูงสุดในสายงานบัญชีและการเงิน

(**) ผู้ควบคุมดูแลการทำบัญชี

(***) แต่งตั้งภายหลังวันสิ้นสุดบัญชี ณ ปีรายงาน

7.4.2 นโยบายการจ่ายค่าตอบแทนกรรมการบริหารและผู้บริหาร

บริษัทมีการกำหนดนโยบายการจ่ายค่าตอบแทนให้แก่ผู้บริหาร โดยให้สอดคล้องกับความรู้ความสามารถ ประสบการณ์การทำงานและหน้าที่ความรับผิดชอบ รวมถึงมีการกำหนดค่าตอบแทนตามผลการปฏิบัติงาน ได้แก่ เงินเดือน โบนัส กองทุนประกันสังคม กองทุนสำรองเลี้ยงชีพ รายได้อื่นๆ และผลประโยชน์ระยะยาวอื่น เป็นต้น

คณะกรรมการบริษัทหรือคณะกรรมการพิจารณาค่าตอบแทนมีความเห็น : ไม่มี
ต่อนโยบายการจ่ายค่าตอบแทนกรรมการบริหารและผู้บริหารหรือไม่

7.4.3 ค่าตอบแทนกรรมการบริหารและผู้บริหาร

ค่าตอบแทนที่เป็นตัวเงินของกรรมการบริหารและผู้บริหาร

	2565	2566	2567
ค่าตอบแทนกรรมการบริหารและผู้บริหารรวม (บาท)	14,540,055.00	15,335,400.00	11,571,600.00
ค่าตอบแทนผู้บริหาร (บาท)	14,540,055.00	15,335,400.00	11,571,600.00

ค่าตอบแทนอื่นของกรรมการบริหารและผู้บริหาร

	2565	2566	2567
Employee Stock Ownership Plan (ESOP)	ไม่มี	ไม่มี	ไม่มี
Employee Joint Investment Program (EJIP)	ไม่มี	ไม่มี	ไม่มี

บริษัทได้จัดให้มีกองทุนสำรองเลี้ยงชีพให้แก่ผู้บริหารโดยบริษัทได้สมทบในอัตราส่วนร้อยละ 3 ของเงินเดือน นอกจากนี้ บริษัทได้พิจารณาทำประกันภัยความรับผิดของกรรมการและผู้บริหาร (Directors and Officers Liability Insurance หรือ D&O) โดยระบุเงื่อนไขการรับประกันวงเงินประกันและค่าเบี้ยประกันเป็นประจำทุกปี เพื่อให้ความคุ้มครองกรรมการและผู้บริหารกรณีมีการฟ้องร้องเรียกค่าเสียหายอันเนื่องมาจากการปฏิบัติหน้าที่ของกรรมการและผู้บริหารภายใต้อำนาจหน้าที่โดยชอบ

ค่าตอบแทนหรือผลประโยชน์ค้างจ่ายของกรรมการบริหารและผู้บริหาร

ค่าตอบแทนหรือผลประโยชน์ค้างจ่ายของกรรมการบริหารและผู้บริหารใน	:	0.00
รอบปีที่ผ่านมา		
ประมาณค่าตอบแทนของกรรมการบริหารและผู้บริหารในรอบปีปัจจุบัน	:	0.00

7.5 ข้อมูลเกี่ยวกับพนักงาน

ข้อมูลเกี่ยวกับพนักงานของบริษัท

จำนวนพนักงาน

	2565	2566	2567
พนักงานรวม (คน)	440	420	216
พนักงานชาย (คน)	290	284	150
พนักงานหญิง (คน)	150	136	66

จำนวนพนักงาน จำแนกตามตำแหน่งและสายงาน

จำนวนพนักงานชาย จำแนกตามตำแหน่ง

	2565	2566	2567
จำนวนพนักงานชาย ระดับปฏิบัติการ (คน)	287	281	145
จำนวนพนักงานชาย ระดับบริหาร (คน)	3	3	4
จำนวนพนักงานชาย ผู้บริหารระดับสูง (คน)	0	0	1

จำนวนพนักงานหญิง จำแนกตามตำแหน่ง

	2565	2566	2567
จำนวนพนักงานหญิง ระดับปฏิบัติการ (คน)	146	133	64
จำนวนพนักงานหญิง ระดับบริหาร (คน)	3	2	2
จำนวนพนักงานหญิง ผู้บริหารระดับสูง (คน)	1	1	0

จำนวนพนักงาน จำแนกตามสายงานในรอบปีที่ผ่านมา

แผนก / สายงาน / หน่วยงาน / กลุ่มธุรกิจ	จำนวนพนักงาน (คน)
สายปฏิบัติการ	128
สายบัญชีและการเงิน	12
สายการตลาดและขาย	10
สายสำนักงานกฎหมาย	3
สำนักเลขานุการบริษัท	1
สายบริหาร	12
สายคลังสินค้าและโลจิสติกส์	26
สายสนับสนุนองค์กร	20
สายจัดซื้อ	4
จำนวนพนักงานรวม	216

การเปลี่ยนแปลงจำนวนพนักงานอย่างมีนัยสำคัญ

จำนวนพนักงานเปลี่ยนแปลงอย่างมีนัยสำคัญในระยะ 3 ปีที่ผ่านมา : ใช่

บริษัทได้รับผลกระทบจากสถานการณ์การแพร่ระบาดของเชื้อโควิด 19 ทำให้มีการหยุดการผลิตชั่วคราวที่โรงงานสงขลา และยังไม่สามารถเปิดส่วนงานผลิตนั้นได้อย่างต่อเนื่อง ทำให้จำนวนพนักงานทยอยลดลง

ข้อมูลเกี่ยวกับค่าตอบแทนพนักงาน

ค่าตอบแทนของพนักงาน

	2565	2566	2567
ค่าตอบแทนพนักงานรวม (บาท)	112,368,425.76	92,712,449.71	73,488,858.33
ค่าตอบแทน พนักงานขาย (บาท)	66,822,385.12	55,304,841.81	48,077,377.14
ค่าตอบแทน พนักงานหญิง (บาท)	45,546,040.64	37,407,607.90	25,411,481.19

นโยบายการจัดการกองทุนสำรองเลี้ยงชีพ (Provident fund: PVD)

นโยบายการจัดการกองทุนสำรองเลี้ยงชีพ : มี

บริษัทได้จัดให้มีกองทุนสำรองเลี้ยงชีพให้แก่พนักงานของกลุ่มบริษัท ซึ่งรวมพนักงานของบริษัทและพนักงานของบริษัทย่อยในประเทศไทย

กองทุนสำรองเลี้ยงชีพสำหรับพนักงาน (PVD)

	2565	2566	2567
จำนวนพนักงานที่เข้าร่วม PVD (คน)	62	54	40
สัดส่วนพนักงานที่เป็นสมาชิก PVD (%)	14.29	14.75	19.23

7.6 ข้อมูลสำคัญอื่น ๆ

7.6.1 ผู้ที่ได้รับมอบหมาย

รายชื่อผู้ควบคุมดูแลการทำบัญชี

ข้อมูลทั่วไป	อีเมล	โทรศัพท์
1. นาย สุทาวุธ นาวิกพันธ์	suthawut.na@ppprime.co.th	02-029-1480 ต่อ 204

รายชื่อเลขานุการบริษัท

ข้อมูลทั่วไป	อีเมล	โทรศัพท์
1. นางสาว โสภาวดี พินนาคดี	sopawadee.pi@ppprime.co.th	093-810-0361

รายชื่อหัวหน้างานตรวจสอบภายในหรือผู้ตรวจสอบภายในที่ว่างจากภายนอก

ข้อมูลทั่วไป	อีเมล	โทรศัพท์
1. นางสาว ลัดดาวัลย์ กาญจนกุลิต	laddawan@ppprime.co.th	032-899-881-4

7.6.2 หัวหน้างานนักลงทุนสัมพันธ์

บริษัทมีการแต่งตั้งหัวหน้างานนักลงทุนสัมพันธ์หรือไม่ : ไม่มี

7.6.3 ผู้สอบบัญชีของบริษัท

รายละเอียดการสอบบัญชีของบริษัท

บริษัทผู้สอบบัญชี	ค่าสอบบัญชี (บาท)	ค่าบริการอื่น ๆ	รายชื่อและข้อมูลทั่วไปของผู้สอบบัญชี
บริษัท ไพร์ซวอเตอร์เฮาส์คูเปอร์ส เอปียเอส จำกัด เลขที่ 17974-80 อาคารบางกอกซิดีทาวเวอร์ ชั้น 15 ถนนสาทรใต้ แขวงทุ่งมหาเมฆ เขตสาทร กรุงเทพมหานคร 10120 โทรศัพท์ +66 2844 1000	2,250,000.00	-	1. นาย สง่า โชคนิธิสวัสดิ์ อีเมล: - เลขที่ใบอนุญาต: 11251 2. นางสาว รจนา ปัญญานานู ศาสตร์ อีเมล: - เลขที่ใบอนุญาต: 8435 3. นาย กรรณ ตันขวิรัตน์ อีเมล: - เลขที่ใบอนุญาต: 10456

รายละเอียดการสอบบัญชีของบริษัทย่อย

ค่าสอบบัญชี (บาท)	ค่าบริการอื่น ๆ
1,950,000.00	<p>ประเภทของงานบริการอื่น:</p> <p>ค่าธรรมเนียม</p> <p>รายละเอียดข้อมูลค่าบริการอื่น ๆ: ค่าธรรมเนียมตรวจสอบการใช้สิทธิประโยชน์บัตรส่งเสริมการลงทุน (BOI)</p> <p>ส่วนที่จ่ายไประหว่างปีบัญชี: N/A บาท</p> <p>ส่วนที่จะต้องจ่ายในอนาคต: N/A บาท</p> <p>รวมค่าบริการ: 200,000.00 บาท</p>
750,000.00	-

7.6.4 บุคลากรที่ได้รับมอบหมาย กรณีที่เป็นบริษัทต่างประเทศ

บริษัทมีบุคลากรที่ได้รับมอบหมายให้เป็นตัวแทนในประเทศไทยหรือไม่ : ไม่มี

8. รายงานผลการดำเนินงานสำคัญด้านการกำกับดูแลกิจการ

8.1 สรุปผลการปฏิบัติหน้าที่ของคณะกรรมการในรอบปีที่ผ่านมา

สรุปผลการปฏิบัติหน้าที่ของคณะกรรมการในรอบปีที่ผ่านมา

คณะกรรมการบริษัทประกอบด้วย กรรมการจำนวน 9 คน ซึ่งเป็นกรรมการอิสระจำนวน 4 คน กรรมการที่ไม่เป็นผู้บริหารจำนวน 3 คนและกรรมการที่เป็นผู้บริหารจำนวน 2 คน โดยคณะกรรมการบริษัทได้ปฏิบัติหน้าที่กำกับดูแลให้การบริหารจัดการเป็นไปตามนโยบายแนวทางและเป้าหมายที่ก่อให้เกิดประโยชน์สูงสุดแก่ผู้ถือหุ้น ภายใต้กรอบของการมีจรรยาบรรณที่ดีและคำนึงถึงผลประโยชน์ของผู้มีส่วนได้เสียทุกฝ่าย ซึ่งในปี 2567 คณะกรรมการบริษัทมีการประชุมรวมทั้งสิ้น 11 ครั้ง

8.1.1 การสรรหาคณะกรรมการ / การพัฒนากรรมการ / การประเมินผลการปฏิบัติหน้าที่ของกรรมการ

ข้อมูลเกี่ยวกับการสรรหาคณะกรรมการ

รายชื่อกรรมการที่หมดวาระและได้รับการแต่งตั้งกลับเข้ามาใหม่

รายชื่อกรรมการ	ตำแหน่ง	วันที่ดำรงตำแหน่ง	ทักษะและความชำนาญ
พ.ต.ท. เขียวรัตน์ วิเชียรสรรค์	กรรมการ (กรรมการที่ไม่เป็นผู้บริหาร, กรรมการอิสระ)	28 เม.ย. 2560	กฎหมาย
นาย อริย์ เพิ่มพิบูลย์	กรรมการ (กรรมการที่ไม่เป็นผู้บริหาร, กรรมการอิสระ)	9 พ.ย. 2564	วิศวกรรม

รายชื่อกรรมการใหม่ที่ได้รับการแต่งตั้งทดแทนกรรมการที่หมดวาระ/ลาออก

รายชื่อกรรมการ	ตำแหน่ง	วันที่ดำรงตำแหน่ง	ทักษะและความชำนาญ
นาย ปรีณ ชนนทรานนท์	รองประธานกรรมการ (กรรมการที่ไม่เป็นผู้บริหาร)	14 พ.ค. 2567	การเงิน
นาย รมัไพร ดัฒนโกไศย	กรรมการ (กรรมการที่เป็นผู้บริหาร)	1 ส.ค. 2567	การตลาด

การสรรหากรรมการอิสระ

หลักเกณฑ์ในการสรรหากรรมการอิสระ

คณะกรรมการสรรหาและกำหนดค่าตอบแทนเป็นผู้สรรหาคณะกรรมการอิสระ โดยพิจารณาจากคุณสมบัติตามนิยามกรรมการอิสระ ดังนี้

1. ถือหุ้นไม่เกินร้อยละหนึ่งของจำนวนหุ้นที่มีสิทธิออกเสียงทั้งหมดของบริษัท บริษัทย่อย บริษัทร่วม หรือนิติบุคคลที่อาจมีความขัดแย้ง ทั้งนี้ ให้นับรวมการถือหุ้นของผู้ที่เกี่ยวข้องของกรรมการอิสระรายนั้น ๆ ด้วย
2. ไม่เป็นหรือเคยเป็นกรรมการที่มีส่วนร่วมบริหารงาน ลูกจ้าง พนักงาน ที่ปรึกษาที่ได้รับเงินเดือนประจำ หรือผู้มีอำนาจควบคุมของบริษัท บริษัทย่อย บริษัทร่วม หรือบริษัทย่อยลำดับเดียวกัน หรือนิติบุคคลที่อาจมีความขัดแย้ง เว้นแต่จะได้พ้นจากการมีลักษณะดังกล่าวมาแล้วไม่น้อยกว่าสองปีก่อนวันที่ยื่นขออนุญาตต่อสำนักงาน
3. ไม่เป็นบุคคลที่มีความสัมพันธ์ทางสายโลหิต หรือ โดยการจดทะเบียนตามกฎหมาย ในลักษณะที่เป็นบิดามารดา คู่สมรส พี่น้องและบุตร รวมทั้งคู่สมรสของบุตร ของผู้บริหาร ผู้ถือหุ้นรายใหญ่ผู้มีอำนาจควบคุม หรือบุคคลที่จะได้รับการเสนอชื่อเป็นผู้บริหารหรือผู้มีอำนาจควบคุมของบริษัท หรือบริษัทย่อย
4. ไม่มีหรือเคยมีความสัมพันธ์ทางธุรกิจกับบริษัท บริษัทย่อย บริษัทร่วม หรือนิติบุคคลที่อาจมีความขัดแย้ง ในลักษณะที่อาจขัดขวางการใช้วิจารณญาณอย่างอิสระของตน รวมทั้งไม่เป็นหรือเคยเป็นผู้ถือหุ้นรายใหญ่ กรรมการซึ่งไม่ใช่กรรมการอิสระ หรือผู้บริหารของผู้นี้มีความสัมพันธ์ทางธุรกิจกับบริษัท บริษัทย่อย บริษัทร่วม หรือนิติบุคคลที่อาจมีความขัดแย้ง เว้นแต่ได้พ้นจากการมีลักษณะดังกล่าวมาแล้วไม่น้อยกว่าสองปี ก่อนวันที่ยื่นขออนุญาตต่อสำนักงาน
5. ไม่เป็นหรือเคยเป็นผู้สอบบัญชีของบริษัท บริษัทย่อย บริษัทร่วม หรือนิติบุคคลที่อาจมีความขัดแย้งและไม่เป็นผู้ถือหุ้นรายใหญ่ กรรมการซึ่งไม่ใช่

กรรมการอิสระ ผู้บริหาร หรือหุ้นส่วนผู้จัดการของสำนักงานสอบบัญชี ซึ่งมีผู้สอบบัญชีของบริษัท บริษัทย่อย บริษัทร่วม หรือบุคคลที่อาจมีความขัดแย้งสังกัดอยู่ เว้นแต่จะได้นำจากการมีลักษณะดังกล่าวมาแล้วไม่น้อยกว่าสองปีก่อนวันที่ยื่นคำขออนุญาตต่อสำนักงาน

6. ไม่เป็นหรือเคยเป็นผู้ให้บริการทางวิชาชีพใด ๆ ซึ่งรวมถึงการให้บริการเป็นที่ปรึกษากฎหมายหรือที่ปรึกษาทางการเงิน ซึ่งได้รับค่าบริการเกินกว่าสองล้านบาทต่อปีจากบริษัท บริษัทย่อย บริษัทร่วม หรือบุคคลที่อาจมีความขัดแย้งทั้งนี้ ในกรณีที่ผู้ให้บริการทางวิชาชีพเป็นนิติบุคคล ให้รวมถึงการเป็นผู้ถือหุ้นรายใหญ่ กรรมการซึ่งไม่ใช่กรรมการอิสระ ผู้บริหาร หรือหุ้นส่วนผู้จัดการ ของผู้ให้บริการทางวิชาชีพนั้นด้วย เว้นแต่จะได้นำจากการมีลักษณะดังกล่าวมาแล้วไม่น้อยกว่าสองปีก่อนวันยื่นคำขออนุญาตต่อสำนักงาน

7. ไม่เป็นกรรมการที่ได้รับการแต่งตั้งขึ้นเพื่อเป็นตัวแทนของกรรมการของบริษัท ผู้ถือหุ้นรายใหญ่ หรือผู้ถือหุ้นซึ่งเป็นผู้ที่เกี่ยวข้องกับผู้ถือหุ้นรายใหญ่ของบริษัท

8. ไม่ประกอบกิจการที่มีสภาพอย่างเดียวกันและเป็นการแข่งขันที่มีนัยกับบริษัทหรือบริษัทย่อย หรือไม่เป็นหุ้นส่วนที่มีนัยในห้างหุ้นส่วน หรือเป็นกรรมการที่มีส่วนร่วมบริหารงาน ลูกจ้าง พนักงาน ที่ปรึกษาที่รับเงินเดือนประจำ หรือถือหุ้นเกินร้อยละหนึ่งของจำนวนหุ้นที่มีสิทธิออกเสียงทั้งหมดของบริษัทอื่น ซึ่งประกอบกิจการที่มีสภาพอย่างเดียวกันและเป็นการแข่งขันที่มีนัยกับบริษัทหรือบริษัทย่อย

9. ไม่มีลักษณะอื่นใดที่ทำให้ไม่สามารถให้ความเห็นอย่างเป็นอิสระเกี่ยวกับการดำเนินงานของบริษัท

ความสัมพันธ์ทางธุรกิจหรือการให้บริการทางวิชาชีพของกรรมการอิสระในรอบปีที่ผ่านมา

ความสัมพันธ์ทางธุรกิจหรือการให้บริการทางวิชาชีพ : ไม่มี
ของกรรมการอิสระในรอบปีที่ผ่านมา

การสรรหากรรมการและผู้บริหารระดับสูงสุด

วิธีการสรรหากรรมการและผู้บริหารระดับสูงสุด

วิธีการสรรหาบุคคลที่จะแต่งตั้ง เป็นกรรมการ : ใช่
ผ่านคณะกรรมการสรรหาหรือไม่
วิธีการสรรหาบุคคลที่จะแต่งตั้ง เป็นผู้บริหารระดับสูงสุด : ใช่
ผ่านคณะกรรมการสรรหาหรือไม่

จำนวนกรรมการที่มาจากผู้ถือหุ้นรายใหญ่

จำนวนกรรมการที่มาจากผู้ถือหุ้นรายใหญ่ : 1
แต่ละกลุ่มในรอบปีที่ผ่านมา (คน)

สิทธิของผู้ลงทุนรายย่อยในการแต่งตั้งกรรมการ

บริษัทมีนโยบายเปิดโอกาสให้ผู้ถือหุ้นรายย่อยเสนอรายชื่อผู้ที่มีคุณสมบัติเหมาะสมเพื่อรับการพิจารณาเลือกตั้งเป็นกรรมการของบริษัทล่วงหน้าก่อนการประชุมผู้ถือหุ้น ไม่น้อยกว่า 30 วัน

วิธีการแต่งตั้งกรรมการ : วิธีการแต่งตั้งกรรมการแต่ละรายต้องได้รับคะแนนเสียงเห็นชอบเกินกว่ากึ่งหนึ่งของจำนวนเสียงทั้งหมดของผู้ถือหุ้นซึ่งมาประชุมและออกเสียงลงคะแนน

ข้อมูลเกี่ยวกับการพัฒนากรรมการ

การพัฒนากรรมการในรอบปีที่ผ่านมา

รายละเอียดการพัฒนากรรมการในรอบปีที่ผ่านมา

รายชื่อกรรมการ	เข้าร่วมอบรมในรอบปี บัญชีที่ผ่านมา	ประวัติการเข้าร่วมอบรม
1. พลโท กฤษณะ วโรภาส ประธานกรรมการ	ไม่เข้าร่วม	Thai Institute of Directors (IOD) • 2563: Director Accreditation Program (DAP)
2. นาง น้ำค้าง พึ่งทอง รองประธานกรรมการ	ไม่เข้าร่วม	Thai Institute of Directors (IOD) • 2566: Director Certification Program (DCP)
3. นาย ปรีณ ชนนทรานนท์ รองประธานกรรมการ	ไม่เข้าร่วม	Thai Institute of Directors (IOD) • 2550: Director Accreditation Program (DAP)
4. พ.ต.ท. เจริญรัตน์ วิเชียร สรณ์ กรรมการ	ไม่เข้าร่วม	Thai Institute of Directors (IOD) • 2566: Board Nomination and Compensation Program (BNCP) • 2561: Advanced Audit Committee Program (AACP) • 2560: Director Certification Program (DCP)
5. ม.ล. พรรณเพียงเดือน สังกะพงค์ กรรมการ	ไม่เข้าร่วม	Thai Institute of Directors (IOD) • 2565: Director Accreditation Program (DAP)
6. นาย อรุณ เพิ่มพิบูลย์ กรรมการ	ไม่เข้าร่วม	Thai Institute of Directors (IOD) • 2555: Advanced Audit Committee Program (AACP) • 2545: Director Certification Program (DCP) อื่น ๆ • 2553: Audit Committee Program (ACP)
7. นาย ไวรวิทย์ อุทัยเฉลิม กรรมการ	ไม่เข้าร่วม	Thai Institute of Directors (IOD) • 2562: Director Certification Program (DCP)
8. นาย พงษ์ศักดิ์ เหมะทัตพะ กรรมการ	ไม่เข้าร่วม	-
9. นาย รมัไพร ตัณฑโกไธย กรรมการ	เข้าร่วม	Thai Institute of Directors (IOD) • 2567: Director Accreditation Program (DAP)
10. นาย เด่นชัย อัครเดชเดชา ชัย กรรมการ	ไม่เข้าร่วม	Thai Institute of Directors (IOD) • 2559: Director Certification Program (DCP) • 2559: Ethical Leadership Program (ELP) อื่น ๆ • 2559: Anti-Corruption: The Practical Guide (ACPG)
11. นาง สุพัตรา นาคมนทนาคัม กรรมการ	ไม่เข้าร่วม	Thai Institute of Directors (IOD) • 2566: Director Certification Program (DCP) • 2565: Director Accreditation Program (DAP)

ข้อมูลเกี่ยวกับการประเมินผลการปฏิบัติหน้าที่ของกรรมการ

เกณฑ์การประเมินผลการปฏิบัติหน้าที่ของคณะกรรมการ

บริษัทกำหนดให้มีการประเมินผลการปฏิบัติงานของคณะกรรมการและคณะกรรมการชุดย่อยเป็นประจำ อย่างน้อยปีละ 1 ครั้ง โดยแบ่งการประเมินออกเป็น การประเมินผลการปฏิบัติงานของคณะกรรมการทั้งคณะ และคณะกรรมการชุดย่อยทั้งคณะ และการประเมินตนเองของคณะกรรมการเป็นรายบุคคล ในปี 2567 การประเมินคณะกรรมการทั้งคณะ มีหัวข้อการประเมิน 6 หัวข้อ ดังนี้

1. โครงสร้างและคุณสมบัติของคณะกรรมการ
2. บทบาท หน้าที่และความรับผิดชอบของคณะกรรมการ

3. การประชุมคณะกรรมการ
4. การทำหน้าที่ของกรรมการ
5. ความสัมพันธ์กับฝ่ายจัดการ
6. การพัฒนาตนเองของกรรมการและพัฒนาผู้บริหาร

ส่วนการประเมินตนเองของคณะกรรมการเป็นรายบุคคล มีหัวข้อการประเมิน 3 หัวข้อ ดังนี้

1. โครงสร้างและคุณสมบัติของคณะกรรมการ
2. การประชุมคณะกรรมการ
3. บทบาท หน้าที่และความรับผิดชอบของคณะกรรมการ

นอกจากนี้ การประเมินตนเองของคณะกรรมการชุดย่อย ประกอบด้วย คณะกรรมการตรวจสอบ คณะกรรมการสรรหาและกำหนดค่าตอบแทน คณะกรรมการพัฒนาอย่างยั่งยืน และคณะกรรมการบริหาร

การประเมินผลการปฏิบัติงานของคณะกรรมการและคณะกรรมการชุดย่อย เพื่อประเมินถึงการดำเนินงานในปีที่ผ่านมา โดยสำนักเลขานุการบริษัทจะจัดส่งแบบประเมินตนเองของคณะกรรมการแก่กรรมการทุกท่านเพื่อประเมินผลการปฏิบัติงานของคณะกรรมการและคณะกรรมการชุดย่อยที่ตนดำรงตำแหน่งทั้งรูปแบบรายคณะและรายบุคคล หลังจากนั้นสำนักเลขานุการบริษัทจะสรุปผลการนำเสนอผลการประเมินต่อคณะกรรมการบริษัทเพื่อทราบ

การประเมินผลการปฏิบัติหน้าที่ของคณะกรรมการในรอบปีที่ผ่านมา

ผลการประเมินตนเองของคณะกรรมการบริษัทและคณะกรรมการชุดย่อยประจำปี 2567 ส่วนใหญ่อยู่ในเกณฑ์ดีมากหรือมากกว่าร้อยละ 75

8.1.2 การเข้าร่วมประชุมและการจ่ายค่าตอบแทนคณะกรรมการรายบุคคล

การเข้าร่วมประชุมของคณะกรรมการบริษัท

การเข้าร่วมประชุมของคณะกรรมการบริษัท

จำนวนการประชุมของคณะกรรมการบริษัท ในรอบปีที่ผ่านมา	: 11
(ครั้ง)	
การประชุมสามัญผู้ถือหุ้นประจำปี (AGM)	: 22 เม.ย. 2567
การประชุมวิสามัญผู้ถือหุ้น (EGM)	: มี
วันที่ประชุมวิสามัญผู้ถือหุ้น (EGM) ในรอบปีที่ผ่านมา (ครั้งที่ 1)	: 30 ม.ค. 2567
วันที่ประชุมวิสามัญผู้ถือหุ้น (EGM) ในรอบปีที่ผ่านมา (ครั้งที่ 2)	: 10 ก.ค. 2567

รายละเอียดการเข้าร่วมประชุมของคณะกรรมการบริษัท

รายชื่อคณะกรรมการ	การเข้าประชุมคณะกรรมการบริษัท			การเข้าประชุม AGM			การเข้าประชุม EGM		
	การเข้าประชุม (ครั้ง)	/	สิทธิในการประชุม (ครั้ง)	การเข้าประชุม (ครั้ง)	/	สิทธิในการประชุม (ครั้ง)	การเข้าประชุม (ครั้ง)	/	สิทธิในการประชุม (ครั้ง)
1. พลโท ฤกษ์ วัชรภาพ (ประธานกรรมการ, กรรมการอิสระ)	11	/	11	0	/	1	2	/	2
2. นาง น้ำค้าง พึ่งทอง (รองประธานกรรมการ)	11	/	11	1	/	1	2	/	2
3. นาย ปรีณ ชนนทรานนท์ (รองประธานกรรมการ)	4	/	6	0	/	0	1	/	1

รายชื่อคณะกรรมการ	การเข้าประชุมคณะกรรมการบริษัท			การเข้าประชุม AGM			การเข้าประชุม EGM		
	การเข้าประชุม (ครั้ง)	/	สิทธิในการประชุม (ครั้ง)	การเข้าประชุม (ครั้ง)	/	สิทธิในการประชุม (ครั้ง)	การเข้าประชุม (ครั้ง)	/	สิทธิในการประชุม (ครั้ง)
4. พ.ต.ท. เจียรรัตน์ วิเชียรสรรค์ (กรรมการ, กรรมการอิสระ)	11	/	11	1	/	1	2	/	2
5. ม.ล. พรหมเพียงเดือนสังกะพงค์ (กรรมการ)	10	/	11	1	/	1	2	/	2
6. นาย อรัญ เพิ่มพิบูลย์ (กรรมการ, กรรมการอิสระ)	11	/	11	1	/	1	2	/	2
7. นาย ไวรวิทย์ อุทัยเฉลิม (กรรมการ, กรรมการอิสระ)	11	/	11	1	/	1	2	/	2
8. นาย พงษ์ศักดิ์ เหมะทัตพะ (กรรมการ)	1	/	11	0	/	1	0	/	2
9. นาย ร่มไทร ตันตโกไทย (กรรมการ)	4	/	4	0	/	0	0	/	0
10. นาย เด่นชัย อัครเดชเดชาชัย (กรรมการ)	4	/	4	1	/	1	1	/	1
11. นาง สุพัตรา นาคมนพนาคุ้ม (กรรมการ)	5	/	7	1	/	1	2	/	2

รายละเอียดสาเหตุกรณีที่กรรมการบริษัทไม่สามารถเข้าร่วมประชุมคณะกรรมการบริษัท

เนื่องจากมีภาระกิจอันเป็นเหตุสุดวิสัย จึงไม่สามารถเข้าร่วมประชุมได้

คำตอบแทนของคณะกรรมการ

ลักษณะคำตอบแทนของคณะกรรมการ

บริษัท ได้กำหนดนโยบายคำตอบแทนกรรมการไว้อย่างชัดเจนและโปร่งใส และเสนอคำตอบแทนกรรมการให้คณะกรรมการบริษัทนำเสนอผู้ถือหุ้นพิจารณาอนุมัติคำตอบแทนกรรมการอยู่ในระดับเหมาะสมโดยเปรียบเทียบกับคำตอบแทนกรรมการของบริษัทจดทะเบียนในกลุ่มเกษตรและอุตสาหกรรมอาหารซึ่งสามารถเทียบเคียงกันได้กับธุรกิจของบริษัท

คำตอบแทนของคณะกรรมการ ⁽⁵⁾

รายละเอียดคำตอบแทนของกรรมการแต่ละรายบุคคลในรอบปีที่ผ่านมา

รายชื่อกรรมการ / คณะกรรมการ	บริษัท				คำตอบแทนที่เป็น ตัวแทนของบริษัท ย่อยรวม (บาท)
	ค่าเบี้ยประชุมต่อปี	คำตอบแทนที่ เป็นตัวแทนอื่นๆ	รวม (บาท)	คำตอบแทนที่ ไม่เป็นตัวแทน	
1. พลโท ฤกษ์ชัย วโรภาส (ประธานกรรมการ)			290,000.00		0.00
คณะกรรมการบริษัท	145,000.00	0.00	145,000.00	มี	
คณะกรรมการตรวจสอบ	60,000.00	0.00	60,000.00	-	
คณะกรรมการการพัฒนาอย่างยั่งยืน	15,000.00	0.00	15,000.00	-	
คณะกรรมการสรรหาและกำหนดค่า ตอบแทน	70,000.00	0.00	70,000.00	-	
2. นาง น้ำค้าง พึ่งทอง (รองประธานกรรมการ)			265,000.00		0.00
คณะกรรมการบริษัท	130,000.00	0.00	130,000.00	มี	
คณะกรรมการบริหาร	105,000.00	0.00	105,000.00	-	
คณะกรรมการสรรหาและกำหนดค่า ตอบแทน	30,000.00	0.00	30,000.00	-	
3. นาย ปรีณ ชนันทรานนท์ (รองประธานกรรมการ)			40,000.00		0.00
คณะกรรมการบริษัท	40,000.00	0.00	40,000.00	-	
4. พ.ต.ท. เสียรรัตน์ วิเชียร สรรค์ (กรรมการ)			250,000.00		0.00
คณะกรรมการบริษัท	110,000.00	0.00	110,000.00	มี	
คณะกรรมการตรวจสอบ	60,000.00	0.00	60,000.00	-	
คณะกรรมการสรรหาและกำหนดค่า ตอบแทน	80,000.00	0.00	80,000.00	-	
5. ม.ล. พรรณเพียงเดือน สังคหะพงศ์ (กรรมการ)			0.00		0.00
คณะกรรมการบริษัท	0.00	0.00	0.00	มี	

รายชื่อกรรมการ / คณะกรรมการ	บริษัท				ค่าตอบแทนที่เป็น ตัวเงินของบริษัท ย่อยรวม (บาท)
	ค่าเบี้ยประชุมต่อปี	ค่าตอบแทนที่ เป็นตัวเงินอื่นๆ	รวม (บาท)	ค่าตอบแทนที่ ไม่เป็นตัวเงิน	
คณะกรรมการบริหาร	0.00	0.00	0.00	-	
6. นาย อรัญ เพิ่มพิบูลย์ (กรรมการ)			200,000.00		0.00
คณะกรรมการบริษัท	110,000.00	0.00	110,000.00	มี	
คณะกรรมการตรวจสอบ	90,000.00	0.00	90,000.00	-	
7. นาย ไหวทย์ อุทัยเฉลิม (กรรมการ)			170,000.00		0.00
คณะกรรมการบริษัท	110,000.00	0.00	110,000.00	มี	
คณะกรรมการตรวจสอบ	60,000.00	0.00	60,000.00	-	
8. นาย พงษ์ศักดิ์ เหมะทัตพะ (กรรมการ)			10,000.00		0.00
คณะกรรมการบริษัท	10,000.00	0.00	10,000.00	มี	
9. นาย ร่มไทร ดันจโกไสย (กรรมการ)			0.00		0.00
คณะกรรมการบริษัท	0.00	0.00	0.00	-	
คณะกรรมการบริหาร	0.00	0.00	0.00	-	
10. นาย วีระ กิตติจรรุรัตน์ (กรรมการบริหาร)			0.00		0.00
คณะกรรมการบริหาร	0.00	0.00	0.00	-	
คณะกรรมการการพัฒนาอย่างยั่งยืน	0.00	0.00	0.00	-	
11. นาย เด่นชัย อัครเดชเดชา ชัย (กรรมการ)			120,000.00		0.00
คณะกรรมการบริษัท	40,000.00	0.00	40,000.00	มี	
คณะกรรมการบริหาร	50,000.00	0.00	50,000.00	-	

รายชื่อกรรมการ / คณะกรรมการ	บริษัท				ค่าตอบแทนที่เป็น ตัวเงินของบริษัท ย่อยรวม (บาท)
	ค่าเบี้ยประชุมต่อปี	ค่าตอบแทนที่ เป็นตัวเงินอื่นๆ	รวม (บาท)	ค่าตอบแทนที่ ไม่เป็นตัวเงิน	
คณะกรรมการการพัฒนอย่างยั่งยืน	10,000.00	0.00	10,000.00	-	
คณะกรรมการสรรหาและกำหนดค่าตอบแทน	20,000.00	0.00	20,000.00	-	
12. นาง สุภัตรา นาคมนันทนัคม (กรรมการ)			0.00		0.00
คณะกรรมการบริษัท	0.00	0.00	0.00	มี	
คณะกรรมการบริหาร	0.00	0.00	0.00	-	
13. นางสาว อุทัยวรรณ เรือง โรจน์วิริยา (กรรมการบริหาร)			0.00		0.00
คณะกรรมการบริหาร	0.00	0.00	0.00	-	

รายละเอียดสรุปค่าตอบแทนแต่ละรายคณะกรรมการในรอบปีที่ผ่านมา

รายชื่อคณะกรรมการ	ค่าเบี้ยประชุมต่อปี	ค่าตอบแทนที่ เป็นตัวเงินอื่นๆ	รวม (บาท)
1. คณะกรรมการบริษัท	695,000.00	0.00	695,000.00
2. คณะกรรมการตรวจสอบ	270,000.00	0.00	270,000.00
3. คณะกรรมการบริหาร	155,000.00	0.00	155,000.00
4. คณะกรรมการสรรหาและ กำหนดค่าตอบแทน	200,000.00	0.00	200,000.00
5. คณะกรรมการการพัฒนอย่าง ยั่งยืน	25,000.00	0.00	25,000.00

หมายเหตุ : ⁽⁵⁾หมายเหตุ :

- กรรมการที่ดำรงตำแหน่งผู้บริหารจะไม่ได้รับค่าเบี้ยประชุม
- บริษัทไม่ได้มีการจ่ายเงินสมทบกองทุนสำรองเลี้ยงชีพสำหรับคณะกรรมการบริษัทและคณะกรรมการชุดย่อย
- บริษัทได้พิจารณาทำประกันภัยความรับผิดของกรรมการและผู้บริหาร (Directors and Officers Liability Insurance หรือ D&O) โดยระบุเงื่อนไขการรับประกันวงเงินประกันและค่าเบี้ยประกันเป็นประจำปีทุกปี เพื่อให้ความคุ้มครองกรรมการและผู้บริหารกรณีมีการฟ้องร้องเรียกค่าเสียหายอันเนื่องมาจากการปฏิบัติหน้าที่ของกรรมการและผู้บริหารภายใต้อำนาจหน้าที่โดยชอบ

ค่าตอบแทนหรือผลประโยชน์ค่างจ่ายของกรรมการบริษัท

ค่าตอบแทนหรือผลประโยชน์ค่างจ่าย : 0.00
ของกรรมการบริษัทในรอบปีที่ผ่านมา
(บาท)

8.1.3 การกำกับดูแลบริษัทย่อยและบริษัทร่วม

กลไกการกำกับดูแลบริษัทย่อยและบริษัทร่วม

บริษัทมีบริษัทย่อยและบริษัทร่วมหรือไม่	มี
กลไกการกำกับดูแลบริษัทย่อยและบริษัทร่วม	มี
กลไกในการกำกับดูแลการจัดการและรับผิดชอบการดำเนินงานในบริษัทย่อยและบริษัทร่วมที่อนุมัติโดยคณะกรรมการ	การส่งตัวแทนไปเป็นกรรมการ ผู้บริหาร หรือผู้มีอำนาจควบคุม ตามสัดส่วนการถือครองหุ้น, การกำหนดขอบเขตอำนาจหน้าที่และความรับผิดชอบของกรรมการและผู้บริหารที่เป็นตัวแทนของบริษัทในการกำหนดนโยบายที่สำคัญ, การเปิดเผยข้อมูลฐานะทางการเงินและผลการดำเนินงาน, การทำรายการระหว่างบริษัทกับบุคคลที่เกี่ยวข้อง, การทำรายการอื่นที่สำคัญ, การได้มาหรือจำหน่ายไปซึ่งสินทรัพย์, ระบบการควบคุมภายในของบริษัทย่อยที่ประกอบธุรกิจหลักมีความเหมาะสมและรัดกุมเพียงพอในบริษัทย่อยที่เป็นบริษัทที่ประกอบธุรกิจหลัก

นโยบายในการลงทุนในบริษัทย่อย บริษัทจะส่งตัวแทนไปเป็นกรรมการ ผู้บริหาร หรือผู้มีอำนาจควบคุม ตามสัดส่วนการถือครองหุ้น โดยมีการกำหนดขอบเขตอำนาจหน้าที่และความรับผิดชอบของกรรมการและผู้บริหารที่เป็นตัวแทนของบริษัทในการกำหนดนโยบายที่สำคัญ บริษัทย่อยใช้นโยบายในการบริหารจัดการ การจัดทำรายงานทางการเงิน การทำรายการระหว่างกัน ระบบการควบคุมภายใน และรายการที่สำคัญอื่นๆ เช่นเดียวกันกับบริษัท

8.1.4 การติดตามให้มีการปฏิบัติตามนโยบายและแนวปฏิบัติในการกำกับดูแลกิจการ

การป้องกันความขัดแย้งทางผลประโยชน์

การดำเนินงานในเรื่องการป้องกันความขัดแย้งทางผลประโยชน์ในรอบปีที่ผ่านมา

บริษัทมีการดำเนินงานในเรื่องการป้องกันความขัดแย้ง : มี
ทางผลประโยชน์ในรอบปีที่ผ่านมาหรือไม่

กรรมการ ผู้บริหาร และพนักงานไม่ใช่อีกจากจากการเป็นกรรมการ ผู้บริหาร หรือพนักงานของบริษัท ซึ่งเป็นผู้บริหารเงินของผู้อื่น แสวงหาผลประโยชน์ส่วนตน และรวมถึงการไม่หาผลประโยชน์ทางธุรกิจ

บริษัทมุ่งกระทำการสิ่งที่ถูกต้องและยึดถือประโยชน์สูงสุดของบริษัท ภายใต้ความถูกต้องตามกฎหมายและจริยธรรม ดังนั้นการปฏิบัติงานของพนักงานต้องหลีกเลี่ยงการกระทำที่ก่อให้เกิดความขัดแย้งทางผลประโยชน์ที่อาจส่งผลกระทบในการตัดสินใจ ไม่แสวงหาผลประโยชน์จากข้อมูลหรือสิ่งที่ตนหรือผู้อื่นรู้ เนื่องจากตำแหน่งหน้าที่การงานและความรับผิดชอบ

ในปี 2567 บริษัทไม่ได้รับข้อร้องเรียนใดๆ เกี่ยวกับการกระทำความผิดของกรรมการและผู้บริหารเกี่ยวกับความขัดแย้งทางผลประโยชน์แต่อย่างใด หรือประพฤติดำเนินหลักเกณฑ์การทำรายการระหว่างกันแต่อย่างใด

จำนวนกรณีหรือประเด็นที่เกี่ยวข้องกับความขัดแย้งทางผลประโยชน์

	2565	2566	2567
จำนวนกรณีหรือประเด็นที่เกี่ยวข้องกับความขัดแย้งทางผลประโยชน์รวม (กรณี)	0	0	0

การป้องกันการใช้อ้างอิงภายในเพื่อแสวงหาผลประโยชน์

การดำเนินงานในเรื่องการป้องกันการใช้อ้างอิงภายในเพื่อแสวงหาผลประโยชน์ในรอบปีที่ผ่านมา

บริษัทมีการดำเนินงานในเรื่องการป้องกันการใช้อ้างอิงภายใน : มี
เพื่อแสวงหาผลประโยชน์ในรอบปีที่ผ่านมาหรือไม่

กรรมการ ผู้บริหาร และพนักงานไม่ใช่อีกจากจากการเป็นกรรมการ ผู้บริหาร หรือพนักงานของบริษัท ซึ่งเป็นผู้บริหารเงินของผู้อื่น แสวงหาผลประโยชน์ส่วนตน และรวมถึงการไม่หาผลประโยชน์ทางธุรกิจ

บริษัทมุ่งกระทำสิ่งที่ถูกต้องและยึดถือประโยชน์สูงสุดของบริษัท ภายใต้ความถูกต้องตามกฎหมายและจริยธรรม ดังนั้นการปฏิบัติงานของพนักงานต้องหลีกเลี่ยงการกระทำที่ก่อให้เกิดความขัดแย้งทางผลประโยชน์ที่อาจส่งผลกระทบในการตัดสินใจ ไม่แสวงหาผลประโยชน์จากข้อมูลหรือสิ่งที่ตนหรือผู้อื่นรู้ เนื่องจากตำแหน่งหน้าที่การงานและความรับผิดชอบ

ในปี 2567 บริษัทไม่ได้รับข้อร้องเรียนใดๆ เกี่ยวกับการกระทำความผิดของกรรมการและผู้บริหารเกี่ยวกับความขัดแย้งทางผลประโยชน์แต่อย่างใด หรือประพฤติฝ่าฝืนหลักเกณฑ์การทำรายการระหว่างกันแต่อย่างใด

จำนวนกรณีหรือประเด็นที่เกี่ยวข้องกับการใช้ข้อมูลภายในเพื่อแสวงหาผลประโยชน์

	2565	2566	2567
จำนวนกรณีหรือประเด็นที่เกี่ยวข้องกับ การใช้ข้อมูลภายในเพื่อแสวงหาผลประโยชน์รวม (กรณี)	0	0	0

การต่อต้านทุจริตคอร์รัปชัน

การดำเนินงานในเรื่องการต่อต้านทุจริตคอร์รัปชันในรอบปีที่ผ่านมา

- บริษัทมีการดำเนินงานในเรื่องการต่อต้าน : มี
- ทุจริตคอร์รัปชันในรอบปีที่ผ่านมาหรือไม่
- รูปแบบการดำเนินงานในเรื่องการต่อต้านทุจริตคอร์รัปชัน : การเข้าร่วมโครงการที่เกี่ยวข้องกับการต่อต้านการทุจริตคอร์รัปชัน, การสื่อสารและฝึกอบรมแก่พนักงานเกี่ยวกับนโยบายและแนวปฏิบัติในการต่อต้านทุจริตคอร์รัปชัน, การติดตามประเมินผลการปฏิบัติตามนโยบายการต่อต้านทุจริตคอร์รัปชัน

บริษัทได้มีเจตนารมณ์อย่างมุ่งมั่นในการสร้างมาตรการป้องกันและต่อต้านการทุจริตคอร์รัปชันภายในองค์กร โดยยึดมั่นในความรับผิดชอบต่อผู้มีส่วนได้เสียทุกกลุ่มตามหลักบรรษัทภิบาลที่ดีและจริยธรรมในการดำเนินธุรกิจ ประกาศเป็นนโยบายเพื่อให้พนักงานของบริษัทฯ ได้รับทราบโดยทั่วถึงกัน จนกลายเป็นค่านิยมและวัฒนธรรมขององค์กรที่ทุกคนต้องยึดถือและปฏิบัติ

และเมื่อวันที่ 30 ธันวาคม 2566 บริษัทได้รับการต่ออายุรับรองเป็นสมาชิกแนวร่วมปฏิบัติของภาคเอกชนไทยในการต่อต้านการทุจริต (Thailand's Private Sector Collective Action Coalition against Corruption) ต่อเนื่องเป็นครั้งที่ 2 โดยการรับรองดังกล่าวมีอายุ 3 ปี นับจากวันที่มีมติให้การรับรอง วันที่ 30 ธันวาคม 2566 และครบกำหนดในวันที่ 30 ธันวาคม 2569

บริษัทยังถือปฏิบัติตามนโยบายต่อต้านการทุจริตคอร์รัปชัน เช่น การส่งเสริมและให้ความรู้ในรูปแบบ การอบรม ปฐมนิเทศพนักงานใหม่ โดยเนื้อหาครอบคลุมเรื่องนโยบายการต่อต้านคอร์รัปชัน นโยบายการรับเรื่องร้องเรียนและให้ความคุ้มครอง และแนวปฏิบัติการรับ-ให้ของขวัญ การเลี้ยงหรือประโยชน์อื่นใดให้แก่ กรรมการ ผู้บริหารและพนักงาน ณ สำนักงานกรุงเทพ , โรงงาน จ.เพชรบุรี และโรงงานจ.สงขลา รวมทั้งการสื่อสารด้านการต่อต้านคอร์รัปชันให้กับผู้ที่มีส่วนได้เสียกลุ่มต่าง ๆ ได้แก่ กรรมการ ผู้บริหาร พนักงาน ตัวแทนจากบริษัทคู่ค้า และบุคคลภายนอก และกิจกรรมต่าง ๆ เพื่อปลูกฝังจริยธรรมองค์กร และมีการตรวจสอบระบบควบคุมภายในในหน่วยงานต่าง ๆ ที่มีความเสี่ยงให้เกิดการทุจริตคอร์รัปชัน อย่างสม่ำเสมอ ทั้งนี้ บริษัทได้ประกาศงดรับ - ให้ของขวัญหรือประโยชน์อื่นใด (No Gift Policy) ทุกรูปแบบ เพื่อลดความเสี่ยงที่อาจเกิดจากการให้และการรับของขวัญ และเพื่อสร้างบรรทัดฐานที่ดีในการทำงาน โดยไม่หวังผลประโยชน์ตอบแทนอื่น และเพื่อ ป้องกันการทุจริตคอร์รัปชัน อย่างเคร่งครัดและต่อเนื่องเป็นประจำทุกปี

ในปี 2567 บริษัทยังคงส่งเสริมและให้ความรู้ในรูปแบบ การอบรม ปฐมนิเทศพนักงานใหม่และกิจกรรมต่างๆ เพื่อปลูกฝังจริยธรรมองค์กร และมีการตรวจสอบระบบควบคุมภายในในหน่วยงานต่างๆ ที่มีความเสี่ยงให้เกิดการทุจริตคอร์รัปชัน อย่างสม่ำเสมอ ทั้งนี้ บริษัทได้ประกาศงดรับ - ให้ของขวัญหรือประโยชน์อื่นใด (No Gift Policy) ทุกรูปแบบ เพื่อลดความเสี่ยงที่อาจเกิดจากการให้และการรับของขวัญ และเพื่อสร้างบรรทัดฐานที่ดีในการทำงาน โดยไม่หวังผลประโยชน์ตอบแทนอื่น และเพื่อ ป้องกันการทุจริตคอร์รัปชัน อย่างต่อเนื่องเป็นประจำทุกปี

จำนวนกรณีหรือประเด็นที่เกี่ยวข้องกับการทุจริตคอร์รัปชัน

	2565	2566	2567
จำนวนกรณีหรือประเด็นที่เกี่ยวข้องกับการทุจริตคอร์รัปชันรวม (กรณี)	0	0	0

การแจ้งเบาะแส (Whistleblowing)

การดำเนินงานในเรื่องการแจ้งเบาะแสในรอบปีที่ผ่านมา

บริษัทมีการดำเนินงานในเรื่องการแจ้งเบาะแส : มี
ในรอบปีที่ผ่านมาหรือไม่

บริษัทเปิดโอกาสให้พนักงานและผู้มีส่วนได้เสีย มีช่องทางการร้องเรียน การแสดงข้อเสนอนะและแจ้งเบาะแสระกระทำผิดกฎหมาย โดยกำหนดให้
เลขานุการคณะกรรมการตรวจสอบทำหน้าที่เป็นหน่วยรับข้อร้องเรียน ดังนี้

1) ช่องทางการแจ้งข้อร้องเรียน/แจ้งข้อเสนอนะ/แจ้งเบาะแส

- e-mail : IA@ppprime.co.th
- จดหมาย ส่งทางไปรษณีย์ถึงแผนกตรวจสอบภายใน
- กล่องรับข้อเสนอนะและข้อร้องเรียน (แบบที่ป) ตามจุดต่างๆ ของบริษัท
- เว็บไซต์ของบริษัท www.ppprime.co.th หัวข้อ ติดต่อเรา

2) กระบวนการดำเนินการเมื่อได้รับข้อร้องเรียน/ข้อเสนอนะ/เบาะแส

เปิดโอกาสให้พนักงานมีช่องทางการร้องเรียนและแสดงความคิดเห็นอย่างเปิดเผยและเป็นอิสระ เพื่อเป็นแนวทางสู่การพัฒนาและสร้างที่ยั่งยืนให้กับองค์กร มีขั้นตอน
การปฏิบัติดังนี้

1. ผู้รับข้อร้องเรียนรวบรวมข้อมูล ภายใน 30 วัน
 2. ผู้รับข้อร้องเรียนรายงานข้อเท็จจริงต่อคณะกรรมการตรวจสอบปฏิบัติหน้าที่สอบสวนข้อเท็จจริง เพื่อพิจารณาการร้องเรียน โดยแยกแยะเรื่องที่เกี่ยวข้องออกเป็นประเด็นต่างๆ เช่น ด้านการบริหารจัดการ ด้านการพัฒนาความรู้ ด้านการทุจริตคอร์รัปชัน เป็นต้น
 3. การรายงานผล ผู้รับข้อร้องเรียนมีหน้าที่แจ้งผลให้ผู้ร้องเรียนทราบ หากผู้ร้องเรียนเปิดเผยตนเอง และในกรณีที่เป็นเรื่องสำคัญและ จำเป็นต้องได้รับการแก้ไขอย่างทันท่วงที ทางผู้รับข้อร้องเรียนต้องรายงานต่อคณะกรรมการตรวจสอบ และคณะกรรมการตรวจสอบจะ รายงานต่อประธานกรรมการ และ/หรือคณะกรรมการบริษัททราบในทันที
- 3) มาตรการคุ้มครองผู้ร้องเรียน

บริษัทกำหนดมาตรการคุ้มครองผู้ร้องเรียนตามหลักเกณฑ์ ดังนี้

1. ผู้ร้องเรียนสามารถเลือกที่จะไม่เปิดเผยตนเองได้หากเห็นว่า การเปิดเผยนั้นจะไม่ปลอดภัย แต่หากมีการเปิดเผยตนเองก็จะทำให้องค์กร สามารถรายงานความคืบหน้าและชี้แจงข้อเท็จจริงได้ทราบ
2. ผู้รับข้อร้องเรียน จะเก็บข้อมูลที่เกี่ยวข้องไว้เป็นความลับ/คำนึงถึงความปลอดภัย โดยกำหนดมาตรการคุ้มครองพนักงานที่ร้องเรียนและ/หรือผู้ที่ให้ข้อมูล และ/หรือความร่วมมือในการตรวจสอบข้อมูล โดยจะได้รับความคุ้มครองจากการปฏิบัติที่ไม่เป็นธรรม เช่น การเปลี่ยนตำแหน่งงาน ลักษณะงาน สถานที่ทำงาน สัมพันธภาพ ข่มขู่ รบกวนการปฏิบัติงาน เลิกจ้าง อันเนื่องมาจากสาเหตุแห่งการแจ้งข้อร้องเรียน

จำนวนกรณีหรือประเด็นที่เกี่ยวข้องกับการแจ้งเบาะแส

	2565	2566	2567
จำนวนกรณีหรือประเด็นที่ได้รับผ่านช่องทางการแจ้งเบาะแสรวม (กรณี)	0	0	0

8.2 รายงานผลการปฏิบัติหน้าที่ของคณะกรรมการตรวจสอบในรอบปีที่ผ่านมา

8.2.1 การเข้าร่วมประชุมของคณะกรรมการตรวจสอบ

การประชุมคณะกรรมการตรวจสอบ (ครั้ง) : 11

รายชื่อกรรมการ	การเข้าประชุมคณะกรรมการตรวจสอบ		
	การเข้าประชุม (ครั้ง)	/	สิทธิในการประชุม (ครั้ง)
1 นาย อรัญ เพิ่มพิบูลย์ (ประธานกรรมการตรวจสอบ)	6	/	6
2 พ.ต.ท. เจริญรัตน์ วิเชียรสรรค์ (กรรมการตรวจสอบ)	6	/	6
3 พลโท กฤษณะ วโรภาส (กรรมการตรวจสอบ)	6	/	6
4 นาย ไวรวิทย์ อุทัยเฉลิม (กรรมการตรวจสอบ)	6	/	6

8.2.2 ผลการปฏิบัติหน้าที่ของคณะกรรมการตรวจสอบ

ในปี 2567 คณะกรรมการตรวจสอบประชุมทั้งสิ้น 6 ครั้ง โดยสรุปผลการปฏิบัติหน้าที่ของคณะกรรมการตรวจสอบ ได้ดังนี้

- สอบทานรายงานทางการเงินรายไตรมาสและงบการเงินประจำปี
- สอบทานระบบการควบคุมภายในและการตรวจสอบภายในที่เหมาะสม มีประสิทธิภาพ
- สอบทานการปฏิบัติงานของบริษัทให้เป็นไปตามกฎหมายว่าด้วยหลักทรัพย์และตลาดหลักทรัพย์ ข้อกำหนดของตลาดหลักทรัพย์และกฎหมายที่เกี่ยวข้องกับธุรกิจของบริษัท
- เสนอแต่งตั้งบุคคลซึ่งมีความเป็นอิสระเพื่อทำหน้าที่เป็นผู้สอบบัญชีของบริษัท รวมทั้งค่าสอบบัญชี
- สอบทานการเข้าทำรายการที่เกี่ยวข้องกันหรือรายการที่อาจมีความขัดแย้งทางผลประโยชน์ ให้เป็นไปตามกฎหมายและข้อกำหนดของตลาดหลักทรัพย์ เพื่อให้มั่นใจว่ารายการดังกล่าวสมเหตุสมผลเป็นประโยชน์สูงสุดต่อบริษัท

8.3 สรุปผลการปฏิบัติหน้าที่ของคณะกรรมการชุดย่อยอื่น ๆ

8.3.1 - 8.3.2 การเข้าประชุมและผลการปฏิบัติหน้าที่ของคณะกรรมการชุดย่อยอื่น ๆ

การเข้าประชุมของคณะกรรมการบริหาร

การประชุมคณะกรรมการบริหาร (ครั้ง) : 11

รายชื่อกรรมการ	การเข้าประชุมของคณะกรรมการบริหาร		
	การเข้าประชุม (ครั้ง)	/	สิทธิในการประชุม (ครั้ง)
1 ม.ล. พรรณเพียงเดือน สังคะพงศ์ (กรรมการบริหาร)	11	/	11
2 นาย อีระ กิตติจารุรัตน์ (กรรมการบริหาร)	11	/	11
3 นาง น้ำค้าง พึ่งทอง (ประธานกรรมการบริหาร)	7	/	7
4 นาย รมัไพร ดัณฑโกไศย (กรรมการบริหาร)	4	/	4
5 นาย เค้นชัย อัครเดชเดชชัย (กรรมการบริหาร)	5	/	5
6 นาง สุพัตรา นาคมนทนาคุ้ม (ประธานกรรมการบริหาร)	7	/	7
7 นางสาว อุทัยวรรณ เรืองโรจน์วิริยา (กรรมการบริหาร)	6	/	8

ผลการปฏิบัติหน้าที่ของคณะกรรมการบริหาร

ในปี 2567 คณะกรรมการบริหารประชุมทั้งสิ้น 11 ครั้ง โดยสรุปผลการปฏิบัติหน้าที่ของคณะกรรมการบริหารได้ดังนี้

- พิจารณากำหนดกลยุทธ์และแผนการดำเนินงานธุรกิจ รวมถึงโครงสร้างการบริหารงานและอำนาจบริหารต่างๆ ของบริษัทเพื่อเสนอให้คณะกรรมการบริษัทพิจารณาต่อไป
- ตรวจสอบ ติดตาม และดำเนินนโยบายและแนวทางบริหารงานด้านต่าง ๆ ของบริษัทที่ได้กำหนดไว้ให้เป็นไปตามที่คณะกรรมการบริษัทมอบหมายอย่างมีประสิทธิภาพ
- พิจารณาและให้ความเห็นชอบงบประมาณประจำปีและการลงทุนของบริษัท ก่อนเสนอคณะกรรมการบริษัทเพื่อพิจารณาอนุมัติต่อไป
- พิจารณากำหนดนโยบายอัตราค่าตอบแทนและโครงสร้างเงินเดือน รวมถึงโบนัสประจำปีของพนักงาน

การเข้าประชุมของคณะกรรมการสรรหาและกำหนดค่าตอบแทน

การประชุมคณะกรรมการสรรหาและกำหนดค่าตอบแทน : 6
(ครั้ง)

รายชื่อกรรมการ	การเข้าประชุมของคณะกรรมการสรรหาและกำหนดค่าตอบแทน		
	การเข้าประชุม (ครั้ง)	/	สิทธิในการประชุม (ครั้ง)
1 พ.ต.ท. เจียรรัตน์ วิเชียรสรรค์ (ประธานกรรมการชุดย่อย)	6	/	6
2 พลโท กฤษณะ วโรภาส (กรรมการชุดย่อย)	6	/	6
3 นาง น้ำค้าง พึ่งทอง (กรรมการชุดย่อย)	3	/	3
4 นาย เคนชัย อัครเดชเดชชัย (กรรมการชุดย่อย)	2	/	2

ผลการปฏิบัติหน้าที่ของคณะกรรมการสรรหาและกำหนดค่าตอบแทน

ในปี 2567 คณะกรรมการสรรหาและกำหนดค่าตอบแทนประชุมทั้งสิ้น 6 ครั้ง โดยสรุปผลการปฏิบัติหน้าที่ของคณะกรรมการสรรหาและกำหนดค่าตอบแทนได้ดังนี้

- พิจารณาตรวจสอบให้รอบคอบว่าบุคคลที่ได้รับการเสนอชื่อนั้นมีคุณสมบัติสอดคล้องกับเกณฑ์คุณสมบัติที่กำหนดไว้
- พิจารณาสรรหา คัดเลือกและเสนอบุคคลที่เหมาะสมที่จะดำรงตำแหน่งประธานเจ้าหน้าที่บริหาร รวมถึงพิจารณากำหนดค่าตอบแทนทั้งที่เป็นตัวเงินและมีใช้ตัวเงิน
- พิจารณาหลักเกณฑ์การพิจารณาค่าตอบแทน การกำหนดค่าตอบแทนทั้งที่เป็นตัวเงินและมีใช้ตัวเงิน ของกรรมการและกรรมการชุดย่อย โดยนำเสนอที่ประชุมผู้ถือหุ้นเพื่อพิจารณาอนุมัติ
- พิจารณาหลักเกณฑ์การประเมินและประเมินผลงานการปฏิบัติงานประจำปีของประธานเจ้าหน้าที่บริหาร และนำเสนอให้คณะกรรมการบริษัทพิจารณาให้ความเห็นชอบ
- พิจารณาหลักเกณฑ์การพิจารณาค่าตอบแทน การกำหนดค่าตอบแทนประจำปีของประธานเจ้าหน้าที่บริหาร ทั้งที่เป็นตัวเงินและมีใช้ตัวเงิน โดยพิจารณาผลการประเมินการปฏิบัติหน้าที่ของประธานเจ้าหน้าที่บริหาร โดยนำเสนอที่คณะกรรมการเพื่อพิจารณาอนุมัติ

การเข้าประชุมของคณะกรรมการพัฒนาย่างยั่งยืน

การประชุมคณะกรรมการพัฒนาย่างยั่งยืน (ครั้ง) : 1

รายชื่อกรรมการ	การเข้าประชุมของคณะกรรมการพัฒนาย่างยั่งยืน		
	การเข้าประชุม (ครั้ง)	/	สิทธิในการประชุม (ครั้ง)
1 พลโท กฤษณะ วโรภาส (ประธานกรรมการชุดย่อย)	1	/	1
2 นาย ชีระ กิตติจารุรัตน์ (กรรมการชุดย่อย)	1	/	1
3 นาย เคนชัย อัครเดชเดชชัย (กรรมการชุดย่อย)	1	/	1

ผลการปฏิบัติหน้าที่ของคณะกรรมการพัฒนาย่างยั่งยืน

ในปี 2567 คณะกรรมการพัฒนาย่างยั่งยืนประชุมทั้งสิ้น 1 ครั้ง โดยสรุปผลการปฏิบัติหน้าที่ของคณะกรรมการพัฒนาย่างยั่งยืน ได้ดังนี้

- กำกับดูแล กำหนดกรอบนโยบายและแนวทางการพัฒนาย่างยั่งยืน รวมถึงการตรวจติดตามการดำเนินงานให้การสนับสนุน และให้คำแนะนำปฏิบัติงาน
- รายงานผลการดำเนินงานให้คณะกรรมการบริษัททราบ

- ให้ความเห็นชอบรายงาน หรือข้อมูลด้านการพัฒนายั่งยืนเพื่อเปิดเผยต่อสาธารณชน

9. การควบคุมภายในและรายการระหว่างกัน

9.1 การควบคุมภายใน

สรุปความเห็นของคณะกรรมการบริษัทเกี่ยวกับระบบการควบคุมภายในของบริษัท

ในการประชุมคณะกรรมการครั้งที่ 1/2568 เมื่อวันที่ 28 กุมภาพันธ์ 2568 โดยมีกรรมการอิสระทั้ง 4 ท่าน (และ/หรือกรรมการตรวจสอบทั้ง 4 ท่าน) เข้าร่วมด้วย คณะกรรมการบริษัทได้ประเมินระบบการควบคุมภายในของบริษัทและบริษัทย่อยจากรายงานผลการประเมินของคณะกรรมการตรวจสอบ แล้วสรุปได้ว่า จากการประเมินระบบการควบคุมภายในของบริษัทและบริษัทย่อยในด้านต่าง ๆ 5 องค์ประกอบ คือ

1. การควบคุมภายในองค์กร (Control Environment)
2. การประเมินความเสี่ยง (Risk Assessment)
3. การควบคุมการปฏิบัติงาน (Control Activities)
4. ระบบสารสนเทศและการสื่อสารข้อมูล (Information & Communication)
5. ระบบการติดตาม (Monitoring Activities)

คณะกรรมการเห็นว่า ระบบการควบคุมภายในของบริษัทและบริษัทย่อยมีความเพียงพอและเหมาะสม โดยบริษัทมีระบบควบคุมภายในในเรื่องการติดตามควบคุมดูแลการดำเนินงานของบริษัทย่อยให้สามารถป้องกันทรัพย์สินของบริษัทและบริษัทย่อยจากการที่กรรมการหรือผู้บริหารนำไปใช้โดยมิชอบหรือโดยไม่มีอำนาจ รวมถึงการทำการธุรกรรมกับบุคคลที่อาจมีความขัดแย้งและบุคคลที่เกี่ยวข้องกันอย่างเพียงพอแล้ว สำหรับการควบคุมภายในในหัวข้ออื่น คณะกรรมการเห็นว่า บริษัทมีการควบคุมภายในที่เพียงพอแล้วเช่นกัน บริษัทได้แต่งตั้ง นางสาวลัดดาวัลย์ กาญจนกุลสิต ให้ดำรงตำแหน่งผู้จัดการหน่วยงานตรวจสอบภายในของบริษัท เนื่องจากมีความรู้ด้านบัญชี การตรวจสอบภายในและผ่านการเข้ารับการอบรมหลักสูตรที่เกี่ยวข้องกับการปฏิบัติงานด้านตรวจสอบภายในเพื่อเตรียมตัวเป็นผู้ตรวจสอบภายในรับอนุญาตสากลและมีความเข้าใจในกิจกรรมและการดำเนินงานของบริษัท จึงเห็นว่า มีความเหมาะสมที่จะปฏิบัติหน้าที่ดังกล่าวได้อย่างเหมาะสมเพียงพอ ทั้งนี้ การพิจารณาและอนุมัติแต่งตั้ง ออดตอน โยเกียผู้ดำรงตำแหน่งผู้จัดการหน่วยงานตรวจสอบภายในของบริษัทจะต้องผ่านการอนุมัติจากคณะกรรมการตรวจสอบ ในการประชุมคณะกรรมการตรวจสอบเมื่อวันที่ 12 มิถุนายน 2566 ครั้งที่ 7/2566 ได้แต่งตั้งบริษัท เอ.ไอ.เทร็นตีวัน จำกัด ให้ปฏิบัติหน้าที่ผู้ตรวจสอบภายในของบริษัทตั้งแต่วันที่ 12 มิถุนายน 2566 ซึ่ง บริษัท เอ.ไอ.เทร็นตีวัน จำกัด ได้มอบหมายให้นายราชิต ไชยรัตน์ ตำแหน่ง กรรมการผู้จัดการ เป็นผู้รับผิดชอบหลักในการปฏิบัติหน้าที่ผู้ตรวจสอบภายในของบริษัท คณะกรรมการตรวจสอบได้พิจารณาแล้วเห็นว่า มีความเหมาะสมเพียงพอกับการปฏิบัติหน้าที่ดังกล่าว เนื่องจากมีความเป็นอิสระและมีประสบการณ์ด้านระบบควบคุมภายในและตรวจสอบ อีกทั้งเป็นกรรมการตรวจสอบของบริษัทต่าง ๆ เคยเข้ารับการอบรมในหลักสูตรที่เกี่ยวข้องกับการปฏิบัติงานด้านตรวจสอบภายใน ได้แก่ หลักสูตรผู้สอบบัญชีรับอนุญาต , ASEAN CPA , หลักสูตรผู้สอบบัญชี ตลาดทุน รุ่นที่ 1 , หลักสูตร พัฒนาผู้สอบทานการควบคุมคุณภาพงานสอบบัญชีและผู้สอบทานการควบคุมคุณภาพของสำนักงานสอบบัญชีในตลาดทุน รุ่นที่ 1 , หลักสูตร IDE TO IPO รุ่นที่3 เป็นต้น โดยบริษัทยังได้จัดตั้งหน่วยงานตรวจสอบภายใน เพื่อทำหน้าที่ประสานงานกับผู้ตรวจสอบที่จ้างจากภายนอก (Outsource) ด้วย โดยคุณสมบัติของผู้ดำรงตำแหน่งผู้จัดการหน่วยงานตรวจสอบภายในของบริษัทและบริษัท เอ.ไอ.เทร็นตีวัน จำกัด ผู้ตรวจสอบจากภายนอก (Outsource) ทั้งนี้ นายราชิต ไชยรัตน์ เป็นผู้รับผิดชอบหลักในการปฏิบัติหน้าที่ผู้ตรวจสอบภายในของบริษัท จนถึงเดือนมิถุนายน 2567 รายละเอียดผู้ตรวจสอบภายในปรากฏในเอกสารแนบ 3

9.1.1 ความเพียงพอและความเหมาะสมของระบบการควบคุมภายใน

ระบบการควบคุมภายในของบริษัท : The Committee of Sponsoring Organizations of the Treadway Commission (COSO)

The Committee of Sponsoring Organizations of the Treadway Commission (COSO)

ในรอบบัญชี 2567 คณะกรรมการตรวจสอบได้ปฏิบัติหน้าที่อย่างเป็นอิสระและครบถ้วนตามที่ได้รับมอบหมาย โดยได้ประชุมร่วมกับฝ่ายบริหาร ผู้สอบบัญชี ผู้ตรวจสอบภายในจากหน่วยงานภายนอก (Outsource) และหัวหน้าหน่วยงานตรวจสอบภายในตามวาระที่เกี่ยวข้อง ซึ่งสรุปได้ดังนี้

1. คณะกรรมการตรวจสอบได้สอบทานงบการเงินประจำไตรมาสและประจำปรั่วมกับผู้สอบบัญชี เพื่อให้มีการปฏิบัติตามมาตรฐานการบัญชีที่รับรองทั่วไปที่มีความถูกต้อง ครบถ้วน เชื่อถือได้ สอดคล้องกับกฎหมายและประกาศที่เกี่ยวข้อง
2. คณะกรรมการตรวจสอบได้พิจารณา เสนอแนะ ตรวจสอบแผนงาน กำกับดูแลและตรวจสอบภายในประจำไตรมาสและประจำปี ติดตามการแก้ไขข้อบกพร่องต่าง ๆ ทั้งจากการตรวจสอบโดยหน่วยงานตรวจสอบภายใน ผู้ตรวจสอบภายในจากหน่วยงานภายนอก (Outsource) และผู้สอบบัญชี รวมทั้งการแนะนำให้การกำกับดูแลและการตรวจสอบภายในให้มีประสิทธิภาพมากขึ้น โดยให้สอดคล้องกับกฎ ข้อบังคับตามที่หน่วยงานที่กำกับดูแลภายนอกและที่บริษัทได้กำหนดไว้ มีมาตรฐานในการประกอบวิชาชีพ รวมทั้งให้ความมั่นใจในการประเมินว่า ระบบควบคุมภายในของบริษัทมีอยู่อย่างเพียงพอและเหมาะสม ตลอดจนสนับสนุนหน่วยงานที่กำกับและตรวจสอบภายในให้มีความเป็นอิสระ
3. คณะกรรมการตรวจสอบได้พิจารณากำหนดค่าตอบแทนและคัดเลือกผู้สอบบัญชีโดยเสนอต่อคณะกรรมการบริษัท เพื่อนำเสนอให้ที่ประชุมผู้ถือหุ้นพิจารณาอนุมัติ รวมทั้งได้ประชุมร่วมกับผู้สอบบัญชี โดยไม่มีฝ่ายบริหารเข้าร่วมประชุมเพื่อพิจารณาข้อเสนอแนะเกี่ยวกับระบบควบคุมภายในและแผนการตรวจสอบบัญชีประจำปีของบริษัทและบริษัทในกลุ่ม
4. คณะกรรมการตรวจสอบ ได้ทบทวนและปรับปรุงกฎบัตรคณะกรรมการตรวจสอบให้ครอบคลุมกฎเกณฑ์การปฏิบัติงานที่มากขึ้น ทั้งในด้านการกำกับดูแลกิจการที่ดีและการต่อต้านการทุจริตคอร์รัปชัน เพื่อให้มั่นใจว่า การปฏิบัติงานในปีที่ผ่านมาครบถ้วนตามที่ได้รับมอบหมายและหน้าที่ความรับผิดชอบสอดคล้อง

กับแนวทางปฏิบัติที่ดีของตลาดหลักทรัพย์แห่งประเทศไทย (ตลท.)

5. คณะกรรมการตรวจสอบได้จัดทำประเมินผล “แบบประเมินความเพียงพอของระบบการควบคุมภายใน” โดยได้จัดทำตามแนวคิดของ COSO (The Committee of Sponsoring Organization of the Tread way commission) แบบประเมินนี้เป็นแนวทางในการประเมินหรือทบทวนความเพียงพอของระบบควบคุมภายใน การมีระบบการควบคุมภายในที่ดี มีความสำคัญอย่างยิ่งสำหรับบริษัทจดทะเบียนหรือบริษัทที่มีประชาชนเป็นผู้ถือหุ้น โดยระบบที่ดีจะสามารถช่วยป้องกันบริหาร จัดการความเสี่ยงหรือความเสียหายต่าง ๆ ที่อาจเกิดขึ้นกับบริษัท และผู้ที่มีส่วนได้เสียได้เป็นอย่างดี

6. คณะกรรมการตรวจสอบ ได้สอบทานระบบควบคุมภายในของตนเองตามแนวทางที่กำหนดในแบบประเมินตนเองเกี่ยวกับมาตรการต่อต้านการคอร์รัปชัน 71 ข้อ และบริษัทได้รับการต่ออายุรับรองเป็นสมาชิกแนวร่วมปฏิบัติของภาคเอกชนไทยในการต่อต้านการทุจริต (Thailand's Private Sector Collective Action Coalition against Corruption) เป็นครั้งที่ 2 เมื่อวันที่ 30 ธันวาคม 2566 เป็นระยะเวลา 3 ปี นับจากวันที่มีมติให้การรับรองวันที่ 30 ธันวาคม 2566 และครบกำหนดในวันที่ 30 ธันวาคม 2569

7. คณะกรรมการตรวจสอบ ได้ติดตามและสอบถามการปฏิบัติตามนโยบายกำกับดูแลกิจการที่ดีอย่างสม่ำเสมอและรับทราบผลการแจ้งข้อมูลหรือให้เบาะแสเกี่ยวกับการทุจริตหรือการไม่ปฏิบัติตามกฎหมาย ระเบียบ ข้อบังคับ (Whistle blower) โดยมีช่องทางให้แก่ผู้มีส่วนได้เสีย (Stakeholders) ที่ง่ายและสะดวกต่อการให้ข้อมูลต่าง ๆ ให้ถึงโดยตรงต่อคณะกรรมการตรวจสอบอย่างเป็นความลับ

8. คณะกรรมการตรวจสอบได้เชิญฝ่ายบริหารเข้าร่วมประชุมเพื่อหารือ แลกเปลี่ยนความรู้อย่างต่อเนื่อง รวมทั้งรับทราบการเปลี่ยนแปลงกฎระเบียบ ข้อบังคับต่าง ๆ ที่เกี่ยวข้องกับการดำเนินงานของบริษัท เพื่อให้การปฏิบัติหน้าที่เป็นอย่างมีประสิทธิภาพและทันต่อการเปลี่ยนแปลงที่อาจเกิดขึ้น คณะกรรมการตรวจสอบได้ทบทวนกับฝ่ายบริหารในเรื่องนโยบายการบริหารความเสี่ยง การปฏิบัติตามนโยบายและแนวทางการบริหารความเสี่ยงของบริษัท รวมทั้งพิจารณาการเปิดเผยข้อมูลของบริษัท ในกรณีที่เกิดรายการที่เกี่ยวข้องกันหรือรายการที่อาจมีความขัดแย้งทางผลประโยชน์ไม่มีความถูกต้องครบถ้วน

คณะกรรมการตรวจสอบเห็นว่า ในปีที่ผ่านมาบริษัทมีการจัดทำรายงานทางการเงินและเปิดเผยข้อมูลอย่างเพียงพอ ความระมัดระวัง รอบคอบ เป็นไปตามหลักการบัญชีที่รับรองโดยทั่วไป มีระบบการบริหารความเสี่ยงและระบบควบคุมภายในที่มีประสิทธิภาพ ตลอดจนมีระบบการกำกับดูแลกิจการที่ดี มีความเป็นอิสระอย่างเพียงพอ เพื่อประโยชน์ต่อผู้มีส่วนได้ส่วนเสียอย่างเท่าเทียมกันและการปฏิบัติเป็นไปตามกฎหมายว่าด้วยหลักทรัพย์และตลาดหลักทรัพย์ ข้อกำหนดของตลาดหลักทรัพย์หรือกฎหมายที่เกี่ยวข้องกับธุรกิจของบริษัท

9.1.2 ข้อบกพร่องเกี่ยวกับระบบควบคุมภายใน

	2565	2566	2567
จำนวนข้อบกพร่องเกี่ยวกับระบบควบคุมภายในรวม (กรณี)	0	0	0

9.1.3 ความเห็นของคณะกรรมการตรวจสอบและข้อสังเกตจากผู้สอบบัญชีเกี่ยวกับการควบคุมภายใน

คณะกรรมการตรวจสอบมีความเห็นเกี่ยวกับการควบคุมภายใน : ไม่มี
ต่างจากความเห็นของคณะกรรมการบริษัทหรือไม่
ผู้สอบบัญชีมีข้อสังเกตเกี่ยวกับการควบคุมภายในของบริษัทหรือไม่ : ไม่มี

9.1.4 ความเห็นของคณะกรรมการตรวจสอบต่อการดำรงตำแหน่งหัวหน้างานตรวจสอบภายใน

หัวหน้างานตรวจสอบภายใน : เป็นบุคลากรภายในบริษัท

ผู้จัดการหน่วยงานตรวจสอบภายใน เป็นมีความรู้ด้านบัญชีและการตรวจสอบภายใน และเคยเข้ารับการอบรมในหลักสูตรที่เกี่ยวข้องกับการปฏิบัติงานด้านตรวจสอบภายในได้แก่ การตรวจสอบภายในเพื่อเตรียมตัวเป็นผู้ตรวจสอบภายในรับอนุญาตสากลและมีความเข้าใจในกิจกรรมและการดำเนินงานของบริษัท จึงเห็นว่า มีความเหมาะสมที่จะปฏิบัติหน้าที่ดังกล่าวได้อย่างเหมาะสมเพียงพอ

9.1.5 การแต่งตั้ง ถอดถอน และโยกย้ายผู้ดำรงตำแหน่งหัวหน้างานตรวจสอบภายใน

การแต่งตั้ง ถอดถอน และโยกย้าย : มี
หัวหน้างานตรวจสอบภายใน
ต้องได้รับอนุมัติจากคณะกรรมการตรวจสอบหรือไม่

ตามที่กฎบัตรคณะกรรมการตรวจสอบ ข้อ 6.2 คณะกรรมการตรวจสอบเป็นผู้พิจารณาและให้ความเห็นชอบในการแต่งตั้ง ถอดถอน โยกย้าย เปลี่ยนตำแหน่งหรือการเลิกจ้าง หัวหน้าหน่วยงานตรวจสอบภายใน ร่วมกับประธานเจ้าหน้าที่บริหารหรือกรรมการผู้จัดการใหญ่ หากมีความคิดเห็นแตกต่าง ให้นำเสนอต่อคณะกรรมการบริษัทพิจารณาอนุมัติ

9.2 รายการระหว่างกัน

รายการระหว่างกัน

บริษัทมีการทำรายการระหว่างกันหรือไม่ : มี

9.2.1 - 9.2.2 ชื่อกลุ่มบุคคลที่อาจมีความขัดแย้ง ลักษณะความสัมพันธ์ และข้อมูลรายการระหว่างกัน

บุคคล/นิติบุคคลที่อาจมีความขัดแย้ง

ชื่อบุคคลหรือนิติบุคคล /ลักษณะการประกอบธุรกิจ	ลักษณะความสัมพันธ์	ข้อมูล ณ วันที่
บริษัท ไทยลักซ์ เอ็นเตอร์ไพรส์ (ประเทศไทย) จำกัด ผลิตอาหารสัตว์น้ำ และอาหารสัตว์ เลี้ยง	บริษัท ไทยลักซ์ เอ็นเตอร์ไพรส์ (ประเทศไทย) จำกัด เป็นบริษัทย่อยของ บริษัท โดยบริษัทถือหุ้นร้อยละ 100 ของทุนจดทะเบียนและเรียกชำระแล้ว	31 ธ.ค. 2567
บริษัท ทีลักซ์ พาวเวอร์ จำกัด ลงทุนในธุรกิจพลังงาน	บริษัท ทีลักซ์ พาวเวอร์ จำกัด เป็นบริษัทย่อยของบริษัท โดยบริษัทถือหุ้นร้อยละ 100 ของทุนจดทะเบียนและเรียกชำระแล้ว	31 ธ.ค. 2567
บริษัท ทีลักซ์ โกลบอล บิสซิเนส จำกัด จัดจำหน่ายสินค้า	บริษัท ทีลักซ์ โกลบอล บิสซิเนส จำกัด เป็นบริษัทย่อยของบริษัท โดยบริษัทถือหุ้น ร้อยละ 100 ของทุนจดทะเบียนและเรียกชำระแล้ว	31 ธ.ค. 2567
PPSN Co., Ltd. โรงไฟฟ้าพลังงานความร้อนใต้พิภพ	บริษัท พีทีเอสเอ็น จำกัด เป็นบริษัทย่อยของบริษัท โดยบริษัทย่อยของบริษัทถือหุ้น ร้อยละ 100 ของทุนจดทะเบียนและเรียกชำระแล้ว	31 ธ.ค. 2567
Sumo Power Co., Ltd. โรงไฟฟ้าพลังงานความร้อนใต้พิภพ	บริษัท ซูโม่ พาวเวอร์ จำกัดเป็นบริษัทย่อยของบริษัท โดยบริษัทย่อยของบริษัท ถือหุ้นร้อยละ 100 ของทุนจดทะเบียนและเรียกชำระแล้ว	31 ธ.ค. 2567
Geothermal Power A Company Limited ลงทุนในธุรกิจพลังงาน	Geothermal Power A Company Limited เป็นบริษัทย่อยของบริษัท โดย บริษัทย่อยของบริษัทถือหุ้นร้อยละ 100 ของทุนจดทะเบียนและเรียกชำระแล้ว	31 ธ.ค. 2567
Geothermal Power B Company Limited ลงทุนในธุรกิจพลังงาน	Geothermal Power B Company Limited เป็นบริษัทย่อยของบริษัท โดย บริษัท ถือหุ้นร้อยละ 100 ของทุนจดทะเบียนและเรียกชำระแล้ว	31 ธ.ค. 2567
P Green Energy Company Limited ให้คำปรึกษา วางแผน จัดการเกี่ยว กับธุรกิจ	P Green Energy Company Limited เป็นบริษัทย่อยของบริษัท โดยบริษัท ย่อยของบริษัทถือหุ้นร้อยละ 100 ของทุนจดทะเบียนและเรียกชำระแล้ว	31 ธ.ค. 2567
TLuxe holding Company Limited ลงทุนในธุรกิจพลังงาน	TLuxe holding Company Limited เป็นบริษัทย่อยของบริษัท โดยบริษัทย่อย ของบริษัทถือหุ้นร้อยละ 100 ของทุนจดทะเบียนและเรียกชำระแล้ว	31 ธ.ค. 2567
Lena Power Station No.1 LLC โรงไฟฟ้าพลังงานความร้อนใต้พิภพ	Lena Power Station No.1 LLC เป็นบริษัทย่อยของบริษัท โดยบริษัทย่อย ของบริษัทฯ ถือหุ้นร้อยละ 100 ของทุนจดทะเบียนและเรียกชำระแล้ว	31 ธ.ค. 2567
Fino Binary Power Plant Ltd. โรงไฟฟ้าพลังงานความร้อนใต้พิภพ	Fino Binary Power Plant Ltd. เป็นบริษัทย่อยของบริษัทฯ โดยบริษัทย่อย ของบริษัทฯ ถือหุ้นร้อยละ 100 ของทุนจดทะเบียนและเรียกชำระแล้ว	31 ธ.ค. 2567
M-Luxe Energy Company Limited พัฒนาที่ดินสำหรับทำโรงไฟฟ้า พลังงานความร้อนใต้พิภพ	M-Luxe Energy Company Limited เป็นบริษัทร่วม ซึ่งบริษัทถือหุ้นร้อยละ 25 ของทุนจดทะเบียนและเรียกชำระแล้ว	31 ธ.ค. 2567
Aulux Power Co.,Ltd โรงไฟฟ้าพลังงานลม	บริษัทมีกรรมกรร่วมกัน	31 ธ.ค. 2567
Dual Energy Co., Ltd. ให้กู้ยืมเงินระหว่างกัน	บริษัทมีกรรมกรร่วมกัน	31 ธ.ค. 2567

รายละเอียดรายการระหว่างกัน

รายการระหว่างกัน	มูลค่ารายการสิ้นสุดรอบปีบัญชี (บาท)		
	2565	2566	2567
บริษัท ไทยลักซ์ เอ็นเตอร์ไพรส์ (ประเทศไทย) จำกัด			
รายการที่ 1 <u>ลักษณะรายการ</u> รายการซื้อขายสินค้าสำเร็จรูปและรายได้จากการบริการระหว่างกัน <u>รายละเอียด</u> เจ้าหนี้การค้าและเจ้าหนี้อื่น <u>ความจำเป็น/ความสมเหตุสมผล</u> รายการซื้อขายสินค้าสำเร็จรูปเป็นรายการค้าปกติ และค่าบริการเป็นไปตามสัญญาที่ตกลงร่วมกัน <u>ความเห็นของคณะกรรมการตรวจสอบ</u> การทำรายการระหว่างกันเป็นการทำธุรกรรมกับบริษัทย่อยของบริษัท เพื่อดำเนินธุรกิจปกติ โดยยึดถือประโยชน์ของบริษัทเป็นที่ตั้ง	71,506,165.08	24,722,658.74	47,306,310.21
รายการที่ 2 <u>ลักษณะรายการ</u> รายการซื้อขายสินค้าสำเร็จรูปและรายได้จากการบริการระหว่างกัน <u>รายละเอียด</u> รายได้ค่าบริการ <u>ความจำเป็น/ความสมเหตุสมผล</u> รายการซื้อขายสินค้าสำเร็จรูปเป็นรายการค้าปกติ และค่าบริการเป็นไปตามสัญญาที่ตกลงร่วมกัน <u>ความเห็นของคณะกรรมการตรวจสอบ</u> การทำรายการระหว่างกันเป็นการทำธุรกรรมกับบริษัทย่อยของบริษัท เพื่อดำเนินธุรกิจปกติ โดยยึดถือประโยชน์ของบริษัทเป็นที่ตั้ง	16,911,330.84	12,505,345.80	12,505,345.79
รายการที่ 3 <u>ลักษณะรายการ</u> รายการซื้อขายสินค้าสำเร็จรูปและรายได้จากการบริการระหว่างกัน <u>รายละเอียด</u> ซื้อสินค้า <u>ความจำเป็น/ความสมเหตุสมผล</u> รายการซื้อขายสินค้าสำเร็จรูปเป็นรายการค้าปกติ และค่าบริการเป็นไปตามสัญญาที่ตกลงร่วมกัน <u>ความเห็นของคณะกรรมการตรวจสอบ</u>	1,119,422,159.96	1,110,266,438.69	70,226,267,370.00

รายการระหว่างกัน	มูลค่ารายการสิ้นสุดรอบปีบัญชี (บาท)		
	2565	2566	2567
การทำรายการระหว่างกันเป็นการทำธุรกรรมกับบริษัทย่อยของบริษัท เพื่อการดำเนินธุรกิจปกติ โดยยึดถือประโยชน์ของบริษัทเป็นที่ตั้ง			
บริษัท ทีลักซ์ พาวเวอร์ จำกัด			
รายการที่ 1 <u>ลักษณะรายการ</u> รายการให้กู้ยืมเงินระหว่างกัน <u>รายละเอียด</u> ดอกเบี้ยรับ <u>ความจำเป็น/ความเหมาะสมผล</u> รายการให้กู้ยืมระหว่างกัน บริษัทมีการคิดดอกเบี้ยระหว่างกันในอัตรา ร้อยละ 6.00 - 6.50 ต่อปี <u>ความเห็นของคณะกรรมการตรวจสอบ</u> การทำรายการระหว่างกันเป็นการทำธุรกรรมกับบริษัทย่อยของ บริษัท เพื่อให้การดำเนินงานต่อเนื่อง โดยยึดถือประโยชน์ของบริษัท เป็นที่ตั้ง	1,463,330.55	0.00	0.00
รายการที่ 2 <u>ลักษณะรายการ</u> รายการให้กู้ยืมเงินระหว่างกัน <u>รายละเอียด</u> ดอกเบี้ยค้างรับ <u>ความจำเป็น/ความเหมาะสมผล</u> รายการให้กู้ยืมระหว่างกัน บริษัทมีการคิดดอกเบี้ยระหว่างกันในอัตรา ร้อยละ 6.00 - 6.50 ต่อปี <u>ความเห็นของคณะกรรมการตรวจสอบ</u> การทำรายการระหว่างกันเป็นการทำธุรกรรมกับบริษัทย่อยของ บริษัท เพื่อให้การดำเนินงานต่อเนื่อง โดยยึดถือประโยชน์ของบริษัท เป็นที่ตั้ง	3,038,104.84	3,038,105.13	3,038,105.13
รายการที่ 3 <u>ลักษณะรายการ</u> รายการให้กู้ยืมเงินระหว่างกัน <u>รายละเอียด</u> เงินให้กู้ยืม <u>ความจำเป็น/ความเหมาะสมผล</u>	24,051,384.00	25,246,384.00	26,981,384.00

รายการระหว่างกัน	มูลค่ารายการสิ้นสุดรอบปีบัญชี (บาท)		
	2565	2566	2567
<p>รายการให้กู้ยืมระหว่างกัน บริษัทมีการคิดดอกเบี้ยระหว่างกันในอัตรา ร้อยละ 6.00 - 6.50 ต่อปี</p> <p><u>ความเห็นของคณะกรรมการตรวจสอบ</u></p> <p>การทำรายการระหว่างกันเป็นการทำธุรกรรมกับบริษัทย่อยของ บริษัท เพื่อให้การดำเนินงานต่อเนื่อง โดยยึดถือประโยชน์ของบริษัท เป็นที่ตั้ง</p>			
<p>รายการที่ 4</p> <p><u>ลักษณะรายการ</u></p> <p>รายการให้กู้ยืมเงินระหว่างกัน</p> <p><u>รายละเอียด</u></p> <p>ลูกหนี้อื่น</p> <p><u>ความจำเป็น/ความสมเหตุสมผล</u></p> <p>รายการให้กู้ยืมระหว่างกัน บริษัทมีการคิดดอกเบี้ยระหว่างกันในอัตรา ร้อยละ 6.00 - 6.50 ต่อปี</p> <p><u>ความเห็นของคณะกรรมการตรวจสอบ</u></p> <p>การทำรายการระหว่างกันเป็นการทำธุรกรรมกับบริษัทย่อยของ บริษัท เพื่อให้การดำเนินงานต่อเนื่อง โดยยึดถือประโยชน์ของบริษัท เป็นที่ตั้ง</p>	1,261,090.50	2,172,050.85	2,358,969.35
บริษัท ทีลักซ์ โกลบอล บิสซิเนส จำกัด			
<p>รายการที่ 1</p> <p><u>ลักษณะรายการ</u></p> <p>รายการลูกหนี้อื่นระหว่างกัน</p> <p><u>รายละเอียด</u></p> <p>ลูกหนี้อื่น</p> <p><u>ความจำเป็น/ความสมเหตุสมผล</u></p> <p>เงินทดรองจ่ายสำหรับดำเนินงาน</p> <p><u>ความเห็นของคณะกรรมการตรวจสอบ</u></p> <p>การทำรายการระหว่างกันเป็นการทำธุรกรรมกับบริษัทย่อยของ บริษัท เพื่อให้การดำเนินงานต่อเนื่อง โดยยึดถือประโยชน์ของบริษัท เป็นที่ตั้ง</p>	875,141.29	1,135,266.19	1,234,143.69
PPSN Co., Ltd.			
<p>รายการที่ 1</p> <p><u>ลักษณะรายการ</u></p> <p>รายการให้กู้ยืมเงินระหว่างกัน</p>	1,544,232.00	1,625,184.00	1,402,038.45

รายการระหว่างกัน	มูลค่ารายการสิ้นสุดรอบปีบัญชี (บาท)		
	2565	2566	2567
<u>รายละเอียด</u> ลูกหนี้อื่น <u>ความจำเป็น/ความสมเหตุสมผล</u> รายการให้กู้ยืมระหว่างกัน บริษัท มีการคิดดอกเบี้ยระหว่างกัน ในอัตราร้อยละ 2.50 - 8.00 ต่อปี <u>ความเห็นของคณะกรรมการตรวจสอบ</u> การทำรายการระหว่างกันเป็นการทำธุรกรรมกับบริษัทย่อยของบริษัท เพื่อให้การดำเนินงานต่อเนื่อง โดยยึดถือประโยชน์ของบริษัทเป็นที่ตั้ง			
รายการที่ 2 <u>ลักษณะรายการ</u> รายการให้กู้ยืมเงินระหว่างกัน <u>รายละเอียด</u> ดอกเบี้ยค้างรับ <u>ความจำเป็น/ความสมเหตุสมผล</u> รายการให้กู้ยืมระหว่างกัน บริษัท มีการคิดดอกเบี้ยระหว่างกัน ในอัตราร้อยละ 2.50 - 8.00 ต่อปี <u>ความเห็นของคณะกรรมการตรวจสอบ</u> การทำรายการระหว่างกันเป็นการทำธุรกรรมกับบริษัทย่อยของบริษัท เพื่อให้การดำเนินงานต่อเนื่อง โดยยึดถือประโยชน์ของบริษัทเป็นที่ตั้ง	53,968,628.71	53,968,628.71	53,968,628.71
รายการที่ 3 <u>ลักษณะรายการ</u> รายการให้กู้ยืมเงินระหว่างกัน <u>รายละเอียด</u> เงินให้กู้ยืม <u>ความจำเป็น/ความสมเหตุสมผล</u> รายการให้กู้ยืมระหว่างกัน บริษัท มีการคิดดอกเบี้ยระหว่างกัน ในอัตราร้อยละ 2.50 - 8.00 ต่อปี <u>ความเห็นของคณะกรรมการตรวจสอบ</u> การทำรายการระหว่างกันเป็นการทำธุรกรรมกับบริษัทย่อยของบริษัท เพื่อให้การดำเนินงานต่อเนื่อง โดยยึดถือประโยชน์ของบริษัทเป็นที่ตั้ง	440,985,172.61	436,452,742.63	412,557,664.68
Sumo Power Co., Ltd.			

รายการระหว่างกัน	มูลค่ารายการสิ้นสุดรอบปีบัญชี (บาท)		
	2565	2566	2567
รายการที่ 1 <u>ลักษณะรายการ</u> รายการให้กู้ยืมเงินระหว่างกัน <u>รายละเอียด</u> เงินให้กู้ยืม <u>ความจำเป็น/ความสมเหตุสมผล</u> รายการให้กู้ยืมระหว่างกัน บริษัท มีการคิดดอกเบี้ยระหว่างกันในอัตราร้อยละ 8.00 ต่อปี <u>ความเห็นของคณะกรรมการตรวจสอบ</u> การทำรายการระหว่างกันเป็นการทำธุรกรรมกับบริษัทย่อยของบริษัท เพื่อให้การดำเนินงานต่อเนื่อง โดยยึดถือประโยชน์ของบริษัทเป็นที่ตั้ง	83,728,620.00	83,728,620.00	83,728,620.00
รายการที่ 2 <u>ลักษณะรายการ</u> รายการให้กู้ยืมเงินระหว่างกัน <u>รายละเอียด</u> ดอกเบี้ยค้างรับ <u>ความจำเป็น/ความสมเหตุสมผล</u> รายการให้กู้ยืมระหว่างกัน บริษัท มีการคิดดอกเบี้ยระหว่างกันในอัตราร้อยละ 8.00 ต่อปี <u>ความเห็นของคณะกรรมการตรวจสอบ</u> การทำรายการระหว่างกันเป็นการทำธุรกรรมกับบริษัทย่อยของบริษัท เพื่อให้การดำเนินงานต่อเนื่อง โดยยึดถือประโยชน์ของบริษัทเป็นที่ตั้ง	14,020,529.46	14,020,529.46	14,020,529.46
Geothermal Power A Company Limited			
รายการที่ 1 <u>ลักษณะรายการ</u> รายการให้กู้ยืมเงินระหว่างกัน <u>รายละเอียด</u> เงินให้กู้ยืม <u>ความจำเป็น/ความสมเหตุสมผล</u> รายการให้กู้ยืมระหว่างกัน บริษัท มีการคิดดอกเบี้ยระหว่างกันในอัตราร้อยละ 6.50 ต่อปี <u>ความเห็นของคณะกรรมการตรวจสอบ</u>	427,362.65	427,362.65	427,362.65

รายการระหว่างกัน	มูลค่ารายการสิ้นสุดรอบปีบัญชี (บาท)		
	2565	2566	2567
การทำรายการระหว่างกันเป็นการทำธุรกรรมกับบริษัทย่อยของ บริษัท เพื่อให้การดำเนินงานต่อเนื่อง โดยยึดถือประโยชน์ของบริษัท เป็นที่ตั้ง			
รายการที่ 2 <u>ลักษณะรายการ</u> รายการให้กู้ยืมเงินระหว่างกัน <u>รายละเอียด</u> ดอกเบี้ยค้างรับ <u>ความจำเป็น/ความสมเหตุสมผล</u> รายการให้กู้ยืมระหว่างกัน บริษัท มีการคิดดอกเบี้ยระหว่างกันใน อัตราร้อยละ 6.50 ต่อปี <u>ความเห็นของคณะกรรมการตรวจสอบ</u> การทำรายการระหว่างกันเป็นการทำธุรกรรมกับบริษัทย่อยของ บริษัท เพื่อให้การดำเนินงานต่อเนื่อง โดยยึดถือประโยชน์ของบริษัท เป็นที่ตั้ง	10,806,126.94	10,806,126.94	10,806,126.94
รายการที่ 3 <u>ลักษณะรายการ</u> รายการให้กู้ยืมเงินระหว่างกัน <u>รายละเอียด</u> ลูกหนี้อื่น <u>ความจำเป็น/ความสมเหตุสมผล</u> รายการให้กู้ยืมระหว่างกัน บริษัท มีการคิดดอกเบี้ยระหว่างกันใน อัตราร้อยละ 6.50 ต่อปี <u>ความเห็นของคณะกรรมการตรวจสอบ</u> การทำรายการระหว่างกันเป็นการทำธุรกรรมกับบริษัทย่อยของ บริษัท เพื่อให้การดำเนินงานต่อเนื่อง โดยยึดถือประโยชน์ของบริษัท เป็นที่ตั้ง	182,992.04	182,992.04	182,992.04
Geothermal Power B Company Limited			
รายการที่ 1 <u>ลักษณะรายการ</u> รายการให้กู้ยืมเงินระหว่างกัน <u>รายละเอียด</u> ลูกหนี้อื่น <u>ความจำเป็น/ความสมเหตุสมผล</u>	263,347.94	263,347.94	263,347.94

รายการระหว่างกัน	มูลค่ารายการสิ้นสุดรอบปีบัญชี (บาท)		
	2565	2566	2567
<p>รายการให้กู้ยืมระหว่างกัน บริษัทมีการคิดดอกเบี้ยระหว่างกันในอัตรา ร้อยละ 6.50 ต่อปี</p> <p><u>ความเห็นของคณะกรรมการตรวจสอบ</u></p> <p>การทำรายการระหว่างกันเป็นการทำธุรกรรมกับบริษัทย่อยของ บริษัท เพื่อให้การดำเนินงานต่อเนื่อง โดยยึดถือประโยชน์ของบริษัท เป็นที่ตั้ง</p>			
<p>รายการที่ 2</p> <p><u>ลักษณะรายการ</u></p> <p>รายการให้กู้ยืมเงินระหว่างกัน</p> <p><u>รายละเอียด</u></p> <p>ดอกเบี้ยค้างรับ</p> <p><u>ความจำเป็น/ความสมเหตุสมผล</u></p> <p>รายการให้กู้ยืมระหว่างกัน บริษัทมีการคิดดอกเบี้ยระหว่างกันในอัตรา ร้อยละ 6.50 ต่อปี</p> <p><u>ความเห็นของคณะกรรมการตรวจสอบ</u></p> <p>การทำรายการระหว่างกันเป็นการทำธุรกรรมกับบริษัทย่อยของ บริษัท เพื่อให้การดำเนินงานต่อเนื่อง โดยยึดถือประโยชน์ของบริษัท เป็นที่ตั้ง</p>	6,761,752.15	6,761,752.15	6,761,752.15
<p>รายการที่ 3</p> <p><u>ลักษณะรายการ</u></p> <p>รายการให้กู้ยืมเงินระหว่างกัน</p> <p><u>รายละเอียด</u></p> <p>เงินให้กู้ยืม</p> <p><u>ความจำเป็น/ความสมเหตุสมผล</u></p> <p>รายการให้กู้ยืมระหว่างกัน บริษัทมีการคิดดอกเบี้ยระหว่างกันในอัตรา ร้อยละ 6.50 ต่อปี</p> <p><u>ความเห็นของคณะกรรมการตรวจสอบ</u></p> <p>การทำรายการระหว่างกันเป็นการทำธุรกรรมกับบริษัทย่อยของ บริษัท เพื่อให้การดำเนินงานต่อเนื่อง โดยยึดถือประโยชน์ของบริษัท เป็นที่ตั้ง</p>	120,441,255.02	120,441,255.01	120,441,255.01
P Green Energy Company Limited			
<p>รายการที่ 1</p> <p><u>ลักษณะรายการ</u></p> <p>รายการให้กู้ยืมเงินระหว่างกัน</p>	50,480,600.26	49,182,378.83	49,182,378.83

รายการระหว่างกัน	มูลค่ารายการสิ้นสุดรอบปีบัญชี (บาท)		
	2565	2566	2567
<u>รายละเอียด</u> เงินให้กู้ยืม <u>ความจำเป็น/ความสมเหตุสมผล</u> รายการให้กู้ยืมระหว่างกัน บริษัทมีการคิดดอกเบี้ยระหว่างกันในอัตรา ร้อยละ 6.00 - 6.50 ต่อปี <u>ความเห็นของคณะกรรมการตรวจสอบ</u> การทำรายการระหว่างกันเป็นการทำธุรกรรมกับบริษัทย่อยของ บริษัท เพื่อให้การดำเนินงานต่อเนื่อง โดยยึดถือประโยชน์ของบริษัท เป็นที่ตั้ง			
รายการที่ 2 <u>ลักษณะรายการ</u> รายการให้กู้ยืมเงินระหว่างกัน <u>รายละเอียด</u> ดอกเบี้ยค้างรับ <u>ความจำเป็น/ความสมเหตุสมผล</u> รายการให้กู้ยืมระหว่างกัน บริษัทมีการคิดดอกเบี้ยระหว่างกันในอัตรา ร้อยละ 6.00 - 6.50 ต่อปี <u>ความเห็นของคณะกรรมการตรวจสอบ</u> การทำรายการระหว่างกันเป็นการทำธุรกรรมกับบริษัทย่อยของ บริษัท เพื่อให้การดำเนินงานต่อเนื่อง โดยยึดถือประโยชน์ของบริษัท เป็นที่ตั้ง	362,991.00	362,991.00	362,991.00
Tluxe holding Company Limited			
รายการที่ 1 <u>ลักษณะรายการ</u> รายการให้กู้ยืมเงินระหว่างกัน <u>รายละเอียด</u> ลูกหนี้อื่น <u>ความจำเป็น/ความสมเหตุสมผล</u> รายการให้กู้ยืมระหว่างกัน บริษัทมีการคิดดอกเบี้ยระหว่างกันในอัตรา ร้อยละ 6.50 ต่อปี <u>ความเห็นของคณะกรรมการตรวจสอบ</u> การทำรายการระหว่างกันเป็นการทำธุรกรรมกับบริษัทย่อยของ บริษัท เพื่อให้การดำเนินงานต่อเนื่อง โดยยึดถือประโยชน์ของบริษัท เป็นที่ตั้ง	191,760.61	191,760.61	191,760.61

รายการระหว่างกัน	มูลค่ารายการสิ้นสุดรอบปีบัญชี (บาท)		
	2565	2566	2567
รายการที่ 2 <u>ลักษณะรายการ</u> รายการให้กู้ยืมเงินระหว่างกัน <u>รายละเอียด</u> เงินให้กู้ยืม <u>ความจำเป็น/ความสมเหตุสมผล</u> รายการให้กู้ยืมระหว่างกัน บริษัทมีการคิดดอกเบี้ยระหว่างกันในอัตรา ร้อยละ 6.50 ต่อปี <u>ความเห็นของคณะกรรมการตรวจสอบ</u> การทำรายการระหว่างกันเป็นการทำธุรกรรมกับบริษัทย่อยของ บริษัท เพื่อให้การดำเนินงานต่อเนื่อง โดยยึดถือประโยชน์ของบริษัท เป็นที่ตั้ง	612,220.35	612,220.35	612,220.35
รายการที่ 3 <u>ลักษณะรายการ</u> รายการให้กู้ยืมเงินระหว่างกัน <u>รายละเอียด</u> ดอกเบี้ยค้างรับ <u>ความจำเป็น/ความสมเหตุสมผล</u> รายการให้กู้ยืมระหว่างกัน บริษัทมีการคิดดอกเบี้ยระหว่างกันในอัตรา ร้อยละ 6.50 ต่อปี <u>ความเห็นของคณะกรรมการตรวจสอบ</u> การทำรายการระหว่างกันเป็นการทำธุรกรรมกับบริษัทย่อยของ บริษัท เพื่อให้การดำเนินงานต่อเนื่อง โดยยึดถือประโยชน์ของบริษัท เป็นที่ตั้ง	0.00	79,479.84	119,274.16
Lena Power Station No.1 LLC			
รายการที่ 1 <u>ลักษณะรายการ</u> รายการให้กู้ยืมเงินระหว่างกัน <u>รายละเอียด</u> เงินให้กู้ยืม <u>ความจำเป็น/ความสมเหตุสมผล</u> รายการให้กู้ยืมระหว่างกัน บริษัทมีการคิดดอกเบี้ยระหว่างกันในอัตรา ร้อยละ 6.00 ต่อปี <u>ความเห็นของคณะกรรมการตรวจสอบ</u>	235,369.27	87,772.73	87,772.73

รายการระหว่างกัน	มูลค่ารายการสิ้นสุดรอบปีบัญชี (บาท)		
	2565	2566	2567
การทำรายการระหว่างกันเป็นการทำธุรกรรมกับบริษัทย่อยของบริษัท เพื่อให้การดำเนินงานต่อเนื่อง โดยยึดถือประโยชน์ของบริษัทเป็นที่ตั้ง			
รายการที่ 2 <u>ลักษณะรายการ</u> รายการให้กู้ยืมเงินระหว่างกัน <u>รายละเอียด</u> ดอกเบี้ยค้างรับ <u>ความจำเป็น/ความสมเหตุสมผล</u> รายการให้กู้ยืมระหว่างกัน บริษัทมีการคิดดอกเบี้ยระหว่างกันในอัตราร้อยละ 6.00 ต่อปี <u>ความเห็นของคณะกรรมการตรวจสอบ</u> การทำรายการระหว่างกันเป็นการทำธุรกรรมกับบริษัทย่อยของบริษัท เพื่อให้การดำเนินงานต่อเนื่อง โดยยึดถือประโยชน์ของบริษัทเป็นที่ตั้ง	13,573.25	13,573.25	13,573.25
รายการที่ 3 <u>ลักษณะรายการ</u> รายการให้กู้ยืมเงินระหว่างกัน <u>รายละเอียด</u> ดอกเบี้ยรับ <u>ความจำเป็น/ความสมเหตุสมผล</u> รายการให้กู้ยืมระหว่างกัน บริษัทมีการคิดดอกเบี้ยระหว่างกันในอัตราร้อยละ 6.00 ต่อปี <u>ความเห็นของคณะกรรมการตรวจสอบ</u> การทำรายการระหว่างกันเป็นการทำธุรกรรมกับบริษัทย่อยของบริษัท เพื่อให้การดำเนินงานต่อเนื่อง โดยยึดถือประโยชน์ของบริษัทเป็นที่ตั้ง	13,573.25	0.00	0.00
Fino Binary Power Plant Ltd.			
รายการที่ 1 <u>ลักษณะรายการ</u> รายการให้กู้ยืมเงินระหว่างกัน <u>รายละเอียด</u> เงินให้กู้ยืม <u>ความจำเป็น/ความสมเหตุสมผล</u>	445,056.00	0.00	0.00

รายการระหว่างกัน	มูลค่ารายการสิ้นสุดรอบปีบัญชี (บาท)		
	2565	2566	2567
<p>รายการให้กู้ยืมระหว่างกัน บริษัทฯ มีการคิดดอกเบี้ยระหว่างกันในอัตราร้อยละ 6.00 ต่อปี</p> <p><u>ความเห็นของคณะกรรมการตรวจสอบ</u></p> <p>การทำรายการระหว่างกันเป็นการทำธุรกรรมกับบริษัทย่อยของบริษัท เพื่อให้การดำเนินงานต่อเนื่อง โดยยึดถือประโยชน์ของบริษัทเป็นที่ตั้ง</p>			
<p>รายการที่ 2</p> <p><u>ลักษณะรายการ</u></p> <p>รายการให้กู้ยืมเงินระหว่างกัน</p> <p><u>รายละเอียด</u></p> <p>ดอกเบี้ยค้างรับ</p> <p><u>ความจำเป็น/ความสมเหตุสมผล</u></p> <p>รายการให้กู้ยืมระหว่างกัน บริษัทฯ มีการคิดดอกเบี้ยระหว่างกันในอัตราร้อยละ 6.00 ต่อปี</p> <p><u>ความเห็นของคณะกรรมการตรวจสอบ</u></p> <p>การทำรายการระหว่างกันเป็นการทำธุรกรรมกับบริษัทย่อยของบริษัท เพื่อให้การดำเนินงานต่อเนื่อง โดยยึดถือประโยชน์ของบริษัทเป็นที่ตั้ง</p>	22,460.09	22,460.09	22,460.09
<p>รายการที่ 3</p> <p><u>ลักษณะรายการ</u></p> <p>รายการให้กู้ยืมเงินระหว่างกัน</p> <p><u>รายละเอียด</u></p> <p>ดอกเบี้ยรับ</p> <p><u>ความจำเป็น/ความสมเหตุสมผล</u></p> <p>รายการให้กู้ยืมระหว่างกัน บริษัทฯ มีการคิดดอกเบี้ยระหว่างกันในอัตราร้อยละ 6.00 ต่อปี</p> <p><u>ความเห็นของคณะกรรมการตรวจสอบ</u></p> <p>การทำรายการระหว่างกันเป็นการทำธุรกรรมกับบริษัทย่อยของบริษัท เพื่อให้การดำเนินงานต่อเนื่อง โดยยึดถือประโยชน์ของบริษัทเป็นที่ตั้ง</p>	22,460.09	0.00	0.00
M-Luxe Energy Company Limited			
<p>รายการที่ 1</p> <p><u>ลักษณะรายการ</u></p> <p>รายการให้กู้ยืมเงินระหว่างกัน</p>	264.52	1,735.63	1,942.41

รายการระหว่างกัน	มูลค่ารายการสิ้นสุดรอบปีบัญชี (บาท)		
	2565	2566	2567
<u>รายละเอียด</u> <div>ดอกเบี้ยรับ</div> <u>ความจำเป็น/ความสมเหตุสมผล</u> <div>รายการให้กู้ยืมระหว่างกัน บริษัทมีการคิดดอกเบี้ยระหว่างกันในอัตรา ร้อยละ 3.00 ต่อปี</div> <u>ความเห็นของคณะกรรมการตรวจสอบ</u> <div>การทำรายการระหว่างกันเป็นการทำธุรกรรมกับผู้ที่เกี่ยวข้องกับธุรกิจของบริษัทเพื่อขยายธุรกิจ โดยยึดถือประโยชน์ของบริษัทเป็นที่ตั้ง</div>			
รายการที่ 2 <u>ลักษณะรายการ</u> <div>รายการให้กู้ยืมเงินระหว่างกัน</div> <u>รายละเอียด</u> <div>ดอกเบี้ยค้างรับ</div> <u>ความจำเป็น/ความสมเหตุสมผล</u> <div>รายการให้กู้ยืมระหว่างกัน บริษัทมีการคิดดอกเบี้ยระหว่างกันในอัตรา ร้อยละ 3.00 ต่อปี</div> <u>ความเห็นของคณะกรรมการตรวจสอบ</u> <div>การทำรายการระหว่างกันเป็นการทำธุรกรรมกับผู้ที่เกี่ยวข้องกับธุรกิจของบริษัทเพื่อขยายธุรกิจ โดยยึดถือประโยชน์ของบริษัทเป็นที่ตั้ง</div>	4,215,481.83	3,916,397.45	3,485,161.32
รายการที่ 3 <u>ลักษณะรายการ</u> <div>รายการให้กู้ยืมเงินระหว่างกัน</div> <u>รายละเอียด</u> <div>เงินให้กู้ยืม</div> <u>ความจำเป็น/ความสมเหตุสมผล</u> <div>รายการให้กู้ยืมระหว่างกัน บริษัทมีการคิดดอกเบี้ยระหว่างกันในอัตรา ร้อยละ 3.00 ต่อปี</div> <u>ความเห็นของคณะกรรมการตรวจสอบ</u> <div>การทำรายการระหว่างกันเป็นการทำธุรกรรมกับผู้ที่เกี่ยวข้องกับธุรกิจของบริษัทเพื่อขยายธุรกิจ โดยยึดถือประโยชน์ของบริษัทเป็นที่ตั้ง</div>	66,554,612.89	61,921,239.93	55,074,693.93
รายการที่ 4 <u>ลักษณะรายการ</u> <div>รายการให้กู้ยืมเงินระหว่างกัน</div>	2,039,510.47	1,918,786.61	1,224,475.22

รายการระหว่างกัน	มูลค่ารายการสิ้นสุดรอบปีบัญชี (บาท)		
	2565	2566	2567
<u>รายละเอียด</u> ลูกหนี้อื่น <u>ความจำเป็น/ความสมเหตุสมผล</u> รายการให้กู้ยืมระหว่างกัน บริษัทมีการคิดดอกเบี้ยระหว่างกันในอัตรา ร้อยละ 3.00 ต่อปี <u>ความเห็นของคณะกรรมการตรวจสอบ</u> การทำรายการระหว่างกันเป็นการทำธุรกรรมกับผู้ที่เกี่ยวข้องกับธุรกิจของบริษัทเพื่อขยายธุรกิจ โดยยึดถือประโยชน์ของบริษัทเป็นที่ตั้ง			
รายการที่ 5 <u>ลักษณะรายการ</u> รายการให้กู้ยืมเงินระหว่างกัน <u>รายละเอียด</u> เจ้าหนี้อื่น <u>ความจำเป็น/ความสมเหตุสมผล</u> รายการให้กู้ยืมระหว่างกัน บริษัทมีการคิดดอกเบี้ยระหว่างกันในอัตรา ร้อยละ 3.00 ต่อปี <u>ความเห็นของคณะกรรมการตรวจสอบ</u> การทำรายการระหว่างกันเป็นการทำธุรกรรมกับผู้ที่เกี่ยวข้องกับธุรกิจของบริษัทเพื่อขยายธุรกิจ โดยยึดถือประโยชน์ของบริษัทเป็นที่ตั้ง	782,742.00	726,892.50	646,521.00
Aulux Power Co.,Ltd			
รายการที่ 1 <u>ลักษณะรายการ</u> รายการให้กู้ยืมเงินระหว่างกัน <u>รายละเอียด</u> ดอกเบี้ยจ่าย <u>ความจำเป็น/ความสมเหตุสมผล</u> รายการให้กู้ยืมระหว่างกัน บริษัทมีการคิดดอกเบี้ยระหว่างกันในอัตรา ร้อยละ 3.00 ต่อปี <u>ความเห็นของคณะกรรมการตรวจสอบ</u> การทำรายการระหว่างกันเป็นการทำธุรกรรมกับผู้ที่เกี่ยวข้องกับธุรกิจของบริษัทเพื่อขยายธุรกิจ โดยยึดถือประโยชน์ของบริษัทเป็นที่ตั้ง	8,029.38	7,441.27	7,014.80
รายการที่ 2 <u>ลักษณะรายการ</u>	110,791.91	102,886.79	91,510.74

รายการระหว่างกัน	มูลค่ารายการสิ้นสุดรอบปีบัญชี (บาท)		
	2565	2566	2567
<p>รายการให้กู้ยืมเงินระหว่างกัน</p> <p><u>รายละเอียด</u></p> <p>ลูกหนี้การค้าและเจ้าหนี้อื่น</p> <p><u>ความจำเป็น/ความสมเหตุสมผล</u></p> <p>รายการให้กู้ยืมระหว่างกัน บริษัทมีการคิดดอกเบี้ยระหว่างกันในอัตรา ร้อยละ 3.00 ต่อปี</p> <p><u>ความเห็นของคณะกรรมการตรวจสอบ</u></p> <p>การทำรายการระหว่างกันเป็นการทำธุรกรรมกับผู้ที่เกี่ยวข้องกับธุรกิจของบริษัทเพื่อขยายธุรกิจ โดยยึดถือประโยชน์ของบริษัทเป็นที่ตั้ง</p>			
<p>รายการที่ 3</p> <p><u>ลักษณะรายการ</u></p> <p>รายการให้กู้ยืมเงินระหว่างกัน</p> <p><u>รายละเอียด</u></p> <p>ดอกเบี้ยค้างรับ</p> <p><u>ความจำเป็น/ความสมเหตุสมผล</u></p> <p>รายการให้กู้ยืมระหว่างกัน บริษัทมีการคิดดอกเบี้ยระหว่างกันในอัตรา ร้อยละ 3.00 ต่อปี</p> <p><u>ความเห็นของคณะกรรมการตรวจสอบ</u></p> <p>การทำรายการระหว่างกันเป็นการทำธุรกรรมกับผู้ที่เกี่ยวข้องกับธุรกิจของบริษัทเพื่อขยายธุรกิจ โดยยึดถือประโยชน์ของบริษัทเป็นที่ตั้ง</p>	1,440,983.67	1,338,167.90	1,190,208.52
<p>รายการที่ 4</p> <p><u>ลักษณะรายการ</u></p> <p>รายการให้กู้ยืมเงินระหว่างกัน</p> <p><u>รายละเอียด</u></p> <p>เงินให้กู้ยืม</p> <p><u>ความจำเป็น/ความสมเหตุสมผล</u></p> <p>รายการให้กู้ยืมระหว่างกัน บริษัทมีการคิดดอกเบี้ยระหว่างกันในอัตรา ร้อยละ 3.00 ต่อปี</p> <p><u>ความเห็นของคณะกรรมการตรวจสอบ</u></p> <p>การทำรายการระหว่างกันเป็นการทำธุรกรรมกับผู้ที่เกี่ยวข้องกับธุรกิจของบริษัทเพื่อขยายธุรกิจ โดยยึดถือประโยชน์ของบริษัทเป็นที่ตั้ง</p>	78,143,743.00	72,568,101.25	64,544,346.50
<p>รายการที่ 5</p> <p><u>ลักษณะรายการ</u></p>	260,914.00	242,297.50	215,507.00

รายการระหว่างกัน	มูลค่ารายการสิ้นสุดรอบปีบัญชี (บาท)		
	2565	2566	2567
<p>รายการให้กู้ยืมเงินระหว่างกัน</p> <p><u>รายละเอียด</u></p> <p>เงินกู้ยืม</p> <p><u>ความจำเป็น/ความเหมาะสมผล</u></p> <p>รายการให้กู้ยืมระหว่างกัน บริษัทมีการคิดดอกเบี้ยระหว่างกันในอัตรา ร้อยละ 3.00 ต่อปี</p> <p><u>ความเห็นของคณะกรรมการตรวจสอบ</u></p> <p>การทำรายการระหว่างกันเป็นการทำธุรกรรมกับผู้ที่เกี่ยวข้องกับธุรกิจของบริษัทเพื่อขยายธุรกิจ โดยยึดถือประโยชน์ของบริษัทเป็นที่ตั้ง</p>			
<p>รายการที่ 6</p> <p><u>ลักษณะรายการ</u></p> <p>รายการให้กู้ยืมเงินระหว่างกัน</p> <p><u>รายละเอียด</u></p> <p>ดอกเบี้ยค้างจ่าย</p> <p><u>ความจำเป็น/ความเหมาะสมผล</u></p> <p>รายการให้กู้ยืมระหว่างกัน บริษัทมีการคิดดอกเบี้ยระหว่างกันในอัตรา ร้อยละ 3.00 ต่อปี</p> <p><u>ความเห็นของคณะกรรมการตรวจสอบ</u></p> <p>การทำรายการระหว่างกันเป็นการทำธุรกรรมกับผู้ที่เกี่ยวข้องกับธุรกิจของบริษัทเพื่อขยายธุรกิจ โดยยึดถือประโยชน์ของบริษัทเป็นที่ตั้ง</p>	30,635.48	35,716.11	38,247.75
Dual Energy Co., Ltd.			
<p>รายการที่ 1</p> <p><u>ลักษณะรายการ</u></p> <p>รายการดอกเบี้ยจากเงินให้กู้ยืมในอดีต</p> <p><u>รายละเอียด</u></p> <p>ดอกเบี้ยค้างจ่าย</p> <p><u>ความจำเป็น/ความเหมาะสมผล</u></p> <p>รายการให้กู้ยืมระหว่างกัน บริษัทมีการคิดดอกเบี้ยระหว่างกัน</p> <p><u>ความเห็นของคณะกรรมการตรวจสอบ</u></p> <p>-</p>	4,074.17	3,783.48	3,365.14

9.2.3 นโยบายและแนวโน้มนการทำรายการระหว่างกันในอนาคตรวมทั้งการปฏิบัติตามข้อผูกพันที่บริษัทให้ไว้ในหนังสือชี้ชวน

มาตรการและขั้นตอนการอนุมัติรายการระหว่างกันหรือรายการที่เกี่ยวข้องกัน

บริษัท พีที โพร้ม จำกัด (มหาชน) (“บริษัท”) ตระหนักถึงความสำคัญในการดำเนินธุรกิจด้วย ความโปร่งใส และคำนึงถึงผู้มีส่วนได้เสียทุกฝ่าย จึงได้กำหนดนโยบายการทำรายการระหว่างกัน และเพื่อให้เกิดแนวทางปฏิบัติที่ชัดเจน บริษัทจึงเห็นควรที่จะกำหนดหลักเกณฑ์ วิธีการเข้าทำรายการที่เกี่ยวข้องกัน เพื่อให้การเข้าทำรายการดังกล่าวของบริษัทและบริษัทย่อยเป็นไปด้วยความโปร่งใส ไม่ก่อให้เกิดความขัดแย้งทางผลประโยชน์และเป็นประโยชน์สูงสุดต่อบริษัทและผู้ถือหุ้นราย

วัตถุประสงค์

บริษัทกำหนดนโยบายและขั้นตอนการทำรายการที่เกี่ยวข้องกันเพื่อเป็นเครื่องมือและกลไกที่สำคัญที่ทำให้บริษัทมีการกำกับดูแลกิจการที่ดี เพื่อให้มั่นใจได้ว่า การทำรายการที่เกี่ยวข้องกันทุกรายการของบริษัทและบริษัทย่อยเป็นไปอย่างโปร่งใส ไม่มีความขัดแย้งทางผลประโยชน์ได้รับอนุมัติจากคณะกรรมการบริษัทหรือที่ประชุมผู้ถือหุ้น(แล้วแต่กรณี) และได้มีการเปิดเผยไว้อย่างถูกต้องครบถ้วน

9.2.4 ข้อมูลเกี่ยวกับทรัพย์สินที่มีการประเมินราคาและราคาประเมินประกอบการทำรายการระหว่างกัน

สามารถดูรายละเอียดได้ที่เอกสารแนบ 4 ทรัพย์สินที่ใช้ในการประกอบธุรกิจและรายละเอียดเกี่ยวกับรายการประเมินราคาทรัพย์สิน

ส่วนที่ 3 งบการเงิน

รายงานความรับผิดชอบของคณะกรรมการต่อรายงานทางการเงิน

รายงานความรับผิดชอบของคณะกรรมการบริษัท ต่อรายงานทางการเงิน

คณะกรรมการบริษัทได้ตระหนักถึงภาระหน้าที่และความรับผิดชอบในฐานะกรรมการบริษัทจดทะเบียนในการเป็นผู้รับผิดชอบต่อการเงินของบริษัท พีพี ไพร์ม จำกัด (มหาชน) และบริษัทย่อย ซึ่งงบการเงินดังกล่าวได้จัดทำขึ้นตามมาตรฐานการรายงานทางการเงิน (TFRS) โดยพิจารณาเลือกใช้นโยบายบัญชีที่เหมาะสมและถือปฏิบัติอย่างสม่ำเสมอประกอบกับการใช้ดุลยพินิจอย่างระมัดระวังและประมาณการที่สมเหตุสมผลในการจัดทำ มีการเปิดเผยข้อมูลสำคัญอย่างเพียงพอในหมายเหตุประกอบงบการเงิน ตลอดจนแสดงคำอธิบายและการวิเคราะห์ฐานะการเงิน และผลการดำเนินงานของบริษัทและบริษัทย่อย เพื่อให้เกิดประโยชน์ต่อผู้ถือหุ้นและนักลงทุนทั่วไป ทั้งนี้ งบการเงินดังกล่าวได้ผ่านการตรวจสอบและให้ความเห็นอย่างไม่มีเงื่อนไขจากผู้สอบบัญชีรับอนุญาตที่เป็นอิสระ

นอกจากนี้ คณะกรรมการบริษัทได้ส่งเสริมให้บริษัท ปฏิบัติตามหลักการกำกับดูแลกิจการที่ดี ตลอดจนจัดให้มีระบบการบริหารความเสี่ยง ระบบการควบคุมภายในที่มีประสิทธิภาพและประสิทธิผล เพื่อให้มั่นใจได้ว่าการบันทึกข้อมูลทางบัญชีมีความถูกต้องครบถ้วน และเพียงพอที่จะดำรงรักษาไว้ซึ่งทรัพย์สินของบริษัทและบริษัทย่อย รวมถึงป้องกันไม่ให้เกิดการทุจริตหรือการดำเนินการที่ผิดปกติดังมีสาระสำคัญ เพื่อดำเนินธุรกิจอย่างยั่งยืน

ในการนี้ คณะกรรมการตรวจสอบของบริษัท ซึ่งประกอบด้วยกรรมการที่เป็นอิสระ ทำหน้าที่สอบทานเกี่ยวกับคุณภาพของรายงานทางการเงิน และระบบการควบคุมภายใน ความเห็นของคณะกรรมการตรวจสอบได้ปรากฏในรายงานของคณะกรรมการตรวจสอบ ซึ่งแสดงไว้ในแบบแสดงรายการข้อมูลประจำปี/รายงานประจำปี (แบบ 56-1 One Report) แล้ว คณะกรรมการบริษัทมีความเห็นว่า การกำกับดูแลกิจการที่ดี ระบบการบริหารความเสี่ยง และระบบการควบคุมภายในของบริษัท มีความเพียงพอและเหมาะสม สามารถสร้างความเชื่อมั่นอย่างสมเหตุสมผลได้ว่า งบการเงินของบริษัทและบริษัทย่อย สำหรับปี สิ้นสุดวันที่ 31 ธันวาคม 2567 ได้จัดทำและเปิดเผยโดยถูกต้องตามที่ควรในสาระสำคัญตามมาตรฐานการรายงานทางการเงิน



พลโทกฤษณะ วโรภาษ
ประธานกรรมการบริษัท



นายร่มไทร ตันตโกไศย
ประธานเจ้าหน้าที่บริหาร



รายงานของผู้สอบบัญชีอนุญาต

บริษัท พีพี ไพร์ม จำกัด (มหาชน)

งบการเงินรวมและงบการเงินเฉพาะกิจการ
วันที่ 31 ธันวาคม พ.ศ. 2567

รายงานของผู้สอบบัญชีรับอนุญาต

เสนอผู้ถือหุ้นและคณะกรรมการของบริษัท พีพี ไพร์ม จำกัด (มหาชน)

ความเห็น

ข้าพเจ้าเห็นว่า งบการเงินรวมและงบการเงินเฉพาะกิจการแสดงฐานะการเงินรวมของบริษัท พีพี ไพร์ม จำกัด (บริษัท) และบริษัทย่อย (กลุ่มกิจการ) และฐานะการเงินเฉพาะกิจการของบริษัท ณ วันที่ 31 ธันวาคม พ.ศ. 2567 และผลการดำเนินงานรวมและผลการดำเนินงานเฉพาะกิจการ รวมถึงกระแสเงินสดรวมและกระแสเงินสดเฉพาะกิจการสำหรับปีสิ้นสุดวันเดียวกัน โดยถูกต้องตามที่ควรในสาระสำคัญตามมาตรฐานการรายงานทางการเงิน

งบการเงินที่ตรวจสอบ

งบการเงินรวมและงบการเงินเฉพาะกิจการประกอบด้วย

- งบฐานะการเงินรวมและงบฐานะการเงินเฉพาะกิจการ ณ วันที่ 31 ธันวาคม พ.ศ. 2567
- งบกำไรขาดทุนเบ็ดเสร็จรวมและงบกำไรขาดทุนเบ็ดเสร็จเฉพาะกิจการสำหรับปีสิ้นสุดวันเดียวกัน
- งบการเปลี่ยนแปลงส่วนของผู้ถือหุ้นรวมและงบการเปลี่ยนแปลงส่วนของผู้ถือหุ้นเฉพาะกิจการสำหรับปีสิ้นสุดวันเดียวกัน
- งบกระแสเงินสดรวมและงบกระแสเงินสดเฉพาะกิจการสำหรับปีสิ้นสุดวันเดียวกัน และ
- หมายเหตุประกอบงบการเงินรวมและงบการเงินเฉพาะกิจการซึ่งประกอบด้วยนโยบายการบัญชีที่มีสาระสำคัญและหมายเหตุเรื่องอื่น ๆ

เกณฑ์ในการแสดงความเห็น

ข้าพเจ้าได้ปฏิบัติตามตรวจสอบตามมาตรฐานการสอบบัญชี ความรับผิดชอบของข้าพเจ้าได้กล่าวไว้ในส่วนของความรับผิดชอบของผู้สอบบัญชีต่อการตรวจสอบงบการเงินรวมและงบการเงินเฉพาะกิจการในรายงานของข้าพเจ้า ข้าพเจ้ามีความเป็นอิสระจากกลุ่มกิจการและบริษัทตามประมวลจรรยาบรรณของผู้ประกอบวิชาชีพบัญชี รวมถึงมาตรฐานเรื่องความเป็นอิสระที่กำหนดโดยสภาวิชาชีพบัญชีในส่วนที่เกี่ยวข้องกับการตรวจสอบงบการเงินรวมและงบการเงินเฉพาะกิจการ และข้าพเจ้าได้ปฏิบัติตามความรับผิดชอบด้านจรรยาบรรณอื่น ๆ ตามประมวลจรรยาบรรณดังกล่าว ข้าพเจ้าเชื่อว่าหลักฐานการสอบบัญชีที่ข้าพเจ้าได้รับเพียงพอและเหมาะสมเพื่อใช้เป็นเกณฑ์ในการแสดงความเห็นของข้าพเจ้า

เรื่องสำคัญในการตรวจสอบ

เรื่องสำคัญในการตรวจสอบคือเรื่องต่าง ๆ ที่มีนัยสำคัญที่สุดตามดุลยพินิจของผู้ประกอบวิชาชีพของข้าพเจ้าในการตรวจสอบงบการเงินรวมและงบการเงินเฉพาะกิจการสำหรับรอบระยะเวลาปัจจุบัน ข้าพเจ้าได้นำเรื่องเหล่านี้มาพิจารณาในบริบทของการตรวจสอบงบการเงินรวมและงบการเงินเฉพาะกิจการโดยรวมและในการแสดงความเห็นของข้าพเจ้า ทั้งนี้ ข้าพเจ้าไม่ได้แสดงความเห็นแยกต่างหากสำหรับเรื่องเหล่านี้

เรื่องสำคัญในการตรวจสอบ	วิธีการตรวจสอบ
<p>การประเมินการด้อยค่าของเงินลงทุนในบริษัทย่อย</p> <p>อ้างอิงหมายเหตุประกอบงบการเงินรวมและงบการเงินเฉพาะกิจการ ข้อ 8 ข) เรื่องประมาณการการด้อยค่าของเงินลงทุน ในบริษัทย่อย และข้อ 15 เรื่องเงินลงทุนในบริษัทย่อยและบริษัทร่วม</p> <p>ณ วันที่ 31 ธันวาคม พ.ศ. 2567 บริษัทที่มีเงินลงทุนในบริษัทย่อย - สุทธิ ในงบการเงินเฉพาะกิจการ จำนวน 549.39 ล้านบาท ซึ่งบริษัทย่อยของกลุ่มกิจการแห่งหนึ่งมีข้อบ่งชี้ที่อาจเกิดการด้อยค่า เนื่องจากบริษัทย่อยที่อยู่ในกลุ่มธุรกิจผลิตและจำหน่ายอาหารสัตว์น้ำและอาหารสัตว์เลี้ยงนั้นไม่สามารถดำเนินกิจการให้เป็นไปตามประมาณการที่ฝ่ายบริหารได้คาดการณ์ไว้ รวมถึงมีผลขาดทุนสุทธิอย่างต่อเนื่องซึ่งส่งผลต่อมูลค่าที่จะได้รับคืนของเงินลงทุนในบริษัทย่อย ซึ่งผู้บริหารพิจารณาว่าสถานการณ์ดังกล่าวถือเป็นข้อบ่งชี้ของการด้อยค่าของเงินลงทุนในบริษัทย่อย</p> <p>ผู้บริหารได้ทำการทดสอบการด้อยค่าของเงินลงทุนในบริษัทย่อยในงบการเงินเฉพาะกิจการ และคำนวณมูลค่าสุทธิที่คาดว่าจะได้รับคืนด้วยจำนวนที่สูงกว่าระหว่างมูลค่ายุติธรรมหักต้นทุนในการขายกับมูลค่าจากการใช้ ซึ่งการประเมินมูลค่าที่คาดว่าจะได้รับคืนต้องอาศัยพิจารณาถึงความสำคัญของผู้บริหารในการประมาณการผลการดำเนินงานในอนาคต และประมาณการกระแสเงินสดที่คาดว่าจะได้รับ และ/หรือพิจารณาของผู้ประเมินราคาอิสระในการประเมินมูลค่ายุติธรรมของสินทรัพย์</p> <p>จากการทดสอบการด้อยค่าของเงินลงทุนดังกล่าว ผู้บริหารพบว่ามูลค่าที่คาดว่าจะได้รับคืนของเงินลงทุนในบริษัทย่อยสูงกว่ามูลค่าตามบัญชี ดังนั้นจึงไม่รับรู้ค่าเผื่อการด้อยค่าของเงินลงทุนในบริษัทย่อยในระหว่างปี พ.ศ. 2567</p> <p>ข้าพเจ้าให้ความสนใจในเรื่องมูลค่าที่คาดว่าจะได้รับคืนของเงินลงทุนในบริษัทย่อย เนื่องจากมูลค่าของสินทรัพย์ดังกล่าวมีสาระสำคัญและเกี่ยวข้องกับการใช้พิจารณาของผู้บริหารและผู้ประเมินราคาอิสระ ในการพิจารณาความสมเหตุสมผลของสมมติฐานที่สำคัญที่ใช้ในการประเมินมูลค่าที่คาดว่าจะได้รับคืน</p>	<p>ข้าพเจ้าได้ปฏิบัติงานตรวจสอบเพื่อประเมินการทดสอบการด้อยค่าของเงินลงทุนในบริษัทย่อยในงบการเงินเฉพาะกิจการ ซึ่งจัดทำขึ้นโดยผู้บริหาร ดังต่อไปนี้</p> <ul style="list-style-type: none"> • ประเมินความเหมาะสมของข้อบ่งชี้ของการด้อยค่าเงินลงทุนในบริษัทย่อยที่จัดทำโดยผู้บริหาร •หารือกับผู้บริหารเพื่อทำความเข้าใจข้อสมมติฐานที่ผู้บริหารใช้ในการจัดทำประมาณการกระแสเงินสด และเพื่อประเมินเกี่ยวกับความสมเหตุสมผลของวิธีการคำนวณมูลค่าที่คาดว่าจะได้รับคืนของเงินลงทุนในบริษัทย่อย • สอบถามผู้บริหารในเชิงทดสอบเกี่ยวกับข้อสมมติฐานที่สำคัญที่ผู้บริหารใช้ในการคำนวณมูลค่าที่คาดว่าจะได้รับคืนของเงินลงทุน โดยเฉพาะข้อมูลที่เกี่ยวข้องประมาณการรายได้ การเปลี่ยนแปลงของเงินทุนหมุนเวียน ค่าใช้จ่ายต่าง ๆ และอัตราดอกเบี้ยระยะยาวที่คาดว่าจะเกิดขึ้น โดยเปรียบเทียบข้อสมมติฐานที่สำคัญ กับแหล่งข้อมูลภายนอกที่น่าเชื่อถือได้ และประเมินความสมเหตุสมผลของประมาณการดังกล่าว โดยเปรียบเทียบกับผลลัพธ์ที่เกิดขึ้นจริง • ประเมินความรู้ความสามารถของผู้ประเมินราคาอิสระของกิจการ และพิจารณาความสมเหตุสมผลของวิธีการและข้อสมมติฐานที่ใช้ในการประมาณมูลค่ายุติธรรม • ประเมินถึงความเหมาะสมของผลที่ได้จากการทดสอบการด้อยค่าและการบันทึกการด้อยค่าของเงินลงทุนในบริษัทย่อยในงบการเงินเฉพาะกิจการ <p>จากผลการปฏิบัติตามวิธีการดังกล่าว ข้าพเจ้าไม่พบข้อสังเกตที่กระทบต่อผลการทดสอบการด้อยค่าของผู้บริหารจากการปฏิบัติงานของข้าพเจ้า โดยการประเมินมูลค่าที่คาดว่าจะได้รับคืนและข้อสมมติฐานสำคัญที่ใช้มีความสมเหตุสมผลตามหลักฐานที่มีอยู่</p>

เรื่องสำคัญในการตรวจสอบ	วิธีการตรวจสอบ
<p>การประเมินการด้อยค่าของที่ดิน อาคารและอุปกรณ์ของบริษัทย่อย</p> <p>อ้างอิงหมายเหตุประกอบงบการเงินรวมและงบการเงินเฉพาะกิจการ ข้อ 8 ข) เรื่องประมาณการการด้อยค่าในที่ดิน อาคารและอุปกรณ์ และข้อ 17 เรื่องที่ดิน อาคารและอุปกรณ์ - สุทธิ</p> <p>ณ วันที่ 31 ธันวาคม พ.ศ. 2567 กลุ่มกิจการมีที่ดิน อาคารและอุปกรณ์ - สุทธิ ในงบการเงินรวม จำนวน 453.25 ล้านบาท ซึ่งบริษัทย่อยของกลุ่มกิจการแห่งหนึ่งมีข้อบ่งชี้ที่อาจเกิดการด้อยค่าในที่ดิน อาคาร และอุปกรณ์ของบริษัท เนื่องจากบริษัทย่อยมีอัตราการใช้ประโยชน์ในที่ดิน อาคารและอุปกรณ์ไม่เต็มกำลังการผลิต ส่งผลให้การดำเนินงานที่เกิดขึ้นจากสินทรัพย์ดังกล่าวตามประมาณการที่ได้คาดการณ์ไว้ลดลงอย่างมีนัยสำคัญ และส่งผลต่อมูลค่าที่จะได้รับคืนของที่ดิน อาคารและอุปกรณ์ ซึ่งผู้บริหารพิจารณาว่าสถานการณ์ดังกล่าวถือเป็นข้อบ่งชี้ของการด้อยค่าของที่ดิน อาคารและอุปกรณ์ของบริษัทย่อย</p> <p>ผู้บริหารได้ทำการทดสอบการด้อยค่าของที่ดิน อาคารและอุปกรณ์ของบริษัทย่อยในงบการเงินรวม และคำนวณมูลค่าสุทธิที่คาดว่าจะได้รับคืนด้วยจำนวนที่สูงกว่าระหว่างมูลค่ายุติธรรมหักต้นทุนในการขายกับมูลค่าจากการใช้ ซึ่งผู้บริหารมีการระบุมูลค่าที่คาดว่าจะได้รับคืนด้วยวิธีมูลค่ายุติธรรมหักต้นทุนในการขาย ซึ่งการประเมินมูลค่าที่คาดว่าจะได้รับคืนต้องอาศัยการประเมินมูลค่าที่สำคัญของผู้บริหารและผู้ประเมินราคาอิสระในการประเมินมูลค่ายุติธรรมของสินทรัพย์</p> <p>จากการทดสอบการด้อยค่าของที่ดิน อาคารและอุปกรณ์ดังกล่าว ผู้บริหารพบว่ามูลค่าที่คาดว่าจะได้รับคืนของสินทรัพย์ดังกล่าว ต่ำกว่ามูลค่าตามบัญชี ดังนั้นจึงรับรู้ค่าเผื่อการด้อยค่าของที่ดิน อาคารและอุปกรณ์ของบริษัทย่อยในงบการเงินรวม เพิ่มขึ้นในระหว่างปี พ.ศ. 2567 เป็นจำนวน 10.14 ล้านบาท</p> <p>ข้าพเจ้าให้ความสนใจในเรื่องมูลค่าที่คาดว่าจะได้รับคืนของที่ดิน อาคารและอุปกรณ์ เนื่องจากมูลค่าของสินทรัพย์ดังกล่าวมีสาระสำคัญและเกี่ยวข้องกับการใช้พิจารณาของผู้บริหารและผู้ประเมินราคาอิสระ ในการพิจารณาความสมเหตุสมผลของสมมติฐานที่สำคัญที่ใช้ในการประเมินมูลค่าที่คาดว่าจะได้รับคืน</p>	<p>ข้าพเจ้าได้ปฏิบัติงานตรวจสอบเพื่อประเมินการทดสอบการซึ่งจัดทำขึ้นโดยผู้บริหาร ดังต่อไปนี้</p> <ul style="list-style-type: none"> • ประเมินความเหมาะสมของข้อบ่งชี้ของการด้อยค่าที่ดิน อาคารและอุปกรณ์ของบริษัทย่อย และการระบุหน่วยสินทรัพย์ที่ก่อให้เกิดเงินสดที่จัดทำโดยผู้บริหาร • สอบถามผู้บริหารในเชิงทดสอบเพื่อประเมินเกี่ยวกับความสมเหตุสมผลของวิธีการคำนวณมูลค่าที่คาดว่าจะได้รับคืนของสินทรัพย์ • ประเมินความรู้ความสามารถของผู้ประเมินราคาอิสระของกลุ่มกิจการ • ประเมินความสมเหตุสมผลของแหล่งข้อมูลและปัจจัยที่สำคัญที่ผู้บริหารและผู้ประเมินราคาอิสระใช้ในการประเมินมูลค่ายุติธรรมของสินทรัพย์ • ประเมินถึงความเหมาะสมของผลที่ได้จากการทดสอบการด้อยค่าและการบันทึกการด้อยค่าของที่ดิน อาคารและอุปกรณ์ของบริษัทย่อยในงบการเงินรวม <p>จากผลการปฏิบัติตามวิธีการดังกล่าว ข้าพเจ้าไม่พบข้อสังเกตที่กระทบต่อผลการทดสอบการด้อยค่าของผู้บริหารจากการปฏิบัติงานของข้าพเจ้า โดยการประเมินมูลค่าที่คาดว่าจะได้รับคืนและข้อสมมติฐานสำคัญที่ใช้มีความสมเหตุสมผลตามหลักฐานที่มีอยู่</p>

ข้อมูลอื่น

กรรมการเป็นผู้รับผิดชอบต่อข้อมูลอื่น ข้อมูลอื่นประกอบด้วย ข้อมูลซึ่งรวมอยู่ในรายงานประจำปี แต่ไม่รวมถึงงบการเงินรวมและงบการเงินเฉพาะกิจการ และรายงานของผู้สอบบัญชีที่อยู่ในรายงานนั้น ข้าพเจ้าคาดว่าข้าพเจ้าจะได้รับรายงานประจำปีภายหลังวันที่ในรายงานของผู้สอบบัญชีนี้

ความเห็นของข้าพเจ้าต่องบการเงินรวมและงบการเงินเฉพาะกิจการไม่ครอบคลุมถึงข้อมูลอื่น และข้าพเจ้าไม่ได้ให้ความเชื่อมั่นต่อข้อมูลอื่น

ความรับผิดชอบของข้าพเจ้าที่เกี่ยวข้องกับการตรวจสอบงบการเงินรวมและงบการเงินเฉพาะกิจการคือ การอ่านและพิจารณาว่าข้อมูลอื่นมีความขัดแย้งที่มีสาระสำคัญกับงบการเงินรวมและงบการเงินเฉพาะกิจการ หรือกับความรู้ที่ได้รับจากการตรวจสอบของข้าพเจ้า หรือปรากฏว่าข้อมูลอื่นมีการแสดงข้อมูลที่ขัดต่อข้อเท็จจริงอันเป็นสาระสำคัญหรือไม่

เมื่อข้าพเจ้าได้อ่านรายงานประจำปี หากข้าพเจ้าสรุปได้ว่าการแสดงข้อมูลที่ขัดต่อข้อเท็จจริงอันเป็นสาระสำคัญ ข้าพเจ้าต้องสื่อสารเรื่องดังกล่าวกับคณะกรรมการตรวจสอบ

ความรับผิดชอบของกรรมการต่องบการเงินรวมและงบการเงินเฉพาะกิจการ

กรรมการมีหน้าที่รับผิดชอบในการจัดทำและนำเสนองบการเงินรวมและงบการเงินเฉพาะกิจการเหล่านี้ โดยถูกต้องตามที่ควรตามมาตรฐานการรายงานทางการเงิน และรับผิดชอบเกี่ยวกับการควบคุมภายในที่กรรมการพิจารณาว่าจำเป็น เพื่อให้สามารถจัดทำงบการเงินรวมและงบการเงินเฉพาะกิจการที่ปราศจากการแสดงข้อมูลที่ขัดต่อข้อเท็จจริงอันเป็นสาระสำคัญไม่ว่าจะเกิดจากการทุจริตหรือข้อผิดพลาด

ในการจัดทำงบการเงินรวมและงบการเงินเฉพาะกิจการ กรรมการรับผิดชอบในการประเมินความสามารถของกลุ่มกิจการและบริษัทในการดำเนินงานต่อเนื่อง เปิดเผยเรื่องที่เกี่ยวข้องกับการดำเนินงานต่อเนื่อง (ตามความเหมาะสม) และการใช้เกณฑ์การบัญชีสำหรับการดำเนินงานต่อเนื่อง เว้นแต่กรรมการมีความตั้งใจที่จะเลิกกลุ่มกิจการและบริษัท หรือหยุดดำเนินงาน หรือไม่สามารถดำเนินงานต่อเนื่องต่อไปได้

คณะกรรมการตรวจสอบมีหน้าที่ช่วยกรรมการในการกำกับดูแลกระบวนการในการจัดทำรายงานทางการเงินของกลุ่มกิจการและบริษัท

ความรับผิดชอบของผู้สอบบัญชีต่อการตรวจสอบงบการเงินรวมและงบการเงินเฉพาะกิจการ

การตรวจสอบของข้าพเจ้ามีวัตถุประสงค์เพื่อให้ได้ความเชื่อมั่นอย่างสมเหตุสมผลว่างบการเงินรวมและงบการเงินเฉพาะกิจการโดยรวมปราศจากการแสดงข้อมูลที่ขัดต่อข้อเท็จจริงอันเป็นสาระสำคัญหรือไม่ ไม่ว่าจะเกิดจากการทุจริตหรือข้อผิดพลาด และเสนอรายงานของผู้สอบบัญชีซึ่งรวมความเห็นของข้าพเจ้าอยู่ด้วย ความเชื่อมั่นอย่างสมเหตุสมผลคือความเชื่อมั่นในระดับสูง แต่ไม่ได้เป็นการรับประกันว่าการปฏิบัติงานตรวจสอบตามมาตรฐานการสอบบัญชีจะสามารถตรวจพบข้อมูลที่ขัดต่อข้อเท็จจริงอันเป็นสาระสำคัญที่มีอยู่ได้เสมอไป ข้อมูลที่ขัดต่อข้อเท็จจริงอาจเกิดจากการทุจริตหรือข้อผิดพลาด และถือว่ามีสาระสำคัญเมื่อคาดการณ์อย่างสมเหตุสมผลได้ว่ารายการที่ขัดต่อข้อเท็จจริงแต่ละรายการ หรือทุกรายการรวมกันจะมีผลต่อการตัดสินใจทางเศรษฐกิจของผู้ใช้งบการเงินรวมและงบการเงินเฉพาะกิจการเหล่านี้

ในการตรวจสอบของข้าพเจ้าตามมาตรฐานการสอบบัญชี ข้าพเจ้าได้ใช้ดุลยพินิจเกี่ยวกับผู้ประกอบวิชาชีพและการสังเกต และสงสัยเกี่ยวกับผู้ประกอบวิชาชีพตลอดการตรวจสอบ การปฏิบัติงานของข้าพเจ้ารวมถึง

- ระบุและประเมินความเสี่ยงจากการแสดงข้อมูลที่ขัดต่อข้อเท็จจริงอันเป็นสาระสำคัญในงบการเงินรวมและงบการเงินเฉพาะกิจการ ไม่ว่าจะเกิดจากการทุจริตหรือข้อผิดพลาด ออกแบบและปฏิบัติงานตามวิธีการตรวจสอบเพื่อตอบสนองต่อความเสี่ยงเหล่านั้น และได้หลักฐานการสอบบัญชีที่เพียงพอและเหมาะสมเพื่อเป็นเกณฑ์ในการแสดงความเห็นของข้าพเจ้า ความเสี่ยงที่ไม่พบข้อมูลที่ขัดต่อข้อเท็จจริงอันเป็นสาระสำคัญซึ่งเป็นผลมาจากการทุจริตจะสูงกว่าความเสี่ยงที่เกิดจากข้อผิดพลาด เนื่องจากการทุจริตอาจเกี่ยวกับการสมรู้ร่วมคิด การปลอมแปลงเอกสารหลักฐาน การตั้งใจละเว้นการแสดงผล การแสดงผลที่ไม่ตรงตามข้อเท็จจริงหรือการแทรกแซงการควบคุมภายใน
- ทำความเข้าใจในระบบการควบคุมภายในที่เกี่ยวข้องกับการตรวจสอบ เพื่อออกแบบวิธีการตรวจสอบที่เหมาะสมกับสถานการณ์ แต่ไม่ใช่เพื่อวัตถุประสงค์ในการแสดงความเห็นต่อความมีประสิทธิภาพของการควบคุมภายในของกลุ่มกิจการและบริษัท
- ประเมินความเหมาะสมของนโยบายการบัญชีที่กรรมการใช้และความสมเหตุสมผลของประมาณการทางบัญชี และการเปิดเผยข้อมูลที่เกี่ยวข้องซึ่งจัดทำขึ้นโดยกรรมการ
- สรุปรูเกี่ยวกับความเหมาะสมของการใช้เกณฑ์การบัญชีสำหรับการดำเนินงานต่อเนื่องของ กรรมการจากหลักฐานการสอบบัญชีที่ได้รับ และประเมินว่ามีความไม่แน่นอนที่มีสาระสำคัญเกี่ยวกับเหตุการณ์หรือสถานการณ์ที่อาจเป็นเหตุให้เกิดข้อสงสัยอย่างมีนัยสำคัญต่อความสามารถของกลุ่มกิจการและบริษัทในการดำเนินงานต่อเนื่องหรือไม่ ถ้าข้าพเจ้าได้ข้อสรุปว่ามีความไม่แน่นอนที่มีสาระสำคัญ ข้าพเจ้าต้องกล่าวไว้ในรายงานของผู้สอบบัญชีของข้าพเจ้าโดยให้ข้อสังเกตถึงการเปิดเผยข้อมูลในงบการเงินรวมและงบการเงินเฉพาะกิจการที่เกี่ยวข้อง หรือถ้าการเปิดเผยดังกล่าวไม่เพียงพอ ความเห็นของข้าพเจ้าจะเปลี่ยนแปลงไป ข้อสรุปของข้าพเจ้าขึ้นอยู่กับหลักฐานการสอบบัญชีที่ได้รับจนถึงวันที่ในรายงานของผู้สอบบัญชีของข้าพเจ้า อย่างไรก็ตาม เหตุการณ์หรือสถานการณ์ในอนาคตอาจเป็นเหตุให้กลุ่มกิจการและบริษัทต้องหยุดการดำเนินงานต่อเนื่อง
- ประเมินการนำเสนอ โครงสร้างและเนื้อหาของงบการเงินรวมและงบการเงินเฉพาะกิจการโดยรวม รวมถึงการเปิดเผยข้อมูลว่างบการเงินรวมและงบการเงินเฉพาะกิจการแสดงรายการ และเหตุการณ์ในรูปแบบที่ทำให้มีการนำเสนอข้อมูลโดยถูกต้องตามที่ควรหรือไม่
- ได้รับหลักฐานการสอบบัญชีที่เหมาะสมอย่างเพียงพอเกี่ยวกับข้อมูลทางการเงินของกิจการภายในกลุ่มหรือกิจกรรมทางธุรกิจภายในกลุ่มกิจการเพื่อแสดงความเห็นต่องบการเงินรวม ข้าพเจ้ารับผิดชอบต่อการกำหนดแนวทาง การควบคุมดูแล และการปฏิบัติงานตรวจสอบกลุ่มกิจการ ข้าพเจ้าเป็นผู้รับผิดชอบแต่เพียงผู้เดียวต่อความเห็นของข้าพเจ้า

ข้าพเจ้าได้สื่อสารกับคณะกรรมการตรวจสอบในเรื่องต่างๆ ที่สำคัญซึ่งรวมถึงขอบเขตและช่วงเวลาของการตรวจสอบตามที่ได้วางแผนไว้ ประเด็นที่มีนัยสำคัญที่พบจากการตรวจสอบ และข้อบกพร่องที่มีนัยสำคัญในระบบการควบคุมภายในหากข้าพเจ้าได้พบในระหว่างการตรวจสอบของข้าพเจ้า

ข้าพเจ้าได้ให้คำรับรองแก่คณะกรรมการตรวจสอบว่า ข้าพเจ้าได้ปฏิบัติตามข้อกำหนดจรรยาบรรณที่เกี่ยวข้องกับความเป็นอิสระ และได้สื่อสารกับคณะกรรมการตรวจสอบเกี่ยวกับความสัมพันธ์ทั้งหมด ตลอดจนเรื่องอื่นซึ่งข้าพเจ้าเชื่อว่ามีเหตุผลที่บุคคลภายนอกอาจพิจารณาว่ากระทบต่อความเป็นอิสระของข้าพเจ้าและมาตรการที่ข้าพเจ้าใช้เพื่อป้องกันไม่ให้ข้าพเจ้าขาดความเป็นอิสระ

จากเรื่องที่ได้สื่อสารกับคณะกรรมการตรวจสอบ ข้าพเจ้าได้พิจารณาเรื่องต่าง ๆ ที่มีนัยสำคัญที่สุดในการตรวจสอบงบการเงินรวมและงบการเงินเฉพาะกิจการในรอบระยะเวลาปัจจุบันและกำหนดเป็นเรื่องสำคัญในการตรวจสอบ ข้าพเจ้าได้อธิบายเรื่องเหล่านี้ในรายงานของผู้สอบบัญชี เว้นแต่กฎหมายหรือข้อบังคับไม่ให้เปิดเผยต่อสาธารณะเกี่ยวกับเรื่องดังกล่าว หรือในสถานการณ์ที่ยากที่จะเกิดขึ้น ข้าพเจ้าพิจารณาว่าไม่ควรสื่อสารเรื่องดังกล่าวในรายงานของข้าพเจ้าเพราะการกระทำดังกล่าวสามารถคาดการณ์ได้อย่างสมเหตุสมผลว่าจะมีผลกระทบในทางลบมากกว่าผลประโยชน์ต่อส่วนได้เสียสาธารณะจากการสื่อสารดังกล่าว

บริษัท ไฟร์ชวอเตอร์เฮาส์คูเปอร์ส เอพีแอส จำกัด



สง่า โชนิตสวัสดิ์

ผู้สอบบัญชีรับอนุญาตเลขที่ 11251

กรุงเทพมหานคร

28 กุมภาพันธ์ พ.ศ. 2568

งบการเงิน

บริษัท พีพี ไลฟ์ จำกัด (มหาชน)

งบฐานะการเงิน

ณ วันที่ 31 ธันวาคม พ.ศ. 2567

หมายเหตุ	งบการเงินรวม		งบการเงินเฉพาะกิจการ	
	พ.ศ. 2567	พ.ศ. 2566	พ.ศ. 2567	พ.ศ. 2566
	บาท	บาท	บาท	บาท
สินทรัพย์				
สินทรัพย์หมุนเวียน				
เงินสดและรายการเทียบเท่าเงินสด	10	5,031,895	13,128,221	3,901,347
ลูกหนี้การค้าและลูกหนี้หมุนเวียนอื่น - สุทธิ	11, 32 (ข)	21,048,230	178,598,922	10,349,332
สินค้าคงเหลือ - สุทธิ	12	32,981,430	91,059,637	3,718,219
เงินฝากธนาคารที่ติดภาระค้ำประกัน	13	129,164	1,233,463	129,164
เงินให้กู้ยืมระยะสั้นแก่กิจการที่เกี่ยวข้องกัน - สุทธิ	32 (ง)	29,848	33,558	-
ส่วนของเงินให้กู้ยืมระยะยาวแก่กิจการอื่น				
ที่ถึงกำหนดชำระภายในหนึ่งปี - สุทธิ	14	9,619,480	-	9,619,480
สินทรัพย์หมุนเวียนอื่น		3,773,656	3,678,854	2,424,752
รวมสินทรัพย์หมุนเวียน		72,613,703	287,732,655	30,142,294
สินทรัพย์ไม่หมุนเวียน				
เงินฝากธนาคารที่ติดภาระค้ำประกัน	13	7,420,000	7,420,000	-
เงินลงทุนในบริษัทย่อยและบริษัทร่วม - สุทธิ	15	-	-	549,385,650
สินทรัพย์ทางการเงินที่วัดมูลค่าด้วยมูลค่ายุติธรรม				
ผ่านกำไรขาดทุนเบ็ดเสร็จอื่น	7	4,536,048	9,477,532	4,536,048
เงินให้กู้ยืมระยะยาวแก่กิจการที่เกี่ยวข้องกัน - สุทธิ	32 (จ)	-	-	-
เงินให้กู้ยืมระยะยาวแก่กิจการอื่น	14	40,522,299	-	40,522,299
อสังหาริมทรัพย์เพื่อการลงทุน - สุทธิ	16	197,095,490	235,589,805	64,740,440
ที่ดิน อาคารและอุปกรณ์ - สุทธิ	17	453,253,766	545,079,550	3,261,260
สินทรัพย์สิทธิการใช้ - สุทธิ	18, 32 (ค)	3,066,288	19,375,887	3,066,288
สินทรัพย์ไม่มีตัวตน - สุทธิ		2,895,078	3,697,928	2
สินทรัพย์ภาษีเงินได้รอการตัดบัญชี - สุทธิ	19	6,931,708	13,665,743	6,931,708
เงินจ่ายล่วงหน้า - สุทธิ	20	-	-	-
สินทรัพย์ไม่หมุนเวียนอื่น		8,435,577	12,378,787	4,193,830
รวมสินทรัพย์ไม่หมุนเวียน		724,156,254	846,685,232	676,637,525
รวมสินทรัพย์		796,769,957	1,134,417,887	839,289,680

หมายเหตุประกอบงบการเงินรวมและงบการเงินเฉพาะกิจการเป็นส่วนหนึ่งของงบการเงินนี้

บริษัท พีพี โพร้ม จำกัด (มหาชน)

งบฐานะการเงิน

ณ วันที่ 31 ธันวาคม พ.ศ. 2567

หมายเหตุ	งบการเงินรวม		งบการเงินเฉพาะกิจการ	
	พ.ศ. 2567	พ.ศ. 2566	พ.ศ. 2567	พ.ศ. 2566
	บาท	บาท	บาท	บาท
หนี้สินและส่วนของผู้ถือหุ้น				
หนี้สินหมุนเวียน				
เงินเบิกเกินบัญชี	22	8,771,146	4,890,581	-
เงินกู้ยืมระยะสั้นจากกิจการที่เกี่ยวข้องกันและอื่นๆ	22, 32 (ฉ)	15,215,507	242,298	15,000,000
เจ้าหนี้การค้าและเจ้าหนี้หมุนเวียนอื่น	21, 32 (ข)	84,591,712	140,119,886	96,115,660
ส่วนของเงินกู้ยืมระยะยาวจากสถาบันการเงิน				
ที่ถึงกำหนดชำระภายในหนึ่งปี	22	84,188,061	168,643,183	83,164,403
หุ้นกู้	22	-	33,988,000	-
ส่วนของหนี้สินตามสัญญาเช่า				
ที่ถึงกำหนดชำระภายในหนึ่งปี		1,847,247	-	1,847,247
ประมาณการหนี้สินหมุนเวียนสำหรับ				
ผลประโยชน์พนักงาน	25	1,214,011	1,439,510	512,469
ภาษีเงินได้นิติบุคคลค้างจ่าย		317,313	3,760,021	-
เงินมัดจำรับจากสัญญาขายโรงไฟฟ้าพลังงาน				
ความร้อนใต้พิภพ	23	43,101,400	145,378,500	-
หนี้สินหมุนเวียนอื่น		4,654,252	3,762,783	1,495,565
รวมหนี้สินหมุนเวียน		243,900,649	502,224,762	198,135,344
หนี้สินไม่หมุนเวียน				
เงินกู้ยืมระยะยาวจากสถาบันการเงิน - สุทธิ	22	3,598,967	4,773,261	-
หนี้สินตามสัญญาเช่า - สุทธิ		3,367,895	-	3,367,895
หนี้สินภาษีเงินได้รอการตัดบัญชี - สุทธิ	19	62,515,129	60,690,871	-
ประมาณการหนี้สินไม่หมุนเวียนสำหรับ				
ผลประโยชน์พนักงาน	25	23,703,103	26,769,427	9,601,102
หนี้สินไม่หมุนเวียนอื่น		2,784,700	1,598,200	1,598,200
รวมหนี้สินไม่หมุนเวียน		95,969,794	93,831,759	14,935,197
รวมหนี้สิน		339,870,443	596,056,521	213,070,541

หมายเหตุประกอบงบการเงินรวมและงบการเงินเฉพาะกิจการเป็นส่วนหนึ่งของการเงิน

บริษัท พีที โพร้ม จำกัด (มหาชน)

งบฐานะการเงิน

ณ วันที่ 31 ธันวาคม พ.ศ. 2567

หมายเหตุ	งบการเงินรวม		งบการเงินเฉพาะกิจการ	
	พ.ศ. 2567	พ.ศ. 2566	พ.ศ. 2567	พ.ศ. 2566
	บาท	บาท	บาท	บาท
หนี้สินและส่วนของผู้ถือหุ้น (ต่อ)				
ส่วนของผู้ถือหุ้น				
ทุนเรือนหุ้น	26			
ทุนจดทะเบียน				
หุ้นสามัญจำนวน 1,398,737,014 หุ้น				
มูลค่าที่ตราไว้หุ้นละ 1 บาท				
(31 ธันวาคม พ.ศ. 2566 : หุ้นสามัญจำนวน				
14,975,241,114 หุ้น มูลค่าที่ตราไว้หุ้นละ 1 บาท)	1,398,737,014	14,975,241,114	1,398,737,014	14,975,241,114
ทุนที่ออกและชำระแล้ว				
หุ้นสามัญจำนวน 770,592,734 หุ้น				
มูลค่าชำระแล้วเต็มจำนวนหุ้นละ 1 บาท				
(31 ธันวาคม พ.ศ. 2566 : หุ้นสามัญจำนวน				
12,358,187,147 หุ้น มูลค่าชำระแล้วเต็มจำนวน				
หุ้นละ 1 บาท)	770,592,734	12,358,187,147	770,592,734	12,358,187,147
ส่วนเกินมูลค่าหุ้นสามัญ	26	135	135	612,679,954
ส่วนต่ำกว่ามูลค่าหุ้นสามัญ	26	(105,290,609)	(10,406,178,634)	(105,290,609)
ส่วนทุนจากการจ่ายโดยใช้หุ้นเป็นเกณฑ์		41,479,200	41,479,200	41,479,200
กำไร (ขาดทุน) สะสม				
จัดสรรแล้ว				
- ทุนสำรองตามกฎหมาย	26, 28	-	56,845,152	-
ยังไม่ได้จัดสรร		(496,497,316)	(2,265,048,722)	(116,523,511)
องค์ประกอบอื่นของส่วนของผู้ถือหุ้น		246,615,370	140,397,269	(96,548,671)
รวมส่วนของผู้เป็นเจ้าของของบริษัทใหญ่		456,899,514	538,361,366	493,709,278
ส่วนได้เสียที่ไม่มีอำนาจควบคุม		-	-	-
รวมส่วนของผู้ถือหุ้น		456,899,514	538,361,366	493,709,278
รวมหนี้สินและส่วนของผู้ถือหุ้น		796,769,957	1,134,417,887	706,779,819

หมายเหตุประกอบงบการเงินรวมและงบการเงินเฉพาะกิจการเป็นส่วนหนึ่งของงบการเงินนี้

บริษัท พีพี โพร้ม จำกัด (มหาชน)

งบกำไรขาดทุนเบ็ดเสร็จ

สำหรับปีสิ้นสุดวันที่ 31 ธันวาคม พ.ศ. 2567

หมายเหตุ	งบการเงินรวม		งบการเงินเฉพาะกิจการ	
	พ.ศ. 2567	พ.ศ. 2566	พ.ศ. 2567	พ.ศ. 2566
	บาท	บาท	บาท	บาท
รายได้จากการขาย	725,395,983	1,304,378,616	725,395,983	1,207,406,670
ต้นทุนขาย	(708,591,610)	(1,255,404,856)	(705,788,334)	(1,112,832,195)
กำไรขั้นต้น	16,804,373	48,973,760	19,607,649	94,574,475
รายได้อื่น	26,162,939	19,489,376	25,131,840	25,241,262
ค่าใช้จ่ายในการขายและต้นทุนในการจัดจำหน่าย	(16,743,085)	(68,654,554)	(16,743,085)	(68,654,554)
ค่าใช้จ่ายในการบริหาร	(126,619,173)	(142,045,210)	(85,095,522)	(78,816,256)
กลับรายการ (ผลขาดทุน) ด้านเครดิตที่คาดว่าจะเกิดขึ้น	(3,060,295)	(14,970,722)	19,037,132	(3,116,973)
กำไรจากการจำหน่ายที่ดิน อาคารและอุปกรณ์	47,450,370	1,165,749	4,628,994	971,842
ผลขาดทุนจากการด้อยค่าสินทรัพย์	16, 17 (78,611,229)	-	(68,469,000)	-
กำไร (ขาดทุน) อื่น - สุทธิ	(77,623,869)	(55,458,457)	3,607,984	10,178,210
ต้นทุนทางการเงิน	(6,666,109)	(12,903,919)	(5,647,804)	(12,521,661)
ขาดทุนก่อนภาษีเงินได้	(218,906,078)	(224,403,977)	(103,941,812)	(32,143,655)
ค่าใช้จ่ายภาษีเงินได้	30 (5,681,013)	(27,088,954)	(4,184,202)	(15,898,628)
ขาดทุนสำหรับปี	(224,587,091)	(251,492,931)	(108,126,014)	(48,042,283)
กำไร (ขาดทุน) เบ็ดเสร็จอื่น :				
รายการที่จะไม่จัดประเภทรายการใหม่ไปยังกำไรหรือขาดทุนในภายหลัง				
- สุทธิจากภาษี				
กำไรจากการตีราคาสินทรัพย์	8,158,158	4,129,344	4,028,814	-
การวัดมูลค่าใหม่ของภาระผูกพันผลประโยชน์พนักงาน	2,441,218	3,440,491	2,351,350	1,208,113
การเปลี่ยนแปลงในมูลค่าสุทธิของเงินลงทุนในตราสารทุน				
ด้วยมูลค่าสุทธิผ่านกำไรขาดทุนเบ็ดเสร็จอื่น	633,840	(30,172,398)	633,840	(30,172,398)
รวมรายการที่จะไม่จัดประเภทรายการใหม่ไปยังกำไรหรือขาดทุนในภายหลัง	11,233,216	(22,602,563)	7,014,004	(28,964,285)
รายการที่จะจัดประเภทรายการใหม่ไปยังกำไรหรือขาดทุนในภายหลัง				
ผลต่างของอัตราแลกเปลี่ยนจากการแปลงค่างบการเงิน				
	90,731,664	71,687,809	-	-
รวมรายการที่จะจัดประเภทรายการใหม่ไปยังกำไรหรือขาดทุนในภายหลัง	90,731,664	71,687,809	-	-
กำไร (ขาดทุน) เบ็ดเสร็จอื่นสำหรับปี - สุทธิจากภาษี	101,964,880	49,085,246	7,014,004	(28,964,285)
ขาดทุนเบ็ดเสร็จรวมสำหรับปี	(122,622,211)	(202,407,685)	(101,112,010)	(77,006,568)
การแบ่งปันขาดทุน				
ส่วนที่เป็นของผู้เป็นเจ้าของของบริษัทใหญ่	(224,587,091)	(251,492,931)	(108,126,014)	(48,042,283)
ส่วนที่เป็นของส่วนได้เสียที่ไม่มีอำนาจควบคุม	-	-	-	-
	(224,587,091)	(251,492,931)	(108,126,014)	(48,042,283)
การแบ่งปันขาดทุนเบ็ดเสร็จรวม				
ส่วนที่เป็นของผู้เป็นเจ้าของของบริษัทใหญ่	(122,622,211)	(202,407,685)	(101,112,010)	(77,006,568)
ส่วนที่เป็นของส่วนได้เสียที่ไม่มีอำนาจควบคุม	-	-	-	-
	(122,622,211)	(202,407,685)	(101,112,010)	(77,006,568)
กำไร (ขาดทุน) ต่อหุ้น				
กำไร (ขาดทุน) ต่อหุ้นขั้นพื้นฐานและกำไร (ขาดทุน) ต่อหุ้นปรับลด	31 (0.328)	(0.439)	(0.158)	(0.084)
หมายเหตุประกอบงบการเงินรวมและงบการเงินเฉพาะกิจการเป็นส่วนหนึ่งของงบการเงินนี้				

งบการเงินรวม														
หมายเหตุ	องค์ประกอบอื่นของส่วนของผู้ถือหุ้น													
	กำไร (ขาดทุน) สะสม						กำไร (ขาดทุน) เบ็ดเสร็จอื่น							
	ทุนที่ออกและชำระแล้ว	ส่วนเกินมูลค่าหุ้นสามัญ	ส่วนต่ำกว่ามูลค่าหุ้นสามัญ	ส่วนทุนจากการจ่ายโดยใช้หุ้นเป็นเกณฑ์	จัดสรรแล้ว -		ส่วนเกินทุนจากการตีราคาสิทธิประโยชน์	การวัดมูลค่าเงินลงทุนในตราสารทุนด้วยอัตราแลกเปลี่ยน		รวมองค์ประกอบอื่นของส่วนของผู้ถือหุ้นของบริษัทใหญ่	ผู้เป็นเจ้าของส่วนได้เสียที่ไม่มีอำนาจควบคุม	รวมส่วนของผู้ถือหุ้น		
					ตามกฎหมาย	ยังไม่ได้จัดสรร		อัตราแลกเปลี่ยน	ผลต่างของ					
					บาท	บาท		บาท	บาท				บาท	บาท
	บาท	บาท	บาท	บาท	บาท	บาท	บาท	บาท	บาท	บาท	บาท	บาท	บาท	บาท
	10,594,091,201	612,679,954	(8,776,721,033)	41,479,200	56,845,152	(2,016,996,282)	238,080,897	(78,516,926)	(64,811,457)	94,752,514	606,130,706	-	606,130,706	
	1,397,083,500	-	(1,299,146,400)	-	-	-	-	-	-	-	97,937,100	-	97,937,100	
	367,012,446	-	(330,311,201)	-	-	-	-	-	-	-	36,701,245	-	36,701,245	
	-	-	-	-	-	(248,052,440)	4,129,344	(30,172,398)	71,687,809	45,644,755	(202,407,685)	-	(202,407,685)	
	12,358,187,147	612,679,954	(10,406,178,634)	41,479,200	56,845,152	(2,265,048,722)	242,210,241	(108,689,324)	6,876,352	140,397,269	538,361,366	-	538,361,366	
	12,358,187,147	612,679,954	(10,406,178,634)	41,479,200	56,845,152	(2,265,048,722)	242,210,241	(108,689,324)	6,876,352	140,397,269	538,361,366	-	538,361,366	
26	130,308,863	-	(105,171,862)	-	-	-	-	-	-	-	25,137,001	-	25,137,001	
26	(12,162,499,811)	(612,679,954)	10,832,692,877	-	(56,845,152)	1,999,332,040	-	-	-	-	-	-	-	
24, 26	444,444,233	-	(426,514,243)	-	-	-	-	-	-	-	17,929,990	-	17,929,990	
26, 27	152,302	135	(118,747)	-	-	-	-	-	-	-	33,690	-	33,690	
	-	-	-	-	-	(222,145,873)	8,158,158	633,840	90,731,664	99,523,662	(122,622,211)	-	(122,622,211)	
	-	-	-	-	-	(8,634,761)	-	6,694,439	-	6,694,439	(1,940,322)	-	(1,940,322)	
	770,592,734	135	(105,290,609)	41,479,200	-	(496,497,316)	250,368,399	(101,361,045)	97,608,016	246,615,370	456,899,514	-	456,899,514	

หมายเหตุประกอบงบการเงินรวมและงบการเงินเฉพาะกิจการเป็นส่วนหนึ่งของงบการเงินนี้

บริษัท พีที ไพร์ม จำกัด (มหาชน)
งบการเปลี่ยนแปลงส่วนของผู้ถือหุ้น
สำหรับปีสิ้นสุดวันที่ 31 ธันวาคม พ.ศ. 2567

งบการเงินเฉพาะกิจการ											
	หมายเหตุ	องค์ประกอบอื่นของผู้ถือหุ้น									
		กำไร (ขาดทุน) สะสม					กำไร (ขาดทุน) เบ็ดเสร็จอื่น				
		ทุนที่ออกและชำระแล้ว	ส่วนเกินมูลค่าหุ้นสามัญ	ส่วนต่ำกว่ามูลค่าหุ้นสามัญ	ส่วนทุนจากการจ่ายโดยใช้หุ้นเป็นเกณฑ์	จัดสรรแล้ว - ทุนสำรองตามกฎหมาย		ส่วนเกินทุนจากการตีราคาสิทธิประโยชน์	การวัดมูลค่าเงินลงทุนในตราสารทุนด้วยมูลค่ายุติธรรมผ่านกำไรขาดทุนเบ็ดเสร็จอื่น		รวมองค์ประกอบอื่นของผู้ถือหุ้น
						ยังไม่ได้จัดสรร					
		บาท	บาท	บาท	บาท	บาท	บาท	บาท	บาท	บาท	บาท
ยอดคงเหลือต้นปี ณ วันที่ 1 มกราคม พ.ศ. 2566		10,594,091,201	612,679,954	(8,776,721,033)	41,479,200	56,845,152	(1,954,611,956)	783,560	(78,516,926)	(77,733,366)	496,029,152
การแปลงสภาพหุ้นกู้		1,397,083,500	-	(1,299,146,400)	-	-	-	-	-	-	97,937,100
การใช้สิทธิใบสำคัญแสดงสิทธิ		367,012,446	-	(330,311,201)	-	-	-	-	-	-	36,701,245
ขาดทุนเบ็ดเสร็จรวมสำหรับปี		-	-	-	-	-	(46,834,170)	-	(30,172,398)	(30,172,398)	(77,006,568)
ยอดคงเหลือปลายปี ณ วันที่ 31 ธันวาคม พ.ศ. 2566		12,358,187,147	612,679,954	(10,406,178,634)	41,479,200	56,845,152	(2,001,446,126)	783,560	(108,689,324)	(107,905,764)	553,660,929
ยอดคงเหลือต้นปี ณ วันที่ 1 มกราคม พ.ศ. 2567		12,358,187,147	612,679,954	(10,406,178,634)	41,479,200	56,845,152	(2,001,446,126)	783,560	(108,689,324)	(107,905,764)	553,660,929
การออกหุ้นสามัญ	26	130,308,863	-	(105,171,862)	-	-	-	-	-	-	25,137,001
การลดทุนจดทะเบียน	26	(12,162,499,811)	(612,679,954)	10,832,692,877	-	(56,845,152)	1,999,332,040	-	-	-	-
การแปลงสภาพหุ้นกู้	24, 26	444,444,233	-	(426,514,243)	-	-	-	-	-	-	17,929,990
การใช้สิทธิของใบสำคัญแสดงสิทธิ	26, 27	152,302	135	(118,747)	-	-	-	-	-	-	33,690
กำไร (ขาดทุน) เบ็ดเสร็จรวมสำหรับปี		-	-	-	-	-	(105,774,664)	4,028,814	633,840	4,662,654	(101,112,010)
โอนขาดทุนจากการจำหน่ายตราสารทุนที่วัดมูลค่าด้วยมูลค่ายุติธรรมผ่านกำไรขาดทุนเบ็ดเสร็จไปกำไร (ขาดทุน) สะสม		-	-	-	-	-	(8,634,761)	-	6,694,439	6,694,439	(1,940,322)
ยอดคงเหลือปลายปี ณ วันที่ 31 ธันวาคม พ.ศ. 2567		770,592,734	135	(105,290,609)	41,479,200	-	(116,523,511)	4,812,374	(101,361,045)	(96,548,671)	493,709,278

หมายเหตุประกอบงบการเงินรวมและงบการเงินเฉพาะกิจการเป็นส่วนหนึ่งของงบการเงินนี้

บริษัท พีพี โพร้ม จำกัด (มหาชน)

งบกระแสเงินสด

สำหรับปีสิ้นสุดวันที่ 31 ธันวาคม พ.ศ. 2567

หมายเหตุ	งบการเงินรวม		งบการเงินเฉพาะกิจการ	
	พ.ศ. 2567	พ.ศ. 2566	พ.ศ. 2567	พ.ศ. 2566
	บาท	บาท	บาท	บาท
กระแสเงินสดจากกิจกรรมดำเนินงาน				
ขาดทุนก่อนภาษีเงินได้	(218,906,078)	(224,403,977)	(103,941,812)	(32,143,655)
รายการปรับปรุงขาดทุนก่อนภาษีเงินได้				
เป็นเงินสดสุทธิจากกิจกรรมดำเนินงาน				
- ค่าเสื่อมราคาและค่าตัดจำหน่าย	29	52,280,453	59,487,219	2,321,522
- ผลขาดทุนด้านเครดิตที่คาดว่าจะเกิดขึ้น (กลับรายการ)		3,060,295	14,970,722	(19,037,132)
- ค่าเผื่อการลดมูลค่าสินค้าคงเหลือ	12	2,898,629	8,853,382	-
- ค่าเผื่อการด้อยค่าสินทรัพย์	16, 17	78,611,229	-	68,469,000
- ดอกเบี้ยรับ		(5,016,888)	(1,702,518)	(4,610,170)
- เงินปันผลรับ		(66,222)	-	(66,222)
- (กำไร) ขาดทุนจากการวัดมูลค่ายุติธรรม				
ของอสังหาริมทรัพย์เพื่อการลงทุน	16	(5,773,685)	3,680,560	(1,024,760)
- (กำไร) จากการจำหน่ายที่ดิน อาคารและอุปกรณ์		(47,450,370)	(1,165,749)	(4,628,994)
- ขาดทุนจากการเปลี่ยนแปลงกระแสเงินสดตามสัญญา	14	896,199	-	896,199
- ขาดทุนจากการแก้ไขสัญญาเงินกู้ยืมระยะยาว	22	1,777,072	-	1,777,072
- (กำไร) จากอัตราแลกเปลี่ยนที่ยังไม่เกิดขึ้น		(3,853,877)	(13,359,115)	(3,853,877)
- ต้นทุนทางการเงิน		6,666,109	12,903,919	5,647,804
- ค่าใช้จ่ายผลประโยชน์พนักงาน	25	103,528	1,192,376	699,734
กระแสเงินสดก่อนการเปลี่ยนแปลงของสินทรัพย์				
และหนี้สินดำเนินงาน		(134,773,606)	(139,543,181)	(57,351,636)
การเปลี่ยนแปลงของสินทรัพย์และหนี้สินดำเนินงาน				
- ลูกหนี้การค้าและลูกหนี้หมุนเวียนอื่น		106,764,337	41,690,616	40,055,845
- สินค้าคงเหลือ	12	55,179,578	44,274,870	6,359,411
- สินทรัพย์หมุนเวียนอื่น		116,483	3,988,611	(452,977)
- สินทรัพย์ไม่หมุนเวียนอื่น		3,943,210	(532,496)	3,405,860
- เจ้าหนี้การค้าและเจ้าหนี้หมุนเวียนอื่น		(54,589,249)	3,710,986	27,891,838
- หนี้สินหมุนเวียนอื่น		(7,824,458)	(2,625,845)	33,694
- ประมาณการหนี้สินสำหรับผลประโยชน์พนักงาน	25	(954,133)	(1,476,667)	(75,000)
- หนี้สินไม่หมุนเวียนอื่น		1,186,500	496,500	368,000
เงินสด (ใช้ไปใน) ได้มาจากการดำเนินงาน				
- จ่ายภาษีเงินได้		(5,267,116)	(6,270,643)	(355,805)
- จ่ายดอกเบี้ย		(8,531,211)	(12,575,196)	(7,558,467)
กระแสเงินสดสุทธิ (ใช้ไปใน) ได้มาจากการดำเนินงาน				
		(44,749,665)	(68,862,445)	12,320,763

หมายเหตุประกอบงบการเงินรวมและงบการเงินเฉพาะกิจการเป็นส่วนหนึ่งของงบการเงินนี้

บริษัท พีที โพร้ม จำกัด (มหาชน)

งบกระแสเงินสด

สำหรับปีสิ้นสุดวันที่ 31 ธันวาคม พ.ศ. 2567

หมายเหตุ	งบการเงินรวม		งบการเงินเฉพาะกิจการ	
	พ.ศ. 2567	พ.ศ. 2566	พ.ศ. 2567	พ.ศ. 2566
	บาท	บาท	บาท	บาท
กระแสเงินสดจากกิจกรรมลงทุน				
รับดอกเบี้ย	1,240,060	1,918,092	600,745	1,530,283
รับเงินปันผล	66,222	-	66,222	-
เงินฝากธนาคารที่ติดภาระค้ำประกันลดลง	1,109,899	65,964,255	1,109,899	65,576,798
เงินสดรับจากการจำหน่ายเงินลงทุนในหลักทรัพย์	5,256,773	-	5,256,773	-
เงินสดจ่ายเงินให้กู้ยืมระยะสั้นแก่กิจการที่เกี่ยวข้องกัน	-	(115,372)	-	-
เงินสดรับจากเงินให้กู้ยืมระยะยาวแก่กิจการที่เกี่ยวข้องกัน	32 (จ)	-	27,961,528	13,854,936
เงินสดจ่ายเงินให้กู้ยืมระยะยาวแก่กิจการที่เกี่ยวข้องกัน	32 (จ)	-	(5,801,450)	(8,626,632)
เงินสดรับจากเงินให้กู้ยืมระยะยาวแก่กิจการอื่น	14	5,100,000	5,100,000	-
เงินสดรับจากการจำหน่ายที่ดิน อาคารและอุปกรณ์		4,724,164	4,694,034	972,350
เงินสดจ่ายเพื่อซื้อที่ดิน อาคารและอุปกรณ์ และสินทรัพย์ไม่มีตัวตน		(5,725,830)	(571,403)	(781,153)
กระแสเงินสดสุทธิที่ได้มาจากการลงทุน	11,771,288	48,630,558	38,416,348	72,526,582
กระแสเงินสดจากกิจกรรมจัดหาเงิน				
เงินเบิกเกินบัญชีและเงินกู้ยืมระยะสั้น				
จากสถาบันการเงินเพิ่มขึ้น (ลดลง) สุทธิ		3,880,565 (75,797,765)	-	(69,924,447)
เงินสดรับจากเงินกู้ยืมระยะสั้นจากบุคคลอื่น		15,000,000	15,000,000	-
เงินสดจ่ายคืนเงินกู้ยืมระยะยาวจากสถาบันการเงิน	22	(81,715,078)	(81,157,793)	(86,346,354)
เงินสดจ่ายคืนเงินต้นของสัญญาเช่า		(1,667,606)	(1,667,606)	(118,918)
เงินสดจ่ายเพื่อไถ่ถอนหุ้นกู้	22	(33,988,000)	(33,988,000)	(44,012,000)
เงินสดรับจากการออกหุ้นกู้แปลงสภาพ	24	20,000,000	110,000,000	110,000,000
เงินสดจ่ายจากการออกหุ้นกู้แปลงสภาพ	24	(2,070,000)	(2,070,000)	(12,062,900)
เงินสดรับจากการออกหุ้นสามัญ	26	26,061,773	26,061,773	-
เงินสดจ่ายจากการออกหุ้นสามัญ		(924,772)	(924,772)	-
เงินสดรับจากการใช้สิทธิซื้อหุ้นสามัญตามใบสำคัญแสดงสิทธิ		33,690	33,690	36,701,245
กระแสเงินสดสุทธิ (ใช้ไปใน) กิจกรรมจัดหาเงิน		(55,389,428)	(58,712,708)	(65,763,374)
เงินสดและรายการเทียบเท่าเงินสด (ลดลง) สุทธิ				
- ก่อนผลกระทบของอัตราแลกเปลี่ยน		(88,367,805)	(92,352,423)	(7,975,597)
ผลกระทบของอัตราแลกเปลี่ยนที่มีต่อเงินสด				
และรายการเทียบเท่าเงินสด		80,271,479	60,161,592	-
เงินสดและรายการเทียบเท่าเงินสด (ลดลง) สุทธิ		(8,096,326)	(32,190,831)	(7,975,597)
คงเหลือต้นปี		13,128,221	45,319,052	11,876,944
คงเหลือปลายปี		5,031,895	13,128,221	3,901,347
รายการที่ไม่กระทบเงินสด				
เจ้าหน้าที่จากการซื้อที่ดิน อาคารและอุปกรณ์		33,545	143,380	19,849
การเปลี่ยนแปลงในสินทรัพย์ระหว่างก่อสร้าง		-	11,677,900	-
การยกเลิกสัญญาเช่า		-	98,236	-
การแปลงสภาพหุ้นกู้เป็นหุ้นสามัญ	24	17,929,990	97,937,100	17,929,990
การโอนสินทรัพย์สิทธิการใช้ไปยังอสังหาริมทรัพย์เพื่อการลงทุน	16, 18	24,201,000	-	24,201,000
การเปลี่ยนแปลงของหนี้สินตามสัญญาเช่า		6,650,283	-	6,650,283
การเปลี่ยนแปลงของเงินมัดจำรับจาก				
สัญญาขายโรงไฟฟ้าพลังงานความร้อนใต้พิภพ	23	95,875,200	-	-
การขายโรงไฟฟ้าพลังงานความร้อนใต้พิภพ	17	87,159,273	-	-

หมายเหตุประกอบงบการเงินรวมและงบการเงินเฉพาะกิจการเป็นส่วนหนึ่งของงบการเงินนี้

หมายเหตุประกอบงบการเงิน

1 ข้อมูลทั่วไป

บริษัท พีพี ไพร์ม จำกัด (มหาชน) (บริษัท) เป็นบริษัทมหาชนจำกัด ที่จดทะเบียนในตลาดหลักทรัพย์แห่งประเทศไทยเมื่อวันที่ 24 กุมภาพันธ์ พ.ศ. 2527 ซึ่งจัดตั้งขึ้นและดำเนินการในประเทศไทย และมีที่อยู่ตามที่ได้จดทะเบียนไว้ ดังนี้

สำนักงานใหญ่ : เลขที่ 62 และ 62/1 หมู่ที่ 2 ถนน รพช. อุตะภา ตำบลหนองชุมพล อำเภอเขาย้อย จังหวัดเพชรบุรี 76140

สำนักงานสาขา : (1) เลขที่ 98 หมู่ที่ 13 ตำบลบางเหริ่ง อำเภอกวนเคียง จังหวัดสงขลา 90220

(2) เลขที่ 1279/1 ถนนรามคำแหง แขวงหัวหมาก เขตบางกะปิ กรุงเทพมหานคร 10240

เพื่อวัตถุประสงค์ในการรายงานข้อมูลจึงรวมเรียกบริษัทและบริษัทย่อยว่า “กลุ่มกิจการ”

กลุ่มกิจการดำเนินธุรกิจเกี่ยวกับการผลิตและจำหน่ายอาหารสำหรับสัตว์น้ำและสัตว์เลี้ยง และผลิตและจำหน่ายกระแสไฟฟ้า ซึ่งในระหว่างปี พ.ศ. 2567 ไม่มีการดำเนินการผลิตและจำหน่ายกระแสไฟฟ้า

งบการเงินรวมและงบการเงินเฉพาะกิจการได้รับอนุมัติจากคณะกรรมการบริษัท เมื่อวันที่ 28 กุมภาพันธ์ พ.ศ. 2568

2 การดำเนินงานต่อเนื่อง

ณ วันที่ 31 ธันวาคม พ.ศ. 2567 กลุ่มกิจการและบริษัทมีหนี้สินหมุนเวียนมากกว่าสินทรัพย์หมุนเวียนในงบการเงินรวมและงบการเงินเฉพาะกิจการ จำนวน 171 ล้านบาท และ 168 ล้านบาท ตามลำดับ และกลุ่มกิจการมีผลการดำเนินงานขาดทุนอย่างต่อเนื่อง ซึ่งเหตุการณ์ดังกล่าวข้างต้น แสดงให้เห็นว่ามีความไม่แน่นอนที่มีสาระสำคัญซึ่งอาจเป็นเหตุให้เกิดข้อสงสัยอย่างมีนัยสำคัญเกี่ยวกับความสามารถในการดำเนินงานต่อเนื่องของกลุ่มกิจการ อย่างไรก็ตาม ผู้บริหารของกลุ่มกิจการใช้นโยบายและวิธีการเพื่อจัดการความเสี่ยงด้านสภาพคล่อง โดยการรักษาระดับเงินสดและรายการเทียบเท่าเงินสดให้เพียงพอ รวมทั้งพิจารณาความต้องการกระแสเงินสดในอนาคตผ่านประมาณการกระแสเงินสดของกลุ่มกิจการ และกลุ่มกิจการมีรายได้จากการขายเพียงพอที่จะก่อให้เกิดกระแสเงินสดเพื่อนำมาใช้ในการดำเนินงานและเสริมสภาพคล่องในการดำเนินธุรกิจ อีกทั้งผู้บริหารของกลุ่มกิจการได้ดำเนินการในเรื่องต่างๆ ดังนี้

- บริษัทได้ยื่นขอหนังสือขอผ่อนผันการผิดเงื่อนไขตามสัญญาเงินกู้ยืมระยะยาวจากสถาบันการเงินแห่งหนึ่งซึ่งได้จัดประเภทเป็นหนี้สินหมุนเวียนทั้งจำนวน ณ วันที่ 31 ธันวาคม พ.ศ. 2567 แล้วเมื่อวันที่ 4 ธันวาคม พ.ศ. 2567 และอยู่ระหว่างการพิจารณาอนุมัติจากสถาบันการเงินดังกล่าว
- ตามมติที่ประชุมคณะกรรมการบริษัทครั้งที่ 1/2568 เมื่อวันที่ 28 กุมภาพันธ์ พ.ศ. 2568 คณะกรรมการบริษัทได้อนุมัติการออกและเสนอขายหุ้นกู้แปลงสภาพจำนวนไม่เกิน 100 ล้านบาท ตามที่ได้กล่าวไว้ในหมายเหตุข้อ 35
- นอกจากนี้ผู้บริหารกำลังอยู่ระหว่างการเจรจาจัดหาแหล่งเงินทุน เพื่อนำมาใช้ในการดำเนินงานและเสริมสภาพคล่องในการดำเนินธุรกิจ

ผู้บริหารเชื่อมั่นว่ากลุ่มกิจการจะมีเงินทุนหมุนเวียนเพียงพอสำหรับการดำเนินธุรกิจตามที่กลุ่มกิจการต้องการ และสามารถดำเนินงานได้อย่างต่อเนื่องในอีก 12 เดือนข้างหน้านับจากวันที่ในรายงานนี้ นอกจากนี้ บริษัทยังสามารถปฏิบัติตามข้อผูกพันทางการเงินที่มีอยู่ในปัจจุบันและในอนาคตได้ ดังนั้นงบการเงินนี้จึงได้จัดทำขึ้นตามข้อสมมติฐานทางการเงินที่ว่าการกลุ่มกิจการจะดำเนินงานอย่างต่อเนื่อง

3 เกณฑ์การจัดทำงานการเงิน

งบการเงินรวมและงบการเงินเฉพาะกิจการได้จัดทำขึ้นตามมาตรฐานการรายงานทางการเงินของไทยและข้อกำหนดภายใต้พระราชบัญญัติหลักทรัพย์และตลาดหลักทรัพย์

งบการเงินรวมและงบการเงินเฉพาะกิจการจัดทำขึ้นโดยใช้เกณฑ์ราคาทุนเดิมในการวัดมูลค่าขององค์ประกอบของงบการเงิน ยกเว้นเรื่องที่ยกข้อยกเว้นในนโยบายการบัญชีในลำดับต่อไป

การจัดทำงานการเงินให้สอดคล้องกับหลักการบัญชีที่รับรองทั่วไปในประเทศไทยกำหนดให้ใช้ประมาณการทางบัญชีที่สำคัญและการใช้วิจารณญาณของผู้บริหารตามกระบวนการในการนำนโยบายการบัญชีของกลุ่มกิจการไปถือปฏิบัติ กลุ่มกิจการเปิดเผยเรื่องการใช้วิจารณญาณของผู้บริหารหรือรายการที่มีความซับซ้อน และรายการเกี่ยวกับข้อสมมติฐานและประมาณการที่มีนัยสำคัญต่องบการเงินรวมและงบการเงินเฉพาะกิจการในหมายเหตุข้อ 8

งบการเงินรวมและงบการเงินเฉพาะกิจการฉบับภาษาอังกฤษจัดทำขึ้นจากงบการเงินตามกฎหมายที่เป็นภาษาไทย ในกรณีที่เนื้อความขัดแย้งกันหรือมีการตีความในสองภาษาแตกต่างกันให้ใช้งบการเงินตามกฎหมายฉบับภาษาไทยเป็นหลัก

4 มาตรฐานการรายงานทางการเงินฉบับใหม่และฉบับปรับปรุง

ตั้งแต่วันที่ 1 มกราคม พ.ศ. 2567 กลุ่มกิจการได้ปฏิบัติตามมาตรฐานการรายงานทางการเงินฉบับปรับปรุง ซึ่งมีผลบังคับใช้สำหรับรอบระยะเวลาบัญชีที่เริ่มในหรือหลังวันที่ 1 มกราคม พ.ศ. 2567 และเกี่ยวข้องกับกลุ่มกิจการ โดยการปฏิบัติตามมาตรฐานการรายงานทางการเงินดังกล่าวไม่มีผลกระทบที่มีนัยสำคัญต่อกลุ่มกิจการ

มาตรฐานการรายงานทางการเงินฉบับใหม่และฉบับปรับปรุงที่มีผลบังคับใช้สำหรับรอบระยะเวลาบัญชีที่เริ่มในหรือหลังวันที่ 1 มกราคม พ.ศ. 2568 ที่เกี่ยวข้องกับกลุ่มกิจการและกลุ่มกิจการไม่ได้นำมาตราฐานการรายงานทางการเงินดังกล่าวมาถือปฏิบัติก่อนวันที่มีผลบังคับใช้

- ก) การปรับปรุงมาตรฐานการบัญชีฉบับที่ 1 เรื่องการนำเสนองบการเงิน อธิบายว่าหนี้สินจะถูกจัดประเภทเป็นหนี้สินหมุนเวียนหรือไม่หมุนเวียน ขึ้นอยู่กับสิทธิที่มีอยู่ ณ สิ้นรอบระยะเวลารายงาน การจัดประเภทจะไม่ได้รับผลกระทบจากความคาดหวังของกิจการหรือเหตุการณ์ภายหลังรอบระยะเวลารายงาน (เช่น การได้รับการยกเว้นหรือการละเมิดการดำรงสถานะของข้อตกลง (a breach of covenant))

การดำรงสถานะของข้อตกลง (covenant) ของการกู้ยืมจะไม่ส่งผลต่อการจัดประเภทหนี้สินเป็นหนี้สินหมุนเวียนหรือไม่หมุนเวียน ณ สิ้นรอบระยะเวลารายงานหากกิจการต้องปฏิบัติตามการดำรงสถานะดังกล่าวหลังจากวันสิ้นปีรายงาน อย่างไรก็ตาม หากกิจการต้องปฏิบัติตามการดำรงสถานะก่อนหรือ ณ วันสิ้นรอบระยะเวลารายงาน ก็จะส่งผลต่อการจัดประเภทเป็นหนี้สินหมุนเวียนหรือไม่หมุนเวียน แม้ว่าการดำรงสถานะจะถูกทดสอบการปฏิบัติภายหลังรอบระยะเวลารายงานก็ตาม

การปรับปรุงดังกล่าวกำหนดให้เปิดเผยข้อมูลหากกิจการจัดประเภทหนี้สินเป็นหนี้สินไม่หมุนเวียนและหนี้สินนั้นขึ้นอยู่กับ
การดำรงสถานะที่กิจการต้องปฏิบัติตามภายใน 12 เดือนภายหลังรอบระยะเวลารายงาน ข้อมูลที่ต้องเปิดเผยรวมถึง:

- มูลค่าตามบัญชีของหนี้สิน
- ข้อมูลเกี่ยวกับการดำรงสถานะ
- ข้อเท็จจริงและสถานการณ์ (ถ้ามี) ที่บ่งชี้ว่ากิจการอาจมีความยากลำบากในการปฏิบัติตามการดำรงสถานะ

การปรับปรุงยังชี้แจงความหมายของ 'การชำระ' หนี้สินตามมาตรฐานการบัญชีฉบับที่ 1 เมื่อคู่สัญญาไม่มีสิทธิเลือก เงื่อนไขของหนี้สิน
ที่ให้อำนาจชำระด้วยการโอนตราสารทุนของกิจการเองไม่มีผลต่อการจัดประเภทเป็นรายการหมุนเวียนหรือไม่หมุนเวียน
หากกิจการจัดประเภทสิทธิเลือกนั้นเป็นตราสารทุน

การปรับปรุงต้องถูกนำมาถือปฏิบัติย้อนหลังตามข้อกำหนดปกติในมาตรฐานการบัญชีฉบับที่ 8 เรื่อง นโยบายการบัญชี
การเปลี่ยนแปลงประมาณการทางบัญชีและข้อผิดพลาด

- ข) การปรับปรุงมาตรฐานการรายงานทางการเงินฉบับที่ 16 เรื่องสัญญาเช่า ได้ให้หลักเกณฑ์เกี่ยวกับข้อกำหนดสำหรับ
รายการขายและเช่ากลับคืน โดยอธิบายวิธีที่กิจการจะบันทึกบัญชีสำหรับการขายและเช่ากลับคืนหลังจากวันที่เกิดรายการ

การปรับปรุงระบุว่า ในการวัดมูลค่าหนี้สินจากสัญญาเช่าหลังจากการขายและเช่ากลับคืน ผู้ขาย-ผู้เช่าต้องกำหนด 'การจ่าย
ชำระตามสัญญาเช่า' หรือ 'การจ่ายชำระตามสัญญาเช่าที่ปรับปรุง' ในวิธีที่ว่าผู้ขาย-ผู้เช่าจะไม่รับรู้จำนวนผลกำไรหรือ
ผลขาดทุนที่เกี่ยวข้องกับสิทธิในการใช้ที่ยังคงอยู่กับผู้ขาย-ผู้เช่า การแก้ไขดังกล่าวอาจส่งผลกระทบต่อรายการขายและเช่า
กลับคืนโดยเฉพาะรายการที่มีค่าเช่าผันแปรที่ไม่ได้ขึ้นอยู่กับดัชนีหรืออัตรา

- ค) การปรับปรุงมาตรฐานการบัญชีฉบับที่ 7 เรื่องงบกระแสเงินสด และมาตรฐานการรายงานทางการเงินฉบับที่ 7 เรื่อง
การเปิดเผยข้อมูลเครื่องมือทางการเงิน กำหนดให้มีการเปิดเผยข้อมูลที่เกี่ยวข้องกับข้อตกลงจัดหาเงินทุนเพื่อจ่ายผู้ขาย
(Supplier Finance Arrangements หรือ SFAs) การแก้ไขนี้ตอบสนองต่อความต้องการเร่งด่วนของนักลงทุนที่ต้องการข้อมูล
เพิ่มเติมเกี่ยวกับ SFAs เพื่อประเมินว่าข้อตกลงเหล่านี้มีผลต่อหนี้สิน กระแสเงินสด และความเสี่ยงด้านสภาพคล่องของกิจการ
อย่างไร

เพื่อตอบสนองความต้องการของนักลงทุน การเปิดเผยข้อมูลแบบใหม่จะให้ข้อมูลเกี่ยวกับ:

- (1) ข้อกำหนดและเงื่อนไขของ SFAs
- (2) มูลค่าตามบัญชีของหนี้สินทางการเงินที่เป็นส่วนหนึ่งของ SFAs และรายการรายบรรทัดที่แสดงหนี้สินเหล่านั้น
- (3) มูลค่าตามบัญชีของหนี้สินทางการเงินใน (2) ที่ผู้ขายได้รับการชำระเงินเรียบร้อยแล้วจากผู้ให้เงินทุน
- (4) ช่วงของวันครบกำหนดชำระของหนี้สินทางการเงินที่เป็นส่วนหนึ่งของ SFAs และเจ้าหน้าที่การค้าเทียบเคียงที่ไม่ได้เป็นส่วนหนึ่ง
ของข้อตกลงดังกล่าว
- (5) การเปลี่ยนแปลงที่ไม่ใช่เงินสดในมูลค่าตามบัญชีของหนี้สินทางการเงินใน (2)
- (6) การเข้าถึงวงเงินของ SFAs และการกระจุกตัวของความเสี่ยงด้านสภาพคล่องกับผู้ให้เงินทุน

ผู้บริหารของกลุ่มกิจการอยู่ระหว่างการประเมินผลกระทบของการนำมาตรฐานการรายงานทางการเงินดังกล่าวมาใช้

5 นโยบายการบัญชี

5.1 การบัญชีสำหรับงบการเงินรวม

ก) บริษัทย่อย

บริษัทย่อยหมายถึงกิจการทั้งหมดที่กลุ่มกิจการมีอำนาจควบคุม กลุ่มกิจการมีอำนาจควบคุมเมื่อกลุ่มกิจการรับหรือมีสิทธิในผลตอบแทนผันแปรจากการเกี่ยวข้องกับผู้ที่ได้รับการลงทุน และสามารถใช้อำนาจเหนือผู้ได้รับการลงทุนเพื่อให้ได้ผลตอบแทนผันแปร กลุ่มกิจการรวมงบการเงินของบริษัทย่อยไว้ในงบการเงินรวมตั้งแต่วันที่กลุ่มกิจการมีอำนาจในการควบคุมบริษัทย่อยจนถึงวันที่กลุ่มกิจการสูญเสียอำนาจควบคุมในบริษัทย่อยนั้น

ในงบการเงินเฉพาะกิจการ เงินลงทุนในบริษัทย่อยบันทึกด้วยวิธีราคาทุน

ข) บริษัทร่วม

บริษัทร่วมเป็นกิจการที่กลุ่มกิจการมีอิทธิพลอย่างเป็นสาระสำคัญแต่ไม่ถึงกับมีอำนาจควบคุมหรือมีการควบคุมร่วม เงินลงทุนในบริษัทร่วมรับรู้โดยใช้วิธีส่วนได้เสียในการแสดงในงบการเงินรวม

ในงบการเงินเฉพาะกิจการ เงินลงทุนในบริษัทร่วมบันทึกด้วยวิธีราคาทุน

ค) การบันทึกเงินลงทุนตามวิธีส่วนได้เสีย

กลุ่มกิจการรับรู้เงินลงทุนเมื่อเริ่มแรกด้วยราคาทุน ซึ่งประกอบด้วยเงินที่จ่ายซื้อรวมกับต้นทุนทางตรงของเงินลงทุน

กลุ่มกิจการจะรับรู้มูลค่าภายหลังวันที่ได้มาของเงินลงทุนในบริษัทร่วมด้วยส่วนแบ่งกำไรหรือขาดทุนของผู้ที่ได้รับการลงทุนตามสัดส่วนที่ผู้ลงทุนมีส่วนได้เสียอยู่ในกำไรขาดทุนและกำไรขาดทุนเบ็ดเสร็จอื่น ผลสะสมของการเปลี่ยนแปลงภายหลังการได้มาดังกล่าวข้างต้นจะปรับปรุงกับราคาตามบัญชีของเงินลงทุน

เมื่อส่วนแบ่งขาดทุนของกลุ่มกิจการในบริษัทร่วมมีมูลค่าเท่ากับหรือเกินกว่ามูลค่าส่วนได้เสียของกลุ่มกิจการในบริษัทร่วมนั้น ซึ่งรวมถึงส่วนได้เสียระยะยาวอื่น กลุ่มกิจการจะไม่รับรู้ส่วนแบ่งขาดทุนที่เกินกว่าส่วนได้เสียในบริษัทร่วมนั้น เว้นแต่กลุ่มกิจการมีภาระผูกพันหรือได้จ่ายเงินเพื่อชำระภาระผูกพันแทนบริษัทร่วม

ง) รายการระหว่างกัน

รายการยอดคงเหลือ และกำไรที่ยังไม่เกิดขึ้นจริงระหว่างกันในกลุ่มกิจการจะถูกตัดออก กำไรที่ยังไม่เกิดขึ้นจริงในรายการระหว่างกลุ่มกิจการกับบริษัทร่วมจะถูกตัดออกตามสัดส่วนที่กลุ่มกิจการมีส่วนได้เสียในบริษัทร่วม ขาดทุนที่ยังไม่เกิดขึ้นจริงในรายการระหว่างกลุ่มกิจการจะถูกตัดออกเช่นเดียวกัน ยกเว้นรายการนั้นจะมีหลักฐานว่าเกิดจากการด้อยค่าของสินทรัพย์ที่โอน

5.2 สกุลเงินที่ใช้ในการดำเนินงานและที่ใช้นำเสนองบการเงิน

งบการเงินแสดงในสกุลเงินบาท ซึ่งเป็นสกุลเงินที่ใช้ในการดำเนินงานของบริษัทและเป็นสกุลเงินที่ใช้นำเสนองบการเงินของกลุ่มกิจการและบริษัท

5.3 ลูกหนี้การค้า

ลูกหนี้การค้าแสดงถึงจำนวนเงินที่ลูกค้าจะต้องชำระซึ่งเกิดจากการขายสินค้าและ/หรือให้บริการตามปกติของธุรกิจ ซึ่งลูกหนี้โดยส่วนใหญ่จะมีระยะเวลาสินเชื่อ 7 วัน ถึง 90 วัน ดังนั้นลูกหนี้การค้าจึงแสดงอยู่ในรายการหมุนเวียน

กลุ่มกิจการรับรู้ลูกหนี้การค้าเมื่อเริ่มแรกด้วยจำนวนเงินของสิ่งตอบแทนที่ปราศจากเงื่อนไขในการได้รับชำระ ยกเว้นในกรณีที่เป็นรายการที่มีองค์ประกอบด้านการจัดหาเงินที่มีนัยสำคัญ กลุ่มกิจการจะรับรู้ลูกหนี้ด้วยมูลค่ายุติธรรมของสิ่งตอบแทนและจะวัดมูลค่าในภายหลังด้วยราคาทุนตัดจำหน่ายเนื่องจากกลุ่มกิจการตั้งใจที่จะรับชำระกระแสเงินสดตามสัญญา

ทั้งนี้ การพิจารณาการด้อยค่าของลูกหนี้การค้าได้เปิดเผยในหมายเหตุ 5.5 (ค)

5.4 สินค้าคงเหลือ

สินค้าคงเหลือแสดงด้วยราคาทุนหรือมูลค่าสุทธิที่จะได้รับแล้วแต่ราคาใดจะต่ำกว่า

ราคาทุนของสินค้าสำเร็จรูปคำนวณโดยวิธีเข้าก่อนออกก่อน ราคาทุนของวัตถุดิบ วัสดุสิ้นเปลืองและอะไหล่เครื่องจักรคำนวณโดยวิธีถัวเฉลี่ยถ่วงน้ำหนัก ต้นทุนของวัตถุดิบประกอบด้วยราคาซื้อและค่าใช้จ่ายที่เกี่ยวข้องโดยตรงกับการซื้อ หักด้วยส่วนลดที่เกี่ยวข้องทั้งหมด ต้นทุนของสินค้าสำเร็จรูปและงานระหว่างทำประกอบด้วยค่าวัตถุดิบ ค่าแรงทางตรง ค่าใช้จ่ายอื่นทางตรง ค่าเสียหุ้ยในการผลิต และค่าใช้จ่ายที่เกี่ยวข้องโดยตรงเพื่อให้สินค้านั้นอยู่ในสภาพและสถานที่ปัจจุบัน

5.5 สินทรัพย์ทางการเงิน

ก) การรับรู้รายการและการตัดรายการ

ในการซื้อหรือได้มาหรือขายสินทรัพย์ทางการเงินโดยปกติ กลุ่มกิจการจะรับรู้รายการ ณ วันซื้อขาย โดยกลุ่มกิจการจะตัดรายการสินทรัพย์ทางการเงินออกเมื่อสิทธิในการได้รับกระแสเงินสดจากสินทรัพย์นั้นสิ้นสุดลงหรือได้ถูกโอนไป และกลุ่มกิจการได้อ่อนความเสี่ยงและผลประโยชน์ที่เกี่ยวข้องกับการเป็นเจ้าของสินทรัพย์ออกไป

ในการรับรู้รายการเมื่อเริ่มแรก กลุ่มกิจการวัดมูลค่าของสินทรัพย์ทางการเงินด้วยมูลค่ายุติธรรมบวกต้นทุนการทำรายการซึ่งเกี่ยวข้องโดยตรงกับการได้มาซึ่งสินทรัพย์นั้นในกรณีสินทรัพย์ทางการเงินที่ไม่ได้วัดมูลค่าด้วย FVPL สำหรับสินทรัพย์ทางการเงินที่วัดมูลค่าด้วย FVPL กลุ่มกิจการจะรับรู้ต้นทุนการทำรายการที่เกี่ยวข้องเป็นค่าใช้จ่ายในกำไรหรือขาดทุน

ข) การจัดประเภทและการวัดมูลค่า

ตราสารหนี้

กลุ่มกิจการจัดประเภทสินทรัพย์ทางการเงินประเภทตราสารหนี้ โดยพิจารณาจาก ก) โมเดลธุรกิจในการบริหารสินทรัพย์ดังกล่าว และ ข) ลักษณะกระแสเงินสดตามสัญญาว่าเข้าเงื่อนไขของการเป็นเงินต้นและดอกเบี้ย (SPPI) หรือไม่

กลุ่มกิจการจะพิจารณาสินทรัพย์ทางการเงินซึ่งมีอนุพันธ์แฝงในภาพรวมว่าลักษณะกระแสเงินสดตามสัญญาว่าเข้าเงื่อนไขของการเป็นเงินต้นและดอกเบี้ย (SPPI) หรือไม่

การวัดมูลค่าสินทรัพย์ทางการเงินประเภทตราสารหนี้สามารถแบ่งได้เป็น 3 ประเภทดังนี้

- ราคาทุนตัดจำหน่าย - สินทรัพย์ทางการเงินที่กลุ่มกิจการถือไว้เพื่อรับชำระกระแสเงินสดตามสัญญาซึ่งประกอบด้วยเงินต้นและดอกเบี้ยเท่านั้น จะวัดมูลค่าด้วยราคาทุนตัดจำหน่าย และรับรู้รายได้ดอกเบี้ยจากสินทรัพย์ทางการเงินดังกล่าวตามวิธีอัตราดอกเบี้ยที่แท้จริงและแสดงในรายการรายได้อื่น กำไรหรือขาดทุนที่เกิดขึ้นจากการตัดรายการจะรับรู้โดยตรงในกำไรหรือขาดทุน และแสดงรายการในกำไร(ขาดทุน)อื่นพร้อมกับกำไร(ขาดทุน) จากอัตราแลกเปลี่ยน รายการขาดทุนจากการด้อยค่าแสดงเป็นรายการแยกต่างหากในงบกำไรขาดทุนเบ็ดเสร็จ
- มูลค่ายุติธรรมผ่านกำไรขาดทุนเบ็ดเสร็จอื่น (FVOCI) - สินทรัพย์ทางการเงินที่กลุ่มกิจการถือไว้เพื่อ ก) รับชำระกระแสเงินสดตามสัญญาซึ่งประกอบด้วยเงินต้นและดอกเบี้ยเท่านั้น และ ข) เพื่อขาย จะวัดมูลค่าด้วย FVOCI และรับรู้การเปลี่ยนแปลงในมูลค่าของสินทรัพย์ทางการเงินผ่านกำไรขาดทุนเบ็ดเสร็จอื่น ยกเว้น 1) รายการขาดทุน/กลับรายการจากการด้อยค่า 2) รายได้ดอกเบี้ยที่คำนวณตามวิธีอัตราดอกเบี้ยที่แท้จริง และ 3) กำไรขาดทุนจากอัตราแลกเปลี่ยน จะรับรู้ในกำไรหรือขาดทุน เมื่อกลุ่มกิจการตัดรายการสินทรัพย์ทางการเงินดังกล่าวกำไรหรือขาดทุนที่รับรู้สะสมไว้ในกำไรขาดทุนเบ็ดเสร็จอื่นจะถูกโอนจัดประเภทใหม่เข้ากำไรหรือขาดทุนและแสดงในรายการกำไร (ขาดทุน) อื่น รายได้ดอกเบี้ยจะแสดงในรายการรายได้อื่น กำไรขาดทุนจากอัตราแลกเปลี่ยนจะแสดงในรายการกำไร(ขาดทุน)อื่น รายการขาดทุนจากการด้อยค่าแสดงเป็นรายการแยกต่างหากในงบกำไรขาดทุนเบ็ดเสร็จ
- มูลค่ายุติธรรมผ่านกำไรหรือขาดทุน (FVPL) - กลุ่มกิจการจะวัดมูลค่าสินทรัพย์ทางการเงินอื่นที่ไม่เข้าเงื่อนไขการวัดมูลค่าด้วยราคาทุนตัดจำหน่ายหรือ FVOCI ข้างต้น ด้วย FVPL โดยกำไรหรือขาดทุนที่เกิดจากการวัดมูลค่ายุติธรรมจะรับรู้ในกำไรหรือขาดทุนและแสดงเป็นรายการสุทธิในกำไร(ขาดทุน) อื่นในรอบระยะเวลาที่เกิดรายการ

กลุ่มกิจการจะสามารถจัดประเภทเงินลงทุนในตราสารหนี้ใหม่ก็ต่อเมื่อมีการเปลี่ยนแปลงในโมเดลธุรกิจในการบริหารสินทรัพย์เท่านั้น

ตราสารทุน

ยกเว้นเงินลงทุนในตราสารทุนที่ถือไว้เพื่อค่าซึ่งจะวัดมูลค่าด้วย FVPL เท่านั้น กลุ่มกิจการสามารถเลือก ณ วันที่รับรู้รายการเมื่อเริ่มแรก (ซึ่งไม่สามารถเปลี่ยนแปลงได้) ที่จะวัดมูลค่าเงินลงทุนในตราสารทุนได้ 2 ประเภทดังนี้

- มูลค่ายุติธรรมผ่านกำไรหรือขาดทุน (FVPL) – กลุ่มกิจการวัดมูลค่าตราสารทุนด้วยมูลค่ายุติธรรมและการเปลี่ยนแปลงในมูลค่ายุติธรรมจะรับรู้ในรายการกำไร/ขาดทุนอื่น ในงบกำไรขาดทุนเบ็ดเสร็จ
 - มูลค่ายุติธรรมผ่านกำไรขาดทุนเบ็ดเสร็จอื่น (FVOCI) – กลุ่มกิจการวัดมูลค่าตราสารทุนด้วยมูลค่ายุติธรรมและการเปลี่ยนแปลงในมูลค่ายุติธรรมจะรับรู้ในกำไรขาดทุนเบ็ดเสร็จอื่น กลุ่มกิจการจะไม่โอนจัดประเภทกำไร/ขาดทุนที่รับรู้สะสมดังกล่าวไปยังกำไรหรือขาดทุนเมื่อมีการตัดรายการเงินลงทุนในตราสารทุนดังกล่าวออกไป ขาดทุน/กำไรรายการขาดทุนจากการด้อยค่าจะไม่แสดงเป็นรายการแยกต่างหากจากการเปลี่ยนแปลงอื่นในมูลค่ายุติธรรม
- ทั้งนี้ เงินปันผลจากเงินลงทุนในตราสารทุนดังกล่าว (FVPL/FVOCI) จะรับรู้ในกำไรหรือขาดทุน และแสดงในรายการรายได้อื่น เมื่อกลุ่มกิจการมีสิทธิได้รับเงินปันผลนั้น

ค) การด้อยค่า

กลุ่มกิจการใช้วิธีอย่างง่าย (Simplified approach) ตาม TFRS 9 ในการรับรู้การด้อยค่าของลูกหนี้การค้า ตามประมาณการผลขาดทุนด้านเครดิตตลอดอายุของสินทรัพย์ดังกล่าวตั้งแต่วันที่กลุ่มกิจการเริ่มรับรู้ลูกหนี้การค้า

ในการพิจารณาผลขาดทุนด้านเครดิตที่คาดว่าจะเกิดขึ้น ผู้บริหารได้จัดกลุ่มลูกหนี้ตามความเสี่ยงด้านเครดิตที่มีลักษณะร่วมกันและตามกลุ่มระยะเวลาที่เกินกำหนดชำระ อัตราขาดทุนด้านเครดิตที่คาดว่าจะเกิดขึ้นพิจารณาจากลักษณะการจ่ายชำระในอดีต ข้อมูลผลขาดทุนด้านเครดิตจากประสบการณ์ในอดีต รวมทั้งข้อมูลและปัจจัยในอนาคตที่อาจมีผลกระทบต่อภาระจ่ายชำระของลูกหนี้

สำหรับสินทรัพย์ทางการเงินอื่นที่วัดมูลค่าด้วยราคาทุนตัดจำหน่าย และ FVOCI ได้แก่ เงินให้กู้ยืม กลุ่มกิจการใช้วิธีการทั่วไป (General approach) ตาม TFRS 9 ในการวัดมูลค่าผลขาดทุนด้านเครดิตที่คาดว่าจะเกิดขึ้น ซึ่งกำหนดให้พิจารณาผลขาดทุนที่คาดว่าจะเกิดขึ้นภายใน 12 เดือนหรือตลอดอายุสินทรัพย์ ขึ้นอยู่กับว่ามีการเพิ่มขึ้นของความเสียหายด้านเครดิตอย่างมีนัยสำคัญหรือไม่ และรับรู้ผลขาดทุนจากการด้อยค่าตั้งแต่เริ่มรับรู้สินทรัพย์ทางการเงินดังกล่าว

กลุ่มกิจการประเมินความเสี่ยงด้านเครดิตของสินทรัพย์ทางการเงินดังกล่าว ณ ทุกสิ้นรอบระยะเวลารายงาน ว่ามีการเพิ่มขึ้นอย่างมีนัยสำคัญนับตั้งแต่การรับรู้รายการเมื่อแรกเริ่มหรือไม่ (เปรียบเทียบความเสี่ยงของการผิดสัญญาที่จะเกิดขึ้น ณ วันที่รายงาน กับความเสี่ยงของการผิดสัญญาที่จะเกิดขึ้น ณ วันที่รับรู้รายการเริ่มแรก)

กลุ่มกิจการพิจารณาและรับรู้ผลขาดทุนด้านเครดิตที่คาดว่าจะเกิดขึ้น โดยพิจารณาถึงการคาดการณ์ในอนาคตมาประกอบกับประสบการณ์ในอดีต โดยผลขาดทุนด้านเครดิตที่รับรู้เกิดจากประมาณการความน่าจะเป็นของผลขาดทุนด้านเครดิตถ่วงน้ำหนัก (เช่น มูลค่าปัจจุบันของจำนวนเงินสดที่คาดว่าจะไม่ได้รับทั้งหมดถ่วงน้ำหนัก) โดยจำนวนเงินสดที่คาดว่าจะไม่ได้รับ หมายถึงผลต่างระหว่างกระแสเงินสดตามสัญญาทั้งหมดและกระแสเงินสดซึ่งกลุ่มกิจการคาดว่าจะได้รับ คัดลดด้วยอัตราดอกเบี้ยที่แท้จริงเมื่อแรกเริ่มของสัญญา

กลุ่มกิจการวัดมูลค่าผลขาดทุนด้านเครดิตที่คาดว่าจะเกิดขึ้นโดยสะท้อนถึงปัจจัยต่อไปนี้

- จำนวนเงินที่คาดว่าจะไม่ได้รับถ่วงน้ำหนักตามประมาณการความน่าจะเป็น
- มูลค่าเงินตามเวลา
- ข้อมูลสนับสนุนและความสมเหตุสมผล ณ วันที่รายงาน เกี่ยวกับประสบการณ์ในอดีต สภาพการณ์ในปัจจุบัน และการคาดการณ์ไปในอนาคต

ผลขาดทุนและการกลับรายการผลขาดทุนจากการด้อยค่าบันทึกในกำไรหรือขาดทุนเป็นรายการแยกต่างหาก

5.6 อสังหาริมทรัพย์เพื่อการลงทุน

อสังหาริมทรัพย์เพื่อการลงทุนของกลุ่มกิจการส่วนใหญ่คือที่ดิน อาคารสำนักงานให้เช่าและสิทธิประโยชน์การใช้ของอาคารสำนักงานรับรู้อยู่ภายใต้สัญญาเช่า ซึ่งกลุ่มกิจการถือไว้เพื่อหาประโยชน์จากรายได้ค่าเช่าในระยะยาวหรือจากการเพิ่มขึ้นของมูลค่าของสิทธิประโยชน์และไม่ได้มีไว้ใช้งานโดยกิจการในกลุ่มกิจการ

อสังหาริมทรัพย์เพื่อการลงทุนรับรู้รายการเริ่มแรกด้วยราคาทุน รวมถึงต้นทุนในการทำรายการและต้นทุนในการกู้ยืม

อสังหาริมทรัพย์เพื่อการลงทุนจะวัดมูลค่าภายหลังจากการรับรู้รายการด้วยมูลค่ายุติธรรม โดยการเปลี่ยนแปลงในมูลค่ายุติธรรมของอสังหาริมทรัพย์เพื่อการลงทุนจะถูกรับรู้ในกำไรหรือขาดทุน โดยแสดงรวมอยู่ในบรรทัดกำไร (ขาดทุน) อื่น - สุทธิ

5.7 ที่ดิน อาคารและอุปกรณ์

ที่ดินรับรู้ด้วยมูลค่ายุติธรรม ซึ่งมูลค่ายุติธรรมนั้นมาจากการประเมินโดยผู้ประเมินราคาอิสระภายนอก โดยจะมีการทบทวนการประเมินอย่างสม่ำเสมอทุก ๆ ปี

การตีราคาที่ดินที่ทำให้มูลค่าตามบัญชีเพิ่มขึ้นจะรับรู้ในกำไรขาดทุนเบ็ดเสร็จอื่นและจะแสดงอยู่ภายใต้ ส่วนเกินทุนจากการตีราคาสินทรัพย์ในส่วนของผู้ถือหุ้น และหากมูลค่าของส่วนที่เคยตีราคาเพิ่มนั้นลดลง ส่วนที่ลดลงจากการตีราคาใหม่จะรับรู้ในกำไรขาดทุนเบ็ดเสร็จอื่นและรับรู้ลดผลสะสมในส่วนของผู้ถือหุ้นเท่ากับผลสะสมของราคาที่ตีเพิ่มที่ได้รับรู้ไว้ ส่วนที่ลดลงที่เหลือจะบันทึกไปยังกำไรหรือขาดทุน ส่วนเกินทุนจากการตีราคาสินทรัพย์จะถูกโอนไปยังกำไรสะสมเมื่อสินทรัพย์นั้นถูกจำหน่ายออกไป

อาคารและอุปกรณ์ประเภทอื่นทั้งหมดวัดมูลค่าด้วยราคาทุนหักด้วยค่าเสื่อมราคาสะสมและผลขาดทุนจากการด้อยค่าสะสม ต้นทุนเริ่มแรกจะรวมต้นทุนทางตรงอื่นๆ ที่เกี่ยวข้องโดยตรงกับการซื้อสินทรัพย์นั้น

ค่าเสื่อมราคาของสินทรัพย์คำนวณโดยใช้วิธีเส้นตรงเพื่อลดราคาทุน สุทธิจากมูลค่าคงเหลือตลอดอายุการใช้ประโยชน์ที่ประมาณการไว้ของสินทรัพย์ดังต่อไปนี้

อาคารและส่วนปรับปรุงอาคาร	5 ปี - 20 ปี
เครื่องจักรและอุปกรณ์	5 ปี - 15 ปี
เครื่องตกแต่งและอุปกรณ์สำนักงาน	3 ปี - 5 ปี
ยานพาหนะ	5 ปี

5.8 สินทรัพย์ไม่มีตัวตน

โปรแกรมคอมพิวเตอร์ สิทธิบัตร สิทธิน้ำพุร้อน และสิทธิในสัญญาขายไฟฟ้าที่กลุ่มกิจการซื้อและได้รับมา เป็นสินทรัพย์ที่มีอายุการใช้ประโยชน์จำกัด ซึ่งจะวัดมูลค่าในเวลาต่อมาด้วยราคาทุนหักค่าตัดจำหน่ายสะสมและผลขาดทุนจากการด้อยค่าสะสม ค่าตัดจำหน่ายคำนวณโดยใช้วิธีเส้นตรง ตลอดอายุการใช้ประโยชน์ที่ประมาณการไว้ของสินทรัพย์ดังต่อไปนี้

โปรแกรมคอมพิวเตอร์	3 ปี - 10 ปี
สิทธิบัตร	8 ปี
สิทธิน้ำพุร้อน	15 ปี
สิทธิในสัญญาขายไฟฟ้า	15 ปี

5.9 การด้อยค่าของสินทรัพย์

กลุ่มกิจการทดสอบการด้อยค่าของสินทรัพย์ที่มีอายุการใช้ประโยชน์ที่ไม่ทราบได้แน่นอนเป็นประจำทุกปี และเมื่อมีเหตุการณ์หรือสถานการณ์ที่บ่งชี้ว่าสินทรัพย์ดังกล่าวอาจมีการด้อยค่า สำหรับสินทรัพย์อื่น กลุ่มกิจการจะทดสอบการด้อยค่าเมื่อมีเหตุการณ์หรือสถานการณ์ที่บ่งชี้ว่าสินทรัพย์ดังกล่าวอาจมีการด้อยค่า รายการขาดทุนจากการด้อยค่าจะรับรู้เมื่อมูลค่าตามบัญชีของสินทรัพย์สูงกว่ามูลค่าที่คาดว่าจะได้รับคืน โดยมูลค่าที่คาดว่าจะได้รับคืนหมายถึงจำนวนที่สูงกว่าระหว่างมูลค่ายุติธรรม หักต้นทุนในการจำหน่ายและมูลค่าจากการใช้

เมื่อมีเหตุให้เชื่อว่าสาเหตุที่ทำให้เกิดการด้อยค่าในอดีตได้หมดไป กลุ่มกิจการจะกลับรายการขาดทุนจากการด้อยค่าสำหรับสินทรัพย์อื่น ๆ ที่ไม่ใช่ค่าความนิยม

5.10 สัญญาเช่า

สัญญาเช่า - กรณีที่กลุ่มกิจการเป็นผู้เช่า

กลุ่มกิจการคิดค่าเสื่อมราคาสินทรัพย์สิทธิการใช้ตามวิธีเส้นตรงตามอายุที่สั้นกว่าระหว่างอายุสินทรัพย์และระยะเวลาการเช่า หากกลุ่มกิจการมีความแน่นอนอย่างสมเหตุสมผลที่จะใช้สิทธิเลือกซื้อ สินทรัพย์สิทธิการใช้จะถูกคิดค่าเสื่อมราคาตามอายุการใช้ประโยชน์ของสินทรัพย์อ้างอิง

สำหรับสัญญาที่ประกอบด้วยส่วนประกอบของสัญญาที่เป็นการเช่าและส่วนประกอบของสัญญาที่ไม่เป็นการเช่า กลุ่มกิจการจะบันทึกส่วนสิ่งตอบแทนในสัญญาไปยังส่วนประกอบของสัญญาตามราคาเอกเทศเปรียบเทียบของแต่ละส่วนประกอบ ยกเว้นสัญญาเช่าอสังหาริมทรัพย์ซึ่งกลุ่มกิจการเป็นผู้เช่า โดยกลุ่มกิจการเลือกที่จะไม่แยกส่วนประกอบของสัญญา และรวมแต่ละส่วนประกอบเป็นส่วนประกอบที่เป็นการเช่าเท่านั้น

กลุ่มกิจการจะคิดลดค่าเช่าจ่ายข้างต้นด้วยอัตราดอกเบี้ยโดยนัยตามสัญญา หากไม่สามารถหาอัตราดอกเบี้ยโดยนัยได้ กลุ่มกิจการจะคิดลดด้วยอัตราการกู้ยืมส่วนเพิ่มของผู้เช่า ซึ่งก็คืออัตราที่สะท้อนถึงการกู้ยืมเพื่อให้ได้มาซึ่งสินทรัพย์ที่มีมูลค่าใกล้เคียงกัน ในสถานะเศรษฐกิจ อายุสัญญา และเงื่อนไขที่ใกล้เคียงกัน

ค่าเช่าที่จ่ายตามสัญญาเช่าระยะสั้นและสัญญาเช่าสินทรัพย์ที่มีมูลค่าต่ำจะรับรู้เป็นค่าใช้จ่ายตามวิธีเส้นตรง สัญญาเช่าระยะสั้น คือสัญญาเช่าที่มีอายุสัญญาเช่าน้อยกว่าหรือเท่ากับ 12 เดือน สินทรัพย์ที่มีมูลค่าต่ำ คือ อุปกรณ์สำนักงานขนาดเล็ก

สัญญาเช่า - กรณีที่กลุ่มกิจการเป็นผู้ให้เช่า

รายได้ค่าเช่าตามสัญญาเช่าดำเนินงาน (สุทธิจากสิ่งตอบแทนจูงใจที่ได้จ่ายให้แก่ผู้เช่า) รับรู้ด้วยวิธีเส้นตรงตลอดช่วงเวลาการให้เช่า กลุ่มกิจการต้องรวมต้นทุนทางตรงเริ่มแรกที่เกิดขึ้นจากการได้มาซึ่งสัญญาเช่าดำเนินงานในมูลค่าตามบัญชีของสินทรัพย์อ้างอิง และรับรู้ต้นทุนดังกล่าวเป็นค่าใช้จ่ายตลอดอายุสัญญาเช่า โดยใช้เกณฑ์เดียวกันกับรายได้จากสัญญาเช่า สินทรัพย์ที่ให้เช่าได้รวมอยู่ในฐานะการเงินตามลักษณะของสินทรัพย์

อสังหาริมทรัพย์เพื่อการลงทุนให้เช่าแก่ผู้เช่าภายใต้สัญญาเช่าดำเนินงานโดยจ่ายค่าเช่าเป็นรายเดือน ซึ่งไม่มีการจ่ายชำระค่าเช่าผันแปรที่ขึ้นอยู่กับดัชนีหรืออัตรา

5.11 หนี้สินทางการเงิน

ก) การจัดประเภท

กลุ่มกิจการจะพิจารณาจัดประเภทเครื่องมือทางการเงินที่กลุ่มกิจการเป็นผู้ออกเป็นหนี้สินทางการเงินหรือตราสารทุน โดยพิจารณาภาระผูกพันตามสัญญา

ข) การวัดมูลค่า

ในการรับรู้รายการเมื่อเริ่มแรกกลุ่มกิจการต้องวัดมูลค่าหนี้สินทางการเงินด้วยมูลค่ายุติธรรม และวัดมูลค่าหนี้สินทางการเงินทั้งหมดภายหลังการรับรู้รายการด้วยราคาทุนตัดจำหน่าย ยกเว้นหนี้สินทางการเงินที่มีอนุพันธ์แฝง เช่น หุ้นกู้แปลงสภาพ ซึ่งมีสิทธิในการแปลงสภาพโดยจะจ่ายชำระด้วยหุ้นของกิจการในจำนวนหุ้นที่ผันแปร ถือเป็นสินทรัพย์ทางการเงินหรือหนี้สินทางการเงิน โดยกลุ่มกิจการรับรู้รายการแยกต่างหากของ ก) ส่วนของสิทธิในการแปลงสภาพ ซึ่งจะรับรู้เป็นสัญญาอนุพันธ์ทางการเงิน ณ วันที่รับรู้เริ่มแรกด้วยมูลค่ายุติธรรม และวัดมูลค่าในภายหลังด้วยมูลค่ายุติธรรมผ่านกำไรหรือขาดทุน (FVPL) และ ข) ส่วนของหนี้สินซึ่งคำนวณจากผลต่างระหว่างมูลค่ายุติธรรมของจำนวนเงินที่ได้รับจากการออกหุ้นกู้แปลงสภาพและมูลค่ายุติธรรมของส่วนของสิทธิในการแปลงสภาพ และวัดมูลค่าในภายหลังด้วยราคาทุนตัดจำหน่าย

ค) การตัดรายการและการเปลี่ยนแปลงเงื่อนไขของสัญญา

กลุ่มกิจการตัดรายการหนี้สินทางการเงินเมื่อภาระผูกพันที่ระบุในสัญญาได้มีการปฏิบัติตามแล้ว หรือได้มีการยกเลิกไป หรือสิ้นสุดลงแล้ว

หากกลุ่มกิจการมีการเจรจาต่อรองหรือเปลี่ยนแปลงเงื่อนไขของหนี้สินทางการเงิน กลุ่มกิจการจะต้องพิจารณาว่ารายการดังกล่าวเข้าเงื่อนไขของการตัดรายการหรือไม่ หากเข้าเงื่อนไขของการตัดรายการ กลุ่มกิจการจะต้องรับรู้หนี้สินทางการเงินใหม่ด้วยมูลค่ายุติธรรมของหนี้สินใหม่นั้น และตัดรายการหนี้สินทางการเงินนั้นด้วยมูลค่าตามบัญชีที่เหลืออยู่ และรับรู้ส่วนต่างในรายการกำไร/ขาดทุนอื่นในกำไรหรือขาดทุน

หากกลุ่มกิจการพิจารณาแล้วว่าการต่อรองเงื่อนไขดังกล่าวไม่เข้าเงื่อนไขของการตัดรายการ กลุ่มกิจการจะปรับปรุงมูลค่าของหนี้สินทางการเงินโดยการคิดลดกระแสเงินสดใหม่ตามสัญญาด้วยอัตราดอกเบี้ยที่แท้จริงเดิม (Original effective interest rate) ของหนี้สินทางการเงินนั้น และรับรู้ส่วนต่างในรายการกำไรหรือขาดทุนอื่นในกำไรหรือขาดทุน

5.12 ภาษีเงินได้ของรอบระยะเวลาปัจจุบันและภาษีเงินได้รอการตัดบัญชี

ภาษีเงินได้ประกอบด้วยภาษีเงินได้ของรอบระยะเวลาปัจจุบันและภาษีเงินได้รอการตัดบัญชี

ภาษีเงินได้ของรอบระยะเวลาปัจจุบันคือภาษีที่คาดว่าจะต้องจ่ายจากรายได้ทางภาษีในปี โดยใช้อัตราภาษีที่มีผลบังคับใช้อยู่หรือที่คาดว่าจะมีผลบังคับใช้ภายในสิ้นรอบระยะเวลาที่รายงาน

สินทรัพย์ภาษีเงินได้รอการตัดบัญชีและหนี้สินภาษีเงินได้รอการตัดบัญชีจะแสดงหักกลบกันก็ต่อเมื่อกิจการมีสิทธิตามกฎหมายที่จะนำสินทรัพย์ภาษีเงินได้ของรอบระยะเวลาปัจจุบันมาหักกลบกับหนี้สินภาษีเงินได้ของรอบระยะเวลาปัจจุบัน และทั้งสินทรัพย์ภาษีเงินได้รอการตัดบัญชีและหนี้สินภาษีเงินได้รอการตัดบัญชีเกี่ยวข้องกับภาษีเงินได้ที่ประเมินโดยหน่วยงานจัดเก็บภาษีหน่วยงานเดียวกัน สินทรัพย์ภาษีเงินได้ของรอบระยะเวลาปัจจุบันและหนี้สินภาษีเงินได้ของรอบระยะเวลาปัจจุบันจะแสดงหักกลบกันก็ต่อเมื่อกิจการมีสิทธิตามกฎหมายในการนำสินทรัพย์และหนี้สินดังกล่าวมาหักกลบกันและตั้งใจจะจ่ายหนี้สินและสินทรัพย์ภาษีเงินได้ของรอบระยะเวลาปัจจุบันด้วยยอดสุทธิ

ภาษีเงินได้รอการตัดบัญชีรับรู้ตามผลแตกต่างชั่วคราวระหว่างราคาตามบัญชีที่แสดงอยู่ในงบการเงินและฐานภาษีของสินทรัพย์และหนี้สิน ภาษีเงินได้รอการตัดบัญชีคำนวณจากอัตราภาษี (และกฎหมาย) ที่มีผลบังคับใช้อยู่หรือที่คาดว่าจะมีผลบังคับใช้ภายในสิ้นรอบระยะเวลาที่รายงาน และคาดว่าอัตราภาษีดังกล่าวจะนำไปใช้เมื่อสินทรัพย์ภาษีเงินได้รอการตัดบัญชีที่เกี่ยวข้องได้ใช้ประโยชน์ หรือหนี้สินภาษีเงินได้รอการตัดบัญชีได้มีการจ่ายชำระ

สินทรัพย์ภาษีเงินได้รอการตัดบัญชีจะรับรู้หากมีความเป็นไปได้ค่อนข้างแน่ว่ากลุ่มกิจการจะมีกำไรทางภาษีเพียงพอที่จะนำจำนวนผลต่างชั่วคราวนั้นมาใช้ประโยชน์

5.13 ผลประโยชน์หลังออกจากงาน

ก) โครงการสมทบเงิน

กลุ่มกิจการจะจ่ายสมทบให้กับกองทุนสำรองเลี้ยงชีพในจำนวนเงินที่คงที่ กลุ่มกิจการไม่มีภาระผูกพันที่ต้องจ่ายชำระเพิ่มเติมเมื่อได้จ่ายเงินสมทบแล้ว เงินสมทบจะถูกรับรู้เป็นค่าใช้จ่ายผลประโยชน์พนักงานเมื่อถึงกำหนดชำระ

ข) ผลประโยชน์เมื่อเกษียณอายุ

โครงการผลประโยชน์เมื่อเกษียณอายุกำหนดจำนวนเงินผลประโยชน์ที่พนักงานจะได้รับเมื่อเกษียณอายุ โดยจะขึ้นอยู่กับปัจจัยหลายประการ เช่น อายุ จำนวนปีที่ให้บริการ และค่าตอบแทนเมื่อเกษียณอายุ

ภาระผูกพันผลประโยชน์นี้คำนวณโดยนักคณิตศาสตร์ประกันภัยอิสระด้วยวิธีคิดลดแต่ละหน่วยที่ประมาณการไว้ ซึ่งมูลค่าปัจจุบันของโครงการผลประโยชน์จะประมาณโดยการคิดลดกระแสเงินสดจ่ายในอนาคต โดยใช้อัตราผลตอบแทนในตลาดของพันธบัตรรัฐบาลซึ่งเป็นสกุลเงินเดียวกับสกุลเงินประมาณการกระแสเงินสด และวันครบกำหนดของหุ้นกู้ที่มีอายุใกล้เคียงกับระยะเวลาที่ต้องชำระภาระผูกพันโครงการผลประโยชน์เมื่อเกษียณอายุ

กำไรและขาดทุนจากการวัดมูลค่าใหม่จะรับรู้ในส่วนของเจ้าของผ่านกำไรขาดทุนเบ็ดเสร็จอื่นในรอบระยะเวลาที่เกิดขึ้น และรวมอยู่ในกำไรสะสมในงบการเปลี่ยนแปลงในส่วนของเจ้าของ

ต้นทุนบริการในอดีตจะถูกรับรู้ทันทีในกำไรหรือขาดทุน

ค) ผลประโยชน์ระยะยาวอื่นของพนักงาน

กลุ่มกิจการให้เงินรางวัลแก่พนักงานที่ปฏิบัติงานครบตามระยะเวลาที่กำหนด

หนี้สินผลประโยชน์พนักงานจะถูกบันทึกเช่นเดียวกับผลประโยชน์เมื่อเกษียณอายุ ยกเว้นการรับรู้กำไรและขาดทุนจากการวัดมูลค่าใหม่ที่เกิดขึ้นในกำไรหรือขาดทุน

5.14 การจ่ายโดยใช้หุ้นเป็นเกณฑ์

สิทธิซื้อหุ้นของพนักงาน

กลุ่มกิจการได้รับบริการจากพนักงาน เป็นสิ่งตอบแทนสำหรับตราสารทุนของกิจการในกลุ่มกิจการ (สิทธิซื้อหุ้น) มูลค่ายุติธรรมของสิทธิซื้อหุ้นของพนักงานจะรับรู้เป็นค่าใช้จ่ายตามระยะเวลาได้รับสิทธิ โดยรับรู้พร้อมกับการเพิ่มขึ้นของตราสารทุน ทั้งนี้ มูลค่ายุติธรรมของสิทธิซื้อหุ้นที่ออกให้ จะถูกกำหนดโดยข้อสมมติฐานต่าง ๆ เช่น ราคาหุ้นของกิจการ อายุของสิทธิซื้อหุ้น และอัตราเงินปันผล เป็นต้น

ณ วันที่สิ้นรอบระยะเวลาการรายงาน กลุ่มกิจการจะทบทวนการประเมินจำนวนของสิทธิซื้อหุ้นที่คาดว่าจะได้รับสิทธิ และจะรับรู้ผลกระทบของการปรับปรุง (หากมี) จากการประมาณการเริ่มแรกในกำไรหรือขาดทุน พร้อมกับการปรับปรุงรายการไปยังส่วนของเจ้าของ

บริษัทจะออกหุ้นใหม่เมื่อมีการใช้สิทธิ สิ่งตอบแทนที่ได้รับสิทธิจากต้นทุนในการทำรายการทางตรงจะบันทึกไปยังหุ้นเรือนหุ้น และส่วนเกินมูลค่าหุ้น

กรณีที่บริษัทให้สิทธิซื้อตราสารทุนแก่พนักงานของบริษัทย่อยในกลุ่มกิจการจะปฏิบัติเหมือนเป็นเงินทุนสนับสนุนจากบริษัทใหญ่

5.15 ประเมินการหนี้สิน

กลุ่มกิจการจะวัดมูลค่าของจำนวนประมาณการหนี้สินโดยใช้มูลค่าปัจจุบันของรายจ่ายที่คาดว่าจะต้องนำมาจ่ายชำระภาระผูกพัน การเพิ่มขึ้นของประมาณการหนี้สินเนื่องจากมูลค่าของเงินตามเวลาจะรับรู้เป็นดอกเบี้ยจ่าย

5.16 การรับรู้รายได้

ก) การขายสินค้า

กลุ่มกิจการดำเนินธุรกิจผลิตและจำหน่ายอาหารสำหรับสัตว์น้ำและสัตว์เลี้ยง ซึ่งรายได้จากสัญญาที่ทำกับลูกค้าจะรับรู้เมื่อกลุ่มกิจการได้ปฏิบัติตามภาระที่ต้องปฏิบัติตามสัญญาแล้วเสร็จ โดยการส่งมอบสินค้าและโอนการควบคุมในสินค้านั้นให้แก่ลูกค้า ซึ่งภาระที่ต้องปฏิบัติตามอาจเสร็จสิ้น ณ เวลาใดเวลาหนึ่ง

กลุ่มกิจการรับรู้รายได้จากการขายตามสัญญาซื้อขายไฟฟ้า เมื่อมีการส่งมอบกระแสไฟฟ้า และลูกค้ายอมรับการส่งมอบนั้น และวัดมูลค่าโดยคำนวณจากปริมาณที่ส่งมอบและราคาที่ตกลงกันตามเงื่อนไขที่กำหนดไว้ในสัญญา

ข) การให้บริการ

กลุ่มกิจการรับรู้รายได้จากการให้บริการอื่นเมื่อได้ให้บริการแก่ลูกค้าแล้ว โดยกลุ่มกิจการเสร็จสิ้นการปฏิบัติตามภาระที่ต้องปฏิบัติตามตลอดช่วงเวลาหนึ่ง ทั้งนี้กลุ่มกิจการรับรู้รายได้จากสัญญาให้บริการที่มีลักษณะการให้บริการแบบต่อเนื่องตามวิธีเส้นตรงตลอดระยะเวลาของสัญญา โดยที่ไม่ได้คำนึงถึงรอบระยะเวลาการชำระเงินตามสัญญา

ค) ดอกเบี้ยรับ

รายได้ดอกเบี้ยต้องรับรู้ตามเกณฑ์อัตราผลตอบแทนที่แท้จริง

ง) รายได้อื่น

รายได้อื่นบันทึกในงบกำไรขาดทุนตามเกณฑ์คงค้าง

5.17 สัญญาค้ำประกันทางการเงิน

กลุ่มกิจการรับรู้หนี้สินทางการเงินจากสัญญาค้ำประกันเมื่อกลุ่มกิจการให้การค้ำประกันทางการเงินที่มูลค่ายุติธรรม ณ วันที่รับรู้เริ่มแรก และรับรู้มูลค่าในภายหลังด้วยจำนวนที่สูงกว่าระหว่าง

- จำนวนผลขาดทุนด้านเครดิตที่คาดว่าจะเกิดขึ้นที่คำนวณตามข้อกำหนดของ TFRS 9 และ
- จำนวนที่รับรู้เริ่มแรกหักด้วยรายได้ที่รับรู้จากการรับรู้รายได้ภายใต้ TFRS 15

สัญญาค้ำประกันที่เกี่ยวข้องกับเงินกู้ยืมหรือค่าใช้จ่ายค้างจ่ายอื่น ๆ ที่ไม่ได้รับผลตอบแทน มูลค่ายุติธรรมจะแสดงรวมเป็นส่วนหนึ่งของต้นทุนของเงินลงทุน

6 การจัดการความเสี่ยงทางการเงิน

ความเสี่ยงทางการเงินและผลกระทบที่อาจมีต่อผลการดำเนินงานในอนาคตของกลุ่มกิจการ มีดังนี้

6.1 ปัจจัยความเสี่ยงด้านการเงิน

กิจกรรมของกลุ่มกิจการมีความเสี่ยงทางการเงิน ซึ่งได้แก่ ความเสี่ยงจากตลาด (รวมถึงความเสี่ยงจากอัตราแลกเปลี่ยน ความเสี่ยงจากอัตราดอกเบี้ย และความเสี่ยงด้านราคา) ความเสี่ยงด้านการให้สินเชื่อ และความเสี่ยงด้านสภาพคล่อง แผนการจัดการความเสี่ยงของกลุ่มกิจการจึงมุ่งเน้นไปยังความผันผวนของตลาดการเงินและบริหารจัดการเพื่อลดผลกระทบต่อการดำเนินงานให้อยู่ในระดับที่ยอมรับได้

กลุ่มกิจการมีส่วนงานบริหารการเงินในการจัดการความเสี่ยง โดยนโยบายของกลุ่มกิจการรวมถึงนโยบายความเสี่ยงในด้านต่างๆ ได้แก่ ความเสี่ยงจากอัตราแลกเปลี่ยนเงินตราต่างประเทศ ความเสี่ยงจากอัตราดอกเบี้ย ความเสี่ยงจากราคา ความเสี่ยงด้านการให้สินเชื่อ และความเสี่ยงด้านสภาพคล่อง ทั้งนี้ หลักการในการป้องกันความเสี่ยงจะเป็นไปตามนโยบายที่คณะกรรมการบริษัทอนุมัติ เพื่อสื่อสารและใช้เป็นเครื่องมือในการควบคุมส่วนงานบริหารการเงินในทุกกิจการของกลุ่มกิจการ

6.1.1 ความเสี่ยงจากตลาด

ก) ความเสี่ยงจากอัตราแลกเปลี่ยน

กลุ่มกิจการมีความเสี่ยงจากอัตราแลกเปลี่ยนเงินตราต่างประเทศอันเป็นผลมาจากสินทรัพย์และหนี้สินทางการเงินซึ่งเป็นสกุลเงินที่ไม่ใช่สกุลเงินที่ใช้ในการดำเนินงานของแต่ละบริษัทในกลุ่มกิจการ ทั้งนี้ ณ วันที่ 31 ธันวาคม พ.ศ. 2567 และ พ.ศ. 2566 กลุ่มกิจการไม่ได้ทำสัญญาเพื่อป้องกันความเสี่ยงด้านอัตราแลกเปลี่ยน

ความเสี่ยง

กลุ่มกิจการมีความเสี่ยงจากอัตราแลกเปลี่ยนจากสกุลเงินที่ไม่ใช่สกุลเงินที่ใช้ในการดำเนินงานที่เป็นสาระสำคัญต่องบการเงิน ณ วันสิ้นรอบระยะเวลารายงาน ซึ่งสรุปเป็นสกุลเงินบาท ดังนี้

ณ วันที่ 31 ธันวาคม	งบการเงินรวม / งบการเงินเฉพาะกิจการ	
	พ.ศ. 2567	พ.ศ. 2566
	เยน พันบาท	เยน พันบาท
เงินสดและรายการเทียบเท่าเงินสด	129	145
เงินกู้ยืมระยะยาวจากสถาบันการเงิน	-	167,662

บริษัท พีพี ไพร์ม จำกัด (มหาชน)

หมายเหตุประกอบงบการเงินรวมและงบการเงินเฉพาะกิจการ

สำหรับปีสิ้นสุดวันที่ 31 ธันวาคม พ.ศ. 2567

กำไร (ขาดทุน) จากอัตราแลกเปลี่ยนสุทธิที่รับรู้ในกำไรหรือขาดทุน สามารถสรุปได้ดังนี้

สำหรับปีสิ้นสุดวันที่ 31 ธันวาคม	งบการเงินรวม		งบการเงินเฉพาะกิจการ	
	พ.ศ. 2567	พ.ศ. 2566	พ.ศ. 2567	พ.ศ. 2566
	พันบาท	พันบาท	พันบาท	พันบาท
กำไร (ขาดทุน) จากอัตราแลกเปลี่ยนสุทธิที่รับรู้ในกำไร (ขาดทุน) อื่น	(79,455)	(51,115)	5,967	14,396

การวิเคราะห์ความอ่อนไหว

ดังที่แสดงในตารางข้างต้น กลุ่มกิจการมีความเสี่ยงหลักจากการเปลี่ยนแปลงในอัตราแลกเปลี่ยนระหว่างเงินบาท และเงินเยน ความอ่อนไหวในกำไรหรือขาดทุนต่อการเปลี่ยนแปลงในอัตราแลกเปลี่ยนส่วนใหญ่มาจากสินทรัพย์และหนี้สินทางการเงินในสกุลเงินเยน

	งบการเงินรวม / งบการเงินเฉพาะกิจการ	
	ผลกระทบต่อกำไรสุทธิ	
	พ.ศ. 2567	พ.ศ. 2566
	พันบาท	พันบาท
อัตราแลกเปลี่ยน บาทต่อเยน - เพิ่มขึ้นร้อยละ 5*	(5)	(6,701)
อัตราแลกเปลี่ยน บาทต่อเยน - ลดลงร้อยละ 5*	5	6,701

* โดยกำหนดให้ปัจจัยอื่นคงที่

ข) ความเสี่ยงในมูลค่ายุติธรรมและความเสี่ยงในกระแสเงินสดที่เกิดจากการเปลี่ยนแปลงอัตราดอกเบี้ย

ความเสี่ยงจากอัตราดอกเบี้ยส่วนใหญ่ของกลุ่มกิจการเกิดจากเงินกู้ยืมระยะยาวที่มีอัตราดอกเบี้ยผันแปร ซึ่งยังผลให้กลุ่มกิจการมีความเสี่ยงในกระแสเงินสดที่เกิดจากการเปลี่ยนแปลงอัตราดอกเบี้ย ทั้งนี้ ณ วันที่ 31 ธันวาคม พ.ศ. 2567 และ พ.ศ. 2566 กลุ่มกิจการไม่ได้ทำสัญญาเพื่อป้องกันความเสี่ยงจากอัตราดอกเบี้ยผันแปร โดย ณ วันที่ 31 ธันวาคม พ.ศ. 2567 เงินกู้ยืมของกลุ่มกิจการที่อัตราดอกเบี้ยผันแปรนั้นส่วนใหญ่อยู่ในสกุลเงินบาท (ณ วันที่ 31 ธันวาคม พ.ศ. 2566: สกุลเงินบาทและเงินเยน)

เงินกู้ยืมได้แสดงด้วยราคาทุนตัดจำหน่าย ทั้งนี้ ตามที่ได้กำหนดไว้ในสัญญา เงินกู้จะมีการปรับอัตราดอกเบี้ยใหม่ตามระยะเวลาที่กำหนดไว้ (ดังตาราง) จึงส่งผลให้กลุ่มกิจการมีความเสี่ยงที่เกิดจากการเปลี่ยนแปลงของอัตราดอกเบี้ยในตลาด

บริษัท พีพี ไพร์ม จำกัด (มหาชน)

หมายเหตุประกอบงบการเงินรวมและงบการเงินเฉพาะกิจการ

สำหรับปีสิ้นสุดวันที่ 31 ธันวาคม พ.ศ. 2567

ความเสี่ยงจากการเปลี่ยนแปลงอัตราดอกเบี้ยและการปรับอัตราดอกเบี้ยใหม่ของเงินกู้ยืม ณ วันสิ้นรอบระยะเวลารายงาน มีดังนี้

ณ วันที่ 31 ธันวาคม	งบการเงินรวม			
	พ.ศ. 2567		พ.ศ. 2566	
	ร้อยละ		ร้อยละ	
	พันบาท	ของเงินกู้	พันบาท	ของเงินกู้
เงินกู้ยืมที่มีอัตราดอกเบี้ยผันแปร	91,935	82	172,553	81

ณ วันที่ 31 ธันวาคม	งบการเงินเฉพาะกิจการ			
	พ.ศ. 2567		พ.ศ. 2566	
	ร้อยละ		ร้อยละ	
	พันบาท	ของเงินกู้	พันบาท	ของเงินกู้
เงินกู้ยืมที่มีอัตราดอกเบี้ยผันแปร	83,164	85	167,662	83

ร้อยละของเงินกู้ยืมข้างต้นแสดงถึงสัดส่วนของเงินกู้ยืมที่มีอัตราดอกเบี้ยผันแปรต่อจำนวนเงินกู้ยืมทั้งหมด และการวิเคราะห์เงินกู้ยืมตามวันครบกำหนดได้แสดงรวมไว้ในหมายเหตุข้อ 6.1.3 (ข)

การวิเคราะห์ความอ่อนไหว

รายการกำไรหรือขาดทุนมีความอ่อนไหวต่อการเพิ่มขึ้นหรือลดลงในรายได้ดอกเบี้ยจากเงินสดและรายการเทียบเท่าเงินสดและในค่าใช้จ่ายดอกเบี้ยจากเงินกู้ยืม ซึ่งเป็นผลมาจากการเปลี่ยนแปลงในอัตราดอกเบี้ย

สำหรับปีสิ้นสุดวันที่ 31 ธันวาคม	งบการเงินรวม		งบการเงินเฉพาะกิจการ	
	ผลกระทบต่อกำไรสุทธิ		ผลกระทบต่อกำไรสุทธิ	
	พ.ศ. 2567	พ.ศ. 2566	พ.ศ. 2567	พ.ศ. 2566
	พันบาท	พันบาท	พันบาท	พันบาท
อัตราดอกเบี้ย - เพิ่มขึ้นร้อยละ 3*	(47)	(269)	(25)	(261)
อัตราดอกเบี้ย - ลดลงร้อยละ 3*	47	269	25	261
* โดยกำหนดให้ปัจจัยอื่นคงที่				

ค) ความเสี่ยงด้านราคา

กลุ่มกิจการมีความเสี่ยงจากการเปลี่ยนแปลงราคาอาหารสัตว์น้ำ เนื่องจากราคาขายของอาหารสัตว์น้ำคำนวณจากต้นทุนการผลิตที่อ้างอิงกับปัจจัยด้านอุปสงค์และอุปทานของตลาด รวมถึงการเปลี่ยนแปลงราคาขายของอาหารที่ถูกควบคุมโดยสมาคมกุ้งไทย อย่างไรก็ตาม กลุ่มกิจการไม่มีความเสี่ยงด้านราคาที่เกี่ยวข้องกับสินทรัพย์และหนี้สินทางการเงิน และกลุ่มกิจการไม่ได้นำเครื่องมือทางการเงินมาใช้ในการป้องกันความเสี่ยงจากความผันผวนของราคาดังกล่าว

6.1.2 ความเสี่ยงด้านเครดิต

ความเสี่ยงด้านเครดิตโดยส่วนใหญ่เกิดจากลูกค้าและลูกหนี้ค้างชำระ เงินให้กู้ยืม รายการเงินสดและรายการเทียบเท่าเงินสด รวมถึงกระแสเงินสดตามสัญญาจากเงินลงทุนในตราสารหนี้ที่วัดมูลค่าด้วยมูลค่ายุติธรรมผ่านกำไรขาดทุนเบ็ดเสร็จอื่น (FVOCI)

ก) การบริหารความเสี่ยง

กลุ่มกิจการบริหารความเสี่ยงด้านเครดิตโดยการจัดกลุ่มของความเสี่ยง สำหรับเงินฝากธนาคารและสถาบันการเงิน กลุ่มกิจการจะเลือกทำรายการกับสถาบันการเงินที่ได้รับการจัดอันดับจากสถาบันจัดอันดับความน่าเชื่อถือที่เป็นอิสระในระดับลงทุน (Investment grade credit rating) เป็นอย่างน้อย

สำหรับการทำธุรกรรมกับลูกค้า กลุ่มกิจการจะยึดการจัดอันดับจากสถาบันจัดอันดับความน่าเชื่อถือที่เป็นอิสระ ในกรณีที่ไม่มีการจัดอันดับไว้ กลุ่มกิจการจะประเมินความเสี่ยงจากคุณภาพเครดิตของลูกค้า โดยพิจารณาจากฐานะทางการเงิน ประสบการณ์ที่ผ่านมา และปัจจัยอื่น ๆ และกำหนดการให้วงเงินสินเชื่อจากผลการประเมินดังกล่าวซึ่งเป็นไปตามข้อกำหนดของคณะกรรมการบริษัท ทั้งนี้ ผู้บริหารในสายงานที่เกี่ยวข้องจะทำการตรวจสอบการปฏิบัติตามข้อกำหนดด้านวงเงินสินเชื่อที่ให้แก่ลูกค้าอย่างสม่ำเสมอ

ข) การด้อยค่าของสินทรัพย์ทางการเงิน

กลุ่มกิจการมีสินทรัพย์ทางการเงินที่ต้องมีการพิจารณาตามโมเดลการวัดมูลค่าผลขาดทุนด้านเครดิตที่คาดว่าจะเกิดขึ้น ดังนี้

- ลูกหนี้การค้าและลูกหนี้หมุนเวียนอื่น
- เงินให้กู้ยืมแก่กิจการที่เกี่ยวข้องกัน
- เงินให้กู้ยืมแก่กิจการอื่น

แม้ว่ากลุ่มกิจการจะมีรายการเงินสดและรายการเทียบเท่าเงินสด และเงินลงทุนในตราสารหนี้ที่วัดมูลค่าด้วย FVOCI ซึ่งเข้าเงื่อนไขการพิจารณาการด้อยค่าภายใต้ TFRS 9 แต่กลุ่มกิจการพิจารณาว่าการด้อยค่าของรายการดังกล่าวเป็นจำนวนเงินที่ไม่มีความสำคัญ

ทั้งนี้ การด้อยค่าของลูกหนี้การค้าและลูกหนี้หมุนเวียนอื่น ได้เปิดเผยในหมายเหตุข้อ 11 และการด้อยค่าของเงินให้กู้ยืมแก่กิจการอื่นและกิจการที่เกี่ยวข้องกันได้เปิดเผยในหมายเหตุข้อ 14 ข้อ 32 (ง) และข้อ 32 (จ) ตามลำดับ

เงินให้กู้ยืมแก่กิจการที่เกี่ยวข้องกันและกิจการอื่น

บริษัทมีเงินให้กู้ยืมแก่กิจการที่เกี่ยวข้องกันและกิจการอื่นที่วัดมูลค่าด้วยราคาทุนตัดจำหน่าย โดยกลุ่มกิจการมีการประเมินผลขาดทุนด้านเครดิตที่คาดว่าจะเกิดขึ้นใน 12 เดือนข้างหน้าสำหรับลูกหนี้ที่ไม่ได้มีการเพิ่มขึ้นของความเสี่ยงด้านเครดิตที่มีนัยสำคัญ และประเมินผลขาดทุนด้านเครดิตที่คาดว่าจะเกิดขึ้นตลอดอายุสำหรับเงินให้กู้ยืมที่มีการเพิ่มขึ้นของความเสี่ยงด้านเครดิตที่มีนัยสำคัญ

6.1.3 ความเสี่ยงด้านสภาพคล่อง

การจัดการความเสี่ยงด้านสภาพคล่องอย่างรอบคอบคือ การมีเงินสด หลักทรัพย์ที่อยู่ในความต้องการของตลาด และการมีแหล่งเงินทุนที่สามารถเบิกใช้ได้จากวงเงินด้านสินเชื่อที่เพียงพอต่อการชำระภาระผูกพันเมื่อถึงกำหนด ณ วันสิ้นรอบระยะเวลาบัญชี กลุ่มกิจการและบริษัทมีเงินสดและเงินฝากธนาคารที่สามารถเบิกใช้ได้ทันทีจำนวน 5.03 ล้านบาท และ 3.90 ล้านบาท ตามลำดับ (พ.ศ. 2566 : จำนวน 13.12 ล้านบาท และ 11.88 ล้านบาท ตามลำดับ) เพื่อวัตถุประสงค์ในการบริหารสภาพคล่องของกลุ่มกิจการ

ผู้บริหารได้พิจารณาประมาณการกระแสเงินสดของกลุ่มกิจการอย่างสม่ำเสมอโดยพิจารณาจาก ก) เงินสำรองหมุนเวียน (จากวงเงินสินเชื่อที่ยังไม่ได้เบิกใช้) และ ข) เงินสดและรายการเทียบเท่าเงินสด นอกเหนือจากนี้ กลุ่มกิจการยังได้ทำการประมาณการกระแสเงินสดในสกุลเงินหลักต่างๆ พิจารณาสินทรัพย์ที่มีสภาพคล่องสูงและอัตราส่วนสภาพคล่องตามข้อกำหนดต่าง ๆ และคงไว้ซึ่งแผนการจัดหาเงิน

ก) การจัดการด้านการจัดหาเงิน

ณ วันที่ 31 ธันวาคม พ.ศ. 2567 กลุ่มกิจการมีวงเงินกู้ที่ยังไม่ได้เบิกใช้ ซึ่งได้เปิดเผยในหมายเหตุข้อ 22

บริษัท พีพี ไพร์ม จำกัด (มหาชน)

หมายเหตุประกอบงบการเงินรวมและงบการเงินเฉพาะกิจการ

สำหรับปีสิ้นสุดวันที่ 31 ธันวาคม พ.ศ. 2567

ข) วันครบกำหนดของหนี้สินทางการเงิน

ตารางต่อไปนี้แสดงให้เห็นถึงหนี้สินทางการเงินที่จัดประเภทตามระยะเวลาการครบกำหนดตามสัญญาของหนี้สินทางการเงินที่ไม่ใช่สัญญาอนุพันธ์

จำนวนเงินในตารางแสดงด้วยจำนวนเงินตามสัญญาที่ไม่ได้มีการคิดลด ทั้งนี้ ยอดคงเหลือที่ครบกำหนดภายในระยะเวลา 12 เดือนจะเท่ากับมูลค่าตามบัญชีเนื่องจากการคิดลดไม่มีนัยสำคัญ

วันครบกำหนดตามสัญญา ของหนี้สินทางการเงิน ณ วันที่ 31 ธันวาคม พ.ศ. 2567	งบการเงินรวม					
	เมื่อเรียก	ภายใน 1 ปี	1 - 5 ปี	มากกว่า	รวม	มูลค่าตาม
	ชำระ พันธบัตร	ภายใน 1 ปี พันธบัตร	1 - 5 ปี พันธบัตร	5 ปี พันธบัตร	รวม พันธบัตร	บัญชี พันธบัตร
เงินเบิกเกินบัญชี						
และดอกเบี้ยที่เกี่ยวข้อง	-	9,415	-	-	9,415	8,771
เงินกู้ยืมระยะสั้นจากบุคคลอื่น						
และดอกเบี้ยที่เกี่ยวข้อง	-	15,337	-	-	15,337	15,000
เงินกู้ยืมระยะสั้นจากกิจการที่เกี่ยวข้องกัน						
และดอกเบี้ยที่เกี่ยวข้อง	245	-	-	-	245	216
เจ้าหนี้การค้าและเจ้าหนี้หมุนเวียนอื่น	-	76,681	-	-	76,681	76,681
เงินกู้ยืมระยะยาวจากสถาบันการเงิน						
และดอกเบี้ยที่เกี่ยวข้อง	-	94,978	3,107	655	98,740	87,787
หุ้นกู้และดอกเบี้ยที่เกี่ยวข้อง	-	-	322	-	322	322
หนี้สินตามสัญญาเช่า	-	1,885	2,685	645	5,215	5,215
รวมหนี้สินทางการเงินที่มีใช่อนุพันธ์	245	198,296	6,114	1,300	205,955	193,992

	งบการเงินรวม					
วันครบกำหนดตามสัญญา	เมื่อเรียก		มากกว่า		มูลค่าตาม	
ของหนี้สินทางการเงิน	ชำระ	ภายใน 1 ปี	1 - 5 ปี	5 ปี	รวม	บัญชี
ณ วันที่ 31 ธันวาคม พ.ศ. 2566	พันธบัตร	พันธบัตร	พันธบัตร	พันธบัตร	พันธบัตร	พันธบัตร
เงินเบิกเกินบัญชี						
และดอกเบี้ยที่เกี่ยวข้อง	-	5,263	-	-	5,263	4,891
เงินกู้ยืมระยะสั้นจากกิจการที่เกี่ยวข้องกัน						
และดอกเบี้ยที่เกี่ยวข้อง	284	-	-	-	284	276
เจ้าหนี้การค้าและเจ้าหนี้หมุนเวียนอื่น	-	130,165	-	-	130,165	130,165
เงินกู้ยืมระยะยาวจากสถาบันการเงิน						
และดอกเบี้ยที่เกี่ยวข้อง	-	173,965	3,155	1,942	179,062	173,696
หุ้นกู้และดอกเบี้ยที่เกี่ยวข้อง	-	34,848	-	-	34,848	34,195
รวมหนี้สินทางการเงินที่มีใช้อนุพันธ์	284	344,241	3,155	1,942	349,622	343,223

บริษัท พีที ไพร์ม จำกัด (มหาชน)

หมายเหตุประกอบงบการเงินรวมและงบการเงินเฉพาะกิจการ

สำหรับปีสิ้นสุดวันที่ 31 ธันวาคม พ.ศ. 2567

วันครบกำหนดตามสัญญา ของหนี้สินทางการเงิน ณ วันที่ 31 ธันวาคม พ.ศ. 2567	งบการเงินเฉพาะกิจการ					
	เมื่อเรียก		มากกว่า			มูลค่าตาม
	ชำระ	ภายใน 1 ปี	1 - 5 ปี	5 ปี	รวม	บัญชี
	พันบาท	พันบาท	พันบาท	พันบาท	พันบาท	พันบาท
เงินกู้ยืมระยะสั้นจากบุคคลอื่น						
และดอกเบี้ยที่เกี่ยวข้อง	-	15,337	-	-	15,337	15,000
เจ้าหนี้การค้าและเจ้าหนี้หมุนเวียนอื่น	-	88,290	-	-	88,290	88,290
เงินกู้ยืมระยะยาวจากสถาบันการเงิน						
และดอกเบี้ยที่เกี่ยวข้อง	-	93,857	-	-	93,857	83,164
หุ้นกู้และดอกเบี้ยที่เกี่ยวข้อง	-	-	322	-	322	322
หนี้สินตามสัญญาเช่า	-	1,885	2,685	645	5,215	5,215
รวมหนี้สินทางการเงินที่มีใช่อนุพันธ์	-	199,369	3,007	645	203,021	191,991

วันครบกำหนดตามสัญญา ของหนี้สินทางการเงิน ณ วันที่ 31 ธันวาคม พ.ศ. 2566	งบการเงินเฉพาะกิจการ					
	เมื่อเรียก		มากกว่า			มูลค่าตาม
	ชำระ พ้นบาท	ภายใน 1 ปี พ้นบาท	1 - 5 ปี พ้นบาท	5 ปี พ้นบาท	รวม พ้นบาท	บัญชี พ้นบาท
เจ้าหนี้การค้าและเจ้าหนี้หมุนเวียนอื่น	-	59,164	-	-	59,164	59,164
เงินกู้ยืมระยะยาวจากสถาบันการเงิน และดอกเบี้ยที่เกี่ยวข้อง	-	173,087	-	-	173,087	167,859
หุ้นกู้และดอกเบี้ยที่เกี่ยวข้อง	-	34,848	-	-	34,848	34,195
รวมหนี้สินทางการเงินที่มีใช่อนุพันธ์	-	267,099	-	-	267,099	261,218

6.2 การบริหารส่วนของเงินทุน

6.2.1 การบริหารความเสี่ยง

วัตถุประสงค์ของการบริหารส่วนของทุน คือ

- การรักษาไว้ซึ่งความสามารถในการดำเนินงานต่อเนื่อง เพื่อที่จะสามารถก่อให้เกิดผลตอบแทนแก่ผู้ถือหุ้นและก่อให้เกิดประโยชน์แก่ผู้มีส่วนได้เสียอื่นๆ และ
- การรักษาโครงสร้างเงินทุนไว้ให้อยู่ในระดับที่ก่อให้เกิดประโยชน์สูงสุดเพื่อลดต้นทุนเงินทุน

การที่จะรักษาหรือปรับโครงสร้างของเงินทุนนั้น กลุ่มกิจการอาจต้องปรับจำนวนเงินปันผลจ่าย ปรับการคืนทุนให้แก่ผู้ถือหุ้น ออกหุ้นใหม่ หรือขายสินทรัพย์เพื่อลดภาระหนี้สิน

เช่นเดียวกับกิจการอื่นในอุตสาหกรรมเดียวกัน กลุ่มกิจการพิจารณาระดับเงินทุนอย่างสม่ำเสมอจากอัตราส่วนหนี้สินต่อทุน

ในระหว่างปี พ.ศ. 2567 กลยุทธ์ของกลุ่มกิจการยังคงเดิม คือการรักษาอัตราส่วนหนี้สินต่อทุนให้ไม่เกิน 2 เท่า โดย ณ วันที่ 31 ธันวาคม กลุ่มกิจการมีอัตราส่วนหนี้สินต่อทุน ดังนี้

	งบการเงินรวม		งบการเงินเฉพาะกิจการ	
	พ.ศ. 2567	พ.ศ. 2566	พ.ศ. 2567	พ.ศ. 2566
	พันบาท	พันบาท	พันบาท	พันบาท
หนี้สิน	339,870	596,057	213,070	285,629
ส่วนของเจ้าของ (รวมส่วนได้เสียที่ไม่มี อำนาจควบคุม)	456,899	538,361	493,709	553,661
อัตราส่วนหนี้สินต่อทุน	0.74 เท่า	1.11 เท่า	0.43 เท่า	0.52 เท่า

การคงไว้ซึ่งอัตราส่วนตามสัญญาเงินกู้

ภายใต้เงื่อนไขของวงเงินกู้หลักของกลุ่มกิจการ กลุ่มกิจการจะต้องคงไว้ซึ่งอัตราส่วนทางการเงินดังนี้

- อัตราส่วนหนี้สินต่อทุนที่ไม่เกิน 2 เท่า และ
- อัตราส่วนความสามารถในการชำระหนี้ที่ไม่ต่ำกว่า 1.2 เท่า

กลุ่มกิจการไม่สามารถคงไว้ซึ่งอัตราส่วนความสามารถในการชำระหนี้ตลอดระยะเวลารายงาน ทั้งนี้ ณ วันที่ 31 ธันวาคม พ.ศ. 2567 อัตราส่วนความสามารถในการชำระหนี้ เท่ากับ (1.62) เท่า (พ.ศ. 2566 : (0.59) เท่า) ซึ่งได้จัดประเภทเงินกู้ยืมดังกล่าว เป็นหนี้สินหมุนเวียน ณ วันที่ 31 ธันวาคม พ.ศ. 2567 อย่างไรก็ตาม กลุ่มกิจการได้ยื่นขอหนังสือขออนุมัติการผิดเงื่อนไขตามสัญญาดังกล่าวแล้วเมื่อวันที่ 4 ธันวาคม พ.ศ. 2567 และอยู่ระหว่างการพิจารณาอนุมัติจากสถาบันการเงินดังกล่าว

สำหรับปีสิ้นสุดวันที่ 31 ธันวาคม พ.ศ. 2567

ตารางต่อไปนี้จะแสดงมูลค่าธุรกรรมของสินทรัพย์และหนี้สินทางการเงิน แต่ไม่รวมถึงรายการที่ราคาตามบัญชีที่วัดมูลค่าด้วยวิธีราคาทุน
 ตัดจำหน่ายใกล้เคียงกับมูลค่าธุรกรรม

36

บริษัท พีที ไพร์ม จำกัด (มหาชน)

หมายเหตุประกอบงบการเงินรวมและงบการเงินเฉพาะกิจการ

สำหรับปีสิ้นสุดวันที่ 31 ธันวาคม พ.ศ. 2567

	งบการเงินเฉพาะกิจการ				
	มูลค่ายุติธรรม	มูลค่ายุติธรรม	ราคาทุน	รวมราคา	มูลค่า
	ผ่านกำไร	ผ่านกำไรขาดทุน	ราคาทุน	ตามบัญชี	ยุติธรรม
	หรือขาดทุน	เบ็ดเสร็จอื่น	ตัดจำหน่าย	ตามบัญชี	ยุติธรรม
	พันบาท	พันบาท	พันบาท	พันบาท	พันบาท
ณ วันที่ 31 ธันวาคม พ.ศ. 2567					
สินทรัพย์ทางการเงินที่วัดด้วยมูลค่ายุติธรรม					
สินทรัพย์ทางการเงินที่วัดด้วยมูลค่ายุติธรรม					
ผ่านกำไรขาดทุนเบ็ดเสร็จอื่น	-	4,536	-	4,536	4,536
สินทรัพย์ทางการเงินที่ไม่ได้วัดด้วยมูลค่ายุติธรรม					
เงินให้กู้ยืมระยะยาวแก่กิจการอื่น	-	-	50,141	50,141	50,269
	-	4,536	50,141	54,677	54,805

	งบการเงินเฉพาะกิจการ				
	มูลค่ายุติธรรม	มูลค่ายุติธรรม	ราคาทุน	รวมราคา	มูลค่า
	ผ่านกำไร	ผ่านกำไรขาดทุน	ราคาทุน	ตามบัญชี	ยุติธรรม
	หรือขาดทุน	เบ็ดเสร็จอื่น	ตัดจำหน่าย	ตามบัญชี	ยุติธรรม
	พันบาท	พันบาท	พันบาท	พันบาท	พันบาท
ณ วันที่ 31 ธันวาคม พ.ศ. 2566					
สินทรัพย์ทางการเงินที่วัดด้วยมูลค่ายุติธรรม					
สินทรัพย์ทางการเงินที่วัดด้วยมูลค่ายุติธรรม					
ผ่านกำไรขาดทุนเบ็ดเสร็จอื่น	-	9,477	-	9,477	9,477
	-	9,477	-	9,477	9,477
หนี้สินทางการเงินที่ไม่ได้วัดด้วยมูลค่ายุติธรรม					
หุ้นกู้	-	-	33,988	33,988	34,001
	-	-	33,988	33,988	34,001

บริษัท พีพี ไพร้ม จำกัด (มหาชน)
หมายเหตุประกอบงบการเงินรวมและงบการเงินเฉพาะกิจการ
สำหรับปีสิ้นสุดวันที่ 31 ธันวาคม พ.ศ. 2567

สินทรัพย์ทางการเงินและหนี้สินทางการเงินต่อไปนี้มีมูลค่าด้วยวิธีราคาทุนตัดจำหน่าย โดยมีมูลค่าตามบัญชีใกล้เคียงกับมูลค่ายุติธรรม

งบการเงินรวม					งบการเงินเฉพาะกิจการ				
สินทรัพย์ทางการเงิน					สินทรัพย์ทางการเงิน				
- เงินสดและรายการเทียบเท่าเงินสด					- เงินสดและรายการเทียบเท่าเงินสด				
- ลูกหนี้การค้าและลูกหนี้หมุนเวียนอื่น - สุทธิ					- ลูกหนี้การค้าและลูกหนี้หมุนเวียนอื่น - สุทธิ				
- เงินฝากธนาคารที่ติดภาระค้ำประกัน					- เงินฝากธนาคารที่ติดภาระค้ำประกัน				
- เงินให้กู้ยืมระยะสั้นแก่กิจการที่เกี่ยวข้องกัน - สุทธิ					- สินทรัพย์ไม่หมุนเวียนอื่น				
- สินทรัพย์ไม่หมุนเวียนอื่น									
หนี้สินทางการเงิน					หนี้สินทางการเงิน				
- เจ้าหนี้การค้าและเจ้าหนี้หมุนเวียนอื่น					- เจ้าหนี้การค้าและเจ้าหนี้หมุนเวียนอื่น				
- เงินเบิกเกินบัญชีและเงินกู้ยืมระยะสั้นจากสถาบันการเงิน					- เงินเบิกเกินบัญชีและเงินกู้ยืมระยะสั้นจากสถาบันการเงิน				
- เงินกู้ยืมระยะสั้นจากกิจการที่เกี่ยวข้องกันและอื่นๆ					- เงินกู้ยืมระยะสั้นจากกิจการที่เกี่ยวข้องกันและอื่นๆ				
- เงินกู้ยืมระยะยาวจากสถาบันการเงิน (อัตราดอกเบี้ยลอยตัว)					- เงินกู้ยืมระยะยาวจากสถาบันการเงิน (อัตราดอกเบี้ยลอยตัว)				
- หนี้สินไม่หมุนเวียนอื่น					- หนี้สินไม่หมุนเวียนอื่น				

ตารางต่อไปนี้จะแสดงสินทรัพย์และหนี้สินทางการเงินที่วัดมูลค่าหรือเปิดเผยข้อมูลมูลค่ายุติธรรมตามลำดับชั้นของมูลค่ายุติธรรม แต่ไม่รวมถึงกรณีที่มูลค่ายุติธรรมใกล้เคียงกับราคาตามบัญชี

งบการเงินรวม										
ข้อมูลระดับที่ 1		ข้อมูลระดับที่ 2		ข้อมูลระดับที่ 3		รวมมูลค่ายุติธรรม		มูลค่าตามบัญชี		
พ.ศ. 2567	พ.ศ. 2566	พ.ศ. 2567	พ.ศ. 2566	พ.ศ. 2567	พ.ศ. 2566	พ.ศ. 2567	พ.ศ. 2566	พ.ศ. 2567	พ.ศ. 2566	พ.ศ. 2566
พันบาท	พันบาท	พันบาท	พันบาท	พันบาท	พันบาท	พันบาท	พันบาท	พันบาท	พันบาท	พันบาท
สินทรัพย์										
สินทรัพย์ทางการเงินที่วัด										
มูลค่าด้วยมูลค่ายุติธรรม										
ผ่านกำไรขาดทุนเบ็ดเสร็จอื่น										
- ตราสารทุน	-	5,496	-	-	4,536	3,969	4,536	9,465	4,536	9,465
- ตราสารหนี้	-	-	-	12	-	-	-	12	-	12
สินทรัพย์ทางการเงินที่ไม่ได้วัด										
มูลค่าด้วยมูลค่ายุติธรรม										
- เงินให้กู้ยืมระยะยาวแก่กิจการอื่น	-	-	50,269	-	-	-	50,269	-	50,141	-
รวมสินทรัพย์	-	5,496	50,269	12	4,536	3,969	54,805	9,477	54,677	9,477
หนี้สิน										
หนี้สินทางการเงินที่ไม่ได้										
วัดมูลค่าด้วยมูลค่ายุติธรรม										
เงินกู้ยืมระยะยาวจากสถาบันการเงิน	-	-	4,903	6,107	-	-	4,903	6,107	4,623	5,754
หุ้นกู้	-	-	-	34,001	-	-	-	34,001	-	33,988
รวมหนี้สิน	-	-	4,903	40,108	-	-	4,903	40,108	4,623	39,742

บริษัท พีพี ไลฟ์ จำกัด (มหาชน)
หมายเหตุประกอบงบการเงินรวมและงบการเงินเฉพาะกิจการ
สำหรับปีสิ้นสุดวันที่ 31 ธันวาคม พ.ศ. 2567

งบการเงินเฉพาะกิจการ										
ข้อมูลระดับที่ 1		ข้อมูลระดับที่ 2		ข้อมูลระดับที่ 3		รวมมูลค่ายุติธรรม		มูลค่าตามบัญชี		
พ.ศ. 2567	พ.ศ. 2566	พ.ศ. 2567	พ.ศ. 2566	พ.ศ. 2567	พ.ศ. 2566	พ.ศ. 2567	พ.ศ. 2566	พ.ศ. 2567	พ.ศ. 2566	
พันบาท	พันบาท	พันบาท	พันบาท	พันบาท	พันบาท	พันบาท	พันบาท	พันบาท	พันบาท	
สินทรัพย์										
สินทรัพย์ทางการเงินที่วัด										
มูลค่าด้วยมูลค่ายุติธรรม										
ผ่านกำไรขาดทุนเบ็ดเสร็จอื่น										
- ตราสารทุน	-	5,496	-	-	4,536	3,969	4,536	9,465	4,536	9,465
- ตราสารหนี้	-	-	-	12	-	-	-	12	-	12
สินทรัพย์ทางการเงินที่ไม่ได้วัด										
มูลค่าด้วยมูลค่ายุติธรรม										
- เงินให้กู้ยืมระยะยาวแก่กิจการอื่น	-	-	50,269	-	-	-	50,269	-	50,141	-
รวมสินทรัพย์	-	5,496	50,269	12	4,536	3,969	54,805	9,477	54,677	9,477
หนี้สิน										
หนี้สินทางการเงินที่ไม่ได้										
วัดมูลค่าด้วยมูลค่ายุติธรรม										
หุ้นกู้	-	-	-	34,001	-	-	-	34,001	-	33,988
รวมหนี้สิน	-	-	-	34,001	-	-	-	34,001	-	33,988

มูลค่ายุติธรรมแบ่งออกเป็นลำดับชั้นตามข้อมูลที่ใช้ดังนี้

- ข้อมูลระดับ 1 : มูลค่ายุติธรรมของเครื่องมือทางการเงินอ้างอิงจากราคาเสนอซื้อปัจจุบัน/ราคาปิด ที่อ้างอิงจากตลาดหลักทรัพย์แห่งประเทศไทย
- ข้อมูลระดับ 2 : มูลค่ายุติธรรมของเครื่องมือทางการเงินวัดมูลค่าโดยใช้เทคนิคการประเมินมูลค่าซึ่งใช้ข้อมูลที่สามารถสังเกตได้อย่างมีนัยสำคัญและอ้างอิงจากประมาณการของกิจการเองมาใช้น้อยที่สุดเท่าที่เป็นไปได้
- ข้อมูลระดับ 3 : มูลค่ายุติธรรมของเครื่องมือทางการเงินวัดมูลค่าโดยใช้เทคนิคการประเมินมูลค่าซึ่งไม่ได้มาจากข้อมูลที่สังเกตได้ในตลาด

ในระหว่างปี พ.ศ. 2567 กลุ่มกิจการไม่มีการโอนรายการระหว่างลำดับชั้นของมูลค่ายุติธรรม

ในระหว่างปีสิ้นสุดวันที่ 31 ธันวาคม พ.ศ. 2567 บริษัทจำหน่ายเงินลงทุนทั้งหมดที่ถืออยู่ในบริษัท ฟิลเตอร์ วิชั่น จำกัด (มหาชน) จำนวน 6,622,222 หุ้น มูลค่าตามบัญชี 0.84 บาทต่อหุ้น คิดเป็นมูลค่ารวม 5.56 ล้านบาท และจำหน่ายเงินลงทุนทั้งหมดที่ถืออยู่ในกองทุนเปิด ซีไอเอ็มบี-พริ้นซิเพิล เดลต้า อินแคม พลัส จำนวน 1,097 หน่วย มูลค่าตามบัญชี 11.29 บาทต่อหน่วย คิดเป็นมูลค่ารวม 0.01 ล้านบาท โดยบริษัทได้รับเงินจากการจำหน่ายเงินลงทุนทั้งหมดดังกล่าวแล้วทั้งจำนวน

เทคนิคการประเมินมูลค่าที่ใช้ในการวัดมูลค่ายุติธรรมระดับ 2

มูลค่ายุติธรรมของเงินลงทุนในตราสารหนี้ คำนวณจากกระแสเงินสดตามสัญญา คิดลดด้วยอัตราอ้างอิงจากราคาตลาดของตราสารหนี้ที่มีราคาที่สามารถสังเกตได้ของคู่สัญญา

มูลค่ายุติธรรมของเงินกู้ยืมระยะยาวใช้วิธีคิดลดกระแสเงินสดตามสัญญาด้วยอัตราดอกเบี้ยเงินกู้ยืมในตลาด ซึ่งเป็นข้อมูลที่สามารถสังเกตได้

บริษัท พีที ไพร์ม จำกัด (มหาชน)

หมายเหตุประกอบงบการเงินรวมและงบการเงินเฉพาะกิจการ

สำหรับปีสิ้นสุดวันที่ 31 ธันวาคม พ.ศ. 2567

เทคนิคการประเมินมูลค่าที่ใช้ในการวัดมูลค่ายุติธรรมระดับ 3

เงินลงทุนในตราสารทุน

การเปลี่ยนแปลงของข้อมูลระดับ 3 สำหรับปีสิ้นสุดวันที่ 31 ธันวาคม พ.ศ. 2567 มีดังนี้

	งบการเงินรวม/ งบการเงิน เฉพาะกิจการ พันบาท
ยอดคงเหลือ ณ วันที่ 1 มกราคม พ.ศ. 2567	3,969
กำไรที่รับรู้ในกำไรขาดทุนเบ็ดเสร็จอื่น	567
ยอดคงเหลือ ณ วันที่ 31 ธันวาคม พ.ศ. 2567	4,536

ขั้นตอนการประเมินมูลค่ายุติธรรม

ตราสารทุนพิจารณามูลค่าโดยวิธีปรับปรุงมูลค่าตามบัญชี (Adjusted Book Value Approach) ซึ่งเป็นการประเมินมูลค่าจากการปรับปรุงข้อมูลทางบัญชีของสินทรัพย์สุทธิของกิจการด้วยรายการที่มีผลกระทบทำให้มูลค่าตามบัญชีสะท้อนมูลค่าที่แท้จริง

8 ประเมินการทางบัญชีที่สำคัญ ข้อสมมติฐาน และการใช้วิจารณ์

การประมาณการข้อสมมติฐานและการใช้วิจารณ์ ได้มีการประเมินทบทวนอย่างต่อเนื่อง และอยู่บนพื้นฐานของประสบการณ์ในอดีตและปัจจัยอื่น ๆ ซึ่งรวมถึงการคาดการณ์ถึงเหตุการณ์ในอนาคตที่เชื่อว่ามีเหตุผลในสถานการณ์ขณะนั้น

ในระหว่างปี พ.ศ. 2567 กลุ่มกิจการมีการประมาณการทางบัญชีที่สำคัญและใช้ข้อสมมติฐานที่เกี่ยวข้องกับเหตุการณ์ในอนาคต ผลของประมาณการทางบัญชีอาจไม่ตรงกับผลที่เกิดขึ้นจริง ประมาณการทางบัญชีที่สำคัญและข้อสมมติฐานที่มีความเสี่ยงอย่างเป็นสาระสำคัญที่อาจเป็นเหตุให้เกิดการปรับปรุงยอดคงเหลือของสินทรัพย์และหนี้สินในรอบระยะเวลาบัญชีหน้า ได้แก่

ก) การด้อยค่าของสินทรัพย์ทางการเงิน

ผลขาดทุนจากการด้อยค่าของสินทรัพย์ทางการเงินอ้างอิงจากสมมติฐานที่เกี่ยวกับความเสี่ยงในการผิดนัดชำระหนี้และอัตราขาดทุนที่คาดว่าจะเกิด กลุ่มกิจการใช้วิจารณ์ในการประเมินข้อสมมติฐานเหล่านี้ และพิจารณาเลือกปัจจัยที่ส่งผลต่อการคำนวณการด้อยค่าบนพื้นฐานของข้อมูลในอดีตของกลุ่มกิจการและสภาวะแวดล้อมทางตลาดที่เกิดขึ้น รวมทั้งการคาดการณ์เหตุการณ์ในอนาคต ณ ทุกสิ้นรอบระยะเวลารายงาน

ข) ประมาณการการด้อยค่าของที่ดิน อาคารและอุปกรณ์ เงินลงทุนในบริษัทย่อย และเงินลงทุนในบริษัทร่วม

กลุ่มกิจการทดสอบการด้อยค่าของที่ดิน อาคารและอุปกรณ์ เงินลงทุนในบริษัทย่อย และเงินลงทุนในบริษัทร่วม เมื่อมีเหตุการณ์หรือสถานการณ์บ่งชี้ว่าราคาตามบัญชีอาจสูงกว่ามูลค่าที่คาดว่าจะได้รับคืนซึ่งคำนวณด้วยจำนวนที่สูงกว่าระหว่างมูลค่ายุติธรรมหักต้นทุนในการขายกับมูลค่าจากการใช้ มูลค่าจากการใช้คำนวณจากการประมาณการผลการดำเนินงานในอนาคต ประมาณการกระแสเงินสด รวมถึงการใช้อัตราการคิดลดที่เหมาะสมในการคิดลดกระแสเงินสด ทั้งนี้กลุ่มกิจการใช้ผู้ประเมินอิสระในการประเมินมูลค่ายุติธรรมของสินทรัพย์

ค) ที่ดิน อาคารและอุปกรณ์ และสินทรัพย์ไม่มีตัวตน

ฝ่ายบริหารเป็นผู้ประมาณการของอายุการใช้งานและมูลค่าซากสำหรับอาคารและอุปกรณ์ และสินทรัพย์ไม่มีตัวตนของกลุ่มกิจการ โดยฝ่ายบริหารจะมีการทบทวนค่าเสื่อมราคาเมื่ออายุการใช้งานและมูลค่าซากมีความแตกต่างไปจากการประมาณการในระยะเวลาที่ผ่านมา หรือมีการตัดจำหน่ายสินทรัพย์ที่เสื่อมสภาพหรือไม่ได้ใช้งานโดยการขายหรือเลิกใช้ และกลุ่มกิจการทดสอบการด้อยค่าของสินทรัพย์เมื่อมีเหตุการณ์หรือสถานการณ์บ่งชี้ว่าราคาตามบัญชีอาจสูงกว่ามูลค่าที่คาดว่าจะได้รับคืน

ง) มูลค่ายุติธรรมของสินทรัพย์ทางการเงิน

มูลค่ายุติธรรมของเครื่องมือทางการเงิน ซึ่งไม่มีการซื้อขายในตลาดซื้อขายคล่องวัดมูลค่าโดยใช้เทคนิคการประเมินมูลค่า กลุ่มกิจการใช้วิธีการพิจารณาในการเลือกวิธีการและตั้งข้อสมมติฐานซึ่งส่วนใหญ่อ้างอิงจากสถานะของตลาดที่มีอยู่ ณ วันสิ้นรอบระยะเวลารายงานรายละเอียดของข้อสมมติฐานหลักที่ใช้รวมอยู่ในหมายเหตุข้อ 7

จ) ภาระผูกพันผลประโยชน์เมื่อเกษียณอายุ

มูลค่าปัจจุบันของภาระผูกพันผลประโยชน์เมื่อเกษียณอายุขึ้นอยู่กับข้อสมมติฐานหลายข้อ ข้อสมมติฐานที่ใช้และผลกระทบจากการเปลี่ยนแปลงที่เป็นไปได้ของข้อสมมติฐานได้เปิดเผยข้อมูลอยู่ในหมายเหตุข้อ 25

ฉ) สินทรัพย์ภาษีเงินได้รอการตัดบัญชี

สินทรัพย์ภาษีเงินได้รอการตัดบัญชีเกิดจากผลแตกต่างชั่วคราวบางรายการซึ่งมีความเป็นไปได้ค่อนข้างแน่ที่จะใช้สิทธิประโยชน์ทางภาษี โดยการประมาณการของผู้บริหาร ซึ่งมีข้อสมมติฐานจากการคาดการณ์ผลกำไรที่คาดว่าจะเกิดขึ้นในอนาคต และปรับปรุงด้วยปัจจัยความผันผวนภายนอกอย่างอื่นที่คาดว่าจะกระทบต่อประมาณการผลกำไรที่คาดว่าจะเกิดขึ้น

9 ข้อมูลจำแนกตามส่วนงาน

ผู้มีอำนาจตัดสินใจสูงสุดด้านการดำเนินงาน คือประธานกรรมการบริหารซึ่งเป็นผู้มีอำนาจตัดสินใจสูงสุดด้านการดำเนินงานของกลุ่มกิจการ เพื่อการจัดสรรทรัพยากรและประเมินผลการปฏิบัติงานของส่วนงาน

เพื่อวัตถุประสงค์ในการบริหารงาน ผู้มีอำนาจตัดสินใจสูงสุดด้านการดำเนินงานได้พิจารณาจัดโครงสร้างองค์กรเป็นหน่วยธุรกิจตามประเภทของผลิตภัณฑ์ ดังนี้

- 1) ส่วนงานธุรกิจผลิตและจำหน่ายอาหารสัตว์น้ำ
- 2) ส่วนงานธุรกิจผลิตและจำหน่ายอาหารสัตว์เลี้ยง
- 3) ส่วนงานธุรกิจผลิตและจำหน่ายกระแสไฟฟ้า ซึ่งในปี พ.ศ. 2567 ไม่มีการดำเนินการ

ทั้งนี้ผู้มีอำนาจตัดสินใจสูงสุดด้านการดำเนินงานใช้กำไรจากการดำเนินงานตามส่วนงานในการพิจารณาผลการดำเนินงาน

ต้นทุนที่ไม่สามารถปันส่วนได้ส่วนใหญ่เป็นค่าใช้จ่ายส่วนกลาง

ข้อมูลเกี่ยวกับเขตภูมิศาสตร์

รายได้จากลูกค้าภายนอกสำหรับปีสิ้นสุดวันที่ 31 ธันวาคม พ.ศ. 2567 และ พ.ศ. 2566 ของกลุ่มกิจการเป็นรายได้จากการขายภายในประเทศไทยทั้งหมด

ลูกค้ารายใหญ่

สำหรับปีสิ้นสุดวันที่ 31 ธันวาคม พ.ศ. 2567 กลุ่มกิจการและบริษัทมีรายได้จากลูกค้ารายหนึ่งจากกลุ่มธุรกิจผลิตและจำหน่ายอาหารสัตว์เลี้ยงเป็นจำนวนรวม 505 ล้านบาท จากยอดรายได้รวมของกลุ่มกิจการ (พ.ศ. 2566 : จำนวน 513 ล้านบาท)

บริษัท พีพี ไพร้ม จำกัด (มหาชน)

หมายเหตุประกอบงบการเงินรวมและงบการเงินเฉพาะกิจการ

สำหรับปีสิ้นสุดวันที่ 31 ธันวาคม พ.ศ. 2567

ข้อมูลเกี่ยวกับการดำเนินงานตามประเภทส่วนงานทางธุรกิจของกลุ่มกิจการ แสดงดังนี้

	หน่วย : พันบาท									
	ส่วนงานในประเทศ				ส่วนงานต่างประเทศ					
	ผลิตและจำหน่าย		ผลิตและจำหน่าย		ผลิตและจำหน่าย					
	อาหารสัตว์น้ำ		อาหารสัตว์เลี้ยง		กระแสไฟฟ้า		รายการระหว่างกัน		งบการเงินรวม	
	พ.ศ. 2567	พ.ศ. 2566	พ.ศ. 2567	พ.ศ. 2566	พ.ศ. 2567	พ.ศ. 2566	พ.ศ. 2567	พ.ศ. 2566	พ.ศ. 2567	พ.ศ. 2566
รายได้จากการขายให้ลูกค้าภายนอก	287,150	1,489,812	1,141,790	924,747	-	-	(703,544)	(1,110,180)	725,396	1,304,379
กำไร (ขาดทุน) จากการดำเนินงานตามส่วนงาน	(10,281)	34,976	37,455	30,418	-	(5,302)	(10,370)	(11,119)	16,804	48,973
รายได้อื่น									26,163	19,489
ค่าใช้จ่ายในการขายและต้นทุนในการจัดจำหน่ายและค่าใช้จ่ายในการบริหาร									(143,362)	(210,700)
ผลขาดทุนด้านเครดิตที่คาดว่าจะเกิดขึ้น									(3,060)	(14,971)
กำไรจากการจำหน่ายที่ดิน อาคารและอุปกรณ์									47,450	1,166
ผลขาดทุนจากการด้อยค่าสินทรัพย์									(78,611)	-
กำไร (ขาดทุน) อื่น - สุทธิ									(77,624)	(55,458)
ต้นทุนทางการเงิน									(6,666)	(12,903)
ค่าใช้จ่ายภาษีเงินได้									(5,681)	(27,089)
ขาดทุนสำหรับปี									(224,587)	(251,493)
จังหวะเวลาการรับรู้รายได้										
เมื่อปฏิบัติตามภาระที่ต้องปฏิบัติเสร็จสิ้น (point in time)	287,150	1,489,812	1,141,790	924,747	-	-	(703,544)	(1,110,180)	725,396	1,304,379
รวมรายได้	287,150	1,489,812	1,141,790	924,747	-	-	(703,544)	(1,110,180)	725,396	1,304,379

บริษัท พีพี ไพรม์ จำกัด (มหาชน)

หมายเหตุประกอบงบการเงินรวมและงบการเงินเฉพาะกิจการ

สำหรับปีสิ้นสุดวันที่ 31 ธันวาคม พ.ศ. 2567

การจำแนกรายได้ที่รับรู้ตามสัญญาที่ทำกับลูกค้าในงบการเงินเฉพาะกิจการมีดังนี้

หน่วย : พันบาท					
ส่วนงานในประเทศ					
ผลิตและจำหน่ายอาหารสัตว์น้ำ		ผลิตและจำหน่ายอาหารสัตว์เลี้ยง		งบการเงินเฉพาะกิจการ	
พ.ศ. 2567	พ.ศ. 2566	พ.ศ. 2567	พ.ศ. 2566	พ.ศ. 2567	พ.ศ. 2566
รายได้จากการขายให้ลูกค้าภายนอก					
149,395	791,480	576,001	415,927	725,396	1,207,407
จังหวะเวลาการรับรู้รายได้					
เมื่อปฏิบัติตามภาระที่ต้องปฏิบัติเสร็จสิ้น (point in time)					
149,395	791,480	576,001	415,927	725,396	1,207,407
รวมรายได้					
149,395	791,480	576,001	415,927	725,396	1,207,407

บริษัท พีที ไพร์ม จำกัด (มหาชน)

หมายเหตุประกอบงบการเงินรวมและงบการเงินเฉพาะกิจการ

สำหรับปีสิ้นสุดวันที่ 31 ธันวาคม พ.ศ. 2567

10 เงินสดและรายการเทียบเท่าเงินสด

ณ วันที่ 31 ธันวาคม	งบการเงินรวม		งบการเงินเฉพาะกิจการ	
	พ.ศ. 2567	พ.ศ. 2566	พ.ศ. 2567	พ.ศ. 2566
	พันบาท	พันบาท	พันบาท	พันบาท
เงินสดในมือ	94	82	49	44
เงินฝากธนาคารประเภทจ่ายคืนเมื่อทวงถาม	4,938	13,046	3,852	11,833
รวม	5,032	13,128	3,901	11,877

ณ วันที่ 31 ธันวาคม พ.ศ. 2567 เงินฝากธนาคารประเภทจ่ายคืนเมื่อทวงถามมีอัตราดอกเบี้ยที่แท้จริงถัวเฉลี่ยถ่วงน้ำหนักร้อยละ 0.35 ต่อปี (พ.ศ. 2566 : ร้อยละ 0.46 ต่อปี)

11 ลูกหนี้การค้าและลูกหนี้หมุนเวียนอื่น - สุทธิ

ณ วันที่ 31 ธันวาคม	งบการเงินรวม		งบการเงินเฉพาะกิจการ	
	พ.ศ. 2567	พ.ศ. 2566	พ.ศ. 2567	พ.ศ. 2566
	พันบาท	พันบาท	พันบาท	พันบาท
ลูกหนี้การค้า - กิจการอื่น	84,075	228,769	80,295	189,416
<u>หัก</u> ค่าเผื่อผลขาดทุนที่คาดว่าจะเกิดขึ้น	(74,415)	(89,260)	(71,548)	(86,037)
รวม ลูกหนี้การค้า - สุทธิ	9,660	139,509	8,747	103,379
ลูกหนี้หมุนเวียนอื่น - กิจการอื่น	42,478	73,516	1,602	2,361
ลูกหนี้หมุนเวียนอื่น - กิจการที่เกี่ยวข้องกัน	1,316	2,035	5,634	5,571
<u>หัก</u> ค่าเผื่อผลขาดทุนที่คาดว่าจะเกิดขึ้น	(32,448)	(36,812)	(5,634)	(5,974)
รวม ลูกหนี้หมุนเวียนอื่น - สุทธิ	11,346	38,739	1,602	1,958
ดอกเบี้ยค้างรับ - กิจการอื่น	501	795	-	320
ดอกเบี้ยค้างรับ - กิจการที่เกี่ยวข้องกัน	4,675	5,255	88,994	88,994
<u>หัก</u> ค่าเผื่อผลขาดทุนที่คาดว่าจะเกิดขึ้น	(5,134)	(5,699)	(88,994)	(88,994)
รวม ดอกเบี้ยค้างรับ - สุทธิ	42	351	-	320
รวมลูกหนี้การค้าและลูกหนี้หมุนเวียนอื่น - สุทธิ	21,048	178,599	10,349	105,657

บริษัท พีที ไพร์ม จำกัด (มหาชน)

หมายเหตุประกอบงบการเงินรวมและงบการเงินเฉพาะกิจการ

สำหรับปีสิ้นสุดวันที่ 31 ธันวาคม พ.ศ. 2567

มูลค่ายุติธรรมของลูกหนี้การค้า

เนื่องจากลักษณะของลูกหนี้การค้าเป็นสินทรัพย์หมุนเวียน มูลค่ายุติธรรมจึงใกล้เคียงกับมูลค่าตามบัญชี

การตัดย่ค่าของลูกหนี้การค้า ลูกหนี้หมุนเวียนอื่น และดอกเบี้ยค้างรับ

ค่าเผื่อผลขาดทุนของลูกหนี้การค้า ลูกหนี้หมุนเวียนอื่น และดอกเบี้ยค้างรับ มีรายละเอียดดังนี้

ณ วันที่ 31 ธันวาคม พ.ศ. 2567	งบการเงินรวม					
	ยังไม่ถึงกำหนดชำระ	ไม่เกิน 3 เดือน	3 - 6 เดือน	6 - 12 เดือน	เกินกว่า 12 เดือน	รวม
	พันบาท	พันบาท	พันบาท	พันบาท	พันบาท	พันบาท
กิจการอื่น						
มูลค่าตามบัญชีขั้นต้น						
- ลูกหนี้การค้า	9,203	3,611	1,870	1,666	67,725	84,075
- ลูกหนี้หมุนเวียนอื่นและดอกเบี้ยค้างรับ	2,822	203	50	-	39,904	42,979
ค่าเผื่อผลขาดทุน						
- ลูกหนี้การค้า	(2,997)	(429)	(1,598)	(1,666)	(67,725)	(74,415)
- ลูกหนี้หมุนเวียนอื่นและดอกเบี้ยค้างรับ	-	-	-	-	(32,818)	(32,818)
กิจการที่เกี่ยวข้องกัน						
มูลค่าตามบัญชีขั้นต้น						
- ลูกหนี้การค้า	-	-	-	-	-	-
- ลูกหนี้หมุนเวียนอื่นและดอกเบี้ยค้างรับ	-	-	-	-	5,991	5,991
ค่าเผื่อผลขาดทุน						
- ลูกหนี้การค้า	-	-	-	-	-	-
- ลูกหนี้หมุนเวียนอื่นและดอกเบี้ยค้างรับ	-	-	-	-	(4,764)	(4,764)
ณ วันที่ 31 ธันวาคม พ.ศ. 2566	งบการเงินรวม					
	ยังไม่ถึงกำหนดชำระ	ไม่เกิน 3 เดือน	3 - 6 เดือน	6 - 12 เดือน	เกินกว่า 12 เดือน	รวม
	พันบาท	พันบาท	พันบาท	พันบาท	พันบาท	พันบาท
กิจการอื่น						
มูลค่าตามบัญชีขั้นต้น						
- ลูกหนี้การค้า	84,693	59,143	7,072	11,633	66,228	228,769
- ลูกหนี้หมุนเวียนอื่นและดอกเบี้ยค้างรับ	3,992	489	218	258	69,354	74,311
ค่าเผื่อผลขาดทุน						
- ลูกหนี้การค้า	(1,382)	(4,852)	(5,964)	(11,633)	(65,429)	(89,260)
- ลูกหนี้หมุนเวียนอื่นและดอกเบี้ยค้างรับ	(8)	(276)	(19)	(258)	(36,667)	(37,228)

บริษัท พีพี ไลฟ์ จำกัด (มหาชน)

หมายเหตุประกอบงบการเงินรวมและงบการเงินเฉพาะกิจการ

สำหรับปีสิ้นสุดวันที่ 31 ธันวาคม พ.ศ. 2567

งบการเงินรวม						
	ยังไม่ถึงกำหนดชำระ	ไม่เกิน 3 เดือน	3 - 6 เดือน	6 - 12 เดือน	เกินกว่า 12 เดือน	รวม
	พันบาท	พันบาท	พันบาท	พันบาท	พันบาท	พันบาท
ณ วันที่ 31 ธันวาคม พ.ศ. 2566						
กิจการที่เกี่ยวข้องกัน						
มูลค่าตามบัญชีขั้นต้น						
- ลูกหนี้การค้า	-	-	-	-	-	-
- ลูกหนี้หมุนเวียนอื่นและดอกเบี้ยค้างรับ	-	-	-	25	7,265	7,290
ค่าเผื่อผลขาดทุน						
- ลูกหนี้การค้า	-	-	-	-	-	-
- ลูกหนี้หมุนเวียนอื่นและดอกเบี้ยค้างรับ	-	-	-	-	(5,283)	(5,283)
งบการเงินเฉพาะกิจการ						
	ยังไม่ถึงกำหนดชำระ	ไม่เกิน 3 เดือน	3 - 6 เดือน	6 - 12 เดือน	เกินกว่า 12 เดือน	รวม
	พันบาท	พันบาท	พันบาท	พันบาท	พันบาท	พันบาท
ณ วันที่ 31 ธันวาคม พ.ศ. 2567						
กิจการอื่น						
มูลค่าตามบัญชีขั้นต้น						
- ลูกหนี้การค้า	5,423	3,611	1,870	1,666	67,725	80,295
- ลูกหนี้หมุนเวียนอื่นและดอกเบี้ยค้างรับ	1,327	201	-	-	74	1,602
ค่าเผื่อผลขาดทุน						
- ลูกหนี้การค้า	(130)	(429)	(1,598)	(1,666)	(67,725)	(71,548)
- ลูกหนี้หมุนเวียนอื่นและดอกเบี้ยค้างรับ	-	-	-	-	-	-
กิจการที่เกี่ยวข้องกัน						
มูลค่าตามบัญชีขั้นต้น						
- ลูกหนี้การค้า	-	-	-	-	-	-
- ลูกหนี้หมุนเวียนอื่นและดอกเบี้ยค้างรับ	-	133	204	79	94,212	94,628
ค่าเผื่อผลขาดทุน						
- ลูกหนี้การค้า	-	-	-	-	-	-
- ลูกหนี้หมุนเวียนอื่นและดอกเบี้ยค้างรับ	-	(133)	(204)	(79)	(94,212)	(94,628)

บริษัท พีที ไพร์ม จำกัด (มหาชน)

หมายเหตุประกอบงบการเงินรวมและงบการเงินเฉพาะกิจการ

สำหรับปีสิ้นสุดวันที่ 31 ธันวาคม พ.ศ. 2567

	งบการเงินเฉพาะกิจการ					
	ยังไม่ถึง	ไม่เกิน			เกินกว่า	
	กำหนดชำระ	3 เดือน	3 - 6 เดือน	6 - 12 เดือน	12 เดือน	รวม
ณ วันที่ 31 ธันวาคม พ.ศ. 2566	พันบาท	พันบาท	พันบาท	พันบาท	พันบาท	พันบาท
กิจการอื่น						
มูลค่าตามบัญชีขั้นต้น						
- ลูกหนี้การค้า	74,905	33,599	7,072	11,633	62,207	189,416
- ลูกหนี้หมุนเวียนอื่นและดอกเบียค้างรับ	1,965	133	187	396	-	2,681
ค่าเผื่อผลขาดทุน						
- ลูกหนี้การค้า	(1,382)	(4,852)	(5,964)	(11,633)	(62,206)	(86,037)
- ลูกหนี้หมุนเวียนอื่นและดอกเบียค้างรับ	(8)	-	-	(395)	-	(403)
กิจการที่เกี่ยวข้องกัน						
มูลค่าตามบัญชีขั้นต้น						
- ลูกหนี้การค้า	-	-	-	-	-	-
- ลูกหนี้หมุนเวียนอื่นและดอกเบียค้างรับ	-	790	574	1,456	91,745	94,565
ค่าเผื่อผลขาดทุน						
- ลูกหนี้การค้า	-	-	-	-	-	-
- ลูกหนี้หมุนเวียนอื่นและดอกเบียค้างรับ	-	(790)	(574)	(1,456)	(91,745)	(94,565)

รายการกระทบยอดค่าเผื่อผลขาดทุนสำหรับลูกหนี้การค้า ลูกหนี้หมุนเวียนอื่น และดอกเบียค้างรับ สำหรับปีสิ้นสุดวันที่ 31 ธันวาคม มีดังนี้

	งบการเงินรวม		งบการเงินเฉพาะกิจการ	
	พ.ศ. 2567	พ.ศ. 2566	พ.ศ. 2567	พ.ศ. 2566
	พันบาท	พันบาท	พันบาท	พันบาท
ค่าเผื่อผลขาดทุน ณ วันที่ 1 มกราคม	131,771	119,958	181,005	172,771
(กลับรายการ) รับรู้ค่าเผื่อผลขาดทุนในกำไรหรือขาดทุน				
ในระหว่างปี	(19,774)	11,813	(14,829)	8,234
ค่าเผื่อผลขาดทุน ณ วันที่ 31 ธันวาคม	111,997	131,771	166,176	181,005

บริษัท พีพี ไพร์ม จำกัด (มหาชน)

หมายเหตุประกอบงบการเงินรวมและงบการเงินเฉพาะกิจการ

สำหรับปีสิ้นสุดวันที่ 31 ธันวาคม พ.ศ. 2567

12 สินค้ำคงเหลือ - สุทธิ

ณ วันที่ 31 ธันวาคม	งบการเงินรวม		งบการเงินเฉพาะกิจการ	
	พ.ศ. 2567	พ.ศ. 2566	พ.ศ. 2567	พ.ศ. 2566
	พันบาท	พันบาท	พันบาท	พันบาท
วัตถุดิบ	10,995	53,139	-	-
งานระหว่างทำ	2,807	346	-	-
สินค้าสำเร็จรูป	4,686	16,478	3,718	10,078
อะไหล่เครื่องจักร	23,447	25,814	-	-
วัสดุสิ้นเปลือง	9,914	11,251	-	-
	51,849	107,028	3,718	10,078
<u>หัก</u> ค่าเผื่อการลดมูลค่าของสินค้ำคงเหลือสำหรับ				
สินค้ำเก่าและเสื่อมสภาพ				
- วัตถุดิบ	(1,816)	(170)	-	-
- งานระหว่างทำ	(43)	(346)	-	-
- สินค้าสำเร็จรูป	-	(1,703)	-	-
- อะไหล่เครื่องจักร	(15,250)	(12,891)	-	-
- วัสดุสิ้นเปลือง	(1,701)	(859)	-	-
มูลค่าสุทธิที่คาดว่าจะได้รับต่ำกว่าราคาทุน				
- สินค้าสำเร็จรูป	(58)	-	-	-
	(18,868)	(15,969)	-	-
	32,981	91,059	3,718	10,078

ต้นทุนสินค้ำคงเหลือที่รับรู้เป็นค่าใช้จ่ายและได้รวมในบัญชีต้นทุนขายในงบกำไรขาดทุนสำหรับปีสิ้นสุดวันที่ 31 ธันวาคม มีดังนี้

	งบการเงินรวม		งบการเงินเฉพาะกิจการ	
	พ.ศ. 2567	พ.ศ. 2566	พ.ศ. 2567	พ.ศ. 2566
	พันบาท	พันบาท	พันบาท	พันบาท
ต้นทุนขาย	640,774	1,146,010	705,720	1,112,409
ค่าเผื่อผลขาดทุนที่คาดว่าจะเกิดขึ้น	2,889	8,854	-	-

13 เงินฝากธนาคารที่ติดภาระค้ำประกัน

ณ วันที่ 31 ธันวาคม พ.ศ. 2567 เงินฝากธนาคารที่ติดภาระค้ำประกันส่วนของหมุนเวียนเป็นเงินฝากธนาคารประเภทเงินฝากออมทรัพย์กับธนาคารพาณิชย์ในประเทศ จำนวน 0.13 ล้านบาท โดยบริษัทได้วางไว้เป็นหลักประกันเงินกู้ยืมระยะยาวจากสถาบันการเงิน (วันที่ 31 ธันวาคม พ.ศ. 2566 : จำนวน 1.23 ล้านบาท บริษัทได้วางไว้เป็นหลักประกันเงินกู้ยืมระยะยาวจากสถาบันการเงินและหุ้นกู้) (หมายเหตุข้อ 22) ส่วนเงินฝากธนาคารที่ติดภาระค้ำประกันเป็นเงินฝากธนาคารประเภทเงินฝากประจำที่มีระยะเวลาเกิน 12 เดือน จำนวน 7.42 ล้านบาท (วันที่ 31 ธันวาคม พ.ศ. 2566 : จำนวน 7.42 ล้านบาท) กลุ่มกิจการได้นำไปใช้เป็นหลักประกันต่อหนังสือค้ำประกันการใช้ไฟฟ้า (หมายเหตุข้อ 34)

14 เงินให้กู้ยืมระยะยาวแก่กิจการอื่น - สุทธิ

ณ วันที่ 31 ธันวาคม	งบการเงินรวม/ งบการเงินเฉพาะกิจการ	
	พ.ศ. 2567	พ.ศ. 2566
	พันบาท	พันบาท
ส่วนของหมุนเวียน		
ส่วนของเงินให้กู้ยืมระยะยาวแก่กิจการอื่นที่ถึงกำหนดชำระภายในหนึ่งปี	9,619	-
ส่วนของไม่หมุนเวียน		
เงินให้กู้ยืมระยะยาวแก่กิจการอื่น	40,522	-
รวมเงินให้กู้ยืมระยะยาวแก่กิจการอื่น	50,141	-

การเคลื่อนไหวของเงินให้กู้ยืมระยะยาวแก่กิจการอื่น สำหรับปีสิ้นสุดวันที่ 31 ธันวาคม พ.ศ. 2567 ประกอบด้วยรายละเอียดดังนี้

	งบการเงินรวม/ งบการเงินเฉพาะกิจการ พันบาท
ยอดยกมา	-
การเปลี่ยนแปลงเงื่อนไขการชำระหนี้	52,254
รับคืนเงินให้กู้ยืม	(5,100)
ขาดทุนจากการเปลี่ยนแปลงกระแสเงินสดตามสัญญา	(896)
ปรับปรุงเงินให้กู้ยืมตามอัตราดอกเบี้ยที่แท้จริง	4,328
ค่าเผื่อผลขาดทุนที่คาดว่าจะเกิดขึ้น	(445)
ยอดยกไป	50,141

เมื่อวันที่ 28 มิถุนายน พ.ศ. 2567 บริษัทได้ทำสัญญาประนีประนอมหนี้กับลูกหนี้การค้ากิจการอื่นแห่งหนึ่ง ซึ่งมีมูลค่าตามบัญชีสุทธิจำนวน 16.19 ล้านบาท โดยมูลค่าตามบัญชีภายหลังการเปลี่ยนแปลงเงื่อนไขการชำระหนี้ตามสัญญาดังกล่าวมีจำนวน 41.88 ล้านบาท ส่งผลให้บริษัทรับรู้ผลต่างของมูลค่าดังกล่าว จำนวน 25.69 ล้านบาท ในงบกำไรขาดทุนเบ็ดเสร็จในระหว่างปีสิ้นสุดวันที่ 31 ธันวาคม พ.ศ. 2567

บริษัท พีพี ไพร์ม จำกัด (มหาชน)

หมายเหตุประกอบงบการเงินรวมและงบการเงินเฉพาะกิจการ

สำหรับปีสิ้นสุดวันที่ 31 ธันวาคม พ.ศ. 2567

เมื่อวันที่ 31 กรกฎาคม พ.ศ. 2567 บริษัทได้ทำบันทึกข้อตกลงต่อท้ายสัญญาประนีประนอมหนี้ฉบับแรกที่จัดทำขึ้นเมื่อวันที่ 28 มิถุนายน พ.ศ. 2567 กับลูกหนี้การค้ารายดังกล่าวข้างต้น ซึ่งมีมูลค่าตามบัญชีสุทธิ จำนวน 4.79 ล้านบาท โดยมูลค่าตามบัญชีภายหลังการเปลี่ยนแปลงเงื่อนไขการชำระหนี้ตามสัญญาดังกล่าวมีจำนวน 10.37 ล้านบาท ส่งผลให้บริษัทรับรู้ผลต่างของมูลค่าดังกล่าว จำนวน 5.58 ล้านบาท ในงบกำไรขาดทุนเบ็ดเสร็จในระหว่างปีสิ้นสุดวันที่ 31 ธันวาคม พ.ศ. 2567

15 เงินลงทุนในบริษัทย่อยและบริษัทร่วม - สุทธิ

ณ วันที่ 31 ธันวาคม	งบการเงินเฉพาะกิจการ	
	พ.ศ. 2567	พ.ศ. 2566
	พันบาท	พันบาท
เงินลงทุนในบริษัทย่อย (15.1)	549,385	549,385
เงินลงทุนในบริษัทร่วม (15.2)	-	-
รวมเงินลงทุนในบริษัทย่อยและบริษัทร่วม	549,385	549,385

บริษัท พีพี ไพร์ม จำกัด (มหาชน)

หมายเหตุประกอบงบการเงินรวมและงบการเงินเฉพาะกิจการ

สำหรับปีสิ้นสุดวันที่ 31 ธันวาคม พ.ศ. 2567

15.1 เงินลงทุนในบริษัทย่อย - สุทธิ

รายละเอียดของเงินลงทุนในบริษัทย่อย มีดังต่อไปนี้

			งบการเงินเฉพาะกิจการ									
			ทุนเรียกชำระแล้ว		สัดส่วนการถือหุ้น		วิธีราคาทุน		ค่าเพื่อการด้อยค่า ของเงินลงทุน		มูลค่าตามบัญชี ตามวิธีราคาทุน - สุทธิ	
บริษัท	ประเทศที่ จดทะเบียนจัดตั้ง	ลักษณะธุรกิจ	พ.ศ. 2567 พันบาท	พ.ศ. 2566 พันบาท	พ.ศ. 2567 ร้อยละ	พ.ศ. 2566 ร้อยละ	พ.ศ. 2567 พันบาท	พ.ศ. 2566 พันบาท	พ.ศ. 2567 พันบาท	พ.ศ. 2566 พันบาท	พ.ศ. 2567 พันบาท	พ.ศ. 2566 พันบาท
บริษัทย่อยทางตรง												
บริษัท ทีลักซ์ โกลบอล บิสซิเนส จำกัด	ไทย	จำหน่ายวัตถุดิบอาหาร สัตว์น้ำและอาหาร สัตว์เลี้ยง	3,000	3,000	100	100	3,000	3,000	(3,000)	(3,000)	-	-
บริษัท ทีลักซ์ พาวเวอร์ จำกัด	ไทย	ลงทุนในธุรกิจพลังงาน	1,100,000	1,100,000	100	100	1,100,000	1,100,000	(1,100,000)	(1,100,000)	-	-
บริษัท ไทยลักซ์ เอ็นเตอร์ไพรส์ (ประเทศไทย) จำกัด	ไทย	ผลิตและจำหน่าย อาหารสัตว์น้ำและ อาหารสัตว์เลี้ยง	789,385	789,385	100	100	549,385	549,385	-	-	549,385	549,385
เงินลงทุนในบริษัทย่อยที่ถือหุ้นโดยบริษัท - สุทธิ							1,652,385	1,652,385	(1,103,000)	(1,103,000)	549,385	549,385
บริษัทย่อยทางอ้อม												
บริษัทย่อยที่ถือหุ้นโดยบริษัท ทีลักซ์ พาวเวอร์ จำกัด												
Fluxe Investments Limited	สาธารณรัฐ มอริเชียส	ลงทุนในธุรกิจพลังงาน	10*	10*	100	100	-	-	-	-	-	-
Origin Power Investment Co., Ltd.	สาธารณรัฐ มอริเชียส	ลงทุนในธุรกิจพลังงาน	0.1*	0.1*	100	100	-	-	-	-	-	-
บริษัทย่อยที่ถือหุ้นโดย Fluxe Investments Limited												
Fluxe Holdings Limited	ฮ่องกง	ลงทุนในธุรกิจพลังงาน	10*	10*	100	100	-	-	-	-	-	-
Geothermal Power A Co., Ltd.	ฮ่องกง	ลงทุนในธุรกิจพลังงาน	10*	10*	100	100	-	-	-	-	-	-
Geothermal Power B Co., Ltd.	ฮ่องกง	ลงทุนในธุรกิจพลังงาน	10*	10*	100	100	-	-	-	-	-	-

บริษัท พีพี ไพร์ม จำกัด (มหาชน)

หมายเหตุประกอบงบการเงินรวมและงบการเงินเฉพาะกิจการ

สำหรับปีสิ้นสุดวันที่ 31 ธันวาคม พ.ศ. 2567

			งบการเงินเฉพาะกิจการ									
บริษัท	ประเทศที่ จดทะเบียนจัดตั้ง	ลักษณะธุรกิจ	ทุนเรียกชำระแล้ว		สัดส่วนการถือหุ้น		วิธีราคาทุน		ค่าเผื่อการด้อยค่า ของเงินลงทุน		มูลค่าตามบัญชี ตามวิธีราคาทุน - สุทธิ	
			พ.ศ. 2567	พ.ศ. 2566	พ.ศ. 2567	พ.ศ. 2566	พ.ศ. 2567	พ.ศ. 2566	พ.ศ. 2567	พ.ศ. 2566	พ.ศ. 2567	พ.ศ. 2566
			พันบาท	พันบาท	ร้อยละ	ร้อยละ	พันบาท	พันบาท	พันบาท	พันบาท	พันบาท	พันบาท
บริษัทย่อยที่ถือหุ้นโดย Tluxe Holdings Limited												
Sumo Power Co., Ltd.	ญี่ปุ่น	ผลิตไฟฟ้าจากพลังงาน ความร้อนใต้พิภพ	1,000**	1,000**	100	100	-	-	-	-	-	-
Beppu Tsurumi Onsen Geothermal Power Station No. 1 Liaison Company	ญี่ปุ่น	ผลิตไฟฟ้าจากพลังงาน ความร้อนใต้พิภพ	10**	10**	100	100	-	-	-	-	-	-
P Green Energy Co., Ltd.	ญี่ปุ่น	ให้คำปรึกษา จัดการ วางแผนเกี่ยวกับธุรกิจ	1,000**	1,000**	100	100	-	-	-	-	-	-
บริษัทย่อยที่ถือหุ้นโดย Geothermal Power A Co., Ltd.												
Fino Binary Power Plant LLC.	ญี่ปุ่น	ผลิตไฟฟ้าจากพลังงาน ความร้อนใต้พิภพ	10**	10**	100	100	-	-	-	-	-	-
NIS Binary Power Plant LLC.	ญี่ปุ่น	ผลิตไฟฟ้าจากพลังงาน ความร้อนใต้พิภพ	10**	10**	100	100	-	-	-	-	-	-
Lena Power Station No. 1 LLC.	ญี่ปุ่น	ผลิตไฟฟ้าจากพลังงาน ความร้อนใต้พิภพ	5,000**	5,000**	100	100	-	-	-	-	-	-
บริษัทย่อยที่ถือหุ้นโดย Geothermal Power B Co., Ltd.												
PPSN Co., Ltd.	ญี่ปุ่น	ผลิตไฟฟ้าจากพลังงาน ความร้อนใต้พิภพ	12,000**	12,000**	100	100	-	-	-	-	-	-
SNS Power Co., Ltd.	ญี่ปุ่น	ผลิตไฟฟ้าจากพลังงาน ความร้อนใต้พิภพ	500**	500**	100	100	-	-	-	-	-	-
Dual Energy Binary - Power Plant No. 1 LLC.	ญี่ปุ่น	ผลิตไฟฟ้าจากพลังงาน ความร้อนใต้พิภพ	100**	100**	100	100	-	-	-	-	-	-
บริษัทย่อยที่ถือหุ้นโดย Sumo Power Co., Ltd.												
Otomeyama Energy Co., Ltd.	ญี่ปุ่น	ผลิตไฟฟ้าจากพลังงาน ความร้อนใต้พิภพ	500**	500**	100	100	-	-	-	-	-	-
S - Power Co., Ltd.	ญี่ปุ่น	ผลิตไฟฟ้าจากพลังงาน ความร้อนใต้พิภพ	500**	500**	100	100	-	-	-	-	-	-
รวมเงินลงทุนในบริษัทย่อย - สุทธิ							1,652,385	1,652,385	(1,103,000)	(1,103,000)	549,385	549,385

* หน่วย : พันเหรียญสหรัฐ

** หน่วย : พันเยน

บริษัท พีที ไพร์ม จำกัด (มหาชน)

หมายเหตุประกอบงบการเงินรวมและงบการเงินเฉพาะกิจการ

สำหรับปีสิ้นสุดวันที่ 31 ธันวาคม พ.ศ. 2567

การพิจารณาการด้อยค่าของเงินลงทุนในบริษัทย่อย

ณ วันที่ 31 ธันวาคม พ.ศ. 2567 บริษัทย่อยของกลุ่มกิจการแห่งหนึ่งมีข้อบ่งชี้ที่อาจเกิดการด้อยค่าขึ้น โดยบริษัท ไทยลักซ์ เอ็นเตอร์ไพรส์ (ประเทศไทย) จำกัด ซึ่งเป็นบริษัทที่อยู่ในกลุ่มธุรกิจผลิตและจำหน่ายอาหารสัตว์น้ำและอาหารสัตว์เลี้ยงนั้น ไม่สามารถดำเนินกิจการให้เป็นไปตามประมาณการที่ฝ่ายบริหารได้คาดการณ์ไว้ รวมถึงมีผลขาดทุนสุทธิอย่างต่อเนื่อง ซึ่งส่งผลต่อมูลค่าที่จะได้รับคืนของเงินลงทุนในบริษัทย่อย ซึ่งผู้บริหารพิจารณาว่าสถานการณ์ดังกล่าวถือเป็นข้อบ่งชี้ของการด้อยค่าของเงินลงทุนในบริษัทย่อยดังกล่าว

ผู้บริหารของกลุ่มกิจการได้ประเมินมูลค่าที่คาดว่าจะได้รับคืนของเงินลงทุนในบริษัทย่อย โดยใช้วิธีมูลค่ายุติธรรมหักต้นทุนในการขายสินทรัพย์ซึ่งประเมินโดยผู้ประเมินอิสระ มูลค่ายุติธรรมของสินทรัพย์ดังกล่าวอ้างอิงโดยวิธีปรับปรุงมูลค่าตามบัญชี (Adjusted Book Value Approach) ซึ่งเป็นการประเมินมูลค่าจากการปรับปรุงข้อมูลทางบัญชีของสินทรัพย์สุทธิของกิจการด้วยรายการที่มีผลกระทบทำให้มูลค่าตามบัญชีสะท้อนมูลค่าที่แท้จริง มูลค่ายุติธรรมอยู่ในระดับ 3 ของลำดับชั้นมูลค่ายุติธรรม ซึ่งการประมาณการมูลค่าที่คาดว่าจะได้รับคืนมีมูลค่าสูงกว่ามูลค่าตามบัญชี จึงไม่ต้องรับรู้ประมาณการค่าเผื่อการด้อยค่าของเงินลงทุนในบริษัทย่อยในงบการเงินเฉพาะกิจการ

15.2 เงินลงทุนในบริษัทร่วม

รายละเอียดของเงินลงทุนในบริษัทร่วม มีดังต่อไปนี้

บริษัท	ประเทศที่ จดทะเบียนจัดตั้ง	ลักษณะธุรกิจ			งบการเงินรวม		งบการเงินเฉพาะกิจการ	
			สัดส่วนการถือหุ้น		วิธีส่วนได้เสีย		วิธีราคาทุน	
			พ.ศ. 2567 ร้อยละ	พ.ศ. 2566 ร้อยละ	พ.ศ. 2567 พันบาท	พ.ศ. 2566 พันบาท	พ.ศ. 2567 พันบาท	พ.ศ. 2566 พันบาท
บริษัทร่วมทางอ้อม								
M-Luxe Energy Co., Ltd.	ญี่ปุ่น	ประกอบกิจการร่วมทุน พัฒนาที่ดินเพื่อสร้าง โรงงานพลังงานความ ร้อนใต้พิภพ	25	25	-	-	-	-
รวม						-	-	-

บริษัทได้รับรู้ส่วนแบ่งผลขาดทุนจากเงินลงทุนในบริษัทร่วมดังกล่าวจนมูลค่าตามบัญชีตามวิธีส่วนได้เสียเท่ากับศูนย์ และบริษัทได้หยุดรับรู้ส่วนแบ่งผลขาดทุนจากเงินลงทุนในบริษัทร่วมเนื่องจากบริษัทไม่ได้มีภาระผูกพันตามกฎหมายหรือการค้ำประกันหนี้ที่ต้องจ่ายชำระของบริษัทร่วมดังกล่าว

ณ วันที่ 31 ธันวาคม พ.ศ. 2567 ส่วนแบ่งขาดทุนระหว่างรอบระยะเวลาและขาดทุนสะสมของบริษัทร่วมที่ไม่ได้รับรู้ในงบการเงินมีจำนวน 0.57 ล้านบาท และ 22.29 ล้านบาท ตามลำดับ (พ.ศ. 2566: จำนวน 2.40 ล้านบาท และ 23.35 ล้านบาท ตามลำดับ)

16 อสังหาริมทรัพย์เพื่อการลงทุน - สุทธิ

	งบการเงินรวม			
	สินทรัพย์ สิทธิการใช้ - อาคาร พื้นที่	ที่ดินและ ส่วนปรับปรุง ที่ดิน พื้นที่	อาคารและ ส่วนปรับปรุง อาคาร พื้นที่	รวม พื้นที่
ยอดยกมาวันที่ 1 มกราคม พ.ศ. 2566	46,543	171,169	21,558	239,270
กำไร (ขาดทุน) สุทธิจากการปรับมูลค่าสุทธิ	(2,275)	-	(1,406)	(3,681)
ยอดคงเหลือวันที่ 31 ธันวาคม พ.ศ. 2566	44,268	171,169	20,152	235,589
ยอดยกมาวันที่ 1 มกราคม พ.ศ. 2567	44,268	171,169	20,152	235,589
โอนมาจากสินทรัพย์การใช้	24,201	-	-	24,201
กำไร (ขาดทุน) สุทธิจากการปรับมูลค่าสุทธิ	-	6,263	(489)	5,774
ค่าเผื่อการด้อยค่า	(68,469)	-	-	(68,469)
ยอดคงเหลือวันที่ 31 ธันวาคม พ.ศ. 2567	-	177,432	19,663	197,095

	งบการเงินเฉพาะกิจการ			
	สินทรัพย์ สิทธิการใช้ - อาคาร พื้นที่	ที่ดินและ ส่วนปรับปรุง ที่ดิน พื้นที่	อาคารและ ส่วนปรับปรุง อาคาร พื้นที่	รวม พื้นที่
ยอดยกมาวันที่ 1 มกราคม พ.ศ. 2566	46,543	49,274	15,784	111,601
กำไร (ขาดทุน) สุทธิจากการปรับมูลค่าสุทธิ	(2,275)	-	(1,342)	(3,617)
ยอดคงเหลือวันที่ 31 ธันวาคม พ.ศ. 2566	44,268	49,274	14,442	107,984
ยอดยกมาวันที่ 1 มกราคม พ.ศ. 2567	44,268	49,274	14,442	107,984
โอนมาจากสินทรัพย์การใช้	24,201	-	-	24,201
กำไร (ขาดทุน) สุทธิจากการปรับมูลค่าสุทธิ	-	1,386	(362)	1,024
ค่าเผื่อการด้อยค่า	(68,469)	-	-	(68,469)
ยอดคงเหลือวันที่ 31 ธันวาคม พ.ศ. 2567	-	50,660	14,080	64,740

มูลค่าสุทธิของอสังหาริมทรัพย์เพื่อการลงทุนประเมินโดยผู้ประเมินราคาอิสระ โดยมูลค่าสุทธิของที่ดินที่ไม่ได้ใช้งานอ้างอิงจากวิธีเปรียบเทียบกับข้อมูลตลาด (Market approach) สำหรับราคาเสนอขายของที่ดินที่เปรียบเทียบกันได้ในบริเวณใกล้เคียงกันมาปรับปรุงด้วยความแตกต่างของคุณสมบัติที่สำคัญ เช่น ขนาดและสถานที่ตั้ง

มูลค่าสุทธิของที่ดินพร้อมอาคารสำนักงานอ้างอิงจากวิธีต้นทุนทดแทน (Cost approach) สำหรับค่าก่อสร้างอาคารตามเกณฑ์ค่าก่อสร้าง และค่าเสื่อมราคาของสมาคมผู้ประเมินค่าทรัพย์สินแห่งประเทศไทย

บริษัท พีพี ไพร้ม จำกัด (มหาชน)

หมายเหตุประกอบงบการเงินรวมและงบการเงินเฉพาะกิจการ

สำหรับปีสิ้นสุดวันที่ 31 ธันวาคม พ.ศ. 2567

มูลค่ายุติธรรมของที่ดินและอาคารสำนักงานให้เช่าอ้างอิงจากวิธีรายได้ (Income approach) โดยข้อสมมติฐานหลักที่ใช้ในการประเมินมูลค่ายุติธรรมของอาคารดังกล่าวประกอบด้วย อัตราผลตอบแทน อัตราเงินเฟ้อ อัตราพื้นที่ว่างระยะยาว และอัตราการเติบโตระยะยาวของค่าเช่า

มูลค่ายุติธรรมของอสังหาริมทรัพย์เพื่อการลงทุนอยู่ในระดับ 2 ของลำดับชั้นมูลค่ายุติธรรม

ในระหว่างปีสิ้นสุดวันที่ 31 ธันวาคม พ.ศ. 2567 บริษัทได้มีการจัดประเภทสินทรัพย์สิทธิการใช้ ซึ่งมีมูลค่าตามบัญชีสุทธิจำนวน 19.17 ล้านบาท เป็นอสังหาริมทรัพย์เพื่อการลงทุน โดยมีมูลค่ายุติธรรมจำนวน 24.20 ล้านบาท เนื่องจากบริษัทได้ทำสัญญาให้เช่าอาคารดังกล่าวกับบริษัทเอกชนแห่งหนึ่ง

ในเดือนพฤศจิกายน พ.ศ. 2567 ผู้บริหารของบริษัทได้รับแจ้งจากเจ้าของสิทธิการเช่าพื้นที่รายใหม่ว่าเจ้าของกรรมสิทธิ์ในที่ดินที่บริษัทมีสิทธิการใช้อาคารอยู่นั้น ได้ทำการโอนสิทธิการเช่าพื้นที่ดังกล่าวให้กับเจ้าของสิทธิการเช่าพื้นที่รายใหม่แล้ว ซึ่งส่งผลให้ทางบริษัทไม่สามารถได้รับสิทธิประโยชน์ในการใช้อาคารได้อีกต่อไป ดังนั้นผู้บริหารของบริษัทจึงได้มีการบันทึกประมาณการค่าเผื่อการด้อยค่าของสิทธิการใช้อาคารดังกล่าวทั้งจำนวน

ณ วันที่ 31 ธันวาคม พ.ศ. 2567 บริษัทได้นำอสังหาริมทรัพย์เพื่อการลงทุน ซึ่งมีมูลค่ายุติธรรมจำนวน 193.66 ล้านบาท ไปวางเป็นหลักประกันเงินกู้ยืมระยะสั้นและเงินกู้ยืมระยะยาวจากสถาบันเงิน (วันที่ 31 ธันวาคม พ.ศ. 2566 : จำนวน 105.62 ล้านบาท โดยวางเป็นหลักประกันเงินกู้ยืมระยะสั้น เงินกู้ยืมระยะยาวจากสถาบันเงิน และหุ้นกู้) (หมายเหตุข้อ 22)

จำนวนเงินที่เกี่ยวข้องกับอสังหาริมทรัพย์เพื่อการลงทุนที่ได้รับรู้ในกำไรหรือขาดทุน ได้แก่

สำหรับปีสิ้นสุดวันที่ 31 ธันวาคม	งบการเงินรวม/งบการเงินเฉพาะกิจการ	
	พ.ศ. 2567	พ.ศ. 2566
	พันบาท	พันบาท
รายได้ค่าเช่าจากสัญญาเช่าดำเนินงาน	7,129	6,085
ค่าใช้จ่ายในการดำเนินงานโดยตรงซึ่งก่อให้เกิดรายได้ค่าเช่าสำหรับปี	3,282	3,106

จำนวนเงินขั้นต่ำของค่าเช่ารับสำหรับอสังหาริมทรัพย์เพื่อการลงทุนแสดงได้ดังนี้

	งบการเงินรวม/งบการเงินเฉพาะกิจการ	
	พ.ศ. 2567	พ.ศ. 2566
	พันบาท	พันบาท
ถึงกำหนดชำระภายใน 1 ปี	3,270	4,539
ถึงกำหนดชำระภายใน 2 ปี	32	3,135
ถึงกำหนดชำระภายใน 3 ปี	-	16
	3,302	7,690

บริษัท พีพี ไพร์ม จำกัด (มหาชน)

หมายเหตุประกอบงบการเงินรวมและงบการเงินเฉพาะกิจการ

สำหรับปีสิ้นสุดวันที่ 31 ธันวาคม พ.ศ. 2567

ณ วันที่ 31 ธันวาคม กลุ่มกิจการและบริษัทมีรายการที่เกี่ยวข้องกับสินทรัพย์สิทธิการใช้ภายใต้สัญญาเช่าอาคารสำนักงานซึ่งจัดประเภทเป็นอสังหาริมทรัพย์เพื่อการลงทุนดังต่อไปนี้

	งบการเงินรวม/งบการเงินเฉพาะกิจการ	
	พ.ศ. 2567	พ.ศ. 2566
	พันบาท	พันบาท
มูลค่าตามบัญชีของสินทรัพย์สิทธิการใช้	-	44,268

บริษัท พีพี โพร้ม จำกัด (มหาชน)

หมายเหตุประกอบงบการเงินรวมและงบการเงินเฉพาะกิจการ

สำหรับปีสิ้นสุดวันที่ 31 ธันวาคม พ.ศ. 2567

17 ที่ดิน อาคารและอุปกรณ์ - สุทธิ

	งบการเงินรวม						
	ราคาที่ดีใหม่		ราคาทุน				
	ที่ดิน พื้นที่	อาคารและ ส่วนปรับปรุงอาคาร พื้นที่	เครื่องจักรและ อุปกรณ์ พื้นที่	เครื่องตกแต่งและ อุปกรณ์สำนักงาน พื้นที่	ยานพาหนะ พื้นที่	สินทรัพย์ระหว่าง ก่อสร้าง พื้นที่	รวม พื้นที่
ณ วันที่ 1 มกราคม พ.ศ. 2566							
ราคาทุนหรือราคาที่ดีใหม่	256,738	465,630	985,672	29,004	23,320	-	1,760,364
หัก ค่าเสื่อมราคาสะสม	-	(287,279)	(761,471)	(26,247)	(23,260)	-	(1,098,257)
หัก ค่าเผื่อการด้อยค่าสะสม	-	-	(89,867)	-	-	-	(89,867)
ราคาตามบัญชี - สุทธิ	256,738	178,351	134,334	2,757	60	-	572,240
สำหรับปีสิ้นสุดวันที่ 31 ธันวาคม พ.ศ. 2566							
ราคาตามบัญชีต้นปี - สุทธิ	256,738	178,351	134,334	2,757	60	-	572,240
การตีราคาใหม่	5,162	-	-	-	-	-	5,162
ซื้อสินทรัพย์	-	3,469	7,612	1,106	147	19,120	31,454
จำหน่ายสินทรัพย์ - สุทธิ	-	-	(3,797)	-	-	-	(3,797)
ค่าเสื่อมราคา	-	(19,781)	(34,349)	(1,993)	(75)	-	(56,198)
ผลต่างจากการแปลงค่าทางการเงิน	-	-	(3,781)	-	-	-	(3,781)
ราคาตามบัญชีปลายปี - สุทธิ	261,900	162,039	100,019	1,870	132	19,120	545,080
ณ วันที่ 31 ธันวาคม พ.ศ. 2566							
ราคาทุนหรือราคาที่ดีใหม่	261,900	469,099	960,243	27,818	18,108	19,120	1,756,288
หัก ค่าเสื่อมราคาสะสม	-	(307,060)	(770,963)	(25,948)	(17,976)	-	(1,121,947)
หัก ค่าเผื่อการด้อยค่าสะสม	-	-	(89,261)	-	-	-	(89,261)
ราคาตามบัญชี - สุทธิ	261,900	162,039	100,019	1,870	132	19,120	545,080

บริษัท พีพี ไพร้ม จำกัด (มหาชน)

หมายเหตุประกอบงบการเงินรวมและงบการเงินเฉพาะกิจการ

สำหรับปีสิ้นสุดวันที่ 31 ธันวาคม พ.ศ. 2567

	งบการเงินรวม						
	ราคาที่ตีใหม่	ราคาทุน					
	ที่ดิน พื้นที่ พันบาท	อาคารและ ส่วนปรับปรุง อาคาร พื้นที่ พันบาท	เครื่องจักรและ อุปกรณ์ พื้นที่ พันบาท	เครื่องตกแต่งและ อุปกรณ์สำนักงาน พื้นที่ พันบาท	ยานพาหนะ พื้นที่ พันบาท	สินทรัพย์ระหว่าง ก่อสร้าง พื้นที่ พันบาท	รวม พื้นที่ พันบาท
สำหรับปีสิ้นสุดวันที่ 31 ธันวาคม พ.ศ. 2567							
ราคาตามบัญชีต้นปี - สุทธิ	261,900	162,039	100,019	1,870	132	19,120	545,080
การตีราคาใหม่	5,162	-	-	-	-	-	5,162
ซื้อสินทรัพย์	-	-	3,446	252	2,829	1,637	8,164
จำหน่ายสินทรัพย์ - สุทธิ	-	(66)	(44,368)	-(1)	-(1)	-	(44,434)
ค่าเสื่อมราคา	-	(19,829)	(28,847)	(919)	(492)	-	(50,087)
โอนสินทรัพย์เข้า (ออก)	-	-	20,757	-	-	(20,757)	-
การด้อยค่า	-	(10,142)	-	-	-	-	(10,142)
ผลต่างจากการแปลงค่างบการเงิน	-	-	(489)	-	-	-	(489)
ราคาตามบัญชีปลายปี - สุทธิ	267,062	132,002	50,518	1,203	2,469	-	453,254
ณ วันที่ 31 ธันวาคม พ.ศ. 2567							
ราคาทุนหรือราคาที่ตีใหม่	267,062	466,127	897,194	27,912	17,688	-	1,675,983
หัก ค่าเสื่อมราคาสะสม	-	(323,983)	(765,308)	(26,709)	(15,219)	-	(1,131,219)
หัก ค่าเผื่อการด้อยค่าสะสม	-	(10,142)	(81,368)	-	-	-	(91,510)
ราคาตามบัญชี - สุทธิ	267,062	132,002	50,518	1,203	2,469	-	453,254

ณ วันที่ 31 ธันวาคม พ.ศ. 2567 อาคารและอุปกรณ์ราคาทุนจำนวน 533.74 ล้านบาท (พ.ศ. 2566 : จำนวน 524.96 ล้านบาท) ได้ตัดค่าเสื่อมราคาหมดแล้วทั้งจำนวนแต่ยังคงใช้งานอยู่

(1) ยอดเงินต่ำกว่า 1 พันบาท

บริษัท พีพี ไพร์ม จำกัด (มหาชน)

หมายเหตุประกอบงบการเงินรวมและงบการเงินเฉพาะกิจการ

สำหรับปีสิ้นสุดวันที่ 31 ธันวาคม พ.ศ. 2567

	งบการเงินเฉพาะกิจการ				
	ราคาทุน				
	อาคารและ		เครื่องตกแต่ง		รวม
	ส่วนปรับปรุง	เครื่องจักรและ	และอุปกรณ์	ยานพาหนะ	
	อาคาร	อุปกรณ์	สำนักงาน	พาหนะ	
	พันบาท	พันบาท	พันบาท	พันบาท	พันบาท
ณ วันที่ 1 มกราคม พ.ศ. 2566					
ราคาทุนหรือราคาที่ดินใหม่	2,972	610	3,763	20,987	28,332
หัก ค่าเสื่อมราคาสะสม	(2,874)	(592)	(2,814)	(20,927)	(27,207)
ราคาตามบัญชี - สุทธิ	98	18	949	60	1,125
สำหรับปีสิ้นสุดวันที่ 31 ธันวาคม พ.ศ. 2566					
ราคาตามบัญชีต้นปี - สุทธิ	98	18	949	60	1,125
ซื้อสินทรัพย์	-	-	590	147	737
จำหน่ายสินทรัพย์ - สุทธิ	-	_(1)	_(1)	_(1)	-
ค่าเสื่อมราคา	(18)	(18)	(493)	(75)	(604)
ราคาตามบัญชีปลายปี - สุทธิ	80	_(1)	1,046	132	1,258
ณ วันที่ 31 ธันวาคม พ.ศ. 2566					
ราคาทุนหรือราคาที่ดินใหม่	2,972	537	3,913	18,108	25,530
หัก ค่าเสื่อมราคาสะสม	(2,892)	(537)	(2,867)	(17,976)	(24,272)
ราคาตามบัญชี - สุทธิ	80	_(1)	1,046	132	1,258

⁽¹⁾ ยอดเงินต่ำกว่า 1 พันบาท

บริษัท พีพี ไพร้ม จำกัด (มหาชน)

หมายเหตุประกอบงบการเงินรวมและงบการเงินเฉพาะกิจการ

สำหรับปีสิ้นสุดวันที่ 31 ธันวาคม พ.ศ. 2567

	งบการเงินเฉพาะกิจการ				
	ราคาทุน				
	อาคารและ		เครื่องตกแต่ง		รวม
	ส่วนปรับปรุง	เครื่องจักรและ	และอุปกรณ์	ยานพาหนะ	
	อาคาร	อุปกรณ์	สำนักงาน		
	พันบาท	พันบาท	พันบาท	พันบาท	พันบาท
สำหรับปีสิ้นสุดวันที่ 31 ธันวาคม พ.ศ. 2567					
ราคาตามบัญชีต้นปี - สุทธิ	80	-(1)	1,046	132	1,258
ซื้อสินทรัพย์	-	-	167	2,829	2,996
จำหน่ายสินทรัพย์ - สุทธิ	(65)	-	-(1)	-(1)	(65)
ค่าเสื่อมราคา	(15)	-	(420)	(493)	(928)
ราคาตามบัญชีปลายปี - สุทธิ	-	-(1)	793	2,468	3,261
ณ วันที่ 31 ธันวาคม พ.ศ. 2567					
ราคาทุนหรือราคาที่ดีใหม่	-	537	3,997	17,687	22,221
หัก ค่าเสื่อมราคาสะสม	-	(537)	(3,204)	(15,219)	(18,960)
ราคาตามบัญชี - สุทธิ	-	-(1)	793	2,468	3,261

ณ วันที่ 31 ธันวาคม พ.ศ. 2567 อาคารและอุปกรณ์ราคาทุนจำนวน 17.77 ล้านบาท (พ.ศ. 2566 : จำนวน 14.25 ล้านบาท) ได้ตัดค่าเสื่อมราคาหมดแล้วทั้งจำนวนแต่ยังคงใช้งานอยู่

(1) ยอดเงินต่ำกว่า 1 พันบาท

บริษัท พีพี ไพร์ม จำกัด (มหาชน)

หมายเหตุประกอบงบการเงินรวมและงบการเงินเฉพาะกิจการ

สำหรับปีสิ้นสุดวันที่ 31 ธันวาคม พ.ศ. 2567

ณ วันที่ 31 ธันวาคม พ.ศ. 2567 ที่ดินของกลุ่มกิจการแสดงในราคาใหม่ที่ใหม่ตามรายงานการประเมินของผู้ประเมินราคาอิสระปี พ.ศ. 2567 โดยมูลค่ายุติธรรมของที่ดินมีมูลค่า 267.06 ล้านบาท (พ.ศ. 2566 : มูลค่า 261.90 ล้านบาท) โดยส่วนเกินทุนจากการตีราคาสินทรัพย์สุทธิจากภาษีเงินได้รอการตัดบัญชีที่เกี่ยวข้องจะรับรู้ไปยังงบกำไรขาดทุนเบ็ดเสร็จอื่น และแสดงในรายการ “ส่วนเกินทุนจากการตีราคาสินทรัพย์” ในส่วนของเจ้าของ

มูลค่ายุติธรรมของที่ดินอ้างอิงจากวิธีเปรียบเทียบกับข้อมูลตลาดในการวัดมูลค่ายุติธรรม โดยนำราคาขายของที่ดินที่เปรียบเทียบกับได้ในบริเวณใกล้เคียงกันมาปรับปรุงด้วยความแตกต่างของคุณสมบัติที่สำคัญ เช่น ขนาดและสถานที่ตั้ง มูลค่ายุติธรรมอยู่ในระดับ 2 ของลำดับชั้นมูลค่ายุติธรรม

ณ วันที่ 31 ธันวาคม พ.ศ. 2567 กลุ่มกิจการและบริษัทได้นำที่ดิน อาคารและอุปกรณ์ ซึ่งมีราคาตามบัญชีสุทธิจำนวน 438.57 ล้านบาท ไปวางเป็นหลักประกันเงินกู้ยืมระยะยาวจากสถาบันการเงิน (วันที่ 31 ธันวาคม พ.ศ. 2566 : จำนวน 446.73 ล้านบาท ไปวางเป็นหลักประกันเงินกู้ยืมระยะยาวจากสถาบันการเงินและหุ้นกู้) (หมายเหตุข้อ 22)

ณ วันที่ 31 ธันวาคม พ.ศ. 2567 ที่ดิน อาคารและอุปกรณ์บางส่วน ที่บริษัทโอนให้กับบริษัทย่อยจากการโอนกิจการบางส่วน (Partial Business Transfer) บางรายการยังไม่สามารถทำการโอนกรรมสิทธิ์ตามกฎหมายให้กับบริษัทย่อยได้ อย่างไรก็ตาม บริษัทย่อยมีความสามารถในการสั่งการการใช้งาน และการได้รับประโยชน์จากทรัพย์สินดังกล่าวจากการใช้ในการผลิตสินค้าตามปกติของบริษัทย่อย

เมื่อวันที่ 29 กุมภาพันธ์ พ.ศ. 2567 ผู้บริหารของบริษัทย่อยในประเทศญี่ปุ่นได้ลงนามในสัญญาข้อตกลงและเงื่อนไขของการซื้อขายโรงไฟฟ้ากับ Beppu Forest Power Co., Ltd. (BF Power) โดยมีราคาขายสุทธิเป็นจำนวนเงินรวม 363.64 ล้านบาท หรือเทียบเท่า 87.16 ล้านบาท มูลค่าตามบัญชีสุทธิจำนวน 185.11 ล้านบาท หรือเทียบเท่า 44.37 ล้านบาท ซึ่งส่งผลให้กลุ่มกิจการรับรู้กำไรจากการจำหน่ายสินทรัพย์ดังกล่าวจำนวน 178.53 ล้านบาท หรือเทียบเท่า 42.79 ล้านบาท ในงบกำไรขาดทุนเบ็ดเสร็จรวมในระหว่างรอบระยะเวลา (หมายเหตุข้อ 23)

ในระหว่างปีสิ้นสุดวันที่ 31 ธันวาคม พ.ศ. 2567 บริษัทย่อยแห่งหนึ่งมีอัตราการใช้ประโยชน์ในที่ดิน อาคารและอุปกรณ์ไม่เต็มกำลังการผลิต ส่งผลให้การดำเนินงานที่เกิดขึ้นจากสินทรัพย์ดังกล่าวตามประมาณการที่ได้คาดการณ์ไว้ลดลงอย่างมีนัยสำคัญ และส่งผลต่อมูลค่าที่จะได้รับคืนของที่ดิน อาคารและอุปกรณ์ ซึ่งผู้บริหารพิจารณาว่าสถานการณ์ดังกล่าวถือเป็นข้อบ่งชี้ของการด้อยค่าของสินทรัพย์ดังกล่าว โดยผู้บริหารของกลุ่มกิจการได้ให้ผู้ประเมินอิสระทำการประเมินมูลค่ายุติธรรมของสินทรัพย์ดังกล่าวโดยใช้วิธีต้นทุนทดแทน ซึ่งจัดเป็นข้อมูลระดับ 2 ของลำดับชั้นมูลค่ายุติธรรม ซึ่งมูลค่าที่คาดว่าจะได้รับคืนของสินทรัพย์ดังกล่าวมีมูลค่าต่ำกว่ามูลค่าตามบัญชี จึงมีการรับรู้ประมาณการค่าเผื่อการด้อยค่าของที่ดิน อาคารและอุปกรณ์ในงบการเงินรวม จำนวน 10.14 ล้านบาท

ค่าเสื่อมราคาสำหรับปีสิ้นสุดวันที่ 31 ธันวาคม แสดงได้ดังนี้

	งบการเงินรวม		งบการเงินเฉพาะกิจการ	
	พ.ศ. 2567	พ.ศ. 2566	พ.ศ. 2567	พ.ศ. 2566
	พันบาท	พันบาท	พันบาท	พันบาท
ต้นทุนขาย	45,896	54,095	-	-
ค่าใช้จ่ายในการบริหาร	4,191	2,103	928	604
	50,087	56,198	928	604

บริษัท พีที ไพร์ม จำกัด (มหาชน)

หมายเหตุประกอบงบการเงินรวมและงบการเงินเฉพาะกิจการ

สำหรับปีสิ้นสุดวันที่ 31 ธันวาคม พ.ศ. 2567

18 สินทรัพย์สิทธิการใช้ - สุทธิ

	งบการเงินรวม/ งบการเงินเฉพาะกิจการ
	อาคาร พื้นบาท
ราคาตามบัญชี ณ วันที่ 1 มกราคม พ.ศ. 2566	21,007
การยกเลิกสัญญา	(98)
ค่าเสื่อมราคา	(1,533)
ราคาตามบัญชี ณ วันที่ 31 ธันวาคม พ.ศ. 2566	19,376
ราคาตามบัญชี ณ วันที่ 1 มกราคม พ.ศ. 2567	19,376
การเพิ่มขึ้น	4,246
โอนไปยังอสังหาริมทรัพย์เพื่อการลงทุน (หมายเหตุข้อ 16)	(19,165)
ค่าเสื่อมราคา	(1,391)
ราคาตามบัญชี ณ วันที่ 31 ธันวาคม พ.ศ. 2567	3,066

ค่าใช้จ่ายที่เกี่ยวข้องกับสัญญาเช่าที่ไม่ได้รับรู้ในหนี้สินตามสัญญาเช่าและสินทรัพย์สิทธิการใช้ และกระแสเงินสดจ่ายทั้งหมดของสัญญาเช่าสำหรับปีสิ้นสุดวันที่ 31 ธันวาคม มีดังนี้

	งบการเงินรวม		งบการเงินเฉพาะกิจการ	
	พ.ศ. 2567	พ.ศ. 2566	พ.ศ. 2567	พ.ศ. 2566
	พันบาท	พันบาท	พันบาท	พันบาท
ดอกเบี้ยจ่าย (รวมอยู่ในต้นทุนทางการเงิน)	1,237	-	1,237	-
ค่าใช้จ่ายที่เกี่ยวข้องกับสัญญาเช่าซึ่งสินทรัพย์มีมูลค่าต่ำ	325	273	209	105
ค่าใช้จ่ายที่เกี่ยวข้องกับสัญญาเช่าระยะสั้น	-	211	-	-
กระแสเงินสดจ่ายทั้งหมดของสัญญาเช่า	1,993	484	1,877	105

ณ วันที่ 31 ธันวาคม พ.ศ. 2567 กระแสเงินสดจ่ายในอนาคตที่มีความเป็นไปได้จำนวน 4.45 ล้านบาท (โดยไม่คิดลด) ไม่ได้รวมอยู่ในหนี้สินตามสัญญาเช่า เนื่องจากไม่มีความแน่นอนอย่างสมเหตุสมผลว่าสัญญาเช่าจะได้รับการขยายเวลา (หรือไม่ถูกยกเลิก) (พ.ศ. 2566 : ไม่มี)

อายุสัญญาเช่าจะได้รับการประเมินใหม่เมื่อมีการใช้สิทธิเลือก (หรือไม่ใช้สิทธิเลือก) หรือกลุ่มกิจการมีภาระผูกพันที่จะใช้สิทธิเลือก (หรือไม่ใช้สิทธิเลือก) เหล่านั้น การประเมินความแน่นอนอย่างสมเหตุสมผลจะได้รับการปรับปรุงเฉพาะในกรณีที่เกิดเหตุการณ์ที่มีนัยสำคัญ หรือการเปลี่ยนแปลงของสภาพแวดล้อมที่มีนัยสำคัญซึ่งส่งผลต่อการประเมินนี้ และอยู่ภายใต้การควบคุมของผู้เช่า ในปีปัจจุบัน ผลกระทบทางการเงินของการปรับปรุงอายุสัญญาเช่าเพื่อสะท้อนผลของการใช้สิทธิเลือกในการขยายและยกเลิกสัญญาเช่าคือหนี้สินตามสัญญาเช่าและสินทรัพย์สิทธิการใช้ที่รับรู้เพิ่มขึ้น 3.97 ล้านบาท (พ.ศ. 2566 : ไม่มี)

บริษัท พีพี ไลฟ์ จำกัด (มหาชน)

หมายเหตุประกอบงบการเงินรวมและงบการเงินเฉพาะกิจการ

สำหรับปีสิ้นสุดวันที่ 31 ธันวาคม พ.ศ. 2567

19 ภาษีเงินได้รอการตัดบัญชี - สุทธิ

สินทรัพย์และหนี้สินภาษีเงินได้รอการตัดบัญชีสามารถวิเคราะห์ได้ดังนี้

ณ วันที่ 31 ธันวาคม	งบการเงินรวม		งบการเงินเฉพาะกิจการ	
	พ.ศ. 2567	พ.ศ. 2566	พ.ศ. 2567	พ.ศ. 2566
	พันบาท	พันบาท	พันบาท	พันบาท
สินทรัพย์ภาษีเงินได้รอการตัดบัญชี	16,495	22,701	16,495	22,701
หนี้สินภาษีเงินได้รอการตัดบัญชี	(72,079)	(69,726)	(9,563)	(9,295)
ภาษีเงินได้รอการตัดบัญชี - สุทธิ	(55,584)	(47,025)	6,932	13,406

รายการเคลื่อนไหวของสินทรัพย์และหนี้สินภาษีเงินได้รอการตัดบัญชีมีดังนี้

	งบการเงินรวม				
	ภาระผูกพัน ผลประโยชน์ พนักงาน พันบาท	ค่าเผื่อ ผลขาดทุนที่ คาดว่าจะ เกิดขึ้น พันบาท	ผลขาดทุน ทางภาษี พันบาท	การปรับมูลค่า ยุติธรรม สินทรัพย์ ทางการเงิน พันบาท	รวม พันบาท
สินทรัพย์ภาษีเงินได้รอตัดบัญชี					
ณ วันที่ 1 มกราคม พ.ศ. 2566	2,728	16,756	12,216	24,595	56,295
เพิ่ม (ลด) ในกำไรหรือขาดทุน	(122)	1,718	(12,216)	(4,967)	(15,587)
เพิ่ม (ลด) ในกำไรหรือขาดทุนเบ็ดเสร็จอื่น	-	-	-	(18,007)	(18,007)
ณ วันที่ 31 ธันวาคม พ.ศ. 2566	2,606	18,474	-	1,621	22,701
ณ วันที่ 1 มกราคม พ.ศ. 2567	2,606	18,474	-	1,621	22,701
เพิ่ม (ลด) ในกำไรหรือขาดทุน	(1,390)	(3,195)	-	-	(4,585)
เพิ่ม (ลด) ในกำไรหรือขาดทุนเบ็ดเสร็จอื่น	-	-	-	(1,621)	(1,621)
ณ วันที่ 31 ธันวาคม พ.ศ. 2567	1,216	15,279	-	-	16,495

บริษัท พีพี ไพร์ม จำกัด (มหาชน)

หมายเหตุประกอบงบการเงินรวมและงบการเงินเฉพาะกิจการ

สำหรับปีสิ้นสุดวันที่ 31 ธันวาคม พ.ศ. 2567

	งบการเงินรวม				
	กำไรจากการ ตีราคา สินทรัพย์ถาวร พันบาท	การปรับมูลค่า ยุติธรรมของ อสังหาริมทรัพย์ เพื่อการลงทุน พันบาท	สิทธิในสินค้า ที่จะได้รับคืน พันบาท	สินทรัพย์ สิทธิการใช้ พันบาท	รวม พันบาท
หนี้สินภาษีเงินได้รอการตัดบัญชี					
ณ วันที่ 1 มกราคม พ.ศ. 2566	(59,519)	(8,813)	-	-	(68,332)
(เพิ่ม) ลด ในกำไรหรือขาดทุน	-	(108)	(253)	-	(361)
(เพิ่ม) ลด ในกำไรหรือขาดทุนเบ็ดเสร็จอื่น	(1,033)	-	-	-	(1,033)
ณ วันที่ 31 ธันวาคม พ.ศ. 2566	(60,552)	(8,921)	(253)	-	(69,726)
ณ วันที่ 1 มกราคม พ.ศ. 2567	(60,552)	(8,921)	(253)	-	(69,726)
(เพิ่ม) ลด ในกำไรหรือขาดทุน	-	417	(117)	(614)	(314)
(เพิ่ม) ลด ในกำไรหรือขาดทุนเบ็ดเสร็จอื่น	(1,032)	(1,007)	-	-	(2,039)
ณ วันที่ 31 ธันวาคม พ.ศ. 2567	(61,584)	(9,511)	(370)	(614)	(72,079)
	งบการเงินเฉพาะกิจการ				
	ภาระผูกพัน ผลประโยชน์ พนักงาน พันบาท	ค่าเผื่อ ผลขาดทุนที่ คาดว่าจะเกิดขึ้น พันบาท	การปรับมูลค่า ยุติธรรม ผลขาดทุน ทางการเงิน พันบาท	สินทรัพย์ ทางการเงิน พันบาท	รวม พันบาท
สินทรัพย์ภาษีเงินได้รอตัดบัญชี					
ณ วันที่ 1 มกราคม พ.ศ. 2566	2,728	16,756	12,216	24,595	56,295
เพิ่ม (ลด) ในกำไรหรือขาดทุน	(122)	1,718	(12,216)	(4,967)	(15,587)
เพิ่ม (ลด) ในกำไรหรือขาดทุนเบ็ดเสร็จอื่น	-	-	-	(18,007)	(18,007)
ณ วันที่ 31 ธันวาคม พ.ศ. 2566	2,606	18,474	-	1,621	22,701
ณ วันที่ 1 มกราคม พ.ศ. 2567	2,606	18,474	-	1,621	22,701
เพิ่ม (ลด) ในกำไรหรือขาดทุน	(1,390)	(3,195)	-	-	(4,585)
เพิ่ม (ลด) ในกำไรหรือขาดทุนเบ็ดเสร็จอื่น	-	-	-	(1,621)	(1,621)
ณ วันที่ 31 ธันวาคม พ.ศ. 2567	1,216	15,279	-	-	16,495

บริษัท พีพี ไลฟ์ จำกัด (มหาชน)

หมายเหตุประกอบงบการเงินรวมและงบการเงินเฉพาะกิจการ

สำหรับปีสิ้นสุดวันที่ 31 ธันวาคม พ.ศ. 2567

	งบการเงินเฉพาะกิจการ					
	การปรับมูลค่า				รวม	
	กำไรจากการตี	ยุติธรรมของ	สิทธิในสินค้า	สินทรัพย์		
	ราคาสินทรัพย์	อสังหาริมทรัพย์				ที่จะได้รับคืน
	ถาวร	เพื่อการลงทุน				
พันบาท	พันบาท	พันบาท	พันบาท	พันบาท		
หนี้สินภาษีเงินได้รอการตัดบัญชี						
ณ วันที่ 1 มกราคม พ.ศ. 2566	(195)	(8,788)	-	-	(8,983)	
(เพิ่ม) ลด ในกำไรหรือขาดทุน	-	(52)	(260)	-	(312)	
ณ วันที่ 31 ธันวาคม พ.ศ. 2566	(195)	(8,840)	(260)	-	(9,295)	
ณ วันที่ 1 มกราคม พ.ศ. 2567	(195)	(8,840)	(260)	-	(9,295)	
(เพิ่ม) ลด ในกำไรหรือขาดทุน	-	1,439	(86)	(614)	739	
เพิ่ม (ลด) ในกำไรหรือขาดทุนเบ็ดเสร็จอื่น	-	(1,007)	-	-	(1,007)	
ณ วันที่ 31 ธันวาคม พ.ศ. 2567	(195)	(8,408)	(346)	(614)	(9,563)	

สินทรัพย์ภาษีเงินได้รอการตัดบัญชีสำหรับรายการขาดทุนทางภาษีที่ยังไม่ได้ใช้ยกไปจะรับรู้ไม่เกินจำนวนที่เป็นไปได้ค่อนข้างแน่นอนว่ามีกำไรทางภาษีในอนาคตเพียงพอที่จะใช้ประโยชน์ทางภาษีนั้น กลุ่มกิจการไม่ได้รับรู้สินทรัพย์ภาษีเงินได้สำหรับบริษัทและบริษัทย่อยในประเทศไทยจำนวน 19.06 ล้านบาท (พ.ศ. 2566 : 67.55 ล้านบาท) ที่เกิดจากรายการขาดทุนจำนวน 95.29 ล้านบาท (พ.ศ. 2566 : 337.73 ล้านบาท) ที่สามารถยกไปเพื่อหักลบกับกำไรทางภาษีในอนาคต โดยรายการขาดทุนจำนวนเงิน 95.29 ล้านบาท จะหมดอายุในระหว่าง พ.ศ. 2568 ถึง พ.ศ. 2572 (พ.ศ. 2566 : 337.73 ล้านบาท จะหมดอายุในระหว่าง พ.ศ. 2567 ถึง พ.ศ. 2571) และกลุ่มกิจการไม่ได้รับรู้สินทรัพย์ภาษีเงินได้สำหรับบริษัทย่อยในต่างประเทศ ซึ่งมีผลขาดทุนจำนวน 3,200.78 ล้านบาท (พ.ศ. 2566 : 2,847.39 ล้านบาท) ที่สามารถยกไปเพื่อหักลบกับกำไรทางภาษีในอนาคต โดยรายการขาดทุนจำนวนเงิน 3,200.78 ล้านบาท จะหมดอายุในระหว่าง พ.ศ. 2568 ถึง พ.ศ. 2577 (พ.ศ. 2566 : 2,847.39 ล้านบาท จะหมดอายุในระหว่าง พ.ศ. 2567 ถึง พ.ศ. 2576)

บริษัท พีพี ไลฟ์ จำกัด (มหาชน)

หมายเหตุประกอบงบการเงินรวมและงบการเงินเฉพาะกิจการ

สำหรับปีสิ้นสุดวันที่ 31 ธันวาคม พ.ศ. 2567

20 เงินจ่ายล่วงหน้า - สุทธิ

เงินจ่ายล่วงหน้าประกอบด้วยรายละเอียดดังนี้

ณ วันที่ 31 ธันวาคม	งบการเงินรวม		งบการเงินเฉพาะกิจการ	
	พ.ศ. 2567	พ.ศ. 2566	พ.ศ. 2567	พ.ศ. 2566
	พันบาท	พันบาท	พันบาท	พันบาท
1. เงินจ่ายล่วงหน้าสำหรับสร้างโรงไฟฟ้า				
พลังงานความร้อนใต้พิภพ	22,197	24,957	-	-
2. เงินจ่ายล่วงหน้าค่าสิทธิน้ำพุร้อน	25,859	29,076	-	-
3. เงินจ่ายล่วงหน้าสำหรับโครงการเรอร์ไซด์	12,997	12,997	12,997	12,997
4. เงินจ่ายล่วงหน้าสำหรับลงทุนโครงการ				
โรงไฟฟ้าพลังงานลม	50,053	56,275	-	-
รวม	111,106	123,305	12,997	12,997
หัก ค่าเผื่อผลขาดทุนที่คาดว่าจะเกิดขึ้น	(111,106)	(123,305)	(12,997)	(12,997)
เงินจ่ายล่วงหน้า - สุทธิ	-	-	-	-

1. เงินจ่ายล่วงหน้าสำหรับสร้างโรงไฟฟ้าพลังงานความร้อนใต้พิภพ

เงินจ่ายล่วงหน้าสำหรับสร้างโรงไฟฟ้าพลังงานความร้อนใต้พิภพ เป็นเงินมัดจำค่าที่ดินสำหรับสร้างโรงผลิตไฟฟ้า โดย Sumo Power Company Limited ซึ่งเป็นบริษัทย่อยของบริษัทได้จ่ายเงินมัดจำสำหรับที่ดินสำหรับสร้างโรงผลิตไฟฟ้าสองแห่ง เป็นจำนวนเงินรวม 103 ล้านบาท ให้กับบริษัทเอกชนสองแห่ง

ต่อมา Sumo Power Company Limited ได้ทำสัญญาโอนที่ดินหนึ่งแห่ง ซึ่งตั้งอยู่ที่เมือง Beppu จังหวัด Oita ประเทศญี่ปุ่นกับบริษัทเอกชนแห่งที่หนึ่ง อย่างไรก็ตาม บริษัทเอกชนแห่งที่หนึ่งได้ทำการโอนที่ดินนั้นให้แก่บริษัทเอกชนแห่งที่สอง แม้ว่า บริษัทเอกชนแห่งที่หนึ่ง มีหน้าที่ต้องโอนที่ดินเหล่านี้ให้กับ Sumo Power Company Limited ซึ่งราคาโอนทรัพย์สินรวม 300 ล้านบาท ซึ่ง Sumo Power Company Limited ได้จ่ายเงินให้กับบริษัทเอกชนแห่งหนึ่งแล้วจำนวน 50 ล้านบาท

เมื่อวันที่ 26 พฤษภาคม พ.ศ. 2563 Sumo Power Company Limited ได้ดำเนินการทางกฎหมายเกี่ยวกับการดำเนินการโอนกรรมสิทธิ์ที่ดินดังกล่าวจากบริษัทเอกชนแห่งที่สอง และเรียกร้องค่าเสียหาย 1 ล้านบาท จากบริษัทเอกชนแห่งที่หนึ่ง

เมื่อวันที่ 5 กันยายน พ.ศ. 2565 ทางบริษัทได้มอบหมายให้ทนายความดำเนินการเพื่อถอนฟ้องคดีความดังกล่าว โดย ณ วันที่ 14 กันยายน พ.ศ. 2565 ศาลมีคำพิพากษายกฟ้องของบริษัท ดังนั้นคดีความดังกล่าวถือเป็นที่สุด

2. เงินจ่ายล่วงหน้าค่าสิทธิน้ำพุร้อน

เงินจ่ายล่วงหน้าค่าสิทธิน้ำพุร้อน เป็นเงินมัดจำค่าสิทธิน้ำพุร้อนจากการลงทุนในธุรกิจโรงไฟฟ้าพลังงานความร้อนใต้พิภพรวมจำนวน 4 ยูนิต มูลค่า 120 ล้านบาท โดย S-Power Company Limited และ Otomeyama Energy Co., Ltd. ซึ่งเป็นบริษัทย่อยของบริษัทเป็นผู้จ่ายเงินมัดจำไปในเดือนมิถุนายน พ.ศ. 2559

3. เงินย่ำล่วงหน้าสำหรับโครงการริเวอร์ไซด์

เงินย่ำล่วงหน้าสำหรับโครงการริเวอร์ไซด์ เป็นเงินมัดจำจำนวน 210 ล้านบาท สำหรับการร่วมทุนในโครงการอสังหาริมทรัพย์ประเภทผสมผสาน (Mixed Use) ภายใต้โครงการชื่อ อาคารริเวอร์ไซด์ หรือ Riverside Tower (“โครงการริเวอร์ไซด์”) ตั้งอยู่ที่เมืองดานัง ประเทศเวียดนาม ทั้งนี้ บริษัทจะร่วมลงทุนในโครงการเป็นเงินจำนวนไม่เกิน 3,100 ล้านบาท และบริษัทจะได้สิทธิในการจำหน่าย และได้รับผลตอบแทนทั้งหมดจากการจำหน่ายห้องชุดพักอาศัยของโครงการริเวอร์ไซด์ ซึ่งคิดเป็นพื้นที่รวมประมาณไม่ต่ำกว่าร้อยละ 50 ของพื้นที่ในส่วนพักอาศัยทั้งหมดในโครงการริเวอร์ไซด์ และบริษัทจะได้รับการรับประกันผลตอบแทนการร่วมลงทุนขั้นต่ำในอัตราร้อยละ 6 ต่อปีของจำนวนเงินลงทุนทั้งหมดของบริษัท และจะชำระเงินลงทุนส่วนที่เหลือทั้งหมดเมื่อเงื่อนไขบังคับก่อนต่าง ๆ ตามที่จะระบุไว้ในสัญญาร่วมลงทุนฯ สำเร็จครบถ้วนแล้ว ทั้งนี้ หากเงื่อนไขบังคับก่อนต่าง ๆ ดังกล่าวไม่สำเร็จครบถ้วนภายในระยะเวลาที่กำหนด บริษัทมีสิทธิได้รับเงินมัดจำดังกล่าวคืนทั้งจำนวน

เมื่อวันที่ 2 กรกฎาคม พ.ศ. 2561 บริษัทได้ทำบันทึกข้อตกลงกับผู้ถือหุ้นของบริษัทที่ร่วมลงทุน โดยผู้ถือหุ้นของบริษัทที่ร่วมลงทุนตกลงที่จะโอนหุ้นทั้งหมดของตนให้แก่บริษัท ในราคาเท่ากับมูลค่าที่ตราไว้ (10 ล้านบาท) เพื่อเป็นหลักประกันสำหรับการชำระเงินมัดจำจำนวน 210 ล้านบาทของบริษัท ทั้งนี้บริษัทได้จ่ายชำระเงินค่าหุ้นที่ใช้เป็นหลักประกันดังกล่าวทั้งจำนวน 10 ล้านบาทแล้ว

เมื่อวันที่ 30 กรกฎาคม พ.ศ. 2562 บริษัทได้ออกหนังสือยกเลิกการลงทุนดังกล่าว และขอรับเงินมัดจำดังกล่าวคืนทั้งจำนวน ทั้งนี้เนื่องจากการพัฒนาโครงการดังกล่าวเกิดความล่าช้าเกินกว่าที่ได้ตกลงกัน และประกอบกับค่าใช้จ่ายในการพัฒนาโครงการดังกล่าวสูงขึ้น

ในเดือนพฤศจิกายน พ.ศ. 2562 และเดือนพฤษภาคม พ.ศ. 2563 บริษัทได้รับเงินมัดจำคืนเป็นจำนวน 171 ล้านบาท และ 5 ล้านบาท ตามลำดับ คงเหลืออีกจำนวน 44 ล้านบาท ซึ่งปัจจุบันบริษัทกำลังอยู่ระหว่างการติดตามทวงถามเงินส่วนที่เหลือคืน และจะดำเนินการตามกฎหมายต่อไป

4. เงินย่ำล่วงหน้าสำหรับลงทุนโครงการโรงไฟฟ้าพลังงานลม

เงินย่ำล่วงหน้าสำหรับลงทุนโครงการโรงไฟฟ้าพลังงานลม เป็นเงินย่ำล่วงหน้าสำหรับค่าก่อสร้างโรงไฟฟ้าพลังงานลม ซึ่งตั้งอยู่ในประเทศญี่ปุ่น จำนวน 7 หน่วย มูลค่ารวมทั้งสิ้น 247 ล้านบาท ซึ่งในปี พ.ศ. 2560 PPSN Co., Ltd. ซึ่งเป็นบริษัทย่อยของกลุ่มกิจการได้จ่ายเงินย่ำล่วงหน้าดังกล่าวให้กับ Aura Green Energy Co., Ltd. (ซึ่งเป็นนิติบุคคลสัญชาติญี่ปุ่นร่วมทุนกับ PPSN Co., Ltd.) เป็นจำนวน 232 ล้านบาท โดยโรงไฟฟ้าพลังงานลมทั้งหมด 7 หน่วยได้เปิดดำเนินงานและมีรายได้จากการขายแล้วตั้งแต่ปี พ.ศ. 2560

ในเดือนธันวาคม พ.ศ. 2562 บริษัทได้มอบหมายให้ที่ปรึกษากฎหมายของบริษัทส่งหนังสือทวงถามไปยัง Aura Green Energy Co., Ltd. ในเรื่องการโอนกรรมสิทธิ์ในโรงไฟฟ้าพลังงานลม แต่ทาง Aura Green Energy Co., Ltd. ได้แจ้งว่าได้ส่งมอบโรงไฟฟ้าให้แก่บริษัทย่อยแล้ว ซึ่งขัดแย้งกับข้อเท็จจริง โดย ณ วันที่ 30 พฤษภาคม พ.ศ. 2565 บริษัทได้ดำเนินคดีฟ้องร้อง Aura Green Energy Co., Ltd. ซึ่งเป็นคู่สัญญาให้ส่งมอบโรงไฟฟ้า และเงินค่าไฟฟ้าที่ได้รับก่อนหน้านั้นให้กับบริษัทย่อยของกลุ่มกิจการ

เมื่อวันที่ 24 ตุลาคม พ.ศ. 2565 Aura Green Energy Co., Ltd. ได้ยื่นข้อโต้แย้งโดยอ้างถึงบันทึกข้อตกลง ลงวันที่ 25 มิถุนายน พ.ศ. 2565 ซึ่งระบุว่า PPSN Co., Ltd. ไม่มีข้อพิพาทกับ Aura Green Energy Co., Ltd. และจะดำเนินการถอนฟ้องคดีความดังกล่าวต่อไป อย่างไรก็ตาม ที่ปรึกษากฎหมายของบริษัทมีความเห็นให้ยื่นข้อโต้แย้งเกี่ยวกับการมีผลบังคับใช้ของบันทึกข้อตกลงดังกล่าว ซึ่งปัจจุบันกำลังอยู่ระหว่างการสืบพยานหลักฐานเกี่ยวกับบันทึกข้อตกลงดังกล่าว

บริษัท พีพี ไพร์ม จำกัด (มหาชน)**หมายเหตุประกอบงบการเงินรวมและงบการเงินเฉพาะกิจการ****สำหรับปีสิ้นสุดวันที่ 31 ธันวาคม พ.ศ. 2567**

เมื่อวันที่ 12 พฤษภาคม พ.ศ. 2566 ศาลได้มีการพิจารณาเอกสารหลักฐานของ PPSN Co., Ltd. เกี่ยวกับการจ่ายชำระหนี้สำหรับค่าก่อสร้างโรงไฟฟ้าพลังงานลมให้แก่ Aura Green Energy Co., Ltd. ซึ่งปัจจุบันกำลังอยู่ระหว่างการสืบพยานหลักฐานเกี่ยวกับการจ่ายชำระหนี้ดังกล่าว

เมื่อวันที่ 30 เมษายน พ.ศ. 2567 ศาลได้มีการพิจารณาเอกสารเกี่ยวกับการก่อสร้างโรงไฟฟ้าพลังงานลมดังกล่าว รวมถึงเอกสารการจ่ายชำระหนี้และเอกสารประกอบเพิ่มเติมอีกครั้งทั้งจาก PPSN Co., Ltd. และ Aura Green Energy Co., Ltd. โดยศาลได้กำหนดพิจารณาคดีครั้งถัดไปในวันที่ 3 มิถุนายน พ.ศ. 2567

เมื่อวันที่ 17 มิถุนายน พ.ศ. 2567 ศาลได้มีการร้องขอให้ PPSN Co., Ltd. และ Aura Green Energy Co., Ltd. ส่งเอกสารเพิ่มเติมเกี่ยวกับการจ่ายชำระหนี้และการส่งมอบโรงไฟฟ้า

เมื่อวันที่ 7 สิงหาคม พ.ศ. 2567 ศาลได้มีการพิจารณาเอกสารหลักฐานเพิ่มเติม โดย Aura Green Energy Co., Ltd. ได้ถอนข้อโต้แย้งเกี่ยวกับบันทึกข้อตกลงที่อ้างถึงแล้ว ทั้งนี้ศาลมีการนัดหมายพยานเพื่อให้การในชั้นศาลเพิ่มเติมในวันที่ 10 ตุลาคม พ.ศ. 2567 และศาลได้กำหนดพิจารณาคดีครั้งถัดไปในวันที่ 6 มีนาคม พ.ศ. 2568

21 เจ้าหนี้การค้าและเจ้าหนี้หมุนเวียนอื่น

ณ วันที่ 31 ธันวาคม	งบการเงินรวม		งบการเงินเฉพาะกิจการ	
	พ.ศ. 2567	พ.ศ. 2566	พ.ศ. 2567	พ.ศ. 2566
	พันบาท	พันบาท	พันบาท	พันบาท
เจ้าหนี้การค้า - กิจการอื่น	20,919	79,656	78	78
เจ้าหนี้การค้า - กิจการที่เกี่ยวข้องกัน	-	-	47,306	24,723
เจ้าหนี้หมุนเวียนอื่น - กิจการอื่น	14,790	14,936	5,643	3,890
เจ้าหนี้หมุนเวียนอื่น - กิจการที่เกี่ยวข้องกัน	1,768	1,406	524	-
ดอกเบี้ยค้างจ่าย - กิจการอื่น	7,626	8,457	7,582	8,457
ดอกเบี้ยค้างจ่าย - กิจการที่เกี่ยวข้องกัน	42	39	-	-
ค่าใช้จ่ายค้างจ่าย - กิจการอื่น	15,863	12,042	11,399	8,347
ภาษีธุรกิจเฉพาะค้างจ่าย	23,584	23,584	23,584	23,584
	84,592	140,120	96,116	69,079

บริษัท พีที ไพร์ม จำกัด (มหาชน)

หมายเหตุประกอบงบการเงินรวมและงบการเงินเฉพาะกิจการ

สำหรับปีสิ้นสุดวันที่ 31 ธันวาคม พ.ศ. 2567

22 เงินกู้ยืมและหุ้นกู้

ณ วันที่ 31 ธันวาคม	หมายเหตุ	งบการเงินรวม		งบการเงินเฉพาะกิจการ	
		พ.ศ. 2567	พ.ศ. 2566	พ.ศ. 2567	พ.ศ. 2566
		พันบาท	พันบาท	พันบาท	พันบาท
ส่วนของหมุนเวียน					
เงินเบิกเกินบัญชี		8,771	4,891	-	-
เงินกู้ยืมระยะสั้นจากบุคคลอื่น	ก)	15,000	-	15,000	-
เงินกู้ยืมระยะสั้นจากกิจการที่เกี่ยวข้องกัน					
(หมายเหตุข้อ 32 (ง))		216	242	-	-
ส่วนของเงินกู้ระยะยาวที่ถึงกำหนดชำระภายในหนึ่งปี					
- สถาบันการเงิน	ข)	84,188	168,643	83,164	167,662
- หุ้นกู้	ค)	-	33,988	-	33,988
เงินกู้ยืมและหุ้นกู้หมุนเวียนรวม		108,175	207,764	98,164	201,650
ส่วนของไม่หมุนเวียน					
เงินกู้ยืมระยะยาวจากสถาบันการเงิน - สุทธิ	ข)	3,599	4,773	-	-
เงินกู้ยืมไม่หมุนเวียนรวม		3,599	4,773	-	-
รวมเงินกู้ยืมและหุ้นกู้		111,774	212,537	98,164	201,650

ณ วันที่ 31 ธันวาคม พ.ศ. 2567 กลุ่มกิจการมีวงเงินเบิกเกินบัญชีตามสัญญา กับสถาบันการเงินที่ยังไม่ได้เบิกใช้จำนวน 3.23 ล้านบาท (พ.ศ. 2566 : กลุ่มกิจการและบริษัทมีวงเงินเบิกเกินบัญชีตามสัญญา กับสถาบันการเงินที่ยังไม่ได้เบิกใช้จำนวน 7.10 ล้านบาท ตามลำดับ)

ก) เงินกู้ยืมระยะสั้นจากบุคคลอื่น

รายละเอียดของเงินกู้ยืมระยะสั้นบุคคลอื่น ซึ่งเป็นเงินกู้ยืมในสกุลเงินบาท ณ วันที่ 31 ธันวาคม มีดังนี้

ลำดับที่	สกุลเงิน ในสัญญา	อัตราดอกเบี้ย	การชำระคืนเงินต้น	งบการเงินรวม		งบการเงินเฉพาะกิจการ	
				พ.ศ. 2567	พ.ศ. 2566	พ.ศ. 2567	พ.ศ. 2566
				พันบาท	พันบาท	พันบาท	พันบาท
1	บาท	อัตราดอกเบี้ยคงที่	ชำระคืนในวันที่ 2 เมษายน พ.ศ. 2568	15,000	-	15,000	-

บริษัท พีพี ไพร์ม จำกัด (มหาชน)

หมายเหตุประกอบงบการเงินรวมและงบการเงินเฉพาะกิจการ

สำหรับปีสิ้นสุดวันที่ 31 ธันวาคม พ.ศ. 2567

ข) เงินกู้ยืมระยะยาวจากสถาบันการเงิน

รายละเอียดของเงินกู้ยืมระยะยาวจากสถาบันการเงิน ซึ่งเป็นเงินกู้ยืมในสกุลเงินบาทและเงินเยน ณ วันที่ 31 ธันวาคม มีดังนี้

ลำดับที่	สกุลเงิน ในสัญญา	อัตราดอกเบี้ย	การชำระคืนเงินต้น	งบการเงินรวม		งบการเงินเฉพาะกิจการ	
				พ.ศ. 2567	พ.ศ. 2566	พ.ศ. 2567	พ.ศ. 2566
				พันบาท	พันบาท	พันบาท	พันบาท
1	บาท	อัตราดอกเบี้ยตาม (พ.ศ. 2566 : สัญญาคือ Prime rate เยน) หักอัตราส่วนลด (พ.ศ. 2566 : JPY TIBOR 3 เดือนบวก อัตราส่วนเพิ่มคงที่)	ชำระคืนทุกเดือน นับตั้งแต่ เดือนพฤศจิกายน พ.ศ. 2560 จนถึงเดือน มกราคม พ.ศ. 2569 (พ.ศ. 2566 : ชำระคืนทุก เดือน นับ ตั้งแต่ เดือน พฤศจิกายน พ.ศ. 2560 จนถึงเดือนกุมภาพันธ์ พ.ศ. 2569)	(1) 83,164	167,662	83,164	167,662
2	เยน	อัตราดอกเบี้ยคงที่	ชำระคืนทุกเดือน นับตั้งแต่ เดือนสิงหาคม พ.ศ. 2564 จนถึงเดือนพฤศจิกายน พ.ศ. 2572	1,423	1,720	-	-
3	เยน	อัตราดอกเบี้ยคงที่	ชำระคืนทุกเดือน นับตั้งแต่ เดือนสิงหาคม พ.ศ. 2564 จนถึงเดือนสิงหาคม พ.ศ. 2575	3,200	4,034	-	-
				87,787	173,416	83,164	167,662

ณ วันที่ 31 ธันวาคม พ.ศ. 2567 และ พ.ศ. 2566 เงินกู้ยืมประกอบด้วยสกุลเงินบาท และสกุลเงินเยน

(1) เมื่อวันที่ 14 กุมภาพันธ์ พ.ศ. 2566 บริษัทได้ลงนามในการแก้ไขสัญญาเงินกู้ยืมระยะยาวจากสถาบันการเงินแห่งหนึ่ง โดยมีการแก้ไขระยะเวลาการชำระคืนเงินกู้จาก 60 งวดเป็น 96 งวด จึงมีวันครบกำหนดชำระคืนเงินกู้ดังกล่าวงวดสุดท้ายในเดือนกุมภาพันธ์ พ.ศ. 2569 ต่อมาเมื่อวันที่ 29 มกราคม พ.ศ. 2567 บริษัทได้ลงนามในการแก้ไขสัญญาเงินกู้ยืมระยะยาวจากสถาบันการเงินดังกล่าวเพิ่มเติมโดยมีการแก้ไขระยะเวลาการชำระคืนเงินกู้จาก 96 งวดเป็น 95 งวด จึงส่งผลให้วันครบกำหนดชำระคืนเงินกู้ดังกล่าวงวดสุดท้ายเปลี่ยนแปลงจากเดือนกุมภาพันธ์ พ.ศ. 2569 เป็นเดือนมกราคม พ.ศ. 2569

เมื่อวันที่ 17 มิถุนายน พ.ศ. 2567 บริษัทได้ลงนามในการแก้ไขสัญญาเงินกู้ยืมระยะยาวจากสถาบันการเงินแห่งหนึ่งโดยมีการแก้ไขสกุลเงินในการกู้ยืมจากสกุลเงินเยนเป็นสกุลเงินบาท และมีอัตราดอกเบี้ยตามสัญญาคือ Prime rate หักอัตราส่วนลด โดยภายหลังการแก้ไขสัญญาเงินกู้ยืมดังกล่าว บริษัทมียอดเงินต้นคงเหลือตามสัญญาเป็นจำนวน 99.63 ล้านบาท

เมื่อวันที่ 13 ธันวาคม พ.ศ. 2567 บริษัทได้ลงนามในการแก้ไขสัญญาเงินกู้ยืมระยะยาวจากสถาบันการเงินแห่งหนึ่งโดยมีการแก้ไขจำนวนเงินที่ต้องจ่ายชำระตามสัญญาในแต่ละงวด

บริษัท พีที ไพรม์ จำกัด (มหาชน)

หมายเหตุประกอบงบการเงินรวมและงบการเงินเฉพาะกิจการ

สำหรับปีสิ้นสุดวันที่ 31 ธันวาคม พ.ศ. 2567

ภายใต้เงื่อนไขสัญญาเงินกู้ยืมระยะยาว บริษัทต้องปฏิบัติตามเงื่อนไขและข้อกำหนดตามที่กำหนดไว้ เช่น การดำรงอัตราส่วนหนี้สินต่อทุน การดำรงอัตราส่วนความสามารถในการชำระหนี้ ตามอัตราที่ระบุไว้ในสัญญา เป็นต้น ซึ่ง ณ วันที่ 31 ธันวาคม พ.ศ. 2567 บริษัทไม่สามารถคงไว้ ซึ่งอัตราส่วนความสามารถในการชำระหนี้ตามอัตราที่ระบุไว้ในสัญญาสำหรับบางสถาบันการเงินตลอดรอบระยะเวลารายงาน ดังนั้นบริษัทจึงจัดประเภทเงินกู้ยืมระยะยาวจากสถาบันการเงินดังกล่าวเป็นส่วนของหมุนเวียนทั้งจำนวนรวม 83.16 ล้านบาท อย่างไรก็ตาม บริษัทได้ยื่นขอหนังสือขอผ่อนผันการผิดเงื่อนไขตามสัญญาดังกล่าวแล้วเมื่อวันที่ 4 ธันวาคม พ.ศ. 2567 และอยู่ในระหว่างการพิจารณาอนุมัติจากสถาบันการเงินดังกล่าว

ณ วันที่ 31 ธันวาคม พ.ศ. 2567 เงินเบิกเกินบัญชีค้ำประกันโดยอสังหาริมทรัพย์เพื่อการลงทุนที่มีมูลค่ายุติธรรมจำนวน 19.12 ล้านบาท (วันที่ 31 ธันวาคม พ.ศ. 2566 : จำนวน 18.74 ล้านบาท) (หมายเหตุข้อ 16) เงินกู้ยืมระยะสั้นจากบุคคลอื่น ค้ำประกันโดยอสังหาริมทรัพย์เพื่อการลงทุนที่มีมูลค่ายุติธรรม จำนวน 132.35 ล้านบาท (วันที่ 31 ธันวาคม พ.ศ. 2566 : ไม่มี) (หมายเหตุข้อ 16) เงินกู้ยืมระยะยาวจากสถาบันการเงินค้ำประกันโดยเงินฝากธนาคารจำนวน 0.13 ล้านบาท (วันที่ 31 ธันวาคม พ.ศ. 2566 : จำนวน 0.15 ล้านบาท) (หมายเหตุข้อ 13) อสังหาริมทรัพย์เพื่อการลงทุนที่มีมูลค่ายุติธรรมจำนวน 42.19 ล้านบาท (วันที่ 31 ธันวาคม พ.ศ. 2566 : จำนวน 42.62 ล้านบาท) (หมายเหตุข้อ 16) และที่ดิน อาคารและอุปกรณ์ที่มีราคาตามบัญชีสุทธิจำนวน 438.57 ล้านบาท (วันที่ 31 ธันวาคม พ.ศ. 2566 : จำนวน 420.72 ล้านบาท) (หมายเหตุข้อ 17)

การเคลื่อนไหวของเงินกู้ยืมระยะยาว สำหรับปีสิ้นสุดวันที่ 31 ธันวาคม ประกอบด้วยรายละเอียดดังนี้

	งบการเงินรวม		งบการเงินเฉพาะกิจการ	
	พ.ศ. 2567	พ.ศ. 2566	พ.ศ. 2567	พ.ศ. 2566
	พันบาท	พันบาท	พันบาท	พันบาท
ยอดยกมา	173,416	273,534	167,662	266,789
จ่ายคืนเงินกู้ยืม	(81,715)	(86,830)	(81,158)	(86,346)
(ถ้าไร) จากอัตราแลกเปลี่ยนที่ยังไม่เกิดขึ้น	(3,848)	(12,781)	(3,848)	(12,781)
การตัดจำหน่ายเงินกู้ยืม	(1,269)	-	(1,269)	-
ขาดทุนจากการแก้ไขสัญญาเงินกู้ยืมระยะยาว	1,777	-	1,777	-
ผลต่างจากการแปลงค่าทางการเงิน	(574)	(507)	-	-
ยอดยกไป	87,787	173,416	83,164	167,662

อัตราดอกเบี้ยที่แท้จริงถ่วงเฉลี่ยถ่วงน้ำหนัก ณ วันที่ในงบฐานะการเงิน มีดังต่อไปนี้

ณ วันที่ 31 ธันวาคม	งบการเงินรวม		งบการเงินเฉพาะกิจการ	
	พ.ศ. 2567	พ.ศ. 2566	พ.ศ. 2567	พ.ศ. 2566
	ร้อยละ	ร้อยละ	ร้อยละ	ร้อยละ
เงินเบิกเกินบัญชี	7.34	7.59	-	-
เงินกู้ยืมระยะสั้นจากกิจการที่เกี่ยวข้องกัน	3.00	3.00	-	-
เงินกู้ยืมระยะสั้นจากบุคคลอื่น	9.00	-	9.00	-
เงินกู้ยืมระยะยาวจากสถาบันการเงิน	2.92	3.03	5.85	3.08
หุ้นกู้	-	7.16	-	7.16

บริษัท พีพี ไพร้ม จำกัด (มหาชน)

หมายเหตุประกอบงบการเงินรวมและงบการเงินเฉพาะกิจการ
สำหรับปีสิ้นสุดวันที่ 31 ธันวาคม พ.ศ. 2567

ระยะเวลาครบกำหนดของเงินกู้ยืมระยะยาว มีดังต่อไปนี้

ณ วันที่ 31 ธันวาคม	งบการเงินรวม		งบการเงินเฉพาะกิจการ	
	พ.ศ. 2567	พ.ศ. 2566	พ.ศ. 2567	พ.ศ. 2566
	พันบาท	พันบาท	พันบาท	พันบาท
ครบกำหนดใน 1 ปี	84,188	168,643	83,164	167,662
ครบกำหนดเกินกว่า 1 ปี แต่ไม่เกิน 5 ปี	2,952	2,908	-	-
ครบกำหนดหลังจาก 5 ปี	647	1,865	-	-
	87,787	173,416	83,164	167,662

ณ วันที่ 31 ธันวาคม พ.ศ. 2567 และ พ.ศ. 2566 กลุ่มกิจการมีวงเงินตามสัญญาเงินกู้ยืมระยะยาวจากสถาบันการเงินในประเทศรวมทั้งสิ้นจำนวน 2,205 ล้านบาท โดยกลุ่มกิจการได้เบิกใช้เงินกู้ยืมดังกล่าวเต็มวงเงินแล้ว

มูลค่ายุติธรรมของเงินกู้ยืมระยะสั้นที่มีอัตราดอกเบี้ยคงที่มีมูลค่าใกล้เคียงกับราคาตามบัญชีเนื่องจากระยะเวลาครบกำหนดที่สั้นเงินกู้ยืมระยะยาวจากสถาบันการเงินที่มีอัตราดอกเบี้ยลอยตัว มีมูลค่ายุติธรรมใกล้เคียงกับราคาตามบัญชี ส่วนเงินกู้ยืมระยะยาวที่มีอัตราดอกเบี้ยคงที่มีมูลค่ายุติธรรมใกล้เคียงกับราคาตามบัญชี เนื่องจากอัตราดอกเบี้ยปัจจุบันของเงินกู้ยืมที่มีกำหนดระยะเวลาชำระคืนใกล้เคียงกับเงินกู้ยืมของกลุ่มกิจการ มีอัตราใกล้เคียงกับอัตราดอกเบี้ยคงที่ที่ระบุตามสัญญา

ค) หุ้นกู้

การเคลื่อนไหวของหุ้นกู้ สำหรับปีสิ้นสุดวันที่ 31 ธันวาคม ประกอบด้วยรายละเอียดดังนี้

	งบการเงินรวม/ งบการเงินเฉพาะกิจการ	
	พ.ศ. 2567	พ.ศ. 2566
	พันบาท	พันบาท
ยอดยกมา	33,988	78,000
ไถ่ถอนหุ้นกู้	(33,988)	(44,012)
ยอดยกไป	-	33,988

เมื่อวันที่ 9 เมษายน พ.ศ. 2567 บริษัทได้มีการไถ่ถอนหุ้นกู้รุ่น TLUXE205A (ครั้งที่ 1/2561) ก่อนครบกำหนดโดยชำระเงินต้นจำนวน 18.00 ล้านบาท พร้อมดอกเบี้ยจำนวน 0.43 ล้านบาท ให้แก่ผู้ถือหุ้นกู้เรียบร้อยแล้ว ทั้งนี้การไถ่ถอนหุ้นกูดังกล่าวก่อนครบกำหนด เป็นไปตามข้อกำหนดสิทธิเรื่องการไถ่ถอนหุ้นกู้ก่อนวันครบกำหนดไถ่ถอนโดยผู้ออกหุ้นกู้

เมื่อวันที่ 8 พฤษภาคม พ.ศ. 2567 บริษัทได้มีการไถ่ถอนหุ้นกู้รุ่น TLUXE205A (ครั้งที่ 1/2561) ที่ถึงกำหนดชำระคืนงวดสุดท้ายโดยชำระเงินต้นจำนวน 15.99 ล้านบาท พร้อมดอกเบี้ยจำนวน 0.09 ล้านบาท ให้แก่ผู้ถือหุ้นกู้ พร้อมทั้งปลดหลักประกันหุ้นกูดังกล่าวเรียบร้อยแล้ว

บริษัท พีพี พาวเวอร์ จำกัด (มหาชน)

หมายเหตุประกอบงบการเงินรวมและงบการเงินเฉพาะกิจการ

สำหรับปีสิ้นสุดวันที่ 31 ธันวาคม พ.ศ. 2567

ความเสี่ยงจากอัตราดอกเบี้ยของเงินกู้ยืมระยะยาวและหุ้นกู้ มีดังนี้

ณ วันที่ 31 ธันวาคม	งบการเงินรวม		งบการเงินเฉพาะกิจการ	
	พ.ศ. 2567	พ.ศ. 2566	พ.ศ. 2567	พ.ศ. 2566
	พันบาท	พันบาท	พันบาท	พันบาท
เงินกู้ยืมระยะยาวและหุ้นกู้				
- อัตราคงที่	4,623	39,742	-	33,988
- อัตราลอยตัว	83,164	167,662	83,164	167,662
รวม	87,787	207,404	83,164	201,650

23 เงินมัดจำรับจากสัญญาขายโรงไฟฟ้าพลังงานความร้อนใต้พิภพ

การเคลื่อนไหวของเงินมัดจำรับจากสัญญาขายโรงไฟฟ้าพลังงานความร้อนใต้พิภพ สำหรับปีสิ้นสุดวันที่ 31 ธันวาคม ประกอบด้วยรายละเอียดดังนี้

	งบการเงินรวม		งบการเงินเฉพาะกิจการ	
	พ.ศ. 2567	พ.ศ. 2566	พ.ศ. 2567	พ.ศ. 2566
	พันบาท	พันบาท	พันบาท	พันบาท
ยอดยกมา	145,379	156,548	-	-
ลดลงจากการขายโรงไฟฟ้า	(95,875)	-	-	-
ผลต่างจากการแปลงค่างบการเงิน	(6,403)	(11,169)	-	-
ยอดยกไป	43,101	145,379	-	-

เมื่อวันที่ 21 มิถุนายน พ.ศ. 2561 บริษัทได้ทำข้อตกลงเบื้องต้น ในการขายโรงไฟฟ้าพลังงานความร้อนใต้พิภพ (Geothermal Energy) ซึ่งได้เปิดดำเนินการเชิงพาณิชย์แล้ว รวมจำนวน 15 โครงการ (“โครงการโรงไฟฟ้า”) โดยมีราคาซื้อขายมูลค่ารวมทั้งสิ้นไม่ต่ำกว่า 4,800 ล้านบาท ให้แก่ Relocation House Corporation (Relocation Group) ซึ่งเป็นบริษัทจัดตั้งขึ้นภายใต้กฎหมายของประเทศญี่ปุ่น (“ผู้ซื้อ”) โดยบริษัทพิจารณาจำหน่ายโครงการโรงไฟฟ้าในรูปแบบการจำหน่ายหุ้นในบริษัทย่อยของบริษัทซึ่งเป็นเจ้าของโครงการโรงไฟฟ้า หรือโดยการจำหน่ายทรัพย์สินของโครงการโรงไฟฟ้า โดยบริษัทได้รับชำระเงินมัดจำจำนวน 200 ล้านบาท ทั้งนี้ ตามข้อตกลงเบื้องต้น (Memorandum of Understanding, MOU) ระบุให้ผู้ซื้อ (Relocation Group) จ่ายเงินส่วนที่เหลืออีกจำนวน 4,600 ล้านบาท ภายในเดือนกุมภาพันธ์ พ.ศ. 2562

ต่อมาในเดือนกุมภาพันธ์ พ.ศ. 2562 Relocation Group ได้โอนสิทธิ์และการผูกพันตามข้อตกลงเบื้องต้นให้แก่ Beppu Forest Power Co., Ltd. (BF Power) (มีกรรมกร่วมกันกับบริษัทย่อยผู้ขายทรัพย์สิน จนถึงวันที่ 30 มิถุนายน พ.ศ. 2562) และ PPSN Co., Ltd. (PPSN) ซึ่งเป็นบริษัทย่อย และ BF Power ได้ทำสัญญาซื้อโรงไฟฟ้ารวมจำนวน 15 โครงการ (“โครงการโรงไฟฟ้า”) (สัญญาฉบับที่ 1) เมื่อวันที่ 25 กุมภาพันธ์ พ.ศ. 2562 โดยมีข้อตกลงว่า BF Power จะจ่ายเงินมัดจำ จำนวน 400 ล้านบาท และโอนหุ้นร้อยละ 25 ของ BF Power ให้กับ PPSN ภายในวันที่ 15 มีนาคม พ.ศ. 2562 และ PPSN จะโอนกรรมสิทธิ์ในโรงไฟฟ้าจำนวน 4 โรง (ส่วนหนึ่งใน 15 โรงข้างต้น) ให้แก่ BF Power ภายใน 15 วันนับแต่ได้รับชำระเงิน

เมื่อวันที่ 5 เมษายน พ.ศ. 2562 PPSN ได้ทำสัญญาขายทรัพย์สินโครงการโรงไฟฟ้าจำนวน 4 โรง (สัญญาฉบับที่ 2) ให้แก่ BF Power ในราคาทั้งสิ้น 800 ล้านบาท โดยจะจ่ายชำระเงินจำนวน 400 ล้านบาท ภายใน 2 สัปดาห์นับจากวันทำสัญญาและอีก 400 ล้านบาท ภายใน 1 ปี หลังจากวันทำสัญญา ซึ่งได้รับเงินมัดจำแล้วจำนวน 400 ล้านบาท ทั้งนี้กลุ่มกิจการได้รับเงินมัดจำรวมทั้งสิ้นจำนวน 600 ล้านบาท แสดงไว้เป็นเงินมัดจำรับ และการถ่ายโอนสินทรัพย์จะต้องได้รับการอนุมัติจากคณะกรรมการบริษัท นอกจากนี้ยังได้ทำบันทึกข้อตกลงที่ระบุว่า BF Power มีสิทธิบอกเลิกสัญญา ถ้าหากว่าการถ่ายโอนทรัพย์สินไม่ได้รับการอนุมัติจากคณะกรรมการบริษัท

โดยสัญญาฉบับดังกล่าวมีคู่สัญญา 4 ฝ่าย ได้แก่ BF Power, PPSN, Lena Power Station No.1 LLC (LENA) และบริษัท ซึ่งตัวสัญญานี้ได้ลงนามโดย BF Power กับ PPSN เท่านั้น ทั้งนี้ที่ปรึกษากฎหมายของบริษัท มีความเห็นเกี่ยวกับสัญญาฉบับที่ 2 ดังนี้

1. กรณี LENA สามารถพิสูจน์ได้ว่า LENA ไม่ได้มอบฉันทะให้ทาง PPSN ลงนามกระทำสัญญาแทนตนเอง ก็จะไม่มีผลผูกพันกับ LENA
2. กรณีบริษัทพิสูจน์ได้ว่า บริษัทไม่ได้มอบฉันทะให้ทาง PPSN ลงนามกระทำสัญญาแทนตนเอง ก็จะไม่มีผลผูกพันบริษัท

ทั้งนี้อดีตกรรมการท่านที่ 2 ในขณะนั้นให้ข้อมูลว่าในส่วนตัวนั้นไม่ได้ลงนามเอง แต่ทางอดีตกรรมการท่านที่ 1 ลงนามแทน โดยทางที่ปรึกษากฎหมายที่ญี่ปุ่นมีความเห็นว่า ตามกฎหมายญี่ปุ่นกรณีนี้ถือเป็นเรื่อง True Intention คือเรื่องเจตนาที่แท้จริงในการทำสัญญา หากขัดกับเจตนาของผู้ลงนาม สัญญานี้จะเป็นโมฆะ ซึ่งถ้าพิสูจน์ได้ว่าอดีตกรรมการท่านที่ 2 ไม่ได้ลงนามในสัญญานี้แต่เป็นอดีตกรรมการท่านที่ 1 ลงนามแทน สัญญานี้ก็จะไม่ผูกพัน PPSN

ในเดือนธันวาคม พ.ศ. 2562 บริษัทได้จัดส่งหนังสือแจ้งให้ BF Power ชำระเงินส่วนที่เหลืออีกจำนวน 4,200 ล้านบาท ให้แก่บริษัท ภายในวันที่ 31 มกราคม พ.ศ. 2563 หาก BF Power เพิกเฉยไม่ชำระเงินส่วนที่เหลือ บริษัทจะใช้สิทธิยกเลิกสัญญาและยึดเงินมัดจำทั้งหมดจำนวน 600 ล้านบาท ทั้งนี้บริษัทยืนยันที่จะขายโรงไฟฟ้าในราคาโรงละ 320 ล้านบาท และไม่ยอมรับสัญญาที่ทาง BF Power ได้จัดทำขึ้นมาในภายหลังที่จะซื้อโรงไฟฟ้า 4 โรง ในราคาโรงละ 200 ล้านบาท

ในระหว่างเดือนมกราคม พ.ศ. 2563 บริษัท PPSN และ LENA ได้รับแจ้งจากทางผู้ซื้อไฟฟ้าของบริษัทย่อยในกลุ่มบริษัทผลิตไฟฟ้าจำนวน 4 โรง ว่าได้นำเงินค่าไฟฟ้าที่ต้องจ่ายให้แก่บริษัทย่อยสำหรับงวดเดือนมกราคม พ.ศ. 2563 เป็นต้นไป ไปวางไว้ที่สำนักงานกฎหมายแห่งเมืองโออิตะ (Oita Legal Affairs Bureau) ซึ่งปัจจุบันมีเงินที่ฝากไว้จำนวน 11,383,944 เยน และ 16,599,528 เยน

เมื่อวันที่ 18 มิถุนายน พ.ศ. 2563 PPSN ได้รับหนังสือจาก BF Power โดยอ้างอิงสัญญาฉบับที่ 2 ที่ลงวันที่ 5 เมษายน พ.ศ. 2562 โดย BF Power ได้แจ้งยกเลิกการซื้อโรงไฟฟ้าจำนวน 2 โรงของ LENA ซึ่งเป็นบริษัทย่อยของบริษัท และในวันที่ 17 กรกฎาคม พ.ศ. 2563 PPSN ได้รับ “หมายเรียกให้มารายงานตัวในวันแถลงทางวาจาครั้งที่ 1 และจดหมายทวงถามหนังสือตอบกลับ” จาก BF Power โดยเรียกร้องให้ PPSN จ่ายชำระเงินให้แก่ BF Power เป็นเงิน 40,540,542 เยน พร้อมดอกเบี้ยค้างจ่ายในอัตราร้อยละ 3 ต่อปี โดยนับตั้งแต่วันที่ 2 พฤษภาคม พ.ศ. 2563 เป็นต้นไปจนกว่าจะจ่ายชำระเสร็จและชำระค่าใช้จ่ายในการฟ้องร้อง ทั้งนี้ “หมายเรียกให้มารายงานตัวในวันแถลงทางวาจาครั้งที่ 1 และจดหมายทวงถามหนังสือตอบกลับ” กำหนดให้ PPSN ยื่นคำให้การในวันที่ 27 สิงหาคม พ.ศ. 2563

เมื่อวันที่ 6 สิงหาคม พ.ศ. 2563 PPSN ได้รับคำสั่งอายัดทรัพย์สินชั่วคราว จากศาลแขวงโตเกียวในประเทศญี่ปุ่น จำนวน 2 ฉบับ โดยสาระสำคัญของคำสั่งอายัดทรัพย์สินชั่วคราวสามารถสรุปได้ดังนี้

1. คำสั่งอายัดทรัพย์สินชั่วคราว ฉบับที่ 1 ศาลมีคำสั่งอายัดที่ดิน PPSN จำนวน 2 แปลง ซึ่งเป็นที่ตั้งของโรงไฟฟ้า จำนวน 1 โรงไฟฟ้า (โรงไฟฟ้า ยูนิท B) เป็นการชั่วคราวโดยกำหนดให้ BF Power วางประกัน 300,000 เยน ทั้งนี้ หาก PPSN สามารถวางเงินหลักประกันจำนวน 1,404,131 เยน PPSN ก็จะสามารถขอระงับคำสั่ง หรือถอนคำสั่งอายัดทรัพย์สินชั่วคราวได้

2. คำสั่งอายัดทรัพย์สินชั่วคราว ฉบับที่ 2 ศาลมีคำสั่งอายัดรายได้จากการขายไฟฟ้าของโรงงานไฟฟ้ายูนิต B ตั้งแต่วันที่ 17 กรกฎาคม พ.ศ. 2563 ถึง 16 กรกฎาคม พ.ศ. 2564 เป็นการชั่วคราวโดยกำหนดให้ BF Power วางประกัน 7.90 ล้านบาท ทั้งนี้ หาก PPSN สามารถวางเงินหลักประกันจำนวน 39,433,306 บาท PPSN ก็จะสามารถขอระงับคำสั่งนี้ หรือถอนคำสั่งอายัดทรัพย์สินชั่วคราวได้

ทั้งนี้ บริษัทได้มอบหมายให้ทนายความที่รับผิดชอบคดี ยื่นคำร้องคัดค้านคำสั่งอายัดทั้ง 2 ฉบับ

เมื่อวันที่ 8 มิถุนายน พ.ศ. 2564 ได้มีการเพิ่มเรื่องการหักกลบลบหนี้และค่าใช้จ่ายจำนวน 40.5 ล้านบาท โดยกำหนดวันนัดพิจารณาคดีครั้งแรกในวันที่ 26 กรกฎาคม พ.ศ. 2564 ซึ่ง BF Power ไม่ได้ยื่นข้อโต้แย้งมาเนื่องจากอยู่ระหว่างการเจรจาไกล่เกลี่ยมูลหนี้ โดยกำหนดวันนัดพิจารณาคดีครั้งแรกในวันที่ 20 มกราคม พ.ศ. 2565

ในระหว่างปี พ.ศ. 2565 ถึง พ.ศ. 2566 บริษัทได้มีการเจรจาไกล่เกลี่ยข้อพิพาทกับทาง BF Power เพื่อที่จะขายโรงไฟฟ้าจำนวน 2 โรงของ PPSN อย่างไรก็ตาม ข้อตกลงและเงื่อนไขของการซื้อขายได้มีการนำเสนอในระหว่างการเจรจาเรื่อยมา ในการนัดพิจารณาคดีครั้งต่อๆ มา และยังคงไม่ได้ข้อสรุปในข้อตกลง และเงื่อนไขของการซื้อขายดังกล่าว

เมื่อวันที่ 10 มกราคม พ.ศ. 2567 บริษัทได้มีการยื่นข้อตกลง และเงื่อนไขของการซื้อขายให้ทาง BF Power พิจารณา ซึ่งทาง BF Power ได้มีการขอแก้ไขเงื่อนไขของการซื้อขายบางรายการ โดยข้อตกลงดังกล่าวได้มีการลงนามทั้งสองฝ่าย เมื่อวันที่ 29 กุมภาพันธ์ พ.ศ. 2567 และบริษัทได้ดำเนินการส่งมอบโรงไฟฟ้าให้แก่ BF Power เพื่อแลกเปลี่ยนกับเงินมัดจำจำนวน 400 ล้านบาท หรือเทียบเท่า 95.88 ล้านบาท ที่บริษัทได้รับชำระจาก BF Power เมื่อวันที่ 11 เมษายน พ.ศ. 2567 โดยตามข้อตกลงในสัญญา บริษัทได้โอนโรงไฟฟ้า โดยมีราคาขายสุทธิเป็นจำนวนเงินรวม 363.64 ล้านบาท หรือเทียบเท่า 87.16 ล้านบาท มูลค่าตามบัญชีสุทธิจำนวน 185.11 ล้านบาท หรือเทียบเท่า 44.37 ล้านบาท (หมายเหตุข้อ 16) และเงินค่าไฟที่ทางผู้ซื้อไฟฟ้าของบริษัทย่อยไปวางไว้ที่สำนักงานกฎหมายแห่งเมืองโอไฮโอจะมอบให้แก่ BF Power และ LENA เป็นจำนวน 11,383,944 บาท และ 16,599,528 บาท ตามลำดับ รวมทั้งบริษัทได้ปฏิบัติตามเงื่อนไขอื่นที่กำหนดไว้ในสัญญาดังกล่าวเรียบร้อยแล้ว ดังนั้น BF Power จึงดำเนินการถอนฟ้องคดีความที่เกี่ยวข้องกับสัญญาซื้อขายโรงไฟฟ้าดังกล่าวกับบริษัท ส่งผลให้ข้อพิพาทระหว่างบริษัทกับผู้ซื้อตามสัญญาขายโรงไฟฟ้าพลังงานความร้อนใต้พิภพที่ประเทศญี่ปุ่นเป็นที่สิ้นสุด

24 หุ้นกู้แปลงสภาพ

ในการประชุมวิสามัญผู้ถือหุ้นครั้งที่ 2/2565 เมื่อวันที่ 23 กันยายน พ.ศ. 2565 ผู้ถือหุ้นได้มีมติอนุมัติให้บริษัทออกและเสนอขายหุ้นกู้แปลงสภาพจำนวนไม่เกิน 150 ล้านบาท โดยแบ่งออกเป็น 1 ชุด (1 Tranche) มีมูลค่าไม่เกิน 150 ล้านบาท โดยแบ่งออกเป็น 30 ชุดย่อย ชุดละ 5 ล้านบาท

โดยการเสนอให้แก่ผู้ลงทุนโดยเฉพาะเจาะจง ได้แก่ Advance Opportunities Fund (“AO Fund”) และ Advance Opportunities Fund 1 (“AO Fund 1”) ในการออกและเสนอขายหุ้นกู้แปลงสภาพ บริษัทจะทยอยออกหุ้นกู้แปลงสภาพเป็นชุดย่อยแต่ละชุดตามความต้องการใช้เงินของบริษัทในแต่ละคราวจนกว่าจะครบวงเงิน 150 ล้านบาท ทั้งนี้กำหนดให้ระยะเวลาในการออกหุ้นกู้แปลงสภาพมีระยะเวลาภายใน 1 ปี นับแต่วันที่ที่ประชุมผู้ถือหุ้นมีมติอนุมัติให้ออกหุ้นกู้แปลงสภาพ หากบริษัทมิได้ออกหุ้นกู้แปลงสภาพครบจำนวนภายใน 1 ปี บริษัทอาจขอมติที่ประชุมผู้ถือหุ้นในการออกหุ้นกู้แปลงสภาพส่วนที่ยังไม่ออกโดยขึ้นอยู่กับความจำเป็นในการใช้เงินของบริษัท และมีมติอนุมัติการเพิ่มทุนจดทะเบียนของบริษัท เพื่อรองรับการใช้สิทธิแปลงสภาพของหุ้นกู้แปลงสภาพดังกล่าว

ในการประชุมวิสามัญผู้ถือหุ้นบริษัทครั้งที่ 1/2567 เมื่อวันที่ 30 มกราคม พ.ศ. 2567 ผู้ถือหุ้นมีมติอนุมัติการออกและเสนอขายหุ้นกู้แปลงสภาพที่ยังมิได้ออกภายใน 1 ปี นับแต่วันที่ 23 กันยายน พ.ศ. 2565 ให้แก่ผู้ลงทุนโดยเฉพาะเจาะจง โดยมีมูลค่าการเสนอขายรวมไม่เกิน 40 ล้านบาท (จำนวน 40,000 หน่วย หน่วยละ 1,000 บาท) ให้แก่ผู้ลงทุนโดยเฉพาะเจาะจง ได้แก่ Advance Opportunities Fund (“AO Fund”) และ Advance Opportunities Fund 1 (“AO Fund 1”) และการมอบอำนาจที่เกี่ยวข้อง

บริษัท พีที ไพร์ม จำกัด (มหาชน)**หมายเหตุประกอบงบการเงินรวมและงบการเงินเฉพาะกิจการ****สำหรับปีสิ้นสุดวันที่ 31 ธันวาคม พ.ศ. 2567**

ในระหว่างปีสิ้นสุดวันที่ 31 ธันวาคม พ.ศ. 2567 บริษัทได้ออกหุ้นกู้แปลงสภาพประเภทหุ้นกู้แปลงสภาพที่ใช้สิทธิแปลงสภาพเป็นหุ้นสามัญของบริษัท ประเภทไม่ด้อยสิทธิและไม่มีหลักประกัน ซึ่งมีราคาหน้าตั๋ว (Face Value) 1,000 บาท ต่อ 1 หุ้นกู้แปลงสภาพ อัตราดอกเบี้ยร้อยละ 1 ต่อปี โดยมีวันครบกำหนดชำระดอกเบี้ยวันที่ 30 มิถุนายน และวันที่ 31 ธันวาคม และมีวันครบกำหนดไถ่ถอนหุ้นกู้แปลงสภาพ 3 ปี นับจากวันที่ออกหุ้นกู้ชุดแรก (6 มกราคม พ.ศ. 2569) ทั้งนี้ราคาแปลงสภาพของหุ้นกู้แปลงสภาพดังกล่าว คือราคาเฉลี่ยถ่วงน้ำหนักหุ้นของบริษัทในตลาดหลักทรัพย์ ย้อนหลังไม่น้อยกว่า 7 วันทำการติดต่อกัน แต่ไม่เกิน 15 วันทำการติดต่อกัน ก่อนวันที่ผู้ถือหุ้นกู้แปลงสภาพจะใช้สิทธิแปลงสภาพดังกล่าว

รายละเอียดของหุ้นกู้แปลงสภาพสำหรับปีสิ้นสุดวันที่ 31 ธันวาคม พ.ศ. 2567 มีดังนี้

งบการเงินรวม/ งบการเงินเฉพาะกิจการ					
ครั้งที่	วันที่ออก หุ้นกู้แปลงสภาพ	มูลค่าที่ เสนอขาย (ล้านบาท)	จำนวน หุ้นกู้แปลงสภาพ	อัตราส่วน การแปลงสภาพ	วันแปลงสภาพ
1/2567	4 มีนาคม พ.ศ. 2567	20	20,000	1 หุ้นกู้แปลงสภาพ : 22,222 หุ้นสามัญ	11 มีนาคม - 13 มีนาคม พ.ศ. 2567

หุ้นกู้แปลงสภาพแสดงด้วยราคาทุนตัดจำหน่ายจนกว่าจะมีการแปลงสภาพเป็นหุ้นสามัญ หรือครบอายุการชำระคืนของหุ้นกู้

ในระหว่างปีสิ้นสุดวันที่ 31 ธันวาคม พ.ศ. 2567 มีผู้ถือหุ้นกู้แปลงสภาพใช้สิทธิแปลงสภาพเป็นหุ้นสามัญตามข้อกำหนดเงื่อนไขของหุ้นกู้แปลงสภาพเป็นเงินต้นมูลค่า 20 ล้านบาท หรือร้อยละ 100 ของหุ้นกู้แปลงสภาพที่เสนอขาย คิดเป็นหุ้นสามัญจำนวน 444 ล้านหุ้น ทำให้บริษัทมีทุนชำระแล้วเพิ่มขึ้นจาก 12,358 ล้านบาท เป็น 12,802 ล้านบาท และส่วนต่ำกว่ามูลค่าหุ้นสามัญสุทธิจากส่วนเกินมูลค่าหุ้นสามัญเพิ่มขึ้นจาก 9,793 ล้านบาท เป็น 10,220 ล้านบาท (หมายเหตุข้อ 26) และมีหุ้นกู้แปลงสภาพแล้ว 20 ล้านบาท หรือร้อยละ 100 ของหุ้นกู้แปลงสภาพที่เสนอขาย

รายการเปลี่ยนแปลงของบัญชีหุ้นกู้แปลงสภาพ สำหรับปีสิ้นสุดวันที่ 31 ธันวาคม สรุปได้ดังนี้

งบการเงินรวม/ งบการเงินเฉพาะกิจการ		
หุ้นกู้แปลงสภาพ - องค์กรประกอบที่เป็นหนี้สิน		
	พ.ศ. 2567	พ.ศ. 2566
	พันบาท	พันบาท
ยอดยกมา	-	-
ออกหุ้นกู้แปลงสภาพ	20,000	110,000
หัก ค่าใช้จ่ายในการออกหุ้นกู้แปลงสภาพ	(2,070)	(12,063)
ใช้สิทธิแปลงสภาพเป็นหุ้นสามัญ (หมายเหตุข้อ 26)	(17,930)	(97,937)
ยอดยกไป	-	-

บริษัท พีพี ไพร์ม จำกัด (มหาชน)

หมายเหตุประกอบงบการเงินรวมและงบการเงินเฉพาะกิจการ

สำหรับปีสิ้นสุดวันที่ 31 ธันวาคม พ.ศ. 2567

25 ภาระผูกพันผลประโยชน์พนักงาน

ณ วันที่ 31 ธันวาคม	งบการเงินรวม		งบการเงินเฉพาะกิจการ	
	พ.ศ. 2567	พ.ศ. 2566	พ.ศ. 2567	พ.ศ. 2566
	พันบาท	พันบาท	พันบาท	พันบาท

งบฐานะการเงิน

ภาระผูกพันผลประโยชน์พนักงาน	24,917	28,209	10,113	11,840
-----------------------------	--------	--------	--------	--------

รายการเคลื่อนไหวของภาระผูกพันผลประโยชน์ที่กำหนดไว้ระหว่างปีมีดังนี้

	งบการเงินรวม		งบการเงินเฉพาะกิจการ	
	พ.ศ. 2567	พ.ศ. 2566	พ.ศ. 2567	พ.ศ. 2566
	พันบาท	พันบาท	พันบาท	พันบาท

ณ วันที่ 1 มกราคม	28,209	31,934	11,840	13,639
ต้นทุนบริการปัจจุบัน	2,861	3,986	1,614	1,930
ต้นทุนบริการในอดีต	(3,638)	(3,046)	(1,266)	(1,673)
ค่าใช้จ่ายดอกเบี้ย	773	808	325	348

การวัดมูลค่าใหม่

(ผลกำไร) ขาดทุนที่เกิดขึ้นจากการเปลี่ยนแปลง

ข้อสมมติทางการเงินที่รับรู้ในกำไรขาดทุน

เบ็ดเสร็จอื่น

(332)	31	(494)	(60)
-------	----	-------	------

(ผลกำไร) ที่เกิดขึ้นจากการเปลี่ยนแปลงข้อสมมติ

ทางประชากรศาสตร์ที่รับรู้ในกำไรขาดทุน

เบ็ดเสร็จอื่น

-	(218)	-	(58)
---	-------	---	------

(ผลกำไร) ที่เกิดขึ้นจากการเปลี่ยนแปลงข้อสมมติ

ทางการเงินที่รับรู้ในกำไรขาดทุน

107	(556)	27	(169)
-----	-------	----	-------

(ผลกำไร) ที่เกิดจากประสบการณ์

(2,109)	(3,253)	(1,858)	(1,090)
---------	---------	---------	---------

การจ่ายชำระเงินจากโครงการ

การจ่ายชำระผลประโยชน์	(954)	(1,477)	(75)	(1,027)
-----------------------	-------	---------	------	---------

ณ วันที่ 31 ธันวาคม	24,917	28,209	10,113	11,840
---------------------	--------	--------	--------	--------

บริษัท พีพี ไพร์ม จำกัด (มหาชน)
หมายเหตุประกอบงบการเงินรวมและงบการเงินเฉพาะกิจการ
สำหรับปีสิ้นสุดวันที่ 31 ธันวาคม พ.ศ. 2567

ข้อสมมติหลักในการประมาณการตามหลักคณิตศาสตร์ประกันภัยที่ใช้เป็นดังนี้

	งบการเงินรวม		งบการเงินเฉพาะกิจการ	
	พ.ศ. 2567	พ.ศ. 2566	พ.ศ. 2567	พ.ศ. 2566
	ร้อยละ	ร้อยละ	ร้อยละ	ร้อยละ
อัตราคิดลด	ร้อยละ 2.03 - 3.94	ร้อยละ 2.37 - 4.68	ร้อยละ 2.03 - 3.94	ร้อยละ 2.37 - 4.68
อัตราการเพิ่มขึ้นของเงินเดือน	ร้อยละ 4.00 - 4.50	ร้อยละ 5.00	ร้อยละ 4.00	ร้อยละ 5.00
อัตราการหมุนเวียนพนักงาน	ร้อยละ 0.00 - 35.00	ร้อยละ 0.00 - 35.00	ร้อยละ 0.00 - 35.00	ร้อยละ 0.00 - 35.00
อัตรามรณะ	ร้อยละ 100 ของ ตารางมรณะไทย พ.ศ. 2560	ร้อยละ 100 ของ ตารางมรณะไทย พ.ศ. 2560	ร้อยละ 100 ของ ตารางมรณะไทย พ.ศ. 2560	ร้อยละ 100 ของ ตารางมรณะไทย พ.ศ. 2560

การวิเคราะห์ความอ่อนไหวของข้อสมมติหลักในการประมาณการตามหลักคณิตศาสตร์ประกันภัยเป็นดังนี้

	งบการเงินรวม					
	ผลกระทบต่อภาระผูกพันโครงการผลประโยชน์ที่กำหนดไว้					
	การเปลี่ยนแปลงในข้อสมมติ		การเพิ่มขึ้นของข้อสมมติ		การลดลงของข้อสมมติ	
	พ.ศ. 2567	พ.ศ. 2566	พ.ศ. 2567	พ.ศ. 2566	พ.ศ. 2567	พ.ศ. 2566
อัตราคิดลด	ร้อยละ 1.0	ร้อยละ 1.0	ลดลง ร้อยละ 7.9	ลดลง ร้อยละ 8.3	เพิ่มขึ้น ร้อยละ 8.9	เพิ่มขึ้น ร้อยละ 9.5
อัตราการเพิ่มขึ้นของเงินเดือน	ร้อยละ 1.0	ร้อยละ 1.0	เพิ่มขึ้น ร้อยละ 8.0	เพิ่มขึ้น ร้อยละ 8.4	ลดลง ร้อยละ 7.2	ลดลง ร้อยละ 7.5
อัตราการหมุนเวียนพนักงาน	ร้อยละ 20.0	ร้อยละ 20.0	ลดลง ร้อยละ 4.0	ลดลง ร้อยละ 5.0	เพิ่มขึ้น ร้อยละ 4.8	เพิ่มขึ้น ร้อยละ 6.2
อัตรามรณะ	ร้อยละ 1.0	ร้อยละ 1.0	เพิ่มขึ้น ร้อยละ 0.4	เพิ่มขึ้น ร้อยละ 0.4	ลดลง ร้อยละ 0.4	ลดลง ร้อยละ 0.4

	งบการเงินเฉพาะกิจการ					
	ผลกระทบต่อภาระผูกพันโครงการผลประโยชน์ที่กำหนดไว้					
	การเปลี่ยนแปลงในข้อสมมติ		การเพิ่มขึ้นของข้อสมมติ		การลดลงของข้อสมมติ	
	พ.ศ. 2567	พ.ศ. 2566	พ.ศ. 2567	พ.ศ. 2566	พ.ศ. 2567	พ.ศ. 2566
อัตราคิดลด	ร้อยละ 1.0	ร้อยละ 1.0	ลดลง ร้อยละ 8.1	ลดลง ร้อยละ 8.3	เพิ่มขึ้น ร้อยละ 9.2	เพิ่มขึ้น ร้อยละ 9.3
อัตราการเพิ่มขึ้นของเงินเดือน	ร้อยละ 1.0	ร้อยละ 1.0	เพิ่มขึ้น ร้อยละ 8.4	เพิ่มขึ้น ร้อยละ 8.5	ลดลง ร้อยละ 7.6	ลดลง ร้อยละ 7.7
อัตราการหมุนเวียนพนักงาน	ร้อยละ 20.0	ร้อยละ 20.0	ลดลง ร้อยละ 3.5	ลดลง ร้อยละ 3.5	เพิ่มขึ้น ร้อยละ 4.3	เพิ่มขึ้น ร้อยละ 4.3
อัตรามรณะ	ร้อยละ 1.0	ร้อยละ 1.0	เพิ่มขึ้น ร้อยละ 0.3	เพิ่มขึ้น ร้อยละ 0.3	ลดลง ร้อยละ 0.4	ลดลง ร้อยละ 0.4

การวิเคราะห์ความอ่อนไหวข้างต้นนี้อ้างอิงจากการเปลี่ยนแปลงข้อสมมติใดข้อสมมติหนึ่ง ขณะที่ให้ข้อสมมติอื่นคงที่ ในทางปฏิบัติ สถานการณ์ดังกล่าวยากที่จะเกิดขึ้น และการเปลี่ยนแปลงในข้อสมมติบางเรื่องอาจมีความสัมพันธ์กัน ในการคำนวณการวิเคราะห์ความอ่อนไหวของภาระผูกพันผลประโยชน์ที่กำหนดไว้ที่มีต่อการเปลี่ยนแปลงในข้อสมมติหลักได้ใช้วิธีเดียวกับมูลค่าปัจจุบันของภาระผูกพันโครงการผลประโยชน์ที่กำหนดไว้คำนวณด้วยวิธีคิดลดแต่ละหน่วยที่ประมาณการไว้ (Projected Unit Credit Method) ณ วันสิ้นรอบระยะเวลารายงาน ในการคำนวณหนี้สินบำนาญจำนวนที่รับรู้ในงบฐานะการเงินรวม

วิธีการและประเภทของข้อสมมติที่ใช้ในการจัดทำการวิเคราะห์ความอ่อนไหวไม่ได้เปลี่ยนแปลงจากปีก่อน

ระยะเวลาถัวเฉลี่ยถ่วงน้ำหนักของภาระผูกพันตามโครงการผลประโยชน์ คือ 11.2 ปี - 12.4 ปี (พ.ศ. 2566 : 11.2 ปี - 14.0 ปี)

บริษัท พีที ไพร์ม จำกัด (มหาชน)

หมายเหตุประกอบงบการเงินรวมและงบการเงินเฉพาะกิจการ

สำหรับปีสิ้นสุดวันที่ 31 ธันวาคม พ.ศ. 2567

การวิเคราะห์การครบกำหนดของการจ่ายชำระผลประโยชน์เมื่อเกษียณอายุหลังจากออกจากงานที่ไม่มีการคิดลดมีดังนี้

	งบการเงินรวม			
	น้อยกว่า 1 ปี	ระหว่าง 1-5 ปี	เกินกว่า 5 ปี	รวม
	พันบาท	พันบาท	พันบาท	พันบาท
ผลประโยชน์เมื่อเกษียณอายุ - พ.ศ. 2567	1,264	7,036	51,293	59,593
ผลประโยชน์เมื่อเกษียณอายุ - พ.ศ. 2566	1,440	7,622	74,648	83,710

	งบการเงินเฉพาะกิจการ			
	น้อยกว่า 1 ปี	ระหว่าง 1-5 ปี	เกินกว่า 5 ปี	รวม
	พันบาท	พันบาท	พันบาท	พันบาท
ผลประโยชน์เมื่อเกษียณอายุ - พ.ศ. 2567	528	2,108	26,085	28,721
ผลประโยชน์เมื่อเกษียณอายุ - พ.ศ. 2566	489	1,582	35,147	37,218

26 ทุนเรือนหุ้น

การเปลี่ยนแปลงของทุนเรือนหุ้น สำหรับปีสิ้นสุดวันที่ 31 ธันวาคม สรุปได้ดังนี้

	ทุนที่ออกและชำระเต็มมูลค่าแล้ว				
	จำนวน				ส่วนเกินกว่า
	หุ้นสามัญ	จำนวน	จำนวน	จำนวน	มูลค่าหุ้น
จดทะเบียน	หุ้นสามัญ	หุ้นสามัญ	หุ้นสามัญ	มูลค่าหุ้น	มูลค่าหุ้น
พันหุ้น	พันหุ้น	พันบาท	พันบาท	พันบาท	พันบาท
ณ วันที่ 1 มกราคม พ.ศ. 2566	14,975,241	10,594,091	10,594,091	612,680	(8,776,721)
เพิ่มขึ้นจากการใช้สิทธิของหุ้นกู้แปลงสภาพ (หมายเหตุข้อ 24)	-	1,397,084	1,397,084	-	(1,299,146)
การแปลงสภาพใบสำคัญแสดงสิทธิ	-	367,012	367,012	-	(330,311)
ณ วันที่ 31 ธันวาคม พ.ศ. 2566	14,975,241	12,358,187	12,358,187	612,680	(10,406,178)
เพิ่มขึ้นจากการใช้สิทธิของหุ้นกู้แปลงสภาพ (หมายเหตุข้อ 24)	-	444,444	444,444	-	(426,514)
การแปลงสภาพใบสำคัญแสดงสิทธิ (หมายเหตุข้อ 27)	-	152	152	-(¹)	(119)
การลดทุนจดทะเบียน	(15,248,635)	(12,162,500)	(12,162,500)	(612,680)	10,832,692
การออกหุ้นสามัญ	1,672,131	130,309	130,309	-	(105,172)
ณ วันที่ 31 ธันวาคม พ.ศ. 2567	1,398,737	770,592	770,592	-(¹)	(105,291)

(¹) ยอดเงินต่ำกว่า 1 พันบาท

ในการประชุมวิสามัญผู้ถือหุ้นของบริษัทครั้งที่ 1/2567 เมื่อวันที่ 30 มกราคม พ.ศ. 2567 ผู้ถือหุ้นมีมติสำคัญดังนี้

- 1) อนุมัติการลดทุนจดทะเบียนของบริษัทจำนวน 1,443,132,226 บาท จากทุนจดทะเบียนเดิมจำนวน 14,975,241,114 บาท เป็นทุนจดทะเบียนจำนวน 13,532,108,888 บาท โดยการตัดหุ้นสามัญจดทะเบียนที่ยังมิได้ออกจำหน่ายจำนวน 1,443,132,226 หุ้น มูลค่าที่ตราไว้หุ้นละ 1 บาท และการแก้ไขเพิ่มเติมหนังสือบริคณห์สนธิของบริษัทข้อ 4 โดยบริษัทได้ดำเนินการจดทะเบียนรายการดังกล่าวกับกระทรวงพาณิชย์แล้วเมื่อวันที่ 6 กุมภาพันธ์ พ.ศ. 2567
- 2) อนุมัติการเพิ่มทุนจดทะเบียนของบริษัท จำนวน 1,000,000,000 บาท จากทุนจดทะเบียนเดิมจำนวน 13,532,108,888 บาท เป็นทุนจดทะเบียนจำนวน 14,532,108,888 บาท โดยการออกหุ้นสามัญเพิ่มทุนจำนวนไม่เกิน 1,000,000,000 หุ้น มูลค่าหุ้นที่ตราไว้หุ้นละ 1 บาท เพื่อรองรับการใช้สิทธิแปลงสภาพของหุ้นกู้แปลงสภาพให้แก่ผู้ลงทุนโดยเฉพาะเจาะจง และการแก้ไขเพิ่มเติมหนังสือบริคณห์สนธิของบริษัท ข้อ 4 โดยบริษัทได้ดำเนินการจดทะเบียนรายการดังกล่าวกับกระทรวงพาณิชย์แล้วเมื่อวันที่ 7 กุมภาพันธ์ พ.ศ. 2567
- 3) อนุมัติการจัดสรรหุ้นสามัญเพิ่มทุน ไม่ว่าในคราวเดียวหรือหลายคราวจำนวนรวมไม่เกิน 1,000,000,000 หุ้น มูลค่าที่ตราไว้หุ้นละ 1 บาท เพื่อรองรับการใช้สิทธิแปลงสภาพของหุ้นกู้แปลงสภาพที่ออกและเสนอขายให้แก่ผู้ลงทุนโดยเฉพาะเจาะจง ได้แก่ AO Fund และ AO Fund 1

ในการประชุมสามัญผู้ถือหุ้นของบริษัทประจำปี พ.ศ. 2567 เมื่อวันที่ 22 เมษายน พ.ศ. 2567 ผู้ถือหุ้นมีมติสำคัญดังนี้

- 1) อนุมัติการลดทุนจดทะเบียนของบริษัท จำนวน 8 บาท จากทุนจดทะเบียนเดิมจำนวน 14,532,108,888 บาท เป็นทุนจดทะเบียนจำนวน 14,532,108,880 บาท โดยการตัดหุ้นสามัญจดทะเบียนที่ยังมิได้ออกจำหน่าย จำนวน 8 หุ้น มูลค่าที่ตราไว้หุ้นละ 1 บาท ซึ่งเป็นหุ้นที่จัดสรรไว้เพื่อรองรับการใช้สิทธิของใบสำคัญแสดงสิทธิที่จะซื้อหุ้นสามัญของบริษัท พีพี ไพร์ม จำกัด (มหาชน) รุ่นที่ 4 (PPPM-W4) และการแก้ไขเพิ่มเติมหนังสือบริคณห์สนธิของบริษัทข้อ 4 รวมทั้งการมอบอำนาจที่เกี่ยวข้อง โดยบริษัทได้ดำเนินการจดทะเบียนรายการดังกล่าวกับกระทรวงพาณิชย์แล้วเมื่อวันที่ 23 เมษายน พ.ศ. 2567
- 2) อนุมัติการเปลี่ยนแปลงมูลค่าที่ตราไว้ของหุ้นของบริษัทโดยการรวมหุ้นจากเดิมที่มีมูลค่าที่ตราไว้หุ้นละ 1 บาท เป็นมูลค่าที่ตราไว้หุ้นละ 20 บาท ส่งผลให้จำนวนหุ้นจดทะเบียนของบริษัทลดลงจำนวน 13,805,503,436 หุ้น จากเดิมจำนวน 14,532,108,880 หุ้น มูลค่าที่ตราไว้หุ้นละ 1 บาท เป็นจำนวน 726,605,444 หุ้น มูลค่าที่ตราไว้หุ้นละ 20 บาท และส่งผลให้จำนวนหุ้นชำระแล้วของบริษัทลดลงจำนวน 12,162,499,811 หุ้น จากเดิมจำนวน 12,802,631,380 หุ้น มูลค่าที่ตราไว้หุ้นละ 1 บาท เป็นจำนวน 640,131,569 หุ้น มูลค่าที่ตราไว้หุ้นละ 20 บาท ซึ่งการเปลี่ยนแปลงมูลค่าที่ตราไว้ของหุ้นของบริษัทดังกล่าว ส่งผลให้จำนวนหุ้นที่ผู้ถือหุ้นแต่ละรายถืออยู่ลดลงในอัตราส่วน 20 หุ้นสามัญเดิม ต่อ 1 หุ้นสามัญใหม่ และการแก้ไขเพิ่มเติมหนังสือบริคณห์สนธิของบริษัทข้อ 4 รวมทั้งการมอบอำนาจที่เกี่ยวข้อง โดยบริษัทได้ดำเนินการจดทะเบียนรายการดังกล่าวกับกระทรวงพาณิชย์แล้วเมื่อวันที่ 24 เมษายน พ.ศ. 2567

ภายหลังการเปลี่ยนแปลงมูลค่าที่ตราไว้ของหุ้นของบริษัทโดยการรวมหุ้น จำนวนหุ้นรองรับการใช้สิทธิแปลงสภาพของหุ้นกู้แปลงสภาพตามมติของที่ประชุมวิสามัญผู้ถือหุ้นครั้งที่ 1/2567 เมื่อวันที่ 30 มกราคม พ.ศ. 2567 จะถูกรวมลดลงเป็นจำนวน 27,777,788 หุ้น จากเดิมจำนวน 555,555,767 หุ้น และจำนวนหุ้นรองรับการใช้สิทธิของใบสำคัญแสดงสิทธิ PPPM-W4 ตามมติของที่ประชุมวิสามัญผู้ถือหุ้นครั้งที่ 1/2562 เมื่อวันที่ 10 มิถุนายน พ.ศ. 2562 จะถูกรวมลดลงเป็น 58,696,087 หุ้น จากเดิมจำนวน 1,173,921,733 หุ้น

ทั้งนี้ ในการเปลี่ยนแปลงมูลค่าที่ตราไว้ของหุ้นของบริษัทโดยการรวมหุ้นดังกล่าวข้างต้น บริษัทจะต้องดำเนินการปรับราคาการใช้สิทธิและอัตราการใช้สิทธิตามใบสำคัญแสดงสิทธิที่จะซื้อหุ้นสามัญของบริษัท พีที ไพร์ม จำกัด (มหาชน) รุ่นที่ 4 (PPPM-W4) ภายใต้ข้อกำหนดว่าด้วยสิทธิและหน้าที่ของผู้ถือใบสำคัญแสดงสิทธิและผู้ถือใบสำคัญแสดงสิทธิที่จะซื้อหุ้นสามัญของบริษัท พีที ไพร์ม จำกัด (มหาชน) รุ่นที่ 4 (PPPM-W4) ("ข้อกำหนดสิทธิ PPPM-W4") เพื่อเป็นการรักษาผลประโยชน์ของผู้ถือใบสำคัญแสดงสิทธิ โดยส่งผลให้ราคาการใช้สิทธิจากเดิมราคา 0.199 บาทต่อหุ้น เป็น 3.98 บาทต่อหุ้น และอัตราการใช้สิทธิจาก 5.03 หุ้นสามัญ เป็น 0.25 หุ้นสามัญต่อใบสำคัญแสดงสิทธิ 1 หน่วย โดยการเปลี่ยนแปลงราคาการใช้สิทธิและอัตราการใช้สิทธินี้มีผลบังคับใช้ตั้งแต่วันที่ 29 เมษายน พ.ศ. 2567 และหากจำนวนหุ้นที่คำนวณได้จากการใช้สิทธิของใบสำคัญแสดงสิทธิเป็นเศษหุ้น ให้ตัดเศษหุ้นของหุ้นนั้นทิ้ง

- 3) อนุมัติการโอนหุ้นสำรองตามกฎหมายจำนวน 56,845,152 บาท และส่วนเกินมูลค่าหุ้นสามัญจำนวน 612,679,954 บาท รวมจำนวน 669,525,106 บาท (โดยบริษัทไม่มีหุ้นสำรองอื่น) เพื่อชดเชยส่วนต่ำกว่ามูลค่าหุ้นสามัญและผลขาดทุนสะสมของบริษัท อย่างไรก็ตาม การดำเนินการดังกล่าวไม่ส่งผลกระทบต่อมูลค่าส่วนของผู้ถือหุ้นแต่อย่างใด เนื่องจากเป็นเพียงการหักลบตัวเลขทางบัญชีเท่านั้น
- 4) อนุมัติการลดทุนจดทะเบียนของบริษัทจำนวน 13,805,503,436 บาท จากทุนจดทะเบียนเดิมจำนวน 14,532,108,880 บาท เป็นทุนจดทะเบียนจำนวน 726,605,444 บาท และการลดทุนชำระแล้วของบริษัทจำนวน 12,162,499,811 บาท จากทุนชำระแล้วเดิมจำนวน 12,802,631,380 บาท เป็นทุนชำระแล้วจำนวน 640,131,569 บาท โดยการเปลี่ยนแปลงมูลค่าที่ตราไว้ของหุ้นของบริษัทจากเดิมมูลค่าที่ตราไว้หุ้นละ 20 บาท เป็นมูลค่าที่ตราไว้หุ้นละ 1 บาท เพื่อนำทุนจากการลดทุนจำนวน 12,162,499,811 บาท มาชดเชยส่วนต่ำกว่ามูลค่าหุ้นสามัญและผลขาดทุนสะสมของบริษัทคงเหลือ โดยจำนวนหุ้นสามัญยังคงเท่าเดิมที่จำนวน 726,605,444 หุ้น โดยการลดทุนดังกล่าวจะไม่มีผลกระทบใด ๆ ต่อมูลค่าของส่วนของผู้ถือหุ้นของบริษัท โดยส่วนของผู้ถือหุ้นของบริษัทไม่มีการเปลี่ยนแปลงแต่อย่างใด มูลค่าที่แท้จริงของหุ้นของบริษัทยังคงเป็นมูลค่าเดิม การลดทุนดังกล่าวเป็นเพียงการปรับตัวเลขทางบัญชี และการแก้ไขเพิ่มเติมหนังสือบริคณห์สนธิของบริษัทข้อ 4 รวมทั้งการมอบอำนาจที่เกี่ยวข้องโดยบริษัท ได้ดำเนินการจดทะเบียนรายการดังกล่าวกับกระทรวงพาณิชย์แล้วเมื่อวันที่ 26 มิถุนายน พ.ศ. 2567

ในการประชุมวิสามัญผู้ถือหุ้นบริษัท ครั้งที่ 2/2567 เมื่อวันที่ 10 กรกฎาคม พ.ศ. 2567 ผู้ถือหุ้นมีมติที่สำคัญ ดังนี้

- 1) อนุมัติการเพิ่มทุนจดทะเบียนของบริษัทจำนวน 672,131,570 บาท จากทุนจดทะเบียนเดิมจำนวน 726,605,444 บาท เป็นทุนจดทะเบียนจำนวน 1,398,737,014 บาท โดยการออกหุ้นสามัญเพิ่มทุนจำนวนไม่เกิน 672,131,570 หุ้น มูลค่าที่ตราไว้หุ้นละ 1 บาท และการแก้ไขเพิ่มเติมหนังสือบริคณห์สนธิของบริษัท ข้อ 4 รวมทั้งการมอบอำนาจที่เกี่ยวข้อง โดยบริษัท ได้ดำเนินการจดทะเบียนรายการดังกล่าวกับกระทรวงพาณิชย์แล้วเมื่อวันที่ 10 กรกฎาคม พ.ศ. 2567
- 2) อนุมัติการจัดสรรหุ้นสามัญเพิ่มทุนของบริษัท จำนวนรวมไม่เกิน 672,131,570 หุ้น มูลค่าที่ตราไว้หุ้นละ 1 บาท ดังนี้
 - 2.1) เพื่อเสนอขายให้แก่ผู้ถือหุ้นเดิมตามสัดส่วนการถือหุ้น (Right Offering) จำนวนไม่เกิน 320,065,785 หุ้น มูลค่าที่ตราไว้หุ้นละ 1 บาท ในอัตราส่วนการจัดสรร 2 หุ้นสามัญเดิมต่อ 1 หุ้นสามัญเพิ่มทุน กรณีที่มีเศษของหุ้นที่เกิดจากการคำนวณให้ปันเศษของหุ้นนั้นทิ้ง โดยกำหนดราคาเสนอขายหุ้นสามัญเพิ่มทุนที่ราคาหุ้นละ 0.20 บาท รวมทั้งการมอบอำนาจที่เกี่ยวข้อง โดยบริษัทได้เสนอขายระหว่างวันที่ 5 - 9 สิงหาคม พ.ศ. 2567 (รวมทั้งสิ้น 5 วันทำการ) ทั้งนี้ผู้ถือหุ้นเดิมได้ใช้สิทธิจองซื้อหุ้นสามัญตามสัดส่วนดังกล่าว จำนวน 130,308,863 หุ้น คิดเป็นมูลค่าที่ได้รับชำระแล้วรวมเป็นจำนวน 26,061,773 บาท

บริษัท พีพี ไพร้ม จำกัด (มหาชน)

หมายเหตุประกอบงบการเงินรวมและงบการเงินเฉพาะกิจการ

สำหรับปีสิ้นสุดวันที่ 31 ธันวาคม พ.ศ. 2567

2.2) เพื่อรองรับการใช้สิทธิตามใบสำคัญแสดงสิทธิที่จะซื้อหุ้นสามัญของบริษัท พีพี ไพร้ม จำกัด (มหาชน) รุ่นที่ 6 (PPPM-W6) จำนวนไม่เกิน 320,065,785 หุ้น

2.3) เพื่อรองรับการใช้สิทธิตามใบสำคัญแสดงสิทธิที่จะซื้อหุ้นสามัญของบริษัท พีพี ไพร้ม จำกัด (มหาชน) ให้แก่กรรมการ ผู้บริหาร และพนักงานของบริษัทและ/หรือบริษัทย่อย ครั้งที่ 3 (PPPM ESOP-W3) จำนวนไม่เกิน 32,000,000 หุ้น มูลค่าที่ตราไว้หุ้นละ 1 บาท

27 ใบสำคัญแสดงสิทธิ

กลุ่มกิจการได้มีการจัดสรรใบสำคัญแสดงสิทธิที่จะซื้อหุ้นสามัญให้แก่ผู้ถือหุ้นเดิมของบริษัท โดยผ่านการอนุมัติจากการประชุมผู้ถือหุ้น ดังนี้

		ณ วันที่ 31 ธันวาคม พ.ศ. 2566		เพิ่มขึ้น ระหว่างรอบ ระยะเวลา				ลดลงระหว่างรอบระยะเวลา				ณ วันที่ 31 ธันวาคม พ.ศ. 2567	
ออกโดย	จัดสรรให้แก่	วันที่อนุมัติ	วันเพื่อออกและ เสนอขาย	กำหนดวันที่ใช้สิทธิ		จำนวน คงเหลือ	จำนวน	ใช้สิทธิ	อัตราการใช้ สิทธิซื้อหุ้น สามัญต่อ ใบสำคัญ แสดงสิทธิ 1 หน่วย	หุ้นสามัญ ออกเพิ่ม ในช่วงรอบ ระยะเวลา หุ้นสามัญ	ราคา ในการ ใช้สิทธิซื้อ หุ้นสามัญ บาท	จำนวนเงิน หมดอายุ หุ้นสามัญ	จำนวน คงเหลือ
				ครั้งแรก	ครั้งสุดท้าย	ล้านหน่วย	ล้านหน่วย	ล้านหน่วย				ล้านหน่วย	ล้านหน่วย
บริษัท	ผู้ถือหุ้นเดิม (PPPM-W4)	10 มิถุนายน พ.ศ. 2562	23 กันยายน พ.ศ. 2562	31 ตุลาคม พ.ศ. 2562	31 กรกฎาคม พ.ศ. 2567	229	-	-(1)	0.31	-(1)	3.18	-(1)	229
บริษัท	ผู้ถือหุ้นเดิม (PPPM-W6)	10 กรกฎาคม พ.ศ. 2567	20 สิงหาคม พ.ศ. 2567	13 กันยายน พ.ศ. 2567	19 สิงหาคม พ.ศ. 2569	-	130	-(1)	1.00	-(1)	0.22	-(1)	130
						229	130	-(1)		-(1)		-(1)	229
													130

(1) ยอดต่ำกว่า 1 ล้าน

เมื่อวันที่ 25 เมษายน พ.ศ. 2567 บริษัทได้แจ้งปรับราคาการใช้สิทธิของใบสำคัญแสดงสิทธิ PPPM-W4 ที่จะซื้อหุ้นสามัญจากราคา 0.199 บาทต่อหุ้น เป็น 3.98 บาทต่อหุ้น และอัตราการใช้สิทธิจาก 5.03 หุ้นสามัญ เป็น 0.25 หุ้นสามัญต่อใบสำคัญแสดงสิทธิ 1 หน่วย โดยการปรับสิทธินี้มีผลบังคับใช้ตั้งแต่วันที่ 29 เมษายน พ.ศ. 2567

เมื่อวันที่ 14 มิถุนายน พ.ศ. 2567 บริษัทได้แจ้งปรับราคาการใช้สิทธิของใบสำคัญแสดงสิทธิ PPPM-W4 ที่จะซื้อหุ้นสามัญจากราคา 3.98 บาทต่อหุ้น เป็น 3.18 บาทต่อหุ้น และอัตราการใช้สิทธิจาก 0.25 หุ้นสามัญ เป็น 0.31 หุ้นสามัญต่อใบสำคัญแสดงสิทธิ 1 หน่วย โดยการปรับสิทธินี้มีผลบังคับใช้ตั้งแต่วันที่ 17 มิถุนายน พ.ศ. 2567

ในการประชุมวิสามัญผู้ถือหุ้นของบริษัท ครั้งที่ 2/2567 เมื่อวันที่ 10 กรกฎาคม พ.ศ. 2567 ผู้ถือหุ้นมีมติที่สำคัญดังนี้

- 1) อนุมัติการออกและจัดสรรใบสำคัญแสดงสิทธิที่จะซื้อหุ้นสามัญของบริษัท พีพี ไพร้ม จำกัด (มหาชน) รุ่นที่ 6 (PPPM-W6) จำนวนไม่เกิน 320,065,785 หน่วย เพื่อจัดสรรให้แก่ผู้ถือหุ้นเดิมของบริษัทที่จองซื้อและได้รับจัดสรรหุ้นสามัญเพิ่มทุนที่ออก และเสนอขายให้แก่ผู้ถือหุ้นเดิมตามสัดส่วนการถือหุ้น (Right Offering) โดยไม่คิดมูลค่า (ศูนย์บาท) (Sweetener) ในอัตราจัดสรร 1 หุ้นสามัญเพิ่มทุนต่อ 1 หน่วยใบสำคัญแสดงสิทธิ (หากเกิดเศษจากการคำนวณตามอัตราการจัดสรรให้ปัดเศษนั้นทิ้ง) โดยใบสำคัญแสดงสิทธิดังกล่าวมีอายุ 2 ปี นับจากวันที่ได้ออกใบสำคัญแสดงสิทธิ มีอัตราการใช้สิทธิตามใบสำคัญแสดงสิทธิ 1 หน่วยต่อหุ้นสามัญ 1 หุ้น และกำหนดราคาการใช้สิทธิเท่ากับ 0.22 บาทต่อหุ้น (ยกเว้นกรณีมีการปรับราคาใช้สิทธิ) รวมทั้งการมอบอำนาจที่เกี่ยวข้อง โดยบริษัทได้ออกและเสนอขายใบสำคัญแสดงสิทธิดังกล่าว เมื่อวันที่ 20 สิงหาคม พ.ศ. 2567 ทั้งนี้ บริษัทได้รายงานผลการขายใบสำคัญแสดงสิทธิดังกล่าว โดยมีจำนวนใบสำคัญแสดงสิทธิที่ขายได้ทั้งหมด 130,208,863 หน่วย

บริษัท พีพี ไพร์ม จำกัด (มหาชน)

หมายเหตุประกอบงบการเงินรวมและงบการเงินเฉพาะกิจการ

สำหรับปีสิ้นสุดวันที่ 31 ธันวาคม พ.ศ. 2567

- 2) อนุมัติการออกและเสนอขายใบสำคัญแสดงสิทธิที่จะซื้อหุ้นสามัญของบริษัท พีพี ไพร์ม จำกัด (มหาชน) ให้แก่กรรมการ ผู้บริหาร และพนักงานของบริษัทและ/หรือบริษัทย่อย ครั้งที่ 3 (PPPM ESOP-W3) จำนวนไม่เกิน 32,000,000 หน่วย โดยไม่คิดมูลค่า (ศูนย์บาท) โดยใบสำคัญแสดงสิทธิดังกล่าวมีอายุ 3 ปี นับจากวันที่ได้ออกใบสำคัญแสดงสิทธิ มีอัตราการใช้สิทธิตามใบสำคัญแสดงสิทธิ 1 หน่วยต่อหุ้นสามัญ 1 หุ้น และกำหนดราคาการใช้สิทธิเท่ากับ 0.30 บาทต่อหุ้น (ยกเว้นกรณีมีการปรับราคาใช้สิทธิ) รวมทั้งการมอบอำนาจที่เกี่ยวข้อง

เมื่อวันที่ 31 กรกฎาคม พ.ศ. 2567 ผู้ถือใบสำคัญแสดงสิทธิ PPPM-W4 ได้ใช้สิทธิในการซื้อหุ้นสามัญจำนวน 200 หน่วย ที่ราคาใช้สิทธิ 3.18 บาทต่อหุ้น รวมเป็นจำนวนเงิน 197.16 บาท ซึ่งบริษัทได้ดำเนินการจดทะเบียนเพิ่มทุนชำระแล้วกับกระทรวงพาณิชย์เมื่อวันที่ 8 สิงหาคม พ.ศ. 2567 ทั้งนี้ใบแสดงสำคัญสิทธิที่จะซื้อหุ้นสามัญ PPPM-W4 หมดอายุเนื่องจากมีกำหนดวันใช้สิทธิครั้งสุดท้าย ณ วันที่ 31 กรกฎาคม พ.ศ. 2567

เมื่อวันที่ 13 กันยายน พ.ศ. 2567 ผู้ถือใบสำคัญแสดงสิทธิ PPPM-W6 ได้ใช้สิทธิในการซื้อหุ้นสามัญจำนวน 152,240 หน่วย ที่ราคาใช้สิทธิ 0.22 บาทต่อหุ้น รวมเป็นจำนวนเงิน 33,492.80 บาท ซึ่งบริษัทได้ดำเนินการจดทะเบียนเพิ่มทุนชำระแล้วกับกระทรวงพาณิชย์เมื่อวันที่ 17 กันยายน พ.ศ. 2567

เมื่อวันที่ 31 มกราคม พ.ศ. 2568 ผู้ถือใบสำคัญแสดงสิทธิที่จะซื้อหุ้นสามัญของบริษัท พีพี ไพร์ม จำกัด (มหาชน) ให้แก่กรรมการ ผู้บริหาร และพนักงานของบริษัทและ/หรือบริษัทย่อย ครั้งที่ 3 (PPPM ESOP-W3) ได้ใช้สิทธิในการซื้อหุ้นสามัญจำนวน 1,091,300 หน่วย ที่ราคาใช้สิทธิ 0.30 บาทต่อหุ้น รวมเป็นจำนวนเงิน 327,390 บาท ซึ่งบริษัทได้ดำเนินการจดทะเบียนเพิ่มทุนชำระแล้วกับกระทรวงพาณิชย์เมื่อวันที่ 4 กุมภาพันธ์ พ.ศ. 2568

28 สรรองตามกฎหมาย

ตามพระราชบัญญัติบริษัทมหาชนจำกัด พ.ศ. 2535 บริษัทต้องสำรองตามกฎหมายอย่างน้อยร้อยละ 5 ของกำไรสุทธิหลังจากหักส่วนของขาดทุนสะสมยกมา (ถ้ามี) จนกว่าสำรองนี้จะมีมูลค่าไม่น้อยกว่าร้อยละ 10 ของทุนจดทะเบียน สำรองนี้ไม่สามารถนำไปจ่ายเงินปันผลได้

29 ค่าใช้จ่ายตามธรรมชาติ

สำหรับปีสิ้นสุดวันที่ 31 ธันวาคม	งบการเงินรวม		งบการเงินเฉพาะกิจการ	
	พ.ศ. 2567	พ.ศ. 2566	พ.ศ. 2567	พ.ศ. 2566
	พันบาท	พันบาท	พันบาท	พันบาท
การเปลี่ยนแปลงในสินค้าสำเร็จรูปและงานระหว่างทำ	(9,331)	(6,924)	(6,359)	(6,643)
วัตถุดิบและวัสดุสิ้นเปลืองใช้ไป	683,736	1,083,699	-	-
ค่าใช้จ่ายเกี่ยวกับพนักงาน	98,842	137,175	43,882	63,726
ค่าเสื่อมราคาและค่าตัดจำหน่าย	52,280	59,487	2,322	2,144
ผลขาดทุนด้านเครดิตที่คาดว่าจะเกิดขึ้น	3,060	14,971	3,123	8,345
ผลขาดทุนจากการด้อยค่าสินทรัพย์	78,611	-	68,469	-
หนี้สูญ	4,206	13,808	4,206	3,242
ค่าขนส่ง	3,098	26,143	2,594	20,970

บริษัท พีที ไพร์ม จำกัด (มหาชน)

หมายเหตุประกอบงบการเงินรวมและงบการเงินเฉพาะกิจการ

สำหรับปีสิ้นสุดวันที่ 31 ธันวาคม พ.ศ. 2567

30 ภาษีเงินได้

ภาษีเงินได้สำหรับปีประกอบด้วยรายการดังต่อไปนี้

สำหรับปีสิ้นสุดวันที่ 31 ธันวาคม	งบการเงินรวม		งบการเงินเฉพาะกิจการ	
	พ.ศ. 2567	พ.ศ. 2566	พ.ศ. 2567	พ.ศ. 2566
	พันบาท	พันบาท	พันบาท	พันบาท
ภาษีเงินได้รอบระยะเวลาปัจจุบัน:				
ภาษีเงินได้รอบระยะเวลาปัจจุบันสำหรับ				
กำไรทางภาษีสำหรับปี	444	3,523	-	-
การปรับปรุงจากรอบระยะเวลาก่อน	338	7,618	338	-
รวมภาษีเงินได้รอบระยะเวลาปัจจุบัน	782	11,141	338	-
ภาษีเงินได้รอการตัดบัญชี:				
(เพิ่ม) ลด ในสินทรัพย์ภาษีเงินได้				
รอการตัดบัญชี (หมายเหตุ ข้อ 19)	4,585	15,587	4,585	15,587
เพิ่ม (ลด) ในหนี้สินภาษีเงินได้				
รอการตัดบัญชี (หมายเหตุ ข้อ 19)	314	361	(739)	312
รวมภาษีเงินได้รอการตัดบัญชี	4,899	15,948	3,846	15,899
ค่าใช้จ่ายภาษีเงินได้	5,681	27,089	4,184	15,899

บริษัท พีพี ไลฟ์ จำกัด (มหาชน)

หมายเหตุประกอบงบการเงินรวมและงบการเงินเฉพาะกิจการ

สำหรับปีสิ้นสุดวันที่ 31 ธันวาคม พ.ศ. 2567

ภาษีเงินได้สำหรับกำไรก่อนหักค่าใช้จ่ายภาษีเงินได้ของกลุ่มกิจการมียอดจำนวนเงินที่แตกต่างจากการคำนวณกำไรทางบัญชีกับภาษีของประเทศที่บริษัทใหญ่ตั้งอยู่ โดยมีรายละเอียดดังนี้

สำหรับปีสิ้นสุดวันที่ 31 ธันวาคม	งบการเงินรวม		งบการเงินเฉพาะกิจการ	
	พ.ศ. 2567	พ.ศ. 2566	พ.ศ. 2567	พ.ศ. 2566
	พันบาท	พันบาท	พันบาท	พันบาท
ขาดทุนก่อนภาษีเงินได้	(218,906)	(224,404)	(103,942)	(32,144)
ภาษีคำนวณจากอัตราภาษีร้อยละ 20 (พ.ศ. 2566 : ร้อยละ 20)	(43,781)	(44,881)	(20,788)	(6,429)
ผลกระทบ :				
รายได้ที่ต้องเสียภาษีเพิ่มเติม	14,946	15,129	15,219	15,354
ค่าใช้จ่ายที่ไม่สามารถหักภาษี	17,075	5,715	19,383	2,174
ค่าใช้จ่ายที่สามารถหักภาษีได้เพิ่มเติม	(7,117)	(7,245)	(6,910)	(7,121)
การใช้ประโยชน์จากผลขาดทุนทางภาษีที่ผ่านมา ซึ่งยังไม่รับรู้	(3,058)	(5,262)	(3,058)	(5,262)
ขาดทุนทางภาษีที่ไม่ได้บันทึกเป็นสินทรัพย์				
ภาษีเงินได้รอการตัดบัญชี	21,072	28,387	-	-
ผลต่างจากอัตราภาษีในต่างประเทศ	6,206	10,445	-	-
การปรับปรุงจากรอบระยะเวลาก่อน	338	7,618	338	-
รายการปรับปรุงภาษีเงินได้รอการตัดบัญชี	-	17,183	-	17,183
ค่าใช้จ่ายภาษีเงินได้	5,681	27,089	4,184	15,899

ภาษีเงินได้ที่ (เพิ่ม)/ลด ที่เกี่ยวข้องกับองค์ประกอบในกำไรขาดทุนเบ็ดเสร็จอื่นมีดังนี้

สำหรับปีสิ้นสุดวันที่ 31 ธันวาคม	งบการเงินรวม					
	พ.ศ. 2567			พ.ศ. 2566		
	ก่อนภาษี พันบาท	ภาษี (เพิ่ม) /ลด พันบาท	หลังภาษี พันบาท	ก่อนภาษี พันบาท	ภาษี (เพิ่ม) /ลด พันบาท	หลังภาษี พันบาท
ส่วนเกินทุนจากการตีราคาสินทรัพย์	(10,197)	2,039	(8,158)	(5,162)	1,033	(4,129)
การเปลี่ยนแปลงมูลค่ายุติธรรม						
- สินทรัพย์ทางการเงินวัดมูลค่า ด้วยมูลค่ายุติธรรมผ่านกำไร						
ขาดทุนเบ็ดเสร็จอื่น	(634)	-	(634)	12,165	18,007	30,172
การวัดมูลค่าใหม่ของ						
ผลประโยชน์เมื่อเกษียณอายุ	(2,441)	-	(2,441)	(3,440)	-	(3,440)
กำไรขาดทุนเบ็ดเสร็จอื่น	(13,272)	2,039	(11,233)	3,563	19,040	22,603

บริษัท พีพี ไลฟ์ จำกัด (มหาชน)

หมายเหตุประกอบงบการเงินรวมและงบการเงินเฉพาะกิจการ

สำหรับปีสิ้นสุดวันที่ 31 ธันวาคม พ.ศ. 2567

สำหรับปีสิ้นสุดวันที่ 31 ธันวาคม	งบการเงินเฉพาะกิจการ					
	พ.ศ. 2567			พ.ศ. 2566		
	ภาษี			ภาษี		
	ก่อนภาษี พันบาท	(เพิ่ม) /ลด พันบาท	หลังภาษี พันบาท	ก่อนภาษี พันบาท	(เพิ่ม) /ลด พันบาท	หลังภาษี พันบาท
ส่วนเกินทุนจากการตีราคาสินทรัพย์	(5,036)	1,007	(4,029)	-	-	-
การเปลี่ยนแปลงมูลค่าสุทธิธรรม						
- สินทรัพย์ทางการเงินวัดมูลค่า						
ด้วยมูลค่าสุทธิธรรมผ่านกำไร						
ขาดทุนเบ็ดเสร็จอื่น	(634)	-	(634)	12,165	18,007	30,172
การวัดมูลค่าใหม่ของ						
ผลประโยชน์เมื่อเกษียณอายุ	(2,351)	-	(2,351)	(1,208)	-	(1,208)
กำไรขาดทุนเบ็ดเสร็จอื่น	(8,021)	1,007	(7,014)	10,957	18,007	28,964

31 กำไร (ขาดทุน) ต่อหุ้น

กำไร (ขาดทุน) ต่อหุ้นคำนวณโดยหารกำไร (ขาดทุน) สุทธิส่วนที่เป็นของผู้ถือหุ้นสามัญของบริษัทใหญ่ด้วยจำนวนหุ้นสามัญถ่วงเฉลี่ยถ่วงน้ำหนักที่ออกจำหน่ายในระหว่างปี

กำไร (ขาดทุน) ต่อหุ้นขั้นพื้นฐานและกำไร (ขาดทุน) ต่อหุ้นปรับลด สำหรับปีสิ้นสุดวันที่ 31 ธันวาคม มีรายละเอียดการคำนวณดังนี้

	งบการเงินรวม		งบการเงินเฉพาะกิจการ	
	พ.ศ. 2567	พ.ศ. 2566	พ.ศ. 2567	พ.ศ. 2566
กำไร (ขาดทุน) ต่อหุ้นขั้นพื้นฐาน				
ขาดทุนสำหรับปีที่เป็นของผู้ถือหุ้นของบริษัทใหญ่ (พันบาท)	(224,587)	(251,493)	(108,126)	(48,042)
จำนวนหุ้นสามัญถ่วงเฉลี่ยถ่วงน้ำหนักที่ถือโดย				
ผู้ถือหุ้นระหว่างปี (พันหุ้น)	685,171	572,628	685,171	572,628
ขาดทุนต่อหุ้นขั้นพื้นฐาน (บาทต่อหุ้น)	(0.328)	(0.439)	(0.158)	(0.084)
กำไร (ขาดทุน) ต่อหุ้นปรับลด				
ขาดทุนสำหรับปีที่เป็นของผู้ถือหุ้นของบริษัทใหญ่ (พันบาท)	(224,587)	(251,493)	(108,126)	(48,042)
จำนวนหุ้นสามัญถ่วงเฉลี่ยถ่วงน้ำหนักที่ถือโดย				
ผู้ถือหุ้นระหว่างปี (พันหุ้น)	685,171	572,628	685,171	572,628
ขาดทุนต่อหุ้นปรับลด (บาทต่อหุ้น)	(0.328)	(0.439)	(0.158)	(0.084)

เมื่อวันที่ 24 เมษายน พ.ศ. 2567 บริษัทได้ปรับเพิ่มมูลค่าหุ้นที่ตราไว้ของบริษัทจากเดิมหุ้นละ 1 บาท เป็นมูลค่าที่ตราไว้หุ้นละ 20 บาท บริษัทจึงปรับปรุงจำนวนหุ้นสามัญถ่วงเฉลี่ยถ่วงน้ำหนักที่ถือโดยผู้ถือหุ้น สำหรับปีสิ้นสุดวันที่ 31 ธันวาคม พ.ศ. 2566 เสมือนว่าเหตุการณ์ดังกล่าวได้เกิดขึ้นตั้งแต่รอบระยะเวลาก่อน ดังนั้นกำไร (ขาดทุน) ต่อหุ้น สำหรับรอบระยะเวลาจึงมีการปรับใหม่

บริษัท พีพี ไพร์ม จำกัด (มหาชน)**หมายเหตุประกอบงบการเงินรวมและงบการเงินเฉพาะกิจการ****สำหรับปีสิ้นสุดวันที่ 31 ธันวาคม พ.ศ. 2567**

ในการคำนวณกำไร (ขาดทุน) ต่อหุ้นปรับลด จำนวนหุ้นสามัญถัวเฉลี่ยถ่วงน้ำหนักได้ปรับปรุงด้วยจำนวนหุ้นสามัญเทียบเท่าปรับลด โดยถือว่าหุ้นสามัญเทียบเท่าปรับลดได้แปลงเป็นหุ้นสามัญทั้งหมด บริษัทมีหุ้นสามัญเทียบเท่าปรับลด คือ ใบสำคัญแสดงสิทธิที่จะซื้อหุ้นสามัญ ซึ่งบริษัทคำนวณจำนวนหุ้นเทียบเท่าปรับลดโดยพิจารณาจากมูลค่ายุติธรรมซึ่งขึ้นอยู่กับมูลค่าที่เป็นตัวเงินของราคาตามสิทธิซื้อหุ้นที่มาพร้อมกับใบสำคัญแสดงสิทธิที่จะซื้อหุ้นสามัญ (กำหนดจากราคาถัวเฉลี่ยของหุ้นสามัญของบริษัทในระหว่างรอบระยะเวลา) การคำนวณนี้ทำขึ้นเพื่อกำหนดจำนวนหุ้นสามัญที่ต้องบวกเพิ่มกับหุ้นสามัญที่ถือโดยบุคคลภายนอกในการคำนวณกำไร (ขาดทุน) ต่อหุ้นปรับลด โดยไม่มีการปรับปรุงกำไร (ขาดทุน) สุทธิแต่อย่างใด อย่างไรก็ตาม บริษัทไม่ได้คำนวณกำไร (ขาดทุน) ต่อหุ้นปรับลด เนื่องจากจำนวนหุ้นสามัญถัวเฉลี่ยถ่วงน้ำหนักซึ่งได้ปรับปรุงด้วยจำนวนหุ้นสามัญเทียบเท่าปรับลดมีผลทำให้กำไรต่อหุ้นปรับเพิ่ม

32 รายการค้ากับบุคคลหรือกิจการที่เกี่ยวข้องกัน

บุคคลหรือกิจการที่เกี่ยวข้องกันกับบริษัทหมายถึง บุคคลหรือกิจการที่มีอำนาจควบคุมบริษัท ถูกควบคุมโดยบริษัทไม่ว่าจะเป็นโดย ทางตรงหรือทางอ้อม หรืออยู่ภายใต้การควบคุมเดียวกันกับบริษัท รวมถึงบริษัทที่ทำหน้าที่ถือหุ้น บริษัทย่อย และกิจการที่เป็นบริษัทย่อย ในเครือเดียวกัน นอกจากนี้บุคคลหรือกิจการที่เกี่ยวข้องกันยังหมายรวมถึง บริษัทร่วมและบุคคลซึ่งถือหุ้นที่มีสิทธิออกเสียงไม่ว่า ทางตรงหรือทางอ้อม และมีอิทธิพลอย่างเป็นสาระสำคัญกับบริษัท ผู้บริหารสำคัญ กรรมการหรือพนักงานของบริษัท ตลอดจนสมาชิก ในครอบครัวที่ใกล้ชิดกับบุคคลดังกล่าว และกิจการที่เกี่ยวข้องกับบุคคลเหล่านั้น

ในการพิจารณาความสัมพันธ์ระหว่างบุคคลหรือกิจการที่เกี่ยวข้องกันกับบริษัทแต่ละรายการ บริษัทคำนึงถึงเนื้อหาของความสัมพันธ์มากกว่ารูปแบบทางกฎหมาย

รายการต่อไปนี้เป็นรายการที่มีสาระสำคัญกับบุคคลหรือกิจการที่เกี่ยวข้องกัน

ก) รายการค้ากับบุคคลหรือกิจการที่เกี่ยวข้องกัน

สำหรับปีสิ้นสุดวันที่ 31 ธันวาคม	งบการเงินรวม		งบการเงินเฉพาะกิจการ	
	พ.ศ. 2567	พ.ศ. 2566	พ.ศ. 2567	พ.ศ. 2566
	พันบาท	พันบาท	พันบาท	พันบาท
รายการค้ากับบริษัทย่อย				
รายได้ค่าบริการ	-	-	12,505	12,505
ซื้อสินค้าสำเร็จรูป	-	-	702,280	1,110,266
รายการค้ากับกิจการที่เกี่ยวข้องกัน				
ดอกเบียร์รับ	2	2	-	-
ดอกเบียร์จ่าย	7	7	-	-
รายการค้ากับบุคคลที่เกี่ยวข้องกัน				
ดอกเบียร์จ่าย	97	-	97	-
ค่าใช้จ่ายในการบริหาร	30	-	30	-

บริษัท พีที ไพร์ม จำกัด (มหาชน)

หมายเหตุประกอบงบการเงินรวมและงบการเงินเฉพาะกิจการ

สำหรับปีสิ้นสุดวันที่ 31 ธันวาคม พ.ศ. 2567

ข) ยอดค้างชำระที่เกิดจากการซื้อและขายสินค้าและบริการ

ณ วันที่ 31 ธันวาคม	งบการเงินรวม		งบการเงินเฉพาะกิจการ	
	พ.ศ. 2567	พ.ศ. 2566	พ.ศ. 2567	พ.ศ. 2566
	พันบาท	พันบาท	พันบาท	พันบาท
ลูกหนี้หมุนเวียนอื่นและ				
 ดอกเบี๋ยค้างรับ - สุทธิ				
บริษัทย่อย	-	-	94,628	94,565
บริษัทร่วม	4,709	5,849	-	-
กิจการที่เกี่ยวข้องกัน	1,282	1,441	-	-
หัก ค่าเผื่อผลขาดทุนที่คาดว่าจะเกิดขึ้น	(4,766)	(5,355)	(94,628)	(94,565)
	1,225	1,935	-	-
สินทรัพย์ไม่หมุนเวียนอื่น				
บุคคลที่เกี่ยวข้องกัน	247	-	247	-
	247	-	247	-
เจ้าหนี้การค้า				
บริษัทย่อย	-	-	47,306	24,723
	-	-	47,306	24,723
เจ้าหนี้หมุนเวียนอื่น ดอกเบี๋ยค้างจ่าย				
 และค่าใช้จ่ายค้างจ่าย				
บริษัทร่วม	648	727	-	-
กิจการที่เกี่ยวข้องกัน	638	718	-	-
บุคคลที่เกี่ยวข้องกัน	524	-	524	-
	1,810	1,445	524	-

บริษัท พีพี ไพร้ม จำกัด (มหาชน)

หมายเหตุประกอบงบการเงินรวมและงบการเงินเฉพาะกิจการ

สำหรับปีสิ้นสุดวันที่ 31 ธันวาคม พ.ศ. 2567

ค) สินทรัพย์สิทธิการใช้กับบุคคลที่เกี่ยวข้องกัน - สุทธิ

การเปลี่ยนแปลงของสินทรัพย์สิทธิการใช้กับบุคคลที่เกี่ยวข้องกัน มีดังนี้

ณ วันที่ 31 ธันวาคม	งบการเงินรวม/ งบการเงินเฉพาะกิจการ	
	พ.ศ. 2567	พ.ศ. 2566
	พันบาท	พันบาท
ยอดยกมา - สุทธิ	-	-
การเพิ่มขึ้น	4,246	-
ค่าเสื่อมราคา	(1,180)	-
ยอดยกไป - สุทธิ	3,066	-

ง) เงินให้กู้ยืมระยะสั้นแก่กิจการที่เกี่ยวข้องกัน - สุทธิ

ณ วันที่ 31 ธันวาคม	งบการเงินรวม	
	พ.ศ. 2567	พ.ศ. 2566
	พันบาท	พันบาท
บริษัทร่วม	64,543	61,921
กิจการที่เกี่ยวข้องกัน	55,075	72,568
<u>หัก</u> ค่าเผื่อผลขาดทุนที่คาดว่าจะเกิดขึ้น	(119,589)	(134,456)
เงินให้กู้ยืมระยะสั้นแก่กิจการที่เกี่ยวข้องกัน - สุทธิ	29	33

การเปลี่ยนแปลงของเงินให้กู้ยืมระยะสั้นแก่กิจการที่เกี่ยวข้องกัน มีดังนี้

สำหรับปีสิ้นสุด วันที่ 31 ธันวาคม	งบการเงินรวม	
	พ.ศ. 2567	พ.ศ. 2566
	พันบาท	พันบาท
ยอดยกมา - สุทธิ	33	-
เงินให้กู้ยืมเพิ่ม	-	115
ค่าเผื่อผลขาดทุนที่คาดว่าจะเกิดขึ้น	-	(81)
ผลต่างจากการแปลงค่างบการเงิน	(4)	(1)
ยอดยกไป - สุทธิ	29	33

บริษัท พีพี ไพร์ม จำกัด (มหาชน)

หมายเหตุประกอบงบการเงินรวมและงบการเงินเฉพาะกิจการ

สำหรับปีสิ้นสุดวันที่ 31 ธันวาคม พ.ศ. 2567

รายการกระทบยอดค่าเผื่อผลขาดทุนที่คาดว่าจะเกิดขึ้นสำหรับเงินให้กู้ยืมระยะสั้นแก่กิจการที่เกี่ยวข้องกันสำหรับปีสิ้นสุดวันที่ 31 ธันวาคม มีดังนี้

	งบการเงินรวม	
	พ.ศ. 2567	พ.ศ. 2566
	พันบาท	พันบาท
ค่าเผื่อผลขาดทุน ณ วันที่ 1 มกราคม	134,456	144,698
รับรู้ค่าเผื่อผลขาดทุนในกำไรหรือขาดทุนในระหว่างปี	-	82
ผลต่างจากการแปลงค่างบการเงิน	(14,867)	(10,324)
ค่าเผื่อผลขาดทุน ณ วันที่ 31 ธันวาคม	119,589	134,456

ณ วันที่ 31 ธันวาคม พ.ศ. 2567 และ พ.ศ. 2566 เงินให้กู้ยืมระยะสั้นแก่กิจการที่เกี่ยวข้องกัน มีอัตราดอกเบี้ยอยู่ที่ร้อยละ 3 - 6 ต่อปี

จ) เงินให้กู้ยืมระยะยาวแก่กิจการที่เกี่ยวข้องกัน - สุทธิ

ณ วันที่ 31 ธันวาคม	งบการเงินเฉพาะกิจการ	
	พ.ศ. 2567	พ.ศ. 2566
	พันบาท	พันบาท
บริษัทย่อย	693,701	716,179
หัก ค่าเผื่อผลขาดทุนที่คาดว่าจะเกิดขึ้น	(693,701)	(716,179)
เงินให้กู้ยืมระยะยาวแก่กิจการที่เกี่ยวข้องกัน - สุทธิ	-	-

การเปลี่ยนแปลงของเงินให้กู้ยืมระยะยาวแก่กิจการที่เกี่ยวข้องกัน มีดังนี้

สำหรับปีสิ้นสุด วันที่ 31 ธันวาคม	งบการเงินเฉพาะกิจการ	
	พ.ศ. 2567	พ.ศ. 2566
	พันบาท	พันบาท
ยอดยกมา - สุทธิ	-	-
เงินให้กู้ยืมเพิ่ม	5,801	8,627
รับคืนเงินให้กู้ยืม	(27,962)	(13,855)
กลับรายการ (ค่าเผื่อผลขาดทุน) ที่คาดว่าจะเกิดขึ้น	22,161	5,228
ยอดยกไป - สุทธิ	-	-

บริษัท พีที ไพร์ม จำกัด (มหาชน)

หมายเหตุประกอบงบการเงินรวมและงบการเงินเฉพาะกิจการ

สำหรับปีสิ้นสุดวันที่ 31 ธันวาคม พ.ศ. 2567

รายการกระทบยอดค่าเผื่อผลขาดทุนที่คาดว่าจะเกิดขึ้นสำหรับเงินให้กู้ยืมระยะยาวแก่กิจการที่เกี่ยวข้องกันสำหรับปีสิ้นสุดวันที่ 31 ธันวาคม มีดังนี้

	งบการเงินเฉพาะกิจการ	
	พ.ศ. 2567	พ.ศ. 2566
	พันบาท	พันบาท
ค่าเผื่อผลขาดทุน ณ วันที่ 1 มกราคม	716,179	721,407
(กลับรายการ) รับรู้ค่าเผื่อผลขาดทุนในกำไรหรือขาดทุนในระหว่างปี	(22,478)	(5,228)
ค่าเผื่อผลขาดทุน ณ วันที่ 31 ธันวาคม	693,701	716,179

ณ วันที่ 31 ธันวาคม พ.ศ. 2567 และ พ.ศ. 2566 เงินให้กู้ยืมระยะยาวแก่กิจการที่เกี่ยวข้องกัน มีอัตราดอกเบี้ยอยู่ที่ร้อยละ 3 - 8 ต่อปี

จ) เงินกู้ยืมระยะสั้นจากกิจการที่เกี่ยวข้องกัน

ณ วันที่ 31 ธันวาคม	งบการเงินรวม	
	พ.ศ. 2567	พ.ศ. 2566
	พันบาท	พันบาท
กิจการที่เกี่ยวข้องกัน	216	242

การเปลี่ยนแปลงของเงินกู้ยืมระยะสั้นจากกิจการที่เกี่ยวข้องกัน มีดังนี้

สำหรับปีสิ้นสุด วันที่ 31 ธันวาคม	งบการเงินรวม	
	พ.ศ. 2567	พ.ศ. 2566
	พันบาท	พันบาท
ยอดยกมา	242	261
ผลต่างจากการแปลงค่างบการเงิน	(26)	(19)
ยอดยกไป	216	242

ณ วันที่ 31 ธันวาคม พ.ศ. 2567 และ พ.ศ. 2566 เงินกู้ยืมระยะสั้นจากกิจการที่เกี่ยวข้องกันมีอัตราดอกเบี้ยอยู่ที่ร้อยละ 3 ต่อปี

บริษัท พีพี ไพร์ม จำกัด (มหาชน)

หมายเหตุประกอบงบการเงินรวมและงบการเงินเฉพาะกิจการ

สำหรับปีสิ้นสุดวันที่ 31 ธันวาคม พ.ศ. 2567

ข) หนี้สินตามสัญญาเช่ากับบุคคลที่เกี่ยวข้องกัน

การเปลี่ยนแปลงของหนี้สินตามสัญญาเช่ากับบุคคลที่เกี่ยวข้องกัน มีดังนี้

ณ วันที่ 31 ธันวาคม	งบการเงินรวม/ งบการเงินเฉพาะกิจการ	
	พ.ศ. 2567	พ.ศ. 2566
	พันบาท	พันบาท
ยอดยกมา	-	-
การเพิ่มขึ้น	4,246	-
การจ่ายชำระคืน	(1,140)	-
ยอดยกไป	3,106	-

ข) ค่าตอบแทนกรรมการและผู้บริหาร

สำหรับปีสิ้นสุดวันที่ 31 ธันวาคม	งบการเงินรวม		งบการเงินเฉพาะกิจการ	
	พ.ศ. 2567	พ.ศ. 2566	พ.ศ. 2567	พ.ศ. 2566
	พันบาท	พันบาท	พันบาท	พันบาท
ผลประโยชน์ระยะสั้น	13,016	16,954	11,102	11,951
ผลประโยชน์หลังออกจากงาน	1,056	1,392	999	1,243
ผลประโยชน์ระยะยาวอื่น	12	11	12	11
	14,084	18,357	12,113	13,205

ค่าตอบแทนกรรมการและผู้บริหารรวมเงินเดือน ค่าเบี้ยประชุมและผลตอบแทนอื่น

บริษัท พีพี ไพร้ม จำกัด (มหาชน)

หมายเหตุประกอบงบการเงินรวมและงบการเงินเฉพาะกิจการ

สำหรับปีสิ้นสุดวันที่ 31 ธันวาคม พ.ศ. 2567

33 สิทธิประโยชน์จากการส่งเสริมการลงทุน

บริษัทและบริษัทย่อยในประเทศแห่งหนึ่งได้รับบัตรส่งเสริมการลงทุนจากสำนักงานคณะกรรมการส่งเสริมการลงทุนสำหรับการผลิตและจำหน่ายอาหารสัตว์น้ำ โดยบริษัทและบริษัทย่อยดังกล่าวได้รับสิทธิและประโยชน์จากการได้รับยกเว้นภาษีอากรต่างๆ หลายประการ ซึ่งพอสรุปสาระสำคัญได้ดังนี้

- (ก) ให้ได้รับยกเว้นอากรขาเข้าและภาษีสำหรับเครื่องจักรที่ได้รับอนุมัติโดยคณะกรรมการส่งเสริมการลงทุน
- (ข) ให้ได้รับยกเว้นภาษีเงินได้นิติบุคคลสำหรับกำไรสุทธิที่ได้จากการประกอบกิจการที่ได้รับการส่งเสริมเป็นระยะเวลา 8 ปี นับแต่วันที่มีรายได้จากการประกอบกิจการนั้น
- (ค) ในกรณีที่บริษัทประกอบกิจการขาดทุนในระหว่างเวลาได้รับยกเว้นภาษีเงินได้นิติบุคคลตาม (ข) อนุญาตให้นำผลขาดทุนที่เกิดขึ้นนั้นไปหักออกจากกำไรสุทธิที่เกิดขึ้นภายหลังระยะเวลายกเว้นภาษีเงินได้นิติบุคคล มีกำหนดเวลา 5 ปี นับแต่วันสิ้นสุดสิทธิประโยชน์ตามข้อ (ข)

เนื่องจากเป็นกิจการที่ได้รับการส่งเสริมการลงทุน บริษัทย่อยดังกล่าวจะต้องปฏิบัติตามเงื่อนไขและข้อกำหนดตามที่ระบุไว้ในบัตรส่งเสริมการลงทุน

บัตรส่งเสริมการลงทุนของบริษัทย่อยมีรายละเอียด ดังนี้

บัตรส่งเสริมเลขที่	มาตราที่ได้รับสิทธิประโยชน์	ลงวันที่	ประเภทกิจการที่ส่งเสริม	วันที่เริ่มมีรายได้	วันหมดอายุ
2091(2)/2554	25, 26, 28, 31, 34	31 ส.ค. 2554	กิจการผลิตอาหารสัตว์หรือส่วนผสมอาหารสัตว์	1 มิ.ย. 2555	1 มิ.ย. 2563
1856(2)/2556	25, 26, 28, 31, 34, 35	19 มิ.ย. 2556	กิจการผลิตอาหารสัตว์หรือส่วนผสมอาหารสัตว์	16 พ.ค. 2561	16 พ.ค. 2569
1131(2)/2558	25, 26, 28, 31, 34, 35, 37	4 ก.พ. 2558	กิจการผลิตอาหารสัตว์หรือส่วนผสมอาหารสัตว์	30 เม.ย. 2558	30 เม.ย. 2566

เมื่อวันที่ 16 กรกฎาคม 2561 ที่ประชุมวิสามัญผู้ถือหุ้นครั้งที่ 1/2561 ของบริษัท พีพี ไพร้ม จำกัด (มหาชน) มีมติอนุมัติการโอนสิทธิบัตรส่งเสริมการลงทุน เลขที่ 2091(2)/2554, เลขที่ 1856(2)/2556, และเลขที่ 1131(2)/2558 ประเภท 1.6 กิจการผลิตอาหารสัตว์หรือส่วนผสมอาหารสัตว์ของบริษัท ให้กับบริษัท ไทยลักซ์ เอ็นเตอร์ไพรส์ (ประเทศไทย) จำกัด

34 ภาระผูกพันและหนี้สินที่อาจเกิดขึ้น

ก) ภาระผูกพันที่เป็นรายจ่ายฝ่ายทุน

รายจ่ายฝ่ายทุนเกี่ยวกับภาระผูกพันที่เป็นข้อผูกมัด ณ วันที่ในงบฐานะการเงินแต่ไม่รับรู้ในงบการเงิน มีดังนี้

ณ วันที่ 31 ธันวาคม	งบการเงินรวม	
	พ.ศ. 2567	พ.ศ. 2566
	พันบาท	พันบาท
ที่ดิน อาคารและอุปกรณ์	506,743	571,377

ข) หนังสือค้ำประกันจากธนาคาร

ณ วันที่ 31 ธันวาคม พ.ศ. 2567 กลุ่มกิจการมีหนี้สินที่อาจเกิดขึ้นจากการที่กลุ่มกิจการได้ให้สถาบันการเงินในประเทศออกหนังสือสัญญาค้ำประกันแก่การไฟฟ้าส่วนภูมิภาคเพื่อค้ำประกันการใช้ไฟฟ้าเป็นจำนวนเงินทั้งสิ้น 7.42 ล้านบาท (วันที่ 31 ธันวาคม พ.ศ. 2566 : จำนวน 7.42 ล้านบาท) (หมายเหตุข้อ 13)

35 เหตุการณ์ภายหลังวันที่ในงบฐานะการเงิน

ในการประชุมคณะกรรมการบริษัทครั้งที่ 1/2568 เมื่อวันที่ 28 กุมภาพันธ์ พ.ศ. 2568 คณะกรรมการมีมติที่สำคัญดังนี้

1) การลดทุนจดทะเบียนของบริษัท

อนุมัติการลดทุนจดทะเบียนของบริษัท จำนวน 438,209,869 บาท จากทุนจดทะเบียนเดิมจำนวน 1,398,737,014 บาท เป็นทุนจดทะเบียนจำนวน 960,527,145 บาท โดยการตัดหุ้นสามัญจดทะเบียนที่ยังมิได้ออกจำหน่ายจำนวน 438,209,869 หุ้น มูลค่าที่ตราไว้หุ้นละ 1 บาท และการแก้ไขเพิ่มเติมหนังสือบริคณห์สนธิของบริษัทข้อ 4 เพื่อให้สอดคล้องกับกับการลดทุนจดทะเบียนของบริษัท

2) การออกและเสนอขายหุ้นกู้แปลงสภาพ

- 2.1) อนุมัติการออกและเสนอขายหุ้นกู้แปลงสภาพให้แก่ผู้ลงทุนโดยเฉพาะเจาะจง โดยมีมูลค่าการเสนอขายรวมไม่เกิน 100,000,000 บาท (จำนวน 100,000 หน่วย หน่วยละ 1,000 บาท) ให้แก่ผู้ลงทุนโดยเฉพาะเจาะจง ได้แก่ Advance Opportunities Fund ("AO Fund") และ/หรือ Advance Opportunities Fund 1 ("AO Fund 1") และ/หรือ Advance Opportunities Fund VCC ("AO Fund VCC")
- 2.2) อนุมัติการเพิ่มทุนจดทะเบียนของบริษัทจำนวน 200,000,000 บาท จากทุนจดทะเบียนเดิมจำนวน 960,527,145 บาท เป็นทุนจดทะเบียนจำนวน 1,160,527,145 บาท โดยการออกหุ้นสามัญเพิ่มทุนจำนวนไม่เกิน 200,000,000 หุ้น มูลค่าหุ้นที่ตราไว้หุ้นละ 1 บาท เพื่รองรับการใช้สิทธิแปลงสภาพของหุ้นกู้แปลงสภาพให้แก่ผู้ลงทุนโดยเฉพาะเจาะจง และการแก้ไขเพิ่มเติมหนังสือบริคณห์สนธิของบริษัท ข้อ 4 เพื่อให้สอดคล้องกับกับการเพิ่มทุนจดทะเบียนของบริษัท
- 2.3) อนุมัติการจัดสรรหุ้นสามัญเพิ่มทุน ไม่ว่าในคราวเดียวหรือหลายคราวจำนวนรวมไม่เกิน 200,000,000 หุ้น มูลค่าที่ตราไว้หุ้นละ 1 บาท เพื่รองรับการใช้สิทธิแปลงสภาพของหุ้นกู้แปลงสภาพที่ออกและเสนอขายให้แก่ผู้ลงทุนโดยเฉพาะเจาะจง ได้แก่ AO Fund และ/หรือ AO Fund 1 และ/หรือ AO Fund VCC

เอกสารแนบ

เอกสารแนบ

เอกสารแนบ 1 : รายละเอียดเกี่ยวกับกรรมการ ผู้บริหาร ผู้มีอำนาจควบคุม ผู้ที่ได้รับมอบหมายให้รับผิดชอบสูงสุดในสายงานบัญชีและการเงิน ผู้ที่ได้รับมอบหมายให้รับผิดชอบโดย ตรงในการควบคุมดูแลการทำบัญชี เลขานุการบริษัทและตัวแทนติดต่อประสานงาน กรณีเป็นบริษัทต่างประเทศ

ลิงก์ URL ของเอกสารแนบ: <https://eonemedia.setlink.set.or.th/report/0435/2024/1743036614684.pdf>



เอกสารแนบ 2 : รายละเอียดเกี่ยวกับกรรมการของบริษัทย่อย

ลิงก์ URL ของเอกสารแนบ: <https://eonemedia.setlink.set.or.th/report/0435/2024/1743036614688.pdf>



เอกสารแนบ 3 : รายละเอียดเกี่ยวกับหัวหน้างานตรวจสอบภายใน และหัวหน้างานกำกับดูแลการปฏิบัติงานของบริษัท (compliance)

ลิงก์ URL ของเอกสารแนบ: <https://eonemedia.setlink.set.or.th/report/0435/2024/1743036614692.pdf>



เอกสารแนบ 4 : ทรัพย์สินที่ใช้ในการประกอบธุรกิจและรายละเอียดเกี่ยวกับรายการประเมินราคาทรัพย์สิน

ลิงก์ URL ของเอกสารแนบ: <https://eonemedia.setlink.set.or.th/report/0435/2024/1743036615215.pdf>



เอกสารแนบ 5 : นโยบายและแนวปฏิบัติในการกำกับดูแลกิจการ ฉบับเต็ม และจรรยาบรรณธุรกิจ ฉบับเต็มที่บริษัทได้จัดทำ

ลิงก์ URL ของเอกสารแนบ: <https://ppprime.co.th/wordpress/development-corporate/policy/>



เอกสารแนบ 6 : รายงานคณะกรรมการตรวจสอบ

ลิงก์ URL ของเอกสารแนบ: <https://eonemedia.setlink.set.or.th/report/0435/2024/1743036614702.pdf>

