



HEALTHY **LIVING**
HEALTHY OCEANS

สารบัญ

ข้อมูลทั่วไปของบริษัท	5
สารจากประธานกรรมการ	6
สารจากประธานกรรมการบริหาร และประธานเจ้าหน้าที่บริหาร	8
๐๐ การประกอบธุรกิจและผลการดำเนินงาน	10
01 โครงสร้างและการดำเนินงานของกลุ่มบริษัท	11
นโยบายและภาพรวมการประกอบธุรกิจ	12
Thai Union's Footprint	15
เป้าหมายและวิสัยทัศน์	16
ยุทธศาสตร์ไทยยูเนียนสู่ปี 2573	18
ประวัติและการเติบโตของบริษัท	22
แบรนด์ของเรา	30
มูลค่าส่วนแบ่งทางการตลาดของแบรนด์ในปี 2566	32
ข้อมูลทางการเงิน	34
รางวัลและความสำเร็จ	42
การวิจัยและนวัตกรรมของไทยยูเนียน	46
ไทยยูเนียน อินทรีย์เดียนท์	48
คุณภาพและมาตรฐานความปลอดภัยอาหาร	
ลักษณะการประกอบธุรกิจ	50
ลักษณะธุรกิจหลักของกลุ่มบริษัท	50
สัดส่วนรายได้จากการขาย	55
โครงสร้างการถือหุ้นของกลุ่มบริษัท	56
รายละเอียดบริษัท บริษัทย่อย บริษัทร่วม และบริษัทร่วมค้า	60
โครงสร้างการถือหุ้น	66
โครงสร้างรายได้จากการขายของบริษัทและบริษัทย่อย	67
สิทธิประโยชน์จากการได้รับบัตรส่งเสริมการลงทุน	68
ภาพรวมอุตสาหกรรม	70
จำนวนโรงงานและกำลังการผลิต	76
งานที่ยังไม่ได้ส่งมอบ	77
นโยบายการจ่ายเงินปันผล	77
สรุปหุ้นกู้ของบริษัท	78
02 การบริหารความเสี่ยง	80
การกำกับดูแลและนโยบายการบริหารความเสี่ยง	81
ปัจจัยความเสี่ยงต่อการดำเนินธุรกิจ	84
03 ความยั่งยืนที่ไทยยูเนียน	99
ภาพรวมกลยุทธ์ความยั่งยืน SeaChange®: เป้าหมาย นโยบาย และความคืบหน้าที่สำคัญ	101
การจัดการผลกระทบต่อผู้มีส่วนได้เสียในห่วงโซ่คุณค่าของธุรกิจ	102
การบริหารจัดการความยั่งยืนในมิติด้านสิ่งแวดล้อมและสังคม	106
04 บทวิเคราะห์ธุรกิจประจำปี	112
05 ข้อมูลทั่วไปและข้อมูลสำคัญอื่น	120
บุคคลอ้างอิง	120
ข้อมูลอื่นๆ ที่อาจมีผลกระทบต่อตัดสินใจของผู้ลงทุนอย่างมีนัยสำคัญ	121
ข้อพิพาททางกฎหมาย	121

●● การกำกับดูแลกิจการ	122
06 นโยบายการกำกับดูแลกิจการ	123
ภาพรวมของนโยบายและแนวปฏิบัติการกำกับดูแลกิจการ	124
จรรยาบรรณธุรกิจ	139
การเปลี่ยนแปลงและพัฒนาการที่สำคัญของนโยบาย แนวปฏิบัติ และระบบการกำกับดูแลกิจการในรอบปีที่ผ่านมา	140
07 โครงสร้างการกำกับดูแลกิจการ และข้อมูลสำคัญ เกี่ยวกับคณะกรรมการ	142
คณะกรรมการชุดย่อย ผู้บริหาร พนักงาน และอื่นๆ	
โครงสร้างการกำกับดูแลกิจการ	143
ข้อมูลเกี่ยวกับคณะกรรมการ	144
ตารางคุณสมบัติและทักษะประสบการณ์ของกรรมการ 2566	147
ข้อมูลเกี่ยวกับคณะกรรมการชุดย่อย	160
ข้อมูลเกี่ยวกับผู้บริหาร	167
ข้อมูลเกี่ยวกับพนักงาน	171
ข้อมูลสำคัญอื่นๆ	175
08 รายงานผลการดำเนินงานสำคัญด้านการกำกับดูแลกิจการ	176
สรุปผลการปฏิบัติหน้าที่ของคณะกรรมการในรอบปีที่ผ่านมา	177
รายงานผลการปฏิบัติหน้าที่ของคณะกรรมการตรวจสอบในรอบปีที่ผ่านมา	187
สรุปผลการปฏิบัติหน้าที่ของกรรมการชุดย่อยอื่น	190
09 การควบคุมภายในระหว่างกัน	198
การควบคุมภายใน	199
รายการระหว่างกัน	202
●● จบการเงิน	210
รายงานของผู้สอบบัญชีรับอนุญาต	212
งบการเงิน	220
●● เอกสารแนบ	348
เอกสารแนบ 1 : ข้อมูลของคณะกรรมการ ผู้บริหาร ผู้ที่ได้รับมอบหมายสูงสุดในรายงานบัญชีและการเงินผู้ที่ได้รับมอบหมายให้รับผิดชอบโดยตรงในการควบคุมดูแลการทำบัญชีและเลขานุการบริษัท	349
เอกสารแนบ 2 : รายละเอียดเกี่ยวกับกรรมการจอบริษัทย่อย	375
เอกสารแนบ 3 : รายละเอียดเกี่ยวกับหัวหน้างานตรวจสอบภายใน	380
เอกสารแนบ 4 : ทรัพย์สินที่ใช้ในการประกอบธุรกิจ	381
เอกสารแนบ 5 : นโยบายและแนวปฏิบัติการกำกับดูแลกิจการ และจริยธรรมธุรกิจ	381



ข้อมูลทั่วไป ของบริษัท

ข้อมูลทั่วไปของบริษัท

บริษัท ไทยยูเนียน กรุ๊ป จำกัด
(มหาชน) ทะเบียนบริษัทเลขที่
0107537000891

ฝ่ายนักลงทุนสัมพันธ์

โทรศัพท์: +66 (0) 2298-0024
โทรสาร: +66 (0) 2298-0342
อีเมล: ir@thaiunion.com

ประกอบธุรกิจ

ผู้ผลิตและส่งออกอาหารทะเลแช่แข็ง
และบรรจุกระป๋อง

ฝ่ายสื่อสารองค์กร

โทรศัพท์: +66 (0) 2298-0024
โทรสาร: +66 (0) 2298-0024 ต่อ 4449
อีเมล: tu_corporate@thaiunion.com

สำนักงานใหญ่

72/1 หมู่ที่ 7 ถนนเศรษฐกิจ 1
ตำบลท่าทราย อำเภอเมืองสมุทรสาคร
จังหวัดสมุทรสาคร 74000
โทรศัพท์: +66 (0) 3481-6500
(อัตโนมัติ 7 สาย)
โทรสาร: +66 (0) 3481-6886

เว็บไซต์

www.thaiunion.com

สำนักงานกรุงเทพฯ

979/12 ชั้นเอ็ม อาคารเอสเอ็ม
ทาวเวอร์ ถนนพหลโยธิน
แขวงพญาไท เขตพญาไท
กรุงเทพมหานคร 14000
โทรศัพท์: +66 (0) 2298-0024,
2298-0537 – 41
โทรสาร: +66 (0) 2298-0548,
2298-0550

หลักทรัพย์จดทะเบียนในตลาดหลักทรัพย์
แห่งประเทศไทย เมื่อวันที่ 22 พฤศจิกายน
2537

ณ วันที่ 31 ธันวาคม 2566

ทุนจดทะเบียนหุ้นสามัญ
จำนวน 1,463,783,174 บาท
(5,855,132,696 หุ้น)

ทุนชำระแล้ว จำนวน 1,163,783,174 บาท
(4,655,132,696 หุ้น)

มูลค่าหุ้นที่ตราไว้หุ้นละ 0.25 บาท

สารจาก ประธานกรรมการ



ปีที่ผ่านมาเป็นช่วงเวลาในโลกเผชิญกับความท้าทายทางเศรษฐกิจที่เข้ามาทดสอบความสามารถในการปรับตัวของธุรกิจทั่วโลกที่ไทยยูเนี่ยน กรุ๊ป เรายังคงยืนหยัดได้อย่างมั่นคง ท่ามกลางความท้าทายทั้งจากอัตราเงินเฟ้อและการเปลี่ยนแปลงของภูมิเศรษฐกิจเป็นผลมาจากการที่บริษัท ดำเนินธุรกิจโดยยึดมั่นในพันธกิจและค่านิยมองค์กร รวมถึงความมุ่งมั่นในการเดินทางด้านนวัตกรรมใส่ใจเรื่องของความยั่งยืน และการวางกลยุทธ์ทางธุรกิจที่ชัดเจนทำให้ไทยยูเนี่ยนสามารถก้าวข้ามความท้าทายมาได้

สำหรับก้าวต่อไปของไทยยูเนี่ยน ผมมีความยินดีที่จะแจ้งให้ทราบว่า บริษัทฯ อยู่ระหว่างการจัดทำยุทธศาสตร์องค์กรเพื่อมุ่งสู่ปี 2573 เพื่อให้ไทยยูเนี่ยนสามารถบรรลุเป้าหมายในการเป็นผู้นำอุตสาหกรรมอาหารและเติบโตอย่างยั่งยืน ซึ่งยุทธศาสตร์ใหม่นี้จะมุ่งไปที่นวัตกรรมความยั่งยืน และการขยายธุรกิจทั่วโลก โดยคำนึงถึงค่านิยมหลักขององค์กร คือ การทำงานด้วยความซื่อสัตย์ มีความรับผิดชอบ และทุ่มเทอย่างเต็มที่เพื่อให้บรรลุเป้าประสงค์

จากวิสัยทัศน์ของเราที่มุ่งสร้างสุขภาพที่ดีควบคู่ไปกับการดูแลท้องทะเลอย่างยั่งยืน หรือ Healthy Living, Healthy Oceans เปรียบเสมือนเข็มทิศในการดำเนินธุรกิจอันมีค่าต่อโลกและผู้คนของเรา เพราะนำไปสู่การบริหารจัดการระบบปฏิบัติการ การพัฒนาผลิตภัณฑ์และสร้างการมีส่วนร่วมของชุมชนเกิดเป็นการเปลี่ยนแปลงเชิงบวกต่อระบบนิเวศของโลกและชุมชนในองค์กรรวม

ในปี 2566 เรายังได้วางรากฐานครั้งใหม่ให้กับธุรกิจด้วยการเปิดตัวกลยุทธ์ความยั่งยืนมุ่งสู่ปี 2573 เพื่อสร้างการพัฒนาอย่างยั่งยืนและครอบคลุม โดยการริเริ่มในครั้งนี้ นับเป็นเหตุการณ์สำคัญต่อการดูแลสิ่งแวดล้อมและสังคมด้วยความรับผิดชอบต่อ มุ่งสร้างมาตรฐานใหม่ให้กับอุตสาหกรรมทั้งในด้านสิทธิมนุษยชนและแรงงาน การใส่ใจสุขภาพและสวัสดิภาพ การเปลี่ยนแปลงสภาพภูมิอากาศ ความหลากหลายทางชีวภาพ รวมถึงสร้างเศรษฐกิจหมุนเวียนให้เกิดขึ้น

ความพยายามของไทยยูเนี่ยนด้านความยั่งยืนเป็นที่รับรู้และยอมรับในระดับนานาชาติ โดยบริษัทได้รับการคัดเลือกให้เป็น สมาชิกดัชนีความยั่งยืนดาวโจนส์ (Dow Jones Sustainability Indices: DJSI) ต่อเนื่อง และยังคงครองอันดับ 1 ดัชนี Seafood Stewardship Index (SSI) ติดต่อกัน ตอกย้ำความเป็นผู้นำในด้านความยั่งยืนและเป็นผู้นำของอุตสาหกรรมอาหารทะเลโลก

การตัดสินใจประกาศถอนการลงทุนส่วนน้อยในธุรกิจร้านอาหารเรด ลีอบสเตอร์ นับเป็นการตัดสินใจที่ยากลำบาก แต่เป็นสิ่งที่ต้องดำเนินการเพื่อให้สอดคล้องกับยุทธศาสตร์องค์กรเพื่อมุ่งสู่ปี 2573 ที่มุ่งให้ความสำคัญกับกลุ่มธุรกิจหลัก ที่จะสร้างความแข็งแกร่ง พร้อมสร้างมูลค่าที่เพิ่มขึ้นในระยะยาวสำหรับผู้ถือหุ้นและไทยยูเนี่ยนในอนาคต

หัวใจแห่งความสำเร็จของเราคือบุคลากร ซึ่งเป็นทรัพยากรที่มีค่ามากที่สุด โดยบุคลากรของเราที่กระจายอยู่ทั่วทั้งในภูมิภาคเอเชียไปจนถึงอเมริกาเหนือ แสดงให้เห็นถึงความทุ่มเทในการทำงานอันยอดเยี่ยม ทั้งการให้บริการแก่ชุมชน และงานด้านนวัตกรรม ทำให้เราสามารถส่งมอบผลิตภัณฑ์ที่มีคุณค่าทางโภชนาการ ที่ส่งเสริมการมีสุขภาพที่ดี และเพื่อสร้างผลลัพธ์เชิงบวกต่อชุมชน

ผมมีความภาคภูมิใจอย่างยิ่งที่จะได้เห็นการทำงานตามแผนยุทธศาสตร์องค์กร เพื่อมุ่งสู่ปี 2573 และหวังเป็นอย่างยิ่งว่าจะได้รับการสนับสนุนเป็นอย่างดีจากลูกค้า ผู้บริโภค ผู้ถือหุ้น และทุกภาคส่วน รวมถึงได้รับความไว้วางใจและความร่วมมืออย่างเต็มที่จากทุกคน ซึ่งจะเป็นแรงขับเคลื่อนองค์กรให้ไปสู่เป้าหมายที่สูงสุด

ความท้าทายของปีที่ผ่านมา คือการเตรียมความพร้อมสำหรับโอกาสที่เราจะต้องเผชิญในอนาคต ด้วยความสามารถในการปรับตัว ความพร้อมด้านนวัตกรรม และการมีเป้าหมายเดียวกัน ทำให้ไทยยูเนี่ยนพร้อมแล้วที่จะเติบโตต่อไปด้วยความมั่นใจ

สุดท้ายนี้ ขอขอบคุณทุกคนที่ร่วมกันเป็นส่วนหนึ่งในการดูแลสุขภาพผู้คนและท้องทะเลที่อุดมสมบูรณ์ หรือ Healthy Living, Healthy Oceans ไปด้วยกัน

กิติ อัสสุกุล
ประธานกรรมการ

สารจากประธาน กรรมการบริหาร และประธาน เจ้าหน้าที่บริหาร



เมื่อมองย้อนกลับไปในปี 2566 จะเห็นได้ว่าเราได้เดินทางผ่านช่วงเวลาที่ดีไปด้วยความท้าทาย ทั้งอัตราเงินเฟ้อและอัตราดอกเบี้ยที่เพิ่มสูงขึ้นซึ่งส่งผลกระทบต่อการใช้จ่ายของผู้บริโภคทั่วโลกเราได้รับผลกระทบจากความผันผวนนั้น แต่เราประสบความสำเร็จในการวางรากฐานเพื่อสร้างธุรกิจให้มีความแข็งแกร่งมากยิ่งขึ้นและสามารถเติบโตได้อย่างยั่งยืน นั่นคือการวางยุทธศาสตร์ใหม่เพื่อมุ่งสู่ปี 2573

ในปี 2566 ถึงแม้ว่าเราจะมียอดขายที่ลดลงและอัตรากำไรสุทธิลดลง 37 เปอร์เซ็นต์ อยู่ที่ 4.5 พันล้านบาท แต่สถานะทางการเงินของไทยยูเนียนยังคงแข็งแกร่ง รับรองโดยทริสเรตติ้งที่ยังคงอันดับเครดิตบริษัทและอันดับหุ้นกู้แบบไม่ด้อยสิทธิ ไม่มีประกันในระดับ A+

นอกจากนี้ เรายังมีพัฒนาการเชิงบวกหลายด้านตลอดปี 2566 เราได้เห็นความต้องการที่เพิ่มขึ้นของผู้บริโภคต่อผลิตภัณฑ์ให้คุณประโยชน์ และมีโฆษณาการที่ดี ประกอบกับราคาวัตถุดิบหลักที่ดีขึ้นและการปรับเปลี่ยนกลยุทธ์ในธุรกิจต่างๆ ของเรารวมถึงความสามารถในการปรับตัวต่อสถานการณ์ของเรานี้เป็นสิ่งที่แสดงให้เห็นถึงความแข็งแกร่งในแนวทางการดำเนินธุรกิจและความทุ่มเทอย่างไม่ย่อท้อของทีมงานของเราเพื่อมุ่งสร้างความเป็นเลิศ

ในปีที่ผ่านมา เราเพิ่มศักยภาพในด้านการปฏิบัติการคือการที่เราได้ขยายขีดความสามารถด้านการผลิต โดยการเปิดตัวโรงงานใหม่ 2 แห่งในประเทศไทย ซึ่งจะดำเนินการผลิตเต็มรูปแบบ ภายในครึ่งปีแรกของปี 2567 ประกอบด้วยโรงงาน Culinary และโรงงาน Ingredients รวมถึงห้องเย็นสำหรับจัดเก็บปลาทูน่าในประเทศกานา ซึ่งเป็นการยกระดับความสามารถในการผลิตและเสริมความแข็งแกร่งให้ธุรกิจของเราในการตอบสนองความต้องการของลูกค้าได้อย่างมีประสิทธิภาพ และทันต่อการเปลี่ยนแปลง

ความยั่งยืนยังคงเป็นหัวใจหลักในการดำเนินงานของเรา การเปิดตัว SeaChange® 2030 ซึ่งเป็นการต่อยอดกลยุทธ์ด้านความยั่งยืนแสดงให้เห็นถึงความทุ่มเทของเราในการดำเนินธุรกิจอย่างรับผิดชอบ พันธกิจในการบรรลุเป้าหมายอาทิลดการปล่อยก๊าซเรือนกระจกลง 42 เปอร์เซ็นต์ภายในปี 2573 และความมุ่งมั่นในการจัดหาวัตถุดิบอาหารทะเลที่จับจากธรรมชาติอย่างรับผิดชอบ 100 เปอร์เซ็นต์เป็นส่วนสำคัญในการสนับสนุนความมุ่งมั่นของเราในการสร้าง **“สุขภาพที่ดี และท้องทะเลที่อุดมสมบูรณ์”**

การวางยุทธศาสตร์องค์กรเพื่อมุ่งสู่ปี 2573 เปรียบเสมือนเข็มทิศที่ช่วยกำหนดทิศทางไปสู่เป้าหมาย และวิสัยทัศน์ใหม่ของเรา คือ

“เป็นผู้นำของโลกในอุตสาหกรรมอาหาร และโฆษณาการเพื่อสุขภาพจากท้องทะเล”

วิสัยทัศน์นี้ไม่ได้เป็นเพียงแค่ปณิธานของเรา แต่จะเป็นกรอบในการทำงาน เพื่อให้เราเป็นผู้นำการเปลี่ยนแปลงเชิงบวกให้อุตสาหกรรมอาหารและโฆษณาการเพื่อสุขภาพจากท้องทะเลควบคู่ไปกับการสร้างผลตอบแทนแก่ผู้ถือหุ้น และเพิ่มความหลากหลายของกลุ่มธุรกิจผลิตภัณฑ์

ยุทธศาสตร์องค์กรเพื่อมุ่งสู่ปี 2573 จะเติบโตโดยต่อยอดจากกลยุทธ์ก่อนหน้า ผ่าน 3 เสาหลัก ได้แก่

• เสริมความแข็งแกร่งให้กับธุรกิจหลัก

มุ่งเน้นการเสริมความแข็งแกร่งให้กับธุรกิจอาหารทะเลแปรรูปในสหรัฐอเมริกาและยุโรป การขยายธุรกิจอาหารสัตว์ และการยกระดับธุรกิจอาหารทะเลแปรรูปอาหารทะเลแช่เย็น

• คลื่นลูกใหม่ของการเติบโต

มุ่งเน้นกลุ่มธุรกิจที่มีกำไรสูง และสามารถสร้างการเติบโตของผลกำไรได้อย่างยั่งยืนไปถึงปี 2573 เช่น การเร่งการเติบโตของธุรกิจอาหารสัตว์เลี้ยง การขยายธุรกิจอาหารแช่แข็ง การนำนวัตกรรมมาสร้างมูลค่าเพิ่มให้กลุ่มธุรกิจ Culinary และเพิ่มศักยภาพด้านการพาณิชย์ให้กับกลุ่มธุรกิจ Ingredients

• เปิดน่านน้ำใหม่

สร้างการเติบโตที่ต่อเนื่องและยั่งยืนในธุรกิจ เช่น กลุ่มธุรกิจที่เกี่ยวข้องกับสัตว์เลี้ยง กลุ่มธุรกิจโปรตีนทางเลือก และกลุ่มธุรกิจที่เกี่ยวข้องกับการเพาะเลี้ยงสัตว์น้ำ

สามเสาหลักนี้ไม่ได้เป็นเพียงแค่กลุ่มธุรกิจที่เราให้ความสำคัญ แต่ยังเป็นการปักหมุด เพื่อสร้างการเปลี่ยนแปลงให้กับเรา สามารถสร้างผลกำไรที่เติบโต และยั่งยืนในระยะยาว ที่สำคัญ ยุทธศาสตร์ใหม่นี้ได้รวมเอาข้อปฏิบัติสำคัญ และจำเป็นต่อการเพิ่มประสิทธิภาพให้ธุรกิจทั้งหมดในไทยยูเนียน การบูรณาการนี้ไม่ใช่เพียงแค่ตั้งเป้าหมายร่วมกัน แต่ยังหมายถึงการเตรียมความพร้อมเพื่อให้เรามีแนวทางในการบรรลุเป้าหมายร่วมกันอีกด้วย

และเพื่อให้สอดคล้องกับแผนงานในอนาคต บริษัทฯ จึงตัดสินใจถอนการลงทุนในฐานะผู้ถือหุ้นส่วนน้อยจากธุรกิจ เรด ลีปสเตอร์ แม้การตัดสินใจเหล่านี้จะยากลำบาก แต่เราก็จำเป็นต้องตัดสินใจเพื่อจัดสรรเงินทุนของบริษัทฯ ให้สอดคล้องกับกลยุทธ์ในระยะยาว

ความมุ่งมั่นของเราในการสร้าง “สุขภาพที่ดี และท้องทะเลที่อุดมสมบูรณ์” จะยังคงเป็นพันธสัญญาของเรา ที่ไม่เพียงให้ไว้ต่อผู้มีส่วนได้ส่วนเสียของเรา แต่เพื่อส่งต่อให้คนรุ่นต่อไป เราจะก้าวไปข้างหน้า โดยมุ่งเน้นการสร้างธุรกิจให้เติบโต นำนวัตกรรมมาใช้ และให้ความสำคัญกับเรื่องของความยั่งยืน เพื่อให้สอดคล้องกับยุทธศาสตร์และวิสัยทัศน์ใหม่ของเรา

ธีรพงศ์ จันศิริ

ประธานกรรมการบริหาร และประธานเจ้าหน้าที่บริหาร

การประกอบธุรกิจและ ผลการดำเนินงาน



01 โครงสร้างและ การดำเนินงาน ของกลุ่มบริษัท

นโยบายและภาพรวม
การประกอบธุรกิจ

Thai Union's Footprint



Brands



1 Chicken of the Sea®, USA



2 GENOVA, USA



3 JOHN WEST, UK



4 PARMENTIER, France



5 PETIT NAVIRE, France



6 KING OSCAR, Norway



7 RÜGEN FISCH & Hawesta, Germany



8 Mareblu, Italy



9 SEAELECT, Thailand



10 FiSHO, Thailand



11 MONORI, Thailand



12 Qfresh, Thailand



13 Bellotta, Thailand



14 Marvo, Thailand



15 Thammachart Seafood, Thailand



16 OMG Meat, Thailand



17 ZEAVITA, Thailand



18 ZEA Tuna Essence, Thailand



Strategic Partnership/ Key Joint Venture

- 1 Avanti Frozen Foods, India
- 2 Avanti Feeds Ltd., India
- 3 Lucky Union Foods Co., Ltd. Thailand
- 4 LDH (La Doria) Limited (LDH) , UK
- 5 R&B Food Supply PCL, Thailand
- 6 Aegir Sjavarfang EhF (AEGIR), Iceland



Production Location

- | | | |
|----------------------------------|--------------------------|--------------------------|
| 1 Lyons, GA, USA | 5 Svolvær, Norway | 10 Songkhla, Thailand |
| 2 Douarnenez and Quimper, France | 6 Gniwino, Poland | 11 Sassnitz, Germany |
| 3 Peniche, Portugal | 7 Mahé, Seychelles | 12 Kretinga, Lithuania |
| 4 Tema, Ghana | 8 Long An, Vietnam | 13 Rostock, Germany |
| | 9 Samut Sakhon, Thailand | 14 Moscow, Russia |
| | | 15 Jawa Timur, Indonesia |



Innovation Center/ R&D Center

- 1 Douarnenez, France
- 2 Bangkok, Thailand
- 3 Wageningen, Netherlands



Corporate Office/Sales

- | | |
|-------------------------------|-------------------------|
| 1 El Segundo, CA, USA | 8 Luxemburg, Luxemburg |
| 2 Milan, Italy | 9 Hamburg, Germany |
| 3 Issy Les Moulineaux, France | 10 Utrecht, Netherlands |
| 4 Liverpool, UK | 11 Dublin, Ireland |
| 5 Bergen, Norway | 12 San Diego, USA |
| 6 Bangkok, Thailand | 13 Moscow, Russia |
| 7 Pittsburgh, PA, USA | |



เป้าหมายของเรา

เรามุ่งสร้าง การมีสุขภาพที่ดี และ ท้องทะเลที่อุดมสมบูรณ์

- โดยให้ความสำคัญกับสุขภาพที่ดีขึ้นและ
ยั่งยืนของผู้คน สัตว์เลี้ยง และโลก

วิสัยทัศน์ของเรา

เป็นผู้นำของโลกในอุตสาหกรรมอาหาร และโภชนาการเพื่อสุขภาพจากท้องทะเล

- เป็นผู้นำการเปลี่ยนแปลงเชิงบวกให้อุตสาหกรรม
อาหารและโภชนาการจากทะเล ควบคู่ไปกับการสร้าง
ผลตอบแทนแก่ผู้ถือหุ้น
- เพิ่มความหลากหลายของกลุ่มธุรกิจผลิตภัณฑ์
อาหารทะเล ไปสู่โภชนาการจากทะเล
- มุ่งมั่นในการสร้างโภชนาการเพื่ออนาคตที่ดีกว่า
ของมนุษย์และสัตว์เลี้ยง

ยุทธศาสตร์ไทยยูเนียนสู่ปี 2573

เป้าหมายและวิสัยทัศน์ใหม่

เพื่อรับมือกับสภาวะตลาดที่เปลี่ยนแปลงไป แนวโน้มความต้องการของผู้บริโภค การเปลี่ยนแปลงกลยุทธ์ขององค์กร และเพื่อ บรรลุศักยภาพสูงสุดขององค์กรไทยยูเนียนจึงกำหนดยุทธศาสตร์ใหม่ ซึ่งประกอบด้วยเป้าหมายและวิสัยทัศน์หลักเพื่อการขับเคลื่อนองค์กรสู่ปี 2573 และอนาคตต่อจากนี้

เป้าหมายของเรา

เรามุ่งสร้าง "การมีสุขภาพที่ดี และท้องทะเลที่อุดมสมบูรณ์" โดยให้ความสำคัญกับสุขภาพที่ดีขึ้นและยั่งยืนของผู้คน สัตว์เลี้ยง และโลก เราจะทุ่มเททรัพยากรของบริษัทในการส่งเสริม และสนับสนุนให้ผู้บริโภคมีสุขภาพที่ดีและระบบนิเวศทางทะเลที่สมบูรณ์ เพื่อสร้างมาตรฐานใหม่ด้านความยั่งยืนในอุตสาหกรรมอาหารและโภชนาการจากทะเล

วิสัยทัศน์ของเรา

"เป็นผู้นำของโลกในอุตสาหกรรมอาหารและโภชนาการเพื่อสุขภาพจากท้องทะเล" วิสัยทัศน์นี้แสดงถึงปณิธานของเราในการเป็นผู้นำการเปลี่ยนแปลงเชิงบวกให้อุตสาหกรรมอาหารและโภชนาการจากทะเล ควบคู่ไปกับการสร้างผลตอบแทนแก่ผู้ถือหุ้น การเพิ่มความหลากหลายของกลุ่มธุรกิจ ผลิตภัณฑ์อาหารทะเลไปสู่โภชนาการจากทะเล อาทิ คอลลาเจน สาหร่าย แคลเซียม ฯลฯ และความมุ่งมั่นในการสร้างโภชนาการเพื่ออนาคตที่ดีกว่าของมนุษย์และสัตว์เลี้ยง

ภาพรวมยุทธศาสตร์ไทยยูเนียนสู่ปี 2573



แผนกลยุทธ์ปี 2573

ในปี 2566 เราได้กำหนดกลยุทธ์ใหม่เพื่อสร้างการเติบโตที่ยั่งยืนจากกลยุทธ์ก่อนหน้านี้ โดยมุ่งเน้นที่ธุรกิจหลักและการปรับตัวเข้ากับโอกาสใหม่ๆ รวมทั้งให้ความสำคัญกับการดำเนินการให้บรรลุผลสำเร็จ ดังที่เห็นได้จากการที่บริษัทตัดสินใจถอนการลงทุนในฐานะผู้ถือหุ้นส่วนน้อยจากธุรกิจเรด ล็อบสเตอร์ ที่มีความต้องการเงินลงทุนจำนวนมาก เพื่อจัดสรรเงินลงทุนของบริษัทฯ ให้สอดคล้องกับกลยุทธ์ในระยะยาว

ด้วยวิสัยทัศน์ใหม่ในการเป็นผู้นำของโลกในอุตสาหกรรมอาหารและโภชนาการเพื่อสุขภาพจากท้องทะเล แผนกลยุทธ์จะช่วยสนับสนุนให้ไทยยูเนียนสามารถบรรลุศักยภาพสูงสุดและเติบโตได้อย่างมั่นคง รวมทั้งสามารถเปิดรับโอกาสใหม่ๆ และรับมือกับความเปลี่ยนแปลงได้ในอนาคต กลยุทธ์ปี 2573 จะเติบโตและต่อยอดผ่าน 3 เสาหลัก คือ (1) เสริมความแข็งแกร่งให้กับธุรกิจหลัก (2) คลื่นลูกใหม่ของการเติบโต และ (3) เปิดน่านน้ำใหม่ โดยทั้ง 3 เสาหลักยึดโยงอยู่บนรากฐานของการเติบโต (4) ปัจจัยสนับสนุนการขับเคลื่อนกลยุทธ์

(1) เสริมความแข็งแกร่งให้กับธุรกิจหลัก

เสาหลักแห่งการเติบโตแรกของเราคือ การสนับสนุนและเสริมความแข็งแกร่งให้กับกลุ่มธุรกิจหลักของบริษัท ได้แก่ ผลิตภัณฑ์อาหารทะเลแปรรูปแช่เย็นและอาหารสัตว์ ซึ่งเป็นธุรกิจหลักที่สร้างรายได้เพื่อหล่อเลี้ยงองค์กรและเพื่อนำไปใช้ลงทุนกับธุรกิจใหม่ๆ ที่จะสร้างการเติบโตแก่องค์กรในอนาคต โดยเรามีโครงการในการสร้างความเติบโตในหมวดหมู่สินค้าหลัก (category growth) การขับเคลื่อนสู่ความเป็นเลิศทางการค้า และการปรับกลยุทธ์ของแบรนด์ในธุรกิจหลัก นอกจากนี้ เรายังคงขยายไปสู่ตลาดอื่น เช่น ผลิตภัณฑ์แช่เย็น และเพิ่มการมีส่วนร่วมในเชิงกลยุทธ์ในห่วงโซ่คุณค่าในด้านธุรกิจอาหารทะเลและอาหารสัตว์

(2) คลื่นลูกใหม่ของการเติบโต

เสาหลักแห่งการเติบโตที่สองคือ การมุ่งเน้นธุรกิจไปสู่หมวดหมู่สินค้าที่มีกำไรสูง ซึ่งเราเชื่อว่าจะสามารถสร้างการเติบโตในเชิงกำไรได้อย่างยั่งยืนไปถึงปี 2573 และตลอดไป

เรามุ่งเน้นไปที่การเร่งการเติบโตของธุรกิจอาหารสัตว์เลี้ยงผ่าน บริษัท ไอ-เทล คอร์ปอเรชั่น (ไอทีซี) ซึ่งได้เข้าจดทะเบียนในตลาดหลักทรัพย์แห่งประเทศไทย ในเดือนธันวาคม 2565 ซึ่งเป็นธุรกิจที่มีศักยภาพในการเติบโตและสร้างกำไรในระยะยาวให้กับองค์กร นอกเหนือจากการลงทุนในกลุ่มธุรกิจอาหารสัตว์เลี้ยง บริษัทมีเป้าหมายในการขยายธุรกิจอาหารแช่แข็ง โดยเฉพาะในกลุ่มสินค้าแช่แข็งที่เพิ่มมูลค่าและเราจะเพิ่มศักยภาพให้กลุ่มธุรกิจ Culinary รวมทั้งมุ่งมั่นในการพัฒนากลุ่มธุรกิจ Ingredients ให้เป็นผู้ผลิตผลิตภัณฑ์โภชนาการเพื่อสุขภาพจากท้องทะเลที่ครบวงจร

(3) เปิดน่านน้ำใหม่

บริษัทยังให้ความสำคัญกับการลงทุนอย่างต่อเนื่องเพื่อเพิ่มความหลากหลายของกิจการในเครือเพื่อให้มั่นใจว่าไทยยูเนียนจะสร้างการเติบโตที่ต่อเนื่องและยั่งยืนในอนาคต ตัวอย่างของแนวคิดธุรกิจที่สร้างการเติบโต และกำลังเป็นที่สนใจ ได้แก่ การจัดการระบบนิเวศการเพาะเลี้ยงสัตว์น้ำแบบครบวงจร การหาโอกาสทางนวัตกรรมของธุรกิจอาหารสัตว์เลี้ยง (PetCare) และการลงทุนอย่างต่อเนื่องในกลุ่มธุรกิจโปรตีนทางเลือก

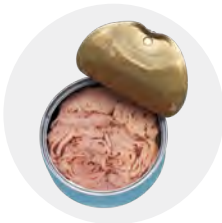
(4) ปัจจัยสนับสนุนเชิงกลยุทธ์

เรามุ่งมั่นในการพัฒนาการดำเนินงานเพื่อสนับสนุน และต่อยอดการเติบโตของธุรกิจบริษัท อาทิ แผนปฏิบัติการในด้านต่างๆ แผนพัฒนาบุคลากร การเพิ่มประสิทธิภาพและการใช้ระบบอัตโนมัติในการผลิต การนำเอาเทคโนโลยีดิจิทัลเข้ามาใช้ในองค์กร นวัตกรรมใหม่ๆ รวมถึงการให้ความสำคัญด้านความยั่งยืน ตามที่ไทยยูเนียนซึ่งผู้นำในด้านความยั่งยืนในอุตสาหกรรม ได้ประกาศกลยุทธ์ด้านความยั่งยืนใหม่ หรือ SeaChange® 2030 เมื่อปีก่อน

ประวัติและ การเติบโตของบริษัท

2520

- ไทยยูเนียนกรุ๊ปก่อตั้งขึ้นเป็นครั้งแรกภายใต้ บริษัท ไทยยูเนียน แมนูแฟกเจอร์ จำกัด โดยเป็นผู้แปรรูปและส่งออกปลาทูน่ากระป๋อง



2537

- ไทยยูเนียนได้เปลี่ยนเป็นบริษัทมหาชน โดยเข้าจดทะเบียนในตลาดหลักทรัพย์แห่งประเทศไทยเมื่อวันที่ 22 พฤศจิกายน 2537 ภายใต้ชื่อ บริษัท ไทยยูเนียน โพรเซสโปรดักส์ (TUF)



2540-2549

- บริษัทได้ลงทุนในต่างประเทศเป็นครั้งแรกด้วยการเข้าซื้อกิจการของ ซิกเก้นออฟเดอะซี ซึ่งเป็นแบรนด์ปลาทูน่ากระป๋องที่มีส่วนแบ่งตลาดสูงสุดเป็นอันดับ 3 ของประเทศสหรัฐอเมริกา

2540-2549



- บริษัทได้เข้าซื้อกิจการของบริษัท เอ็มเพรส อินเตอร์เนชันแนล จำกัด ซึ่งเป็นผู้นำเข้าและกระจายสินค้าอาหารทะเลแช่แข็งในสหรัฐอเมริกา
- ก่อตั้งบริษัท ไทโร-ยูเนียน โพรเซสโปรดักส์ จำกัด (ซิกเก้นออฟเดอะซี โพรเซส ฟู้ดส์) เพื่อทำตลาดอาหารทะเลแช่แข็งในสหรัฐอเมริกา ซึ่งต่อมาได้ควบรวมกิจการกับบริษัท เอ็มเพรส อินเตอร์เนชันแนล

2551

- บริษัทได้เข้าถือหุ้นใหญ่ในบริษัทยูเลียงแคนฟู้ด จำกัด ผู้ผลิตและผู้ส่งออกอาหารทะเลบรรจุกระป๋องที่มีฐานการผลิตอยู่ในประเทศเวียดนาม และได้เข้าถือหุ้นทั้งหมดตั้งแต่ปี 2560



2552

- บริษัทได้ลงทุนในบริษัทอะแวนติฟีดส์ จำกัด ผู้ผลิตอาหารกุ้งและผลิตภัณฑ์กุ้งแช่แข็งที่มีฐานการผลิตอยู่ในประเทศอินเดีย

2553-2557

- บริษัทได้ขยายกิจการไปยุโรปด้วยการเข้าซื้อกิจการบริษัทเอ็มดับบลิวแบรนต์ส์ (ซึ่งในปัจจุบันเปลี่ยนชื่อเป็นบริษัท ไทยยูเนียน ยุโรป) ผู้ผลิตและจำหน่ายผลิตภัณฑ์ปลาทูน่าบรรจุกระป๋องที่สามารถเก็บรักษาได้นานโดยไม่ต้องแช่เย็นและอาหารทะเลอื่นๆ โดยประกอบไปด้วยแบรนด์ชั้นนำต่างๆ ในยุโรป อาทิ John West Petit Navire Parmentier และ Mareblu
- ไทยยูเนียนได้เข้าซื้อกิจการของบริษัทเมอร์โรไลอันซ์ จำกัด ซึ่งเป็นผู้ผลิตปลาแซลมอนรมควันอันดับ 4 ของยุโรป และเป็นอันดับ 1 ในประเทศฝรั่งเศส
- ไทยยูเนียนได้เข้าซื้อกิจการของบริษัทคิง ออสการ์ เอเอส จำกัด แห่งนอร์เวย์ ซึ่งเป็นแบรนด์ปลาซาร์ดีนกระป๋องที่สามารถเก็บรักษาได้นานโดยไม่ต้องแช่เย็น ระดับพรีเมียม อันดับหนึ่งในประเทศนอร์เวย์ สหรัฐอเมริกา และออสเตรเลีย ที่มีอายุกว่า 140 ปี



2559

- ไทยยูเนี่ยนได้เข้าถือหุ้นส่วนใหญ่ในบริษัท ภูเก็ต ฟิช จำกัด ซึ่งเป็นบริษัทด้านอาหารทะเลชั้นนำของประเทศเยอรมนี และได้เข้าถือหุ้นทั้งหมดตั้งแต่ปี 2564
- บริษัทได้ทำข้อตกลงร่วมทุนเพื่อเข้าซื้อหุ้น 40 เปอร์เซ็นต์ของบริษัท อะแวนดิโฟรเซ็น ฟู้ดส์ ไพรวเทลิมีเตด ซึ่งเป็นหน่วยงานที่ผลิตกุ้งของบริษัทอะแวนดิฟู้ดส์ จำกัด
- บริษัทได้เข้าลงทุนทางกลยุทธ์มูลค่า 575 ล้านดอลลาร์สหรัฐ ในบริษัท เรดลีโอบสเตอร์ ซีฟู้ด ซึ่งเป็นบริษัทผู้ดำเนินการร้านอาหารทะเลที่ใหญ่ที่สุดในโลก

2560

- จัดตั้งบริษัท ไทยยูเนี่ยน ไซน่า จำกัด อย่างสมบูรณ์ โดยมีสำนักงานอยู่ที่เมืองเชียงไฮ้และปักกิ่ง

2561

- บริษัทได้เข้าซื้อหุ้นร้อยละ 25.1 ในบริษัทธรรมชาติ ซีฟู้ด รีเทล จำกัด (TSR) และเพิ่มสัดส่วนการถือหุ้นดังกล่าวเป็นร้อยละ 65 ในปี 2562
- บริษัทได้เข้าถือหุ้นร้อยละ 45 ในบริษัท TUMDLuxembourg S.a.r.l. ซึ่งเป็นเจ้าของบริษัทด้านอาหารทะเลในประเทศรัสเซีย 3 แห่ง และเพิ่มสัดส่วนการถือหุ้นดังกล่าวเป็นร้อยละ 90 ในปี 2563

2561

- บริษัทได้เพิ่มสัดส่วนการถือหุ้นในบริษัท ไทยยูเนี่ยน ฟีดมิลล์ จำกัด ซึ่งเป็นบริษัทย่อยของไทยยูเนี่ยนกรุ๊ปเป็นร้อยละ 66.9
- บริษัท ไทยยูเนี่ยน ฟีดมิลล์ จำกัด ได้ก่อตั้งกิจการร่วมค้ากับผู้ผลิตอาหารสัตว์น้ำ โดยเฉพาะอย่างยิ่งอาหารกุ้ง โดยมีฐานการผลิตอยู่ในเมืองสุราบายา ประเทศอินโดนีเซีย

2562

- บริษัทได้ลงทุนในธุรกิจเงินร่วมลงทุนโดยบริษัทขนาดใหญ่ (Corporate Venture Capital: CVC) เพื่อเป็นส่วนหนึ่งในการวางรากฐานสำหรับการลงทุนในนวัตกรรมอย่างต่อเนื่อง

2563

- บริษัทได้ขยายการดำเนินการและลงทุนในบริษัทสตาร์ทอัพด้านเทคโนโลยีอาหารอันล้ำสมัย โดย CVC ของเราได้ลงทุนใน 6 กิจการในด้านโปรตีนทางเลือก อาหารฟังก์ชันและเทคโนโลยีห่วงโซ่คุณค่าด้านการผลิตอาหาร
- บริษัทได้ลงทุนในกิจการร่วมค้าใหม่กับบริษัทไทยเบฟเวอเรจ จำกัด (มหาชน) ภายใต้ชื่อบริษัท ฟู้ดแอนด์เบฟเวอเรจยูไนเต็ด จำกัด เพื่อร่วมพัฒนา ผลิต และจัดจำหน่ายสินค้าประเภทอาหารและเครื่องดื่ม
- บริษัทได้ซื้อหุ้นกลับเป็นจำนวน 117 ล้านหุ้นคิดเป็นมูลค่า 1,500 ล้านบาทเพื่อช่วยบริหารสภาพคล่องส่วนเกินของบริษัท



2564



- บริษัท ไทยยูเนี่ยน ฟีดมิลล์ จำกัด (มหาชน) หรือ TFM ผู้ผลิตและจัดจำหน่ายอาหารสัตว์เชิงพาณิชย์และอาหารสำหรับการเพาะเลี้ยงสัตว์น้ำ ได้เข้าจดทะเบียนในตลาดหลักทรัพย์แห่งประเทศไทย
- บริษัทไทยยูเนี่ยน อินกรีเดียนท์ จำกัด (TUI) ได้เข้าลงทุนทางกลยุทธ์โดยถือหุ้นส่วนน้อยร้อยละ 10 ของบริษัท โคลเวอร์ คอร์เปอร์เรชั่น ผู้ผลิตน้ำมันปลาพู่नाแคปซูลชั้นนำของโลกในประเทศออสเตรเลีย
- ไทยยูเนี่ยนได้ประกาศการลงทุนทางกลยุทธ์โดยถือหุ้นร้อยละ 10 ในบริษัท อาร์แอนด์บีฟู้ดส์ฟฟลาย จำกัด (มหาชน) (RBF) บริษัทด้านส่วนประกอบในอาหารชั้นนำของไทย ซึ่งมีความเชี่ยวชาญด้านรสชาติ สี และการเคลือบอาหาร
- เงินลงทุนแบบ CVC ของบริษัทได้ขยายการลงทุนใน 8 กิจการในด้านโปรตีนทางเลือก อาหารฟังก์ชัน และเทคโนโลยีห่วงโซ่คุณค่าด้านการผลิตอาหาร

2565



- บริษัท ไอ-เทล คอร์ปอเรชั่น จำกัด (มหาชน) (ถือหุ้นโดยบริษัท ไทยยูเนี่ยนกรุ๊ป จำกัด (มหาชน) ร้อยละ 77.82) เป็นบริษัทเจ้าของเราในธุรกิจอาหารสัตว์เลี้ยง โดยเป็น หนึ่งในผู้ผลิตอาหารสัตว์เลี้ยงชั้นนำของโลกซึ่งให้ความสำคัญกับอาหารเปียกและขนมระดับพรีเมียม และได้จดทะเบียนในตลาดหลักทรัพย์ในอุตสาหกรรมการเกษตรและอาหาร ซึ่งมี IPO ที่มีมูลค่าการเสนอขายสูงที่สุดในกลุ่มธุรกิจอาหารและเครื่องดื่มของประวัติศาสตร์ตลาดหุ้นไทย



- บริษัทได้ลงทุนในบริษัท มาร่า รีนิวเอเบิลส์ คอร์ปอเรชั่น ผู้ผลิตส่วนประกอบอาหารจากสาหร่ายไมโครแอลจีขึ้นน้ำโดยมีวัตถุประสงค์เพื่อเพิ่มทางเลือกสำหรับแร่ธาตุที่อุดมไปด้วยคุณค่าทางอาหารที่สำคัญให้กับตลาดกรดไขมันโอเมก้า 3 ทั้งที่ผลิตจากปลาหมึกและสาหร่าย



- ไทยยูเนี่ยนได้เปลี่ยนการเข้าลงทุนเชิงกลยุทธ์โดยใช้เงินกู้ในอียิปต์ ซีฟู้ด ผู้ผลิตตับปลาสดชั้นนำจากประเทศไอซ์แลนด์ เป็นการถือหุ้นร้อยละ 50 ผ่านบริษัทย่อยคิงออสการ์



- บริษัท ไทยรวมสินพัฒนาอุตสาหกรรม จำกัด (Thai Union Manufacturing Co., Ltd.: TUM) บริษัทย่อยของไทยยูเนี่ยน ได้จัดตั้งบริษัทร่วมทุนแห่งใหม่ ร่วมกับ บริษัท แปซิฟิก ห้างเย็น จำกัด (PCS) ซึ่งเป็นบริษัทในเครือของบริษัท เจดับเบิลยูดี อินโฟโลจิสติกส์ จำกัด (มหาชน) จัดทะเบียนในนาม บริษัท แปซิฟิก ทียูเอ็ม โคลด์สโตเรจ จำกัด (PACT) โดยจะเริ่มก่อสร้างคลังสินค้าห้องเย็นแห่งใหม่เพื่อรองรับวัตถุดิบของ TUM ที่เพิ่มขึ้น



- ไทยยูเนี่ยนได้ลงนามในสัญญาจัดตั้งบริษัทร่วมทุนกับบริษัท อาร์ แอนด์ บี ฟู้ด ซัพพลาย จำกัด (มหาชน) (RBF) ซึ่งเป็นบริษัทด้านส่วนประกอบอาหารชั้นนำของไทย และ บริษัท Srinivasa Cystine Private Limited (SCPL) โดยได้เปิดตัวบริษัทแห่งใหม่ที่เน้นธุรกิจจัดหาวัตถุดิบที่ใช้เป็นส่วนผสมอาหารคุณภาพสูงให้กับตลาดในประเทศอินเดีย



- ไทยยูเนี่ยนเข้าลงทุนในเจลลาเจน หนึ่งในบริษัทสตาร์ทอัพเทคโนโลยีชีวภาพการแพทย์ด้านคอลลาเจนชั้นนำที่ตั้งอยู่ในสหราชอาณาจักรผ่านกองทุน Venture Fund ของบริษัท โดยเจลลาเจนเป็นสตาร์ทอัพที่ผลิต “คอลลาเจน ชนิด 0” ซึ่งจะถูกใช้ในการแพทย์และการสร้างเนื้อเยื่อขึ้นมาใหม่

2566 ปีแห่งการเตรียม ความพร้อมเพื่อเติบโต



- ไทยยูเนียนได้ลงทุนในบริษัทอัลกามา ซึ่งเป็นผู้ดำเนินธุรกิจนวัตกรรมการผลิตสาหร่ายเพื่อเป็นส่วนประกอบอาหารชั้นนำในประเทศฝรั่งเศส โดยเป็นการลงทุนร่วมกับผู้ร่วมทุนเชิงกลยุทธ์รายอื่นๆ ในอุตสาหกรรม และเพื่อสนับสนุนสตาร์ทอัพในรูปแบบ CVC การลงทุนในอัลกามาและความร่วมมือต่อไปในอนาคตจะเป็นการส่งเสริมการเติบโตของธุรกิจโปรตีนทางเลือกของไทยยูเนียนควบคู่ไปกับค้นคว้าพัฒนาส่วนผสมพิเศษอื่นๆ โดยเฉพาะผลิตภัณฑ์จากทะเล

- ไทยยูเนียนเสร็จสิ้นการลงทุนเพิ่มเติมในหุ้นสามัญของบริษัท ไอ-เทล คอร์ปอเรชั่น จำกัด (มหาชน) หรือ ITC ณ วันที่ 30 พฤษภาคม 2566 โดยจำนวนหุ้นที่ซื้อคืนสะสมรวมเป็นจำนวน 30 ล้านหุ้น ส่งผลให้การถือหุ้นเพิ่มขึ้นเป็นร้อยละ 78.82 ของหุ้นทั้งหมดใน ITC (จากเดิมร้อยละ 77.82)



- ไทยยูเนียนได้ประกาศผลการตัดสินใจและเจตนากรณีในการถอนตัวจากการลงทุนในบริษัท Red Lobster Master Holding, L.P. ซึ่งเป็นบริษัทร่วมที่ถือหุ้นโดย Thai Union Investments North America LLC บริษัทย่อยที่ถือหุ้นโดยบริษัทในประเทศสหรัฐอเมริกาทั้งหมด เพื่อให้สอดคล้องกับแผนกลยุทธ์ที่มุ่งเน้นธุรกิจหลัก บริษัทได้บันทึกค่าใช้จ่ายการด้อยค่าที่ไม่ใช่เงินสดประมาณ 18.4 พันล้านบาท (527 ล้านดอลลาร์สหรัฐ) ในไตรมาสที่สี่ของปี 2566

ผลิตภัณฑ์ แบรนด์ของเรา

ไทยยูเนี่ยนมีผลิตภัณฑ์ที่หลากหลาย ทั้งประเภทบรรจุกระป๋อง แช่เย็น แช่แข็ง รวมทั้งผลิตภัณฑ์อาหารอื่นๆ ซึ่งสามารถนำมาสร้างสรรค์เมนูอาหารที่อร่อย มีประโยชน์ต่อสุขภาพ และพร้อมปรุงได้อย่างง่ายดายให้ผู้บริโภคหลายล้านครัวเรือนทั่วโลก แบรนด์ที่เป็นที่นิยมของไทยยูเนี่ยนมีวางจำหน่ายทั้งในอเมริกาเหนือ ยุโรป เอเชียและแปซิฟิก โดยเราได้พัฒนาผลิตภัณฑ์จากองค์ความรู้ ความเข้าใจ และความต้องการของผู้บริโภคในแต่ละท้องถิ่น

ด้วยกลยุทธ์การเข้าซื้อกิจการและการควบรวมกิจการทำให้แบรนด์ผลิตภัณฑ์ของเราสามารถขยายส่วนแบ่งตลาดไปได้ทั่วโลก และด้วยความมุ่งมั่นที่ใส่ใจต่องานด้านนวัตกรรม การเติบโตอย่างยั่งยืน คุณภาพและมาตรฐานในการดำเนินงาน ทำให้แบรนด์ของเราอยู่ในตำแหน่งที่ได้เปรียบทางการแข่งขัน

อเมริกาเหนือ



Chicken of the Sea®

และ Chicken of the Sea Frozen Foods

Chicken of the Sea® เริ่มก่อตั้งบริษัทผลิตอาหารทะเลกระป๋องในรัฐแคลิฟอร์เนียในปี 2457 เป็นเวลาหลายทศวรรษที่นางเจ็ก Catalina ซึ่งเป็นสัญลักษณ์ของแบรนด์ ได้สร้างชื่อเสียงในด้านคุณภาพจนได้รับการยอมรับให้เป็นสินค้าประจำครัวเรือน และอีกกว่าศตวรรษต่อมา Chicken of the Sea® ได้รับยกย่องให้เป็นแบรนด์ที่สะท้อนถึงผลิตภัณฑ์ที่ดีต่อสุขภาพ มีคุณค่าทางโภชนาการและบริโภคได้ง่าย สะดวกสบาย นอกเหนือจากปลาทูน่าแล้ว ยังมีผลิตภัณฑ์ชนิดอื่นๆ เช่น ปลาซาร์ดีน ปลาแซลมอน หอยนางรม หอยลาย ปลาแมคเคอเรล กุ้งแช่แข็งและแช่เย็น และปูกระป๋อง พันธกิจของ Chicken of the Sea® คือการนำเสนออาหารทะเลที่มีประโยชน์ให้กับคนรุ่นหลังต่อไป และยังเป็นบริษัทนำร่องในการริเริ่มโครงการจัดหาวัตถุดิบด้วยความรับผิดชอบ ไม่ว่าจะเป็นพันธมิตรกับสำนักงานคณะกรรมการรับรองมาตรฐานสินค้าประมง (Marine Stewardship Council: MSC) และสำนักงานคณะกรรมการกำกับดูแลด้านการเพาะเลี้ยงสัตว์น้ำ (Aquaculture Stewardship Council: ASC) และมูลนิธิเพื่อความยั่งยืนของอาหารทะเลสากล (International Seafood Sustainability Foundation: ISSF) Chicken of the Sea® มีการจัดหาวัตถุดิบอาหารทะเลจากทั่วโลกด้วยวิธีการประมงอย่างรับผิดชอบ และดำเนินการแปรรูปที่โรงงานผลิตในทวีปต่างๆ ซึ่งรวมถึงการบรรจุกระป๋องที่ทันสมัย ณ โรงงานในเมืองโลอนส์ รัฐจอร์เจีย



GENOVA

ผลิตภัณฑ์ปลาทูน่าพรีเมียมภายใต้แบรนด์ GENOVA เริ่มวางจำหน่ายในปี 2535 เพื่อตอบสนองความต้องการของลูกค้าที่มองหาสินค้าคุณภาพสูงพร้อมรสชาติที่กลมกล่อม GENOVA อัดแน่นไปด้วยปลาทูน่าพรีเมียมสายพันธุ์เยลโล่ฟินและอัลบาคอร์ที่เปี่ยมคุณภาพ ที่จับตามธรรมชาติและคัดสรรอย่างพิถีพิถัน พร้อมใช้น้ำมันมะกอกบริสุทธิ์ ให้รสชาติสไตล์เมดิเตอร์เรเนียน โดยในปี 2566 สินค้าปลาทูน่าเยลโล่ฟินในน้ำมันมะกอกรสพริก Calabrian ของ GENOVA ได้รับรางวัลอาหารทะเลกระป๋องยอดเยี่ยมจาก PEOPLE's Food Awards ที่ชื่นชมความนุ่มละมุนในรสชาติของผลิตภัณฑ์ นอกจากนี้ GENOVA ยังมีความภาคภูมิใจที่ผลิตภัณฑ์ปลาทูน่าพรีเมียมในน้ำมันมะกอกเป็นสินค้าขายดีเป็นอันดับหนึ่งในสหรัฐอเมริกาในปี 2566 ตลาดผลิตภัณฑ์ปลาทูน่าพรีเมียมมีอัตราการเติบโตมากกว่าผลิตภัณฑ์ปลาทูน่าทั่วไป GENOVA จึงมองเห็นโอกาสจับกระแสผู้บริโภคในตลาดนี้เพื่อสร้างแบรนด์ให้เป็นที่ยอมรับและขยายช่องทางการจัดจำหน่าย



ยุโรป

JOHN WEST

JOHN WEST เป็นหนึ่งในแบรนด์อาหารที่ได้รับความนิยมไว้วางใจมากที่สุด ในสหราชอาณาจักร ด้วยสินค้าคุณภาพสูงที่สืบทอดมาอย่างยาวนานตั้งแต่ปี 2400 JOHN WEST จำหน่ายผลิตภัณฑ์โปรตีนจากธรรมชาติ และมุ่งมั่นในการส่งมอบอาหารที่อุดมไปด้วยคุณค่าทางโภชนาการ สร้างสุขภาพที่แข็งแรงให้ผู้บริโภคทุกคนในทุกๆ วัน โดยมีกลุ่มผลิตภัณฑ์ที่หลากหลาย เหมาะกับรูปแบบการใช้ชีวิตที่ใส่ใจสุขภาพ มุ่งเน้นคุณค่าทางโภชนาการที่ดีเพื่อเติมพลังให้แก่ร่างกาย และจิตใจ JOHN WEST ยึดมั่นในการดำเนินงานด้านความยั่งยืน และสนับสนุนความหลากหลายทางชีวภาพ เพื่อสร้างการเปลี่ยนแปลงเชิงบวกให้กับธุรกิจ และส่งผลดีต่อลูกค้า ผู้บริโภค และโลกของเราอย่างแท้จริง

SINCE 1857
JOHN WEST
EAT STRONG. GO STRONG.



PETIT NAVIRE

นับตั้งแต่เปิดตัวผลิตภัณฑ์ในตลาดเมื่อปี 2475 PETIT NAVIRE ถือเป็นแบรนด์ปลาทูน่าที่ได้รับความนิยมมากที่สุดในประเทศฝรั่งเศส โดยกว่า 90% ของชาวฝรั่งเศสรู้จัก PETIT NAVIRE นับว่าเป็นหนึ่งในแบรนด์ในดวงใจของผู้บริโภค ด้วยผลิตภัณฑ์อาหารทะเลที่คงคุณค่าประโยชน์สำคัญจากธรรมชาติ เพื่อสุขภาพที่ดีและความสุขของผู้บริโภค PETIT NAVIRE มีการเติบโตในการดำเนินงานอย่างต่อเนื่องเสมอมา และถือเป็นต้นแบบของความทันสมัยให้กับทั้งอุตสาหกรรม ตลอดระยะเวลาที่ผ่านมา PETIT NAVIRE ได้ต่อยอดความชำนาญ เพิ่มประเภสินค้าจากปลาทูน่า ปลาแมคเคอเรล ตับปลา สลัดและสเปรด ไปยังปลาแซลมอนและปลาเทราต์ รมควันแช่เย็นอีกด้วย



PARMENTIER

นับตั้งแต่ปี 2426 แบรนด์ PARMENTIER พัฒนาเทคนิควิธีการบรรจุปลากระป๋องให้เป็นเลิศ เพื่อสร้างช่วงเวลาแห่งความสุขที่แท้จริงให้แก่ผู้ที่ชื่นชอบในอาหารชั้นเยี่ยม ปลาซาร์ดีนของ PARMENTIER ได้รับการคัดสรรและปรุงอย่างพิถีพิถันด้วยวัตถุดิบคุณภาพสูง สร้างสรรค์เมนูเลิศรสมากมายที่คงอยู่ข้ามกาลเวลามาจวบจนปัจจุบัน ในการรักษาคุณภาพที่สืบสานมาอย่างยาวนาน การจับปลาซาร์ดีนของ PARMENTIER จะทำในบางฤดูที่เหมาะสมเท่านั้น โดยทั่วไปจะอยู่ในระหว่างเดือนมิถุนายนถึงเดือนธันวาคม โดย PARMENTIER จะคัดสรรเฉพาะปลาที่ดีที่สุดเท่านั้น รวมทั้งการควบคุมคุณภาพในระหว่างกระบวนการหมักบ่มปลาที่ผลิตขึ้นด้วยมืออย่างพิถีพิถันอีกด้วย เพื่อให้ปลาซาร์ดีนตัวน้อยซึ่งเปรียบดังตัวแทนของแบรนด์ได้สร้างความสุขให้กับผู้บริโภคในทุกๆ วัน



KING OSCAR

ในปี 2445 สมเด็จพระราชาธิบดีออสการ์ที่ 2 พระมหากษัตริย์แห่งสวีเดนและนอร์เวย์ได้ลิ้มลองปลาซาร์ดีนจาก Christian Bjelland หนึ่งในบริษัทผู้ผลิตอาหารทะเลชั้นนำของประเทศนอร์เวย์ และทรงโปรดปรานปลาซาร์ดีนนี้เป็นอย่างมาก จึงได้พระราชทานพระบรมราชานุญาตเป็นพิเศษให้ใช้พระนามของพระองค์ นับแต่นั้นมา KING OSCAR จึงมีความภาคภูมิใจในการนำอาหารทะเลคุณภาพเยี่ยมมาจนถึงผู้บริโภคทั่วโลกด้วยความพึงพอใจ สัมกับเป็นแบรนด์ที่ได้รับการไว้วางใจโดยพระราชทรงเห็นถึงความพึงพอใจ ความใส่ใจ และคุณภาพของสินค้าที่มีมายาวนาน โดยยังคงสืบทอดกรรมวิธีดั้งเดิม ผสานกับนวัตกรรมเพื่อส่งมอบอาหารทะเลที่คุณภาพดีที่สุดด้วยรสชาติที่ล้ำเลิศผ่านกระบวนการที่ยั่งยืน เพราะการได้รับเกียรติให้พระนามของกษัตริย์เป็นชื่อแบรนด์ เปรียบเสมือนการรับรองคุณภาพสินค้าว่าลูกค้าจะได้รับประทานอาหารทะเลคุณภาพสูงระดับพระราชทาน KING OSCAR จึงเป็นแบรนด์ปลาซาร์ดีนพรีเมียมอันดับหนึ่งในประเทศสหรัฐอเมริกา ประเทศนอร์เวย์ และประเทศออสเตรเลีย



Mareblu

Mareblu

Mareblu ก่อตั้งขึ้นในช่วง ค.ศ. 1990 และเติบโตเป็นแบรนด์ที่แข็งแกร่ง มีผลกำไร และน่าสนใจสำหรับคู่แข่งชั้นนำในประเทศอิตาลี จากความใส่ใจในคุณภาพและนวัตกรรม Mareblu เป็นที่รู้จักในฐานะเป็นผลิตภัณฑ์ปลาทูน่าเพียงแบรนด์เดียวในประเทศอิตาลีที่นำเสนอผลิตภัณฑ์เนื้อทูน่าล้วนหลายรูปแบบโดยสกัดน้ำมันออกเกือบหมดเพื่อให้ได้ผลิตภัณฑ์ที่เบาขึ้น ดีต่อสุขภาพยิ่งขึ้น และเป็นมิตรกับสิ่งแวดล้อมมากขึ้น แต่ยังคงรสชาติและความละมุนอยู่ครบถ้วน กระบวนการผลิตแบบบูรณาการเต็มรูปแบบทำให้เราได้ผลิตภัณฑ์ที่ได้มาตรฐานสูงสุดทั้งในด้านรสชาติ คุณภาพและคุณค่าทางโภชนาการ ความตั้งใจของ Mareblu คือการทำให้ทุกคนสามารถเข้าถึงอาหารคุณภาพดีที่มีนวัตกรรม มีประโยชน์ต่อสุขภาพ และคัดสรรโดยทีมงานผู้เชี่ยวชาญด้านอาหารทะเลผ่านกระบวนการที่ยั่งยืน



RÜGEN FISCH

นับตั้งแต่ปี 2492 RÜGEN FISCH เติบโตทางธุรกิจจนก้าวเป็นผู้ผลิตอาหารทะเลชั้นนำในประเทศเยอรมนี นำเสนออาหารทะเลแปรรูป และอาหารทะเลแช่แข็งยอดนิยมหลายแบรนด์ เช่น สินค้าอาหารทะเลบรรจุกระป๋องแบรนด์ RÜGEN FISCH และ Hawesta ซึ่งเป็นแบรนด์ดั้งเดิม ก่อตั้งเมื่อปี 2452 พร้อมกับผลิตภัณฑ์ประเภทแช่เย็น เช่น Ostsee Fisch (ปลาแซลมอนรมควัน) และ Lysell (อาหารทะเลพรีเมียมบรรจุกระป๋อง)



เอเชียแปซิฟิก



SEALECT

ในปี 2535 ไทยยูเนียนเปิดตัวซีเล็คผลิตภัณฑ์ปลาทูน่ากระป๋องมาตรฐานระดับโลกในประเทศไทย ซีเล็คได้เติบโตจนกลายเป็นแบรนด์ปลาทูน่าชั้นนำในประเทศไทยและขยายการส่งออกไปยังประเทศใกล้เคียง ผลิตภัณฑ์ซีเล็คยังคงเดินทางสร้างความหลากหลายของสินค้าภายใต้แบรนด์ โดยมีเป้าหมายในการนำเสนอผลิตภัณฑ์คุณภาพและคุ้มค่า ภารกิจของซีเล็ค คือการช่วยให้ผู้บริโภคได้รับประโยชน์จากอาหารทะเลให้ได้มากที่สุด โดยนำเสนอผลิตภัณฑ์สูตรใหม่ๆ ที่หลากหลายให้ข้อมูลคุณค่าทางโภชนาการ และแนะนำเมนูสร้างสรรค์จากซีเล็ค เราเปิดรับโอกาสการพัฒนาผลิตภัณฑ์ใหม่ผ่านความร่วมมือเชิงกลยุทธ์ร่วมกับกลุ่มพันธมิตรหลักทั้งภายในและภายนอกประเทศ เพื่อเติมเต็มและตอบสนองความต้องการของตลาด ทั้งนี้ เพื่อให้ผู้บริโภคของเราได้ลิ้มรสปลาทูน่าเมนูโปรดที่มาพร้อมความอร่อยและประโยชน์ทางโภชนาการ และผลักดันการบริโภคปลาทูน่าโดยรวมให้เติบโตยิ่งขึ้นไป

FISHO

FISHO

เปิดตัวเป็นครั้งแรกในปี 2539 FISHO เป็นแบรนด์อาหารทานเล่นแบรนด์แรกของไทยยูเนียนสำหรับตลาดในประเทศไทย สร้างสรรค์จากการผสมผสานที่ลงตัวของปลาที่มีคุณภาพพร้อมปรุงรสด้วยเครื่องปรุงสูตรพิเศษ ความตั้งใจของ FISHO คือการนำเสนออาหารทานเล่นจากปลาในหลายรูปแบบ ให้เป็นที่นิยมในหมู่วัยรุ่นและคนหนุ่มสาวรักสุขภาพ ได้เพลิดเพลินกับของว่างแบบไม่ใช้การทอดโดยไม่ต้องกังวล



Qfresh

คิวเฟรชนำเสนอผลิตภัณฑ์อาหารทะเลแช่แข็งที่หลากหลาย มี “คุณภาพสดใหม่” แบบพร้อมรับประทานและแบบพร้อมปรุง วางจำหน่ายทั้งช่องทางร้านค้าและออนไลน์ ผลิตภัณฑ์ของ คิวเฟรช มาจากการจัดหาวัตถุดิบอย่างยั่งยืน โดยผสมผสานการใช้นวัตกรรมการผลิตและเทคโนโลยีการเก็บรักษาเพื่อคงความสดและคุณค่าทางโภชนาการ ผู้บริโภคสินค้าของคิวเฟรช สามารถเพลิดเพลินไปกับอาหารทะเลในราคาที่เหมาะสมสามารถหาซื้อได้สะดวก และมีคุณค่าทางโภชนาการ นอกจากนี้ คิวเฟรชยังให้ความสำคัญกับวิธีการขนส่งที่ทันสมัย ซึ่งสามารถส่งมอบความสดรสชาติดั้งเดิม และความปลอดภัยในการบริโภคของผลิตภัณฑ์ได้ตามมาตรฐานสูงสุด ในปี 2562 คิวเฟรชได้ปรับโฉมแบรนด์ด้วยโลโก้ใหม่และการออกแบบบรรจุภัณฑ์ใหม่เพื่อสร้างเอกลักษณ์เฉพาะของแบรนด์และการรับรู้ของแบรนด์ให้กับผู้บริโภค



แบรนด์อาหารสัตว์เลี้ยง

แบรนด์อาหารสัตว์เลี้ยงของเรานำเสนอผลิตภัณฑ์ที่หลากหลายทั้งสำหรับสุนัขและแมว มีให้เลือกหลายรูปแบบและรสชาติ ผลิตด้วยวัตถุดิบคุณภาพสูงจากแหล่งวัตถุดิบของโอ-เทล และคู่ค้าเชิงกลยุทธ์ของเรา ด้วยความตระหนักถึงแนวโน้มการให้ความสำคัญกับสัตว์เลี้ยงและความต้องการที่หลากหลายของผู้บริโภค เราจึงพัฒนาผลิตภัณฑ์อย่างต่อเนื่อง เพื่อให้มีคุณค่าทางโภชนาการและเป็นอาหารที่เหมาะสมต่อความต้องการของเพื่อนสมาชิกขนปุย ผลิตภัณฑ์อาหารสัตว์เลี้ยงของเรามีหลากหลายแบรนด์ อาทิ แบรนด์ในประเทศไทย เช่น เบลลอตต้า (Bellotta) อาหารแมวเกรดพรีเมียม ที่มีทั้งอาหารแมวแบบเปียกและแห้ง รวมไปถึงขนมสำหรับแมว มาร์โว (Marvo) อาหารสุนัขเกรดพรีเมียม มีผลิตภัณฑ์ที่ครอบคลุมทั้งอาหารสุนัขแบบเปียกและแห้ง ที่ผลิตจากวัตถุดิบคุณภาพสูง ให้สารอาหารที่จำเป็นแก่สุนัขทุกวัย ChangeTer ผลิตภัณฑ์อาหารและขนมสำหรับแมวและสุนัขเกรดพรีเมียมที่เป็นมิตรต่อสุขภาพไต และเรายังมีแบรนด์อาหารสัตว์เลี้ยงในสหรัฐอเมริกา อย่าง Calico Bay ผลิตภัณฑ์อาหารแมวแบบเปียกที่ผลิตจากเนื้อสัตว์และอาหารทะเลที่ดีที่สุดใหม่ เช่น ปลาทูน่า กุ้ง ปลาแซลมอน โดยได้แรงบันดาลใจมาจากสูตรชาวเกาะที่ใช้เฉพาะส่วนประกอบที่ดีต่อสุขภาพและปราศจากสารกันบูด และ Paramount ผลิตภัณฑ์อาหารสุนัขแบบเปียกกระป๋องพรีเมียมที่ผลิตจากส่วนผสมที่ดีต่อสุขภาพ ซึ่งเป็นแหล่งของโปรตีนคุณภาพที่สัตว์เลี้ยงสามารถย่อยได้ง่าย แบรนด์ทั้งหมดของเรายังสนับสนุนความร่วมมือกับพันธมิตรทางธุรกิจของเราในด้านการรณรงค์นวัตกรรมและการพัฒนาผลิตภัณฑ์สูตรใหม่

Tutus
MONORI



MONORI

โมนอรี เป็นหนึ่งในผลิตภัณฑ์อาหารทานเล่นที่ทำจากอาหารทะเลแปรรูปของไทยยูเนียนที่รับประทานง่าย อร่อย และมีประโยชน์ โมนอรีเป็นทางเลือกขนมทานเล่นที่มีประโยชน์ต่อสุขภาพเมื่อเทียบกับขนมอื่นๆ ด้วยส่วนประกอบอาหารทะเลคุณภาพสูง นำมาปรุงจนกรอบได้ที และยังมีหลากหลายรสชาติให้เลือกสรร ไม่ว่าจะเป็นขนมจากแก้มกุ้งกรอบสไตล์ญี่ปุ่น หนัปลาแซลมอนกรอบ และปลาหมึกวงทอดกรอบ อาหารทานเล่นของ โมนอรี มอบประสบการณ์การทานขนมใหม่ที่แตกต่างกันด้วยรสชาติอาหารทะเลแท้ที่ไม่เหมือนใคร



OMG Meat

ในปี 2564 ไทยยูเนียนได้เปิดตัว โอเอ็มจี มีท (OMG Meat) แบรนด์ผลิตภัณฑ์โปรตีนจากพืช ในตลาดประเทศไทย ตามพันธกิจของกลุ่มบริษัท "การมีสุขภาพที่ดีและท้องทะเลที่สมบูรณ์" อีกทั้งตอบโจทย์ความต้องการที่เพิ่มขึ้นในภูมิภาคเอเชียซึ่งมองหาผลิตภัณฑ์โปรตีนที่มีประโยชน์ต่อสุขภาพ คำนึงถึงสิ่งแวดล้อม และได้รับการคิดค้นด้วยนวัตกรรม นอกจากนี้จะไม่มีคอเลสเตอรอลแล้ว ผลิตภัณฑ์ของโอเอ็มจีมีท ยังเปี่ยมไปด้วยปริมาณโปรตีนระดับสูงและรสชาติที่ถูกปาก โดยมีผลิตภัณฑ์อาหารทะเลที่ทำจากพืชให้เลือกหลากหลาย อาทิ เนื้อปู ขนมหิปู นักเก็ตปลา หอยจืด และยังเป็นแบรนด์แรกของโลกที่เปิดตัวผลิตภัณฑ์เกี่ยวกัจากพืช สินค้าโอเอ็มจี มีท วางจำหน่ายในซูเปอร์มาร์เก็ตชั้นนำทั่วประเทศไทย และช่องทางออนไลน์

เอเชียแปซิฟิก


ZEAVITA



ZEAVITA

เพื่อเป็นการต่อยอดพันธกิจของไทยยูเนี่ยน ในการมุ่งสู่ “การมีสุขภาพที่ดี และท้องทะเลที่สมบูรณ์” และตอบโจทย์ความนิยมที่เพิ่มขึ้น ตามแนวโน้มการใช้ชีวิตแบบใส่ใจสุขภาพของ ผู้บริโภคกลุ่มบริษัทไทยยูเนี่ยนจึงได้ก่อตั้งบริษัท ย่อยภายใต้ชื่อ บริษัท ไทยยูเนี่ยน โฟฟิไซเอนซ์ ในปี 2564 โดยต่อยอดจุดแข็งของไทยยูเนี่ยน ในด้านการจัดหาวัตถุดิบปลาทูน่า และศูนย์ นวัตกรรม (GIC) บริษัท ไทยยูเนี่ยน โฟฟิไซเอนซ์ เน้นการผลิต การค้า การจำหน่าย และการพัฒนา อาหารเสริม ผลิตภัณฑ์ดูแลสุขภาพ และ ผลิตภัณฑ์เทคโนโลยีชีวภาพ ดำเนินการเชิง พาณิชย์ภายใต้แบรนด์ซีวีต้า โดยผลิตภัณฑ์ อาหารเสริมหลักของซีวีต้าประกอบไปด้วย คอลลาเจน วิตามินซี+ แคลเซียม และน้ำมันปลา โดยมีวางจำหน่ายที่ร้านวัตสัน ร้านขายยา เซเว่นอีเลฟเว่น และช่องทางออนไลน์ Shopee Lazada และ Tiktok

ความร่วมมือเชิงกลยุทธ์



thammachart seafood

ธรรมชาตีสีฟู้ดให้บริการด้านการบริหารเคาน์เตอร์อาหารทะเลในประเทศไทย มากกว่า 190 แห่ง ในปี 2561 ไทยยูเนี่ยนได้เข้าลงทุนเชิงกลยุทธ์ร่วมกับ ธรรมชาตีสีฟู้ด และต่อมาในปี 2562 ได้เพิ่มสัดส่วนการถือครองหุ้นรวมเป็น ร้อยละ 65 โดยความร่วมมือนี้ได้ต่อยอดธุรกิจของไทยยูเนี่ยนในด้านบริการ เคาน์เตอร์อาหารทะเล บริการด้านอาหาร และแนวคิดด้านอาหารและ เครื่องดื่มรวม 18 แห่ง ซึ่งรวมถึงร้านเอทตี้ บีโลว์ เดอะ ดอค ซีฟู้ดบาร์ เดอะ ลีอบสเตอร์ แล็บ รวมถึงการบริหารเดอะ โอเชียน บาร์ และชาร์บง ที่เอ็มสเฟียร์ นอกจากนี้ความร่วมมือกับร้านค้าปลีกแล้ว ฝ่ายบริการอาหารของบริษัทยังได้รับความไว้วางใจจากร้านอาหารระดับมิชลินสตาร์และโรงแรมชั้นนำหลายแห่ง ทั่วประเทศในการจัดหาอาหารทะเลนำเข้าคุณภาพสูงจากทั่วทุกมุมโลก

ZEAVITA by Interpharma



Interpharma-ZEAVITA

ในปี 2564 บริษัทอินเตอร์ ฟาร์มา และบริษัทไทยยูเนียน อินกรีเดียนท์ ซึ่งเป็นบริษัทย่อยของกลุ่มบริษัทไทยยูเนียน ได้จัดตั้งบริษัทร่วมทุนแห่งใหม่ อินเตอร์ฟาร์มา-ชีว์ต้า โดยมุ่ง ค้นคว้าและพัฒนา รวมทั้งผลิตและจัดจำหน่ายผลิตภัณฑ์เพื่อ สุขภาพที่ช่วยส่งเสริมความเป็นอยู่ที่ดี โดยปัจจุบันบริษัทไทย ยูเนียน อินกรีเดียนท์ เป็นผู้ถือหุ้นร้อยละ 49 การลงทุนในครั้งนี้เป็นการผนวกรวมจุดแข็งของไทยยูเนียนในด้านการวิจัยและ พัฒนาและส่วนประกอบจากทะเล เข้ากับความแข็งแกร่งของ อินเตอร์ ฟาร์มา ในด้านการขายและจัดจำหน่ายอาหารเสริม โดยเฉพาะอย่างยิ่งในช่องทางทางการแพทย์ โดยผลิตภัณฑ์ ของบริษัทร่วมทุนที่ได้เปิดตัวไปแล้ว ได้แก่ ลิซ่า ดีเอชเอ ช็อต (Lisa DHA Shot) ทูโบ แคลเซียม ไฮดรอกซีอะพาไทต์ (TruBo Calcium Hydroxyapatite) และ Fish Pro อาหารว่าง โซเดียมต่ำ

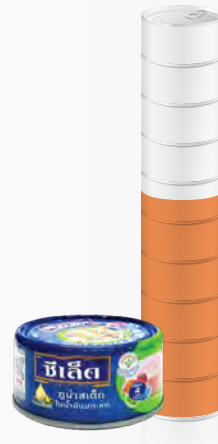


Food and Beverage United

ในปี 2563 บริษัทไทยยูเนียน อินกรีเดียนท์ และบริษัท เบฟเวอเรจ จำกัด ซึ่งเป็นบริษัทย่อยของ บริษัท ไทยเบฟเวอเรจ ได้ร่วมกัน จัดตั้งบริษัทร่วมทุนแห่งใหม่ภายใต้ชื่อ ฟู้ด แอนด์ เบฟเวอเรจ ยูไนเต็ด เพื่อผลิตและจำหน่ายผลิตภัณฑ์อาหารและเครื่องดื่ม เพื่อสุขภาพ โดยบริษัทร่วมทุนนี้เป็นการผนวกรวมจุดแข็งของ ไทยยูเนียนในด้านการวิจัยและการพัฒนาและส่วนประกอบ จากทะเล เข้ากับความแข็งแกร่งของไทย เบฟเวอเรจ ในด้าน การตลาด การขาย และการจำหน่ายผลิตภัณฑ์ประเภท เครื่องดื่ม ในปี 2564 บริษัทได้เปิดตัวผลิตภัณฑ์แรกใน ประเทศไทยคือ ซี ทูน่า เอสเซนส์ (ZEA Tuna Essence) วางจำหน่ายตามช่องทางโมเดิร์นเทรดต่างๆ ผลิตภัณฑ์ ซี ทูน่า เอสเซนส์เป็นเครื่องดื่มบำรุงสุขภาพที่เปี่ยมด้วยวิตามินบี ซิงค์ ซีลีเนียม และโอเมก้า-3 โดยมี 2 รสชาติให้เลือกคือ รสดั้งเดิม กับเสาวรส

มูลค่าส่วนแบ่ง ทางการตลาด ของแบรนด์ใน ปี 2566

ประเทศไทย




57.0%

มูลค่าส่วนแบ่งตลาดของ
"SEALECT TUNA" ในประเทศไทย
(ตลาดปลากระป๋อง)

- SEALECT
- แบรินด์อื่น


ทวีปยุโรป



25.3%

มูลค่าส่วนแบ่งตลาดของ
"JOHN WEST"
ในสหราชอาณาจักร¹

- JOHN WEST
- แบรินด์อื่น



3.2%

มูลค่าส่วนแบ่งตลาดของ
"PARMENTIER"
ในประเทศฝรั่งเศส

- PARMENTIER
- แบรินด์อื่น



13.5%

มูลค่าส่วนแบ่งตลาดของ
"KING OSCAR"
ในประเทศนอร์เวย์

- KING OSCAR
- แบรินด์อื่น



26.2%

มูลค่าส่วนแบ่งตลาดของ
"PETIT NAVIRE"
ในประเทศฝรั่งเศส

- PETIT NAVIRE
- แบรินด์อื่น

* มีการเปลี่ยนแปลงผู้ให้บริการข้อมูลของปี 2566 เทียบกับปี 2565 โดยข้อมูลส่วนแบ่ง
การตลาดได้รวมร้านค้าขายของลดราคา เพื่อให้เห็นภาพรวมของตลาดมากขึ้น ซึ่งส่วนแบ่ง
การตลาดจะอยู่ที่ 30% เมื่อเทียบกับวิธีการคำนวณเดียวกับปีที่แล้ว

¹ จากมูลค่ารวมตลาดอาหารทะเลแปรรูปประเภทบรรจุกระป๋อง
ที่มา: AC Nielsen และ IRI

ประเทศสหรัฐอเมริกา



13.1%

มูลค่าส่วนแบ่งตลาดของ
"Chicken of the Sea®"
ในประเทศสหรัฐอเมริกา¹

- Chicken of the Sea®
- แบนด์อื่น



66.1%

มูลค่าส่วนแบ่งตลาดของ
"KING OSCAR" ในประเทศ
สหรัฐอเมริกา (ปลาซาร์ดีนพรีเมียม)

- KING OSCAR (US)
- แบนด์อื่น



24.4%

มูลค่าส่วนแบ่งตลาดของ
"JOHN WEST"
ในประเทศเนเธอร์แลนด์

- JOHN WEST
- แบนด์อื่น



6.3%

มูลค่าส่วนแบ่งตลาดของ
"Mareblu"
ในประเทศอิตาลี

- Mareblu
- แบนด์อื่น



33.7%

มูลค่าส่วนแบ่งตลาดของ
"JOHN WEST"
ในประเทศไอร์แลนด์¹

- JOHN WEST
- แบนด์อื่น



21.0%

มูลค่าส่วนแบ่งตลาดของ
"RÜGEN FISCH"
ในประเทศเยอรมนี

- RÜGEN FISCH & Hawesta
- แบนด์อื่น

*มีการเปลี่ยนแปลงผู้ให้บริการข้อมูลของปี 2566 เทียบกับปี 2565 โดยข้อมูล
ส่วนแบ่งการตลาดได้รวมร้านค้าขายของลดราคา เพื่อให้เห็นภาพรวมของตลาดมากขึ้น

¹ จากมูลค่ารวมตลาดอาหารทะเลแปรรูปประเภทบรรจุกระป๋อง
ที่มา: AC Nielsen และ IRI

ข้อมูล ทางการเงิน



พันล้านบาท

รายได้จากการขาย

2566	2565	2564	2563	2562
136.2	155.6	141.0	132.4	126.3

กำไรก่อนหักดอกเบี้ย ภาษีเงินได้ ค่าเสื่อมราคา และ ค่าตัดจำหน่าย

2566	2565	2564	2563	2562
12.3*	12.9	14.9	13.0	10.2

กำไรสุทธิส่วนที่เป็นของผู้เป็นเจ้าของของบริษัทใหญ่

2566	2565	2564	2563	2562
(13.9)*	7.1	8.0	6.2	3.8

สินทรัพย์รวม

2566	2565	2564	2563	2562
165.5	182.6	166.6	144.6	141.9

หนี้สินรวม

2566	2565	2564	2563	2562
99.4	94.4	104.4	88.8	90.1

ส่วนของผู้ถือหุ้น

2566	2565	2564	2563	2562
66.0	88.1	62.2	55.7	51.8

หนี้สินที่มีภาระดอกเบี้ยสุทธิจากเงินสดและ รายการเทียบเท่าเงินสด

2566	2565	2564	2563	2562
51.5	47.3	61.3	52.1	55.2

เงินสดสุทธิจากกิจกรรมดำเนินงาน

2566	2565	2564	2563	2562
11.2	5.9	6.3	13.4	11.8

เงินปันผลประจำปี

2566	2565	2564	2563	2562
2.4	3.9	4.4	3.4	2.2



อัตราส่วนทางการเงิน

อัตราหนี้สินต่อส่วนของผู้ถือหุ้น (เท่า)

2566	2565	2564	2563	2562
1.5	1.1	1.7	1.6	1.7

กำไรขั้นต้น (%)

2566	2565	2564	2563	2562
17.1	17.5	18.2	17.7	15.9

อัตราผลตอบแทนต่อเงินลงทุนเฉลี่ย (%)

2566	2565	2564	2563	2562
6.5*	6.8	10.4	9.2	6.5

อัตราผลตอบแทนต่อส่วนของผู้ถือหุ้นเฉลี่ย (%)

2566	2565	2564	2563	2562
(21.9)*	11.1	16.1	14.1	8.9



ข้อมูลต่อหุ้น (บาท)

กำไรต่อหุ้นถัวเฉลี่ย

2566	2565	2564	2563	2562
(3.15)*	1.47	1.66	1.26	0.80

กำไรต่อหุ้นปรับลด

2566	2565	2564	2563	2562
(3.15)*	1.47	1.66	1.26	0.80

เงินปันผลต่อหุ้น

2566	2565	2564	2563	2562
0.54	0.84	0.95	0.72	0.47

มูลค่าที่ตราไว้

2566	2565	2564	2563	2562
0.25	0.25	0.25	0.25	0.25

หมายเหตุ: *งบการเงินตามที่ประกาศซึ่งรวมรายการด้อยค่าที่ไม่ใช่เงินสดครั้งเดียวของ Red Lobster จำนวน 18.4 พันล้านบาท และการจัดประเภทรายการตามมาตรฐานการรายงานทางการเงินฉบับที่ 5 หากไม่รวมรายการที่ไม่ใช่เงินสดครั้งเดียวดังกล่าว งบการเงินจากการดำเนินงานปกติสำหรับปี 2566 มีรายละเอียด ดังนี้

- กำไรสุทธิส่วนที่เป็นของผู้ถือหุ้นของบริษัทใหญ่ เท่ากับ 4.5 พันล้านบาท
- กำไรก่อนหักดอกเบี้ย ภาษีเงินได้ ค่าเสื่อมราคา และค่าตัดจำหน่าย เท่ากับ 11.1 พันล้านบาท
- อัตราผลตอบแทนต่อเงินลงทุนเฉลี่ย เท่ากับร้อยละ 5.6
- อัตราผลตอบแทนต่อส่วนของผู้ถือหุ้นเฉลี่ย เท่ากับร้อยละ 7.1
- กำไรต่อหุ้นถัวเฉลี่ย เท่ากับ 0.93 บาทต่อหุ้น
- กำไรต่อหุ้นปรับลด เท่ากับ 0.93 บาทต่อหุ้น

รางวัลและ ความสำเร็จ



ด้านผู้บริหาร



1. รางวัลจากงาน 2023 Global Banking & Finance Awards®

จัดโดยนิตยสาร Global Banking & Finance Review®

- รางวัลประธานเจ้าหน้าที่บริหารดีเด่นในเอเชีย: นายธีรพงศ์ จันศิริ ประธานกรรมการบริหารและประธานเจ้าหน้าที่บริหาร
- รางวัลประธานเจ้าหน้าที่ด้านการเงินของกลุ่มบริษัทดีเด่นในประเทศไทย: นายลูโดวิก การ์นิเยร์ ประธานเจ้าหน้าที่ด้านการเงินของกลุ่มบริษัท

รางวัล Global Banking & Finance Awards® มอบให้กับบริษัทที่มีความเป็นเลิศ ด้านผลประกอบการ กลยุทธ์ นวัตกรรม ความสำเร็จ และการเปลี่ยนแปลงที่เป็นแรงผลักดันภายในอุตสาหกรรม รางวัลนี้จัดขึ้นโดย Global Banking & Finance Review® นิตยสารด้านการเงินชั้นนำในภูมิภาค ซึ่งมีฐานลูกค้าคือนักลงทุนสถาบัน นักวิเคราะห์ทางการเงิน และผู้บริหารระดับสูง ในเอเชียและในบริษัทที่ติดอันดับ Fortune 500



2. รางวัล Best Corporate Innovation CEO จาก Krungsri Digital Innovation Awards

โดยธนาคารกรุงศรีอยุธยา จำกัด (มหาชน)

นายธีรพงศ์ จันศิริ ประธานกรรมการบริหารและประธานเจ้าหน้าที่บริหาร ได้รับรางวัลซีอีโอในภาคธุรกิจที่มีบทบาทสำคัญในการส่งเสริมนวัตกรรมภายในบริษัท โดยรางวัลนี้เป็นการยกย่ององค์กร ผู้ประกอบการ สตาร์ทอัพ พันธมิตร และบุคคลที่ประสบความสำเร็จในการขับเคลื่อนองค์กรด้วยนวัตกรรมและเทคโนโลยีได้อย่างเป็นรูปธรรมและเกิดประสิทธิผลสูงสุด



3. รางวัล Best Sustainable Treasury Solution

จาก Adam Smith Awards Asia 2023 โดย Treasury Today

ไทยยูเนี่ยนได้รับรางวัลในฐานะผู้ชนะที่ได้รับการยกย่องอย่างสูง (รองชนะเลิศอันดับ 1) ประเภท “Best Sustainable Treasury Solution” จาก Adam Smith Awards Asia 2023 โดยกลยุทธ์การบริหารเงินและการจัดหาเงินของกลุ่มบริษัทไทยยูเนี่ยนเป็นที่ยอมรับจากสถาบันต่างๆ โดยเฉพาะการจัดการเงินทุนที่เชื่อมโยงกับความยั่งยืน “Blue Finance” ที่มีเป้าหมายเพื่อสร้างประโยชน์ให้กับท้องทะเล ซึ่งมีอัตราดอกเบี้ยที่เชื่อมโยงกับผลการดำเนินงานและเป้าหมายด้านความยั่งยืน

ด้านองค์กร



4. ได้รับรางวัล The Next 100 Global Awards 2023 ในหมวด Seafood Innovation ในงาน Global Banking & Finance Awards® โดยนิตยสาร Global Banking & Finance Review®

รางวัล The Next 100 Global Awards 2023 เป็นรางวัลที่มอบให้กับบริษัทระดับโลก 100 อันดับแรกที่น่าจับตามอง ในแง่ของความสำเร็จของธุรกิจ นวัตกรรม และแนวโน้มที่ดีในอนาคต ถือเป็นการยกย่องบริษัทระดับโลกที่มีกลยุทธ์ ความสำเร็จ ความทุ่มเท และความเป็นผู้นำที่แสดงให้เห็นถึงความสำเร็จที่โดดเด่น และมุ่งมั่นที่จะส่งมอบผลิตภัณฑ์หรือผลลัพธ์ที่ลูกค้าต้องการ พร้อมทำหน้าที่เป็นตัวอย่างที่ดีในอุตสาหกรรม



5. รางวัล Best CSR Company (Food Industry) Thailand 2023 โดย Finance Derivative

ไทยยูเนี่ยนคว้ารางวัล Best CSR Company (Food Industry) Thailand 2023 จากนิตยสาร Finance Derivative ฉบับปี 2023 ซึ่งเป็นนิตยสารการเงินและการวิเคราะห์ธุรกิจระดับโลก นำเสนอเนื้อหาและบทวิเคราะห์อย่างกว้างขวางเกี่ยวกับอุตสาหกรรมการเงิน ธุรกิจระหว่างประเทศ และเศรษฐกิจโลกที่ส่งเสริมศักยภาพธุรกิจและบริษัทองค์กรทั่วโลก



6. ได้รับการจัดอันดับใน Universum's Most Attractive Employers in Thailand in 2023 โดย Universum

ไทยยูเนี่ยนเป็นหนึ่งในนายจ้างที่น่าดึงดูดใจที่สุดของ Universum ในประเทศไทยในปี 2566 การสำรวจความสามารถระดับโลกประจำปี โดย Universum เผยให้เห็นว่าจากนักศึกษาที่ตอบแบบสอบถามมากกว่า 8,400 คน ไทยยูเนี่ยนเป็นหนึ่งใน 50 องค์กรชั้นนำในประเทศไทยที่ดึงดูดบุคลากรใหม่ในด้านวิศวกรรมและวิทยาศาสตร์ ธรรมชาติ และยังเป็นหนึ่งใน 100 อันดับแรกสำหรับนักศึกษาในสาขาวิชาอื่นๆ เช่น ธุรกิจ พาณิชยศาสตร์ มนุษยศาสตร์ ศิลปศาสตร์ การศึกษา



7. รางวัลชนะเลิศสาขา Environmental & Social Risk Management (ESRM) Pioneer Award 2023 จาก ASEAN Risk Awards 2023

ไทยยูเนี่ยนได้รับรางวัลชนะเลิศ สาขา Environmental & Social Risk Management (ESRM) Pioneer Award 2023 จาก ASEAN Risk Awards 2023 ในฐานะองค์กรที่มีบทบาทและความสามารถในการออกแบบกลยุทธ์และบริหารความเสี่ยงด้านสิ่งแวดล้อมและสังคมขององค์กรได้อย่างมีประสิทธิภาพและโดดเด่นที่สุดในเอเชียตะวันออกเฉียงใต้





8. 2 รางวัลจากงาน HR Excellence Awards 2023 จัดโดย Human Resource Online

ไทยยูเนี่ยนได้รับรางวัลระดับดีเลิศใน 2 ประเภท ได้แก่

- รางวัลเหรียญเงินประเภทความเป็นเลิศในกลยุทธ์ด้านความรับผิดชอบต่อสังคม ซึ่งเน้นย้ำถึงความมุ่งมั่นของบริษัทฯ ต่ออนาคตที่ยั่งยืนตามกลยุทธ์ “Healthy Living, Healthy Oceans” ที่มุ่งเน้นการส่งเสริมสุขภาพและความเป็นอยู่ที่ดีของผู้คนในขณะเดียวกันก็เสริมสร้างการเติบโตและผลกำไรของธุรกิจ
- รางวัลเหรียญเงินประเภทความเป็นเลิศในด้าน HR Digital Transformation ซึ่งแสดงให้เห็นความทุ่มเทของเราต่อนวัตกรรมและการเติบโตตลอดระยะเวลา 2 ปีที่ผ่านมา บริษัทฯ ได้เปิดตัวโครงการดิจิทัล 400 โครงการ ซึ่งมีพนักงาน 500 คน ภายใต้โครงการริเริ่มเชิงกลยุทธ์ “Digital Living, Making the Impact by You”



9. รางวัลองค์กรต้นแบบด้านสิทธิมนุษยชน (Human Rights Awards 2023) ประเภทองค์กรธุรกิจขนาดใหญ่ โดยกรมคุ้มครองสิทธิและเสรีภาพแรงงาน กระทรวงยุติธรรม

ไทยยูเนี่ยนและบริษัทย่อย ได้แก่ บริษัทไทยยูเนี่ยนฟีดมิลล์ บริษัทไทยยูเนี่ยน ซีฟู้ด บริษัทแพ็คฟู้ด ได้รับรางวัลยอดเยี่ยม และบริษัทโอคีนอสได้รับรางวัลชมเชย จากการจัดอันดับรางวัลองค์กรต้นแบบด้านสิทธิมนุษยชนประจำปี 2566 ซึ่งมีวัตถุประสงค์เพื่อยกย่องบริษัทต่างๆ ในประเทศไทยที่มีความเป็นเลิศและโดดเด่นในด้านสิทธิมนุษยชน ที่มีผลกระทบต่อผู้มีส่วนได้ส่วนเสียในทุกมิติ



ด้านองค์กร



10. รางวัลสถานประกอบการดีเด่นด้านแรงงานสัมพันธ์และสวัสดิการแรงงานประจำปี 2566 โดยกรมสวัสดิการและคุ้มครองแรงงาน กระทรวงแรงงาน

ไทยยูเนี่ยนและบริษัทในเครือ 6 แห่ง ประกอบด้วย บริษัท ไทยรวมสินพัฒนาอุตสาหกรรม จำกัด, บริษัท โอคินอสฟู้ด จำกัด, บริษัท ไทยยูเนี่ยนซีฟู้ด จำกัด, บริษัท ไทยยูเนี่ยนฟีดมิลล์ จำกัด (มหาชน), บริษัท แพ็คฟู้ด จำกัด (มหาชน) และบริษัท ไอ-เทล คอร์ปอเรชั่น จำกัด (มหาชน) ได้รับรางวัลสถานประกอบการดีเด่น ด้านแรงงานสัมพันธ์และสวัสดิการแรงงาน ของกระทรวงแรงงาน ประจำปี 2566



11. ได้รับการประเมินในระดับ “ดีเยี่ยมสมควรเป็นตัวอย่าง” โดยได้คะแนนเต็ม 100 คะแนน (5 เหรียญ) จากผลการประเมินคุณภาพการจัดประชุมสามัญผู้ถือหุ้น ประจำปี 2566 โดยสมาคมส่งเสริมผู้ลงทุนไทย (TIA) และสำนักงานคณะกรรมการกำกับหลักทรัพย์และตลาดหลักทรัพย์ (ก.ล.ต.)

ไทยยูเนี่ยนได้รับการประเมินในระดับ “ดีเยี่ยมสมควรเป็นตัวอย่าง” โดยได้รับคะแนนเต็ม 100 คะแนน (5 เหรียญ) จากผลการประเมินคุณภาพการจัดประชุมสามัญผู้ถือหุ้น ประจำปี 2566

การประเมินดังกล่าวจัดโดยสมาคมส่งเสริมผู้ลงทุนไทย ร่วมกับสำนักงานคณะกรรมการกำกับหลักทรัพย์และตลาดหลักทรัพย์ (ก.ล.ต.) เพื่อรณรงค์ให้บริษัทตระหนักถึงความสำคัญของการจัดประชุม AGM และส่งเสริมให้มีการจัด AGM ที่คำนึงถึงสิทธิของผู้ถือหุ้นตามแนวทางบรรษัทภิบาลที่ดี

ด้านความยั่งยืน



12. คะแนน S&P Global ESG ติดอันดับสูงสุด 1% ของรายงาน S&P Global Sustainability ปี 2566

คะแนน S&P Global ESG ของไทยยูเนี่ยน อยู่ในระดับคะแนนสูงสุด 1% ในอุตสาหกรรมผลิตภัณฑ์อาหารของรายงาน S&P Global Sustainability ปี 2566 ซึ่งพิจารณาจากบริษัทมากกว่า 7,800 แห่งที่ได้รับการประเมินในการประเมินความยั่งยืนขององค์กร (CSA) ปี 2565



13. รางวัล CSR Award: ในฐานะบริษัทชั้นนำที่สร้างความพร้อมให้ชุมชนในประเทศไทย จาก 2023 Global Banking & Finance Awards® โดยนิตยสาร Global Banking & Finance Review®

ไทยยูเนี่ยนได้รับเกียรติที่ได้รับรางวัลในฐานะบริษัทชั้นนำที่สร้างความพร้อมให้ชุมชนในประเทศไทยประจำปี 2566 ในประเภทรางวัลความรับผิดชอบต่อสังคมขององค์กร ซึ่งเป็นข้อพิสูจน์เชิงบวกถึงความพยายามอย่างต่อเนื่องในการเสริมสร้างความยั่งยืนของเรานั้นนำไปสู่การเพิ่มขึ้นของมูลค่าทางธุรกิจ



14. ได้รับคัดเลือกให้ติดอันดับดัชนี FTSE4Good Emerging Index เป็นปีที่ 8 ติดต่อกัน

ดัชนี FTSE4Good Emerging Index เป็นดัชนีที่ต่อยอดมาจากดัชนี FTSE4Good Index Series ซึ่งช่วยให้นักลงทุนในการพิจารณาปัจจัยด้านสิ่งแวดล้อม สังคม และบรรษัทภิบาล (ESG) ในการตัดสินใจลงทุน รวมทั้งเป็นกรอบการดำเนินงานอย่างมีส่วนร่วมและมีความรับผิดชอบต่อองค์กร



15. หลายรางวัลจาก CSR-DIW Continuous Award 2023 โดยกรมโรงงานอุตสาหกรรม กระทรวงอุตสาหกรรม

ไทยยูเนี่ยนและบริษัทย่อย ได้แก่ บริษัทแพ็คฟู้ด บริษัทไทยยูเนี่ยน ซีฟู้ด บริษัทโอคินอส และบริษัท ไทยยูเนี่ยน ฟีดมิลล์ ได้รับรางวัล CSR-DIW Continuous Award 2023 รวมทั้งสิ้น 5 รางวัล ซึ่งเป็นรางวัลที่ยกย่องผู้ประกอบการที่มุ่งมั่นต่อการพัฒนาที่ยั่งยืนและความรับผิดชอบต่อสังคมต่อเนื่องเป็นปีที่ 4 ติดต่อกัน



ด้านความยั่งยืน



16. อันดับ 1 ในดัชนี Seafood Stewardship Index (SSI) โดย World Benchmarking Alliance (WBA) เป็นปีที่ 3 ติดต่อกัน

ไทยยูเนียนได้รับการจัดอันดับให้อยู่ในลำดับที่ 1 ในด้านธรรมาภิบาลและกลยุทธ์ ระบบนิเวศ ความสามารถในการตรวจสอบย้อนกลับ และความรับผิดชอบต่อสังคม โดยครั้งนี้เป็นครั้งที่ 3 แล้วนับจากครั้งแรกในปี 2562 และครั้งที่ 2 ในปี 2564 ที่ไทยยูเนียนสามารถคว้าอันดับที่ 1 ได้ในการจัดอันดับดัชนี SSI ซึ่งเป็นการตอกย้ำความสำเร็จของกลยุทธ์ยั่งยืน SeaChange® 2030 โดยมีเป้าหมายถึงปี 2573 เพื่อพลิกโฉมอุตสาหกรรมอาหารทะเลโลก โดยดัชนี SSI เป็นการประเมินบริษัทที่ดำเนินธุรกิจอาหารทะเลที่ใหญ่ที่สุดทั่วโลกทั้งหมด 30 บริษัท ในด้านการผลักดันการจัดการระบบนิเวศชายฝั่งและมหาสมุทรอย่างยั่งยืน และการดำเนินงานตามเป้าหมายการพัฒนาที่ยั่งยืนโดยองค์การสหประชาชาติ



17. ได้รับการจัดลำดับจาก MSCI ในระดับ 'A'

MSCI ESG Ratings ได้รับการออกแบบมาเพื่อช่วยให้นักลงทุนสถาบันเข้าใจความเสี่ยงและโอกาสของ ESG โดยไทยยูเนียนได้รับการประเมินในระดับ 'A' จากผลการดำเนินงานด้านสิ่งแวดล้อม สังคม และธรรมาภิบาล (ESG) ในอุตสาหกรรมผลิตภัณฑ์อาหาร



18. ได้รับรางวัล Silver Recognition ต่อเนื่อง เป็นปีที่ 3 ในงาน AMCHAM Corporate Social Impact Awards 2023 จากหอการค้าอเมริกันในประเทศไทย (AMCHAM)

ไทยยูเนียนได้รับรางวัล Silver Recognition Award 2023 ต่อเนื่องเป็นปีที่ 3 ในงาน AMCHAM Corporate Social Impact Awards 2023 จากหอการค้าอเมริกันในประเทศไทย (The American Chamber of Commerce in Thailand: AMCHAM) ในฐานะที่ไทยยูเนียนเป็นองค์กรที่มุ่งส่งเสริมการมีสุขภาพที่ดี ควบคู่การดูแลรักษาท้องทะเลแบบยั่งยืน เพื่อให้เกิดคุณค่าทางเศรษฐกิจและสังคมอย่างต่อเนื่อง



ด้านนวัตกรรม



19. ได้รับเลือกเป็นสมาชิกดัชนีความยั่งยืนดาวโจนส์ (DJSI) ต่อเนื่องเป็นปีที่ 10 ในอุตสาหกรรมผลิตภัณฑ์อาหาร

ไทยยูเนี่ยนได้รับคะแนนความยั่งยืนรวมที่ 100 เปอร์เซ็นไทล์ การจัดอันดับในปีนี้แสดงให้เห็นถึงผลการดำเนินงานที่ดีที่สุด ในอุตสาหกรรมในสองด้านของความยั่งยืน ได้แก่ สิ่งแวดล้อมและสังคม โดยได้รับคะแนนเปอร์เซ็นไทล์ที่ 100 ใน 6 เกณฑ์ ซึ่งได้รับแรงผลักดันจากกลยุทธ์ความยั่งยืนระดับโลกของไทยยูเนี่ยน หรือ SeaChange® ซึ่งนับเป็นปีที่ 10 ติดต่อกันที่ไทยยูเนี่ยนได้รับเลือกให้เป็นสมาชิก DJSI

Member of
**Dow Jones
Sustainability Indices**
Powered by the S&P Global CSA



20. รางวัล Top sustainability advocates in Asia ประจำปี 2566

ไทยยูเนี่ยนได้รับรางวัล Top Sustainability Advocates in Asia ในงาน Asia Corporate Excellent & Sustainability Awards (ACES) ประจำปี 2566 จากการทุ่มเทเพื่อ นวัตกรรมและความมุ่งมั่นอย่างแน่วแน่ต่อความยั่งยืน รางวัลนี้เป็นหนึ่งในรางวัลอันทรงเกียรติที่สุดที่มอบให้กับ ผู้นำที่สร้างแรงบันดาลใจและผู้สนับสนุนด้านความยั่งยืน จากอุตสาหกรรมต่างๆ และทั่วเอเชีย



21. รางวัลองค์กรยอดเยี่ยมด้านนวัตกรรม จากการประกาศผลรางวัลนวัตกรรมแห่งชาติประจำปี 2566 โดยสำนักงานนวัตกรรมแห่งชาติ

ไทยยูเนี่ยนได้รับรางวัลในประเภทองค์กรเอกชนที่มีความโดดเด่นด้าน นวัตกรรมที่มีการวิจัยและพัฒนาผลิตภัณฑ์ที่โดดเด่น ซึ่งรางวัลนี้ จัดขึ้นตั้งแต่ปี 2547 เพื่อยกย่องผู้ที่พัฒนานวัตกรรมที่ยกระดับ เศรษฐกิจและสังคมไทย ควบคู่ไปกับการเสริมสร้างนวัตกรรม



ด้านนักลงทุนสัมพันธ์



22. รางวัลนักลงทุนสัมพันธ์ยอดเยี่ยมในเอเชีย จาก 2023 Global Banking & Finance Awards® จัดโดยนิตยสาร Global Banking & Finance Review®

ไทยยูเนี่ยนชนะเลิศรางวัลนักลงทุนสัมพันธ์ยอดเยี่ยมในเอเชีย ประเภทบริษัท โดยรางวัล Global Banking & Finance Awards® มอบให้กับบริษัทที่มีความเป็นเลิศด้าน ผลประกอบการ กลยุทธ์ นวัตกรรม ความสำเร็จ และการพัฒนาการที่ก้าวหน้า และการเปลี่ยนแปลงที่สร้างแรงบันดาลใจภายในภาคอุตสาหกรรมนั้นๆ รางวัลนี้จัดโดย Global Banking & Finance Review® ซึ่งเป็นนิตยสารชั้นนำด้านการเงิน ในภูมิภาคสำหรับนักลงทุนสถาบัน นักวิเคราะห์ทางการเงิน และผู้บริหารระดับสูงในเอเชีย และบริษัทที่ติดอันดับใน Fortune 500

การวิจัยและนวัตกรรม ของไทยยูเนียน



เสริมสร้างความเป็นผู้นำในด้านความยั่งยืนและนวัตกรรมโภชนาการจากทะเล

ทัศนคติและแนวคิดของผู้บริโภคในปัจจุบันให้ความสำคัญกับการมีสุขภาพที่แข็งแรงทั้งร่างกายและจิตใจ รวมถึงการสร้างครอบครัวที่มีความสุขและความเป็นอยู่ที่ดี ครอบครัวซึ่งเป็นหน่วยที่เล็กที่สุดมีบทบาทสำคัญในการสร้างสังคมที่ดีและมีคุณภาพ การเข้าใจความต้องการของผู้บริโภค (consumer insights) ในระดับครอบครัวเป็นปัจจัยสำคัญในการพัฒนานวัตกรรมให้ประสบความสำเร็จและตอบโจทย์ความต้องการของผู้บริโภค ไม่เพียงแต่เรื่องความต้องการสินค้าที่หลากหลาย เรายังเห็นความสำคัญเรื่องของความยั่งยืนที่กำลังเพิ่มขึ้นอย่างมาก ทั้งจากผู้บริโภค ผู้ประกอบการ รัฐบาล และ

หน่วยงานเอกชน ทุกภาคส่วนต่างเข้าใจถึงความเร่งด่วนและความสำคัญในการร่วมมือกันในการปกป้องและรักษาทรัพยากรของโลกให้ยังคงอยู่อย่างยั่งยืน และสามารถส่งต่อให้คนรุ่นต่อไปที่ ไทยยูเนียน เรายังคงมุ่งมั่นต่อเป้าหมายของเราในการสร้าง “สุขภาพที่ดีและท้องทะเลที่อุดมสมบูรณ์” โดยให้ความสำคัญกับการเสริมสร้างสุขภาพและความเป็นอยู่ที่ดีผ่านผลิตภัณฑ์ของเรา การกิจของเราคือการพัฒนานวัตกรรมใหม่ ทั้งจากผลิตภัณฑ์ บรรจุภัณฑ์และเทคโนโลยีในกระบวนการผลิตเพื่อเสริมสร้างความพึงพอใจของผู้บริโภค และสร้างคุณค่าและความยั่งยืนเพื่อสังคมและโลกที่ดียิ่งขึ้น

● Marine Ingredients

ความมุ่งมั่นของเราที่ไทยยูเนี่ยน อินกรีเดียนท์ ในเรื่องการสร้าง “สุขภาพที่ดี และท้องทะเลที่อุดมสมบูรณ์” สอดคล้องกับความทุ่มเทของเราในการคิดค้นและพัฒนาคุณประโยชน์อันน่าทึ่งของปลา ในปี 2566 เรามีความภูมิใจในการเปิดตัวโรงงานผลิตโปรตีนที่ล้ำสมัย ซึ่งเป็นศูนย์กลางนวัตกรรมสำหรับผลิตภัณฑ์ Tuna Collagen Peptide และ Fish Protein Hydrolysate ที่ก้าวล้ำด้วยเทคโนโลยีของเรา

Tuna Collagen Peptide คือหัวใจสำคัญของผลิตภัณฑ์จากนวัตกรรมที่เรานำเสนอ ซึ่งอุดมด้วยส่วนประกอบที่มีประโยชน์และได้รับการยอมรับในคุณสมบัติการเสริมความงามของผิวและความแข็งแรงของข้อต่อ ผลิตภัณฑ์เสริมของเราคือ Fish Protein Hydrolysate ซึ่งผลิตอย่างพิถีพิถันเพื่อใช้เป็นแหล่งโปรตีนชั้นเยี่ยมสำหรับอาหารสัตว์เลี้ยง และสามารถนำไปประยุกต์ใช้ทางโภชนาการได้หลากหลาย

สิ่งสำคัญในความมุ่งมั่นสู่ความเป็นเลิศของเราคือกระบวนการทางเทคโนโลยีชีวภาพที่พิถีพิถันในการสกัดคอลลาเจนจากหนังปลาทูน่าสดที่ได้รับการควบคุมอย่างเข้มงวด กระบวนการสกัดนี้ประกอบด้วย การทำให้บริสุทธิ์เฉพาะทางและเทคนิคการทำให้แห้งขั้นสูง ส่งผลให้เกิดการสร้าง คอลลาเจนเปปไทด์ที่ออกฤทธิ์ทางชีวภาพคุณภาพสูง เปปไทด์เหล่านี้ไม่เพียงแต่มีคุณสมบัติที่โดดเด่น เช่น รูปปลั๊กซ์ที่สวยงามและการละลายในของเหลวได้ง่าย แต่ยังให้ผลการประเมินทางประสาทสัมผัสที่ยอดเยียมอีกด้วย คุณสมบัติรอบด้านนี้ทำให้สามารถนำไปใช้ได้หลากหลาย รวมถึงผลิตภัณฑ์เสริมอาหาร อาหาร และเครื่องดื่ม เนื่องจากมีประโยชน์ที่สำคัญและเป็นที่ยอมรับ

คอลลาเจนเปปไทด์ที่ออกฤทธิ์ทางชีวภาพคุณภาพสูงเป็นที่รู้จักในด้านคุณประโยชน์เชิงหน้าที่อย่างมีนัยสำคัญที่ได้รับการพิสูจน์แล้ว Tuna Collagen Peptide ซึ่งได้ศึกษาผ่านการทดลอง ได้แสดงให้เห็นถึงการทำงานทางชีวภาพที่น่าสนใจในการกระตุ้นการสังเคราะห์คอลลาเจนในไฟโบรบลาสต์ในผิวหนังของมนุษย์ จากการศึกษาพบว่า Tuna Collagen Peptide ของเราได้แสดงคุณสมบัติการออกฤทธิ์ทางชีวภาพที่ดีในการกระตุ้นการสังเคราะห์คอลลาเจนในไฟโบรบลาสต์ในผิวหนังของมนุษย์ และได้รับการพิสูจน์ยืนยันด้วยผลลัพธ์จากการทดลองขนาดเล็กสองครั้งกับมนุษย์ การทดลองเหล่านี้แสดงให้เห็นถึงผลลัพธ์เชิงบวกในการเพิ่มความยืดหยุ่นและความชุ่มชื้นของผิวอย่างน่าทึ่ง

นอกจากนี้ Tuna Protein Hydrolysate ระดับพรีเมียมสำหรับอาหารสัตว์เลี้ยงของเรายังได้มาจาก co-products ในระหว่างกระบวนการผลิตน้ำมันทูน่า ด้วยการใช้เทคโนโลยีการสกัดชีวภาพอย่างอ่อนโยน co-products เหล่านี้จึงเปลี่ยนเป็น tuna peptides ที่มีน้ำหนักโมเลกุลต่ำซึ่งเป็นที่รู้จักในด้านคุณภาพที่โดดเด่น peptides เหล่านี้มีโปรตีนที่ย่อยได้สูง จึงให้คุณค่าทางโภชนาการที่เหมาะสม พร้อมทั้งมีคุณสมบัติในการลดการเกิดภูมิแพ้สำหรับสัตว์เลี้ยงอันเป็นที่รักของเรา

● ผลิตภัณฑ์อาหารเสริม

เพื่อเสริมสร้างความสามารถในการทดสอบประสิทธิภาพของผิวหนังสำหรับธุรกิจกลุ่มอาหารเสริมและส่วนประกอบเชิงหน้าที่ทางเราได้จัดตั้งห้องทดลองของเราเองที่ศูนย์นวัตกรรมไทยยูเนี่ยนสำหรับการทดสอบผิวหนังด้วยเครื่องมือขั้นเลิศ ที่ได้มาตรฐานการวิจัยทางวิทยาศาสตร์ ความสามารถของเราครอบคลุมการออกแบบและการศึกษาเพื่อวิจัยความปลอดภัยและประสิทธิภาพของส่วนผสมหรือผลิตภัณฑ์ต่อความยืดหยุ่นของผิวหนัง ความชุ่มชื้นของผิว และความหนาแน่นของผิวหนังหลังการบริโภค การดำเนินการทดสอบคอลลาเจนจากทะเลแบบ random controlled trial ประสบความสำเร็จด้วยดี นอกจากนี้เรายังดำเนินการทดสอบประสิทธิภาพของผลิตภัณฑ์หลายชิ้นเพื่อให้แน่ใจว่าสูตรของอาหารเสริมของเรามีประสิทธิภาพตามที่ผู้บริโภคคาดหวัง ชีตความสามารถใหม่นี้ช่วยเพิ่มศักยภาพในการแข่งขันนวัตกรรมผลิตภัณฑ์สำหรับผู้บริโภคในตลาด ด้วยข้อมูลที่รองรับด้วยการยืนยันทางวิทยาศาสตร์

ในปี 2566 แบรินด์ ซีวีต้า ยังมีความแข็งแกร่ง โดยยังคงเป็นที่หนึ่งในช่องทางจำหน่ายร้านวัตสัน ในฐานะผู้นำในหมวดหมู่อาหารเสริมคอลลาเจน และได้ขยายธุรกิจไปสู่ช่องทางออนไลน์เช่น Shopee Lazada และ TikTok ห้องทดลองการทดสอบผิวหนังได้เป็นเครื่องมือที่สำคัญในการยืนยันประสิทธิภาพของผลิตภัณฑ์คอลลาเจนกับ Influencers Key Opinion Leaders (KOL) หรือ Content Creators ของซีวีต้า มากกว่า 75 คน สำหรับแคมเปญการสื่อสารทางการตลาด โดยได้ผลตอบรับที่ดีมาก เป็นการสนับสนุนภาพลักษณ์ของ ซีวีต้า ในด้านคอลลาเจน



❶ โปสเตอร์ทางเลือก

สำหรับผลิตภัณฑ์อาหารจากพืช ผู้บริโภคเริ่มให้ความสำคัญกับผลิตภัณฑ์ในตลาดอย่างจริงจัง ไม่เพียงแต่ในด้านคุณภาพของผลิตภัณฑ์ในแง่ของคุณประโยชน์ต่อสุขภาพและผลกระทบต่อสิ่งแวดล้อม แต่ยังรวมถึงด้านราคาด้วย ทั้งหมดนี้เกิดขึ้นเมื่อมีการเปิดตัวอาหารทะเลทางเลือกของไทยยูเนียนครั้งแรกภายใต้แบรนด์ JOHN WEST ซึ่งเป็นแบรนด์หลักของเราในยุโรปในไตรมาสแรกของปี 2566 นี้ได้มีการเปิดตัวผลิตภัณฑ์ทูน่าทางเลือกในน้ำมันและทูน่าทางเลือกในมะเขือเทศและโหระพาในประเทศเนเธอร์แลนด์ตามมาด้วยการเปิดตัวสลัดทูน่าทางเลือก 2 รูปแบบในไตรมาสที่ 2 ปี 2566 ได้แก่ สลัดทูน่าทางเลือก Harissa พร้อมคัสคูสและถั่วเลนทิล และสลัดทูน่าทางเลือกสไตล์อินเดียพร้อมคัสคูสและถั่วเลนทิล ภายใต้แบรนด์ JOHN WEST Plant Power ในสหราชอาณาจักร ด้วยความตระหนักถึงความกังวลด้านต้นทุนของผู้บริโภค จึงมีแผนที่จะกำหนดราคาและแนะนำผลิตภัณฑ์ทูน่าทางเลือกให้เป็นระดับเดียวกับผลิตภัณฑ์ทูน่าปกติอีกตัวหนึ่ง ขณะเดียวกันการประยุกต์ใช้เทคโนโลยีที่พัฒนาขึ้นสำหรับการผลิตทูน่าทางเลือกแช่แข็งซึ่งเป็นการผลิตผลิตภัณฑ์ที่มีมูลค่าเพิ่มทั้งประเภทกึ่งแช่แข็งและแช่แข็ง



❷ บรรจุภัณฑ์เพื่อความยั่งยืน

บรรจุภัณฑ์ที่ยั่งยืนยังคงเป็นความมุ่งมั่นหลักในกลุ่มยี่ห้อ SeaChange® 2030 ที่เพิ่งเปิดตัวไป เพื่อให้แน่ใจว่ามีการหมุนเวียน ไทยยูเนียนให้คำมั่นสัญญาว่าผลิตภัณฑ์ภายใต้แบรนด์ของเรา 100 เปอร์เซ็นต์จะใช้บรรจุภัณฑ์ที่ยั่งยืนภายในปี 2568 และอย่างน้อย 60 เปอร์เซ็นต์ของผลิตภัณฑ์ private label จะใช้บรรจุภัณฑ์ที่ยั่งยืนภายในปี 2573 เส้นทางสู่การบรรลุพันธกิจเหล่านี้ เติบโตด้วยความท้าทาย และการเรียนรู้จากโครงการที่ริเริ่มในปี 2564 ถือเป็นสิ่งสำคัญในการรับมือกับความท้าทายบางประการที่ต้องเผชิญ โดยเฉพาะการหาคำตอบเรื่องบรรจุภัณฑ์สำหรับผลิตภัณฑ์รีไซเคิลที่สามารถรีไซเคิลได้ ศูนย์นวัตกรรมไทยยูเนียนได้ทำงานอย่างใกล้ชิดกับซัพพลายเออร์เพื่อพัฒนาวัสดุที่มีลักษณะการปิดผนึกคล้ายกับบรรจุภัณฑ์ปัจจุบันที่สามารถใช้ในโรงงานผลิตของเราโดยไม่ต้องดัดแปลงเครื่องจักรและผ่านมาตรฐานโรงงาน ขณะที่การศึกษาคุณภาพการเก็บรักษาผลิตภัณฑ์ปลาทูน่าที่บรรจุในถุงยังคงดำเนินต่อไป แต่การศึกษาอายุการเก็บรักษาผลิตภัณฑ์โปรตีนทางเลือก OMG Meat ซึ่งบรรจุในถุงรีไซเคิลสำหรับการเก็บรักษาแบบแช่แข็งได้เสร็จสมบูรณ์เรียบร้อยแล้ว ในปี 2565 เรามั่นใจว่าผู้บริโภคจะรู้สึกยินดีที่ได้เห็นบรรจุภัณฑ์ที่ใส่ใจต่อสิ่งแวดล้อม ไม่ใช่แค่ตัวผลิตภัณฑ์เท่านั้น การพัฒนาบรรจุภัณฑ์รีไซเคิลของศูนย์นวัตกรรมไทยยูเนียน จะช่วยอนุรักษ์ทรัพยากรธรรมชาติและเปลี่ยนแนวทางของการฝังกลบของเสียบรรจุภัณฑ์ที่ย่อยสลายได้สามารถย่อยสลายหรือสลายตัวเป็นองค์ประกอบทางธรรมชาติในสภาพแวดล้อมเฉพาะก็ช่วยลดของเสียได้อีกด้านหนึ่ง นอกจากบรรจุภัณฑ์สำหรับอาหารคน ในปีนี้เราได้พัฒนาบรรจุภัณฑ์ที่ย่อยสลายได้สำหรับอาหารสัตว์เลี้ยงซึ่งมีอายุการเก็บรักษาได้นาน 12 เดือน ให้กับโอ-เทล คอร์ปอเรชั่น

❸ ระบบการผลิตดิจิทัล

ที่ศูนย์นวัตกรรมไทยยูเนียน เราตระหนักเสมอว่าการผลิตดิจิทัลมีความสำคัญเพียงใดความจำเป็นที่จะต้องเร่งรีบผลักดันการพัฒนากระบวนการผลิตดิจิทัลเห็นเด่นชัดขึ้นเป็นอย่างมาก เพื่อก้าวสู่การเปลี่ยนแปลงประสิทธิภาพการดำเนินงานของเรา รวมถึงเพื่อให้การดำเนินงานพึ่งพาแรงงานมนุษย์น้อยลง เราได้เริ่มทำโรงงานต้นแบบแห่งอนาคต เพื่อพัฒนาเครื่องจักรต้นแบบให้พร้อมใช้งานในอนาคต โดยความสำเร็จสำคัญที่เกิดขึ้นในปี 2566 ได้แก่ 1) การประดิษฐ์และพัฒนาเทคโนโลยีใหม่ในการแยกเนื้อขาว ออกจากส่วนอื่นๆ ของปลาทูน่าแบบอัตโนมัติ โดยใช้การนำระบบมัลติวิชั่นแบบผสมผสานมาประยุกต์ร่วมกับปัญญาประดิษฐ์และหุ่นยนต์ เพื่อใช้ในการแยกเนื้อขาวออก (อยู่ระหว่างจดสิทธิบัตร) 2) การพัฒนาเครื่องบรรจุลงกระป๋องอัตโนมัติแบบใหม่เพื่อให้รองรับการตัดแบบใหม่ตามที่กล่าวข้างต้น และ 3) การขยายผลในการนำโปรแกรมซอฟต์แวร์สินค้าคงคลังลิขสิทธิ์ไทยยูเนียน ที่ช่วยคัดเลือกวัตถุดิบสำหรับการวางแผนการผลิตไปประยุกต์ใช้ทั้งในโรงงานในไทยและโรงงานที่ต่างประเทศคอยติดตามนวัตกรรมอีกมากมายในเส้นทางสู่ระบบการผลิตดิจิทัลของเรา

SPACE-F

SPACE-F โครงการบ่มเพาะ (incubator) และเร่งการเติบโต (accelerator) สำหรับสตาร์ทอัพด้านเทคโนโลยีอาหารโดยเฉพาะแห่งแรกของประเทศไทย ถือเป็นรากฐานที่สำคัญของกิจกรรมนวัตกรรมแบบเปิดของไทยยูเนี่ยน ก่อตั้งขึ้นในปี 2562 เพื่อขยายระบบนิเวศของสตาร์ทอัพที่ทุ่มเทให้กับเทคโนโลยีอาหารเชิงลึก โดยความร่วมมือของไทยยูเนี่ยน สำนักงานนวัตกรรมแห่งชาติ และคณะวิทยาศาสตร์ มหาวิทยาลัยมหิดล การสนับสนุนต่อโครงการนี้ได้ขยายไปถึง บมจ. ไทยเบฟเวอเรจ ดีลอยท์ ประเทศไทย และ Innovate360 ของสิงคโปร์ด้วย ชื่อเสียงของ SPACE-F เติบโตขึ้นอย่างมากและได้รับการยอมรับว่าเป็นผู้มีส่วนร่วมสำคัญในการพัฒนาระบบนิเวศนวัตกรรมเทคโนโลยีอาหารของภูมิภาค ล่าสุด SPACE-F ได้ต้อนรับ Lotte Fine Chemicals จากเกาหลีใต้ในการเข้าร่วมเป็นหนึ่งในพันธมิตรนานาชาติที่ช่วยขยายฐานเครือข่ายให้กับโครงการ

สตาร์ทอัพในกลุ่มที่ 4 ของ SPACE-F ได้ดำเนินการทดลองและพิสูจน์แนวความคิดได้สำเร็จ นำผลิตภัณฑ์เข้าสู่ตลาดและได้รับการลงทุนในปี 2566 สตาร์ทอัพในกลุ่มที่ 4 ประกอบด้วยทั้งหมด 18 สตาร์ทอัพ โดยมี 8 accelerator สตาร์ทอัพ และ 10 incubator สตาร์ทอัพ สตาร์ทอัพที่เข้าร่วมมาจากทั่วโลกประกอบด้วย 12 สตาร์ทอัพจากอาเซียน และ 6 สตาร์ทอัพจากอเมริกาเหนือ ยุโรป ตะวันออกกลาง



เมดิเตอร์เรเนียน และแอฟริกา วันสาธิตของ accelerator สตาร์ทอัพ จัดขึ้นในวันที่ 22 มิถุนายน 2566 ที่นิทรรศการ SITE 2566 ซึ่งมีผู้เข้าชมมากกว่า 200 คน และวันสาธิตของ incubator สตาร์ทอัพ จัดขึ้นเมื่อวันที่ 16 สิงหาคม 2566 ที่งาน TechSauce Global Summit ซึ่งมีผู้เข้าชมมากกว่า 300 คน สตาร์ทอัพในกลุ่มที่ 4 ของ SPACE-F สามารถระดมเงินทุนรวม 3.6 ล้านดอลลาร์สหรัฐในระหว่างโครงการ และประสบความสำเร็จในความร่วมมือที่มีผลกำไรที่ดี



เราได้รับการสนับสนุนต่อเนื่องจาก Innovate 360 ผ่านโครงการ Cross-Border Immersion Program ที่สร้างโอกาสให้ 11 สตาร์ทอัพของ SPACE-F ได้เยือนสิงคโปร์เพื่อเยี่ยมชมระบบนิเวศท้องถิ่นและนำเสนอบริษัทของพวกเขาที่งาน Singapore's International Agrifood Week (SIAW) ได้อย่างประสบความสำเร็จตาม หลังจากงาน SIAW SPACE-F ได้มีโอกาสดำเนินการต้อนรับคณะตัวแทนสตาร์ทอัพจากเกาหลีทั้งหมด 12 สตาร์ทอัพมาเยี่ยมเยือนไทย ซึ่งเป็นส่วนหนึ่งของโครงการ Cross-Border Immersion Program กับ Innovate 360 คณะสตาร์ทอัพจากเกาหลีได้มีโอกาสพบกับผู้นำธุรกิจสำคัญและเยี่ยมชมโรงงานในประเทศไทย



SPACE-F ยังคงเติบโตเจริญรุ่งเรืองด้วยการสนับสนุนจาก บมจ. ไทยเบฟเวอเรจ (ผู้ผลิตเครื่องดื่มชั้นนำในอาเซียน) ดีลอยท์ (หนึ่งในเครือข่ายบริการระดับมืออาชีพที่ใหญ่ที่สุดในโลก) และ Lotte Fine Chemicals ที่ตั้งใจจะสนับสนุนโครงการ SPACE-F และเป็นพันธมิตรต่อเนื่องในปี 2567 จนถึงปัจจุบัน ศิษย์เก่าของโครงการ SPACE-F สามารถระดมทุนได้มากกว่า 64 ล้านดอลลาร์สหรัฐ และขยายการดำเนินงานไปทั่วโลกด้วยการดำเนินงานในกว่า 16 ประเทศ โดยเราจะมุ่งมั่นพัฒนาให้ SPACE-F เจริญเติบโตผ่านการร่วมมือเพิ่มเติมในปี 2567 และจะเปิดตัวพันธมิตรองค์กรลำดับที่ 5 ในโครงการ SPACE-F กลุ่มที่ 4 ในเดือนเมษายน 2567 ด้วยความคาดหวังอย่างสูงในระดับนานาชาติ

ไทยยูเนียน อินกรีเดียนท์



ด้วยความมุ่งมั่นของไทยยูเนียนในการใช้วัตถุดิบที่เราจัดหาได้จากธรรมชาติให้เกิดประโยชน์สูงสุด ผสานกับความต้องการของผู้บริโภคที่เพิ่มสูงขึ้นในผลิตภัณฑ์ทางธรรมชาติและส่วนประกอบอาหารที่ผลิตจากอาหารทะเล เราจึงได้ลงทุนในหน่วยธุรกิจใหม่ และดำเนินธุรกิจทั่วโลก คือ ไทยยูเนียน อินกรีเดียนท์ (TUI) ที่สร้างมูลค่าให้กับ co-products ที่ได้จากกระบวนการแปรรูปอาหารทะเล และแปลงวัตถุดิบเหล่านั้นเป็นผลิตภัณฑ์ที่มีประโยชน์ต่อสุขภาพและมีโภชนาการที่ดี โดยปัจจุบัน เรามุ่งเน้นการขยายการผลิตและการนำดีเอชเอจากน้ำมันโอเมก้า 3 และโปรตีนอื่นๆ รวมถึงสารสกัดคอลลาเจนเปปไทด์จากปลาและสัตว์ทะเลน้ำลึกเข้าสู่ตลาด

หน่วยธุรกิจ TUI เริ่มต้นด้วยการสกัดน้ำมันปลาทูน่าที่โรงงานในประเทศไทย ซึ่งตั้งอยู่ใกล้กับโรงงานแปรรูปปลาทูน่าหลักของไทยยูเนียน จึงทำให้สามารถส่งวัตถุดิบที่สดใหม่ตรงจากโรงงานมายังโรงสกัดน้ำมันได้ จากนั้นจึงผ่านกรรมวิธีการสกัดด้วยอุณหภูมิต่ำเพื่อคงไว้ซึ่งคุณค่าทางโภชนาการ ทำให้น้ำมันปลาทูน่าจากหน่วยธุรกิจของ TUI มีคุณภาพสูง มีปริมาณดีเอชเอที่สูงที่สุดในตลาดน้ำมันปลาทูน่า ดีเอชเอมีประโยชน์อย่างมากต่อพัฒนาการทางสมองของเด็กทารกและยังดีต่อสุขภาพของคนทุกช่วงวัยอีกด้วย น้ำมันปลาทูน่าที่ได้มานี้จะถูกนำไปทำให้บริสุทธิ์ที่โรงกลั่นของ TUI ในเยอรมนีต่อไป นอกจากโรงสกัดน้ำมันในประเทศไทยแล้ว ปัจจุบัน TUI ได้ขยายการสกัดน้ำมันปลาทูน่าคุณภาพสูงจากกระบวนการผลิตของไทยยูเนียนไปยังประเทศเซเชลส์และกานา เพื่อเสริมความแข็งแกร่งในห่วงโซ่อุปทานและเพิ่มปริมาณการผลิตต่อไป



โรงกลั่นน้ำมันของ TUI ในประเทศเยอรมนีได้เปิดดำเนินการอย่างเต็มรูปแบบ สอดคล้องกับกฎระเบียบต่างๆ อย่างเคร่งครัด สามารถตอบโจทย์ความต้องการของลูกค้า และมีมาตรฐานระดับสูงสำหรับลูกค้านมผงเด็กแรกเกิด น้ำมันปลาทูน่าบริสุทธิ์ที่ได้จากโรงกลั่นของ TUI เป็นผลิตภัณฑ์หนึ่งภายใต้แบรนด์ ยูนิควิตี้เอชเอ (UniQ® DHA) ซึ่งเป็นน้ำมันที่ผ่านกระบวนการวินเทอไรเซชัน (Winterization)* เพื่อให้สามารถนำไปใช้ประโยชน์ได้หลากหลายยิ่งขึ้น นอกจากการสกัดดีเอชเอจากน้ำมันปลาทูน่าบริสุทธิ์แล้ว TUI ยังได้เริ่มการทำให้บริสุทธิ์ให้น้ำมันโอเมก้า 3 ที่มีมูลค่าสูงอื่นๆ เช่น น้ำมันสาหร่ายและน้ำมันตับปลา การขยายการผลิตไปสู่ผลิตภัณฑ์ที่หลากหลายจึงหมายถึงการเพิ่มโอกาสสู่ตลาดอื่นๆ ได้แก่ นมผงสำหรับเด็กแรกเกิด ผลิตภัณฑ์เสริมอาหาร ผลิตภัณฑ์โภชนาการบำบัด และอาหารที่มีส่วนประกอบที่มีประโยชน์ต่อสุขภาพต่างๆ โดย TUI ได้เปิดให้บริการ Omega 3 Center ในประเทศไทยเพื่อสนับสนุนความต้องการทางเทคนิคให้แก่ลูกค้าอีกด้วย

นอกจากนี้ หน่วยธุรกิจ TUI ยังมีไลน์เครื่องจักรการผลิตผงกระดูกปลาทูน่าในภาคใต้ของประเทศไทย ซึ่งผงกระดูกปลาดังกล่าวได้มาจากวัตถุดิบที่สดใหม่ ในเกรดสำหรับอาหาร ปราศจากสารเติมแต่งใดๆ ผ่านกระบวนการผลิตอย่างพิถีพิถันและระมัดระวังเพื่อคงคุณค่าทางอาหารจากธรรมชาติทั้งหมด ผลิตภัณฑ์ผงกระดูกปลาทูน่าภายใต้แบรนด์ยูนิควิตี้โบน (UniQ® BONE) มีปริมาณแคลเซียมและฟอสฟอรัสในสัดส่วน 2 ต่อ 1 ในรูปของไฮดรอกซีแอปพาไทต์ธรรมชาติ ซึ่งมีโครงสร้างเหมือนกระดูกและฟันของคน และยังมีปริมาณคอลลาเจนถึง 17% ที่เกิดขึ้นเองในวัตถุดิบธรรมชาติลักษณะผงละเอียด ไม่มีกลิ่นและรส จึงสามารถนำไปประยุกต์ใช้ได้หลากหลายผลิตภัณฑ์ทั้งสำหรับคนและสัตว์เลี้ยง เพื่อบำรุงกระดูกให้แข็งแรง โดยไม่เปลี่ยนแปลงรสสัมผัสในผลิตภัณฑ์นั้นๆ

ปี 2566 ถือเป็นอีกหนึ่งปีสำคัญสำหรับหน่วยธุรกิจใหม่อย่าง TUI ในไตรมาสที่ 4 เราได้เปิดดำเนินการในโรงงานโปรตีนแห่งใหม่ ทำให้สามารถผลิตคอลลาเจนเปปไทด์ความบริสุทธิ์สูงจากปลาทะเล คอลลาเจนเปปไทด์จากปลานิลน้ำจืด และผลิตภัณฑ์โปรตีนไฮโดรไลเสตจากปลาซึ่งหลังจากผ่านการทดลองจนประสบความสำเร็จทั้งทีมงานและเครื่องจักรในโรงงาน ก็พร้อมสำหรับการขยายการผลิตต่อไปในปี 2567 ผลิตภัณฑ์หลักได้แก่คอลลาเจนเปปไทด์ความบริสุทธิ์สูงจากปลาทะเล และคอลลาเจนเปปไทด์จากปลานิล ภายใต้แบรนด์ UniQ® COL ซึ่งเป็นผงละเอียด ไม่มีกลิ่นและรส มีคุณสมบัติละลายน้ำได้เป็นอย่างดีจึงใช้งานง่ายสามารถนำไปใช้ผสมอาหาร เครื่องดื่ม และอาหารเสริมได้หลากหลายรูปแบบ หน่วยธุรกิจ TUI มุ่งเน้นกลุ่มเป้าหมาย 1) ผู้บริโภคที่มองหา “ความงามจากภายใน” เพื่อบำรุงผิวพรรณและเล็บให้สุขภาพดีและ 2) ผู้บริโภคที่ต้องการเสริมความแข็งแรงของกระดูกและข้อต่อ ผลิตภัณฑ์โปรตีนไฮโดรไลเสตจากปลา ซึ่งมีทั้งรูปแบบน้ำและแบบผง เป็นแหล่งของโปรตีนคุณภาพสูงสำหรับนำไปใช้ในผลิตภัณฑ์อาหารสัตว์เลี้ยงและอาหารเสริมสำหรับสัตว์เลี้ยง

ด้วยการให้ความสำคัญกับศักยภาพในการแปรรูปอาหารทะเลอย่างเต็มที่ และการใช้วัตถุดิบจากทรัพยากรที่เราจัดหาจากท้องทะเลให้เกิดประโยชน์สูงสุด หน่วยธุรกิจ TUI มุ่งเน้นสนับสนุนวิสัยทัศน์ของ ไทยยูเนี่ยนในการเป็นผู้นำด้านอาหารทะเลที่ได้รับความไว้วางใจที่สุดในโลกและดูแลทรัพยากรธรรมชาติเพื่อส่งต่อให้คนรุ่นหลังเรามุ่งมั่นในการสร้าง “การมีสุขภาพที่ดี และท้องทะเลที่อุดมสมบูรณ์” และมีวิสัยทัศน์ในการเป็นผู้นำของโลกในอุตสาหกรรมอาหารและโภชนาการเพื่อสุขภาพจากท้องทะเล

- ขั้นตอนการแปรรูปน้ำมัน โดยการเก็บน้ำมันไว้ที่อุณหภูมิต่ำเพื่อแยกไขมันที่มีจุดหลอมเหลวสูงออก คงเหลือแต่ไขมันที่มีจุดหลอมเหลวต่ำ



UniQ® BONE

คุณภาพและมาตรฐาน ความปลอดภัยอาหาร

นโยบายด้านคุณภาพของไทยยูเนียน

ไทยยูเนียนตระหนักและให้ความสำคัญในเรื่องความปลอดภัยทางอาหารและความเป็นของแท้ของผลิตภัณฑ์ตลอดห่วงโซ่อุปทานเรามุ่งมั่นที่จะดำเนินการตามขั้นตอนที่รับผิดชอบอย่างเต็มที่เพื่อปรับปรุงคุณภาพผลิตภัณฑ์ให้ดียิ่งขึ้นและสร้างวัฒนธรรมความปลอดภัยทางอาหารตลอดจนความถูกต้องของผลิตภัณฑ์ตลอดทั้งธุรกิจของเราอย่างต่อเนื่อง โดยบริษัทพัฒนาและมุ่งมั่นในการปรับปรุงกระบวนการอย่างต่อเนื่องเพื่อให้สามารถส่งมอบผลิตภัณฑ์อาหารที่ปลอดภัย ผ่านระบบการจัดการความปลอดภัยอาหารที่มีประสิทธิภาพและเหมาะสม ไทยยูเนียนได้จัดตั้งและรับรองระบบจุดควบคุมวิกฤตการวิเคราะห์อันตราย(HACCP) ที่ได้รับการยอมรับในระดับสากลและการรับรองระบบการจัดการความปลอดภัยด้านอาหารทั่วโลก (GFSI) นอกจากนี้ บริษัทยังได้ปฏิบัติตามกฎหมายกฎระเบียบที่เกี่ยวข้องรวมถึงข้อกำหนดของลูกค้าที่ตกลงกันไว้เพื่อให้แน่ใจว่ามีการปฏิบัติตามข้อกำหนดที่สอดคล้อง ไทยยูเนียนยังมุ่งเน้นการสร้างคุณภาพของผลิตภัณฑ์และวัฒนธรรมความปลอดภัยของอาหารผ่านการสื่อสารอย่างเปิดเผยกับพนักงานทุกระดับงานทั่วโลก และยังให้ความสำคัญกับการประเมินทัศนคติและพฤติกรรมที่คำนึงถึงคุณภาพของผลิตภัณฑ์และวัฒนธรรมความปลอดภัยของอาหารของไทยยูเนียน

ระบบการจัดการคุณภาพ: ความปลอดภัยอาหารและสุขลักษณะ

ระบบการจัดการคุณภาพเป็นระบบที่ยอมรับและมีการใช้ทั่วโลกเพื่อให้มั่นใจได้ว่าการผลิตอาหารที่ปลอดภัยอาหารและเป็นไปตามมาตรฐานคุณภาพที่กำหนดไว้รวมทั้งเพิ่มคุณค่าให้กับผู้บริโภค ระบบการจัดการคุณภาพภายในได้รับการตรวจสอบและรับรองโดยหน่วยงานอิสระ เพื่อให้มั่นใจได้ว่าการปฏิบัติตามมาตรฐานที่กำหนด ตรงตามมาตรฐานสากล สอดคล้องตามกฎระเบียบข้อบังคับและกฎหมาย ระบบการจัดการคุณภาพเริ่มต้นจากการควบคุมขั้นตอนการแปรรูปวัตถุดิบที่มีคุณภาพจากภายนอก โดยเราทำงานร่วมกับซัพพลายเออร์ในการช่วยปรับปรุงคุณภาพของผลิตภัณฑ์ ระบบนี้ได้สะท้อนให้เห็นถึงการปฏิบัติที่ถูกต้องและความปลอดภัย รวมทั้งบริษัทยังให้ความสำคัญทั้งที่คุณภาพ สภาพแวดล้อม และสังคมอีกด้วย

ไทยยูเนียนตระหนักดีถึงความต้องการของผู้บริโภคในด้านคุณภาพและความปลอดภัย ดังนั้นเราจึงทำงานร่วมกับซัพพลายเออร์เพื่อช่วยผลิตสินค้าคุณภาพส่งมอบสู่ตลาดโดยปราศจากการดัดแปลง หรือมีการปรับเปลี่ยนเพียงเล็กน้อย

เพื่อให้มั่นใจว่าผลิตภัณฑ์มีความปลอดภัยและได้มาตรฐานตลอดทุกขั้นตอนในระบบห่วงโซ่อุปทาน ไทยยูเนียนส่งทีมงานออกตรวจสอบ ณ สถานที่จริง รวมทั้งวิเคราะห์หวั้วิธีการและมาตรฐานการผลิต การตรวจสอบมาตรฐานซัพพลายเออร์ของเรา ตลอดจนการส่งมอบรายงานอย่างสม่ำเสมอ รวมทั้งการตรวจสอบพิเศษตามคำขอ หรือการตรวจสอบในช่วงเวลาที่กำหนดไว้ตามเงื่อนไขของสัญญา การบริหารความเสี่ยงและเครื่องมือในการตรวจสอบเหล่านี้มีส่วนสำคัญเป็นอย่างยิ่งในการช่วยให้ซัพพลายเออร์สามารถดำเนินงานได้ตามมาตรฐานและแนวทางด้านคุณภาพและความปลอดภัยอาหารของไทยยูเนียน



บริษัทมีห้องปฏิบัติการทดสอบอาหารของตนเอง ซึ่งได้รับการรับรองมาตรฐาน ISO/IEC 17025 จากกรมวิทยาศาสตร์การแพทย์ กระทรวงสาธารณสุข และได้รับรางวัลห้องปฏิบัติการดีเด่นในปี 2553 จากสำนักงานมาตรฐานสินค้าเกษตรและอาหารแห่งชาติ กระทรวงเกษตรและสหกรณ์ อีกด้วย

เรายังคงเดินหน้าสู่ความเป็นเลิศในเรื่องคุณภาพ ความปลอดภัยด้านอาหารและการอนุรักษ์สิ่งแวดล้อมและพลังงานอย่างยั่งยืนต่อเนื่อง ซึ่งสะท้อนให้เห็นได้จากการได้รับการรับรองมาตรฐานจากสถาบันต่างๆ ทั้งในและต่างประเทศ เช่น มาตรฐาน GHP (Good Hygiene Practice(s) หรือระบบพื้นฐานของโรงงานที่ผลิตอาหาร มาตรฐาน HACCP (Hazard Analysis and Critical Control Point หรือระบบการวิเคราะห์อันตรายและจุดควบคุมที่สำคัญในการผลิตอาหาร) มาตรฐาน BRCGS (Brand Reputation Compliance Global Standard) หรือมาตรฐานการจัดการด้านความปลอดภัยอาหารระดับสากลที่ได้รับการยอมรับจากหน่วยงานกลางด้านความปลอดภัย

อาหารระดับสากล (Global Food Safety Initiative: GFSI) มาตรฐานระบบการจัดการคุณภาพ ISO 9001 มาตรฐานระบบการจัดการสิ่งแวดล้อม ISO 14001 มาตรฐานอาหารโคเชอร์ มาตรฐานอาหารฮาลาล และมาตรฐาน BAP (Best Aquaculture Practices) หรือการรับรองมาตรฐานแนวปฏิบัติการเพาะเลี้ยงสัตว์น้ำยอดเยี่ยมสำหรับห่วงโซ่อุปทานกุ้งทั้งระบบ

นอกจากนี้สินค้าของบริษัทยังมีการจัดทำข้อมูลสำหรับผู้บริโภค เพื่อให้มั่นใจว่าสินค้าถึงมือผู้บริโภคอย่างปลอดภัย เป็นไปตามมาตรฐานอาหารระหว่างประเทศเพื่อให้การผลิตอาหารปลอดภัย นอกจากนี้ เรายังให้ความสำคัญเป็นอย่างมากตลอดทั้งกระบวนการห่วงโซ่อาหารของบริษัทจนถึงผู้บริโภคจากกลไกและภัยคุกคามต่ออาหารโดยเจตนา โดยมุ่งมั่นพัฒนาและจัดการระบบกลไกและภัยคุกคามอาหารตามมาตรฐานสากลและกฎระเบียบต่างๆ เพื่อให้ผลิตภัณฑ์มีความปลอดภัย ลดและกำจัดความเสี่ยงที่อาจมีการปนเปื้อนลงสู่ผู้บริโภคได้

การรับรองจากสถาบันต่างๆ ในด้านคุณภาพอาหารและความปลอดภัยของไทยยูเนียน:

- ได้รับการรับรองมาตรฐาน ISO 9001 ด้านระบบการจัดการคุณภาพ จากสถาบัน United Kingdom Accreditation Service (UKAS)
- ได้รับการรับรองมาตรฐาน ISO 14001 ด้านระบบการจัดการสิ่งแวดล้อม จากสถาบัน United Kingdom Accreditation Service (UKAS)
- ได้รับการรับรองมาตรฐาน ISO/IEC 17025 การทดสอบและสอบเทียบ (Calibration) จากสำนักงานมาตรฐานผลิตภัณฑ์อุตสาหกรรม
- ได้รับการรับรองมาตรฐาน ISO/IEC 17025 ห้องปฏิบัติการทดสอบ (Testing Laboratory) จากสำนักงานมาตรฐานห้องปฏิบัติการกรมวิทยาศาสตร์การแพทย์ กระทรวงสาธารณสุข และจากสำนักงานมาตรฐานสินค้าเกษตรและอาหารแห่งชาติ (ACFS) กระทรวงเกษตรและสหกรณ์
- ได้รับการรับรอง BRCGS มาตรฐานการจัดการด้านความปลอดภัยอาหารระดับสากล จากสถาบัน UKAS product certification
- ได้รับการรับรอง MSC Chain of Custody (Marine Stewardship Council) จาก ASI
- ได้รับการรับรองมาตรฐานแนวปฏิบัติการเพาะเลี้ยงสัตว์น้ำยอดเยี่ยม (BAP) จาก LRQA
- ได้รับการรับรองมาตรฐานจากองค์การอาหารและยาของสหรัฐอเมริกา (USFDA) ซึ่งเป็นหน่วยงานที่ดูแลเรื่องการตรวจสอบคุณภาพของอาหาร
- ได้รับการรับรองมาตรฐานจากสำนักตรวจสอบอาหารของแคนาดา (CFIA) ซึ่งเป็นหน่วยงานที่ทำหน้าที่ในการตรวจสอบคุณภาพของอาหาร
- ได้รับการรับรอง GMP ในด้านการผลิตอาหารจากกรมประมง สำนักงานสาธารณสุขจังหวัดสมุทรสาครและ กรมปศุสัตว์ ประเทศไทย
- ได้รับการรับรองมาตรฐานระบบการวิเคราะห์อันตรายและจุดควบคุมที่สำคัญในการผลิตอาหาร (Hazard Analysis and Critical Control Point, HACCP) จากกรมประมง ประเทศไทย
- ได้รับการรับรองมาตรฐานอาหารฮาลาล จากคณะกรรมการกลางอิสลามแห่งประเทศไทย
- ได้รับการรับรองมาตรฐานอาหารโคเชอร์ จาก Union of Orthodox Jewish Congregations of America สำหรับโรงงานผลิตปลาทูน่า ฟิงก์แซลมอน และปลาชาร์ดิน ในภาชนะปิดสนิท
- ได้รับการรับรองแฟร์เทรด (การค้าที่เป็นธรรม) โดยสถาบันแฟร์เทรดสหรัฐอเมริกา จากบริษัทคอนโทรล ยูเนียน ประเทศไทย

พันธกิจของเราที่มอบให้กับลูกค้าเรื่องคุณภาพและมาตรฐาน

ความปลอดภัยอาหารสำหรับลูกค้าของเรา เป็นเรื่องที่ไทยยูเนียนให้ความสำคัญ เป็นอันดับหนึ่งเสมอมา ซึ่งเป็นรากฐานของทุกสิ่งที่เราทำ

ลักษณะ การประกอบธุรกิจ



ลักษณะธุรกิจหลักของกลุ่มบริษัท

“อาหารได้กลายเป็นส่วนสำคัญของสุขภาพและความเป็นอยู่ที่ดี และไม่ได้เป็นเพียงแหล่งพลังงานอีกต่อไป แต่อาหารมีความสัมพันธ์เกี่ยวข้องกับความเป็นอยู่ที่ดีของร่างกายมนุษย์ ครอบคลุมถึงคุณค่าทางโภชนาการ และความต้องการสารอาหารแต่ละชนิดที่ไทยยูเนียนให้ความสำคัญเป็นอันดับแรก

ไทยยูเนียนจึงมองไปข้างหน้าและมุ่งมั่นที่จะสร้างสรรค์นวัตกรรมใหม่ๆ สอดคล้องกับเป้าหมาย

“การมีสุขภาพที่ดี และท้องทะเลที่อุดมสมบูรณ์”



● กลุ่มผลิตภัณฑ์อาหารทะเลแปรรูป

กลุ่มผลิตภัณฑ์อาหารทะเลแปรรูป (Ambient Seafood) ประกอบด้วยสินค้าหลักคือสินค้าบรรจุกระป๋องที่จำหน่ายให้ผู้บริโภคผ่านช่องทางค้าปลีกและบางส่วนผ่านช่องทางค้าส่ง ซึ่งผลิตภัณฑ์หลักในกลุ่มนี้รวมถึงปลาทูน่า ปลาซาร์ดีน ปลาแซลมอน ปลาแมคเคอเรล และปลาแฮร์ริง โดยลักษณะการทำธุรกิจและอัตราการทำการกำไรของสินค้าต่างๆ ในกลุ่มนี้ มีแนวโน้มใกล้เคียงกัน ซึ่งผู้บริโภคให้ความสำคัญกับแบรนด์สินค้าเป็นหลักถือเป็นปัจจัยหลักที่ส่งผลต่อการตัดสินใจเลือกซื้อสินค้านั้นรวมถึงสินค้าหรือผลิตภัณฑ์ที่มีแบรนด์เป็นที่รู้จักแพร่หลายจะสามารถสร้างคุณค่าให้กับผลิตภัณฑ์ ซึ่งเป็นผลพวงจากความเชื่อมั่นของผู้บริโภคที่มีต่อแบรนด์ ทำให้สินค้ามีมูลค่าแตกต่างจากคู่แข่ง และสามารถตั้งราคาได้สูงกว่าราคาตลาดหรือสินค้านำเข้าจากต่างประเทศที่มีคุณภาพดีซึ่งส่วนต่างทางด้านราคานี้จะมากหรือน้อยขึ้นอยู่กับสถานะทางการตลาดของแบรนด์ ลักษณะการแข่งขันในกลุ่มผลิตภัณฑ์ ความเป็นเอกลักษณ์ของแบรนด์ ประสบการณ์ต่างๆ และความรู้สึกผูกพันของผู้บริโภคที่มีต่อแบรนด์

ในปี 2566 ยอดขายของกลุ่มผลิตภัณฑ์นี้เท่ากับ 63.9 พันล้านบาท คิดเป็นร้อยละ 47 ของยอดขายรวมทั้งกลุ่มบริษัท ซึ่งมาจากผลิตภัณฑ์ปลาทูน่าเป็นหลัก และยังเป็นผลิตภัณฑ์ที่มีสัดส่วนใหญ่ที่สุดของกลุ่มบริษัทอีกด้วย นอกจากนี้กว่าร้อยละ 57 ของยอดขายจากกลุ่มสินค้านี้มาจากสินค้าที่ขายภายใต้แบรนด์ของบริษัท โดยส่วนที่เหลือนั้นมาจากยอดขายที่เกิดจากธุรกิจรับจ้างผลิตหรือการผลิตตามสัญญาการขาย และธุรกิจบริการด้านอาหาร สำหรับลูกค้าหลักของกลุ่มสินค้านี้ส่วนมากเป็นร้านค้าส่งและช่องทางการค้าปลีกแบบสมัยใหม่หรือโมเดิร์นเทรด เช่น ซูเปอร์มาร์เก็ต ร้านสะดวกซื้อ ร้านขายยา โดยผลิตภัณฑ์อาหารแปรรูปส่วนมากจะเป็นสินค้าที่บรรจุอยู่ในภาชนะบรรจุสุญญากาศในรูปกระป๋องของหรือถาดแบบมีฝา ซึ่งสามารถเก็บได้นานถึง 5 ปี และบริโภคได้ทันทีโดยคุณค่าและสารอาหารยังคงครบถ้วนไม่แพ้อาหารปรุงสดใหม่



● กลุ่มผลิตภัณฑ์อาหารทะเลแช่แข็ง แช่เย็น และธุรกิจที่เกี่ยวข้อง

กลุ่มผลิตภัณฑ์อาหารทะเลแช่แข็ง แช่เย็น และธุรกิจที่เกี่ยวข้อง ประกอบด้วยผลิตภัณฑ์จากกุ้งและปลาแชลมอนเป็นหลัก ซึ่งส่วนใหญ่แล้วจะจัดจำหน่ายโดยตรงให้กับร้านค้าปลีก ร้านอาหาร โรงแรม และธุรกิจจัดเลี้ยง เพื่อใช้เป็นวัตถุดิบในการปรุงอาหารเพื่อจำหน่ายให้แก่ลูกค้า นอกจากนี้ยังมีผลิตภัณฑ์บางส่วนที่จำหน่ายให้กับผู้บริโภคโดยตรงผ่านช่องทางค้าปลีก ซึ่งส่วนใหญ่เป็นสินค้าที่ถูกจัดเก็บอยู่ในตู้เย็นหรือตู้แช่เยือกแข็งเพื่อรักษาคุณภาพและทำให้อายุการจัดเก็บสินค้ายาวขึ้น นอกจากนี้ธุรกิจผลิตอาหารสัตว์น้ำภายใต้บริษัท ไทยยูเนี่ยน ฟีดมิลล์ จำกัด (มหาชน) ถูกรวมเป็นส่วนหนึ่งของผลิตภัณฑ์กลุ่มนี้ด้วย เนื่องจากอาหารสัตว์น้ำ (สำหรับกุ้งและปลา) ถือเป็นธุรกิจต้นน้ำของห่วงโซ่อุปทานของการเพาะเลี้ยงสัตว์น้ำ อีกทั้งยังเป็นการสร้างรากฐานและเสริมความมั่นคงแก่อุตสาหกรรมอาหารในภูมิภาคเอเชีย เพื่อการผลิตสัตว์น้ำอย่างยั่งยืน โดยประเทศไทยถือเป็นหนึ่งในผู้นำอุตสาหกรรมประมงที่สำคัญของโลก

ในปี 2566 ยอดขายของกลุ่มผลิตภัณฑ์นี้เท่ากับ 47.3 พันล้านบาท คิดเป็นร้อยละ 35 ของยอดขายรวมทั้งกลุ่มบริษัท โดยผลิตภัณฑ์กุ้งคิดเป็นสัดส่วนที่ใหญ่ที่สุดของกลุ่มผลิตภัณฑ์นี้ ตามด้วยผลิตภัณฑ์ปลาแชลมอน อาหารทะเลอื่นๆ และอาหารสัตว์ ส่วนสินค้าที่จำหน่ายภายใต้แบรนด์ของบริษัท (รวมถึงแบรนด์ที่ใช้ในอุตสาหกรรม) มีสัดส่วนร้อยละ 35 ของยอดขายจากกลุ่มสินค้านี้ ในขณะที่ยอดขายส่วนที่เหลือนั้นมาจากยอดขายของธุรกิจรับจ้างผลิตและธุรกิจบริการด้านอาหาร อย่างไรก็ตามผลิตภัณฑ์กลุ่มนี้ส่วนมากเป็นผลิตภัณฑ์ที่ยังไม่สามารถรับประกันได้ทันทีและมีอายุการเก็บสั้นกว่าผลิตภัณฑ์อาหารทะเลแปรรูป (Ambient Seafood) โดยมีอายุในการจัดเก็บไม่เกินหนึ่งปี



● กลุ่มผลิตภัณฑ์อาหารสัตว์เลี้ยง

ปัจจุบันกลุ่มผลิตภัณฑ์อาหารสัตว์เลี้ยงของไทยยูเนียนดำเนินการผ่านบริษัทย่อยคือ บริษัท ไอ-เทล คอร์ปอเรชั่น จำกัด (มหาชน) ผลิตภัณฑ์หลักในกลุ่มนี้ประกอบด้วยอาหารสัตว์เลี้ยงแบบเปียกและขนมสำหรับสัตว์เลี้ยง ซึ่งส่วนใหญ่เป็นการรับจ้างผลิตภายใต้แบรนด์ของลูกค้า นอกจากนี้ยังมีผลิตภัณฑ์ที่ออกสู่ตลาดภายใต้แบรนด์ของบริษัท ทั้งนี้เพื่อทดสอบการตอบรับของตลาดต่อผลิตภัณฑ์นวัตกรรมในเบื้องต้นแทนลูกค้าของบริษัท ธุรกิจอาหารสัตว์เลี้ยงเป็นธุรกิจที่มีการขยายตัวต่อเนื่อง และมีการเติบโตของค่าใช้จ่ายต่อหัวสูงกว่าผลิตภัณฑ์อาหารคน ปัจจัยแห่งความสำเร็จของธุรกิจนี้คือการทำงานอย่างใกล้ชิดกับลูกค้าตลอดกระบวนการ ทั้งการให้คำปรึกษาที่เกี่ยวข้องกับกลยุทธ์ของผลิตภัณฑ์ ตลอดจนการเป็นผู้ร่วมสร้างสรรค์ผลิตภัณฑ์ (Co-Creation) ทำให้กลุ่มธุรกิจนี้สามารถตอบสนองความต้องการของลูกค้าและก้าวทันเทรนด์ระดับโลกที่เกี่ยวข้องกับตลาดอาหารสัตว์เลี้ยง

ในปี 2566 ยอดขายของกลุ่มผลิตภัณฑ์สัตว์เลี้ยงมีมูลค่า 15.1 พันล้านบาท คิดเป็นร้อยละ 11 ของยอดขายรวมทั้งกลุ่มบริษัท สินค้าที่จำหน่ายภายใต้แบรนด์ของบริษัท มีสัดส่วนร้อยละ 0.3 ของยอดขายจากกลุ่มสินค้านี้ซึ่งกล่าวได้ว่าสินค้าเกือบทั้งหมดจากกลุ่มผลิตภัณฑ์นี้เป็นสินค้านำเข้าจากต่างประเทศ หรือมีการจัดจำหน่ายผ่านช่องทางการจัดจำหน่ายของลูกค้า โดยลูกค้าหลักของผลิตภัณฑ์ในกลุ่มนี้ ได้แก่ แบรนด์อาหารสัตว์เลี้ยง บริษัทค้าปลีกอาหารสัตว์เลี้ยง ร้านค้าปลีกสมัยใหม่ (รวมถึงช่องทางออนไลน์) ตัวแทนและผู้ส่งออกอาหารสัตว์เลี้ยง ผลิตภัณฑ์อาหารสัตว์เลี้ยงส่วนใหญ่เป็นสินค้าที่บรรจุอยู่ในภาชนะปิดสนิทในรูปกระป๋อง ซอง ถุง หรือถาดแบบมีฝา



● ผลิตภัณฑ์เพิ่มมูลค่าและธุรกิจอื่นๆ

ผลิตภัณฑ์เพิ่มมูลค่าและธุรกิจอื่นๆ นั้น ประกอบด้วยกลุ่มสินค้าหลายประเภทที่มีความหลากหลายเป็นอย่างมาก จึงทำให้โครงสร้างของการจัดหาแหล่งวัตถุดิบ การจัดจำหน่าย และการบริโภคมีลักษณะแตกต่างกันไป ผลิตภัณฑ์หลักในกลุ่มธุรกิจนี้ประกอบด้วยบรรจุภัณฑ์ เช่น กระป๋องสำหรับผลิตภัณฑ์อาหารแปรรูป บริการสิ่งพิมพ์สำหรับฉลากกระป๋องและผลิตภัณฑ์อื่น รวมถึงผลิตภัณฑ์นวัตกรรมเพื่อเพิ่มมูลค่าอื่นๆ ได้แก่ อาหารสำเร็จรูปพร้อมปรุง และอาหารสำเร็จรูปพร้อมรับประทาน เช่น สีนาคัต้มยำ และผลิตภัณฑ์เบเกอรี่ (เช่น พาย ขนมเค้ก หรือขนมปังต่างๆ) รวมถึงสินค้าอื่นๆ อีกมากมาย นอกจากนี้ธุรกิจที่เกี่ยวข้องกับกลุ่มผลิตภัณฑ์เพิ่มมูลค่ายังมีการดำเนินการผ่าน 2 บริษัทย่อย และ 1 หน่วยธุรกิจ ได้แก่ บริษัทไทยยูเนียน อินกรีเดียนท์ จำกัด บริษัทไทยยูเนียน ไลฟ์ไซเอนซ์ จำกัด และไทยยูเนียน อัลเทอร์เนทีฟโปรตีน โดยมีรายละเอียด ดังนี้

บริษัท ไทยยูเนียน อินกรีเดียนท์ จำกัด หรือผลิตภัณฑ์ส่วนประกอบอาหาร ก่อตั้งขึ้นเมื่อปี 2560 มีจุดประสงค์เพื่อนำผลิตภัณฑ์พลอยได้ที่มาจากกระบวนการผลิตของบริษัทมาใช้ให้เกิดประโยชน์สูงสุด ผลิตภัณฑ์พลอยได้คุณภาพสูงจากโรงงานของไทยยูเนียน ได้แก่ หนังปลาหัวปลาและกระดูกปลา สามารถสกัดออกมาเป็นผลิตภัณฑ์ส่วนประกอบอาหารที่มีคุณค่าและประโยชน์ทางโภชนาการ เช่น กรดไขมันโอเมก้า-3 จากน้ำมันปลา แคลเซียมจากกระดูกปลา และคอลลาเจนจากหนังปลา ซึ่งผลิตภัณฑ์กลุ่มนี้ บริษัท ไทยยูเนียน อินกรีเดียนท์ จะทำการตลาดในรูปแบบธุรกิจกับธุรกิจ หรือ B2B สำหรับโรงงานโปรตีนไฮโดรไลเซตและคอลลาเจนเปปไทด์ ในส่วนของคอลลาเจนเปปไทด์ได้ดำเนินการเสร็จสมบูรณ์แล้วในไตรมาส 3 ของปี 2566 และคาดว่าจะสามารถเริ่มการผลิตในส่วนของโปรตีนไฮโดรไลเซตได้ภายในไตรมาส 2 ของปี 2567

บริษัท ไทยยูเนียน ไลฟ์ไซเอนซ์ จำกัด หรือธุรกิจอาหารเสริม ก่อตั้งขึ้นในปี 2564 จุดประสงค์เพื่อตอบสนองผู้บริโภคที่ให้ความสำคัญกับสุขภาพ และความเป็นอยู่ที่ดี โดยผลิตภัณฑ์กลุ่มนี้จัดจำหน่ายภายใต้แบรนด์ของไทยยูเนียนเอง คือ ZEAVITA โดยมีผลิตภัณฑ์หลากหลายที่ตอบสนองความต้องการของผู้บริโภคที่หลากหลาย ได้แก่ คอลลาเจน แคลเซียม น้ำมันปลาทูน่า และวิตามินรวม ซึ่งมีวางจำหน่ายแล้วในร้านวัตสัน เซเว่นอีเลฟเว่น อีคอมเมิร์ซ และร้านขายยาชั้นนำ

ไทยยูเนียน อัลเทอร์เนทีฟโปรตีน หรือธุรกิจโปรตีนทางเลือก เป็นหน่วยธุรกิจของไทยยูเนียนที่ก่อตั้งขึ้นในปี 2564 มีจุดประสงค์เพื่อตอบสนองผู้บริโภคที่ใส่ใจสุขภาพตระหนักถึงสิ่งแวดล้อมและความยั่งยืนทางธรรมชาติมากขึ้น เป็นการนำความเชี่ยวชาญด้านอาหารทะเลของไทยยูเนียนมาผสมผสานกับนวัตกรรมอาหารแนวใหม่ มุ่งเน้นการพัฒนาผลิตภัณฑ์โปรตีนที่มาจากพืช ซึ่งเป็นทางเลือกที่ดีต่อสุขภาพ เนื่องจากโปรตีนจากพืชเป็นโปรตีนที่ไม่มีคอเลสเตอรอล มีไขมันอิ่มตัวต่ำ และเป็นแหล่งใยอาหารที่สำคัญ สินค้ากลุ่มนี้ส่วนใหญ่เป็นสินค้ารับจ้างผลิตภายใต้แบรนด์ของลูกค้า โดยมีบางส่วนขายภายใต้แบรนด์ของไทยยูเนียนเอง คือ OMG Meat ซึ่งปัจจุบันได้พัฒนาผลิตภัณฑ์ในกลุ่มอาหารทะเลที่ทำจากพืชออกมาหลากหลายเมนู เช่น หอยจ๊อ ขนมจีบกุ้ง เนื้อปู เกียวกุ้ง

ในปี 2566 ยอดขายของกลุ่มผลิตภัณฑ์เพิ่มมูลค่า และธุรกิจอื่นๆ เท่ากับ 9.9 พันล้านบาท คิดเป็นร้อยละ 7 ของยอดขายรวมทั้งกลุ่มบริษัท นอกจากนี้กว่าร้อยละ 17 ของยอดขายจากกลุ่มสินค้านี้มาจากสินค้าที่ขายภายใต้แบรนด์ของบริษัท โดยผลิตภัณฑ์เพิ่มมูลค่าและสินค้าบรรจุภัณฑ์เป็นสินค้าที่คิดเป็นสัดส่วนใหญ่ที่สุดของกลุ่มผลิตภัณฑ์นี้ และส่วนใหญ่ผลิตให้กับกลุ่มไทยยูเนียน ถึงแม้ว่าสินค้าในกลุ่มผลิตภัณฑ์นี้จะมีลักษณะที่หลากหลาย แต่กลุ่มผลิตภัณฑ์นี้สามารถทำอัตรากำไรได้สูง เนื่องจากเป็นกลุ่มผลิตภัณฑ์ที่มุ่งเน้นการสร้างสรรคนวัตกรรม การวิจัยและพัฒนา และการนำเทคโนโลยีใหม่ๆ เข้ามาสร้างมูลค่าเพิ่มให้กับผลิตภัณฑ์และเพิ่มประสิทธิภาพของกระบวนการผลิต ทำให้ได้ผลิตภัณฑ์ที่ตอบสนองความต้องการของลูกค้าได้มากขึ้น รวมถึงยังสามารถขยายตลาดไปยังลูกค้ากลุ่มใหม่

สัดส่วนรายได้จากการขาย

สัดส่วนรายได้จากการขาย แบ่งตามกลุ่มผลิตภัณฑ์และฐานการผลิต	2566		2565		2564	
	พันล้านบาท	%	พันล้านบาท	%	พันล้านบาท	%
1. กลุ่มผลิตภัณฑ์อาหารแปรรูป	63.9	47%	66.5	43%	59.0	42%
- ภูมิภาคเอเชีย	20.8	15%	23.5	15%	18.5	13%
- ภูมิภาคยุโรปและแอฟริกา	28.0	21%	27.4	18%	27.8	20%
- ภูมิภาคอเมริกา	15.1	11%	15.6	10%	12.7	9%
2. กลุ่มผลิตภัณฑ์อาหารแช่แข็ง แช่เย็น และธุรกิจที่เกี่ยวข้อง	47.3	35%	57.0	36%	58.4	41%
- ภูมิภาคเอเชีย	15.1	11%	17.7	11%	17.0	12%
- ภูมิภาคยุโรปและแอฟริกา	6.6	5%	6.3	4%	5.6	4%
- ภูมิภาคอเมริกา	25.6	19%	33.0	21%	35.8	25%
3. กลุ่มผลิตภัณฑ์สัตว์เลี้ยง	15.1	11%	21.7	14%	14.6	10%
- ภูมิภาคเอเชีย	10.6	8%	14.5	9%	11.4	8%
- ภูมิภาคยุโรปและแอฟริกา	-	-	-	-	-	-
- ภูมิภาคอเมริกา	4.5	3%	7.2	5%	3.2	2%
4. กลุ่มผลิตภัณฑ์เพิ่มมูลค่าและอื่นๆ	9.9	7%	10.4	7%	9.1	7%
- ภูมิภาคเอเชีย	6.5	5%	7.5	5%	6.6	5%
- ภูมิภาคยุโรปและแอฟริกา	2.9	2%	2.8	2%	2.4	2%
- ภูมิภาคอเมริกา	0.5	0%	0.1	0%	0.1	0%
รวม	136.2	100%	155.6	100%	141.0	100%
- ภูมิภาคเอเชีย	53.0	39%	63.2	40%	53.5	38%
- ภูมิภาคยุโรปและแอฟริกา	37.5	28%	36.5	24%	35.8	25%
- ภูมิภาคอเมริกา	45.7	33%	55.9	36%	51.8	37%

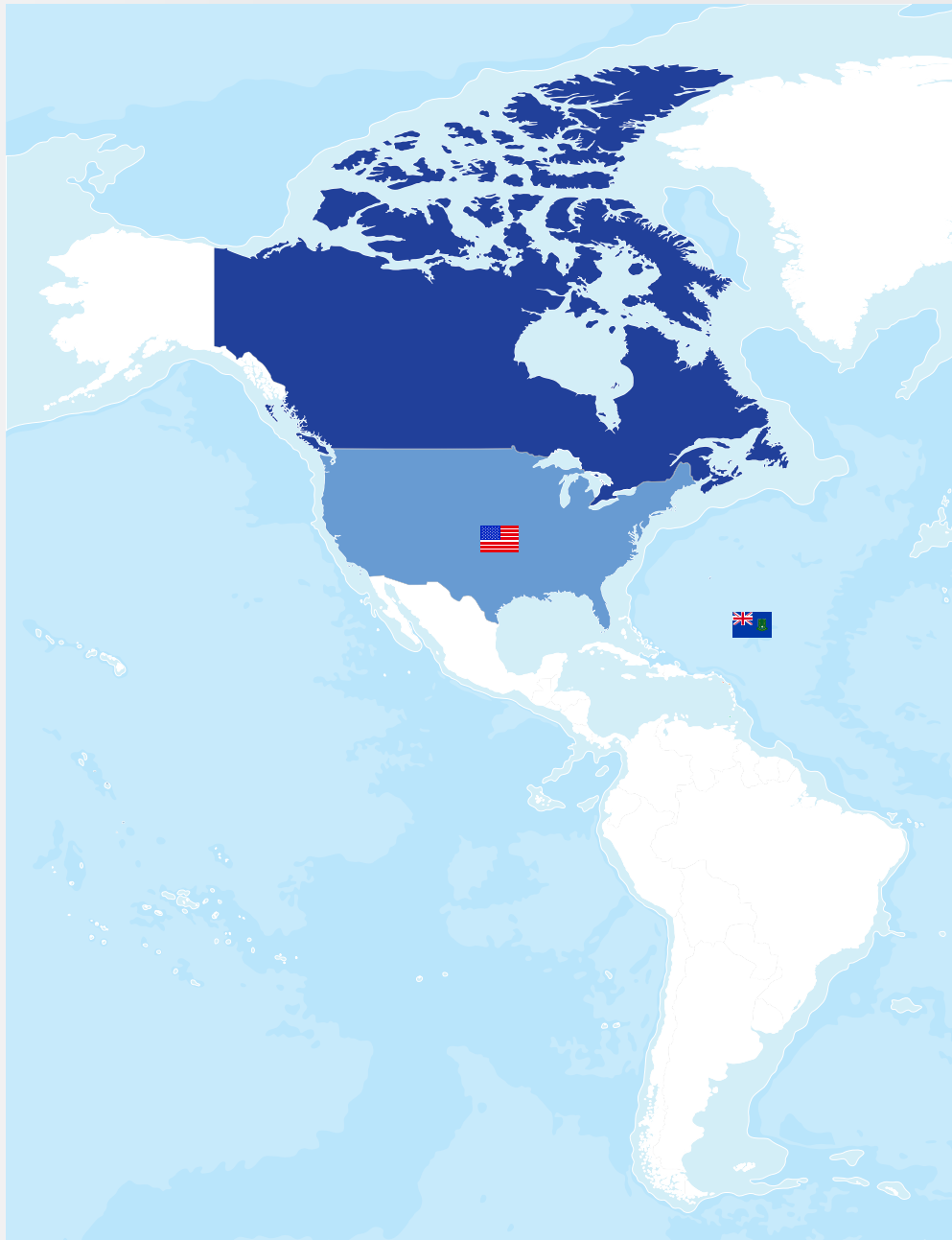
สัดส่วนรายได้จากการขายแบ่งตามประเภทการจำหน่าย	2566	2565	2564
ธุรกิจแบรนด์	36%	35%	37%
ธุรกิจรับจ้างผลิตสินค้าให้กับแบรนด์อื่น	56%	57%	54%
ธุรกิจบริการด้านอาหาร (Food Services)	8%	8%	9%
รวม	100%	100%	100%


สัดส่วนรายได้จากการขายแบ่งตามตลาด	2566	2565	2564
สหรัฐอเมริกา	40%	43%	43%
ยุโรป	30%	26%	28%
ไทย	12%	11%	10%
ญี่ปุ่น	6%	6%	5%
อื่นๆ	12%	14%	14%
รวม	100%	100%	100%

โครงสร้าง การถือหุ้นของ กลุ่มบริษัท

นโยบายการแบ่ง การดำเนินงานของ บริษัทในกลุ่ม

กลุ่มไทยยูเนียนมีนโยบายการแบ่งการดำเนินงานของบริษัท ในกลุ่ม โดยแบ่งการดำเนินงานและการบริหารจัดการตามภูมิภาค คือ เอเชีย ยุโรปและแอฟริกา และอเมริกาเหนือ โดยโครงสร้างของบริษัทในกลุ่มสามารถแสดงได้ดังต่อไปนี้




 เบลเยียม


 หมู่เกาะ
บริติชเวอร์จิน

 จีน

 ฝรั่งเศส

 เยอรมนี


 กานา

 เนเธอร์แลนด์

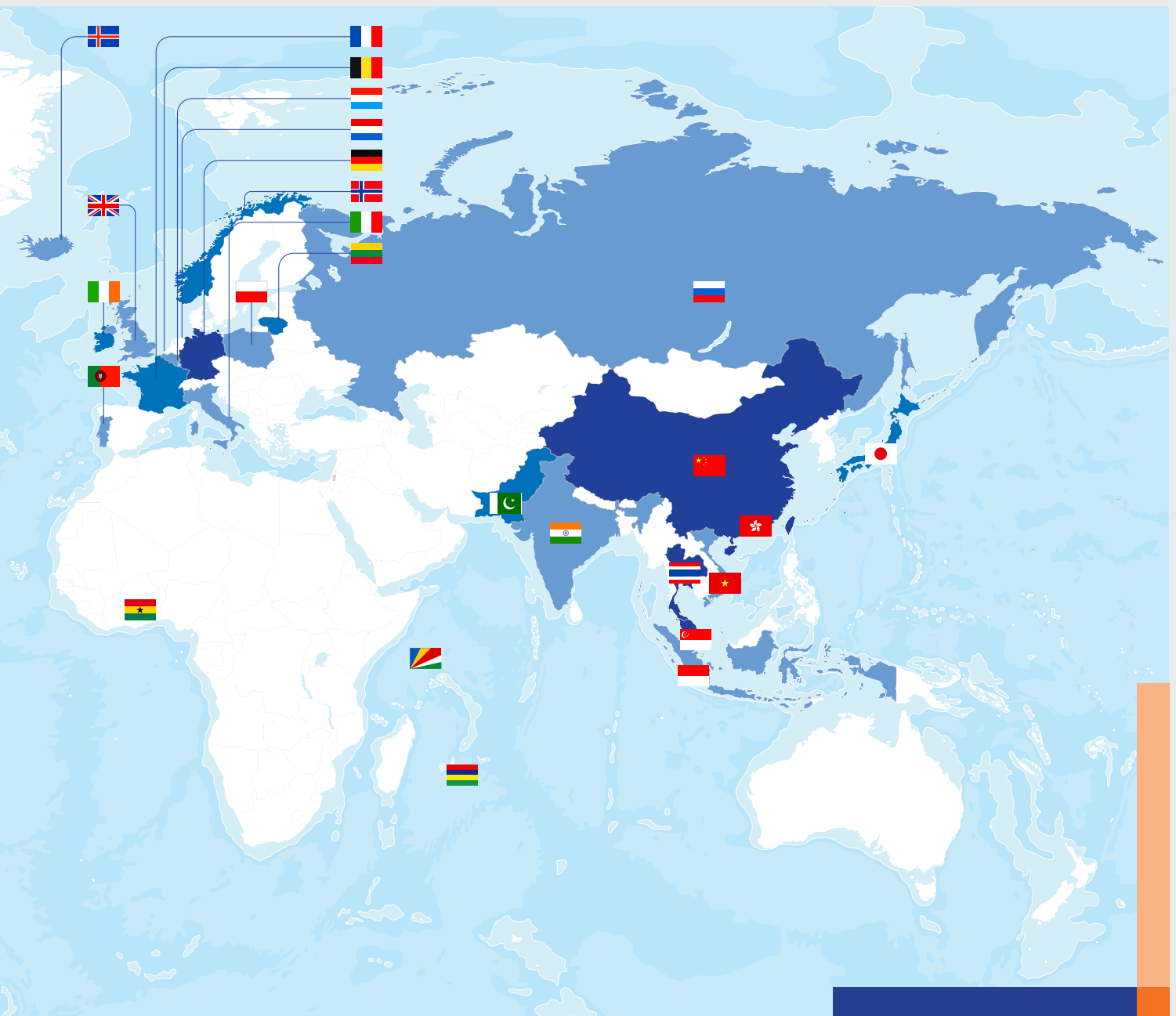
 สิงคโปร์

 อินเดีย

 อินโดนีเซีย

 ไอร์แลนด์

 ไนอร์เวย์



 อิตาลี

 ญี่ปุ่น


 ลัตเวเนีย

 ลักเซมเบิร์ก


 มอริเชียส

 นอร์เวย์

 โปแลนด์

 โปรตุเกส

 ปากีสถาน

 รัสเซีย

 เชเชลล์

 สิงคโปร์

 ไทย

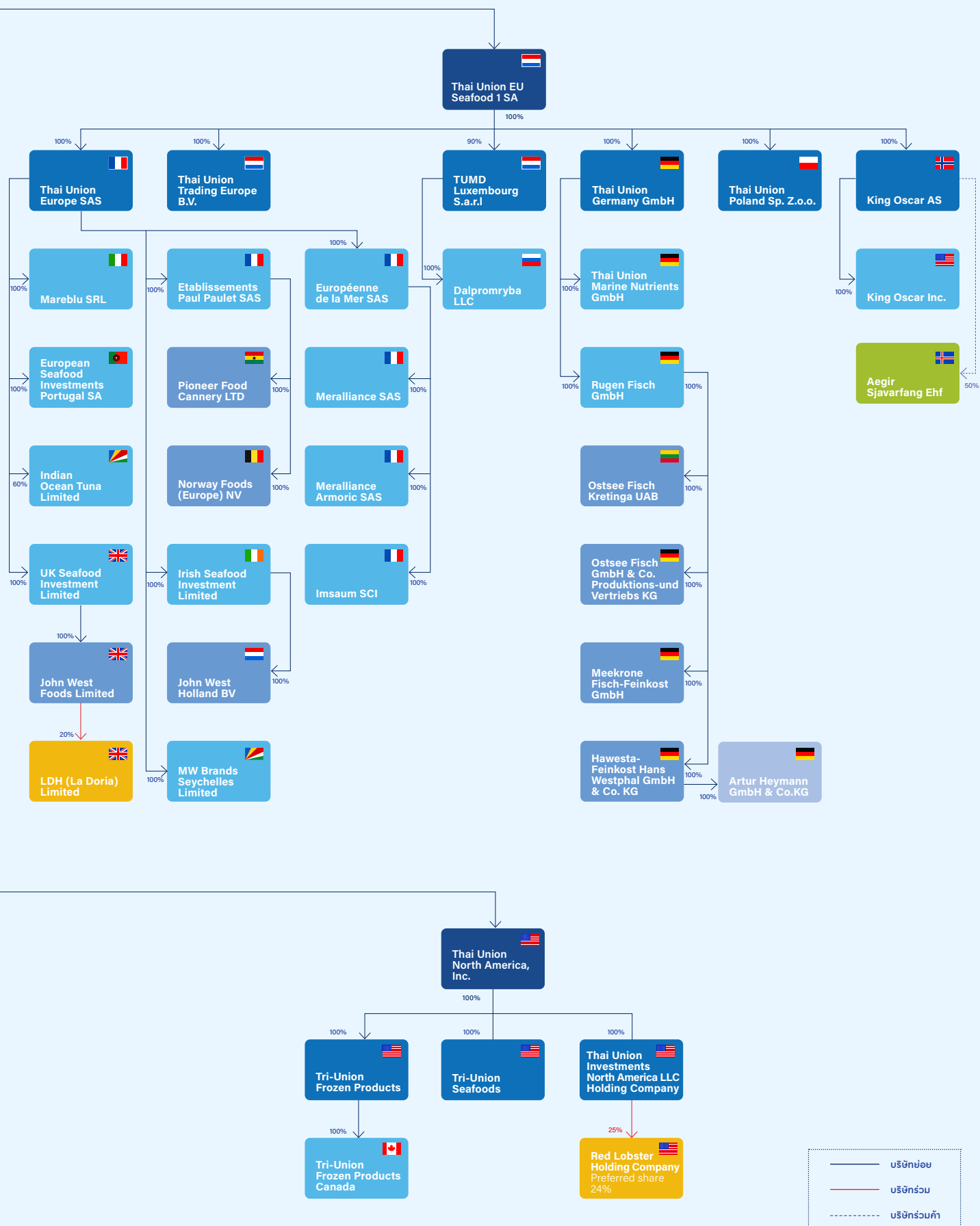
 สหราชอาณาจักร

 สหรัฐอเมริกา

 เวียดนาม

ไทยยูเนียน กรุ๊ป (TU)





รายละเอียดบริษัท บริษัทย่อย บริษัทร่วม และบริษัทร่วมค้า

ลำดับ	ชื่อบริษัท	ลักษณะธุรกิจ	ทุนจดทะเบียน	ทุนเรียกชำระแล้ว	จำนวนหุ้น	สัดส่วนการลงทุน
	บริษัท ไทยยูเนียน กรุ๊ป จำกัด (มหาชน) (TU)	ผู้ผลิตและจัดจำหน่ายอาหารทะเลแช่แข็ง แช่เย็น และบรรจุกระป๋อง	1,463,783,174 บาท	1,163,783,174 บาท	4,655,132,696	-

บริษัทย่อย

ประเทศไทย

1.	บริษัท ไทยรวมสิน พัฒนาอุตสาหกรรม จำกัด (TUM)	ผู้ผลิตและส่งออกปลาทูน่ากระป๋อง	300,000,000 บาท	300,000,000 บาท	30,000,000	99.66% ถือโดย TU
2.	บริษัท ไอ-เทล คอร์ปอเรชั่น จำกัด (มหาชน) (ITC)	ผู้ผลิตและส่งออกอาหารทะเลกระป๋องและอาหารสัตว์	3,000,000,000 บาท	3,000,000,000 บาท	3,000,000,000	78.82% ถือโดย TU
3.	บริษัท ไทยยูเนียน กราฟฟิกส์ จำกัด (TUG)	ผู้ผลิตสิ่งพิมพ์ทั่วไป	40,000,000 บาท	40,000,000 บาท	4,000,000	98% ถือโดย TU
4.	บริษัท อีเอสเอส เทรนด์ นิ่ง แอนด์ เซอร์วิส จำกัด (EHS)	ให้บริการฝึกอบรมและการจัดการ	70,000,000 บาท	70,000,000 บาท	7,000,000	100% ถือโดย TU
5.	บริษัท ไทยยูเนียน ฟีดมิลล์ จำกัด (มหาชน) (TFM)	ผู้ผลิตและจำหน่ายอาหารสัตว์	1,000,000,000 บาท	1,000,000,000 บาท	500,000,000	51% ถือโดย TU
6.	บริษัท แพ็คฟู้ด จำกัด (มหาชน) (PPC)	ผู้ผลิตและจำหน่ายอาหารและสัตว์น้ำแช่แข็ง	330,000,000 บาท	330,000,000 บาท	330,000,000	99.74% ถือโดย TU
7.	บริษัท โอคินอสฟู้ด จำกัด (OKF)	ผู้ผลิตและจำหน่ายอาหารและสัตว์น้ำแช่แข็ง	380,000,000 บาท	380,000,000 บาท	3,800,000	100% ถือโดย PPC
8.	บริษัท ไทยยูเนียน ซีฟู้ด จำกัด (TUS)	ผู้ผลิตและส่งออกกุ้งแช่แข็ง	300,000,000 บาท	300,000,000 บาท	30,000,000	51% ถือโดย TU
9.	บริษัท ไทยยูเนียนออนไลน์ ช้อปปิ้ง จำกัด (TUO)	ธุรกิจพาณิชย์อิเล็กทรอนิกส์	1,000,000 บาท	1,000,000 บาท	100,000	100% ถือโดย TU
10.	บริษัท เอเชียียนแปซิฟิค แคน จำกัด (APC)	ผู้ผลิตและจำหน่ายผลิตภัณฑ์สำหรับบรรจุอาหาร	80,000,000 บาท	80,000,000 บาท	200	99% ถือโดย TU , 0.5% ถือโดย TUM และ 0.5% ถือโดย TUG
11.	บริษัท ไทยยูเนียน อินกรีเดียนท์ จำกัด (TUI)	ผู้จัดจำหน่ายผลิตภัณฑ์ส่วนผสมประกอบอาหาร	450,000,000 บาท	450,000,000 บาท	45,000,000	100% ถือโดย TU

ลำดับ	ชื่อบริษัท	ลักษณะธุรกิจ	ทุนจดทะเบียน	ทุนเรียกชำระแล้ว	จำนวนหุ้น	สัดส่วนการลงทุน
12.	บริษัท ธรรมชาติ ซีฟู้ด รีเทล จำกัด (TSR)	ผู้นำเข้าอาหารทะเลและร้านอาหารทะเล	6,000,000 บาท	6,000,000 บาท	60,000	65% ถือโดย TU
13.	บริษัท ทีเอ็มเอซี จำกัด (TMAC)	ผู้จัดจำหน่ายอาหารกึ่งและลงทุนในกิจการฟาร์มเพาะพันธุ์กุ้งและเลี้ยงกุ้ง	1,130,000,000 บาท	1,130,000,000 บาท	113,000,000	100% ถือโดย TU
14.	บริษัท ไทยยูเนี่ยน แอสเซอรี่ จำกัด (TUH)	ผู้เพาะพันธุ์และอนุบาลลูกกุ้งเพื่อจำหน่ายและพัฒนาสายพันธุ์	510,000,000 บาท	510,000,000 บาท	51,000,000	100% ถือโดย TMAC
15.	บริษัท ทีซีเอ็ม ฟิชเชอรี่ จำกัด (TCM)	ฟาร์มเพาะพันธุ์และเลี้ยงกุ้ง	70,000,000 บาท	70,000,000 บาท	7,000,000	75% ถือโดย TMAC
16.	บริษัท ทีเอ็มเค ฟาร์ม จำกัด (TMK)	ฟาร์มเพาะพันธุ์และเลี้ยงกุ้ง	270,000,000 บาท	270,000,000 บาท	27,000,000	94.44% ถือโดย TMAC
17.	บริษัท ไทยยูเนี่ยน ไลฟ์ ไซเอนซ์ จำกัด (TUL)	ผู้จัดจำหน่ายผลิตภัณฑ์อาหารเสริม	300,000,000 บาท	75,000,000 บาท	3,000,000	95.20% ถือโดย TU

ทวีปเอเชีย

18.	Thai Union China Co., Ltd. (TUC)	ผู้จัดจำหน่ายผลิตภัณฑ์อาหาร	166,731,614 หยวน	166,731,614 หยวน	-	100% ถือโดย TU
19.	Thai Union Asia Investment Holding Limited. (TUAIH)	ผู้ลงทุน	80,620,000 ดอลลาร์สหรัฐ	80,620,000 ดอลลาร์สหรัฐ	80,620,000	100% ถือโดย TU
20.	Yueh Chyang Canned Food Co., Ltd. (YCC)	ผู้ผลิตและจำหน่ายปลาทูน่าและอาหารทะเลบรรจุกระป๋อง	27,233,525,395 เวียดนามดอง	27,233,525,395 เวียดนามดอง	-	100% ถือโดย TUM
21.	PT Thai Union Kharisma Lestari (TUKL)	ผู้ผลิตและจำหน่ายอาหารสัตว์	309,360,000,000 รูเปีย	309,360,000,000 รูเปีย	3,093,600	65% ถือโดย TFM
22.	Thai Union South East Asia Pte. Ltd. (TUSEA)	ผู้ให้บริการคำปรึกษา	100 ดอลลาร์สิงคโปร์	100 ดอลลาร์สิงคโปร์	100	100% ถือโดย TU
23.	Japan Pet Nutrition Co., Ltd. (JPN)	ผู้นำเข้าและจำหน่ายอาหารสัตว์ และผลิตภัณฑ์ที่เกี่ยวข้อง	15,000,000 เยน	15,000,000 เยน	150,000	90% ถือโดย ITC
24.	AMG – Thai Union Feedmill (Private) Limited (AMG-TFM)	ผู้ผลิตและจำหน่ายอาหารสัตว์	500,000,000 รูปีปากีสถาน	500,000,000 รูปีปากีสถาน	5,000,000	51% ถือโดย TFM

ลำดับ	ชื่อบริษัท	ลักษณะธุรกิจ	ทุนจดทะเบียน	ทุนเรียกชำระแล้ว	จำนวนหุ้น	สัดส่วนการลงทุน
ทวีปยุโรป						
25.	Thai Union EU Seafood 1 S.A. (TUES1)	ผู้ลงทุน	212,250,690 ยูโร	212,250,690 ยูโร	212,250,690	100% ถือโดย TU
26.	Thai Union Europe (TUE)	สำนักงานใหญ่	153,468,098 ยูโร	153,468,098 ยูโร	153,468,098	100% ถือโดย TUES1
27.	Thai Union Trading Europe B.V. (TUTE)	ผู้จัดจำหน่ายอาหารทะเล	10 ยูโร	10 ยูโร	10	100% ถือโดย TUES1
28.	Mareblu SRL (MBLU)	ผู้นำเข้าและจัดจำหน่ายอาหารทะเลกระป๋อง	10,100,000 ยูโร	10,100,000 ยูโร	200,000	100% ถือโดย TUE
29.	European Seafood Investment Portugal (ESIP)	ผู้ผลิตและส่งออกอาหารทะเลกระป๋อง	50,000 ยูโร	50,000 ยูโร	10,000	100% ถือโดย TUE
30.	Etablissements Paul Paulet SAS (EPP)	ผู้ผลิต นำเข้า จัดจำหน่าย และส่งออกอาหารทะเลกระป๋อง	12,736,220 ยูโร	12,736,220 ยูโร	636,811	100% ถือโดย TUE
31.	UK Seafood Investments Limited (UKSI)	ผู้ลงทุน	100 ปอนด์	100 ปอนด์	100	100% ถือโดย TUE
32.	Irish Seafood Investments Limited (ISIL)	ผู้นำเข้าและจัดจำหน่ายอาหารทะเลกระป๋อง	1,000 ยูโร	1,000 ยูโร	1,000	100% ถือโดย TUE
33.	John West Foods Limited (JWUK)	ผู้นำเข้าและจัดจำหน่ายอาหารทะเลกระป๋อง	250,000 ปอนด์	250,000 ปอนด์	250,000	100% ถือโดย UKSI
34.	John West Holland BV (JWNL)	ผู้นำเข้าและจัดจำหน่ายอาหารทะเลกระป๋อง	90,000 ยูโร	18,000 ยูโร	18,000	100% ถือโดย ISIL
35.	Européenne de la Mer SAS (EDM)	ผู้ลงทุนและผู้จัดจำหน่าย	31,782,446 ยูโร	31,782,446 ยูโร	31,782,446	100% ถือโดย TUE
36.	Meralliance Armoric SAS (MEARM)	ผู้ผลิตปลาแชลมอนรมควัน	3,434,697 ยูโร	3,434,697 ยูโร	225,226	100% ถือโดย EDM
37.	Meralliance SAS (MERA)	ผู้จัดจำหน่ายปลาแชลมอนรมควัน	500,000 ยูโร	500,000 ยูโร	50,000	100% ถือโดย EDM
38.	Imsaum SCI (IMS)	ให้เช่าทรัพย์สิน	1,524 ยูโร	1,524 ยูโร	100	100% ถือโดย EDM
39.	Thai Union Poland Sp z.o.o. (KO-TUP)	ผู้ผลิตและจำหน่ายอาหารทะเลกระป๋อง	50,945,000 สล็อตตีโปแลนด์	50,945,000 สล็อตตีโปแลนด์	1,000,100	100% ถือโดย TUES1
40.	King Oscar AS (KON)	ผู้ผลิตและจำหน่ายอาหารทะเลกระป๋อง	35,100,000 โครนเนอร์เวย์	35,100,000 โครนเนอร์เวย์	55,100	100% ถือโดย TUES1

ลำดับ	ชื่อบริษัท	ลักษณะธุรกิจ	ทุนจดทะเบียน	ทุนเรียกชำระแล้ว	จำนวนหุ้น	สัดส่วนการลงทุน
41.	Norway Foods (Europe) NV (NFE)	ผู้นำเข้าและจัดจำหน่ายอาหารทะเลกระป๋อง	62,000 ยูโร	62,000 ยูโร	62,000	100% ถือโดย EPP
42.	Thai Union Germany GmbH (TUGe)	ผู้ลงทุน	25,000 ยูโร	25,000 ยูโร	25,000	100% ถือโดย TUES1
43.	Thai Union Marine Nutrients GmbH (TUMN)	ผู้ผลิตสารสกัดจากน้ำมันปลาทูน่า	25,000 ยูโร	25,000 ยูโร	25,000	100% ถือโดย TUGe
44.	Rugen Fisch AG (RuFi)	ผู้ผลิตและจำหน่ายอาหารทะเล	2,827,840 ยูโร	2,827,840 ยูโร	2,827,840	100% ถือโดย TUGe
45.	Hawesta-Feinkost Hans Westphal GmbH & Co. KG (HAW)	ผู้ผลิตและจำหน่ายอาหารทะเล	4,000,000 ยูโร	4,000,000 ยูโร	4,000,000	100% ถือโดย RuFi
46.	Artur Heymann GmbH & Co.KG (HEY)	ผู้จำหน่ายอาหารทะเล	1,250,000 ยูโร	1,250,000 ยูโร	1,250,000	100% ถือโดย HAW
47.	Meekrone Fisch-Feinkost GmbH (MKF)	ให้บริการเช่าสินทรัพย์	25,600 ยูโร	25,600 ยูโร	25,600	100% ถือโดย RuFi
48.	Ostsee Fisch GmbH & Co. Produktions-und Vertriebs KG (OFI)	ผู้ผลิตและจำหน่ายอาหารทะเล	4,150,000 ยูโร	4,150,000 ยูโร	4,150,000	100% ถือโดย RuFi
49.	Ostsee Fisch Kretzinga UAB (gAG) (OFIK)	ผู้ผลิตและจำหน่ายอาหารทะเล	1,781,214 ยูโร	1,781,214 ยูโร	1,781,214	100% ถือโดย RuFi
50.	TUMD Luxembourg S.a.r.l (TUMD)	ผู้ลงทุน	552,583 ยูโร	552,583 ยูโร	-	90% ถือโดย TUES1
51.	Dalpromryba LLC (DPR)	ผู้ผลิตและจำหน่ายอาหารทะเลบรรจุกระป๋องและแช่แข็ง	25,000,000 ยูโร	25,000,000 ยูโร	-	100% ถือโดย TUMD
52.	i-Tail Europe B.V. (ITE)	ผู้นำเข้าและจำหน่ายอาหารสัตว์ และผลิตภัณฑ์ที่เกี่ยวข้อง	1,000,000 ยูโร	1,000,000 ยูโร	1,000,000	100% ถือโดย ITC
ทวีปแอฟริกา						
53.	MW Brands Seychelles Limited (MWBSL)	ผู้ส่งออกปลาทูน่ากระป๋อง	84,924 ยูโร	84,924 ยูโร	100	100% ถือโดย TUE
54.	Indian Ocean Tuna Limited (IOT)	ผู้ผลิตและส่งออกปลาทูน่ากระป๋อง	9,273,000 ยูโร	9,273,000 ยูโร	41,500	60% ถือโดย TUE
55.	Pioneer Food Cannery Limited (PFC)	ผู้ผลิตปลาทูน่ากระป๋อง	28,476,740 ดอลลาร์สหรัฐ	28,476,740 ดอลลาร์สหรัฐ	28,476,740	100% ถือโดย EPP
56.	Tuna Logistics Services Limited (TLS)	ผู้ผลิตและจัดจำหน่ายผลิตภัณฑ์ส่วนประกอบอาหาร	3,000,000 ยูโร	3,000,000 ยูโร	3,000	100% ถือโดย TUI

ลำดับ	ชื่อบริษัท	ลักษณะธุรกิจ	ทุนจดทะเบียน	ทุนเรียกชำระแล้ว	จำนวนหุ้น	สัดส่วนการลงทุน
ทวีปอเมริกา						
57.	King Oscar Inc. (KOUS)	ผู้นำเข้าและจัดจำหน่ายอาหารทะเลกระป๋อง	100,000 ดอลลาร์สหรัฐ	50,000 ดอลลาร์สหรัฐ	500	100% ถือโดย KON
58.	Thai Union North America, Inc. (TUNA)	ผู้ลงทุน	12,000,000 ดอลลาร์สหรัฐ	444,068,225 ดอลลาร์สหรัฐ	10,050,000	100% ถือโดย TU
59.	Tri-Union Seafoods, LLC (TRI-U)	ผู้ผลิตและจำหน่ายปลาทูน่าและอาหารทะเลบรรจุกระป๋อง	169,738,979 ดอลลาร์สหรัฐ	169,738,979 ดอลลาร์สหรัฐ	-	100% ถือโดย TUNA
60.	Tri-Union Frozen Products, Inc. (TUFP)	ผู้นำเข้าและจัดจำหน่ายอาหารทะเลแช่แข็ง	10 ดอลลาร์สหรัฐ	29,097,898 ดอลลาร์สหรัฐ	10,000	100% ถือโดย TUNA
61.	Tri-Union Frozen Products Canada, ULC (TUFPCC)	ผู้ให้บริการด้านเทคนิค	640,000 ดอลลาร์สหรัฐ	640,000 ดอลลาร์สหรัฐ	9,999	100% ถือโดย TUFP
62.	US Pet Nutrition, LLC (USPN)	ผู้นำเข้าและจำหน่ายผลิตภัณฑ์อาหารสัตว์	71,500,000 ดอลลาร์สหรัฐ	71,500,000 ดอลลาร์สหรัฐ	-	100% ถือโดย ITA
63.	Thai Union Investments North America, LLC (TUINA)	ผู้ลงทุน	200,000,000 ดอลลาร์สหรัฐ	200,000,000 ดอลลาร์สหรัฐ	-	100% ถือโดย TUNA
64.	i-Tail Americas, Inc. (ITA)	ผู้ลงทุน	5,000,000 ดอลลาร์สหรัฐ	5,000,000 ดอลลาร์สหรัฐ	5,000	100% ถือโดย ITC
บริษัทร่วม						
ประเทศไทย						
1.	Lucky Union Foods Co., Ltd. (LUF)	ผู้ผลิตและส่งออกป๊อปอาย	150,000,000 บาท	150,000,000 บาท	1,500,000	25% ถือโดย TU
2.	TN Fine Chemicals Co., Ltd. (TNFC)	ผู้ผลิตและส่งออกผลิตภัณฑ์ผลพลอยได้จากอาหารทะเล	90,000,000 บาท	90,000,000 บาท	9,000	49% ถือโดย TUM
3.	R&B Food Supply PCL. (RBF)	ผลิตและจำหน่ายผลิตภัณฑ์ขนมปัง	2,000,000,000 บาท	2,000,000,000 บาท	2,000,000,000	10% ถือโดย TU
4.	Flying Spark Agritech Co., Ltd. (FSA)	ประกอบกิจการฟาร์มเลี้ยงเพาะเลี้ยง ขยายพันธุ์แมลง	1,000,000 บาท	1,000,000 บาท	-	49% ถือโดย TUI
ทวีปเอเชีย						
5.	Avanti Feeds Limited (AFL)	ผู้ผลิตและส่งออกอาหารสัตว์และผลิตภัณฑ์จากกุ้ง	136,245,630 รูปี	136,245,630 รูปี	136,245,630	15.43% ถือโดย TU และ 8.78% ถือโดย TUAH
6.	Avanti Frozen Foods Private Limited (AFFPL)	ผู้ผลิตและส่งออกผลิตภัณฑ์จากกุ้ง	101,000,000 รูปี	101,000,000 รูปี	10,100,000	60% ถือโดย AFL และ 40% ถือโดย TU

ลำดับ	ชื่อบริษัท	ลักษณะธุรกิจ	ทุนจดทะเบียน	ทุนเรียกชำระแล้ว	จำนวนหุ้น	สัดส่วนการลงทุน
ทวีปยุโรป						
7.	LDH (La Doria) Limited (LDH)	ผู้จัดจำหน่ายผลิตภัณฑ์อาหาร	1,000,000 GBP	1,000,000 GBP	200,000	20% ถือโดย JWUK
ทวีปอเมริกา						
8.	Red Lobster Group (RL)	ผู้ลงทุน	230,000,000 ดอลลาร์สหรัฐ	230,000,000 ดอลลาร์สหรัฐ	7,600,000	25% ถือโดย TUINA
9.	Mara Renewables Corporation (MARA)	ผู้นำเทคโนโลยีชีวภาพ	84,158,120 ดอลลาร์สหรัฐ	84,158,120 ดอลลาร์สหรัฐ	1,004,958	3.99% ถือโดย TUI
10.	Helion Food USA (HFUS)	ผู้จัดจำหน่ายอาหารแปรรูป	716,663 ดอลลาร์สหรัฐ	716,663 ดอลลาร์สหรัฐ	64,424	23.21% ถือโดย TUAH
บริษัทร่วม						
ประเทศไทย						
1.	Food and Beverage United Co., Ltd. (F&B United)	ผู้ผลิตและจัดจำหน่ายอาหารโภชนาการและผลิตภัณฑ์เครื่องดื่ม	100,000,000 บาท	100,000,000 บาท	10,000,000	49% ถือโดย TUI
2.	Interpharma - ZEAvita Co., Ltd. (I - Zeavita)	ผู้ผลิตและจัดจำหน่ายอาหารโภชนาการและผลิตภัณฑ์เครื่องดื่ม	20,000,000 บาท	20,000,000 บาท	2,000,000	49% ถือโดย TUI
3.	Star Union Packaging Co., Ltd. (SUP)	ผู้ผลิตและจำหน่ายบรรจุภัณฑ์พลาสติกชนิดอ่อน	250,000,000 บาท	250,000,000 บาท	2,500,000	49.99% ถือโดย TUG
4.	Pacific TUM Cold Storage Co.,Ltd. (PACT)	ผู้ให้เช่าห้องเย็น	160,000,000 บาท	160,000,000 บาท	1,600,000	49.99% ถือโดย TUM
ทวีปยุโรป						
5.	Aegir Sjavarfang Ehf (AEGIR)	ผู้ผลิตตับปลา	- ยูโร	- ยูโร	-	50% ถือโดย KON
ทวีปอเมริกา						
6.	Moresby International Holdings, Inc. (MIH)	ผู้ลงทุนในธุรกิจการจับปลา	9,327,699 ดอลลาร์สหรัฐ	9,327,699 ดอลลาร์สหรัฐ	10,000,000	33.33% ถือโดย TUM

โครงสร้างการถือหุ้น

ลำดับ	ชื่อผู้ถือหุ้น	จำนวนหุ้น	%
1	ครอบครัวจันศิริ	913,200,440	19.62%
2	ครอบครัวนิรุตตินานนท์	330,414,084	7.10%
3	บริษัท ไทยเอ็นวีดีอาร์ จำกัด	319,518,860	6.86%
4	MITSUBISHI UFJ MORGAN STANLEY SECURITIES CO., LTD.	238,745,120	5.13%
5	บริษัท ไทยยูเนี่ยน กรุ๊ป จำกัด (มหาชน)	200,000,000	4.30%
6	คุณจารุณี ชินวงศ์วรกุล	173,000,000	3.72%
7	สำนักงานประกันสังคม	124,917,608	2.68%
8	SOUTH EAST ASIA UK (TYPE C) NOMINEES LIMITED	106,218,931	2.28%
9	STATE STREET EUROPE LIMITED	102,650,748	2.21%
10	ครอบครัวบุญมีโชติ	88,912,980	1.91%

หมายเหตุ : ปิดสมุดทะเบียนผู้ถือหุ้น ณ วันที่ 31 ธันวาคม 2566 จากจำนวนหุ้นทั้งสิ้น 4,655,132,696 หุ้น มูลค่าที่ตราไว้
หุ้นละ 0.25 บาท และนับรวมการถือหุ้นที่เกี่ยวข้องและผู้ที่อยู่ภายใต้ผู้มีอำนาจควบคุมเดียวกันรวมเป็นกลุ่มเดียวกัน

ลำดับ	ชื่อผู้ถือหุ้น	จำนวนหุ้น	%
1	ครอบครัวจันศิริ	913,200,440	19.62%
	(1) นายธีรพงศ์ จันศิริ	466,636,164	10.02%
	(2) นายไกรสร จันศิริ	134,804,288	2.90%
	(3) นายดิศพล จันศิริ	113,100,508	2.43%
	(4) นางพรนภา จันศิริ	109,329,048	2.35%
	(5) นางบุษกร จันศิริ	49,330,432	1.06%
	(6) นายเดชพล จันศิริ	40,000,000	0.86%
2	ครอบครัวนิรุตตินานนท์	330,414,084	7.10%
	(1) นายเชง นิรุตตินานนท์	200,442,084	4.31%
	(2) นางจินตนา นิรุตตินานนท์	67,200,032	1.44%
	(3) นายนิรันทร นิรุตตินานนท์	32,159,968	0.69%
	(4) นายนคร นิรุตตินานนท์	30,000,000	0.64%
	(5) นางนรมน นิรุตตินานนท์	612,000	0.01%
3	ครอบครัวบุญมีโชติ	88,912,980	1.91%
	(1) นายฤทธิรงค์ บุญมีโชติ	78,442,980	1.69%
	(2) นางสาวรุ่งทิวา บุญมีโชติ	4,490,000	0.10%
	(3) นายประเสริฐ บุญมีโชติ	4,000,000	0.09%
	(4) นายโชติวัฒน์ บุญมีโชติ	1,980,000	0.04%

สัญชาติ	นิติบุคคล			บุคคลธรรมดา			รวมทั้งสิ้น		
	จำนวน ราย	จำนวน หุ้น	อัตรา	จำนวน ราย	จำนวน หุ้น	อัตรา	จำนวน ราย	จำนวน หุ้น	อัตรา
ไทย	527	1,147,983,965	55.60%	51,298	2,466,297,304	95.21%	51,825	3,614,281,269	77.64%
ต่างชาติ	124	916,875,334	44.40%	55	123,976,093	4.79%	179	1,040,851,427	22.36%
รวม	651	2,064,859,299	44.36%	51,353	2,590,273,397	55.64%	52,004	4,655,132,696	100.00%

โครงสร้างรายได้จากการขาย ของบริษัทและบริษัทย่อย

หน่วย: ล้านบาท

บริษัท และกลุ่มบริษัท		% การถือหุ้นโดย TU	2566		2565		2564	
			รายได้ขาย	%	รายได้ขาย	%	รายได้ขาย	%
1. ภูมิภาคเอเชีย								
บมจ. ไทยยูเนียน กรุ๊ป	TU	-	14.5	10.6	14.3	9.2	12.8	9.1
บจ. ไทยรวมสินพัฒนาอุตสาหกรรม	TUM	99.66	13.3	9.8	17.1	11.0	21.1	15.0
บมจ. ไอ-เทล คอร์ปอเรชั่น	ITC	78.82	10.6	7.8	14.8	9.5	3.6	2.6
บจ. เอเชียแปซิฟิก แคน	APC	99.99	1.4	1.0	2.2	1.4	1.8	1.3
บจ. ยูเอียงแคนฟู้ด	YCC	99.66*	0.8	0.6	0.7	0.4	0.5	0.3
บจ. ไทยยูเนียน ซีฟู้ด	TUS	51.00	1.4	1.0	1.2	0.8	1.3	0.9
กลุ่มบริษัท แพ็คฟู้ด	PPC	99.74	3.7	2.7	5.5	3.5	5.8	4.1
บมจ. ไทยยูเนียน ฟีดมิลล์	TFM	51.00	4.7	3.5	4.6	3.0	4.5	3.2
PT Thaiunion Kharisma Lestari	TUKL	33.15*	0.3	0.2	0.1	0.1	-	-
AMG – Thai Union Feedmill (Private) Limited	AMG-TFM	26.01*	0.1	0.1	0.1	0.1	0.2	0.1
บจ. ไทยยูเนียน กราฟฟิกส์	TUG	98.00	0.1	0.1	0.1	0.1	0.1	0.0
บจ. ไทยยูเนียนออนไลน์ช้อปปิ้ง	TUO	100.00	0.1	0.1	0.1	0.1	0.1	0.1
Thai Union China Co., Ltd.	TUC	100.00	0.4	0.3	1.0	0.6	0.8	0.5
กลุ่มบริษัท ทีเอ็มเอซี	TMAC	100.00	0.0	0.0	0.1	0.1	0.1	0.1
บจ. ไทยยูเนียน อินกรีเดียนท์	TUI	100.00	0.4	0.3	0.3	0.2	0.3	0.2
บจ. ธรรมชาติ ซีฟู้ด รีเทล	TSR	65.00	0.8	0.6	0.8	0.5	0.6	0.5
บจ. ไทยยูเนียน โลฟโซลูชัน	TUL	95.20	0.2	0.1	0.2	0.1	-	-
Japan Pet Nutrition Co., Ltd.	JPN	70.94*	0.2	0.1	0.1	0.1	-	-
รวม ภูมิภาคเอเชีย			53.0	38.9	63.3	40.7	53.6	38.0
2. ภูมิภาคยุโรปและแอฟริกา								
กลุ่มบริษัท ไทยยูเนียน ยุโรป วัน	TUE1	100.00*	22.9	16.8	22.0	14.2	22.3	15.9
Thai Union Trading Europe B.V.	TUTE	100.00*	2.2	1.6	1.7	1.1	1.6	1.1
กลุ่มบริษัท เมอร์โรไลอันซ์	MA	100.00*	5.6	4.1	5.2	3.3	5.4	3.9
กลุ่มบริษัท คิง ออสการ์	KO	100.00*	1.7	1.2	1.7	1.1	1.6	1.1
Thai Union Germany Group	TUGe	100.00*	4.7	3.5	5.3	3.4	4.5	3.2
TUMD group	TUMD	90.00*	0.4	0.3	0.5	0.3	0.3	0.2
Tuna Logistics Services Limited	TLS	100.00*	0.0	0.0	0.0	0.0	0.0	0.0
i-Tail Europe B.V.	ITE	78.82*	0.0	0.0	0.0	0.0	0.0	0.0
รวม ภูมิภาคยุโรปและแอฟริกา			37.5	27.5	36.4	23.4	35.7	25.4
3. ภูมิภาคอเมริกา								
บจ. ไท-ยูเนียน ซีฟู้ดส์	TRI-U	100.00*	15.1	11.1	15.6	10.0	12.7	9.0
บจ. ไท-ยูเนียน โพรเซ่น โปรดักส์	TUFP	100.00*	26.1	19.2	33.1	21.3	35.8	25.4
บจ. ยูเอสเพ็ท นูทริชั่น	USPN	78.82*	4.5	3.3	7.2	4.6	3.2	2.2
รวม ภูมิภาคอเมริกา			45.7	33.6	55.9	35.9	51.7	36.6
รวมทั้งหมด			136.2	100.0	155.6	100.0	141.0	100.0

หมายเหตุ:

เป็นการแบ่งโครงสร้างรายได้จากการขาย หลังจากหักรายการระหว่างกันออกแล้ว

* บริษัทย่อยของไทยยูเนียนเป็นเจ้าของ

สิทธิประโยชน์จากการได้รับ บัตรส่งเสริมการลงทุน

บริษัท / เลขที่บัตร	สถานที่ตั้ง	ระยะเวลาใช้สิทธิ ยกเว้นภาษีเงินได้นิติบุคคล		กิจการที่ได้รับการส่งเสริม
		ตั้งแต่	สิ้นสุด	
1. บมจ. ไทยยูเนียน กรุ๊ป				
1.1 เลขที่ 2289(2)/2557 ลงวันที่ 10 ตุลาคม 2557	สมุทรสาคร	01/08/2561	31/07/2569	อาหารสำเร็จรูปบรรจุภาชนะผนึก สัตว์น้ำแช่แข็งและอาหารกึ่งสำเร็จรูปแช่แข็ง อาหารพร้อมบริโภคแช่แข็ง
1.2 เลขที่ 1493(2)/2558 ลงวันที่ 10 เมษายน 2558	สมุทรสาคร	02/08/2561	01/08/2569	สัตว์น้ำแช่แข็งและอาหารกึ่งสำเร็จรูปแช่แข็ง อาหารพร้อมรับประทานแช่แข็ง
1.3 เลขที่ 59-0781-1-00-0-0 ลงวันที่ 16 มิถุนายน 2559	กรุงเทพฯ	ไม่ได้รับสิทธิประโยชน์การยกเว้น ภาษีเงินได้นิติบุคคล		การส่งเสริมการลงทุนในกิจการ “สำนักงานใหญ่ข้ามชาติ” โดยจะต้องกำกับดูแลกิจการของสาขา หรือบริษัทในเครือในต่างประเทศ ไม่น้อยกว่า 1 ประเทศ โดยมีขอบข่ายธุรกิจดังนี้ 1.3.1 การบริหารงานทั่วไป การวางแผนทางธุรกิจ และการประสานงานธุรกิจ 1.3.2 การจัดหาวัตถุดิบและชิ้นส่วน 1.3.3 การให้บริการด้านศูนย์บริหารเงิน (TREASURY CENTER: เลขที่ใบอนุญาต TC255801)
1.4 เลขที่ 64-0707-1-00-1-0 ลงวันที่ 9 กรกฎาคม 2564	สมุทรสาคร	ยังไม่เริ่มมีรายได้		น้ำนึ่งปลาเข้มข้น (Steamed Fish Condensate)
2. บจ. ไทยรวมสินพัฒนาอุตสาหกรรม				
2.1 เลขที่ 1755(3)/2555 ลงวันที่ 19 มิถุนายน 2555	สมุทรสาคร	03/08/2558	02/08/2566	อาหารสำเร็จรูปหรือกึ่งสำเร็จรูปแช่แข็ง
2.2 เลขที่ 2578(2)/2555 ลงวันที่ 22 ตุลาคม 2555	สมุทรสาคร	02/10/2560	01/10/2568	อาหารสำเร็จรูปหรือกึ่งสำเร็จรูปบรรจุภาชนะผนึก และอาหารสำเร็จรูปพร้อมบริโภค
2.3 เลขที่ 2871(2)/2555 ลงวันที่ 14 ธันวาคม 2555	สมุทรสาคร	06/09/2559	05/09/2567	น้ำนึ่งปลาเข้มข้น
2.4 เลขที่ 61-1315-1-00-1-0 ลงวันที่ 7 พฤศจิกายน 2561	สมุทรสาคร	11/07/2566	10/07/2571	อาหารสำเร็จรูปจากเนื้อสัตว์แช่แข็ง และอาหารสำเร็จรูปจากโปรตีนทางเลือกแช่แข็ง
2.5 เลขที่ 65-0391-1-00-1-0 ลงวันที่ 1 เมษายน 2565	สมุทรสาคร	ยังไม่เริ่มมีรายได้		น้ำนึ่งปลาเข้มข้น
3. บมจ. ไอ-เอน คอร์ปอเรชั่น				
3.1 เลขที่ 58-2085-0-00-1-0 ลงวันที่ 24 สิงหาคม 2558	สงขลา	26/07/2562	25/07/2570	อาหารสำเร็จรูปและกึ่งสำเร็จรูปบรรจุภาชนะผนึก อาหารสัตว์ สิ่งปรุงแต่งอาหาร (Food Ingredient)
3.2 เลขที่ 64-1409-0-00-1-2 ลงวันที่ 21 ธันวาคม 2564	สมุทรสาคร	31/12/2564	01/10/2568	อาหารสัตว์บรรจุภาชนะผนึก
3.3 เลขที่ 65-0168-1-00-1-2 ลงวันที่ 10 กุมภาพันธ์ 2565	สมุทรสาคร	ยังไม่เริ่มมีรายได้		อาหารสัตว์
3.4 เลขที่ 66-0821-2-00-1-0 ลงวันที่ 22 มิถุนายน 2566	สงขลา	ยังไม่เริ่มมีรายได้		อาหารสัตว์

บริษัท / เลขที่บัตร	สถานที่ตั้ง	ระยะเวลาใช้สิทธิ ยกเว้นภาษีเงินได้นิติบุคคล		กิจการที่ได้รับการส่งเสริม
		ตั้งแต่	สิ้นสุด	
4. บมจ. ไทยยูเนียน ฟีดมิลล์				
4.1 เลขที่ 1042(2)/2554 ลงวันที่ 11 มกราคม 2554	สงขลา	16/07/2559	15/07/2567	อาหารสัตว์
4.2 เลขที่ 58-1973-0-00-1-0 ลงวันที่ 28 กรกฎาคม 2558	สมุทรสาคร	02/09/2559	01/09/2567	อาหารสัตว์
4.3 เลขที่ 64-0158-1-05-1-0 ลงวันที่ 15 กุมภาพันธ์ 2564	สงขลา	15/02/2564	14/02/2567	อาหารสัตว์
4.4 เลขที่ 64-1257-1-00-1-0 ลงวันที่ 19 พฤศจิกายน 2564	สมุทรสาคร	11/01/2566	10/01/2571	อาหารสัตว์
4.5 เลขที่ 66-1748-2-00-1-0 ลงวันที่ 12 ธันวาคม 2566	สมุทรสาคร	ยังไม่เริ่มมีรายได้		อาหารสัตว์น้ำ
4.6 เลขที่ 66-1749-2-00-1-0 ลงวันที่ 12 ธันวาคม 2566	สงขลา	ยังไม่เริ่มมีรายได้		อาหารสัตว์น้ำ
5. บจ. ไทยยูเนียนซีฟู้ด				
5.1 เลขที่ 1009(2)/2558 ลงวันที่ 6 มกราคม 2558	สงขลา	04/07/2017 04/07/2560	03/07/2025 03/07/2568	สัตว์น้ำแช่แข็ง และอาหารสำเร็จรูปหรือ กึ่งสำเร็จรูปแช่แข็ง
5.2 เลขที่ 65-0603-1-00-1-0 ลงวันที่ 1 มิถุนายน 2565	สงขลา	18/07/2565	17/07/2570	อาหารพร้อมรับประทานแช่แข็ง
6. บจ. โอทิสฟู้ด				
6.1 เลขที่ 59-0340-0-00-1-0 ลงวันที่ 7 มีนาคม 2559	สมุทรสาคร	16/08/2559	15/08/2567	สัตว์น้ำแช่แข็ง และอาหารสำเร็จรูปแช่แข็ง
7. บมจ. แอฟฟู้ด				
7.1 เลขที่ 60-0565-0-00-3-0 ลงวันที่ 19 พฤษภาคม 2560	สมุทรสาคร	14/08/2560	13/08/2568	สัตว์น้ำแช่แข็งและอาหารกึ่งสำเร็จรูปแช่แข็ง อาหาร พร้อมรับประทานแช่แข็ง
7.2 เลขที่ 61-0698-0-00-1-0 ลงวันที่ 15 มิถุนายน 2561	สมุทรสาคร	ยังไม่เริ่มมีรายได้		สัตว์น้ำแช่แข็ง อาหารกึ่งสำเร็จรูปแช่เย็นแช่แข็ง
7.3 เลขที่ 61-0699-0-00-1-0 ลงวันที่ 15 มิถุนายน 2561	สมุทรสาคร	ยังไม่เริ่มมีรายได้		อาหารพร้อมบริโภคแช่แข็ง อาหารสำเร็จรูปและ กึ่งสำเร็จรูปแช่เย็นแช่แข็ง
8. บจ. ไทยยูเนียน อินทรีย์เนต				
8.1 เลขที่ 62-0989-1-00-1-2 ลงวันที่ 9 กันยายน 2562	สมุทรสาคร	04/06/2564	03/06/2569	น้ำมันปลา (Fish crude oil)
8.2 เลขที่ 64-1121-1-00-1-0 ลงวันที่ 25 ตุลาคม 2564	สมุทรสาคร	ยังไม่เริ่มมีรายได้		โปรตีนไฮโดรไลเซตจากปลา คอลลาเจน เปปไทด์จากปลา
9. บจ. ไทยยูเนียน กราฟฟิกส์				
9.1 เลขที่ 65-1291-1-00-1-0 ลงวันที่ 31 ตุลาคม 2565	สมุทรสาคร	ยังไม่เริ่มมีรายได้		บรรจุภัณฑ์จากกระดาษรีไซเคิล

ภาพรวม อุตสาหกรรม



อุตสาหกรรมอาหารทะเลยังคงมีบทบาทที่สำคัญในการผลิตอาหารทั่วโลก ในปี 2566 การประมงและการเพาะเลี้ยงสัตว์น้ำ มีประมาณการผลผลิตรวมเพิ่มขึ้น 0.6 เปอร์เซ็นต์เมื่อเทียบกับปี 2565 โดยปัจจัยสำคัญที่ส่งผลต่อการเติบโตครั้งนี้คือการขยายตัวของ การเพาะเลี้ยงสัตว์น้ำ ซึ่งชดเชยการหดตัวของผลผลิตจากการประมง สภาพอากาศที่มีความท้าทาย (เช่น ปรากฏการณ์เอลนีญา) และโคโรนาการจับปลาที่ลดลงส่งผลให้ผลผลิตการประมงลดลงประมาณ 2 เปอร์เซ็นต์ในปี 2566 ในปัจจุบันแม้ว่าต้นทุนอาหารสัตว์จะเพิ่มสูงขึ้นแต่ภาคการเพาะเลี้ยงสัตว์น้ำยังคงมีการเติบโตอย่างคงที่ประมาณ 3 เปอร์เซ็นต์ เนื่องจากมีความก้าวหน้าทางเทคโนโลยี ในปี 2566 คาดว่าการเพาะเลี้ยงสัตว์น้ำจะมีปริมาณการผลิตทั้งหมดประมาณ 96 ล้านตัน และหากยังมีการเติบโตด้วยอัตราดังกล่าวโดยเฉพาะอย่างยิ่งในเอเชีย ยุโรป ละตินอเมริกา และโอเชียเนีย ผลผลิตของสัตว์น้ำรวมทั้งหมดคาดว่าจะสูงเกิน 202 ล้านตันในปี 2573

แม้ว่าความกังวลเกี่ยวกับสถานการณ์เศรษฐกิจถดถอยจะคลี่คลายลงพอสมควร แต่ปัจจัยทางเศรษฐกิจทั่วโลกหลายประการยังคงสร้างความเสี่ยงต่อการเติบโตของอุตสาหกรรมอาหารทะเลไม่ว่าจะเป็นเงินเฟ้อราคาพลังงานและความขัดแย้งต่างๆ ทั่วโลกในปี 2566 เงินเฟ้อด้านราคาอาหารในประเทศยังคงมีแนวโน้มอยู่ในระดับสูงและหลายประเทศเผชิญกับเงินเฟ้อระดับสองหลัก แนวโน้มดังกล่าวส่งผลกระทบต่อการใช้จ่ายของผู้บริโภคโดยรวม ซึ่งรวมถึงการบริโภคอาหารทะเลด้วย นอกจากนี้ความต้องการของผู้บริโภคยังเปลี่ยนไปนิยมปลาเพาะเลี้ยงที่มีราคาจับต้องได้มากกว่าปลาที่จับจากแหล่งธรรมชาติที่มีราคาเพิ่มขึ้นเรื่อยๆ สงครามระหว่างรัสเซียกับยูเครนสร้างแรงกดดันต่อวิกฤตพลังงานทั่วโลก ส่งผลให้ราคาพลังงานเพิ่มสูงขึ้น ต้นทุนด้านพลังงานที่เพิ่มขึ้นนี้เป็นอุปสรรคต่อการเจริญเติบโตทางเศรษฐกิจ ทำให้ผลประกอบการโดยรวมของผู้แปรรูปอาหารทะเลต่ำลงเนื่องจากมีค่าใช้จ่ายในการผลิต การขนส่ง และกระจายสินค้าเพิ่มขึ้น

ราคาอาหารทะเลมีแนวโน้มเพิ่มขึ้นตลอดปี 2566 โดยมีมูลค่าการซื้อขายผลิตภัณฑ์สัตว์น้ำทั่วโลกสูงกว่าปีที่ผ่านมา ดัชนีราคาปลาของ FAO เพิ่มขึ้นจาก 122 จุด ในช่วงต้นปี 2566 ไปเป็น 130 จุดในเดือนเมษายน เช่นเดียวกับการปรับขึ้นของราคา ปริมาณการส่งออกรวมในปี 2566 อยู่ที่ 192 พันล้านดอลลาร์สหรัฐ ซึ่งเพิ่มขึ้นประมาณ 1 เปอร์เซ็นต์เมื่อเทียบกับปีก่อนหน้า โดยเมื่อเทียบกับช่วงเวลาเดียวกันปริมาณการส่งออกยังคงที่โดยเพิ่มขึ้นประมาณ 0.3 เปอร์เซ็นต์

ภาพรวมจำแนกตามกลุ่มผลิตภัณฑ์และภูมิภาคหลัก

ตลาดอาหารทะเลแปรรูปแบ่งออกได้เป็นกลุ่มหลัก 3 ประเภทได้แก่อาหารประเภทแช่เย็นอาหารประเภทแช่แข็ง และอาหารประเภทบรรจุกระป๋อง ในปี 2566 ตลาดดังกล่าวมีอัตราการเติบโตอยู่ในระดับ mid-single-digit อาหารประเภทแช่เย็นและอาหารประเภทบรรจุกระป๋องครองตลาดอาหารทะเลแปรรูปทั่วโลกแม้ว่าอาหารทะเลแช่เย็นจะมีส่วนแบ่งในตลาดสูงที่สุด แต่มีการเติบโตและขยายตัวต่ำที่สุดในระดับ low single-digit ในทางกลับกันอาหารทะเลบรรจุกระป๋องมีการเติบโตรวดเร็วที่สุดในระดับ high single-digit รองลงมาคืออาหารประเภทแช่แข็งซึ่งมีอัตราการเติบโตอยู่ในระดับ mid-single-digit

ในปี 2566 ตลาดอาหารทะเลหลัก ได้แก่ ญี่ปุ่น จีน สหภาพยุโรป มีการเติบโตที่ชะลอตัว แต่ในทางกลับกัน ตลาดในสหรัฐอเมริกา ยังคงเติบโตอย่างคงที่ในระดับ mid-single-digit โดยมีสาเหตุหลักมาจากอำนาจการใช้จ่ายของผู้บริโภคที่ลดลง ญี่ปุ่นมีตลาดอาหารทะเลแปรรูปแช่เย็นที่ใหญ่ที่สุด โดยครองส่วนแบ่งตลาดเกือบครึ่งหนึ่ง ในขณะที่สหรัฐอเมริกาครองตลาดสำหรับผลิตภัณฑ์อาหารทะเลแช่แข็งและอาหารประเภทบรรจุกระป๋องแม้ว่าอุตสาหกรรมจะมีการชะลอตัว แต่ตลาดในรัสเซียและบราซิลก็ยังคงมีอัตราการเติบโตอย่างแข็งแกร่งในระดับ double-digit

ภาพรวมการแข่งขัน และแนวโน้มราคาวัตถุดิบ: ปลาทูน่า กุ้ง และปลาแซลมอน



ปลาทูน่า

อัตราการจับปลาทูน่าในช่วงครึ่งแรกของปี 2566 ในแหล่งประมงหลักมีปริมาณลดลงเล็กน้อยเมื่อเทียบกับไตรมาสหนึ่งของปี 2565 ซึ่งก่อให้เกิดผลกระทบต่อเนื่องไปยังการเพิ่มขึ้นของราคาวัตถุดิบแซ่แซ่ ต้นทุนวัตถุดิบที่เพิ่มสูงขึ้นยังสอดคล้องกับการปรับตัวลดลงของอุปสงค์ทั่วโลกสำหรับวัตถุดิบปลาทูน่าแซ่แซ่และผลิตภัณฑ์

ในช่วงต้นปีราคาปลาทูน่าแซ่แซ่อยู่ในระดับสูงและยังคงสูงตลอดทั้งปี ซึ่งเป็นแนวโน้มที่เพิ่มขึ้นตั้งแต่เดือนตุลาคม 2565 ราคาจัดส่งของปลาทูน่าพันธุ์ทองแถบแบบแซ่แซ่มายังประเทศไทยสูงสุดในรอบห้าปี อยู่ที่ 2,000-2,030 ดอลลาร์สหรัฐต่อตันในช่วงเดือนเมษายนถึงกรกฎาคม 2566 อันเนื่องมาจากอุปทานที่ลดลง นอกจากนั้นราคาปลาทูน่าพันธุ์ทองแถบแบบเนื้อลอยด์พุ่งสูงขึ้นไปที่ 6,670 และ 8,800 ดอลลาร์สหรัฐต่อตัน ด้วยต้นทุนที่เพิ่มสูงขึ้นนี้ผู้ผลิตปลาทูน่ากระป๋องทั่วโลกจึงมีความระมัดระวังและจำกัดการนำเข้าวัตถุดิบ คาดว่าอุปทานโดยรวมของทูน่าจะปรับลงเนื่องจากการทำประมงลดลง จึงมีโอกาที่ราคาจะปรับเพิ่มขึ้นไปอีก

การซื้อขายปลาทูน่าแบบไม่บรรจุกระป๋อง

ตลาดปลาทูน่าแบบไม่บรรจุกระป๋องที่ใหญ่ที่สุดอยู่ในประเทศญี่ปุ่น อเมริกา และสหภาพยุโรป หลังจากสถานการณ์ COVID-19 คลี่คลายลงอุปสงค์ปลาทูน่าสดและแบบแซ่แซ่คุณภาพสูงมีการกลับมาอีกครั้ง เช่น ในประเทศญี่ปุ่นที่การนำเข้าปลาทูน่าสดและแบบแซ่แซ่ปรับสูงขึ้นกว่า 20 เปอร์เซ็นต์ในไตรมาสที่ 1 ของปี 2566

ในทางกลับกัน อุปสงค์จากผู้บริโภคทั้งในอเมริกาและสหภาพยุโรปอยู่ในระดับที่จำกัด ในไตรมาสที่ 1 การนำเข้าปลาทูน่าแบบฟิลเลตแซ่แซ่ในยุโรปลดลงกว่า 25 เปอร์เซ็นต์ เช่นเดียวกับอเมริกาที่การนำเข้าปลาทูน่าแบบฟิลเลตและสเต็คแซ่แซ่ลดลง 40 เปอร์เซ็นต์ เนื่องจากการปรับลดลงของอุปสงค์ในตลาดค้าปลีก นอกจากนั้นปริมาณการนำเข้าปลาทูน่าดิบแซ่แซ่ในไทยยังลดลง 14 เปอร์เซ็นต์ในระหว่างไตรมาสที่ 1 และ 3 ของปี 2566 เมื่อเทียบกับปีก่อนหน้า แม้ว่าการนำเข้าปลาทูน่าแซ่แซ่จะชะลอตัวลงแต่ปลาทูน่าสดยังเป็นที่ต้องการโดยมีปริมาณการนำเข้าสูงทั้งในอเมริกาและสหภาพยุโรป

การซื้อขายปลาทูน่าแบบบรรจุกระป๋อง

การซื้อขายปลาทูน่าแปรรูปและกึ่งแปรรูปทั่วโลกปรับตัวลงในไตรมาสสุดท้ายของปี 2565 อันเป็นผลจากราคาวัตถุดิบปลาทูน่าที่เพิ่มสูงขึ้นและมีแนวโน้มสูงขึ้นจนถึงปี 2566 เนื่องจากการชะลอตัวในตลาดตะวันตก ราคาผลิตภัณฑ์ที่เพิ่มขึ้นส่งผลให้อุปสงค์ในอเมริกาและสหภาพยุโรปอยู่ในระดับคงที่ อเมริกาเป็นตลาดที่ใหญ่ที่สุดของปลาทูน่าพร้อมทาน โดยในไตรมาสที่ 1 ของปี 2566 ได้นำเข้าปลาทูน่ากระป๋องและแปรรูปเพิ่มขึ้นประมาณ 5 เปอร์เซ็นต์ ในขณะที่สหภาพยุโรปนำเข้าลดลงเกือบ 3 เปอร์เซ็นต์เมื่อเทียบกับปีก่อนหน้า

ในช่วงครึ่งแรกของปี 2566 ปริมาณการส่งออกปลาทูน่ากระป๋องจากประเทศไทย เอกวาดอร์ และจีนมีการปรับลดลง ธนาคารกรุงศรีฯ รายงานว่าแม้การบริโภคปลาทูน่ากระป๋องในประเทศไทยจะพุ่งขึ้นเกือบ 60 เปอร์เซ็นต์เมื่อเทียบกับช่วงเดียวกันของปีก่อนหน้า ในห้าเดือนแรกของปี 2566 การผลิตลดลงประมาณ 12 เปอร์เซ็นต์เมื่อเทียบกับช่วงเดียวกันของปีก่อนหน้า นอกจากนั้น อุปสงค์ของปลาทูน่ากระป๋องในเอเชียตะวันออกเฉียงใต้ยังคงอยู่ในระดับต่ำ



กุ้ง

เศรษฐกิจโลกที่ซบเซาและเงินเฟ้อที่พุ่งสูงขึ้นได้สร้างความท้าทายอย่างมากต่ออุตสาหกรรมกุ้ง การซื้อขายกุ้งระหว่างประเทศยังคงชะลอตัวแม้ราคาจะปรับลดลงเมื่อเทียบกับปี 2565 ซึ่งแสดงถึงอุปสงค์จากผู้บริโภคที่ลดลง การนำเข้าในหลายประเทศมีปริมาณลดลง ยกเว้นในจีน ซึ่งปรับเพิ่มขึ้นถึง 33 เปอร์เซ็นต์อย่างมีนัยสำคัญ ในไตรมาสที่ 1 ของปี 2566 เมื่อเทียบกับปี 2565 แม้ว่าในช่วงครึ่งปีแรกของปี 2566 เกษตรกรผู้เลี้ยงกุ้งจะได้รับผลกระทบจากต้นทุนการผลิตที่สูงขึ้น เอกวาดอร์ซึ่งเป็นผู้นำในการผลิตก็ยังคงเพิ่มการผลิตขึ้น 43 เปอร์เซ็นต์ เมื่อเทียบกับช่วงเดียวกันของปีก่อนหน้า ในช่วงไตรมาสแรก

เนื่องจากมีสินค้าคงคลังส่วนเกินตั้งแต่ปี 2565 ส่งผลให้อเมริกานำเข้าลดลงต่อเนื่องคิดเป็น 18 เปอร์เซ็นต์ในช่วงครึ่งปีแรกของปี 2566 ก่อนจะปรับขึ้นในเดือนสิงหาคมสำหรับภาคค้าปลีกและร้านอาหารในยุโรป อุปสงค์ของผู้บริโภคที่มีต่อกุ้งยังคงต่ำเนื่องจากได้รับผลกระทบจากเงินเฟ้อที่สูงส่งผลให้มูลค่าการนำเข้าลดลง 15 เปอร์เซ็นต์ในขณะที่มีปริมาณการนำเข้าลดลง 10 เปอร์เซ็นต์ในช่วงครึ่งปีแรกของปี 2566 อย่างไรก็ตาม ในช่วงไตรมาสแรกของปี 2566 ญี่ปุ่นนำเข้ากุ้งรวมต่ำที่สุดในรอบห้าปี โดยเฉพาะอย่างยิ่งในผลิตภัณฑ์กุ้งแบบเพิ่มมูลค่า

ราคาหน้าฟาร์มที่ลดลงและอุปสงค์ที่ต่ำลงในญี่ปุ่น ออสเตรเลีย และตลาดหลักในประเทศตะวันตก ส่งผลให้เกษตรกรผู้เลี้ยงกุ้งในเอเชียปรับลดปริมาณการผลิตลง ราคากุ้งที่ลดลงมีความเชื่อมโยงกับการขยายการผลิตอย่างมากในเอกวาดอร์ในช่วงหลายปีที่ผ่านมา ซึ่งมีเป้าหมายจะผลิตสูงถึง 1.5 ล้านตันในปี 2566 สถานการณ์ดังกล่าวยังเป็นผลมาจากต้นทุนการผลิตที่เพิ่มขึ้นอย่างมีนัยสำคัญประมาณ 15-20 เปอร์เซ็นต์ตั้งแต่ปี 2565 นอกจากนั้น ผู้บริโภคยังมีความระมัดระวังในการใช้จ่ายเพิ่มขึ้น เพื่อรับมือกับราคาเชื้อเพลิงที่เพิ่มขึ้น แรงกดดันจากเงินเฟ้อ และค่าใช้จ่ายด้านโลจิสติกส์ที่สูงขึ้น สถานการณ์เหล่านี้สร้างความไม่แน่นอนให้แก่ตลาดซึ่งมีโอกาสราคาจะลดต่ำลงไปได้อีกในอนาคต



ปลาแซลมอน

ตลาดปลาแซลมอนยังคงเติบโตได้ดีเนื่องจากปัจจัยต่างๆ เช่น ผู้บริโภคใส่ใจสุขภาพมากขึ้น ปริมาณปลา ค่าเงินดอลลาร์สหรัฐที่แข็งค่า และข้อจำกัดด้านอุปทาน อย่างไรก็ตาม กฎระเบียบภาครัฐที่เข้มงวดเกี่ยวกับการผลิตที่มากเกินไปและปัญหาปลาหลุดจากกระชัง การขึ้นภาษีในนอร์เวย์และหมู่เกาะแฟโร ล้วนสร้างความเสี่ยงให้แก่อุปทานปลาแซลมอนแอตแลนติกในอนาคต มูลค่าการส่งออกเพิ่มสูงขึ้นเป็นอย่างมากโดยส่วนใหญ่เป็นผลจากราคาปลาแซลมอนที่เพิ่มขึ้นในไตรมาสที่ 1 ของปี 2566 ปริมาณและมูลค่าในตลาดอเมริกาเพิ่มขึ้น 5 และ 8 เปอร์เซ็นต์ตามลำดับเมื่อเทียบกับปีก่อนหน้า

แม้ว่าราคาปลาแซลมอนจะยังคงสูงตลอดทั้งปี อุปสงค์ของผู้บริโภคยังคงอยู่ในระดับสูง ดัชนี NASDAQ ปลาแซลมอนสูงสุดที่ระดับกว่า NOK 125 ต่อกิโลกรัม โดยปรับลดลงในไตรมาสที่ 2 และ 3 ราคาปลาแซลมอนชีลแอตแลนติกสดแบบฟิเลตที่ส่งออกไปยังตลาดอเมริกาสูงขึ้นเกือบถึงระดับ 6 ดอลลาร์สหรัฐต่อกิโลกรัม โดยเริ่มมีแนวโน้มปรับขึ้นในเดือนกรกฎาคม จากข้อมูลของ FAO คาดว่าการผลิตแซลมอนทั่วโลกจะเติบโตประมาณ 4 เปอร์เซ็นต์ในปี 2567 อยู่ที่ระดับกว่า 3 ล้านตัน อย่างไรก็ตาม อุปทานของแซลมอนเพาะเลี้ยงที่เติบโตไม่มากนักจะยังคงส่งผลให้ราคาอยู่ในระดับสูงต่อไปอย่างน้อยถึงปี 2568

แหล่งอ้างอิง: FAO, GLOBEFISH, WORLD BANK, WORLDECONOMIC FORUM, NOAA, INTERNATIONAL TRADE ADMINISTRATION U.S. DEPARTMENT OF COMMERCE, KRUNGSRI, TTIA

☛ การแข่งขันและแนวโน้มของอุตสาหกรรม

ผู้คนนับพันล้านคนทั่วโลกต่างพึ่งพิงการบริโภคอาหารทะเลเป็นหลัก เพื่อเป็นแหล่งของโปรตีน ดังนั้น จึงมีความจำเป็นในการส่งเสริมการผลิตอาหารทะเลเพิ่มมากขึ้น เพื่อรับมือกับความไม่มั่นคงด้านอาหารทั่วโลก แม้ว่าการผลิตอาหารสัตว์น้ำจะมีประมาณการการเติบโต 15 เปอร์เซ็นต์ในระหว่างปี 2563 ถึง 2573 แต่ทั่วทั้งโลกก็ยังไม่สามารถบรรลุเป้าหมายการยุติความหิวโหยและการขาดสารอาหารได้

เป็นที่ทราบกันดีว่าอุตสาหกรรมอาหารทะเลมีความท้าทายอย่างมาก และมีการเปลี่ยนแปลงอยู่ตลอดเวลา ไทยยูเนี่ยนในฐานะหนึ่งในผู้ผลิตอาหารทะเลที่ใหญ่ที่สุดในโลกยังคงเผชิญหน้ากับความไม่แน่นอนทางเศรษฐกิจมหภาคและการแข่งขันในธุรกิจหลักของเรา ได้แก่ ปลาทูน่า กุ้ง และปลาแซลมอน ความผันผวนของราคาราคาวัตถุดิบเงินเฟ้อ อัตราแลกเปลี่ยนเงินสกุลต่างประเทศ อุปสงค์ของผู้บริโภคที่เปลี่ยนแปลงไป ความขัดแย้งทางภูมิรัฐศาสตร์ รวมถึงความกังวลด้านความยั่งยืน ต่างเป็นความท้าทายสำคัญที่ผู้เล่นในตลาดอาหารทะเลต้องเผชิญ ยิ่งไปกว่านั้น คาดการณ์ว่าผู้บริโภคจะหันมารับประทานโปรตีนทางเลือกเพิ่มมากยิ่งขึ้น อุตสาหกรรมการแปรรูปอาหารทะเลในตลาดหลักของเรา (อเมริกา สหภาพยุโรป ไทย ญี่ปุ่น และประเทศกำลังพัฒนาอื่นๆ) จึงยังคงมีการกระจายตัว (เนื้อหาเกี่ยวกับส่วนแบ่งของแบรนด์ปรากฏในหน้า 30-31)

การเติบโตในระยะยาวของอุตสาหกรรมขึ้นอยู่กับผลผลิตของการเพาะเลี้ยงสัตว์น้ำอย่างมาก ดังนั้น การเปลี่ยนแปลงในนโยบายการจัดการ นวัตกรรม และการลงทุนจึงมีความจำเป็น เพื่อสนับสนุนการขยายตัวของอุตสาหกรรมอาหารทะเล ตลาดสำหรับผลพลอยได้จากการแปรรูปอาหารทะเลยังมีการขยายตัว ทั้งในการนำไปใช้ด้านโภชนาการ สุขภาพ การแพทย์ ปุ๋ย อาหารสัตว์ อาหารสัตว์เลี้ยง

และอื่นๆ ไทยยูเนี่ยนยังได้ร่วมลงทุนในนวัตกรรมการใช้ผลพลอยได้จากปลาทูน่าเป็นน้ำมันปลาทูน่าและผลิตภัณฑ์เสริมอาหาร นอกจากนี้ กระแสการดูแลสุขภาพอย่างมีมนุษยธรรมยังส่งผลให้เจ้าของสัตว์เลี้ยงมีความสัมพันธ์ที่แน่นแฟ้นกับสัตว์เลี้ยงของพวกเขามากยิ่งขึ้น นำไปสู่ความต้องการผลิตภัณฑ์และบริการสำหรับสัตว์เลี้ยงคุณภาพสูงที่เพิ่มขึ้น ซึ่งถือเป็นโอกาสที่น่าสนใจสำหรับไทยยูเนี่ยนในฐานะผู้มีส่วนได้ส่วนเสียในอุตสาหกรรมสัตว์เลี้ยงระดับโลกอีกด้วย

ความยั่งยืนยังคงเป็นหนึ่งในประเด็นที่สำคัญสำหรับอุตสาหกรรมอาหารทะเล โดยตอบสนองต่อข้อกังวลที่เพิ่มขึ้นจากผู้บริโภค ลูกค้า และภาครัฐ ผู้บริโภคเริ่มตระหนักถึงผลกระทบจากอาหารรวมถึงการเลือกอาหารทะเลที่มีต่อสิ่งแวดล้อมมากยิ่งขึ้น และผู้บริโภคมีความพึงพอใจต่อผลิตภัณฑ์ที่มาจากแหล่งผลิตที่ยั่งยืน ความต้องการของผู้บริโภคที่เปลี่ยนแปลงไปนี้ได้กระตุ้นให้บริษัทอาหารทะเลหลายแห่งพยายามดำเนินการเพื่อให้ได้รับการรับรองความยั่งยืนจากองค์กรต่างๆ เช่น Marine Stewardship Council และ Aquaculture Stewardship Council เพื่อสร้างความไว้วางใจและความมั่นใจให้กับลูกค้า อย่างไรก็ตาม บริษัทอาหารทะเลจำเป็นต้องมีความโปร่งใสในห่วงโซ่อุปทานของตนมากยิ่งขึ้นด้วย รัฐบาลต่างๆ ทั่วโลกตระหนักถึงความจำเป็นด้านความยั่งยืนในการผลิตอาหารทะเล การสนับสนุนการประมงและการเพาะเลี้ยงสัตว์น้ำ ขณะเดียวกันก็ยังปราบปรามการทำประมงผิดกฎหมาย ขาดการรายงาน และไร้การควบคุม (IUU) ดังนั้น อุตสาหกรรมอาหารทะเลจึงมุ่งมั่นในการส่งเสริมความยั่งยืนและความอุดมสมบูรณ์ของมหาสมุทรและระบบนิเวศทางทะเลในระยะยาว

แหล่งอ้างอิง: FAO



จำนวนโรงงานและกำลังการผลิต

ไทยยูเนียนและบริษัทในเครือหลักทั่วโลก เป็นผู้ผลิตอาหารทะเลโดยมีกำลังการผลิตรวม (เมตริกตันของวัตถุดิบ) มากกว่า 800,000 ตันต่อปี โดยมีกำลังการผลิตจำแนกตามผลิตภัณฑ์หลักคือปลาทูน่า กุ้งแช่แข็ง ปลาซาร์ดีน และปลาแซลมอน โดยประมาณคือ 570,000, 60,000, 150,000 และ 20,000 ตามลำดับ ในส่วนของอาหารสัตว์เลี้ยงมีกำลังผลิตโดยประมาณ 195,000 ตันของสินค้าสำเร็จรูป

ทั้งนี้กลุ่มไทยยูเนียน มีบริษัทในเครือทั้งสิ้น 24 บริษัทที่ประกอบกิจการโรงงานผลิตสินค้าซึ่งสามารถจำแนกตามภูมิภาคที่เป็นที่ตั้งได้ดังต่อไปนี้

รายชื่อโรงงานผลิตในไทยยูเนียนกรุ๊ป

เอเชีย 12 บริษัท

- บริษัท ไทยยูเนียน กรุ๊ป จำกัด (มหาชน)
- บริษัท ไทยรวมสินพัฒนาอุตสาหกรรม จำกัด
- บริษัท สงขลาแคนนิ่ง จำกัด (มหาชน)
- บริษัท ไทยยูเนียน ซีฟู้ด จำกัด
- บริษัท แพ็คฟู้ด จำกัด (มหาชน)
- บริษัท โอคีนอสฟู้ด จำกัด
- บริษัท ไทยยูเนียน ฟีดมิลล์ จำกัด (มหาชน)
- บริษัท เอเชียแปซิฟิกแคน จำกัด
- บริษัท ไทยยูเนียน กราฟฟิกส์ จำกัด
- บริษัท ไทยยูเนียน อินกรีเดียนท์ จำกัด
- บริษัท ยูเอียงแคนฟู้ด จำกัด
- Thai Union Kharisma Lestari

ยุโรปและแอฟริกา 11 บริษัท

- Etablissements Paul Paulet SAS
- European Seafood Investment Portugal S.A.
- Pioneer Food Cannery Limited
- Indian Ocean Tuna Limited
- Meralliance Armoric SAS
- Rugen Fisch AG
- Ostsee Fisch GmbH & Co. Produktions-und Vertriebs KG
- Ostsee Fisch Kretinga UAB (gAG)
- Thai Union Marine Nutrients GmbH
- King Oscar AS
- Dalpromryba LLC

อเมริกาเหนือ 1 บริษัท

- Tri-Union Seafoods, LLC



งานที่ยัง ไม่ได้ส่งมอบ

กลุ่มบริษัทไม่ได้ประกอบธุรกิจ ที่มีลักษณะ
โครงการ หรือชิ้นงานที่มีมูลค่าสูง



นโยบายการจ่ายเงินปันผล

บริษัท ไทยยูเนี่ยน กรุ๊ป จำกัด (มหาชน) มีนโยบายการจ่ายเงินปันผลในอัตราไม่ต่ำกว่าร้อยละ 50 ของกำไรสุทธิในแต่ละปี โดยบริษัทได้แบ่งจ่ายเงินปันผลเป็น 2 ครั้งต่อปี เนื่องด้วยการบริหารงานอย่างรอบคอบและความสามารถในการปรับตัวให้เข้ากับการเปลี่ยนแปลงของสภาพแวดล้อมทางธุรกิจ ทั้งนี้ บริษัทฯ ได้จ่ายเงินปันผลระหว่างกาลสำหรับผลการดำเนินงานครึ่งปีแรกของปี 2566 ในอัตรา 0.30 บาทต่อหุ้น กำหนดจ่ายไปเมื่อวันที่ 4 กันยายน 2566 และจะจ่ายปันผลงวดสุดท้ายในอัตรา 0.24 บาทต่อหุ้น ณ วันที่ 26 เมษายน 2567 ด้วยเหตุนี้ บริษัทฯ ได้จ่ายเงินปันผลรวมสำหรับปี 2566 ในอัตรา 0.54 บาทต่อหุ้น

รายละเอียดการจ่ายปันผล

	2566	2565	2564
1. กำไรสุทธิ (ล้านบาท)	4,199.47 **,*	6,838.00 *	7,713.00 *
2. อัตราการทำกำไรสุทธิต่อหุ้น (บาท)	0.93 **	1.47	1.66
3. เงินปันผลต่อหุ้น (บาท)	0.54	0.84	0.95
4. รวมเป็นเงินปันผลทั้งสิ้น (ล้านบาท)	2,405.77	3,910.31	4,422.38
5. อัตราจ่ายเงินปันผลต่อกำไรสุทธิ (ร้อยละ)	57.29	57.18	57.34

* กำไรสุทธิหลังหักดอกเบี้ยหุ้นกู้ที่มีลักษณะคล้ายทุน

** ผลการดำเนินงานปกติไม่รวมรายการด้อยค่าที่ไม่ใช่เงินสดครั้งเดียวจำนวน 18.4 พันล้านบาท และการจัดประเภทรายการตามมาตรฐานการรายงานทางการเงินฉบับที่ 5

นโยบายของบริษัทย่อย

ในส่วนของบริษัทย่อยการจ่ายเงินปันผลจะขึ้นอยู่กับผลประกอบการและความจำเป็นในการใช้เงินทุนเพื่อขยายธุรกิจในอนาคต อย่างไรก็ตาม หากบริษัทย่อยมีผลกำไรและไม่มีความจำเป็นต้องสำรองเงินทุนไว้ใช้ในการขยายกิจการในปีนั้นๆ แต่อย่างไร ก็จ่ายปันผลในอัตราไม่ต่ำกว่าร้อยละ 50 ของกำไรสุทธิในแต่ละปี

ทั้งนี้ การจ่ายเงินปันผลในทุกกรณี จะขึ้นอยู่กับกระแสเงินสดและแผนการลงทุน รวมถึงความจำเป็นและความเหมาะสมอื่นๆ ในอนาคตของบริษัท และ/หรือ บริษัทย่อย และการจ่ายเงินปันผลดังกล่าวจะต้องไม่เกินกำไรสะสมที่ปรากฏในงบการเงินเฉพาะกิจการของบริษัท และ/หรือ มีผลกระทบต่ออย่างมีนัยสำคัญต่อการดำเนินงานปกติของบริษัทและบริษัทย่อย

สรุปหุ้นกู้ของบริษัท

ชื่อหุ้นกู้	จำนวนเงิน (ล้านบาท)	อายุ (ปี)	ครบกำหนด ไถ่ถอน	อัตรา ดอกเบี้ยต่อปี
ปี 2554				
หุ้นกู้ของ บริษัท ไทยยูเนี่ยน กรุ๊ป จำกัด (มหาชน) ครั้งที่ 1/2554 ชุดที่ 1 ครบกำหนดไถ่ถอนปี พ.ศ. 2557 *	3,300	3	27/07/2557	4.51
หุ้นกู้ของ บริษัท ไทยยูเนี่ยน กรุ๊ป จำกัด (มหาชน) ครั้งที่ 1/2554 ชุดที่ 2 ครบกำหนดไถ่ถอนปี พ.ศ. 2559 *	1,950	5	27/07/2559	4.70
หุ้นกู้ของ บริษัท ไทยยูเนี่ยน กรุ๊ป จำกัด (มหาชน) ครั้งที่ 1/2554 ชุดที่ 3 ครบกำหนดไถ่ถอนปี พ.ศ. 2564 *	1,500	10	27/07/2564	5.02
ปี 2557				
หุ้นกู้ของ บริษัท ไทยยูเนี่ยน กรุ๊ป จำกัด (มหาชน) ครั้งที่ 1/2557 ชุดที่ 1 ครบกำหนดไถ่ถอนปี พ.ศ. 2560 *	2,500	3	06/02/2560	3.58
หุ้นกู้ของ บริษัท ไทยยูเนี่ยน กรุ๊ป จำกัด (มหาชน) ครั้งที่ 1/2557 ชุดที่ 2 ครบกำหนดไถ่ถอนปี พ.ศ. 2562 *	3,150	5	06/02/2562	4.21
หุ้นกู้ของ บริษัท ไทยยูเนี่ยน กรุ๊ป จำกัด (มหาชน) ครั้งที่ 1/2557 ชุดที่ 3 ครบกำหนดไถ่ถอนปี พ.ศ. 2564 *	1,550	7	06/02/2564	4.69
หุ้นกู้ของ บริษัท ไทยยูเนี่ยน กรุ๊ป จำกัด (มหาชน) ครั้งที่ 1/2557 ชุดที่ 4 ครบกำหนดไถ่ถอนปี พ.ศ. 2567	1,050	10	06/02/2567	5.18
หุ้นกู้ของ บริษัท ไทยยูเนี่ยน กรุ๊ป จำกัด (มหาชน) ครั้งที่ 2/2557 ชุดที่ 1 ครบกำหนดไถ่ถอนปี พ.ศ. 2564 *	1,000	7	09/10/2564	4.21
หุ้นกู้ของ บริษัท ไทยยูเนี่ยน กรุ๊ป จำกัด (มหาชน) ครั้งที่ 2/2557 ชุดที่ 2 ครบกำหนดไถ่ถอนปี พ.ศ. 2567	3,500	10	09/10/2567	4.58
ปี 2559				
หุ้นกู้สกุลเงินดอลลาร์สหรัฐของบริษัท ไทยยูเนี่ยน กรุ๊ป จำกัด (มหาชน) ครั้งที่ 1/2559 ครบกำหนดไถ่ถอนปี พ.ศ.2569	75 ล้านดอลลาร์สหรัฐ	10	11/04/2569	3.66
หุ้นกู้ของ บริษัท ไทยยูเนี่ยน กรุ๊ป จำกัด (มหาชน) ครั้งที่ 2/2559 ชุดที่ 1 ครบกำหนดไถ่ถอนปี พ.ศ.2562 *	6,000	3	20/07/2562	2.03
หุ้นกู้ของ บริษัท ไทยยูเนี่ยน กรุ๊ป จำกัด (มหาชน) ครั้งที่ 2/2559 ชุดที่ 2 ครบกำหนดไถ่ถอนปี พ.ศ.2564 *	2,000	5	20/07/2564	2.32
หุ้นกู้ของ บริษัท ไทยยูเนี่ยน กรุ๊ป จำกัด (มหาชน) ครั้งที่ 2/2559 ชุดที่ 3 ครบกำหนดไถ่ถอนปี พ.ศ.2566 *	2,000	7	20/07/2566	2.79
ปี 2560				
หุ้นกู้ของ บริษัท ไทยยูเนี่ยน กรุ๊ป จำกัด (มหาชน) ครั้งที่ 1/2560 ชุดที่ 1 ครบกำหนดไถ่ถอนปี พ.ศ.2563 *	3,500	3	19/01/2563	2.49
หุ้นกู้ของ บริษัท ไทยยูเนี่ยน กรุ๊ป จำกัด (มหาชน) ครั้งที่ 1/2560 ชุดที่ 2 ครบกำหนดไถ่ถอนปี พ.ศ.2565 *	2,000	5	19/01/2565	2.91
หุ้นกู้ของ บริษัท ไทยยูเนี่ยน กรุ๊ป จำกัด (มหาชน) ครั้งที่ 1/2560 ชุดที่ 3 ครบกำหนดไถ่ถอนปี พ.ศ.2567	2,500	7	19/01/2567	3.58
หุ้นกู้ของ บริษัท ไทยยูเนี่ยน กรุ๊ป จำกัด (มหาชน) ครั้งที่ 1/2560 ชุดที่ 4 ครบกำหนดไถ่ถอนปี พ.ศ.2570	4,000	10	19/01/2570	3.94

ชื่อหุ้นกู้	จำนวนเงิน (ล้านบาท)	อายุ (ปี)	ครบกำหนด ไถ่ถอน	อัตรา ดอกเบี้ยต่อปี
ปี 2562				
หุ้นกู้ของ บริษัท ไทยยูเนี่ยน กรุ๊ป จำกัด (มหาชน) ครั้งที่ 1/2562 ชุดที่ 1 ครบกำหนดไถ่ถอนปี พ.ศ.2569	2,000	7	06/11/2569	2.78
หุ้นกู้ของ บริษัท ไทยยูเนี่ยน กรุ๊ป จำกัด (มหาชน) ครั้งที่ 1/2562 ชุดที่ 2 ครบกำหนดไถ่ถอนปี พ.ศ.2572	4,000	10	06/11/2570	3.00
** หุ้นกู้ด้อยสิทธิที่มีลักษณะคล้ายหุ้น ไถ่ถอนเมื่อเลิกบริษัท ซึ่งผู้ออกหุ้นกู้มีสิทธิไถ่ถอนหุ้นกู้ก่อนกำหนด และมีสิทธิเลื่อนชำระดอกเบี้ย โดยไม่มีเงื่อนไขใดๆ ของ บริษัท ไทยยูเนี่ยน กรุ๊ป จำกัด (มหาชน) ครั้งที่ 2/2562	6,000	-	เมื่อเลิกบริษัท	** อัตราดอกเบี้ย
ปี 2564				
หุ้นกู้ส่งเสริมความยั่งยืนของบริษัท ไทยยูเนี่ยน กรุ๊ป จำกัด (มหาชน) ครั้งที่ 1/2564 ครบกำหนดไถ่ถอนปี พ.ศ. 2571	5,000	7	20/07/2571	** อัตราดอกเบี้ย
หุ้นกู้ส่งเสริมความยั่งยืนของบริษัท ไทยยูเนี่ยน กรุ๊ป จำกัด (มหาชน) ครั้งที่ 2/2564 ชุดที่ 1 ครบกำหนดไถ่ถอนปี พ.ศ. 2569	4,500	5	10/11/2569	** อัตราดอกเบี้ย
หุ้นกู้ส่งเสริมความยั่งยืนของบริษัท ไทยยูเนี่ยน กรุ๊ป จำกัด (มหาชน) ครั้งที่ 2/2564 ชุดที่ 2 ครบกำหนดไถ่ถอนปี พ.ศ. 2574	1,500	10	10/11/2574	** อัตราดอกเบี้ย

* หุ้นกู้ที่ได้รับการไถ่ถอนเรียบร้อยแล้วในปีที่ผ่านมา

** อัตราดอกเบี้ย ตามรายละเอียด ดังนี้

ปีที่ 1 ถึงปีที่ 5 : อัตราคงที่ร้อยละ 5.00 ต่อปี

ปีที่ 6 ถึงปีที่ 25 : อัตราเท่ากับผลรวมของ (ก) อัตราอ้างอิง (ข) Initial Credit Spread และ (ค) อัตราร้อยละ 0.25 ต่อ

ปีที่ 26 ถึงปีที่ 50 : อัตราเท่ากับผลรวมของ (ก) อัตราอ้างอิง (ข) Initial Credit Spread และ (ค) อัตราร้อยละ 1.00 ต่อปี

ปีที่ 51 เป็นต้นไป : อัตราเท่ากับผลรวมของ (ก) อัตราอ้างอิง (ข) Initial Credit Spread และ (ค) อัตราร้อยละ 2.00 ต่อปี

ทั้งนี้ อัตราดอกเบี้ยจะปรับตามอัตราอ้างอิงทุกๆ 5 ปี

(โดยการอ้างอิงจากอัตราผลตอบแทนพันธบัตรรัฐบาลที่มีอายุ 5 ปี)

*** อัตราดอกเบี้ย ตามรายละเอียด ดังนี้

อัตราดอกเบี้ยคงที่ร้อยละ 2.47 ต่อปี โดยอัตราดอกเบี้ยอาจถูกปรับเพิ่มขึ้นหรือลดลง เมื่อครบปีที่ 3 และปีที่ 6 ของอายุหุ้นกู้ รวม 2 ครั้ง โดยการปรับอัตราดอกเบี้ยดังกล่าวในแต่ละครั้ง จะปรับเพิ่มขึ้นหรือลดลงจากอัตราดอกเบี้ยที่ใช ณ วันออกหุ้นกู้ ขึ้นกับผลความสำเร็จของการดำเนินงาน ตามตัวชี้วัดและเป้าหมายด้านความยั่งยืน

**** อัตราดอกเบี้ย ตามรายละเอียด ดังนี้

อัตราดอกเบี้ย คงที่ร้อยละ 2.27 ต่อปี โดยอัตราดอกเบี้ยดังกล่าวอาจถูกปรับเพิ่มขึ้นหรือลดลง เมื่อครบปีที่ 3 ของอายุหุ้นกู้ชุดที่ 1 โดยการปรับอัตราดอกเบี้ยของหุ้นกู้แต่ละชุดดังกล่าวในแต่ละครั้ง จะปรับเพิ่มขึ้นหรือลดลงจากอัตราดอกเบี้ยเดิมที่เริ่มต้นใช้ ณ วันออกหุ้นกู้ ขึ้นกับผลความสำเร็จของการดำเนินงาน ตามตัวชี้วัดและเป้าหมายด้านความยั่งยืน

***** อัตราดอกเบี้ย ตามรายละเอียด ดังนี้

อัตราดอกเบี้ย คงที่ร้อยละ 3.36 ต่อปี โดยอัตราดอกเบี้ยดังกล่าวอาจถูกปรับเพิ่มขึ้นหรือลดลง เมื่อครบปีที่ 3 และปีที่ 6 ของอายุหุ้นกู้ชุดที่ 2 โดยการปรับอัตราดอกเบี้ยของหุ้นกู้แต่ละชุดดังกล่าวในแต่ละครั้ง จะปรับเพิ่มขึ้นหรือลดลงจากอัตราดอกเบี้ยเดิมที่เริ่มต้นใช้ ณ วันออกหุ้นกู้ ขึ้นกับผลความสำเร็จของการดำเนินงาน ตามตัวชี้วัดและเป้าหมายด้านความยั่งยืน

02 การบริหาร ความเสี่ยง

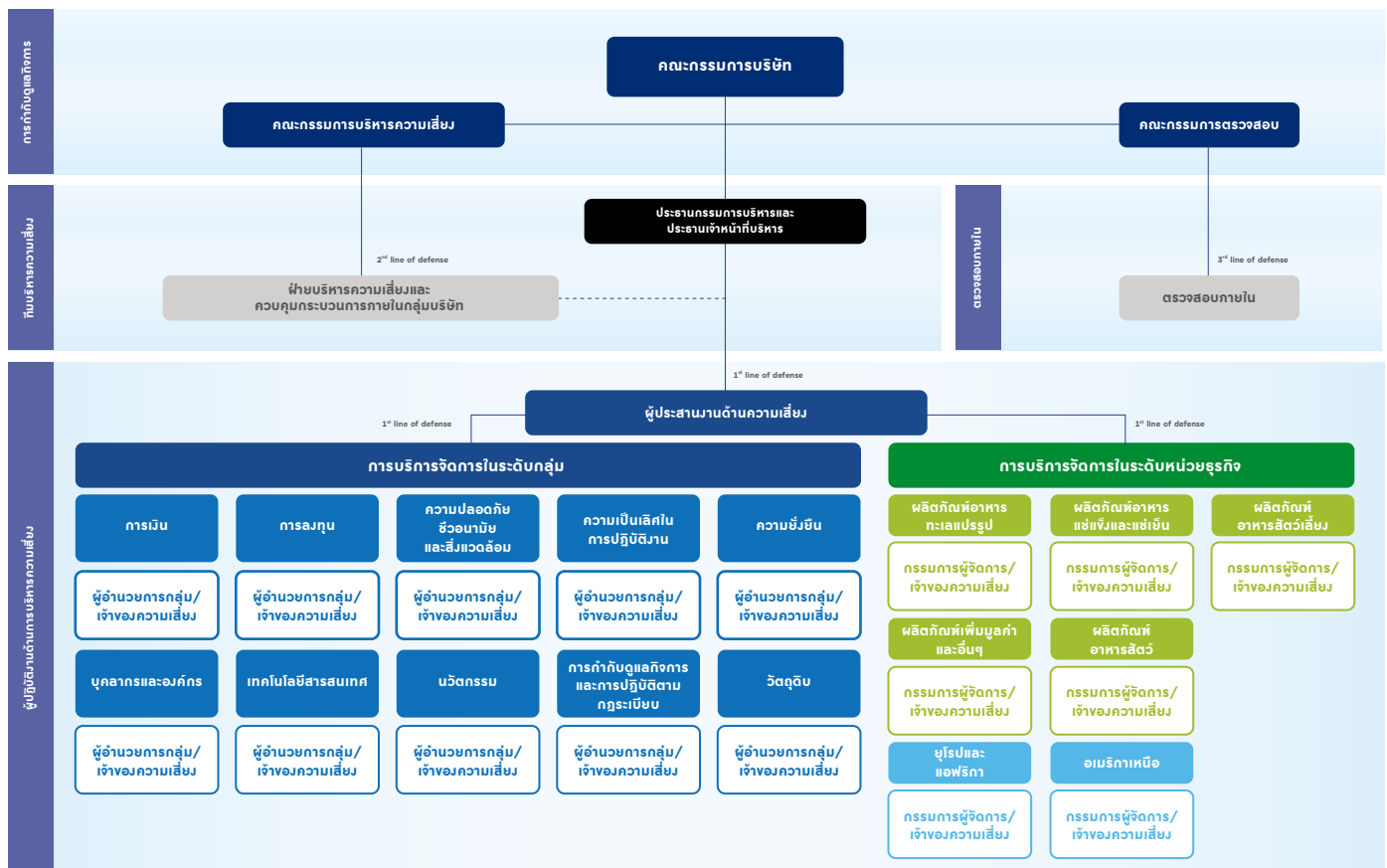


การกำกับดูแล และการบริหารความเสี่ยง

ในปี 2566 ไทยยูเนี่ยน กรุ๊ป (ซึ่งต่อไปจะเรียกแทนว่า บริษัท) ได้รับเลือกให้ติดดัชนีความยั่งยืนดาวโจนส์ (Dow Jones Sustainability Indices: DJSI) เป็นปีที่ 10 ติดต่อกัน รวมทั้งยังได้รับรางวัลชนะเลิศ สาขา Environmental & Social Management (ESRM) Pioneer Award จัดโดย Enterprise Risk Management Academy (ERMA) ในฐานะองค์กรที่สามารถบูรณาการกลยุทธ์การบริหารความเสี่ยงเข้ากับแนวคิดด้านสิ่งแวดล้อมและสังคมขององค์กรได้อย่างมีประสิทธิภาพโดยเน้นกลยุทธ์ความยั่งยืน SeaChange® 2030

บริษัทรวมถึงบริษัทลูกต่างตระหนักถึงความสำคัญของการบริหารความเสี่ยงและมุ่งมั่นดำเนินการบริหารความเสี่ยงทั้งองค์กรอย่างเป็นระบบและสม่ำเสมอ โดยมีเป้าหมายในการส่งเสริมการกำกับดูแลกิจการที่ดี เพิ่มความเชื่อมั่นให้แก่นักลงทุน รวมถึงมุ่งขับเคลื่อนองค์กรไปสู่เป้าหมายในการสร้าง "การมีสุขภาพที่ดี และท้องทะเลที่อุดมสมบูรณ์" แม้จะต้องเผชิญกับความท้าทายในด้านต่างๆ ทั่วโลกแต่บริษัทบริษัทยังคงปลูกฝังวัฒนธรรมการบริหารความเสี่ยงในการดำเนินงานธุรกิจในทุกระดับ

บริษัทได้กำหนดโครงสร้างรวมถึงบทบาทความรับผิดชอบในการบริหารความเสี่ยงไว้อย่างชัดเจน คณะกรรมการบริษัทเป็นผู้มีหน้าที่กำกับดูแลการบริหารความเสี่ยงขององค์กรที่สำคัญ โดยตระหนักและดูแลให้อยู่ในระดับความเสี่ยงที่ยอมรับได้ของบริษัท และแต่งตั้งคณะกรรมการบริหารความเสี่ยง (Risk Management Committee: RMC) ทำหน้าที่กำกับดูแลการปฏิบัติตามกรอบการบริหารความเสี่ยง และรายงานการบริหารจัดการความเสี่ยงอย่างสม่ำเสมอ ทั้งนี้ คณะกรรมการบริหารความเสี่ยงประกอบด้วยกรรมการอิสระและผู้บริหารระดับสูงของบริษัท โดยประธานกรรมการบริหารความเสี่ยงเป็นกรรมการอิสระ ซึ่งมีความรู้ความเชี่ยวชาญในด้านธุรกิจของบริษัทและการบริหารความเสี่ยง ประธานกรรมการบริหารและประธานเจ้าหน้าที่บริหารดูแลให้มีการดำเนินการบริหารความเสี่ยงอย่างเหมาะสมและมีประสิทธิภาพทั่วทั้งองค์กรฝ่ายบริหารความเสี่ยงและควบคุมกระบวนการภายในกลุ่มบริษัท รายงานตรงต่อคณะกรรมการบริหารความเสี่ยงและประธานกรรมการบริหารและประธานเจ้าหน้าที่บริหาร รวมถึงมีบทบาทสำคัญในการดำเนินการบริหารความเสี่ยงระดับกลุ่มให้คำแนะนำแนวทางเกี่ยวกับกรอบการบริหารความเสี่ยงและขั้นตอนต่างๆ ต่อพนักงานที่มีหน้าที่รับผิดชอบในการบริหารความเสี่ยงในส่วนงานต่างๆ จากนั้นเจ้าของความเสี่ยงจะดำเนินการบริหารความเสี่ยงตามแนวทางของไทยยูเนี่ยนโดยฝ่ายบริหารและพนักงานทุกคนมีหน้าที่รับผิดชอบในการบริหารความเสี่ยงในส่วนงานที่ตนรับผิดชอบ



ตลอดหลายปีที่ผ่านมา บริษัทได้ดำเนินการพัฒนากระบวนการบริหารความเสี่ยงอย่างต่อเนื่องเพื่อตอบสนองต่อความต้องการทางธุรกิจ โดยการบริหารความเสี่ยงเป็นองค์ประกอบในด้านต่างๆ ดังต่อไปนี้

1. ความเสี่ยงด้านธรรมาภิบาลและชื่อเสียง: บริษัทได้แต่งตั้งคณะกรรมการสรรหาค่าตอบแทนและบรรษัทภิบาลซึ่งสมาชิกส่วนใหญ่ประกอบด้วยกรรมการอิสระที่มีคุณสมบัติเป็นไปตามที่สำนักงานคณะกรรมการกำกับหลักทรัพย์และตลาดหลักทรัพย์กำหนด โดยเป็นผู้มีความรู้ความสามารถ ประสบการณ์ และมีความเข้าใจเกี่ยวกับบทบาทและหน้าที่ของตนอย่างถ่องแท้ ทำหน้าที่กำกับดูแลการสรรหาและพิจารณากลับกรองค่าตอบแทน นโยบายการกำกับดูแลกิจการที่ต่อนโยบายการซื้อขายหลักทรัพย์ และแนวปฏิบัติสำคัญด้านการกำกับดูแลกิจการที่ดีของบริษัท
2. ความเสี่ยงด้านกลยุทธ์: บริษัทได้บูรณาการการบริหารความเสี่ยงและกำหนดแผนจำกัดความเสี่ยงเข้ากับขั้นตอนการวางแผนธุรกิจภายใต้สถานการณ์ต่างๆ เช่น ประเมินความท้าทายด้านเศรษฐกิจมหภาคและห่วงโซ่อุปทานร่วมกับคณะผู้บริหารกลุ่มไทยยูเนียน (Global Leadership Team: GLT) และรายงานต่อคณะกรรมการบริหารความเสี่ยง ตามลำดับ
3. ความเสี่ยงที่เกี่ยวข้องกับความยั่งยืน: บริษัทได้แต่งตั้งคณะกรรมการเพื่อการพัฒนาที่ยั่งยืน (Sustainable Development Committee) โดยมีประธานเจ้าหน้าที่บริหารเป็นประธานร่วมกับผู้อำนวยการกลุ่มด้านการพัฒนาที่ยั่งยืน และประกอบด้วยกรรมการซึ่งเป็นผู้บริหารระดับสูง ทำหน้าที่ทบทวนความก้าวหน้าในการดำเนินงาน พิจารณาและประเมินประเด็นต่างๆ ที่เกี่ยวข้องกับความยั่งยืน และตัดสินใจเชิงกลยุทธ์เพื่อขับเคลื่อนโครงการริเริ่มด้านความยั่งยืนต่างๆ ของไทยยูเนียน รวมถึงผลักดันโปรแกรมต่างๆ เพื่อสร้างการเปลี่ยนแปลงอย่างยั่งยืนผ่านกลยุทธ์ความยั่งยืน SeaChange® โดยในปี 2566 บริษัทได้ประกาศการปรับปรุงกลยุทธ์ SeaChange® ด้วยเป้าหมายและพันธสัญญาใหม่ๆ ที่เราจะมุ่งมั่นสู่ความสำเร็จภายในปี 2573
4. ความเสี่ยงด้านการเงิน: บริษัทบริหารความเสี่ยงทางการเงินภายใต้นโยบายการเงินและการบริหารความเสี่ยงทางการเงินของกลุ่ม ซึ่งได้รับการทบทวนและอนุมัติโดยคณะกรรมการบริหาร (Executive Committee: EXCOM) เป็นประจำทุกปี เช่น โปรแกรมการป้องกันความเสี่ยงในการลงทุน (Hedging Program) เพื่อรับมือกับความผันผวนของอัตราแลกเปลี่ยนอัตราดอกเบี้ย และราคาวัตถุดิบอาหารทะเล

5. ภัยคุกคามทางไซเบอร์: บริษัทจัดให้มีคณะกรรมการด้านความปลอดภัยทางเทคโนโลยีสารสนเทศ นำโดยประธานกรรมการบริหารและประธานเจ้าหน้าที่บริหารในฐานะประธานคณะกรรมการ ดูแลนโยบายและแนวทางปฏิบัติด้านความปลอดภัยทางเทคโนโลยีสารสนเทศเพื่อให้สอดคล้องกับทิศทางของธุรกิจ และสามารถป้องกันการดำเนินธุรกิจจากภัยทางไซเบอร์ได้อย่างมีประสิทธิภาพ
6. ความเสี่ยงในการลงทุน: บริษัทได้ดำเนินการลงทุนตามแนวทางการลงทุนที่ไทยยูเนียน กรุ๊ป กำหนดไว้อย่างชัดเจน เพื่อให้สอดคล้องกับกลยุทธ์ที่มุ่งสร้างความแข็งแกร่งและเติบโตในธุรกิจหลัก รวมถึงการตรวจสอบ การวิเคราะห์และกระบวนการตัดสินใจที่เข้มงวดและเป็นระบบ ซึ่งกระบวนการบริหารความเสี่ยงเป็นหนึ่งในองค์ประกอบของกลยุทธ์การลงทุน นอกจากนี้ บริษัทยังติดตามการลงทุนอย่างใกล้ชิดโดยคณะกรรมการบริหาร

วัฒนธรรมการบริหารความเสี่ยง

คณะกรรมการบริษัทได้ส่งเสริมและปลูกฝังวัฒนธรรมการบริหารความเสี่ยงอย่างมีประสิทธิภาพให้เป็นส่วนหนึ่งของวัฒนธรรมองค์กร รวมทั้งตระหนักถึงความเสี่ยงที่มีอยู่ในปัจจุบันและแผนจำกัดความเสี่ยง โดยมีนโยบาย กรอบการทำงาน แนวปฏิบัติ และโครงสร้างของการบริหารความเสี่ยงที่แสดงให้เห็นถึงการสื่อสารอย่างเป็นระบบและเป็นทางการ อีกทั้งฝ่ายบริหารได้ให้ความสำคัญกับการรวมการบริหารความเสี่ยงเข้ากับการตัดสินใจทางธุรกิจเป็นอย่างมาก แม้ว่าอาจส่งผลให้ต้นทุนหรือความท้าทายในการปฏิบัติงานเพิ่มขึ้นก็ตาม

บริษัทสนับสนุนให้พนักงานมีทัศนคติที่ดีต่อการบริหารความเสี่ยงอย่างเหมาะสมนับแต่วันแรกที่ร่วมงานกับบริษัทและตลอดระยะเวลา

ที่พนักงานทำงานกับบริษัท ผ่านกิจกรรมต่างๆ เช่น การปฐมนิเทศพนักงานใหม่ การฝึกอบรมด้านการบริหารความเสี่ยงเป็นประจำ และการติดตามข่าวสารภายในต่างๆ

ในปี 2566 มีการอบรมเพื่อเสริมสร้างความรู้ความเข้าใจด้านการบริหารความเสี่ยงอย่างสม่ำเสมอ เช่น การอบรมให้กับคณะกรรมการบริษัทในหลักสูตร “Directors Accreditation Program” จัดโดยสมาคมส่งเสริมสถาบันกรรมการบริษัทไทย และหลักสูตร “Insider Dealing and Relevant Disclosure Obligations” จัดโดยบริษัท Allen & Overy (ประเทศไทย) จำกัด

สิ่งตอบแทน

สร้างแรงจูงใจที่ถูกต้อง

สร้างความตระหนักถึงการบริหารความเสี่ยง
แก่พนักงาน ตั้งแต่วันแรกจนถึงวันสุดท้าย
ของการทำงาน

กรอบงานความเสี่ยง

จัดการความเสี่ยงอย่างถูกต้องเหมาะสม

ระดับความเสี่ยงที่องค์กรรับได้ จะต้องได้รับ
การสื่อสาร โดยทั่วทั้งองค์กรอย่างชัดเจน



ภาวะผู้นำ

สื่อสารหลักการที่ถูกต้องและเหมาะสม

การบริหารความเสี่ยงเป็นเรื่องที่ต้องให้ความสำคัญ ทั้งในผู้บริหารระดับสูงหรือกลาง ผู้ซึ่งกำหนดมาตรฐานด้านพฤติกรรม

โครงสร้างองค์กร

กำหนดสภาพแวดล้อมองค์กรที่เหมาะสม

รวมถึงหน้าที่ความรับผิดชอบที่ชัดเจน ภายใต้อาณัติการบริหารความเสี่ยงและการกำกับดูแลความเสี่ยงที่มีคุณภาพ

กรอบงานการบริหารความเสี่ยง

กรอบงานการบริหารความเสี่ยงของบริษัทกำหนดขึ้นโดยอ้างอิงมาตรฐานสากล COSO ERM ซึ่งเป็นแนวปฏิบัติให้ฝ่ายบริหารและพนักงานทุกคนสามารถปฏิบัติตามได้อย่างต่อเนื่อง ทั้งนี้ กรอบงานการบริหารความเสี่ยงกำหนดให้มีการระบุปัจจัยเสี่ยง การประเมินความเสี่ยง การจัดการการติดตามและการสื่อสารอย่างเป็นระบบอย่างต่อเนื่อง เพื่อลดโอกาสของการเกิดความเสี่ยงซ้ำและจำกัดผลกระทบที่อาจเกิดขึ้นต่อธุรกิจของบริษัท กลุ่มบริษัทไทยยูเนียนดำเนินการบริหารความเสี่ยงทั้งในระดับกลุ่มบริษัท ระดับกลุ่มธุรกิจและระดับบริษัทในเครือ โดยมีการทบทวนความเสี่ยงที่เกิดขึ้นเป็นรายไตรมาสร่วมกับผู้ประสานงานความเสี่ยงระดับบริษัทย่อย เจ้าของความเสี่ยง

และคณะกรรมการบริหารความเสี่ยง โดยคณะกรรมการดังกล่าวจะรายงานความเสี่ยงที่มีนัยสำคัญ การจำกัดความเสี่ยง และการปรับปรุงต่อคณะกรรมการบริษัท

นอกจากนั้น บริษัทยังมุ่งมั่นในการปรับปรุงแนวทางการปฏิบัติงานด้านการบริหารความเสี่ยงอย่างต่อเนื่อง โดยคณะกรรมการบริหารความเสี่ยงจะดำเนินการประเมินตนเองรวมถึงความคิดเห็นของพนักงานเกี่ยวกับกระบวนการบริหารความเสี่ยงเป็นประจำเพื่อนำมาพัฒนาการดำเนินการต่อไป

● ระดับความเสี่ยงที่ยอมรับได้

ระดับความเสี่ยงที่ยอมรับได้ เป็นปัจจัยสำคัญที่ไทยยูเนี่ยน กรุ๊ป ใช้พิจารณากำหนดกลยุทธ์และแนวทางการบริหารจัดการความเสี่ยง โดยความเสี่ยงที่อยู่ในระดับสูงมากและระดับสูงเป็นความเสี่ยงที่เกินระดับความเสี่ยงที่ยอมรับได้ และต้องกำหนดให้มีมาตรการจัดการ และแผนจำกัดความเสี่ยงในทันที โดยตัวอย่างของระดับความเสี่ยงที่ไทยยูเนี่ยน กรุ๊ป ยอมรับได้ มีดังต่อไปนี้

ด้านอาชีวอนามัยและความปลอดภัย

เราไม่ยอมรับการทำงานที่ก่อให้เกิด ทุพพลภาพถาวรหรือเสียชีวิต เรามุ่งมั่น ที่จะให้พนักงานทุกคนทั่วโลกได้รับความปลอดภัยในการทำงาน

ด้านการหยุดชะงักทางธุรกิจ (โรงงานผลิต)

เราไม่ยอมรับเหตุการณ์ใดๆ ที่ทำให้การดำเนินงานของโรงงานหยุดชะงักกะทันหัน และมีผลกระทบต่อกำลังการผลิตเรามุ่งมั่น ที่จะลดความเสี่ยงทั้งโอกาสและผลกระทบ ที่มีต่อกำลังการผลิตมากกว่า 1 วัน

ด้านการต่อต้านการให้สินบน และการคอร์รัปชัน

เรามีนโยบายต่อต้านการให้สินบนและการคอร์รัปชันอย่างสิ้นเชิง (Zero-Tolerance Policy) และถือปฏิบัติตามกฎหมายว่าด้วยการต่อต้านการให้สินบนและการคอร์รัปชัน ในทุกพื้นที่ที่บริษัทดำเนินธุรกิจ

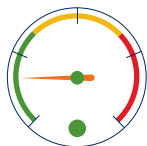
● ดัชนีชี้วัดความเสี่ยง

สำหรับปัจจัยเสี่ยงที่สำคัญทุกปัจจัย จะต้องกำหนดดัชนีชี้วัดความเสี่ยง (Key Risk Indicators หรือ KRIs) เพื่อติดตามสถานการณ์อย่างใกล้ชิด โดย KRIs จะส่งสัญญาณล่วงหน้าของความเสี่ยงที่กำลังเพิ่มขึ้นในด้านต่างๆ ของกิจการ และสามารถเป็นได้ทั้งดัชนีชี้วัดที่สาเหตุ (Leading indicator) หรือดัชนีชี้วัดผลที่เกิดขึ้นแล้วจากการปฏิบัติงาน (Lagging indicator) ตัวอย่างเช่น บริษัทติดตามแนวโน้มอัตราแลกเปลี่ยน การเปลี่ยนแปลงของกฎหมายและกฎระเบียบ และแนวโน้มเหตุการณ์ภัยคุกคามทางไซเบอร์ที่เกิดขึ้นทั่วโลก

แนวโน้มอัตราแลกเปลี่ยน

แนวโน้มอัตราแลกเปลี่ยน
มีผลกระทบต่อเงินบาท

แนวโน้ม FX vs
งบประมาณมี
ผลกระทบเป็น
กลางถึงเชิงบวก

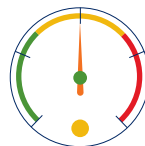


แนวโน้ม FX vs
งบประมาณมี
ผลกระทบต่อ
เงินบาทอย่าง
มีนัยสำคัญ

การเปลี่ยนแปลงกฎหมายและกฎระเบียบ

เกิดเหตุการณ์ใด หรือมีโอกาสใด
แต่มีความท้าทายในการจัดการ

มีโอกาสแต่
จัดการได้
ก่อนหน้า
แน่นอน

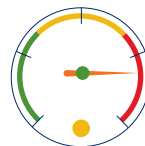


ก่อนหน้าแน่นอน
ที่จะเกิดขึ้นและ
มีความท้าทาย
ในการจัดการ

แนวโน้มเหตุการณ์ภัยคุกคามทางไซเบอร์ที่เกิดขึ้นทั่วโลก

เพิ่มขึ้นเล็กน้อย

ลดลงหรือ
คงที่



เพิ่มขึ้นอย่างมี
นัยสำคัญ

● ปัจจัยเสี่ยงต่อการดำเนินธุรกิจ

ไทยยูเนี่ยน กรุ๊ป เป็นบริษัทแปรรูปอาหารทะเลชั้นนำในระดับโลกที่ ผลการดำเนินงานและผลประกอบการบริษัทผันแปรตามความเสี่ยง หลากหลายรูปแบบที่มีอยู่ในอุตสาหกรรมอาหารทะเล บริษัทสามารถ บริหารความเสี่ยงหลายด้านเพื่อจำกัดผลกระทบ และ/หรือ ลดโอกาส เกิดความเสี่ยงขึ้นได้ อย่างไรก็ตาม มีปัจจัยเสี่ยงบางประการอยู่นอกเหนือการควบคุมของบริษัทและอาจส่งผลกระทบต่อการดำเนินงาน สถานะทางการเงิน ชื่อเสียงของบริษัท และความรับผิดชอบต่อผู้มีส่วนได้ส่วนเสีย ดังนั้น บริษัทจึงได้กำหนดกรอบแนวทางและคู่มือ การบริหารความเสี่ยงเพื่อให้ครอบคลุมผลกระทบใน 7 ด้านต่างๆ ดังนี้



ด้านการเงิน



ด้านชื่อเสียง



ด้านอาชีวอนามัย
และความปลอดภัย



ด้านการหยุดชะงัก
ทางธุรกิจ



ด้านกฎหมายและ
กฎระเบียบ หรือการ
ไม่ปฏิบัติตามข้อบังคับ




ด้านสิ่งแวดล้อม
และสังคม



ด้านสารสนเทศ

ปัจจัยเสี่ยงต่อการดำเนินธุรกิจ



แผนภาพความเสี่ยงข้างต้นแสดงให้เห็นภาพรวมของปัจจัยเสี่ยงทางธุรกิจที่สำคัญและความเสี่ยงที่เกิดขึ้นใหม่ภายในกลุ่มบริษัทไทยยูเนียน ณ สิ้นปี 2566 และระดับความเสี่ยงที่เปลี่ยนแปลงไปเมื่อเปรียบเทียบกับปี 2565 อย่างไรก็ตามเพื่อให้แน่ใจว่าบริษัทคำนึงถึงความเสี่ยงที่เกิดขึ้นใหม่ ไทยยูเนียน กรุ๊ปจึงจัดประชุมเชิงปฏิบัติการเพื่อดำเนินการประเมินความเสี่ยงประจำปีร่วมกับคณะผู้บริหารกลุ่มไทยยูเนียน (GLT) โดยคำนึงถึงปัจจัยรอบด้านจากผลการสำรวจความเสี่ยงระดับโลกเพื่อแสดงให้เห็นถึงการบริหารตระหนักถึงความเสี่ยงระยะยาวที่อาจส่งผลกระทบต่อกลยุทธ์และเป้าหมายทางธุรกิจของกลุ่มบริษัท

นอกเหนือจากแผนภาพความเสี่ยงข้างต้นแล้ว บริษัทยังคงตระหนักถึงความเสี่ยงที่เกิดขึ้นใหม่ที่ส่งผลกระทบในระดับโลก เช่น การสูญเสียความหลากหลายทางชีวภาพ วิกฤตการจ้างงาน การพังทลายของสังคม สมานฉันท์ วิกฤตการดำรงชีพ โรคติดเชื้อ ความเสียหายด้านสิ่งแวดล้อมที่เกิดจากมนุษย์ วิกฤตการณ์ด้านทรัพยากรธรรมชาติ

วิกฤตหนี้ และการเผชิญหน้าทางภูมิเศรษฐศาสตร์ โดยความเสี่ยงเหล่านี้ได้ถูกนำไปประเมินความเสี่ยงร่วมกับคณะผู้บริหารกลุ่มไทยยูเนียน (GLT) เป็นประจำทุกปีเช่นเดียวกัน เพื่อให้แน่ใจว่าความเสี่ยงที่เกิดขึ้นใหม่นั้นได้รับการจัดการตั้งแต่ระยะเริ่มต้น

ส่วนหน้าถัดไปบริษัทได้ระบุถึงรายละเอียดเกี่ยวกับความเสี่ยงที่สำคัญและผลกระทบที่อาจเกิดขึ้น แผนการบริหารและจำกัดความเสี่ยงที่เชื่อมโยงกับสิ่งแวดล้อม สังคม และธรรมาภิบาล (Environment, Social, and Governance: ESG) ซึ่งแผนการบริหารและจำกัดความเสี่ยงมีวัตถุประสงค์เพื่อปรับปรุงประสิทธิภาพในด้านที่เกี่ยวข้องกับ ESG ดังกล่าว



● ความท้าทายด้านเศรษฐกิจและห่วงโซ่อุปทานทั่วโลก

คำอธิบายและผลกระทบ

ในปี 2566 ธุรกิจของไทยยูเนี่ยน กรุ๊ป ได้เผชิญกับความท้าทายต่างๆ ที่เกิดขึ้นทั่วโลก นับตั้งแต่การชะลอตัวทางเศรษฐกิจ นโยบายการเงินแบบตึงตัว ไปจนถึงปัญหาเงินเฟ้อ ความผันผวนในตลาดการเงิน ความขัดแย้งทางภูมิรัฐศาสตร์ และการเปลี่ยนแปลงของสภาพภูมิอากาศ โดยเฉพาะอย่างยิ่งปรากฏการณ์เอลนีโญ ลานีญา ปัจจัยเหล่านี้มีทั้งผลกระทบทางตรงและทางอ้อมต่อไทยยูเนี่ยน กรุ๊ป ทั้งในเรื่องการหยุดชะงักของอุปสงค์ในบางภูมิภาคและบางประเภทผลิตภัณฑ์ ต้นทุนทางการเงิน ต้นทุนวัตถุดิบ และต้นทุนแปรสภาพที่เพิ่มขึ้นอีกด้วย

การบริหารจัดการความเสี่ยง

บริษัทตระหนักเป็นอย่างดีถึงความท้าทายดังกล่าวที่เกิดขึ้นทั่วโลกซึ่งอาจสร้างแรงกดดันต่อการบรรลุเป้าหมายเชิงกลยุทธ์ของ ดังนั้น บริษัทนำโดยคณะผู้บริหารกลุ่มไทยยูเนี่ยน (GLT) จึงได้ระดมความคิดและวางแผนจำกัดความเสี่ยงระยะสามปี (2567 - 2569) เพื่อรับมือกับความท้าทายด้านเศรษฐกิจและห่วงโซ่อุปทานทั้งในสถานการณ์ปกติในการดำเนินธุรกิจและสถานการณ์เลวร้ายที่สุด โดยบริษัทได้กำหนดแนวทางการบริหารความเสี่ยง เพื่อลดความเสี่ยงและสร้างโอกาสในการดำเนินธุรกิจไปพร้อมๆ กัน ดังต่อไปนี้

- เจรจาทอรองราคากับลูกค้าอย่างต่อเนื่องเพื่อแบ่งเบาต้นทุนที่เพิ่มสูงขึ้นทั้งในธุรกิจรับจ้างผลิตและสินค้าแบรนด์รวมทั้งปรับเปลี่ยนการส่งเสริมการตลาด
- มุ่งเน้นการจัดการกลุ่มผลิตภัณฑ์อย่างมีประสิทธิภาพและเสนอผลิตภัณฑ์จากนวัตกรรมเข้าสู่ท้องตลาด
- ดำเนินการตามแผนเพิ่มความสามารถในการทำกำไร (Profit protection plan: PPP) ซึ่งเน้นการเพิ่มประสิทธิภาพพนักงานและการบริหารต้นทุนของทุกโรงงานอย่างมีประสิทธิภาพ ปรับปรุงประสิทธิภาพการผลิต การดำเนินงาน รวมถึงการจ้างงานในตำแหน่งใหม่และการจำกัดค่าใช้จ่ายในการเดินทางและความบันเทิงเฉพาะที่มีความสำคัญ
- ปรับขนาดองค์กรให้เหมาะสม หรือหยุดการดำเนินงานหรือถอนการลงทุนในบริษัทที่ไม่สร้างผลกำไร เช่น ปรับขนาดธุรกิจอาหารแช่แข็งในสหรัฐอเมริกาการปิดโรงงานที่เมืองลูเบ็คในประเทศเยอรมัน
- การบริหารความเสี่ยงโดยใช้เครื่องมือประเภตอนุพันธ์ทางการเงินตามความเหมาะสม เพื่อป้องกันความเสี่ยงจากการผันผวนของวัตถุดิบอาหารทะเล และอัตราแลกเปลี่ยน
- มุ่งเน้นการจัดการสินค้าคงคลังและการควบคุมเงินทุนหมุนเวียนสุทธิ
- ติดตามสถานการณ์อย่างใกล้ชิด พร้อมปรับตัว และพิจารณาแผนการดำเนินธุรกิจอย่างต่อเนื่องเฉพาะกิจสำหรับเหตุการณ์ฉุกเฉิน

ยกระดับปัจจัยที่เกี่ยวข้องกับ ESG ในด้านต่างๆ ดังนี้



SSBK

● ภัยคุกคามทางไซเบอร์

คำอธิบายและผลกระทบ

การคาดการณ์ภัยคุกคามทางไซเบอร์ที่อาจเกิดขึ้นในอนาคตเป็นสิ่งที่มีความท้าทาย เนื่องจากธรรมชาติของภัยคุกคามทางไซเบอร์และภูมิทัศน์ดิจิทัล (digital landscape) นั้นมีการเปลี่ยนแปลงตลอดเวลา อย่างไรก็ตาม คาดว่าภัยคุกคามทางไซเบอร์ เช่น การโจมตีด้วยแรนซัมแวร์ที่ซับซ้อน การใช้ช่องโหว่ของระบบ และภัยคุกคามทางไซเบอร์ที่ขับเคลื่อนด้วย AI จะยังคงมีอยู่ต่อไป โดยอาจมีผลกระทบโดยรวมต่อชื่อเสียงของบริษัท การบังคับใช้กฎหมาย ความเชื่อมั่นของผู้มีส่วนได้เสีย เนื่องจากข้อมูลที่รั่วไหล และการถูกละเมิดความมั่นคงปลอดภัยทางไซเบอร์ ดังนั้น การรักษาความมั่นคงปลอดภัยทางไซเบอร์จึงมีความสำคัญอย่างยิ่งต่อการลดความเสี่ยงเหล่านี้ เพื่อให้บริษัทปฏิบัติตามกฎระเบียบที่เกี่ยวข้อง ปฏิบัติงานได้อย่างต่อเนื่อง และรักษาความเชื่อมั่นของผู้มีส่วนได้เสียไว้ได้

การบริหารจัดการความเสี่ยง

- ในปี 2566 บริษัทได้ยกระดับการกำกับดูแลความมั่นคงปลอดภัยสารสนเทศและไซเบอร์ และกลยุทธ์ในการจำกัดความเสี่ยงซึ่งต่อ ยอดจากรากฐานที่ได้วางไว้ในปีก่อนหน้า โดยได้มุ่งให้ความสำคัญกับการบริหารจัดการความเสี่ยงที่ครอบคลุมภัยคุกคามทางไซเบอร์รูปแบบใหม่ที่เกิดขึ้นในปัจจุบัน
- บริษัทได้สนับสนุนการปฏิบัติงานที่เกี่ยวข้องกับภัยคุกคามทางไซเบอร์โดยแต่งตั้งหัวหน้าระดับกลุ่มไทยยูเนี่ยนเพื่อควบคุมดูแลด้านความมั่นคงปลอดภัยทางไซเบอร์ โดยทำหน้าที่วางกลยุทธ์ด้านความมั่นคงปลอดภัยทางไซเบอร์ ดำเนินมาตรการและวางระบบการรักษาความปลอดภัยของข้อมูล รวมถึงกระบวนการจัดการความเสี่ยงที่เกี่ยวข้องกับการใช้เทคโนโลยีสารสนเทศ นอกจากนี้ บริษัทยังได้ปรับปรุงโครงสร้างและประสิทธิภาพด้านความมั่นคงปลอดภัยทางไซเบอร์ ตลอดจนส่งเสริมให้มีการตระหนักรู้และจัดให้มีการฝึกอบรมให้กับพนักงานทั้งองค์กรควบคู่กันไป
- คณะกรรมการด้านความปลอดภัยทางเทคโนโลยีสารสนเทศนำโดยประธานกรรมการบริหารและประธานเจ้าหน้าที่บริหารในฐานะประธานคณะกรรมการ ดูแลนโยบายและแนวทางปฏิบัติด้านความปลอดภัยทางเทคโนโลยีสารสนเทศเพื่อให้สอดคล้องกับทิศทางของธุรกิจ และสามารถป้องกันการดำเนินธุรกิจจากภัยทางไซเบอร์ได้อย่างมีประสิทธิภาพ
- เผยแพร่นโยบาย มาตรฐาน และกระบวนการต่างๆ ที่เป็นปัจจุบันเพื่อสนับสนุนการดำเนินการที่สอดคล้องกับการยกระดับมาตรการรักษาความมั่นคงปลอดภัยตามกรอบแนวทางของไทยยูเนี่ยนกรุ๊ปที่กำหนดไว้เพื่อให้การปฏิบัติงานเป็นไปได้อย่างราบรื่น และสามารถตอบสนองต่อภัยคุกคามด้านความมั่นคงปลอดภัยทางไซเบอร์ที่ซับซ้อนมากยิ่งขึ้นได้
- กำหนดแผนลงทุนในเครื่องมือด้านเทคโนโลยีเพื่อเพิ่มความมั่นคงปลอดภัยทางไซเบอร์ในแผนปฏิบัติการระยะยาวได้แก่การป้องกันข้อมูลที่ระบุตัวตนอุปกรณ์ปลายทางแอปพลิเคชันและการรักษาความปลอดภัยของระบบอินเทอร์เน็ตนอกจากนี้บริษัทยังมุ่งเน้นในการจัดตั้งศูนย์ปฏิบัติการเฝ้าระวังความมั่นคงปลอดภัยระบบเทคโนโลยีสารสนเทศ โดยมีเป้าหมายเพื่อเสริมสร้างการตอบสนองเชิงรุกด้านความปลอดภัยทางเทคโนโลยีสารสนเทศอย่างเข้มแข็ง
- การกู้คืนระบบในกรณีที่เกิดภัยพิบัติและการตอบสนองต่อเหตุการณ์ที่ไม่คาดคิดอย่างครอบคลุม: บริษัทมีแผนฟื้นฟูเหตุการณ์จากภัยพิบัติที่รุนแรง (Disaster Recovery Plan: DRP) สำหรับระบบงานหลัก เพื่อให้มั่นใจว่าบริษัทยังคงดำเนินธุรกิจได้อย่างต่อเนื่องหากเกิดสถานการณ์ฉุกเฉินด้านความมั่นคงปลอดภัยทางไซเบอร์

ยกระดับปัจจัยที่เกี่ยวข้องกับ ESG ในด้านต่างๆ ดังนี้



สังคม



เศรษฐกิจ

● ความเสี่ยงในการลงทุน

คำอธิบายและผลกระทบ

จากกลยุทธ์ของเราซึ่งมุ่งสร้างคุณค่าในระยะยาว บริษัทไม่เพียงแต่สร้างการเติบโตอย่างต่อเนื่องกับธุรกิจหลักเท่านั้น แต่เรายังมองหาโอกาสกระจายธุรกิจของกลุ่มบริษัทโดยขยายงานสู่ธุรกิจที่น่าสนใจตลอดห่วงโซ่คุณค่าของเรา โดยให้ความสำคัญกับธุรกิจอาหารสัตว์เลี้ยง ธุรกิจอาหารสัตว์ และธุรกิจโปรตีนทางเลือก เรายังมองหาโอกาสในธุรกิจใหม่ซึ่งมีโอกาสสร้างมูลค่าจากผลิตภัณฑ์ co-product และสร้างธุรกิจที่มีส่วนต่างกำไรสูงและมีการเติบโตสูง โดยให้ความสำคัญกับธุรกิจส่วนประกอบอาหาร อาหารเสริม และโปรตีนทางเลือก รวมถึงสตาร์ทอัพด้านเทคโนโลยีอาหารเชิงนวัตกรรม

แม้ว่าแนวทางดังกล่าวจะนำมาซึ่งโอกาสจำนวนมาก แต่ก็ทำให้เราเผชิญกับความเสี่ยงในหลายด้าน ได้แก่ ความเสี่ยงที่จะได้รับผลตอบแทนจากการลงทุนต่ำกว่าที่ตั้งเป้าหมายไว้ ความเสี่ยงด้านกฎหมายและกฎระเบียบ ความเสี่ยงของการเลือกเทคโนโลยี ความเสี่ยงด้านการบริหารทรัพยากร และประเด็นที่เกี่ยวข้องกับความยั่งยืนอื่นๆ

การบริหารจัดการความเสี่ยง

บริษัทได้ดำเนินการจัดการความเสี่ยงดังต่อไปนี้เพื่อลดความเสี่ยงในการลงทุนและสร้างความสมดุลด้วยโอกาสทางธุรกิจ ดังนี้

- จัดลำดับความสำคัญโครงการและพิจารณาแนวทางการลงทุนที่สร้างโอกาสเติบโตของยอดขายและกำไรสุทธิให้สอดคล้องกับเป้าหมายองค์กร “การมีสุขภาพดี และท้องทะเลที่สมบูรณ์” ในขณะเดียวกันก็สามารถรักษาฐานะทางการเงินและกระแสเงินสดให้อยู่ในระดับที่เข้มแข็งได้
- มีกระบวนการสำหรับการควบคุมและเข้าซื้อกิจการที่ชัดเจนภายใต้แนวทางการลงทุนของไทยยูเนียนกรุ๊ปเพื่อให้สอดคล้องกับกลยุทธ์ที่มุ่งสร้างความแข็งแกร่งและเติบโตในธุรกิจหลัก การตรวจสอบ การวิเคราะห์ และกระบวนการตัดสินใจที่เข้มงวดและเป็นระบบ รวมถึงกระบวนการภายหลังการลงทุน โดยเฉพาะอย่างยิ่งการติดตามผลการดำเนินธุรกิจและผลประโยชน์จากการลงทุน การกำกับดูแลการตัดสินใจด้านการลงทุนนำโดยคณะกรรมการบริหารซึ่งประกอบไปด้วยผู้ที่มีความเชี่ยวชาญและประสบการณ์ในภาคธุรกิจอาหารและเครื่องดื่ม การเข้าซื้อกิจการหรือการลงทุนที่ต้องใช้เงินลงทุนจำนวนมากหรือมีความเสี่ยงที่มียุทธศาสตร์จะต้องนำเสนอต่อคณะกรรมการบริหารความเสี่ยง

เพื่อทบทวนความเหมาะสมและประสิทธิภาพของการประเมินความเสี่ยง รวมทั้งมาตรการจำกัดความเสี่ยง เพื่อให้คำแนะนำแก่ฝ่ายบริหารและรายงานต่อคณะกรรมการบริษัทเพื่อพิจารณาต่อไป

- เมื่อคณะกรรมการบริหารหรือคณะกรรมการบริษัทอนุมัติการลงทุน ฝ่ายบริหารและฝ่ายบริหารความเสี่ยงของกลุ่มจะติดตามโครงการและความเสี่ยง พร้อมทั้งรายงานต่อคณะกรรมการบริหารความเสี่ยงทุกไตรมาส เพื่อให้การดำเนินงานเป็นไปตามแผนที่วางไว้ โดยมีการบริหารเงินทุนให้สอดคล้องกับงบประมาณที่ตั้งไว้และบริหารจัดการความเสี่ยงอย่างมีประสิทธิภาพ

ยกระดับปัจจัยที่เกี่ยวข้องกับ ESG ในด้านต่างๆ ดังนี้



สิ่งแวดล้อม



สังคม



ธรรมาภิบาล

❶ ความไม่แน่นอนในตลาดการเงิน อัตราแลกเปลี่ยน และอัตราดอกเบี้ย

คำอธิบายและผลกระทบ

จากการที่บริษัทดำเนินกิจการในหลายประเทศทั่วโลก ทำให้บริษัทมีความเสี่ยงด้านการเงินในหลายรูปแบบ ซึ่งมาจากอัตราแลกเปลี่ยนของเงินตราต่างประเทศ อัตราดอกเบี้ย สภาพคล่อง ลูกหนี้การค้า ความเสี่ยงของคู่ค้า ความเสี่ยงจากการโจรกรรมและการฉ้อโกง ความเสี่ยงด้านภูมิรัฐศาสตร์ การลงทุนและเงินกู้ต่างๆ ฯลฯ

ทั้งนี้ ความเสี่ยงหลักของบริษัท ได้แก่

1. ความเสี่ยงจากอัตราแลกเปลี่ยนเงินตราต่างประเทศจากธุรกรรมการค้า การระดมทุน/การลงทุน การลงทุนสุทธิในบริษัทย่อยในต่างประเทศ รวมถึงการซื้อวัตถุดิบหรือส่วนผสมในสกุลเงินต่างประเทศ และการขายสินค้าในสกุลเงินต่างๆ
2. ความเสี่ยงด้านอัตราดอกเบี้ยจากการกู้ยืม
3. ความเสี่ยงด้านการให้สินเชื่อและความเสี่ยงของคู่ค้าในธุรกรรมทางการเงินและธุรกรรมการค้า

ในปี 2566 มีความไม่แน่นอนที่มีนัยสำคัญอันเป็นผลมาจากความขัดแย้งทางภูมิรัฐศาสตร์ ภาวะการเงินและการธนาคารของสหรัฐอเมริกาที่มีผลกระทบต่อประเทศในทวีปยุโรปและอเมริกา ความผันผวนของราคาสินค้าโภคภัณฑ์ นโยบายการเงินทั่วโลกที่รัดกุมมากยิ่งขึ้นเพื่อรับมือกับแรงกดดันจากเงินเฟ้อที่เพิ่มขึ้นทั่วโลก รวมถึงภาวะเศรษฐกิจโลกที่ถดถอย นอกจากนี้ อัตราดอกเบี้ยที่สูงขึ้นในหลายประเทศทั่วโลกยังได้สร้างความกดดันต่อผลประกอบการของธุรกิจที่ต้องเผชิญกับต้นทุนทางการเงินที่สูงขึ้น ปัจจัยเหล่านี้ยังส่งผลต่อความเสี่ยงทางการเงินโดยเฉพาะอย่างยิ่งในด้านอัตราแลกเปลี่ยนของเงินตราต่างประเทศสกุลหลักที่บริษัทใช้ในการดำเนินธุรกิจ ได้แก่ สกุลเงินดอลลาร์สหรัฐ ยูโร ปอนด์อังกฤษ เยน หยวน และไทยบาท

นอกเหนือจากปัจจัยที่กล่าวถึงข้างต้นแล้ว การแทนที่การใช้ดอกเบี้ยอ้างอิง LIBOR (London Inter-Bank Offered Rate) และดอกเบี้ยเงินกู้ยืมระหว่างธนาคารอื่นๆ ที่ได้รับผลกระทบ (ร่วมกับ LIBOR หรือที่เรียกว่า ‘IBORs’) เป็นเรื่องที่หน่วยงานกำกับดูแล สถาบันการเงิน และองค์กรทั่วโลกให้ความสำคัญ อัตราดอกเบี้ย IBORs ถูกแทนที่ด้วยอัตราดอกเบี้ยอ้างอิงใหม่ Risk Free Rates (RFRs) ซึ่งเป็นอัตราอ้างอิงระยะข้ามคืนที่มีประสิทธิภาพและน่าเชื่อถือ เหมาะสมกับเป้าหมายและความต้องการของตลาด ผลิตภัณฑ์ทางการเงินต่างๆ เช่น เงินสด สินเชื่อหุ้นกู้ และอนุพันธ์ได้เปลี่ยนมาใช้ RFRs เป็นอัตราดอกเบี้ยอ้างอิงหลักตั้งแต่ปี 2565 หน่วยงานกำกับนโยบายการเงินในสหราชอาณาจักร(UK Financial Conduct Authority: FCA)ได้ประกาศเมื่อวันที่ 5 มีนาคม 2564 ว่าจะยุติการเผยแพร่หรือไม่รับรองคุณสมบัติของอัตราดอกเบี้ย LIBOR ในกรณีของสกุลปอนด์อังกฤษ ยูโร ฟรังก์สวิส และเยน และดอลลาร์สหรัฐระยะ 1 สัปดาห์ และดอลลาร์สหรัฐระยะ 2 เดือน โดยการทดแทนจะสิ้นสุดลงในวันที่ 31 ธันวาคม 2564

อย่างไรก็ตาม LIBOR สกุลเงินดอลลาร์สหรัฐระยะที่เหลือนทั้งหมด ได้แก่ ระยะข้ามคืน ระยะ 1 เดือน ระยะ 3 เดือน ระยะ 6 เดือน และระยะ 12 เดือน คาดว่าจะสิ้นสุดภายในวันที่ 30 มิถุนายน 2566

หลังจากวันที่ 30 มิถุนายน 2566 ผู้ร่วมตลาดจะไม่สามารถทำสัญญาฉบับใหม่โดยใช้อัตราดอกเบี้ย LIBOR สกุลเงินดอลลาร์สหรัฐระยะข้ามคืน ระยะ 1 เดือน ระยะ 3 เดือน ระยะ 6 เดือน และระยะ 12 เดือนได้ และสัญญาฉบับเดิมใดๆ ที่มีผลบังคับใช้อยู่และจะสิ้นสุดหลังวันที่ 30 มิถุนายน 2566 ควรได้รับการแก้ไขโดยอ้างอิงอัตราดอกเบี้ย SOFR หรือเพิ่มเติมเงื่อนไขอัตราดอกเบี้ยทดแทนที่เกี่ยวข้องของบริษัทและฝ่ายที่เกี่ยวข้องจึงต้องตรวจสอบเพื่อให้มั่นใจว่าได้มีการเตรียมความพร้อมที่จะซื้อขาย/ดำเนินการโดยใช้อัตราดอกเบี้ย Secured Overnight Financing Rate (SOFR) เพื่อหลีกเลี่ยงปัญหาในการดำเนินงานหรือการหยุดชะงักของตลาด รวมทั้งไม่ควรชะลอการแก้ไขสัญญาเดิมที่มีอยู่อีกด้วย

ปัจจุบัน SOFR ถูกใช้เป็นอัตราดอกเบี้ยอ้างอิงสำหรับอนุพันธ์และสินเชื่อในสกุลเงินดอลลาร์สหรัฐแทนที่อัตราดอกเบี้ย LIBOR ซึ่ง SOFR คำนวณโดยอ้างอิงตามธุรกรรมในตลาดซื้อคืนพันธบัตรรัฐบาลสหรัฐ ซึ่งเป็นที่นิยมมากกว่า LIBOR เนื่องจากใช้ข้อมูลจากธุรกรรมที่เกิดขึ้นจริงแทนที่จะใช้อัตราดอกเบี้ยการกู้ยืมคาดการณ์ในอนาคต อย่างไรก็ตาม แม้ SOFR จะถูกใช้เป็นอัตราดอกเบี้ยอ้างอิงสำหรับอนุพันธ์และสินเชื่อในสกุลเงินดอลลาร์สหรัฐแต่หลายประเทศ รวมถึงประเทศไทยได้ใช้อัตราดอกเบี้ยอ้างอิงอื่นๆ เช่น SONIA EONIA และ THOR

การบริหารจัดการความเสี่ยง

การบริหารความเสี่ยงในภาพรวมของบริษัทให้ความสำคัญกับการเฝ้าระวังความไม่แน่นอนของตลาดการเงิน และการบริหารจัดการเพื่อลดผลกระทบที่อาจเกิดขึ้นกับผลประกอบการของกลุ่มบริษัท โดยใช้เครื่องมือประเภทอนุพันธ์ทางการเงินเพื่อป้องกันความเสี่ยงบางประการ ทั้งนี้เพื่อให้ผลการดำเนินงานในอนาคตมีเสถียรภาพ นโยบายการบริหารความเสี่ยงทางการเงินอยู่ภายใต้การกำกับดูแลของคณะกรรมการบริหาร โดยนโยบายดังกล่าวของบริษัทครอบคลุมด้านต่างๆ ได้แก่ ความเสี่ยงจากอัตราแลกเปลี่ยน ความเสี่ยงจากอัตราดอกเบี้ย ความเสี่ยงด้านสภาพคล่อง ความเสี่ยงทางเครดิตของลูกค้า ความเสี่ยงด้านวัตถุดิบ และความเสี่ยงด้านการดำเนินงาน

กลุ่มบริษัทได้กำหนดกรอบการบริหารความเสี่ยง ดังต่อไปนี้

1. ในการบริหารความเสี่ยงจากอัตราแลกเปลี่ยน บริษัทมีนโยบายและกลยุทธ์ดังนี้
 - บริษัทบริหารความเสี่ยงจากอัตราแลกเปลี่ยนที่เกิดจากการค้า โดยการจัดสรรให้รายได้และค่าใช้จ่ายเป็นสกุลเงินเดียวกัน และการบริหารความเสี่ยงโดยใช้เครื่องมือประเภทอนุพันธ์ทางการเงินตามความเหมาะสม บริษัทได้กำหนดนโยบายและอัตราส่วนของการป้องกันความเสี่ยงในแต่ละธุรกิจ เพื่อให้แต่ละธุรกิจสามารถบริหารจัดการได้อย่างมีประสิทธิภาพ
 - บริษัทบริหารความเสี่ยงจากอัตราแลกเปลี่ยนที่เกิดจากธุรกรรมการกู้ยืมเงิน การปล่อยกู้ หรือฝากเงินในสกุลเงินต่างประเทศ โดยต้องทำการป้องกันความเสี่ยงจากอัตราแลกเปลี่ยนทั้งจำนวน
 - สำหรับการลงทุนในรูปของเงินทุนที่ผลตอบแทนอาจมาในรูปของการจ่ายปันผลหรือการปรับโครงสร้างทุน การตัดสินใจเรื่องการป้องกันความเสี่ยงจากอัตราแลกเปลี่ยนในการลงทุนเพื่อเข้าถือหุ้นของกิจการจะมาจากคณะกรรมการบริหารของบริษัท
2. สำหรับการบริหารความเสี่ยงจากอัตราดอกเบี้ย บริษัทใช้เครื่องมืออนุพันธ์ทางการเงิน เช่น สัญญาแลกเปลี่ยน อัตราดอกเบี้ยเพื่อให้บรรลุอัตราดอกเบี้ยเงินกู้ที่ตั้งเป้าหมายไว้ทั้งแบบลอยตัวและคงที่ซึ่งอาจช่วยลดผลกระทบจากอัตราดอกเบี้ยที่สูงขึ้นได้ และในขณะเดียวกันบริษัทก็ต้องรักษาสัดส่วนของเงินกู้ที่

มีอัตราดอกเบี้ยคงที่ให้อยู่ในระดับที่เหมาะสมที่สุด ซึ่งโดยทั่วไปแล้วจะมีสัดส่วนที่สูงกว่าอัตราดอกเบี้ยลอยตัว นอกจากนี้บริษัทยังให้ความสำคัญกับการบริหารสินค้าคงคลังและการควบคุมเงินทุนหมุนเวียนอีกด้วย

3. สำหรับการบริหารความเสี่ยงในด้านการให้สินเชื่อ บริษัทมีนโยบาย ขั้นตอน และการควบคุมให้ความเสี่ยงน้อยอยู่ในระดับต่ำ โดยการทำประกันภัยสินเชื่อทางการค้าสำหรับลูกค้าส่วนใหญ่ รวมถึงมีการติดตามและควบคุมวงเงินสินเชื่อของลูกค้าเกือบทั้งหมด

บริษัทได้มีการพิจารณาและบริหารจัดการธุรกรรมต่างๆ ที่เกี่ยวข้องกับการเปลี่ยนแปลงของ IBORs และอาจส่งผลกระทบต่อบริษัท ทั้งนี้ ขึ้นอยู่กับอัตราดอกเบี้ยอ้างอิงที่ใช้ในสัญญากู้ยืม สัญญาเช่า หุนกู้ อนุพันธ์ และการบัญชีป้องกันความเสี่ยง ด้วยเหตุนี้ บริษัทจึงพิจารณาปรับเปลี่ยนเครื่องมือทางการเงินและอนุพันธ์เพื่อป้องกันความเสี่ยงให้สอดคล้องกับมาตรฐานที่นำมาใช้แทนไปในเวลาเดียวกัน บริษัทเชื่อว่าด้วยการดำเนินการดังกล่าวจะทำให้งบการเงินของบริษัทจะสะท้อนผลกระทบทางเศรษฐกิจจากการปฏิรูป IBORs ได้

ยกระดับปัจจัยที่เกี่ยวข้องกับ ESG ในด้านต่างๆ ดังนี้



sssbank

ความเสี่ยงในการปฏิบัติการและความปลอดภัย

คำอธิบายและผลกระทบ

บริษัทเผชิญความเสี่ยงที่เป็นไปได้ในรูปแบบต่างๆ ในทุกโรงงานผลิต นับตั้งแต่การจัดหาวัตถุดิบอาหารทะเลไปจนถึงกระบวนการแปรรูปและการผลิตเป็นสินค้า ความเสี่ยงเหล่านี้เกี่ยวข้องกับด้านต่างๆ เช่น อาชีวอนามัย และความปลอดภัยของพนักงาน ความเสียหายรุนแรงที่เกิดขึ้นกับโรงงาน คุณภาพอาหาร การควบคุมต้นทุน การจัดการสินค้าคงคลัง ความเสี่ยงเหล่านี้อาจส่งผลกระทบต่อทั้งทางตรงและทางอ้อมต่อการผลิต เป้ายอดขาย และเป้าหมายของบริษัท

บริษัทมุ่งเน้นที่จะพัฒนาอย่างต่อเนื่องในด้านต่างๆ ดังต่อไปนี้

- ความปลอดภัยที่โรงงาน
- ต้นทุนการผลิต
- ความปลอดภัยของอาหาร
- คุณภาพของผลิตภัณฑ์เพื่อตอบสนองความต้องการที่ซับซ้อนขึ้นของผู้บริโภคทั้งในด้านคุณภาพและความต้องการทางโภชนาการ

การบริหารจัดการความเสี่ยง

บริษัทให้ความสำคัญกับความเป็นเลิศในการดำเนินงานและตระหนักถึงความสำคัญของการมีวินัยในการพัฒนาอย่างต่อเนื่องในด้านความเสี่ยงด้านความปลอดภัย บริษัทได้ทำการประเมินความเสี่ยงในแต่ละโรงงานผลิตเนื่องจากรูปแบบความเสี่ยงมีการเปลี่ยนแปลงตามสถานการณ์ (ไม่ว่าจะด้วยสาเหตุจากมนุษย์หรือภัยธรรมชาติ) นอกจากนี้ บริษัทมีการประเมินมาตรฐานด้านความปลอดภัยของเราอยู่ตลอดเวลาเพื่อปิดช่องโหว่ เราได้ดำเนินโครงการเชิงวิศวกรรม การจัดการความเสี่ยงและการจำกัดความเสี่ยง ตัวอย่างเช่น การพัฒนาแผนแม่บทซึ่งรวมถึงแนวทางปฏิบัติที่ได้มาตรฐาน (รายละเอียดเพิ่มเติมเกี่ยวกับ TU SHE Management Framework ปรากฏตาม <https://www.thaiunion.com/files/download/sustainability/policy/she-management-framework.pdf>) และการลงทุนที่จำเป็น โดยเฉพาะโครงการลดความเสี่ยงการเกิดอัคคีภัยและแอมโมเนียรั่วไหล

บริษัทมีการพิจารณาอย่างรัดกุมในการลงทุนโครงการใหม่และการเปลี่ยนแปลงแบบโรงงาน การก่อสร้าง อุปกรณ์ เครื่องจักร และอื่นๆ ที่อาจนำไปสู่ความเสี่ยงด้านความปลอดภัย อาชีวอนามัย และสิ่งแวดล้อม (SHE) ทั้งนี้ เพื่อให้เป็นไปตามแนวทางการพิจารณาตามกรอบด้าน SHE ก่อนจะมีการอนุมัติการลงทุน นอกจากนั้น บริษัทยังมุ่งสร้างวัฒนธรรมความปลอดภัยให้แก่พนักงานไทยยูเนียน โดยสนับสนุนด้านทักษะและความสามารถที่เกี่ยวข้องกับ SHE ในด้านต้นทุนการผลิต บริษัทมีโครงการเพิ่มประสิทธิภาพการผลิตของทั้งกลุ่มบริษัท ตัวอย่างเช่น การใช้ระบบอัตโนมัติ การบำรุงรักษา

ทวิผลที่ทุกคนมีส่วนร่วม (Total Productive Maintenance: TPM) การปรับปรุงประสิทธิภาพการใช้แรงงานให้เหมาะสมอย่างต่อเนื่อง การเพิ่มการผลิต “ให้ถูกต้องตั้งแต่ครั้งแรก” (Right First Time: RFT) เป็นต้น

ในด้านความปลอดภัยและคุณภาพของผลิตภัณฑ์ บริษัทมีระบบบริหารจัดการคุณภาพที่เป็นมาตรฐานเดียวกันทั่วโลก เพื่อให้มั่นใจในความปลอดภัยของอาหาร คุณภาพสินค้าเป็นไปตามมาตรฐานและสร้างคุณค่าให้กับผู้บริโภค ทั้งนี้ ระบบการจัดการคุณภาพภายใต้การตรวจสอบและรับรองจากหน่วยงานรับรองอิสระอยู่เสมอ เพื่อให้เป็นไปตามมาตรฐานภายในขององค์กร รวมถึงเป็นไปตามมาตรฐานสากล กฎหมายและข้อบังคับตามแนวทางของหน่วยงานกำกับดูแล บริษัทได้รับการรับรองด้านคุณภาพและความปลอดภัยของอาหารจากหลายหน่วยงาน อาทิ ISO9001, ISO14001, TIS18001, BRC BAP, GMP, HACCP, Halal, Kosher

ยกระดับปัจจัยที่เกี่ยวข้องกับ ESG ในด้านต่างๆ ดังนี้



สิ่งแวดล้อม



สังคม



ธรรมาภิบาล

๐๐ การเปลี่ยนแปลงสภาพภูมิอากาศ

คำอธิบายและผลกระทบ

การเปลี่ยนแปลงสภาพภูมิอากาศเป็นความเสี่ยงระดับโลกในขณะนี้โลกร้อนขึ้นอย่างต่อเนื่องซึ่งรวมถึงภัยของการเพิ่มขึ้นของสภาพอากาศที่รุนแรง โลกที่กำลังร้อนขึ้นกำลังส่งผลกระทบต่อมหาสมุทร สัตว์ทะเลและการเพาะเลี้ยงสัตว์น้ำ ซึ่งล้วนเป็นแหล่งพึ่งพิงของไทยยูเนี่ยน สภาพอากาศที่รุนแรงและภัยธรรมชาติที่เกี่ยวข้องกับการเปลี่ยนแปลงสภาพภูมิอากาศ ได้แก่ น้ำท่วม ความแห้งแล้ง สึนามิ และน้ำทะเลที่มีอุณหภูมิสูงขึ้นและมีความเป็นกรด อาจส่งผลกระทบต่อการผลิตของบริษัท ปริมาณวัตถุดิบ และความปลอดภัยของบุคลากร

การบริหารจัดการความเสี่ยง

ไทยยูเนี่ยนดำเนินงานด้วยความยึดมั่นในการให้เกียรติทุกฝ่ายและการมีความรับผิดชอบ โดยแสดงถึงความห่วงใยที่มีต่อพนักงานผ่าน การดำเนินงานที่มีความรับผิดชอบต่อ บริษัทมีโครงการริเริ่มหลายโครงการที่ช่วยลดการใช้น้ำลดปริมาณขยะฝังกลบลดการปล่อยก๊าซเรือนกระจก และติดตามการบริหารจัดการความเสี่ยงจากภัยธรรมชาติและความเสี่ยงเรื่องน้ำ บริษัทต้องการให้ทุกคนที่ทำงานที่ไทยยูเนี่ยนมีส่วนร่วม ในการผลักดันให้บรรลุเป้าหมายด้านสิ่งแวดล้อมและความปลอดภัย บริษัทเห็นว่าการดูแลความปลอดภัยและการอนุรักษ์สิ่งแวดล้อมเป็นเรื่อง ของทุกคน

ในปี 2566 บริษัทได้มุ่งมั่นดำเนินตามพันธกิจและดำเนินโครงการเพิ่มเติม ดังต่อไปนี้

- กลยุทธ์ SeaChange® เพื่อมุ่งสู่ปี 2573 (2030) เป็นการต่อยอดของ ไทยยูเนี่ยนจากกลยุทธ์ความยั่งยืนของบริษัทที่ประกาศครั้งแรกในปี 2559 ซึ่งในครั้งนี้ไทยยูเนี่ยนประกาศพันธกิจเพื่อความยั่งยืนทั้งสิ้น 11 ข้อ ที่ครอบคลุมการดูแลทั้งผู้คนและโลก โดยสอดคล้องกับเป้าหมายการพัฒนาที่ยั่งยืนขององค์การสหประชาชาติถึง 10 ประการด้วยกัน โดยพันธกิจทั้ง 11 ข้อของ ไทยยูเนี่ยน กรุ๊ป ได้แก่ เส้นทางการปล่อยก๊าซเรือนกระจกสุทธิเป็นศูนย์ การทำประมงอย่างรับผิดชอบ การเพาะเลี้ยงสัตว์อย่างรับผิดชอบ และการฟื้นฟูระบบนิเวศ เป็นต้น (รายละเอียดเพิ่มเติมเกี่ยวกับกลยุทธ์ปรากฏตาม <https://www.seachangesustainability.org/commitments/>.)
- บริษัทเปิดเผยข้อมูลความเสี่ยงและโอกาสที่เกี่ยวข้องกับสภาพภูมิอากาศตามมาตรฐาน Task Force on Climate-Related Financial Disclosure (TCFD) โดยมีวัตถุประสงค์เพื่อบูรณาการ การพิจารณาประเด็นด้านการเปลี่ยนแปลงสภาพภูมิอากาศเข้ากับขั้นตอนการปฏิบัติงาน ระบบ และเป้าหมายของการดำเนินธุรกิจทั้งนี้ บริษัทได้ปรับปรุงเรื่องการประเมินความเสี่ยงด้านสภาพภูมิอากาศอย่างต่อเนื่อง โดยรายงาน TCFD ประจำปี 2566 ได้แสดงถึงจุดหมายในการเปิดเผยข้อมูลดังกล่าว ด้วยการวิเคราะห์ตัวชี้วัดทางการเงินเชิงปริมาณต่างๆ
- โครงการต่อเนื่องอื่นๆ เช่น โครงการพลังงานไฟฟ้าแสงอาทิตย์ ซึ่งเป็นการติดตั้งแผงพลังงานแสงอาทิตย์บนหลังคาโรงงานของบริษัท
- ริเริ่มโครงการลดก๊าซคาร์บอนไดออกไซด์กับการเพาะเลี้ยงสัตว์น้ำ โดยโครงการศึกษานำร่องนี้มุ่งสำรวจความเป็นไปได้ในการลดการปล่อยก๊าซเรือนกระจกและการเปลี่ยนผ่านสู่ผลิตภัณฑ์กึ่งที่ปล่อยคาร์บอนต่ำ
- คุณธีรพงศ์ จันศิริ ประธานกรรมการบริหารและประธานเจ้าหน้าที่บริหาร บริษัทไทยยูเนี่ยน กรุ๊ป ปัจจุบันดำรงตำแหน่งประธานคณะกรรมการบริหาร SeaBOS หรือ Seafood Business for Ocean Stewardship ซึ่งเป็นองค์กรที่เกิดจากบริษัทอาหารทะเลรายใหญ่ของโลกและองค์กรด้านวิทยาศาสตร์มาร่วมหาทางออกเชิงวิทยาศาสตร์เพื่อส่งเสริมแนวปฏิบัติอย่างยั่งยืนของอุตสาหกรรมอาหารทะเล โดยเมื่อเดือนตุลาคม 2566 SeaBOS ได้ประกาศรายงานผลกระทบฉบับแรกในการประชุมสุดยอดด้านความยั่งยืนทางอาหารทะเล ณ กรุงโตเกียว (Tokyo Sustainable Seafood Summit) นอกจากนี้ คุณอดัม เบรนนัน ผู้อำนวยการกลุ่มด้านการพัฒนาที่ยั่งยืนของไทยยูเนี่ยน กรุ๊ป ยังได้รับการแต่งตั้งเป็น Task Force Lead ในการประกาศเป้าหมายและแผนปฏิบัติการของ SeaBOS ด้านการเปลี่ยนแปลงสภาพภูมิอากาศ ปี 2565-2566 อีกด้วย

ยกระดับปัจจัยที่เกี่ยวกับ ESG ในด้านต่างๆ ดังนี้



สิ่งแวดล้อม



สังคม



ธรรมาภิบาล

๐๐ วัตถุดิบ – ทุน

คำอธิบายและผลกระทบ

ในปี 2566 ราคาปลาทูน่าพันธุ์ทองแถบ (Skipjack) (ท่าเรือกรุงเทพฯ จากมหาสมุทรแปซิฟิกฝั่งตะวันตก) ซึ่งเป็นวัตถุดิบหลักสำหรับธุรกิจรับจ้างผลิตมีความผันผวนและอยู่ในระดับที่สูงกว่างบประมาณรายร้อยละ 12 ราคาปลาทูน่าพันธุ์ทองแถบ (Skipjack) จากมหาสมุทรอื่นๆ เป็นไปตามงบประมาณที่วางไว้ ในขณะที่ราคาของปลาทูน่าพันธุ์ครีบเหลือง (Yellowfin) จากมหาสมุทรทุกแห่งมีระดับต่ำกว่างบประมาณร้อยละ 15 เนื่องจากอุปสงค์ในตลาดอาหารแช่แข็งและการจับปลาที่ลดลงส่งผลให้อุปทานมีปริมาณที่เพียงพอต่ออุปสงค์

การบริหารจัดการความเสี่ยง

บริษัทมีหน่วยงานจัดซื้อปลาระดับกลุ่มบริษัทซึ่งประกอบไปด้วยทีมผู้เชี่ยวชาญในแต่ละทวีปซึ่งจะช่วยเพิ่มประสิทธิภาพในการจัดหาวัตถุดิบเชิงกลยุทธ์และยกระดับการจัดการห่วงโซ่อุปทานของปลาจากการรวมศูนย์การจัดซื้อทำให้บริษัทสามารถใช้ประโยชน์จากปริมาณซื้อของกลุ่มบริษัทและสร้างความสามารถในการจัดหาวัตถุดิบที่ดีที่สุดในตลาดในลำดับปฏิบัติการที่จัดซื้อติดตามสถานการณ์อย่างใกล้ชิดและบริหารจัดการความท้าทายในด้านราคา

๐๐ วัตถุดิบ – กุ้ง

คำอธิบายและผลกระทบ

ในปี 2566 คาดการณ์ว่าปริมาณวัตถุดิบกุ้งขาวทั่วโลกจะเพิ่มขึ้นเล็กน้อย โดยเป็นผลจากประเทศเอกวาดอร์ซึ่งเป็นแหล่งวัตถุดิบหลักถึงประมาณหนึ่งในสี่ของสัดส่วนกุ้งขาวทั่วโลก ตั้งแต่ปี 2665 ประเทศต่างๆ ทั่วโลก เช่น อเมริกา สหภาพยุโรป และเกาหลีใต้มีกุ้งคงคลังสูงส่งผลให้ในปี 2566 ความต้องการซื้อของผู้แปรรูปกุ้งและปริมาณการสั่งซื้อทั่วโลกลดลง รวมทั้ง สถานการณ์การแข่งขันด้านราคาที่ยืดเยื้อในตลาดส่งผลให้ราคาขายลดลงเรื่อยๆ ตลอดทั้งปี ซึ่งตรงกันข้ามกับต้นทุนการเลี้ยงกุ้ง (เช่น ค่าไฟฟ้าพลังงานอาหารสัตว์) ที่เพิ่มสูงขึ้นสำหรับประเทศไทย เกษตรกรผู้เลี้ยงกุ้งได้ปรับขึ้นราคาขายเพื่อให้ธุรกิจอยู่รอด และไม่จำเป็นต้องลดกำลังการผลิตหรือการเลิกกิจการซึ่งอาจส่งผลให้อุปทานลดลงในเวลาต่อมา โดยภาพรวมราคากุ้งในไทยมีการแข่งขันไม่สูงมากนักเมื่อเทียบกับในประเทศเอกวาดอร์ อินเดีย อินโดนีเซีย และเวียดนาม และปริมาณอุปทานของกุ้งในไทยอยู่ในระดับที่ใกล้เคียงกับปี 2565 ไม่มีการเปลี่ยนแปลงอย่างมีนัยสำคัญ

การบริหารจัดการความเสี่ยง

เพื่อเสริมสร้างความสามารถในการแข่งขันและการบริหารจัดการความสัมพันธ์ลูกค้า การมีผลิตภัณฑ์ที่สร้างมูลค่าเพิ่ม นวัตกรรมผลิตภัณฑ์ การริเริ่มโครงการด้านความยั่งยืนที่เป็นผู้นำของอุตสาหกรรม (SeaChange®) และการรักษามาตรฐานคุณภาพของผลิตภัณฑ์ล้วนเป็นปัจจัยสำคัญ นอกจากนี้การส่งเสริมห่วงโซ่อุปทานเพิ่มความยืดหยุ่นการจัดหาซัพพลายเออร์รายอื่นและทางเลือกแหล่งวัตถุดิบเพิ่มมากขึ้นจะสร้างความมั่นใจในการตอบสนองและปรับเปลี่ยนผลิตภัณฑ์ให้ตรงกับความต้องการของลูกค้าได้

ในฐานะหนึ่งในบริษัทชั้นนำในอุตสาหกรรมกุ้งของประเทศไทย เรามีเป้าหมายและความมุ่งมั่นพัฒนาอุตสาหกรรมและห่วงโซ่อุปทานของกุ้งไทยอย่างเต็มที่อีกทั้งยังสร้างความเชื่อมั่นให้กับผู้มีส่วนได้เสีย

วัตถุดิบและอุปทานที่บริษัทต้องเผชิญในการทำธุรกิจอย่างสม่ำเสมอ การบริหารจัดการดังกล่าวได้เพิ่มประสิทธิภาพในการสื่อสารและความโปร่งใสของข้อมูลตลอดห่วงโซ่อุปทานของโรงงานทุกแห่งของ ไทยยูเนียน บริษัทได้กระจายแหล่งอุปทานและจัดหาทูน่าจากมหาสมุทรที่หลากหลายมากขึ้นเพื่อบรรเทาความท้าทายจากสถานการณ์ด้านอุปทาน และเพื่อลดความเสี่ยงจากปริมาณการจับปลาที่ลดลงในบางพื้นที่ได้ดำเนินการโดยกระจายแหล่งอุปทานจากมหาสมุทรแห่งอื่นๆ พร้อมทั้งควบคุมต้นทุนราคาทูน่าและเพิ่มความจุในส่วนที่จำเป็นของห้องเย็นสำหรับบริษัท Pioneer Food Cannery (PFC) ในประเทศกานา

ยกระดับปัจจัยที่เกี่ยวข้องกับ ESG ในด้านต่างๆ ดังนี้



สิ่งแวดล้อม



สังคม



ธรรมาภิบาล

ในด้านความต่อเนื่องของธุรกิจโดยบริษัทได้เปิดตัวโครงการ “ประกันราคากุ้ง” ในปีนี้ เพื่อกระตุ้นการทำฟาร์มกุ้งและเตรียมความพร้อมให้มีผลผลิตเพียงพอสำหรับฤดูกาลผลิตในปีถัดไปในช่วงนอกฤดูกาลผลิตที่วัตถุดิบกุ้งในบางขนาด (เช่น ขนาดใหญ่กว่า 40-50 ตัวต่อกิโลกรัม) อาจไม่เพียงพอ บริษัทจะใช้กุ้งนำเข้าในปริมาณไม่มากมาเป็นสต็อกสำรอง ดังนั้น การดำเนินการดังกล่าวจึงสามารถสร้างสมดุลที่ดีก่อให้เกิดความยืดหยุ่นในกระบวนการผลิต การพัฒนาห่วงโซ่อุปทาน และสร้างความต่อเนื่องของธุรกิจให้แก่ผู้มีส่วนได้เสียในอุตสาหกรรมกุ้งไทย ในแง่ของนวัตกรรมผลิตภัณฑ์ เราให้ความสำคัญกับการพัฒนาคุณภาพชีวิตของผู้บริโภค โดยการเพิ่มคุณค่าทางอาหาร ลดเวลาปรุงอาหาร หรือช่วยให้การทำอาหารง่ายขึ้น โดยได้เปิดตัวแบรนด์ “เรด ลีบสเตอร์” ผลิตภัณฑ์กุ้งสดใส่พร้อมทอดสำหรับผู้ค้าปลีกในอเมริกา ซึ่งสามารถนำมาทำให้สุกได้ในเวลาไม่กี่นาทีด้วยเตาอบหรือหม้อทอดไร้น้ำมัน ผู้บริโภคจะได้รับประทานกุ้งทอดที่มีคุณภาพระดับเดียวกับในร้านอาหารได้ที่บ้าน นอกจากนี้บริษัทยังได้เปิดตัวผลิตภัณฑ์พร้อมทอดใหม่อีก 4 รายการในตลาดในประเทศภายใต้แบรนด์ “คิวเฟรช” เพื่อให้ตอบโจทย์พฤติกรรมของผู้บริโภครุ่นใหม่ ผลิตภัณฑ์ที่สร้างมูลค่าเพิ่มเหล่านี้จะเสริมสร้างพอร์ตโฟลิโอสินค้าของเราและสร้างความได้เปรียบทางการแข่งขันให้แก่กุ้งไทยได้

ยกระดับปัจจัยที่เกี่ยวข้องกับ ESG ในด้านต่างๆ ดังนี้



สิ่งแวดล้อม



สังคม



ธรรมาภิบาล

❖ วัตถุดิบ – แชลมอน

คำอธิบายและผลกระทบ

ราคาแชลมอนขนาด 3-6 กิโลกรัมในตลาดโลกเฉลี่ยทั้งปี 2566 อยู่ในระดับสูงกว่าที่คาดการณ์ไว้ โดยปรับขึ้นจากราคาเฉลี่ยประจำปีจาก 83 โครนนอร์เวย์ต่อกิโลกรัม มาอยู่ที่ 93 โครนนอร์เวย์ต่อกิโลกรัม หรือคิดเป็นร้อยละ 15 และในช่วง 2 ปี ปรับขึ้นร้อยละ 60 (ในปี 2564 แชลมอนขนาด 3-6 กิโลกรัม มีค่าอยู่ที่ 58 โครนนอร์เวย์ต่อกิโลกรัม : คาลิสเปล์ เมืองออสโล) สาเหตุหลักมาจากอุปทานดิ่งตัวในช่วงครึ่งปีแรกแต่ความต้องการโดยรวมอยู่ในระดับสูงอย่างไรก็ตาม ประเด็นทางชีวภาพบางประการในประเทศสก็อตแลนด์ได้ส่งผลให้เกิดความขาดแคลนแชลมอนครั้งใหญ่ในช่วงครึ่งปีหลังและอาจส่งผลกระทบต่อปี 2567 ทั้งนี้ ในอนาคตความเสี่ยงจากปรากฏการณ์เอลนีโญในประเทศชิลีประกอบกับความผันผวนของสกุลเงินยูโรต่อโครนนอร์เวย์ (€/NOK) อาจส่งผลกระทบต่ออุปทานทั่วโลก

การบริหารจัดการความเสี่ยง

บริษัทดำเนินงานตามกลยุทธ์ของบริษัท ซึ่งทำให้สามารถปรับตัวต่อการเปลี่ยนแปลงได้อย่างรวดเร็วด้วยการใช้เครื่องมือป้องกันความเสี่ยงและรักษาความยืดหยุ่นให้เหมาะสม ยิ่งไปกว่านั้น บริษัทใช้เครื่องมือติดตามปัจจัยหลักที่ส่งผลกระทบต่ออุปสงค์และอุปทาน และปรับกลยุทธ์ของบริษัทหากจำเป็น ทั้งนี้เรายังได้ทบทวนราคากับลูกค้าของเราเพื่อให้เหมาะสมอีกด้วย

ยกระดับปัจจัยที่เกี่ยวข้องกับ ESG ในด้านต่างๆ ดังนี้



สิ่งแวดล้อม



สังคม



ธรรมาภิบาล

❖ ความเสี่ยงที่เกิดขึ้นใหม่ - การสูญเสียความหลากหลายทางชีวภาพ

คำอธิบายและผลกระทบ

การสูญเสียความหลากหลายทางชีวภาพสามารถส่งผลกระทบต่อบริษัทได้อย่างมีนัยสำคัญเนื่องจากเราเป็นหนึ่งในบริษัทอาหารทะเลที่ใหญ่ที่สุดในโลกและธุรกิจของเราต้องพึ่งพาทรัพยากรในมหาสมุทรเป็นอย่างมาก ดังนั้น การสูญเสียความหลากหลายทางชีวภาพอาจส่งผลกระทบต่อการค้าและห่วงโซ่อุปทานของไทยยูเนียนกรุ๊ปในประเทศต่างๆ ดังนี้

1. การชะงักงันของห่วงโซ่อุปทาน: การสูญเสียความหลากหลายทางชีวภาพอาจส่งผลให้จำนวนประชากรปลาลดลง รวมถึงเกิดการเสื่อมโทรมของระบบนิเวศทางทะเล ซึ่งอาจส่งผลให้เกิดการหยุดชะงักของอาหารทะเลบางชนิดและกระทบต่อความสามารถของไทยยูเนียน กรุ๊ป ในการจัดหาส่วนประกอบที่สำคัญสำหรับผลิตภัณฑ์ของเรา
2. ความเสี่ยงด้านกฎระเบียบและการปฏิบัติตามกฎหมาย: โดยส่วนใหญ่แล้วการสูญเสียความหลากหลายทางชีวภาพจะส่งผลให้มีการวางกฎระเบียบและข้อกำหนดที่เคร่งครัดมากยิ่งขึ้นเพื่อปกป้องสายพันธุ์และระบบนิเวศที่มีความเปราะบางซึ่งอาจทำให้มีการจำกัดโควตาการประมง การยกระดับมาตรฐานด้านสิ่งแวดล้อม และออกกฎระเบียบอื่นๆ ที่อาจส่งผลกระทบต่อการทำงานของ บริษัท ซึ่งต้องอาศัยเงินลงทุนจำนวนมากในการปฏิบัติตามกฎหมายดังกล่าว
3. ความเสี่ยงด้านชื่อเสียง: ในปัจจุบันประเด็นด้านสิ่งแวดล้อมได้รับความสนใจจากประชาชนเพิ่มมากขึ้นทำให้ผู้บริโภคและนักลงทุนพิจารณาเกี่ยวกับผลกระทบจากบริษัทที่สนับสนุนที่มีต่อสิ่งแวดล้อม การสูญเสียความหลากหลายทางชีวภาพอาจก่อให้เกิดความเสี่ยงด้านชื่อเสียงของไทยยูเนียน กรุ๊ป ได้หากบริษัทถูกมองว่าเป็นส่วนหนึ่งที่ก่อให้เกิดปัญหาหรือไม่ดำเนินการอย่างจริงจังและเข้มงวดเพื่อลดปัญหาด้านสิ่งแวดล้อม
4. การเข้าถึงตลาดและการรับรอง: การสูญเสียความหลากหลายทางชีวภาพอาจส่งผลกระทบต่อเข้าถึงตลาดโดยเฉพาะอย่างยิ่งในภูมิภาค

ที่ให้ความสำคัญกับการจัดหาวัตถุดิบอย่างยั่งยืนและความรับผิดชอบต่อสิ่งแวดล้อม การรับรองมาตรฐานต่างๆ เช่น มาตรฐานเพื่อความยั่งยืนของสัตว์น้ำทางทะเล (Marine Stewardship Council: MSC) และมาตรฐานการเพาะเลี้ยงสัตว์น้ำของคณะกรรมการกำกับดูแลด้านการเพาะเลี้ยงสัตว์น้ำ (Aquaculture Stewardship Council: ASC) อาจมีเงื่อนไขการพิจารณาที่เข้มงวดมากขึ้น ส่งผลให้เป็นเรื่องที่ยากขึ้นสำหรับบริษัทที่จะมีคุณสมบัติตรงตามเกณฑ์การจัดหาวัตถุดิบอย่างยั่งยืนและความรับผิดชอบต่อสิ่งแวดล้อม

ประเภทความเสี่ยง: ด้านสิ่งแวดล้อม

ที่มาของความเสี่ยง: รายงานความเสี่ยงโลกของสภาเศรษฐกิจโลก
ช่วงเวลาที่ผลกระทบ: 10 ปี

การบริหารจัดการความเสี่ยง

บริษัทประกาศกลยุทธ์ความยั่งยืน SeaChange® 2023 ซึ่งเป็นแผนความยั่งยืนเพื่อช่วยพลิกโฉมอุตสาหกรรมอาหารทะเล ด้วยการดูแลผู้คนและโลกใบนี้เพื่ออนาคตที่ยั่งยืน บริษัททุ่มเททรัพยากรเพื่อให้บรรลุพันธกิจเพื่อความยั่งยืนภายใต้กลยุทธ์ SeaChange® 2023 ที่ประกาศไว้ ได้แก่ เส้นทางสู่การปล่อยก๊าซเรือนกระจกสุทธิเป็นศูนย์ การทำประมงอย่างรับผิดชอบ การเพาะเลี้ยงสัตว์อย่างรับผิดชอบ การทำเกษตรกรรมอย่างรับผิดชอบ การลดขยะพลาสติกในทะเลและการฟื้นฟูระบบนิเวศโดยการบรรลุเป้าหมายต่างๆ เหล่านี้จะช่วยสร้างความหลากหลายทางชีวภาพ ปกป้องชีวิตและระบบนิเวศ (รายละเอียดเพิ่มเติมปรากฏตาม www.seachangesustainability.org)

ยกระดับปัจจัยที่เกี่ยวข้องกับ ESG ในด้านต่างๆ ดังนี้



สิ่งแวดล้อม



สังคม



ธรรมาภิบาล

ความเสี่ยงที่เกิดขึ้นใหม่ – วิกฤตแรงงานโลกยุคใหม่

คำอธิบายและผลกระทบ

ในอดีตที่ผ่านมาการดำเนินธุรกิจในกลุ่มประเทศกำลังพัฒนามีความได้เปรียบด้านค่าจ้างแรงงานที่ต่ำ แต่เมื่อมีการปรับเปลี่ยนกระบวนการผลิตโดยพึ่งพาการใช้เทคโนโลยีมากขึ้น ลักษณะความต้องการแรงงานจึงเปลี่ยนแปลงไป แม้ว่าการระบาดของโรค COVID-19 ที่เกิดขึ้นจะเร่งให้เกิดการเคลื่อนย้ายแรงงานและการทำงานนอกสถานที่ซึ่งสร้างโอกาสในการเข้าถึงทรัพยากรบุคคลจากหลายพื้นที่ แต่ส่วนใหญ่บริษัทยังคงพึ่งพาทรัพยากรบุคคลภายในประเทศไทย ในขณะที่ระบบการศึกษาของประเทศไทยเป็นปัจจัยที่เหนือการควบคุมและส่งผลกระทบต่อให้บริษัทมีความท้าทายในการจ้างพนักงานที่มีคุณสมบัติตามต้องการเพื่อก้าวให้ทันต่อแนวโน้มความต้องการของผู้บริโภคความก้าวหน้าทางเทคโนโลยีการผลิตที่เพิ่มมากขึ้น ทั้งนี้ ไทยยูเนี่ยน กรุ๊ป ประสบกับแนวโน้มการเปลี่ยนแปลงด้านการจ้างงาน ซึ่งมีโอกาสกระทบต่อการดำเนินงานและบุคลากรของเราเนื่องจากการขาดแคลนแรงงานที่มีทักษะอาจเป็นอุปสรรคต่อการผลิต นวัตกรรม รวมถึงการเติบโตของบริษัท

ผลกระทบจากความเสี่ยงที่เกี่ยวข้องกับบุคลากรและวิกฤตการจ้างงานที่มีต่อไทยยูเนี่ยน มีดังต่อไปนี้

- ความไม่สอดคล้องกันระหว่างอุปสงค์และอุปทานด้านแรงงาน การลาออกหรือการย้ายงานของพนักงานไปยังองค์กรอื่นที่มีรูปแบบการทำงานที่เหมาะสมกับความต้องการของพนักงานมากกว่า เช่น รูปแบบการทำงานระยะไกล หรือรูปแบบผสม มีกระบวนการทำงานแบบดิจิทัลซึ่งอาจส่งผลให้บริษัทขาดแคลนพนักงานสำหรับการดำเนินงานและอาจกระทบการผลิตของบริษัทเพิ่มขึ้น
- การเปลี่ยนแปลงไปสู่การใช้ระบบอัตโนมัติ นวัตกรรม และการเปลี่ยนผ่านสู่ยุคดิจิทัลได้สร้างความท้าทายในการวางแผน สืบหอดตำแหน่งและความยากลำบากในการดึงดูดผู้มีความสามารถมาร่วมงาน ซึ่งส่งผลกระทบต่อประสิทธิภาพของบริษัทที่กำหนดไว้
- การทำงานต่ำระดับ หรือการว่างงานแฝง เนื่องจากลักษณะและทักษะที่จำเป็นของงานเปลี่ยนแปลงอย่างรวดเร็ว จึงมีความเสี่ยงที่พนักงานจะขาดทักษะที่จำเป็นต่อการบรรลุเป้าหมายและสิ่งแวดล้อมใหม่ๆ ในการดำเนินธุรกิจ ซึ่งอาจกระทบต่อการเติบโตทางธุรกิจของบริษัท

ประเภทความเสี่ยง: เชิงสังคม
ที่มาของความเสี่ยง: เศรษฐกิจมหภาค (ความไม่เท่าเทียมกันทางด้านดิจิทัล ความท้าทายในการดึงดูดพนักงานที่มีทักษะ การรักษาพนักงาน และการสร้างการมีส่วนร่วม)

ช่วงเวลาที่ผลกระทบ: 3 - 5 ปี

การบริหารจัดการความเสี่ยง

บริษัทตระหนักดีถึงสภาพแวดล้อมการทำงานรูปแบบใหม่และติดตามการเปลี่ยนแปลงอย่างใกล้ชิด กลยุทธ์ของเราจะยังคงมุ่งไปที่การพัฒนาบุคลากรที่มีความสามารถและเพิ่มศักยภาพให้กับบุคลากรของบริษัท รวมถึงเพิ่มการมีส่วนร่วมของพนักงานในทุกส่วน เช่น การยกระดับผ่านโครงการ Thai Union Academy ซึ่งให้ความสำคัญกับการพัฒนาทักษะและทบทวนทักษะในสาขาที่มีความต้องการสูง นอกจากนี้ เรายังคงเดินหน้าต่อเนื่องในการให้ความสำคัญกับการทำความเข้าใจความแตกต่างของพนักงานและเพิ่มการมีส่วนร่วมเพื่อให้พนักงานมีความสุขผ่านการเพิ่มความยืดหยุ่นในการทำงาน นอกจากนี้ สำหรับการวางแผนการพัฒนาผู้สืบทอดตำแหน่ง บริษัทมีนโยบายทบทวนตำแหน่งที่สำคัญและเตรียมแผนการพัฒนาผู้สืบทอดตำแหน่ง รวมทั้งการวางแผนผู้สืบทอดตำแหน่งกรณีฉุกเฉินเพื่อให้มั่นใจว่ามีพนักงานที่สามารถสืบทอดตำแหน่งและสร้างความต่อเนื่องในธุรกิจของบริษัท

ยกระดับปัจจัยที่เกี่ยวข้องกับ ESG ในด้านต่างๆ ดังนี้



สังคม



ธรรมาภิบาล

● ความเสี่ยงด้านการลงทุนที่มีผลต่อผู้ถือหุ้นหลักทรัพย์

ความเสี่ยงจากความไม่แน่นอนของราคาหุ้นและผลตอบแทนที่ผู้ลงทุนจะได้รับ

ความเสี่ยงหนึ่งในการลงทุนของผู้ถือหุ้นคือ ความไม่แน่นอนหรือโอกาสที่จะไม่ได้รับผลตอบแทนตามที่คาดหวังไว้โดยราคาหุ้นและการจ่ายเงินปันผลของบริษัทได้รับอิทธิพลจากปัจจัยหลายประการ รวมถึงผลการดำเนินงานและปัจจัยที่อยู่นอกเหนือการควบคุมของบริษัท ได้แก่:

- ความเสี่ยงหลักที่อาจส่งผลกระทบต่อผลการดำเนินงานของบริษัท มีอธิบายไว้ใน หัวข้อ ปัจจัยความเสี่ยงต่อการดำเนินธุรกิจ
- ความไม่แน่นอนทางภูมิรัฐศาสตร์และเศรษฐกิจที่ดูเหมือนจะไม่มีที่สิ้นสุด
- การเปลี่ยนแปลงนโยบาย กฎระเบียบ หรือข้อกำหนดต่างๆ ที่มีผลกระทบต่ออุตสาหกรรม

ดังนั้น ปัจจัยเหล่านี้อาจส่งผลกระทบต่อผลตอบแทนจากการลงทุนของผู้ถือหุ้นหลักทรัพย์ ไม่ว่าจะเป็นด้านรายได้จากเงินปันผลหรือกำไรจากการลงทุนอาจไม่เป็นรูปธรรม

จากการถอนการลงทุนส่วนน้อยใน Red Lobster Master Holdings, L.P. (RLMH) ส่งผลทำให้กำไรสุทธิของบริษัท ในปี 2566 เป็นลบ เนื่องจากการบันทึกการถดถอยค่าที่ไม่ใช่เงินสดครั้งเดียว นอกจากนี้ รายการดังกล่าวส่งผลกระทบต่ออัตราส่วนความสามารถในการชำระดอกเบี้ยและข้อกำหนดการจ่ายเงินปันผลซึ่งเป็นข้อกำหนดภายใต้หุ้นกู้บางชุดที่ออกโดยบริษัทก่อนหน้านี้ ดังนั้นบริษัทจึงต้องขอผ่อนผันเงื่อนไขดังกล่าวกับผู้ถือหุ้น

ณ วันที่ 15 กุมภาพันธ์ 2567 ผู้ถือหุ้นกู้เห็นชอบการผ่อนผันหลักการคำนวณอัตราส่วนความสามารถในการชำระดอกเบี้ยและผ่อนผันหลักเกณฑ์ในการคำนวณเงินปันผลที่สามารถจ่ายได้ตามเงื่อนไขการจ่ายเงินปันผลให้ผู้ถือหุ้น ดังนั้นบริษัทฯ เล็งเห็นว่าความเสี่ยงที่เหลืออยู่จากการถอนการลงทุนส่วนน้อยใน Red Lobster Master Holdings, L.P. (RLMH) ไม่มีผลกระทบในทางลบอย่างมีนัยสำคัญต่อธุรกิจ

● ความเสี่ยงในการลงทุนในหลักทรัพย์ต่างประเทศ (กรณีผู้ออกเป็นบริษัทต่างประเทศ)

ไม่มีความเสี่ยงที่มีนัยสำคัญ



03 ความยั่งยืน ที่ไทยยูเนียน



ความยั่งยืน ที่ไทยยูเนี่ยน

ไทยยูเนี่ยนตระหนักดีว่าความยั่งยืนเป็นส่วนสำคัญในฐานองค์กรที่มีความรับผิดชอบต่อพนักงานและสังคมทั่วโลก

นับตั้งแต่บริษัทได้ประกาศกลยุทธ์ด้านความยั่งยืน SeaChange® ในปี 2559 ไทยยูเนี่ยนได้รับการยอมรับในฐานะผู้นำระดับโลกในอุตสาหกรรมอาหารทะเลที่สร้างการเปลี่ยนแปลงเชิงบวกผ่านการดำเนินโครงการต่าง ๆ เพื่อขับเคลื่อนการเปลี่ยนแปลงในระยะยาวอย่างยั่งยืน

จากปัญหาการเปลี่ยนแปลงสภาพภูมิอากาศที่ส่งผลกระทบต่อสิ่งแวดล้อมที่อย่างรุนแรงมากยิ่งขึ้น รวมถึงเป็นภัยคุกคามต่อระบบนิเวศที่สำคัญ ไทยยูเนี่ยนได้ยกระดับการผลักดันด้านความยั่งยืนโดยการประกาศกลยุทธ์ความยั่งยืน SeaChange® 2573 ใหม่ ซึ่งครอบคลุมไปจนถึงปี 2573 เพื่อกำหนดการสร้างการเปลี่ยนแปลงในอุตสาหกรรมอาหารทะเลอันจะนำไปสู่ผลลัพธ์ที่ดีต่อผู้คนและโลกของเรา

SeaChange® 2573 ประกอบไปด้วยพันธกิจ 11 ข้อที่เชื่อมโยงกัน ซึ่งจะสร้างผลกระทบในระดับโลกและสอดคล้องกับเป้าหมายการพัฒนาที่ยั่งยืนขององค์การสหประชาชาติถึง 10 ข้อ เพื่อยกระดับกลยุทธ์ด้านความยั่งยืนซึ่งมีความสำคัญต่อบริษัทของบริษัท ไทยยูเนี่ยนจึงตั้งงบประมาณ 7,200 ล้านบาท หรือกว่า 200 ล้านดอลลาร์สหรัฐ ซึ่งเท่ากับกำไรสุทธิที่บริษัทได้รับในปี 2565 เพื่อสนับสนุนการดำเนินงานกลยุทธ์ความยั่งยืน SeaChange® ไปถึงปี 2573

ทั้งนี้ ไทยยูเนี่ยนได้ร่วมมือกับองค์กรพันธมิตรหลัก 5 แห่งได้แก่ องค์กรการประมงเพื่อความยั่งยืน Sustainable Fisheries Partnership, Aquaculture Stewardship Council, The Nature Conservancy, IDH – the Sustainable Trade Initiative และ The Global Ghost Gear Initiative เพื่อให้บรรลุพันธกิจในขั้นตอนต่อไป ในฐานะผู้นำการเปลี่ยนแปลงของอุตสาหกรรมอาหารทะเล พร้อมจะมีส่วนร่วมกับผู้ประกอบการเรือประมงหลายพันลำและฟาร์มสัตว์น้ำอีกหลายแห่ง



โดยพันธกิจภายใต้กลยุทธ์ SeaChange® 2573 ทั้ง 11 ข้อ ได้แก่

เส้นทางสู่การปล่อยก๊าซเรือนกระจกสุทธิเป็นศูนย์

ลดการปล่อยก๊าซเรือนกระจก 42 เปอร์เซ็นต์ในขอบเขตที่ 1 2 และ 3 ภายในปี 2573 และการปล่อยก๊าซเรือนกระจกสุทธิเป็นศูนย์ในปี 2593



การทำประมงอย่างรับผิดชอบ

100 เปอร์เซ็นต์ของอาหารทะเลที่จับจากธรรมชาติที่ผลิตอย่างมีความรับผิดชอบ หรือมาจากโครงการปรับปรุงการประมง โดยมีแนวปฏิบัติที่เป็นเลิศด้านแรงงาน และขยายขอบเขตการทำงานของไทยยูเนียนนอกเหนือจากวัตถุดิบปลาทูน่าไปยังสัตว์น้ำสายพันธุ์อื่นๆ



การเพาะเลี้ยงสัตว์น้ำอย่างรับผิดชอบ

กึ่งเพาะเลี้ยงทั้งหมด 100 เปอร์เซ็นต์ของไทยยูเนียนจะต่อผลิตขึ้น โดยส่งผลกระทบต่อระบบนิเวศน้อยที่สุดและสอดคล้องกับแนวปฏิบัติที่เป็นเลิศด้านสวัสดิการและสภาพการทำงาน ของอุตสาหกรรมอาหารในปัจจุบัน



การฟื้นฟูระบบนิเวศ

ไทยยูเนียนจะสนับสนุนงบประมาณ 250 ล้านบาท (มากกว่า 7 ล้านเหรียญสหรัฐ) เพื่อปกป้องและฟื้นฟูระบบนิเวศที่สำคัญ



เกษตรกรรมอย่างรับผิดชอบ

100 เปอร์เซ็นต์ของวัตถุดิบถั่วเหลืองและน้ำมันปาล์มจะได้รับการรับรองว่า ปราศจากการตัดไม้ทำลายป่าตลอดห่วงโซ่อุปทาน รวมถึง 100 เปอร์เซ็นต์ของวัตถุดิบไก่จะได้รับการจัดหา อย่างมีความรับผิดชอบ



กระบวนการผลิตที่เป็นเลิศ

ไทยยูเนียนจะลดการปล่อยน้ำเสียเป็นศูนย์ ลดองเสียฝักรวมเป็นศูนย์ และลดการสูญเสียอาหารเป็นศูนย์ ในโรงงานผลิตหลัก 5 แห่งทั่วโลก



งานที่ปลอดภัย มีคุณค่า และเท่าเทียม

ไทยยูเนียนยังคงเดินหน้าสร้างสถานที่ทำงานที่ปลอดภัย มีคุณค่า ยอมรับความแตกต่างและหลายหลาย ให้กับพนักงานทุกคนและยังขยายผลให้ครอบคลุม:

- 50 เปอร์เซ็นต์ของผู้บริหารองค์กรเป็นผู้หญิง
- 100 เปอร์เซ็นต์ของเรือประมงที่จัดหาวัตถุดิบให้บริษัทจะต้องป้องกันไม่ให้เกิดการทำประมงที่ผิดกฎหมาย การรายงาน และได้รับการควบคุม และไม่มีแรงงานทาสสมัยใหม่
- 100 เปอร์เซ็นต์ของฟาร์มสัตว์น้ำที่จัดหาวัตถุดิบให้ไทยยูเนียนจะต้องดำเนินการตามแนวปฏิบัติที่เป็นเลิศด้านแรงงาน



การลดขยะพลาสติกในทะเล

ไทยยูเนียนจะจัดการขยะพลาสติก 1,500 ตันไม่ให้ปนเปื้อนสู่แม่น้ำลำคลองและทะเล



โภชนาการและสุขภาพ

100 เปอร์เซ็นต์ของผลิตภัณฑ์ที่เก็บได้ในอุณหภูมิต่ำ (เช่น ผลิตภัณฑ์อาหารบรรจุกระป๋อง) ภายใต้แบรนด์ของบริษัทจะต้องยึดตามแนวทางด้านโภชนาการ และ 100 เปอร์เซ็นต์ของผลิตภัณฑ์ที่เก็บได้ในอุณหภูมิต่ำที่ออกใหม่ทั้งหมดภายใต้แบรนด์ของบริษัทจะต้องส่งเสริมโภชนาการเชิงบวกเพื่อสุขภาพที่ดี



บรรจุภัณฑ์ที่ยั่งยืน

ผลิตภัณฑ์ภายใต้แบรนด์สินค้าของบริษัท 100 เปอร์เซ็นต์จะต้องใช้บรรจุภัณฑ์ที่ยั่งยืนภายในปี 2568 และไทยยูเนียนจะผลักดันให้ผลิตภัณฑ์ที่จำหน่ายอย่างน้อย 60 เปอร์เซ็นต์ ใช้บรรจุภัณฑ์ที่ยั่งยืน



การเป็นพลเมืองดีของสังคม

ไทยยูเนียนจะสนับสนุนงบประมาณจำนวน 250 ล้านบาท (มากกว่า 7 ล้านเหรียญสหรัฐ) เพื่อช่วยเหลือและตอบแทนชุมชนในพื้นที่ที่เราดำเนินธุรกิจ รวมถึงการช่วยเหลือด้านบรรเทาสาธารณภัยในช่วงเวลาวิกฤตอีกด้วย



การบรรลุพันธกิจต่างๆ เหล่านี้ จะช่วยลดปริมาณคาร์บอน จำกัดปริมาณของเสียให้น้อยที่สุด และป้องกันและฟื้นฟูระบบนิเวศ รวมถึงเพื่อให้มั่นใจว่ามีสถานที่ทำงานที่ปลอดภัย มีคุณค่าและเท่าเทียม เกิดขึ้นจริงตลอดห่วงโซ่อุปทาน ซึ่งจะช่วยให้โลกของเราอยู่ยิ่งขึ้น

การจัดการผลกระทบต่อผู้มีส่วนได้ ส่วนเสียในห่วงโซ่คุณค่าของธุรกิจ

● กลยุทธ์ 2573

ธุรกิจหลักของไทยยูเนียน คือ การเป็นผู้แปรรูป ผลิต และส่งออกอาหารทะเลแช่แข็งและอาหารทะเลบรรจุกระป๋อง รวมถึงผลิตภัณฑ์ที่เกี่ยวข้องอื่นๆ โดยมีเป้าหมายเพื่อสร้าง “การมีสุขภาพที่ดี และท้องทะเลที่อุดมสมบูรณ์” ไทยยูเนียนให้ความสำคัญกับสุขภาพและความเป็นอยู่ที่ดีผ่านผลิตภัณฑ์ของบริษัท ซึ่งมีให้เลือกมากมายไม่ว่าจะเป็นอาหารบรรจุกระป๋องแช่เย็น แช่แข็ง และผลิตภัณฑ์ที่เกี่ยวข้องอื่นๆ ผลิตภัณฑ์ของไทยยูเนียนประกอบด้วยแบรนด์ซึ่งเป็นที่ชื่นชอบ

ของผู้บริโภคมากมาย วางจำหน่ายทั้งในทวีปอเมริกาเหนือ ยุโรป เอเชียและแปซิฟิก จากกลยุทธ์การเข้าซื้อและการควบรวมกิจการ ทำให้ครอบครัวแบรนด์ของเรามีการขยายส่วนแบ่งตลาดทั่วโลก อีกทั้งความมุ่งมั่นของเราในการสร้างนวัตกรรม การเติบโตอย่างยั่งยืน คุณภาพและความสม่ำเสมอยังทำให้เราได้เปรียบในการแข่งขันในตลาดอีกด้วย



๐๐ การวิเคราะห์ผู้มีส่วนได้เสียและการสร้างการมีส่วนร่วมในห่วงโซ่คุณค่าของธุรกิจ

บริษัทได้ดำเนินการวิเคราะห์ผู้มีส่วนได้เสียตาม AA1000SES หรือมาตรฐานการสร้างความผูกพันกับผู้มีส่วนได้เสีย (AA1000 Stakeholder Engagement Standard) โดยมีหลักการสำคัญ 3 ประการ ได้แก่ การมีส่วนร่วมของผู้มีส่วนได้เสีย ประเด็นที่มีนัยสำคัญ และสิ่งที่บริษัทดำเนินการ แต่ละหน่วยธุรกิจมีหน้าที่รับผิดชอบการวิเคราะห์ผู้มีส่วนได้เสียที่เกี่ยวข้องกับส่วนงานของตนโดยคณะกรรมการเพื่อการพัฒนาที่ยั่งยืนจะกำกับดูแลการรวบรวมและวิเคราะห์ผลดังกล่าวในระดับองค์กรอีกครั้งหนึ่ง วิธีการสื่อสารและส่งเสริมการมีส่วนร่วมของผู้มีส่วนได้เสียแต่ละกลุ่ม มีรายละเอียด ดังนี้

ผู้มีส่วนได้เสีย	ช่องทางการมีส่วนร่วม	ประเด็นที่ผู้มีส่วนได้เสียให้ความสนใจ	สิ่งที่ไทยยูเนียนดำเนินการ
นักลงทุน	<ul style="list-style-type: none"> การประชุมนักวิเคราะห์รายไตรมาส การประชุมสามัญประจำปี โรดโชว์สำหรับนักลงทุน งาน Opportunity day จัดโดยตลาดหลักทรัพย์แห่งประเทศไทย 	<ul style="list-style-type: none"> การเติบโตของธุรกิจและผลประกอบการ การกำกับดูแลที่ดี ความโปร่งใสของข้อมูลทางธุรกิจ การบริหารจัดการโอกาสและความเสี่ยง 	<ul style="list-style-type: none"> ความโปร่งใสและการกำกับดูแล (การต่อต้านการทุจริต การเปิดเผยข้อมูล นโยบายภาษีและการรายงาน) ทีมนักลงทุนสัมพันธ์ การพบนักลงทุนรายไตรมาสเพื่อให้ข้อมูลความคืบหน้าด้านความยั่งยืน
		<ul style="list-style-type: none"> ความรับผิดชอบต่อสังคมและสิ่งแวดล้อม 	<ul style="list-style-type: none"> การป้องกันการเปลี่ยนแปลงสภาพภูมิอากาศและการอนุรักษ์สิ่งแวดล้อม
ลูกค้า	<ul style="list-style-type: none"> การจัดประชุมลูกค้าเป็นประจำ อีเมลช่องทางทั่วโลก: Labor.CoC@thaiunon.com 	<ul style="list-style-type: none"> มาตรฐานการรับรอง ความคาดหวังต่อความสม่ำเสมอของบริษัท ปริมาณการสั่งซื้อที่เพิ่มขึ้น โอกาสในการทำงานร่วมกับบริษัทในอนาคต 	<ul style="list-style-type: none"> การจัดหาวัตถุดิบด้วยความรับผิดชอบต่อ แนวปฏิบัติด้านแรงงานบนเรือประมง การตรวจประเมินลูกค้าและการสร้างศักยภาพ
ลูกค้า	<ul style="list-style-type: none"> แบบสอบถามความพึงพอใจลูกค้า การพบปะลูกค้าอย่างสม่ำเสมอ ช่องทางแจ้งเบาะแสและการร้องเรียน 	<ul style="list-style-type: none"> คุณภาพของผลิตภัณฑ์ (คุณภาพและโภชนาการ) และราคา 	<ul style="list-style-type: none"> นวัตกรรมและความรับผิดชอบต่อผลิตภัณฑ์ (คุณภาพและความปลอดภัยด้านอาหาร) เพิ่มการสื่อสารและจัดประชุมแบบพบปะกันหรือแบบออนไลน์เพื่อหารือเรื่องความยั่งยืนกับลูกค้าทั่วโลก นำเสนอผลิตภัณฑ์ทางเลือกที่ยั่งยืนมากขึ้นเพื่อตอบสนองความต้องการของลูกค้า
		<ul style="list-style-type: none"> ผลกระทบต่อสังคมและสิ่งแวดล้อมจากการใช้ผลิตภัณฑ์ ฉลากสิ่งแวดล้อม (เช่น MSC, dolphin safe, ASC, BAP, และฉลากคาร์บอนฟุตพริ้นท์) 	<ul style="list-style-type: none"> การจัดหาวัตถุดิบด้วยความรับผิดชอบต่อ การป้องกันการเปลี่ยนแปลงสภาพภูมิอากาศและการอนุรักษ์สิ่งแวดล้อม รายงานความก้าวหน้าของพันธกิจการจัดหาปลาอย่างยั่งยืนเพื่อบรรลุเป้าหมายในปี 2568 และเป้าหมาย SeaChange® 2573
ผู้บริโภค	<ul style="list-style-type: none"> แบบสอบถามความพึงพอใจ ช่องทางแจ้งเบาะแสและการร้องเรียน 	<ul style="list-style-type: none"> ฉลากสิ่งแวดล้อม ราคาที่น่าสนใจ ความปลอดภัยด้านอาหาร คุณภาพของผลิตภัณฑ์ (คุณภาพและโภชนาการ) 	<ul style="list-style-type: none"> นวัตกรรมและความรับผิดชอบต่อผลิตภัณฑ์ (คุณภาพและความปลอดภัยด้านอาหาร)
		<ul style="list-style-type: none"> ความรับผิดชอบต่อสังคมและสิ่งแวดล้อม ฉลากสิ่งแวดล้อม (เช่น MSC, Dolphin safe, ASC, BAP, และฉลากคาร์บอนฟุตพริ้นท์) 	<ul style="list-style-type: none"> การจัดหาวัตถุดิบด้วยความรับผิดชอบต่อ ข้อมูลการตรวจสอบติดตามผลิตภัณฑ์ กระบวนการและการตรวจสอบย้อนกลับ รวมถึงข้อมูลผลิตภัณฑ์

ผู้มีส่วนได้เสีย	ช่องทางการมีส่วนร่วม	ประเด็นที่ผู้มีส่วนได้เสียให้ความสนใจ	สิ่งที่ไทยยูเนียนดำเนินการ
พนักงาน	<ul style="list-style-type: none"> การจัดประชุมผู้บริหารพบพนักงาน แบบสอบถามการมีส่วนร่วมของพนักงาน ช่องทาง Speak Out (ช่องทางแจ้งเบาะแสและการร้องเรียน) ช่องทางการรายงานการละเมิดกฎระเบียบ หมายเลขสำหรับประเทศไทย: +66 (0) 3481-6500 โทรสาร: +66 (0) 3481-6499 อีเมลที่เก็บข้อมูลเป็นความลับ: labor.CoC@thaiunion.com โครงการร่วมกับสถาบันอิสรา ภาษาพม่า: +66-80-456-5560 ภาษาลาวและภาษาไทย: +66-86-967-2891 ภาษาเขมร: +66-86-968-6085 	<ul style="list-style-type: none"> การจ่ายค่าตอบแทนและผลประโยชน์ที่เป็นธรรม แนวปฏิบัติต่อแรงงานที่เป็นธรรม ความปลอดภัยและความเป็นอยู่ที่ดี โอกาสความก้าวหน้าในอาชีพการงาน ความสมดุลระหว่างชีวิตและการทำงาน ความหลากหลายและการอยู่ร่วมกัน 	<ul style="list-style-type: none"> ช่องทางเพื่อให้พนักงานส่งความคิดเห็นและเรื่องร้องเรียน สิทธิมนุษยชนและแนวปฏิบัติต่อแรงงานที่เป็นธรรม การพัฒนาทรัพยากรมนุษย์ โครงการบริหารจัดการ โครงการการปรับมาตรฐานการทำงานให้สอดคล้องกันทั่วโลก โครงการ Brand ambassador และไทยยูเนียน Global rollout โครงการเจไดแชมเปียนส์ (JEDI Champions)
พนักงานรายวัน/ แรงงานข้ามชาติ	<ul style="list-style-type: none"> การพูดคุยเรื่องความปลอดภัย การจัดประชุมผู้บริหารพบพนักงาน แบบสอบถามการมีส่วนร่วมของพนักงาน ช่องทาง Speak Out (ช่องทางแจ้งเบาะแสและการร้องเรียน) คณะกรรมการสวัสดิการแรงงาน ช่องทางการรายงานการละเมิดกฎระเบียบ หมายเลขสำหรับประเทศไทย: +66 (0) 3481-6500 โทรสาร: +66 (0) 3481-6499 อีเมลที่เก็บข้อมูลเป็นความลับ: labor.CoC@thaiunion.com โครงการร่วมกับสถาบันอิสรา ภาษาพม่า: +66-80-456-5560 ภาษาลาวและภาษาไทย: +66-86-967-2891 ภาษาเขมร: +66-86-968-6085 	<ul style="list-style-type: none"> การจ่ายค่าตอบแทนและผลประโยชน์ที่เป็นธรรม แนวปฏิบัติต่อแรงงานที่เป็นธรรม ความปลอดภัยและความเป็นอยู่ที่ดี การสรรหาแรงงานอย่างมีจริยธรรม 	<ul style="list-style-type: none"> นโยบายการสรรหาแรงงานอย่างมีจริยธรรมและหลักการ Employer Pays Principle (EPP) สิทธิมนุษยชนและการปฏิบัติต่อแรงงานที่เป็นธรรม การพัฒนาทรัพยากรมนุษย์
ชุมชน	<ul style="list-style-type: none"> ช่องทางแจ้งเบาะแสและร้องเรียน การสื่อสารผ่านเจ้าหน้าที่พัฒนาชุมชน 	<ul style="list-style-type: none"> การปฏิบัติตามกฎหมาย ความรับผิดชอบต่อสังคมและสิ่งแวดล้อม ความร่วมมือในการพัฒนาชุมชน การพัฒนาทางสังคมและเศรษฐกิจ 	<ul style="list-style-type: none"> ความโปร่งใสและการกำกับดูแล (การต่อต้านการทุจริต การเปิดเผยข้อมูลนโยบายภาษีและการรายงาน) ข้อมูลด้านโภชนาการ ชุมชน

ผู้มีส่วนได้เสีย	ช่องทางการมีส่วนร่วม	ประเด็นที่ผู้มีส่วนได้เสียให้ความสนใจ	สิ่งที่ไทยยูเนียนดำเนินการ
ภาครัฐ	<ul style="list-style-type: none"> การเข้าพบตามวาระต่างๆ การเข้าร่วมและส่งเสริมกิจกรรมซึ่งจัดโดยภาครัฐ เปิดเผยข้อมูลตามคำร้องขอ 	<ul style="list-style-type: none"> การปฏิบัติตามกฎหมาย การมีส่วนร่วมในโครงการของภาครัฐ 	<ul style="list-style-type: none"> ความโปร่งใสและการกำกับดูแล (การต่อต้านการทุจริต การเปิดเผยข้อมูล นโยบายภาษีและการรายงาน) การจัดหาวัตถุดิบด้วยความรับผิดชอบ
องค์กรนอกภาครัฐ	<ul style="list-style-type: none"> เปิดเผยข้อมูลตามคำร้องขอ จัดทำสรุปข้อมูลสำคัญ 	<ul style="list-style-type: none"> ความรับผิดชอบต่อสังคมและสิ่งแวดล้อม การอนุรักษ์ทางทะเล การมีส่วนร่วมในโครงการด้านสังคมและสิ่งแวดล้อม 	<ul style="list-style-type: none"> เป้าหมาย SeaChange® 2573 รายงานประจำปี 56-1
		<ul style="list-style-type: none"> ความโปร่งใสของข้อมูล 	<ul style="list-style-type: none"> ความโปร่งใสและการกำกับดูแล (การต่อต้านการทุจริต การเปิดเผยข้อมูล นโยบายภาษีและการรายงาน) รายงานและความคืบหน้าต่างๆ
องค์กรระหว่างประเทศ	<ul style="list-style-type: none"> การเข้าพบตามวาระต่างๆ การมีส่วนร่วมและการส่งเสริมกิจกรรมซึ่งจัดโดยองค์กรระหว่างประเทศ เปิดเผยข้อมูลตามคำร้องขอ 	<ul style="list-style-type: none"> การปฏิบัติตามกฎระเบียบ ความโปร่งใสของข้อมูล 	<ul style="list-style-type: none"> ความโปร่งใสและการกำกับดูแล (การต่อต้านการทุจริต การเปิดเผยข้อมูล นโยบายภาษีและการรายงาน)
		<ul style="list-style-type: none"> ความรับผิดชอบต่อสังคมและสิ่งแวดล้อม ความโปร่งใสของข้อมูล 	<ul style="list-style-type: none"> การเข้าร่วมประชุมเชิงปฏิบัติการ เช่น การประชุมร่วมกับ ILO
นักวิชาการ	<ul style="list-style-type: none"> การประชุม SeaBOS Keystone Dialogue การประสานความร่วมมือของ GIC 	<ul style="list-style-type: none"> ความรับผิดชอบต่อสังคมและสิ่งแวดล้อม การอนุรักษ์ทางทะเล มีส่วนร่วมในโครงการด้านสังคมและสิ่งแวดล้อม 	<ul style="list-style-type: none"> การป้องกันการเปลี่ยนแปลงสภาพภูมิอากาศและการอนุรักษ์สิ่งแวดล้อม ชุมชน ความร่วมมือกับ Stockholm Resilience Centre ผ่าน SeaBOS ความร่วมมือกับมหาวิทยาลัยซิดนีย์
สื่อ	<ul style="list-style-type: none"> การเผยแพร่ข้อมูลบนเว็บไซต์ กิจกรรมและงานของสื่อมวลชน 	<ul style="list-style-type: none"> ความโปร่งใสของข้อมูล การเปิดเผยข้อมูลให้ทันต่อเหตุการณ์ 	<ul style="list-style-type: none"> ความโปร่งใสและการกำกับดูแล (การต่อต้านการทุจริต การเปิดเผยข้อมูล นโยบายภาษีและการรายงาน) การมีส่วนร่วมในประเด็นที่มีนัยสำคัญ

การบริหารจัดการด้านความยั่งยืน ในมิติด้านสิ่งแวดล้อม

นโยบายและผลการดำเนินงานด้านสิ่งแวดล้อม

ความปลอดภัย อาชีวอนามัย และสิ่งแวดล้อม

ประเด็นเรื่องความปลอดภัย อาชีวอนามัย และสิ่งแวดล้อมถือเป็นเสาหลักสำหรับการดำเนินธุรกิจอย่างมีความรับผิดชอบต่อสังคมถึงมีบทบาทและหน้าที่ที่สำคัญสำหรับการสร้างความสัมพันธ์ที่ยั่งยืน โดยหน้าที่ส่วนหนึ่งคือการสื่อสารทั้งภายในและภายนอกองค์กรเกี่ยวกับนโยบายการบริหารจัดการด้านสิ่งแวดล้อมและผลกระทบต่อสิ่งแวดล้อมระหว่างธุรกิจของเรา พนักงาน ระบบนิเวศ และสังคม

ความหลากหลายทางชีวภาพ

ความหลากหลายทางชีวภาพเป็นปัจจัยที่สำคัญสำหรับการดำรงอยู่ของทุกชีวิตบนโลก โดยเฉพาะความอุดมสมบูรณ์ของท้องทะเล ในการมุ่งไปสู่เป้าหมายเพื่อสร้าง “การมีสุขภาพที่ดีและท้องทะเลที่อุดมสมบูรณ์” เราจึงให้ความสำคัญกับการอนุรักษ์ความหลากหลายทางชีวภาพและแนวทางแก้ปัญหาที่ใช้ประโยชน์จากธรรมชาติ ในฐานะบริษัทด้านอาหารทะเล เราจึงมุ่งเน้นการรักษาความหลากหลายทางชีวภาพทางทะเล ซึ่งสนับสนุนเป้าหมายการพัฒนาที่ยั่งยืนขององค์การสหประชาชาติ เป้าหมายที่ 13 แก้ปัญหาโลกร้อน และเป้าหมายที่ 14 ชีวิตในน้ำ

ไทยยูเนียนเปิดตัวพันธกิจด้านปลาทูน่าในปี 2559 โดยเป็นหนึ่งในโครงการริเริ่มหลักด้านความยั่งยืนของบริษัทที่มุ่งเน้นการรักษาความหลากหลายทางชีวภาพทางทะเล ในปี 2563 บริษัทได้ประกาศนโยบายการจัดหาวัตถุดิบปลาทูน่าด้วยความรับผิดชอบต่อสิ่งแวดล้อม โดยตั้งเป้าหมายวัตถุดิบปลาทูน่า 100 เปอร์เซ็นต์ ที่ใช้ในบริษัทต้องมาจากการจัดหาด้วยวิธีการเพื่อความยั่งยืน มาจากการประมงหรือเรือที่มีแนวปฏิบัติด้านการดำเนินงานที่เป็นเลิศ เป้าหมายหลักของเราคือการตรวจสอบให้มั่นใจว่าอาหารทะเลที่ได้มีต้นกำเนิดจากแหล่งที่มีการแสวงหาผลประโยชน์มากเกินไปหรือมีการจับปลามากเกินไป มีการสอบสวนแหล่งที่มาได้ มีการลดหรือกำจัดการจับสัตว์น้ำพลอยได้ ผู้ทำประมงมีแผนในการสร้างทรัพยากรปลาให้กลับมาใหม่ รวมถึงบริหารจัดการโดยใช้ข้อมูลทางวิทยาศาสตร์ที่ดีที่สุดที่มีอยู่

เรามีความมุ่งมั่นและมีกลยุทธ์ในระดับองค์กรที่มุ่งเน้นการสนับสนุนความหลากหลายทางชีวภาพเช่นเดียวกับด้านอื่นๆ รวมถึงกำหนดแนวทางและเป้าหมายเพื่อป้องกันความสูญเสียต่อความหลากหลายทางชีวภาพ (No-Net-Loss) บริษัทจึงได้สนับสนุนงบประมาณกว่า 250 ล้านบาทสำหรับการปกป้องและฟื้นฟูระบบนิเวศที่สำคัญในบริเวณที่ไทยยูเนียนหรือห่วงโซ่อุปทานของเราดำเนินธุรกิจอยู่ โดยพันธกิจของเรามีความครอบคลุมในหลากหลายประเด็นที่ต้องให้ความสำคัญ ได้แก่ การจัดหาวัตถุดิบอย่างรับผิดชอบ การทำประมง

อย่างรับผิดชอบ การเพาะเลี้ยงสัตว์อย่างรับผิดชอบ การทำการเกษตรอย่างรับผิดชอบ การฟื้นฟูระบบนิเวศ การลดขยะพลาสติกในทะเล บรรลุเกณฑ์ที่ยั่งยืน และกระบวนการผลิตที่เป็นเลิศ

การเปลี่ยนแปลงสภาพภูมิอากาศ

ในปัจจุบันอุณหภูมิของโลกมีแนวโน้มที่จะพุ่งสูงขึ้นเกิน 1.5 องศาเซลเซียส จากระดับความร้อนของโลกในยุคก่อนปฏิวัติอุตสาหกรรมภายในปี 2573 ซึ่งเป็นเพดานที่กำหนดไว้ป้องกันวิกฤตสภาพภูมิอากาศ การเปลี่ยนแปลงสภาพภูมิอากาศดังกล่าวถือเป็น “สัญญาณเตือนภัยสีแดง” ที่เป็นภัยคุกคามต่อมนุษยชาติ การผลิตอาหาร รวมถึงห่วงโซ่อุปทาน ฟาร์ม การผลิตพืชผล และการใช้ที่ดิน ล้วนมีส่วนทำให้เกิดการปล่อยก๊าซเรือนกระจกเกือบ 26 เปอร์เซ็นต์ทั่วโลก โดยอุตสาหกรรมอาหารทะเลถือเป็นองค์ประกอบที่สำคัญของภาคส่วนนี้ จากกลยุทธ์ SeaChange[®] 2573 ของเรา ไทยยูเนียนได้ตั้งเป้าหมายว่าภายในปี 2573 จะลดการปล่อยก๊าซเรือนกระจกลง 42 เปอร์เซ็นต์ในขอบเขตที่ 1 2 และ 3 จากค่าฐานในปี 2564 และปล่อยก๊าซเรือนกระจกสุทธิเป็นศูนย์ในปี 2593 นอกจากนี้ ไทยยูเนียนยังได้กำหนดเป้าหมายการปล่อยก๊าซเรือนกระจกสุทธิเป็นศูนย์ให้สอดคล้องกับแนวทางขององค์กร Science Based Targets initiative (SBTi) และจะใช้การเก็บข้อมูลด้านสิ่งแวดล้อมเพื่อการบรรลุเป้าหมายให้ได้ ไทยยูเนียนเป็นบริษัทอาหารทะเลระดับโลกแห่งแรกที่กำหนดเป้าหมายการปล่อยก๊าซเรือนกระจกโดยได้รับการรับรองจากองค์กร SBTi

ไทยยูเนียนจะดำเนินการเพื่อลดการปล่อยก๊าซเรือนกระจกในกิจกรรมของบริษัทจากการซื้อสินค้าและบริการ กิจกรรมที่เกี่ยวข้องกับเชื้อเพลิงและพลังงาน การขนส่งและการกระจายสินค้าต้นน้ำและปลายน้ำ จากฟาร์ม โรงงาน ปาไม้ ไปจนถึงท้องทะเล เราจะเร่งสนับสนุนการดำเนินการเพื่อผลที่ดีกว่าต่อโลกของเราอย่างยั่งยืน

เพื่อให้บรรลุเป้าหมายดังกล่าว บริษัทจะดำเนินการตรวจสอบเพื่อให้แน่ใจว่าการดำเนินธุรกิจของเราตลอดห่วงโซ่อุปทานไม่มีการตัดไม้ทำลายป่า มีการลดปริมาณพลังงานที่ใช้ในการทำฟาร์ม ใช้วัตถุดิบทางเลือกในฟาร์มสำรวจเชื้อเพลิงและเทคโนโลยีที่ใช้คาร์บอนต่ำหรือคาร์บอนเป็นศูนย์ ยกเลิกการใช้ถ่านหินในการดำเนินงาน ติดตั้งระบบพลังงานทดแทนในโรงงาน เพิ่มประสิทธิภาพการใช้พลังงาน ปรับปรุงการใช้วัตถุดิบ ขับเคลื่อนบรรลุเกณฑ์ที่ไร้อิทธิพลและลดความต้องการวัตถุดิบ รวมทั้งจะสนับสนุนให้ลูกค้าของเราดำเนินการเพื่อบรรลุเป้าหมายและพันธกิจในการลดการปล่อยก๊าซเรือนกระจก

ในปี 2566 ไทยยูเนี่ยนได้กำหนดกลยุทธ์ค่าธรรมเนียมคาร์บอนภายในเพื่อส่งเสริมการลดการปล่อยคาร์บอนอย่างมีประสิทธิภาพ โดยการกำหนดราคาคาร์บอนซึ่งสอดคล้องกับพันธกิจของบริษัทที่มีต่อ SBTi นอกจากนี้ เรายังใช้เทคโนโลยีคาร์บอนต่ำ เช่น เพิ่มการใช้พลังงานแสงอาทิตย์ 7 เพอร์เซ็นต์ เพิ่มการใช้เชื้อเพลิงที่ได้จากชีวมวล 24 เพอร์เซ็นต์ เปลี่ยนเชื้อเพลิงฟอสซิลสำหรับหม้อต้มไอน้ำเป็นเชื้อเพลิงชีวมวลและก๊าซ LPG เพิ่มจำนวนยานพาหนะที่ใช้ไฟฟ้า และเปลี่ยนระบบแช่แข็งจากการใช้ก๊าซคาร์บอนไดออกไซด์เป็นก๊าซไนโตรเจน

ทรัพยากรน้ำ

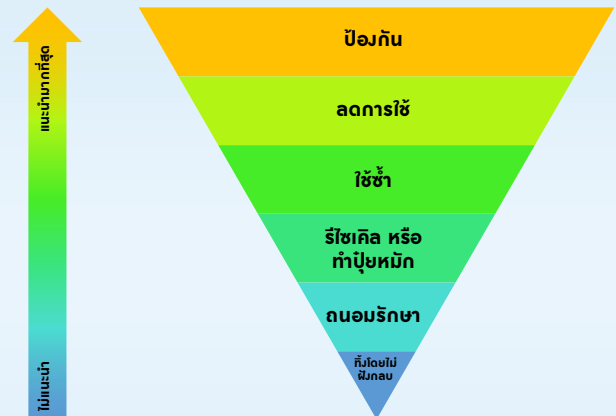
บริษัทตระหนักถึงความเสี่ยงที่เพิ่มขึ้นจากการขาดแคลนน้ำ ด้วยเหตุนี้เราจึงยังคงยึดมั่นต่อพันธกิจด้านกระบวนการผลิตที่เป็นเลิศ ซึ่งการลดการใช้น้ำเป็นปัจจัยที่สำคัญสำหรับการบรรลุเป้าหมายภายในปี 2573 รวมถึงการลดการปล่อยน้ำทิ้งจากโรงงานสู่สิ่งแวดล้อมให้เป็นศูนย์ และการปรับปรุงการนำน้ำกลับมาใช้ซ้ำ/การรีไซเคิลน้ำภายใต้มาตรฐานการควบคุมความปลอดภัยด้านอาหารที่เข้มงวด

โครงการ Zero Discharge

บริษัทเปิดตัวโครงการ Zero Discharge ในโรงงานปลาของเรา ณ จังหวัดสมุทรสาคร ประเทศไทย โครงการดังกล่าวเป็นส่วนหนึ่งของความมุ่งมั่นในการลดการปล่อยน้ำทิ้งสู่สิ่งแวดล้อมเป็นศูนย์ ซึ่งระบบบำบัดน้ำเสียที่เป็นส่วนหนึ่งของพันธกิจด้านกระบวนการผลิตที่เป็นเลิศนี้ได้เริ่มนำร่องใช้ในโรงงาน 5 แห่งของไทยยูเนี่ยนในประเทศไทยและสาธารณรัฐเซเชลส์ โรงงานปลาในจังหวัดสมุทรสาครนับเป็นโรงงานแห่งแรกของไทยยูเนี่ยนที่สามารถบำบัดน้ำเสียจนสามารถนำกลับมาใช้ได้ใหม่ 100 เพอร์เซ็นต์

การกำจัดขยะอาหารและของเสียที่ถูกฝังกลบ

บริษัทมุ่งมั่นนำเทคนิคและเทคโนโลยีการผลิตขั้นสูงมาปรับใช้เพื่อป้องกันการเกิดของเสียจากกระบวนการผลิตและการสูญเสียอาหารในกระบวนการผลิตไม่ให้เกิดเป็นของเสียฝังกลบ โดยได้ดำเนินโครงการริเริ่มที่สำคัญในการบรรลุเป้าหมายดังกล่าวได้แก่การออกแบบเครื่องจักรเพื่อป้องกันการสูญเสียวัตถุดิบ การพัฒนาผลิตภัณฑ์เพิ่มมูลค่าการแปรรูปตะกอนจากการบำบัดน้ำเสียเป็นปุ๋ยแทนการฝังกลบ การใช้เถ้าจากหม้อไอน้ำเป็นวัตถุดิบสำหรับปูนซีเมนต์ การแปลงของเสียที่ไม่ใช้แล้วให้เป็นเชื้อเพลิงทดแทน การรีไซเคิลพลาสติก และการรีไซเคิลขยะ



โรงงานของไทยยูเนี่ยน 3 แห่งจากโรงงานหลักทั้งหมด 5 แห่งทั่วโลกได้บริหารจัดการของเสียจนมีระดับขยะฝังกลบเกือบเป็นศูนย์ในปี 2566 ซึ่งสอดคล้องกับความมุ่งมั่นของเราในการกำจัดขยะอาหารและของเสียที่ถูกฝังกลบภายในปี 2573

การบริหารจัดการด้านความยั่งยืน ในมิติด้านสังคม

นโยบายและผลการดำเนินงานด้านสิ่งแวดล้อม

สิทธิมนุษยชน

กลุ่มบริษัทไทยยูเนียนกรุ๊ปและบริษัทในเครือสนับสนุนและเคารพการคุ้มครองสิทธิมนุษยชนและมีการประกาศใช้ในระดับสากลเรามุ่งมั่นในการปรับปรุงชีวิตและความเป็นอยู่ของพนักงานทุกคนโดยการดำเนินมาตรการความปลอดภัยและเหมาะสมในทุกสถานประกอบการของเรา และจัดหาวัตถุดิบจากคู่ค้าที่ยึดมั่นต่อการปรับปรุงสภาพแวดล้อมในการทำงานให้สอดคล้องกับมาตรฐานอุตสาหกรรมในปัจจุบันเท่านั้น โดยได้มีการเปลี่ยนแปลงนโยบายสำหรับแนวปฏิบัติที่เกี่ยวข้องกับการจ้างงาน เช่น การสรรหาแรงงานอย่างมีความรับผิดชอบ กลไกการรับฟังเสียงจากพนักงาน การปฏิบัติอย่างเท่าเทียม ความปลอดภัยและอาชีวอนามัย และการตรวจสอบย้อนกลับในห่วงโซ่อุปทาน แม้ว่าไทยยูเนียนจะไม่ได้มีเรือประมงเป็นของตนเอง แต่บริษัทมีหน้าที่รับผิดชอบการตรวจสอบว่าเรือประมงที่จัดหาวัตถุดิบดังกล่าวปราศจากการแสวงหาประโยชน์และการใช้ความรุนแรง ไทยยูเนียนดำเนินการร่วมกับคู่ค้าเพื่อทำความเข้าใจห่วงโซ่อุปทานและปรับปรุงแนวปฏิบัติให้มีประสิทธิภาพและยั่งยืน ด้วยกลยุทธ์ SeaChange® 2573 บริษัทประกาศความมุ่งมั่นในการพัฒนาด้านสิทธิแรงงานในทุกสถานประกอบการของบริษัททั่วโลกจากต้นน้ำถึงปลายน้ำเพื่อให้มั่นใจในความเป็นอยู่ดีและมีเกียรติของพนักงานของเรา รวมถึงพนักงานของคู่ค้าในทุกขั้นตอน

นโยบายสิทธิมนุษยชนของไทยยูเนียนแสดงถึงความมุ่งมั่นในการดำเนินธุรกิจด้วยความซื่อสัตย์ เปิดกว้าง และเคารพต่อหลักสิทธิมนุษยชนสากลดังที่ระบุไว้ในกฎหมายสิทธิมนุษยชนระหว่างประเทศ และหลักการที่เกี่ยวข้องกับสิทธิขั้นพื้นฐานที่กำหนดไว้ในกฎหมายขององค์การแรงงานระหว่างประเทศ ปฏิญญาหลักการและสิทธิขั้นพื้นฐานในการทำงาน ได้แก่ เสรีภาพในการสมาคมและสิทธิในการเจรจาต่อรองร่วมกัน การจัดการใช้การบังคับใช้แรงงานในทุกรูปแบบ การยกเลิกแรงงานเด็กอย่างมีประสิทธิภาพ การจัดการเลือกปฏิบัติในส่วนที่เกี่ยวข้องกับการจ้างงาน รวมทั้งผ่านการจ่ายค่าตอบแทนที่เป็นธรรม และการมีสภาพแวดล้อมในการทำงานที่ปลอดภัยและดีต่อสุขภาพ นอกจากนี้ ไทยยูเนียนยังมุ่งมั่นในการปฏิบัติตามหลักการ 10 ประการของข้อตกลงโลกแห่งสหประชาชาติ (UN Global Compact) ตั้งแต่วันที่ 2556 อีกด้วย

ในปี 2566 ไทยยูเนียนดำเนินกิจกรรมต่างๆ เพื่อการตรวจสอบสถานะแรงงานทาสสมัยใหม่และแรงงานบังคับ โดยการนำหลักการ Employer Pays Principle (EPP) ของบริษัทมาใช้ดำเนินการในประเทศไทย ซึ่งไทยยูเนียนเป็นผู้รับผิดชอบค่าธรรมเนียมและค่าใช้จ่ายทั้งหมดที่เกี่ยวข้องกับการจัดหาแรงงานสำหรับแรงงานข้ามชาติ ซึ่งใช้กับการจัดหาแรงงานใหม่ทั้งหมดที่ริเริ่มโดยไทยยูเนียน

ไทยยูเนียนจัดให้มีช่องทางในการร้องทุกข์และแจ้งเบาะแสสำหรับการรายงานการปฏิบัติที่ผิดจริยธรรมต่อพนักงานในสถานประกอบการของเรา รวมทั้งในห่วงโซ่อุปทานของบริษัท พนักงานของไทยยูเนียน ผู้รับเหมา คู่ค้า และพนักงานของคู่ค้าทุกคนสามารถรายงานการละเมิดจรรยาบรรณทางธุรกิจและหลักปฏิบัติด้านแรงงานของบริษัทที่เกิดขึ้นจริงหรือที่น่าสงสัยได้โดยสามารถดำเนินการอย่างเปิดเผยและไม่เปิดเผยชื่อ ทั้งนี้ ในปี 2566 บริษัทยังคงจัดการฝึกอบรมนำร่องเพื่อส่งเสริมการทำงานของคณะกรรมการสวัสดิการแรงงาน (Worker Welfare Committees: WWC) ในโรงงานในประเทศไทย โดยการเสริมสร้างความเข้าใจให้กับฝ่ายบริหารและพนักงานในด้านการร้องทุกข์และหน้าที่และความรับผิดชอบของ WWC

ในปี 2566 ไทยยูเนียนจัดการอบรมแนวปฏิบัติด้านแรงงานบนเรือประมง (Vessel Code of Conduct: VCoC) และการฝึกอบรมด้านสุขภาพและความปลอดภัยสำหรับชาวประมงบนเรือไทยในห่วงโซ่อุปทานของบริษัทเพื่อช่วยปรับปรุงสภาพแวดล้อมในการทำงานและแรงงานของภาคการประมง โดยไทยยูเนียนคาดหวังว่าเรือประมงทั้งหมดที่จัดหาวัตถุดิบให้เราจะมีการพัฒนาอย่างต่อเนื่องเพื่อให้สอดคล้องกับแนวปฏิบัติ VCoC ดังกล่าว ซึ่งมีเนื้อหาในหลายภาษาเพื่อความเข้าใจที่ถูกต้องของคู่ค้า

ไทยยูเนี่ยนใช้บทบาททางการค้าและความเป็นผู้นำในอุตสาหกรรมอาหารทะเลเพื่อแก้ไขปัญหาสิทธิมนุษยชนไม่เพียงแต่ในห่วงโซ่คุณค่าของเราเท่านั้น แต่ยังขยายขอบเขตการสร้างการเปลี่ยนแปลงเชิงบวกในภาคอุตสาหกรรมอาหารทะเลทั่วโลกในวงกว้างอีกด้วย โดยส่วนหนึ่งของกลยุทธ์ SeaChange® 2573 ไทยยูเนี่ยนได้ตั้งเป้าหมายด้านสิทธิมนุษยชน ดังนี้

- มีการสรรหาแรงงานอย่างมีความรับผิดชอบโดยใช้หลักการ Employer Pays Principle ในการดำเนินธุรกิจทั่วโลก
- 100 เปอร์เซ็นต์ของเรือประมงและฟาร์มที่จัดหาวัตถุดิบให้ไทยยูเนี่ยนต้องมีแนวปฏิบัติด้านการดำเนินงานที่ปลอดภัยและมีคุณค่าภายในปี 2573
- 50 เปอร์เซ็นต์ของผู้บริหารองค์กรในสถานประกอบการต้องเป็นผู้หญิง ภายในปี
- ดำเนินการให้เป็นสถานประกอบการที่มีความหลากหลายและเท่าเทียม
- ลดอัตราการบาดเจ็บถึงขั้นหยุดงานให้เหลือ 0.15 และมุ่งมั่นลดอุบัติเหตุและการบาดเจ็บเป็นศูนย์ตลอดการดำเนินงานทั่วโลก

ในช่วงปีที่ผ่านมาไทยยูเนี่ยนยังได้ดำเนินการให้หน่วยงานภายนอกตรวจสอบประเด็นด้านสังคมบนเรือประมงไทยในห่วงโซ่อุปทานของบริษัทเพิ่มมากขึ้นโดยมีวัตถุประสงค์เพื่อขับเคลื่อนการเปลี่ยนแปลงในอุตสาหกรรมผ่านการดำเนินโครงการพัฒนาต่างๆ การตรวจสอบเหล่านี้ยังช่วยให้บริษัทมั่นใจว่าจะไม่มีการทำประมงที่ผิดกฎหมาย ขาดการรายงาน และไร้การควบคุม (IUU) รวมถึงป้องกันการละเมิดสิทธิแรงงานอีกด้วย

ในปี 2566 ไทยยูเนี่ยนยังได้เข้าร่วมในการประชุม Bali Process Government and Business Forum ซึ่งเริ่มจัดขึ้นในปี 2545 เพื่อส่งเสริมให้ภาครัฐและภาคเอกชนผนึกกำลังในการจัดการค้ามนุษย์ การบังคับใช้แรงงาน แรงงานทาสสมัยใหม่ และการใช้แรงงานเด็กในรูปแบบที่เลวร้ายที่สุดโดยไทยยูเนี่ยนได้ใช้เวทีนี้เป็นโอกาสในการแบ่งปันตัวอย่างการแทรกแซงที่บริษัทได้ดำเนินการ รวมถึงให้คำมั่นสัญญาว่าจะขับเคลื่อนการทำงานที่ปลอดภัยและมีคุณค่าอย่างต่อเนื่องในทุกสถานประกอบการและห่วงโซ่อุปทาน รวมถึงจะใช้เครื่องมือ เทคโนโลยี และความร่วมมือต่างๆ เพื่อประโยชน์ในการดำเนินการดังกล่าว

งานที่ปลอดภัย มีคุณค่า และเท่าเทียม

การส่งเสริมวัฒนธรรมด้านความปลอดภัยเป็นกลยุทธ์ที่สำคัญในการลดอุบัติเหตุจากการทำงานในองค์กรของเราโดยบริษัทได้ดำเนินการปรับปรุงความปลอดภัยในด้านต่างๆ อย่างต่อเนื่อง เพื่อส่งเสริมวัฒนธรรมด้านความปลอดภัยเชิงบวก การระบุความเสี่ยง และการลดความเสี่ยง รวมถึงการส่งเสริมสมรรถนะส่วนบุคคล ในปี 2566 บริษัทยังคงเน้นย้ำระบบการจัดการความปลอดภัย โดยใช้โปรแกรมที่เรียกว่า “RACE” ซึ่งเป็นเครื่องมือที่ได้มีการนำมาใช้และปรับปรุงเพื่อรองรับกลยุทธ์ด้านความปลอดภัยของเราให้มีความเป็นเลิศทั้งนี้บริษัทได้ดำเนินการปรับปรุงแนวทางด้านความปลอดภัยสำหรับพนักงานและผู้รับเหมาทุกคน และส่งเสริมการทำงานร่วมกันในทุกสายงาน

บริษัทปรับปรุงสิ่งอำนวยความสะดวกอย่างต่อเนื่องและเสริมสร้างการควบคุมด้านความเสี่ยง เช่น การติดตั้งระบบความปลอดภัยจากอัคคีภัย และดำเนินการตรวจสอบเขตแดนและความปลอดภัยทางไฟฟ้าในขอบเขตที่เกินกว่าที่กฎหมายกำหนด โดยในปี 2566 เราพบว่าอัตราการบาดเจ็บถึงขั้นหยุดงาน (LTIFR) ได้ลดลงร้อยละ 35 บริษัทดำเนินโครงการเพื่อลดอัตราการบาดเจ็บจากการทำงานที่มีผลกระทบสูงให้เป็นศูนย์ ซึ่งมีระยะเวลา 2 ปี อันเป็นผลมาจากอุบัติเหตุที่เกี่ยวข้องกับเครื่องจักรในปี 2566 โดยส่วนหนึ่งของโครงการดังกล่าวมุ่งเน้นมาตรการป้องกันที่เพียงพอและให้ผู้ปฏิบัติงานใช้อุปกรณ์การเพื่อความปลอดภัยอื่นๆ ร่วมกับการประเมินความเสี่ยงโดยเน้นอุปกรณ์ โดยบริษัทได้ดำเนินการประเมินเครื่องจักรทั่วไปและเครื่องจักรที่มีอันตรายสูงมากกว่า 9,000 เครื่อง และมีการปรับปรุงอย่างสมบูรณ์ในปี 2566 ทั้งนี้จะมีการปรับปรุงอย่างต่อเนื่องต่อไปสำหรับระดับความเสี่ยงอื่นๆ ภายในปี 2567

การมีส่วนร่วมของพนักงาน

ไทยยูเนียนมีนโยบายพัฒนาพนักงานเพื่อช่วยปลดล็อกศักยภาพและเพิ่มมูลค่าด้านทรัพยากรบุคคลให้กับองค์กรเราเชื่อว่าบุคลากรทุกคนมีความสามารถหรือข้อได้เปรียบเฉพาะของตนเอง บริษัทจะส่งเสริมให้พนักงานทุกคนค้นพบ จุดแข็งของตนเองเพื่อประโยชน์สูงสุดต่อพนักงานและองค์กรรวมถึงเพื่อให้ทุกคนมีโอกาสในการพัฒนาตนเองและมีความก้าวหน้าในอาชีพการงานต่อไป

การพัฒนาพนักงานในทุกระดับเป็นส่วนหนึ่งของกลยุทธ์หลักของบริษัท ซึ่งผู้บริหารระดับสูงมีความมุ่งมั่นที่จะพัฒนาพนักงานอย่างต่อเนื่อง โดยมุ่งเน้นการฝึกอบรมและพัฒนาพนักงาน เสริมสร้างการเปลี่ยนแปลงด้านทัศนคติและแนวปฏิบัติโดยผสมผสานการฝึกอบรมแบบชั้นเรียนการโค้ช และการให้ความคิดเห็นเกี่ยวกับการปฏิบัติงาน นอกจากนี้ ไทยยูเนียนยังได้จัดการฝึกอบรมด้วยการปฏิบัติจริงผ่านโครงการต่างๆ ได้แก่

- กระบวนการและกิจกรรมสำหรับพนักงานใหม่เพื่อเป็นพื้นฐานที่ดีสำหรับการสร้างความสำเร็จในระยะยาว
- การฝึกอบรมแบบชั้นเรียนเกี่ยวกับอาชีพ ค่านิยมองค์กร วัฒนธรรมที่หลากหลาย และจรรยาบรรณทางธุรกิจ นำโดยผู้เชี่ยวชาญภายในและภายนอก เพื่อให้พนักงานเข้าถึงข้อมูลและทรัพยากรที่จำเป็นในการเป็นผู้นำที่เป็นเลิศ
- มีกลไกการให้คำปรึกษา การโค้ช และการให้ความคิดเห็นเกี่ยวกับการปฏิบัติงานเพื่อให้การสนับสนุนและเพิ่มขีดความสามารถในการเป็นผู้นำ
- โครงการฝึกอบรมข้ามสายงานเพื่อส่งเสริมการสร้างความรู้ การแบ่งปัน และการทำงานร่วมกัน
- เพิ่มระยะเวลาการมอบหมายงานโดยมีการโค้ชและสนับสนุนการเรียนรู้งานเพื่อส่งเสริมความเจริญก้าวหน้าในสายงาน
- การหมุนเวียนงานเพื่อสนับสนุนการขยายทักษะและสร้างแรงบันดาลใจ การสร้างเครือข่าย รวมถึงการพัฒนาวิสัยทัศน์ให้มีความกว้างไกลในระยะยาว
- การมอบหมายโครงการระหว่างประเทศเพื่อเพิ่มความสามารถทางวัฒนธรรมและทักษะทางภาษา เพิ่มมูลค่าทางอาชีพให้แก่พนักงานในปัจจุบันและอนาคต
- มีกระบวนการติดตามผลอย่างเป็นระบบเฉพาะบุคคล เพื่อประเมินผลลัพธ์ของโปรแกรมการพัฒนาพนักงานผู้มีความสามารถระดับโลก และติดตามความคืบหน้าในการพัฒนาพนักงานผู้มีความสามารถ

ความรับผิดชอบต่อสังคมและสิ่งแวดล้อม

จากการดำเนินธุรกิจทั่วโลกของไทยยูเนียนมีการเผชิญปัญหาทางสังคมที่แตกต่างกันออกไปตามภูมิภาค โดยบริษัทได้ดำเนินโครงการริเริ่มที่สร้างผลกระทบทางสังคมเพื่อมอบโอกาสในการตอบแทนชุมชนในรูปแบบที่เป็นประโยชน์สูงสุดต่อสมาชิกในชุมชน โครงการด้านสุขภาพการศึกษาและการดูแลเด็กได้แก้ปัญหาพื้นฐานทางสังคมด้วยการนำทรัพยากรที่จำเป็นมากมายมาใช้ให้เกิดประโยชน์ ทั้งนี้โครงการต่างๆ มีวัตถุประสงค์เพื่อสนับสนุนด้านการศึกษา การสร้างความตระหนักเกี่ยวกับสภาพภูมิอากาศ สุขภาพจิต การบรรเทาภัยพิบัติ (การบริจาคอาหาร) และปัญหาสิ่งแวดล้อมที่ส่งผลกระทบต่อสังคม (เช่น ความเสื่อมโทรมของสิ่งแวดล้อม ขยะพลาสติกในทะเลมลพิษ) ไทยยูเนียนได้ให้การสนับสนุนชุมชนที่เราดำเนินธุรกิจทั่วโลก โดยสอดคล้องกับกลยุทธ์ SeaChange® 2573

ในปี 2566 ไทยยูเนียนยังคงเดินหน้าสานต่อความรับผิดชอบต่อสังคมขององค์กร โดยพนักงาน 690 คนทั่วโลกเป็นอาสาเข้าร่วมกิจกรรมทำความสะอาดชายฝั่ง ซึ่งเป็นส่วนหนึ่งของแคมเปญระดับโลก จัดโดย Seafood Business for Ocean Stewardship (SeaBOS) และ Ocean Conservancy เพื่อปกป้องสิ่งแวดล้อมทางทะเล โดยมีการรวบรวมขยะได้ทั้งสิ้น 13,373 กิโลกรัมจากชายหาด 11 แห่งทั่วโลก ไทยยูเนียนยังได้ลงนามในบันทึกข้อตกลงความร่วมมือ (MoU) ร่วมกับมูลนิธิ Earth Agenda โดยสนับสนุนงบประมาณจำนวน 3 ล้านบาทสำหรับการดำเนินงานเป็นระยะเวลา 3 ปี เพื่อสนับสนุนโครงการ “รักษ์ทะเล” เพื่อฟื้นฟูแนวปะการังและระบบนิเวศทางทะเลรอบเกาะราชาใหญ่ จังหวัดภูเก็ต ภายใต้บันทึกข้อตกลงดังกล่าว จะมีการวางบ้านปะการังเทียมจำนวน 210 ชิ้นครอบคลุมพื้นที่ 180 ตารางเมตร บริเวณรอบเกาะราชาใหญ่ ในระยะเวลาสามปี โดยได้มีการวางบ้านปะการังเทียมจำนวน 70 ชิ้น เมื่อเดือนพฤศจิกายน 2566 สำหรับโครงการรักษ์ทะเลนี้ดำเนินงานโดยมูลนิธิ Earth Agenda ซึ่งเป็นการดำเนินงานภายใต้ความร่วมมือระหว่างกรมทรัพยากรทางทะเลและชายฝั่ง กระทรวงทรัพยากรธรรมชาติและสิ่งแวดล้อม คณะสัตวแพทยศาสตร์จุฬาลงกรณ์มหาวิทยาลัย และเอสซีจีโดย CPAC Green Solution

ไทยยูเนียนได้ดำเนินโครงการฟื้นฟูป่าชายเลนร่วมกับกรมทรัพยากรทางทะเลและชายฝั่งของประเทศไทย เพื่อฟื้นฟูพื้นที่ป่าชายเลนจำนวน 101.3 ไร่ ที่ตำบลเขาไยสาร จังหวัดสมุทรสงคราม โดยในปี 2566 มีการปลูกต้นกล้าป่าชายเลนครบตามจำนวน 31,500 ต้นในพื้นที่ดังกล่าว ซึ่งโครงการนี้ไทยยูเนียนจะดำเนินการดูแลรักษาและติดตามผลบนพื้นที่ 101.3 ไร่ เป็นระยะเวลา 10 ปี

ไทยยูเนียนได้ร่วมมือกับมูลนิธิ Scholars of Sustenance (SOS) เป็นปีที่สอง เพื่อส่งเสริมให้นักเรียนมีความเข้าใจถึงผลกระทบของขยะอาหารและอาหารส่วนเกินที่มีต่อสิ่งแวดล้อม ซึ่งรวมถึงการให้ความรู้เกี่ยวกับประโยชน์ของการรับประทานอาหารที่มีคุณค่าทางโภชนาการอีกด้วย โดยได้จัดเวิร์คช็อปร่วมกัน 5 ครั้ง โดยมีนักเรียนเข้าร่วมทั้งหมด 210 คนจากโรงเรียน 6 แห่งในจังหวัดสมุทรสาคร



04 บทวิเคราะห์ ธุรกิจประจำปี

ภาพรวม

เศรษฐกิจโลกในปี 2566 แสดงให้เห็นถึงความยืดหยุ่นท่ามกลางความท้าทาย ประกอบด้วยความตึงเครียดทางภูมิรัฐศาสตร์ รวมถึงอัตราเงินเฟ้อที่ผ่อนคลายลง แต่ยังคงสูงกว่าระดับก่อนเกิดโรคระบาด ไทยยูเนี่ยนสามารถรับมือกับความท้าทายเหล่านี้ได้อย่างมีประสิทธิภาพ ผ่านมาตรการเชิงกลยุทธ์ที่ลดผลกระทบให้เหลือน้อยที่สุด และสามารถส่งมอบแรงขับเคลื่อนเชิงบวกในช่วงครึ่งปีหลัง ส่งผลให้ไทยยูเนี่ยนมีสถานะที่แข็งแกร่งพร้อมรับการเติบโตอย่างยั่งยืน ความสามารถในการปรับตัวและการมองการณ์ไกลเชิงกลยุทธ์ของกลุ่มบริษัทมีความสำคัญอย่างยิ่งในการรักษาความเป็นผู้นำตลาดและเตรียมพร้อมสำหรับความสำเร็จในอนาคตภายใต้สภาวะเศรษฐกิจโลกที่เปลี่ยนแปลงตลอดเวลา

บริษัท ไทยยูเนี่ยน กรุ๊ป จำกัด (มหาชน) รายงานยอดขายที่ 136.2 พันล้านบาท ลดลงร้อยละ 12.5 เมื่อเทียบกับปีก่อน ส่วนใหญ่เป็นผลจากผลประกอบการที่โดดเด่นของบริษัท ไอ-เทล ในปี 2565 กลยุทธ์การปรับลดสัดส่วนของธุรกิจอาหารทะเลแช่แข็งและแช่เย็นและภาวะเงินฝืดของราคาตลาดในสหรัฐอเมริกา รายได้จากค่าขนส่งที่ลดลง และการขาดแคลนเงินเหรียญสหรัฐฯ ในตะวันออกกลาง นอกจากนี้ ปริมาณการขายโดยรวมลดลงร้อยละ 12.9 จากปีก่อน เป็นผลจากความต้องการซื้อที่ลดลงในทุกกลุ่มธุรกิจหลัก และจากกลยุทธ์การปรับลดสัดส่วนธุรกิจอาหารแช่แข็งและแช่เย็นในสหรัฐอเมริกา

กำไรขั้นต้นในปี 2566 อยู่ที่ 23.2 พันล้านบาท ลดลงร้อยละ 14.6 จากปีก่อน ทั้งนี้ ไทยยูเนี่ยนยังคงสามารถรักษาอัตราส่วนกำไรขั้นต้นให้อยู่ในระดับสูงที่ร้อยละ 17.1 แม้จะลดลงเล็กน้อยจากปีก่อนเนื่องด้วยราคาปลาที่เพิ่มขึ้นร้อยละ 7.3 จากปีก่อน

ไทยยูเนี่ยนรายงานกำไรสุทธิปกติจำนวน 4.5 พันล้านบาท ในปี 2566 ลดลงร้อยละ 37.0 จากปีก่อน (ลดลงร้อยละ 28.0 จากปีก่อน หากไม่รวมผลจาก dilution impact ของบริษัท ไอ-เทล) ทั้งนี้กำไรสุทธิปกติไม่รวมการด้อยค่าที่ไม่ใช่เงินสดครั้งเดียวจากแผนถอนการลงทุนในธุรกิจ Red Lobster จำนวน 18.4 พันล้านบาท และการจัดประเภทของธุรกรรมที่เกี่ยวข้องกับ Red Lobster ในปี 2566 ตามมาตรฐานการรายงานทางการเงิน ฉบับที่ 5 หรือ IFRS 5 โดยการลดลงส่วนใหญ่เป็นผลจากการลดลงของกำไรจากการดำเนินงานและรายการที่ไม่ได้มาจากการดำเนินงาน ได้แก่ ขาดทุนจากอัตราแลกเปลี่ยน ต้นทุนทางการเงินที่เพิ่มสูงขึ้น และการลดลงของเครดิตภาษี โดยอัตราส่วนกำไรสุทธิปกติอยู่ที่ร้อยละ 3.3 หากรวมรายการที่ไม่ใช่เงินสดครั้งเดียวดังกล่าว บริษัทฯ บันทึกขาดทุนสุทธิจำนวน 13.9 พันล้านบาท ในปี 2566

กระแสเงินสดอิสระในปี 2566 อยู่ในระดับที่แข็งแกร่งที่ 7.3 พันล้านบาท และกลับมาอยู่ในระดับก่อนเกิด COVID-19 ส่วนใหญ่เป็นผลจากการจัดการเงินทุนหมุนเวียนสุทธิอย่างมีประสิทธิภาพ และการใช้ลงทุน (CAPEX) ที่ลดลง แม้ว่า EBITDA ลดลงเล็กน้อย ทั้งนี้ อัตราส่วนหนี้สินสุทธิต่อทุนของ ไทยยูเนี่ยน ณ สิ้นปี 2566 อยู่ที่ 0.78 เท่า เพิ่มขึ้นจาก 0.54 เท่า ณ สิ้นปี 2565 แต่ยังคงมีสถานะที่แข็งแกร่ง

ธุรกิจอาหารทะเลแปรรูปยังคงเป็นธุรกิจที่สร้างรายได้จากการขายสูงสุดสำหรับไทยยูเนี่ยน โดยคิดเป็นร้อยละ 46.9 ของยอดขายรวม ในปี 2566 ส่วนมูลค่ายอดขายจากธุรกิจอาหารทะเลแช่แข็ง แช่เย็น และธุรกิจที่เกี่ยวข้องคิดเป็นร้อยละ 34.7 ของยอดขายรวม ลดลงจากการปรับลดสัดส่วนธุรกิจในสหรัฐอเมริกา ในขณะที่ธุรกิจอาหารสัตว์เลี้ยงมีสัดส่วนยอดขายคิดเป็นร้อยละ 11.1 ลดลงจากผลประกอบการที่โดดเด่นในปีก่อน ส่วนมูลค่ายอดขายจากธุรกิจผลิตภัณฑ์เพิ่มมูลค่าและอื่น ๆ คิดเป็นร้อยละ 7.3 ของยอดขายรวม ค่อนข้างคงที่จากปีก่อน ปัจจัยสำคัญที่ส่งผลต่อผลประกอบการของบริษัทในปี 2566 มีดังต่อไปนี้:

1. ความผันผวนของการสั่งซื้อสินค้าของลูกค้า ในปี 2566

ในช่วงครึ่งแรกของปี 2566 ผลประกอบการของไทยยูเนี่ยนได้รับแรงกดดันจากฐานที่สูงในปีก่อน และความต้องการซื้อที่ลดลงในทุกกลุ่มธุรกิจเนื่องจากลูกค้านำสินค้าคงคลังในระดับสูง โดยเฉพาะในธุรกิจอาหารทะเลแปรรูปและธุรกิจผลิตภัณฑ์อาหารสัตว์เลี้ยง นอกจากนี้ราคาปลาทูน่าเพิ่มขึ้นอย่างมีนัยสำคัญในช่วงครึ่งแรกของปี 2566 เป็นผลจากอัตราการจัดปลาเฉลี่ยที่ลดลง อย่างไรก็ตาม ในช่วงครึ่งหลังของปี 2566 เราเห็นสัญญาณที่ดีขึ้นจากการที่ลูกค้าเริ่มกลับมาสั่งซื้อสินค้าเนื่องจากการขนส่งกลับสู่ภาวะปกติและราคาวัตถุดิบที่ลดลง

2. การตัดสินใจที่สำคัญเพื่อเสริมความแข็งแกร่งให้กับธุรกิจหลักและการเติบโตของธุรกิจ

ไทยยูเนี่ยนยังคงเดินหน้าการลงทุนจากกิจการที่ขาดทุนอย่างต่อเนื่อง เพื่อเพิ่มประสิทธิภาพการผลิต และเพิ่มขีดความสามารถในการแข่งขันโดยมีรายละเอียด ดังนี้:

1. การปิดการดำเนินงาน

- ปิดโรงงานที่เมือง Lubeck เพื่อเพิ่มประสิทธิภาพในการดำเนินงานในเยอรมนี
- ปิดธุรกิจอาหารทะเลแช่แข็งที่ประเทศจีน

2. การปรับลดสัดส่วนธุรกิจ

- การปรับลดสัดส่วนธุรกิจในประเทศไทย ซึ่งเกี่ยวกับอาหารเสริม อาหารทะเลแปรรูป และอาหารทะเลแช่เย็น

3. การปรับโครงสร้างธุรกิจ

- ปรับลดสัดส่วนธุรกิจอาหารทะเลแช่แข็งและแช่เย็นในสหรัฐอเมริกา โดยมุ่งเน้นการทำกำไรมากกว่ารายได้

3. การตัดสินใจถอนการลงทุนในฐานะผู้ถือหุ้นส่วนน้อยในธุรกิจ Red Lobster

ไทยยูเนี่ยนเป็นพันธมิตรทางธุรกิจกับ Red Lobster ตั้งแต่วันที่ 2559 จากการลงทุนเชิงกลยุทธ์ในฐานะผู้ถือหุ้นส่วนน้อย โดยในปี 2566 ไทยยูเนี่ยนได้ทำการทบทวนธุรกิจ Red Lobster เพื่อระบุจุดที่สามารถปรับปรุงในเชิงการปฏิบัติการและในด้านการเงิน ทั้งนี้ เมื่อวันที่ 16 มกราคม พ.ศ. 2567 หลังจากการพิจารณาอย่างรอบคอบแล้ว บริษัทฯ มีความเห็นว่าธุรกิจ Red Lobster ที่มีความต้องการใช้เงินสูง ไม่สอดคล้องกับแผนการจัดสรรเงินลงทุนของบริษัทฯ ดังนั้น บริษัทฯ จึงตัดสินใจถอนการลงทุนในฐานะผู้ถือหุ้นส่วนน้อยใน Red Lobster

เนื่องด้วยการตัดสินใจถอนการลงทุนนี้ ไทยยูเนี่ยนบันทึกการด้อยค่าที่ไม่ใช่เงินสดครั้งเดียว จำนวน 18.4 พันล้านบาท ในไตรมาส 4 ของปี 2566 นอกจากนี้ ธุรกิจที่เกี่ยวข้องกับ Red Lobster ในปี 2566 ซึ่งประกอบด้วยขาดทุนจากการดำเนินงานและการปรับมูลค่าทางบัญชีของสัญญาเช่า ได้ถูกจัดประเภทใหม่ภายในมาตรฐานการรายงานทางการเงินฉบับที่ 5 หรือ IFRS 5 (สินทรัพย์ไม่หมุนเวียนที่ถือไว้เพื่อขายและการดำเนินงานที่ยกเลิก) รวมถึงการด้อยค่าที่ไม่ใช่เงินสดครั้งเดียวจำนวน 18.4 พันล้านบาท คิดเป็นมูลค่ารวม 19.6 พันล้านบาท

4. ความผันผวนของอัตราแลกเปลี่ยน

ไทยยูเนี่ยนมียอดขายร้อยละ 88.5 ที่เกิดขึ้นในสกุลเงินต่างประเทศ โดยส่วนใหญ่เป็นสกุลเงินเหรียญสหรัฐ ยูโร และปอนด์สเตอร์ลิง โดยเงินบาทแข็งค่าขึ้นอย่างมีนัยสำคัญเมื่อเทียบกับเหรียญสหรัฐในช่วงไตรมาส 4 ของปี 2566 อยู่ที่ 35.0 ในเดือนธันวาคม 2566 อย่างไรก็ตาม บริษัทฯ มีนโยบายป้องกันความเสี่ยงอยู่เสมอ โดยครอบคลุมมากกว่าร้อยละ 80 ของยอดขายที่คาดการณ์ไว้เพื่อป้องกันความเสี่ยงจากความผันผวนของอัตราแลกเปลี่ยน

ภาพรวมธุรกิจแยกโดยกลุ่มธุรกิจ

🟡 กลุ่มธุรกิจอาหารทะเลแปรรูป

ในปี 2566 ยอดขายกลุ่มธุรกิจอาหารทะเลแปรรูปมีมูลค่า 63.9 พันล้านบาท ลดลงร้อยละ 3.9 จาก 66.5 พันล้านบาท ในปี 2565 โดยปริมาณขายลดลงร้อยละ 12.7 จากปีก่อน ส่วนใหญ่เป็นผลจากความต้องการซื้อที่ลดลงและราคาปลาที่ยังคงอยู่ในระดับสูงมาเกือบ 3 ไตรมาส ซึ่งถูกชดเชยบางส่วนจากราคาขายที่สูงขึ้น อย่างไรก็ตาม ลูกค้ารับจ้างผลิตเริ่มกลับมาสั่งซื้อสินค้าเนื่องจากราคาปลาทูน่ามีแนวโน้มลดลงในไตรมาส 4 ของปี 2566 ด้วยเหตุนี้ อัตรากำไรขั้นต้นจึงอยู่ที่ร้อยละ 19.0 ในปี 2566 ส่วนใหญ่เป็นผลจากราคาปลาที่สูงขึ้นและปริมาณการขายที่ลดลงเช่นกัน

ราคาเฉลี่ยปลาทูน่าพันธุ์ทองแถบ (Skipjack) (จากมหาสมุทรแปซิฟิกตะวันตก/มหาสมุทรอินเดีย) ในปี 2566 เพิ่มขึ้นร้อยละ 7.3 มาอยู่ที่ 1,784 เหรียญสหรัฐต่อตัน จาก 1,663 เหรียญสหรัฐต่อตัน ในปี 2565

● กลุ่มธุรกิจอาหารทะเลแช่แข็ง แช่เย็น และธุรกิจที่เกี่ยวข้อง

ยอดขายกลุ่มธุรกิจอาหารทะเลแช่แข็ง แช่เย็น และธุรกิจที่เกี่ยวข้องมีมูลค่า 47.3 พันล้านบาท ในปี 2566 ลดลงร้อยละ 17.0 จาก 57.0 พันล้านบาทในปีก่อน มีปัจจัยหลักมาจากการปรับลดสัดส่วนของธุรกิจอาหารทะเลแช่แข็งและแช่เย็นในสหรัฐอเมริกาซึ่งทำให้มูลค่าและปริมาณการขายลดลง รวมถึงความต้องการซื้อที่ลดลงในตลาดสหรัฐอเมริกา และภาวะเงินฝืด อย่างไรก็ตาม กลยุทธ์ของไทยยูเนียนคือการมุ่งเน้นการทำกำไรในธุรกิจอาหารทะเลแช่แข็งและแช่เย็นในสหรัฐอเมริกามากกว่าการมุ่งเน้นขนาดของรายได้ ทั้งนี้ในปี 2566 อัตรากำไรขั้นต้นเพิ่มขึ้นเป็นพิเศษมาอยู่ที่ร้อยละ 11.3 เนื่องจากต้นทุนค่าขนส่งและราคาวัตถุดิบที่ลดลง รวมถึงการปรับโครงสร้างการกลุ่มผลิตภัณฑ์

ราคากุ้งขาวแฉะ (ขนาดกึ่ง 60 ตัวต่อกิโลกรัม) ลดลงร้อยละ 14.8 อยู่ที่ 138 บาทต่อกิโลกรัม ในปี 2566 จากราคาเฉลี่ยที่ 162 บาทต่อกิโลกรัม ในปี 2565 และราคาปลาแซลมอนเฉลี่ยอยู่ที่ 95 ดอลลาร์ต่อกิโลกรัม เพิ่มขึ้นร้อยละ 18.2 จากราคาเฉลี่ยที่ 80 ดอลลาร์ต่อกิโลกรัม ในปี 2565

● กลุ่มธุรกิจอาหารสัตว์เลี้ยง

ธุรกิจอาหารสัตว์เลี้ยงบันทึกยอดขาย 15.1 พันล้านบาท ในปี 2566 ลดลงร้อยละ 30.6 จากปีก่อน ส่วนใหญ่มาจากฐานที่สูงในปี 2565 และการลดระดับของสินค้าคงคลัง โดยเฉพาะในช่วงครึ่งแรกของปี 2566 อย่างไรก็ตาม ในช่วงครึ่งหลังของปี 2566 ยอดขายและอัตรากำไรขั้นต้นเริ่มปรับตัวดีขึ้น และคาดว่าจะกลับมาเติบโตในไตรมาสถัดไป (ไตรมาส 1 ของปี 2567) ทั้งนี้ อัตรากำไรขั้นต้นของธุรกิจอาหารสัตว์เลี้ยงในปี 2566 อยู่ที่ร้อยละ 20.5 ลดลงจากร้อยละ 26.3 ในปี 2565 เป็นผลจากปริมาณการขายที่ลดลง สัดส่วนการขายสินค้า และต้นทุนต่อหน่วยที่สูงขึ้น

● กลุ่มธุรกิจผลิตภัณฑ์เพิ่มมูลค่า และอื่นๆ

ในปี 2566 ยอดขายของธุรกิจผลิตภัณฑ์เพิ่มมูลค่าและอื่นๆ มีมูลค่า 9.9 พันล้านบาท ลดลงร้อยละ 5.0 จากปีก่อนหน้า เป็นผลจากฐานที่สูงในปี 2565 และผลการดำเนินงานของธุรกิจบรรจุภัณฑ์ที่ลดลง ซึ่งเป็นผลมาจากการดำเนินงานของธุรกิจระบองที่เป็นธุรกิจปลายน้ำซึ่งขัดแย้งบางส่วนด้วยการเติบโตของธุรกิจผลิตภัณฑ์เพิ่มมูลค่าและธุรกิจส่วนประกอบอาหาร อย่างไรก็ตาม อัตรากำไรขั้นต้นของธุรกิจผลิตภัณฑ์เพิ่มมูลค่าและอื่นๆ ในปี 2566 ยังคงอยู่ในระดับสูงที่ร้อยละ 27.1 เป็นผลจากราคาวัตถุดิบที่ลดลง โดยเฉพาะราคาเหล็กและอะลูมิเนียม การปรับปรุงประสิทธิภาพการผลิต และกลุ่มผลิตภัณฑ์ใหม่ ซึ่งขัดแย้งบางส่วนด้วยปริมาณการขายที่ลดลง

● ภาพรวมธุรกิจ แยกตามภูมิภาค

ในปี 2566 ยอดขายลดลงในทุกภูมิภาค โดยเฉพาะอย่างยิ่งในสหรัฐอเมริกาและแคนาดา อย่างไรก็ตาม ตลาดสหรัฐอเมริกาและแคนาดายังคงเป็นตลาดที่มีขนาดใหญ่ที่สุด มีสัดส่วนร้อยละ 40.7 ของยอดขายรวม ตามมาด้วยตลาดยุโรป ซึ่งมีสัดส่วนร้อยละ 29.6 ของยอดขายรวม สำหรับประเทศไทยมีสัดส่วนยอดขายในประเทศอยู่ที่ร้อยละ 11.5 ของยอดขายรวม โดยยอดขายที่ลดลงเป็นผลจากความต้องการซื้อที่ลดลงในทุกกลุ่มธุรกิจ ในขณะที่สัดส่วนยอดขายในตลาดเกิดใหม่และภูมิภาคอื่นๆ รวมกันอยู่ที่ร้อยละ 18.2 ของยอดขายรวม

สกุลเงินบาทอ่อนค่าเมื่อเทียบกับยูโร (เพิ่มขึ้นร้อยละ 2.0 จากปีก่อน) และปอนด์สเตอร์ลิง (ค่อนข้างทรงตัวจากปีก่อน) แต่แข็งค่าเมื่อเทียบกับเงินเหรียญสหรัฐ (ลดลงร้อยละ 0.7 จากปีก่อน)

ยอดขายในตลาดสหรัฐอเมริกาและแคนาดา ลดลงอย่างมีนัยสำคัญร้อยละ 19.0 จากปีก่อน ในปี 2566 ส่วนใหญ่เป็นผลจากการปรับลดสัดส่วนธุรกิจอาหารทะเลแช่แข็งและแช่เย็นในสหรัฐอเมริกา และความต้องการซื้อที่ลดลงเนื่องจากการลดระดับของสินค้าคงคลัง (destocking) และเศรษฐกิจที่ชะลอตัว

ยอดขายในตลาดยุโรป ค่อนข้างทรงตัวเมื่อเทียบกับปีก่อน เป็นผลจากปริมาณการขายลดลงร้อยละ 13.9 จากปีก่อน ซึ่งได้รับผลกระทบชั่วคราวจากการเพิ่มขึ้นของราคาและความต้องการซื้อที่ลดลงจากธุรกิจอาหารสัตว์เลี้ยง โดยบางส่วนขัดแย้งด้วยการเพิ่มขึ้นของความต้องการซื้อของธุรกิจผลิตภัณฑ์เพิ่มมูลค่า

ยอดขายจากประเทศไทย ลดลงร้อยละ 4.4 จากปีก่อน ในขณะที่ ยอดขายในตลาดเกิดใหม่และภูมิภาคอื่น ๆ ลดลงอย่างมีนัยสำคัญร้อยละ 16.5 จากปีก่อน จากฐานที่สูงในปีก่อน ความต้องการซื้อที่ลดลงจากการลดระดับของสินค้าคงคลัง และการขาดแคลนเงินเหรียญสหรัฐในตะวันออกกลาง

เปรียบเทียบอัตราส่วนทางการเงิน

อัตราส่วนทางการเงิน	2023	2022	2021
อัตราส่วนสภาพคล่อง			
อัตราส่วนสภาพคล่อง (เท่า)	1.70	2.38	1.56
อัตราส่วนสภาพคล่องหมุนเร็ว (เท่า)	0.64	0.83	0.54
อัตราส่วนโครงสร้างของทุน			
อัตราส่วนหนี้สินรวมต่อส่วนของผู้ถือหุ้น (เท่า)	1.51	1.07	1.68
อัตราส่วนหนี้สินต่อส่วนของผู้ถือหุ้น (เท่า)*	1.03	0.68	1.14
อัตราส่วนหนี้สินสุทธิต่อส่วนของผู้ถือหุ้น (เท่า)*	0.78	0.54	0.99
อัตราส่วนความสามารถในการชำระดอกเบี้ย (เท่า)	3.00 ****	4.29	6.21
อัตราส่วนแสดงประสิทธิภาพในการดำเนินงาน			
อัตราส่วนการหมุนเวียนของสินทรัพย์ (เท่า)	0.78	0.89	0.91
อัตราส่วนการหมุนเวียนของสินค้าคงเหลือ (เท่า)	2.19	2.59	2.71
อัตราส่วนการหมุนเวียนของลูกหนี้การค้า (เท่า)	9.77	11.50	11.81
อัตราส่วนการหมุนเวียนของเจ้าหนี้การค้า (เท่า)	9.23	9.90	10.03
จำนวนวันหมุนเวียนของสินค้าคงเหลือ (วัน)	164	139	133
จำนวนวันหมุนเวียนของลูกหนี้การค้า (วัน)	37	31	30
จำนวนวันหมุนเวียนของเจ้าหนี้การค้า (วัน)	39	36	36
อัตราส่วนแสดงความสามารถในการทำกำไร			
อัตรากำไรขั้นต้น (ร้อยละ)	17.1	17.5	18.2
อัตรากำไร EBITDA (ร้อยละ)	8.2 ****	8.3	10.6
อัตรากำไรสุทธิ (ร้อยละ)	3.3 ****	4.6	5.7
อัตราผลตอบแทนต่อส่วนของผู้ถือหุ้นเฉลี่ย (ร้อยละ)	7.1 ****	11.1	16.1
อัตราผลตอบแทนจากสินทรัพย์ (ร้อยละ)**	4.0 ****	4.9	6.9
อัตราผลตอบแทนต่อเงินลงทุนเฉลี่ย	5.6 ****	6.8	10.4
ข้อมูลต่อหุ้น			
กำไรสุทธิจากการดำเนินงานปรกติต่อหุ้น (บาท)	0.93 ****	1.47	1.66
เงินปันผลต่อหุ้น (บาท)	0.54	0.84	0.95
มูลค่าตามบัญชีต่อหุ้น (บาท)***	13.16	17.32	12.74

* หนี้สิน คือ หนี้สินที่มีภาระดอกเบี้ยเท่านั้น

** อัตราผลตอบแทนจากสินทรัพย์ คือ กำไรก่อนดอกเบี้ยและภาษี/สินทรัพย์รวมเฉลี่ย

*** มูลค่าตามบัญชี = รวมส่วนของผู้ถือหุ้น / (จำนวนหุ้นที่จดทะเบียนและชำระแล้ว - จำนวนหุ้นซื้อคืน)

**** อัตราส่วนการทำกำไรคำนวณโดยอ้างอิงตัวเลขตามผลการดำเนินงานปกติ นั่นคือไม่รวมการด้อยค่าที่ไม่ใช่รายการเงินสดครั้งเดียวของ Red Lobster จำนวน 18.4 พันล้านบาท ในไตรมาสที่ 4/2566 และปี 2566 และก่อนการจัดประเภทตามมาตรฐานการรายงานทางการเงินฉบับที่ 5

บทวิเคราะห์งบการเงิน

● ยอดขาย

ในปี 2566 บริษัทฯ มียอดขายรวมอยู่ที่ 136.2 พันล้านบาท ลดลงร้อยละ 12.5 จากปีก่อน โดยมีสาเหตุจากยอดขายที่ลดลงในทุกกลุ่มธุรกิจหลัก ได้แก่ ธุรกิจอาหารสัตว์เลี้ยงลดลงร้อยละ 30.6 จากปีก่อน เนื่องจากผลการดำเนินงานที่โดดเด่นในปีก่อน ธุรกิจอาหารทะเลแช่แข็งและแช่เย็นลดลงร้อยละ 17.0 จากปีก่อน ธุรกิจผลิตภัณฑ์เพิ่มมูลค่าและอื่นๆ ลดลงร้อยละ 5.0 จากปีก่อน และธุรกิจอาหารทะเลแปรรูปลดลงร้อยละ 3.9 จากปีก่อน นอกจากนี้ ปริมาณการขายลดลงร้อยละ 12.9 จากปีก่อน เป็นผลจากความต้องการซื้อที่ลดลงในทุกธุรกิจหลัก และจากกลยุทธ์ปรับลดสัดส่วนธุรกิจอาหารแช่แข็งและแช่เย็นในสหรัฐอเมริกา โดยมีรายละเอียดดังนี้

- กลุ่มธุรกิจอาหารทะเลแปรรูป มียอดขายอยู่ที่ 63.9 พันล้านบาท คิดเป็นร้อยละ 46.9 ของยอดขายรวมในปี 2566 และลดลงร้อยละ 3.9 จากปีก่อน โดยสาเหตุหลักมาจากปริมาณขายลดลง และราคาปลาที่ยังคงอยู่ในระดับสูงมาเกือบ 3 ไตรมาส ซึ่งถูกชดเชยบางส่วนจากราคาขายที่สูงขึ้น อย่างไรก็ตาม ลูกค้ารับจ้างผลิตเริ่มกลับมาสั่งซื้อสินค้า เนื่องจากราคาปลาหมึกมีแนวโน้มลดลงในไตรมาส 4 ของปี 2566
- กลุ่มธุรกิจอาหารทะเลแช่แข็ง แช่เย็น และธุรกิจที่เกี่ยวข้อง มียอดขายอยู่ที่ 47.3 พันล้านบาท คิดเป็นร้อยละ 34.7 ของยอดขายรวมในปี 2566 และลดลงร้อยละ 17.0 จากปีก่อน สาเหตุหลักมาจากกลยุทธ์การปรับลดสัดส่วนธุรกิจ ความต้องการซื้อที่ลดลงในตลาดสหรัฐอเมริกา และภาวะเงินฝืด อย่างไรก็ตาม บริษัทฯ ให้ความสำคัญกับความสามารถในการทำกำไรในสหรัฐอเมริกามากกว่ารายได้
- กลุ่มธุรกิจอาหารสัตว์เลี้ยง มียอดขายอยู่ที่ 15.1 พันล้านบาท คิดเป็นร้อยละ 11.1 ของยอดขายรวมในปี 2566 และลดลงร้อยละ 30.6 จากปีก่อน เนื่องจากฐานที่สูงในปีก่อน และลูกค้ามีสินค้าคงคลังอยู่ในระดับสูง โดยเฉพาะในช่วงครึ่งแรกของปี 2566 อย่างไรก็ตาม ยอดขายและอัตรากำไรขั้นต้นในช่วงครึ่งหลังของปี 2566 เริ่มเร่งตัวดีขึ้น และคาดว่าจะกลับมาเติบโตในไตรมาส 1 ของปี 2567
- กลุ่มผลิตภัณฑ์เพิ่มมูลค่า และอื่นๆ มียอดขายลดลงร้อยละ 5.0 จากปีก่อน อยู่ที่ 9.9 พันล้านบาท หรือคิดเป็นร้อยละ 7.3 ของยอดขายรวมในปี 2566 โดยลดลงจากผลการดำเนินงานของธุรกิจบรรจุภัณฑ์ที่ลดลง ซึ่งเป็นผลมาจากผลการดำเนินงานของธุรกิจระบองที่เป็นธุรกิจปลายน้ำ ซึ่งชดเชยบางส่วนจากการเติบโตของธุรกิจผลิตภัณฑ์เพิ่มมูลค่าและธุรกิจส่วนประกอบอาหาร

● กำไรขั้นต้น

บริษัทฯ รายงานกำไรขั้นต้นในปี 2566 เท่ากับ 23.2 พันล้านบาท ลดลงร้อยละ 14.6 จากปีก่อน โดยมีอัตรากำไรขั้นต้นอยู่ที่ร้อยละ 17.1 โดยมีรายละเอียดดังนี้

- กลุ่มธุรกิจอาหารทะเลแปรรูป มีอัตรากำไรขั้นต้นอยู่ที่ร้อยละ 19.0 ลดลงจากปีก่อน เนื่องจากราคาปลาที่สูง ปริมาณการขายที่ลดลง และรายได้ค่าขนส่งที่ลดลง
- กลุ่มธุรกิจอาหารทะเลแช่แข็งแช่เย็นและธุรกิจที่เกี่ยวข้อง มีอัตรากำไรขั้นต้นเพิ่มขึ้นอย่างแข็งแกร่งอยู่ที่ร้อยละ 11.3 เพิ่มขึ้นจากร้อยละ 7.7 ในปี 2565 เนื่องจากต้นทุนค่าขนส่งและการจัดการสินค้าคงคลังที่ดีขึ้น รวมถึงราคาวัตถุดิบที่ลดลง
- กลุ่มธุรกิจอาหารสัตว์เลี้ยง มีกำไรขั้นต้นอยู่ที่ร้อยละ 20.5 ลดลงจากปีก่อน สาเหตุหลักมาจากปริมาณการขายที่ลดลง สัดส่วนการขายสินค้า และต้นทุนการผลิตต่อหน่วยที่สูงขึ้น
- กลุ่มธุรกิจผลิตภัณฑ์เพิ่มมูลค่าและอื่นๆ มีอัตรากำไรขั้นต้นในระดับแข็งแกร่งที่ร้อยละ 27.1 เนื่องจากราคาวัตถุดิบที่ลดลง การปรับปรุงประสิทธิภาพการผลิตที่ดีขึ้น และกลุ่มผลิตภัณฑ์ใหม่ ๆ ซึ่งถูกชดเชยด้วยปริมาณการขายที่ลดลง

● ค่าใช้จ่ายในการขายและการบริหาร (SG&A)

ในปี 2566 ค่าใช้จ่ายการขายและบริหารลดลงอย่างมากร้อยละ 15.3 จากปีก่อน โดยได้รับผลกระทบจากยอดขายที่ลดลง ต้นทุนค่าขนส่งที่ลดลง และมาตรการป้องกันกำไรของบริษัทฯ ทั้งนี้ อัตราส่วนค่าใช้จ่ายในการขายและบริหารต่อยอดขายในปี 2566 ลดลงเล็กน้อยอยู่ที่ร้อยละ 12.0 เทียบกับร้อยละ 12.4 ในปี 2565

● กำไรจากการดำเนินงาน

ในปี 2566 บริษัทฯ มีกำไรจากการดำเนินงาน 6.9 พันล้านบาท ลดลงร้อยละ 14.1 จาก 8.1 พันล้านบาท ในปี 2565 สาเหตุหลักมาจากยอดขายที่ลดลงในทุกกลุ่มธุรกิจหลัก แม้ว่าค่าใช้จ่ายการขายและบริหารลดลง โดยอัตรากำไรจากการดำเนินงานต่อยอดขายในปี 2566 อยู่ที่ร้อยละ 5.0 ลดลงเล็กน้อยจากร้อยละ 5.2 ในปี 2565

● กำไร/ขาดทุนจากอัตราแลกเปลี่ยน

ในปี 2566 บริษัทฯ รายงานขาดทุนจากอัตราแลกเปลี่ยนจำนวน 236 ล้านบาท เทียบกับกำไรจากอัตราแลกเปลี่ยนจำนวน 800 ล้านบาท ในปี 2565 ส่วนใหญ่มาจากการผันผวนอย่างมากของสกุลเงินบาทต่อเหรียญสหรัฐ

● ส่วนแบ่งกำไร/ขาดทุนจากเงินลงทุนในบริษัทร่วม

ในปี 2566 บริษัทฯ มีส่วนแบ่งกำไรจากเงินลงทุนในบริษัทร่วมจำนวน 679 ล้านบาท เทียบกับส่วนแบ่งขาดทุนจากเงินลงทุนในบริษัทร่วมจำนวน 1,030 ล้านบาท ในปี 2565 ส่วนใหญ่มาจากการตัดสินใจถอนการลงทุนใน Red Lobster ทั้งนี้หากรวมส่วนแบ่งขาดทุนจาก Red Lobster จำนวน 1,219 ล้านบาท ในปี 2566 บริษัทฯ มีส่วนแบ่งขาดทุนจากเงินลงทุนในบริษัทร่วมปกติอยู่ที่ 540 ล้านบาท

● รายได้อื่น

ในปี 2566 บริษัทฯ มีรายได้อื่นจำนวน 838 ล้านบาท ลดลงร้อยละ 8.9 จาก 919 ล้านบาทในปี 2565 สาเหตุหลักมาจากภาษีหัก ณ ที่จ่ายที่ขอคืนไม่ได้ ซึ่งถูกชดเชยบางส่วนด้วยการเพิ่มขึ้นของรายได้ดอกเบี้ยและการชดเชยค่าภาษีอากร

● ค่าใช้จ่ายทางการเงิน

ในปี 2566 ต้นทุนทางการเงินอยู่ที่ 2.3 พันล้านบาท เพิ่มขึ้นร้อยละ 15.2 จากปีก่อน มีสาเหตุหลักจากการเพิ่มขึ้นของอัตราดอกเบี้ยเนื่องจากต้นทุนทางการเงินเฉลี่ยสูงขึ้นเล็กน้อย จากสัดส่วนของหนี้ที่มีอัตราดอกเบี้ยลอยตัว (ประมาณร้อยละ 21 ของหนี้สินที่มีภาระดอกเบี้ยทั้งหมด)

● ภาษีเงินได้นิติบุคคล

สำหรับปี 2566 บริษัทฯ มีเครดิตภาษีเงินได้จำนวน 620 ล้านบาท ลดลงจากเครดิตภาษีจำนวน 840 ล้านบาทในปี 2565 มีสาเหตุหลักมาจากความสามารถในการทำกำไรที่ลดลงจากการดำเนินงานของธุรกิจ Red Lobster และการดำเนินงานในสหรัฐอเมริกา โดยในปี 2566 อัตราภาษีที่แท้จริง (effective tax rate) อยู่ที่ร้อยละ -13.4 เมื่อเทียบกับร้อยละ -12.8 ในปี 2565

● รายงานกำไรสุทธิปกติ

บริษัทฯ รายงานกำไรสุทธิปกติสำหรับปี 2566 อยู่ที่ 4.5 พันล้านบาท ลดลงร้อยละ 37.0 จากปีก่อน (ลดลงร้อยละ 28.0 จากปีก่อนหน้าถ้าไม่รวม dilution impact จากบริษัท ไอ-เทล) โดยการลดลงของกำไรสุทธิส่วนใหญ่เป็นผลจากการลดลงของกำไรจากการดำเนินงานและรายการที่ไม่ได้มาจากการดำเนินงานได้แก่ (1) ขาดทุนจากอัตราแลกเปลี่ยนจำนวน 236 ล้านบาท (เทียบกับกำไรจากอัตราแลกเปลี่ยนจำนวน 800 ล้านบาท ในปี 2565) (2) ต้นทุนทางการเงินที่เพิ่มสูงขึ้น เนื่องจากการปรับตัวขึ้นของอัตราดอกเบี้ย และ (3) การลดลงของเครดิตภาษี ทั้งนี้ อัตราส่วนกำไรสุทธิอยู่ที่ร้อยละ 3.3 เทียบกับร้อยละ 4.6 ในปี 2565

กำไรสุทธิปกติที่อ้างอิงข้างต้น ไม่รวมการด้อยค่าที่ไม่ใช่เงินสดครั้งเดียวจากแผนถอนการลงทุนในธุรกิจ Red Lobster จำนวน 18.4 พันล้านบาท ธุรกิจที่เกี่ยวกับ Red Lobster ในปี 2566 ที่จัดประเภทไว้ภายใต้รายการการดำเนินงานที่ยกเลิกตามมาตรฐานการรายงานทางการเงินฉบับที่ 5 หรือ IFRS 5 (สินทรัพย์ไม่หมุนเวียนที่ถือไว้เพื่อขายและการดำเนินงานที่ยกเลิก) มูลค่า 1.2 พันล้านบาท ในไตรมาส 4 ของปี 2566 ทั้งนี้ กำไรสุทธิตามงบการเงินที่ประกาศ (รวมรายการดังกล่าว) มีผลขาดทุนจำนวน 13.9 พันล้านบาท สำหรับปี 2566

●● บทวิเคราะห์สถานะทางการเงิน

ณ วันที่ 31 ธันวาคม 2566 สินทรัพย์รวมทั้งหมดของบริษัทฯ อยู่ที่ 165.5 พันล้านบาท ลดลงอย่างมีนัยสำคัญร้อยละ 9.4 จาก 182.6 พันล้านบาท ณ สิ้นปี 2565 ส่วนใหญ่เป็นผลจากการถอนเงินลงทุนใน Red Lobster ซึ่งทำให้เงินลงทุนในหุ้นสามัญและหุ้นบุริมสิทธิลดลงทั้งจำนวน

หนี้สินรวมอยู่ที่ 99.4 พันล้านบาท เพิ่มขึ้นร้อยละ 5.3 จาก 94.4 พันล้านบาท ณ สิ้นปี 2565 สาเหตุหลักจากการเพิ่มขึ้นของส่วนของเงินกู้ยืมระยะยาวและเงินกู้ยืมระยะยาวที่กำหนดชำระในหนึ่งปี ซึ่งบางส่วนถูกชดเชยด้วยการลดลงของเจ้าหนี้การค้าและเจ้าหนี้อื่น และการลดลงของเงินกู้ยืมระยะสั้น

ส่วนของผู้ถือหุ้นทั้งหมด (รวมหุ้นกู้ลักษณะคล้ายทุนมูลค่า 6.0 พันล้านบาท) อยู่ที่ 66.0 พันล้านบาท ลดลงอย่างมีนัยสำคัญ จาก 88.1 พันล้านบาท ณ สิ้นปี 2565 เนื่องจากแผนการถอนการลงทุนใน Red Lobster และรายการด้อยค่าที่ไม่ใช่เงินสดครั้งเดียวที่บันทึกในไตรมาส 4 ของปี 2566

●● บทวิเคราะห์กระแสเงินสด

ในช่วงปี 2566 เงินสดสุทธิที่ได้มาจากการดำเนินงานอยู่ที่ 11.2 พันล้านบาท กระแสเงินสดอิสระปรับตัวเพิ่มขึ้นอย่างแข็งแกร่งมาอยู่ที่ 7.3 พันล้านบาท เทียบกับ 1.8 พันล้านบาท ในปี 2565 ส่วนใหญ่มาจากการบริหารเงินทุนหมุนเวียนสุทธิอย่างมีประสิทธิภาพ และการใช้เงินลงทุนที่ลดลง แม้ว่า EBITDA ลดลงจากปีก่อน

เงินสดสุทธิที่ใช้ในกิจกรรมการลงทุนอยู่ที่ 6.6 พันล้านบาท เพิ่มขึ้นจาก 5.4 พันล้านบาท ในช่วงเวลาเดียวกันของปีก่อน มีสาเหตุจากการลงทุนในตราสารหนี้และเงินลงทุนระยะสั้น

บริษัทฯ บันทึกเงินสดสุทธิสำหรับกิจกรรมจัดหาเงินจำนวน 2.4 พันล้านบาท ในปี 2566 ลดลงจากเงินสดสุทธิที่ได้มาจากการจัดหาเงินจำนวน 2.7 พันล้านบาท ในปี 2565 ทั้งนี้ กิจกรรมจัดหาเงินในปี 2566 ก่อให้เกิดเงินสดจ่าย ส่วนใหญ่เป็นผลจากเงินสดจ่ายสุทธิเพื่อชำระหุ้นทุนซื้อคืน และการซื้อหุ้นคืนของบริษัท ไอ-เทล ในขณะที่กิจกรรมจัดหาเงินในปี 2565 สร้างเงินสดรับ เป็นผลมาจากเงินสดรับสุทธิจากการ IPO ของบริษัท ไอ-เทล

จำนวนเงินสดและรายการเทียบเท่าเงินสดลดลงสุทธิ 2.3 พันล้านบาท ในปี 2566 ส่งผลให้เงินสดและรายการเทียบเท่าเงินสดอยู่ที่ 14.2 พันล้านบาท ณ สิ้นปี 2566 (รวมการใช้เงินเบิกเกินบัญชี)

●● แนวทางการดำเนินงานในอนาคต

ไทยยูเนียนมีวิสัยทัศน์ที่จะเป็นผู้นำในธุรกิจอาหารทะเลที่นำเชือถือที่สุดของโลก ตลอดจนใส่ใจดูแล และรักษาทรัพยากรต่าง ๆ เพื่อรักษาให้คงไว้แก่คนรุ่นหลังเรายังมุ่งที่จะส่งมอบคุณค่าทางสารอาหารที่ดีผ่านผลิตภัณฑ์ที่มีการจัดหาวัตถุดิบมาอย่างมีความรับผิดชอบต่อผู้บริโภคทั่วโลก เพื่อที่จะสร้างคุณค่าที่ยั่งยืนต่อผู้มีส่วนได้เสียของบริษัท ไทยยูเนียนสานต่อความมุ่งมั่นดังกล่าวผ่านกลยุทธ์ด้านความยั่งยืน SeaChange® เพื่อดูแลสุขภาพและความเป็นอยู่ที่ดีให้กับผู้คน ควบคู่ไปกับการดูแลอนุรักษ์ทรัพยากรทางทะเลภายใต้แนวคิด “Healthy Living, Healthy Oceans” ในเดือนกรกฎาคม ปี 2566 บริษัทฯ ประกาศการปรับเปลี่ยนครั้งใหญ่ของ SeaChange® พร้อมเป้าหมายใหม่และพันธสัญญาใหม่จนถึงปี 2573 และตั้งงบประมาณจำนวน 7.2 พันล้านบาท หรือกว่า 200 ล้านเหรียญสหรัฐ เพื่อสนับสนุนกลยุทธ์ด้านความยั่งยืน ซึ่งรวมถึงการดำเนินการเพื่อแก้ไขปัญหาในหลากหลายด้าน ไม่ว่าจะเป็นการลดลงของความหลากหลายทางชีวภาพ การแก้ปัญหาการเปลี่ยนแปลงสภาพภูมิอากาศการคุ้มครองสัตว์ใกล้สูญพันธุ์การฟื้นฟูระบบนิเวศที่สำคัญ ตลอดจนการจัดการทรัพยากรธรรมชาติอย่างยั่งยืน

ในช่วงต้นปี 2567 ไทยยูเนียนจะประกาศแผนกลยุทธ์สำหรับปี 2573 ซึ่งจะให้ความสำคัญกับกลุ่มธุรกิจหลัก คือ อาหารทะเลแปรรูปบรรจุกระป๋อง อาหารทะเลแช่แข็ง แช่เย็น และอาหารสัตว์เลี้ยง ที่จะสร้างความแข็งแกร่ง และทำกำไร พร้อมสร้างมูลค่าที่เพิ่มในระยะยาวสำหรับผู้ถือหุ้น

ในปี 2567 ไทยยูเนียนตั้งเป้าการเติบโตของยอดขายที่ร้อยละ 3.0 – 4.0 จากปีก่อน และอัตรากำไรขั้นต้นอยู่ที่ระดับประมาณร้อยละ 17.0 – 18.0 อัตราส่วนค่าใช้จ่ายในการขายและการบริหารต่อยอดขายอยู่ที่ประมาณร้อยละ 11.0 – 12.0 และคาดการณ์ว่าอัตรากำไรสุทธิที่แท้จริงจะเพิ่มขึ้นร้อยละ 0.0 – 0.5 ในปี 2567

ในปี 2567 ไทยยูเนียนมีแผนใช้เงินลงทุนจำนวน 4.0 – 4.5 พันล้านบาท สำหรับการลงทุนในกลุ่มธุรกิจเดิมและธุรกิจใหม่ รวมทั้งการพัฒนาและปรับปรุงการดำเนินงานของธุรกิจในปัจจุบันเพื่อให้บริษัทฯ สามารถเติบโตและสร้างกำไรได้อย่างยั่งยืน

การลงทุนหลักของเราในปี 2567 คือการลงทุนในโรงงานอาหารพร้อมทานและโรงงานโปรตีนไฮโดรไลเสตและคอลลาเจนเปปไทด์ รวมถึงโรงงานอาหารสัตว์เลี้ยงแบบเปียกในประเทศไทย นอกจากนี้บริษัทฯ ยังมุ่งลงทุนในเครื่องจักร อุปกรณ์ และการปรับปรุงอาคาร รวมทั้งขยายกำลังการผลิตในธุรกิจหลัก ทั้งนี้ การให้ความสำคัญกับการเพิ่มประสิทธิภาพการผลิตพร้อมกับการขยายธุรกิจอย่างต่อเนื่อง จะช่วยส่งผลให้สถานะทางการเงินของบริษัทฯ แข็งแรงขึ้นจากการเพิ่มขึ้นของกระแสเงินสดรับ

ไทยยูเนียนยังคงมุ่งมั่นที่จะรักษาอัตราจ่ายเงินปันผลในระดับสูง โดยเรามีนโยบายการจ่ายเงินปันผลในอัตราไม่ต่ำกว่าร้อยละ 50 ของกำไรสุทธิในแต่ละปี และบริษัทจะแบ่งจ่ายเงินปันผลเป็น 2 งวดต่อปี

งบกำไรขาดทุนปี 2566

(หน่วย: ล้านบาท)	งบการเงินรวม					
	2566 งบการเงินตาม ที่ประกาศ	2566 งบการเงินจากการ ดำเนินงานปกติ	% ด้อยกว่า	2565	% ด้อยกว่า	2566 การเปลี่ยนแปลง
รายได้จากการขาย	136,153	136,153	100.0%	155,586	100.0%	-12.5%
ต้นทุนขาย	(112,928)	(112,928)	-82.9%	(128,380)	-82.5%	-12.0%
กำไรขั้นต้น	23,225	23,225	17.1%	27,206	17.5%	-14.6%
ค่าใช้จ่ายในการขายและบริหาร	(16,313)	(16,313)	-12.0%	(19,155)	-12.3%	-14.8%
ค่าใช้จ่ายหนี้สูญและหนี้สงสัยจะสูญ	(59)	(59)	0.0%	(178)	-0.1%	-67.0%
กำไร (ขาดทุน) จากอัตราแลกเปลี่ยน	(236)	(236)	-0.2%	800	0.5%	-129.5%
รายได้อื่น	819	838	0.6%	919	0.6%	-8.9%
ส่วนแบ่งกำไรจากเงินลงทุนในบริษัทร่วมและการร่วมค้า	679	(540)	-0.4%	(1,030)	-0.7%	47.6%
กำไรก่อนค่าใช้จ่ายทางการเงินและภาษีเงินได้นิติบุคคล	8,115	6,915	5.1%	8,561	5.5%	-19.2%
ค่าใช้จ่ายทางการเงิน	(2,302)	(2,302)	-1.7%	(1,998)	-1.3%	-15.2%
กำไรก่อนภาษีเงินได้นิติบุคคล	5,813	4,613	3.4%	6,564	4.2%	-29.7%
ภาษีเงินได้นิติบุคคล	620	620	0.5%	840	0.5%	26.2%
กำไร (ขาดทุน) จากการดำเนินงานที่ยกเลิก	(19,633)	-	0.0%	-	0.0%	-
กำไรสุทธิ	(13,200)	5,232	3.8%	7,403	4.8%	-29.3%
การแบ่งปันกำไร (ขาดทุน):						
ส่วนที่เป็นของผู้ถือหุ้นบริษัท	(13,933)	4,499	3.3%	7,138	4.6%	-37.0%
ส่วนที่เป็นของผู้มีส่วนได้เสียที่ไม่มีอำนาจควบคุม	733	733	0.5%	265	0.2%	176.3%
กำไรต่อหุ้น						
กำไรต่อหุ้นพื้นฐาน	(3.15)	0.93		1.47		-36.5%
อัตราแลกเปลี่ยน						
บาท/เหรียญสหรัฐ	34.81	34.81		35.06		-0.7%

หมายเหตุ: ผลการดำเนินงานปกติไม่รวมรายการด้อยค่าที่ไม่ใช้เงินสดครั้งเดียว 18.4 พันล้านบาท และการจัดประเภทรายการตามมาตรฐานการรายงานทางการเงินฉบับที่ 5

05 ข้อมูลทั่วไปและ ข้อมูลสำคัญอื่น

● บุคคลอ้างอิง

นายทะเบียนหุ้นสามัญ

บริษัท ศูนย์รับฝากหลักทรัพย์ (ประเทศไทย) จำกัด
ชั้น 14 ตลาดหลักทรัพย์แห่งประเทศไทย
เลขที่ 93 ถนนรัชดาภิเษก แขวงดินแดง
เขตดินแดง กรุงเทพมหานคร 10400
โทรศัพท์ +66(0) 2009-9000
โทรสาร +66(0) 2009-9992

นายทะเบียนหุ้นกู้

หุ้นกู้ปี 2554	ชุดที่ 1-3 : ธนาคารกสิกรไทย จำกัด (มหาชน)
หุ้นกู้ปี 2557 ครั้งที่ 1	ชุดที่ 1-4 : ธนาคารกสิกรไทย จำกัด (มหาชน)
หุ้นกู้ปี 2557 ครั้งที่ 2	ชุดที่ 1-2 : ธนาคารทหารไทยธนชาติ จำกัด (มหาชน)
หุ้นกู้ปี 2559 ครั้งที่ 1	: ธนาคารกรุงศรีอยุธยา จำกัด (มหาชน)
หุ้นกู้ปี 2559 ครั้งที่ 2	ชุดที่ 1-3 : ธนาคารกรุงศรีอยุธยา จำกัด (มหาชน)
หุ้นกู้ปี 2560 ครั้งที่ 1	ชุดที่ 1-4 : ธนาคารกรุงศรีอยุธยา จำกัด (มหาชน)
หุ้นกู้ปี 2562 ครั้งที่ 1	ชุดที่ 1-2 : ธนาคารกรุงไทย จำกัด (มหาชน)
หุ้นกู้ปี 2562 “หุ้นกูด้อยสิทธิที่มีลักษณะคล้ายทุน”	: ธนาคารกรุงไทย จำกัด (มหาชน)
หุ้นกู้ปี 2564 ครั้งที่ 1 “หุ้นกู้ส่งเสริมความยั่งยืน”	: ธนาคารกรุงศรีอยุธยา จำกัด (มหาชน)
หุ้นกู้ปี 2564 ครั้งที่ 2 “หุ้นกู้ส่งเสริมความยั่งยืน”	ชุดที่ 1-2 : ธนาคารกรุงศรีอยุธยา จำกัด (มหาชน)

ผู้สอบบัญชี

นายพงษ์วิรัตน์ โสเกศ	ผู้สอบบัญชีรับอนุญาตเลขทะเบียน 7795 หรือ
นายชาญชัย ชัยประสิทธิ์	ผู้สอบบัญชีรับอนุญาตเลขทะเบียน 3760 หรือ
นางสาวอมรรัตน์ เพิ่มพูนวัฒนาสุข	ผู้สอบบัญชีรับอนุญาตเลขทะเบียน 4599

บริษัท ไพร์ชวอเตอร์เฮาส์คูเปอร์ส เอพีเอส จำกัด

เลขที่ 179/74 - 80 อาคารบางกอกซิตี้ทาวเวอร์ ชั้น 15
ถนนสาทรใต้ แขวงทุ่งมหาเมฆ เขตสาทร กรุงเทพฯ 10120
โทรศัพท์ +66(0) 2344-1000
โทรสาร +66(0) 2286-5050

● ข้อมูลอื่นๆ ที่อาจมีผลกระทบต่อการตัดสินใจ ของผู้ลงทุนอย่างมีนัยสำคัญ

บริษัทไม่มีข้อมูลอื่นใดที่อาจมีผลกระทบต่อการตัดสินใจของผู้ลงทุนอย่างมีนัยสำคัญ หากบริษัทเห็นว่ามีข้อมูลอื่นที่จำเป็นซึ่งเป็นประโยชน์หรืออาจมีผลกระทบต่อการตัดสินใจของผู้ลงทุนอย่างมีนัยสำคัญหรือเพื่อความเท่าเทียมกันในการเข้าถึงข้อมูลของผู้ลงทุนทุกกลุ่ม บริษัทจะดำเนินการเปิดเผยข้อมูลให้ถูกต้องและครบถ้วนโดยทันที เพื่อให้ผู้ลงทุนสามารถใช้ข้อมูลดังกล่าวประกอบการตัดสินใจลงทุนทั้งทางระบบของตลาดหลักทรัพย์ฯ และเว็บไซต์ของบริษัท

● ข้อพิพาททางกฎหมาย

ในปัจจุบันบริษัทไม่มีคดีหรือข้อพิพาทที่ยังไม่สิ้นสุดที่อาจมีผลกระทบต่อการดำเนินธุรกิจของบริษัทหรือบริษัทย่อยอย่างมีนัยสำคัญ

การกำกับดูแลกิจการ



06 นโยบายการกำกับดูแลกิจการ

คณะกรรมการได้จัดทำนโยบายการกำกับดูแลกิจการที่ดี โดยยึดถือตามหลัก
การกำกับดูแลกิจการที่ดีสำหรับบริษัทจดทะเบียน ปี 2560 (CG Code) ของสำนักงาน
คณะกรรมการกำกับหลักทรัพย์และตลาดหลักทรัพย์แห่งประเทศไทย ตลอดจนแนวทาง
การกำกับดูแลกิจการบริษัทจดทะเบียนไทย (CGR) แนวทางการกำกับดูแลกิจการบริษัท
จดทะเบียนในระดับอาเซียน (ASEAN CG Scorecard) และดัชนีความยั่งยืนดาวโจนส์
(DJSI) และนำมาพิจารณาทบทวน ปรับปรุง และพัฒนาให้มีความเหมาะสมอย่าง
ต่อเนื่อง เพื่อให้มั่นใจว่าการปฏิบัติหน้าที่ของคณะกรรมการบริษัทเป็นไปอย่างมี
ประสิทธิภาพและมีการกำกับดูแลกิจการที่ดีอย่างสม่ำเสมอ โดยมีการทบทวนปรับปรุง
นโยบายตามโอกาส เพื่อให้สอดคล้องกับกฎหมาย สภาพแวดล้อมทางเศรษฐกิจและ
สังคมที่เปลี่ยนแปลง โดยแนวปฏิบัติของนโยบายดังกล่าวครอบคลุม 8 หมวด ดังต่อไปนี้

- 1) การตระหนักถึงบทบาทและความรับผิดชอบของคณะกรรมการบริษัทในฐานะผู้นำ
องค์กรที่สร้างคุณค่าให้กิจการอย่างยั่งยืน
- 2) การกำหนดวัตถุประสงค์และเป้าหมายหลักของกิจการที่เป็นไปเพื่อความยั่งยืน
- 3) การเสริมสร้างคณะกรรมการที่มีประสิทธิภาพ
- 4) การสรรหาและพัฒนาผู้บริหารระดับสูงและการบริหารบุคลากร
- 5) การส่งเสริมนวัตกรรมและการประกอบธุรกิจอย่างมีความรับผิดชอบต่อ
- 6) การดูแลให้มีระบบการบริหารความเสี่ยงและการควบคุมภายในที่เหมาะสม
- 7) การรักษาความน่าเชื่อถือทางการเงินและการเปิดเผยข้อมูล
- 8) การสนับสนุนการมีส่วนร่วมและการสื่อสารกับผู้ถือหุ้น

ทั้งนี้ในการกำหนดนโยบายดังกล่าว มีกระบวนการกำกับดูแล ดังนี้

- อนุมัติโดยคณะกรรมการบริษัท
- บังคับใช้กับกรรมการผู้บริหารและพนักงานของไทยยูเนียนและบริษัทในเครือทุกแห่ง
- ทบทวนอย่างน้อยปีละ 1 ครั้ง

ภาพรวมของนโยบายและ แนวปฏิบัติการกำกับดูแลกิจการ

นโยบายกำกับดูแลกิจการของบริษัทยึดถือการปฏิบัติตามกฎหมายเป็นขั้นพื้นฐานและพัฒนาให้มีความโปร่งใส น่าเชื่อถือ และเป็นที่ยอมรับตามแนวทางการดำเนินธุรกิจที่ยอดเยียม ด้วยหลักเกณฑ์ ธรรมชาติและการเติบโตอย่างยั่งยืนทั้งในระดับประเทศและระดับสากล โดยคณะกรรมการบริษัทเป็นผู้อนุมัติให้บริษัทมีการกำหนดนโยบาย เพื่อควบคุมการดำเนินงานด้านต่างๆ ให้เป็นไปตามหลักการกำกับดูแลกิจการที่ดี โดยนโยบายและแนวปฏิบัติของบริษัทมีการครอบคลุมถึงเรื่อง การสรรหาและกำหนดค่าตอบแทน ความเป็นอิสระของคณะกรรมการจากฝ่ายจัดการ การพัฒนากรรมการและการประเมินผลการปฏิบัติหน้าที่ของกรรมการ การกำกับดูแลบริษัทย่อย และบริษัทร่วม ตลอดจนนโยบายและแนวปฏิบัติที่เกี่ยวกับผู้ถือหุ้นและผู้มีส่วนได้เสีย การดูแลผู้ถือหุ้น การปฏิบัติต่อผู้ถือหุ้นอย่างเท่าเทียมกัน การส่งเสริมและการใช้สิทธิของผู้ถือหุ้น การป้องกันและการใช้ข้อมูลภายใน การป้องกันความขัดแย้งทางประโยชน์ ความรับผิดชอบต่อผู้มีส่วนได้เสีย การต่อต้านการทุจริตคอร์รัปชัน ตลอดจนนโยบายและแนวปฏิบัติอื่น ๆ ที่เกี่ยวข้อง ในกรณีที่บริษัทพบว่ามีหลักเกณฑ์ในเรื่องใดที่ยังไม่ได้มีการกำหนดเป็นนโยบายหรือยังไม่ได้นำไปปฏิบัติฝ่ายจัดการจะนำเสนอเพื่อคณะกรรมการบริษัทได้พิจารณาทบทวนให้สอดคล้องกับหลักเกณฑ์อยู่เสมอ



นโยบายและแนวปฏิบัติเกี่ยวกับคณะกรรมการบริษัทผู้ถือหุ้นและผู้มีส่วนได้เสีย

บริษัทได้กำหนดนโยบายและแนวปฏิบัติเกี่ยวกับคณะกรรมการบริษัท ผู้ถือหุ้นและผู้มีส่วนได้เสีย โดยครอบคลุมหลักการกำกับดูแลกิจการที่ดี 8 หลักปฏิบัติ ของ ก.ล.ต. ดังนี้

หลักปฏิบัติที่ 1

ตระหนักถึงบทบาทและความรับผิดชอบของคณะกรรมการบริษัทในฐานะผู้นำองค์กรที่สร้างคุณค่าให้กิจการอย่างยั่งยืน

คณะกรรมการบริษัทมีอำนาจและหน้าที่จัดการบริษัทให้เป็นไปตามวัตถุประสงค์ข้อบังคับและมติของที่ประชุมผู้ถือหุ้นด้วยความซื่อสัตย์สุจริต และระมัดระวังผลประโยชน์ของบริษัท นอกจากนี้ ยังมีหน้าที่กำหนดนโยบายและทิศทางการดำเนินงานของบริษัทและกำกับควบคุมดูแลให้ฝ่ายจัดการดำเนินการให้เป็นไปตามนโยบายที่กำหนดไว้อย่างมีประสิทธิภาพและประสิทธิผล

คณะกรรมการมีหน้าที่จะต้องแจ้งให้บริษัททราบหากมีส่วนได้ส่วนเสียในสัญญาที่ทำกับบริษัท หรือถือหุ้นเพิ่มขึ้นลดลงในบริษัทหรือบริษัทในเครือในระหว่างรอบปีบัญชี ทั้งนี้อำนาจการตัดสินใจและดูแลการดำเนินงานของบริษัทดังกล่าวเว้นแต่เรื่องดังต่อไปนี้ซึ่งคณะกรรมการต้องได้รับอนุมัติจากที่ประชุมผู้ถือหุ้นก่อนดำเนินการ

- (1) เรื่องที่กฎหมายกำหนดให้ต้องได้มติที่ประชุมผู้ถือหุ้น
- (2) การเปลี่ยนแปลงราคามูลค่าหุ้น หรือเพิ่ม/ลดทุนจดทะเบียน
- (3) เพิ่มจำนวนกรรมการบริษัท
- (4) การทำรายการที่กรรมการมีส่วนได้เสียหรืออยู่ในข่ายที่กฎหมายหรือข้อกำหนดของตลาดหลักทรัพย์แห่งประเทศไทย ระบุให้ต้องได้รับการอนุมัติจากที่ประชุมผู้ถือหุ้น

คณะกรรมการมีความรับผิดชอบต่อผู้ถือหุ้นเกี่ยวกับการดำเนินธุรกิจของบริษัทและการกำกับดูแลให้การบริหารจัดการเป็นไปตามเป้าหมายและแนวทางที่จะก่อให้เกิดประโยชน์สูงสุดแก่ผู้ถือหุ้น ภายใต้กรอบของการมีจริยธรรมที่ดี และคำนึงถึงผลประโยชน์ของผู้มีส่วนได้เสียทุกฝ่ายอย่างเท่าเทียมกัน ดังบทบาทหน้าที่และความรับผิดชอบในหัวข้อ “บทบาทหน้าที่ของคณะกรรมการ”

หลักปฏิบัติที่ 2

กำหนดวัตถุประสงค์และเป้าหมายหลักของกิจการที่เป็นไปเพื่อความยั่งยืน

คณะกรรมการบริษัทได้ร่วมกันกำหนดวัตถุประสงค์และเป้าหมายหลักรวมถึงนโยบายการดำเนินธุรกิจของกลุ่มบริษัท โดยคำนึงถึงสถานการณ์ภายใต้สภาพแวดล้อมในด้านต่างๆ เพื่อให้สอดคล้องกับวิสัยทัศน์และพันธกิจของกลุ่มบริษัท โดยคณะกรรมการบริษัทได้ประกาศกลยุทธ์ด้านความยั่งยืน SeaChange® เพื่อกำหนดเป้าหมายหลักของกิจการเพื่อความยั่งยืน ตั้งแต่ปี 2559 โดยในปีนั้นคณะกรรมการบริษัทยังได้ประกาศกลยุทธ์ใหม่ด้านความยั่งยืน SeaChange® เพื่อมุ่งสู่ปี 2573 (SeaChange® 2030) โดยมุ่งช่วยเปลี่ยนโฉมให้กับอุตสาหกรรมอาหารทะเล พร้อมทั้งการดูแลผู้คนและโลกใบนี้ เพื่ออนาคตที่ยั่งยืนสำหรับทุกคน นอกจากนี้คณะกรรมการบริษัทยังได้วิเคราะห์สภาพแวดล้อมภายในองค์กรเพื่อให้ทราบถึงจุดแข็งและจุดอ่อนขององค์กร ทำให้ทราบถึงตำแหน่งของการแข่งขัน และการวิเคราะห์สภาพแวดล้อมภายนอกองค์กรได้แก่ปัจจัยทางด้านเศรษฐกิจ สังคมและสิ่งแวดล้อม ประเด็นทางด้านกฎหมาย และการแข่งขันในตลาด เพื่อกำหนดและทำความเข้าใจการเปลี่ยนแปลงที่เกิดจากภายนอก ซึ่งมีทั้งโอกาสและอุปสรรคต่อองค์กร รวมถึงการสนับสนุนให้มีการนำนวัตกรรมและเทคโนโลยีมาใช้เพื่อเพิ่มคุณค่าให้แก่องค์กร ทั้งนี้เพื่อนำองค์กรไปสู่เป้าหมายการเติบโตอย่างยั่งยืน

การวิเคราะห์ความเปลี่ยนแปลงของปัจจัยต่างๆ เหล่านี้อาจมีผลกระทบต่อธุรกิจและผู้มีส่วนได้เสีย ดังนั้น คณะกรรมการจึงได้ส่งเสริมให้มีการปลูกฝังค่านิยมขององค์กรที่คำนึงถึงการกำกับดูแลกิจการที่ดีให้เกิดการปฏิบัติอย่างสม่ำเสมอ โดยการร่วมมือกันของพนักงานทุกคนในองค์กรในการช่วยกันพัฒนาองค์กรอย่างต่อเนื่องและตระหนักถึงความสำคัญของการเป็นองค์กรอย่างยั่งยืน

นอกจากนี้ คณะกรรมการยังได้กำหนดกลยุทธ์ นโยบาย แผนงาน และงบประมาณขององค์กร โดยได้จัดตั้งคณะกรรมการเพื่อการพัฒนายั่งยืนเพื่อควบคุมตรวจสอบให้การดำเนินงานเป็นไปตามกรอบนโยบายที่ได้ตั้งไว้รวมถึงมอบหมายและติดตามให้ฝ่ายจัดการนำไปปฏิบัติตามที่กำหนดไว้ได้อย่างมีประสิทธิภาพ

หลักปฏิบัติที่ 3

เสริมสร้างคณะกรรมการที่มีประสิทธิภาพ

คณะกรรมการบริษัทมีความเข้าใจในบทบาทหน้าที่และความรับผิดชอบของตนเอง โดยมีการแบ่งบทบาทที่ชัดเจนระหว่างคณะกรรมการบริษัทกับฝ่ายจัดการโดยประธานกรรมการและประธานเจ้าหน้าที่บริหารไม่ใช่บุคคลเดียวกัน ทั้งนี้ คณะกรรมการได้กำหนดบทบาทของฝ่ายจัดการและควบคุมดูแลการปฏิบัติงานของฝ่ายจัดการให้ปฏิบัติงานอย่างมีจริยธรรม เป็นไปตามนโยบายที่กำหนดไว้อย่างมีประสิทธิภาพ ตลอดจนดูแลไม่ให้เกิดปัญหาความขัดแย้งทางผลประโยชน์ระหว่างผู้มีส่วนได้เสียของบริษัทโดยมีการเปิดเผยข้อมูลของบริษัทอย่างครบถ้วนและถูกต้องอย่างสม่ำเสมอ

หลักปฏิบัติที่ 4

สรรหาและพัฒนาผู้บริหารระดับสูงและการบริหารบุคลากร

คณะกรรมการบริษัทให้ความสำคัญกับบุคลากรที่จะเข้ามาดำรงตำแหน่งผู้บริหารระดับสูงซึ่งเป็นตำแหน่งบริหารที่สำคัญ เช่น ประธานเจ้าหน้าที่บริหาร (CEO) รวมถึงตำแหน่งอื่น ๆ เทียบเท่ากรรมการผู้จัดการของบริษัทและบริษัทย่อย โดยพิจารณาจากความรู้ความสามารถประสบการณ์ที่สอดคล้องกับกลยุทธ์และเป้าหมายของบริษัท ดังนั้น คณะกรรมการบริษัทจึงต้องกำกับดูแลให้การสรรหาบุคลากรดังกล่าวเป็นไปอย่างเหมาะสม รวมถึงการจัดทำแผนสืบทอดตำแหน่งงานและการพัฒนาบุคลากร

การจัดทำแผนสืบทอดตำแหน่งงาน

คณะกรรมการบริษัทได้ตระหนักถึงความสำคัญของการวางแผนการสืบทอดตำแหน่งของผู้บริหารระดับสูงขององค์กร โดยเฉพาะอย่างยิ่งในตำแหน่งผู้นำองค์กร คือ ประธานเจ้าหน้าที่บริหาร (CEO) และประธานกรรมการบริหารกลุ่มธุรกิจอาหารแช่แข็งและธุรกิจที่เกี่ยวข้อง รวมถึงตำแหน่งผู้บริหารสูงสุดของบริษัทในแต่ละภูมิภาคที่เป็นส่วนสำคัญต่อความสำเร็จขององค์กร ทั้งในและต่างประเทศ โดยมอบหมายให้ฝ่ายทรัพยากรบุคคลประสานงานกับคณะกรรมการที่แต่งตั้งขึ้นโดยเฉพาะ เพื่อทำหน้าที่พิจารณากำหนดหลักเกณฑ์และแผนการสืบทอดตำแหน่ง ทั้งนี้เพื่อรักษาความเชื่อมั่นให้กับผู้มีส่วนได้เสียทุกส่วน

บริษัทมีนโยบายการทบทวนตำแหน่งงานที่มีความสำคัญในการขับเคลื่อนธุรกิจขององค์กร (Critical Position) และมีผลกระทบโดยตรงต่อผลประโยชน์และเป้าหมายขององค์กร โดยใช้กระบวนการพิจารณาดำเนินงานอย่างเป็นระบบในทุก ๆ ปี เพื่อใช้ในการวางแผนการสืบทอดตำแหน่งทั้งในระยะยาวและในกรณีฉุกเฉิน

ฝ่ายทรัพยากรบุคคลจะเป็นผู้ประสานงานในการวางแผนสืบทอดตำแหน่ง (Succession Plan) โดยจัดให้มีการประชุมร่วมกันระหว่างผู้บริหารในหน่วยงานหลักขององค์กรและผู้บริหารสูงสุดฝ่ายทรัพยากรบุคคล ทั้งนี้ นอกจากการเสริมสร้างความมีศักยภาพในการดำเนินงานของธุรกิจ ยังสามารถช่วยลดความเสี่ยงในการดำเนินธุรกิจอย่างต่อเนื่องอีกด้วย

แผนการสืบทอดตำแหน่งงานของไทยยูเนียน แบ่งออกเป็น 2 ประเภทใหญ่ๆ ดังนี้

1. แผนการสืบทอดตำแหน่งงานในตำแหน่งงานที่มีความสำคัญ (Succession Plan for Critical Position): เป็นการวางแผนผู้สืบทอดตำแหน่งตามระยะเวลาที่คาดว่าจะผู้สืบทอดตำแหน่งมีความพร้อมในการดำรงตำแหน่งนั้นๆ ซึ่งแบ่งออกได้เป็น 3 กลุ่ม ดังนี้
 - ก. พร้อมที่จะดำรงตำแหน่งทันที (Ready Now)
 - ข. พร้อมที่จะดำรงตำแหน่งในระยะเวลา 1-3 ปี (Ready in 1-3 years)
 - ค. พร้อมที่จะดำรงตำแหน่งในระยะเวลา 3-5 ปี (Ready in 3-5 years)
2. แผนการสืบทอดตำแหน่งงานในกรณีฉุกเฉิน (Succession for Emergency Plan): เป็นการวางแผนผู้สืบทอดตำแหน่งที่จะมารับหน้าที่แทนผู้บริหารในตำแหน่งงานสำคัญเป็นการชั่วคราวเฉพาะในกรณีฉุกเฉิน โดยบริษัทได้สนับสนุนให้ผู้บริหารแต่ละฝ่ายกำหนดชื่อผู้สืบทอดตำแหน่งในกรณีฉุกเฉินไว้ โดยอาจแบ่งงานออกเป็น ส่วนๆ และมีชื่อผู้รับผิดชอบแต่ละส่วนงานอย่างชัดเจน

แผนการสืบทอดตำแหน่งจะมีทั้งในระดับกลุ่มองค์กร (Group Corporate) ระดับภูมิภาค (Regional) และระดับประเภทธุรกิจ (Business Categories) นอกจากนี้ บริษัทยังมีแผนการพัฒนาและเตรียมความพร้อมให้กับผู้สืบทอดตำแหน่งเป็นรายบุคคล โดยวิเคราะห์ความต้องการพัฒนาทั้งด้าน ความรู้ ความสามารถและทักษะต่างๆ ที่จะทำให้ผู้สืบทอดตำแหน่งมีความพร้อมเข้ารับตำแหน่งในทันทีเมื่อบริษัทต้องการแผนการพัฒนาดังกล่าวจะได้รับการทบทวนทุกปีโดยหัวหน้างานโดยตรงของผู้สืบทอดตำแหน่งและคณะกรรมการที่บริษัทฯ ได้คัดเลือกมาทำหน้าที่ในแต่ละระดับของตำแหน่งงานนั้น

การพัฒนาบุคลากร

บริษัทให้ความสำคัญต่อการพัฒนาศักยภาพของพนักงาน โดยเชื่อว่าพนักงานทุกคนมีคุณค่าต่อองค์กรและมีศักยภาพที่แตกต่างกันไป บริษัทจึงมีนโยบายในการพัฒนาบุคลากรเพื่อให้พนักงานทุกคนสามารถพัฒนาตนเองให้มีความสามารถและทักษะที่จำเป็นในการทำงานและก้าวหน้าในอาชีพการงาน

การพัฒนาบุคลากรในทุก ๆ ระดับเป็นส่วนหนึ่งของกลยุทธ์หลักของบริษัทและเป็นพันธสัญญาของคณะผู้บริหารระดับสูง เรามุ่งเน้นการนำเสนอวิธีการฝึกอบรมและพัฒนาบุคลากรอย่างมีประสิทธิภาพ

โดยเน้นที่การปรับเปลี่ยนทัศนคติและวิธีการปฏิบัติงานเพื่อให้ไปสู่องค์กรที่มีมาตรฐานระดับสากล โดยผสมผสานทั้งการอบรมในห้องเรียน (Classroom training) การสอนงานและให้ข้อมูลย้อนกลับ (Coaching and giving feedback) และการประยุกต์ใช้ในงานจริง (On-the-job training: OJT) บริษัทจัดให้มีหลักสูตรการฝึกอบรมและการพัฒนาทักษะให้กับพนักงานอย่างต่อเนื่อง พัฒนาระบบประเมินผลการปฏิบัติงานและการพัฒนาพนักงานที่ชัดเจนและโปร่งใส รวมทั้งส่งเสริมให้พนักงานมีส่วนร่วมในการพัฒนาตนเองโดยการอบรมและพัฒนาประกอบไปด้วยรูปแบบต่างๆ ดังนี้

- การดูแลพนักงานใหม่เพื่อให้การต้อนรับอย่างอบอุ่นทำให้สามารถปรับตัวเข้ากับองค์กรและงานของตนได้อย่างรวดเร็วและมีประสิทธิภาพ
- การฝึกอบรมด้านวิชาชีพ ค่านิยมองค์กร การเรียนรู้วัฒนธรรมที่แตกต่าง รวมถึงแผนงานด้านความปลอดภัย และอาชีวอนามัยของสภาพแวดล้อมในการทำงาน เช่น การอบรมหนีไฟ การอบรมความปลอดภัยอาชีวอนามัยและสภาพแวดล้อมการทำงาน เป็นต้น โดยผู้เชี่ยวชาญจากทั้งในและนอกองค์กรเพื่อให้พนักงานเข้าถึงข้อมูลและทรัพยากรที่จำเป็น เพื่อนำไปสู่ความเป็นเลิศ
- การสร้างจิตสำนึกโดยจัดให้มีการอบรมพนักงานให้มีความรู้ความเข้าใจในจรรยาบรรณธุรกิจผ่านสื่อหลากหลายรูปแบบผ่านช่องทางต่างๆ รวมถึง e-Learning อาทิ เรื่องการป้องกันการใช้ข้อมูลภายใน การป้องกันความขัดแย้งทางผลประโยชน์ และเรื่องอื่น ๆ ที่เกี่ยวข้องกับจรรยาบรรณธุรกิจ ทั้งนี้ เพื่อเสริมสร้างให้พนักงานทุกคนยึดถือและปฏิบัติและให้ผู้ที่เกี่ยวข้องกับการดำเนินธุรกิจของบริษัทรับทราบเป็นประจำทุกปี
- จัดให้มีการสื่อสารและฝึกอบรมอย่างต่อเนื่องแก่บุคลากรเพื่อให้เกิดความรู้ความเข้าใจอย่างแท้จริงเกี่ยวกับมาตรการต่อต้านการคอร์รัปชันตามความคาดหวังของบริษัท และบทลงโทษหาก

ไม่ปฏิบัติตามมาตรการนี้ เช่น การอบรมหัวข้อการต่อต้านการให้หรือรับสินบนและการคอร์รัปชันแก่พนักงานที่เข้าใหม่และเป็นส่วนหนึ่งของหลักสูตรการปฐมนิเทศพนักงานใหม่ และจัดให้มีการอบรมแก่พนักงานเป็นประจำอย่างต่อเนื่องทุกปี

- หลักสูตรการพัฒนาพนักงานตามที่พนักงานสนใจ เช่น หลักสูตรทักษะด้านเทคโนโลยี หลักสูตรทักษะด้านภาษา หลักสูตรทักษะล่ามมืออาชีพ หลักสูตรด้านการพัฒนาตนเอง เป็นต้น
- หลักสูตร Well-being ต่างๆ จะช่วยให้พนักงานมีสุขภาพกายและใจที่ดี ซึ่งจะส่งผลดีต่อประสิทธิภาพในการทำงานและความสุขในการทำงานของพนักงาน เช่น หลักสูตรการลดความเครียด หลักสูตรการปรับเปลี่ยนพฤติกรรมสุขภาพ หลักสูตรการส่งเสริมสมาธิ เป็นต้น
- ระบบพี่เลี้ยง การสอนงาน และการให้ข้อเสนอแนะ เพื่อส่งเสริมและสร้างศักยภาพความเป็นผู้นำ
- โครงการเรียนรู้งานข้ามสายงาน เพื่อส่งเสริมความรู้ การแบ่งปันและความร่วมมือ
- การมอบหมายงานที่ท้าทาย ด้วยทรัพยากรสำหรับการเรียนรู้และการสอนงานเพื่อส่งเสริมการเจริญเติบโต
- การสับเปลี่ยนหมุนเวียนสายงาน เพื่อส่งเสริมเพิ่มพูนทักษะและกระตุ้นแรงบันดาลใจ สร้างเครือข่าย รวมทั้งวิสัยทัศน์ในระยะยาว ซึ่งเกิดจากการมองภาพที่กว้างขึ้น
- การได้รับมอบหมายงานด้านต่างประเทศ เพื่อส่งเสริมวัฒนธรรมองค์กรและพัฒนาทักษะด้านภาษา รวมทั้งเพิ่มความก้าวหน้าให้กับพนักงานทั้งในปัจจุบันและอนาคต
- กระบวนการติดตามการพัฒนาบุคลากรเพื่อประเมินผลกระทบของโครงการการพัฒนาบุคลากรที่มีความสามารถทั่วโลกและติดตามความคืบหน้าการพัฒนาบุคลากรเหล่านี้

สำหรับรายละเอียดข้อมูลการฝึกอบรมของพนักงานและผู้บริหารของกลุ่มบริษัท ในปี 2566 เปรียบเทียบกับปี 2565 สามารถแจกแจงได้ ดังนี้

การอบรมของพนักงานและผู้บริหาร	2565	2566
จำนวนพนักงานรายวัน	36,073	31,767
จำนวนพนักงานรายเดือน	12,557	13,030
จำนวนพนักงานรวม	48,630	44,797
จำนวนชั่วโมงอบรม (FTEs)	178,456	220,977
อบรมเฉลี่ยต่อ FTE	4.94	6.19

หมายเหตุ: บริษัทเริ่มเก็บข้อมูลทั้งกลุ่มบริษัทตั้งแต่ปี 2566

นอกจากนี้ บริษัทได้ให้ความสำคัญกับการสื่อสารข้อมูลต่างๆ ที่เกี่ยวกับบริษัท รวมถึงผลการดำเนินงานอย่างสม่ำเสมอและทั่วถึง โดยการจัดประชุมผู้บริหารพบพนักงานทุก 6 เดือน เพื่อรับฟังแนวทางการดำเนินการ เป้าหมายประจำปี ตลอดจนผลงานที่เกิดขึ้น เพื่อให้การทำงานเป็นไปในแนวทางเดียวกันและสอดคล้องกัน รวมถึงเป็นการให้ขวัญและกำลังใจในการปฏิบัติงานในสถานการณ์ต่างๆ

หลักปฏิบัติที่ 5

ส่งเสริมนวัตกรรมและการประกอบธุรกิจอย่างมีความรับผิดชอบต่อสังคม

คณะกรรมการบริษัทให้ความสำคัญและสนับสนุนการสร้างนวัตกรรมเนื่องจากบริษัทมีพันธกิจในการเป็นผู้นำการเปลี่ยนแปลงของอุตสาหกรรมอาหารทะเล ดังนั้น นวัตกรรมคือกลยุทธ์หลักของไทยยูนิเอนที่ช่วยสร้างความเจริญเติบโตทางธุรกิจอย่างยั่งยืน และมีบทบาทสำคัญในการกำหนดอนาคตการดำเนินธุรกิจของบริษัท นอกจากนี้คณะกรรมการบริษัทให้ความสำคัญกับการพัฒนาที่ยั่งยืน ซึ่งจะสร้างมาตรฐานความรับผิดชอบต่อเศรษฐกิจ สังคมและสิ่งแวดล้อมตามเป้าหมายการพัฒนาความยั่งยืนขององค์การสหประชาชาติ

5.1) การสร้างนวัตกรรมและมีความรับผิดชอบต่อผู้มีส่วนได้เสียทุกภาคส่วน

คณะกรรมการบริษัทให้ความสำคัญและสนับสนุนการสร้างนวัตกรรม โดยได้จัดตั้งศูนย์นวัตกรรม หรือ Global Innovation Center (GIC) เป็นศูนย์กลางการวิจัยและพัฒนาในระดับโลกในการพัฒนาผลิตภัณฑ์ บรรจุภัณฑ์ และกระบวนการผลิตรูปแบบใหม่ ที่จะช่วยเพิ่มมูลค่าให้กับธุรกิจอาหารทะเลของบริษัท ทำหน้าที่ด้านงานวิจัยที่เกี่ยวข้องกับการศึกษาเชิงพื้นฐานในวัตถุดิบ เทคโนโลยีใหม่ๆ ในกระบวนการแปรรูปและการต่อยอดวัตถุดิบที่เหลือให้เป็นผลิตภัณฑ์ที่มีมูลค่าเพิ่ม โดยเน้นความสำคัญไปที่

- 1) การสร้างเสริมคุณภาพของผลิตภัณฑ์ คุณค่าทางโภชนาการ และความพึงพอใจของผู้บริโภค การเร่งสร้างความยั่งยืนของทรัพยากรโดยคิดค้นวิธีการใช้วัตถุดิบจากการประมงอย่างคุ้มค่า
- 2) ปรับปรุงกระบวนการและเทคโนโลยีให้มีประสิทธิภาพสูงสุด และการสร้างมูลค่าจากผลิตภัณฑ์พลอยได้
- 3) การก่อให้เกิดรายได้ให้กับองค์กรจากผลงานวิจัยและการพัฒนา

ศูนย์นวัตกรรมดำเนินงานอยู่บนฐานความร่วมมือระหว่างภาครัฐและภาคเอกชน โดยร่วมกันสร้างสรรค์และประสานองค์ความรู้ระหว่างนักวิชาการและผู้ประกอบการภาคอุตสาหกรรม โดยมุ่งให้เกิดนวัตกรรมที่จะเป็นประโยชน์แก่ส่วนรวม

ในฐานะที่เป็นหนึ่งในผู้นำด้านอาหารทะเลระดับโลก บริษัทมีความรับผิดชอบต่อในการสร้างมาตรฐานให้กับการดำเนินงานด้านสังคม สิ่งแวดล้อมและเศรษฐกิจในทุกการดำเนินงานทั้งหมดและในห่วงโซ่อุปทาน ด้วยตระหนักดีว่าความรับผิดชอบต่อสังคมแสดงออกถึงความเป็นผู้นำ และตอบสนองความต้องการของผู้มีส่วนได้เสียด้วย SeaChange® เพื่อมุ่งสู่ปี 2573 (SeaChange® 2030) ซึ่งเป็นกลยุทธ์ความยั่งยืนในการปกป้องและฟื้นฟูระบบนิเวศสำคัญที่เป็นที่ตั้งหรืออยู่ในห่วงโซ่อุปทานของไทยยูนิเอน โดยมีพันธกิจ 11 ประการที่วัดผลได้ในการผลักดันให้เกิดการเปลี่ยนแปลงอย่างแท้จริง และ

เป็นการเปลี่ยนแปลงที่ยั่งยืนในแนวทางการดำเนินงานโดย SeaChange® เพื่อมุ่งสู่ปี 2573 (SeaChange® 2030) มุ่งช่วยเปลี่ยนโฉมให้กับอุตสาหกรรมอาหารทะเล พร้อมทั้งการดูแลผู้คนและโลกใบนี้เพื่ออนาคตที่ยั่งยืนสำหรับทุกคน โดยมีเป้าหมายในการขับเคลื่อนการเปลี่ยนแปลงเชิงบวกให้เกิดขึ้นกับทั้งอุตสาหกรรมอาหารทะเลโลก

5.2) การประกอบธุรกิจอย่างมีความรับผิดชอบต่อสังคมและสิ่งแวดล้อม

ในปี 2566 บริษัทได้ประกาศกลยุทธ์ใหม่ด้านความยั่งยืน SeaChange® เพื่อมุ่งสู่ปี 2573 (SeaChange® 2030) ซึ่งเป็นการต่อยอดและก้าวกระโดดจากกลยุทธ์ความยั่งยืนของบริษัทที่ประกาศครั้งแรกในปี 2559 โดย SeaChange® เพื่อมุ่งสู่ปี 2573 (SeaChange® 2030) ประกอบด้วยกลยุทธ์ 5 หัวข้อหลัก ซึ่งครอบคลุมและแสดงความรับผิดชอบต่อสังคมและสิ่งแวดล้อม ดังนี้

1. สิทธิแรงงานและสิทธิมนุษยชน - แรงงานได้รับค่าจ้างและสวัสดิการที่เป็นธรรม มีสถานที่ทำงานที่ปลอดภัยและถูกสุขอนามัย
2. สุขภาพและความเป็นอยู่ที่ดี - ยกระดับสุขภาพของประชากรโลก และส่งมอบทรัพยากรสำคัญให้ผู้ที่ขาดแคลน
3. การรับมือการเปลี่ยนแปลงสภาพภูมิอากาศ - ดำเนินการเพื่อลดการปล่อยก๊าซเรือนกระจก
4. การเพิ่มความหลากหลายทางชีวภาพ - ปกป้องสิ่งมีชีวิตและรักษาระบบนิเวศ
5. เศรษฐกิจหมุนเวียน - ออกแบบและใช้ระบบที่ลดของเสีย

คณะกรรมการบริษัทตระหนักถึงความสำคัญในสิทธิของผู้มีส่วนได้เสียในทุกกลุ่มให้ได้รับการปฏิบัติที่ได้อย่างเท่าเทียมกัน เนื่องจากเห็นความสำคัญของการสนับสนุนจากผู้มีส่วนได้เสียตลอดจนการได้รับความร่วมมือระหว่างกัน ซึ่งจะส่งผลต่อบริษัทให้สามารถสร้างความมั่งคั่ง สร้างงาน และสร้างกิจการให้มีฐานะการเงินที่มั่นคงในระยะยาวได้ตามวัตถุประสงค์และเป้าหมายหลักของบริษัทที่เป็นไปด้วยความยั่งยืน ดังนั้นคณะกรรมการจึงติดตามดูแลให้ฝ่ายจัดการประกอบธุรกิจอย่างมีจรรยาบรรณ มีความรับผิดชอบต่อสังคมและสิ่งแวดล้อม รวมถึงยึดถือแนวทางในการปฏิบัติให้เกิดความเสมอภาคทุกฝ่าย ตลอดจนกำหนดให้มีระบบการควบคุมภายในที่เหมาะสมและตรวจสอบการปฏิบัติตาม โดยจัดทำนโยบายเป็นแนวทางได้ ดังนี้

ความรับผิดชอบต่อผู้ถือหุ้น

บริษัทมุ่งมั่นที่จะเป็นตัวแทนที่ดีของผู้ถือหุ้น ในการดำเนินธุรกิจอย่างโปร่งใส มีระบบบัญชีและการเงินที่มีความเชื่อถือได้ สร้างความพึงพอใจสูงสุดให้กับผู้ถือหุ้น ด้วยการดำเนินงานให้เกิดผลประโยชน์ในระยะยาวสูงสุดแก่ผู้ถือหุ้น โดยมีผลประกอบการที่ต่ออย่างสม่ำเสมอและยั่งยืน มีการเติบโตอย่างต่อเนื่อง โดยคณะกรรมการ ผู้บริหาร และพนักงานทุกคน ปฏิบัติหน้าที่ด้วยความซื่อสัตย์สุจริต ตลอดจนตัดสินใจดำเนินการใดๆ ด้วยความบริสุทธิ์ใจและเป็นธรรมต่อผู้ถือหุ้น ทั้งรายใหญ่และรายย่อย และเพื่อผลประโยชน์ของกลุ่มผู้เกี่ยวข้อง

อย่างเต็มความสามารถไม่ดำเนินการใดๆ ในลักษณะที่อาจก่อให้เกิดความขัดแย้งทางผลประโยชน์ต่อบริษัท ไม่แสวงหาประโยชน์ให้ตนเอง และไม่เปิดเผยข้อมูลลับต่อบุคคลภายนอก พร้อมทั้งคำนึงถึงการเปิดเผยข้อมูลที่สำคัญต่อผู้ถือหุ้นทุกรายอย่างถูกต้อง ครบถ้วน และทันเวลา เพื่อตอบสนองความเชื่อมั่นที่ผู้ถือหุ้นมีให้กับบริษัท ตลอดจนสร้างผลตอบแทนการลงทุนให้เป็นที่พอใจสูงสุดแก่ผู้ถือหุ้น

ความรับผิดชอบต่อพนักงาน ค่าตอบแทน และสวัสดิการ

บริษัทตระหนักดีว่าพนักงานเป็นทรัพยากรที่สำคัญที่สุดของบริษัท ดังนั้น บริษัทจึงมุ่งมั่นที่จะมอบความยุติธรรม เหมาะสม และสอดคล้องกับมาตรฐานสากลในด้านความรับผิดชอบต่อพนักงาน ค่าตอบแทน และสวัสดิการ สิทธิและเสรีภาพ สุขภาพและความปลอดภัย และการพัฒนาศักยภาพของพนักงาน

บริษัทปฏิบัติต่อพนักงานอย่างเท่าเทียม เป็นธรรม ให้ความสำคัญต่อสิทธิเสรีภาพของพนักงานทุกคน โดยยึดมั่นในหลักการของหลักสิทธิมนุษยชนสากล พนักงานทุกคนมีสิทธิได้รับการปฏิบัติอย่างเท่าเทียมกันโดยไม่คำนึงถึงเชื้อชาติ ศาสนา เพศ อายุ สถานภาพสมรส สถานะทางเพศ สถานะทางสังคม สถานะสุขภาพ หรือสถานะอื่น ๆ บริษัทมีนโยบายต่อต้านการล่วงละเมิด และการเลือกปฏิบัติทุกรูปแบบ รวมทั้งไม่สนับสนุนการทุจริตและคอร์รัปชันทุกรูปแบบ

นอกจากนี้บริษัทให้ความสำคัญต่อสุขภาพและความปลอดภัยของพนักงาน โดยจัดให้มีสภาพแวดล้อมการทำงานที่ปลอดภัยและเหมาะสมกับสุขภาพของพนักงาน บริษัทมีนโยบายการป้องกันและควบคุมความเสี่ยงด้านสุขภาพและความปลอดภัยอย่างเข้มงวด พนักงานทุกคนจะได้รับการฝึกอบรมด้านความปลอดภัยอย่างต่อเนื่อง บริษัทมีระบบการจัดการสุขภาพและความปลอดภัยที่ได้รับการรับรองมาตรฐานสากล

ในด้านของค่าตอบแทนและสวัสดิการ บริษัทกำหนดนโยบายในการบริหารค่าตอบแทนและสวัสดิการที่ชัดเจนตั้งแต่ผู้บริหารและพนักงานทุกคนให้สอดคล้องกับผลการปฏิบัติงานและผลการดำเนินงานของบริษัท โดยคำนึงถึงความเป็นธรรมภายในองค์กร ความสามารถในการแข่งขันในตลาดแรงงาน ตลอดจนข้อกฎหมาย วัฒนธรรม และระเบียบข้อบังคับต่างๆ ที่เกี่ยวข้อง เพื่อให้สอดคล้องกับพันธกิจและค่านิยมขององค์กร การจ่ายค่าตอบแทนของพนักงานอย่างเหมาะสมสอดคล้องกับการจ่ายค่าตอบแทนของอุตสาหกรรมเดียวกัน โดยพิจารณาจากความรู้ความสามารถ ภาระหน้าที่ความรับผิดชอบ และผลการปฏิบัติงานของพนักงานแต่ละบุคคล ประกอบกับการพิจารณาด้านความเท่าเทียมภายในบริษัทซึ่งประเมินจากขอบเขตความรับผิดชอบ ความซับซ้อนของงาน และทักษะที่ใช้ในการทำงานที่แตกต่างกัน บริษัทได้กำหนดนโยบายการจ่ายเงินรางวัลตามผลการปฏิบัติงานของพนักงาน และผลการดำเนินงานของบริษัท เพื่อผลักดันวัฒนธรรมการตอบแทนตามผลการปฏิบัติงาน

นอกจากนี้ บริษัทได้จัดให้มีสวัสดิการต่างๆ นอกเหนือจากกฎหมายกำหนด เช่น การจัดตั้งกองทุนสำรองเลี้ยงชีพ การจัดการดูแลตรวจสุขภาพประจำปี แผนการประกันสุขภาพ การประกันชีวิต การประกันอุบัติเหตุ สวัสดิการเงินเกษียณอายุงาน การจัดสถานที่ออกกำลังกาย การจัดกิจกรรมสันทนาการต่างๆ เพื่อให้พนักงานได้ผ่อนคลายจากการทำงาน และที่สำคัญบริษัทได้จัดสรรผลประโยชน์ระยะยาวที่ช่วยการยังชีพของพนักงานและครอบครัวหลังการเกษียณจากหน้าที่การงานแล้ว ในรูปแบบของเงินบำเหน็จเกษียณอายุ ซึ่งบริษัทจะกั้นเงินสำรองไว้ทุก ๆ ปี เพื่อให้มั่นใจว่าบริษัทสามารถจ่ายเงินทดแทนให้กับพนักงานตามสิทธิที่พึงมีได้ในอนาคต และเพื่อเป็นการส่งเสริมให้พนักงานได้มีการเตรียมความพร้อมด้านการเงินก่อนเข้าสู่วัยเกษียณเป็นการล่วงหน้า จึงจัดกิจกรรม “เกษียณสุข” ให้พนักงาน โดยได้ร่วมกับสำนักงานประกันสังคมจัดหลักสูตรอบรมเกี่ยวกับหลักปรัชญาเศรษฐกิจพอเพียงและการออมเงินเพื่อการเกษียณให้แก่พนักงานที่สนใจ และโดยร่วมมือกับวิทยาลัยชุมชนสมุทรสาครจัดการอบรมหลักสูตรอาชีพหลากหลายหลักสูตรตามความถนัดและความสนใจของพนักงาน เช่น หลักสูตรการทำขนมไทย หลักสูตรการทำน้ำเต้าหู้ ปาท่องโก๋สังขยา หลักสูตรการทำก๋วยเตี๋ยวหมุดุน นอกจากนี้ยังมีการจัดของที่ระลึกในความมุ่งมั่นและทุ่มเททำงานกับบริษัทมาเป็นเวลานาน

โดยมีการจ่ายค่าตอบแทนพนักงานของกลุ่มบริษัท สำหรับปี 2566 แบ่งเป็น ดังนี้

1. ค่าตอบแทนรวมของพนักงาน ประกอบด้วยค่าตอบแทนตามตำแหน่งงาน ผลการปฏิบัติงานของพนักงาน และผลการดำเนินงานของบริษัท ได้แก่ เงินเดือน ซึ่งมีการพิจารณาปรับประจำปีโดยพิจารณาจากผลประกอบการของบริษัท และผลสำรวจประจำปีของค่าตอบแทนของบริษัทต่างๆ โบนัสประจำปีตามผลดำเนินการของบริษัท กองทุนสำรองเลี้ยงชีพหรือกองทุนเทียบเท่าสำหรับพนักงานในต่างประเทศ เงินค่าล่วงเวลา เบี้ยขยัน และเงินสมทบตามกฎหมาย จำนวนทั้งสิ้น 10,262 ล้านบาท จำแนกเป็นค่าตอบแทนของพนักงานชายจำนวน 5,271 ล้านบาท และของพนักงานหญิงจำนวน 4,991 บาท โดยกลุ่มบริษัทในทวีปเอเชียและทวีปอเมริกาเหนือมีการจ่ายเงินสบทบเข้ากองทุนสำรองเลี้ยงชีพหรือเทียบเท่าเป็นจำนวนเงิน 197.57 ล้านบาท ทั้งนี้บริษัทมีสัดส่วนพนักงานที่เข้าร่วมกองทุนสำรองเลี้ยงชีพหรือเทียบเท่า คิดเป็นร้อยละ 86.12 ต่อจำนวนพนักงานประจำทั้งหมดในทวีปเอเชียและทวีปอเมริกาเหนือ โดยบริษัทมีการวางหลักเกณฑ์และแนวทางการคัดเลือกผู้จัดการกองทุนเพื่อให้ผู้จัดการกองทุนบริหารจัดการเงินกองทุนของสมาชิกให้สอดคล้องกับหลักธรรมาภิบาลการลงทุนอย่างโปร่งใส ปลอดภัยและเป็นประโยชน์สูงสุดต่อสมาชิกกองทุน รวมถึงค่าตอบแทนช่วยเหลือลูกจ้างที่เกษียณอายุแล้วให้มีรายได้เพียงพอในการดำรงชีวิตในช่วงบั้นปลาย ได้แก่ เงินเกษียณอายุงาน จ่ายให้ตามเงื่อนไขที่กำหนดไว้ในคู่มือสวัสดิการพนักงาน

2. บริษัทได้จัดสวัสดิการและค่าตอบแทนอื่น ๆ นอกเหนือจากเงินเดือน โบนัส กองทุนสำรองเลี้ยงชีพ เงินค่าล่วงเวลา เบี้ยขยัน และเงินสมทบตามกฎหมาย ให้แก่ผู้บริหารและพนักงานอย่างเหมาะสมกับสถานะเศรษฐกิจตลอดจนเทียบได้กับมาตรฐานของกลุ่มบริษัทในธุรกิจชั้นนำในอุตสาหกรรมเดียวกัน โดยมีการส่งเสริมและสนับสนุนสวัสดิการเพื่อดูแลพนักงานแบบองค์รวมหลากหลายรูปแบบ เช่น เงินช่วยเหลือกรณีสมรส เงินช่วยเหลือพนักงานที่ประสบอุบัติเหตุ ค่าเยี่ยมของผู้ป่วย เงินช่วยเหลือจัดงานศพ เงินช่วยเหลือกรณีที่ประสบภัยพิบัติทางธรรมชาติ การตรวจสุขภาพและรักษาพยาบาล เป็นต้น

ความรับผิดชอบต่อลูกค้า

บริษัทปฏิบัติต่อลูกค้าด้วยความรับผิดชอบ ดังนี้

- 1) ผลิตสินค้าอาหารที่มีคุณภาพ มีความปลอดภัย (Food Safety) และสามารถตรวจสอบย้อนกลับได้ (Traceability) ภายใต้กระบวนการผลิตที่ได้มาตรฐานและเทคโนโลยีที่เหมาะสม รวมถึงการพัฒนาผลิตภัณฑ์และกระบวนการผลิตใหม่ๆ เพื่อให้ลูกค้าได้รับประโยชน์และความพึงพอใจสูงสุด
- 2) กำหนดราคาสินค้าและบริการที่เหมาะสมตามระดับรายละเอียด และคุณภาพสินค้าและบริการ ที่ลูกค้าต้องการ
- 3) ดำเนินการโดยให้มีต้นทุนที่เหมาะสมเท่าที่จะเป็นไปได้ โดยยังรักษาคุณภาพของการบริการที่ได้มาตรฐานของบริษัทตามที่ลูกค้าได้กำหนดไว้
- 4) ส่งมอบสินค้าและบริการที่มีคุณภาพ ตรงตามความคาดหวังของลูกค้าหรือสูงกว่า และตรงตามกำหนดระยะเวลาส่งมอบตามที่ได้ตกลงกับลูกค้า
- 5) ปฏิบัติต่อลูกค้าด้วยความสุภาพอ่อนน้อม มีอัธยาศัยไมตรีที่ดียิ่งตามเหตุและผล ซื่อสัตย์สุจริต เอาใจใส่ลูกค้าทุกคนด้วยความเป็นธรรมเสมอภาคเท่าเทียมกัน โดยไม่ใช้วิจารณ์ญาติส่วนตัวเข้ามาตัดสิน
- 6) ปฏิบัติตามสัญญา ข้อตกลง หรือเงื่อนไขต่างๆ ที่มีต่อลูกค้าอย่างเคร่งครัด หากไม่สามารถปฏิบัติตามได้ ต้องรีบแจ้งให้ลูกค้าทราบล่วงหน้า เพื่อป้องกันและร่วมหาแนวทางแก้ไขไม่ให้เกิดความเสียหายต่อผู้เกี่ยวข้องอื่น ๆ
- 7) จัดทำข้อมูลเกี่ยวกับคำแนะนำเกี่ยวกับผลิตภัณฑ์ทั้งคุณสมบัติและรายละเอียดของสินค้าและบริการ ตลอดจนวิธีการใช้ วิธีการเก็บรักษา ให้กับลูกค้า รวมถึงข้อมูลข่าวสารเกี่ยวกับผลิตภัณฑ์ และบริการอื่น ๆ ที่ถูกต้อง เพียงพอ และทันต่อเหตุการณ์ แก่ลูกค้า เพื่อให้ลูกค้ามีข้อมูลเพียงพอต่อการตัดสินใจ โดยไม่กล่าวเกินความเป็นจริง อันเป็นเหตุให้ลูกค้าเกิดความเข้าใจผิดเกี่ยวกับคุณภาพ หรือเงื่อนไขใดๆ ของสินค้าหรือบริการ เพื่อเป็นการรักษาความสัมพันธ์ที่ดีกับลูกค้าแบบยั่งยืน
- 8) ให้ความสำคัญในการเก็บรักษาข้อมูลที่เป็นความลับของลูกค้า ไม่นำความลับของลูกค้าไปเปิดเผยหรือใช้เพื่อประโยชน์ของตนเอง และผู้ที่เกี่ยวข้องไม่ว่าด้วยเหตุผลใดๆ ก็ตาม มีการกำหนดแนวปฏิบัติเรื่องการรักษาส่วนบุคคลของลูกค้าตาม พ.ร.บ.คุ้มครองข้อมูลส่วนบุคคล
- 9) จัดให้มีช่องทาง กระบวนการ และบุคลากร สำหรับลูกค้าที่ต้องการ

ร้องเรียนเกี่ยวกับผลิตภัณฑ์และการให้บริการ โดยดำเนินการตอบสนองความต้องการได้อย่างรวดเร็ว
10) ไม่เรียก ไม่รับ หรือไม่ให้ผลประโยชน์ใดๆ ที่ไม่สุจริตกับลูกค้า

ความรับผิดชอบต่อคู่ค้า

บริษัทได้กำหนดจรรยาบรรณในการดำเนินธุรกิจและหลักบริษัทด้านแรงงานสำหรับคู่ค้าของบริษัท Suppliers' Business Ethics and Labor Code of Conduct โดยตระหนักถึงการปฏิบัติต่อคู่ค้าอย่างเสมอภาคและเป็นธรรม เป็นไปตามเงื่อนไขทางการค้า และคำนึงถึงการจัดซื้อจัดจ้างที่เป็นมิตรต่อสิ่งแวดล้อม (Green Procurement) รวมทั้งเปิดโอกาสให้คู่ค้าได้แสดงความคิดเห็นและยื่นข้อร้องเรียนขอเสนอแนะต่างๆ ในการทำงานร่วมกัน ตลอดจนการเก็บรักษาความลับทางการค้าของคู่ค้า ไม่นำไปเปิดเผยต่อบุคคลอื่น บริษัทมีนโยบายการคัดเลือกคู่ค้าโดยมีการพิจารณาเรื่องการใช้แรงงานที่ถูกต้องเหมาะสม ทุกครั้ง รวมทั้งมีการสื่อสารให้รับทราบเพื่อตระหนักถึงการใช้แรงงานที่ถูกต้อง นโยบายพิจารณาด้านความปลอดภัย อาชีวอนามัย สิ่งแวดล้อม และการอนุรักษ์พลังงานในการคัดเลือกคู่ค้า และมีการเปรียบเทียบราคา หรือการประกวดราคา ซึ่งต้องอนุมัติโดยผู้มีอำนาจของบริษัท ทั้งนี้เพื่อความโปร่งใสในงานด้านจัดซื้อ ซึ่งนอกจากการประสานงานผ่านช่องทางปกติ เช่น ฝ่ายการตลาดร่วมกับลูกค้า ฝ่ายจัดซื้อร่วมกับคู่ค้าและผู้จัดหาวัตถุดิบ ฝ่ายทรัพยากรบุคคลร่วมกับพนักงาน ฝ่ายประสานงานราชการและฝ่ายธุรการร่วมกับภาครัฐ และชุมชนท้องถิ่น ฝ่ายการเงินร่วมกับตลาดเงินและสถาบันการเงิน ฝ่ายนักลงทุนสัมพันธ์ร่วมกับตลาดทุนและนักลงทุน ฝ่ายสื่อสารองค์กรร่วมกับสื่อมวลชนและสาธารณะ ฯลฯ บริษัทยังได้ริเริ่มกิจกรรมใหม่ๆ ในระหว่างปีจำนวนมาก อาทิเช่น การสร้างประสบการณ์ใหม่ๆ ให้กับลูกค้าด้วยมุมมองทางด้านความยั่งยืน และศักยภาพในด้านนวัตกรรมของผลิตภัณฑ์ การจับมือเป็นพันธมิตรกับองค์กรในภาคประชาสังคมระดับสากล เพื่อการลงทุนด้านทรัพยากรที่ยั่งยืน ความร่วมมือด้านการวิจัยและพัฒนาเชิงลึก ร่วมกับภาคการศึกษาและภาครัฐเพื่อสร้างฐานองค์ความรู้และวิทยาการทางด้านอาหารทะเล การเข้าไปมีส่วนร่วมและร่วมขับเคลื่อนการแก้ไขปัญหาด้านทรัพยากรและแรงงานในเวทีต่างๆ ร่วมกับลูกค้า สมาคมและองค์กรทางธุรกิจ หน่วยงานภาครัฐ ภาคประชาสังคม และชุมชน การเข้าร่วมแลกเปลี่ยนความรู้ประสบการณ์ในงานด้านการพัฒนาที่ยั่งยืนกับองค์กรภาคเอกชน หน่วยงานกำกับตลาดเงินและตลาดทุน เป็นต้น

ความรับผิดชอบต่อเจ้าหนี้

บริษัทยึดมั่นในการปฏิบัติตามเงื่อนไขสัญญาที่ได้ตกลงไว้อย่างสุจริตและเคร่งครัด เพื่อให้เจ้าหนี้การค้าและสถาบันการเงินได้รับผลตอบแทนที่ถูกต้องและยุติธรรม โดยจะหลีกเลี่ยงสถานการณ์ที่จะนำไปสู่ความขัดแย้งทางผลประโยชน์ ตลอดจนไม่ปกปิดข้อมูลหรือข้อเท็จจริง ซึ่งจะทำให้เกิดความเสียหายต่อเจ้าหนี้ แต่หากมีเหตุที่จะทำให้ไม่สามารถปฏิบัติตามข้อผูกพันในสัญญา บริษัทก็จะแจ้งเจ้าหนี้และสถาบันการเงินเพื่อหาแนวทางแก้ไขปัญหาร่วมกัน

ความรับผิดชอบต่อคู่แข่ง

บริษัทประพฤติตามกรอบกติกาการแข่งขันที่ได้อย่างยุติธรรม มีจรรยาบรรณ และอยู่ในกรอบของกฎหมาย ไม่แสวงหาข้อมูลที่เป็นความลับของคู่แข่งทางการค้าด้วยวิธีที่ไม่สุจริตหรือไม่เหมาะสม ไม่ทำลายชื่อเสียงของคู่แข่งทางการค้าด้วยการกล่าวหาในทางร้าย สนับสนุนการร่วมมือกับคู่แข่งทางการค้าที่เป็นประโยชน์ของผู้บริโภค สนับสนุนและส่งเสริมการค้าเสรีเป็นธรรมมิใช่เป็นไปเพื่อการผูกขาดอันจะก่อให้เกิดผลเสียต่อผู้บริโภคในภาพรวม จึงทำให้ที่ผ่านมาบริษัทไม่มีข้อพิพาทใดๆ ในเรื่องที่เกี่ยวข้องกับคู่แข่งทางการค้า

ความรับผิดชอบต่อชุมชนและสังคม

บริษัทตระหนักถึงความรับผิดชอบต่อสภาพแวดล้อมของชุมชนและสังคม โดยเฉพาะการพัฒนาชีวิตความเป็นอยู่ของคนที่อาศัยและทำงานในทุกภูมิภาคที่กลุ่มบริษัทมีการดำเนินธุรกิจอยู่ โดยทำงานร่วมกับพันธมิตรทางภาคเอกชน ภาครัฐในท้องถิ่น องค์กรนานาชาติ และภาคประชาสังคม เช่น การให้ข้อมูลด้านโภชนาการที่ดีต่อชุมชนในท้องถิ่น ให้การศึกษาแก่เด็กข้ามชาติ การร่วมสนับสนุนโครงการสานอนาคตการศึกษาคอนเน็กซ์อีดี โดยดูแล 40 โรงเรียนในจังหวัดสมุทรสาคร สมุทรสงคราม เพชรบุรี และประจวบคีรีขันธ์ รวมทั้งร่วมทำงานกับประชากรผู้รักสามัคคีวิสาหกิจเพื่อสังคม - ประเทศไทยและสมุทรสาคร เพื่อสนับสนุนชุมชนท้องถิ่นในด้านเกษตร เกษตรแปรรูป การท่องเที่ยว ตลอดจนการบรรเทาทุกข์อันเกิดจากภัยพิบัติและความอดอยากทุก ๆ ปี ซึ่งเป็นส่วนหนึ่งในความมุ่งมั่นเพื่อสนับสนุนเป้าหมายการพัฒนาที่ยั่งยืนขององค์การสหประชาชาติ (SDGs) ในเรื่องของการจัดความหิวโหย เป็นต้น

กิจกรรมที่ดำเนินการ:

- โครงการให้ความรู้เรื่องขยะอาหารและโภชนาการอาหาร เป็นโครงการที่สร้างความตระหนักรู้เกี่ยวกับขยะอาหารให้กับนักเรียนและครูเกี่ยวกับวิธีการจัดการปัญหาขยะอาหาร การสร้างความเข้าใจเรื่องอาหารส่วนเกิน รวมถึงผลกระทบของขยะอาหารที่ส่งผลต่อการเปลี่ยนแปลงสภาพภูมิอากาศ นอกจากนี้ ยังมีการให้ความรู้เรื่องโภชนาการอาหารและการรับประทานอาหารที่มีคุณค่าเพื่อการมีสุขภาพที่ดี ในปี 2566 ไทยยูเนี่ยน ร่วมกับมูลนิธิสโกลาร์ส ออฟ ซีเอสทีแอนด์ซี จัดกิจกรรมให้ความรู้ดังกล่าวผ่านโครงการโรงเรียนรักสุขภาพให้แก่โรงเรียนในจังหวัดสมุทรสาครจำนวน 6 โรงเรียน โดยมีนักเรียนเข้าร่วมจำนวน 216 คน
- โครงการสานอนาคตการศึกษา CONNEXT ED เป็นโครงการต่อเนื่องมาตั้งแต่ปี 2559 ซึ่งไทยยูเนี่ยนเป็นหนึ่งใน 12 ผู้ก่อตั้งโครงการ CONNEXT ED โดยมีวัตถุประสงค์เพื่อลดความเหลื่อมล้ำในสังคม พัฒนาศักยภาพคน และเพิ่มขีดความสามารถในการแข่งขันให้กับนักเรียนในโรงเรียนภายใต้การกำกับของสังกัด

สำนักงานคณะกรรมการการศึกษาขั้นพื้นฐาน นับตั้งแต่เข้าร่วมโครงการบริษัทได้จัดหลักสูตรอบรมพัฒนาเพิ่มศักยภาพให้กับผู้อำนวยการโรงเรียน บุคลากรครู และนักเรียนอย่างต่อเนื่อง เช่น กิจกรรมบอร์ดเกม ผ่านการจัดการเรียนการสอนแบบ “Game-based Learning” เพื่อให้ครูเข้าใจหลักการออกแบบบอร์ดเกมการศึกษา และนำไปปรับใช้เป็นสื่อในการสอนรูปแบบ Active Learning หลักสูตรการออกแบบห้องเรียนที่มีชีวิตและการสอนที่มีหัวใจ “Creative Active Learning” เพื่อให้ครูเข้าใจการสอนรูปแบบ Active Learning ที่เหมาะสมกับการเรียนรู้ของเด็กยุคใหม่ และกิจกรรมพัฒนาศักยภาพนักเรียน CONNEXT ED Nextgen Innovator Camp 2566 เพื่อสร้างแรงบันดาลใจในการคิดและสร้างนวัตกรรมผ่านการเรียนรู้ตัวอย่างการสร้างสรรค์ สร้างความรู้ความเข้าใจในกลุ่มเยาวชนเกี่ยวกับการพัฒนานวัตกรรม และสร้างสังคมการเรียนรู้และปฏิบัติรูปแบบใหม่ที่สนุกและวัดผลสำเร็จได้ทั้งด้านการศึกษาและการลงมือสร้างสรรค์ผลงานจริงเพื่อเตรียมความพร้อมและสร้างแนวคิดของการเป็นผู้ประกอบการ (Entrepreneurial Mindset) ปัจจุบันมีโรงเรียน CONNEXT ED ที่อยู่ภายใต้การดูแลของไทยยูเนี่ยน จำนวนทั้งสิ้น 40 โรงเรียน

- การสร้างศูนย์เตรียมความพร้อมเด็กก่อนวัยเรียน โดยร่วมมือกับมูลนิธิเครือข่ายส่งเสริมคุณภาพชีวิตแรงงาน เพื่อสนับสนุนบุตรหลานของแรงงานข้ามชาติในจังหวัดสมุทรสาครได้รับการศึกษา โดยศูนย์เตรียมความพร้อมฯ ได้ถูกสร้างขึ้นระหว่างปี 2556-2563 และตั้งอยู่ภายในโรงเรียนจำนวน 5 แห่งในจังหวัดสมุทรสาคร ไทยยูเนี่ยนยังคงให้การสนับสนุนบุคลากรครูจำนวน 2 คนให้กับโรงเรียน เพื่อสอนและดูแลนักเรียน
- การบริจาคสมทบทุนในการสร้างศูนย์วิทยากรเวชศาสตร์ผู้สูงอายุศิริราช จังหวัดสมุทรสาคร จำนวน 10 ล้านบาท
- โครงการบริจาคโลหิต เป็นโครงการที่ดำเนินการอย่างต่อเนื่อง โดยร่วมกับศูนย์บริจาคโลหิตแห่งชาติ สภากาชาดไทย โดยปี 2566 จำนวนโลหิตที่ได้รับจากการบริจาคของพนักงานมีจำนวนทั้งสิ้น 247 ยูนิต
- การสนับสนุน “โครงการถังขยะเปียกครัวเรือน ลดโลกร้อน” ด้วยการส่งมอบถังพลาสติกแบบมีฝาปิดจำนวน 5,000 ใบ แก่สำนักงานส่งเสริมการปกครองท้องถิ่นจังหวัดสมุทรสาคร เพื่อสร้างความรู้ความเข้าใจในการบริหารจัดการคัดแยกขยะภายในครัวเรือนอย่างถูกวิธี สร้างรายได้เพิ่มจากการคัดแยกขยะลดผลกระทบต่อสิ่งแวดล้อมและชุมชน รวมถึงลดปริมาณการปล่อยก๊าซเรือนกระจก

ความรับผิดชอบต่อสิ่งแวดล้อม

บริษัทตระหนักถึงความรับผิดชอบต่อการอนุรักษ์สิ่งแวดล้อม ดังนั้น การดำเนินงานของบริษัทต้องมั่นใจได้ว่าจะไม่สร้างหรือก่อผลกระทบในทางลบต่อสิ่งแวดล้อม เพื่อให้บรรลุวัตถุประสงค์ด้านความยั่งยืน บริษัทในฐานะที่เป็นหนึ่งในผู้นำด้านอาหารทะเลระดับโลก จึงมีความรับผิดชอบต่อในการสร้างมาตรฐานให้การดำเนินงานด้านสิ่งแวดล้อมในทุกการดำเนินงานและในห่วงโซ่อุปทานด้วย SeaChange® ซึ่งเป็นกลยุทธ์ความยั่งยืนของบริษัท ที่มีเป้าหมายในการขับเคลื่อนการเปลี่ยนแปลงเชิงบวกให้เกิดขึ้นกับทั้งอุตสาหกรรมอาหารทะเลโลก และเป็นแนวทางการดำเนินงานที่ครอบคลุมทุกแง่มุมของธุรกิจอาหารทะเลตั้งแต่วิธีการดูแลท้องทะเลไปจนถึงวิธีการจัดการของเสีย หัวใจหลักของกลยุทธ์คือความยั่งยืนที่สามารถในการตรวจสอบย้อนกลับถึงแหล่งที่มาของผลิตภัณฑ์อาหารทะเลของบริษัทได้อย่างเต็มรูปแบบตั้งแต่การจับไปจนถึงผลิตภัณฑ์พร้อมบริโภค ทำให้บริษัทสามารถระบุ ตรวจสอบและปรับปรุงการดำเนินงานในเรื่องสำคัญ เช่น เรื่องแรงงาน เรื่องการจัดหาวัตถุดิบด้วยความรับผิดชอบต่อ และในปี 2566 บริษัทได้ตั้งงบประมาณ 7,200 ล้านบาท หรือกว่า 200 ล้านดอลลาร์สหรัฐ เพื่อประกาศพันธกิจ 11 ประการ ภายใต้กลยุทธ์ SeaChange® เพื่อมุ่งสู่ปี 2573 (SeaChange® 2030) ในการปกป้องและฟื้นฟูระบบนิเวศสำคัญที่เป็นที่ตั้งหรืออยู่ในห่วงโซ่อุปทานของไทยยูเนียน ที่สอดคล้องกับเป้าหมายการพัฒนาที่ยั่งยืนขององค์การสหประชาชาติถึง 10 ประการ สำหรับรายละเอียดเกี่ยวกับการดำเนินการเพื่อความยั่งยืน สามารถดูรายละเอียดเพิ่มเติมที่หัวข้อ **“การขับเคลื่อนธุรกิจเพื่อความยั่งยืน”** ในส่วนที่ 1

กิจกรรมที่ดำเนินการ:

- โครงการเก็บขยะทะเลทั่วโลก (Global Cleanup Campaign) เป็นโครงการที่ไทยยูเนียนดำเนินมาตั้งแต่ปี 2564 โดยมีวัตถุประสงค์เพื่อปกป้องสภาพแวดล้อมทางทะเล และโครงการนี้ยังเป็นส่วนหนึ่งของการรณรงค์การเก็บขยะทะเลระดับโลกของ Seafood Business for Ocean Stewardship (SeaBOS) และ Ocean Conservancy เพื่อปกป้องสิ่งแวดล้อม ซึ่งไทยยูเนียนเป็นหนึ่งในสมาชิกผู้ร่วมก่อตั้ง SeaBOS โดยในปี 2566 กลุ่มบริษัทไทยยูเนียนจากทั่วโลกสามารถเก็บขยะได้ 13,395 กิโลกรัม จากสถานที่ทั้ง 11 แห่งในประเทศไทย กานา โปรตุเกส อิตาลี ฝรั่งเศส ไอร์แลนด์ เยอรมนี และนอร์เวย์
- โครงการปลูกป่าชายเลนจำนวน 101.31 ไร่ ที่จังหวัดสมุทรสงคราม โดยร่วมกับกรมทรัพยากรทางทะเลและชายฝั่ง เพื่อฟื้นฟูพื้นที่ป่าเสื่อมโทรม และส่งเสริมการเพิ่มพื้นที่ป่าชายเลนเพื่อเป็นแหล่งกักเก็บก๊าซเรือนกระจก โดยระยะเวลาของโครงการคือ 10 ปี ทั้งนี้ ไทยยูเนียนจะดูแลบำรุงรักษา และติดตามตรวจสอบตลอดระยะเวลาของโครงการ
- โครงการบ้านปะการังเทียม เป็นโครงการที่ไทยยูเนียนร่วมมือกับมูลนิธิ Earth Agenda โดยการสนับสนุน “โครงการรักษาทะเล” เพื่อฟื้นฟูแนวปะการังและระบบนิเวศทางทะเลที่จังหวัดภูเก็ต สำหรับ “โครงการรักษาทะเล” นี้ดำเนินการโดยมูลนิธิ Earth Agenda

ซึ่งเป็นการดำเนินงานภายใต้ความร่วมมือระหว่าง กรมทรัพยากรทางทะเลและชายฝั่ง กระทรวงทรัพยากรทางทะเลและชายฝั่ง กระทรวงทรัพยากรธรรมชาติและสิ่งแวดล้อม คณะสัตวแพทยศาสตร์ จุฬาลงกรณ์มหาวิทยาลัย และ SCG โดย CPAC Green Solution

นอกเหนือไปจากนโยบายที่กลุ่มบริษัทไทยยูเนียนจะต้องดำเนินการให้สอดคล้องกับข้อกำหนด กฎหมาย และพันธะสัญญาอื่น ๆ ที่กลุ่มบริษัทเกี่ยวข้อง บริษัทให้ความสำคัญกับการพัฒนารากฐานของการจัดการด้านสิ่งแวดล้อม อาชีวอนามัยและความปลอดภัย รวมถึงการอนุรักษ์พลังงานไว้ในการดำเนินงานทางธุรกิจอย่างเป็นระบบ การให้ความรู้และฝึกอบรมพนักงานจึงเป็นสิ่งที่จำเป็นอย่างยิ่ง โดยสามารถสรุปแผนดำเนินการได้ ดังนี้

1. การมีนโยบายด้านสิ่งแวดล้อม อาชีวอนามัยและความปลอดภัย ซึ่งมีการมุ่งเน้นการพัฒนาศักยภาพ ตลอดจนการมีส่วนร่วมของพนักงานในการป้องกันผลกระทบเชิงลบต่อสิ่งแวดล้อม <https://www.thaiunion.com/th/about/safety-health-and-environment>
2. การจัดตั้งศูนย์ความเป็นเลิศด้านสิ่งแวดล้อม อาชีวอนามัย และความปลอดภัย ซึ่งมีอุปกรณ์เทียบเคียงกับมาตรฐานสากลเพื่อเป็นศูนย์รวบรวมความรู้ในเรื่องสิ่งแวดล้อม อาชีวอนามัย และความปลอดภัย และเป็นศูนย์ฝึกอบรมให้กับพนักงาน
3. การอบรมพนักงานทั้งก่อนเริ่มงาน และระหว่างปฏิบัติงาน การฝึกอบรมนี้จะถูกจัดขึ้นให้เหมาะสมกับลักษณะงานของพนักงานนั้นๆ เพื่อให้มั่นใจว่าพนักงานจะมีความรู้ความเข้าใจในวิธีป้องกันตัวเองจากอันตรายต่างๆ และการลดผลกระทบต่อสิ่งแวดล้อมจากงานที่ตนเองปฏิบัติอยู่
4. การประเมินความสอดคล้องกับกฎหมายอย่างต่อเนื่อง เพื่อให้มั่นใจว่า พนักงานได้รับการอบรมตามกฎหมายหรือมีคุณสมบัติที่กฎหมายกำหนด ไม่ว่าจะเป็นด้านสิ่งแวดล้อม อาชีวอนามัย หรือความปลอดภัยในหน่วยธุรกิจ การประเมินศักยภาพพนักงานในเรื่องสิ่งแวดล้อม อาชีวอนามัย และความปลอดภัยเพิ่มเติมจากที่กฎหมายท้องถิ่นกำหนด เพื่อให้มั่นใจว่าการเพิ่มศักยภาพของพนักงานจะเป็นไปอย่างเหมาะสม มีประสิทธิภาพ และสามารถเทียบเคียงในระดับสากล

การเคารพสิทธิและทรัพย์สินทางปัญญา

บริษัทส่งเสริมให้ผู้บริหารและพนักงานปฏิบัติงานภายใต้การเคารพสิทธิในทรัพย์สินทางปัญญา ลิขสิทธิ์ สิทธิบัตร สิทธิทางศีลธรรมอย่างเคร่งครัด และมีนโยบายห้ามการดำเนินการที่มีลักษณะเป็นการละเมิดทรัพย์สินทางปัญญาทุกประเภท ตลอดจนไม่อนุญาตให้พนักงานใช้โปรแกรมหรือซอฟต์แวร์ที่ผิดกฎหมาย โดยกำหนดระเบียบการทำงานและส่งเสริมให้พนักงานปฏิบัติตามพระราชบัญญัติลิขสิทธิ์ พ.ศ.2537 อย่างเคร่งครัด และเป็นไปตามนโยบายการเคารพสิทธิและทรัพย์สินทางปัญญาที่บริษัทกำหนดไว้

หลักปฏิบัติที่ 6

ดูแลให้มีระบบการบริหารความเสี่ยงและการควบคุมภายในที่เหมาะสม

ระบบการควบคุมและการตรวจสอบภายใน

บริษัทได้จัดตั้งสายงานตรวจสอบภายในเป็นหน่วยงานอิสระ หน่วยงานหนึ่งในบริษัท ปัจจุบันมี นายปองพล ผลพิช ตำแหน่ง ผู้จัดการทั่วไป สายงานตรวจสอบ (รายละเอียดเกี่ยวกับหัวหน้างาน ผู้ตรวจสอบภายใน สามารถดูได้จากเอกสารแนบ 3)

สายงานตรวจสอบภายในทำหน้าที่สอดส่องดูแลระบบการควบคุมภายในและตรวจสอบรายการที่สำคัญอย่างสม่ำเสมอ ซึ่งครอบคลุมทั้งการดำเนินงาน และการกำกับดูแลการปฏิบัติงาน (Compliance Control) การบริหารความเสี่ยง และการให้ความสำคัญต่อรายการผิดปกติทั้งหลาย เพื่อให้ความมั่นใจว่าบริษัทมีระบบที่มีประสิทธิภาพ ซึ่งจะส่งเสริมความน่าเชื่อถือให้กับงบการเงิน โดยรายงานตรงต่อ คณะกรรมการตรวจสอบ และรายงานด้านการบริหารต่อประธานเจ้าหน้าที่บริหาร ทั้งนี้ สายงานตรวจสอบภายในได้จัดทำแผนการตรวจสอบประจำปี ซึ่งพิจารณาตามปัจจัยเสี่ยงของบริษัทและบริษัทย่อย โดยจะเน้นความเสี่ยงที่มีผลกระทบต่อการบรรลุวัตถุประสงค์ของบริษัทและความถูกต้องของรายงานทางการเงิน โดยมีคณะกรรมการตรวจสอบพิจารณาสอบทานและอนุมัติแผนการตรวจสอบประจำปีดังกล่าว และติดตามผลการตรวจสอบและผลการปฏิบัติงานของสำนักงานตรวจสอบอย่างสม่ำเสมอ

ซึ่งที่ผ่านมาจากรายงานการตรวจสอบภายใน พบว่าการปฏิบัติงานยังเป็นไปตามระบบที่วางไว้ ตลอดจนมีระบบการควบคุมภายในที่ดี และมีประสิทธิภาพ มีการกำหนดและประเมินความเสี่ยงของกิจการ กำหนดมาตรการป้องกันและจัดการความเสี่ยง และมีการกำกับดูแลการปฏิบัติตามกฎหมายและข้อกำหนดที่เกี่ยวข้อง โดยยังไม่พบประเด็นความผิดพลาดที่สำคัญ

นอกจากสายงานตรวจสอบภายในที่กล่าวถึงข้างต้นแล้ว บริษัทยังจัดให้มีการตรวจติดตามภายในเพื่อให้มั่นใจในการบริหารงานด้าน Social Accountability ให้เป็นไปอย่างมีประสิทธิภาพและสอดคล้องกับจรรยาบรรณในการดำเนินธุรกิจ และหลักปฏิบัติด้านแรงงาน นโยบายสรรหาแรงงานอย่างมีจริยธรรมของกลุ่มไทยยูเนียน มาตรฐานลูกค้าและมาตรฐานสากล ด้านแรงงาน รวมถึงกฎหมายที่เกี่ยวข้อง โดยการแต่งตั้งทีมผู้ตรวจติดตามภายใน ซึ่งจะประกอบด้วยพนักงานจากหลากหลายฝ่าย

การบริหารความเสี่ยง

คณะกรรมการบริษัทมีหน้าที่ในการกำกับดูแลการบริหารความเสี่ยงให้เป็นไปอย่างเหมาะสมและมีประสิทธิภาพ คณะกรรมการบริหารความเสี่ยงได้รับมอบหมายจากคณะกรรมการบริษัทให้กำกับดูแล

การพัฒนาระบบการบริหารความเสี่ยง รวมถึงรายงานความเสี่ยงสำคัญของกลุ่มบริษัทต่อคณะกรรมการอย่างสม่ำเสมอ โดยคณะกรรมการบริหารความเสี่ยงมอบหมายให้คณะผู้บริหารเป็นผู้รับผิดชอบในการประเมินปัจจัยเสี่ยงทั้งจากภายในและภายนอกองค์กรอย่างสม่ำเสมอ ซึ่งคณะทำงานจะประกอบด้วย ฝ่ายบริหาร และผู้บริหารระดับสูงในสายงานที่เกี่ยวข้องกับปัจจัยเสี่ยงนั้นๆ โดยจะทำการวิเคราะห์ถึงสาเหตุที่ทำให้เกิดความเสี่ยง เพื่อกำหนดมาตรการบริหารความเสี่ยงออกเป็นแนวทางในการปฏิบัติงาน เพื่อป้องกันไม่ให้เกิดความเสี่ยงนั้น หรือลดผลกระทบจากความเสี่ยงนั้น รวมถึงการติดตามผลให้มีการปฏิบัติตามมาตรการที่กำหนดไว้ และประสานงานกับคณะกรรมการตรวจสอบ เพื่อเสนอต่อที่ประชุม คณะกรรมการอย่างน้อยไตรมาสละหนึ่งครั้ง รายละเอียดสามารถดูเพิ่มเติมได้ในหัวข้อ 2 “การบริหารจัดการความเสี่ยง” ส่วนที่ 1

การดูแลเรื่องการใช้อุปกรณ์ภายในและการซื้อขายหลักทรัพย์ของบริษัท

■ นโยบายการซื้อขายหลักทรัพย์ของกรรมการ ผู้บริหาร และพนักงาน และการรายงานการถือหลักทรัพย์

บริษัทได้จัดทำนโยบายการซื้อขายหลักทรัพย์ของกรรมการ ผู้บริหาร และพนักงานเพื่อกำหนดมาตรการป้องกันการใช้อุปกรณ์ภายในเพื่อหาผลประโยชน์ของกรรมการ ผู้บริหาร และบุคคลที่เข้าถึงข้อมูลของบริษัท โดยบุคคลดังกล่าวต้องแจ้งเกี่ยวกับการซื้อขายหุ้นต่อเลขานุการบริษัทอย่างน้อย 1 วันล่วงหน้าก่อนทำการซื้อขาย ตลอดจนแจ้งให้ทุกท่านรับทราบหน้าที่ในการรายงานการเปลี่ยนแปลงการถือหลักทรัพย์ของตน คู่สมรส และบุตรที่ยังไม่บรรลุนิติภาวะต่อสำนักงานกำกับหลักทรัพย์และตลาดหลักทรัพย์ตามมาตรา 59 แห่งพระราชบัญญัติหลักทรัพย์และตลาดหลักทรัพย์ พ.ศ. 2535 โดยทันทีไม่เกิน 3 วันทำการหลังจากวันที่ ซื้อ ขาย โอนหรือรับโอนหลักทรัพย์ของบริษัท และไม่ให้กรรมการและผู้บริหารหรือหน่วยงานที่ได้รับทราบข้อมูลภายในเปิดเผยข้อมูลภายในแก่บุคคลภายนอก หรือบุคคลที่ไม่มีหน้าที่เกี่ยวข้อง และไม่ซื้อขายหลักทรัพย์ของบริษัทในช่วง 1 เดือน (Silent Period) ก่อนที่งบการเงินหรือข้อมูลอื่นใดจะเผยแพร่ต่อสาธารณชน เพื่อป้องกันการแสวงหาผลประโยชน์จากการใช้อุปกรณ์ภายในของบริษัท ซึ่งยังไม่ได้เปิดเผยต่อสาธารณชนและส่งผลกระทบต่อราคาสินค้าของราคาซื้อขายหลักทรัพย์ของบริษัทในตลาดหลักทรัพย์แห่งประเทศไทยนอกจากนี้ เลขานุการบริษัทยังได้รายงานสถานะการถือครองและการเปลี่ยนแปลงในหลักทรัพย์ของบริษัทของกรรมการและผู้บริหารให้ประธานคณะกรรมการบริษัทและประธานคณะกรรมการตรวจสอบรับทราบ และนำเสนอสรุปรายงานการถือครองและการเปลี่ยนแปลงในหลักทรัพย์ของบริษัทประจำปีให้คณะกรรมการบริษัทรับทราบในการประชุมคณะกรรมการครั้งแรกในปีถัดไปเสมอ

ในปี 2566 ที่ผ่านมา สำนักเลขานุการบริษัทได้สื่อสารแนวปฏิบัติและนโยบายการซื้อขายหลักทรัพย์ของบริษัทผ่านช่องทางสื่อสารต่างๆ การจัดอบรม การสื่อสารผ่านทางอีเมลล์ ช่องทางสื่อสารภายใน Ocean Connect ซึ่งเป็นช่องทางที่ผู้บริหารและพนักงานบริษัทและบริษัทในเครือทั่วโลกสามารถเข้าถึงได้ เพื่อสร้างความตระหนักรู้ให้แก่ผู้บริหารและพนักงานทุกระดับทุกคนได้รับทราบและจัดทำหนังสือแจ้งกรรมการ ผู้บริหาร และบุคคลที่เกี่ยวข้องลงนามรับทราบกำหนดระยะเวลาซื้อขายหลักทรัพย์ของบริษัท และในปีที่ผ่านมาไม่พบว่าการกระทำผิด กรรมการ ผู้บริหาร หรือพนักงานของบริษัทมีการใช้ข้อมูลภายในในการซื้อขายหลักทรัพย์ของบริษัทแต่อย่างใด ทั้งนี้รายละเอียดของนโยบายและแนวปฏิบัติในการใช้ข้อมูลภายในเปิดเผยอยู่บนเว็บไซต์บริษัท www.thaiunion.com

■ การรายงานการมีส่วนได้เสียของกรรมการบริษัทและผู้บริหาร

บริษัทได้กำหนดให้กรรมการและผู้บริหารมีหน้าที่ต้องรายงานส่วนได้เสียของตนและบุคคลที่เกี่ยวข้องแก่บริษัท ตามมาตรา 89/14 แห่งพระราชบัญญัติหลักทรัพย์และตลาดหลักทรัพย์ พ.ศ. 2551 และประกาศคณะกรรมการกำกับตลาดทุนที่ ทจ.2/2552 เรื่องการรายงานการมีส่วนได้เสียของกรรมการ ผู้บริหารและบุคคลที่เกี่ยวข้อง รวมถึงกำหนดให้เลขานุการบริษัทมีหน้าที่ต้องสำเนารายงานการมีส่วนได้เสียให้กับประธานกรรมการและประธานกรรมการตรวจสอบภายใน 7 วันทำการนับแต่วันที่ได้รับรายงาน โดยกำหนดให้คณะกรรมการเป็นผู้กำหนดหลักเกณฑ์และวิธีการรายงานส่วนได้เสียดังกล่าว

ประวัติการกระทำผิดกฎหมายของบริษั กรรมการบริษัท และผู้บริหาร

ในรอบ 5 ปีที่ผ่านมา บริษัทไม่มีการกระทำที่ขัดต่อกฎ ระเบียบกฎหมายใดๆ ตามพระราชบัญญัติหลักทรัพย์และตลาดหลักทรัพย์ พระราชบัญญัติบริษัทมหาชนจำกัด พ.ศ. 2535 หรือกฎหมายต่างๆ อาทิ การไม่ส่งงบการเงินตามกำหนด การให้ความช่วยเหลือทางการเงินแก่บริษัทที่เกี่ยวข้องหรือบริษัทอื่นใดที่ไม่ใช่บริษัทย่อย ไม่มีการฝ่าฝืนกฎหมายแรงงานและการจ้างงาน รวมถึงกรรมการบริษัทและผู้บริหารของบริษัทและบริษัทย่อยที่ดำรงตำแหน่งในปัจจุบันไม่มีการกระทำที่ขัดต่อกฎหมาย ระเบียบ ข้อบังคับต่างๆ ตามพระราชบัญญัติบริษัทมหาชนจำกัด พ.ศ. 2535 พระราชบัญญัติหลักทรัพย์และตลาดหลักทรัพย์ พ.ศ. 2535 หรือพระราชบัญญัติสัญญาซื้อขายล่วงหน้า พ.ศ. 2546

หลักปฏิบัติที่ 7 รักษาความน่าเชื่อถือทางการเงินและการเปิดเผยข้อมูล

คณะกรรมการตระหนักถึงบทบาทหน้าที่ที่จะต้องรักษาความน่าเชื่อถือทางการเงินต่อผู้ถือหุ้นและผู้มีส่วนได้เสียอื่น ได้แก่ นักลงทุน นักวิเคราะห์ สถาบันการเงิน เป็นต้น ตลอดจนการเปิดเผยข้อมูล

ดังกล่าวต่อสาธารณชนอย่างเท่าเทียมกัน โดยมีรายละเอียด ดังนี้

การเปิดเผยข้อมูลและความโปร่งใส

คณะกรรมการมีนโยบายในการเปิดเผยข้อมูลสำคัญที่เกี่ยวข้องกับบริษัททั้งข้อมูลทางการเงินและข้อมูลที่มีใช้ข้อมูลทางการเงินอย่างถูกต้อง ครบถ้วน ตรงเวลา โดยเผยแพร่ผ่านช่องทางของตลาดหลักทรัพย์แห่งประเทศไทยและทางเว็บไซต์นักลงทุนสัมพันธ์ของบริษัททั้งภาษาไทยและภาษาอังกฤษ เพื่อให้ผู้ถือหุ้น นักลงทุนสถาบัน และบุคคลใดๆ สามารถเข้าถึงข้อมูลได้อย่างเท่าเทียมกันและน่าเชื่อถือ

คณะกรรมการเป็นผู้รับผิดชอบต่อการเงินรวมของบริษัทและบริษัทย่อย และสารสนเทศทางการเงินที่ปรากฏในรายงานประจำปีงบการเงินดังกล่าวจัดทำขึ้นตามมาตรฐานการบัญชีที่รับรองทั่วไป โดยเลือกนโยบายบัญชีที่เหมาะสมและถือปฏิบัติอย่างสม่ำเสมอและใช้ดุลยพินิจอย่างระมัดระวัง รวมทั้งมีการเปิดเผยข้อมูลสำคัญอย่างเพียงพอในหมายเหตุประกอบงบการเงิน

คณะกรรมการได้จัดทำรายงานความรับผิดชอบของคณะกรรมการต่อรายงานทางการเงิน โดยแสดงควบคู่กับรายงานของผู้สอบบัญชีไว้ในรายงานประจำปีของบริษัท เพื่อแสดงให้เห็นว่ารายงานทางการเงินถูกต้องเป็นจริงและสมเหตุสมผล โดยปฏิบัติตามมาตรฐานการบัญชีและนโยบายการบัญชีที่เหมาะสมโดยถือปฏิบัติอย่างสม่ำเสมอ

คณะกรรมการมีความเห็นว่าระบบการควบคุมภายในของบริษัทโดยรวมอยู่ในระดับที่น่าพอใจและสามารถให้ความมั่นใจอย่างมีเหตุผลต่อความเชื่อถือได้ของงบการเงินของบริษัท ณ วันที่ 31 ธันวาคม 2566 ซึ่งผู้สอบบัญชีของบริษัทได้ตรวจสอบตามมาตรฐานการสอบบัญชีที่รับรองทั่วไปแล้ว

การเปิดเผยข้อมูลต่อสาธารณชน

คณะกรรมการเห็นความสำคัญของการเปิดเผยข้อมูลที่มีความถูกต้อง ครบถ้วน และโปร่งใส ให้กับผู้ถือหุ้นทุกท่านตลอดจนผู้ลงทุนและผู้ที่เกี่ยวข้องได้รับทราบอย่างเท่าเทียมกัน บริษัทจึงได้จัดทำมีการสื่อสารข้อมูลของบริษัทในส่วนของการดำเนินงานและสถานะทางการเงินภายใต้กรอบของกฎหมาย อย่างชัดเจนทันเวลา เพื่อให้กลุ่มเป้าหมายมีความเข้าใจในบริษัทได้อย่างถูกต้องซึ่งจะทำให้บริษัทได้รับการยอมรับและสนใจที่จะเข้ามาลงทุน อีกทั้งยังทำให้บริษัทได้รับมุมมองของสาธารณชนที่มีต่อบริษัท ซึ่งเป็นส่วนหนึ่งในการวางแผนเป้าหมายและกลยุทธ์ของบริษัทต่อไป โดยจัดตั้งขึ้นเป็นหน่วยงาน นักลงทุนสัมพันธ์ ที่มีผู้บริหารและผู้ทำหน้าที่รับผิดชอบงานติดต่อสื่อสารกับสาธารณชนไว้อย่างชัดเจน

สำหรับในปี 2566 บริษัทมีการนำเสนอผลการดำเนินงาน ข้อมูลทางการเงิน ข้อมูลที่มีใช้ข้อมูลทางการเงิน ผ่านช่องทางต่างๆ อย่างสม่ำเสมอ โดยมีรายละเอียด ดังนี้

1. ผู้บริหารของบริษัทให้ข้อมูลผลการดำเนินงานและตอบข้อซักถามแก่นักวิเคราะห์ นักลงทุน ผู้ถือหุ้น ดังนี้
 - Company Visit จากนักลงทุนและนักวิเคราะห์ 19 ครั้ง
 - Conference Call 26 ครั้ง
 - Analysts Meeting กับนักวิเคราะห์ 4 ครั้ง
 - Opportunity Day by SET 7 ครั้ง
 - Oversea Roadshow 7 ครั้ง
 - Local Roadshow 5 ครั้ง
 - Knowledge-Sharing Session 2 ครั้ง

นอกจากนี้ คณะกรรมการยังส่งเสริมให้มีการนำเทคโนโลยีสารสนเทศมาใช้ในการเผยแพร่ข้อมูลโดยการจัดทำเอกสารเพื่อการเปิดเผยข้อมูลทั้งภาษาไทยและภาษาอังกฤษให้กับสาธารณชนรับทราบ เผยแพร่บนเว็บไซต์ของบริษัทที่ <https://investor-th.thaiunion.com/home.html> รวมถึงผ่านระบบของตลาดหลักทรัพย์แห่งประเทศไทย

- เอกสารอธิบายผลการดำเนินงาน (MD&A) ให้กับผู้ลงทุนและนักวิเคราะห์หลักทรัพย์ เป็นรายไตรมาส
 - รายงานข้อมูลงบการเงินที่สำคัญตามรอบบัญชีผ่านระบบ FSCOMP ของ SET ซึ่งข้อมูล Financial highlights นี้จะแสดงใน ระบบ SETSmart ซึ่งเปิดเผยต่อนักลงทุนทั่วไป และบริษัทจดทะเบียนสามารถเข้าถึงและใช้ข้อมูลในการวิเคราะห์เปรียบเทียบกับบริษัทจดทะเบียนอื่นได้
 - เอกสารสรุปข้อมูลของบริษัท (Presentation) ให้กับผู้ลงทุนและนักวิเคราะห์หลักทรัพย์ เป็นรายไตรมาส
 - สรุปข้อมูลสำคัญของบริษัทจดทะเบียนตามรอบบัญชี (Company Snapshot) เผยแพร่และประชาสัมพันธ์ผ่านช่องทาง www.set.or.th, www.settrade.com, www.setsmart.com
 - IR-Newsletters ให้กับผู้ถือหุ้น ผู้ลงทุน เพื่อรายงานข่าวสารและกิจกรรมต่างๆ ของบริษัท ทุกไตรมาส
 - ปฏิทิน IR/ ราคาวัตถุดิบ และรายละเอียดการจ่ายชำระหนี้ระยะยาว บนเว็บไซต์ของบริษัททุกครั้งที่มีการเปลี่ยนแปลง
 - รายงานประจำปี รวมถึงข้อมูลใน Structure Data ผ่านระบบของตลาดหลักทรัพย์ ให้กับผู้ถือหุ้น ผู้ลงทุน และผู้ที่สนใจศึกษาข้อมูลของบริษัท เป็นรายปี
 - รายงานเพื่อความยั่งยืน เป็นรายปี
2. การจัดประชุมให้ข้อมูลและการแถลงข่าว แก่สื่อมวลชน จำนวน 46 ครั้ง

3. การให้ข้อมูลผ่านทางตลาดหลักทรัพย์แห่งประเทศไทย และสำนักงานคณะกรรมการกำกับหลักทรัพย์และตลาดหลักทรัพย์ ได้แก่ รายงานประจำปี งบการเงินรายไตรมาสและประจำปีของบริษัท รายงานการวิเคราะห์งบการเงินรายไตรมาสและประจำปี การแจ้งมติคณะกรรมการบริษัท มติที่ประชุมผู้ถือหุ้น ตลอดจนการรายงานหรือการแจ้งข้อมูลของบริษัทในกรณีที่มีการเปลี่ยนแปลงใดๆ ที่ควรเปิดเผยตามประกาศที่สำนักงานคณะกรรมการกำกับหลักทรัพย์และตลาดหลักทรัพย์ รวมถึงตลาดหลักทรัพย์แห่งประเทศไทยได้กำหนดไว้

ทั้งนี้ นักลงทุนและนักวิเคราะห์สามารถติดต่อเจ้าหน้าที่นักลงทุนสัมพันธ์ได้โดยตรง ผ่านทางโทรศัพท์หมายเลข 02-2298-0024 ต่อ 4260 หรือทางอีเมล ir@thaiunion.com

หลักปฏิบัติที่ 8 สนับสนุนการมีส่วนร่วมและการสื่อสารกับผู้ถือหุ้น

คณะกรรมการได้ปฏิบัติตามหลักการกำกับดูแลกิจการที่ดี และมีแนวทางในการดำเนินธุรกิจที่ชัดเจน โดยคำนึงถึงการปฏิบัติต่อผู้ถือหุ้นและผู้มีส่วนได้เสียอย่างเท่าเทียมกัน จะเห็นได้จากคณะกรรมการและฝ่ายบริหารสามารถทำงานร่วมกันได้อย่างมีประสิทธิภาพ มีการบริหารงานอย่างรอบคอบและระมัดระวัง เพื่อประโยชน์สูงสุดของบริษัทและผู้ถือหุ้นโดยรวม การดำเนินงานเป็นไปด้วยความโปร่งใสสามารถตรวจสอบได้ การเปิดเผยข้อมูลอย่างครบถ้วน ถูกต้อง ตรงเวลา และเท่าเทียมกันแก่ผู้ที่เกี่ยวข้องทุกฝ่าย บริษัทมีการควบคุมและบริหารความเสี่ยงที่เหมาะสมและเพียงพอต่อการตัดสินใจในการดำเนินธุรกิจ บริษัทยึดถือและปฏิบัติหน้าที่ด้วยคำนึงถึงจริยธรรมในการดำเนินธุรกิจเป็นสำคัญ เพื่อไม่ให้เกิดความเสียหายต่อผู้มีส่วนได้เสียกลุ่มต่างๆ คณะกรรมการบริษัทจะกำกับดูแลเพื่อให้ผู้ลงทุนมั่นใจได้ว่า บริษัทได้เปิดเผยข้อมูลสารสนเทศที่สำคัญของบริษัทอย่างถูกต้อง ครบถ้วน และทันเวลา

นอกจากนี้ คณะกรรมการบริษัทตระหนักถึงความสำคัญในสิทธิของผู้มีส่วนได้เสียในทุกกลุ่มให้ได้รับการปฏิบัติที่ต่ออย่างเท่าเทียมกัน และให้ความสำคัญของการสนับสนุนจากผู้มีส่วนได้เสียตลอดจนการได้รับความร่วมมือระหว่างกัน ซึ่งจะส่งผลต่อบริษัทให้สามารถสร้างความมั่งคั่ง สร้างงาน และสร้างกิจการให้มีฐานะการเงินที่มั่นคงในระยะยาวได้ตามวัตถุประสงค์และเป้าหมายหลักของบริษัทที่เป็นไปด้วยความยั่งยืน ดังนั้นคณะกรรมการจึงติดตามดูแลให้ฝ่ายจัดการประกอบธุรกิจอย่างมีจรรยาบรรณ มีความรับผิดชอบต่อสังคมและสิ่งแวดล้อม รวมถึงยึดถือแนวทางในการปฏิบัติให้เกิดความเสมอภาคทุกฝ่าย ตลอดจนกำหนดแนวปฏิบัติที่เกี่ยวกับผู้ถือหุ้นและผู้มีส่วนได้เสีย ครอบคลุมการดูแลผู้ถือหุ้น การปฏิบัติต่อผู้ถือหุ้นโดยเท่าเทียม การส่งเสริมการใช้สิทธิของผู้ถือหุ้น การป้องกันการใช้ข้อมูลภายใน การป้องกันความขัดแย้งทางผลประโยชน์ ความรับผิดชอบต่อผู้มีส่วนได้เสีย การต่อต้านทุจริตคอร์รัปชัน และมาตรการดำเนินการกับผู้ที่ไม่เป็นไปตามนโยบายและแนวปฏิบัติดังกล่าว

บริษัทได้จัดให้มีการเปิดเผยข้อมูลและสารสนเทศต่างๆ ที่ทั่วถึงกัน ในผู้ถือหุ้นไม่ว่าจะถือหุ้นอยู่เท่าใดก็ตาม ทั้งผู้ถือหุ้นที่เป็นบุคคลหรือนิติบุคคลไทยและต่างประเทศ โดยทุกครั้งที่มีการจัดประชุมผู้ถือหุ้น บริษัทได้ให้ความสำคัญและเคารพสิทธิของผู้ถือหุ้น โดยการปฏิบัติตามกฎหมายบริษัทมหาชนจำกัดอย่างเคร่งครัด เพื่อให้ผู้ถือหุ้นได้ใช้สิทธิของตนและไม่ละเมิดสิทธิของผู้อื่น ไม่ว่าจะเป็นสิทธิขั้นพื้นฐาน การได้รับข้อมูลข่าวสารที่เหมาะสมเพียงพอ และทันเวลา ตลอดจนการได้เข้าร่วมประชุมออกเสียงและแสดงความคิดเห็นได้อย่างเต็มที่ โดยผู้ถือหุ้นสามารถหาข้อมูลบริษัทได้ที่

- เว็บไซต์ของตลาดหลักทรัพย์แห่งประเทศไทย <https://www.set.or.th/th/market/product/stock/quote/TU/news> หรือ



- เว็บไซต์ของบริษัท <https://investor-th.thaiunion.com/shareholdings.html>



การจัดประชุมผู้ถือหุ้น

กำหนดให้มีการจัดประชุมสามัญผู้ถือหุ้นเป็นประจำทุกปีภายใน 4 เดือนนับแต่วันสิ้นรอบปีบัญชีของบริษัท และหากมีความจำเป็นที่จะต้องพิจารณาวาระพิเศษ ซึ่งเป็นเรื่องที่เกี่ยวข้องกับสิทธิและผลประโยชน์ของผู้ถือหุ้น คณะกรรมการบริษัทก็จะเรียกประชุมวิสามัญผู้ถือหุ้นตามความจำเป็นและเหมาะสม สำหรับในปี 2566 บริษัทได้กำหนดจัดให้มีการประชุมสามัญผู้ถือหุ้นในวันที่ 10 เมษายน 2566 เวลา 14.00 น. โดยเป็นการจัดประชุมผ่านสื่ออิเล็กทรอนิกส์ (E-AGM) ตามพระราชกำหนดว่าด้วยการประชุมผ่านสื่ออิเล็กทรอนิกส์ พ.ศ. 2563 โดยมีสำนักงานของบริษัทไทยยูเนียน กรุ๊ป จำกัด (มหาชน) อาคารเอสเอ็มทาวเวอร์ ถนนพหลโยธิน แขวงพญาไท เขตพญาไท กรุงเทพมหานคร เป็นสถานที่จัดและควบคุมการประชุม ทั้งนี้ การเลือกสถานที่ เวลา และวิธีการประชุม บริษัทได้คำนึงถึงความสะดวกของผู้ถือหุ้น รวมถึงตระหนักถึงความปลอดภัยด้านอาชีวอนามัยของผู้ถือหุ้นเป็นสำคัญ บริษัทมีการเตรียมการดังนี้

ก่อนการประชุมและการจัดส่งหนังสือเชิญประชุม

- คณะกรรมการได้เปิดโอกาสให้ผู้ถือหุ้นเสนอชื่อบุคคลเพื่อเข้ารับการเลือกตั้งเป็นกรรมการ และการให้สิทธิผู้ถือหุ้นเสนอวาระเพื่อบรรจุเป็นวาระในการประชุมสามัญผู้ถือหุ้นประจำปี 2566 รวมถึงคำถามล่วงหน้าเกี่ยวกับการเสนอเรื่องดังกล่าว โดยมอบหมายให้เลขานุการบริษัทแจ้งข่าวสารดังกล่าวทางระบบอิเล็กทรอนิกส์ผ่านตลาดหลักทรัพย์แห่งประเทศไทยและเผยแพร่บนเว็บไซต์ของบริษัทก่อนขอมติคณะกรรมการกำหนดวันประชุมสามัญผู้ถือหุ้น เพื่อให้เวลาแก่ผู้ถือหุ้นเสนอเรื่องดังกล่าวได้ก่อนการจัดประชุมสามัญผู้ถือหุ้น สำหรับการให้สิทธิผู้ถือหุ้นสามารถเสนอชื่อบุคคลเพื่อเข้ารับการเลือกตั้งเป็นกรรมการและการเสนอวาระเพื่อบรรจุเป็นวาระในการประชุมสามัญผู้ถือหุ้นเป็นการล่วงหน้า นั้น บริษัทปฏิบัติมาตั้งแต่ปี พ.ศ. 2550 โดยในปีที่ผ่านมาได้เผยแพร่ตั้งแต่วันที่ 30 สิงหาคม 2565 และให้เสนอได้ตั้งแต่วันที่ 1 กันยายน 2565 - วันที่ 6 มกราคม 2566 รวมเป็นระยะเวลา 128 วัน และเป็นระยะเวลา รวม 172 วันก่อนขอมติคณะกรรมการกำหนดวาระและเสนอชื่อบุคคลต่อที่ประชุมสามัญผู้ถือหุ้น เพื่อให้เวลาแก่ผู้ถือหุ้นเสนอ

เรื่องดังกล่าวได้ก่อนการจัดประชุมสามัญผู้ถือหุ้น ปรากฏว่า ไม่มีผู้ถือหุ้นท่านใดเสนอชื่อบุคคลเพื่อเข้ารับการพิจารณาเลือกตั้งเป็นกรรมการ รวมถึงไม่มีการเสนอวาระเพื่อบรรจุเป็นวาระในการประชุมสามัญผู้ถือหุ้นแต่อย่างใด นอกจากนี้ ในวันประชุมบริษัทยังไม่มี การเพิ่มวาระการประชุมที่ไม่ได้แจ้งและให้รายละเอียดเป็นการล่วงหน้าแต่อย่างใด

- บริษัทได้เผยแพร่หนังสือเชิญประชุมสามัญผู้ถือหุ้นประจำปี 2566 ทั้งภาษาไทยและภาษาอังกฤษ เพื่อให้ผู้ถือหุ้นทุกกลุ่มสามารถเข้าถึงข้อมูลได้อย่างเท่าเทียมกัน โดยระบุวันเวลา สถานที่จัดประชุมผู้ถือหุ้น พร้อมเอกสารประกอบการประชุมที่มีรายละเอียดวัตถุประสงค์และเหตุผลอย่างครบถ้วนและเพียงพอต่อการใช้สิทธิของผู้ถือหุ้น รวมถึงความเห็นของคณะกรรมการในทุกวาระ หนังสือมอบฉันทะทุกแบบ ประกอบด้วยแบบ ก แบบ ข และแบบ ค ตามที่กระทรวงพาณิชย์กำหนด ขั้นตอนการออกเสียงลงคะแนน การนับและการแจ้งผลคะแนน ข้อมูลของกรรมการอิสระที่เสนอเป็นผู้รับมอบฉันทะจากผู้ถือหุ้น เอกสารที่ผู้ถือหุ้นต้องแสดงก่อนเข้าประชุม และคำเชิญให้เสนอคำถามล่วงหน้าได้ จนถึงวันที่ 24 มีนาคม 2566 ซึ่งเมื่อถึงวันที่ดังกล่าว ปรากฏว่า ไม่มีผู้ถือหุ้นส่งคำถามล่วงหน้ามาแต่อย่างใด

- เพื่ออำนวยความสะดวกแก่ผู้ถือหุ้นทุกกลุ่มและเพื่อให้ไม่ไปจำกัดสิทธิหรือเป็นภาระต่อผู้ถือหุ้นจนเกินความจำเป็น ผู้ถือหุ้นสามารถดาวน์โหลดเอกสารดังกล่าวทั้งหมดผ่านทางเว็บไซต์ของบริษัทที่ <https://investor-th.thaiunion.com/shareholder-meeting.html> ตั้งแต่วันที่ 10 มีนาคม 2566 ก่อนวันประชุมสามัญผู้ถือหุ้น 31 วัน บริษัทมีความห่วงใยในความปลอดภัยของท่านผู้ถือหุ้นและผู้ที่เกี่ยวข้องทุกท่าน ดังนั้น เพื่อลดความเสี่ยงของการแพร่ระบาด และเป็นไปตามมาตรการและแนวทางปฏิบัติเพื่อควบคุมการแพร่ระบาดของโรคติดเชื้อไวรัสโคโรนา 2019 (COVID-19) บริษัทจึงจัดการประชุมผ่านสื่ออิเล็กทรอนิกส์ (E-AGM) โดยแจ้งในหนังสือเชิญประชุมและเผยแพร่ผ่านตลาดหลักทรัพย์แห่งประเทศไทย ทั้งนี้ ผู้ถือหุ้นสามารถลงทะเบียนเข้าร่วมประชุมผ่านสื่ออิเล็กทรอนิกส์ตามข้อปฏิบัติสำหรับการเข้าประชุมผู้ถือหุ้นผ่านสื่ออิเล็กทรอนิกส์ และแบบฟอร์มลงทะเบียนที่บริษัทแนบไปพร้อมหนังสือเชิญประชุม



- บริษัทมอบหมายให้บริษัท ศูนย์รับฝากหลักทรัพย์ (ประเทศไทย) จำกัด ซึ่งเป็นนายทะเบียนของบริษัท เป็นผู้จัดส่งหนังสือเชิญประชุมฉบับย่อและแบบฟอร์มลงทะเบียนเข้าร่วมประชุม ซึ่งหนังสือเชิญประชุมดังกล่าวจะมี QR Code เพื่อให้ผู้ถือหุ้นสามารถดูหนังสือเชิญประชุมฉบับเต็มและเอกสารประกอบการประชุมที่มีรายละเอียดครบถ้วนและเพียงพอ มีความเห็นของคณะกรรมการในทุกวาระ หนังสือมอบฉันทะ (3 แบบ) เพื่อ

เปิดโอกาสให้ผู้ถือหุ้นแต่งตั้งตัวแทนหรือเลือกกรรมการอิสระท่านใดท่านหนึ่งเป็นผู้รับมอบอำนาจในการเข้าประชุมและออกเสียงลงมติในที่ประชุมแทน หรือลงทะเบียนเข้าร่วมประชุมผ่านสื่ออิเล็กทรอนิกส์ รวมทั้งรายงานประจำปี (56-1 One Report) ซึ่งจะอยู่ในรูปแบบของ QR Code เช่นกัน โดยได้จัดส่งให้แก่ผู้ถือหุ้น เมื่อวันที่ 17 มีนาคม 2566 ก่อนวันประชุมสามัญผู้ถือหุ้นประจำปี 2566 เป็นเวลา 24 วัน ทั้งนี้ คณะกรรมการได้แต่งตั้งกรรมการอิสระที่จำนวน 3 ท่าน ได้แก่ นายกิริติ อัสสกุล นางสาวพรรณสิริ อมาตยกุล และ ดร. ภคพรรณ ลีวฉินันท์ เพื่อเป็นผู้รับมอบอำนาจแทนผู้ถือหุ้นที่ไม่สะดวกลงทะเบียนเข้าร่วมประชุมด้วยตนเอง ซึ่งในการประชุมสามัญผู้ถือหุ้นประจำปี 2566 มีผู้ถือหุ้นมอบฉันทะทั้งสิ้น 687 ราย โดยเป็นการมอบฉันทะให้ดังนี้

ชื่อผู้รับมอบฉันทะ	ตำแหน่ง	จำนวนผู้มอบฉันทะ
นายกิริติ อัสสกุล	กรรมการอิสระ	604
ดร. ภคพรรณ ลีวฉินันท์	กรรมการอิสระ	38
นางสาวพรรณสิริ อมาตยกุล	กรรมการอิสระ	36
บุคคลอื่น	-	9

- บริษัทได้นำหนังสือเชิญประชุมลงประกาศในหนังสือพิมพ์ทันหุ้นเป็นเวลาติดต่อกัน 3 วัน (วันที่ 29-31 มีนาคม 2566) ก่อนวันประชุม 10 วัน เพื่อเป็นการบอกกล่าวการเรียกประชุมผู้ถือหุ้นเป็นการล่วงหน้า ทำให้ผู้ถือหุ้นสามารถเตรียมตัวเข้าร่วมประชุมได้ตามวันและเวลาดังกล่าว

ในวันประชุมผู้ถือหุ้นและระหว่างการประชุม

- เพื่ออำนวยความสะดวกให้ผู้ถือหุ้นทุกรายรวมถึงผู้ถือหุ้นประเภทนักลงทุนสถาบันเข้าร่วมประชุมอย่างเท่าเทียมกัน โดยจัดเจ้าหน้าที่ดูแลรับเอกสารหนังสือมอบฉันทะล่วงหน้า จัดส่งชื่อผู้ใช้ (Username) และรหัสผู้ใช้ (Password) พร้อม WebLink ในการเข้าสู่ระบบการประชุม E-AGM และได้นำระบบ AGM Voting ซึ่งทั้ง 2 ระบบได้ใช้บริการของหน่วยงานอิสระ ได้แก่ บริษัท คิวแดบ จำกัด ซึ่งเป็นผู้ให้บริการระบบควบคุมการประชุม E-AGM ที่เป็นไปตามมาตรฐานการจัดประชุมผ่านสื่ออิเล็กทรอนิกส์ ของสำนักงานพัฒนาธุรกรรมทางอิเล็กทรอนิกส์ (สพธอ.) ตั้งแต่การจัดเตรียมข้อมูลผู้ถือหุ้นที่มีสิทธิเข้าร่วมประชุม ลงทะเบียนผู้ถือหุ้นที่มาเข้าร่วมประชุม ตลอดจนถึงการนับคะแนนเสียงในที่ประชุม โดยเปิดให้ผู้ถือหุ้นได้ลงทะเบียนและทดสอบการเข้าระบบล่วงหน้า 60 นาที ก่อนเริ่มการประชุมในวันที่ 10 เมษายน 2566 ถ่ายทอดสดจากบริษัทไทยยูเนียน กรุ๊ป จำกัด (มหาชน) อาคารเอสเอ็มทาวเวอร์ ถนนพหลโยธิน กรุงเทพมหานคร และในปีที่ผ่านมา มีผู้ถือหุ้นลงทะเบียนเข้าร่วมประชุมและมอบฉันทะให้ผู้อื่นเข้าร่วมประชุมแทนในการประชุมสามัญผู้ถือหุ้นประจำปี 2566 ดังนี้

ผู้ถือหุ้น	จำนวน (ราย)	จำนวน (หุ้น)	* คิดเป็นร้อยละของจำนวนหุ้นทั้งหมดที่ออกและเรียกชำระแล้ว
ลงทะเบียนเข้าร่วมประชุมด้วยตนเอง	38	200,986,543	4.32
มอบฉันทะ	688	2,176,076,160	46.75
รวม	726	2,377,062,703	51.07

* เนื่องจากมีหุ้นซื้อคืนตามโครงการซื้อหุ้นคืน จำนวน 116,682,800 หุ้น ซึ่งหุ้นที่ซื้อคืนดังกล่าวไม่นับเป็นองค์ประชุมผู้ถือหุ้น ไม่มีสิทธิออกเสียงลงคะแนน ต้องนำมาหักออก ดังนั้น จำนวนหุ้นสามัญที่ใช้เป็นฐานในการเปิดประชุมที่สามารถลงคะแนนเสียงได้เท่ากับ 4,655,132,696 หุ้น

- ประธานกรรมการทำหน้าที่เป็นประธานในการประชุมสามัญประจำปี 2566 ได้ดำเนินการประชุมตามลำดับวาระและเรื่องที่ไต่ระดับไว้ในหนังสือเชิญประชุม โดยไม่มีการเพิ่มเติมและแก้ไข รวมถึงดูแลให้การประชุมเป็นไปตามกฎหมาย กฎเกณฑ์ที่เกี่ยวข้องและข้อบังคับของบริษัท ร่วมกับประธานกรรมการชุดย่อยทุกชุด รวมถึงหัวหน้าคณะผู้บริหารด้านการเงินกลุ่มบริษัท (Group CFO) เข้าร่วมประชุมเพื่อตอบข้อซักถามต่างๆ ของผู้ถือหุ้น นอกจากนี้ ยังมีผู้บริหารระดับสูงจากทุกสายงาน กรรมการผู้จัดการด้านการบริหารเงินและศูนย์บริการร่วมทางการเงิน ผู้ช่วยผู้จัดการทั่วไปฝ่ายบัญชีและควบคุมผลการดำเนินงานกลุ่มบริษัท ผู้ช่วยผู้จัดการทั่วไปฝ่ายนักลงทุนสัมพันธ์ รองผู้จัดการทั่วไปฝ่ายกฎหมาย งานกำกับและภาษีระหว่างประเทศ และผู้สอบบัญชีรับอนุญาตจากบริษัท ไพรซ์วอเตอร์เฮาส์คูเปอร์ส เอพีเอเอส จำกัด เข้าร่วมในการประชุม ซึ่งจะสามารถตอบข้อซักถามตามวาระต่างๆ ได้อย่างครบถ้วน รวมถึงประธานในที่ประชุมได้จัดสรรเวลาให้เหมาะสม เพียงพอ และส่งเสริมให้ผู้ถือหุ้นมีโอกาสแสดงความคิดเห็นและซักถามในที่ประชุมอย่างเท่าเทียมกัน

- ก่อนเริ่มประชุม ประธานในที่ประชุมได้มอบหมายให้เลขานุการทำหน้าที่เป็นผู้ดำเนินการประชุมและแนะนำคณะกรรมการ คณะผู้บริหาร ผู้สอบบัญชีของบริษัท ซึ่งทำหน้าที่เป็นคนกลาง และสักขีพยานให้ที่ประชุมรับทราบ แล้วจึงแจ้งจำนวนและสัดส่วนของผู้ถือหุ้นที่เข้าร่วมประชุมด้วยตนเองและของผู้ถือหุ้นที่มอบฉันทะ ตลอดจนชี้แจงถึงหลักเกณฑ์ที่เกี่ยวข้องกับการประชุมทั้งหมด ตามข้อบังคับของบริษัทข้อ 35. ในการออกเสียงลงคะแนน ให้นับผู้ถือหุ้นทุกคนมีคะแนนเสียงเท่ากับหนึ่งหุ้นมีหนึ่งเสียง รวมถึงวิธีลงคะแนนในบัตรลงคะแนน และการนับคะแนนเสียงของผู้ถือหุ้นที่ต้องลงมติในแต่ละวาระอย่างชัดเจน โดยขอให้ผู้สอบบัญชีจาก บริษัท ไพรซ์วอเตอร์เฮาส์คูเปอร์ส เอพีเอเอส จำกัด ช่วยทำหน้าที่คนกลางในการตรวจสอบคะแนนจากการออกเสียง และในระหว่างการประชุมได้เปิดโอกาสให้ผู้ถือหุ้นทุกรายมีสิทธิถามคำถาม แสดงความคิดเห็นให้คำแนะนำ และซักถามอย่างเต็มที่ตลอดเวลาดำเนินการประชุม โดยมีคณะกรรมการและผู้บริหารของบริษัทตอบข้อซักถามของผู้ถือหุ้นด้วยทุกครั้ง สำหรับการประชุมสามัญผู้ถือหุ้นประจำปี 2566 มีผู้ถือหุ้นซักถามและเสนอความเห็นรวม 4 ราย (โดยระบุรายละเอียดไว้ในรายงานการประชุม)

- บริษัทกำหนดวาระการประชุมไว้เป็นเรื่องๆ และมีการขออนุมัติแต่ละเรื่องแยกจากกันอย่างชัดเจน และจัดให้ผู้ถือหุ้นกดลงคะแนนเสียงออนไลน์สำหรับทุกวาระการประชุม โดยใช้ระบบ AGM Voting บันทึกการลงคะแนนแยกตามวาระ เพื่อให้ผู้ถือหุ้นสามารถลงคะแนนได้ตามสมควร ในกรณีที่ผู้ถือหุ้นไม่เห็นด้วยหรือคัดค้านเสียง และนำคะแนนเสียงดังกล่าวหักออกจากจำนวนเสียงทั้งหมดที่เข้าร่วมประชุม ส่วนที่เหลือจะถือว่าเป็นคะแนนเสียงที่เห็นด้วยในระเบียบวาระนั้น จากนั้นนำผลคะแนนมารวมกับคะแนนเสียงที่ได้ลงไว้ล่วงหน้าในหนังสือมอบฉันทะ และเก็บรายงานการลงคะแนนจากระบบไว้เป็นหลักฐานตรวจสอบได้ในภายหลังทั้งนี้เพื่อให้การประชุมดำเนินไปได้ภายในเวลาที่เหมาะสม ตลอดจนแยกการเลือกตั้งกรรมการเป็นรายบุคคลให้ผู้ถือหุ้นใช้สิทธิในแต่ละท่านได้อย่างเป็นอิสระ และมีการประกาศผลของคะแนนเสียงเมื่อจบแต่ละวาระการประชุมอย่างชัดเจนในห้องประชุม เพื่อให้การลงคะแนนเสียงเป็นไปอย่างโปร่งใส รวมถึงจัดให้มีการบันทึกภาพการประชุมในลักษณะสื่อวีดิทัศน์ เพื่อเผยแพร่ในเว็บไซต์ของบริษัท

หลังการประชุมและรายงานการประชุม

บริษัทนำส่งมติของที่ประชุมสามัญผู้ถือหุ้นประจำปี 2566 ทุกวาระยกเว้นในส่วนของคำถามจากผู้ถือหุ้นและคำตอบโดยนำส่งผ่านระบบ SETLINK ในวันเดียวกัน จากนั้นคณะกรรมการได้มอบหมายให้เลขานุการบริษัทบันทึกและจัดทำรายงานการประชุมอย่างถูกต้องครบถ้วน เพื่อนำส่งให้หน่วยงานกำกับดูแลที่เกี่ยวข้อง และเผยแพร่บนเว็บไซต์บริษัทรวมถึงแจ้งผ่านช่องทางตลาดหลักทรัพย์ เมื่อวันที่ 21 เมษายน 2566 หรือ หลังจากวันประชุมสามัญผู้ถือหุ้นประจำปี 14 วัน โดยมีการบันทึกรายละเอียดและสาระสำคัญไว้อย่างครบถ้วนตามแนวทางของหลักการกำกับดูแลกิจการที่ดีของตลาดหลักทรัพย์ เช่น รายชื่อกรรมการและผู้บริหารที่เข้าร่วม มติที่ประชุม ประเด็นคำถามและข้อเสนอแนะของผู้ถือหุ้นและคำอธิบายของกรรมการ/ผู้บริหาร จากการจัดประชุมผู้ถือหุ้นที่ส่งเสริมการให้สิทธิของผู้ถือหุ้นทุกรายอย่างเท่าเทียมกัน เป็นผลให้ได้รับการประเมินคุณภาพการจัดประชุมสามัญผู้ถือหุ้นประจำปี 2566 ซึ่งประเมินโดยสมาคมส่งเสริมผู้ลงทุนไทยในระดับดีเยี่ยม

บริษัทเปิดช่องทางให้ผู้มีส่วนได้เสียสามารถสอบถาม เสนอแนะความคิดเห็นหรือร้องเรียนในเรื่องต่างๆ ต่อคณะกรรมการผ่านช่องทางดังนี้

ผู้รับผิดชอบ	ช่องทาง
สำนักเลขานุการบริษัท	979/12 ชั้น M อาคาร SM Tower ถนนพหลโยธิน แขวงพญาไท เขตพญาไท กรุงเทพฯ 10400 โทรศัพท์ (66) 2298-0024 ต่อ 4242 โทรสารหมายเลข (66) 2298-0553 e-mail: CompanySecretary.TU@thaiunion.com

โดยเลขานุการบริษัทจะรวบรวมและส่งต่อให้หน่วยงานที่เกี่ยวข้อง ตลอดจนการรายงานให้ฝ่ายจัดการหรือคณะกรรมการรับทราบ และแจ้งผลกลับไปยังผู้มีส่วนได้เสีย หากเป็นกรณีการกระทำผิดการทุจริตและการละเมิดจริยธรรมในการดำเนินงาน จะนำเข้าสู่กระบวนการสอบสวนและคุ้มครองผู้ที่แจ้งเบาะแสตามนโยบายการให้ข้อมูลการกระทำผิดและการทุจริต การสอบสวน และการคุ้มครองผู้ให้ข้อมูล

จรรยาบรรณธุรกิจ

คณะกรรมการบริษัทได้จัดทำข้อพึงปฏิบัติที่ดีเกี่ยวกับจรรยาบรรณของคณะกรรมการ ผู้บริหาร และพนักงาน เพื่อให้ยึดถือเป็นแนวปฏิบัติในการทำงานด้วยความซื่อสัตย์ สุจริต และมีความเป็นธรรม ซึ่งแนวทางดังกล่าวได้สื่อสารให้กรรมการ ฝ่ายบริหารและพนักงานทุกคนรับทราบและถือปฏิบัติ ซึ่งบริษัทเชื่อว่าการให้ความสำคัญกับข้อพึงปฏิบัติที่ดีเหล่านี้ จะสามารถยกมาตรฐานการกำกับดูแลให้สูงขึ้น อีกทั้งส่งเสริมความเชื่อมั่นให้กับผู้ลงทุนในการจัดการของบริษัท สร้างความยุติธรรมและความน่าเชื่อถือของตลาดทุน จรรยาบรรณของบริษัท มีเนื้อหาครอบคลุมในเรื่อง ดังนี้

- 1) ความรับผิดชอบต่อผู้ถือหุ้น
- 2) ความรับผิดชอบต่อลูกค้า
- 3) ความรับผิดชอบต่อพนักงาน
- 4) ความรับผิดชอบต่อคู่ค้าและเจ้าหนี้
- 5) ความรับผิดชอบต่อการแข่งขันทางการค้า
- 6) ความรับผิดชอบต่อสังคมส่วนรวม
- 7) การปฏิบัติตามกฎหมาย ระเบียบและข้อบังคับ
- 8) การต่อต้านการคอร์รัปชัน
- 9) การปกป้องและดูแลทรัพย์สินของบริษัท
- 10) ทรัพย์สินทางปัญญา ข้อมูลและเทคโนโลยีสารสนเทศ
- 11) ความขัดแย้งทางผลประโยชน์
- 12) การใช้ข้อมูลภายในและการซื้อขายหลักทรัพย์ของบริษัท
- 13) การให้ข้อมูลหรือให้สัมภาษณ์ต่อสาธารณชน

ทั้งนี้ คณะกรรมการจัดให้มีการทำจรรยาบรรณธุรกิจ โดยคำนึงถึงวิสัยทัศน์ วัตถุประสงค์ เป้าหมายขององค์กร เพื่อให้กรรมการผู้บริหาร และพนักงานทุกคนเข้าใจถึงมาตรฐานด้านจริยธรรมและแนวปฏิบัติที่บริษัทใช้ในการดำเนินธุรกิจ และเพื่อให้เกิดเป็นคุณค่า (values) ในองค์กรตลอดจนติดตามให้มีการปฏิบัติตามตามแนวปฏิบัติอย่างจริงจัง

ผู้ถือหุ้นสามารถศึกษาข้อมูลด้านการกำกับดูแลกิจการที่ดีมาตรฐานทางจริยธรรมและจรรยาบรรณในการดำเนินธุรกิจของบริษัทฉบับสมบูรณ์ได้จาก https://investor-th.thaiunion.com/business_ethics.html



การเปลี่ยนแปลงและพัฒนาการที่สำคัญของ นโยบาย แนวปฏิบัติ และระบบการกำกับดูแลกิจการ ในรอบปีที่ผ่านมา

คณะกรรมการบริษัท ไทยยูเนี่ยน กรุ๊ป จำกัด (มหาชน) ตระหนักถึงความสำคัญของการกำกับดูแลกิจการที่ดี ซึ่งบริษัทควรจัดให้มีขึ้น เพื่อช่วยส่งเสริมการดำเนินงานของบริษัทให้มีการเติบโตอย่างยั่งยืนและเป็นที่ยอมรับจากทั้งภายในประเทศและต่างประเทศ ด้วยเหตุนี้คณะกรรมการจึงมีความมุ่งมั่นที่จะปฏิบัติตามหลักการกำกับดูแลกิจการที่ดี อันประกอบด้วยกรรมการและผู้บริหารที่มีภาวะผู้นำ มีวิสัยทัศน์ และความรับผิดชอบ มีโครงสร้างการบริหารงานที่มีการควบคุมและติดตาม ตลอดจนการถ่วงดุลอำนาจ เพื่อให้เกิดการบริหารงานที่มีความเป็นธรรม มีจริยธรรมและความโปร่งใส คำนึงถึงสิทธิความเท่าเทียมกันของผู้ถือหุ้นและผู้มีส่วนได้เสีย ทั้งนี้ เพื่อเพิ่มขีดความสามารถในการแข่งขันของกิจการซึ่งจะส่งผลต่อความเชื่อมั่นของผู้ถือหุ้น ผู้ลงทุนและผู้มีส่วนได้เสียทุกฝ่าย เพื่อให้การดำเนินธุรกิจของบริษัทเป็นไปอย่างมีประสิทธิภาพ มีความมั่นคงและเจริญเติบโตอย่างยั่งยืน ตลอดจนเพิ่มมูลค่าการลงทุนให้แก่ผู้ถือหุ้นได้ในระยะยาว ในปี 2566 ที่ผ่านมากomiteeกรรมการได้อนุมัติบททวนสาระสำคัญที่ปรับปรุง นโยบาย แนวปฏิบัติ ระบบการกำกับดูแลกิจการ ได้แก่

- พิจารณาและอนุมัติการปรับปรุงกฎบัตรของคณะกรรมการตรวจสอบ เพื่อให้สอดคล้องกับโครงสร้างการดำเนินธุรกิจของบริษัทในปัจจุบัน
- พิจารณาและอนุมัติการปรับปรุงนโยบายต่อต้านการให้สินบนและการคอร์รัปชันของบริษัท เพื่อให้เหมาะสมและสอดคล้องกับสถานการณ์ปัจจุบัน และได้นำขั้นตอนและหลักการสำคัญของแนวปฏิบัติของนโยบายต่อต้านการให้หรือรับสินบนและการคอร์รัปชันมาเป็นแนวปฏิบัติในการดำเนินธุรกิจอย่างจริงจังทบทวนและปรับปรุงแก้ไขเพิ่มเติมนโยบายการกำกับดูแลกิจการเพื่อยกระดับการกำกับดูแลกิจการของบริษัทให้เป็นไปตามมาตรฐานสากลและมีความทันสมัย และเพื่อให้สอดคล้องกับหลักการกำกับดูแลกิจการที่ดีสำหรับบริษัทจดทะเบียนปี 2560 (CG Code) เพื่อเป็นแนวทางปฏิบัติให้กับกรรมการ ผู้บริหารและพนักงานทุกคน

นอกจากนี้ บริษัทยังได้รับผลคะแนนการประเมินคุณภาพการจัดประชุมผู้ถือหุ้นประจำปี 2566 ในระดับดีเยี่ยม (100 คะแนน) โดยสมาคมส่งเสริมผู้ลงทุนไทย (AGM Checklist) ซึ่งเป็นผลมาจากบริษัทให้ความสำคัญกับการพัฒนาการกำกับดูแลกิจการที่ดีอย่างต่อเนื่องมาโดยตลอด



● กรณีที่บริษัทยังมีได้นำหลักการกำกับดูแลกิจการที่ดีสำหรับบริษัทจดทะเบียนในเรื่องใดมาปฏิบัติ

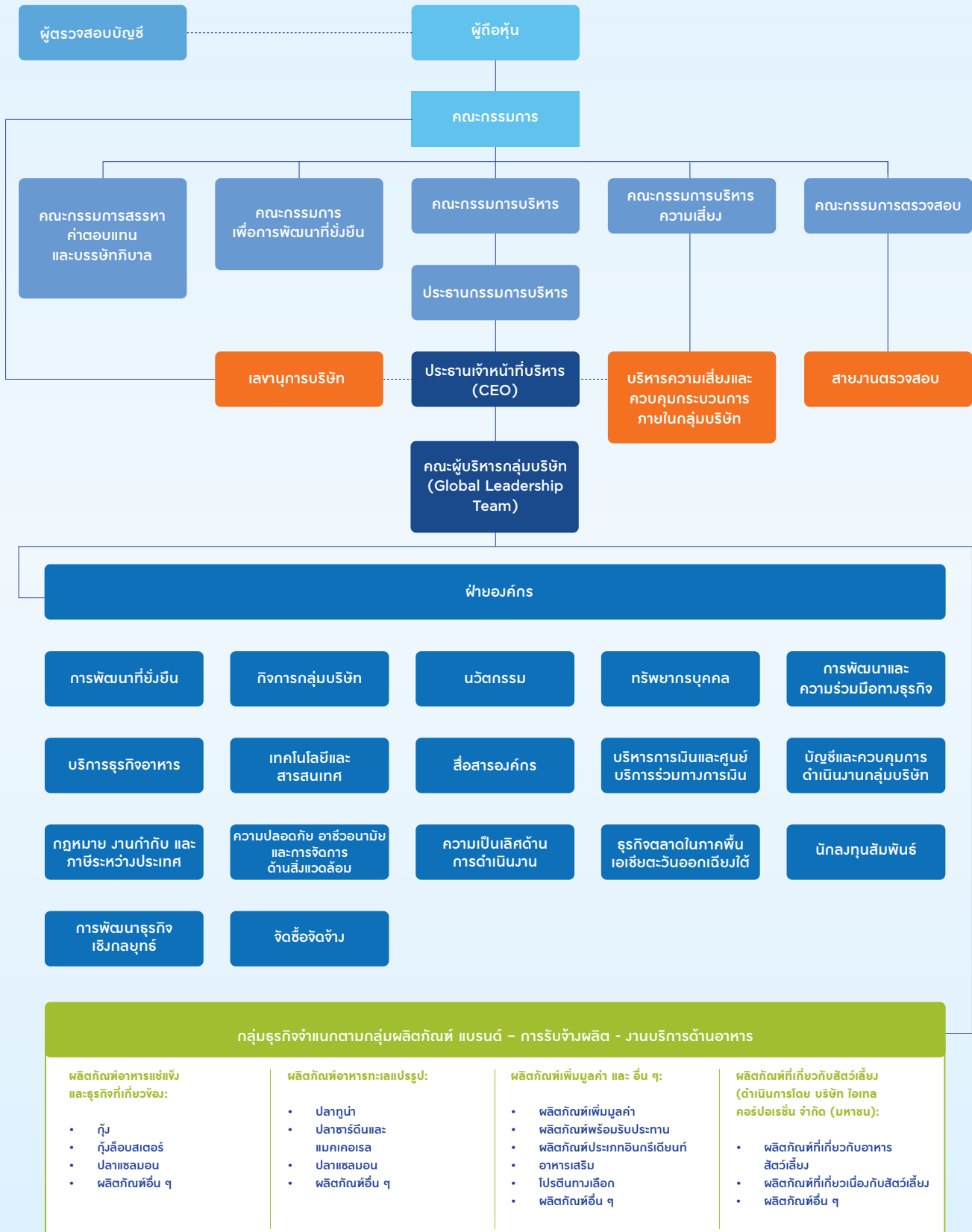
บริษัทพิจารณาการนำหลักปฏิบัติตามหลักการกำกับดูแลกิจการที่ดีสำหรับบริษัทจดทะเบียนหรือ Corporate Governance Code (CG Code 2560) ที่ออกโดยสำนักงานคณะกรรมการกำกับหลักทรัพย์และตลาดหลักทรัพย์ มาปรับใช้ตามความเหมาะสมของธุรกิจของบริษัทแล้ว โดยปี 2566 ยังมีเรื่องที่บริษัทยังไม่ได้ปฏิบัติและมีมาตรการทดแทนที่เหมาะสมและได้บันทึกไว้เป็นส่วนหนึ่งของมติคณะกรรมการบริษัทเพื่อให้มีการทบทวนเป็นประจำทุกปี ดังต่อไปนี้

CG Code	เหตุพา
หมวดความรับผิดชอบของคณะกรรมการ กรรมการอิสระไม่ควรดำรงตำแหน่งกรรมการของบริษัทเกิน 9 ปี	แม้ว่า ดร.ธรรมนุญ อานันท์ไทย และนายเกียรติ อัสสกุล ได้ดำรงตำแหน่งต่อเนื่องเกินกว่า 9 ปี คณะกรรมการได้พิจารณาแล้วเห็นว่ากรรมการอิสระดังกล่าวเป็นกรรมการซึ่งมีคุณสมบัติเป็นกรรมการอิสระที่สามารถให้ความเห็นได้อย่างเป็นอิสระและเป็นไปตามหลักเกณฑ์ที่เกี่ยวข้อง รวมทั้งเป็นกรรมการที่ได้นำประสบการณ์ความรู้ และความเชี่ยวชาญมาให้ข้อเสนอแนะอันเป็นประโยชน์ในการกำหนดกลยุทธ์และการดำเนินธุรกิจของบริษัท

07

โครงสร้างการกำกับดูแลกิจการ
และข้อมูลสำคัญเกี่ยวกับคณะ
กรรมการ คณะกรรมการชด้อย
ผู้บริหาร พนักงานและอื่น ๆ

7.1 โครงสร้างการกำกับดูแลกิจการ



7.2 ข้อมูลเกี่ยวกับคณะกรรมการ

คณะกรรมการบริษัทประกอบด้วยประธานกรรมการ ประธานกรรมการบริหาร ประธานเจ้าหน้าที่บริหาร กรรมการที่เป็นผู้บริหาร กรรมการที่ไม่เป็นผู้บริหาร และกรรมการอิสระ ซึ่งมีจำนวนที่เหมาะสมกับขนาดของกิจการ โดยเมื่อรวมแล้วมีจำนวน 11 ท่าน โดยกรรมการอิสระเป็นกรรมการที่มีความเป็นอิสระอย่างแท้จริงจากฝ่ายบริหารและปราศจากความสัมพันธ์ทางธุรกิจ หรือความสัมพันธ์อื่นใดอันอาจมีอิทธิพลต่อการใช้ดุลยพินิจอย่างเป็นอิสระ ปัจจุบันมีจำนวน 5 ท่าน โดยหลักเกณฑ์การเป็นกรรมการอิสระเป็นไปตามคํานิยมของสำนักงานคณะกรรมการกำกับหลักทรัพย์และตลาดหลักทรัพย์ และมีกรรมการอิสระที่มีความรู้และประสบการณ์ที่จะสอบทานความน่าเชื่อถือของงบการเงินร่วมด้วย

คณะกรรมการบริษัทมีหน้าที่กำกับดูแลงานของบริษัทให้เป็นไปตามกฎหมาย วัตถุประสงค์ และข้อบังคับของบริษัท นโยบายการกำกับดูแลกิจการของบริษัทและมติของที่ประชุมผู้ถือหุ้น การกำหนดวิสัยทัศน์ เป้าหมาย นโยบายทางธุรกิจ และทิศทางการดำเนินงานของบริษัท และติดตามการดำเนินงานของฝ่ายบริหารให้ปฏิบัติงานอย่างมีจริยธรรม เป็นไปตามนโยบายที่กำหนดไว้อย่างมีประสิทธิภาพ ตลอดจนดูแลไม่ให้เกิดปัญหาความขัดแย้งทางผลประโยชน์ระหว่างผู้มีส่วนได้เสียของบริษัท โดยมีการเปิดเผยข้อมูลของบริษัทอย่างครบถ้วนและถูกต้องอย่างสม่ำเสมอ

กรรมการผู้มีอำนาจลงนามผูกพันบริษัท: นายเชง นิรุตตินานนท์ หรือ นายธีรพงศ์ จันศิริ หรือ นายฤทธิรงค์ บุญมีโชติ หรือ นายชู ชง ขาน ลงลายมือชื่อร่วมกันสองคน และประทับตราสำคัญของบริษัท

วาระการดำรงตำแหน่งของกรรมการ

เป็นไปตามข้อบังคับของบริษัท ไทยยูเนียน กรุ๊ป จำกัด (มหาชน) หมวดที่ 5 คณะกรรมการ ดังนี้

ข้อ 17. ในการประชุมสามัญประจำปีทุกครั้ง ให้กรรมการออกจากตำแหน่ง 1 ใน 3 เป็นอัตรา ถ้าจำนวนกรรมการที่จะแบ่งให้ตรงเป็นสามส่วนไม่ได้ ก็ให้ออกโดยจำนวนใกล้เคียงที่สุดกับส่วน 1 ใน 3

กรรมการที่จะต้องออกจากตำแหน่งในปีแรก และปีที่สองภายหลังจดทะเบียนบริษัทนั้น ให้จับสลากกันว่าผู้ใดจะออก ส่วนปีหลังๆ ต่อไป ให้กรรมการคนที่อยู่ในตำแหน่งนานที่สุดนั้นเป็นผู้ออกจากตำแหน่ง

ข้อ 20. ในกรณีที่ตำแหน่งกรรมการว่างลงเพราะเหตุอื่นนอกจากถึงคราวออกตามวาระ ให้คณะกรรมการเลือกบุคคลซึ่งมีคุณสมบัติและไม่มีลักษณะต้องห้ามตามกฎหมายว่าด้วยบริษัทมหาชนจำกัด เข้าเป็นกรรมการแทนในการประชุมคณะกรรมการคราวถัดไป เว้นแต่วาระของกรรมการจะเหลือน้อยกว่าสองเดือน บุคคลซึ่งเข้าเป็นกรรมการแทนดังกล่าว จะอยู่ในตำแหน่งกรรมการได้เพียงเท่าวาระที่ยังเหลืออยู่ของกรรมการที่ตนแทน

มติของคณะกรรมการตามวรรคหนึ่งต้องประกอบด้วยคะแนนเสียงไม่น้อยกว่าสามในสี่ของจำนวนกรรมการที่ยังเหลืออยู่

สำหรับข้อบังคับของบริษัทได้เปิดเผยอยู่ในเว็บไซต์ของบริษัท <https://investor.thaiunion.com/misc/aoa/20200921-tu-aoa-th.pdf> ภายใต้หัวข้อ “นักลงทุนสัมพันธ์”








ตารางคุณสมบัติและทักษะประกอบการสมัครงาน 2566

รายชื่อกรรมการบริษัท		คุณสมบัติและทักษะประกอบการสมัครงาน														องค์ประกอบอื่นๆ							
		ด้านบัญชี การเงิน และ เศรษฐศาสตร์			ด้านการจัดการ															ความ เชี่ยวชาญใน อุตสาหกรรม			
		บัญชี การเงิน และเศรษฐศาสตร์	การตรวจสอบ	ตลาดทุน	บริหารธุรกิจ	การกำกับดูแลกิจการ	ความรับผิดชอบต่อสังคมขององค์กร / การพัฒนาที่ยั่งยืน	ความมั่นคงปลอดภัยทางไซเบอร์	สิ่งแวดล้อม	การบริหารทรัพยากรบุคคล	เทคโนโลยีสารสนเทศ	ธุรกิจระหว่างประเทศ	กฎหมาย / งานกำกับ	ระบบขนส่งและการจัดการ	การตลาด / การประชาสัมพันธ์					การจัดการองค์กร	การบริหารความเสี่ยง และการจัดการภาวะวิกฤต	กลยุทธ์และการปรับโครงสร้าง	อาหารและธุรกิจประมง
1	นาย	กิริติ อัสสกุล	✓			✓	✓	✓				✓	✓					✓	✓	ไทย	ไทย	65	ชาย
2	นาย	เช บิรุตติยานนท์	✓				✓	✓										✓	✓	ไทย	ไทย	81	ชาย
3	นาย	ธีรพงศ์ จันศิริ	✓				✓	✓		✓			✓					✓	✓	ไทย	ไทย	58	ชาย
4	นาย	ฤทธิรงค์ บุญบัวดี	✓		✓		✓	✓		✓			✓					✓	✓	ไทย	ไทย	61	ชาย
5	นาย	ภาส ลิ่วเจริญ	✓	✓			✓	✓		✓		✓						✓	✓	ไทย	ไทย	64	ชาย
6	ดร.	ธรรมบุญ อาบปโกไทย	✓	✓	✓				✓		✓							✓		ไทย	ไทย	66	ชาย
7	น.ส.	พรรณสิริ อนุตยกุล	✓	✓			✓	✓		✓		✓						✓	✓	ไทย	ไทย	53	หญิง
8	ดร.	ภกพรพรณ สีวุฒินนท์	✓		✓		✓	✓		✓			✓					✓	✓	ไทย	ไทย	51	หญิง
9	นาย	อิริยาสุ ช่างได้	✓				✓			✓			✓							ญี่ปุ่น	ญี่ปุ่น	52	ชาย
10	นาย	ชู ณ ชาน					✓			✓			✓					✓	✓	ไทย	จีน	48	ชาย
11	นาย	นคร บิรุตติยานนท์	✓															✓		ไทย	ไทย	52	ชาย

ตารางคุณสมบัติและทักษะประสบการณ์ ของกรรมการ 2566

ด้านบัญชี การเงิน และเศรษฐศาสตร์:

	บัญชี การเงิน และเศรษฐศาสตร์	10
	การตรวจสอบ	4
	ตลาดทุน	2

ด้านการจัดการ:

	บริหารธุรกิจ	8
	การกำกับดูแลกิจการ	9
	ความรับผิดชอบต่อสังคมขององค์กร/ การพัฒนาที่ยั่งยืน	8
	ความมั่นคงปลอดภัยทางไซเบอร์	2
	สิ่งแวดล้อม	2
	ทรัพยากรบุคคล	8
	เทคโนโลยีสารสนเทศ	3
	ธุรกิจระหว่างประเทศ	3
	กฎหมาย/งานกำกับ	6
	ระบบการขนส่งและการจัดการ	7
	การตลาด/การประชาสัมพันธ์	9
	การจัดการองค์กร	7
	การบริหารความเสี่ยง และการจัดการภาวะวิกฤต	8
	กลยุทธ์และการปรับโครงสร้าง	7

ความเชี่ยวชาญในอุตสาหกรรม:

	อาหารและธุรกิจประมง	7
---	---------------------	---

องค์ประกอบอื่น ๆ:

ถิ่นที่อยู่:



10
ไทย



1
ญี่ปุ่น

สัญชาติ:



9
ไทย

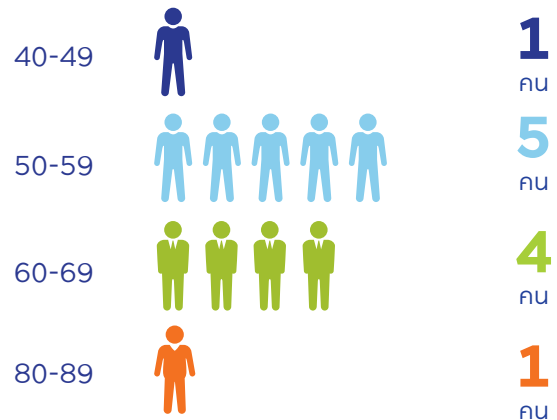


1
ญี่ปุ่น




1
จีน

อายุ (ปี):



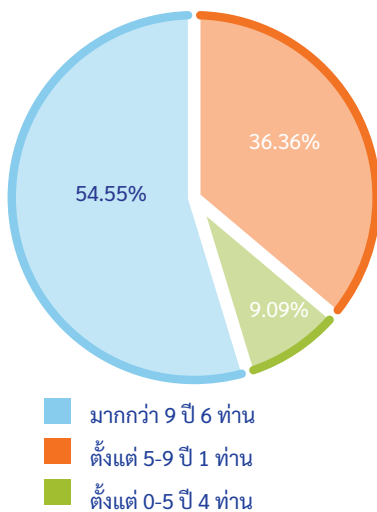
IWF:



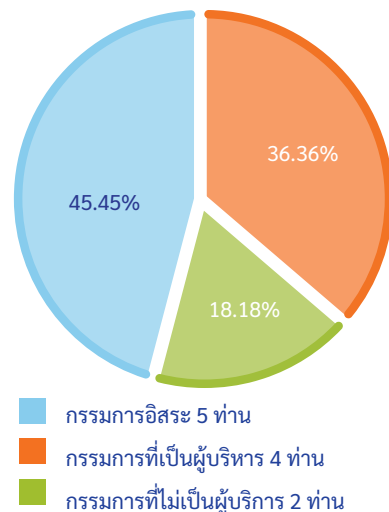
7.2.1 องค์ประกอบของคณะกรรมการบริษัท

องค์ประกอบของคณะกรรมการบริษัทประกอบไปด้วยกรรมการทั้งสิ้น 11 ท่าน โดยเป็นกรรมการที่เป็นผู้บริหาร 4 ท่าน กรรมการที่ไม่เป็นผู้บริหาร 2 ท่าน และกรรมการอิสระ 5 ท่าน ซึ่งหากพิจารณาสัดส่วนกรรมการที่เป็นผู้บริหารและกรรมการที่ไม่เป็นผู้บริหารแล้วจะเท่ากับ 4:7 ซึ่งมีสัดส่วนกรรมการที่ไม่เป็นผู้บริหารสูงกว่ากรรมการที่เป็นผู้บริหาร (คิดเป็นร้อยละ 63.64 ของคณะกรรมการทั้งหมด) คณะกรรมการจึงสามารถทำหน้าที่ควบคุมกำกับการทำงานของฝ่ายบริหารได้อย่างเหมาะสม ทั้งนี้คณะกรรมการมีความรู้ความเข้าใจในบทบาทหน้าที่ ความรับผิดชอบต่อผู้ถือหุ้น และสามารถปฏิบัติหน้าที่ได้อย่างเป็นอิสระเพื่อประโยชน์ของบริษัท และผู้ถือหุ้น นอกจากนี้คณะกรรมการมีความหลากหลายทั้งทางด้านประสบการณ์ทำงาน อายุ การศึกษา เพศ เชื้อชาติ ชาติพันธุ์ ถิ่นกำเนิด สัญชาติ และภูมิหลังทางวัฒนธรรม

ระยะเวลาการดำรงตำแหน่งกรรมการ



สัดส่วนของกรรมการอิสระในคณะกรรมการบริษัท



การดำรงตำแหน่งในบริษัทจดทะเบียนอื่น

กำหนดให้กรรมการดำรงตำแหน่งกรรมการในบริษัทจดทะเบียนอื่นได้ไม่เกิน 4 บริษัท เพื่อให้กรรมการสามารถปฏิบัติหน้าที่ในฐานะกรรมการของบริษัทได้อย่างเต็มที่และมีประสิทธิภาพ ทั้งนี้ไม่นับรวมบริษัทย่อย บริษัทร่วม และบริษัทร่วมทุน ซึ่งบริษัทมีความจำเป็นต้องเข้าไปกำกับดูแลการบริหารจัดการเพื่อรักษาผลประโยชน์ของบริษัท

รายชื่อคณะกรรมการ	บริษัทจดทะเบียนที่เป็นบริษัทย่อย	บริษัทจดทะเบียนอื่น
1. นายกิตติ อัสสกุล	-	1
2. นายเชง นิรุตตินานนท์	2	-
3. นายธีรพงศ์ จันศิริ	2	2
4. นายฤทธิรงค์ บุญมีโชติ	1	1
5. นายนาถ ลีวเจริญ	-	1
6. ดร.ธรรมบุญ อานันโทไทย	-	1
7. นางสาวพรรณสิริ อมาตยกุล	-	4
8. ดร.ภคพรรณ ลีวุฒินันท์	-	-
9. นายอิโรยาสุ ซาโต้	-	-
10. นายชู ชง ขาน	2	-
11. นายนคร นิรุตตินานนท์	1	-

7.2.2 ข้อมูลคณะกรรมการและผู้มีอำนาจควบคุมบริษัท

คณะกรรมการบริษัทประกอบด้วยกรรมการที่มีความรู้ ประสบการณ์ และความสามารถที่หลากหลายในสาขาต่างๆ ของธุรกิจ เช่น ด้านการตลาด ด้านการบัญชีการเงิน ด้านการบริหาร ด้านเทคโนโลยีสารสนเทศ กฎหมาย เป็นต้น

คณะกรรมการของบริษัทมีรายนาม ดังต่อไปนี้

รายชื่อคณะกรรมการ	ตำแหน่ง	กรรมการ	จำนวนปีที่ดำรงตำแหน่ง*
1. นายกิตติ อัสสกุล	ประธานกรรมการ กรรมการอิสระ กรรมการบริหารความเสี่ยง	22 มีนาคม 2553	13 ปี 9 เดือน
2. นายเชง นิรุตตินานนท์	ประธานคณะกรรมการบริหาร กรรมการที่เป็นผู้บริหาร	8 เมษายน 2542	24 ปี 9 เดือน
3. นายธีรพงศ์ จันศิริ	รองประธานกรรมการ กรรมการที่เป็นผู้บริหาร ประธานกรรมการเพื่อการพัฒนาที่ยั่งยืน กรรมการบริหาร กรรมการบริหารความเสี่ยง ประธานเจ้าหน้าที่บริหาร	1 มกราคม 2533	34 ปี - เดือน
4. นายฤทธิรงค์ บุญมีโชติ	กรรมการที่เป็นผู้บริหาร กรรมการบริหาร	25 เมษายน 2545	21 ปี 8 เดือน
5. นายนารถ ลีวเจริญ	กรรมการอิสระ ประธานกรรมการตรวจสอบ กรรมการสรรหา ค่าตอบแทน และบรรษัทภิบาล	3 เมษายน 2558	8 ปี 9 เดือน
6. ดร.ธรรมบุญ อานันท์ไทย	กรรมการอิสระ ประธานกรรมการสรรหา ค่าตอบแทน และบรรษัทภิบาล กรรมการตรวจสอบ กรรมการบริหารความเสี่ยง	22 มีนาคม 2553	13 ปี 9 เดือน
7. นางสาวพรรณสิรี อมาตยกุล	กรรมการอิสระ ประธานกรรมการบริหารความเสี่ยง กรรมการตรวจสอบ	10 พฤษภาคม 2564	2 ปี 8 เดือน
8. ดร.ภคพรรณ ลีวัฒนันท์	กรรมการอิสระ กรรมการบริหารความเสี่ยง	9 สิงหาคม 2564	2 ปี 5 เดือน
9. นายอิโรยาสู ชาโต้	กรรมการที่ไม่เป็นผู้บริหาร	3 พฤษภาคม 2566	8 เดือน
10. นายชู ชง ขาน	กรรมการที่เป็นผู้บริหาร กรรมการบริหารความเสี่ยง กรรมการเพื่อการพัฒนาที่ยั่งยืน	30 เมษายน 2544	22 ปี 8 เดือน
11. นายนคร นิรุตตินานนท์	กรรมการที่ไม่เป็นผู้บริหาร	9 พฤษภาคม 2565	1 ปี 8 เดือน

* จำนวนปีที่ดำรงตำแหน่งคำนวณตั้งแต่ดำรงตำแหน่งถึงวันที่ 31 ธันวาคม 2566 เท่านั้น

การแบ่งแยกบทบาทหน้าที่ของคณะกรรมการบริษัท

บริษัทได้กำหนดและแยกอำนาจของคณะกรรมการบริษัทและฝ่ายจัดการไว้อย่างชัดเจน เพื่อการถ่วงดุลและสอบทานให้เกิดความเป็นธรรมกับผู้มีส่วนได้เสียทุกฝ่าย โดยในเรื่องสำคัญที่กำหนดไว้จะต้องผ่านการพิจารณาและอนุมัติโดยคณะกรรมการบริษัทและคณะกรรมการชด้อย่อยทุกครั้ง

การแยกตำแหน่งประธานกรรมการและประธานเจ้าหน้าที่บริหาร

ประธานกรรมการบริษัทและประธานเจ้าหน้าที่บริหารไม่ได้เป็นบุคคลเดียวกัน เพื่อเป็นการแบ่งแยกหน้าที่ด้านนโยบาย และการบริหารงานออกจากกันอย่างชัดเจน

บทบาทหน้าที่ของประธานกรรมการ

ประธานกรรมการของบริษัท คือ นายกิตติ อัสสกุล ซึ่งเป็นกรรมการอิสระ โดยได้รับการแต่งตั้งให้ดำรงตำแหน่งประธานกรรมการเมื่อวันที่ 8 สิงหาคม 2565 นอกจากนี้ คณะกรรมการยังได้ตระหนักถึงมาตรการถ่วงดุลอำนาจที่เหมาะสมจึงมีการแต่งตั้งกรรมการอิสระในสัดส่วนเท่ากับร้อยละ 45.45% (5 ท่าน) ของจำนวนกรรมการทั้งหมด (11 ท่าน) นอกจากนี้ หากพิจารณาสัดส่วนกรรมการที่เป็นผู้บริหารและกรรมการที่ไม่เป็นผู้บริหารแล้วจะเท่ากับ 4:7 ซึ่งมีสัดส่วนกรรมการที่ไม่เป็นผู้บริหารสูงกว่ากรรมการที่เป็นผู้บริหาร (คิดเป็นร้อยละ 63.64 ของคณะกรรมการทั้งหมด) คณะกรรมการจึงสามารถทำหน้าที่ควบคุมกำกับการทำงานของฝ่ายบริหารได้อย่างเหมาะสม ทั้งนี้ ประธานกรรมการซึ่งเป็นกรรมการอิสระมีบทบาทหน้าที่กำกับดูแลการใช้นโยบาย และแนวทางปฏิบัติงานเชิงกลยุทธ์ของฝ่ายจัดการ แต่ไม่มีส่วนร่วมในการบริหารงานประจำของบริษัท ดำเนินการควบคุมการประชุมให้มีประสิทธิภาพ เป็นไปตามระเบียบข้อบังคับบริษัท สนับสนุนและเปิดโอกาสให้กรรมการแสดงความคิดเห็นอย่างเป็นอิสระ รวมถึงสนับสนุนและส่งเสริมให้คณะกรรมการบริษัทปฏิบัติหน้าที่อย่างเต็มความสามารถ ตามขอบเขตอำนาจหน้าที่ความรับผิดชอบและตามหลักการกำกับดูแลกิจการที่ดี ตลอดจนดูแลติดตาม การบริหารงานของคณะกรรมการบริษัท และคณะกรรมการชด้อย่อยอื่น ๆ ให้บรรลุตามวัตถุประสงค์ที่กำหนดไว้

บทบาทประธานเจ้าหน้าที่บริหาร (CEO)

ประธานเจ้าหน้าที่บริหารได้รับมอบอำนาจหน้าที่จากคณะกรรมการบริษัท ให้มีอำนาจในการจัดการซึ่งรวมถึง การกำหนดนโยบาย การตัดสินใจ และการใช้อำนาจจัดการบริษัทอย่างเบ็ดเสร็จเด็ดขาด โดยมีหน้าที่ดังนี้

1. บริหารจัดการและควบคุมดูแลการดำเนินงานที่เกี่ยวข้องกับการบริหารงานทั่วไปของบริษัทเพื่อให้เป็นไปตาม วัตถุประสงค์

2. รับผิดชอบการจัดทำนโยบายธุรกิจของบริษัท แผนงานทางธุรกิจและงบประมาณ เพื่อนำเสนอและขออนุมัติต่อ คณะกรรมการบริษัท รวมถึงมีหน้าที่รายงานความคืบหน้าของแผนงานธุรกิจ ตลอดจนงบประมาณที่ได้รับอนุมัติจากคณะกรรมการ
3. ติดตามและรายงานฐานะของบริษัท ตลอดจนเสนอแนะแนวทางและกลยุทธ์ที่สอดคล้องกับวัตถุประสงค์และแผนงาน เพื่อสนับสนุนธุรกิจให้มีการเติบโต
4. มีอำนาจในการทำนิติกรรมผูกพันบริษัทตามขอบเขตที่กำหนดไว้ในนโยบายและระเบียบวิธีปฏิบัติของบริษัท เรื่อง อำนาจอนุมัติดำเนินการ
5. ดูแลให้มีการกำกับดูแลกิจการที่ดี การปฏิบัติตามกฎหมาย จรรยาบรรณธุรกิจ และนโยบายต่อต้านการคอร์รัปชัน นโยบายกำกับดูแลกิจการ
6. รักษาความสัมพันธ์อันดีกับผู้มีส่วนได้เสียของบริษัท
7. ติดต่อสื่อสารกับสาธารณชน ผู้ถือหุ้น ลูกค้า และผู้มีส่วนได้เสียเพื่อภาพพจน์ที่ดีของบริษัท
8. บริหารจัดการทรัพยากรบุคคล โดยมีอำนาจในการออก/แก้ไข/เพิ่มเติม/ปรับปรุง ระเบียบ คำสั่ง และข้อบังคับเกี่ยวกับการทำงานของบริษัท
9. ให้มีอำนาจในการมอบอำนาจช่วง และ/หรือ มอบหมายให้บุคคลอื่นปฏิบัติงานเฉพาะอย่างแทนได้โดยการมอบอำนาจช่วง และ/หรือ การมอบหมายดังกล่าวให้อยู่ภายในขอบเขตแห่งการมอบอำนาจตามหนังสือมอบอำนาจที่ให้ไว้ และ/หรือ ให้เป็นไปตามระเบียบ ข้อกำหนด และต้องไม่มีลักษณะเป็นการมอบอำนาจหรือมอบอำนาจช่วงที่ทำให้ประธานเจ้าหน้าที่บริหาร หรือผู้รับมอบอำนาจจากประธานเจ้าหน้าที่บริหาร สามารถอนุมัติรายการที่ตนหรือบุคคลที่อาจมีความขัดแย้ง อาจมีส่วนได้เสีย หรืออาจได้รับประโยชน์ในลักษณะใดๆ หรืออาจมีความขัดแย้งทางผลประโยชน์อื่นใดกับบริษัทหรือบริษัทย่อยของบริษัท ยกเว้นเป็นการอนุมัติรายการที่เป็นไปตามนโยบายและหลักเกณฑ์ที่ที่ประชุมผู้ถือหุ้นหรือคณะกรรมการบริษัท ได้พิจารณาอนุมัติไว้

การดำรงตำแหน่งในบริษัทอื่นของประธานเจ้าหน้าที่บริหาร

กรรมการบริษัทได้กำหนดนโยบายให้ประธานเจ้าหน้าที่บริหารดำรงตำแหน่งกรรมการบริหารในบริษัทจดทะเบียนอื่นที่ไม่ใช่บริษัทในกลุ่มได้ไม่เกิน 3 บริษัท โดยการดำรงตำแหน่งดังกล่าวจะต้องไม่กระทบต่อการปฏิบัติหน้าที่ในการเป็นประธานเจ้าหน้าที่บริหารของบริษัท และห้ามมิให้ประธานเจ้าหน้าที่บริหารดำรงตำแหน่งเป็นประธานเจ้าหน้าที่บริหารในบริษัทจดทะเบียนอื่น ทั้งนี้เพื่อให้บริษัทได้รับประโยชน์สูงสุดในการที่ประธานเจ้าหน้าที่บริหารจะสามารถอุทิศเวลาในการปฏิบัติหน้าที่ในฐานะประธานเจ้าหน้าที่บริหารได้อย่างมีประสิทธิภาพ

7.2.3 บทบาทหน้าที่ของคณะกรรมการ

คณะกรรมการมีอำนาจและหน้าที่จัดการบริษัทให้เป็นไปตามวัตถุประสงค์ ข้อบังคับ และมติของที่ประชุมผู้ถือหุ้นด้วยความซื่อสัตย์ สุจริต และระมัดระวังผลประโยชน์ของบริษัท นอกจากนี้ กรรมการยังมีหน้าที่กำหนดนโยบายและทิศทางการดำเนินงานของบริษัท และกำกับควบคุมดูแลให้ฝ่ายจัดการดำเนินการให้เป็นไปตามนโยบายที่กำหนดไว้อย่างมีประสิทธิภาพและประสิทธิผล

กรรมการมีหน้าที่จะต้องแจ้งให้บริษัททราบ หากมีส่วนได้ส่วนเสียในสัญญาที่ทำกับบริษัท หรือถือหุ้นเพิ่มขึ้นลดลงในบริษัทหรือบริษัทในเครือในระหว่างรอบปีบัญชี ทั้งนี้อำนาจการตัดสินใจและดูแลการดำเนินงานของบริษัทดังกล่าว เว้นแต่เรื่องดังต่อไปนี้ ซึ่งคณะกรรมการต้องได้รับอนุมัติจากที่ประชุมผู้ถือหุ้นก่อนดำเนินการ

- (1) เรื่องที่กฎหมายกำหนดให้ต้องได้มติที่ประชุมผู้ถือหุ้น
- (2) การเปลี่ยนแปลงราคามูลค่าหุ้น หรือเพิ่ม / ลดทุนจดทะเบียน
- (3) เพิ่มจำนวนกรรมการบริษัท
- (4) การทำรายการที่กรรมการมีส่วนได้เสียหรืออยู่ในข่ายที่กฎหมาย หรือข้อกำหนดของตลาดหลักทรัพย์ฯ ระบุให้ต้องได้รับการอนุมัติจากที่ประชุมผู้ถือหุ้น

บทบาทและความรับผิดชอบ

คณะกรรมการมีความรับผิดชอบต่อผู้ถือหุ้นเกี่ยวกับการดำเนินธุรกิจของบริษัท และการกำกับดูแลให้การบริหารจัดการเป็นไปตามเป้าหมายและแนวทางที่จะก่อให้เกิดประโยชน์สูงสุดแก่ผู้ถือหุ้น ภายใต้กรอบการมีจริยธรรมที่ดี และคำนึงถึงผลประโยชน์ของผู้มีส่วนได้เสียทุกฝ่ายอย่างเท่าเทียมกัน โดยมีหน้าที่ดังนี้

- 1) ควบคุมดูแลการดำเนินงาน และกำกับดูแลการดำเนินกิจการทั้งหลายของบริษัทให้เป็นไปตามวัตถุประสงค์ ข้อบังคับและมติของที่ประชุมผู้ถือหุ้น
- 2) กำหนดวิสัยทัศน์ พันธกิจ และเป้าหมายขององค์กร
- 3) ทบทวนและอนุมัติวิสัยทัศน์และพันธกิจของบริษัทเป็นประจำทุก 5 ปี
- 4) กำหนดกลยุทธ์และนโยบายการดำเนินธุรกิจเพื่อให้ฝ่ายบริหารนำไปปฏิบัติ
- 5) ติดตามให้มีการนำกลยุทธ์เป้าหมายและนโยบายต่างๆไปปฏิบัติตามที่กำหนดไว้
- 6) ควบคุมดูแลการปฏิบัติงานของฝ่ายบริหารให้บริหารงานได้อย่างมีประสิทธิภาพ
- 7) จัดให้มีการประชุมคณะกรรมการของบริษัทไม่น้อยกว่าปีละ 5 ครั้ง

- 8) จัดให้มีการประชุมผู้ถือหุ้นอย่างน้อยปีละ 1 ครั้งเพื่อรายงานผลการดำเนินงานของบริษัทให้ผู้ถือหุ้นรับทราบ และขออนุมัติสำหรับมติต่างๆ ที่นอกเหนือจากอำนาจของคณะกรรมการ
- 9) ติดตามผลการดำเนินงานและฐานะการเงินของบริษัทและบริษัทย่อย
- 10) อนุมัติงบการเงินรายไตรมาสและประจำปีและรายงานประจำปี (56-1 One Report) ของบริษัทตามข้อกำหนดของตลาดหลักทรัพย์แห่งประเทศไทย และสำนักงานคณะกรรมการกำกับหลักทรัพย์และตลาดหลักทรัพย์
- 11) จัดทำรายงานความรับผิดชอบต่อกรรมการต่อรายงานทางการเงิน โดยแสดงควบคู่กับรายงานของผู้สอบบัญชีไว้ในรายงานประจำปีของบริษัท เพื่อแสดงให้เห็นว่ารายงานทางการเงินถูกต้องเป็นจริงและสมเหตุสมผล โดยปฏิบัติตาม มาตรฐานการบัญชี และนโยบายการบัญชีที่เหมาะสม โดยถือปฏิบัติอย่างสม่ำเสมอ
- 12) กำหนดให้บริษัทมีระบบการควบคุมภายใน ระบบการตรวจสอบภายในและระบบบริหารความเสี่ยงที่มีประสิทธิภาพ

- 13) เสนอแต่งตั้งผู้สอบบัญชีและกำหนดค่าตอบแทนต่อที่ประชุมผู้ถือหุ้นตามที่คณะกรรมการตรวจสอบเสนอ
- 14) เสนอกรรมการที่ออกตามวาระและกรรมการเข้าใหม่ต่อที่ประชุมผู้ถือหุ้น
- 15) เสนอการจ่ายเบี้ยประชุม ค่าตอบแทนกรรมการและกรรมการชดเชยต่อที่ประชุมผู้ถือหุ้น
- 16) อนุมัติเรื่องที่คณะกรรมการบริหารเสนอ รวมถึงรายการเกี่ยวโยง การขัดแย้งทางผลประโยชน์ การได้มาหรือจำหน่ายไปซึ่งตามที่กำหนดโดยหลักเกณฑ์และข้อบังคับของตลาดหลักทรัพย์แห่งประเทศไทย และสำนักงานคณะกรรมการกำกับหลักทรัพย์และตลาดหลักทรัพย์
- 17) อนุมัติการทำธุรกรรมสัญญาใดๆ ที่มีสาระสำคัญซึ่งจะก่อให้เกิดภาระผูกพัน การก่อหนี้ และการค้าประกัน
- 18) แต่งตั้งกำหนดอำนาจหน้าที่ของคณะกรรมการชดเชยต่างๆ
- 19) กำหนดการดำรงตำแหน่งในบริษัทอื่นของประธานกรรมการบริหารหรือประธานเจ้าหน้าที่บริหาร
- 20) อนุมัติให้มีนโยบายการกำกับดูแลกิจการที่เป็นลายลักษณ์อักษร และทบทวนนโยบายและการปฏิบัติตามนโยบายเป็นประจำอย่างน้อยปีละ 1 ครั้ง
- 21) จัดให้มีการจัดทำจรรยาบรรณธุรกิจและนโยบายต่อต้านคอร์รัปชันที่เป็นลายลักษณ์อักษร เพื่อให้กรรมการ ผู้บริหารและพนักงานทุกคนเข้าใจถึงมาตรฐานด้านจริยธรรมและแนวทางปฏิบัติที่บริษัทใช้ในการดำเนินธุรกิจ ตลอดจนติดตามให้มีการปฏิบัติตามจรรยาบรรณและนโยบายต่อต้านคอร์รัปชันอย่างจริงจัง
- 22) อนุมัติแต่งตั้งเลขานุการบริษัท เพื่อทำหน้าที่ดังต่อไปนี้ จัดทำและหรือเก็บรักษาเอกสาร
 - ทะเบียนกรรมการ
 - หนังสือเชิญประชุมกรรมการ รายงานการประชุมคณะกรรมการ
 - หนังสือเชิญประชุมผู้ถือหุ้น รายงานการประชุมผู้ถือหุ้น
 - รายงานประจำปีและแบบรายงานการเปิดเผยข้อมูล
 - รายงานการมีส่วนได้เสียของกรรมการและผู้บริหาร
 ปฏิบัติหน้าที่อื่นใดที่เกี่ยวกับการกำกับดูแลกิจการที่ดีตามกฎหมายประกอบ ประกาศ ข้อบังคับต่างๆ ของตลาดหลักทรัพย์แห่งประเทศไทยและสำนักงานคณะกรรมการกำกับหลักทรัพย์และตลาดหลักทรัพย์
- 23) ปฏิบัติตามข้อพึงปฏิบัติที่ดีสำหรับการเป็นกรรมการบริษัทจดทะเบียนตามหลักเกณฑ์ และข้อบังคับของตลาดหลักทรัพย์แห่งประเทศไทยและสำนักงานคณะกรรมการกำกับหลักทรัพย์และตลาดหลักทรัพย์

กรรมการอิสระ

ตามนโยบายการกำกับดูแลกิจการของบริษัท กำหนดให้คณะกรรมการบริษัทต้องมีจำนวนกรรมการอิสระไม่น้อยกว่า 1 ใน 3 ของจำนวนกรรมการทั้งคณะและไม่น้อยกว่า 3 คน โดยมีวาระการดำรง

ตำแหน่งคราวละ 3 ปี ทั้งนี้กรรมการอิสระต้องเป็นบุคคลที่มีคุณสมบัติเกี่ยวกับความเป็นอิสระตามแนวทางเดียวกันกับคุณสมบัติของกรรมการตรวจสอบตามประกาศตลาดหลักทรัพย์แห่งประเทศไทย เรื่อง คุณสมบัติและขอบเขตการดำเนินงานของคณะกรรมการตรวจสอบและต้องสามารถดูแลผลประโยชน์ของผู้ถือหุ้นทุกรายได้เท่าเทียมกัน และไม่ให้เกิดความขัดแย้งทางผลประโยชน์ นอกจากนี้ยังต้องสามารถเข้าร่วมประชุมคณะกรรมการบริษัทโดยให้ความเห็นอย่างเป็นอิสระได้

คุณสมบัติของกรรมการอิสระ

- 1) ถือหุ้นไม่เกินร้อยละ 0.05 ของจำนวนหุ้นที่มีสิทธิออกเสียงทั้งหมด ทั้งนี้ให้นับรวมหุ้นที่ถือโดยผู้ที่เกี่ยวข้องด้วย
- 2) ไม่เป็นหรือเคยเป็นผู้ถือหุ้นรายใหญ่ในบริษัท
- 3) ไม่เป็นหรือเคยเป็นกรรมการของบริษัท รวมทั้งไม่เป็นหรือเคยเป็นกรรมการที่มีส่วนร่วมบริหารงาน และไม่ได้มีส่วนเกี่ยวข้องกับการบริหารงาน พนักงาน ลูกจ้าง หรือที่ปรึกษาที่ได้รับเงินเดือนประจำของบริษัท บริษัทในเครือ บริษัทร่วม หรือบริษัทที่เกี่ยวข้อง
- 4) ไม่เป็นผู้ให้บริการทางวิชาชีพ
- 5) ไม่มีความสัมพันธ์ทางธุรกิจที่มีนัยสำคัญอันอาจมีผลทำให้ไม่สามารถทำหน้าที่ได้อย่างเป็นอิสระ
- 6) ไม่ได้รับการแต่งตั้งขึ้นเพื่อเป็นตัวแทนเพื่อรักษาผลประโยชน์ของกรรมการบริษัท ผู้ถือหุ้นรายใหญ่ หรือผู้ถือหุ้นซึ่งเป็นผู้ที่เกี่ยวข้องกับผู้ถือหุ้นรายใหญ่ของบริษัท
- 7) ไม่มีลักษณะอื่นใดที่ทำให้ไม่สามารถให้ความเห็นอย่างเป็นอิสระเกี่ยวกับการดำเนินงานของบริษัท

ทั้งนี้ นิยามกรรมการอิสระดังกล่าว เป็นไปตามนโยบายการกำกับดูแลกิจการที่ดีของบริษัท และมีความเข้มงวดกว่าข้อกำหนดคุณสมบัติของกรรมการอิสระของสำนักงานคณะกรรมการกำกับหลักทรัพย์และตลาดหลักทรัพย์ในส่วนของการถือครองหุ้นของบริษัท

การประชุมกรรมการที่ไม่เป็นผู้บริหาร

คณะกรรมการบริษัทสนับสนุนให้กรรมการที่ไม่เป็นผู้บริหารได้มีโอกาสประชุมร่วมกัน โดยไม่มีกรรมการที่เป็นผู้บริหารเข้าร่วมประชุม เพื่อให้กรรมการที่ไม่เป็นผู้บริหารได้พูดคุ้ยหาหรือเรื่องต่างๆ เกี่ยวกับการจัดการที่อยู่ในความสนใจอย่างเป็นอิสระ โดยไม่มีฝ่ายจัดการร่วมด้วย สำหรับปี 2566 มีการประชุมกรรมการที่ไม่เป็นผู้บริหารจำนวน 1 ครั้ง ในวันที่ 6 พฤศจิกายน 2566 โดยมีกรรมการอิสระและกรรมการที่ไม่เป็นผู้บริหารเข้าร่วมประชุมจำนวนทั้งหมด 5 ท่าน ซึ่งได้หารือในประเด็นสำคัญเกี่ยวกับการบริหารจัดการของบริษัทและการประกอบธุรกิจของบริษัทหลายประเด็นรวมถึง ข้อเสนอแนะเพื่อปรับปรุงการบริหารการจัดการ ซึ่งภายหลังการประชุมได้มีการรายงานผลการประชุมให้ประธานเจ้าหน้าที่บริหารได้รับทราบและนำไปพิจารณาเพื่อดำเนินการต่อไป

การเข้าร่วมประชุม

คณะกรรมการบริษัททุกท่านมีความตั้งใจและพร้อมที่จะเข้าร่วมประชุมอย่างสม่ำเสมอ ทั้งการเข้าร่วมประชุมคณะกรรมการ คณะกรรมการชุดย่อย การประชุมผู้ถือหุ้น นอกจากนี้ในการประชุมคณะกรรมการบริษัท บริษัทได้กำหนดให้มียอดประชุมขั้นต่ำไม่น้อยกว่าสองในสามของจำนวนกรรมการทั้งหมดจึงครบเป็นองค์ประชุม รวมถึง ณ ขณะที่คณะกรรมการจะลงมติในที่ประชุมคณะกรรมการ ก็ต้องมีกรรมการอยู่ไม่น้อยกว่าสองในสามของ จำนวนกรรมการทั้งหมด และกรรมการทุกคนควรเข้าร่วมประชุมไม่น้อยกว่าร้อยละ 80 ของจำนวนการประชุมคณะกรรมการบริษัททั้งหมดที่จัดให้มีขึ้นในรอบปีนั้นด้วยการเข้าร่วมประชุมคณะกรรมการในปี 2566 สามารถพิจารณารายละเอียดได้ในหัวข้อ 8.1.2 การเข้าร่วมประชุมและการจ่ายค่าตอบแทนคณะกรรมการรายบุคคล

การประชุมของคณะกรรมการบริษัท

■ กำหนดการประชุม

คณะกรรมการบริษัทกำหนดให้มีการประชุมวาระปกติอย่างน้อย 5 ครั้งต่อปี ในเดือนกุมภาพันธ์ พฤษภาคม สิงหาคม พฤศจิกายน และธันวาคมของทุกปี และอาจมีการประชุมวาระพิเศษเพิ่มตามความจำเป็น

เลขานุการบริษัทจะส่งตารางการประชุมล่วงหน้าตลอดทั้งปี ตั้งแต่เดือนพฤศจิกายน 2565 และดำเนินการเป็นประจําล่วงหน้าทุกปี เพื่อให้คณะกรรมการได้รับทราบ และสามารถวางแผนในการเข้าร่วมประชุม ซึ่งในปี 2566 มีการประชุมคณะกรรมการบริษัทจำนวน 8 ครั้ง ดังนี้

การประชุมคณะกรรมการ	วันที่จัดประชุม
ครั้งที่ 1/2566	20 กุมภาพันธ์ 2566
ครั้งที่ 2/2566	3 พฤษภาคม 2566
ครั้งที่ 3/2566	3 กรกฎาคม 2566
ครั้งที่ 4/2566	7 สิงหาคม 2566
ครั้งที่ 5/2566	6 พฤศจิกายน 2566
ครั้งที่ 6/2566	13 พฤศจิกายน 2566
ครั้งที่ 7/2566	7 ธันวาคม 2566
ครั้งที่ 8/2566	8 ธันวาคม 2566

■ วาระการประชุม

ประธานกรรมการและประธานเจ้าหน้าที่บริหารร่วมกันกำหนดวาระการประชุม โดยกรรมการท่านอื่นสามารถเสนอวาระการประชุมเพื่อนำมาพิจารณาได้ และเลขานุการบริษัทอาจนำเสนอวาระที่เกี่ยวข้องกับระเบียบข้อบังคับต่างๆ ให้ครบถ้วน

■ การจัดส่งหนังสือเชิญประชุมและเอกสารประกอบการประชุม

เลขานุการบริษัททำหน้าที่จัดส่งหนังสือเชิญประชุมพร้อมระเบียบวาระการประชุมและเอกสารประกอบการประชุมให้กรรมการล่วงหน้าไม่น้อยกว่า 7 วัน เว้นแต่เป็นเรื่องที่ต้องพิจารณาอย่างเร่งด่วน

■ องค์ประชุมและการประชุม

คณะกรรมการบริษัทได้กำหนดให้มืองค์ประชุมขั้นต่ำไม่น้อยกว่าสองในสามของจำนวนกรรมการทั้งหมดจึงครบเป็นองค์ประชุม และรวมถึง ณ ขณะที่คณะกรรมการจะลงมติในที่ประชุมคณะกรรมการ ก็ต้องมีกรรมการอยู่ไม่น้อยกว่าสองในสามของจำนวนกรรมการทั้งหมดจากนั้นประธานกรรมการจะทำหน้าที่ดูแลและจัดสรรเวลาแต่ละวาระให้เพียงพอสำหรับกรรมการที่จะเสนอความเห็น โดยมีฝ่ายบริหารที่เกี่ยวข้องกับวาระนั้นๆ นำเสนอข้อมูลประกอบการแลกเปลี่ยนความคิดเห็นและในการประชุมแต่ละครั้งจะใช้เวลาประมาณ 2-3 ชั่วโมง

■ รายงานการประชุม

เลขานุการบริษัททำหน้าที่จัดทำรายงานการประชุมและเสนอให้ประธานคณะกรรมการสอบทานและส่งให้กรรมการทุกท่านให้ความเห็น ซึ่งในรายงานการประชุมจะมีการบันทึกมติของที่ประชุมและข้อมูลไว้อย่างเพียงพอและครบถ้วน

การใช้ข้อมูลภายใน

บริษัทได้กำหนดมาตรการป้องกันการใช้อ้างอิงข้อมูลภายในเพื่อหาผลประโยชน์ของกรรมการและผู้บริหารโดยการแจ้งให้ทุกท่านรับทราบหน้าที่ในการรายงานการเปลี่ยนแปลงการถือหลักทรัพย์ของตน คู่สมรส และบุตรที่ยังไม่บรรลุนิติภาวะต่อสำนักงานกำกับหลักทรัพย์และตลาดหลักทรัพย์ตามมาตรา 59 แห่งพระราชบัญญัติหลักทรัพย์และตลาดหลักทรัพย์ พ.ศ. 2535 โดยทันทีไม่เกิน 3 วันทำการหลังจากวันที่ ซื้อ ขาย โอนหรือรับโอนหลักทรัพย์ของบริษัท และไม่ให้กรรมการและผู้บริหารหรือหน่วยงานที่ได้รับทราบข้อมูลภายในเปิดเผยข้อมูลภายในแก่บุคคลภายนอก หรือบุคคลที่ไม่มีหน้าที่เกี่ยวข้อง และการไม่ซื้อขายหลักทรัพย์ของบริษัทในช่วง 1 เดือน ก่อนที่งบการเงินหรือข้อมูลอื่นใดจะเผยแพร่ต่อสาธารณชน เพื่อป้องกันการ

แสวงหาผลประโยชน์จากการใช้ข้อมูลภายในของบริษัท ซึ่งยังไม่ได้เปิดเผยต่อสาธารณชนและส่งผลกระทบต่อราคาสินค้าของราคาซื้อขายหลักทรัพย์ของบริษัทในตลาดหลักทรัพย์แห่งประเทศไทย ยกเว้นในกรณีที่ราคาหุ้นมีการเปลี่ยนแปลงติดต่อกันเป็นเวลานาน อันเนื่องมาจากสถานการณ์ของตลาดโดยรวม ซึ่งทำให้รายการซื้อขายดังกล่าวของผู้บริหารเกิดขึ้นตามสถานการณ์ของตลาดเท่านั้น นอกจากนี้ กรรมการและผู้บริหารยังทราบถึงบทกำหนดโทษตามพระราชบัญญัติหลักทรัพย์และตลาดหลักทรัพย์ พ.ศ. 2535 รวมถึงกฎหมายต่างๆ ที่เกี่ยวข้อง

ระบบการควบคุม การตรวจสอบภายในและการบริหารความเสี่ยง

คณะกรรมการจัดให้มีสายงานตรวจสอบ เพื่อทำหน้าที่สอดส่องดูแลระบบการควบคุมภายในและตรวจสอบรายการที่สำคัญอย่างสม่ำเสมอ และให้ความมั่นใจว่าบริษัทมีระบบที่มีประสิทธิภาพซึ่งจะส่งเสริมความน่าเชื่อถือให้กับงบการเงิน ตลอดจนมีระบบการควบคุมภายในที่ดีและมีประสิทธิภาพ มีการกำหนดและประเมินความเสี่ยงของกิจการ กำหนดมาตรการป้องกันและบริหารความเสี่ยง และมีการกำกับดูแลการปฏิบัติตามกฎหมายและข้อกำหนดที่เกี่ยวข้อง โดยมีคณะกรรมการตรวจสอบเข้าสอบทานความมีประสิทธิภาพของระบบควบคุมภายใน ซึ่งครอบคลุมทั้งการดำเนินงาน และการกำกับดูแลการปฏิบัติงาน (Compliance Control) การจัดการความเสี่ยงและการให้ความสำคัญต่อรายการผิดปกติทั้งหลาย

การบริหารความเสี่ยง คณะกรรมการบริหารความเสี่ยงมอบหมายให้คณะผู้บริหารเป็นผู้รับผิดชอบในการประเมินปัจจัยเสี่ยงทั้งภายในและภายนอกองค์กรอย่างสม่ำเสมอ ซึ่งคณะทำงานจะประกอบด้วยฝ่ายบริหารและผู้บริหารระดับสูงในสายงานที่เกี่ยวข้องกับปัจจัยเสี่ยงนั้นๆ โดยจะทำการวิเคราะห์ถึงสาเหตุที่ทำให้เกิดความเสี่ยงเพื่อกำหนดมาตรการบริหารความเสี่ยงออกเป็นแนวทางในการปฏิบัติงาน เพื่อป้องกันไม่ให้เกิดความเสี่ยงนั้น หรือลดผลกระทบจากความเสี่ยงนั้น รวมถึงการติดตามผลให้มีการปฏิบัติตามมาตรการที่กำหนดไว้ และประสานงานกับคณะกรรมการตรวจสอบ เพื่อเสนอต่อที่ประชุมคณะกรรมการต่อไป

การเปิดเผยข้อมูล

คณะกรรมการเห็นความสำคัญของการเปิดเผยข้อมูลที่มีความถูกต้อง ครบถ้วน และโปร่งใส ให้กับผู้ถือหุ้นทุกท่านตลอดจนผู้ลงทุนและผู้ที่เกี่ยวข้องได้รับทราบอย่างเท่าเทียมกัน จึงจัดให้มีการสื่อสารข้อมูลของบริษัทในส่วนของการดำเนินงานและสถานะทางการเงินภายใต้กรอบของกฎหมาย อย่างชัดเจนทันเวลา เพื่อให้กลุ่มเป้าหมายมีความเข้าใจในบริษัทได้อย่างถูกต้อง ซึ่งจะทำให้บริษัทได้รับการยอมรับและสนใจที่จะเข้ามาลงทุน อีกทั้งยังทำให้บริษัทได้รับมุมมองของสาธารณชนที่มีต่อบริษัท ซึ่งเป็นส่วนหนึ่งในการวางเป้าหมายและกลยุทธ์ของบริษัทต่อไป โดยจัดให้มีหน่วยงานเฉพาะเพื่อทำหน้าที่ติดต่อสื่อสารกับผู้ถือหุ้นและให้ความสะดวกแก่นักลงทุนและนักวิเคราะห์หลักทรัพย์อย่างเท่าเทียมกัน มีการพบปะกันอย่างต่อเนื่องเพื่อรับทราบข้อมูลของบริษัทและแลกเปลี่ยนความคิดเห็นระหว่างกัน รวมถึงการเผยแพร่ข้อมูลข่าวสารต่างๆ ไว้ในเว็บไซต์ของบริษัท

ความขัดแย้งทางผลประโยชน์

- คณะกรรมการบริษัทได้กำหนดนโยบายและมาตรการดูแล รวมทั้งติดตามรายการที่อาจมีความขัดแย้งทางผลประโยชน์และรายการที่เกี่ยวข้องกัน ซึ่งจะพิจารณาอย่างรอบคอบถึงความเหมาะสมของรายการอย่างเป็นอิสระภายในกรอบของการกำกับดูแลกิจการที่ดีซึ่งถือปฏิบัติมาโดยสม่ำเสมอ เพื่อประโยชน์ของบริษัทเป็นสำคัญ เสมือนเป็นการทำรายการกับบุคคลภายนอก และได้จัดทำรายงานสรุปเป็นรายไตรมาส และเผยแพร่รายงานสรุป ณ วันสิ้นปี ไว้ในรายงานประจำปี อย่างสม่ำเสมอ นอกจากนี้ ในการประชุมคณะกรรมการบริษัท หากมีวาระใดที่กรรมการและผู้บริหารมีส่วนได้เสียจะต้องปฏิบัติตามนโยบายการกำกับดูแลกิจการโดยการงดออกเสียงหรือแสดงความเห็นใดๆ ในวาระนั้นๆ
- บริษัทยังกำหนดให้คณะกรรมการและผู้บริหารต้องรายงานให้บริษัททราบถึงการมีส่วนได้เสียของตนหรือของบุคคลที่มีความเกี่ยวข้อง โดยมอบหมายให้เลขานุการบริษัทเป็นผู้เก็บรายงานการมีส่วนได้เสียที่รายงานโดยกรรมการและผู้บริหารตามประกาศคณะกรรมการกำกับตลาดทุนที่ ทจ.2/2552 เรื่องการรายงานการมีส่วนได้เสียของกรรมการ ผู้บริหาร และบุคคลที่มีความเกี่ยวข้อง โดยที่มาตรา 89/14 แห่งพระราชบัญญัติหลักทรัพย์และตลาดหลักทรัพย์ พ.ศ.2535 ซึ่งแก้ไขเพิ่มเติมโดยพระราชบัญญัติหลักทรัพย์และตลาดหลักทรัพย์ (ฉบับที่ 4) พ.ศ.2551 กำหนดให้คณะกรรมการและผู้บริหารต้องรายงานให้บริษัททราบ

ถึงการมีส่วนได้เสียของตนหรือของบุคคลที่มีความเกี่ยวข้อง ซึ่งเป็นส่วนได้เสียที่เกี่ยวข้องกับการบริหารจัดการกิจการของบริษัทและบริษัทย่อย และกำหนดให้เลขานุการบริษัทจัดส่งสำเนารายงานการมีส่วนได้เสียตามมาตรา 89/14 ให้ประธานกรรมการบริษัทและประธานกรรมการตรวจสอบ ทราบภายใน 7 วันทำการ นับแต่วันที่บริษัทได้รับรายงานนั้น

- ทั้งนี้ เพื่อให้บริษัทมีข้อมูลประกอบการดำเนินการตามข้อกำหนดเกี่ยวกับการทำรายการที่เกี่ยวข้องกัน ซึ่งเป็นรายการที่อาจก่อให้เกิดความขัดแย้งทางผลประโยชน์ และอาจนำไปสู่การถ่ายทอดประโยชน์ของบริษัทและบริษัทย่อยได้

โครงสร้างการถือหุ้นและอัตราส่วนการถือหุ้นของคณะกรรมการโดยนับรวมจำนวนหุ้นของคู่สมรสและบุตรที่ยังไม่บรรลุนิติภาวะ

รายชื่อคณะกรรมการบริษัท	จำนวนหุ้น ณ 1 ม.ค. 2566	%	ซื้อ ระหว่างปี	ขาย ระหว่างปี	โอนเข้า (ออก)	จำนวนหุ้น ณ 31 ธ.ค. 2566	%
1. นายกิริติ อัสสกุล คู่สมรสและบุตรที่ยังไม่บรรลุนิติภาวะ	- 103,248	0.00				- 103,248	0.00
2. นายเชง นิรุตตินานนท์ คู่สมรสและบุตรที่ยังไม่บรรลุนิติภาวะ	200,442,084 66,500,032	5.59	1,900,000	(1,200,000)		200,442,084 67,200,032	5.75
3. นายธีรพงศ์ จันศิริ คู่สมรสและบุตรที่ยังไม่บรรลุนิติภาวะ	487,836,164 109,329,048	12.51		(21,200,000)		466,636,164 109,329,048	12.37
4. นายฤทธิรงค์ บุญมีโชติ คู่สมรสและบุตรที่ยังไม่บรรลุนิติภาวะ	78,442,980 -	1.64				78,442,980 -	1.69
5. นายนาถ ลีวเจริญ คู่สมรสและบุตรที่ยังไม่บรรลุนิติภาวะ	- -	n/a				- -	n/a
6. ดร. ธรรมบุญ อานันท์ไทย คู่สมรสและบุตรที่ยังไม่บรรลุนิติภาวะ	- -	n/a				- -	n/a
7. นางสาวพรรณสิรี อมาตยกุล คู่สมรสและบุตรที่ยังไม่บรรลุนิติภาวะ	- -	n/a				- -	n/a
8. ดร.ภคพรรณ สีวณินันท์ คู่สมรสและบุตรที่ยังไม่บรรลุนิติภาวะ	- -	n/a				- -	n/a
9. นายอิโรยาสู ซาโต้ *	- -	n/a				- -	n/a
10. นายชู ชง ขาน คู่สมรสและบุตรที่ยังไม่บรรลุนิติภาวะ	12,295,272 -	0.26				12,295,272 -	0.26
11. นายนคร นิรุตตินานนท์ คู่สมรสและบุตรที่ยังไม่บรรลุนิติภาวะ	30,000,000 612,000	0.64				30,000,000 612,000	0.66
รวมจำนวนหุ้นและอัตราส่วน	985,560,828	20.64	1,900,000	(22,400,000)		965,060,828	20.73

* กรรมการเข้าใหม่ วันที่ 3 พฤษภาคม 2566

** ณ วันที่ 1 กันยายน 2566 บริษัทได้ลดทุนจดทะเบียนและชำระแล้ว โดยการตัดหุ้นที่ซื้อคืนและจำหน่ายไม่ได้เป็นจำนวนทั้งสิ้น 116,682,800 หุ้น คงเหลือเป็นทุนจดทะเบียนและชำระแล้ว เท่ากับ 4,655,132,696 หุ้น

การปฐมนิเทศและพัฒนาความรู้อย่างต่อเนื่อง

คณะกรรมการบริษัทกำหนดให้มีการปฐมนิเทศกรรมการใหม่ทุกคน เพื่อสร้างความรู้ความเข้าใจในธุรกิจและการดำเนินงานด้านต่างๆ ของบริษัท และเตรียมความพร้อมในการปฏิบัติหน้าที่ของกรรมการ รวมถึงการชี้แจงนโยบายด้านต่างๆ ของบริษัทให้กรรมการได้ทราบ ทั้งในส่วนของการกำกับดูแลกิจการที่ดี โดยมีเลขานุการบริษัทเป็นผู้ประสานงานและมีสาระในการปฐมนิเทศดังนี้

1. เรื่องที่ควรทราบ: โครงสร้างองค์กรและโครงสร้างกรรมการ ตลอดจนขอบเขตอำนาจหน้าที่ และกฎหมายที่เกี่ยวข้อง
2. เรื่องทั่วไปเกี่ยวกับธุรกิจ ตลอดจนแนวทางการดำเนินงาน

ในปี 2566 บริษัทได้มีการแต่งตั้งกรรมการใหม่ จำนวน 1 ท่าน บริษัทจึงได้ทำการปฐมนิเทศ (ผ่านระบบออนไลน์) รวมทั้งจัดส่งคู่มือกรรมการเข้าใหม่และกฎเกณฑ์ต่างๆ ที่เกี่ยวข้องกับกฎหมาย ภาวะเย็บข้อบังคับ และนโยบายที่สำคัญ เช่น นโยบายการกำกับดูแลกิจการที่ดี หลักเกณฑ์และการจัดทำรายงานการมีส่วนได้เสีย นโยบายต่อต้านการคอร์รัปชัน นโยบายซื้อขายหลักทรัพย์ ไปให้กรรมการเข้าใหม่รับทราบ

กรรมการทุกท่านสามารถเข้ารับการพัฒนาความรู้อย่างต่อเนื่อง เพื่อช่วยให้กรรมการปฏิบัติหน้าที่กำกับดูแลกิจการของบริษัทได้อย่างมีประสิทธิภาพ สำหรับในปี 2566 กรรมการที่ได้รับการอบรมเพิ่มเติมได้แก่

1. นายกิริติ อัสสกุล เข้าร่วมอบรมสัมมนา Role of the Chairman Program (RCP) / สมาคมส่งเสริมสถาบันกรรมการบริษัทไทย (IOD) ครั้งที่ 55/2566
2. ดร.ภคพรรณ ลีวุฒินันท์ เข้าร่วมอบรมสัมมนา Director Certification Program (DCP) / สมาคมส่งเสริมสถาบันกรรมการบริษัทไทย (IOD) ครั้งที่ 335/2566
3. คณะกรรมการทุกท่านและผู้บริหารทุกท่านได้เข้าร่วมอบรมหลักเกณฑ์ต่างๆ ตลอดจนแนวทางการปฏิบัติเกี่ยวกับการกำกับดูแลกิจการที่ดี แนวปฏิบัติเกี่ยวกับการใช้ข้อมูลภายใน การรายงานที่เกี่ยวกับการถือครองหลักทรัพย์ การเปิดเผยข้อมูลของบริษัทจดทะเบียน รวมถึงความขัดแย้งทางผลประโยชน์ซึ่งบริษัทได้จัดขึ้นสำหรับกรรมการและผู้บริหารเป็นการภายใน โดยในปีที่ผ่านมาบริษัทได้เชิญ บริษัท Allen & Overy เป็นวิทยากรในการอบรม

นอกจากการเข้ารับการพัฒนาความรู้ดังกล่าวข้างต้นแล้ว กรรมการบริษัทยังมีการถ่ายทอดความรู้ความสามารถให้กับกรรมการภายนอก โดยในปีที่ผ่านมา กรรมการบริษัทที่ได้รับเชิญให้เข้าร่วมเสวนา ให้สัมภาษณ์และเป็นวิทยากรบรรยายให้กับกรรมการภายนอกมีดังนี้

1. นายธีรพงศ์ จันศิริ ได้รับเชิญให้เข้าร่วมการให้ความรู้แก่กรรมการและบุคคลภายนอก ดังนี้
 - 1.1 ให้สัมภาษณ์เกี่ยวกับการดำเนินงานด้านความยั่งยืนของบริษัท กับสมาคมส่งเสริมสถาบันกรรมการบริษัทไทย (IOD) เพื่อนำไปจัดทำวิดีโอประกอบการเรียนการสอนหลักสูตร ESG สำหรับคณะกรรมการบริษัท ในฐานะที่เป็นผู้อำนวยการ ซึ่งมีบทบาทหลักในการขับเคลื่อนกลยุทธ์เพื่อความยั่งยืน จนทำให้บริษัทเป็นที่ยอมรับในฐานะผู้นำในการดำเนินธุรกิจเพื่อความยั่งยืนในระดับสากล
 - 1.2 ให้บทสัมภาษณ์เกี่ยวกับความร่วมมือของบริษัทกับตลาดหลักทรัพย์แห่งประเทศไทย และโอกาสทางธุรกิจที่ได้รับจากการเป็นบริษัทจดทะเบียน รวมถึงแนวทางการขับเคลื่อนนวัตกรรมและความยั่งยืนของบริษัทเพื่ตีพิมพ์ใน SET Magazine เนื่องในโอกาสครบรอบ 50 ปี ของตลาดหลักทรัพย์แห่งประเทศไทย
 - 1.3 เข้าร่วมการเสวนาพิเศษหัวข้อ “ป้องกันทุจริตในองค์กร: บทบาทหน้าที่ใคร?” ในงาน Thai IOD Independent Director Forum 2023 ให้กับสมาคมส่งเสริมสถาบันกรรมการบริษัทไทย (IOD)
2. ดร.ธรรมบุญ อานันโทไทย ได้รับเชิญให้เข้าร่วมเป็นวิทยากรบรรยายให้กับสมาคมส่งเสริมสถาบันกรรมการบริษัทไทย (IOD) ในหลายหลักสูตรดังนี้
 - 2.1 หลักสูตร Director Certification Program (DCP) ในหัวข้อ Assessing Company Performance
 - 2.2 หลักสูตร Board Nomination & Compensation Program (BNCP) ในหัวข้อ Director Compensation
 - 2.3 หลักสูตร Risk Management Program for Corporate Leaders (RCL) ในหัวข้อ Managing Opportunities

สำหรับกรรมการของบริษัทที่มีถิ่นพำนักในประเทศไทยได้ผ่านหลักสูตรต่างๆ ของสมาคมส่งเสริมสถาบันกรรมการบริษัทไทย (IOD) และสถาบันอื่น ๆ ดังนี้

รายชื่อคณะกรรมการบริษัท	DCP	DAP	RCP	RCC	ACP	UFS	EDP	AACP	วชท.	ELP	ACF	วบส.	วพบ.	บพส.	BNCP
1. นายเกียรติ อัสสกุล	27/2546		55/2566	5/2550											
2. นายเชง นีรุตตินานนท์		187/2564													
3. นายธีรพงศ์ จันศิริ	10/2544														
4. นายฤทธิรงค์ บุญมีโชติ	138/2553						2/2552		25/2560			1/2561	14/2562	25/2563	
5. นายนาด ลือเจริญ		120/2558						25/2560			2559				13/2565
6. ดร.ธรรมบุญ อานันท์ไทย	70/2549	48/2548	14/2549		10/2548	7/2550									
7. นางสาวพรณสิรี อมาตกุล	99/2551							40/2564							
8. ดร.ภคพรณ ลีวุฒินันท์	335/2566	197/2565													
9. นายอิริยาสุ ชาติได้															
10. นายชู ขง ขาน	16/2545						1/2552						6/2559		
11. นายนคร นีรุตตินานนท์		194/2565													

DCP: Director Certification Program

RCC: The Role of Compensation Committee

EDP: Executive Development Program

ELP: Ethical Leadership Program (IOD จัดร่วมกับ Thai CAC)

วชท. : หลักสูตรผู้บริหารระดับสูง / สถาบันวิทยากรตลาดทุน

วบส. : หลักสูตรวิทยากรจัดการสำหรับนักบริหารระดับสูง / สถาบันพัฒนาบริหารศาสตร์ (NIDA)

วพบ. : หลักสูตรผู้บริหารระดับสูงด้านวิทยากรพลังงาน / สถาบันวิทยากรพลังงาน

บพส. : หลักสูตรผู้บริหารกระบวนการทางยุติธรรมระดับสูง / สถาบันพัฒนาข้าราชการฝ่ายตุลาการศาลยุติธรรม

DAP: Director Accreditation Program

ACP: Audit Committee Program

AACP: Advance Audit Committee Program

ACF: Audit Committee Forum

RCP: The Role of Chairman Program

UFS: Understanding the Fundamental of Financial Statement

BNCP: Broad Nomination & Compensation Program

การประเมินผลการปฏิบัติงานของคณะกรรมการบริษัท

คณะกรรมการบริษัทกำหนดให้มีการประเมินผลการปฏิบัติงานของคณะกรรมการบริษัทและคณะกรรมการชุดย่อยทุกชุดอย่างน้อยปีละ 1 ครั้ง โดยเริ่มจากปี 2556 เป็นต้นมา โดยประกอบไปด้วย คณะกรรมการบริษัท คณะกรรมการบริหาร คณะกรรมการตรวจสอบ คณะกรรมการบริหารความเสี่ยง คณะกรรมการสรรหา ค่าตอบแทน และบรรษัทภิบาล และคณะกรรมการเพื่อการพัฒนาที่ยั่งยืน โดยแบบประเมินผลการปฏิบัติงานของคณะกรรมการบริษัทแบ่งเป็นการประเมินรายบุคคลและทั้งคณะด้วยตนเองเป็นประจำทุกปี

ขั้นตอนในการประเมิน

1. เลขาธิการบริษัทจะเป็นผู้จัดส่งแบบประเมินประจำปี ผ่านทางอีเมลให้กรรมการทุกท่านประเมินเป็นประจำทุกปี
2. รวบรวมแบบประเมินและผลคะแนนซึ่งแบ่งเป็น 4 ระดับ คือ 1. ดีเยี่ยม 2. ดี 3. พอใช้ และ 4. ควรปรับปรุง รวมถึงจัดทำรายงานผลการประเมินดังกล่าวเสนอต่อประธานกรรมการ และประธานกรรมการชุดย่อยแต่ละชุด เพื่อศึกษาวิเคราะห์ผลการประเมิน และกำหนดวิธีการพัฒนาการปฏิบัติงานของกรรมการโดยมีวัตถุประสงค์เพื่อช่วยให้คณะกรรมการได้มีการพิจารณาทบทวนผลงานไปพัฒนาประสิทธิภาพการทำงานที่ของคณะกรรมการ ประเด็นและอุปสรรคต่างๆ ในระหว่างปีที่ผ่านมา ซึ่งจะช่วยให้มีแนวทางในการปรับปรุงงานในการทำหน้าที่ของคณะกรรมการบริษัทได้อย่างมีประสิทธิภาพมากยิ่งขึ้น

การประเมินผลการปฏิบัติงานของคณะกรรมการทั้งคณะ มีหัวข้อการประเมินดังนี้

- 1) โครงสร้างและคุณสมบัติของคณะกรรมการ
- 2) บทบาท หน้าที่ และความรับผิดชอบของคณะกรรมการ
- 3) การประชุมคณะกรรมการ
- 4) การทำหน้าที่ของกรรมการ
- 5) ความสัมพันธ์กับฝ่ายจัดการ
- 6) การพัฒนาตนเองของกรรมการและการพัฒนาผู้บริหาร

การประเมินผลการปฏิบัติงานของคณะกรรมการรายบุคคลมีหัวข้อการประเมินดังนี้

- 1) ความโดดเด่นในความรู้ความสามารถ โครงสร้างและคุณสมบัติของคณะกรรมการ
- 2) การประชุมคณะกรรมการ
- 3) บทบาท หน้าที่ และความรับผิดชอบของกรรมการ

การประเมินผลการปฏิบัติงานของคณะกรรมการชุดย่อยแบบรายคณะ มีหัวข้อการประเมินดังนี้

- 1) โครงสร้างและคุณสมบัติของคณะกรรมการ
- 2) การดำเนินการในการประชุมชุดย่อย
- 3) บทบาทหน้าที่และความรับผิดชอบของคณะกรรมการชุดย่อย

การประเมินผลการปฏิบัติงานของคณะกรรมการชุดย่อยแบบรายคณะ มีหัวข้อการประเมินดังนี้

- 1) โครงสร้างและคุณสมบัติของคณะกรรมการ
- 2) การประชุมคณะกรรมการของคณะกรรมการชุดย่อย
- 3) บทบาท หน้าที่ และความรับผิดชอบของคณะกรรมการ
- 4) การทำหน้าที่ของกรรมการ
- 5) ความสัมพันธ์กับฝ่ายจัดการ
- 6) การพัฒนาตนเองของกรรมการ

นอกจากนี้คณะกรรมการบริษัทกำหนดให้มีการประเมินผลการปฏิบัติงานของประธานเจ้าหน้าที่บริหาร (CEO) ซึ่งพิจารณาจากเป้าหมายและสถานะของความสำเร็จของแต่ละเป้าหมาย โดยมีหัวข้อการประเมินดังนี้

- 1) ความเป็นผู้นำ
- 2) การกำหนดกลยุทธ์
- 3) การปฏิบัติตามกลยุทธ์
- 4) การวางแผนและผลปฏิบัติงานทางการเงิน
- 5) ความสัมพันธ์กับคณะกรรมการ
- 6) ความสัมพันธ์กับภายนอก
- 7) การบริหารและความสัมพันธ์กับบุคลากร
- 8) การสืบทอดตำแหน่ง
- 9) ความรู้ด้านผลิตภัณฑ์และบริการ
- 10) คุณลักษณะส่วนตัว

เลขาธิการบริษัทได้จัดส่งแบบประเมินผลการปฏิบัติงานให้แก่กรรมการ ซึ่งได้สรุปผลและเสนอผลการประเมินต่อคณะกรรมการบริษัทและคณะกรรมการชุดย่อยทุกชุดพิจารณาเพื่อให้บรรลุวัตถุประสงค์ที่กล่าวข้างต้น โดยมีระดับคะแนนประเมินดังนี้

- การประเมินผลการปฏิบัติงานของคณะกรรมการบริษัทระดับคะแนนเฉลี่ยอยู่ในเกณฑ์ดีเยี่ยม
- การประเมินผลการปฏิบัติงานของคณะกรรมการรายบุคคลระดับคะแนนเฉลี่ยอยู่ในเกณฑ์ดีเยี่ยม
- การประเมินผลการปฏิบัติงานของคณะกรรมการชุดย่อยแบบรายคณะ ระดับคะแนนเฉลี่ยอยู่ในเกณฑ์ดีเยี่ยม
- การประเมินผลการปฏิบัติงานของคณะกรรมการชุดย่อยแบบรายบุคคล ระดับคะแนนเฉลี่ยอยู่ในเกณฑ์ดีเยี่ยม
- การประเมินผลการปฏิบัติงานของประธานเจ้าหน้าที่บริหาร (CEO) ระดับคะแนนเฉลี่ยอยู่ในเกณฑ์ดีเยี่ยม

ทั้งนี้ ในปี 2566 บริษัทได้ดำเนินการประเมินผลการปฏิบัติงานของคณะกรรมการบริษัทและคณะกรรมการชุดย่อยทุกคณะ รวมถึงรายบุคคลทุกคนและทั้งคณะ ซึ่งผลประเมินการปฏิบัติงานของคณะกรรมการบริษัท คณะกรรมการชุดย่อยและกรรมการรายบุคคล คณะกรรมการเห็นว่าได้ปฏิบัติหน้าที่ครบถ้วนตามขอบเขตอำนาจหน้าที่ และเป็นไปตามหลักการกำกับดูแลกิจการที่ดี ทั้งนี้ สำนักเลขาธิการบริษัทได้นำผลการประเมินไปพัฒนาประสิทธิภาพการทำงานที่ของคณะกรรมการ

7.3 ข้อมูลเกี่ยวกับคณะกรรมการชุดย่อย

โครงสร้างกรรมการบริษัทประกอบด้วยคณะกรรมการชุดย่อยรวมทั้งหมด 5 ชุด ได้แก่ คณะกรรมการบริหาร คณะกรรมการตรวจสอบ คณะกรรมการสรรหา ค่าตอบแทน และบรรษัทภิบาล คณะกรรมการบริหารความเสี่ยง และคณะกรรมการเพื่อการพัฒนาที่ยั่งยืนเพื่อทำหน้าที่พิจารณาถ่วงถ่วงก่อนนำเสนอประเด็นสำคัญเข้าสู่การพิจารณาของคณะกรรมการบริษัท โดยมีรายละเอียดกรรมการชุดย่อย ดังนี้

1) คณะกรรมการบริหาร (Executive Committee: ExCom)

คณะกรรมการบริษัทได้พิจารณาจัดตั้งคณะกรรมการบริหารในปี 2562 เพื่อเพิ่มความคล่องตัวในการบริหารจัดการ โดยให้ทำหน้าที่แทนคณะกรรมการบริษัท ภายในกรอบอำนาจเงินอนุมัติไม่เกินร้อยละ 15 ของสินทรัพย์ที่มีตัวตนสุทธิของบริษัทจดทะเบียน หรือของบริษัทจดทะเบียนและบริษัทย่อยรวมกัน แต่ไม่เกิน 50 ล้านดอลลาร์สหรัฐ ทำให้กรอบอำนาจของ ExCom จะเปลี่ยนแปลงไปในแต่ละปีตามงบการเงินประจำปีเพื่อสะท้อนถึงผลการดำเนินการของบริษัท โดยสำนักเลขานุการบริษัทจะทำหน้าที่แจ้งจำนวนเงินดังกล่าวให้แก่คณะกรรมการทราบ เมื่อรายงานประจำปีของบริษัทได้เปิดเผยแก่สาธารณชนเป็นที่เรียบร้อยแล้ว

โดยคณะกรรมการบริหาร มีกรรมการทั้งหมด 4 ท่าน ประกอบด้วย

1. นายเชง นิรุตตินานนท์ ประธานคณะกรรมการบริหาร
2. นายธีรพงศ์ จันศิริ กรรมการบริหาร
3. นายฤทธิรงค์ บุญมีโชติ กรรมการบริหาร
4. นายลูโดวิค การ์นิเยร์ กรรมการบริหาร

- 5) มีอำนาจดำเนินกิจการที่เกี่ยวข้องกับการบริหารงานทั่วไปของบริษัท และอนุมัติโครงการรายจ่ายฝ่ายทุน รวมทั้งจัดตั้งโครงสร้างองค์กร และการบริหาร
- 6) มีอำนาจพิจารณาอนุมัติการกู้หรือการขอสินเชื่อใดๆ จากสถาบันการเงิน การเปิดบัญชีธนาคาร รวมถึงตลอดถึงการเข้าเป็นผู้ค้าประกัน หรือการชำระเงินหรือใช้จ่ายเงินเพื่อธุรกรรมตามปกติ ธุรกิจของบริษัท เช่น การจ่ายเงินเพื่อการลงทุน เพื่อขยายสาขา และเพื่อการดำเนินงานต่างๆ เป็นต้น ทั้งนี้มีการกำหนดวงเงินสำหรับแต่ละรายการ หรือเป็นไปตามที่คณะกรรมการบริษัทมอบหมาย อย่างไรก็ตาม วงเงินดังกล่าวอาจมีการเปลี่ยนแปลงตามความเหมาะสมโดยขึ้นอยู่กับดุลยพินิจของคณะกรรมการบริษัท
- 7) พิจารณาการจัดหาแหล่งเงินทุนและให้เงินสนับสนุนแก่บริษัทย่อย
- 8) พิจารณาวงเงินเครดิตลูกค้า
- 9) พิจารณาการทำประกันภัยที่สำคัญ
- 10) ปฏิบัติหน้าที่อื่น ๆ ตามที่ได้รับมอบหมายในแต่ละช่วงเวลาจากคณะกรรมการบริษัท

ขอบเขตอำนาจหน้าที่ของคณะกรรมการบริหาร

- 1) ให้กรรมการบริหารมีอำนาจดำเนินการตามนโยบายของคณะกรรมการบริษัท ภายใต้กฎหมาย เงื่อนไข กฎระเบียบและข้อบังคับของบริษัทโดยให้ทำหน้าที่แทนคณะกรรมการ ภายในกรอบอำนาจเงินอนุมัติไม่เกินร้อยละ 15 ของสินทรัพย์ที่มีตัวตนสุทธิของบริษัทจดทะเบียน หรือของบริษัทจดทะเบียนและบริษัทย่อยรวมกัน แต่ไม่เกิน 50 ล้านดอลลาร์สหรัฐ
- 2) พิจารณาโครงการลงทุน ควบรวมกิจการ (M&A) การตั้งบริษัทย่อย บริษัทร่วม บริษัทร่วมทุน ถอนการลงทุน เจริญต่อรอง และดำเนินการอื่นใด เพื่อให้โครงการดังกล่าวบรรลุวัตถุประสงค์
- 3) มีอำนาจจัดทำ เสนอแนะ และกำหนดนโยบายแนวทางธุรกิจ และกลยุทธ์ทางธุรกิจของบริษัทต่อคณะกรรมการบริษัท
- 4) กำหนดแผนธุรกิจ อำนาจการบริหารงาน กำหนดงบประมาณสำหรับประกอบธุรกิจประจำปี และงบประมาณรายจ่ายประจำปี เพื่อเสนอต่อคณะกรรมการบริษัทพิจารณาอนุมัติ และดำเนินการตามแผนทางธุรกิจและกลยุทธ์ทางธุรกิจโดยสอดคล้องกับนโยบาย และแนวทางธุรกิจที่ได้แถลงต่อคณะกรรมการบริษัท

อนึ่ง การอนุมัติรายการดังกล่าวข้างต้น จะต้องไม่มีลักษณะเป็นการอนุมัติการเข้าทำรายการที่ทำให้คณะกรรมการบริหารหรือผู้รับมอบอำนาจจากคณะกรรมการบริหาร สามารถอนุมัติการเข้าทำรายการที่ตนหรือบุคคลที่อาจมีความขัดแย้ง หรือมีส่วนได้เสีย หรืออาจมีความขัดแย้งทางผลประโยชน์อื่นใด (ตามข้อบังคับบริษัท และตามที่สำนักงานคณะกรรมการกำกับหลักทรัพย์และตลาดหลักทรัพย์ และตลาดหลักทรัพย์แห่งประเทศไทย ประกาศกำหนด) กับบริษัทหรือบริษัทย่อย ยกเว้นเป็นการอนุมัติการเข้าทำรายการที่เป็นไปตามนโยบายและหลักเกณฑ์ที่คณะกรรมการบริษัทได้พิจารณาอนุมัติไว้ ทั้งนี้กรรมการบริหารที่มีส่วนได้เสียในเรื่องดังกล่าวไม่มีสิทธิออกเสียงลงคะแนนในเรื่องนั้น โดยคณะกรรมการมีอำนาจในการแก้ไขเปลี่ยนแปลงขอบเขตอำนาจหน้าที่ของคณะกรรมการบริหารได้ตามที่จำเป็นหรือเห็นสมควร

องค์ประกอบและคุณสมบัติ

1. คณะกรรมการบริหารประกอบไปด้วยกรรมการที่มีประสบการณ์และคุณสมบัติเหมาะสมและได้รับการอนุมัติจากคณะกรรมการบริษัท
2. ตำแหน่งประธานกรรมการบริหารต้องได้รับอนุมัติจากคณะกรรมการบริษัท
3. คณะกรรมการบริหารเป็นผู้แต่งตั้งเลขานุการตามที่เห็นสมควร

ทั้งนี้ กรณีที่คณะกรรมการบริษัทได้มอบอำนาจให้บุคคลอื่นทำหน้าที่แทนในเรื่องเกี่ยวกับการดำเนินงานตามปกติธุรกิจ การมอบอำนาจดังกล่าวได้เป็นไปตามมติของที่ประชุมคณะกรรมการบริษัท และมี

การกำหนดขอบเขต อำนาจหน้าที่ และความรับผิดชอบที่ได้รับมอบอำนาจไว้อย่างชัดเจน และไม่ถือเป็นการมอบอำนาจที่ทำให้ผู้รับมอบอำนาจสามารถอนุมัติรายการที่บุคคลดังกล่าวหรือบุคคลที่อาจมีความขัดแย้งมีส่วนได้เสีย หรืออาจมีความขัดแย้งทางผลประโยชน์ในลักษณะอื่นกับบริษัทผู้มอบอำนาจหรือบริษัทย่อย

วาระการดำรงตำแหน่ง

คณะกรรมการบริหารมีวาระการดำรงตำแหน่งตามรอบระยะเวลาการเป็นกรรมการบริษัท และผู้บริหารของบริษัท กรรมการหรือผู้บริหารซึ่งพ้นจากตำแหน่งตามวาระอาจจะได้รับการแต่งตั้งใหม่อีกได้ตามความจำเป็นและเหมาะสม

2) คณะกรรมการตรวจสอบ (Audit Committee)

คณะกรรมการบริษัทได้แต่งตั้งคณะกรรมการตรวจสอบครั้งแรกตั้งแต่วันที่ 15 พฤศจิกายน 2542 เพื่อให้การสนับสนุนและปฏิบัติการในนามของคณะกรรมการบริษัท เพื่อสอบทานข้อมูลทางการเงินที่เสนอแก่ผู้ถือหุ้นและผู้เกี่ยวข้องอื่น สอบทานระบบบริหารความเสี่ยง ระบบควบคุมภายใน ระบบตรวจสอบภายในและธรรมาภิบาล และกำกับดูแลมาตรการต่อต้านคอร์รัปชัน รวมทั้งสอบทานการจัดทำรายงานทางการเงิน เพื่อให้การปฏิบัติงานและการเปิดเผยข้อมูลของบริษัทเป็นไปอย่างโปร่งใสและน่าเชื่อถือ ในวันที่ 20 กุมภาพันธ์ 2566 ที่ประชุมคณะกรรมการบริษัทได้มีมติอนุมัติการปรับปรุงและประกาศใช้กฎบัตรของคณะกรรมการตรวจสอบ โดยกฎบัตรคณะกรรมการตรวจสอบฉบับปรับปรุงนี้ได้ใช้แนวทางจรรยาบรรณของบริษัทเป็นหลัก ตลอดจนได้นำกฎเกณฑ์และกฎหมายที่เกี่ยวข้องมาประกอบเป็นส่วนหนึ่งในการปรับปรุง

คณะกรรมการตรวจสอบต้องเป็นกรรมการบริษัทที่มีคุณสมบัติเป็นกรรมการอิสระไม่น้อยกว่า 3 คน มีวาระการดำรงตำแหน่งคราวละ 3 ปี ประกอบด้วยประธานกรรมการตรวจสอบ 1 ท่าน และกรรมการตรวจสอบ 2 ท่าน ซึ่งต้องมีคุณสมบัติตามที่สำนักงานคณะกรรมการกำกับหลักทรัพย์และตลาดหลักทรัพย์กำหนด และต้องเป็นผู้ที่มีความรู้และประสบการณ์เพียงพอที่จะทำหน้าที่ในการสอบทานความน่าเชื่อถือของงบการเงินได้ไม่น้อยกว่า 1 คน ทั้งนี้ คณะกรรมการตรวจสอบต้องได้รับแต่งตั้งจากคณะกรรมการบริษัท และให้คณะกรรมการตรวจสอบเลือกกรรมการตรวจสอบคนหนึ่งเป็นประธานกรรมการตรวจสอบ

คณะกรรมการตรวจสอบมีการประชุมอย่างน้อยปีละ 12 ครั้ง และให้รายงานผลการปฏิบัติงานให้คณะกรรมการบริษัทรับทราบอย่างน้อยปีละ 1 ครั้ง และประกอบด้วยสมาชิกดังนี้

1. **นายนาถ ลีวเจริญ**
ประธานกรรมการตรวจสอบ ซึ่งเป็นผู้ที่มีความรู้และประสบการณ์ทางด้านเทคโนโลยีสารสนเทศ
(ปริญญาโท วิทยาศาสตร์บริหารธุรกิจ University of Southern California ประเทศสหรัฐอเมริกา)
(ปริญญาโท บริหารธุรกิจ University of Southern California ประเทศสหรัฐอเมริกา)
(ปริญญาตรี วิศวกรรมคอมพิวเตอร์ จุฬาลงกรณ์มหาวิทยาลัย)
2. **ดร.ธรรมบุญ อานันท์ไทย**
กรรมการตรวจสอบ ซึ่งเป็นผู้ที่มีความรู้และประสบการณ์ทางด้านงบการเงิน
(ปริญญาเอก การจัดการระหว่างประเทศ Walden University ประเทศสหรัฐอเมริกา)
(ปริญญาโท บริหารธุรกิจ (การจัดการ) University of Sarasota ประเทศสหรัฐอเมริกา)
(ปริญญาตรี บริหารธุรกิจ (การบัญชีและการจัดการ) Eckerd College-St. Petersburg ประเทศสหรัฐอเมริกา)
3. **นางสาวพรรณสิรี อมาตยกุล**
กรรมการตรวจสอบ ซึ่งเป็นผู้ที่มีความรู้และประสบการณ์ทางด้านงบการเงิน
(ปริญญาโท บริหารธุรกิจ University of California, Los Angeles ประเทศสหรัฐอเมริกา)
(ปริญญาตรี คณะพาณิชยศาสตร์และการบัญชี จุฬาลงกรณ์มหาวิทยาลัย)

ขอบเขตอำนาจหน้าที่ของคณะกรรมการตรวจสอบ

บริษัทได้กำหนดให้คณะกรรมการตรวจสอบต้องประกอบด้วยกรรมการอย่างน้อย 1 ใน 3 ของจำนวนกรรมการทั้งหมด ที่มีความเป็นอิสระหรือเป็นไปตามที่สำนักงานคณะกรรมการกำกับหลักทรัพย์และตลาดหลักทรัพย์และตลาดหลักทรัพย์แห่งประเทศไทยกำหนด และมีความรู้ประสบการณ์ที่จะสอบทานความน่าเชื่อถือของงบการเงิน การตัดสินใจต่างๆ ของคณะกรรมการให้เป็นไปโดยคำนึงถึงประโยชน์ของผู้ถือหุ้นโดยรวมเป็นสำคัญ รวมทั้งทำหน้าที่อื่นในฐานะกรรมการตรวจสอบ ดังนี้

1. สอบทานให้มีระบบรายงานทางการเงินและการเปิดเผยข้อมูลในการเงินตามมาตรฐานการรายงานทางการเงิน และตามที่กำหนดโดยกฎหมายอย่างโปร่งใส ถูกต้อง และเพียงพอ
2. สอบทานความสอดคล้องของข้อมูลในรายงานทางการเงินของบริษัทกับข้อมูลอื่นใดที่เกี่ยวข้องกับฐานะทางการเงินและผลการดำเนินงานของบริษัทที่ได้มีการสื่อสารกับผู้ลงทุนหรือบุคคลที่เกี่ยวข้อง
3. ส่งเสริมให้มีการพัฒนาระบบรายงานทางการเงินให้ทัดเทียมกับมาตรฐานการรายงานทางการเงินระหว่างประเทศ
4. สอบทานให้บริษัทมีระบบการควบคุมภายใน ตามกรอบแนวทางการควบคุมภายใน (Internal Control Framework: COSO 2013) และการตรวจสอบภายใน (Internal Audit) ที่เหมาะสมและมีประสิทธิภาพตามวิธีการและมาตรฐานสากลที่ยอมรับโดยทั่วไป
5. สอบทาน “แบบประเมินผลความเพียงพอของระบบการควบคุมภายใน” ซึ่งสายงานตรวจสอบได้ตรวจสอบและประเมินผลแล้ว เพื่อให้มั่นใจว่าบริษัทมีระบบการควบคุมภายในที่เพียงพอ
6. สอบทานให้ระบบงานเชิงป้องกันและเป็นประโยชน์ให้กับหน่วยงานเพื่อเพิ่มประสิทธิภาพและประสิทธิผลในการปฏิบัติงานให้ดียิ่งขึ้น รวมทั้งสอบทานกระบวนการภายในของบริษัทเกี่ยวกับการแจ้งเบาะแสและการรับข้อร้องเรียน
7. สอบทานกระบวนการตรวจสอบและระบบการบริหารความเสี่ยงขององค์กร
8. สอบทานให้บริษัทมีกระบวนการควบคุมและติดตามการปฏิบัติงาน (Compliance) ตามกฎหมายว่าด้วยหลักทรัพย์และตลาดหลักทรัพย์ ระเบียบ ข้อบังคับและกฎหมายอื่น ๆ ที่เกี่ยวข้องกับธุรกิจของบริษัท รวมทั้งมติที่ประชุมคณะกรรมการบริษัท
9. สอบทานความถูกต้องและประสิทธิภาพของระบบเทคโนโลยีสารสนเทศที่เกี่ยวข้องกับการควบคุมภายใน รายงานการเงิน การบริหารความเสี่ยง การรักษาความมั่นคงปลอดภัยของข้อมูล และระบบเครือข่าย และเสนอแนวทางการปรับปรุงให้ทันสมัยอยู่เสมอ
10. พิจารณารายการที่เกี่ยวข้องกัน หรือรายการที่อาจมีความขัดแย้งทางผลประโยชน์ให้เป็นไปตามกฎหมายและข้อกำหนดของตลาดหลักทรัพย์แห่งประเทศไทย
11. สอบทานให้กรรมการตรวจสอบมีการประเมินผลการปฏิบัติงานของคณะกรรมการตรวจสอบโดยรวมและการประเมินผลการปฏิบัติงานของตนเองเป็นประจำทุกปี
12. สอบทานและให้ความเห็นในการปฏิบัติงานของสายงานตรวจสอบและประสานงานกับผู้สอบบัญชี
13. จัดทำรายงานของคณะกรรมการตรวจสอบ โดยเปิดเผยไว้ในรายงานประจำปีของบริษัท ซึ่งรายงานดังกล่าวต้องลงนามโดยประธานกรรมการตรวจสอบและมีความเห็นในเรื่องต่างๆ ตามข้อกำหนดของตลาดหลักทรัพย์ฯ
14. พิจารณาคัดเลือก เสนอแต่งตั้งหรือเลิกจ้างบุคคลซึ่งมีความเป็นอิสระเพื่อทำหน้าที่ผู้สอบบัญชีของบริษัท รวมทั้งเสนอคำตอบแทนและประเมินประสิทธิภาพการทำงานของผู้สอบบัญชีบริษัท และจัดให้มีการประชุมร่วมกับผู้สอบบัญชีโดยไม่มีฝ่ายจัดการเข้าร่วมประชุมอย่างน้อยปีละ 1 ครั้ง
15. พิจารณานุมัติแผนงานตรวจสอบภายในงบประมาณ และกำลังพลของสายงานตรวจสอบ
16. สอบทานให้มีการประเมินผลการปฏิบัติงานตรวจสอบของสายงานตรวจสอบตามมาตรฐานสากล
17. ให้ความเห็นชอบในการแต่งตั้ง ถอดถอน โยกย้าย หรือเลิกจ้างผู้จัดการทั่วไป – สายงานตรวจสอบ
18. พิจารณาความเป็นอิสระของสายงานตรวจสอบโดยพิจารณาจากการปฏิบัติหน้าที่และรายงานต่างๆ รวมทั้งสายการบังคับบัญชา
19. สอบทานความพอเพียงของระบบกำกับดูแลของบริษัทและบริษัทย่อยทั้งในประเทศและต่างประเทศ
20. พิจารณาจัดหาที่ปรึกษาภายนอก เพื่อให้คำแนะนำหรือช่วยเหลือในการตรวจสอบภายใน
21. สอบทานกฎบัตรของคณะกรรมการตรวจสอบและกฎบัตรของสายงานตรวจสอบให้เหมาะสมอย่างน้อยปีละ 1 ครั้ง
22. ออกไปตรวจเยี่ยมหน่วยงานในบริษัท บริษัทย่อยในประเทศและต่างประเทศ เพื่อสอบทานระบบการปฏิบัติงาน ระบบบริหารความเสี่ยง ระบบการควบคุมภายใน ระบบการบริหารสิ่งแวดล้อม ระบบสารสนเทศที่ใช้งาน รวมทั้งความปลอดภัยในโลกไซเบอร์ ตลอดจนปัญหาเกี่ยวกับการจัดทำงบการเงิน ปัญหาเกี่ยวกับผู้สอบบัญชีและผู้ตรวจสอบภายใน รวมทั้งเข้าเยี่ยมชมโรงงานเพื่อดูกระบวนการผลิต การบริหารคลังสินค้าและสภาพแวดล้อมทั่วไป
23. สอบทานให้บริษัทมีกระบวนการในการต่อต้านคอร์รัปชันตามแนวทางของหน่วยงานกำกับดูแลต่างๆ อย่างมีประสิทธิภาพ เริ่มตั้งแต่การประเมินความเสี่ยง การสร้างระบบการควบคุมภายใน การตรวจสอบ ตลอดจนสอบทานแบบประเมินตนเองเกี่ยวกับมาตรการต่อต้านคอร์รัปชันตามที่สายงานตรวจสอบได้ตรวจสอบและประเมินแล้วเพื่อให้มั่นใจว่าบริษัทมีระบบต่างๆ ในการต่อต้านคอร์รัปชันตามที่ได้รายงานไว้ในแบบประเมินตนเองของสมาคมส่งเสริมสถาบันกรรมการบริษัทไทย (IOD)

- 24) ปฏิบัติการอื่นใดตามที่กฎหมายกำหนดหรือคณะกรรมการบริษัทมอบหมายด้วยความเห็นชอบจากคณะกรรมการตรวจสอบ
- 25) กรณีบริษัทย่อยเป็นบริษัทจดทะเบียนในตลาดหลักทรัพย์หรือบริษัทย่อยนั้นมีกรรมการตรวจสอบการกำกับดูแลตามข้อ 1-23 ในบริษัทย่อยนั้น รวมถึงบริษัทในกลุ่มของบริษัทย่อยนั้น จะดำเนินการโดยคณะกรรมการตรวจสอบของบริษัทย่อยเอง โดยคณะกรรมการตรวจสอบของบริษัทจะติดตามการกำกับดูแลจากรายงานต่างๆ ของบริษัทย่อยดังกล่าว

ในการปฏิบัติงานตามขอบเขตหน้าที่ ให้คณะกรรมการตรวจสอบมีอำนาจเรียกสั่งการให้ฝ่ายจัดการหัวหน้าหน่วยงานหรือพนักงานของบริษัทที่เกี่ยวข้องมาให้ความเห็น ร่วมประชุมหรือส่งเอกสารตาม ที่เห็นว่าเกี่ยวข้องจำเป็นรวมทั้งแสวงหาความเห็นที่เป็นอิสระจากที่ปรึกษาทางวิชาชีพอื่นใดเมื่อเห็นว่าจำเป็นด้วยค่าใช้จ่ายของบริษัท

คณะกรรมการตรวจสอบปฏิบัติงานภายในขอบเขตหน้าที่และความรับผิดชอบตามคำสั่งของคณะกรรมการบริษัท คณะกรรมการบริษัทเป็นผู้รับผิดชอบการดำเนินงานของบริษัทโดยตรงต่อผู้ถือหุ้น ผู้มีส่วนได้เสียและบุคคลทั่วไป

ความรับผิดชอบของคณะกรรมการตรวจสอบ

1. หลังจากคณะกรรมการตรวจสอบได้รับทราบกรณีที่ผู้สอบบัญชีพบพฤติการณ์อันควรสงสัยว่า กรรมการผู้จัดการ หรือบุคคลซึ่งรับผิดชอบในการดำเนินการของบริษัทกระทำความผิดตามพระราชบัญญัติหลักทรัพย์และตลาดหลักทรัพย์ มาตรา 281/2 วรรคสอง มาตรา 305 มาตรา 306 มาตรา 308 มาตรา 309 มาตรา 310 มาตรา 311 มาตรา 312 หรือมาตรา 313 ให้คณะกรรมการตรวจสอบดำเนินการตรวจสอบและรายงานผลการตรวจสอบในเบื้องต้นให้สำนักงาน ก.ล.ต. และผู้สอบบัญชีทราบภายใน 30 วันนับแต่วันที่ได้รับความแจ้งจากผู้สอบบัญชี
2. ในการปฏิบัติหน้าที่ของคณะกรรมการตรวจสอบ หากพบหรือมีข้อสงสัยว่ามีรายการหรือการกระทำความผิดต่อไป ซึ่งอาจมีผลกระทบอย่างมีนัยสำคัญต่อฐานะการเงินและผลการดำเนินงานของบริษัท ให้คณะกรรมการตรวจสอบรายงานต่อคณะกรรมการบริษัทเพื่อดำเนินการปรับปรุงแก้ไขภายในเวลาที่คณะกรรมการตรวจสอบเห็นสมควร
 - 2.1 รายการที่เกิดความขัดแย้งทางผลประโยชน์
 - 2.2 การทุจริตหรือสิ่งผิดปกติหรือมีความบกพร่องที่สำคัญในระบบควบคุมภายใน
 - 2.3 การฝ่าฝืนกฎหมายว่าด้วยหลักทรัพย์และตลาดหลักทรัพย์ ข้อกำหนดของตลาดหลักทรัพย์ฯ หรือกฎหมายที่เกี่ยวข้องกับธุรกิจของบริษัท

หากคณะกรรมการบริษัทหรือผู้บริหารไม่ดำเนินการให้มีการปรับปรุงแก้ไขภายในเวลาที่คณะกรรมการตรวจสอบกำหนด กรรมการตรวจสอบรายใดรายหนึ่งอาจรายงานว่ามีรายการหรือการกระทำความผิดต่อสำนักงาน ก.ล.ต. หรือตลาดหลักทรัพย์ฯ ในการปฏิบัติหน้าที่ข้างต้นคณะกรรมการตรวจสอบมีความรับผิดชอบต่อคณะกรรมการบริษัทโดยตรง และคณะกรรมการของบริษัทยังคงมีความรับผิดชอบในการดำเนินงานของบริษัทต่อบุคคลภายนอก

ในปี 2566 คณะกรรมการตรวจสอบมีการประชุมอย่างสม่ำเสมอ เป็นจำนวนทั้งสิ้น 9 ครั้ง เพื่อปฏิบัติหน้าที่ที่ได้รับมอบหมายและรายงานต่อคณะกรรมการบริษัท ซึ่งสามารถดูรายละเอียดการปฏิบัติงานของคณะกรรมการตรวจสอบได้ใน “รายงานคณะกรรมการตรวจสอบ” ได้

อำนาจหน้าที่

1. สามารถเชิญกรรมการ ผู้บริหาร และพนักงานของบริษัทหรือหรือตอบคำถามของคณะกรรมการตรวจสอบ
2. สามารถขอคำปรึกษาจากผู้เชี่ยวชาญของบริษัท หรืออาจจ้างที่ปรึกษาหรือผู้เชี่ยวชาญจากภายนอกได้ หากมีความจำเป็น

วาระการดำรงตำแหน่ง

กรรมการตรวจสอบ มีวาระการดำรงตำแหน่งคราวละ 3 ปี เว้นแต่คณะกรรมการบริษัทจะมีความเห็นเป็นอย่างอื่น ในกรณีที่ตำแหน่งกรรมการตรวจสอบว่างลง เพราะเหตุอื่นนอกจากถึงคราวต้องออกตามวาระ ให้คณะกรรมการบริษัทแต่งตั้งบุคคลที่มีคุณสมบัติครบถ้วนขึ้นเป็นกรรมการตรวจสอบแทน เพื่อให้กรรมการตรวจสอบมีจำนวนครบตามที่คณะกรรมการบริษัทกำหนด โดยบุคคลที่เข้าเป็นกรรมการตรวจสอบแทนอยู่ในตำแหน่งได้เพียงเท่าวาระที่เหลืออยู่ของกรรมการตรวจสอบที่ตนแทน

3) คณะกรรมการสรรหา ค่าตอบแทน และบรรษัทภิบาล (Nomination, Remuneration and Corporate Governance Committee)

คณะกรรมการบริษัทได้แต่งตั้งคณะกรรมการสรรหาและพิจารณา
ค่าตอบแทน ตั้งแต่วันที่ 1 พฤศจิกายน 2553 และที่ประชุม
คณะกรรมการ ครั้งที่ 1/2565 เมื่อวันที่ 23 กุมภาพันธ์ 2565 ได้มีมติ
อนุมัติให้เพิ่มเติมบทบาทหน้าที่ความรับผิดชอบคณะกรรมการสรรหา
และพิจารณาค่าตอบแทนเพื่อให้ครอบคลุมการดูแลด้านบรรษัทภิบาล
โดยเปลี่ยนชื่อคณะกรรมการชุดย่อยนี้จากเดิม “คณะกรรมการสรรหา
และพิจารณาค่าตอบแทน” เป็น “คณะกรรมการสรรหา ค่าตอบแทน
และบรรษัทภิบาล” มีวาระการดำรงตำแหน่งคราวละ 3 ปี ประกอบด้วย
ประธานกรรมการสรรหา ค่าตอบแทน และบรรษัทภิบาล 1 ท่าน และ
กรรมการสรรหา ค่าตอบแทน และบรรษัทภิบาล 1 ท่าน โดยกรรมการ
ทั้งสองท่านเป็นกรรมการอิสระ ซึ่งมีคุณสมบัติตามที่สำนักงาน
คณะกรรมการกำกับหลักทรัพย์และตลาดหลักทรัพย์กำหนด และมีความ
รู้ความสามารถและประสบการณ์ที่เหมาะสม ตลอดจนมีความรู้
ความเข้าใจถึงหน้าที่และความรับผิดชอบของตน

ซึ่งประกอบด้วยสมาชิก ดังนี้

1. **ดร.ธรรมนุญ อานันท์ไทย**
ประธานกรรมการสรรหา ค่าตอบแทน และบรรษัทภิบาล
2. **นายนาถ ลีวีเจริญ**
กรรมการสรรหา ค่าตอบแทน และบรรษัทภิบาล

ขอบเขตอำนาจหน้าที่ของคณะกรรมการสรรหา ค่าตอบแทน และบรรษัทภิบาล

■ การสรรหา

1. พิจารณาหลักเกณฑ์ในการสืบทอดตำแหน่งของผู้บริหารระดับสูง
2. กำหนดนโยบาย หลักเกณฑ์ และวิธีการในการสรรหา ตลอดจน
พิจารณาคัดเลือกและเสนอชื่อกรรมการของบริษัท และกรรมการ
ของคณะกรรมการชุดย่อยให้คณะกรรมการบริษัทอนุมัติ
3. ปฏิบัติงานอื่นใดตามที่คณะกรรมการบริษัทมอบหมายอัน
เกี่ยวข้องกับการสรรหา

■ การพิจารณาค่าตอบแทน

1. พิจารณากลับกรองค่าตอบแทนสำหรับกรรมการและ
คณะกรรมการชุดย่อยของบริษัททั้งที่เป็นตัวเงินและไม่เป็นตัวเงิน
2. นำเสนอแผนการกำหนดค่าตอบแทนสำหรับกรรมการต่อ
คณะกรรมการบริษัท เพื่อพิจารณาและเสนอผู้ถือหุ้นเพื่ออนุมัติ
3. เสนอแนะค่าตอบแทนของคณะกรรมการชุดย่อยที่เหมาะสมต่อ
คณะกรรมการบริษัทเพื่อพิจารณาและเสนอผู้ถือหุ้นเพื่ออนุมัติ
4. นำเสนอค่าตอบแทนและผลประโยชน์ที่เหมาะสมสำหรับประธาน
กรรมการบริหาร ประธานเจ้าหน้าที่บริหาร และเสนอแนะต่อ

คณะกรรมการบริษัทเพื่อขออนุมัติ

5. ทบทวนข้อเสนอของฝ่ายจัดการเรื่องนโยบายค่าตอบแทน และ
ผลประโยชน์อื่นนอกเหนือจากเงินค่าจ้างสำหรับพนักงาน และ
เสนอแนะต่อคณะกรรมการบริษัทเพื่อขออนุมัติ
6. ทบทวนข้อเสนอของฝ่ายจัดการเกี่ยวกับค่าตอบแทน และผลประโยชน์
ของผู้บริหารระดับสูง และเสนอแนะต่อคณะกรรมการบริษัทเพื่อ
ขออนุมัติ
7. ปฏิบัติงานอื่นใดตามที่คณะกรรมการบริษัทมอบหมายอันเกี่ยว
เนื่องกับการพิจารณาค่าตอบแทน

■ การกำกับดูแลกิจการ

1. กำหนดขอบเขตและนโยบายด้านการกำกับดูแลกิจการ จริยธรรม
ธุรกิจ นโยบายต่อต้านการคอร์รัปชัน เพื่อนำเสนอต่อคณะกรรมการ
บริษัทเพื่อพิจารณาอนุมัติ
2. เสนอแนวปฏิบัติด้านการกำกับดูแลกิจการ แนวปฏิบัติต่างๆ
ที่เกี่ยวข้องกับการต่อต้านการทุจริตต่อคณะกรรมการบริษัท พร้อม
ทั้งให้คำปรึกษา ตลอดจนข้อเสนอแนะต่อคณะกรรมการบริษัท
3. พิจารณาทบทวนนโยบายการกำกับดูแลกิจการของบริษัทเป็น
ประจำทุก ๆ ปี รวมถึงเสนอปรับปรุงแก้ไขนโยบายและแนวปฏิบัติ
ต่างๆ ที่เกี่ยวข้องกับการกำกับดูแลกิจการของบริษัทให้เหมาะสม
กับการดำเนินธุรกิจของบริษัท
4. ปฏิบัติงานอื่นใดตามที่คณะกรรมการบริษัทมอบหมายอันเกี่ยวเนื่อง
กับการกำกับดูแลกิจการ

■ ด้านอื่น ๆ

1. จัดทำรายงานการปฏิบัติงานเสนอต่อคณะกรรมการบริษัทอย่างน้อยปีละ 2 ครั้ง
- 2) มีหน้าที่ในการประเมินผลการปฏิบัติงานตนเอง และรายงานผลต่อ
คณะกรรมการบริษัทเพื่อทราบอย่างน้อยปีละครั้ง

องค์ประกอบและคุณสมบัติ

1. คณะกรรมการสรรหา ค่าตอบแทน และบรรษัทภิบาล ได้รับ
การแต่งตั้งจากคณะกรรมการบริษัท โดยมีจำนวนไม่น้อยกว่า
2 ท่าน และกรรมการส่วนใหญ่ต้องเป็นกรรมการอิสระ
2. ประธานกรรมการสรรหา ค่าตอบแทน และบรรษัทภิบาลต้อง
เป็นกรรมการอิสระ
3. กรรมการสรรหา ค่าตอบแทน และบรรษัทภิบาล จะต้องมีความรู้
ความสามารถและประสบการณ์ที่เหมาะสม ตลอดจนมีความรู้
ความเข้าใจถึงคุณสมบัติ หน้าที่ และความรับผิดชอบของตน
4. คณะกรรมการสรรหา ค่าตอบแทน และบรรษัทภิบาลเป็น
ผู้แต่งตั้งเลขานุการตามที่เห็นสมควร

วาระการดำรงตำแหน่ง

กรรมการสรรหาคำตอบแทน และบริษัทภิบาลมีวาระการดำรงตำแหน่งคราวละ 3 ปีในกรณีที่ตำแหน่งกรรมการสรรหาคำตอบแทน และบริษัทภิบาลว่างลง เพราะเหตุอื่นนอกจากถึงคราวต้องออกตามวาระให้คณะกรรมการบริษัทแต่งตั้งบุคคลที่มีคุณสมบัติครบถ้วนเป็นกรรมการสรรหาคำตอบแทน และบริษัทภิบาลเพื่อให้กรรมการสรรหาคำตอบแทน และบริษัทภิบาลมีจำนวนครบตามที่กำหนด โดยบุคคลที่เข้าเป็นกรรมการสรรหาคำตอบแทน และบริษัทภิบาล

อยู่ในตำแหน่งได้เพียงเท่าวาระที่เหลืออยู่ของกรรมการสรรหาคำตอบแทน และบริษัทภิบาลที่ตนแทน

ทั้งนี้รายละเอียดการปฏิบัติงานของคณะกรรมการสรรหาคำตอบแทน และบริษัทภิบาลอยู่ในรายงานคณะกรรมการสรรหาคำตอบแทน และบริษัทภิบาล

4) คณะกรรมการบริหารความเสี่ยง (Risk Management Committee)

คณะกรรมการบริษัทได้แต่งตั้งคณะกรรมการบริหารความเสี่ยง ตั้งแต่วันที่ 1 พฤศจิกายน 2553 มีวาระการดำรงตำแหน่งคราวละ 3 ปี ประกอบด้วยกรรมการอิสระจำนวน 4 ท่าน กรรมการที่เป็นผู้บริหารจำนวน 2 ท่าน และผู้บริหาร 2 ท่าน โดยกรรมการส่วนใหญ่เป็นกรรมการอิสระ ซึ่งมีคุณสมบัติตามที่สำนักงานคณะกรรมการกำกับหลักทรัพย์และตลาดหลักทรัพย์กำหนด และมีความรู้ความสามารถ และประสบการณ์ที่เหมาะสม ตลอดจนมีความรู้ความเข้าใจถึงหน้าที่และความรับผิดชอบของตน ประกอบด้วยสมาชิก ดังนี้

1. **นางสาวพรรณสิริ รามาศกุล**
ประธานกรรมการบริหารความเสี่ยง
2. **นายเกียรติ อัสสกุล**
กรรมการบริหารความเสี่ยง
3. **ดร. ธรรมบุญ อานันท์ไทย**
กรรมการบริหารความเสี่ยง
4. **ดร. ภคพรรณ ลีวัฒนันท์**
กรรมการบริหารความเสี่ยง
5. **นายธีรพงศ์ จันศิริ**
กรรมการบริหารความเสี่ยง
6. **นายชู ชง ชาน**
กรรมการบริหารความเสี่ยง
7. **นายลูโดวิค การ์นิเยร์**
กรรมการบริหารความเสี่ยง
8. **นายอดัม เบรนแนน**
กรรมการบริหารความเสี่ยง

ขอบเขตอำนาจหน้าที่ของคณะกรรมการบริหารความเสี่ยง

- 1) กำหนดนโยบายการบริหารความเสี่ยงและกรอบการบริหารความเสี่ยงของบริษัทอย่างเหมาะสม
- 2) ติดตามและพัฒนากรอบการบริหารความเสี่ยงและกระบวนการบริหารความเสี่ยงของบริษัทและบริษัทย่อยอย่างต่อเนื่องและสอดคล้องกับมาตรฐานสากล
- 3) จัดให้มีการประเมิน วิเคราะห์และทบทวนความเสี่ยงของบริษัทและบริษัทย่อยอย่างสม่ำเสมอ ทั้งในภาวะปกติและภาวะวิกฤต
- 4) พิจารณาและให้ความเห็นในการกำหนดระดับความเสี่ยงที่ยอมรับได้ (Risk Appetite) และเกณฑ์การประเมินความเสี่ยงของบริษัท (Risk Assessment Criteria)
- 5) รับทราบและพิจารณาให้ความเห็นต่อผลการประเมินความเสี่ยง และการจัดการความเสี่ยงว่าเพียงพอและเหมาะสม
- 6) กำกับดูแลผลการปฏิบัติตามกรอบการบริหารความเสี่ยงว่าได้นำไปปฏิบัติอย่างเหมาะสม
- 7) รายงานความเสี่ยง การจัดการความเสี่ยงที่สำคัญ และสิ่งที่ควรปรับปรุงต่อคณะกรรมการบริษัทอย่างสม่ำเสมอ
- 8) สนับสนุนให้เกิดความร่วมมือในการบริหารความเสี่ยงของบริษัทและบริษัทย่อย
- 9) กำกับดูแลและสนับสนุนการปฏิบัติงานของฝ่ายบริหารความเสี่ยงให้เป็นไปตามนโยบายและวัตถุประสงค์ที่กำหนดไว้
- 10) สื่อสารและแลกเปลี่ยนข้อมูลความเสี่ยงและการจัดการความเสี่ยงกับคณะกรรมการตรวจสอบ อย่างน้อยปีละครั้ง
- 11) ให้ความเห็นและข้อเสนอแนะในการใช้บริการจากบุคคลภายนอก เพื่อให้คำปรึกษาแนะนำ ที่เป็นอิสระเกี่ยวกับกรอบ ขอบเขต และการปฏิบัติงาน ในการบริหารจัดการความเสี่ยง

- 12) ให้ความเห็นและข้อเสนอแนะในการว่าจ้างบุคคลภายนอกเพื่อช่วยในการปฏิบัติงานของส่วนบริหารความเสี่ยง ในกรณีที่ปริมาณงานมากเกินกว่าอัตรากำลังคนของฝ่ายบริหารความเสี่ยง

องค์ประกอบและคุณสมบัติ

คณะกรรมการบริหารความเสี่ยงได้รับการแต่งตั้งจากคณะกรรมการบริษัทซึ่งประกอบด้วย ประธานกรรมการบริหารความเสี่ยง ที่เป็นกรรมการอิสระ 1 ท่าน กรรมการบริหารความเสี่ยงที่เป็นกรรมการอิสระจำนวน 3 ท่าน ผู้บริหารและประธานเจ้าหน้าที่บริหาร ซึ่งมีคุณสมบัติตามที่สำนักงานคณะกรรมการกำกับหลักทรัพย์และตลาดหลักทรัพย์กำหนด และมีความรู้ความสามารถและประสบการณ์ที่เหมาะสม ตลอดจนมีความรู้ความเข้าใจถึงหน้าที่และความรับผิดชอบของตน คณะกรรมการบริหารความเสี่ยงเป็นผู้แต่งตั้งเลขานุการตามที่เห็นสมควร

วาระการดำรงตำแหน่ง

กรรมการบริหารความเสี่ยง มีวาระการดำรงตำแหน่งคราวละ 3 ปี ในกรณีที่ตำแหน่งกรรมการบริหารความเสี่ยงว่างลงเพราะเหตุอื่น นอกจากถึงคราวออกตามวาระ ให้คณะกรรมการบริษัทแต่งตั้งบุคคลที่มีคุณสมบัติครบถ้วนเป็นกรรมการบริหารความเสี่ยงแทน เพื่อให้มีจำนวนครบตามที่กำหนด โดยบุคคลที่เข้าเป็นกรรมการบริหารความเสี่ยงแทน อยู่ในตำแหน่งได้เพียงเท่าวาระที่เหลืออยู่ของกรรมการบริหารความเสี่ยงที่ตนแทน

ทั้งนี้รายละเอียดการปฏิบัติงานของคณะกรรมการบริหารความเสี่ยง อยู่ในรายงานคณะกรรมการบริหารความเสี่ยง

5) คณะกรรมการเพื่อการพัฒนาที่ยั่งยืน (Sustainable Development Committee)

คณะกรรมการบริษัทได้แต่งตั้งคณะกรรมการเพื่อการพัฒนาที่ยั่งยืน ตั้งแต่วันที่ 13 สิงหาคม 2557 และได้มีการปรับโครงสร้างล่าสุดเมื่อวันที่ 9 สิงหาคม 2564 ประกอบด้วยกรรมการจำนวน 2 ท่าน และผู้บริหารจำนวน 3 ท่าน ดังนี้

1. **นายธีรพงศ์ จันศิริ**
ประธานกรรมการเพื่อการพัฒนาที่ยั่งยืน
2. **นายอดัม เบนนัน**
ประธานกรรมการเพื่อการพัฒนาที่ยั่งยืน (ร่วม)
3. **นายชู ชง ชาน**
กรรมการเพื่อการพัฒนาที่ยั่งยืน
4. **นายคูลซาน ชิงห์**
กรรมการเพื่อการพัฒนาที่ยั่งยืน
5. **นายลูโดวิก การ์นิเยร์**
กรรมการเพื่อการพัฒนาที่ยั่งยืน

ขอบเขตอำนาจหน้าที่ของคณะกรรมการเพื่อการพัฒนาที่ยั่งยืน

- 1) ให้คำแนะนำและกำหนดแนวทางเกี่ยวกับกลยุทธ์ในการพัฒนาความยั่งยืน นโยบาย และโครงการด้านความยั่งยืน เพื่อสนับสนุนเป้าหมายองค์กร “สุขภาพที่ดี และท้องทะเลที่อุดมสมบูรณ์” และกลยุทธ์ความยั่งยืน SeaChange®
- 2) กำหนดนโยบายด้านความยั่งยืน รวมถึงพิจารณาปรับปรุงเพื่อให้สอดคล้อง และตอบโต้ภัยเป้าหมายและมาตรฐานสากลด้าน

ความยั่งยืน และรักษาสถานะความเป็นผู้นำด้านความยั่งยืนของอุตสาหกรรม

- 3) ทบทวนความก้าวหน้าของการดำเนินงานตามพันธกิจด้านความยั่งยืนที่สำคัญ รวมถึงแต่ไม่จำกัดเพียงพันธกิจปลายทาง พันธกิจการใช้บรรพบุรุษที่ยั่งยืน พันธกิจด้านการจัดการกับการเปลี่ยนแปลงของสภาพภูมิอากาศ นโยบายด้านสิทธิมนุษยชน และนโยบายอื่น ๆ
- 4) จัดตั้งคณะอนุกรรมการเพื่อขับเคลื่อนนโยบายด้านความยั่งยืนตามความเหมาะสม

องค์ประกอบและคุณสมบัติ

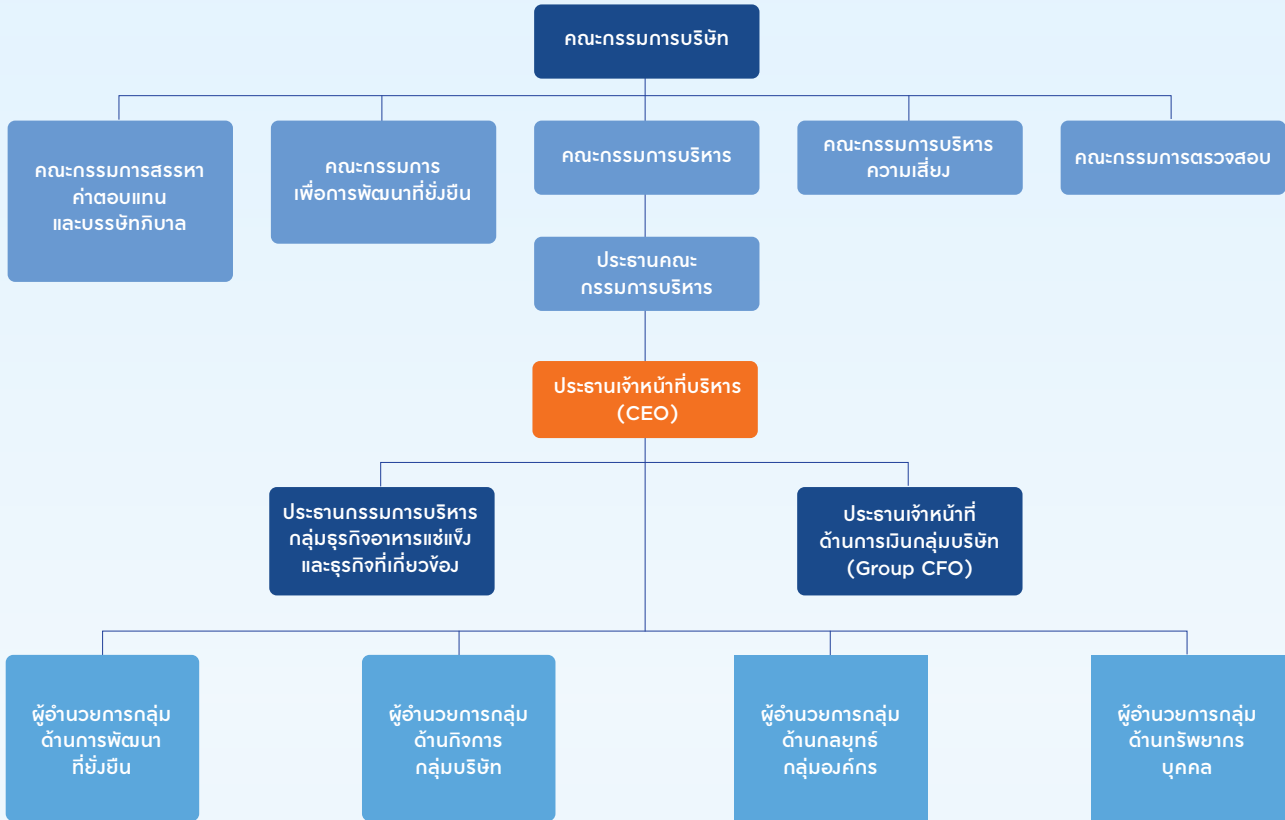
ประกอบด้วยประธานกรรมการเพื่อการพัฒนาที่ยั่งยืน และสมาชิกที่มีประสบการณ์และคุณสมบัติเหมาะสม โดยต้องได้รับการอนุมัติจากคณะกรรมการบริษัท และคณะกรรมการเพื่อการพัฒนาที่ยั่งยืนเป็นผู้แต่งตั้งเลขานุการตามที่เห็นสมควร

วาระการดำรงตำแหน่ง

กรรมการเพื่อการพัฒนาที่ยั่งยืน มีวาระการดำรงตำแหน่งเท่ากับการดำรงตำแหน่งในบริษัท

7.4 ข้อมูลเกี่ยวกับผู้บริหาร

7.4.1 โครงสร้างการบริหารจัดการของบริษัท



ณ วันที่ 31 ธันวาคม 2566 ผู้บริหารภายใต้ नियามตามประกาศของสำนักงานคณะกรรมการกำกับหลักทรัพย์และตลาดหลักทรัพย์ (ก.ล.ต.) ประกอบด้วย

- | | |
|--------------------------|--|
| 1) นายธีรพงศ์ จันศิริ | ประธานเจ้าหน้าที่บริหาร (CEO) |
| 2) นายฤทธิรงค์ บุญมีโชติ | ประธานกรรมการบริหารกลุ่มธุรกิจอาหารแช่แข็งและธุรกิจที่เกี่ยวข้อง |
| 3) นายลูโดวิก การ์นิเยร์ | ประธานเจ้าหน้าที่ด้านการเงินกลุ่มบริษัท (GROUP CFO) |
| 4) นายชู ชง ชาน | ผู้อำนวยการกลุ่ม ด้านกิจการกลุ่มบริษัท |
| 5) นายพอล เซอร์โฮลซ | ผู้อำนวยการกลุ่ม ด้านกลยุทธ์กลุ่มองค์กร |
| 6) นายคุลชาน ชิงห์ | ผู้อำนวยการกลุ่ม ด้านทรัพยากรบุคคล |
| 7) นายอดัม เบรนนัน | ผู้อำนวยการกลุ่ม ด้านการพัฒนาที่ยั่งยืน |

โดยมี นางสาวธม วงศ์ณาสิน ตำแหน่งผู้จัดการฝ่ายบัญชี เป็นผู้รับผิดชอบในการควบคุมดูแลการทำบัญชี ซึ่งมีคุณสมบัติและปฏิบัติตามเงื่อนไขที่อธิบดีกรมพัฒนาธุรกิจการค้ากำหนด ตามประกาศกรมพัฒนาธุรกิจการค้า เรื่อง กำหนดคุณสมบัติและเงื่อนไขของการเป็นผู้ทำบัญชี พ.ศ. 2557 และขึ้นทะเบียนไว้กับสภาวิชาชีพบัญชีตามพระราชบัญญัติวิชาชีพบัญชี พ.ศ. 2547 ไว้ โดยได้ผ่านการอบรมพัฒนาความรู้ต่อเนื่องทางด้านการบัญชีที่เป็นไปตามหลักเกณฑ์ที่กำหนดในประกาศกรมพัฒนาธุรกิจการค้าและประกาศคณะกรรมการกำกับตลาดทุน เลขที่ ทจ. 39/2559 ข้อ 17 (6) ครบถ้วนแล้ว (ไม่น้อยกว่า 12 ชั่วโมงต่อปีปฏิทิน) รายละเอียดการอบรมสามารถดูได้ที่เอกสารแนบ 1

7.4.2 นโยบายการจ่ายค่าตอบแทนกรรมการบริหารและผู้บริหาร

ค่าตอบแทนคณะกรรมการ

ค่าตอบแทนกรรมการจะได้รับการอนุมัติจากที่ประชุมสามัญผู้ถือหุ้นประจำปี ซึ่งผ่านการพิจารณาและนำเสนอโดยคณะกรรมการสรรหา ค่าตอบแทนและบรรษัทภิบาล โดยค่าตอบแทนของกรรมการอยู่ในลักษณะที่สามารถเปรียบเทียบได้กับระดับที่ปฏิบัติอยู่ในอุตสาหกรรมประเภทเดียวกัน รวมถึงขอบเขตของบทบาทและความรับผิดชอบ การปฏิบัติหน้าที่ของกรรมการ ทั้งนี้กรรมการที่ได้รับมอบหมายให้ปฏิบัติหน้าที่ในคณะกรรมการชุดย่อยจะได้รับค่าตอบแทนสำหรับการปฏิบัติหน้าที่ในคณะกรรมการชุดย่อยนั้นๆ ด้วย

นอกจากนี้ ตามนโยบายการกำหนดค่าตอบแทนและข้อบังคับของบริษัท ข้อ 28. “คณะกรรมการของบริษัทมีสิทธิได้รับเงินค่าตอบแทนในการปฏิบัติงานในหน้าที่ อาทิเช่น เงินเดือน เบี้ยประชุม เบี้ยเลี้ยง เงินบำเหน็จ เงินโบนัส เป็นต้น นอกเหนือจากค่าตอบแทนดังกล่าวแล้ว คณะกรรมการของบริษัทมีสิทธิได้รับหรือได้รับชดใช้คืนในบรรดาค่าใช้จ่ายต่างๆ ที่เกิดขึ้นเนื่องจากการปฏิบัติหน้าที่ของตนในฐานะกรรมการของบริษัท”

นโยบายและโครงสร้างการจ่ายค่าตอบแทนกรรมการสำหรับปี 2566 บริษัทได้จ่ายค่าตอบแทนที่เป็นตัวเงินสำหรับกรรมการทั้งคณะ 30.23 ล้านบาท (ซึ่งรวมถึงกรรมการที่ได้ลาออกระหว่างปี 2566) โดยแบ่งเป็น

1. ค่าตอบแทนสำหรับกรรมการที่เป็นผู้บริหารเป็นเงินทั้งสิ้น 10.91 ล้านบาท
2. ค่าตอบแทนสำหรับกรรมการอิสระ และกรรมการที่ไม่เป็นผู้บริหาร เป็นเงินทั้งสิ้น 19.33 ล้านบาท

โดยจ่ายจากผลการปฏิบัติหน้าที่ของกรรมการแต่ละท่าน และการพิจารณาจัดสรรตามนโยบายการจ่ายค่าตอบแทนซึ่งได้รับอนุมัติจากที่ประชุมผู้ถือหุ้นประจำปี 2566 เมื่อวันที่ 10 เมษายน 2566 ทั้งนี้ นโยบายการจ่ายค่าตอบแทนดังกล่าว อันประกอบด้วย ค่าตอบแทนรายเดือน ค่าเบี้ยประชุมและโบนัส

	ค่าตอบแทน รายเดือน	ค่าเบี้ยประชุม/ครั้ง	ค่าตอบแทนรายปี เม.ย 2566 – มี.ค. 2567
คณะกรรมการบริษัท			
- ประธานกรรมการ	80,000.00	40,000.00	
- กรรมการที่เป็นผู้บริหาร	40,000.00	20,000.00	
- กรรมการที่ไม่เป็นผู้บริหาร	40,000.00	20,000.00	
- กรรมการอิสระ	40,000.00	20,000.00	
คณะกรรมการตรวจสอบ			
- ประธาน (มาจากกรรมการอิสระ)	60,000.00	-	
- กรรมการอิสระ	30,000.00	-	
คณะกรรมการสรรหา ค่าตอบแทน และบรรษัทภิบาล			
- ประธาน (มาจากกรรมการอิสระ)	-	-	360,000.00
- กรรมการ (มาจากกรรมการอิสระ)	-	-	180,000.00
คณะกรรมการบริหารความเสี่ยง			
- ประธาน (มาจากกรรมการอิสระ)	-	-	360,000.00
- กรรมการ (มาจากกรรมการอิสระ)	-	-	180,000.00
- กรรมการบริหาร	-	-	120,000.00

นอกเหนือจากค่าตอบแทนเป็นตัวเงินดังกล่าวข้างต้น คณะกรรมการยังมีสิทธิได้รับค่าตอบแทนอื่น ได้แก่ ประกันสุขภาพสำหรับคณะกรรมการซึ่งอายุน้อยกว่า 70 ปี ในวงเงินเบี้ยประกันไม่เกิน 700,000 บาทต่อปี (เฉพาะกรรมการที่มีถิ่นที่อยู่ถาวรในประเทศไทยเท่านั้น)

คำตอบแทนผู้บริหาร

คณะกรรมการได้ทบทวนและอนุมัตินโยบายคำตอบแทนผู้บริหารเป็นประจำทุกปีโดยการกำหนดคำตอบแทนผู้บริหารเป็นเงินเดือน เงินสมทบกองทุนสำรองเลี้ยงชีพ และโบนัสประจำปี ซึ่งพิจารณาจากผลการดำเนินงานของบริษัท ผลการปฏิบัติงานประจำปีของผู้บริหารแต่ละท่าน ซึ่งสอดคล้องกับการจ่ายผลตอบแทนของอุตสาหกรรมเดียวกัน ส่วนอัตราทางการเงินโบนัส กรณีที่ผลงานเป็นไปตามเป้าหมายทั้งในส่วนของบริษัทและของบริษัทผู้บริหารจะได้รับเงินรางวัลในอัตราร้อยละ 25-30 ของเงินเดือนรวมทั้งปี ตามที่ได้รับมอบหมายจากคณะกรรมการ

การประเมินผลการปฏิบัติงาน

สำหรับในส่วนของการประเมินผลการปฏิบัติงาน และการบริหารจัดการเรื่องคำตอบแทนผู้บริหารระดับสูง (ซึ่งเป็นแบบเดียวกันกับพนักงานทั่วไป) มีรายละเอียดขั้นตอนดังต่อไปนี้

ขั้นตอนที่ 1

รับทราบและมีความเห็นร่วมกันในส่วนของเป้าหมายการปฏิบัติงานประจำปี ซึ่งส่งผลไปสู่เป้าหมายร่วมกันในการดำเนินธุรกิจของบริษัทที่เรียกว่าเป้าหมายร่วม (Enterprise Objectives) ประจำปีที่ได้ตั้งไว้

ขั้นตอนที่ 2

เมื่อตั้งเป้าหมายการปฏิบัติงาน ซึ่งรวมถึงการบันทึกเข้าไปในเป้าหมายการทำงานประจำปีรายบุคคลเรียบร้อยแล้ว ก็ยังมีการติดตามความคืบหน้าของเป้าหมายนั้น ซึ่งอาจจะมีการทบทวนหลายๆ อย่างประกอบกันเพื่อให้เป้าหมายนั้นสำเร็จตามที่ตั้งไว้

ขั้นตอนที่ 3

มีการประเมินผลสำเร็จของเป้าหมายที่ตั้งไว้โดยมีหลายระดับ ตั้งแต่ระดับ 1-5 และน้ำหนักคะแนนที่ได้จากการประเมินผลสำเร็จของเป้าหมายมากำหนดคำตอบแทนในลักษณะต่างๆ เช่น การให้โบนัสประจำปี การขึ้นเงินเดือนประจำปี โดยพิจารณาส่วนประกอบ อื่น ๆ ร่วมกัน อันได้แก่ การมีส่วนร่วมของพนักงานในเป้าหมายธุรกิจนั้น ค่านิยมขององค์กร (TU 6 values) ที่พนักงานนำไปปฏิบัติ

เป้าหมายร่วมกันในการดำเนินธุรกิจของบริษัทที่กำหนดขึ้นมาในแต่ละปีนั้น มาจากการมีส่วนร่วมในการขับเคลื่อนธุรกิจของบริษัทในหลายฝ่ายหลายหน่วยธุรกิจซึ่งต่างตั้งเป้าหมายประจำปีของแต่ละหน่วยงาน/หน่วยธุรกิจที่ส่งเสริมความสำเร็จของเป้าหมายรวม ทั้งนี้ผู้บริหารของหน่วยงานหรือผู้บริหารของหน่วยธุรกิจจะกำหนดแผนความคิดริเริ่มต่างๆ ที่ต้องสัมพันธ์สอดคล้อง รวมถึงเป็นสิ่งที่ผลักดันส่งผลต่อความสำเร็จในเป้าหมายประจำปีของแต่ละหน่วยงานหรือหน่วยธุรกิจนั้น โดยความคิดริเริ่มที่ถูกพิจารณาและลงความเห็นร่วมกันแล้วว่าสำคัญและจำเป็นเร่งด่วนที่สุดจะถูกเลือกมาเป็นเป้าหมายรายบุคคลประจำปี ซึ่งรวมถึงเป้าหมายด้านค่านิยม จะถูก

พิจารณาและอนุมัติจากหัวหน้างานให้อยู่ในระบบบริหารจัดการด้านการประเมินผลการปฏิบัติงาน (PMP) ซึ่งเกิดขึ้นในช่วงไตรมาสของทุกปี

ในส่วนของการประเมินผลสำเร็จของเป้าหมายที่ตั้งไว้ รวมถึงประเมินผลการทำงำนนั้น จะมีช่วงเวลาให้ผู้บริหารระดับสูงและพนักงานได้ทำการประเมินตัวเอง โดยการให้คะแนนความสำเร็จ ความสัมฤทธิ์ผลของเป้าหมายที่ตั้งไว้ หลังจากนั้น Group Director HR หรือ HR business partner จะรวบรวมข้อมูล ดำเนินการเปรียบเทียบเพื่อให้ได้เกณฑ์การประเมินที่เที่ยงธรรม ตรวจสอบได้ และเพื่อใช้ประกอบการตัดสินใจของซีอีโอหรือผู้บังคับบัญชาในการให้คะแนน ประเมินผลการทำงาน และเป้าหมายที่ตั้งไว้ของผู้บริหาร พนักงานดังกล่าว

โครงสร้างการจ่ายคำตอบแทนของบริษั

คำตอบแทนซึ่งจ่ายให้กับประธานกรรมการเจ้าหน้าที่บริหารและผู้บริหาร โดยผ่านการอนุมัติจากคณะกรรมการบริษัทจะประกอบองค์ประกอบ ดังนี้

เงินเดือน

ระดับของคำตอบแทนที่ได้รับ เป็นไปตามหน้าที่ ความรับผิดชอบตามตำแหน่งงาน ประสบการณ์และทักษะความชำนาญเฉพาะตัวบุคคล ซึ่งบริษัททำการจ่ายเงินเดือนโดยการโอนเข้าบัญชีทุกเดือน และจะมีการทบทวนเป็นประจำทุกปี จากการพิจารณาผลการปฏิบัติงาน และอัตราการขึ้นเงินเดือนในตลาดแรงงาน

สำหรับคำตอบแทนของประธานเจ้าหน้าที่บริหารและผู้บริหารระดับสูงในปี 2566 เทียบกับปีก่อน เป็นดังนี้

หน่วย: ล้านบาท	คำตอบแทนผู้บริหารระดับสูง	
	2565	2566
จำนวน (คน)	8	9*
เงินเดือน / โบนัส / ผลประโยชน์อื่น	175.95	158.86
เงินสมทบกองทุนสำรองเลี้ยงชีพ	5.26	5.46
ผลประโยชน์ตอบแทนระยะยาว	40.12	55.23
รวม	221.14	219.55

หมายเหตุ: *คำตอบแทนผู้บริหารระดับสูงที่ปรากฏตามตารางข้างต้นเป็นคำตอบแทนผู้บริหารระดับสูงที่ดำรงตำแหน่งเป็นผู้บริหารระดับสูงและบริษัทได้จ่ายไปจริงในปี 2566

คำตอบแทนที่เป็นตัวเงิน

- : ค่าตอบแทนของกรรมการบริษัทเฉพาะค่าตอบแทนในฐานะกรรมการ ปี 2566 เท่ากับ 10.68 ล้านบาท (รายละเอียดอยู่ในหัวข้อ 8.1.2)
- : โบนัสคณะกรรมการจากผลการดำเนินงานปี 2566 เท่ากับ 19.55 ล้านบาท (ตามมติที่ประชุมสามัญผู้ถือหุ้น ประจำปี 2566 เมื่อวันที่ 10 เมษายน 2566)
- : ค่าตอบแทน (รวมค่าตอบแทนอื่นที่เป็นตัวเงินเช่น กองทุนสำรองเลี้ยงชีพ เงินสมทบประกันสังคม เป็นต้น) ของผู้บริหารรวม 9 ท่านได้รับจากบริษัท ในปี 2566 เท่ากับ 219.55 ล้านบาท
- : รวมค่าตอบแทนและโบนัสทั้งสิ้นที่คณะกรรมการทุกท่านและผู้บริหารตามคำนิยามของคณะกรรมการกำกับตลาดทุนได้รับจากบริษัท ในปี 2566 เท่ากับ 249.78 ล้านบาท

คำตอบแทนระยะยาว

คำตอบแทนระยะยาว เป็นรูปแบบคำตอบแทนที่ส่งเสริมการสร้างการเติบโตของธุรกิจอย่างยั่งยืนและสร้างมูลค่าแก่ผู้ถือหุ้น รวมถึงเป็นการรักษาตำแหน่งผู้บริหารที่สำคัญโดยเน้นให้เกิดผลประโยชน์ที่ดีของบริษัทและมีการตัดสินใจทางธุรกิจที่คำนึงถึงผลประโยชน์ต่อผู้ถือหุ้น การให้ผลตอบแทนจะพิจารณาจากรายได้ของบริษัท ประกอบกับมูลค่าผลตอบแทนต่อผู้ถือหุ้นทั้งในเชิงมูลค่ารวม (Absolute Total Shareholder Return) การคำนวณผลตอบแทนจะพิจารณาจากผลการดำเนินงานในรอบเวลา 3 ปี และทยอยจ่ายผลตอบแทนออกไปอีก 3 ปี



7.5 ข้อมูลเกี่ยวกับพนักงาน

บุคลากรของบริษัทได้แบ่งตามสายงานหลัก มีจำนวนดังนี้

พนักงาน ณ 31 ธันวาคม	ปี 2565			ปี 2566		
	ชาย	หญิง	รวม	ชาย	หญิง	รวม
รายเดือน	633	1,000	1,633	630	982	1,612
รายวัน	2,966	5,811	8,777	2,840	5,509	8,349
รวมทั้งสิ้น	3,599	6,811	10,410	3,470	6,491	9,961

บุคลากรของกลุ่มบริษัทได้แบ่งตามสายงานหลัก มีจำนวนดังนี้

พนักงาน ณ 31 ธันวาคม	ปี 2565			ปี 2566		
	ชาย	หญิง	รวม	ชาย	หญิง	รวม
รายเดือน	5,391	7,166	12,557	5,639	7,391	13,030
รายวัน	11,637	24,436	36,073	10,272	21,495	31,767
รวมทั้งสิ้น	17,028	31,602	48,630	15,911	28,886	44,797

สิทธิมนุษยชนและการปฏิบัติต่อแรงงานอย่างมีจริยธรรม

บริษัทมีนโยบายและความมุ่งมั่นที่จะส่งเสริมแนวปฏิบัติในเรื่องของสิทธิมนุษยชนตลอดทั้งห่วงโซ่อุปทาน การใช้แรงงาน โดยตลอดระยะเวลา 3 ปีที่ผ่านมา บริษัทไม่เคยมีข้อพิพาทด้านแรงงาน และสนับสนุนความคิดในการส่งเสริมสิทธิแรงงานและสวัสดิภาพทางสังคมของผู้ใช้แรงงานมาตลอด บริษัทได้ปฏิบัติตามกฎหมายและกฎระเบียบที่เกี่ยวข้องกับการรับสมัครและการจ้างงานทุกประการโดยเคร่งครัด และเพื่อให้สอดคล้องกับพันธกิจและค่านิยมขององค์กร บริษัทมีนโยบายในการบริหารค่าตอบแทนและสวัสดิการของพนักงานให้สามารถรักษาพนักงานที่มีคุณภาพ ดึงดูดคนเก่งจากภายนอกองค์กร และมุ่งเน้นการตอบแทนตามผลการปฏิบัติงาน โดยคำนึงถึงความเป็นธรรมภายในองค์กร ความสามารถในการแข่งขันในตลาดแรงงาน ตลอดจนข้อกำหนดกฎหมาย วัฒนธรรม และระเบียบข้อบังคับต่างๆ ที่เกี่ยวข้อง

โครงสร้างค่าตอบแทน

กระบวนการจัดทำแผนการสืบทอดตำแหน่งงานจะทำควบคู่ไปกับการประเมินศักยภาพของพนักงาน (Talent Review Process) และแผนพัฒนาศักยภาพของพนักงานรายบุคคล (Individual Development Plan) ฝ่ายทรัพยากรบุคคลร่วมกับผู้บริหารของแต่ละหน่วยงานจะร่วมกันประเมินศักยภาพของพนักงาน และกำหนดแผนพัฒนาพนักงานรายบุคคลอย่างชัดเจน โดยเฉพาะอย่างยิ่งพนักงานที่เป็นผู้สืบทอดตำแหน่ง และพนักงานที่มีศักยภาพในการทำงานสูง จะมีการวิเคราะห์ขีดความสามารถเพื่อใช้ในการทำแผนพัฒนาขึ้นเป็นขั้นตอน รวมถึงมีการพูดคุยกับพนักงานถึงเป้าหมายอาชีพและความคาดหวังของพนักงาน ตลอดจนการติดตาม ประเมินผลการพัฒนาอย่างสม่ำเสมอ

แผนการพัฒนาต่างๆ จะถูกปรับเปลี่ยนให้สอดคล้องกับความต้องการขององค์กรและความคาดหวังของพนักงานตามความจำเป็น เพื่อให้มั่นใจว่า พนักงานและองค์กรจะได้รับประโยชน์ร่วมกันอย่างเต็มที่ ถูกต้องตามวัตถุประสงค์ของการจัดทำแผนสืบทอดตำแหน่ง และนำไปสู่ความสำเร็จขององค์กรอย่างยั่งยืนต่อไป

นโยบายการจ่ายเงินรางวัลทั้งระยะสั้นและระยะยาว สอดคล้องกับผลการดำเนินงานของบริษัท โดยกำหนดเป้าหมายและตัววัดในแต่ละปีให้สอดคล้องกับแผนกลยุทธ์ระยะยาวของบริษัทฯ ซึ่งเรียกว่า Enterprise Objective โดยมีการวัดผล 4 ด้าน ดังนี้

- 1. Drive Superior Financial Performance - ผลักดันความเป็นเลิศในการบริหารการเงินและประสิทธิภาพการใช้เงินทุน
- 2. Accelerate Growth โดยการมุ่งเน้นนวัตกรรมใหม่ๆ เร่งผลักดันชื่อเสียงในความเป็นเลิศด้านนวัตกรรมและสร้างสรรค์สิ่งใหม่ๆ การเป็นผู้นำด้านความยั่งยืน รวมถึงการพัฒนาต่อยอดธุรกิจน้ำมันปลาและอื่น ๆ
- 3. Improve Productivity ผนึกกำลังเป็นองค์กรแห่ง continuous improvement ซึ่งรวมถึงการบริหารจัดการด้านการเงิน ตลอดจนทรัพยากรในองค์กรอย่างมีประสิทธิภาพ
- 4. Work on Business Fundamentals – ส่งเสริม สนับสนุนบุคลากรที่ดำรงตนแบบอย่างที่ดีในค่านิยม 6 ประการที่เป็นวัฒนธรรมองค์กร รวมถึงการพัฒนาและการธำรงรักษาคนเก่งในองค์กร อีกทั้งมุ่งเน้นรักษา/เพิ่มระดับความผูกพันต่อองค์กรของบุคลากร ตลอดจนเน้นย้ำการบริหารจัดการด้านกลยุทธ์แบบระยะยาว เพื่อพัฒนาต่อยอดธุรกิจและส่งผลตอบแทนทางด้านการเจริญเติบโตทางธุรกิจได้สูงสุด

ผลตอบแทนรวมของบุคลากร (เฉพาะ TU)

ผลตอบแทนของบุคลากร	ล้านบาท	
	2565	2566
เงินเดือนและค่าแรงพนักงานรายวัน	2,110.15	2,846.60
ค่าล่วงเวลา	340.55	169.12
โบนัส	437.59	364.76
เงินสมทบกองทุนสำรองเลี้ยงชีพ	61.59	92.49
เงินสมทบกองทุนประกันสังคมและเงินทดแทน	41.00	64.70
ผลประโยชน์ตอบแทนอื่น ๆ	267.80	290.82
สวัสดิการพนักงาน	36.67	34.83
ค่ารักษาพยาบาล	19.60	26.77
เงินเกษียณพนักงาน	57.19	86.59
สำรองเงินเกษียณพนักงาน	39.97	69.24
ผลประโยชน์พนักงานระยะยาว	69.10	(129.63)
ค่าใช้จ่ายในการจัดหาบุคลากร	48.80	47.65
ค่าใช้จ่ายสัมมนาและฝึกอบรม	25.17	33.04
ผลตอบแทนรวมของบุคลากร	3,555.17	3,996.99

สำหรับกองทุนสำรองเลี้ยงชีพ บริษัท บริษัทย่อย และพนักงาน ได้ร่วมกันจัดตั้งกองทุนดังกล่าว ตามพระราชบัญญัติกองทุนสำรองเลี้ยงชีพ พ.ศ. 2530 ซึ่งประกอบด้วยเงินที่พนักงานจ่ายสะสมเป็นรายเดือนในอัตราร้อยละ 2 ถึง 5 (กรณีที่พนักงานมีอายุงานเกินกว่า 10 ปี สามารถเลือกสะสมได้ถึงร้อยละ 15) และเงินที่บริษัทและบริษัทย่อยจ่ายสมทบให้อัตราร้อยละ 2 ถึง 10 ของเงินเดือน ซึ่งขึ้นอยู่กับอายุงานของพนักงานแต่ละคน กองทุนสำรองเลี้ยงชีพของบริษัท โดยมีบริษัทหลักทรัพย์จัดการกองทุนวรวรรณ จำกัด เป็นผู้จัดการกองทุนฯ และธนาคารกรุงเทพ เป็นผู้ให้บริการด้านทะเบียนสมาชิกและเป็นผู้รับฝากทรัพย์สิน (Bualuang i Funds system) ภายใต้ชื่อกองทุน “กองทุนสำรองเลี้ยงชีพ ไทยยูเนี่ยน กรุ๊ป ซึ่งจดทะเบียนแล้ว” ส่วนกองทุนสำรองเลี้ยงชีพของบริษัทย่อยในประเทศ บริหารโดยบริษัทหลักทรัพย์จัดการกองทุน เอ็มเอฟซี จำกัด (มหาชน) และบริษัทหลักทรัพย์จัดการกองทุน ทีเอสจี จำกัด

โบนัสตามผลงาน

เป็นรางวัลตอบแทนที่แปรผันตามความสำเร็จของผลงานในระยะสั้น เมื่อเทียบกับแผนงานประจำปีที่ได้กำหนดไว้ โดยเทียบเคียงกับค่าตอบแทนในตลาดแรงงานในธุรกิจที่เกี่ยวข้อง เงินโบนัสตามผลงานผูกดัชนีความซื่อสัตย์กับความสำเร็จ (KPI) ประจำปี โดยเป็นการตัดสินผลการปฏิบัติงานโดยรวมของบริษัทและของพนักงานรายบุคคล

ผลตอบแทนหรือสิทธิประโยชน์อื่น

วัตถุประสงค์หลักของการให้ผลประโยชน์อื่น และผลประโยชน์พิเศษคือการสร้างความมั่นคงปลอดภัยให้กับพนักงาน และช่วยเหลือในกรณีพนักงานสูงอายุ ประสบปัญหาด้านสุขภาพ ทุพพลภาพ หรือเสียชีวิตโดยกองทุนสำรองเลี้ยงชีพ แผนประกันสุขภาพ และสวัสดิการต่างๆ สอดคล้องกับแนวปฏิบัติในตลาดแรงงาน และตามที่กฎหมายกำหนด

สำหรับผลประโยชน์หลังออกจากราชการของพนักงาน (โครงการผลประโยชน์) บริษัทและบริษัทย่อยได้คำนวณหนี้สินตามโครงการผลประโยชน์หลังออกจากราชการของพนักงานโดยใช้วิธีคิดลดแต่ละหน่วยที่ประมาณการไว้ (Projected Unit Credit Method) โดยผู้เชี่ยวชาญอิสระได้ทำการประเมินภาระผูกพันดังกล่าวตามหลักคณิตศาสตร์ประกันภัย ซึ่งเป็นไปตามกฎหมายแรงงาน เพื่อกันเงินสำรองทุก ๆ ปีไว้ในหมวดหนี้สินของงบการเงินตามมาตรฐานการบัญชีสากล IAS19 เพื่อให้มั่นใจว่า บริษัทสามารถจ่ายเงินบำเหน็จเกษียณอายุให้กับพนักงานตามสิทธิที่พึงมีได้ในอนาคต นอกจากนี้ ยังได้มีการพิจารณาถึงการคงรักษารายได้ของพนักงานในรูปของค่าจ้างและผลประโยชน์ หากเกิดเหตุการณ์ที่ทำให้การดำเนินธุรกิจหยุดชะงักเป็นการชั่วคราว ดังนั้น บริษัทจึงขยายความคุ้มครองในกรณีประกันภัยผลกระทบทางธุรกิจให้ครอบคลุมรายได้ของพนักงานที่ได้รับผลกระทบจากการหยุดชะงักที่อาจเกิดขึ้นได้

บริษัทยังได้จัดสวัสดิการและกิจกรรมต่างๆ สำหรับพนักงาน เพื่อส่งเสริมสวัสดิภาพความเป็นอยู่ที่ดีของพนักงาน ให้มีพละนามัยที่แข็งแรง อันจะส่งผลดีต่อการปฏิบัติงานและดำรงชีวิตของพนักงาน บริษัทได้แบ่งเป็นด้านต่างๆ ดังนี้

■ กิจกรรมเพื่อส่งเสริมสุขภาพที่ดีของพนักงาน ได้แก่

- 1) การประกันชีวิตและสุขภาพหมู่
- 2) การประกันอุบัติเหตุ
- 3) การตรวจสุขภาพประจำปี
- 4) การตรวจสุขภาพปัจจัยเสี่ยง และโรคระบาด
- 5) การสู่มตรวจสารเสพติด
- 6) จัดห้องพยาบาลที่มีเจ้าหน้าที่ประจำโรงงาน
- 7) จัดสถานที่ออกกำลังกาย โรงยิม สนามฟุตบอล และสนามเทนนิส สำหรับพนักงาน
- 8) กิจกรรม Thai Union meets the TRAINER
- 9) กิจกรรม TU meets the trainer onsite

■ กิจกรรมเพื่อให้พนักงานรู้สึกผ่อนคลายมีความรู้สึกที่ดีต่อองค์กร

- 1) การจัดงานสังสรรค์ปีใหม่/ตรุษจีน (เนื่องจากสถานการณ์แพร่ระบาดของโรคโควิด-19 จึงเปลี่ยนเป็นจับฉลากแจกของขวัญแทนงานรื่นเริง)
- 2) กิจกรรมการสานสัมพันธ์ผ่านระบบอิเล็กทรอนิกส์ เช่น กิจกรรมวันแม่
- 3) กิจกรรมวันต่อต้านคอร์รัปชัน (ร่วมเดินขบวนพาเหรด รับฟังอภิปราย และรับชมการถ่ายทอดสดผ่าน facebook page: องค์กรต่อต้านการคอร์รัปชัน)
- 4) กิจกรรมวันพิเศษต่างๆ เช่นวันฮาโลวีน เพื่อมอบของขวัญให้แก่เด็กๆ (จัดในโรงงานประเทศสหรัฐอเมริกา)

■ กิจกรรมเพื่อให้พนักงานรู้สึกผ่อนคลายมีความรู้สึกที่ดีต่อองค์กร

- 1) จัดห้องสมุดประจำโรงงาน
- 2) Happiness on special day (ประกวดภาพถ่ายความสุขในช่วงเดือนเกิดของพนักงาน)
- 3) กิจกรรม TU Lifelong Learning

นอกจากนี้ บริษัทยังมีสวัสดิการอื่นอีก เช่น ชุดทำงาน หอพักพนักงาน ตลอดจนการจัดฝึกอบรมและดูงาน และการส่งเสริมให้พนักงานทุกระดับศึกษาหาความรู้และเพิ่มเติมทักษะใหม่ๆ ด้วยการให้การศึกษาศึกษา

ช่องทางการร้องเรียนและกระบวนการจัดการ ข้อร้องเรียนของพนักงาน

ตามที่บริษัทได้กำหนดให้ผู้บริหารและพนักงานปฏิบัติตามจริยธรรมธุรกิจ พร้อมทั้งจัดทำคู่มือจรรยาบรรณในการทำธุรกิจ และหลักปฏิบัติด้านแรงงานเพื่อเป็นแนวทางในการปฏิบัติงานนั้น เพื่อเป็นการส่งเสริม สนับสนุน และช่วยกันสอดส่องให้การปฏิบัติตามหลักจรรยาบรรณเป็นไปอย่างถูกต้อง บริษัทจึงเปิดช่องทางเพื่อให้พนักงานที่พบเห็นการทำผิดจรรยาบรรณหรือทุจริตได้รายงาน หรือสอบถามกรณีที่มีข้อสงสัยหรือไม่เข้าใจเกี่ยวกับการปฏิบัติตามคู่มือตลอดจนเสนอแนะแนวทางปฏิบัติ ดังนี้

ช่องทางการร้องเรียน/เสนอแนะ

พนักงานผู้ร้องเรียนสามารถแจ้งข้อร้องเรียนโดยระบุรายละเอียดของเรื่องที่จะร้องเรียน พร้อมชื่อ ที่อยู่ และหมายเลขโทรศัพท์ที่สามารถติดต่อได้ (ข้อมูลต่างๆ จะถูกเก็บเป็นความลับ และไม่มีผลกระทบใดๆ ต่อผู้ร้องเรียน) และส่งมายังช่องทางใดช่องทางหนึ่ง ดังนี้

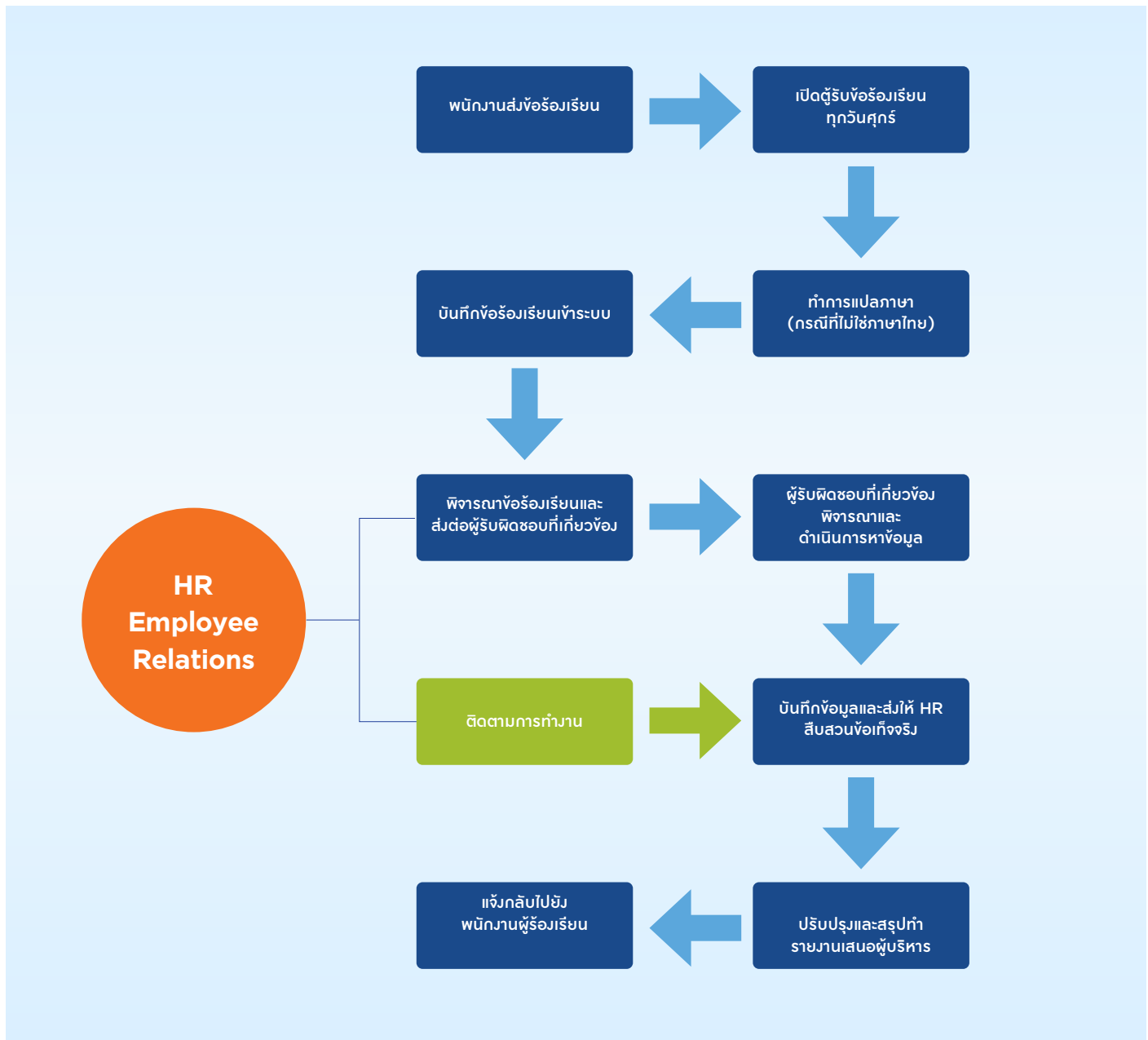
1. ผู้บริหาร ผู้บังคับบัญชา หรือทีม Employee Relations (ER) (ตามที่บริษัทได้กำหนดและประชาสัมพันธ์)
2. ผู้รับข้อร้องเรียน/ข้อเสนอแนะที่ติดตั้งอยู่ภายในโรงงาน (รวม 16 จุด)
3. สายด่วน 06-1417-2752 (24 ชั่วโมง)
4. ระบบ Speak Out ผ่านเว็บไซต์ <https://thaiunion.ethicspoint.com> หรือโทร 1800 013 080



5. ระบบ HR People Connect ผ่านเว็บไซต์ <https://peopleconnect.thaiuniongroupcareer.com>



กระบวนการจัดการข้อร้องเรียนของพนักงาน



มาตรการคุ้มครองและรักษาความลับของผู้ร้องเรียนหรือแจ้งเบาะแส

การรายงานจะถูกปิดไว้เป็นความลับ โดยคำนึงถึงความปลอดภัยและความเสียหายของผู้ร้องเรียนหรือผู้ที่ให้ความร่วมมือในการตรวจสอบข้อเท็จจริง ไม่มีการบันทึกเสียงทางโทรศัพท์

พนักงานผู้แจ้งเบาะแสหรือข้อร้องเรียนจะได้รับการปกป้องและคุ้มครองสิทธิตามกฎหมาย หรือตามแนวทางที่บริษัทได้กำหนดไว้ โดยบริษัทได้มีนโยบายไม่ตอบโต้ Non-Reprisal Policy เพื่อส่งเสริมให้พนักงานทุกระดับ ปรีกษา ร้องเรียนหรือร้องทุกข์ให้ข้อมูลหรือมีส่วนร่วมในการสืบหาข้อเท็จจริง ดำเนินการและไต่สวน โดยไม่ต้องกังวลว่าจะได้รับผลกระทบ

7.6 ข้อมูลสำคัญอื่น ๆ

7.6.1 รายชื่อผู้รับผิดชอบงานตรวจสอบกำกับดูแล

1) หัวหน้างานผู้ตรวจสอบภายใน

ชื่อ นายปองพล ผลิพิช
ตำแหน่ง ผู้จัดการทั่วไป สายงานตรวจสอบ
คุณสมบัติของผู้ดำรงตำแหน่งสามารถดูได้จาก เอกสารแนบ 3

2) ผู้ที่ได้รับมอบหมายให้รับผิดชอบโดยตรงในการควบคุมดูแลการทำบัญชี

ชื่อ นางสาวธม วงศ์คณาสิน
ตำแหน่ง ผู้จัดการฝ่ายบัญชี
คุณสมบัติของผู้ดำรงตำแหน่งสามารถดูได้จาก เอกสารแนบ 1

3) เลขานุการบริษัทและหัวหน้างานกำกับดูแลการปฏิบัติงานของบริษัท

ชื่อ นายรพีพงศ์ ลีมวงษ์ทอง
ตำแหน่ง เลขานุการบริษัท และรองผู้จัดการทั่วไป
ฝ่ายกฎหมายงานกำกับ และภาษีระหว่างประเทศ
คุณสมบัติของผู้ดำรงตำแหน่งสามารถดูได้จาก เอกสารแนบ 1

7.6.2 รายชื่อผู้รับผิดชอบงานนักลงทุนสัมพันธ์

ชื่อ นางสาวภิญญา แสงศักดิ์หาญ
ตำแหน่ง ผู้จัดการอาวุโส ฝ่ายนักลงทุนสัมพันธ์
E-mail pinyada.saengsakdaharn@thaiunion.com or ir@thaiunion.com

7.6.3 รายละเอียดเกี่ยวกับผู้สอบบัญชี

บริษัท ไพร์ชวอเตอร์เฮาส์คูเปอร์ส เอพีแอส จำกัด ประกอบด้วย
(1) นายพงทวิ รัตนโกเศศ ผู้สอบบัญชีรับอนุญาตเลขทะเบียน 7795 หรือ
(2) นายชาญชัย ชัยประสิทธิ์ ผู้สอบบัญชีรับอนุญาตเลขทะเบียน 3760 หรือ
(3) นางสาวอมรรัตน์ เพิ่มพูนวัฒนาสุข ผู้สอบบัญชีรับอนุญาตเลขทะเบียน 4599

รายละเอียดคำตอบแทนผู้สอบบัญชีของบริษัทและบริษัทย่อย สำหรับปี 2566 เฉพาะในประเทศไทย

1. ค่าตอบแทนจากการสอบบัญชี (Audit Fee)

บริษัทและบริษัทย่อยจ่ายค่าตอบแทนการสอบบัญชีให้แก่สำนักงานสอบบัญชีที่ผู้สอบบัญชีสังกัด บุคคลหรือกิจการที่เกี่ยวข้องกับผู้สอบบัญชีและสำนักงานสอบบัญชีที่ผู้สอบบัญชีสังกัด ในรอบปีบัญชีที่ผ่านมา รวม 20 บริษัท มีจำนวนเงินทั้งสิ้น 25,578,880 บาท

2. ค่าตอบแทนจากบริการอื่น (Non-Audit Fee)

บริษัทและบริษัทย่อยจ่ายค่าตอบแทนของงานบริการอื่น ซึ่งได้แก่

- ค่าใช้จ่ายในการดำเนินการสอบบัญชี ให้แก่สำนักงานสอบบัญชีที่ผู้สอบบัญชีสังกัด บุคคลหรือกิจการที่เกี่ยวข้องกับผู้สอบบัญชีและสำนักงานสอบบัญชีที่ผู้สอบบัญชีสังกัด ในรอบปีบัญชีที่ผ่านมา มีจำนวนเงินรวม -ไม่มี- บาท
- ค่าตรวจสอบกรณีพิเศษตามประกาศที่ป 4/2544 ของสำนักงานคณะกรรมการส่งเสริมการลงทุน ให้แก่สำนักงานสอบบัญชีที่ผู้สอบบัญชีสังกัด บุคคลหรือกิจการที่เกี่ยวข้องกับผู้สอบบัญชีและสำนักงานสอบบัญชีที่ผู้สอบบัญชีสังกัด ในรอบปีบัญชีที่ผ่านมา รวม 8 บริษัท มีจำนวนเงินทั้งสิ้น 1,400,000 บาท
- ค่าบริการตรวจสอบเพื่อวัตถุประสงค์เฉพาะและค่าบริการด้านภาษี มีจำนวนทั้งสิ้น 4,916,240 บาท

08 รายงานผลการ ดำเนินงานสำคัญ ด้านการกำกับดูแล กิจการ



8.1 สรุปผลการปฏิบัติหน้าที่ของคณะกรรมการในรอบปีที่ผ่านมา

คณะกรรมการบริษัทไทยยูเนี่ยน กรุ๊ป จำกัด (มหาชน) ได้ให้ความสำคัญกับการกำกับดูแลกิจการที่ดี ซึ่งบริษัทควรจัดให้มีขึ้น โดยอาศัยพื้นฐานซึ่งประกอบด้วย ความซื่อสัตย์ ความโปร่งใส ความรับผิดชอบ การมีจริยธรรม ความเชื่อมั่นไว้วางใจ และการปฏิบัติงานในมาตรฐานที่สูงตามข้อพึงปฏิบัติที่ดีสำหรับกรรมการบริษัทจดทะเบียนเพื่อเพิ่มขีดความสามารถในการแข่งขันของกิจการ ซึ่งจะส่งผลต่อความเชื่อมั่นของผู้ถือหุ้น ผู้ลงทุนและผู้เกี่ยวข้องทุกฝ่าย เพื่อให้การดำเนินธุรกิจของบริษัทเป็นไปอย่างมีประสิทธิภาพ มีความมั่นคงและเจริญเติบโตอย่างยั่งยืน ตลอดจนเพิ่มมูลค่าการลงทุนให้แก่ผู้ถือหุ้นโดยคำนึงถึงผู้มีส่วนได้เสีย คณะกรรมการจึงได้ส่งเสริมและสนับสนุนการปฏิบัติตามหลักการกำกับดูแลกิจการที่ดี ตามแนวทางของตลาดหลักทรัพย์แห่งประเทศไทยมาโดยตลอดอย่างสม่ำเสมอ

สำหรับปีที่ผ่านมา บริษัทได้รับการประเมินคุณภาพการประชุมผู้ถือหุ้นสามัญประจำปี 2566 ด้วยคะแนนเต็ม 100 คะแนนโดยสมาคมส่งเสริมผู้ลงทุนไทยซึ่งได้รับมอบหมายจากสำนักงานคณะกรรมการกำกับหลักทรัพย์และตลาดหลักทรัพย์ (ก.ล.ต.)

8.1.1 การสรรหา พัฒนา และประเมินผลการปฏิบัติหน้าที่ของคณะกรรมการ

(1) กรรมการอิสระ - ตามนโยบายการกำกับดูแลกิจการของบริษัท กำหนดให้คณะกรรมการบริษัทต้องมีจำนวนกรรมการอิสระไม่น้อยกว่า 1 ใน 3 ของจำนวนกรรมการทั้งคณะและไม่น้อยกว่า 3 คน โดยมีวาระการดำรงตำแหน่งคราวละ 3 ปี

นิยามของกรรมการอิสระ

กรรมการอิสระ หมายถึง บุคคลที่มีคุณสมบัติเกี่ยวกับความเป็นอิสระตามแนวทางเดียวกันกับคุณสมบัติของกรรมการตรวจสอบตามประกาศตลาดหลักทรัพย์แห่งประเทศไทย เรื่อง คุณสมบัติและขอบเขตการดำเนินงานของคณะกรรมการตรวจสอบและต้องสามารถดูแลผลประโยชน์ของผู้ถือหุ้นทุกรายได้เท่าเทียมกัน และไม่ให้เกิดความขัดแย้งทางผลประโยชน์ นอกจากนี้ยังต้องสามารถเข้าร่วมประชุมคณะกรรมการบริษัทโดยให้ความเห็นอย่างเป็นอิสระได้

คุณสมบัติของกรรมการอิสระ

- 1) ถือหุ้นไม่เกินร้อยละ 0.05 ของทุนจดทะเบียน ทั้งนี้ให้นับรวมหุ้นที่ถือโดยผู้ที่เกี่ยวข้องด้วย
- 2) ไม่เป็นหรือเคยเป็นผู้ถือหุ้นรายใหญ่ในบริษัท
- 3) ไม่เป็นหรือเคยเป็นกรรมการของบริษัท รวมทั้งไม่เป็นหรือเคยเป็นกรรมการที่มีส่วนร่วมบริหารงาน และไม่ได้มีส่วนเกี่ยวข้องกับการบริหารงาน พนักงาน ลูกจ้าง หรือที่ปรึกษาที่ได้รับเงินเดือนประจำของบริษัท บริษัทในเครือ บริษัทร่วม หรือบริษัทที่เกี่ยวข้อง
- 4) ไม่เป็นผู้ให้บริการทางวิชาชีพ
- 5) ไม่มีความสัมพันธ์ทางธุรกิจที่มีนัยสำคัญอันอาจมีผลทำให้ไม่สามารถทำหน้าที่ได้อย่างเป็นอิสระ
 - ความสัมพันธ์ครอบคลุมรายการทางธุรกิจทุกประเภท ได้แก่ รายการที่เป็นธุรกรรมปกติ รายการสนับสนุนธุรกิจปกติ รายการเช่า/ให้เช่าอสังหาริมทรัพย์ รายการเกี่ยวกับสินทรัพย์/บริการ และรายการให้หรือรับความช่วยเหลือทางการเงิน
 - ระดับนัยสำคัญที่เข้าข่ายไม่อิสระ มูลค่ารายการ ≥ 20 ล้านบาท หรือ $\geq 3\%$ ของ NTA ของบริษัท แล้วแต่จำนวนใดจะต่ำกว่า ทั้งนี้ในการพิจารณามูลค่ารายการ ให้นับรวมรายการที่เกิดขึ้นในระหว่าง 6 เดือน ก่อนวันที่มีรายการในครั้งนั้นด้วย
- 6) ไม่ได้รับการแต่งตั้งขึ้นเพื่อเป็นตัวแทนเพื่อรักษาผลประโยชน์ของกรรมการบริษัท ผู้ถือหุ้นรายใหญ่ หรือผู้ถือหุ้นซึ่งเป็นผู้ที่เกี่ยวข้องกับผู้ถือหุ้นรายใหญ่ของบริษัท
- 7) ไม่มีลักษณะอื่นใดที่ทำให้ไม่สามารถให้ความเห็นอย่างเป็นอิสระเกี่ยวกับการดำเนินงานของบริษัท

ทั้งนี้ นิยามกรรมการอิสระดังกล่าว เป็นไปตามนโยบายการกำกับดูแลกิจการที่ดีของบริษัท และมีความเข้มงวดกว่าข้อกำหนดคุณสมบัติของกรรมการอิสระของสำนักงานคณะกรรมการกำกับหลักทรัพย์และตลาดหลักทรัพย์ในส่วนของการถือครองหุ้นของบริษัท

กระบวนการสรรหากรรมการอิสระ

บริษัทจะเลือกผู้ทรงคุณวุฒิและมีได้เป็นลูกจ้างหรือพนักงานที่ได้รับเงินเดือนจากบริษัทหรือบริษัทในเครือ ไม่ได้มีส่วนเกี่ยวข้องกับการบริหารงานประจำ และมีอิสระจากกลุ่มผู้ถือหุ้นรายใหญ่ โดยถือหุ้นในบริษัทไม่เกินร้อยละ 0.05 ของจำนวนหุ้นที่มีสิทธิออกเสียงทั้งหมด และสามารถดูแลผลประโยชน์ของกลุ่มผู้ถือหุ้นรายย่อยได้ ซึ่งจะเสนอให้ที่ประชุมคณะกรรมการเป็นผู้พิจารณาลงมติในการแต่งตั้ง และนำเสนอต่อที่ประชุมผู้ถือหุ้นอีกครั้งหนึ่ง

(2) กระบวนการบริษัทและผู้บริหารระดับสูง

หลักเกณฑ์และวิธีการสรรหาและแต่งตั้งกรรมการ

บริษัทดำเนินการสรรหากรรมการ โดยคณะกรรมการสรรหาคำตอบแทน และบริษัททิบาล พิจารณาองค์ประกอบความเหมาะสมประกอบด้วยคุณสมบัติของกรรมการทั้งปัจจุบันรวมถึงกระบวนการสรรหากรรมการซึ่งคำนึงถึงความหลากหลาย ในเรื่องเพศ เชื้อชาติ ถิ่นกำเนิดหรือสัญชาติ ภูมิหลังทางวัฒนธรรม อายุ และประสบการณ์ ประวัติการกระทำผิดทางกฎหมาย องค์ประกอบของความเป็นอิสระ ทิศทางการดำเนินธุรกิจ และองค์ประกอบโดยรวมของคณะกรรมการบริษัท เพื่อเปรียบเทียบกับทิศทางในการดำเนินธุรกิจในปัจจุบันและอนาคต โดยจัดทำเป็นตาราง Board Skill Matrix เพื่อกำหนดเกณฑ์ในการสรรหากรรมการที่ต้องการเป็นประจำทุกปีในการทบทวนดังกล่าว คณะกรรมการสรรหา คำตอบแทน และบริษัททิบาล ยังได้พิจารณาถึงความหลากหลายจากที่มาในการเสนอชื่อ อาทิ การเสนอแนะจากกรรมการบริษัท การเสนอชื่อบุคคลโดยผู้ถือหุ้น บริษัทที่ปรึกษาภายนอก และฐานข้อมูลกรรมการของสมาคมส่งเสริมสถาบันกรรมการบริษัทไทย เป็นต้น

สำหรับกรณีที่กรรมการพ้นจากตำแหน่งตามวาระ ถ้าพิจารณาแล้วเห็นว่ากรรมการเดิมที่พ้นจากตำแหน่งตามวาระไม่เหมาะสมหรือกรณีที่ตำแหน่งว่างลง เช่น กรรมการลาออกจากตำแหน่ง หรือด้วยสาเหตุอื่นในระหว่างปี เป็นต้น ก็จะพิจารณาและนำเสนอบุคคลซึ่งมีคุณสมบัติเหมาะสม และไม่มีลักษณะต้องห้ามตามกฎหมายว่าด้วยบริษัทมหาชนจำกัดต่อคณะกรรมการบริษัท โดยการตรวจสอบประวัติ คุณสมบัติ ตลอดจนการนำฐานข้อมูลกรรมการมาร่วมพิจารณา เช่น ระบบข้อมูลรายชื่อกรรมการและผู้บริหารบริษัทที่ออกหลักทรัพย์ของ ก.ล.ต. เป็นต้น และนำเสนอต่อที่ประชุมผู้ถือหุ้นเพื่อเลือกตั้งกรรมการใหม่อีกครั้ง และบุคคลซึ่งเข้าเป็นกรรมการดังกล่าวจะอยู่ในตำแหน่งได้เพียงเท่าวาระที่ยังเหลืออยู่ของกรรมการที่ตนแทนเท่านั้น แต่เมื่อมีการประชุมสามัญประจำปีทุกครั้ง ให้กรรมการออกจากตำแหน่ง 1 ใน 3 ตามวาระ และให้ที่ประชุมผู้ถือหุ้นเลือกตั้งกรรมการใหม่ตามหลักเกณฑ์และวิธีการดังต่อไปนี้

1. ผู้ถือหุ้นคนหนึ่งมีคะแนนเสียงเท่ากับหนึ่งหุ้นต่อเสียงหนึ่ง
2. ผู้ถือหุ้นแต่ละคนจะต้องใช้คะแนนเสียงที่มีอยู่ทั้งหมด ตามข้อ 1 เลือกตั้งบุคคลเดียวหรือหลายคนเป็นกรรมการก็ได้ แต่จะแบ่งคะแนนเสียงให้แก่ผู้ใดมากน้อยเพียงใดไม่ได้
3. บุคคลซึ่งได้รับคะแนนเสียงสูงสุดตามลำดับลงมาเป็นผู้ได้รับการเลือกตั้งเป็นกรรมการเท่าจำนวนกรรมการที่จะพึงมีหรือจะพึงเลือกตั้งในครั้งนั้น

ทั้งนี้ ที่ประชุมผู้ถือหุ้น อาจลงมติให้กรรมการคนใดออกจากตำแหน่งก่อนถึงคราวออกตามวาระได้ด้วยคะแนนเสียงไม่น้อยกว่าสามในสี่ของจำนวนผู้ถือหุ้นซึ่งมาประชุมและมีสิทธิออกเสียง และมีหุ้นนับรวมกันได้ไม่น้อยกว่ากึ่งหนึ่งของจำนวนหุ้นที่ถือโดยผู้ถือหุ้นที่มาประชุมและมีสิทธิออกเสียง โดยกรรมการและผู้บริหารของบริษัท

ทั้งหมดต้องมีคุณสมบัติครบตามมาตรา 68 แห่งพระราชบัญญัติ
บริษัทมหาชนจำกัด พ.ศ. 2535 และตามประกาศคณะกรรมการ
ก.ล.ต. เรื่องหลักเกณฑ์ เงื่อนไข และวิธีการในการขออนุญาตเสนอ
ขายหุ้นที่ออกใหม่ และการอนุญาต ฉบับลงวันที่ 18 พฤษภาคม 2535

จำนวนกรรมการที่มาจากผู้ถือหุ้นรายใหญ่แต่ละกลุ่ม

- | | |
|---|------------|
| 1. กลุ่มจันศิริ | จำนวน 1 คน |
| 2. กลุ่มนิรุตตินานนท์ | จำนวน 2 คน |
| 3. Mitsubishi Corporation Company Limited | จำนวน 1 คน |
| 4. กลุ่มบุญมีโชติ | จำนวน 1 คน |

ทั้งนี้ ผู้บริหารและผู้มีอำนาจควบคุมที่สรรหามาตามวิธีการ ข้างต้นนั้น จะต้องไม่เข้าลักษณะต้องห้ามดังต่อไปนี้

- (1) เป็นบุคคลที่ถูกศาลสั่งพิทักษ์ทรัพย์ หรือเป็นบุคคลล้มละลาย
- (2) เป็นคนไร้ความสามารถหรือคนเสมือนไร้ความสามารถ
- (3) เป็นบุคคลที่มีชื่ออยู่ในบัญชีรายบุคคลที่ตลาดหลักทรัพย์เห็นว่า
ไม่สมควรเป็นผู้บริหารตามข้อบังคับของตลาดหลักทรัพย์
แห่งประเทศไทย
- (4) อยู่ระหว่างถูกกล่าวโทษตามกฎหมายว่าด้วยหลักทรัพย์และ
ตลาดหลักทรัพย์ กฎหมายว่าด้วยการประกอบธุรกิจเงินทุน ธุรกิจ
หลักทรัพย์ และธุรกิจเครดิตฟองซิเอร์ กฎหมายว่าด้วยการ
ธนาคารพาณิชย์ กฎหมายว่าด้วยการประกันชีวิต หรือกฎหมาย
ที่เกี่ยวกับธุรกิจทางการเงินในทำนองเดียวกัน ไม่ว่าจะเป็น
กฎหมายไทยหรือกฎหมายต่างประเทศ โดยหน่วยงานที่มีอำนาจ
ตามกฎหมายนั้น ทั้งนี้ ในความผิดเกี่ยวกับการกระทำความ
ผิดไม่เป็นธรรมเกี่ยวกับการซื้อขายหลักทรัพย์หรือการบริหารงานที่
มีลักษณะเป็นการหลอกลวง ฉ้อฉล หรือทุจริต
- (5) เคยต้องคำพิพากษา หรือถูกดำเนินคดี หรือถูกเปรียบเทียบปรับ
เนื่องจากกระทำความผิดตาม (4)
- (6) เคยถูกไล่ออก ปลดออก หรือให้ออกจากงาน เนื่องจากการ
กระทำโดยทุจริต
- (7) มีพฤติกรรมที่แสดงว่ามีเจตนาอำพรางฐานะการเงิน หรือผล
การดำเนินงานที่แท้จริงของบริษัทที่มีหุ้นเป็นหลักทรัพย์
จดทะเบียนหรือของบริษัทที่เคยเสนอขายหลักทรัพย์ต่อ
ประชาชน หรือเคยแสดงข้อความอันเป็นเท็จในสาระสำคัญ หรือ
ปกปิดข้อความจริงอันเป็นสาระสำคัญที่ควรบอกให้แจ้งใน
เอกสารใดๆ ที่ต้องเปิดเผยต่อประชาชนหรือต้องยื่นต่อสำนักงาน
หรือคณะกรรมการ ก.ล.ต.
- (8) มีพฤติกรรมในระหว่างที่ปฏิบัติหน้าที่เป็นกรรมการหรือผู้บริหาร
ของบริษัทที่มีหุ้นเป็นหลักทรัพย์จดทะเบียน หรือบริษัทที่เคย
เสนอขายหลักทรัพย์ต่อประชาชน โดยขาดความซื่อสัตย์ สุจริต
ระมัดระวัง เพื่อรักษาประโยชน์ของบริษัท และก่อให้เกิด
ความเสียหายแก่บริษัทหรือผู้ถือหุ้นอย่างร้ายแรง
- (9) มีพฤติกรรมที่แสดงถึงการละเลยการทำหน้าที่ตามสมควรใน
การตรวจสอบดูแลมิให้บริษัทและบริษัทย่อย ฝ่าฝืนหรือปฏิบัติ
ไม่เป็นไปตามกฎหมาย วัตถุประสงค์ และข้อบังคับของบริษัท
ตลอดจนมติที่ประชุมผู้ถือหุ้น

ทั้งนี้ ก่อนการประชุมสามัญผู้ถือหุ้นของแต่ละปี บริษัทจะเปิดโอกาส
ให้ผู้ถือหุ้นรายย่อยได้เสนอวาระการประชุมผู้ถือหุ้น และเสนอ
ข้อบุคคลเพื่อรับการพิจารณาเลือกตั้งเป็นกรรมการบริษัทเป็นการ
ล่วงหน้า เพื่อนำเสนอให้คณะกรรมการสรรหา ค่าตอบแทน และ
บรรษัทภิบาล ไปพิจารณาและนำเสนอในที่ประชุมสามัญผู้ถือหุ้น
ต่อไป โดยผู้ถือหุ้นรายย่อยสามารถติดตามรายละเอียด วิธีการ
เงื่อนไข ตลอดจนดาวน์โหลดแบบคำขอต่างๆ ได้จากเว็บไซต์ของ
บริษัท ที่ https://investor-th.thaiunion.com/shareholder_meeting.html



8.1.2 การเข้าร่วมประชุมและการจ่ายค่าตอบแทนคณะกรรมการรายบุคคล

การเข้าร่วมประชุมระหว่างปี 2566

รายชื่อคณะกรรมการบริษัท	การประชุม คณะกรรมการ	การประชุมสามัญ ผู้ถือหุ้น	การประชุมวิสามัญ ผู้ถือหุ้น	สาเหตุที่ไม่เข้าร่วมประชุมผู้ถือหุ้น
1. นายกิตติ อัสสกุล	8/8	ร่วมประชุม	ไม่มีประชุม	
2. นายเชง นิรุตตินานนท์	6/8	ร่วมประชุม	ไม่มีประชุม	
3. นายธีรพงศ์ จันศิริ	8/8	ร่วมประชุม	ไม่มีประชุม	
4. นายฤทธิรงค์ บุญมีโชติ	6/8	ร่วมประชุม	ไม่มีประชุม	
5. นายนาด ลัวเจริญ	8/8	ร่วมประชุม	ไม่มีประชุม	
6. ดร. ธรรมบุญ อานันท์ไทย	8/8	ร่วมประชุม	ไม่มีประชุม	
7. นางสาวพรรณสิรี อมาตยกุล	7/8	ร่วมประชุม	ไม่มีประชุม	
8. ดร. ภาพรณ สิวณินันท์	8/8	ร่วมประชุม	ไม่มีประชุม	
9. นายโชจิ โอกิว่ารา	1/1	ร่วมประชุม	ไม่มีประชุม	
10. นายฮิโรยาสู ซาโต้	6/7	-	ไม่มีประชุม	กรรมการเข้าใหม่ ได้รับแต่งตั้งเมื่อวันที่ 3 พฤษภาคม 2566 ซึ่งเป็นวันที่หลังการประชุมสามัญผู้ถือหุ้นประจำปี 2566
11. นายชู ชง ขาน	8/8	ร่วมประชุม	ไม่มีประชุม	
12. นายนคร นิรุตตินานนท์	8/8	ร่วมประชุม	ไม่มีประชุม	

หมายเหตุ

- ลำดับที่ 9 นายโชจิ โอกิว่ารา ลาออกจากตำแหน่งกรรมการบริษัท และนายฮิโรยาสู ซาโต้ ได้รับแต่งตั้งแทนกรรมการที่ขอลาออกเมื่อวันที่ 3 พฤษภาคม 2566

การจ่ายค่าตอบแทนคณะกรรมการรายบุคคล

(1) ค่าตอบแทนที่เป็นตัวเงิน

รายชื่อคณะกรรมการบริษัท	เบี้ยประชุม (บาท)	ค่าตอบแทนกรรมการ (บาท)	ค่าตอบแทนคณะกรรมการตรวจสอบ	ค่าตอบแทนคณะกรรมการสรรหา	ค่าตอบแทนคณะกรรมการบริหารความเสี่ยง	โบนัสกรรมการ (จากผลการดำเนินงานปี 2565)	รวมค่าตอบแทนทั้งสิ้น
1. นายกิตติ อัสสกุล	320,000	960,000			180,000	2,267,322	3,727,322
2. นายเชง นิรุตตินานนท์	120,000	480,000				1,606,087	2,206,087
3. นายธีรพงศ์ จันศิริ	160,000	480,000			120,000	2,013,411	2,773,411
4. นายฤทธิรงค์ บุญมีโชติ	120,000	480,000				1,606,087	2,206,087
5. นายนาด ลีวีเจริญ	160,000	480,000	720,000	180,000		1,606,087	3,146,087
6. ดร. ธรรมบุญ อานันท์ไทย	160,000	480,000	360,000	360,000	180,000	1,606,087	3,146,087
7. นางสาวพรรณสิรี อมาตยกุล	140,000	480,000	360,000		360,000	1,606,087	2,946,087
8. ดร. ภคพรรณ ลีวัฒนันท์	160,000	480,000			180,000	1,606,087	2,426,087
9. นายโชติจิ โอภิหารา *	20,000	160,000				1,213,385	1,393,385
10. นายอิริยาสุ ชาติ **	120,000	320,000				-	440,000
11. นายชู ชง ขาน	160,000	480,000			120,000	1,606,087	2,366,087
12. นายนคร นิรุตตินานนท์	160,000	480,000				1,068,559	1,708,559
รวมเป็นเงินทั้งสิ้น	1,800,000	5,760,000	1,440,000	540,000	1,140,000	17,805,286	28,485,286

หมายเหตุ เนื่องจากเป็นเงินโบนัสสำหรับผลการดำเนินงานปี 2565 แต่มาขอมติที่ประชุมผู้ถือหุ้นจ่ายในปี 2566 จึงมีการจัดสรรให้กรรมการซึ่งลาออกไประหว่างปี 2565 จำนวน 3 ท่าน ได้แก่ นายไกรสร จันศิริ นายชวน ตั้งจันศิริ และนายโนริโอะ ไซกุสะ รวมเป็นเงินทั้งสิ้น 1,746,272 บาท

* กรรมการลาออกระหว่างปี

** กรรมการเข้าใหม่ระหว่างปี

(2) ค่าตอบแทนอื่นของกรรมการ

ได้แก่ ประกันสุขภาพคณะกรรมการซึ่งอายุน้อยกว่า 70 ปี ในวงเงินเบี้ยประกันไม่เกิน 700,000 บาทต่อปี (เฉพาะกรรมการที่มีถิ่นที่อยู่ในประเทศไทย เท่านั้น)

นอกเหนือจากค่าตอบแทนดังกล่าวแล้ว คณะกรรมการของบริษัทยังมีสิทธิได้รับหรือได้รับชดใช้คืนในบรรดาค่าใช้จ่ายต่างๆ ที่เกิดขึ้นเนื่องจากการปฏิบัติหน้าที่ของตนในฐานะกรรมการของบริษัท

8.1.3 การกำกับดูแลบริษัทย่อยและบริษัทร่วม

คณะกรรมการบริษัทมีหน้าที่กำกับดูแลนโยบายและการดำเนินงานของบริษัทย่อยและกิจการอื่นที่บริษัทไปลงทุนอย่างมีนัยสำคัญและเป็นไปตามแผนธุรกิจหลักของบริษัท รวมถึงการกำกับดูแลให้บริษัทและบริษัทย่อยปฏิบัติตามกฎระเบียบของตลาดหลักทรัพย์แห่งประเทศไทย โดยสรุปเป็นประเด็นสำคัญๆ ดังต่อไปนี้

1. ติดตามดูแลการดำเนินงานของบริษัทย่อยหรือบริษัทร่วมอย่างสม่ำเสมอ
2. ควบคุมดูแลการดำเนินธุรกิจของบริษัทย่อยและบริษัทร่วมให้เป็นไปตามนโยบาย เป้าหมาย แผนการดำเนินงาน กลยุทธ์ และงบประมาณตามที่มีการอนุมัติไว้
3. อนุมัติงบประมาณเพื่อการลงทุน การทำรายการการค้าได้มาหรือจำหน่ายไปซึ่งทรัพย์สิน การกู้ยืมหรือการขอสินเชื่อจากสถาบันการเงิน การให้กู้ยืมเงิน การเพิ่มทุน การลดทุน การเลิกบริษัท ที่มีผลต่อการดำเนินธุรกิจของบริษัทย่อยและบริษัทร่วม
4. คณะกรรมการตรวจสอบสอบทานความถูกต้องเชื่อถือได้ของรายงานทางการเงิน สอบทานระบบการควบคุมภายใน การตรวจสอบภายใน การทำรายการเกี่ยวโยงกัน การปฏิบัติตามกฎหมายและระเบียบข้อบังคับที่เกี่ยวข้อง รวมถึงการกำกับดูแลการปฏิบัติงานของบริษัทย่อยและบริษัทร่วม
5. คณะกรรมการบริหารความเสี่ยง พิจารณานโยบายและแนวทางการบริหารความเสี่ยงของบริษัทย่อยและบริษัทร่วม
6. แต่งตั้งตัวแทนไปดำรงตำแหน่งเป็นกรรมการหรือผู้บริหารในบริษัทย่อยและบริษัทร่วมตามสัดส่วนการถือหุ้น เพื่อดูแลการบริหารงานของบริษัทให้เป็นไปตามนโยบายของบริษัทอย่างมีประสิทธิภาพและประสิทธิผล

นอกจากนี้ บริษัทยังกำหนดให้บุคคลที่ได้รับการแต่งตั้งจากบริษัทนั้น ต้องดูแลให้บริษัทย่อยมีข้อบังคับในเรื่องการทำรายการเกี่ยวโยงที่สอดคล้องกับกลุ่มบริษัท

8.1.4 การติดตามให้มีการปฏิบัติตามนโยบายและแนวปฏิบัติในการกำกับดูแลกิจการ

บริษัทให้ความสำคัญในเรื่องการกำกับดูแลกิจการที่ดี โดยได้กำหนดนโยบายและแนวปฏิบัติที่เกี่ยวข้องไว้ในนโยบายการกำกับดูแลกิจการที่ดีของบริษัทและจรรยาบรรณธุรกิจ พร้อมทั้งส่งเสริมให้เกิดการปฏิบัติตามอย่างแท้จริงเพื่อสร้างความเชื่อมั่นต่อผู้มีส่วนได้เสียทุกกลุ่ม

ในรอบปีที่ผ่านมา บริษัทได้มีการติดตามไปยังหน่วยงานแต่ละหน่วย เพื่อให้เกิดการปฏิบัติตามการกำกับดูแลกิจการที่ดีครอบคลุมทุกเรื่อง ดังนี้

(1) การป้องกันความขัดแย้งทางผลประโยชน์

- บริษัทมีการกำหนดจรรยาบรรณไว้อย่างชัดเจน ไม่ให้คณะกรรมการ ผู้บริหาร รับตำแหน่งในบริษัทอื่นที่ไม่ใช่บริษัทในกลุ่ม และประกอบธุรกิจลักษณะเดียวกันกับกลุ่มบริษัท ซึ่งอาจทำให้เกิดความขัดแย้งทางผลประโยชน์ได้
- คณะกรรมการบริษัทได้มอบหมายให้เลขานุการบริษัทดูแลและติดตามรายการที่อาจมีความขัดแย้งทางผลประโยชน์ และรายการที่เกี่ยวข้องกัน โดยจัดทำรายงานสรุปเป็นรายไตรมาส และเผยแพร่รายงานสรุป ณ วันสิ้นปี ไว้ในรายงานประจำปี และแบบแสดงรายการข้อมูลประจำปีอย่างสม่ำเสมอ นอกจากนี้ ในการประชุมคณะกรรมการบริษัท หากมีวาระใดที่กรรมการและผู้บริหารมีส่วนได้เสีย จะต้องปฏิบัติตามนโยบายการกำกับดูแลกิจการโดยการออกเสียงหรือแสดงความเห็นใดๆ ในวาระนั้นๆ ซึ่งในปี 2566 ไม่พบการทำรายการที่อาจมีความขัดแย้งทางผลประโยชน์เกิดขึ้น
- คณะกรรมการตรวจสอบมอบหมายให้ฝ่ายตรวจสอบภายในเข้าตรวจสอบธุรกรรมของบริษัทที่มีกับคู่ค้าและมีขนาดรายการใหญ่กว่า เป็นรายการที่มีส่วนเกี่ยวข้องกับคณะกรรมการ ผู้บริหาร และพนักงานของบริษัท ที่อาจมีความขัดแย้งทางผลประโยชน์

นอกจากนี้ ตามที่บริษัทได้อนุมัติแผนการแบ่งแยกธุรกิจ และบริษัทมีนโยบายให้บริษัท ไอ-เทล คอร์ปอเรชั่น จำกัด (มหาชน) (“ITC”) ซึ่งเป็นบริษัทย่อย เป็นบริษัทแกนนำ (Flagship) ในการประกอบธุรกิจผลิตและจำหน่ายอาหารสัตว์เลี้ยง และผลิตภัณฑ์ที่เกี่ยวข้องกับสัตว์เลี้ยง (Pet Care Business) และบริษัท ไทยยูเนี่ยน ฟีดมิลล์ จำกัด (มหาชน) (“TFM”) ซึ่งเป็นบริษัทย่อยอีกหนึ่งบริษัท เป็นบริษัทแกนนำ (Flagship) ในการประกอบธุรกิจอุตสาหกรรมอาหารสัตว์น้ำ ดังนั้นเพื่อให้โครงสร้างการประกอบธุรกิจมีความชัดเจนและป้องกันการขัดแย้งทางผลประโยชน์ บริษัทจึงมีมติดังนี้

1. ที่ประชุมคณะกรรมการบริษัท เมื่อวันที่ 23 กุมภาพันธ์ 2565 ได้มีมติว่าตราบไคที่บริษัทยังคงเป็นผู้ถือหุ้นรายใหญ่ใน ITC บริษัทมีนโยบายให้ ITC เป็นบริษัทแกนนำ (Flagship) ในการประกอบธุรกิจผลิตและจำหน่ายอาหารสัตว์เลี้ยง และผลิตภัณฑ์ที่เกี่ยวข้องกับสัตว์เลี้ยง โดยบริษัทจะไม่ลงทุน และ/หรือ ประกอบธุรกิจที่เป็นการแข่งขันกับธุรกิจผลิตและจำหน่าย

อาหารสัตว์เลี้ยง และผลิตภัณฑ์ที่เกี่ยวข้องกับสัตว์เลี้ยง ไม่ว่าโดยทางตรงหรือทางอ้อม

ดังนั้น บริษัทและ ITC ได้มีการจัดทำบันทึกข้อตกลงไม่ประกอบธุรกิจที่เป็นการแข่งขันระหว่างบริษัท โดยรายละเอียดของบันทึกข้อตกลงดังกล่าวมีดังนี้

1.1 บริษัทและ/หรือบริษัทในกลุ่มของไทยยูเนียน (ซึ่งในบันทึกข้อตกลงฉบับนี้ไม่รวมถึง ITC และ/หรือกลุ่มของ ITC) ตกลงว่าจะไม่ประกอบธุรกิจ หรือลงทุนทั้งโดยตรงและโดยอ้อมในธุรกิจผลิตและจำหน่ายอาหารสัตว์เลี้ยง (Pet Food Business) และผลิตภัณฑ์ที่เกี่ยวข้องกับสัตว์เลี้ยง (Pet Care Business) หรือกิจการอื่นใด ซึ่งรวมถึงการเข้าลงทุนในบริษัทสตาร์ทอัพผ่านโครงการ SPACE-F ที่เป็นการแข่งขันกับกิจการของ ITC และ/หรือกลุ่มของ ITC ตลอดจนจะไม่เข้าเป็นหุ้นส่วน หรือเป็นผู้ถือหุ้นรายใหญ่ในบริษัทอื่นที่ประกอบธุรกิจอันมีสภาพอย่างเดียวกัน และเป็นการแข่งขันกับกิจการของ ITC และ/หรือกลุ่มของ ITC เว้นแต่จะเป็นการลงทุนโดยผ่าน ITC และ/หรือกลุ่มของ ITC เท่านั้น

1.2 ITC และ/หรือกลุ่มบริษัท ITC ตกลงว่าจะไม่ประกอบธุรกิจ หรือลงทุนทั้งโดยตรงและโดยอ้อมในธุรกิจผลิตและจำหน่ายผลิตภัณฑ์อาหารสำหรับบริโภค (Human Food Business) หรือกิจการอื่นใดที่เป็นการแข่งขันกับกิจการของบริษัท และ/หรือบริษัทในกลุ่มของไทยยูเนียน ตลอดจนจะไม่เข้าเป็นหุ้นส่วน หรือเป็นผู้ถือหุ้นรายใหญ่ในบริษัทอื่นที่ประกอบธุรกิจอันมีสภาพอย่างเดียวกัน และเป็นการแข่งขันกับกิจการของไทยยูเนียน เว้นแต่จะเป็นการลงทุนโดยผ่านไทยยูเนียน และ/หรือบริษัทในกลุ่มของไทยยูเนียน เท่านั้น

1.3 คู่สัญญาจะจัดให้มีมาตรการในการควบคุมดูแลเพื่อให้มั่นใจได้ว่าคู่สัญญา และ/หรือบริษัทในกลุ่มของคู่สัญญาจะไม่ประกอบธุรกิจ หรือลงทุนในลักษณะที่เป็นไปตามที่กำหนดใน (1) และ (2) ข้างต้น

1.4 บันทึกข้อตกลงฉบับนี้จะสิ้นสุดลงเมื่อเกิดกรณีใดกรณีหนึ่งดังต่อไปนี้

(ก) เมื่อมีการเปลี่ยนแปลงโครงสร้างผู้ถือหุ้น และส่งผลให้บริษัทไม่มีสถานะเป็นผู้ถือหุ้นรายใหญ่ของไอ-เทล ทั้งนี้ คำว่า “ผู้ถือหุ้นรายใหญ่” ให้ความหมายเช่นเดียวกับบทนิยามของคำดังกล่าวที่กำหนดไว้ในประกาศคณะกรรมการกำกับหลักทรัพย์และตลาดหลักทรัพย์ หรือ

(ข) ITC ไม่มีสถานะเป็นบริษัทจดทะเบียนในตลาดหลักทรัพย์แห่งประเทศไทย

Feed Ltd. (“AVANTI”) ซึ่งบริษัทฯ และบริษัทย่อยมีอยู่ และดำเนินการมาก่อนวันที่อนุมัตินโยบายการลงทุนนี้

2.2 การเพิ่มสัดส่วนการถือหุ้นใน AVANTI จากการจองซื้อหุ้นเพิ่มทุนที่เสนอขายให้แก่ผู้ถือหุ้นเดิม (Right Offering) ตามสัดส่วนการถือหุ้น ทั้งนี้กลุ่มบริษัทจะใช้ความพยายามอย่างดีที่สุดเพื่อทำการลดสัดส่วนการถือหุ้นที่เพิ่มขึ้นจากกรณีดังกล่าวให้ลดลงเป็นไม่เกินร้อยละ 25.1 ของทุนจดทะเบียนชำระแล้วของ AVANTI หรือการเพิ่มสัดส่วนการถือหุ้นใน AVANTI ซึ่งเป็นไปเพื่อการดำรงไว้ซึ่งสิทธิหรือรักษาสิทธิของกลุ่มบริษัท ในฐานะผู้ถือหุ้นของ AVANTI และ/หรือบริษัทในกลุ่ม AVANTI

2.3 กรณีอื่น ๆ ตามที่บริษัทฯ และ TFM จะได้มีการตกลงกันต่อไป โดยเป็นไปตามหลักเกณฑ์ของกฎหมายที่เกี่ยวข้อง ซึ่งรวมถึงประกาศหรือหลักเกณฑ์ภายใต้พระราชบัญญัติหลักทรัพย์และตลาดหลักทรัพย์ พ.ศ. 2535 (รวมถึงที่มีการแก้ไขเพิ่มเติม) และหลักเกณฑ์ที่เกี่ยวข้องตามที่คณะกรรมการกำกับตลาดทุน และ/หรือ คณะกรรมการกำกับหลักทรัพย์และตลาดหลักทรัพย์ สำนักงานคณะกรรมการกำกับหลักทรัพย์และตลาดหลักทรัพย์ และตลาดหลักทรัพย์แห่งประเทศไทยประกาศกำหนด”

(2) การใช้ข้อมูลภายในเพื่อแสวงหาผลประโยชน์

บริษัทได้กำหนดมาตรการป้องกันการใช้อ้างอิงข้อมูลภายในเพื่อหาผลประโยชน์ของกรรมการและผู้บริหาร โดยการแจ้งให้ทุกท่านรับทราบคณะกรรมการบริษัทได้กำหนดมาตรการดูแลและติดตามรายการที่อาจมีความขัดแย้งทางผลประโยชน์ และรายการที่เกี่ยวข้องกัน ซึ่งจะพิจารณาอย่างรอบคอบถึงความเหมาะสมของรายการอย่างเป็นอิสระภายในกรอบของการกำกับดูแลกิจการที่ดีซึ่งถือปฏิบัติมาโดยสม่ำเสมอ เพื่อประโยชน์ของบริษัทเป็นสำคัญ เสมือนเป็นการทำรายการกับบุคคลภายนอก และได้จัดทำรายงานสรุปเป็นรายไตรมาส และเผยแพร่รายงานสรุป ณ วันสิ้นปี ไว้ในรายงานประจำปีและแบบแสดงรายการข้อมูลประจำปี อย่างสม่ำเสมอ นอกจากนี้ บริษัทยังกำหนดให้คณะกรรมการและผู้บริหารต้องรายงานให้บริษัททราบถึงการมีส่วนได้เสียของตนหรือของบุคคลที่มีความเกี่ยวข้อง ซึ่งเป็นส่วนได้เสียที่เกี่ยวข้องกับการบริหารจัดการกิจการของบริษัท และบริษัทย่อย ทั้งนี้ เพื่อให้บริษัทมีข้อมูลประกอบการดำเนินการตามข้อกำหนดเกี่ยวกับการทำรายการที่เกี่ยวข้องกัน ซึ่งเป็นรายการที่อาจก่อให้เกิดความขัดแย้งทางผลประโยชน์ และอาจนำไปสู่การถ่ายเทผลประโยชน์ของบริษัทและบริษัทย่อยได้

2. ที่ประชุมคณะกรรมการบริษัท เมื่อวันที่ 20 กุมภาพันธ์ 2562 ได้มีมติว่าตราบไคตี้ บริษัทยังคงเป็นผู้ถือหุ้นรายใหญ่ใน TFM บริษัทฯ จะไม่ลงทุน และ/หรือดำเนินธุรกิจที่เป็นการแข่งขันกันกับธุรกิจอุตสาหกรรมอาหารสัตว์น้ำของ TFM ไม่ว่าทางตรงหรือทางอ้อม เว้นแต่เป็นการดำเนินการอย่างใดอย่างหนึ่ง ดังนี้

2.1 การลงทุนในธุรกิจอุตสาหกรรมอาหารสัตว์น้ำใน Avanti

หน้าที่ในการรายงานการเปลี่ยนแปลงการถือหลักทรัพย์ของตนเอง คู่สมรส และบุตรที่ยังไม่บรรลุนิติภาวะโดยการและการผู้บริหารระดับสูงต้องแจ้งเกี่ยวกับการซื้อขายหุ้นต่อเลขานุการบริษัทอย่างน้อย 1 วันล่วงหน้าก่อนทำการซื้อขาย ตลอดจนแจ้งต่อสำนักงานกำกับหลักทรัพย์และตลาดหลักทรัพย์ตามมาตรา 59 แห่งพระราชบัญญัติหลักทรัพย์และตลาดหลักทรัพย์ พ.ศ. 2535 โดยทันทีไม่เกิน 3 วันทำการหลังจากวันที่ ซื้อ ขาย โอนหรือรับโอนหลักทรัพย์ของบริษัท และไม่ให้กรรมการและผู้บริหารหรือหน่วยงานที่ได้รับทราบข้อมูลภายในเปิดเผยข้อมูลภายในแก่บุคคลภายนอก หรือบุคคลที่ไม่มีหน้าที่เกี่ยวข้อง และการไม่ซื้อขายหลักทรัพย์ของบริษัทในช่วง 1 เดือน ก่อนการเปิดเผยงบการเงินหรือข้อมูลอื่นใดจะเผยแพร่ต่อสาธารณชน และช่วงเวลาอื่นที่บริษัทจะกำหนดเป็นครั้งคราว เพื่อป้องกันการแสวงหาผลประโยชน์จากการใช้ข้อมูลภายในของบริษัท ซึ่งยังไม่ได้เปิดเผยต่อสาธารณชนและส่งผลกระทบต่อราคาเคลื่อนไหวของราคาซื้อขายหลักทรัพย์ของบริษัทในตลาดหลักทรัพย์แห่งประเทศไทย อีกทั้งยังมีการกำหนดนโยบายการซื้อขายหลักทรัพย์ของกรรมการ ผู้บริหาร และพนักงาน เพื่อกำหนดหลักเกณฑ์และแนวปฏิบัติเกี่ยวกับการซื้อขายหลักทรัพย์ของกรรมการ ผู้บริหาร และพนักงาน รวมถึงบุคคลอื่นทั้งนี้ตามที่บริษัทกำหนด เพื่อให้มั่นใจได้ว่ากรรมการ ผู้บริหาร และพนักงานของบริษัทมีการปฏิบัติตามพระราชบัญญัติหลักทรัพย์และตลาดหลักทรัพย์ พ.ศ. 2535 และประกาศอื่น ๆ ที่เกี่ยวข้องกับการซื้อขายหลักทรัพย์

ในแต่ละปีคณะกรรมการได้มีการจัดทำแบบประเมินความเพียงพอและความเหมาะสมของระบบการควบคุมภายในของบริษัทแล้ว แบ่งเป็นหัวข้อหลักดังนี้

1. การควบคุมภายในองค์กร
2. การประเมินความเสี่ยง
3. การควบคุมการปฏิบัติงาน
4. ระบบสารสนเทศและการสื่อสารข้อมูล
5. ระบบการติดตาม

นอกจากการประเมินดังกล่าวแล้ว คณะกรรมการตรวจสอบของบริษัทยังเป็นผู้ดูแลตรวจสอบความเพียงพอและความเหมาะสมของระบบการควบคุมภายในของบริษัท ตลอดจนติดตามดูแลการดำเนินงานของบริษัทและบริษัทย่อยว่า สามารถดูแลและป้องกันทรัพย์สินของกลุ่มบริษัท โดยคณะกรรมการตรวจสอบดังกล่าวจะมีความอิสระในการดำเนินงาน จากการที่ฝ่ายตรวจสอบได้เข้าตรวจสอบในส่วนงานต่างๆ ของบริษัทและบริษัทย่อยระหว่างปีที่ผ่านมา และได้รวบรวมเสนอต่อคณะกรรมการบริหารและคณะกรรมการตรวจสอบ

(3) การต่อต้านการให้สินบนและการคอร์รัปชัน

บริษัทมีนโยบายการต่อต้านการทุจริตคอร์รัปชันอย่างเป็นทางการ ซึ่งได้ผ่านการทบทวนและอนุมัติจากคณะกรรมการบริษัท โดยบริษัทได้มีการประกาศเจตนารมณ์ต่อต้านการทุจริตคอร์รัปชัน และได้รับการรับรองตามมติของคณะกรรมการแนวร่วมปฏิบัติของภาคเอกชนไทยในการต่อต้านทุจริต ครั้งที่ 4/2560 ให้เป็นสมาชิก

ของแนวร่วมปฏิบัติของภาคเอกชนไทยในการต่อต้านทุจริต เมื่อวันที่ 12 กุมภาพันธ์ 2561 และ บริษัทได้รับการพิจารณาต่ออายุสมาชิก และเข้าร่วมงานรับใบประกาศนียบัตรไปเมื่อวันที่ 22 ธันวาคม 2564

ในปี 2566 คณะกรรมการบริษัทได้ทบทวนและปรับปรุงนโยบายการต่อต้านการทุจริตคอร์รัปชันโดยได้รับการอนุมัติจากที่ประชุมคณะกรรมการบริษัทครั้งที่ 2/2566 เมื่อวันที่ 3 พฤษภาคม 2566 โดยให้เปลี่ยนชื่อเป็น นโยบายต่อต้านการให้สินบนและการคอร์รัปชัน ซึ่งนโยบายดังกล่าวนี้ได้ทบทวนเนื้อหาและกำหนดมาตรการควบคุมต่างๆ เพื่อป้องกันการกระทำการให้สินบนและคอร์รัปชันต่างๆ และสอดคล้องกับโครงสร้างการกำกับดูแลกิจการของบริษัทและแนวปฏิบัติที่ดีตามมาตรฐานสากลรวมทั้งคู่มือแนวทางในการป้องกันต่อต้านการให้สินบนและการคอร์รัปชันที่ได้รับการยอมรับเป็น การทั่วไป และได้สื่อสารให้กรรมการ ผู้บริหาร และพนักงานรับทราบถึงการปรับปรุงดังกล่าวแล้ว

นอกจากนี้ บริษัทสนับสนุนให้กรรมการ ผู้บริหารและพนักงาน เข้าร่วมกิจกรรมที่เกี่ยวข้องกับหน่วยงานภายนอกอย่างสม่ำเสมอ เช่น การเข้าร่วมกิจกรรมงานวันต่อต้านคอร์รัปชัน ประจำปี 2566 ที่ทางองค์กรต่อต้านคอร์รัปชัน (ประเทศไทย) จัดขึ้นในวันที่ 6 กันยายน 2566 ภายใต้แนวคิด “WHAT THE FACT? แค่งสัยก็เสรีฯ ACTAi เลย” ณ สถานีกลางกรุงเทพอภิวัฒน์ (บางซื่อ) เพื่อร่วมแสดงพลังและจุดยืนการต่อต้านทุจริตคอร์รัปชัน เป็นต้น

สำหรับนโยบายต่อต้านการให้สินบนและการคอร์รัปชัน มีรายละเอียดกำหนดไว้ดังนี้

บริษัทจะไม่ยอมรับการให้สินบนและการคอร์รัปชันในทุกรูปแบบ โดยครอบคลุมธุรกิจและรายการทั้งหมดในทุกประเทศและทุกหน่วยงานที่เกี่ยวข้อง พร้อมกันนี้ บริษัทได้จัดทำแนวปฏิบัติ และกำหนดขั้นตอนการปฏิบัติเพื่อต่อต้านการให้สินบนและการคอร์รัปชันซึ่งมีรายละเอียดข้อปฏิบัติที่เคร่งครัด

ทั้งนี้ บริษัทมีการสอบทานแนวปฏิบัติและขั้นตอนการปฏิบัติอย่างสม่ำเสมอ เพื่อให้สอดคล้องกับการเปลี่ยนแปลงของกฎหมาย ธุรกิจ และดำรงไว้ซึ่งการดำเนินธุรกิจบนฐานของความถูกต้องและเป็นธรรม โดยกรรมการ ผู้บริหาร และพนักงานทุกคนต้องปฏิบัติตามนโยบายนี้โดยทั่วกัน โดยบริษัทได้จัดให้มีการสื่อสารและฝึกอบรมอย่างต่อเนื่องแก่พนักงานเพื่อให้เกิดความรู้ความเข้าใจอย่างแท้จริงเกี่ยวกับมาตรการต่อต้านการคอร์รัปชัน ความคาดหวังของบริษัทและบทลงโทษหากไม่ปฏิบัติตามมาตรการนี้ เช่น การอบรมหัวข้อ การต่อต้านการให้หรือรับสินบนและการคอร์รัปชันแก่พนักงานทุกคนโดยจัดผ่านสื่อสารสนเทศเป็นประจำทุกปีและได้สื่อสารนโยบายนี้ไปยังผู้มีส่วนได้เสียภายนอกทราบ เพื่อป้องกันความเสี่ยงต่อการให้สินบนและการคอร์รัปชัน ตลอดจนการฝึกอบรมให้ความรู้แก่พนักงาน นอกจากการสื่อสารดังกล่าวแล้ว พนักงานยังสามารถเข้าถึงนโยบายต่างๆ ที่เกี่ยวข้องผ่านทาง Ocean Connect Thai Union ซึ่งเป็นช่องทางสื่อสารภายในองค์กร และผู้มีส่วนได้เสียภายนอก เช่น คู่ค้า ก็สามารถเข้าถึงนโยบายต่างๆ ที่เกี่ยวข้องผ่าน

ทางเว็บไซต์ของบริษัท <https://investor-th.thaiunion.com/misc/cg/20230509-anti-corruption-policy-th.pdf>



บริษัทจะให้ความสำคัญคุ้มครองต่อกรรมการ ผู้บริหาร หรือพนักงาน ที่ปฏิเสธการคอร์รัปชัน เพื่อให้เป็นไปตามนโยบายต่อต้านการให้สินบนและการคอร์รัปชัน และแนวปฏิบัติเพื่อต่อต้านการให้สินบนและการคอร์รัปชัน การกระทำใดๆ ของบุคลากรของบริษัท ที่เป็นการคอร์รัปชันให้ถือเป็นความผิดขั้นร้ายแรงซึ่งรวมถึงแต่ไม่จำกัดเฉพาะ การลอบซื้อหรือการเลืกจ้างงาน รวมทั้งการถูกปรับและ/หรือจำคุกตามกฎหมายที่เกี่ยวข้อง อีกทั้งมีมาตรการคุ้มครองให้เป็นไปในทิศทางเดียวกันทั้งองค์กร เป็นธรรมแก่ผู้ร้องเรียนหรือผู้ให้ความร่วมมือในการให้ข้อมูลเบาะแสที่เกี่ยวข้องด้วย โดย Whistleblowing จะเป็นเครื่องมือในแง่ของการเป็นสัญญาณเตือนภัยล่วงหน้าและเป็นช่องทางในการปราบปรามการทุจริต เนื่องจากจะช่วยแก้ไขปัญหาค้นพบที่ก่อนที่จะปัญหานั้นจะบานปลายและอาจเกิดผลกระทบต่องานภาพพจน์และฐานะทางการเงินขององค์กรอย่างรุนแรงในภายหลังได้

บริษัทจัดทำช่องทางสำหรับแจ้งเบาะแสให้แก่พนักงานของ ไทยยูเนียนทั่วโลก (Whistleblower Platform) ซึ่งจัดทำและดูแลจากหน่วยงานอิสระภายนอก โดยบริษัทจะรับฟังทุกข้อร้องเรียนอย่างเสมอภาค โปร่งใส รวมทั้งให้ความเป็นธรรมแก่ทุกฝ่าย อย่างเที่ยงธรรม ทั้งนี้ บริษัทมีนโยบายที่จะรักษาข้อมูลความลับ และคุ้มครองผู้ที่รายงานได้เป็นอย่างดี

หน้าที่และความรับผิดชอบ

- 1) คณะกรรมการบริษัทมีหน้าที่ตรวจสอบและกำกับ ให้อย่างมั่นใจว่าการดำเนินธุรกิจมีความโปร่งใส ตรวจสอบได้ และเป็นไปตามนโยบาย แนวปฏิบัติ และขั้นตอนการปฏิบัติ ด้านการต่อต้านการให้สินบนและการคอร์รัปชันโดยรวม
- 2) คณะกรรมการตรวจสอบทำหน้าที่กำกับดูแลการควบคุมภายใน เพื่อป้องกันการให้สินบนและการคอร์รัปชัน ที่ครอบคลุมทั้งด้านการเงินและการดำเนินการ ของกระบวนการทางบัญชี และการเก็บบันทึกข้อมูล รวมถึงกระบวนการอื่น ๆ ในบริษัทที่เกี่ยวข้องกับมาตรการต่อต้านการให้สินบนและการคอร์รัปชัน จัดให้มีช่องทางในการร้องเรียนหรือแจ้งเบาะแสดการกระทำอันอาจนำไปสู่การให้สินบนและการคอร์รัปชัน การให้คำแนะนำเกี่ยวกับการปฏิบัติตามมาตรการต่อต้านการให้สินบนและการคอร์รัปชัน และรายงานผลการตรวจสอบต่อคณะกรรมการบริษัทอย่างสม่ำเสมอ ทั้งนี้ เพื่อให้อย่างมั่นใจว่าบริษัทได้ปฏิบัติตามภาระหน้าที่ตามกฎหมายว่าด้วยการต่อต้านการให้สินบนและการคอร์รัปชัน
- 3) ฝ่ายงานกำกับดูแลการปฏิบัติงานของบริษัท มีหน้าที่รับผิดชอบในการนำนโยบายฉบับนี้ไปใช้ปฏิบัติ กำหนดรายละเอียดเพิ่มเติม

- รวมทั้งให้คำชี้แจงเกี่ยวกับการนำนโยบายฉบับนี้ไปปฏิบัติใช้
- 4) ผู้บริหารทุกคนมีหน้าที่รับผิดชอบในการทำให้มั่นใจว่าผู้ได้บังคับบัญชาของตนได้ตระหนักถึงและมีความเข้าใจ รวมถึงได้รับการอบรมอย่างพอเพียงและสม่ำเสมอ ทั้งสื่อสารนโยบายและสร้างความตระหนักแก่ผู้มีส่วนได้เสียทั้งภายในและภายนอกองค์กร โดยกำหนดให้มีระบบการบริหารจัดการและมาตรการที่เหมาะสมในการกำกับและส่งเสริมการดำเนินการ และทบทวนระบบและมาตรการต่อต้านการให้สินบนและการคอร์รัปชันอย่างต่อเนื่อง เพื่อให้เป็นไปตามเจตนารมณ์และสอดคล้องกับการเปลี่ยนแปลงของกฎหมาย และธุรกิจ
 - 5) พนักงานทุกคนจะต้องปฏิบัติหน้าที่ให้สอดคล้องกับนโยบายฉบับนี้ กรณีที่มีข้อสงสัยหรือพบเห็นการฝ่าฝืนนโยบายฉบับนี้ จะต้องแจ้งเบาะแสดหรือรายงานต่อผู้บังคับบัญชาหรือผ่านช่องทางการรายงานตามที่บริษัทกำหนด

(4) นโยบายการคุ้มครองข้อมูลส่วนบุคคล

บริษัทคำนึงถึงความปลอดภัยในการรักษาข้อมูลส่วนบุคคลของลูกค้า พนักงาน ลูกจ้าง ตลอดจนผู้เกี่ยวข้องที่มีส่วนได้เสียกับบริษัท โดยบริษัทได้เปิดเผยคำประกาศเกี่ยวกับการเก็บรวบรวม ใช้ และเปิดเผยข้อมูลส่วนบุคคล (Personal Privacy Notice) และนโยบายการคุ้มครองข้อมูลส่วนบุคคล (Personal Data Protection Policy) ซึ่งนโยบายนี้ไม่เพียงมีผลใช้กับการดำเนินการโดยบุคลากรของบริษัทเองเท่านั้น แต่ยังรวมถึงคู่ค้าหรือบุคคลภายนอกที่จำเป็นต้องประมวลผลข้อมูลส่วนบุคคลแทนหรือในนามบริษัทต้องปฏิบัติตามอย่างถูกต้อง เพื่อให้มั่นใจว่าเจ้าของข้อมูลรับทราบถึงวัตถุประสงค์ รายละเอียดข้อมูลส่วนบุคคล รวมถึงมั่นใจในวิธีการปฏิบัติของบริษัทต่อข้อมูลส่วนบุคคลของเจ้าของข้อมูล

แนวปฏิบัติสำหรับการดำเนินการของผู้ควบคุมข้อมูลส่วนบุคคลของบริษัท

เพื่อเป็นการปฏิบัติตามกฎหมายและระเบียบข้อบังคับที่เกี่ยวข้องกับการคุ้มครองข้อมูลส่วนบุคคล และเพื่อป้องกันการสูญหาย เข้าถึง ใช้ เปลี่ยนแปลง แก้ไข หรือเปิดเผยข้อมูลส่วนบุคคลโดยปราศจากอำนาจหรือโดยมิชอบ ทั้งนี้ บริษัทได้มีการจัดทำคลังข้อมูลส่วนบุคคล (Personal Data Inventory) ตรวจสอบข้อมูลส่วนบุคคลที่อยู่ในองค์กรตามกระบวนการไหลของข้อมูล (Data Flows) แยกแยะข้อมูลตามความเสี่ยงและความร้ายแรงที่อาจกระทบต่อสิทธิและเสรีภาพของบุคคล ระบุฐานในการประมวลผลข้อมูลส่วนบุคคลตามที่กฎหมาย กำหนด จัดทำนโยบายการคุ้มครองข้อมูลส่วนบุคคลที่อนุมัติโดยคณะกรรมการบริษัท จัดทำหลักเกณฑ์และวิธีการในการแจ้งรายละเอียดต่างๆ สำหรับการเก็บรวบรวมข้อมูลส่วนบุคคล (Privacy Notice) การขอความยินยอม (Consent Form) การขอใช้สิทธิของเจ้าของข้อมูล ตลอดจนการกำหนดมาตรการต่างๆ เพื่อรักษาความปลอดภัยของข้อมูลส่วนบุคคล เพื่อให้เจ้าของข้อมูลมั่นใจได้ว่าบริษัทให้ความสำคัญกับมาตรการรักษาความมั่นคงปลอดภัย โดยบริษัทธำรงไว้ซึ่งความลับ (confidentiality) ความถูกต้องครบถ้วน

(integrity) และสภาพพร้อมใช้งาน (availability) ของข้อมูลส่วนบุคคล และได้รับการคุ้มครองตามบทบัญญัติของกฎหมายอย่างเคร่งครัด

(5) การแจ้งเบาะแสและข้อร้องเรียน

บริษัทได้จัดให้มีช่องทางแจ้งเบาะแสหรือข้อร้องเรียนที่แสดงว่า ผู้มีส่วนได้เสียได้รับผลกระทบอันจะก่อให้เกิดความเสียหายจากการดำเนินงานของบริษัท หรือการที่พนักงานคนใดหรือกลุ่มใดกระทำการใดที่ทุจริต ผิดกฎหมาย โดยสามารถยื่นเรื่องได้ที่

ประธานกรรมการตรวจสอบ หรือผู้จัดการทั่วไปสายงานตรวจสอบ
บริษัท ไทยยูเนียน กรุ๊ป จำกัด (มหาชน)
ฝ่ายตรวจสอบภายใน ชั้น 23 อาคารเอสเอ็มทาวเวอร์
ถนนพหลโยธิน แขวงพญาไท เขตพญาไท กรุงเทพมหานคร 10400
โทรศัพท์ 0-2298-0024 ต่อ 4340 โทรสาร 0-2298-0024 ต่อ 4369
อีเมล: compliant@thaiunion.com
หรือผ่านเว็บไซต์ของบริษัท http://investor-th.thaiunion.com/complaints_handling.html



โดยเมื่อบริษัทได้รับแจ้งเบาะแส หรือรับเรื่องร้องเรียนต่างๆ จากผู้มีส่วนได้เสียได้ บริษัทจะทำการพิจารณาเบื้องต้นว่า เรื่องที่ได้รับร้องเรียนเข้าข่ายประเภทใด ก็จะดำเนินการรวบรวมข้อมูลเพื่อนำเสนอต่อหน่วยงานที่เกี่ยวข้องเพื่อพิจารณาดำเนินการรวบรวมหลักฐาน สืบค้นข้อมูล และพิจารณาตัดสินเรื่องนั้นๆ ต่อไป หรือหากข้อร้องเรียนดังกล่าวเข้าข่ายการกระทำผิดทุจริตหรือคอร์รัปชัน หน่วยงานที่รับเรื่องจะดำเนินการประสานกับฝ่ายตรวจสอบภายในเพื่อดำเนินการตรวจสอบหาข้อเท็จจริงต่อไป นอกจากนี้ ยังมีช่องทางภายในองค์กรสำหรับการร้องเรียนของพนักงานอีกหลายช่องทางตามความสะดวกของแต่ละคน ซึ่งสามารถดูรายละเอียดช่องทางดังกล่าวได้ที่หัวข้อ “ช่องทางการร้องเรียนและกระบวนการจัดการข้อร้องเรียนของพนักงาน” โดยผู้แจ้งเบาะแสหรือข้อร้องเรียนทั้งที่เป็นพนักงาน ลูกค้า บุคคลที่รับจ้างทำงานให้แก่บริษัท หรือผู้มีส่วนได้เสียกลุ่มอื่นที่เป็นผู้แจ้งเบาะแส จะได้รับการปกป้องและคุ้มครองสิทธิตามกฎหมาย หรือตามแนวทางที่บริษัทได้กำหนดไว้

ทั้งนี้ ในปี 2566 บริษัทได้รับข้อร้องเรียนผ่านช่องทางการรับข้อร้องเรียนที่ให้บุคคลภายนอกและพนักงานมีส่วนร่วมในการแจ้งเบาะแสของผู้กระทำผิดจริยธรรมทางธุรกิจ นโยบาย ระเบียบบริษัทจำนวน 3 เรื่อง ซึ่งคณะกรรมการตรวจสอบ ฝ่ายตรวจสอบภายใน ฝ่ายกฎหมาย และฝ่ายบริหารทรัพยากรบุคคล ร่วมกันสอบสวนและเมื่อปรากฏว่าเป็นจริง บริษัทจะพิจารณาดำเนินการตามที่เห็นสมควรซึ่งรวมถึงการลงโทษทางวินัยกับพนักงานผู้กระทำผิดตามระเบียบข้อบังคับของบริษัทด้วยการตัดเงินเดือนด้วยวาจา ตักเตือนเป็นลายลักษณ์อักษร และพ้นสภาพการเป็นพนักงาน

(6) การติดต่อคณะกรรมการ

ผู้มีส่วนได้เสียสามารถแสดงความคิดเห็น ให้ข้อเสนอแนะ เสนอข้อร้องเรียนหรือการแจ้งเบาะแสที่พบเห็น อันจะนำมาซึ่งความเสียหายต่อบริษัท การกระทำใดที่ไม่ชอบด้วยกฎหมายหรือผิดจรรยาบรรณของบริษัท โดยสามารถแจ้งเป็นลายลักษณ์อักษรและส่งมาที่คณะกรรมการบริษัท ดังนี้

- 1) ส่งไปรษณีย์ตามที่อยู่ด้านล่างนี้
บริษัท ไทยยูเนียน กรุ๊ป จำกัด (มหาชน)
ฝ่ายสำนักเลขานุการบริษัท
979/12 ชั้นเอ็ม อาคารเอสเอ็มทาวเวอร์ ถนนพหลโยธิน
แขวงพญาไท เขตพญาไท กรุงเทพฯ 10400
- 2) ส่งผ่านอีเมล
คณะกรรมการบริษัทผ่านเลขานุการบริษัทที่
CompanySecretary.TU@thaiunion.com



- 3) ส่งทางหน้าเว็บไซต์ของบริษัท <http://www.thaiunion.com/th/contact> โดยเลือกแผนกที่ต้องการติดต่อเป็น Company Secretary หรือผ่านเว็บไซต์ <http://thaiunion.ethicspoint.com>



8.2 รายงานผลการปฏิบัติหน้าที่ของ คณะกรรมการตรวจสอบในรอบปีที่ผ่านมา

รายงานคณะกรรมการตรวจสอบ

คณะกรรมการตรวจสอบ บริษัท ไทยยูเนี่ยน กรุ๊ป จำกัด (มหาชน) ประกอบด้วยกรรมการอิสระ 3 คน เป็นผู้ทรงคุณวุฒิด้านการบัญชี การเงิน การบริหารองค์กร กฎหมาย ระบบเทคโนโลยีสารสนเทศ การควบคุมภายใน และการบริหารความเสี่ยง คณะกรรมการตรวจสอบทุกคนมีคุณสมบัติ ตามข้อกำหนดของคณะกรรมการกำกับหลักทรัพย์ และตลาดหลักทรัพย์แห่งประเทศไทย และได้เป็นผู้บริหาร พนักงาน หรือที่ปรึกษาใดๆ ของบริษัท

ในปี 2566 คณะกรรมการตรวจสอบมีการประชุมทั้งสิ้น 9 ครั้ง โดยเป็นการสอบทานข้อมูลรายงานทางการเงินของกลุ่มบริษัทซึ่งได้รับการรับรองโดยผู้สอบบัญชีรับอนุญาต พิจารณาผลการตรวจสอบภายในและการดำเนินการปรับปรุงแก้ไขของทั้งกลุ่มบริษัท ประชุมร่วมกับผู้สอบบัญชี และประชุมร่วมกับฝ่ายบัญชีและควบคุมผลการดำเนินงานกลุ่มบริษัท TU Group จำนวนครั้งในการเข้าร่วมประชุมของคณะกรรมการตรวจสอบ สรุปได้ดังนี้

รายชื่อคณะกรรมการตรวจสอบและจำนวนครั้งของการเข้าร่วมประชุมในปี 2566

ชื่อ-นามสกุล	ตำแหน่ง	สถานะ	การเข้าร่วมประชุม	
1. นายนาถ ลีเจริญ	ประธานกรรมการตรวจสอบ	กรรมการอิสระ	9/9	(100%)
2. ดร.ธรรมบุญ อานันโทไทย	กรรมการตรวจสอบ	กรรมการอิสระ	9/9	(100%)
3. นางสาวพรรณสิรี อมาตยกุล	กรรมการตรวจสอบ	กรรมการอิสระ	8/9	(89%)

คณะกรรมการตรวจสอบได้ปฏิบัติหน้าที่อย่างเป็นอิสระตามขอบเขตที่คณะกรรมการบริษัทได้มอบหมายให้กำกับดูแลตามกฎบัตรของคณะกรรมการตรวจสอบ มีการทบทวนกฎบัตรของคณะกรรมการตรวจสอบให้สอดคล้องกับสถานการณ์ปัจจุบันและอนุมัติโดยคณะกรรมการบริษัทเป็นประจำทุกปี มีการรายงานผลการปฏิบัติหน้าที่ของคณะกรรมการตรวจสอบให้คณะกรรมการบริษัทได้รับทราบ รวมทั้งมีการสอบทานและประเมินตนเองเป็นประจำทุกสิ้นปี ซึ่งผลการประเมินอยู่ในระดับเหมาะสม โดยมีการปฏิบัติหน้าที่ที่สำคัญในรอบปี 2566 มีดังนี้

1. การสอบทานรายงานทางการเงิน

คณะกรรมการตรวจสอบได้สอบทานข้อมูลที่สำคัญของงบการเงินรายไตรมาสและประจำปี 2566 ของบริษัท ไทยยูเนี่ยน กรุ๊ป จำกัด (มหาชน) และงบการเงินรวมของบริษัท ไทยยูเนี่ยน กรุ๊ป จำกัด (มหาชน) และบริษัทย่อย ซึ่งได้จัดทำตามมาตรฐาน

การรายงานทางการเงินของไทยซึ่งสอดคล้องกับมาตรฐานการรายงานทางการเงินระหว่างประเทศ โดยได้สอบทานประเด็นที่สำคัญ รายการพิเศษ และได้รับคำชี้แจงจากผู้สอบบัญชีฝ่ายจัดการ สายงานตรวจสอบทั้งทางด้านการตรวจสอบภายใน และงานตรวจสอบด้านระบบสารสนเทศ จนเป็นที่พอใจว่า การจัดทำงบการเงินรวมทั้งการเปิดเผยหมายเหตุประกอบงบการเงินเป็นไปตามข้อกำหนดของกฎหมายและมาตรฐานการรายงานทางการเงิน คณะกรรมการตรวจสอบพิจารณาแล้วจึงได้ให้ความเห็นชอบงบการเงินดังกล่าว ซึ่งผู้สอบบัญชีได้สอบทานและตรวจสอบแล้วเป็นรายงานความเห็นอย่างไม่มีเงื่อนไข

นอกจากนี้คณะกรรมการตรวจสอบได้ร่วมประชุมกับผู้สอบบัญชีเป็นการเฉพาะ โดยไม่มีฝ่ายจัดการเข้าร่วมประชุมเพื่อหารือกันอย่างอิสระถึงการได้รับข้อมูล การตรวจสอบข้อมูลที่มีสาระสำคัญในการจัดทำงบการเงินและการเปิดเผยข้อมูลที่เป็นไปตามมาตรฐานการรายงานทางการเงินและเป็นประโยชน์กับผู้ใช้งบการเงิน เรื่องสำคัญจากการตรวจสอบ (Key Audit Matters) เกี่ยวกับแผนการตรวจสอบ ความเป็นอิสระในการปฏิบัติหน้าที่ และการตรวจสอบด้านเทคโนโลยีสารสนเทศ ซึ่งได้รับการยืนยันว่าไม่มีปัญหาในการปฏิบัติงาน มีความเป็นอิสระและได้รับความร่วมมือจากผู้บริหารและผู้ปฏิบัติงานเป็นอย่างดี ตลอดจนไม่ได้รับรายงานจากผู้สอบบัญชีว่าพบพฤติกรรมอันควรสงสัยตามมาตรา 89/25 แห่งพระราชบัญญัติหลักทรัพย์และตลาดหลักทรัพย์ พ.ศ. 2535 แก้ไขเพิ่มเติมโดยพระราชบัญญัติหลักทรัพย์และตลาดหลักทรัพย์ (ฉบับที่ 4) พ.ศ. 2551 ว่ากรรมการ ผู้จัดการ หรือบุคคล ซึ่งรับผิดชอบในการดำเนินงานของบริษัทฯ ได้กระทำความผิดตามมาตรา 28 1/2 วรรคสอง มาตรา 305 มาตรา 306 มาตรา 308 มาตรา 309 มาตรา 310 มาตรา 311 มาตรา 312 หรือมาตรา 313 แห่งพระราชบัญญัติหลักทรัพย์และตลาดหลักทรัพย์แต่อย่างใด

2. การสอบทานรายการที่เกี่ยวข้องกัน รายการได้มาจำหน่ายไปหรือรายการที่อาจมีความขัดแย้งทางผลประโยชน์

คณะกรรมการตรวจสอบได้สอบทานรายการที่เกี่ยวข้องกัน รายการได้มาจำหน่ายไป และรายการที่อาจมีความขัดแย้งทางผลประโยชน์ ตามกฎเกณฑ์ของหน่วยงานกำกับดูแลที่เกี่ยวข้องก่อนนำเสนอคณะกรรมการบริษัทและ/หรือผู้ถือหุ้นตามขนาดของรายการ ทั้งนี้ เพื่อให้มั่นใจว่ารายการดังกล่าวมีความโปร่งใสและสมเหตุสมผล พร้อมทั้งเปิดเผยให้ตลาดหลักทรัพย์แห่งประเทศไทยได้รับทราบอย่างถูกต้อง ครบถ้วน และเพียงพอตามเวลาที่กำหนด

3. การสอบทานการกำกับดูแลกิจการที่ดี

คณะกรรมการตรวจสอบได้สอบทานประสิทธิภาพและประสิทธิผลด้านการกำกับดูแลกิจการที่ดี พบว่ากรรมการบริษัทและพนักงานได้ปฏิบัติตามนโยบายที่กำหนดไว้อย่างเคร่งครัด โดยมีคณะกรรมการบริษัทและฝ่ายจัดการเป็นแบบอย่างที่ดี รวมทั้งมีการกำกับดูแลกิจการโดยคำนึงถึงสังคมและสิ่งแวดล้อมอย่างเป็นรูปธรรม นอกจากนี้คณะกรรมการตรวจสอบได้สอบทานการปฏิบัติตามกฎหมายว่าด้วยหลักทรัพย์และตลาดหลักทรัพย์ ข้อกำหนดของตลาดหลักทรัพย์และกฎหมายที่เกี่ยวข้องกับการดำเนินธุรกิจอย่างเคร่งครัด โดยเฉพาะรายการเกี่ยวโยงและรายการที่อาจมีความขัดแย้งทางผลประโยชน์ คณะกรรมการตรวจสอบได้ประเมินผลการปฏิบัติหน้าที่และการประเมินตนเองเกี่ยวกับความพร้อมของกรรมการรายงานทางการเงิน การประชุมกับผู้สอบบัญชี การสอบทานรายการที่เกี่ยวข้องกัน การเปิดเผยข้อมูลในรายงาน การบริหารความเสี่ยง การควบคุมภายใน กระบวนการรับเรื่องร้องเรียนและแจ้งเบาะแสการทุจริต (Whistleblowing) การบริหารจัดการระบบ

เทคโนโลยีสารสนเทศ การประชุมกรรมการ การปฏิบัติหน้าที่ของสายงานตรวจสอบและเลขานุการคณะกรรมการตรวจสอบ ผลสรุปอยู่ในเกณฑ์ที่น่าพึงพอใจ นอกจากนี้บริษัทได้จัดให้มีช่องทางการแจ้งเบาะแสการกระทำผิดและการทุจริตเพื่อส่งเสริมให้พนักงานและผู้มีส่วนได้เสียอื่น ๆ แจ้งข้อกังวลใดๆ เกี่ยวกับการกระทำผิดและการทุจริตด้วยความมั่นใจ

นอกจากนี้บริษัทมีการนำนโยบายต่อต้านคอร์รัปชันมาปฏิบัติใช้อย่างจริงจัง และได้ผ่านการรับรองจากคณะกรรมการแนวร่วมปฏิบัติของภาคเอกชนไทยในการต่อต้านการทุจริตแล้วตั้งแต่ปี 2561 ซึ่งในปี 2566 นั้น คณะกรรมการตรวจสอบได้สอบทานแบบประเมินตนเองเกี่ยวกับมาตรการต่อต้านการคอร์รัปชัน รวมถึงการมาตรการควบคุมที่เกี่ยวข้อง เพื่อให้บริษัทได้รับการต่ออายุการเป็นสมาชิกของแนวร่วมปฏิบัติฯ ดังกล่าว

4. การสอบทานระบบการประเมินการบริหารความเสี่ยง

บริษัทมีหน่วยงานบริหารความเสี่ยงเป็นผู้ประสานงานและรับผิดชอบงานบริหารความเสี่ยงระดับองค์กร และมีคณะกรรมการบริหารความเสี่ยง มีกรรมการอิสระเป็นประธานคณะกรรมการทำหน้าที่พิจารณาโครงสร้างนโยบาย กรอบการบริหารความเสี่ยงและแผนการจัดการความเสี่ยง รวมทั้งทบทวนความเสี่ยงและติดตามการบริหารความเสี่ยงรายไตรมาส การพิจารณาปัจจัยเสี่ยงทั้งภายในและภายนอก โอกาสที่จะเกิดผลกระทบและการบริหารจัดการความเสี่ยงเพื่อให้อยู่ในระดับที่ยอมรับได้ รวมทั้งสอบทานสัญญาณเตือนภัยตามหลักการที่กำหนดไว้

5. การสอบทานระบบการควบคุมภายใน

คณะกรรมการตรวจสอบได้สอบทานการประเมินผลระบบการควบคุมภายใน โดยพิจารณาจากแผนงานและรายงานของสายงานตรวจสอบทั้งทางด้านงานตรวจสอบภายในและงานตรวจสอบด้านระบบสารสนเทศอย่างสม่ำเสมอ รวมถึงการประเมินตามแบบประเมินความเพียงพอของระบบการควบคุมภายในของสำนักงานคณะกรรมการกำกับหลักทรัพย์และตลาดหลักทรัพย์(ก.ล.ต.)พบว่ามีความเพียงพอเหมาะสมกับการดำเนินธุรกิจของไทยยูเนียน และสอดคล้องกับผู้สอบบัญชีที่รายงานว่าการสอบทานไม่พบข้อบกพร่องที่เป็นสาระสำคัญซึ่งมีผลกระทบต่อการเงินรวมของบริษัท ไทยยูเนียน กรุ๊ป จำกัด (มหาชน) และบริษัทย่อย และงบการเงินเฉพาะกิจการของบริษัท ไทยยูเนียน กรุ๊ป จำกัด (มหาชน)

6. การตรวจสอบภายใน และการตรวจสอบเทคโนโลยีสารสนเทศ

คณะกรรมการตรวจสอบได้พิจารณาทบทวนกฎบัตรคณะกรรมการตรวจสอบและกฎบัตรของสายงานตรวจสอบเป็นประจำทุกปี นอกจากนี้สายงานตรวจสอบได้ให้ความสำคัญทั้งการพัฒนาบุคลากรและเครื่องมือในการตรวจสอบให้เป็นไปตามหลักการของมาตรฐานการปฏิบัติงานตามวิชาชีพการตรวจสอบภายใน

7. การพิจารณาเสนอแต่งตั้งผู้สอบบัญชีประจำปี 2567

บริษัทได้คัดเลือกสำนักงานสอบบัญชี เพื่อส่งเสริมความเป็นอิสระตามหลักการกำกับดูแลที่ดี ตลอดจนสร้างความเชื่อมั่นให้แก่ผู้มีส่วนได้เสียในการใช้รายงานทางการเงิน โดยคำนึงถึงศักยภาพ คุณภาพงาน ข้อเสนอการให้บริการ วิธีการตรวจสอบบัญชี ตลอดจนอัตราค่าสอบบัญชี และเพื่อให้เป็นไปตามแนวปฏิบัติในการหมุนเวียนผู้สอบบัญชีหลัก (Key Audit Partner) ตามประกาศสำนักงานคณะกรรมการกำกับหลักทรัพย์และตลาดหลักทรัพย์จากการพิจารณาความเหมาะสม คณะกรรมการตรวจสอบเสนอให้คณะกรรมการบริษัทพิจารณาเสนอขออนุมัติจากที่ประชุมผู้ถือหุ้นแต่งตั้ง นางสาวสุจิตรา มะเสนา ผู้สอบบัญชีรับอนุญาต เลขที่ 8645 หรือ นางสาวสาวิตรี องค์กริริมงคล ผู้สอบบัญชีรับอนุญาต เลขที่ 10449 หรือ นางสาวเชาวนี ไชยสง่า ผู้สอบบัญชีรับอนุญาต เลขที่ 12663 หรือ นางสาวสิรินุช สุรไพฑูรย์กร ผู้สอบบัญชีรับอนุญาต เลขที่ 8413 จากบริษัท เคพีเอ็มจี ภูมิไชย สอบบัญชี จำกัด (KPMG) เป็นผู้สอบบัญชีของบริษัท ไทยยูเนี่ยน กรุ๊ป จำกัด (มหาชน) ประจำปี 2567 โดยให้คนใดคนหนึ่งเป็นผู้ทำการตรวจสอบและแสดงความเห็นต่องบการเงินของบริษัทและอนุมัติค่าสอบบัญชีซึ่งบการเงินประจำปี 2567 และค่าสอบทานงบการเงินรายไตรมาสของบริษัทและงบการเงินรวม เป็นเงินทั้งหมด 3.10 ล้านบาท และในกรณีที่ผู้สอบบัญชีรับอนุญาตข้างต้นไม่สามารถปฏิบัติงานได้ให้ KPMG จัดหาผู้สอบบัญชีรับอนุญาตอื่นของ KPMG แทนได้

โดยสรุป คณะกรรมการตรวจสอบได้ปฏิบัติตามหน้าที่และความรับผิดชอบที่ได้ระบุไว้ในกฎบัตรของคณะกรรมการตรวจสอบ โดยใช้ความรู้ ความสามารถ ความระมัดระวัง ความรอบคอบ และมีความเป็นอิสระอย่างเพียงพอ ตลอดจนได้ให้ความเห็นและข้อเสนอแนะ เพื่อเป็นประโยชน์ต่อผู้มีส่วนได้เสียอย่างเท่าเทียมกัน คณะกรรมการตรวจสอบมีความเห็นว่างบการเงินของบริษัทมีความถูกต้อง เชื่อถือได้ สอดคล้องตามมาตรฐานการรายงานทางการเงิน มีการปฏิบัติงานที่สอดคล้องตามกฎหมาย รวมถึงมีระบบการบริหารความเสี่ยงและการควบคุมภายในที่เพียงพอ และมีการกำกับการปฏิบัติตามกฎเกณฑ์โดยมีการตรวจสอบภายในที่มีประสิทธิภาพและประสิทธิผล นอกจากนี้ คณะกรรมการตรวจสอบยังมีความเห็นว่าการปฏิบัติงานอย่างเต็มความสามารถของผู้บริหารระดับสูง และพนักงานทั้งหมดของบริษัทภายใต้กรอบการกำกับดูแลกิจการที่ดีจะ

สามารถทำให้บริษัทเจริญเติบโตอย่างน่าพอใจและยั่งยืน อันจะทำให้ผู้มีส่วนได้เสียทุกภาคส่วนได้รับผลตอบแทนที่ดีอย่างยั่งยืนด้วย

ในนามคณะกรรมการตรวจสอบ

นายนาถ ลีเจริญ
ประธานกรรมการตรวจสอบ
16 กุมภาพันธ์ 2567

8.3 สรุปผลการปฏิบัติหน้าที่ของคณะกรรมการชด้อยอื่น ๆ

8.3.1 รายงานคณะกรรมการบริหาร

รายชื่อคณะกรรมการและจำนวนครั้งของการเข้าร่วมประชุมในปี 2566

ชื่อ-นามสกุล	ตำแหน่ง	สถานะ	การเข้าร่วมประชุม
1. นายเชง นิรุตตินานท์	ประธานคณะกรรมการบริหาร	กรรมการ	5/5 (100%)
2. นายธีรพงศ์ จันศิริ	กรรมการบริหาร	กรรมการ	5/5 (100%)
3. นายฤทธิรงค์ บุญมีโชติ	กรรมการบริหาร	กรรมการ	5/5 (100%)
4. นายลูโดวิด การ์นิเยร์	กรรมการบริหาร	ผู้บริหาร	5/5 (100%)

ในปี 2562 คณะกรรมการบริษัทมีมติจัดตั้งคณะกรรมการบริหาร เพื่อความคล่องตัวในการบริหารงานและทำหน้าที่แทนคณะกรรมการ โดยประกอบด้วย กรรมการบริหาร 3 ท่านและผู้บริหารระดับสูง 1 ท่าน รวมเป็นทั้งหมด 4 ท่าน

ในปี 2566 คณะกรรมการบริหารมีการประชุมทั้งหมด 5 ครั้ง ทั้งนี้ คณะกรรมการบริหารได้ปฏิบัติหน้าที่ของตนตามขอบเขต อำนาจหน้าที่ และความรับผิดชอบที่กำหนดไว้ในกฎบัตร โดยมีสาระสำคัญของการปฏิบัติหน้าที่ดังต่อไปนี้

1. พิจารณาและอนุมัติการลงทุน ภายในขอบเขตของคณะกรรมการบริหารและเป็นไปตามทิศทางและเป้าหมายของกลยุทธ์กลุ่มบริษัท
2. พิจารณาและอนุมัติการสนับสนุนทางการเงินแก่บริษัทในเครือ ซึ่งรวมถึงการเพิ่มทุน การลดทุน การปรับโครงสร้างทุน หรือการขายกิจการ รวมถึงการให้หลักประกันหรือหลักประกันแก่บริษัทย่อยของไทยยูเนียนในการกู้ยืมเงินจากสถาบันการเงิน
3. พิจารณาและอนุมัติการทำประกันภัยซึ่งให้ความคุ้มครองครอบคลุมและเพียงพอต่อการป้องกันความเสี่ยงในการดำเนินธุรกิจ
4. พิจารณาและอนุมัติการให้วงเงินสินเชื่อลูกค้า รวมทั้งความเสี่ยงของลูกค้าโดยรวมและลูกค้าเฉพาะราย
5. พิจารณาทบทวนและอนุมัติการดำเนินการในเรื่องต่างๆ เพื่อให้เป็นไปตามขอบเขตอำนาจหน้าที่ของคณะกรรมการบริหาร
6. พิจารณาทบทวนและอนุมัติในเรื่องอื่น ๆ ตามที่คณะกรรมการบริษัทมอบหมาย



นายเชง นิรุตตินานท์
ประธานคณะกรรมการบริหาร

8.3.2 รายงานคณะกรรมการสรรหา ค่าตอบแทน และบรรษัทภิบาล (Nomination, Remuneration and Corporate Governance Committee)

รายชื่อคณะกรรมการและจำนวนครั้งของการเข้าร่วมประชุมในปี 2566

ชื่อ-นามสกุล	ตำแหน่ง	สถานะ	การเข้าร่วมประชุม
1. ดร.ธรรมนุญ อานันท์ไทย	ประธานกรรมการสรรหา ค่าตอบแทน และบรรษัทภิบาล	กรรมการอิสระ	2/2 (100%)
2. นายนาล ลือเจริญ	กรรมการสรรหา ค่าตอบแทน และบรรษัทภิบาล	กรรมการอิสระ	2/2 (100%)

คณะกรรมการสรรหา ค่าตอบแทน และบรรษัทภิบาล ได้ปฏิบัติตามหน้าที่ที่ได้รับมอบหมายจากคณะกรรมการบริษัทฯ ภายใต้ นโยบายและกฎบัตรของคณะกรรมการสรรหา ค่าตอบแทน และบรรษัทภิบาล โดยมีหน้าที่สรรหาและคัดเลือกบุคคลที่มีคุณสมบัติเหมาะสม เป็นไปตามนโยบายการกำหนดคุณสมบัติและการสรรหากรรมการบริษัท และตารางความรู้ความชำนาญของคณะกรรมการบริษัท (Board Skills Matrix) โดยเน้นย้ำรายละเอียดการพิจารณาความหลากหลายของกรรมการในขั้นตอนการสรรหา ได้แก่ สัดส่วนกรรมการ อิสระ สัดส่วนกรรมการเพศหญิง รวมถึงเพิ่มความรู้ความชำนาญหรือประสบการณ์ด้านสิ่งแวดล้อมและสังคมของธุรกิจ ภายใต้ระบบการ กำกับดูแลกิจการที่ดี (ESG) และเพื่อสรรหาบุคคลที่เหมาะสมโดยอ้างอิงจากหลักการกำกับดูแลกิจการที่ดีสำหรับบริษัทจดทะเบียนของ ก.ล.ต. ตลอดจนเพื่อให้สอดคล้องกับนโยบายของหน่วยงานกำกับดูแล การประเมินดัชนีความยั่งยืนดาวโจนส์ (DJSI) และแนวโน้มที่สำคัญของตลาดทุนในระดับสากล และทำหน้าที่กำหนดค่าตอบแทนของกรรมการ บริษัทและกรรมการชุดย่อยต่างๆ รวมถึงกำหนดขอบเขต ปรับปรุงแก้ไขนโยบายและแนวปฏิบัติต่างๆ ที่เกี่ยวข้องกับการกำกับดูแลกิจการ ของบริษัทให้เหมาะสมกับการดำเนินธุรกิจของบริษัท เพื่อเสนอต่อคณะกรรมการบริษัท

คณะกรรมการสรรหา ค่าตอบแทน และบรรษัทภิบาลมีการประชุม รวม 2 ครั้ง ในแต่ละครั้งมีกรรมการเข้าร่วมประชุมครบทั้งสองท่าน โดยมีข้อสรุปจากการประชุมดังนี้

- ด้านการกำหนดนโยบายและหลักเกณฑ์และการสรรหาบุคคลที่มีคุณสมบัติเหมาะสม เพื่อเสนอแต่งตั้งเป็นกรรมการบริษัท**
 - เพื่อให้เป็นไปตามหลักการมาภิบาลที่ดี บริษัทได้เปิดโอกาสให้ สิทธิผู้ถือหุ้นเสนอชื่อบุคคลเพื่อเข้ารับการเลือกตั้งเป็นกรรมการ และการให้สิทธิผู้ถือหุ้นเสนอวาระเพื่อบรรจุเป็นวาระในการ ประชุมสามัญผู้ถือหุ้นประจำปี 2566 โดยผ่านไปยัง ตลาดหลักทรัพย์แห่งประเทศไทย และในเว็บไซต์ของบริษัท โดยให้ระยะเวลาในการเสนอชื่อตั้งแต่วันที่ 1 กันยายน 2565 จนถึงวันที่ 6 มกราคม 2566 รวมเวลา 128 วันก่อนวันประชุม พบว่าไม่มีผู้ใดขอเสนอชื่อบุคคลเพื่อบรรจุเป็นวาระในการ ประชุมผู้ถือหุ้นแต่อย่างใด
 - คณะกรรมการฯ ได้มีการพิจารณาและเสนอชื่อให้แต่งตั้ง นายอิริยาสุ ช่างได้ ให้ดำรงตำแหน่งกรรมการที่ไม่เป็นผู้บริหาร แทน นายโฮจิ โออิว่ารา กรรมการที่ลาออกไป โดยมีผลตั้งแต่วันที่ 3 พฤษภาคม 2566

- พิจารณาบุคคลที่มีคุณสมบัติเหมาะสมในการดำรงตำแหน่ง กรรมการบริษัทแทนกรรมการที่ครบวาระจำนวน 4 ท่าน โดยใช้หลักเกณฑ์และวิธีสรรหาตามแนวทางการพิจารณาเป็น กรรมการข้างต้น ได้เสนอให้กรรมการที่ครบวาระกลับเข้าดำรง ตำแหน่งกรรมการทั้ง 4 ท่านอีกวาระหนึ่ง โดยเสนอต่อที่ประชุม คณะกรรมการ เพื่อนำเข้าที่ประชุมผู้ถือหุ้นอนุมัติตามลำดับ
- อนุมัติแก้ไขเพิ่มเติมตารางคุณสมบัติและทักษะประสบการณ์ ของกรรมการ (Board Skill Matrix) ให้ครอบคลุมกรรมการ บริษัทท่านใหม่ที่ได้รับการแต่งตั้งแทนกรรมการเดิมที่ลาออก ก่อนเสนอชื่อบุคคลที่เห็นว่ามีคุณสมบัติเหมาะสมให้คณะกรรมการ บริษัทพิจารณา
- พิจารณาและผลักดันแผนการสืบทอดตำแหน่งของผู้บริหาร ระดับสูง เพื่อบริหารความเสี่ยงจากการสูญเสียบุคลากรใน ตำแหน่งสำคัญของบริษัท โดยได้พิจารณาวางแผนสืบทอด ตำแหน่งในทุก ๆ ด้านอย่างรอบคอบและโปร่งใส

2. ด้านการพิจารณานโยบายค่าตอบแทน

ค่าตอบแทนของกรรมการและผู้บริหารระดับสูง

นำเสนอแนะนโยบายค่าตอบแทนและผลประโยชน์อื่น ๆ สำหรับกรรมการบริษัท คณะกรรมการชด้อยและผู้บริหารระดับสูง และพิจารณาการจ่ายโบนัสกรรมการเพื่อเสนอต่อคณะกรรมการบริษัทโดยพิจารณาให้เหมาะสมและสอดคล้องกับหน้าที่ความรับผิดชอบ โดยใช้อ้างอิงการจ่ายค่าตอบแทนกรรมการจากอุตสาหกรรมประเภทเดียวกัน จากรายงานการสำรวจค่าตอบแทนกรรมการที่จัดทำโดยสมาคมส่งเสริมสถาบันกรรมการบริษัทไทย (IOD) รวมถึงการเปิดเผยค่าตอบแทนกรรมการ กรรมการชด้อย และผู้บริหารไว้ในรายงานประจำปีเพื่อให้เป็นไปตามหลักการกำกับดูแลกิจการที่ดี

3. ด้านการกำกับดูแลการปฏิบัติตามและการทบทวนนโยบายการกำกับดูแลกิจการ

1. พิจารณาแก้ไขปรับปรุงนโยบายต่อต้านคอร์รัปชันและแก้ไขชื่อเป็น “นโยบายต่อต้านการให้สินบนและการคอร์รัปชัน” เพื่อให้บริษัทมีนโยบายการกำหนดความรับผิดชอบ แนวปฏิบัติข้อกำหนดในการดำเนินการที่เหมาะสม เพื่อป้องกันการให้สินบนและการคอร์รัปชันกับทุกกิจกรรมทางธุรกิจ และเพื่อเป็นแนวทางตัดสินใจในการดำเนินการทางธุรกิจที่อาจมีความเสี่ยงด้านการให้สินบนและคอร์รัปชัน เพื่อให้ได้รับการพิจารณาและปฏิบัติตามอย่างรอบคอบ

2. ติดตามการประเมินผลการปฏิบัติงานประจำปีของกรรมการบริษัทรายบุคคลและรายคณะ กรรมการชด้อยและประธานเจ้าหน้าที่บริหาร เพื่อทบทวนการปฏิบัติหน้าที่ในรอบปี ตามหลักเกณฑ์ที่กำหนดไว้ในนโยบายกำกับดูแลกิจการที่ดีของบริษัท

ทั้งนี้ คณะกรรมการสรรหา ค่าตอบแทน และบริษัทภิบาล ได้ปฏิบัติหน้าที่ตามที่ได้รับมอบหมายจากคณะกรรมการบริษัท อย่างเต็มความสามารถด้วยความระมัดระวัง รอบคอบ และโปร่งใส เพื่อประโยชน์สูงสุดของบริษัทและผู้ถือหุ้นทุกรายอย่างเหมาะสม

ดร. ธรรมนุญ อานันท์ไทย
ประธานกรรมการสรรหา
ค่าตอบแทน และบริษัทภิบาล

8.3.3 รายงานคณะกรรมการบริหารความเสี่ยง (Risk Management Committee)

รายชื่อคณะกรรมการและจำนวนครั้งของการเข้าร่วมประชุมในปี 2566

ชื่อ-นามสกุล	ตำแหน่ง	สถานะ	การเข้าร่วมประชุม
1. นางสาวพรรณสิรี อมาตยกุล	ประธานกรรมการบริหารความเสี่ยง	กรรมการอิสระ	4/4 (100%)
2. นายกิตติ อัสสกุล	กรรมการบริหารความเสี่ยง	กรรมการอิสระ	2/4 (50%)
3. ดร.ธรรมบุญ อานันท์ไทย	กรรมการบริหารความเสี่ยง	กรรมการอิสระ	3/4 (75%)
4. ดร.ภคพรณ สิวุณันท์	กรรมการบริหารความเสี่ยง	กรรมการอิสระ	4/4 (100%)
5. นายธีรพงศ์ จันศิริ	กรรมการบริหารความเสี่ยง	กรรมการ	4/4 (100%)
6. นายชู ชง ขาน	กรรมการบริหารความเสี่ยง	กรรมการ	4/4 (100%)
7. นายลูโดวิค การ์นิเยร์	กรรมการบริหารความเสี่ยง	ผู้บริหาร	4/4 (100%)
8. นายอดัม เบรนแนน	กรรมการบริหารความเสี่ยง	ผู้บริหาร	3/4 (75%)

คณะกรรมการบริหารความเสี่ยง (คณะกรรมการฯ) ได้รับการแต่งตั้งจากคณะกรรมการบริษัท เพื่อทำหน้าที่ในการกำกับดูแลประสิทธิภาพและประสิทธิผลของการบริหารความเสี่ยงโดยรวมขององค์กร โดยมีวัตถุประสงค์เพื่อลดตัวแปรที่มีผลต่อการดำเนินงานและความเสี่ยงเพิ่มความยืดหยุ่นขององค์กร รวมถึงเพิ่มผลลัพธ์และโอกาสเชิงบวกให้กับบริษัท

ในปี 2566 คณะกรรมการฯ มีการประชุมทั้งหมด 4 ครั้ง เพื่อทบทวนการบริหารความเสี่ยงของทั้งกลุ่มบริษัทตามที่ได้รับมอบหมายตามกฎหมายว่าด้วยคณะกรรมการบริหารความเสี่ยงและหลักการกำกับดูแลกิจการที่ดี โดยสรุปการดำเนินงานที่เป็นสาระสำคัญ ได้ดังนี้

1. การพิจารณาความเสี่ยงและการบริหารจัดการความเสี่ยง

ในปี 2566 ไทยยูเนี่ยน กรุ๊ป ได้เผชิญกับความท้าทายต่างๆ ที่เกิดขึ้นทั่วโลก นับตั้งแต่การชะลอตัวของเศรษฐกิจทั่วโลก นโยบายการเงินแบบตึงตัว ไปจนถึงปัญหาเงินเฟ้อ และความผันผวนในตลาดการเงิน ความขัดแย้งทางภูมิรัฐศาสตร์และการเปลี่ยนแปลงของสภาพภูมิอากาศ โดยเฉพาะอย่างยิ่งปรากฏการณ์เอลนีโญและลานีญา ปัจจัยเหล่านี้ล้วนมีทั้งผลกระทบทางตรงและทางอ้อมต่อไทยยูเนี่ยน กรุ๊ป ทั้งในเรื่องการหยุดชะงักของอุปสงค์ในบางภูมิภาคและบางประเภทผลิตภัณฑ์ ต้นทุนทางการเงิน ต้นทุนวัตถุดิบ และต้นทุนแปรสภาพที่เพิ่มขึ้นอีกด้วย

คณะกรรมการฯ ได้พิจารณาถึงการบริหารจัดการความเสี่ยง ทั้งความเสี่ยงหลักและความเสี่ยงอื่น ๆ ที่สำคัญอย่างรอบคอบ รวมถึงให้คำแนะนำต่อผู้บริหาร เพื่อให้แน่ใจว่ามาตรการบริหารจัดการความเสี่ยงที่มีอยู่ครอบคลุมและเพียงพอต่อการจำกัดความเสี่ยงให้อยู่ในระดับความเสี่ยงที่ยอมรับได้ โดยมีรายละเอียด ดังนี้

- พิจารณาความเสี่ยงและมาตรการบริหารจัดการความเสี่ยงของทั้งกลุ่มบริษัท ดังนี้
 - ความเสี่ยงเชิงกลยุทธ์ – ความท้าทายด้านเศรษฐกิจและห่วงโซ่อุปทานทั่วโลกอุตสาหกรรมนวัตกรรมเปลี่ยนแปลงสภาพภูมิอากาศ และความเสี่ยงอื่นที่เกี่ยวข้องกับความยั่งยืน
 - ความเสี่ยงด้านการดำเนินงาน - ราคาและการจัดหาวัตถุดิบ ต้นทุนแปรสภาพ การหยุดชะงักของโรงงานผลิต อาชีวอนามัยและความปลอดภัย และความปลอดภัยทางไซเบอร์
 - ความเสี่ยงด้านกฎระเบียบและการปฏิบัติตามกฎหมาย – การปฏิบัติตามกฎระเบียบ โดยเฉพาะอย่างยิ่งพระราชบัญญัติคุ้มครองข้อมูลส่วนบุคคล และคดีความที่กำลังอยู่ในกระบวนการ
 - ความเสี่ยงทางการเงิน - อัตราแลกเปลี่ยน อัตราดอกเบี้ย สภาพคล่อง การจัดหาแหล่งเงินทุนและเงินทุน
- พิจารณาความเสี่ยงเชิงกลยุทธ์สำหรับการลงทุนในใหม่ธุรกิจ รวมถึงที่มีอยู่เดิม โดยเฉพาะอย่างยิ่งในธุรกิจที่ไม่ทำกำไร

2. การปลูกฝังวัฒนธรรมการบริหารความเสี่ยง

คณะกรรมการฯ ได้ส่งเสริมนโยบายการบริหารจัดการความเสี่ยงในทุกธุรกิจ รวมถึงได้สื่อสารให้พนักงานรับทราบและปฏิบัติตาม โดยคณะกรรมการฯ ได้ส่งเสริมให้เกิดวัฒนธรรมการบริหารความเสี่ยงในองค์กรผ่านกิจกรรมต่างๆ อย่างหลากหลาย ดังรายละเอียดด้านล่าง

1. พิจารณาทบทวนและให้ข้อเสนอแนะเกี่ยวกับนโยบายบริหารความเสี่ยง ระดับความเสี่ยงที่ยอมรับได้ กรอบแนวทางการบริหารความเสี่ยง และโครงสร้างการบริหารความเสี่ยง
2. รายงานการพิจารณาความเสี่ยงและการบริหารจัดการความเสี่ยงที่สำคัญต่อคณะกรรมการบริษัท เพื่อพิจารณาเป็นประจำทุกไตรมาส
3. กำกับดูแลกระบวนการบริหารความเสี่ยงทั้งในระดับกลุ่มบริษัท และระดับบริษัทย่อยอย่างต่อเนื่อง
4. ให้คำแนะนำในการประยุกต์การบริหารความเสี่ยงเข้ากับการตัดสินใจทางธุรกิจ การวางแผนกลยุทธ์ การลงทุน รวมถึงเรื่องอื่น ๆ ที่สำคัญ
5. ให้คำแนะนำสำหรับการอบรมด้านการบริหารความเสี่ยงของผู้บริหารและพนักงาน โดยเฉพาะอย่างยิ่งความเสี่ยงในระดับโลก ความเสี่ยงของบริษัทที่เกิดขึ้นใหม่ รวมถึงกรอบแนวทางการบริหารความเสี่ยง
6. สนับสนุนการปรับปรุงกระบวนการบริหารความเสี่ยงอย่างต่อเนื่องผ่านการประเมินตนเองของคณะกรรมการฯ รวมทั้งเสนอผลการประเมินประสิทธิภาพในการดำเนินการของการบริหารความเสี่ยง และกำหนดแผนการปรับปรุง

โดยสรุปแล้วคณะกรรมการฯ มีความเห็นว่า กรอบแนวทางและการดำเนินการด้านการบริหารความเสี่ยงของบริษัทมีความเพียงพอและเหมาะสม รวมถึงสามารถส่งเสริมให้บริษัทบรรลุเป้าประสงค์ขององค์กรในการสร้าง “การมีสุขภาพที่ดี และท้องทะเลที่อุดมสมบูรณ์”

มองไปข้างหน้าในปี 2567

คณะกรรมการฯ เล็งเห็นถึงสถานการณ์ความท้าทายต่างๆ ที่เกิดขึ้นทั่วโลกในปี 2566 รวมไปถึงความเสี่ยงที่เกิดขึ้นใหม่ของบริษัท นอกจากนั้น ไทยยูเนียน กรุ๊ป ยังได้กำหนดกลยุทธ์ใหม่สำหรับปี 2573 โดยมีจุดประสงค์เพื่อกำหนดทิศทางให้บริษัทสามารถดำเนินธุรกิจได้อย่างเต็มศักยภาพ คณะกรรมการฯ จึงได้ตระหนักถึงความสำคัญของการบริหารความเสี่ยงและความทุ่มเทเพื่อเผชิญความท้าทายต่างๆ โดยมีแผนการพัฒนาเพิ่มเติมเพื่อเพิ่มประสิทธิภาพในการบริหารความเสี่ยง ดังนี้

1. พัฒนาการบริหารความเสี่ยงอย่างต่อเนื่อง และส่งเสริมให้ฝ่ายบริหารประเมินความเสี่ยงที่เกี่ยวข้องกับกลยุทธ์ รวมถึงผลการดำเนินงานในปี 2567 เพื่อเตรียมมาตรการการบริหารจัดการความเสี่ยงต่อไป
2. สนับสนุนฝ่ายบริหารให้มีการวิเคราะห์และประเมินความเสี่ยงที่เกิดขึ้นใหม่ ดังนี้
 - 2.1 วิฤตการณ์การจ้างงาน ได้แก่ ความไม่สอดคล้องกันระหว่างอุปสงค์และอุปทานด้านแรงงาน ความสามารถในการดึงดูด/รักษาพนักงาน ความท้าทายของการสืบทอดตำแหน่งสำคัญและความสามารถ/ทักษะใหม่ๆ เพื่อการทำงานในอนาคต และ
 - 2.2 การสูญเสียความหลากหลายทางชีวภาพ ซึ่งอาจส่งผลกระทบต่อระยะยาวต่อมหาสมุทรที่เป็นแหล่งทรัพยากรของบริษัท



นางสาวพรรณสิรี อมาตยกุล
ประธานกรรมการบริหารความเสี่ยง

8.3.4 รายงานคณะกรรมการเพื่อการพัฒนาที่ยั่งยืน (Sustainable Development Committee)

รายชื่อคณะกรรมการและจำนวนครั้งของการเข้าร่วมประชุมในปี 2566

ชื่อ-นามสกุล	ตำแหน่ง	สถานะ	การเข้าร่วมประชุม
1. นายธีรพงศ์ จันศิริ	ประธานกรรมการเพื่อการพัฒนาที่ยั่งยืน	กรรมการ	2/2 (100%)
2. นายอดัม เบนนัน	ประธาน (ร่วม) กรรมการเพื่อการพัฒนาที่ยั่งยืน	ผู้บริหาร	2/2 (100%)
3. นาย ชู ชง ขาน	กรรมการเพื่อการพัฒนาที่ยั่งยืน	กรรมการ	2/2 (100%)
4. นายคุชาน ชิงห์	กรรมการเพื่อการพัฒนาที่ยั่งยืน	ผู้บริหาร	2/2 (100%)
5. นายลูโดวิก การ์นิเยร์	กรรมการเพื่อการพัฒนาที่ยั่งยืน	ผู้บริหาร	2/2 (100%)

คณะกรรมการเพื่อการพัฒนาที่ยั่งยืน เป็นกลไกการตัดสินใจของผู้บริหารระดับสูงในการขับเคลื่อนและติดตามการดำเนินกลยุทธ์ความยั่งยืนของไทยยูเนี่ยน เพื่อสนับสนุนเป้าหมายองค์กร “สุขภาพที่ดี และท้องทะเลที่อุดมสมบูรณ์” โดยมีประธานเจ้าหน้าที่บริหาร และผู้อำนวยการกลุ่มด้านการพัฒนาที่ยั่งยืน เป็นประธานคณะกรรมการร่วม ผู้บริหารระดับสูงที่เป็นสมาชิกของคณะกรรมการฯ ประชุมกันหลายครั้งตลอดทั้งปี เพื่อทบทวนความก้าวหน้าในการดำเนินงานตามเป้าหมายด้านความยั่งยืน พิจารณาประเด็นใหม่ๆ และข้อเสนอทางนโยบาย รวมทั้งตัดสินใจในเชิงกลยุทธ์เพื่อขับเคลื่อนงานด้านความยั่งยืนของไทยยูเนี่ยน ข้อตัดสินใจของคณะกรรมการจะได้รับการสื่อสารไปยังหน่วยธุรกิจและฝ่ายที่เกี่ยวข้องเพื่อนำนโยบายไปปฏิบัติ โดยร่วมมือกับทีมการพัฒนาที่ยั่งยืน

คณะกรรมการมีภารกิจ ดังนี้

1. ให้คำแนะนำและทิศทางการทำงานในเชิงกลยุทธ์ นโยบาย และโครงการด้านความยั่งยืน เพื่อสนับสนุนเป้าหมายองค์กร “สุขภาพที่ดี และท้องทะเลที่อุดมสมบูรณ์” และกลยุทธ์ความยั่งยืน SeaChange®
2. กำหนดนโยบายและแนวปฏิบัติด้านความยั่งยืนของไทยยูเนี่ยน ให้สอดคล้องและตอบโจทย์เป้าหมายและมาตรฐานสากลด้านความยั่งยืน และรักษาสถานะความเป็นผู้นำด้านความยั่งยืนของอุตสาหกรรม
3. ทบทวนความคืบหน้าของการดำเนินงานตามพันธกิจด้านความยั่งยืนที่สำคัญ อาทิ พันธกิจปลาทูน่า พันธกิจการใช้บรรจุภัณฑ์ที่ยั่งยืน พันธกิจด้านการจัดการกับการเปลี่ยนแปลงของสภาพภูมิอากาศ นโยบายด้านสิทธิมนุษยชน และนโยบายอื่น ๆ
4. จัดตั้งคณะอนุกรรมการเพื่อขับเคลื่อนนโยบายด้านความยั่งยืนตามความเหมาะสม

ในปี 2566 คณะกรรมการเพื่อการพัฒนาที่ยั่งยืนมีการประชุม โดยครบองค์ประชุม 2 ครั้ง โดยมีวาระและผลการประชุมที่สำคัญ ดังนี้

1. ติดตามและเปิดเผยผลการดำเนินงานด้านการพัฒนาอย่างยั่งยืนของบริษัท ผ่านรายงานความยั่งยืนประจำปีของไทยยูเนี่ยน และการประเมินความยั่งยืนเพื่อให้แน่ใจว่าสอดคล้องกับมาตรฐานสากล เช่น Global Reporting Initiative (GRI), Dow Jones Sustainability Indices (DJSI), การเปิดเผยข้อมูลทางการเงินที่เกี่ยวข้องกับสภาพภูมิอากาศ (TCFD) เป้าหมายการพัฒนาที่ยั่งยืนของสหประชาชาติ (SDGs) และดัชนี Seafood Stewardship Index หรือ SSI เป็นต้น เพื่อดำรงตำแหน่งผู้นำระดับโลกด้านความยั่งยืน

2. ทบทวนและอนุมัติการประเมินสาระสำคัญของไทยยูเนียนฉบับปรับปรุง
3. ติดตามความก้าวหน้าและขับเคลื่อนการดำเนินงานของบริษัทให้เกิดผลที่เป็นรูปธรรมและจับต้องได้ภายใต้กลยุทธ์ความยั่งยืน SeaChange® 2030 และยกระดับการดำเนินงานด้านการพัฒนาอย่างยั่งยืนเพื่อก้าวสู่ความเป็นผู้นำในอุตสาหกรรม
4. ติดตามความคืบหน้าและขับเคลื่อนธุรกิจภายใต้กลยุทธ์ความยั่งยืนของกลุ่มบริษัทไทยยูเนียน SeaChange® 2030 ซึ่งเปิดตัวในปี 2566 ซึ่งครอบคลุมเป้าหมายที่เชื่อมโยงกันทั้ง 11 ประการที่ครอบคลุมการดูแลทั้งผู้คนและโลก เพื่อตอบสนองต่อสภาพแวดล้อมของโลกที่ไม่หยุดนิ่งและแนวโน้มด้านความยั่งยืนในขณะเดียวกันก็รักษาความสามารถในการแข่งขันและความสามารถในการขยายตัวของบริษัท
5. ติดตามความคืบหน้าของพันธสัญญาด้านการจัดหาทุนอย่างยั่งยืนภายในปี 2025 เพื่อให้มั่นใจว่าปลาทูน่าที่เราซื้อ มีมาตรฐานความยั่งยืนที่สูงขึ้น ซึ่งไม่เพียงแต่ความโปร่งใสในห่วงโซ่อุปทานที่มากขึ้นเท่านั้น แต่ยังมีแนวทางการจัดการกับการทำประมงที่ผิดกฎหมาย การทำการประมงที่ไม่ได้รับการควบคุมและไม่ได้รับรายงาน (IUU) และช่วยขับเคลื่อนเพื่อให้เกิดแนวปฏิบัติที่ดีที่สุด
6. ติดตามความคืบหน้าของ Blue Finance ซึ่งมีเป้าหมายด้านความยั่งยืนที่เป็นประโยชน์ต่อมหาสมุทรโลกโดยมีอัตราดอกเบี้ยเชื่อมโยงกับตัวชี้วัดผลการดำเนินงานหลักและเป้าหมายผลการดำเนินงานด้านความยั่งยืน

ทีมการพัฒนาที่ยั่งยืนของไทยยูเนียนได้ให้การสนับสนุนเชิงเทคนิคและเป็นฝ่ายเลขานุการของคณะกรรมการเพื่อการพัฒนาที่ยั่งยืน รวมทั้งทำงานร่วมกับทีมอื่น ๆ ในกลุ่มบริษัทในหลายภูมิภาคทั่วโลก เพื่อขับเคลื่อนนโยบายและโครงการด้านความยั่งยืนภายใต้กลยุทธ์ SeaChange® นอกจากนี้ ผู้อำนวยการกลุ่มด้านความยั่งยืนยังเป็นสมาชิกของ Global Leadership Team (GLT) และคณะกรรมการบริหารความเสี่ยง ทำให้เกิดความเชื่อมโยงและการประสานการทำงานระหว่างทีมความยั่งยืนและคณะกรรมการบริหารของบริษัท



นายธีรพงศ์ จันศิริ
ประธานกรรมการเพื่อการพัฒนาที่ยั่งยืน



09 การควบคุมภายใน และรายการระหว่างกัน

9.1 การควบคุมภายใน

● การสรุปความเห็นคณะกรรมการบริษัทเกี่ยวกับระบบควบคุมภายในของบริษัท

ในการประชุมคณะกรรมการครั้งที่ 1/2567 เมื่อวันที่ 19 กุมภาพันธ์ 2567 คณะกรรมการได้ประเมินระบบการควบคุมภายในจากรายงานผลการประเมินของคณะกรรมการตรวจสอบและการซักถามข้อมูลจากฝ่ายบริหารแล้วสรุปได้ว่า จากการประเมินระบบการควบคุมภายในของบริษัทในด้านต่างๆ 5 องค์ประกอบ คือ การควบคุมภายในองค์กร การประเมินความเสี่ยง การควบคุมการปฏิบัติงาน ระบบสารสนเทศและการสื่อสารข้อมูล และระบบการติดตาม คณะกรรมการเห็นว่า ระบบการควบคุมภายในของบริษัทมีความเพียงพอและเหมาะสม ไม่พบข้อบกพร่องที่มีสาระสำคัญเกี่ยวกับการควบคุมภายใน โดยบริษัทได้จัดให้มีบุคลากรอย่างเพียงพอที่จะดำเนินการตามระบบได้อย่างมีประสิทธิภาพ รวมทั้งมีระบบควบคุมภายในในเรื่องการติดตามควบคุมดูแลการดำเนินงานของบริษัทย่อย สามารถป้องกันทรัพย์สินของบริษัทและบริษัทย่อยจากการที่กรรมการหรือผู้บริหารนำไปใช้โดยมิชอบหรือโดยไม่มีอำนาจ รวมถึงการทำธุรกรรมกับบุคคลที่อาจมีความขัดแย้งและบุคคลที่เกี่ยวข้องกันอย่างเพียงพอ

นอกจากนี้ในการปฏิบัติงานตรวจสอบงบการเงินของบริษัทในกลุ่มไทยยูเนียนสำหรับบัญชีสิ้นสุดวันที่ 31 ธันวาคม 2566 ของผู้สอบบัญชีตามมาตรฐานการสอบบัญชี ผู้สอบบัญชีของบริษัท คือ บริษัท ไพร์ซวอเตอร์เฮาส์คูเปอร์ส เอบีเอส จำกัด ได้ใช้ดุลยพินิจและการสังเกตและสงสัยเยี่ยงผู้ประกอบวิชาชีพตลอดการตรวจสอบ การปฏิบัติงานของผู้สอบบัญชีรวมถึงระบุและประเมินความเสี่ยงจากการแสดงข้อมูลที่ขัดต่อข้อเท็จจริงอันเป็นสาระสำคัญในงบการเงินไม่ว่าจะเกิดจากการทุจริตหรือข้อผิดพลาด ออกแบบและปฏิบัติตามตามวิธีการตรวจสอบเพื่อตอบสนองต่อความเสี่ยงเหล่านั้น และได้หลักฐานการสอบบัญชีที่เพียงพอและเหมาะสมเพื่อเป็นเกณฑ์ในการแสดงความเห็นของผู้สอบบัญชี ความเสี่ยงที่ไม่พบข้อมูลที่ขัดต่อข้อเท็จจริงอันเป็นสาระสำคัญซึ่งเป็นผลมาจากการทุจริตจะสูงกว่าความเสี่ยงที่เกิดจากข้อผิดพลาด เนื่องจากการทุจริตอาจเกี่ยวกับการสมรู้ร่วมคิด การปลอมแปลงเอกสารหลักฐาน การตั้งใจละเว้นการแสดงข้อมูล การแสดงข้อมูลที่ไม่ตรงตามข้อเท็จจริงหรือการแทรกแซงการควบคุมภายใน รวมทั้งได้ทำความเข้าใจในระบบการควบคุมภายในที่เกี่ยวข้องกับการตรวจสอบ เพื่อกำหนดวิธีการตรวจสอบที่เหมาะสมกับสถานการณ์ แต่ไม่ใช่เพื่อวัตถุประสงค์ในการแสดงความเห็นต่อความมีประสิทธิภาพของการควบคุมภายในของกลุ่มบริษัทจากการปฏิบัติงานของผู้สอบบัญชี ผู้สอบบัญชีแสดงความเห็นอย่างไม่มีเงื่อนไขต่องบการเงิน

โดยในปี 2566 การดำเนินกิจกรรมการควบคุมภายในสามารถสรุปได้ดังนี้

1. การควบคุมภายในองค์กร (Control Environment)

- คณะกรรมการบริษัทประกอบด้วยกรรมการผู้มีความรู้ความสามารถที่หลากหลายโดยประธานกรรมการเป็นกรรมการอิสระ และมีองค์คณะที่ประกอบด้วยกรรมการอิสระมากกว่า 1 ใน 3 หรือคิดเป็นร้อยละ 45 ของกรรมการทั้งคณะ นอกจากนี้ได้กำหนดให้มีคณะกรรมการชุดย่อยเพื่อช่วยกำกับดูแลการปฏิบัติงานของฝ่ายจัดการในเรื่องการตรวจสอบภายใน การบริหารความเสี่ยงการพัฒนายั่งยืน การสรรหาและพิจารณาตอบแทน
- คณะกรรมการบริษัทและผู้บริหารให้ความสำคัญกับสภาพการควบคุมและวัฒนธรรมองค์กร โดยได้กำหนด “หลักจริยธรรมธุรกิจ” (Code of Business Conduct) และ “นโยบายการกำกับดูแลกิจการ” (Corporate Governance Policy) ซึ่งกำหนดแนวปฏิบัติที่ดีในด้านต่างๆ โดยกรรมการ ผู้บริหารและพนักงานต้องยึดถือและปฏิบัติ โดยบริษัทได้สื่อสารนโยบายการกำกับดูแลกิจการและหลักจริยธรรมธุรกิจให้แก่ผู้บริหารรับทราบ รวมทั้งพนักงานใหม่ของบริษัทผ่านการปฐมนิเทศและให้ลงนามรับทราบ ตลอดจนเผยแพร่ให้พนักงานและบุคคลภายนอกได้รับทราบผ่าน Intranet และเว็บไซต์บริษัท
- บริษัทกำหนดโครงสร้างและสายการรายงานของบริษัทที่เหมาะสมต่อการบรรลุวัตถุประสงค์ด้านต่างๆ ภายใต้การกำกับดูแลของคณะกรรมการบริษัท มีการมอบหมายอำนาจหน้าที่และความรับผิดชอบบนพื้นฐานของความรู้ความสามารถของพนักงานแต่ละคน การกำหนดขอบเขตอำนาจหน้าที่ที่มีความชัดเจน มีการแบ่งแยกหน้าที่งานเพื่อให้เกิดการถ่วงดุลระหว่างกัน บุคลากรทุกคนมีหน้าที่และความรับผิดชอบในการควบคุมภายใน โดยมีหน่วยงานตรวจสอบภายในที่มีความเป็นอิสระ และมีสายการรายงานในด้านการปฏิบัติงานตรวจสอบภายในขึ้นตรงกับคณะกรรมการตรวจสอบ ทำหน้าที่ตรวจสอบการปฏิบัติงานเพื่อให้เกิดการถ่วงดุลอย่างเหมาะสมภายในบริษัท
- บริษัทมีขั้นตอนการวางแผนและบริหารอัตรากำลังพนักงานในภาพรวมของบริษัททั้งในระยะสั้นและระยะยาว พร้อมทั้งมีการวิเคราะห์/ทบทวนอัตรากำลังพนักงานรายปี รวมทั้งการรักษาบุคลากรที่มีคุณค่าขององค์กรโดยกำหนดการบริหารค่าตอบแทนที่เป็นตัวเงินและมีใช้ตัวเงิน รวมไปถึงการให้สวัสดิการที่ดีต่อพนักงาน และการวางแผนสืบทอดตำแหน่ง โดยกำหนดหลักเกณฑ์และกระบวนการคัดเลือกบุคลากรที่มีความสามารถอย่างโปร่งใสและเป็นธรรม

2. การประเมินความเสี่ยง (Risk Assessment)

- บริษัทให้ความสำคัญในการบริหารจัดการความเสี่ยงที่เกี่ยวข้องกับการบรรลุวัตถุประสงค์ขององค์กร โดยจัดให้มีการบริหารความเสี่ยงทั้งในระดับองค์กรและระดับปฏิบัติงานภายใต้การกำกับดูแลของคณะกรรมการบริหารความเสี่ยงและการประสานงานของหน่วยงานบริหารความเสี่ยง คณะกรรมการบริหารความเสี่ยงประกอบด้วยกรรมการอิสระจำนวน 4 ท่าน และผู้บริหาร

ระดับสูงจำนวน 4 ท่าน โดยมีประธานกรรมการบริหารความเสี่ยงเป็นกรรมการอิสระ

- บริษัทมีการประชุมคณะทำงานบริหารความเสี่ยง เพื่อประเมินและระบุความเสี่ยงด้านต่างๆ ทั้งในระดับองค์กรและระดับปฏิบัติการ พร้อมกำหนดวิธีจัดการเพื่อลดผลกระทบความเสี่ยง จัดทำดัชนีชี้วัดความเสี่ยงที่อาจเกิดขึ้น (Key Risk Indicator :KRI) และรายงานผลการบริหารความเสี่ยงให้คณะกรรมการบริษัทรับทราบเป็นรายไตรมาส

3. การควบคุมการปฏิบัติงาน (Control Activities)

- บริษัทได้จัดให้มีกิจกรรมการควบคุมผ่านทางนโยบายและขั้นตอนการปฏิบัติงานต่างๆ ที่กำหนดไว้อย่างเป็นลายลักษณ์อักษรโดยมีการระบุวิธีปฏิบัติงาน ผู้รับผิดชอบแต่ละกระบวนการ การแบ่งแยกหน้าที่ และเอกสารที่เกี่ยวข้อง ตลอดจนกำหนดระดับผู้มีอำนาจอนุมัติในการทำรายการแต่ละระดับ โดยมีการผสมผสานกิจกรรมควบคุมทั้งประเภทที่ปฏิบัติโดยบุคลากร (Manual Control) และระบบอัตโนมัติ (Automated Control) ทั้งในเชิงป้องกัน (Preventive Control) และเชิงตรวจพบ (Detective Control)
- นอกจากนี้ บริษัทยังได้กำหนดนโยบายการทำรายการระหว่างกัน รวมถึงหลักเกณฑ์และการรายงานการมีส่วนได้เสียของกรรมการ ผู้บริหาร หรือบุคคลที่มีความเกี่ยวข้อง เพื่อป้องกันความขัดแย้งทางผลประโยชน์ที่อาจเกิดขึ้นจากการทำรายการระหว่างบริษัทกับบุคคลที่เกี่ยวข้องกัน
- บริษัทได้กำหนดให้มีการควบคุมทั่วไปของระบบเทคโนโลยีสารสนเทศ (IT General Control) ให้ครอบคลุมและสอดคล้องกับกระบวนการทำงานต่างๆ ภายในบริษัท ตั้งแต่การกำหนดนโยบายด้านเทคโนโลยีสารสนเทศ (Information Technology Policy) และนโยบายความมั่นคงปลอดภัยสารสนเทศ (Information Security Policy) ซึ่งครอบคลุมกิจกรรมการควบคุมโครงสร้างพื้นฐานทางด้าน IT (IT Infrastructure), การกำหนดวิธีการและหน่วยงานที่รับผิดชอบในการเสนอและอนุมัติในการจัดหาและพัฒนาระบบเทคโนโลยีสารสนเทศ รวมถึงการพัฒนาปรับปรุงและให้คำปรึกษาการใช้งานแก่ผู้ใช้งาน เพื่อให้ระบบเทคโนโลยีสารสนเทศของบริษัทมีความเหมาะสมและมีประสิทธิภาพ นอกจากนี้มีการกำหนดมาตรการต่างๆ เพื่อให้บริษัทสามารถปฏิบัติตามพระราชบัญญัติคุ้มครองข้อมูลส่วนบุคคล พ.ศ. 2562

4. ระบบสารสนเทศและการสื่อสารข้อมูล (Information & Communication)

- บริษัทให้ความสำคัญต่อสารสนเทศที่มีคุณภาพ เพื่อสนับสนุนการควบคุมภายใน โดยระบบสารสนเทศและฐานข้อมูลสามารถรวบรวมและประมวลผลข้อมูลที่ต้องการได้อย่างถูกต้อง ครบถ้วน และทันเวลา เพื่อสนับสนุนการปฏิบัติงานครอบคลุมทุกกิจกรรมการดำเนินงานของบริษัทและจัดทำรายงานสำคัญเพื่อใช้ในการบริหาร

- บริษัทจัดทำรายงานข้อมูลที่สำคัญเสนอให้คณะกรรมการบริษัทพิจารณาอย่างเพียงพอสำหรับใช้ประกอบการตัดสินใจหรือพิจารณา ก่อนการประชุมคณะกรรมการบริษัทล่วงหน้าตามระยะเวลาที่เหมาะสม รวมทั้งจัดให้มีรายงานการประชุมคณะกรรมการที่มีรายละเอียดครบถ้วน และจัดเก็บเอกสารสำคัญโดยเลขานุการบริษัท เพื่อให้สามารถตรวจสอบย้อนหลังได้
- บริษัทจัดช่องทางสำหรับการสื่อสารภายในองค์กรหลายช่องทาง ประกอบด้วย การสื่อสารจากผู้บริหารระดับสูงถึงพนักงานผ่านกิจกรรม Town Hall การสื่อสารผ่านอินทราเน็ตของบริษัท การสื่อสารผ่านอีเมลการให้ข้อมูลที่สำคัญกับพนักงานใหม่ผ่านกิจกรรมปฐมนิเทศ (Orientation)
- บริษัทได้กำหนดนโยบายเกี่ยวกับการร้องเรียนและการแจ้งเบาะแสการกระทำผิด (Global Whistleblower and Investigation Policy) รวมทั้งได้จัดให้มีช่องทางรับข้อร้องเรียนผ่านเว็บไซต์บริษัท และอีเมล รวมถึงกำหนดแนวทางการบริหารจัดการอย่างชัดเจน เพื่อให้พนักงานและบุคคลภายนอกเชื่อมั่นได้ว่าข้อร้องเรียนจะได้รับการพิจารณาอย่างโปร่งใส สุจริต ยุติธรรม และเป็นความลับภายในเวลาอันเหมาะสม

5. ระบบการติดตาม (Monitoring Activities)

- ฝ่ายจัดการและหัวหน้าแต่ละส่วนงานของบริษัทมีหน้าที่กำหนดกลไกต่างๆ ในการติดตามประสิทธิผลของระบบการควบคุมภายใน
- หน่วยงานตรวจสอบภายในได้สอบทานกระบวนการควบคุมภายใน เพื่อให้มั่นใจว่ากระบวนการควบคุมภายในที่มีอยู่มีความเพียงพอเหมาะสม โดยมีการปฏิบัติอย่างสม่ำเสมอในกรณี ที่พบว่ามีความจำเป็นต้องปรับปรุง ได้มีการหารือกับฝ่ายจัดการเพื่อกำหนดแนวทางในการดำเนินงาน พร้อมแผนการปรับปรุงเพื่อป้องกันหรือลดความเสี่ยงที่อาจเกิดขึ้น และติดตามเพื่อให้มั่นใจว่าข้อตรวจพบเหล่านั้นได้รับการดำเนินการปรับปรุงแก้ไขอย่างทันท่วงที ซึ่งได้รายงานต่อคณะกรรมการตรวจสอบเป็นประจำทุกไตรมาส ทั้งนี้ ในปี 2566 หน่วยงานตรวจสอบภายในมีความเห็นว่า กระบวนการควบคุมภายในของบริษัทมีความเพียงพอ มีประสิทธิภาพ และมีประสิทธิผลต่อการดำเนินธุรกิจ

ระบบการตรวจสอบภายใน

หน่วยงานตรวจสอบภายในเป็นหน่วยงานที่มีความเป็นอิสระรายงานตรงต่อคณะกรรมการตรวจสอบ ทำหน้าที่ในการสร้างความเชื่อมั่น (Assurance) และให้คำปรึกษา (Advice) เพื่อให้กระบวนการทำงานภายในองค์กรมีการกำกับดูแลกิจการที่ดี การบริหารความเสี่ยง และการควบคุมภายในเป็นไปอย่างมีประสิทธิภาพและประสิทธิผล บรรลุตามวัตถุประสงค์การดำเนินงานขององค์กร หน่วยงานตรวจสอบภายในมีการวางแผนการตรวจสอบภายในประจำปี โดยการจัดทำแผนการตรวจสอบเป็นไปตามทิศทางกลยุทธ์ทางธุรกิจ (Business Strategic Direction) และความเสี่ยงที่สำคัญที่ส่งผลกระทบต่อ การดำเนินงาน (Risk-Based Approach) ครอบคลุมกระบวนการในการดำเนินธุรกิจทั้งของไทยยูเนียนและบริษัทในเครือทั้งในประเทศและต่างประเทศ โดยมีการรายงานผลการตรวจสอบ

รายไตรมาสต่อคณะกรรมการตรวจสอบเพื่อพิจารณา อีกทั้งยังมีการติดตามผลการดำเนินการปรับปรุงแก้ไขตามข้อเสนอแนะที่พบจากการตรวจสอบอย่างสม่ำเสมอ ทั้งนี้ ในการปฏิบัติงานของหน่วยงานตรวจสอบภายในไม่มีข้อจำกัดในการแสดงความเห็น และไม่มีประเด็นที่มีความขัดแย้งระหว่างหน่วยรับตรวจและหน่วยงานตรวจสอบภายในที่ยังหาข้อยุติไม่ได้

หัวหน้าหน่วยงานตรวจสอบภายใน

ในการประชุมคณะกรรมการตรวจสอบครั้งที่ 12/2558 เมื่อวันที่ 20 กรกฎาคม 2558 ได้แต่งตั้งให้นายปองพล ผลิพิช ให้ดำรงตำแหน่งหัวหน้าหน่วยงานตรวจสอบภายในและเลขานุการคณะกรรมการตรวจสอบ ของบริษัท ไทยยูเนียน กรุ๊ป จำกัด (มหาชน) ตั้งแต่วันที่ 23 กรกฎาคม 2558 เนื่องจากมีการศึกษาและประสบการณ์การทำงานด้านการตรวจสอบทั้งภายในและภายนอก โดย ณ ปัจจุบัน มีประสบการณ์ตรวจสอบรวม 23 ปี (งานตรวจสอบภายใน 17 ปี และงานตรวจสอบภายนอก 6 ปี) ซึ่งเป็นพื้นฐานที่นำมาใช้ในการปฏิบัติงานในบริษัทได้เป็นอย่างดี มีความสามารถในการตรวจสอบตามมาตรฐานการตรวจสอบภายใน สามารถตรวจสอบการปฏิบัติงานของทุกหน่วยงานของบริษัทและบริษัทย่อยทั้งในประเทศและต่างประเทศในด้านการบัญชี การควบคุมภายใน การบริหารความเสี่ยง การปฏิบัติตามกฎหมายและข้อกำหนดต่างๆ ได้อย่างมีประสิทธิภาพ และมีประสิทธิผล สามารถให้ข้อสังเกตและข้อเสนอแนะที่เป็นประโยชน์และเป็นที่ยอมรับจากผู้รับการตรวจสอบอย่างสม่ำเสมอ มีความสามารถในการให้คำปรึกษาในด้านต่างๆ ที่เป็นประโยชน์แก่ผู้บริหารและผู้ปฏิบัติงานของบริษัทและบริษัทย่อยทั้งในประเทศและต่างประเทศ มีความเป็นอิสระในวิชาชีพ กล้าแสดงความคิดเห็นที่เป็นประโยชน์ และมีความเข้าใจในกิจกรรมและการดำเนินงานของบริษัท จึงเห็นว่ามีคุณสมบัติที่เหมาะสมที่จะปฏิบัติหน้าที่ดังกล่าวได้อย่างเหมาะสมเพียงพอ

ทั้งนี้คณะกรรมการตรวจสอบได้มีการพิจารณาและอนุมัติ แต่งตั้ง ถอดถอน โยกย้าย รวมทั้งพิจารณาประเมินผลการปฏิบัติงาน และความดีความชอบประจำปีของผู้ดำรงตำแหน่งหัวหน้าหน่วยงานตรวจสอบภายใน โดยคุณสมบัติของผู้ดำรงตำแหน่งหัวหน้าหน่วยงานตรวจสอบภายใน ปรากฏในหัวข้อประวัติกรรมการและผู้บริหาร หน้า 380

ความเห็นของคณะกรรมการตรวจสอบ (กรณีที่มีความเห็นแตกต่างไปจากความเห็นของคณะกรรมการบริษัท)

คณะกรรมการตรวจสอบได้ร่วมพิจารณาแบบประเมินความเพียงพอของระบบการควบคุมภายในกับคณะกรรมการบริษัท และ ไม่มี ความเห็นซึ่งแตกต่างไปจากความเห็นของคณะกรรมการแต่อย่างใด

คณะกรรมการตรวจสอบได้ให้ความเห็นเกี่ยวกับการสอบทานการกำกับดูแลกิจการที่ดี การสอบทานระบบการประเมินการบริหารความเสี่ยง การสอบทานระบบการควบคุมภายใน การตรวจสอบภายใน และการตรวจสอบเทคโนโลยีสารสนเทศของบริษัทในปี 2566 ตามที่แสดงไว้ในเอกสารแนบ 187 รายงานคณะกรรมการตรวจสอบ

ยอดสรุปตามประเภทรายการที่เกี่ยวข้องกัน

บริษัทที่เกี่ยวข้องกัน	ชื่อ-สกุล ผู้เกี่ยวข้อง	ตำแหน่งที่ TU	ตำแหน่งที่ บริษัทเกี่ยวข้อง	จำนวนหุ้นที่ถือใน บริษัทเกี่ยวข้อง	นโยบาย ราคา	รายการที่เกี่ยวข้อง	ปี 2565 (ล้านบาท)	ปี 2566 (ล้านบาท)
1. บริษัท ไทยยูเนี่ยน ฟีดมิลล์ จำกัด (มหาชน) (holding 51.0%)	นายฤทธิรงค์ บุญมีโชติ	กรรมการ	กรรมการ	61,490,500	12.30%	ราคาตลาด	รายการธุรกิจปกติ ประกอบด้วย: <ul style="list-style-type: none">ซื้อวัตถุดิบ (เปลือกกุ้ง) จาก TUซื้อวัตถุดิบ (เปลือกกุ้ง) จาก PPCซื้อวัตถุดิบ (เปลือกกุ้ง) จาก TUSซื้อสินค้า Supplement จาก TULซื้อสินค้าจาก TUOซื้อลูกกุ้งจาก TUHขายอาหารกุ้งให้ TMACขายอาหารกุ้งให้ TUHขายอาหารกุ้งให้ TCMขายอาหารกุ้งให้ TMKขายวัตถุดิบสำหรับอาหารสัตว์เลี้ยงให้ ITCขายกุ้งให้ TU รายการสนับสนุนธุรกิจปกติ ประกอบด้วย: <ul style="list-style-type: none">จ่ายค่าบริการจัดการให้ TUจ่ายค่าบริการจัดการส่งออกให้ TUMจ่ายค่าหัวลากผู้ลั่นค้า ให้ Wai Thaiรับเงินค่า Knowhowจาก AFLรับเงินค่าน้ำมันดีเซลจาก TU รายการที่เกี่ยวข้องกับทรัพย์สินหรือบริการ ประกอบด้วย: <ul style="list-style-type: none">จ่ายค่าโปรแกรม Office 365 & WAN & Project purc ให้ TUจ่ายค่าโปรแกรม SAP & Ap Automationให้ TUจ่ายค่าบริการฝึกอบรม ให้TUจ่ายค่าจัด Analyst Meeting และอื่น ๆ ให้ TUจ่ายค่าบริการฝึกอบรมและอื่น ๆ ให้ EHSจ่ายค่าวิเคราะห์ LAB ให้ OKFรับค่าเช่าสำนักงาน ค่าโทรศัพท์ และอื่น ๆ จาก TMAC	12.34
	นางนิมิตยา บุญมีโชติ (คู่สมรสนายฤทธิรงค์ บุญมีโชติ)	ญาติสนิท กรรมการ	-	4,500,000	0.90%	เทียบเท่าลูกค้าทั่วไป		17.56
	นายธนโชติ บุญมีโชติ (บุตรนายฤทธิรงค์ บุญมีโชติ)	ญาติสนิท กรรมการ	-	4,125,000	0.83%			20.56
	นายบุญปวีณ บุญมีโชติ (บุตรนายฤทธิรงค์ บุญมีโชติ)	ญาติสนิท กรรมการ	-	4,125,000	0.83%			11.34
	นายชินโชติ บุญมีโชติ (น้องนายฤทธิรงค์ บุญมีโชติ)	ญาติสนิท กรรมการ	-	5,625,000	1.13%			-
	น.ส.รุ่งทิวา บุญมีโชติ (น้องนายฤทธิรงค์ บุญมีโชติ)	ญาติสนิท กรรมการ	-	9,445,000	1.89%			-
	นายประเสริฐ บุญมีโชติ (บิดานายฤทธิรงค์ บุญมีโชติ)	ญาติสนิท กรรมการ	-	45,000	0.00%			-
	นายธีรพงศ์ จันศิริ	กรรมการ	กรรมการ	3,250,025	0.65%			44.24
	นายไกรสร จันศิริ (บิดานายธีรพงศ์ จันศิริ)	ญาติสนิท กรรมการ	-	1,930,025	0.39%			0.39
	นายเชง นีรุตติยานนท์	กรรมการ	กรรมการ	250,025	0.05%			1.38
	นางจินตนา นีรุตติยานนท์ (คู่สมรสนายเชง นีรุตติยานนท์)	ญาติสนิท กรรมการ	-	6,800	0.00%			4.88
	นายชู ขง ขาน	กรรมการ	กรรมการ	250,000	0.05%			0.54
	นายนคร นีรุตติยานนท์	กรรมการ	-	25	0.00%			-
								0.01
								-
								0.46
								0.06
								0.25

บริษัทที่เกี่ยวข้องกัน	ชื่อ-สกุล ผู้เกี่ยวข้อง	ตำแหน่งที่ TU	ตำแหน่งที่ บริษัทเกี่ยวข้อง	จำนวนหุ้นที่ถือใน บริษัทเกี่ยวข้อง	หมายเหตุ	รายการที่เกี่ยวข้อง	ปี 2565 (ล้านบาท)	ปี 2566 (ล้านบาท)
1. บริษัท ไทยยูเนียน ฟีดมิลล์ จำกัด (มหาชน) (บริษัทย่อย 51.0%) (ต่อ)						รายการที่เกี่ยวข้องกับทรัพย์สินหรือบริการ ประกอบด้วย: • รับค่า Incentive Sale และค่าบริการจาก TUH	0.22	-
						รายการซื้อขายทรัพย์สินหรือบริการ ประกอบด้วย: • จ่ายค่าเช่าที่ดินให้ TU ที่ ต.กาหลง อ.เมืองสมุทรสาคร จ.สมุทรสาคร เพื่อทำฟาร์มทดลองเลี้ยงกุ้งและปลาใน อัตรา ค่าเช่าปี ละ 497,300 บาทต่อปี โดยมีกำหนดระยะเวลาตามสัญญาเช่า 3 ปี ครบกำหนดในเดือนมิถุนายน 2568 • จ่ายค่าเช่าฟาร์มให้ TMVK (หมดสัญญาเช่า 31 มีนาคม 2566)	0.50	0.50
							1.50	0.25
2. บริษัท ไทยยูเนียน ซีฟู้ด จำกัด (บริษัทย่อย 51.00%)	นายยุทธธีรงค์ บุญมีโชค	กรรมการ	กรรมการ	6,774,850	22.6%	ราคาตลาดเทียบเท่า	44.35	2.30
	นายชินโชติ บุญมีโชค (น้องนายยุทธธีรงค์ บุญมีโชค)	กรรมการ	-	900,000	3.0%	ลูกค้าทั่วไป	1.31	83.95
	น.ส.รุ่งทิพา บุญมีโชค (น้องนายยุทธธีรงค์ บุญมีโชค)	กรรมการ	-	900,000	3.0%		10.36	9.35
	นายธนโชติ บุญมีโชค (บุตรนายยุทธธีรงค์ บุญมีโชค)	กรรมการ	กรรมการ	1,800,000	6.0%		2,259.41	1,301.83
	นายบุญเกียรติ บุญมีโชค (บุตรนายยุทธธีรงค์ บุญมีโชค)	กรรมการ	กรรมการ				224.14	14.84
	นายบุญเปรม บุญมีโชค (บุตรนายยุทธธีรงค์ บุญมีโชค)	กรรมการ	กรรมการ				126.73	57.35
	นายธีรพงศ์ จินศิริ	กรรมการ	กรรมการ	-	-		11.34	9.73
	นายชู ขง ขาน	กรรมการ	กรรมการ	-	-		2.11	3.96
							0.88	0.60
							0.01	0.02
						รายการสนับสนุนธุรกิจปกติ ประกอบด้วย: • จ่ายค่าบริการจัดการให้ TU • จ่ายค่าบริการจัดการให้ COSF • จ่ายค่าทำมาตรฐาน ASC และงานบริการอื่น ๆ ให้ TU • จ่ายค่ากระเช้าของขวัญให้ TU • จ่ายค่าบรรจุภัณฑ์แพคเกจสินค้าให้ OKF • จ่ายค่าพัฒนาและวิจัยพันธุ์กุ้งให้ TUH	23.59	20.72
							2.74	5.81
							0.02	0.12
							0.08	-
							1.21	1.14
							5.25	8.06

บริษัทที่เกี่ยวข้องกับ	ชื่อ-สกุล ผู้เกี่ยวข้อง	ตำแหน่งที่ TU	ตำแหน่งที่ บริษัทเกี่ยวข้อง	จำนวนหุ้นที่ถือใน บริษัทเกี่ยวข้อง	นโยบาย ราคา	รายการที่เกี่ยวข้อง	ปี 2565 (ล้านบาท)	ปี 2566 (ล้านบาท)
2. บริษัท ไทยยูเนี่ยน ซีฟู้ด จำกัด (บริษัทย่อย 51.00%) (ต่อ)						รายการสนับสนุนธุรกิจปกติ ประกอบด้วย:- <ul style="list-style-type: none">• จ่ายค่าชุดตรวจ ATK สำหรับพนักงานให้ TU• จ่ายค่าบริการจัดการส่งออกให้ TUM• จ่ายค่าตรวจสอบฟาร์มกุ้ง (RM AUDIT) ให้ TU• จ่ายค่าขนส่งสินค้าให้ TUO (TUO Advance)• จ่ายค่าขนส่ง ค่าโหลดสินค้าและบริการจัดเก็บสินค้าจาก TU• รับค่าไม้พายเพื่อใช้ทั่วทั้งยี่ห้อจาก TU• รับเงินค่าตรวจสอบฟาร์มกุ้ง (RM AUDIT) จาก TU	0.07 5.28 2.03 0.02 0.14	- 4.80 1.34 - 0.13
						รายการเกี่ยวกับทรัพย์สินหรือบริการ ประกอบด้วย: <ul style="list-style-type: none">• จ่ายค่าบริการ Project Purchase ให้ TU• จ่ายค่าโปรแกรม Office 365, WAN, อื่น ๆ และเช่าคอมพิวเตอร์ให้ TU	0.09 0.56	0.08 0.68
3. บริษัท ลัคกี้ ยูเนี่ยน ฟู้ดส์ จำกัด (บริษัทร่วม 25.00%)	นายเชง นีรุตติมานนท์ นายธีรพงศ์ จันศิริ	กรรมการ กรรมการ	กรรมการ กรรมการ	177,666 -	ราคาตลาด เทียบเท่า ลูกค้าทั่วไป	รายการธุรกิจปกติ ประกอบด้วย: <ul style="list-style-type: none">• ซื้อวัตถุดิบ (หัวปลา) จาก TU• ซื้อสินค้า จาก PPC• จ่ายค่าพิมพ์งานให้ TUG• ขายวัตถุดิบ (Topping สำหรับอาหารสัตว์เลี้ยง) ให้ ITC• ขายสินค้า (ซูริมีนำเข้าจากเวียดนาม) ให้ TU• ขายสินค้า (ปูเทียม ปูอัด และซูริมี) ให้ PPC• ขายสินค้า (ปูอัด เต้าหู้ปลา) ให้ TSR	1.13 7.31 4.69 18.01 0.74 0.26 5.17	0.77 0.14 4.69 12.53 0.58 0.17 3.34
						รายการสนับสนุนธุรกิจปกติ ประกอบด้วย: <ul style="list-style-type: none">• รับค่าบริการขนส่งสินค้า จาก TU	0.02	0.02
						รายการเกี่ยวกับทรัพย์สินหรือบริการ ประกอบด้วย: <ul style="list-style-type: none">• จ่ายค่าบริการฝึกอบรม ให้ EHS• จ่ายค่าบริการ Project Purchase ให้ TU	0.02 0.09	- 0.05

บริษัทที่เกี่ยวข้องกัน	ชื่อ-สกุล ผู้เกี่ยวข้อง	ตำแหน่งที่ TU	ตำแหน่งที่ บริษัทเกี่ยวข้อง	จำนวนหุ้นที่ถือ บริษัทเกี่ยวข้อง	ประเภท ราคา	รายการที่เกี่ยวข้อง	ปี 2565 (ล้านบาท)	ปี 2566 (ล้านบาท)
4. บริษัท จันศิริ เรย์ล เอสเตท จำกัด	นายธีรพงศ์ จันศิริ	กรรมการ	-	19,680,000	ค่าเช่าสาธารณูปโภค	รายการเช่าอสังหาริมทรัพย์ระยะสั้น ประกอบด้วย TU, TUM, ITC PPC และ TUO จ่ายค่าเช่าและบริการอาคารสำนักงานกรุงเทพ ฯ เนื่องจากบริษัทจำเป็นต้องมีสำนักงานในกรุงเทพ ฯ จันศิริ เรย์ล เอสเตท จำกัด ซึ่งประกอบธุรกิจหลักคือ พัฒนาอสังหาริมทรัพย์ พื้นที่ทั้งสิ้น 12,438.44 ตารางเมตร รวมค่าเช่าและบริการ (ไม่รวมค่าน้ำประปาไฟฟ้าและค่าโทรศัพท์) ตารางเมตรละ 550 บาทต่อเดือน ทั้งนี้ เป็นค่าเช่าพื้นที่เช่าที่กำหนดเท่านั้น ไม่รวมสาธารณูปโภคอื่น ๆ โดยมีกำหนดระยะเวลาตามสัญญาเช่า 3 ปี และจะครบกำหนดในเดือนธันวาคม 2568 ซึ่งได้รับการอนุมัติจากที่ประชุมคณะกรรมการเรียบร้อยแล้ว	109.63	91.32
	นายเดชพล จันศิริ (น้องชายนายธีรพงศ์ จันศิริ)	ญาติสนิท กรรมการ	-	15,260,000	ค่าเช่าในพื้นที่ใกล้เคียงกันและผู้เช่ารายอื่น	รายการเช่าอสังหาริมทรัพย์ระยะสั้น ประกอบด้วย TU, TUM, ITC PPC และ TUO จ่ายค่าเช่าและบริการอาคารสำนักงานกรุงเทพ ฯ เนื่องจากบริษัทจำเป็นต้องมีสำนักงานในกรุงเทพ ฯ จันศิริ เรย์ล เอสเตท จำกัด ซึ่งประกอบธุรกิจหลักคือ พัฒนาอสังหาริมทรัพย์ พื้นที่ทั้งสิ้น 12,438.44 ตารางเมตร รวมค่าเช่าและบริการ (ไม่รวมค่าน้ำประปาไฟฟ้าและค่าโทรศัพท์) ตารางเมตรละ 550 บาทต่อเดือน ทั้งนี้ เป็นค่าเช่าพื้นที่เช่าที่กำหนดเท่านั้น ไม่รวมสาธารณูปโภคอื่น ๆ โดยมีกำหนดระยะเวลาตามสัญญาเช่า 3 ปี และจะครบกำหนดในเดือนธันวาคม 2568 ซึ่งได้รับการอนุมัติจากที่ประชุมคณะกรรมการเรียบร้อยแล้ว	109.63	91.32
	นายดิพล จันศิริ (น้องชายนายธีรพงศ์ จันศิริ)	ญาติสนิท กรรมการ	-	15,260,000	ค่าเช่าในพื้นที่ใกล้เคียงกันและผู้เช่ารายอื่น	รายการเช่าอสังหาริมทรัพย์ระยะสั้น ประกอบด้วย TU, TUM, ITC PPC และ TUO จ่ายค่าเช่าและบริการอาคารสำนักงานกรุงเทพ ฯ เนื่องจากบริษัทจำเป็นต้องมีสำนักงานในกรุงเทพ ฯ จันศิริ เรย์ล เอสเตท จำกัด ซึ่งประกอบธุรกิจหลักคือ พัฒนาอสังหาริมทรัพย์ พื้นที่ทั้งสิ้น 12,438.44 ตารางเมตร รวมค่าเช่าและบริการ (ไม่รวมค่าน้ำประปาไฟฟ้าและค่าโทรศัพท์) ตารางเมตรละ 550 บาทต่อเดือน ทั้งนี้ เป็นค่าเช่าพื้นที่เช่าที่กำหนดเท่านั้น ไม่รวมสาธารณูปโภคอื่น ๆ โดยมีกำหนดระยะเวลาตามสัญญาเช่า 3 ปี และจะครบกำหนดในเดือนธันวาคม 2568 ซึ่งได้รับการอนุมัติจากที่ประชุมคณะกรรมการเรียบร้อยแล้ว	109.63	91.32
	นายไกรสร จันศิริ (บิดานายธีรพงศ์ จันศิริ)	ญาติสนิท กรรมการ	กรรมการ	7,800,000	ค่าเช่าในพื้นที่ใกล้เคียงกันและผู้เช่ารายอื่น	รายการเช่าอสังหาริมทรัพย์ระยะสั้น ประกอบด้วย TU, TUM, ITC PPC และ TUO จ่ายค่าเช่าและบริการอาคารสำนักงานกรุงเทพ ฯ เนื่องจากบริษัทจำเป็นต้องมีสำนักงานในกรุงเทพ ฯ จันศิริ เรย์ล เอสเตท จำกัด ซึ่งประกอบธุรกิจหลักคือ พัฒนาอสังหาริมทรัพย์ พื้นที่ทั้งสิ้น 12,438.44 ตารางเมตร รวมค่าเช่าและบริการ (ไม่รวมค่าน้ำประปาไฟฟ้าและค่าโทรศัพท์) ตารางเมตรละ 550 บาทต่อเดือน ทั้งนี้ เป็นค่าเช่าพื้นที่เช่าที่กำหนดเท่านั้น ไม่รวมสาธารณูปโภคอื่น ๆ โดยมีกำหนดระยะเวลาตามสัญญาเช่า 3 ปี และจะครบกำหนดในเดือนธันวาคม 2568 ซึ่งได้รับการอนุมัติจากที่ประชุมคณะกรรมการเรียบร้อยแล้ว	109.63	91.32
	นางบุษกร จันศิริ (มารดานายธีรพงศ์ จันศิริ)	ญาติสนิท กรรมการ	กรรมการ	2,000,000	ค่าเช่าในพื้นที่ใกล้เคียงกันและผู้เช่ารายอื่น	รายการเช่าอสังหาริมทรัพย์ระยะสั้น ประกอบด้วย TU, TUM, ITC PPC และ TUO จ่ายค่าเช่าและบริการอาคารสำนักงานกรุงเทพ ฯ เนื่องจากบริษัทจำเป็นต้องมีสำนักงานในกรุงเทพ ฯ จันศิริ เรย์ล เอสเตท จำกัด ซึ่งประกอบธุรกิจหลักคือ พัฒนาอสังหาริมทรัพย์ พื้นที่ทั้งสิ้น 12,438.44 ตารางเมตร รวมค่าเช่าและบริการ (ไม่รวมค่าน้ำประปาไฟฟ้าและค่าโทรศัพท์) ตารางเมตรละ 550 บาทต่อเดือน ทั้งนี้ เป็นค่าเช่าพื้นที่เช่าที่กำหนดเท่านั้น ไม่รวมสาธารณูปโภคอื่น ๆ โดยมีกำหนดระยะเวลาตามสัญญาเช่า 3 ปี และจะครบกำหนดในเดือนธันวาคม 2568 ซึ่งได้รับการอนุมัติจากที่ประชุมคณะกรรมการเรียบร้อยแล้ว	109.63	91.32
5. บริษัท จะนะ อุตสาหกรรม ประมง จำกัด	นายเชง นิรุตตินานนท์	กรรมการ	-	175,000	ราคาตลาด	รายการธุรกิจปกติ ประกอบด้วย:	11.76	0.08
	นายนคร นิรุตตินานนท์	กรรมการ	-	25,000	เทียบเท่า ลูกค้าทั่วไป	<ul style="list-style-type: none">ซื้อวัตถุดิบ (ก้างปลา หัวปลา) จาก ITCขายวัตถุดิบ (น้ำมันปลา น้ำมันปลา ปลาป่น) ให้ TFMขายส่วนผสมสำหรับผลิตอาหารสัตว์เลี้ยงให้ ITC รายการที่เกี่ยวข้องกับทรัพย์สินหรือบริการขายทรัพย์สินให้ ITC ประกอบด้วย:	27.04	-
6. บริษัท ที.ซี. ยูเนียน โอโรเทค จำกัด	นายเชง นิรุตตินานนท์	กรรมการ	กรรมการ	845,895	ราคาตลาด	รายการธุรกิจปกติ ประกอบด้วย:	-	0.73
					เทียบเท่า ลูกค้าทั่วไป	<ul style="list-style-type: none">ซื้อวัตถุดิบ (ไส้ ก้าง หัว หัว และเลือดปลา) จาก TUซื้อวัตถุดิบ (ไส้ ก้าง หัว หัว และเลือดปลา) จาก TUMซื้อวัตถุดิบ (เศษซาก) จาก ITCซื้อวัตถุดิบ (เศษซาก) จาก TUIขายวัตถุดิบ (ปลาและกระดูกปลาป่น) ให้ TFMขาย TUNA CRUDE OIL (ส่วนประกอบทำอาหารสัตว์) ให้ ITC	354.84	342.16

บริษัทที่เกี่ยวข้องกัน	ชื่อ-สกุล ผู้เกี่ยวข้อง	ตำแหน่งที่ TU	ตำแหน่งที่ บริษัทเกี่ยวข้อง	จำนวนหุ้นที่ถือใน บริษัทเกี่ยวข้อง	นโยบาย ราคา	รายการที่เกี่ยวข้อง	ปี 2565 (ล้านบาท)	ปี 2566 (ล้านบาท)
6. บริษัท ที.ซี. ยูเมียน อโกรเทค จำกัด (ต่อ)						รายการที่เกี่ยวข้องกับทรัพย์สินหรือบริการ ประกอบด้วย: <ul style="list-style-type: none">จ่ายค่าบริการตัดและถึงปลาให้ TU	0.72	0.27
						รายการที่เกี่ยวข้องกับทรัพย์สินหรือบริการ ประกอบด้วย: <ul style="list-style-type: none">จ่ายค่าบริการฝึกอบรมและอื่น ๆ ให้ EHS	-	0.04
						รายการสนับสนุนธุรกิจปกติ ประกอบด้วย: <ul style="list-style-type: none">จ่ายค่าชุดตรวจ ATK สำหรับพนักงานให้ TUM รายการเช่าอสังหาริมทรัพย์ระยะสั้น ประกอบด้วย: TU จ่ายค่าเช่าและค่าบริการ สำหรับพื้นที่สำนักงานและโรงงาน พร้อมเครื่องจักรอุปกรณ์ต่างๆ รวมทั้งค่าสาธารณูปโภคอื่น ๆ เนื่องจากบริษัทจำเป็นต้องใช้พื้นที่ในการขยายกำลังการผลิตในส่วนของไลน์ผลิตอาหารสำเร็จรูปแช่แข็ง จำนวนพื้นที่รวม 4,727.36 ตารางเมตร ในอัตราค่าเช่าพื้นที่และค่าบริการต่อเดือน (ไม่รวมค่าไฟฟ้า น้ำประปา โทรศัพท์ และค่าภาษีโรงเรือน) เท่ากับ 545,806.00 บาท โดยสัญญาเช่าดังกล่าวมีกำหนดระยะเวลาตามสัญญาเช่า 1 ปี และจะครบกำหนดในเดือนธันวาคม 2566 (สัญญาปีต่อปี)	0.02 18.27	- 1730
7. บริษัท ไวไทย จำกัด	นายเชง นีรุตตินานนท์ นายไกรสร จันศิริ (บิดามารดาหรือพี่ชาย) นางจินตนา นีรุตตินานนท์ (คู่สมรสของ นีรุตตินานนท์) นายธีรพงศ์ จันศิริ นายนคร นีรุตตินานนท์	กรรมการ ญาติสนิท กรรมการ ญาติสนิท กรรมการ กรรมการ กรรมการ	กรรมการ กรรมการ กรรมการ กรรมการ กรรมการ กรรมการ	145,000 74,000 46,000 25,000 25,000	ราคาตลาด เทียบเท่า supplier ทั่วไป 36.3% 18.5% 11.5% 6.3% 6.3%	รายการสนับสนุนธุรกิจปกติ เนื่องจากเป็น Supplier ประจำ จึงติดต่อประสานงานได้สะดวกและรวดเร็ว ประกอบด้วย: <ul style="list-style-type: none">รับค่าหัวลากตู้สินค้า จาก TUMรับค่าหัวลากตู้สินค้า จาก TUรับค่าหัวลากตู้สินค้า จาก ITCรับค่าหัวลากตู้สินค้า จาก TUIรับค่าหัวลากตู้สินค้า จาก TFM	48.10 10.48 44.29 0.01 -	50.77 11.37 25.74 0.26 0.65

บริษัทที่เกี่ยวข้องกัน	ชื่อ-สกุล ผู้เกี่ยวข้อง	ตำแหน่งที่ TU	ตำแหน่งที่ บริษัทที่เกี่ยวข้อง	จำนวนหุ้นที่ถือใน บริษัทที่เกี่ยวข้อง	บัญชี ราคา	รายการที่เกี่ยวข้อง	ปี 2565 (ล้านบาท)	ปี 2566 (ล้านบาท)
9. บริษัท ทีเอ็น ฟาเยน เคมีคอลส์ จำกัด (บริษัทมหาชน 48.97%) (ต่อ) * จัดทะเบียนเลิกกิจการ 10 ก.ค. 2566 อยู่ระหว่างดำเนินการชำระบัญชี						รายการเข้าลงทุนทรัพย์สินระยะสั้น ประกอบด้วย: • ค่าเช่าสำนักงาน ค่าไฟฟ้า และค่าใช้จ่ายอื่น ๆ ให้ TUM	0.91	0.22
						รายการช่วยเหลือทางการเงิน ประกอบด้วย: • TNFC รับดอกเบี้ยจาก TUM (ผู้ลงทุนใน INFC) ยอดเงินกู้ระยะสั้นคงค้าง ณ 31 ธันวาคม 2566	0.54 85.00	0.29 -
10. บริษัท บีเอส โดเมนชั่น จำกัด	นายเกรียง จันศิริ (บิดานายธีรพงศ์ จันศิริ) นายธีรพงศ์ จันศิริ นายฮอน ฮุง ชาน (บิดานายชู ชง ชาน) นายชู ชง ชาน	กรรมการ กรรมการ กรรมการ กรรมการ		11,865,002 7,035,000 525,000 -	ราคาตลาด เทียบเท่า ลูกค้าทั่วไป -	รายการสนับสนุนธุรกิจปกติ ประกอบด้วย: • รับค่าบริการจัดซื้อจัดจ้างและประมวลผลเว็บไซต์จาก TU • รับค่าบริการจัดซื้อจัดจ้างและประมวลผลเว็บไซต์จาก PPC • ซื้อสินค้าอุปโภคบริโภค TU	1.01 0.07 -	0.92 0.05 0.02
						รายการเกี่ยวกับทรัพย์สินหรือบริการ ประกอบด้วย: • จ่ายค่าบริการฝึกอบรม ให้ TU	-	0.02
11. บริษัท แพคเคจรี สตอเรจ เซอร์วิส จำกัด	นายเนตร นิรุตตินานนท์ นางนภรณ นิรุตตินานนท์ (ภรรยาของนายเนตร นิรุตตินานนท์)	กรรมการ กรรมการ		300,000 100,000	ค่าเช่าสมาคม เทียบกับ อัตราค่าเช่า ในพื้นที่ใกล้เคียงกัน	รายการเข้าลงทุนทรัพย์สินระยะสั้น ประกอบด้วย: TUM จ่ายค่าเช่าโกดังสินค้าเพื่อใช้เป็นพื้นที่ในการเก็บสินค้าและวัสดุอุปกรณ์อัตราค่าเช่าตามตารางเมตรละ 65 บาทต่อเดือน พื้นที่รวม 19,262 ตารางเมตร โดยสัญญาจะครบกำหนดในเดือน ธันวาคม 2566	23.32	21.40
						รายการธุรกิจปกติ ประกอบด้วย: • ซื้อสินค้าจาก APC • ซื้อสต็อกเกอร์สำหรับติดตั้งสินค้าจาก COSF • ขายสินค้าให้ COSF	9.89 0.02 943.12	1.18 - 664.80
13. บริษัท นิเวศนบุรี ฟรอนต์ แอนด์ แพคเกจจิ้ง จำกัด	นายเชง นิรุตตินานนท์	กรรมการ		25,000	ราคาตลาด เทียบเท่า ลูกค้าทั่วไป	รายการธุรกิจปกติ ประกอบด้วย: • รับค่าจ้างทำบรรจุภัณฑ์ (กล่อง) จาก ITC	14.29	-

บริษัทที่เกี่ยวข้องกัน	ชื่อ-สกุล ผู้เกี่ยวข้อง	ตำแหน่งที่ TU	ตำแหน่งที่ บริษัทที่เกี่ยวข้อง	จำนวนหุ้นที่ถือใน บริษัทที่เกี่ยวข้อง	นโยบาย ราคา	รายการที่เกี่ยวข้อง	ปี 2565 (ล้านบาท)	ปี 2566 (ล้านบาท)
14. บริษัท ไทยยูเนียน ไฮเทค เพิร์ล คัลทิเวชัน จำกัด	นายไกรสร จันศิริ (บิดานายธีรพงศ์ จันศิริ)	ญาติสนิท กรรมการ	กรรมการ	500,000	0.6%	รายการธุรกิจปกติ ประกอบด้วย: <ul style="list-style-type: none">ซื้ออาหารปลาและลูกปลานวลจันทร์จาก ฟาร์มทดลองจาก TFMซื้อสินค้า (กระเช้าของขวัญ) จาก TU	19.45	5.32
	นายธีรพงศ์ จันศิริ	กรรมการ	กรรมการ	-	-		0.07	0.06
	นายเดชพล จันศิริ (น้องชายนายธีรพงศ์ จันศิริ)	ญาติสนิท กรรมการ	กรรมการ	-	-			
	นายดิศพล จันศิริ (น้องชายนายธีรพงศ์ จันศิริ)	ญาติสนิท กรรมการ	กรรมการ	-	-			
15. บริษัท เจมิไบเอนแอนด์แอสโซซิเอท จำกัด	นายเดชพล จันศิริ (น้องชายนายธีรพงศ์ จันศิริ)	ญาติสนิท กรรมการ	กรรมการ	459,870	92.0%	รายการธุรกิจปกติ ประกอบด้วย: <ul style="list-style-type: none">ซื้อสินค้า (ปลากะพงแช่แข็ง) จาก TU	1.08	1.15

หมายเหตุ: รายการธุรกิจปกติเป็นการซื้อขายวัตถุดิบตามธุรกิจปกติซึ่งมีเงื่อนไขการค้าทั่วไปและได้รับอนุมัติหลักการจากที่ประชุมคณะกรรมการของบริษัท ครั้งที่ 5/2551 เมื่อวันที่ 20 สิงหาคม 2551

งบการเงิน



รายงานความรับผิดชอบต่อคณะกรรมการต่อรายงานทางการเงิน

คณะกรรมการเป็นผู้รับผิดชอบทางการเงินของบริษัท ไทยยูเนี่ยน กรุ๊ป จำกัด (มหาชน) และงบการเงินรวมของบริษัท ไทยยูเนี่ยน กรุ๊ป จำกัด (มหาชน) และบริษัทย่อย เพื่อให้เกิดความมั่นใจว่าเป็นรายงานทางการเงินที่แสดงฐานะการเงินและผลการดำเนินงานที่เป็นจริงและสมเหตุสมผล โดยอยู่บนรากฐานของการจัดให้มีการบันทึกข้อมูลทางบัญชีที่ถูกต้อง ครบถ้วน เพียงพอ ซึ่งได้ใช้นโยบายการบัญชีที่เหมาะสมและถือปฏิบัติโดยสม่ำเสมอ จัดทำขึ้นตามมาตรฐานการบัญชีที่รับรองโดยทั่วไป ตลอดจนได้พิจารณาถึงความสมเหตุสมผล และความระมัดระวังรอบคอบ รวมถึงการประมาณการที่ดีที่สุดในการจัดทำ และได้มีการเปิดเผยข้อมูลสำคัญอย่างเพียงพอในหมายเหตุประกอบงบการเงิน ตามมาตรฐานการบัญชีใหม่ที่มีผลบังคับใช้ ซึ่งผู้สอบบัญชีได้แสดงความเห็นต่องบการเงินของบริษัท ในรายงานของผู้สอบบัญชีของบริษัทอย่างไม่มีเงื่อนไข เพื่อให้เป็นประโยชน์ต่อผู้ถือหุ้น และนักลงทุนทั่วไป

คณะกรรมการบริษัทได้แต่งตั้งคณะกรรมการตรวจสอบ ซึ่งประกอบด้วยกรรมการอิสระ เพื่อทำหน้าที่กำกับดูแลสอบทานรายงานทางการเงิน ความเพียงพอของระบบการควบคุมภายในและการตรวจสอบภายใน ระบบการบริหารความเสี่ยง รวมถึงพิจารณาการเปิดเผยข้อมูลรายการเกี่ยวโยงกันตามประกาศคณะกรรมการกำกับหลักทรัพย์และตลาดหลักทรัพย์ โดยความเห็นของคณะกรรมการตรวจสอบปรากฏในรายงานของคณะกรรมการตรวจสอบ ซึ่งแสดงไว้ในรายงานประจำปีนี้แล้ว

งบการเงินและงบการเงินรวมของบริษัท ได้รับการตรวจสอบโดยผู้สอบบัญชีรับอนุญาตของบริษัท คือ นายพงทวิ รัตนโกเศศ ผู้สอบบัญชีรับอนุญาตเลขทะเบียน 7795 จาก บริษัท ไพร์ซวอเตอร์ เฮาส์คูเปอร์ส เอพีเอเอส จำกัด โดยในการตรวจสอบนั้นมีความเป็นอิสระและได้รับความร่วมมือจากผู้บริหารและผู้ปฏิบัติงานเป็นอย่างดี เพื่อให้ผู้สอบบัญชีสามารถตรวจสอบและแสดงความเห็นได้ตามมาตรฐานการสอบบัญชี โดยความเห็นของผู้สอบบัญชีปรากฏในรายงานของผู้สอบบัญชี ซึ่งแสดงไว้ในรายงานประจำปีนี้แล้ว

คณะกรรมการมีความเห็นว่าระบบการควบคุมภายในของบริษัท มีความเพียงพอซึ่งทำให้เชื่อมั่นได้ว่า งบการเงินของบริษัท และงบการเงินรวมของบริษัทและบริษัทย่อย สำหรับปีสิ้นสุดวันที่ 31 ธันวาคม 2566 แสดงฐานะการเงิน ผลการดำเนินงาน การเปลี่ยนแปลงส่วนของผู้ถือหุ้น และกระแสเงินสดโดยถูกต้องตามที่ควรในสาระสำคัญ มีความเชื่อถือได้ โดยถือปฏิบัติตามมาตรฐานการบัญชีที่รับรองทั่วไป และปฏิบัติตามถูกต้องตามกฎหมายและประกาศที่เกี่ยวข้อง



นายกิริติ อัสสกุล
ประธานกรรมการ



นายธีรพงศ์ จันศิริ
รองประธานกรรมการ
และประธานเจ้าหน้าที่บริหาร



รายงานของผู้สอบบัญชีรับอนุญาต

● เสนอผู้ถือหุ้น และคณะกรรมการ ของบริษัท ไทยยูเนียน กรุ๊ป จำกัด (มหาชน)

ความเห็น

ข้าพเจ้าเห็นว่า งบการเงินรวมและงบการเงินเฉพาะกิจการแสดงฐานะการเงินรวมของบริษัท ไทยยูเนียน กรุ๊ป จำกัด (มหาชน) (บริษัท) และบริษัทย่อย (กลุ่มบริษัท) และฐานะการเงินเฉพาะกิจการของบริษัท ณ วันที่ 31 ธันวาคม พ.ศ. 2566 และผลการดำเนินงานรวมและผลการดำเนินงานเฉพาะกิจการ รวมถึงกระแสเงินสดรวมและกระแสเงินสดเฉพาะกิจการสำหรับปีสิ้นสุดวันเดียวกันโดยถูกต้องตามที่ควรในสาระสำคัญตามมาตรฐานการรายงานทางการเงิน

จบการยืนยันที่ตรวจสอบ

งบการเงินรวมและงบการเงินเฉพาะกิจการประกอบด้วย

- งบฐานะการเงินรวมและงบฐานะการเงินเฉพาะกิจการ ณ วันที่ 31 ธันวาคม พ.ศ. 2566
- งบกำไรขาดทุนรวมและงบกำไรขาดทุนเฉพาะกิจการสำหรับปีสิ้นสุดวันเดียวกัน
- งบกำไรขาดทุนเบ็ดเสร็จรวมและงบกำไรขาดทุนเบ็ดเสร็จเฉพาะกิจการสำหรับปีสิ้นสุดวันเดียวกัน
- งบการเปลี่ยนแปลงส่วนของผู้ถือหุ้นรวมและงบการเปลี่ยนแปลงส่วนของผู้ถือหุ้นเฉพาะกิจการสำหรับปีสิ้นสุดวันเดียวกัน
- งบกระแสเงินสดรวมและงบกระแสเงินสดเฉพาะกิจการสำหรับปีสิ้นสุดวันเดียวกัน และ
- หมายเหตุประกอบงบการเงินรวมและงบการเงินเฉพาะกิจการซึ่งประกอบด้วยนโยบายการบัญชีที่สำคัญและหมายเหตุเรื่องอื่น ๆ

เกณฑ์ในการแสดงความเห็น

ข้าพเจ้าได้ปฏิบัติตามตรวจสอบตามมาตรฐานการสอบบัญชี ความรับผิดชอบของข้าพเจ้าได้กล่าวไว้ในส่วนของความรับผิดชอบของผู้สอบบัญชีต่อการตรวจสอบงบการเงินรวมและงบการเงินเฉพาะกิจการในรายงานของข้าพเจ้า ข้าพเจ้ามีความเป็นอิสระจากกลุ่มกิจการและบริษัทตามประมวลจริยบรรณของผู้ประกอบวิชาชีพบัญชีรวมถึงมาตรฐานเรื่องความเป็นอิสระที่กำหนดโดยสภาวิชาชีพบัญชีในส่วนที่เกี่ยวข้องกับการตรวจสอบงบการเงินรวมและงบการเงินเฉพาะกิจการ และข้าพเจ้าได้ปฏิบัติตามความรับผิดชอบด้านจริยบรรณอื่น ๆ ตามประมวลจริยบรรณดังกล่าว ข้าพเจ้าเชื่อว่าหลักฐานการสอบบัญชีที่ข้าพเจ้าได้รับเพียงพอและเหมาะสมเพื่อใช้เป็นเกณฑ์ในการแสดงความเห็นของข้าพเจ้า

เรื่องสำคัญในการตรวจสอบ

เรื่องสำคัญในการตรวจสอบคือเรื่องต่าง ๆ ที่มีนัยสำคัญที่สุดตามดุลยพินิจของผู้ประกอบวิชาชีพของข้าพเจ้าในการตรวจสอบงบการเงินรวมและงบการเงินเฉพาะกิจการสำหรับปีปัจจุบัน ข้าพเจ้าได้นำเรื่องเหล่านี้มาพิจารณาในบริบทของการตรวจสอบงบการเงินรวมและงบการเงินเฉพาะกิจการโดยรวมและในการแสดงความเห็นของข้าพเจ้า ทั้งนี้ ข้าพเจ้าไม่ได้แสดงความเห็นแยกต่างหากสำหรับเรื่องเหล่านี้

เรื่องสำคัญในการตรวจสอบ

การประเมินการด้อยค่าของค่าความนิยมและสินทรัพย์ไม่มีตัวตนที่อายุการใช้ประโยชน์ไม่ทราบแน่นอน

ณ วันที่ 31 ธันวาคม พ.ศ. 2566 งบฐานะการเงินรวมของกลุ่มบริษัทมีค่าความนิยมและสินทรัพย์ไม่มีตัวตนที่อายุการใช้ประโยชน์ไม่ทราบแน่นอนจำนวน 13,515.4 ล้านบาท และ 13,922.2 ล้านบาท ตามลำดับ โดยคิดเป็นสัดส่วนร้อยละ 8.2 และร้อยละ 8.4 ของสินทรัพย์รวม ตามลำดับ ดังที่เปิดเผยไว้ในหมายเหตุประกอบงบการเงินรวมข้อ 21 และ 20 ตามลำดับ

ภายใต้มาตรฐานการรายงานทางการเงิน (TFRSs) กลุ่มบริษัทจำเป็นต้องทดสอบการด้อยค่าของค่าความนิยมและสินทรัพย์ไม่มีตัวตนที่อายุการใช้ประโยชน์ไม่ทราบแน่นอนเป็นประจำทุกปี รวมถึงการระบุหน่วยสินทรัพย์ที่ก่อให้เกิดเงินสดที่เกี่ยวข้องกับค่าความนิยมและสินทรัพย์ไม่มีตัวตนที่อายุการใช้ประโยชน์ไม่ทราบแน่นอนเพื่อประเมินมูลค่าที่คาดว่าจะได้รับคืน ซึ่งจากผลการทดสอบการด้อยค่าของผู้บริหาร กลุ่มบริษัทไม่ต้องรับรู้ผลขาดทุนจากการด้อยค่าของสินทรัพย์เหล่านี้

ข้าพเจ้าให้ความสำคัญกับเรื่องดังกล่าว เนื่องจากค่าความนิยมและสินทรัพย์ไม่มีตัวตนที่อายุการใช้ประโยชน์ไม่ทราบแน่นอนมีมูลค่าที่เป็นสาระสำคัญต่อการเงินรวมของกลุ่มบริษัท อีกทั้งการประเมินมูลค่าที่คาดว่าจะได้รับคืนมีความซับซ้อน และใช้ดุลยพินิจที่สำคัญที่เกี่ยวข้องกับข้อสมมติฐานต่าง ๆ ซึ่งอาจได้รับผลกระทบจากสถานะของตลาดหรือสภาพเศรษฐกิจในอนาคต กลุ่มบริษัทประเมินมูลค่าที่คาดว่าจะได้รับคืนโดยคำนวณจากมูลค่าจากการใช้ของสินทรัพย์ดังกล่าว (Value-in-use) โดยใช้วิธีคิดลดกระแสเงินสด (Discounted Cash Flow Model) ซึ่งกำหนดจากข้อสมมติฐานต่าง ๆ เช่น อัตราการเติบโตของรายได้ และอัตราคิดลดที่ใช้ในการคำนวณประมาณการกระแสเงินสดในอนาคตให้เป็นมูลค่าปัจจุบัน

วิธีการตรวจสอบ

วิธีการตรวจสอบของข้าพเจ้ารวมถึง

- ประเมินความเหมาะสมในการระบุหน่วยสินทรัพย์ที่ก่อให้เกิดเงินสดของกลุ่มบริษัทที่เกี่ยวข้องกับค่าความนิยมและสินทรัพย์ไม่มีตัวตนที่อายุการใช้ประโยชน์ไม่ทราบแน่นอนของผู้บริหาร
- สอบถามผู้บริหารในเชิงทดสอบถึงความน่าเชื่อถือของประมาณการที่สำคัญ และประเมินความเหมาะสมของวิธีที่กลุ่มบริษัทนำมาใช้ในการประเมินมูลค่าจากการใช้ของสินทรัพย์และข้อสมมติฐานต่าง ๆ โดยเฉพาะการทดสอบข้อสมมติฐานที่เกี่ยวข้องกับการประมาณการอัตราการเติบโตของรายได้ อัตราคิดลดก่อนภาษีเงินได้นิติบุคคลที่ใช้ต้นทุนทางการเงินเฉลี่ย (Weighted Average Cost of Capital: WACC) และข้อมูลต่าง ๆ ที่เกี่ยวข้อง โดยการเปรียบเทียบกับข้อมูลภายนอกและข้อมูลในอดีต เช่น การคาดการณ์อัตราการเติบโตของธุรกิจ การคาดการณ์ผลตอบแทนที่คาดหวังของตลาดตราสารหนี้และตราสารทุน
- ประเมินความเหมาะสมของการประมาณการกระแสเงินสดของหน่วยสินทรัพย์ที่ก่อให้เกิดเงินสด ซึ่งรวมถึงการประเมินความเหมาะสมของผู้บริหารในการประมาณการข้อมูลต่าง ๆ ที่เกี่ยวข้องที่เกิดขึ้นในอดีตจากการเปรียบเทียบสิ่งที่ผู้บริหารเคยประมาณการไว้กับข้อมูลจริงที่เกิดขึ้นว่าความแตกต่างนั้นจะกระทบกับความเหมาะสมของประมาณการปัจจุบันหรือไม่ และการประเมินความเป็นไปได้ของแผนธุรกิจในอนาคต จากการประเมินสถานการณ์ปัจจุบันและแนวโน้มของตลาดในอนาคตว่ามีความสอดคล้องกับแผนธุรกิจหรือไม่ และ
- วิเคราะห์ความอ่อนไหวของข้อสมมติฐานที่อธิบายไว้ข้างต้นที่ใช้ในการประเมินมูลค่าของหน่วยสินทรัพย์ที่ก่อให้เกิดเงินสด โดยพิจารณาถึงความเป็นไปได้ของอัตราที่เปลี่ยนแปลงไปจากที่กำหนดไว้ซึ่งจะส่งผลให้มูลค่าที่คาดว่าจะได้รับคืนมีจำนวนต่ำกว่ามูลค่าตามบัญชี

จากวิธีการตรวจสอบที่ข้าพเจ้าได้ปฏิบัติ ข้าพเจ้าพิจารณาว่าข้อสมมติฐานต่าง ๆ ที่สำคัญที่ใช้ในการประเมินการด้อยค่า มีความสมเหตุสมผลตามหลักฐานสนับสนุน

เรื่องสำคัญในการตรวจสอบ

การแสดงรายการและการวัดมูลค่าของสินทรัพย์ที่ถือไว้เพื่อขายและการดำเนินงานที่ยกเลิก

สินทรัพย์ที่ถือไว้เพื่อขาย ซึ่งประกอบด้วยเงินลงทุนในบริษัทร่วมและเงินลงทุนระยะยาวในหุ้นบริมสิทธิ์ที่วัดมูลค่าด้วยมูลค่ายุติธรรมผ่านกำไรหรือขาดทุน (FVPL) ในฐานะการเงินรวมของกลุ่มบริษัท ณ วันที่ 31 ธันวาคม พ.ศ. 2566 ไม่มีมูลค่าคงเหลือ และผลขาดทุนจากการดำเนินงานที่ยกเลิกที่เกี่ยวข้องกับสินทรัพย์ที่ถือไว้เพื่อขายซึ่งรวมอยู่ในงบกำไรขาดทุนรวมสำหรับปีสิ้นสุดวันเดียวกันมีจำนวน 19,632.8 ล้านบาท ดังที่เปิดเผยไว้ในหมายเหตุประกอบงบการเงินรวมข้อ 15

ผู้บริหารของกลุ่มบริษัทได้ตัดสินใจในการถอนการลงทุนในบริษัทร่วม ได้แก่ เรด ลีบสเตอร์ (RL) และสรุปว่ารายการนี้เข้าข่ายที่ต้องนำเสนอและวัดมูลค่ารายการตามมาตรฐานการรายงานทางการเงินฉบับที่ 5 (IFRS 5) เรื่อง สินทรัพย์ไม่หมุนเวียนที่ถือไว้เพื่อขายและการดำเนินงานที่ยกเลิก ทำให้กลุ่มบริษัทต้องวัดมูลค่าเงินลงทุนใน RL และเงินลงทุนระยะยาวในหุ้นบริมสิทธิ์ของ RL ด้วยจำนวนที่ต่ำกว่าระหว่างมูลค่าตามบัญชีกับมูลค่ายุติธรรมหักต้นทุนในการขาย และจัดประเภทเป็นสินทรัพย์ที่ถือไว้เพื่อขายในงบฐานะการเงินรวม ณ วันที่ 31 ธันวาคม พ.ศ. 2566 รวมถึงแสดงผลขาดทุนจากการดำเนินงานที่ยกเลิกเป็นรายการแยกต่างหากในงบกำไรขาดทุนเบ็ดเสร็จรวมของกลุ่มบริษัทสำหรับปีสิ้นสุดวันที่ 31 ธันวาคม พ.ศ. 2566 และ พ.ศ. 2565

กลุ่มบริษัทได้ทดสอบการด้อยค่าของเงินลงทุนใน RL ตามมาตรฐานการบัญชีฉบับที่ 36 (IAS 36) เรื่อง การด้อยค่าของสินทรัพย์เพื่อหามูลค่าตามบัญชีของเงินลงทุนใน RL และวัดมูลค่า ณ วันสิ้นปีตาม IFRS 5 ด้วยจำนวนที่ต่ำกว่าระหว่างมูลค่าตามบัญชีกับมูลค่ายุติธรรมหักต้นทุนในการขาย

มูลค่ายุติธรรมของเงินลงทุนใน RL และเงินลงทุนระยะยาวในหุ้นบริมสิทธิ์ที่วัดมูลค่าด้วย FVPL ซึ่งจัดประเภทเป็นสินทรัพย์ที่ถือไว้เพื่อขายได้รับการประเมินโดยฝ่ายบริหาร โดยใช้การประเมินมูลค่าที่จัดทำโดยผู้ประเมินราคาอิสระ ฝ่ายบริหารพิจารณาการประเมินมูลค่าดังกล่าว และสรุปว่ามูลค่ายุติธรรมของสินทรัพย์ที่ถือไว้เพื่อขายลดลงอย่างมาก จึงรับรู้ผลขาดทุนจากการปรับปรุงมูลค่ายุติธรรมเป็นส่วนหนึ่งของผลขาดทุนจากการดำเนินงานที่ยกเลิก

ข้าพเจ้าให้ความสำคัญกับการแสดงรายการและการวัดมูลค่าของสินทรัพย์ที่ถือไว้เพื่อขายและการดำเนินงานที่ยกเลิก เนื่องจากรายการดังกล่าวมีมูลค่าที่เป็นสาระสำคัญต่องบการเงินรวมของกลุ่มบริษัท และรายการดังกล่าวต้องอาศัยดุลยพินิจในการพิจารณาว่ารายการนั้นเป็นไปตามข้อกำหนดในการจัดประเภทรายการตาม IFRS 5 หรือไม่ นอกจากนี้ การวัดมูลค่ารายการดังกล่าวเป็นการประมาณการที่สำคัญที่ต้องอาศัยข้อสมมติฐานและการใช้ดุลยพินิจในการประเมินมูลค่ายุติธรรมของสินทรัพย์ที่ถือไว้เพื่อขาย รวมถึงราคาขายในอนาคตที่คาดหวัง และประมาณการต้นทุนที่จำเป็นในการขายสินทรัพย์เหล่านี้ให้เสร็จสิ้น

วิธีการตรวจสอบ

วิธีการตรวจสอบของข้าพเจ้ารวมถึง

- ประเมินว่านโยบายการบัญชีของกลุ่มบริษัทในการจัดประเภทรายการและการประเมินมูลค่าสินทรัพย์ที่ถือไว้เพื่อขายและการดำเนินงานที่ยกเลิกสอดคล้องกับ TFRS หรือไม่
- ประเมินข้อสรุปของฝ่ายบริหารเกี่ยวกับการจัดประเภทเงินลงทุนในบริษัทร่วมและเงินลงทุนระยะยาวในหุ้นบริมสิทธิ์ที่ถือไว้เพื่อขายภายใต้ TFRS 5 โดยทบทวนรายงานการประชุมคณะกรรมการบริษัทและเอกสารโต้ตอบระหว่างกลุ่มบริษัทกับผู้ที่มีศักยภาพในการลงทุน (Potential investor) รวมถึงประเมินว่าการขายจะมีความเป็นไปได้ค่อนข้างแน่นอนมากและจะแล้วเสร็จภายในหนึ่งปี ตามกรอบเวลาที่กำหนดใน TFRS 5
- ทหารือกับฝ่ายบริหารเกี่ยวกับการด้อยค่าของเงินลงทุนที่ถือไว้เพื่อขายตาม TAS 36 และประเมินความสมเหตุสมผลของการประมาณการกระแสเงินสดในอนาคตของฝ่ายบริหารที่รวมอยู่ในการคำนวณมูลค่าจากการใช้เพื่อหามูลค่าที่คาดว่าจะได้รับคืนโดยการเปรียบเทียบประมาณการกระแสเงินสดที่คาดการณ์ไว้กับผลที่เกิดขึ้นจริงในอดีตและการคาดการณ์การเติบโตของธุรกิจและการประเมินความสมเหตุสมผลของอัตราคิดลดโดยเปรียบเทียบกับอุตสาหกรรม
- เปรียบเทียบมูลค่ายุติธรรมหักต้นทุนในการขายเงินลงทุนในบริษัทร่วมและเงินลงทุนระยะยาวในหุ้นบริมสิทธิ์ที่ถือไว้เพื่อขายโดยตรวจกับมูลค่าที่ระบุไว้ในรายงานการประเมินมูลค่าโดยผู้ประเมินราคาอิสระที่เกี่ยวข้องกับธุรกิจของ RL
- ประเมินความสามารถของผู้ประเมินราคาอิสระโดยการประเมินคุณสมบัติทางวิชาชีพ ประสบการณ์ และความเป็นอิสระโดยอ้างอิงกับประวัติของบริษัทประเมินราคา
- เปรียบเทียบมูลค่ายุติธรรมหักต้นทุนในการขายกับมูลค่าตามบัญชีของสินทรัพย์ที่ถือไว้เพื่อขาย และประเมินการความถูกต้องของรายการบันทึกบัญชีที่เกี่ยวข้องกับการรับรู้ผลขาดทุนจากการด้อยค่าและการปรับปรุงมูลค่ายุติธรรม
- ประเมินความเหมาะสมและเพียงพอของการนำเสนอรายการและการเปิดเผยข้อมูลเกี่ยวกับสินทรัพย์ที่ถือไว้เพื่อขายและการดำเนินงานที่ยกเลิกในงบการเงินรวมทั้งเกี่ยวข้องกับการประกาศถอนการลงทุนในธุรกิจของ RL

จากวิธีการตรวจสอบที่ข้าพเจ้าได้ปฏิบัติ ข้าพเจ้าพิจารณาว่าการนำเสนอรายการและการวัดมูลค่าของสินทรัพย์ที่ถือไว้เพื่อขายและการดำเนินงานที่ยกเลิกนั้นมีความสอดคล้อง ตามหลักฐานสนับสนุน

ข้อมูลอื่น

กรรมการเป็นผู้รับผิดชอบต่อข้อมูลอื่น ข้อมูลอื่นประกอบด้วยข้อมูลซึ่งรวมอยู่ในรายงานประจำปีแต่ไม่รวมถึงงบการเงินรวมและงบการเงินเฉพาะกิจการ และรายงานของผู้สอบบัญชีที่อยู่ในรายงานนั้น ข้าพเจ้าคาดว่าข้าพเจ้าจะได้รับรายงานประจำปีภายหลังวันที่ในรายงานของผู้สอบบัญชีนี้

ความเห็นของข้าพเจ้าต่องบการเงินรวมและงบการเงินเฉพาะกิจการไม่ครอบคลุมถึงข้อมูลอื่น และข้าพเจ้าไม่ได้ให้ความเชื่อมั่นต่อข้อมูลอื่น

ความรับผิดชอบของข้าพเจ้าที่เกี่ยวข้องกับการตรวจสอบงบการเงินรวมและงบการเงินเฉพาะกิจการคือ การอ่านและพิจารณาว่าข้อมูลอื่นมีความขัดแย้งที่มีสาระสำคัญกับงบการเงินรวมและงบการเงินเฉพาะกิจการหรือกับความรู้ที่ได้รับจากการตรวจสอบของข้าพเจ้า หรือปรากฏว่าข้อมูลอื่นมีการแสดงข้อมูลที่ขัดต่อข้อเท็จจริงอันเป็นสาระสำคัญหรือไม่

เมื่อข้าพเจ้าได้อ่านรายงานประจำปี หากข้าพเจ้าสรุปได้ว่าการแสดงข้อมูลที่ขัดต่อข้อเท็จจริงอันเป็นสาระสำคัญ ข้าพเจ้าต้องสื่อสารเรื่องดังกล่าวกับคณะกรรมการตรวจสอบ

ความรับผิดชอบของกรรมการต่องบการเงินรวมและงบการเงินเฉพาะกิจการ

กรรมการมีหน้าที่รับผิดชอบในการจัดทำและนำเสนองบการเงินรวมและงบการเงินเฉพาะกิจการเหล่านี้โดยถูกต้องตามที่ควรตามมาตรฐานการรายงานทางการเงิน และรับผิดชอบเกี่ยวกับการควบคุมภายในที่กรรมการพิจารณาว่าจำเป็นเพื่อให้สามารถจัดทำงบการเงินรวมและงบการเงินเฉพาะกิจการที่ปราศจากการแสดงข้อมูลที่ขัดต่อข้อเท็จจริงอันเป็นสาระสำคัญไม่ว่าจะเกิดจากการทุจริตหรือข้อผิดพลาด

ในการจัดทำงบการเงินรวมและงบการเงินเฉพาะกิจการ กรรมการรับผิดชอบในการประเมินความสามารถของกลุ่มบริษัทและบริษัทในการดำเนินงานต่อเนื่องเปิดเผยเรื่องที่เกี่ยวข้องกับการดำเนินงานต่อเนื่อง (ตามความเหมาะสม) และการใช้เกณฑ์การบัญชีสำหรับการดำเนินงานต่อเนื่อง เว้นแต่กรรมการมีความตั้งใจที่จะเลิกกลุ่มบริษัทและบริษัท หรือหยุดดำเนินงาน หรือไม่สามารถดำเนินงานต่อเนื่องต่อไปได้

คณะกรรมการตรวจสอบมีหน้าที่ช่วยกรรมการในการกำกับดูแลกระบวนการในการจัดทำรายงานทางการเงินของกลุ่มบริษัทและบริษัท

ความรับผิดชอบของผู้สอบบัญชีต่อการตรวจสอบงบการเงินรวมและงบการเงินเฉพาะกิจการ

การตรวจสอบของข้าพเจ้ามีวัตถุประสงค์เพื่อให้ได้ความเชื่อมั่นอย่างสมเหตุสมผลว่างบการเงินรวมและงบการเงินเฉพาะกิจการโดยรวมปราศจากการแสดงข้อมูลที่ขัดต่อข้อเท็จจริงอันเป็นสาระสำคัญหรือไม่ ไม่ว่าจะเกิดจากการทุจริตหรือข้อผิดพลาด และเสนอรายงานของผู้สอบบัญชีซึ่งรวมความเห็นของข้าพเจ้าอยู่ด้วยความเชื่อมั่นอย่างสมเหตุสมผลคือความเชื่อมั่นในระดับสูงแต่ไม่ได้เป็นการรับประกันว่าการปฏิบัติตามตรวจสอบตามมาตรฐานการสอบบัญชีจะสามารถตรวจพบข้อมูลที่ขัดต่อข้อเท็จจริงอันเป็นสาระสำคัญที่มีอยู่ได้เสมอไป ข้อมูลที่ขัดต่อข้อเท็จจริงอาจเกิดจากการทุจริตหรือข้อผิดพลาด และถือว่ามีความสำคัญเมื่อคาดการณ์อย่างสมเหตุสมผลได้ว่ารายการที่ขัดต่อข้อเท็จจริงแต่ละรายการ หรือทุกรายการรวมกันจะมีผลต่อการตัดสินใจทางเศรษฐกิจของผู้ใช้งบการเงินรวมและงบการเงินเฉพาะกิจการเหล่านี้

ในการตรวจสอบของข้าพเจ้าตามมาตรฐานการสอบบัญชี ข้าพเจ้าได้ใช้ดุลยพินิจกับผู้ประกอบวิชาชีพและการสังเกต และสงสัยเยี่ยงผู้ประกอบวิชาชีพตลอดการตรวจสอบ การปฏิบัติงานของข้าพเจ้ารวมถึง

- ระบุและประเมินความเสี่ยงจากการแสดงข้อมูลที่ขัดต่อข้อเท็จจริงอันเป็นสาระสำคัญในงบการเงินรวมและงบการเงินเฉพาะกิจการไม่ว่าจะเกิดจากการทุจริตหรือข้อผิดพลาด ออกแบบและปฏิบัติตามวิธีการตรวจสอบเพื่อตอบสนองต่อความเสี่ยงเหล่านั้น และได้หลักฐานการสอบบัญชีที่เพียงพอและเหมาะสมเพื่อเป็นเกณฑ์ในการแสดงความเห็นของข้าพเจ้า ความเสี่ยงที่ไม่พบข้อมูลที่ขัดต่อข้อเท็จจริงอันเป็นสาระสำคัญซึ่งเป็นผลมาจากการทุจริตจะสูงกว่าความเสี่ยงที่เกิดจากข้อผิดพลาด เนื่องจากการทุจริตอาจเกี่ยวกับการสมรู้ร่วมคิด การปลอมแปลงเอกสารหลักฐาน การตั้งใจละเว้นการแสดงข้อมูล การแสดงข้อมูลที่ไม่ตรงตามข้อเท็จจริงหรือการแทรกแซงการควบคุมภายใน

- 19 กุมภาพันธ์ พ.ศ. 2567

บริษัท ไทยยูเนียน กรุ๊ป จำกัด (มหาชน)

งบฐานะการเงิน

ณ วันที่ 31 ธันวาคม พ.ศ. 2566

หมายเหตุ	งบการเงินรวม		งบการเงินเฉพาะกิจการ	
	31 ธันวาคม พ.ศ. 2566	31 ธันวาคม พ.ศ. 2565	31 ธันวาคม พ.ศ. 2566	31 ธันวาคม พ.ศ. 2565
	พันบาท	พันบาท	พันบาท	พันบาท
สินทรัพย์				
สินทรัพย์หมุนเวียน				
เงินสดและรายการเทียบเท่าเงินสด	9	14,489,774	12,241,380	3,695,083
เงินลงทุนระยะสั้น	10	1,960,811	787,628	-
ลูกหนี้การค้าและลูกหนี้อื่น สุทธิ	11, 41	16,031,092	17,525,045	3,859,367
เงินให้กู้ยืมระยะสั้นแก่กิจการที่เกี่ยวข้องกัน และกิจการอื่น สุทธิ	41	100,736	79,891	21,121,972
สินค้ายคงเหลือ สุทธิ	13	50,482,009	52,622,103	6,834,530
สินทรัพย์สัญญาอนุพันธ์	44	1,338,405	2,760,656	994,062
สินทรัพย์หมุนเวียนอื่น	14	1,426,635	1,608,120	111,107
สินทรัพย์ที่ถือไว้เพื่อขาย	15	-	-	-
รวมสินทรัพย์หมุนเวียน		85,829,462	87,624,823	36,616,121
สินทรัพย์ไม่หมุนเวียน				
เงินฝากสถาบันการเงินที่มีภาระค้ำประกัน		3,727	5,154	-
เงินลงทุนในบริษัทย่อย บริษัทร่วม และการร่วมค้าตามวิธีราคาทุน	16	-	-	41,567,854
เงินลงทุนที่รับรู้ตามวิธีส่วนได้เสีย สุทธิ	16	9,335,072	12,183,296	-
สินทรัพย์ทางการเงินที่วัดมูลค่าด้วยมูลค่ายุติธรรม	6	600,282	16,153,389	220,816
เงินลงทุนในตราสารหนี้ ที่วัดมูลค่าด้วยราคาทุนตัดจำหน่าย	10	877,924	-	-
เงินให้กู้ยืมระยะยาวแก่กิจการที่เกี่ยวข้องกัน และกิจการอื่น สุทธิ	41	-	691	21,594,508
อสังหาริมทรัพย์เพื่อการลงทุน สุทธิ	17	67,840	82,867	442,288
ที่ดิน อาคารและอุปกรณ์ สุทธิ	18	30,031,001	28,474,761	3,407,160
สินทรัพย์สิทธิการใช้ สุทธิ	19	1,354,356	1,544,760	263,557
สินทรัพย์ไม่มีตัวตน สุทธิ	20	16,342,107	16,199,502	1,456,588
ค่าความนิยม สุทธิ	21	13,515,415	13,063,010	-
สินทรัพย์สัญญาอนุพันธ์	44	1,275,829	1,918,541	1,216,438
สินทรัพย์ภาษีเงินได้รอการตัดบัญชี	22	5,396,978	4,068,448	64,624
สินทรัพย์ไม่หมุนเวียนอื่น	23	820,327	1,250,223	32,126
รวมสินทรัพย์ไม่หมุนเวียน		79,620,858	94,944,642	70,265,959
รวมสินทรัพย์		165,450,320	182,569,465	106,882,080

กรรมการ _____ กรรมการ _____

หมายเหตุประกอบงบการเงินรวมและงบการเงินเฉพาะกิจการเป็นส่วนหนึ่งของงบการเงินนี้

บริษัท ไทยยูเนียน กรุ๊ป จำกัด (มหาชน)
งบฐานะการเงิน (ต่อ)
ณ วันที่ 31 ธันวาคม พ.ศ. 2566

หมายเหตุ	งบการเงินรวม		งบการเงินเฉพาะกิจการ	
	31 ธันวาคม	31 ธันวาคม	31 ธันวาคม	31 ธันวาคม
	พ.ศ. 2566	พ.ศ. 2565	พ.ศ. 2566	พ.ศ. 2565
	พันบาท	พันบาท	พันบาท	พันบาท
หนี้สินและส่วนของผู้ถือหุ้น				
หนี้สินหมุนเวียน				
เงินเบิกเกินบัญชีและเงินกู้ยืมระยะสั้น				
จากสถาบันการเงิน	24	8,573,977	9,612,675	7,530,026
เจ้าหนี้การค้าและเจ้าหนี้อื่น	25, 41	18,797,767	22,017,669	3,853,063
เงินกู้ยืมระยะสั้นจากกิจการที่เกี่ยวข้องกัน				
และกิจการอื่น	41	13,426	98,426	75,000
ส่วนของเงินกู้ยืมระยะยาวจากสถาบันการเงิน				
ที่ถึงกำหนดชำระภายในหนึ่งปี สุทธิ	26	96,474	51,831	-
ส่วนของหุ้นกู้ที่ถึงกำหนดชำระภายในหนึ่งปี สุทธิ	27	19,619,201	1,999,787	19,619,201
ส่วนของหนี้สินตามสัญญาเช่าที่ถึงกำหนดชำระ				
ภายในหนึ่งปี สุทธิ	19	437,295	469,566	88,910
ภาษีเงินได้ค้างจ่าย		517,475	513,988	-
หนี้สินสัญญาอนุพันธ์	44	1,684,923	953,139	1,861,735
หนี้สินหมุนเวียนอื่น		732,226	1,107,035	51,123
รวมหนี้สินหมุนเวียน		50,472,764	36,824,116	33,079,058
หนี้สินไม่หมุนเวียน				
เงินกู้ยืมระยะยาวจากสถาบันการเงิน สุทธิ	26	27,535,958	16,643,736	27,448,310
หุ้นกู้ สุทธิ	27	10,982,036	30,618,890	10,982,036
หนี้สินตามสัญญาเช่า สุทธิ	19	729,857	861,969	196,678
ภาระผูกพันผลประโยชน์พนักงาน	28	3,157,609	3,020,660	1,005,275
หนี้สินภาษีเงินได้รอการตัดบัญชี	22	4,708,983	4,545,430	-
หนี้สินสัญญาอนุพันธ์	44	1,488,338	1,467,846	1,495,684
หนี้สินไม่หมุนเวียนอื่น		357,539	455,395	72,312
รวมหนี้สินไม่หมุนเวียน		48,960,320	57,613,926	41,200,295
รวมหนี้สิน		99,433,084	94,438,042	74,279,353

หมายเหตุประกอบงบการเงินรวมและงบการเงินเฉพาะกิจการเป็นส่วนหนึ่งของงบการเงินนี้

บริษัท ไทยยูเนี่ยน กรุ๊ป จำกัด (มหาชน)

งบฐานะการเงิน (ต่อ)

ณ วันที่ 31 ธันวาคม พ.ศ. 2566

หมายเหตุ	งบการเงินรวม		งบการเงินเฉพาะกิจการ	
	31 ธันวาคม	31 ธันวาคม	31 ธันวาคม	31 ธันวาคม
	พ.ศ. 2566	พ.ศ. 2565	พ.ศ. 2566	พ.ศ. 2565
	พันบาท	พันบาท	พันบาท	พันบาท
หนี้สินและส่วนของผู้ถือหุ้น (ต่อ)				
ส่วนของผู้ถือหุ้น				
ทุนเรือนหุ้น				
ทุนจดทะเบียน				
หุ้นสามัญ 5,855,132,696 หุ้น				
มูลค่าที่ตราไว้หุ้นละ 0.25 บาท				
(31 ธันวาคม พ.ศ. 2565)				
หุ้นสามัญ 5,971,815,496 หุ้น				
มูลค่าที่ตราไว้หุ้นละ 0.25 บาท)	29	1,463,783	1,492,954	1,463,783
ทุนที่ออกและชำระเต็มมูลค่าแล้ว				
หุ้นสามัญ 4,655,132,696 หุ้น				
มูลค่าที่ตราไว้หุ้นละ 0.25 บาท				
(31 ธันวาคม พ.ศ. 2565)				
หุ้นสามัญ 4,771,815,496 หุ้น				
มูลค่าที่ตราไว้หุ้นละ 0.25 บาท)	29	1,163,783	1,192,954	1,163,783
ส่วนเกินมูลค่าหุ้น	29	19,948,329	19,948,329	19,948,329
กำไรสะสม				
จัดสรรแล้ว - สรรองตามกฎหมาย	32	149,295	149,295	149,295
สำรองหุ้นทุนซื้อคืน		2,978,575	1,519,051	2,978,575
ยังไม่ได้จัดสรร		18,890,820	39,634,816	5,969,634
หัก หักหุ้นทุนซื้อคืน	29	(2,978,575)	(1,519,051)	(2,978,575)
องค์ประกอบอื่นของส่วนของผู้ถือหุ้น		12,526,319	13,767,197	(577,999)
รวม		52,678,546	74,692,591	26,653,042
หุ้นกู้ที่มีลักษณะคล้ายทุน	30	5,949,685	5,949,685	5,949,685
รวมส่วนของผู้เป็นเจ้าของของบริษัทใหญ่		58,628,231	80,642,276	32,602,727
ส่วนได้เสียที่ไม่มีอำนาจควบคุม		7,389,005	7,489,147	-
รวมส่วนของผู้ถือหุ้น		66,017,236	88,131,423	32,602,727
รวมหนี้สินและส่วนของผู้ถือหุ้น		165,450,320	182,569,465	106,882,080
				124,632,892

หมายเหตุประกอบงบการเงินรวมและงบการเงินเฉพาะกิจการเป็นส่วนหนึ่งของการเงิน

บริษัท ไทยยูเนียน กรุ๊ป จำกัด (มหาชน)
งบกำไรขาดทุน
สำหรับปีสิ้นสุดวันที่ 31 ธันวาคม พ.ศ. 2566

	หมายเหตุ	งบการเงินรวม		งบการเงินเฉพาะกิจการ	
		31 ธันวาคม	31 ธันวาคม	31 ธันวาคม	31 ธันวาคม
		พ.ศ. 2566	พ.ศ. 2565	พ.ศ. 2566	พ.ศ. 2565
		พันบาท	พันบาท	พันบาท	พันบาท
รายได้จากการขาย	34, 41, 45	136,152,713	155,586,350	20,667,385	23,544,992
ต้นทุนขาย	41	(112,928,118)	(128,380,192)	(17,711,176)	(19,665,945)
กำไรขั้นต้น		23,224,595	27,206,158	2,956,209	3,879,047
รายได้ดอกเบี้ย	41	226,387	63,234	2,966,436	2,274,830
รายได้เงินปันผล	41	5,690	6,264	3,148,614	10,997,731
รายได้อื่น	35, 41	828,059	904,459	343,454	337,106
กำไรก่อนค่าใช้จ่าย		24,284,731	28,180,115	9,414,713	17,488,714
ค่าใช้จ่ายในการขาย		(8,738,224)	(11,102,738)	(691,872)	(1,455,286)
ค่าใช้จ่ายในการบริหาร		(7,574,799)	(8,053,061)	(1,883,022)	(2,098,225)
ขาดทุนจากการด้อยค่า					
สินทรัพย์ทางการเงิน สุทธิ		(80,095)	(195,479)	(14,221,959)	(624,036)
กำไร (ขาดทุน) อื่นสุทธิ	36	(456,131)	762,438	(7,369,822)	2,483,121
ต้นทุนทางการเงิน	37	(2,302,094)	(1,997,874)	(1,922,120)	(1,699,082)
กำไร (ขาดทุน) ก่อนส่วนแบ่งขาดทุนจากเงินลงทุน					
ที่รับรู้ตามวิธีส่วนได้เสีย		5,133,388	7,593,401	(16,674,082)	14,095,206
ส่วนแบ่งกำไรจากเงินลงทุนที่รับรู้ตามวิธีส่วนได้เสีย	16	679,206	599,047	-	-
กำไร (ขาดทุน) ก่อนภาษีเงินได้		5,812,594	8,192,448	(16,674,082)	14,095,206
ภาษีเงินได้	39	619,941	839,663	(26,850)	8,442
กำไร (ขาดทุน) สำหรับปีจากการดำเนินงานต่อเนื่อง		6,432,535	9,032,111	(16,700,932)	14,103,648
ขาดทุนสำหรับปีจากการดำเนินงานที่ยกเลิก	15	(19,632,824)	(1,628,841)	-	-
กำไร (ขาดทุน) สำหรับปี		(13,200,289)	7,403,270	(16,700,932)	14,103,648
การแบ่งปันกำไร (ขาดทุน):					
ส่วนที่เป็นของผู้เป็นเจ้าของของบริษัทใหญ่					
จากการดำเนินงานต่อเนื่อง		5,699,619	8,766,844	(16,700,932)	14,103,648
จากการดำเนินงานที่ยกเลิก		(19,632,824)	(1,628,841)	-	-
		(13,933,205)	7,138,003	(16,700,932)	14,103,648
ส่วนที่เป็นของส่วนได้เสียที่ไม่มีอำนาจควบคุม		732,916	265,267	-	-
กำไร (ขาดทุน) สำหรับปี		(13,200,289)	7,403,270	(16,700,932)	14,103,648
กำไร (ขาดทุน) ต่อหุ้นชั้นพื้นฐานที่เป็นของส่วนที่เป็น					
ของผู้เป็นเจ้าของของบริษัทใหญ่ (บาท)	40				
จากการดำเนินงานต่อเนื่อง		1.19	1.82	(3.76)	2.97
จากการดำเนินงานที่ยกเลิก		(4.34)	(0.35)	-	-
รวมกำไร (ขาดทุน) ต่อหุ้นชั้นพื้นฐาน (บาท)		(3.15)	1.47	(3.76)	2.97

หมายเหตุประกอบงบการเงินรวมและงบการเงินเฉพาะกิจการเป็นส่วนหนึ่งของงบการเงินนี้

บริษัท ไทยยูเนี่ยน กรุ๊ป จำกัด (มหาชน)
งบกำไรขาดทุนเบ็ดเสร็จ
สำหรับปีสิ้นสุดวันที่ 31 ธันวาคม พ.ศ. 2566

หมายเหตุ	งบการเงินรวม		งบการเงินเฉพาะกิจการ	
	31 ธันวาคม พ.ศ. 2566	31 ธันวาคม พ.ศ. 2565	31 ธันวาคม พ.ศ. 2566	31 ธันวาคม พ.ศ. 2565
	พันบาท	พันบาท	พันบาท	พันบาท
กำไร (ขาดทุน) สำหรับปี	(13,200,289)	7,403,270	(16,700,932)	14,103,648
กำไร (ขาดทุน) เบ็ดเสร็จอื่น:				
รายการที่จะไม่จัดประเภทรายการใหม่เข้า ไปไว้ในกำไรหรือขาดทุนในภายหลัง				
กำไร (ขาดทุน) จากการวัดมูลค่าใหม่ของภาระผูกพัน ผลประโยชน์พนักงานสุทธิจากภาษีเงินได้	28, 39	(190,615)	233,011	(28,487)
การเปลี่ยนแปลงในมูลค่ายุติธรรมของตราสารทุน สุทธิจากภาษีเงินได้	12	(167,033)	(248,569)	(105,407)
การเปลี่ยนแปลงในมูลค่ายุติธรรมของรายการบัญชี ป้องกันความเสี่ยงสัญญาอนุพันธ์สุทธิจากภาษีเงินได้	33	(12,530)	19,853	(12,530)
สำรองอื่นลดลง		(3,100)	(1,233)	-
รวมรายการที่จะไม่จัดประเภทรายการใหม่ เข้าไว้ในกำไรหรือขาดทุนในภายหลัง		(373,278)	3,062	(146,424)
รายการที่จะจัดประเภทรายการใหม่เข้า ไปไว้ในกำไรหรือขาดทุนในภายหลัง				
ผลต่างของอัตราแลกเปลี่ยนจากการแปลงค่างบการเงิน ส่วนแบ่งกำไรเบ็ดเสร็จจากเงินลงทุนที่รับรู้		632,900	(1,105,032)	-
ตามวิธีส่วนได้เสียสุทธิจากภาษีเงินได้	16	48,746	2,035	-
การจัดประเภทรายการใหม่จากสำรองรายการบัญชี ป้องกันความเสี่ยงสุทธิจากภาษีเงินได้	33	634,927	2,619,519	303,137
การเปลี่ยนแปลงในมูลค่ายุติธรรมของรายการบัญชี ป้องกันความเสี่ยงสัญญาอนุพันธ์สุทธิจากภาษีเงินได้	33	(2,259,908)	226,247	(1,843,325)
รวมรายการที่จะจัดประเภทรายการใหม่ เข้าไว้ในกำไรหรือขาดทุนในภายหลัง		(943,335)	1,742,769	(1,540,188)
กำไร (ขาดทุน) เบ็ดเสร็จอื่นสำหรับปี				
จากการดำเนินงานต่อเนื่อง		(1,316,613)	1,745,831	(1,686,612)
กำไรเบ็ดเสร็จอื่นสำหรับปีจากการดำเนินงานที่ยกเลิก	15	256,027	722,197	-
กำไร (ขาดทุน) เบ็ดเสร็จอื่นสำหรับปี สุทธิจากภาษี		(1,060,586)	2,468,028	(1,686,612)
กำไร (ขาดทุน) เบ็ดเสร็จรวมสำหรับปี		(14,260,875)	9,871,298	(18,387,544)
การแบ่งปันกำไร (ขาดทุน) เบ็ดเสร็จรวม:				
ส่วนที่เป็นของผู้เป็นเจ้าของของบริษัทใหญ่				
จากการดำเนินงานต่อเนื่อง		4,485,312	10,466,038	(18,387,544)
จากการดำเนินงานที่ยกเลิก		(19,376,797)	(906,644)	-
ส่วนที่เป็นของส่วนได้เสียที่ไม่มีอำนาจควบคุม		(14,891,485)	9,559,394	(18,387,544)
กำไร (ขาดทุน) เบ็ดเสร็จรวมสำหรับปี		(14,260,875)	9,871,298	(18,387,544)

หมายเหตุประกอบงบการเงินรวมและงบการเงินเฉพาะกิจการเป็นส่วนหนึ่งของงบการเงินนี้

	งบการเงินรวม													
	ส่วนของผู้เป็นเจ้าของบริษัทไทย							องค์ประกอบอื่นของส่วนเจ้าของ						
	กำไรสะสม							ส่วนแบ่ง						
	ทุนที่ออกและชำระแล้ว	ส่วนเกินมูลค่าหุ้น	จัดสรรแล้ว - ส่วนเกิน	จัดสรร	หุ้นปัน	กำไร	สำรอง	กำไร (ขาดทุน)	ส่วนแบ่ง	การเปลี่ยนแปลงส่วน	รวม	รวมส่วน	ของผู้มี	ส่วนได้เสียที่
หมายเหตุ	พันบาท	พันบาท	พันบาท	พันบาท	พันบาท	พันบาท	พันบาท	พันบาท	พันบาท	พันบาท	พันบาท	พันบาท	พันบาท	พันบาท
ยอดคงเหลือ ณ วันที่ 1 มกราคม พ.ศ. 2565	1,192,954	19,948,329	149,295	1,519,051	39,634,816	(1,519,051)	(1,441,305)	(17,736)	61,210	(259,590)	(63,019)	(2,979,738)	5,949,685	59,319,071
	-	-	-	-	-	-	-	-	-	-	-	-	-	2,894,325
	-	-	-	-	-	-	-	-	-	-	-	-	-	62,213,396
	-	-	-	-	-	-	-	-	-	-	-	-	-	20,755,131
	-	-	-	-	-	-	-	-	-	-	-	-	-	(4,408,402)
ยอดคงเหลือ ณ วันที่ 31 ธันวาคม พ.ศ. 2566	1,192,954	19,948,329	149,295	1,519,051	39,634,816	(1,519,051)	(1,787,330)	(266,305)	2,854,094	(242,702)	(64,252)	13,273,692	5,949,685	80,642,276
	-	-	-	-	-	-	-	-	-	-	-	-	-	7,489,147
	-	-	-	-	-	-	-	-	-	-	-	-	-	88,131,423
	-	-	-	-	-	-	-	-	-	-	-	-	-	(683,145)
	-	-	-	-	-	-	-	-	-	-	-	-	-	(3,891,592)
ยอดคงเหลือ ณ วันที่ 31 ธันวาคม พ.ศ. 2566	1,163,783	19,948,329	149,295	2,978,575	18,890,820	(2,978,575)	(915,836)	(433,338)	1,301,315	(172,975)	(67,352)	12,814,505	5,949,685	58,628,231
	-	-	-	-	-	-	-	-	-	-	-	-	-	7,389,005
	-	-	-	-	-	-	-	-	-	-	-	-	-	66,017,236
	-	-	-	-	-	-	-	-	-	-	-	-	-	(300,000)
	-	-	-	-	-	-	-	-	-	-	-	-	-	(13,200,289)

หมายเหตุประกอบงบการเงินรวมและงบการเงินเฉพาะกิจการเป็นส่วนหนึ่งของงบการเงินนี้

บริษัท ไทยยูเนี่ยน กรุ๊ป จำกัด (มหาชน)

งบกระแสเงินสด

สำหรับปีสิ้นสุดวันที่ 31 ธันวาคม พ.ศ. 2566

หมายเหตุ	งบการเงินรวม		งบการเงินเฉพาะกิจการ		
	31 ธันวาคม	31 ธันวาคม	31 ธันวาคม	31 ธันวาคม	
	พ.ศ. 2566	พ.ศ. 2565	พ.ศ. 2566	พ.ศ. 2565	
	พันบาท	พันบาท	พันบาท	พันบาท	
เงินสดสุทธิได้มาจากกิจกรรมดำเนินงาน	42	11,241,449	5,870,754	228,820	1,744,669
กระแสเงินสดจากกิจกรรมลงทุน					
เงินสดรับ (จ่าย) สุทธิเพื่อซื้อเงินลงทุนระยะสั้น		(150,000)	(87,628)	-	500,000
เงินฝากสถาบันการเงินที่มีภาระค้ำประกันลดลง (เพิ่มขึ้น)		1,427	(13)	-	-
ซื้อที่ดิน อาคารและอุปกรณ์ และ สินทรัพย์ไม่มีตัวตน		(4,924,524)	(5,340,118)	(380,709)	(296,226)
เงินสดรับจากการจำหน่ายที่ดิน อาคารและอุปกรณ์ และสินทรัพย์ไม่มีตัวตน		182,438	301,277	26,309	7,930
เงินสดรับจากการจำหน่ายเงินลงทุนในบริษัทย่อย					
สุทธิจากต้นทุนการทำรายการ		-	208	-	1,885,361
เงินสดจ่ายเพื่อเงินลงทุนในบริษัทย่อย	16	-	-	(659,405)	(6,643,828)
เงินสดจ่ายเพื่อเงินลงทุนในบริษัทร่วม	16	(4,900)	(276,293)	-	-
เงินสดจ่ายเพื่อเงินลงทุนในการร่วมค้า	16	(43,375)	(152,467)	-	(40,842)
เงินสดจ่ายเพื่อซื้อเงินลงทุนในตราสารทุน	12	(10,380)	(77,914)	-	-
เงินสดรับจากเงินลงทุนในตราสารหนี้		793,200	-	-	-
เงินสดจ่ายเพื่อซื้อเงินลงทุนในตราสารหนี้		(2,700,001)	(10,323)	-	-
เงินสดรับจากการจำหน่ายเงินลงทุนระยะยาวอื่น		158	-	-	-
เงินสดจ่ายสุทธิเพื่อเงินให้กู้ยืมระยะสั้น					
แก่กิจการที่เกี่ยวข้องกันและกิจการอื่น		(120,885)	(65,984)	(218,827)	(1,533,005)
เงินสดรับชำระคืนจากเงินให้กู้ยืมระยะยาว					
แก่กิจการที่เกี่ยวข้องกัน	41	691	-	131,951	497,870
เงินสดจ่ายเพื่อเงินให้กู้ยืมระยะยาว					
แก่กิจการที่เกี่ยวข้องกัน		-	-	(113,920)	(249,700)
ดอกเบี้ยรับ		176,226	60,793	2,171,315	1,964,748
เงินปันผลรับ		221,066	233,776	3,148,614	10,997,731
เงินสดสุทธิได้มาจาก (ใช้ไปใน) กิจกรรมลงทุน		(6,578,859)	(5,414,686)	4,105,328	7,090,039

หมายเหตุประกอบงบการเงินรวมและงบการเงินเฉพาะกิจการเป็นส่วนหนึ่งของงบการเงินนี้

บริษัท ไทยยูเนี่ยน กรุ๊ป จำกัด (มหาชน)

งบกระแสเงินสด

สำหรับปีสิ้นสุดวันที่ 31 ธันวาคม พ.ศ. 2566

หมายเหตุ	งบการเงินรวม		งบการเงินเฉพาะกิจการ	
	31 ธันวาคม	31 ธันวาคม	31 ธันวาคม	31 ธันวาคม
	พ.ศ. 2566	พ.ศ. 2565	พ.ศ. 2566	พ.ศ. 2565
	พันบาท	พันบาท	พันบาท	พันบาท
กระแสเงินสดจากกิจกรรมจัดหาเงิน				
เงินสดรับ(จ่าย)สุทธิจากเงินกู้ยืมระยะสั้นจากสถาบันการเงิน	(1,089,587)	56,929	(1,351,237)	797,639
เงินสดจ่ายสุทธิจากเงินกู้ยืมระยะสั้นจากกิจการที่เกี่ยวข้องกัน	(85,000)	(6,050)	(248,515)	(674,881)
เงินสดรับจากเงินกู้ยืมระยะยาวจากสถาบันการเงิน	26 11,564,474	4,177,250	11,456,200	4,145,750
เงินสดจ่ายคืนเงินกู้ยืมระยะยาวจากสถาบันการเงิน	26 (109,349)	(12,832,637)	-	(12,500,000)
เงินสดจ่ายคืนหุ้นกู้	27 (2,000,000)	(2,000,000)	(2,000,000)	(2,000,000)
เงินสดจ่ายต้นทุนทางการเงินสำหรับเงินกู้ยืมระยะยาว				
จากสถาบันการเงิน	26 (83,499)	(45,460)	(82,939)	(45,460)
จ่ายดอกเบี้ยและต้นทุนทางการเงินอื่น	(2,136,110)	(1,999,056)	(1,814,186)	(1,738,703)
เงินสดจ่ายเพื่อชำระหนี้สินตามสัญญาเช่า	19 (612,755)	(664,795)	(112,748)	(110,278)
ดอกเบี้ยจ่ายเพื่อหุ้นกู้ที่มีลักษณะคล้ายทุน	30 (300,000)	(300,000)	(300,000)	(300,000)
เงินสดรับจากการเรียกชำระค่าหุ้นของบริษัทย่อยของ				
ส่วนได้เสียที่ไม่มีอำนาจควบคุมสุทธิจากต้นทุนการทำรายการ	-	18,869,789	-	-
เงินสดจ่ายเพื่อการเปลี่ยนแปลงส่วนได้เสียในบริษัทย่อย	(683,397)	-	-	-
เงินสดรับจากการเปลี่ยนแปลงส่วนได้เสียในบริษัทย่อย				
สุทธิจากต้นทุนการทำรายการ	252 1,885,361	-	-	-
เงินปันผลจ่ายให้แก่ผู้เป็นเจ้าของของบริษัทใหญ่	(3,384,589)	(4,190,161)	(3,384,589)	(4,190,161)
เงินปันผลจ่ายให้แก่ส่วนได้เสียที่ไม่มีอำนาจควบคุม	(506,539)	(209,217)	-	-
เงินสดจ่ายสุทธิเพื่อชำระหุ้นกู้ซื้อคืน	29 (2,978,575)	-	(2,978,575)	-
เงินสดสุทธิได้มาจาก (ใช้ไปใน) กิจกรรมจัดหาเงิน	(2,404,674)	2,741,953	(816,589)	(16,616,094)
เงินสดและรายการเทียบเท่าเงินสดเพิ่มขึ้น (ลดลง) สุทธิ	2,257,916	3,198,021	3,517,559	(7,781,386)
เงินสดและรายการเทียบเท่าเงินสด ณ วันต้นปี	9 12,022,197	8,828,316	105,564	7,887,120
ผลต่างของอัตราแลกเปลี่ยนของเงินสด				
และรายการเทียบเท่าเงินสด	(46,817)	(4,140)	146	(170)
เงินสดและรายการเทียบเท่าเงินสด ณ วันสิ้นปี	9 14,233,296	12,022,197	3,623,269	105,564
รายการที่ไม่กระทบเงินสด				
เจ้าหน้าที่ค่าซื้อที่ดิน อาคารและอุปกรณ์ และสินทรัพย์ไม่มีตัวตน	25 322,343	567,488	23,062	32,277
การได้มาของสิทธิการใช้สินทรัพย์ภายใต้สัญญาเช่า	19 444,060	760,333	162,697	15,260
การเพิ่มเงินลงทุนในบริษัทย่อยโดยการแปลงสภาพ				
เงินให้กู้ยืมเป็นเงินลงทุน	16, 41 -	-	3,571,821	730,662
การเพิ่มเงินให้กู้ยืมระยะยาวแก่บริษัทย่อยโดยการโอน				
ดอกเบี้ยรับเป็นเงินให้กู้ยืม	41 -	-	106,599	170,516

หมายเหตุประกอบงบการเงินรวมและงบการเงินเฉพาะกิจการเป็นส่วนหนึ่งของงบการเงินนี้

บริษัท ไทยยูเนียน กรุ๊ป จำกัด (มหาชน)

หมายเหตุประกอบงบการเงินรวมและงบการเงินเฉพาะกิจการ

สำหรับปีสิ้นสุดวันที่ 31 ธันวาคม พ.ศ. 2566

1 ข้อมูลทั่วไป

บริษัท ไทยยูเนียน กรุ๊ป จำกัด (มหาชน) (“บริษัท”) เป็นบริษัทมหาชนจำกัดและบริษัทจดทะเบียนในตลาดหลักทรัพย์แห่งประเทศไทย ซึ่งจัดตั้งและจดทะเบียนในประเทศไทย และมีที่อยู่ตามที่ได้จดทะเบียนคือ เลขที่ 72/1 หมู่ที่ 7 ถนนเศรษฐกิจ 1 ตำบลท่าทราย อำเภอเมือง จังหวัดสมุทรสาคร บริษัทมีสำนักงานสาขา 17 แห่งในจังหวัดกรุงเทพมหานครและสมุทรสาคร

เพื่อวัตถุประสงค์ในการรายงานข้อมูล จึงรวมเรียกบริษัทและบริษัทย่อยว่า “กลุ่มบริษัท”

บริษัทประกอบกิจการในประเทศไทย ส่วนบริษัทย่อยประกอบกิจการทั้งในประเทศไทยและต่างประเทศ ธุรกิจหลักของบริษัทและบริษัทย่อยในประเทศคือเป็นผู้ผลิตและจัดจำหน่ายอาหารทะเลแช่แข็ง แช่เย็น และบรรจุกระป๋อง นอกจากนี้ บริษัทย่อยในประเทศยังประกอบธุรกิจบรรจุภัณฑ์ สิ่งพิมพ์ ธุรกิจอาหารสัตว์เลี้ยง ส่วนประกอบอาหาร และผลิตภัณฑ์อาหารเสริม

ส่วนธุรกิจหลักของบริษัทย่อยในต่างประเทศประกอบด้วยบริษัทย่อยในทวีปอเมริกา ซึ่งเป็นผู้จัดจำหน่ายอาหารสัตว์เลี้ยง ผลิตภัณฑ์จากกุ้งมังกรและอาหารทะเลอื่น ๆ และเป็นผู้นำเข้ากุ้งและอาหารทะเลแช่แข็ง เพื่อจัดจำหน่ายให้ภัตตาคาร ร้านค้าปลีก ร้านค้าส่ง และบริษัทย่อยต่าง ๆ ในทวีปยุโรปซึ่งเป็นผู้ผลิตและจำหน่ายอาหารทะเลแปรรูปและแช่เย็นแบบครบวงจรให้แก่ประเทศต่าง ๆ ในทวีปยุโรป ทวีปอเมริกา และทวีปออสเตรเลีย ภายใต้เครื่องหมายการค้าของตนเอง รวมทั้งบริษัทย่อยในทวีปเอเชียซึ่งเป็นผู้ผลิตและจำหน่ายอาหารทะเลและอาหารสัตว์

งบการเงินรวมและงบการเงินเฉพาะกิจการได้รับอนุมัติจากคณะกรรมการบริษัทเมื่อวันที่ 19 กุมภาพันธ์ พ.ศ. 2567

2 เกณฑ์การจัดทำงบการเงิน

งบการเงินรวมและงบการเงินเฉพาะกิจการได้จัดทำขึ้นตามมาตรฐานการรายงานทางการเงินของไทยและข้อกำหนดภายใต้พระราชบัญญัติหลักทรัพย์และตลาดหลักทรัพย์

งบการเงินรวมและงบการเงินเฉพาะกิจการได้จัดทำขึ้นโดยใช้เกณฑ์ราคาทุนเดิมในการวัดมูลค่าขององค์ประกอบของงบการเงิน ยกเว้นสินทรัพย์ทางการเงินที่วัดมูลค่าด้วยมูลค่ายุติธรรมและสัญญาอนุพันธ์ซึ่งได้อธิบายไว้ในนโยบายการบัญชีที่เกี่ยวข้อง

การจัดทำงบการเงินให้สอดคล้องกับหลักการบัญชีที่รับรองทั่วไปในประเทศไทยกำหนดให้ใช้ประมาณการทางบัญชีที่สำคัญและการใช้ดุลยพินิจของผู้บริหารตามกระบวนการในการนำนโยบายการบัญชีของกลุ่มบริษัทไปถือปฏิบัติ กลุ่มบริษัทเปิดเผยเรื่องการใช้ดุลยพินิจของผู้บริหารหรือรายการที่มีความซับซ้อน และรายการเกี่ยวกับข้อสมมติฐานและประมาณการที่มีนัยสำคัญต่องบการเงินรวมและงบการเงินเฉพาะกิจการในหมายเหตุฯ ข้อ 7

งบการเงินรวมและงบการเงินเฉพาะกิจการฉบับภาษาอังกฤษจัดทำขึ้นจากงบการเงินตามกฎหมายที่เป็นภาษาไทย ในกรณีที่มีเนื้อความขัดแย้งกันหรือมีการตีความในสองภาษาแตกต่างกัน ให้ใช้งบการเงินตามกฎหมายฉบับภาษาไทยเป็นหลัก

บริษัท ไทยยูเนี่ยน กรุ๊ป จำกัด (มหาชน)

หมายเหตุประกอบงบการเงินรวมและงบการเงินเฉพาะกิจการ

สำหรับปีสิ้นสุดวันที่ 31 ธันวาคม พ.ศ. 2566

3 มาตรฐานการรายงานทางการเงินฉบับปรับปรุง

- 3.1 มาตรฐานการรายงานทางการเงินฉบับปรับปรุงที่ถือปฏิบัติสำหรับรอบระยะเวลาบัญชีที่เริ่มในหรือหลังวันที่ 1 มกราคม พ.ศ. 2566 ที่เกี่ยวข้อง
- ก) การปรับปรุงมาตรฐานการบัญชีฉบับที่ 16 เรื่อง ที่ดิน อาคารและอุปกรณ์ ได้อธิบายให้ชัดเจนโดยห้ามกิจการนำสิ่งตอบแทนที่ได้รับจากการขายชิ้นงานที่ผลิตในระหว่างการเตรียมความพร้อมของที่ดิน อาคารและอุปกรณ์ให้อยู่ในสถานที่และสภาพที่พร้อมจะใช้งานได้ตามความประสงค์ของฝ่ายบริหารไปหักต้นทุนของรายการที่ดิน อาคารและอุปกรณ์
- ข) การปรับปรุงมาตรฐานการบัญชีฉบับที่ 37 เรื่อง ภาระผูกพันหนี้สิน หนี้สินที่อาจเกิดขึ้น และสินทรัพย์ที่อาจเกิดขึ้น ได้อธิบายให้ชัดเจนว่าในการพิจารณาว่าสัญญาเป็นสัญญาที่สร้างภาระ ต้นทุนการปฏิบัติตามสัญญาประกอบด้วยต้นทุนส่วนเพิ่มที่เกี่ยวข้องในการปฏิบัติตามสัญญาและการปันส่วนต้นทุนอื่นที่เกี่ยวข้องโดยตรงในการปฏิบัติตามสัญญา นอกจากนี้กิจการต้องรับรู้ผลขาดทุนจากการต่อคำที่เกิดขึ้นจากสินทรัพย์ที่ใช้ในการปฏิบัติตามสัญญาก่อนที่จะตั้งประมาณการหนี้สินแยกต่างหากสำหรับสัญญาที่สร้างภาระ
- ค) การปรับปรุงมาตรฐานการบัญชีฉบับที่ 41 เรื่อง เกษตรกรรม ได้ยกเลิกข้อกำหนดเกี่ยวกับกระแสเงินสดจากการจ่ายชำระภาษีที่ไม่ให้นำมารวมในการวัดมูลค่ายุติธรรมของสินทรัพย์ชีวภาพ
- ง) การปรับปรุงมาตรฐานการรายงานทางการเงินฉบับที่ 3 เรื่อง การรวมธุรกิจ ได้อธิบายให้ชัดเจนเกี่ยวกับการปรับการอ้างอิงกรอบแนวคิดรายงานทางการเงินให้เป็นฉบับปัจจุบัน และเพิ่มการพิจารณาการรับรู้หนี้สินและหนี้สินที่อาจเกิดขึ้นที่รับมาจากการรวมธุรกิจ และไม่รับรู้สินทรัพย์ที่อาจเกิดขึ้น ณ วันที่ซื้อ
- จ) การปรับปรุงมาตรฐานการรายงานทางการเงินฉบับที่ 9 เรื่อง เครื่องมือทางการเงิน ได้อธิบายให้ชัดเจนเกี่ยวกับการพิจารณาการตัดรายการหนี้สินทางการเงินด้วยวิธีทดสอบร้อยละ 10 โดยให้รวมเฉพาะค่าธรรมเนียมที่เกิดขึ้นระหว่างผู้กู้ยืมและผู้ให้กู้ยืม

ผู้บริหารของกลุ่มบริษัทประเมินและพิจารณาว่ามาตรฐานการรายงานทางการเงินฉบับปรับปรุงข้างต้นไม่มีผลกระทบที่มีนัยสำคัญต่อกลุ่มบริษัท

- 3.2 มาตรฐานการรายงานทางการเงินฉบับปรับปรุงที่มีผลบังคับใช้สำหรับรอบระยะเวลาบัญชีที่เริ่มในหรือหลังวันที่ 1 มกราคม พ.ศ. 2567 ที่เกี่ยวข้อง

มาตรฐานการรายงานทางการเงินฉบับปรับปรุงนี้ไม่ได้บังคับใช้สำหรับรอบระยะเวลาปัจจุบัน แต่กลุ่มบริษัทนำมาถือปฏิบัติก่อนวันบังคับใช้

- ก) การปรับปรุงมาตรฐานการบัญชีฉบับที่ 1 เรื่อง การนำเสนองบการเงิน ได้แก้ไขข้อกำหนดของการเปิดเผยจาก “การเปิดเผยนโยบายการบัญชีที่มีนัยสำคัญ” เป็น “การเปิดเผยข้อมูลนโยบายการบัญชีที่มีสาระสำคัญ” ทั้งนี้ การแก้ไขเพิ่มเติมได้ให้มีการให้แนวทางการพิจารณาว่านโยบายบัญชีเป็นนโยบายบัญชีที่มีสาระสำคัญ ดังนั้นกลุ่มบริษัทจึงไม่จำเป็นต้องเปิดเผยข้อมูลนโยบายการบัญชีที่ไม่มีสาระสำคัญ หากกลุ่มบริษัทเปิดเผยข้อมูลดังกล่าวจะต้องไม่บดบังข้อมูลนโยบายการบัญชีที่มีสาระสำคัญ

บริษัท ไทยยูเนียน กรุ๊ป จำกัด (มหาชน)

หมายเหตุประกอบงบการเงินรวมและงบการเงินเฉพาะกิจการ

สำหรับปีสิ้นสุดวันที่ 31 ธันวาคม พ.ศ. 2566

ข) การปรับปรุงมาตรฐานการบัญชีฉบับที่ 8 เรื่อง นโยบายการบัญชี การเปลี่ยนแปลงประมาณการทางบัญชีและข้อผิดพลาด ได้แก้ไขคำนิยามของประมาณการทางบัญชีเพื่อช่วยให้กลุ่มบริษัทจำแนกความแตกต่างของ “การเปลี่ยนแปลงประมาณการทางบัญชี” จาก “การเปลี่ยนแปลงนโยบายการบัญชี” การจำแนกความแตกต่างนั้นมีความสำคัญ เนื่องจากการเปลี่ยนแปลงประมาณการทางบัญชีรับรู้ผลกระทบโดยวิธีเปลี่ยนทันทีเป็นต้นไป ซึ่งถือปฏิบัติกับรายการ เหตุการณ์อื่นและสถานการณ์ที่เกิดขึ้นนับตั้งแต่วันที่มีการเปลี่ยนแปลงเป็นต้นไป ในขณะที่การเปลี่ยนแปลงนโยบายการบัญชีรับรู้ผลกระทบโดยการนำนโยบายการบัญชีใหม่มาถือปฏิบัติย้อนหลังไปที่รายการและเหตุการณ์ในอดีตรวมถึงปัจจุบัน โดยถือเสมือนว่าได้มีการนำนโยบายการบัญชีใหม่มาถือปฏิบัติโดยตลอด

ค) การปรับปรุงมาตรฐานการบัญชีฉบับที่ 12 เรื่อง ภาษีเงินได้

ค1) กำหนดให้กลุ่มบริษัทรับรู้ภาษีเงินได้รอตัดบัญชีที่เกี่ยวข้องกับสินทรัพย์และหนี้สินที่เกิดขึ้นจากรายการเดียว ซึ่ง ณ การรับรู้เมื่อเริ่มแรกก่อให้เกิดผลแตกต่างชั่วคราวที่ต้องเสียภาษีและผลแตกต่างชั่วคราวที่ใช้หักภาษีที่มูลค่าเท่ากัน ตัวอย่างของรายการ เช่น สัญญาเช่า และภาระผูกพันจากการรื้อถอน

ค2) กำหนดให้บริษัทนำภาษีเงินได้ที่เกิดขึ้นจากกฎหมายภาษีอากรที่มีผลบังคับใช้อยู่หรือจะมีผลบังคับใช้อย่างแน่นอนเกี่ยวกับกฎการคำนวณภาษีเงินได้เสาหลักที่สอง (Pillar Two model rule) ที่เผยแพร่โดยองค์การเพื่อความร่วมมือทางเศรษฐกิจและการพัฒนา (OECD) ซึ่งเป็นองค์การระหว่างประเทศนั้นมาถือปฏิบัติ

ในเดือนธันวาคม พ.ศ. 2564 OECD ได้ออกกฎการคำนวณภาษีเงินได้เสาหลักที่สอง (Pillar Two model rule) ซึ่งใช้กฎ Global anti-Base Erosion Proposal (GloBE) เพื่อปฏิรูปภาษีนิติบุคคลระหว่างประเทศ บริษัทขนาดใหญ่ภายในขอบเขตของกฎดังกล่าวจะต้องคำนวณอัตราภาษีที่แท้จริงตามกฎหมาย GloBE ของแต่ละประเทศที่กลุ่มบริษัทนั้นดำเนินงาน โดยบริษัทขนาดใหญ่ภายในขอบเขตจะต้องรับผิดชอบในการจ่ายภาษีเพิ่มเติม (Top-up tax) สำหรับส่วนต่างระหว่างอัตราภาษีดังกล่าวและอัตราภาษีที่แท้จริงขั้นต่ำร้อยละ 15

ในเดือนธันวาคม พ.ศ. 2566 การปรับปรุงมาตรฐานการบัญชีฉบับที่ 12 เรื่อง ภาษีเงินได้ ได้ให้ข้อยกเว้นเป็นการชั่วคราวจากข้อกำหนดการรับรู้รายการและเปิดเผยข้อมูล เกี่ยวกับสินทรัพย์และหนี้สินภาษีเงินได้รอการตัดบัญชีที่เกิดจากภาษีเงินได้เสาหลักที่สอง (Pillar Two) ที่มีผลบังคับใช้อยู่หรือที่จะมีผลบังคับใช้อย่างแน่นอนในการนำกฎการคำนวณภาษีเงินได้เสาหลักที่สอง (Pillar Two model rule) มาถือปฏิบัติ รวมถึงกฎหมายภาษีอากรที่ทำให้การจัดเก็บภาษีอากรเพิ่มเติมขั้นต่ำภายในประเทศ (domestic minimum top-up taxes) ตามเกณฑ์ดังกล่าว นอกจากนี้ การปรับปรุงยังกำหนดให้เปิดเผยดังนี้

- เปิดเผยข้อเท็จจริงว่ากลุ่มบริษัทได้ถือปฏิบัติตามข้อยกเว้นในการรับรู้และการเปิดเผยข้อมูลเกี่ยวกับสินทรัพย์และหนี้สินภาษีเงินได้รอการตัดบัญชีที่เกี่ยวข้องกับภาษีเงินได้เสาหลักที่สอง
- เปิดเผยภาษีเงินได้ของงวดปัจจุบันที่เกี่ยวข้องกับภาษีเงินได้เสาหลักที่สอง (ถ้ามี) และ
- ในรอบระยะเวลาที่นิติบัญญัติเสาหลักที่สอง (Pillar Two legislation) ที่มีผลบังคับใช้อยู่หรือที่จะมีผลบังคับใช้อย่างแน่นอนแต่ยังไม่ผลบังคับใช้ในปัจจุบัน บริษัทต้องเปิดเผยข้อมูลที่ทราบหรือข้อมูลที่ประมาณได้อย่างสมเหตุสมผลที่จะช่วยให้ผู้ใช้งบการเงินเข้าใจฐานะเปิดของบริษัทต่อภาษีเงินได้เสาหลักที่สองที่เกิดขึ้นจากนิติบัญญัติดังกล่าว ถ้ายังไม่ทราบข้อมูลหรือยังประมาณไม่ได้ อย่างสมเหตุสมผล บริษัทต้องเปิดเผยข้อความเกี่ยวกับผลกระทบนั้นและเปิดเผยข้อมูลเกี่ยวกับความคืบหน้าของบริษัทในการประเมินฐานะเปิดดังกล่าวแทน

กลุ่มบริษัทได้นำการปรับปรุงมาตรฐานทั้ง 3 ฉบับมาถือปฏิบัติก่อนวันบังคับใช้ โดยผลกระทบที่เกิดจากการนำการปรับปรุงมาตรฐานการบัญชีฉบับที่ 8 มาถือปฏิบัตินั้นไม่มีสาระสำคัญต่อกลุ่มบริษัทและบริษัท กลุ่มบริษัทได้ปรับปรุงการเปิดเผยข้อมูลนโยบายการบัญชีที่มีสาระสำคัญตามมาตรฐานการบัญชีฉบับที่ 1 ไว้ในหมายเหตุฯ ข้อ 4 และได้เปิดเผยผลกระทบจากการนำการปรับปรุงมาตรฐานการบัญชีฉบับที่ 12 ไว้ในหมายเหตุฯ ข้อ 39

บริษัท ไทยยูเนี่ยน กรุ๊ป จำกัด (มหาชน)

หมายเหตุประกอบงบการเงินรวมและงบการเงินเฉพาะกิจการ

สำหรับปีสิ้นสุดวันที่ 31 ธันวาคม พ.ศ. 2566

4 นโยบายการบัญชี

4.1 การบัญชีสำหรับงบการเงินรวม และงบการเงินตามวิธีส่วนได้เสีย

4.1.1 บริษัทย่อย

บริษัทย่อยหมายถึงกิจการทั้งหมดที่กลุ่มบริษัทมีอำนาจควบคุม กลุ่มบริษัทมีอำนาจควบคุมกิจการเมื่อกลุ่มบริษัทรับหรือมีสิทธิในผลตอบแทนผันแปรจากการเกี่ยวข้องกับผู้ที่ได้รับการลงทุน และสามารถใช้อำนาจเหนือผู้ที่ได้รับการลงทุนเพื่อให้ได้ผลตอบแทนผันแปร กลุ่มบริษัทรวมงบการเงินของบริษัทย่อยไว้ในงบการเงินรวมตั้งแต่วันที่กลุ่มบริษัทมีอำนาจในการควบคุมบริษัทย่อยจนถึงวันที่กลุ่มบริษัทสูญเสียอำนาจควบคุมในบริษัทย่อยนั้น

ในงบการเงินเฉพาะกิจการ เงินลงทุนในบริษัทย่อยบันทึกด้วยวิธีราคาทุน

4.1.2 บริษัทร่วม

บริษัทร่วมเป็นกิจการที่กลุ่มบริษัทมีอิทธิพลอย่างเป็นสาระสำคัญแต่ไม่ถึงกับมีอำนาจควบคุมหรือมีการควบคุมร่วม เงินลงทุนในบริษัทร่วมรับรู้โดยใช้วิธีส่วนได้เสียในการแสดงในงบการเงินรวม

ในงบการเงินเฉพาะกิจการ เงินลงทุนในบริษัทร่วมบันทึกด้วยวิธีราคาทุน

4.1.3 การร่วมการงาน

เงินลงทุนในการร่วมการงานจะถูกจัดประเภทเป็นการดำเนินงานร่วมกันหรือการร่วมค้า โดยขึ้นอยู่กับสิทธิและการระงับผูกพันตามสัญญาของผู้เข้าร่วมการงานนั้นมากกว่าโครงสร้างรูปแบบทางกฎหมายของการร่วมการงาน

การดำเนินงานร่วมกัน

การร่วมการงานจัดประเภทเป็นการดำเนินงานร่วมกันเมื่อกลุ่มบริษัทมีสิทธิในสินทรัพย์และมีภาระผูกพันในหนี้สินที่เกี่ยวข้องกับการร่วมการงานนั้น โดยรับรู้สิทธิโดยตรงในสินทรัพย์ หนี้สิน รายได้ และค่าใช้จ่ายของการดำเนินงานร่วมกัน และแบ่งส่วนสินทรัพย์ หนี้สิน รายได้ และค่าใช้จ่ายที่ร่วมกันถือครองหรือก่อขึ้น ซึ่งรายการดังกล่าวจะแสดงรวมกับรายการแต่ละบรรทัดในงบการเงิน

การร่วมค้า

การร่วมการงานจัดประเภทเป็นการร่วมค้าเมื่อกลุ่มบริษัทมีสิทธิในสินทรัพย์สุทธิของการร่วมการงานนั้น เงินลงทุนในการร่วมค้ารับรู้โดยใช้วิธีส่วนได้เสีย

ในงบการเงินเฉพาะกิจการ เงินลงทุนในการร่วมค้าบันทึกด้วยวิธีราคาทุน

บริษัท ไทยยูเนียน กรุ๊ป จำกัด (มหาชน)

หมายเหตุประกอบงบการเงินรวมและงบการเงินเฉพาะกิจการ

สำหรับปีสิ้นสุดวันที่ 31 ธันวาคม พ.ศ. 2566

4.1.4 การบันทึกเงินลงทุนตามวิธีส่วนได้เสีย

กลุ่มบริษัทรับรู้เงินลงทุนเมื่อเริ่มแรกด้วยราคาทุน ซึ่งประกอบด้วยเงินที่จ่ายซื้อรวมกับต้นทุนทางตรงของเงินลงทุน

กลุ่มบริษัทจะรับรู้มูลค่าภายหลังวันที่ได้มาของเงินลงทุนในบริษัทร่วมและการร่วมค้าด้วยส่วนแบ่งกำไรหรือขาดทุนของผู้ได้รับการลงทุนตามสัดส่วนที่ผู้ลงทุนมีส่วนได้เสียอยู่ในกำไรขาดทุนและกำไรขาดทุนเบ็ดเสร็จอื่น ผลสะสมของการเปลี่ยนแปลงภายหลังการได้มาดังกล่าวข้างต้นจะปรับปรุงกับราคาตามบัญชีของเงินลงทุน

เมื่อส่วนแบ่งขาดทุนของกลุ่มบริษัทในบริษัทร่วมและการร่วมค้ามีมูลค่าเท่ากับหรือเกินกว่ามูลค่าส่วนได้เสียของกลุ่มบริษัทในบริษัทร่วมและการร่วมค้านั้นซึ่งรวมถึงส่วนได้เสียระยะยาวอื่น กลุ่มบริษัทจะไม่รับรู้ส่วนแบ่งขาดทุนที่เกินกว่าส่วนได้เสียในบริษัทร่วมและการร่วมค้านั้น เว้นแต่กลุ่มบริษัทมีภาระผูกพันหรือได้จ่ายเงินเพื่อชำระภาระผูกพันแทนบริษัทร่วมหรือการร่วมค้า

4.1.5 การเปลี่ยนแปลงสัดส่วนการถือครองกิจการ

ในกรณีที่กลุ่มบริษัทยังคงมีอำนาจควบคุมบริษัทย่อย กลุ่มบริษัทปฏิบัติตามรายการกับส่วนได้เสียที่ไม่มีอำนาจควบคุม เช่นเดียวกันกับรายการกับผู้เป็นเจ้าของของกลุ่มบริษัทผลต่างระหว่างราคาจ่ายซื้อหรือราคาขายจากการเปลี่ยนแปลงสัดส่วนในบริษัทย่อย กับราคาตามบัญชีของส่วนได้เสียที่ไม่มีอำนาจควบคุมที่ลดลงหรือเพิ่มขึ้นตามสัดส่วนที่เปลี่ยนแปลงไป จะถูกรับรู้ในส่วนของผู้เจ้าของ

ถ้าสัดส่วนการถือครองในบริษัทร่วมและการร่วมค้าลดลง แต่กลุ่มบริษัทยังคงมีอิทธิพลอย่างมีนัยสำคัญหรือยังคงมีการควบคุมร่วมกำไรหรือขาดทุนที่เคยบันทึกไว้ในกำไรขาดทุนเบ็ดเสร็จอื่นเฉพาะส่วนที่ลดลงจะถูกโอนไปยังกำไรหรือขาดทุน หรือกำไรสะสมตามความเหมาะสม กำไรหรือขาดทุนจากการลดสัดส่วนการถือครองในบริษัทร่วมและการร่วมค้าจะถูกรับรู้ในงบกำไรขาดทุน

เมื่อกลุ่มบริษัทสูญเสียอำนาจควบคุม การควบคุมร่วม หรือการมีอิทธิพลอย่างมีนัยสำคัญในเงินลงทุนนั้น เงินลงทุนที่เหลืออยู่จะถูกวัดมูลค่าใหม่ด้วยมูลค่ายุติธรรม ส่วนต่างที่เกิดขึ้นจะถูกรับรู้ในกำไรหรือขาดทุน มูลค่ายุติธรรมของเงินลงทุนจะกลายเป็นมูลค่าเริ่มแรกในการบันทึกบัญชีเงินลงทุนและจะจัดประเภทใหม่ตามสัดส่วนการถือครองที่เหลืออยู่เป็นเงินลงทุนในบริษัทร่วม, การร่วมค้า หรือสินทรัพย์ทางการเงิน

4.1.6 รายการระหว่างกันในงบการเงินรวม

รายการ ยอดคงเหลือ และกำไรที่ยังไม่เกิดขึ้นจริงระหว่างกันในกลุ่มบริษัทจะถูกตัดออก กำไรที่ยังไม่เกิดขึ้นจริงในรายการระหว่างกลุ่มบริษัทกับบริษัทร่วมและการร่วมค้าจะถูกตัดออกตามสัดส่วนที่กลุ่มบริษัทมีส่วนได้เสียในบริษัทร่วมและการร่วมค้า ขาดทุนที่ยังไม่เกิดขึ้นจริงในรายการระหว่างกลุ่มบริษัทจะถูกตัดออกเช่นเดียวกัน ยกเว้นรายการนั้นจะมีหลักฐานว่าเกิดจากการซื้อขายของสินทรัพย์ที่โอน นโยบายการบัญชีของบริษัทย่อยและเงินลงทุนตามวิธีส่วนได้เสียถูกปรับปรุงตามความเหมาะสมเพื่อให้สอดคล้องกับนโยบายการบัญชีของกลุ่มบริษัท

บริษัท ไทยยูเนี่ยน กรุ๊ป จำกัด (มหาชน)

หมายเหตุประกอบงบการเงินรวมและงบการเงินเฉพาะกิจการ

สำหรับปีสิ้นสุดวันที่ 31 ธันวาคม พ.ศ. 2566

4.2 การแปลงค่าเงินตราต่างประเทศ

4.2.1 สกุลเงินที่ใช้ในการดำเนินงานและสกุลเงินที่ใช้ในการนำเสนองบการเงิน

รายการที่รวมในงบการเงินของแต่ละบริษัทในกลุ่มบริษัทถูกวัดมูลค่าโดยใช้สกุลเงินของสภาพแวดล้อมทางเศรษฐกิจหลักที่แต่ละบริษัทดำเนินงานอยู่ หรือสกุลเงินที่ใช้ในการดำเนินงาน งบการเงินแสดงในสกุลเงินบาท ซึ่งเป็นสกุลเงินที่ใช้ในการดำเนินงานและเป็นสกุลเงินที่ใช้ในการนำเสนองบการเงินของบริษัท

4.2.2 รายการและยอดคงเหลือ

รายการที่เป็นสกุลเงินตราต่างประเทศแปลงค่าเป็นสกุลเงินที่ใช้ในการดำเนินงานโดยใช้อัตราแลกเปลี่ยน ณ วันที่เกิดรายการ หรือวันที่ตีราคาหารายการนั้นถูกวัดมูลค่าใหม่

รายการกำไรและรายการขาดทุนที่เกิดจากการรับหรือจ่ายชำระที่เป็นเงินตราต่างประเทศและที่เกิดจากการแปลงค่าสินทรัพย์และหนี้สินทางการเงินโดยใช้อัตราแลกเปลี่ยน ณ สิ้นรอบระยะเวลารายงาน ได้บันทึกไว้ในกำไรหรือขาดทุน หรือบันทึกไว้ในส่วนของเจ้าของถ้ารายการดังกล่าวเข้าเงื่อนไขของการป้องกันความเสี่ยงในกระแสเงินสด

เมื่อมีการรับรู้รายการกำไรหรือขาดทุนของรายการที่ไม่เป็นตัวเงินไว้ในงบกำไรขาดทุนเบ็ดเสร็จอื่น องค์ประกอบของอัตราแลกเปลี่ยนทั้งหมดของกำไรหรือขาดทุนนั้นจะรับรู้ไว้ในงบกำไรขาดทุนเบ็ดเสร็จอื่นด้วย ในทางตรงข้ามการรับรู้กำไรหรือขาดทุนของรายการที่ไม่เป็นตัวเงินไว้ในงบกำไรขาดทุน องค์ประกอบของอัตราแลกเปลี่ยนทั้งหมดของกำไรหรือขาดทุนนั้นจะรับรู้ไว้ในงบกำไรขาดทุนด้วย

4.2.3 กลุ่มบริษัท

การแปลงค่าผลการดำเนินงานและฐานะการเงินของบริษัทในกลุ่มบริษัท (ที่ไม่ใช่บริษัทที่มีสกุลเงินของเศรษฐกิจที่มีภาวะเงินเฟ้อรุนแรง) ซึ่งมีสกุลเงินที่ใช้ในการดำเนินงานแตกต่างจากสกุลเงินที่ใช้ในการนำเสนองบการเงินได้มีการแปลงค่าเป็นสกุลเงินที่ใช้ในการนำเสนองบการเงินดังนี้

- สินทรัพย์และหนี้สินที่แสดงอยู่ในฐานะการเงินแต่ละงวดแปลงค่าด้วยอัตราปิด ณ วันที่ของแต่ละงบฐานะการเงินนั้น
- รายได้และค่าใช้จ่ายในงบกำไรขาดทุนและงบกำไรขาดทุนเบ็ดเสร็จแปลงค่าด้วยอัตราถัวเฉลี่ย
- ผลต่างของอัตราแลกเปลี่ยนทั้งหมดรับรู้ในกำไรขาดทุนเบ็ดเสร็จอื่น

ค่าความนิยมและการปรับมูลค่ายุติธรรมที่เกิดจากการซื้อหน่วยงานในต่างประเทศถือเป็นสินทรัพย์และหนี้สินของหน่วยงานในต่างประเทศนั้น และแปลงค่าโดยใช้อัตราปิด

บริษัท ไทยยูเนียน กรุ๊ป จำกัด (มหาชน)

หมายเหตุประกอบงบการเงินรวมและงบการเงินเฉพาะกิจการ

สำหรับปีสิ้นสุดวันที่ 31 ธันวาคม พ.ศ. 2566

4.3 สินค้าคงเหลือ

สินค้าคงเหลือแสดงด้วยราคาทุนหรือมูลค่าสุทธิที่จะได้รับแล้วแต่ราคาใดจะต่ำกว่า ราคาทุนของสินค้าคำนวณโดยวิธีถัวเฉลี่ยถ่วงน้ำหนัก ต้นทุนของการซื้อประกอบด้วยราคาซื้อ และค่าใช้จ่ายที่เกี่ยวข้องโดยตรงกับการซื้อสินค้านั้น เช่นค่าอากรขาเข้าและค่าขนส่ง หักด้วยส่วนลดที่เกี่ยวข้องทั้งหมด เงินที่ได้รับคืน และรายการอื่น ๆ ที่คล้ายคลึงกัน ต้นทุนของสินค้าสำเร็จรูปและงานระหว่างทำประกอบด้วยค่าวัตถุดิบ ค่าแรงทางตรง ค่าใช้จ่ายอื่นทางตรง และค่าสูญหายในการผลิตซึ่งปันส่วนตามเกณฑ์การดำเนินงานตามปกติ แต่ไม่รวมต้นทุนการกักขัง มูลค่าสุทธิที่จะได้รับประมาณจากราคาปกติที่คาดว่าจะขายได้ตามปกติธุรกิจหักด้วยค่าใช้จ่ายที่จำเป็นเพื่อให้สินค้านั้นสำเร็จรูปรวมถึงค่าใช้จ่ายในการขาย กลุ่มบริษัทบันทึกบัญชีค่าเผื่อการลดมูลค่าของสินค้าเก่า ล้าสมัย หรือเสื่อมคุณภาพเท่าที่จำเป็น

4.4 สินทรัพย์ทางการเงิน

การจัดประเภทรายการ

กลุ่มบริษัทจัดประเภทสินทรัพย์ทางการเงินประเภทตราสารหนี้ตามลักษณะการวัดมูลค่า โดยพิจารณาจาก ก) โมเดลธุรกิจในการบริหารสินทรัพย์ดังกล่าว และ ข) ลักษณะกระแสเงินสดตามสัญญาว่าเข้าเงื่อนไขของการเป็นเงินต้นและดอกเบี้ย (SPPI) หรือไม่ ดังนี้

- รายการที่วัดมูลค่าภายหลังด้วยมูลค่ายุติธรรม (ผ่านกำไรขาดทุนเบ็ดเสร็จอื่นหรือผ่านกำไรหรือขาดทุน) และ
- รายการที่วัดมูลค่าด้วยราคาทุนตัดจำหน่าย

กลุ่มบริษัทจะสามารถจัดประเภทเงินลงทุนในตราสารหนี้ใหม่ก็ต่อเมื่อมีการเปลี่ยนแปลงโมเดลธุรกิจในการบริหารสินทรัพย์เท่านั้น

สำหรับเงินลงทุนในตราสารหนี้ กลุ่มบริษัทสามารถเลือก (ซึ่งไม่สามารถเปลี่ยนแปลงได้) ที่จะวัดมูลค่าเงินลงทุนในตราสารหนี้ ณ วันที่รับรู้เริ่มแรกด้วยมูลค่ายุติธรรมผ่านกำไรขาดทุน (FVPL) หรือด้วยมูลค่ายุติธรรมผ่านกำไรขาดทุนเบ็ดเสร็จอื่น (FVOCI) ยกเว้นเงินลงทุนในตราสารหนี้ที่ถือไว้เพื่อค่าจะวัดมูลค่าด้วย FVPL เท่านั้น

การรับรู้รายการและการตัดรายการ

กลุ่มบริษัทต้องรับรู้สินทรัพย์ทางการเงินในงบฐานะการเงินเฉพาะเมื่อกลุ่มบริษัทเป็นคู่สัญญาตามข้อกำหนดของสัญญาของเครื่องมือทางการเงินนั้น การซื้อหรือขายสินทรัพย์ทางการเงินตามวิธีปกติต้องรับรู้รายการในวันซื้อขาย ซึ่งเป็นวันที่กลุ่มบริษัทตกลงที่จะซื้อหรือขายสินทรัพย์ สินทรัพย์ทางการเงินจะถูกตัดรายการเฉพาะเมื่อสิทธิตามสัญญาที่จะได้รับกระแสเงินสดจากสินทรัพย์ทางการเงินหมดอายุ หรือเมื่อกลุ่มบริษัทโอนสินทรัพย์ทางการเงิน และเป็นการโอนความเสี่ยงและผลตอบแทนของความเป็นเจ้าของเกือบทั้งหมดของสินทรัพย์ทางการเงิน

การวัดมูลค่า

ในการรับรู้รายการเมื่อเริ่มแรก กลุ่มบริษัทต้องวัดมูลค่าของสินทรัพย์ทางการเงินหรือหนี้สินทางการเงินที่ไม่ได้วัดมูลค่าด้วยมูลค่ายุติธรรมผ่านกำไรหรือขาดทุนด้วยมูลค่ายุติธรรม บวกหรือหักด้วยต้นทุนการทำรายการซึ่งเกี่ยวข้องโดยตรงกับการได้มาซึ่งสินทรัพย์ทางการเงินนั้น ต้นทุนการทำรายการของสินทรัพย์ทางการเงินที่วัดมูลค่าด้วยมูลค่ายุติธรรมผ่านกำไรหรือขาดทุนนั้นรับรู้เป็นค่าใช้จ่ายในกำไรหรือขาดทุน

สินทรัพย์ทางการเงินซึ่งประกอบด้วยอนุพันธ์แฝงจะพิจารณาในภาพรวมว่ากระแสเงินสดที่เกิดจากสินทรัพย์ทางการเงินนั้นเป็นการจ่ายเพียงเงินต้นและดอกเบี้ยหรือไม่ (Solely Payments of Principal and Interest)

บริษัท ไทยยูเนี่ยน กรุ๊ป จำกัด (มหาชน)

หมายเหตุประกอบงบการเงินรวมและงบการเงินเฉพาะกิจการ

สำหรับปีสิ้นสุดวันที่ 31 ธันวาคม พ.ศ. 2566

ตราสารหนี้

การวัดมูลค่าในภายหลังของตราสารหนี้ขึ้นอยู่กับโมเดลทางธุรกิจของกลุ่มบริษัทในการจัดการสินทรัพย์ทางการเงินและลักษณะของกระแสเงินสดตามสัญญาของสินทรัพย์ทางการเงิน การวัดมูลค่าตราสารหนี้สามารถทำได้ 3 วิธี โดยขึ้นอยู่กับการจัดประเภทตราสารหนี้ของกลุ่มบริษัท

- **ราคาทุนตัดจำหน่าย** - สินทรัพย์ทางการเงินต้องวัดมูลค่าด้วยราคาทุนตัดจำหน่ายเมื่อกลุ่มบริษัทถือครองสินทรัพย์ทางการเงินนั้นตามโมเดลธุรกิจที่มีวัตถุประสงค์การถือครองสินทรัพย์ทางการเงินเพื่อรับกระแสเงินสดตามสัญญา และข้อกำหนดตามสัญญาของสินทรัพย์ทางการเงินซึ่งทำให้เกิดกระแสเงินสดซึ่งเป็นการจ่ายเพียงเงินต้นและดอกเบี้ยจากยอดคงเหลือของเงินต้นในวันที่กำหนดไว้ รายได้ดอกเบี้ยจากสินทรัพย์ทางการเงินดังกล่าวต้องคำนวณโดยใช้วิธีอัตราดอกเบี้ยที่แท้จริง กำไรหรือขาดทุนที่เกิดขึ้นจากการตัดรายการจะรับรู้โดยตรงในกำไรหรือขาดทุนและแสดงรายการในกำไร/(ขาดทุน)อื่น พร้อมกับกำไรขาดทุนจากอัตราแลกเปลี่ยน รายการขาดทุนจากการด้อยค่าแสดงเป็นกำไรหรือขาดทุน
- **มูลค่ายุติธรรมผ่านกำไรขาดทุนเบ็ดเสร็จอื่น (FVOCI)** - สินทรัพย์ทางการเงินต้องวัดมูลค่าด้วยมูลค่ายุติธรรมผ่านกำไรขาดทุนเบ็ดเสร็จอื่นเมื่อกลุ่มบริษัทถือครองสินทรัพย์ทางการเงินตามโมเดลธุรกิจที่มีวัตถุประสงค์เพื่อรับกระแสเงินสดตามสัญญาและเพื่อขายสินทรัพย์ทางการเงิน และข้อกำหนดตามสัญญาของสินทรัพย์ทางการเงินซึ่งทำให้เกิดกระแสเงินสด ซึ่งเป็นการจ่ายเพียงเงินต้นและดอกเบี้ยจากยอดคงเหลือของเงินต้นในวันที่กำหนดไว้ การเปลี่ยนแปลงของมูลค่าของสินทรัพย์ทางการเงินรับรู้ผ่านกำไรขาดทุนเบ็ดเสร็จอื่น ยกเว้น รายการขาดทุนจากการด้อยค่า รายได้ดอกเบี้ยและกำไรขาดทุนจากอัตราแลกเปลี่ยนที่เกี่ยวข้องจะรับรู้เป็นกำไรหรือขาดทุน เมื่อมีการตัดรายการสินทรัพย์ทางการเงินกำไรหรือขาดทุนสะสมที่เคยรับรู้รายการในกำไรขาดทุนเบ็ดเสร็จอื่นจะต้องจัดประเภทรายการใหม่เป็นกำไรหรือขาดทุนและแสดงรายการในกำไร/(ขาดทุน)อื่น รายได้ดอกเบี้ยจากสินทรัพย์ทางการเงินดังกล่าวต้องคำนวณโดยใช้วิธีอัตราดอกเบี้ยที่แท้จริง รายการขาดทุนจากการด้อยค่าแสดงเป็นรายการแยกต่างหากในงบกำไรขาดทุน
- **มูลค่ายุติธรรมผ่านกำไรหรือขาดทุน (FVPL)** - สินทรัพย์ทางการเงินที่ไม่เข้าเงื่อนไขการวัดมูลค่าด้วยราคาทุนตัดจำหน่ายหรือมูลค่ายุติธรรมผ่านกำไรขาดทุนเบ็ดเสร็จอื่น (FVOCI) ต้องวัดมูลค่าด้วยมูลค่ายุติธรรมผ่านกำไรหรือขาดทุน กำไรหรือขาดทุนที่เกิดจากตราสารหนี้ที่วัดมูลค่า FVPL จะรับรู้เป็นกำไรหรือขาดทุน และแสดงรายการสุทธิในกำไร/(ขาดทุน)อื่นในรอบระยะเวลาที่เกิดรายการ

ตราสารทุน

กลุ่มบริษัทวัดมูลค่าตราสารทุนด้วยมูลค่ายุติธรรม ในกรณีที่กลุ่มบริษัทเลือกรับรู้กำไร/ขาดทุนจากมูลค่ายุติธรรมในกำไรขาดทุนเบ็ดเสร็จอื่น (FVOCI) กลุ่มบริษัทจะไม่โอนจัดประเภทกำไร/ขาดทุนที่รับรู้สะสมดังกล่าวไปยังกำไรหรือขาดทุนเมื่อมีการตัดรายการเงินลงทุนในตราสารทุนดังกล่าวออกไป ทั้งนี้ เงินปันผลที่ได้รับจากเงินลงทุนจะรับรู้เป็นกำไรหรือขาดทุนโดยแสดงรายการเป็นรายได้เงินปันผลเมื่อกลุ่มบริษัทมีสิทธิที่จะได้รับเงินปันผล

การเปลี่ยนแปลงในมูลค่ายุติธรรมของสินทรัพย์ทางการเงินที่วัดมูลค่าด้วยมูลค่ายุติธรรมผ่านกำไรหรือขาดทุน (FVPL) จะรับรู้เป็นกำไร/(ขาดทุน)อื่นในงบกำไรขาดทุน รายการขาดทุนจากการด้อยค่า และการกลับรายการขาดทุนจากการด้อยค่าของตราสารทุนที่วัดมูลค่าด้วยมูลค่ายุติธรรมผ่านกำไรขาดทุนเบ็ดเสร็จอื่น (FVOCI) จะไม่แยกแสดงรายการต่างหากจากรายการเปลี่ยนแปลงอื่น ๆ ในมูลค่ายุติธรรม

บริษัท ไทยยูเนียน กรุ๊ป จำกัด (มหาชน)

หมายเหตุประกอบงบการเงินรวมและงบการเงินเฉพาะกิจการ

สำหรับปีสิ้นสุดวันที่ 31 ธันวาคม พ.ศ. 2566

การด้อยค่า

กลุ่มบริษัทใช้วิธีอย่างง่าย (Simplified approach) ตาม TFRS 9 ในการรับรู้การด้อยค่าของลูกหนี้การค้ำตามประมาณการผลขาดทุนด้านเครดิตตลอดอายุของสินทรัพย์ดังกล่าวตั้งแต่วันที่กลุ่มบริษัทเริ่มรับรู้ลูกหนี้การค้ำ

ในการพิจารณาผลขาดทุนด้านเครดิตที่คาดว่าจะเกิดขึ้น ผู้บริหารได้จัดกลุ่มลูกหนี้ตามความเสี่ยงด้านเครดิตที่มีลักษณะร่วมกันและตามกลุ่มระยะเวลาที่เกินกำหนดชำระ ทั้งนี้เนื่องจากสินทรัพย์ที่เกิดจากสัญญานั้นเป็นงานที่ส่งมอบแต่ยังไม่ได้เรียกเก็บซึ่งมีลักษณะความเสี่ยงใกล้เคียงกับลูกหนี้สำหรับสัญญาประเภทเดียวกัน ผู้บริหารจึงได้ใช้อัตราผลขาดทุนด้านเครดิตของลูกหนี้กับสินทรัพย์ที่เกิดจากสัญญาที่เกี่ยวข้องด้วย อัตราขาดทุนด้านเครดิตที่คาดว่าจะเกิดขึ้นพิจารณาจากลักษณะการจ่ายชำระในอดีต ข้อมูลผลขาดทุนด้านเครดิตจากประสบการณ์ในอดีต รวมทั้งข้อมูลและปัจจัยในอนาคตที่อาจมีผลกระทบต่อการจ่ายชำระของลูกหนี้

สำหรับสินทรัพย์ทางการเงินอื่นที่วัดมูลค่าด้วยราคาทุนตัดจำหน่าย และ FVOCI กลุ่มบริษัทใช้วิธีการทั่วไป (General approach) ตาม TFRS 9 ในการวัดมูลค่าผลขาดทุนด้านเครดิตที่คาดว่าจะเกิดขึ้น ซึ่งกำหนดให้พิจารณาผลขาดทุนที่คาดว่าจะเกิดขึ้นภายใน 12 เดือนหรือตลอดอายุสินทรัพย์ ขึ้นอยู่กับว่ามีการเพิ่มขึ้นของความเสี่ยงด้านเครดิตอย่างมีนัยสำคัญหรือไม่ และรับรู้ผลขาดทุนจากการด้อยค่าตั้งแต่เริ่มรับรู้สินทรัพย์ทางการเงินดังกล่าว

กลุ่มบริษัทประเมินความเสี่ยงด้านเครดิตของสินทรัพย์ทางการเงินดังกล่าว ณ ทุกสิ้นรอบระยะเวลารายงานว่ามี การเพิ่มขึ้นอย่างมีนัยสำคัญนับตั้งแต่การรับรู้รายการเมื่อแรกเริ่มหรือไม่ (เปรียบเทียบความเสี่ยงของการผิดสัญญาที่จะเกิดขึ้น ณ วันที่รายงาน กับความเสี่ยงของการผิดสัญญาที่จะเกิดขึ้น ณ วันที่รับรู้รายการครั้งแรก)

กลุ่มบริษัทพิจารณาและรับรู้ผลขาดทุนด้านเครดิตที่คาดว่าจะเกิดขึ้น โดยพิจารณาถึงการคาดการณ์ในอนาคตมาประกอบกับประสบการณ์ในอดีต โดยผลขาดทุนด้านเครดิตที่รับรู้เกิดจากประมาณการความน่าจะเป็นของผลขาดทุนด้านเครดิตถ่วงน้ำหนัก (เช่น มูลค่าปัจจุบันของจำนวนเงินสดที่คาดว่าจะไม่ได้รับทั้งหมดถ่วงน้ำหนัก) โดยจำนวนเงินสดที่คาดว่าจะไม่ได้รับ หมายถึงผลต่างระหว่างกระแสเงินสดตามสัญญาทั้งหมดและกระแสเงินสดซึ่งกลุ่มบริษัทคาดว่าจะได้รับ คัดลดด้วยอัตราดอกเบี้ยที่แท้จริงเมื่อแรกเริ่มของสัญญา

กลุ่มบริษัทวัดมูลค่าผลขาดทุนด้านเครดิตที่คาดว่าจะเกิดขึ้นโดยสะท้อนถึงปัจจัยต่อไปนี้

- จำนวนเงินที่คาดว่าจะไม่ได้รับถ่วงน้ำหนักตามประมาณการความน่าจะเป็น
- มูลค่าเงินตามเวลา และ
- ข้อมูลสนับสนุนและความสมเหตุสมผล ณ วันที่รายงาน เกี่ยวกับประสบการณ์ในอดีต สภาพการณ์ในปัจจุบันและการคาดการณ์ไปในอนาคต

ผลขาดทุนและการกลับรายการจากการด้อยค่าจะแสดงเป็นรายการแยกต่างหากในงบกำไรขาดทุน การได้ชำระหนี้คืนจากจำนวนที่ได้ตัดจำหน่ายไปจะถูกรับที่กลับรายการในรายการเดียวกันกับที่ได้บันทึกผลขาดทุนไป

บริษัท ไทยยูเนี่ยน กรุ๊ป จำกัด (มหาชน)

หมายเหตุประกอบงบการเงินรวมและงบการเงินเฉพาะกิจการ

สำหรับปีสิ้นสุดวันที่ 31 ธันวาคม พ.ศ. 2566

4.5 สินทรัพย์ไม่หมุนเวียน (หรือกลุ่มสินทรัพย์ที่จะจำหน่าย) ที่ถือไว้เพื่อขายและการดำเนินงานที่ยกเลิก

สินทรัพย์ไม่หมุนเวียน (หรือกลุ่มสินทรัพย์ที่จะจำหน่าย) จะถูกจัดประเภทเป็นสินทรัพย์ที่ถือไว้เพื่อขายเมื่อมูลค่าตามบัญชีที่จะได้รับคืนส่วนใหญ่มาจากการขาย และการขายนั้นมีความเป็นไปได้ค่อนข้างแนในระดับสูงมาก สินทรัพย์ไม่หมุนเวียน (หรือกลุ่มสินทรัพย์ที่จะจำหน่าย) นั้นจะวัดมูลค่าด้วยจำนวนที่ต่ำกว่าระหว่างมูลค่าตามบัญชีกับมูลค่ายุติธรรมหักต้นทุนในการขาย

กลุ่มบริษัทต้องรับรู้ผลขาดทุนจากการด้อยค่าสำหรับการปรับลดมูลค่าของสินทรัพย์ (หรือกลุ่มสินทรัพย์ที่จะจำหน่าย) เพื่อให้เท่ากับมูลค่ายุติธรรมหักต้นทุนในการขาย กำไรจากการเพิ่มขึ้นในมูลค่ายุติธรรมหักต้นทุนในการขายของสินทรัพย์จะรับรู้ได้ไม่เกินผลขาดทุนจากการด้อยค่าสะสมที่เคยรับรู้

กลุ่มบริษัทจะไม่คิดค่าเสื่อมราคาหรือค่าตัดจำหน่ายสินทรัพย์ไม่หมุนเวียน (หรือกลุ่มสินทรัพย์ที่จะจำหน่าย) ที่ถือไว้เพื่อขาย

การดำเนินงานที่ยกเลิกประกอบด้วยองค์ประกอบของกิจการที่ยกเลิกที่ได้ถูกจำหน่ายออกไปหรือได้ถูกจัดประเภทไว้เป็นสินทรัพย์ที่ถือไว้เพื่อขาย และถือเป็นสายงานธุรกิจที่สำคัญหรือพื้นที่ทางภูมิศาสตร์แยกต่างหากหรือเป็นส่วนหนึ่งของแผนร่วมที่จะยกเลิกสายงานธุรกิจที่สำคัญหรือเขตภูมิศาสตร์หรือเป็นบริษัทย่อยที่ซื้อเข้ามาโดยมีวัตถุประสงค์เพื่อขายต่อ โดยกลุ่มบริษัทจะนำเสนอผลประกอบการของการดำเนินงานที่ยกเลิกในงบกำไรขาดทุนเป็นรายการแยกต่างหาก

4.6 ที่ดิน อาคารและอุปกรณ์

ที่ดิน อาคารและอุปกรณ์ทั้งหมดวัดมูลค่าด้วยราคาทุนหักด้วยค่าเสื่อมราคาสะสมและผลขาดทุนจากการด้อยค่าสะสม ต้นทุนเริ่มแรกจะรวมต้นทุนทางตรงอื่น ๆ ที่เกี่ยวข้องโดยตรงกับการซื้อสินทรัพย์นั้น

ต้นทุนที่เกิดขึ้นภายหลังจะรวมอยู่ในมูลค่าตามบัญชีของสินทรัพย์หรือรับรู้แยกเป็นอีกสินทรัพย์หนึ่งตามความเหมาะสม เมื่อต้นทุนนั้นเกิดขึ้นและคาดว่าจะให้ประโยชน์เชิงเศรษฐกิจในอนาคตแก่กลุ่มบริษัทและต้นทุนดังกล่าวสามารถวัดมูลค่าได้อย่างน่าเชื่อถือ มูลค่าตามบัญชีของชิ้นส่วนที่ถูกเปลี่ยนแทนจะถูกตัดรายการออก สำหรับค่าซ่อมแซมและบำรุงรักษาอื่น ๆ กลุ่มบริษัทจะรับรู้รายจ่ายดังกล่าวเป็นค่าใช้จ่ายในงบกำไรขาดทุนเมื่อเกิดขึ้น

ที่ดินไม่มีการคิดค่าเสื่อมราคา ค่าเสื่อมราคาของสินทรัพย์อื่นคำนวณโดยใช้วิธีเส้นตรง เพื่อบั่นส่วนต้นทุนตลอดอายุการให้ประโยชน์ที่ประมาณการไว้ของสินทรัพย์ดังต่อไปนี้

ส่วนปรับปรุงที่ดิน	5 - 40 ปี
อาคารและส่วนปรับปรุงอาคาร	5 - 40 ปี
เครื่องจักรและอุปกรณ์โรงงาน	3 - 20 ปี
เครื่องตกแต่ง ติดตั้ง และอุปกรณ์สำนักงาน	3 - 20 ปี
ยานพาหนะ	3 - 20 ปี

ทุกสิ้นรอบระยะเวลารายงาน กลุ่มบริษัทได้มีการทบทวนและปรับปรุงมูลค่าคงเหลือและอายุการให้ประโยชน์ของสินทรัพย์ให้เหมาะสม

ผลกำไรหรือขาดทุนที่เกิดจากการจำหน่ายที่ดิน อาคารและอุปกรณ์ คำนวณโดยเปรียบเทียบจากสิ่งตอบแทนสุทธิที่ได้รับจากการจำหน่ายสินทรัพย์กับมูลค่าตามบัญชีของสินทรัพย์ และจะรับรู้ในรายการกำไร (ขาดทุน) อื่นในงบกำไรขาดทุน

บริษัท ไทยยูเนียน กรุ๊ป จำกัด (มหาชน)

หมายเหตุประกอบงบการเงินรวมและงบการเงินเฉพาะกิจการ

สำหรับปีสิ้นสุดวันที่ 31 ธันวาคม พ.ศ. 2566

4.7 ค่าความนิยม

กลุ่มบริษัทจะทดสอบการด้อยค่าของค่าความนิยมทุกปี และเมื่อมีการเปลี่ยนแปลงในเหตุการณ์หรือสถานการณ์ที่บ่งชี้ว่าค่าความนิยมอาจจะด้อยค่า โดยค่าความนิยมจะแสดงด้วยราคาทุนหักการด้อยค่าสะสม

เพื่อวัตถุประสงค์ของการทดสอบการด้อยค่า ค่าความนิยมจะถูกปันส่วนไปยังหน่วยสินทรัพย์ที่ก่อให้เกิดเงินสดหรือกลุ่มของหน่วยสินทรัพย์ที่ก่อให้เกิดเงินสดที่คาดว่าจะได้รับประโยชน์จากการรวมธุรกิจที่ก่อให้เกิดค่าความนิยมดังกล่าวขึ้น โดยหน่วยที่ก่อให้เกิดกระแสเงินสดหรือกลุ่มของหน่วยที่ก่อให้เกิดกระแสเงินสดนั้นจะต้องเป็นหน่วยที่เล็กที่สุดที่กลุ่มบริษัทใช้ในการประเมินค่าความนิยมเพื่อประโยชน์ในการบริหารภายในกิจการซึ่งคือส่วนงานดำเนินงาน

4.8 สินทรัพย์ไม่มีตัวตน

กลุ่มบริษัทบันทึกต้นทุนเริ่มแรกของสินทรัพย์ไม่มีตัวตนที่ได้มาจากการรวมธุรกิจตามมูลค่ายุติธรรมของสินทรัพย์นั้น ณ วันรวมธุรกิจ ส่วนสินทรัพย์ไม่มีตัวตนที่ได้มาจากการอื่น เช่น การซื้อ หรือการวิจัยและพัฒนาที่เข้าเงื่อนไขการรับรู้เป็นสินทรัพย์ กลุ่มบริษัทจะบันทึกต้นทุนเริ่มแรกของสินทรัพย์นั้นตามราคาทุนที่เกี่ยวข้องโดยตรงกับการได้มาซึ่งสินทรัพย์ดังกล่าว สินทรัพย์ไม่มีตัวตนวัดมูลค่าภายหลังการรับรู้รายการเริ่มแรกด้วยราคาทุนหักค่าตัดจำหน่ายสะสมและค่าเผื่อการด้อยค่าสะสม โดยกลุ่มบริษัทจะรับรู้ค่าตัดจำหน่ายและผลขาดทุนจากการด้อยค่าเป็นค่าใช้จ่ายในงบกำไรขาดทุนเมื่อเกิดรายการ

กลุ่มบริษัทไม่ตัดจำหน่ายสินทรัพย์ไม่มีตัวตนที่มีอายุการให้ประโยชน์ไม่จำกัด ได้แก่ เครื่องหมายการค้าและสิทธิการใช้สินทรัพย์ไม่มีตัวตนที่มีอายุการให้ประโยชน์ไม่จำกัดแสดงมูลค่าด้วยราคาทุนหักค่าเผื่อการด้อยค่า ตามนโยบายการด้อยค่าของสินทรัพย์ในหมายเหตุฯ ข้อ 4.9 กลุ่มบริษัทตัดจำหน่ายสินทรัพย์ไม่มีตัวตนที่มีอายุการให้ประโยชน์จำกัดโดยใช้วิธีเส้นตรงตลอดอายุการให้ประโยชน์ที่ประมาณการไว้ดังต่อไปนี้

การวิจัยและพัฒนา	10 - 15 ปี
เครื่องหมายการค้าและสิทธิการใช้	อายุการให้ประโยชน์ไม่จำกัด หรือ 2 - 16 ปี
สัญญาที่เกี่ยวข้องกับความสัมพันธ์กับลูกค้า/ผู้จัดจำหน่าย	5 - 20 ปี
โปรแกรมคอมพิวเตอร์	3 - 10 ปี

ทุกสิ้นรอบระยะเวลารายงาน กลุ่มบริษัทได้มีการทบทวนและปรับปรุงอายุการให้ประโยชน์ของสินทรัพย์ให้เหมาะสม

4.9 การด้อยค่าของสินทรัพย์

กลุ่มบริษัทไม่ตัดจำหน่ายสินทรัพย์ไม่มีตัวตนที่มีอายุการให้ประโยชน์ที่ไม่ทราบได้แน่นอน แต่จะทดสอบการด้อยค่าเป็นประจำทุกปี และเมื่อมีเหตุการณ์หรือสถานการณ์ที่บ่งชี้ว่าสินทรัพย์ดังกล่าวอาจมีการด้อยค่า สำหรับสินทรัพย์อื่นกลุ่มบริษัทจะทดสอบการด้อยค่าเมื่อมีเหตุการณ์หรือสถานการณ์ที่บ่งชี้ว่าสินทรัพย์ดังกล่าวอาจมีการด้อยค่า รายการขาดทุนจากการด้อยค่าจะรับรู้เมื่อมูลค่าตามบัญชีของสินทรัพย์สูงกว่ามูลค่าที่คาดว่าจะได้รับคืน โดยมูลค่าที่คาดว่าจะได้รับคืน หมายถึงจำนวนที่สูงกว่าระหว่างมูลค่ายุติธรรมหักต้นทุนในการจำหน่ายและมูลค่าจากการใช้

เมื่อมีเหตุให้เชื่อว่าสาเหตุที่ทำให้เกิดการด้อยค่าในอดีตได้หมดไปกลุ่มบริษัทจะกลับรายการขาดทุนจากการด้อยค่าสำหรับสินทรัพย์อื่น ๆ ที่ไม่ใช่ค่าความนิยม

บริษัท ไทยยูเนี่ยน กรุ๊ป จำกัด (มหาชน)

หมายเหตุประกอบงบการเงินรวมและงบการเงินเฉพาะกิจการ

สำหรับปีสิ้นสุดวันที่ 31 ธันวาคม พ.ศ. 2566

4.10 หนี้สินทางการเงิน

การจัดประเภท

กลุ่มบริษัทจะพิจารณาจัดประเภทเครื่องมือทางการเงินที่กลุ่มบริษัทเป็นผู้ออกเป็นหนี้สินทางการเงินหรือตราสารทุนโดยพิจารณาการผูกพันตามสัญญา ดังนี้

- หากกลุ่มบริษัทมีการผูกพันตามสัญญาที่จะต้องส่งมอบเงินสดหรือสินทรัพย์ทางการเงินอื่นให้กับกิจการอื่น โดยไม่สามารถปฏิเสธการชำระหรือเลื่อนการชำระออกไปอย่างไม่มีกำหนดได้นั้น เครื่องมือทางการเงินนั้นจะจัดประเภทเป็นหนี้สินทางการเงิน เว้นแต่ว่าการชำระนั้นสามารถชำระโดยการออกตราสารทุนของกลุ่มบริษัทเองด้วยจำนวนตราสารทุนที่คงที่เพื่อแลกเปลี่ยนกับจำนวนเงินที่คงที่
- หากกลุ่มบริษัทไม่มีการผูกพันตามสัญญาหรือสามารถเลื่อนการชำระการผูกพันตามสัญญาไปได้ เครื่องมือทางการเงินดังกล่าวจะจัดประเภทเป็นตราสารทุน

เงินกู้ยืมจัดประเภทเป็นหนี้สินหมุนเวียนเมื่อกลุ่มบริษัทไม่มีสิทธิอันปราศจากเงื่อนไขให้เลื่อนชำระหนี้ออกไปอีกเป็นเวลาไม่น้อยกว่า 12 เดือน นับจากวันสิ้นรอบระยะเวลารายงาน

การวัดมูลค่า

ในการรับรู้รายการเมื่อแรกเริ่ม กลุ่มบริษัทต้องวัดมูลค่าหนี้สินทางการเงินด้วยมูลค่ายุติธรรม และวัดมูลค่าหนี้สินทางการเงินทั้งหมดภายหลังการรับรู้รายการด้วยราคาทุนตัดจำหน่าย

การรับรู้รายการ การตัดรายการและการเปลี่ยนแปลงเงื่อนไขของสัญญา

กลุ่มบริษัทต้องรับรู้หนี้สินทางการเงินในงบฐานะการเงินเฉพาะเมื่อกลุ่มบริษัทเป็นคู่สัญญาตามข้อกำหนดของสัญญาของเครื่องมือทางการเงินนั้น กลุ่มบริษัทตัดรายการหนี้สินทางการเงินออกจากงบฐานะการเงินเมื่อการผูกพันที่ระบุในสัญญาได้มีการปฏิบัติตามแล้ว หรือได้มีการยกเลิกไป หรือสิ้นสุดลงแล้ว

หากกลุ่มบริษัทมีการเจรจาต่อรองหรือเปลี่ยนแปลงเงื่อนไขของหนี้สินทางการเงิน กลุ่มบริษัทจะต้องพิจารณาว่ารายการดังกล่าวเข้าเงื่อนไขของการตัดรายการหรือไม่ หากเข้าเงื่อนไขของการตัดรายการ กลุ่มบริษัทจะต้องรับรู้หนี้สินทางการเงินใหม่ด้วยมูลค่ายุติธรรมของหนี้สินใหม่นั้น และตัดรายการหนี้สินทางการเงินนั้นด้วยมูลค่าตามบัญชีที่เหลืออยู่ และรับรู้ส่วนต่างในรายการกำไร (ขาดทุน) อื่นในกำไรหรือขาดทุน

หากกลุ่มบริษัทพิจารณาแล้วว่าการต่อรองเงื่อนไขดังกล่าวไม่เข้าเงื่อนไขของการตัดรายการ กลุ่มบริษัทจะปรับปรุงมูลค่าของหนี้สินทางการเงินโดยการคิดลดกระแสเงินสดใหม่ตามสัญญาด้วยอัตราดอกเบี้ยที่แท้จริงเดิม (Original effective interest rate) ของหนี้สินทางการเงินนั้น และรับรู้ส่วนต่างในรายการกำไร (ขาดทุน) อื่นในกำไรหรือขาดทุน

บริษัท ไทยยูเนียน กรุ๊ป จำกัด (มหาชน)

หมายเหตุประกอบงบการเงินรวมและงบการเงินเฉพาะกิจการ

สำหรับปีสิ้นสุดวันที่ 31 ธันวาคม พ.ศ. 2566

4.11 ภาษีเงินได้งวดปัจจุบันและภาษีเงินได้รอการตัดบัญชี

ภาษีเงินได้สำหรับงวดประกอบด้วย ภาษีเงินได้ของงวดปัจจุบันและภาษีเงินได้รอการตัดบัญชี ภาษีเงินได้จะรับรู้ในงบกำไรขาดทุน ยกเว้นส่วนภาษีเงินได้ที่เกี่ยวข้องกับรายการที่รับรู้ในกำไรขาดทุนเบ็ดเสร็จอื่น หรือรายการที่รับรู้โดยตรงไปยังส่วนของผู้ถือหุ้น

ภาษีเงินได้ของงวดปัจจุบัน

ภาษีเงินได้ของงวดปัจจุบันคำนวณจากอัตราภาษีตามกฎหมายภาษีที่มีผลบังคับใช้อยู่ หรือที่คาดว่าจะมีผลบังคับใช้ภายในสิ้นรอบระยะเวลาที่รายงานในประเทศที่กลุ่มบริษัทและบริษัทดำเนินงานอยู่และมีค่าภาษีเงินได้ ผู้บริหารจะประเมินสถานะของการยื่นแบบแสดงรายการภาษีเป็นงวด ๆ ในกรณีที่การนำกฎหมายภาษีไปปฏิบัติขึ้นอยู่กับความตีความ กลุ่มบริษัทจะตั้งประมาณการภาษีที่เหมาะสมจากจำนวนที่คาดว่าจะต้องจ่ายชำระแก่หน่วยงานจัดเก็บภาษี

ภาษีเงินได้รอการตัดบัญชี

ภาษีเงินได้รอการตัดบัญชีรับรู้เมื่อเกิดผลต่างชั่วคราวระหว่างฐานภาษีของสินทรัพย์และหนี้สิน และราคาตามบัญชีที่แสดงอยู่ในงบการเงิน อย่างไรก็ตามกลุ่มบริษัทจะไม่รับรู้ภาษีเงินได้รอการตัดบัญชีสำหรับผลต่างชั่วคราวที่เกิดจากเหตุการณ์ต่อไปนี้

- การรับรู้เริ่มแรกของรายการสินทรัพย์หรือรายการหนี้สินที่เกิดจากรายการที่ไม่ใช่การรวมธุรกิจ และไม่มีผลกระทบต่อกำไรหรือขาดทุนทั้งทางบัญชีและทางภาษี
- ผลต่างชั่วคราวของเงินลงทุนในบริษัทย่อย บริษัทร่วม และส่วนได้เสียในการร่วมค้าที่กลุ่มบริษัทสามารถควบคุมจังหวะเวลาของการกลับรายการผลต่างชั่วคราวและการกลับรายการผลต่างชั่วคราวมีความเป็นไปได้ค่อนข้างสูงว่าจะไม่เกิดขึ้นภายในระยะเวลาที่คาดการณ์ได้ในอนาคต

ภาษีเงินได้รอการตัดบัญชีคำนวณจากอัตราภาษีที่มีผลบังคับใช้อยู่ หรือที่คาดว่าจะมีผลบังคับใช้ภายในสิ้นรอบระยะเวลาที่รายงาน และคาดว่าอัตราภาษีดังกล่าวจะนำไปใช้เมื่อสินทรัพย์ภาษีเงินได้รอการตัดบัญชีที่เกี่ยวข้องได้ใช้ประโยชน์หรือหนี้สินภาษีเงินได้รอการตัดบัญชีได้มีการจ่ายชำระ

สินทรัพย์ภาษีเงินได้รอการตัดบัญชีจะรับรู้หากมีความเป็นไปได้ค่อนข้างสูงว่ากลุ่มบริษัทจะมีกำไรทางภาษีเพียงพอที่จะนำจำนวนผลต่างชั่วคราวนั้นมาใช้ประโยชน์

สินทรัพย์ภาษีเงินได้รอการตัดบัญชีและหนี้สินภาษีเงินได้รอการตัดบัญชีจะแสดงหักกลบกันก็ต่อเมื่อกิจการมีสิทธิตามกฎหมายที่จะนำสินทรัพย์ภาษีเงินได้ของงวดปัจจุบันมาหักลบกับหนี้สินภาษีเงินได้ของงวดปัจจุบัน และทั้งสินทรัพย์ภาษีเงินได้รอการตัดบัญชีและหนี้สินภาษีเงินได้รอการตัดบัญชีเกี่ยวข้องกับภาษีเงินได้ที่ประเมินโดยหน่วยงานจัดเก็บภาษีหน่วยงานเดียวกันซึ่งตั้งใจจะจ่ายหนี้สินและสินทรัพย์ภาษีเงินได้ของงวดปัจจุบันด้วยยอดสุทธิ

บริษัท ไทยยูเนี่ยน กรุ๊ป จำกัด (มหาชน)

หมายเหตุประกอบงบการเงินรวมและงบการเงินเฉพาะกิจการ

สำหรับปีสิ้นสุดวันที่ 31 ธันวาคม พ.ศ. 2566

4.12 ผลประโยชน์พนักงาน

โครงการผลประโยชน์

โครงการผลประโยชน์เมื่อเกษียณอายุกำหนดจำนวนเงินผลประโยชน์ที่พนักงานจะได้รับเมื่อเกษียณอายุ โดยมักขึ้นอยู่กับปัจจัยหลายประการ เช่น อายุ จำนวนปีที่ให้บริการ และค่าตอบแทนเมื่อเกษียณอายุ

ภาระผูกพันผลประโยชน์นี้คำนวณโดยนักคณิตศาสตร์ประกันภัยอิสระทุกปีด้วยวิธีคิดลดแต่ละหน่วยที่ประมาณการไว้ ซึ่งมูลค่าปัจจุบันของโครงการผลประโยชน์จะประมาณโดยการคิดลดกระแสเงินสดจ่ายในอนาคต โดยใช้อัตราผลตอบแทนในตลาดของพันธบัตรรัฐบาล ซึ่งเป็นสกุลเงินเดียวกับสกุลเงินประมาณการกระแสเงินสด และวันครบกำหนดของพันธบัตรใกล้เคียงกับระยะเวลาที่ต้องชำระภาระผูกพันโครงการผลประโยชน์เมื่อเกษียณอายุ

กำไรและขาดทุนจากการวัดมูลค่าใหม่จะรับรู้ในส่วนของผู้ถือหุ้นผ่านกำไรขาดทุนเบ็ดเสร็จอื่นในงวดที่เกิดขึ้น และรวมอยู่ในกำไรสะสมในงบการเปลี่ยนแปลงในส่วนของผู้ถือหุ้น

ต้นทุนบริการในอดีตจะถูกรับรู้ทันทีในกำไรหรือขาดทุน

ผลประโยชน์ระยะยาวอื่น

กลุ่มบริษัทได้จัดทำให้มีโครงการผลประโยชน์ระยะยาวอื่นสำหรับพนักงานที่ทำงานครบระยะเวลาที่กำหนดตามนโยบายของกลุ่มบริษัท

หนี้สินผลประโยชน์พนักงานจะถูกบันทึก เช่นเดียวกับผลประโยชน์เมื่อเกษียณอายุ ยกเว้นการรับรู้กำไรและขาดทุนจากการวัดมูลค่าใหม่ที่บันทึกในกำไรหรือขาดทุน

ผลประโยชน์พนักงานอื่นๆ

ผลประโยชน์พนักงานอื่น ๆ เช่น ผลประโยชน์ระยะสั้น และโครงการสมทบเงินในกองทุนสำรองเลี้ยงชีพ กลุ่มบริษัทจะรับรู้ตามเกณฑ์คงค้าง และรับรู้เป็นค่าใช้จ่ายในงบกำไรขาดทุนตามช่วงเวลาการให้บริการของพนักงาน หรือเมื่อเกิดรายการ

4.13 ประมาณการหนี้สิน

กลุ่มบริษัทมีภาระผูกพันในปัจจุบันตามกฎหมายหรือตามข้อตกลงที่จัดทำไว้ อันเป็นผลสืบเนื่องมาจากเหตุการณ์ในอดีต ซึ่งการชำระภาระผูกพันนั้นมีความเป็นไปได้ค่อนข้างแน่ที่จะส่งผลให้กลุ่มบริษัทต้องสูญเสียทรัพยากรออกไป และประมาณการจำนวนที่ต้องจ่ายได้

กลุ่มบริษัทจะวัดมูลค่าของจำนวนประมาณการหนี้สินโดยใช้มูลค่าปัจจุบันของรายจ่ายที่คาดว่าจะต้องนำมาจ่ายชำระภาระผูกพัน การเพิ่มขึ้นของประมาณการหนี้สินเนื่องจากมูลค่าของเงินตามเวลาจะรับรู้เป็นดอกเบี้ยจ่าย

บริษัท ไทยยูเนียน กรุ๊ป จำกัด (มหาชน)

หมายเหตุประกอบงบการเงินรวมและงบการเงินเฉพาะกิจการ

สำหรับปีสิ้นสุดวันที่ 31 ธันวาคม พ.ศ. 2566

4.14 หุ้นหุ้นซื้อคืน

กรณีที่บริษัทในกลุ่มบริษัทซื้อหุ้นสามัญของบริษัทกลับคืน สิ่งตอบแทนที่จ่ายไปรวมถึงต้นทุนเพิ่มเติมที่เกี่ยวข้องโดยตรง (สุทธิจากภาษีเงินได้) จะรับรู้เป็นต้นทุนซื้อคืนและแสดงเป็นรายการหักจากยอดรวมของส่วนของผู้ถือหุ้นของบริษัทจนกว่าหุ้นที่ซื้อคืนดังกล่าวจะถูกยกเลิกไปหรือจำหน่ายออกไปใหม่ เมื่อมีการจำหน่ายหุ้นที่ซื้อคืนออกไปใหม่ สิ่งตอบแทนใด ๆ ที่ได้รับจากการนำหุ้นที่ซื้อคืนออกจำหน่ายใหม่สุทธิจากต้นทุนเพิ่มเติมที่เกี่ยวข้องโดยตรงและจากภาษีเงินได้ที่เกี่ยวข้องจะแสดงรวมไว้ในส่วนของผู้ถือหุ้น

4.15 การรับรู้รายได้

กลุ่มบริษัทรับรู้รายได้เมื่อโอนการควบคุมสินค้าหรือบริการให้กับลูกค้าด้วยจำนวนเงินของสิ่งตอบแทนสุทธิที่กลุ่มบริษัทคาดว่าจะมีสิทธิได้รับเป็นการแลกเปลี่ยน กลุ่มบริษัทจะบรรลุเงื่อนไขในการรับรู้รายได้ตามเงื่อนไขในสัญญาที่ทำกับลูกค้าเมื่อส่งสินค้าและโอนการควบคุมสินค้าให้แก่ลูกค้า ในวันที่ทำสัญญากับลูกค้า กลุ่มบริษัทประเมินสินค้าที่ระบุในสัญญาเพื่อระบุภาระที่ต้องปฏิบัติตามสัญญา แต่ละภาระที่ต้องปฏิบัติตามสัญญาคือการส่งมอบสินค้าและบริการที่มีความแตกต่างกัน ราคาของรายการต้องปันส่วนให้แก่แต่ละภาระที่ต้องปฏิบัติตามสัญญาโดยใช้เกณฑ์ของราคาขายแบบเอกเทศของสินค้าหรือบริการที่แตกต่างกันตามสัญญาที่ทำไว้กับลูกค้าเพื่อให้แน่ใจว่าการรับรู้รายได้ถูกต้องและรับรู้ในเวลาที่เหมาะสม

กลุ่มบริษัทรับรู้รายได้เมื่อได้ปฏิบัติตามภาระที่ต้องปฏิบัติตามสัญญาแล้วโดยการส่งมอบสินค้าหรือบริการที่สัญญาให้ลูกค้า ซึ่งเป็นเวลาที่ลูกค้าได้การควบคุมสินค้าหรือบริการนั้น จำนวนเงินรายได้ที่รับรู้คือจำนวนเงินที่ปันส่วนให้แก่ภาระที่ต้องปฏิบัติตามที่เสร็จสิ้นนั้น ภาระที่ต้องปฏิบัติตามอาจเสร็จสิ้น ณ เวลาใดเวลาหนึ่ง (Point in time) สำหรับกรณีการส่งมอบสินค้าทั่ว ๆ ไปให้ลูกค้า หรือตลอดช่วงเวลาหนึ่ง (Over time) สำหรับกรณีการส่งมอบบริการทั่ว ๆ ไปให้ลูกค้า

รายได้ดอกรับรู้ตามเกณฑ์คงค้างและอัตราผลตอบแทนที่แท้จริง

รายได้เกี่ยวกับค่าสิทธิรับรู้ตามรายการที่เกิดขึ้นหลังระหว่าง ก) การขายหรือการใช้งานในภายหลัง และ ข) ความพึงพอใจบางส่วนหรือทั้งหมดในภาระที่ต้องปฏิบัติตามสัญญา ซึ่งมีการจัดสรรค่าสิทธิตามการขายหรือการใช้งาน

รายได้เงินปันผลรับรู้เมื่อสิทธิที่จะได้รับเงินปันผลนั้นเกิดขึ้น

4.16 การจ่ายเงินปันผล

เงินปันผลที่จ่ายไปยังผู้ถือหุ้นของบริษัทจะรับรู้เป็นหนี้สินในงบการเงินรวมและงบการเงินเฉพาะกิจการในรอบระยะเวลาบัญชีที่ประชุมผู้ถือหุ้นของบริษัทได้อนุมัติการจ่ายเงินปันผล เงินปันผลระหว่างกาลจะรับรู้เมื่อได้รับการอนุมัติจากคณะกรรมการบริษัท

บริษัท ไทยยูเนี่ยน กรุ๊ป จำกัด (มหาชน)

หมายเหตุประกอบงบการเงินรวมและงบการเงินเฉพาะกิจการ

สำหรับปีสิ้นสุดวันที่ 31 ธันวาคม พ.ศ. 2566

4.17 สัญญาอนุพันธ์และกิจกรรมป้องกันความเสี่ยง

กลุ่มบริษัทรับรู้รายการสัญญาอนุพันธ์เมื่อเริ่มแรกด้วยมูลค่ายุติธรรม ณ วันที่เข้าทำสัญญาและวัดมูลค่าต่อมาในภายหลังด้วยมูลค่ายุติธรรม ณ วันสิ้นรอบระยะเวลารายงาน การบัญชีสำหรับการเปลี่ยนแปลงของมูลค่ายุติธรรมในภายหลังขึ้นอยู่กับว่ากลุ่มบริษัทได้กำหนดให้สัญญาอนุพันธ์ดังกล่าวเป็นเครื่องมือที่ใช้ป้องกันความเสี่ยงหรือไม่ รวมทั้ง ลักษณะของรายการที่มีการป้องกันความเสี่ยง กลุ่มบริษัทกำหนดให้สัญญาอนุพันธ์ส่วนหนึ่งเป็นเครื่องมือที่ใช้ป้องกันความเสี่ยง ดังต่อไปนี้

- การป้องกันความเสี่ยงในมูลค่ายุติธรรมของสินทรัพย์หรือหนี้สินที่รับรู้รายการแล้ว หรือสัญญาผูกมัดที่ยังไม่ได้รับรายการ (การป้องกันความเสี่ยงในมูลค่ายุติธรรม) หรือ
- การป้องกันความเสี่ยงส่วนที่เกี่ยวข้องกับกระแสเงินสดของรายการสินทรัพย์หรือหนี้สินที่รับรู้รายการแล้ว หรือรายการที่คาดการณ์ที่มีความเป็นไปได้ค่อนข้างแน่ในระดับสูงมาก (การป้องกันความเสี่ยงในกระแสเงินสด)
- การป้องกันความเสี่ยงในเงินลงทุนสุทธิในการดำเนินงานต่างประเทศ (การป้องกันความเสี่ยงในเงินลงทุนสุทธิ)

ณ วันที่รับรู้ความสัมพันธ์ในการป้องกันความเสี่ยง กลุ่มบริษัทมีการจัดทำเอกสารที่ระบุความสัมพันธ์ทางเศรษฐกิจระหว่างเครื่องมือที่ใช้ป้องกันความเสี่ยงและรายการที่มีการป้องกันความเสี่ยง ซึ่งรวมถึงการเปลี่ยนแปลงในกระแสเงินสดของเครื่องมือที่ใช้ป้องกันความเสี่ยงที่คาดว่าจะชดเชยการเปลี่ยนแปลงในกระแสเงินสดของรายการที่มีการป้องกันความเสี่ยง กลุ่มบริษัทจัดทำเอกสารเกี่ยวกับวัตถุประสงค์ของการบริหารความเสี่ยงและกลยุทธ์ที่นำมาใช้ในการจัดการกับรายการที่มีความเสี่ยงมูลค่ายุติธรรมของสัญญาอนุพันธ์ที่ใช้ป้องกันความเสี่ยงทั้งจำนวนได้มีการจัดประเภทเป็นสินทรัพย์ไม่หมุนเวียนหรือหนี้สินไม่หมุนเวียนเมื่อระยะเวลาจนถึงวันครบกำหนดของรายการที่มีการป้องกันความเสี่ยงมีจำนวนมากกว่า 12 เดือน และจัดประเภทเป็นสินทรัพย์หมุนเวียนหรือหนี้สินหมุนเวียนเมื่อระยะเวลาจนถึงวันครบกำหนดของรายการที่มีการป้องกันความเสี่ยงมีจำนวนไม่เกิน 12 เดือน กลุ่มบริษัทจัดประเภทสัญญาอนุพันธ์ที่ไม่ได้ปฏิบัติตามการบัญชีป้องกันความเสี่ยงเป็นสินทรัพย์ไม่หมุนเวียนหรือหนี้สินไม่หมุนเวียนเมื่อระยะเวลาจนถึงวันครบกำหนดของรายการที่มีการป้องกันความเสี่ยงมีจำนวนมากกว่า 12 เดือน และจัดประเภทเป็นสินทรัพย์หมุนเวียนหรือหนี้สินหมุนเวียนเมื่อระยะเวลาจนถึงวันครบกำหนดของรายการที่มีการป้องกันความเสี่ยงมีจำนวนไม่เกิน 12 เดือน

กลุ่มบริษัทรับรู้ส่วนที่มีประสิทธิภาพของการเปลี่ยนแปลงในมูลค่ายุติธรรมของสัญญาอนุพันธ์ซึ่งมีการกำหนดและเข้าเงื่อนไขของการป้องกันความเสี่ยงในกระแสเงินสดในสำรองการป้องกันความเสี่ยงในกระแสเงินสดซึ่งรวมอยู่ในส่วนของผู้ถือหุ้น และรับรู้กำไรหรือขาดทุนที่เกี่ยวข้องกับส่วนที่ไม่มีประสิทธิภาพในกำไรหรือขาดทุนทันทีที่เกิดขึ้น ซึ่งแสดงรวมอยู่ในรายการกำไร (ขาดทุน) อื่น

เมื่อมีการใช้สัญญาซื้อขายเงินตราต่างประเทศล่วงหน้าในการป้องกันความเสี่ยงของรายการในอนาคต โดยทั่วไปกลุ่มบริษัทกำหนดให้การเปลี่ยนแปลงในมูลค่ายุติธรรมของสัญญาซื้อขายเงินตราต่างประเทศล่วงหน้าขององค์ประกอบราคาปัจจุบันเท่านั้นที่เป็นเครื่องมือที่ใช้ป้องกันความเสี่ยง และรับรู้กำไรหรือขาดทุนในส่วนที่เกี่ยวข้องกับส่วนที่มีประสิทธิภาพของการเปลี่ยนแปลงในองค์ประกอบราคาปัจจุบันของสัญญาซื้อขายเงินตราต่างประเทศล่วงหน้าในสำรองการป้องกันความเสี่ยงในกระแสเงินสด ซึ่งรวมอยู่ในส่วนของผู้ถือหุ้น กลุ่มบริษัทรับรู้การเปลี่ยนแปลงในองค์ประกอบราคาล่วงหน้าของสัญญาซึ่งเกี่ยวข้องกับรายการที่มีการป้องกันความเสี่ยง (องค์ประกอบราคาล่วงหน้าที่สอดคล้องกัน) เป็นกำไรขาดทุนเบ็ดเสร็จอื่นในส่วนของสำรองต้นทุนในการป้องกันความเสี่ยงซึ่งแสดงรวมอยู่ในส่วนของผู้ถือหุ้น ในบางกรณี กลุ่มบริษัทอาจกำหนดให้การเปลี่ยนแปลงในมูลค่ายุติธรรมของสัญญาซื้อขายเงินตราต่างประเทศล่วงหน้าทั้งจำนวน (รวมทั้งองค์ประกอบราคาล่วงหน้า) เป็นเครื่องมือที่ใช้ป้องกันความเสี่ยง และรับรู้ส่วนที่มีประสิทธิภาพของการเปลี่ยนแปลงในมูลค่ายุติธรรมของสัญญาซื้อขายเงินตราต่างประเทศล่วงหน้าทั้งจำนวนในสำรองการป้องกันความเสี่ยงในกระแสเงินสดซึ่งรวมอยู่ในส่วนของผู้ถือหุ้น

บริษัท ไทยยูเนียน กรุ๊ป จำกัด (มหาชน)

หมายเหตุประกอบงบการเงินรวมและงบการเงินเฉพาะกิจการ

สำหรับปีสิ้นสุดวันที่ 31 ธันวาคม พ.ศ. 2566

การป้องกันความเสี่ยงในเงินลงทุนสุทธิในการดำเนินงานต่างประเทศมีลักษณะคล้ายกับการป้องกันความเสี่ยงในกระแสเงินสด กำไรหรือขาดทุนจากเครื่องมือที่ใช้ป้องกันความเสี่ยงในส่วนที่มีประสิทธิภาพจะรับรู้ในกำไรขาดทุนเบ็ดเสร็จอื่นและรับรู้ผลสะสมในส่วนของผู้ถือหุ้น สำหรับกำไรหรือขาดทุนที่เกี่ยวข้องกับส่วนที่ไม่มีประสิทธิภาพจะรับรู้ในกำไรหรือขาดทุนทันทีและแสดงรวมอยู่ในรายการกำไรหรือขาดทุนอื่น ผลสะสมของกำไรหรือขาดทุนที่รับรู้ในส่วนของผู้ถือหุ้นจะถูกโอนไปยังกำไรหรือขาดทุนเมื่อกลุ่มบริษัทจำหน่ายส่วนงานต่างประเทศ (ทั้งหมดหรือบางส่วน) ออกไป

จำนวนที่สะสมในส่วนของผู้ถือหุ้นจะมีการจัดประเภทรายการเป็นกำไรหรือขาดทุนในงวดที่กลุ่มบริษัทรับรู้รายการที่มีการป้องกันความเสี่ยงเป็นกำไรหรือขาดทุน

เมื่อเครื่องมือที่ใช้ป้องกันความเสี่ยงนั้นสิ้นอายุ มีการจำหน่ายหรือยกเลิก หรือเมื่อการป้องกันความเสี่ยงดังกล่าวไม่เข้าเงื่อนไขของการบัญชีป้องกันความเสี่ยง กลุ่มบริษัทจะจัดประเภทรายการกำไรหรือขาดทุนและต้นทุนในการป้องกันความเสี่ยงที่สะสมและเคยแสดงรวมไว้ในส่วนของผู้ถือหุ้นตามเดิมจนกระทั่งเกิดรายการที่คาดการณ์ หรือเมื่อรายการที่คาดการณ์ไม่คาดว่าจะเกิดอีกต่อไป กลุ่มบริษัทจะจัดประเภทรายการกำไรหรือขาดทุนและต้นทุนในการป้องกันความเสี่ยงที่สะสมและเคยแสดงรวมไว้ในส่วนของผู้ถือหุ้นเป็นกำไรหรือขาดทุนทันที

ตราสารอนุพันธ์บางตัวไม่มีคุณสมบัติในการป้องกันความเสี่ยง การเปลี่ยนแปลงในมูลค่ายุติธรรมของตราสารอนุพันธ์ทางการเงินที่ไม่เข้าเงื่อนไขการบัญชีป้องกันความเสี่ยงรับรู้ทันทีในกำไรหรือขาดทุนและรวมอยู่ในกำไร (ขาดทุน) อื่น

สำหรับการป้องกันความเสี่ยงที่เกี่ยวข้องกับรายการระหว่างกันในกลุ่มบริษัทที่มีประสิทธิภาพและสามารถรับรู้รายการตามหลักการบัญชีป้องกันความเสี่ยงได้ในงบการเงินเฉพาะกิจการนั้น จะมีวิธีปฏิบัติที่แตกต่างออกไปในงบการเงินรวม โดยรายการป้องกันความเสี่ยงรวมถึงเครื่องมือที่ใช้ในการป้องกันความเสี่ยงดังกล่าวจะไม่เข้าเงื่อนไขของการบัญชีป้องกันความเสี่ยง เนื่องจากความเสี่ยงที่เกี่ยวข้องนั้นถูกตัดออกในการจัดทำงบการเงินรวม ดังนั้นธุรกรรมป้องกันความเสี่ยงเหล่านี้จึงถือว่าไม่มีประสิทธิภาพในงบการเงินรวม

4.18 สัญญาค้ำประกันทางการเงิน

กลุ่มบริษัทรับรู้หนี้สินทางการเงินจากสัญญาค้ำประกันเมื่อกลุ่มบริษัทให้การค้ำประกันทางการเงินที่มูลค่ายุติธรรม ณ วันที่รับรู้เริ่มแรก และรับรู้มูลค่าในภายหลังด้วยจำนวนที่สูงกว่าระหว่าง

- จำนวนผลขาดทุนด้านเครดิตที่คาดว่าจะเกิดขึ้นที่คำนวณตามข้อกำหนดของมาตรฐานการรายงานทางการเงินฉบับที่ 9 และ
- จำนวนที่รับรู้เริ่มแรกหักด้วยรายได้ที่รับรู้ตามการรับรู้รายได้ภายใต้มาตรฐานการรายงานทางการเงินฉบับที่ 15

มูลค่ายุติธรรมของสัญญาค้ำประกันทางการเงินกำหนดจากมูลค่าปัจจุบันของผลต่างในกระแสเงินสดระหว่าง ก) กระแสเงินสดตามสัญญาของหนี้สินที่เกี่ยวข้อง และ ข) กระแสเงินสดที่จะต้องจ่ายชำระในกรณีที่ไม่มีการค้ำประกันดังกล่าว หรือการประมาณจำนวนเงินที่ต้องจ่ายให้แก่บุคคลภายนอกสำหรับเพื่อโอนภาระผูกพันดังกล่าวออกไป

บริษัท ไทยยูเนี่ยน กรุ๊ป จำกัด (มหาชน)

หมายเหตุประกอบงบการเงินรวมและงบการเงินเฉพาะกิจการ

สำหรับปีสิ้นสุดวันที่ 31 ธันวาคม พ.ศ. 2566

5 การจัดการความเสี่ยงทางการเงิน

5.1 ปัจจัยความเสี่ยงทางการเงิน

กิจกรรมของกลุ่มบริษัทที่มีความเสี่ยงทางการเงิน ซึ่งได้แก่ ความเสี่ยงจากตลาด (รวมถึงความเสี่ยงจากอัตราแลกเปลี่ยนและความเสี่ยงจากอัตราดอกเบี้ย) ความเสี่ยงด้านการให้สินเชื่อ และความเสี่ยงด้านสภาพคล่อง แผนการจัดการความเสี่ยงของกลุ่มบริษัทจึงมุ่งเน้นความผันผวนของตลาดการเงินและแสวงหาวิธีการลดผลกระทบที่ทำให้เสียหายต่อผลการดำเนินงานทางการเงินของกลุ่มบริษัทให้เหลือน้อยที่สุดเท่าที่เป็นไปได้ กลุ่มบริษัทจึงใช้เครื่องมืออนุพันธ์ทางการเงินเพื่อป้องกันความเสี่ยงบางประการที่จะเกิดขึ้น

การจัดการความเสี่ยงดำเนินงานโดยส่วนงานบริหารเงินของกลุ่มบริษัท โดยนโยบายของกลุ่มบริษัทได้รวมนโยบายความเสี่ยงในด้านต่าง ๆ ได้แก่ ความเสี่ยงจากอัตราแลกเปลี่ยนเงินตราต่างประเทศ ความเสี่ยงจากอัตราดอกเบี้ย ความเสี่ยงจากการให้สินเชื่อ และความเสี่ยงด้านสภาพคล่อง โดยหลักการในการป้องกันความเสี่ยงเป็นไปตามนโยบายที่อนุมัติโดยคณะกรรมการบริษัทและยังใช้เป็นเครื่องมือหลักในการสื่อสารและควบคุมโดยส่วนงานบริหารเงินของกลุ่มบริษัท

5.1.1 ความเสี่ยงด้านตลาด

ก) ความเสี่ยงจากอัตราแลกเปลี่ยน

เนื่องจากกลุ่มบริษัทดำเนินงานระหว่างประเทศย่อมมีความเสี่ยงจากอัตราแลกเปลี่ยนเงินตราต่างประเทศอันเกี่ยวเนื่องจากการซื้อขายสินค้าและกู้ยืมเงินที่เป็นเงินตราต่างประเทศ กลุ่มบริษัทมีแนวทางบริหารความเสี่ยงโดยพิจารณาการเข้าทำสัญญาแลกเปลี่ยนเงินตราต่างประเทศล่วงหน้าตามความเหมาะสม กลุ่มบริษัทใช้สัญญาแลกเปลี่ยนเงินตราต่างประเทศล่วงหน้าที่เข้าทำกับสถาบันการเงินเพื่อป้องกันความเสี่ยงจากอัตราแลกเปลี่ยนที่เกี่ยวข้องกับสกุลเงินที่ใช้วัดมูลค่า

กลุ่มบริษัทใช้เครื่องมือป้องกันความเสี่ยงเงินตราต่างประเทศโดยการเข้าทำสัญญาสิทธิเลือกและสัญญาฟอว์เวิร์ดเพื่อป้องกันความเสี่ยงจากอัตราแลกเปลี่ยน กลุ่มบริษัทกำหนดนโยบายว่าเงื่อนไขของสัญญาดังกล่าวจะต้องเป็นไปในแนวทางเดียวกับความเสี่ยงของรายการที่ถูกป้องกันความเสี่ยงนั้น

กลุ่มบริษัทเลือกกำหนดให้เฉพาะการเปลี่ยนแปลงในมูลค่าขององค์ประกอบราคาปัจจุบัน (Spot component) ของสัญญาฟอว์เวิร์ดในความสัมพันธ์ของการป้องกันความเสี่ยง โดยมูลค่าขององค์ประกอบราคาปัจจุบันดังกล่าวอ้างอิงจากอัตราแลกเปลี่ยนที่เกี่ยวข้องในตลาด ผลต่างระหว่างอัตราแลกเปลี่ยนล่วงหน้าตามสัญญาและอัตราแลกเปลี่ยนในตลาดคือค่าสะท้อนส่วนต่างของอัตราดอกเบี้ยในสองสกุล (Forward points) จะถูกคิดลดตามระยะเวลาหากการคิดลดนั้นมีนัยสำคัญ

มูลค่าที่แท้จริง (Intrinsic value) ของสิทธิเลือกกำหนดโดยอ้างอิงจากอัตราแลกเปลี่ยนที่เกี่ยวข้องในตลาด ผลต่างระหว่างอัตราแลกเปลี่ยนที่จะใช้สิทธิ ณ วันครบกำหนดตามสัญญา (Strike rate) และอัตราแลกเปลี่ยนในตลาด ณ ปัจจุบันที่คิดลดคือมูลค่าตามเวลา (Time value) จะถูกคิดลดตามระยะเวลาหากการคิดลดนั้นมีนัยสำคัญ

การเปลี่ยนแปลงในมูลค่าองค์ประกอบของราคาล่วงหน้า (Forward element) ของสัญญาฟอว์เวิร์ดและมูลค่าตามเวลาของสิทธิเลือกที่เกี่ยวข้องกับรายการที่ถูกป้องกันความเสี่ยงจะรับรู้ในต้นทุนสำรองการป้องกันความเสี่ยง

บริษัท ไทยยูเนียน กรุ๊ป จำกัด (มหาชน)

หมายเหตุประกอบงบการเงินรวมและงบการเงินเฉพาะกิจการ

สำหรับปีสิ้นสุดวันที่ 31 ธันวาคม พ.ศ. 2566

กลุ่มบริษัทยังได้เข้าทำสัญญาฟอร์เวิร์ดสำหรับการคาดการณ์การซื้อในช่วง 12 เดือนข้างหน้า ซึ่งไม่เข้าเงื่อนไขการเป็นรายการที่มีความเป็นไปได้ค่อนข้างแน่ในระดับสูงมาก ดังนั้น จึงไม่เป็นไปตามข้อกำหนดของการบัญชีป้องกันความเสี่ยง (การป้องกันความเสี่ยงเชิงเศรษฐกิจ) ซึ่งสัญญาฟอร์เวิร์ดดังกล่าวเป็นไปตามนโยบายการป้องกันความเสี่ยงเช่นเดียวกับสัญญาอนุพันธ์อื่น ๆ ทั้งนี้ สัญญาฟอร์เวิร์ดที่ไม่เข้าเงื่อนไขจะรับรู้เป็นรายการถือไว้เพื่อค่าและรับรู้กำไรหรือขาดทุนที่เกี่ยวข้องในกำไรหรือขาดทุน

ความเสี่ยง

กลุ่มบริษัทและบริษัทมีความเสี่ยงจากอัตราแลกเปลี่ยน ณ วันสิ้นรอบระยะเวลารายงาน ซึ่งสรุปเป็นสกุลเงินบาท ดังนี้

ณ วันที่ 31 ธันวาคม	งบการเงินรวม			
	สินทรัพย์ทางการเงิน		หนี้สินทางการเงิน	
	พ.ศ. 2566	พ.ศ. 2565	พ.ศ. 2566	พ.ศ. 2565
	พันบาท	พันบาท	พันบาท	พันบาท
ดอลลาร์สหรัฐ	33,399,009	87,343,171	74,013,654	79,378,672
ยูโร	69,731,509	57,936,322	69,602,196	62,752,750
ปอนด์อังกฤษ	3,724,766	4,891,186	3,143,704	4,251,411
รูเบิลรัสเซีย	876,529	1,126,810	872,979	1,038,664
หยวน	105,828	342,168	75,727	374,767
สล็อตติโปแลนด์	138,091	340,419	565,293	516,048
โครนอร์เวย์	525,462	340,404	211,537	371,637
เยน	60,789	161,366	4,314,549	4,686,482
รูปีเซเชลส์	13,907	19,700	347,721	1,942

ณ วันที่ 31 ธันวาคม	งบการเงินเฉพาะกิจการ			
	สินทรัพย์ทางการเงิน		หนี้สินทางการเงิน	
	พ.ศ. 2566	พ.ศ. 2565	พ.ศ. 2566	พ.ศ. 2565
	พันบาท	พันบาท	พันบาท	พันบาท
ดอลลาร์สหรัฐ	14,015,792	35,776,272	15,233,327	12,852,516
ยูโร	22,706,416	18,940,447	469,530	487,561
ปอนด์อังกฤษ	1,116,528	1,851,449	251,221	448,373
หยวน	69,179	106,331	-	334
เยน	35,995	13,679	4,279,552	4,606,176
สล็อตติโปแลนด์	9	8	-	838

กลุ่มบริษัทมีความเสี่ยงจากอัตราแลกเปลี่ยนที่เปิดเผย ณ วันสิ้นรอบระยะเวลารายงาน ซึ่งเป็นข้อมูลก่อนการตัดรายการระหว่างกัน

บริษัท ไทยยูเนี่ยน กรุ๊ป จำกัด (มหาชน)

หมายเหตุประกอบงบการเงินรวมและงบการเงินเฉพาะกิจการ

สำหรับปีสิ้นสุดวันที่ 31 ธันวาคม พ.ศ. 2566

ผลกระทบจากการบัญชีป้องกันความเสี่ยงต่อฐานะการเงินและผลการดำเนินงาน

ผลกระทบจากเครื่องมือป้องกันความเสี่ยงจากอัตราแลกเปลี่ยนต่อฐานะการเงินและผลการดำเนินงานของกลุ่มบริษัทและบริษัท มีดังนี้

ณ วันที่ 31 ธันวาคม	งบการเงินรวม		งบการเงินเฉพาะกิจการ	
	พ.ศ. 2566	พ.ศ. 2565	พ.ศ. 2566	พ.ศ. 2565
<u>การป้องกันความเสี่ยงด้านกระแสเงินสด</u>				
<u>สัญญาแลกเปลี่ยนเงินตราต่างประเทศล่วงหน้า</u>				
มูลค่าตามบัญชีของเครื่องมือป้องกันความเสี่ยง (พันบาท)	(349,739)	1,008,037	(99,215)	88,924
จำนวนเงินตามสัญญา (พันหน่วย)				
ดอลลาร์สหรัฐ	1,497,179	1,580,166	375,460	795,224
ยูโร	285,643	76,695	253,863	47,000
สล็อตติโปแลนด์	27,888	-	-	-
หยวน	23,500	22,000	23,500	22,000
ดอลลาร์ออสเตรเลีย	-	11,295	-	11,295
วันครบกำหนด	มกราคม พ.ศ. 2567 ถึง ตุลาคม พ.ศ. 2570	มกราคม พ.ศ. 2566 ถึง ตุลาคม พ.ศ. 2567	มกราคม พ.ศ. 2567 ถึง ตุลาคม พ.ศ. 2570	มกราคม พ.ศ. 2566 ถึง ตุลาคม พ.ศ. 2567
ค่าอัตราป้องกันความเสี่ยง (Hedge ratio)	1:1	1:1	1:1	1:1
การเปลี่ยนแปลงในมูลค่าของเครื่องมือที่ใช้ป้องกัน ความเสี่ยงซึ่งใช้เป็นเกณฑ์ในการรับรู้ความไม่มี ประสิทธิภาพในการป้องกันความเสี่ยงสำหรับปี (พันบาท)	23,913	(1,526,844)	32,281	(937,450)
การเปลี่ยนแปลงในมูลค่าของรายการที่ถูกป้องกัน ความเสี่ยงที่ใช้ในการพิจารณาความไม่มี ประสิทธิภาพของการป้องกันความเสี่ยงสำหรับปี (พันบาท)	(23,913)	1,526,844	(32,281)	937,450
<u>อัตราแลกเปลี่ยนที่ใช้ป้องกันความเสี่ยงถัวเฉลี่ย</u>				
ถ่วงน้ำหนัก				
ดอลลาร์สหรัฐ : บาท	33.61	33.84	34.12	32.34
ยูโร : บาท	37.08	36.88	37.08	36.88
หยวน : บาท	4.82	4.72	4.82	4.72
ดอลลาร์ออสเตรเลีย : บาท	-	24.13	-	24.13
ดอลลาร์สหรัฐ : ปอนด์อังกฤษ	0.79	0.89	-	-
ยูโร : ปอนด์อังกฤษ	0.87	0.86	-	-
ดอลลาร์สหรัฐ : ยูโร	0.90	0.97	-	-
สล็อตติโปแลนด์ : ดอลลาร์สหรัฐ	4.20	-	-	-

บริษัท ไทยยูเนี่ยน กรุ๊ป จำกัด (มหาชน)

หมายเหตุประกอบงบการเงินรวมและงบการเงินเฉพาะกิจการ

สำหรับปีสิ้นสุดวันที่ 31 ธันวาคม พ.ศ. 2566

ณ วันที่ 31 ธันวาคม	งบการเงินรวม		งบการเงินเฉพาะกิจการ	
	พ.ศ. 2566	พ.ศ. 2565	พ.ศ. 2566	พ.ศ. 2565
การป้องกันความเสี่ยงด้านกระแสดอลลาร์				
สัญญาแลกเปลี่ยนสกุลเงินและอัตราดอกเบี้ย				
มูลค่าตามบัญชีของเครื่องมือป้องกันความเสี่ยง (พันบาท)	(902,310)	187,623	(902,310)	187,623
จำนวนเงินตามสัญญา (พันหน่วย)				
ดอลลาร์สหรัฐ	464,910	267,410	464,910	267,410
ยูโร	326,819	376,637	326,819	376,637
เยน	17,400,000	17,400,000	17,400,000	17,400,000
วันครบกำหนด	มิถุนายน พ.ศ. 2568 ถึง พฤศจิกายน พ.ศ. 2571	มกราคม พ.ศ. 2566 ถึง พฤษภาคม พ.ศ. 2571	มิถุนายน พ.ศ. 2568 ถึง พฤศจิกายน พ.ศ. 2571	มกราคม พ.ศ. 2566 ถึง พฤษภาคม พ.ศ. 2571
ค่าอัตราป้องกันความเสี่ยง (Hedge ratio)	1:1	1:1	1:1	1:1
การเปลี่ยนแปลงในมูลค่าของเครื่องมือที่ใช้ป้องกันความเสี่ยงซึ่งใช้เป็นเกณฑ์ในการรับรู้ความไม่มีความเสี่ยงในการป้องกันความเสี่ยงสำหรับปี (พันบาท)	(1,484,609)	298,497	(1,484,609)	298,497
การเปลี่ยนแปลงในมูลค่าของรายการที่ถูกป้องกันความเสี่ยงที่ใช้ในการพิจารณาความไม่มีความเสี่ยงของการป้องกันความเสี่ยงสำหรับปี (พันบาท)	1,494,664	(252,281)	1,494,664	(252,281)
อัตราแลกเปลี่ยนที่ใช้ป้องกันความเสี่ยงถ่วงน้ำหนัก				
ดอลลาร์สหรัฐ : บาท	33.86	33.39	33.86	33.39
ยูโร : บาท	37.07	37.42	37.07	37.42
เยน : บาท	0.29	0.29	0.29	0.29
อัตราดอกเบี้ยที่ใช้ป้องกันความเสี่ยงถ่วงน้ำหนัก (ร้อยละต่อปี)				
	3.3	3.4	3.3	3.4

บริษัท ไทยยูเนี่ยน กรุ๊ป จำกัด (มหาชน)

หมายเหตุประกอบงบการเงินรวมและงบการเงินเฉพาะกิจการ

สำหรับปีสิ้นสุดวันที่ 31 ธันวาคม พ.ศ. 2566

ณ วันที่ 31 ธันวาคม	งบการเงินรวม		งบการเงินเฉพาะกิจการ	
	พ.ศ. 2566	พ.ศ. 2565	พ.ศ. 2566	พ.ศ. 2565
<u>การป้องกันความเสี่ยงในมูลค่าสุทธิธรรม</u>				
<u>สัญญาแลกเปลี่ยนเงินตราต่างประเทศล่วงหน้า</u>				
มูลค่าตามบัญชีของเครื่องมือป้องกันความเสี่ยง (พันบาท)	(14,977)	18,559	(14,977)	18,559
จำนวนเงินตามสัญญา (พันดอลลาร์ออสเตรเลีย) วันครบกำหนด	19,001	19,001	19,001	19,001
	เมษายน ถึง มิถุนายน พ.ศ. 2567	เมษายน ถึง มิถุนายน พ.ศ. 2566	เมษายน ถึง มิถุนายน พ.ศ. 2567	เมษายน ถึง มิถุนายน พ.ศ. 2566
ค่าอัตราป้องกันความเสี่ยง (Hedge ratio)	1:1	1:1	1:1	1:1
การเปลี่ยนแปลงในมูลค่าของเครื่องมือที่ใช้ป้องกัน ความเสี่ยงซึ่งใช้เป็นเกณฑ์ในการรับรู้ความไม่มี ประสิทธิภาพในการป้องกันความเสี่ยงสำหรับปี (พันบาท)	(14,977)	18,559	(14,977)	18,559
การเปลี่ยนแปลงในมูลค่าของรายการที่ถูกป้องกัน ความเสี่ยงที่ใช้ในการพิจารณาความไม่มี ประสิทธิภาพของการป้องกันความเสี่ยงสำหรับปี (พันบาท)	244,469	139,063	244,469	139,063
จำนวนเงินสะสมของการปรับปรุงการป้องกันความ เสี่ยงในมูลค่าสุทธิธรรมที่คงเหลืออยู่ในฐานะ การเงินสำหรับรายการที่มีการป้องกันความเสี่ยง ใด ๆ ที่ได้หยุดปรับผลกำไรและขาดทุนจากการ ป้องกันความเสี่ยงสำหรับปี (พันบาท)	244,469	139,063	244,469	139,063
จำนวนเงินสะสมของการปรับปรุงการป้องกันความ เสี่ยงในมูลค่าสุทธิธรรมของรายการที่มีการป้องกัน ความเสี่ยง ซึ่งรวมอยู่ในมูลค่าตามบัญชีของรายการ ที่มีการป้องกันความเสี่ยงที่รับรู้ในฐานะ การเงิน (พันบาท)	(244,469)	(139,063)	(244,469)	(139,063)

บริษัท ไทยยูเนียน กรุ๊ป จำกัด (มหาชน)

หมายเหตุประกอบงบการเงินรวมและงบการเงินเฉพาะกิจการ

สำหรับปีสิ้นสุดวันที่ 31 ธันวาคม พ.ศ. 2566

ณ วันที่ 31 ธันวาคม	งบการเงินรวม	
	พ.ศ. 2566	พ.ศ. 2565
<u>เงินลงทุนสุทธิในการดำเนินงานในต่างประเทศ</u>		
<u>สัญญาแลกเปลี่ยนเงินตราต่างประเทศล่วงหน้า</u>		
มูลค่าตามบัญชีของเครื่องมือป้องกันความเสี่ยง (พันบาท)	606,223	922,584
จำนวนเงินตามสัญญา (พันยูโร)	180,000	180,000
วันครบกำหนด	พฤศจิกายน พ.ศ. 2567 ถึง ตุลาคม พ.ศ. 2569	พฤศจิกายน พ.ศ. 2567 ถึง ตุลาคม พ.ศ. 2569
ค่าอัตราป้องกันความเสี่ยง (Hedge ratio)	1:1	1:1
การเปลี่ยนแปลงในมูลค่าของเครื่องมือที่ใช้ป้องกันความเสี่ยงซึ่งใช้เป็นเกณฑ์ในการรับรู้ความไม่มีประสิทธิผลในการป้องกันความเสี่ยงสำหรับปี (พันบาท)	(316,362)	707,455
การเปลี่ยนแปลงในมูลค่าของรายการที่ถูกป้องกันความเสี่ยงที่ใช้ในการพิจารณาความไม่มีประสิทธิผลของการป้องกันความเสี่ยงสำหรับปี (พันบาท)	316,362	(707,455)

การวิเคราะห์ความอ่อนไหว

จากตารางข้างต้น กลุ่มบริษัทมีความเสี่ยงหลักจากการเปลี่ยนแปลงในอัตราแลกเปลี่ยนระหว่างเงินบาทกับเงินดอลลาร์สหรัฐหรือเงินยูโร ความอ่อนไหวในกำไรหรือขาดทุนก่อนภาษีเงินได้ต่อการเปลี่ยนแปลงในอัตราแลกเปลี่ยน (โดยกำหนดให้ปัจจัยอื่นคงที่) ส่วนใหญ่มาจากสินทรัพย์และหนี้สินทางการเงินในสกุลเงินดอลลาร์สหรัฐและเงินยูโร และผลกระทบที่มีต่อองค์ประกอบอื่นในส่วนของผู้ถือหุ้นที่เกิดจากสัญญาแลกเปลี่ยนเงินตราต่างประเทศล่วงหน้าที่ถูกกำหนดไว้เพื่อป้องกันความเสี่ยงด้านกระแสเงินสด

	งบการเงินรวม		งบการเงินเฉพาะกิจการ	
	ผลกระทบต่อ		ผลกระทบต่อ	
	ผลกระทบต่อ	องค์ประกอบอื่นใน	ผลกระทบต่อ	องค์ประกอบอื่นใน
	กำไรสุทธิ	ส่วนของผู้ถือหุ้น	กำไรสุทธิ	ส่วนของผู้ถือหุ้น
	พันบาท	พันบาท	พันบาท	พันบาท
ณ วันที่ 31 ธันวาคม พ.ศ. 2566				
อัตราแลกเปลี่ยน บาทต่อดอลลาร์สหรัฐ	ลด / เพิ่ม	ลด / เพิ่ม	ลด / เพิ่ม	ลด / เพิ่ม
เพิ่ม / ลด ร้อยละ 1	38,155	214,744	124,805	47,085
อัตราแลกเปลี่ยน บาทต่อยูโร	เพิ่ม / ลด		เพิ่ม / ลด	
เพิ่ม / ลด ร้อยละ 1	1,644	-	3,091	-
ณ วันที่ 31 ธันวาคม พ.ศ. 2565				
อัตราแลกเปลี่ยน บาทต่อดอลลาร์สหรัฐ	เพิ่ม / ลด	ลด / เพิ่ม	เพิ่ม / ลด	ลด / เพิ่ม
เพิ่ม / ลด ร้อยละ 1	128,313	263,647	96,684	47,448
อัตราแลกเปลี่ยน บาทต่อยูโร	ลด / เพิ่ม		เพิ่ม / ลด	
เพิ่ม / ลด ร้อยละ 1	47,437	-	45,623	-

บริษัท ไทยยูเนี่ยน กรุ๊ป จำกัด (มหาชน)

หมายเหตุประกอบงบการเงินรวมและงบการเงินเฉพาะกิจการ

สำหรับปีสิ้นสุดวันที่ 31 ธันวาคม พ.ศ. 2566

ข) ความเสี่ยงจากอัตราดอกเบี้ย

รายได้และกระแสเงินสดจากการดำเนินงานของกลุ่มบริษัทส่วนใหญ่ไม่ขึ้นกับการเปลี่ยนแปลงอัตราดอกเบี้ยในตลาด กลุ่มบริษัทมีความเสี่ยงจากอัตราดอกเบี้ยที่สำคัญอันเกี่ยวข้องกับเงินฝากสถาบันการเงิน เงินให้กู้ยืมระยะยาวแก่กิจการที่เกี่ยวข้องกัน เงินกู้ยืมระยะสั้น เงินกู้ยืมระยะยาว และหุ้นกู้ สิทธิประโยชน์หนี้สินทางการเงินส่วนใหญ่ของกลุ่มบริษัทมีอัตราดอกเบี้ยลอยตัวหรืออัตราดอกเบี้ยคงที่ซึ่งใกล้เคียงกับอัตราตลาดในปัจจุบัน รวมทั้งกลุ่มบริษัทได้เข้าทำสัญญาแลกเปลี่ยนอัตราดอกเบี้ยเพื่อบริหารความเสี่ยงที่เกี่ยวข้อง

ในบางกรณีกลุ่มบริษัทมีการกู้ยืมแบบอัตราดอกเบี้ยลอยตัวและใช้สัญญาแลกเปลี่ยนอัตราดอกเบี้ยเพื่อป้องกันความเสี่ยงของจำนวนเงินดอกเบี้ยที่จะต้องจ่ายในอนาคต โดยพิจารณาถึงผลกระทบเชิงเศรษฐกิจของการเปลี่ยนเงินกู้ยืมจากอัตราดอกเบี้ยลอยตัวให้กลายเป็นอัตราดอกเบี้ยคงที่ สัญญาแลกเปลี่ยนอัตราดอกเบี้ยทำให้กลุ่มบริษัทสามารถระดมทุนโดยการกู้ยืมระยะยาวด้วยอัตราดอกเบี้ยลอยตัวและเปลี่ยนอัตราดอกเบี้ยให้กลายเป็นอัตราคงที่ในระดับที่น้อยกว่าอัตราดอกเบี้ยคงที่ที่บริษัทกลุ่มบริษัทต้องกู้ยืมระยะยาวโดยตรง

ในการทำสัญญาแลกเปลี่ยนอัตราดอกเบี้ย กลุ่มบริษัทตกลงกับคู่สัญญาที่จะแลกเปลี่ยนผลต่างระหว่างจำนวนเงินตามดอกเบี้ยคงที่กับตามอัตราดอกเบี้ยลอยตัวในช่วงเวลาที่กำหนดไว้ โดยอ้างอิงจากจำนวนฐานที่ใช้เป็นเกณฑ์คำนวณเงินต้นตามที่ตกลงกันไว้ และรับรู้ส่วนต่างที่จะต้องจ่ายหรือจะได้รับตามสัญญาแลกเปลี่ยนอัตราดอกเบี้ยไว้เป็นส่วนประกอบของรายได้ดอกเบี้ยหรือดอกเบี้ยจ่ายตลอดระยะเวลาตามข้อตกลง

สิทธิประโยชน์หนี้สินทางการเงินที่สำคัญสามารถจัดตามประเภทอัตราดอกเบี้ย และสำหรับสิทธิประโยชน์หนี้สินทางการเงินที่มีอัตราดอกเบี้ยคงที่สามารถแยกตามวันที่ครบกำหนด หรือวันที่มีการกำหนดอัตราดอกเบี้ยใหม่ หากวันที่มีการกำหนดอัตราดอกเบี้ยใหม่ถึงก่อน ได้ดังนี้

ณ วันที่ 31 ธันวาคม พ.ศ. 2566	งบการเงินรวม								
	อัตราดอกเบี้ยคงที่			อัตราดอกเบี้ยลอยตัว			ไม่มีอัตราดอกเบี้ย	รวม	ดอกเบี้ย (ร้อยละต่อปี)
	ภายใน 1 ปี	1 - 5 ปี	มากกว่า 5 ปี	ภายใน 1 ปี	1 - 5 ปี	มากกว่า 5 ปี			
	ล้านบาท	ล้านบาท	ล้านบาท	ล้านบาท	ล้านบาท	ล้านบาท	ล้านบาท	ล้านบาท	
สินทรัพย์ทางการเงิน									
เงินสดและรายการเทียบเท่าเงินสด	8,716	-	-	4,227	-	-	1,547	14,490	0.01 - 4.54
เงินลงทุนระยะสั้น	200	-	-	-	-	-	-	200	1.90 - 2.20
เงินให้กู้ยืมระยะสั้น	91	-	-	-	-	-	10	101	3.23 - 5.00
เงินฝากสถาบันการเงินที่มีภาระค้ำประกัน	-	4	-	-	-	-	-	4	0.60 - 2.10
เงินลงทุนในตราสารหนี้	1,761	878	-	-	-	-	-	2,639	0.96 - 3.98
	10,768	882	-	4,227	-	-	1,557	17,434	
หนี้สินทางการเงิน									
เงินเบิกเกินบัญชีและเงินกู้ยืมระยะสั้นจากสถาบันการเงิน	859	-	-	7,715	-	-	-	8,574	1.25 - 7.25
เงินกู้ยืมระยะสั้น	13	-	-	-	-	-	-	13	1.25
เงินกู้ยืมระยะยาวจากสถาบันการเงิน	96	84	-	-	27,448	-	4	27,632	0.42 - 7.25
หุ้นกู้	19,619	9,484	1,498	-	-	-	-	30,601	2.27 - 5.18
หนี้สินตามสัญญาเช่า	437	728	2	-	-	-	-	1,167	1.00 - 6.50
	21,024	10,296	1,500	7,715	27,448	-	4	67,987	

บริษัท ไทยยูเนียน กรุ๊ป จำกัด (มหาชน)
หมายเหตุประกอบงบการเงินรวมและงบการเงินเฉพาะกิจการ
สำหรับปีสิ้นสุดวันที่ 31 ธันวาคม พ.ศ. 2566

ณ วันที่ 31 ธันวาคม พ.ศ. 2565	งบการเงินรวม								
	อัตราดอกเบี้ยคงที่			อัตราดอกเบี้ยลอยตัว			ไม่มีอัตราดอกเบี้ย	รวม	ดอกเบี้ย (ร้อยละ ต่อปี)
	ภายใน 1 ปี	1 - 5 ปี	มากกว่า 5 ปี	ภายใน 1 ปี	1 - 5 ปี	มากกว่า 5 ปี			
	ล้านบาท	ล้านบาท	ล้านบาท	ล้านบาท	ล้านบาท	ล้านบาท		ล้านบาท	
สินทรัพย์ทางการเงิน									
เงินสดและรายการเทียบเท่าเงินสด	9,699	-	-	1,689	-	-	853	12,241	0.01 - 3.00
เงินลงทุนระยะสั้น	50	-	-	-	-	-	-	50	0.75
เงินให้กู้ยืมระยะสั้น	72	-	-	-	-	-	8	80	3.25 - 5.00
เงินฝากสถาบันการเงินที่มีภาระค้ำประกัน	-	5	-	-	-	-	-	5	0.55 - 1.70
เงินลงทุนในตราสารหนี้	738	-	-	-	-	-	-	738	1.34 - 2.55
เงินให้กู้ยืมระยะยาว	-	-	1	-	-	-	-	1	3.25
	10,559	5	1	1,689	-	-	861	13,115	
หนี้สินทางการเงิน									
เงินเบิกเกินบัญชีและเงินกู้ยืมระยะสั้นจากสถาบันการเงิน	601	-	-	8,994	-	-	18	9,613	1.25 - 10.18
เงินกู้ยืมระยะสั้น	98	-	-	-	-	-	-	98	0.48 - 1.25
เงินกู้ยืมระยะยาวจากสถาบันการเงิน	52	127	-	-	16,513	-	4	16,696	0.43 - 6.21
หุ้นกู้	2,000	20,138	10,481	-	-	-	-	32,619	2.27 - 5.18
หนี้สินตามสัญญาเช่า	464	826	7	6	29	-	-	1,332	3.00 - 6.00
	3,215	21,091	10,488	9,000	16,542	-	22	60,358	

ณ วันที่ 31 ธันวาคม พ.ศ. 2566	งบการเงินเฉพาะกิจการ								
	อัตราดอกเบี้ยคงที่			อัตราดอกเบี้ยลอยตัว			ไม่มีอัตราดอกเบี้ย	รวม	ดอกเบี้ย (ร้อยละ ต่อปี)
	ภายใน 1 ปี	1 - 5 ปี	มากกว่า 5 ปี	ภายใน 1 ปี	1 - 5 ปี	มากกว่า 5 ปี			
	ล้านบาท	ล้านบาท	ล้านบาท	ล้านบาท	ล้านบาท	ล้านบาท		ล้านบาท	
สินทรัพย์ทางการเงิน									
เงินสดและรายการเทียบเท่าเงินสด	8	-	-	3,678	-	-	9	3,695	0.05 - 0.65
เงินให้กู้ยืมระยะสั้น	-	-	-	21,122	-	-	-	21,122	1.65 - 6.65
เงินให้กู้ยืมระยะยาว	-	5,900	-	-	15,694	-	-	21,594	1.65 - 8.31
	8	5,900	-	24,800	15,694	-	9	46,411	
หนี้สินทางการเงิน									
เงินเบิกเกินบัญชีและเงินกู้ยืมระยะสั้นจากสถาบันการเงิน	-	-	-	7,530	-	-	-	7,530	2.60 - 6.30
เงินกู้ยืมระยะสั้น	-	-	-	75	-	-	-	75	1.05 - 2.25
เงินกู้ยืมระยะยาวจากสถาบันการเงิน	-	-	-	-	27,448	-	-	27,448	0.42 - 7.13
หุ้นกู้	19,619	9,484	1,498	-	-	-	-	30,601	2.27 - 5.18
หนี้สินตามสัญญาเช่า	89	197	-	-	-	-	-	286	4.50
	19,708	9,681	1,498	7,605	27,448	-	-	65,940	

ณ วันที่ 31 ธันวาคม พ.ศ. 2565	งบการเงินเฉพาะกิจการ								
	อัตราดอกเบี้ยคงที่			อัตราดอกเบี้ยลอยตัว			ไม่มีอัตราดอกเบี้ย	รวม	ดอกเบี้ย (ร้อยละ ต่อปี)
	ภายใน 1 ปี	1 - 5 ปี	มากกว่า 5 ปี	ภายใน 1 ปี	1 - 5 ปี	มากกว่า 5 ปี			
	ล้านบาท	ล้านบาท	ล้านบาท	ล้านบาท	ล้านบาท	ล้านบาท		ล้านบาท	
สินทรัพย์ทางการเงิน									
เงินสดและรายการเทียบเท่าเงินสด	5	-	-	130	-	-	6	141	0.01 - 0.32
เงินลงทุนระยะสั้น	316	-	-	21,026	-	-	-	21,342	0.88 - 5.32
เงินให้กู้ยืมระยะยาว	-	22,101	-	-	10,285	4,980	-	37,366	0.88 - 6.32
	321	22,101	-	21,156	10,285	4,980	6	58,849	
หนี้สินทางการเงิน									
เงินเบิกเกินบัญชีและเงินกู้ยืมระยะสั้นจากสถาบันการเงิน	-	-	-	8,828	-	-	-	8,828	1.45 - 5.00
เงินกู้ยืมระยะสั้น	-	-	-	324	-	-	-	324	0.28 - 1.45
เงินกู้ยืมระยะยาวจากสถาบันการเงิน	-	-	-	-	16,513	-	-	16,513	0.43 - 6.21
หุ้นกู้	2,000	20,138	10,481	-	-	-	-	32,619	2.27 - 5.18
หนี้สินตามสัญญาเช่า	98	202	-	-	-	-	-	300	3.50
	2,098	20,340	10,481	9,152	16,513	-	-	58,584	

บริษัท ไทยยูเนี่ยน กรุ๊ป จำกัด (มหาชน)

หมายเหตุประกอบงบการเงินรวมและงบการเงินเฉพาะกิจการ

สำหรับปีสิ้นสุดวันที่ 31 ธันวาคม พ.ศ. 2566

ผลกระทบของการป้องกันความเสี่ยงต่องบการเงินและผลการดำเนินงาน

ผลกระทบของสัญญาแลกเปลี่ยนดอกเบียต่องบการเงินและผลการดำเนินงาน มีดังนี้

ณ วันที่ 31 ธันวาคม	งบการเงินรวม		งบการเงินเฉพาะกิจการ	
	พ.ศ. 2566	พ.ศ. 2565	พ.ศ. 2566	พ.ศ. 2565
การป้องกันความเสี่ยงกระแสเงินสด				
<u>สัญญาแลกเปลี่ยนอัตราดอกเบี้ย</u>				
มูลค่าตามบัญชีของเครื่องมือป้องกันความเสี่ยง (พันบาท)	90,624	156,598	90,624	156,598
จำนวนเงินตามสัญญา (พันบาท)	8,770,000	4,550,000	8,770,000	4,550,000
วันครบกำหนด	มิถุนายน พ.ศ. 2568 ถึง พฤศจิกายน พ.ศ. 2571	ธันวาคม พ.ศ. 2568 ถึง พฤศจิกายน พ.ศ. 2571	มิถุนายน พ.ศ. 2568 ถึง พฤศจิกายน พ.ศ. 2571	ธันวาคม พ.ศ. 2568 ถึง พฤศจิกายน พ.ศ. 2571
ค่าอัตราป้องกันความเสี่ยง (Hedge ratio)	1:1	1:1	1:1	1:1
การเปลี่ยนแปลงในมูลค่าของเครื่องมือที่ใช้ป้องกันความเสี่ยงซึ่งใช้เป็นเกณฑ์ในการรับรู้ความไม่มีประสิทธิภาพในการป้องกันความเสี่ยงสำหรับปี (พันบาท)	(60,018)	128,711	(60,018)	128,711
การเปลี่ยนแปลงในมูลค่าของรายการที่ถูกป้องกันความเสี่ยงที่ใช้ในการพิจารณาความไม่มีประสิทธิภาพของการป้องกันความเสี่ยงสำหรับปี (พันบาท)	60,018	(128,711)	60,018	(128,711)
อัตราดอกเบี้ยที่ใช้ป้องกันความเสี่ยงถ่วงน้ำหนัก (ร้อยละต่อปี)	2.7	2.4	2.7	2.4

บริษัท ไทยยูเนียน กรุ๊ป จำกัด (มหาชน)

หมายเหตุประกอบงบการเงินรวมและงบการเงินเฉพาะกิจการ

สำหรับปีสิ้นสุดวันที่ 31 ธันวาคม พ.ศ. 2566

ณ วันที่ 31 ธันวาคม	งบการเงินรวม		งบการเงินเฉพาะกิจการ	
	พ.ศ. 2566	พ.ศ. 2565	พ.ศ. 2566	พ.ศ. 2565
การป้องกันความเสี่ยงมูลค่ายุติธรรม				
<u>สัญญาแลกเปลี่ยนอัตราดอกเบี้ย</u>				
มูลค่าตามบัญชีของเครื่องมือป้องกันความเสี่ยง (พันบาท)	(58,716)	(78,134)	(58,716)	(78,134)
จำนวนเงินตามสัญญา (พันบาท)	2,250,000	2,250,000	2,250,000	2,250,000
วันครบกำหนด	พฤศจิกายน พ.ศ. 2569	พฤศจิกายน พ.ศ. 2569	พฤศจิกายน พ.ศ. 2569	พฤศจิกายน พ.ศ. 2569
ค่าอัตราป้องกันความเสี่ยง (Hedge ratio)	1:1	1:1	1:1	1:1
การเปลี่ยนแปลงในมูลค่าของเครื่องมือที่ใช้ป้องกันความเสี่ยงซึ่งใช้เป็นเกณฑ์ในการรับรู้ความไม่มีประสิทธิภาพในการป้องกันความเสี่ยงสำหรับปี (พันบาท)	19,418	(80,369)	19,418	(80,369)
การเปลี่ยนแปลงในมูลค่าของรายการที่ถูกป้องกันความเสี่ยงที่ใช้ในการพิจารณาความไม่มีประสิทธิภาพของการป้องกันความเสี่ยงสำหรับปี (พันบาท)	(19,418)	80,369	(19,418)	80,369
อัตราดอกเบี้ยใช้ป้องกันความเสี่ยงถ่วงเฉลี่ย ถ่วงน้ำหนัก (ร้อยละต่อปี)	2.3	2.3	2.3	2.3

การวิเคราะห์ความอ่อนไหว

รายการกำไรหรือขาดทุนมีความอ่อนไหวต่อการเพิ่มขึ้นหรือลดลงจากค่าใช้จ่ายดอกเบี้ยจากเงินกู้ยืม ซึ่งเป็นผลมาจากการเปลี่ยนแปลงในอัตราดอกเบี้ย

	งบการเงินรวม		งบการเงินเฉพาะกิจการ	
	ผลกระทบต่อ		ผลกระทบต่อ	
	ผลกระทบต่อ	องค์ประกอบอื่นใน	ผลกระทบต่อ	องค์ประกอบอื่นใน
	กำไรสุทธิ	ส่วนของเจ้าของ	กำไรสุทธิ	ส่วนของเจ้าของ
	พันบาท	พันบาท	พันบาท	พันบาท
ณ วันที่ 31 ธันวาคม พ.ศ. 2566	ลด / เพิ่ม		ลด / เพิ่ม	
อัตราดอกเบี้ย เพิ่ม / ลด ร้อยละ 1	141,329	-	139,250	-
ณ วันที่ 31 ธันวาคม พ.ศ. 2565	ลด / เพิ่ม		ลด / เพิ่ม	
อัตราดอกเบี้ย เพิ่ม / ลด ร้อยละ 1	128,296	-	128,860	-

บริษัท ไทยยูเนี่ยน กรุ๊ป จำกัด (มหาชน)

หมายเหตุประกอบงบการเงินรวมและงบการเงินเฉพาะกิจการ

สำหรับปีสิ้นสุดวันที่ 31 ธันวาคม พ.ศ. 2566

ผลกระทบจากการปฏิรูปอัตราดอกเบี้ยอ้างอิง

กลุ่มบริษัทได้เริ่มจัดทำแผนการเปลี่ยนแปลงอัตราดอกเบี้ยอ้างอิงในปี พ.ศ. 2564 ซึ่งรวมไปถึงการแก้ไขสัญญาคงค้างที่อ้างอิงอัตราดอกเบี้ย USD LIBOR และ อัตราดอกเบี้ย THBFX ที่มีวันครบกำหนดหลังจากวันที่ 30 มิถุนายน พ.ศ. 2566 โดยเจรจากับคู่สัญญาเพื่อเปลี่ยนไปใช้อัตราดอกเบี้ยอ้างอิงอื่น เช่น Compounded SOFR, Term SOFR and THOR และ/หรือได้ปฏิบัติตาม International Swaps and Derivatives Association (ISDA) 2020 IBOR Fallbacks Protocol ให้ครอบคลุมการเปลี่ยนไปอ้างอิงกับอัตราดอกเบี้ยอื่นหลังจากวันยุติการเผยแพร่อัตราดอกเบี้ยอ้างอิงเดิม (fallback provision) ซึ่ง ณ วันที่ 31 ธันวาคม พ.ศ. 2566 กลุ่มบริษัทได้เจรจาแก้ไขสัญญาเสร็จสิ้นแล้วก่อนวันยุติการเผยแพร่อัตราดอกเบี้ย USD LIBOR และ THBFX และไม่มีผลกระทบอย่างเป็นสาระสำคัญต่องบการเงินของกลุ่มบริษัท

5.1.2 ความเสี่ยงด้านเครดิต

ความเสี่ยงด้านเครดิตโดยส่วนใหญ่เกิดจากรายการเงินสดและรายการเทียบเท่าเงินสด กระแสเงินสดตามสัญญาของเงินลงทุน ในตราสารหนี้ที่วัดมูลค่าด้วยราคาทุนตัดจำหน่าย วัดมูลค่าด้วยมูลค่ายุติธรรมผ่านกำไรขาดทุนเบ็ดเสร็จอื่น (FVOCI) และ วัดมูลค่าด้วยมูลค่ายุติธรรมผ่านกำไรขาดทุน (FVPL) สินทรัพย์อื่นที่รวมถึงความเสี่ยงด้านสินเชื่อแก่ลูกค้าและลูกหนี้คงค้าง

ก) การบริหารความเสี่ยง

กลุ่มบริษัทบริหารความเสี่ยงด้านเครดิตโดยการจัดกลุ่มของความเสี่ยง สำหรับเงินฝากธนาคารและสถาบันการเงิน กลุ่มบริษัทจะเลือกทำรายการกับสถาบันการเงินที่มีความน่าเชื่อถือ สำหรับการทำการธุรกรรมกับลูกค้า กลุ่มบริษัทมีนโยบายที่ทำให้เชื่อมั่นได้ว่าได้ขายสินค้าให้แก่ลูกค้าที่มีประวัติสินเชื่ออยู่ในระดับที่เหมาะสม โดยพิจารณาจากฐานะการเงิน ประสบการณ์ที่ผ่านมา และปัจจัยอื่น ๆ และกำหนดการให้วงเงินสินเชื่อจากผลการประเมินตามนโยบายดังกล่าว นอกจากนั้น ผู้บริหารในสายงานที่เกี่ยวข้องจะทำการตรวจสอบการปฏิบัติตามข้อกำหนดด้านวงเงินเครดิตของลูกค้าอย่างสม่ำเสมอ กลุ่มบริษัทและบริษัทไม่มีการกระจุกตัวของความเสี่ยงด้านเครดิตที่เป็นสาระสำคัญ

เงินลงทุนในตราสารหนี้ของกลุ่มบริษัทเป็นการลงทุนที่มีความเสี่ยงที่อยู่ในระดับที่ยอมรับได้เมื่อเปรียบเทียบกับผลตอบแทน กลุ่มบริษัทมีการพิจารณาการลงทุนอย่างสม่ำเสมอว่ายังมีความเสี่ยงที่อยู่ในระดับที่ยอมรับได้หรือไม่

ข) หลักประกัน

สำหรับลูกหนี้การค้าบางราย กลุ่มบริษัทมีการขอหลักประกันในรูปแบบการค้ำประกันหรือเลตเตอร์ออฟเครดิต ซึ่งให้สิทธิกลุ่มบริษัทในการเรียกชำระได้หากคู่สัญญาผิดนัดตามเงื่อนไขของสัญญา

ค) การด้อยค่าของสินทรัพย์ทางการเงิน

กลุ่มบริษัทและบริษัทมีสินทรัพย์ทางการเงินที่ต้องมีการพิจารณาตามโมเดลการวัดมูลค่าผลขาดทุนด้านเครดิตที่คาดว่าจะเกิดขึ้น

แม้ว่ากลุ่มบริษัทจะมีรายการเงินสดและรายการเทียบเท่าเงินสดซึ่งเข้าเงื่อนไขการพิจารณาการด้อยค่าภายใต้ TFRS 9 แต่กลุ่มบริษัทพิจารณาว่าการด้อยค่าของรายการดังกล่าวเป็นจำนวนเงินที่ไม่มีความสำคัญ

บริษัท ไทยยูเนียน กรุ๊ป จำกัด (มหาชน)

หมายเหตุประกอบงบการเงินรวมและงบการเงินเฉพาะกิจการ

สำหรับปีสิ้นสุดวันที่ 31 ธันวาคม พ.ศ. 2566

ประมาณการอัตราผลขาดทุนด้านเครดิตที่คาดว่าจะเกิดขึ้นพิจารณาจากประวัติการชำระหนี้จากการขายในช่วงระยะเวลา 5 ปีย้อนหลัง และประสบการณ์ผลขาดทุนด้านเครดิตที่เกิดขึ้นในช่วงระยะเวลาดังกล่าว ทั้งนี้ อัตราผลขาดทุนด้านเครดิตในอดีตจะถูกปรับปรุงเพื่อให้สะท้อนถึงข้อมูลที่เป็นปัจจุบันและคาดการณ์ล่วงหน้าเกี่ยวกับปัจจัยทางเศรษฐกิจมหภาคที่จะมีผลต่อความสามารถในการจ่ายชำระของลูกค้า

บริษัทมีเงินให้กู้ยืมแก่กิจการที่เกี่ยวข้องกันที่วัดมูลค่าด้วยราคาทุนตัดจำหน่าย โดยรับรู้ผลขาดทุนด้านเครดิตที่คาดว่าจะเกิดขึ้นใน 12 เดือนข้างหน้าสำหรับลูกหนี้ที่ไม่ได้มีการเพิ่มขึ้นของความเสี่ยงด้านเครดิตที่มีนัยสำคัญ และรับรู้ผลขาดทุนด้านเครดิตที่คาดว่าจะเกิดขึ้นตลอดอายุสำหรับเงินให้กู้ยืมที่มีการเพิ่มขึ้นของความเสี่ยงด้านเครดิตที่มีนัยสำคัญ

ค่าเผื่อผลขาดทุนด้านเครดิตสำหรับลูกหนี้การค้าเป็นดังนี้

	งบการเงินรวม					รวม (หมายเหตุ ข้อ 11)
	ยังไม่ถึง กำหนดชำระ	ไม่เกิน 3 เดือน	3 - 6 เดือน	6 - 12 เดือน	เกินกว่า 12 เดือน	
	พันบาท	พันบาท	พันบาท	พันบาท	พันบาท	พันบาท
ณ วันที่ 31 ธันวาคม พ.ศ. 2566						
มูลค่าตามบัญชีขั้นต้น	10,414,173	2,441,748	177,200	307,894	373,558	13,714,573
ค่าเผื่อผลขาดทุน	(4,212)	(18,767)	(32,816)	(64,918)	(211,363)	(332,076)
ณ วันที่ 31 ธันวาคม พ.ศ. 2565						
มูลค่าตามบัญชีขั้นต้น	10,832,419	3,256,071	331,544	186,392	327,057	14,933,483
ค่าเผื่อผลขาดทุน	(8,946)	(27,449)	(72,003)	(67,000)	(277,147)	(452,545)
	งบการเงินเฉพาะกิจการ					รวม (หมายเหตุ ข้อ 11)
	ยังไม่ถึง กำหนดชำระ	ไม่เกิน 3 เดือน	3 - 6 เดือน	6 - 12 เดือน	เกินกว่า 12 เดือน	
	พันบาท	พันบาท	พันบาท	พันบาท	พันบาท	พันบาท
ณ วันที่ 31 ธันวาคม พ.ศ. 2566						
มูลค่าตามบัญชีขั้นต้น	2,477,018	348,173	15,122	119,428	56,908	3,016,649
ค่าเผื่อผลขาดทุน	(1,996)	(171)	(3,668)	(14,856)	(7,395)	(28,086)
ณ วันที่ 31 ธันวาคม พ.ศ. 2565						
มูลค่าตามบัญชีขั้นต้น	3,317,457	468,822	40,956	3,190	6,754	3,837,179
ค่าเผื่อผลขาดทุน	(737)	(475)	(14,154)	(380)	(6,687)	(22,433)

บริษัท ไทยยูเนี่ยน กรุ๊ป จำกัด (มหาชน)

หมายเหตุประกอบงบการเงินรวมและงบการเงินเฉพาะกิจการ

สำหรับปีสิ้นสุดวันที่ 31 ธันวาคม พ.ศ. 2566

ค่าเผื่อผลขาดทุนด้านเครดิตสำหรับลูกหนี้การค้าสามารถกระทบยอดได้ดังนี้

	งบการเงินรวม		งบการเงินเฉพาะกิจการ	
	พ.ศ. 2566	พ.ศ. 2565	พ.ศ. 2566	พ.ศ. 2565
	พันบาท	พันบาท	พันบาท	พันบาท
สำหรับปีสิ้นสุดวันที่ 31 ธันวาคม				
ณ วันที่ 1 มกราคม	(452,545)	(300,351)	(22,433)	(10,901)
กลับรายการ (รับรู้) ผลขาดทุนในกำไรขาดทุน	6,051	(193,738)	(6,452)	(13,445)
ลูกหนี้การค้าที่ไม่สามารถเก็บเงินได้ที่				
ตัดจำหน่ายระหว่างปี	111,328	41,665	799	1,913
ผลต่างจากการแปลงค่างบการเงิน	3,090	(121)	-	-
ณ วันที่ 31 ธันวาคม	(332,076)	(452,545)	(28,086)	(22,433)

ค่าเผื่อผลขาดทุนสำหรับดอกเบี้ยค้างรับเป็นดังนี้

	งบการเงินเฉพาะกิจการ	
	พ.ศ. 2566	พ.ศ. 2565
	พันบาท	พันบาท
สำหรับปีสิ้นสุดวันที่ 31 ธันวาคม		
มูลค่าตามบัญชีของดอกเบี้ยค้างรับ	1,872,934	1,207,975
ค่าเผื่อผลขาดทุน	(1,487,560)	-

ค่าเผื่อผลขาดทุนด้านเครดิตสำหรับเงินให้กู้ยืมระยะสั้นและระยะยาวเป็นดังนี้

	งบการเงินรวม			
	ภายใน 1 ปี	1 - 5 ปี	มากกว่า 5 ปี	รวม
	พันบาท	พันบาท	พันบาท	พันบาท
ณ วันที่ 31 ธันวาคม พ.ศ. 2566				
มูลค่าตามบัญชีของ				
- เงินให้กู้ยืมระยะสั้น	198,821	-	-	198,821
ค่าเผื่อผลขาดทุน	(98,085)	-	-	(98,085)

ณ วันที่ 31 ธันวาคม พ.ศ. 2565

มูลค่าตามบัญชีของ				
- เงินให้กู้ยืมระยะสั้น	79,891	-	-	79,891
- เงินให้กู้ยืมระยะยาว	-	-	691	691
ค่าเผื่อผลขาดทุน	-	-	-	-

บริษัท ไทยยูเนียน กรุ๊ป จำกัด (มหาชน)

หมายเหตุประกอบงบการเงินรวมและงบการเงินเฉพาะกิจการ

สำหรับปีสิ้นสุดวันที่ 31 ธันวาคม พ.ศ. 2566

	งบการเงินเฉพาะกิจการ			
	ภายใน 1 ปี	1 - 5 ปี	มากกว่า 5 ปี	รวม
	พันบาท	พันบาท	พันบาท	พันบาท
ณ วันที่ 31 ธันวาคม พ.ศ. 2566				
มูลค่าตามบัญชีของ				
- เงินให้กู้ยืมระยะสั้น	21,165,510	-	-	21,165,510
- เงินให้กู้ยืมระยะยาว	-	35,161,040	-	35,161,040
ค่าเผื่อผลขาดทุน	(43,538)	(13,566,532)	-	(13,610,070)

ณ วันที่ 31 ธันวาคม พ.ศ. 2565				
มูลค่าตามบัญชีของ				
- เงินให้กู้ยืมระยะสั้น	21,342,266	-	-	21,342,266
- เงินให้กู้ยืมระยะยาว	-	33,206,572	5,024,749	38,231,321
ค่าเผื่อผลขาดทุน	(200)	(820,358)	(44,996)	(865,554)

ค่าเผื่อผลขาดทุนจากเงินให้กู้ยืมระยะสั้นแก่กิจการที่เกี่ยวข้องกันสามารถกระทบยอดได้ดังนี้

	งบการเงินรวม		งบการเงินเฉพาะกิจการ	
	พ.ศ. 2566	พ.ศ. 2565	พ.ศ. 2566	พ.ศ. 2565
	พันบาท	พันบาท	พันบาท	พันบาท
สำหรับปีสิ้นสุดวันที่ 31 ธันวาคม				
ณ วันที่ 1 มกราคม	-	-	(200)	-
เพิ่มขึ้นจากขาดทุนจากค่าเผื่อที่รับรู้ใน				
กำไรหรือขาดทุนระหว่างปี (หมายเหตุฯ ข้อ 41.4)	(100,191)	-	(43,338)	(200)
ผลต่างจากการแปลงค่างบการเงิน	2,106	-	-	-
ณ วันที่ 31 ธันวาคม	(98,085)	-	(43,538)	(200)

ค่าเผื่อผลขาดทุนเงินให้กู้ยืมระยะยาวแก่กิจการที่เกี่ยวข้องกันสามารถกระทบยอดได้ดังนี้

	งบการเงินรวม		งบการเงินเฉพาะกิจการ	
	พ.ศ. 2566	พ.ศ. 2565	พ.ศ. 2566	พ.ศ. 2565
	พันบาท	พันบาท	พันบาท	พันบาท
สำหรับปีสิ้นสุดวันที่ 31 ธันวาคม				
ณ วันที่ 1 มกราคม	-	-	(865,354)	(259,451)
เพิ่มขึ้นจากขาดทุนจากค่าเผื่อที่รับรู้ใน				
กำไรหรือขาดทุนระหว่างปี (หมายเหตุฯ ข้อ 41.6)	-	-	(12,699,718)	(610,394)
กำไร (ขาดทุน) จากอัตราแลกเปลี่ยน	-	-	(1,460)	4,491
ณ วันที่ 31 ธันวาคม	-	-	(13,566,532)	(865,354)

บริษัท ไทยยูเนียน กรุ๊ป จำกัด (มหาชน)

หมายเหตุประกอบงบการเงินรวมและงบการเงินเฉพาะกิจการ

สำหรับปีสิ้นสุดวันที่ 31 ธันวาคม พ.ศ. 2566

ณ วันที่ 31 ธันวาคม พ.ศ. 2566 บริษัทรับรู้การด้อยค่าของรายได้ดอกเบี้ยค้างรับและเงินกู้ยืมระยะยาวที่เกี่ยวข้องกับบริษัทย่อยในประเทศสหรัฐอเมริกาไว้เต็มจำนวน คิดเป็นจำนวน 1,487.6 ล้านบาท และ 12,772.1 ล้านบาท ตามลำดับ เงินกู้ยืมระยะยาวและรายได้ดอกเบี้ยค้างรับดังกล่าวเกิดจากเงินให้กู้ยืมแก่บริษัทย่อยในประเทศสหรัฐอเมริกาเพื่อเป็นเงินทุนสนับสนุนการลงทุนใน Red Lobster Master Holdings, L.P. (Red Lobster หรือ RL) ซึ่งเป็นบริษัทร่วมของกลุ่มบริษัท จากการประเมินมูลค่าเงินลงทุนในหุ้นบุริมสิทธิและหุ้นสามัญใน RL ที่จัดประเภทไว้เป็นสินทรัพย์ที่ถือไว้เพื่อขาย (หมายเหตุฯ ข้อ 15) พบว่าหุ้นบุริมสิทธิและหุ้นสามัญดังกล่าวไม่มีมูลค่า ซึ่งส่งผลกระทบต่อประเมินความสามารถในการชำระหนี้เงินกู้ยืมและดอกเบี้ยค้างจ่ายของบริษัทย่อยในประเทศสหรัฐอเมริกา ดังนั้น บริษัทจึงรับรู้ผลขาดทุนจากการด้อยค่าของเงินกู้ยืมระยะยาวและรายได้ดอกเบี้ยค้างรับไว้ทั้งจำนวนในงบกำไรขาดทุนเฉพาะกิจการ

สำหรับค่าเผื่อผลขาดทุนเงินให้กู้ยืมระยะสั้นแก่กิจการที่เกี่ยวข้องกันในการเงินรวมนั้นเกี่ยวข้องกับสินทรัพย์ที่ถือไว้เพื่อขายและการดำเนินงานที่ยกเลิก ตามที่เปิดเผยในหมายเหตุฯ ข้อ 15

5.1.3 ความเสี่ยงด้านสภาพคล่อง

จำนวนเงินสดที่มีอยู่เพียงพอและความสามารถในการหาแหล่งเงินทุนผ่านวงเงินในการกู้ยืมที่ได้มีการตกลงไว้แล้วอย่างเพียงพอย่อมแสดงถึงการจัดการความเสี่ยงของสภาพคล่องอย่างรอบคอบ ซึ่งวงเงินกู้ยืมที่ยังไม่ได้ใช้ได้เปิดเผยไว้ในหมายเหตุฯ ข้อ 26 ส่วนงานบริหารเงินของกลุ่มบริษัทได้ตั้งเป้าหมายว่าจะใช้ความยืดหยุ่นในการระดมเงินทุนโดยการรักษาวงเงินสินเชื่อที่ตกลงไว้เพียงพอเนื่องจากลักษณะของธุรกิจที่เป็นฐานของกลุ่มบริษัทสามารถเปลี่ยนแปลงได้

การวิเคราะห์อายุครบกำหนดตามสัญญาของหนี้สินทางการเงิน ยกเว้นสัญญาอนุพันธ์ ได้แสดงไว้ในหมายเหตุฯ ข้อ 5.1.1

ตารางต่อไปนี้แสดงให้เห็นถึงหนี้สินทางการเงินที่จัดประเภทตามระยะเวลาการครบกำหนดตามสัญญา ซึ่งแสดงด้วยจำนวนเงินตามสัญญาที่ไม่ได้มีการคิดลด ทั้งนี้ ยอดคงเหลือที่ครบกำหนดภายในระยะเวลา 12 เดือน จะเท่ากับมูลค่าตามบัญชีของหนี้สินที่เกี่ยวข้องเนื่องจากการคิดลดไม่มีนัยสำคัญ กระแสเงินสดที่แสดงภายใต้สัญญาแลกเปลี่ยนอัตราดอกเบี้ยนั้นเป็นกระแสเงินสดโดยประมาณจากอัตราดอกเบี้ยล่วงหน้าที่เกี่ยวข้อง ณ วันสิ้นรอบระยะเวลารายงาน

ทั้งนี้ กลุ่มสัญญาอนุพันธ์เพื่อค่าซึ่งมีมูลค่ายุติธรรมติดลบนั้น ได้แสดงด้วยมูลค่ายุติธรรมของสัญญาดังกล่าวสำหรับงบการเงินรวมและงบการเงินเฉพาะกิจการที่จำนวน 156 ล้านบาท และจำนวน 1,178 ล้านบาท ตามลำดับ (พ.ศ. 2565 จำนวน 421 ล้านบาท และจำนวน 849 ล้านบาท ตามลำดับ) ซึ่งแสดงรวมอยู่ภายใต้รายการที่ครบกำหนดภายใน 1 ปี เนื่องจากวันครบกำหนดตามสัญญานั้นไม่มีความสำคัญต่อความเข้าใจในระยะเวลาของกระแสเงินสดของรายการดังกล่าว เนื่องจากกลุ่มบริษัทบริหารสัญญาอนุพันธ์เหล่านี้จากมูลค่ายุติธรรมสุทธิมากกว่าการพิจารณาวันครบกำหนดตามสัญญา

บริษัท ไทยยูเนียน กรุ๊ป จำกัด (มหาชน)

หมายเหตุประกอบงบการเงินรวมและงบการเงินเฉพาะกิจการ

สำหรับปีสิ้นสุดวันที่ 31 ธันวาคม พ.ศ. 2566

วันครบกำหนดของ หนี้สินทางการเงิน ณ วันที่ 31 ธันวาคม พ.ศ. 2566	งบการเงินรวม				มูลค่าหนี้สิน ตามบัญชี พันธบัตร
	ภายใน 1 ปี พันธบัตร	1 - 5 ปี พันธบัตร	มากกว่า 5 ปี พันธบัตร	รวม พันธบัตร	
หนี้สินทางการเงินที่มีไชอนุพันธ์					
เจ้าหนี้การค้าและเจ้าหนี้อื่น	18,225,900	-	-	18,225,900	18,225,900
เงินกู้ยืมระยะสั้นและระยะยาว	29,925,863	40,101,073	1,644,296	71,671,232	66,821,072
หนี้สินตามสัญญาเช่า	487,573	862,097	3,066	1,352,736	1,167,152
หนี้สินทางการเงินอื่น	712,103	357,539	-	1,069,642	1,069,642
รวมหนี้สินทางการเงินที่มีไชอนุพันธ์	49,351,439	41,320,709	1,647,362	92,319,510	87,283,766
หนี้สินสัญญาอนุพันธ์					
อนุพันธ์เพื่อค่า	156,435	13,984	-	170,419	170,419
ยอดรวมที่ต้องชำระ (สัญญา แลกเปลี่ยนเงินตราต่างประเทศ)					
(กระแสเงินสดรับ)	(28,501,897)	(2,068,190)	-	(30,570,087)	-
กระแสเงินสดจ่าย	29,869,212	2,081,344	-	31,950,556	1,218,494
	1,367,315	13,154	-	1,380,469	1,218,494
ยอดรวมที่ต้องชำระ (สัญญาแลกเปลี่ยนสกุลเงิน และอัตราดอกเบี้ย)					
(กระแสเงินสดรับ)	(591,393)	(22,809,704)	(1,363,119)	(24,764,216)	-
กระแสเงินสดจ่าย	612,260	24,290,651	1,375,236	26,278,147	1,697,001
	20,867	1,480,947	12,117	1,513,931	1,697,001
ยอดรวมที่ต้องชำระ (สัญญาแลกเปลี่ยนอัตราดอกเบี้ย)					
(กระแสเงินสดรับ)	(51,355)	(470,177)	-	(521,532)	-
กระแสเงินสดจ่าย	76,435	539,390	-	615,825	87,347
	25,080	69,213	-	94,293	87,347
รวมหนี้สินสัญญาอนุพันธ์	1,569,697	1,577,298	12,117	3,159,112	3,173,261
รวม	50,921,136	42,898,007	1,659,479	95,478,622	90,457,027

บริษัท ไทยยูเนียน กรุ๊ป จำกัด (มหาชน)

หมายเหตุประกอบงบการเงินรวมและงบการเงินเฉพาะกิจการ

สำหรับปีสิ้นสุดวันที่ 31 ธันวาคม พ.ศ. 2566

วันครบกำหนดของ หนี้สินทางการเงิน ณ วันที่ 31 ธันวาคม พ.ศ. 2565	งบการเงินรวม				มูลค่าหนี้สิน ตามบัญชี พันบาท
	ภายใน 1 ปี พันบาท	1 - 5 ปี พันบาท	มากกว่า 5 ปี พันบาท	รวม พันบาท	
หนี้สินทางการเงินที่มีให้อ่อนผู้ เจ้าหนี้การค้าและเจ้าหนี้อื่น	21,611,693	-	-	21,611,693	21,611,693
เงินกู้ยืมระยะสั้นและระยะยาว	13,228,912	40,221,569	10,985,290	64,435,771	59,025,345
หนี้สินตามสัญญาเช่า	524,118	974,408	7,038	1,505,564	1,331,535
หนี้สินทางการเงินอื่น	1,084,626	455,395	-	1,540,021	1,540,021
รวมหนี้สินทางการเงินที่มีให้อ่อนผู้	36,449,349	41,651,372	10,992,328	89,093,049	83,508,594
หนี้สินสัญญาอนุพันธ์ อนุพันธ์เพื่อค้า	420,805	169,146	-	589,951	589,951
ยอดรวมที่ต้องชำระ (สัญญา แลกเปลี่ยนเงินตราต่างประเทศ) (กระแสเงินสดรับ)	(4,341,527)	(14,162,939)	-	(18,504,466)	-
กระแสเงินสดจ่าย	4,522,214	14,912,973	-	19,435,187	1,025,229
	180,687	750,034	-	930,721	1,025,229
ยอดรวมที่ต้องชำระ (สัญญาแลกเปลี่ยนสกุลเงิน และอัตราดอกเบี้ย) (กระแสเงินสดรับ)	(2,390,788)	(11,531,643)	(6,818,997)	(20,741,428)	-
กระแสเงินสดจ่าย	2,520,187	12,606,119	6,885,708	22,012,014	727,671
	129,399	1,074,476	66,711	1,270,586	727,671
ยอดรวมที่ต้องชำระ (สัญญาแลกเปลี่ยนอัตราดอกเบี้ย) (กระแสเงินสดรับ)	(51,075)	(2,403,365)	-	(2,454,440)	-
กระแสเงินสดจ่าย	60,073	2,476,333	-	2,536,406	78,134
	8,998	72,968	-	81,966	78,134
รวมหนี้สินสัญญาอนุพันธ์	739,889	2,066,624	66,711	2,873,224	2,420,985
รวม	37,189,238	43,717,996	11,059,039	91,966,273	85,929,579

บริษัท ไทยยูเนียน กรุ๊ป จำกัด (มหาชน)

หมายเหตุประกอบงบการเงินรวมและงบการเงินเฉพาะกิจการ

สำหรับปีสิ้นสุดวันที่ 31 ธันวาคม พ.ศ. 2566

วันครบกำหนดของ หนี้สินทางการเงิน ณ วันที่ 31 ธันวาคม พ.ศ. 2566	งบการเงินเฉพาะกิจการ				มูลค่าหนี้สิน ตามบัญชี พันบาท
	ภายใน 1 ปี พันบาท	1 - 5 ปี พันบาท	มากกว่า 5 ปี พันบาท	รวม พันบาท	
หนี้สินทางการเงินที่มีให้อ่อนผู้พันธุ					
เจ้าหนี้การค้าและเจ้าหนี้อื่น	3,678,983	-	-	3,678,983	3,678,983
เงินกู้ยืมระยะสั้นและระยะยาว	28,839,582	39,994,374	1,644,296	70,478,252	65,654,573
หนี้สินตามสัญญาเช่า	99,911	211,274	-	311,185	285,588
หนี้สินทางการเงินอื่น	51,123	72,312	-	123,435	123,435
รวมหนี้สินทางการเงินที่มีให้อ่อนผู้พันธุ	32,669,599	40,277,960	1,644,296	74,591,855	69,742,579
หนี้สินสัญญาออ่อนผู้พันธุ					
ออ่อนผู้พันธุเพื่อค้า	1,178,489	21,330	-	1,199,819	1,199,819
ยอดรวมที่ต้องชำระ (สัญญา					
แลกเปลี่ยนเงินตราต่างประเทศ)					
(กระแสเงินสดรับ)	(12,214,047)	(2,068,190)	-	(14,282,237)	-
กระแสเงินสดจ่าย	12,672,477	2,081,344	-	14,753,821	373,252
	458,430	13,154	-	471,584	373,252
ยอดรวมที่ต้องชำระ					
(สัญญาแลกเปลี่ยนสกุลเงิน					
และอัตราดอกเบี้ย)					
(กระแสเงินสดรับ)	(591,393)	(22,809,704)	(1,363,119)	(24,764,216)	-
กระแสเงินสดจ่าย	612,260	24,290,651	1,375,236	26,278,147	1,697,001
	20,867	1,480,947	12,117	1,513,931	1,697,001
ยอดรวมที่ต้องชำระ					
(สัญญาแลกเปลี่ยนอัตราดอกเบี้ย)					
(กระแสเงินสดรับ)	(51,355)	(470,177)	-	(521,532)	-
กระแสเงินสดจ่าย	76,435	539,390	-	615,825	87,347
	25,080	69,213	-	94,293	87,347
รวมหนี้สินสัญญาออ่อนผู้พันธุ	1,682,866	1,584,644	12,117	3,279,627	3,357,419
รวม	34,352,465	41,862,604	1,656,413	77,871,482	73,099,998

บริษัท ไทยยูเนี่ยน กรุ๊ป จำกัด (มหาชน)

หมายเหตุประกอบงบการเงินรวมและงบการเงินเฉพาะกิจการ

สำหรับปีสิ้นสุดวันที่ 31 ธันวาคม พ.ศ. 2566

วันครบกำหนดของ หนี้สินทางการเงิน ณ วันที่ 31 ธันวาคม พ.ศ. 2565	งบการเงินเฉพาะกิจการ				มูลค่าหนี้สิน ตามบัญชี ณ วันที่ 31 ธันวาคม พ.ศ. 2565
	ภายใน 1 ปี พ้นบาท	1 - 5 ปี พ้นบาท	มากกว่า 5 ปี พ้นบาท	รวม พ้นบาท	
หนี้สินทางการเงินที่มีไช้อนุพันธ์					
เจ้าหนี้การค้าและเจ้าหนี้อื่น	4,671,052	-	-	4,671,052	4,671,052
เงินกู้ยืมระยะสั้นและระยะยาว	12,615,730	40,088,261	10,985,290	63,689,281	58,283,643
หนี้สินตามสัญญาเช่า	109,172	214,025	-	323,197	300,517
หนี้สินทางการเงินอื่น	103,519	145,101	-	248,620	248,620
รวมหนี้สินทางการเงินที่มีไช้อนุพันธ์	17,499,473	40,447,387	10,985,290	68,932,150	63,503,832
หนี้สินสัญญาอนุพันธ์					
อนุพันธ์เพื่อค้า	849,267	46,098	-	895,365	895,365
ยอดรวมที่ต้องชำระ (สัญญาแลกเปลี่ยน เงินตราต่างประเทศ)					
(กระแสเงินสดรับ)	(2,204,681)	(14,162,939)	-	(16,367,620)	-
กระแสเงินสดจ่าย	2,263,681	14,912,973	-	17,176,654	776,484
	59,000	750,034	-	809,034	776,484
ยอดรวมที่ต้องชำระ (สัญญาแลกเปลี่ยน สกุลเงินและอัตราดอกเบี้ย)					
(กระแสเงินสดรับ)	(2,390,788)	(11,531,643)	(6,818,997)	(20,741,428)	-
กระแสเงินสดจ่าย	2,520,187	12,606,119	6,885,708	22,012,014	727,671
	129,399	1,074,476	66,711	1,270,586	727,671
ยอดรวมที่ต้องชำระ (สัญญาแลกเปลี่ยนอัตราดอกเบี้ย)					
(กระแสเงินสดรับ)	(51,075)	(2,403,365)	-	(2,454,440)	-
กระแสเงินสดจ่าย	60,073	2,476,333	-	2,536,406	78,134
	8,998	72,968	-	81,966	78,134
รวมหนี้สินสัญญาอนุพันธ์	1,046,664	1,943,576	66,711	3,056,951	2,477,654
รวม	18,546,137	42,390,963	11,052,001	71,989,101	65,981,486

5.2 การจัดการความเสี่ยงในส่วนของทุน

วัตถุประสงค์ของกลุ่มบริษัทในการบริหารทุนของกลุ่มบริษัทนั้นเพื่อดำรงไว้ซึ่งความสามารถในการดำเนินงานอย่างต่อเนื่องของกลุ่มบริษัท เพื่อสร้างผลตอบแทนต่อผู้ถือหุ้นและเป็นประโยชน์ต่อผู้ที่มีส่วนได้เสียอื่น และเพื่อดำรงไว้ซึ่งโครงสร้างของทุนที่เหมาะสมเพื่อลดต้นทุนของเงินทุน

ในการดำรงไว้หรือปรับโครงสร้างของทุน กลุ่มบริษัทอาจปรับนโยบายการจ่ายเงินปันผลให้กับผู้ถือหุ้น การคืนทุนให้แก่ผู้ถือหุ้น การออกหุ้นใหม่ หรือการขายทรัพย์สินเพื่อลดภาระหนี้สิน อย่างไรก็ตาม กลุ่มบริษัทและบริษัทจะต้องปฏิบัติตามเงื่อนไขต่าง ๆ ที่กำหนดไว้ตามสัญญาเงินกู้ยืม (หมายเหตุฯ ข้อ 26 และ 27)

บริษัท ไทยยูเนียน กรุ๊ป จำกัด (มหาชน)

หมายเหตุประกอบงบการเงินรวมและงบการเงินเฉพาะกิจการ

สำหรับปีสิ้นสุดวันที่ 31 ธันวาคม พ.ศ. 2566

6 มูลค่ายุติธรรม

ตารางต่อไปนี้แสดงสินทรัพย์และหนี้สินทางการเงินที่วัดมูลค่าด้วยมูลค่ายุติธรรมในแต่ละระดับ แต่ไม่รวมถึงรายการที่มูลค่ายุติธรรมใกล้เคียงกับราคาตามบัญชี

ณ วันที่ 31 ธันวาคม	งบการเงินรวม							
	ข้อมูลระดับที่ 1		ข้อมูลระดับที่ 2		ข้อมูลระดับที่ 3		รวม	
	พ.ศ. 2566 พันบาท	พ.ศ. 2565 พันบาท	พ.ศ. 2566 พันบาท	พ.ศ. 2565 พันบาท	พ.ศ. 2566 พันบาท	พ.ศ. 2565 พันบาท	พ.ศ. 2566 พันบาท	พ.ศ. 2565 พันบาท
สินทรัพย์								
สินทรัพย์ทางการเงินที่วัดมูลค่าด้วย								
มูลค่ายุติธรรมผ่านกำไรหรือขาดทุน								
ตราสารหนี้	-	-	-	-	81,219	15,526,751	81,219	15,526,751
ตราสารทุน	-	-	224	250	-	-	224	250
มูลค่ายุติธรรมผ่านกำไรขาดทุนเบ็ดเสร็จอื่น								
ตราสารทุน	355,399	509,538	-	-	163,440	116,850	518,839	626,388
สัญญาอนุพันธ์								
สัญญาแลกเปลี่ยนเงินตราต่างประเทศล่วงหน้า	-	-	1,588,905	3,542,979	-	-	1,588,905	3,542,979
สัญญาแลกเปลี่ยนสกุลเงินและอัตราดอกเบี้ย	-	-	850,613	979,620	-	-	850,613	979,620
สัญญาแลกเปลี่ยนอัตราดอกเบี้ย	-	-	119,255	156,598	-	-	119,255	156,598
ตราสารอนุพันธ์อื่น	-	-	55,461	-	-	-	55,461	-
รวม	355,399	509,538	2,614,458	4,679,447	244,659	15,643,601	3,214,516	20,832,586
หนี้สิน								
สัญญาอนุพันธ์								
สัญญาแลกเปลี่ยนเงินตราต่างประเทศล่วงหน้า	-	-	1,374,973	1,479,875	-	-	1,374,973	1,479,875
สัญญาแลกเปลี่ยนสกุลเงินและอัตราดอกเบี้ย	-	-	1,710,941	731,902	-	-	1,710,941	731,902
สัญญาแลกเปลี่ยนอัตราดอกเบี้ย	-	-	87,347	78,134	-	-	87,347	78,134
ตราสารอนุพันธ์อื่น	-	-	-	131,074	-	-	-	131,074
รวม	-	-	3,173,261	2,420,985	-	-	3,173,261	2,420,985
งบการเงินเฉพาะกิจการ								
ณ วันที่ 31 ธันวาคม	ข้อมูลระดับที่ 1		ข้อมูลระดับที่ 2		ข้อมูลระดับที่ 3		รวม	
	พ.ศ. 2566 พันบาท	พ.ศ. 2565 พันบาท	พ.ศ. 2566 พันบาท	พ.ศ. 2565 พันบาท	พ.ศ. 2566 พันบาท	พ.ศ. 2565 พันบาท	พ.ศ. 2566 พันบาท	พ.ศ. 2565 พันบาท
	พ.ศ. 2566 พันบาท	พ.ศ. 2565 พันบาท	พ.ศ. 2566 พันบาท	พ.ศ. 2565 พันบาท	พ.ศ. 2566 พันบาท	พ.ศ. 2565 พันบาท	พ.ศ. 2566 พันบาท	พ.ศ. 2565 พันบาท
สินทรัพย์								
สินทรัพย์ทางการเงินที่วัดมูลค่าด้วย								
มูลค่ายุติธรรมผ่านกำไรขาดทุนเบ็ดเสร็จอื่น								
ตราสารทุน	211,816	317,222	-	-	9,000	9,000	220,816	326,222
สัญญาอนุพันธ์								
สัญญาแลกเปลี่ยนเงินตราต่างประเทศล่วงหน้า	-	-	1,229,742	2,787,711	-	-	1,229,742	2,787,711
สัญญาแลกเปลี่ยนสกุลเงินและอัตราดอกเบี้ย	-	-	850,613	979,620	-	-	850,613	979,620
สัญญาแลกเปลี่ยนอัตราดอกเบี้ย	-	-	119,255	156,598	-	-	119,255	156,598
ตราสารอนุพันธ์อื่น	-	-	-	-	10,890	9,863	10,890	9,863
รวม	211,816	317,222	2,199,610	3,923,929	19,890	18,863	2,431,316	4,260,014
หนี้สิน								
สัญญาอนุพันธ์								
สัญญาแลกเปลี่ยนเงินตราต่างประเทศล่วงหน้า	-	-	1,559,131	1,667,618	-	-	1,559,131	1,667,618
สัญญาแลกเปลี่ยนสกุลเงินและอัตราดอกเบี้ย	-	-	1,710,941	731,902	-	-	1,710,941	731,902
สัญญาแลกเปลี่ยนอัตราดอกเบี้ย	-	-	87,347	78,134	-	-	87,347	78,134
รวม	-	-	3,357,419	2,477,654	-	-	3,357,419	2,477,654

ไม่มีรายการโอนระหว่างลำดับชั้นมูลค่ายุติธรรมในระหว่างปี

บริษัท ไทยยูเนียน กรุ๊ป จำกัด (มหาชน)

หมายเหตุประกอบงบการเงินรวมและงบการเงินเฉพาะกิจการ

สำหรับปีสิ้นสุดวันที่ 31 ธันวาคม พ.ศ. 2566

สินทรัพย์และหนี้สินทางการเงินที่มีมูลค่ายุติธรรมใกล้เคียงกับราคาตามบัญชี มีดังต่อไปนี้

- เงินสดและรายการเทียบเท่าเงินสด รวมทั้งเงินฝากสถาบันการเงินที่มีระยะค้ำประกัน
- เงินลงทุนระยะสั้น
- ลูกหนี้การค้าและลูกหนี้อื่น
- เงินให้กู้ยืมระยะสั้นและระยะยาวแก่กิจการที่เกี่ยวข้องกันและกิจการอื่น
- สินทรัพย์หมุนเวียนและไม่หมุนเวียนอื่น
- เงินกู้ยืมระยะสั้นและระยะยาวจากสถาบันการเงิน จากกิจการที่เกี่ยวข้องกันและกิจการอื่น
- เจ้าหนี้การค้าและเจ้าหนี้อื่น
- หนี้สินหมุนเวียนและไม่หมุนเวียนอื่น

มูลค่ายุติธรรมของเงินให้กู้ยืมระยะยาวและเงินกู้ยืมระยะยาวดังกล่าวมีมูลค่าใกล้เคียงราคาตามบัญชี เนื่องจากผลกระทบของการคิดลดไม่มีสาระสำคัญ

มูลค่ายุติธรรมและวิธีการประเมินมูลค่าแบ่งออกเป็นลำดับชั้นตามข้อมูลที่ใช้ดังนี้

ข้อมูลระดับ 1: มูลค่ายุติธรรมของเครื่องมือทางการเงินที่ซื้อขายในตลาดที่มีสภาพคล่องอ้างอิงจากราคาเสนอซื้อขาย ณ วันที่ในงบฐานะการเงิน ตลาดจะถือเป็นตลาดที่มีสภาพคล่องเมื่อราคาเสนอซื้อขายมีพร้อมและสม่ำเสมอ จากการแลกเปลี่ยนจากตัวแทนนายหน้า กลุ่มอุตสาหกรรม ผู้ให้บริการด้านราคา หรือหน่วยงานกำกับดูแล และราคานั้นแสดงถึงรายการในตลาดที่เกิดขึ้นจริงอย่างสม่ำเสมอ ในราคาซึ่งคู่สัญญาซึ่งเป็นอิสระจากกันพึงกำหนดในการซื้อขาย (Arm's length basis) ราคาเสนอซื้อขายที่ใช้สำหรับสำหรับสินทรัพย์ทางการเงินที่ถือโดยกลุ่มบริษัท ได้แก่ ราคาเสนอซื้อปัจจุบัน

ข้อมูลระดับ 2: มูลค่ายุติธรรมของเครื่องมือทางการเงินที่มีการซื้อขายแบบไม่เป็นทางการ เช่นการซื้อขายตราสารอนุพันธ์นอกตลาดหลักทรัพย์ (Over the counter) โดยจะเป็นการตกลงรายละเอียดกันเองโดยตรงระหว่างผู้ซื้อและผู้ขาย และใช้ข้อมูลที่มีอยู่โดยสามารถสังเกตได้โดยตรงในตลาด หรือใช้ข้อมูลที่มาจากการอ้างอิงหรือการคำนวณจากข้อมูลที่สามารถสังเกตได้โดยตรงในตลาดร่วมด้วยในการประเมินมูลค่ายุติธรรม วิธีการประเมินมูลค่ายุติธรรมประกอบด้วย มูลค่าปัจจุบันของประมาณการกระแสเงินสดในอนาคตโดยอ้างอิงจากเส้นอัตราผลตอบแทน (Yield curves) ที่สังเกตได้ในตลาด และมูลค่าปัจจุบันของกระแสเงินสดในอนาคตโดยอ้างอิงจากอัตราแลกเปลี่ยนล่วงหน้า ณ วันที่รายงาน

ข้อมูลระดับ 3: มูลค่ายุติธรรมของเครื่องมือทางการเงินวัดมูลค่าโดยใช้เทคนิคการประเมินมูลค่าซึ่งไม่ได้มาจากข้อมูลที่สังเกตได้ในตลาด กลุ่มบริษัทใช้เทคนิคการประเมินมูลค่าสำหรับการวัดมูลค่ายุติธรรมระดับที่ 3 โดยใช้วิธีแบบจำลองการกำหนดราคาและการคิดลดกระแสเงินสด

กลุ่มบริษัทไม่มีการเปลี่ยนแปลงวิธีการประมาณมูลค่ายุติธรรมระหว่างปี

บริษัท ไทยยูเนียน กรุ๊ป จำกัด (มหาชน)

หมายเหตุประกอบงบการเงินรวมและงบการเงินเฉพาะกิจการ

สำหรับปีสิ้นสุดวันที่ 31 ธันวาคม พ.ศ. 2566

การวัดมูลค่ายุติธรรมโดยใช้เทคนิคการประเมินมูลค่าซึ่งไม่ได้มาจากข้อมูลที่สังเกตได้ในตลาด (ข้อมูลระดับ 3)

ตารางต่อไปนี้จะแสดงการเปลี่ยนแปลงของตราสารหนี้ซึ่งวัดมูลค่ายุติธรรมผ่านกำไรหรือขาดทุนด้วยข้อมูลระดับ 3 (หมายเหตุฯ ข้อ 12.2)

	งบการเงินรวม
	พันบาท
ยอดคงเหลือ ณ วันที่ 1 มกราคม พ.ศ. 2565	14,998,436
เพิ่มขึ้น	10,323
กำไรจากการวัดมูลค่ายุติธรรมของสินทรัพย์ทางการเงินที่รับรู้ผ่านกำไรหรือขาดทุน (หมายเหตุฯ ข้อ 44.3)	5,296
ผลต่างจากการแปลงค่างบการเงิน	512,696
ยอดคงเหลือ ณ วันที่ 31 ธันวาคม พ.ศ. 2565	15,526,751
กำไรจากการวัดมูลค่ายุติธรรมของเงินลงทุนในตราสารทุนที่วัดมูลค่าด้วย FVPL (หมายเหตุฯ ข้อ 44.3)	2,343
ขาดทุนจากการวัดมูลค่ายุติธรรมของเงินลงทุนในตราสารหนี้ที่วัดมูลค่าด้วย FVPL ซึ่งจัดประเภทเป็นสินทรัพย์ถือไว้เพื่อขาย (หมายเหตุฯ ข้อ 15)	(15,599,343)
การจัดประเภทใหม่เป็นเงินลงทุนในตราสารทุนวัดมูลค่าด้วย FVOCI	(31,341)
ผลต่างจากการแปลงค่างบการเงิน	182,809
ยอดคงเหลือ ณ วันที่ 31 ธันวาคม พ.ศ. 2566	81,219

ณ วันที่ 31 ธันวาคม พ.ศ. 2565 ตราสารหนี้ซึ่งวัดมูลค่ายุติธรรมผ่านกำไรหรือขาดทุนด้วยข้อมูลระดับ 3 นั้นเป็นหุ้นบริมสิทธิชนิดแปลงสภาพและได้ก่อนซึ่งมีใบบริษัทจดทะเบียนในตลาดหลักทรัพย์ของ Red Lobster (RL) ซึ่งเป็นบริษัทร่วมของกลุ่มบริษัท ตราสารหนี้ดังกล่าวมีมูลค่ายุติธรรมจำนวน 15,416.4 ล้านบาท ซึ่งกำหนดโดยใช้การคิดลดกระแสเงินสดด้วยอัตราคิดลดร้อยละ 10.49 ต่อปี ซึ่งพิจารณาจากแบบจำลองการประเมินราคาหลักทรัพย์ (CAPM) และการปรับปรุงความเสี่ยงเฉพาะสำหรับคู่สัญญา

จากการตัดสินใจถอนเงินลงทุนใน RL ตามที่เปิดเผยไว้ในหมายเหตุฯ ข้อ 15 เงินลงทุนระยะยาวในหุ้นบริมสิทธิของ RL จะวัดมูลค่าด้วยจำนวนที่ต่ำกว่าระหว่างมูลค่าตามบัญชีกับมูลค่ายุติธรรมหักต้นทุนในการขาย เนื่องจากการเปลี่ยนแปลงกลยุทธ์ในการลงทุนของกลุ่มบริษัทและผลการดำเนินงานของบริษัทรวม กลุ่มบริษัทจึงประเมินมูลค่ายุติธรรมของหุ้นบริมสิทธิของ RL โดยใช้วิธี Market Multiples Approach จากผลการประเมินมูลค่า มูลค่าประเมินของ RL ไม่เพียงพอที่จะชำระหนี้ของหุ้นบริมสิทธิเหล่านี้ ดังนั้น มูลค่ายุติธรรมของหุ้นบริมสิทธิดังกล่าวจึงถูกปรับปรุงเป็นศูนย์

ขั้นตอนการประเมินมูลค่ายุติธรรมของกลุ่มบริษัท

ฝ่ายการเงินของกลุ่มบริษัทรวมถึงคณะทำงานที่ได้ทำการประเมินมูลค่ายุติธรรมของสินทรัพย์ทางการเงินสำหรับการรายงานในงบการเงิน รวมถึงมูลค่ายุติธรรมระดับที่ 3 คณะทำงานนี้ได้รับรายงานโดยตรงต่อผู้อำนวยการสายการเงิน (CFO) และคณะกรรมการบริหารการเงินของกลุ่มบริษัท การประชุมระหว่างผู้อำนวยการสายการเงิน และคณะทำงานเกี่ยวกับการประเมินมูลค่ายุติธรรมได้จัดขึ้นอย่างน้อยหนึ่งครั้งในแต่ละไตรมาส ซึ่งสอดคล้องกับวันที่รายงานไตรมาสของกลุ่มบริษัท

บริษัท ไทยยูเนี่ยน กรุ๊ป จำกัด (มหาชน)

หมายเหตุประกอบงบการเงินรวมและงบการเงินเฉพาะกิจการ

สำหรับปีสิ้นสุดวันที่ 31 ธันวาคม พ.ศ. 2566

7 ประเมินการทางบัญชีที่สำคัญ ข้อสมมติฐาน และการใช้ดุลยพินิจ

การประมาณการ ข้อสมมติฐาน และการใช้ดุลยพินิจ ได้มีการประเมินทบทวนอย่างต่อเนื่อง และอยู่บนพื้นฐานของประสบการณ์ในอดีตและปัจจัยอื่น ๆ ซึ่งรวมถึงการคาดการณ์ถึงเหตุการณ์ในอนาคตที่เชื่อว่ามีเหตุผลในสถานการณ์ขณะนั้น

กลุ่มบริษัทมีการประมาณการทางบัญชี และใช้ข้อสมมติฐานที่เกี่ยวข้องกับเหตุการณ์ในอนาคต ผลของประมาณการทางบัญชีอาจไม่ตรงกับผลที่เกิดขึ้นจริง ประมาณการทางบัญชีที่สำคัญและข้อสมมติฐานที่มีความเสี่ยงอย่างเป็นสาระสำคัญที่อาจเป็นเหตุให้เกิดการปรับปรุงยอดคงเหลือของสินทรัพย์และหนี้สินในรอบระยะเวลาบัญชีหน้า มีดังนี้

(ก) การด้อยค่าของค่าความนิยมและสินทรัพย์ที่ไม่มีตัวตนที่มีอายุการใช้งานไม่จำกัด

มูลค่าที่คาดว่าจะได้รับคืนของหน่วยสินทรัพย์ที่ก่อให้เกิดเงินสดพิจารณาจากการคำนวณมูลค่าจากการใช้ การคำนวณนี้ใช้ประมาณการกระแสเงินสดซึ่งอ้างอิงจากงบประมาณทางการเงินครอบคลุมช่วงระยะเวลาหนึ่งซึ่งได้รับอนุมัติจากผู้บริหาร

กระแสเงินสดหลังจากปีที่ผ่านมาการไว้ใช้ประมาณการของอัตราดอกเบี้ยโตดังกล่าวตามหมายเหตุ ข้อ 20 และ 21 อัตราดอกเบี้ยโตดังกล่าวสอดคล้องกับการคาดการณ์อัตราดอกเบี้ยที่รวมอยู่ในรายงานของอุตสาหกรรม โดยเฉพาะอุตสาหกรรมของหน่วยสินทรัพย์ที่ก่อให้เกิดเงินสดนั้นดำเนินงานอยู่

(ข) สินทรัพย์ที่ถือไว้เพื่อขายและการดำเนินงานที่ยกเลิก

จากการตัดสินใจของกลุ่มบริษัทที่จะขายเงินลงทุนในบริษัทร่วม ซึ่งได้แก่ เรด ลีบสเตอร์ (RL) ตามที่ได้เปิดเผยไว้ในหมายเหตุ ข้อ 15 กลุ่มบริษัทจึงจัดประเภทเงินลงทุนใน RL และเงินลงทุนระยะยาวในหุ้นบริมสิทธิของ RL ที่วัดมูลค่าด้วยมูลค่ายุติธรรมผ่านกำไรหรือขาดทุน เป็นสินทรัพย์ที่ถือไว้เพื่อขายตามข้อกำหนดของ TFRS 5 และใช้ดุลยพินิจในการแยกการแสดงผลการดำเนินงานระหว่างการดำเนินงานต่อเนื่องและการดำเนินงานที่ยกเลิก เนื่องจากกลุ่มบริษัทไม่ได้มีการแสดงผลการดำเนินงานของบริษัทร่วมเป็นส่วนงานแยกต่างหาก นอกจากนั้น การวัดมูลค่าของสินทรัพย์ที่ถือไว้เพื่อขายที่แสดงด้วยจำนวนที่ต่ำกว่าระหว่างมูลค่าตามบัญชีกับมูลค่ายุติธรรมหักต้นทุนในการขายจำเป็นต้องใช้ประมาณการและดุลยพินิจในการคาดการณ์

(ค) มูลค่ายุติธรรมของตราสารอนุพันธ์

มูลค่ายุติธรรมของตราสารอนุพันธ์โดยใช้เทคนิคการประเมินมูลค่า กลุ่มบริษัทใช้ดุลยพินิจในการเลือกวิธีการและตั้งข้อสมมติฐานซึ่งส่วนใหญ่อ้างอิงจากสถานะของตลาดที่มีอยู่ ณ วันสิ้นรอบระยะเวลารายงาน รายละเอียดของมูลค่ายุติธรรมของตราสารอนุพันธ์ที่ใช้อยู่ในหมายเหตุ ข้อ 5 และ 6

(ง) สินทรัพย์ภาษีเงินได้รอการตัดบัญชี

กลุ่มบริษัทจะรับรู้สินทรัพย์ภาษีเงินได้รอการตัดบัญชีสำหรับผลแตกต่างชั่วคราวที่ใช้หักภาษีและขาดทุนทางภาษีที่ไม่ได้ใช้เมื่อมีความเป็นไปได้ค่อนข้างแน่ที่กลุ่มบริษัทจะมีกำไรทางภาษีในอนาคตเพียงพอที่จะใช้ประโยชน์จากผลแตกต่างชั่วคราวและขาดทุนนั้น ในการนี้ฝ่ายบริหารจำเป็นต้องประมาณการว่ากลุ่มบริษัทควรรับรู้จำนวนสินทรัพย์ภาษีเงินได้รอการตัดบัญชีเป็นจำนวนเท่าใด โดยพิจารณาถึงจำนวนกำไรทางภาษีที่คาดว่าจะเกิดในอนาคตในแต่ละช่วงเวลา

บริษัท ไทยยูเนี่ยน กรุ๊ป จำกัด (มหาชน)

หมายเหตุประกอบงบการเงินรวมและงบการเงินเฉพาะกิจการ

สำหรับปีสิ้นสุดวันที่ 31 ธันวาคม พ.ศ. 2566

(ณ) อายุการให้ประโยชน์และมูลค่าคงเหลือของที่ดิน อาคารและอุปกรณ์

กลุ่มบริษัทประมาณการอายุการให้ประโยชน์และมูลค่าคงเหลือของสินทรัพย์ของอาคารและอุปกรณ์ โดยพิจารณาจากประโยชน์เชิงเศรษฐกิจของสินทรัพย์และลักษณะการใช้งานของกลุ่มบริษัท อย่างไรก็ตาม อายุการให้ประโยชน์จริงอาจจะมีอายุสั้นหรือยาวกว่าประมาณการ ขึ้นอยู่กับการใช้งานจริงรวมถึงเทคโนโลยีที่เกี่ยวข้องกับสินทรัพย์ดังกล่าว

(ข) การด้อยค่าของที่ดิน อาคารและอุปกรณ์

มูลค่าที่คาดว่าจะได้รับคืนของหน่วยสินทรัพย์ที่ก่อให้เกิดเงินสดของที่ดิน อาคารและอุปกรณ์พิจารณาจากการคำนวณมูลค่าจากการใช้ การคำนวณนี้ใช้ประมาณการกระแสเงินสดซึ่งเกี่ยวข้องกับหน่วยสินทรัพย์ที่ก่อให้เกิดเงินสดนั้น ซึ่งจำเป็นต้องใช้ประมาณการและดุลยพินิจที่เกี่ยวข้องในการคาดการณ์รายได้และค่าใช้จ่ายในอนาคต

(ข) การระบุพันธผลประโยชน์เมื่อเกษียณอายุ

มูลค่าปัจจุบันของการระบุพันธผลประโยชน์เมื่อเกษียณอายุขึ้นอยู่กับข้อสมมติฐานหลายข้อ ข้อสมมติฐานที่ใช้และผลกระทบจากการเปลี่ยนแปลงที่เป็นไปได้ของข้อสมมติฐานได้เปิดเผยไว้ในหมายเหตุฯ ข้อ 28

8 ข้อมูลตามส่วนงาน

คณะผู้บริหารกลุ่มไทยยูเนี่ยน คือ ผู้มีอำนาจตัดสินใจสูงสุดด้านการดำเนินงานของกลุ่มบริษัท ผู้บริหารกำหนดส่วนงานดำเนินงานจากข้อมูลที่จะถูกสอบทานโดยคณะผู้บริหารกลุ่มไทยยูเนี่ยน โดยมีจุดประสงค์เพื่อจัดสรรทรัพยากรและประเมินผลการดำเนินงานของส่วนงาน

เพื่อวัตถุประสงค์ในการบริหารงาน กลุ่มบริษัทจัดโครงสร้างองค์กรเป็นหน่วยธุรกิจตามประเภทของผลิตภัณฑ์และบริการ กลุ่มบริษัทมีส่วนงานที่รายงานทั้งสิ้น 4 ส่วนงาน ดังนี้

- ผลิตภัณฑ์อาหารทะเลแปรรูป
- ผลิตภัณฑ์อาหารทะเลแช่แข็ง แช่เย็น และธุรกิจที่เกี่ยวข้อง
- ผลิตภัณฑ์อาหารสัตว์เลี้ยง
- ผลิตภัณฑ์เพิ่มมูลค่า และธุรกิจอื่น

ผู้มีอำนาจตัดสินใจสูงสุดด้านการดำเนินงานสอบทานผลการดำเนินงานของแต่ละส่วนงานแยกจากกันเพื่อวัตถุประสงค์ในการตัดสินใจเกี่ยวกับการจัดสรรทรัพยากรและการประเมินผลการปฏิบัติงาน กลุ่มบริษัทประเมินผลการปฏิบัติงานของส่วนงานโดยพิจารณาจากกำไรขั้นต้น ซึ่งวัดมูลค่าโดยใช้เกณฑ์เดียวกับที่ใช้ในการวัดกำไรขั้นต้นในงบกำไรขาดทุน

การบันทึกบัญชีสำหรับรายการระหว่างส่วนงานที่รายงานเป็นไปในลักษณะเดียวกับการบันทึกบัญชีสำหรับรายการธุรกิจกับบุคคลภายนอก งบการเงินรวมได้จัดรายการระหว่างกันออกแล้ว ข้อมูลเกี่ยวกับการจำแนกรายได้เป็นข้อมูลเดียวกันกับข้อมูลรายได้ที่ได้เปิดเผยตามส่วนงาน

บริษัท ไทยยูเนี่ยน กรุ๊ป จำกัด (มหาชน)

หมายเหตุประกอบงบการเงินรวมและงบการเงินเฉพาะกิจการ

สำหรับปีสิ้นสุดวันที่ 31 ธันวาคม พ.ศ. 2566

ข้อมูลผลการดำเนินงานจำแนกตามส่วนงานของกลุ่มบริษัทมีดังต่อไปนี้

	งบการเงินรวม						
	ผลิตภัณฑ์อาหารทะเล						
	ผลิตภัณฑ์อาหารทะเลแปรรูป	แช่แข็ง	ผลิตภัณฑ์อาหารสัตว์เลี้ยง	ผลิตภัณฑ์เพิ่มมูลค่าและธุรกิจอื่น	รวมส่วนงานที่รายงานที่รายงาน	ตัดรายการระหว่างกันระหว่างกัน	รวม
		แช่เย็น และ					
		ธุรกิจที่เกี่ยวข้อง					
สำหรับปีสิ้นสุดวันที่ 31 ธันวาคม พ.ศ. 2566	แพรรูป	แพรรูป	แพรรูป	แพรรูป	แพรรูป	แพรรูป	แพรรูป
รายได้รวม	76,029,476	51,408,869	18,599,027	17,210,685	163,248,057	(27,095,344)	136,152,713
หัก รายได้ระหว่างส่วนงาน	(12,125,247)	(4,113,480)	(3,540,599)	(7,316,018)	(27,095,344)	27,095,344	-
รวมรายได้จากลูกค้าภายนอก	63,904,229	47,295,389	15,058,428	9,894,667	136,152,713	-	136,152,713
ผลการดำเนินงาน							
กำไรขั้นต้นของส่วนงาน	11,721,425	5,258,173	3,051,744	2,503,245	22,534,587	690,008	23,224,595
ค่าใช้จ่ายในการขายและบริหาร							(16,313,023)
กำไรจากการดำเนินงาน							6,911,572
ต้นทุนทางการเงิน							(2,302,094)
ส่วนแบ่งขาดทุนจากเงินลงทุนที่รับรู้ตามวิธีส่วนได้เสีย							679,206
รายได้ (ค่าใช้จ่าย) อื่น ๆ							523,910
กำไรก่อนภาษีเงินได้							5,812,594
ภาษีเงินได้							619,941
กำไรสำหรับปี							
จากการดำเนินงานต่อเนื่อง							6,432,535
ขาดทุนสำหรับปีจากการดำเนินงานที่ยกเลิก							(19,632,824)
ขาดทุนสำหรับปี							(13,200,289)
จังหวะการรับรู้รายได้เมื่อปฏิบัติตามภาระที่ต้องปฏิบัติเสร็จสิ้น (Point in time)	63,904,229	47,295,389	15,058,428	9,894,667	136,152,713	-	136,152,713

บริษัท ไทยยูเนียน กรุ๊ป จำกัด (มหาชน)

หมายเหตุประกอบงบการเงินรวมและงบการเงินเฉพาะกิจการ

สำหรับปีสิ้นสุดวันที่ 31 ธันวาคม พ.ศ. 2566

	งบการเงินรวม						
	ผลิตภัณฑ์อาหารทะเล						
	ผลิตภัณฑ์อาหารทะเล	แช่แข็ง และธุรกิจที่เกี่ยวข้อง	ผลิตภัณฑ์อาหารสัตว์เลี้ยง	ผลิตภัณฑ์เพิ่มมูลค่าและธุรกิจอื่น	รวมส่วนงานที่รายงาน	ตัดรายการระหว่างกัน	รวม
สำหรับปีสิ้นสุดวันที่	แปรรูป	เกี่ยวข้อ	เลี้ยง	อื่น	ที่รายงาน	ระหว่างกัน	รวม
31 ธันวาคม พ.ศ. 2565	พันบาท	พันบาท	พันบาท	พันบาท	พันบาท	พันบาท	พันบาท
รายได้รวม	82,449,007	63,202,030	26,442,838	17,889,952	189,983,827	(34,397,477)	155,586,350
หัก รายได้ระหว่างส่วนงาน	(15,939,212)	(6,237,956)	(4,750,221)	(7,470,088)	(34,397,477)	34,397,477	-
รวมรายได้จากลูกค้าภายนอก	66,509,795	56,964,074	21,692,617	10,419,864	155,586,350	-	155,586,350
ผลการดำเนินงาน							
กำไรขั้นต้นของส่วนงาน	14,180,693	4,442,236	5,543,966	2,923,243	27,090,138	116,020	27,206,158
ค่าใช้จ่ายในการขายและบริหาร							(19,155,799)
กำไรจากการดำเนินงาน							8,050,359
ต้นทุนทางการเงิน							(1,997,874)
ส่วนแบ่งขาดทุนจากเงินลงทุนที่รับรู้ตามวิธีส่วนได้เสีย							599,047
รายได้ (ค่าใช้จ่าย) อื่น ๆ							1,540,916
กำไรก่อนภาษีเงินได้							8,192,448
ภาษีเงินได้							839,663
กำไรสำหรับปี							9,032,111
จากการดำเนินงานต่อเนื่อง							9,032,111
ขาดทุนสำหรับปีจากการดำเนินงานที่ยกเลิก							(1,628,841)
กำไรสำหรับปี							7,403,270
จังหวะการรับรู้รายได้เมื่อปฏิบัติตามภาระที่ต้องปฏิบัติ							
เสร็จสิ้น (Point in time)	66,509,795	56,964,074	21,692,617	10,419,864	155,586,350	-	155,586,350

สำหรับปีสิ้นสุดวันที่ 31 ธันวาคม	งบการเงินเฉพาะกิจการ	
	พ.ศ. 2566	พ.ศ. 2565
	พันบาท	พันบาท
รายได้รวม - เมื่อปฏิบัติตามภาระที่ต้องปฏิบัติเสร็จสิ้น (point in time)		
ผลิตภัณฑ์อาหารทะเลแปรรูป	12,569,251	13,952,997
ผลิตภัณฑ์อาหารทะเลแช่แข็ง แช่เย็นและธุรกิจที่เกี่ยวข้อง	6,326,166	7,861,340
ผลิตภัณฑ์เพิ่มมูลค่า และธุรกิจอื่น	1,771,968	1,730,655
รวม	20,667,385	23,544,992

บริษัท ไทยยูเนี่ยน กรุ๊ป จำกัด (มหาชน)

หมายเหตุประกอบงบการเงินรวมและงบการเงินเฉพาะกิจการ

สำหรับปีสิ้นสุดวันที่ 31 ธันวาคม พ.ศ. 2566

ข้อมูลเกี่ยวกับเขตภูมิศาสตร์

รายได้จากลูกค้าภายนอกกำหนดขึ้นตามสถานที่ตั้งของลูกค้า

สำหรับปีสิ้นสุดวันที่ 31 ธันวาคม

	งบการเงินรวม	
	พ.ศ. 2566	พ.ศ. 2565
	พันบาท	พันบาท
ประเทศไทย	15,683,454	16,404,190
ประเทศสหรัฐอเมริกา	53,871,867	66,491,388
ประเทศญี่ปุ่น	8,156,718	8,959,076
ประเทศในทวีปยุโรป	40,289,031	40,961,228
ประเทศอื่น ๆ	18,151,643	22,770,468
รวมรายได้จากลูกค้าภายนอก	136,152,713	155,586,350

ข้อมูลเกี่ยวกับลูกค้ารายใหญ่

ในระหว่างปีสิ้นสุดวันที่ 31 ธันวาคม พ.ศ. 2566 และ พ.ศ. 2565 กลุ่มบริษัทไม่มีรายได้จากลูกค้ารายใดที่มีมูลค่าเท่ากับหรือมากกว่าร้อยละ 10 ของรายได้ของกลุ่มบริษัท

9 เงินสดและรายการเทียบเท่าเงินสด

ณ วันที่ 31 ธันวาคม	งบการเงินรวม		งบการเงินเฉพาะกิจการ	
	พ.ศ. 2566	พ.ศ. 2565	พ.ศ. 2566	พ.ศ. 2565
	พันบาท	พันบาท	พันบาท	พันบาท
เงินสดในมือ	3,479	4,158	461	1,009
เงินฝากกระแสรายวันและออมทรัพย์	5,770,789	2,711,185	3,686,128	135,456
เงินฝากประจำไม่เกินสามเดือน	8,715,506	9,526,037	8,494	4,920
รวมเงินสดและรายการเทียบเท่าเงินสด	14,489,774	12,241,380	3,695,083	141,385
หัก เงินเบิกเกินบัญชี (หมายเหตุฯ ข้อ 24)	(256,478)	(219,183)	(71,814)	(35,821)
รวมเงินสดและรายการเทียบเท่าเงินสด ที่แสดงในงบกระแสเงินสด	14,233,296	12,022,197	3,623,269	105,564

เงินฝากประจำไม่เกินสามเดือนมีอัตราดอกเบี้ยที่แท้จริงอยู่ที่ร้อยละ 0.2 ต่อปี (พ.ศ. 2565 ร้อยละ 1.20 ต่อปี)

บริษัท ไทยยูเนียน กรุ๊ป จำกัด (มหาชน)

หมายเหตุประกอบงบการเงินรวมและงบการเงินเฉพาะกิจการ

สำหรับปีสิ้นสุดวันที่ 31 ธันวาคม พ.ศ. 2566

10 เงินลงทุนระยะสั้น และเงินลงทุนในตราสารหนี้ที่วัดมูลค่าด้วยวิธีราคาทุนตัดจำหน่าย

ณ วันที่	ข้อมูลทางการเงินรวม	
	31 ธันวาคม	31 ธันวาคม
	พ.ศ. 2566	พ.ศ. 2565
	พันบาท	พันบาท
ส่วนที่หมุนเวียน		
เงินฝากประจำที่มีกำหนดมากกว่า 3 เดือน	200,000	50,000
เงินลงทุนในหุ้นกู้	1,760,811	737,628
รวมเงินลงทุนระยะสั้น	1,960,811	787,628
ส่วนที่ไม่หมุนเวียน - เงินลงทุนในหุ้นกู้	877,924	-
รวมเงินลงทุนระยะสั้นและเงินลงทุนในตราสารหนี้ที่วัดมูลค่าด้วยวิธีราคาทุนตัดจำหน่าย	2,838,735	787,628

ณ วันที่ 31 ธันวาคม พ.ศ. 2566 เงินฝากประจำที่มีกำหนดมากกว่า 3 เดือน จำนวน 200 ล้านบาท (พ.ศ. 2565 : จำนวน 50 ล้านบาท) มีอัตราดอกเบี้ยคงที่ระหว่างร้อยละ 1.9 ถึง 2.2 ต่อปี (พ.ศ. 2565 : ร้อยละ 0.8 ต่อปี) และจะครบกำหนดภายในเดือนเมษายน พ.ศ. 2567 (พ.ศ. 2565 : ครบกำหนดภายในเดือนเมษายน พ.ศ. 2566)

ณ วันที่ 31 ธันวาคม พ.ศ. 2566 บริษัทย่อยแห่งหนึ่งของกลุ่มบริษัทมีเงินลงทุนในตราสารหนี้ของบริษัท ซึ่งมีอัตราดอกเบี้ยระหว่างร้อยละ 1.0 ถึงร้อยละ 3.5 (พ.ศ. 2565 : อัตราดอกเบี้ยระหว่างร้อยละ 1.3 ถึงร้อยละ 2.6 ต่อปี) ตราสารหนี้ดังกล่าวมีวันครบกำหนดอายุระหว่าง 2 ถึง 24 เดือน (พ.ศ. 2565 : วันครบกำหนดอายุระหว่าง 2 ถึง 7 เดือน) นับจากวันที่ในรายงานทางการเงิน

บริษัท ไทยยูเนี่ยน กรุ๊ป จำกัด (มหาชน)

หมายเหตุประกอบงบการเงินรวมและงบการเงินเฉพาะกิจการ

สำหรับปีสิ้นสุดวันที่ 31 ธันวาคม พ.ศ. 2566

11 ลูกหนี้การค้าและลูกหนี้อื่น สุทธิ

ณ วันที่ 31 ธันวาคม	งบการเงินรวม		งบการเงินเฉพาะกิจการ	
	พ.ศ. 2566	พ.ศ. 2565	พ.ศ. 2566	พ.ศ. 2565
	พันบาท	พันบาท	พันบาท	พันบาท
ลูกหนี้การค้า - กิจการอื่น	13,665,735	14,766,139	1,595,149	1,716,474
ลูกหนี้การค้า - กิจการที่เกี่ยวข้องกัน (หมายเหตุฯ ข้อ 41)	48,838	167,344	1,421,500	2,120,705
	13,714,573	14,933,483	3,016,649	3,837,179
<u>หัก</u> ค่าเผื่อผลขาดทุนลูกหนี้การค้า - กิจการอื่น	(332,043)	(452,406)	(28,063)	(22,421)
<u>หัก</u> ค่าเผื่อผลขาดทุนลูกหนี้การค้า - กิจการที่เกี่ยวข้องกัน	(33)	(139)	(23)	(12)
<u>หัก</u> ค่าเผื่อผลขาดทุนลูกหนี้การค้า (หมายเหตุฯ ข้อ 5.1.2)	(332,076)	(452,545)	(28,086)	(22,433)
ลูกหนี้การค้า สุทธิ	13,382,497	14,480,938	2,988,563	3,814,746
ดอกเบี้ยค้างรับ - กิจการอื่น	56,738	9,340	-	2,724
ดอกเบี้ยค้างรับ - กิจการที่เกี่ยวข้องกัน สุทธิ (หมายเหตุฯ ข้อ 41)	242	179	385,374	1,205,251
ลูกหนี้อื่น - กิจการอื่น	982,734	1,501,953	2,387	495
ลูกหนี้อื่น - กิจการที่เกี่ยวข้องกัน	39	44,807	236,609	214,793
รายได้ค้างรับ	160,103	153,270	131,494	12,841
เงินจ่ายล่วงหน้า	560,714	751,133	4,849	197,000
ค่าใช้จ่ายล่วงหน้า	528,739	492,105	90,914	119,588
บัตรภาษี	359,286	91,320	19,177	15,072
รวมลูกหนี้การค้าและลูกหนี้อื่น สุทธิ	16,031,092	17,525,045	3,859,367	5,582,510

ลูกหนี้การค้าแสดงถึงจำนวนเงินที่ลูกค้านำมาชำระสำหรับการขายสินค้าและการให้บริการตามปกติของธุรกิจซึ่งลูกหนี้โดยส่วนใหญ่จะมีระยะเวลาสินเชื่อ 7 ถึง 120 วัน (พ.ศ. 2565 : 7 ถึง 150 วัน) ดังนั้นลูกหนี้การค้าจึงแสดงอยู่ในรายการหมุนเวียน

บริษัท ไทยยูเนียน กรุ๊ป จำกัด (มหาชน)

หมายเหตุประกอบงบการเงินรวมและงบการเงินเฉพาะกิจการ

สำหรับปีสิ้นสุดวันที่ 31 ธันวาคม พ.ศ. 2566

12 สินทรัพย์ทางการเงินและหนี้สินทางการเงิน

การจัดประเภทของสินทรัพย์ทางการเงินและหนี้สินทางการเงินของกลุ่มบริษัทมีดังต่อไปนี้

ณ วันที่ 31 ธันวาคม	งบการเงินรวม		งบการเงินเฉพาะกิจการ	
	พ.ศ. 2566	พ.ศ. 2565	พ.ศ. 2566	พ.ศ. 2565
	พันบาท	พันบาท	พันบาท	พันบาท
สินทรัพย์ทางการเงิน				
สินทรัพย์ทางการเงินที่วัดด้วยราคาทุนตัดจำหน่าย				
เงินสดและรายการเทียบเท่าเงินสด	14,489,774	12,241,380	3,695,083	141,385
เงินลงทุนระยะสั้นและเงินลงทุนในตราสารหนี้	1,960,811	787,628	-	-
เงินฝากสถาบันการเงินที่มีภาระค้ำประกัน	3,727	5,154	-	-
ลูกหนี้การค้าและลูกหนี้อื่นสุทธิ	14,582,353	16,190,487	3,744,427	5,250,850
เงินให้กู้ยืมระยะสั้น	100,736	79,891	21,121,972	21,342,066
สินทรัพย์หมุนเวียนอื่น	253,182	119,153	718	355
เงินให้กู้ยืมระยะยาว สุทธิ	-	691	21,594,508	37,365,967
สินทรัพย์ไม่หมุนเวียนอื่น	332,976	507,889	32,126	29,993
สินทรัพย์ทางการเงินที่วัดมูลค่าด้วย FVOCI	518,839	626,388	220,816	326,222
สินทรัพย์ทางการเงินที่วัดมูลค่าด้วย FVPL	81,443	15,527,001	-	-
สินทรัพย์อนุพันธ์ทางการเงิน				
ภายใต้บัญชีป้องกันความเสี่ยง	2,373,947	4,046,301	1,173,006	1,955,859
อื่น ๆ	240,287	632,896	1,037,494	1,977,933
	34,938,075	50,764,859	52,620,150	68,390,630
หนี้สินทางการเงิน				
หนี้สินทางการเงินที่วัดด้วยราคาทุนตัดจำหน่าย				
เงินเบิกเกินบัญชีและเงินกู้ยืมระยะสั้นจากสถาบันการเงิน	8,573,977	9,612,675	7,530,026	8,828,485
เจ้าหนี้การค้าและเจ้าหนี้อื่น	18,225,900	21,611,693	3,678,983	4,671,052
เงินกู้ยืมระยะสั้น	13,426	98,426	75,000	323,679
หนี้สินหมุนเวียนอื่น	712,103	1,084,626	51,123	103,519
เงินกู้ยืมระยะยาวจากสถาบันการเงิน สุทธิ	27,632,432	16,695,567	27,448,310	16,512,802
หุ้นกู้ สุทธิ	30,601,237	32,618,677	30,601,237	32,618,677
หนี้สินตามสัญญาเช่า สุทธิ	1,167,152	1,331,535	285,588	300,517
หนี้สินไม่หมุนเวียนอื่น	357,539	455,395	72,312	145,101
สินทรัพย์อนุพันธ์ทางการเงิน				
ภายใต้บัญชีป้องกันความเสี่ยง	3,002,842	1,831,034	2,157,600	1,582,289
อื่น ๆ	170,419	589,951	1,199,819	895,365
	90,457,027	85,929,579	73,099,998	65,981,486

บริษัท ไทยยูเนี่ยน กรุ๊ป จำกัด (มหาชน)

หมายเหตุประกอบงบการเงินรวมและงบการเงินเฉพาะกิจการ

สำหรับปีสิ้นสุดวันที่ 31 ธันวาคม พ.ศ. 2566

12.1 สินทรัพย์ทางการเงินที่วัดมูลค่าด้วย FVOCI

สินทรัพย์ทางการเงินที่วัดมูลค่าด้วยมูลค่ายุติธรรมผ่านกำไรขาดทุนเบ็ดเสร็จอื่น (FVOCI) ประกอบด้วย

- เงินลงทุนในตราสารทุนที่ไม่ได้ถือไว้เพื่อค้า และกลุ่มบริษัทเลือกใช้สิทธิในการวัดมูลค่ายุติธรรมผ่านกำไรขาดทุนเบ็ดเสร็จอื่น ณ วันที่รับรู้รายการเริ่มแรก
- เงินลงทุนในตราสารหนี้ที่มีกระแสเงินสดตามสัญญาที่เข้าเงื่อนไขการเป็นเงินต้นและดอกเบี้ย และมีโมเดลธุรกิจในวัตถุประสงค์การถือครองเงินลงทุนดังกล่าวเพื่อรับกระแสเงินสดตามสัญญาและเพื่อขาย

สินทรัพย์ทางการเงินที่วัดมูลค่าด้วย FVOCI ประกอบไปด้วยรายการดังต่อไปนี้

ณ วันที่ 31 ธันวาคม	งบการเงินรวม		งบการเงินเฉพาะกิจการ	
	พ.ศ. 2566	พ.ศ. 2565	พ.ศ. 2566	พ.ศ. 2565
	พันบาท	พันบาท	พันบาท	พันบาท
สินทรัพย์ไม่หมุนเวียน				
เงินลงทุนในตราสารทุนที่วัดมูลค่าด้วย FVOCI				
ตราสารทุนของบริษัทจดทะเบียน	355,399	509,538	211,816	317,222
ตราสารทุนที่ไม่อยู่ในความต้องการของตลาด	163,440	116,850	9,000	9,000
รวมเงินลงทุนในตราสารทุนที่วัดมูลค่าด้วย FVOCI	518,839	626,388	220,816	326,222

รายการกำไร (ขาดทุน) ที่รับรู้ในกำไรหรือขาดทุนและกำไรขาดทุนเบ็ดเสร็จอื่นสำหรับปีมีดังนี้

สำหรับปีสิ้นสุดวันที่ 31 ธันวาคม	งบการเงินรวม		งบการเงินเฉพาะกิจการ	
	พ.ศ. 2566	พ.ศ. 2565	พ.ศ. 2566	พ.ศ. 2565
	พันบาท	พันบาท	พันบาท	พันบาท
ขาดทุนที่รับรู้ในกำไรขาดทุนเบ็ดเสร็จอื่น				
เกี่ยวกับเงินลงทุนในตราสารทุน	(167,033)	(248,569)	(105,407)	(138,349)
เงินปันผลรับจากเงินลงทุนในตราสารทุนที่วัดมูลค่ายุติธรรมผ่านกำไรขาดทุนเบ็ดเสร็จอื่น				
ที่รับรู้ในงบกำไรขาดทุน	5,690	6,264	3,729	3,966

ในระหว่างปี พ.ศ. 2566 กลุ่มบริษัทมีรายการซื้อหลักทรัพย์ที่อยู่ในความต้องการของตลาดซึ่งวัดมูลค่าด้วย FVOCI เป็นจำนวนเงิน 10.2 ล้านบาท

ในระหว่างปี พ.ศ. 2566 กลุ่มบริษัทมีรายการซื้อหลักทรัพย์ที่ไม่อยู่ในความต้องการของตลาดซึ่งวัดมูลค่าด้วย FVOCI เป็นจำนวนเงิน 0.2 ล้านบาท (พ.ศ. 2565 จำนวน 77.9 ล้านบาท)

บริษัท ไทยยูเนียน กรุ๊ป จำกัด (มหาชน)

หมายเหตุประกอบงบการเงินรวมและงบการเงินเฉพาะกิจการ

สำหรับปีสิ้นสุดวันที่ 31 ธันวาคม พ.ศ. 2566

12.2 สินทรัพย์ทางการเงินที่วัดมูลค่าด้วย FVPL

สินทรัพย์ทางการเงินที่วัดมูลค่าด้วยมูลค่ายุติธรรมผ่านกำไรขาดทุน (FVPL) ประกอบด้วย

- เงินลงทุนในตราสารหนี้ที่ไม่เข้าเงื่อนไขในการจัดประเภทเป็นสินทรัพย์ทางการเงินที่วัดมูลค่าด้วยราคาทุนตัดจำหน่าย และ FVOCI
- เงินลงทุนในตราสารทุนที่กลุ่มบริษัทไม่ได้เลือกที่จะวัดมูลค่ายุติธรรมผ่านกำไรขาดทุนเบ็ดเสร็จอื่น ณ วันที่รับรู้อย่างการเริ่มแรก

สินทรัพย์ทางการเงินที่วัดมูลค่าด้วย FVPL ประกอบด้วยรายการดังต่อไปนี้

ณ วันที่ 31 ธันวาคม	งบการเงินรวม		งบการเงินเฉพาะกิจการ	
	พ.ศ. 2566 พันบาท	พ.ศ. 2565 พันบาท	พ.ศ. 2566 พันบาท	พ.ศ. 2565 พันบาท
สินทรัพย์ทางการเงินที่วัดมูลค่าด้วย FVPL				
- ตราสารหนี้และตราสารทุน				
ตราสารหนี้				
หน่วยลงทุนในหุ้นบริษัทรูปแปลงสภาพชนิดไถ่ถอน				
คืนได้ของบริษัทที่ไม่จดทะเบียน	-	15,416,375	-	-
หุ้นกู้แปลงสภาพ	81,219	110,376	-	-
รวมตราสารหนี้	81,219	15,526,751	-	-
ตราสารทุน - กองทุนเปิด	224	250	-	-
รวมสินทรัพย์ทางการเงินที่วัดมูลค่าด้วย FVPL	81,443	15,527,001	-	-

รายการกำไร (ขาดทุน) ที่รับรู้ในกำไรหรือขาดทุนสำหรับปีมีดังนี้

สำหรับปีสิ้นสุดวันที่ 31 ธันวาคม	งบการเงินรวม		งบการเงินเฉพาะกิจการ	
	พ.ศ. 2566 พันบาท	พ.ศ. 2565 พันบาท	พ.ศ. 2566 พันบาท	พ.ศ. 2565 พันบาท
กำไรจากมูลค่ายุติธรรมของเงินลงทุนใน				
ตราสารทุนที่วัดมูลค่าด้วย FVPL ที่รับรู้ใน				
กำไร (ขาดทุน) อื่น	(26)	10	-	-
กำไรจากมูลค่ายุติธรรมของเงินลงทุนใน				
ตราสารหนี้ที่วัดมูลค่าด้วย FVPL ที่รับรู้ใน				
กำไร (ขาดทุน) อื่น	2,343	5,296	-	-
ขาดทุนจากมูลค่ายุติธรรมของเงินลงทุนใน				
ตราสารหนี้ที่วัดมูลค่าด้วย FVPL ที่รับรู้ใน				
การดำเนินงานที่ยกเลิก (หมายเหตุฯ ข้อ 15)	(15,599,343)	-	-	-

ในระหว่างปี พ.ศ. 2566 กลุ่มบริษัทไม่ได้มีรายการซื้อหลักทรัพย์จดทะเบียนซึ่งวัดมูลค่าด้วย FVPL (พ.ศ. 2565 จำนวน 10.3 ล้านบาท)

บริษัท ไทยยูเนี่ยน กรุ๊ป จำกัด (มหาชน)

หมายเหตุประกอบงบการเงินรวมและงบการเงินเฉพาะกิจการ

สำหรับปีสิ้นสุดวันที่ 31 ธันวาคม พ.ศ. 2566

13 สินค้ำคงเหลือ สุทธิ

ณ วันที่ 31 ธันวาคม	งบการเงินรวม		งบการเงินเฉพาะกิจการ	
	พ.ศ. 2566	พ.ศ. 2565	พ.ศ. 2566	พ.ศ. 2565
	พันบาท	พันบาท	พันบาท	พันบาท
สินค้าสำเร็จรูป	29,009,861	28,004,950	3,358,319	2,255,517
งานระหว่างทำ	1,354,578	901,049	-	-
วัตถุดิบ	12,142,458	13,504,347	2,420,264	1,753,125
วัสดุประกอบและภาชนะบรรจุ	2,901,197	2,792,510	123,418	124,476
สินค้านำเข้าระหว่างทาง	6,417,675	8,342,123	1,049,949	1,245,260
อะไหล่และวัสดุสิ้นเปลือง	844,240	789,203	21,279	13,820
	52,670,009	54,334,182	6,973,229	5,392,198
หัก ค่าเผื่อสำหรับมูลค่าสุทธิที่ได้รับ	(2,188,000)	(1,712,079)	(138,699)	(60,427)
รวมสินค้ำคงเหลือ สุทธิ	50,482,009	52,622,103	6,834,530	5,331,771

14 สินทรัพย์หมุนเวียนอื่น

ณ วันที่ 31 ธันวาคม	งบการเงินรวม		งบการเงินเฉพาะกิจการ	
	พ.ศ. 2566	พ.ศ. 2565	พ.ศ. 2566	พ.ศ. 2565
	พันบาท	พันบาท	พันบาท	พันบาท
ภาษีเงินได้จ่ายล่วงหน้า	531,584	475,923	100,721	81,296
ภาษีมูลค่าเพิ่มรอรับคืน	637,180	1,005,903	9,668	4,445
อื่น ๆ	257,871	126,294	718	355
รวมสินทรัพย์หมุนเวียนอื่น	1,426,635	1,608,120	111,107	86,096

15 สินทรัพย์ถือไว้เพื่อขายและการดำเนินงานที่ยกเลิก

ในส่วนของการลงทุนใน Red Lobster (RL) ซึ่งเป็นบริษัทร่วมที่ถือหุ้นโดย Thai Union Investment North America LLC (TUINA) ซึ่งเป็นบริษัทย่อยในประเทศสหรัฐอเมริกา ที่บริษัทย่อยของกลุ่มบริษัทในประเทศสหรัฐอเมริกาถือหุ้นทั้งหมด ฝ่ายบริหารของกลุ่มบริษัทได้พิจารณาแล้วว่า สถานการณ์ความต้องการใช้เงินของ RL ไม่สอดคล้องต่อแผนการจัดสรรเงินลงทุนของกลุ่มบริษัท ดังนั้น กลุ่มบริษัทจึงตัดสินใจถอนการลงทุนจากการลงทุนส่วนน้อยใน RL ณ วันที่ 31 ธันวาคม พ.ศ. 2566 กลุ่มบริษัทยังคงศึกษาช่องทางที่เป็นไปได้ในการถอนการลงทุนนี้ กลุ่มบริษัทยังคงพยายามเจรจากับผู้ซื้อที่มีศักยภาพเพื่อให้บรรลุข้อตกลงในการขาย ซึ่งคาดว่าจะแล้วเสร็จภายในหนึ่งปีนับจากวันที่รายงาน

เพื่อให้เป็นไปตามมาตรฐานการรายงานทางการเงินฉบับที่ 5 กลุ่มบริษัทได้จัดประเภทเงินลงทุนทั้งหมดใน RL และแสดงรายการแยกเป็นสินทรัพย์ที่ถือไว้เพื่อขาย ณ วันที่ 31 ธันวาคม พ.ศ. 2566 และวัดมูลค่าด้วยมูลค่าที่ต่ำกว่าระหว่างมูลค่าตามบัญชีกับมูลค่ายุติธรรมหักต้นทุนในการขาย กำไรหรือขาดทุนจาก RL สำหรับปี พ.ศ. 2566 และ 2565 จะแสดงรายการเป็นส่วนหนึ่งของการดำเนินงานที่ยกเลิกในงบกำไรขาดทุนรวม

บริษัท ไทยยูเนียน กรุ๊ป จำกัด (มหาชน)

หมายเหตุประกอบงบการเงินรวมและงบการเงินเฉพาะกิจการ

สำหรับปีสิ้นสุดวันที่ 31 ธันวาคม พ.ศ. 2566

เนื่องจากการเปลี่ยนแปลงกลยุทธ์ในการลงทุนของกลุ่มบริษัทและผลการดำเนินงานของบริษัทรวม กลุ่มบริษัทจึงประเมินมูลค่า ยุติธรรมของเงินลงทุนทั้งหมดใน RL โดยใช้วิธี Market Multiples Approach จากผลการประเมินมูลค่า มูลค่าประเมินของ RL ไม่เพียงพอที่จะชำระหนี้สินของกิจการ ดังนั้น มูลค่ายุติธรรมของเงินลงทุนทั้งหมดใน RL จึงถูกปรับปรุงเป็นศูนย์ กลุ่มบริษัทรับรู้ผลขาดทุนจากการด้อยค่าและขาดทุนจากการวัดมูลค่ายุติธรรมที่ไม่ใช่เงินสดและเกิดขึ้นเฉพาะคราวจำนวน 18,432.6 ล้านบาท ในไตรมาสที่สี่ของปี พ.ศ. 2566 และแสดงรายการเป็นขาดทุนจากการดำเนินงานที่ยกเลิกในงบกำไรขาดทุนรวม

สินทรัพย์ที่ถือไว้เพื่อขายและการดำเนินงานที่ยกเลิกของกลุ่มบริษัทตามที่รายงานในงบการเงินรวมแสดงได้ดังนี้

	งบการเงินรวม
	พันบาท
สินทรัพย์ที่ถือไว้เพื่อขาย ณ วันที่ 31 ธันวาคม พ.ศ. 2566	
เงินลงทุนในบริษัทรวม	2,277,682
สินทรัพย์อื่น ๆ	133,947
สินทรัพย์ทางการเงินที่วัดมูลค่าด้วยมูลค่ายุติธรรมผ่านกำไรขาดทุน	-
หัก ค่าเผื่อผลขาดทุนจากการด้อยค่าของเงินลงทุนในบริษัทรวม	(2,277,682)
ค่าเผื่อผลขาดทุนจากการด้อยค่าของสินทรัพย์อื่น ๆ	(133,947)
รวม	-

	งบการเงินรวม	
	พ.ศ. 2566	พ.ศ. 2565
	พันบาท	พันบาท
ข้อมูลผลการดำเนินงานที่ยกเลิกสำหรับปีสิ้นสุดวันที่ 31 ธันวาคม		
ขาดทุนจากการด้อยค่าและการวัดมูลค่ายุติธรรม		
ขาดทุนจากการวัดมูลค่าสินทรัพย์ทางการเงินที่วัดมูลค่าด้วยมูลค่ายุติธรรมผ่านกำไรขาดทุน	15,599,343	-
ขาดทุนจากการด้อยค่าของเงินลงทุนในบริษัทรวม	2,327,550	-
ขาดทุนจากการด้อยค่าของสินทรัพย์ที่ไม่ใช่สินทรัพย์ทางการเงิน	349,726	-
ขาดทุนจากการด้อยค่าของสินทรัพย์ทางการเงินอื่น ๆ	136,850	-
รวม	18,413,469	-
ส่วนแบ่งขาดทุนจากเงินลงทุนในบริษัทรวม	1,219,355	1,628,841
ขาดทุนสำหรับปี	19,632,824	1,628,841
กำไรเบ็ดเสร็จอื่น		
ส่วนแบ่งกำไรเบ็ดเสร็จอื่นจากเงินลงทุนในบริษัทรวม	(20,981)	(13,853)
ผลต่างของอัตราแลกเปลี่ยนจากการแปลงค่างบการเงิน	(235,046)	(708,344)
กำไรเบ็ดเสร็จอื่นสำหรับปี	(256,027)	(722,197)
ขาดทุนสำหรับปีจากการดำเนินงานที่ยกเลิก	19,376,797	906,644

ในระหว่างปีสิ้นสุดวันที่ 31 ธันวาคม พ.ศ. 2566 รายการที่เกี่ยวข้องกับสินทรัพย์ที่มีไว้เพื่อขายและการดำเนินงานที่ยกเลิกเป็นรายการที่ไม่ใช่เงินสด จึงไม่มีการเปิดเผยข้อมูลกระแสเงินสดที่เกี่ยวข้อง

บริษัท ไทยยูเนี่ยน กรุ๊ป จำกัด (มหาชน)

หมายเหตุประกอบงบการเงินรวมและงบการเงินเฉพาะกิจการ

สำหรับปีสิ้นสุดวันที่ 31 ธันวาคม พ.ศ. 2566

ในระหว่างปีสิ้นสุดวันที่ 31 ธันวาคม พ.ศ. 2566 กลุ่มบริษัทได้รับรู้ผลขาดทุนจากการด้อยค่าของเงินลงทุนใน Red Lobster (RL) เพิ่มขึ้น คิดเป็นจำนวน 2,327.6 ล้านบาท โดยแสดงรายการเป็นส่วนหนึ่งของการดำเนินงานที่ยกเลิกในงบกำไรขาดทุนรวม (หมายเหตุฯ ข้อ 15) มูลค่าที่คาดว่าจะได้รับคืนของเงินลงทุนดังกล่าวพิจารณาจากมูลค่าจากการใช้โดยใช้เทคนิค Market Multiples ที่มีค่าอยู่ระหว่าง 5.0 ถึง 7.0 ซึ่งประเมินโดยผู้ประเมินราคาอิสระ จากผลการประเมินมูลค่า มูลค่าประเมินของ RL ไม่เพียงพอที่จะชำระหนี้สินของกิจการ ดังนั้น มูลค่าจากการใช้ของเงินลงทุนดังกล่าวจึงมีค่าเป็นศูนย์ และรับรู้การด้อยค่าของเงินลงทุนในบริษัทรวมดังกล่าวเพิ่มขึ้น

ส่วนหนึ่งของค่าเผื่อผลขาดทุนจากการด้อยค่าของสินทรัพย์ทางการเงินอื่นในตารางข้างต้นเป็นค่าเผื่อการด้อยค่าของเงินกู้ยืมระยะสั้น ณ วันที่ 31 ธันวาคม พ.ศ. 2566 กลุ่มบริษัทรับรู้การด้อยค่าของเงินกู้ยืมระยะสั้นแก่ RL ของบริษัทย่อยในประเทศสหรัฐอเมริกาไว้เพิ่มจำนวน 2.8 ล้านดอลลาร์ คิดเป็นจำนวน 98.3 ล้านบาท ซึ่งถูกรวมอยู่ในค่าเผื่อผลขาดทุนจากการด้อยค่าอื่น ๆ โดยเงินกู้ยืมระยะสั้นนี้ใช้เพื่อสนับสนุนสภาพคล่องของ RL ให้เป็นไปตามเงื่อนไขเงินกู้ยืมของ RL ตามที่เปิดเผยข้างต้นว่าเงินลงทุนในหุ้นบุริมสิทธิและหุ้นสามัญของ RL ไม่มีมูลค่า ซึ่งส่งผลต่อการประเมินความสามารถในการชำระหนี้เงินกู้ยืมระยะสั้นนี้ ดังนั้น กลุ่มบริษัทจึงรับรู้ผลขาดทุนจากการด้อยค่าของเงินกู้ยืมระยะสั้นทั้งจำนวนในงบกำไรขาดทุนรวม โดยแสดงรายการเป็นส่วนหนึ่งของการดำเนินงานที่ยกเลิก

16 เงินลงทุนตามวิธีราคาทุน และเงินลงทุนที่รับรู้ตามวิธีส่วนได้เสีย

จำนวนของเงินลงทุนที่รับรู้ในงบฐานะการเงินมีดังนี้

	งบการเงินรวม		งบการเงินเฉพาะกิจการ	
	พ.ศ. 2566	พ.ศ. 2565	พ.ศ. 2566	พ.ศ. 2565
	พันบาท	พันบาท	พันบาท	พันบาท
เงินลงทุนตามวิธีราคาทุน				
บริษัทย่อย	-	-	37,737,705	40,700,877
บริษัทรวม	-	-	3,789,307	3,789,307
การร่วมค้า	-	-	40,842	40,842
เงินลงทุนที่รับรู้ตามวิธีส่วนได้เสีย				
บริษัทรวม	9,097,427	11,932,354	-	-
การร่วมค้า	237,645	250,942	-	-
รวมเงินลงทุน	9,335,072	12,183,296	41,567,854	44,531,026

จำนวนที่รับรู้ในงบกำไรขาดทุนและงบกำไรขาดทุนเบ็ดเสร็จมีดังนี้

	งบการเงินรวม	
	พ.ศ. 2566	พ.ศ. 2565
	พันบาท	พันบาท
สำหรับปีสิ้นสุดวันที่ 31 ธันวาคม		
ส่วนแบ่งกำไร (ขาดทุน) สุทธิ		
บริษัทรวม	756,161	688,080
การร่วมค้า	(76,955)	(89,033)
รวมส่วนแบ่งกำไรจากเงินลงทุนที่รับรู้ตามวิธีส่วนได้เสีย	679,206	599,047
ส่วนแบ่งกำไรเบ็ดเสร็จ		
บริษัทรวม	48,746	2,035
รวมส่วนแบ่งกำไรเบ็ดเสร็จจากเงินลงทุนที่รับรู้ตามวิธีส่วนได้เสียสุทธิจากภาษีเงินได้	48,746	2,035

บริษัท ไทยยูเนียน กรุ๊ป จำกัด (มหาชน)

หมายเหตุประกอบงบการเงินรวมและงบการเงินเฉพาะกิจการ

สำหรับปีสิ้นสุดวันที่ 31 ธันวาคม พ.ศ. 2566

16.1 เงินลงทุนในบริษัทย่อย

การเปลี่ยนแปลงของเงินลงทุนในบริษัทย่อยระหว่างปีมีดังต่อไปนี้

สำหรับปีสิ้นสุดวันที่ 31 ธันวาคม	งบการเงินเฉพาะกิจการ	
	พ.ศ. 2566	พ.ศ. 2565
	พันบาท	พันบาท
ราคาตามบัญชีต้นปี สุทธิ	40,700,877	33,869,226
เพิ่มขึ้น	659,405	6,643,828
แปลงสภาพจากเงินให้กู้ยืมแก่บริษัทย่อย	3,571,821	730,662
จำหน่าย	-	(101,298)
ขาดทุนจากการด้อยค่า	(7,194,398)	(441,541)
ราคาตามบัญชีปลายปี สุทธิ	37,737,705	40,700,877

เมื่อวันที่ 8 พฤษภาคม พ.ศ. 2566 คณะกรรมการบริหารมีมติอนุมัติให้บริษัทลงทุนเพิ่มเติมในหุ้นสามัญของบริษัท i-Tail Corporation Public Company Limited ("ITC") เป็นจำนวน 30.0 ล้านหุ้น ภายในวงเงินไม่เกิน 750.0 ล้านบาท โดยในระหว่างเดือนพฤษภาคม พ.ศ. 2566 บริษัทได้จ่ายซื้อเงินลงทุนดังกล่าวเป็นจำนวนเงินรวม 659.4 ล้านบาทจากประชาชนทั่วไปโดยผ่านตลาดหลักทรัพย์แห่งประเทศไทย ภายหลังเหตุการณ์ดังกล่าวกลุ่มบริษัทมีสัดส่วนการถือหุ้นใน ITC เพิ่มขึ้น จากเดิมร้อยละ 77.8 เป็นร้อยละ 78.8

ในเดือนธันวาคม พ.ศ. 2566 บริษัทรับรู้ขาดทุนจากการด้อยค่าของเงินลงทุนใน Thai Union North America, Inc. (TUNA) เป็นจำนวน 7,194.4 ล้านบาท ซึ่งแสดงเป็นกำไร (ขาดทุน) อื่นในงบกำไรขาดทุนเฉพาะกิจการ (หมายเหตุฯ ข้อ 36) จำนวนนี้เป็นการลงทุนเพิ่มเติมใน TUNA เพื่อใช้ในการลงทุนใน RL ซึ่งเป็นบริษัทร่วมของกลุ่มบริษัท จากผลของการประเมินมูลค่าของเงินลงทุนใน RL ที่จัดประเภทเป็นสินทรัพย์ที่ถือไว้เพื่อขาย (หมายเหตุฯ ข้อ 15 และ 16.2) ซึ่งมีค่าเป็นศูนย์ จึงส่งผลต่อการประเมินมูลค่าจากการใช้ของเงินลงทุนใน TUNA ดังนั้น บริษัทจึงรับรู้การด้อยค่าด้วยจำนวนเท่ากับเงินลงทุนของ TUNA ใน RL

ในเดือนธันวาคม พ.ศ. 2566 บริษัทและบริษัท Thai Union Asia Investment Holding Limited ("TUAIH") ซึ่งเป็นบริษัทย่อยของบริษัทในอัตราส่วนร้อยละ 100.0 เข้าทำสัญญา Debt-to-Equity Agreement เป็นจำนวนเงิน 103.7 ล้านดอลลาร์สหรัฐ หรือประมาณ 3,571.8 ล้านบาท ซึ่งกำหนดให้แปลงสภาพเงินให้กู้ยืมระยะยาวเป็นเงินลงทุน

เยยูเนี่ยน กรุ๊ป จำกัด (มหาชน)
ประกอบงบการเงินรวมและงบการเงินเฉพาะกิจการ
สิ้นสุดวันที่ 31 ธันวาคม พ.ศ. 2566

รายละเอียดเงินลงทุนในบริษัทย่อยของบริษัท ณ วันที่ 31 ธันวาคม พ.ศ. 2566 และ พ.ศ. 2565 มีดังต่อไปนี้

ชื่อบริษัท	ลักษณะธุรกิจ	จัดตั้งขึ้นใน ประเทศ	ทุนจดทะเบียน		สัดส่วนเงินลงทุนที่ถือ โดยบริษัท		สัดส่วนเงินลงทุนที่ถือ โดยมีอำนาจควบคุม		วิธีคำนวณ (สุทธิจากค่าเผื่อการด้อยค่า)		เงินปันผลรับระหว่าง ปี
			พ.ศ. 2566	พ.ศ. 2565	พ.ศ. 2566	พ.ศ. 2565	พ.ศ. 2566	พ.ศ. 2565	พ.ศ. 2566	พ.ศ. 2565	
บริษัท ไทยรมสินพัฒนา อุตสาหกรรม จำกัด (TUM)	ผู้ผลิตและส่งออกปลาน้ำกระป๋อง	ไทย	300 ล้านบาท		99.66		0.34		2,648,407	2,648,407	1,375,300
บริษัท ไอ-เทล คอร์ปอเรชั่น จำกัด (มหาชน) (ITC)	ผู้ผลิตและส่งออกอาหารทะเลกระป๋อง และอาหารสัตว์เลี้ยง	ไทย	3,000 ล้านบาท		78.82		21.18		4,601,039	3,941,633	1,058,097
บริษัท ไทยยูเนี่ยน ซีฟู้ด จำกัด (TUS)	ผู้ผลิตและส่งออกกุ้งแช่แข็ง	ไทย	300 ล้านบาท		51.00		49.00		189,316	189,316	123,930
บริษัท อีเอสเอส เทคเนชั่น แอนด์ เซอร์วิส จำกัด	ผู้ให้บริการฝึกอบรมและบริหารจัดการ	ไทย	70 ล้านบาท		100.00		-		-	-	-
บริษัท ไทยยูเนี่ยน ฟิชเชอรี่ จำกัด	ผู้ผลิตและจำหน่ายอาหารสัตว์	ไทย	1,000 ล้านบาท		51.00		49.00		893,338	893,338	20,400
บริษัท ไทยยูเนี่ยน (TFM)											
บริษัท ไทยยูเนี่ยน กราฟฟิกส์ จำกัด (TUG)	ผู้ผลิตสิ่งพิมพ์ทั่วไป	ไทย	40 ล้านบาท		98.00		2.00		96,019	96,019	15,680
บริษัท Union North America, Inc. (TUNA)	ผู้ลงทุน	สหรัฐอเมริกา	444 ล้านดอลลาร์		100.00		-		8,715,753	15,857,816	-
บริษัท แพ็คฟู้ด จำกัด (มหาชน) (PPC)	ผู้ผลิตและจำหน่ายอาหาร และสัตว์น้ำแช่แข็ง	ไทย	330 ล้านบาท		99.74		0.26		2,111,932	2,111,932	181,018
บริษัท Union China Co., Ltd. (TUC)	ผู้จำหน่ายผลิตภัณฑ์อาหาร (จากการชำระบัญชี)	จีน	24.8 ล้านดอลลาร์		100.00		-		-	52,335	-
บริษัท ไทยยูเนี่ยนอินเวสต์เม้นท์ จำกัด (TUO)	ธุรกิจพาณิชย์อิเล็กทรอนิกส์	ไทย	1 ล้านบาท		100.00		-		1,000	1,000	-
บริษัท Union EU Seafood 1 S.A. (TUES1)	ผู้ลงทุน	ลักเซมเบิร์ก	212 ล้านยูโร		100.00		-		11,225,893	11,225,893	-
บริษัท Union Asia Investment Holding Limited (TUAH)	ผู้ลงทุน	ฮ่องกง*	184.3 ล้านดอลลาร์		100.00		-		6,198,103	2,626,283	-
บริษัท ทีเอ็มเอส จำกัด (TMAC)	ผู้จำหน่ายอาหารทะเลและลงทุนในกิจการ ฟาร์มเพาะพันธุ์กุ้งและเลี้ยงกุ้ง	ไทย	1,130 ล้านบาท		100.00		-		80	80	-
บริษัท ไทยยูเนี่ยน อินเวสต์เม้นท์ จำกัด (TU)	ผู้ผลิตและผู้จำหน่ายผลิตภัณฑ์ ส่วนประกอบอาหาร	ไทย	450 ล้านบาท		100.00		-		450,000	450,000	-
บริษัท ธรรมชาติ ซีฟู้ด รีเทล จำกัด (TSR)	ผู้นำเข้าอาหารทะเลและร้านอาหารทะเล	ไทย	6 ล้านบาท		65.00		35.00		177,363	177,363	-
บริษัท Union South East Asia Pte. Ltd. (TUSEA)	ผู้ให้บริการคำปรึกษา	สิงคโปร์	0.3 ล้านดอลลาร์		100.00		-		6,686	6,686	-
บริษัท ไทยยูเนี่ยน โฟฟิไทมส์ จำกัด (TUL)	ผู้ผลิตและผู้จำหน่ายผลิตภัณฑ์ อาหารเสริม	ไทย	75 ล้านบาท		95.20		4.80		71,400	71,400	-
บริษัท เอเชียนแปซิฟิคเคาน์ จำกัด (APC)	ผู้ผลิตและผู้จำหน่ายผลิตภัณฑ์ สำหรับร้านอาหาร	ไทย	80 ล้านบาท		99.99		0.01		351,376	351,376	232,650
ม									37,737,705	40,700,877	3,007,075

บริษัท ไทยยูเนียน กรุ๊ป จำกัด (มหาชน)

หมายเหตุประกอบงบการเงินรวมและงบการเงินเฉพาะกิจการ

สำหรับปีสิ้นสุดวันที่ 31 ธันวาคม พ.ศ. 2566

บริษัทที่อยู่ภายใต้บริษัทย่อยของบริษัทที่รวมอยู่ในการจัดทำงบการเงินรวม มีดังนี้

ชื่อบริษัท	ลักษณะธุรกิจ	จัดตั้งขึ้น ในประเทศ	สัดส่วนเงินลงทุนโดยบริษัท	
			พ.ศ. 2566 ร้อยละ	พ.ศ. 2565 ร้อยละ
ถือหุ้นโดยบริษัทย่อยของบริษัท				
บริษัท โอคีนอสฟู้ด จำกัด (ถือหุ้นโดย PPC ร้อยละ 100)	ผู้ผลิตและจำหน่ายอาหาร และสัตว์น้ำแช่แข็ง	ไทย	99.74	99.74
Yueh Chyang Canned Food Co., Ltd. (YCC) (ถือหุ้นโดย TUM ร้อยละ 100)	ผู้ผลิตและจำหน่ายปลาทูน่า และอาหารทะเลบรรจุ กระป๋อง	เวียดนาม	99.66	99.66
บริษัท เอเชียนแปซิฟิคแคน จำกัด (APC) (ถือหุ้นโดย TU ร้อยละ 99)	ผู้ผลิตและจำหน่ายผลิตภัณฑ์ สำหรับบรรจุอาหาร	ไทย	99.99	99.99
Japan Pet Nutrition Co., Ltd. (JPN) (ถือหุ้นโดย ITC ร้อยละ 90)	ผู้นำเข้าและจำหน่ายอาหารสัตว์ เลี้ยงและผลิตภัณฑ์ที่เกี่ยวข้อง	ญี่ปุ่น	70.94	70.04
i-Tail Americas, Inc. (ITA) (ถือหุ้นโดย ITC ร้อยละ 100)	ผู้ลงทุน	สหรัฐอเมริกา	78.82	77.82
US Pet Nutrition, LLC (USPN) (ถือหุ้นโดย ITA ร้อยละ 100)	ผู้นำเข้าและจำหน่ายผลิตภัณฑ์ อาหารสัตว์	สหรัฐอเมริกา	78.82	77.82
i-Tail Europe B.V. (ITE) (ถือหุ้นโดย ITC ร้อยละ 100)	ผู้นำเข้าและจำหน่ายอาหารสัตว์ เลี้ยงและผลิตภัณฑ์ที่เกี่ยวข้อง	เนเธอร์แลนด์	78.82	-
Thai Union Investments North America, LLC (TUINA) (ถือหุ้นโดย TUNA ร้อยละ 100)	ผู้ลงทุน	สหรัฐอเมริกา	100.00	100.00
Tri-Union Seafoods, LLC (Tri-U) (ถือหุ้นโดย TUNA ร้อยละ 100)	ผู้ผลิตและจำหน่ายปลาทูน่า และอาหารทะเลบรรจุ กระป๋อง	สหรัฐอเมริกา	100.00	100.00
Tri-Union Frozen Products, Inc. (TUFP) (ถือหุ้นโดย TUNA ร้อยละ 100)	ผู้นำเข้าและจัดจำหน่าย อาหารทะเลแช่แข็ง	สหรัฐอเมริกา	100.00	100.00
Tri-Union Frozen Products Canada, ULC (ถือหุ้นโดย TUFP ร้อยละ 100)	ผู้ให้บริการด้านเทคนิค	แคนาดา	100.00	100.00
Thai Union Europe (TUE) (ถือหุ้นโดย TUES1 ร้อยละ 100)	สำนักงานใหญ่	ฝรั่งเศส	100.00	100.00
MW Brands Seychelles Limited (MWBSL) (ถือหุ้นโดย TUE ร้อยละ 100)	ผู้ส่งออกปลาทูน่าบรรจุกระป๋อง	เซเชลส์	100.00	100.00
Tuna Logistics Services Limited (ถือหุ้นโดย MWBSL ร้อยละ 100)	ผู้ผลิต และจัดจำหน่าย ผลิตภัณฑ์ส่วนประกอบอาหาร	เซเชลส์	100.00	100.00
Etablissements Paul Paulet SAS (EPP) (ถือหุ้นโดย TUE ร้อยละ 100)	ผู้ผลิต นำเข้า จัดจำหน่ายและ ส่งออกอาหารทะเลกระป๋อง	ฝรั่งเศส	100.00	100.00
European Seafood Investments Portugal SA (ESIP) (ถือหุ้นโดย TUE ร้อยละ 100)	ผู้ผลิตและส่งอออาหารทะเล บรรจุกระป๋อง	โปรตุเกส	100.00	100.00
Thai Union Services SAS (TUSS) (100% held by TUE)	หยุดดำเนินการกิจการ	ฝรั่งเศส	100.00	100.00
Pioneer Food Cannery Limited (PFC) (ถือหุ้นโดย EPP ร้อยละ 100)	ผู้ผลิตปลาทูน่าบรรจุกระป๋อง	กานา	100.00	100.00

บริษัท ไทยยูเนียน กรุ๊ป จำกัด (มหาชน)

หมายเหตุประกอบงบการเงินรวมและงบการเงินเฉพาะกิจการ

สำหรับปีสิ้นสุดวันที่ 31 ธันวาคม พ.ศ. 2566

ชื่อบริษัท	ลักษณะธุรกิจ	จัดตั้งขึ้น ในประเทศ	สัดส่วนเงินลงทุนโดยบริษัท	
			พ.ศ. 2566 ร้อยละ	พ.ศ. 2565 ร้อยละ
ถือหุ้นโดยบริษัทย่อยของบริษัท (ต่อ)				
Mareblu SRL (ถือหุ้นโดย TUE ร้อยละ 100)	ผู้นำเข้าและจัดจำหน่าย อาหารทะเลบรรจุกระป๋อง	อิตาลี	100.00	100.00
UK Seafood Investment Limited (UKSI) (ถือหุ้นโดย TUE ร้อยละ 100)	ผู้ลงทุน	สหราชอาณาจักร	100.00	100.00
Indian Ocean Tuna Limited (IOT) (ถือหุ้นโดย TUE ร้อยละ 60)	ผู้ผลิตและส่งออกปลาทูน่าบรรจุ กระป๋อง	เซเชลส์	60.00	60.00
John West Foods Limited (JWUK) (ถือหุ้นโดย UKSI ร้อยละ 100)	ผู้นำเข้าและจัดจำหน่าย อาหารทะเลบรรจุกระป๋อง	สหราชอาณาจักร	100.00	100.00
Irish Seafood Investment Limited (ISIL) (ถือหุ้นโดย TUE ร้อยละ 100)	ผู้นำเข้าและจัดจำหน่าย อาหารทะเลบรรจุกระป๋อง	ไอร์แลนด์	100.00	100.00
John West Holland BV (ถือหุ้นโดย ISIL ร้อยละ 100)	ผู้นำเข้าและจัดจำหน่าย อาหารทะเลบรรจุกระป๋อง	เนเธอร์แลนด์	100.00	100.00
TTV Limited (ถือหุ้นโดย EPP ร้อยละ 70)	หยุดดำเนินการ (รอการชำระบัญชี)	กานา	70.00	70.00
Europeenne de la Mer SAS (EDM) (ถือหุ้นโดย TUE ร้อยละ 100)	ผู้ลงทุน และผู้จัดจำหน่าย ปลาแชลมอน	ฝรั่งเศส	100.00	100.00
Meralliance Armoric SAS (ถือหุ้นโดย EDM ร้อยละ 100)	ผู้ผลิตปลาแชลมอนรมควิน	ฝรั่งเศส	100.00	100.00
Imsaum SCI (ถือหุ้นโดย EDM ร้อยละ 100)	ให้เช่าทรัพย์สิน	ฝรั่งเศส	100.00	100.00
Meralliance SAS (ถือหุ้นโดย EDM ร้อยละ 100)	ผู้จัดจำหน่าย ปลาแชลมอนรมควิน	ฝรั่งเศส	100.00	100.00
Meralliance Poland Sp. Z.o.o (ถือหุ้นโดย EDM ร้อยละ 100)	ผู้ผลิตปลาแชลมอนแช่เย็น (รอการชำระบัญชี)	โปแลนด์	100.00	100.00
The Edinburgh Salmon Company Ltd. (ESCO) (ถือหุ้นโดย EDM ร้อยละ 100)	หยุดดำเนินการ (ชำระบัญชี)	สกอตแลนด์	-	100.00
King Oscar AS (KON) (ถือหุ้นโดย TUES1 ร้อยละ 100)	ผู้ผลิตและจำหน่ายอาหาร ทะเลบรรจุกระป๋อง	นอร์เวย์	100.00	100.00
King Oscar Inc. (KOUS) (ถือหุ้นโดย KON ร้อยละ 100)	ผู้นำเข้าและจัดจำหน่าย อาหารทะเลบรรจุกระป๋อง	สหรัฐอเมริกา	100.00	100.00
Norway Foods (Europe) NV (ถือหุ้นโดย EPP ร้อยละ 100)	ผู้นำเข้าและจัดจำหน่าย อาหารทะเลบรรจุกระป๋อง	เบลเยียม	100.00	100.00
Thai Union Poland Sp. Z.o.o. (ถือหุ้นโดย TUES1 ร้อยละ 100)	ผู้ผลิตและจำหน่ายอาหาร ทะเลบรรจุกระป๋อง	โปแลนด์	100.00	100.00
Thai Union Germany GmbH (TUGe) (ถือหุ้นโดย TUES1 ร้อยละ 100)	ผู้ลงทุน	เยอรมนี	100.00	100.00
Thai Union Marine Nutrients GmbH (ถือหุ้นโดย TUGe ร้อยละ 100)	ผู้ผลิตสารสกัดจากน้ำมัน ปลาทูน่า	เยอรมนี	100.00	100.00

บริษัท ไทยยูเนียน กรุ๊ป จำกัด (มหาชน)

หมายเหตุประกอบงบการเงินรวมและงบการเงินเฉพาะกิจการ

สำหรับปีสิ้นสุดวันที่ 31 ธันวาคม พ.ศ. 2566

ชื่อบริษัท	ลักษณะธุรกิจ	จัดตั้งขึ้น ในประเทศ	สัดส่วนเงินลงทุนโดยบริษัท	
			พ.ศ. 2566 ร้อยละ	พ.ศ. 2565 ร้อยละ
ถือหุ้นโดยบริษัทย่อยของบริษัท (ต่อ)				
Rugen Fisch GmbH (RUF)	ผู้ผลิตและจำหน่าย	เยอรมนี	100.00	100.00
(ถือหุ้นโดย TUGe ร้อยละ 100)	อาหารทะเล			
Hawesta-Feinkost Hans Westphal GmbH & Co. KG (HAW)	ผู้ผลิตและจำหน่าย	เยอรมนี	100.00	100.00
(ถือหุ้นโดย RUF ร้อยละ 100)	อาหารทะเล			
Seafood Beteiligungs - und Verwaltungs GmbH (ถือหุ้นโดย HAW ร้อยละ 100)	หยุดดำเนินการ	เยอรมนี	100.00	100.00
Artur Heymann GmbH & Co.KG (HEY) (ถือหุ้นโดย HAW ร้อยละ 100)	ผู้จำหน่ายอาหารทะเล	เยอรมนี	100.00	100.00
Meekrone Fisch-Feinkost GmbH (ถือหุ้นโดย RUF ร้อยละ 100)	ให้เข้าทรัพยากร	เยอรมนี	100.00	100.00
Ostsee Fisch Verwaltungs GmbH (ถือหุ้นโดย RUF ร้อยละ 100)	หยุดดำเนินการ	เยอรมนี	100.00	100.00
Ostsee Fisch GmbH & Co.Produktions-und Vertriebs KG (ถือหุ้นโดย RUF ร้อยละ 100)	ผู้ผลิตและจำหน่าย	เยอรมนี	100.00	100.00
Ostsee Fisch Kretinga UAB (ถือหุ้นโดย RUF ร้อยละ 100)	ผู้ผลิตและจำหน่าย	ลิทัวเนีย	100.00	100.00
Thai Union Canada Inc. (TUCa) (ถือหุ้นโดย TUES1 ร้อยละ 100)	หยุดดำเนินการ (ชำระบัญชี)	แคนาดา	-	100.00
TU Holdings (เดิมชื่อ C.H. Rich, Inc.) (ถือหุ้นโดย TUFPC ร้อยละ 100, 2565: ร้อยละ 100 ถือหุ้นโดย TUCa)	หยุดดำเนินการ (รอกการชำระบัญชี)	แคนาดา	100.00	100.00
Thai Union Trading Europe B.V. (ถือหุ้นโดย TUES1 ร้อยละ 100)	ผู้นำเข้าและจัดจำหน่าย	เนเธอร์แลนด์	100.00	100.00
PT Thai Union Kharisma Lestari (TUKL) (ถือหุ้นโดย TFM ร้อยละ 65)	ผู้ผลิตและจำหน่าย	อินโดนีเซีย	33.15	33.15
AMG-Thai Union Feedmill (Private) Limited (AMG-TFM) (ถือหุ้นโดย TFM ร้อยละ 51)	ผู้ผลิตและจำหน่าย	ปากีสถาน	26.01	26.01
Thai Union Hatchery Co., Ltd. (ถือหุ้นโดย TMAC ร้อยละ 100)	ผู้เพาะพันธุ์และอนุบาลลูกกุ้ง เพื่อจำหน่ายและพัฒนาสายพันธุ์	ไทย	100.00	100.00
TCM Fishery Co., Ltd. (ถือหุ้นโดย TMAC ร้อยละ 75)	ฟาร์มเพาะพันธุ์และเลี้ยงกุ้ง	ไทย	75.00	75.00
TMK Farm Co., Ltd. (ถือหุ้นโดย TMAC ร้อยละ 94.44)	ฟาร์มเพาะพันธุ์และเลี้ยงกุ้ง	ไทย	94.44	94.44
Thammachart Seafood China Limited (TSC) (ถือหุ้นโดย TSR ร้อยละ 90 และโดย TUAIH ร้อยละ 10)	หยุดดำเนินการ	ฮ่องกง*	68.50	68.50
Thammachart Shanghai (ถือหุ้นโดย TSC ร้อยละ 100)	หยุดดำเนินการ (ชำระบัญชี)	จีน	-	68.50

บริษัท ไทยยูเนี่ยน กรุ๊ป จำกัด (มหาชน)

หมายเหตุประกอบงบการเงินรวมและงบการเงินเฉพาะกิจการ

สำหรับปีสิ้นสุดวันที่ 31 ธันวาคม พ.ศ. 2566

ชื่อบริษัท	ลักษณะธุรกิจ	จัดตั้งขึ้น ในประเทศ	สัดส่วนเงินลงทุนโดยบริษัท	
			พ.ศ. 2566 ร้อยละ	พ.ศ. 2565 ร้อยละ
ถือหุ้นโดยบริษัทย่อยของบริษัท (ต่อ)				
GGCOF RL Blocker, LLC (ถือหุ้นโดย TUINA ร้อยละ 100)	ผู้ลงทุน	สหรัฐอเมริกา	100.00	100.00
TUMD Luxembourg S.a.r.l (ถือหุ้นโดย TUES1 ร้อยละ 90)	ผู้ลงทุน	ลักเซมเบิร์ก	90.00	90.00
Dalpromryba Limited Liability Company (DPR) (ถือหุ้นโดย TUMD ร้อยละ 100)	ผู้ผลิตและจำหน่ายอาหารทะเล บรรจุกระป๋องและแช่แข็ง	รัสเซีย	90.00	90.00
Torgovo-Promyshlenny Kompleks “Dalpromryba” Limited Liability Company (TPK) (ถือหุ้นโดย TUMD ร้อยละ 100)	หยุดดำเนินการกิจการ	รัสเซีย	90.00	90.00
Maguro Limited Liability Company (MGR) (ถือหุ้นโดย TUMD ร้อยละ 100)	หยุดดำเนินการกิจการ	รัสเซีย	90.00	90.00

* ส่องกง หมายความว่า เขตบริหารพิเศษฮ่องกงแห่งสาธารณรัฐประชาชนจีน

บริษัทย่อยดังกล่าวข้างต้นได้รวมอยู่ในการจัดทำงบการเงินรวมของกลุ่มบริษัท สัดส่วนของสิทธิในการออกเสียงในบริษัทย่อย
ที่ถือโดยกลุ่มบริษัทไม่แตกต่างจากสัดส่วนที่ถือหุ้นสามัญ

ข้อมูลทางการเงินโดยสรุปของบริษัทย่อยที่มีส่วนได้เสียที่ไม่มีอำนาจควบคุมที่มีสาระสำคัญ

สำหรับปีสิ้นสุดวันที่ 31 ธันวาคม พ.ศ. 2566	บริษัท ไอ-เทล คอร์ปอเรชั่น จำกัด (มหาชน) พันบาท
ยอดรวมของส่วนได้เสียที่ไม่มีอำนาจควบคุม	4,837,329
กำไรสำหรับปีส่วนที่เป็นของส่วนได้เสียที่ไม่มีอำนาจควบคุม	437,288
เงินปันผลจ่ายให้ส่วนได้เสียที่ไม่มีอำนาจควบคุมในระหว่างปี	291,436

บริษัท ไทยยูเนียน กรุ๊ป จำกัด (มหาชน)

หมายเหตุประกอบงบการเงินรวมและงบการเงินเฉพาะกิจการ

สำหรับปีสิ้นสุดวันที่ 31 ธันวาคม พ.ศ. 2566

รายละเอียดด้านล่างแสดงข้อมูลทางการเงินโดยสรุปของบริษัทย่อยที่มีส่วนได้เสียที่ไม่มีอำนาจควบคุมที่มีสาระสำคัญต่อกลุ่มบริษัท ข้อมูลดังกล่าวเป็นข้อมูลก่อนการตัดรายการระหว่างกัน

งบฐานะการเงินโดยสรุป	บริษัท ไอ-เทล	
	คอร์ปอเรชั่น จำกัด (มหาชน)	
	พ.ศ. 2566	พ.ศ. 2565
ณ วันที่ 31 ธันวาคม	พันบาท	พันบาท
ส่วนที่หมุนเวียน		
สินทรัพย์	18,171,327	20,213,941
หนี้สิน	(1,511,273)	(2,325,586)
รวมสินทรัพย์หมุนเวียนสุทธิ	16,660,054	17,888,355
ส่วนที่ไม่หมุนเวียน		
สินทรัพย์	7,148,488	5,663,014
หนี้สิน	(601,980)	(616,485)
รวมสินทรัพย์ไม่หมุนเวียนสุทธิ	6,546,508	5,046,529
สินทรัพย์สุทธิ	23,206,562	22,934,884
งบกำไรขาดทุนเบ็ดเสร็จและงบกระแสเงินสดโดยสรุป		
สำหรับปีสิ้นสุดวันที่ 31 ธันวาคม		
รายได้	14,505,186	19,989,789
กำไรก่อนภาษี	2,094,095	4,315,470
ภาษีเงินได้	(46,589)	(36,887)
กำไรหลังภาษีจากการดำเนินงานต่อเนื่อง	2,047,506	4,278,583
กำไร (ขาดทุน) เบ็ดเสร็จอื่น	(426,295)	726,802
กำไรเบ็ดเสร็จรวม	1,621,211	5,005,385
กำไรส่วนที่เป็นของส่วนได้เสียที่ไม่มีอำนาจควบคุม	437,288	108,569
เงินปันผลจ่ายให้กับส่วนได้เสียที่ไม่มีอำนาจควบคุม	291,436	25,162
เงินสดสุทธิได้มาจากกิจกรรมดำเนินงาน	2,890,550	1,872,372
เงินสดสุทธิใช้ไปในกิจกรรมลงทุน	(2,993,537)	(4,106,245)
เงินสดสุทธิได้มาจาก (ใช้ไปใน) กิจกรรมจัดหาเงิน	(1,374,391)	13,025,757
เงินสดและรายการเทียบเท่าเงินสดที่เพิ่มขึ้น (ลดลง) สุทธิ	(1,477,378)	10,791,884

หมายเหตุประกอบงบการเงินรวมและงบการเงินเฉพาะกิจการ
สำหรับปีสิ้นสุดวันที่ 31 ธันวาคม พ.ศ. 2566

16.2 เงินลงทุนในบริษัทร่วม

การเปลี่ยนแปลงของเงินลงทุนในบริษัทร่วมระหว่างปีมีดังต่อไปนี้

สำหรับปีสิ้นสุดวันที่ 31 ธันวาคม	งบการเงินรวม		งบการเงินเฉพาะกิจการ	
	พ.ศ. 2566	พ.ศ. 2565	พ.ศ. 2566	พ.ศ. 2565
	พันบาท	พันบาท	พันบาท	พันบาท
ราคาตามบัญชีต้นปี	11,932,354	12,578,614	3,789,307	3,789,307
เพิ่มขึ้น	4,900	276,293	-	-
ส่วนแบ่งขาดทุนสุทธิ	756,161	688,080	-	-
ส่วนแบ่งขาดทุนจากการดำเนินงานที่ยกเลิก	(1,219,355)	(1,628,841)	-	-
ส่วนแบ่งกำไรเบ็ดเสร็จอื่น	48,746	2,035	-	-
ส่วนแบ่งกำไรเบ็ดเสร็จอื่นจากการดำเนินงานที่ยกเลิก	20,981	13,853	-	-
เงินปันผลรับ	(215,376)	(225,293)	-	-
ค่าเผื่อการด้อยค่าของเงินลงทุน	(2,327,550)	(30,491)	-	-
ผลต่างจากการแปลงค่างบการเงิน	96,566	258,104	-	-
ราคาตามบัญชีปลายปี	9,097,427	11,932,354	3,789,307	3,789,307

ในเดือนมกราคม พ.ศ. 2566 กลุ่มบริษัทซื้อเงินลงทุนในบริษัท Flying Spark Agritech Company Limited (“FSA”) ซึ่งเป็นบริษัทที่จดทะเบียนจัดตั้งในประเทศไทย โดยมีทุนจดทะเบียนจำนวน 10.0 ล้านบาท กลุ่มบริษัทถือเงินลงทุนร้อยละ 49.0 ของทุนจดทะเบียน และจ่ายชำระเงินแล้วเป็นจำนวนเงิน 4.9 ล้านบาท FSA ประกอบธุรกิจเป็นผู้ให้บริการเพาะเลี้ยงและแปรรูปตัวอ่อนแมลงและดักแด้เพื่อผลิตเป็นโปรตีน น้ำมัน และผลิตภัณฑ์อื่น ๆ

สำหรับปีสิ้นสุดวันที่ 31 ธันวาคม พ.ศ. 2566 กลุ่มบริษัทมีส่วนแบ่งขาดทุนจาก Red Lobster Group ซึ่งเป็นบริษัทร่วมของกลุ่มบริษัทในประเทศสหรัฐอเมริกา คิดเป็นจำนวน 1,219.4 ล้านบาท (พ.ศ. 2565 ส่วนแบ่งขาดทุนจำนวน 1,628.8 ล้านบาท) ซึ่งเป็นผลขาดทุนจากการดำเนินงานของบริษัทร่วมดังกล่าวจำนวน 819.2 ล้านบาท (พ.ศ. 2565 ผลขาดทุนจำนวน 1,206.9 ล้านบาท) และผลขาดทุนจากรายการปรับปรุงที่เกี่ยวข้องกับสัญญาเช่าจากความแตกต่างของมาตรฐานการรายงานทางการเงินจำนวน 400.1 ล้านบาท (พ.ศ. 2565 ผลขาดทุนจำนวน 421.9 ล้านบาท) กลุ่มบริษัทรับรู้ผลขาดทุนจากการด้อยค่าเงินลงทุนในบริษัทร่วมนี้ คิดเป็นจำนวน 2,327.6 ล้านบาท และจัดประเภทเป็นสินทรัพย์ที่ถือไว้เพื่อขาย ณ วันที่ 31 ธันวาคม พ.ศ. 2566 ตามที่ได้เปิดเผยไว้ในหมายเหตุฯ ข้อ 15

หมายเหตุประกอบงบการเงินรวมและงบการเงินเฉพาะกิจการ
สำหรับปีสิ้นสุดวันที่ 31 ธันวาคม พ.ศ. 2566

รายละเอียดเงินลงทุนในบริษัทร่วมมีดังต่อไปนี้

ชื่อบริษัท	ลักษณะธุรกิจ	จัดตั้งขึ้นใน ประเทศ	สัดส่วนเงินลงทุน		ราคาหุ้นหักด้วยค่า มูลค่าตามบัญชีตามวิธีส่วนได้เสีย			
			พ.ศ. 2566 ร้อยละ	พ.ศ. 2565 ร้อยละ	พ.ศ. 2566 พันบาท	พ.ศ. 2565 พันบาท	พ.ศ. 2566 พันบาท	พ.ศ. 2565 พันบาท
เงินลงทุนในบริษัทร่วมที่ถือหุ้นโดยบริษัท								
บริษัท ลัตกียูเนี่ยน ฟู้ดส์ จำกัด	ผู้ผลิตและส่งออกปศุสัตว์	ไทย	25.00	25.00	37,500	37,500	915,006	802,035
Avanti Feeds Limited (บริษัทจดทะเบียนในตลาดหลักทรัพย์อินเดีย) ⁽¹⁾	ผู้ผลิตและส่งออกอาหารสัตว์และผลิตภัณฑ์จากกุ้ง	อินเดีย	15.43	15.43	71,922	71,922	1,554,273	1,383,734
Avanti Frozen Foods Private Limited (ถือหุ้นโดย Avanti Feeds Limited ร้อยละ 60) ⁽²⁾	ผู้ผลิตและส่งออกผลิตภัณฑ์จากกุ้ง	อินเดีย	54.53	54.53	679,335	679,335	1,505,209	1,433,664
บริษัท อาร์ แอนด์ บี ฟู้ด ซัพพลาย จำกัด (มหาชน) (RBF) ⁽³⁾	ผลิตและจำหน่ายผลิตภัณฑ์นมแข็ง	ไทย	10.00	10.00	3,000,550	3,000,550	3,086,725	3,039,794
					3,789,307	3,789,307	7,061,213	6,659,227
เงินลงทุนในบริษัทร่วมที่ถือหุ้นโดยบริษัทย่อย								
บริษัท ทีเอ็น ฟายน์ เคมีคอลส์ จำกัด (ถือหุ้นโดย TUM ร้อยละ 49)	ผู้ผลิตและส่งออกผลิตภัณฑ์สฟลอยได้จากอาหารทะเล (จากการชำระบัญชี)	ไทย	48.83	48.83	44,070	44,070	43,968	66,573
LDH (La Doria) Limited (ถือหุ้นโดย JWUK ร้อยละ 20)	ผู้จำหน่ายผลิตภัณฑ์อาหาร	สหราชอาณาจักร	20.00	20.00	95,940	95,940	827,756	667,621
Red Lobster Master Holdings L.P. (RL) (ถือหุ้นโดย TUINA และ GGCOF RL Blocker, LLC รวมร้อยละ 25) ⁽⁴⁾	ผู้ลงทุน	สหรัฐอเมริกา	25.00	25.00	-	8,180,719	-	3,473,876
Avanti Feeds Limited (บริษัทจดทะเบียนในตลาดหลักทรัพย์อินเดีย) ⁽¹⁾	ผู้ผลิตและส่งออกอาหารสัตว์และผลิตภัณฑ์จากกุ้ง	อินเดีย	8.78	8.78	40,884	40,884	884,414	787,375
(ถือหุ้นโดย TUAIH ร้อยละ 8.78)								
Helion Food Company Limited (HFHK) (ถือหุ้นโดย TUAIH ร้อยละ 23.21)	ผู้นำเข้าและจัดจำหน่ายอาหารสำเร็จรูป (จากการชำระบัญชี)	ฮ่องกง	23.21	23.21	-	-	-	-
Helion Food USA (ถือหุ้นโดย TUAIH ร้อยละ 23.21)	ผู้จำหน่ายอาหารแปรรูป	สหรัฐอเมริกา	23.21	23.21	24,770	24,770	14,073	16,094
Mara Renewables Corporation (Mara) ⁽⁵⁾	ผู้นำเทคโนโลยีชีวภาพ	แคนาดา	3.99	3.99	267,550	267,550	260,996	261,588
บริษัท ฟลายอิง สปาร์ก อะกริเทค จำกัด (ถือหุ้นโดย TUI ร้อยละ 49)	ประกอบกิจการฟาร์มเลี้ยง เพาะเลี้ยงขยายพันธุ์แมลง	ไทย	49.00	-	4,900	-	5,007	-
					478,114	8,653,933	2,036,214	5,273,127
					4,267,421	12,443,240	9,097,427	11,932,354

(1) เงินลงทุนของกลุ่มบริษัทใน Avanti Feeds Limited รวมเป็นร้อยละ 24.21 (ณ วันที่ 31 ธันวาคม พ.ศ. 2565 ร้อยละ 24.21)

(2) บริษัทจัดซื้อประเภทเงินลงทุนในบริษัทดังกล่าวเป็นเงินลงทุนในบริษัทร่วม เนื่องจากบริษัทมีสิทธิออกเสียงในบริษัทร่วมไม่เกินหนึ่งของบริษัทหรือออกเสียงทั้งหมด

(3) บริษัทจัดซื้อประเภทเงินลงทุนในบริษัทดังกล่าวเป็นเงินลงทุนในบริษัทร่วม เนื่องจากบริษัทมีตัวแทนในคณะกรรมการของบริษัทร่วมดังกล่าว ซึ่งแสดงถึงการมีอิทธิพลอย่างเป็นสาระสำคัญ

(4) ณ วันที่ 31 ธันวาคม พ.ศ. 2566 กลุ่มบริษัทจัดซื้อประเภทเงินลงทุนในบริษัทดังกล่าวเป็นสินทรัพย์ไม่หมุนเวียนที่ถือไว้เพื่อขายตามที่กล่าวไว้ในหมายเหตุฯ ข้อ 15

(5) กลุ่มบริษัทจัดซื้อประเภทเงินลงทุนในบริษัทดังกล่าวเป็นเงินลงทุนในบริษัทร่วม เนื่องจากกลุ่มบริษัทมีตัวแทนในคณะกรรมการของบริษัทร่วมดังกล่าว ซึ่งแสดงถึงการมีอิทธิพลอย่างเป็นสาระสำคัญ

บริษัท ไทยยูเนี่ยน กรุ๊ป จำกัด (มหาชน)

หมายเหตุประกอบงบการเงินรวมและงบการเงินเฉพาะกิจการ

สำหรับปีสิ้นสุดวันที่ 31 ธันวาคม พ.ศ. 2566

รายการข้างล่างนี้แสดงรายชื่อบริษัทร่วม ณ วันที่ 31 ธันวาคม พ.ศ. 2566 ที่มีสาระสำคัญต่อกลุ่มบริษัทตามความเห็นของคณะกรรมการของกลุ่มบริษัทซึ่งพิจารณาจากผลประกอบการของบริษัทร่วม

ลักษณะของเงินลงทุนในบริษัทร่วมในปี พ.ศ. 2566 และ พ.ศ. 2565

ชื่อบริษัท	จัดตั้งขึ้นใน ประเทศ	สัดส่วนของส่วนได้เสีย (ร้อยละ)		ลักษณะ ความสัมพันธ์	วิธีการวัดมูลค่า
		พ.ศ. 2566	พ.ศ. 2565		
Avanti Feeds Limited	อินเดีย	24.21	24.21	หมายเหตุ 1	วิธีส่วนได้เสีย
Red Lobster Group	สหรัฐอเมริกา	25.00	25.00	หมายเหตุ 2	วิธีส่วนได้เสีย

หมายเหตุ 1 Avanti Feeds Limited เป็นผู้ผลิตและส่งออกอาหารกุ้ง ผลิตภัณฑ์แปรรูปกุ้งไปทั่วโลก ทั้งนี้ Avanti Feeds Limited เป็นหุ้นส่วนทางยุทธศาสตร์ของกลุ่มบริษัทในส่วนของกาผลิตอาหารกุ้งและแปรรูปผลิตภัณฑ์กุ้ง

ณ วันที่ 31 ธันวาคม พ.ศ. 2566 มูลค่ายุติธรรมของส่วนได้เสียของกลุ่มบริษัทใน Avanti Feeds Limited ซึ่งเป็นบริษัทจดทะเบียนในตลาดหลักทรัพย์แห่งประเทศไทยมีจำนวน 5,354.9 ล้านบาท (พ.ศ. 2565 จำนวน 5,001.2 ล้านบาท) และมูลค่าตามบัญชีของส่วนได้เสียของกลุ่มบริษัท มีจำนวน 2,438.7 ล้านบาท (พ.ศ. 2565 จำนวน 2,171.1 ล้านบาท)

หมายเหตุ 2 Red Lobster ซึ่งเป็นร้านอาหารทะเลที่มีสาขาอยู่ในประเทศสหรัฐอเมริกาและมีการดำเนินงานอยู่ในหลายประเทศ เช่น แคนาดา มาเลเซีย และญี่ปุ่น ทั้งนี้ Red Lobster เป็นหุ้นส่วนทางยุทธศาสตร์เพื่อการเติบโตของกลุ่มบริษัทในธุรกิจบริการด้านอาหาร ณ วันที่ 31 ธันวาคม พ.ศ. 2566 เงินลงทุนใน Red Lobster จัดประเภทไว้เป็นสินทรัพย์ที่ถือไว้เพื่อขาย ตามที่เปิดเผยในหมายเหตุฯ ข้อ 15

ณ วันที่ 31 ธันวาคม พ.ศ. 2566 ภาวะผูกพันและหนี้สินที่อาจเกิดขึ้นซึ่งเกี่ยวข้องกับส่วนได้เสียของกลุ่มบริษัทในบริษัทร่วม ไม่มีสาระสำคัญต่อกลุ่มบริษัท

บริษัท ไทยยูเนียน กรุ๊ป จำกัด (มหาชน)

หมายเหตุประกอบงบการเงินรวมและงบการเงินเฉพาะกิจการ

สำหรับปีสิ้นสุดวันที่ 31 ธันวาคม พ.ศ. 2566

ข้อมูลทางการเงินโดยสรุปสำหรับบริษัทรวม

ตารางต่อไปนี้แสดงข้อมูลทางการเงินแบบสรุปสำหรับบริษัทรวมที่มีสาระสำคัญต่อกลุ่มบริษัทข้อมูลทางการเงินที่เปิดเผยมเป็นจำนวนที่แสดงอยู่ในงบการเงินของบริษัทรวม ซึ่งได้ปรับปรุงด้วยรายการปรับปรุงที่จำเป็นสำหรับการปฏิบัติตามวิธีส่วนได้เสีย รวมถึงการปรับปรุงมูลค่ายุติธรรมและการปรับปรุงเกี่ยวกับความแตกต่างของนโยบายการบัญชีของกลุ่มบริษัทและบริษัทรวม

งบฐานะการเงินโดยสรุป ณ วันที่ 31 ธันวาคม	Avanti Feeds Limited		Red Lobster Group
	พ.ศ. 2566 พันบาท	พ.ศ. 2565 พันบาท	พ.ศ. 2565 พันบาท
สินทรัพย์			
สินทรัพย์หมุนเวียน	11,417,836	9,546,210	8,329,538
สินทรัพย์ไม่หมุนเวียน	2,437,480	2,835,290	100,366,203
รวมสินทรัพย์	13,855,316	12,381,500	108,695,741
หนี้สิน			
หนี้สินหมุนเวียน	(2,050,984)	(1,946,335)	(12,265,374)
หนี้สินไม่หมุนเวียน	(235,806)	(103,530)	(108,308,780)
รวมหนี้สิน	(2,286,790)	(2,049,865)	(120,574,154)
สินทรัพย์สุทธิ	11,568,526	10,331,635	(11,878,413)
หัก ส่วนได้เสียที่ไม่มีอำนาจควบคุมในบริษัทรวม	(1,308,810)	(1,173,559)	-
ตัดรายการระหว่างกัน	(186,659)	(190,257)	-
สินทรัพย์สุทธิ	10,073,057	8,967,819	(11,878,413)
งบกำไรขาดทุนเบ็ดเสร็จโดยสรุป สำหรับปีสิ้นสุดวันที่ 31 ธันวาคม			
รายได้	21,904,564	23,781,567	73,009,627
กำไร (ขาดทุน) ก่อนภาษีเงินได้	2,226,027	1,819,216	(4,714,989)
ภาษีเงินได้	(607,353)	(468,352)	(109,257)
กำไร (ขาดทุน) หลังภาษีจากการดำเนินงานต่อเนื่อง	1,618,674	1,350,864	(4,824,246)
กำไร (ขาดทุน) เบ็ดเสร็จอื่น	(4,126)	3,441	55,412
กำไร (ขาดทุน) เบ็ดเสร็จรวม	1,614,548	1,354,305	(4,768,834)
เงินปันผลรับจากบริษัทรวม	92,659	94,155	-

บริษัท ไทยยูเนี่ยน กรุ๊ป จำกัด (มหาชน)

หมายเหตุประกอบงบการเงินรวมและงบการเงินเฉพาะกิจการ

สำหรับปีสิ้นสุดวันที่ 31 ธันวาคม พ.ศ. 2566

การกระทบบยอดรายการข้อมูลทางการเงิน โดยสรุปสำหรับปีสิ้นสุดวันที่ 31 ธันวาคม	Avanti Feeds Limited		Red Lobster Group
	พ.ศ. 2566	พ.ศ. 2565	พ.ศ. 2565
	พันบาท	พันบาท	พันบาท
สินทรัพย์ (หนี้สิน) สุทธิ ณ วันต้นปี	8,967,819	7,942,879	(6,957,362)
กำไร (ขาดทุน) ในระหว่างปี	1,618,674	1,350,864	(4,824,246)
กำไร (ขาดทุน) เบ็ดเสร็จอื่นในระหว่างปี	(4,126)	3,441	55,412
เงินปันผล	(382,730)	(388,910)	-
ผลต่างจากอัตราแลกเปลี่ยน	(126,580)	59,545	(152,217)
สินทรัพย์ (หนี้สิน) สุทธิ ณ วันสิ้นปี	10,073,057	8,967,819	(11,878,413)
สัดส่วนเงินลงทุนในบริษัทรวม	24.21%	24.21%	25.00%
ส่วนได้เสียในบริษัทรวม	2,438,687	2,171,109	(2,969,603)
ค่าความนิยม	-	-	7,488,023
ปรับปรุงรายการสัญญาเช่า	-	-	(1,044,544)
มูลค่าตามบัญชี	2,438,687	2,171,109	3,473,876

ระหว่างปี พ.ศ. 2566 กลุ่มบริษัทได้จัดประเภทเงินลงทุนใน Red Lobster Group ซึ่งเป็นบริษัทร่วมของกลุ่มบริษัทเป็นสินทรัพย์ที่ถือไว้เพื่อขาย ณ วันที่ 31 ธันวาคม พ.ศ. 2566 ตามที่ได้เปิดเผยไว้ในหมายเหตุฯ ข้อ 15

บริษัทร่วมแต่ละรายที่ไม่มีสาระสำคัญ

นอกเหนือจากส่วนได้เสียในบริษัทร่วมดังกล่าวข้างต้น กลุ่มบริษัทยังมีส่วนได้เสียในบริษัทร่วมที่แต่ละรายไม่มีสาระสำคัญอีกจำนวนหนึ่ง ซึ่งได้บันทึกเงินลงทุนโดยวิธีส่วนได้เสีย

ณ วันที่ 31 ธันวาคม	พ.ศ. 2566	พ.ศ. 2565
	พันบาท	พันบาท
มูลค่าตามบัญชีโดยรวมของส่วนได้เสียในบริษัทร่วมซึ่งแต่ละรายไม่มีสาระสำคัญ	6,658,740	6,287,369
สำหรับปีสิ้นสุดวันที่ 31 ธันวาคม		
จำนวนรวมของส่วนแบ่งของกลุ่มบริษัทในบริษัทร่วม		
กำไรสำหรับปีจากการดำเนินงานต่อเนื่อง	378,827	416,599
กำไรเบ็ดเสร็จอื่นสำหรับปี	49,153	1,411
กำไรเบ็ดเสร็จรวมสำหรับปี	427,980	418,010

บริษัท ไทยยูเนียน กรุ๊ป จำกัด (มหาชน)
หมายเหตุประกอบงบการเงินรวมและงบการเงินเฉพาะกิจการ
สำหรับปีสิ้นสุดวันที่ 31 ธันวาคม พ.ศ. 2566

16.3 เงินลงทุนในการร่วมค้า

การเปลี่ยนแปลงของเงินลงทุนในการร่วมค้าระหว่างปี มีดังต่อไปนี้

สำหรับปีสิ้นสุดวันที่ 31 ธันวาคม	งบการเงินรวม		งบการเงินเฉพาะกิจการ	
	พ.ศ. 2566	พ.ศ. 2565	พ.ศ. 2566	พ.ศ. 2565
	พันบาท	พันบาท	พันบาท	พันบาท
ราคาตามบัญชีต้นปี	250,942	187,339	40,842	-
เพิ่มขึ้น	43,375	152,467	-	40,842
ส่วนแบ่งขาดทุน สุทธิ	(76,955)	(89,033)	-	-
การจัดประเภทรายการใหม่	20,305	7,336	-	-
ผลต่างจากการแปลงค่างบการเงิน	(22)	(7,167)	-	-
ราคาตามบัญชีปลายปี	237,645	250,942	40,842	40,842

ในระหว่างปี กลุ่มบริษัทได้ชำระเงินค่าหุ้นของบริษัท Star Union Packaging Company Limited (“SUP”) ซึ่งเป็นการร่วมทุนร้อยละ 50.0 ของกลุ่มบริษัท เพิ่มขึ้นจำนวน 31.1 ล้านบาท โดย SUP มีทุนจดทะเบียนจำนวน 250.0 ล้านบาท ซึ่งยังเรียกชำระไม่เต็มทั้งจำนวน ณ วันที่ 31 ธันวาคม พ.ศ. 2566 กลุ่มบริษัทมีเงินลงทุนใน SUP จำนวน 62.8 ล้านบาท

ในระหว่างปี บริษัท Food and Beverage United Co., Ltd. (“F&B”) ซึ่งเป็นการร่วมทุนร้อยละ 49.0 ของกลุ่มบริษัท ได้เพิ่มทุนจดทะเบียนจากจำนวน 100 ล้านบาท เป็นจำนวน 200 ล้านบาท โดยการออกหุ้นสามัญเพิ่มทุนจำนวน 10 ล้านหุ้น มูลค่าที่ตราไว้หุ้นละ 10 บาท บริษัทร่วมได้เรียกชำระค่าหุ้นเป็นจำนวนเงินทั้งสิ้น 12.3 ล้านบาท และทางกลุ่มได้ชำระเงินเรียบร้อยแล้ว

บริษัท ไทยยูเนี่ยน กรุ๊ป จำกัด (มหาชน)

หมายเหตุประกอบงบการเงินรวมและงบการเงินเฉพาะกิจการ

สำหรับปีสิ้นสุดวันที่ 31 ธันวาคม พ.ศ. 2566

รายละเอียดเงินลงทุนในการร่วมค้ำมีดังต่อไปนี้

			สัดส่วนเงินลงทุน		ราคาทุน		มูลค่าตามบัญชี ตามวิธีส่วนได้เสีย	
ชื่อบริษัท	ลักษณะธุรกิจ	จัดตั้งขึ้น ในประเทศ	พ.ศ. 2566	พ.ศ. 2565	พ.ศ. 2566	พ.ศ. 2565	พ.ศ. 2566	พ.ศ. 2565
			ร้อยละ	ร้อยละ	พันบาท	พันบาท	พันบาท	พันบาท
เงินลงทุนในบริษัทร่วมที่ถือหุ้นโดยบริษัท								
RBS -TU Food Ingredients Private Limited	ผู้ผลิตและผู้จัดจำหน่าย ผลิตภัณฑ์ ส่วนประกอบอาหาร คุณภาพสูง	อินเดีย	24.10	24.10	40,842	40,842	40,842	40,842
เงินลงทุนในการร่วมค้ำถือหุ้นโดยบริษัทย่อย								
Moresby International Holdings Inc. (การร่วมค้ำของ TUM และ บริษัทอื่นในสัดส่วน 33:67)	ผู้ลงทุนในธุรกิจการ จับปลา	หมู่เกาะ บริติช เวอร์จิน	33.22	33.22	170,655	170,655	14,935	67,375
Aegir Seafood Company (การร่วมค้ำของ KON และ บริษัทอื่นในสัดส่วน 50:50)	ผู้ผลิตตบปลา	ไอซ์แลนด์	50.00	50.00	20,372	20,372	22,833	22,181
Food and Beverage United Co., Ltd. (การร่วมค้ำของ TUI และบริษัทอื่นในสัดส่วน 49:51)	ผู้ผลิตและจัดจำหน่าย อาหารโภชนาการและ ผลิตภัณฑ์เครื่องดื่ม	ไทย	49.00	49.00	61,250	49,000	3,854	-
บริษัท อินเทอร์เน็ตฟาร์มา-ชีวิต้า จำกัด (การร่วมค้ำของ TUI และบริษัทอื่นในสัดส่วน 49:51)	ผู้ผลิตและจัดจำหน่าย ผลิตภัณฑ์อาหาร เสริม	ไทย	49.00	49.00	9,800	9,800	6,926	8,919
บริษัท แปซิฟิค ทียูเอ็ม โคลด์ สโตเรจ จำกัด (การร่วมค้ำของ TUM และบริษัทอื่นในสัดส่วน 49.99:50.01)	ผู้ให้บริการเช่าโกดังจัดเ เก็บสินค้า เพื่อเก็บวัตถุดิบ และให้บริการ ขนถ่ายสินค้า.	ไทย	49.82	49.82	80,000	80,000	85,505	80,000
บริษัท สตาร์ ยูเนี่ยน แพคเกจจิ้ง จำกัด (การร่วมค้ำ ของ TUG และบริษัทอื่นใน สัดส่วน 50:50)	ผู้ผลิตและจำหน่ายบรรจุ ภัณฑ์พลาสติก	ไทย	49.00	49.00	62,750	31,625	62,750	31,625
รวม					445,669	402,294	237,645	250,942

ณ วันที่ 31 ธันวาคม พ.ศ. 2566 คณะกรรมการของกลุ่มบริษัทมีความเห็นว่า ไม่มีการร่วมค้ำรายใดที่มีสาระสำคัญต่อกลุ่มบริษัท

กลุ่มบริษัทไม่มีภาระผูกพันและหนี้สินที่อาจเกิดขึ้นซึ่งเกี่ยวข้องกับส่วนได้เสียของกลุ่มบริษัทในการร่วมค้ำ

บริษัท ไทยยูเนียน กรุ๊ป จำกัด (มหาชน)

หมายเหตุประกอบงบการเงินรวมและงบการเงินเฉพาะกิจการ

สำหรับปีสิ้นสุดวันที่ 31 ธันวาคม พ.ศ. 2566

17 อสังหาริมทรัพย์เพื่อการลงทุน

ณ วันที่ 31 ธันวาคม	งบการเงินรวม		งบการเงินเฉพาะกิจการ	
	พ.ศ. 2566	พ.ศ. 2565	พ.ศ. 2566	พ.ศ. 2565
	พันบาท	พันบาท	พันบาท	พันบาท
ราคาตามบัญชีต้นปี สุทธิ	82,867	85,980	442,288	442,288
การจัดประเภทรายการใหม่	(13,916)	-	-	-
ค่าเสื่อมราคา	(1,754)	(2,606)	-	-
ผลต่างจากการแปลงค่างบการเงิน	643	(507)	-	-
ราคาตามบัญชีปลายปี สุทธิ	67,840	82,867	442,288	442,288
มูลค่ายุติธรรม	344,494	359,520	797,003	797,003

มูลค่ายุติธรรมของอสังหาริมทรัพย์เพื่อการลงทุนอ้างอิงจากวิธีเปรียบเทียบราคาตลาด โดยการใช้การพิจารณาราคาขายของทรัพย์สินที่มีลักษณะคล้ายคลึงกันและข้อมูลตลาดที่เกี่ยวข้อง มูลค่ายุติธรรมอยู่ในระดับ 2 ของลำดับชั้นมูลค่ายุติธรรม

จำนวนเงินที่เกี่ยวข้องกับอสังหาริมทรัพย์เพื่อการลงทุนที่ได้รับรู้ในกำไรหรือขาดทุน ได้แก่ รายได้จากการให้เช่าที่ดินแก่กิจการที่เกี่ยวข้องกันจำนวน 2.4 ล้านบาทต่อปี (พ.ศ. 2565 จำนวน 3.0 ล้านบาท) ซึ่งรายได้ดังกล่าวจะถูกตัดรายการระหว่างกันออกในงบการเงินรวม

กลุ่มบริษัทมีอสังหาริมทรัพย์เพื่อการลงทุนซึ่งเป็นที่ดินและอาคาร และกลุ่มบริษัทไม่มีค่าใช้จ่ายในการดำเนินงานโดยตรงที่เกิดจากอสังหาริมทรัพย์เพื่อการลงทุน

บริษัท ไทยยูเนี่ยน กรุ๊ป จำกัด (มหาชน)
หมายเหตุประกอบงบการเงินรวมและงบการเงินเฉพาะกิจการ
สำหรับปีสิ้นสุดวันที่ 31 ธันวาคม พ.ศ. 2566

18 ที่ดิน อาคารและอุปกรณ์ สุทธิ

	งบการเงินรวม						
	ที่ดินและ ส่วนปรับปรุงที่ดิน พื้นบาท	อาคารและ ส่วนปรับปรุงอาคาร พื้นบาท	เครื่องจักรและ อุปกรณ์โรงงาน พื้นบาท	เครื่องตกแต่ง และอุปกรณ์ สำนักงาน พื้นบาท	ยานพาหนะ พื้นบาท	สินทรัพย์ระหว่าง ติดตั้งและก่อสร้าง พื้นบาท	รวม พื้นบาท
ณ วันที่ 1 มกราคม พ.ศ. 2565							
ราคาทุน	3,224,766	18,292,388	29,547,515	1,731,744	871,072	3,646,658	57,314,143
หัก ค่าเสื่อมราคาสะสม	(102,000)	(8,685,316)	(19,601,910)	(1,047,405)	(591,901)	-	(30,028,532)
ค่าเผื่อการด้อยค่า	(61,219)	(82,161)	(115,196)	(94)	(43)	-	(258,713)
ราคาตามบัญชี สุทธิ	3,061,547	9,524,911	9,830,409	684,245	279,128	3,646,658	27,026,898
สำหรับปีสิ้นสุดสุดวันที่ 31 ธันวาคม พ.ศ. 2565							
ราคาตามบัญชีต้นปี สุทธิ	3,061,547	9,524,911	9,830,409	684,245	279,128	3,646,658	27,026,898
ซื้อเพิ่มขึ้น	206,608	164,799	389,248	96,989	17,504	4,313,811	5,188,959
จำหน่ายและตัดจำหน่ายสินทรัพย์ สุทธิ	(14,389)	(178,573)	(101,914)	(4,792)	(3,779)	(19,804)	(323,251)
การจัดประเภทรายการใหม่	-	38,516	(18,399)	1,604	-	(46,018)	(24,297)
โอนเข้า (ออก)	95,347	1,102,982	1,868,021	134,129	70,911	(3,271,390)	-
ค่าเสื่อมราคา	(11,176)	(869,974)	(2,187,293)	(190,581)	(90,000)	-	(3,349,024)
กลับรายการ (การด้อยค่า)	(4,540)	74,082	43,032	5	(139)	-	112,440
ผลต่างจากการแปลงค่าทางการเงิน	(17,467)	(42,175)	(34,095)	(11,377)	788	(52,638)	(156,964)
ราคาตามบัญชีปลายปี สุทธิ	3,315,930	9,814,568	9,789,009	710,222	274,413	4,570,619	28,474,761
ณ วันที่ 31 ธันวาคม พ.ศ. 2565							
ราคาทุน	3,489,677	19,185,545	30,699,295	1,892,308	893,001	4,570,619	60,730,445
หัก ค่าเสื่อมราคาสะสม	(112,578)	(9,364,099)	(20,855,718)	(1,181,960)	(618,402)	-	(32,132,757)
ค่าเผื่อการด้อยค่า	(61,169)	(6,878)	(54,568)	(126)	(186)	-	(122,927)
ราคาตามบัญชี สุทธิ	3,315,930	9,814,568	9,789,009	710,222	274,413	4,570,619	28,474,761

บริษัท ไทยยูเนียน กรุ๊ป จำกัด (มหาชน)
หมายเหตุประกอบงบการเงินรวมและงบการเงินเฉพาะกิจการ
สำหรับปีสิ้นสุดวันที่ 31 ธันวาคม พ.ศ. 2566

	งบการเงินรวม						
	ที่ดินและ ส่วนปรับปรุงที่ดิน พื้นบาท	อาคารและ ส่วนปรับปรุงอาคาร พื้นบาท	เครื่องจักรและ อุปกรณ์โรงงาน พื้นบาท	เครื่องตกแต่ง ติดตั้งและอุปกรณ์ สำนักงาน พื้นบาท	ยานพาหนะ พื้นบาท	สินทรัพย์ระหว่าง ติดตั้งและก่อสร้าง พื้นบาท	รวม พื้นบาท
ณ วันที่ 1 มกราคม พ.ศ. 2566							
ราคาทุน	3,489,677	19,185,545	30,699,295	1,892,308	893,001	4,570,619	60,730,445
หัก ค่าเสื่อมราคาสะสม	(112,578)	(9,364,099)	(20,855,718)	(1,181,960)	(618,402)	-	(32,132,757)
ค่าเผื่อการด้อยค่า	(61,169)	(6,878)	(54,568)	(126)	(186)	-	(122,927)
ราคาตามบัญชี สุทธิ	3,315,930	9,814,568	9,789,009	710,222	274,413	4,570,619	28,474,761
สำหรับปีสิ้นสุดวันที่ 31 ธันวาคม พ.ศ. 2566							
ราคาตามบัญชีต้นปี สุทธิ	3,315,930	9,814,568	9,789,009	710,222	274,413	4,570,619	28,474,761
ซื้อเพิ่มขึ้น	-	16,737	286,492	53,673	16,784	4,402,489	4,776,175
จำหน่ายและตัดจำหน่ายสินทรัพย์ สุทธิ	(20,963)	(35,299)	(102,003)	(2,438)	(20,821)	(6,889)	(188,413)
การจัดประเภทรายการใหม่	(1,177)	13,620	(2,238)	6,402	(4,524)	(13,646)	(1,563)
โอนเข้า (ออก)	107,297	865,710	2,347,009	64,780	62,801	(3,447,597)	-
ค่าเสื่อมราคา	(8,083)	(786,828)	(2,152,962)	(181,971)	(79,827)	-	(3,209,671)
กลับรายการการด้อยค่า	-	6,796	491	-	-	-	7,287
ผลต่างจากการแปลงค่าทางการเงิน	6,798	73,154	61,472	13,908	292	16,801	172,425
ราคาตามบัญชีปลายปี สุทธิ	3,399,802	9,968,458	10,227,270	664,576	249,118	5,521,777	30,031,001
สำหรับปีสิ้นสุดวันที่ 31 ธันวาคม พ.ศ. 2566							
ราคาทุน	3,567,473	20,022,548	32,217,266	1,932,436	860,354	5,521,777	64,121,854
หัก ค่าเสื่อมราคาสะสม	(106,502)	(10,054,090)	(21,938,169)	(1,267,775)	(611,236)	-	(33,977,772)
ค่าเผื่อการด้อยค่า	(61,169)	-	(51,827)	(85)	-	-	(113,081)
ราคาตามบัญชี สุทธิ	3,399,802	9,968,458	10,227,270	664,576	249,118	5,521,777	30,031,001

บริษัท ไทยยูเนี่ยน กรุ๊ป จำกัด (มหาชน)
หมายเหตุประกอบงบการเงินรวมและงบการเงินเฉพาะกิจการ
สำหรับปีสิ้นสุดวันที่ 31 ธันวาคม พ.ศ. 2566

งบการเงินเฉพาะกิจการ									
ที่ดินและ ส่วนปรับปรุงที่ดิน พัฒนา	อาคารและ ส่วนปรับปรุง อาคาร พัฒนา	เครื่องจักรและ อุปกรณ์โรงงาน พัฒนา	เครื่องตกแต่ง ติดตั้ง และอุปกรณ์ สำนักงาน พัฒนา	ยานพาหนะ พัฒนา	สินทรัพย์ระหว่าง ติดตั้งและก่อสร้าง พัฒนา	รวม			
ณ วันที่ 1 มกราคม พ.ศ. 2565									
ราคาทุน	887,754	3,592,153	3,746,382	301,466	156,838	100,290	8,784,883		
หัก ค่าเสื่อมราคาสะสม	-	(1,759,443)	(2,729,585)	(217,219)	(118,387)	-	(4,824,634)		
ราคาตามบัญชี สุทธิ	887,754	1,832,710	1,016,797	84,247	38,451	100,290	3,960,249		
สำหรับปีสิ้นสุดวันที่ 31 ธันวาคม พ.ศ. 2565									
ราคาตามบัญชีต้นปี สุทธิ	887,754	1,832,710	1,016,797	84,247	38,451	100,290	3,960,249		
ซื้อเพิ่มขึ้น	-	2,626	21,686	18,541	778	151,751	195,382		
จำหน่ายและตัดจำหน่ายสินทรัพย์ สุทธิ	-	(3,672)	(16,984)	(134)	(418)	-	(21,208)		
การจัดประเภทรายการใหม่	-	-	-	-	-	(2,741)	(2,741)		
โอนเข้า (ออก)	-	85,150	61,300	19,106	10,397	(175,953)	-		
ค่าเสื่อมราคา	-	(187,137)	(258,293)	(35,220)	(15,419)	-	(496,069)		
การด้อยค่า	-	-	(11,129)	-	-	-	(11,129)		
ราคาตามบัญชีปลายปี สุทธิ	887,754	1,729,677	813,377	86,540	33,789	73,347	3,624,484		
ณ วันที่ 31 ธันวาคม พ.ศ. 2565									
ราคาทุน	887,754	3,671,011	3,624,489	328,502	160,144	73,347	8,745,247		
หัก ค่าเสื่อมราคาสะสม	-	(1,941,334)	(2,799,983)	(241,962)	(126,355)	-	(5,109,634)		
ค่าเผื่อการด้อยค่า	-	-	(11,129)	-	-	-	(11,129)		
ราคาตามบัญชี สุทธิ	887,754	1,729,677	813,377	86,540	33,789	73,347	3,624,484		

บริษัท ไทยยูเนียน กรุ๊ป จำกัด (มหาชน)
หมายเหตุประกอบงบการเงินรวมและงบการเงินเฉพาะกิจการ
สำหรับปีสิ้นสุดวันที่ 31 ธันวาคม พ.ศ. 2566

งบการเงินเฉพาะกิจการ							
	ที่ดินและ ส่วนปรับปรุงที่ดิน พื้นที่บาท	อาคารและ ส่วนปรับปรุง อาคาร พื้นที่บาท	เครื่องจักรและ อุปกรณ์โรงงาน พื้นที่บาท	เครื่องตกแต่ง ติดตั้ง และอุปกรณ์ สำนักงาน พื้นที่บาท	ยานพาหนะ พื้นที่บาท	สินทรัพย์ระหว่าง ติดตั้งและก่อสร้าง พื้นที่บาท	รวม พื้นที่บาท
ณ วันที่ 1 มกราคม พ.ศ. 2566							
ราคาทุน	887,754	3,671,011	3,624,489	328,502	160,144	73,347	8,745,247
หัก ค่าเสื่อมราคาสะสม	-	(1,941,334)	(2,799,983)	(241,962)	(126,355)	-	(5,109,634)
ค่าเผื่อการด้อยค่า	-	-	(11,129)	-	-	-	(11,129)
ราคาตามบัญชี สุทธิ	887,754	1,729,677	813,377	86,540	33,789	73,347	3,624,484
สำหรับปีสิ้นสุดวันที่ 31 ธันวาคม พ.ศ. 2566							
ราคาตามบัญชีต้นปี สุทธิ	887,754	1,729,677	813,377	86,540	33,789	73,347	3,624,484
ซื้อเพิ่มขึ้น	-	2,636	12,499	11,246	662	239,002	266,045
จำหน่ายและตัดจำหน่ายสินทรัพย์ สุทธิ	-	(6,178)	(14,800)	(129)	(359)	-	(21,466)
โอนเข้า (ออก)	-	58,045	97,331	15,218	33,716	(204,310)	-
ค่าเสื่อมราคา	-	(176,487)	(237,537)	(34,438)	(13,441)	-	(461,903)
ราคาตามบัญชีปลายปี สุทธิ	887,754	1,607,693	670,870	78,437	54,367	108,039	3,407,160
ณ วันที่ 31 ธันวาคม พ.ศ. 2566							
ราคาทุน	887,754	3,695,962	3,573,165	349,073	190,661	108,039	8,804,654
หัก ค่าเสื่อมราคาสะสม	-	(2,088,269)	(2,891,166)	(270,636)	(136,294)	-	(5,386,365)
ค่าเผื่อการด้อยค่า	-	-	(11,129)	-	-	-	(11,129)
ราคาตามบัญชี สุทธิ	887,754	1,607,693	670,870	78,437	54,367	108,039	3,407,160

บริษัท ไทยยูเนี่ยน กรุ๊ป จำกัด (มหาชน)

หมายเหตุประกอบงบการเงินรวมและงบการเงินเฉพาะกิจการ

สำหรับปีสิ้นสุดวันที่ 31 ธันวาคม พ.ศ. 2566

ค่าเสื่อมราคาได้แสดงรายการไว้ในงบกำไรขาดทุนดังนี้

สำหรับปีสิ้นสุดวันที่ 31 ธันวาคม	งบการเงินรวม		งบการเงินเฉพาะกิจการ	
	พ.ศ. 2566	พ.ศ. 2565	พ.ศ. 2566	พ.ศ. 2565
	พันบาท	พันบาท	พันบาท	พันบาท
ต้นทุนขาย	2,979,002	3,076,205	391,645	430,800
ค่าใช้จ่ายในการขาย	36,301	28,652	1,291	1,333
ค่าใช้จ่ายในการบริหาร	194,368	244,167	68,967	63,936
รวมค่าเสื่อมราคา	3,209,671	3,349,024	461,903	496,069

ณ วันที่ 31 ธันวาคม พ.ศ. 2566 กลุ่มบริษัทนำที่ดิน อาคารและอุปกรณ์ของบริษัทย่อยในต่างประเทศไปจดจำนองเพื่อค้ำประกันวงเงินสินเชื่อและเงินกู้ยืมระยะยาวจากสถาบันการเงินเป็นจำนวน 196,610.3 ล้านบาท หรือเทียบเท่ากับ 438.4 ล้านบาท (พ.ศ. 2565 : ไม่มี) (หมายเหตุฯ ข้อ 26)

19 สินทรัพย์สิทธิการใช้ สุทธิ และหนี้สินตามสัญญาเช่า สุทธิ

งบฐานะการเงินมีรายการที่เกี่ยวข้องกับสัญญาเช่า ดังนี้

ณ วันที่ 31 ธันวาคม	งบการเงินรวม		งบการเงินเฉพาะกิจการ	
	พ.ศ. 2566	พ.ศ. 2565	พ.ศ. 2566	พ.ศ. 2565
	พันบาท	พันบาท	พันบาท	พันบาท
สินทรัพย์สิทธิการใช้ สุทธิ				
ที่ดินและส่วนปรับปรุงที่ดิน สุทธิ	283,718	289,238	-	-
อาคารและส่วนปรับปรุงอาคาร สุทธิ	748,141	905,368	212,328	201,761
เครื่องจักรและอุปกรณ์โรงงาน สุทธิ	220,411	230,753	44,020	62,278
เครื่องตกแต่ง ติดตั้ง และอุปกรณ์สำนักงาน สุทธิ	1,352	951	-	-
ยานพาหนะ สุทธิ	100,734	118,450	7,209	13,259
รวมสินทรัพย์สิทธิการใช้ สุทธิ	1,354,356	1,544,760	263,557	277,298
หนี้สินตามสัญญาเช่า สุทธิ				
ส่วนที่หมุนเวียน	437,295	469,566	88,910	98,337
ส่วนที่ไม่หมุนเวียน	729,857	861,969	196,678	202,180
รวมหนี้สินตามสัญญาเช่า สุทธิ	1,167,152	1,331,535	285,588	300,517

บริษัท ไทยยูเนียน กรุ๊ป จำกัด (มหาชน)

หมายเหตุประกอบงบการเงินรวมและงบการเงินเฉพาะกิจการ

สำหรับปีสิ้นสุดวันที่ 31 ธันวาคม พ.ศ. 2566

งบกำไรขาดทุนมีรายการที่เกี่ยวข้องกับสัญญาเช่าดังต่อไปนี้

	งบการเงินรวม		งบการเงินเฉพาะกิจการ	
	พ.ศ. 2566	พ.ศ. 2565	พ.ศ. 2566	พ.ศ. 2565
	พันบาท	พันบาท	พันบาท	พันบาท
สำหรับปีสิ้นสุดวันที่ 31 ธันวาคม				
ค่าเสื่อมราคาสำหรับสินทรัพย์สิทธิการใช้				
ที่ดินและส่วนปรับปรุงที่ดิน	21,413	21,751	-	-
อาคารและส่วนปรับปรุงอาคาร	377,341	361,810	69,528	69,462
เครื่องจักรและอุปกรณ์โรงงาน	111,748	117,007	21,358	21,996
เครื่องตกแต่ง ติดตั้ง และอุปกรณ์สำนักงาน	658	1,550	-	-
ยานพาหนะ	64,075	66,393	5,320	10,059
รวมค่าเสื่อมราคาสำหรับสินทรัพย์สิทธิการใช้	575,235	568,511	96,206	101,517
การเพิ่มขึ้นของสินทรัพย์สิทธิการใช้ระหว่างปี	444,060	760,333	162,697	15,260
กระแสเงินสดจ่ายทั้งหมดของสัญญาเช่า	612,755	664,795	112,748	110,278
ต้นทุนทางการเงินที่เกี่ยวข้องกับสัญญาเช่า	65,336	66,524	14,779	14,823
ค่าใช้จ่ายที่เกี่ยวข้องกับสัญญาเช่าระยะสั้น (รวมอยู่ในต้นทุนขายและค่าใช้จ่ายในการบริหาร)	226,154	266,523	15,018	12,561
ค่าใช้จ่ายที่เกี่ยวข้องกับสัญญาเช่าซึ่งสินทรัพย์มีมูลค่าต่ำ ไม่รวมสัญญาเช่าระยะสั้น (รวมอยู่ในต้นทุนขายและค่าใช้จ่ายในการบริหาร)	15,972	11,068	1,364	1,494
ค่าใช้จ่ายเกี่ยวกับการจ่ายชำระค่าเช่าผันแปร	-	52	-	-

บริษัท ไทยยูเนี่ยน กรุ๊ป จำกัด (มหาชน)
หมายเหตุประกอบงบการเงินรวมและงบการเงินเฉพาะกิจการ
สำหรับปีสิ้นสุดวันที่ 31 ธันวาคม พ.ศ. 2566

20 สินทรัพย์ไม่มีตัวตน สุทธิ

งบการเงินรวม											
	ราคาทุน	เครื่องมือ		ความสัมพัทธ์		ค่าพัฒนา		โปรแกรม		ค่าพัฒนาผลิตภัณฑ์	
		ลิขสิทธิ์	เครื่องมือ	สัมพัทธ์	กับลูกค้า	ผลิตภัณฑ์	การพัฒนา	ระหว่างทำ	ระหว่างทำ	ระหว่างทำ	รวม
ณ วันที่ 1 มกราคม พ.ศ. 2565	ราคาทุน	ลิขสิทธิ์	เครื่องมือ	สัมพัทธ์	กับลูกค้า	ผลิตภัณฑ์	การพัฒนา	ระหว่างทำ	ระหว่างทำ	ระหว่างทำ	รวม
		พัฒนา	พัฒนา	พัฒนา	พัฒนา	พัฒนา	พัฒนา	พัฒนา	พัฒนา	พัฒนา	พัฒนา
หัก ค่าตัดจำหน่ายสะสม	272,482	14,458,827	1,230,796	3,779,538	36,400	199,727	32,141	64,018	55,428	20,129,357	
	(125,718)	(273,585)	(620,888)	(1,928,810)	(7,582)	(38,478)	(30,664)	-	-	(3,025,725)	
ค่าเผื่อการด้อยค่า	-	(198,721)	-	-	-	-	-	-	(10,386)	(209,107)	
ราคาตามบัญชีสุทธิ	146,764	13,986,521	609,908	1,850,728	28,818	161,249	1,477	64,018	45,042	16,894,525	
สำหรับปีสิ้นสุดวันที่ 31 ธันวาคม พ.ศ. 2565	ราคาตามบัญชีต้นปี สุทธิ	146,764	13,986,521	609,908	1,850,728	161,249	1,477	64,018	45,042	16,894,525	
		317	-	-	13,608	-	-	56,300	53,645	123,870	
สำหรับปีสิ้นสุดวันที่ 31 ธันวาคม พ.ศ. 2565	ราคาตามบัญชีต้นปี สุทธิ	-	-	-	(948)	-	(304)	(13,920)	(2,979)	(18,151)	
		1,201	-	-	35,858	(93)	93	(1,604)	-	35,455	
สำหรับปีสิ้นสุดวันที่ 31 ธันวาคม พ.ศ. 2565	ราคาตามบัญชีต้นปี สุทธิ	-	-	-	80,256	-	(101)	(80,514)	(18,110)	-	
		(5,931)	(8,995)	(60,944)	(304,755)	(19,149)	(163)	-	-	(403,578)	
สำหรับปีสิ้นสุดวันที่ 31 ธันวาคม พ.ศ. 2565	ราคาตามบัญชีปลายปี สุทธิ	(10,710)	(397,754)	(15,624)	(7,629)	(7)	(18)	(877)	-	(432,619)	
		131,641	13,579,772	533,340	1,667,118	160,469	984	23,403	77,598	16,199,502	
สำหรับปีสิ้นสุดวันที่ 31 ธันวาคม พ.ศ. 2565	ราคาตามบัญชีต้นปี สุทธิ	285,452	14,066,167	1,209,394	3,862,109	224,566	25,209	23,403	77,598	19,810,298	
		(153,811)	(293,300)	(676,054)	(2,194,991)	(64,097)	(24,225)	-	-	(3,417,701)	
สำหรับปีสิ้นสุดวันที่ 31 ธันวาคม พ.ศ. 2565	ราคาตามบัญชีต้นปี สุทธิ	-	(193,095)	-	-	-	-	-	-	(193,095)	
		131,641	13,579,772	533,340	1,667,118	160,469	984	23,403	77,598	16,199,502	

สำหรับปีสิ้นสุดวันที่ 31 ธันวาคม พ.ศ. 2566

	งบการเงินรวม								
	เครื่องมือทางการเงิน		กำไรสุทธิ		ต้นทุนขาย		กำไรสุทธิ		
	รายได้จากการดำเนินงาน	ค่าใช้จ่ายในการดำเนินงาน	กำไรก่อนหักค่าเสื่อมราคาและมูลค่าเพิ่ม	กำไรสุทธิ	กำไรสุทธิหลังหักภาษีเงินได้	กำไรสุทธิหลังหักภาษีเงินได้อื่น ๆ	กำไรสุทธิหลังหักภาษีเงินได้อื่น ๆ	กำไรสุทธิหลังหักภาษีเงินได้อื่น ๆ	
รายการ	จำนวนหน่วยนับ	จำนวนหน่วยนับ	จำนวนหน่วยนับ	จำนวนหน่วยนับ	จำนวนหน่วยนับ	จำนวนหน่วยนับ	จำนวนหน่วยนับ	จำนวนหน่วยนับ	จำนวนหน่วยนับ
ณ วันที่ 1 มกราคม พ.ศ. 2566									
ราคาทุน									
หัก ค่าตัดจำหน่ายสะสม									
ค่าเผื่อการด้อยค่า									
ราคาคตามบัญชี สุทธิ									
	131,641	13,579,772	533,340	1,667,118	25,177	160,469	984	23,403	77,598
สำหรับปีสิ้นสุดวันที่ 31 ธันวาคม พ.ศ. 2566									
ราคาตามบัญชีต้นปี สุทธิ	131,641	13,579,772	533,340	1,667,118	25,177	160,469	984	23,403	77,598
ซื้อเพิ่มขึ้น	4,931	303	-	12,723	-	-	-	83,664	51,040
โอนเข้า และตัดจำหน่ายสินทรัพย์สุทธิ	(23)	-	-	(300)	-	-	-	-	(323)
การจัดประเภทใหม่	(2,155)	874	-	15,141	-	-	(194)	(1,659)	-
โอนเข้า (ออก)	-	-	-	73,007	-	33,215	-	(73,007)	(33,215)
จำกัดจำหน่าย	(5,930)	(9,123)	(62,011)	(301,474)	(3,642)	(22,253)	(4)	-	-
การค้า	-	(42,317)	-	-	-	-	-	-	(42,317)
ผลต่างจากการแปลงต่างประเทศ	6,675	392,654	16,372	8,760	-	-	(15)	568	425,014
ราคาตามบัญชีปลายปี สุทธิ	135,139	13,922,163	487,701	1,474,975	21,535	171,431	771	32,969	95,423
ณ วันที่ 31 ธันวาคม พ.ศ. 2566									
ราคาทุน	277,924	14,463,152	1,239,632	3,926,112	36,400	258,533	24,217	32,969	95,423
หัก จำกัดจำหน่ายสะสม	(142,785)	(300,028)	(751,931)	(2,451,137)	(14,865)	(87,102)	(23,446)	-	-
ค่าเผื่อการด้อยค่า	-	(240,961)	-	-	-	-	-	-	-
ราคาตามบัญชี สุทธิ	135,139	13,922,163	487,701	1,474,975	21,535	171,431	771	32,969	95,423

บริษัท ไทยยูเนี่ยน กรุ๊ป จำกัด (มหาชน)

หมายเหตุประกอบงบการเงินรวมและงบการเงินเฉพาะกิจการ

สำหรับปีสิ้นสุดวันที่ 31 ธันวาคม พ.ศ. 2566

	งบการเงินเฉพาะกิจการ					
	ค่าพัฒนา					รวม
	ผลิตภัณฑ์					
	เครื่องหมายการค้า	โปรแกรมคอมพิวเตอร์	โปรแกรมระหว่างทำ	และกระบวนการระหว่างทำ	ค่าพัฒนาผลิตภัณฑ์ระหว่างทำ	
ณ วันที่ 1 มกราคม พ.ศ. 2565						
ราคาทุน	55,437	2,029,868	37,091	199,727	55,428	2,377,551
หัก ค่าตัดจำหน่ายสะสม	-	(622,919)	-	(38,478)	-	(661,397)
ค่าเผื่อการด้อยค่า	-	-	-	-	(10,386)	(10,386)
ราคาตามบัญชีสุทธิ	55,437	1,406,949	37,091	161,249	45,042	1,705,768
สำหรับปีสิ้นสุดวันที่ 31 ธันวาคม พ.ศ. 2565						
ราคาตามบัญชีต้นปี สุทธิ	55,437	1,406,949	37,091	161,249	45,042	1,705,768
ซื้อเพิ่มขึ้น	-	1,042	43,322	-	53,645	98,009
ตัดจำหน่ายสินทรัพย์ สุทธิ	-	-	-	-	(2,979)	(2,979)
การจัดประเภทใหม่	-	2,741	-	-	-	2,741
โอนเข้า (ออก)	-	68,719	(68,978)	18,369	(18,110)	-
ค่าตัดจำหน่าย	-	(204,496)	-	(19,150)	-	(223,646)
ราคาตามบัญชีปลายปี สุทธิ	55,437	1,274,955	11,435	160,468	77,598	1,579,893
ณ วันที่ 31 ธันวาคม พ.ศ. 2565						
ราคาทุน	55,437	2,102,182	11,435	218,096	77,598	2,464,748
หัก ค่าตัดจำหน่ายสะสม	-	(827,227)	-	(57,628)	-	(884,855)
ราคาตามบัญชีสุทธิ	55,437	1,274,955	11,435	160,468	77,598	1,579,893
สำหรับปีสิ้นสุดวันที่ 31 ธันวาคม พ.ศ. 2566						
ราคาตามบัญชีต้นปี สุทธิ	55,437	1,274,955	11,435	160,468	77,598	1,579,893
ซื้อเพิ่มขึ้น	-	354	54,055	-	51,040	105,449
ตัดจำหน่ายสินทรัพย์ สุทธิ	-	(2)	-	-	-	(2)
โอนเข้า (ออก)	-	38,619	(38,619)	33,215	(33,215)	-
ค่าตัดจำหน่าย	-	(206,500)	-	(22,252)	-	(228,752)
ราคาตามบัญชีปลายปี สุทธิ	55,437	1,107,426	26,871	171,431	95,423	1,456,588
ณ วันที่ 31 ธันวาคม พ.ศ. 2566						
ราคาทุน	55,437	2,140,798	26,871	251,311	95,423	2,569,840
หัก ค่าตัดจำหน่ายสะสม	-	(1,033,372)	-	(79,880)	-	(1,113,252)
ราคาตามบัญชีสุทธิ	55,437	1,107,426	26,871	171,431	95,423	1,456,588

บริษัท ไทยยูเนียน กรุ๊ป จำกัด (มหาชน)

หมายเหตุประกอบงบการเงินรวมและงบการเงินเฉพาะกิจการ

สำหรับปีสิ้นสุดวันที่ 31 ธันวาคม พ.ศ. 2566

โปรแกรมคอมพิวเตอร์และค่าพัฒนาผลิตภัณฑ์ระหว่างทำได้รวมต้นทุนในการพัฒนาและต้นทุนอื่น ๆ ซึ่งเกิดจากการพัฒนาภายในกลุ่มบริษัทเอง

ค่าตัดจำหน่ายได้แสดงรายการไว้ในงบกำไรขาดทุนดังนี้

สำหรับปีสิ้นสุดวันที่ 31 ธันวาคม	งบการเงินรวม		งบการเงินเฉพาะกิจการ	
	พ.ศ. 2566	พ.ศ. 2565	พ.ศ. 2566	พ.ศ. 2565
	พันบาท	พันบาท	พันบาท	พันบาท
ต้นทุนขาย	16,169	20,369	1,020	1,067
ค่าใช้จ่ายในการขาย	75,128	73,467	-	-
ค่าใช้จ่ายในการบริหาร	313,140	309,742	227,732	222,579
รวมค่าตัดจำหน่าย	404,437	403,578	228,752	223,646

ณ วันที่ 31 ธันวาคม พ.ศ. 2566 และ พ.ศ. 2565 กลุ่มบริษัทไม่มีสินทรัพย์ไม่มีตัวตนที่ติดภาระค้ำประกันวงเงินสินเชื่อ

การทดสอบการด้อยค่าของเครื่องหมายการค้า

เครื่องหมายการค้าของกลุ่มบริษัทได้มาจากการรวมธุรกิจ โดยกลุ่มบริษัทได้พิจารณาถึงความเสถียรของผลการดำเนินงาน ความแข็งแกร่งของเครื่องหมายการค้า และความตั้งใจของผู้บริหาร เครื่องหมายการค้ามีอายุการให้ประโยชน์ไม่จำกัดจึงไม่มีการคิดการตัดจำหน่าย

มูลค่าที่คาดว่าจะได้รับคืนพิจารณาจากมูลค่ายุติธรรมซึ่งคำนวณจากวิธีการแบบไม่รวมค่าสิทธิ (Relief-from-royalty method) และมูลค่าจากการใช้ (Value-in-use) โดยวิธีการแบบไม่รวมค่าสิทธิคำนวณจากรายได้ที่ได้จากเครื่องหมายการค้า และอัตราค่าธรรมเนียมการใช้สิทธิซึ่งพิจารณาจากการวิเคราะห์เชิงปริมาณและคุณภาพของเครื่องหมายการค้าในตลาด วิธีมูลค่าจากการใช้คำนวณจากการคิดลดกระแสเงินสดในอนาคต

ข้อสมมติฐานสำคัญที่ใช้ในการคำนวณสำหรับวิธีการแบบไม่รวมค่าสิทธิ ได้แก่ อัตราค่าธรรมเนียมการใช้สิทธิและอัตราคิดลดสำหรับเครื่องหมายการค้าที่มูลค่าตามบัญชีที่มีสาระสำคัญ แสดงดังต่อไปนี้

เครื่องหมายการค้า	John West	Petit Navire	King Oscar	Rugen Fisch
อัตราค่าธรรมเนียมการใช้สิทธิ	ร้อยละ 3.0 - 5.0	ร้อยละ 12.0	ร้อยละ 5.0	ร้อยละ 3.0
อัตราคิดลด	ร้อยละ 7.7 - 11.3	ร้อยละ 7.7	ร้อยละ 7.0	ร้อยละ 6.4

ข้อสมมติฐานสำคัญที่ใช้ในการคำนวณสำหรับวิธีมูลค่าจากการใช้ ได้แก่ อัตราการเติบโตและอัตราคิดลด แสดงดังต่อไปนี้

เครื่องหมายการค้า	อัตราการเติบโต	อัตราคิดลด
Chicken of the Sea	ร้อยละ 1.5	ร้อยละ 7.6

บริษัท ไทยยูเนี่ยน กรุ๊ป จำกัด (มหาชน)

หมายเหตุประกอบงบการเงินรวมและงบการเงินเฉพาะกิจการ

สำหรับปีสิ้นสุดวันที่ 31 ธันวาคม พ.ศ. 2566

21 ค่าความนิยม สุทธิ

	งบการเงินรวม
	พันบาท
ณ วันที่ 1 มกราคม พ.ศ. 2565	
ราคาทุน	13,927,856
หัก ค่าเผื่อการด้อยค่า	(432,568)
ราคาตามบัญชีปลายปี สุทธิ	13,495,288
สำหรับปีสิ้นสุดวันที่ 31 ธันวาคม พ.ศ. 2565	
ราคาตามบัญชีต้นปี สุทธิ	13,495,288
ผลขาดทุนจากการด้อยค่า	(76,800)
ผลต่างจากการแปลงค่างบการเงิน	(355,478)
ราคาตามบัญชีปลายปี สุทธิ	13,063,010
ณ วันที่ 31 ธันวาคม พ.ศ. 2565	
ราคาทุน	13,564,841
หัก ค่าเผื่อการด้อยค่า	(501,831)
ราคาตามบัญชีปลายปี สุทธิ	13,063,010
สำหรับปีสิ้นสุดวันที่ 31 ธันวาคม พ.ศ. 2566	
ราคาตามบัญชีต้นปี สุทธิ	13,063,010
ผลต่างจากการแปลงค่างบการเงิน	452,405
ราคาตามบัญชีปลายปี สุทธิ	13,515,415
ณ วันที่ 31 ธันวาคม พ.ศ. 2566	
ราคาทุน	14,025,761
หัก ค่าเผื่อการด้อยค่า	(510,346)
ราคาตามบัญชีปลายปี สุทธิ	13,515,415

บริษัท ไทยยูเนียน กรุ๊ป จำกัด (มหาชน)

หมายเหตุประกอบงบการเงินรวมและงบการเงินเฉพาะกิจการ

สำหรับปีสิ้นสุดวันที่ 31 ธันวาคม พ.ศ. 2566

การทดสอบการด้อยค่าของค่าความนิยม

ค่าความนิยมได้ถูกปันส่วนให้แก่หน่วยสินทรัพย์ที่ก่อให้เกิดเงินสด (CGUs) ของกลุ่มบริษัทที่ถูกกำหนดตามส่วนงานธุรกิจ ผู้บริหารของกลุ่มบริษัทมีการทบทวนผลดำเนินงานของกลุ่มธุรกิจโดยแยกตามภูมิศาสตร์และลักษณะของธุรกิจ

การปันส่วนของค่าความนิยมให้แก่ส่วนงานธุรกิจสามารถแสดงได้ดังนี้

	งบการเงินรวม		
	ผลิตภัณฑ์อาหารทะเลแช่แข็ง แช่เย็น และธุรกิจที่เกี่ยวข้อง		รวม
	ผลิตภัณฑ์อาหารทะเลแปรรูป	ผลิตภัณฑ์อาหารทะเลแช่แข็ง แช่เย็น และธุรกิจที่เกี่ยวข้อง	
	พันบาท	พันบาท	พันบาท
ณ วันที่ 31 ธันวาคม พ.ศ. 2565			
ทวีปเอเชีย	42,358	113,200	155,558
ทวีปยุโรป	12,032,956	519,119	12,552,075
ทวีปอเมริกา	34,633	320,744	355,377
การปันส่วนค่าความนิยม	12,109,947	953,063	13,063,010
ณ วันที่ 31 ธันวาคม พ.ศ. 2566			
ทวีปเอเชีย	42,358	113,200	155,558
ทวีปยุโรป	12,203,302	804,665	13,007,967
ทวีปอเมริกา	34,293	317,597	351,890
การปันส่วนค่าความนิยม	12,279,953	1,235,462	13,515,415

กลุ่มบริษัททดสอบการด้อยค่าของค่าความนิยมทุกปี การปันส่วนดังกล่าวคำนวณจากประมาณการกระแสเงินสดก่อนภาษีเงินได้ซึ่งอ้างอิงจากงบประมาณทางการเงินครอบคลุมระยะเวลา 5 ปี ซึ่งได้รับอนุมัติจากผู้บริหาร กระแสเงินสดหลังจากปีที่ 5 ใช้ประมาณการของอัตราการเติบโตในตารางด้านล่าง อัตราการเติบโตดังกล่าวไม่สูงกว่าอัตราการเติบโตเฉลี่ยของธุรกิจที่หน่วยสินทรัพย์ก่อให้เกิดเงินสดนั้นดำเนินงานอยู่

ข้อสมมติฐานสำคัญที่ใช้ในการคำนวณมูลค่าจากการใช้สำหรับหน่วยทรัพย์สินที่ก่อให้เกิดเงินสด (CGU) ที่มีมูลค่าค่าความนิยมที่มีสาระสำคัญแสดงดังต่อไปนี้

	ทวีปเอเชีย			
	ผลิตภัณฑ์อาหารทะเลแช่แข็ง แช่เย็น และธุรกิจที่เกี่ยวข้อง		ทวีปยุโรป	
	ผลิตภัณฑ์อาหารทะเลแปรรูป		ผลิตภัณฑ์อาหารทะเลแช่แข็ง แช่เย็น และธุรกิจที่เกี่ยวข้อง	
	ทวีปยุโรป		ทวีปอเมริกา	
อัตราการเติบโต	ร้อยละ 0 - 1	ร้อยละ 2.0	ร้อยละ 1.5	ร้อยละ 1.5 - 2.5
อัตราคิดลด	ร้อยละ 7.6	ร้อยละ 22.4	ร้อยละ 6.7	ร้อยละ 7.6

บริษัท ไทยยูเนี่ยน กรุ๊ป จำกัด (มหาชน)

หมายเหตุประกอบงบการเงินรวมและงบการเงินเฉพาะกิจการ

สำหรับปีสิ้นสุดวันที่ 31 ธันวาคม พ.ศ. 2566

ข้อสมมติฐานเหล่านี้ได้ถูกใช้เพื่อการวิเคราะห์หน่วยสินทรัพย์ที่ก่อให้เกิดเงินสดภายในส่วนงานธุรกิจ

ผู้บริหารพิจารณาอัตราการเติบโตที่ใช้จะสอดคล้องกับการคาดการณ์อัตราการเติบโตของอุตสาหกรรม ส่วนอัตราคิดลดที่ใช้เป็นอัตราก่อนหักภาษีที่สะท้อนถึงความเสี่ยงซึ่งเป็นลักษณะเฉพาะที่เกี่ยวข้องกับส่วนงานนั้นๆ

ในระหว่างปี กลุ่มบริษัทรับรู้การด้อยค่าของค่าความนิยมที่เกิดจากเงินลงทุนในธุรกิจการเลี้ยงกุ้งในไทยเต็มจำนวน โดยรับรู้ผลขาดทุนเพิ่มเติมจำนวน 76.8 ล้านบาท ผลขาดทุนดังกล่าวได้รวมอยู่ค่าใช้จ่ายในการบริหารในงบกำไรขาดทุนรวม

22 ภาษีเงินได้รอการตัดบัญชี

สินทรัพย์และหนี้สินภาษีเงินได้รอการตัดบัญชีสามารถแสดงได้ดังนี้

ณ วันที่ 31 ธันวาคม	งบการเงินรวม		งบการเงินเฉพาะกิจการ	
	พ.ศ. 2566	พ.ศ. 2565	พ.ศ. 2566	พ.ศ. 2565
	พันบาท	พันบาท	พันบาท	พันบาท
สินทรัพย์ภาษีเงินได้รอการตัดบัญชี	4,911,688	4,068,448	141,748	119,368
หนี้สินภาษีเงินได้รอการตัดบัญชี	(4,223,693)	(4,545,430)	(77,124)	(81,267)
สินทรัพย์(หนี้สิน)ภาษีเงินได้รอการตัดบัญชี สุทธิ	687,995	(476,982)	64,624	38,101

รายการเคลื่อนไหวของภาษีเงินได้รอการตัดบัญชีมีดังนี้

ณ วันที่ 1 มกราคม	งบการเงินรวม		งบการเงินเฉพาะกิจการ	
	พ.ศ. 2566	พ.ศ. 2565	พ.ศ. 2566	พ.ศ. 2565
	พันบาท	พันบาท	พันบาท	พันบาท
เพิ่ม (ลด) ในกำไรหรือขาดทุน	(476,982)	(2,390,991)	38,101	53,088
เพิ่ม (ลด) ในกำไรหรือขาดทุนเบ็ดเสร็จอื่น	1,363,568	1,825,458	(15,761)	14,745
ลดในส่วนของผู้ถือหุ้น	(6,423)	(2,312)	42,284	(29,732)
ผลต่างจากการแปลงค่างบการเงิน	-	(3,991)	-	-
ณ วันที่ 31 ธันวาคม	(192,168)	94,854	-	-
	687,995	(476,982)	64,624	38,101

การกระทบยอดสินทรัพย์และหนี้สินภาษีเงินได้รอการตัดบัญชีในงบแสดงฐานะการเงินแสดงได้ดังนี้

ณ วันที่ 31 ธันวาคม	งบการเงินรวม		งบการเงินเฉพาะกิจการ	
	พ.ศ. 2566	พ.ศ. 2565	พ.ศ. 2566	พ.ศ. 2565
	พันบาท	พันบาท	พันบาท	พันบาท
สินทรัพย์ภาษีเงินได้รอการตัดบัญชี สุทธิ	5,396,978	4,068,448	64,624	38,101
หนี้สินภาษีเงินได้รอการตัดบัญชี สุทธิ	(4,708,983)	(4,545,430)	-	-
สินทรัพย์(หนี้สิน)ภาษีเงินได้รอการตัดบัญชี สุทธิ	687,995	(476,982)	64,624	38,101

บริษัท ไทยยูเนียน กรุ๊ป จำกัด (มหาชน)
หมายเหตุประกอบงบการเงินรวมและงบการเงินเฉพาะกิจการ
สำหรับปีสิ้นสุดวันที่ 31 ธันวาคม พ.ศ. 2566

รายการเคลื่อนไหวของสินทรัพย์และหนี้สินภายในได้รายการตัดบัญชีมีดังนี้

	งบการเงินรวม					
	ณ วันที่ 1 มกราคม พ.ศ. 2565 พันบาท	บันทึกเป็นรายได้(รายจ่าย)ใน		รับรู้โดยตรง	ผลต่างจาก การแปลงค่า งบการเงิน พันบาท	ณ วันที่ 31 ธันวาคม พ.ศ. 2565 พันบาท
		กำไร ขาดทุน พันบาท	กำไรขาดทุน เบ็ดเสร็จอื่น พันบาท			
สินทรัพย์ภายในได้รายการตัดบัญชี						
ค่าเผื่อผลขาดทุนสุทธิในการค้า	69,685	33,160	-	-	2,139	104,984
ค่าเผื่อมูลค่าสุทธิที่คาดว่าจะได้รับและต้นทุนของสินค้าคงเหลือ	447,833	162,073	-	-	(1,438)	608,468
ค่าเผื่อการตัดย้อยค่าและค่าเสื่อมราคาของที่ดิน อาคารและอุปกรณ์	76,421	(5,819)	-	-	(511)	70,091
ค่าตัดจำหน่ายสินทรัพย์ที่ไม่มีตัวตน	100,327	(48,259)	-	-	(4,879)	47,189
สัญญาอนุพันธ์ทางการเงิน	60,321	6,697	(13,071)	-	14,889	68,836
เงินลงทุนในบริษัทร่วม	395,211	20,648	-	-	72,654	488,513
สินทรัพย์ภายใต้สัญญาเช่า	25,358	(3,808)	-	-	(8)	21,542
ภาระผูกพันผลประโยชน์พนักงาน	197,976	(852)	(65,090)	-	267	132,301
ประมาณการหนี้สินและหนี้สินต่าง ๆ	651,639	244,320	-	-	47,503	943,462
ขาดทุนทางภาษี	261,494	1,178,703	-	-	(14,618)	1,425,579
อื่น ๆ	64,561	114,287	-	(2,565)	(18,800)	157,483
รวม	2,350,826	1,701,150	(78,161)	(2,565)	97,198	4,088,448

บริษัท ไทยยูเนี่ยน กรุ๊ป จำกัด (มหาชน)
หมายเหตุประกอบงบการเงินรวมและงบการเงินเฉพาะกิจการ
สำหรับปีสิ้นสุดวันที่ 31 ธันวาคม พ.ศ. 2566

งบการเงินรวม						
วันที่ 1 มกราคม พ.ศ. 2565 พันบาท	บันทึกเป็นรายได้(รายจ่าย)ใน		รับรู้โดยตรง		ผลต่างจาก การแปลงค่า งบการเงิน พันบาท	วันที่ 31 ธันวาคม พ.ศ. 2565 พันบาท
	กำไร ขาดทุน พันบาท	กำไรขาดทุน เบ็ดเสร็จอื่น พันบาท	ส่วนของผู้ถือหุ้น พันบาท	งบการเงิน พันบาท		
(348,839)	100,567	-	-	(142)	(248,414)	
(3,150,857)	103,926	-	-	65,541	(2,981,390)	
(473,898)	-	-	-	(16,200)	(490,098)	
(99,863)	(8,968)	(12,429)	-	488	(120,772)	
(492,441)	(142,242)	88,278	-	(55,096)	(601,501)	
(40,253)	3,380	-	-	412	(36,461)	
(97,823)	33,920	-	-	2,956	(60,947)	
(37,843)	33,725	-	(1,426)	(303)	(5,847)	
(4,741,817)	124,308	75,849	(1,426)	(2,344)	(4,545,430)	
(2,390,991)	1,825,458	(2,312)	(3,991)	94,854	(476,982)	

หนี้สินภาษีเงินได้รอการตัดบัญชี
ค่าเสื่อมราคาของที่ดิน อาคารและอุปกรณ์
ค่าตัดจำหน่ายสินทรัพย์ไม่มีตัวตน
สินทรัพย์ทางการเงินที่วัดมูลค่าด้วยมูลค่ายุติธรรมผ่านกำไรหรือขาดทุน
สัญญาอนุพันธ์ทางการเงิน
เงินลงทุนในบริษัทร่วม
หนี้สินตามสัญญาเช่า
ต้นทุนของสินค้าคงเหลือ
อื่น ๆ
รวม

สินทรัพย์(หนี้สิน)ภาษีเงินได้รอการตัดบัญชี สุทธิ

บริษัท ไทยยูเนียน กรุ๊ป จำกัด (มหาชน)
หมายเหตุประกอบงบการเงินรวมและงบการเงินเฉพาะกิจการ
สำหรับปีสิ้นสุดวันที่ 31 ธันวาคม พ.ศ. 2566

งบการเงินรวม					
ณ วันที่	บันทึกเป็นรายได้(รายจ่าย)ใน	ผลต่างจาก	ณ วันที่		
1 มกราคม	กำไร	กำไรขาดทุน	31 ธันวาคม	การแปลงค่า	
พ.ศ. 2566	ขาดทุน	เบ็ดเสร็จอื่น	พ.ศ. 2566	งบการเงิน	
พันบาท	พันบาท	พันบาท	พันบาท	พันบาท	พันบาท
104,984	(42,770)	-		(8,172)	54,042
608,468	(141,289)	-		2,151	469,330
70,091	17,685	-		134	87,910
47,189	(21,285)	-		24	25,928
68,836	6,319	(3,842)		14,073	85,386
488,513	90,452	-		(23,744)	555,221
21,542	1,482	-		316	23,340
132,301	2,922	7,298		15,223	157,744
943,462	737,387	-		(12,227)	1,668,622
1,425,579	114,572	-		(36,327)	1,503,824
157,483	77,849	-		45,009	280,341
4,068,448	843,324	3,456		(3,540)	4,911,688

สินทรัพย์ภายในได้รับจากการตัดบัญชี
ค่าเผื่อผลขาดทุนสุทธิหนี้การค้า
ค่าเผื่อมูลค่าสุทธิที่คาดว่าจะได้รับและต้นทุนของสินค้าคงเหลือ
ค่าเผื่อการจ่ายค่าและค่าเสื่อมราคาของที่ดิน อาคารและอุปกรณ์
ค่าตัดจำหน่ายสินทรัพย์ที่ไม่มีตัวตน
สัญญาอนุพันธ์ทางการเงิน
เงินลงทุนในบริษัทร่วม
สินทรัพย์ภายใต้สัญญาเช่า
ภาระผูกพันผลประโยชน์พนักงาน
ประมาณการหนี้สินและหนี้สินต่าง ๆ
ขาดทุนทางภาษี
อื่น ๆ
รวม

บริษัท ไทยยูเนี่ยน กรุ๊ป จำกัด (มหาชน)
หมายเหตุประกอบงบการเงินรวมและงบการเงินเฉพาะกิจการ
สำหรับปีสิ้นสุดวันที่ 31 ธันวาคม พ.ศ. 2566

งบการเงินรวม					
ณ วันที่	บันทึกเป็นรายได้(รายจ่าย)ใน	ผลต่างจาก	ณ วันที่		
	กำไร	การแปลงค่า			
1 มกราคม	กำไรขาดทุน	งบการเงิน	31 ธันวาคม		
พ.ศ. 2566	เบ็ดเสร็จอื่น	งบการเงิน	พ.ศ. 2566		
พันบาท	พันบาท	พันบาท	พันบาท		
(248,414)	(2,712)	(844)	(251,970)		
(2,981,390)	17,673	(133,317)	(3,097,034)		
(490,098)	485,290	4,808	-		
(120,772)	(4,597)	(1,400)	(113,128)		
(601,501)	16,140	(43,922)	(652,803)		
(36,461)	(5,341)	(905)	(42,707)		
(60,947)	31,012	(6,342)	(36,277)		
(5,847)	(17,221)	(6,706)	(29,774)		
(4,545,430)	520,244	(9,879)	(4,223,693)		
(476,982)	1,363,568	(192,168)	687,995		

หนี้สินภาษีเงินได้รอการตัดบัญชี
ค่าเสื่อมราคาของที่ดิน อาคารและอุปกรณ์
ค่าตัดจำหน่ายสินทรัพย์ที่ไม่มีตัวตน
สินทรัพย์ทางการเงินที่วัดมูลค่าด้วยมูลค่ายุติธรรมผ่านกำไรหรือขาดทุน
สัญญาอนุพันธ์ทางการเงิน
เงินลงทุนในบริษัทร่วม
หนี้สินตามสัญญาเช่า
ต้นทุนของสินค้าคงเหลือ
อื่น ๆ
รวม
สินทรัพย์(หนี้สิน)ภาษีเงินได้รอการตัดบัญชี สุทธิ

สำหรับปีสิ้นสุดวันที่ 31 ธันวาคม พ.ศ. 2566

[illegible]

บริษัท ไทยยูเนี่ยน กรุ๊ป จำกัด (มหาชน)

หมายเหตุประกอบงบการเงินรวมและงบการเงินเฉพาะกิจการ

สำหรับปีสิ้นสุดวันที่ 31 ธันวาคม พ.ศ. 2566

23 สินทรัพย์ไม่หมุนเวียนอื่น

ณ วันที่ 31 ธันวาคม	งบการเงินรวม		งบการเงินเฉพาะกิจการ	
	พ.ศ. 2566	พ.ศ. 2565	พ.ศ. 2566	พ.ศ. 2565
	พันบาท	พันบาท	พันบาท	พันบาท
เงินจ่ายล่วงหน้าค่าก่อสร้างและอุปกรณ์	439,279	682,952	-	-
เงินมัดจำและเงินค้ำประกัน	260,364	437,694	23,513	24,067
อื่น ๆ	120,684	129,577	8,613	5,926
รวมสินทรัพย์ไม่หมุนเวียนอื่น	820,327	1,250,223	32,126	29,993

24 เงินเบิกเกินบัญชีและเงินกู้ยืมระยะสั้นจากสถาบันการเงิน

ณ วันที่ 31 ธันวาคม	งบการเงินรวม		งบการเงินเฉพาะกิจการ	
	พ.ศ. 2566	พ.ศ. 2565	พ.ศ. 2566	พ.ศ. 2565
	พันบาท	พันบาท	พันบาท	พันบาท
เงินเบิกเกินบัญชี (หมายเหตุฯ ข้อ 9)	256,478	219,183	71,814	35,821
เงินกู้ยืมระยะสั้น	7,818,487	9,309,458	7,442,699	8,755,129
ทรัพย์สินที่ซื้อและสินเชื่อเพื่อการส่งออก	499,012	84,034	15,513	37,535
รวมเงินเบิกเกินบัญชีและเงินกู้ยืมระยะสั้น จากสถาบันการเงิน	8,573,977	9,612,675	7,530,026	8,828,485

ณ วันที่ 31 ธันวาคม พ.ศ. 2566 เงินกู้ยืมระยะสั้นมีอัตราดอกเบี้ยระหว่างร้อยละ 2.60 ต่อปี ถึงร้อยละ 6.30 ต่อปี และจะครบกำหนดชำระภายในเดือนมกราคม พ.ศ. 2567 (พ.ศ. 2565 ร้อยละ 1.45 ต่อปี และร้อยละ 5.00 ต่อปี ตามลำดับ)

ณ วันที่ 31 ธันวาคม พ.ศ. 2566 กลุ่มบริษัทและบริษัทที่มีอัตราดอกเบี้ยถัวเฉลี่ยของเงินเบิกเกินบัญชีและเงินกู้ยืมระยะสั้นจากสถาบันการเงินร้อยละ 4.29 ต่อปี และร้อยละ 4.46 ต่อปี ตามลำดับ (พ.ศ. 2565 ร้อยละ 3.23 ต่อปี และร้อยละ 3.22 ต่อปี ตามลำดับ)

ณ วันที่ 31 ธันวาคม พ.ศ. 2566 และ พ.ศ. 2565 เงินเบิกเกินบัญชีและเงินกู้ยืมระยะสั้นจากสถาบันการเงินของกลุ่มบริษัทและบริษัทไม่มีหลักทรัพย์ค้ำประกัน

บริษัท ไทยยูเนียน กรุ๊ป จำกัด (มหาชน)

หมายเหตุประกอบงบการเงินรวมและงบการเงินเฉพาะกิจการ

สำหรับปีสิ้นสุดวันที่ 31 ธันวาคม พ.ศ. 2566

25 เจ้าหนี้การค้าและเจ้าหนี้อื่น

ณ วันที่ 31 ธันวาคม	งบการเงินรวม		งบการเงินเฉพาะกิจการ	
	พ.ศ. 2566	พ.ศ. 2565	พ.ศ. 2566	พ.ศ. 2565
	พันบาท	พันบาท	พันบาท	พันบาท
เจ้าหนี้การค้า - กิจการอื่น	10,672,212	13,596,068	2,421,834	3,359,032
เจ้าหนี้การค้า - กิจการที่เกี่ยวข้องกัน (หมายเหตุฯ ข้อ 41)	88,311	117,363	421,550	450,849
ค่าใช้จ่ายค้างจ่ายและเจ้าหนี้อื่น - กิจการอื่น	7,073,561	7,263,110	783,185	814,634
ค่าใช้จ่ายค้างจ่ายและเจ้าหนี้อื่น - กิจการที่เกี่ยวข้องกัน	23,374	22,029	18,298	3,415
เงินปันผลค้างจ่าย	46,099	45,635	11,054	10,845
เงินมัดจำและรายได้รับล่วงหน้า	571,867	405,976	174,080	39,474
เจ้าหนี้ค่าซื้อที่ดิน อาคารและอุปกรณ์ และสินทรัพย์ไม่มีตัวตน - กิจการอื่น	312,497	564,515	23,062	32,277
เจ้าหนี้ค่าซื้อที่ดิน อาคารและอุปกรณ์ และสินทรัพย์ไม่มีตัวตน - กิจการที่เกี่ยวข้องกัน	9,846	2,973	-	-
รวมเจ้าหนี้การค้าและเจ้าหนี้อื่น	18,797,767	22,017,669	3,853,063	4,710,526

26 เงินกู้ยืมระยะยาวจากสถาบันการเงิน สุทธิ

ณ วันที่ 31 ธันวาคม	งบการเงินรวม		งบการเงินเฉพาะกิจการ	
	พ.ศ. 2566	พ.ศ. 2565	พ.ศ. 2566	พ.ศ. 2565
	พันบาท	พันบาท	พันบาท	พันบาท
ส่วนที่ถึงกำหนดชำระภายในหนึ่งปี	96,474	51,831	-	-
ส่วนที่ไม่หมุนเวียน	27,535,958	16,643,736	27,448,310	16,512,802
รวมเงินกู้ยืมระยะยาวจากสถาบันการเงิน สุทธิ	27,632,432	16,695,567	27,448,310	16,512,802

บริษัท ไทยยูเนี่ยน กรุ๊ป จำกัด (มหาชน)

หมายเหตุประกอบงบการเงินรวมและงบการเงินเฉพาะกิจการ

สำหรับปีสิ้นสุดวันที่ 31 ธันวาคม พ.ศ. 2566

การเปลี่ยนแปลงของเงินกู้ยืมระยะยาวจากสถาบันการเงินในระหว่างปีแสดงได้ดังนี้

	งบการเงิน	
	งบการเงินรวม	เฉพาะกิจการ
	พันบาท	พันบาท
สำหรับปีสิ้นสุดวันที่ 31 ธันวาคม พ.ศ. 2566		
ราคาตามบัญชีต้นปี	16,695,567	16,512,802
เพิ่มขึ้น	11,564,474	11,456,200
ค่าธรรมเนียมทางการเงิน	(83,499)	(82,939)
ตัดจำหน่ายค่าธรรมเนียมทางการเงิน	34,161	33,903
การจ่ายคืนเงินกู้ยืม	(109,349)	-
กำไรจากอัตราแลกเปลี่ยน	(471,656)	(471,656)
ผลต่างจากการแปลงค่างบการเงิน	2,734	-
ราคาตามบัญชีปลายปี	27,632,432	27,448,310

ณ วันที่ 31 ธันวาคม พ.ศ. 2566 เงินกู้ยืมระยะยาวจากสถาบันการเงินเป็นสัญญากู้ยืมระยะยาวจากสถาบันการเงินหลายแห่งเพื่อใช้ในการดำเนินงาน ซื้อเครื่องจักร ลงทุนในบริษัทย่อย บริษัทร่วม และการร่วมค้า และก่อสร้างโรงงาน เงินกู้ยืมระยะยาวจากสถาบันการเงินจำนวน 35,000 ล้านบาท หรือเทียบเท่ากับ 77 ล้านบาท (พ.ศ. 2565 ไม่มีการค้าประกัน) ค่าประกันโดยที่ดิน อาคาร และอุปกรณ์ ของกลุ่มบริษัท กลุ่มบริษัทและบริษัทจะต้องปฏิบัติตามเงื่อนไขต่าง ๆ ที่ระบุไว้ในสัญญาวงเงินสินเชื่อ รวมทั้งรักษาอัตราส่วนทางการเงินบางประการ และรวมถึงการจำกัดการก่อหนี้ การทำสัญญาเช่าเพื่อการลงทุน รายจ่ายฝ่ายทุน รายการเกี่ยวกับกิจการในกลุ่มบริษัท การจัดสรรและจ่ายเงินปันผล

วงเงินกู้ยืม

กลุ่มบริษัทมีวงเงินสินเชื่อที่ยังไม่ได้ใช้กับสถาบันการเงินหลายแห่งดังนี้

	งบการเงินรวม	
	พ.ศ. 2566	พ.ศ. 2565 0
ณ วันที่ 31 ธันวาคม		
สกุลเงินบาท	34,050 ล้านบาท	35,569 ล้านบาท
สกุลเงินดอลลาร์สหรัฐ	248 ล้านดอลลาร์สหรัฐ	254 ล้านดอลลาร์สหรัฐ
สกุลเงินยูโร	1 ล้านยูโร	6 ล้านยูโร
สกุลเงินรูเปีย	42,586 ล้านรูเปีย	12,500 ล้านรูเปีย

บริษัท ไทยยูเนียน กรุ๊ป จำกัด (มหาชน)

หมายเหตุประกอบงบการเงินรวมและงบการเงินเฉพาะกิจการ

สำหรับปีสิ้นสุดวันที่ 31 ธันวาคม พ.ศ. 2566

27 หนี้กู้ยืม

บริษัทได้ออกหุ้นกู้ชนิดไม่มีหลักประกัน ระบุชื่อผู้ถือ ไม่มีผู้แทนถือหุ้นกู้และไม่ด้อยสิทธิ ซึ่งมีรายละเอียดดังนี้

หุ้นกู้	อัตราดอกเบี้ย (ร้อยละต่อปี)	อายุ	วันครบกำหนด	งบการเงินรวม และงบการเงินเฉพาะกิจการ		
				จำนวน	31 ธันวาคม	31 ธันวาคม
				หน่วย	พ.ศ. 2566	พ.ศ. 2565
หุ้นกู้	ปี)	อายุ	วันครบกำหนด	พันหน่วย	ล้านบาท	ล้านบาท
ครั้งที่ 1/2560 ชุดที่ 3	3.58	7 ปี	19 มกราคม พ.ศ. 2567	2,500	2,500	2,500
ครั้งที่ 1/2557 ชุดที่ 4	5.18	10 ปี	6 กุมภาพันธ์ พ.ศ. 2567	1,050	1,050	1,050
ครั้งที่ 2/2557 ชุดที่ 2	4.58	10 ปี	9 ตุลาคม พ.ศ. 2567	3,500	3,500	3,500
ครั้งที่ 1/2559 (เงินเหรียญสหรัฐ) ⁽¹⁾	3.66	10 ปี	11 เมษายน พ.ศ. 2569	75	2,579	2,605
ครั้งที่ 1/2560 ชุดที่ 4 ⁽²⁾	3.94	10 ปี	19 มกราคม พ.ศ. 2570	4,000	4,000	4,000
ครั้งที่ 1/2562 ชุดที่ 1 ⁽²⁾	2.78	7 ปี	6 พฤศจิกายน พ.ศ. 2569	2,000	2,000	2,000
ครั้งที่ 1/2562 ชุดที่ 2 ⁽²⁾	3.00	10 ปี	6 พฤศจิกายน พ.ศ. 2572	4,000	4,000	4,000
ครั้งที่ 2/2559 ชุดที่ 3	2.79	7 ปี	20 กรกฎาคม พ.ศ. 2566	2,000	-	2,000
Sustainability-Linked Bond (1)	2.47	7 ปี	20 กรกฎาคม พ.ศ. 2571	5,000	5,000	5,000
Sustainability-Linked Bond (2)	2.27	5 ปี	10 พฤศจิกายน พ.ศ. 2569	4,500	4,500	4,500
Sustainability-Linked Bond (3)	3.36	10 ปี	10 พฤศจิกายน พ.ศ. 2574	1,500	1,500	1,500
รวมหุ้นกู้ - ราคาตามมูลค่า					30,629	32,655
หัก ค่าใช้จ่ายทางตรงในการออกหุ้นกู้รอตัดจ่าย					(28)	(36)
รวมหุ้นกู้ สุทธิ					30,601	32,619
หัก ส่วนของหุ้นกู้ที่ถึงกำหนดชำระภายในหนึ่งปี สุทธิ					(19,619)	(2,000)
หุ้นกู้ระยะยาว สุทธิ					10,982	30,619

หุ้นกู้ดังกล่าวข้างต้นระบุให้บริษัทต้องปฏิบัติตามข้อกำหนดต่าง ๆ เช่น การรักษาอัตราส่วนหนี้สินสุทธิต่อส่วนของผู้ถือหุ้นและอัตราส่วนความสามารถในการชำระดอกเบี้ยและเงินต้นต่าง ๆ ที่ระบุไว้ในข้อกำหนดการออกหุ้นกู้ เช่น ต้องไม่จ่ายเงินปันผลในรูปของเงินสดในแต่ละปีบัญชีเป็นจำนวนเกินกว่าร้อยละ 60 ของกำไรสุทธิประจำปีในงบการเงินรวม เป็นต้น

ตามสัญญาหุ้นกู้ 4 รายการ ซึ่งเป็นเงินต้นจำนวน 75 ล้านดอลลาร์สหรัฐ⁽¹⁾ และ 10,000 ล้านบาท⁽²⁾ คิดเป็นจำนวนเงินทั้งสิ้น 12,569.7 ล้านบาท ได้ถูกจัดประเภทเป็นหนี้สินหมุนเวียนเนื่องจากเงื่อนไขอัตราส่วนทางการเงิน เมื่อวันที่ 15 กุมภาพันธ์ พ.ศ. 2567 ที่ประชุมผู้ถือหุ้นของบริษัทได้อนุมัติการผ่อนผันชั่วคราวเฉพาะในหลักการค้าหนี้สินสุทธิต่อส่วนของผู้ถือหุ้นและอัตราส่วนความสามารถในการชำระดอกเบี้ย และระดับสูงสุดของเงินปันผลที่บริษัทสามารถจ่ายได้ตามเงื่อนไขให้แก่ผู้ถือหุ้นสำหรับปี พ.ศ. 2566 สำหรับการดำรงอัตราส่วนทางการเงินที่ติดลบ การคำนวณทั้งสองอัตราส่วนดังกล่าวจะไม่รวมรายการที่เกิดขึ้นเพียงครั้งเดียวและมีใช้เงินสดของผลขาดทุนจากการด้อยค่าและผลขาดทุนจากการวัดมูลค่าสุทธิสำหรับการลงทุนใน RL จำนวน 18,432.6 ล้านบาท จากงบการเงินสำหรับปีสิ้นสุดวันที่ 31 พ.ศ. 2566 เพื่อใช้ในการคำนวณทั้งสองอัตราส่วนทางการเงินข้างต้น ทั้งนี้เพื่อดำรงอัตราส่วนทางการเงิน

บริษัท ไทยยูเนี่ยน กรุ๊ป จำกัด (มหาชน)

หมายเหตุประกอบงบการเงินรวมและงบการเงินเฉพาะกิจการ

สำหรับปีสิ้นสุดวันที่ 31 ธันวาคม พ.ศ. 2566

การเปลี่ยนแปลงของหุ้นกู้ในระหว่างปีสามารถวิเคราะห์ได้ดังนี้

สำหรับปีสิ้นสุดวันที่ 31 ธันวาคม พ.ศ. 2566	งบการเงินรวมและ งบการเงินเฉพาะกิจการ
	พันบาท
ราคาตามบัญชีต้นปี	32,618,677
การจ่ายคืนหุ้นกู้	(2,000,000)
ตัดจำหน่ายค่าใช้จ่ายในการออกหุ้นกู้หรือตัดจ่าย	8,503
ขาดทุนจากอัตราแลกเปลี่ยนที่ยังไม่เกิดขึ้นจริง	(25,943)
ราคาตามบัญชีปลายปี	30,601,237

มูลค่ายุติธรรมของหุ้นกู้ ณ วันที่ 31 ธันวาคม พ.ศ. 2566 และ พ.ศ. 2565 มีจำนวน 30,111.9 ล้านบาท และ 32,642.8 ล้านบาท ตามลำดับ มูลค่ายุติธรรมดังกล่าวอ้างอิงจากราคาปิดที่อ้างอิงจากสมาคมตลาดตราสารหนี้ไทย ณ วันที่ในงบฐานะการเงิน ซึ่งจัดเป็นข้อมูลระดับที่ 2 ในการประมาณมูลค่ายุติธรรม

28 การผูกพันผลประโยชน์พนักงาน

ณ วันที่ 31 ธันวาคม	งบการเงินรวม		งบการเงินเฉพาะกิจการ	
	พ.ศ. 2566 พันบาท	พ.ศ. 2565 พันบาท	พ.ศ. 2566 พันบาท	พ.ศ. 2565 พันบาท
หนี้สินในงบฐานะการเงิน				
- ผลประโยชน์เมื่อเกษียณอายุ	3,157,609	3,020,660	1,005,275	958,288
กำไรหรือขาดทุนที่รวมอยู่ในงบกำไรขาดทุน				
- ผลประโยชน์เมื่อเกษียณอายุ	324,732	317,497	102,249	97,159
การวัดมูลค่าใหม่สำหรับผลประโยชน์เมื่อเกษียณอายุ	197,913	(298,101)	30,346	(49,307)

โครงการผลประโยชน์เมื่อเกษียณอายุ

โครงการผลประโยชน์เมื่อเกษียณอายุเป็นโครงการจ่ายผลตอบแทนงวดสุดท้ายให้แก่พนักงาน โดยผลประโยชน์ที่พนักงานจะได้รับขึ้นอยู่กับระยะเวลาการทำงานและเงินเดือนในปีสุดท้ายก่อนที่จะเกษียณอายุ

บริษัท ไทยยูเนียน กรุ๊ป จำกัด (มหาชน)

หมายเหตุประกอบงบการเงินรวมและงบการเงินเฉพาะกิจการ

สำหรับปีสิ้นสุดวันที่ 31 ธันวาคม พ.ศ. 2566

การเคลื่อนไหวของภาระผูกพันผลประโยชน์พนักงานในระหว่างปี มีดังนี้

	งบการเงินรวม		งบการเงินเฉพาะกิจการ	
	พ.ศ. 2566	พ.ศ. 2565	พ.ศ. 2566	พ.ศ. 2565
	พันบาท	พันบาท	พันบาท	พันบาท
ณ วันที่ 1 มกราคม	3,020,660	3,191,678	958,288	963,628
ต้นทุนบริการปัจจุบัน	235,790	255,231	82,651	85,993
ต้นทุนบริการในอดีต	(218)	1,684	(916)	330
ค่าใช้จ่ายดอกเบี้ย	89,160	60,582	20,514	10,836
	324,732	317,497	102,249	97,159
การวัดมูลค่าใหม่				
กำไรที่เกิดจากการเปลี่ยนแปลงข้อสมมติด้านประชากรศาสตร์	(9,587)	(8,539)	-	-
(กำไร)ขาดทุนที่เกิดจากการเปลี่ยนแปลงข้อสมมติทางการเงิน	36,616	(251,717)	(4,514)	(77,476)
(กำไร)ขาดทุนที่เกิดจากประสบการณ์	170,884	(37,845)	34,860	28,169
	197,913	(298,101)	30,346	(49,307)
การจ่ายชำระผลประโยชน์	(336,577)	(188,039)	(66,763)	(56,348)
การจัดประเภทรายการใหม่	(3,376)	-	(18,845)	3,156
ผลต่างจากอัตราแลกเปลี่ยน	(45,743)	(2,375)	-	-
ณ วันที่ 31 ธันวาคม	3,157,609	3,020,660	1,005,275	958,288

กลุ่มบริษัทและบริษัทคาดว่าจะจ่ายชำระผลประโยชน์เมื่อเกษียณอายุของพนักงานภายในหนึ่งปีข้างหน้าเป็นจำนวนประมาณ 655 ล้านบาท และ 330 ล้านบาท ตามลำดับ (พ.ศ. 2565 จำนวน 540 ล้านบาท และ 319 ล้านบาท ตามลำดับ)

ณ วันที่ 31 ธันวาคม พ.ศ. 2566 ระยะเวลาเฉลี่ยถ่วงน้ำหนักในการจ่ายชำระผลประโยชน์เมื่อเกษียณอายุของพนักงานของกลุ่มบริษัทและบริษัทประมาณ 12 ปี (พ.ศ. 2565 ประมาณ 12 ปี)

ข้อสมมติหลักในการประมาณการตามหลักคณิตศาสตร์ประกันภัยที่ใช้เป็นดังนี้

	งบการเงินรวม		งบการเงินเฉพาะกิจการ	
	พ.ศ. 2566	พ.ศ. 2565	พ.ศ. 2566	พ.ศ. 2565
อัตราคิดลด (ร้อยละ)	1.1 - 5.9	1.0 - 5.9	2.1 - 4.5	1.1 - 5.9
อัตราการเพิ่มขึ้นของเงินเดือน (ร้อยละ)	2.0 - 7.0	2.0 - 7.0	2.0 - 7.0	2.0 - 7.0
อัตราการหมุนเวียน (ร้อยละ)	2.0 - 40.0	2.0 - 40.0	2.0 - 30.0	2.0 - 30.0

บริษัท ไทยยูเนี่ยน กรุ๊ป จำกัด (มหาชน)

หมายเหตุประกอบงบการเงินรวมและงบการเงินเฉพาะกิจการ

สำหรับปีสิ้นสุดวันที่ 31 ธันวาคม พ.ศ. 2566

การวิเคราะห์ความอ่อนไหวของข้อสมมติหลักในการประมาณการตามหลักคณิตศาสตร์ประกันภัยเป็นดังนี้

งบการเงินรวม					
ผลกระทบต่อภาระผูกพันโครงการผลประโยชน์ที่กำหนดไว้					
การ	เพิ่มขึ้น		ลดลง		
เปลี่ยนแปลง	พ.ศ. 2566	พ.ศ. 2565	พ.ศ. 2566	พ.ศ. 2565	
ร้อยละ	พันบาท	พันบาท	พันบาท	พันบาท	
อัตราคิดลด	1	(195,626)	(183,475)	223,109	208,407
อัตราการเพิ่มขึ้นของเงินเดือน	1	217,143	203,529	(194,487)	(182,896)
อัตราการหมุนเวียน	20	(197,376)	(180,303)	235,698	213,528
งบการเงินเฉพาะกิจการ					
ผลกระทบต่อภาระผูกพันโครงการผลประโยชน์ที่กำหนดไว้					
การ	เพิ่มขึ้น		ลดลง		
เปลี่ยนแปลง	พ.ศ. 2566	พ.ศ. 2565	พ.ศ. 2566	พ.ศ. 2565	
ร้อยละ	พันบาท	พันบาท	พันบาท	พันบาท	
อัตราคิดลด	1	(59,188)	(53,057)	66,785	59,751
อัตราการเพิ่มขึ้นของเงินเดือน	1	64,909	58,194	(58,751)	(52,745)
อัตราการหมุนเวียน	20	(74,272)	(65,669)	90,789	79,860

การวิเคราะห์ความอ่อนไหวข้างต้นนี้อ้างอิงจากการเปลี่ยนแปลงข้อสมมติใดข้อสมมติหนึ่ง ขณะที่ให้ข้อสมมติอื่นคงที่ ในทางปฏิบัติ สถานการณ์ดังกล่าวยากที่จะเกิดขึ้น และการเปลี่ยนแปลงในข้อสมมติบางเรื่องอาจมีความสัมพันธ์กันในการคำนวณการวิเคราะห์ความอ่อนไหวของภาระผูกพันผลประโยชน์ที่กำหนดไว้ที่มีต่อการเปลี่ยนแปลงในข้อสมมติหลักได้ใช้วิธีเดียวกันกับการคำนวณหนี้สินผลประโยชน์เมื่อเกษียณอายุที่รับรู้ในงบฐานะการเงิน

วิธีการและประเภทของข้อสมมติที่ใช้ในการจัดทำกรวิเคราะห์ความอ่อนไหวไม่ได้เปลี่ยนแปลงจากปีก่อน

บริษัท ไทยยูเนียน กรุ๊ป จำกัด (มหาชน)

หมายเหตุประกอบงบการเงินรวมและงบการเงินเฉพาะกิจการ

สำหรับปีสิ้นสุดวันที่ 31 ธันวาคม พ.ศ. 2566

29 ทุนเรือนหุ้น ส่วนเกินมูลค่าหุ้น และหุ้นทุนซื้อคืน

	จำนวนหุ้นที่ออก และเรียกชำระ พันธหุ้น	หุ้นสามัญ พันธบาท	ส่วนเกินมูลค่าหุ้น พันธบาท	หุ้นทุนซื้อคืน พันธบาท
ณ วันที่ 1 มกราคม พ.ศ. 2565	4,771,816	1,192,954	19,948,329	(1,519,051)
การออกหุ้น	-	-	-	-
ณ วันที่ 31 ธันวาคม พ.ศ. 2565	4,771,816	1,192,954	19,948,329	(1,519,051)
หุ้นทุนซื้อคืน	-	-	-	(2,978,575)
การลดทุนจดทะเบียนจากหุ้นทุน ซื้อคืนที่ครบกำหนดระยะเวลา				
ขายคืน	(116,683)	(29,171)	-	1,519,051
ณ วันที่ 31 ธันวาคม พ.ศ. 2566	4,655,133	1,163,783	19,948,329	(2,978,575)

หุ้นสามัญจดทะเบียนทั้งหมดมีจำนวน 5,855,132,696 หุ้น (พ.ศ. 2565 จำนวน 5,971,815,496 หุ้น) ราคามูลค่าที่ตราไว้หุ้นละ 0.25 บาท (พ.ศ. 2565 จำนวน 0.25 บาท) มีหุ้นจำนวน 4,655,132,696 หุ้น (พ.ศ. 2565 จำนวน 4,771,815,496 หุ้น) ที่ได้ออกและชำระเต็มมูลค่าแล้ว

ตามบทบัญญัติแห่งพระราชบัญญัติบริษัทมหาชนจำกัด พ.ศ. 2535 ในกรณีที่บริษัทเสนอขายหุ้นสูงกว่ามูลค่าที่จดทะเบียนไว้ บริษัทต้องนำค่าหุ้นส่วนเกินนี้ตั้งเป็นส่วนเกินมูลค่าหุ้น และส่วนเกินมูลค่าหุ้นนี้จะนำไปจ่ายเงินปันผลไม่ได้

ในระหว่างปี พ.ศ. 2566 บริษัทได้ดำเนินการซื้อหุ้นคืนตามโครงการซื้อหุ้นคืนตามที่อนุมัติในมติที่ประชุมคณะกรรมการบริษัทเมื่อวันที่ 16 ธันวาคม พ.ศ. 2566 โดยวิธีการซื้อในตลาดหลักทรัพย์แห่งประเทศไทยเป็นจำนวน 200 ล้านหุ้น คิดเป็นจำนวนเงินรวม 2,978.6 ล้านบาท ซึ่งแสดงเป็นรายการหักจากส่วนของผู้ถือหุ้น โดยบริษัทถือหุ้นทุนซื้อคืนไว้เพื่อรอการจำหน่ายอีกครั้งหนึ่งในเวลาต่อไป ณ วันที่ 19 กุมภาพันธ์ พ.ศ. 2567 บริษัทยังไม่ได้มีการนำหุ้นทุนซื้อคืนออกขาย

สำหรับหุ้นทุนซื้อคืนจำนวน 117 ล้านหุ้น ในจำนวน 1,519 ล้านบาท ที่บริษัทซื้อคืนมาในปี พ.ศ. 2563 คณะกรรมการบริษัทได้อนุมัติให้บริษัทจำหน่ายหุ้นทุนซื้อคืนดังกล่าวในระหว่างวันที่ 15 ถึงวันที่ 23 สิงหาคม พ.ศ. 2566 เมื่อครบกำหนดระยะเวลาจำหน่ายหุ้นที่ซื้อคืนข้างต้นบริษัทไม่สามารถจำหน่ายหุ้นที่ซื้อคืนได้ บริษัทจึงทำการลดทุนจดทะเบียนโดยการตัดหุ้นที่ซื้อคืน และได้ดำเนินการจดทะเบียนลดทุนจดทะเบียนของบริษัทกับกระทรวงพาณิชย์แล้วจากทุนจดทะเบียน และทุนที่ออกชำระแล้วเดิมจำนวน 4,771,815,496 หุ้น เป็นจำนวน 4,655,132,696 หุ้น ที่มูลค่าหุ้นละ 0.25 บาท คิดเป็นจำนวนเงินรวม 29.2 ล้านบาท ซึ่งถูกรับรู้ไว้ในกำไรสะสม

บริษัท ไทยยูเนี่ยน กรุ๊ป จำกัด (มหาชน)

หมายเหตุประกอบงบการเงินรวมและงบการเงินเฉพาะกิจการ

สำหรับปีสิ้นสุดวันที่ 31 ธันวาคม พ.ศ. 2566

30 หุ้นกู้ที่มีลักษณะคล้ายหุ้น

ในเดือนพฤศจิกายน พ.ศ. 2562 บริษัทได้มีการออกแบบหุ้นกู้ที่มีลักษณะคล้ายหุ้น กล่าวคือ เป็นหุ้นกู้ด้อยสิทธิไม่มีกำหนดระยะเวลา (Perpetual) และไม่มีหลักประกันในสกุลเงินบาทเป็นจำนวนเงินรวมทั้งสิ้น 6,000 ล้านบาท โดยหุ้นกู้ดังกล่าวเสนอขายแก่ผู้ลงทุนสถาบันและผู้ลงทุนรายย่อยทั่วไป หุ้นกู้ดังกล่าวมีค่าใช้จ่ายในการออกหุ้นกู้จำนวน 50.3 ล้านบาท ซึ่งแสดงเป็นส่วนหนึ่งของส่วนของเจ้าของในงบการเงินรวมและงบการเงินเฉพาะกิจการ

หุ้นกู้ที่มีลักษณะคล้ายหุ้นดังกล่าวชำระคืนเงินต้นเพียงครั้งเดียวเมื่อเลิกบริษัท หรือเมื่อบริษัทใช้สิทธิไถ่ถอนหุ้นกู้ ในระยะเวลา 5 ปีแรก หุ้นกู้ด้อยสิทธิดังกล่าวมีอัตราดอกเบี้ยคงที่ร้อยละ 5 ต่อปี และหลังจากนั้นอัตราดอกเบี้ยจะปรับโดยคำนวณจากอัตราอ้างอิงส่วนต่างในด้านเครดิต และอัตราคงที่ตามที่กำหนดไว้ในสัญญาในระหว่างปีที่ 6 ถึงปีที่ 25 ปีที่ 26 ถึงปีที่ 50 และตั้งแต่ปีที่ 51 เป็นต้นไปและมีกำหนดชำระดอกเบี้ยทุกสามเดือน อย่างไรก็ตาม บริษัทมีสิทธิเลื่อนการชำระดอกเบี้ยได้โดยไม่จำกัดเวลาและจำนวนครั้ง และผู้ถือหุ้นกู้จะไม่มีสิทธิได้รับผลตอบแทนใด ๆ บนดอกเบี้ยที่เลื่อนชำระ

ณ วันที่ 31 ธันวาคม พ.ศ. 2566 บริษัทมีหุ้นกู้ที่มีลักษณะคล้ายหุ้นสุทธิจำนวน 5,949.7 ล้านบาท (พ.ศ. 2565 จำนวน 5,949.7 ล้านบาท) ซึ่งแสดงเป็นส่วนหนึ่งของส่วนของเจ้าของ

ในระหว่างปี บริษัทได้จ่ายดอกเบี้ยให้กับผู้ถือหุ้นกู้เป็นจำนวน 300.0 ล้านบาท โดยรับรู้เป็นส่วนหนึ่งของกำไรสะสมที่ยังไม่ได้จัดสรร

31 เงินปันผล

ในวันที่ 4 เมษายน พ.ศ. 2565 ที่ประชุมสามัญผู้ถือหุ้นประจำปีของบริษัทได้มีมติอนุมัติการจ่ายเงินปันผลจากกำไรสุทธิสำหรับผลการดำเนินงานประจำปี พ.ศ. 2564 ให้แก่ผู้ถือหุ้นรวมเป็นจำนวนเงิน 4,422.4 ล้านบาท แต่เนื่องจากมติที่ประชุมคณะกรรมการบริษัทเมื่อวันที่ 9 สิงหาคม พ.ศ. 2564 ได้อนุมัติการจ่ายเงินปันผลระหว่างกาลให้กับผู้ถือหุ้นของบริษัทในอัตราหุ้นละ 0.45 บาท รวมเป็นเงินจำนวน 2,094.8 ล้านบาท ซึ่งได้จ่ายแล้วเมื่อวันที่ 7 กันยายน พ.ศ. 2564 จึงคงเหลือเงินปันผลจ่ายในอัตราหุ้นละ 0.50 บาท รวมเป็นเงินจำนวน 2,327.6 ล้านบาท ซึ่งจ่ายแล้วในวันที่ 20 เมษายน พ.ศ. 2565

ในวันที่ 8 สิงหาคม พ.ศ. 2565 ที่ประชุมคณะกรรมการของบริษัทได้มีมติอนุมัติการจ่ายเงินปันผลระหว่างกาลในอัตราหุ้นละ 0.4 บาทต่อหุ้นคิดเป็นจำนวนรวม 1,862.1 ล้านบาท ซึ่งจ่ายแล้วในวันที่ 5 กันยายน พ.ศ. 2565

ในวันที่ 10 เมษายน พ.ศ. 2566 ที่ประชุมสามัญผู้ถือหุ้นประจำปีของบริษัทได้มีมติอนุมัติการจ่ายเงินปันผลจากกำไรสุทธิสำหรับผลการดำเนินงานประจำปี พ.ศ. 2565 ให้แก่ผู้ถือหุ้นรวมเป็นจำนวนเงิน 3,910.3 ล้านบาท แต่เนื่องจากมติที่ประชุมคณะกรรมการบริษัทเมื่อวันที่ 8 สิงหาคม พ.ศ. 2565 ได้อนุมัติการจ่ายเงินปันผลระหว่างกาลให้กับผู้ถือหุ้นของบริษัทในอัตราหุ้นละ 0.4 บาท รวมเป็นเงินจำนวน 1,862.1 ล้านบาท ซึ่งได้จ่ายแล้วเมื่อวันที่ 5 กันยายน พ.ศ. 2565 จึงคงเหลือเงินปันผลจ่ายในอัตราหุ้นละ 0.4 บาท รวมเป็นเงินจำนวน 2,048.2 ล้านบาท ซึ่งจ่ายแล้วในวันที่ 27 เมษายน พ.ศ. 2566

ในวันที่ 7 สิงหาคม พ.ศ. 2566 ที่ประชุมคณะกรรมการบริษัทได้มีมติอนุมัติการจ่ายเงินปันผลระหว่างกาลในอัตราหุ้นละ 0.3 บาทต่อหุ้นคิดเป็นจำนวนรวม 1,336.5 ล้านบาท ซึ่งได้จ่ายแล้วในวันที่ 4 กันยายน พ.ศ. 2566

บริษัท ไทยยูเนียน กรุ๊ป จำกัด (มหาชน)

หมายเหตุประกอบงบการเงินรวมและงบการเงินเฉพาะกิจการ

สำหรับปีสิ้นสุดวันที่ 31 ธันวาคม พ.ศ. 2566

32 สำรองตามกฎหมาย

	งบการเงินรวม		งบการเงินเฉพาะกิจการ	
	พ.ศ. 2566	พ.ศ. 2565	พ.ศ. 2566	พ.ศ. 2565
	พันบาท	พันบาท	พันบาท	พันบาท
ณ วันที่ 1 มกราคม	149,295	149,295	149,295	149,295
จัดสรรระหว่างปี	-	-	-	-
ณ วันที่ 31 ธันวาคม	149,295	149,295	149,295	149,295

ตามพระราชบัญญัติบริษัทมหาชนจำกัด พ.ศ. 2535 บริษัทต้องสำรองตามกฎหมายอย่างน้อยร้อยละ 5 ของกำไรสุทธิหลังจากหักส่วนของขาดทุนสะสมยกมา (ถ้ามี) จนกว่าสำรองนี้จะมีมูลค่าไม่น้อยกว่าร้อยละ 10 ของทุนจดทะเบียน สำรองนี้ไม่สามารถนำไปจ่ายเงินปันผลได้

33 สำรองรายการป้องกันความเสี่ยง

กลุ่มบริษัทมีสำรองรายการป้องกันความเสี่ยงที่เกี่ยวข้องกับเครื่องมือป้องกันความเสี่ยง ดังต่อไปนี้

	งบการเงินรวม			
	สำรอง	ต้นทุน	เงินลงทุน	
รายการป้องกัน	ในการ	สุทธิในการ		
ความเสี่ยงใน	ป้องกัน	ดำเนินงานใน		
กระแสเงินสด	ความเสี่ยง	ต่างประเทศ	รวม	
พันบาท	พันบาท	พันบาท	พันบาท	พันบาท
สำหรับปีสิ้นสุดวันที่ 31 ธันวาคม พ.ศ. 2565				
ณ วันที่ 1 มกราคม พ.ศ. 2565	449,593	(295,674)	(215,129)	(61,210)
การเปลี่ยนแปลงในมูลค่ายุติธรรมรับรู้ใน				
กำไรขาดทุนเบ็ดเสร็จอื่น	1,194,021	(754,734)	(707,455)	(268,168)
การจัดประเภทจากกำไรขาดทุนเบ็ดเสร็จอื่นไปกำไรขาดทุน				
- รายได้จากการขาย	(2,058,063)	-	-	(2,058,063)
- ต้นทุนขาย	(28,619)	-	-	(28,619)
- ขาดทุนจากอัตราแลกเปลี่ยน	(606,666)	-	-	(606,666)
- กำไรอื่น	-	73,829	-	73,829
ภาษีเงินได้รอตัดบัญชี	(851)	26,351	-	25,500
ผลต่างจากอัตราแลกเปลี่ยน	(3,432)	-	-	(3,432)
ณ วันที่ 31 ธันวาคม พ.ศ. 2565	(1,054,017)	(950,228)	(922,584)	(2,926,829)

บริษัท ไทยยูเนี่ยน กรุ๊ป จำกัด (มหาชน)

หมายเหตุประกอบงบการเงินรวมและงบการเงินเฉพาะกิจการ

สำหรับปีสิ้นสุดวันที่ 31 ธันวาคม พ.ศ. 2566

	งบการเงินรวม			
	สำรอง รายการป้องกัน ความเสี่ยงใน กระแสเงินสด พันบาท	ต้นทุน ในการ ป้องกัน ความเสี่ยง พันบาท	เงินลงทุน สุทธิในการ ดำเนินงานใน ต่างประเทศ พันบาท	รวม พันบาท
สำหรับปีสิ้นสุดวันที่ 31 ธันวาคม พ.ศ. 2566				
ณ วันที่ 1 มกราคม พ.ศ. 2566	(1,054,017)	(950,228)	(922,584)	(2,926,829)
การเปลี่ยนแปลงในมูลค่าสุทธิรับรู้ใน				
กำไรขาดทุนเบ็ดเสร็จอื่น	1,413,479	576,831	316,362	2,306,672
การจัดประเภทจากกำไรขาดทุนเบ็ดเสร็จอื่นไปกำไรขาดทุน				
- รายได้จากการขาย	(90,342)	-	-	(90,342)
- ต้นทุนขาย	10,985	-	-	10,985
- ขาดทุนจากอัตราแลกเปลี่ยน	(510,684)	-	-	(510,684)
- กำไรอื่น	-	(44,886)	-	(44,886)
ภาษีเงินได้รอตัดบัญชี	7,229	(17,028)	-	(9,799)
ผลต่างจากอัตราแลกเปลี่ยน	(24,435)	-	-	(24,435)
ณ วันที่ 31 ธันวาคม พ.ศ. 2566	(247,785)	(435,311)	(606,222)	(1,289,318)

บริษัท ไทยยูเนียน กรุ๊ป จำกัด (มหาชน)

หมายเหตุประกอบงบการเงินรวมและงบการเงินเฉพาะกิจการ

สำหรับปีสิ้นสุดวันที่ 31 ธันวาคม พ.ศ. 2566

	งบการเงินเฉพาะกิจการ		
	สำรองรายการ	ต้นทุน	รวม
	ป้องกันความเสี่ยง ในกระแสเงินสด พันบาท	ในการป้องกัน ความเสี่ยง พันบาท	
สำหรับปีสิ้นสุดวันที่ 31 ธันวาคม พ.ศ. 2565			
ณ วันที่ 1 มกราคม พ.ศ. 2565	206,162	(295,674)	(89,512)
การเปลี่ยนแปลงในมูลค่าสุทธิของกำไรขาดทุนเบ็ดเสร็จอื่น	707,998	(754,734)	(46,736)
การจัดประเภทจากกำไรขาดทุนเบ็ดเสร็จอื่นไปกำไรขาดทุน			
- รายได้จากการขาย	(584,921)	-	(584,921)
- ขาดทุนจากอัตราแลกเปลี่ยน	(606,666)	-	(606,666)
- กำไรอื่น	-	73,829	73,829
ภาษีเงินได้รอตัดบัญชี	8,468	26,351	34,819
ณ วันที่ 31 ธันวาคม พ.ศ. 2565	(268,959)	(950,228)	(1,219,187)
สำหรับปีสิ้นสุดวันที่ 31 ธันวาคม พ.ศ. 2566			
ณ วันที่ 1 มกราคม พ.ศ. 2566	(268,959)	(950,228)	(1,219,187)
การเปลี่ยนแปลงในมูลค่าสุทธิของกำไรขาดทุนเบ็ดเสร็จอื่น	1,319,449	576,831	1,896,280
การจัดประเภทจากกำไรขาดทุนเบ็ดเสร็จอื่นไปกำไรขาดทุน			
- รายได้จากการขาย	(67,072)	-	(67,072)
- ขาดทุนจากอัตราแลกเปลี่ยน	(510,684)	-	(510,684)
- กำไรอื่น	-	274,619	274,619
ภาษีเงินได้รอตัดบัญชี	(23,397)	(17,028)	(40,425)
ณ วันที่ 31 ธันวาคม พ.ศ. 2566	449,337	(115,806)	333,531

34 รายได้จากการขาย

	งบการเงินรวม		งบการเงินเฉพาะกิจการ	
	พ.ศ. 2566	พ.ศ. 2565	พ.ศ. 2566	พ.ศ. 2565
	พันบาท	พันบาท	พันบาท	พันบาท
สำหรับปีสิ้นสุดวันที่ 31 ธันวาคม				
รายได้จากการขาย (หมายเหตุฯ ข้อ 45)	136,152,713	155,586,350	20,139,568	22,972,900
รายได้จากการบริหารจัดการ	-	-	527,817	572,092
รวม	136,152,713	155,586,350	20,667,385	23,544,992

บริษัท ไทยยูเนี่ยน กรุ๊ป จำกัด (มหาชน)

หมายเหตุประกอบงบการเงินรวมและงบการเงินเฉพาะกิจการ

สำหรับปีสิ้นสุดวันที่ 31 ธันวาคม พ.ศ. 2566

35 รายได้อื่น

	งบการเงินรวม		งบการเงินเฉพาะกิจการ	
	พ.ศ. 2566	พ.ศ. 2565	พ.ศ. 2566	พ.ศ. 2565
	พันบาท	พันบาท	พันบาท	พันบาท
สำหรับปีสิ้นสุดวันที่ 31 ธันวาคม				
บัตรภาษีรับ	296,084	226,583	21,810	16,111
รายได้ค่าบริการจัดการ	2,480	20,740	20,039	19,015
อื่น ๆ	529,495	657,136	301,605	301,980
รวมรายได้อื่น	828,059	904,459	343,454	337,106

36 กำไร (ขาดทุน) อื่นสุทธิ

	งบการเงินรวม		งบการเงินเฉพาะกิจการ	
	พ.ศ. 2566	พ.ศ. 2565	พ.ศ. 2566	พ.ศ. 2565
	พันบาท	พันบาท	พันบาท	พันบาท
สำหรับปีสิ้นสุดวันที่ 31 ธันวาคม				
ขาดทุนจากการจำหน่ายที่ดิน อาคาร และอุปกรณ์สุทธิ	(18,593)	(17,819)	12,074	(2,054)
กำไร (ขาดทุน) จากอัตราแลกเปลี่ยนสุทธิ (หมายเหตุฯ ข้อ 44.2)	335,782	512,186	313,746	(43,922)
กำไร (ขาดทุน) จากเครื่องมือทางการเงินสุทธิ (หมายเหตุฯ ข้อ 44.3)	(569,285)	293,013	(304,385)	1,189,650
กำไรจากการจำหน่ายเงินลงทุนใน บริษัทย่อยและบริษัทร่วม	-	208	-	1,784,062
ขาดทุนจากการด้อยค่าของเงินลงทุนใน บริษัทย่อยและบริษัทร่วม	-	(30,491)	(7,194,398)	(441,541)
อื่น ๆ	(204,035)	5,341	(196,859)	(3,074)
รวมกำไร (ขาดทุน) อื่นสุทธิ	(456,131)	762,438	(7,369,822)	2,483,121

37 ต้นทุนทางการเงิน

	งบการเงินรวม		งบการเงินเฉพาะกิจการ	
	พ.ศ. 2566	พ.ศ. 2565	พ.ศ. 2566	พ.ศ. 2565
	พันบาท	พันบาท	พันบาท	พันบาท
สำหรับปีสิ้นสุดวันที่ 31 ธันวาคม				
การตัดจำหน่ายต้นทุนในการจัดหาเงิน	42,664	40,604	42,406	40,574
ดอกเบี้ยจ่าย	2,007,565	1,825,216	1,829,382	1,622,965
ดอกเบี้ยจ่ายตามหนี้สัญญาเช่า (หมายเหตุฯ ข้อ 19)	65,336	66,524	14,779	14,823
ต้นทุนทางการเงินอื่น	186,529	65,530	35,553	20,720
รวมต้นทุนทางการเงิน	2,302,094	1,997,874	1,922,120	1,699,082

บริษัท ไทยยูเนียน กรุ๊ป จำกัด (มหาชน)

หมายเหตุประกอบงบการเงินรวมและงบการเงินเฉพาะกิจการ

สำหรับปีสิ้นสุดวันที่ 31 ธันวาคม พ.ศ. 2566

38 ค่าใช้จ่ายตามลักษณะ

สำหรับปีสิ้นสุดวันที่ 31 ธันวาคม	งบการเงินรวม		งบการเงินเฉพาะกิจการ	
	พ.ศ. 2566	พ.ศ. 2565	พ.ศ. 2566	พ.ศ. 2565
	พันบาท	พันบาท	พันบาท	พันบาท
การเปลี่ยนแปลงในสินค้าสำเร็จรูปและงานระหว่างทำ	(1,458,440)	(2,822,531)	(1,102,802)	(446,288)
วัตถุดิบและวัสดุสิ้นเปลืองใช้ไปและการซื้อสินค้าสำเร็จรูป	83,265,521	96,531,921	14,958,788	16,036,402
ค่าเผื่อสินค้าคงเหลือเป็นมูลค่าสุทธิที่ได้รับ	234,722	613,444	78,272	26,478
ค่าใช้จ่ายผลประโยชน์พนักงาน	15,961,568	17,641,056	2,737,470	3,101,305
ค่าเสื่อมราคาของที่ดิน อาคารและอุปกรณ์				
สินทรัพย์สิทธิการใช้ และอสังหาริมทรัพย์เพื่อการลงทุน				
(หมายเหตุ ข้อ 17, 18 และ 19)	3,786,660	3,920,141	558,109	597,586
(กลับรายการ) ขาดทุนจากการด้อยค่าของที่ดิน อาคารและ				
อุปกรณ์ และสินทรัพย์ไม่มีตัวตน (หมายเหตุ ข้อ 18				
และ 20)	35,030	(112,440)	-	11,129
ค่าตัดจำหน่ายสินทรัพย์ไม่มีตัวตน (หมายเหตุ ข้อ 20)	404,437	403,578	228,752	223,646
ค่าใช้จ่ายในการวิจัยและพัฒนา	74,610	102,676	25,847	19,397

39 ภาษีเงินได้

สำหรับปีสิ้นสุดวันที่ 31 ธันวาคม	งบการเงินรวม		งบการเงินเฉพาะกิจการ	
	พ.ศ. 2566	พ.ศ. 2565	พ.ศ. 2566	พ.ศ. 2565
	พันบาท	พันบาท	พันบาท	พันบาท
ภาษีเงินได้ปัจจุบัน				
ภาษีเงินได้ปัจจุบันสำหรับกำไรทางภาษีสำหรับปี	817,746	982,972	12,099	19,567
การปรับปรุงจากปีก่อน	(74,119)	2,823	(1,010)	(13,264)
รวมภาษีเงินได้ปัจจุบัน	743,627	985,795	11,089	6,303
ภาษีเงินได้รอการตัดบัญชี (หมายเหตุ ข้อ 22)				
สินทรัพย์ภาษีเงินได้รอการตัดบัญชีลดลง (เพิ่มขึ้น)	(843,324)	(1,701,150)	690	(11,937)
หนี้สินภาษีเงินได้รอการตัดบัญชีเพิ่มขึ้น (ลดลง)	(520,244)	(124,308)	15,071	(2,808)
รวมภาษีเงินได้รอการตัดบัญชี	(1,363,568)	(1,825,458)	15,761	(14,745)
รวมค่าใช้จ่าย (รายได้) ภาษีเงินได้	(619,941)	(839,663)	26,850	(8,442)

บริษัท ไทยยูเนียน กรุ๊ป จำกัด (มหาชน)

หมายเหตุประกอบงบการเงินรวมและงบการเงินเฉพาะกิจการ

สำหรับปีสิ้นสุดวันที่ 31 ธันวาคม พ.ศ. 2566

ภาษีเงินได้สำหรับกำไรก่อนหักภาษีของกลุ่มบริษัทและบริษัทที่มีจำนวนที่แตกต่างจากการคำนวณกำไรทางบัญชีคู่กับอัตราภาษีของกลุ่มบริษัทและบริษัท โดยมีรายละเอียดดังนี้

	งบการเงินรวม		งบการเงินเฉพาะกิจการ	
	พ.ศ. 2566	พ.ศ. 2565	พ.ศ. 2566	พ.ศ. 2565
	พันบาท	พันบาท	พันบาท	พันบาท
สำหรับปีสิ้นสุดวันที่ 31 ธันวาคม				
กำไร (ขาดทุน) ก่อนภาษีเงินได้				
จากการดำเนินงานต่อเนื่อง	5,812,594	8,192,448	(16,674,082)	14,095,206
จากการดำเนินงานที่ยกเลิก	(19,632,824)	(1,628,841)	-	-
	(13,820,230)	6,563,607	(16,674,082)	14,095,206
ภาษีคำนวณจากอัตราภาษีร้อยละ 5 ถึงร้อยละ 30 (พ.ศ. 2565 ร้อยละ 12 ถึงร้อยละ 29)	(1,409,386)	1,402,200	(3,334,816)	2,819,041
ผลกระทบ				
รายได้ที่ไม่ต้องเสียภาษี	(994,633)	(2,378,376)	(854,462)	(2,638,572)
ค่าใช้จ่ายที่สามารถหักภาษีเพิ่มเติม	(733,517)	(397,193)	(40,681)	(17,436)
ค่าใช้จ่ายที่ไม่สามารถหักภาษี	2,650,973	737,434	2,221,499	115,698
การใช้ขาดทุนทางภาษีที่ผ่านมาซึ่งยังไม่เคยมีการรับรู้	(78,722)	(298,630)	-	(276,417)
การรับรู้สินทรัพย์ภาษีเงินได้รอการตัดบัญชีจากขาดทุน				
ทางภาษีและผลแตกต่างชั่วคราวที่ยังไม่เคยมีการรับรู้	6,654	(65,787)	-	-
ขาดทุนทางภาษีและผลแตกต่างชั่วคราวที่ไม่ได้				
บันทึกเป็นสินทรัพย์ภาษีเงินได้รอการตัดบัญชี	40,750	176,496	2,039,785	-
การปรับปรุงจากปีก่อน	(74,119)	2,823	(1,010)	(13,264)
ผลกระทบจากการเปลี่ยนแปลงอัตราภาษี	-	(10,966)	-	-
อื่น ๆ	(27,941)	(7,664)	(3,465)	2,508
รวมค่าใช้จ่าย (รายได้) ภาษีเงินได้	(619,941)	(839,663)	26,850	(8,442)

อัตราภาษีเงินได้ที่แท้จริงของกลุ่มบริษัทเท่ากับร้อยละ 4.49 (พ.ศ. 2565 ร้อยละ -12.79) การเปลี่ยนแปลงของอัตราภาษีเงินได้ที่แท้จริงของกลุ่มบริษัทเกิดจากสินทรัพย์ภาษีเงินได้รอการตัดบัญชีที่ไม่ได้รับรู้ ซึ่งเป็นผลจากการรับรู้สินทรัพย์ภาษีเงินได้รอการตัดบัญชีสำหรับประโยชน์เพิ่มเติมทางภาษีที่เกี่ยวข้องกับผลขาดทุนสุทธิจากการดำเนินงานของบริษัทย่อยในต่างประเทศ และส่วนแบ่งขาดทุนจากผลการดำเนินงานของบริษัทร่วมในสหรัฐอเมริกา

อัตราภาษีเงินได้ที่แท้จริงของบริษัทเท่ากับร้อยละ 0.16 (พ.ศ. 2565 ร้อยละ -0.06)

บริษัท ไทยยูเนียน กรุ๊ป จำกัด (มหาชน)

หมายเหตุประกอบงบการเงินรวมและงบการเงินเฉพาะกิจการ

สำหรับปีสิ้นสุดวันที่ 31 ธันวาคม พ.ศ. 2566

ภาษีเงินได้ที่เกี่ยวข้องกับองค์ประกอบในกำไรขาดทุนเบ็ดเสร็จอื่นมีดังนี้

สำหรับปีสิ้นสุดวันที่	งบการเงินรวม					
	31 ธันวาคม พ.ศ. 2566			31 ธันวาคม พ.ศ. 2565		
	ก่อนภาษี พันบาท	ภาษีเพิ่ม(ลด) พันบาท	หลังภาษี พันบาท	ก่อนภาษี พันบาท	ภาษีเพิ่ม(ลด) พันบาท	หลังภาษี พันบาท
กำไร (ขาดทุน) จากการวัดมูลค่าใหม่สำหรับภาระผูกพันผลประโยชน์พนักงาน	(197,913)	7,298	(190,615)	298,101	(65,090)	233,011
ส่วนแบ่งขาดทุนเบ็ดเสร็จจากเงินลงทุนที่รับรู้ตามวิธีส่วนได้เสีย	48,746	-	48,746	2,035	-	2,035
ส่วนแบ่งขาดทุนเบ็ดเสร็จจากเงินลงทุนที่รับรู้ตามวิธีส่วนได้เสียจากการดำเนินงานที่ยกเลิก	20,981	-	20,981	13,853	-	13,853
สำรองอื่น	(3,100)	-	(3,100)	(1,233)	-	(1,233)
การเปลี่ยนแปลงในมูลค่ายุติธรรมของตราสารทุน	(167,033)	-	(167,033)	(248,569)	-	(248,569)
สำรองรายการป้องกันความเสี่ยง	(1,647,310)	9,799	(1,637,511)	2,891,119	(25,500)	2,865,619
การแปลงค่างบการเงิน	891,466	(23,520)	867,946	(484,966)	88,278	(396,688)
กำไร (ขาดทุน) เบ็ดเสร็จอื่น	(1,054,163)	(6,423)	(1,060,586)	2,470,340	(2,312)	2,468,028
สำหรับปีสิ้นสุดวันที่	งบการเงินเฉพาะกิจการ					
	31 ธันวาคม พ.ศ. 2566			31 ธันวาคม พ.ศ. 2565		
	ก่อนภาษี พันบาท	ภาษีเพิ่ม(ลด) พันบาท	หลังภาษี พันบาท	ก่อนภาษี พันบาท	ภาษีเพิ่ม(ลด) พันบาท	หลังภาษี พันบาท
กำไร (ขาดทุน) จากการวัดมูลค่าใหม่สำหรับภาระผูกพันผลประโยชน์พนักงาน	(30,346)	1,859	(28,487)	49,307	5,087	54,394
การเปลี่ยนแปลงในมูลค่ายุติธรรมของตราสารทุน	(105,407)	-	(105,407)	(138,349)	-	(138,349)
สำรองรายการป้องกันความเสี่ยง	(1,593,143)	40,425	(1,552,718)	1,164,494	(34,819)	1,129,675
กำไร (ขาดทุน) เบ็ดเสร็จอื่น	(1,728,896)	42,284	(1,686,612)	1,075,452	(29,732)	1,045,720

บริษัท ไทยยูเนียน กรุ๊ป จำกัด (มหาชน)

หมายเหตุประกอบงบการเงินรวมและงบการเงินเฉพาะกิจการ

สำหรับปีสิ้นสุดวันที่ 31 ธันวาคม พ.ศ. 2566

กลุ่มบริษัทอยู่ภายใต้ขอบเขตของกฎการคำนวณภาษีเงินได้เสาหลักที่สอง (Pillar Two model rule) ภายใต้นิติบัญญัติเสาหลักที่สอง (Pillar Two legislation) ซึ่งจะมีผลบังคับใช้ในประเทศที่กลุ่มบริษัทมีการดำเนินงานอยู่ กฎหมายดังกล่าวจะมีผลบังคับใช้ตั้งแต่วันที่ 1 มกราคม พ.ศ. 2567 สำหรับประเทศไทย คาดว่ากฎหมาย Pillar Two จะเริ่มบังคับใช้ในปี พ.ศ. 2568 เนื่องจากนิติบัญญัติเสาหลักที่สองยังไม่ถือปฏิบัติ ณ วันสิ้นรอบระยะเวลารายงาน กลุ่มบริษัทจึงยังไม่มีผลกระทบภาษีเงินได้งวดปัจจุบันที่เกี่ยวข้อง นอกจากนี้ กลุ่มบริษัทได้ใช้ข้อยกเว้นในการไม่รับรู้รายการและไม่เปิดเผยข้อมูลเกี่ยวกับสินทรัพย์และหนี้สินภาษีเงินได้รอการตัดบัญชีที่เกี่ยวข้องกับภาษีเงินได้เสาหลักที่สอง (Pillar Two income tax) ตามที่กำหนดในการปรับปรุงมาตรฐานการบัญชีฉบับที่ 12 (TAS 12) เรื่องภาษีเงินได้ ที่ประกาศเมื่อเดือนธันวาคม พ.ศ. 2566

ภายใต้นิติบัญญัตินี้ กลุ่มบริษัทมีการดำเนินงานในบางประเทศที่มีอัตราภาษีที่แท้จริงถ่วงเฉลี่ยต่ำกว่าร้อยละ 15 แต่กลุ่มบริษัทอาจจะต้องชำระภาษีเพิ่มเติมในประเทศเหล่านั้น เนื่องจากภายใต้กฎหมายนี้มีการคำนวณอัตราภาษีที่แท้จริงตามหลักการที่กำหนดไว้เฉพาะ ซึ่งแตกต่างจากการคำนวณตาม TAS 12 อย่างไรก็ดีตาม กลุ่มบริษัทอยู่ระหว่างการประเมินผลกระทบด้านภาษีในการนำกฎหมายมาถือปฏิบัติ ซึ่งคาดว่าจะการประเมินจะแล้วเสร็จในปี พ.ศ. 2567

บริษัท ไทยยูเนียน กรุ๊ป จำกัด (มหาชน)

หมายเหตุประกอบงบการเงินรวมและงบการเงินเฉพาะกิจการ

สำหรับปีสิ้นสุดวันที่ 31 ธันวาคม พ.ศ. 2566

40 กำไรต่อหุ้น

กำไรต่อหุ้นคำนวณโดยการหารกำไรสำหรับปี (ไม่รวมกำไรขาดทุนเบ็ดเสร็จอื่น) ส่วนที่เป็นของบริษัทใหญ่ด้วยจำนวนหุ้นสามัญ
ถัวเฉลี่ยถ่วงน้ำหนักตามจำนวนหุ้นที่ออกอยู่ในระหว่างปี

	งบการเงินรวม		งบการเงินเฉพาะกิจการ	
	พ.ศ. 2566	พ.ศ. 2565	พ.ศ. 2566	พ.ศ. 2565
สำหรับปีสิ้นสุดวันที่ 31 ธันวาคม				
กำไร (ขาดทุน) สุทธิสำหรับปีที่เป็นของผู้เป็นเจ้าของ				
ของบริษัทใหญ่ (พันบาท)				
- จากการดำเนินงานปกติ	5,699,619	8,766,844	(16,700,932)	14,103,648
- จากการดำเนินงานที่ยกเลิก	(19,632,824)	(1,628,841)	-	-
<u>หัก</u> ดอกเบี้ยจ่ายหุ้นกู้ที่มีลักษณะคล้ายหุ้น (พันบาท)				
(หมายเหตุฯ ข้อ 30)	(300,000)	(300,000)	(300,000)	(300,000)
รวมกำไร (ขาดทุน) ต่อหุ้นชั้นพื้นฐานส่วนที่เป็นของ				
ผู้ถือหุ้นสามัญของบริษัท (พันบาท)				
- จากการดำเนินงานปกติ	5,399,619	8,466,844	(17,000,932)	13,803,648
- จากการดำเนินงานที่ยกเลิก	(19,632,824)	(1,628,841)	-	-
	(14,233,205)	6,838,003	(17,000,932)	13,803,648
จำนวนหุ้นสามัญถัวเฉลี่ยถ่วงน้ำหนักที่ถือโดย				
ผู้เป็นเจ้าของของบริษัทใหญ่ โดยไม่รวม				
หุ้นทุนซื้อคืน* (พันหุ้น)	4,521,185	4,655,133	4,521,185	4,655,133
กำไรต่อหุ้นชั้นพื้นฐาน (บาทต่อหุ้น)				
- จากการดำเนินงานปกติ	1.19	1.82	(3.76)	2.97
- จากการดำเนินงานที่ยกเลิก	(4.34)	(0.35)	-	-
รวมกำไรต่อหุ้นชั้นพื้นฐาน (บาท)	(3.15)	1.47	(3.76)	2.97

* ณ วันที่ 31 ธันวาคม พ.ศ. 2566 มีหุ้นทุนซื้อคืนจำนวน 200 ล้านหุ้น (พ.ศ. 2565 จำนวน 117 ล้านหุ้น) (หมายเหตุฯ ข้อ 29)

บริษัทไม่มีการออกหุ้นสามัญเทียบเท่าปรับลดในระหว่างปีที่น่าเสนอรายงาน ดังนั้น จึงไม่มีการนำเสนอกำไรต่อหุ้นปรับลด

บริษัท ไทยยูเนี่ยน กรุ๊ป จำกัด (มหาชน)

หมายเหตุประกอบงบการเงินรวมและงบการเงินเฉพาะกิจการ

สำหรับปีสิ้นสุดวันที่ 31 ธันวาคม พ.ศ. 2566

41 รายการกับบุคคลหรือกิจการที่เกี่ยวข้องกัน

บริษัทเป็นบริษัทใหญ่ในลำดับสูงสุด ผู้ถือหุ้นใหญ่ของบริษัทได้แก่ กลุ่มของครอบครัวจันศิริ โดยถือหุ้นในบริษัทคิดเป็นจำนวนร้อยละ 26.21 ของหุ้นทั้งหมดของบริษัท จำนวนหุ้นที่ถือโดยบุคคลทั่วไป เงินลงทุนในบริษัทย่อย บริษัทร่วม และการร่วมค้าที่สำคัญ ได้เปิดเผยในหมายเหตุฯ ข้อ 16

รายการต่อไปนี้เป็นรายการที่มีสาระสำคัญกับบุคคลหรือกิจการที่เกี่ยวข้องกัน

41.1 รายการกับบุคคลหรือกิจการที่เกี่ยวข้องกัน

สำหรับปีสิ้นสุดวันที่ 31 ธันวาคม	งบการเงินรวม		งบการเงินเฉพาะกิจการ	
	พ.ศ. 2566	พ.ศ. 2565	พ.ศ. 2566	พ.ศ. 2565
	พันบาท	พันบาท	พันบาท	พันบาท
รายได้จากการขายสินค้า				
บริษัทย่อย	-	-	6,067,620	9,341,458
บริษัทร่วม	2,024,467	1,838,554	766	1,127
การร่วมค้า	1,398	1,413	1,398	1,413
บริษัทที่เกี่ยวข้องกันอื่น	755,608	778,558	343,469	356,312
	2,781,473	2,618,525	6,413,253	9,700,310
รายได้ดอกเบี้ย				
บริษัทย่อย	-	-	3,201,757	2,243,238
บริษัทร่วม	-	-	-	-
การร่วมค้า	2,580	1,389	-	-
	2,580	1,389	3,201,757	2,243,238
รายได้เงินปันผล				
บริษัทย่อย (หมายเหตุฯ ข้อ 16.1)	-	-	3,007,075	10,846,051
บริษัทร่วม	-	-	137,810	147,714
	-	-	3,144,885	10,993,765
รายได้อื่น				
บริษัทย่อย	-	-	277,391	269,057
บริษัทร่วม	42,605	71,560	889	1,100
การร่วมค้า	566	12,994	200	450
บริษัทที่เกี่ยวข้องกันอื่น	287	745	286	725
	43,458	85,299	278,766	271,332

บริษัท ไทยยูเนียน กรุ๊ป จำกัด (มหาชน)

หมายเหตุประกอบงบการเงินรวมและงบการเงินเฉพาะกิจการ

สำหรับปีสิ้นสุดวันที่ 31 ธันวาคม พ.ศ. 2566

สำหรับปีสิ้นสุดวันที่ 31 ธันวาคม	งบการเงินรวม		งบการเงินเฉพาะกิจการ	
	พ.ศ. 2566	พ.ศ. 2565	พ.ศ. 2566	พ.ศ. 2565
	พันบาท	พันบาท	พันบาท	พันบาท
ซื้อสินค้าและบริการ				
บริษัทย่อย	-	-	2,105,053	2,321,662
บริษัทร่วม	1,777,124	2,019,013	597	761
การร่วมค้า	149,751	106,480	413	264
บริษัทที่เกี่ยวข้องกันอื่น	1,333,897	1,524,469	101,317	93,943
	3,260,772	3,649,962	2,207,380	2,416,630
ซื้อสินทรัพย์ถาวรและสินทรัพย์ไม่มีตัวตน				
บริษัทย่อย	-	-	21,472	392
บริษัทร่วม	483	-	-	-
บริษัทที่เกี่ยวข้องกันอื่น	98,187	105,260	1,829	286
	98,670	105,260	23,301	678

41.2 ยอดค้างชำระที่เกิดจากการขายและซื้อสินค้าและบริการ และซื้อสินทรัพย์ถาวร

ณ วันที่ 31 ธันวาคม	งบการเงินรวม		งบการเงินเฉพาะกิจการ	
	พ.ศ. 2566	พ.ศ. 2565	พ.ศ. 2566	พ.ศ. 2565
	พันบาท	พันบาท	พันบาท	พันบาท
ลูกหนี้การค้า				
บริษัทย่อย	-	-	1,407,640	2,101,698
บริษัทร่วม	19,086	128,593	68	51
บริษัทที่เกี่ยวข้องกันอื่น	29,752	38,751	13,792	18,956
	48,838	167,344	1,421,500	2,120,705
ดอกเบี้ยค้างรับ				
บริษัทย่อย	-	-	385,374	1,205,251
การร่วมค้า	242	179	-	-
	242	179	385,374	1,205,251
เจ้าหนี้การค้า				
บริษัทย่อย	-	-	417,093	441,861
บริษัทร่วม	13,491	45,087	11	72
การร่วมค้า	22,593	9,102	74	96
บริษัทที่เกี่ยวข้องกันอื่น	52,227	63,174	4,372	8,820
	88,311	117,363	421,550	450,849

บริษัท ไทยยูเนี่ยน กรุ๊ป จำกัด (มหาชน)

หมายเหตุประกอบงบการเงินรวมและงบการเงินเฉพาะกิจการ

สำหรับปีสิ้นสุดวันที่ 31 ธันวาคม พ.ศ. 2566

ณ วันที่ 31 ธันวาคม	งบการเงินรวม		งบการเงินเฉพาะกิจการ	
	พ.ศ. 2566	พ.ศ. 2565	พ.ศ. 2566	พ.ศ. 2565
	พันบาท	พันบาท	พันบาท	พันบาท
สินทรัพย์สัญญาอนุพันธ์				
บริษัทย่อย	-	-	24,217	10,022
	-	-	24,217	10,022
หนี้สินสัญญาอนุพันธ์				
บริษัทย่อย	-	-	307,283	512,392
	-	-	307,283	512,392

41.3 ยอดค้างชำระที่เกิดจากหนี้สินตามสัญญาเช่า

ณ วันที่ 31 ธันวาคม	งบการเงินรวม		งบการเงินเฉพาะกิจการ	
	พ.ศ. 2566	พ.ศ. 2565	พ.ศ. 2566	พ.ศ. 2565
	พันบาท	พันบาท	พันบาท	พันบาท
หนี้สินตามสัญญาเช่า				
บริษัทย่อย	-	-	99,295	137,747
บริษัทที่เกี่ยวข้องกันอื่น	174,707	107,942	138,454	88,055
	174,707	107,942	237,749	225,802

41.4 เงินให้กู้ยืมระยะสั้นแก่กิจการที่เกี่ยวข้องกัน สุทธิ

ณ วันที่ 31 ธันวาคม	งบการเงินรวม		งบการเงินเฉพาะกิจการ	
	พ.ศ. 2566	พ.ศ. 2565	พ.ศ. 2566	พ.ศ. 2565
	พันบาท	พันบาท	พันบาท	พันบาท
บริษัทย่อย	-	-	21,121,972	21,342,066
การร่วมค้า	85,842	66,640	-	-
	85,842	66,640	21,121,972	21,342,066

บริษัท ไทยยูเนียน กรุ๊ป จำกัด (มหาชน)

หมายเหตุประกอบงบการเงินรวมและงบการเงินเฉพาะกิจการ

สำหรับปีสิ้นสุดวันที่ 31 ธันวาคม พ.ศ. 2566

การเปลี่ยนแปลงในเงินให้กู้ยืมระยะสั้นแก่กิจการที่เกี่ยวข้องกันระหว่างปีสามารถแสดงได้ดังนี้

	งบการเงิน	
	งบการเงินรวม	เฉพาะกิจการ
สำหรับปีสิ้นสุดวันที่ 31 ธันวาคม พ.ศ. 2566	พันบาท	พันบาท
ราคาตามบัญชีต้นปี	66,640	21,342,066
เงินให้กู้ยืมเพิ่มขึ้น	119,393	70,716,205
โอนไปเป็นเงินให้กู้ยืมระยะยาวแก่กิจการที่เกี่ยวข้องกัน	-	(128,908)
รับคืนเงินให้กู้ยืม	-	(70,497,378)
ค่าเผื่อผลขาดทุนการด้อยค่า	(100,191)	(43,338)
ขาดทุนจากอัตราแลกเปลี่ยนที่เกิดขึ้นจริง	-	(491,785)
กำไรจากอัตราแลกเปลี่ยนที่ยังไม่เกิดขึ้นจริง	-	225,110
ราคาตามบัญชีปลายปี	85,842	21,121,972

41.5 เงินกู้ยืมระยะสั้นจากกิจการที่เกี่ยวข้องกัน

	งบการเงินรวม		งบการเงินเฉพาะกิจการ	
	พ.ศ. 2566	พ.ศ. 2565	พ.ศ. 2566	พ.ศ. 2565
	พันบาท	พันบาท	พันบาท	พันบาท
ณ วันที่ 31 ธันวาคม				
บริษัทย่อย	-	-	75,000	323,679
บริษัทรวม	-	85,000	-	-
	-	85,000	75,000	323,679

การเปลี่ยนแปลงในเงินกู้ยืมระยะสั้นจากกิจการที่เกี่ยวข้องกันระหว่างปีสามารถแสดงได้ดังนี้

	งบการเงิน	
	งบการเงินรวม	เฉพาะกิจการ
สำหรับปีสิ้นสุดวันที่ 31 ธันวาคม พ.ศ. 2566	พันบาท	พันบาท
ราคาตามบัญชีต้นปี	85,000	323,679
เงินกู้ยืมเพิ่มขึ้น	10,500	1,145,372
คืนเงินกู้ยืม	(95,500)	(1,393,887)
กำไรจากอัตราแลกเปลี่ยนที่เกิดขึ้นจริง	-	(164)
ราคาตามบัญชีปลายปี	-	75,000

บริษัท ไทยยูเนียน กรุ๊ป จำกัด (มหาชน)

หมายเหตุประกอบงบการเงินรวมและงบการเงินเฉพาะกิจการ

สำหรับปีสิ้นสุดวันที่ 31 ธันวาคม พ.ศ. 2566

41.6 เงินให้กู้ยืมระยะยาวแก่กิจการที่เกี่ยวข้องกัน สุทธิ

ณ วันที่ 31 ธันวาคม	งบการเงินเฉพาะกิจการ	
	พ.ศ. 2566	พ.ศ. 2565
	พันบาท	พันบาท
บริษัทย่อย	21,594,508	37,365,967
	21,594,508	37,365,967

การเปลี่ยนแปลงในเงินให้กู้ยืมระยะยาวแก่กิจการที่เกี่ยวข้องกันระหว่างปีสามารถแสดงได้ดังนี้

สำหรับปีสิ้นสุดวันที่ 31 ธันวาคม พ.ศ. 2566	งบการเงิน เฉพาะกิจการ
	พันบาท
ราคาตามบัญชีต้นปี	37,365,967
เงินให้กู้ยืมเพิ่มขึ้น	113,920
รับคืนเงินให้กู้ยืม	(131,951)
โอนมาจากเงินให้กู้ยืมระยะสั้นแก่กิจการที่เกี่ยวข้องกัน	128,908
โอนมาจากดอกเบี้ยค้างรับจากกิจการที่เกี่ยวข้องกัน	106,599
แปลงสภาพเงินให้กู้ยืมเป็นเงินลงทุนในบริษัทย่อย (หมายเหตุฯ ข้อ 16)	(3,571,821)
ค่าเผื่อผลขาดทุนการด้อยค่า (หมายเหตุฯ ข้อ 5.1.2)	(12,699,718)
กำไรจากอัตราแลกเปลี่ยนที่เกิดขึ้นจริง	270,205
กำไรจากอัตราแลกเปลี่ยนที่ยังไม่เกิดขึ้นจริง	12,399
ราคาตามบัญชีปลายปี	21,594,508

ในเดือนธันวาคม พ.ศ. 2566 บริษัทได้รับรู้ขาดทุนจากการด้อยค่าของเงินให้กู้ยืมระยะยาวแก่ TUNA เป็นจำนวน 12,699.7 ล้านบาท ตามรายละเอียดที่เปิดเผยในหมายเหตุฯ ข้อ 5.1.2

41.7 ค่าตอบแทนกรรมการและผู้บริหารสำคัญ

ค่าตอบแทนที่จ่ายหรือค้างจ่ายสำหรับกรรมการและผู้บริหารสำคัญมีดังนี้

สำหรับปีสิ้นสุดวันที่ 31 ธันวาคม	งบการเงินรวม		งบการเงินเฉพาะกิจการ	
	พ.ศ. 2566	พ.ศ. 2565	พ.ศ. 2566	พ.ศ. 2565
	พันบาท	พันบาท	พันบาท	พันบาท
ผลประโยชน์ระยะสั้น	349,981	335,226	273,625	254,886
ผลประโยชน์หลังออกจากงาน	42,987	65,008	4,068	6,851
ผลประโยชน์ระยะยาวอื่น	29,764	92,697	22,436	69,331
	422,732	492,931	300,129	331,068

บริษัท ไทยยูเนียน กรุ๊ป จำกัด (มหาชน)

หมายเหตุประกอบงบการเงินรวมและงบการเงินเฉพาะกิจการ

สำหรับปีสิ้นสุดวันที่ 31 ธันวาคม พ.ศ. 2566

42 ข้อมูลกระแสเงินสด

42.1 กระแสเงินสดจากกิจกรรมดำเนินงาน

การกระทบยอดกำไรสุทธิให้เป็นกระแสเงินสดจากกิจกรรมดำเนินงานมีรายละเอียดดังต่อไปนี้

สำหรับปีสิ้นสุดวันที่ 31 ธันวาคม	งบการเงินรวม		งบการเงินเฉพาะกิจการ	
	พ.ศ. 2566 พันบาท	พ.ศ. 2565 พันบาท	พ.ศ. 2566 พันบาท	พ.ศ. 2565 พันบาท
กำไรก่อนภาษีเงินได้				
จากการดำเนินงานต่อเนื่อง	5,812,594	8,192,448	(16,674,082)	14,095,206
จากการดำเนินงานที่ยกเลิก	(19,632,824)	(1,628,841)	-	-
รวม	(13,820,230)	6,563,607	(16,674,082)	14,095,206
รายการปรับกระทบกำไรจากการดำเนินงาน				
ค่าเสื่อมราคา (หมายเหตุฯ ข้อ 17, 18 และ 19)	3,786,660	3,920,141	558,109	597,586
ค่าตัดจำหน่าย (หมายเหตุฯ ข้อ 20)	404,437	403,578	228,752	223,646
ค่าตัดจำหน่ายส่วนลด/ส่วนเกินจากตราสารหนี้	5,694	-	-	-
ขาดทุนจากการด้อยค่าของลูกค้าหนี้	58,858	196,478	5,653	11,532
ขาดทุนจากการด้อยค่าเงินให้กู้ยืมแก่ กิจการที่เกี่ยวข้องกัน (หมายเหตุฯ ข้อ 5.1.2)	100,191	-	12,743,056	610,594
ขาดทุนจากการลดมูลค่าของสินค้าคงเหลือ (กลับริายการ) ขาดทุนการด้อยค่าของของที่ดิน อาคาร และอุปกรณ์ และสินทรัพย์ไม่มีตัวตน สุทธิ	584,448	613,444	78,272	26,478
ขาดทุนจากการด้อยค่าของสินทรัพย์อื่น	35,030	(112,440)	-	11,129
ขาดทุนจากการด้อยค่าของเงินลงทุนในบริษัทย่อย และบริษัทร่วม	56,044	-	1,487,560	-
ค่าเผื่อการด้อยค่าค่าความนิยม	2,327,550	30,491	7,194,398	441,541
ภาวะผูกพันผลประโยชน์พนักงาน (หมายเหตุฯ ข้อ 28) (กำไร) ขาดทุนจากการจำหน่ายและตัดจำหน่ายที่ดิน อาคาร และอุปกรณ์ และสินทรัพย์ไม่มีตัวตน สุทธิ	-	76,800	-	-
กำไรจากการขายเงินลงทุน (หมายเหตุฯ ข้อ 36)	324,732	317,497	102,249	97,159
ส่วนแบ่งขาดทุนจากเงินลงทุนที่รับรู้ตามวิธีส่วนได้เสีย (หมายเหตุฯ ข้อ 16)	6,298	40,090	(4,841)	16,258
การปรับปรุงมูลค่ายุติธรรมเงินลงทุนที่ วัดมูลค่ายุติธรรมผ่านกำไรขาดทุน	-	(208)	-	(1,784,062)
การปรับปรุงมูลค่ายุติธรรมของเครื่องมือทางการเงิน สุทธิ (กำไร) ขาดทุนจากอัตราแลกเปลี่ยน	540,149	1,029,794	-	-
รายได้เงินปันผล	15,597,026	(5,306)	-	-
ต้นทุนทางการเงิน (หมายเหตุฯ ข้อ 37)	1,166,886	382,971	1,013,266	(335,937)
ดอกเบี้ยรับ	(865,898)	(1,003,587)	(445,580)	68,101
รวม	(5,690)	(6,264)	(3,148,614)	(10,997,731)
	2,302,094	1,997,874	1,922,120	1,699,082
	(226,387)	(63,234)	(2,966,436)	(2,274,830)
	26,198,122	7,818,119	18,767,964	(11,589,454)

บริษัท ไทยยูเนียน กรุ๊ป จำกัด (มหาชน)

หมายเหตุประกอบงบการเงินรวมและงบการเงินเฉพาะกิจการ

สำหรับปีสิ้นสุดวันที่ 31 ธันวาคม พ.ศ. 2566

สำหรับปีสิ้นสุดวันที่ 31 ธันวาคม	งบการเงินรวม		งบการเงินเฉพาะกิจการ	
	พ.ศ. 2566	พ.ศ. 2565	พ.ศ. 2566	พ.ศ. 2565
	พันบาท	พันบาท	พันบาท	พันบาท
การเปลี่ยนแปลงในสินทรัพย์และหนี้สิน				
ดำเนินงาน				
ลูกหนี้การค้าและลูกหนี้อื่น (เพิ่มขึ้น) ลดลง	1,567,000	(1,616,175)	950,969	(649,061)
สินค้าคงเหลือ (เพิ่มขึ้น) ลดลง	1,965,125	(6,303,976)	(1,581,031)	(1,396,146)
สินทรัพย์หมุนเวียนอื่น (เพิ่มขึ้น) ลดลง	224,946	(168,654)	(5,586)	24,830
สินทรัพย์ไม่หมุนเวียนอื่น (เพิ่มขึ้น) ลดลง	217,451	(190,304)	857	(9)
เจ้าหนี้การค้าและเจ้าหนี้อื่นเพิ่มขึ้น (ลดลง)	(3,319,076)	740,955	(982,621)	1,333,065
หนี้สินหมุนเวียนอื่นเพิ่มขึ้น (ลดลง)	(414,951)	259,437	(52,396)	15,302
หนี้สินไม่หมุนเวียนอื่นเพิ่มขึ้น (ลดลง)	(233,753)	(84,436)	(94,626)	4,317
จ่ายภาระผูกพันผลประโยชน์พนักงาน	(336,577)	(188,039)	(66,763)	(56,348)
รวม	(329,835)	(7,551,192)	(1,831,197)	(724,050)
กำไร (ขาดทุน) ก่อนภาษีเงินได้	(13,820,230)	6,563,607	(16,674,082)	14,095,206
รายการปรับกระทบกำไรจากการดำเนินงาน	26,198,122	7,818,119	18,767,964	(11,589,454)
การเปลี่ยนแปลงในสินทรัพย์และหนี้สินดำเนินงาน	(329,835)	(7,551,192)	(1,831,197)	(724,050)
เงินสดได้มาจากการดำเนินงาน	12,048,057	6,830,534	262,685	1,781,702
- จ่ายภาษีเงินได้	(806,608)	(959,780)	(33,865)	(37,033)
เงินสดสุทธิได้มาจากการดำเนินงาน	11,241,449	5,870,754	228,820	1,744,669

บริษัท ไทยยูเนียน กรุ๊ป จำกัด (มหาชน)

หมายเหตุประกอบงบการเงินรวมและงบการเงินเฉพาะกิจการ

สำหรับปีสิ้นสุดวันที่ 31 ธันวาคม พ.ศ. 2566

42.2 การเปลี่ยนแปลงในหนี้สินที่เกิดจากกิจกรรมจัดหาเงิน

	งบการเงินรวม					
	เงินกู้ยืมระยะสั้น			เงินกู้ยืมระยะยาว		
	จากสถาบันการเงิน	เงินกู้ยืมระยะสั้น	ดอกเบี้ยค้างจ่าย	จากสถาบันการเงิน	หุ้นกู้	หนี้สินตามสัญญาเช่า
	พันบาท	พันบาท	พันบาท	พันบาท	พันบาท	พันบาท
ณ วันที่ 1 มกราคม พ.ศ. 2565	9,372,871	105,131	296,579	25,683,369	34,524,676	1,160,039
การเคลื่อนไหวในกระแสเงินสด	56,929	(6,050)	(1,999,056)	(8,700,847)	(2,000,000)	(664,795)
การเปลี่ยนแปลงของรายการที่ไม่ใช่เงินสด						
การเพิ่มขึ้น	-	-	1,890,776	-	-	758,887
ตัดจำหน่ายค่าธรรมเนียมทางการเงิน	-	-	-	32,118	-	66,524
ตัดจำหน่ายค่าธรรมเนียมใน						
การออกหุ้นกู้	-	-	-	-	8,455	-
ตัดจำหน่าย (ขาย)	-	-	-	-	-	(24,683)
การวัดมูลค่าใหม่	-	-	-	-	-	51,880
จัดประเภทใหม่	-	(675)	-	611	-	33
(กำไร) ขาดทุนจากอัตราแลกเปลี่ยน	(7,118)	-	4	(298,270)	85,546	3,190
ผลต่างจากการแปลงค่างบการเงิน	(29,190)	20	62	(21,414)	-	(19,540)
ณ วันที่ 31 ธันวาคม พ.ศ. 2565	9,393,492	98,426	188,365	16,695,567	32,618,677	1,331,535
การเคลื่อนไหวในกระแสเงินสด	(1,089,587)	(85,000)	(2,136,110)	11,371,626	(2,000,000)	(612,755)
การเปลี่ยนแปลงของรายการที่ไม่ใช่เงินสด						
การเพิ่มขึ้น	-	-	2,194,094	-	-	445,856
ตัดจำหน่ายค่าธรรมเนียมทางการเงิน	-	-	-	34,161	-	65,336
ตัดจำหน่ายค่าธรรมเนียมใน						
การออกหุ้นกู้	-	-	-	-	8,503	-
ตัดจำหน่าย (ขาย)	-	-	-	-	-	(96,609)
การวัดมูลค่าใหม่	-	-	-	-	-	15,296
การจัดประเภทใหม่	-	-	-	-	-	1,737
(กำไร) ขาดทุนจากอัตราแลกเปลี่ยน	16,762	-	(6)	(471,656)	(25,943)	(1,837)
ผลต่างจากการแปลงค่างบการเงิน	(3,168)	-	66	2,734	-	18,593
ณ วันที่ 31 ธันวาคม พ.ศ. 2566	8,317,499	13,426	246,409	27,632,432	30,601,237	1,167,152

บริษัท ไทยยูเนี่ยน กรุ๊ป จำกัด (มหาชน)

หมายเหตุประกอบงบการเงินรวมและงบการเงินเฉพาะกิจการ

สำหรับปีสิ้นสุดวันที่ 31 ธันวาคม พ.ศ. 2566

	งบการเงินเฉพาะกิจการ					
	เงินกู้ยืมระยะสั้น			เงินกู้ยืมระยะยาว		
	จากสถาบันการเงิน	เงินกู้ยืมระยะสั้น	ดอกเบี้ยค้างจ่าย	จากสถาบันการเงิน	หุ้นกู้	หนี้สินตามสัญญาเช่า
	พันบาท	พันบาท	พันบาท	พันบาท	พันบาท	พันบาท
ณ วันที่ 1 มกราคม พ.ศ. 2565	8,001,918	998,560	288,596	25,179,702	34,524,676	388,775
การเคลื่อนไหวในกระแสเงินสด	797,639	(674,881)	(1,738,703)	(8,399,710)	(2,000,000)	(110,278)
การเปลี่ยนแปลงของรายการที่ไม่ใช่เงินสด						
การเพิ่มขึ้น	-	-	1,643,685	-	-	14,109
ตัดจำหน่ายค่าธรรมเนียมทางการเงิน	-	-	-	32,118	-	14,823
ตัดจำหน่ายค่าธรรมเนียมใน	-	-	-	-	-	-
การออกหุ้นกู้	-	-	-	-	8,455	-
ตัดจำหน่าย (ขาย)	-	-	-	-	-	(5,434)
(กำไร) ขาดทุนจากอัตราแลกเปลี่ยน	(6,893)	-	5	(299,308)	85,546	(1,478)
ณ วันที่ 31 ธันวาคม พ.ศ. 2565	8,792,664	323,679	193,583	16,512,802	32,618,677	300,517
การเคลื่อนไหวในกระแสเงินสด	(1,351,237)	(248,515)	(1,814,186)	11,373,261	(2,000,000)	(112,748)
การเปลี่ยนแปลงของรายการที่ไม่ใช่เงินสด						
การเพิ่มขึ้น	-	-	1,864,935	-	-	165,265
ตัดจำหน่ายค่าธรรมเนียมทางการเงิน	-	-	-	33,903	-	14,779
ตัดจำหน่ายค่าธรรมเนียมใน	-	-	-	-	-	-
การออกหุ้นกู้	-	-	-	-	8,503	-
ตัดจำหน่าย (ขาย)	-	-	-	-	-	(81,236)
(กำไร) ขาดทุนจากอัตราแลกเปลี่ยน	16,785	(164)	(6)	(471,656)	(25,942)	(989)
ณ วันที่ 31 ธันวาคม พ.ศ. 2566	7,458,212	75,000	244,326	27,448,310	30,601,237	285,588

บริษัท ไทยยูเนี่ยน กรุ๊ป จำกัด (มหาชน)

หมายเหตุประกอบงบการเงินรวมและงบการเงินเฉพาะกิจการ

สำหรับปีสิ้นสุดวันที่ 31 ธันวาคม พ.ศ. 2566

43 ภาระผูกพันและหนี้สินที่อาจเกิดขึ้น

43.1 ภาระผูกพันที่เป็นรายจ่ายฝ่ายทุน

กลุ่มบริษัทมีภาระผูกพันที่เป็นรายจ่ายฝ่ายทุน ณ วันที่ในงบฐานะการเงินแต่ไม่ได้รับรู้ มีดังนี้

ณ วันที่ 31 ธันวาคม	งบการเงินรวม		งบการเงินเฉพาะกิจการ	
	พ.ศ. 2566	พ.ศ. 2565	พ.ศ. 2566	พ.ศ. 2565
สัญญาสร้างอาคารโรงงาน และคลังสินค้า	771 ล้านบาท 0.4 ล้านยูโร	644 ล้านบาท 1 ล้านยูโร	2 ล้านบาท -	5 ล้านบาท -
สัญญาซื้อเครื่องจักรและอุปกรณ์	322 ล้านบาท 13 ล้านยูโร 2 ล้านดอลลาร์ สหรัฐ 93 ล้านเยน 169 ล้านรูเปียห์	657 ล้านบาท 146 ล้านยูโร 119 ล้านดอลลาร์ สหรัฐ 66 ล้านเยน -	44 ล้านบาท - - - - -	18 ล้านบาท - - - - -
สัญญาซื้อสินทรัพย์ไม่มีตัวตน	2 ล้านบาท	15 ล้านบาท	-	-

43.2 การค้าประกัน

- ก) ณ วันที่ 31 ธันวาคม พ.ศ. 2566 บริษัทมีหนังสือค้ำประกันที่ออกโดยธนาคารในนามของบริษัทจำนวน 27 ล้านบาท (พ.ศ. 2565 จำนวน 26 ล้านบาท) ซึ่งเกี่ยวกับการดำเนินงานตามปกติของบริษัท
- ข) ณ วันที่ 31 ธันวาคม พ.ศ. 2566 บริษัทย่อยมีหนังสือค้ำประกันที่ออกโดยธนาคารในนามของบริษัทย่อยจำนวน 103 ล้านบาท 8 ล้านยูโร 2 ล้านโครนอร์เวย์ และ 2 ล้านสล็อตติโปแลนด์ (พ.ศ. 2565 จำนวน 70 ล้านบาท 8 ล้านยูโร 3 ล้านโครนอร์เวย์ 2 ล้านสล็อตติโปแลนด์ และ 48 ล้านหยวน) ซึ่งเกี่ยวกับการดำเนินงานตามปกติของบริษัทย่อย
- ค) ณ วันที่ 31 ธันวาคม พ.ศ. 2566 บริษัทและบริษัทย่อยแห่งหนึ่งมีหนังสือค้ำประกันจำนวน 355 ล้านบาท และ 13 ล้านดอลลาร์สหรัฐ (พ.ศ. 2565 จำนวน 13 ล้านดอลลาร์สหรัฐ) ซึ่งออกให้แก่สถาบันการเงินแห่งหนึ่งเพื่อค้ำประกันวงเงินสินเชื่อให้แก่การร่วมค้าของกลุ่มบริษัท
- ง) ณ วันที่ 31 ธันวาคม พ.ศ. 2566 บริษัทมีหนังสือค้ำประกันที่ออกโดยธนาคารในนามของบริษัทจำนวน 11 ล้านยูโร และ 90,750 ล้านรูเปียห์ (พ.ศ. 2565 จำนวน 11 ล้านยูโร และ 8 ล้านดอลลาร์สหรัฐ) เพื่อค้ำประกันวงเงินสินเชื่อให้กับบริษัทย่อยของบริษัท

บริษัท ไทยยูเนี่ยน กรุ๊ป จำกัด (มหาชน)

หมายเหตุประกอบงบการเงินรวมและงบการเงินเฉพาะกิจการ

สำหรับปีสิ้นสุดวันที่ 31 ธันวาคม พ.ศ. 2566

44 เครื่องมือทางการเงิน

44.1 สัญญาอนุพันธ์

กลุ่มบริษัทมีรายการสัญญาอนุพันธ์ทางการเงินดังต่อไปนี้

ณ วันที่ 31 ธันวาคม	งบการเงินรวม		งบการเงินเฉพาะกิจการ	
	พ.ศ. 2566	พ.ศ. 2565	พ.ศ. 2566	พ.ศ. 2565
	พันบาท	พันบาท	พันบาท	พันบาท
<u>สินทรัพย์หมุนเวียน</u>				
สัญญาแลกเปลี่ยนเงินตราต่างประเทศ				
- เพื่อค้า	128,904	550,211	357,114	957,200
- การป้องกันความเสี่ยงในกระแสเงินสด	772,748	1,853,733	255,656	788,097
- การป้องกันความเสี่ยงในมูลค่ายุติธรรม	-	18,559	-	18,559
สัญญาแลกเปลี่ยนสกุลเงินและอัตราดอกเบี้ย				
- การป้องกันความเสี่ยงในกระแสเงินสด	318,798	299,918	318,798	299,918
สัญญาแลกเปลี่ยนอัตราดอกเบี้ย				
- การป้องกันความเสี่ยงในกระแสเงินสด	62,494	38,235	62,494	38,235
สัญญาอนุพันธ์อื่น				
- เพื่อค้า	55,461	-	-	-
รวมสินทรัพย์หมุนเวียนสัญญาอนุพันธ์	1,338,405	2,760,656	994,062	2,102,009
<u>สินทรัพย์ไม่หมุนเวียน</u>				
สัญญาแลกเปลี่ยนเงินตราต่างประเทศ				
- เพื่อค้า	-	18,359	613,568	946,544
- การป้องกันความเสี่ยงในกระแสเงินสด	81,030	179,533	3,404	77,311
- การป้องกันความเสี่ยงในเงินลงทุนสุทธิ	606,223	922,584	-	-
สัญญาแลกเปลี่ยนสกุลเงินและอัตราดอกเบี้ย				
- เพื่อค้า	55,922	64,326	55,922	64,326
- การป้องกันความเสี่ยงในกระแสเงินสด	475,893	615,376	475,893	615,376
สัญญาแลกเปลี่ยนอัตราดอกเบี้ย				
- การป้องกันความเสี่ยงในกระแสเงินสด	56,761	118,363	56,761	118,363
สัญญาอนุพันธ์อื่น				
- เพื่อค้า	-	-	10,890	9,863
รวมสินทรัพย์ไม่หมุนเวียนสัญญาอนุพันธ์	1,275,829	1,918,541	1,216,438	1,831,783

บริษัท ไทยยูเนียน กรุ๊ป จำกัด (มหาชน)

หมายเหตุประกอบงบการเงินรวมและงบการเงินเฉพาะกิจการ

สำหรับปีสิ้นสุดวันที่ 31 ธันวาคม พ.ศ. 2566

ณ วันที่ 31 ธันวาคม	งบการเงินรวม		งบการเงินเฉพาะกิจการ	
	พ.ศ. 2566	พ.ศ. 2565	พ.ศ. 2566	พ.ศ. 2565
	พันบาท	พันบาท	พันบาท	พันบาท
หนี้สินหมุนเวียน				
สัญญาแลกเปลี่ยนเงินตราต่างประเทศ				
- เพื่อค้า	156,435	418,379	1,178,489	849,267
- การป้องกันความเสี่ยงในกระแสเงินสด	1,201,813	300,151	356,571	51,406
- การป้องกันความเสี่ยงในมูลค่ายุติธรรม	14,977	-	14,977	-
สัญญาแลกเปลี่ยนสกุลเงินและอัตราดอกเบี้ย				
- การป้องกันความเสี่ยงในกระแสเงินสด	286,479	232,183	286,479	232,183
สัญญาแลกเปลี่ยนอัตราดอกเบี้ย				
- การป้องกันความเสี่ยงในกระแสเงินสด	4,190	-	4,190	-
- การป้องกันความเสี่ยงในมูลค่ายุติธรรม	21,029	-	21,029	-
ตราสารอนุพันธ์อื่น				
- เพื่อค้า	-	2,426	-	-
รวมหนี้สินหมุนเวียนสัญญาอนุพันธ์	1,684,923	953,139	1,861,735	1,132,856
หนี้สินไม่หมุนเวียน				
สัญญาแลกเปลี่ยนเงินตราต่างประเทศ				
- เพื่อค้า	44	36,267	7,390	41,867
- การป้องกันความเสี่ยงในกระแสเงินสด	1,704	725,078	1,704	725,078
สัญญาแลกเปลี่ยนสกุลเงินและอัตราดอกเบี้ย				
- เพื่อค้า	13,940	4,231	13,940	4,231
- การป้องกันความเสี่ยงในกระแสเงินสด	1,410,522	495,488	1,410,522	495,488
สัญญาแลกเปลี่ยนอัตราดอกเบี้ย				
- การป้องกันความเสี่ยงในกระแสเงินสด	24,441	-	24,441	-
- การป้องกันความเสี่ยงในมูลค่ายุติธรรม	37,687	78,134	37,687	78,134
ตราสารอนุพันธ์อื่น				
- เพื่อค้า	-	128,648	-	-
รวมหนี้สินไม่หมุนเวียนสัญญาอนุพันธ์	1,488,338	1,467,846	1,495,684	1,344,798

สัญญาอนุพันธ์มีไว้เพื่อจุดประสงค์ในการป้องกันความเสี่ยง ไม่ใช่เพื่อการลงทุนเพื่อหวังผลกำไร อย่างไรก็ตาม หากสัญญาอนุพันธ์ใดไม่เข้าเงื่อนไขการป้องกันความเสี่ยง สัญญาอนุพันธ์นั้นจะถูกจัดประเภทเป็น “เพื่อค้า” ในการบันทึกบัญชี และวัดมูลค่าด้วยมูลค่ายุติธรรมผ่านกำไรหรือขาดทุน และสัญญาอนุพันธ์นั้นจะแสดงรายการไว้เป็นสินทรัพย์หรือหนี้สินหมุนเวียนเนื่องจากจะครบกำหนดภายใน 12 เดือนหลังรอบระยะเวลาบัญชี

บริษัท ไทยยูเนี่ยน กรุ๊ป จำกัด (มหาชน)

หมายเหตุประกอบงบการเงินรวมและงบการเงินเฉพาะกิจการ

สำหรับปีสิ้นสุดวันที่ 31 ธันวาคม พ.ศ. 2566

44.2 ความเสี่ยงจากอัตราแลกเปลี่ยน

ยอดคงเหลือของสินทรัพย์และหนี้สินทางการเงินในสกุลเงินตราต่างประเทศของกลุ่มบริษัทและบริษัทได้เปิดเผยไว้ในหมายเหตุฯ ข้อ 5.1.1

จำนวนรวมของกำไร (ขาดทุน) จากอัตราแลกเปลี่ยนที่รับรู้ในกำไรหรือขาดทุนมีดังนี้

	งบการเงินรวม		งบการเงินเฉพาะกิจการ	
	พ.ศ. 2566	พ.ศ. 2565	พ.ศ. 2566	พ.ศ. 2565
	พันบาท	พันบาท	พันบาท	พันบาท
สำหรับปีสิ้นสุดวันที่ 31 ธันวาคม				
กำไร (ขาดทุน) จากอัตราแลกเปลี่ยนสุทธิ (หมายเหตุฯ ข้อ 36)	335,782	512,186	313,746	(43,922)
กำไร (ขาดทุน) จากอัตราแลกเปลี่ยนสุทธิที่แสดง รวมไว้ใน				
- รายได้	(90,342)	(2,058,063)	(67,072)	(584,921)
- ต้นทุนขาย	10,985	(28,619)	-	-
รวมกำไร (ขาดทุน) จากอัตราแลกเปลี่ยนสุทธิ ที่รับรู้ในกำไรก่อนภาษี	256,425	(1,574,496)	246,674	(628,843)

บริษัท ไทยยูเนี่ยน กรุ๊ป จำกัด (มหาชน)

หมายเหตุประกอบงบการเงินรวมและงบการเงินเฉพาะกิจการ

สำหรับปีสิ้นสุดวันที่ 31 ธันวาคม พ.ศ. 2566

44.3 กำไร(ขาดทุน)จากเครื่องมือทางการเงินสุทธิ

จำนวนรวมของกำไร(ขาดทุน)จากเครื่องมือทางการเงินที่รับรู้ในกำไรหรือขาดทุน มีดังนี้

สำหรับปีสิ้นสุดวันที่ 31 ธันวาคม	งบการเงินรวม		งบการเงินเฉพาะกิจการ	
	พ.ศ. 2566	พ.ศ. 2565	พ.ศ. 2566	พ.ศ. 2565
	พันบาท	พันบาท	พันบาท	พันบาท
กำไร (ขาดทุน) จากสัญญาอนุพันธ์ที่ไม่ทำตามเงื่อนไขการป้องกันความเสี่ยง	(529,855)	267,745	(325,030)	1,049,044
ความป้องกันความเสี่ยงในมูลค่ายุติธรรม - กำไร (ขาดทุน) จากมูลค่ายุติธรรมของสัญญาอนุพันธ์	19,418	(72,351)	20,444	(70,362)
ความป้องกันความเสี่ยงในมูลค่ายุติธรรม - กำไร (ขาดทุน) จากมูลค่ายุติธรรมของรายการที่มีการป้องกันความเสี่ยง	(19,418)	76,691	(19,418)	72,395
ความป้องกันความเสี่ยงจากกระแสเงินสด - กำไร (ขาดทุน) จากการป้องกันความเสี่ยงที่ไม่มีประสิทธิภาพ	(49,311)	(57,909)	12,055	65,042
ตัดจำหน่ายของต้นทุนการป้องกันความเสี่ยง	7,564	73,531	7,564	73,531
กำไร (ขาดทุน) จากมูลค่ายุติธรรมของตราสารทุนที่มูลค่ายุติธรรมรับรู้ผ่านกำไรหรือขาดทุน	(26)	10	-	-
กำไรจากมูลค่ายุติธรรมของตราสารหนี้ที่มูลค่ายุติธรรมรับรู้ผ่านกำไรหรือขาดทุน	2,343	5,296	-	-
รวมกำไร (ขาดทุน) จากเครื่องมือทางการเงินสุทธิ	(569,285)	293,013	(304,385)	1,189,650

กำไร (ขาดทุน) สุทธิจากการวัดมูลค่าของสินทรัพย์ทางการเงินผ่านกำไรหรือขาดทุนได้รวมกำไรจากการวัดมูลค่าของหุ้นบริมสิทธิของบริษัทรวมของกลุ่มบริษัทซึ่งถูกจัดประเภทเป็นตราสารหนี้ หุ้นบริมสิทธิดังกล่าวมีสิทธิแปลงสภาพเป็นหุ้นสามัญในวันที่กำหนดไว้ ผู้บริหารของกลุ่มบริษัทไม่มีความตั้งใจที่จะใช้สิทธิการแปลงสภาพดังกล่าว ตามที่กำหนดไว้ในมาตรฐานการรายงานทางการเงิน สินทรัพย์ทางการเงินดังกล่าวไม่เข้าเงื่อนไขของการพิจารณากระแสเงินสดตามสัญญาจากตราสารหนี้ที่ลงทุนว่าประกอบด้วยเงินต้นและดอกเบี้ยเท่านั้น ดังนั้น กลุ่มบริษัทต้องรับรู้กำไรจากการวัดมูลค่าดังกล่าวในงบกำไรขาดทุน

บริษัท ไทยยูเนี่ยน กรุ๊ป จำกัด (มหาชน)

หมายเหตุประกอบงบการเงินรวมและงบการเงินเฉพาะกิจการ

สำหรับปีสิ้นสุดวันที่ 31 ธันวาคม พ.ศ. 2566

45 การส่งเสริมการลงทุน

บริษัทได้รับบัตรส่งเสริมการลงทุนจากสำนักงานคณะกรรมการส่งเสริมการลงทุนสำหรับกิจการผลิตอาหารสำเร็จรูปหรือกึ่งสำเร็จรูปบรรจุภาชนะผนึก อาหารพร้อมรับประทานแช่แข็ง สัตว์น้ำแช่แข็ง อาหารสัตว์บรรจุภาชนะผนึก ภายใต้สิทธิประโยชน์นี้ บริษัทได้รับการยกเว้นภาษีและอากรตามรายละเอียดที่ระบุในบัตรส่งเสริมรวมถึงการยกเว้นภาษีเงินได้นิติบุคคลเป็นระยะเวลา 8 ปี นับตั้งแต่วันที่เริ่มมีรายได้จากการประกอบกิจการที่ได้รับการส่งเสริม โดยบริษัทต้องปฏิบัติตามข้อกำหนดและเงื่อนไขที่ระบุในบัตรส่งเสริม

รายได้แยกตามกิจการที่ได้รับและไม่ได้รับการส่งเสริมการลงทุนสามารถแสดงได้ดังนี้ โดยรายได้จากกิจการที่ไม่ได้รับการส่งเสริมการลงทุนรวมรายได้ทั้งที่ไม่ได้รับยกเว้นภาษีเงินได้นิติบุคคลตามบัตรส่งเสริมการลงทุน และรายได้ที่ครบกำหนดสิทธิการยกเว้น

สำหรับปีสิ้นสุดวันที่	กิจการที่ได้รับ		กิจการที่ไม่ได้รับ		รวม	
	การส่งเสริมการลงทุน		การส่งเสริมการลงทุน			
	พ.ศ. 2566	พ.ศ. 2565	พ.ศ. 2566	พ.ศ. 2565	พ.ศ. 2566	พ.ศ. 2565
	พันบาท	พันบาท	พันบาท	พันบาท	พันบาท	พันบาท
รายได้จากการขายในประเทศ	3,212,550	3,700,147	1,246,380	1,267,583	4,458,930	4,967,730
รายได้จากการส่งออก	13,806,236	16,039,580	1,874,402	1,965,590	15,680,638	18,005,170
รวมรายได้จากการขาย	17,018,786	19,739,727	3,120,782	3,233,173	20,139,568	22,972,900

46 เหตุการณ์ภายหลังรอบระยะเวลารายงาน

- 46.1 เมื่อวันที่ 16 มกราคม พ.ศ. 2567 ที่ประชุมคณะกรรมการบริษัทได้อนุมัติให้บริษัทดำเนินการซื้อหุ้นคืนนับตั้งแต่วันที่ 20 กุมภาพันธ์ พ.ศ. 2567 ถึงวันที่ 30 มิถุนายน พ.ศ. 2567 โดยกำหนดวงเงินสูงสุดที่ใช้ในการซื้อหุ้นคืนไม่เกิน 3,600 ล้านบาท และ จำนวนหุ้นที่จะซื้อคืนไม่เกิน 200 ล้านหุ้น ซึ่งคิดเป็นร้อยละ 4.30 ของหุ้นที่จำหน่ายและได้รับชำระแล้วทั้งหมด โดยกำหนดระยะเวลาจำหน่ายหุ้นที่ซื้อคืนจะกระทำภายหลัง 6 เดือนนับแต่การซื้อหุ้นคืนเสร็จสิ้น แต่ไม่เกิน 3 ปี
- 46.2 เมื่อวันที่ 19 กุมภาพันธ์ พ.ศ. 2567 ที่ประชุมคณะกรรมการบริษัทได้มีมติอนุมัติเพื่อนำเสนอต่อที่ประชุมผู้ถือหุ้นสามัญประจำปีซึ่งจะจัดขึ้นในเดือนเมษายน พ.ศ. 2567 เพื่อพิจารณาอนุมัติการจ่ายเงินปันผลจากกำไรสุทธิจากผลการดำเนินงานประจำปี พ.ศ. 2566 ให้แก่ผู้ถือหุ้นรวมเป็นจำนวนเงิน 2,405.7 ล้านบาท แต่เนื่องจากมติที่ประชุมคณะกรรมการบริษัทเมื่อวันที่ 7 สิงหาคม พ.ศ. 2566 ได้อนุมัติการจ่ายเงินปันผลระหว่างกาลสำหรับผลการดำเนินงานรอบหกเดือนสิ้นสุดวันที่ 30 มิถุนายน พ.ศ. 2566 ในอัตราหุ้นละ 0.3 บาท รวมเป็นเงินจำนวน 1,336.5 ล้านบาท ซึ่งได้จ่ายแล้วเมื่อวันที่ 4 กันยายน พ.ศ. 2566 จึงคงเหลือเงินปันผลจ่ายในอัตราหุ้นละ 0.24 บาท รวมเป็นเงินจำนวน 1,069.2 ล้านบาท โดยกำหนดจ่ายในเดือนวันที่ 26 เมษายน พ.ศ. 2567



เอกสารแนบ





เอกสารแนบ 1

ข้อมูลของกรรมการ ผู้บริหาร
ผู้ที่ได้รับมอบหมายให้รับผิดชอบสูงสุด
ในสายงานบัญชีและการเงิน
ผู้ที่ได้รับมอบหมายให้รับผิดชอบโดยตรง
ในการควบคุมดูแลการทำบัญชี
และเลขาธิการบริษัท

นายทริติ อัสสกุล

ตำแหน่ง: ประธานกรรมการ
กรรมการอิสระ
กรรมการบริหารความเสี่ยง

สัญชาติ: ไทย

อายุ: 65 ปี



การศึกษา:

ปริญญาโท สาขาวิศวกรรมเคมี มหาวิทยาลัยเซาท์
เทิร์น แคลิฟอร์เนีย ประเทศสหรัฐอเมริกา
ปริญญาตรี สาขาวิศวกรรมเคมี มหาวิทยาลัยควีนส์
ประเทศแคนาดา

วันเดือนปีที่เริ่มเป็นกรรมการ:

22 มีนาคม 2553

จำนวนปีที่เริ่มเป็นกรรมการ:

13 ปี 9 เดือน

ความสัมพันธ์ทางครอบครัวระหว่าง กรรมการและผู้บริหาร:

-ไม่มี-

จำนวนหุ้นที่ถือ:

103,248 หุ้น* คิดเป็นร้อยละ 0.00 ของ
ทุนชำระแล้ว

กรรมการ:

-ไม่มี-

คู่สมรส:

103,248 หุ้น

บุตรที่ยังไม่บรรลุนิติภาวะ:

-ไม่มี-

ตำแหน่งในกิจการอื่นที่เป็นบริษัทจดทะเบียน:

2536 – ปัจจุบัน: กรรมการ บริษัท โอเซียนกลาส จำกัด (มหาชน)

ตำแหน่งงานอื่นที่ไม่ใช่บริษัทจดทะเบียน:

2566 - ปัจจุบัน: ประธานกรรมการ บริษัท สยาม เอสเตท จำกัด
2556 - ปัจจุบัน: กรรมการ บริษัท โอเซียน พรอพเพอร์ตี้ จำกัด
2556 - ปัจจุบัน: กรรมการ บริษัท โอเซียน มารีน่า จำกัด
2545 - ปัจจุบัน: กรรมการ บริษัท เกรทฟิลด์ จำกัด
2541 - ปัจจุบัน: กรรมการ บริษัท กลุ่ณและสุมาลี จำกัด
2539 - ปัจจุบัน: กรรมการ บริษัท กลุ่มไทยสมุทร (ประเทศไทย) จำกัด
2537 - ปัจจุบัน: กรรมการ บริษัท กิรติ โฮม จำกัด
2535 - ปัจจุบัน: กรรมการ บริษัท โอเซียน โฮลดิ้ง จำกัด
2531 - ปัจจุบัน: กรรมการ บริษัท เซอร์วิสลิซซิ่ง จำกัด
2527 - ปัจจุบัน: ประธานกรรมการ บริษัท ไทยสมุทรประกันชีวิต จำกัด (มหาชน)

ตำแหน่งในกิจการอื่นที่อาจทำให้เกิดความขัดแย้งทางผลประโยชน์ต่อบริษัท:

-ไม่มี-

การอบรม:

- Role of the Chairman Program (RCP)/ สมาคมส่งเสริมสถาบันกรรมการบริษัทไทย (IOD) ครั้งที่ 55/2566
- The Role of the Compensation Committee Program (RCC)/ สมาคมส่งเสริมสถาบันกรรมการบริษัทไทย (IOD) ครั้งที่ 5/2550
- Director Certification Program (DCP)/ สมาคมส่งเสริมสถาบันกรรมการบริษัทไทย (IOD) ครั้งที่ 27/2546

นายเชง นิรุตตินานนท์

ตำแหน่ง: ประธานคณะกรรมการบริหาร
กรรมการที่เป็นผู้บริหาร
สัญชาติ: ไทย
อายุ: 81 ปี



การศึกษา:

The Second Middle School of Shantou,
People's Republic of China

วันเดือนปีที่เริ่มเป็นกรรมการ:

8 เมษายน 2542

จำนวนปีที่เป็นกรรมการ:

24 ปี 9 เดือน

ความสัมพันธ์ทางครอบครัวระหว่าง กรรมการและผู้บริหาร:

บิดานายเชง นิรุตตินานนท์

จำนวนหุ้นที่ถือ:

267,642,116 หุ้น* คิดเป็นร้อยละ 5.75 ของ
ทุนชำระแล้ว

กรรมการ:

200,442,084 หุ้น

คู่สมรส:

67,200,032 หุ้น

บุตรที่ยังไม่บรรลุนิติภาวะ:

-ไม่มี-

ตำแหน่งในกิจการอื่นที่เป็นบริษัทจดทะเบียน:

2564 - ปัจจุบัน: ประธานกรรมการ บริษัท ไอ-เทล คอร์ปอเรชั่น จำกัด (มหาชน)
2543 - ปัจจุบัน: กรรมการ บริษัท ไทยยูเนี่ยน ฟีดมิลล์ จำกัด (มหาชน)

ตำแหน่งงานอื่นที่ไม่ใช่บริษัทจดทะเบียน:

2562 - ปัจจุบัน: กรรมการ บริษัท ไทยยูเนี่ยน อินกรีเดียนท์ จำกัด
2556 - ปัจจุบัน: กรรมการ บริษัท ฟิล-ยูเนี่ยน โพรเซส ฟู้ดส์ จำกัด (PHILIPPINES)
2554 - ปัจจุบัน: กรรมการ บริษัท ไทย กลีเซอริน จำกัด
2553 - ปัจจุบัน: กรรมการ บริษัท ไทยยูเนี่ยน ยูโรป เอสเอเอส (FRANCE)
2553 - ปัจจุบัน: กรรมการ บริษัท ไท-ยูเนี่ยน โพรเซส โปรดักส์ จำกัด (USA)
2553 - ปัจจุบัน: กรรมการ บริษัท โอเรียลทัลยูนิค จำกัด
2551 - ปัจจุบัน: กรรมการ บริษัท ไทยพัฒนาสแตนเลสสตีล จำกัด
2544 - ปัจจุบัน: หัวหน้าผู้จัดการ ห้างหุ้นส่วนสามัญนิติบุคคล ฮั่นฮง การช่าง
2540 - ปัจจุบัน: กรรมการ บริษัท นิวเจนจูรี ฟรინด์ลิง แอนด์ แพคเกจจิ้ง จำกัด
2540 - ปัจจุบัน: กรรมการ บริษัท ไท-ยูเนี่ยน ซีฟู้ดส์ จำกัด (USA)
2539 - ปัจจุบัน: กรรมการ บริษัท ไทยยูเนี่ยน นอร์ท อเมริกา จำกัด (USA)
2536 - ปัจจุบัน: กรรมการ บริษัท ไวไทย จำกัด
2533 - ปัจจุบัน: ประธานกรรมการ บริษัท ลัคกี้ ยูเนี่ยน ฟู้ดส์ จำกัด
2530 - ปัจจุบัน: ประธานกรรมการ บริษัท เอเชียแปซิฟิคแคน จำกัด
2530 - ปัจจุบัน: ประธานกรรมการ บริษัท ที.ซี. ยูเนี่ยน อโกรเทค จำกัด
2516 - ปัจจุบัน: กรรมการและกรรมการผู้จัดการอาวุโส บริษัท ไทยรวมสินพัฒนาอุตสาหกรรม จำกัด

ตำแหน่งในกิจการอื่นที่อาจทำให้เกิดความขัดแย้งทางผลประโยชน์ต่อบริษัท:

-ไม่มี-

การอบรม:

■ Director Accreditation Program (DAP)/ สมาคมส่งเสริมสถาบันกรรมการบริษัทไทย (IOD) ครั้งที่ 187/2564

หมายเหตุ: * การถือหุ้น TU และอัตราถือหุ้น (%) ณ
วันที่ 31 ธันวาคม 2566 จากจำนวนหุ้นทั้งสิ้น
4,655,132,696 หุ้น และนับรวมหุ้นของคู่สมรสและ
บุตรที่ยังไม่บรรลุนิติภาวะ

นายธีรพงศ์ จันศิริ

ตำแหน่ง: รองประธานกรรมการ
กรรมการที่เป็นผู้บริหาร
ประธานกรรมการเพื่อการพัฒนาที่ยั่งยืน
กรรมการบริหาร
กรรมการบริหารความเสี่ยง
ประธานเจ้าหน้าที่บริหาร

สัญชาติ: ไทย
อายุ: 58 ปี

การศึกษา:

ปริญญาโท บริหารธุรกิจ สาขาการ
จัดการ มหาวิทยาลัยซานฟรานซิสโก
ประเทศสหรัฐอเมริกา
ปริญญาตรี บริหารธุรกิจ สาขาการตลาด
มหาวิทยาลัยอัสสัมชัญ

วันเดือนปีที่เริ่มเป็นกรรมการ:

1 มกราคม 2533

จำนวนปีที่ เป็นกรรมการ:

34 ปี

**ความสัมพันธ์ทางครอบครัว
ระหว่างกรรมการและผู้บริหาร:**
-ไม่มี-

จำนวนหุ้นที่ถือ:

575,965,212 หุ้น* คิดเป็นร้อยละ 12.37
ของทุนชำระแล้ว

กรรมกร:

466,636,164 หุ้น

คู่สมรส:

109,329,048 หุ้น

บุตรที่ยังไม่บรรลุนิติภาวะ:

-ไม่มี-

หมายเหตุ: * การถือหุ้น TU และอัตราการถือหุ้น (%) ณ
วันที่ 31 ธันวาคม 2566 จากจำนวนหุ้นทั้งสิ้น
4,655,132,696 หุ้น และนับรวมหุ้นของคู่สมรสและ
บุตรที่ยังไม่บรรลุนิติภาวะ



ตำแหน่งในกิจการอื่นที่เป็นบริษัทจดทะเบียน:

2564 - ปัจจุบัน: กรรมการและกรรมการบริหารบริษัทและสรรหา บริษัท เอสซีจี แพคเกจจิ้ง จำกัด (มหาชน)
2556 - ปัจจุบัน: กรรมการและกรรมการกำหนดค่าตอบแทน บริษัท ไมเนอร์ อินเตอร์เนชั่นแนล จำกัด (มหาชน)
2543 - ปัจจุบัน: กรรมการและกรรมการบริหาร บริษัท ไทยยูเนี่ยน ฟีดมิลล์ จำกัด (มหาชน)
2542 - ปัจจุบัน: รองประธานกรรมการ บริษัท ไอ-เทล คอร์ปอเรชั่น จำกัด (มหาชน)

ตำแหน่งงานอื่นที่ไม่ใช่บริษัทจดทะเบียน:

2564 - ปัจจุบัน: กรรมการ บริษัท อินเทอร์เน็ตฟาร์มา-ชีวิต้า จำกัด
2564 - ปัจจุบัน: กรรมการ บริษัท ไทยยูเนี่ยน โลฟไซเอนซ์ จำกัด
2564 - ปัจจุบัน: กรรมการ บริษัท ปีม เดต้า จำกัด
2563 - ปัจจุบัน: กรรมการ บริษัท ฟู้ด แอนด์ เบฟเวอเรจ ยูไนเตด จำกัด
2562 - ปัจจุบัน: กรรมการ บริษัท ไทยยูเนี่ยน อินกรีเดียนท์ จำกัด
2562 - ปัจจุบัน: กรรมการ บริษัท ไทยยูเนี่ยน พัฒนาไม้กฤษณา จำกัด
2560 - ปัจจุบัน: กรรมการ กลุ่ม บริษัท พูนธนศิริ จำกัด (รวมบริษัทในกลุ่ม 8 บริษัท)
2560 - ปัจจุบัน: กรรมการ บริษัท ไทยยูเนี่ยน เอเชีย อินเวสเมนต์ โฮลดิ้ง จำกัด (HONG KONG)
2560 - ปัจจุบัน: กรรมการ บริษัท ไทยยูเนี่ยน พร็อพเพอร์ตี้ ดีเวลลอปเม้นท์ จำกัด
2559 - ปัจจุบัน: ประธานกรรมการ บริษัท ไท่หว่าน เซิง อควาติก เทรตติ้ง (ไชน่า) จำกัด (CHINA)
2559 - ปัจจุบัน: กรรมการ บริษัท ไทยยูเนี่ยน อินเวสเมนต์ นอร์ท อเมริกา จำกัด (USA)
2559 - ปัจจุบัน: กรรมการ กิตติมศักดิ์ บริษัท ประชาธิปไตยสามัคคี สมุทรสาคร (วิสาหกิจเพื่อสังคม) จำกัด
2559 - ปัจจุบัน: กรรมการ บริษัท เรดล๊อบสเตอร์มาสเตอร์โฮลดิ้งส์ แอลพี จำกัด (Red Lobster)(USA)
2557 - ปัจจุบัน: กรรมการ บริษัท ไทยยูเนี่ยน ไฮเทค เฟอร์ล คัลทิเวชัน จำกัด
2555 - ปัจจุบัน: กรรมการ บริษัท แพ็คฟู้ด จำกัด (มหาชน) (รวมบริษัทในกลุ่ม 2 บริษัท)
2553 - ปัจจุบัน: กรรมการ บริษัท ไท-ยูเนี่ยน โพรเซส โปรดัคส์ จำกัด (USA)
2553 - ปัจจุบัน: ประธานกรรมการ บริษัท ไทยยูเนี่ยน ยูโรป เอสเอเอส (FRANCE)
2543 - ปัจจุบัน: กรรมการ บริษัท ปีส ไดเมนชั่น จำกัด
2540 - ปัจจุบัน: กรรมการ บริษัท ไท-ยูเนี่ยน ซีฟู้ดส์ จำกัด (USA)
2539 - ปัจจุบัน: กรรมการ บริษัท ไทยยูเนี่ยน ซีฟู้ด จำกัด
2539 - ปัจจุบัน: กรรมการ บริษัท ไทยยูเนี่ยน นอร์ท อเมริกา จำกัด (USA)
2538 - ปัจจุบัน: ประธานกรรมการ บริษัท ไทยยูเนี่ยน กราฟฟิกส์ จำกัด
2536 - ปัจจุบัน: กรรมการ บริษัท เอเชียแปซิฟิกแคน จำกัด
2536 - ปัจจุบัน: กรรมการ บริษัท ลัคกี้ ยูเนี่ยน ฟู้ดส์ จำกัด
2536 - ปัจจุบัน: กรรมการ บริษัท ไวไทย จำกัด
2532 - ปัจจุบัน: กรรมการ บริษัท ไทยรวมสินพัฒนาอุตสาหกรรม จำกัด
2527 - ปัจจุบัน: กรรมการ บริษัท เพนเวน (ไทยแลนด์) จำกัด

ตำแหน่งในกิจการอื่นที่อาจทำให้เกิดความขัดแย้งทางผลประโยชน์ต่อบริษัท:

-ไม่มี-

การอบรม:

- หลักสูตรการป้องกันราชอาณาจักร (วปอ.) รุ่นที่ 62 วิทยาลัยป้องกันราชอาณาจักร สถาบันวิชาการป้องกันประเทศ
- Director Certification Program (DCP)/ สมาคมส่งเสริมสถาบันกรรมการบริษัทไทย (IOD) ครั้งที่ 10/2544

นายฤทธิรงค์ บุญมีโชติ

ตำแหน่ง: กรรมการที่เป็นผู้บริหาร
กรรมการบริหาร
สัญชาติ: ไทย
อายุ: 61 ปี



การศึกษา:

ปริญญาตรี สาขาการจัดการบริหารธุรกิจ
มหาวิทยาลัยกรุงเทพ

วันเดือนปีที่เริ่มเป็นกรรมการ:

25 เมษายน 2545

จำนวนปีที่เริ่มเป็นกรรมการ:

21 ปี 8 เดือน

ความสัมพันธ์ทางครอบครัวระหว่าง กรรมการและผู้บริหาร:

-ไม่มี-

จำนวนหุ้นที่ถือ:

78,442,980 หุ้น* คิดเป็นร้อยละ 1.69 ของ
ทุนชำระแล้ว

กรรมการ:

78,442,980 หุ้น

คู่สมรส:

-ไม่มี-

บุตรที่ยังไม่บรรลุนิติภาวะ:

-ไม่มี-

ตำแหน่งในกิจการอื่นที่เป็นบริษัทจดทะเบียน:

2564 - ปัจจุบัน: กรรมการ บริษัท อาร์ แอนด์ บี ฟู้ด ซัพพลาย จำกัด (มหาชน)
2543 - ปัจจุบัน: ประธานกรรมการ, ประธานกรรมการบริหาร, กรรมการสรรหาและกำหนดค่าตอบแทน
บริษัท ไทยยูเนี่ยน ฟีดมิลล์ จำกัด (มหาชน)

ตำแหน่งงานอื่นที่ไม่ใช่บริษัทจดทะเบียน:

2561 - ปัจจุบัน: กรรมการ บริษัท ธรรมชาติ ซีฟู้ด รีเทล จำกัด
2561 - ปัจจุบัน: ประธานกรรมการ บริษัท พีที ไทยยูเนี่ยน คาร์ริมาเลสทารี (Indonesia)
2560 - ปัจจุบัน: กรรมการ บริษัท อาร์บีซี แอสเซ็ทส์ จำกัด
2559 - ปัจจุบัน: กรรมการ บริษัท ไท-ยูเนี่ยน โพรเซ้น โปรดักส์ แคนาดา จำกัด (Canada)
2559 - ปัจจุบัน: กรรมการ บริษัท ไทยยูเนี่ยน ออนไลน์ ช็อปป จำกัด
2559 - ปัจจุบัน: กรรมการ บริษัท เรดลอบสเตอร์มาสเตอร์โฮลดิ้งส์ แอลพี (Red Lobster) (USA)
2555 - ปัจจุบัน: ประธานกรรมการ บริษัท ทีเอ็มเอซี จำกัด (รวมบริษัทในกลุ่ม 4 บริษัท)
2555 - ปัจจุบัน: ประธานกรรมการ บริษัท แพ็คฟู้ด จำกัด (มหาชน) (รวมบริษัทในกลุ่ม 2 บริษัท)
2540 - ปัจจุบัน: กรรมการ บริษัท ไท-ยูเนี่ยน โพรเซ้น โปรดักส์ จำกัด (USA)
2539 - ปัจจุบัน: ประธานกรรมการ บริษัท ไทยยูเนี่ยน ซีฟู้ด จำกัด

ตำแหน่งในกิจการอื่นที่อาจทำให้เกิดความขัดแย้งทางผลประโยชน์ต่อบริษัท:

-ไม่มี-

การอบรม:

- หลักสูตรผู้บริหารกระบวนการยุติธรรมระดับสูง (บยส.) / วิทยาลัยการยุติธรรม สถาบันพัฒนาวิทยาลัยการยุติธรรม สถาบันพัฒนาข้าราชการฝ่ายตุลาการศาลยุติธรรม รุ่นที่ 25/2563
- หลักสูตรผู้บริหารระดับสูงด้านวิทยาการพลังงาน / สถาบันวิทยาการพลังงาน (วพน.) รุ่นที่ 14/2562
- Executive Corporate Innovation Program for RISE, Stanford University Graduate School of Business ปี 2562
- หลักสูตรวิทยาการการจัดการสำหรับนักบริหารระดับสูง (วบส.) / สถาบันบัณฑิตพัฒนบริหารศาสตร์ รุ่นที่ 1/2561
- หลักสูตรผู้บริหารระดับสูง วตท. / สถาบันวิทยาการตลาดทุน รุ่นที่ 25/2560
- Director Certification Program (DCP) / สมาคมส่งเสริมสถาบันกรรมการบริษัทไทย (IOD) ครั้งที่ 138/2553
- TLCA Executive Development Program / สมาคมบริษัทจดทะเบียนไทย รุ่นที่ 2 ปี 2552

หมายเหตุ: * การถือหุ้น TU และอัตราการถือหุ้น (%) ณ วันที่ 31 ธันวาคม 2566 จากจำนวนหุ้นทั้งสิ้น 4,655,132,696 หุ้น และนับรวมหุ้นของคู่สมรสและบุตรที่ยังไม่บรรลุนิติภาวะ

นายกานต์ ลิวเจริญ

ตำแหน่ง: กรรมการอิสระ
ประธานกรรมการตรวจสอบ
กรรมการสรรหา ค่าตอบแทน และบรรษัทภิบาล

สัญชาติ: ไทย

อายุ: 64 ปี



การศึกษา:

ปริญญาโท วิทยาศาสตร์บริหารธุรกิจ
มหาวิทยาลัยเซาท์เทิร์น แคลิฟอร์เนีย
ประเทศสหรัฐอเมริกา
ปริญญาโท บริหารธุรกิจ มหาวิทยาลัย
เซาท์เทิร์น แคลิฟอร์เนีย
ประเทศสหรัฐอเมริกา
ปริญญาตรี วิศวกรรมคอมพิวเตอร์
จุฬาลงกรณ์มหาวิทยาลัย

วันเดือนปีที่เริ่มเป็นกรรมการ:

3 เมษายน 2558

จำนวนปีที่เริ่มเป็นกรรมการ:

8 ปี 9 เดือน

ความสัมพันธ์ทางครอบครัว ระหว่างกรรมการและผู้บริหาร:

-ไม่มี-

จำนวนหุ้นที่ถือ:

ไม่มี หุ้น* คิดเป็นร้อยละ - ของทุนชำระแล้ว

กรรมการ:

-ไม่มี-

คู่สมรส:

-ไม่มี-

บุตรที่ยังไม่บรรลุนิติภาวะ:

-ไม่มี-

ตำแหน่งในกิจการอื่นที่เป็นบริษัทจดทะเบียน:

2543 – ปัจจุบัน: รองประธานกรรมการ ประธานกรรมการบริหาร ประธานกรรมการบริหารความเสี่ยง
กรรมการสรรหา พัฒนาความยั่งยืน พิจารณาค่าตอบแทน และกำกับดูแลกิจการ
บริษัท จีเอเบิล จำกัด (มหาชน)

ตำแหน่งงานอื่นที่ไม่ใช่บริษัทจดทะเบียน:

2566 – ปัจจุบัน: กรรมการ บริษัท จีโอ วอลท์ จำกัด
2566 – ปัจจุบัน: กรรมการ บริษัท จีไอเอสซี กรุ๊ป จำกัด
2566 – ปัจจุบัน: กรรมการ บริษัท ซีดีจี โฮลดิ้ง จำกัด
2566 – ปัจจุบัน: กรรมการ บริษัท อาร์เด็นเทค จำกัด
2566 – ปัจจุบัน: กรรมการ บริษัท ออรัม แมเนจเม้นท์ จำกัด
2562 – ปัจจุบัน: กรรมการ บริษัท ดีเฟนซ์ อินโนเวชั่น จำกัด
2560 – ปัจจุบัน: กรรมการ บริษัท เมอร์เคเตอร์ จำกัด
2559 – ปัจจุบัน: กรรมการ บริษัท อีเอสอาร์ไอ (ประเทศไทย) จำกัด
2555 – ปัจจุบัน: กรรมการ บริษัท วิสโดมซอฟต์แวร์ จำกัด
2547 – ปัจจุบัน: กรรมการ บริษัท คอร์วิสคอม จำกัด
2534 – ปัจจุบัน: กรรมการ บริษัท จีไอเอส จำกัด
2534 – ปัจจุบัน: กรรมการ บริษัท ซีดีจี กรุ๊ป จำกัด
2529 – ปัจจุบัน: กรรมการ บริษัท คอนโทรล ดาต้า (ประเทศไทย) จำกัด

ประวัติการทำงาน:

2528 – 2541: ผู้อำนวยการฝ่ายการตลาด บริษัท คอนโทรล ดาต้า (ประเทศไทย) จำกัด

ตำแหน่งในกิจการอื่นที่อาจทำให้เกิดความขัดแย้งทางผลประโยชน์ต่อบริษัท:

-ไม่มี-

การอบรม:

- Board Nomination & Compensation Program (BNCP) / สมาคมส่งเสริมสถาบันกรรมการบริษัทไทย (IOD) ครั้งที่ 13/2565
- Advance Audit Committee Program (AAPC) / สมาคมส่งเสริมสถาบันกรรมการบริษัทไทย (IOD) ครั้งที่ 25/2560
- Director Accreditation Program (DAP) / สมาคมส่งเสริมสถาบันกรรมการบริษัทไทย (IOD) ครั้งที่ 120/2558
- หลักสูตรผู้บริหารระดับสูง / สถาบันวิทยาการตลาดทุน วตท. รุ่นที่ 12/2553

หมายเหตุ: * การถือหุ้น TU และอัตราถือหุ้น (%) ณ
วันที่ 31 ธันวาคม 2566 จากจำนวนหุ้นทั้งสิ้น
4,655,132,696 หุ้น และนับรวมหุ้นของคู่สมรสและ
บุตรที่ยังไม่บรรลุนิติภาวะ

ดร. ธรรมนุญ อานันโทไทย

ตำแหน่ง: กรรมการอิสระ
ประธานกรรมการสรรหา ค่าตอบแทน และบรรษัทภิบาล
กรรมการตรวจสอบ
กรรมการบริหารความเสี่ยง

สัญชาติ: ไทย

อายุ: 66 ปี



การศึกษา:

ปริญญาเอก การจัดการระหว่างประเทศ
มหาวิทยาลัยวอชิงตัน ประเทศสหรัฐอเมริกา
ปริญญาโท บริหารธุรกิจ มหาวิทยาลัยฮาร์วาร์ด
ประเทศสหรัฐอเมริกา
ปริญญาตรี บัญชีและการจัดการ วิทยาลัย
แอคเคิร์ส ประเทศสหรัฐอเมริกา

วันเดือนปีที่เริ่มเป็นกรรมการ:

22 มีนาคม 2553

จำนวนปีที่เป็นกรรมการ:

13 ปี 9 เดือน

ความสัมพันธ์ทางครอบครัวระหว่าง กรรมการและผู้บริหาร:

-ไม่มี-

จำนวนหุ้นที่ถือ:

ไม่มี หุ้น* คิดเป็นร้อยละ - ของทุนชำระแล้ว

กรรมการ:

-ไม่มี-

คู่สมรส:

-ไม่มี-

บุตรที่ยังไม่บรรลุนิติภาวะ:

-ไม่มี-

ตำแหน่งในกิจการอื่นที่เป็นบริษัทจดทะเบียน:

2550 – ปัจจุบัน: กรรมการอิสระและประธานกรรมการตรวจสอบ บริษัท เบตเตอร์ เวิลด์ กรีน จำกัด (มหาชน)

ตำแหน่งงานอื่นที่ไม่ใช่บริษัทจดทะเบียน:

2558 – ปัจจุบัน: กรรมการ มูลนิธิแพथยาสมาเด็ชพระศรีนครินทราบรมราชชนนี
2557 – ปัจจุบัน: กรรมการบริหาร บริษัทหลักทรัพย์จัดการกองทุน เมอร์เช่น พาร์เทนเนอร์ จำกัด
2556 – ปัจจุบัน: กรรมการบริหาร บริษัท เมอร์เช่น พาร์เทนเนอร์ จำกัด
2547 – ปัจจุบัน: กรรมการบริหาร บริษัทหลักทรัพย์ เมอร์เช่น พาร์เทนเนอร์ จำกัด (มหาชน)

ประวัติการทำงาน:

2559 - 2563: กรรมการอิสระ/ กรรมการตรวจสอบ บริษัท ออฟเตอร์ ยู จำกัด (มหาชน)
2555 - 2556: กรรมการอิสระ บริษัท แพ็คฟู้ด จำกัด (มหาชน)
2551 - 2557: กรรมการ / กรรมการตรวจสอบ มหาวิทยาลัยกรุงเทพ
2550 - 2557: ประธานกรรมการ บริษัท วินเทจ วิศวกรรม จำกัด (มหาชน)
2549 - 2557: ประธานกรรมการตรวจสอบ บริษัท โรงพิมพ์ตะวันออก จำกัด (มหาชน)
2548 - 2558: กรรมการตรวจสอบ / ประธานคณะกรรมการสรรหา / กรรมการ พิจารณาค่าตอบแทน
บริษัท พร็อพเพอร์ตี้ เฟอร์เฟด จำกัด (มหาชน)
2541 - 2545: กรรมการผู้จัดการและประธานเจ้าหน้าที่บริหาร บริษัทหลักทรัพย์ ดีบีเอส ไทยทุน จำกัด /
ธุรกิจหลักทรัพย์ (ของรัฐบาลสิงคโปร์)
2540 - 2545: ผู้พิพากษาสมทบในศาลทรัพย์สินทางปัญญาและการค้าระหว่าง ประเทศกลาง (รุ่นที่ 1)
2537 - 2540: รองประธานเจ้าหน้าที่บริหาร (ด้านธุรกิจหลักทรัพย์) บริษัทเงินทุน หลักทรัพย์ ศรีมิตร จำกัด
(มหาชน)
2533 - 2538: ผู้แทนสำนักงานโนมูระ (บริษัทหลักทรัพย์จากประเทศญี่ปุ่น) ประจำ ประเทศไทย

ตำแหน่งในกิจการอื่นที่อาจทำให้เกิดความขัดแย้งทางผลประโยชน์ต่อบริษัท:

-ไม่มี-

การอบรม:

- Understanding the Fundamental of Financial Statement / สมาคมส่งเสริมสถาบันกรรมการบริษัทไทย (IOD) (UFS 7/2550)
- Director Certification Program (DCP)/ สมาคมส่งเสริมสถาบันกรรมการบริษัทไทย (IOD) ครั้งที่ 70/2549
- The Role of Chairman Program (RCP)/ สมาคมส่งเสริมสถาบันกรรมการบริษัทไทย (IOD) ครั้งที่ 14/2549
- Audit Committee Program (ACP)/ สมาคมส่งเสริมสถาบันกรรมการบริษัทไทย (IOD) ครั้งที่ 10/2548
- Director Accreditation Program (DAP)/ สมาคมส่งเสริมสถาบันกรรมการบริษัทไทย (IOD) ครั้งที่ 48/2548

หมายเหตุ: * การถือหุ้น TU และอัตราถือหุ้น (%) ณ วันที่ 31 ธันวาคม 2566 จากจำนวนหุ้นทั้งสิ้น 4,655,132,696 หุ้น และนับรวมหุ้นของคู่สมรสและบุตรที่ยังไม่บรรลุนิติภาวะ

นางสาวพรรณสิรี อมาตยกุล

ตำแหน่ง: กรรมการอิสระ
ประธานกรรมการบริหารความเสี่ยง
กรรมการตรวจสอบ

สัญชาติ: ไทย

อายุ: 53 ปี



การศึกษา:

ปริญญาโท สาขาบริหารธุรกิจ จาก Anderson School of Management มหาวิทยาลัยแคลิฟอร์เนีย เมืองลอสแอนเจลิส (UCLA) ประเทศสหรัฐอเมริกา
ปริญญาตรี สาขาบริหารธุรกิจ คณะพาณิชยศาสตร์และการบัญชี จุฬาลงกรณ์มหาวิทยาลัย

วันเดือนปีที่เริ่มเป็นกรรมการ:

10 พฤษภาคม 2564

จำนวนปีที่เป็นกรรมการ:

2 ปี 8 เดือน

ความสัมพันธ์ทางครอบครัว ระหว่างกรรมการและผู้บริหาร:

-ไม่มี-

จำนวนหุ้นที่ถือ:

ไม่มี หุ้น* คิดเป็นร้อยละ - ของทุนชำระแล้ว

กรรมการ:

-ไม่มี-

คู่สมรส:

-ไม่มี-

บุตรที่ยังไม่บรรลุนิติภาวะ:

-ไม่มี-

ตำแหน่งในกิจการอื่นที่เป็นบริษัทจดทะเบียน:

2565 – ปัจจุบัน: กรรมการอิสระ, กรรมการตรวจสอบและธรรมาภิบาล, กรรมการสรรหาและกำหนดค่าตอบแทน, บริษัท เซ็นทรัลพัฒนา จำกัด (มหาชน)

2564 – ปัจจุบัน: กรรมการอิสระ, กรรมการกำกับดูแลกิจการ, ธนาคารกรุงเทพ จำกัด (มหาชน)

2562 – ปัจจุบัน: กรรมการอิสระ, กรรมการตรวจสอบ, กรรมการพิจารณาผลตอบแทน, บริษัท ปูนซิเมนต์ไทย จำกัด (มหาชน)

2561 – ปัจจุบัน: กรรมการอิสระ, กรรมการกลยุทธ์ธุรกิจและนวัตกรรม, กรรมการความยั่งยืน บริษัท ไทยวา จำกัด (มหาชน)

ตำแหน่งงานอื่นที่ไม่ใช่บริษัทจดทะเบียน:

-ไม่มี-

ประวัติการทำงาน:

2562 - กุมภาพันธ์ 2564: ประธานเจ้าหน้าที่บริหาร กลุ่มลูกค้าธุรกิจขนาดใหญ่ และลูกค้าคอมเมอร์เชียล โอปี่เอ็ม ภูมิภาคอาเซียน

2554 - 2561: กรรมการผู้จัดการใหญ่ บริษัท โอปี่เอ็ม ประเทศไทย จำกัด

ตำแหน่งในกิจการอื่นที่อาจทำให้เกิดความขัดแย้งทางผลประโยชน์ต่อบริษัท:

-ไม่มี-

การอบรม:

- Cyber Armor: Capital Market Board Awareness (Topic: Cyber Incident Management: The Board's Essential Role) / สำนักงานคณะกรรมการกำกับหลักทรัพย์และตลาดหลักทรัพย์ ปี 2566
- แนวโน้มการฟอกเงิน และมาตรการป้องกันและปราบปรามการฟอกเงินในอนาคต โดยวิทยากรจาก สำนักงานป้องกันและปราบปรามการฟอกเงิน / ธนาคารกรุงเทพ จำกัด (มหาชน) ปี 2566
- Webinar IOD & SET : Hot Issue : Climate Governance / ตลาดหลักทรัพย์ร่วมกับสมาคมส่งเสริมสถาบันกรรมการบริษัทไทย ปี 2566
- ESG for Sustainability โดย ผู้อำนวยการอาวุโส สายงานพัฒนาธุรกิจเพื่อความยั่งยืน ตลาดหลักทรัพย์แห่งประเทศไทย / บริษัท ปูนซิเมนต์ไทย จำกัด (มหาชน) ปี 2565
- Advance Audit Committee Program (AACP) / สมาคมส่งเสริมสถาบันกรรมการบริษัทไทย (IOD) รุ่นที่ 40 ปี 2564
- Independent Director Forum / สมาคมส่งเสริมสถาบันกรรมการบริษัทไทย (IOD) รุ่นที่ 1 ปี 2562
- Director Certification Program (DCP) / สมาคมส่งเสริมสถาบันกรรมการบริษัทไทย (IOD) รุ่นที่ 99 ปี 2551

หมายเหตุ: * การถือหุ้น TU และอัตราถือหุ้น (%) ณ วันที่ 31 ธันวาคม 2566 จากจำนวนหุ้นทั้งสิ้น 4,655,132,696 หุ้น และนับรวมหุ้นของคู่สมรสและบุตรที่ยังไม่บรรลุนิติภาวะ

ดร.ภคพรรณ ลีวุฒินันท์

ตำแหน่ง: กรรมการอิสระ
กรรมการบริหารความเสี่ยง
สัญชาติ: ไทย
อายุ: 51 ปี



การศึกษา:

ปริญญาเอก ธุรกิจเทคโนโลยีและการจัดการ
นวัตกรรม จุฬาลงกรณ์มหาวิทยาลัย
ปริญญาโท การตลาดและการเงิน มหาวิทยาลัย
บริกแฮม ยัง ประเทศสหรัฐอเมริกา
ปริญญาตรี บัญชี คณะพาณิชยศาสตร์และ
การบัญชี จุฬาลงกรณ์มหาวิทยาลัย

วันเดือนปีที่เริ่มเป็นกรรมการ:

9 สิงหาคม 2564

จำนวนปีที่เริ่มเป็นกรรมการ:

2 ปี 5 เดือน

ความสัมพันธ์ทางครอบครัวระหว่าง กรรมการและผู้บริหาร:

-ไม่มี-

จำนวนหุ้นที่ถือ:

ไม่มี หุ้น* คิดเป็นร้อยละ - ของทุนชำระแล้ว

กรรมการ:

-ไม่มี-

คู่สมรส:

-ไม่มี-

บุตรที่ยังไม่บรรลุนิติภาวะ:

-ไม่มี-

ตำแหน่งในกิจการอื่นที่เป็นบริษัทจดทะเบียน:

-ไม่มี-

ตำแหน่งงานอื่นที่ไม่ใช่บริษัทจดทะเบียน:

2564 - ปัจจุบัน: Regional President Southeast Asia & Pacific/ Nu Skin Enterprises

ประวัติการทำงาน:

2561 - 2563: Regional President Southeast Asia/ Nu Skin Enterprises

2558 - 2560: Regional Vice President Southeast Asia/ Nu Skin Enterprises

ตำแหน่งในกิจการอื่นที่อาจทำให้เกิดความขัดแย้งทางผลประโยชน์ต่อบริษัท:

-ไม่มี-

การอบรม:

- Director Certification Program (DCP) / สมาคมส่งเสริมสถาบันกรรมการบริษัทไทย (IOD) ครั้งที่ 335/2566
- Director Accreditation Program (DAP) / สมาคมส่งเสริมสถาบันกรรมการบริษัทไทย (IOD) ครั้งที่ 197/2565

หมายเหตุ: * การถือหุ้น TU และอัตราถือหุ้น (%) ณ
วันที่ 31 ธันวาคม 2566 จากจำนวนหุ้นทั้งสิ้น
4,655,132,696 หุ้น และนับรวมหุ้นของคู่สมรสและ
บุตรที่ยังไม่บรรลุนิติภาวะ

นายอิริยาสุ ซาโต้

ตำแหน่ง: กรรมการที่ไม่เป็นผู้บริหาร
สัญชาติ: ญี่ปุ่น
อายุ: 52 ปี



การศึกษา:

ปริญญาตรี เศรษฐศาสตร์ จาก มหาวิทยาลัย
เคโอ ประเทศญี่ปุ่น

วันเดือนปีที่เริ่มเป็นกรรมการ:

3 พฤษภาคม 2566

จำนวนปีที่ เป็นกรรมการ:

0 ปี 8 เดือน

ความสัมพันธ์ทางครอบครัว

ระหว่างกรรมการและผู้บริหาร:

-ไม่มี-

จำนวนหุ้นที่ถือ:

ไม่มี หุ้น* คิดเป็นร้อยละ - ของทุนชำระแล้ว

กรรมการ:

-ไม่มี-

คู่สมรส:

-ไม่มี-

บุตรที่ยังไม่บรรลุนิติภาวะ:

-ไม่มี-

ตำแหน่งในกิจการอื่นที่เป็นบริษัทจดทะเบียน:

-ไม่มี-

ตำแหน่งงานอื่นที่ไม่ใช่บริษัทจดทะเบียน:

2566 – ปัจจุบัน: ประธานเจ้าหน้าที่บริหาร, บริษัท มิตซูบิชิ (ประเทศไทย) จำกัด
2566 – ปัจจุบัน: ประธานเจ้าหน้าที่บริหาร, บริษัท ไทย-เอ็มซี จำกัด
2566 – ปัจจุบัน: กรรมการ, บริษัท อีวิคท์ (ประเทศไทย) จำกัด
2566 – ปัจจุบัน: กรรมการ, บริษัท ตรีเพชโรชิซูเซลส์ จำกัด
2566 – ปัจจุบัน: กรรมการ, บริษัท ตรีเพชโรชิซูเซลส์ซิง จำกัด
2566 – ปัจจุบัน: กรรมการ, บริษัท บริดจสโตนเซลส์ (ประเทศไทย) จำกัด
2566 – ปัจจุบัน: กรรมการ, บริษัท ไทยบริดจสโตน จำกัด
2566 – ปัจจุบัน: กรรมการ, บริษัท มิตซูบิชิ คอร์ปอเรชั่น แอลที (ไทยแลนด์) จำกัด
2566 – ปัจจุบัน: กรรมการ, บริษัท เอ็มซีที โฮลดิ้ง จำกัด
2566 – ปัจจุบัน: กรรมการ, บริษัท เอ็มซีที แมเนจเม้นท์ จำกัด

ประวัติการทำงาน:

2562 – เม.ย. 2566: กรรมการผู้จัดการ, Isuzu UTE Australia Pty Ltd
2560 – 2562: ผู้จัดการทั่วไป, Isuzu Business Division, Mitsubishi Corporation
2559 – 2560: รองประธานกรรมการบริหาร, บริษัท ตรีเพชโรชิซูเซลส์ จำกัด
2556 – 2559: รองประธานกรรมการบริหาร, Jiangxi Isuzu Motors Co., Ltd., China
2549 – 2555: กรรมการที่ไม่เป็นผู้บริหาร, บริษัท อีซูซูดามันเซลล์ จำกัด

ตำแหน่งในกิจการอื่นที่อาจทำให้เกิดความขัดแย้งทางผลประโยชน์ต่อบริษัท:

-ไม่มี-

การอบรม:

- Aspen Executive Seminar (Japan) / The Aspen Institute Japan ปี 2564
- Management Accreditation Program (Japan) / International Accreditation Japan (IA Japan) ปี 2561

หมายเหตุ: * การถือหุ้น TU และอัตราถือหุ้น (%) ณ วันที่ 31 ธันวาคม 2566 จากจำนวนหุ้นทั้งสิ้น 4,655,132,696 หุ้น และนับรวมหุ้นของคู่สมรสและบุตรที่ยังไม่บรรลุนิติภาวะ

นายชู ชว ชาญ

ตำแหน่ง: กรรมการที่เป็นผู้บริหาร
กรรมการบริหารความเสี่ยง
กรรมการเพื่อการพัฒนาที่ยั่งยืน

สัญชาติ: จีน

อายุ: 48 ปี



การศึกษา:

ปริญญาโท บริหารธุรกิจ มหาวิทยาลัย
กรุงเทพ
ปริญญาตรี การบริหารงานวิศวกรรมก่อสร้าง
มหาวิทยาลัยโอเรกอน ประเทศสหรัฐอเมริกา

วันเดือนปีที่เริ่มเป็นกรรมการ:

30 เมษายน 2544

จำนวนปีที่เริ่มเป็นกรรมการ:

22 ปี 8 เดือน

ความสัมพันธ์ทางครอบครัวระหว่าง กรรมการและผู้บริหาร:

-ไม่มี-

จำนวนหุ้นที่ถือ:

12,295,272 หุ้น* คิดเป็นร้อยละ 0.26
ของทุนชำระแล้ว

กรรมการ:

12,295,272 หุ้น

คู่สมรส:

-ไม่มี-

บุตรที่ยังไม่บรรลุนิติภาวะ:

-ไม่มี-

ตำแหน่งในกิจการอื่นที่เป็นบริษัทจดทะเบียน:

2564 - ปัจจุบัน: กรรมการ บริษัท ไอ-เทล คอร์ปอเรชั่น จำกัด (มหาชน)
2545 - ปัจจุบัน: กรรมการ บริษัท ไทยยูเนี่ยน ฟีดมิลล์ จำกัด (มหาชน)

ตำแหน่งงานอื่นที่ไม่ใช่บริษัทจดทะเบียน:

2565 - ปัจจุบัน: กรรมการ บริษัท สตรียูเนี่ยน แพคเคจจิ้ง จำกัด
2565 - ปัจจุบัน: กรรมการ บริษัท ไทยยูเนี่ยน ยูโรป เอสเอเอส (FRANCE)
2564 - ปัจจุบัน: กรรมการ บริษัท ไทยยูเนี่ยน โลฟไซเอนซ์ จำกัด
2564 - ปัจจุบัน: กรรมการ บริษัท ไทยรวมสินพัฒนาอุตสาหกรรม จำกัด
2563 - ปัจจุบัน: กรรมการ Thai Union South East Asia Pte. Ltd. (สิงคโปร์)
2561 - ปัจจุบัน: กรรมการ บริษัท อีเอสเอส เทรนด์นิง แอนด์ เซอร์วิส จำกัด
2561 - ปัจจุบัน: กรรมการ บริษัท ปีส โดเมนชั่น จำกัด
2561 - ปัจจุบัน: กรรมการ บริษัท พูนธนศิริ (สงขลา) จำกัด
2560 - ปัจจุบัน: กรรมการ บริษัท พูนธนศิริ จำกัด
2558 - ปัจจุบัน: กรรมการ บริษัท ไทยยูเนี่ยน ซีฟู้ด จำกัด
2557 - ปัจจุบัน: กรรมการ บริษัท ไทยยูเนี่ยน กราฟฟิกส์ จำกัด

ตำแหน่งในกิจการอื่นที่อาจทำให้เกิดความขัดแย้งทางผลประโยชน์ต่อบริษัท:

-ไม่มี-

การอบรม:

- หลักสูตร วิทยาการเกษตรระดับสูง (วกส.) / กระทรวงเกษตรและสหกรณ์ ครั้งที่ 2/2565
- Executive Development Program / สมาคมบริษัทจดทะเบียนไทย รุ่นที่ 1/2552
- Ethical Leadership Program (ELP) / สมาคมส่งเสริมสถาบันกรรมการบริษัทไทย (IOD) จัดร่วมกับ Thai CAC ครั้งที่ 6/2559
- Director Certification Program (DCP) / สมาคมส่งเสริมสถาบันกรรมการบริษัทไทย (IOD) ครั้งที่ 16/2545

หมายเหตุ: * การถือหุ้น TU และอัตราการถือหุ้น (%) ณ
วันที่ 31 ธันวาคม 2566 จากจำนวนหุ้นทั้งสิ้น
4,655,132,696 หุ้น และนับรวมหุ้นของคู่สมรสและ
บุตรที่ยังไม่บรรลุนิติภาวะ

นายกอร์ นิรุตตินานนท์

ตำแหน่ง: กรรมการที่ไม่เป็นผู้บริหาร
สัญชาติ: ไทย
อายุ: 52 ปี



การศึกษา:

ปริญญาโท หลักสูตรวิศวกรรมอุตสาหการ
มหาวิทยาลัยมิสซูรี โคลัมเบีย ประเทศ
สหรัฐอเมริกา
ปริญญาตรี วิศวกรรมศาสตรบัณฑิต
(วิศวกรรมอุตสาหการ) จาก มหาวิทยาลัย
เกษตรศาสตร์

วันเดือนปีที่เริ่มเป็นกรรมการ:

9 พฤษภาคม 2565

จำนวนปีที่กรรมการ:

1 ปี 8 เดือน

ความสัมพันธ์ทางครอบครัว ระหว่างกรรมการและผู้บริหาร:

บุตรชายนายเชง นิรุตตินานนท์

จำนวนหุ้นที่ถือ:

30,612,000 หุ้น* คิดเป็นร้อยละ 0.65 ของทุน
ชำระแล้ว

กรรมการ:

30,000,000 หุ้น

คู่สมรส:

612,000 หุ้น

บุตรที่ยังไม่บรรลุนิติภาวะ:

-ไม่มี-

ตำแหน่งในกิจการอื่นที่เป็นบริษัทจดทะเบียน:

2565 – ปัจจุบัน: กรรมการ, กรรมการบริหาร, กรรมการบริหารความเสี่ยง และประธานเจ้าหน้าที่ด้านปฏิบัติการ
บริษัท ไอ-เทล คอร์ปอเรชั่น จำกัด (มหาชน)

ตำแหน่งงานอื่นที่ไม่ใช่บริษัทจดทะเบียน:

2565 – ปัจจุบัน: กรรมการ บริษัท แปซิฟิค ทียูเอ็ม โคลด์ สโตร์จ จำกัด
2562 – ปัจจุบัน: กรรมการ บริษัท ไทยยูเนี่ยน อินกรีเดียนท์ จำกัด
2562 – ปัจจุบัน: กรรมการ บริษัท พรีเมียม วัสดุ เอ็กซ์พอร์ต จำกัด
2561 – ปัจจุบัน: กรรมการ บริษัท ซีเรเนตี้แคปปิตอล จำกัด
2561 – ปัจจุบัน: กรรมการ บริษัท เบลูก้า เรสเตอรองท์ แอนด์ เบเกอรี่ จำกัด
2559 – ปัจจุบัน: กรรมการ บริษัท เดอะ นะคะระ จำกัด
2558 – ปัจจุบัน: กรรมการ บริษัท นคราวิลล์ จำกัด
2557 – ปัจจุบัน: กรรมการ Sandy Bay Seafoods (India) Private Limited
2554 – ปัจจุบัน: กรรมการ บริษัท มารีน ไทรอัมพ์ จำกัด
2553 – ปัจจุบัน: กรรมการ บริษัท แพคตอรี สโตเรจ เซอร์วิส จำกัด
2552 – ปัจจุบัน: กรรมการ บริษัท เอเชียนแปซิฟิกแคน จำกัด
2551 – ปัจจุบัน: กรรมการ บริษัท ยูเอียงแคนฟู๊ด จำกัด (เวียดนาม)
2551 – ปัจจุบัน: กรรมการ บริษัท ไทยพัฒนาสแตนเลสสตีล จำกัด
2551 – ปัจจุบัน: กรรมการ บริษัท ไทยรวมสินพัฒนาอุตสาหกรรม จำกัด
2536 – ปัจจุบัน: กรรมการ บริษัท ไวยไทย จำกัด

ตำแหน่งในกิจการอื่นที่อาจทำให้เกิดความขัดแย้งทางผลประโยชน์ต่อบริษัท:

-ไม่มี-

การอบรม:

■ Director Accreditation Program (DAP) / สมาคมส่งเสริมสถาบันกรรมการบริษัทไทย (IOD) ครั้งที่ 194/2565

หมายเหตุ: * การถือหุ้น TU และอัตราการถือหุ้น (%) ณ
วันที่ 31 ธันวาคม 2566 จากจำนวนหุ้นทั้งสิ้น
4,655,132,696 หุ้น และนับรวมหุ้นของคู่สมรสและ
บุตรที่ยังไม่บรรลุนิติภาวะ



นายลูโดวิก การ์นิเยร์

ตำแหน่ง: ประธานเจ้าหน้าที่ด้านการเงินกลุ่มบริษัท (Group CFO)
สัญชาติ: ฝรั่งเศส
อายุ: 45 ปี



การศึกษา:

Master's degree, Accounting, Diplôme supérieur de comptabilité et de gestion (DSCG)
 Master's degree, Finance, ESCP Business School

วันเดือนปีที่เริ่มเป็นผู้บริหาร:

4 กรกฎาคม 2555

ความสัมพันธ์ทางครอบครัว

ระหว่างผู้บริหาร:

-ไม่มี-

จำนวนหุ้นที่ถือ:

ไม่มี หุ้น* คิดเป็นร้อยละ - ของทุนชำระแล้ว

ผู้บริหาร:

-ไม่มี-

คู่สมรส:

-ไม่มี-

บุตรที่ยังไม่บรรลุนิติภาวะ:

-ไม่มี-

ตำแหน่งในกิจการอื่นที่เป็นบริษัทจดทะเบียน:

-ไม่มี-

ตำแหน่งงานอื่นที่ไม่ใช่บริษัทจดทะเบียน:

2566 - ปัจจุบัน: รองประธานกรรมการ บริษัท เรดล็อบสเตอร์มาสเตอร์โฮลดิ้งส์ แอลพี จำกัด (Red Lobster) (USA)
 2564 - ปัจจุบัน: กรรมการ, บริษัท ธรรมชาติ ซีฟู้ด รีเทล จำกัด
 2564 - ปัจจุบัน: กรรมการ, บริษัท ไทยยูเนียน เอเชีย อินเวสเมนต์ โฮลดิ้ง จำกัด (Hong Kong)
 2564 - ปัจจุบัน: กรรมการ, บริษัท ไทยยูเนียน ยุโรป เอสเอเอส (France)
 2564 - ปัจจุบัน: กรรมการ, Thai Union Germany GmbH (Germany)
 2564 - ปัจจุบัน: กรรมการ, บริษัท ไทยยูเนียน นอร์ท อเมริกา จำกัด (USA)
 2564 - ปัจจุบัน: กรรมการ, บริษัท ไทร-ยูเนียน ซีฟู้ดส์ จำกัด (USA)
 2564 - ปัจจุบัน: กรรมการ, บริษัท ไทร-ยูเนียน โพรเซส โปรดัคส์ จำกัด (USA)
 2564 - ปัจจุบัน: กรรมการ, Thai Union EU Seafood 1 S.A. (Luxembourg)
 2564 - ปัจจุบัน: กรรมการ, Tuna Logistics Services (Seychelles)
 2562 - ปัจจุบัน: กรรมการ, บริษัท ไทยยูเนียน อินกรีเดียนท์ จำกัด
 2557 - ปัจจุบัน: กรรมการ, King Oscar AS (Norway)

ประวัติการทำงาน:

2564 - ปัจจุบัน: ประธานเจ้าหน้าที่ด้านการเงินกลุ่ม (Group CFO) / บริษัท ไทยยูเนียน กรุ๊ป จำกัด (มหาชน)
 2559 - 2564: ผู้อำนวยการฝ่ายบัญชีและควบคุมการดำเนินงานกลุ่มบริษัท / บริษัท ไทยยูเนียน กรุ๊ป จำกัด (มหาชน)

การอบรม:

- หลักสูตรฝึกอบรมเชิงเทคนิคสำหรับผู้อำนวยการฝ่ายการเงิน / บริษัท ไฟรชวอเตอร์เฮาส์คูเปอร์ส เอพีเอส จำกัด ปี 2566

หมายเหตุ: * การถือหุ้น TU และอัตราการถือหุ้น (%) ณ วันที่ 31 ธันวาคม 2566 จากจำนวนหุ้นทั้งสิ้น 4,655,132,696 หุ้น และนับรวมหุ้นของคู่สมรสและบุตรที่ยังไม่บรรลุนิติภาวะ

นายอดัม เบนเนน

ตำแหน่ง: ผู้อำนวยการกลุ่มด้านการพัฒนาที่ยั่งยืน
และสื่อสารองค์กร
สัญชาติ: อังกฤษ
อายุ: 37 ปี



การศึกษา:

Master of Science (MSc) - Renewable Energy: Technology & Sustainability (Merit) / Harper Adams University College, U.K
Bachelor of Science with Honours (BSc Hons) – Countryside and Environmental Management / University of Reading, UK

วันเดือนปีที่เริ่มเป็นผู้บริหาร:

25 ตุลาคม 2564

ความสัมพันธ์ทางครอบครัวระหว่าง

ผู้บริหาร:

-ไม่มี-

จำนวนหุ้นที่ถือ:

ไม่มี หุ้น* คิดเป็นร้อยละ - ของทุนชำระแล้ว

ผู้บริหาร:

-ไม่มี-

คู่สมรส:

-ไม่มี-

บุตรที่ยังไม่บรรลุนิติภาวะ:

-ไม่มี-

ตำแหน่งในกิจการอื่นที่เป็นบริษัทจดทะเบียน:

-ไม่มี-

ตำแหน่งงานอื่นที่ไม่ใช่บริษัทจดทะเบียน:

-ไม่มี-

ประวัติการทำงาน:

2564 - Present: ผู้อำนวยการกลุ่มด้านการพัฒนาที่ยั่งยืนและสื่อสารองค์กร / บริษัท ไทยยูเนี่ยน กรุ๊ป จำกัด (มหาชน)
2558 - 2564: Unit Leader – Environmental Stewardship, Global Sustainability / C&A

การอบรม:

■ Certified Energy Manager, European Commission & ASEAN Centre for Energy, Vietnam ปี 2555

หมายเหตุ: * การถือหุ้น TU และอัตราถือหุ้น (%) ณ วันที่ 31 ธันวาคม 2566 จากจำนวนหุ้นทั้งสิ้น 4,655,132,696 หุ้น และนับรวมหุ้นของคู่สมรสและบุตรที่ยังไม่บรรลุนิติภาวะ

นายพอล เฮอร์โฮลซ

ตำแหน่ง: ผู้อำนวยการกลุ่มด้านกลยุทธ์กลุ่มธุรกิจ
สัญชาติ: เยอรมัน
อายุ: 39 ปี



การศึกษา:

Master of Business Administration (MBA),
Copenhagen Business School
Bachelor of Business Administration
(BBA), Northwood University (CH campus)

วันเดือนปีที่เริ่มเป็นผู้บริหาร:

9 มกราคม 2566

ความสัมพันธ์ทางครอบครัว

ระหว่างผู้บริหาร:

-ไม่มี-

จำนวนหุ้นที่ถือ:

ไม่มี หุ้น* คิดเป็นร้อยละ - ของทุนชำระแล้ว

ผู้บริหาร:

-ไม่มี-

คู่สมรส:

-ไม่มี-

บุตรที่ยังไม่บรรลุนิติภาวะ:

-ไม่มี-

ตำแหน่งในกิจการอื่นที่เป็นบริษัทจดทะเบียน:

-ไม่มี-

ตำแหน่งงานอื่นที่ไม่ใช่บริษัทจดทะเบียน:

-ไม่มี-

ประวัติการทำงาน:

2566 - Present: ผู้อำนวยการกลุ่มด้านการกลยุทธ์กลุ่มธุรกิจ / บริษัท ไทยยูเนี่ยน กรุ๊ป จำกัด (มหาชน)
2563 - 2565: Vice President, Supply Chain & Sustainability / Pandora Group (based in Thailand at Pandora Production Thailand)
2561 - 2563: Director, Strategy & Transformation Office / Pandora Group (based in Thailand at Pandora Production Thailand)
2559 - 2561: Director, Risk Advisory / Pandora Group (based in Thailand at Pandora Production Thailand)

การอบรม:

- Leading with Finance, Harvard Business School Online ปี 2564
- Disruptive Strategy with Clayton Christensen, Harvard Business School Online ปี 2562

หมายเหตุ: * การถือหุ้น TU และอัตราการถือหุ้น (%) ณ วันที่ 31 ธันวาคม 2566 จากจำนวนหุ้นทั้งสิ้น 4,655,132,696 หุ้น และนับรวมหุ้นของคู่สมรสและบุตรที่ยังไม่บรรลุนิติภาวะ

นายกุลشان ซิงห์

ตำแหน่ง: ผู้อำนวยการกลุ่มด้านทรัพยากรบุคคล
สัญชาติ: สิงคโปร์
อายุ: 50 ปี



การศึกษา:

Master of Business Administration, XLRI
Jamshedpur India
Bachelors of Engineering in Industrial
Engineering, Thapar University, Patiala

วันเดือนปีที่เริ่มเป็นผู้บริหาร:

1 ตุลาคม 2563

ความสัมพันธ์ทางครอบครัวระหว่าง

ผู้บริหาร:

-ไม่มี-

จำนวนหุ้นที่ถือ:

ไม่มี หุ้น* คิดเป็นร้อยละ - ของทุนชำระแล้ว

ผู้บริหาร:

-ไม่มี-

คู่สมรส:

-ไม่มี-

บุตรที่ยังไม่บรรลุนิติภาวะ:

-ไม่มี-

ตำแหน่งในกิจการอื่นที่เป็นบริษัทจดทะเบียน:

-ไม่มี-

ตำแหน่งงานอื่นที่ไม่ใช่บริษัทจดทะเบียน:

2561 – ปัจจุบัน: International Committee, สถาบันการจัดการปัญญาภิวัฒน์
2546 - ปัจจุบัน: Visiting Faculty, สถาบันบัณฑิตบริหารธุรกิจ ศศินทร์ แห่งจุฬาลงกรณ์มหาวิทยาลัย

ประวัติการทำงาน:

2563 - Present: ผู้อำนวยการกลุ่มด้านทรัพยากรบุคคล / บริษัท ไทยยูเนี่ยน กรุ๊ป จำกัด (มหาชน)
2562 - 2563: ประธานเจ้าหน้าที่ฝ่ายทรัพยากรบุคคล / บริษัท ไมเนอร์ อินเตอร์เนชั่นแนล จำกัด (มหาชน)
2560 - 2562: ประธานผู้บริหารทรัพยากรบุคคล / เครือเจริญโภคภัณฑ์
2557 - 2560: ประธานเจ้าหน้าที่บริหาร / Mercer (Singapore) Pte Ltd.

การอบรม:

-ไม่มี-

หมายเหตุ: * การถือหุ้น TU และอัตราถือหุ้น (%) ณ วันที่ 31 ธันวาคม 2566 จากจำนวนหุ้นทั้งสิ้น 4,655,132,696 หุ้น และนับรวมหุ้นของคู่สมรสและบุตรที่ยังไม่บรรลุนิติภาวะ

คณะผู้บริหารกลุ่มไทยยูเนียน



5

4

3

2

1

1. นายเชว นิรุตตินานนท์
2. นายฤทธิรงค์ บุญมีโชติ
3. นายพอล รีเนน
4. นายชู ชว ชาน
5. นายพอล เออร์โฮลซ

ประธานคณะกรรมการบริหาร
ประธานกรรมการบริหาร
กลุ่มธุรกิจอาหารแช่แข็งและธุรกิจที่เกี่ยวข้อง
ประธานกรรมการบริหาร ภูมิภาคไทยยูเนียน ยุโรป
ผู้อำนวยการกลุ่ม ด้านกิจการกลุ่มบริษัท
ผู้อำนวยการกลุ่ม ด้านการพัฒนาเชิงกลยุทธ์



6

7

8

9

10

6. นายธีรพงศ์ จันศิริ

7. นายลูโดวิก การ์นิเยร์

8. นายอดัม เบรนนัน

9. นายรอย ชาน

10. นายกุลชาน ชิงห์

ประธานกรรมการบริหารและประธานเจ้าหน้าที่บริหาร
ประธานเจ้าหน้าที่บริหาร ด้านการเงินกลุ่มบริษัท
ผู้อำนวยการกลุ่ม ด้านการพัฒนาที่ยั่งยืนและสื่อสารองค์กร
กรรมการผู้จัดการ บริษัท ไทยรวมสินพัฒนาอุตสาหกรรม
สำนักงานใหญ่
ผู้อำนวยการกลุ่ม ด้านทรัพยากรบุคคล

ทีมบริหาร

ทีมบริหารด้านการพาณิชย์



1. ดร.รัญญวัฒน์ เกษมสุวรรณ

ผู้อำนวยการกลุ่ม
ด้านการพัฒนา
และความร่วมมือทางธุรกิจ



2. นายธนโชติ บุญมิโชติ

กรรมการผู้จัดการ
กลุ่มธุรกิจ และ
บริษัท ไทยยูเนียน ซีฟู้ด



3. นางสาวสุวรรณี ศรีธัญโชติ

กรรมการผู้จัดการ
บริษัท ไทยยูเนียน โลจิสติกส์
(ซีเล็ค)



4. นางสาวณัฐวดี วชิรทวีพัฒน์

ผู้จัดการทั่วไป ธุรกิจ ซีโฮลดิ้ง
(ซีเล็ค)



5. นายสิลปชัย กูวาศรชช

กรรมการผู้จัดการ
บริษัท แพ็คฟู้ด และ
โรงงานโอกินอส



6. นายจูเรียน แซนด์เบอกอน

กรรมการผู้จัดการ
บริษัท ไทยยูเนียน อินทรีย์เดียนท์

คณะผู้บริหารไทยยูเนียน อเมริกาเหนือ

กลุ่มธุรกิจ Chicken of the Sea Frozen Foods (COSFF)



1. นายไบรอัน โรเซนเบิร์ก

ประธานกรรมการบริหารและ
ประธานเจ้าหน้าที่บริหาร
ไทยยูเนียน อเมริกาเหนือ



2. นางสาวรุ่งทิวา สันเดอร์

รองประธานกรรมการอาวุโส
ฝ่ายการเงิน



3. นายเบรन्दอน เบ็ค

รองประธานกรรมการบริหาร
ฝ่ายขายและการตลาด



4. นายแดเนียล ฮอลฟอร์ด

รองประธานกรรมการอาวุโส
ฝ่ายซัพพลายเชน

กลุ่มธุรกิจ Chicken of the Sea International (COSI)



1. นายอันดราส แมคส์

รองประธานกรรมการบริหาร
กลุ่มธุรกิจ COSI



2. นายทิมothy โจนส์

รองผู้อำนวยการ ฝ่ายการเงิน

ทีมสนับสนุนธุรกิจ



1. นายสุกฤดิธ อมรเกษมวงศ์
กรรมการผู้จัดการ กลุ่มธุรกิจปลา
และผู้บริหารสายงานปฏิบัติการ
โรงงาน Indian Ocean Tuna และ
โรงงาน Pioneer Food Cannery



2. นายจินดา พรธาดาวิชย์
กรรมการผู้จัดการ
บริษัทไทยรวมสินพัฒนา
อุตสาหกรรม



3. นายยงยุทธ เสฏฐวิวรรณ์
กรรมการผู้จัดการ ฝ่ายการ
บริหารการเงินกลุ่มและ
ศูนย์บริการร่วมทางการเงิน



4. นายโกনী ลาซาสซารา
กรรมการผู้จัดการ
บริษัทไทยรวมสินพัฒนา
อุตสาหกรรม



5. นายรัช สุธาสินันท์
ผู้อำนวยการศูนย์นวัตกรรม



6. นายเดวิด ชานโควิท
ผู้อำนวยการกลุ่ม
ด้านกฎหมายและการกำกับดูแล



7. นายเดวิด พลูแรงณ์
ผู้อำนวยการกลุ่ม
ด้านเทคโนโลยีสารสนเทศ



8. นายพิพพค์ ลิ้มวงศ์ทอง
เลขานุการบริษัท และ
รองผู้จัดการทั่วไป ฝ่ายกฎหมาย
การกำกับดูแล และภาษีระหว่าง
ประเทศ



9. นายเศรษฐกุล ชาติไชย
รองผู้จัดการทั่วไป ด้านความ
ปลอดภัย อาชีวอนามัยและ
สิ่งแวดล้อม กลุ่มองค์กร
ประเทศ



10. นายยิมิน วู
ผู้อำนวยการฝ่ายบริหาร
จัดการสู่ความเป็นเลิศ
ไทยยูเนียน กรุ๊ป

คณะผู้บริหารไทยยูเนียน ยุโรป



1. นายพอล รีเแน
ประธานกรรมการบริหาร
ภูมิภาค ไทยยูเนียน ยุโรป



2. นายสวอน มัสเซิน
ผู้อำนวยการฝ่ายปฏิบัติการ
ไทยยูเนียน ยุโรป



3. นายปีแอร์ เดอ มุยย์
ผู้อำนวยการ
ฝ่ายทรัพยากรบุคคล
ไทยยูเนียน ยุโรป



4. นายอาร์ิ เบนซูเรน
ประธานเจ้าหน้าที่บริหาร
ด้านการเงิน ไทยยูเนียน ยุโรป



5. นายเดวิด ชานโควิท
ผู้อำนวยการกลุ่ม
ด้านกฎหมายและการกำกับ
ดูแล ไทยยูเนียน ยุโรป

● รายละเอียดผู้ที่ได้รับมอบหมายให้รับผิดชอบโดยตรงในการควบคุมดูแลการทำบัญชี

ชื่อ:	นางสาวธม วงศ์คณาสิน
ตำแหน่ง:	ผู้จัดการฝ่าย ฝ่ายบัญชีและควบคุมต้นทุน (โรงงาน)
สัญชาติ:	ไทย
อายุ:	36 ปี
ได้รับการแต่งตั้งเมื่อวันที่:	16 สิงหาคม 2564
การศึกษา:	ปริญญาตรี สาขาบัญชี มหาวิทยาลัยธรรมศาสตร์
ประวัติการอบรมสัมมนา:	<ul style="list-style-type: none">■ 2024 Deferred Tax หลักการทั่วไป ผลกระทบที่มีต่อสัญญาเช่า และประมาณการหนี้สิน การรี้อถอน และการบูรณะ■ TFRS UPDATE (อัปเดตมาตรฐานการรายงานทางการเงิน)
จำนวนหุ้นของบริษัท:	ไม่มี (ณ วันที่ 31 ธ.ค. 2566)
ความสัมพันธ์ทางครอบครัวระหว่าง กรรมการและผู้บริหาร:	ไม่มี

🔴 รายละเอียดเกี่ยวกับ เลขาธิการคณะกรรมการบริหารความเสี่ยง

ชื่อ:	นางอุมพร กิตติภูมิวงศ์	
ตำแหน่ง:	เลขาธิการคณะกรรมการบริหารความเสี่ยง ผู้ช่วยผู้จัดการทั่วไป ฝ่ายบริหารความเสี่ยงและควบคุมภายในกลุ่มบริษัท	
สัญชาติ:	ไทย	
อายุ :	47 ปี	
ได้รับการแต่งตั้งเมื่อวันที่:	31 ตุลาคม 2562	
การศึกษา:	ปริญญาตรี สาขาศิลปศาสตร มหาวิทยลัยธรรมศาสตร์ ปริญญาโท สาขาภาษาและการสื่อสาร หลักสูตรนานาชาติ สถาบันบัณฑิตพัฒนบริหารศาสตร์ (NIDA)	
ประวัติการอบรมสัมมนา สมาคมส่งเสริมสถาบัน กรรมการบริษัทไทย (IOD):	หลักสูตร Risk Management Program for Corporate Leaders (RCL) รุ่น 25/2564	
ประวัติการอบรมอื่นๆ:	<ul style="list-style-type: none">■ การฝึกอบรม Continuing Profession Education (CPE) ต่อเนื่องทุกปี โดย Institute of Internal Auditors เพื่อต่อใบอนุญาต Certification in Risk Management Assurance (CRMA)■ โครงการอบรมการป้องกันความปลอดภัยข้อมูลคอมพิวเตอร์ ครั้งที่ 22 Cyber Defense Initiative Conference (CDIC) – Powering Techno-Drive in Digi-Hype Behavior towards Digital Trust, 2566■ การบริหารความเสี่ยงด้านความมั่นคงปลอดภัยสารสนเทศตาม ISO/IEC 27005 โดย สมาคมผู้ตรวจสอบภายในแห่งประเทศไทย, 2566■ Certification in Risk Management Assurance (CRMA), October 2022, The Institute of Internal Auditors Optimizing Security of Things and Digital Supply Chain Risk, CDIC2022■ TCFD & SDGs Workshop: ESG Risk Analysis and GHG Accounting, 2564■ คณะกรรมการความปลอดภัยอาชีวอนามัยและสภาพแวดล้อมในการทำงานของสถานประกอบการ Certification No. EHS-SC-22/17■ Business Continuity Management System (ISO 22301) Implementation	
ประสบการณ์การทำงาน:	2562-ปัจจุบัน	กรรมการชมรมบริหารความเสี่ยงและควบคุมภายใน สมาคมบริษัทจดทะเบียนไทย
	2558-ปัจจุบัน	ผู้ช่วยผู้จัดการทั่วไป ฝ่ายบริหารความเสี่ยงและควบคุมภายใน บริษัท ไทยยูเนี่ยน กรุ๊ป จำกัด (มหาชน)
	2556-2558	ผู้จัดการอาวุโส ฝ่ายวางแผนธุรกิจและบริหารความเสี่ยง บริษัท อนันดา ดีเวลลอปเม้นท์ จำกัด (มหาชน)
	2552-2556	นักวิเคราะห์ระดับชำนาญการ ฝ่าย Supply Chain บริษัท ปูนซีเมนต์นครหลวง จำกัด (มหาชน)
	2540-2552	นักวิเคราะห์ ฝ่ายวางแผนธุรกิจและบริหารความเสี่ยง บริษัท ปูนซีเมนต์นครหลวง จำกัด (มหาชน)
จำนวนหุ้นของบริษัท:	ไม่มี (ณ วันที่ 31 ธ.ค. 2566)	
ความสัมพันธ์ทางครอบครัวระหว่าง กรรมการและผู้บริหาร:	ไม่มี	

● รายละเอียดเกี่ยวกับเลขาธิการบริษัท และหัวหน้างานกำกับดูแลการปฏิบัติงานของบริษัท

ชื่อ:	นายรพีพงศ์ ลีมวงษ์ทอง	
ตำแหน่ง:	เลขานุการบริษัท และรองผู้จัดการทั่วไปฝ่ายกฎหมาย งานกำกับ และภาษีระหว่างประเทศ	
สัญชาติ:	ไทย	
อายุ:	38 ปี	
ได้รับการแต่งตั้งเมื่อวันที่:	9 สิงหาคม 2564	
การศึกษา:	ปริญญาตรี สาขานิติศาสตร์ จุฬาลงกรณ์มหาวิทยาลัย เนติบัณฑิต สำนักอบรมศึกษากฎหมายแห่งเนติบัณฑิตยสภา ปริญญาโท สาขากฎหมายภาษีอากร Queen Mary, University of London ปริญญาโท สาขากฎหมายการเงินการธนาคาร London School of Economics and Political Science (LSE)	
ประวัติการอบรมสัมมนา สมาคมส่งเสริมสถาบัน กรรมการบริษัทไทย (IOD):	<ul style="list-style-type: none"> ■ หลักสูตรเลขานุการ (CSP) รุ่น 104/2562 ■ Effective Minutes Taking รุ่น 49/2564 ■ Corporate Governance for Executive รุ่น 18/2564 ■ Subsidiary Governance Program (3/2565) 	
ประวัติการอบรมอื่นๆ:	โครงการพัฒนาวิชาชีพเลขานุการบริษัท 2564 โดยสมาคมบริษัทจดทะเบียนไทย	
ประสบการณ์การทำงาน:	2565-ปัจจุบัน	เลขานุการบริษัท และรองผู้จัดการทั่วไป ฝ่ายกฎหมาย งานกำกับ และภาษีระหว่างประเทศ บริษัท ไทยยูเนี่ยน กรุ๊ป จำกัด (มหาชน)
	2564-2565	เลขานุการบริษัท และผู้ช่วยผู้จัดการทั่วไป ฝ่ายกฎหมาย งานกำกับ และภาษีระหว่างประเทศ บริษัท ไทยยูเนี่ยน กรุ๊ป จำกัด (มหาชน)
	2561-2564	ผู้ช่วยผู้จัดการทั่วไป ฝ่ายกฎหมาย งานกำกับ และภาษีระหว่างประเทศ บริษัท ไทยยูเนี่ยน กรุ๊ป จำกัด (มหาชน)
	2558-2561	ผู้จัดการฝ่ายภาษีระหว่างประเทศ บริษัท ไทยยูเนี่ยน กรุ๊ป จำกัด (มหาชน)
	2554-2558	นักวิเคราะห์ วางแผนภาษี บริษัท ปตท. สำรวจและผลิตปิโตรเลียม จำกัด (มหาชน)
	2553-2554	Tax Associate บริษัท ดีลอยท์ ทูช โธมัส ไซยยศ ที่ปรึกษา จำกัด
จำนวนหุ้นของบริษัท:	20,300 หุ้น (ณ วันที่ 31 ธันวาคม 2566)	
ความสัมพันธ์ทางครอบครัวระหว่าง กรรมการและผู้บริหาร:	ไม่มี	

หน้าที่ความรับผิดชอบของเลขาธิการบริษัท

คุณสมบัติของเลขาธิการบริษัท

1. มีความรู้พื้นฐานด้านธุรกิจ บัญชี กฎหมาย กฎระเบียบของหน่วยงานกำกับดูแลที่เกี่ยวข้องกับกฎหมายว่าด้วยบริษัทมหาชนจำกัด กฎหมายว่าด้วยหลักทรัพย์และตลาดหลักทรัพย์
2. มีความรู้ ความเข้าใจในหลักการกำกับดูแลกิจการที่ดี และข้อพึงปฏิบัติที่ดีในเรื่องการกำกับดูแลกิจการ
3. เข้าใจบทบาทหน้าที่เลขานุการบริษัท หรือผ่านการอบรมหลักสูตรที่เกี่ยวข้องกับการปฏิบัติหน้าที่ของเลขานุการบริษัท

หน้าที่ความรับผิดชอบของเลขาธิการบริษัท

เพื่อให้เป็นไปตามหลักการกำกับดูแลกิจการที่ดี คณะกรรมการบริษัท ไทยยูเนียน กรุ๊ป จำกัด (มหาชน) มีมติให้แต่งตั้งเลขานุการบริษัทเพื่อช่วยดูแลกิจกรรมของคณะกรรมการบริษัท ในการดูแลบริหารกิจการให้ดำเนินไปในทิศทางที่ถูกต้อง โปร่งใส และมีประสิทธิภาพมากยิ่งขึ้น โดยกำหนดให้เลขานุการบริษัทมีบทบาท หน้าที่และความรับผิดชอบดังต่อไปนี้

1. ความรับผิดชอบในการประชุมของผู้ถือหุ้น

- ดูแลให้มีการส่งหนังสือเชิญประชุม วาระการประชุม เอกสารเกี่ยวกับรายงานประจำปีและบัญชีงบการเงินของบริษัทไปยังผู้ถือหุ้นภายในเวลาตามที่กฎหมายกำหนด
- ดูแลและจัดเตรียมการประชุม ประสานงานจัดการประชุมเพื่อให้การประชุมสำเร็จลุล่วงไปด้วยดี
- พิจารณาว่าหนังสือแต่งตั้งผู้รับมอบฉันทะให้ลงคะแนนเสียงแทนถูกต้องหรือไม่โดยหนังสือดังกล่าวต้องมีการลงลายมือชื่อผู้ถือหุ้นจำนวนหุ้นซึ่งผู้รับมอบฉันทะนั้นถืออยู่ ชื่อผู้รับมอบฉันทะ และตั้งผู้รับมอบฉันทะเพื่อการประชุมในครั้งใด
- ดูแลว่าประเด็นใดบ้างที่มีความสำคัญและต้องให้ผู้ถือหุ้นลงมติแยกต่างหากเป็นกรณีๆ ไป เช่น การแต่งตั้งกรรมการบริษัท เป็นต้น
- ดำเนินการใดๆ เพื่อเปิดโอกาสให้ผู้ถือหุ้นมีสิทธิเสนอข้อบุคคลเพื่อเข้ารับการเลือกตั้งเป็นกรรมการ รวมถึงการเสนอวาระเพื่อบรรจุเป็นวาระในการประชุมสามัญผู้ถือหุ้น
- การจัดทำรายงานการประชุม และจัดเก็บไว้ในที่ที่ปลอดภัย โดยจัดเรียงตามลำดับเวลาอย่างต่อเนื่อง

2. ความรับผิดชอบในการประชุมของคณะกรรมการ

- ดูแลให้มีการส่งหนังสือเชิญประชุม วาระการประชุม เอกสารเกี่ยวกับการประชุมไปยังกรรมการบริษัทไว้ใช้ในการประชุมภายในเวลาอันควร เพื่อให้กรรมการมีเวลาเพียงพอที่จะศึกษาและไตร่ตรองข้อมูลก่อนเข้าประชุม
- ประสานงานฝ่ายต่างๆ ที่เกี่ยวข้องกับวาระการประชุม เพื่อให้มีการเสนอความคิดเห็นต่อคณะกรรมการอย่างครบถ้วน

- จัดเตรียมการประชุม สถานที่ประชุม และตรวจสอบความครบถ้วนขององค์ประชุม
- จัดทำรายงานการประชุมเพื่อเสนอแก่คณะกรรมการบริษัทให้แล้วเสร็จภายในระยะเวลาที่กำหนด และจัดเก็บไว้ในที่ที่ปลอดภัย โดยจัดเรียงตามลำดับเวลาอย่างต่อเนื่อง

3. หน้าที่ตามข้อบังคับของบริษัท

- ดูแลและนำเสนอข้อบังคับของบริษัทให้เป็นไปตามวัตถุประสงค์ของบริษัทยุติและจัดเตรียมข้อมูลเพื่อใช้ในการตัดสินใจของคณะกรรมการ
- ดูแลและเก็บรักษาเอกสารสำคัญและควบคุมระบบการเข้าถึงข้อมูลที่เป็นความลับ
- ดูแลข้อมูลทางทะเบียนต่างๆ ของบริษัท และทำให้ข้อมูลดังกล่าวมีความถูกต้องเป็นปัจจุบันอยู่เสมอ
- ติดต่อประสานงานกับนายทะเบียนบริษัทเมื่อมีการเปลี่ยนแปลงทางทะเบียน

4. บทบาทหน้าที่เกี่ยวกับการกำกับดูแลกิจการที่ดี หรือหลักบรรษัทภิบาล

- รายงานและเปิดเผยข้อมูลต่อผู้ถือหุ้นและผู้ที่เกี่ยวข้อง โดยการปฏิบัติตามกฎระเบียบ ประกาศ ข้อบังคับต่างๆ ของตลาดหลักทรัพย์แห่งประเทศไทย และคณะกรรมการกำกับหลักทรัพย์และตลาดหลักทรัพย์
- จัดทำนโยบายหรือแนวทางการกำกับดูแลกิจการที่ดีของบริษัท
- ติดต่อกับหน่วยงานของรัฐ

5. การจัดทำรายงานประจำปี โดยเปิดเผยสาระสำคัญตามที่กฎหมายกำหนด เพื่อเสนอต่อผู้ถือหุ้นในวันประชุมสามัญประจำปี โดยรายงานประจำปีต้องมีข้อความที่ถูกต้องครบถ้วน

6. ความรับผิดชอบเกี่ยวกับคณะกรรมการ

- ให้คำปรึกษาและข้อเสนอแนะเบื้องต้นแก่กรรมการเกี่ยวกับข้อกฎหมาย ข้อควรปฏิบัติตามหลักเกณฑ์ของทาง การ ระเบียบและข้อบังคับของบริษัท ตลอดจนข้อพึงปฏิบัติด้านการกำกับดูแลกิจการ
- จัดให้มีการให้คำแนะนำแก่กรรมการที่ได้รับการแต่งตั้งใหม่
- ดำเนินการให้กรรมการและผู้บริหารจัดทำรายงานการมีส่วนได้เสียของตนและผู้เกี่ยวข้องตามข้อกำหนดกฎหมาย พร้อมทั้งเก็บรักษารายงานดังกล่าว
- จัดให้มีการประเมินผลการปฏิบัติงานของคณะกรรมการ และรายงานผลการประเมินต่อคณะกรรมการ

เอกสารแนบ 2

รายละเอียดเกี่ยวกับกรรมการของบริษัทย่อย

บริษัทย่อย: ณ วันที่ 31 ธันวาคม 2566 กลุ่มไทยยูเนียน มีบริษัทย่อย จำนวน 65 บริษัท

รายชื่อกรรมการ	บริษัทย่อย											
	TUM	ITC	TUG	EHS	TFM	PPC	OKF	TUS	TUO	APC	TUI	TSR
	1	2	3	4	5	6	7	8	9	10	11	12
นายไกรสร จันศิริ	★		■					■				
นายเชง นีรุตตินานนท์	■	★			■					★	■	
นายชวน ตั้งจันสิริ	■		■			■	■	■		■		
นายธีรพงศ์ จันศิริ	■	■	★		■	■	■	★		■	■	
นายฤทธิรงค์ บุญมีโชติ					★	★	★	■	■			■
นายชู ชง ขาน	■	■	■	■	■			■				
นายคิน ชู ขาน	■											
นายนคร นีรุตตินานนท์	■	■								■	■	
นายทวี ตั้งจันสิริ	■	■						■				
นายรินทร์ นีรุตตินานนท์	■											
นายพิชิตชัย วงศ์ปิยะ		■										
นายไชยวัฒน์ เจริญภูจิตานนท์		■										
นายแพทย์ธีรชัย อินทโรจน์ศิริ		■										
นายกวีวุฒิ เต็มภูวภัทร		■										
นางสวิตา สุวรรณสวัสดิ์		■										
นางสาวอัญชลี บุญทรงษ์กุล		■										
นายปิยะเทพ สีตะจันทร์			■									
นายสุทธิเดช อมรเกษมวงศ์				■								
นายยงยุทธ เสฏฐวิวรรณ				■		■	■		■			
นายพีระศักดิ์ บุญมีโชติ				■	■	■	■	■	■			■
นายบรรลือศักดิ์ ไส้จังกิจ					■							
นางรัชดาภรณ์ ราชเทวินทร์					■							
นายสมชัย ไทยสงวนวรกุล					■							
นางมรกต กุลธรรมโยธิน					■							
นายคณิต วัลยะเพ็ชร					■							
นายบุญฤทธิ์ กัลยาณมิตร					■							
นายชาน ฮอน กิต								■				
นางสาวอรรณ ศรีวิราสันต์								■				
นางบุษกร จันศิริ										■		
นายสมศักดิ์ สมितिเศรษฐ์										■		
นายผณิศวร ชำนาญเวช						■	■					
นายธนโชติ บุญมีโชติ						■	■	■				
นายธัญวัฒน์ เกษมสุวรรณ											■	
นางศันสนีย์ เดวีส์												■
นายจูเลียน เดวีส์												■
นายลูโดวิก การ์นิเยร์											■	■

หมายเหตุ: ★ ประธานกรรมการ ■ กรรมการ

บริษัทย่อย: ณ วันที่ 31 ธันวาคม 2566 กลุ่มไทยยูเนียน มีบริษัทย่อย จำนวน 65 บริษัท

รายชื่อกรรมการ	บริษัทย่อย													
	TMAC	TUH	TCM	TMK	TUL	TUC	TUAIH	YCC	TUKL	TUSEA	JPN	AMG TFM	ITS	TUES1
	13	14	15	16	17	18	19	20	21	22	23	24	25	26
นายธีรพงศ์ จันศิริ					■	★	■							
นายนคร นิตดินานนท์								■						
นายฤทธิรงค์ บุญมีโชติ	★	★	★	★		■			★					
นายยุทธ เสฏฐวิวรรณ	■	■	■	■										
นายพีระศักดิ์ บุญมีโชติ	■	■	■	■					■					
นาย ชู ชง ขาน					■					■				
นายธัญญวัฒน์ เกษมสุวรรณ					■									
นายถวิล นันทธีโร	■		■	■										
นายบรรลือศักดิ์ ไส้จงกิจ	■	■	■	■					■			★		
นายจินดา พรธาดาวิทย์								■						
นางเกษรา จิตติพาณิชย์								■						
นางสาวสุภารัตน์ พรหมดวง								■						
นายคมกฤษ ภาวศุทธินันท์									■			■		
นายพิชิตชัย วงศ์ปิยะ											■		■	
นายพรชัย ตติยชัยทวีสุข											■		■	
นายสุชาติ ยุตร												■		
นายปรีชา บางนกแขวก												■		
นายลูโดวิก การ์นิเยร์							■							■
Lu Libin						■							■	
Indra Winoto									■					
Nefo Ng									■					
Indra Alluri									■					
Ten Thien Swee										■				
Takehiko Miura											■			
Nabeel Chaudhry												■		
Hafiz Hussain												■		
Jahanzeb Khawaja												■		
Manacor Sàrl														■
Mutua Sàrl														■
David Sankowicz														■

หมายเหตุ: ★ ประธานกรรมการ ■ กรรมการ

บริษัทย่อย: ณ วันที่ 31 ธันวาคม 2566 กลุ่มไทยยูเนียน มีบริษัทย่อย จำนวน 65 บริษัท

รายชื่อกรรมการ	บริษัทย่อย													
	TUE	TUTE	MBLU	ESIP	EPP	UKSI	ISIL	JWUK	JWNL	EDM	MEARM	MERA	IMS	KO-TUP
	27	28	29	30	31	32	33	34	35	36	37	38	39	40
นายเชง นีรุตตินานนท์	■													
นายธีรพงศ์ จันศิริ	★													
นาย ชู ชง ขาน	■													
นายติน ชู ขาน	■	■												
นายลูโดวิก การ์นิเยร์	■													
David Sankowicz	■		■	★		■	■		■				■	■
Paul Reenan	■		★		★		■	■	■	★				★
Ravinder Singh	■													
Matleena Saari		■												
Aloys Meimena		■												
Cristiano Giovanelli			■											
Agathe Brzezinski		■	■											■
Maurizio Serafini			■											
Ari Bensoussan			■					■						
Sven Massen				■										
Nuno Costa				■										
Angelo Rodrigues				■										
Hugo Sequeira				■										
Miguel Francisco				■										
Alexis Jacquand					■									
Laurent Jamier					■									
Paul Stephenson							■	■	■					
Arno Snoey									■					
Patrick Tassignon									■					
Andy Hinch								■						
Adrian Daniels								■						
Guillaume Kervennal										■	★	★		
Stéphane Guilloux											■			
Bjoern Nordvik														★
Marek Dostal														■
Piotr Sadowski														■

หมายเหตุ: ★ ประธานกรรมการ ■ กรรมการ

บริษัทย่อย: ณ วันที่ 31 ธันวาคม 2566 กลุ่มไทยยูเนียน มีบริษัทย่อย จำนวน 65 บริษัท

รายชื่อกรรมการ	บริษัทย่อย													
	KON	NFE	TUGe	TUMN	RuFi	HAW	HEY	MKF	OFI	OFIK	TUMD	DPR	MWBSL	IOT
	41	42	43	44	45	46	47	48	49	50	51	52	53	54
David Sankowicz	■		■										■	■
Paul Reenan	★	★			■	■					■			
นายสุโดวีก การ์นิเยร์	■		■											
Sven Massen			■										■	■
Bjoern Nordvik	■													
Aurélie Duret		■												
Jurrien Zandbergen				■										
Leena Uabumrungjit				■										
Volker Büttel					■	■	■	■	■					
Andreas Klaassen					■	■	■	■						
Robert Beetke										■				
Maria Tkachenko											■			
Frances Lintag											■			
Guillaume Mollo											■			
Roman Rybakov												■		
Evgeny Goryachev												■		
นางสาวอรุณรัตน์ สุรัตน์จินดาภรณ์														■
Serge Durup														■
Tony Lazazzara														■
Mike Laval														■
Astride Tamatave														■
Strawberry Techasaratoole														■
Christian Hoffmann									■					

หมายเหตุ: ★ ประธานกรรมการ ■ กรรมการ

บริษัทย่อย: ณ วันที่ 31 ธันวาคม 2566 กลุ่มไทยยูเนียน มีบริษัทย่อย จำนวน 65 บริษัท

รายชื่อกรรมการ	บริษัทย่อย										
	PFC	TLS	KOUS	TUNA	TRI-U	TUFP	TUFPC	USPN	TUINA	ITA	ITE
	55	56	57	58	59	60	61	62	63	64	65
นายเซง นีรุตตินานนท์				■	■	■					
นายธีรพงศ์ จันศิริ				■	■	■			★		
นายอุโดวค การ์นิเยร์		■		■	■	■					
นายฤทธิรงค์ บุญมีโชติ						■	■				
นายพิชิตชัย วงศ์ปิยะ								■		■	■
นายพรชัย ตติยชัยทวีสุข								■		■	■
David Sankowicz	■	■	★								
Agathe Brzezinski	■										
Sven Massen	■										
Tony Lazazzara	■										
Johnny Ladouce	■										
Joseph Tindana	■										
Ari Bensoussan	■										
Bryan Rosenberg							■				
ShueWing Chan					■	■	■	■	■	■	
John Engle											
Bjoern Nordvik			■								
นางสาวชมพูนุท ธนาทวีผล			■								■
Aloys Meimena											■

หมายเหตุ: ★ ประธานกรรมการ ■ กรรมการ

เอกสารแนบ 3

รายละเอียดเกี่ยวกับหัวหน้างานตรวจสอบภายใน

ชื่อ:	นายปองพล ผลพิซ	
ตำแหน่ง:	หัวหน้าหน่วยงานตรวจสอบภายใน เลขานุการคณะกรรมการตรวจสอบ	
สัญชาติ:	ไทย	
อายุ:	44 ปี	
ได้รับการแต่งตั้งเมื่อวันที่:	23 กรกฎาคม 2558	
การศึกษา :	ปริญญาตรีบัญชีบัณฑิต สาขาการสอบบัญชี มหาวิทยาลัยหอการค้าไทย	
ประวัติการอบรมสัมมนา :	<ul style="list-style-type: none"> ■ CAC Conference, สมาคมส่งเสริมสถาบันกรรมการบริษัทไทย ■ Anti-Corruption Workshop, สมาคมส่งเสริมสถาบันกรรมการบริษัทไทย 2560 	
ประวัติการอบรมอื่นๆ:	<ul style="list-style-type: none"> ■ Innovation IA : Recalibration for the COVID Environment, สมาคมผู้ตรวจสอบภายในแห่งประเทศไทย 2564 ■ การประชุมออนไลน์ร่วมกับกรรมการตรวจสอบของบริษัทจดทะเบียน, สำนักงานคณะกรรมการกำกับหลักทรัพย์และตลาดหลักทรัพย์ 2564 ■ เกร็ดความรู้ด้านบัญชีที่ AC ไม่ควรพลาด, สำนักงานคณะกรรมการกำกับหลักทรัพย์และตลาดหลักทรัพย์ 2565 ■ เผยแพร่ผลการศึกษาโครงการ Value of Audit, สำนักงานคณะกรรมการกำกับหลักทรัพย์และตลาดหลักทรัพย์ 2565 ■ CAE Forum 2023 มุมมองจากประสบการณ์และความคาดหวังที่มีต่อ CAE 2566 	
ประสบการณ์การทำงาน:	มี.ค. 2566 - ปัจจุบัน	ผู้จัดการทั่วไป สายงานตรวจสอบ บริษัท ไทยยูเนี่ยน กรุ๊ป จำกัด (มหาชน)
	2561 - ก.พ. 2566	รองผู้จัดการทั่วไป สายงานตรวจสอบ บริษัท ไทยยูเนี่ยน กรุ๊ป จำกัด (มหาชน)
	2558 - ปัจจุบัน	หัวหน้าหน่วยงานตรวจสอบภายในและเลขานุการคณะกรรมการตรวจสอบ บริษัท ไทยยูเนี่ยน กรุ๊ป จำกัด (มหาชน)
	2550 - 2559	ผู้จัดการฝ่ายตรวจสอบภายใน บริษัท ไทยยูเนี่ยน กรุ๊ป จำกัด (มหาชน)
	2549 - 2550	ผู้ช่วยผู้จัดการฝ่ายตรวจสอบบัญชี Mazars Thailand
	2544 - 2549	หัวหน้าฝ่ายตรวจสอบบัญชี บริษัทบัญชีกิจ จำกัด
จำนวนหุ้น TU ที่ถือ:	ไม่มี (ณ วันที่ 31 ธ.ค. 2566)	
ความสัมพันธ์ทางครอบครัวระหว่าง:	ไม่มี	
กรรมการและผู้บริหาร		

เอกสารแนบ 4

ทรัพย์สินที่ใช้ในการประกอบธุรกิจ

● ทรัพย์สินทางธุรกิจ

บริษัทและบริษัทย่อย มีทรัพย์สินถาวรหลักที่ใช้ในการประกอบธุรกิจรวมกันทุกบริษัท ดังนี้:

- ก) ทรัพย์สินถาวร ได้แก่ ที่ดิน เครื่องจักร อาคารโรงงาน มีมูลค่า ณ วันที่ 31 ธันวาคม 2564 รวมมูลค่าสุทธิทั้งกลุ่มเท่ากับ 27,026.90 ล้านบาท
 - ที่ดิน อาคาร และอุปกรณ์ของบริษัทย่อยในต่างประเทศ จำนวนรวม 162.62 ล้านบาท (ปี 2563 จำนวน 170.31 ล้านบาท) ได้นำไปจดจำนองไว้กับสถาบันการเงินเพื่อค้ำประกันวงเงินสินเชื่อและเงินกู้ยืมจากสถาบันการเงิน
 - บริษัทและบริษัทย่อยมีที่ดินที่ไม่ได้ใช้ในการดำเนินงาน 2 แห่ง ได้แก่ ที่ดินที่จังหวัดเพชรบุรี และที่จังหวัดปราจีนบุรี
- ข) บริษัทและบริษัทย่อยมียอดคงเหลือของสินทรัพย์สิทธิการใช้ โดยมีมูลค่าสุทธิตามบัญชีเป็นจำนวนเงิน 1,330.21 ล้านบาท (ปี 2563 จำนวน 1,339.02 ล้านบาท)
- ค) ทรัพย์สินที่ไม่มีตัวตน ได้แก่ การวิจัยและพัฒนา เครื่องหมายการค้าและสิทธิการใช้ สัญญาที่เกี่ยวข้องกับความสัมพันธ์กับลูกค้า/ผู้จัดจำหน่าย โปรแกรมคอมพิวเตอร์ ตลอดจนลิขสิทธิ์และสิทธิบัตรต่างๆ

เอกสารแนบ 5

นโยบายและแนวปฏิบัติการค้ากับดูแลกิจการ และจริยธรรมธุรกิจ

บริษัท ไทยยูเนียน กรุ๊ป จำกัด (มหาชน) (“บริษัท”) ได้กำหนดนโยบายและแนวปฏิบัติ ด้านการค้ากับดูแลกิจการที่ดีเพื่อให้คณะกรรมการผู้บริหาร และพนักงานทุกคนยึดถือเป็นแนวทางในการปฏิบัติงาน เพื่อส่งเสริมให้บริษัทเป็นบริษัทที่มีประสิทธิภาพในการดำเนินธุรกิจ มีการกำกับดูแลกิจการและการบริหารจัดการที่มีคุณธรรมจริยธรรม มีความโปร่งใส และตรวจสอบได้ เช่น นโยบายการค้ากับดูแลกิจการที่ดี นโยบายต่อต้านการให้สินบนและการคอร์รัปชัน จริยธรรมธุรกิจ นโยบายการซื้อขายหลักทรัพย์ของกรรมการ ผู้บริหารและพนักงาน ตลอดจนนโยบายและแนวทางการปฏิบัติตามหลักการกำกับดูแลกิจการที่ดีของบริษัทเรื่องอื่นๆ

นอกจากนี้ คณะกรรมการบริษัทและคณะกรรมการชุดย่อยได้จัดทำกฎบัตรเพื่อกำหนดหน้าที่และความรับผิดชอบของคณะกรรมการและคณะกรรมการชุดย่อยแต่ละคณะเพื่อเป็นแนวทางในการปฏิบัติหน้าที่ และมีการทบทวนกฎบัตรดังกล่าวอย่างสม่ำเสมอเพื่อให้สอดคล้องกับทิศทางการดำเนินงานของบริษัท

ทั้งนี้ ท่านสามารถศึกษารายละเอียดเพิ่มเติมที่เกี่ยวข้องกับการกำกับดูแลกิจการและจริยธรรมธุรกิจของบริษัท ตลอดจนกฎบัตรของคณะกรรมการชุดย่อยฉบับเต็ม ซึ่งบริษัทได้เปิดเผยไว้ในเว็บไซต์ตาม QR Code ต่อไปนี้



https://investor-th.thaiunion.com/corporate_governance.html



HEALTHY LIVING HEALTHY OCEANS

บริษัท ไทยยูเนียน กรุ๊ป จำกัด (มหาชน)

สำนักงานใหญ่

72/1 หมู่ที่ 7, ถนนเศรษฐกิจ 1 ตำบลท่าทราย
อำเภอเมืองสมุทรสาคร จังหวัดสมุทรสาคร 74000
โทรศัพท์ : +66 (0) 3481-6500 (อัตโนมัติ 7 สาย)
โทรสาร : +66 (0) 3481-6886

สำนักงานกรุงเทพฯ

979/12 ชั้นเอ็ม อาคารเอสเอ็มทาวเวอร์
ถนนพหลโยธิน แขวงพญาไท เขตพญาไท กรุงเทพมหานคร 10400
โทรศัพท์ : +66 (0) 2298-0024, 2298-0537 - 41
โทรสาร : +66 (0) 2298-0548, 2298-0550

thaiunion.com