



แบบแสดงรายการข้อมูลประจำปี/รายงานประจำปี 2567

แบบ 56-1 One Report

ในรูปแบบอิเล็กทรอนิกส์ (e-One Report)

บริษัท ไทยรุ่งยูเนี่ยนคาร์ จำกัด (มหาชน)

สิ้นสุดวันที่ 31 ธันวาคม 2567



สารบัญ

หน้า

ส่วนที่ 1 การประกอบธุรกิจและผลการดำเนินงาน

1. โครงสร้างและการดำเนินงานของกลุ่มบริษัท

1.1 นโยบายและภาพรวมการประกอบธุรกิจ	1
1.2 ลักษณะการประกอบธุรกิจ	5
1.3 โครงสร้างการถือหุ้นของกลุ่มบริษัท	16
1.4 จำนวนทุนจดทะเบียนและทุนชำระแล้ว	20
1.5 การออกหลักทรัพย์อื่น	21
1.6 นโยบายการจ่ายเงินปันผล	22

2. การบริหารจัดการความเสี่ยง

2.1 นโยบายและแผนการบริหารความเสี่ยง	23
2.2 ปัจจัยความเสี่ยงต่อการดำเนินธุรกิจของบริษัท	24

3. การขับเคลื่อนธุรกิจเพื่อความยั่งยืน

3.1 นโยบายและเป้าหมายการจัดการด้านความยั่งยืน	27
3.2 การจัดการผลกระทบต่อผู้มีส่วนได้เสียในห่วงโซ่มูลค่าของธุรกิจ	28
3.3 การจัดการด้านความยั่งยืนในมิติสิ่งแวดล้อม	32
3.4 การจัดการความยั่งยืนในมิติสังคม	39

4. การวิเคราะห์และคำอธิบายของฝ่ายจัดการ

4.1 วิเคราะห์การดำเนินงานและฐานะทางการเงินการเปลี่ยนแปลงที่สำคัญ	48
4.2 ปัจจัยหรือเหตุการณ์ที่อาจมีผลต่อฐานะการเงินหรือการดำเนินงานอย่างมีนัยสำคัญ	50
4.3 ข้อมูลจากงบการเงิน และอัตราส่วนทางการเงินที่สำคัญ	51

5. ข้อมูลทั่วไปและข้อมูลสำคัญอื่น

สารบัญ (ต่อ)

	หน้า
5.1 ข้อมูลทั่วไป	61
5.2 ข้อมูลสำคัญอื่น	62
5.3 ข้อพิพาททางกฎหมาย	63
5.4 ตลาดรอง	64
5.5 สถาบันการเงินที่ติดต่อประจำ (กรณีออกตราสารหนี้)	65
ส่วนที่ 2 การกำกับดูแลกิจการ	
6. นโยบายการกำกับดูแลกิจการ	
6.1 ภาพรวมของนโยบายและแนวปฏิบัติการกำกับดูแลกิจการ	66
6.2 จรรยาบรรณธุรกิจ (ถ้ามี)	68
6.3 การเปลี่ยนแปลงและพัฒนาการที่สำคัญของนโยบายและระบบการกำกับดูแลกิจการในรอบปีที่ผ่านมา	70
7. โครงสร้างการกำกับดูแลกิจการ และข้อมูลสำคัญเกี่ยวกับคณะกรรมการคณะกรรมการชุดย่อย ผู้บริหาร พนักงานและอื่น ๆ	
7.1 โครงสร้างการกำกับดูแลกิจการ	71
7.2 ข้อมูลเกี่ยวกับคณะกรรมการ	72
7.3 ข้อมูลเกี่ยวกับคณะกรรมการชุดย่อย	80
7.4 ข้อมูลเกี่ยวกับผู้บริหาร	85
7.5 ข้อมูลเกี่ยวกับพนักงาน	90
7.6 ข้อมูลสำคัญอื่น ๆ	92
8. รายงานผลการดำเนินงานสำคัญด้านการกำกับดูแลกิจการ	
8.1 สรุปผลการปฏิบัติหน้าที่ของคณะกรรมการในรอบปีที่ผ่านมา	94
8.2 รายงานผลการปฏิบัติหน้าที่ของคณะกรรมการตรวจสอบในรอบปีที่ผ่านมา	103
8.3 สรุปผลการปฏิบัติหน้าที่ของคณะกรรมการชุดย่อยอื่น ๆ	104

สารบัญ (ต่อ)

หน้า

9. การควบคุมภายในและรายการระหว่างกัน

9.1 การควบคุมภายใน

107

9.2 รายการระหว่างกัน

109

ส่วนที่ 3 งบการเงิน

รายงานความรับผิดชอบของคณะกรรมการต่อรายงานทางการเงิน

113

รายงานของผู้สอบบัญชีอนุญาต

115

งบการเงิน

121

หมายเหตุประกอบงบการเงิน

129

เอกสารแนบ

เอกสารแนบ

197

ส่วนที่ 1 การประกอบธุรกิจและผลการดำเนินงาน

1. โครงสร้างและการดำเนินงานของกลุ่มบริษัท

1.1 นโยบายและภาพรวมการประกอบธุรกิจ

1.1.1 วิสัยทัศน์ วัตถุประสงค์ เป้าหมาย หรือกลยุทธ์ในการดำเนินงาน

สารจากประธานกรรมการ

ปี 2567 เป็นอีกปีที่อุตสาหกรรมยานยนต์ไทยต้องเผชิญกับความท้าทายจากปัจจัยทั้งภายในและภายนอกประเทศ โดยเศรษฐกิจโลกยังคงเผชิญกับความไม่แน่นอนจากอัตราเงินเฟ้อที่สูง และความตึงเครียดทางภูมิรัฐศาสตร์ที่ส่งผลกระทบต่อห่วงโซ่อุปทาน นอกจากนี้ การแข่งขันที่รุนแรงในตลาดรถยนต์ไฟฟ้า (EV) โดยเฉพาะการนำเข้ารถยนต์ไฟฟ้าภายใต้ข้อตกลง FTA ไทย-จีน อัตราภาษี 0% ส่งผลให้ยอดขายการนำเข้ารถยนต์ไฟฟ้าเพิ่มขึ้นมาก และส่งผลกระทบต่อยอดขายรถยนต์ในประเทศไทย ซึ่งลดลงเหลือ 1.47 ล้านคัน หรือลดลง 20% จากปีก่อน ขณะที่ยอดขายในประเทศลดลงถึง 26% จากปัจจัยด้านกำลังซื้อที่ลดลง และการเข้มงวดของสถาบันการเงินในการปล่อยสินเชื่อรถยนต์เนื่องจากหนี้ครัวเรือนที่อยู่ในระดับสูง การส่งออกรถยนต์ก็ได้รับผลกระทบเช่นกัน โดยลดลง 9% เมื่อเทียบกับปีที่ผ่านมา

อย่างไรก็ตาม สภาอุตสาหกรรมแห่งประเทศไทย คาดการณ์ว่าในปี 2568 อุตสาหกรรมยานยนต์ไทยจะเริ่มฟื้นตัวขึ้นเล็กน้อยจากมาตรการกระตุ้นเศรษฐกิจของรัฐบาล และการผลิต EV ในประเทศเพิ่มขึ้น และการฟื้นตัวของตลาดส่งออก จึงตั้งเป้าการผลิตรถยนต์ 1.5 ล้านคัน เพิ่มขึ้น 2% จากปี 2567 โดยแบ่งเป็นเป้าการผลิตเพื่อขายในประเทศ 0.50 ล้านคัน และเพื่อการส่งออก 1 ล้านคัน

ผลการดำเนินงานของบริษัทในปี 2567 แม้ภาพรวมอุตสาหกรรมยานยนต์ไทยจะเผชิญกับภาวะชะลอตัว แต่บริษัทฯ ยังคงสามารถรักษาการเติบโตของผลประกอบการได้ โดยปี 2567 บริษัทฯ มีรายได้รวม 2,578 ล้านบาท เพิ่มขึ้น 1% และมีกำไรสุทธิ 380 ล้านบาท เพิ่มขึ้น 108% จากปีก่อน ถึงแม้ว่ารายได้จากการดำเนินงานบางส่วนและรับจ้างประกอบจะลดลงตามภาพรวมของอุตสาหกรรม แต่รายได้จากการขายรถ TR Transformer เพิ่มขึ้นถึง 70% จากการส่งออกที่เพิ่มขึ้น ซึ่งสัดส่วนผลิตภัณฑ์ (Product Mix) ที่เปลี่ยนแปลงไป และการบริหารจัดการต้นทุนที่มีประสิทธิภาพ รวมทั้งบริษัทยังมีรายได้อื่น และส่วนแบ่งกำไรจากบริษัทร่วมทุนเพิ่มขึ้น ส่งผลให้อัตรากำไรสุทธิของบริษัทเพิ่มขึ้นมาก

สำหรับปี 2568 บริษัทฯ ได้กำหนดกลยุทธ์ให้สอดคล้องกับทิศทางการเติบโตของรถยนต์ไฟฟ้า และสร้างความสามารถในการแข่งขันระยะยาว ดังนี้

- 1) มุ่งเน้นการใช้ขีดความสามารถด้านวิศวกรรมต่อยอดพัฒนาผลิตภัณฑ์รถยนต์เอกประสงค์ (Purpose Built Vehicle) เพื่อตอบสนองความต้องการใช้งานเฉพาะด้านของลูกค้าที่หลากหลายทั้งหน่วยงานภาครัฐและเอกชน เพื่อขายทั้งในประเทศและต่างประเทศ
 - 2) ร่วมกับพันธมิตรที่มีศักยภาพขยายโอกาสทางธุรกิจไปสู่ EV Value Chain ในรูปแบบต่าง ๆ อาทิ การรับจ้างประกอบ พันธมิตรผู้ผลิตรถไฟฟ้า, การผลิตชิ้นส่วนที่เกี่ยวข้องกับชุดแบตเตอรี่ หรือชิ้นส่วนสำคัญของรถยนต์ไฟฟ้า (EV key parts), การผลิตแม่พิมพ์และชิ้นส่วนตัวถัง โดยใช้วัสดุที่มีน้ำหนักเบา เป็นต้น
 - 3) การขยายฐานลูกค้ากลุ่ม Industrial Machinery ซึ่งเป็นงานที่มีมูลค่าเพิ่มสูง และมีแนวโน้มการเติบโตที่ดีทั้งในและต่างประเทศ เช่น การผลิตแม่พิมพ์ ชิ้นส่วน ประกอบและพันธึ่ ห่องโดยสาร สำหรับรถชุดตก รถเครื่องจักรก่อสร้าง รถเครื่องจักรกลทางการเกษตร เป็นต้น
- บริษัทฯ ให้ความสำคัญกับการพัฒนาองค์กรอย่างยั่งยืน (ESG) ดำเนินธุรกิจด้วยหลักธรรมาภิบาล มีความรับผิดชอบต่อสังคมและสิ่งแวดล้อม โดยจะดำเนินกิจกรรมต่าง ๆ เพื่อลดการใช้พลังงานและลดการปล่อยก๊าซคาร์บอนไดออกไซด์ เพื่อมุ่งสู่เป้าหมายความเป็นกลางทางคาร์บอน (Carbon Neutrality) ในอนาคต

ในนามของคณะกรรมการบริษัท ผมขอขอบคุณ ผู้ถือหุ้น ลูกค้า คู่ค้า หน่วยงานต่าง ๆ ทั้งภาครัฐและเอกชน พันธมิตรและผู้มีส่วนได้เสียทางธุรกิจ ตลอดจนผู้บริหารและพนักงานของบริษัททุกท่าน ที่เป็นส่วนหนึ่งขับเคลื่อนบริษัทให้ก้าวผ่านความท้าทายและสร้างผลงานที่ดีในปีที่ผ่านมา เราจะยังคงมุ่งมั่นพัฒนาธุรกิจอย่างต่อเนื่อง เพื่อสร้างความเติบโตที่ยั่งยืนและสร้างคุณค่าร่วมกันในอนาคต

(นายสมพงษ์ เณธิโชค)

รองประธานกรรมการ และกรรมการผู้จัดการใหญ่

รูปภาพสารจากประธานกรรมการ



วิสัยทัศน์

“เป็นยอยคยนตรกรรมไทย เป็นผู้พัฒนา ออกแบบ และผลิตผลิตภัณฑ์ครบวงจร ที่มีตราสินค้า (Brand) เป็นของตนเอง สร้างความพึงพอใจสูงสุดให้กับลูกค้า ทั้งด้านคุณภาพและบริการ ในระดับสากล”

วัตถุประสงค์

1. เป็นผู้ดำเนินการออกแบบ พัฒนา ผลิตนวัตกรรมยานยนต์ใหม่ รถเอนกประสงค์ รถใช้งานเฉพาะด้าน ชิ้นส่วน แม่พิมพ์-จิ๊ก และอุปกรณ์รถยนต์
2. สร้างความพึงพอใจสูงสุดให้กับลูกค้าในด้านคุณภาพ ราคา การส่งมอบและบริการในระดับสากล
3. มุ่งมั่นพัฒนาคุณภาพผลิตภัณฑ์ การบริการ อย่างต่อเนื่อง ด้วยกระบวนการผลิต การจัดการที่ยืดหยุ่น รวดเร็ว ด้วยวิศวกรรม เทคโนโลยีที่ทันสมัยและมีประสิทธิภาพ
4. สร้าง Brand เป็นของตนเองให้มีภาพลักษณ์ เป็นที่เชื่อถือของลูกค้า
5. สร้างและขยายเครือข่ายการขายและการตลาดให้ครอบคลุมทั้งภายใน และต่างประเทศ
6. มุ่งมั่นพัฒนาและธำรงรักษาทรัพยากรมนุษย์ ให้มีศักยภาพที่สามารถแข่งขันได้ ในระดับสากล มีความสุขและความภาคภูมิใจในการทำงานกับองค์กร
7. สร้างความมั่นคงให้องค์กรอย่างต่อเนื่องด้วยการสร้างผลกำไรและผลตอบแทนที่ดีในระยะยาว สำหรับผู้ถือหุ้น คู่ค้า และพนักงาน
8. ผลิตภัณฑ์ กระบวนการผลิต และการทำงานต้องคำนึงถึงสิ่งแวดล้อมและชุมชน ช่วยเหลือและตอบแทนสังคม โดยใช้หลักธรรมาภิบาล

เป้าหมาย

ปี 2568 ทางสภาอุตสาหกรรมแห่งประเทศไทย (ส.อ.ท.) คาดการณ์ว่าในปี 2568 อุตสาหกรรมยานยนต์ไทยจะเริ่มฟื้นตัวขึ้นเล็กน้อยจากมาตรการกระตุ้นเศรษฐกิจของรัฐบาล และการผลิตรถ EV ในประเทศเพิ่มขึ้น และการฟื้นตัวของตลาดส่งออก จึงตั้งเป้าการผลิตรถยนต์ 1.5 ล้านคัน เพิ่มขึ้น 2% จากปี 2567 โดยแบ่งเป็นเป้าการผลิตเพื่อขายในประเทศ 0.50 ล้านคัน และเพื่อการส่งออก 1 ล้านคัน

จากแนวโน้มตลาดรถยนต์โลก ที่มุ่งเน้นรถยนต์ประหยัดพลังงาน ลดปริมาณการปล่อยก๊าซคาร์บอนไดออกไซด์ และฝุ่นละอองขนาดเล็ก ทำให้ทิศทางอุตสาหกรรมยานยนต์ในอนาคตจะพัฒนาไปสู่รถประหยัดพลังงานและเป็นมิตรกับสิ่งแวดล้อมมากขึ้น เช่น รถยนต์ที่ใช้พลังงานไฟฟ้า ไฮบริด หรือพลังงานสะอาดอื่น ๆ ซึ่งจะมาเป็นโปรดัคท์ใหม่ของไทย เพื่อขายในประเทศและส่งออกต่างประเทศมากขึ้น จึงส่งผลให้ความต้องการชิ้นส่วนรถยนต์ที่มีเทคโนโลยีและนวัตกรรมมากขึ้น เช่น วัสดุที่ทนทานขึ้นแต่น้ำหนักเบา เช่น เหล็ก High Tensile, อลูมิเนียม หรือ คอมโพสิต รวมไปถึงธุรกิจดิจิทัลจะเข้ามามีบทบาทในอุตสาหกรรมรถยนต์มากขึ้น โดยประเทศไทยตั้งเป้าหมาย 30@30 คือ ตั้งเป้าผลิตรถ ZEV (Zero Emissions Vehicle) อย่างน้อย 30% ของยอดผลิตรถยนต์ทั้งหมด ภายในปี 2030 (2573) เพื่อช่วยลดผลกระทบต่อการเปลี่ยนแปลงสภาพภูมิอากาศ (Climate Change) จึงได้ออกมาตรการสนับสนุนอุตสาหกรรมรถยนต์ไฟฟ้ามากมาย ปี 2568 ทางสภาอุตสาหกรรมแห่งประเทศไทย (ส.อ.ท.) คาดการณ์ว่าในปี 2568 อุตสาหกรรมยานยนต์ไทยจะเริ่มฟื้นตัวขึ้นเล็กน้อยจากมาตรการกระตุ้นเศรษฐกิจของรัฐบาล และการผลิตรถ EV ในประเทศเพิ่มขึ้น และการฟื้นตัวของตลาดส่งออก จึงตั้งเป้าการผลิตรถยนต์ 1.5 ล้านคัน เพิ่มขึ้น 2% จากปี 2567 โดยแบ่งเป็นเป้าการผลิตเพื่อขายในประเทศ 0.50 ล้านคัน และเพื่อการส่งออก 1 ล้านคัน

จากแนวโน้มอุตสาหกรรมยานยนต์ข้างต้น บริษัทจึงตั้งเป้าหมายระยะกลาง 3 ปี ที่จะเป็นส่วนหนึ่งของ Value chain ของรถยนต์ไฟฟ้า ทั้งการ

พัฒนาผลิตภัณฑ์รถยนต์ไฟฟ้าที่เป็น Brand ของตนเอง และการรับจ้างประกอบ พันสีให้กับผู้ผลิตรถยนต์ไฟฟ้ายี่ห้อต่าง ๆ ที่ต้องการขยายตลาดมายังประเทศไทย รวมถึงการยกระดับศักยภาพในการผลิตแม่พิมพ์และชิ้นส่วนที่ไว้น้ำหนักเบา (Light weight parts) ควบคู่ไปกับการนำเทคโนโลยีมาใช้ในกระบวนการผลิตอย่างต่อเนื่อง เพื่อยกระดับคุณภาพสินค้าและควบคุมต้นทุนให้อยู่ในระดับที่เหมาะสม สร้างความพึงพอใจสูงสุดให้กับลูกค้า ตลอดจนการพัฒนาบุคลากรเพื่อรองรับเป้าหมาย “การดำเนินธุรกิจอย่างยั่งยืน ควบคู่ไปกับการรักษาสีสิ่งแวดล้อม” และมุ่งสู่เป้าหมาย Carbon neutrality และ Net zero emissions ในอนาคต

กลยุทธ์ในการดำเนินงาน

บริษัทฯ มีแผนธุรกิจ ดังนี้

1. ขยายตลาดรถยนต์เฉพาะทาง (Purpose Built Vehicle) โดยบริษัทฯ เป็นผู้ออกแบบและพัฒนาขึ้นใน Brand ของตนเอง หรือบริษัทฯ ร่วมกับพันธมิตรพัฒนารถยนต์รุ่นต่าง ๆ เพื่อตอบสนองความต้องการใช้งานของลูกค้าที่หลากหลาย โดยใช้ Common Driveline Platform เพื่อขายทั้งในประเทศ และต่างประเทศ อาทิ
 - รถยนต์ TR Transformer ซึ่งได้รับ “รางวัลชนะเลิศนวัตกรรมแห่งชาติ ประจำปี 2560” จากสำนักงานนวัตกรรมแห่งชาติ กระทรวงวิทยาศาสตร์และเทคโนโลยี โดยมีจุดเด่น ด้าน การออกแบบตัวถังที่แตกต่างจากรถยนต์ทั่วไป และสามารถติดตั้งอุปกรณ์พิเศษ หรือดัดแปลงให้สามารถใช้งานได้หลากหลายรูปแบบตามความต้องการของลูกค้า เช่น รถ บรรเทาสาธารณภัย, รถที่ใช้ในการเก็บกู้วัตถุระเบิด (EOD), รถยนต์บรรทุกสุญญากาศ (K9), รถบังคับการควบคุม DRONE, รถติดตั้งอุปกรณ์ถ่ายทอดสด TV, รถพยาบาลฉุกเฉิน ภาคสนาม, รถควบคุมระบบสื่อสาร เป็นต้น
 - ขยายตลาดรถหุ้มเกราะป้องกันกระสุน ซึ่งปัจจุบันได้ผ่านการรับรองมาตรฐานยุโรปกรณีกระทรวงกลาโหมแล้ว และอยู่ระหว่างดำเนินการขึ้นทะเบียนเป็น “สินค้านวัตกรรมไทย” เพื่อขยายตลาดหน่วยงานราชการทั้งในประเทศและต่างประเทศ ซึ่งจะ เป็นการส่งเสริมและสนับสนุนธุรกิจที่เป็น supply chain ในอุตสาหกรรมป้องกันประเทศ และช่วยให้ประเทศไทยประหยัดงบประมาณนำเข้ายุทธโประภัณฑ์จากต่างประเทศได้
2. ขยายโอกาสทางธุรกิจที่เกี่ยวข้องไปยังยานยนต์ไฟฟ้า (EV Value chain) รถยนต์แห่งอนาคต ร่วมกับพันธมิตรที่มีศักยภาพ อาทิ
 - รับจ้างประกอบและพันสี รถยนต์ไฟฟ้า เช่น รถยนต์ ไฟฟ้า รถตุ๊กตุ๊กไฟฟ้า รถมอเตอร์ไซด์ไฟฟ้า ให้กับบริษัทต่าง ๆ ที่ต้องการย้ายฐานการผลิตรถยนต์ไฟฟ้ามายัง ประเทศไทยเพื่อให้ได้รับสิทธิประโยชน์ส่งเสริมการลงทุนรถยนต์ไฟฟ้าจาก BOI
 - ผลิตชิ้นส่วนที่เกี่ยวข้องกับชุดแบตเตอรี่ หรือชิ้นส่วนสำคัญของรถยนต์ไฟฟ้า (EV key parts) ซึ่งเป็นรายการชิ้นส่วนบังคับที่ต้องใช้ขึ้นส่วนภายในประเทศ ภายใต้เงื่อนไขที่ได้รับ การสนับสนุนสิทธิประโยชน์จากภาครัฐ
 - ผลิตแม่พิมพ์และชิ้นส่วนตัวถัง โดยใช้วัสดุที่มีน้ำหนักเบา เช่น เหล็ก High Tensile, อลูมิเนียม หรือ คอมโพสิต, ผลิตชิ้นส่วนพลาสติกที่เป็นอุปกรณ์ตกแต่งภายใน (Trim parts)
3. กระจายความเสี่ยงไปยังฐานลูกค้านอกกลุ่มยานยนต์ (Non-Auto) หรือ Industrial Machinery ซึ่งมีมูลค่าเพิ่มสูง และมีแนวโน้มการเติบโตที่ดีทั้งในและต่างประเทศ เช่น การผลิตแม่พิมพ์ ชิ้นส่วน ประกอบและพันสี หองโดยสาร สำหรับรถชุดตก รถเครื่องจักรก่อสร้าง รถเครื่องจักรกลทางการเกษตร เป็นต้น

บริษัทยังคำนึงถึงคุณภาพของสินค้าและการมีส่วนร่วมในการรักษาสีสิ่งแวดล้อม ดังที่บริษัทได้รับการรับรองระบบ ISO 9001, IATF 16949 และ ISO 14001 รวมทั้งการผลิตสินค้าให้ได้ตามความต้องการของลูกค้าในเวลาที่กำหนด โดยใช้ต้นทุนตามเป้าหมาย นำเทคโนโลยีที่เหมาะสมมาใช้ในกระบวนการออกแบบ การผลิต และการจัดการให้มีประสิทธิภาพอย่างจริงจัง รวมทั้งยกระดับความรู้ความสามารถของพนักงานทุกระดับให้ทันกับการเปลี่ยนแปลงของโลกภายนอก โดยมีสภาพแวดล้อมการทำงานที่ดี มีความปลอดภัยในการทำงาน มีส่วนร่วมในการรักษาสีสิ่งแวดล้อม และสร้างสำนึกในความรับผิดชอบต่อสังคม นอกจากนี้ ยังมีแนวทางในการดำเนินงานทั้งในระดับคณะกรรมการบริษัท ผู้บริหารและพนักงานของบริษัทฯ ที่สอดคล้องกับหลักการกำกับดูแลกิจการที่ดีของตลาดหลักทรัพย์แห่งประเทศไทย

1.1.2 การเปลี่ยนแปลงและแผนการที่สำคัญ

รายละเอียดการเปลี่ยนแปลงและแผนการที่สำคัญ

ปี	การเปลี่ยนแปลงและแผนการที่สำคัญ
2562	บริษัทฯ เข้าซื้อหุ้นสามัญของบริษัท เทริก ไทยรุ่ง จำกัด (TTR) จำนวน 59.9997% จากผู้ร่วมทุนเดิมทั้ง 3 ราย ทำให้สัดส่วนการถือหุ้นใน TTR ของบริษัทฯ เพิ่มจากเดิม 40% เป็น 99.9997% ของทุนจดทะเบียน และเดือนสิงหาคม 2562 เปลี่ยนชื่อบริษัทเป็น “บริษัท ทีทีอาร์ ไทยรุ่ง จำกัด” และเปลี่ยนสถานะจากบริษัทรวมเป็นบริษัทย่อยของบริษัทฯ
2557	ร่วมลงทุนกับ Kyowa Sangyo Co.,Ltd. (ประเทศญี่ปุ่น) และบริษัท เอสบีซีเอส จำกัด จัดตั้ง “บริษัท เคียววะ ไทยรุ่ง จำกัด” (บริษัทร่วมทุน) เพื่อผลิตชิ้นส่วน และประกอบตัวถังหองโดยสาร สำหรับรถอุตสาหกรรมหนัก, รถชุดตก และอื่นๆ โดยบริษัทฯ ถือหุ้น 49% ของทุนจดทะเบียน
2557	ร่วมลงทุนกับ Nippon Trex Co.,Ltd. (ประเทศญี่ปุ่น), Kyokuto Kaihatsu Kogyo Co., Ltd. (ประเทศญี่ปุ่น) และ Mitsiam International Co., Ltd. จัดตั้ง “บริษัท เทริก ไทยรุ่ง จำกัด” เพื่อดำเนินธุรกิจต่อตัวถังรถบรรทุกประเภทต่าง ๆ เช่น รถตีม รถตู้บรรทุก รถทางลากเทรเลอร์ รถบรรทุกผสมคอนกรีต รถบรรทุกหองเย็น ฯลฯ ตลอดจนให้

ปี	การเปลี่ยนแปลงและพัฒนาการที่สำคัญ
2557	บริการหลังการขาย โดยบริษัทฯ ถือหุ้น 40% ของทุนจดทะเบียน
2550	ร่วมลงทุนกับบริษัท เดลต้า โคเลียว จำกัด (ประเทศญี่ปุ่น) จัดตั้งบริษัท เดลต้า ไทยรุ่ง จำกัด (บริษัทร่วมทุน) เพื่อดำเนินธุรกิจผลิตเบาะและชิ้นส่วนอุปกรณ์ต่าง ๆ สำหรับรถยนต์ โดยบริษัทฯ ถือหุ้น 30% ของทุนจดทะเบียน
2547	ร่วมลงทุนกับกลุ่มบริษัท โตโยต้า จัดตั้ง บริษัท ไทยอโต้ คอนเวอชั่น จำกัด (บริษัทร่วมทุน) เพื่อดำเนินธุรกิจติดตั้งอุปกรณ์ตกแต่งพิเศษสำหรับ Special Purpose Vehicle โดยปัจจุบันบริษัทฯ ถือหุ้น 20% ของทุนจดทะเบียน
2544	บริษัทไทย วิ.พี. ออโต้เซอร์วิส จำกัด (บริษัทย่อย) เข้าซื้อหุ้นของ บริษัท ไทยอัลติเมตคาร์ จำกัด ในอัตรา 99.53% ของทุนจดทะเบียน
2543	จัดตั้งบริษัท ไทยอโต้ เพรสพาร์ท จำกัด (บริษัทย่อย) โดยบริษัทฯ ถือหุ้น 91% ของทุนจดทะเบียน
2537	ตลาดหลักทรัพย์แห่งประเทศไทยได้ทำการอนุญาต ให้บริษัทนำหุ้นเข้าซื้อขายในตลาดหลักทรัพย์แห่งประเทศไทย
2536	จัดตั้งบริษัทไทยรุ่ง ทูลส์ แอนด์ ไคส์ จำกัด (บริษัทย่อย) โดยบริษัทฯ ถือหุ้น 94% ของทุนจดทะเบียน
2536	บริษัทฯ ทำการแปรสภาพเป็นบริษัทมหาชนจำกัด โดยเปลี่ยนชื่อเป็น “บริษัท ไทยรุ่งยูเนี่ยนคาร์ จำกัด (มหาชน)” และเพิ่มทุนจดทะเบียนอีก 80 ล้านบาท รวมเป็นทุนจดทะเบียน 400 ล้านบาท เพื่อเสนอขายแก่ประชาชนในปี 2537
2535	จัดตั้งบริษัท ไทย วิ.พี. ออโต้เซอร์วิส จำกัด (บริษัทย่อย) โดยบริษัทฯ ถือหุ้น 94% ของทุนจดทะเบียน
2516	จัดตั้งบริษัทในนาม บริษัท ไทยรุ่งยูเนี่ยนคาร์ จำกัด ด้วยทุนจดทะเบียน 2 ล้านบาท

1.1.3 การใช้เงินระดมทุนตามวัตถุประสงค์ที่แจ้งในแบบแสดงรายการข้อมูลการเสนอขายหลักทรัพย์

มีการเสนอขายตราสารทุน หรือตราสารหนี้หรือไม่ : ไม่มี

1.1.4 ข้อผูกพันที่บริษัทให้คำมั่นไว้ในแบบแสดงรายการข้อมูล รวมทั้งการปฏิบัติให้เป็นไปตามข้อผูกพันหรือเงื่อนไขดังกล่าวในปีต่อ ๆ มา

มีการออกตราสารที่มีข้อผูกพันหรือเงื่อนไขหรือไม่ : ไม่มี

1.1.5 ข้อมูลทั่วไปของบริษัท

ชื่อบริษัท : บริษัท ไทยรุ่งยูเนี่ยนคาร์ จำกัด (มหาชน)
ชื่อย่อหลักทรัพย์ : TRU
สถานที่ตั้งสำนักงานใหญ่ : 304 ถนนมาเจริญ แขวงหนองค้างพลู เขตหนองแขม
จังหวัด : กรุงเทพฯ
รหัสไปรษณีย์ : 10160
ประเภทธุรกิจ : ออกแบบวิจัยและพัฒนาผลิตภัณฑ์ สร้างแม่พิมพ์และอุปกรณ์จับยึดสำหรับการผลิต
ผลิตชิ้นส่วนโลหะและพลาสติก และผลิตเบาะรถยนต์ รับจ้างพ่นสี
รับจ้างประกอบและดัดแปลงรถยนต์ต่าง ๆ
เลขทะเบียนบริษัท : 0107536001435
โทรศัพท์ : 0-2420-0076, 0-2431-0065, 0-2431-0071-2
โทรสาร : 0-2812-0844, 0-2420-3664, 0-2814-5030
เว็บไซต์บริษัท : <http://www.thairung.co.th>
อีเมล : omd_ir@thairung.co.th
จำนวนหุ้นที่จำหน่ายได้แล้วทั้งหมด (หุ้น)
หุ้นสามัญ : 674,402,565
หุ้นบุริมสิทธิ : 0

1.2 ลักษณะการประกอบธุรกิจ

1.2.1 โครงสร้างรายได้

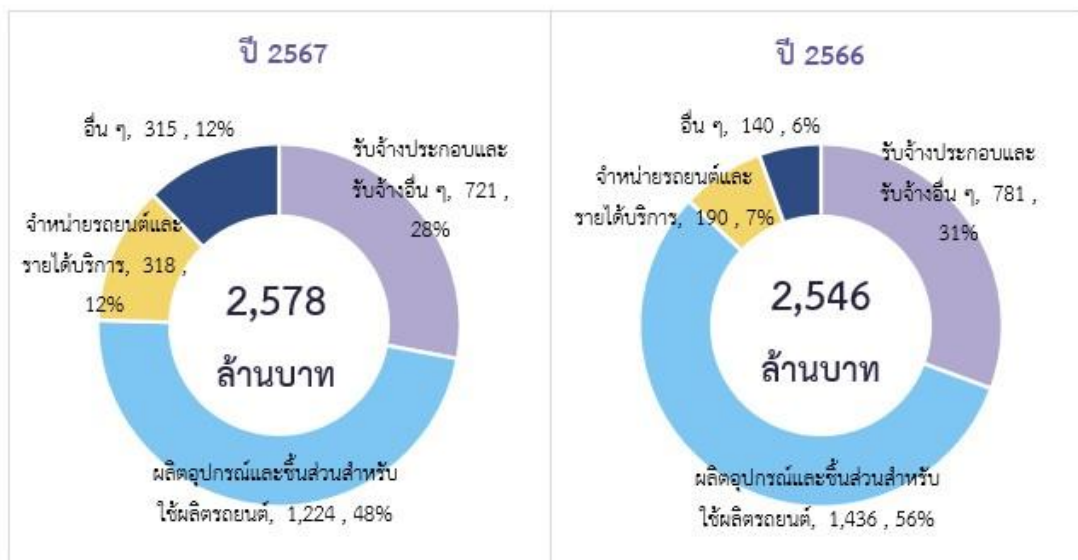
โครงสร้างรายได้ของสายผลิตภัณฑ์หรือกลุ่มธุรกิจ

	2565	2566	2567
รายได้จากการดำเนินงานรวม (พันบาท)	2,965,976.68	2,546,417.90	2,577,521.32
ธุรกิจผลิตอุปกรณ์สำหรับใช้ผลิตรถยนต์ (พันบาท)	1,494,855.26	1,435,763.94	1,223,900.65
ธุรกิจรับจ้างประกอบและรับจ้างอื่นๆ ที่เกี่ยวกับรถยนต์ (พันบาท)	1,216,311.05	780,736.29	721,008.41
ธุรกิจจำหน่ายรถยนต์ศูนย์บริการรถยนต์ (พันบาท)	167,121.02	190,158.27	317,879.41
รายได้ขายและบริการอื่น ๆ (พันบาท)	5,796.64	4,155.57	9,492.93
อื่น ๆ (พันบาท)	71,443.84	130,134.31	305,239.92
รายได้จากการดำเนินงานรวม (%)	100.00%	100.00%	100.00%
ธุรกิจผลิตอุปกรณ์สำหรับใช้ผลิตรถยนต์ (%)	50.40%	56.38%	47.48%
ธุรกิจรับจ้างประกอบและรับจ้างอื่นๆ ที่เกี่ยวกับรถยนต์ (%)	41.01%	30.66%	27.97%
ธุรกิจจำหน่ายรถยนต์ศูนย์บริการรถยนต์ (%)	5.63%	7.47%	12.33%
รายได้ขายและบริการอื่น ๆ (%)	0.20%	0.16%	0.37%
อื่น ๆ (%)	2.41%	5.11%	11.84%

รูปภาพโครงสร้างรายได้ของสายผลิตภัณฑ์หรือกลุ่มธุรกิจ

สัดส่วนรายได้รวม แยกตามประเภทธุรกิจ

ปี 2567 / 2566 = +31, 1%



หมายเหตุ : รายได้รวม ได้แก่ รายได้จากการดำเนินงานและรายได้อื่น (ไม่รวมส่วนแบ่งกำไรจากบริษัทร่วม)

สัดส่วนรายได้รวม แยกตามประเภทธุรกิจ

โครงสร้างรายได้จากในประเทศและจากต่างประเทศ

	2565	2566	2567
รายได้รวม (พันบาท)	2,965,976.68	2,546,417.90	2,577,521.32
รายได้จากในประเทศ (พันบาท)	2,855,917.55	2,365,597.42	2,311,896.67
รายได้จากต่างประเทศ (พันบาท)	110,059.13	180,820.48	265,624.65
รายได้รวม (%)	100.00%	100.00%	100.00%
รายได้จากในประเทศ (%)	96.29%	92.90%	89.69%
รายได้จากต่างประเทศ (%)	3.71%	7.10%	10.31%

รายได้อื่น ตามที่ระบุในงบการเงิน

	2565	2566	2567
รายได้อื่นรวม (พันบาท)	7,144,384.00	13,013,431.00	30,523,991.00
รายได้จากการดำเนินงาน (พันบาท)	7,792,875.00	10,946,183.00	159,833.54
รายได้จากการจำหน่ายผลิตภัณฑ์พลอยได้ (พันบาท)	4,450.72	6,558.21	15,450.47
ดอกเบี้ยรับ (พันบาท)	3,975.96	13,152.97	8,788.49
รายได้ค่าเช่าและบริการ (พันบาท)	51,392.68	64,683.31	112,061.64
อื่นๆ (พันบาท)	17,178.86	23,295.22	18,290.62

	2565	2566	2567
รายได้เงินปันผล (พันบาท)	361.38	1,704.04	1,739.89
กำไรจากการขายสินทรัพย์ทางการเงินหมุนเวียน (พันบาท)	569.15	68.09	3,502.44
รายได้อื่นนอกเหนือจากการดำเนินงาน (พันบาท)	-648,491.00	2,067,248.00	30,364,157.46
รายได้เงินชดเชยจากความเสียหาย (พันบาท)	1,444.30	9,363.01	1,519.35
กำไรจากการรับโอนที่ดิน (พันบาท)	0.00	7,500.00	0.00
กำไรขาดทุนจากการขายทรัพย์สิน (พันบาท)	2,519.66	9,278.99	137,932.87
กำไร (ขาดทุน) ที่ยังไม่เกิดขึ้นจากการเปลี่ยนแปลงมูลค่ายุติธรรมสินทรัพย์ทางการเงินหมุนเวียน (พันบาท)	-10,448.87	-5,469.52	5,954.15

ส่วนแบ่งกำไร (ขาดทุน) ของการร่วมค้าและบริษัทร่วมตามวิธีส่วนได้เสีย

	2565	2566	2567
ส่วนแบ่งกำไร (ขาดทุน) (พันบาท)	62,733.51	32,972.61	52,971.73

1.2.2 ข้อมูลเกี่ยวกับผลิตภัณฑ์

1.2.2.1 ลักษณะผลิตภัณฑ์หรือบริการ และการพัฒนานวัตกรรมธุรกิจ

การผลิตชิ้นส่วน (Press Parts)

- ก) ชิ้นส่วนโลหะขึ้นรูป (Stamping or press part) สำหรับใช้ในการประกอบรถยนต์ รถจักรยานยนต์ เครื่องจักรสำหรับอุตสาหกรรม เครื่องใช้ไฟฟ้า และเครื่องใช้ในการเกษตร เป็นต้น
- ข) ชิ้นส่วนพลาสติกขึ้นรูป โดย Vacuum Mold สำหรับใช้เป็นอุปกรณ์ตกแต่งรถ

การผลิตแม่พิมพ์และอุปกรณ์จับยึดสำหรับการผลิต (Die & Jig)

แม่พิมพ์ (Die) และอุปกรณ์จับยึดสำหรับการผลิต (Jig) สำหรับใช้ในการผลิตชิ้นส่วน เพื่อประกอบรถยนต์ รถจักรยานยนต์ รถตัดแปลงต่างๆ, รถบรรทุก, เครื่องจักรสำหรับอุตสาหกรรม เครื่องใช้ไฟฟ้า และเครื่องจักรกลการเกษตร และแม่พิมพ์สำหรับการผลิตชิ้นส่วนอลูมิเนียมและสแตนเลส

ธุรกิจรับจ้างประกอบและรับจ้างอื่น ๆ ที่เกี่ยวกับรถยนต์

- งานรับจ้างประกอบ และพ่นสี ให้กับลูกค้ากลุ่มรถยนต์ และรถไฟฟ้าประเภทต่าง ๆ เช่น รถยนต์ไฟฟ้า, รถตุ๊กตุ๊กไฟฟ้า, รถมอเตอร์ไซด์ไฟฟ้า ฯลฯ ให้กับลูกค้าที่ต้องการขยายตลาด มายังประเทศไทย
- งานชิ้นส่วน พ่นสี และประกอบห้องโดยสาร สำหรับลูกค้ากลุ่มเครื่องจักรกลอุตสาหกรรม (Industrial Machinery) และเครื่องจักรกลทางการเกษตร เพื่อขายทั้งในประเทศและส่งออก ต่างประเทศ
- ผลิตเบาะรถยนต์ ให้กับลูกค้าต่าง ๆ
- ผลิตและจำหน่ายกระเบาะพื้นเรียบ (Flat Deck) ให้กับลูกค้า OEM และขยายไปสู่การค้ำปึกสำหรับธุรกิจการขนส่งสินค้าขนาดเล็กในภาคการอุปโภคบริโภคมากขึ้น

ธุรกิจจำหน่ายรถยนต์และศูนย์บริการรถยนต์

- บริษัทฯ รับจ้างพัฒนาและดัดแปลงรถยนต์กระบะเพื่อเป็นรถใช้งานเฉพาะด้าน ได้แก่รถยนต์ TR Transformer ซึ่งเป็นรถยนต์ตรวจการณ์ ที่มีพื้นที่ภายในห้องโดยสารที่กว้างกว่ารถทั่วไป และสามารถจัดรูปแบบที่นั่งได้หลากหลายตั้งแต่ 5 -11 ที่ ในการออกแบบและสร้างสรรค์ยานยนต์อเนกประสงค์ประเภทต่าง ๆ ที่มีความโดดเด่น และสร้างมูลค่าเพิ่มให้ประเทศ ออกแบบและพัฒนารถตรวจการณ์อเนกประสงค์รุ่นต่าง ๆ ให้ตรงกับความต้องการของผู้ใช้งาน เช่น
- รถอเนกประสงค์ PPV ซึ่งผลิตจากรถปิกอัพยี่ห้อต่าง ๆ
 - รถเฉพาะทางที่ใช้ในการกึ่งทางทหาร และการกิจพิเศษของหน่วยงานราชการต่าง ๆ เช่น รถที่ใช้ในการเก็บกู้วัตถุระเบิด (EOD), รถบังคับการควบคุม DRONE, รถขนสุนัขตำรวจ (K9), รถวิทยุสื่อสาร, รถติดตั้งอุปกรณ์ถ่ายทอดสด TV เป็นต้น เพื่อทดแทนการนำเข้ารถยนต์จากต่างประเทศ ซึ่งมีราคาและค่าบำรุงรักษาที่สูง นอกจากนี้บริษัทฯ ยังมีนโยบายในการส่งออกรถยนต์รุ่นนี้ไปขายยังต่างประเทศ เพื่อสร้างรายได้ และชื่อเสียงให้กับบริษัทฯ และประเทศไทย
 - รถหุ้มเกราะป้องกันกระสุน ซึ่งปัจจุบันได้ผ่านการรับรองมาตรฐานยุโรปกรมกระทรวงกลาโหมแล้ว และอยู่ระหว่างดำเนินการขึ้นทะเบียนเป็นสินค้านวัตกรรมไทย เพื่อขยายตลาดหน่วยงานราชการทั้งในประเทศและต่างประเทศ
- นอกจากนี้ บริษัทฯ ได้ร่วมมือกับทางภาครัฐ หรือหน่วยงานเอกชน เพื่อพัฒนาผลิตภัณฑ์ที่ใช้พลังงานไฟฟ้า (EV) เช่น การพัฒนารถบรรทุก และรถโดยสารพลังงานไฟฟ้า (EV) ขึ้นมาเพื่อรองรับตลาดในอนาคต รวมทั้งการหาพันธมิตรผู้ให้บริการ EV service เพื่อนำบริการ Solution สำหรับ EV Ecosystem (เช่น ระบบชาร์จ, การบริการ, พื้นที่จอดรถ) มาสนับสนุนผลิตภัณฑ์ในอนาคตของบริษัทเพิ่มเติมด้วย

นโยบายการวิจัยและพัฒนาในด้านต่าง ๆ และรายละเอียดเกี่ยวกับการพัฒนานวัตกรรมในกระบวนการสินค้าและ/หรือบริการ หรือโมเดลธุรกิจ

นโยบายการวิจัยและพัฒนา (R&D) : มี

ค่าใช้จ่ายการทำวิจัยและพัฒนา (R&D) ในระยะเวลา 3 ปีที่ผ่านมา

	2565	2566	2567
ค่าใช้จ่ายการทำวิจัยและพัฒนา (R&D) ในระยะเวลา 3 ปีที่ผ่านมา (ล้านบาท)	10,001.25	17,473.18	19,369.37

คำอธิบายเพิ่มเติมเกี่ยวกับค่าใช้จ่ายการทำวิจัยและพัฒนาในระยะ 3 ปีที่ผ่านมา

-

1.2.2.2 นโยบายการตลาดของผลิตภัณฑ์หรือบริการที่สำคัญในปีที่ผ่านมา

การผลิตชิ้นส่วน (Press Parts)

- กลยุทธ์การแข่งขัน

- จากภาวะการตลาดของอุตสาหกรรมชิ้นส่วนยานยนต์ มีการแข่งขันที่สูงขึ้น บริษัทฯ จึงมุ่งเน้นในการเพิ่มศักยภาพในด้านต่าง ๆ เช่น ด้านคุณภาพ โดยการนำระบบควบคุมคุณภาพ IATF 16949:2016 เข้ามาใช้ในการบริหารคุณภาพ
- ด้านต้นทุน บริษัทฯ ได้จัดทำโครงการลดต้นทุน (Cost Reduction) โดยการนำ VA/VE เพื่อควบคุมต้นทุน และสร้างมูลค่าเพิ่มให้สินค้ามากขึ้น รวมถึงรักษาความได้เปรียบในการแข่งขันบนราคาที่ถูกค่าพึงพอใจ
- ด้านการส่งมอบ โดยการวางแผนและควบคุมการผลิตอย่างใกล้ชิด จึงทำให้สามารถส่งมอบ ชิ้นส่วนแก่ลูกค้าได้ตามกำหนดเวลาที่ต้องการ รวมถึงการบริหารการจัดส่งให้มีประสิทธิภาพและคุ้มค่า
- ขยายธุรกิจไปยัง Niche market ที่มีมูลค่าเพิ่มสูง เช่น รถมอเตอร์ไซค์ระดับพรีเมียม ซึ่งมีปริมาณไม่สูงนัก แต่มีมูลค่าเพิ่มสูง จึงมีคู่แข่งกันในตลาดน้อยกว่างานอื่น ๆ
- ขยายงานใหม่จากลูกค้ารายเดิมและ ขยายฐานลูกค้ารายใหม่ โดยเป็นผู้ supply parts / assembly parts สำหรับโครงการรถยนต์ไฟฟ้า (EV) และรถรุ่นอื่นของ Car Maker ต่าง ๆ
- จากมาตรการกีดกันทางการค้าของสหรัฐอเมริกา มีแนวโน้มที่ผู้ผลิตในประเทศจีนจะย้ายฐานการผลิตออกจากประเทศจีนมากขึ้น ซึ่งเป็นโอกาสที่บริษัทฯ จะหาพันธมิตรเพื่อจัดตั้งบริษัทร่วมทุน (Joint Venture) หรือหาพันธมิตรด้าน technical knowhow เพื่อขยายธุรกิจไปสู่การผลิตชิ้นส่วนสำหรับยานยนต์ไฟฟ้าเพิ่มขึ้น
- เพื่อเป็นการกระจายความเสี่ยงทางธุรกิจ จึงได้ขยายธุรกิจชิ้นส่วน OEM ไปยังหมวดเครื่องมือการก่อสร้าง เครื่องมืออุตสาหกรรม (Industrial Machinery) เครื่องจักรกลการเกษตร (Agricultural Machinery)
- มุ่งเน้นการให้บริการแบบ One stop service ตั้งแต่การผลิตแม่พิมพ์ ชิ้นส่วน พ่นสี รับจ้างประกอบ ฯลฯ
- บริษัทฯ ได้จัดโปรแกรมกิจกรรมทางการตลาด เพื่อสร้างความสัมพันธ์ที่ดีกับลูกค้าทุกรายตลอดทั้งปี และมีการกำหนดกลุ่มลูกค้าเป้าหมายใหม่ในแต่ละปีไว้ด้วย
- ลักษณะลูกค้าและกลุ่มลูกค้าเป้าหมาย
กลุ่มลูกค้าเป้าหมาย ได้แก่ ผู้ประกอบการรถยนต์ รถยนต์ไฟฟ้า และรถจักรยานยนต์ระดับพรีเมียม ทั้งภายในประเทศและต่างประเทศ ผู้ประกอบการในหมวดเครื่องมือการก่อสร้าง เครื่องมืออุตสาหกรรม เครื่องจักรกลการเกษตร หรือธุรกิจอื่นที่มีเป้าหมาย เช่น ชิ้นส่วน เครื่องใช้ไฟฟ้า เป็นต้น
- การจำหน่ายและช่องทางการจัดจำหน่าย
ตัวแทนของบริษัทฯ จะเป็นผู้ติดต่อกับลูกค้าเป้าหมายโดยตรง ทั้งภายในประเทศและต่างประเทศ รวมถึงการเพิ่มโอกาสในการขายโดยผ่านช่องทางของพันธมิตรจากต่างประเทศ (ญี่ปุ่น, ออสเตรเลีย, อินเดีย และอินโดนีเซีย) เพื่อช่วยแนะนำลูกค้าจากต่างประเทศให้บริษัทฯ

สัดส่วนการจำหน่าย ในประเทศต่อการส่งออกไปจำหน่ายต่างประเทศ

ในปี 2567 เป็นการจำหน่ายภายในประเทศ 96% ต่างประเทศ 4%

สภาพการแข่งขันภายในอุตสาหกรรมในปีที่ผ่านมา

- แนวโน้มภาวะอุตสาหกรรม

สภาอุตสาหกรรมแห่งประเทศไทย คาดการณ์ว่า ปี 2568 อุตสาหกรรมยานยนต์ไทย จะเริ่มฟื้นตัวขึ้น โดยยอดผลิตรถยนต์ของไทยประมาณ 1.5 ล้านคัน เพิ่มขึ้น 2% จากปีก่อน ดังนั้นธุรกิจชิ้นส่วนจึงมีแนวโน้มเติบโตตามอุตสาหกรรมยานยนต์

- สภาพการแข่งขันในอนาคต

การแข่งขันในอุตสาหกรรมผลิตชิ้นส่วน มีแนวโน้มที่รุนแรงมากขึ้น นอกจากผู้ประกอบการภายในประเทศแล้ว ยังมีผู้ประกอบการจากต่างประเทศย้ายฐานการผลิตเข้ามาลงทุนในไทยมากขึ้น ภายใต้เงื่อนไขที่เอื้ออำนวยจากการส่งเสริมการลงทุนของรัฐ ข้อตกลงของเขตการค้าเสรี (FTA, AFTA) ทำให้เกิดการแข่งกันด้านราคาที่รุนแรงขึ้น นอกจากนี้บริษัทที่ย้ายฐานการผลิตมา บางแห่งเลือกใช้บุคลากรจากบริษัทแม่ ทำให้ไม่เกิดการถ่ายทอดเทคโนโลยี และไม่เกิดการจ้างงานในไทย

ดังนั้น ผู้ประกอบการภายในประเทศจะต้องพัฒนาสถานประกอบการของตนเองอย่างเร่งด่วนโดยจัดเตรียมและพัฒนาบุคลากรที่มีความสำคัญ เช่น วิศวกรช่างเทคนิค ช่างผู้ชำนาญงาน รวมถึงแสวงหาพันธมิตร เพื่อเพิ่ม Knowhow เทคโนโลยีการผลิต และเครื่องจักรที่มีประสิทธิภาพเพิ่มขึ้น เพื่อตอบสนองต่อมาตรฐานที่กำหนดไว้ รวมถึงการรับมือกับสิ่งที่เกิดขึ้นในอนาคต เช่น เทคโนโลยีที่พัฒนาไปอย่างรวดเร็ว เป็นต้น

การผลิตแม่พิมพ์และอุปกรณ์จับยึดสำหรับการผลิต (Die & Jig)

- กลยุทธ์การแข่งขัน

- จากภาวะการผลิตในตลาดในอุตสาหกรรมแม่พิมพ์และอุปกรณ์จับยึดสำหรับการผลิต มีการแข่งขันที่สูงขึ้น บริษัทฯ จึงมุ่งเน้นในการเพิ่มศักยภาพในด้านต่าง ๆ เช่น

ด้านคุณภาพ โดยการนำระบบควบคุมคุณภาพ ISO 9001:2015 เข้ามาใช้ในการบริหารคุณภาพ

ด้านต้นทุน บริษัทฯ ได้จัดทำโครงการลดต้นทุน (Cost Reduction) โดยการนำ VA/VE เพื่อควบคุมต้นทุน และรักษาความได้เปรียบในการแข่งขันบนราคาที่ถูกค่าพึงพอใจ รวมถึงทำการอบรมพนักงานเพื่อเพิ่มศักยภาพให้สามารถรองรับงานใหม่เพิ่มขึ้น

ด้านการส่งมอบ โดยการวางแผนและควบคุมการผลิตอย่างใกล้ชิด จึงทำให้สามารถส่งมอบแม่พิมพ์และอุปกรณ์การผลิตให้แก่ลูกค้าได้

ตามกำหนดเวลาที่ต้องการ รวมถึงการบริหารการส่งมอบอย่างมีประสิทธิภาพและให้คุ้มค่า

- หาพันธมิตรทางธุรกิจเพื่อเพิ่มโอกาส และยกระดับศักยภาพการผลิตแม่พิมพ์ Stamping เหล็ก High Tensile 980-1180 MPa.

เนื่องจากรถยนต์ส่วนใหญ่มีโครงสร้างเป็นเหล็ก High Tensile มากขึ้น

- หาพันธมิตรทางธุรกิจจากต่างประเทศ เพื่อยกระดับศักยภาพการผลิตแม่พิมพ์เพื่อรองรับชิ้นส่วนวัสดุน้ำหนักเบา (Light weight) และพันธมิตรเพื่อเข้าร่วมประมูลงาน แบบ Turnkey และ ขายตลาด รวมถึง การเพิ่มกำลังการผลิต

- เป็นผู้สร้างแม่พิมพ์และอุปกรณ์จับยึดสำหรับการผลิตในระดับ Tier 2 ให้กับ Tier 1 ของต่างประเทศ เช่น ยุโรป อินเดีย ไต้หวัน ซึ่งต้องการ outsource งานไปยังประเทศที่มีต้นทุนการผลิตต่ำกว่า

- ขายตลาดใหม่ ๆ ไปยังหมวดเครื่องมือการก่อสร้าง เครื่องมืออุตสาหกรรม เครื่องจักรกลการเกษตร รถบรรทุกใหญ่ หรือธุรกิจอื่นที่มีใช้ยานยนต์ เช่น ชิ้นส่วนเครื่องใช้ไฟฟ้า เป็นต้น ให้บริการแบบ One stop service สำหรับงานการออกแบบวิจัยดัดแปลงต่าง ๆ ตลอดจนงานแม่พิมพ์และอุปกรณ์การผลิต

- ลักษณะลูกค้าและกลุ่มลูกค้าเป้าหมาย

กลุ่มลูกค้าเป้าหมาย ได้แก่ ผู้ประกอบรถยนต์และรถจักรยานยนต์ เครื่องมือการก่อสร้าง และเครื่องมืออุตสาหกรรม เครื่องจักรกลการเกษตร ทั้งภายในประเทศและต่างประเทศ โดยเฉพาะประเทศอินเดีย และจีน ซึ่งยังมีโอกาสเติบโตอีกมาก รวมถึงผู้สร้างแม่พิมพ์และอุปกรณ์จับยึดสำหรับการผลิตระดับ Tier 1 ในต่างประเทศ

- การจำหน่ายและช่องทางการจัดจำหน่าย

ตัวแทนของบริษัทฯ จะเป็นผู้ติดต่อกับลูกค้าเป้าหมายโดยตรง ทั้งภายในประเทศและต่างประเทศ ซึ่งรวมถึงผู้ผลิตแม่พิมพ์และอุปกรณ์จับยึดสำหรับการผลิต ที่เป็น Tier 1 รวมทั้งเพิ่มโอกาสในการขายโดยผ่านช่องทางของพันธมิตรจากต่างประเทศ (ญี่ปุ่น, ออสเตรเลีย) เพื่อช่วยแนะนำลูกค้าจากต่างประเทศให้บริษัทฯ

สัดส่วนการจำหน่าย ในประเทศต่อการส่งออกจำหน่ายต่างประเทศ

ในปี 2567 เป็นการจำหน่ายภายในประเทศ 76 % และส่งออกไปต่างประเทศ 24 %

สภาพการแข่งขันภายในอุตสาหกรรมในปีที่ผ่านมา

- แนวโน้มภาวะอุตสาหกรรม

ในปี 2568 คาดว่าอุตสาหกรรมการทำแม่พิมพ์และอุปกรณ์จับยึดในประเทศจะมีแนวโน้มมากขึ้น เนื่องจากค่ายรถยนต์ต่าง ๆ มีโครงการที่จะเริ่มผลิตรถยนต์รุ่นใหม่ บริษัทฯยังมุ่งเน้นในการหางานจากต่างประเทศ หรือจากผู้ประกอบรถยนต์ที่ย้ายฐานการผลิตมาประเทศไทยเพิ่มขึ้น หรือ ไปยังหมวดเครื่องมือการก่อสร้าง เครื่องมืออุตสาหกรรม เครื่องจักรกลการเกษตร รถบรรทุกใหญ่ หรือธุรกิจอื่นที่มีใช้ยานยนต์ เช่น ชิ้นส่วนเครื่องใช้ไฟฟ้า เป็นต้น นอกจากนี้ การเปลี่ยนแปลงของนโยบายสิ่งแวดล้อมทั่วโลก ยังผลักดันให้เกิดความต้องการเทคโนโลยีการผลิตที่ลดของเสีย และใช้วัสดุที่เป็นมิตรกับสิ่งแวดล้อมมากขึ้น ซึ่งเป็นอีกหนึ่งโอกาสที่ไทยสามารถพัฒนาเพื่อรองรับความต้องการของลูกค้ากลุ่มนี้

- สภาพการแข่งขันในอนาคต

การแข่งขันในอุตสาหกรรมการผลิตแม่พิมพ์และอุปกรณ์จับยึดสำหรับการผลิตมีแนวโน้มที่รุนแรงมากขึ้น นอกจากผู้ประกอบการภายในประเทศแล้ว ยังมีผู้ประกอบการจากต่างประเทศที่เข้ามาลงทุน ภายใต้เงื่อนไขที่เอื้ออำนวยจากการส่งเสริมลงทุนของรัฐ ข้อตกลงของการเปิดการค้าเสรี (FTA, AFTA, AEC) และค่ายรถยนต์บางค่ายมีการเปลี่ยนนโยบายการผลิต Tooling เป็นการ Sourcing มาจากต่างประเทศ โดยได้รับการยกเว้นภาษีนำเข้า Tooling บริษัทฯจากจีนกำลังขยายการลงทุนมายังไทย เพื่อลดผลกระทบจากสงครามการค้ากับสหรัฐฯ และใช้ไทยเป็นฐานผลิตส่งออก ไปยังประเทศที่มีข้อตกลง FTA เทคโนโลยีการผลิตที่ก้าวหน้า ทำให้บริษัทที่สามารถปรับตัว และลงทุนในเครื่องจักรอัตโนมัติจะได้เปรียบด้านต้นทุน และความเร็วทำให้การแข่งขันทางด้านราคา และความรวดเร็วในการผลิตยังมีมากขึ้น รวมถึงการบริหารงานด้านบุคลากร ดังนั้น ผู้ประกอบการภายในประเทศจะต้องจัดเตรียมและพัฒนาบุคลากรที่มีความสำคัญ เช่น วิศวกร ช่างเทคนิค และช่างผู้ชำนาญงาน เป็นต้น รวมถึงแสวงหาพันธมิตร เพื่อเพิ่ม Know how เทคโนโลยีการผลิต และเครื่องจักรที่มีประสิทธิภาพเพิ่มขึ้น เพื่อรับมือกับสิ่งที่เกิดขึ้นในอนาคต ซึ่ง ประเทศไทย มีความเชี่ยวชาญและประสบการณ์ ในการทำแม่พิมพ์ และอุปกรณ์จับยึด ซึ่งทำให้มีความพร้อมมากกว่าประเทศอื่นๆในอาเซียน

ธุรกิจรับจ้างประกอบและรับจ้างอื่น ๆ ที่เกี่ยวกับรถยนต์

- กลยุทธ์การแข่งขัน

บริษัทฯ มีความเชี่ยวชาญในอุตสาหกรรมชิ้นส่วนและยานยนต์อย่างครบวงจร (One stop service) ตั้งแต่การออกแบบวิจัยพัฒนาผลิตภัณฑ์ การผลิตแม่พิมพ์ ชิ้นส่วน พลาสติก ประกอบ ฯลฯ ซึ่งเป็นจุดเด่นที่ช่วยดึงดูดลูกค้ากลุ่มต่าง ๆ เข้ามา นอกจากนี้ บริษัทฯ ยังคงมุ่งเน้นการสร้างความพึงพอใจสูงสุดให้แก่ลูกค้าทั้งด้านคุณภาพ ต้นทุน และการส่งมอบตรงเวลา และในปัจจุบัน ที่มีความตึงเครียดด้าน Geopolitics สูง เช่น การขึ้นภาษีของประเทศต่างๆ โดยเฉพาะประเทศสหรัฐอเมริกา ทำให้มีความต้องการในการย้ายฐานการผลิต ทั้งรถยนต์และอื่นๆ ออกจากประเทศจีน ซึ่งผลจากการขึ้นภาษีครั้งนี้ ทำให้ไทยรุ่งฯ เป็นที่สนใจและเป็นตัวเลือกที่ดีของผู้ผลิต เพราะในการย้ายฐานการผลิตมา และลงทุนสร้างโรงงานเองนั้น มีความเสี่ยงสูงทำให้การว่าจ้าง professional assembler อย่างบริษัทไทยรุ่งฯ ในการผลิต เป็นทางเลือกที่จะปลอดภัยกว่า ซึ่งเป็นกลยุทธ์ของบริษัทฯ ที่พยายามที่จะใช้ทรัพยากรที่เรามีในการที่จะเพิ่มโอกาสในส่วนนี้

- ลักษณะลูกค้าและกลุ่มเป้าหมาย

กลุ่มลูกค้าเป้าหมายได้แก่ ผู้ประกอบรถยนต์ รถยนต์ไฟฟ้าประเภทต่างๆ ผู้ประกอบการในหมวดเครื่องมือการก่อสร้าง เครื่องมืออุตสาหกรรม เครื่องจักรกลการเกษตร เป็นต้น

- การจำหน่ายและช่องทางการจำหน่าย

บริษัทฯ ใช้ตัวแทนของบริษัทฯ เป็นผู้ติดต่อกับลูกค้าเป้าหมายโดยตรง แต่ด้วยภาวะการแข่งขันในปัจจุบัน ที่มีปัจจัยภายนอกมากระทบอย่างรุนแรง รวมถึง

การเข้ามาของธุรกิจจากต่างประเทศสูงขึ้น บริษัทฯ จึงปรับเปลี่ยนกลยุทธ์เพิ่มลูกค้า และผู้ร่วมทุน ในด้านต่างๆ มากขึ้น

สัดส่วนการจำหน่าย ในประเทศต่อการส่งออกไปจำหน่ายต่างประเทศ

บริษัทฯ จำหน่าย ภายในประเทศ 100%

สภาพการแข่งขันภายในอุตสาหกรรมในปีที่ผ่านมา

- แนวโน้มภาวะอุตสาหกรรม

อุตสาหกรรม Industrial Machinery มีแนวโน้มเติบโตต่อเนื่องทั้งในประเทศและส่งออกต่างประเทศ งานรับจ้างประกอบ มีแนวโน้มเติบโตตามภาพรวมของอุตสาหกรรมยานยนต์ไทย

- สภาพการแข่งขันในอนาคต

ผู้ประกอบการจากต่างประเทศเข้ามาทำธุรกิจในไทยมากขึ้น ภายใต้เงื่อนไขที่เอื้ออำนวยจากการส่งเสริมการลงทุนของรัฐ ข้อตกลงเขตการค้าเสรี (FTA, AFTA) ดังนั้น ผู้ประกอบการภายในประเทศจะต้องจัดเตรียมและพัฒนาบุคลากรที่มีความสำคัญ เช่น วิศวกร ช่างเทคนิค ช่างผู้ชำนาญงาน เป็นต้น รวมถึงแสวงหาพันธมิตร เพื่อเพิ่ม Knowhow เทคโนโลยีการผลิต และเครื่องจักรที่มีประสิทธิภาพเพิ่มขึ้น เพื่อให้ตอบสนองต่อมาตรฐานที่กำหนดไว้ รวมถึงการรับมือกับสิ่งที่เกิดขึ้นในอนาคต

ธุรกิจจำหน่ายรถยนต์และศูนย์บริการรถยนต์

- กลยุทธ์การแข่งขัน

บริษัทฯ มีเป้าหมายที่จะขยายรถ TR Transformer ให้กับหน่วยงานต่างๆ ทั้งในประเทศ และต่างประเทศเพิ่มมากขึ้น ซึ่งในปีที่ผ่านมาได้ค่อนข้างดี นอกจากนั้นแล้วยังมีโครงการขยายลูกค้าหน่วยงานอย่างต่อเนื่อง และบริษัทฯ ยังมีโครงการที่เป็นรถยนต์ TR Transformer อีกหลายโครงการ เชื่อว่าในส่วนนี้ก็ยังมีโอกาสอย่างต่อเนื่อง นอกจากนั้น บริษัทฯ อยู่ในขั้นตอนที่จะพัฒนาแอปพลิเคชันใหม่ๆ เพื่อรองรับการใช้งานรถที่หลากหลายมากขึ้น ยกตัวอย่างเช่น รถพ่วงมาลัยซ้าย หรือรถที่รับน้ำหนัก gross vehicle weight มากขึ้น เพื่อตอบโจทย์ความต้องการของกลุ่มลูกค้าเฉพาะทางได้มากขึ้น รวมทั้งบริษัทฯ มุ่งเน้นที่จะขยายลูกค้าไปทางกลุ่มประเทศอาเซียน, แอฟริกา และตะวันออกกลาง ซึ่งในหลายๆ ประเทศก็เริ่มมีตัวแทนในประเทศนั้นๆ

- การโฆษณาประชาสัมพันธ์

โดยปีนี้จะเน้นการโฆษณาประชาสัมพันธ์ในรูปแบบ Online ไปสู่ Offline มากขึ้น เพื่อให้ลูกค้ารู้จักสินค้าได้มากขึ้น และเข้าถึงผลิตภัณฑ์ได้ง่ายครอบคลุมกลุ่มลูกค้าที่ต้องการ หากลูกค้าสนใจ ทางบริษัทฯ มีนโยบายภายใต้การบริการที่เรียกว่า All service at Home ไม่ว่าจะเป็นการทดลองขับ การส่งมอบรถ และการแก้ไขข้อบกพร่อง และมีทีมบริการหลังการขายคอยแนะนำลูกค้าหลังการซื้อรถ ทั้งนี้ เพื่อเป็นการสร้างภาพลักษณ์ของตราสินค้า และผลิตภัณฑ์ให้เป็นที่รู้จักอย่างแพร่หลาย รวมถึงรายการส่งเสริมการขายที่หลากหลายตรงตามความต้องการของกลุ่มลูกค้าเป้าหมาย บริษัทฯ มีการสร้างสัมพันธ์ที่ดีกับสื่อและเครือข่ายต่างๆ นอกจากนี้ ยังมุ่งเน้นการสร้างความสัมพันธ์ที่ดีกับลูกค้าทั้งเก่าและใหม่ โดยการจัดกิจกรรมเพื่อเสริมสร้างความสัมพันธ์ที่ดีกับลูกค้าอย่างสม่ำเสมอ และต่อเนื่อง ในส่วนของต่างประเทศ บริษัทฯ มีการปรับเปลี่ยนสื่อทางการตลาดให้เข้าถึงลูกค้ากลุ่มนี้เพิ่มมากขึ้น รวมถึงเริ่มการเข้าร่วมงานจัดแสดงสินค้าในประเทศต่างๆ เพื่อเพิ่มช่องทางการจำหน่ายในอนาคต

- ลักษณะลูกค้าและกลุ่มเป้าหมาย

กลุ่มลูกค้ารถ TR Transformer แบ่งออกเป็นสองกลุ่มหลักๆ คือ หน่วยงานราชการ และบุคคลทั่วไป ซึ่งประกอบอาชีพที่หลากหลายออกไป ไม่ว่าจะเป็นธุรกิจส่วนตัว เกษตรกร นักการเมือง และนักขายของออนไลน์ และเป็นผู้ที่มีความชื่นชอบที่จะเลือกใช้ผลิตภัณฑ์โดยคำนึงถึงความคุ้มค่าในการใช้งาน, ความแตกต่างอย่างมีสไตล์ และอรรถประโยชน์ในการใช้งานของรถเป็นหลัก

- การจำหน่ายและช่องทางการจำหน่าย

ทางบริษัทฯ จะเป็นผู้นำจำหน่ายเอง มี Show Room Thai Rung Center จำนวน 1 โชว์รูม ที่วิภาวดีรังสิต และมีตัวแทนจำหน่ายในเขตภาคเหนือ, ภาคตะวันออกเฉียงเหนือ ทั้งนี้เนื่องจาก ลูกค้ากลุ่มเป้าหมายจะเข้าถึงสื่อในช่องทางออนไลน์ และการรับรู้ข่าวสารมากขึ้น ทางบริษัทฯ จึงมีช่องทางต่างๆ ให้ลูกค้าสะดวกและง่ายต่อการติดต่อ ช่องทางการจำหน่ายแบบ Online ได้แก่

Website : <http://www.tr-transformer.com/>

Facebook : www.facebook.com/thairung.unioncar

[com/thairung.unioncar](http://www.thairung.unioncar.com)

Instagram : https://www.instagram.com/tr_transformer

Twitter: @TrTransformer

Line official : @tr-transformer

Hotline : 02-

812-2220

สัดส่วนการจำหน่าย ในประเทศต่อการส่งออกไปจำหน่ายต่างประเทศ

บริษัทฯ จำหน่ายรถยนต์ TR Transformer ภายในประเทศ 35% ต่างประเทศ 65%

สภาพการแข่งขันภายในอุตสาหกรรมในปีที่ผ่านมา

- แนวโน้มภาวะอุตสาหกรรม

การเติบโตของตลาดในประเทศได้รับแรงหนุนจากเศรษฐกิจที่ฟื้นตัว การเพิ่มขึ้นของนักท่องเที่ยว และมาตรการกระตุ้นการบริโภคจากภาครัฐ ขณะที่ตลาดส่งออกยังต้องจับตาปัจจัยความไม่แน่นอนทางเศรษฐกิจโลกและมาตรการด้านสิ่งแวดล้อมของประเทศคู่ค้า

สภาอุตสาหกรรมแห่งประเทศไทย คาดการณ์ว่า ปี 2568 เป้าผลิตรถยนต์ 1,500,000 คัน เพิ่มขึ้นร้อยละ 2 โดยแบ่งเป็นการผลิตเพื่อการส่งออก 1,000,000 คัน และผลิตเพื่อจำหน่ายในประเทศ 500,000 คัน

- สภาพการแข่งขันในอนาคต

จากภาวะเศรษฐกิจที่ผันผวน ผู้บริโภคมีแนวโน้มที่จะเปลี่ยนไปเลือกซื้อรถยนต์พลังงานทางเลือก หรือรถจากต่างประเทศที่มีราคาประหยัด เช่น รถจากประเทศจีน เพื่อให้สอดคล้องกับภาวะเศรษฐกิจในปัจจุบัน ดังนั้น ค่ายรถทุกแห่งต่างจำเป็นต้องจัดกลยุทธ์ต่างๆ เพื่อแย่งชิงลูกค้าอย่างดุเดือด ซึ่งนอกจากแคมเปญส่งเสริมการขายแล้ว การเปิดตัวรุ่นใหม่ ก็เป็นอีกกลยุทธ์หนึ่งที่จะช่วยผลักดันยอดขาย และรักษาส่วนแบ่งการตลาดของตนไว้ให้ได้มากที่สุด รวมถึงการปรับโครงสร้างสายรถยนต์ใหม่ ทำให้ผู้ประกอบการ ต้องมีการปรับเปลี่ยนการผลิตให้มีประสิทธิภาพ คำนึงถึงสิ่งแวดล้อมมากขึ้น และ สอดคล้องกับทิศทางการพัฒนาเทคโนโลยียานยนต์ของโลก สำหรับบริษัทฯ นั้น นอกจากการพัฒนาผลิตภัณฑ์รุ่นปัจจุบันเพื่อตอบโจทย์ลูกค้าที่มีการใช้งานเฉพาะมากขึ้น บริษัทฯ ก็มีเป้าหมายที่จะนำเสนอผลิตภัณฑ์ใหม่ๆ ออกสู่ตลาด เพื่อตอบสนองความต้องการของลูกค้าที่หลากหลายให้เพิ่มมากขึ้น อีกด้านสำหรับต่างประเทศ บริษัทฯ ก็กำลังศึกษา พัฒนาผลิตภัณฑ์รุ่นปัจจุบัน และรุ่นใหม่ เพื่อให้เขาตลาดรถเฉพาะกิจในประเทศต่างๆ ได้

1.2.2.3 การจัดหาผลิตภัณฑ์และบริการ

การผลิตชิ้นส่วน (Press Parts)

-

กำลังการผลิตของบริษัท

	กำลังการผลิต	ใช้ไปทั้งหมด (ร้อยละ)
โรงงาน (แห่ง)	0.00	0.00

มุ่งเน้นการยกระดับคุณภาพสินค้า และผลิตสินค้าให้ได้ตามความต้องการของลูกค้าในเวลาที่กำหนดและการพัฒนาสินค้าอย่างต่อเนื่อง รวมถึงการเพิ่มมูลค่าของผลิตภัณฑ์โดยนำเทคโนโลยีที่ทันสมัย และนวัตกรรมใหม่ๆ เข้ามาใช้เพื่อ ทดแทนการขาดแคลนแรงงานและค่าจ้างที่เพิ่มสูงขึ้น นอกจากนี้ ทางบริษัทได้นำระบบ TPM และ KAMBAN เข้ามาใช้บริหารการผลิตชิ้นส่วน และใช้ KAIZEN และ 5S เพื่อพัฒนา ปรับปรุงประสิทธิภาพในการผลิต มุ่งเน้นในการกำจัดความสูญเปล่าในกระบวนการผลิต เพื่อตอบสนองความพึงพอใจสูงสุดต่อลูกค้าในด้านการส่งมอบสินค้า, คุณภาพของสินค้า, ราคาที่เหมาะสม

การจัดหาวัตถุดิบที่ใช้ในการผลิตหรือ การให้บริการ

บริษัทฯ ซื้อวัตถุดิบหลัก ได้แก่ เหล็กแผ่น / เหล็ก Coil ซึ่งราคาเหล็กในปี 2567 โดยเฉลี่ยราคาลดลง (ซึ่งเป็นการปรับราคาตามสภาวะ ตลาดโลก และอัตราแลกเปลี่ยน)

สัดส่วนการซื้อวัตถุดิบในประเทศและต่างประเทศ

ประเทศ	ชื่อวัตถุดิบ	มูลค่า (บาท)
ไทย	เหล็กแผ่น / เหล็ก Coil	0.00

ผู้จำหน่ายวัตถุดิบที่สำคัญ

จำนวนผู้จำหน่ายวัตถุดิบที่สำคัญ (ราย) : 0

-

การผลิตแม่พิมพ์และอุปกรณ์จับยึดสำหรับการผลิต (Die & Jig)

-

กำลังการผลิตของบริษัท

	กำลังการผลิต	ใช้ไปทั้งหมด (ร้อยละ)
โรงงาน (แห่ง)	1.00	1.00

มุ่งเน้นการยกระดับคุณภาพสินค้าให้ได้ระดับมาตรฐานสากล และผลิตสินค้าให้ได้ตามความต้องการของลูกค้าในเวลาที่กำหนด และราคาที่แข่งขันได้

การจัดหาวัตถุดิบที่ใช้ในการผลิตหรือ การให้บริการ

บริษัทฯ ซื้อวัตถุดิบภายในประเทศเป็นส่วนใหญ่ เช่น เหล็กหล่อ มีการปรับราคาลดลง และในส่วนสแตนดาร์ดพาร์ท ราคาคงที่ ไม่มีปัญหาเกี่ยวกับการจัดหา และ ผู้จำหน่ายวัตถุดิบ

สัดส่วนการซื้อวัตถุดิบในประเทศและต่างประเทศ

ประเทศ	ชื่อวัตถุดิบ	มูลค่า (บาท)
ไทย	เหล็กหล่อ	0.00

ธุรกิจรับจ้างประกอบและรับจ้างอื่น ๆ ที่เกี่ยวกับรถยนต์

กำลังการผลิตของบริษัท

	กำลังการผลิต	ใช้ไปทั้งหมด (ร้อยละ)
โรงงาน (แห่ง)	1.00	1.00

มุ่งเน้นการยกระดับคุณภาพสินค้าให้เทียบเท่าระดับมาตรฐาน โดยใช้ระบบการผลิตแบบดึง [Pull System] และนำระบบ Automation มาใช้ในการผลิตมากขึ้น เพื่อให้สามารถผลิตสินค้าได้ตามมาตรฐาน ในราคาที่แข่งขันได้ และทันต่อความต้องการของลูกค้าในเวลาที่กำหนด รวมทั้งมุ่งเน้นให้ระบบการผลิตไม่มีผลกระทบต่อสิ่งแวดล้อม โดยบริษัทฯ ได้มีมาตรการตรวจสอบผลกระทบต่อสิ่งแวดล้อมทั้งด้านเสียง แสงสว่าง อากาศ และขยะ เป็นประจำปีละ 2 ครั้ง

การจัดหาวัตถุดิบที่ใช้ในการผลิตหรือ การให้บริการ

บริษัทฯ ซื้อวัตถุดิบภายในประเทศ และมีบางรายการที่สั่งซื้อจากต่างประเทศ ไม่มีปัญหาเกี่ยวกับการจัดหา และ ผู้จำหน่ายวัตถุดิบ ในปี 2567 วัตถุดิบที่มีการนำเข้าจากต่างประเทศ ราคาลดลง-คง ตามราคาวัตถุดิบ

สัดส่วนการซื้อวัตถุดิบในประเทศและต่างประเทศ

ประเทศ	ชื่อวัตถุดิบ	มูลค่า (บาท)
ไทย	-	0.00

ผู้จำหน่ายวัตถุดิบที่สำคัญ

จำนวนผู้จำหน่ายวัตถุดิบที่สำคัญ (ราย) : 0

ไม่มีปัญหากับผู้จัดจำหน่าย

ธุรกิจจำหน่ายรถยนต์และศูนย์บริการรถยนต์

กำลังการผลิตของบริษัท

	กำลังการผลิต	ใช้ไปทั้งหมด (ร้อยละ)
โรงงาน (แห่ง)	1.00	1.00

มุ่งเน้นการยกระดับคุณภาพสินค้าให้เทียบเท่าระดับมาตรฐาน โดยใช้ระบบการผลิตแบบดึง [Pull System] เพื่อให้สามารถผลิตสินค้าได้ตามมาตรฐาน

ในราคาที่แข่งขันได้ และทันต่อความต้องการของลูกค้าในเวลาที่กำหนด รวมทั้งมุ่งเน้นให้ระบบการผลิตไม่มีผลกระทบต่อสิ่งแวดล้อม โดยบริษัทฯ ได้มีมาตรการตรวจสอบผลกระทบต่อสิ่งแวดล้อมทั้งด้านเสียง แสงสว่าง อากาศ และขยะ เป็นประจำปีละ 2 ครั้ง

การจัดหาวัตถุดิบที่ใช้ในการผลิตหรือ การให้บริการ

บริษัทฯ ซื้อวัตถุดิบภายในประเทศเป็นหลัก และไม่มีปัญหาเกี่ยวกับการจัดหาและผู้จำหน่ายวัตถุดิบ

สัดส่วนการซื้อวัตถุดิบในประเทศและต่างประเทศ

ประเทศ	ชื่อวัตถุดิบ	มูลค่า (บาท)
ไทย	-	0.00

ผู้จำหน่ายวัตถุดิบที่สำคัญ

จำนวนผู้จำหน่ายวัตถุดิบที่สำคัญ (ราย) : 0

ไม่มี

1.2.2.4 ทรัพย์สินที่ใช้ในการประกอบธุรกิจ

ทรัพย์สินถาวรหลัก

-

ราคาประเมินทรัพย์สินถาวรหลัก

ชื่อสินทรัพย์	มูลค่าตามบัญชี / ราคาประเมิน	ลักษณะกรรมสิทธิ์	ภาระผูกพัน	รายละเอียดเพิ่มเติม
ที่ดินและสิ่งปรับปรุงที่ดิน	664,725,838.00	เป็นของบริษัท	ไม่มี	-
อาคารและสิ่งปรับปรุงอาคาร	113,193,734.00	เป็นของบริษัทฯ	ไม่มี	-
เครื่องจักรอุปกรณ์โรงงานและเครื่องมือ	235,532,110.00	เป็นของบริษัทฯ	ไม่มี	-
เครื่องใช้สำนักงาน	20,652,201.00	เป็นของบริษัทฯ	ไม่มี	-
ยานพาหนะ	18,596,358.00	เป็นของบริษัทฯ	ไม่มี	-
สินทรัพย์ระหว่างก่อสร้างและติดตั้ง	7,092,672.00	เป็นของบริษัทฯ	ไม่มี	-

สินทรัพย์ไม่มีตัวตน

บริษัทฯ และบริษัทย่อย มีสินทรัพย์ไม่มีตัวตนประเภทสิทธิบัตร สัมปทาน ลิขสิทธิ์ เครื่องหมายการค้า มูลค่า 10,140 บาท และลิขสิทธิ์ซอฟต์แวร์ มูลค่า 7,385,653 บาท ณ วันที่ 31 ธันวาคม 2567

นโยบายการลงทุนในบริษัทย่อยและบริษัทร่วม

นโยบายการลงทุนในบริษัทย่อยและบริษัทร่วม : มี

บริษัทฯ มีนโยบายการลงทุนในบริษัทย่อยและบริษัทร่วม โดยคำนึงถึงอัตราผลตอบแทนที่เหมาะสมแล้วแต่ประเภทของธุรกิจนั้น ๆ สำหรับนโยบายการบริหาร จะให้บริษัทย่อยและบริษัทร่วมแต่ละบริษัท ประกอบธุรกิจให้มีกำไรด้วยความสามารถในการประกอบธุรกิจของบริษัทนั้น ๆ และภายใต้กรอบนโยบายจากบริษัทแม่

1.2.2.5 งานที่ยังไม่ได้ส่งมอบ

งานที่ยังไม่ได้ส่งมอบ : ไม่มี

รายละเอียดงานที่ยังไม่ได้ส่งมอบ

จำนวนงานทั้งหมด :	N/A
มูลค่างานทั้งหมด :	N/A
มูลค่ารับรู้แล้ว :	N/A
มูลค่างานคงเหลือที่ยังไม่รับรู้ :	N/A
รายละเอียดเพิ่มเติม :	-

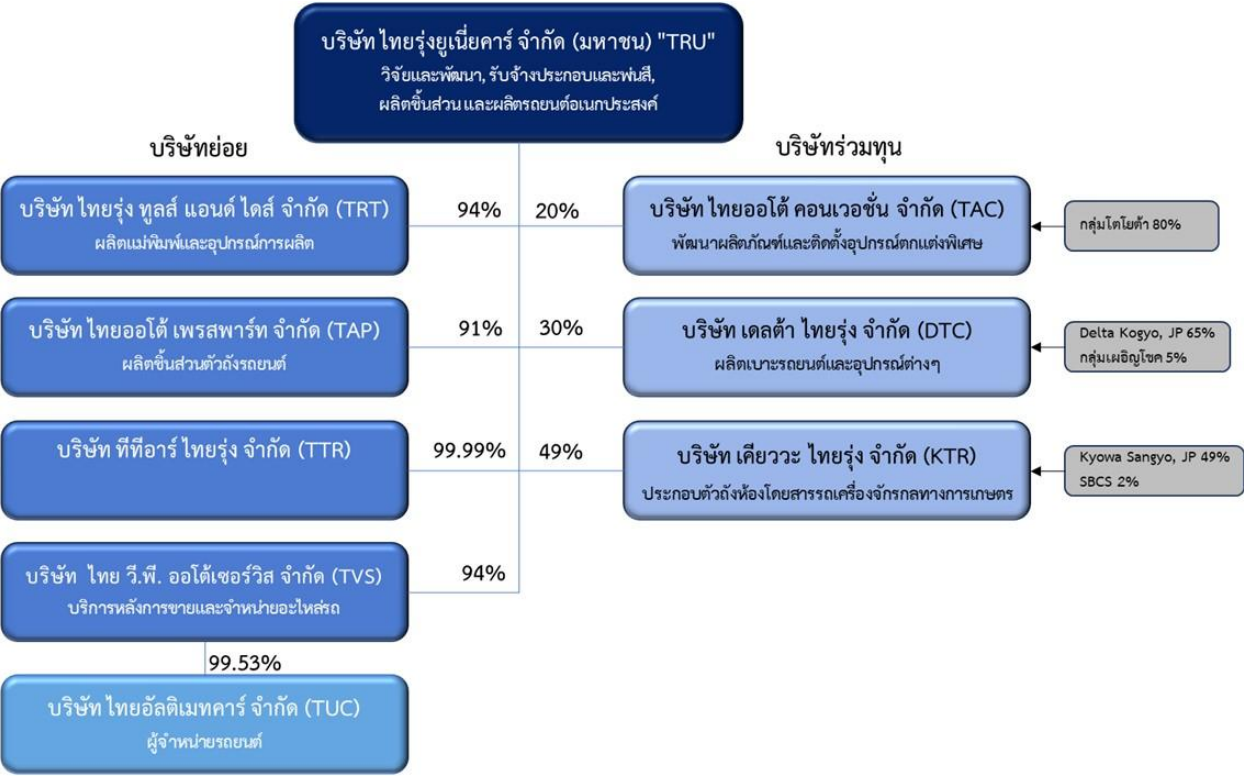
1.3 โครงสร้างการถือหุ้นของกลุ่มบริษัท

1.3.1 โครงสร้างการถือหุ้นของกลุ่มบริษัท

นโยบายการแบ่งการดำเนินงานของบริษัทในกลุ่ม

แผนผังโครงสร้างการถือหุ้นของกลุ่มบริษัท

รูปแผนผังโครงสร้างการถือหุ้นของกลุ่มบริษัท



บริษัทย่อย

ชื่อบริษัท	นิติบุคคลที่ถือหุ้นในบริษัทนี้	สัดส่วนการถือหุ้น (%)	สัดส่วนสิทธิออกเสียง (%)
บริษัท ไทยรุ่ง ยูเนี่ยน คาร์ จำกัด	บริษัท ไทยรุ่งยูเนี่ยนคาร์ จำกัด (มหาชน)	94.00%	94.00%
บริษัท ไทยอโต้ เพรสพาร์ท จำกัด	บริษัท ไทยรุ่งยูเนี่ยนคาร์ จำกัด (มหาชน)	91.00%	91.00%
บริษัท ทีทีอาร์ ไทยรุ่ง จำกัด	บริษัท ไทยรุ่งยูเนี่ยนคาร์ จำกัด (มหาชน)	99.99%	99.99%
บริษัท ไทย วิ.พี. ออโต้เซอร์วิส จำกัด	บริษัท ไทยรุ่งยูเนี่ยนคาร์ จำกัด (มหาชน)	94.00%	94.00%
บริษัท ไทยอัลติเมตคาร์ จำกัด	บริษัท ไทยรุ่งยูเนี่ยนคาร์ จำกัด (มหาชน)	0.00%	0.00%
	บริษัท ไทย วิ.พี. ออโต้เซอร์วิส จำกัด	99.53%	99.53%

บริษัทร่วม

ชื่อบริษัท	นิติบุคคลที่ถือหุ้นในบริษัทนี้	สัดส่วนการถือหุ้น (%)	สัดส่วนสิทธิออกเสียง (%)
บริษัท ไทย ออโต้ คอนเวอชั่น จำกัด	บริษัท ไทยรุ่งยูเนี่ยนคาร์ จำกัด (มหาชน)	20.00%	20.00%
บริษัท เบลต้า ไทยรุ่ง จำกัด	บริษัท ไทยรุ่งยูเนี่ยนคาร์ จำกัด (มหาชน)	30.00%	30.00%
บริษัท เคียววะ ไทยรุ่ง จำกัด	บริษัท ไทยรุ่งยูเนี่ยนคาร์ จำกัด (มหาชน)	49.00%	49.00%

บริษัทที่ถือหุ้นตั้งแต่ร้อยละ 10 ขึ้นไปของจำนวนหุ้นที่จำหน่ายได้แล้วทั้งหมด

ชื่อบริษัทและสถานที่ตั้งสำนักงานใหญ่	ลักษณะธุรกิจ	ประเภทหุ้น	จำนวนหุ้น	จำนวนหุ้นที่จำหน่ายแล้ว
บริษัท ไทยรุ่ง พูลส์ แอนด์ โคส์ จำกัด 304/1 ถนนมาเจริญ แขวงหนองค้างพลู เขตหนองแขม จังหวัดกรุงเทพ 10160 โทรศัพท์ : 0-2431-0071-2, 0-2431-0065, 0-2420-0076 โทรสาร : 0-2814-6137	ผลิตแม่พิมพ์และอุปกรณ์การผลิต	หุ้นสามัญ	270,000	270,000
บริษัท ไทยอโต้ เพรสพาร์ท จำกัด 304 ถนนมาเจริญ แขวงหนองค้างพลู เขตหนองแขม จังหวัดกรุงเทพ 10160 โทรศัพท์ : 0-2431-0071-2, 0-2431-0065, 0-2420-0076 โทรสาร : 0-2814-6137	ผลิตชิ้นส่วนตัวถังรถยนต์	หุ้นสามัญ	4,000,000	4,000,000
บริษัท ทีทีอาร์ ไทยรุ่ง จำกัด 10/95 ซอยสุขุมวิท 13 แขวงคลองเตย เหนือ เขตวัฒนา จังหวัดกรุงเทพ 10110 โทรศัพท์ : - โทรสาร : -	ปัจจุบันให้เช่าโรงงานแก่ผู้ผลิตรถยนต์ไฟฟ้า	หุ้นสามัญ	10,870,000	10,870,000
บริษัท ไทย วี.พี. ออโต้เซอร์วิส จำกัด 151 ถนนมาเจริญ แขวงหนองค้างพลู เขตหนองแขม จังหวัดกรุงเทพ 10160 โทรศัพท์ : 0-2420-6708-9 โทรสาร : 0-2812-1447	จำหน่ายอะไหล่ ศูนย์บริการหลังการขาย	หุ้นสามัญ	250,000	250,000
บริษัท ไทยอัลติเมทคาร์ จำกัด 304/1 ถนนมาเจริญ แขวงหนองค้างพลู เขตหนองแขม จังหวัดกรุงเทพ 10160 โทรศัพท์ : 0-2812-2200, 0-2812-2233 โทรสาร : 0-2812-1992	ดำเนินธุรกิจจำหน่ายรถยนต์	หุ้นสามัญ	25,000	25,000

ชื่อบริษัทและสถานที่ตั้งสำนักงานใหญ่	ลักษณะธุรกิจ	ประเภทหุ้น	จำนวนหุ้น	จำนวนหุ้นที่จำหน่ายแล้ว
บริษัท ไทย ออโต้ คอนเวอชั่น จำกัด 159 หมู่ที่ 16 ถนนเทพารักษ์ ตำบลบางเสาธง อำเภอบางเสาธง จังหวัดสมุทรปราการ 10540 โทรศัพท์ : 0-2313-1371-8 โทรสาร : 0-2313-1380	พัฒนาผลิตภัณฑ์ และติดตั้งอุปกรณ์ตกแต่งพิเศษสำหรับ Special Purpose Vehicle	หุ้นสามัญ	74,500	74,500
บริษัท เดลต้า ไทยรุ่ง จำกัด นิคมอุตสาหกรรมอมตะ ซิตี้ ระยอง 7/150 หมู่ที่ 4 ตำบลมาบตาพุด อำเภอปลวกแดง จังหวัดระยอง 21140 โทรศัพท์ : (038) 650-398-400 โทรสาร : (038) 650-400	ผลิตเบาะรถยนต์ ชิ้นส่วนและอุปกรณ์ต่าง ๆ สำหรับรถยนต์	หุ้นสามัญ	3,000,000	3,000,000
บริษัท เคียววะ ไทยรุ่ง จำกัด 304 ถ.มาเจริญ แขวงหนองค้างพลู เขตหนองแขม จังหวัดกรุงเทพฯ 10160 โทรศัพท์ : 0-2431-0071-2, 0-2431-0065, 0-2420-0076 โทรสาร : 0-2814-6137	ประกอบตัวถังห้องโดยสาร และผลิตชิ้นส่วน สำหรับรถอุตสาหกรรมหนัก (Industrial Machinery), รถขุดตัก, รถเครื่องจักรก่อสร้าง, รถเครื่องจักรกลทางการเกษตร, รถแทรกเตอร์ทางการเกษตร และอื่นๆ	หุ้นสามัญ	200,000	200,000

1.3.2 การถือหุ้นของบุคคลที่อาจมีความขัดแย้งถือหุ้นในบริษัทย่อยหรือบริษัทรวมเกินกว่า ร้อยละ 10 ของจำนวนหุ้นที่มีสิทธิออกเสียงของบริษัท

บริษัทมีการถือหุ้นของบุคคลที่อาจมีความขัดแย้งถือหุ้น : ไม่มี
ในบริษัทย่อยหรือบริษัทรวมหรือไม่

1.3.3 ความสัมพันธ์กับกลุ่มธุรกิจของผู้ถือหุ้นใหญ่

บริษัทมีความสัมพันธ์กับกลุ่มธุรกิจของผู้ถือหุ้นใหญ่หรือไม่ : ไม่มี

1.3.4 ผู้ถือหุ้น

รายชื่อผู้ถือหุ้นใหญ่

กลุ่ม/รายชื่อผู้ถือหุ้นใหญ่	จำนวนหุ้น (หุ้น)	% หุ้น
1. นาง ปราณี เผอญุโชค	144,016,395	21.31
2. นาย วุฒิชัย เผอญุโชค	108,123,227	16.00
3. น.ส. แก้วใจ เผอญุโชค	96,888,922	14.34
4. นาย สมพงษ์ เผอญุโชค	72,863,115	10.78
5. นาย พัฒนสรณ์ เผอญุโชค	33,740,366	4.99
6. BANK OF SINGAPORE LIMITED	30,283,341	4.48

กลุ่ม/รายชื่อผู้ถือหุ้นใหญ่	จำนวนหุ้น (หุ้น)	% หุ้น
7. นาย กรวุฒิ เผอญุโชค	22,623,711	3.35
7.1. น.ส.ณิชา เียรตระวัน	126,500	0.02
8. นาย วงศ์วิศ เผอญุโชค	18,501,864	2.74
8.1. น.ส.สุธิสรา คงสิริกาญจน์	439,560	0.07
9. บริษัทหลักทรัพย์ ทีเอสโก้ จำกัด	11,880,000	1.76
10. นาย อติคุณ เผอญุโชค แมคโดนัลด์	11,339,960	1.68
11. น.ส. อุไรวรรณ แซ่หลี	10,119,000	1.50
12. นาย ชีระพงษ์ นามโท	9,599,740	1.42
13. นาง จงกลรัตน์ พุทธานานนท์	7,696,502	1.14
14. บริษัท ไทยเอ็นวีดีอาร์ จำกัด	6,101,400	0.90
15. MR. YUE KWOK-LEUNG	5,549,390	0.82
16. นาย ประเมษฐ์ พุทธานานนท์	5,386,022	0.80
17. น.ส. แก้วขวัญ เผอญุโชค แมคโดนัลด์	4,000,000	0.59

ข้อตกลงระหว่างผู้ถือหุ้นใหญ่ (shareholders' agreement)

บริษัทมีข้อตกลงระหว่างผู้ถือหุ้นใหญ่หรือไม่ : ไม่มี

1.4 จำนวนทุนจดทะเบียนและทุนชำระแล้ว

1.4.1 ทุนจดทะเบียนและทุนชำระแล้ว

ทุนจดทะเบียนและทุนชำระแล้ว

ทุนจดทะเบียน (ล้านบาท) :	682,642,653.00
เรียกชำระแล้ว (ล้านบาท) :	675,817,630.00
หุ้นสามัญ (จำนวนหุ้น) :	682,642,653
มูลค่าหุ้นสามัญ (หุ้นละ) (บาท) :	1.00
หุ้นบุริมสิทธิ (จำนวนหุ้น) :	0
มูลค่าหุ้นบุริมสิทธิ (หุ้นละ) (บาท) :	0.00

บริษัทได้เข้าไปจดทะเบียนในตลาดหลักทรัพย์อื่นหรือไม่

บริษัทได้เข้าไปจดทะเบียนในตลาดหลักทรัพย์อื่นหรือไม่ : ไม่มี

1.4.2 หุ้นประเภทอื่นที่มีสิทธิหรือเงื่อนไขแตกต่างจากหุ้นสามัญ

หุ้นประเภทอื่นที่มีสิทธิหรือเงื่อนไขแตกต่างจากหุ้นสามัญ : ไม่มี

1.4.3 การถือหุ้นโดย บริษัท ไทยเอ็นวีดีอาร์ จำกัด (NVDR)

มีการถือหุ้นโดย บริษัท ไทยเอ็นวีดีอาร์ จำกัด (NVDR) : มี

จำนวนหุ้น (หุ้น) :	6,101,400
คิดเป็นร้อยละ (%) :	0.90

ผลกระทบต่อสิทธิการออกเสียงของผู้ถือหุ้น

ไม่มี

1.5 การออกหลักทรัพย์อื่น

1.5.1 หลักทรัพย์แปลงสภาพ

หลักทรัพย์แปลงสภาพ : ไม่มี

1.5.2 หลักทรัพย์ที่เป็นตราสารหนี้

หลักทรัพย์ที่เป็นตราสารหนี้ : ไม่มี

1.6 นโยบายการจ่ายเงินปันผล

นโยบายการจ่ายเงินปันผลของบริษัท

บริษัทมีนโยบายในการจ่ายเงินปันผล ในอัตราประมาณร้อยละ 40 ของกำไรสุทธิหลังหักภาษีในแต่ละปีของงบการเงินรวม โดยจ่ายในปีถัดไป อย่างไรก็ตาม การพิจารณาจ่ายเงินปันผลดังกล่าวจะขึ้นอยู่กับกระแสเงินสด และการลงทุนของบริษัทและบริษัทในเครือ รวมถึงความจำเป็นและความเหมาะสมอื่นๆ ในอนาคต

นโยบายการจ่ายเงินปันผลของบริษัทย่อย

บริษัท ไทยรุ่ง ทูลส์ แอนด์ ไคส์ จำกัด, บริษัท ไทย วิ.พี. ออโต้เซอร์วิส จำกัด, บริษัท ไทยอโต้ เพรสพาร์ท จำกัด, บริษัท ทีทีอาร์ ไทยรุ่ง จำกัด และบริษัท ไทยอัลติเมทคาร์ จำกัด ซึ่งเป็นบริษัทย่อย จะมีการพิจารณาจ่ายเงินปันผล จากความจำเป็นในการใช้เงินลงทุนและตามความเหมาะสมในแต่ละปี

ข้อมูลการจ่ายเงินปันผลย้อนหลัง

	2563	2564	2565	2566	2567
อัตรากำไรสุทธิต่อหุ้น (บาท : หุ้น)	-0.1500	0.1300	0.6500	0.2700	0.5700
อัตราเงินปันผลต่อหุ้น (บาท : หุ้น)	0.0600	0.1000	0.4500	0.2000	0.3000
อัตราส่วนหุ้นปันผล (จำนวนหุ้นเดิม : หุ้นปันผล)	0.0000	0.0000	0.1000	0.0000	0.0000
มูลค่าหุ้นปันผลต่อหุ้น (บาท : หุ้น)	0.0600	0.1000	0.4500	0.2000	0.3000
รวมมูลค่าการจ่ายปันผล (บาท : หุ้น)	0.0600	0.1000	0.4500	0.2000	0.3000
อัตรการจ่ายเงินปันผลเทียบกับกำไรสุทธิ (%)	0.00	67.00	69.23	74.07	52.30

2. การบริหารจัดการความเสี่ยง

2.1 นโยบายและแผนการบริหารความเสี่ยง

นโยบายและแผนการบริหารความเสี่ยง

บริษัทฯ ให้ความสำคัญในการนำหลักการบริหารความเสี่ยงมาใช้เป็นเครื่องมือในการบริหารจัดการองค์กร ภายใต้กรอบการบริหารความเสี่ยงในระดับสากล ซึ่งมีคณะกรรมการบริหารความเสี่ยงรับผิดชอบกำกับดูแลการปฏิบัติตามกรอบการบริหารความเสี่ยง ติดตามความเสี่ยงที่สำคัญและการดำเนินการ โดยได้กำหนดแผนการจัดการความเสี่ยงให้สอดคล้องกับแผนกลยุทธ์และแผนธุรกิจของบริษัทอย่างต่อเนื่อง เช่น

- การทบทวนคู่มือปฏิบัติงานให้ทันสมัย เพื่อสนับสนุนการดำเนินงานที่ดีขึ้นทั่วทั้งองค์กร
- มีกิจกรรมเพื่อควบคุมต้นทุนการผลิต เพื่อให้องค์กรมีความสามารถในการแข่งขัน
- การกำหนดและทบทวนบทบาทหน้าที่ความรับผิดชอบของผู้บริหารและพนักงานให้ชัดเจน
- ปรับปรุงตัวชี้วัดในการประเมินผลงาน เพื่อให้เกิดแรงจูงใจในการทำงานให้มีประสิทธิภาพมากขึ้น

ทั้งนี้ เพื่อให้มั่นใจได้ว่าองค์กรมีระบบการจัดการความเสี่ยงอย่างเพียงพอและเหมาะสม นำไปสู่การดำเนินงานขององค์กรให้บรรลุเป้าหมาย

2.2 ปัจจัยความเสี่ยงต่อการดำเนินธุรกิจของบริษัท

2.2.1 ความเสี่ยงต่อการดำเนินธุรกิจของบริษัทหรือกลุ่มบริษัทในปัจจุบัน

ความเสี่ยงที่ 1 ความเสี่ยงด้านธุรกิจ

หัวข้อความเสี่ยงที่เกี่ยวข้อง : ความเสี่ยงด้านกลยุทธ์และการประกอบธุรกิจ

- พฤติกรรมหรือความต้องการของลูกค้า / ผู้บริโภค
- นโยบายของรัฐ
- การเปลี่ยนแปลงด้านเทคโนโลยี
- การแข่งขัน / การเพิ่มขึ้นของคู่แข่ง / การเข้ามาดำเนินธุรกิจได้โดยง่ายของผู้รายใหม่
- ความไม่แน่นอนของภาวะเศรษฐกิจ

ความเสี่ยงด้านการบริหารจัดการและการปฏิบัติงาน

- การปฏิบัติงานของพนักงาน
- การเกิดสินค้าล้าสมัย
- ความเสียหายจากการที่ลูกค้าหรือคู่สัญญาไม่ปฏิบัติตามข้อตกลง
- ความปลอดภัย อาชีวอนามัย และสภาพแวดล้อมในการทำงาน
- สินค้าคงคลัง เช่น สินค้าค้างสต็อก, มูลค่าสินค้าลดต่ำลง เป็นต้น

ความเสี่ยงด้านกฎระเบียบและกฎหมาย

- การเปลี่ยนแปลงกฎระเบียบและกฎหมายเกี่ยวกับการประกอบธุรกิจ
- ความเสี่ยงจากการถูกฟ้องร้อง

ความเสี่ยงด้านการเงิน

- การผันผวนของอัตราแลกเปลี่ยนเงิน / อัตราดอกเบี้ย / อัตราเงินเฟ้อ

ลักษณะความเสี่ยง

1. ความเสี่ยงด้านธุรกิจ

1.1 ธุรกิจรถยนตประสงค ความเสี่ยงจากการแข่งขันและความต้องการของลูกค้า

- ปัจจุบันการแข่งขันในอุตสาหกรรมมีการเพิ่มสูงขึ้นทั้งในเรื่องคุณภาพ , เทคโนโลยี , ต้นทุนการผลิต รวมทั้งความต้องการของลูกค้าที่เปลี่ยนแปลงไปโดยมุ่งเน้นทั้งคุณภาพและการ ส่งมอบ ส่งผลต่อความไม่แน่นอนในผลประกอบการของบริษัทในกลุ่ม ไทยรุ่งฯ
- บริษัทฯ มีคู่แข่งทางการตลาดซึ่งเป็นผู้ผลิตและเป็นเจ้าของตราสินค้า (Brand Owner) รายใหญ่หลายราย ทั้งที่เป็นรายเดิมที่มีการผลิตรถยนตประสงคอยู่แล้ว และผู้ผลิต รายใหม่ทีพร้อมจะเข้ามาแข่งขัน ซึ่งผู้บริโภคมีความนิยมใ้รถยนตประสงคอย่างต่อเนื่อง ทำให้มูลค่าตลาดสำหรับรถยนตประสงคมีมูลค่าสูงขึ้น
- นโยบายภาครัฐที่สนับสนุนการเปิดเสรีทางการค้า ทำให้มีรถยนต์จากต่างประเทศเข้ามาทำตลาดมากขึ้นและทำให้เกิดการแข่งขันในตลาดสูงขึ้น

- อุตสาหกรรมรถยนต์ไฟฟ้า Electric Vehicle เข้ามามีบทบาทมากขึ้นในอุตสาหกรรมรถยนต์ ลูกค้ามีทางเลือกในการใช้งานเพิ่มขึ้น ส่งผลถึงความไม่แน่นอนในผลประกอบการ ของบริษัท

1.2 ธุรกิจผลิตชิ้นส่วนรถยนต์และรับจ้างประกอบ

ผลจากการเปิดเสรีทางการค้า ซึ่งมีการลดภาษีนำเข้าสินค้า ทำให้ผู้ผลิตรถยนต์มีทางเลือกมากขึ้นในการนำเข้าชิ้นส่วนจากต่างประเทศมาทดแทน การจ้างผลิตชิ้นส่วนในประเทศ ทำให้ผู้ผลิตชิ้นส่วนไทยต้องแข่งขันด้านราคาและคุณภาพเพิ่มขึ้น ทั้งจากผู้ผลิตภายในประเทศและต่างประเทศ

1.3 ธุรกิจการรสร้างแม่พิมพ์และอุปกรณ์จับยึดสำหรับการผลิต

ปริมาณงานแม่พิมพ์และอุปกรณ์จับยึดในแต่ละปี มีความไม่แน่นอนขึ้นอยู่กับแผนการเปิดตัวรถรุ่นใหม่ ของยี่ห้อต่าง ๆ อย่างไรก็ตามเพื่อลดความไม่แน่นอนในอนาคต บริษัทจึงต้อง เร่งหางานจากต่างประเทศ หรือจากผู้ประกอบการรถยนต์ที่ย้ายฐานการผลิตมาประเทศไทยเพิ่มขึ้น รวมทั้งมองหาโอกาสในงานใหม่ๆ เช่น เครื่องมือการก่อสร้าง เครื่องมืออุตสาหกรรม เครื่องจักรกลการเกษตร รถบรรทุกใหญ่ หรือธุรกิจอื่นที่มีศักยภาพ

2. ความเสี่ยงที่เกี่ยวข้องกับเครื่องมือทางการเงิน

2.1 ความเสี่ยงด้านการให้สินเชื่อ

กลุ่มบริษัทฯ มีความเสี่ยงด้านการให้สินเชื่อ คือความเสี่ยงที่เกิดจากการที่คู่สัญญาไม่ปฏิบัติตามข้อกำหนดในสัญญาซึ่งก่อให้เกิดความเสียหายแก่กลุ่มบริษัท

2.2 ความเสี่ยงจากอัตราดอกเบี้ย

กลุ่มบริษัทมีความเสี่ยงจากอัตราดอกเบี้ยที่สำคัญอันเนื่องมาจากเงินฝากสถาบันการเงิน สินทรัพย์ทางการเงินหมุนเวียนและเงินให้กู้ยืมระยะสั้นที่มีดอกเบี้ย

2.3 ความเสี่ยงจากอัตราแลกเปลี่ยน

กลุ่มบริษัทมีความเสี่ยงจากอัตราแลกเปลี่ยนเงินตราต่างประเทศ ซึ่งเกิดจากการขายสินค้าที่เป็นเงินตราต่างประเทศ

3. ความเสี่ยงด้านการปฏิบัติตามกฎหมาย

ความเสี่ยงจากการถูกผู้บริโภคฟ้องร้อง ตาม พ.ร.บ. ความรับผิดชอบต่อความเสียหายที่เกิดขึ้นจากสินค้าที่ไม่ปลอดภัย พ.ศ.2551 (Products Liability : PL LAW) หากผลิตภัณฑ์ของบริษัทผลิตมีปัญหาด้านคุณภาพและเกิดผลกระทบต่อผู้บริโภค บริษัทฯ อาจถูกผู้บริโภคฟ้องร้องเรียกค่าเสียหายได้

4. ความเสี่ยงด้านความปลอดภัย สิ่งแวดล้อม และชุมชนรอบข้าง

ผลกระทบจากความเสี่ยง

-

มาตรการจัดการความเสี่ยง

1. ความเสี่ยงด้านธุรกิจ

1.1 ธุรกิจรถอเนกประสงค์

- บริษัทกำหนดแนวทางในการบริหารจัดการความเสี่ยงเพื่อลดผลกระทบ โดยมุ่งเน้นการพัฒนาคุณภาพ มีการนำเทคโนโลยีที่ทันสมัยและระบบอัตโนมัติเข้ามาใช้เพื่อเพิ่ม ประสิทธิภาพในการผลิตและลดของเสียในกระบวนการผลิต มีการศึกษาการนำวัตถุดิบที่มีคุณภาพสูงขึ้นและมีต้นทุนที่ต่ำลง มีการบริหารความสัมพันธ์กับลูกค้าทุกระดับเพื่อ รักษาความเชื่อมั่น รวมทั้งบริษัทยังแสวงหาโอกาสในผลิตภัณฑ์ใหม่ เพื่อเพิ่มฐานลูกค้าให้มากขึ้น
- บริษัทฯ มุ่งเน้นงานด้านการวิจัยและพัฒนาอเนกประสงค์ให้มีรูปลักษณะที่ทันสมัยต่างจากคู่แข่ง และมีคุณภาพตรงตามความต้องการของลูกค้ากลุ่มเป้าหมาย พร้อมกันนี้ได้ ทำการศึกษาเพื่อพัฒนาธุรกิจรถใช้งานเฉพาะด้านประเภทต่างๆ (Purpose Built Vehicle) เช่น รถ TR Transformer, รถตรวจการณ์ลาดตระเวนทางทหาร (MUV4), รถฉุกเฉิน เคลื่อนที่เร็ว ฯลฯ เพื่อขยายตลาด และกลุ่มลูกค้าเป้าหมายให้กว้างขึ้น โดยการใช้ความได้เปรียบจากความยืดหยุ่นในการปรับเปลี่ยนกระบวนการผลิต
- บริษัทใช้ช่องทางทาง Social เพื่อเพิ่มโอกาสในการขายให้มากขึ้น นอกจากนี้ ยังเน้นเรื่องการขายให้กับหน่วยงานราชการต่างๆ

1.2 ธุรกิจผลิตชิ้นส่วนรถยนต์และรับจ้างประกอบ

มุ่งเน้นการรักษาสัมพันธ์ที่ดีกับกลุ่มลูกค้าหลักรายเดิม รวมถึงแสวงหากลุ่มลูกค้ารายใหม่จากธุรกิจอื่นๆ เช่น ชิ้นส่วนรถจักรยานยนต์ระดับพรีเมียมหรือชิ้นส่วนสำหรับเครื่องเรือ ก่อสร้าง เครื่องมืออุตสาหกรรม เครื่องจักรกลการเกษตร รวมทั้งขยายฐานลูกค้าไปยังต่างประเทศ เช่น จีน อินเดีย เป็นต้น

เพื่อกระจายความเสี่ยงด้านการหางาน รวมทั้งการจัดโปรแกรมกิจกรรมทางการตลาด เพื่อสร้างความสัมพันธ์ที่ดีกับลูกค้าทุกรายอย่างต่อเนื่อง และมีการกำหนดกลุ่มลูกค้าเป้าหมาย ใหม่ในแต่ละปีด้วย

- ให้บริการแบบ One stop service สำหรับงานชิ้นส่วน งานพ่นสี งานรับจ้างประกอบและงานดัดแปลงต่างๆ ตั้งแต่การออกแบบวิจัย ไปจนถึงชิ้นงานสำเร็จรูป

- การหาพันธมิตรจากต่างประเทศ เพื่อเพิ่ม Know how เทคโนโลยีการผลิตและเครื่องจักรที่มีประสิทธิภาพเพิ่มขึ้น ให้พร้อมรับมือกับสิ่งที่เกิดขึ้นในอนาคต ตลอดจนการรวมลงทุน กับพันธมิตรหรือต่างชาติ เพื่อขยายไปสู่ธุรกิจที่เกี่ยวข้องเพิ่มขึ้น รวมทั้ง มีนโยบายในการรับงานที่มีมูลค่าเพิ่มขึ้น

1.3 ธุรกิจการสร้างแม่พิมพ์และอุปกรณ์จับยึดสำหรับการผลิต

- การลงทุนปรับปรุงประสิทธิภาพในกระบวนการผลิต เพื่อให้สามารถรองรับความต้องการของลูกค้าที่หลากหลาย พร้อมทั้งเพิ่มโอกาสการหางานแม่พิมพ์ขนาดใหญ่ที่มีมูลค่าเพิ่มสูง คู่ แข่งขันน้อย
- การพัฒนาเครื่องจักรและอุปกรณ์ให้มีการทำงานแบบอัตโนมัติมากขึ้น เพื่อลดปัญหาการขาดแคลนแรงงานมีฝีมือในกระบวนการผลิต พร้อมกันนี้ได้จัดหลักสูตรการฝึกอบรมบุคลากร ให้มีความสามารถเพิ่มขึ้นคู่กันไปด้วย
- การสร้างแม่พิมพ์และอุปกรณ์จับยึดสำหรับการผลิตในระดับ Tier 2 ให้กับ Tier 1 ของต่างประเทศ เช่น ยุโรป อเมริกา ซึ่งต้องการ outsource งานไปยังประเทศที่มีต้นทุนการผลิต ต่ำกว่า
- การให้บริการแบบ One stop service สำหรับงานการออกแบบวิจัยดัดแปลงต่างๆ ตลอดจนงานแม่พิมพ์และอุปกรณ์จับยึดการผลิต
- ยกระดับเป็นผู้ออกแบบ สร้างแม่พิมพ์และอุปกรณ์จับยึด สำหรับการผลิตในระบบ Turn key โดยร่วมกับพันธมิตรจากต่างประเทศ เพื่อเข้าประมูลงานแบบ Turn key ในต่าง ประเทศเพิ่มขึ้น
- สร้างเครือข่ายพันธมิตรภายในประเทศ เพื่อรองรับปริมาณงาน Project ใหม่ ๆ ที่ได้เข้ามา เพื่อเพิ่มกำลังการผลิตและรับงาน Turn key จากต่างประเทศ

2. ความเสี่ยงที่เกี่ยวข้องกับเครื่องมือทางการเงิน

2.1 ความเสี่ยงด้านการให้สินเชื่อ

กลุ่มบริษัทมีนโยบายในการบริหารความเสี่ยงโดย กำหนดวงเงินสินเชื่อและให้สินเชื่ออย่างระมัดระวัง นอกจากนี้ ยังมีนโยบายที่จะทำธุรกรรมกับลูกค้าที่มีความน่าเชื่อถือ เพื่อลด โอกาสของการสูญเสียทางการเงินจากการไม่สามารถปฏิบัติตามสัญญาได้ สำหรับสินทรัพย์ทางการเงินที่แสดงในงบแสดงฐานะการเงิน ราคาตามบัญชีของสินทรัพย์หลังจากหักค่า เพื่อหนี้สงสัยจะสูญ ถือเป็นมูลค่าสูงสุดของความ

เสี่ยงด้านการให้สินเชื่อ

2.2 ความเสี่ยงจากอัตราดอกเบี้ย

เนื่องจากสินทรัพย์และหนี้สินทางการเงินส่วนใหญ่มีกำหนดระยะเวลาชำระคืนภายในหนึ่งปี ความเสี่ยงจากอัตราดอกเบี้ยของกลุ่มบริษัทจึงอยู่ในระดับต่ำ

2.3 ความเสี่ยงจากอัตราแลกเปลี่ยน

เนื่องจากปริมาณการซื้อขายสินค้าที่เป็นเงินตราต่างประเทศค่อนข้างน้อย จึงทำให้ความเสี่ยงจากเงินตราต่างประเทศอยู่ในระดับต่ำ

3. ความเสี่ยงด้านการปฏิบัติตามกฎหมาย

บริษัทฯ ให้ความสำคัญกับความเสี่ยงจากกฎหมายดังกล่าว จึงได้ออกประกาศบริษัท เรื่อง นโยบายการผลิตสินค้าที่ปลอดภัย โดยแต่งตั้งคณะทำงานและกำหนดหน้าที่ความรับผิดชอบ ขอบของคณะทำงาน คอยกำกับดูแลให้เป็นไปตามตัวบทกฎหมาย รวมทั้งมีการอบรมให้ผู้บริหารและพนักงานให้ทราบถึงข้อกำหนด และกำหนดให้พนักงานทุกคนต้องปฏิบัติตาม

4. ความเสี่ยงด้านความปลอดภัย สิ่งแวดล้อม และชุมชนรอบข้าง

บริษัทฯ ให้ความสำคัญกับทรัพยากรบุคคล โดยเน้นเรื่องความปลอดภัยเป็นเรื่องสำคัญ บริษัทฯ จึงกำหนดนโยบายความปลอดภัย เพื่อลดความเสี่ยงทุกประเภทอันจะส่งผลต่อ คุณภาพชีวิตของบุคลากรทุกคน ควบคู่กับการตอบสนองสังคมและการสร้างสัมพันธ์ที่ดีกับชุมชนรอบบริษัทฯ โดยได้ดำเนินการ ดังนี้

- บริษัทฯ มีการทบทวนนโยบายด้านความปลอดภัยและสิ่งแวดล้อมเป็นประจำทุกปี โดยดำเนินการติดตาม และรายงานผลให้ระดับหัวหน้างานได้รับทราบในการประชุมกิจกรรมทุก ไตรมาส
- บริษัทฯ มุ่งเน้นให้พนักงานทุกคน ให้ความสำคัญด้านความปลอดภัยและสิ่งแวดล้อม โดยกำหนดให้พนักงานทุกคนต้องปฏิบัติตามระบบความปลอดภัยผ่านกิจกรรม Completely Check Completely Find Out (CCCF) และระบบสิ่งแวดล้อม ISO14001 รวมทั้งกิจกรรมอื่นๆ เช่น โรงงานสีขาว ขับขี่ปลอดภัยเมาไม่ขับ จดเหล่าเข้าพรรษา เป็นต้น

2.2.2 ความเสี่ยงต่อการลงทุนของผู้ถือหุ้นหลักทรัพย์

มีปัจจัยความเสี่ยงต่อการลงทุนของ : มี
ผู้ถือหุ้นหลักทรัพย์หรือไม่

ความเสี่ยงที่ 1 ความเสี่ยงจากบริษัทมีผู้ถือหุ้นรายใหญ่>50%

หัวข้อความเสี่ยงที่เกี่ยวข้อง : ความเสี่ยงการลงทุนของผู้ถือหุ้นหลักทรัพย์
• ความเสี่ยงจากบริษัทมีผู้ถือหุ้นรายใหญ่ >50%

ลักษณะความเสี่ยง

ความเสี่ยงจากบริษัทมีผู้ถือหุ้นรายใหญ่>50%

ณ วันที่ 17 มีนาคม 2568 กลุ่มตระกูลเผอญโชติ ถือหุ้นในบริษัทจำนวน 508,663,620 หุ้น คิดเป็นร้อยละ 75.27 ของจำนวนหุ้นที่จำหน่ายได้ แล้วทั้งหมดของบริษัทจึงทำให้กลุ่มเผอญโชติ สามารถควบคุมมติที่ประชุมผู้ถือหุ้นได้เกือบทั้งหมด ไม่ว่าจะเป็นเรื่องการจัดตั้งกรรมการ หรือการขอมติในเรื่องอื่นที่ต้องใช้เสียงส่วนใหญ่ของที่ประชุมผู้ถือหุ้น ยกเว้นเรื่องที่กฎหมายหรือข้อบังคับบริษัทกำหนดต้องให้ได้รับเสียง 3 ใน 4 ของที่ประชุมผู้ถือหุ้น ดังนั้นผู้ถือหุ้นรายอื่นจึงอาจไม่สามารถรวบรวมคะแนนเสียงเพื่อตรวจสอบและถ่วงดุลเรื่องที่ผู้ถือหุ้นใหญ่เสนอได้

ผลกระทบจากความเสี่ยง

ผู้ถือหุ้นรายอื่นจึงอาจไม่สามารถรวบรวมคะแนนเสียงเพื่อตรวจสอบและถ่วงดุลเรื่องที่ผู้ถือหุ้นใหญ่เสนอได้

มาตรการจัดการความเสี่ยง

-

2.2.3 ความเสี่ยงต่อการลงทุนในหลักทรัพย์ต่างประเทศ (กรณีผู้ออกหลักทรัพย์เป็นบริษัทต่างประเทศ)

มีปัจจัยความเสี่ยงต่อการลงทุน : ไม่มี
ในหลักทรัพย์ต่างประเทศของบริษัทหรือไม่

3. การขับเคลื่อนธุรกิจเพื่อความยั่งยืน

3.1 นโยบายและเป้าหมายการจัดการด้านความยั่งยืน

นโยบายด้านความยั่งยืน

นโยบายด้านความยั่งยืน : มี

บริษัทฯ มีเจตนารมณ์ที่จะส่งเสริมให้บริษัทเป็นองค์กรที่มีประสิทธิภาพในการดำเนินธุรกิจ มีการกำกับดูแลกิจการ และการบริหารจัดการที่ดี มีความรับผิดชอบต่อการจัดการอย่างโปร่งใส เท่าเทียม เป็นธรรม มีประสิทธิภาพ สามารถตรวจสอบได้ เพื่อสร้างความเชื่อมั่นและความมั่นใจต่อผู้ถือหุ้น ผู้ลงทุน ผู้มีส่วนได้เสีย และผู้เกี่ยวข้องทุกฝ่าย อันจะนำไปสู่ความเติบโตและเสถียรภาพทางเศรษฐกิจอย่างยั่งยืนของธุรกิจ บริษัทฯ ได้จัดทำคู่มือการกำกับดูแลกิจการและจรรยาบรรณในการดำเนินธุรกิจ เป็นแนวทางในการปฏิบัติสำหรับกรรมการบริษัท ผู้บริหารและพนักงานทุกคน เพื่อให้ยึดถือปฏิบัติอย่างเคร่งครัด

บริษัทฯ ได้กำหนดนโยบายการใช้ทรัพยากร ทรัพย์สินของบริษัท และทรัพย์สินทางปัญญา (Corporate Assets Policy) โดยส่งเสริมให้ผู้บริหาร พนักงาน ใช้สินค้าและบริการที่มีลิขสิทธิ์ สิทธิบัตร และเครื่องหมายการค้าถูกต้อง และไม่สนับสนุนสินค้าหรือการกระทำที่เป็นการละเมิดกฎหมายว่าด้วยทรัพย์สินทางปัญญา และให้ความสำคัญกับการใช้ทรัพยากรและพลังงาน เช่น วัตถุดิบ และพลังงานต่างๆ เช่น ไฟฟ้า น้ำประปา แก๊ส ลม ฯลฯ ที่ใช้ในกระบวนการผลิตอย่างมีประสิทธิภาพ เพื่อลดต้นทุนและผลกระทบต่อสิ่งแวดล้อม ตลอดจนการใช้ทรัพย์สินของบริษัทฯ อย่างมีประสิทธิภาพ เพื่อเพิ่มความสามารถในการแข่งขัน และการให้บริการที่ดีแก่ลูกค้า โดยกำหนดเป็นแนวปฏิบัติไว้ใน “คู่มือการกำกับดูแลกิจการที่ดี และจรรยาบรรณในการดำเนินธุรกิจ” และปลูกจิตสำนึกให้พนักงานให้ความสำคัญและช่วยกันดูแลรักษาสิ่งแวดล้อม โดยเริ่มจากสิ่งแวดล้อมภายในบริษัท เช่น รมรณรงค์ให้มีการใช้ไฟฟ้า น้ำประปา อย่างประหยัด ลดปริมาณการใช้กระดาษ โดยการนำกระดาษที่ใช้แล้วกลับมาใช้ใหม่ รวมถึงการจัดทำและจัดเก็บเอกสารในรูปแบบสื่อทางอิเล็กทรอนิกส์มากขึ้น โดยมีการกำกับ ดูแลการปฏิบัติตามนโยบายดังกล่าวอย่างสม่ำเสมอ ในการประชุมระบบงานเพิ่มผลผลิตทุกไตรมาส

เป้าหมายการจัดการด้านความยั่งยืน

บริษัทมีการตั้งเป้าหมายการจัดการด้านความยั่งยืนหรือไม่ : ไม่มี

การทบทวนนโยบายและ/หรือเป้าหมายการจัดการด้านความยั่งยืนในรอบปีที่ผ่านมา

ในรอบปีที่ผ่านมาบริษัทมีการทบทวนนโยบายและ/หรือ : มี
เป้าหมายการจัดการด้านความยั่งยืน

ในรอบปีที่ผ่านมาบริษัทมีการเปลี่ยนแปลงและพัฒนาการเกี่ยวกับนโยบาย : ไม่มี
และ/หรือเป้าหมายการจัดการด้านความยั่งยืน

3.2 การจัดการผลกระทบต่อผู้มีส่วนได้เสียในห่วงโซ่คุณค่าของธุรกิจ

3.2.1 ห่วงโซ่คุณค่าธุรกิจ

รูปภาพห่วงโซ่คุณค่าธุรกิจ

ห่วงโซ่คุณค่าของธุรกิจในกิจกรรมหลัก

การบริหารปัจจัยการผลิต	การปฏิบัติการ	การกระจายสินค้าและบริการ	การตลาดและการขาย	การบริการหลังการขาย
<ul style="list-style-type: none"> - การวิจัย พัฒนา และออกแบบที่เป็นมิตรต่อสิ่งแวดล้อม - การจัดการวัตถุดิบที่มีประสิทธิภาพ 	<ul style="list-style-type: none"> - มีระบบการผลิตและประกอบชิ้นส่วนที่ทันสมัยและเป็นมิตรต่อสิ่งแวดล้อม - มีการทดสอบ ตรวจสอบและควบคุมคุณภาพตามมาตรฐานกำหนด 	<ul style="list-style-type: none"> - การขนส่ง/ส่งมอบสินค้าและบริการที่มีคุณภาพและตรงเวลา 	<ul style="list-style-type: none"> - การสื่อสารและให้ข้อมูลเกี่ยวกับใช้สินค้าและบริการอย่างถูกต้องและครบถ้วน - การกำหนดราคาอย่างเหมาะสมและเป็นธรรม 	<ul style="list-style-type: none"> - การรับประกันสินค้าตามเงื่อนไขที่กำหนดและมีการประเมินผลความพึงพอใจของลูกค้า - มี CRM ประสานงานและให้บริการหลังการขาย

3.2.2 การวิเคราะห์ผู้มีส่วนได้เสียในห่วงโซ่คุณค่าของธุรกิจ

รายละเอียดการวิเคราะห์ผู้มีส่วนได้เสียในห่วงโซ่คุณค่าธุรกิจ

กลุ่มผู้มีส่วนได้เสีย	ความคาดหวังของผู้มีส่วนได้เสีย	การตอบสนองความคาดหวังของผู้มีส่วนได้เสีย	ช่องทางการมีส่วนร่วมและสื่อสาร
ผู้มีส่วนได้เสียภายในองค์กร			
<ul style="list-style-type: none"> พนักงาน 	<ul style="list-style-type: none"> การได้รับค่าตอบแทนและสวัสดิการที่เป็นธรรม จูงใจและเทียบเคียงได้กับธุรกิจเดียวกัน การพัฒนาศักยภาพของพนักงาน ความก้าวหน้าในอาชีพและการมีส่วนร่วมในการวางแผนตามระดับตำแหน่งและหน้าที่ความรับผิดชอบ ความปลอดภัยและสภาพแวดล้อมที่ดีในการทำงาน 	<ul style="list-style-type: none"> การทบทวนโครงสร้างและอัตราผลตอบแทนเทียบกับอุตสาหกรรมเดียวกันอย่างสม่ำเสมอ การจัดทำแผนสืบทอดตำแหน่งเพื่อให้พนักงานมีโอกาสก้าวหน้าในอาชีพ การจัดทำแผนสายอาชีพที่ชัดเจน เพื่อให้พนักงานทราบโอกาสการเติบโตและรักษาพนักงานที่มีความสามารถไว้ได้ แผนการอบรมพนักงานเพื่อส่งเสริมศักยภาพพัฒนาความรู้ความสามารถของพนักงาน การกำหนดมาตรการความปลอดภัยอาชีวอนามัยและสภาพแวดล้อมในการทำงานให้เป็นไปตามมาตรฐาน การรับฟังความคิดเห็นและข้อเสนอแนะจากผู้ปฏิบัติงาน เพื่อปรับปรุงแนวทางการทำงาน 	<ul style="list-style-type: none"> การประชุมภายในองค์กร การรับเรื่องร้องเรียน การสำรวจความผูกพันพนักงาน การอบรม / สัมมนา

กลุ่มผู้มีส่วนได้เสีย	ความคาดหวังของผู้มีส่วนได้เสีย	การตอบสนองความคาดหวังของผู้มีส่วนได้เสีย	ช่องทางการมีส่วนร่วมและสื่อสาร
ผู้มีส่วนได้เสียภายนอกองค์กร			
<ul style="list-style-type: none"> • ผู้ถือหุ้น 	<ul style="list-style-type: none"> • บริหารจัดการองค์กรได้อย่างมีประสิทธิภาพ • รายได้ ราคาหุ้น และเงินปันผลที่ดีที่สร้างผลตอบแทนที่คุ้มค่า • การดำเนินธุรกิจเป็นธรรมและเปิดเผยข้อมูลอย่างโปร่งใส • ดำเนินงานให้สอดคล้องกับทิศทางของธุรกิจเพื่อเพิ่มขีดความสามารถในการแข่งขัน และเติบโตอย่างยั่งยืน 	<ul style="list-style-type: none"> • การกำหนดแผนกลยุทธ์ และเป้าหมายธุรกิจที่สอดคล้องกับแนวโน้มของการเติบโตธุรกิจด้านยานยนต์ • ขยายธุรกิจและพัฒนาธุรกิจใหม่เพื่อสร้างความมั่นคงของรายได้และความยั่งยืนของการดำเนินธุรกิจของบริษัทฯ • การจัดประชุมผู้ถือหุ้นเพื่อเป็นเวทีที่ผู้ถือหุ้นสามารถซักถามข้อมูลและแสดงความคิดเห็น • การได้รับการรับรองเป็นสมาชิกของแนวร่วมปฏิบัติของภาคเอกชนไทยในการต่อต้านการทุจริต • การเปิดเผยข้อมูลผลการดำเนินงานอย่างถูกต้อง ครบถ้วน ในรายงานประจำปี 	<ul style="list-style-type: none"> • การเยี่ยมชม • การแถลงข่าว • การติดต่อและสื่อสารผ่านช่องทางออนไลน์ • การประชุมสามัญผู้ถือหุ้นประจำปี • การรับเรื่องข้อร้องเรียน • การสำรวจความพึงพอใจ
<ul style="list-style-type: none"> • ลูกค้า 	<ul style="list-style-type: none"> • การผลิตและส่งมอบสินค้าที่มีคุณภาพมาตรฐาน • การผลิตที่เป็นมิตรกับสิ่งแวดล้อมเป็นไปตามมาตรฐาน และลดผลกระทบต่อชุมชน • การบริหารงานอย่างมีธรรมาภิบาล มีคุณธรรมจริยธรรม • การปฏิบัติตามเงื่อนไขและข้อตกลงตามสัญญา รับประกันสินค้าภายใต้เงื่อนไขระยะเวลาที่เหมาะสม • ความสามารถเชิงนวัตกรรม 	<ul style="list-style-type: none"> • การจัดการด้านสิ่งแวดล้อมตามข้อกำหนดอย่างถูกต้อง ครบถ้วน และดูแลชุมชนอย่างต่อเนื่อง • การศึกษาวิจัย และพัฒนานวัตกรรมทั้งในด้านกระบวนการและผลิตภัณฑ์เพื่อตอบสนองความต้องการของลูกค้า หรือเทคโนโลยีในอนาคต 	<ul style="list-style-type: none"> • การเยี่ยมชม • การติดต่อและสื่อสารผ่านช่องทางออนไลน์ • การประชุมร่วมกับองค์กรภายนอก • การสำรวจความพึงพอใจ
<ul style="list-style-type: none"> • เจ้าหนี้ • คู่ค้า 	<ul style="list-style-type: none"> • การเป็นพันธมิตรทางธุรกิจที่ดีและมีความสัมพันธ์ในระยะยาว • กระบวนการจัดซื้อจัดจ้างที่สะดวกรวดเร็ว ถูกต้อง โปร่งใส และเป็นธรรม • ไม่มีการเรียกรับ หรือจ่ายผลประโยชน์ใด ๆ ที่ไม่สุจริตในการค้ากับคู่ค้า / เจ้าหนี้ • การดูแลความปลอดภัย อาชีวอนามัยและสภาพแวดล้อมในการทำงาน • สถานะทางการเงินที่มั่นคงและชำระเงินตรงตามกำหนด • ชื่อเสียงและความน่าเชื่อถือของบริษัทฯ 	<ul style="list-style-type: none"> • การเจรจาหารือร่วมกันกับคู่ค้า / เจ้าหนี้ เพื่อให้ได้ข้อตกลงอันเป็นที่พึงพอใจของทั้งสองฝ่าย • การประเมินคู่ค้าก่อนการจ้าง และหลังการจ้าง • การยกระดับระบบการต่อต้านการทุจริตด้วยการให้คู่ค้าประกาศเจตนารมณ์กับ CAC 	<ul style="list-style-type: none"> • การติดต่อและสื่อสารผ่านช่องทางออนไลน์ • การประชุมร่วมกับองค์กรภายนอก • การรับเรื่องข้อร้องเรียน

กลุ่มผู้มีส่วนได้เสีย	ความคาดหวังของผู้มีส่วนได้เสีย	การตอบสนองความคาดหวังของผู้มีส่วนได้เสีย	ช่องทางการมีส่วนร่วมและสื่อสาร
<ul style="list-style-type: none"> คู่แข่งทางการค้า 	<ul style="list-style-type: none"> การแข่งขันอย่างเป็นธรรม การไม่ละเมิดทรัพย์สินทางปัญญา 	<ul style="list-style-type: none"> การแข่งขันอย่างเป็นธรรม การไม่ละเมิดทรัพย์สินทางปัญญา 	<ul style="list-style-type: none"> อื่น ๆ เว็บไซต์ คู่มือจริยธรรมในการดำเนินธุรกิจ
<ul style="list-style-type: none"> คู่ธุรกิจ / พันธมิตรธุรกิจ 	<ul style="list-style-type: none"> การเป็นพันธมิตรทางธุรกิจที่ดีและมีความสัมพันธ์ในระยะยาว ส่งเสริมและสนับสนุนการดำเนินงานของกิจการร่วมทุนให้มีความแข็งแกร่ง และเติบโตอย่างยั่งยืน การปฏิบัติตามเงื่อนไขและข้อตกลงตามสัญญาาร่วมทุน จัดสรรผลประโยชน์ที่ได้จากการดำเนินงานของกิจการร่วมทุนอย่างเป็นธรรม และโปร่งใส 	การปฏิบัติตามเงื่อนไขและข้อตกลงตามสัญญาาร่วมทุน	<ul style="list-style-type: none"> การประชุมภายในองค์กร การประชุมสามัญผู้ถือหุ้นประจำปี
<ul style="list-style-type: none"> ชุมชน สังคม อื่น ๆ สิ่งแวดล้อม 	<ul style="list-style-type: none"> การดำเนินงานด้วยความรับผิดชอบต่อและไม่สร้างผลกระทบทางลบต่อชุมชนและสิ่งแวดล้อม การดูแล พัฒนา และส่งเสริมคุณภาพชีวิตของชุมชนและสังคมอย่างต่อเนื่อง การมีส่วนร่วมกับชุมชนและเปิดกว้างรับฟังความคิดเห็น 	<ul style="list-style-type: none"> การจัดการด้านสิ่งแวดล้อมตามข้อกำหนดอย่างถูกต้องครบถ้วน และดูแลชุมชนอย่างต่อเนื่อง การสื่อสารกับชุมชนหลากหลายรูปแบบเช่น การพบปะและเยี่ยมเยียนตามวาระและกิจกรรมพัฒนาชุมชน การสร้างมูลค่าเพื่อสังคม โดยการจัดจ้างจัดซื้อสินค้าจากชุมชน 	<ul style="list-style-type: none"> การเยี่ยมชม การจัดกิจกรรมเพื่อสังคม การรับเรื่องข้อร้องเรียน

3.3 การจัดการด้านความยั่งยืนในมิติสิ่งแวดล้อม

3.3.1 นโยบายและแนวปฏิบัติด้านสิ่งแวดล้อม

นโยบายและแนวปฏิบัติด้านสิ่งแวดล้อม

นโยบายและแนวปฏิบัติด้านสิ่งแวดล้อม : มี

แนวปฏิบัติด้านสิ่งแวดล้อม : การจัดการพลังงานไฟฟ้า, การจัดการพลังงานทดแทน/พลังงานสะอาด, การจัดการทรัพยากรน้ำและคุณภาพน้ำ, การจัดการขยะและของเสีย, การจัดการก๊าซเรือนกระจกและการเปลี่ยนแปลงสภาพภูมิอากาศ, การจัดการคุณภาพอากาศ

บริษัทฯ ได้ตระหนักถึงความสำคัญของการใช้ทรัพยากรพลังงานอย่างมีประสิทธิภาพ โดยได้ประกาศนโยบายสิ่งแวดล้อม เพื่อเป็นแนวทางปฏิบัติการอนุรักษ์พลังงานแก่พนักงานภายในองค์กร เพื่อให้พนักงานทุกคนมีส่วนร่วมในการดำเนินการอนุรักษ์พลังงาน และปฏิบัติไปในแนวทางเดียวกันซึ่งมุ่งไปสู่เป้าหมายการลดค่าใช้จ่ายของบริษัท และการประหยัดพลังงานตามนโยบายของรัฐ ซึ่งมีรายละเอียดดังต่อไปนี้

1. การอนุรักษ์พลังงานถือว่าเป็นส่วนหนึ่งของการดำเนินงานขององค์กร และผู้บริหารองค์กรต้องให้ความสำคัญในการปฏิบัติการจัดการพลังงาน
2. บริษัทถือว่าการอนุรักษ์พลังงานเป็นหน้าที่รับผิดชอบของเจ้าของ ผู้บริหารและพนักงานของบริษัททุกระดับ ต้องให้ความร่วมมือในการปฏิบัติตามมาตรการที่กำหนดติดตามตรวจสอบ และรายงานต่อคณะกรรมการด้านการจัดการพลังงาน
3. บริษัทกำหนดแผน และเป้าหมายการอนุรักษ์พลังงานในแต่ละปี และสื่อสารให้พนักงานทุกคนเข้าใจและปฏิบัติได้อย่างถูกต้อง
4. บริษัทจะดำเนินการปรับปรุงประสิทธิภาพการใช้ทรัพยากรพลังงานขององค์กรอย่างต่อเนื่องและเหมาะสมกับธุรกิจ เทคโนโลยีที่ใช้ และแนวทางการปฏิบัติงานที่ดี ส่งเสริมให้มีการจัดฝึกอบรมให้ความรู้ ความเข้าใจแก่พนักงานภายในองค์กร เกี่ยวกับการอนุรักษ์พลังงานและแนวทางการปฏิบัติเป็นไปในแนวทางเดียวกัน

ลิงก์นโยบายและแนวปฏิบัติด้านสิ่งแวดล้อม : <http://ir.thairung.co.th/th/investor60.php>

การทบทวนนโยบาย แนวปฏิบัติ และ/หรือเป้าหมายด้านสิ่งแวดล้อมในรอบปีที่ผ่านมา

การทบทวนนโยบาย แนวปฏิบัติ : มี

และ/หรือเป้าหมายด้านสิ่งแวดล้อมในรอบปีที่ผ่านมา

นโยบาย แนวปฏิบัติ : การจัดการก๊าซเรือนกระจกและการเปลี่ยนแปลงสภาพภูมิอากาศ

และ/หรือเป้าหมายด้านสิ่งแวดล้อมที่มีการเปลี่ยนแปลง

บริษัทฯ ได้มีการจัดให้มีการประเมินการปล่อยก๊าซเรือนกระจกขององค์กร (CFO) โดยผู้เชี่ยวชาญที่ได้ขึ้นทะเบียนกับองค์การบริหารจัดการก๊าซเรือนกระจก เป็นผู้ประเมินให้ และทางบริษัทฯ จะนำผลที่ได้จากการประเมินการปล่อยก๊าซเรือนกระจกขององค์กร (CFO) มาจัดทำเป็นข้อมูลของปีฐานเพื่อใช้เป็นเกณฑ์ในการลดการปล่อยก๊าซเรือนกระจกของบริษัทฯ ในปีถัดไป

3.3.2 ผลการดำเนินงานด้านสิ่งแวดล้อม

ข้อมูลเกี่ยวกับการจัดการพลังงาน

แผนการจัดการพลังงาน

แผนการจัดการพลังงานของบริษัท : มี

บริษัทฯ ให้ความสำคัญกับการอนุรักษ์พลังงาน โดยจัดตั้งคณะทำงาน “การจัดการพลังงาน” เพื่อดำเนินการตามนโยบายอนุรักษ์พลังงานของบริษัท โดยคณะทำงานฯ จะจัดทำแผนงานการอนุรักษ์พลังงานเพื่อให้ทุกฝ่ายงานในบริษัทให้ความร่วมมือ เช่น การควบคุมการใช้ไฟฟ้าในช่วง Peak load, การสำรวจอุปกรณ์เครื่องจักร เครื่องมือและอุปกรณ์ที่ใช้ไฟฟ้าต่างๆ ไม่ให้เกิดการสิ้นเปลืองพลังงาน หรือทำการเปลี่ยนทดแทนเป็นแบบประหยัดพลังงานเพิ่มขึ้น โดยคณะทำงานฯ จะรายงานความคืบหน้าในการประชุมระบบงานเพิ่มผลผลิตทุกไตรมาส

การตั้งเป้าหมายการจัดการไฟฟ้าและ/หรือน้ำมันและเชื้อเพลิง

บริษัทมีการตั้งเป้าหมายการจัดการไฟฟ้า : มี

และ/หรือน้ำมันและเชื้อเพลิงหรือไม่

รายละเอียดการตั้งเป้าหมายการจัดการไฟฟ้าและ/หรือน้ำมันและเชื้อเพลิง

เป้าหมาย	ปีฐาน	ปีเป้าหมาย
เพิ่มการใช้ไฟฟ้าจากพลังงานทดแทน	2566 : ใช้ไฟฟ้าจากพลังงานทดแทน 962,252.00 กิโลวัตต์-ชั่วโมง	2567 : เพิ่ม 15% หรือ 143,472.00 กิโลวัตต์-ชั่วโมง

ผลการดำเนินงานและผลลัพธ์ด้านการจัดการพลังงาน

ผลการดำเนินงานและผลลัพธ์ด้านการจัดการพลังงาน : มี

ในปี 2567 ที่ผ่านมา บริษัทฯ ได้กำหนดเป้าหมายในการลดการใช้พลังงานไฟฟ้าในบริษัทให้ร้อยละ 2 ต่อปี เมื่อเทียบกับปีก่อนหน้า ซึ่งบริษัทฯ ดำเนินการได้บรรลุตามเป้าหมาย คือสามารถลดค่าไฟฟ้าได้ประมาณ 3,684,503 บาทต่อปี

การจัดการพลังงาน : การใช้เชื้อเพลิง

	2565	2566	2567
น้ำมันดีเซล (ลิตร)	223,000.00	186,110.00	148,045.00
ก๊าซหุงต้ม (กิโลกรัม)	543,411.00	316,591.00	315,984.00

การจัดการพลังงาน : การใช้ไฟฟ้า

	2565	2566	2567
ปริมาณการใช้ไฟฟ้ารวม (กิโลวัตต์-ชั่วโมง)	10,358,857.00	8,390,442.00	8,696,724.00
ปริมาณการซื้อไฟฟ้ามาใช้ (กิโลวัตต์-ชั่วโมง)	9,355,000.00	7,428,190.00	7,591,000.00
ปริมาณการซื้อหรือผลิตไฟฟ้ามาใช้จากแหล่งพลังงานทดแทน (กิโลวัตต์-ชั่วโมง)	1,003,857.00	962,252.00	1,105,724.00

ข้อมูลเกี่ยวกับการจัดการน้ำ

แผนการจัดการน้ำ

แผนการจัดการน้ำของบริษัท : มี

น้ำเสียที่เกิดจากกระบวนการผลิต อาจมีสีเสื้ปน (Contaminated Water) ที่อาจเกิดจากกระบวนการจุ่มและพ่นสีรถยนต์ โดยบริษัทมีนโยบายลงทุนในการปรับปรุงระบบบำบัดน้ำเสียให้มีประสิทธิภาพดียิ่งขึ้นกว่าเดิม และจะต้องทำให้คุณภาพน้ำทิ้งของบริษัทฯ อยู่ในเกณฑ์มาตรฐานที่กฎหมายกำหนด ซึ่งระบบบำบัดน้ำเสีย ที่บริษัทฯ ดำเนินการในปัจจุบัน แยกออกเป็น 2 ระบบ คือ

- ระบบบำบัดน้ำเสียที่มีสารเคมีเจือปน (Degrease) วิธีการบำบัดโดยใช้สารเคมีในการตกตะกอนของเสีย
- ระบบบำบัดน้ำเสียที่มีสีเจือปน (Spray Booth) วิธีการบำบัดโดยใช้สารเคมีในการตกตะกอนเบื้องต้น และระบบชีวภาพแบบ

Activated Sludge (AS) เพื่อบำบัดน้ำเสียให้ได้ตามมาตรฐาน ซึ่งในขั้นตอนการบำบัดน้ำเสียจะควบคุมโดยฝ่ายวิศวกรรมโรงงานของบริษัทฯ และกำหนดให้มีการตรวจสอบคุณภาพน้ำหลังการบำบัดโดยบริษัทผู้รับดำเนินการ ทำการตรวจวัดคุณภาพน้ำของโรงงานก่อนปล่อยออกสู่ภายนอก โดยมีความถี่ 1 ครั้งต่อสัปดาห์ เพื่อให้เป็นไปตามที่กฎหมายกำหนด อีกทั้งบริษัทฯ ได้มีการจัดเก็บข้อมูลเพื่อใช้ในการปรับปรุงระบบการบำบัดมลพิษของบริษัทฯ อันจะนำไปสู่การสร้างเชื่อมั่นด้านสิ่งแวดล้อมให้กับชุมชนใกล้เคียงโรงงาน

การตั้งเป้าหมายการจัดการน้ำ

บริษัทมีการตั้งเป้าหมายการจัดการน้ำหรือไม่ : มี

รายละเอียดการตั้งเป้าหมายการจัดการน้ำ

เป้าหมาย	ปีฐาน	ปีเป้าหมาย
ลดการใช้น้ำ (Reduction of water withdrawal)	2566 : ใช้น้ำ 75,712.00 ลูกบาศก์เมตร	2567 : ลด 16.6% หรือ 12,582.00 ลูกบาศก์เมตร

ผลการดำเนินงานและผลลัพธ์ด้านการจัดการน้ำ

ผลการดำเนินงานและผลลัพธ์ด้านการจัดการน้ำ : มี

บริษัทฯ ให้ความสำคัญกับการใช้ทรัพยากรต่าง ๆ อย่างคุ้มค่าและยั่งยืน โดยกำหนดเป้าหมายลดปริมาณการใช้น้ำ ร้อยละ 10 ต่อปี เมื่อเทียบกับปีก่อนหน้า โดยสื่อสารและสนับสนุนให้ทุกคนในองค์กรมีส่วนร่วมในการใช้น้ำอย่างประหยัด

โดยในปี 2567 สามารถดำเนินการได้ดีกว่าเป้าหมาย กล่าวคือ สามารถลดปริมาณการใช้น้ำได้ร้อยละ 16.60 หรือ 12,582 ลูกบาศก์เมตร คิดเป็นเงินประมาณ 200,000 บาท/ปี

การจัดการน้ำ : ปริมาณการใช้น้ำของบริษัท จำแนกตามแหล่งน้ำ

	2565	2566	2567
ปริมาณการใช้น้ำรวม (ลูกบาศก์เมตร)	89,294.18	75,712.00	63,130.00
ปริมาณการใช้น้ำประปาหรือน้ำจากองค์กรอื่น (ลูกบาศก์เมตร)	89,294.18	75,712.00	63,130.00

การจัดการน้ำ : ปริมาณน้ำทิ้งของบริษัท จำแนกตามแหล่งปล่อย

	2565	2566	2567
ปริมาณน้ำทิ้งรวม (ลูกบาศก์เมตร)	52,112.00	44,080.00	50,504.00
ปริมาณน้ำทิ้งที่ปล่อยสู่แหล่งน้ำผิวดิน (ลูกบาศก์เมตร)	52,112.00	44,080.00	50,504.00

การจัดการน้ำ : ปริมาณการใช้น้ำของบริษัท

	2565	2566	2567
ปริมาณการใช้น้ำสุทธิ (ลูกบาศก์เมตร)	37,182.18	31,632.00	12,626.00

การจัดการน้ำ : ปริมาณการใช้น้ำรีไซเคิลของบริษัท

	2565	2566	2567
ปริมาณการใช้น้ำรีไซเคิล (ลูกบาศก์เมตร)	0.00	0.00	0.00

ข้อมูลเกี่ยวกับการจัดการขยะและของเสีย

แผนการจัดการขยะและของเสีย

แผนการจัดการขยะและของเสียของบริษัท : มี

การจัดการขยะและของเสีย

บริษัทฯ กำหนดนโยบายลดปริมาณขยะและของเสียลง 10% จากปีก่อน โดยการให้ความรู้และส่งเสริมหลักการลดขยะและของเสียตามหลักการ 3Rs (Reduce, Reuse, Recycle) เช่น - ใช้หลักการด้านวิศวกรรม ปรับปรุงกระบวนการผลิต ให้เพิ่มอัตราการใช้วัตถุดิบ (Material yield) สูงขึ้น หรือการรีไซเคิลน้ำมันบางประเภท ให้ความรู้และสร้างการมีส่วนร่วมของพนักงานในการคัดแยกและจัดการขยะอย่างถูกต้อง และส่งเสริมให้ลดการใช้พลาสติก และโฟม เช่น การใช้ถุงผ้า, ลดการใช้ภาชนะแบบ Single use เป็นต้น

การจัดการกากของเสียอันตราย

ในกระบวนการพ่นสี จะมีการใช้น้ำหมุนเวียนเพื่อดักจับละอองสี และนำกากตะกอนสีซึ่งเป็นของเสียอันตรายส่งให้บริษัทผู้รับกำจัดเพื่อป้องกันการปนเปื้อนของสารพิษออกสู่สิ่งแวดล้อม โดยทางบริษัทฯ ได้ว่าจ้าง บริษัท พีเอสที เอนไวรอนเมนทอล เทคโนโลยี จำกัด ที่ได้รับใบอนุญาตจากกรมโรงงานเป็นผู้ทำหน้าที่ขนย้ายและ บริษัท เบตเตอร์ เวิลด์ กรีน จำกัด (มหาชน) เป็นผู้รับกำจัดกากของเสียอันตรายที่เกิดขึ้นภายในโรงงาน โดยการนำไปกำจัดอย่างถูกวิธีตามมาตรฐานที่กฎหมายกำหนด กากตะกอนสีที่เกิดขึ้นจากกระบวนการผลิตในแต่ละสัปดาห์ จะถูกดักขึ้นมาจากบ่อน้ำหมุนเวียนแล้วรวบรวมไปทิ้งใน Luger สำหรับใส่กากตะกอนสีเท่านั้น ก่อนจะถูกล้างไปกำจัดโดยผู้รับกำจัดต่อไป

การจัดการมลพิษทางอากาศ

บริษัทฯ ได้ให้ความสำคัญต่อการจัดการมลพิษทางอากาศ ที่อาจเกิดจากกระบวนการผลิตสินค้า และการให้บริการของบริษัทฯ ซึ่งอาจส่งผลกระทบต่อชุมชนรอบข้าง บริษัทฯ จึงได้ดำเนินการปรับปรุงระบบจุ่มและพ่นสีเพื่อลดมลพิษ รวมทั้งสร้างความมั่นใจให้กับบริษัทคู่ค้าว่ากระบวนการจุ่มและพ่นสีของบริษัทฯ ไม่ก่อให้เกิดผลกระทบต่อสิ่งแวดล้อม บริษัทฯ ได้ใช้เทคโนโลยีการบำบัดมลพิษทางอากาศที่อาจเกิดจากกระบวนการผลิต 2 กระบวนการคือ

- กระบวนการชุบสี EDP ซึ่งในกระบวนการนี้จะมีการบำบัดอากาศดังกล่าวด้วยการใช้ Activated Carbon ในการดูดซับกลิ่น โดยในส่วนของ Activated Carbon จะถูกเก็บตัวอย่างเพื่อส่งตรวจสอบประสิทธิภาพการดูดซับ โดยกรมวิทยาศาสตร์บริการ 4 ครั้งต่อปี
- กระบวนการพ่นสี จะมีการบำบัดด้วยการดูดละอองสีให้ผ่านม่านน้ำ เพื่อจับมวลสารจากอากาศให้รวมกับน้ำและปล่อยอากาศที่บำบัดแล้วออกทางปล่องระบายอากาศ ส่วนน้ำเสียที่ได้จะถูกบำบัดด้วยระบบบำบัดน้ำเสียที่มีความขุ่นต่ำ (Line Degreasing)

การตั้งเป้าหมายการจัดการขยะและของเสีย

บริษัทมีการตั้งเป้าหมายการจัดการขยะและของเสียหรือไม่ : มี

รายละเอียดการตั้งเป้าหมายการจัดการขยะและของเสีย

เป้าหมาย	ปีฐาน	ปีเป้าหมาย	วิธีการจัดการขยะและของเสีย
ลดปริมาณขยะและของเสีย ประเภทขยะ: ขยะไม่อันตรายและ ขยะอันตราย	2566 : ขยะไม่อันตรายและขยะอันตราย 4,180,225.00 กิโลกรัม	2567 : ลด 5.77% หรือ 241,027.00 กิโลกรัม	<ul style="list-style-type: none"> นำกลับมาใช้ซ้ำ นำกลับมาใช้ใหม่

ผลการดำเนินงานและผลลัพธ์ด้านการจัดการขยะและของเสีย

ผลการดำเนินงานและผลลัพธ์ด้านการจัดการขยะและของเสีย : มี

โดยในปี 2567 ผลการลดปริมาณขยะและของเสียรวม ทำได้ 5.77% ยังไม่บรรลุตามเป้าหมายที่กำหนดไว้ อย่างไรก็ตาม บริษัทฯ อยู่ระหว่างดำเนินการมาตรการปรับปรุงระบบการบริหาร จัดการของเสีย รวมถึงเพิ่มแนวทางการนำของเสียกลับมาใช้ให้เกิดประโยชน์สูงสุด เพื่อให้สอดคล้องกับแนวทางการพัฒนาอย่างยั่งยืนขององค์กรในระยะยาว

การจัดการขยะและของเสีย : ปริมาณขยะและของเสียของบริษัท

	2565	2566	2567
ปริมาณขยะและของเสียรวม (กิโลกรัม)	4,028,348.00	4,180,225.00	3,939,198.00
ปริมาณขยะและของเสียไม่อันตรายรวม (กิโลกรัม)	3,848,170.00	4,059,450.00	3,786,833.00
ปริมาณขยะและของเสียอันตรายรวม (กิโลกรัม)	180,178.00	120,775.00	152,365.00

การจัดการขยะและของเสีย : ปริมาณขยะและของเสียที่นำไปใช้ซ้ำ (Reuse) / รีไซเคิล (Recycle) ของบริษัท

	2565	2566	2567
ปริมาณขยะและของเสียที่นำไปใช้ซ้ำ (Reuse) / รีไซเคิล (Recycle) รวม (กิโลกรัม)	0.00	0.00	0.00
ปริมาณขยะและของเสียไม่อันตรายที่นำไปใช้ซ้ำ (Reuse) / รีไซเคิล (Recycle) (กิโลกรัม)	0.00	0.00	0.00

	2565	2566	2567
ปริมาณขยะและของเสียอันตรายที่นำไปใช้ซ้ำ (Reuse) (กิโลกรัม)	0.00	0.00	0.00
ปริมาณขยะและของเสียอันตรายที่นำไปรีไซเคิล (Recycle) (กิโลกรัม)	0.00	0.00	0.00
ปริมาณขยะและของเสียอันตรายที่นำไปใช้ซ้ำ (Reuse) / รีไซเคิล (Recycle) (กิโลกรัม)	0.00	0.00	0.00
ปริมาณขยะและของเสียอันตรายที่นำไปใช้ซ้ำ (Reuse) (กิโลกรัม)	0.00	0.00	0.00
ปริมาณขยะและของเสียอันตรายที่นำไปรีไซเคิล (Recycle) (กิโลกรัม)	0.00	0.00	0.00

ข้อมูลเกี่ยวกับการจัดการก๊าซเรือนกระจก

แผนการจัดการก๊าซเรือนกระจก

แผนการจัดการก๊าซเรือนกระจกของบริษัท : มี

ในปี 2567 บริษัทฯ ได้มีการจัดให้มีการประเมินการปล่อยก๊าซเรือนกระจกขององค์กร (CFO) โดยผู้เชี่ยวชาญที่ได้ขึ้นทะเบียนกับองค์การบริหารจัดการก๊าซเรือนกระจก (อบก.) เป็นผู้ประเมินให้ และทางบริษัทฯ จะนำผลที่ได้จากการประเมินการปล่อยก๊าซเรือนกระจกขององค์กร (CFO) มาจัดทำเป็นข้อมูลของปีฐานเพื่อใช้เป็นเกณฑ์ในการลดการปล่อยก๊าซเรือนกระจกของบริษัทฯ ในปีถัดไป

การปฏิบัติตามหลักการและมาตรฐานด้านการจัดการก๊าซเรือนกระจกหรือการเปลี่ยนแปลงสภาพภูมิอากาศ

หลักการและมาตรฐานด้านการจัดการก๊าซเรือนกระจก : องค์การบริหารจัดการก๊าซเรือนกระจก (อบก.)
หรือการเปลี่ยนแปลงสภาพภูมิอากาศ

การตั้งเป้าหมายการปล่อยก๊าซเรือนกระจก

บริษัทมีการตั้งเป้าหมายการจัดการก๊าซเรือนกระจก : มี
การตั้งเป้าหมายที่บริษัทมี : การตั้งเป้าหมายการลดก๊าซเรือนกระจกอื่นๆ

การตั้งเป้าหมายการลดก๊าซเรือนกระจกอื่น ๆ

รายละเอียดการตั้งเป้าหมายการลดก๊าซเรือนกระจกอื่น ๆ

ขอบเขตการปล่อยก๊าซเรือนกระจก	ปีฐาน	ปีเป้าหมายระยะสั้น	ปีเป้าหมายระยะยาว
ขอบเขตที่ 1	2567 : ปล่อยก๊าซเรือนกระจก 1,941.00 tCO ₂ e	2568 : ลด 5% เทียบกับปีฐาน	-

ผลการดำเนินงานและผลลัพธ์ด้านการจัดการก๊าซเรือนกระจก

ผลการดำเนินงานและผลลัพธ์ด้านการจัดการก๊าซเรือนกระจก : มี

ในปี 2567 บริษัทฯ ได้มีการจัดให้มีการประเมินการปล่อยก๊าซเรือนกระจกขององค์กร (CFO) โดยผู้เชี่ยวชาญที่ได้ขึ้นทะเบียนกับองค์การบริหารจัดการก๊าซเรือนกระจก (อบก.) เป็นผู้ประเมินให้ และทางบริษัทฯ จะนำผลที่ได้จากการประเมินการปล่อยก๊าซเรือนกระจกขององค์กร (CFO) มาจัดทำเป็นข้อมูลของปีฐานเพื่อใช้เป็นเกณฑ์ในการลดการปล่อยก๊าซเรือนกระจกของบริษัทฯ ในปีถัดไป

รูปภาพผลการดำเนินงานและผลลัพธ์ด้านการจัดการก๊าซเรือนกระจก

โดยผลประเมินการปล่อยก๊าซเรือนกระจกขององค์กรในปี 2567 เป็นต้นนี้

แหล่งปล่อยก๊าซเรือนกระจก	ปริมาณ	หน่วย
ประเภทที่ 1	1,941	Ton CO ₂ e
ประเภทที่ 2	3,820	Ton CO ₂ e
ประเภทที่ 3	1,249	Ton CO ₂ e

หมายเหตุ เป็นผลการประเมินของบริษัท TRU และบริษัทย่อยอีก 2 แห่ง

การจัดการเพื่อลดปัญหาก๊าซเรือนกระจก : ปริมาณการปล่อยก๊าซเรือนกระจกขององค์กร

	2565	2566	2567
ปริมาณการปล่อยก๊าซเรือนกระจกรวม (ต้นคาร์บอนไดออกไซด์เทียบเท่า)	0.00	0.00	7,010.00
การปล่อยก๊าซเรือนกระจก - ขอบเขตที่ 1 (ต้นคาร์บอนไดออกไซด์เทียบเท่า) ⁽¹⁾	0.00	0.00	1,941.00
การปล่อยก๊าซเรือนกระจก - ขอบเขตที่ 2 (ต้นคาร์บอนไดออกไซด์เทียบเท่า) ⁽²⁾	0.00	0.00	3,820.00
การปล่อยก๊าซเรือนกระจก - ขอบเขตที่ 3 (ต้นคาร์บอนไดออกไซด์เทียบเท่า) ⁽³⁾	0.00	0.00	1,249.00

หมายเหตุ : ⁽¹⁾ เป็นผลการประเมินของบริษัท TRU และบริษัทย่อยอีก 2 แห่ง

⁽²⁾ เป็นผลการประเมินของบริษัท TRU และบริษัทย่อยอีก 2 แห่ง

⁽³⁾ เป็นผลการประเมินของบริษัท TRU และบริษัทย่อยอีก 2 แห่ง

การจัดการเพื่อลดปัญหาก๊าซเรือนกระจก :

การทวนสอบปริมาณการปล่อยก๊าซเรือนกระจกของบริษัทในรอบปีที่ผ่านมา

การทวนสอบปริมาณการปล่อยก๊าซเรือนกระจกของบริษัท : ไม่มี

ข้อมูลเกี่ยวกับการจัดการสิ่งแวดล้อมด้านอื่น ๆ

แผนงาน ผลการดำเนินงาน ผลลัพธ์เกี่ยวกับการจัดการด้านสิ่งแวดล้อมอื่น ๆ

-

ข้อมูลเหตุการณ์ที่เกี่ยวข้องละเมิดกฎหมายหรือสร้างผลกระทบทางลบต่อสิ่งแวดล้อม

จำนวนกรณีและเหตุการณ์ที่ละเมิดกฎหมายหรือสร้างผลกระทบทางลบต่อสิ่งแวดล้อม

	2565	2566	2567
จำนวนกรณีหรือเหตุการณ์ที่ละเมิดกฎหมายหรือสร้างผลกระทบทางลบต่อสิ่งแวดล้อมอย่างมีนัยสำคัญ (กรณี)	0	0	0

3.4 การจัดการความยั่งยืนในมิติสังคม

3.4.1 นโยบายและแนวปฏิบัติด้านสังคม

นโยบายและแนวปฏิบัติด้านสังคมและสิทธิมนุษยชน : มี

แนวปฏิบัติด้านสังคมและสิทธิมนุษยชน : สิทธิของพนักงาน, แรงงานข้ามชาติ/ต่างด้าว, แรงงานเด็ก, ความปลอดภัยและอาชีวอนามัยในการทำงาน, การไม่เลือกปฏิบัติ, สิทธิคู่ค้า

บริษัท ไทยรุ่งยูเนี่ยนคาร์ จำกัด (มหาชน) มีนโยบายดำเนินธุรกิจด้วยความรับผิดชอบต่อสังคม (Corporate Social Responsibility; CSR) และเคารพสิทธิมนุษยชนตลอดห่วงโซ่อุปทานทางธุรกิจ โดยมุ่งสร้างความสัมพันธ์อันดีที่เกิดจากการยอมรับและไว้วางใจซึ่งกันและกัน คำนึงถึงผลกระทบที่อาจจะมีต่อผู้มีส่วนได้เสียทุกกลุ่ม ให้ความสำคัญในการสนับสนุนกิจกรรมเพื่อสังคมตามกำลังความสามารถขององค์กรอย่างเต็มที่ ควบคู่ไปกับการดูแลเอาใจใส่ชุมชนโดยรอบ รวมทั้งสร้างทัศนคติและวัฒนธรรมองค์กรเพื่อให้พนักงานมีความรับผิดชอบต่อสังคมที่อยู่ร่วมกัน ทั้งนี้ บริษัทฯ ได้กำหนดแนวปฏิบัติดังต่อไปนี้

1. ดำเนินธุรกิจด้วยความสุจริต โปร่งใส สร้างความเชื่อมั่นให้กับผู้เกี่ยวข้องทุกฝ่าย โดยมุ่งเน้นการเจริญเติบโตของบริษัท ควบคู่ไปกับการพัฒนาคุณภาพชีวิตของพนักงาน ชุมชน และสังคม อย่างรอบด้าน รวมทั้งดูแลผลประโยชน์ของผู้มีส่วนได้ส่วนเสีย ตามวิสัยทัศน์ พันธกิจที่บริษัทกำหนด
2. ส่งเสริมและให้ความรู้ด้านความรับผิดชอบต่อสังคมกับพนักงานทุกระดับของบริษัทฯ เพื่อเป็นแนวทางสร้างการมีส่วนร่วมในการดูแลรับผิดชอบสังคมให้ทั่วถึงทั้งองค์กร
3. รับผิดชอบต่อและยึดมั่นในการดูแลรักษาสิ่งแวดล้อม ตลอดจนขนบธรรมเนียม ประเพณีท้องถิ่นที่องค์กรตั้งอยู่
4. ดำเนินกิจกรรมเพื่อร่วมสร้างสรรค์สังคม ชุมชน และสิ่งแวดล้อมอย่างสม่ำเสมอ เพื่อให้ชุมชนที่บริษัทฯ ตั้งอยู่ มีคุณภาพชีวิตที่ดีขึ้น ทั้งที่ดำเนินการเอง และร่วมมือกับภาครัฐ และชุมชน
5. จัดให้มีการสื่อสาร เผยแพร่ข้อมูลความรับผิดชอบต่อสังคมของบริษัทฯ ให้ผู้มีส่วนได้ส่วนเสียเข้าใจในการดำเนินงานของบริษัทฯ และทบทวนนโยบายความรับผิดชอบต่อสังคมเป็นระยะเพื่อให้เกิดความเหมาะสม
6. ป้องกันอุบัติเหตุ และควบคุมการปล่อยของเสียให้อยู่ในระดับต่ำกว่าค่ามาตรฐานที่ยอมรับได้
7. ตอบสนองอย่างรวดเร็วและอย่างมีประสิทธิภาพต่อเหตุการณ์ที่มีผลกระทบต่อสิ่งแวดล้อมและชุมชน อันเนื่องมาจากการดำเนินงานของบริษัทฯ โดยให้ความร่วมมืออย่างเต็มที่กับเจ้าหน้าที่ภาครัฐ และหน่วยงานที่เกี่ยวข้อง
8. บริษัทฯ มีความมุ่งมั่นในการดำเนินธุรกิจอย่างเป็นธรรมและ มีจริยธรรม ใส่ใจการปฏิบัติตามกฎหมายระเบียบของสังคม และมีความเป็นกลางทางการเมือง

ลิงก์นโยบายและแนวปฏิบัติด้านสังคมและสิทธิมนุษยชน : <http://ir.thairung.co.th/th/investor60.php>

การทบทวนนโยบาย แนวปฏิบัติและ/หรือเป้าหมายด้านสังคมและสิทธิมนุษยชนในรอบปีที่ผ่านมา

การทบทวนนโยบาย แนวปฏิบัติ : มี

และ/หรือเป้าหมายด้านสังคมและสิทธิมนุษยชนในรอบปีที่ผ่านมา

นโยบาย แนวปฏิบัติ : สิทธิชุมชนและสิ่งแวดล้อม, ความปลอดภัยและอาชีวอนามัยในการทำงาน

และ/หรือเป้าหมายด้านสังคมและสิทธิมนุษยชนที่มีการเปลี่ยนแปลง

การตรวจสอบด้านสิทธิมนุษยชนอย่างรอบด้าน (Human Rights Due Diligence: HRDD)

บริษัทมีกระบวนการตรวจสอบ HRDD : ไม่มี

3.4.2 ผลการดำเนินงานด้านสังคม

ข้อมูลเกี่ยวกับพนักงานและแรงงาน

แผนการจัดการพนักงานและแรงงาน

แผนการจัดการพนักงานและแรงงานของบริษัท : มี

แผนการจัดการพนักงานและแรงงานที่บริษัทดำเนินการในรอบปีที่ผ่านมา : การจ่ายค่าตอบแทนพนักงานอย่างเป็นธรรม, การฝึกอบรมและพัฒนาพนักงาน, การส่งเสริมความสัมพันธ์และการมีส่วนร่วมของพนักงาน, แรงงานข้ามชาติ/ต่างด้าว, ความปลอดภัยและอาชีวอนามัยในการทำงาน

1. การจ่ายค่าจ้างและผลตอบแทนที่เป็นธรรม ที่สอดคล้องกับความรู้ความสามารถของพนักงานอย่างเท่าเทียมกัน และเหมาะสมกับสถานะเศรษฐกิจ และให้สามารถแข่งขันได้กับอุตสาหกรรมในลักษณะเดียวกัน เพื่อดึงดูดผู้มีความสามารถเข้าร่วมงานกับบริษัทฯ
2. บริษัทฯ มีการส่งเสริมให้พนักงานได้มีทักษะและความรู้มากขึ้น ด้วยการส่งพนักงานเข้ารับการอบรมทั้งภายในและภายนอกบริษัทฯ โดยในปี 2567 บริษัทฯ ได้จัดหลักสูตรฝึกอบรมทั้งสิ้น 50 หลักสูตร แบ่งเป็นการอบรมภายใน 37 หลักสูตร และอบรมภายนอก 13 หลักสูตร มีผู้เข้ารับการฝึกอบรมทั้งสิ้น 1,669 คน คิดเป็น 13,656 ชั่วโมง จำนวนชั่วโมงฝึกอบรมเฉลี่ย 8.18 ชั่วโมงต่อคนต่อปี สูงกว่าเป้าหมาย 8 ชั่วโมงต่อคนต่อปี
3. บริษัทฯ จัดให้มีการสำรวจความผูกพันต่อองค์กรของพนักงานเพื่อเป็นการประเมินความพึงพอใจต่อสภาพแวดล้อมและความเป็นอยู่ของพนักงานอย่างสม่ำเสมอ ซึ่งมีผลต่อความผูกพัน และการพัฒนาความสามารถของพนักงาน เช่น ความมั่นคงในการทำงาน ผลตอบแทนและสวัสดิการ การสนับสนุนและส่งเสริมความก้าวหน้า สภาพแวดล้อมและบรรยากาศในการทำงาน การสื่อสารในหน่วยงานและองค์กร โดยในปีที่ผ่านมาบริษัทฯ ได้นำข้อเสนอแนะจากผลสำรวจความผูกพันขององค์กรของปีก่อนมาทำแผนปรับปรุง/พัฒนาเรื่องต่าง ๆ และจะทำการสำรวจเพื่อประเมินผลอีกครั้งในปีถัดไป
4. บริษัทฯ มีการจ้างงานแรงงานต่างด้าว ถูกต้องตามกฎหมาย และสอดคล้องกับ พรบ.คุ้มครองแรงงาน

การตั้งเป้าหมายการจัดการพนักงานและแรงงาน

บริษัทมีการตั้งเป้าหมายการจัดการพนักงานและแรงงานหรือไม่ : ไม่มี

ผลการดำเนินงานและผลลัพธ์ด้านการจัดการพนักงานและแรงงาน

ผลการดำเนินงานและผลลัพธ์ด้านการจัดการพนักงานและแรงงาน : มี

บริษัทฯ ได้รับรางวัลสถานประกอบกิจการดีเด่น ด้านสวัสดิการและแรงงานสัมพันธ์ ต่อเนื่อง 19 ปี

รูปภาพผลการดำเนินงานและผลลัพธ์ด้านการจัดการพนักงานและแรงงาน



การจัดการพนักงานและแรงงาน : การจ้างงาน

การจ้างงานพนักงาน

	2565	2566	2567
พนักงานรวม (คน)	885	807	719
พนักงานชาย (คน)	640	568	513
พนักงานหญิง (คน)	245	239	206

การจ้างงานผู้พิการ

	2565	2566	2567
การจ้างงานผู้พิการรวม (คน)	9	9	8
พนักงานผู้พิการรวม (คน)	9	9	8
พนักงานผู้พิการชาย (คน)	2	2	2
พนักงานผู้พิการหญิง (คน)	7	7	6
ลูกจ้างผู้พิการที่ไม่ใช่พนักงานรวม (คน)	0	0	0
การส่งเงินเข้ากองทุนส่งเสริมและพัฒนาคุณภาพชีวิตคนพิการ	มี	มี	มี

การจัดการพนักงานและแรงงาน : การจ่ายค่าตอบแทน

การจ่ายค่าตอบแทนพนักงาน

	2565	2566	2567
ค่าตอบแทนพนักงานรวม (บาท)	274,510,000.00	272,150,000.00	232,450,000.00

การจัดการพนักงานและแรงงาน : การฝึกอบรมและพัฒนาพนักงาน

การฝึกอบรมและพัฒนาพนักงาน

	2565	2566	2567
จำนวนชั่วโมงอบรมเฉลี่ยของพนักงาน (ชั่วโมง/คน/ปี)	8.29	8.75	8.18
ค่าใช้จ่ายในการฝึกอบรมและพัฒนาพนักงาน (บาท)	81,616.00	557,928.19	261,178.80

การจัดการพนักงานและแรงงาน : ความปลอดภัย อาชีวอนามัย และสภาพแวดล้อมในการทำงาน

ความปลอดภัย อาชีวอนามัย และสภาพแวดล้อมในการทำงาน

	2565	2566	2567
จำนวนเหตุการณ์บาดเจ็บจากการทำงานของพนักงานจนถึงขั้นหยุดงาน (ครั้ง)	0	0	2

การจัดการพนักงานและแรงงาน : ความผูกพันของพนักงานและการรวมกลุ่มของพนักงานภายในองค์กร

ความผูกพันของพนักงาน

	2565	2566	2567
พนักงานที่ลาออกโดยความสมัครใจรวม (คน)	188	195	159
พนักงานชายที่ลาออกโดยความสมัครใจ (คน)	155	164	130
พนักงานหญิงที่ลาออกโดยความสมัครใจ (คน)	33	31	29
สัดส่วนพนักงานที่ลาออกโดยสมัครใจ (%)	21.24	24.16	22.11
	2565	2566	2567
ผลประเมินความผูกพันของพนักงานต่อองค์กร	มี	มี	มี

การรวมกลุ่มของพนักงานภายในองค์กร

การรวมกลุ่มของพนักงานภายในองค์กร : มี

รูปแบบการรวมกลุ่มของพนักงานภายในองค์กร : คณะกรรมการสวัสดิการ

ข้อมูลเกี่ยวกับลูกค้า

แผนการจัดการลูกค้า

แผนการจัดการลูกค้าของบริษัท : มี

แผนการจัดการลูกค้าที่บริษัทดำเนินการในรอบปีที่ผ่านมา : การผลิตและบริการอย่างมีความรับผิดชอบต่อลูกค้า, การพัฒนาความพึงพอใจและการเสริมสร้างความสัมพันธ์กับลูกค้า, การรักษาข้อมูลส่วนบุคคลของลูกค้า

บริษัทฯ มุ่งมั่นในการพัฒนาคุณภาพสินค้าและบริการ ให้มีต้นทุนในระดับที่เหมาะสมและแข่งขันได้ และส่งมอบสินค้าได้ตรงเวลาที่กำหนด เพื่อสร้างความพึงพอใจสูงสุดให้แก่ลูกค้า บริษัทฯ ทำการทบทวนระบบงาน ตั้งแต่กระบวนการรับคำสั่งซื้อ การวางแผนการผลิต จัดเตรียมวัตถุดิบล่วงหน้า ให้สอดคล้องกับคำสั่งซื้อของลูกค้าอย่างสม่ำเสมอ เพิ่มประสิทธิภาพการผลิต ลดของเสียในกระบวนการ และมีระบบตรวจสอบคุณภาพที่เข้มแข็ง ก่อนส่งมอบสินค้าให้ลูกค้าได้ตามเวลาที่กำหนด โดยมีขั้นตอนการประเมินความพึงพอใจจากลูกค้า ดังนี้

1. ผลสัมฤทธิ์กลุ่มแม่พิมพ์ ชิ้นส่วน และรับจ้างประกอบ :

- ฝ่ายขาย ทำการสำรวจความพึงพอใจจากลูกค้าทุกราย ปีละ 2 ครั้ง
- ฝ่ายตรวจสอบคุณภาพ ได้รับผลประเมินด้านคุณภาพและการส่งมอบสินค้า จากลูกค้าเป็นรายเดือน

2. การจำหน่ายรถยนต์ : ว่าจ้างหน่วยงาน CRM ซึ่งเป็น 3rd party ทำการสอบถามความพึงพอใจด้านการขาย และการให้บริการหลังการขาย

จากลูกค้าเป็นเดือน เมื่อบริษัทฯ ได้รับผลประเมินดังกล่าวแล้ว จะรวบรวม Feedback ที่ได้จากลูกค้า มาวิเคราะห์ข้อมูลและสรุปแนวทางปรับปรุงการทำงาน ตามแนวทาง P-D-C-A (Plan-Do-Check-Action) เพื่อตอบสนองความคาดหวังของลูกค้าให้ดียิ่งขึ้น

การตั้งเป้าหมายการจัดการลูกค้า

บริษัทมีการตั้งเป้าหมายการจัดการลูกค้าหรือไม่ : มี

รายละเอียดการตั้งเป้าหมายการจัดการลูกค้า

เป้าหมาย	ตัวชี้วัด	ปีฐาน	ปีเป้าหมาย
<ul style="list-style-type: none"> การพัฒนาความพึงพอใจและการเสริมสร้างความสัมพันธ์กับลูกค้า 	ผลการประเมินความพึงพอใจจากลูกค้า	-	2567: - งานแม่พิมพ์และชิ้นส่วน มีเป้าหมาย 80% - งานรับจ้างประกอบ และพันธมิตร มีเป้าหมาย 80% - การจำหน่ายรถยนต์ มีเป้าหมาย 95%

ผลการดำเนินงานและผลลัพธ์ด้านการจัดการลูกค้า

ผลการดำเนินงานและผลลัพธ์ด้านการจัดการลูกค้า : มี

รูปภาพผลการดำเนินงานและผลลัพธ์ด้านการจัดการลูกค้า

ในปี 2567 บริษัทฯ ได้รับผลการประเมินความพึงพอใจจากลูกค้าดังนี้

กลุ่มผลิตภัณฑ์	เป้าหมาย	ผลประเมินที่ได้รับ
งานแม่พิมพ์และขึ้นส่วน	80%	85%
งานรับจ้างประกอบ และพ่นสี	80%	87%
การจำหน่ายรถยนต์	95%	98%

โดยหัวข้อที่ได้รับผลประเมินต่ำกว่าเป้าหมายและมีนัยสำคัญ ทางบริษัทฯ ได้ดำเนินการแก้ไขเรียบร้อยแล้ว

การจัดการลูกค้า : ความพึงพอใจของลูกค้า

ความพึงพอใจของลูกค้า

	2565	2566	2567
ผลประเมินความพึงพอใจของลูกค้า	มี	มี	มี

ข้อมูลเกี่ยวกับชุมชนและสังคม

แผนการจัดการชุมชนและสังคม

แผนการจัดการชุมชนและสังคมของบริษัท : มี

แผนการจัดการชุมชนและสังคมที่บริษัทดำเนินการในรอบปีที่ผ่านมา : การศึกษา, กีฬาและสันทนาการ, อาชีวอนามัย, ความปลอดภัย, สุขภาพและคุณภาพชีวิต, ผู้ด้อยโอกาสและกลุ่มผู้เปราะบาง

นโยบายและแนวปฏิบัติ บริษัทฯ ได้ให้ความสำคัญกับการดำเนินกิจกรรมต่อสาธารณประโยชน์ เพื่อเป็นการตอบแทนสังคม โดยมีเจตจำนงที่ให้ความสำคัญในเรื่อง CSR ทั้งภายในบริษัทฯ คือพนักงานทุกคน และต่อบุคคลภายนอกบริษัทฯ นอกจากนี้กลุ่มบริษัทฯ ยังมีการจัดตั้งมูลนิธิวิเชียร-ปราณี เภออุบล ชื่นเมื่อวันที่ 7 กรกฎาคม 2559 โดยมีวัตถุประสงค์หลักเพื่อส่งเสริมและสนับสนุนองค์กรสาธารณกุศลต่างๆ หรือการพัฒนาสังคมในด้านต่างๆ เช่น ช่วยเหลือด้านการศึกษา ช่วยสงเคราะห์ผู้ประสบปัญหาภัยไฉ่ เป็นต้น

1) การดูแลชุมชนและสังคม

บริษัท มุ่งเน้นถึงความสำคัญของชุมชนโดยรอบพื้นที่โรงงาน ตลอดจนการเสริมสร้างหน่วยงานสาธารณสุขในท้องถิ่นให้มีความเข้มแข็ง มีศักยภาพใน การดูแลและให้บริการกับประชาชนในเขตพื้นที่หนองแขม และเขตบางแค ซึ่งเป็นพื้นที่ตั้งของกิจการในกลุ่มบริษัทไทยรุ่งยูเนี่ยนคาร์ จำกัด (มหาชน)

2) การสนับสนุนการศึกษาโดยการมอบทุนการศึกษาให้กับเยาวชน บริษัทตระหนักถึงความสำคัญของการส่งเสริมการศึกษา ซึ่งเป็นปัจจัยสำคัญอีกประการหนึ่งที่จะส่งผลต่อระดับคุณภาพชีวิตของประชาชน บริษัทจึงจัดสรรงบประมาณสำหรับเป็นทุนการศึกษา เพื่อมอบให้กับเยาวชนได้ใช้เป็นทุน และเป็นขวัญกำลังใจในการศึกษาเล่าเรียนด้วยความขยันหมั่นเพียร โดยบริษัทได้จัดสรรทุนการศึกษา

3) การบริจาคสิ่งของ และเงินแก่องค์กรสาธารณกุศลต่างๆ

การตั้งเป้าหมายการจัดการชุมชนและสังคม

บริษัทมีการตั้งเป้าหมายการจัดการชุมชนและสังคมหรือไม่ : มี

รายละเอียดการตั้งเป้าหมายการจัดการชุมชนและสังคม

เป้าหมาย	ตัวชี้วัด	ปีฐาน	ปีเป้าหมาย
<ul style="list-style-type: none"> การศึกษา อาชีวอนามัย ความปลอดภัย สุขภาพและคุณภาพชีวิต การลดความเหลื่อมล้ำทางสังคม อื่น ๆ : จำนวนข้อร้องเรียนจากหน่วยงานภาครัฐ 	เป้าหมาย 0 case	2566: เป้าหมาย 0 case	2567: เป้าหมาย 0 case

ผลการดำเนินงานและผลลัพธ์ด้านการจัดการชุมชนและสังคม

ผลการดำเนินงานและผลลัพธ์ด้านการจัดการชุมชนและสังคม : มี

ชุมชนสัมพันธ์

ด้วยพื้นที่ตั้งของโรงงานผลิตชิ้นส่วน และประกอบรถยนต์ของบริษัท ไทยรุ่งยูเนี่ยนคาร์ จำกัด (มหาชน) อยู่ติดกับเขตที่พักอาศัยของชุมชน เพื่อเป็นการเฝ้าระวังและควบคุมมลพิษที่อาจเกิดขึ้นจากกระบวนการผลิตทั้งการซบสี การพ่นสี ที่อาจก่อให้เกิดความรำคาญกับชุมชนที่อาศัยอยู่ใกล้เคียงเขตโรงงาน บริษัทได้กำหนดให้มีทีมงานชุมชนสัมพันธ์ เพื่อสร้างช่องทางการสื่อสาร รับเรื่องราวร้องเรียนจากชุมชน เพื่อนำมาปรับปรุงแก้ไขอย่างเร่งด่วน โดยทีมชุมชนสัมพันธ์จะเข้าเยี่ยมเยียนพบปะชุมชนอย่างสม่ำเสมอ

รูปภาพผลการดำเนินงานและผลลัพธ์ด้านการจัดการชุมชนและสังคม







ข้อมูลเกี่ยวกับการจัดการสังคมด้านอื่น ๆ

แผนงาน ผลการดำเนินงาน ผลลัพธ์เกี่ยวกับการจัดการด้านสังคมอื่น ๆ

ในปี 2567 ที่ผ่านมา กลุ่มบริษัทไทยรุ่งฯ กลุ่มผอโยช และมูลนิธิวิเชียร-ปราณี ผอโยช ได้ร่วมสมทบทุนเพื่อสนับสนุนโครงการต่าง ๆ ของโรงพยาบาล สถานศึกษา การกีฬา วัด มูลนิธิและชุมชนต่าง ๆ รวมเป็นเงินทั้งสิ้น 8,029,496 บาท โดยแบ่งเป็น กลุ่มบริษัทไทยรุ่งฯ และพนักงาน จำนวน 2,459,300 บาท กลุ่มผอโยช และมูลนิธิวิเชียร-ปราณี ผอโยช จำนวน 5,534,196 บาท โดยมีกิจกรรมที่สำคัญในรอบปี ดังนี้

1) การดูแลชุมชนและสังคม

บริษัท มุ่งเน้นถึงความสำคัญของชุมชนโดยรอบพื้นที่โรงงาน ตลอดจนการเสริมสร้างหน่วยงานสาธารณะในท้องถิ่นให้มีความเข้มแข็ง มีศักยภาพในการดูแลและให้บริการกับประชาชนในเขตพื้นที่หนองแขม และเขตบางแค ซึ่งเป็นพื้นที่ตั้งของกิจการในกลุ่มบริษัท ไทยรุ่งยูเนี่ยนคาร์ จำกัด (มหาชน)

ชุมชนสัมพันธ์

ด้วยพื้นที่ตั้งของโรงงานผลิตชิ้นส่วน และประกอบรถยนต์ของบริษัท ไทยรุ่งยูเนี่ยนคาร์ จำกัด (มหาชน) อยู่ติดกับเขตที่พักอาศัยของชุมชน เพื่อเป็นการเผื่อระวังและควบคุมมลพิษที่อาจเกิดขึ้นจากกระบวนการผลิตทั้งการขุดสี การพ่นสี ที่อาจก่อให้เกิดความรำคาญกับชุมชนที่อาศัยอยู่ใกล้เคียงเขตโรงงาน บริษัทได้กำหนดให้มีทีมงานชุมชนสัมพันธ์ เพื่อสร้างช่องทางทางการสื่อสาร รับเรื่องราวเรียนจากชุมชน เพื่อนำมาปรับปรุงแก้ไขอย่างเร่งด่วน โดยทีมชุมชนสัมพันธ์จะเข้าเยี่ยมเยียนพบปะชุมชนอย่างสม่ำเสมอ

2) การสนับสนุนการศึกษาโดยการมอบทุนการศึกษาให้กับเยาวชน บริษัทตระหนักถึงความสำคัญของการส่งเสริมการศึกษา ซึ่งเป็นปัจจัยสำคัญอีกประการหนึ่งที่จะส่งผลต่อระดับคุณภาพชีวิตของประชาชน บริษัทจึงจัดสรรงบประมาณสำหรับเป็นทุนการศึกษา เพื่อมอบให้กับเยาวชนได้ใช้เป็นทุน และเป็นขวัญกำลังใจในการศึกษาเล่าเรียนด้วยความขยันหมั่นเพียร โดยบริษัทได้จัดสรรทุนการศึกษา ดังนี้

- สนับสนุนเงินทุนให้กับบุตรข้าราชการตำรวจ ส.หนองแขม

บริษัทฯ มอบเงินสนับสนุนให้กับบุตรข้าราชการตำรวจ ส.หนองแขม เพื่อเป็นทุนการศึกษา ประจำปี 2567 เป็นเงินจำนวน 48,000 บาท โดยมอบในวันที่ 18 มกราคม 2568

- สนับสนุนสโมสรเทเบิลเทนนิสไทยรุ่ง

บริษัทฯ เล็งเห็นถึงความต้องการโอกาสในการแข่งขันของนักกีฬา และช่วยอุดหนุนให้การแข่งขันนักกีฬาที่ขาดโอกาสในด้านทุนทรัพย์ ทั้งเรื่องของอุปกรณ์ในการแข่งขันให้มีโอกาสในการฝึกซ้อมที่ดี และมีโอกาสเดินทางแข่งขัน เพื่อเก็บคะแนนสะสม เพื่อเติมเต็มความฝันที่จะประสบความสำเร็จในการเล่นเทเบิลเทนนิส และสร้างชื่อเสียงให้กับประเทศไทย บริษัทฯ ได้มอบเงินสนับสนุนให้กับนักกีฬา เพื่อเป็นค่าใช้จ่ายในการฝึก

ซ่อม ตลอดไปจนถึงค่าใช้จ่ายที่จำเป็นสำหรับการแข่งขันอย่างต่อเนื่อง โดยในปี 2567 สโมสรเทเบิลเทนนิสไทยรุ่ง ได้ส่งนักกีฬาเข้าร่วมการแข่งขัน ทั้งในประเทศ และต่างประเทศหลายรายการ และสามารถได้รับรางวัลหลายรางวัล

3) การบริจาคสิ่งของ และเงินแก่องค์กรสาธารณกุศลต่างๆ

3.1 สนับสนุนอุปกรณ์ทางการแพทย์ ให้กับโรงพยาบาลราชพิพัฒน์ กรุงเทพมหานคร โดยบริจาคเครื่องมือปฏิบัติการทางพยาธิวิทยา มูลค่า 2,200,000 บาท

3.2 บริจาคสิ่งของ เครื่องมือ เครื่องใช้ และ เงินสดอีกมูลค่า 16,350 บาท ให้กับมูลนิธิกระจกเงา เพื่อใช้ในการกิจช่วยเหลือผู้ประสบอุทกภัยในภาคเหนือ ในปี 2567 ที่ผ่านมา

3.3 สนับสนุนเงินทุน ให้กับสถานีดารวจนครบาลหนองแขม และทีมกู้ภัยฐานคลองปทุม เพื่อใช้ในการกิจกรรมเกษียณอายุราชการของข้าราชการตำรวจ และเพื่อใช้ในการช่วยเหลือผู้ประสบอุทกภัยในภาคเหนือ เป็นเงินจำนวน 15,000 บาท

3.4 สนับสนุนชุดเครื่องเล่น และชุดมาหิน พร้อมเงินสนับสนุน ให้กับ ชุมชนหมู่บ้านบุษรา ที่อยู่บริเวณด้านข้างของบริษัทฯ เพื่อใช้ปรับปรุงภูมิทัศน์ของสวนสาธารณะ และใช้ในการกิจกรรมของหมู่บ้าน

3.5 กิจกรรมร่วมช่วยเหลือ และปันน้ำใจแด่มูลนิธิบ้านเด็กธรรมรักษ์ ในโครงการของวัดพระบาทน้ำพุ

บริษัท ไทยรุ่งยูเนี่ยนคาร์ จำกัด (มหาชน) เชิญชวนเพื่อนพนักงานร่วมทำความดี ผ่านการจัดกิจกรรมสอยดาวชิงรางวัล เพื่อนำเงินที่ได้สมทบทุนให้กับมูลนิธิวัดพระบาทน้ำพุ โดยในปี 2567 ที่ผ่านมา ได้ยอดบริจาคถึง 11,749 บาท

3.6 การสนับสนุนกิจกรรมสาธารณะประโยชน์ เพื่อเป็นการสนับสนุนการทำกิจกรรมเพื่อประโยชน์ของส่วนรวม บริษัท ส่งเสริมให้พนักงานมีจิตอาสา ร่วมกันทำความสะอาดชุมชนรอบข้างบริษัทฯ ประกอบด้วย ชุมชนหมู่บ้านพงษ์ศิริชัย ชุมชนซอยโรงแก๊ส ชุมชนหมู่บ้านบุศรา ซึ่งอยู่ข้างเคียงบริเวณบริษัทฯ เพื่อถวายเป็นพระราชกุศลเนื่องในวันแม่แห่งชาติ ปี 2567

กิจกรรมส่งเสริมการทำความดี

จากปรัชญาในการดำเนินธุรกิจ ด้วยการ “คิดดี ทำดี พูดดี” บริษัทได้ใช้หลักดังกล่าวเป็นแนวทางในการส่งเสริมให้พนักงานทุกคนดำเนินชีวิตด้วยหลักคิดดี ทำดี และพูดดี ผ่านกิจกรรมส่งเสริมการทำความดีที่หลากหลาย เช่น กิจกรรมบริจาคโลหิต บริษัทฯ ได้จัดให้มีกิจกรรมการบริจาคโลหิตทุกไตรมาส เป็นประจำทุกปี ตั้งแต่ปี 2541 จนถึงปัจจุบัน มีพนักงานบริจาคโลหิต 3,721 คน เพื่อส่งเสริมให้พนักงานรู้จักการแบ่งปัน, เสียสละ และช่วยเหลือสังคม

ข้อมูลเหตุการณ์ที่เกี่ยวกับละเมิดกฎหมายหรือข้อบังคับด้านสังคมและสิทธิมนุษยชน

จำนวนกรณีและเหตุการณ์ที่ละเมิดกฎหมายหรือข้อบังคับด้านสังคมและสิทธิมนุษยชนอย่างมีนัยสำคัญ

	2565	2566	2567
จำนวนกรณีหรือเหตุการณ์ที่ละเมิดกฎหมายหรือข้อบังคับด้านสังคมและสิทธิมนุษยชนอย่างมีนัยสำคัญรวม (กรณี)	0	0	0
จำนวนกรณีหรือเหตุการณ์ที่ทำให้เกิดข้อพิพาทด้านแรงงานที่สำคัญ (กรณี)	0	0	0
จำนวนเหตุการณ์หรือข้อร้องเรียนที่เกี่ยวข้องกับการละเมิดสิทธิผู้บริโภค (กรณี)	0	0	0
จำนวนเหตุการณ์หรือข้อร้องเรียนที่เกี่ยวข้องกับการละเมิดสิทธิคู่ค้า (กรณี)	0	0	0
จำนวนกรณีหรือเหตุการณ์ที่ทำให้เกิดข้อพิพาทกับชุมชน / สังคม (กรณี)	0	0	0
จำนวนกรณีหรือเหตุการณ์ที่เกี่ยวกับความปลอดภัยของไซเบอร์หรือข้อมูลลูกค้ารั่วไหล (กรณี)	0	0	0
จำนวนกรณีหรือเหตุการณ์ที่เกี่ยวกับความปลอดภัยและอาชีวอนามัยในการทำงาน (กรณี)	0	0	0

4. การวิเคราะห์และคำอธิบายของฝ่ายจัดการ

4.1 วิเคราะห์การดำเนินงานและฐานะทางการเงินการเปลี่ยนแปลงที่สำคัญ

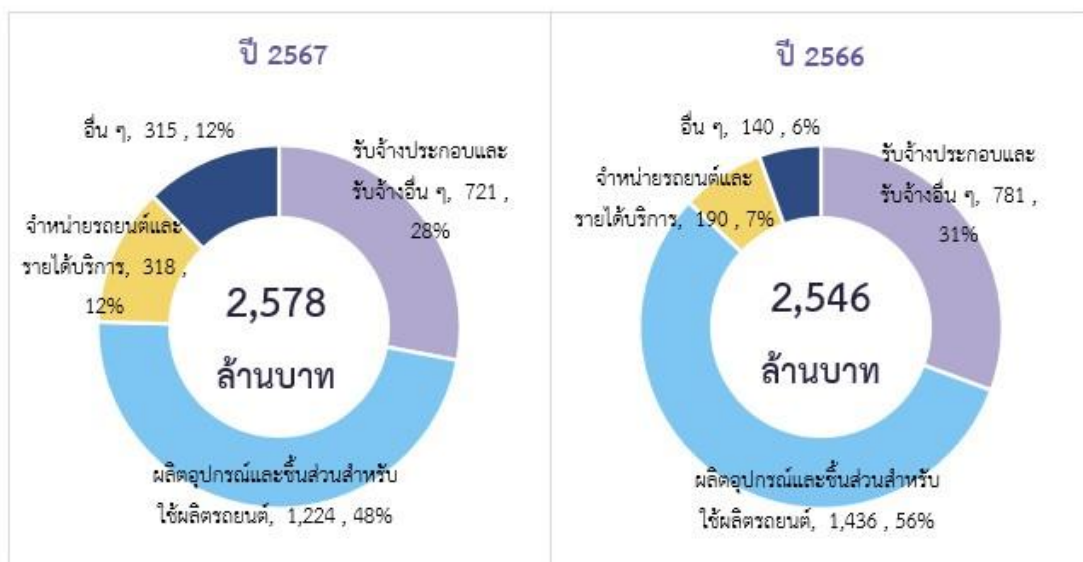
ภาพรวมของการดำเนินงาน

บริษัทฯ มีรายได้รวมจากการดำเนินงานที่ไม่รวมส่วนแบ่งกำไรจากบริษัทร่วม เท่ากับ 2,577.5 ล้านบาท เพิ่มขึ้นจากปีก่อน 31.1 ล้านบาท หรือ 1% และมีกำไรสุทธิส่วนที่เป็นของบริษัทใหญ่ 380 ล้านบาท เพิ่มขึ้นจากปีก่อน 197 ล้านบาท ส่วนหนึ่งมาจากกำไรส่วนเพิ่มจากกำไรจากการขายที่ดินเปล่า, กำไรในสัดส่วนของผลิตภัณฑ์ต่างกัน มีการเพิ่มประสิทธิภาพทางการผลิตและควบคุมค่าใช้จ่ายด้านโรงงาน

รูปภาพรวมของการดำเนินงาน

สัดส่วนรายได้รวม แยกตามประเภทธุรกิจ

ปี 2567 / 2566 = +31, 1%



หมายเหตุ : รายได้รวม ได้แก่ รายได้จากการดำเนินงานและรายได้อื่น (ไม่รวมส่วนแบ่งกำไรจากบริษัทร่วม)

สัดส่วนรายได้รวม แยกตามประเภทธุรกิจ

ข้อมูลในการวิเคราะห์การดำเนินงานและฐานะทางการเงิน

ผลการดำเนินงาน และความสามารถในการทำกำไร

อัตราผลตอบแทนจากกำไรสุทธิ 14.75% เพิ่มขึ้น 7.55% เมื่อเทียบกับปีก่อน เนื่องจากสัดส่วนของแต่ละผลิตภัณฑ์แตกต่างกัน และมีกำไรที่เกิดจากการดำเนินงาน

ความสามารถในการบริหารทรัพย์สิน

บริษัทมีอัตราผลตอบแทนจากการใช้ทรัพย์สิน 9.26% เพิ่มขึ้น 4% จากปีก่อน

สภาพคล่องและความเพียงพอของเงินทุน

สภาพคล่องทางการเงินของบริษัทในภาพรวมอยู่ในเกณฑ์ดี โดยมีอัตราส่วนสินทรัพย์สภาพคล่อง 4.63 เท่า และมีอัตราส่วนหนี้สินต่อส่วนของผู้ถือหุ้น 0.14 เท่า

ภาระผูกพันด้านหนี้สินและการบริหารจัดการภาระนอกงบดุล

ความสามารถในการชำระหนี้ เห็นได้ว่า อัตราส่วนหนี้สินต่อส่วนของผู้ถือหุ้นมีค่าลดลง บริษัทไม่มีความเสี่ยงทางการเงิน

การทำรายการที่มีนัยสำคัญ (Material Transaction ("MT")) และการทำรายการที่เกี่ยวข้องกัน (Related Party Transaction ("RPT"))

รูปการทำรายการที่มีนัยสำคัญ และการทำรายการที่เกี่ยวข้องกัน

บริษัทที่เกี่ยวข้อง	ประเภทธุรกิจหลัก	บริษัทในกลุ่มไทยรุ่ง (ที่ทำรายการ)	รายการระหว่างกันในปี 2567	รายการคงค้าง
บจ.อีซูซุ ซึ่เจริญกิจมอเตอร์ส์	ตัวแทนจำหน่ายรถ Isuzu จำหน่ายอะไหล่ และให้บริการหลังการขาย	TRU,TAP,TUC	ขายสินค้า 0.99 ซื้อสินค้า สัมทรัพย์ถาวรและบริการจ่าย 0.26 ค่าซ่อมแซมยานพาหนะ 2.71	ลูกหนี้การค้า 0.40 เจ้าหนี้อื่น 0.16 -
บจ.ไทย.วี.พี. คอร์ปอเรชั่น	ให้บริการเช่ารถยนต์	TRU,TAP,TUC	ดอกเบี้ยรับ 1.49 ซื้อสินค้า สัมทรัพย์ถาวรและบริการจ่าย 0.02 ค่าเช่าและสาธารณูปโภค 0.21	เจ้าหนี้อื่น 0.20
บจ.ไทย.วี.พี. คอร์ปอเรชั่น	ให้บริการเช่ารถยนต์	TRU,TAP	เงินให้กู้ยืมยืมมาต้นงวด 88.30 เงินให้กู้ยืมในระหว่างงวด - รับชำระคืนในระหว่างงวด (88.30) ยอดคงค้างยกไปปลายงวด -	เงินให้กู้ยืมระยะสั้น -
บจ.บิซ เน็กซ์ มอเตอร์	จำหน่ายรถยนต์	TRU	รายได้ค่าบริการ 1.60 ขายสินค้า 6.38 ซื้อสินค้า สัมทรัพย์ถาวรและบริการจ่าย 0.02	ลูกหนี้การค้า 4.82 ลูกหนี้อื่น 0.02
บจ.แลกซ์สโอดีซีดี	ตัวแทนจำหน่าย รถ Lexus	TRU,TUC	รายได้ค่าเช่าที่ดินและพื้นที่โชว์รูม 3.61 ค่าซ่อมแซมยานพาหนะ 0.07	ลูกหนี้อื่น 2.85
บจ. วี.พี.แคปปิตอล แอสเซ็ทส์	ให้บริการด้าน อสังหาริมทรัพย์	TRU	รายได้ค่าบริการ 0.01 ค่าบริการสาธารณูปโภค 0.05	เจ้าหนี้อื่น 0.00

การออกตราสารหนี้ซึ่งมีข้อกำหนดให้บริษัทต้องคงอัตราส่วนทางการเงิน

การออกตราสารหนี้ซึ่งมีข้อกำหนดให้บริษัทต้องคงอัตราส่วน : ไม่มี
ทางการเงินหรือไม่

4.2 ปัจจัยหรือเหตุการณ์ที่อาจมีผลต่อฐานะการเงินหรือการดำเนินงานอย่างมีนัยสำคัญ

ปัจจัยหรือเหตุการณ์สำคัญที่มีผลต่อฐานะการเงินหรือการดำเนินงานในอนาคต

สถานการณ์เศรษฐกิจโลก และเศรษฐกิจไทยชะลอตัว อันเนื่องจากปัญหาความขัดแย้งทางภูมิรัฐศาสตร์ และมาตรการกีดกันทางการค้าใหม่ ๆ ตลอดจนการแข่งขันที่รุนแรงขึ้นในอุตสาหกรรมยานยนต์จากการเข้ามาของยานยนต์ไฟฟ้า อาจส่งผลกระทบต่ออุตสาหกรรมชิ้นส่วนและยานยนต์ไทย และส่งผลกระทบต่อผลการดำเนินงานของบริษัทในอนาคต

โครงการหรือการวิจัยพัฒนาที่จะอาจกระทบต่อผลการดำเนินงานและฐานะการเงินในอนาคตอันใกล้

การพัฒนารถยนต์ประเภทรุ่นใหม่ที่สามารถตอบสนองความต้องการเฉพาะด้านของลูกค้าหน่วยงานราชการทั้งภายในประเทศและตลาดต่างประเทศ การยกระดับความสามารถในการผลิตแม่พิมพ์และชิ้นส่วนน้ำหนักเบา เช่น อลูมิเนียม ตลอดจนการหาพันธมิตรเพื่อเพิ่มศักยภาพในการผลิตชิ้นส่วนเกี่ยวกับชุดแบตเตอรี่หรือชิ้นส่วนที่เป็น Key parts เพื่อตอบสนองแนวโน้มการเติบโตของยานยนต์ไฟฟ้า

4.3 ข้อมูลจากงบการเงิน และอัตราส่วนทางการเงินที่สำคัญ

ข้อมูลจากงบการเงินที่สำคัญ

ตารางสรุปงบแสดงฐานะทางการเงิน			
	บาท (THB)		
	31 ธ.ค. 2565	31 ธ.ค. 2566	31 ธ.ค. 2567
	งบรวม	งบรวม	งบรวม
	ตรวจสอบ	ตรวจสอบ	ตรวจสอบ
สินทรัพย์			
เงินสดและรายการเทียบเท่าเงินสด (ล้านบาท)	355.54	325.48	312.18
ลูกหนี้การค้าและลูกหนี้หมุนเวียนอื่น - สุทธิ (ล้านบาท)	470.93	423.57	390.95
สินค้าคงเหลือ - สุทธิ (ล้านบาท)	255.47	328.78	185.54
สินทรัพย์ทางการเงินหมุนเวียนอื่น (ล้านบาท)	526.65	649.66	1,255.81
สินทรัพย์ทางการเงินหมุนเวียนอื่น - อื่น ๆ (ล้านบาท)	526.65	649.66	1,255.81
สินทรัพย์ที่เกิดจากสัญญา - หมุนเวียน (ล้านบาท)	27.81	32.09	17.28
รวมสินทรัพย์หมุนเวียน (ล้านบาท)	1,725.56	1,851.10	2,161.76
เงินลงทุนในบริษัทย่อย บริษัทร่วม และ การรวมค่า ที่บันทึกโดยวิธีส่วนได้เสีย - สุทธิ (ล้านบาท)	538.14	545.52	583.47
เงินลงทุนในบริษัทร่วม (ล้านบาท)	538.14	545.52	583.47
อสังหาริมทรัพย์เพื่อการลงทุน - สุทธิ (ล้านบาท)	331.66	769.62	628.10
ที่ดิน อาคาร และอุปกรณ์ - สุทธิ (ล้านบาท)	1,623.71	1,110.30	1,059.79
สินทรัพย์สิทธิการใช้ - สุทธิ (ล้านบาท)	4.94	15.39	10.80
สินทรัพย์ไม่มีตัวตน - สุทธิ (ล้านบาท)	6.35	7.26	7.40
สินทรัพย์ไม่มีตัวตน - อื่น ๆ (ล้านบาท)	6.35	7.26	7.40
สินทรัพย์ภาษีเงินได้รอตัดบัญชี (ล้านบาท)	7.22	11.36	18.65

	บาท (THB)		
	31 ธ.ค. 2565	31 ธ.ค. 2566	31 ธ.ค. 2567
	งบรวม	งบรวม	งบรวม
	ตรวจสอบ	ตรวจสอบ	ตรวจสอบ
สินทรัพย์ไม่หมุนเวียนอื่น (ล้านบาท)	82.02	56.02	62.88
สินทรัพย์ไม่หมุนเวียนอื่น - อื่น ๆ (ล้านบาท)	82.02	56.02	62.88
รวมสินทรัพย์ไม่หมุนเวียน (ล้านบาท)	2,594.05	2,515.47	2,371.09
รวมสินทรัพย์ (ล้านบาท)	4,319.62	4,366.57	4,532.85
หนี้สิน			
เจ้าหนี้การค้าและเจ้าหนี้หมุนเวียนอื่น (ล้านบาท)	475.68	540.58	456.83
หนี้สินตามสัญญาเช่า - ส่วนที่ถึงกำหนดชำระภายในหนึ่งปี (ล้านบาท)	1.65	4.37	4.52
ภาษีเงินได้นิติบุคคลค้างจ่าย (ล้านบาท)	40.36	7.62	5.30
รวมหนี้สินหมุนเวียน (ล้านบาท)	517.69	552.57	466.66
หนี้สินตามสัญญาเช่า - ส่วนที่ถึงกำหนดชำระเกินกว่าหนึ่งปี (ล้านบาท)	3.30	11.01	6.28
ประมาณการหนี้สินผลประโยชน์พนักงาน - ไม่หมุนเวียน (ล้านบาท)	77.78	73.38	64.56
หนี้สินภาษีเงินได้รอตัดบัญชี (ล้านบาท)	0.00	1.65	0.32
หนี้สินไม่หมุนเวียนอื่น (ล้านบาท)	7.96	25.43	25.43
รวมหนี้สินไม่หมุนเวียน (ล้านบาท)	81.07	109.83	96.59
รวมหนี้สิน (ล้านบาท)	598.76	664.05	563.25

	บาท (THB)		
	31 ธ.ค. 2565	31 ธ.ค. 2566	31 ธ.ค. 2567
	งบรวม	งบรวม	งบรวม
	ตรวจสอบ	ตรวจสอบ	ตรวจสอบ
ส่วนของผู้ถือหุ้น			
ทุนจดทะเบียน (ล้านบาท)	619.85	681.88	682.64
หุ้นสามัญจดทะเบียน (ล้านบาท)	619.85	681.88	682.64
ทุนที่ออกและชำระแล้ว (ล้านบาท)	604.30	668.18	674.40
หุ้นสามัญชำระแล้ว (ล้านบาท)	604.30	668.18	674.40
ส่วนเกิน (ต่ำกว่า) มูลค่าหุ้น (ล้านบาท)	754.08	763.38	779.71
ส่วนเกิน (ต่ำกว่า) มูลค่าหุ้นสามัญ (ล้านบาท)	754.08	763.38	779.71
กำไร (ขาดทุน) สะสม (ล้านบาท)	2,279.96	2,190.69	2,436.33
กำไรสะสม - จัดสรรแล้ว (ล้านบาท)	61.98	68.19	68.26
สำรองตามกฎหมาย (ล้านบาท)	61.98	68.19	68.26
กำไร (ขาดทุน) สะสม - ยังไม่ได้ จัดสรร (ล้านบาท)	2,217.98	2,122.50	2,368.06
องค์ประกอบอื่นของส่วนของผู้ถือหุ้น (ล้านบาท)	22.30	23.24	20.99
ส่วนของทุนที่เกิดจากรายการจ่ายโดย ใช้หุ้นเป็นเกณฑ์ (ล้านบาท)	22.30	23.24	20.99
รวมส่วนของผู้ถือหุ้นของบริษัทใหญ่ (ล้านบาท)	3,660.65	3,645.49	3,911.44
ส่วนได้เสียที่ไม่มีอำนาจควบคุม (ล้านบาท)	60.21	58.68	58.16
รวมส่วนของผู้ถือหุ้น (ล้านบาท)	3,720.86	3,704.17	3,969.60
รวมหนี้สินและส่วนของผู้ถือหุ้น (ล้านบาท)	4,319.62	4,366.57	4,532.85

ตารางสรุปงบกำไรขาดทุน

	บาท (THB)		
	31 ธ.ค. 2565	31 ธ.ค. 2566	31 ธ.ค. 2567
	งบรวม	งบรวม	งบรวม
	ตรวจสอบ	ตรวจสอบ	ตรวจสอบ
งบกำไรขาดทุนเบ็ดเสร็จ			
รายได้จากการดำเนินงานธุรกิจ (ล้านบาท)	2,884.08	2,410.81	2,384.34
รายได้จากการขาย (ล้านบาท)	2,275.36	2,076.33	2,001.17
รายได้จากการให้บริการ (ล้านบาท)	608.73	334.49	271.11
รายได้จากสัญญาเช่า (ล้านบาท)	51.39	64.68	112.06
รายได้ค่าเช่า (ล้านบาท)	51.39	64.68	112.06
รายได้จากการดำเนินงานธุรกิจ - อื่น ๆ (ล้านบาท)	-9.88	-5.40	9.46
รายได้ดอกเบี้ยและเงินปันผล (ล้านบาท)	0.36	1.70	1.74
รายได้เงินปันผล (ล้านบาท)	0.36	1.70	1.74
รายได้อื่น (ล้านบาท)	80.96	133.83	181.98
รวมรายได้ (ล้านบาท)	2,965.97	2,546.41	2,577.52
ต้นทุน (ล้านบาท)	2,230.52	2,095.57	1,945.17
ต้นทุนขาย (ล้านบาท)	1,885.83	1,846.61	1,733.64
ต้นทุนการให้บริการ (ล้านบาท)	344.68	248.97	211.53
ค่าใช้จ่ายในการขายและบริหาร (ล้านบาท)	298.82	261.83	273.22
ค่าใช้จ่ายในการขาย (ล้านบาท)	77.54	74.40	60.81
ค่าใช้จ่ายในการบริหาร (ล้านบาท)	221.28	187.43	212.41
รวมต้นทุนและค่าใช้จ่าย (ล้านบาท)	2,529.34	2,357.40	2,218.39
ส่วนแบ่งกำไร (ขาดทุน) จากเงินลงทุน ตามวิธีส่วนได้เสีย (ล้านบาท)	62.73	32.97	52.97

	บาท (THB)		
	31 ธ.ค. 2565	31 ธ.ค. 2566	31 ธ.ค. 2567
	งบรวม	งบรวม	งบรวม
	ตรวจสอบ	ตรวจสอบ	ตรวจสอบ
กำไร (ขาดทุน) ก่อนต้นทุนทางการเงิน และภาษีเงินได้ (ล้านบาท)	488.92	216.52	412.11
ต้นทุนทางการเงิน (ล้านบาท)	0.13	0.64	0.49
ภาษีเงินได้ (ล้านบาท)	90.95	31.48	31.06
กำไร (ขาดทุน) จากการดำเนินงานต่อ เนื่อง (ล้านบาท)	397.84	184.40	380.55
กำไร (ขาดทุน) สุทธิ สำหรับงวด (ล้านบาท)	397.84	184.40	380.55
กำไร (ขาดทุน) สุทธิ สำหรับงวด / กำไร (ขาดทุน) จากการดำเนินงานต่อ เนื่อง (ล้านบาท)	397.84	184.40	380.55
กำไร (ขาดทุน) เบ็ดเสร็จรวม สำหรับงวด (ล้านบาท)	397.82	184.40	380.55
การแบ่งปันกำไร (ขาดทุน) สุทธิ : ผู้ ถือหุ้นบริษัทใหญ่ (ล้านบาท)	394.10	183.23	380.17
การแบ่งปันกำไร (ขาดทุน) สุทธิ : ส่วนได้เสียที่ไม่มีอำนาจควบคุม (ล้านบาท)	3.75	1.17	0.38
การแบ่งปันกำไร (ขาดทุน) เบ็ดเสร็จ รวม : ผู้ถือหุ้นบริษัทใหญ่ (ล้านบาท)	393.88	183.23	380.17
การแบ่งปันกำไร (ขาดทุน) เบ็ดเสร็จ รวม : ส่วนได้เสียที่ไม่มีอำนาจควบคุม (ล้านบาท)	3.94	1.17	0.38
กำไร (ขาดทุน) ต่อหุ้นขั้นพื้นฐาน (บาท/ หุ้น) (ล้านบาท)	0.66	0.27	0.57
กำไร (ขาดทุน) ต่อหุ้นปรับลด (บาท/ หุ้น) (ล้านบาท)	0.65	0.27	0.57
กำไรก่อนหัก ดอกเบี้ย ภาษีเงินได้ ค่าเสื่อม ราคา และค่าตัดจำหน่าย (ล้านบาท)	614.44	348.17	523.48
กำไรจากการดำเนินงาน (ล้านบาท)	354.75	53.41	165.96
กำไรจากการดำเนินงานปกติ (ล้านบาท)	407.72	189.80	371.09

ตารางสรุปงบกระแสเงินสด

	บาท (THB)		
	31 ธ.ค. 2565	31 ธ.ค. 2566	31 ธ.ค. 2567
	งบรวม	งบรวม	งบรวม
	ตรวจสอบ	ตรวจสอบ	ตรวจสอบ
งบกระแสเงินสด			
กำไร (ขาดทุน) สุทธิสำหรับงวด / ของบริษัทใหญ่ (ล้านบาท)	397.84	184.40	380.55
ค่าเสื่อมราคาและค่าตัดจำหน่าย (ล้านบาท)	125.51	131.65	111.38
(โอนกลับ) ผลขาดทุนด้านเครดิตที่คาดว่าจะเกิดขึ้น (ล้านบาท)	-10.67	-1.08	0.58
(โอนกลับ) ขาดทุนจากการลดมูลค่าของสินค้าคงเหลือ (ล้านบาท)	6.99	-8.36	20.81
ส่วนแบ่ง (กำไร) ขาดทุนจากเงินลงทุนตามวิธีส่วนได้เสีย (ล้านบาท)	-62.73	-32.97	-52.97
การจ่ายโดยใช้หุ้นเป็นเกณฑ์ (ล้านบาท)	6.04	2.80	0.91
(กำไร) ขาดทุนจากการขายเงินลงทุนอื่น (ล้านบาท)	0.00	0.00	-141.23
(กำไร) ขาดทุนจากการเปลี่ยนแปลงมูลค่ายุติธรรมของสินทรัพย์ที่ไม่ใช่สินทรัพย์ทางการเงิน (ล้านบาท)	10.45	5.47	-5.95
(กำไร) ขาดทุนจากการขายและตัดจำหน่ายสินทรัพย์ถาวร (ล้านบาท)	-2.52	-9.28	3.29
(กำไร) ขาดทุนจากการขายสินทรัพย์ถาวร (ล้านบาท)	-2.52	-9.28	3.29
(กำไร) ขาดทุนจากการขายและตัดจำหน่ายสินทรัพย์อื่น (ล้านบาท)	0.03	0.00	0.30
ขาดทุนจากการตัดจำหน่ายสินทรัพย์อื่น (ล้านบาท)	0.03	0.00	0.30
เงินปันผลและดอกเบี้ยรับ (ล้านบาท)	-4.34	-14.86	-10.53
รายได้เงินปันผล (ล้านบาท)	-0.36	-1.70	-1.74
รายได้ดอกเบี้ย (ล้านบาท)	-3.98	-13.15	-8.79

	บาท (THB)		
	31 ธ.ค. 2565	31 ธ.ค. 2566	31 ธ.ค. 2567
	งบรวม	งบรวม	งบรวม
	ตรวจสอบ	ตรวจสอบ	ตรวจสอบ
ต้นทุนทางการเงิน (ล้านบาท)	0.13	0.64	0.49
ภาษีเงินได้ (ล้านบาท)	90.95	31.48	31.06
ค่าใช้จ่ายผลประโยชน์พนักงาน (ล้านบาท)	10.18	6.30	6.14
(กลับรายการ) ประมาณการหนี้สิน (ล้านบาท)	0.00	-3.93	13.60
รายการปรับปรุงอื่น ๆ (ล้านบาท)	-0.57	-7.57	-3.50
เงินสดได้มาจาก (ใช้ไปใน) การดำเนินงานก่อนการเปลี่ยนแปลงในสินทรัพย์และหนี้สินดำเนินงาน (ล้านบาท)	567.30	286.54	354.93
ลูกหนี้การค้าและลูกหนี้อื่น (เพิ่มขึ้น) ลดลง (ล้านบาท)	-101.77	51.64	32.53
สินค้าคงเหลือ (เพิ่มขึ้น) ลดลง (ล้านบาท)	-29.39	-64.94	123.34
สินทรัพย์ดำเนินงานอื่น (เพิ่มขึ้น) ลดลง (ล้านบาท)	4.22	18.79	12.69
เจ้าหนี้การค้าและเจ้าหนี้อื่น เพิ่มขึ้น (ลดลง) (ล้านบาท)	67.71	75.21	-97.91
ประมาณการหนี้สินผลประโยชน์พนักงานเพิ่มขึ้น (ลดลง) (ล้านบาท)	-10.05	-10.69	-14.43
เงินสดรับ (จ่าย) จากการดำเนินงาน (ล้านบาท)	498.02	374.03	411.16
(จ่าย) คืนภาษีเงินได้ (ล้านบาท)	-57.91	-65.43	-45.70
เงินสดสุทธิได้มาจาก (ใช้ไปใน) กิจกรรมดำเนินงาน (ล้านบาท)	440.11	308.60	365.46
เงินสดรับจากเงินลงทุน (ล้านบาท)	726.04	1,900.10	1,514.43
เงินสดจ่ายซื้อเงินลงทุน (ล้านบาท)	-1,031.66	-2,028.51	-2,111.13
เงินสดรับจากเงินให้กู้ยืม (ล้านบาท)	30.85	0.85	88.30
เงินสดรับจากเงินให้กู้ยืมระยะสั้น (ล้านบาท)	30.85	0.85	88.30

	บาท (THB)		
	31 ธ.ค. 2565	31 ธ.ค. 2566	31 ธ.ค. 2567
	งบรวม	งบรวม	งบรวม
	ตรวจสอบ	ตรวจสอบ	ตรวจสอบ
เงินสดรับจากเงินให้กู้ยืมระยะสั้น - บุคคลหรือกิจการที่เกี่ยวข้องกัน (ล้านบาท)	30.85	0.85	88.30
เงินสดรับจากการขายสินทรัพย์ถาวร (ล้านบาท)	10.03	10.14	277.23
เงินสดจ่ายจากการซื้อสินทรัพย์ถาวร (ล้านบาท)	-70.96	-50.97	-51.87
รับเงินปันผล (ล้านบาท)	6.76	27.30	16.76
รับดอกเบี้ย (ล้านบาท)	3.44	11.48	8.62
เงินสดสุทธิได้มาจาก (ใช้ไปใน) กิจกรรม ลงทุน (ล้านบาท)	-355.51	-129.61	-257.66
เงินสดจ่ายชำระหนี้สินตามสัญญาเช่า (ล้านบาท)	-2.06	-4.59	-4.59
เงินสดรับจากการจำหน่ายตราสารทุน (ล้านบาท)	30.41	10.77	19.40
จ่ายเงินปันผล (ล้านบาท)	-59.58	-214.59	-135.40
จ่ายดอกเบี้ย (ล้านบาท)	-0.13	-0.64	-0.49
เงินสดสุทธิได้มาจาก (ใช้ไปใน) กิจกรรม จัดหาเงิน (ล้านบาท)	-32.08	-209.05	-121.08
เงินสดและรายการเทียบเท่าเงินสด เพิ่มขึ้น (ลดลง) สุทธิ (ล้านบาท)	52.52	-30.07	-13.29
เงินสดและรายการเทียบเท่าเงินสด ต้นงวด (ล้านบาท)	303.03	355.54	325.48
เงินสดและรายการเทียบเท่าเงินสด สิ้นงวด (ล้านบาท)	355.54	325.48	312.18

อัตราส่วนทางการเงินที่สำคัญ

	2565	2566	2567
อัตราส่วนสภาพคล่อง (Liquidity ratio)			
อัตราส่วนสภาพคล่อง (เท่า)	3.33	3.35	4.63
อัตราส่วนสภาพคล่องหมุนเร็ว (เท่า)	2.78	2.62	4.12
อัตราส่วนสภาพคล่องกระแสเงินสด (เท่า)	0.76	0.61	0.61
อัตราส่วนหมุนเวียนลูกหนี้การค้า (เท่า)	6.98	5.66	6.00
ระยะเวลาเก็บหนี้เฉลี่ย (วัน)	51.54	63.59	59.95
อัตราส่วนหมุนเวียนสินค้าคงเหลือ (เท่า)	69.00	48.91	43.04
ระยะเวลาขายสินค้าเฉลี่ย (วัน)	5.22	7.36	8.37
อัตราส่วนหมุนเวียนเจ้าหนี้ (เท่า)	6.54	5.81	5.66
ระยะเวลาชำระหนี้ (วัน)	55.06	61.95	63.56
วงจรเงินสด (Cash Cycle) (วัน)	1.70	8.99	4.76
อัตราส่วนแสดงความสามารถในการทำกำไร (Profitability ratio)			
อัตรากำไรขั้นต้น (ร้อยละ)	22.66	13.08	14.40
อัตรากำไรจากการดำเนินงาน (ร้อยละ)	14.78	7.61	15.81
อัตราส่วนเงินสดต่อการทำกำไร (ร้อยละ)	103.27	166.71	101.76
อัตรากำไรสุทธิ (ร้อยละ)	13.29	7.20	14.75
อัตราผลตอบแทนผู้ถือหุ้น (ร้อยละ)	11.33	5.02	10.06
อัตราส่วนวิเคราะห์นโยบายทางการเงิน (Financial policy ratio)			
อัตราส่วนหนี้สินต่อส่วนของผู้ถือหุ้น (เท่า)	0.16	0.18	0.14
อัตราส่วนความสามารถชำระดอกเบี้ย (เท่า)	3,860.85	593.33	841.38
อัตราส่วนความสามารถชำระภาระผูกพัน (เท่า)	2.19	0.85	3.88
อัตราการจ่ายเงินปันผล (ร้อยละ)	69.23	74.07	52.63

	2565	2566	2567
อัตราส่วนแสดงประสิทธิภาพในการดำเนินงาน (Efficiency ratio)			
อัตราผลตอบแทนจากสินทรัพย์ (ร้อยละ)	11.97	4.99	9.26
อัตราผลตอบแทนจากสินทรัพย์ถาวร (ร้อยละ)	31.15	24.11	45.33
อัตราการหมุนของสินทรัพย์ (เท่า)	0.74	0.59	0.59

5. ข้อมูลทั่วไปและข้อมูลสำคัญอื่น

5.1 ข้อมูลทั่วไป

ข้อมูลทั่วไป

นายทะเบียนหลักทรัพย์

ชื่อนายทะเบียนหลักทรัพย์ : บริษัท ศูนย์รับฝากหลักทรัพย์ (ประเทศไทย) จำกัด
ที่อยู่/สถานที่ตั้ง : 93 ถนนรัชดาภิเษก
แขวง/ตำบล : ดินแดง
เขต/อำเภอ : ดินแดง
จังหวัด : กรุงเทพมหานคร
รหัสไปรษณีย์ : 10400
โทรศัพท์ : 02-009-9000
โทรสาร : 02-009-9991

บริษัทผู้สอบบัญชี

ชื่อบริษัทผู้สอบบัญชี : บริษัท เอเอ็นเอส ออดิท จำกัด
ที่อยู่/สถานที่ตั้ง : อาคารว่องวานิช 100/72 ชั้น 22 อาคารเลขที่ 100/2 ถนนพระราม 9
แขวง/ตำบล : แขวงห้วยขวาง
เขต/อำเภอ : เขตห้วยขวาง
จังหวัด : กรุงเทพมหานคร
รหัสไปรษณีย์ : 10310
โทรศัพท์ : +66 2645 0109
โทรสาร : +66 2645 0110
รายชื่อผู้สอบบัญชี : นาย อธิพงศ์ อธิพงศ์สกุล
เลขที่ใบอนุญาต : 3500
รายชื่อผู้สอบบัญชี : นาย วิชัย รุจิदानนท์
เลขที่ใบอนุญาต : 4054
รายชื่อผู้สอบบัญชี : นางสาว กุลธิดา ภาสุรกุล
เลขที่ใบอนุญาต : 5946
รายชื่อผู้สอบบัญชี : นางสาว พัทรี ศิริวงษ์ศิลป์
เลขที่ใบอนุญาต : 9037
รายชื่อผู้สอบบัญชี : นางสาว อัจฉรา สุขในบุญ
เลขที่ใบอนุญาต : 4642
รายชื่อผู้สอบบัญชี : นาย เสถียร วงศ์สนั่น
เลขที่ใบอนุญาต : 3495

5.2 ข้อมูลสำคัญอื่น

5.2.1 ข้อมูลอื่นที่อาจมีผลกระทบต่อการตัดสินใจของผู้ลงทุนอย่างมีนัยสำคัญ

ข้อมูลอื่นที่อาจมีผลกระทบต่อการตัดสินใจของผู้ลงทุน : ไม่มี

5.2.2 ข้อจำกัดของผู้ถือหุ้นในต่างประเทศ

มีข้อจำกัดของผู้ถือหุ้นในต่างประเทศหรือไม่ : มี

ไม่เกิน 40%

5.3 ข้อพิพาททางกฎหมาย

ข้อพิพาททางกฎหมาย

มีข้อพิพาททางกฎหมายหรือไม่ : ไม่มี

5.4 ตลาดรอง

ตลาดรอง

มีการจดทะเบียนในตลาดหลักทรัพย์ของประเทศอื่นหรือไม่ : ไม่มี

5.5 สถาบันการเงินที่ติดต่อประจำ (กรณีออกตราสารหนี้)

สถาบันทางการเงินที่ติดต่อประจำ

มีการออกตราสารหนี้ : ไม่มี

ส่วนที่ 2 การกำกับดูแลกิจการ

6. นโยบายการกำกับดูแลกิจการ

6.1 ภาพรวมของนโยบายและแนวปฏิบัติการกำกับดูแลกิจการ

ภาพรวมของนโยบายและแนวปฏิบัติการกำกับดูแลกิจการ

นโยบายและแนวปฏิบัติการกำกับดูแลกิจการ : มี

ลิงก์นโยบายและแนวปฏิบัติการกำกับดูแลกิจการฉบับเต็ม : <http://ir.thairung.co.th/th/investor60.php>

เลขหน้าของลิงก์ : 5-17

6.1.1 นโยบายและแนวปฏิบัติที่เกี่ยวกับคณะกรรมการ

นโยบายและแนวปฏิบัติที่เกี่ยวกับคณะกรรมการ : มี

แนวปฏิบัติที่เกี่ยวกับคณะกรรมการ : การสรรหากรรมการ, การกำหนดค่าตอบแทนกรรมการ, ความเป็นอิสระของคณะกรรมการจากฝ่ายจัดการ, การพัฒนากรรมการ, การประเมินผลการปฏิบัติหน้าที่ของคณะกรรมการ

การสรรหากรรมการ

คณะกรรมการสรรหาและกำหนดค่าตอบแทน ซึ่งประกอบด้วยกรรมการอิสระทั้ง 3 ท่าน มีหน้าที่ในการสรรหาบุคคลผู้ทรงคุณวุฒิมาทำหน้าที่เป็นกรรมการ โดยมีกระบวนการกลั่นกรอง เพื่อพิจารณาคุณสมบัติของผู้ได้รับการเสนอชื่อเป็นกรรมการเป็นรายบุคคลอย่างระมัดระวัง และรอบคอบ ซึ่งจะพิจารณาจาก ผู้ทรงคุณวุฒิที่มีความเชี่ยวชาญจากหลากหลายอาชีพ มีความรู้ความสามารถ และประสบการณ์ทั้งด้าน Hard skills และ Soft skills ที่เอื้อประโยชน์ ต่อการบริหารกิจการของบริษัทให้เกิดประสิทธิภาพสูงสุด มีภาวะผู้นำ วิสัยทัศน์กว้างไกล เป็นผู้มีคุณธรรมและจริยธรรม มีประวัติการทำงานที่โปร่งใส สามารถอุทิศเวลาให้กับบริษัทฯ ได้อย่างเต็มที่เพียงพอ โดยจะพิจารณาจากความรู้ ความชำนาญ ทักษะที่จำเป็นที่ยังขาดอยู่ในคณะกรรมการ และสอดคล้อง กับกลยุทธ์ในการดำเนินธุรกิจของบริษัทฯ โดยใช้ฐานข้อมูลกรรมการ (Director Pool) จาก Membership Directory ของสถาบัน IOD ประกอบ การพิจารณาด้วย

การกำหนดค่าตอบแทนกรรมการ

บริษัทได้กำหนดนโยบายค่าตอบแทนกรรมการที่สมเหตุสมผล โดยมีคณะกรรมการสรรหาและพิจารณาการกำหนดค่าตอบแทนทำหน้าที่ทบทวนและพิจารณาความเหมาะสมที่ สอดคล้องกับขอบเขตหน้าที่ความรับผิดชอบของกรรมการ สถานะทางการเงินของบริษัท และเทียบกับบริษัทในกลุ่มธุรกิจเดียวกัน และกิจการที่มีขนาด รายได้ในระดับเดียวกัน รวมถึงพิจารณาจากสภาวการณ์ทางเศรษฐกิจ การเติบโตของรายได้และกำไรของบริษัท ตลอดจนจำนวนกรรมการของบริษัทใน ปัจจุบัน และนำเสนอให้คณะกรรมการบริษัทเป็นผู้พิจารณาอนุมัติ

ความเป็นอิสระของคณะกรรมการจากฝ่ายจัดการ

บริษัทแต่งตั้งกรรมการอิสระขึ้นดำรงตำแหน่งประธานกรรมการบริษัท และไม่ใช้บุคคลเดียวกับผู้บริหารสูงสุดขององค์กร โดยปัจจุบันบริษัทมีกรรมการอิสระ คิดเป็นร้อยละ 50 ของจำนวนกรรมการบริษัท เพื่อส่งเสริมความเป็นอิสระในการกำกับดูแลและตรวจสอบการดำเนินงานของฝ่ายบริหาร

การพัฒนากรรมการ

บริษัท มีนโยบายสนับสนุนและอำนวยความสะดวกให้กรรมการได้เข้ารับการฝึกอบรมหลักสูตรต่าง ๆ ของสมาคมส่งเสริมสถาบันกรรมการบริษัทไทย (IOD) โดยบริษัทเป็นผู้รับผิดชอบค่าใช้จ่ายทั้งหมด เพื่อเป็นเพิ่มพูนความรู้ความเข้าใจในการปฏิบัติหน้าที่กรรมการภายใต้หลักการกำกับดูแลกิจการที่ดี

การประเมินผลการปฏิบัติหน้าที่ของคณะกรรมการ

คณะกรรมการบริษัท กำหนดให้มีการประเมินผลการปฏิบัติงานของคณะกรรมการโดยรวม, คณะกรรมการชุดย่อย และมอบหมายให้คณะกรรมการสรรหาและ กำหนดค่าตอบแทนเป็นผู้ประเมินผล CEO เป็นประจำทุกปี โดยใช้แบบฟอร์มของศูนย์พัฒนาการกำกับดูแลกิจการบริษัทจดทะเบียน ตลาดหลักทรัพย์แห่งประเทศไทย ซึ่งคณะกรรมการได้มอบหมายให้สำนักกรรมการผู้จัดการ เป็นผู้รวบรวมและสรุปผลการประเมิน รายงานต่อคณะกรรมการบริษัท เพื่อร่วมกัน อภิปรายถึงผลการประเมิน และหาแนวทางปรับปรุงการดำเนินงานให้มีประสิทธิภาพมากยิ่งขึ้น

6.1.2 นโยบายและแนวปฏิบัติ และมาตรการที่เกี่ยวกับผู้ถือหุ้นและผู้มีส่วนได้เสีย

นโยบายและแนวปฏิบัติ และมาตรการดำเนินการ : มี

ที่เกี่ยวกับผู้ถือหุ้นและผู้มีส่วนได้เสีย

แนวปฏิบัติและมาตรการดำเนินการ ที่เกี่ยวกับผู้ถือหุ้นและผู้มีส่วนได้เสีย : ผู้ถือหุ้น, พนักงาน, ลูกค้า, คู่แข่งทางการค้า, คู่ค้า, เจ้าหนี้, ชุมชนและสังคม

ผู้ถือหุ้น

-

ลิงก์นโยบายและแนวปฏิบัติ และมาตรการดำเนินการเกี่ยวกับผู้ถือหุ้น : <http://ir.thairung.co.th/th/investor60.php>
เลขหน้าของลิงก์ : 26

พนักงาน

-

ลิงก์นโยบายและแนวปฏิบัติ และมาตรการดำเนินการเกี่ยวกับพนักงาน : <http://ir.thairung.co.th/th/investor60.php>
เลขหน้าของลิงก์ : 27

ลูกค้า

-

ลิงก์นโยบายและแนวปฏิบัติ และมาตรการดำเนินการเกี่ยวกับลูกค้า : <http://ir.thairung.co.th/th/investor60.php>
เลขหน้าของลิงก์ : 29

คู่แข่งทางการค้า

-

ลิงก์นโยบายและแนวปฏิบัติ : <http://ir.thairung.co.th/th/investor60.php>
และมาตรการดำเนินการเกี่ยวกับคู่แข่งทางการค้า
เลขหน้าของลิงก์ : 30

คู่ค้า

-

ลิงก์นโยบายและแนวปฏิบัติ และมาตรการดำเนินการเกี่ยวกับคู่ค้า : <http://ir.thairung.co.th/th/investor60.php>
เลขหน้าของลิงก์ : 30

เจ้าหนี้

-

ลิงก์นโยบายและแนวปฏิบัติ และมาตรการดำเนินการเกี่ยวกับเจ้าหนี้ : <http://ir.thairung.co.th/th/investor60.php>
เลขหน้าของลิงก์ : 30

ชุมชนและสังคม

-

ลิงก์นโยบายและแนวปฏิบัติ : <http://ir.thairung.co.th/th/investor60.php>
และมาตรการดำเนินการเกี่ยวกับชุมชนและสังคม
เลขหน้าของลิงก์ : 31

6.2 จรรยาบรรณธุรกิจ

จรรยาบรรณธุรกิจ

จรรยาบรรณธุรกิจ : มี

-

นโยบายและแนวปฏิบัติที่เกี่ยวกับจรรยาบรรณธุรกิจ : <http://ir.thairung.co.th/th/investor60.php>

นโยบายและแนวปฏิบัติที่เกี่ยวกับจรรยาบรรณธุรกิจ

แนวปฏิบัติที่เกี่ยวกับจรรยาบรรณธุรกิจ : การป้องกันความขัดแย้งทางผลประโยชน์, การต่อต้านทุจริตและคอร์รัปชัน, การแจ้งเบาะแสและคุ้มครองผู้ร้องเรียน, การป้องกันการใช้อิทธิพลภายในเพื่อแสวงหาผลประโยชน์, การให้หรือรับของขวัญ การบันเทิง หรือการเลี้ยงรับรองทางธุรกิจ, การปฏิบัติตามกฎหมาย ข้อบังคับ และกฎระเบียบต่าง ๆ, การใช้และรักษาข้อมูลและทรัพย์สิน, การรักษาความปลอดภัยของข้อมูลและระบบสารสนเทศ, การจัดการสิ่งแวดล้อม, สิทธิมนุษยชน, ความปลอดภัยและอาชีวอนามัยในการทำงาน, แนวปฏิบัติอื่น ๆ ที่เกี่ยวกับจรรยาบรรณธุรกิจ

การป้องกันความขัดแย้งทางผลประโยชน์

-

การต่อต้านทุจริตและคอร์รัปชัน

-

การแจ้งเบาะแสและคุ้มครองผู้ร้องเรียน

-

การป้องกันการใช้อิทธิพลภายในเพื่อแสวงหาผลประโยชน์

-

การให้หรือรับของขวัญ การบันเทิง หรือการเลี้ยงรับรองทางธุรกิจ

-

การปฏิบัติตามกฎหมาย ข้อบังคับ และกฎระเบียบต่าง ๆ

-

การใช้และรักษาข้อมูลและทรัพย์สิน

-

การรักษาความปลอดภัยของข้อมูลและระบบสารสนเทศ

-

การจัดการสิ่งแวดล้อม

-

สิทธิมนุษยชน

-

ความปลอดภัยและอาชีวอนามัยในการทำงาน

-

แนวปฏิบัติอื่น ๆ ที่เกี่ยวกับจรรยาบรรณธุรกิจ

=

-

การส่งเสริมการปฏิบัติตามจรรยาบรรณธุรกิจ

การส่งเสริมให้คณะกรรมการ ผู้บริหาร และพนักงาน : มี

ปฏิบัติตามจรรยาบรรณธุรกิจ

บริษัทฯ เสริมสร้างให้มีการสร้างจิตสำนึก เพื่อให้พนักงานทุกคนปฏิบัติหน้าที่อย่างโปร่งใส ไม่นำพาต่อการทุจริตคอร์รัปชันทุกประการ และปฏิบัติตามจรรยาบรรณธุรกิจที่กำหนดไว้

การเข้าร่วมเครือข่ายในการต่อต้านทุจริตและคอร์รัปชัน

เข้าร่วมหรือประกาศเจตนารมณ์เป็นภาคีเครือข่ายใน : มี

การต่อต้านทุจริตและคอร์รัปชัน

ภาคีเครือข่ายหรือโครงการต่อต้านทุจริตและคอร์รัปชัน : โครงการแนวร่วมปฏิบัติของภาคเอกชนไทยในการต่อต้านการทุจริต (Thai Private Sector Collective Action Against Corruption: CAC)
ที่บริษัทเข้าร่วมหรือประกาศเจตนารมณ์
สถานะการรับรองเป็นสมาชิกโครงการ CAC : ได้รับการรับรอง

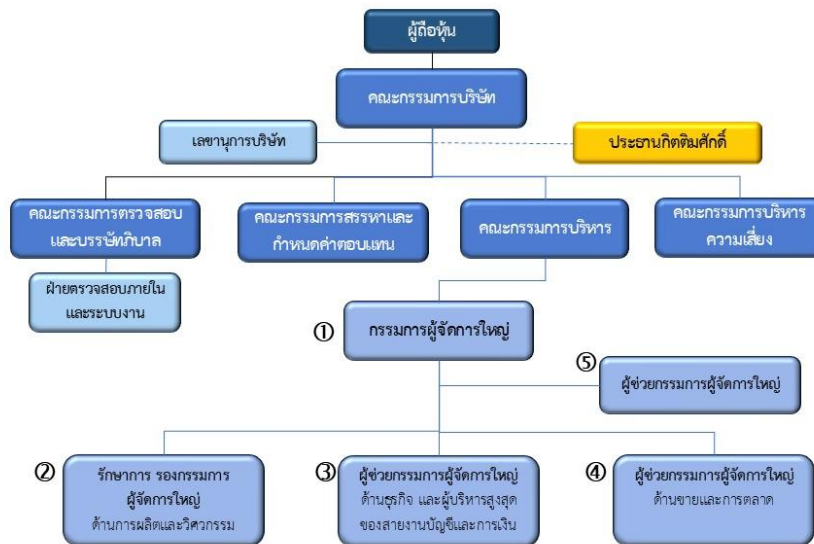
7. โครงสร้างการกำกับดูแลกิจการ และข้อมูลสำคัญเกี่ยวกับคณะกรรมการคณะกรรมการ ชุดย่อย ผู้บริหาร พนักงานและอื่นๆ

7.1 โครงสร้างการกำกับดูแลกิจการ

แผนภาพโครงสร้างการกำกับดูแลกิจการ

โครงสร้างการกำกับดูแลกิจการ ณ วันที่ : 31 ธันวาคม 2567

รูปแผนภาพโครงสร้างการกำกับดูแลกิจการ



① ถึง ⑤ คือผู้บริหารตามนิยามของสำนักงาน กสท.

7.2 ข้อมูลเกี่ยวกับคณะกรรมการ

7.2.1 องค์ประกอบของคณะกรรมการบริษัท

	จำนวน (คน)	ร้อยละ (%)
กรรมการรวม	8	100.00
กรรมการชาย	7	87.50
กรรมการหญิง	1	12.50
กรรมการที่เป็นผู้บริหาร	2	25.00
กรรมการที่ไม่เป็นผู้บริหาร	6	75.00
กรรมการอิสระ	4	50.00
กรรมการที่ไม่เป็นผู้บริหารและไม่ดำรงตำแหน่งกรรมการอิสระ	2	25.00

7.2.2 ข้อมูลคณะกรรมการและผู้มีอำนาจควบคุมบริษัทรายบุคคล

รายชื่อคณะกรรมการบริษัท

รายชื่อกรรมการ	ตำแหน่ง	วันที่ดำรงตำแหน่ง	ทักษะและความชำนาญ
<p>1. นาย สุเวทย์ ชีวศิริกุล เพศ: ชาย อายุ : 65 ปี วุฒิการศึกษา : ปริญญาโท สาขา : บริหารธุรกิจ สัญชาติไทย : ใช่ ถิ่นที่อยู่ในประเทศไทย : ใช่ ความสัมพันธ์ทางครอบครัวระหว่างกรรมการและผู้บริหาร : ไม่มี การกระทำความผิดตามกฎหมายในระยะ 5 ปีที่ผ่านมา (*) : ไม่มี ผ่านการอบรมหลักสูตร Director Accreditation Program (DAP) : ไม่ใช่ ผ่านการอบรมหลักสูตร Director Certification Program (DCP) : ใช่</p> <p>การถือครองหุ้นในบริษัท</p> <ul style="list-style-type: none"> • การถือหุ้นทางตรง : 1,123,343 หุ้น (0.166569 %) • การถือหุ้นโดยบุคคลที่มีความสัมพันธ์กับกรรมการ ผู้บริหารตามมาตรา 59 (**): 0 หุ้น (0.000000 %) 	<p>ประธานกรรมการ (กรรมการที่ไม่เป็นผู้บริหาร, กรรมการอิสระ)</p> <p>กรรมการผู้มีอำนาจลงนามผูกพันบริษัทตามหนังสือรับรอง : ไม่ใช่</p> <p>ประเภทของกรรมการ : กรรมการเดิม (กรรมการที่ยังดำรงตำแหน่งตามงบปีที่รายงานและไม่มีการลาออกระหว่างปี)</p>	11 ส.ค. 2548	เศรษฐศาสตร์, บัญชี, การเงิน, การจัดการกลยุทธ์, บรรษัทภิบาล/ การกำกับดูแล
<p>2. นาย สมพงษ์ เพ็ญโชค เพศ: ชาย อายุ : 64 ปี วุฒิการศึกษา : ปริญญาโท สาขา : วิศวกรรม สัญชาติไทย : ใช่ ถิ่นที่อยู่ในประเทศไทย : ใช่ ความสัมพันธ์ทางครอบครัวระหว่างกรรมการและผู้บริหาร : มี การกระทำความผิดตามกฎหมายในระยะ 5 ปีที่ผ่านมา (*) : ไม่มี ผ่านการอบรมหลักสูตร Director Accreditation Program (DAP) : ไม่ใช่ ผ่านการอบรมหลักสูตร Director Certification Program (DCP) : ใช่</p> <p>การถือครองหุ้นในบริษัท</p> <ul style="list-style-type: none"> • การถือหุ้นทางตรง : 72,863,115 หุ้น (10.804098 %) • การถือหุ้นโดยบุคคลที่มีความสัมพันธ์กับกรรมการ ผู้บริหารตามมาตรา 59 (**): 0 หุ้น (0.000000 %) 	<p>รองประธานกรรมการ (กรรมการที่ไม่เป็นผู้บริหาร)</p> <p>กรรมการผู้มีอำนาจลงนามผูกพันบริษัทตามหนังสือรับรอง : ใช่</p> <p>ประเภทของกรรมการ : กรรมการเดิม (กรรมการที่ยังดำรงตำแหน่งตามงบปีที่รายงานและไม่มีการลาออกระหว่างปี)</p>	11 พ.ค. 2561	ยานยนต์, บัญชี, การจัดการองค์กร, วิศวกรรม, การจัดการกลยุทธ์

รายชื่อกรรมการ	ตำแหน่ง	วันที่ดำรงตำแหน่ง	ทักษะและความชำนาญ
<p>3. นาย วุฒิชัย เผอญูโชค เพศ: ชาย อายุ : 54 ปี วุฒิการศึกษา : ปริญญาโท สาขา : วิศวกรรม สัญชาติไทย : ใช่ ถิ่นที่อยู่ในประเทศไทย : ใช่ ความสัมพันธ์ทางครอบครัวระหว่างกรรมการและผู้บริหาร : มี การกระทำความผิดตามกฎหมายในระยะ 5 ปีที่ผ่านมา (*) : ไม่มี ผ่านการอบรมหลักสูตร Director Accreditation Program (DAP) : ใช่ ผ่านการอบรมหลักสูตร Director Certification Program (DCP) : ไม่ใช่</p> <p>การถือครองหุ้นในบริษัท • การถือหุ้นทางตรง : 108,123,227 หุ้น (16.032446 %) • การถือหุ้นโดยบุคคลที่มีความสัมพันธ์กับกรรมการ ผู้บริหารตามมาตรา 59 (**): 0 หุ้น (0.000000 %)</p>	<p>กรรมการ (กรรมการที่ไม่เป็นผู้บริหาร)</p> <p>กรรมการผู้มีอำนาจลงนามผูกพันบริษัทตามหนังสือรับรอง : ใช่</p> <p>ประเภทของกรรมการ : กรรมการเดิม (กรรมการที่ยังดำรงตำแหน่งตามงบปีที่รายงานและไม่มีการลาออกระหว่างปี)</p>	23 มี.ค. 2541	<p>ยานยนต์, พัฒนาอสังหาริมทรัพย์, วิศวกรรม, การออกแบบ, การจัดการองค์กร</p>
<p>4. นางสาว แก้วใจ เผอญูโชค เพศ: หญิง อายุ : 60 ปี วุฒิการศึกษา : ปริญญาตรี สาขา : การเงิน สัญชาติไทย : ใช่ ถิ่นที่อยู่ในประเทศไทย : ใช่ ความสัมพันธ์ทางครอบครัวระหว่างกรรมการและผู้บริหาร : มี การกระทำความผิดตามกฎหมายในระยะ 5 ปีที่ผ่านมา (*) : ไม่มี ผ่านการอบรมหลักสูตร Director Accreditation Program (DAP) : ไม่ใช่ ผ่านการอบรมหลักสูตร Director Certification Program (DCP) : ใช่</p> <p>การถือครองหุ้นในบริษัท • การถือหุ้นทางตรง : 98,888,922 หุ้น (14.663189 %) • การถือหุ้นโดยบุคคลที่มีความสัมพันธ์กับกรรมการ ผู้บริหารตามมาตรา 59 (**): 0 หุ้น (0.000000 %)</p>	<p>กรรมการ (กรรมการที่ไม่เป็นผู้บริหาร)</p> <p>กรรมการผู้มีอำนาจลงนามผูกพันบริษัทตามหนังสือรับรอง : ใช่</p> <p>ประเภทของกรรมการ : กรรมการเดิม (กรรมการที่ยังดำรงตำแหน่งตามงบปีที่รายงานและไม่มีการลาออกระหว่างปี)</p>	23 มี.ค. 2543	<p>ยานยนต์, การตลาด, การจัดการองค์กร, การจัดการกลยุทธ์, บรรษัทภิบาล/ การกำกับดูแล</p>

รายชื่อกรรมการ	ตำแหน่ง	วันที่ดำรงตำแหน่ง	ทักษะและความชำนาญ
<p>5. นาย ถาวร ชลัษเฐียร</p> <p>เพศ: ชาย</p> <p>อายุ : 71 ปี</p> <p>วุฒิการศึกษา : ปริญญาตรี</p> <p>สาขา : วิศวกรรม</p> <p>สัญชาติไทย : ใช่</p> <p>ถิ่นที่อยู่ในประเทศไทย : ใช่</p> <p>ความสัมพันธ์ทางครอบครัวระหว่างกรรมการและผู้บริหาร : ไม่มี</p> <p>การกระทำความผิดตามกฎหมายในระยะ 5 ปีที่ผ่านมา (*) : ไม่มี</p> <p>ผ่านการอบรมหลักสูตร Director Accreditation Program (DAP) : ไม่ใช่</p> <p>ผ่านการอบรมหลักสูตร Director Certification Program (DCP) : ไม่ใช่</p> <p>การถือครองหุ้นในบริษัท</p> <ul style="list-style-type: none"> • การถือหุ้นทางตรง : 242,000 หุ้น (0.035884 %) • การถือหุ้นโดยบุคคลที่มีความสัมพันธ์กับกรรมการ ผู้บริหารตามมาตรา 59 (**): 0 หุ้น (0.000000 %) 	<p>กรรมการ</p> <p>(กรรมการที่ไม่เป็นผู้บริหาร, กรรมการอิสระ)</p> <p>กรรมการผู้มีอำนาจลงนามผูกพันบริษัทตามหนังสือรับรอง : ไม่ใช่</p> <p>ประเภทของกรรมการ : กรรมการเดิม (กรรมการที่ยังดำรงตำแหน่งตามงบปีที่รายงานและไม่มีการลาออกระหว่างปี)</p>	24 ก.พ. 2558	<p>ยานยนต์, ชิ้นส่วนอิเล็กทรอนิกส์, การจัดการทรัพยากรมนุษย์, การจัดการองค์กร, การจัดการกลยุทธ์</p>
<p>6. นาย ทวนชัย มั่นจิต</p> <p>เพศ: ชาย</p> <p>อายุ : 69 ปี</p> <p>วุฒิการศึกษา : ปริญญาตรี</p> <p>สาขา : วิศวกรรม</p> <p>สัญชาติไทย : ใช่</p> <p>ถิ่นที่อยู่ในประเทศไทย : ใช่</p> <p>ความสัมพันธ์ทางครอบครัวระหว่างกรรมการและผู้บริหาร : ไม่มี</p> <p>การกระทำความผิดตามกฎหมายในระยะ 5 ปีที่ผ่านมา (*) : ไม่มี</p> <p>ผ่านการอบรมหลักสูตร Director Accreditation Program (DAP) : ไม่ใช่</p> <p>ผ่านการอบรมหลักสูตร Director Certification Program (DCP) : ไม่ใช่</p> <p>การถือครองหุ้นในบริษัท</p> <ul style="list-style-type: none"> • การถือหุ้นทางตรง : 364,320 หุ้น (0.054021 %) • การถือหุ้นโดยบุคคลที่มีความสัมพันธ์กับกรรมการ ผู้บริหารตามมาตรา 59 (**): 0 หุ้น (0.000000 %) 	<p>กรรมการ</p> <p>(กรรมการที่เป็นผู้บริหาร)</p> <p>กรรมการผู้มีอำนาจลงนามผูกพันบริษัทตามหนังสือรับรอง : ไม่ใช่</p> <p>ประเภทของกรรมการ : กรรมการเดิม (กรรมการที่ยังดำรงตำแหน่งตามงบปีที่รายงานและไม่มีการลาออกระหว่างปี)</p>	14 ส.ค. 2563	<p>ยานยนต์, วัสดุอุตสาหกรรมและเครื่องจักร, การจัดการโครงการ, วิศวกรรม, การจัดการความเสี่ยง</p>

รายชื่อกรรมการ	ตำแหน่ง	วันที่ดำรงตำแหน่ง	ทักษะและความชำนาญ
<p>7. นาย พิกพ อุตร เพศ: ชาย อายุ : 58 ปี วุฒิการศึกษา : ปริญญาเอก สาขา : การตลาด สัญชาติไทย : ใช่ ถิ่นที่อยู่ในประเทศไทย : ใช่ ความสัมพันธ์ทางครอบครัวระหว่างกรรมการและผู้บริหาร : ไม่มี การกระทำความผิดตามกฎหมายในระยยะ 5 ปีที่ผ่านมา (*) : ไม่มี ผ่านการอบรมหลักสูตร Director Accreditation Program (DAP) : ใช่ ผ่านการอบรมหลักสูตร Director Certification Program (DCP) : ใช่</p> <p>การถือครองหุ้นในบริษัท</p> <ul style="list-style-type: none"> • การถือหุ้นทางตรง : 364,320 หุ้น (0.054021 %) • การถือหุ้นโดยบุคคลที่มีความสัมพันธ์กับกรรมการ ผู้บริหารตามมาตรา 59 (**): 0 หุ้น (0.000000 %) 	<p>กรรมการ (กรรมการที่ไม่เป็นผู้บริหาร, กรรมการอิสระ)</p> <p>กรรมการผู้มีอำนาจลงนามผูกพันบริษัทตามหนังสือรับรอง : ไม่ใช่</p> <p>ประเภทของกรรมการ : กรรมการเดิม (กรรมการที่ยังดำรงตำแหน่งตามงบปีที่รายงานและไม่มีผลการลาออกระหว่างปี)</p>	1 ก.พ. 2564	<p>การตลาด, บัญชี, การจัดการองค์กร, การตรวจสอบ, บรรษัทภิบาล/ การกำกับดูแล</p>
<p>8. นาย นาด ลีวเจริญ เพศ: ชาย อายุ : 65 ปี วุฒิการศึกษา : ปริญญาโท สาขา : บริหารธุรกิจ สัญชาติไทย : ใช่ ถิ่นที่อยู่ในประเทศไทย : ใช่ ความสัมพันธ์ทางครอบครัวระหว่างกรรมการและผู้บริหาร : ไม่มี การกระทำความผิดตามกฎหมายในระยยะ 5 ปีที่ผ่านมา (*) : ไม่มี ผ่านการอบรมหลักสูตร Director Accreditation Program (DAP) : ใช่ ผ่านการอบรมหลักสูตร Director Certification Program (DCP) : ไม่ใช่</p> <p>การถือครองหุ้นในบริษัท</p> <ul style="list-style-type: none"> • การถือหุ้นทางตรง : 0 หุ้น (0.000000 %) • การถือหุ้นโดยบุคคลที่มีความสัมพันธ์กับกรรมการ ผู้บริหารตามมาตรา 59 (**): 0 หุ้น (0.000000 %) 	<p>กรรมการ (กรรมการที่ไม่เป็นผู้บริหาร, กรรมการอิสระ)</p> <p>กรรมการผู้มีอำนาจลงนามผูกพันบริษัทตามหนังสือรับรอง : ไม่ใช่</p> <p>ประเภทของกรรมการ : กรรมการใหม่ที่ได้รับการแต่งตั้งทดแทนกรรมการที่หมดวาระ/ลาออก</p>	25 เม.ย. 2567	<p>เทคโนโลยีสารสนเทศและการสื่อสาร, การตลาด, ความยั่งยืน, การจัดการความเสี่ยง, การจัดการกลยุทธ์</p>

คำอธิบายเพิ่มเติม:

(*) ความผิดตามพระราชบัญญัติหลักทรัพย์และตลาดหลักทรัพย์ พ.ศ. 2535 หรือพระราชบัญญัติสัญญาซื้อขายล่วงหน้า พ.ศ. 2546 ทั้งนี้ เฉพาะความผิดในเรื่องดังต่อไปนี้

- (1) การกระทำการโดยไม่สุจริต หรือประมาทเลินเล่ออย่างร้ายแรง
- (2) การเปิดเผย หรือเผยแพร่ข้อมูล หรือข้อความอันเป็นเท็จที่อาจทำให้ผู้อื่นคลุ้มคลั่ง หรือปกปิดข้อความจริงที่ควรบอกให้แจ้งในสาระสำคัญซึ่งอาจมีผลกระทบต่อการตัดสินใจของผู้ถือหุ้น ผู้ลงทุน หรือ ผู้ที่เกี่ยวข้อง
- (3) การกระทำความผิดไม่เป็นธรรมหรือการเอาเปรียบผู้ลงทุนในการซื้อขายหลักทรัพย์หรือสัญญาซื้อขายล่วงหน้า หรือมีหรือเคยมีส่วนร่วมหรือสนับสนุนการกระทำความผิดดังกล่าว

(**) การถือหุ้นโดยบุคคลที่มีความสัมพันธ์กับกรรมการ ผู้บริหาร ตามมาตรา 59 พระราชบัญญัติหลักทรัพย์และตลาดหลักทรัพย์ พ.ศ. 2535 เช่น คู่สมรสหรือผู้ที่ยู่กินด้วยกันฉันสามีภริยา (ชายหญิงที่ไม่ได้จดทะเบียนสมรสแต่อยู่กินกันอย่างเปิดเผย) บุตรที่ยังไม่บรรลุนิติภาวะ เป็นต้น

รายชื่อกรรมการที่ลาออก / พ้นตำแหน่งระหว่างปี

รายชื่อกรรมการ	ตำแหน่ง	วันที่ลาออก / พ้นตำแหน่ง	กรรมการที่มาแทน
<p>1. นาง ปราณี เผอญุโชค เพศ: หญิง อายุ : 86 ปี วุฒิการศึกษา : ปริญญาโทนิติศาสตรบัณฑิต สาขา : บริหารธุรกิจ สัญชาติไทย : ใช่ ถิ่นที่อยู่ในประเทศไทย : ใช่ ความสัมพันธ์ทางครอบครัวระหว่างกรรมการและผู้บริหาร : มี การกระทำความผิดตามกฎหมายในระยะ 5 ปีที่ผ่านมา (*) : ไม่มี ผ่านการอบรมหลักสูตร Director Accreditation Program (DAP) : ไม่ใช่ ผ่านการอบรมหลักสูตร Director Certification Program (DCP) : ไม่ใช่</p> <p>การถือครองหุ้นในบริษัท • การถือหุ้นทางตรง : 144,016,395 หุ้น (21.354663 %) • การถือหุ้นโดยบุคคลที่มีความสัมพันธ์กับกรรมการ ผู้บริหารตามมาตรา 59 (**): 0 หุ้น (0.000000 %)</p>	<p>ประธานกรรมการ (กรรมการที่เป็นผู้บริหาร)</p> <p>กรรมการผู้มีอำนาจลงนามผูกพันบริษัทตามหนังสือรับรอง : ใช่</p>	29 ก.พ. 2567	<p>นาย นาด ลีวีเจริญ</p> <p>วันที่ดำรงตำแหน่งแทน : 25 เม.ย. 2567</p>

คำอธิบายเพิ่มเติม:

(*) ความผิดตามพระราชบัญญัติหลักทรัพย์และตลาดหลักทรัพย์ พ.ศ. 2535 หรือพระราชบัญญัติสัญญาซื้อขายล่วงหน้า พ.ศ. 2546 ทั้งนี้ เฉพาะความผิดในเรื่องดังต่อไปนี้

(1) การกระทำการโดยไม่สุจริต หรือประมาทเลินเล่ออย่างร้ายแรง

(2) การเปิดเผย หรือเผยแพร่ข้อมูล หรือข้อความอันเป็นเท็จที่อาจทำให้สำคัญผิด หรือปกปิดข้อเท็จจริงที่ควรบอกให้แจ้งในสาระสำคัญซึ่งอาจมีผลกระทบต่อตัดสินใจของผู้ถือหุ้น ผู้ลงทุน หรือ ผู้ที่เกี่ยวข้อง

(3) การกระทำความผิดเป็นกรรมการหรือการเอาเปรียบผู้ลงทุนในการซื้อขายหลักทรัพย์หรือสัญญาซื้อขายล่วงหน้า หรือมีหรือเคยมีส่วนร่วมหรือสนับสนุนการกระทำความผิดดังกล่าว

(**) การถือหุ้นโดยบุคคลที่มีความสัมพันธ์กับกรรมการ ผู้บริหาร ตามมาตรา 59 พระราชบัญญัติหลักทรัพย์และตลาดหลักทรัพย์ พ.ศ. 2535 เช่น คู่สมรสหรือผู้ที่อยู่กินด้วยกันฉันสามีภรรยา

(ขายหญิงที่ไม่ได้จดทะเบียนสมรสแต่อยู่กินกันอย่างเปิดเผย) บุตรที่ยังไม่บรรลุนิติภาวะ เป็นต้น

รายชื่อกรรมการ จำแนกตามตำแหน่ง

รายชื่อกรรมการ	ตำแหน่ง	กรรมการ ที่เป็น ผู้บริหาร	กรรมการ ที่ไม่เป็น ผู้บริหาร	กรรมการ อิสระ	กรรมการ ที่ไม่เป็น ผู้บริหาร และไม่ได้ดำรง ตำแหน่ง กรรมการ อิสระ	กรรมการ ผู้มีอำนาจ ลงนาม ผูกพันบริษัท ตามหนังสือ รับรอง
1. นาย สุเวทย์ อีริชกุล	ประธานกรรมการ		✓	✓		
2. นาย สมพงษ์ เผอญุโชค	รองประธานกรรมการ	✓				✓
3. นาย วุฒิชัย เผอญุโชค	กรรมการ		✓		✓	✓
4. นางสาว แก้วใจ เผอญุโชค	กรรมการ		✓		✓	✓
5. นาย ถาวร ชลัษเฐียร	กรรมการ		✓	✓		
6. นาย พวนชัย มั่นจิต	กรรมการ	✓				
7. นาย พิภพ อุดร	กรรมการ		✓	✓		
8. นาย นาด ลีวีเจริญ	กรรมการ		✓	✓		
รวม (คน)		2	6	4	2	3

ภาพรวมทักษะและความชำนาญของกรรมการ

ทักษะและความชำนาญ	จำนวน (คน)	ร้อยละ (%)
1. เศรษฐศาสตร์	1	12.50
2. ยานยนต์	5	62.50
3. วัสดุอุตสาหกรรมและเครื่องจักร	1	12.50
4. พัฒนาอสังหาริมทรัพย์	1	12.50
5. ชิ้นส่วนอิเล็กทรอนิกส์	1	12.50
6. เทคโนโลยีสารสนเทศและการสื่อสาร	1	12.50
7. การตลาด	3	37.50
8. บัญชี	3	37.50
9. การเงิน	1	12.50
10. การจัดการทรัพยากรมนุษย์	1	12.50
11. ความยั่งยืน	1	12.50
12. การจัดการโครงการ	1	12.50
13. การจัดการองค์กร	5	62.50
14. วิศวกรรม	3	37.50
15. การออกแบบ	1	12.50
16. การจัดการกลยุทธ์	5	62.50
17. การจัดการความเสี่ยง	2	25.00
18. การตรวจสอบ	1	12.50
19. บรรษัทภิบาล/ การกำกับดูแล	3	37.50

ข้อมูลเกี่ยวกับคณะกรรมการอื่นๆ

- ประธานกรรมการและผู้บริหารสูงสุดเป็นบุคคลเดียวกัน : ไม่ใช่
- ประธานกรรมการเป็นกรรมการอิสระ : ใช่
- ประธานกรรมการและผู้บริหารสูงสุดเป็นบุคคลในครอบครัวเดียวกัน : ไม่ใช่
- ประธานกรรมการเป็นสมาชิกในคณะกรรมการบริหาร : ไม่ใช่
- หรือคณะทำงาน
- บริษัทแต่งตั้งกรรมการอิสระอย่างน้อยหนึ่งคนเพื่อกำหนดวาระ : ใช่
- การประชุมคณะกรรมการ

มาตรการถ่วงดุลอำนาจระหว่างคณะกรรมการและฝ่ายจัดการ

- มาตรการถ่วงดุลอำนาจระหว่างคณะกรรมการและฝ่ายจัดการ : มี
- วิธีการถ่วงดุลอำนาจระหว่างคณะกรรมการและฝ่ายจัดการ : การแต่งตั้งกรรมการอิสระคนหนึ่ง ร่วมพิจารณากำหนดวาระการประชุมคณะกรรมการ

เลขานุการบริษัท จัดทำวาระการประชุมคณะกรรมการผ่านการตรวจสอบเบื้องต้น จากกรรมการผู้จัดการใหญ่ และเสนอให้กรรมการอิสระร่วมพิจารณา กำหนดวาระการประชุมทุกครั้ง

7.2.3 ข้อมูลเกี่ยวกับบทบาทหน้าที่ของคณะกรรมการบริษัท

กฎบัตรคณะกรรมการ (Board charter) : มี

1. ปฏิบัติหน้าที่ให้เป็นไปตามกฎหมาย วัตถุประสงค์ และข้อบังคับบริษัท ตลอดจนมติของที่ประชุมผู้ถือหุ้นที่ชอบด้วยกฎหมายด้วยความซื่อสัตย์สุจริตและระมัดระวังรักษาผลประโยชน์ของบริษัทฯ
2. จัดให้มีการประชุมผู้ถือหุ้นอย่างน้อยปีละครั้ง เพื่อรายงานผลการดำเนินงานของบริษัทให้ผู้ถือหุ้นรับทราบ และอนุมัติเพื่อขอมติต่าง ๆ จากที่ประชุมผู้ถือหุ้นในเรื่องที่ยื่นออกเหนืออำนาจหน้าที่ของคณะกรรมการ
3. จัดให้มีการประชุมคณะกรรมการบริษัทอย่างน้อย 3 เดือนต่อครั้ง
4. จัดให้มีการควบคุม กำกับดูแลให้การรายงานข้อมูลทางการเงินและข้อมูลอื่นๆ ต่อผู้ถือหุ้นเป็นไปโดยถูกต้องครบถ้วน และโปร่งใส
5. จัดให้บริษัทมีระบบการควบคุมภายในและการตรวจสอบภายในที่มีประสิทธิภาพ
6. พิจารณาตัดสินใจในเรื่องที่มีสาระสำคัญ เช่น นโยบายและแผนธุรกิจ อำนาจการบริหาร โครงการลงทุนขนาดใหญ่ รายการที่เกี่ยวข้องกัน และการได้มาหรือจำหน่ายไปซึ่งสินทรัพย์ของบริษัทจดทะเบียน ตามข้อกำหนดของตลาดหลักทรัพย์แห่งประเทศไทย และรายการอื่นใดที่กฎหมายกำหนด
7. กำกับดูแลกิจการให้มีการปฏิบัติงานอย่างมีจริยธรรม
8. คณะกรรมการบริษัทอาจมอบหมายให้กรรมการคนหนึ่งหรือหลายคน หรือบุคคลอื่นใดปฏิบัติภารกิจใดอย่างหนึ่งแทนคณะกรรมการบริษัทได้โดยมีอำนาจหน้าที่ตามที่คณะกรรมการบริษัทมอบหมาย
9. คณะกรรมการบริษัทมีอำนาจพิจารณา กำหนด และแก้ไขเปลี่ยนแปลงชื่อกรรมการซึ่งมีอำนาจลงลายมือชื่อผูกพันบริษัทฯ ในการทำนิติกรรมต่าง ๆ แทนบริษัทฯ
10. พิจารณาการจ่ายปันผลระหว่างกาลให้กับผู้ถือหุ้น
11. กำหนดนโยบาย และทิศทางการดำเนินงานของบริษัท และกำกับดูแลให้ฝ่ายบริหารดำเนินการให้เป็นไปตามนโยบายที่กำหนดไว้อย่างมีประสิทธิภาพและประสิทธิผล เพื่อเพิ่มมูลค่าทางเศรษฐกิจสูงสุดแก่ผู้ถือหุ้นและการเติบโตอย่างยั่งยืน
12. ให้คำปรึกษาแก่กรรมการผู้จัดการใหญ่ในการบริหารงาน และการตัดสินใจในเรื่องที่อาจมีผลกระทบต่อบริษัท
13. ดูแลไม่ให้เกิดปัญหาความขัดแย้งทางผลประโยชน์ระหว่างผู้มีส่วนได้เสียของบริษัทฯ ทั้งนี้ ขอบเขตอำนาจหน้าที่ดังกล่าวต้องไม่รวมถึง
 1. เรื่องที่กฎหมายกำหนดให้ต้องขออนุมัติที่ประชุมผู้ถือหุ้น เช่น การลดทุน การเพิ่มทุน การแก้ไขหนังสือบริคณห์สนธิ หรือข้อบังคับของบริษัท เป็นต้น
 2. การทำรายการที่เกี่ยวข้องกัน และการได้มาหรือจำหน่ายไปซึ่งสินทรัพย์ของบริษัทจดทะเบียน ตามข้อกำหนดของตลาดหลักทรัพย์แห่งประเทศไทย ที่เข้าเกณฑ์ต้องขออนุมัติจากที่ประชุมผู้ถือหุ้น
 3. การทำรายการที่กรรมการอาจมีส่วนได้เสียหรือมีความขัดแย้งทางผลประโยชน์ ซึ่งต้องได้รับอนุมัติจากที่ประชุมผู้ถือหุ้น

7.3 ข้อมูลเกี่ยวกับคณะกรรมการชุดย่อย

7.3.1 ข้อมูลเกี่ยวกับบทบาทหน้าที่ของคณะกรรมการชุดย่อย

บทบาทหน้าที่ของคณะกรรมการชุดย่อย

คณะกรรมการบริหาร

บทบาทหน้าที่

- อื่น ๆ
- ควบคุม ดูแลการดำเนินงานธุรกิจทั่วไปของบริษัท และปฏิบัติการกิจที่ได้รับมอบหมายจากคณะกรรมการบริษัทให้บรรลุวัตถุประสงค์

ขอบเขต อำนาจ หน้าที่และบทบาทความรับผิดชอบ

1. ควบคุม ดูแลการดำเนินงานธุรกิจทั่วไปของบริษัท และปฏิบัติการกิจที่ได้รับมอบหมายจากคณะกรรมการบริษัทให้บรรลุวัตถุประสงค์
2. กำกับ ติดตาม ดูแลนโยบาย และแผนงานต่าง ๆ ให้ฝ่ายบริหารปฏิบัติงานที่คณะกรรมการบริษัทมอบหมายให้สำเร็จลุล่วง
3. พิจารณากลับกรองอนุมัติกิจการสำคัญเร่งด่วนภายในขอบเขตอำนาจหน้าที่และวงเงินที่คณะกรรมการบริษัทกำหนดไว้ (ไม่เกิน 400 ล้านบาท)
4. กำหนดนโยบายทางการเงิน และควบคุม ดูแลการบริหารงานด้านการเงินให้มีประสิทธิภาพสูงสุด รวมทั้งการนำธุรกรรมทั้งหมดกับสถาบันการเงิน

5. พิจารณานอญุมัติธุรกรรมภายใต้กรอบธุรกิจของบริษัท

6. การกิจอื่น ๆ ตามที่คณะกรรมการบริษัทมอบหมาย

ทั้งนี้ ขอบเขตอำนาจหน้าที่ดังกล่าวต้องไม่รวมถึง การอนุมัติให้ทำรายการที่คณะกรรมการบริหาร หรือบุคคลที่อาจมีความขัดแย้งมีส่วนได้เสียหรือมีความขัดแย้งทางผลประโยชน์ การทำรายการที่เกี่ยวข้องกัน และการได้มาหรือจำหน่ายไปซึ่งสินทรัพย์ของบริษัทจดทะเบียน ตามข้อกำหนดของตลาดหลักทรัพย์แห่งประเทศไทย

ลิงก์กฎบัตร

-

คณะกรรมการบริหารความเสี่ยง

บทบาทหน้าที่

- การกำกับดูแลด้านความเสี่ยง

ขอบเขต อำนาจ หน้าที่และบทบาทความรับผิดชอบ

1. กำหนดนโยบายและกรอบการบริหารความเสี่ยงโดยรวมของบริษัท โดยให้ครอบคลุมความเสี่ยงต่าง ๆ ที่อาจมีผลกระทบต่อการดำเนินงาน และชื่อเสียงของบริษัท
2. วางกลยุทธ์ให้สอดคล้องกับนโยบายการบริหารความเสี่ยงโดยรวมของบริษัท โดยให้สามารถประเมินติดตามและดูแลปริมาณความเสี่ยงของบริษัทให้อยู่ในระดับที่เหมาะสมรวมทั้งการวางระบบการเตือนภัยล่วงหน้า
3. ทบทวนความเพียงพอของนโยบาย ระบบการบริหารความเสี่ยง ความมีประสิทธิภาพของระบบและการปฏิบัติตามนโยบายดังกล่าวอย่างต่อเนื่อง เพื่อปรับปรุงการบริหารความเสี่ยงโดยรวมของบริษัทให้เป็นไปด้วยความรอบคอบ รัดกุม และมีประสิทธิภาพยิ่งขึ้น
4. มีอำนาจในการแต่งตั้งและกำหนดบทบาทหน้าที่ของคณะอนุกรรมการ/คณะทำงานในการบริหารความเสี่ยงแต่ละประเภทของบริษัทได้ตามความเหมาะสม โดยให้คณะอนุกรรมการชุดต่างๆ ที่ตั้งขึ้นรายงานตรงต่อคณะกรรมการบริหารความเสี่ยง
5. มีอำนาจเรียกเอกสาร ข้อมูล และบุคคลที่เกี่ยวข้องมาชี้แจงข้อเท็จจริงประกอบการพิจารณา เพื่อให้การดำเนินงานบรรลุวัตถุประสงค์
6. สื่อสารกับคณะกรรมการตรวจสอบและบรรษัทภิบาล เพื่อให้ระบบการบริหารความเสี่ยง เชื่อมโยงกับการควบคุม ภายใน และสอดคล้องกับนโยบายและกลยุทธ์ที่กำหนด
7. รายงานความเสี่ยง และการจัดการความเสี่ยงต่อคณะกรรมการบริษัท

ลิงก์กฎบัตร

-

คณะกรรมการสรรหาและกำหนดค่าตอบแทน

บทบาทหน้าที่

- การสรรหากรรมการ / ผู้บริหารระดับสูง
- การพิจารณาค่าตอบแทน

ขอบเขต อำนาจ หน้าที่และบทบาทความรับผิดชอบ

1. ดำเนินการสรรหาผู้ที่มีคุณสมบัติเหมาะสมในการดำรงตำแหน่งกรรมการบริษัท อย่างมีหลักเกณฑ์ โปร่งใส รวมทั้งจากรายชื่อที่ผู้ถือหุ้นเสนอแนะ (ถ้ามี) เพื่อนำเสนอต่อคณะกรรมการบริษัท
2. ดำเนินการสรรหาผู้ที่มีคุณสมบัติเหมาะสมในการดำรงตำแหน่งประธานกรรมการบริหาร และกรรมการผู้จัดการ ในกรณีที่มีตำแหน่งว่าง เพื่อนำเสนอต่อคณะกรรมการบริษัทพิจารณาอนุมัติ รวมทั้งแผนการสืบทอดตำแหน่งผู้บริหารระดับสูง
3. กำหนดนโยบาย วิธีการ และหลักเกณฑ์การกำหนดค่าตอบแทนให้กรรมการ ประธานกรรมการบริหาร และกรรมการผู้จัดการ ที่เป็นธรรมและสมเหตุสมผลเชื่อมโยงกับผลการดำเนินงานของบริษัทและผลการปฏิบัติงานของแต่ละท่าน
4. พิจารณา ทบทวน และเสนอความเห็นในการกำหนดค่าตอบแทนให้กรรมการ ประธานกรรมการบริหาร และกรรมการผู้จัดการ
5. นำเสนอรายงาน และความคิดเห็นของคณะกรรมการสรรหาและกำหนดค่าตอบแทน ให้คณะกรรมการบริษัทพิจารณา
6. การกิจอื่น ๆ ตามที่คณะกรรมการบริษัทมอบหมาย

ลิงก์กฎบัตร

-

คณะกรรมการตรวจสอบและบริษัทภิบาล

บทบาทหน้าที่

- การสอบทานรายงานทางการเงินและระบบควบคุมภายใน
- บริษัทภิบาล

ขอบเขต อำนาจ หน้าที่และบทบาทความรับผิดชอบ

1. สอบทานให้บริษัทมีการรายงานทางการเงินอย่างถูกต้องเพียงพอ
2. สอบทานให้บริษัทมีระบบการควบคุมภายใน และระบบการตรวจสอบภายในที่เหมาะสม มีประสิทธิภาพ และพิจารณาความเป็นอิสระของหน่วยงานตรวจสอบภายใน ตลอดจนให้ความเห็นชอบในการพิจารณาแต่งตั้ง โยกย้าย เลิกจ้างหัวหน้าหน่วยงานตรวจสอบภายใน
3. สอบทานให้บริษัทปฏิบัติตามกฎหมายว่าด้วยหลักทรัพย์และตลาดหลักทรัพย์ ข้อกำหนดของตลาดหลักทรัพย์ และกฎหมายที่เกี่ยวข้องกับธุรกิจของบริษัท
4. พิจารณา คัดเลือก ทบทวนและเสนอแต่งตั้งบุคคลซึ่งมีความอิสระเพื่อทำหน้าที่เป็นผู้สอบบัญชีของบริษัท และเสนอค่าสอบของบุคคลดังกล่าว รวมทั้งเข้าร่วมประชุมกับผู้สอบบัญชี โดยไม่มีฝ่ายจัดการเข้าร่วมประชุมด้วยอย่างน้อยปีละ 1 ครั้ง
5. พิจารณารายการที่เกี่ยวข้องกันหรือรายการที่อาจมีความขัดแย้งทางผลประโยชน์ ให้เป็นไปตามกฎหมายและข้อกำหนดของตลาดหลักทรัพย์ ทั้งนี้ เพื่อให้มั่นใจว่ารายการดังกล่าวสมเหตุสมผลและเป็นประโยชน์สูงสุดต่อบริษัท
6. จัดทำรายงานคณะกรรมการตรวจสอบและบริษัทภิบาล โดยเปิดเผยไว้ในรายงานประจำปีของบริษัท ซึ่งรายงานดังกล่าวต้องลงนามโดยประธานคณะกรรมการตรวจสอบและบริษัทภิบาล
7. เสนอและทบทวนนโยบายเกี่ยวกับหลักบริษัทภิบาลและความรับผิดชอบต่อสังคมของบริษัทและบริษัทในเครือต่อคณะกรรมการบริษัท เพื่อใช้เป็นหลักการกำกับดูแลกิจการที่ดี
8. กำกับดูแลการปฏิบัติงานของบริษัทให้เป็นไปตามหลักบริษัทภิบาลของบริษัท และข้อกำหนดของคณะกรรมการกำกับหลักทรัพย์และตลาดหลักทรัพย์ และตลาดหลักทรัพย์แห่งประเทศไทย
9. พิจารณาทบทวนเกี่ยวกับนโยบายด้านบริษัทภิบาลและความรับผิดชอบต่อสังคมอย่างสม่ำเสมอ
10. ส่งเสริมการเผยแพร่วัฒนธรรมในการกำกับดูแลกิจการที่ดี และการมีส่วนร่วมในการดำเนินกิจกรรมเพื่อสังคม เพื่อการพัฒนาที่ยั่งยืนให้เป็นที่เข้าใจทั่วทุกระดับและมีผลในทางปฏิบัติ
11. ประเมินผลการปฏิบัติตามหลักบริษัทภิบาลและความรับผิดชอบต่อสังคมตามที่บริษัทกำหนด
12. จัดให้มีการประชุมคณะกรรมการตรวจสอบและบริษัทภิบาล เพื่อติดตามผลการปฏิบัติตามหลักบริษัทภิบาลของบริษัท และให้ข้อเสนอแนะเพื่อการปรับปรุงทุกไตรมาส
13. ปฏิบัติการอื่นใดตามที่คณะกรรมการบริษัทมอบหมายด้วยความเห็นชอบจากคณะกรรมการตรวจสอบและบริษัทภิบาล

ลิงก์กฎบัตร

-

7.3.2 ข้อมูลคณะกรรมการชุดย่อยแต่ละชุด

รายชื่อคณะกรรมการตรวจสอบ

รายชื่อกรรมการ	ตำแหน่ง	วันที่ดำรงตำแหน่ง	ทักษะและความชำนาญ
1. นาย สุเทพย์ จีรวชิรกุล ^(*) เพศ: ชาย อายุ : 65 ปี วุฒิการศึกษา : ปริญญาโท สาขา : บริหารธุรกิจ สัญชาติไทย : ใช่ ถิ่นที่อยู่ในประเทศไทย : ใช่ มีประสบการณ์ความรู้ด้านการตรวจสอบบัญชี : ใช่	ประธานกรรมการตรวจสอบ (กรรมการที่ไม่เป็นผู้บริหาร, กรรมการอิสระ) ประเภทของกรรมการ : กรรมการเดิม (กรรมการที่ยัง ดำรงตำแหน่งตามบัญชีที่รายงาน และไม่มี การลาออกระหว่างปี)	26 ก.พ. 2561	เศรษฐศาสตร์, บัญชี, การเงิน, การจัดการกลยุทธ์, บรรษัทภิบาล/ การกำกับดูแล
2. นาย ถาวร ชลชัยเจริญ เพศ: ชาย อายุ : 71 ปี วุฒิการศึกษา : ปริญญาตรี สาขา : วิศวกรรม สัญชาติไทย : ใช่ ถิ่นที่อยู่ในประเทศไทย : ใช่ มีประสบการณ์ความรู้ด้านการตรวจสอบบัญชี : ไม่ใช่	กรรมการตรวจสอบ (กรรมการที่ไม่เป็นผู้บริหาร, กรรมการอิสระ) ประเภทของกรรมการ : กรรมการเดิม (กรรมการที่ยัง ดำรงตำแหน่งตามบัญชีที่รายงาน และไม่มี การลาออกระหว่างปี)	14 ส.ค. 2563	ยานยนต์, ชิ้นส่วน อิเล็กทรอนิกส์, การจัดการ ทรัพยากรมนุษย์, การจัดการ องค์กร, การจัดการกลยุทธ์
3. นาย พิภพ อุดร เพศ: ชาย อายุ : 58 ปี วุฒิการศึกษา : ปริญญาเอก สาขา : การตลาด สัญชาติไทย : ใช่ ถิ่นที่อยู่ในประเทศไทย : ใช่ มีประสบการณ์ความรู้ด้านการตรวจสอบบัญชี : ไม่ใช่	กรรมการตรวจสอบ (กรรมการที่ไม่เป็นผู้บริหาร, กรรมการอิสระ) ประเภทของกรรมการ : กรรมการเดิม (กรรมการที่ยัง ดำรงตำแหน่งตามบัญชีที่รายงาน และไม่มี การลาออกระหว่างปี)	1 ก.พ. 2564	การตลาด, บัญชี, การจัดการ องค์กร, การตรวจสอบ, บรรษัทภิบาล/ การกำกับดูแล

คำอธิบายเพิ่มเติม:

(*) กรรมการที่มีความรู้และประสบการณ์ในการสอบทานงบการเงินของบริษัท

รายชื่อคณะกรรมการบริหาร

รายชื่อกรรมการ	ตำแหน่ง	วันที่ดำรงตำแหน่ง
1. นาย สมพงษ์ เผอญุโชค เพศ: ชาย อายุ : 64 ปี วุฒิการศึกษา : ปริญญาโท สาขา : วิศวกรรม สัญชาติไทย : ใช่ ถิ่นที่อยู่ในประเทศไทย : ใช่	ประธานกรรมการบริหาร	26 พ.ย. 2536
2. นางสาว แก้วใจ เผอญุโชค เพศ: หญิง อายุ : 60 ปี วุฒิการศึกษา : ปริญญาตรี สาขา : การเงิน สัญชาติไทย : ใช่ ถิ่นที่อยู่ในประเทศไทย : ใช่	กรรมการบริหาร	20 เม.ย. 2543
3. นาย วุฒิชัย เผอญุโชค เพศ: ชาย อายุ : 54 ปี วุฒิการศึกษา : ปริญญาโท สาขา : วิศวกรรม สัญชาติไทย : ใช่ ถิ่นที่อยู่ในประเทศไทย : ใช่	กรรมการบริหาร	1 เม.ย. 2539
4. นาย ทวนชัย มั่นจิต เพศ: ชาย อายุ : 69 ปี วุฒิการศึกษา : ปริญญาตรี สาขา : วิศวกรรม สัญชาติไทย : ใช่ ถิ่นที่อยู่ในประเทศไทย : ใช่	กรรมการบริหาร	28 เม.ย. 2563

รายชื่อกรรมการบริหารที่ลาออก / พ้นตำแหน่งระหว่างปี

รายชื่อกรรมการ	ตำแหน่ง	วันที่ลาออก / พ้นตำแหน่ง	กรรมการที่มาแทน
1. นาง ปราณี เผอญุโชค เพศ: หญิง อายุ : 86 ปี วุฒิการศึกษา : ปริญญาโท สาขา : บริหารธุรกิจ สัญชาติไทย : ใช่ ถิ่นที่อยู่ในประเทศไทย : ใช่	ประธานกรรมการบริหาร	29 ก.พ. 2567	-

คณะกรรมการชุดย่อยอื่น ๆ

ชื่อคณะกรรมการชุดย่อย	รายชื่อ	ตำแหน่ง
-----------------------	---------	---------

ชื่อคณะกรรมการชุดย่อย	รายชื่อ	ตำแหน่ง
คณะกรรมการบริหารความเสี่ยง	นาย ทวนชัย มั่นจิต	ประธานกรรมการชุดย่อย
	นาย สมพงษ์ เผื่อนโชค	กรรมการชุดย่อย
	นาย ถาวร ชลัษเฐียร	กรรมการชุดย่อย (กรรมการอิสระ)
	นาย ศักดิ์ชัย คมกฤต	กรรมการชุดย่อย
	นาย ภัควัฒน์ สุวรรณมาโจ	กรรมการชุดย่อย
	นาย นาด ลีเจริญ	กรรมการชุดย่อย (กรรมการอิสระ)
คณะกรรมการสรรหาและกำหนดค่าตอบแทน	นาย ถาวร ชลัษเฐียร	ประธานกรรมการชุดย่อย (กรรมการอิสระ)
	นาย สุเวทย์ ธีรวิชิตกุล	กรรมการชุดย่อย (กรรมการอิสระ)
	นาย พิภพ อุดร	กรรมการชุดย่อย (กรรมการอิสระ)
คณะกรรมการตรวจสอบและบรรษัทภิบาล	นาย สุเวทย์ ธีรวิชิตกุล	ประธานกรรมการชุดย่อย (กรรมการอิสระ)
	นาย ถาวร ชลัษเฐียร	กรรมการชุดย่อย (กรรมการอิสระ)
	นาย พิภพ อุดร	กรรมการชุดย่อย (กรรมการอิสระ)

7.4 ข้อมูลเกี่ยวกับผู้บริหาร

7.4.1 รายชื่อและตำแหน่งของผู้บริหาร

รายชื่อผู้บริหารสูงสุดและผู้บริหาร 4 รายแรกนับจากผู้บริหารสูงสุด

รายชื่อผู้บริหาร	ตำแหน่ง	วันที่ดำรงตำแหน่ง	ทักษะและความชำนาญ
1. นาย สมพงษ์ เณญโญ เพศ: ชาย อายุ : 64 ปี วุฒิการศึกษา : ปริญญาโท สาขา : วิศวกรรม สัญชาติไทย : ใช่ ถิ่นที่อยู่ในประเทศไทย : ใช่ ผู้รับผิดชอบสูงสุดในสายงานบัญชีและการเงิน : ไม่ใช่ ผู้ควบคุมดูแลการบัญชี : ไม่ใช่	กรรมการผู้จัดการใหญ่ (ผู้บริหารสูงสุด)	1 มี.ค. 2542	ยานยนต์, บัญชี, การจัดการ องค์กร, วิศวกรรม, การ จัดการกลยุทธ์
2. นาย ทวนชัย มั่นจิต เพศ: ชาย อายุ : 69 ปี วุฒิการศึกษา : ปริญญาตรี สาขา : วิศวกรรม สัญชาติไทย : ใช่ ถิ่นที่อยู่ในประเทศไทย : ใช่ ผู้รับผิดชอบสูงสุดในสายงานบัญชีและการเงิน : ไม่ใช่ ผู้ควบคุมดูแลการบัญชี : ไม่ใช่	รักษาการ รองกรรมการผู้จัดการใหญ่	1 ก.ย. 2565	ยานยนต์, วัสดุอุตสาหกรรมและ เครื่องจักร, การจัดการ โครงการ, วิศวกรรม, การ จัดการความเสี่ยง
3. นาย ลิ้ม วี เอ็น เพศ: ชาย อายุ : 52 ปี วุฒิการศึกษา : ปริญญาตรี สาขา : วิศวกรรม สัญชาติไทย : ไม่ใช่ ถิ่นที่อยู่ในประเทศไทย : ใช่ ผู้รับผิดชอบสูงสุดในสายงานบัญชีและการเงิน : ไม่ใช่ ผู้ควบคุมดูแลการบัญชี : ไม่ใช่	ผู้ช่วยกรรมการผู้จัดการใหญ่	15 ส.ค. 2557	ยานยนต์, วัสดุอุตสาหกรรมและ เครื่องจักร, การเจรจาต่อ รอง, การจัดการโครงการ, วิศวกรรม
4. นาย ภัควัฒน์ สุวรรณมาโจ ^(*) เพศ: ชาย อายุ : 56 ปี วุฒิการศึกษา : ปริญญาตรี สาขา : บัญชี สัญชาติไทย : ใช่ ถิ่นที่อยู่ในประเทศไทย : ใช่ ผู้รับผิดชอบสูงสุดในสายงานบัญชีและการเงิน : ใช่ ผู้ควบคุมดูแลการบัญชี : ใช่	ผู้ช่วยกรรมการผู้จัดการใหญ่	1 ก.พ. 2566	บัญชี, การจัดการองค์กร, การ จัดการกลยุทธ์, การจัดการ ความเสี่ยง, ตรวจสอบภายใน

รายชื่อผู้บริหาร	ตำแหน่ง	วันที่ดำรงตำแหน่ง	ทักษะและความชำนาญ
5. นาย ธีระศักดิ์ มุทวาทัน เพศ: ชาย อายุ : 56 ปี วุฒิการศึกษา : ปริญญาตรี สาขา : ภาษาอังกฤษธุรกิจ สัญชาติไทย : ใช่ ถิ่นที่อยู่ในประเทศไทย : ใช่ ผู้รับผิดชอบสูงสุดในสายงานบัญชีและการเงิน : ไม่ใช่ ผู้ควบคุมดูแลการบัญชี : ไม่ใช่	ผู้ช่วยกรรมการผู้จัดการใหญ่	27 พ.ค. 2567	ยานยนต์, ขนส่งและ โลจิสติกส์, ชิ้นส่วน อิเล็กทรอนิกส์, วิศวกรรม, การจัดการโครงการ
6. นาย วงศ์วิรัช เผลือโชติ เพศ: ชาย อายุ : 33 ปี วุฒิการศึกษา : ปริญญาโท สาขา : วิศวกรรม สัญชาติไทย : ใช่ ถิ่นที่อยู่ในประเทศไทย : ใช่ ผู้รับผิดชอบสูงสุดในสายงานบัญชีและการเงิน : ไม่ใช่ ผู้ควบคุมดูแลการบัญชี : ไม่ใช่	ผู้ช่วยกรรมการผู้จัดการใหญ่	27 พ.ค. 2567	ยานยนต์, ชิ้นส่วน อิเล็กทรอนิกส์, เทคโนโลยี สารสนเทศและการสื่อสาร, วิศวกรรม, การจัดการ โครงการ

คำอธิบายเพิ่มเติม :

(*) ผู้รับผิดชอบสูงสุดในสายงานบัญชีและการเงิน

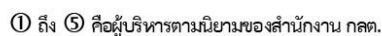
(**) ผู้ควบคุมดูแลการทำบัญชี

(***) แต่งตั้งภายหลังวันสิ้นสุดบัญชี ณ ปีรายงาน

แผนภาพโครงสร้างผู้บริหารสูงสุดและผู้บริหาร 4 รายแรกนับจากผู้บริหารสูงสุด

โครงสร้างผู้บริหารสูงสุดและผู้บริหาร 4 รายแรกนับจากผู้บริหารสูงสุด ณ : 31 ธ.ค. 2567
วันที่

รูปแผนภาพโครงสร้างผู้บริหารสูงสุดและผู้บริหาร 4 รายแรกนับจากผู้บริหารสูงสุด



	2565	2566	2567
Employee Joint Investment Program (EJIP)	ไม่มี	ไม่มี	ไม่มี

ค่าตอบแทนหรือผลประโยชน์ค้ำจ่ายของกรรมการบริหารและผู้บริหาร

ค่าตอบแทนหรือผลประโยชน์ค้ำจ่ายของกรรมการบริหารและผู้บริหารใน : 0.00
รอบปีที่ผ่านมา

ประมาณค่าตอบแทนของกรรมการบริหารและผู้บริหารในรอบปีปัจจุบัน : 0.00

7.5 ข้อมูลเกี่ยวกับพนักงาน

ข้อมูลเกี่ยวกับพนักงานของบริษัท

จำนวนพนักงาน

	2565	2566	2567
พนักงานรวม (คน)	885	807	719
พนักงานชาย (คน)	640	568	513
พนักงานหญิง (คน)	245	239	206

จำนวนพนักงาน จำแนกตามตำแหน่งและสายงาน

จำนวนพนักงานชาย จำแนกตามตำแหน่ง

	2565	2566	2567
จำนวนพนักงานชาย ระดับปฏิบัติการ (คน)	617	547	496
จำนวนพนักงานชาย ระดับบริหาร (คน)	21	19	11
จำนวนพนักงานชาย ผู้บริหารระดับสูง (คน)	2	2	6

จำนวนพนักงานหญิง จำแนกตามตำแหน่ง

	2565	2566	2567
จำนวนพนักงานหญิง ระดับปฏิบัติการ (คน)	235	229	197
จำนวนพนักงานหญิง ระดับบริหาร (คน)	7	6	6
จำนวนพนักงานหญิง ผู้บริหารระดับสูง (คน)	3	4	3

การเปลี่ยนแปลงจำนวนพนักงานอย่างมีนัยสำคัญ

จำนวนพนักงานเปลี่ยนแปลงอย่างมีนัยสำคัญในระยะ 3 ปีที่ผ่านมา : ไม่ใช่

ข้อมูลเกี่ยวกับค่าตอบแทนพนักงาน

ค่าตอบแทนของพนักงาน

	2565	2566	2567
ค่าตอบแทนพนักงานรวม (บาท)	274,510,000.00	272,150,000.00	232,450,000.00

นโยบายการจัดการกองทุนสำรองเลี้ยงชีพ (Provident fund: PVD)

นโยบายการจัดการกองทุนสำรองเลี้ยงชีพ : มี

เนื่องจากกองทุนสำรองเลี้ยงชีพถือเป็นกองทุนการออมเพื่อการเกษียณอายุของพนักงาน บริษัทฯ จึงมีนโยบายสนับสนุนให้คณะกรรมการกองทุนสำรองเลี้ยงชีพของบริษัทฯ คัดเลือกผู้จัดการกองทุนที่ปฏิบัติตาม (Investment Governance Code: “I Code”) และ/หรือ บริหารการลงทุนอย่างรับผิดชอบ โดยคำนึงถึงปัจจัยสิ่งแวดล้อม สังคม และธรรมาภิบาล (Environmental, Social, and Governance: “ESG”) มีการปฏิบัติตามหลักธรรมาภิบาลการลงทุนเป็นอย่างดี เนื่องจากเป็นแนวทางการลงทุนที่นำไปสู่ประโยชน์ที่ดีที่สุดของสมาชิกกองทุนซึ่งก็คือพนักงานของบริษัทในระยะยาวได้

กองทุนสำรองเลี้ยงชีพสำหรับพนักงาน (PVD)

	2565	2566	2567
จำนวนพนักงานที่เข้าร่วม PVD (คน)	641	604	523
สัดส่วนพนักงานที่เป็นสมาชิก PVD (%)	72.43	74.85	72.74
จำนวนเงินที่บริษัทสมทบเข้ากองทุนสำรองเลี้ยงชีพสำหรับพนักงาน (บาท)	3,770,000.00	5,683,111.00	4,544,960.00

7.6 ข้อมูลสำคัญอื่น ๆ

7.6.1 ผู้ที่ได้รับมอบหมาย

รายชื่อผู้ควบคุมดูแลการทำบัญชี

ข้อมูลทั่วไป	อีเมล	โทรศัพท์
1. นางสาว เนตรดาว จันมี	netdao@thairung.co.th	02-4200076

รายชื่อเลขานุการบริษัท

ข้อมูลทั่วไป	อีเมล	โทรศัพท์
1. นาย ภักดิ์วิน สุวรรณมาโจ	phakkawat@thairung.co.th	02-4200076

รายชื่อหัวหน้างานตรวจสอบภายในหรือผู้ตรวจสอบภายในที่ว่างจากภายนอก

ข้อมูลทั่วไป	อีเมล	โทรศัพท์
1. นาย อนุเทพ พิธีอมร	pc_anuthep@thairung.co.th	02-4200076

7.6.2 หัวหน้างานนักลงทุนสัมพันธ์

บริษัทมีการแต่งตั้งหัวหน้างานนักลงทุนสัมพันธ์หรือไม่ : มี

รายชื่อหัวหน้างานนักลงทุนสัมพันธ์

ข้อมูลทั่วไป	อีเมล	โทรศัพท์
1. นางสาว นัยนา ประโชติรัตนกุล	naiyana@thairung.co.th	02-4200076

7.6.3 ผู้สอบบัญชีของบริษัท

รายละเอียดการสอบบัญชีของบริษัท

บริษัทผู้สอบบัญชี	ค่าสอบบัญชี (บาท)	ค่าบริการอื่น ๆ	รายชื่อและข้อมูลทั่วไปของผู้สอบบัญชี
บริษัท เอเอ็นเอส ออดิท จำกัด อาคารว่องวานิช 100/72 ชั้น 22 อาคารเลขที่ 100/2 ถนนพระราม 9 แขวงห้วยขวาง เขตห้วยขวาง กรุงเทพมหานคร 10310 โทรศัพท์ +66 2645 0109	1,620,000.00	-	<p>1. นาย อธิพงศ์ อธิพงศ์สกุล อีเมล: atipong@crowe-ans.co.th เลขที่ใบอนุญาต: 3500</p> <p>2. นาย วิชัย รุจิदानนท์ อีเมล: vichai@crowe-ans.co.th เลขที่ใบอนุญาต: 4054</p> <p>3. นางสาว กุลธิดา ภาสุรกุล อีเมล: kulthida@crowe-ans.co.th เลขที่ใบอนุญาต: 5946</p> <p>4. นางสาว พัชรีย์ ศิริวงษ์ศิลป์ อีเมล: pattacharee@crowe-ans.co.th เลขที่ใบอนุญาต: 9037</p> <p>5. นางสาว อัจฉรา สุขโนบุญ อีเมล: atchara@crowe-ans.co.th เลขที่ใบอนุญาต: 4642</p> <p>6. นาย เสถียร วงศ์สนั่น อีเมล: satien@crowe-ans.co.th เลขที่ใบอนุญาต: 3495</p>

รายละเอียดการสอบบัญชีของบริษัทย่อย

ค่าสอบบัญชี (บาท)	ค่าบริการอื่น ๆ
1,153,500.00	-

7.6.4 บุคลากรที่ได้รับมอบหมาย กรณีที่เป็นบริษัทต่างประเทศ

บริษัทมีบุคลากรที่ได้รับมอบหมายให้เป็นตัวแทนในประเทศไทยหรือไม่ : ไม่มี

8. รายงานผลการดำเนินงานสำคัญด้านการกำกับดูแลกิจการ

8.1 สรุปผลการปฏิบัติหน้าที่ของคณะกรรมการในรอบปีที่ผ่านมา

สรุปผลการปฏิบัติหน้าที่ของคณะกรรมการในรอบปีที่ผ่านมา

8.1.1 การสรรหาคณะกรรมการ / การพัฒนากรรมการ / การประเมินผลการปฏิบัติหน้าที่ของกรรมการ

ข้อมูลเกี่ยวกับการสรรหาคณะกรรมการ

รายชื่อกรรมการใหม่ที่ได้รับการแต่งตั้งทดแทนกรรมการที่หมดวาระ/ลาออก

รายชื่อกรรมการ	ตำแหน่ง	วันที่ดำรงตำแหน่ง	ทักษะและความชำนาญ
นาย นาล ลีวเจริญ	กรรมการ (กรรมการที่ไม่เป็นผู้บริหาร, กรรมการอิสระ)	25 เม.ย. 2567	เทคโนโลยีสารสนเทศและการสื่อสาร, การตลาด, ความยั่งยืน, การจัดการความเสี่ยง, การจัดการกลยุทธ์

การสรรหากรรมการอิสระ

หลักเกณฑ์ในการสรรหากรรมการอิสระ

คณะกรรมการสรรหาและกำหนดค่าตอบแทน มีหน้าที่ในการสรรหาบุคคลผู้ทรงคุณวุฒิมาทำหน้าที่เป็นกรรมการอิสระ โดยมีกระบวนการกลั่นกรอง เพื่อพิจารณาคุณสมบัติของผู้ได้รับการเสนอชื่อเป็นกรรมการอิสระเป็นรายบุคคลอย่างระมัดระวัง และรอบคอบ โดยต้องเป็นผู้ทรงคุณวุฒิหลากหลายสาขาอาชีพที่จำเป็นในการบริหารกิจการของบริษัท สอดคล้องกับกลยุทธ์ในการดำเนินธุรกิจของบริษัท และต้องมีคุณสมบัติตามนियามกรรมการอิสระของบริษัท ซึ่งเป็นไปตามข้อกำหนดขั้นต่ำของสำนักงานกำกับหลักทรัพย์และตลาดหลักทรัพย์

ความสัมพันธ์ทางธุรกิจหรือการให้บริการทางวิชาชีพของกรรมการอิสระในรอบปีที่ผ่านมา

ความสัมพันธ์ทางธุรกิจหรือการให้บริการทางวิชาชีพ : ไม่มี
ของกรรมการอิสระในรอบปีที่ผ่านมา

การสรรหากรรมการและผู้บริหารระดับสูงสุด

วิธีการสรรหากรรมการและผู้บริหารระดับสูงสุด

วิธีการสรรหาบุคคลที่จะแต่งตั้ง เป็นกรรมการ : ใช่
ผ่านคณะกรรมการสรรหาหรือไม่
วิธีการสรรหาบุคคลที่จะแต่งตั้ง เป็นผู้บริหารระดับสูงสุด : ใช่
ผ่านคณะกรรมการสรรหาหรือไม่

จำนวนกรรมการที่มาจากผู้ถือหุ้นรายใหญ่

จำนวนกรรมการที่มาจากผู้ถือหุ้นรายใหญ่ : 0
แต่ละกลุ่มในรอบปีที่ผ่านมา (คน)

สิทธิของผู้ลงทุนรายย่อยในการแต่งตั้งกรรมการ

บริษัทฯ ได้เปิดโอกาสให้ผู้ถือหุ้นสามารถเสนอชื่อบุคคลที่เหมาะสมเพื่อเข้ารับการศึกษาแต่งตั้งเป็นกรรมการบริษัทล่วงหน้า ตามหลักเกณฑ์ที่บริษัทฯ กำหนดและประกาศให้ทราบผ่านช่องทางของตลาดหลักทรัพย์ฯ และเว็บไซต์ของบริษัท เพื่อให้คณะกรรมการสรรหาและกำหนดค่าตอบแทน เป็นผู้พิจารณาคุณสมบัติของบุคคลที่จะได้รับการแต่งตั้งเป็นกรรมการ กรรมการอิสระของบริษัทฯ ในเบื้องต้น และจะคัดเลือก เพื่อนำเสนอรายชื่อกรรมการที่เหมาะสม

ให้คณะกรรมการบริษัทพิจารณาก่อนนำเสนอที่ประชุมผู้ถือหุ้นเพื่อเป็นผู้พิจารณาอนุมัติแต่งตั้ง

วิธีการแต่งตั้งกรรมการ : วิธีการแต่งตั้งกรรมการแต่ละรายต้องได้รับคะแนนเสียงเห็นชอบเกินกึ่งหนึ่งของจำนวนเสียงทั้งหมดของผู้ถือหุ้นซึ่งมาประชุมและออกเสียงลงคะแนน

ข้อมูลเกี่ยวกับการพัฒนากรรมการ

การพัฒนากรรมการในรอบปีที่ผ่านมา

รายละเอียดการพัฒนากรรมการในรอบปีที่ผ่านมา

รายชื่อกรรมการ	เข้าร่วมอบรมในรอบปีบัญชีที่ผ่านมา	ประวัติการเข้าร่วมอบรม
1. นาย สุเวทย์ ชีวรชิตกุล ประธานกรรมการ	ไม่เข้าร่วม	-
2. นาย สมพงษ์ เผอิญโชค รองประธานกรรมการ	ไม่เข้าร่วม	-
3. นาย วุฒิชัย เผอิญโชค กรรมการ	ไม่เข้าร่วม	-
4. นางสาว แก้วใจ เผอิญโชค กรรมการ	ไม่เข้าร่วม	-
5. นาย ถาวร ชลัษเฐียร กรรมการ	ไม่เข้าร่วม	-
6. นาย ทวนชัย มั่นจิต กรรมการ	ไม่เข้าร่วม	-
7. นาย พิภพ อุดร กรรมการ	ไม่เข้าร่วม	-
8. นาย นาด ลีเจริญ กรรมการ	ไม่เข้าร่วม	-
9. นาง ปราณี เผอิญโชค ประธานกรรมการ	ไม่เข้าร่วม	-

ข้อมูลเกี่ยวกับการประเมินผลการปฏิบัติหน้าที่ของกรรมการ

เกณฑ์การประเมินผลการปฏิบัติหน้าที่ของคณะกรรมการ

คณะกรรมการบริษัท กำหนดให้มีการประเมินผลการปฏิบัติงานของคณะกรรมการโดยรวม, คณะกรรมการชุดย่อย และมอบหมายให้คณะกรรมการสรรหาและกำหนดค่าตอบแทนเป็นผู้ประเมินผล CEO เป็นประจำทุกปี โดยใช้แบบฟอร์มของศูนย์พัฒนาการกำกับดูแลกิจการบริษัทจดทะเบียน ตลาดหลักทรัพย์แห่งประเทศไทย ซึ่งคณะกรรมการได้มอบหมายให้สำนักกรรมการผู้จัดการ เป็นผู้รวบรวมและสรุปผลการประเมิน รายงานต่อคณะกรรมการบริษัท เพื่อร่วมกันอภิปรายถึงผลการประเมิน และหาแนวทางปรับปรุงการดำเนินงานให้มีประสิทธิภาพมากยิ่งขึ้น

การประเมินผลการปฏิบัติหน้าที่ของคณะกรรมการในรอบปีที่ผ่านมา

ผลประเมินการปฏิบัติงานของคณะกรรมการโดยรวม คะแนนเฉลี่ย 3.74 จากคะแนนเต็ม 4 หรือคิดเป็น 94% อยู่ในระดับ “ดีมาก”

8.1.2 การเข้าร่วมประชุมและการจ่ายค่าตอบแทนคณะกรรมการรายบุคคล

การเข้าร่วมประชุมของคณะกรรมการบริษัท

การเข้าร่วมประชุมของคณะกรรมการบริษัท

จำนวนการประชุมของคณะกรรมการบริษัท ในรอบปีที่ผ่านมา : 4
(ครั้ง)
การประชุมสามัญผู้ถือหุ้นประจำปี (AGM) : 25 เม.ย. 2557
การประชุมวิสามัญผู้ถือหุ้น (EGM) : ไม่มี

รายละเอียดการเข้าร่วมประชุมของคณะกรรมการบริษัท

รายชื่อคณะกรรมการ	การเข้าประชุมคณะกรรมการบริษัท			การเข้าประชุม AGM			การเข้าประชุม EGM		
	การเข้าประชุม (ครั้ง)	/	สิทธิในการ ประชุม (ครั้ง)	การเข้าประชุม (ครั้ง)	/	สิทธิในการ ประชุม (ครั้ง)	การเข้าประชุม (ครั้ง)	/	สิทธิในการ ประชุม (ครั้ง)
1. นาย สุเวทย์ ธีรวิชิตกุล (ประธานกรรมการ, กรรมการอิสระ)	4	/	4	1	/	1	N/A	/	N/A
2. นาย สมพงษ์ เภาอินโชค (รองประธานกรรมการ)	4	/	4	1	/	1	N/A	/	N/A
3. นาย วุฒิชัย เภาอินโชค (กรรมการ)	4	/	4	1	/	1	N/A	/	N/A
4. นางสาว แก้วใจ เภาอินโชค (กรรมการ)	4	/	4	1	/	1	N/A	/	N/A
5. นาย ถาวร ชลัษเฐียร (กรรมการ, กรรมการอิสระ)	4	/	4	1	/	1	N/A	/	N/A
6. นาย ทวนชัย มั่นจิต (กรรมการ)	4	/	4	1	/	1	N/A	/	N/A
7. นาย พิภพ อุดร (กรรมการ, กรรมการอิสระ)	4	/	4	1	/	1	N/A	/	N/A
8. นาย นาด ลีเจริญ (กรรมการ, กรรมการอิสระ)	3	/	3	0	/	0	N/A	/	N/A
9. นาง ปราณี เภาอินโชค (ประธานกรรมการ)	1	/	1	0	/	1	N/A	/	N/A

รายละเอียดสาเหตุกรณีที่กรรมการบริษัทไม่สามารถเข้าร่วมประชุมคณะกรรมการบริษัท

-

คำตอบแทนของคณะกรรมการ

ลักษณะคำตอบแทนของคณะกรรมการ

คำตอบแทนประจำปี, คำตอบแทนประจำเดือน และค่าเบี้ยประชุม

ค่าตอบแทนของคณะกรรมการ

รายละเอียดค่าตอบแทนของกรรมการแต่ละรายบุคคลในรอบปีที่ผ่านมา

รายชื่อกรรมการ / คณะกรรมการ	บริษัท				ค่าตอบแทนที่เป็น ตัวเงินของบริษัท ย่อยรวม (บาท)
	ค่าเบี้ยประชุมต่อปี	ค่าตอบแทนที่ เป็นตัวเงินอื่นๆ	รวม (บาท)	ค่าตอบแทนที่ ไม่เป็นตัวเงิน	
1. นาย สุเวทย์ ธีรวิชกุล (ประธานกรรมการ)			695,000.00		0.00
คณะกรรมการบริษัท	80,000.00	600,000.00	680,000.00	มี	
คณะกรรมการตรวจสอบ	0.00	0.00	0.00	ไม่มี	
คณะกรรมการตรวจสอบและบริษัทภิ บาล	0.00	0.00	0.00	ไม่มี	
คณะกรรมการสรรหาและกำหนดค่า ตอบแทน	15,000.00	0.00	15,000.00	ไม่มี	
2. นาย สมพงษ์ เจริญโชค (รองประธานกรรมการ)			270,000.00		0.00
คณะกรรมการบริษัท	0.00	270,000.00	270,000.00	มี	
คณะกรรมการบริหาร	0.00	0.00	0.00	ไม่มี	
คณะกรรมการบริหารความเสี่ยง	0.00	0.00	0.00	ไม่มี	
3. นาย วุฒิชัย เจริญโชค (กรรมการ)			580,000.00		0.00
คณะกรรมการบริษัท	80,000.00	500,000.00	580,000.00	มี	
คณะกรรมการบริหาร	0.00	0.00	0.00	ไม่มี	
4. นางสาว แก้วใจ เจริญโชค (กรรมการ)			580,000.00		0.00
คณะกรรมการบริษัท	80,000.00	500,000.00	580,000.00	มี	
คณะกรรมการบริหาร	0.00	0.00	0.00	ไม่มี	
5. นาย ถาวร ชลัษเฐียร (กรรมการ)			615,000.00		0.00
คณะกรรมการบริษัท	80,000.00	520,000.00	600,000.00	มี	

รายชื่อกรรมการ / คณะกรรมการ	บริษัท				ค่าตอบแทนที่เป็น ตัวเงินของบริษัท ย่อยรวม (บาท)
	ค่าเบี้ยประชุมต่อปี	ค่าตอบแทนที่ เป็นตัวเงินอื่นๆ	รวม (บาท)	ค่าตอบแทนที่ ไม่เป็นตัวเงิน	
คณะกรรมการตรวจสอบ	0.00	0.00	0.00	ไม่มี	
คณะกรรมการสรรหาและกำหนดค่า ตอบแทน	15,000.00	0.00	15,000.00	ไม่มี	
คณะกรรมการตรวจสอบและบริษัทภิ บาล	0.00	0.00	0.00	ไม่มี	
คณะกรรมการบริหารความเสี่ยง	0.00	0.00	0.00	ไม่มี	
6. นาย ทวนชัย มั่นจิต (กรรมการ)			600,000.00		0.00
คณะกรรมการบริษัท	80,000.00	520,000.00	600,000.00	มี	
คณะกรรมการบริหาร	0.00	0.00	0.00	ไม่มี	
คณะกรรมการบริหารความเสี่ยง	0.00	0.00	0.00	ไม่มี	
7. นาย พิภพ อุดร (กรรมการ)			580,000.00		0.00
คณะกรรมการบริษัท	80,000.00	500,000.00	580,000.00	มี	
คณะกรรมการตรวจสอบ	0.00	0.00	0.00	ไม่มี	
คณะกรรมการสรรหาและกำหนดค่า ตอบแทน	0.00	0.00	0.00	ไม่มี	
คณะกรรมการตรวจสอบและบริษัทภิ บาล	0.00	0.00	0.00	ไม่มี	
8. นาย นาด ลีวเจริญ (กรรมการ)			400,000.00		0.00
คณะกรรมการบริษัท	60,000.00	340,000.00	400,000.00	ไม่มี	
คณะกรรมการบริหารความเสี่ยง	0.00	0.00	0.00	ไม่มี	
9. นาย ศักดิ์ชัย คมกฤส (กรรมการชุดย่อย)			0.00		0.00
คณะกรรมการบริหารความเสี่ยง	0.00	0.00	0.00	มี	

รายชื่อกรรมการ / คณะกรรมการ	บริษัท				ค่าตอบแทนที่เป็น ตัวเงินของบริษัท ย่อยรวม (บาท)
	ค่าเบี้ยประชุมต่อปี	ค่าตอบแทนที่ เป็นตัวเงินอื่นๆ	รวม (บาท)	ค่าตอบแทนที่ ไม่เป็นตัวเงิน	
10. นาย ภัควัฒน์ สุวรรณมาโจ (กรรมการชุดย่อย)			0.00		0.00
คณะกรรมการบริหารความเสี่ยง	0.00	0.00	0.00	มี	
11. นาง ปราณี เผลือโซค (ประธานกรรมการ)			0.00		0.00
คณะกรรมการบริษัท	0.00	0.00	0.00	มี	
คณะกรรมการบริหาร	0.00	0.00	0.00	ไม่มี	

รายละเอียดสรุปค่าตอบแทนแต่ละรายคณะกรรมการในรอบปีที่ผ่านมา

รายชื่อคณะกรรมการ	ค่าเบี้ยประชุมต่อปี	ค่าตอบแทนที่ เป็นตัวเงินอื่นๆ	รวม (บาท)
1. คณะกรรมการบริษัท	540,000.00	3,750,000.00	4,290,000.00
2. คณะกรรมการตรวจสอบ	0.00	0.00	0.00
3. คณะกรรมการบริหาร	0.00	0.00	0.00
4. คณะกรรมการบริหารความ เสี่ยง	0.00	0.00	0.00
5. คณะกรรมการสรรหาและ กำหนดค่าตอบแทน	30,000.00	0.00	30,000.00
6. คณะกรรมการตรวจสอบและ บรรษัทภิบาล	0.00	0.00	0.00

ค่าตอบแทนหรือผลประโยชน์ค้ำจายของกรรมการบริษัท

ค่าตอบแทนหรือผลประโยชน์ค้ำจาย : 0.00
ของกรรมการบริษัทในรอบปีที่ผ่านมา
(บาท)

8.1.3 การกำกับดูแลบริษัทย่อยและบริษัทร่วม

กลไกการกำกับดูแลบริษัทย่อยและบริษัทร่วม

บริษัทมีบริษัทย่อยและบริษัทร่วมหรือไม่ : มี
กลไกการกำกับดูแลบริษัทย่อยและบริษัทร่วม : มี
กลไกในการกำกับดูแลการจัดการและ : การส่งตัวแทนไปเป็นกรรมการ ผู้บริหาร หรือผู้มีอำนาจควบคุม ตามสัดส่วนการถือ
รับผิดชอบการดำเนินงานในบริษัทย่อยและ : ครอบหุ้น, การกำหนดขอบเขตอำนาจหน้าที่และความรับผิดชอบของกรรมการและผู้
บริหารที่เป็นตัวแทนของบริษัทในการกำหนดนโยบายที่สำคัญ, การเปิดเผยข้อมูล

ฐานะทางการเงินและผลการดำเนินงาน, การทำรายการระหว่างบริษัทกับบุคคลที่เกี่ยวข้อง, การไต่ถามหรือจำหน่ายไปซึ่งสินทรัพย์, ระบบการควบคุมภายในของบริษัทย่อยที่ประกอบธุรกิจหลักมีความเหมาะสมและรัดกุมเพียงพอในบริษัทย่อยที่เป็นบริษัทที่ประกอบธุรกิจหลัก

กลไกในการกำกับดูแลการดำเนินงานของบริษัทย่อยและบริษัทรวม บริษัทฯ มีนโยบายการลงทุนและบริหารงานในบริษัทย่อยและบริษัทรวม โดยจะลงทุนในธุรกิจที่ก่อให้เกิดประโยชน์และสนับสนุนการดำเนินธุรกิจของบริษัทฯ เพื่อเสริมสร้างความมั่นคง และผลการดำเนินงานของบริษัทฯ โดยคณะกรรมการบริษัท จะส่งบุคคลเพื่อเป็นตัวแทนของบริษัทฯ ไปเป็นกรรมการ ผู้บริหาร หรือผู้มีอำนาจควบคุมในบริษัทดังกล่าวอย่างน้อยตามสัดส่วนการถือหุ้น เพื่อให้การกำกับดูแลนโยบายและการดำเนินงานของบริษัทย่อย บริษัทรวมเป็นไปอย่างมีประสิทธิภาพและโปร่งใส และเป็นไปตามข้อตกลงระหว่างบริษัทกับผู้ถือหุ้นอื่นในการบริหารจัดการบริษัทย่อยและบริษัทรวม (Shareholders' agreement) บริษัทฯ มีอำนาจควบคุมการบริหารจัดการบริษัทย่อยและบริษัทรวม หรือแบ่งผลตอบแทนตามสัดส่วนการถือหุ้นปกติเท่านั้น

การเปิดเผยข้อตกลงระหว่างบริษัทกับผู้ถือหุ้นในการบริหารจัดการบริษัทย่อยและบริษัทรวม (Shareholders' agreement)

8.1.4 การติดตามให้มีการปฏิบัติตามนโยบายและแนวปฏิบัติในการกำกับดูแลกิจการ

การป้องกันความขัดแย้งทางผลประโยชน์

การดำเนินงานในเรื่องการป้องกันความขัดแย้งทางผลประโยชน์ในรอบปีที่ผ่านมา

บริษัทมีการดำเนินงานในเรื่องการป้องกันความขัดแย้ง : มี
ทางผลประโยชน์ในรอบปีที่ผ่านมาหรือไม่

คณะกรรมการบริษัท ได้กำหนดให้กรรมการและผู้บริหาร 4 รายแรกนับจากผู้บริหารสูงสุดขององค์กร จัดทำ “แบบแจ้งรายงานการมีส่วนได้เสียของกรรมการและผู้บริหาร” เพื่อรายงานให้บริษัททราบถึงการมีส่วนได้เสียของตนหรือของบุคคลที่มีความเกี่ยวข้อง ต่อการบริหารจัดการกิจการของบริษัทหรือบริษัทย่อย โดยจะต้องรายงานทันที ที่มีรายการเกิดขึ้น และรายงานทุกครั้ง ภายใน 30 วันเมื่อมีการเปลี่ยนแปลงข้อมูล และเพื่อให้มั่นใจได้ว่า บริษัทฯ ได้มีการตรวจสอบเป็นประจำ จึงกำหนดให้มีการรายงานทุกวัน 1 กรกฎาคมของทุกปี โดยส่งข้อมูลมายังเลขานุการบริษัท เพื่อจัดเก็บ พร้อมทั้งสำเนารายงานดังกล่าวให้ประธานกรรมการ และประธานกรรมการตรวจสอบและบรรษัทภิบาลทุกครั้ง เพื่อให้มั่นใจได้ว่ากรรมการและผู้บริหารจะปฏิบัติหน้าที่ด้วยความระมัดระวังและซื่อสัตย์สุจริต (fiduciary duties) ตัดสินใจโดยไม่มีส่วนได้เสียไม่ว่าทางตรงหรือทางอ้อมในเรื่องที่ตัดสินใจอันอาจก่อให้เกิดความขัดแย้งทางผลประโยชน์และอาจนำไปสู่การถ่ายเทผลประโยชน์ของบริษัทและบริษัทย่อยได้

กรณีมีการทำรายการระหว่างบริษัทกับบุคคลที่เกี่ยวข้องกัน คณะกรรมการตรวจสอบและบรรษัทภิบาล และคณะกรรมการบริษัท ได้ตรวจสอบและอนุมัติรายการดังกล่าวอย่างรอบคอบ โดยพิจารณาถึงความจำเป็นและความสมเหตุสมผล เพื่อป้องกันไม่ให้เกิดความขัดแย้งทางผลประโยชน์

ในการประชุมคณะกรรมการ หรือการประชุมผู้ถือหุ้น หากคณะกรรมการบริษัท ผู้บริหาร หรือผู้ถือหุ้นที่มีส่วนได้เสียในวาระใด จะต้องเปิดเผยข้อมูลเกี่ยวกับส่วนได้เสียของตนและผู้เกี่ยวข้อง ให้ที่ประชุมทราบ และจะไม่มีสิทธิออกเสียงในวาระดังกล่าวนั้น เพื่อให้ที่ประชุมสามารถพิจารณาธุรกรรมของบริษัทที่อาจมีความขัดแย้งของผลประโยชน์ และสามารถตัดสินใจเพื่อประโยชน์ของบริษัทโดยรวม

จำนวนกรณีหรือประเด็นที่เกี่ยวข้องกับความขัดแย้งทางผลประโยชน์

	2565	2566	2567
จำนวนกรณีหรือประเด็นที่เกี่ยวข้องกับความขัดแย้งทางผลประโยชน์รวม (กรณี)	0	0	0

การป้องกันการใช้อิทธิพลภายในเพื่อแสวงหาผลประโยชน์

การดำเนินงานในเรื่องการป้องกันการใช้อิทธิพลภายในเพื่อแสวงหาผลประโยชน์ในรอบปีที่ผ่านมา

บริษัทมีการดำเนินงานในเรื่องการป้องกันการใช้อิทธิพลภายใน : มี
เพื่อแสวงหาผลประโยชน์ในรอบปีที่ผ่านมาหรือไม่

บริษัทฯ ได้กำหนดแนวทางการป้องกันการนำข้อมูลภายในไปใช้เพื่อผลประโยชน์ของตนเองขึ้นเป็นลายลักษณ์อักษร เพื่อ “การควบคุมการใช้อิทธิพลภายใน

(Insider Trading) ที่มีผลกระทบต่อการเปลี่ยนแปลงราคาซื้อขายหลักทรัพย์ของบริษัท” ซึ่ง “ห้ามกรรมการ ผู้บริหาร และพนักงาน (รวมถึงคู่สมรส และบุตรที่ยังไม่บรรลุนิติภาวะ) ที่เกี่ยวข้องกับการจัดทำข้อมูลลงการเงินและข้อมูลที่สำคัญภายใน หรือรับทราบข้อมูลภายในที่มีนัยสำคัญ ที่อาจส่งผลกระทบต่อราคาซื้อขายหลักทรัพย์ ทำการซื้อขายหลักทรัพย์ของบริษัท ในช่วง 14 วันก่อนที่บริษัทจะเผยแพร่การการเงิน หรือข้อมูลภายในนั้นต่อตลาดหลักทรัพย์ฯ และภายใน 24 ชั่วโมงหลังเผยแพร่การเงิน หรือข้อมูลภายในนั้นต่อตลาดหลักทรัพย์ฯ” โดยบริษัทจะประชาสัมพันธ์ให้กรรมการ ผู้บริหาร และพนักงาน ทราบล่วงหน้า 5 วันทำการ ก่อนถึงช่วงเวลาหลีกเลี่ยงดังกล่าว

บริษัทฯ ได้แจ้งให้ทราบถึงภาระหน้าที่ในการรายงานการถือครองหลักทรัพย์ในบริษัทของตน (รวมคู่สมรสและบุตรที่ยังไม่บรรลุนิติภาวะ) ตลอดจนรายงานการเปลี่ยนแปลงการถือครองหลักทรัพย์ ต่อสำนักงานคณะกรรมการกำกับหลักทรัพย์และตลาดหลักทรัพย์ ตามมาตรา 59 และบทลงโทษตามมาตรา 275 แห่งพระราชบัญญัติหลักทรัพย์และตลาดหลักทรัพย์ พ.ศ. 2535 โดยบริษัทฯ มอบหมายให้ส่วนงานหลักทรัพย์และนักลงทุนสัมพันธ์ ดำเนินการแจ้งช่วงเวลาที่ต้องหลีกเลี่ยงการซื้อขายหลักทรัพย์ ล่วงหน้าเป็นประจำทุกไตรมาส ซึ่งบริษัทฯ ได้กำหนดเรื่องหลักการดูแลเรื่องการซื้อขายข้อมูลภายในไว้เป็นหัวข้อหนึ่งของจรรยาบรรณในการดำเนินธุรกิจของบริษัทฯ เพื่อให้พนักงานทุกคนพึงยึดถือปฏิบัติ

โดยคณะกรรมการบริษัท ได้กำหนดให้กรรมการและผู้บริหารที่มีหน้าที่รายงานการถือครองหลักทรัพย์ตามกฎหมาย ต้องจัดส่งสำเนารายงานดังกล่าวให้แก่เลขานุการบริษัท ภายใน 3 วันทุกครั้งที่มีการเปลี่ยนแปลงการถือครองหลักทรัพย์ และให้มีการรายงานการเปลี่ยนแปลงการถือครองหลักทรัพย์ของกรรมการและผู้บริหารต่อที่ประชุมคณะกรรมการบริษัททุกไตรมาส

จำนวนกรณีหรือประเด็นที่เกี่ยวข้องกับการใช้ข้อมูลภายในเพื่อแสวงหาผลประโยชน์

	2565	2566	2567
จำนวนกรณีหรือประเด็นที่เกี่ยวข้องกับ การใช้ข้อมูลภายในเพื่อแสวงหาผลประโยชน์รวม (กรณี)	0	0	0

การต่อต้านทุจริตคอร์รัปชัน

การดำเนินงานในเรื่องการต่อต้านทุจริตคอร์รัปชันในรอบปีที่ผ่านมา

บริษัทมีการดำเนินงานในเรื่องการต่อต้าน : มี
 ทุจริตคอร์รัปชันในรอบปีที่ผ่านมาหรือไม่
 รูปแบบการดำเนินงานในเรื่องการต่อต้านทุจริตคอร์รัปชัน : การสื่อสารและฝึกอบรมแก่พนักงานเกี่ยวกับนโยบายและแนวปฏิบัติในการต่อต้านทุจริตคอร์รัปชัน

จำนวนกรณีหรือประเด็นที่เกี่ยวข้องกับการทุจริตคอร์รัปชัน

	2565	2566	2567
จำนวนกรณีหรือประเด็นที่เกี่ยวข้องกับการทุจริตคอร์รัปชันรวม (กรณี)	0	0	0

การแจ้งเบาะแส (Whistleblowing)

การดำเนินงานในเรื่องการแจ้งเบาะแสในรอบปีที่ผ่านมา

บริษัทมีการดำเนินงานในเรื่องการแจ้งเบาะแส : มี
 ในรอบปีที่ผ่านมาหรือไม่

บริษัทฯ ได้จัดให้มีช่องทางในการรับฟังความคิดเห็นหรือข้อเสนอแนะ หรือ การแจ้งเบาะแส จากผู้มีส่วนได้เสียทุกกลุ่มผ่านช่องทางต่าง ๆ เพื่อนำมาปรับปรุงพัฒนาสินค้า/บริการ และองค์กร ให้มีความมั่นคง สามารถแข่งขัน และสามารถสร้างความสำเร็จในระยะยาวได้ รวมถึงสามารถแจ้งเบาะแสการทุจริตคอร์รัปชัน การกระทำความผิดกฎหมาย จรรยาบรรณ นโยบายของบริษัท หรือร้องเรียนเรื่องต่างๆ โดยสามารถแจ้งไปยังคณะกรรมการตรวจสอบและบรรษัทภิบาลของบริษัทฯ หรือเลขานุการบริษัทฯ

ทั้งนี้รายละเอียด วิธีการและช่องทางการแจ้งข้อร้องเรียนฯ ปรากฏในจรรยาบรรณในการดำเนินธุรกิจ หมวด 2 “นโยบายการคุ้มครองและให้ความเป็นธรรมแก่พนักงาน/ผู้มีส่วนได้เสีย ที่แจ้งข้อมูลหรือให้เบาะแสเกี่ยวกับการทุจริตคอร์รัปชัน หรือไม่ปฏิบัติตามกฎหมาย (Whistleblower Policy)” บริษัทฯ มีนโยบายและมาตรการคุ้มครองผู้มีส่วนได้เสียที่แจ้งเบาะแสหรือข้อร้องเรียนต่าง ๆ โดยไม่ต้องเปิดเผยชื่อแต่อย่างใด และบริษัทฯ จะจัดเก็บข้อมูลการ

ร้องเรียนเป็นความลับและคุ้มครองผู้ร้องเรียน เพื่อให้ผู้ร้องเรียนมั่นใจว่าจะไม่ได้รับผลกระทบจากการแจ้งเบาะแสและการร้องเรียนดังกล่าว โดยมอบหมายให้คณะกรรมการตรวจสอบและบรรษัทภิบาลของบริษัทฯ ดำเนินการตรวจสอบข้อมูลหรือข้อเท็จจริงตามที่มีผู้แจ้งเบาะแสหรือผู้ร้องเรียน แล้วนำเสนอให้คณะกรรมการ รับทราบและพิจารณาโดยตรง

จำนวนกรณีหรือประเด็นที่เกี่ยวข้องกับการแจ้งเบาะแส

	2565	2566	2567
จำนวนกรณีหรือประเด็นที่ได้รับผ่านช่องทางการแจ้งเบาะแสรวม (กรณี)	0	0	0

การติดตามการปฏิบัติตามนโยบายและแนวปฏิบัติในการกำกับดูแลกิจการอื่น ๆ

-

8.2 รายงานผลการปฏิบัติหน้าที่ของคณะกรรมการตรวจสอบในรอบปีที่ผ่านมา

8.2.1 การเข้าร่วมประชุมของคณะกรรมการตรวจสอบ

การประชุมคณะกรรมการตรวจสอบ (ครั้ง) : 4

รายชื่อกรรมการ	การเข้าประชุมคณะกรรมการตรวจสอบ		
	การเข้าประชุม (ครั้ง)	/	สิทธิในการประชุม (ครั้ง)
1 นาย สุเวทย์ ธีรวิชิตกุล (ประธานกรรมการตรวจสอบ)	4	/	4
2 นาย ถาวร ชลัษเฐียร (กรรมการตรวจสอบ)	4	/	4
3 นาย พิภพ อุดร (กรรมการตรวจสอบ)	4	/	4

8.2.2 ผลการปฏิบัติหน้าที่ของคณะกรรมการตรวจสอบ

-

8.3 สรุปผลการปฏิบัติหน้าที่ของคณะกรรมการชุดย่อยอื่น ๆ

8.3.1 - 8.3.2 การเข้าประชุมและผลการปฏิบัติหน้าที่ของคณะกรรมการชุดย่อยอื่น ๆ

การเข้าประชุมของคณะกรรมการบริหาร

การประชุมคณะกรรมการบริหาร (ครั้ง) : 1

รายชื่อกรรมการ	การเข้าประชุมของคณะกรรมการบริหาร		
	การเข้าประชุม (ครั้ง)	/	สิทธิในการประชุม (ครั้ง)
1 นาย สมพงษ์ เผอญโซค (ประธานกรรมการบริหาร)	1	/	1
2 นางสาว แก้วใจ เผอญโซค (กรรมการบริหาร)	1	/	1
3 นาย วุฒิชัย เผอญโซค (กรรมการบริหาร)	1	/	1
4 นาย ทวนชัย มั่นจิต (กรรมการบริหาร)	1	/	1
5 นาง ปราณี เผอญโซค (ประธานกรรมการบริหาร)	0	/	0

ผลการปฏิบัติหน้าที่ของคณะกรรมการบริหาร

-

การเข้าประชุมของคณะกรรมการบริหารความเสี่ยง

การประชุมคณะกรรมการบริหารความเสี่ยง (ครั้ง) : 4

รายชื่อกรรมการ	การเข้าประชุมของคณะกรรมการบริหารความเสี่ยง		
	การเข้าประชุม (ครั้ง)	/	สิทธิในการประชุม (ครั้ง)
1 นาย ทวนชัย มั่นจิต (ประธานกรรมการชุดย่อย)	4	/	4
2 นาย สมพงษ์ เผอญโซค (กรรมการชุดย่อย)	4	/	4
3 นาย ถาวร ชลัษเฐียร (กรรมการชุดย่อย)	4	/	4
4 นาย ศักดิ์ชัย คมกฤส (กรรมการชุดย่อย)	4	/	4

รายชื่อกรรมการ	การเข้าประชุมของคณะกรรมการบริหารความเสี่ยง		
	การเข้าประชุม (ครั้ง)	/	สิทธิในการประชุม (ครั้ง)
5 นาย ภัควัฒน์ สุวรรณมาโจ (กรรมการชุดย่อย)	4	/	4
6 นาย นาล ลีวีเจริญ (กรรมการชุดย่อย)	3	/	3

ผลการปฏิบัติหน้าที่ของคณะกรรมการบริหารความเสี่ยง

-

การเข้าประชุมของคณะกรรมการสรรหาและกำหนดค่าตอบแทน

การประชุมคณะกรรมการสรรหาและกำหนดค่าตอบแทน : 4
(ครั้ง)

รายชื่อกรรมการ	การเข้าประชุมของคณะกรรมการสรรหาและกำหนดค่าตอบแทน		
	การเข้าประชุม (ครั้ง)	/	สิทธิในการประชุม (ครั้ง)
1 นาย ถาวร ชลัษเฐียร (ประธานกรรมการชุดย่อย)	4	/	4
2 นาย สุเวทย์ ธีรวิชิตกุล (กรรมการชุดย่อย)	4	/	4
3 นาย พินพ อุตร (กรรมการชุดย่อย)	3	/	4

ผลการปฏิบัติหน้าที่ของคณะกรรมการสรรหาและกำหนดค่าตอบแทน

-

การเข้าประชุมของคณะกรรมการตรวจสอบและบริษัทภิบาล

การประชุมคณะกรรมการตรวจสอบและบริษัทภิบาล (ครั้ง) : 4

รายชื่อกรรมการ	การเข้าประชุมของคณะกรรมการตรวจสอบและบริษัทภิบาล		
	การเข้าประชุม (ครั้ง)	/	สิทธิในการประชุม (ครั้ง)
1 นาย สุเวทย์ ธีรวิชิตกุล (ประธานกรรมการชุดย่อย)	4	/	4
2 นาย ถาวร ชลัษเฐียร (กรรมการชุดย่อย)	4	/	4

รายชื่อกรรมการ	การเข้าประชุมของคณะกรรมการตรวจสอบและบริษัทภิบาล		
	การเข้าประชุม (ครั้ง)	/	สิทธิในการประชุม (ครั้ง)
3 นาย พิภพ อุดร (กรรมการชุดย่อย)	4	/	4

ผลการปฏิบัติหน้าที่ของคณะกรรมการตรวจสอบและบริษัทภิบาล

-

9. การควบคุมภายในและรายการระหว่างกัน

9.1 การควบคุมภายใน

สรุปความเห็นของคณะกรรมการบริษัทเกี่ยวกับระบบการควบคุมภายในของบริษัท

จากการประชุมคณะกรรมการบริษัท ประจำปี 2567 ซึ่งมีคณะกรรมการตรวจสอบและบริษัทภิบาลได้เข้าร่วมประชุม 3 ท่าน คณะกรรมการบริษัทกับคณะกรรมการตรวจสอบและบริษัทภิบาล มีความเห็นพ้องกันว่า บริษัทฯ มีระบบการควบคุมภายในที่เพียงพอและเหมาะสม รวมทั้ง คณะกรรมการตรวจสอบฯ ได้ประเมินความเพียงพอของระบบการควบคุมภายในตามแบบประเมินความเพียงพอของระบบควบคุมภายในที่จัดทำขึ้น โดยผลการประเมินดังกล่าว ได้นำเสนอต่อคณะกรรมการบริษัทเป็นประจำทุกปี

9.1.1 ความเพียงพอและความเหมาะสมของระบบการควบคุมภายใน

ระบบการควบคุมภายในของบริษัท : The Committee of Sponsoring Organizations of the Treadway Commission (COSO)

The Committee of Sponsoring Organizations of the Treadway Commission (COSO)

บริษัทฯ มีระบบการควบคุมภายในที่เพียงพอและเหมาะสม โดยสรุปได้ดังนี้

1. องค์กรและสภาพแวดล้อม (Organizational Control and Environmental Measure)

บริษัทฯ มีเป้าหมายการดำเนินธุรกิจชัดเจนและมีการประเมินผลอย่างต่อเนื่อง รวมทั้งได้ปรับโครงสร้างองค์กรให้มีความเหมาะสมกับสภาพธุรกิจ ปัจจุบันที่มีการขยายตัวเพิ่มขึ้น เพื่อสนับสนุนให้ฝ่ายบริหารมีการดำเนินงานได้อย่างมีประสิทธิภาพ นอกจากนี้ บริษัทฯ ยังกำหนดนโยบายและแผนงานโดยคำนึงถึงคุณภาพ ราคาผลิตภัณฑ์และงานบริการที่เป็นธรรมกับลูกค้า มีการกำหนดระเบียบวิธีปฏิบัติงานไว้เป็นลายลักษณ์อักษร เพื่อให้มีแนวทางการทำงานอย่างเป็นระบบตามมาตรฐานและมีการตรวจสอบ ติดตามการปฏิบัติงานจริง ทั้งธุรกรรม ด้านการเงิน การจัดซื้อ การบริหารทั่วไป การปฏิบัติงานด้านการผลิตและการตลาด เพื่อให้มั่นใจได้ว่า การปฏิบัติงานเป็นไปตามนโยบายที่กำหนดและไม่มีการปฏิบัติงานในลักษณะที่อาจก่อให้เกิดผลเสียกับบริษัทฯ

2. การบริหารความเสี่ยง (Risk Management Measure)

บริษัทฯ ให้ความสำคัญกับการบริหารความเสี่ยงที่มีผลกระทบกับการดำเนินธุรกิจ โดยมีคณะกรรมการบริหารความเสี่ยง คอยกำกับดูแลให้มีการประเมินปัจจัยและโอกาสที่จะทำให้เกิดความเสี่ยง รวมทั้งวิเคราะห์ผลกระทบจากความเสี่ยงที่เกิดขึ้น แล้วแจ้งให้ผู้บริหารหรือผู้ปฏิบัติงานทราบและร่วมกันกำหนดมาตรการ แนวทางป้องกัน รวมทั้ง ติดตามการปฏิบัติตามมาตรการที่กำหนด เพื่อลดความเสี่ยงให้อยู่ในระดับที่ยอมรับได้

3. การควบคุมการปฏิบัติงานของฝ่ายบริหาร (Management Control Activities)

บริษัทฯ มีการกำหนดขอบเขตอำนาจหน้าที่และวงเงินอนุมัติของฝ่ายบริหารแต่ละระดับไว้เป็นลายลักษณ์อักษร มีการแบ่งแยกหน้าที่การอนุมัติ การบันทึกการและการควบคุมทรัพย์สินอย่างชัดเจน การทำธุรกรรมกับผู้ถือหุ้นรายใหญ่ / กรรมการ / ผู้บริหารหรือผู้ที่เกี่ยวข้อง มีการอนุมัติอย่างถูกต้อง โดยผ่านการพิจารณาจากกรรมการอิสระผู้ไม่มีส่วนได้เสียและมีการติดตามการปฏิบัติตามเงื่อนไขอย่างถูกต้อง ส่วนการลงทุนในบริษัทย่อยหรือบริษัทรวม มีการติดตามดูแลการดำเนินงานอย่างต่อเนื่อง สำหรับการปฏิบัติงานของฝ่ายงานต่างๆ นั้น ผลการตรวจสอบของฝ่ายตรวจสอบภายใน พบว่า มีการปฏิบัติงานโดยรวมเป็นไปตามระเบียบ ระบบงานที่กำหนดไว้และยังไม่มีปรากฏการปฏิบัติงานที่ไม่ถูกต้องตามกฎหมาย ข้อบังคับของทางราชการ

4. ระบบสารสนเทศและการสื่อสารข้อมูล (Informational and Communication Measure)

การประชุมคณะกรรมการแต่ละวาระ บริษัทฯ มีการจัดเตรียมข้อมูล เอกสารประกอบการประชุม ที่เป็นสาระสำคัญต่างๆ อย่างเพียงพอ เพื่อให้คณะกรรมการใช้ประกอบการตัดสินใจ โดยมีการบันทึกและสรุปความเห็นของที่ประชุมไว้ในรายงานการประชุมอย่างครบถ้วนและตรวจสอบได้ทุกครั้ง ด้านการบันทึกบัญชี เป็นไปตามหลักการที่รับรองทั่วไปและเอกสารประกอบการบันทึกบัญชี มีการรวบรวมไว้เป็นหมวดหมู่และจัดเก็บไว้อย่างครบถ้วนตามระยะเวลาที่กฎหมายกำหนด รวมทั้ง มีการติดตามให้มีการปรับปรุงแก้ไขการปฏิบัติงานตามคำแนะนำในรายงานของผู้สอบบัญชีรับอนุญาตอย่างครบถ้วน

5. ระบบการติดตาม (Monitoring)

บริษัทฯ จัดให้มีการประชุมคณะกรรมการบริษัททวาระปกติ ไตรมาสละครั้งและมีการประชุมผู้บริหารในวาระพิเศษอย่างต่อเนื่อง เพื่อพิจารณาติดตาม ผลการดำเนินงานของฝ่ายบริหารว่า เป็นไปตามเป้าหมายหรือพิจารณากำหนดแนวทางแก้ไข หากผลการดำเนินงานไม่เป็นไปตามเป้าหมายที่กำหนด

โดยสรุป ฝ่ายตรวจสอบภายในได้กำหนดแผนการตรวจสอบการปฏิบัติงานตามกฎระเบียบของบริษัทฯ อย่างสม่ำเสมอและรายงานข้อบกพร่องที่เป็นสาระสำคัญให้คณะกรรมการตรวจสอบ / คณะกรรมการบริษัททราบในที่ประชุมวาระปกติ ซึ่งจัดประชุมพร้อมกับการประชุมคณะกรรมการบริษัท ไตรมาสละครั้ง เพื่อพิจารณาสั่งการแก้ไขและติดตาม ทั้งนี้ ในกรณีทุจริตหรือเป็นการปฏิบัติที่ฝ่าฝืนกฎหมาย จะมีการรายงานให้คณะกรรมการบริษัททราบทันที

9.1.2 ข้อบกพร่องเกี่ยวกับระบบควบคุมภายใน

	2565	2566	2567
จำนวนข้อบกพร่องเกี่ยวกับระบบควบคุมภายในรวม (กรณี)	0	0	0

9.1.3 ความเห็นของคณะกรรมการตรวจสอบและข้อสังเกตจากผู้สอบบัญชีเกี่ยวกับการควบคุมภายใน

คณะกรรมการตรวจสอบมีความเห็นเกี่ยวกับการควบคุมภายใน : ไม่มี

ต่างจากความเห็นของคณะกรรมการบริษัทหรือไม่

ผู้สอบบัญชีมีข้อสังเกตเกี่ยวกับการควบคุมภายในของบริษัทหรือไม่ : ไม่มี

9.1.4 ความเห็นของคณะกรรมการตรวจสอบต่อการดำรงตำแหน่งหัวหน้างานตรวจสอบภายใน

หัวหน้างานตรวจสอบภายใน : เป็นบุคลากรภายในบริษัท

คณะกรรมการตรวจสอบฯ ได้ดูแลให้ผู้ดำรงตำแหน่ง หัวหน้างานตรวจสอบภายในมีวุฒิการศึกษา ประสบการณ์ การอบรม ที่เหมาะสมเพียงพอกับการปฏิบัติหน้าที่แล้ว

9.1.5 การแต่งตั้ง ถอดถอน และโยกย้ายผู้ดำรงตำแหน่งหัวหน้างานตรวจสอบภายใน

การแต่งตั้ง ถอดถอน และโยกย้าย : มี

หัวหน้างานตรวจสอบภายใน

ต้องได้รับอนุมัติจากคณะกรรมการตรวจสอบหรือไม่

คณะกรรมการตรวจสอบและบริษัทภิบาล เป็นผู้มีอำนาจในการแต่งตั้ง ถอดถอน และโยกย้ายผู้ดำรงตำแหน่งหัวหน้างานตรวจสอบภายในของบริษัท และดูแลให้ผู้ดำรงตำแหน่งหัวหน้างานดังกล่าว ได้รับการอบรมที่เหมาะสมเพียงพอกับการปฏิบัติหน้าที่ดังกล่าว

9.2 รายการระหว่างกัน

รายการระหว่างกัน

บริษัทมีการทำรายการระหว่างกันหรือไม่ : มี

9.2.1 - 9.2.2 ชื่อกลุ่มบุคคลที่อาจมีความขัดแย้ง ลักษณะความสัมพันธ์ และข้อมูลรายการระหว่างกัน

บุคคล/นิติบุคคลที่อาจมีความขัดแย้ง

ชื่อบุคคลหรือนิติบุคคล /ลักษณะการประกอบธุรกิจ	ลักษณะความสัมพันธ์	ข้อมูล ณ วันที่
บจ.อีซูซุ ซัพพลายเออร์มอเตอร์ส ตัวแทนจำหน่ายรถ Isuzu จำหน่าย อะไหล่ และให้บริการหลังการขาย	กลุ่มเมอริอุโซค เป็นผู้ถือหุ้นรายใหญ่ และเป็นกรรมการร่วมกัน	31 ธ.ค. 2567
บจ.ไทย.วิ.พี. คอร์ปอเรชั่น ให้บริการเช่ารถยนต์	กลุ่มเมอริอุโซค เป็นผู้ถือหุ้นรายใหญ่ และเป็นกรรมการร่วมกัน	31 ธ.ค. 2567
บจ. บิช เน็กซ์ มอเตอร์ จำหน่ายรถยนต์	กลุ่มเมอริอุโซค เป็นผู้ถือหุ้นรายใหญ่ และเป็นกรรมการร่วมกัน	31 ธ.ค. 2567
บจ.เลกซ์สอโต้ซิติ ตัวแทนจำหน่ายรถ Lexus	กลุ่มเมอริอุโซค เป็นผู้ถือหุ้นรายใหญ่ และเป็นกรรมการร่วมกัน	31 ธ.ค. 2567
บจ. ไทยรุ่ง พาร์เทนเนอร์ส กรุ๊ป บริษัทที่มีการประกอบธุรกิจหลักโดย การถือหุ้น	กลุ่มเมอริอุโซค เป็นผู้ถือหุ้นรายใหญ่ และเป็นกรรมการร่วมกัน	31 ธ.ค. 2567
บจ. เมอริอุโซค โฮลดิ้ง บริษัทที่มีการประกอบธุรกิจหลักโดย การถือหุ้น	กลุ่มเมอริอุโซค เป็นผู้ถือหุ้นใหญ่ และเป็นกรรมการร่วมกัน	31 ธ.ค. 2567

รายละเอียดรายการระหว่างกัน

รายการระหว่างกัน	มูลค่ารายการสิ้นสุดรอบปีบัญชี (ล้านบาท)		
	2565	2566	2567
บจ.อีซูซุ ซึยเจริญกิจมอเตอร์ส			
รายการที่ 1 <u>ลักษณะรายการ</u> ขายสินค้า ซื้อสินค้า สินทรัพย์ถาวรและบริการจ่าย ค่าซ่อมแซมยานพาหนะ <u>รายละเอียด</u> ขายสินค้า ซื้อสินค้า สินทรัพย์ถาวรและบริการจ่าย ค่าซ่อมแซมยานพาหนะ <u>ความจำเป็น/ความสมเหตุสมผล</u> การซื้อ-ขายสินค้า, การซื้อ-ขายอะไหล่ ให้บริการซ่อมรถ ระหว่างกันนั้น เป็นรายการธุรกิจปกติของบริษัท ซึ่งใช้ราคาต้นทุนบวก กำไรส่วนเพิ่ม <u>ความเห็นของคณะกรรมการตรวจสอบ</u> เป็นการดำเนินธุรกิจปกติ หรือการสนับสนุนธุรกิจปกติของบริษัท โดยมี เงื่อนไขการค้าทั่วไป ไม่ก่อให้เกิดการถ่ายเทผลประโยชน์ อีกทั้งเป็น ราคาและเงื่อนไขเสมือนการทำรายการกับบุคคลภายนอก ซึ่งคณะ กรรมการอิสระก็ไม่มีความเห็นแตกต่างจากมติคณะกรรมการบริษัทแต่ อย่างไม่ได้	-	10.31	3.97
บจ.ไทย.วี.พี. คอร์ปอเรชั่น			
รายการที่ 1 <u>ลักษณะรายการ</u> เงินให้กู้ยืมระยะสั้น และดอกเบี้ยรับ <u>รายละเอียด</u> เงินให้กู้ยืมระยะสั้น และดอกเบี้ยรับ <u>ความจำเป็น/ความสมเหตุสมผล</u> รายการให้กู้ยืมเงินระยะสั้นแก่บริษัทที่เกี่ยวข้องนั้น เพื่อให้บริษัทและ/ หรือบริษัทย่อย สามารถนำเงินที่มีอยู่หาผลประโยชน์ได้ในอัตราที่สูง กว่าดอกเบี้ยเงินฝาก <u>ความเห็นของคณะกรรมการตรวจสอบ</u> เพื่อให้บริษัทและ/หรือบริษัทย่อย สามารถนำเงินที่มีอยู่หาผลประโยชน์ ได้ในอัตราที่สูงกว่าดอกเบี้ยเงินฝาก	-	91.13	1.49
บจ. บิซ เน็กซ์ มอเตอร์			
รายการที่ 1	-	30.62	8.01

รายการระหว่างกัน	มูลค่ารายการสิ้นสุดรอบปีบัญชี (ล้านบาท)		
	2565	2566	2567
<u>ลักษณะรายการ</u> รายได้ขายสินค้าและบริการ <u>รายละเอียด</u> รายได้ขายสินค้าและบริการ <u>ความจำเป็น/ความสมเหตุสมผล</u> การซื้อ-ขายสินค้า, การซื้อ-ขายอะไหล่ ให้บริการซ่อมรถระหว่างกันนั้น เป็นรายการธุรกิจปกติของบริษัท ซึ่งใช้ราคาคำนวณบวกกำไรส่วนเพิ่ม <u>ความเห็นของคณะกรรมการตรวจสอบ</u> เป็นการดำเนินธุรกิจปกติ หรือการสนับสนุนธุรกิจปกติของบริษัท โดยมีเงื่อนไขการค้าทั่วไป ไม่ก่อให้เกิดการถ่ายเทผลประโยชน์ อีกทั้งเป็นราคาและเงื่อนไขเสมือนการทำรายการกับบุคคลภายนอก ซึ่งคณะกรรมการอิสระก็ไม่ได้มีความเห็นแตกต่างจากมติคณะกรรมการบริษัทแต่อย่างใด			
บจ.เลขข้อต่อได้จัดตั้ง			
รายการที่ 1 <u>ลักษณะรายการ</u> รายได้ค่าเช่าที่ดินและพื้นที่จอดรถ <u>รายละเอียด</u> รายได้ค่าเช่าที่ดินและพื้นที่จอดรถ <u>ความจำเป็น/ความสมเหตุสมผล</u> การเช่าที่ดิน พื้นที่สำนักงาน/จอดรถ ค่าสาธารณูปโภค ระหว่างกันนั้น เพื่อใช้เป็นที่ตั้งสำนักงาน/จอดรถของบริษัท โดยใช้ราคาตามที่ทำสัญญาร่วมกัน ซึ่งใกล้เคียงกับราคาตลาด/ราคาประเมิน <u>ความเห็นของคณะกรรมการตรวจสอบ</u> ใช้ราคาตามที่ทำสัญญาร่วมกัน ซึ่งใกล้เคียงกับราคาตลาด/ราคาประเมิน	-	3.35	3.61

9.2.3 นโยบายและแนวโน้มนำการทำรายการระหว่างกันในอนาคตรวมทั้งการปฏิบัติตามข้อผูกพันที่บริษัทให้ไว้ในหนังสือชี้ชวน

มาตรการและขั้นตอนการอนุมัติรายการระหว่างกันหรือรายการที่เกี่ยวข้องกัน

คณะกรรมการบริษัท ได้กำหนดแนวทางในการพิจารณาเรื่องรายการที่เกี่ยวข้องกัน และการได้มา/จำหน่ายไปซึ่งสินทรัพย์ของบริษัท ดังนี้

- กรณีที่คำนวณขนาดรายการแล้ว ตามข้อกำหนดของตลาดหลักทรัพย์ฯ จะต้องได้รับมติอนุมัติจากคณะกรรมการบริษัท ให้นำเรื่องดังกล่าวเสนอต่อคณะกรรมการบริษัทพิจารณา ในกรณีที่คณะกรรมการตรวจสอบและบริษัทมีความเห็นเป็นอย่างอื่น สามารถนำเสนอต่อที่ประชุม และบันทึกไว้ในรายงานการประชุมได้
- กรณีที่คำนวณขนาดรายการแล้ว ตามข้อกำหนดของตลาดหลักทรัพย์ฯ จะต้องได้รับมติอนุมัติจากที่ประชุมผู้ถือหุ้น ให้นำเรื่องดังกล่าวเสนอคณะกรรมการตรวจสอบและบริษัทพิจารณา ก่อนนำเสนอคณะกรรมการบริษัทพิจารณา และนำเสนอผู้ถือหุ้นอนุมัติต่อไป

แนวโน้มในการทำรายการเกี่ยวโยงกันในอนาคต

รายการระหว่างกันที่อาจเกิดขึ้นในอนาคตนั้น บริษัทฯ จะปฏิบัติตามกฎหมายว่าด้วยหลักทรัพย์และตลาดหลักทรัพย์ ข้อบังคับ ประกาศ คำสั่ง หรือข้อกำหนดของตลาดหลักทรัพย์แห่งประเทศไทย รวมถึงการปฏิบัติตามข้อกำหนดของตลาดหลักทรัพย์ฯ ประกาศของสำนักงานคณะกรรมการกำกับหลักทรัพย์และตลาดหลักทรัพย์เกี่ยวกับการเปิดเผยข้อมูลการทำรายการที่เกี่ยวข้องและการได้มาหรือจำหน่ายไปซึ่งสินทรัพย์ที่สำคัญของบริษัทฯ หรือบริษัทย่อย

9.2.4 ข้อมูลเกี่ยวกับทรัพย์สินที่มีการประเมินราคาและราคาประเมินประกอบการทำรายการระหว่างกัน

สามารถรายละเอียดได้ที่เอกสารแนบ 4 ทรัพย์สินที่ใช้ในการประกอบธุรกิจและรายละเอียดเกี่ยวกับรายการประเมินราคาทรัพย์สิน

ส่วนที่ 3 งบการเงิน

รายงานความรับผิดชอบของคณะกรรมการต่อรายงานทางการเงิน

ส่วนที่ 4 การรับรองความถูกต้องของข้อมูล

บริษัทได้สอบทานข้อมูลในแบบแสดงรายการข้อมูลประจำปีฉบับนี้แล้ว ด้วยความระมัดระวัง บริษัทขอรับรองว่า ข้อมูลดังกล่าวถูกต้องครบถ้วน ไม่เป็นเท็จ ไม่ทำให้ผู้อื่นสำคัญผิด หรือไม่ขาดข้อมูลที่ควรต้องแจ้งในสาระสำคัญ นอกจากนี้ บริษัทขอรับรองว่า

(1) งบการเงินและข้อมูลทางการเงินที่สรุปมาในแบบแสดงรายการข้อมูลประจำปีได้แสดงข้อมูลอย่างถูกต้องครบถ้วนในสาระสำคัญเกี่ยวกับฐานะการเงิน ผลการดำเนินงาน และกระแสเงินสดของบริษัทและบริษัทย่อยแล้ว

(2) บริษัทได้จัดให้มีระบบการเปิดเผยข้อมูลที่ดี เพื่อให้แน่ใจว่าบริษัทได้เปิดเผยข้อมูลในส่วนที่เป็นสาระสำคัญทั้งของบริษัทและบริษัทย่อยอย่างถูกต้องครบถ้วนแล้ว รวมทั้งควบคุมดูแลให้มีการปฏิบัติตามระบบดังกล่าว

(3) บริษัทได้จัดให้มีระบบการควบคุมภายในที่ดี และควบคุมดูแลให้มีการปฏิบัติตามระบบดังกล่าว และบริษัทได้แจ้งข้อมูลการประเมินระบบการควบคุมภายใน ณ วันที่ 31 ธันวาคม 2567 ต่อผู้สอบบัญชีและกรรมการตรวจสอบของบริษัทแล้ว ซึ่งครอบคลุมถึงข้อบกพร่องและการเปลี่ยนแปลงที่สำคัญของระบบการควบคุมภายใน รวมทั้งการกระทำที่มีขอบที่อาจมีผลกระทบต่อการจัดทำรายงานทางการเงินของบริษัทและบริษัทย่อย

ในการนี้ เพื่อเป็นหลักฐานว่าเอกสารทั้งหมดเป็นเอกสารชุดเดียวกันกับที่บริษัทได้รับรองความถูกต้องแล้ว บริษัทได้มอบหมายให้ นายภักดิ์วัฒน์ สุวรรณมาโจ เป็นผู้ลงลายมือชื่อกำกับเอกสารนี้ไว้ทุกหน้าด้วย หากเอกสารใดไม่มีลายมือชื่อของ นายภักดิ์วัฒน์ สุวรรณมาโจ กำกับไว้ บริษัทจะถือว่าไม่ใช่ข้อมูลที่บริษัทได้รับรองความถูกต้องของข้อมูลแล้วดังกล่าวข้างต้น

ชื่อ

ตำแหน่ง

ลายมือชื่อ

นายสมพงษ์ เผอญูโชค กรรมการผู้จัดการใหญ่



ชื่อ

ตำแหน่ง

ลายมือชื่อ

ผู้รับมอบอำนาจ นายภักดิ์วัฒน์ สุวรรณมาโจ เลขาธิการบริษัท



รายงานของผู้สอบบัญชีอนุญาต

รายงานของผู้สอบบัญชีรับอนุญาต

เสนอ ผู้ถือหุ้นบริษัท ไทยรุ่งยูเนี่ยนคาร์ จำกัด (มหาชน)

ความเห็นอย่างมีเงื่อนไข

ข้าพเจ้าได้ตรวจสอบงบการเงินรวมและงบการเงินเฉพาะกิจการของ บริษัท ไทยรุ่งยูเนี่ยนคาร์ จำกัด (มหาชน) และบริษัทย่อย (“กลุ่มบริษัท”) และของเฉพาะบริษัท ไทยรุ่งยูเนี่ยนคาร์ จำกัด (มหาชน) (“บริษัท”) ตามลำดับ ซึ่งประกอบด้วยงบฐานะการเงินรวมและงบฐานะการเงินเฉพาะกิจการ ณ วันที่ 31 ธันวาคม พ.ศ. 2567 งบกำไรขาดทุนเบ็ดเสร็จรวมและงบกำไรขาดทุนเบ็ดเสร็จเฉพาะกิจการ งบการเปลี่ยนแปลงส่วนของผู้ถือหุ้นรวมและงบการเปลี่ยนแปลงส่วนของผู้ถือหุ้นเฉพาะกิจการ และงบกระแสเงินสดรวมและงบกระแสเงินสดเฉพาะกิจการ สำหรับปีสิ้นสุดวันเดียวกันและหมายเหตุประกอบงบการเงิน รวมถึงข้อมูลนโยบายการบัญชีที่มีสาระสำคัญ

ข้าพเจ้าเห็นว่า ยกเว้นผลกระทบที่อาจเกิดขึ้นตามที่กล่าวไว้ในวรรคเกณฑ์ในการแสดงความเห็นอย่างมีเงื่อนไข งบการเงินรวมและงบการเงินเฉพาะกิจการข้างต้นนี้ แสดงฐานะการเงินรวมและฐานะการเงินเฉพาะกิจการของบริษัท ไทยรุ่งยูเนี่ยนคาร์ จำกัด (มหาชน) และบริษัทย่อย และของเฉพาะบริษัท ไทยรุ่งยูเนี่ยนคาร์ จำกัด (มหาชน) ตามลำดับ ณ วันที่ 31 ธันวาคม พ.ศ. 2567 ผลการดำเนินงานรวมและผลการดำเนินงานเฉพาะกิจการ และกระแสเงินสดรวมและกระแสเงินสดเฉพาะกิจการ สำหรับปีสิ้นสุดวันเดียวกันโดยถูกต้องตามที่ควรในสาระสำคัญตามมาตรฐานการรายงานทางการเงิน

เกณฑ์ในการแสดงความเห็นอย่างมีเงื่อนไข

ตามที่กล่าวไว้ในหมายเหตุประกอบงบการเงินข้อ 11 งบการเงินของบริษัท ณ วันที่ 31 ธันวาคม พ.ศ. 2567 ได้รวมเงินลงทุนในบริษัทร่วมสามแห่งซึ่งบริษัทรับรู้รายการ โดยวิธีส่วนได้เสียในงบการเงินรวม เป็นจำนวนเงินรวม 583.47 ล้านบาท และส่วนแบ่งกำไรจากเงินลงทุนในบริษัทร่วมในงบการเงินรวมสำหรับปีสิ้นสุดวันเดียวกัน จำนวน 52.97 ล้านบาท บริษัทได้บันทึกเงินลงทุนและส่วนแบ่งกำไรจากเงินลงทุนดังกล่าวโดยใช้งบการเงินของฝ่ายบริหารของบริษัทร่วมหนึ่งแห่งที่ยังไม่ได้ผ่านการตรวจสอบโดยผู้สอบบัญชีของบริษัทร่วมนั้น เนื่องจากงบการเงินของบริษัทร่วมแห่งนั้นมีรอบระยะเวลาบัญชีสิ้นสุดวันที่ 31 มีนาคม และงบการเงินของบริษัทร่วมอีกสองแห่งซึ่งได้ผ่านการตรวจสอบของผู้สอบบัญชีรับอนุญาตอื่น ซึ่งแสดงความเห็นอย่างไม่มีเงื่อนไข อย่างไรก็ตามเนื่องจากข้าพเจ้าไม่สามารถเข้าถึงกระดาษทำการของผู้สอบบัญชีรับอนุญาตอื่นดังกล่าวและข้าพเจ้าไม่สามารถใช้วิธีการตรวจสอบอื่นให้เป็นที่น่าพอใจในรายการดังกล่าวได้ ดังนั้นข้าพเจ้าจึงไม่สามารถระบุได้ว่าอาจมีรายการปรับปรุงใดที่จำเป็นหรือไม่

ข้าพเจ้าได้ปฏิบัติงานตรวจสอบตามมาตรฐานการสอบบัญชี ความรับผิดชอบของข้าพเจ้าได้กล่าวไว้ในวรรคความรับผิดชอบของผู้สอบบัญชีต่อการตรวจสอบงบการเงินรวมและงบการเงินเฉพาะกิจการในรายงานของข้าพเจ้า ข้าพเจ้ามีความเป็นอิสระจากกลุ่มบริษัทตามประมวลจริยบรรณของผู้ประกอบวิชาชีพบัญชี รวมถึง มาตรฐานเรื่องความเป็นอิสระที่กำหนดโดยสภาวิชาชีพบัญชี (ประมวลจริยบรรณของผู้ประกอบวิชาชีพบัญชี) ในส่วนที่เกี่ยวข้องกับการตรวจสอบงบการเงินรวมและงบการเงินเฉพาะกิจการ และข้าพเจ้าได้ปฏิบัติตามความรับผิดชอบด้านจริยบรรณอื่น ๆ ตามประมวลจริยบรรณของผู้ประกอบวิชาชีพบัญชี ข้าพเจ้าเชื่อว่าหลักฐานการสอบบัญชีที่ข้าพเจ้าได้รับเพียงพอและเหมาะสมเพื่อใช้เป็นเกณฑ์ในการแสดงความเห็นอย่างมีเงื่อนไขของข้าพเจ้า

เรื่องสำคัญในการตรวจสอบ

เรื่องสำคัญในการตรวจสอบคือเรื่องต่าง ๆ ที่มีนัยสำคัญที่สุด ตามดุลยพินิจของผู้ประกอบวิชาชีพของข้าพเจ้าในการตรวจสอบงบการเงินรวมและงบการเงินเฉพาะกิจการสำหรับปีปัจจุบัน ข้าพเจ้าได้นำเรื่องเหล่านี้มาพิจารณาในบริบทของการตรวจสอบงบการเงินรวมและงบการเงินเฉพาะกิจการโดยรวมและในการแสดงความเห็นของข้าพเจ้า ทั้งนี้ ข้าพเจ้าไม่ได้แสดงความเห็นแยกต่างหากสำหรับเรื่องเหล่านี้ ยกเว้นเรื่องที่ได้อธิบายในวรรคเกณฑ์ในการแสดงความเห็นอย่างมีเงื่อนไขของผู้สอบบัญชี

การประเมินการด้อยค่าของมูลค่าของเงินลงทุนในบริษัทย่อย

ความเสี่ยง

ตามที่ปรากฏในหมายเหตุประกอบงบการเงินข้อ 12 ณ วันที่ 31 ธันวาคม พ.ศ. 2567 เงินลงทุนในบริษัทย่อยแห่งหนึ่งของบริษัท มีมูลค่าตามบัญชีจำนวน 616.84 ล้านบาท ซึ่งมูลค่าตามบัญชีดังกล่าวมีจำนวนที่สูงกว่ามูลค่าที่คาดว่าจะได้รับคืน ข้าพเจ้าให้ความสำคัญกับเรื่องนี้เนื่องจากเป็นเรื่องที่ฝ่ายบริหารของบริษัทใช้ดุลยพินิจอย่างมาก

วิธีการตอบสนองความเสี่ยงโดยผู้สอบบัญชี

- 1) สอบถามผู้บริหารถึงแผนการดำเนินงาน แผนธุรกิจในอนาคตของบริษัทย่อย
- 2) พิจารณาประมาณการกระแสเงินสดที่จัดทำขึ้นโดยฝ่ายบริหารของบริษัทย่อย โดยการประเมินความสมเหตุสมผลของข้อมูลและข้อสมมติฐานที่สำคัญที่ฝ่ายบริหารใช้ เช่น รายได้ ค่าใช้จ่ายรวมถึงแหล่งที่มาของข้อมูลราคาที่เราคาดว่าจะขายได้ของสินทรัพย์ และอัตราคิดลด
- 3) เปรียบเทียบมูลค่าที่เราคาดว่าจะได้รับคืนกับราคาตามบัญชี

เรื่องอื่น

งบการเงินรวมและงบการเงินเฉพาะกิจการของบริษัท ไทยรุ่งยูเนี่ยนคาร์ จำกัด (มหาชน) และบริษัทย่อย และงบการเงินเฉพาะกิจการของบริษัท ไทยรุ่งยูเนี่ยนคาร์ จำกัด (มหาชน) ตามลำดับ สำหรับปีสิ้นสุดวันที่ 31 ธันวาคม พ.ศ. 2566 ที่แสดงเป็นข้อมูลเปรียบเทียบตรวจสอบโดยผู้สอบบัญชีอื่นในสำนักงานเดียวกันกับข้าพเจ้า ซึ่งแสดงความเห็นอย่างมีเงื่อนไขเกี่ยวกับการบันทึกบัญชีเงินลงทุนในบริษัทร่วมตามรายงานลงวันที่ 28 กุมภาพันธ์ พ.ศ. 2567

ข้อมูลอื่น

ผู้บริหารเป็นผู้รับผิดชอบต่อข้อมูลอื่น ข้อมูลอื่นประกอบด้วย ข้อมูลซึ่งรวมอยู่ในรายงานประจำปี แต่ไม่รวมถึงงบการเงินรวมและงบการเงินเฉพาะกิจการและรายงานของผู้สอบบัญชีที่อยู่ในรายงานประจำปีนั้น ซึ่งคาดว่ารายงานประจำปีจะถูกจัดเตรียมให้ข้าพเจ้าภายหลังวันที่ในรายงานของผู้สอบบัญชีนี้

ความเห็นของข้าพเจ้าต่องบการเงินรวมและงบการเงินเฉพาะกิจการไม่ครอบคลุมถึงข้อมูลอื่นและข้าพเจ้าไม่ได้ให้ความเชื่อมั่นต่อข้อมูลอื่น

ความรับผิดชอบของข้าพเจ้าที่เกี่ยวกับการตรวจสอบงบการเงินรวมและงบการเงินเฉพาะกิจการคือ การอ่านและพิจารณาว่าข้อมูลอื่นมีความขัดแย้งที่มีสาระสำคัญกับงบการเงินรวมและงบการเงินเฉพาะกิจการหรือกับความรู้ที่ได้รับจากการตรวจสอบของข้าพเจ้า หรือปรากฏว่า ข้อมูลอื่นมีการแสดงข้อมูลที่ขัดต่อข้อเท็จจริงอันเป็นสาระสำคัญหรือไม่

เมื่อข้าพเจ้าได้อ่านรายงานประจำปี หากข้าพเจ้าสรุปได้ว่าการแสดงข้อมูลที่ขัดต่อข้อเท็จจริงอันเป็นสาระสำคัญ ข้าพเจ้าต้องสื่อสารเรื่องดังกล่าวกับผู้มีหน้าที่ในการกำกับดูแลเพื่อให้ผู้มีหน้าที่กำกับดูแลดำเนินการแก้ไขข้อมูลที่แสดงขัดต่อข้อเท็จจริง อย่างไรก็ตาม ดังที่อธิบายในวรรคก่อนเกี่ยวกับการแสดงความเห็นอย่างมีเงื่อนไขเรื่องเงินลงทุนในบริษัทร่วมสามแห่งซึ่งข้าพเจ้าไม่สามารถระบุได้ว่าอาจมีรายการปรับปรุงใดที่จำเป็นหรือไม่เพียงใด ดังนั้นข้าพเจ้าจึงไม่สามารถสรุปได้ว่าข้อมูลอื่นที่เกี่ยวข้องเรื่องดังกล่าวมีการแสดงข้อมูลที่ขัดต่อข้อเท็จจริงอันเป็นสาระสำคัญหรือไม่

ความรับผิดชอบของผู้บริหารและผู้มีหน้าที่ในการกำกับดูแลต่องบการเงินรวมและงบการเงินเฉพาะกิจการ

ผู้บริหารมีหน้าที่รับผิดชอบในการจัดทำและนำเสนองบการเงินรวมและงบการเงินเฉพาะกิจการเหล่านี้โดยถูกต้องตามที่ควรตามมาตรฐานการรายงานทางการเงิน และรับผิดชอบเกี่ยวกับการควบคุมภายในที่ผู้บริหารพิจารณาว่าเป็นเพื่อให้สามารถจัดทำงบการเงินรวมและงบการเงินเฉพาะกิจการที่ปราศจากการแสดงข้อมูลที่ขัดต่อข้อเท็จจริงอันเป็นสาระสำคัญไม่ว่าจะเกิดจากการทุจริตหรือข้อผิดพลาด

ในการจัดทำงบการเงินรวมและงบการเงินเฉพาะกิจการ ผู้บริหารรับผิดชอบในการประเมินความสามารถของกลุ่มบริษัทในการดำเนินงานต่อเนื่อง เปิดเผยเรื่องที่เกี่ยวข้องกับการดำเนินงานต่อเนื่อง (ตามความเหมาะสม) และการใช้เกณฑ์การบัญชีสำหรับการดำเนินงานต่อเนื่องเว้นแต่ผู้บริหารมีความตั้งใจที่จะเลิกกลุ่มบริษัทหรือหยุดดำเนินงานหรือไม่สามารถดำเนินงานต่อเนื่องต่อไปได้

ผู้มีหน้าที่ในการกำกับดูแลมีหน้าที่ในการกำกับดูแลกระบวนการในการจัดทำรายงานทางการเงินของกลุ่มบริษัท

or

ความรับผิดชอบของผู้สอบบัญชีต่อการตรวจสอบงบการเงินรวมและงบการเงินเฉพาะกิจการ

การตรวจสอบของข้าพเจ้ามีวัตถุประสงค์เพื่อให้ได้ความเชื่อมั่นอย่างสมเหตุสมผลว่า งบการเงินรวมและงบการเงินเฉพาะกิจการ โดยรวมปราศจากการแสดงข้อมูลที่ขัดต่อข้อเท็จจริงอันเป็นสาระสำคัญหรือไม่ ไม่ว่าจะเกิดจากการทุจริตหรือข้อผิดพลาด และเสนอรายงานของผู้สอบบัญชีซึ่งรวมความเห็นของข้าพเจ้าอยู่ด้วย ความเชื่อมั่นอย่างสมเหตุสมผลคือ ความเชื่อมั่นในระดับสูง แต่ไม่ได้เป็นการรับประกันว่าการปฏิบัติงานตรวจสอบตามมาตรฐานการสอบบัญชีจะสามารถตรวจพบข้อมูลที่ขัดต่อข้อเท็จจริงอันเป็นสาระสำคัญที่มีอยู่ได้เสมอไป ข้อมูลที่ขัดต่อข้อเท็จจริงอาจเกิดจากการทุจริตหรือข้อผิดพลาดและถือว่ามีสาระสำคัญเมื่อพิจารณาอย่างสมเหตุสมผลได้ว่ารายการที่ขัดต่อข้อเท็จจริงแต่ละรายการหรือทุกรายการรวมกันจะมีผลต่อการตัดสินใจทางเศรษฐกิจของผู้ใช้งบการเงินรวมและงบการเงินเฉพาะกิจการจากการใช้งบการเงินเหล่านี้

ในการตรวจสอบของข้าพเจ้าตามมาตรฐานการสอบบัญชี ข้าพเจ้าได้ใช้ดุลยพินิจและการสังเกตและสงสัยเกี่ยวกับผู้ประกอบวิชาชีพ ตลอดจนการตรวจสอบ การปฏิบัติงานของข้าพเจ้ารวมถึง


- ระบุและประเมินความเสี่ยงจากการแสดงข้อมูลที่ขัดต่อข้อเท็จจริงอันเป็นสาระสำคัญในงบการเงินรวมและงบการเงินเฉพาะกิจการ ไม่ว่าจะเกิดจากการทุจริตหรือข้อผิดพลาด ออกแบบและปฏิบัติงานตามวิธีการตรวจสอบเพื่อตอบสนองต่อความเสี่ยงเหล่านั้น และได้หลักฐานการสอบบัญชีที่เพียงพอและเหมาะสมเพื่อเป็นเกณฑ์ในการแสดงความเห็นของข้าพเจ้า ความเสี่ยงที่ไม่พบข้อมูลที่ขัดต่อข้อเท็จจริงอันเป็นสาระสำคัญซึ่งเป็นผลมาจากการทุจริตจะสูงกว่าความเสี่ยงที่เกิดจากข้อผิดพลาด เนื่องจากการทุจริตอาจเกี่ยวกับการสมรู้ร่วมคิด การปลอมแปลงเอกสารหลักฐาน การตั้งใจละเว้นการแสดงผล การแสดงผลที่ไม่ตรงตามข้อเท็จจริงหรือการแทรกแซงการควบคุมภายใน
- ทำความเข้าใจในระบบการควบคุมภายในที่เกี่ยวข้องกับการตรวจสอบ เพื่อออกแบบวิธีการตรวจสอบที่เหมาะสมกับสถานการณ์ แต่ไม่ใช่เพื่อวัตถุประสงค์ในการแสดงความเห็นต่อความมีประสิทธิภาพของการควบคุมภายในของกลุ่มบริษัท
- ประเมินความเหมาะสมของนโยบายการบัญชีที่ผู้บริหารใช้และความสมเหตุสมผลของประมาณการทางบัญชีและการเปิดเผยข้อมูลที่เกี่ยวข้องซึ่งจัดทำขึ้น โดยผู้บริหาร
- สรุปร่วมกับความเหมาะสมของการใช้เกณฑ์การบัญชีสำหรับการดำเนินงานต่อเนื่องของผู้บริหารและจากหลักฐานการสอบบัญชีที่ได้รับ สรุปว่ามีความไม่แน่นอนที่มีสาระสำคัญเกี่ยวกับเหตุการณ์หรือสถานการณ์ที่อาจเป็นเหตุให้เกิดข้อสงสัยอย่างมีนัยสำคัญต่อความสามารถของกลุ่มบริษัทในการดำเนินงานต่อเนื่องหรือไม่ ถ้าข้าพเจ้าได้ข้อสรุปว่ามีความไม่แน่นอนที่มีสาระสำคัญ ข้าพเจ้าต้องกล่าวไว้ในรายงานของผู้สอบบัญชีของข้าพเจ้าโดยให้ข้อสังเกตถึงการเปิดเผยข้อมูลในงบการเงินรวมและงบการเงินเฉพาะกิจการที่เกี่ยวข้อง หรือถ้าการเปิดเผยข้อมูลดังกล่าวไม่เพียงพอ ความเห็นของข้าพเจ้าจะเปลี่ยนแปลงไป ข้อสรุปของข้าพเจ้าขึ้นอยู่กับหลักฐานการสอบบัญชีที่ได้รับจนถึงวันที่ในรายงานของผู้สอบบัญชีของข้าพเจ้า อย่างไรก็ตามเหตุการณ์หรือสถานการณ์ในอนาคตอาจเป็นเหตุให้กลุ่มบริษัทต้องหยุดการดำเนินงานต่อเนื่อง
- ประเมินการนำเสนอ โครงสร้างและเนื้อหาของงบการเงินรวมและงบการเงินเฉพาะกิจการ โดยรวม รวมถึงการเปิดเผยข้อมูลว่างบการเงินรวมและงบการเงินเฉพาะกิจการแสดงรายการและเหตุการณ์ในรูปแบบที่ทำให้มีการนำเสนอข้อมูล โดยถูกต้องตามที่ควรหรือไม่

- ได้รับหลักฐานการสอบบัญชีที่เหมาะสมอย่างเพียงพอเกี่ยวกับข้อมูลทางการเงินของกิจการภายในกลุ่มหรือกิจกรรมทางธุรกิจภายในกลุ่มบริษัทเพื่อแสดงความเห็นต่องบการเงินรวม ข้าพเจ้าได้รับผิดชอบต่อการกำหนดแนวทาง การควบคุมดูแล และการปฏิบัติงานตรวจสอบกลุ่มบริษัท ข้าพเจ้าเป็นผู้รับผิดชอบแต่เพียงผู้เดียวต่อความเห็นของข้าพเจ้า

ข้าพเจ้าได้สื่อสารกับผู้มีส่วนเกี่ยวข้องในการกำกับดูแลในเรื่องต่าง ๆ ที่สำคัญ ซึ่งรวมถึงขอบเขตและช่วงเวลาของการตรวจสอบตามที่ได้วางแผนไว้ ประเด็นที่มีนัยสำคัญที่พบจากการตรวจสอบรวมถึงข้อบกพร่องที่มีนัยสำคัญในระบบการควบคุมภายในหากข้าพเจ้าได้พบในระหว่างการตรวจสอบของข้าพเจ้า

ข้าพเจ้าได้ให้คำรับรองแก่ผู้มีส่วนเกี่ยวข้องในการกำกับดูแลว่าข้าพเจ้าได้ปฏิบัติตามข้อกำหนดจรรยาบรรณที่เกี่ยวข้องกับความเป็นอิสระและได้สื่อสารกับผู้มีส่วนเกี่ยวข้องในการกำกับดูแลเกี่ยวกับความสัมพันธ์ทั้งหมดตลอดจนเรื่องอื่นซึ่งข้าพเจ้าเชื่อว่ามีเหตุผลที่บุคคลภายนอกอาจพิจารณาว่ากระทบต่อความเป็นอิสระ และการดำเนินการเพื่อขจัดอุปสรรคหรือมาตรการป้องกันของข้าพเจ้า

จากเรื่องที่ได้สื่อสารกับผู้มีส่วนเกี่ยวข้องในการกำกับดูแล ข้าพเจ้าได้พิจารณาเรื่องต่าง ๆ ที่มีนัยสำคัญที่สุดในการตรวจสอบงบการเงินรวมและงบการเงินเฉพาะกิจการ ในปีปัจจุบันและกำหนดเป็นเรื่องสำคัญในการตรวจสอบ ข้าพเจ้าได้อธิบายเรื่องเหล่านี้ในรายงานของผู้สอบบัญชีวันแต่กฎหมายหรือข้อบังคับไม่ให้เปิดเผยต่อสาธารณะเกี่ยวกับเรื่องดังกล่าว หรือในสถานการณ์ที่ยากที่จะเกิดขึ้น ข้าพเจ้าพิจารณาว่าไม่ควรสื่อสารเรื่องดังกล่าวในรายงานของข้าพเจ้าเพราะการกระทำดังกล่าวสามารถคาดการณ์ได้อย่างสมเหตุสมผลว่าจะมีผลกระทบในทางลบมากกว่าผลประโยชน์ต่อส่วนได้เสียสาธารณะจากการสื่อสารดังกล่าว



(นางสาวอังฉรา สุขโนบุญ)

ผู้สอบบัญชีรับอนุญาตเลขทะเบียน 4642

บริษัท เอเอ็นเอส ออดิท จำกัด

กรุงเทพฯ วันที่ 27 กุมภาพันธ์ พ.ศ. 2568

งบการเงิน

บริษัท ไทยรุ่งยูเนี่ยนคาร์ จำกัด (มหาชน) และบริษัทย่อย
งบฐานะการเงิน
ณ วันที่ 31 ธันวาคม พ.ศ. 2567

		หน่วย:บาท			
		งบการเงินรวม		งบการเงินเฉพาะกิจการ	
		31 ธันวาคม	31 ธันวาคม	31 ธันวาคม	31 ธันวาคม
		พ.ศ. 2567	พ.ศ. 2566	พ.ศ. 2567	พ.ศ. 2566
หมายเหตุ					
สินทรัพย์					
สินทรัพย์หมุนเวียน					
เงินสดและรายการเทียบเท่าเงินสด	6	312,184,422	325,475,533	187,133,961	194,112,323
สินทรัพย์ทางการเงินหมุนเวียน	7	1,255,810,117	649,661,924	805,907,270	549,191,561
ลูกหนี้การค้าและลูกหนี้หมุนเวียนอื่น-สุทธิ	5, 8	390,945,209	423,567,958	258,226,275	303,537,653
สินทรัพย์ที่เกิดจากสัญญา-หมุนเวียน	9	17,280,681	32,088,635	1,999,975	11,430,161
เงินให้กู้ยืมระยะสั้นแก่กิจการที่เกี่ยวข้องกัน	5	-	88,296,400	158,300,000	171,296,400
สินค้าคงเหลือ-สุทธิ	10	185,543,205	328,779,494	141,201,907	270,007,342
สินทรัพย์ที่ถือไว้เพื่อขาย		-	3,231,506	-	-
รวมสินทรัพย์หมุนเวียน		2,161,763,634	1,851,101,450	1,552,769,388	1,499,575,440
สินทรัพย์ไม่หมุนเวียน					
เงินลงทุนในบริษัทร่วม	11	583,471,780	545,517,817	114,700,000	114,700,000
เงินลงทุนในบริษัทย่อย-สุทธิ	12	-	-	1,029,717,628	951,717,628
เงินลงทุนระยะยาวอื่น-สุทธิ	13	-	-	-	-
อสังหาริมทรัพย์เพื่อการลงทุน-สุทธิ	14	628,101,178	769,623,257	165,791,702	293,908,967
ที่ดิน อาคารและอุปกรณ์-สุทธิ	15	1,059,792,913	1,110,299,091	698,034,667	702,426,364
สินทรัพย์สิทธิการใช้-สุทธิ	16	10,800,300	15,387,695	13,445,674	18,562,144
สินทรัพย์ไม่มีตัวตน-สุทธิ		7,395,793	7,263,953	6,804,471	6,452,030
สินทรัพย์ภายในเงินได้รอการตัดบัญชี-สุทธิ	17, 38	18,648,322	13,004,108	18,401,729	12,942,043
สินทรัพย์ไม่หมุนเวียนอื่น-สุทธิ	18	62,875,440	56,021,979	39,050,999	35,953,802
รวมสินทรัพย์ไม่หมุนเวียน		2,371,085,726	2,517,117,900	2,085,946,870	2,136,662,978
รวมสินทรัพย์		4,532,849,360	4,368,219,350	3,638,716,258	3,636,238,418



[Handwritten signature]

บริษัท ไทยรุ่งยูเนี่ยนคาร์ จำกัด (มหาชน) และบริษัทย่อย

งบฐานะการเงิน

ณ วันที่ 31 ธันวาคม พ.ศ. 2567

หมายเหตุ	หน่วย:บาท			
	งบการเงินรวม		งบการเงินเฉพาะกิจการ	
	31 ธันวาคม	31 ธันวาคม	31 ธันวาคม	31 ธันวาคม
	พ.ศ. 2567	พ.ศ. 2566	พ.ศ. 2567	พ.ศ. 2566
หนี้สินและส่วนของผู้ถือหุ้น				
หนี้สินหมุนเวียน				
เจ้าหนี้การค้าและเจ้าหนี้หมุนเวียนอื่น	5, 20	456,833,779	540,578,895	272,087,639
หนี้สินตามสัญญาเช่า				
ที่ถึงกำหนดชำระภายในหนึ่งปี	21	4,524,910	4,374,935	5,059,337
ภายในหนึ่งปี		5,302,996	7,617,622	5,259,337
รวมหนี้สินหมุนเวียน		466,661,685	552,571,452	282,406,313
หนี้สินไม่หมุนเวียน				
หนี้สินตามสัญญาเช่า-สุทธิ	21	6,275,390	11,012,760	8,386,337
หนี้สินภายในได้รับการตัดบัญชี-สุทธิ	17, 38	320,166	1,647,572	-
ประมาณการหนี้สินไม่หมุนเวียน				
สำหรับผลประโยชน์พนักงาน	22	64,559,647	73,380,765	47,399,373
หนี้สินไม่หมุนเวียนอื่น		25,434,092	25,434,092	11,934,090
รวมหนี้สินไม่หมุนเวียน		96,589,295	111,475,189	67,719,800
รวมหนี้สิน		563,250,980	664,046,641	350,126,113
ส่วนของผู้ถือหุ้น				
ทุนเรือนหุ้น				
ทุนจดทะเบียน	25			
หุ้นสามัญ 682,642,653 หุ้น มูลค่าหุ้นละ 1 บาท		682,642,653	-	682,642,653
หุ้นสามัญ 681,883,894 หุ้น มูลค่าหุ้นละ 1 บาท		-	681,883,894	-
ทุนที่ออกและชำระแล้ว	25,26			
หุ้นสามัญ 674,402,565 หุ้น มูลค่าหุ้นละ 1 บาท		674,402,565	-	674,402,565
หุ้นสามัญ 668,181,654 หุ้น มูลค่าหุ้นละ 1 บาท		-	668,181,654	-
ส่วนเกินมูลค่าหุ้น				
ส่วนเกินมูลค่าหุ้นสามัญ		779,713,259	763,382,506	779,713,259
สำรองเพื่อการจ่ายโดยใช้หุ้นเป็นเกณฑ์	26	20,992,630	23,241,117	20,992,630
กำไรสะสม				
จัดสรรแล้ว				
สำรองตามกฎหมาย	23	68,264,265	68,188,389	68,264,265
ยังไม่ได้จัดสรร		2,368,064,122	2,122,496,792	1,745,217,426
องค์ประกอบอื่นของส่วนของผู้ถือหุ้น		-	-	-
รวมส่วนของบริษัทใหญ่		3,911,436,841	3,645,490,458	3,288,590,145
ส่วนได้เสียที่ไม่มีอำนาจควบคุม	12	58,161,539	58,682,251	-
รวมส่วนของผู้ถือหุ้น		3,969,598,380	3,704,172,709	3,288,590,145
รวมหนี้สินและส่วนของผู้ถือหุ้น		4,532,849,360	4,368,219,350	3,638,716,258

หมายเหตุประกอบงบการเงินเป็นส่วนหนึ่งของงบการเงินนี้




บริษัท ไทยรุ่งยูเนี่ยนคาร์ จำกัด (มหาชน) และบริษัทย่อย
งบกำไรขาดทุนเบ็ดเสร็จ
สำหรับปีสิ้นสุดวันที่ 31 ธันวาคม พ.ศ. 2567

		หน่วย:บาท			
หมายเหตุ		งบการเงินรวม		งบการเงินเฉพาะกิจการ	
		2567	2566	2567	2566
รายได้	27, 32				
รายได้จากการขาย		2,001,172,977	2,076,328,277	1,400,670,312	1,375,985,288
รายได้จากการให้บริการ		191,555,880	248,545,587	187,662,378	247,343,626
รายได้งานตามสัญญา		79,552,549	85,940,207	12,672,201	24,213,089
รวมรายได้		2,272,281,406	2,410,814,071	1,601,004,891	1,647,542,003
ต้นทุน	30				
ต้นทุนขาย		(1,733,641,971)	(1,846,607,443)	(1,167,778,181)	(1,174,845,018)
ต้นทุนจากการให้บริการ		(144,320,456)	(180,413,271)	(142,663,680)	(178,567,903)
ต้นทุนงานตามสัญญา		(67,208,797)	(68,552,611)	(12,321,997)	(24,032,601)
รวมต้นทุน		(1,945,171,224)	(2,095,573,325)	(1,322,763,858)	(1,377,445,522)
กำไรขั้นต้น		327,110,182	315,240,746	278,241,033	270,096,481
รายได้เงินปันผล	11, 12	1,739,888	1,704,040	25,857,658	54,600,664
รายได้ค่าเช่าและบริการ	38	112,061,637	64,683,307	58,926,776	59,091,920
รายได้อื่น	28, 38	181,981,797	69,148,388	74,089,289	49,912,659
กำไรจากการขายสินทรัพย์ทางการเงินหมุนเวียน	7	3,502,444	68,090	2,664,148	-
ค่าใช้จ่ายในการขายและจัดจำหน่าย	30	(60,805,672)	(74,400,505)	(46,897,553)	(42,839,919)
ค่าใช้จ่ายในการบริหาร	30	(212,410,123)	(187,426,790)	(168,574,801)	(167,224,437)
กำไรจากกิจกรรมดำเนินงาน		353,180,153	189,017,276	224,306,550	223,637,368
กลับรายการจากการลดมูลค่าเงินลงทุนในบริษัทย่อย	12	-	-	78,000,000	53,500,000
กำไร (ขาดทุน) ที่ยังไม่เกิดขึ้นจากการเปลี่ยนแปลงมูลค่ายุติธรรม					
สินทรัพย์ทางการเงินหมุนเวียน	7	5,954,148	(5,469,519)	3,551,301	(5,743,645)
ต้นทุนทางการเงิน		(492,265)	(636,984)	(571,288)	(729,118)
ส่วนแบ่งกำไรจากเงินลงทุนในบริษัทร่วม					
ตามวิธีส่วนได้เสีย	11	52,971,733	32,972,608	-	-
กำไรก่อนภาษีเงินได้		411,613,769	215,883,381	305,286,563	270,664,605
ภาษีเงินได้	31	(31,064,940)	(31,482,616)	(30,606,322)	(32,278,781)
กำไรสำหรับปี		380,548,829	184,400,765	274,680,241	238,385,824
กำไร (ขาดทุน) เบ็ดเสร็จอื่นสำหรับปี		-	-	-	-
กำไร (ขาดทุน) เบ็ดเสร็จรวมสำหรับปี		380,548,829	184,400,765	274,680,241	238,385,824
การแบ่งปันกำไร (ขาดทุน) และกำไร (ขาดทุน) เบ็ดเสร็จรวม					
ส่วนที่เป็นของบริษัทใหญ่		380,169,541	183,225,901	274,680,241	238,385,824
ส่วนที่เป็นของส่วนได้เสียที่ไม่มีอำนาจควบคุม	12	379,288	1,174,864		
		380,548,829	184,400,765		
กำไรต่อหุ้น	33				
กำไรต่อหุ้นขั้นพื้นฐาน		0.57	0.27	0.41	0.36
กำไรต่อหุ้นปรับลด		0.57	0.27	0.41	0.36



บริษัท ไทยรุ่งเรือง จำกัด (มหาชน) และบริษัทย่อย
 งบการเงินเปลี่ยนแปลงส่วนของผู้ถือหุ้น
 สำหรับปีสิ้นสุดวันที่ 31 ธันวาคม พ.ศ. 2567


หน่วยบาท										
งบการเงินรวม										
หมายเหตุ	ส่วนของผู้ถือหุ้นบริษัทใหญ่									
	สำรองเพื่อ		กำไรสะสม		องค์ประกอบอื่น		รวมส่วนของผู้ถือหุ้น		ส่วนได้เสียที่	
	ทุนที่ออกและชำระแล้ว	ส่วนเกินมูลค่าหุ้นสามัญ	การจ่ายโดยใช้หุ้นเป็นเกณฑ์	จัดสรรแล้ว	สำรองตามกฎหมาย	ยังไม่ได้จัดสรร	ของส่วนของผู้ถือหุ้น	บริษัทใหญ่	ไม่มีอำนาจควบคุม	รวมส่วนของผู้ถือหุ้น
26	668,181,654	763,382,506	23,241,117	-	68,188,389	2,122,496,792	-	3,645,490,458	58,682,251	3,704,172,709
26	6,220,911	16,330,753	-	-	-	-	-	22,551,664	-	22,551,664
24	-	-	(2,248,487)	-	-	-	-	(2,248,487)	-	(2,248,487)
12	-	-	-	-	-	(134,526,335)	-	(134,526,335)	-	(134,526,335)
23	-	-	-	-	75,876	(75,876)	-	-	(900,000)	(900,000)
	-	-	-	-	-	380,169,541	-	380,169,541	379,288	380,548,829
	674,402,565	779,713,259	20,992,630	68,264,265	2,368,064,122	-	-	3,911,436,841	58,161,539	3,969,598,380
26	604,302,675	754,081,706	22,302,233	61,984,693	2,217,976,840	-	-	3,660,648,147	60,207,387	3,720,855,534
26	3,323,220	9,300,800	-	-	-	-	-	12,624,020	-	12,624,020
24	-	-	938,884	-	-	-	-	938,884	-	938,884
12	60,555,759	-	-	-	-	(272,502,253)	-	(211,946,494)	-	(211,946,494)
23	-	-	-	-	-	-	-	-	(2,700,000)	(2,700,000)
	-	-	-	6,203,696	-	(6,203,696)	-	-	-	-
	-	-	-	-	-	183,225,901	-	183,225,901	1,174,864	184,400,765
	668,181,654	763,382,506	23,241,117	68,188,389	2,122,496,792	-	-	3,645,490,458	58,682,251	3,704,172,709



Handwritten signature

บริษัท ไทยรุ่งยูเนี่ยนคาร์ จำกัด (มหาชน) และบริษัทย่อย
 งบการเงินเปลี่ยนแปลงจำนวนของผู้ถือหุ้น
 สำหรับปีสิ้นสุดวันที่ 31 ธันวาคม พ.ศ. 2567

หน่วย:บาท									
หมายเหตุ	งบการเงินเฉพาะกิจการ	ทุนที่ออกและชำระแล้ว	ส่วนเกินมูลค่าหุ้นสามัญ	สำรองเพื่อ การจ่ายโดยผู้ ถือหุ้นเป็นเกณฑ์	กำไรสะสม		องค์ประกอบอื่นของ ส่วนของผู้ถือหุ้น	รวมส่วนของ ผู้ถือหุ้น	
					จัดสรรแล้ว	ยังไม่จัดสรร			
		668,181,654	763,382,506	23,241,117	68,188,389	1,605,139,396	-	3,128,133,062	
ยอดคงเหลือ ณ วันที่ 1 มกราคม พ.ศ. 2567									
การเปลี่ยนแปลงในส่วนของผู้ถือหุ้นสำหรับปี :									
26	ออกหุ้นสามัญจากการใช้สิทธิ ESOP-2021	6,220,911	16,330,753	-	-	-	-	22,551,664	
26	สำรองเพื่อการจ่ายโดยผู้ถือหุ้นเป็นเกณฑ์	-	-	(2,248,487)	-	-	-	(2,248,487)	
24	เงินปันผลจ่ายให้ผู้ถือหุ้นของบริษัท	-	-	-	-	(134,526,335)	-	(134,526,335)	
23	สำรองตามกฎหมาย	-	-	-	75,876	(75,876)	-	-	
	กำไรสุทธิ	-	-	-	-	274,680,241	-	274,680,241	
	ยอดคงเหลือ ณ วันที่ 31 ธันวาคม พ.ศ. 2567	674,402,565	779,713,259	20,992,630	68,264,265	1,745,217,426	-	3,288,590,145	
ยอดคงเหลือ ณ วันที่ 1 มกราคม พ.ศ. 2566									
		604,302,675	754,081,706	22,302,233	61,984,693	1,645,459,521	-	3,088,130,828	
การเปลี่ยนแปลงในส่วนของผู้ถือหุ้นสำหรับปี :									
26	ออกหุ้นสามัญจากการใช้สิทธิ ESOP-2021	3,323,220	9,300,800	-	-	-	-	12,624,020	
26	สำรองเพื่อการจ่ายโดยผู้ถือหุ้นเป็นเกณฑ์	-	-	938,884	-	-	-	938,884	
24	จ่ายหุ้นปันผลและเงินปันผลจ่ายให้ผู้ถือหุ้นของบริษัท	60,555,759	-	-	-	(272,502,253)	-	(211,946,494)	
23	สำรองตามกฎหมาย	-	-	-	6,203,696	(6,203,696)	-	-	
	กำไรสุทธิ	-	-	-	-	238,385,824	-	238,385,824	
	ยอดคงเหลือ ณ วันที่ 31 ธันวาคม พ.ศ. 2566	668,181,654	763,382,506	23,241,117	68,188,389	1,605,139,396	-	3,128,133,062	



หมายเหตุประกอบงบการเงินเป็นส่วนหนึ่งของงบการเงินนี้

บริษัท ไทยรุ่งยูเนี่ยนคาร์ จำกัด (มหาชน) และบริษัทย่อย
งบกระแสเงินสด
สำหรับปีสิ้นสุดวันที่ 31 ธันวาคม พ.ศ. 2567

	หน่วย: บาท			
	งบการเงินรวม		งบการเงินเฉพาะกิจการ	
	2567	2566	2567	2566
กระแสเงินสดจากกิจกรรมดำเนินงาน :				
กำไรสำหรับปี	380,548,829	184,400,765	274,680,241	238,385,824
รายการปรับกระทบกำไรเป็นเงินสดรับ (จ่าย)				
จากกิจกรรมดำเนินงาน				
ภาษีเงินได้	31,064,940	31,482,616	30,606,322	32,278,781
ค่าเสื่อมราคาและค่าตัดจำหน่าย	111,378,597	131,647,701	61,463,958	61,486,203
(กลับรายการ) ค่าเผื่อการลดมูลค่าสินค้าคงเหลือ	19,894,494	(8,360,213)	18,152,871	(305,830)
(กลับรายการ) ค่าเผื่อการลดมูลค่าสินทรัพย์	912,559	(745,204)	-	-
ส่วนแบ่งกำไรจากเงินลงทุนในบริษัทร่วมตามวิธีส่วนได้เสีย	(52,971,733)	(32,972,608)	-	-
(กลับรายการ) ผลขาดทุนด้านเครดิตที่คาดว่าจะเกิดขึ้น	575,483	(2,604,130)	575,483	(2,604,130)
ประมาณการหนี้สินไม่หมุนเวียนสำหรับผลประโยชน์พนักงาน	6,142,929	6,296,113	4,383,840	4,496,706
กลับรายการประมาณการหนี้สินไม่หมุนเวียนสำหรับ				
ผลประโยชน์พนักงาน	(536,717)	-	-	-
ตัดจำหน่ายสินทรัพย์ไม่หมุนเวียน	300,000	-	-	-
ตัดจำหน่ายสินทรัพย์ถาวร	7,123,297	-	568,088	
ผลขาดทุนจากประมาณการหนี้สิน	14,875,828	1,523,794	16,075,828	1,523,794
สำรองการจ่ายโดยใช้หุ้นเป็นเกณฑ์	905,401	2,797,229	905,401	2,797,229
กำไรจากการจำหน่ายสินทรัพย์ถาวร	(3,829,244)	(9,278,989)	(2,212,061)	(1,611,939)
กำไรจากการขายสินทรัพย์ทางการเงินหมุนเวียน	(3,502,444)	(68,090)	(2,664,148)	-
กำไรจากการขายอสังหาริมทรัพย์เพื่อการลงทุน	(141,226,926)	-	(31,151,902)	-
(กำไร) ขาดทุนที่ยังไม่เกิดขึ้นจากการเปลี่ยนแปลงมูลค่าสุทธิธรรม				
สินทรัพย์ทางการเงินหมุนเวียน	(5,954,148)	5,469,519	(3,551,301)	5,743,645
กลับรายการจากการลดมูลค่าเงินลงทุนในบริษัทย่อย	-	-	(78,000,000)	(53,500,000)
รายได้เงินปันผล	(1,739,888)	(1,704,040)	(25,857,658)	(54,600,664)
รายได้ทางการเงิน-ดอกเบี้ยรับ	(8,788,488)	(13,152,965)	(11,944,057)	(14,571,966)
ต้นทุนทางการเงิน-ดอกเบี้ยจ่าย	492,265	636,984	571,288	729,118
รายได้จากการกลับรายการหนี้สินหมุนเวียน	(740,000)	(3,933,593)	(680,000)	(2,846,001)
กำไรจากการรับโอนที่ดิน	-	(7,500,000)	-	(7,500,000)
กำไรจากการดำเนินงานก่อนการเปลี่ยนแปลง				
ในสินทรัพย์และหนี้สินดำเนินงาน	354,925,034	283,934,889	251,922,193	209,900,770
สินทรัพย์ดำเนินงาน(เพิ่มขึ้น)ลดลง				
ลูกหนี้การค้าและลูกหนี้หมุนเวียนอื่น	32,533,698	51,644,930	46,978,696	43,094,903
สินทรัพย์ที่เกิดจากสัญญา	14,807,954	(4,279,829)	9,430,186	(7,970,930)
สินค้าคงเหลือ	123,341,795	(64,944,802)	110,652,564	(80,769,077)
สินทรัพย์ไม่หมุนเวียนอื่น	(2,114,565)	23,067,042	(3,097,198)	22,902,163



[Signature]

6

บริษัท ไทยรุ่งยูเนี่ยนคาร์ จำกัด (มหาชน) และบริษัทย่อย
งบกระแสเงินสด
สำหรับปีสิ้นสุดวันที่ 31 ธันวาคม พ.ศ. 2567

	หน่วย: บาท			
	งบการเงินรวม		งบการเงินเฉพาะกิจการ	
	2567	2566	2567	2566
หนี้สินจากการดำเนินงานเพิ่มขึ้น(ลดลง)				
เจ้าหนี้การค้าและเจ้าหนี้หมุนเวียนอื่น	(97,905,245)	75,213,624	(161,517,033)	68,339,694
หนี้สินไม่หมุนเวียนอื่น	-	17,478,030	-	3,978,030
กระแสเงินสดรับจากการดำเนินงาน	425,588,671	382,113,884	254,369,408	259,475,553
เงินสดรับจากการขอคืนภาษีเงินได้นิติบุคคล	2,528,095	5,883,632	-	3,289,626
เงินจ่ายภาษีเงินได้นิติบุคคล	(48,232,676)	(71,311,702)	(36,768,723)	(64,879,859)
เงินสดจ่ายผลประโยชน์พนักงาน	(14,427,330)	(10,690,962)	(10,446,993)	(4,772,903)
เงินสดสุทธิได้จากกิจกรรมดำเนินงาน	365,456,760	305,994,852	207,153,692	193,112,417
กระแสเงินสดจากกิจกรรมลงทุน :				
เงินให้กู้ยืมระยะสั้นแก่กิจการที่เกี่ยวข้องกันเพิ่มขึ้น	-	-	(87,300,000)	(3,000,000)
เงินสดรับชำระคืนเงินให้กู้ยืมระยะสั้นแก่กิจการที่เกี่ยวข้องกัน	88,296,400	851,800	100,296,400	86,851,800
เงินสดจ่ายซื้อสินทรัพย์ทางการเงินหมุนเวียน	(2,111,125,380)	(2,028,505,900)	(1,378,625,380)	(1,758,505,900)
เงินสดรับจากการขายสินทรัพย์ทางการเงินหมุนเวียน	1,514,433,779	1,900,096,472	1,128,125,120	1,625,000,000
เงินสดจ่ายซื้อสินทรัพย์ถาวรและสินทรัพย์ไม่มีตัวตน	(51,873,531)	(50,972,790)	(48,444,007)	(41,883,119)
เงินสดรับจากการจำหน่ายสินทรัพย์ถาวร	277,230,565	12,742,887	157,048,917	1,836,733
เงินปันผลรับจากสินทรัพย์ทางการเงินหมุนเวียน	1,739,888	1,704,040	1,739,888	1,704,040
เงินปันผลรับจากบริษัทร่วมและบริษัทย่อย	15,017,770	25,596,624	24,117,770	52,896,624
เงินสดรับจากดอกเบี้ยรับ	8,616,556	11,478,454	9,701,255	13,069,550
เงินสดสุทธิใช้ไปในกิจกรรมลงทุน	(257,663,953)	(127,008,413)	(93,340,037)	(22,030,272)
กระแสเงินสดจากกิจกรรมจัดหาเงิน :				
เงินสดจ่ายชำระหนี้สินตามสัญญาเช่า	(4,587,395)	(4,587,395)	(5,116,471)	(5,116,470)
เงินสดรับจากการใช้สิทธิ ESOP-2021	19,397,776	10,765,676	19,397,776	10,765,676
เงินปันผลจ่ายให้ผู้ถือหุ้นของบริษัท	(134,502,034)	(211,894,849)	(134,502,034)	(211,894,849)
เงินปันผลจ่ายให้กับส่วนได้เสียที่ไม่มีอำนาจควบคุม	(900,000)	(2,700,000)	-	-
เงินสดจ่ายดอกเบี้ย	(492,265)	(636,984)	(571,288)	(729,118)
เงินสดสุทธิใช้ไปในกิจกรรมจัดหาเงิน	(121,083,918)	(209,053,552)	(120,792,017)	(206,974,761)
เงินสดและรายการเทียบเท่าเงินสดลดลงสุทธิ	(13,291,111)	(30,067,113)	(6,978,362)	(35,892,616)
เงินสดและรายการเทียบเท่าเงินสดต้นปี	325,475,533	355,542,646	194,112,323	230,004,939
เงินสดและรายการเทียบเท่าเงินสดปลายปี	312,184,422	325,475,533	187,133,961	194,112,323

รายการที่ไม่ใช่เงินสด

โอนสินทรัพย์ถาวรเป็นสินทรัพย์ที่ถือไว้เพื่อขาย	-	3,231,506	-	-
โอนสินทรัพย์ถาวรเป็นอสังหาริมทรัพย์เพื่อการลงทุน	-	315,327,007	-	-
สินทรัพย์สิทธิการใช้-สุทธิและหนี้สินตามสัญญาเช่าซื้อ เพิ่มขึ้น	-	15,532,263	-	15,532,263
จ่ายหุ้นปันผล	-	60,555,759	-	60,555,759
อสังหาริมทรัพย์เพื่อการลงทุนเพิ่มขึ้น	-	7,500,000	-	7,500,000



หมายเหตุประกอบงบการเงิน

บริษัท ไทยรุ่งยูเนี่ยนคาร์ จำกัด (มหาชน) และบริษัทย่อย

หมายเหตุประกอบงบการเงิน

สำหรับปีสิ้นสุดวันที่ 31 ธันวาคม พ.ศ. 2567

1. ข้อมูลทั่วไป

บริษัท ไทยรุ่งยูเนี่ยนคาร์ จำกัด (มหาชน) (“บริษัท”) จัดทะเบียนเป็นบริษัทมหาชนเมื่อวันที่ 26 พฤศจิกายน พ.ศ. 2536 และมีภูมิลำเนาในประเทศไทย บริษัทดำเนินธุรกิจหลักในการรับจ้างประกอบและดัดแปลงรถยนต์ ผลิตและจำหน่ายชิ้นส่วนอุปกรณ์และแม่พิมพ์ โดยมีที่อยู่ตามที่จดทะเบียนคือ เลขที่ 304 ถนนมาเจริญ แขวงหนองค้างพลู เขตหนองแขม กรุงเทพมหานคร

บริษัทมีบริษัทย่อยดังนี้

1. บริษัท ไทย วี.พี. ออโต้เซอร์วิส จำกัด จัดตั้งเป็นบริษัทจำกัดและมีภูมิลำเนาในประเทศไทย บริษัทดำเนินธุรกิจหลักในการจำหน่ายอุปกรณ์ระดับยนต์และอะไหล่รวมทั้งการบริการซ่อมรถยนต์ โดยมีที่อยู่ตามที่จดทะเบียนคือ เลขที่ 151 ถนนมาเจริญ แขวงหนองค้างพลู เขตหนองแขม กรุงเทพมหานครและมีสำนักงานสาขาส่งอยู่ เลขที่ 32 ซอยอินทราภระ 26 ถนนสุทธิสารวินิจฉัย แขวงดินแดง เขตดินแดง กรุงเทพมหานคร และเลขที่ 9/28 หมู่ที่ 8 ซอยเพชรเกษม 77 ถนนเพชรเกษม แขวงหนองค้างพลู เขตหนองแขม กรุงเทพมหานคร
2. บริษัท ไทยรุ่ง ทูลส์ แอนด์ ไคส์ จำกัด จัดตั้งเป็นบริษัทจำกัดและมีภูมิลำเนาในประเทศไทย บริษัทดำเนินธุรกิจหลักในการรับจ้างผลิตแม่พิมพ์และอุปกรณ์จับยึดรวมถึงการให้บริการด้านระบบไฟฟ้า โดยมีที่อยู่ตามที่จดทะเบียนคือ เลขที่ 304/1 ถนนมาเจริญ แขวงหนองค้างพลู เขตหนองแขม กรุงเทพมหานคร
3. บริษัท ไทยอโต้ เพรสพาร์ท จำกัด จัดตั้งเป็นบริษัทจำกัดและมีภูมิลำเนาในประเทศไทย บริษัทดำเนินธุรกิจหลักในการผลิตชิ้นส่วนตัวถังรถยนต์และแม่พิมพ์ โดยมีที่อยู่ตามที่จดทะเบียนคือเลขที่ 304 ถนนมาเจริญ แขวงหนองค้างพลู เขตหนองแขม กรุงเทพมหานคร และมีสาขาส่งอยู่ที่เลขที่ 7/122 นิคมอุตสาหกรรมอมตะซิตี้ จังหวัดระยอง หมู่ที่ 4 ถนนระยอง-สหัสขันธ์ ตำบลมาบยางพร อำเภอลวกแดง จังหวัดระยอง
4. บริษัท ทีทีอาร์ ไทยรุ่ง จำกัด จัดตั้งเป็นบริษัทจำกัดและมีภูมิลำเนาในประเทศไทย บริษัทดำเนินธุรกิจให้เช่าที่ดิน อาคาร อุปกรณ์และเครื่องมือ โดยมีที่อยู่ตามที่จดทะเบียนคือเลขที่ 10/95 ซอยสุขุมวิท 13 แขวงคลองเตยเหนือ เขตวัฒนา กรุงเทพมหานคร และมีสาขาส่งอยู่เลขที่ 7/462-463 หมู่ที่ 6 ตำบลมาบยางพร อำเภอลวกแดง จังหวัดระยอง
5. บริษัท ไทยอัลติเมทคาร์ จำกัด จัดตั้งเป็นบริษัทจำกัดและมีภูมิลำเนาในประเทศไทย บริษัทดำเนินธุรกิจหลักในการจำหน่ายรถยนต์ อุปกรณ์ระดับยนต์และอะไหล่รวมทั้งการบริการตกแต่งและซ่อมรถยนต์ บริษัทถือหุ้นโดยบริษัท ไทย วี.พี. ออโต้เซอร์วิส จำกัด โดยมีที่อยู่ตามที่จดทะเบียนคือเลขที่ 304/1 ถนนมาเจริญ แขวงหนองค้างพลู เขตหนองแขม กรุงเทพมหานคร

๐๗



2. เกณฑ์การจัดทำงบการเงิน

งบการเงินนี้จัดทำขึ้นตามมาตรฐานการรายงานทางการเงินไทย (“มาตรฐานการรายงานทางการเงิน”) รวมถึงการตีความและแนวปฏิบัติทางการบัญชีที่ประกาศใช้โดยสภาวิชาชีพบัญชี (“สภาวิชาชีพบัญชี”) และกฎระเบียบและประกาศคณะกรรมการกำกับหลักทรัพย์และตลาดหลักทรัพย์ที่เกี่ยวข้อง

การแสดงรายการในงบการเงิน ได้จัดทำขึ้นเพื่อให้เป็นไปตามข้อกำหนดในประกาศกรมพัฒนาธุรกิจการค้า ตามความในพระราชบัญญัติการบัญชี พ.ศ. 2543

งบการเงินของบริษัทได้จัดทำเป็นภาษาไทย และนำเสนอเป็นเงินบาทซึ่งเป็นสกุลเงินที่ใช้ในการดำเนินงานของบริษัท ซึ่งการจัดทำงบการเงินดังกล่าวเป็นไปตามวัตถุประสงค์ของการจัดทำรายงานในประเทศ ดังนั้นเพื่อความสะดวกของผู้อ่าน งบการเงินที่ไม่คุ้นเคยกับภาษาไทย บริษัทได้จัดทำงบการเงินฉบับภาษาอังกฤษขึ้น โดยแปลจากงบการเงินฉบับภาษาไทย

งบการเงินนี้ได้จัดทำขึ้นโดยใช้เกณฑ์ราคาทุนเดิม เว้นแต่จะได้เปิดเผยเป็นอย่างอื่นในข้อมูลนโยบายการบัญชีที่มีสาระสำคัญ


ในการจัดทำงบการเงินให้เป็นไปตามมาตรฐานการรายงานทางการเงิน ผู้บริหารต้องใช้ในการประมาณและข้อสมมติฐานหลายประการ ซึ่งมีผลกระทบต่อข้อกำหนดนโยบายและการรายงานจำนวนเงินที่เกี่ยวกับ สินทรัพย์ หนี้สิน รายได้ และค่าใช้จ่าย การประมาณและข้อสมมติฐานมาจากประสบการณ์ในอดีต และปัจจัยต่าง ๆ ที่ผู้บริหารมีความเชื่อมั่นอย่างสมเหตุสมผล ภายใต้สภาวะการณ์แวดล้อมนั้นซึ่ง ไม่อาจอาศัยข้อมูลจากแหล่งอื่นและนำไปสู่การตัดสินใจเกี่ยวกับการกำหนดจำนวนสินทรัพย์และหนี้สินนั้น ๆ ดังนั้นผลที่เกิดขึ้นจริงอาจแตกต่างไปจากที่ประมาณไว้

ประมาณการและข้อสมมติฐานที่ใช้ในการจัดทำงบการเงินจะได้รับการทบทวนอย่างสม่ำเสมอ การปรับประมาณการทางบัญชีจะบันทึกในงวดบัญชีที่การประมาณการดังกล่าวได้รับการทบทวน หากการปรับประมาณการกระทบเฉพาะงวดนั้น ๆ และจะบันทึกในงวดที่ปรับและงวดในอนาคต หากการปรับประมาณการกระทบทั้งงวดปัจจุบันและอนาคต

เกณฑ์ในการจัดทำงบการเงินรวม

ก. งบการเงินรวมนี้ได้จัดทำขึ้นโดยรวมงบการเงินของบริษัท ไทยรุ่งยูนิออนคาร์ จำกัด (มหาชน) และบริษัทย่อย (รวมกันเรียกว่า “กลุ่มบริษัท”) ดังต่อไปนี้

บริษัท	ลักษณะธุรกิจ	ในประเทศ	สัดส่วนการถือหุ้น จัดตั้งขึ้น และสิทธิออกเสียง	
			ของกิจการ(ร้อยละ)	
			2567	2566
<u>บริษัทย่อยที่ถือหุ้นโดยบริษัทโดยตรง</u>				
บริษัท ไทย วี.พี. ออโต้เซอร์วิส จำกัด	จำหน่ายอุปกรณ์ประดับยนต์และอะไหล่ รวมทั้งการบริการซ่อมรถยนต์	ไทย	94	94
บริษัท ไทยรุ่ง พูลส์ แอนด์ ไลต์ จำกัด	รับจ้างผลิตแม่พิมพ์และอุปกรณ์ปั๊ม	ไทย	94	94
บริษัท ไทยออโต้ เพอร์สพาร์ท จำกัด	ผลิตชิ้นส่วนตัวถังรถยนต์และแม่พิมพ์	ไทย	91	91
บริษัท ทีทีอาร์ ไทยรุ่ง จำกัด	ให้เช่าที่ดิน อาคาร อุปกรณ์และเครื่องมือ	ไทย	99	99



บริษัท	ลักษณะธุรกิจ	ในประเทศ	สัดส่วนการถือหุ้น และสิทธิออกเสียง	
			จัดตั้งขึ้น	ของกิจการ(ร้อยละ)
				<u>2567</u> <u>2566</u>

บริษัทย่อยที่ถือหุ้นโดยบริษัท ไทย วี.พี. ออโต้ เซอร์วิส จำกัด

บริษัท ไทยอัลติเมตคาร์ จำกัด	จำหน่ายรถยนต์ อุปกรณ์ระดับขนด และ อะไหล่	ไทย	93.56	93.56
------------------------------	--	-----	-------	-------

- ข. บริษัทจะถือว่ามีการควบคุมกิจการที่เข้าไปลงทุนหรือบริษัทย่อยได้ หากบริษัทมีสิทธิได้รับหรือมีส่วนได้เสียในผลตอบแทนของกิจการที่เข้าไปลงทุน และสามารถใช้อำนาจในการสั่งการกิจกรรมที่ส่งผลกระทบอย่างมีนัยสำคัญต่อจำนวนเงินผลตอบแทนนั้นได้
- ค. บริษัทนำงบการเงินของบริษัทย่อยมารวมในการจัดทำงบการเงินรวมตั้งแต่วันที่บริษัทมีอำนาจในการควบคุมบริษัทย่อยจนถึงวันที่บริษัทสิ้นสุดการควบคุมบริษัทย่อยนั้น
- ง. งบการเงินรวมจัดทำขึ้นโดยใช้นโยบายการบัญชีเดียวกันสำหรับรายการบัญชีหรือเหตุการณ์ทางบัญชีที่เหมือนกันหรือที่คล้ายคลึงกัน
- จ. ยอดคงค้างระหว่างบริษัทและบริษัทย่อย รายการค้าระหว่างกันที่มีสาระสำคัญได้ถูกตัดออกจากงบการเงินรวมนี้แล้ว
- ฉ. ส่วนของผู้มีส่วนได้เสียที่ไม่มีอำนาจควบคุม คือ จำนวนกำไรหรือขาดทุนและสินทรัพย์สุทธิของบริษัทย่อยส่วนที่ไม่ได้เป็นของบริษัท และแสดงเป็นรายการแยกต่างหากในส่วนของกำไรหรือขาดทุนรวมและส่วนของผู้ถือหุ้น ในงบฐานะการเงินรวม

บริษัทจัดทำงบการเงินเฉพาะกิจการเพื่อประโยชน์ต่อสาธารณะ โดยแสดงเงินลงทุนในบริษัทย่อย และบริษัทร่วมตามวิธีราคาทุน

3. มาตรฐานการรายงานทางการเงินฉบับปรับปรุง

3.1 มาตรฐานการรายงานทางการเงินที่มีผลบังคับใช้ในปัจจุบัน

ในระหว่างปีกลุ่มบริษัทได้นำมาตรฐานการรายงานทางการเงินฉบับปรับปรุงจำนวนหลายฉบับ ซึ่งมีผลบังคับใช้สำหรับงบการเงินที่มีรอบระยะเวลาบัญชีที่เริ่มในหรือหลังวันที่ 1 มกราคม พ.ศ. 2567 มาถือปฏิบัติ มาตรฐานการรายงานทางการเงินดังกล่าวได้รับการปรับปรุงหรือจัดให้มีขึ้นเพื่อให้มีเนื้อหาทำเทียมกับมาตรฐานการรายงานทางการเงินระหว่างประเทศ โดยส่วนใหญ่เป็นการอธิบายให้ชัดเจนเกี่ยวกับวิธีปฏิบัติทางการบัญชีและการให้แนวปฏิบัติทางการบัญชีกับผู้ใช้งานมาตรฐาน

การนำมาตรฐานการรายงานทางการเงินดังกล่าวมาถือปฏิบัตินี้ไม่มีผลกระทบอย่างเป็นสาระสำคัญต่องบการเงินของกลุ่มบริษัท

๘



3.2 มาตรฐานการรายงานทางการเงินที่จะมีผลบังคับใช้สำหรับงบการเงินที่มีรอบระยะเวลาบัญชีที่เริ่มในหรือหลังวันที่ 1 มกราคม พ.ศ. 2568

สภาวิชาชีพบัญชีได้ประกาศใช้มาตรฐานการรายงานทางการเงินฉบับปรับปรุงหลายฉบับ ซึ่งจะมีผลบังคับใช้สำหรับงบการเงินที่มีรอบระยะเวลาบัญชีที่เริ่มในหรือหลังวันที่ 1 มกราคม พ.ศ. 2568 มาตรฐานการรายงานทางการเงินดังกล่าวได้รับการปรับปรุงหรือจัดให้มีขึ้นเพื่อให้มีเนื้อหาเท่าเทียมกับมาตรฐานการรายงานทางการเงินระหว่างประเทศ โดยส่วนใหญ่เป็นการอธิบายให้ชัดเจนเกี่ยวกับวิธีปฏิบัติทางการบัญชีกับผู้ใช้งานมาตรฐาน

ฝ่ายบริหารของกลุ่มบริษัทเชื่อว่าการปรับปรุงมาตรฐานนี้จะไม่ผลกระทบอย่างเป็นสาระสำคัญต่องบการเงินของกลุ่มบริษัท

4. ข้อมูลนโยบายการบัญชีที่มีสาระสำคัญ

เงินสดและรายการเทียบเท่าเงินสด

เงินสดและรายการเทียบเท่าเงินสดในงบกระแสเงินสดประกอบด้วย ยอดเงินสด ยอดเงินฝากธนาคารประเภทเผื่อเรียก และเงินลงทุนระยะสั้นที่มีสภาพคล่องสูงซึ่งถึงกำหนดจ่ายคืนภายในระยะเวลาไม่เกิน 3 เดือนนับจากวันที่ได้มาและไม่มีข้อจำกัดในการเบิกใช้ เงินเบิกเกินบัญชีธนาคารซึ่งจะต้องชำระคืนเมื่อทวงถามถือเป็นส่วนหนึ่งของกิจกรรมจัดหาเงินในงบกระแสเงินสด

ลูกหนี้การค้า

ลูกหนี้การค้าแสดงถึงจำนวนเงินที่ลูกค้านำมาชำระสำหรับการขายสินค้าและการให้บริการตามปกติของธุรกิจ กลุ่มบริษัทรับรู้ลูกหนี้การค้าเมื่อเริ่มแรกด้วยจำนวนเงินของสิ่งตอบแทนที่ปราศจากเงื่อนไขในการได้รับชำระ ในกรณีที่มีส่วนประกอบด้านการจัดหาเงินที่มีนัยสำคัญจะรับรู้ด้วยมูลค่าปัจจุบันของสิ่งตอบแทน

กลุ่มบริษัทใช้วิธีการอย่างง่าย (Simplified Approach) ในการวัดมูลค่าผลขาดทุนด้านเครดิตที่คาดว่าจะเกิดขึ้น โดยอ้างอิงจากข้อมูลผลขาดทุนด้านเครดิตจากประสบการณ์ในอดีต และนำข้อมูลที่มีการคาดการณ์ไปในอนาคต (Forward-looking information) เกี่ยวกับลูกหนี้หนี้และสภาพแวดล้อมทางด้านเศรษฐกิจมาใช้

สินทรัพย์และหนี้สินทางการเงิน

การจัดประเภทรายการและการวัดมูลค่าของสินทรัพย์ทางการเงินและหนี้สินทางการเงิน

การจัดประเภทรายการ

การจัดประเภทรายการขึ้นอยู่กับโมเดลธุรกิจ (Business Model) ของกิจการในการจัดการสินทรัพย์ทางการเงินและลักษณะของกระแสเงินสดตามสัญญาของสินทรัพย์ทางการเงิน

กลุ่มบริษัทจัดประเภทสินทรัพย์ทางการเงินตามลักษณะการวัดมูลค่าดังนี้

- รายการที่วัดมูลค่าภายหลังด้วยมูลค่ายุติธรรม (ผ่านกำไรขาดทุนเบ็ดเสร็จอื่น หรือผ่านกำไรหรือขาดทุน) และ
- รายการที่วัดมูลค่าด้วยราคาทุนตัดจำหน่าย

กลุ่มบริษัทต้องจัดประเภทรายการใหม่สำหรับเงินลงทุนในตราสารหนี้เฉพาะเมื่อกลุ่มบริษัทเปลี่ยนแปลงโมเดลธุรกิจในการบริหารสินทรัพย์เหล่านั้น

ow



[Signature]

ตราสารทุนสามารถจำแนกและไม่สามารถเปลี่ยนแปลงได้ตามประเภทของการวัดมูลค่าได้สองประเภท ได้แก่ การวัดมูลค่าด้วยมูลค่ายุติธรรมผ่านกำไรหรือขาดทุน (FVPL) หรือการวัดมูลค่าด้วยมูลค่ายุติธรรมผ่านกำไรขาดทุนเบ็ดเสร็จอื่น (FVOCI) ซึ่งไม่สามารถจัดประเภทรายการใหม่เข้าไปไว้ในกำไรหรือขาดทุนในภายหลัง

การวัดมูลค่า

ในการรับรู้รายการเมื่อเริ่มแรก กลุ่มบริษัทต้องวัดมูลค่าของสินทรัพย์ทางการเงินหรือหนี้สินทางการเงินที่ไม่ได้วัดมูลค่าด้วยมูลค่ายุติธรรมผ่านกำไรหรือขาดทุนด้วยมูลค่ายุติธรรม บวกหรือหักด้วยต้นทุนการทำรายการซึ่งเกี่ยวข้องกับโดยตรงกับการได้มาหรือการออกสินทรัพย์ทางการเงินหรือหนี้สินทางการเงินนั้น ต้นทุนการทำรายการของสินทรัพย์ทางการเงินที่วัดมูลค่าด้วยมูลค่ายุติธรรมผ่านกำไรหรือขาดทุนนั้นรับรู้เป็นค่าใช้จ่ายในกำไรหรือขาดทุน

การวัดมูลค่าในภายหลังของตราสารหนี้ทำได้ 3 วิธี โดยขึ้นอยู่กับการจัดประเภทตราสารหนี้ของกลุ่มบริษัท

- **ราคาทุนตัดจำหน่าย** - สินทรัพย์ทางการเงินต้องวัดมูลค่าด้วยราคาทุนตัดจำหน่ายเมื่อกำหนดสินทรัพย์ทางการเงินนั้นตามโมเดลธุรกิจที่มีวัตถุประสงค์การถือครองสินทรัพย์ทางการเงินเพื่อรับกระแสเงินสดตามสัญญา และข้อกำหนดตามสัญญาของสินทรัพย์ทางการเงินซึ่งทำให้เกิดกระแสเงินสดซึ่งเป็นการจ่ายเพียงเงินต้น และดอกเบี้ยจากยอดคงเหลือของเงินต้นในวันที่กำหนดไว้ รายได้ดอกเบี้ยจากสินทรัพย์ทางการเงินดังกล่าวต้องคำนวณโดยใช้วิธีอัตราดอกเบี้ยที่แท้จริง กำไรหรือขาดทุนที่เกิดขึ้นจากการตัดรายการจะรับรู้โดยตรงในกำไรหรือขาดทุน และแสดงรายการในกำไร/(ขาดทุน)อื่น พร้อมกับกำไรขาดทุนจากอัตราแลกเปลี่ยน รายการขาดทุนจากการด้อยค่าแสดงเป็นกำไรหรือขาดทุน
- **มูลค่ายุติธรรมผ่านกำไรขาดทุนเบ็ดเสร็จอื่น (FVOCI)** - สินทรัพย์ทางการเงินต้องวัดมูลค่าด้วยมูลค่ายุติธรรมผ่านกำไรขาดทุนเบ็ดเสร็จอื่นเมื่อกำหนดสินทรัพย์ทางการเงินตามโมเดลธุรกิจที่มีวัตถุประสงค์เพื่อรับกระแสเงินสดตามสัญญา และเพื่อขายสินทรัพย์ทางการเงิน และข้อกำหนดตามสัญญาของสินทรัพย์ทางการเงินซึ่งทำให้เกิดกระแสเงินสด ซึ่งเป็นการจ่ายเพียงเงินต้นและดอกเบี้ยจากยอดคงเหลือของเงินต้น ในวันที่กำหนดไว้ การเปลี่ยนแปลงของมูลค่าของสินทรัพย์ทางการเงินรับรู้ผ่านกำไรขาดทุนเบ็ดเสร็จอื่น ยกเว้น รายการขาดทุนจากการด้อยค่า รายได้ดอกเบี้ย และกำไรขาดทุนจากอัตราแลกเปลี่ยนที่เกี่ยวข้องจะรับรู้เป็นกำไรหรือขาดทุน เมื่อมีการตัดรายการสินทรัพย์ทางการเงิน กำไรหรือขาดทุนสะสมที่เคยรับรู้รายการในกำไรขาดทุนเบ็ดเสร็จอื่นจะต้องจัดประเภทรายการใหม่เข้ากำไรหรือขาดทุน และแสดงรายการในกำไร/(ขาดทุน)อื่น รายได้ดอกเบี้ยจากสินทรัพย์ทางการเงินดังกล่าวต้องคำนวณโดยใช้วิธีอัตราดอกเบี้ยที่แท้จริง รายการขาดทุนจากการด้อยค่าแสดงเป็นรายการแยกต่างหากในงบกำไรขาดทุน
- **มูลค่ายุติธรรมผ่านกำไรหรือขาดทุน (FVPL)** - สินทรัพย์ทางการเงินที่ไม่เข้าเงื่อนไขการวัดมูลค่าด้วยราคาทุนตัดจำหน่ายหรือ FVOCI ต้องวัดมูลค่าด้วยมูลค่ายุติธรรมผ่านกำไรหรือขาดทุน กำไรหรือขาดทุนที่เกิดจากตราสารหนี้ที่วัดมูลค่า FVPL จะรับรู้เป็นกำไรหรือขาดทุน และแสดงรายการสุทธิในกำไร/(ขาดทุน)อื่นในรอบระยะเวลาที่เกิดรายการ

อน



[Handwritten signature]

การวัดมูลค่าในภายหลังของตราสารทุนต้องแสดงตราสารทุนโดยใช้มูลค่ายุติธรรม และบันทึกกำไรขาดทุนจากการเปลี่ยนแปลงของมูลค่ายุติธรรมเข้ากำไรหรือขาดทุน หรือกำไรขาดทุนเบ็ดเสร็จอื่น ขึ้นอยู่กับการจัดประเภทของตราสารทุน เงินปันผลที่ได้รับจากเงินลงทุนจะรับรู้เป็นกำไรหรือขาดทุน โดยแสดงรายการเป็นรายได้อื่นเมื่อกลุ่มบริษัทมีสิทธิที่จะได้รับเงินปันผล

การค้อยค่า

ผลขาดทุนด้านเครดิตที่คาดว่าจะเกิดขึ้นต่อสินทรัพย์ทางการเงินที่วัดมูลค่าด้วยวิธีราคาทุนตัดจำหน่าย หรือสินทรัพย์ทางการเงินประเภทตราสารหนี้ที่วัดมูลค่าด้วยวิธีมูลค่ายุติธรรมผ่านกำไรขาดทุนเบ็ดเสร็จอื่น และสินทรัพย์ที่เกิดจากภาระผูกพันวงเงินสินเชื่อและสัญญาค้ำประกันทางการเงิน ประเมินโดยไม่จำเป็นต้องรอให้เกิดเหตุการณ์ด้านเครดิตเกิดขึ้นก่อน กลุ่มบริษัทใช้วิธีทั่วไป (General approach) ในการพิจารณาค่าเพื่อผลขาดทุนจากการค้อยค่า โดยมีข้อยกเว้นสำหรับลูกหนี้การค้า ซึ่งกลุ่มบริษัทใช้วิธีการอย่างง่าย (Simplified approach) ในการพิจารณาค่าเพื่อผลขาดทุนจากการค้อยค่า

สินค้าคงเหลือ

สินค้าคงเหลือแสดงในราคาทุนหรือมูลค่าสุทธิที่จะได้รับแล้วแต่ราคาใดจะต่ำกว่า

ต้นทุนของสินค้าคำนวณโดยใช้วิธีถัวเฉลี่ยถ่วงน้ำหนัก ต้นทุนสินค้าประกอบด้วยราคาทุนที่ซื้อ ต้นทุนในการตัดแปลงหรือต้นทุนอื่นเพื่อให้สินค้าอยู่ในสถานที่และสภาพปัจจุบัน ในกรณีของสินค้าสำเร็จรูปและสินค้าระหว่างผลิตที่ผลิตเอง ต้นทุนสินค้าคำนวณโดยการใช้อนุมูลฐานซึ่งได้รับการปรับปรุงให้ใกล้เคียงกับราคาทุนถัวเฉลี่ยรวมการปันส่วนของค่าเสียหายการผลิตอย่างเหมาะสมโดยคำนึงถึงระดับกำลังการผลิต

สินค้าสำเร็จรูปและสินค้าระหว่างผลิตแสดงมูลค่าตามราคาทุนมาตรฐาน (ซึ่งใกล้เคียงกับต้นทุนจริงตามวิธีถัวเฉลี่ย) หรือมูลค่าสุทธิที่จะได้รับแล้วแต่ราคาใดจะต่ำกว่า ราคาทุนดังกล่าวหมายถึงต้นทุนในการผลิตทั้งหมดรวมทั้งค่าเสียหายโรงงานด้วย

วัตถุดิบและชิ้นส่วนรถยนต์แสดงมูลค่าตามราคาทุนมาตรฐาน (ซึ่งใกล้เคียงกับต้นทุนจริงตามวิธีถัวเฉลี่ย) หรือมูลค่าสุทธิที่จะได้รับแล้วแต่ราคาใดจะต่ำกว่า และจะถือเป็นส่วนหนึ่งของต้นทุนการผลิตและต้นทุนการให้บริการเมื่อมีการเบิกใช้

อะไหล่ของศูนย์บริการแสดงมูลค่าตามราคาทุนโดยวิธีถัวเฉลี่ยเคลื่อนที่หรือมูลค่าสุทธิที่จะได้รับแล้วแต่ราคาใดจะต่ำกว่า

รถยนต์ที่ซื้อมาเพื่อจำหน่ายแสดงมูลค่าตามราคาทุนโดยวิธีราคาเจาะจงหรือมูลค่าสุทธิที่จะได้รับแล้วแต่ราคาใดจะต่ำกว่า

ค่าเผื่อการลดมูลค่าสินค้าจะบันทึกโดยพิจารณาจากสินค้าเก่าล้าสมัย เคลื่อนไหวช้าหรือเสื่อมคุณภาพ

มูลค่าสุทธิที่จะได้รับเป็นการประมาณราคาที่จะขายได้จากการดำเนินธุรกิจปกติหักด้วยค่าใช้จ่ายที่จำเป็นโดยประมาณในการขาย

6w



Handwritten signature

เงินลงทุน

เงินลงทุนในบริษัทย่อย และบริษัทร่วม

เงินลงทุนในบริษัทย่อย และบริษัทร่วม ในงบการเงินเฉพาะกิจการของบริษัท บันทึกบัญชีโดยใช้วิธีราคาทุนสุทธิจากค่าเผื่อการด้อยค่า (ถ้ามี) ส่วนการบันทึกบัญชีเงินลงทุนในบริษัทร่วมในงบการเงินรวมใช้วิธีส่วนได้เสีย

บริษัทจะทดสอบการด้อยค่าของเงินลงทุนเมื่อมีข้อบ่งชี้ว่าเงินลงทุนนั้นอาจมีการด้อยค่าเกิดขึ้น ถ้าราคาตามบัญชีของเงินลงทุนสูงกว่ามูลค่าที่คาดว่าจะได้รับคืน รายการขาดทุนจากการด้อยค่าจะบันทึกรวมอยู่ในกำไรหรือขาดทุน

อสังหาริมทรัพย์เพื่อการลงทุน

อสังหาริมทรัพย์เพื่อการลงทุน ได้แก่ อสังหาริมทรัพย์ที่ถือครองเพื่อหาประโยชน์จากรายได้ค่าเช่าหรือจากมูลค่าที่เพิ่มขึ้นหรือทั้งสองอย่าง ทั้งนี้ ไม่ได้มีไว้เพื่อขายตามปกติธุรกิจหรือใช้ในการผลิตหรือจัดหาสินค้าหรือให้บริการหรือใช้ในการบริหารงาน

อสังหาริมทรัพย์เพื่อการลงทุน แสดงในราคาทุนหักค่าเสื่อมราคาสะสมและค่าเผื่อการด้อยค่า (ถ้ามี)

ค่าเสื่อมราคา

ค่าเสื่อมราคาคำนวณโดยวิธีเส้นตรงตามเกณฑ์อายุการใช้ประโยชน์โดยประมาณ อายุการใช้ประโยชน์ของอสังหาริมทรัพย์เพื่อการลงทุนแสดงได้ดังนี้

	วิธีการคิดค่าเสื่อมราคา	อายุการใช้ประโยชน์ (จำนวนปี)
อาคาร โรงงานและส่วนปรับปรุงอาคาร	วิธีเส้นตรง	20 - 30
สินทรัพย์ถาวรอื่น	วิธีเส้นตรง	5

ค่าเสื่อมราคารวมอยู่ในการคำนวณผลการดำเนินงานและไม่มีการคิดค่าเสื่อมราคาสำหรับที่ดิน และอสังหาริมทรัพย์ระหว่างก่อสร้าง

การซ่อมแซมและบำรุงรักษาจะรับรู้ในกำไรหรือขาดทุนระหว่างงวดบัญชีที่เกิดรายการขึ้น ต้นทุนของการปรับปรุงให้ดีขึ้นที่สำคัญจะบันทึกรวมไว้ในราคาตามบัญชีของสินทรัพย์หากมีความเป็นไปได้ค่อนข้างแน่ว่าการปรับปรุงนั้นจะทำให้กลุ่มบริษัทได้ประโยชน์กลับคืนมามากกว่าการใช้ประโยชน์โดยไม่มีการปรับปรุงสินทรัพย์ที่ได้มา การปรับปรุงหลักจะตัดค่าเสื่อมราคาตลอดอายุการใช้ประโยชน์ที่เหลืออยู่ของสินทรัพย์ที่เกี่ยวข้อง

การจัดประเภทใหม่เป็นที่ดิน อาคารและอุปกรณ์

เมื่อมีการเปลี่ยนแปลงการใช้งานของอสังหาริมทรัพย์เพื่อการลงทุน กลุ่มบริษัทจัดประเภทรายการใหม่โดยใช้ราคาทุนและค่าเสื่อมราคาสะสม ณ วันที่มีการจัดประเภทใหม่ของอสังหาริมทรัพย์เพื่อการลงทุนนั้นเป็นที่ดิน อาคารและอุปกรณ์



ที่ดิน อาคารและอุปกรณ์

สินทรัพย์ที่เป็นกรรมสิทธิ์ของกิจการ

ที่ดิน อาคารและอุปกรณ์แสดงด้วยราคาทุนหักค่าเสื่อมราคาสะสมและขาดทุนจากการด้อยค่าของสินทรัพย์ (ถ้ามี)

ราคาทุนรวมถึงต้นทุนทางตรงที่เกี่ยวข้องกับการได้มาของสินทรัพย์ ต้นทุนของการก่อสร้างสินทรัพย์ที่กิจการก่อสร้างเอง รวมถึงต้นทุนของวัสดุ แรงงานทางตรง และต้นทุนทางตรงอื่น ๆ ที่เกี่ยวข้องกับการจัดหาสินทรัพย์เพื่อให้สินทรัพย์นั้นอยู่ในสภาพที่พร้อมจะใช้งานได้ตามความประสงค์ ต้นทุนในการรื้อถอน การขนย้าย การบูรณะสถานที่ตั้งของสินทรัพย์และต้นทุนการกู้ยืม นอกจากนี้ต้นทุนอาจรวมถึงกำไรหรือขาดทุนจากการป้องกันความเสี่ยงกระแสเงินสดจากการซื้อที่ดิน อาคารและอุปกรณ์ที่เป็นเงินตราต่างประเทศ ซึ่งถูกโอนจากกำไรขาดทุนเบ็ดเสร็จอื่น

ส่วนประกอบของรายการที่ดิน อาคาร และอุปกรณ์แต่ละรายการที่มีอายุการใช้ประโยชน์ไม่เท่ากันต้องบันทึกแต่ละส่วนประกอบที่มีนัยสำคัญแยกต่างหากหากต่างกัน

กำไรหรือขาดทุนจากการจำหน่ายที่ดิน อาคาร และอุปกรณ์ คือผลต่างระหว่างสิ่งตอบแทนสุทธิที่ได้รับจากการจำหน่ายกับมูลค่าตามบัญชีของที่ดิน อาคาร และอุปกรณ์ โดยรับรู้สุทธิเป็นรายได้อื่นในกำไรหรือขาดทุน

ต้นทุนที่เกิดขึ้นในภายหลัง

ต้นทุนในการเปลี่ยนแปลงส่วนประกอบจะรับรู้เป็นส่วนหนึ่งของมูลค่าตามบัญชีของรายการที่ดิน อาคารและอุปกรณ์ ถ้ามีความเป็นไปได้ก่อนข้างต้นที่กลุ่มบริษัทจะได้รับประโยชน์เชิงเศรษฐกิจในอนาคตจากรายการนั้น และสามารถวัดมูลค่าต้นทุนของรายการนั้นได้อย่างน่าเชื่อถือ ส่วนที่ถูกเปลี่ยนแปลงจะถูกตัดจำหน่ายตามมูลค่าตามบัญชี ต้นทุนที่เกิดขึ้นในการซ่อมบำรุงที่ดิน อาคารและอุปกรณ์ที่เกิดขึ้นเป็นประจำจะรับรู้ในกำไรหรือขาดทุนเมื่อเกิดขึ้น

ค่าเสื่อมราคา

ค่าเสื่อมราคาคำนวณจากมูลค่าเสื่อมสภาพของรายการอาคาร และอุปกรณ์ ซึ่งประกอบด้วยราคาทุนของสินทรัพย์หรือต้นทุนในการเปลี่ยนแปลงอื่น หักด้วยมูลค่าคงเหลือของสินทรัพย์

ค่าเสื่อมราคามันเป็นค่าใช้จ่ายในกำไรหรือขาดทุน คำนวณโดยวิธีเส้นตรงตามเกณฑ์อายุการใช้ประโยชน์โดยประมาณของส่วนประกอบของสินทรัพย์แต่ละรายการ ประมาณการอายุการใช้ประโยชน์ของสินทรัพย์แสดงได้ดังนี้

	วิธีการคิดค่าเสื่อมราคา	อายุการใช้ประโยชน์ (จำนวนปี)
ส่วนปรับปรุงที่ดิน	วิธีเส้นตรง	20
อาคาร โรงงานและส่วนปรับปรุงอาคาร	วิธีเส้นตรง	5 – 20
อาคารสำนักงานและสิ่งปลูกสร้าง	วิธีเส้นตรง	30
เครื่องจักร อุปกรณ์โรงงานและเครื่องมือ	วิธีเส้นตรง	5 – 20
เครื่องใช้สำนักงาน	วิธีเส้นตรง	5
ยานพาหนะ	วิธีเส้นตรง	5

กลุ่มบริษัทไม่คิดค่าเสื่อมราคาสำหรับที่ดินและสินทรัพย์ที่อยู่ระหว่างการก่อสร้าง

วิธีการคิดค่าเสื่อมราคา อายุการใช้ประโยชน์ของสินทรัพย์ และมูลค่าคงเหลือ ถูกทบทวนอย่างน้อยที่สุดทุกสิ้นรอบปีบัญชี และปรับปรุงตามความเหมาะสม



สิทธิการเช่าที่ดิน

สิทธิการเช่าที่ดินแสดงตามราคาทุนหักค่าตัดจำหน่ายสะสม ค่าตัดจำหน่ายของสิทธิการเช่าที่ดินคำนวณจากราคาทุนของสินทรัพย์โดยวิธีเส้นตรงภายในระยะเวลาตามอายุสัญญาเช่า

ค่าตัดจำหน่ายรวมอยู่ในการคำนวณผลการดำเนินงาน

สินทรัพย์ไม่มีตัวตน

รายจ่ายในการวิจัยและพัฒนา

รายจ่ายในขั้นตอนการวิจัย ได้แก่ การสำรวจตรวจสอบเพื่อให้ได้มาซึ่งความรู้ความเข้าใจใหม่ทางด้านวิทยาศาสตร์หรือทางด้านเทคนิค รับรู้ในกำไรหรือขาดทุนเมื่อเกิดขึ้น

ขั้นตอนพัฒนาเกี่ยวข้องกับแผนงานหรือการออกแบบสำหรับผลิตภัณฑ์และกระบวนการใหม่หรือปรับปรุงให้ดีขึ้นกว่าเดิม รายจ่ายที่เกิดจากการพัฒนารับรู้เป็นสินทรัพย์ได้ก็ต่อเมื่อสามารถวัดมูลค่าของรายการต้นทุนการพัฒนาได้อย่างน่าเชื่อถือ ผลิตภัณฑ์หรือกระบวนการนั้นมีความเป็นไปได้ทางเทคนิคและทางการค้า ซึ่งก่อให้เกิดประโยชน์เชิงเศรษฐกิจ และกลุ่มบริษัทมีความตั้งใจและมีทรัพยากรเพียงพอที่จะนำมาใช้เพื่อทำให้การพัฒนาเสร็จสิ้นสมบูรณ์ และนำสินทรัพย์มาใช้ประโยชน์หรือนำมาขายได้ รายจ่ายในการพัฒนารับรู้เป็นสินทรัพย์รวมถึงต้นทุนสำหรับวัตถุดิบ ต้นทุนแรงงาน ต้นทุนที่เกี่ยวข้องโดยตรงในการจัดเตรียมสินทรัพย์เพื่อให้สามารถนำมาใช้ประโยชน์ตามประสงค์และต้นทุนการกู้ยืมสามารถนำมาเป็นส่วนหนึ่งของราคาทุนของสินทรัพย์ รายจ่ายในการพัฒนาอื่นรับรู้ในกำไรหรือขาดทุนเมื่อเกิดขึ้น

สินทรัพย์ไม่มีตัวตนอื่น ๆ

สินทรัพย์ไม่มีตัวตนอื่น ๆ ที่ซื้อและมีการใช้ประโยชน์จำกัด แสดงในราคาทุนหักค่าตัดจำหน่ายสะสมและขาดทุนจากการลดมูลค่า

ค่าตัดจำหน่าย

ค่าตัดจำหน่ายรับรู้ในกำไรหรือขาดทุน โดยวิธีเส้นตรงซึ่งโดยส่วนใหญ่จะสะท้อนรูปแบบที่คาดว่าจะได้รับประโยชน์ในอนาคตจากสินทรัพย์นั้นตามเกณฑ์ระยะเวลาที่คาดว่าจะได้รับประโยชน์เชิงเศรษฐกิจนับจากวันที่อยู่ในสภาพพร้อมใช้งาน ระยะเวลาที่คาดว่าจะได้รับประโยชน์แสดงได้ดังนี้

	อายุการใช้ประโยชน์	
	วิธีการตัดจำหน่าย	(จำนวนปี)
ซอฟต์แวร์	วิธีเส้นตรง	5
สิทธิบัตรและเครื่องหมายการค้า	วิธีเส้นตรง	5

อน



[Handwritten signature]

สัญญาเช่า

สัญญาเช่า - กรณีกลุ่มบริษัทเป็นผู้เช่า

ณ วันเริ่มต้นของสัญญา กลุ่มบริษัทประเมินว่าสัญญาเป็นสัญญาเช่าหรือประกอบด้วยสัญญาเช่าหรือไม่ โดยสัญญาจะเป็นสัญญาเช่าหรือประกอบด้วยสัญญาเช่า ถ้าสัญญาเช่านั้นเป็นการให้สิทธิในการควบคุมการใช้สินทรัพย์ที่ระบุสำหรับช่วงเวลาหนึ่งเพื่อการแลกเปลี่ยนกับสิ่งตอบแทน

กลุ่มบริษัทรับรู้สินทรัพย์สิทธิการใช้และหนี้สินตามสัญญาเช่า ณ วันที่สัญญาเช่าเริ่มมีผล สินทรัพย์สิทธิการใช้วัดมูลค่าโดยใช้ราคาทุน ซึ่งประกอบด้วยจำนวนเงินของหนี้สินตามสัญญาเช่าจากการวัดมูลค่าเริ่มแรก ปรับปรุงด้วยการจ่ายชำระใด ๆ ตามสัญญาเช่า ณ วันที่สัญญาเริ่มมีผลหรือก่อนวันที่สัญญาเริ่มมีผล ต้นทุนทางตรงเริ่มแรกใด ๆ ที่เกิดขึ้น และประมาณการต้นทุนที่จะเกิดขึ้นสำหรับผู้เช่าในการรื้อและการขนย้ายสินทรัพย์อ้างอิง การบูรณะสถานที่ตั้งของสินทรัพย์อ้างอิง หรือการบูรณะสินทรัพย์อ้างอิงให้อยู่ในสภาพตามที่กำหนดไว้ หักด้วยสิ่งจูงใจตามสัญญาเช่าที่ได้รับใด ๆ

หนี้สินตามสัญญาเช่าวัดมูลค่าด้วยมูลค่าปัจจุบันของการจ่ายชำระตามสัญญาเช่าที่ยังไม่ได้จ่ายชำระ ณ วันที่สัญญาเช่าเริ่มมีผล ซึ่งคิดลดด้วยอัตราดอกเบี้ยตามนัยของสัญญาเช่าหากอัตรานั้นสามารถกำหนดได้ทุกเมื่อ แต่หากอัตรานั้นไม่สามารถกำหนดได้ทุกเมื่อ กลุ่มบริษัทต้องใช้อัตราดอกเบี้ยการกู้ยืมส่วนเพิ่มของกลุ่มบริษัท

การจ่ายชำระตามสัญญาเช่าที่รวมอยู่ในการวัดมูลค่าของหนี้สินตามสัญญาเช่า ประกอบด้วย

- การจ่ายชำระคงที่ รวมถึงการจ่ายชำระคงที่โดยเนื้อหา
- การจ่ายชำระค่าเช่าผันแปรที่ขึ้นอยู่กับดัชนีหรืออัตรา ซึ่งการวัดมูลค่าเริ่มแรกใช้ดัชนีหรืออัตรา ณ วันที่สัญญาเช่าเริ่มมีผล
- จำนวนเงินที่คาดว่าจะต้องจ่ายชำระภายใต้การรับประกันมูลค่าคงเหลือ
- ราคาใช้สิทธิเลือกซื้อ หากมีความแน่นอนอย่างสมเหตุสมผลที่กลุ่มบริษัทจะใช้สิทธิเลือกซื้อนั้น โดยราคาดังกล่าวเป็นค่าเช่าที่คาดว่าจะต้องจ่ายชำระในระยะเวลาต่อสัญญาตามสิทธิเลือกซื้อ และ
- การจ่ายชำระค่าปรับเพื่อการยกเลิกสัญญาเช่า หากมีความแน่นอนอย่างสมเหตุสมผลว่ากลุ่มบริษัทจะยกเลิกสัญญาเช่า

กลุ่มบริษัทต้องวัดมูลค่าสินทรัพย์สิทธิการใช้ด้วยราคาทุนหักค่าเสื่อมราคาสะสมและผลขาดทุนจากการด้อยค่าสะสม และปรับปรุงด้วยการวัดมูลค่าของหนี้สินตามสัญญาเช่าใหม่ กลุ่มบริษัทจะคิดค่าเสื่อมราคาสินทรัพย์สิทธิการใช้โดยใช้วิธีเส้นตรงนับจากวันที่สัญญาเช่าเริ่มมีผลจนถึงวันสิ้นสุดอายุการใช้ประโยชน์ของสินทรัพย์สิทธิการใช้หรือวันสิ้นสุดอายุสัญญาเช่าแล้วแต่วันใดจะเกิดขึ้นก่อน อย่างไรก็ตาม หากสัญญาเช่าโอนความเป็นเจ้าของในสินทรัพย์อ้างอิงให้แก่กลุ่มบริษัทเมื่อสิ้นสุดอายุสัญญาเช่า หรือหากราคาทุนของสินทรัพย์สิทธิการใช้สะท้อนว่ากลุ่มบริษัทจะใช้สิทธิเลือกซื้อ กลุ่มบริษัทต้องคิดค่าเสื่อมราคาสินทรัพย์สิทธิการใช้จากวันที่สัญญาเช่าเริ่มมีผลจนถึงวันสิ้นสุดอายุการใช้ประโยชน์ของสินทรัพย์อ้างอิง อายุการใช้ประโยชน์ของสินทรัพย์สิทธิการใช้พิจารณาโดยใช้หลักการเดียวกันกับการพิจารณาอายุการใช้ประโยชน์ของที่ดิน อาคาร และอุปกรณ์

own



ค่าเสื่อมราคาของสินทรัพย์สิทธิการใช้คำนวณจากราคาทุนของสินทรัพย์โดยวิธีเส้นตรงตามอายุของสัญญาเช่าหรืออายุการใช้ประโยชน์โดยประมาณของสินทรัพย์สิทธิการใช้แต่ละประเภทแล้วแต่ระยะเวลาใดจะสั้นกว่า ดังนี้

	วิธีการตัดจำหน่าย	อายุการใช้ประโยชน์ (จำนวนปี)
สิทธิการใช้อาคาร	วิธีเส้นตรง	5
เครื่องจักร อุปกรณ์โรงงานและเครื่องมือ	วิธีเส้นตรง	5

หนี้สินตามสัญญาเช่าต้องมีการวัดมูลค่าใหม่เมื่อมีการเปลี่ยนแปลงจำนวนเงินที่คาดว่าจะต้องจ่ายชำระในอนาคต ซึ่งอาจเกิดจากการเปลี่ยนแปลงดังต่อไปนี้

- การเปลี่ยนแปลงดัชนีหรืออัตราที่ใช้ในการกำหนดการจ่ายชำระเหล่านั้น
- การเปลี่ยนแปลงจำนวนเงินที่คาดว่าจะต้องจ่ายชำระภายใต้การรับประกันมูลค่าคงเหลือ
- กลุ่มบริษัทเปลี่ยนแปลงการประเมินการใช้สิทธิเลือกซื้อ สิทธิการต่อสัญญา และสิทธิเลือกในการยกเลิกสัญญาเช่า

เมื่อหนี้สินตามสัญญาเช่าที่ถูกรวบรวมค่าใหม่เพื่อสะท้อนการเปลี่ยนแปลงของการจ่ายชำระตามสัญญาเช่า กลุ่มบริษัทต้องรับรู้จำนวนเงินของการวัดมูลค่าของหนี้สินตามสัญญาเช่าใหม่ โดยการปรับปรุงสินทรัพย์สิทธิการใช้ อย่างไรก็ตาม ถ้ามูลค่าตามบัญชีของสินทรัพย์สิทธิการใช้มีมูลค่าลดลงจนเป็นศูนย์แล้ว และมีการลดลงเพิ่มเติมจากการวัดมูลค่าของหนี้สินตามสัญญาเช่า กลุ่มบริษัทต้องรับรู้จำนวนคงเหลือของการวัดมูลค่าใหม่ในกำไรหรือขาดทุน

สัญญาเช่าระยะสั้น และสัญญาเช่าซึ่งสินทรัพย์มีมูลค่าต่ำ

กลุ่มบริษัทอาจเลือกที่จะไม่รับรู้สินทรัพย์สิทธิการใช้และหนี้สินตามสัญญาเช่าสำหรับสัญญาเช่าระยะสั้น ซึ่งเป็นสัญญาเช่าที่มีอายุสัญญาเช่า 12 เดือนหรือน้อยกว่า หรือสัญญาเช่าซึ่งสินทรัพย์อ้างอิงมีมูลค่าต่ำ กลุ่มบริษัทรับรู้การจ่ายชำระตามสัญญาเช่าที่เกี่ยวข้องกับสัญญาเช่าดังกล่าวเป็นค่าใช้จ่ายตามวิธีเส้นตรงตลอดอายุสัญญาเช่า

สัญญาเช่า - กรณีกลุ่มบริษัทเป็นผู้ให้เช่า

กลุ่มบริษัทพิจารณาเมื่อเริ่มแรกว่าแต่ละสัญญาเช่าเป็นสัญญาเช่าการเงินหรือสัญญาเช่าดำเนินงาน ในการจำแนกประเภทสัญญาเช่าแต่ละครั้ง กลุ่มบริษัทต้องประเมินว่าสัญญานั้น โอนความเสี่ยงและผลตอบแทนเกือบทั้งหมดของสินทรัพย์อ้างอิงที่ผู้เป็นเจ้าของพึงได้รับว่าสัญญาเช่ามีการ โอนความเสี่ยงและผลตอบแทนทั้งหมดหรือไม่ หากเป็นไปตามนั้น สัญญาเช่าดังกล่าวจัดประเภทเป็นสัญญาเช่าเงินทุน หรือหากไม่เป็นไปตามนั้น สัญญาเช่าดังกล่าวจะจัดประเภทเป็นสัญญาเช่าดำเนินงาน

สินทรัพย์ที่ให้เช่าตามสัญญาเช่าทางการเงินบันทึกเป็นลูกหนี้สัญญาเช่าทางการเงินด้วยมูลค่าปัจจุบันของจำนวนเงินที่จ่ายตามสัญญาเช่า ผลต่างระหว่างยอดรวมของลูกหนี้เบื้องต้นกับมูลค่าปัจจุบันของลูกหนี้บันทึกเป็นรายได้ทางการเงินค้างรับรายได้จากสัญญาเช่าระยะยาวรับรู้ตลอดอายุของสัญญาเช่าโดยใช้วิธีเงินลงทุนสุทธิซึ่งสะท้อนอัตราผลตอบแทนคงที่ทุกงวด ต้นทุนทางตรงเริ่มแรกที่อยู่ในการวัดมูลค่าลูกหนี้สัญญาเช่าทางการเงินเริ่มแรกและจะทยอยรับรู้โดยลดจากรายได้ตลอดอายุของสัญญาเช่า ๖๗



Handwritten signature

สินทรัพย์ที่ให้เข้าตามสัญญาเช่าดำเนินงานรวมแสดงอยู่ในฐานะการเงินในส่วนอสังหาริมทรัพย์เพื่อการลงทุน และ คัดค่าเสื่อมราคาตลอดอายุการใช้ประโยชน์ของสินทรัพย์ด้วยเกณฑ์เดียวกันกับรายการที่ดิน อาคารและอุปกรณ์ของกลุ่ม กิจการซึ่งมีลักษณะคล้ายคลึงกัน รายได้ค่าเช่า (สุทธิจากสิ่งตอบแทนงูใจที่ได้จ่ายให้แก่ผู้เช่า) รับรู้ด้วยวิธีเส้นตรงตลอด ช่วงเวลาการให้เช่า

ผลประโยชน์ของพนักงาน

ผลประโยชน์ระยะสั้น

ผลประโยชน์ระยะสั้นของพนักงานรับรู้เป็นค่าใช้จ่ายเมื่อพนักงานทำงานให้ หนี้สินรับรู้ด้วยมูลค่าที่คาดว่าจะจ่ายชำระ หาก กลุ่มบริษัทมีภาระผูกพันตามกฎหมายหรือภาระผูกพันโดยอนุमानที่จะต้องจ่ายอันเป็นผลมาจากการที่พนักงานได้ทำงานให้ ในอดีตและภาระผูกพันนี้สามารถประมาณ ได้อย่างสมเหตุสมผล

ผลประโยชน์หลังออกจากการ—โครงการสมทบเงินที่กำหนดไว้

กลุ่มบริษัทดำเนินการจัดตั้งกองทุนสำรองเลี้ยงชีพที่เป็นแผนจ่ายสมทบที่กำหนดการจ่ายสมทบไว้เป็นกองทุนโดยสินทรัพย์ ของกองทุนแยกออกจากสินทรัพย์ของกลุ่มบริษัท กองทุนสำรองเลี้ยงชีพดังกล่าวได้รับเงินสมทบเข้ากองทุนจากทั้ง พนักงานและกลุ่มบริษัทที่เกี่ยวข้อง เงินจ่ายสมทบกองทุนสำรองเลี้ยงชีพและภาระหนี้สินตาม โครงการสมทบเงินจะบันทึก เป็นค่าใช้จ่ายในกำไรหรือขาดทุนสำหรับรอบระยะเวลาบัญชีที่เกี่ยวข้อง

ผลประโยชน์หลังออกจากการ—โครงการผลประโยชน์ที่กำหนดไว้

หนี้สินผลประโยชน์พนักงานส่วนที่เป็นเงินชดเชยตามกฎหมายแรงงาน บันทึกเป็นค่าใช้จ่ายตลอดอายุการทำงาน ของพนักงาน โดยการประมาณจำนวนเงินผลประโยชน์ในอนาคตที่พนักงานจะได้รับจากการทำงานให้กับกลุ่มบริษัท ตลอด ระยะเวลาทำงานถึงปีที่เกษียณอายุงานในอนาคตตามหลักคณิตศาสตร์ประกันภัย โดยผลประโยชน์ดังกล่าวได้ถูกคิดลดเป็น มูลค่าปัจจุบัน อัตราคิดลดใช้อัตราผลตอบแทนของพันธบัตรรัฐบาลเป็นอัตราอ้างอิงเริ่มต้น การประมาณการหนี้สินดังกล่าว คำนวณตามหลักคณิตศาสตร์ประกันภัยโดยใช้วิธีคิดลดแต่ละหน่วยที่ประมาณการไว้ (Projected Unit Credit Method)

เมื่อผลประโยชน์พนักงานมีการเปลี่ยนแปลง ส่วนของผลประโยชน์ที่เพิ่มขึ้นซึ่งเกี่ยวข้องกับการทำงานให้กับกลุ่มบริษัท ในอดีตของพนักงานจะถูกบันทึกในกำไรหรือขาดทุนตามวิธีเส้นตรงตามอายุงานคงเหลือโดยเฉลี่ยจนกระทั่งผลประโยชน์ ได้มีการจ่ายจริง

เมื่อข้อสมมติที่ใช้ในการประมาณการตามหลักคณิตศาสตร์ประกันภัยมีการเปลี่ยนแปลง กลุ่มบริษัทรับรู้ผลกำไร(ขาดทุน) จากการประมาณการตามหลักคณิตศาสตร์ประกันภัยที่เกิดขึ้นในกำไรขาดทุนเบ็ดเสร็จอื่นทั้งจำนวน

ประมาณการหนี้สิน

ประมาณการหนี้สินจะรับรู้ก็ต่อเมื่อกลุ่มบริษัทมีภาระหนี้สินตามกฎหมายที่เกิดขึ้นในปัจจุบันหรือที่ก่อตัวขึ้นอันเป็นผลมา จากเหตุการณ์ในอดีต และมีความเป็นไปได้ค่อนข้างแน่นอนว่าประโยชน์เชิงเศรษฐกิจจะต้องถูกจ่ายไปเพื่อชำระภาระ หนี้สินดังกล่าว ประมาณการหนี้สินพิจารณาจากการคิดลดกระแสเงินสดที่จะจ่ายในอนาคตโดยใช้อัตราคิดลดในตลาด ปัจจุบันก่อนคำนึงภาษีเงินได้ เพื่อให้สะท้อนจำนวนที่อาจประเมินได้ในตลาดปัจจุบันซึ่งแปรไปตามเวลาและความเสี่ยงที่มี ต่อหนี้สิน ประมาณการหนี้สินส่วนที่เพิ่มขึ้นเนื่องจากเวลาที่ผ่านไปรับรู้เป็นต้นทุนทางการเงิน



ประมาณการค่าประกันความเสียหาย

ประมาณการค่าประกันความเสียหายจากการรับประกันคุณภาพสินค้า จะบันทึกเมื่อได้ขายสินค้าหรือให้บริการแก่ลูกค้า แล้ว ประมาณการค่าใช้จ่ายประมาณขึ้นโดยอ้างอิงจากข้อมูลการเรียกร้องค่าเสียหายที่เกิดขึ้นจริงที่ผ่านมาและปัจจัยต่างๆ ที่อาจเกี่ยวข้องกับความเสี่ยงจะเป็นที่จะเกิดความเสียหายดังกล่าว

รายได้และค่าใช้จ่าย

รายได้ที่รับรู้ไม่รวมภาษีมูลค่าเพิ่มและแสดงสุทธิจากส่วนลดการค้า และส่วนลดพิเศษ

การขายสินค้า

รายได้จากการขายสินค้ารับรู้เมื่อกลุ่มบริษัทได้โอนอำนาจควบคุมในสินค้าให้แก่ลูกค้าแล้ว กล่าวคือ เมื่อมีการส่งมอบสินค้า รายได้จากการขายแสดงตามมูลค่าที่ได้รับหรือคาดว่าจะได้รับสำหรับสินค้าที่ได้ส่งมอบหลังจากหักประมาณการสินค้ารับคืนและส่วนลด โดยไม่รวมภาษีมูลค่าเพิ่ม

รายได้จากการให้บริการอื่น

กลุ่มบริษัทรับรู้รายได้จากการให้บริการเมื่อได้ให้บริการแล้วเสร็จ

รายได้ตามสัญญา

รายได้และต้นทุนของงานให้บริการตามสัญญากับที่รับรู้เป็นรายได้ตลอดช่วงเวลาที่ให้บริการ โดยใช้วิธีในการวัดระดับความก้าวหน้าของงานที่ทำเสร็จใช้วิธีประเมินผลความสำเร็จของงานที่ส่งมอบโดยอ้างอิงจากข้อมูลผู้ควบคุมงานของกลุ่มบริษัท (วิธีผลผลิต)

สินทรัพย์ที่เกิดจากสัญญาและหนี้สินที่เกิดจากสัญญา

รายได้ที่รับรู้แล้วแต่ยังไม่ถึงกำหนดเรียกชำระตามสัญญาแสดงไว้เป็น “สินทรัพย์ที่เกิดจากสัญญา” ในงบฐานะการเงิน ซึ่งจะจัดประเภทเป็นลูกหนี้การค้าเมื่อกลุ่มบริษัทมีสิทธิที่จะได้รับชำระโดยปราศจากเงื่อนไข เช่น เมื่อกลุ่มบริษัทได้ให้บริการเสร็จสิ้นและลูกค้ารับมอบงาน

จำนวนเงินที่กลุ่มบริษัทได้รับหรือมีสิทธิได้รับจากลูกค้าแต่ยังมีภาระที่ต้องโอนสินค้าหรือบริการให้กับลูกค้าแสดงไว้เป็น “หนี้สินที่เกิดจากสัญญา” ภายใต้เจ้าหนี้หมุนเวียนอื่นในงบฐานะการเงิน ซึ่งจะรับรู้เป็นรายได้เมื่อได้ปฏิบัติตามภาระที่ระบุไว้ในสัญญาเสร็จสิ้น

กลุ่มบริษัทรับรู้รายการขาดทุนที่คาดว่าจะเกิดขึ้นจากสัญญาที่ยังไม่แล้วเสร็จและค่าปรับงานล่าช้าส่วนที่คาดว่าจะเรียกเก็บคืนจากผู้รับเหมาช่วงไม่ได้เป็นค่าใช้จ่ายทันที

ต้นทุนในการให้บริการจากการคำนวณตามส่วนที่ทำเสร็จมากกว่าต้นทุนงานก่อสร้างที่เกิดจริงจะแสดงไว้เป็น “ต้นทุนงานค้างจ่าย” ภายใต้หนี้สินหมุนเวียนในงบฐานะการเงิน

รายได้ค่าเช่า

รายได้ค่าเช่าจากอสังหาริมทรัพย์เพื่อการลงทุนรับรู้ในกำไรหรือขาดทุนโดยวิธีเส้นตรงตลอดอายุสัญญาเช่า ค่าใช้จ่ายเริ่มแรกที่เกิดขึ้นเป็นการเฉพาะเพื่อให้เกิดสัญญาเช่ารับรู้เป็นส่วนหนึ่งของค่าเช่าทั้งสิ้นตามสัญญา ค่าเช่าที่อาจเกิดขึ้นรับรู้เป็นรายได้ในรอบระยะเวลาบัญชีซึ่งค่าเช่านั้นเกิดขึ้น

เงินปันผลรับ

เงินปันผลรับบันทึกในกำไรหรือขาดทุนในวันที่กลุ่มบริษัทมีสิทธิได้รับเงินปันผล

ดอกเบี้ยรับและรายได้อื่น

ดอกเบี้ยรับและรายได้อื่นบันทึกในกำไรหรือขาดทุนตามเกณฑ์คงค้าง

ค่าใช้จ่าย

ค่าใช้จ่ายบันทึกในกำไรหรือขาดทุนตามเกณฑ์คงค้าง

ภาษีเงินได้

ค่าใช้จ่ายภาษีเงินได้สำหรับงวดประกอบด้วยภาษีเงินได้ปัจจุบันและภาษีเงินได้รอการตัดบัญชี ภาษีเงินได้ปัจจุบันและภาษีเงินได้รอการตัดบัญชีรับรู้ในกำไรหรือขาดทุน เว้นแต่ภาษีเงินได้รอการตัดบัญชีในส่วนที่เกี่ยวกับรายการที่บันทึกในส่วนของผู้ถือหุ้นให้รับรู้ในกำไรขาดทุนเบ็ดเสร็จอื่น

ภาษีเงินได้ปัจจุบันได้แก่ภาษีที่คาดว่าจะจ่ายชำระหรือได้รับชำระ โดยคำนวณจากกำไรหรือขาดทุนประจำงวดที่ต้องเสียภาษี โดยใช้อัตราภาษีที่ประกาศใช้หรือที่คาดว่าจะมีผลบังคับใช้ ณ วันสิ้นรอบระยะเวลารายงาน ตลอดจนการปรับปรุงทางภาษีที่เกี่ยวข้องกับรายการในงวดก่อน ๆ

ภาษีเงินได้รอการตัดบัญชีบันทึกโดยคำนวณจากผลแตกต่างชั่วคราวที่เกิดขึ้นระหว่างมูลค่าตามบัญชีและมูลค่าฐานภาษีของสินทรัพย์และหนี้สิน

ภาษีเงินได้รอการตัดบัญชีวัดมูลค่าโดยใช้อัตราภาษีที่คาดว่าจะใช้กับผลแตกต่างชั่วคราวเมื่อมีการกลับรายการ โดยใช้อัตราภาษีที่ประกาศใช้หรือที่คาดว่าจะมีผลบังคับใช้ ณ วันสิ้นรอบระยะเวลารายงาน

สินทรัพย์ภาษีเงินได้รอการตัดบัญชีและหนี้สินภาษีเงินได้รอการตัดบัญชีสามารถหักกลบได้เมื่อกิจการมีสิทธิตามกฎหมายที่จะนำสินทรัพย์ภาษีเงินได้ของงวดปัจจุบันมาหักกลบกับหนี้สินภาษีเงินได้ของงวดปัจจุบัน

สินทรัพย์ภาษีเงินได้รอการตัดบัญชีจะบันทึกต่อเมื่อมีความเป็นไปได้ค่อนข้างแน่นอนว่ากำไรเพื่อเสียภาษีในอนาคตจะมีจำนวนเพียงพอต่อการใช้ประโยชน์จากผลแตกต่างชั่วคราวดังกล่าว สินทรัพย์ภาษีเงินได้รอการตัดบัญชีจะถูกทบทวน ณ ทุกวันสิ้นรอบระยะเวลารายงานและจะถูกปรับลดลงเท่าที่ประโยชน์ทางภาษีจะมีโอกาสถูกใช้จริง

กำไรต่อหุ้นขั้นพื้นฐานและกำไรต่อหุ้นปรับลด

กำไรต่อหุ้นขั้นพื้นฐานคำนวณโดยการหารกำไรสุทธิ ด้วยจำนวนหุ้นสามัญถัวเฉลี่ยถ่วงน้ำหนักตามจำนวนหุ้นที่ออกจำหน่าย และจำนวนหุ้นที่เพิ่มขึ้นจากการแปลงใบสำคัญแสดงสิทธิในระหว่างปี

ในการคำนวณกำไรต่อหุ้นปรับลดคำนวณโดยการหารกำไรสุทธิ ด้วยจำนวนหุ้นสามัญถัวเฉลี่ยถ่วงน้ำหนักที่ได้รวมผลกระทบจากใบสำคัญแสดงสิทธิที่จะซื้อหุ้นสามัญ

เงินตราต่างประเทศ

รายการบัญชีที่เป็นเงินตราต่างประเทศ

รายการบัญชีที่เป็นเงินตราต่างประเทศแปลงค่าเป็นเงินบาทโดยใช้อัตราแลกเปลี่ยน ณ วันที่เกิดรายการ



6W
Ain

สินทรัพย์และหนี้สินที่เป็นตัวเงินและเป็นเงินตราต่างประเทศ ณ วันที่รายงาน แปลงค่าเป็นเงินบาทโดยใช้อัตราแลกเปลี่ยน ณ วันนั้น กำไรหรือขาดทุนจากการแปลงค่าบันทึกในกำไรหรือขาดทุน

สินทรัพย์และหนี้สินที่ไม่เป็นตัวเงินซึ่งเกิดจากรายการบัญชีที่เป็นเงินตราต่างประเทศซึ่งบันทึกตามเกณฑ์ราคาทุนเดิม แปลงค่าเป็นเงินบาทโดยใช้อัตราแลกเปลี่ยน ณ วันที่เกิดรายการ

รายการธุรกิจกับบุคคลหรือกิจการที่เกี่ยวข้องกัน

บุคคลหรือกิจการที่เกี่ยวข้องกันกับกลุ่มบริษัทและบริษัทหมายถึง บุคคลหรือกิจการที่มีอำนาจควบคุมกลุ่มบริษัทและบริษัท หรือถูกควบคุมโดยกลุ่มบริษัทและบริษัทไม่ว่าจะเป็น โดยทางตรงหรือทางอ้อม หรืออยู่ภายใต้การควบคุมเดียวกันกับกลุ่มบริษัทและบริษัท

นอกจากนี้บุคคลหรือกิจการที่เกี่ยวข้องกันยังหมายรวมถึงบุคคลซึ่งมีอิทธิพลอย่างเป็นสาระสำคัญกับกลุ่มบริษัทและบริษัท ผู้บริหารสำคัญ กรรมการหรือพนักงานของกลุ่มบริษัทและบริษัทที่มีอำนาจในการวางแผนและควบคุมการดำเนินงานของกลุ่มบริษัทและบริษัท

ในการพิจารณาความสัมพันธ์ระหว่างบุคคลหรือกิจการที่เกี่ยวข้องกันกับบริษัทแต่ละรายการ บริษัทคำนึงถึงเนื้อหาของความสัมพันธ์มากกว่ารูปแบบทางกฎหมาย

การวัดมูลค่ายุติธรรม

มูลค่ายุติธรรม หมายถึง ราคาที่คาดว่าจะได้รับจากการขายสินทรัพย์หรือเป็นราคาที่จะต้องจ่ายเพื่อโอนหนี้สินให้ผู้อื่น โดยรายการดังกล่าวเป็นรายการที่เกิดขึ้นในสภาพปกติระหว่างผู้ซื้อและผู้ขาย (ผู้ร่วมในตลาด) ณ วันที่วัดมูลค่า บริษัทและบริษัทย่อยใช้ราคาเสนอซื้อขายในตลาดที่มีสภาพคล่องในการวัดมูลค่ายุติธรรมของสินทรัพย์และหนี้สินซึ่งมาตรฐานการรายงานทางการเงินที่เกี่ยวข้องกำหนดให้ต้องวัดมูลค่าด้วยมูลค่ายุติธรรม ยกเว้นในกรณีที่ไม่มิตลาดที่มีสภาพคล่องสำหรับสินทรัพย์หรือหนี้สินที่มีลักษณะเดียวกันหรือไม่สามารถหาราคาเสนอซื้อขายในตลาดที่มีสภาพคล่องได้ บริษัทและบริษัทย่อยจะประมาณมูลค่ายุติธรรมโดยใช้เทคนิคการประเมินมูลค่าที่เหมาะสมกับแต่ละสถานการณ์ และพยายามใช้ข้อมูลที่สามารถสังเกตได้ที่เกี่ยวข้องกับสินทรัพย์หรือหนี้สินที่จะวัดมูลค่ายุติธรรมนั้นให้มากที่สุด

ลำดับชั้นของมูลค่ายุติธรรมที่ใช้วัดมูลค่าและเปิดเผยมูลค่ายุติธรรมของสินทรัพย์และหนี้สินในงบการเงินออกเป็นสามระดับตามประเภทของข้อมูลที่น่ามาใช้ในการวัดมูลค่ายุติธรรม ดังนี้

- ระดับ 1 ใช้ข้อมูลราคาเสนอซื้อขายของสินทรัพย์หรือหนี้สินอย่างเดียวกันในตลาดที่มีสภาพคล่อง
- ระดับ 2 ใช้ข้อมูลอื่นที่สามารถสังเกตได้ของสินทรัพย์หรือหนี้สิน ไม่ว่าจะเป็นข้อมูลทางตรงหรือทางอ้อม
- ระดับ 3 ใช้ข้อมูลที่ไม่สามารถสังเกตได้ เช่น ข้อมูลเกี่ยวกับกระแสเงินในอนาคตที่กิจการประมาณขึ้น

ทุกวันสิ้นรอบระยะเวลารายงาน บริษัทและบริษัทย่อยจะประเมินความจำเป็นในการโอนรายการระหว่างลำดับชั้นของมูลค่ายุติธรรมสำหรับสินทรัพย์และหนี้สินที่ถืออยู่ ณ วันสิ้นรอบระยะเวลารายงานที่มีการวัดมูลค่ายุติธรรมแบบเกิดขึ้นประจำ

การใช้ดุลยพินิจและประมาณการทางบัญชีที่สำคัญ

ในการจัดทำงบการเงินตามมาตรฐานการรายงานทางการเงิน ฝ่ายบริหารจำเป็นต้องใช้ดุลยพินิจและการประมาณการในเรื่องที่มีความไม่แน่นอนเสมอ การใช้ดุลยพินิจและการประมาณการดังกล่าวนี้ส่งผลกระทบต่อจำนวนเงินที่แสดงในงบ



27

การเงินและต่อข้อมูลที่แสดงในหมายเหตุประกอบงบการเงิน ผลที่เกิดขึ้นจริงอาจแตกต่างไปจากจำนวนที่ประมาณการไว้ การใช้ดุลยพินิจและการประมาณการที่สำคัญมีดังนี้

ค่าเผื่อผลขาดทุนด้านเครดิตที่คาดว่าจะเกิดขึ้นของลูกหนี้การค้า

ในการประมาณค่าเผื่อผลขาดทุนด้านเครดิตที่คาดว่าจะเกิดขึ้นของลูกหนี้การค้า ฝ่ายบริหารจำเป็นต้องใช้ดุลยพินิจในการประมาณการผลขาดทุนที่คาดว่าจะเกิดขึ้นจากลูกหนี้แต่ละราย โดยคำนึงถึงประสบการณ์การเก็บเงินในอดีต อายุของหนี้ที่คงค้างและสถานะเศรษฐกิจที่คาดการณ์ไว้ของกลุ่มลูกหนี้ที่มีความเสี่ยงด้านเครดิตที่คล้ายคลึงกัน เป็นต้น ทั้งนี้ข้อมูลผลขาดทุนด้านเครดิตจากประสบการณ์ในอดีตและการคาดการณ์สถานะเศรษฐกิจของบริษัทอาจไม่ได้บ่งบอกถึงการผิดสัญญาของลูกหนี้ที่เกิดขึ้นจริงในอนาคต

ค่าเผื่อการลดลงของมูลค่าสินค้าคงเหลือ

ค่าเผื่อการลดลงของมูลค่าสินค้าคงเหลือเกิดจากการปรับมูลค่าของสินค้าจากผลขาดทุนที่อาจเกิดขึ้น ฝ่ายบริหารได้ใช้ดุลยพินิจในการประมาณการผลขาดทุนที่คาดว่าจะเกิดขึ้น โดยใช้การวิเคราะห์อายุสินค้าคงเหลือ และสถานะการขายของสินค้าคงเหลือรายตัวในปัจจุบัน อย่างไรก็ตาม การใช้ประมาณการและข้อสมมติฐานที่แตกต่างกัน อาจมีผลต่อการเปลี่ยนแปลงจำนวนค่าเผื่อการลดลงของมูลค่าสินค้าคงเหลือในอนาคต

การด้อยค่าของสินทรัพย์

ฝ่ายบริหารพิจารณาตั้งค่าเผื่อการด้อยค่าของสินทรัพย์ซึ่งรวมถึงเงินลงทุนและสินทรัพย์อื่นเมื่อมีข้อบ่งชี้ว่าราคาตามบัญชีของสินทรัพย์อาจสูงกว่ามูลค่าที่คาดว่าจะได้รับคืน ซึ่งหมายถึงมูลค่าที่สูงกว่าระหว่างมูลค่ายุติธรรมหักต้นทุนในการขายเทียบกับมูลค่าจากการใช้สินทรัพย์ (ซึ่งคำนวณจากประมาณการกระแสเงินสดในอนาคตคิดลด)

ในการประมาณการกระแสเงินสดในอนาคตคิดลด ฝ่ายบริหารจำเป็นต้องใช้ดุลยพินิจที่เกี่ยวข้องกับการคาดการณ์รายได้และค่าใช้จ่ายในอนาคต รวมถึงการเลือกอัตราคิดลดและข้อสมมติอื่น ๆ ที่เหมาะสม

อสังหาริมทรัพย์เพื่อการลงทุน ที่ดิน อาคาร และอุปกรณ์ สินทรัพย์สิทธิการใช้และค่าเสื่อมราคา

ในการคำนวณค่าเสื่อมราคาของอสังหาริมทรัพย์เพื่อการลงทุน อาคารและอุปกรณ์ สินทรัพย์สิทธิการใช้ ฝ่ายบริหารจำเป็นต้องทำการประมาณอายุการใช้ประโยชน์และมูลค่าคงเหลือเมื่อเลิกใช้งานของสินทรัพย์ และต้องทบทวนอายุการใช้ประโยชน์และมูลค่าคงเหลือใหม่หากมีการเปลี่ยนแปลงเกิดขึ้น

นอกจากนี้ ฝ่ายบริหารจำเป็นต้องสอบทานการด้อยค่าของอสังหาริมทรัพย์เพื่อการลงทุน ที่ดิน อาคารและอุปกรณ์ สินทรัพย์สิทธิในการใช้ในแต่ละช่วงเวลาและบันทึกขาดทุนจากการด้อยค่าหากคาดว่ามูลค่าที่คาดว่าจะได้รับคืนต่ำกว่ามูลค่าตามบัญชีของสินทรัพย์นั้น ในการนี้ฝ่ายบริหารจำเป็นต้องใช้ดุลยพินิจที่เกี่ยวข้องกับการคาดการณ์รายได้และค่าใช้จ่ายในอนาคตซึ่งเกี่ยวเนื่องกับสินทรัพย์นั้น

สินทรัพย์ถาวรที่ได้รับการตัดบัญชี

กลุ่มบริษัทจะรับรู้สินทรัพย์ถาวรที่ได้รับการตัดบัญชีสำหรับผลแตกต่างชั่วคราวที่ใช้หักภาษีและขาดทุนทางภาษีที่ไม่ได้ใช้เมื่อมีความเป็นไปได้ค่อนข้างแน่ที่กลุ่มบริษัทจะมีกำไรทางภาษีในอนาคตเพียงพอที่จะใช้ประโยชน์จากผลแตกต่างชั่วคราวและขาดทุนนั้น ในการนี้ฝ่ายบริหารจำเป็นต้องประมาณการว่ากลุ่มบริษัทควรรับรู้จำนวนสินทรัพย์ถาวรที่ได้รับการตัดบัญชีเป็นจำนวนเท่าใด โดยพิจารณาถึงจำนวนกำไรทางภาษีที่คาดว่าจะเกิดในอนาคตในแต่ละช่วงเวลา

สัญญาเช่า

กลุ่มบริษัทประเมินว่าสัญญาเป็นสัญญาเช่าหรือประกอบด้วยสัญญาเช่า ณ วันเริ่มต้นของสัญญาเช่า ฝ่ายบริหารใช้ดุลยพินิจประเมินเงื่อนไขและรายละเอียดของสัญญาเพื่อพิจารณาว่ากลุ่มบริษัท โอนหรือรับ โอนความเสี่ยงและผลประโยชน์ในสินทรัพย์เช่าหรือไม่

การกำหนดอายุสัญญาเช่ามีสิทธิเลือกขยายอายุสัญญาเช่าหรือยกเลิกสัญญาเช่า

การกำหนดอายุสัญญาเช่า ฝ่ายบริหารจำเป็นต้องใช้ดุลยพินิจประเมินว่ากลุ่มบริษัทมีความแน่นอนอย่างสมเหตุสมผลหรือไม่จะใช้สิทธิเลือกการขยายอายุสัญญาเช่าหรือยกเลิกสัญญาเช่าโดยคำนึงถึงข้อเท็จจริงและสภาพแวดล้อมที่เกี่ยวข้องทั้งหมดซึ่งทำให้เกิดสิ่งจูงใจในทางเศรษฐกิจสำหรับกลุ่มบริษัทในการใช้หรือไม่ใช้สิทธิเลือก

อัตราดอกเบี้ยเงินกู้ยืมส่วนเพิ่ม

กลุ่มบริษัทใช้อัตราดอกเบี้ยเงินกู้ยืมส่วนเพิ่มสำหรับคิดลดหนี้สินตามสัญญาเช่า (เมื่อไม่สามารถกำหนดอัตราดอกเบี้ยตาม نرخของสัญญาเช่า) เป็นอัตราดอกเบี้ยจะต้องจ่ายในการกู้ยืมเพื่อให้ได้มาซึ่งสินทรัพย์ที่มีมูลค่าใกล้เคียงกับสินทรัพย์สิทธิการใช้ในสภาพแวดล้อมคล้ายกันตามระยะเวลาการกู้ยืมและหลักประกันคล้ายกัน

ผลประโยชน์หลังจากออกจากงานของพนักงานตามโครงการผลประโยชน์และผลประโยชน์ระยะยาวอื่นของพนักงาน

หนี้สินตามโครงการผลประโยชน์หลังจากออกจากงานของพนักงานและตามโครงการผลประโยชน์ระยะยาวอื่นของพนักงานประมาณขึ้นตามหลักคณิตศาสตร์ประกันภัย ซึ่งต้องอาศัยข้อสมมติฐานต่าง ๆ ในการประมาณการนั้น เช่น อัตราคิดลด อัตราการขึ้นเงินเดือนในอนาคต อัตราการเปลี่ยนแปลงในจำนวนพนักงาน เป็นต้น

หนี้สินที่อาจเกิดขึ้น

ในการประมาณหนี้สินที่อาจเกิดขึ้น ฝ่ายบริหารจำเป็นต้องใช้ดุลยพินิจในการประมาณการหนี้สินที่อาจเกิดขึ้น โดยคำนึงถึงความเป็นไปได้ที่ประโยชน์เชิงเศรษฐกิจจะต้องถูกจ่ายไปเพื่อชำระภาระผูกพันนั้น

มูลค่ายุติธรรมของสินทรัพย์ทางการเงิน

มูลค่ายุติธรรมของเครื่องมือทางการเงิน ซึ่งไม่มีการซื้อขายในตลาดซื้อขายคล่องวัดมูลค่าโดยใช้เทคนิคการประเมินมูลค่ากลุ่มบริษัทใช้ดุลยพินิจในการเลือกวิธีการและตั้งข้อสมมติฐานซึ่งส่วนใหญ่อ้างอิงจากสถานะของตลาดที่มีอยู่ ณ วันสิ้นรอบระยะเวลารายงาน


รายได้ตามสัญญา

กลุ่มบริษัทรับรู้รายได้และต้นทุนของงานให้บริการตามสัญญา โดยใช้วิธีในการวัดระดับความก้าวหน้าของงานที่ทำเสร็จใช้วิธีประเมินผลความสำเร็จของงานที่ส่งมอบโดยอ้างอิงจากข้อมูลผู้ควบคุมงานของกลุ่มบริษัท (วิธีผลผลิต)

รายได้จากสัญญาทำกับลูกค้า

การระบุภาระต้องปฏิบัติ

การระบุภาระต้องปฏิบัติในการส่งมอบสินค้าหรือบริการให้กับลูกค้า ฝ่ายบริหารจำเป็นต้องใช้ดุลยพินิจประเมินเงื่อนไขและรายละเอียดของสัญญาทำกับลูกค้าเพื่อพิจารณาว่าสินค้าหรือบริการแต่ละรายการถือเป็นภาระแยกจากกันหรือไม่ กล่าวคือ กลุ่มบริษัทบันทึกสินค้าหรือบริการแต่ละรายการแยกจากกัน เมื่อสินค้าหรือบริการสามารถระบุแยกจากสินค้าหรือบริการอื่นในสัญญา และลูกค้าได้รับประโยชน์จากสินค้าหรือบริการ



กำหนดจังหวะเวลาการรับรู้รายได้

กำหนดจังหวะเวลาการรับรู้รายได้ ฝ่ายบริหารจำเป็นต้องใช้ดุลยพินิจประเมินเงื่อนไขและรายละเอียดของสัญญาทำกับลูกค้าเพื่อพิจารณาว่าภาระต้องปฏิบัติเสร็จสิ้นตลอดช่วงเวลาหนึ่งหรือเสร็จสิ้น ณ เวลาใดเวลาหนึ่ง ทั้งนี้ กลุ่มบริษัทรับรู้รายได้ตลอดช่วงเวลาหนึ่ง เมื่อเป็นไปตามเงื่อนไขข้อใดข้อหนึ่งต่อไปนี้

- ลูกค้าได้รับและใช้ประโยชน์จากผลการปฏิบัติงานของกลุ่มบริษัทในขณะที่กลุ่มบริษัทปฏิบัติงาน
- การปฏิบัติงานของกลุ่มบริษัทก่อให้เกิดสินทรัพย์ที่ลูกค้าควบคุมในขณะที่สร้างสินทรัพย์ หรือ
- การปฏิบัติงานของกลุ่มบริษัทไม่ก่อให้เกิดสินทรัพย์ที่กลุ่มบริษัทสามารถนำไปใช้ประโยชน์อื่น และกลุ่มบริษัทมีสิทธิได้รับชำระสำหรับการปฏิบัติงานเสร็จสิ้นถึงปัจจุบัน

กรณีไม่เข้าเงื่อนไขข้างต้น กลุ่มบริษัทรับรู้รายได้ ณ เวลาใดเวลาหนึ่ง ฝ่ายบริหารจำเป็นต้องใช้ดุลยพินิจในการประเมินว่าภาระต้องปฏิบัติเสร็จสิ้นเมื่อใด

5. รายการธุรกิจกับกิจการที่เกี่ยวข้องกัน

บุคคลหรือกิจการที่เกี่ยวข้องกัน ได้แก่บุคคลหรือกิจการต่างๆ ที่มีความเกี่ยวข้องกับกลุ่มบริษัทและบริษัท โดยการเป็นผู้ถือ

ชื่อบริษัท	ประเทศที่ กิจการ จัดตั้ง	ลักษณะความสัมพันธ์
บริษัท วี.พี. แคปปิตอล แอสเซ็ทส์ จำกัด	ไทย	ผู้ถือหุ้นและกรรมการร่วมกัน
บริษัท ไทยรุ่ง พาร์ทเนอร์ส กรุ๊ป จำกัด	ไทย	ผู้ถือหุ้นและกรรมการร่วมกัน
บริษัท บิซมอเดอร์ส จำกัด	ไทย	ผู้ถือหุ้นและกรรมการร่วมกัน
บริษัท บิซ เน็กซ์ มอเตอร์ จำกัด	ไทย	ผู้ถือหุ้นและกรรมการร่วมกัน
บุคคลที่เกี่ยวข้องกัน	ไทย	ผู้ถือหุ้นและ/หรือกรรมการ
ผู้บริหารสำคัญ	ไทย	บุคคลที่มีอำนาจรับผิดชอบในการวางแผนสั่งการและควบคุมกิจกรรมต่างๆ ของบริษัทไม่ว่าทางตรงหรือทางอ้อม รวมถึงกรรมการของกลุ่มบริษัท (ไม่ว่าจะทำหน้าที่ในระดับบริหารหรือไม่)

5.1 รายการธุรกิจที่สำคัญระหว่างบริษัทกับบุคคลหรือกิจการอื่นที่เกี่ยวข้องกันสำหรับปีสิ้นสุดวันที่ 31 ธันวาคม พ.ศ. 2567 และ พ.ศ. 2566 มีรายละเอียดดังนี้

หน่วย: ล้านบาท					
งบการเงินรวม		งบการเงินเฉพาะกิจการ		นโยบายการกำหนดราคา	
2567	2566	2567	2566		
รายการธุรกิจกับบริษัทย่อย					
รายได้					
ขายสินค้า	-	-	97	103	ตามที่ตกลงร่วมกัน
รายได้ค่าบริการและรับจ้างอื่น	-	-	-	1	ตามที่ตกลงร่วมกัน
รายได้อื่น	-	-	7	7	ตามสัญญาที่ทำร่วมกัน
ดอกเบี้ยรับ	-	-	6	5	อ้างอิงจากอัตราดอกเบี้ยธนาคาร
รายได้เงินปันผล	-	-	9	27	ตามที่ประกาศจ่าย
ขายทรัพย์สิน	-	-	161	-	ตามที่ตกลงร่วมกัน
ค่าใช้จ่าย					
ซื้อสินค้าและค่าบริการจ่าย	-	-	95	141	ตามที่ตกลงร่วมกัน
ซื้อสินทรัพย์ถาวร	-	-	12	34	ตามที่ตกลงร่วมกัน
ค่าใช้จ่ายอื่น	-	-	11	23	ตามสัญญาที่ทำร่วมกัน
รายการธุรกิจกับบริษัทร่วม					
รายได้					
ขายสินค้า	362	279	361	279	ตามที่ตกลงร่วมกัน
รายได้ค่าบริการและรับจ้างอื่น	3	1	3	1	ตามที่ตกลงร่วมกัน
รายได้อื่น	4	4	4	4	ตามสัญญาที่ทำร่วมกัน
รายได้เงินปันผล	-	-	15	26	ตามที่ประกาศจ่าย
ค่าใช้จ่าย					
ซื้อสินค้าและบริการจ่าย	1	-	-	-	ตามที่ตกลงร่วมกัน
ค่าใช้จ่ายอื่น	5	5	6	5	ตามสัญญาที่ทำร่วมกัน



	หน่วย: ล้านบาท				นโยบายการกำหนดราคา
	งบการเงินรวม		งบการเงินเฉพาะกิจการ		
	2567	2566	2567	2566	
รายการธุรกิจกับบริษัทอื่นที่เกี่ยวข้องกัน					
รายได้					
ขายสินค้า	7	5	6	-	ตามที่ตกลงร่วมกัน
รายได้ค่าบริการและรับจ้างอื่น	2	30	2	30	ตามที่ตกลงร่วมกัน
รายได้อื่น	4	4	-	-	ตามสัญญาที่ทำร่วมกัน
ดอกเบี้ยรับ	1	3	-	1	อ้างอิงจากอัตราดอกเบี้ยธนาคาร
ค่าใช้จ่าย					
ซื้อสินค้าและบริการจ่าย	-	3	-	1	ตามที่ตกลงร่วมกัน
ซื้อสินทรัพย์ถาวร	-	1	-	1	ตามที่ตกลงร่วมกัน
ค่าใช้จ่ายอื่น	5	4	2	3	ตามสัญญาที่ทำร่วมกัน

5.2 ค่าตอบแทนที่จ่ายให้ผู้บริหารสำคัญ

ค่าตอบแทนที่จ่ายให้ผู้บริหารสำคัญสำหรับปีสิ้นสุดวันที่ 31 ธันวาคม พ.ศ. 2567 และ พ.ศ. 2566 ประกอบด้วย

	หน่วย : บาท			
	งบการเงินรวม		งบการเงินเฉพาะกิจการ	
	2567	2566	2567	2566
ผลประโยชน์ระยะสั้น	40,750,471	36,044,517	26,286,457	24,397,856
ผลประโยชน์หลังออกจากงาน	324,052	415,573	222,932	282,317
รวมค่าตอบแทนที่จ่ายให้ผู้บริหารสำคัญ	41,074,523	36,460,090	26,509,389	24,680,173

5.3 ยอดคงเหลือที่มีสาระสำคัญระหว่างบริษัทกับบริษัทที่เกี่ยวข้องกัน ณ วันที่ 31 ธันวาคม พ.ศ. 2567 และ พ.ศ. 2566 มีดังนี้

	หน่วย: บาท			
	งบการเงินรวม		งบการเงินเฉพาะกิจการ	
	2567	2566	2567	2566
ลูกหนี้การค้ากิจการที่เกี่ยวข้องกัน				
บริษัทย่อย	-	-	31,086,433	15,592,821
บริษัทร่วม	38,836,586	47,551,980	38,743,784	47,276,559
บริษัทอื่นที่เกี่ยวข้องกัน	5,240,609	16,552,709	4,822,434	16,255,181
รวม	44,077,195	64,104,689	74,652,651	79,124,561

ลูกหนี้หมุนเวียนอื่นกิจการที่เกี่ยวข้องกัน

บริษัทย่อย	-	-	894,000	1,271,434
บริษัทร่วม	1,309,246	825,038	1,309,246	825,038
บริษัทอื่นที่เกี่ยวข้องกัน	2,865,804	2,914,885	15,700	15,700
รวม	4,175,050	3,739,923	2,218,946	2,112,172



[Signature]


	หน่วย: บาท			
	งบการเงินรวม		งบการเงินเฉพาะกิจการ	
	2567	2566	2567	2566
<u>เงินให้กู้ยืมระยะสั้นแก่กิจการที่เกี่ยวข้องกัน</u>				
บริษัทย่อย	-	-	158,300,000	143,000,000
บริษัทอื่นที่เกี่ยวข้องกัน	-	88,296,400	-	28,296,400
รวม	-	88,296,400	158,300,000	171,296,400

<u>เจ้าหนี้การค้ากิจการที่เกี่ยวข้องกัน</u>				
บริษัทย่อย	-	-	17,970,747	21,553,202
บริษัทร่วม	20,392	35,686	-	-
รวม	20,392	35,686	17,970,747	21,553,202

<u>ต้นทุนงานค้างจ่ายกิจการที่เกี่ยวข้องกัน</u>				
บริษัทย่อย	-	-	1,759,948	8,095,718
รวม	-	-	1,759,948	8,095,718

<u>เจ้าหนี้หมุนเวียนอื่นกิจการที่เกี่ยวข้องกัน</u>				
บริษัทย่อย	-	-	3,418,404	38,609,560
บริษัทร่วม	805,154	885,389	805,154	885,388
บริษัทอื่นที่เกี่ยวข้องกัน	3,744,835	4,327,073	511,182	621,030
รวม	4,549,989	5,212,462	4,734,740	40,115,978

On



5.4 ในระหว่างปี พ.ศ. 2567 และ พ.ศ. 2566 เงินให้กู้ยืมระยะสั้นแก่กิจการอื่นที่เกี่ยวข้องกัน มีการเคลื่อนไหวดังต่อไปนี้

	หน่วย: ล้านบาท			
	1 มกราคม	ระหว่างปี		31 ธันวาคม
	พ.ศ. 2567	เพิ่มขึ้น	ลดลง	พ.ศ. 2567
เงินให้กู้ยืมระยะสั้นแก่กิจการที่เกี่ยวข้องกัน				อัตราดอกเบี้ย
<u>งบการเงินรวม</u>				
บริษัทอื่นที่เกี่ยวข้องกัน	88	-	(88)	-
รวม	88	-	(88)	-

อ้างอิงจากอัตราดอกเบี้ยธนาคาร

ครบกำหนดชำระเมื่อทวงถาม

	หน่วย: ล้านบาท			
	1 มกราคม	ระหว่างปี		31 ธันวาคม
	พ.ศ. 2566	เพิ่มขึ้น	ลดลง	พ.ศ. 2566
เงินให้กู้ยืมระยะสั้นแก่กิจการที่เกี่ยวข้องกัน				อัตราดอกเบี้ย
<u>งบการเงินรวม</u>				
บริษัทอื่นที่เกี่ยวข้องกัน	89	-	(1)	88
รวม	89	-	(1)	88

อ้างอิงจากอัตราดอกเบี้ยธนาคาร

ครบกำหนดชำระเมื่อทวงถาม

ณ วันที่ 31 ธันวาคม พ.ศ. 2566 กลุ่มบริษัทมีเงินให้กู้ยืมระยะสั้นแก่บริษัทอื่นที่เกี่ยวข้องกัน เป็นตัวสัญญาใช้เงินจำนวน 88 ล้านบาท เงินให้กู้ยืมระยะสั้นดังกล่าวค้ำประกันโดยกรรมการของบริษัทที่ทำการกู้ยืม บริษัทและบริษัทอื่นที่มีความเกี่ยวข้องกันดังกล่าวมีความสัมพันธ์กันโดยมีผู้ถือหุ้นและกรรมการร่วมกัน

	หน่วย: ล้านบาท			
	1 มกราคม	ระหว่างปี		31 ธันวาคม
	พ.ศ. 2567	เพิ่มขึ้น	ลดลง	พ.ศ. 2567
งบการเงินเฉพาะกิจการ				อัตราดอกเบี้ย
บริษัทย่อย	143	87	(72)	158
บริษัทอื่นที่เกี่ยวข้องกัน	28	-	(28)	-
รวมทั้งหมด	171	87	(100)	158

On



บริษัท ไทยรุ่งยูนิออนคาร์ จำกัด (มหาชน)
THAI RUNG UNION CAR PUBLIC COMPANY LIMITED

	หน่วย: ล้านบาท				อัตราดอกเบี้ย
	1 มกราคม	ระหว่างปี		31 ธันวาคม	
	พ.ศ. 2566	เพิ่มขึ้น	ลดลง	พ.ศ. 2566	
งบการเงินเฉพาะกิจการ					
บริษัทย่อย	226	3	(86)	143	อ้างอิงจากอัตราดอกเบี้ยธนาคาร ครบกำหนดชำระภายในเดือน มีนาคม พ.ศ. 2567
บริษัทอื่นที่เกี่ยวข้องกัน	29	-	(1)	28	อ้างอิงจากอัตราดอกเบี้ยธนาคาร ครบกำหนดชำระเมื่อทวงถาม
รวมทั้งหมด	255	3	(87)	171	

5.5 วงเงินสินเชื่อกับธนาคารที่ใช้ร่วมกันกับกิจการที่เกี่ยวข้องกัน

ณ วันที่ 31 ธันวาคม พ.ศ. 2567 และ พ.ศ. 2566 บริษัทและบริษัทย่อยและบริษัทร่วมหนึ่งแห่ง มีวงเงินสินเชื่อกับธนาคารในประเทศสองแห่งร่วมกัน ในวงเงิน 885 ล้านบาทและ 886 ล้านบาทตามลำดับ

6. เงินสดและรายการเทียบเท่าเงินสด

เงินสดและรายการเทียบเท่าเงินสด ณ วันที่ 31 ธันวาคม พ.ศ. 2567 และ พ.ศ. 2566 ประกอบด้วย

	หน่วย: บาท			
	งบการเงินรวม		งบการเงินเฉพาะกิจการ	
	2567	2566	2567	2566
เงินสดในมือ	217,692	222,168	80,000	80,000
เงินฝากธนาคารกระแสรายวัน	2,402,350	2,297,760	713,541	703,228
เงินฝากธนาคารออมทรัพย์	308,450,958	321,845,858	185,226,998	192,219,348
เงินฝากธนาคารเพื่อลงทุนสินทรัพย์ทางการเงิน	1,113,422	1,109,747	1,113,422	1,109,747
รวม	312,184,422	325,475,533	187,133,961	194,112,323



[Handwritten signature]

7. สินทรัพย์ทางการเงินหมุนเวียน


สินทรัพย์ทางการเงินหมุนเวียน ณ วันที่ 31 ธันวาคม พ.ศ. 2567 และ พ.ศ. 2566 ประกอบด้วย

	หน่วย: บาท			
	งบการเงินรวม		งบการเงินเฉพาะกิจการ	
	2567	2566	2567	2566
เงินลงทุนที่วัดมูลค่าด้วยราคาทุนตัดจำหน่าย				
เงินลงทุนในเงินฝากสถาบันการเงิน	407,500,000	540,000,000	100,000,000	460,000,000
เงินลงทุนที่วัดมูลค่าด้วย				
มูลค่ายุติธรรมผ่านกำไรขาดทุน				
กองทุนเปิดตราสารหนี้	819,792,517	88,383,564	677,389,670	67,913,201
หุ้นทุนจดทะเบียนในตลาดหลักทรัพย์	28,517,600	21,278,360	28,517,600	21,278,360
รวม	848,310,117	109,661,924	705,907,270	89,191,561
รวมสินทรัพย์ทางการเงินหมุนเวียน	1,255,810,117	649,661,924	805,907,270	549,191,561

การเปลี่ยนแปลงสินทรัพย์ทางการเงินหมุนเวียนสำหรับปีสิ้นสุดวันที่ 31 ธันวาคม พ.ศ. 2567 และ พ.ศ. 2566

	หน่วย: บาท			
	งบการเงินรวม		งบการเงินเฉพาะกิจการ	
	2567	2566	2567	2566
ยอดคงเหลือต้นปี	649,661,924	526,653,925	549,191,561	421,429,306
ยอดซื้อหลักทรัพย์	2,111,125,380	2,028,505,900	1,378,625,380	1,758,505,900
ยอดขายหลักทรัพย์	(1,514,433,779)	(1,900,096,472)	(1,128,125,120)	(1,625,000,000)
กำไร(ขาดทุน)จากการขายสินทรัพย์ทางการเงิน	(11,893,909)	68,090	(13,202,568)	-
หัก กลับรายการกำไรที่ยังไม่เกิดขึ้นจากการ				
เปลี่ยนแปลงมูลค่าสินทรัพย์ทางการเงิน				
ที่เคยรับรู้ในอดีต	15,396,353	-	15,866,716	-
บวก กำไร(ขาดทุน)ที่ยังไม่เกิดขึ้นจากการ				
เปลี่ยนแปลงมูลค่ายุติธรรม	5,954,148	(5,469,519)	3,551,301	(5,743,645)
ยอดคงเหลือปลายปี	1,255,810,117	649,661,924	805,907,270	549,191,561

ตารางข้างต้นวิเคราะห์การวัดมูลค่ายุติธรรมที่เกิดขึ้นประจำสำหรับสินทรัพย์ทางการเงินหมุนเวียน การวัดมูลค่ายุติธรรมเหล่านี้ถูกจัดประเภทอยู่ในลำดับชั้นมูลค่ายุติธรรมระดับ 1 ตามข้อมูลที่ใช้ในการประเมินมูลค่า



๐๗
[Signature]

8. ลูกหนี้การค้าและลูกหนี้หมุนเวียนอื่น-สุทธิ

ลูกหนี้การค้าและลูกหนี้หมุนเวียนอื่น ณ วันที่ 31 ธันวาคม พ.ศ. 2567 และ พ.ศ. 2566 ประกอบด้วย

	หน่วย: บาท			
	งบการเงินรวม		งบการเงินเฉพาะกิจการ	
	2567	2566	2567	2566
ลูกหนี้การค้ากิจการที่ไม่เกี่ยวข้องกัน	322,387,672	326,282,677	166,650,713	203,417,531
ลูกหนี้การค้ากิจการที่เกี่ยวข้องกัน	44,077,195	64,104,689	74,652,651	79,124,561
หัก ผลขาดทุนด้านเครดิตที่คาดว่าจะเกิดขึ้น	(12,490,205)	(11,914,722)	(12,490,205)	(11,914,722)
รวมลูกหนี้การค้า - สุทธิ	353,974,662	378,472,644	228,813,159	270,627,370
ลูกหนี้หมุนเวียนอื่น				
ลูกหนี้หมุนเวียนอื่นกิจการที่เกี่ยวข้องกัน	4,175,050	3,739,923	2,218,946	2,112,172
ภาษีซื้อรอเรียกคืน	7,414,729	13,062,375	6,035,135	10,506,999
ภาษีซื้อตั้งพัก	2,420,329	2,116,660	1,117,514	1,708,777
ค่าใช้จ่ายล่วงหน้า	10,777,485	8,106,093	6,906,082	4,847,912
รายได้ดอกเบี้ยค้างรับ	1,247,671	2,361,207	2,672,221	2,138,605
อื่นๆ	10,935,283	15,709,056	10,463,218	11,595,818
รวมลูกหนี้หมุนเวียนอื่น	36,970,547	45,095,314	29,413,116	32,910,283
รวมลูกหนี้การค้าและลูกหนี้หมุนเวียนอื่น - สุทธิ	390,945,209	423,567,958	258,226,275	303,537,653

ยอดคงเหลือของลูกหนี้การค้า ณ วันที่ 31 ธันวาคม พ.ศ. 2567 และ พ.ศ. 2566 แยกตามอายุหนี้ที่คงค้างนับจากวันที่ถึงกำหนดชำระได้ดังนี้

	หน่วย: บาท			
	งบการเงินรวม		งบการเงินเฉพาะกิจการ	
	2567	2566	2567	2566
ลูกหนี้การค้ากิจการที่ไม่เกี่ยวข้องกัน				
อายุหนี้ค้างชำระ				
ยังไม่ถึงกำหนดชำระ	240,907,212	206,435,450	141,732,408	127,333,306
ค้างชำระ				
ไม่เกิน 3 เดือน	67,537,814	105,126,432	12,412,881	64,188,063
3 - 6 เดือน	117,919	2,212,785	81,544	-
6 - 12 เดือน	207,093	284	207,093	284
มากกว่า 12 เดือน	13,617,634	12,507,726	12,216,787	11,895,878
รวม	322,387,672	326,282,677	166,650,713	203,417,531
หัก ผลขาดทุนด้านเครดิตที่คาดว่าจะเกิดขึ้น	(12,490,205)	(11,914,722)	(12,490,205)	(11,914,722)
รวมลูกหนี้การค้ากิจการที่ไม่เกี่ยวข้องกัน-สุทธิ	309,897,467	314,367,955	154,160,508	191,502,809



[Handwritten signature]

[Handwritten signature]

หน่วย: บาท

ลูกหนี้การค้ากิจการที่เกี่ยวข้องกัน

อายุหนี้ค้างชำระ

ลูกหนี้การค้าบริษัทย่อย

ยังไม่ถึงกำหนดชำระ

ค้างชำระ

ไม่เกิน 3 เดือน

3 - 6 เดือน

6 - 12 เดือน

มากกว่า 12 เดือน

รวมลูกหนี้การค้าบริษัทย่อย

ลูกหนี้การค้าบริษัทร่วม

ยังไม่ถึงกำหนดชำระ

ค้างชำระ

ไม่เกิน 3 เดือน

รวมลูกหนี้การค้าบริษัทร่วม

ลูกหนี้การค้าบริษัทอื่นที่เกี่ยวข้องกัน

ยังไม่ถึงกำหนดชำระ

ค้างชำระ

ไม่เกิน 3 เดือน

3 - 6 เดือน

6 - 12 เดือน

มากกว่า 12 เดือน

รวมลูกหนี้การค้าบริษัทอื่นที่เกี่ยวข้องกัน

รวมลูกหนี้การค้ากิจการที่เกี่ยวข้องกัน

	งบการเงินรวม		งบการเงินเฉพาะกิจการ	
	2567	2566	2567	2566
ลูกหนี้การค้ากิจการที่เกี่ยวข้องกัน				
อายุหนี้ค้างชำระ				
ลูกหนี้การค้าบริษัทย่อย				
ยังไม่ถึงกำหนดชำระ	-	-	27,766,223	9,888,223
ค้างชำระ				
ไม่เกิน 3 เดือน	-	-	1,521,540	-
3 - 6 เดือน	-	-	-	1,405,980
6 - 12 เดือน	-	-	1,798,670	1,405,980
มากกว่า 12 เดือน	-	-	-	2,892,638
รวมลูกหนี้การค้าบริษัทย่อย	-	-	31,086,433	15,592,821
ลูกหนี้การค้าบริษัทร่วม				
ยังไม่ถึงกำหนดชำระ	38,779,329	42,948,456	38,686,992	42,673,035
ค้างชำระ				
ไม่เกิน 3 เดือน	57,257	4,603,524	56,792	4,603,524
รวมลูกหนี้การค้าบริษัทร่วม	38,836,586	47,551,980	38,743,784	47,276,559
ลูกหนี้การค้าบริษัทอื่นที่เกี่ยวข้องกัน				
ยังไม่ถึงกำหนดชำระ	509,444	582,173	285,945	290,032
ค้างชำระ				
ไม่เกิน 3 เดือน	194,676	4,564,978	-	4,559,591
3 - 6 เดือน	-	2,131,440	-	2,131,440
6 - 12 เดือน	1,400,427	9,103,132	1,400,427	9,103,132
มากกว่า 12 เดือน	3,136,062	170,986	3,136,062	170,986
รวมลูกหนี้การค้าบริษัทอื่นที่เกี่ยวข้องกัน	5,240,609	16,552,709	4,822,434	16,255,181
รวมลูกหนี้การค้ากิจการที่เกี่ยวข้องกัน	44,077,195	64,104,689	74,652,651	79,124,561

5m



And

9. สินทรัพย์ที่เกิดจากสัญญา-หมุนเวียน

สินทรัพย์ที่เกิดจากสัญญา ณ วันที่ 31 ธันวาคม พ.ศ. 2567 และ พ.ศ. 2566 ประกอบด้วย


	หน่วย: บาท			
	งบการเงินรวม		งบการเงินเฉพาะกิจการ	
	2567	2566	2567	2566
สินทรัพย์ที่เกิดจากสัญญา				
จำนวนเงินทั้งสิ้นที่บริษัทมีสิทธิ				
เรียกร้องจากผู้ว่าจ้าง	17,280,681	32,088,635	1,999,975	11,430,161
หัก ผลขาดทุนด้านเครดิตที่คาดว่าจะเกิดขึ้น	-	-	-	-
รวมมูลค่าสินทรัพย์ที่เกิดจากสัญญา-หมุนเวียน	17,280,681	32,088,635	1,999,975	11,430,161

ข้อมูลเพิ่มเติมเกี่ยวกับสัญญางานให้บริการที่เป็นงานที่อยู่ระหว่างทำในส่วนของสินทรัพย์ที่เกิดจากสัญญาที่มีอยู่ ณ วันที่ 31 ธันวาคม พ.ศ. 2567 และ พ.ศ. 2566 มีดังนี้

	หน่วย: บาท			
	งบการเงินรวม		งบการเงินเฉพาะกิจการ	
	2567	2566	2567	2566
จำนวนเงินของต้นทุนที่เกิดขึ้น				
บวกค่าไถ่ที่รับรู้จนถึงปัจจุบัน	155,053,839	186,536,782	31,411,808	41,552,685
หนี้สินที่เกิดจากสัญญา	12,363,585	14,864,984	1,426,795	2,139,888

ณ วันที่ 31 ธันวาคม พ.ศ. 2567 และ พ.ศ. 2566 กลุ่มบริษัทมียอดสินทรัพย์ที่เกิดจากสัญญาคงเหลือ โดยแยกตามจำนวนเดือนที่ค้างชำระได้ดังนี้

อายุสินทรัพย์	หน่วย: บาท	
	งบการเงินรวม	
	2567	2566
ภายใน 1 - 6 เดือน	8,690,217	19,049,630
6 - 12 เดือน	4,200,230	7,193,170
มากกว่า 12 เดือน	4,390,234	5,845,835
รวม	17,280,681	32,088,635



Handwritten signature

6

อายุสินทรัพย์	หน่วย: บาท	
	งบการเงินเฉพาะกิจการ	
	2567	2566
ภายใน 1 - 6 เดือน	191,201	6,191,013
6 - 12 เดือน	876,849	3,996,604
มากกว่า 12 เดือน	931,925	1,242,544
รวม	1,999,975	11,430,161


สินทรัพย์ที่เกิดจากสัญญาส่วนใหญ่จะถูกรับรู้เป็นลูกหนี้การค้าภายใน 6 - 12 เดือน

10. สินค้าคงเหลือ-สุทธิ

สินค้าคงเหลือ ณ วันที่ 31 ธันวาคม พ.ศ. 2567 และ พ.ศ. 2566 ประกอบด้วย

	หน่วย: บาท					
	งบการเงินรวม					
	ราคาทุน		สินค้าเสื่อมคุณภาพ/ล้าสมัย		สินค้าคงเหลือ-สุทธิ	
	2567	2566	2567	2566	2567	2566
สินค้าสำเร็จรูป	57,121,504	67,784,581	(1,549,483)	(1,386,916)	55,572,021	66,397,665
งานระหว่างทำ	59,679,678	98,905,649	(5,032,917)	(1,402,749)	54,646,761	97,502,900
วัตถุดิบ	115,290,421	188,542,897	(40,826,932)	(24,725,173)	74,463,489	163,817,724
สินค้าระหว่างทาง	860,934	1,061,205	-	-	860,934	1,061,205
รวม	232,952,537	356,294,332	(47,409,332)	(27,514,838)	185,543,205	328,779,494

	หน่วย:บาท					
	งบการเงินเฉพาะกิจการ					
	ราคาทุน		สินค้าเสื่อมคุณภาพ/ล้าสมัย		สินค้าคงเหลือ-สุทธิ	
	2567	2566	2567	2566	2567	2566
สินค้าสำเร็จรูป	25,040,488	29,654,698	(1,323,666)	(992,261)	23,716,822	28,662,437
งานระหว่างทำ	52,125,573	87,133,105	(4,489,980)	(683,000)	47,635,593	86,450,105
วัตถุดิบ	92,813,044	163,643,595	(23,824,486)	(9,810,000)	68,988,558	153,833,595
สินค้าระหว่างทาง	860,934	1,061,205	-	-	860,934	1,061,205
รวม	170,840,039	281,492,603	(29,638,132)	(11,485,261)	141,201,907	270,007,342



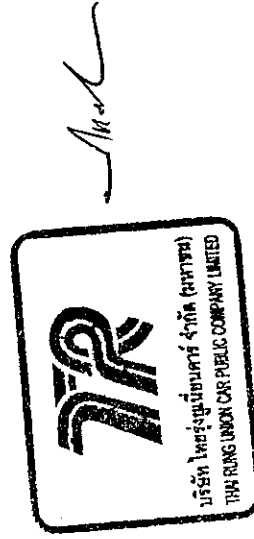
[Handwritten signature]

11. เงินลงทุนในบริษัทร่วม

ชื่อบริษัทร่วม	ประเภทกิจการ	สัดส่วนการถือหุ้นและสิทธิออกเสียงของการ (ร้อยละ)		หน่วย: บาท			
		2567	2566	งบการเงินรวม		งบการเงินเฉพาะกิจการ	
				ทุนเรียกชำระแล้ว	วิธีส่วนได้เสีย	วิธีราคาทุน	
บริษัท ไทย ออโต้ คอมเมอร์เชียล จำกัด	ผลิตชิ้นส่วนรถยนต์	20	20	74,500,000	235,016,086	212,244,905	14,900,000
บริษัท เดลต้า ไทยรุ่ง จำกัด	ผลิตเบาะรถยนต์และอุปกรณ์เกี่ยวกับรถยนต์	30	30	300,000,000	313,851,161	307,042,703	90,000,000
บริษัท เคียววะ ไทยรุ่ง จำกัด	ผลิตจำหน่าย เครื่องจักรขนาดใหญ่ทุกประเภท						
	รวมทั้งอุปกรณ์อะไหล่ชิ้นส่วน	49	49	20,000,000	34,604,533	26,230,209	9,800,000
รวมเงินลงทุนในบริษัทร่วม					583,471,780	545,517,817	114,700,000

บริษัทร่วมจดทะเบียนจัดตั้งและดำเนินธุรกิจในประเทศไทย

กลุ่มบริษัท ไม่มีเงินลงทุนในบริษัทร่วม ซึ่งจดทะเบียนในตลาดหลักทรัพย์ ดังนั้น จึงไม่มีราคาที่เปิดเผยมต่อสาธารณชน ^ก



ส่วนแบ่งกำไรจากเงินลงทุนในบริษัทร่วมสามแห่ง สำหรับปี พ.ศ. 2567 และพ.ศ. 2566 จำนวนเงิน 52.97 ล้านบาทและ 32.97 ล้านบาทตามลำดับ ซึ่งรวมอยู่ในงบกำไรขาดทุนรวมคำนวณจากงบการเงินของฝ่ายบริหารของบริษัทร่วมจำนวนหนึ่งแห่งที่ยังไม่ได้ผ่านการตรวจสอบโดยผู้สอบบัญชีของบริษัทร่วมนั้น และงบการเงินที่ผ่านการตรวจสอบของผู้สอบบัญชีของบริษัทร่วมสองแห่งซึ่งแสดงความเห็นอย่างไม่มีเงื่อนไข

ในระหว่างปี พ.ศ. 2567 และพ.ศ. 2566 บริษัทได้รับงบการเงินของบริษัทร่วมซึ่งมีรอบระยะเวลาบัญชีสิ้นสุดวันที่ 31 มีนาคม พ.ศ. 2567 และพ.ศ. 2566 ซึ่งได้ผ่านการตรวจสอบของผู้สอบบัญชีรับอนุญาตของบริษัทร่วมแห่งนั้น โดยงบการเงินดังกล่าวไม่มีผลแตกต่างจากงบการเงินที่ฝ่ายบริหารของบริษัทร่วมได้จัดทำ ณ วันที่ 31 ธันวาคม พ.ศ. 2567 และพ.ศ. 2566 ตามลำดับ

ในระหว่างปี บริษัทรับรู้ส่วนแบ่งกำไรจากการลงทุนในบริษัทร่วมในงบการเงินรวม และรับรู้เงินปันผลจากบริษัทร่วมดังกล่าวในงบการเงินเฉพาะกิจการดังนี้

บริษัท	หน่วย: บาท			
	งบการเงินรวม		งบการเงินเฉพาะกิจการ	
	ส่วนแบ่งกำไรจาก			
	เงินลงทุนในบริษัทร่วม		เงินปันผลที่บริษัทรับ	
	ในระหว่างปี		ระหว่างปี	
	2567	2566	2567	2566
บริษัท ไทย ออโต้ คอนเวอชั่น จำกัด	28,578,951	6,010,927	5,807,770	5,196,624
บริษัท เสด้า ไทยรุ่ง จำกัด	16,018,458	18,449,538	9,210,000	20,400,000
บริษัท เคียววะ ไทยรุ่ง จำกัด	8,374,324	8,512,143	-	-
รวม	52,971,733	32,972,608	15,017,770	25,596,624



[Handwritten signature]

ข้อมูลทางการเงินตามที่แสดงอยู่ในงบการเงินของบริษัทพร้อมและการกระทบยอดรายการระหว่างข้อมูลทางการเงินดังกล่าวกับมูลค่าตามบัญชีของส่วนได้เสียของกลุ่มบริษัทในบริษัทที่ร่วมที่รับรู้ในงบการเงินรวมมีดังนี้

	หน่วย: บาท		
	บริษัท ไทย ออโต้ คอนเวอชั่น จำกัด	บริษัท เกลต้า ไทยรุ่ง จำกัด	บริษัท เคียวกะ ไทยรุ่ง จำกัด
ณ วันที่ 31 ธันวาคม พ.ศ. 2567			
สินทรัพย์หมุนเวียน	1,264,680,639	926,185,326	110,806,376
สินทรัพย์ไม่หมุนเวียน	26,290,221	249,780,214	23,687,005
หนี้สินหมุนเวียน	(68,608,227)	(120,970,232)	(63,871,886)
หนี้สินไม่หมุนเวียน	(47,282,201)	(8,824,769)	-
สินทรัพย์สุทธิของบริษัทร่วม	1,175,080,432	1,046,170,539	70,621,495
สัดส่วนการถือหุ้นโดยกลุ่มบริษัทในบริษัทร่วม (ร้อยละ)	20	30	49
มูลค่าตามบัญชีของมูลค่าเงินลงทุนในบริษัทร่วม	235,016,086	313,851,161	34,604,533
			583,471,780

สำหรับปีสิ้นสุดวันที่ 31 ธันวาคม พ.ศ. 2567

รายได้

กำไรสำหรับปี

กำไรขาดทุนเบ็ดเสร็จอื่นสำหรับปี

กำไรขาดทุนเบ็ดเสร็จรวมสำหรับปี

สัดส่วนการถือหุ้นโดยกลุ่มบริษัทในบริษัทร่วม (ร้อยละ)

ส่วนแบ่งกำไรจากการลงทุน

984,095,708

142,894,759

-

142,894,759

20

28,578,951

1,208,193,264

53,394,864

-

53,394,864

30

16,018,458

412,999,938

17,090,454


-

17,090,454

49

8,374,324


52,971,733



Signature

ข้อมูลทางการเงินตามที่แสดงอยู่ในงบการเงินของบริษัทร่วมและการประกอบธุรกิจระหว่างข้อมูลทางการเงินดังกล่าวกับมูลค่าตามบัญชีของส่วนได้เสียของกลุ่มบริษัทในบริษัทร่วมที่รับรู้ในงบการเงินรวมมีดังนี้

	หน่วย: บาท			
	บริษัท ไทย ออโต้ คอนเวอชัน จำกัด	บริษัท เกลต้า ไทยรุ่ง จำกัด	บริษัท เดียวะ ไทยรุ่ง จำกัด	รวม
ณ วันที่ 31 ธันวาคม พ.ศ. 2566				
สินทรัพย์หมุนเวียน	1,123,574,566	940,775,030	108,542,076	
สินทรัพย์ไม่หมุนเวียน	33,567,759	288,478,394	27,548,574	
หนี้สินหมุนเวียน	(56,280,246)	(198,241,490)	(82,559,610)	
หนี้สินไม่หมุนเวียน	(39,637,555)	(7,536,258)	-	
สินทรัพย์สุทธิของบริษัทร่วม	1,061,224,524	1,023,475,676	53,531,040	
สัดส่วนการถือหุ้นโดยกลุ่มบริษัทในบริษัทร่วม (ร้อยละ)	20	30	49	
มูลค่าตามบัญชีของมูลค่าเงินลงทุนในบริษัทร่วม	212,244,905	307,042,703	26,230,209	545,517,817
สำหรับปีสิ้นสุดวันที่ 31 ธันวาคม พ.ศ. 2566				
รายได้	724,031,206	1,455,685,459	329,750,871	
กำไรสำหรับปี	30,054,635	61,498,459	17,371,721	
กำไรขาดทุนเบ็ดเสร็จอื่นสำหรับปี	-	-	-	
กำไรขาดทุนเบ็ดเสร็จรวมสำหรับปี	30,054,635	61,498,459	17,371,721	
สัดส่วนการถือหุ้นโดยกลุ่มบริษัทในบริษัทร่วม (ร้อยละ)	20	30	49	
ส่วนแบ่งกำไรจากการลงทุน	6,010,927	18,449,538	8,512,143	32,972,608



Signature

12. เงินลงทุนในบริษัทย่อย-สุทธิ


เงินลงทุนในบริษัทย่อยตามที่แสดงอยู่ในการเงินเฉพาะกิจการมีรายละเอียดดังนี้

ชื่อบริษัทย่อย	ประเภทกิจการ	หน่วย: บาท							
		สัดส่วนการถือหุ้นและสิทธิการออกเสียงของกิจการ (ร้อยละ)		งบการเงินเฉพาะกิจการ				รายได้เงินปันผลจากบริษัทย่อย	
		2567	2566	ทุนที่ชำระแล้ว		เงินลงทุนตามราคาทุน		2567	2566
บริษัท ไทย วี.พี. ออโต้ เซอร์วิส จำกัด	จำหน่ายอุปกรณ์ประดับยนต์และอะไหล่รวมทั้งบริการซ่อมรถยนต์	94	94	25,000,000	25,000,000	23,500,000	23,500,000	-	-
บริษัท ไทยรุ่ง ทูลส์ แอนด์ ไคส์ จำกัด	รับจ้างผลิตแม่พิมพ์ และอุปกรณ์ปั๊ม	94	94	27,000,000	27,000,000	25,380,000	25,380,000	-	-
บริษัท ไทยออโต้เพรสซาร์ท จำกัด	ผลิตชิ้นส่วนตัวถังรถยนต์และแม่พิมพ์	91	91	400,000,000	400,000,000	364,000,000	364,000,000	9,100,000	27,300,000
บริษัท ทีทีอาร์ ไทยรุ่ง จำกัด	ให้เช่าที่ดิน อาคาร อุปกรณ์และเครื่องมือ	99	99	1,087,000,000	1,087,000,000	616,837,628	616,837,628	-	-
หัก ค่าเผื่อการด้อยค่าเงินลงทุน									
รวมเงินลงทุนในบริษัทย่อย-สุทธิ									
บริษัทย่อยที่ถือหุ้นโดยบริษัท ไทย วี.พี. ออโต้ เซอร์วิส จำกัด						1,029,717,628	951,717,628	9,100,000	27,300,000
บริษัท ไทยอัลติเมทคาร์ จำกัด	จำหน่ายรถยนต์ อุปกรณ์ระดับยนต์และอะไหล่	93.56	93.56	25,000,000	25,000,000	10,000,000	10,000,000	-	-

ในปี พ.ศ. 2567 และ พ.ศ. 2566 ค่าเผื่อการค้อยค่าเงินลงทุนพิจารณาจากมูลค่าที่คาดว่าจะได้รับคืนของสินทรัพย์มูลค่าโดยใช้เทคนิคการประเมินมูลค่าด้วยวิธีการคิดมูลค่าปัจจุบันของกระแสเงินสดสุทธิ โดยการวัดมูลค่าด้วยวิธีรวมอยู่ในระดับที่ 3 ของลำดับชั้นมูลค่ายุติธรรม

บริษัทย่อยมีส่วนได้เสียที่ไม่มีอำนาจควบคุมที่มีสาระสำคัญ ดังนี้

หน่วย: บาท		2567	2566			
ชื่อบริษัทย่อย	ประเทศที่จัดตั้งและสถานที่หลักของธุรกิจ	เจ้าของและสิทธิในการออกเสียงที่ถือโดยส่วนได้เสียที่ไม่มีอำนาจควบคุม (ร้อยละ)	กำไรขาดทุนเบ็ดเสร็จจัดสรรสำหรับส่วนได้เสียที่ไม่มีอำนาจควบคุม	ส่วนได้เสียที่ไม่มีอำนาจควบคุมสะสม		
	บริษัท ไทย บี.พี. ออโต้เซอร์วิส จำกัด	6	43,104	5,635,701	(391,849)	5,592,597
	บริษัท ไทยรุ่ง ชูลส์ แอนด์ โคส์ จำกัด	6	512,352	6,007,266	922,507	5,494,913
	บริษัท ไทยออโต้เฟรซพาร์ท จำกัด	9	(389,077)	40,220,029	594,825	41,509,105
	บริษัท ทีทีอาร์ ไทยรุ่ง จำกัด	-	500	2,877	117	2,378
บริษัทย่อยที่ถือหุ้นโดยบริษัท ไทย บี.พี.อโต้เซอร์วิส จำกัด						
บริษัท ไทยอัสติเมทคาร์ จำกัด	ไทย	6.44	212,409	6,295,666	49,264	6,083,258
รวม			379,288	58,161,539	1,174,864	58,682,251




ข้อมูลทางการเงินของบริษัทที่ย่อยก่อนตัดรายการระหว่างกัน มีดังนี้

หน่วย: บาท

	บริษัท ไทยวิ.ฟ. ออโต้	บริษัท ไทยรุ่ง พูลส์	บริษัท ไทย ออโต้	บริษัท ทีทีอาร์ ไทยรุ่ง	บริษัท ไทยอัลติเมทคาร์
	เซอร์วิส จำกัด	แอนด์ โคส์ จำกัด	เพรสพาร์ท จำกัด	จำกัด	จำกัด
ณ วันที่ 31 ธันวาคม พ.ศ. 2567					
สินทรัพย์หมุนเวียน	151,898,253	70,043,860	400,407,667	311,399,219	51,700,317
สินทรัพย์ไม่หมุนเวียน	62,131,728	78,727,526	202,895,546	314,269,742	221,104,696
หนี้สินหมุนเวียน	(119,890,596)	(59,922,488)	(151,516,007)	(48,095,737)	(181,000,832)
หนี้สินไม่หมุนเวียน	(73,341)	(9,779,923)	(9,287,131)	(13,969,131)	(2,219,465)
สินทรัพย์สุทธิของบริษัทย่อย	94,066,044	79,068,975	442,500,075	563,604,093	89,584,716
ส่วนได้เสียที่ไม่ใช่จากควบคุม	5,635,701	6,007,266	40,220,029	2,877	6,295,666
					58,161,539

อ.วิ



[Signature]

ข้อมูลทางการเงินของบริษัทย้อนก่อนตัดรายการระหว่างกัน มีดังนี้

หน่วย: บาท						
	บริษัท ไทย วิ.ฟ. ออโต้ เชอร์วิส จำกัด	บริษัท ไทยรุ่ง พูลส์ แอนด์ ไลน์ จำกัด	บริษัท ไทย ออโต้ เพอร์ฟิร์ม จำกัด	บริษัท ทีทีอาร์ ไทยรุ่ง จำกัด	บริษัท ไทยอัลติเมทาร์ จำกัด	รวม
สำหรับปีสิ้นสุดวันที่ 31 ธันวาคม พ.ศ. 2567						
รายได้	6,355,315	87,083,293	695,957,670	55,583,177	109,908,860	
กำไร(ขาดทุน)สุทธิสำหรับปีของ						
ส่วนได้เสียที่ไม่มีอำนาจควบคุม	43,104	512,352	(389,077)	500	212,409	
กำไร(ขาดทุน)เบ็ดเสร็จอื่นของ	-	-	-	-	-	
ส่วนได้เสียที่ไม่มีอำนาจควบคุม						
กำไร(ขาดทุน)เบ็ดเสร็จรวมของ	43,104	512,352	(389,077)	500	212,409	379,288
เงินปันผลจ่ายแก่						
ส่วนได้เสียที่ไม่มีอำนาจควบคุม	-	-	900,000	-	-	900,000

๒




And

ข้อมูลทางการเงินของบริษัทย้อนก่อนัดรายการระหว่างกัน มีดังนี้

หน่วย : บาท

	บริษัท ไทย วี.พี. ออโต้	บริษัท ไทยรุ่ง พูลส์	บริษัท ไทย ออโต้	บริษัท ทีทีอาร์ ไทยรุ่ง	บริษัท ไทยอิติเมทคาร์
	เซอร์วิส จำกัด	แอนด์ โคส จำกัด	เพรสพาร์ท จำกัด	จำกัด	จำกัด
กระแสเงินสดจาก					
กิจกรรมดำเนินงาน	(18,029,000)	19,267,860	19,527,636	137,618,396	4,602,320
กิจกรรมลงทุน	(5,363,047)	(921,161)	15,204,057	(181,824,166)	73,889
กิจกรรมจัดหาเงิน	23,148,732	(13,418,895)	(10,000,000)	(505,000)	4,305,630
เงินสดและรายการเทียบเท่าเงินสด					
เพิ่มขึ้น(ลดลง)สุทธิ	(243,315)	4,927,804	24,731,693	(44,710,770)	8,981,839
					(6,312,749)


อน



Signature

ข้อมูลทางการเงินของบริษัทย้อนก่อนต้นรายการระหว่างกัน มีดังนี้

	หน่วย: บาท					
	บริษัท ไทยวิ.พี. ออโต้ เซอร์วิส จำกัด	บริษัท ไทยรุ่ง พูลส์ แอนด์ ไคส์ จำกัด	บริษัท ไทย ออโต้ เพรสพาร์ท จำกัด	บริษัท ทีทีอาร์ ไทยรุ่ง จำกัด	บริษัท ไทยอัลติเมทคาร์ จำกัด	รวม
ณ วันที่ 31 ธันวาคม พ.ศ. 2566						
สินทรัพย์หมุนเวียน	144,583,952	62,190,528	387,744,343	126,036,793	23,980,539	
สินทรัพย์ไม่หมุนเวียน	61,514,867	90,536,181	232,602,181	335,498,382	221,992,466	
หนี้สินหมุนเวียน	(112,580,347)	(69,210,336)	(152,360,311)	(26,668,706)	(155,474,811)	
หนี้สินไม่หมุนเวียน	(155,881)	(11,449,289)	(10,974,173)	(16,694,882)	(2,734,775)	
สินทรัพย์สุทธิของบริษัทย่อย	93,362,591	72,067,084	457,012,040	418,171,587	87,763,419	
ส่วนได้เสียที่ไม่มีอำนาจควบคุม	5,592,597	5,494,913	41,509,105	2,378	6,083,258	58,682,251
						<i>Sum</i>




And

ข้อมูลทางการเงินของบริษัทย้อนก่อนดัดรายการระหว่างกัน มีดังนี้

	หน่วย: บาท					
	บริษัท ไทยวิ.พี. โอโต้	บริษัท ไทยรุ่ง พูลส์	บริษัท ไทย โอโต้	บริษัท ทีทีอาร์ ไทยรุ่ง	บริษัท ไทยอัลติเมทาร์	
	เซอร์วิส จำกัด	แอนด์ ไดส์ จำกัด	เพชรพาร์ท จำกัด	จำกัด	จำกัด	รวม
สำหรับปีสิ้นสุดวันที่ 31 ธันวาคม พ.ศ. 2566						
รายได้	13,110,199	92,047,476	788,525,203	35,003,239	108,356,166	
กำไร(ขาดทุน)สุทธิสำหรับปีของ						
ส่วนได้เสียที่ไม่มีอำนาจควบคุม	(391,849)	922,507	594,825	117	49,264	
กำไร(ขาดทุน)เบ็ดเสร็จอื่นของ						
ส่วนได้เสียที่ไม่มีอำนาจควบคุม	-	-	-	-	-	
กำไร(ขาดทุน)เบ็ดเสร็จรวมของ						
ส่วนได้เสียที่ไม่มีอำนาจควบคุม	(391,849)	922,507	594,825	117	49,264	1,174,864
เงินปันผลจ่ายแก่						
ส่วนได้เสียที่ไม่มีอำนาจควบคุม	-	-	2,700,000	-	-	2,700,000

อัน




อัน

ข้อมูลทางการเงินของบริษัทก่อนตัดรายการระหว่างกัน มีดังนี้

หน่วย : บาท

	บริษัท ไทย วี.พี. ออโต้ เซอร์วิส จำกัด	บริษัท ไทยรุ่ง ทูลส์ แอนด์ ไคส์ จำกัด	บริษัท ไทย ออโต้ เพรสพาร์ท จำกัด	บริษัท ทีทีอาร์ ไทยรุ่ง จำกัด	บริษัท ไทยอัสดิเมทคาร์ จำกัด	รวม
กระแสเงินสดจาก						
กิจกรรมดำเนินงาน	2,909,797	43,444,834	41,198,413	80,979,386	2,397,545	170,929,975
กิจกรรมลงทุน	3,992,904	(4,696,843)	(20,898,224)	(20,099,278)	118,631	(41,582,810)
กิจกรรมจัดหาเงิน	(8,771,616)	(30,207,630)	(30,000,000)	(42,507,000)	(12,035,418)	(123,521,664)
เงินสดและรายการเทียบเท่าเงินสด						
เพิ่มขึ้น(ลดลง)สุทธิ	(1,868,915)	8,540,361	(9,699,811)	18,373,108	(9,519,242)	5,825,501

อัน



[Handwritten signature]

13. เงินลงทุนระยะยาวอื่น-สุทธิ

เงินลงทุนระยะยาวอื่น ณ วันที่ 31 ธันวาคม พ.ศ. 2567 และ พ.ศ. 2566 ประกอบด้วย

	หน่วย: บาท	
	งบการเงินรวมและ	
	งบการเงินเฉพาะกิจการ	
	2567	2566
เงินลงทุนในบริษัท แอล พี แลนด์ แอนด์ เฮาส์ จำกัด		
ดีเวลลอปเม้นท์ จำกัด	24,000	24,000
หัก: ค่าเผื่อการลดลงของมูลค่าเงินลงทุน	(24,000)	(24,000)
เงินลงทุนระยะยาวอื่น – สุทธิ	-	-

อิน



[Handwritten signature]

14. อสังหาริมทรัพย์เพื่อการลงทุน-สุทธิ

อสังหาริมทรัพย์เพื่อการลงทุน ณ วันที่ 31 ธันวาคม พ.ศ. 2567 และ พ.ศ. 2566 ประกอบด้วย

	หน่วย : บาท				
	งบการเงินรวม				
	ที่ดิน	อาคาร	ส่วนปรับปรุง อาคาร	สินทรัพย์ ถาวรอื่น	รวม
<u>ราคาทุน</u>					
1 มกราคม พ.ศ. 2566	391,989,039	114,847,814	82,000	167,236	507,086,089
เพิ่มขึ้น	7,500,000	-	-	-	7,500,000
รับโอนจากที่ดิน อาคาร และอุปกรณ์	170,320,000	242,149,410	-	-	412,469,410
31 ธันวาคม พ.ศ. 2566	569,809,039	356,997,224	82,000	167,236	927,055,499
จำหน่าย/ตัดจำหน่าย	(122,400,625)	(2,220,000)	-	-	(124,620,625)
31 ธันวาคม พ.ศ. 2567	447,408,414	354,777,224	82,000	167,236	802,434,874
<u>ค่าเสื่อมราคาสะสม</u>					
1 มกราคม พ.ศ. 2566	-	(52,805,541)	(57,955)	(157,688)	(53,021,184)
รับโอนจากที่ดิน อาคารและอุปกรณ์	-	(97,142,403)	-	-	(97,142,403)
ค่าเสื่อมราคาสำหรับปี	-	(7,256,819)	(2,295)	(9,541)	(7,268,655)
31 ธันวาคม พ.ศ. 2566	-	(157,204,763)	(60,250)	(167,229)	(157,432,242)
ค่าเสื่อมราคาสำหรับปี	-	(17,767,975)	(2,294)	-	(17,770,269)
จำหน่าย/ตัดจำหน่าย	-	868,815	-	-	868,815
31 ธันวาคม พ.ศ. 2567	-	(174,103,923)	(62,544)	(167,229)	(174,333,696)
<u>มูลค่าสุทธิตามบัญชี</u>					
31 ธันวาคม พ.ศ. 2566	569,809,039	199,792,461	21,750	7	769,623,257
31 ธันวาคม พ.ศ. 2567	447,408,414	180,673,301	19,456	7	628,101,178



Handwritten signature

หน่วย : บาท				
	งบการเงินเฉพาะกิจการ			
	ที่ดิน	อาคาร	สินทรัพย์ถาวรอื่น	รวม
<u>ราคาทุน</u>				
1 มกราคม พ.ศ. 2566	230,233,539	114,332,814	167,236	344,733,589
เพิ่มขึ้น	7,500,000	-	-	7,500,000
31 ธันวาคม พ.ศ. 2566	237,733,539	114,332,814	167,236	352,233,589
เพิ่มขึ้น	-	-	-	-
จำหน่าย/ตัดจำหน่าย	(122,400,625)	-	-	(122,400,625)
31 ธันวาคม พ.ศ. 2567	115,332,914	114,332,814	167,236	229,832,964
<u>ค่าเสื่อมราคาสะสม</u>				
1 มกราคม พ.ศ. 2566	-	(52,440,751)	(157,688)	(52,598,439)
ค่าเสื่อมราคาสำหรับปี	-	(5,716,642)	(9,541)	(5,726,183)
31 ธันวาคม พ.ศ. 2566	-	(58,157,393)	(167,229)	(58,324,622)
ค่าเสื่อมราคาสำหรับปี	-	(5,716,640)	-	(5,716,640)
31 ธันวาคม พ.ศ. 2567	-	(63,874,033)	(167,229)	(64,041,262)
<u>มูลค่าสุทธิตามบัญชี</u>				
31 ธันวาคม พ.ศ. 2566	237,733,539	56,175,421	7	293,908,967
31 ธันวาคม พ.ศ. 2567	115,332,914	50,458,781	7	165,791,702

	หน่วย:บาท			
	งบการเงินรวม		งบการเงินเฉพาะกิจการ	
	2567	2566	2567	2566
สำหรับปีสิ้นสุดวันที่ 31 ธันวาคม				
จำนวนเงินที่รับรู้ในกำไรหรือขาดทุน				
รายได้ค่าเช่า	107,475,788	59,013,250	50,123,368	48,910,830



บริษัท

ก) ในเดือน มิถุนายน พ.ศ. 2567 บริษัทมีการขายที่ดินเปล่าให้กับบริษัทย่อยแห่งหนึ่ง โดยบริษัทย่อยมีเป้าหมายที่จะนำไปพัฒนาสร้างโรงงานและคลังสินค้าให้เช่าเพื่อสร้างรายได้และขยายธุรกิจ โดยมูลค่าตามบัญชี 122 ล้านบาท และมีกำไรจากการขายทรัพย์สินดังกล่าวจำนวน 31 ล้านบาท ซึ่งถูกแสดงไว้ภายใต้บัญชี “รายได้อื่น” ในงบกำไรขาดทุนเบ็ดเสร็จเฉพาะกิจการ ต่อมาบริษัทย่อยดังกล่าวได้ทำการศึกษาแผนการลงทุน การตลาด และติดต่อหาลูกค้า พบว่าการลงทุนสร้างโรงงานและคลังสินค้าให้เช่ายังมีความเสี่ยงจากความไม่แน่นอนในการได้ลูกค้าผู้เช่าระยะยาวที่ไม่ต่อเนื่อง จึงชะลอการลงทุนเพื่อหาลูกค้าที่แน่นอนประกอบกับมีลูกค้าสนใจซื้อที่ดินดังกล่าวและให้เงื่อนไขราคาที่ดี บริษัทย่อยจึงได้ขายที่ดินดังกล่าวให้บริษัทอื่นไปเมื่อเดือน ธันวาคม พ.ศ. 2567 ทำให้มีกำไรทั้งสิ้นจำนวน 141 ล้านบาท ซึ่งถูกแสดงไว้ภายใต้บัญชี “รายได้อื่น” ในงบกำไรขาดทุนเบ็ดเสร็จรวม

ข) เมื่อวันที่ 19 มกราคม พ.ศ. 2565 บริษัททำสัญญาให้เช่าที่ดินและอาคารที่เหมารวมกับบริษัทแห่งหนึ่ง ระยะเวลาสัญญาเช่า 1 ปี และทำการต่ออายุสัญญาเช่าดังกล่าวอีก 3 ปี โดยมีผลเมื่อวันที่ 16 มกราคม พ.ศ. 2566 มูลค่ายุติธรรมประเมิน โดยผู้ประเมินราคาอิสระในปี พ.ศ. 2562 โดยใช้วิธีเปรียบเทียบราคาตลาด (Market Approach) สำหรับที่ดินและใช้เกณฑ์วิธีต้นทุนทดแทนสำหรับอาคารให้เช่า รวมเป็นมูลค่าทั้งสิ้น 430 ล้านบาท โดยฝ่ายบริหารของบริษัทเชื่อว่ามูลค่ายุติธรรมในปัจจุบันไม่มีความแตกต่างอย่างมีนัยสำคัญจากราคาประเมินที่ผู้ประเมินอิสระได้ประเมินไว้ในปี พ.ศ. 2562

ค) บริษัทมีที่ดินที่ยังไม่ได้ใช้ประโยชน์ซึ่งมีมูลค่าราคาทุน 7.5 ล้านบาท ฝ่ายบริหารของบริษัทพิจารณามูลค่าราคายุติธรรมจากข้อมูลราคาขายที่ดินของพื้นที่ใกล้เคียง และประเมินมูลค่าราคายุติธรรมของที่ดินดังกล่าวเป็นมูลค่า 10.5 ล้านบาท

บริษัทย่อย

ก) เมื่อวันที่ 16 พฤศจิกายน พ.ศ. 2566 บริษัทย่อยทำสัญญาให้เช่าที่ดินและอาคาร โรงงานกับบริษัทแห่งหนึ่ง ระยะเวลาสัญญาเช่า 4 ปี ฝ่ายบริหารของบริษัทพิจารณามูลค่าราคายุติธรรมจากข้อมูลราคาขายที่ดินของพื้นที่ใกล้เคียง และประเมินมูลค่าราคายุติธรรมของที่ดินดังกล่าวเป็นมูลค่า 356 ล้านบาท

ข) ในปี พ.ศ. 2559 บริษัทย่อยทำสัญญาให้เช่าที่ดินและอาคารสำนักงานกับบริษัทที่เกี่ยวข้องกันแห่งหนึ่ง ระยะเวลาสัญญาเช่า 15 ปี มูลค่ายุติธรรมประเมิน โดยผู้ประเมินราคาอิสระในปี พ.ศ. 2562 โดยใช้วิธีเปรียบเทียบราคาตลาด (Market Approach) สำหรับที่ดินมูลค่า 339 ล้านบาท โดยฝ่ายบริหารของบริษัทเชื่อว่ามูลค่ายุติธรรมในปัจจุบันไม่มีความแตกต่างอย่างมีนัยสำคัญจากราคาประเมินที่ผู้ประเมินอิสระได้ประเมินไว้ในปี พ.ศ. 2562

ณ วันที่ 31 ธันวาคม พ.ศ. 2567 กลุ่มบริษัทมีมูลค่ายุติธรรมของอสังหาริมทรัพย์เพื่อการลงทุน จำนวนเงินประมาณ 1,135.50 ล้านบาท ในงบการเงินรวม และจำนวนเงินประมาณ 440.50 ล้านบาท ในงบการเงินเฉพาะกิจการ

การวัดมูลค่ายุติธรรมของอสังหาริมทรัพย์เพื่อการลงทุน ถูกจัดลำดับชั้นการวัดมูลค่ายุติธรรม อยู่ในระดับที่ 2 และระดับที่ 3 จากเกณฑ์ข้อมูลที่สามารถนำมาใช้ในเทคนิคการประเมินมูลค่ายุติธรรม



15. ที่ดิน อาคารและอุปกรณ์ – สุทธิ

ที่ดิน อาคารและอุปกรณ์ ณ วันที่ 31 ธันวาคม พ.ศ. 2567 และ พ.ศ. 2566 ประกอบด้วย

หน่วย: บาท

	งบการเงินรวม						รวม
	ที่ดินและ ส่วนปรับปรุง ที่ดิน	อาคารและ ส่วนปรับปรุง อาคาร	เครื่องจักร อุปกรณ์โรงงาน และเครื่องมือ	เครื่องใช้ สำนักงาน	ยานพาหนะ	สินทรัพย์ ระหว่าง ก่อสร้าง และติดตั้ง	
ราคาทุน							
1 มกราคม พ.ศ. 2566	829,412,354	933,462,974	2,047,067,514	114,104,261	174,691,890	3,087,434	4,101,826,427
ซื้อเพิ่ม	-	-	4,772,686	6,368,763	1,080,800	37,404,978	49,627,227
โอนเข้า (โอนออก)	139,610	748,870	17,113,356	(51,650)	670,000	(19,621,311)	(1,001,125)
โอนออกไปสู่สหสัมพันธ์							
เพื่อการลงทุน	(170,320,000)	(242,149,410)	-	-	-	-	(412,469,410)
โอนออกไปสินทรัพย์							
ที่ถือไว้เพื่อขาย	-	(1,600,000)	(27,328,117)	-	-	-	(28,928,117)
จำหน่าย/ตัดจำหน่าย	-	-	(100,247,502)	(4,227,178)	(10,950,242)	(196,681)	(115,621,603)
31 ธันวาคม พ.ศ. 2566	659,231,964	690,462,434	1,941,377,937	116,194,196	165,492,448	20,674,420	3,593,433,399
ซื้อเพิ่ม	17,790,000	849,925	5,655,562	6,061,460	3,435,059	16,751,865	50,543,871
โอนเข้า (โอนออก)	-	19,380,000	4,434,348	5,578,577	-	(29,765,525)	(372,600)
จำหน่าย/ตัดจำหน่าย	-	(4,092,050)	(81,052,369)	(12,271,770)	(8,775,690)	(568,088)	(106,759,967)
31 ธันวาคม พ.ศ. 2567	677,021,964	706,600,309	1,870,415,478	115,562,463	160,151,817	7,092,672	3,536,844,703
ค่าเสื่อมราคาสะสม							
1 มกราคม พ.ศ. 2566	(11,869,075)	(653,049,288)	(1,680,742,182)	(99,749,374)	(146,546,055)	-	(2,591,955,974)
ค่าเสื่อมราคาสำหรับปี	(202,395)	(24,865,946)	(79,667,335)	(6,334,288)	(7,395,652)	-	(118,465,616)
โอนเข้า (โอนออก)	(1,377)	(183,214)	778,690	181,416	(669,999)	-	105,516
โอนออกไปสู่สหสัมพันธ์							
เพื่อการลงทุน	-	97,142,403	-	-	-	-	97,142,403
โอนออกไปสินทรัพย์							
ที่ถือไว้เพื่อขาย	-	546,648	21,239,609	-	-	-	21,786,257
จำหน่าย/ตัดจำหน่าย	-	-	96,988,974	4,218,515	10,950,216	-	112,157,705
31 ธันวาคม พ.ศ. 2566	(12,072,847)	(580,409,397)	(1,641,402,244)	(101,683,731)	(143,661,490)	-	(2,479,229,709)
ค่าเสื่อมราคาสำหรับปี	(223,279)	(14,299,294)	(60,726,012)	(5,422,992)	(6,778,995)	-	(87,450,572)
โอนเข้า (โอนออก)	-	-	35,870	(35,870)	-	-	-
จำหน่าย/ตัดจำหน่าย	-	1,302,116	72,026,176	12,232,331	8,885,026	-	94,445,649
31 ธันวาคม พ.ศ. 2567	(12,296,126)	(593,406,575)	(1,630,066,210)	(94,910,262)	(141,555,459)	-	(2,472,234,632)



6

	หน่วย: บาท						
	งบการเงินรวม						
	ที่ดินและ ส่วนปรับปรุง ที่ดิน	อาคารและ ส่วนปรับปรุง อาคาร	เครื่องจักร อุปกรณ์โรงงาน และเครื่องมือ	เครื่องใช้ สำนักงาน	ยานพาหนะ	สินทรัพย์ ระหว่าง ก่อสร้าง และติดตั้ง	รวม
ค่าเผื่อการด้อยค่า							
1 มกราคม พ.ศ. 2566	-	(11,178)	(8,548,979)	-	-	-	(8,560,157)
เพิ่มขึ้น	-	-	(1,860,363)	-	-	-	(1,860,363)
โอนออกไปสินทรัพย์ที่ ถือไว้เพื่อขาย	-	-	3,910,354	-	-	-	3,910,354
จำหน่าย/ตัดจำหน่าย	-	-	2,605,567	-	-	-	2,605,567
31 ธันวาคม พ.ศ. 2566	-	(11,178)	(3,893,421)	-	-	-	(3,904,599)
เพิ่มขึ้น	-	-	(2,692,752)	-	-	-	(2,692,752)
จำหน่าย/ตัดจำหน่าย	-	11,178	1,769,015	-	-	-	1,780,193
31 ธันวาคม พ.ศ. 2567	-	-	(4,817,158)	-	-	-	(4,817,158)
มูลค่าสุทธิตามบัญชี							
31 ธันวาคม พ.ศ. 2566	647,159,117	110,041,859	296,082,272	14,510,465	21,830,958	20,674,420	1,110,299,091
31 ธันวาคม พ.ศ. 2567	664,725,838	113,193,734	235,532,110	20,652,201	18,596,358	7,092,672	1,059,792,913

ค่าเสื่อมราคาสำหรับปี พ.ศ. 2567 และ พ.ศ. 2566 รวมอยู่ในต้นทุนการผลิตจำนวน 76 ล้านบาท และ 98 ล้านบาทตามลำดับ ส่วนที่เหลือรวมอยู่ในค่าใช้จ่าย

	หน่วย: บาท						
	งบการเงินเฉพาะกิจการ						
	ที่ดินและ ส่วนปรับปรุง ที่ดิน	อาคารและ ส่วนปรับปรุง อาคาร	เครื่องจักร อุปกรณ์โรงงาน และเครื่องมือ	เครื่องใช้ สำนักงาน	ยานพาหนะ	สินทรัพย์ ระหว่าง ก่อสร้าง และติดตั้ง	รวม
ราคาทุน							
1 มกราคม พ.ศ. 2566	495,224,827	364,907,699	867,477,576	61,077,781	125,512,523	1,142,743	1,915,343,149
ซื้อเพิ่ม	-	-	8,470,617	5,588,297	2,128,000	42,831,229	59,018,143
รับโอน/(โอนออก)	139,610	500,000	12,408,252	194,700	670,000	(14,157,688)	(245,126)
จำหน่าย/ตัดจำหน่าย	-	-	(21,116,270)	(3,246,899)	(6,081,555)	(196,680)	(30,641,404)
31 ธันวาคม พ.ศ. 2566	495,364,437	365,407,699	867,240,175	63,613,879	122,228,968	29,619,604	1,943,474,762
ซื้อเพิ่ม	17,790,000	-	6,968,093	3,153,641	3,689,358	15,544,816	47,145,908
รับโอน/(โอนออก)	-	-	36,905,056	5,578,577	-	(42,856,233)	(372,600)
จำหน่าย/ตัดจำหน่าย	-	(22,050)	(19,482,562)	(10,659,640)	(10,089,566)	(568,089)	(40,821,907)
31 ธันวาคม พ.ศ. 2567	513,154,437	365,385,649	891,630,762	61,686,457	115,828,760	1,740,098	1,949,426,163



[Handwritten signature]

64

หน่วย: บาท

งบการเงินเฉพาะกิจการ

	ที่ดินและ ส่วนปรับปรุง ที่ดิน	อาคารและ ส่วนปรับปรุง อาคาร	เครื่องจักร อุปกรณ์โรงงาน และเครื่องมือ	เครื่องใช้ สำนักงาน	ยานพาหนะ	สินทรัพย์ ระหว่าง ก่อสร้าง และติดตั้ง	รวม
ค่าเสื่อมราคาสะสม							
1 มกราคม พ.ศ. 2566	(11,869,074)	(302,967,572)	(758,027,407)	(49,321,796)	(99,723,784)	-	(1,221,909,633)
ค่าเสื่อมราคาสำหรับปี	(202,395)	(6,033,589)	(32,259,593)	(4,942,180)	(6,223,132)	-	(49,660,889)
รับโอน/(โอนออก)	(1,377)	-	776,891	-	(669,999)	-	105,515
จำหน่าย/ตัดจำหน่าย	-	-	21,094,970	3,240,105	6,081,534	-	30,416,609
31 ธันวาคม พ.ศ. 2566	(12,072,846)	(309,001,161)	(768,415,139)	(51,023,871)	(100,535,381)	-	(1,241,048,398)
ค่าเสื่อมราคาสำหรับปี	(223,279)	(5,544,373)	(32,662,118)	(4,528,766)	(6,354,052)	-	(49,312,588)
รับโอน/(โอนออก)	-	-	35,870	(35,870)	-	-	-
จำหน่าย/ตัดจำหน่าย	-	22,041	19,442,987	10,657,203	8,847,259	-	38,969,490
31 ธันวาคม พ.ศ. 2567	(12,296,125)	(314,523,493)	(781,598,400)	(44,931,304)	(98,042,174)	-	(1,251,391,496)
มูลค่าสุทธิตามบัญชี							
31 ธันวาคม พ.ศ. 2566	483,291,591	56,406,538	98,825,036	12,590,008	21,693,587	29,619,604	702,426,364
31 ธันวาคม พ.ศ. 2567	500,858,312	50,862,156	110,032,362	16,755,153	17,786,586	1,740,098	698,034,667

ค่าเสื่อมราคาสำหรับปี พ.ศ. 2567 และ พ.ศ. 2566 รวมอยู่ในต้นทุนการผลิตจำนวน 36 ล้านบาท และ 35 ล้านบาท ตามลำดับ ส่วนที่เหลือรวมอยู่ในค่าใช้จ่าย

ณ วันที่ 31 ธันวาคม พ.ศ. 2567 และ พ.ศ. 2566 กลุ่มบริษัทมีอาคารและอุปกรณ์จำนวนหนึ่งซึ่งตัดค่าเสื่อมราคาหมดแล้วแต่ยังใช้งานอยู่ ราคาทุนของสินทรัพย์ดังกล่าวมีจำนวนเงินประมาณ 1,763 ล้านบาท และจำนวน 1,767 ล้านบาท ในงบการเงินรวม และจำนวน 1,018 ล้านบาท และ 1,000 ล้านบาท ตามลำดับในงบการเงินเฉพาะกิจการ



16. สินทรัพย์สิทธิการใช้ - สุทธิ

สินทรัพย์สิทธิการใช้ ณ วันที่ 31 ธันวาคม พ.ศ. 2567 และ พ.ศ. 2566 ประกอบด้วย

	หน่วย : บาท
	งบการเงินรวม
	เครื่องจักร อุปกรณ์โรงงาน และเครื่องมือ
<u>ราคาทุน</u>	
1 มกราคม พ.ศ. 2566	8,238,464
เพิ่มขึ้น	15,532,263
ตัดจำหน่าย	(870,625)
31 ธันวาคม พ.ศ. 2566	22,900,102
เพิ่มขึ้น	-
31 ธันวาคม พ.ศ. 2567	22,900,102
<u>ค่าเสื่อมราคาสะสม</u>	
1 มกราคม พ.ศ. 2566	(3,295,386)
ค่าเสื่อมราคาสำหรับปี	(4,587,395)
ตัดจำหน่าย	370,374
31 ธันวาคม พ.ศ. 2566	(7,512,407)
ค่าเสื่อมราคาสำหรับปี	(4,587,395)
31 ธันวาคม พ.ศ. 2567	(12,099,802)
<u>มูลค่าสุทธิตามบัญชี</u>	
31 ธันวาคม พ.ศ. 2566	15,387,695
31 ธันวาคม พ.ศ. 2567	10,800,300

๖

ค่าเสื่อมราคาสำหรับปี พ.ศ. 2567 และ พ.ศ. 2566 รวมอยู่ในต้นทุนการผลิตทั้งจำนวน



[Handwritten signature]

หน่วย : บาท			
	งบการเงินเฉพาะกิจการ		
	เครื่องจักร อุปกรณ์โรงงาน		
	สิทธิการใช้อาคาร	และเครื่องมือ	รวม
<u>ราคาทุน</u>			
1 มกราคม พ.ศ. 2566	5,290,748	8,238,464	13,529,212
เพิ่มขึ้น	-	15,532,263	15,532,263
ตัดจำหน่าย	-	(870,625)	(870,625)
31 ธันวาคม พ.ศ. 2566	5,290,748	22,900,102	28,190,850
เพิ่มขึ้น	-	-	-
31 ธันวาคม พ.ศ. 2567	5,290,748	22,900,102	28,190,850
<u>ค่าเสื่อมราคาสะสม</u>			
1 มกราคม พ.ศ. 2566	(1,587,224)	(3,295,386)	(4,882,610)
ค่าเสื่อมราคาสำหรับปี	(529,075)	(4,587,395)	(5,116,470)
ตัดจำหน่าย	-	370,374	370,374
31 ธันวาคม พ.ศ. 2566	(2,116,299)	(7,512,407)	(9,628,706)
ค่าเสื่อมราคาสำหรับปี	(529,075)	(4,587,395)	(5,116,470)
31 ธันวาคม พ.ศ. 2567	(2,645,374)	(12,099,802)	(14,745,176)
<u>มูลค่าสุทธิตามบัญชี</u>			
31 ธันวาคม พ.ศ. 2566	3,174,449	15,387,695	18,562,144
31 ธันวาคม พ.ศ. 2567	2,645,374	10,800,300	13,445,674

ค่าเสื่อมราคาสำหรับปี พ.ศ. 2567 และ พ.ศ. 2566 รวมอยู่ในต้นทุนการผลิตจำนวน 4.59 ล้านบาท และรวมอยู่ในค่าใช้จ่ายจำนวน 0.53 ล้านบาท

17. ภาษีเงินได้รอการตัดบัญชี - สุทธิ

สินทรัพย์ภาษีเงินได้รอการตัดบัญชี ณ วันที่ 31 ธันวาคม พ.ศ. 2567 และ พ.ศ. 2566 ประกอบด้วย

	หน่วย: บาท			
	งบการเงินรวม		งบการเงินเฉพาะกิจการ	
	2567	2566	2567	2566
สินทรัพย์ภาษีเงินได้รอการตัดบัญชี	31,661,678	26,168,032	23,179,388	17,431,183
หนี้สินภาษีเงินได้รอการตัดบัญชี	(13,333,522)	(14,811,496)	(4,777,659)	(4,489,140)
สุทธิ	18,328,156	11,356,536	18,401,729	12,942,043



[Handwritten signature]

๖


รายการเคลื่อนไหวของสินทรัพย์ภายในปีงบประมาณที่ได้รับอนุมัติและหนี้สินภายในปีงบประมาณที่ได้รับอนุมัติที่เกิดขึ้นในระหว่างปีงบประมาณนี้

หน่วย: บาท

	งบการเงินรวม		งบการเงินเฉพาะกิจการ			
	ณ วันที่ 31 ธันวาคม พ.ศ. 2566	บันทึกเป็น (รายจ่าย)/รายได้ ในกำไร(ขาดทุน)	ณ วันที่ 31 ธันวาคม พ.ศ. 2567	ณ วันที่ 31 ธันวาคม พ.ศ. 2566	บันทึกเป็น (รายจ่าย)/รายได้ ในกำไร(ขาดทุน)	ณ วันที่ 31 ธันวาคม พ.ศ. 2567
สินทรัพย์ภายในปีงบประมาณที่ได้รับอนุมัติ						
ผลขาดทุนด้านเครดิตที่คาดว่าจะเกิดขึ้น	2,382,945	115,096	2,498,041	2,382,945	115,096	2,498,041
ค่าเผื่อการลดมูลค่าของสินค้า	5,361,828	4,120,037	9,481,865	2,297,052	3,630,574	5,927,626
ค่าเผื่อการลดมูลค่าเงินลงทุน	4,800	-	4,800	4,800	-	4,800
ค่าเสื่อมราคาจากการด้อยค่าสินทรัพย์	1,757,887	(232,099)	1,525,788	-	-	-
ประมาณการหนี้สิน	2,293,881	2,975,165	5,269,046	2,053,881	3,215,165	5,269,046
ประมาณการหนี้สินผลประโยชน์พนักงาน	14,366,691	(1,484,553)	12,882,138	10,692,505	(1,212,630)	9,479,875
รวม	26,168,032	5,493,646	31,661,678	17,431,183	5,748,205	23,179,388

หนี้สินภายในปีงบประมาณที่ได้รับอนุมัติ

ที่ดิน อาคาร และอุปกรณ์ (ค่าเสื่อมราคา)	(6,460,309)	(81,531)	(6,541,840)	(4,489,140)	(288,519)	(4,777,659)
สินทรัพย์สิทธิการใช้ (ค่าเสื่อมราคา)	(1,964,187)	1,559,505	(404,682)	-	-	-
ผลแตกต่างของมูลค่ายุติธรรมและ						
ราคาตามบัญชีของสินทรัพย์	(6,387,000)	-	(6,387,000)	-	-	-
รวม	(14,811,496)	1,477,974	(13,333,522)	(4,489,140)	(288,519)	(4,777,659)
สุทธิ	11,356,536	6,971,620	18,328,156	12,942,043	5,459,686	18,401,729




Amul

บริษัท ไทยรุ่งยูนิออนคาร์ จำกัด (มหาชน)
THAI RANG UNION CAR PUBLIC COMPANY LIMITED

หน่วย: บาท

งบการเงินรวม		งบการเงินเฉพาะกิจการ	
ณ วันที่	ณ วันที่	ณ วันที่	ณ วันที่
31 ธันวาคม	31 ธันวาคม	31 ธันวาคม	31 ธันวาคม
พ.ศ. 2566	พ.ศ. 2567	พ.ศ. 2566	พ.ศ. 2567
13,004,108	18,648,322	12,942,043	18,401,729
(1,647,572)	(320,166)	-	-
11,356,536	18,328,156	12,942,043	18,401,729

แสดงรายการในงบฐานะการเงินดังนี้
 สินทรัพย์ภายในได้รับดอกเบี้ย
 หนี้สินภายในได้รับดอกเบี้ย
 สุทธิ



And

บริษัทมีประมาณการค่าเผื่อการลดมูลค่างินลงทุนในบริษัทย่อย ซึ่งฝ่ายบริหารเห็นว่ามีความไม่แน่นอนจากการใช้ประโยชน์ทางภาษี บริษัทจึงพิจารณาไม่รับรู้สินทรัพย์ภาษีเงินได้รอตัดบัญชีสำหรับค่าเผื่อการลดมูลค่างินลงทุนในบริษัทย่อย ณ วันที่ 31 ธันวาคม พ.ศ. 2566 มีจำนวนเงินประมาณ 15.6 ล้านบาท และบริษัทได้กลับรายการค่าเผื่อการลดมูลค่างินลงทุนในบริษัทย่อยทั้งจำนวน ณ วันที่ 31 ธันวาคม พ.ศ. 2567 แล้ว

กลุ่มบริษัทมีผลขาดทุนทางภาษี ซึ่งฝ่ายบริหารเห็นว่ามีความไม่แน่นอนจากการใช้ประโยชน์ทางภาษี จึงพิจารณาไม่รับรู้ภาษีเงินได้รอตัดบัญชีที่เกี่ยวข้องจากผลขาดทุนทางภาษี สินทรัพย์ภาษีเงินได้รอตัดบัญชีที่กลุ่มบริษัทไม่รับรู้มีดังนี้

	หน่วย: พันบาท	
	งบการเงินรวม	
	2567	2566
หมดอายุในอีก 1 ปี	10,965	24,411
หมดอายุในอีก 2-5 ปี	20,634	36,383

18. สินทรัพย์ไม่หมุนเวียนอื่น – สุทธิ

สินทรัพย์ไม่หมุนเวียนอื่น ณ วันที่ 31 ธันวาคม พ.ศ. 2567 และ พ.ศ. 2566 ประกอบด้วย

	หน่วย: บาท			
	งบการเงินรวม		งบการเงินเฉพาะกิจการ	
	2567	2566	2567	2566
ต้นทุนแม่พิมพ์รอตัดบัญชี-สุทธิ	24,762,075	24,772,348	31,171,901	29,530,524
ลูกหนี้กรมสรรพากร	28,925,636	23,520,018	-	-
สินทรัพย์ไม่หมุนเวียนอื่น	9,187,729	7,729,613	7,879,098	6,423,278
รวม	62,875,440	56,021,979	39,050,999	35,953,802

19. วงเงินสินเชื่อกับธนาคาร

ณ วันที่ 31 ธันวาคม พ.ศ. 2567 กลุ่มบริษัทมีวงเงินเบิกเกินบัญชีและวงเงินสินเชื่อระยะสั้นอื่นกับธนาคารจำนวน 95 ล้านบาท และ 1,598 ล้านบาท ตามลำดับในงบการเงินรวม และจำนวน 41 ล้านบาท และ 1,264 ล้านบาท ตามลำดับ ในงบการเงินเฉพาะกิจการ วงเงินดังกล่าวปลอดภาระค่าประกัน

ณ วันที่ 31 ธันวาคม พ.ศ. 2566 กลุ่มบริษัทมีวงเงินเบิกเกินบัญชีและวงเงินสินเชื่อระยะสั้นอื่นกับธนาคารจำนวน 100 ล้านบาท และ 1,623 ล้านบาท ตามลำดับในงบการเงินรวม และจำนวน 41 ล้านบาท และ 1,264 ล้านบาท ตามลำดับ ในงบการเงินเฉพาะกิจการ วงเงินดังกล่าวปลอดภาระค่าประกัน



[Handwritten signature]

20. เจ้าหนี้การค้าและเจ้าหนี้หมุนเวียนอื่น

เจ้าหนี้การค้าและเจ้าหนี้หมุนเวียนอื่น ณ วันที่ 31 ธันวาคม พ.ศ. 2567 และ พ.ศ. 2566 ประกอบด้วย

หน่วย: บาท

	งบการเงินรวม		งบการเงินเฉพาะกิจการ	
	2567	2566	2567	2566
เจ้าหนี้การค้ากิจการที่ไม่เกี่ยวข้องกัน	304,308,479	349,552,315	177,151,336	223,084,121
เจ้าหนี้การค้ากิจการที่เกี่ยวข้องกัน	20,392	35,686	17,970,747	21,553,202
ต้นทุนงานค้างจ่ายกิจการที่เกี่ยวข้องกัน	-	-	1,759,948	8,095,718
ประมาณการหนี้สิน	26,345,233	11,469,405	26,345,233	10,269,405
รวมเจ้าหนี้การค้า	330,674,104	361,057,406	223,227,264	263,002,446
เจ้าหนี้หมุนเวียนอื่นกิจการที่ไม่เกี่ยวข้องกัน	13,965,491	12,768,057	10,678,481	6,926,771
เจ้าหนี้หมุนเวียนอื่นกิจการที่เกี่ยวข้องกัน	4,549,989	5,212,462	4,734,740	40,115,978
ค่าใช้จ่ายค้างจ่าย	25,148,714	40,760,187	18,354,043	33,551,332
เจ้าหนี้กรมสรรพากร	348,175	4,967,896	7,378	8,514
เงินรับล่วงหน้าจากลูกค้า	65,305,751	36,204,957	6,869,352	2,980,969
ภาษีขายที่ยังไม่ถึงกำหนดชำระ	3,882,723	1,453,341	1,003,426	705,383
เงินมัดจำรับ	5,756,110	74,004,313	3,382,054	66,681,754
อื่นๆ	7,202,722	4,150,276	3,830,901	4,211,398
รวมเจ้าหนี้หมุนเวียนอื่น	126,159,675	179,521,489	48,860,375	155,182,099
รวมเจ้าหนี้การค้าและเจ้าหนี้หมุนเวียนอื่น	456,833,779	540,578,895	272,087,639	418,184,545

21. หนี้สินตามสัญญาเช่า

หนี้สินตามสัญญาเช่า ณ วันที่ 31 ธันวาคม พ.ศ. 2567 และ พ.ศ. 2566 ประกอบด้วย

หน่วย: บาท

	งบการเงินรวม					
	2567			2566		
	มูลค่าอนาคต ของจำนวนเงิน ขั้นต่ำที่ต้องจ่าย	ดอกเบี้ย	มูลค่าปัจจุบัน ของจำนวนเงิน ขั้นต่ำที่ต้องจ่าย	มูลค่าอนาคต ของจำนวนเงิน ขั้นต่ำที่ต้องจ่าย	ดอกเบี้ย	มูลค่าปัจจุบัน ของจำนวนเงิน ขั้นต่ำที่ต้องจ่าย
ครบกำหนดชำระภายในหนึ่งปี	4,867,200	(342,290)	4,524,910	4,867,200	(492,265)	4,374,935
ครบกำหนดชำระหลังจากหนึ่งปี						
แต่ไม่เกินสิบปี	6,548,587	(273,197)	6,275,390	11,628,247	(615,487)	11,012,760
รวม	11,415,787	(615,487)	10,800,300	16,495,447	(1,107,752)	15,387,695



บริษัท ไทยรุ่งอุดอนคาร์ จำกัด (มหาชน)
THAI RUANG UDON CAR PUBLIC COMPANY LIMITED

[Handwritten signature]

[Handwritten mark]

	หน่วย: บาท					
	งบการเงินเฉพาะกิจการ					
	2567			2566		
	มูลค่าอนาคต ของจำนวนเงิน ขั้นต่ำที่ต้องจ่าย	ดอกเบี้ย	มูลค่าปัจจุบัน ของจำนวนเงิน ขั้นต่ำที่ต้องจ่าย	มูลค่าอนาคต ของจำนวนเงิน ขั้นต่ำที่ต้องจ่าย	ดอกเบี้ย	มูลค่าปัจจุบัน ของจำนวนเงิน ขั้นต่ำที่ต้องจ่าย
ครบกำหนดชำระภายในหนึ่งปี	5,467,200	(407,863)	5,059,337	5,467,200	(571,288)	4,895,912
ครบกำหนดชำระหลังจากหนึ่งปี แต่ไม่เกินสิบปี	8,780,248	(393,911)	8,386,337	14,468,005	(801,774)	13,666,231
รวม	14,247,448	(801,774)	13,445,674	19,935,205	(1,373,062)	18,562,143

22. ประมาณการหนี้สินไม่หมุนเวียนสำหรับผลประโยชน์พนักงาน

การเปลี่ยนแปลงมูลค่าปัจจุบันของประมาณการหนี้สินไม่หมุนเวียนผลประโยชน์พนักงาน สำหรับปีสิ้นสุดวันที่ 31 ธันวาคม พ.ศ. 2567 และ พ.ศ. 2566 มีดังนี้

	หน่วย: บาท			
	งบการเงินรวม		งบการเงินเฉพาะกิจการ	
	2567	2566	2567	2566
ประมาณการหนี้สินไม่หมุนเวียนสำหรับผลประโยชน์ พนักงาน ณ วันที่ 1 มกราคม	73,380,765	77,775,614	53,462,526	53,738,723
ส่วนที่รับรู้ในกำไรหรือขาดทุน:				
ต้นทุนบริการในปัจจุบัน	4,786,197	4,953,359	3,357,738	3,473,486
ต้นทุนดอกเบี้ย	1,356,732	1,342,754	1,026,102	1,023,220
กลับรายการประมาณการหนี้สินไม่หมุนเวียนสำหรับ ผลประโยชน์พนักงาน	(536,717)	-	-	-
ผลประโยชน์ที่จ่ายในระหว่างปี	(14,427,330)	(10,690,962)	(10,446,993)	(4,772,903)
ประมาณการหนี้สินไม่หมุนเวียนสำหรับผลประโยชน์ พนักงาน ณ วันที่ 31 ธันวาคม	64,559,647	73,380,765	47,399,373	53,462,526



Handwritten signature

ค่าใช้จ่ายผลประโยชน์พนักงาน สำหรับปีสิ้นสุดวันที่ 31 ธันวาคม พ.ศ. 2567 และ พ.ศ. 2566 ได้แสดงในงบกำไรขาดทุน ดังนี้

หน่วย : บาท

	งบการเงินรวม		งบการเงินเฉพาะกิจการ	
	2567	2566	2567	2566
ต้นทุน	4,057,418	4,090,292	2,556,897	2,553,684
ค่าใช้จ่ายในการขายและจัดจำหน่าย	538,197	1,662,221	373,520	378,604
ค่าใช้จ่ายในการบริหาร	1,547,314	543,600	1,453,423	1,564,418
รวมค่าใช้จ่ายผลประโยชน์พนักงาน	6,142,929	6,296,113	4,383,840	4,496,706

ข้อสมมติเกี่ยวกับอัตราคิดลดประมาณการจากอัตราผลตอบแทนถัวเฉลี่ยของพันธบัตรรัฐบาล และสะท้อนประมาณการของจังหวะเวลาของการจ่ายผลประโยชน์


ข้อสมมติเกี่ยวกับอัตรามรณะในการประมาณการความเป็นไปได้ที่จะอยู่จนเกษียณในขนาดอย่างสมเหตุสมผลประมาณการจากตารางมรณะ

ข้อสมมติในการประมาณการตามหลักคณิตศาสตร์ประกันภัยที่สำคัญ ณ วันที่ 31 ธันวาคม พ.ศ. 2567 และ พ.ศ. 2566 (แสดงด้วยค่าเฉลี่ยถ่วงน้ำหนัก) มีดังนี้

(อัตราร้อยละ/ปี)

	งบการเงินรวม		งบการเงินเฉพาะกิจการ	
	2567	2566	2567	2566
อัตราคิดลด	2.30%-2.75%	2.30%-2.75%	2.52%	2.52%
เงินเดือนในอนาคตที่เพิ่มขึ้น	4.00%	4.00%	4.00%	4.00%
อัตรามรณะ	ร้อยละ 105 ของตารางมรณะไทย พ.ศ.2560		ร้อยละ 105 ของตารางมรณะไทย พ.ศ.2560	

อน



Handwritten signature

การวิเคราะห์ความอ่อนไหวของข้อสมมติหลัก แสดงถึงผลกระทบของการเปลี่ยนแปลงข้อสมมติหลักต่อมูลค่าปัจจุบันของภาระผูกพันผลประโยชน์พนักงาน ณ วันที่ 31 ธันวาคม พ.ศ. 2567 และพ.ศ. 2566 มีรายละเอียดดังนี้

หน่วย : บาท				
การเปลี่ยนแปลงมูลค่าปัจจุบันของภาระผูกพัน				
ผลประโยชน์พนักงาน				
งบการเงินรวม				
2567		2566		
เพิ่มขึ้น	ลดลง	เพิ่มขึ้น	ลดลง	
(เปลี่ยนแปลงร้อยละ1)				
อัตราคิดลด	(2,372,363)	2,582,094	(3,753,152)	4,239,213
อัตราการขึ้นเงินเดือน	4,684,267	(4,198,239)	4,172,274	(3,753,135)
อัตราการลาออก	(4,544,902)	5,388,489	(3,980,594)	4,677,022

หน่วย : บาท				
การเปลี่ยนแปลงมูลค่าปัจจุบันของภาระผูกพัน				
ผลประโยชน์พนักงาน				
งบการเงินเฉพาะกิจการ				
2567		2566		
เพิ่มขึ้น	ลดลง	เพิ่มขึ้น	ลดลง	
(เปลี่ยนแปลงร้อยละ1)				
อัตราคิดลด	(1,442,365)	1,530,595	(2,841,851)	3,205,562
อัตราการขึ้นเงินเดือน	3,553,821	(3,188,690)	3,181,866	(2,865,872)
อัตราการลาออก	(3,290,752)	3,885,063	(2,897,760)	3,388,574

23. สำรองตามกฎหมาย

ตามบทบัญญัติแห่งพระราชบัญญัติบริษัทมหาชนจำกัด พ.ศ. 2535 มาตรา 116 บริษัทจะต้องจัดสรรทุนสำรอง (“สำรองตามกฎหมาย”) อย่างน้อยร้อยละ 5 ของกำไรสุทธิประจำปีหลังจากหักขาดทุนสะสมยกมา (ถ้ามี) จนกว่าสำรองดังกล่าวมีจำนวนไม่น้อยกว่าร้อยละ 10 ของทุนจดทะเบียน เงินสำรองนี้จะนำไปจ่ายเป็นเงินปันผลไม่ได้

๕



Handwritten signature

24. เงินปันผลจ่าย

ตามรายงานการประชุมสามัญผู้ถือหุ้นประจำปีของบริษัท เมื่อวันที่ 26 เมษายน พ.ศ. 2566 ผู้ถือหุ้นมีมติอนุมัติจ่ายปันผลจากกำไรสะสมที่ยังไม่จัดสรรและกำไรสุทธิให้แก่ผู้ถือหุ้นเป็นหุ้นปันผลในอัตรา 10 หุ้นเดิม ต่อ 1 หุ้นปันผล คิดเป็นอัตราการจ่ายปันผล 0.10 บาทต่อหุ้น และเงินสดในอัตราหุ้นละ 0.35 บาท รวมการจ่ายปันผลทั้งในรูปของหุ้นปันผลและเงินสด รวมทั้งสิ้นในอัตราหุ้นละ 0.45 บาท โดยบริษัทจ่ายเป็นหุ้นปันผลจำนวน 60,555,759 หุ้น และเงินปันผลจ่ายจำนวน 211.95 ล้านบาท รวมเป็นเงินทั้งสิ้น 272.50 ล้านบาท ในเดือนพฤษภาคม พ.ศ. 2566

ตามรายงานการประชุมสามัญผู้ถือหุ้นประจำปีของบริษัท เมื่อวันที่ 25 เมษายน พ.ศ. 2567 ผู้ถือหุ้นมีมติอนุมัติการจ่ายเงินปันผลจากกำไรสะสมที่ยังไม่จัดสรรและกำไรสุทธิให้แก่ผู้ถือหุ้นในอัตราหุ้นละ 0.20 บาท รวมเป็นเงินทั้งสิ้น 134.53 ล้านบาท บริษัทจ่ายเงินปันผลดังกล่าวในเดือนพฤษภาคม พ.ศ. 2567

25. ทุนเรือนหุ้น

ทุนจดทะเบียน

ตามรายงานการประชุมสามัญผู้ถือหุ้นประจำปี พ.ศ. 2567 เมื่อวันที่ 25 เมษายน พ.ศ. 2567 ที่ประชุมมีมติดังนี้

- 1) ลดทุนจดทะเบียนของบริษัทจากทุนจดทะเบียนเดิม 681,883,894 บาท ให้เป็นทุนจดทะเบียนใหม่ 681,642,653 บาท โดยการตัดหุ้นสามัญที่ได้จดทะเบียนและจัดสรรไว้เพื่อรองรับการจ่ายหุ้นปันผลแต่ยังมีได้จำหน่ายออกจำนวน 241,241 หุ้น มูลค่าที่ตราไว้หุ้นละ 1 บาท
- 2) เพิ่มทุนจดทะเบียนของบริษัทจากทุนจดทะเบียนเดิม 681,642,653 บาท ให้เป็นทุนจดทะเบียนใหม่ 682,642,653 บาท โดยออกหุ้นสามัญเพิ่มทุนจำนวน 1,000,000 หุ้น มูลค่าที่ตราไว้หุ้นละ 1 บาท
- 3) มีมติอนุมัติการจัดสรรหุ้นสามัญเพิ่มทุนจำนวน 1,000,000 หุ้น มูลค่าที่ตราไว้หุ้นละ 1 บาท เพื่อรองรับการปรับสิทธิ ESOP Warrant (ESOP-2021)

ทุนที่ออกและชำระแล้ว

ระหว่างปี พ.ศ. 2566 บริษัทได้เพิ่มทุนที่ชำระแล้วจากเดิม 604,302,675 บาทเป็น 668,181,654 บาท เนื่องจากผู้ถือใบสำคัญแสดงสิทธิที่จะซื้อหุ้นสามัญของบริษัท (ESOP 2021) ได้ใช้สิทธิจำนวน 3,129,964 หน่วย คิดเป็นจำนวนหุ้น 3,323,220 หุ้น นอกจากนี้บริษัทยังทำการจ่ายปันผลเป็นหุ้นให้แก่ผู้ถือหุ้นเป็นจำนวนทั้งสิ้น 60,555,759 หุ้น (มูลค่าที่ตราไว้หุ้นละ 1 บาท)

ระหว่างปี พ.ศ. 2567 บริษัทได้เพิ่มทุนที่ชำระแล้วจากเดิม 668,181,654 บาทเป็น 674,402,565 บาท เนื่องจากผู้ถือใบสำคัญแสดงสิทธิที่จะซื้อหุ้นสามัญของบริษัท (ESOP 2021) ได้ใช้สิทธิจำนวน 5,640,000 หน่วย คิดเป็นจำนวนหุ้น 6,220,911 หุ้น

๓



[Handwritten signature]

26. สำรองเพื่อการจ่ายโดยใช้หุ้นเป็นเกณฑ์

ในระหว่างปี พ.ศ. 2564 บริษัทได้ออกและเสนอขายใบสำคัญแสดงสิทธิที่จะซื้อหุ้นสามัญของบริษัทให้แก่กรรมการ ที่ปรึกษา และพนักงานของบริษัทและบริษัทย่อย (“โครงการ ESOP 2021”) จำนวน 29,000,000 หน่วย ราคาใช้สิทธิ 3.44 บาท ต่อหุ้น และอัตราการใช้สิทธิ 1 หน่วยต่อ 1 หุ้น และบริษัทได้มีการปรับราคาใช้สิทธิและอัตราการใช้สิทธิที่จะซื้อหุ้นสามัญดังนี้

- (1) ในวันที่ 11 พฤษภาคม พ.ศ. 2565 บริษัทได้ดำเนินการปรับราคาใช้สิทธิที่จะซื้อหุ้นสามัญเป็น 3.433 บาทต่อหุ้น และอัตราการใช้สิทธิเป็น 1 หน่วยต่อ 1.002 หุ้น
- (2) ในวันที่ 11 พฤษภาคม พ.ศ. 2566 บริษัทได้ดำเนินการปรับราคาใช้สิทธิที่จะซื้อหุ้นสามัญเป็น 3.121 บาทต่อหุ้น และอัตราการใช้สิทธิเป็น 1 หน่วยต่อ 1.102 หุ้น
- (3) ในวันที่ 8 พฤษภาคม พ.ศ. 2567 บริษัทได้ดำเนินการปรับราคาใช้สิทธิที่จะซื้อหุ้นสามัญเป็น 3.111 บาทต่อหุ้น และอัตราการใช้สิทธิเป็น 1 หน่วยต่อ 1.10552 หุ้น

ในระหว่างปี พ.ศ. 2566 มีผู้มาใช้สิทธิจำนวน 3,129,964 หน่วย คิดเป็นจำนวนหุ้น 3,323,220 หุ้น ทำให้ทุนที่ออกและชำระแล้วจากเดิมจำนวน 604,302,675 บาทเป็น 607,625,895 บาท นอกจากนี้บริษัทยังทำการจ่ายปันผลเป็นหุ้นให้แก่ผู้ถือหุ้นเป็นจำนวนทั้งสิ้น 60,555,759 หุ้น (มูลค่าที่ตราไว้ หุ้นละ 1 บาท) (ตามหมายเหตุข้อ 24) ทำให้ทุนที่ออกและชำระแล้ว ณ วันที่ 31 ธันวาคม พ.ศ. 2566 รวมเป็นจำนวนทั้งสิ้น 668,181,654 บาท

ในระหว่างปี พ.ศ. 2567 มีผู้มาใช้สิทธิจำนวน 5,640,000 หน่วย คิดเป็นจำนวนหุ้น 6,220,911 หุ้น ทำให้ทุนที่ออกและชำระแล้วจากเดิมจำนวน 668,181,654 บาทเป็น 674,402,565 บาท ณ วันที่ 31 ธันวาคม พ.ศ. 2567

ณ วันที่ 31 ธันวาคม พ.ศ. 2567 และ พ.ศ. 2566 มีสิทธิที่ยังไม่ได้ใช้อยู่จำนวน 6,790,688 หน่วย และ 12,430,688 หน่วย ตามลำดับ

27. รายได้จากสัญญาทำกับลูกค้า

การจำแนกรายได้ สำหรับปีสิ้นสุดวันที่ 31 ธันวาคม พ.ศ. 2567 และ พ.ศ. 2566 ดังนี้

หน่วย: บาท

	งบการเงินรวม		งบการเงินเฉพาะกิจการ	
	2567	2566	2567	2566
รายได้จากการขาย	2,001,172,977	2,076,328,277	1,400,670,312	1,375,985,288
รายได้จากการให้บริการ	191,555,880	248,545,587	187,662,378	247,343,626
รายได้จางตามสัญญา	79,552,549	85,940,207	12,672,201	24,213,089
รวมทั้งหมด	2,272,281,406	2,410,814,071	1,601,004,891	1,647,542,003
จึงหะเวลาการรับรู้รายได้				
ณ เวลาใดเวลาหนึ่ง	2,192,728,857	2,324,873,864	1,588,332,690	1,623,328,914
ตลอดช่วงเวลาหนึ่ง	79,552,549	85,940,207	12,672,201	24,213,089
รวม	2,272,281,406	2,410,814,071	1,601,004,891	1,647,542,003



[Handwritten signature]

28. รายได้อื่น

รายได้อื่นๆ สำหรับปีสิ้นสุดวันที่ 31 ธันวาคม พ.ศ. 2567 และ พ.ศ. 2566 ประกอบด้วย

	หน่วย: บาท			
	งบการเงินรวม		งบการเงินเฉพาะกิจการ	
	2567	2566	2567	2566
รายได้จากการจำหน่ายผลิตภัณฑ์พลอยได้	15,450,466	6,558,208	14,900,264	2,389,329
ดอกเบี้ยรับ	8,788,488	13,152,965	11,944,057	14,571,966
รายได้เงินชดเชยจากความเสียหาย	1,519,349	9,363,009	1,446,839	9,324,831
กำไรจากการรับโอนที่ดิน	-	7,500,000	-	7,500,000
กำไรจากการขายทรัพย์สิน - สุทธิ	137,932,873	9,278,989	32,795,875	1,727,825
อื่น ๆ	18,290,621	23,295,217	13,002,254	14,398,708
รวม	181,981,797	69,148,388	74,089,289	49,912,659

29. กองทุนสำรองเลี้ยงชีพ

กลุ่มบริษัท และพนักงานของบริษัทได้ร่วมกันจัดตั้งกองทุนสำรองเลี้ยงชีพขึ้นภายใต้การอนุมัติจากกระทรวงการคลังตามพระราชบัญญัติกองทุนสำรองเลี้ยงชีพ พ.ศ. 2530 ซึ่งประกอบด้วยเงินที่พนักงานจ่ายสะสมและเงินที่บริษัทและบริษัทย่อยจ่ายสมทบให้อัตราร้อยละ 3-5 ของเงินเดือน และจะจ่ายให้กับพนักงานในกรณีที่ออกจากงานตามระเบียบว่าด้วยกองทุนของบริษัทและบริษัทย่อย กองทุนสำรองเลี้ยงชีพนี้นับบริหารจัดการโดยบริษัทหลักทรัพย์จัดการกองทุนไทยพาณิชย์ จำกัด ในปี พ.ศ. 2567 และ พ.ศ. 2566 กลุ่มบริษัทได้จ่ายเงินสมทบกองทุนเป็นจำนวนเงิน 6 ล้านบาท และ 8 ล้านบาท ตามลำดับ

30. ค่าใช้จ่ายตามธรรมชาติ

รายการค่าใช้จ่ายตามธรรมชาติประกอบด้วยรายการค่าใช้จ่ายที่สำคัญดังต่อไปนี้

	หน่วย: บาท			
	งบการเงินรวม		งบการเงินเฉพาะกิจการ	
	2567	2566	2567	2566
เงินเดือนและค่าแรงและผลประโยชน์อื่น				
ของพนักงาน	342,603,395	385,453,979	247,177,496	272,024,878
ค่าเสื่อมราคาและค่าตัดจำหน่าย	111,378,597	131,647,701	61,463,958	61,486,203
วัตถุดิบและวัสดุสิ้นเปลืองใช้ไป	1,455,128,698	1,566,817,681	884,242,122	891,808,252
การเปลี่ยนแปลงในสินค้าสำเร็จรูปและ				
งานระหว่างทำ	49,889,048	(17,853,933)	39,621,742	(4,008,732)



[Signature]

๘


31. ภาษีเงินได้

ภาษีเงินได้สำหรับปีสิ้นสุดวันที่ 31 ธันวาคม พ.ศ. 2567 และ พ.ศ. 2566 ประกอบด้วย

	หน่วย: บาท			
	งบการเงินรวม		งบการเงินเฉพาะกิจการ	
	2567	2566	2567	2566
<u>ภาษีเงินได้ปัจจุบัน</u>				
สำหรับปีปัจจุบัน	38,036,560	35,616,198	36,066,008	31,655,370
<u>ภาษีเงินได้รอการตัดบัญชี</u>				
การเปลี่ยนแปลงของผลต่างชั่วคราว	(6,971,620)	(4,133,582)	(5,459,686)	623,411
รวม	31,064,940	31,482,616	30,606,322	32,278,781

การกระทบยอดเพื่อหาอัตราภาษีที่แท้จริง

	งบการเงินรวม			
	2567		2566	
	อัตราภาษี (ร้อยละ)	หน่วย : บาท	อัตราภาษี (ร้อยละ)	หน่วย : บาท
กำไรก่อนภาษีเงินได้		411,613,769		215,883,381
จำนวนภาษีตามอัตราภาษีเงินได้	20	82,322,754	20	43,176,676
ผลกระทบจากธุรกรรมที่ได้รับการส่งเสริม				
การลงทุน		(6,742,207)		(3,841,232)
รายได้ที่ไม่ต้องเสียภาษี		(4,231,581)		(340,808)
ผลขาดทุนทางภาษีในงวดปัจจุบันที่ไม่ได้รับรู้				
เป็นสินทรัพย์ภาษีเงินได้รอการตัดบัญชี		2,470,040		19,720
ผลกระทบทางภาษีจากส่วนแบ่งกำไร				
ในเงินลงทุนตามวิธีส่วนได้เสีย		(10,594,347)		(6,594,522)
ค่าใช้จ่ายต้องห้ามทางภาษี		50,613		1,517,156
ค่าใช้จ่ายที่ได้รับการยกเว้น		(1,135,721)		(1,428,865)
ผลกระทบจากการตัดรายการระหว่างกัน		(913,489)		6,285,183
กลับรายการสินทรัพย์ภาษีเงินได้รอการตัดบัญชีที่ไม่ได้รับรู้		-		(4,595,017)
ผลขาดทุนสะสมทางภาษีที่นำมาใช้ในปี		(30,161,122)		(2,715,675)
รวม	7.55	31,064,940	14.58	31,482,616



[Handwritten signature]

๗

	งบการเงินเฉพาะกิจการ			
	2567		2566	
	อัตราภาษี (ร้อยละ)	หน่วย : บาท	อัตราภาษี (ร้อยละ)	หน่วย : บาท
กำไรก่อนภาษีเงินได้		305,286,563		270,664,605
จำนวนภาษีตามอัตราภาษีเงินได้	20	61,057,312	20	54,132,921
ผลกระทบจากธุรกรรมที่ได้รับการส่งเสริม				
การลงทุน		(5,237,948)		(820,064)
รายได้ที่ไม่ต้องเสียภาษี		(9,055,135)		(10,920,133)
ค่าใช้จ่ายต้องห้ามทางภาษี		323,654		1,989,718
ค่าใช้จ่ายที่ได้รับการยกเว้น		(881,561)		(1,403,661)
กลับรายการสินทรัพย์ภาษีเงินได้รอการตัดบัญชี ที่ไม่ได้รับรู้		(15,600,000)		(10,700,000)
รวม	10.03	30,606,322	11.93	32,278,781

32. สิทธิประโยชน์จากการส่งเสริมการลงทุน

บริษัทและบริษัทย่อยแห่งหนึ่งได้รับสิทธิพิเศษทางภาษีจากคณะกรรมการส่งเสริมการลงทุน สิทธิประโยชน์ที่สำคัญบางประการสามารถสรุปได้ดังนี้

บริษัท

บริษัทได้รับสิทธิประโยชน์จากคณะกรรมการส่งเสริมการลงทุนเมื่อวันที่ 4 ตุลาคม พ.ศ. 2564 ในการได้รับยกเว้นภาษีเงินได้นิติบุคคลสำหรับกำไรสุทธิที่ได้จากการประกอบกิจการที่ได้รับการส่งเสริมรวมกันไม่เกินร้อยละ 50 ของมูลค่าเงินลงทุนในระบบอัตโนมัติหรือหุ่นยนต์ เป็นระยะเวลา 3 ปี นับจากวันที่มีรายได้ภายหลังการได้รับบัตรส่งเสริมการลงทุน สิทธิพิเศษดังกล่าวหมดลงในระหว่างปี พ.ศ. 2567

ระหว่างปีพ.ศ. 2567 บริษัทได้รับสิทธิประโยชน์จากคณะกรรมการส่งเสริมการลงทุนเมื่อวันที่ 23 พฤษภาคม พ.ศ. 2567 ในการได้รับยกเว้นภาษีเงินได้นิติบุคคลสำหรับกำไรสุทธิที่ได้จากการประกอบกิจการที่ได้รับการส่งเสริมรวมกันไม่เกินร้อยละ 50 ของมูลค่าเงินลงทุนในระบบอัตโนมัติหรือหุ่นยนต์ นับจากวันที่มีรายได้ภายหลังการได้รับบัตรส่งเสริมการลงทุน เป็นระยะเวลา 3 ปี

รายได้ของบริษัทจำแนกตามกิจการที่ได้รับการส่งเสริมการลงทุนสำหรับปีสิ้นสุดวันที่ 31 ธันวาคม พ.ศ. 2567 และ พ.ศ. 2566 มีจำนวน 248 ล้านบาทและ 105 ล้านบาท ตามลำดับ

บริษัท ไทยออยล์ เพอร์สพาร์ท จำกัด

บริษัทย่อยได้รับสิทธิพิเศษบางประการในฐานะผู้ได้รับการส่งเสริมการลงทุนตามพระราชบัญญัติส่งเสริมการลงทุน พ.ศ. 2520 ตามบัตรส่งเสริมการลงทุนเลขที่ 1610 (2)/2554 เมื่อวันที่ 22 มีนาคม พ.ศ. 2554 สำหรับการผลิตชิ้นส่วนโลหะปั๊ม ขึ้นรูปภายใต้เงื่อนไขที่กำหนดบางประการ สิทธิพิเศษดังกล่าวรวมถึง




1. สิทธิประโยชน์ในการได้รับยกเว้นภาษีเงินได้นิติบุคคลสำหรับกำไรสุทธิที่ได้จากการประกอบกิจการที่ได้รับการส่งเสริมเป็นระยะเวลา 8 ปีนับแต่วันที่เริ่มมีรายได้จากการประกอบกิจการตั้งแต่วันที่ 2 เมษายน พ.ศ. 2555 แต่ไม่เกินเงินลงทุนที่ไม่รวมที่ดินและทุนหมุนเวียนที่แท้จริง ณ วันเปิดดำเนินการ
2. สิทธิประโยชน์ในการได้รับได้รับลดหย่อนภาษีเงินได้นิติบุคคลสำหรับกิจการที่ได้รับการส่งเสริมในอัตราร้อยละ 50 ของอัตราปกติ มีกำหนดเวลา 5 ปีนับจากวันที่พ้นกำหนดได้รับยกเว้นภาษี

33. กำไรต่อหุ้นขั้นพื้นฐานและกำไรต่อหุ้นปรับลด

กำไรต่อหุ้นขั้นพื้นฐานและกำไรต่อหุ้นปรับลดสำหรับปีสิ้นสุดวันที่ 31 ธันวาคม พ.ศ. 2567 และ พ.ศ. 2566 แสดงวิธีการคำนวณได้ดังนี้

	สำหรับปีสิ้นสุดวันที่ 31 ธันวาคม			
	งบการเงินรวม		งบการเงินเฉพาะกิจการ	
	2567	2566	2567	2566
กำไรสุทธิส่วนที่เป็นของ				
ผู้ถือหุ้นบริษัทใหญ่ (บาท)	380,169,541	183,225,901	274,680,241	238,385,824
จำนวนหุ้นสามัญที่ออก ณ ต้นปี (หุ้น)	668,181,654	604,302,675	668,181,654	604,302,675
ผลกระทบจากการจ่ายหุ้นปันผลระหว่างปี	-	60,555,759	-	60,555,759
ผลกระทบจากหุ้นที่ออกระหว่างปี				
โดยการใช้สิทธิซื้อหุ้นสามัญ (ESOP 2021)	3,925,321	1,758,017	3,925,321	1,758,017
จำนวนหุ้นสามัญเฉลี่ยถ่วงน้ำหนัก				
ระหว่างปี (ขั้นพื้นฐาน) (หุ้น)	672,106,975	666,616,451	672,106,975	666,616,451
กำไรต่อหุ้นขั้นพื้นฐาน (บาท)	0.57	0.27	0.41	0.36
จำนวนหุ้นสามัญ (ขั้นพื้นฐาน) (หุ้น)	672,106,975	666,616,451	672,106,975	666,616,451
ผลกระทบจากใบสำคัญแสดงสิทธิที่จะ				
ซื้อหุ้นสามัญ (ESOP 2021)	441,577	857,417	441,577	857,417
จำนวนหุ้นสามัญเฉลี่ยถ่วงน้ำหนัก				
ระหว่างปี (ปรับลด) (หุ้น)	672,548,552	667,473,868	672,548,552	667,473,868
กำไรต่อหุ้นปรับลด (บาท)	0.57	0.27	0.41	0.36

๘



Handwritten signature

34. ข้อมูลทางการเงินจำแนกส่วนงาน

กลุ่มบริษัทได้นำเสนอข้อมูลทางการเงินจำแนกตามส่วนงานธุรกิจ โดยพิจารณาจากระบบการบริหาร การจัดการและโครงสร้างการรายงานทางการเงินภายในของกลุ่มบริษัทเป็นเกณฑ์ในการกำหนดส่วนงาน

ผลการดำเนินงานตามส่วนงาน และสินทรัพย์ตามส่วนงาน รวมรายการที่เกี่ยวข้องโดยตรงกับส่วนงาน หรือที่สามารถปันส่วนให้กับส่วนงานได้อย่างสมเหตุสมผล รายการที่ไม่สามารถปันส่วนได้ส่วนใหญ่ประกอบด้วย สินทรัพย์ รายได้อื่น ค่าใช้จ่ายในการขาย ค่าใช้จ่ายในการบริหาร และต้นทุนทางการเงิน


กลุ่มบริษัทดำเนินกิจการใน 3 ส่วนงานหลัก คือ

1. ธุรกิจรับจ้างประกอบและรับจ้างอื่นๆ ที่เกี่ยวกับรถยนต์
2. ธุรกิจผลิตอุปกรณ์สำหรับใช้ผลิตรถยนต์ (ประกอบด้วยธุรกิจรับจ้างผลิตแม่พิมพ์และจิ๊ก และธุรกิจผลิตและจำหน่ายอะไหล่และชิ้นส่วน) และ
3. ธุรกิจจำหน่ายรถยนต์และศูนย์บริการรถยนต์

บริษัทดำเนินธุรกิจในส่วนงานทางภูมิศาสตร์หลักในประเทศไทย

ข้อมูลทางการเงินจำแนกตามส่วนงานธุรกิจของกลุ่มบริษัทสำหรับปีสิ้นสุดวันที่ 31 ธันวาคม พ.ศ. 2567 และ พ.ศ. 2566 มีดังต่อไปนี้

	หน่วย: ล้านบาท											
	งบการเงินรวม											
	ธุรกิจรับจ้างประกอบและรับจ้างอื่นๆ ที่เกี่ยวกับรถยนต์		ธุรกิจผลิตอุปกรณ์สำหรับใช้ผลิตรถยนต์		ธุรกิจจำหน่ายรถยนต์และศูนย์บริการรถยนต์		อื่นๆ		การตัดรายการบัญชีระหว่างกัน		งบการเงินรวม	
	2567	2566	2567	2566	2567	2566	2567	2566	2567	2566	2567	2566
รายได้จากภายนอก	721	781	1,224	1,436	318	190	9	4	-	-	2,272	2,411
รายได้ระหว่างส่วนงาน	3	7	126	139	98	96	7	12	(234)	(254)	-	-
รายได้ทั้งสิ้น	724	788	1,350	1,575	416	286	16	16	(234)	(254)	2,272	2,411
กำไรจากการดำเนินงานตามส่วนงาน	116	127	121	139	72	32	3	3	15	14	327	315
รายได้และค่าใช้จ่ายที่ไม่ได้ปันส่วน:												
รายได้เงินปันผล											2	2
รายได้ค่าเช่าและค่าบริการ											112	64
รายได้อื่น											181	69
กำไรจากการขายสินทรัพย์ทางการเงินหมุนเวียน											4	-
ค่าใช้จ่ายในการขายและจัดจำหน่าย											(61)	(74)
ค่าใช้จ่ายในการบริหาร											(212)	(188)
กำไร(ขาดทุน)ที่ยังไม่เกิดขึ้นจากการเปลี่ยนแปลงมูลค่าสุทธิรวมสินทรัพย์ทางการเงินหมุนเวียน											6	(5)
ต้นทุนทางการเงิน											-	(1)
ส่วนแบ่งกำไรจากเงินลงทุนในบริษัทร่วม-วิธีส่วนได้เสีย											53	33
ภาษีเงินได้											(31)	(31)
กำไรสำหรับปี											381	184



[Handwritten signature]

8

	หน่วย: ล้านบาท											
	งบการเงินรวม											
	ธุรกิจรับจ้างประกอบและรับจ้างอื่นๆ ที่เกี่ยวกับรถยนต์		ธุรกิจผลิตอุปกรณ์สำหรับใช้ผลิตรถยนต์		ธุรกิจจำหน่ายรถยนต์และศูนย์บริการรถยนต์		อื่นๆ		การตัดรายการบัญชีระหว่างกัน		งบการเงินรวม	
	2567	2566	2567	2566	2567	2566	2567	2566	2567	2566	2567	2566
อสังหาริมทรัพย์เพื่อการลงทุน-สุทธิ	466	608	-	-	162	162	-	-	-	-	628	770
ที่ดิน อาคารและอุปกรณ์-สุทธิ	310	349	520	588	233	182	-	-	(3)	(9)	1,060	1,110
สินทรัพย์ส่วนกลาง											2,845	2,487
รวมสินทรัพย์											4,533	4,367

กลุ่มบริษัทใช้เกณฑ์ในการกำหนดการระหว่างกันตามที่กล่าวไว้ในหมายเหตุประกอบงบการเงินข้อ 5

ลูกค้ารายใหญ่

สำหรับปีสิ้นสุดวันที่ 31 ธันวาคม พ.ศ.2567 และ พ.ศ.2566 มีลูกค้ารายสำคัญหนึ่งรายและสองรายตามลำดับ คิดเป็นร้อยละ 10 ของรายได้ทั้งหมดของกลุ่มบริษัท

35. เครื่องมือทางการเงิน

ความเสี่ยงด้านการให้สินเชื่อ

ความเสี่ยงในเรื่องการให้สินเชื่อ คือความเสี่ยงที่เกิดจากการที่สัญญาไม่ปฏิบัติตามข้อกำหนดในสัญญาซึ่งก่อให้เกิดความเสียหายแก่กลุ่มบริษัท ดังนั้นกลุ่มบริษัทมีนโยบายในการบริหารความเสี่ยง โดย กำหนดวงเงินสินเชื่อและให้สินเชื่ออย่างระมัดระวัง นอกจากนี้ ยังมีนโยบายที่จะทำธุรกรรมกับคู่ค้าที่มีความน่าเชื่อถือ เพื่อลดโอกาสของการสูญเสียทางการเงินจากการไม่สามารถปฏิบัติตามสัญญาได้

สำหรับสินทรัพย์ทางการเงินที่แสดงในงบฐานะการเงิน ราคาตามบัญชีของสินทรัพย์หลังจากหักค่าเผื่อหนี้สงสัยจะสูญ ถือเป็นมูลค่าสูงสุดของความเสี่ยงด้านการให้สินเชื่อ

ความเสี่ยงจากอัตราดอกเบี้ย

กลุ่มบริษัทมีความเสี่ยงจากอัตราดอกเบี้ยที่สำคัญอันเนื่องมาจากเงินฝากสถาบันการเงิน สินทรัพย์ทางการเงินหมุนเวียนและเงินให้กู้ยืมระยะสั้นที่มีดอกเบี้ย อย่างไรก็ตาม เนื่องจากสินทรัพย์และหนี้สินทางการเงินส่วนใหญ่มีกำหนดระยะเวลาชำระคืนภายในหนึ่งปี ความเสี่ยงจากอัตราดอกเบี้ยของกลุ่มบริษัทจึงอยู่ในระดับต่ำ

ความเสี่ยงจากอัตราแลกเปลี่ยน

กลุ่มบริษัทมีความเสี่ยงจากอัตราแลกเปลี่ยนเงินตราต่างประเทศ ซึ่งเกิดจากการขายสินค้าที่เป็นเงินตราต่างประเทศ อย่างไรก็ตาม เนื่องจากปริมาณการขายสินค้าที่เป็นเงินตราต่างประเทศค่อนข้างน้อย จึงทำให้ความเสี่ยงจากเงินตราต่างประเทศอยู่ในระดับต่ำ

64



[Handwritten signature]

36. ภาระผูกพัน

36.1 หนี้สินตามสัญญา

ณ วันที่ 31 ธันวาคม พ.ศ. 2567 และ พ.ศ. 2566 กลุ่มบริษัทมีหนี้สินตามสัญญาซึ่งออกโดยธนาคารในนามกลุ่มบริษัทเหลืออยู่เป็นจำนวนเงินดังนี้

	หน่วย: ล้านบาท			
	งบการเงินรวม		งบการเงินเฉพาะกิจการ	
	2567	2566	2567	2566
เพื่อค้ำประกันผลงาน	7.24	7.90	0.38	0.38
เพื่อค้ำประกันการใช้ไฟฟ้าและอื่นๆ	7.69	8.31	5.75	5.76

37. การบริหารจัดการทุน


วัตถุประสงค์ในการบริหารจัดการทุนที่สำคัญของบริษัทคือการจัดให้มีซึ่งโครงสร้างทางการเงินที่เหมาะสมและการดำรงไว้ซึ่งความสามารถในการดำเนินธุรกิจอย่างต่อเนื่อง

ตามฐานะการเงิน ณ วันที่ 31 ธันวาคม พ.ศ. 2567 และ พ.ศ. 2566 กลุ่มบริษัทมีอัตราส่วนหนี้สินต่อทุนเท่ากับ 0.14:1 และ 0.18:1 ตามลำดับ และเฉพาะกิจการมีอัตราส่วนหนี้สินต่อทุนเท่ากับ 0.11:1 และ 0.16:1 ตามลำดับ

38. การจัดประเภทรายการ

กลุ่มบริษัทได้มีการจัดประเภทรายการบัญชีบางรายการในงบฐานะการเงิน ณ วันที่ 31 ธันวาคม พ.ศ. 2566 และงบกำไรขาดทุนเบ็ดเสร็จสำหรับปีสิ้นสุดวันที่ 31 ธันวาคม พ.ศ. 2566 ใหม่ การจัดประเภทรายการใหม่มีดังต่อไปนี้

รายการบัญชี	หน่วย: บาท		
	งบการเงินรวม		
	ตามที่รายงานไว้	จำนวนที่จัดประเภท	ตามที่จัดประเภทใหม่
งบฐานะการเงิน			
สินทรัพย์ถาวรที่ได้รับจากการตัดบัญชี-สุทธิ	11,356,536	1,647,572	13,004,108
หนี้สินถาวรที่ได้รับจากการตัดบัญชี-สุทธิ	-	(1,647,572)	(1,647,572)
		-	
งบกำไรขาดทุนเบ็ดเสร็จ			
รายได้ค่าเช่าและบริการ	-	64,683,307	64,683,307
รายได้อื่น	133,831,695	(64,683,307)	69,148,388
		-	



Handwritten signature and initials.

รายการบัญชี	หน่วย: บาท		
	งบการเงินเฉพาะกิจการ		
	ตามที่รายงานไว้	จำนวนที่ จัดประเภท	ตามที่ จัดประเภทใหม่
งบกำไรขาดทุนเบ็ดเสร็จ			
รายได้ค่าเช่าและบริการ	-	59,091,920	59,091,920
รายได้อื่น	109,004,579	(59,091,920)	49,912,659
		-	

39. การอนุมัติงบการเงิน

งบการเงินนี้ได้รับอนุมัติให้ออกโดยคณะกรรมการบริษัทเมื่อวันที่ 27 กุมภาพันธ์ พ.ศ. 2568

๘



Handwritten signature

เอกสารแนบ

เอกสารแนบ

เอกสารแนบ 1 : รายละเอียดเกี่ยวกับกรรมการ ผู้บริหาร ผู้มีอำนาจควบคุม ผู้ที่ได้รับมอบหมายให้รับผิดชอบสูงสุดในสายงานบัญชีและการเงิน ผู้ที่ได้รับมอบหมายให้รับผิดชอบโดยตรงในการควบคุมดูแลการทำบัญชี เลขานุการบริษัทและตัวแทนติดต่อประสานงาน กรณีเป็นบริษัทต่างประเทศ

ลิงก์ URL ของเอกสารแนบ: <https://eonemedia.setlink.set.or.th/report/0454/2024/1743380369472.pdf>



เอกสารแนบ 2 : รายละเอียดเกี่ยวกับกรรมการของบริษัทย่อย

ลิงก์ URL ของเอกสารแนบ: <https://eonemedia.setlink.set.or.th/report/0454/2024/1743380369446.pdf>



เอกสารแนบ 3 : รายละเอียดเกี่ยวกับหัวหน้างานตรวจสอบภายใน และหัวหน้างานกำกับดูแลการปฏิบัติงานของบริษัท (compliance)

ลิงก์ URL ของเอกสารแนบ: <https://eonemedia.setlink.set.or.th/report/0454/2024/1743380369450.pdf>



เอกสารแนบ 4 : ทรัพย์สินที่ใช้ในการประกอบธุรกิจและรายละเอียดเกี่ยวกับรายการประเมินราคาทรัพย์สิน

ลิงก์ URL ของเอกสารแนบ: <https://eonemedia.setlink.set.or.th/report/0454/2024/1743380369454.pdf>



เอกสารแนบ 5 : นโยบายและแนวปฏิบัติในการกำกับดูแลกิจการ ฉบับเต็ม และจรรยาบรรณธุรกิจ ฉบับเต็มของบริษัทได้จัดทำ

ลิงก์ URL ของเอกสารแนบ: <http://ir.thairung.co.th/th/investor60.php>



เอกสารแนบ 6 : รายงานคณะกรรมการตรวจสอบ

ลิงก์ URL ของเอกสารแนบ: <https://eonemedia.setlink.set.or.th/report/0454/2024/1743380369460.pdf>



เอกสารแนบ 7 : รายงานคณะกรรมการบริหารความเสี่ยง

ลิงก์ URL ของเอกสารแนบ: <https://eonemedia.setlink.set.or.th/report/0454/2024/1743380369464.pdf>



เอกสารแนบ 8 : รายงานคณะกรรมการสรรหาและกำหนดค่าตอบแทน

ลิงก์ URL ของเอกสารแนบ: <https://eonemedia.setlink.set.or.th/report/0454/2024/1743380369468.pdf>

