

PATO



PATO

แบบ 56-1 One Report

ประจำปี 2567



บริษัท พาโตเคมีอุตสาหกรรม จำกัด (มหาชน)

PATO CHEMICAL INDUSTRY PCL



จุดเด่นในรอบปี

3

ส่วนที่ 1

การประกอบธุรกิจ และผลการดำเนินงาน

1. โครงสร้างการดำเนินงานของกลุ่มบริษัท

ข้อมูลทั่วไป และข้อมูลสำคัญอื่น

5

2. การบริหารจัดการความเสี่ยง

28

3. การขับเคลื่อนธุรกิจเพื่อความยั่งยืน

32

4. การวิเคราะห์ และคำอธิบายของฝ่ายจัดการ

63

ส่วนที่ 2

การกำกับดูแลกิจการ

6. นโยบายการกำกับดูแลกิจการ

93

7. โครงสร้างคณะกรรมการบริษัท

และคณะกรรมการชุดย่อย

97

8. รายงานผลการดำเนินงานสำคัญด้านการกำกับ

ดูแลกิจการ

113

9. การควบคุมภายใน และรายการระหว่างกัน

127

ส่วนที่ 3

รายงานของผู้สอบบัญชีรับอนุญาต

131

ส่วนที่ 4

รายละเอียดเกี่ยวกับผู้บริหาร และผู้มีอำนาจควบคุม

เอกสารแนบ 1

รายละเอียดผู้บริหาร และผู้มีอำนาจควบคุม

175

เอกสารแนบ 2

รายละเอียดหัวหน้าตรวจสอบภายใน

187

จุดเด่นในรอบปี

	งบการเงินรวม					งบการเงินเฉพาะกิจการ				
(หน่วย : พันบาท)	2567	2566	2565	2564	2563	2567	2566	2565	2564	2563
รายได้จากการขาย	627,445	593,217	447,010	645,843	552,011	611,236	577,159	441,148	624,969	536,165
รายได้รวม	633,999	597,703	444,484	649,922	557,290	623,789	586,349	442,184	638,182	547,385
กำไร (ขาดทุน) ขั้นต้น	177,490	156,523	121,313	217,388	164,041	168,794	148,527	116,800	204,340	155,559
กำไร (ขาดทุน) สุทธิ	85,948	70,838	44,918	118,695	81,793	85,835	69,980	45,562	118,036	81,443
สินทรัพย์รวม	633,606	568,302	579,796	685,620	608,954	626,171	563,250	576,360	680,514	605,223
หนี้สินรวม	133,002	74,191	83,790	113,729	86,471	128,202	71,661	82,018	110,931	84,388
ส่วนของผู้ถือหุ้น	500,604	494,111	496,006	571,891	522,483	497,969	491,589	494,342	569,583	520,835
อัตรากำไรสุทธิต่อรายได้รวม	13.56	11.85	10.11	18.26	14.68	13.76	11.93	10.30	18.50	14.88
อัตราผลตอบแทนต่อส่วนของผู้ถือหุ้น	17.28	14.31	8.41	21.69	15.58	17.35	14.20	8.56	21.65	15.56
อัตราผลตอบแทนจากสินทรัพย์รวม	14.30	12.34	7.10	18.34	13.08	14.43	12.28	7.25	18.36	13.11
กำไร (ขาดทุน) ต่อหุ้น (บาท)	0.60	0.50	0.32	0.83	0.57	0.60	0.49	0.32	0.83	0.57
เงินปันผลต่อหุ้น (บาท)	0.60	0.50	0.32	0.82	0.57	0.60	0.50	0.32	0.82	0.57
อัตราเงินปันผลต่อกำไรสุทธิ (%)	99.39	100.49	129.95	98.36	99.22	99.52	101.72	128.12	98.91	99.64
มูลค่าหุ้นตามบัญชี (บาท)	3.52	3.47	3.48	4.02	3.67	3.50	3.45	3.47	4.00	3.66



PRO



การประกอบธุรกิจ และผลการดำเนินงาน

1. โครงสร้าง และการดำเนินงานของกลุ่มบริษัท



1.1 นโยบาย และภาพรวมการประกอบธุรกิจ

บริษัท พาโตเคมีอุตสาหกรรม จำกัด (มหาชน)

บริษัท ได้ก่อตั้งขึ้นเมื่อวันที่ 6 ตุลาคม พ.ศ. 2515 มีวัตถุประสงค์เพื่อเป็นผู้นำเข้า, ผลิตผสมปรุงแต่ง, แบ่งบรรจุ และเป็นผู้จัดจำหน่ายสารกำจัดวัชพืช, สารกำจัดแมลง, สารกำจัดไร, สารกำจัดหอยเชอรี่, สารกำจัดเชื้อรา และสารควบคุมการเจริญเติบโตของพืช ในหลายรูปแบบทั้งยาน้ำ, ยาผง และยาเม็ด เพื่อใช้ในนาข้าว, พืชไร่, สวนผลไม้, ผัก และสำหรับปศุสัตว์ โดยมีโรงงานตั้งอยู่ในนิคมอุตสาหกรรมบางปู ปัจจุบันจำหน่ายผ่านช่องทางการจัดจำหน่ายกว่า 330 รายประกอบด้วย ผู้แทนจำหน่าย ร้านค้าส่ง และผู้แบ่งบรรจุใน ทั่วประเทศไทย และในปี พ.ศ. 2554 ได้ลงทุนจัดตั้งบริษัทย่อย คือ บริษัท พาโตครอปแคร์ จำกัด โดยถือหุ้น 99.99 % ตามรายละเอียดดังนี้

บริษัท พาโตเคมีอุตสาหกรรม จำกัด (มหาชน) และบริษัทย่อยเป็นผู้นำเข้า (Importer) ผู้ผลิต (Formulator) และผู้จัดจำหน่ายสารเคมีกำจัดศัตรูพืช (Pesticide) สำหรับรูปแบบที่นำเข้าสามารถแยกออกเป็น 2 ประเภทใหญ่ๆ คือ

1. **รูปเทคนิคอลเกรด (Technical Grade) - TG** เป็นผลิตภัณฑ์ชนิดที่มีความเข้มข้นสูงต้องนำมาผสมปรุงแต่ง (Formulate) ให้เป็นผลิตภัณฑ์สำเร็จรูปตามสูตรการผลิตต่อไป

2. **รูปผลิตภัณฑ์สำเร็จรูป (Finished Product) - FP** เป็นผลิตภัณฑ์ที่สามารถนำไปใช้ได้ทันที การนำเข้าส่วนใหญ่จะมีทั้งเป็นของเหลว และของแข็งที่มีขนาดบรรจุใหญ่ ซึ่งการจำหน่ายจะต้องนำไปแบ่งบรรจุ (Repack) ให้มีขนาดเล็กลง บริษัทได้นำเข้าในรูปของ Technical Grade เกือบ 80% ของปริมาณการนำเข้าทั้งหมด แล้วนำมา Formulate ที่โรงงานก่อนทำการจัดจำหน่าย ซึ่งจะทำให้มีต้นทุนของวัตถุดิบต่ำกว่าคู่แข่งรายอื่นที่นำผลิตภัณฑ์สำเร็จรูปเข้ามาทำการ Repack แล้วจัดจำหน่าย อีกประการหนึ่งการนำเข้าในรูป TG จะมีอายุการเก็บรักษานานกว่าผลิตภัณฑ์สำเร็จรูป และที่สำคัญคือสามารถปรุงแต่ง (Formulate) ให้อยู่ในลักษณะที่เหมาะสมต่อการใช้กับสภาพแวดล้อมภายในประเทศได้

ปัจจุบันสารเคมีกำจัดศัตรูพืชที่มีจำหน่ายต่างๆ ไปจะสามารถแยกออกได้เป็นหลายรูปแบบด้วยกัน เช่น ชนิดน้ำ ผง หรือเม็ด โดยมีวัตถุประสงค์ที่จะให้สารเคมีกำจัดศัตรูพืชนั้นๆ มีคุณสมบัติดีขึ้น สะดวกต่อการนำไปใช้ การเก็บรักษา และการขนย้าย ให้มีความปลอดภัยเป็นหลัก และในการผลิตสารเคมีกำจัดศัตรูพืชให้ออกมาอยู่ในรูปแบบต่างๆ นั้นจะมีส่วนผสมหลักที่สำคัญอยู่ 2 ประเภท คือสารออกฤทธิ์ (Active Ingredients) ซึ่งได้แก่ตัวสารเคมีเองอันเป็นส่วนสำคัญที่สุด ดังนั้นในการระบุชื่อสารเคมีกำจัดศัตรูพืชชนิดใดชนิดหนึ่ง ให้แน่ชัด จะต้องใช้ชื่อทางเคมี (Chemical Name) ซึ่งเป็นชื่อสารออกฤทธิ์นั้น อีกส่วนหนึ่งคือสารไม่ออกฤทธิ์ (Inert Ingredients) ซึ่งประกอบด้วยสารชนิดต่างๆ ที่นำมาผสม กับสารออกฤทธิ์เพื่อให้สารเคมีกำจัดศัตรูพืชที่ผลิตขึ้นมานั้นมีคุณสมบัติตามวัตถุประสงค์ที่ได้กล่าวแล้ว อนึ่งสารชนิดต่างๆ นั้นจะแตกต่างกันไปตามรูปแบบของสารเคมีกำจัดศัตรูพืชชนิดนั้นๆ เช่น ตัวทำ

ละลาย (Solvent) สารพาหะ (Carrier) และสารช่วยในเกาะผิวพื้น (Surface Active Agents) หรือสารที่นำเข้ามาเพิ่มเติมอื่นๆ ตามความจำเป็น และเหมาะสม (Special Additives)

ณ วันที่ 31 ธันวาคม 2567 ได้รับการอนุมัติทะเบียนนำเข้า 86 ผลิตภัณฑ์ ผลิตภัณฑ์ และขาย 212 ชื่อการค้า จากกรมวิชาการเกษตร

บริษัท พาโตคอปแคร์ จำกัด

เป็นผู้นำเข้า (Importer), ผู้ผลิต (Formulator) และผู้จัดจำหน่ายสารเคมีกำจัดศัตรูพืช (Pesticide) ภายใต้ตราสินค้า ลูกโลก Pato Crop Care โดยมีแผนการนำเข้าสารเคมีกำจัดศัตรูพืชใน 2 รูปแบบ คือ

1. **เทคนิคอลเกรด (Technical Grade) - TG** เป็นผลิตภัณฑ์ที่มีความเข้มข้นสูงต้องนำมาผสมปรุงแต่ง (Formulate) ให้เป็นผลิตภัณฑ์สำเร็จรูปตามสูตรการผลิต
2. **ผลิตภัณฑ์สำเร็จรูป (Finished Product)**

มีนโยบายจัดตั้งขึ้นมาเพื่อเสริมธุรกิจหลักคือ บริษัท พาโตเคมีอุตสาหกรรม จำกัด (มหาชน) เนื่องจากตามพระราชบัญญัติวัตถุอันตราย (ฉบับที่ 3) พ.ศ.2551 ประกาศ เมื่อวันที่ 25 กุมภาพันธ์ 2551 มีข้อจำกัดในการขึ้นทะเบียนชื่อการค้าได้เพียง 3 ชื่อการค้าสำหรับ 1 ผลิตภัณฑ์ ซึ่งไม่เพียงพอต่อความต้องการของลูกค้า จึงต้องจัดตั้งบริษัทย่อยเพื่อความคล่องตัว

บริษัท มีฐานการผลิต อยู่ทำการนิคมอุตสาหกรรม บางปู โดยเช่าพื้นที่ โรงงาน และเครื่องจักร อาคารที่ 5 และ 6 ของ บริษัท พาโตเคมีอุตสาหกรรม จำกัด (มหาชน) เพื่อใช้เป็น สำนักงาน, โรงงาน และคลังสินค้า โดยมีกำลังการผลิตต่อปีสำหรับ สารเคมีกำจัดศัตรูพืช ชนิดเม็ดจำนวน 16,500 ตัน ชนิดน้ำ 3,300 ตัน และชนิดผง 1,650 ตัน บริษัทดำเนินการยื่นเอกสารขอขึ้นทะเบียน นำเข้า, ผลิต และจำหน่ายต่อกรมวิชาการเกษตร ณ วันที่ 31 ธันวาคม 2567 ได้รับการอนุมัติทะเบียนนำเข้า 3 ผลิตภัณฑ์ ผลิตภัณฑ์ และขายจากกรมวิชาการเกษตร 58 ชื่อการค้า

1.1.1 วิสัยทัศน์

ส่งเสริมการอารักขาพืชเพื่อความมั่นคงทางอาหาร และการเกษตรที่ยั่งยืน

คณะกรรมการดูแลให้วัตถุประสงค์ และเป้าหมายหลักของกิจการเป็นไปเพื่อส่งเสริมให้เกิดความยั่งยืนทางด้านการเกษตร ประชากรโลกมีพืชพันธุ์ธัญญาหารเพียงพอต่อการบริโภค โดยเป็นวัตถุประสงค์ และเป้าหมายที่สอดคล้องกับการสร้างคุณค่าให้กิจการ ลูกค้า และสังคมโดยรวม

วัตถุประสงค์

1. เป็นผู้ผลิต และจำหน่ายเคมีเกษตรป้องกัน และกำจัดศัตรูพืชที่มีประสิทธิภาพ ราคายุติธรรมเพื่อช่วยเหลือเกษตรกรไทย
2. สร้างความมั่นคงของผลประกอบการบริษัทโดยไม่ละทิ้งงานเพื่อสังคม และรักษาสิ่งแวดล้อม
3. เป็นองค์กรประกอบนำพาประเทศไทยสู่เป้าหมายผู้ส่งออกผลิตผลทางการเกษตรที่มีคุณภาพ และเพียงพอต่อการบริโภคของประชากรในลำดับต้นของโลก
4. ดำเนินงานภายใต้หลักการต่อต้านทุจริตคอร์รัปชัน และต่อต้านการละเมิดสิทธิมนุษยชน

คณะกรรมการกำกับดูแลให้มั่นใจว่า วัตถุประสงค์และเป้าหมาย ตลอดจนกลยุทธ์ในระยะปานกลาง

และ/หรือประจำปีของกิจการสอดคล้องกับการบรรลุวัตถุประสงค์ และเป้าหมายหลักของกิจการโดยมีการนำนวัตกรรม และเทคโนโลยีมาใช้อย่างเหมาะสม และปลอดภัย

บริษัทจัดทำกลยุทธ์ และแผนประจำปีให้สอดคล้องกับเป้าหมายระยะยาวดังนี้

- เป็นบริษัทผู้ผลิต และจัดจำหน่ายผลิตภัณฑ์เคมีเกษตรที่มีคุณภาพในระดับสากล มีการนำนวัตกรรมและเทคโนโลยีมาใช้อย่างเหมาะสม ปลอดภัยต่อสิ่งแวดล้อม และผู้บริโภค จำหน่ายในราคายุติธรรม
- รักษาความเป็นผู้ผลิต และผู้จัดจำหน่ายผลิตภัณฑ์เคมีเกษตรชั้นนำในนาข้าว และกระจายความเสี่ยงของธุรกิจโดยการเพิ่มความหลากหลาย และส่วนแบ่งการตลาดของผลิตภัณฑ์เคมีเกษตรไปยังพืชไร่ ไม้ผล ไม้ประดับ และผัก
- มีอัตราการเติบโตของรายได้ไม่ต่ำกว่า 8% ต่อปี และมีอัตราการปันผล (dividend yield) สูงกว่าค่าเฉลี่ยโดยรวมของบริษัทจดทะเบียนในตลาดหลักทรัพย์ฯ ทุกปี
- มีเป้าหมายยอดขายทะลุ 900 ล้าน ภายในปีพ.ศ. 2572

1.1.2 การเปลี่ยนแปลง และพัฒนาการที่สำคัญ

บริษัทได้แปรสภาพเป็นบริษัทมหาชนจำกัดโดยใช้ชื่อว่า บริษัท พาโตเคมีอุตสาหกรรม จำกัด (มหาชน) (Pato Chemical Industry Public Company Limited) เมื่อเดือนตุลาคม 2536 โดยดำเนินการเสนอขายหุ้นสามัญเพิ่มทุน จำนวน 3,000,000 หุ้น ในราคาหุ้นละ 55 บาท มูลค่าที่ตราไว้หุ้นละ 10 บาทในเดือนกรกฎาคม 2538 เดือนสิงหาคม เปลี่ยนแปลงเป็นทุนจดทะเบียนชำระแล้ว 140 ล้านบาทและได้รับอนุมัติเป็นบริษัทจดทะเบียนในตลาดหลักทรัพย์แห่งประเทศไทย เมื่อเดือนสิงหาคม 2538

- ปีพ.ศ. 2552 - ที่ประชุมผู้ถือหุ้นอนุมัติให้ลดมูลค่าที่ตราไว้จากหุ้นละ 10 บาทเป็น 1 บาท ทำให้บริษัทมีหุ้นสามัญทั้งสิ้น 140 ล้านหุ้น
- ปีพ.ศ. 2554 - ตั้งบริษัท พาโต ครอปแคร์ จำกัด ด้วยทุนจดทะเบียน 5,000,000 บาท เป็นหุ้นสามัญจำนวน 1,000,000 หุ้น มูลค่าหุ้นละ 5 บาท
- บริษัทได้รับรางวัล SET Awards ประเภท บริษัทที่มีผลประกอบการดีเด่นประจำปี 2554
- ปีพ.ศ. 2555 - ที่ประชุมวิสามัญผู้ถือหุ้น ครั้งที่ 1/2555 มีมติอนุมัติการออก ESOP 2,800,000 หน่วย เพื่อเป็นแรงจูงใจให้แก่พนักงาน และผู้บริหารที่มีใช้กรรมการ เพิ่มทุนจดทะเบียนบริษัทเป็น 142.8 ล้านบาท เรียกชำระแล้ว 140 ล้านบาท แบ่งเป็นหุ้นสามัญจำนวน 142,800,000 หุ้น (หนึ่งร้อยสี่สิบสอง ล้านแปดแสนหุ้น)
- บริษัทได้รับรางวัล SET Awards ประเภท บริษัทที่มีผลประกอบการดีเด่นประจำปีพ.ศ. 2555 เป็นปีที่ 2
- ปีพ.ศ. 2557 - บริษัทได้รับรางวัล SET Awards ประเภท บริษัทที่มีผลประกอบการดีเด่นประจำปีพ.ศ. 2557 เป็นปีที่ 3 และได้รับรางวัล SET Awards ประเภทผลประกอบการยอดเยี่ยมเป็นครั้งแรก
- ปีพ.ศ. 2558 - ลดทุนจดทะเบียน และทุนชำระแล้วเป็น 142,372,000 หุ้น ตามจำนวนผู้ใช้สิทธิ ESOP ครั้งสุดท้าย
- ปีพ.ศ. 2559 - ประกาศเจตนารมณ์ต่อต้านทุจริตคอร์รัปชันกับแนวร่วมปฏิบัติของภาคเอกชนไทยในการต่อต้านการทุจริต (CAC)
- ปีพ.ศ. 2560 - รับรางวัล SET AWARDS ประจำปีพ.ศ. 2560 ประเภทผลประกอบการดีเด่นเป็นครั้งที่ 4

- ปีพ.ศ. 2561 - ได้รับการรับรองการเข้าร่วมต่อต้านทุจริตคอร์รัปชันจากแนวร่วมปฏิบัติของภาคเอกชนไทย ในการต่อต้านการทุจริต (CAC)
- รับรางวัล SET AWARDS ประจำปีพ.ศ. 2561 ประเภทผลประกอบการดีเด่นเป็น ครั้งที่ 5 และรางวัลผลประกอบการยอดเยี่ยมเป็น ครั้งที่ 2
- ปีพ.ศ. 2563 - คณะกรรมการแนวร่วมต่อต้านคอร์รัปชันของภาคเอกชนไทยมีมติให้ต่ออายุการรับรอง บริษัทพาโตเคมีอุตสาหกรรม จำกัด (มหาชน) มีผลตั้งแต่วันที่ 31 ธันวาคม พ.ศ. 2563 จนถึง วันที่ 31 ธันวาคม พ.ศ. 2566
- ปีพ.ศ. 2564 - บริษัท พาโตเคมีอุตสาหกรรม จำกัด (มหาชน) และบริษัท พาโตครอปแคร์ จำกัดได้รับการรับรองมาตรฐาน ISO 1900 : 2015 และ ISO 14001 : 2015
- ปีพ.ศ. 2565 - รับรางวัล SET AWARD ประจำปีพ.ศ. 2565 ประเภทผลประกอบการดีเด่นเป็น ครั้งที่ 6
- ปีพ.ศ. 2566 - คณะกรรมการแนวร่วมต่อต้านคอร์รัปชันของภาคเอกชนไทยมีมติให้ต่ออายุการรับรองบริษัท พาโตเคมีอุตสาหกรรม จำกัด (มหาชน) ครั้งที่ 2 มีผลตั้งแต่วันที่ 31 ธันวาคม 2566 จนถึง วันที่ 31 ธันวาคม 2569



การเปลี่ยนแปลง และพัฒนาการที่สำคัญในปีพ.ศ. 2567

เมษายน 2567	:	ประชุมสามัญผู้ถือหุ้นประจำปีพ.ศ. 2567 มีมติ - อนุมัติจ่ายเงินปันผลสำหรับผลการดำเนินงานปีพ.ศ. 2566 จำนวน 0.50 บาทต่อหุ้น มีมติแต่งตั้ง นางสาวอาภาพัชร สิริพันธ์วรารักษ์ ขึ้นดำรงตำแหน่งประธานคณะกรรมการตรวจสอบพร้อมกับแต่งตั้งนายสหาย ทรัพย์สุนทรกุล กรรมการอิสระเข้าร่วมเป็นคณะกรรมการตรวจสอบคณะกรรมการมีมติไม่แต่งตั้งกรรมการอิสระเพิ่มเติม แทนในตำแหน่งที่ว่างลง - แต่งตั้ง นางสาวนงราม เลหาอารีติก เลขทะเบียน 4334 หรือ นางสาวชมภารณ์ รอดลอยทุกข์ ทะเบียนเลขที่ 9211 หรือ นางสาวสุนันทา คำสุข ทะเบียนเลขที่ 8207 หรือนางสาวภคมน เลหาอารีติก ทะเบียนเลขที่ 11499 จากบริษัท เอเอสที มาสเตอร์ จำกัด เป็นผู้สอบบัญชีประจำปีพ.ศ. 2567
พฤษภาคม 2567	:	จ่ายเงินปันผลสำหรับผลการดำเนินงานปีพ.ศ. 2566 จำนวน 0.50 บาทต่อหุ้น

การเปลี่ยนแปลงและพัฒนาการที่สำคัญในส่วนที่เกี่ยวข้องกับกลุ่มผู้ถือหุ้น ตั้งแต่วันที่ 30 ธันวาคม 2564 - 30 ธันวาคม 2567

ชื่อผู้ถือหุ้น	สัญชาติ	จำนวนหุ้น ณ 30/12/64	ร้อยละ	จำนวนหุ้น ณ 30/12/65	ร้อยละ	จำนวนหุ้น ณ 28/12/66	ร้อยละ	จำนวนหุ้น ณ 30/12/67	ร้อยละ
1. กลุ่มตริลิต	ไทย	50,100,000	35.19	50,100,000	35.19	50,100,000	35.19	50,100,000	35.19
2. กลุ่มพจนาลัย	ไทย	16,500,000	11.59	16,500,000	11.59	16,500,000	11.59	16,500,000	11.59
3. กลุ่มเวสสาริเวส	ไทย	5,631,466	3.96	5,760,466	4.05	5,700,966	4.00	6,066,866	4.26
4. กลุ่มเชิงวิวัฒน์กิจ	ไทย	9,061,850	6.36	9,061,850	6.36	9,061,850	6.36	9,061,850	6.36
5. ผู้ถือหุ้นรายอื่น		61,078,684	42.90	60,949,684	42.81	61,009,184	42.85	60,643,284	42.60
รวม		142,372,000	100	142,372,000	100	142,372,000	100	142,372,000	100
ทุนที่เรียกชำระแล้ว (ล้านบาท)		142.37		142.37		142.37		142.37	
ทุนจดทะเบียน (ล้านบาท)		142.37		142.37		142.37		142.37	
ราคา Par (บาท)		1.00		1.00		1.00		1.00	

1.1.3 การใช้เงินระดมทุนใหม่ : ไม่มี

1.1.5 ข้อมูลทั่วไป และข้อมูลสำคัญอื่นๆ

ข้อมูลทั่วไป

บริษัท พาโตเคมีอุตสาหกรรม จำกัด (มหาชน)

มีชื่อเป็นภาษาอังกฤษ	:	PATO CHEMICAL INDUSTRY PUBLIC COMPANY LIMITED (PATO)
ประกอบธุรกิจหลัก	:	ประเภทผู้นำเข้า และผู้ผลิต สารเคมีปราบศัตรูพืช
เลขทะเบียนบริษัท	:	0107536001214
สำนักงานใหญ่	:	อาคารพาโต 3388 ถนนเพชรบุรีตัดใหม่ แขวงบางกะปิ เขตห้วยขวาง กรุงเทพฯ 10310
โทรศัพท์	:	02 318 5612-19, 02 318 0360-9
โทรสาร	:	02 318 0367
Email Address	:	parichart.m@pato.co.th, kanokwan.m@pato.co.th
กรรมการอิสระ	:	auditcom.p@pato.co.th
โรงงาน	:	569 นิคมอุตสาหกรรม บางปู ซอย 12 ถนนพัฒนา 3 ตำบลแพรกษา อำเภอเมือง จังหวัดสมุทรปราการ
โทรศัพท์	:	02 324 0890 - 1
โทรสาร	:	02 324 0187
Website	:	www.patochemical.com
ทุนจดทะเบียน	:	142,372,000.00 บาท (หนึ่งร้อยสี่สิบสองล้านสามแสนเจ็ดหมื่นสองพันบาทถ้วน)
ทุนชำระแล้ว	:	142,372,000 บาท (หนึ่งร้อยสี่สิบสองล้านสามแสนเจ็ดหมื่นสองพันบาทถ้วน)
จำนวนหุ้นสามัญ	:	142,372,000 หุ้น (หนึ่งร้อยสี่สิบสองล้านสามแสนเจ็ดหมื่นสองพันหุ้น)
มูลค่าที่ตราไว้หุ้นละ	:	1 บาท
นิติบุคคลที่บริษัทถือหุ้นเกินร้อยละ	:	10

ชื่อ	:	บริษัท พาโตครอปแคร์ จำกัด
ที่ตั้งสำนักงานและโรงงาน	:	569/1 นิคมอุตสาหกรรม บางปู ซอย 12 ถนนพัฒนา 3 ตำบลแพรกษา อำเภอเมือง จังหวัดสมุทรปราการ
ทะเบียนเลขที่	:	0115554017320
โทรศัพท์	:	02 324 0890-1
โทรสาร	:	02 324 0187
ประเภทธุรกิจ	:	ผู้นำเข้า และผู้ผลิตสารเคมีปราบศัตรูพืช
ทุนจดทะเบียนและเรียกชำระแล้วจำนวน	:	ทุนจดทะเบียนและเรียกชำระแล้วจำนวน 5,000,000 บาท เป็นหุ้นสามัญ 1,000,000 หุ้น มูลค่าหุ้นละ 5 บาท สัดส่วนเงินลงทุนอัตราร้อยละ 99.99

บุคคลอ้างอิงอื่นๆ

นายทะเบียนบริษัท : บริษัทศูนย์รับฝากหลักทรัพย์ (ประเทศไทย) จำกัด
ผู้สอบบัญชี : นางสาวนงราม เลหาอารีดิolk ทะเบียนเลขที่ 4334 หรือ
นางสาวชมาภรณ์ รอดลอยฤทธิ์ ทะเบียนเลขที่ 9211 หรือ
นางสาวสุนันทา คำสุข ทะเบียนเลขที่ 8207 หรือ
นางสาวกมลน เลหาอารีดิolk ทะเบียนเลขที่ 11499

บริษัท เอเอสที มาสเตอร์ จำกัด

790/12 ทองหล่อทาวเวอร์ ซอยทองหล่อ 18 สุขุมวิท 55
เขตคลองเตย กรุงเทพมหานคร 10110

โทรศัพท์ : 02 185 0342, 02 714 8842-3

โทรสาร : 02 185 0225

ที่ปรึกษากฎหมาย : สำนักงานทนายความร่มโพธิ์
719/86 หมู่ที่ 10 ถนนเพชรเกษม แขวงหนองแขม เขตหนองแขม
กรุงเทพมหานคร 10160

โทรศัพท์ : 02 812 1756, 081 494 9224

1.1.5.1 ข้อมูลสำคัญอื่น : ไม่มี

1.1.5.2 ข้อพิพาททางกฎหมาย : ไม่มี

1.1.5.3 ตลาดรอง : ไม่มี

1.1.5.4 สถาบันการเงินติดต่อประจำ (กรณีที่บริษัทออกตราสารหนี้) : ไม่มี





1.2 ลักษณะการประกอบธุรกิจ

1.2.1 โครงสร้างรายได้

	ดำเนินการโดย		ปี 2565		ปี 2566		ปี 2567	
			ล้านบาท	%	ล้านบาท	%	ล้านบาท	%
มูลค่าการจำหน่ายในประเทศ								
สายผลิตภัณฑ์ที่ 1	PATO	PCC ปี 2567						
สารกำจัดแมลง		6.24	86.74	19.62	153.55	26.27	166.74	27.08
สารกำจัดวัชพืช		45.57	196.05	44.05	254.45	45.53	257.43	41.81
สารกำจัดเชื้อรา		6.86	93.21	21.09	101.02	17.28	119.73	19.45
สารกำจัดไร		-	39.77	9.00	47.03	8.05	41.87	6.80
อื่นๆ		-	26.49	5.99	28.40	4.86	29.93	4.86
มูลค่าการจำหน่ายในประเทศ		58.67	442.26	100	584.45	100	615.70	100
มูลค่าการจำหน่ายต่างประเทศ								
สายผลิตภัณฑ์ที่ 1	PATO							
สารกำจัดแมลง		-	-	-	-	-	-	-
สารกำจัดวัชพืช		-	-	-	-	-	-	-
สารกำจัดเชื้อรา		-	-	-	-	-	-	-
สารกำจัดไร		-	-	-	-	-	-	-
อื่นๆ		-	-	-	-	-	-	-
รวมมูลค่าการจำหน่ายต่างประเทศ		-	-	-	-	-	-	-
มูลค่าการจำหน่ายในและต่างประเทศ								
สายผลิตภัณฑ์ที่ 1	PATO							
สารกำจัดแมลง		-	86.74	19.62	153.55	26.27	166.74	27.08
สารกำจัดวัชพืช		-	196.05	44.05	254.45	43.53	257.43	41.81
สารกำจัดเชื้อรา		-	93.21	21.09	101.02	17.28	119.73	19.45
สารกำจัดไร		-	39.77	9.00	47.03	8.05	41.87	6.80
อื่นๆ		-	26.49	5.99	28.40	4.86	29.93	4.86
รวมมูลค่าการจำหน่ายในประเทศ และ		58.67	442.26	100	584.45	100	615.70	100
หักปรับคืน และส่วนลด		2.34	1.11	0.25	7.29	1.26	4.46	0.72
มูลค่าการจำหน่ายสุทธิ		56.33	441.15	99.80	577.16	98.44	611.24	97.99
มูลค่าการรับจ้างผลิตหรือบรรจุ รายได้อื่นๆ		-	-	-	-	-	-	-
		-	0.86	0.20	9.13	1.56	12.55	2.01
รายได้รวม		56.33	442.01	100	586.29	100	623.79	100

1.2.2 ข้อมูลเกี่ยวกับผลิตภัณฑ์

(1) ลักษณะผลิตภัณฑ์หรือบริการ และการพัฒนานวัตกรรมธุรกิจ

โดยทั่วไปสารเคมีกำจัดศัตรูพืชจะแบ่งออกเป็น 2 ประเภทใหญ่ๆ (ในเชิงธุรกิจ) คือ

1. Specialty Products : เป็นผลิตภัณฑ์เฉพาะของผู้ผลิตรายใดรายหนึ่งที่มีการจดลิขสิทธิ์ไว้ การนำเข้าเพื่อจัดจำหน่ายจึงมีความจำเพาะเจาะจง เมื่อซื้อตกลงหรือสัญญากับผู้ผลิตนั้นๆ หรือเป็นผลิตภัณฑ์ที่มีความสลับซับซ้อนในการผลิตเพื่อให้ได้ผลิตภัณฑ์ที่มีประสิทธิภาพตามความต้องการของตลาด จนได้รับความเชื่อถือในตัวผลิตภัณฑ์หรือชื่อการค้าขึ้นๆ

2. Commodity Products : เป็นผลิตภัณฑ์ที่มีการนำเข้ามาอย่างแพร่หลายเป็นที่รู้จักดีสำหรับผู้ขายและผู้ซื้อ ส่วนใหญ่จะเป็นการนำเข้ามาในรูป Technical Grade เข้ามาเพื่อทำการผสมปรุงแต่ง ปริมาณการใช้ภายในประเทศค่อนข้างสูง มีการแข่งขันด้านราคา เป็นเหตุให้การนำเข้ามาในรูปของ Finished Product มีน้อยกว่า และเป็นผลิตภัณฑ์ที่ไม่ยุ่งยากในการผลิต ประสิทธิภาพใกล้เคียงกัน การตัดสินใจสั่งซื้อของลูกค้าจึงขึ้นอยู่กับความเชื่อถือในเครื่องหมายการค้าเป็นหลัก

ตารางแสดงจำนวนผลิตภัณฑ์แยกตามประเภทผลิตภัณฑ์ปีพ.ศ. 2567

	Specialty Products (ชนิด)	Commodity Products (ชนิด)	จำนวนรวม (ชนิด)
Technical Grade	8	26	34
Finished Products	11	30	41
รวม	19	56	75
มูลค่ารวม (ล้านบาท)	332.60	283.16	615.76

อนึ่ง มูลค่าการนำเข้า และจำหน่ายผลิตภัณฑ์ชนิด Specialty และ Commodity ในประเทศไทย ปัจจุบันอยู่ในสัดส่วน 35 : 65 ส่วนบริษัท พาโตเคมีอุตสาหกรรม จำกัด (มหาชน) มีมูลค่าการจำหน่ายผลิตภัณฑ์ ทั้งสอง ในปีพ.ศ. 2567 ในสัดส่วน 54 : 46 ตามลำดับผลิตภัณฑ์สารกำจัดศัตรูพืชที่เกษตรกรใช้ และมีปริมาณการนำเข้าสูงสุดได้แก่สารกำจัดวัชพืช และอันดับรองลงมาคือ สารกำจัดแมลง ในอดีตจะมีการนำเข้าสารกำจัดวัชพืชในรูปของผลิตภัณฑ์สำเร็จรูปมากกว่าเทคนิคอลเกรด ในขณะที่การนำเข้าสารกำจัดแมลงจะอยู่ในรูปของเทคนิคอลเกรดมากกว่าแบบผลิตภัณฑ์สำเร็จรูป อย่างไรก็ตามปัจจุบันสภาพตลาดเริ่มเปลี่ยนไป โดยมีการนำเข้าสารกำจัดวัชพืชในรูปแบบของเทคนิคอลเกรดมากขึ้น ทั้งนี้เป็นผลมาจากการที่เกษตรกรเห็นว่าในการเพาะปลูกพืชให้ได้ผลดีนั้น สิ่งสำคัญที่ต้องระมัดระวังเพิ่มขึ้น อีกประการหนึ่งก็คือวัชพืชที่มักจะเกิดขึ้นไปพร้อมๆ กับการเพาะปลูก และเข้าไปแย่งน้ำ และอาหารของพืช ทำให้ต้นพืชไม่เจริญเติบโตเท่าที่ควร จึงมีการใช้ยาควบคุมวัชพืชบ่อยครั้งมากขึ้น ทำให้ปริมาณการใช้สารกำจัดวัชพืชเพิ่มขึ้น ส่วนในแง่ของผู้ผลิตนั้นเห็นว่าผลิตภัณฑ์สารกำจัดวัชพืชจะสามารถผลิต และจำหน่ายได้เกือบทุกฤดูกาล และแม้ว่าในปีใดที่สภาพดินฟ้าอากาศไม่เอื้ออำนวยต่อการเพาะปลูก สารกำจัดวัชพืชก็ยังคงจำหน่ายได้โดยได้รับผลกระทบไม่มากนัก ในขณะที่สารกำจัดแมลงค่อนข้างจะมีความเสี่ยงมากกว่า สำหรับเหตุผลที่การนำเข้าในลักษณะเทคนิคอลเกรดแปรไปตามสภาพตลาดนั้น เป็นเพราะเกษตรกรหันมานิยมใช้ผลิตภัณฑ์ที่ผลิตขึ้น ภายในประเทศที่มีราคาถูกกว่าเพื่อลดต้นทุนการผลิตเนื่องจากปัญหาความไม่แน่นอนของราคาผลผลิตที่ได้รับเมื่อถึงฤดูกาลเก็บเกี่ยว ในขณะที่ระหว่างการเพาะปลูกเกษตรกรจำเป็นต้องใช้สารกำจัดศัตรูพืชควบคู่ไปกับ

การใส่ปุ๋ย ดังนั้นถ้าสารกำจัดศัตรูพืชที่ใช้นั้นมีคุณภาพไม่แตกต่างกันมากนัก ราคาจึงเป็นสิ่งที่กำหนดการตัดสินใจซื้อของเกษตรกร อย่างไรก็ตามในการผลิต และจำหน่ายของบริษัทนอกจากจะคำนึงถึงเคมีเกษตรที่ใช้กับพืชหลักของประเทศแล้วบริษัทยังคำนึงถึงพื้นที่ที่เหมาะสมต่อการเพาะปลูกของพืชแต่ละชนิดด้วยในปริมาณที่พอเหมาะ ประกอบไปทั้งความมีประสิทธิภาพและประสิทธิผลเพื่อลดปัญหาที่จะทำให้เกิดมลพิษต่อสิ่งแวดล้อมเป็นสาระสำคัญ

การจำหน่ายผลิตภัณฑ์สำหรับพื้นที่ในแต่ละภาคของประเทศเทียบกับปริมาณการจำหน่ายทั้งหมดของบริษัท ตั้งแต่ปีพ.ศ. 2564 - 2567 เป็นดังนี้

แสดงสัดส่วนการจำหน่ายผลิตภัณฑ์ของบริษัทแต่ละภาคของประเทศไทย

เขตพื้นที่	ปี 2564	ปี 2565	ปี 2566	ปี 2567
ภาคกลาง	72%	72%	71%	73%
ภาคเหนือ	12%	11%	11%	11%
ภาคตะวันตก	2%	3%	3%	2%
ภาคตะวันออก	6%	6%	7%	7%
ภาคตะวันออกเฉียงเหนือ	5%	5%	5%	4%
ภาคใต้	3%	3%	3%	3%
รวม	100%	100%	100%	100%

รูปแบบของสารเคมีกำจัดศัตรูพืชที่มีจำหน่ายในประเทศไทย มีดังนี้

1. **แบบผงผสมน้ำ [Wettable Powder (WP), Water Dispersible Granule (WG)]** ซึ่งประกอบด้วยส่วนต่างๆ คือ สารออกฤทธิ์ (Active Ingredient) และสารพาหะ (Diluent) ซึ่งมักจะได้แก่ ผงดินขาว แป้งฝุ่น และมีช่วยในการเกาะผิวพื้น (Wetting Agents) สารช่วยในการกระจายตัว (Dispersing Agents)

2. **แบบน้ำมัน [Emulsifiable Concentrate (EC)]** สารเคมีกำจัดศัตรูพืชแบบนี้ประกอบด้วยส่วนผสมของสารออกฤทธิ์ในตัวทำละลาย ซึ่งยังไม่สามารถเข้ากับน้ำได้ (Non-Water Miscible Solvents) เติมสาร Emulsifier เพื่อให้สารเคมีนั้นผสมกับน้ำได้และยังช่วยให้สามารถเกาะใบพืชหรือติดผนังของตัวแมลงได้

3. **แบบน้ำยาเข้มข้นหรือแบบน้ำ [(Soluble Liquid Concentrate (SL)]** รูปลักษณะโดยทั่วไปคล้ายแบบน้ำมันและมักจะจัดอยู่ในแบบเดียวกัน อย่างไรก็ตามสารเคมีกำจัดศัตรูพืชแบบน้ำเข้มข้นนี้ประกอบด้วยสารออกฤทธิ์และตัวทำละลายที่ผสมน้ำได้ (Water Miscible Solvent) ไม่มีสาร Emulsifier

4. **แบบน้ำมันเข้มข้นแขวนลอยหรือน้ำข้น [Suspension Concentrate (SC), Flowable Formulation (FL)]** ผลิตโดยบดสารออกฤทธิ์กับสารพาหะ เช่น ผงดินขาว แล้วก็นำส่วนผสมของสารที่ไม่ออกฤทธิ์ที่เป็นน้ำมาผสมก็จะได้สารเคมีกำจัดศัตรูพืชแบบน้ำข้น ละลายน้ำได้ดีกว่าแบบผงผสมน้ำ อาจมีการใส่สารช่วยทำให้การผสมดีขึ้น ทำให้ไม่ตกตะกอนง่าย

5. **แบบผงละลายน้ำ [Water Soluble Powder (SP)]** ผลิตออกมาในรูปเม็ดหรือเกล็ด สามารถละลายน้ำได้ทันที ประกอบด้วยสารออกฤทธิ์ที่ละลายน้ำได้ทำเป็นผงหรือเกล็ดเล็กๆ อาจมีการเติมสารช่วยเกาะผิวพื้น เพื่อช่วยให้สารเปียกใบพืชได้ดีขึ้น หรืออาจมีสารช่วยไม่ให้จับกันเป็นก้อนสารเคมีกำจัดศัตรูพืชแบบนี้จะละลายน้ำได้ทันทีและไม่ตกตะกอน

6. แบบผงฝุ่น [Dust (D)] ผลิตออกมาโดยการนำสารออกฤทธิ์มาบดให้ละเอียดแล้วผสมกับผงของสารไม่ออกฤทธิ์อื่น เช่น ผงหินบางชนิด (Talc) และ (Bentonite) สามารถใช้พ่นด้วยเครื่องพ่นผงได้ทันที

7. แบบเม็ด [Granule (GR)] โดยทั่วไปแล้วสารเคมีกำจัดศัตรูพืชแบบนี้มีลักษณะคล้ายๆ กับแบบผงแตกต่างกันตรงที่มีขนาดเม็ดใหญ่กว่า ส่วนประกอบได้แก่ สารออกฤทธิ์ และพาหะหรือทำให้เจือจางตลอดจนสารอื่นๆ ตามความต้องการของผู้ผลิตโดยนำสารออกฤทธิ์ไปเคลือบกับเม็ดทรายหรือวัสดุอื่นบางชนิด อาจจะเคลือบผิวนอกของเม็ดอีกชั้นหนึ่ง เพื่อป้องกันอันตราย สารเคมีกำจัดศัตรูพืชแบบเม็ดนี้เป็นแบบที่ใช้ได้ทันที

สำหรับบริษัท พาโตเคมีอุตสาหกรรม จำกัด (มหาชน) สามารถผลิตสารกำจัดศัตรูพืชได้ในรูปแบบต่อไปนี้ คือ แบบน้ำมัน (EC), แบบน้ำยาเข้มข้น หรือน้ำ (SL), แบบผงละลายน้ำ (SP), แบบเม็ด (GR) และแบบผงฝุ่น (D)

บริษัท พาโตเคมีอุตสาหกรรม จำกัด (มหาชน) นับได้ว่ามีกำลังการผลิตสารกำจัดศัตรูพืชชนิดเม็ดสูงที่สุดในประเทศ คือมีกำลังการผลิตถึง 35,700 ตันต่อปี ในปีพ.ศ. 2567 บริษัทผลิตยาเม็ดจำนวน 6,306 ตัน

สารกำจัดศัตรูพืชที่นำเข้ามาภายในประเทศสามารถแยกประเภทได้ดังนี้

- สารกำจัดแมลงศัตรูพืช (Insecticide) คิดเป็นร้อยละ 25 ของยอดนำเข้าทั้งหมด
- สารกำจัดวัชพืช (Herbicide) คิดเป็นร้อยละ 55 ของยอดนำเข้าทั้งหมด
- สารกำจัดศัตรูพืชอื่นๆ เช่น สารกำจัดเชื้อรา (Fungicide), สารกำจัดไร (Acaricide), สารกำจัดหนู (Rodenticide), สารกำจัดหอย (Molluscicide) และมีฮอร์โมนพืช ซึ่งรวมคิดเป็นร้อยละ 20 ของยอดนำเข้าทั้งหมด

สำหรับในปี 2567 บริษัทมีส่วนการจำหน่ายของสารกำจัดวัชพืช : สารกำจัดแมลงศัตรูพืช : สารกำจัดศัตรูพืชอื่นๆ เป็น 42 : 30 : 28 ตามลำดับ

ตารางแสดงชนิดพืช พื้นที่ที่ปลูก และสัดส่วนร้อยละต่อยอดขายทั้งหมด ของบริษัท พาโตเคมีอุตสาหกรรม จำกัด (มหาชน)

พืชปลูก	พื้นที่	ร้อยละของยอดขายทั้งหมด
1. นาข้าว	ภาคเหนือ, ภาคกลาง, ภาคตะวันออกเฉียงเหนือ, ภาคใต้ (บางจังหวัด)	73
2. ไม้ผล	ภาคกลาง, ภาคตะวันออก (ระยอง, จันทบุรี, ตราด, ฉะเชิงเทรา) ภาคเหนือ (เชียงใหม่, เชียงราย, กำแพงเพชร) ภาคใต้ (สุราษฎร์ธานี)	24
3. ผัก	ภาคกลาง, ภาคเหนือ ภาคตะวันออกเฉียงเหนือ	2
4. พืชไร่ เช่น ข้าวโพด, ถั่วเหลือง, อ้อย, ฝ้าย, มันสำปะหลัง	ภาคกลาง, ภาคใต้, ภาคเหนือ, ภาคตะวันออกเฉียงเหนือ	1
5. ปาล์มน้ำมัน, ยางพารา	ภาคใต้, ภาคตะวันออก, ภาคตะวันออกเฉียงเหนือ	-

ที่มา : ฝ่ายการตลาดของบริษัท พาโตเคมีอุตสาหกรรม จำกัด (มหาชน)

(2) การตลาด และการแข่งขัน

กลยุทธ์การตลาด

บริษัทมีจุดเด่นที่ใช้ในการแข่งขัน ดังนี้ คือ

1. ผลิตภัณฑ์มีคุณภาพได้มาตรฐาน ซึ่งได้รับการยอมรับจากลูกค้ามากกว่า 40 ปี
2. กลยุทธ์ในการกำหนดผลิตภัณฑ์ให้ลูกค้าจำหน่าย นอกจากจะพิจารณาเรื่องการเงินแล้ว บริษัทเป็นผู้พิจารณาผลิตภัณฑ์ให้แก่ลูกค้าโดยจะไม่ให้มีผลิตภัณฑ์ที่ซ้ำกันกับลูกค้าอื่นๆ ของบริษัทที่อยู่ในพื้นที่เดียวกัน เพื่อป้องกันเรื่องการตัดราคาขายกันเอง
3. ความได้เปรียบด้านราคา เนื่องจากบริษัทผลิตจากเทคนิคคอลเกรด เป็นส่วนใหญ่
4. ความสัมพันธ์ทุกระดับของผู้บริหารเข้าถึงลูกค้า
5. ความรวดเร็วและบริการ รัศมีไม่เกิน 300 กิโลเมตร บริษัทบริการส่งถึงที่หากไกลกว่านั้นจะพิจารณาจากจำนวนการสั่งซื้อเป็นรายๆ ไป ในวงการเคมีเกษตรความเร็วมีความสำคัญมากเนื่องจากผลิตภัณฑ์แต่ละชนิดมีช่วงระยะเวลาการจำหน่าย ดังนั้นต้องทันต่อฤดูกาล (Timing) บางชนิดระยะสั้นมากต้องผลิต และส่งให้ทัน มิฉะนั้นอาจสูญเสียตลาด เช่น สารกำจัดวัชพืชต้องทันกับช่วงของฝน สารกำจัดแมลงต้องทันกับการระบาดของแมลง เป็นต้น
6. ความที่มีผลิตภัณฑ์จำหน่ายมากกว่า 76 ชนิด ทำให้บริษัทสามารถขยายตลาดได้ครอบคลุมพื้นที่การเกษตร และพื้นที่เพาะปลูกที่สำคัญของประเทศ เช่น นาข้าว ไม้ผล พืชผัก ยางพารา ปาล์มน้ำมัน และพืชไร่ ซึ่งลดความเสียหายของธุรกิจ อันเกิดจากภัยธรรมชาติ ยังผลให้การดำเนินการเป็นไปตามความคาดหมาย

การจำหน่าย และช่องทางการจำหน่าย

ลักษณะของลูกค้าสามารถแบ่งออกได้เป็น 3 ประเภท คือ

1. **ตลาดของบริษัทตัวแทนจำหน่าย (Distributors)** เป็นผู้จัดจำหน่ายสินค้าภายใต้เครื่องหมายการค้าของตนเอง อยู่ในต่างจังหวัด และส่วนใหญ่อยู่ในกรุงเทพมหานคร โดยสั่งซื้อในลักษณะให้บริษัทบรรจุเสร็จภายใต้ฉลาก, ภาชนะบรรจุ, เครื่องหมายการค้าของตัวแทนจำหน่ายที่ได้รับอนุญาต และขึ้นทะเบียนโดยบริษัทเป็นผู้ผลิต
2. **ตลาดของบริษัทแบ่งบรรจุ (Local Repackers)** บริษัทเหล่านี้จะมีโรงงานแบ่งบรรจุผลิตภัณฑ์ของตนเอง โดยจะจัดซื้อสินค้าจากผู้ผลิตเพื่อนำไปแบ่งบรรจุ และจัดจำหน่ายภายใต้เครื่องหมายการค้าของตนเอง ทั้งนี้บริษัทนั้นๆ จะเป็นผู้ขึ้นทะเบียนเอง แต่จะต้องได้รับหนังสือรับรองการซื้อขายจากผู้ผลิตด้วย
3. **ตลาดของลูกค้าโดยทั่วๆ ไป (Dealers or Free Market)** หมายถึงตัวแทนจำหน่ายที่ขายส่งและขายปลีก ส่วนใหญ่ในต่างจังหวัด และบางส่วนอยู่ในกรุงเทพมหานคร จำหน่ายสินค้าภายใต้เครื่องหมายการค้าตราลูกโลก พาโต

อนึ่ง สัดส่วนการจำหน่ายระหว่าง Distributors : Local Repackers : Dealers ในปัจจุบันเป็น 20 : 7 : 73 ตามลำดับ

ลักษณะของลูกค้า และความสัมพันธ์ระหว่างลูกค้ากับบริษัท

ในอุตสาหกรรมสารกำจัดศัตรูพืชนี้จะมีตลาดที่สำคัญคือตลาดลูกค้าทั่วๆ ไป (Free Market) ซึ่งเป็นตลาดใหญ่ที่สุด และตลาดรองลงมาคือ ตลาด Distributors และ Local Repackers ตามลำดับ สำหรับบริษัทได้นั้นกลุ่มลูกค้าเป้าหมายในตลาดภูมิภาคโดยบริษัทจะมีการเลือกตัวแทนจำหน่ายในแต่ละพื้นที่หรือท้องถิ่นเพื่อทำการจำหน่ายให้กับลูกค้ารายย่อยโดยตัวแทนจำหน่ายในเขตพื้นที่เดียวกับบริษัทจะจัดให้จำหน่ายสินค้าคนละชนิดซึ่งวิธีการดังกล่าวจะทำให้บริษัทสามารถจำหน่ายสินค้าได้หลากหลาย และลดความเสี่ยงในการที่แขวนธุรกิจไว้กับลูกค้า

รายใดรายหนึ่ง อย่างไรก็ตามบริษัทยังมีความจำเป็นที่จะต้องหมั่นตรวจสอบถึงความสัมพันธ์ระหว่างลูกค้ามิให้เกิดปัญหา อันอาจจะเป็นอุปสรรคต่อเป้าหมายของบริษัทที่มุ่งจะพัฒนาสินค้าให้มีมากขึ้น และเผยแพร่แนะนำการใช้สารเคมีกำจัดศัตรูพืชของเกษตรกรให้ถูกต้องและมีประสิทธิภาพได้

สำหรับการคัดเลือกตัวแทนจำหน่ายในแต่ละพื้นที่ค่อนข้างจะเป็นสิ่งสำคัญเช่นกัน ซึ่งบริษัทจะพิจารณาจาก

1. สภาพทางการเงิน
2. ตัวแทนจำหน่ายนั้นเป็นผู้กว้างขวาง และเป็นที่รู้จักกันทั่วไปในเขตนั้น
3. ไม่มีสัญญาณการรับจำหน่ายผลิตภัณฑ์ชนิดเดียวกับบริษัทซึ่งเป็นของบริษัทอื่น
4. ความตั้งใจจริงที่จะจำหน่ายผลิตภัณฑ์ของบริษัท

ตารางแสดงการกระจายการจำหน่ายของบริษัท พาโตเคมีอุตสาหกรรม จำกัด (มหาชน)
ในตลาดของอุตสาหกรรมเคมีกำจัดศัตรูพืช ในปี 2564 - 2567

พื้นที่	ปี 2564		ปี 2565		ปี 2566		ปี 2567	
	จำนวนลูกค้า (ราย)	มูลค่าการจำหน่าย (พันบาท)	จำนวนลูกค้า (ราย)	มูลค่าการจำหน่าย (พันบาท)	จำนวนลูกค้า (ราย)	มูลค่าการจำหน่าย (พันบาท)	จำนวนลูกค้า (ราย)	มูลค่าการจำหน่าย (พันบาท)
1. DISTRIBUTORS	6	118.47	6	69.13	8	117.28	8	124.25
2. LOCAL REPACKERS	5	48.50	5	35.36	5	40.41	5	45.72
3. FREE MARKET	332	460.95	332	335.08	333	428.06	334	445.79
รวม	343	627.92	343	439.57	346	585.75	347	615.76

สัดส่วนการขายแก่ลูกค้าใหญ่ 10 รายแรกต่อยอดขายรวม ปี 2567 และระยะ 3 ปีที่ผ่านมา

(หน่วย : เปอร์เซนต์)

ลูกค้า	ปี 2564	ปี 2565	ปี 2566	ปี 2567
ลูกค้ารายใหญ่ 10 รายแรก	42.80	43.30	44.28	42.13
ลูกค้าอื่นๆ	57.20	56.70	55.72	57.87
รวม	100	100	100	100

หมายเหตุ : ไม่มีลูกค้าที่มีสัดส่วนการขายเกิน 10%

ลูกค้าส่วนใหญ่เป็นลูกค้าที่ติดต่อกันมานาน และมีประวัติการชำระเงินที่ดี

อย่างไรก็ตามบริษัท ก็มึนโยบายลดความเสี่ยงด้วยการขยายฐานลูกค้าออกไปอีก โดยมีนโยบายการคัดเลือกลูกค้าที่เคร่งครัด

นโยบายราคา

โดยทั่วไปแล้วบริษัทมักจะกำหนดราคาสินค้าให้ต่ำกว่าในระดับ International และสูงกว่าระดับ Local ด้วยกัน ถ้าผลิตภัณฑ์นั้นเป็นผลิตภัณฑ์ในประเภทเดียวกัน อย่างไรก็ตามการกำหนดราคาให้สูงหรือต่ำกว่าบริษัทอื่นนั้นยังคงต้องเทียบปริมาณการใช้ต่อไร่และผลิตภัณฑ์อื่นที่มีคุณสมบัติใกล้เคียงกันเสมอ นอกจากนี้นโยบายในการกำหนดราคาสินค้าของบริษัทนั้นจะพิจารณาเป็นขั้นตอน ได้แก่

1. ผลิตภัณฑ์นั้นมีจำหน่ายในตลาดอยู่แล้วหรือไม่ ถ้ามีวางจำหน่ายแล้วจะทำการเช็คราคาขายของ บริษัทอื่นแล้วทำการกำหนดราคาขายของบริษัทให้อยู่ในระดับเฉลี่ยไม่สูงหรือต่ำกว่าบริษัทอื่น

2. ถ้าผลิตภัณฑ์นั้นยังไม่มีกรวางจำหน่ายในตลาด บริษัทจะทำการวิจัยหรือตรวจสอบถึงคุณภาพ วิธีการใช้อัตราการใช้ความสามารถในการกำจัดศัตรูพืชเป็นตัวบ่งบอกถึงราคาว่าจะสูงหรือต่ำโดยเทียบกับราคา ของผลิตภัณฑ์ที่เกษตรกรใช้อยู่เดิม

การแข่งขัน

บริษัทที่ทำธุรกิจสารเคมีกำจัดศัตรูพืชนั้น อาจแบ่งออกได้เป็น 2 ประเภทใหญ่ๆ คือ

1. **บริษัทข้ามชาติ (Multinational Companies)** เป็นบริษัทที่มีผลิตภัณฑ์เป็นของตนเองหรือ ซื้อจากบริษัทอื่นบ้างเล็กน้อยส่วนใหญ่จะนำเข้าจากต่างประเทศในรูปของผลิตภัณฑ์สำเร็จรูปแล้วว่าจ้างบริษัทภายในประเทศเป็นผู้แบ่งบรรจุ (Repack) ให้หรือนำเข้าเป็น Technical Grade เพื่อจำหน่ายต่อไปให้กับ Local Companies ประเทศไทย มีบริษัทข้ามชาติประมาณ 8 บริษัท

2. **บริษัทภายในประเทศ (Local Companies)** ยังสามารถแบ่งย่อยออกไปได้อีก 3 ประเภท คือ

2.1 ประเภทมีโรงงานผลิตและปรุงแต่ง พร้อมทั้งมีทีมฝ่ายขายและส่งเสริมการขายเป็นของตัวเอง (Formulators - Distributors) ส่วนใหญ่จะซื้อเป็น Technical Grade มีประมาณ 65 บริษัทซึ่งรวมถึงบริษัท พาโตเคมีอุตสาหกรรม จำกัด (มหาชน)

2.2 ประเภทที่มีเฉพาะโรงงานผลิต และปรุงแต่ง (Formulators) แต่ไม่มีทีมงานด้านการตลาด มีประมาณ 5 บริษัท

2.3 ประเภทที่มีผู้จัดจำหน่ายเพียงอย่างเดียว (Distributors) โดยมีทีมฝ่ายขาย และส่งเสริมการขายมีผู้แทนจำหน่ายประมาณ 280 บริษัท

ปัจจุบันบริษัทมีส่วนแบ่งการตลาด 5% และนโยบายที่จะขยายส่วนแบ่งตลาดให้มากขึ้นไม่ว่าจะเป็นการเข้าครองในส่วนของบริษัทข้ามชาติหรือบริษัทในประเทศด้วยกันทั้งนี้เนื่องมาจากความได้เปรียบบริษัทอื่นดังนี้

1. **Formulators:** โรงงานที่นิคมอุตสาหกรรมบางปูประกอบด้วยเครื่องจักร อันทันสมัยจะทำให้บริษัทมี กำลังการผลิตมากขึ้น ประกอบกับบริษัทมีรถบรรทุก เพื่อส่งสินค้าอย่างเพียงพอจึงทำให้สะดวกรวดเร็วในการให้บริการแก่ลูกค้า อีกทั้งมีความสามารถผลิตและปรุงแต่ง ในหลายรูปแบบทั้งในรูปแบบน้ำมัน (EC), แบบผงละลายน้ำ (SP), แบบผงผสมน้ำ (WP) และโดยเฉพาะรูปแบบเม็ด (GR) เป็นอันดับหนึ่งของประเทศ

2. **Formulator & Distributors:** บริษัทที่มีความได้เปรียบในแง่

2.1 ผลิตภัณฑ์ของบริษัทมีต้นทุนต่ำเนื่องจากนำเข้ามาในรูป Technical Grade

2.2 บริษัทมีทีมงานด้านการตลาดที่มีประสบการณ์ และมีความชำนาญสูง

2.3 ความสามารถในการครอบคลุมพื้นที่การขายอยู่ทั่วประเทศของบริษัทมีมากกว่า

2.4 บริษัทมีผลิตภัณฑ์ที่หลากหลายทั้งในด้านชนิดของสารเคมีและรูปแบบในการนำไปใช้

3. **Distributor:** บริษัทมีข้อได้เปรียบเช่นเดียวกับข้อได้เปรียบในกลุ่มของ Formulators & Distributors นอกจากนี้บริษัทยังมีวิธีที่จะเข้าไปครอบครองส่วนแบ่งการตลาดโดย

3.1 เพิ่มจำนวนผลิตภัณฑ์ที่มีคุณสมบัติใกล้เคียงกับผลิตภัณฑ์ของบริษัทข้ามชาติด้วยเหตุที่บริษัทมีต้นทุนการผลิตที่ต่ำกว่า ดังที่ได้กล่าวมาแล้วข้างต้น บริษัทคาดว่าจะสามารถเข้าไปชิงส่วนแบ่งการตลาดในเบื้องต้นได้ปีละประมาณ 5-10% ของมูลค่าการจำหน่ายของบริษัทซึ่งเป็นเจ้าของผลิตภัณฑ์นั้นๆ และจะเพิ่มขึ้นในปีต่อไป

3.2 บริษัทจะขยายตลาดเข้าไปในพื้นที่ใหม่ (Virgin) อันได้แก่ พื้นที่ทางภาคตะวันออกเฉียงเหนือหรือพื้นที่ที่อยู่ในช่วงกำลังพัฒนาซึ่งมีสัดส่วนถึง 60% ของพื้นที่ของประเทศไทย โดยทำการส่งนักวิชาการเข้าไปแนะนำเกษตรกรให้รู้จักใช้ผลิตภัณฑ์สารกำจัดศัตรูพืชอย่างถูกวิธีเพื่อเสริมสร้างความสามารถในการเพิ่มผลผลิตต่อไร่ให้สูงขึ้น และผลิตผลที่ได้มีคุณภาพเป็นที่ยอมรับของตลาดซึ่งจะส่งผลให้เกษตรกรมีรายได้เพิ่มขึ้น เป็นต้น

ปัจจัยความสำเร็จของธุรกิจขึ้นอยู่กับ

1. ความหลากหลายของผลิตภัณฑ์ ประกอบด้วย สารกำจัดวัชพืช (Herbicide), สารกำจัดแมลง (Insecticide), สารกำจัดเชื้อรา (Fungicide), สารกำจัดไรศัตรูพืช (Acaricide), สารกำจัดหอย (Molluscicide) ซึ่งจะเป็นตัวกำหนดการเข้าไปมีส่วนแบ่งตลาดได้มากน้อยเพียงใด
2. ผลิตภัณฑ์ แล้วแต่นโยบายบริษัทว่าจะเน้นในพืชปลูกใดเป็นหลัก และราคาของผลผลิตพืชนั้นๆ เป็นอย่างไรในแต่ละปี
3. การกระจายตลาด ครอบคลุมพื้นที่ของประเทศมากน้อยเพียงใด เนื่องจากแต่ละภูมิภาคของประเทศมีความแตกต่างกันทั้งพืชที่ปลูก, ปริมาณน้ำฝน, การชลประทาน, ปริมาณความต้องการใช้ผลิตภัณฑ์แตกต่างกัน
4. ปริมาณน้ำในแต่ละปี ต้องยอมรับว่า อุตสาหกรรมนี้เป็นธุรกิจเคมีเกษตร ซึ่งขึ้นอยู่กับพื้นที่การทำการเกษตรของประเทศ พื้นที่จะมากหรือน้อยขึ้นอยู่กับปริมาณน้ำฝนในแต่ละปี ถ้าปริมาณน้ำฝนดี จะสามารถทำการเกษตรทั่วถึง ถ้าปริมาณน้อยจะทำให้เฉพาะเขตชลประทาน ถ้าแล้งจะทำให้ส่งผลกระทบต่อธุรกิจโดยรวม ถ้าปีที่มีปริมาณน้ำดีหรือค่อนข้างมาก ปริมาณการนำเข้าของผลิตภัณฑ์จะเน้นไปในกลุ่มของสารกำจัดวัชพืช (Herbicide) ซึ่งส่วนใหญ่จะนำเข้ามาในรูปของผลิตภัณฑ์สำเร็จรูป (Finished Goods) ปริมาณและมูลค่าจะสูง แต่ถ้าฝนทิ้งช่วงยาว ก็จะทำให้เกิดการระบาดของแมลง จะทำให้ปริมาณการนำเข้าของผลิตภัณฑ์เน้นหนักไปใน กลุ่มของสารกำจัดแมลง (Insecticide) ซึ่งส่วนใหญ่จะนำเข้ามาในรูปของสารเข้มข้น (Technical Grade) ซึ่งจะต้องมาแปรรูป (Formulate) อีกครั้ง ปริมาณและมูลค่าการนำเข้าเพิ่มขึ้นแต่จะไม่มากนัก
5. ราคาผลผลิต ขึ้นอยู่กับความสามารถในการส่งออก และราคาตลาดโลก ซึ่งจะเป็นดัชนีที่จะชี้แนวโน้มของอุตสาหกรรม

(3) การจัดหาผลิตภัณฑ์หรือบริการ

(ก) ลักษณะการจัดให้ได้มาซึ่งผลิตภัณฑ์

โรงงานตั้งอยู่เลขที่ 569 ซอย 12 นิคมอุตสาหกรรม บางปู ถนนสุขุมวิท ตำบลแพรกษา อำเภอมือทอง จังหวัดสมุทรปราการ



กำลังการผลิตเดิมที่ และผลิตรจริง

- ชนิดน้ำ (หน่วย : พันลิตร)
- ชนิดเม็ด (หน่วย : ตัน)
- ชนิดผง (หน่วย : ตัน)

ผลิตภัณฑ์	กำลังการผลิตปี 2564-65	PATO ผลิตรจริง ปี 2564	PCC ผลิตรจริง ปี 2564	PATO การผลิต ปี 2565	PCC ผลิตรจริง ปี 2565	กำลังการผลิต ปี 2566	PCC ผลิตรจริง ปี 2566	กำลังการผลิต ปี 2565	กำลังการผลิต ปี 2567	PATO ผลิตรจริง ปี 2567	PCC ผลิตรจริง ปี 2567
กำจัดแมลง											
- ชนิดน้ำ	2,612	358	71	225	28	2,612	288	37	2,612	307	40
- ชนิดเม็ด	14,400	981	-	758	-	14,400	2,715	1	14,400	2,934	-
- ชนิดผง	1,500	27	2	16	4	1,500	29	2	1,500	42	3
สารกำจัดวัชพืช											
- ชนิดน้ำ	2,600	503	21	338	10	2,600	1,227	210	2,600	1,196	181
- ชนิดเม็ด	19,800	4,030	1,455	2,719	770	19,800	1,645	617	19,800	3,336	1,208
- ชนิดผง	2,000	206	8	102	7	2,000	152	10	2,000	182	14
สารกำจัดเชื้อรา											
- ชนิดน้ำ	500	320	14	229	10	500	226	9	500	320	20
- ชนิดเม็ด	500	-	-	-	-	500	-	-	500	-	-
- ชนิดผง	500	48	-	33	-	500	34	-	500	33	-
สารกำจัดไร											
- ชนิดน้ำ	270	75	-	66	-	270	73	-	270	66	-
อื่นๆ											
- ชนิดน้ำ	500	84	-	55	-	500	81	-	500	90	-
- ชนิดเม็ด	1,000	32	-	56	-	1,000	26	-	1,000	36	-
- ชนิดผง	500	152	-	134	-	500	118	-	500	118	-
กำลังและปริมาณการผลิตรวม											
- ชนิดน้ำ	6,482	1,340	106	913	48	6,482	1,895	256	6,482	1,979	241
- ชนิดเม็ด	35,700	5,043	1,455	3,533	770	35,700	4,386	618	35,700	6,306	1,208
- ชนิดผง	4,500	433	10	285	11	4,500	333	12	4,500	375	17

หมายเหตุ : โรงงานทำงานวันละ 1กะ 7 ชั่วโมง

แหล่งวัตถุดิบ

วัตถุดิบหลักซึ่งเป็นสารเคมีประเภท Technical Grade นั้น ตามปกติบริษัท จะมีการใช้ส่วนผสมหลักที่สำคัญ คือ สารออกฤทธิ์และสารไม่ออกฤทธิ์ ในสัดส่วนของมูลค่าที่ซื้อเป็น 90 : 10 ตามลำดับ โดยบริษัทจะสั่งซื้อจากต่างประเทศและตัวแทนจำหน่ายในประเทศ ซึ่งสามารถแสดงประเภทแหล่งที่มาการเปลี่ยนแปลงระดับราคาปริมาณการสั่งซื้อได้ ดังตาราง สำหรับการใช่วัตถุดิบจำพวก Technical Grade จะไม่สามารถใช้ทดแทนกันได้ แต่ถ้าเป็นสารเคมีจำพวก Emulsifiers, Solvent หรือ Auxiliary Materials ซึ่งเป็นตัวทำละลายจะสามารถใช้ทดแทนกันได้โดยจะต้องผ่านการตรวจสอบก่อนทุกครั้งในกรณีที่จำเป็นต้องเปลี่ยนชนิดตัวทำละลายดังกล่าว

บริษัทมิได้ผูกขาดการซื้อขายวัตถุดิบไว้กับผู้ขายรายหนึ่งรายใดโดยเฉพาะ ไม่ว่าจะเป็นการนำเข้าวัตถุดิบหรือการซื้อจากภายในประเทศ ซึ่งการที่มีผู้ขายวัตถุดิบหลายรายจะก่อประโยชน์ให้กับบริษัททำให้บริษัทสามารถต่อรองได้ทั้งด้านราคา คุณภาพของวัตถุดิบ รวมถึงการส่งสินค้าให้ตรงตามกำหนด ฯลฯ อย่างไรก็ตาม ในบางครั้งบริษัทอาจมีการซื้อวัตถุดิบจากผู้ขายเพียงรายเดียว ซึ่งมักจะมีข้อกำหนดเพิ่มเติมในอันที่จะเสริมสร้างประโยชน์ร่วมกัน เช่น วัตถุดิบนั้นจะต้องไม่มีการจำหน่ายให้กับผู้ผลิตรายอื่น ถ้าบริษัทซื้อวัตถุดิบนั้นในจำนวนที่มากพอ เป็นต้น ส่วนราคาวัตถุดิบนั้นจะเป็นไปตามกลไกของตลาดโลกเช่นเดียวกับสินค้านำเข้าอื่น

บริษัทมิได้มีการสั่งซื้อวัตถุดิบจากผู้ผลิตรายใดเกิน 30% ของมูลค่าการสั่งซื้อวัตถุดิบทั้งหมด

สัดส่วนการสั่งซื้อวัตถุดิบในประเทศและต่างประเทศในช่วงปี 2564 - 2567

มูลค่าการสั่งซื้อวัตถุดิบในประเทศ

(หน่วย : พันบาท)

ประเภทวัตถุดิบ	ปี 2564	%	ปี 2565	%	ปี 2566	%	ปี 2567	%
1. Technical Grade	11,032	3.13	2,022	0.67	8,225	2.40	11,104	3.66
2. Solvent	12,557	3.57	11,009	3.63	11,379	3.33	13,035	4.30
3. Emulsifiers	8,352	2.37	8,213	2.71	10,249	2.99	15,693	5.17
4. Auxiliary	9,037	2.57	4,896	1.61	4,119	1.20	10,552	3.48
5. Others	7,047	2.00	4,819	1.59	6,404	1.87	9,632	3.17
รวมมูลค่าการสั่งซื้อวัตถุดิบในประเทศ	48,025	13.64	30,959	10.20	40,376	11.80	60,016	19.78

มูลค่าการสั่งซื้อวัตถุดิบจากต่างประเทศ

(หน่วย : พันบาท)

ประเภทวัตถุดิบ	ปี 2564	%	ปี 2565	%	ปี 2566	%	ปี 2567	%
1. Technical Grade	304,019	86.36	262,527	86.50	301,830	88.20	243,436	80.22
2. Solvent	-	-	-	-	-	-	-	-
3. Emulsifiers	-	-	10,011	3.30	-	-	-	-
4. Auxiliary	-	-	-	-	-	-	-	-
5. Others	-	-	-	-	-	-	-	-
รวมมูลค่าการสั่งซื้อวัตถุดิบต่างประเทศ	304,019	86.36	272,538	89.80	301,830	88.20	243,436	80.22

มูลค่าการสั่งซื้อวัตถุดิบจากในประเทศ และต่างประเทศ

(หน่วย : พันบาท)

ประเภทวัตถุดิบ	ปี 2564	%	ปี 2565	%	ปี 2566	%	ปี 2567	%
1. Technical Grade	315,051	89.49	264,549	87.17	310,055	90.60	254,540	83.88
2. Solvent	12,557	3.57	11,009	3.63	11,379	3.33	13,035	4.30
3. Emulsifiers	8,352	2.37	18,225	6.00	10,249	2.99	15,693	5.17
4. Auxiliary	9,037	2.57	4,896	1.61	4,119	1.20	10,552	3.48
5. Others	7,047	2.00	4,819	1.59	6,404	1.87	9,632	3.17
รวมมูลค่าการสั่งซื้อวัตถุดิบในประเทศ และต่างประเทศ	352,044	100	303,498	100	342,206	100	303,452	100

(4) ทรัพย์สินที่ใช้ในการประกอบธุรกิจ

ทรัพย์สินถาวรหลัก ที่ดิน อาคาร และเครื่องจักร

ทรัพย์สินของบริษัท พาโตเคมีอุตสาหกรรม จำกัด (มหาชน) ณ วันที่ 31 ธันวาคม 2567 มีมูลค่าตามบัญชีดังนี้

บริษัท พาโตเคมีอุตสาหกรรม จำกัด (มหาชน)

ที่ตั้ง	ลักษณะกรรมสิทธิ์	มูลค่าตามบัญชี (บาท)	การผูกพัน
1.1 เขตนิคมอุตสาหกรรมบางปู ต. แพร่เกษ จ. สมุทรปราการ 12-0-72 ไร่	เป็นเจ้าของ	10,962,000.00	ไม่มี
1.2 อาคาร สำนักงานใหญ่	ทำสัญญาเช่า	-	ไม่มี
1.3 อาคาร นิคมอุตสาหกรรมบางปู	เป็นเจ้าของ	6,150,792.00	ไม่มี
1.4 เครื่องจักร ที่นิคมอุตสาหกรรมบางปู	เป็นเจ้าของ	8,209,097.70	ไม่มี

ทรัพย์สินไม่มีตัวตน

(ก) บัตรส่งเสริมการลงทุน บริษัท พาโตเคมีอุตสาหกรรม จำกัด (มหาชน) ไม่ได้ทำการยื่นขอรับสิทธิพิเศษจากบัตรส่งเสริมการลงทุน

(ข) สิทธิอื่น สิทธิอื่นเป็นของ บริษัท พาโตเคมีอุตสาหกรรม จำกัด (มหาชน) นั้นไม่มีมูลค่าทางบัญชีโดยเป็นการได้มาจากการศึกษาค้นคว้า และทำการทดลองสารกำจัดศัตรูพืชจนกระทั่งประสบความสำเร็จ และขอขึ้นทะเบียนไว้กับกรมวิชาการเกษตร กระทรวงเกษตร และสหกรณ์ โดยทะเบียนดังกล่าวมีอายุ 6 ปีนับจากวันที่ได้รับทะเบียน และจะต้องต่ออายุเมื่อครบกำหนด

ณ วันที่ 31 ธันวาคม 2567 บริษัทมีทะเบียนนำเข้าจำนวน 86 ผลิตภัณฑ์ และทะเบียนผลิตและขาย จำนวน 212 ชื่อการค้า

บริษัท พาโตครอปแคร์ จำกัด

ที่ตั้ง	ลักษณะกรรมสิทธิ์	มูลค่าตามบัญชี (บาท)	การผูกพัน
1.1 เขตนิคมอุตสาหกรรมบางปู	เช่า	-	ไม่มี
1.2 เครื่องจักร ที่นิคมอุตสาหกรรม บางปู	เช่า	-	ไม่มี

กรณียสิบไม่มีตัวตน

(ก) บัตรส่งเสริมการลงทุน บริษัท พาโตครอปแคร์ จำกัด ไม่ได้ทำการยื่นขอรับสิทธิพิเศษจากบัตรส่งเสริมการลงทุน

(ข) สิทธิอื่น สิทธิอันเป็นของ บริษัท พาโตครอปแคร์ จำกัด ไม่มีมูลค่าทางบัญชีโดยเป็นการได้มาจากการศึกษาค้นคว้าและทำการทดลองสารกำจัดศัตรูพืชจนกระทั่งประสบความสำเร็จและขอขึ้นทะเบียนไว้กับกรมวิชาการเกษตร กระทรวงเกษตรและสหกรณ์ โดยทะเบียนดังกล่าวมีอายุ 6 ปีนับจากวันที่ได้รับทะเบียน และจะต้องต่ออายุเมื่อครบกำหนด

ณ วันที่ 31 ธันวาคม 2567 บริษัทมีทะเบียนนำเข้า 3 ผลิตภัณฑ์ และมีทะเบียนผลิตและขาย จำนวน 58 ชื่อการค้า

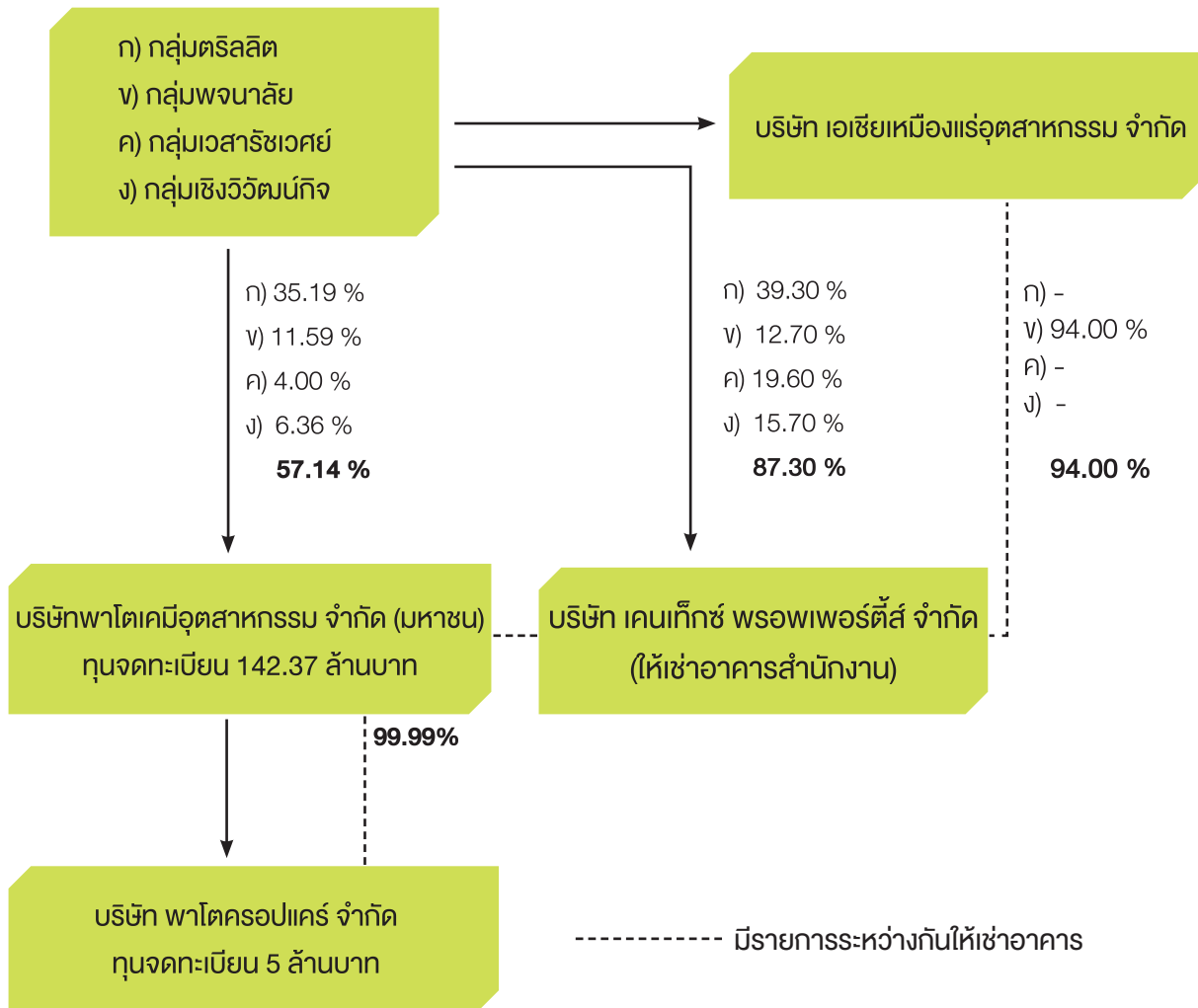
(5) งานที่ยังไม่ได้ส่งมอบ

บริษัท พาโตเคมีอุตสาหกรรม จำกัด (มหาชน) ไม่มีงานที่ยังไม่ได้ส่งมอบ ณ วันที่ 31 ธันวาคม 2567





1.3 โครงสร้างการถือหุ้นของกลุ่มบริษัท



1.3.2 บุคคลที่มีความขัดแย้งถือหุ้นในบริษัทน้อยกว่าร้อยละ 10 : (ไม่มี)

1.3.3 ความสัมพันธ์กับกลุ่มธุรกิจของผู้ถือหุ้นใหญ่

การเปิดเผยข้อมูลรายการใดที่เกี่ยวข้องกับกรรมการรายใดรายหนึ่งเป็นการเฉพาะกรรมการรายนั้นต้องดูแลให้การเปิดเผยในส่วนของตนมีความครบถ้วน ถูกต้องด้วย เช่น ข้อมูลผู้ถือหุ้นของกลุ่มตน การเปิดเผยในส่วนที่เกี่ยวข้องเนื่องจาก Shareholders' agreement ของกลุ่มตนดังนี้

1.3.4 ผู้ถือหุ้น

ชื่อผู้ถือหุ้น	จำนวนหุ้น ณ 30/12/67	ร้อยละ
1. กลุ่มตรีลิต นายเมธา ตรีลิต นางวิภาณี ตรีลิต ดร.วิวัฒน์ ตรีลิต นางสาวรัชณี ตรีลิต	50,100,000	35.19
2. กลุ่มพจนาลัย นายเชาว์วุธ พจนาลัย นางวันทนา พจนาลัย นางสาวชารินา พจนาลัย นายชูรัฐ พจนาลัย	16,500,000	11.59
3. กลุ่มเวสารัชเวศย์ นายสุวิทย์ เวสารัชเวศย์ นางสาวพรพริ้ง เวสารัชเวศย์ นางสาวสุนทรี เวสารัชเวศย์ นางวารุณี เวสารัชเวศย์ นายกาญจน์ เวสารัชเวศย์ นายบุญศักดิ์ เวสารัชเวศย์ นายกฤษณ์ เวสารัชเวศย์	6,066,866	4.26
4. กลุ่มเชิงวิวัฒน์กิจ นายสุรัชย์ เชิงวิวัฒน์กิจ นายสุวัฒน์ เชิงวิวัฒน์กิจ นางสาวราภรณ์ เชิงวิวัฒน์กิจ นางสาวรัชณี เชิงวิวัฒน์กิจ	9,061,850	6.36
5. ผู้ถือหุ้นรายอื่น (Free Float)	60,643,284	42.60
รวม	142,372,000	100.00

หมายเหตุ : บุคคลที่เป็นกรรมการหรือผู้บริหารรวมคู่สมรส, บุตร และพี่น้อง



1.4 จำนวนทุนจดทะเบียนที่ชำระแล้ว

1.4.1 บริษัทมีทุนจดทะเบียน และเรียกชำระแล้ว ณ วันที่ 30 ธันวาคม พ.ศ. 2567 จำนวน 142,372,000.00 บาท (หนึ่งร้อยสี่สิบสองล้านสามแสนเจ็ดหมื่นสองพันบาทถ้วน) แบ่งเป็นหุ้นสามัญจำนวน 142,372,000 หุ้น (หนึ่งร้อยสี่สิบสองล้านสามแสนเจ็ดหมื่นสองพันหุ้น) มูลค่าที่ตราไว้หุ้นละ 1 บาท บริษัทลงทุนในบริษัท พาโตครอปแอนด์ จำกัด ซึ่งประกอบกิจการผลิต และจำหน่ายสารเคมีเพื่อการเกษตร โดยมีสัดส่วนการลงทุนดังนี้

ณ วันที่	สัญชาติ	จำนวนเงินลงทุน	สัดส่วนการถือหุ้น
31 ธันวาคม 2558 - 30 ธันวาคม 2567	ไทย	5 ล้านบาท	99.99%

โครงสร้างส่วนของผู้ถือหุ้นบริษัท พาโตเคมีอุตสาหกรรม จำกัด (มหาชน)

และบริษัทย่อย ณ วันที่ 30 ธันวาคม 2567

หน่วย : พันบาท

	จำนวนเงิน
ทุนจดทะเบียน	142,372
ทุนชำระแล้ว	142,372
กำไรสะสม	204,381
สำรองตามกฎหมาย	14,238
รวมส่วนของผู้ถือหุ้น	500,604
มูลค่าหุ้นตามบัญชี (ต่อหุ้น)	3.52
มูลค่าที่ตราไว้ (ต่อหุ้น)	1.00

1.4.2 หักประเภทอื่น : ไม่มี

1.5 การออกหลักทรัพย์อื่น

- ไม่มี -

1.6 นโยบายการจ่ายเงินปันผล

นโยบายการจ่ายเงินปันผลของบริษัท พาโตเคมีอุตสาหกรรม จำกัด (มหาชน) และบริษัท พาโตครอปแอนด์ จำกัด คาดว่าจะจ่ายเงินปันผลให้แก่ ผู้ถือหุ้นไม่ต่ำกว่าร้อยละ 40 ของกำไรสุทธิ

อัตราส่วนการจ่ายเงินปันผลสำหรับผลประกอบการปี 2562-2567

ปี	อัตรากำไรสุทธิต่อหุ้น	อัตราเงินปันผลต่อหุ้น	อัตราการจ่ายปันผลต่อกำไรสุทธิ	เงินปันผลจ่ายล้านบาท
2562	0.61	0.60	98.52	85.42
2563	0.57	0.57	99.64	81.15
2564	0.83	0.82	98.91	116.75
2565	0.32	0.41	128.05	58.37
2566	0.49	0.50	101.72	71.19
2567	0.60	0.60	99.52	85.42

อัตราส่วนการจ่ายเงินปันผลสำหรับผลประกอบการปี 2562-2567 ของบริษัท พาโตครอปเคอร์ จำกัด

ปี	อัตรากำไรสุทธิต่อหุ้น	เงินปันผลต่อหุ้นบาท	ร้อยละของกำไรสุทธิ	เงินปันผลจ่ายล้านบาท
2562	4.73	4.50	95.14	4.50
2563	4.22	4.00	94.89	4.00
2564	6.99	6.50	92.98	6.50
2565	1.87	1.80	96.30	1.80
2566	2.65	2.50	94.26	2.50
2567	3.76	3.65	96.93	3.65



2. การบริหารจัดการความเสี่ยง

2.1 นโยบาย และแผนการบริหารความเสี่ยง

บริษัทตระหนักถึงความสำคัญของการบริหารความเสี่ยงจากการดำเนินธุรกิจภายใต้การเปลี่ยนแปลงของปัจจัยภายในและภายนอกที่ส่งผลกระทบต่อผลการดำเนินงานของบริษัท โดยถือว่าการบริหารความเสี่ยงเป็นเครื่องมือสำคัญในการบริหารกิจการเพื่อให้บรรลุเป้าหมายได้อย่างมีประสิทธิภาพและประสิทธิผล บริษัทจึงได้จัดให้มีการบริหารความเสี่ยงอย่างมีระบบ มีการเฝ้าระวัง และการใช้มาตรการต่างๆ เพื่อลดความเสี่ยงที่อาจเกิดขึ้น โดยคณะกรรมการบริษัทได้แต่งตั้งคณะกรรมการบริหารความเสี่ยงเพื่อพิจารณาความเพียงพอ และเหมาะสมในระดับนโยบาย ติดตาม ประเมินผล ทบทวนความเสี่ยงให้สอดคล้องกับสถานการณ์แวดล้อมทั้งภายใน และภายนอกที่เปลี่ยนแปลงไปและรายงานคณะกรรมการบริษัททราบ

คณะกรรมการควรกำกับดูแลให้มั่นใจว่า บริษัทมีระบบการบริหารความเสี่ยงและการควบคุมภายในที่จะทำให้บรรลุวัตถุประสงค์อย่างมีประสิทธิภาพ และมีการปฏิบัติให้เป็นไปตามกฎหมาย และมาตรฐานที่เกี่ยวข้อง

คณะกรรมการบริหารความเสี่ยง

ที่ประชุมคณะกรรมการในปีพ.ศ 2557 มีมติแต่งตั้งคณะกรรมการบริหารความเสี่ยง ประกอบด้วย กรรมการ และ/หรือผู้บริหาร และผู้ตรวจสอบภายใน ปัจจุบันคณะกรรมการบริหารความเสี่ยง ประกอบด้วย

- | | |
|----------------------------------|--|
| 1. ดร.วิวัฒน์ ตริลลิต | ประธานเจ้าหน้าที่บริหาร/ประธานคณะกรรมการบริหารความเสี่ยง |
| 2. นางสาวอาภาพัชร สิริพันธ์วรารณ | ประธานกรรมการตรวจสอบ |
| 3. นายชัยวัฒน์ จันทศรีวงศ์ | กรรมการตรวจสอบ |
| 4. นายสหาย ทรัพย์สุนทรกุล | กรรมการตรวจสอบ |
| 5. นายวิสุทธิ วานิชย์เจริญการ | ผู้บริหารสูงสุดฝ่ายบัญชี และการเงิน |
| 6. นายสายันต์ วันอารีย์ | ผู้จัดการฝ่ายการตลาด |
| 7. นางปาริชาติ มนุทัศน์ | เลขานุการบริษัท/ผู้จัดการสำนักงาน |
| 8. นางสาวนพพร โพธิ์ไทย | ผู้ตรวจสอบภายใน |

หน้าที่ และความรับผิดชอบของคณะกรรมการบริหารความเสี่ยง

1. พิจารณานโยบาย และแนวทางการบริหารความเสี่ยงโดยรวมของบริษัท ซึ่งครอบคลุมถึงความเสี่ยงประเภทต่างๆ ที่สำคัญรวมถึงความเสี่ยงด้านทุจริต คอร์รัปชัน ความเสี่ยงด้านการละเมิดสิทธิมนุษยชน และนำเสนอแก่คณะกรรมการตรวจสอบเพื่อรายงานต่อคณะกรรมการบริษัท
2. กำหนดยุทธศาสตร์ และแนวทางในการบริหารความเสี่ยงของบริษัท โดยประเมิน ติดตาม และดูแลปริมาณความเสี่ยงของบริษัท รวมถึงความเสี่ยงด้านการทุจริต คอร์รัปชัน ความเสี่ยงด้านการละเมิดสิทธิมนุษยชนให้อยู่ในระดับที่เหมาะสม
3. กำหนดมาตรการที่จะใช้ในการจัดการความเสี่ยงให้เหมาะสมต่อสภาพการณ์และยอมรับได้
4. ติดตามการปฏิบัติตามนโยบายการบริหารความเสี่ยงภายใต้แนวทาง และนโยบายที่ได้กำหนดไว้
5. ทบทวนความเพียงพอของนโยบาย และระบบการบริหารความเสี่ยงโดยรวมถึงมีประสิทธิภาพของระบบ



2.2. ปัจจัยความเสี่ยงต่อการดำเนินธุรกิจของบริษัท

2.2.1 ความเสี่ยงต่อการดำเนินธุรกิจบริษัท

1. ปัจจัยความเสี่ยงด้านธรรมชาติหรือภาวะดิน ฟ้า อากาศ ในแต่ละปีที่จะเอื้ออำนวยต่อการทำเกษตรกรรมได้มากน้อยเพียงไร เนื่องจากสภาพการณ์ดังกล่าวจะส่งผลกระทบต่อเนื่องเป็นลูกโซ่ให้กับยอดขายของบริษัท กล่าวคือในกรณีเกิดภาวะฝนแล้ง เกษตรขาดแคลนน้ำที่ใช้ในการเพาะปลูกผลิตผลที่ได้มีคุณภาพตลอดจนปริมาณลดลงก็จะทำให้ความต้องการใช้สารเคมีกำจัดศัตรูพืชลดลงตามไปด้วยหรือกรณีที่เกิดโรคระบาด แมลงเข้าทำลายพืชผลในเขตพื้นที่ใดพื้นที่หนึ่ง ทำให้ผลิตภัณฑ์ของบริษัทผลิตไม่ทันจำหน่าย ซึ่งบริษัทได้ตระหนักถึงปัจจัยความเสี่ยงในด้านนี้เป็นอย่างมาก จึงพยายามทำการค้นคว้าวิจัย และพัฒนาผลิตภัณฑ์ใหม่ๆ ให้มีรูปแบบที่แตกต่างกัน เพื่อสะดวกในการนำไปใช้ เช่นจะใช้สารกำจัดวัชพืชชนิดน้ำแทนชนิดเม็ดในกรณีที่ขาดแคลนน้ำเป็นต้น นอกจากนี้บริษัทยังทำการผลิตสารกำจัดศัตรูพืชซึ่งสามารถใช้ได้กับพืชหลายชนิด เช่น นาข้าว พืชไร่ พืชสวน ยางพารา และปาล์มน้ำมัน เพื่อช่วยให้บริษัทได้รับผลกระทบน้อยลงเมื่อเกิดเหตุการณ์ข้างต้นกับพืชชนิดใดพืชชนิดหนึ่ง

2. ปัจจัยความเสี่ยงด้านการตลาด และการผลิตซึ่งมีอยู่บ้างแต่ก็ต่ำมากเนื่องจากในส่วนของการตลาดนั้นบริษัทมีเอเยนต์จำหน่ายผลิตภัณฑ์ของบริษัทกระจายอยู่ทั่วประเทศ นอกจากนี้กลยุทธ์ในการเลือกตัวแทนจำหน่าย บริษัทจะให้จำหน่ายเฉพาะผลิตภัณฑ์ใดผลิตภัณฑ์หนึ่งของบริษัทไม่มีการซ้ำซ้อนจึงไม่ทำให้เกิดแย่งลูกค้าในกลุ่มตัวแทนจำหน่ายด้วยกันเอง อีกประการหนึ่งผลิตภัณฑ์ของบริษัทมีคุณภาพดีเป็นที่เชื่อถือและได้รับการยอมรับจากเกษตรกรโดยทั่วไปทั้งยังมีราคาถูกกว่าเมื่อเทียบกับผลิตภัณฑ์ชนิดเดียวกันที่นำเข้ามาจากต่างประเทศ จึงเป็นการง่ายต่อการเสนอขายของตัวแทนจำหน่าย

3. ปัจจัยความเสี่ยงด้านการให้สินเชื่อ บริษัทมีความเสี่ยงด้านสินเชื่อที่เกี่ยวกับลูกหนี้การค้า โดยบริษัทมีนโยบายในการให้สินเชื่อที่ระมัดระวังและมีฐานะของลูกค้าที่หลากหลาย โดยจำนวนที่อาจต้องสูญเสียสูงสุดจากการให้สินเชื่อของบริษัทจะเท่ากับมูลค่าตามบัญชีของลูกค้าหนี้ในงบดุล จึงมีมาตรการเพื่อลดความเสี่ยงเช่นควบคุมวงเงินเครดิต พิจารณาการเปิดลูกค้าย่างรัดกุม ลดทอนการชำระเงินให้สั้นลง เน้นตลาดที่ราคาพืชผลดีเป็นหลัก ลดการปล่อยสินเชื่อในพืชที่เห็นว่ามีความเสี่ยงสูงตามสถานการณ์ และจัดพนักงานออกตลาดมากขึ้น เพื่อให้รู้ข้อมูลทันต่อเหตุการณ์

4. ปัจจัยความเสี่ยงด้านอัตราแลกเปลี่ยนเงินตราต่างประเทศ จากการที่บริษัทมีธุรกรรมการนำเข้าสินค้า บริษัทได้ติดตามความเคลื่อนไหวของตลาดการเงินระหว่างประเทศอย่างใกล้ชิด และใช้เครื่องมือทางการเงิน Forward Contract ในการบริหารความเสี่ยง

5. ปัจจัยความเสี่ยงด้านการขาดแคลนวัตถุดิบ

5.1 ทะเบียน และใบอนุญาตผลิตภัณฑ์ทยอยครบกำหนดอายุทั้งทะเบียนผลิต ใบอนุญาตนำเข้า บริษัทต้องดำเนินการต่ออายุ ซึ่งกระบวนการในการต่อทะเบียนใหม่ การทำงานของหน่วยงานราชการที่เกี่ยวข้องยังคงมีความล่าช้า และกฎระเบียบเปลี่ยนแปลงบ่อยครั้ง ทำให้มีผลกระทบกับชนิดของผลิตภัณฑ์ที่สามารถจำหน่ายได้ อย่างไรก็ตามเพื่อลดความเสี่ยงที่เกิดขึ้นบริษัทมีการวางแผนในการต่ออายุล่วงหน้า และติดตามสถานการณ์การขึ้นทะเบียน และการต่อใบอนุญาตอย่างใกล้ชิด

5.2 ผลการบังคับใช้กฎหมายสิ่งแวดล้อมของประเทศจีนที่มีความเข้มงวดขึ้น ทำให้จำนวนสินค้าถูกจำกัดปริมาณการผลิต หรือแหล่งผลิตวัตถุดิบที่ระบบการควบคุมมลพิษไม่ได้มาตรฐาน หรือตั้งอยู่ในเขตที่อาจ

ส่งผลกระทบต่อสิ่งแวดล้อมเช่น ต้นน้ำ หรือชุมชนจะถูกปิด ปริมาณการผลิตโดยทั่วไปจึงลดลงสินค้าไม่เพียงพอต่อการจำหน่ายทำให้ราคาวัตถุดิบมีแนวโน้มสูงขึ้น เพื่อลดความเสี่ยงบริษัทจึงพิจารณาคัดเลือกชิ้นทะเบียนกับแหล่งผลิตที่มีระบบการจัดการต่อสิ่งแวดล้อมที่ได้มาตรฐาน และตั้งอยู่ในเขตอุตสาหกรรมที่ได้รับการอนุญาตจากหน่วยงานรัฐบาลเท่านั้น

6. ปัจจัยความเสี่ยงด้านการดำเนินการดำเนินธุรกิจภายใต้นโยบายของรัฐบาลที่เปลี่ยนแปลง บริษัทดำเนินธุรกิจภายใต้นโยบายการกำกับดูแลของภาครัฐนอกจากการขอขึ้นทะเบียนนำเข้า ผลิต และขายสารเคมีทางการเกษตร ซึ่งจัดอยู่ในกลุ่มวัตถุดิบอันตราย จึงต้องอยู่ภายใต้การกำกับดูแลจากคณะกรรมการวัตถุอันตรายที่ประกอบด้วยผู้ทรงคุณวุฒิจากภาครัฐ ฝ่ายการเมืองที่เข้ามากำกับดูแลหน่วยงานของรัฐแต่ละครั้ง อาจทำให้เกิดการเปลี่ยนแปลงนโยบาย กฎหมาย หรือกฎเกณฑ์ต่างๆ ที่เกี่ยวข้อง ซึ่งบริษัทอาจต้องใช้เวลาในการแก้ไขปัญหา จึงอาจก่อให้เกิดผลกระทบต่อการทำงานของบริษัทบ้าง บริษัทจึงต้องติดตามสถานการณ์ทางการเมือง และการเปลี่ยนแปลงด้านนโยบายอย่างใกล้ชิดสม่ำเสมอเพื่อทบทวนกลยุทธ์ และแผนงานให้เหมาะสมกับสถานการณ์อย่างสมเหตุสมผล และส่งผลกระทบกับผลการดำเนินงานให้น้อยที่สุด

7. ปัจจัยความเสี่ยงด้านการละเมิดสิทธิมนุษยชน บริษัทจัดให้มีการบริหารความเสี่ยงด้านสิทธิมนุษยชนในด้านการจัดซื้อจัดจ้าง การผลิต การขาย และลูกค้า ถึงแม้บริษัทจะมีมาตรการคัดเลือกว่าเหมาะสม มีการสวัสดิการ อัตราค่าจ้างที่ยุติธรรม ไม่มีการเลือกปฏิบัติกับแรงงานไม่ว่าจะเพศ เชื้อชาติ สัญชาติ จัดสภาพแวดล้อมในการทำงานที่ปลอดภัย การเก็บข้อมูลของลูกค้าเป็นความลับ บริษัทก็ตระหนักถึงโอกาส และความเสี่ยงที่อาจเกิดขึ้น จึงมีการจัดเตรียมมาตรการเยียวยาแก่ผู้เสียหาย เพื่อบรรเทาผลกระทบจากการละเมิดสิทธิมนุษยชน นอกจากนี้บริษัทเปิดช่องทางรับฟังความคิดเห็น และข้อเสนอแนะจากพนักงานและผู้มีส่วนได้เสียเพื่อการรับรู้ข้อมูลอย่างรอบด้าน

8. ปัจจัยความเสี่ยงด้านการทุจริตคอร์รัปชันจากการติดต่อหน่วยงานราชการ เนื่องจากบริษัทจำเป็นต้องขึ้นทะเบียนวัตถุดิบอันตรายกับหน่วยงานราชการคือ กรมวิชาการเกษตร กรมปศุสัตว์ คณะกรรมการอาหาร และยา จึงต้องลดความเสี่ยงด้วยการจัดทำทะเบียนคุมทะเบียน และใบอนุญาตต่างๆ ที่เกี่ยวข้องเพื่อควบคุม และวางแผนการยื่นขอ หรือต่ออายุทะเบียน และใบอนุญาตได้ทันการ และจัดเตรียมเอกสารประกอบการต่อทะเบียน และใบอนุญาตตามระเบียบปฏิบัติของหน่วยงานราชการนั้นๆ ดำเนินการต่อทะเบียน และใบอนุญาต ตามขั้นตอนที่หน่วยงานราชการกำหนด และติดตามการขึ้นทะเบียน และการต่อใบอนุญาตอย่างใกล้ชิดว่าการดำเนินการเป็นไปตามขั้นตอนที่ถูกต้อง

บริษัทเป็นผู้นำเข้าวัตถุดิบจากต่างประเทศเพื่อนำเข้าสู่กระบวนการผลิต ซึ่งวัตถุดิบส่วนใหญ่ปลอดภาษีนำเข้า อย่างไรก็ตามบริษัทว่าจ้าง บริษัท Shipping ดำเนินการผ่านพิธีการภาษีศุลกากรที่มีประสิทธิภาพ ความชำนาญด้านวัตถุดิบอันตราย และให้บริษัทที่รับงานลงนามหนังสือรับทราบนโยบายต่อต้านคอร์รัปชันของบริษัท

9. ความเสี่ยงด้านมาตรการควบคุมสิ่งแวดล้อม บริษัทจำเป็นต้องรายงานผลการตรวจวัด และวิเคราะห์ระดับความเข้มข้นของสารเคมีอันตราย ในบรรยากาศของสถานที่ทำงาน และสถานที่เก็บรักษาสารเคมีอันตราย สำนักงานสวัสดิการ และคุ้มครองแรงงาน จังหวัดสมุทรปราการ หากไม่สามารถผ่านเกณฑ์กำหนดของหน่วยงาน หรือได้รับการร้องเรียนจะมีผลกระทบต่อใบอนุญาตโรงงาน รวมถึงต้องรายงานต่อกรมโรงงานอุตสาหกรรมเกี่ยวกับการจัดการสิ่งปฏิกูล และวัสดุที่ไม่ใช้ เพื่อลดความเสี่ยงบริษัทดำเนินการด้านงานเอกสารให้ตรงตามความเป็นจริง ทำสัญญาจัดจ้างพิเศษกับบริษัท Outsource ในการนำสิ่งปฏิกูล และวัสดุที่ไม่ได้ใช้ออกนอกโรงงานเพื่อนำไปกำจัดอย่างถูกกรรมวิธี และมีการจัดเก็บเอกสารที่ถูกต้องตรงกัน และนำส่งรายงานกับกรมโรงงานอุตสาหกรรม

บริษัทปฏิบัติตามกฎหมายครบถ้วนตามระบุ โดยเจ้าหน้าที่ จป. เทคนิคชั้นสูง ตรวจสอบทุกจุดที่มีการสุ่มเสี่ยงต่อความปลอดภัย และดูแลปรับปรุงแก้ไขให้อยู่ในเกณฑ์มาตรฐานตลอดมา บริษัทยื่นขอรับรอง ISO 14001-2015 ด้านการจัดการสิ่งแวดล้อม และได้รับการรับรองในเดือนมีนาคม พ.ศ. 2564 เพื่อสร้างความมั่นใจในการดูแลสิ่งแวดล้อม

2.2.2 ความเสี่ยงต่อการลงทุนของผู้ถือหุ้นหลักทรัพย์

1. บริษัท พาโตเคมีอุตสาหกรรม จำกัด (มหาชน) และบริษัท พาโตครอปแคร์ จำกัด ดำเนินธุรกิจเพื่อความมั่นคงของผู้ถือหุ้น และมุ่งมั่นที่จะเป็นบริษัทที่มีผลประโยชน์ตอบแทนที่จะทำได้ มีนโยบายจ่ายเงินปันผลให้แก่ ผู้ถือหุ้นไม่ต่ำกว่าร้อยละ 40 ของกำไรสุทธิ ท่านสามารถศึกษาประวัติการจ่ายเงินปันผลได้จากตารางภายใต้หัวข้อนโยบายการจ่ายเงินปันผล

2. ความเสี่ยงจากการมีผู้ถือหุ้นรายใหญ่มากกว่าร้อยละ 25 บริษัทมีกลุ่มผู้ถือหุ้นใหญ่ ได้แก่ กลุ่มตระกูลตริลิต โดย ณ วันที่ 30 ธันวาคม 2567 ถือหุ้นรวมกันในบริษัท คิดเป็นสัดส่วนประมาณร้อยละ 35.19 ของทุนจดทะเบียนชำระแล้ว จึงไม่สามารถควบคุมมติที่ประชุมผู้ถือหุ้นสำหรับการขอมติที่ต้องใช้เสียงส่วนใหญ่ของที่ประชุมผู้ถือหุ้น อีกทั้งนี้ผู้ถือหุ้นรายอื่นอาจสามารถรวบรวมคะแนนเสียงให้เพียงพอเพื่อตรวจสอบ และถ่วงดุลในเรื่องที่ผู้ถือหุ้นรายใหญ่เสนอได้ บริษัทได้ตระหนักถึงประเด็นความเสี่ยงดังกล่าวจึงได้จัดโครงสร้างการจัดการซึ่งประกอบด้วยคณะกรรมการบริษัท คณะกรรมการบริหาร คณะกรรมการตรวจสอบ คณะกรรมการความเสี่ยงซึ่งประกอบไปด้วยบุคลากรที่มีความรู้ความสามารถ โดยมีการแต่งตั้งบุคคลภายนอกที่เป็นอิสระเข้าร่วมในคณะกรรมการบริษัทจำนวน 3 ท่านจากจำนวนกรรมการทั้งหมด 10 ท่าน โดยกรรมการอิสระ 3 ท่าน รับหน้าที่เป็นคณะกรรมการตรวจสอบ เพื่อทำหน้าที่ตรวจสอบ และพิจารณาให้ความเห็นเกี่ยวกับความสมเหตุสมผลในการทำรายการระหว่างกัน ก่อนนำเสนอต่อคณะกรรมการบริษัทหรือที่ประชุมผู้ถือหุ้นต่อไป

2.2.3 ความเสี่ยงต่อการลงทุนในหลักทรัพย์ต่างประเทศ

-ไม่มี-



3. การขับเคลื่อนธุรกิจเพื่อความยั่งยืน



3.1 นโยบาย และเป้าหมายการจัดการความยั่งยืน

บริษัทคำนึงถึงการเป็นส่วนหนึ่งของสังคม จึงต้องตระหนักถึงความสำคัญของการดำเนินธุรกิจอย่างมีความรับผิดชอบต่อสังคม ชุมชน และสิ่งแวดล้อม เพื่อการเติบโตอย่างมั่นคงยั่งยืน และเป็นที่ยอมรับจากผู้ที่เกี่ยวข้องทุกภาคส่วน และเพื่อส่งเสริมให้การปฏิบัติงานของกรรมการ ผู้บริหาร และพนักงานของบริษัท เป็นไปในทิศทางเดียวกันในเรื่องดังกล่าว บริษัท จึงกำหนดนโยบายความรับผิดชอบต่อทุกภาคส่วนดังนี้

1. ปลุกจิตสำนึกของพนักงานทุกคนให้ตระหนักถึงความรับผิดชอบต่อตัวเองและสังคม และส่งเสริมการบริหารผ่านธรรมาภิบาล และการควบคุมภายใน สร้างคุณค่าขององค์กร โดยมุ่งเน้นการดำเนินธุรกิจอย่างซื่อสัตย์ สุจริต
2. คำนึงถึงการดำรงอยู่อย่างมีความหมายต่อสังคม และให้ความสำคัญต่อสิทธิของผู้มีส่วนได้เสียทุกกลุ่มอันได้แก่พนักงาน คู่ค้า ลูกค้า คู่แข่งทางการค้า หน่วยงานราชการ สิ่งแวดล้อม และสังคมอย่างสมดุล และจัดลำดับความสำคัญอย่างเหมาะสม เพื่อให้ทุกฝ่ายได้รับความพึงพอใจร่วมกันนำมาซึ่งความยั่งยืน



3.2 การจัดการผลกระทบต่อผู้มีส่วนได้เสียในห่วงโซ่ธุรกิจของธุรกิจ

3.2.1 ห่วงโซ่คุณค่าของธุรกิจ

คณะกรรมการดูแลให้ฝ่ายจัดสรรและจัดการทรัพยากรให้เป็นไปอย่างมีประสิทธิภาพ ประสิทธิภาพ โดยคำนึงถึงผลกระทบ และการพัฒนาทรัพยากรตลอดสาย value chain เพื่อให้สามารถบรรลุวัตถุประสงค์ และเป้าหมายหลักได้อย่างยั่งยืนโดยแบ่งเป็น

1. กิจกรรมหลัก

การบริหาร ปัจจัยการผลิต	การปฏิบัติการ	การกระจายสินค้า	การตลาดและการขาย	การบริการหลังขาย
การจัดหา และนำ วัตถุดิบ - การสั่งซื้อหัวเชื้อ วัตถุดิบจากต่าง ประเทศ 80% - การสั่งซื้อวัตถุดิบ ในประเทศ เช่น ทราย สารปรุงแต่ง วัสดุบรรจุ - การจัดเก็บรักษา และการบริหาร จัดการคลังวัตถุดิบ - การบริหารคลังสินค้า	กิจกรรมที่เกี่ยวข้องกับ - การผสมปรุงแต่ง วัตถุดิบ - การบรรจุ - การตรวจสอบ คุณภาพ - การเก็บรักษา	เป็นการจัดส่งผลิตภัณฑ์ หรือสินค้าสำเร็จรูปออก สู่ตลาด แบ่งเป็น - กรุงเทพฯ ปริมณฑล บริษัทส่งให้ฟรี - ใช้บริการบริษัท ขนส่งโดยลูกค้า เป็นผู้ชำระค่าขนส่ง - ลูกค้าส่งรถบรรทุก มารับสินค้าที่ โรงงาน	เป็นกิจกรรมเกี่ยวข้องกับ การตลาด และการขาย สินค้า ประกอบด้วย - ส่วนประสมผลิตภัณฑ์ - การตั้งราคา - การส่งเสริมการตลาด - ช่องทางจัดจำหน่าย	กระบวนการและวิธี ดูแลลูกค้าหลังจาก ลูกค้าซื้อสินค้าไปแล้ว เพื่อเพิ่มความมั่นใจให้ กับลูกค้า และให้ลูกค้า กลับมาซื้อซ้ำ เช่น - การแก้ปัญหาให้ ลูกค้ากรณีที่สินค้า มีข้อบกพร่องชำรุด ส่งผิด การรับคืน สินค้า เป็นต้น

การบริหาร ปัจจัยการผลิต	การปฏิบัติการ	การกระจายสินค้า	การตลาดและการขาย	การบริการหลังขาย
- การควบคุมสินค้า คงเหลือ- กำหนดตารางการเคลื่อน ย้าย และการรับคืน				

2. กิจกรรมสนับสนุน

2.1 การบริหารทรัพยากรบุคคล ทรัพยากรบุคคล เป็นหัวใจสำคัญในการขับเคลื่อนธุรกิจของบริษัท ดังนั้นบริษัทจึงได้ให้ความสำคัญตั้งแต่การจัดจ้างพนักงานที่มีความรู้ ความสามารถ การบริหารค่าตอบแทนที่สามารถแข่งขัน สามารถจูงใจพนักงานได้ การส่งเสริมให้พนักงานได้รับการอบรมพัฒนาอย่างสม่ำเสมอ รวมทั้งให้โอกาสในการเติบโตก้าวหน้าในสายอาชีพ การดูแลเอาใจใส่ และการสร้างขวัญกำลังใจ เพื่อให้พนักงานเกิดความรัก ความผูกพันกับบริษัท มุ่งมั่นเพื่อตอบสนองต่อความต้องการของลูกค้าได้อย่างเหมาะสม

2.2 การจัดซื้อจัดหา จัดหาอุปกรณ์เครื่องมือในการทำงานที่มีคุณภาพ มีประสิทธิภาพ ด้วยความโปร่งใส ให้ความเป็นธรรมแก่บริษัทคู่ค้า

2.3 การพัฒนากระบวนการผลิต ปรับปรุงกระบวนการผลิต เพื่อตอบสนองทันต่อความต้องการแก่ลูกค้า

2.4 โครงสร้างพื้นฐาน บริษัทได้ดูแล พัฒนา ปรับปรุงระบบงานสำคัญๆ ในการดำเนินธุรกิจของบริษัท ให้ทันสมัยอยู่ตลอดเวลา เพื่อความรวดเร็ว ถูกต้อง แม่นยำ และมีประสิทธิภาพ ระบบคอมพิวเตอร์เทคโนโลยี ระบบข้อมูลในการบริหาร ระบบข้อมูลลูกค้า ระบบบัญชีและการเงิน ระบบข้อมูลการบริหารทรัพยากรบุคคล ระบบการสื่อสารทั้งภายในบริษัท และกับลูกค้า รวมถึงคณะกรรมการดูแลให้ฝ่ายจัดสรรและจัดการทรัพยากรให้เป็นไปอย่างมีประสิทธิภาพ ประสิทธิผล โดยคำนึงถึงผลกระทบ และการพัฒนาทรัพยากรตลอดสาย value chain เพื่อให้สามารถบรรลุวัตถุประสงค์ และเป้าหมายหลักได้อย่างยั่งยืนโดย

1. ตระหนักถึงความจำเป็นของทรัพยากรที่ต้องใช้
2. ดูแลบูรณะซ่อมแซมการใช้ทรัพยากรให้มีประสิทธิภาพ และประสิทธิผลในการใช้งานอยู่เสมอ
3. ปรับปรุงการใช้ให้เกิดประสิทธิภาพมากขึ้น
4. นำทรัพยากรกลับมาใช้ใหม่

คณะกรรมการจัดให้มีกรอบการกำกับดูแล และบริหารจัดการเทคโนโลยีสารสนเทศระดับองค์กร ที่สอดคล้องกับความต้องการของกิจการรวมทั้งดูแลให้มีการนำเทคโนโลยีสารสนเทศมาใช้ในการเพิ่มโอกาสทางธุรกิจ และพัฒนาการดำเนินงาน การบริหารความเสี่ยง เพื่อให้กิจการสามารถบรรลุวัตถุประสงค์ และเป้าหมายหลักของกิจการ โดย

1. จัดให้มีระบบคอมพิวเตอร์ที่ถูกต้องตามกฎหมายและบุคลากรให้เพียงพอแก่การสนับสนุน การประกอบธุรกิจ จัดการอบรมบุคลากรให้มีความรู้ความเข้าใจโปรแกรมที่ต้องใช้งานในแต่ละด้าน
2. ว่าจ้างบริษัท Outsource ที่มีความชำนาญบริการตรวจสอบอุปกรณ์ โปรแกรมให้ใช้งานได้ อย่างมีประสิทธิภาพ
3. จัดให้มีการดูแลบริหารความเสี่ยงที่อาจเกิดขึ้นจากการใช้เทคโนโลยีสารสนเทศ และมีมาตรการรักษาความปลอดภัยที่รอบคอบและรัดกุมเพียงพอเพื่อบุคคลที่ไม่มีอำนาจหน้าที่เกี่ยวข้อง ได้ล่วงรู้ข้อมูล และอาจนำข้อมูลไปแสวงหาประโยชน์โดยมิชอบ

3.2.2 การวิเคราะห์ผู้มีส่วนได้เสียในห่วงโซ่อุปทานของธุรกิจ

บทบาทต่อผู้มีส่วนได้เสีย

บริษัทกำหนดแนวทางการปฏิบัติต่อผู้มีส่วนได้เสียได้เป็นลายลักษณ์อักษรในจรรยาบรรณในการดำเนินธุรกิจ และจรรยาบรรณของพนักงาน และให้ความสำคัญต่อสิทธิของผู้มีส่วนได้เสียทุกกลุ่ม ไม่ว่าจะเป็นผู้มีส่วนได้เสียภายใน และผู้มีส่วนได้เสียภายนอก รวมถึงส่งเสริมการมีส่วนร่วมของผู้มีส่วนได้เสีย เพื่อทราบถึงความคาดหวัง ความต้องการ และสามารถตอบสนองต่อผู้มีส่วนได้เสียแต่ละกลุ่มได้อย่างถูกต้อง โดยมีสาระสำคัญสรุปดังนี้

กลุ่มผู้มีส่วนได้เสีย	ความคาดหวังของผู้มีส่วนได้เสีย	การตอบสนองความคาดหวังของผู้มีส่วนได้เสีย
ผู้มีส่วนได้เสียในองค์กร		
ผู้ถือหุ้น	<ol style="list-style-type: none"> 1. บริษัทมีผลประกอบการที่ดีสร้างกำไรมีการเติบโตทางธุรกิจอย่างต่อเนื่อง 2. มูลค่าหุ้นตอบสนองผลประกอบการ 3. ธุรกิจมีความมั่นคง 4. มีการกำกับดูแลกิจการที่ดี 5. ปฏิบัติต่อผู้ถือหุ้นอย่างเท่าเทียมกัน 6. ได้รับข้อมูลถูกต้อง ครบถ้วน ทันต่อเหตุการณ์ 7. มีระบบการบริหารความเสี่ยง มีระบบการตรวจสอบ และการควบคุมที่ดี 	<ol style="list-style-type: none"> 1. บริหารด้วยความโปร่งใส ะมัดระวังเพื่อผลประกอบการที่ดี ได้รับรางวัล SET AWARD ด้านผลประกอบการ 2. จ่ายเงินปันผลสม่ำเสมอ และเหมาะสมได้รับการจัดอันดับอยู่ในกลุ่มบริษัทที่จ่ายเงินปันผลสม่ำเสมอ 3. จัดประชุมผู้ถือหุ้นอย่างโปร่งใส ตรวจสอบได้ ได้คะแนนการตรวจสอบจากสมาคมนักลงทุนไทย 95 - 98% 4. กำกับกิจการอย่างโปร่งใส เป็นธรรม และตรวจสอบได้ 5. เปิดเผยข้อมูลอย่างโปร่งใสครบถ้วน และทันเวลา 6. กำหนดให้มีผู้ดูแลรับผิดชอบด้านงานลงทุนสัมพันธ์ เพื่อให้ข้อมูลที่ถูกต้อง และสร้างความสัมพันธ์กับนักลงทุน 7. จัดตั้งคณะกรรมการบริหารความเสี่ยง การตอบสนองความคาดหวังต่อผู้ถือหุ้น บริษัทจึงจัดทำโครงการผลประกอบการดีเด่น หุ้นปันผลเพื่อผู้ลงทุน <p>บริษัทคำนึงถึงการบริหารงานอย่างโปร่งใส ซื่อสัตย์ ตรวจสอบได้ และมีความเป็นมืออาชีพ เพื่อความมั่นคงของธุรกิจ จึงทำให้บริษัทได้รับคัดเลือกจากตลาดหลักทรัพย์แห่งประเทศไทยให้เป็นบริษัทที่มีผลประกอบการดีเด่น (SET AWARDS) ในปีพ.ศ. 2554-2555, 2560-2561 และปีพ.ศ. 2565</p>

กลุ่มผู้มีส่วนได้เสีย	ความคาดหวังของผู้มีส่วนได้เสีย	การตอบสนองความคาดหวังของผู้มีส่วนได้เสีย
		ดูแลบริหารสภาพคล่องคงเหลือโดยพิจารณาลงทุนในเพื่อผลตอบแทนที่มีความเสี่ยงต่ำ แต่ผลตอบแทนสูงกว่าเงินฝากประจำเช่น กองทุนตราสารหนี้ และพันธบัตรตราสารทุนประเภทบริษัทจดทะเบียนที่มีผลประกอบการดี และมีปันผลสม่ำเสมอ เพื่อใช้ผลประโยชน์สิทธิพิเศษทางภาษีสำหรับเงินปันผล อีกทั้งได้รับการคัดเลือกเป็นบริษัทที่มีผลประกอบการยอดเยี่ยมประเภทบริษัทขนาดเล็กในปีพ.ศ. 2555 และปีพ.ศ. 2561
พนักงาน	<ol style="list-style-type: none"> 1. จ่ายค่าตอบแทนและสวัสดิการที่เหมาะสม 2. มีความปลอดภัยในการทำงาน 3. มีโอกาสพัฒนาความรู้ และศักยภาพของตนเอง 4. มีโอกาสแสดงความคิดเห็น และข้อเสนอแนะ 5. ได้รับการปฏิบัติอย่างเท่าเทียม และเป็นธรรม 6. มีความมั่นคง และความก้าวหน้าในอาชีพ 7. มีสภาพแวดล้อม อุปกรณ์เพื่ออำนวยความสะดวกในการทำงาน 	<ol style="list-style-type: none"> 1. จ่ายค่าตอบแทนที่เหมาะสม ปรับเงินเดือนจ่ายโบนัสสม่ำเสมอ โดยการประเมินผลการปฏิบัติงานเป็นธรรม 2. ให้สวัสดิการครอบคลุม เช่น ประกันสังคมกองทุนสำรองเลี้ยงชีพ เครื่องแบบ รถประจำตำแหน่ง รถรับส่งพนักงาน ประกันอุบัติเหตุประกันชีวิต 3. เคารพในหลักสิทธิมนุษยชน 4. เปิดโอกาสให้พนักงานเสนอข้อคิดเห็นต่อผู้บริหาร รวมถึงมีกล่องรับเรื่องร้องเรียน 5. ส่งเสริมและพัฒนาศักยภาพพนักงานด้วยการจัดอบรมสัมมนา รวมถึงการส่งอบรมจากหน่วยงานรัฐ เอกชนตามความเหมาะสม 6. มอบโอกาสในการเจริญก้าวหน้าในตำแหน่งหน้าที่การงาน 7. ดูแล บำรุงรักษา เครื่องจักร อุปกรณ์ของใช้ให้สามารถใช้งานได้มีประสิทธิภาพ
ผู้มีส่วนได้เสียภายนอกองค์กร		
ลูกค้า	<ol style="list-style-type: none"> 1. สินค้ามีคุณภาพ ได้มาตรฐาน ราคายุติธรรม 2. มีความจริงใจ 3. มีผลิตภัณฑ์หลากหลายสำหรับพืชพันธุ์ 4. ได้รับข้อมูลของสินค้าอย่างถูกต้อง 5. ผลิต และจัดส่งสินค้านรวดเร็วตามความต้องการของตลาด 6. มีข้อมูลการนำเสนอที่สนใจ 7. มีการปฏิบัติตามสัญญา/ข้อตกลงอย่างเป็นธรรม 	<ol style="list-style-type: none"> 1. มีความรับผิดชอบต่อนักค้า 2. การผลิตสินค้ามีคุณภาพ รักษามาตรฐาน และชื่อเสียงมากกว่า 30 ปี 3. ฝายวิจัย และพัฒนา ค้นคว้า หาผลิตภัณฑ์ใหม่ๆ ที่มีประสิทธิภาพ และเป็นมิตรกับสิ่งแวดล้อม เพื่อเข้าสู่กระบวนการจดทะเบียนในตลาดหลักทรัพย์ที่เหมาะสมอย่างสม่ำเสมอ 4. จัดหาวัตถุดิบเพื่อการผลิตล่วงหน้าเพื่อสามารถตอบสนองคำสั่งซื้อได้อย่างรวดเร็วตามความต้องการ 5. เปิดรับฟังข้อร้องเรียน ดิชม เพื่อนำมาสู่การแก้ไขช่วยเหลือ ปรับปรุง

กลุ่มผู้มีส่วนได้เสีย	ความคาดหวังของผู้มีส่วนได้เสีย	การตอบสนองความคาดหวังของผู้มีส่วนได้เสีย
	8. ได้รับความช่วยเหลือ และ ความยืดหยุ่นตามความเหมาะสม 9. ติดต่อกับฝ่ายขายได้สะดวก และพนักงานมีมนุษยสัมพันธ์ที่ดี	6. พนักงานมีมารยาท มีความจริงใจ มีมนุษยสัมพันธ์ ที่ดี มีความรู้ตรงตามสายงานเพื่อสามารถให้ความรู้ และให้คำปรึกษากับลูกค้าได้ 7. จัดรายการส่งเสริมการขายสม่ำเสมอ และเหมาะสม
คู่ค้า	1. ปฏิบัติตามเงื่อนไขทางการค้า 2. บริษัท ปฏิบัติต่อคู่ค้าด้วย ความเสมอภาค และคำนึงถึงผล ประโยชน์ร่วมกัน ตั้งอยู่บนพื้นฐาน ของการได้รับผลตอบแทนที่ เป็นธรรมต่อทั้งสองฝ่าย 3. มีส่วนร่วมในการแก้ไขปัญหาตาม ความสมเหตุสมผล 4. มีความสัมพันธ์ที่ดี 5. ไม่เรียกรับ หรือ ยอมรับทรัพย์สิน หรือประโยชน์อื่นใด ที่ไม่สุจริตใน การค้ากับคู่ค้า 6. รักษาสัมพันธ์ที่ยั่งยืนกับคู่ค้า เพื่อความเชื่อถือซึ่งกันและกัน	1. ชำระค่าสินค้าภายในระยะเวลาที่กำหนด 2. ปฏิบัติตามนโยบายการจัดซื้อจัดหา 3. มีการร่วมพัฒนา แนะนำ ให้ความรู้ ความเข้าใจใน การจัดหาสินค้าให้ได้ตามมาตรฐานกำหนด 4. รับทราบนโยบายต่อต้านการทุจริต คอร์รัปชันของ บริษัทและให้ความร่วมมือ 5. มีความไว้วางใจ เชื่อใจ ส่งมอบสินค้าตามมาตรฐาน และตรงตามเวลากำหนด
ชุมชน	1. การดำเนินธุรกิจโดยไม่ส่งผลกระทบต่อ ชุมชน 2. ได้รับการสนับสนุนกิจกรรมที่เป็น ประโยชน์ต่อชุมชน 3. ได้รับความช่วยเหลือ และมีส่วน ร่วมแก้ปัญหาชุมชน 4. สามารถติดต่อ หรือแจ้งข้อร้อง เรียนได้สะดวก	1. ฝ่ายการผลิตตั้งอยู่ในการนิคมอุตสาหกรรมเพื่อไม่ ส่งผลกระทบต่อชุมชน 2. สนับสนุนกิจกรรมที่เป็นสาธารณะประโยชน์โดย เฉพาะด้านการศึกษา 3. จัดสรรงบประมาณในการช่วยเหลือชุมชน 4. สร้างจิตสำนึกพนักงานจิตอาสาเพื่อทำงานที่เป็น ประโยชน์ต่อชุมชน 5. จัดให้มีผู้รับผิดชอบรับทราบข้อร้องเรียน

การเยียวยา

บริษัทมีนโยบายให้ความร่วมมือกับกระบวนการเยียวยาของรัฐ เพื่อช่วยเหลือเยียวยาผู้ที่ได้รับผลกระทบจากการดำเนินงานของบริษัท และบริษัทจัดให้มีช่องทางการติดต่อร้องทุกข์และผ่านเข้าสู่กระบวนการเยียวยาผ่านระบบการสื่อสารโดยมีรายละเอียดดังต่อไปนี้

ผู้มีส่วนได้เสียสามารถ ติดต่อ ส่งข้อสอบถาม หรือ ร้องเรียน ผ่านคณะกรรมการตรวจสอบได้ที่ คณะกรรมการตรวจสอบ บมจ. พาโตเคมีอุตสาหกรรม อาคารพาโต 3388 ถนนเพชรบุรีตัดใหม่ บางกะปิ ห้วยขวาง กรุงเทพฯ 10310 ทางแฟกซ์ 02 318 0367 หรือ e-mail ที่ auditcom.p@pato.co.th

ในรอบปีที่ผ่านมาบริษัทไม่ได้รับการร้องทุกข์ใดๆ จากทุกช่องทางการติดต่อ



3.3 การจัดการความยั่งยืนในมิติสิ่งแวดล้อม

บริษัท พาโตเคมีอุตสาหกรรม จำกัด (มหาชน) มุ่งมั่นในการดำเนินธุรกิจให้อุตสาหกรรมเคมีเกษตรด้วยความรับผิดชอบต่อสังคมและสิ่งแวดล้อม โดยคำนึงถึงความยั่งยืนในทุกกระบวนการผลิตและการดำเนินงาน เพื่อสนับสนุนเกษตรกรไทยและส่งเสริมความมั่นคงทางอาหารภายใต้แนวทาง “ส่งเสริมการอารักขาพืชเพื่อความมั่นคงทางอาหารแบบเกษตรที่ยั่งยืน”

บริษัทเป็นผู้ผลิต และจำหน่ายเคมีเกษตรเพื่อป้องกัน และกำจัดศัตรูพืช ที่มีประสิทธิภาพสูง และมีราคายุติธรรม เพื่อช่วยเหลือเกษตรกรในการเพิ่มผลผลิต และลดการสูญเสียทางการเกษตร ขณะเดียวกันบริษัทก็คำนึงถึงผลกระทบต่อสิ่งแวดล้อม และสังคม โดยมุ่งเน้นการลดผลกระทบด้านสิ่งแวดล้อม และการพัฒนาอย่างยั่งยืน เพื่อสร้างความมั่นคงให้แก่ผลประโยชน์ ชุมชน และทรัพยากรธรรมชาติอย่างยาวนาน

3.3.1 นโยบาย และแนวทางปฏิบัติด้านสิ่งแวดล้อม

บริษัท พาโตเคมีอุตสาหกรรม จำกัด (มหาชน) ดำเนินธุรกิจโดยให้ความสำคัญกับ การอนุรักษ์สิ่งแวดล้อม ตามมาตรฐานสากล และปฏิบัติตาม ISO 14001:2015 เพื่อเพิ่มประสิทธิภาพในการจัดการสิ่งแวดล้อมขององค์กร และส่งเสริมความยั่งยืน โดยมีนโยบายด้านสิ่งแวดล้อมดังนี้

- **ปฏิบัติตามกฎหมายและมาตรฐานสิ่งแวดล้อม**
 - บริษัทปฏิบัติตามข้อกำหนดด้านสิ่งแวดล้อมทั้งในระดับประเทศ และสากลรวมถึงข้อกำหนดของตลาดหลักทรัพย์แห่งประเทศไทย (SET) และมาตรการที่เกี่ยวข้องกับการเปลี่ยนแปลงสภาพภูมิอากาศ เพื่อให้กระบวนการดำเนินงานของบริษัทเป็นไปตามหลักการพัฒนาอย่างยั่งยืน
- **การใช้พลังงานอย่างมีประสิทธิภาพ**
 - บริษัทดำเนินโครงการลดการใช้พลังงานในกระบวนการผลิตส่งเสริมการใช้พลังงานสะอาด และพัฒนาเทคโนโลยีเพื่อเพิ่มประสิทธิภาพการใช้พลังงาน ลดการพึ่งพาพลังงานฟอสซิล และลดการปล่อยก๊าซเรือนกระจก
- **การบริหารจัดการน้ำ**
 - บริษัทมีมาตรการลดการใช้น้ำในกระบวนการผลิต พร้อมทั้งติดตั้งระบบบำบัดน้ำเสียที่มีประสิทธิภาพก่อนปล่อยคืนสู่แหล่งน้ำธรรมชาติ เพื่อป้องกันผลกระทบต่อสิ่งแวดล้อม และลดปัญหาการขาดแคลนน้ำในระยะยาว
- **การจัดการของเสีย และขยะอุตสาหกรรม**
 - บริษัทปฏิบัติตามหลัก 3Rs (Reduce, Reuse, Recycle) ในการจัดการของเสีย และขยะจากกระบวนการผลิต พร้อมส่งเสริมการนำวัสดุกลับมาใช้ใหม่ และว่าจ้างผู้เชี่ยวชาญที่ได้รับการรับรองให้ดำเนินการกำจัดของเสียอย่างถูกต้องตามมาตรฐานสากล
- **ลดการปล่อยก๊าซเรือนกระจก และมลพิษทางอากาศ**
 - บริษัทปรับปรุงกระบวนการผลิตเพื่อลดการปล่อยก๊าซเรือนกระจก (GHG) และดำเนินมาตรการควบคุมมลพิษทางอากาศ เช่น ฝุ่นละออง และกลิ่นให้เป็นไปตามมาตรฐานสิ่งแวดล้อมที่กำหนด
- **ส่งเสริมจิตสำนึกด้านสิ่งแวดล้อม**
 - บริษัทจัดอบรมให้พนักงานมีความรู้เกี่ยวกับมาตรฐานด้านสิ่งแวดล้อม ส่งเสริมวัฒนธรรมองค์กรที่เน้นการพัฒนาอย่างยั่งยืน และให้ความร่วมมือกับหน่วยงานภาครัฐ เอกชน และชุมชน ในการดำเนินโครงการเพื่ออนุรักษ์ทรัพยากรธรรมชาติ

การปฏิบัติตามพระราชบัญญัติวัตถุอันตราย

บริษัทดำเนินธุรกิจเกี่ยวกับเคมีเกษตรภายใต้ข้อกำหนดของ พระราชบัญญัติวัตถุอันตราย (ฉบับที่ 3) พ.ศ. 2551 โดยต้องได้รับการขึ้นทะเบียนกับหน่วยงานที่เกี่ยวข้อง ได้แก่ :

- กรมวิชาการเกษตร
 - ต้องส่งข้อมูลความเป็นพิษของสาร และผลิตภัณฑ์สำเร็จรูปให้กับห้องปฏิบัติการที่ได้รับการรับรองมาตรฐาน GLP รวมถึงการทดลองประสิทธิภาพในพืชพันธุ์ต่างๆ เพื่อลดความเสี่ยงต่อสิ่งแวดล้อม
- กรมปศุสัตว์
 - ตรวจสอบ และรับรองความปลอดภัยของสารเคมีที่ใช้ในภาคปศุสัตว์
- องค์การอาหาร และยา (อย.)
 - วิเคราะห์สารสำคัญ (Active Ingredients) ตามมาตรฐาน WHO เพื่อรับรองความปลอดภัยของผู้บริโภค

มาตรการควบคุมผลกระทบด้านสิ่งแวดล้อมภายในโรงงาน

บริษัทมีฐานการผลิตอยู่ใน นิคมอุตสาหกรรมบางปู และให้ความร่วมมือกับหน่วยงานที่เกี่ยวข้อง เพื่อดำเนินมาตรการด้านความปลอดภัย อาชีวอนามัย และสิ่งแวดล้อม ได้แก่ :

- การกำจัดขยะและของเสีย
 - บริษัทว่าจ้างผู้เชี่ยวชาญที่ได้รับการรับรองให้ดำเนินการกำจัดขยะ และของเสียตามหลักวิชาการ โดยมีเจ้าหน้าที่จากหน่วยงานภาครัฐตรวจสอบก่อนการนำส่งกำจัด
- การบำบัดน้ำเสีย
 - บริษัทดำเนินการบำบัดน้ำเสียให้ได้มาตรฐานก่อนปล่อยลงสู่ระบบของนิคมอุตสาหกรรม เพื่อลดผลกระทบต่อสิ่งแวดล้อม
- การควบคุมมลพิษทางอากาศ
 - บริษัทใช้เทคโนโลยีที่ช่วยลดการปล่อยมลพิษจากกระบวนการผลิต และดำเนินการมาตรการป้องกันการฟุ้งกระจายของสารเคมีเพื่อความปลอดภัยของชุมชนโดยรอบ

บริษัท พาโตเคมีอุตสาหกรรม จำกัด (มหาชน) ยังคงมุ่งมั่นพัฒนากระบวนการผลิตให้เป็นไปตามหลักการพัฒนาที่ยั่งยืน และให้ความสำคัญในการดำเนินธุรกิจโดยคำนึงถึงผลกระทบต่อสิ่งแวดล้อมเป็นลำดับแรก เพื่อสร้างสมดุลระหว่างการเติบโตของธุรกิจ และการรักษาสภาพสิ่งแวดล้อมในระยะยาว

3.3.2 ผลการดำเนินงานด้านสิ่งแวดล้อม

บริษัท พาโตเคมีอุตสาหกรรม จำกัด (มหาชน) และบริษัทย่อย ดำเนินธุรกิจด้วยความมีจริยธรรม และคำนึงถึงความรับผิดชอบต่อสิ่งแวดล้อม และผู้มีส่วนได้เสียทุกฝ่ายโดยมุ่งเน้นการพัฒนาที่ยั่งยืนตามมาตรฐานสากลที่ครอบคลุมทั้งด้านเศรษฐกิจ สังคม และสิ่งแวดล้อมภายใต้หลักการกำกับดูแลกิจการที่ดี พร้อมกำหนดกลยุทธ์และแนวทางปฏิบัติที่สอดคล้องกับหลักการ 3Rs (Reduce, Reuse, Recycle) เพื่อเพิ่มประสิทธิภาพในการใช้ทรัพยากรอย่างคุ้มค่า ครอบคลุมถึงการจัดการพลังงาน น้ำ และของเสียเพื่อลดผลกระทบต่อสิ่งแวดล้อม เพื่อรับมือกับการเปลี่ยนแปลงสภาพภูมิอากาศซึ่งเป็นหนึ่งในความท้าทายระดับโลก

นอกจากนี้ บริษัทปฏิบัติตามกฎหมาย และมาตรฐานด้านสิ่งแวดล้อมอย่างเคร่งครัด พร้อมทั้งมุ่งเน้นลดของเสีย และการปล่อยสารมลพิษให้น้อยที่สุด โดยส่งเสริมการดำเนินงานที่เป็นมิตรต่อสิ่งแวดล้อมใน

ทุกกระบวนการผลิต และซัพพลายเชน รวมถึงการใช้พลังงานหมุนเวียน และเทคโนโลยีสะอาดเพื่อลดการปล่อยก๊าซเรือนกระจกอย่างเป็นรูปธรรม

บริษัทให้ความสำคัญกับความร่วมมือระหว่างภาครัฐ เอกชน ตลาดหลักทรัพย์แห่งประเทศไทย และสำนักงานคณะกรรมการกำกับหลักทรัพย์ และตลาดหลักทรัพย์ฯ เพื่อขับเคลื่อนเป้าหมายด้านสิ่งแวดล้อม และความยั่งยืนให้เป็นไปตามแนวทางสากล ความมุ่งมั่นนี้สะท้อนผ่านการได้รับการรับรองมาตรฐาน ISO 14001:2015 ด้านการจัดการสิ่งแวดล้อม รวมถึงการเปิดเผยข้อมูลปริมาณการปล่อยก๊าซเรือนกระจกที่ผ่านการทวนสอบโดยหน่วยงานที่ได้รับ การขึ้นทะเบียนจากองค์การบริหารจัดการก๊าซเรือนกระจก (อบก.) ทั้งนี้ บริษัทได้กำหนดแนวทางการบริหารจัดการด้านสิ่งแวดล้อมตามกรอบเป้าหมายการพัฒนาที่ยั่งยืน (SDGs) เป้าหมายที่ 3, 6, 7, 8, 9, 12 และ 13 โดยให้ความสำคัญกับ 4 ประเด็นหลัก ได้แก่



1. การจัดการพลังงาน

บริษัทให้ความสำคัญกับการจัดการพลังงานอย่างมีประสิทธิภาพเพื่อ ลดผลกระทบต่อสิ่งแวดล้อม ลดต้นทุนด้านพลังงาน และเพิ่มความสามารถในการแข่งขัน โดยดำเนินมาตรการดังต่อไปนี้

- ใช้เทคโนโลยีประหยัดพลังงานในกระบวนการผลิต เช่น ระบบไฟฟ้าอัจฉริยะ และปรับปรุงอุปกรณ์ที่ใช้พลังงานสูง
- ส่งเสริมพฤติกรรมการใช้พลังงานอย่างมีประสิทธิภาพในหมู่พนักงาน เช่น การปิดอุปกรณ์ที่ไม่ใช้งาน และเพิ่มประสิทธิภาพระบบปรับอากาศ
- ลดการพึ่งพาพลังงานฟอสซิล และสำรวจโอกาสในการใช้พลังงานทดแทน

สถิติการใช้พลังงานไฟฟ้า

ในปีพ.ศ. 2567 ปริมาณการใช้ไฟฟ้าเพิ่มขึ้น 1.48% เมื่อเทียบกับปีพ.ศ. 2566 โดยมีรายละเอียดดังตารางด้านล่าง :

ตารางที่ 3.3.2 - 1 ปริมาณการใช้ไฟฟ้าของบริษัท

รายละเอียด	หน่วย	ประจำปี		
		2565	2566	2567
ปริมาณการใช้ไฟฟ้ารวม	กิโลวัตต์-ชั่วโมง	312,919.00	367,996.00	373,454.00
ปริมาณการซื้อไฟฟ้ามาใช้	กิโลวัตต์-ชั่วโมง	312,919.00	367,996.00	373,454.00
ปริมาณการซื้อหรือผลิตไฟฟ้ามาใช้จากแหล่งพลังงานทดแทน	กิโลวัตต์-ชั่วโมง	-	-	-

ตารางที่ 3.3.2-2 ค่าใช้จ่ายการใช้ไฟฟ้าของบริษัท

รายละเอียด	หน่วย	ประจำปี		
		2565	2566	2567
ค่าใช้จ่ายการใช้ไฟฟ้า	บาท	1,168,870.81	1,494,694.811	1,512,876.52

ส่วนการใช้พลังงานเชื้อเพลิงของบริษัทดำเนินการปรับปรุงกระบวนการใช้พลังงานเพื่อลดปริมาณการใช้เชื้อเพลิง โดยมีมุ่งเน้น

- การเปลี่ยนแปลงพฤติกรรมการเดินทางของพนักงาน เช่น การลดการเดินทางระหว่างโรงงาน และสำนักงานใหญ่ผ่านการประชุมออนไลน์
- การใช้รถยนต์ประหยัดน้ำมัน และการควบคุมการเดินทางของพนักงานผ่านระบบ GPS
- การเพิ่มประสิทธิภาพการใช้พลังงานในเครื่องจักร และยานพาหนะของบริษัท

สถิติการใช้พลังงานเชื้อเพลิง

ในปีพ.ศ. 2567 ปริมาณการใช้พลังงานเชื้อเพลิงเพิ่มขึ้น 4.04% เมื่อเทียบกับปีพ.ศ. 2566 รายละเอียดดังตารางด้านล่าง:

ตารางที่ 3.3.2 - 3 ปริมาณการใช้น้ำมัน และเชื้อเพลิงของบริษัท

รายละเอียด	หน่วย	ประจำปี		
		2565	2566	2567
พลังงานรวม	เมกะจูล (MJ)	3,036,807.23	3,560,221.92	3,703,990.73
น้ำมันดีเซล	ลิตร	47,686.07	60,591.41	68,880.87
น้ำมันเบนซิน	ลิตร	38,290.49	40,123.80	37,384.48
ก๊าซหุงต้ม	กิโลกรัม	375	330	375
น้ำมันเตา	ลิตร	-	-	-
ก๊าซธรรมชาติ	ลูกบาศก์ฟุต	-	-	-
ไอน้ำ	ตัน	-	-	-

ตารางที่ 3.3.2-4 ค่าใช้จ่ายการใช้น้ำมันเชื้อเพลิง

รายละเอียด	หน่วย	ประจำปี		
		2565	2566	2567
ค่าใช้จ่ายการใช้น้ำมันและเชื้อเพลิง	บาท	3,208,008.78	3,332,437.59	3,621,279.19

2. การจัดการน้ำ

บริษัทให้ความสำคัญกับการบริหารจัดการน้ำอย่างมีประสิทธิภาพ โดยไม่เพียงแต่มุ่งเน้นไปที่การลดการใช้น้ำและการประหยัดน้ำเท่านั้น แต่ยังรวมถึงการปรับปรุงคุณภาพน้ำ การนำน้ำกลับมาใช้ใหม่ และการจัดการ

น้ำเสียอย่างมีประสิทธิภาพ เพื่อลดผลกระทบต่อสิ่งแวดล้อม และสนับสนุนการอนุรักษ์ทรัพยากรน้ำ รวมถึงการปกป้องความหลากหลายทางชีวภาพ

บริษัทได้ดำเนินมาตรการตรวจสอบและซ่อมบำรุงระบบน้ำอย่างต่อเนื่อง โดยมีการติดตั้งระบบบำบัดน้ำเสียที่มีประสิทธิภาพสูง และเพิ่มการนำน้ำกลับมาใช้ใหม่ในกระบวนการผลิต นอกจากนี้ ยังให้ความสำคัญกับการบริหารจัดการน้ำเสียให้เป็นไปตามมาตรฐานสิ่งแวดล้อม และเลือกตั้งโรงงานผลิตในนิคมอุตสาหกรรมเพื่อลดผลกระทบต่อระบบนิเวศโดยรอบ

สถิติการใช้น้ำ

ในปีพ.ศ. 2567 ปริมาณการใช้น้ำลดลง 23.01% เมื่อเทียบกับปีพ.ศ. 2566 โดยมีรายละเอียดดังตารางด้านล่าง:

ตารางที่ 3.3.2 - 5 ปริมาณการใช้น้ำประปาของบริษัท

รายละเอียด	หน่วย	ประจำปี		
		2565	2566	2567
ปริมาณการใช้รวม	ลูกบาศก์เมตร	7,318.00	9,313.00	7,171.00
ปริมาณการใช้น้ำประปาหรือน้ำจากองค์กรอื่น	ลูกบาศก์เมตร	7,318.00	9,313.00	7,171.00
ปริมาณการใช้น้ำผิวดิน	ลูกบาศก์เมตร	-	-	-
ปริมาณการใช้น้ำบาดาล	ลูกบาศก์เมตร	-	-	-
ปริมาณการใช้น้ำบาดาลปริมาณการใช้น้ำทะเล	ลูกบาศก์เมตร	-	-	-
ปริมาณการใช้น้ำจากกระบวนการผลิต	ลูกบาศก์เมตร	-	-	-

การบริหารจัดการน้ำเสีย

บริษัทให้ความสำคัญกับการบำบัดน้ำเสีย โดยดำเนินการบำบัดน้ำเสียให้ได้มาตรฐานก่อนปล่อยออกสู่แหล่งน้ำภายนอก ในปีพ.ศ. 2567 บริษัทสามารถลดปริมาณน้ำทิ้งลง 7.69% เมื่อเทียบกับปีพ.ศ. 2566 โดยมีรายละเอียดดังตารางด้านล่าง

ตารางที่ 3.3.2 - 6 ปริมาณน้ำทิ้งของบริษัท จำแนกตามแหล่งปล่อย

รายละเอียด	หน่วย	ประจำปี		
		2565	2566	2567
ปริมาณน้ำทิ้งรวม	ลูกบาศก์เมตร	4,683.20	6,215.00	5,736.80
ปริมาณน้ำทิ้งที่ปล่อยสู่องค์กรอื่น	ลูกบาศก์เมตร	4,683.20	6,215.00	5,736.80
ปริมาณน้ำทิ้งที่ปล่อยสู่แหล่งน้ำผิวดิน	ลูกบาศก์เมตร	-	-	-
ปริมาณน้ำทิ้งที่ปล่อยสู่แหล่งน้ำบาดาล	ลูกบาศก์เมตร	-	-	-
ปริมาณน้ำทิ้งที่ปล่อยสู่ทะเล	ลูกบาศก์เมตร	-	-	-

ตารางที่ 3.3.2-7 ค่าใช้จ่ายการใช้น้ำประปา

รายละเอียด	หน่วย	ประจำปี		
		2565	2566	2567
ค่าใช้จ่ายในการใช้น้ำรวม	บาท	113,687.60	150,046.96	136,452.89

3. การจัดการขยะ ของเสีย และมลพิษ

บริษัท พาโตเคมีอุตสาหกรรม จำกัด (มหาชน) ให้ความสำคัญกับการจัดการขยะ ของเสีย และมลพิษ เพื่อให้สอดคล้องกับแนวทางการพัฒนาอย่างยั่งยืน และมาตรฐานด้านสิ่งแวดล้อม บริษัทมุ่งมั่นในการลดผลกระทบต่อสิ่งแวดล้อมผ่านการบริหารจัดการขยะที่มีประสิทธิภาพ และการปฏิบัติตามกฎหมายอย่างเคร่งครัด โดยดำเนินการตรวจสอบคุณภาพสิ่งแวดล้อมอย่างสม่ำเสมอ รวมถึงการติดตาม และประเมินผลการดำเนินงานด้านสิ่งแวดล้อมเป็นประจำ

ในปีพ.ศ. 2567 บริษัทได้ดำเนินการลดปริมาณของเสีย และขยะอันตรายผ่านแนวทาง 3Rs (Reduce, Reuse, Recycle) อย่างต่อเนื่อง เพื่อลดปริมาณของเสียที่เกิดขึ้นจากกระบวนการผลิต และเพิ่มประสิทธิภาพในการใช้ทรัพยากร โดยในปีที่ผ่านมา บริษัทได้ปรับปรุงระบบการคัดแยกขยะ และเพิ่มประสิทธิภาพการรีไซเคิล ส่งผลให้มีการลดปริมาณขยะ และของเสียที่ต้องกำจัดลงอย่างมีนัยสำคัญ

ผลการตรวจวัดคุณภาพอากาศ กลิ่น เสียง และแสงสว่างในโรงงานยังคงอยู่ในเกณฑ์ปกติตามมาตรฐานกฎหมายกำหนด และไม่มีกรณีของสารเคมีรั่วไหลจากการดำเนินธุรกิจ แสดงถึงประสิทธิภาพของมาตรการควบคุมมลพิษของบริษัทที่ดำเนินการอย่างเข้มงวด

ผลการจัดการขยะ และของเสีย

จากข้อมูลข้างต้น พบว่าปริมาณขยะ และของเสียโดยรวมในปีพ.ศ. 2567 ลดลงจากปีพ.ศ. 2566 คิดเป็น 32.4% ซึ่งเป็นผลมาจากการใช้เทคโนโลยีที่มีประสิทธิภาพมากขึ้นในกระบวนการผลิต รวมถึงมาตรการคัดแยก และลดปริมาณของเสียที่ต้นทาง

ตารางที่ 3.3.2 - 8 ปริมาณขยะ และของเสียบริษัท

รายละเอียด	หน่วย	ประจำปี		
		2565	2566	2567
ปริมาณขยะ และของเสียรวม	กิโลกรัม	26,020.00	27,820.00	18,796.00
ปริมาณขยะ และของเสียไม่อันตราย	กิโลกรัม	-	-	-
ปริมาณน้ำทิ้งที่ปล่อยสู่แหล่งน้ำผิวดิน	กิโลกรัม	26,020.00	27,820.00	18,796.00

ผลการนำขยะ และของเสียไปใช้ซ้ำ (Reuse) และรีไซเคิล (Recycle)

บริษัทส่งเสริมการนำขยะ และของเสียเข้าสู่กระบวนการ Reuse และ Recycle อย่างต่อเนื่อง เพื่อลดปริมาณขยะที่ต้องกำจัด และเพิ่มประสิทธิภาพการใช้ทรัพยากร โดยในปีพ.ศ. 2567 มีการลดปริมาณขยะที่นำไปรีไซเคิลลง เนื่องจากการปรับปรุงกระบวนการผลิตให้ลดของเสียที่เกิดขึ้นตั้งแต่ต้นทาง

ตารางที่ 3.3.2 - 9 ปริมาณขยะ และของเสียที่นำไป Reuse/Recycle ของบริษัท

รายละเอียด	หน่วย	ประจำปี		
		2565	2566	2567
ปริมาณขยะ และของเสียที่นำไปใช้ซ้ำ (Reuse)/รีไซเคิล (Recycle) รวม	กิโลกรัม	25,370.00	26,560.00	12,478.00
ปริมาณขยะ และของเสียไม่อันตรายที่นำไปใช้ซ้ำ (Reuse)/รีไซเคิล (Recycle) รวม	กิโลกรัม	-	-	-
ปริมาณขยะ และของเสียอันตรายที่นำไปใช้ซ้ำ (Reuse)/รีไซเคิล (Recycle) รวม	กิโลกรัม	25,370.00	26,560.00	12,478.00

ปริมาณขยะที่นำไปรีไซเคิลในปีพ.ศ. 2567 ลดลงจากปีพ.ศ. 2566 คิดเป็น 53.05% ซึ่งเป็นผลมาจากการลดของเสียตั้งแต่ต้นทาง และปรับปรุงระบบการใช้ทรัพยากรให้มีประสิทธิภาพมากขึ้น

4. การจัดการเพื่อลดปัญหาก๊าซเรือนกระจก

นโยบายลดก๊าซเรือนกระจก

บริษัท พาโตเคมีอุตสาหกรรม จำกัด (มหาชน) และบริษัทย่อย มีความมุ่งมั่น ให้ความร่วมมือและสนับสนุนในการรับมือกับการเปลี่ยนแปลงของสภาพภูมิอากาศ ตามทิศทางและนโยบายการรับมือกับการเปลี่ยนแปลงของสภาพภูมิอากาศทั้งในระดับสากลและระดับประเทศ โดยมีนโยบาย และแนวทางบริหารจัดการดังนี้

1. ตรวจสอบปริมาณการปล่อยก๊าซเรือนกระจกขององค์กรอย่างสม่ำเสมอ และติดตามความเคลื่อนไหวด้านการเปลี่ยนแปลงสภาพภูมิอากาศ โดยเฉพาะความเสี่ยงที่อาจส่งผลกระทบต่อบริษัท
2. ส่งเสริม และรณรงค์ตามกลยุทธ์ 3Rs ได้แก่ Reduce, Reuse และ Recycle อันนำไปสู่การสร้างคุณค่าพร้อมลดปริมาณของเสียในองค์กร
3. ใช้หลักการเทคโนโลยีสะอาด (Cleaner Technology) ภายในองค์กร เพื่อปรับปรุง และเปลี่ยนแปลงกระบวนการผลิต รวมถึงการดูแลซ่อมแซมอุปกรณ์ต่างๆ ให้มีประสิทธิภาพการใช้งานที่ดี เพื่อลดการปล่อยก๊าซเรือนกระจก
4. ส่งเสริมให้มีการใช้พลังงานทดแทน เพื่อลดการใช้ทรัพยากรธรรมชาติ
5. จัดกิจกรรมสร้างจิตสำนึกการอนุรักษ์พลังงาน และการรับมือกับการเปลี่ยนแปลงสภาพอากาศแก่กรรมการ ผู้บริหาร และพนักงาน
6. ส่งเสริมให้ กรรมการ ผู้บริหาร พนักงานการเพิ่มปริมาณต้นไม้ในครัวเรือน เพิ่มต้นไม้บริเวณสำนักงาน โรงงานรวมถึงส่งเสริมกรรมการ ผู้บริหาร และพนักงานเข้าร่วมกิจกรรมการปลูกป่า กิจกรรมฟื้นฟูสภาพป่าเพื่อเป็นแหล่งดูดซับคาร์บอนไดออกไซด์ เมื่อมีโอกาสเหมาะสม

การบริหารจัดการ และติดตามปริมาณการปล่อยก๊าซเรือนกระจก

บริษัทตระหนักถึงผลกระทบจากการเปลี่ยนแปลงสภาพภูมิอากาศที่ส่งผลกระทบต่อภาคการเกษตร ซึ่งเป็นภาคธุรกิจหลักของบริษัท โดยเฉพาะผลกระทบต่อปริมาณน้ำฝน สภาพอากาศ และความมั่นคงทางอาหาร บริษัทจึงกำหนดกลยุทธ์ และแผนปฏิบัติการเพื่อลดการปล่อยก๊าซเรือนกระจกจากกระบวนการดำเนินธุรกิจ โดยมุ่งสู่เป้าหมาย Carbon Neutrality ภายในปีพ.ศ. 2593 ตามแนวทางของประเทศไทย



ในวันที่ 20 ธันวาคม 2567 บริษัทได้ดำเนินการประเมิน คาร์บอนฟุตพริ้นท์ขององค์กร (Carbon Footprint of Organization : CFO) ครอบคลุม Scope 1, Scope 2 และ Scope 3 โดยได้รับการทวนสอบจากบริษัทอีซีอี จำกัด ตามแนวทางขององค์การบริหารจัดการก๊าซเรือนกระจก (องค์การมหาชน) (ฉบับปรับปรุงครั้งที่ 6 (กรกฎาคม, 2565))



ตารางที่ 3.3.2-10 ปริมาณการปล่อยก๊าซเรือนกระจกในช่วงปีพ.ศ. 2565 - 2567

รายละเอียด	หน่วย	ประจำปี		
		2565	2566	2567
เป้าหมายของปริมาณการปล่อยก๊าซเรือนกระจก	tCO ₂ e	-	-	-
ปริมาณปล่อยก๊าซเรือนกระจกรวม	tCO ₂ e	10,797.00	12,466.00	11,658.00
ปริมาณปล่อยก๊าซเรือนกระจกรวม-ขอบเขตที่ 1	tCO ₂ e	235.00	274.00	272.00
ปริมาณปล่อยก๊าซเรือนกระจกรวม-ขอบเขตที่ 2	tCO ₂ e	157.00	184.00	172.00
ปริมาณปล่อยก๊าซเรือนกระจกรวม-ขอบเขตที่ 3	tCO ₂ e	10,405.00	12,008.50	11,214.00
สถานะการสอบทาน		ได้รับการรับรองจาก บริษัท อีซีอี จำกัด	ได้รับการรับรองจาก บริษัท อีซีอี จำกัด	อยู่ระหว่างการทวนสอบภายในปีพ.ศ. 2568

แนวทางพัฒนา และจัดการปริมาณการปล่อยก๊าซเรือนกระจก

บริษัทกำหนดมาตรการลดก๊าซเรือนกระจกในระยะสั้น ระยะกลาง และระยะยาว เพื่อให้เกิดผลลัพธ์ที่ยั่งยืน

ระยะสั้น

- การประเมินคาร์บอนฟุตพริ้นท์ : จัดทำบัญชีรายการปล่อยก๊าซเรือนกระจก และระบุโอกาสในการลดปริมาณการปล่อย
- การเพิ่มประสิทธิภาพด้านพลังงาน : ติดตั้งอุปกรณ์ และเทคโนโลยีประหยัดพลังงานเพื่อลดการใช้พลังงาน และการปล่อยก๊าซเรือนกระจก

ระยะกลาง

- การนำร่องโครงการพลังงานหมุนเวียน : ลงทุนในระบบพลังงานแสงอาทิตย์ และพลังงานสะอาดเพื่อใช้ภายในโรงงาน
- การฝึกอบรมและส่งเสริมพฤติกรรมคาร์บอนต่ำ : ให้ความรู้เกี่ยวกับการลดการปล่อยก๊าซเรือนกระจกแก่พนักงาน และลูกค้า

ระยะยาว

- การพัฒนาผลิตภัณฑ์ที่เป็นมิตรต่อสิ่งแวดล้อม: ส่งเสริมผลิตภัณฑ์ที่มีการปล่อยก๊าซเรือนกระจกต่ำตลอดวงจรชีวิต
- ความร่วมมือในห่วงโซ่อุปทาน: ร่วมมือกับซัพพลายเออร์ และลูกค้าเพื่อลดการปล่อยก๊าซเรือนกระจกในทุกกระบวนการทางธุรกิจ

ด้วยมาตรการเหล่านี้ บริษัทมุ่งหวังให้ธุรกิจเติบโตอย่างยั่งยืนและสามารถรับมือกับการเปลี่ยนแปลงสภาพภูมิอากาศได้อย่างมีประสิทธิภาพ ควบคู่ไปกับการดำเนินงานที่เป็นมิตรต่อสิ่งแวดล้อม และสร้างคุณค่าที่ยั่งยืนให้แก่สังคม

3.4 การจัดการความยั่งยืนในมิติสังคม

ไทยเป็นประเทศเกษตรกรรม แม้ภาคการเกษตรจะไม่ใช้ภาคส่วนที่ทำรายได้หลักเข้าประเทศ แต่ถือได้ว่ามีความสำคัญในการเลี้ยงปากท้องของคนในประเทศ รวมถึงสร้างรายได้เข้าประเทศจากการส่งออก ที่ผ่านมามีหลายประเทศทั่วโลกพยายามในการเพิ่มพื้นที่ทางการเกษตรของตนเพื่อเพิ่มผลผลิตในประเทศ แม้กระทั่งประเทศที่ไม่สามารถเพาะปลูกได้ ก็มีความพยายามในการเข้าเช่าพื้นที่เพาะปลูกในประเทศอื่น พื้นที่การเกษตรจึงถือได้ว่ามีความสำคัญเป็นอย่างยิ่ง ความมั่นคงทางอาหาร (Food Security) กลายเป็นปัญหารูปแบบใหม่ของหลายประเทศที่ต้องเผชิญและมีมาตรการรับมือเพื่อความอยู่รอดของประชากรในประเทศนั้นๆ โดยเฉพาะประเทศกำลังพัฒนาที่ปัญหานี้ทวีความรุนแรงขึ้น อันเป็นผลจากการเปลี่ยนแปลงของสภาพภูมิอากาศ พื้นที่การเกษตรที่มีจำกัด สำหรับประเทศไทยสามารถผลิตพืชอาหารได้เพียงพอต่อการบริโภคในประเทศและส่งออกเป็นลำดับต้นๆ อย่างไรก็ตาม ปัญหาอาจเริ่มคืบคลานจากปัจจัยดังต่อไปนี้ที่รัฐบาลควรให้ความสำคัญ

1. พื้นที่การเกษตรกรรมถูกใช้ไปในการผลิตพลังงานทดแทน เช่น การทำ Solar farm ซึ่งกำลังเป็นเทรนด์นิยม เช่น ในพื้นที่ภาคตะวันออกเฉียงเหนือ
2. แรงงานภาคเกษตรกรรมมีแนวโน้มลดลง คนรุ่นใหม่หันไปทำงานภาคอุตสาหกรรมกันมากขึ้น การทำการเกษตรที่ต้องใช้แรงงานจำนวนมากจึงหาแรงงานได้ยากขึ้น
3. ปัญหาชาวต่างชาติอาศัยช่องโหว่ของกฎหมายเข้ามาครอบครองที่ดินเกษตรกรรม ส่งผลให้คนไทยสูญเสียสิทธิการครอบครองและใช้ประโยชน์ที่ดินในการทำเกษตรกรรม
4. ปัจจัยการผลิตประเภท ปุ๋ยเคมี และสารเคมีกำจัดศัตรูพืชเป็นสินค้าที่ต้องนำเข้า ทำให้ต้นทุนในการผลิตสูง

งานวิจัยของสมาคมวิทยาการวัชพืชแห่งประเทศไทยที่พบว่า วัชพืชเป็นศัตรูอันดับหนึ่งของเกษตรกร แรงงานภาคการเกษตรหายากและมีต้นทุนสูงกว่าการใช้สารกำจัดวัชพืช ปัจจัยดังกล่าวทำให้เกษตรกรไทยต้องคำนึงว่า “ทำอย่างไรที่จะสามารถผลิตพืชผลให้ได้ในปริมาณที่สูงขึ้นโดยไม่ต้องขยายพื้นที่เพาะปลูก และใช้แรงงานที่มีอยู่จำกัดให้คุ้มค่า” บริษัท พาโตเคมีอุตสาหกรรม จำกัด (มหาชน) ได้ก่อตั้งขึ้นเพื่อตอบโจทย์เกษตรกรไทย เพื่อคุณภาพ

ปริมาณผลผลิตต่อไร่ พึ่งพาแรงงานน้อยลงโดยอาศัยสารเคมีกำจัดศัตรูพืช วัชพืช และคุมโรคพืชที่มีประสิทธิภาพดี ในราคาประหยัด คุ่มค่า

ในขณะที่บริษัทข้ามชาติ เน้นการนำเข้าผลิตภัณฑ์สำเร็จรูปซึ่งมีราคาสูง บริษัทพาโตเคมี อุตสาหกรรม จำกัด (มหาชน) นำเข้าสินค้าทั้งผลิตภัณฑ์สำเร็จรูปและการนำเข้าสาร Technical Grade โดยมีนโยบายเน้น การนำเข้าสาร Technical Grade มากที่สุดเท่าที่จะสามารถทำได้ เนื่องจากเห็นว่าการนำ Technical Grade เข้ามา ผสมปรุงแต่ง (Formulate) เองนอกจากเป็นการลดต้นทุนเพราะสารประกอบอื่นๆ รวมถึงวัสดุบรรจุสามารถจัดหา ได้ในประเทศเป็นการช่วยกระจายรายได้ในประเทศแล้ว ที่สำคัญบริษัทยังสามารถควบคุมคุณภาพได้ดีกว่าการนำ เข้าแบบสำเร็จรูป ซึ่งเป็นผลดีต่อเกษตรกร ทำให้เกษตรกรสามารถลดต้นทุนในการผลิตได้มาก ผลการดำเนินงาน กว่า 30 ปี จึงเป็นที่เชื่อถือ ไว้วางใจจากเกษตรกรไทยมาจนทุกวันนี้

3.4.1 นโยบายและแนวปฏิบัติในมิติสังคม

บริษัทกำหนดแนวทางในการดำเนินธุรกิจตามหลักการความรับผิดชอบต่อสังคมโดยดำเนินการ ตามหลักการ 8 ข้อดังนี้

1. การประกอบธุรกิจด้วยความเป็นธรรม	<p>คณะกรรมการมีนโยบายที่จะปฏิบัติต่อคู่ค้าด้วยความเป็นธรรม ซื่อสัตย์ สุจริต โดยมีเป้าหมายของความยั่งยืนคือข้อร้องเรียนจากลูกค้าต่ำ จึงมีหลักปฏิบัติดังนี้</p> <ul style="list-style-type: none">- หลีกเลี่ยงการดำเนินการที่อาจก่อให้เกิดความขัดแย้งทางผลประโยชน์- ส่งเสริมการแข่งขันทางการค้าอย่างเสรี หลีกเลี่ยงการเล่นพรรคเล่นพวก- ไม่สนับสนุนการละเมิดทรัพย์สินทางปัญญาหรือลิขสิทธิ์- จัดให้มีระบบการป้องกันการจ่ายสินบนและทุจริต มีกระบวนการแก้ปัญหา หากเกิดขึ้นและมีขบวนการตรวจสอบ และมีบทลงโทษ- รมรงศ์ให้กรรมการ ผู้บริหาร พนักงาน เห็นความสำคัญของการต่อต้าน การทุจริต- บริษัทดำเนินธุรกิจด้วยความเป็นกลางทางการเมือง ไม่เข้าไปมีส่วนร่วม ผักใฝ่ ไม่นำเงินทุนของบริษัทไปสนับสนุนพรรคการเมืองหนึ่งพรรคการเมือง ใดไม่ว่าทางตรงหรือทางอ้อม โดยคำนึงว่าสิทธิการเมืองเป็นสิทธิเฉพาะบุคคล ไม่เกี่ยวข้องกับบริษัท
2. การต่อต้านการทุจริตคอร์รัปชัน	<p>บริษัทเห็นว่า ปัญหาคอร์รัปชันในประเทศไทยเป็นที่รับรู้กันไปทั่วโลก และไทย ถูกจัดอันดับเป็นประเทศที่มีการคอร์รัปชันสูงในอันดับต้นๆ ส่งผลกระทบต่อ ภาพลักษณ์ และมาตรฐานความเป็นอยู่ของผู้คนโดยรวม เช่น</p> <ol style="list-style-type: none">1) ทำให้เกิดการคดโกงทรัพยากรของส่วนรวมไปเป็นของตนเองอย่างผิดกฎหมาย และจริยธรรม2) ทำให้เกิดการบิดเบือนการใช้ทรัพยากร ส่งผลให้คนส่วนใหญ่ไม่ได้รับประโยชน์ สูงสุดเช่น การก่อสร้างถนนหรือถาวรวัตถุต่างๆ มีคุณภาพต่ำ อายุใช้งานน้อยกว่า ที่ควรเป็นหรือการได้รับบริการคุณภาพต่ำ3) ทำให้เกิดการผูกขาดโดยนักธุรกิจการเมืองขนาดใหญ่ ไม่ส่งเสริมการแข่งขัน ที่เป็นธรรม และมีประสิทธิภาพ นำไปสู่ความอ่อนแอ ความด้อยพัฒนาล้าหลัง ขององค์กร

	<p>4) ทำให้เยาวชน และประชาชนมีค่านิยมแบบยกย่องความร่ำรวย ความสำเร็จ โดยถือว่าการโกงแม้เพียงเล็กน้อยเพื่อให้ตนเองได้ประโยชน์ การใช้อิทธิพล เล่นพวกเป็นเรื่องปกติที่ใครๆ ก็ทำ ทำให้ประชาชนขาดจริยธรรม ศีลธรรม เกิดการเอาเปรียบกันอย่างไม่เคารพกติกา ไม่มีวินัย ไม่มีจิตสำนึกที่จะทำงานร่วมกันเพื่อหมู่คณะ บริษัทจึงมีนโยบายการต่อต้านปัญหาทุจริต และป้องกันการมีส่วนร่วมเกี่ยวข้องกับการคอร์รัปชัน บริษัทจึงมีนโยบาย ห้ามมิให้ กรรมการ ผู้บริหาร และพนักงานของบริษัท และบริษัทย่อยยอมรับ การทุจริตคอร์รัปชันในทุกรูปแบบ ไม่ว่าทางตรงหรือทางอ้อม เพื่อให้เกิด ผลประโยชน์กับตนเอง ครอบครัว เพื่อน คนรู้จัก หรือบริษัท และ การดำเนินธุรกิจของบริษัท บริษัทให้ความสำคัญต่อการกำกับดูแลกิจการ ที่ดีภายใต้กรอบการบริหารจัดการของการมีจริยธรรมที่ดี มีความ โปร่งใส สามารถตรวจสอบได้ โดยมีแนวทางปฏิบัติดังนี้</p> <p>(1) ห้ามกรรมการ ผู้บริหาร และพนักงานกระทำการทุจริตคอร์รัปชัน ในทุก รูปแบบทั้งทางตรง หรือทางอ้อม</p> <p>(2) ส่งเสริมค่านิยมเกี่ยวกับความซื่อสัตย์สุจริต และการมีความรับผิดชอบต่อการปฏิบัติหน้าที่</p> <p>(3) สนับสนุนการเสริมสร้างให้ผู้ที่เกี่ยวข้องมีความเข้าใจ ตระหนักรู้ และให้ ความร่วมมือ ในการอันใดที่จะเป็นประโยชน์ในการต่อต้านการทุจริต คอร์รัปชัน</p> <p>(4) มุ่งมั่นที่จะเป็นองค์กรที่โปร่งใสและปราศจากคอร์รัปชัน รวมทั้งไม่มีส่วน เกี่ยวข้องกับคอร์รัปชัน</p> <p>(5) ปฏิบัติต่อพนักงานอย่างเป็นธรรม มีกระบวนการในการลงโทษพนักงานที่ ทุจริตคอร์รัปชัน หรือฝ่าฝืน หรือไม่ปฏิบัติตามมาตรการ โดยจะดำเนินการ ตามขั้นตอน และวิธีปฏิบัติในการพิจารณา และลงโทษ</p> <p>(6) มีมาตรการคุ้มครองผู้แจ้งเบาะแสการทุจริต คอร์รัปชันในองค์กร</p> <p>(7) มีการสอบทานการปฏิบัติตาม นโยบายต่อต้านคอร์รัปชันอย่างสม่ำเสมอ ให้สอดคล้องกับการเปลี่ยนแปลงของธุรกิจ ระเบียบ ข้อบังคับ และข้อ กำหนดของกฎหมาย</p>
3. การเคารพสิทธิมนุษยชน	<p>บริษัทมีนโยบายสนับสนุนและเคารพในการปกป้องสิทธิมนุษยชน เคารพต่อ ศักดิ์ศรีความเป็นมนุษย์ โดยส่งเสริมให้มีการปฏิบัติตามหลักการสิทธิมนุษยชน ตามมาตรฐานสากลและหลักจริยธรรม เพื่อความสงบสุขของสังคม การคัด เลือกพนักงานมิได้รับการดัดสันบนพื้นฐานของลักษณะเฉพาะส่วนบุคคลเช่น เชื้อชาติ เพศ ศาสนา แต่เป็นความสามารถที่แท้จริงและคุณความดี</p>
4. การปฏิบัติต่อแรงงานอย่างเป็นธรรม	<p>บริษัทให้ความสำคัญคุ้มครองสภาพการทำงานของพนักงานโดยกำหนดเงื่อนไขการ จ้างที่เป็นธรรมมีเป้าหมายเพื่อความยั่งยืนคือให้พนักงานรักองค์กร อัตรารอก จากงานต่ำ โดยมีหลักการดังต่อไปนี้</p> <p>1. เน้นความปลอดภัยและสุขอนามัย ดูแลให้มีอาชีพอนามัยและความปลอดภัย ในการทำงานอย่างเหมาะสม</p>

	<p>2. มีการฝึกฝนทักษะและเพิ่มพูนศักยภาพของพนักงานสม่ำเสมอ โดยมีนโยบายที่ชัดเจนและแนวปฏิบัติที่เป็นรูปธรรม เปิดโอกาสให้มีการเรียนรู้และเลื่อนตำแหน่ง</p> <p>3. ได้รับค่าตอบแทนที่เหมาะสมแก่งานและฐานะ</p> <p>4. มีกระบวนการร้องเรียนอย่างเหมาะสม</p> <p>5. จัดให้มีสวัสดิการแก่พนักงานตามสมควรและเหมาะสม ทั้งนี้ค่าแรงขั้นต่ำของบริษัทใช้กับแรงงานไร้ฝีมือที่เข้าทำงานใหม่ โดยค่าแรงสูงกว่าประกาศของรัฐเสมอมา และมีการปรับค่าแรงให้กับพนักงานรายวันทุกปี</p> <p>6. สร้างดุลยภาพในการใช้ชีวิตระหว่างชีวิตการทำงานและชีวิตส่วนตัว</p> <p>7. ไม่กลั่นแกล้ง หรือลงโทษอย่างวินัย พนักงานที่มีการรายงานอย่างสุจริตต่อผู้บริหาร</p> <p>8. มีการหารือ/ความร่วมมือระหว่างนายจ้างกับพนักงาน เคารพสิทธิในการแสดงความคิดเห็นของพนักงาน</p> <p>9. ปลูกฝังให้มีคุณธรรม จริยธรรม</p> <p>10. มีการจ้างงานผู้ที่มีความบกพร่องทางกายภาพเพื่อช่วยเหลือสังคม</p>
5. ความรับผิดชอบต่อผู้บริโภค	<p>1. ผลิตสินค้าที่มีคุณภาพ เป็นที่ไว้วางใจต่อเกษตรกรมากกว่า 30 ปี สินค้าปลอดภัยต่อผู้ใช้เมื่อปฏิบัติตามคำแนะนำตามฉลาก</p> <p>2. ให้ข้อมูลที่ถูกต้องและเพียงพอแก่ผู้บริโภค ไม่โฆษณาเกินจริง ฉลากมีข้อมูลที่ถูกต้อง ครบถ้วน ใช้ภาษาง่ายต่อการทำความเข้าใจ บอกวิธีการใช้ที่ปลอดภัย ข้อความการดูแลผู้ป่วยหากได้รับสารพิษ และการกำจัดซากภาชนะอย่างถูกต้อง</p> <p>3. กระตุ้นให้ผู้บริโภคและผู้ผลิตเห็นความสำคัญของการใช้สินค้าโดยคำนึงถึงสิ่งแวดล้อม</p> <p>4. พัฒนาผลิตภัณฑ์ สินค้าให้เกิดประโยชน์ ควบคู่กับความรับผิดชอบต่อสังคม โดยจัดหาผลิตภัณฑ์ที่เป็นมิตรต่อสิ่งแวดล้อม มีสารพิษตกค้างต่ำ</p>
6. การร่วมพัฒนาชุมชน หรือสังคม	<p>1. ดำเนินกิจกรรมอาสาที่เกี่ยวข้องกับการพัฒนาชุมชน และสังคม</p> <p>2. รักษาสภาพแวดล้อมในชุมชนให้น่าอยู่</p> <p>3. สนับสนุนให้ชุมชน และสังคมมีระบบสาธารณสุขปลอดภัยพื้นฐาน เช่น สถานศึกษา ผ่านโครงการค่ายอาสาพัฒนาของมหาวิทยาลัยต่างๆ</p>
7. การมีนวัตกรรม และเผยแพร่นวัตกรรม	<p>บริษัทมีนโยบายที่จะเพิ่มผลิตภัณฑ์สินค้าที่มีสารตกค้างในสภาพแวดล้อมต่ำ ขั้นตอนการขึ้นทะเบียนวัตถุมีพิษเพื่อใช้ในการเกษตร บริษัทจะต้องเตรียมข้อมูลวิชาการเกี่ยวกับผลิตภัณฑ์ยื่นต่อกรมวิชาการเกษตร ระหว่างนั้นจะต้องทำการทดสอบหาสารพิษตกค้างตามหลักการวิทยาศาสตร์ในห้องทดลองที่ได้มาตรฐานสากล ซึ่งทางบริษัทได้ส่งตัวอย่างผลิตภัณฑ์ไปทดสอบในห้องทดลองมาตรฐานในต่างประเทศ ยื่นผลทดลองให้กับกรมวิชาการเกษตร จากนั้นผู้เชี่ยวชาญจะทำการทดลองผลิตภัณฑ์ในพืชแต่ละชนิดถึงประสิทธิภาพการใช้งาน ปริมาณการใช้ที่ถูกต้องและได้ผลดีกับพืชผลในประเทศไทย ขั้นตอนดังกล่าวใช้เวลาไม่ต่ำกว่า 1 ปี</p>

การดำเนินงานด้านสิทธิมนุษยชน

นโยบายด้านสิทธิมนุษยชน

คณะกรรมการ ผู้บริหาร และพนักงานตระหนักถึงความสำคัญ และเคารพต่อสิทธิมนุษยชนที่ควรปฏิบัติ โดยมีนโยบายที่ได้รับความเห็นชอบจากผู้บริหารและกรรมการดังต่อไปนี้

1. ไม่สนับสนุนการบังคับใช้แรงงาน
- 2.ต่อต้านการใช้แรงงานเด็ก
3. ให้มีการทำงานในสภาพแวดล้อมที่ดี
4. คำนึงถึงสิทธิในการเจรจาต่อรองผ่านการทำงานของสหภาพแรงงาน
5. คำนึงถึงความเท่าเทียม ไม่มีการเลือกปฏิบัติ
6. ดูแลสิทธิของแรงงานข้ามชาติ
7. มีการจ้างงานคนพิการ

แนวทางปฏิบัติ

1. ให้ความเคารพต่อสิทธิมนุษยชน ปฏิบัติต่อกันด้วยความเคารพ ให้เกียรติซึ่งกันและกัน และปฏิบัติต่อกันอย่างเท่าเทียมโดยไม่แบ่งแยกความแตกต่างด้าน เชื้อชาติ สัญชาติ ศาสนา เพศ อายุ สีดผิว การศึกษา สถานะทางสังคม

2. ระบุประเด็นความเสี่ยงด้านการละเมิดสิทธิมนุษยชน กำหนดกลุ่มหรือบุคคลที่ได้รับผลกระทบ วางแผนและกำหนดแนวทางการแก้ไขและป้องกันการละเมิดสิทธิมนุษยชน จัดการแก้ไข และป้องกันปัญหาการละเมิดสิทธิมนุษยชน และตรวจสอบติดตามผล โดยจัดให้มีกระบวนการบรรเทา ผลกระทบที่เหมาะสมในกรณีที่มีการละเมิดสิทธิมนุษยชน บริษัทประเมินความเสี่ยงด้านการจ้างงาน สุขภาพ และความปลอดภัยของแรงงาน ความปลอดภัยของชุมชน การรักษาความลับข้อมูลส่วนบุคคล และเห็นว่าความเสี่ยงด้านสุขภาพ และความปลอดภัยของลูกค้าและผู้ใช้มีความเสี่ยงสูงสุดจึงทำกิจกรรมเพื่อลดความเสี่ยงในด้านนี้เป็นหลัก

3. ใช้ความระมัดระวังในการปฏิบัติหน้าที่เพื่อป้องกันความเสี่ยงที่จะเกิดการละเมิดสิทธิมนุษยชนในการดำเนินธุรกิจ

4. สื่อสาร เผยแพร่ ให้ความรู้ ทำความเข้าใจ กำหนดแนวทาง ในการดำเนินธุรกิจตลอดห่วงโซ่คุณค่าของธุรกิจ (Value Chain) ผู้ส่งมอบสินค้า และบริการ ผู้รับเหมา เพื่อให้มีส่วนร่วมในการดำเนินธุรกิจอย่างมีคุณธรรมเคารพต่อสิทธิมนุษยชน

5. สอดส่องดูแลเรื่องการเคารพสิทธิมนุษยชน ไม่ละเลยหรือเพิกเฉยเมื่อพบเห็นการกระทำที่เข้าข่ายละเมิดสิทธิมนุษยชนที่เกี่ยวข้องกับบริษัท ต้องรายงานให้ผู้บังคับบัญชาหรือบุคคลที่รับผิดชอบทราบ และให้ความร่วมมือในการตรวจสอบข้อเท็จจริงต่างๆ หากมีข้อสงสัยหรือข้อซักถามให้ปรึกษากับ ผู้บังคับบัญชา หรือบุคคลที่รับผิดชอบผ่านช่องทางต่างๆ ที่กำหนดไว้

6. ให้ความสำคัญ และคุ้มครองบุคคลที่แจ้งเรื่องการละเมิดสิทธิมนุษยชนที่เกี่ยวข้อง โดยใช้มาตรการคุ้มครองผู้ร้องเรียน หรือผู้ที่ให้ความร่วมมือในการรายงานการละเมิดสิทธิมนุษยชน

7. สร้างวัฒนธรรมองค์กรที่ยึดมั่นต่อการเคารพสิทธิมนุษยชน

8. ผู้กระทำการละเมิดสิทธิมนุษยชนเป็นการกระทำผิดจรรยาบรรณ ซึ่งจะต้องได้รับการพิจารณา ทางวินัยตามระเบียบที่ บริษัทกำหนดไว้ นอกจากนี้และอาจจะได้รับโทษตามกฎหมายหากการกระทำนั้นผิดกฎหมาย

การรับรองเสรีภาพในการสมาคม และคุ้มครองสิทธิในการร่วมเจรจา

บริษัทมีแนวปฏิบัติที่สนับสนุนการรวมกลุ่มและการเจรจาต่อรองของลูกจ้างผ่านสหภาพแรงงาน ในรอบปีที่ผ่านมา บริษัทได้รับข้อร้องเรียนเกี่ยวกับสภาพการจ้าง หรือข้อพิพาทแรงงานจากสหภาพแรงงาน

การจัดแรงงานบังคับหรือการเกณฑ์แรงงานในทุกรูปแบบ

บริษัทมีนโยบายและแนวปฏิบัติไม่สนับสนุนการใช้แรงงานบังคับ การจ้างงานเป็นไปตามกฎหมาย และเป็นธรรม บริษัทคำนึงถึงความสำคัญในการกำหนดวันเวลาทำงาน เวลาพัก วันหยุด และวันลา ตลอดจนการจ่ายค่าตอบแทนตามกฎหมายระเบียบข้อบังคับการทำงานบริษัท ซึ่งเป็นไปตามครรลองของพระราชบัญญัติคุ้มครองแรงงาน พ.ศ. 2541 ในรอบปีที่ผ่านมา บริษัทไม่ได้รับข้อร้องเรียนหรือมีกรณีข้อพิพาทในประเด็นข้างต้นแต่อย่างใด

การจัดการใช้แรงงานเด็ก

บริษัทเคร่งครัด และยึดมั่นการต่อต้านการใช้แรงงานผู้ที่มีอายุต่ำกว่า 18 ปีสอดคล้องกับพระราชบัญญัติคุ้มครองแรงงาน พ.ศ. 2541 บริษัทไม่เคยรับข้อร้องเรียนหรือมีข้อพิพาทใดๆ เกี่ยวกับการใช้แรงงานเด็ก

การจัดการเลือกปฏิบัติในการจ้างงาน และอาชีพ

บริษัทมีนโยบาย และแนวปฏิบัติที่ไม่สนับสนุนการเลือกปฏิบัติในการจ้างงาน และอาชีพ พึงระลึกเสมอว่าทุกคนมีสิทธิที่จะได้รับการจ้างงานด้วยค่าตอบแทนที่เป็นธรรม ได้รับการอบรมเพื่อพัฒนาศักยภาพโดยเท่าเทียมกัน เพื่อความก้าวหน้าในอาชีพการงานตามความสามารถ

การคุ้มครองสิทธิส่วนบุคคล และข้อมูลส่วนบุคคล

บริษัทมีนโยบาย ขอบเขตนโยบาย และแนวปฏิบัติในการเปิดเผยหรือโอนข้อมูลส่วนบุคคล การจัดเก็บข้อมูลส่วนบุคคลเพื่อการคุ้มครองข้อมูลส่วนบุคคลของกรรมการ พนักงาน รวมถึงผู้มีส่วนได้เสีย เช่น ลูกค้า คู่ค้า ผู้ถือหุ้นให้เป็นไปตามพระราชบัญญัติคุ้มครองข้อมูลส่วนบุคคลปีพ.ศ. 2562 โดยบริษัทมีเป้าหมายที่จะปรับปรุงกฎระเบียบ ข้อบังคับของบริษัทที่เกี่ยวข้องกับการจัดเก็บข้อมูลส่วนบุคคลให้สอดคล้องกับกฎหมายที่บังคับใช้ บริษัทมอบหมายให้พนักงานฝ่ายบุคคลเข้าอบรมในหัวข้อดังกล่าว รวมถึงสร้างความเข้าใจต่อพนักงานในเรื่องสิ่งที่เข้าข่ายว่าเป็นการละเมิดสิทธิส่วนบุคคล และพึงระวังดังต่อไปนี้

1. การให้ข้อมูลที่เป็นเท็จกับบุคคลอื่น
2. บิดเบือน หรือดัดแปลงข้อมูลให้ผิดแปลกไปจากเดิม
3. เข้าถึงข้อมูลผู้อื่นโดยไม่ได้รับอนุญาต
4. เผยแพร่ข้อมูลสำคัญกับบุคคลอื่นโดยไม่ได้รับอนุญาต
5. ทำลายข้อมูลจนเกิดความเสียหายแก่บริษัท และบุคคล
6. เข้าควบคุมระบบโดยไม่ได้รับอนุญาต ไม่ว่าจะเป็นแค่บางส่วนหรือไม่ก็ตาม
7. โจมตีเครือข่ายหลักที่ให้บริการก่อให้เกิดความเสียหาย
8. การส่ง Malware ทำลายระบบ เครือข่าย
9. สร้างข่าวเท็จ อีเมลลึกลับ หรือการทำสแปมใดๆ บนเว็บไซต์ หรืออีเมล
10. การสร้างไวรัสทำลายระบบคอมพิวเตอร์จนแพร่ระบาดเป็นวงกว้าง
11. การใช้เครื่องมือสลายแวกในการดักจับข้อมูลผู้อื่นโดยมิชอบ

ผู้ที่ต้องการทราบข้อมูลเกี่ยวกับนโยบาย และหลักการปฏิบัติ เกี่ยวกับความคุ้มครองข้อมูลส่วนบุคคล

การคุ้มครองสิทธิในการเข้าถึงข้อมูล และฉลาก

บริษัทมีนโยบายและแนวปฏิบัติที่มุ่งสร้างความโปร่งใสในการให้ข้อมูลสินค้าของบริษัท เพื่อเป็นการเคารพสิทธิเสรีภาพในการรับรู้ข้อมูล และเพื่อให้ลูกค้าสามารถตัดสินใจเลือกซื้อสินค้าด้วยข้อมูลที่ถูกต้องครบถ้วน ทั้งนี้ฉลากสินค้าของบริษัทต้องเป็นไปตามกฎข้อบังคับของกรมวิชาการเกษตร กรมปศุสัตว์ คณะกรรมการอาหาร และยาซึ่งเป็นผู้ควบคุมดูแลการอนุมัติการออกฉลาก

การคุ้มครองด้านทรัพย์สินทางปัญญา

เห็นถึงความสำคัญของทรัพย์สินทางปัญญาหรือลิขสิทธิ์ของบุคคลอื่นที่เพียรใช้ความพยายามผลิตผลงาน และนวัตกรรมมาเพื่อความสะดวกสบาย เจริญก้าวหน้า จึงได้กำหนดนโยบายที่จะไม่ล่วงละเมิดทรัพย์สินทางปัญญา ลิขสิทธิ์ของผู้อื่นรวมถึงการเก็บข้อมูลของบริษัทดังนี้

- 1) พนักงานต้องปฏิบัติตามให้สอดคล้องกับกฎหมาย ข้อบังคับ และข้อผูกพันตามสัญญาที่เกี่ยวข้องเกี่ยวกับสิทธิในทรัพย์สินทางปัญญา รวมถึงสิทธิบัตร ลิขสิทธิ์ ความลับทางการค้า
- 2) การนำข้อมูลภายนอกมาใช้ต้องตรวจสอบให้แน่ใจว่าไม่ละเมิดทรัพย์สินทางปัญญาของบุคคล
- 3) บริษัทใช้ซอฟต์แวร์ และพอนด์ถูกต้องจากบริษัทที่เป็นเจ้าของลิขสิทธิ์เท่านั้น
- 4) เมื่อพ้นสภาพจากการเป็นพนักงาน ต้องส่งมอบทรัพย์สินทางปัญญา รวมผลงานสิ่งประดิษฐ์ ความลับทางการค้า คืนให้บริษัทไม่ว่าจะเป็นข้อมูลที่เก็บไว้ในรูปแบบใดๆ ก็ตาม
- 5) พนักงานผู้ควบคุมความลับทางการค้าควรใช้มาตรการที่เหมาะสมเพื่อรักษาไว้เป็นความลับซึ่งความลับทางการค้ามีดังนี้
 - การรวบรวมข้อมูล เช่น รายชื่อลูกค้า และผู้จัดจำหน่าย
 - วิธีการทำงาน
 - กระบวนการผลิต ซ่อมแซม รวมทั้งเทคนิค และKnow-How
 - กระบวนการติดตามเอกสาร
 - สูตรการผลิตสินค้า
 - กลยุทธ์ทางธุรกิจ แผนธุรกิจ วิธีการทำธุรกิจ แผนการตลาดส่วนผสมของผลิตภัณฑ์ และข้อมูลเกี่ยวกับกิจกรรมวิจัย และพัฒนาของบริษัท

3.4.2 ผลการดำเนินงานด้านสังคม

(1) พนักงาน และแรงงาน

บริษัทเน้นความรักสามัคคีในหมู่พนักงาน อยู่ร่วมกันเหมือนบุคคลในครอบครัว ทำงานอย่างสงบสุขในบรรยากาศการทำงานที่เอื้ออำนวย และเปิดโอกาสให้พนักงานได้พัฒนาศักยภาพของตนเอง ทั้งนี้เพื่อนำความรู้ความสามารถมาร่วมกันสร้างความก้าวหน้าทั้งต่อตนเอง และองค์กรจัดให้มีผลตอบแทนที่เหมาะสม มีชุดเครื่องแบบยูนิฟอร์มของพนักงานเพื่อความสะดวก และประหยัด อาหารราคาย่อมเยาถูกสุขลักษณะ สถานที่ออกกำลังกายพร้อมอุปกรณ์ โบนัส เบี้ยขยัน งานเลี้ยงสังสรรค์ และการท่องเที่ยวประจำปี กองทุนสำรองเลี้ยงชีพ และเพื่อความปลอดภัยในการทำงาน บริษัทจัดให้มีคณะกรรมการความปลอดภัย อาชีวอนามัย และสิ่งแวดล้อม เพื่อตรวจสอบความปลอดภัยของที่ทำงานสม่ำเสมอทั้งด้านความร้อน แสง เสียง รวมถึงการตรวจสอบเครื่องมือเครื่องจักรในการทำงานสม่ำเสมอ

บุคลากร

บริษัทปฏิบัติตามหลักสิทธิมนุษยชนตั้งแต่การจ้างงานจนถึงการดูแลพนักงาน และบุคลากรเพื่อให้พนักงาน และบุคลากรเกิดความผูกพันเป็นครอบครัวเดียวกัน โดยจ่ายผลตอบแทนให้แก่พนักงานประกอบด้วย เงินเดือน ค่าล่วงเวลา เบี้ยขยัน เงินช่วยเหลือค่าครองชีพ เงินโบนัส เงินประกันสังคม และเงินสมทบกองทุนสำรองเลี้ยงชีพ โดยบริษัทมีกระบวนการบริหารบุคลากรซึ่งรวมถึงการคัดเลือก การประเมินผล การให้ผลตอบแทน ตลอดจนการเลื่อนตำแหน่งโดยกำหนดคุณสมบัติความขยันหมั่นเพียร ความซื่อสัตย์สุจริต เป็นตัวชี้วัดนอกจากด้านประสิทธิภาพและประสิทธิผลของแต่ละตำแหน่งงาน เพื่อที่จะสะท้อนถึงความมุ่งมั่นของบริษัทต่อมาตรการต่อต้านการทุจริตคอร์รัปชัน

บริษัททยอยจ่ายค่าตอบแทนและหลักเกณฑ์ต่างๆ ที่นำมาใช้กับพนักงานเป็นลักษณะเดียวกันกับบริษัทแม่

บริษัทมีพนักงานทั้งสิ้น 143 คน ในปีพ.ศ. 2567

ปี	บมจ. พาโตเคมีอุตสาหกรรม		บจ. พาโตครอปแคร์	
	ชาย	หญิง	ชาย	หญิง
พนักงานประจำ	36	39	-	-
พนักงานรายวัน	26	32	2	6
พนักงานพิการ (คน)	2	-	-	-
รวม	64	71	2	6

คณะกรรมการดูแลให้มีการใช้ทรัพยากรบุคคลที่สอดคล้องกับทิศทางและกลยุทธ์ พนักงานมีความรู้ ได้รับการปฏิบัติอย่างเป็นธรรม ได้รับค่าตอบแทนอย่างเหมาะสม และมีการจัดตั้งกองทุนสำรองเลี้ยงชีพเพื่อให้พนักงานมีการออมอย่างเพียงพอสำหรับรองรับวัยเกษียณ

จำนวนพนักงาน จำแนกตามเพศในช่วงปีพ.ศ. 2565 - 2567

หน่วย (คน)

รายละเอียด	ปี 2565	%	ปี 2566	%	ปี 2567	%
จำนวนพนักงานชาย	63	48.09	66	46.48	67	46.85
จำนวนพนักงานหญิง	68	51.91	76	53.52	76	53.15
รวม	131	100	142	100	143	100

จำนวนพนักงาน จำแนกตามอายุ ในช่วงปีพ.ศ. 2565 - 2567

หน่วย (คน)

รายละเอียด	ปี 2565	%	ปี 2566	%	ปี 2567	%
จำนวนพนักงานอายุน้อยกว่า 30 ปี	18	13.74	21	14.79	28	19.58
จำนวนพนักงานอายุ 30-50 ปี	76	58.02	79	55.63	72	50.35
จำนวนพนักงานอายุ มากกว่า 50 ปี	37	28.24	42	29.58	43	30.07
รวม	131	100	142	100	143	100

จำนวนพนักงาน จำแนกตามอายุ ในช่วงปีพ.ศ. 2565 - 2567

หน่วย (คน)

รายละเอียด	ปี 2565	%	ปี 2566	%	ปี 2567	%
จำนวนพนักงานอายุน้อยกว่า 30 ปี	12	19.05	10	14.71	14	20.90
จำนวนพนักงานอายุ 30-50 ปี	32	50.79	38	55.88	33	49.25
จำนวนพนักงานอายุ มากกว่า 50 ปี	19	30.16	20	29.41	20	29.85
รวม	63	100	68	100	67	100

จำนวนพนักงานหญิง จำแนกตามอายุในช่วงปีพ.ศ. 2565 - 2567

หน่วย (คน)

รายละเอียด	ปี 2565	%	ปี 2566	%	ปี 2567	%
จำนวนพนักงานอายุน้อยกว่า 30 ปี	6	8.82	11	14.86	14	18.42
จำนวนพนักงานอายุ 30-50 ปี	44	64.71	41	55.41	39	51.32
จำนวนพนักงานอายุ มากกว่า 50 ปี	18	26.47	22	29.73	23	30.26
รวม	68	100	74	100	76	100

จำนวนพนักงาน จำแนกตามระดับตำแหน่ง ในช่วงปีพ.ศ. 2565 - 2567

หน่วย (คน)

รายละเอียด	ปี 2565	%	ปี 2566	%	ปี 2567	%
จำนวนพนักงานระดับปฏิบัติการ	123	93.89	134	94.37	135	94.40
จำนวนพนักงานระดับบริหาร	2	1.53	2	1.41	2	1.40
จำนวนพนักงานบริหารระดับสูง	6	4.58	6	4.23	6	4.20
รวม	131	100	142	100	139	100

จำนวนพนักงานชาย จำแนกตามระดับตำแหน่ง ในช่วงปีพ.ศ. 2565 - 2567

หน่วย (คน)

รายละเอียด	ปี 2565	%	ปี 2566	%	ปี 2567	%
จำนวนพนักงานชายระดับปฏิบัติการ	57	90.48	60	90.91	61	91.04
จำนวนพนักงานชายระดับบริหาร	1	1.59	1	1.51	1	1.50
จำนวนพนักงานชายบริหารระดับสูง	5	7.94	5	7.58	5	7.46
รวม	63	100	66	100	67	100

จำนวนพนักงานหญิง จำแนกตามระดับตำแหน่ง ในช่วงปีพ.ศ. 2565 - 2567

หน่วย (คน)

รายละเอียด	ปี 2565	%	ปี 2566	%	ปี 2567	%
จำนวนพนักงานหญิงระดับปฏิบัติการ	66	97.06	74	97.36	74	97.36
จำนวนพนักงานหญิงระดับบริหาร	1	1.47	1	1.32	1	1.32
จำนวนพนักงานหญิงบริหารระดับสูง	1	1.47	1	1.32	1	1.32
รวม	68	100	76	100	76	100

การจ้างงานผู้พิการ ปีพ.ศ. 2565 - 2567

หน่วย (คน)

รายละเอียด	หน่วย	ประจำปี		
		2565	2566	2567
จำนวนการจ้างงานผู้พิการรวม	คน	2	2	2
จำนวนพนักงานผู้พิการ	คน	2	2	2
ร้อยละของจำนวนพนักงานผู้พิการ	%	100	100	100
จำนวนลูกจ้างพิการที่ไม่ใช่พนักงาน	คน	-	-	-

การฝึกอบรม และการพัฒนาความรู้พนักงาน

บริษัทคำนึงถึงบุคลากรที่เป็นหัวใจหลักของกิจการ บริษัทเปิดโอกาสให้พนักงานได้พัฒนาศักยภาพของตนเองเพื่อนำความรู้ความสามารถมาร่วมกันสร้างความก้าวหน้าทั้งต่อตนเองและองค์กร โดยบริษัทจัดการอบรมและ/หรือ ส่งพนักงานเข้าร่วมการอบรมตามความเหมาะสมกับหน้าที่การงานสม่ำเสมอ โดยร่วมเข้าอบรมจัดขึ้นประจำปีของ IOD ตลาดหลักทรัพย์ คณะกรรมการกำกับหลักทรัพย์และตลาดหลักทรัพย์ บริษัทศูนย์รับฝากหลักทรัพย์ สมาคมส่งเสริมผู้ลงทุนไทย สมาคมบริษัทจดทะเบียนไทย สมาคมวิชาชีพบัญชี สมาคมคนไทยธุรกิจเกษตร สภาวิชาชีพวิทยาศาสตร์ และเทคโนโลยี สำนักงานประกันสังคม กรมพัฒนาฝีมือแรงงาน กรมสวัสดิการ และคุ้มครองแรงงาน กรมวิชาการเกษตร กรมปศุสัตว์ เป็นต้น

บริษัทเข้าร่วมประกาศเจตนารมณ์เข้าร่วมโครงการแนวร่วมปฏิบัติของภาคเอกชนไทยในการต่อต้านการทุจริตคอร์รัปชัน ฝ่ายบุคคลจึงจัดให้มีการฝึกอบรมคณะกรรมการ ผู้บริหาร และพนักงานอย่างต่อเนื่องในหัวข้อที่เกี่ยวข้องกับมาตรการดังกล่าว

ชั่วโมงอบรมความรู้เฉลี่ย พนักงาน ค่าใช้จ่าย ความรู้ และพัฒนาพนักงาน

รายละเอียด	หน่วย	ปี 2565	ปี 2566	ปี 2567
จำนวนชั่วโมงอบรมความรู้เฉลี่ยของพนักงาน	ชั่วโมง/คน/ปี	12.00	12.00	12.00
ค่าใช้จ่ายในการอบรมความรู้ และพัฒนาพนักงาน	บาท	87,162.20	204,512.00	115,947.00

ตัวอย่างหัวข้อการจัดอบรม และส่งพนักงานเข้าร่วมอบรมในปีพ.ศ. 2567 เช่น

สำนักงานใหญ่	ฝ่ายผลิต
<ul style="list-style-type: none"> - “Director Certification Program” IOD - การเปิดเผยข้อมูลผ่านระบบ SETLink ครั้งที่1/2567” SET - “ความรู้เกี่ยวกับวัตถุดิบอันตรายสำหรับผู้ควบคุมการมีไว้ในครอบครองเพื่อใช้รับจ้างด้านการปศุสัตว์ตาม พรบ. วัตถุอันตราย พ.ศ. 2535” กรมปศุสัตว์ - “สัมมนาชี้แจงหลักเกณฑ์การสำรวจโครงการ CGR ปี 2567” SET - “การป้อง ปราม ปราบ พฤติกรรมไม่เหมาะสมของบริษัทจดทะเบียน” SET - “Sharing Experiences : การสร้างความยั่งยืนเชื่อมชุมชนสู่ตลาดโลก” SET - “อบรมการเตรียมการ และการใช้ระบบ IIS” SEC - “การตรวจสอบสิทธิมนุษยชนอย่างรอบด้าน (HRDD) ภายใต้โครงการธุรกิจกับสิทธิมนุษยชน สำหรับภาคธุรกิจในตลาดทุนไทย (ระยะที่ 3)” SEC - โครงการพัฒนาวิชาชีพเลขานุการบริษัท Thai LCA - “บทบาท และหน้าที่ของเลขานุการบริษัท” Thai LCA - “เตรียมความพร้อมรับมือมาตรการทางด้านสิ่งแวดล้อม (ครั้งที่1) SET - Empowering Board: Enhancing Governance,Standars, and Financial Insights - IOD - “ข้อมูล ESG ต้องจัดทำอย่างไร? เพื่อสร้างความน่าสนใจในมุมมองนักวิเคราะห์ และนักลงทุน” SET - “Sustainable Tech 2024” SET - “The Role of Lead Independent Directors in Thai Business” IOD - Business Beyond CAC: Spotlight On supply chainห่วงโซ่อุปทานโปร่งใส ภาคธุรกิจไทยยั่งยืน ” - “AI เวทีแห่งการเรียนรู้ใหม่ของนักบัญชี” สภาวิชาชีพบัญชี - “การจ่ายเงินปันผล” SET - TLCA CFO CPD “ESG Bond : การออกตราสารหนี้ด้านความยั่งยืน” - “insight in SET :รู้รอบเพื่อการเติบโตและยั่งยืนในตลาดทุน” (รุ่นที่ 3/2567) SET - “รอบรู้กฎหมาย รอบรู้สิทธิ ลิขิตการลงทุน”สมาคมส่งเสริมผู้ลงทุนไทย - “สัมมนาชี้แจงหลักเกณฑ์การสำรวจโครงการ CGR ปี 2568” IOD - Q&A ข้อเสนอแนะการจัดทำ “56-1 One Report” SET - “Human Rights in Business” สมาคมบริษัทจดทะเบียนไทย - “ขั้นตอนการจัดประชุมผู้ถือหุ้น” สมาคมบริษัทจดทะเบียนไทย - ถอดบทเรียนความเสี่ยงด้าน “ESG” SET - “21/03101P กฎหมายแรงงานสำหรับการบริหารงานบุคคล” บจก.ฝึกอบรม และสัมมนาธรรมนิติ - “e-Learning CFO’s Refresher (ภาษาไทย) ปีพ.ศ. 2567” SET 	<ul style="list-style-type: none"> - SD-01 แผนการควบคุมภาวะฉุกเฉิน (กรณีเกิดเหตุเพลิงไหม้) - SD-02 แผนการควบคุมภาวะฉุกเฉิน (กรณีสารเคมีหกรั่วไหล) - การดับเพลิงขั้นต้น - การฝึกซ้อมการอพยพหนีไฟ - การขับซึ่รถฟอร์คลิฟท์อย่างถูกต้อง และปลอดภัย - สิทธิประโยชน์จากกองทุนพัฒนาฝีมือแรงงาน ภายใต้พระราชบัญญัติส่งเสริมฯ พ.ศ. 2545 - จรรยาบรรณแห่งวิชาชีพวิทยาศาสตร์และเทคโนโลยี - โรคจากการประกอบอาชีพ และสิ่งแวดล้อม - เจ้าหน้าที่ความปลอดภัยในการทำงาน ระดับหัวหน้างาน - WI - 27 การเบิกออก และการเคลื่อนย้ายวัตถุดิบ - PM - 39 การควบคุมคลังวัตถุดิบ - WI - 26 การรับวัตถุดิบ - WI - 28 การรับ และจัดเก็บ White Spirit 3040 จากระเบิดรุตุก - การอ่าน และการใช้ SDS อย่างถูกต้อง - WI - 16 การผสมยาเม็ด - WI - 10 การบรรจุยาเม็ด ขนาด 50 กิโลกรัม รุ่นที่ 1 - WI - 10 การบรรจุยาเม็ด ขนาด 50 กิโลกรัม รุ่นที่ 2 - 18SD - PSM - 13 แผนควบคุมภาวะฉุกเฉิน (กรณีปฏิบัติงานเกี่ยวกับ Xylene) - WI - 02 การจัดเรียงสินค้าเพื่อขนส่ง - ผู้ควบคุมการขายวัตถุดิบอันตรายทางการเกษตร - การสุ่มเก็บตัวอย่าง และการตรวจสอบคุณภาพวัตถุดิบ/ผลิตภัณฑ์สำเร็จรูปนำเข้า - WI - 31 การปฏิบัติงานในที่อับอากาศ - การสุขาภิบาลอาหาร สำหรับผู้ประกอบการด้านอาหาร - การทำให้ถังว่างเพื่อการซ่อมบำรุง (Empty Tank)

ความปลอดภัย อาชีวอนามัย และสภาพแวดล้อมในการทำงาน

บริษัทดำเนินการเพื่อลดอุบัติเหตุในที่ทำงานโดย

1. ให้พนักงานมีส่วนร่วมในการหาจุดเสี่ยงภัยในพื้นที่ปฏิบัติงาน
2. จัดทำแผนฉุกเฉินสำหรับกรณีเพลิงไหม้ สารเคมีหก รั่วไหล พร้อมจัดการฝึกซ้อม ประเมินผล และทบทวนแผนอย่างน้อยปีละ 1 ครั้ง
3. จัดให้มีอุปกรณ์ป้องกัน และระงับเหตุฉุกเฉินให้เหมาะกับสถานการณ์
4. อบรมให้ความรู้ความเข้าใจ วิธีการปฏิบัติหน้าที่อย่างปลอดภัย ควบคุม แก๊ส ไข ระเบิด บรรเทาอันตรายที่อาจเกิดขึ้นขณะปฏิบัติงาน ทั้งนี้ต้องปฏิบัติตามข้อมูลความปลอดภัยของสาร (Material Safety Data Sheets หรือ MSDS) ที่จัดทำขึ้น โดยมีเจ้าหน้าที่ซึ่งมีวุฒิประกาศนียบัตรความปลอดภัยในการทำงานระดับวิชาชีพ หรือ จป. (Safety Officer) เป็นผู้ควบคุมดูแล

มาตรการดังกล่าวทำให้พนักงานปฏิบัติงานในพื้นที่อย่างปลอดภัย สถิติการเกิดอุบัติเหตุต่ำ และยังไม่เคยมีอุบัติเหตุร้ายแรง จากรายงานเสนอต่อกรมสวัสดิการ และคุ้มครองแรงงาน กระทรวงแรงงานถึงอุบัติเหตุที่เกิดขึ้นกับพนักงานทุกไตรมาส พบสถิติการเกิดอุบัติเหตุตั้งแต่ปีพ.ศ. 2565 - 2567 ดังนี้

จำนวนชั่วโมงการทำงาน

รายละเอียด	ประจำปี			
	หน่วย	2565	2566	2567
จำนวนชั่วโมงการทำงานของพนักงานรวม	ชั่วโมง	1,869.00	1,883.00	1,869.00

สถิติการบาดเจ็บหรืออุบัติเหตุจากการทำงาน

รายละเอียด	ประจำปี			
	หน่วย	2565	2566	2567
จำนวนเหตุการณ์บาดเจ็บหรืออุบัติเหตุจากการทำงานของพนักงานถึงขั้นหยุดงาน	ครั้ง	1	2	1
จำนวนเหตุการณ์บาดเจ็บหรืออุบัติเหตุจากการทำงานของพนักงานถึงขั้นหยุดงานตั้งแต่ 1 วันขึ้นไป	คน	1	2	1
จำนวนพนักงานที่เสียชีวิตจากการทำงาน	คน	0	0	0

การส่งเสริมความสัมพันธ์ และการมีส่วนร่วมกับพนักงาน

รายละเอียด	ประจำปี			
	หน่วย	2565	2566	2567
จำนวนพนักงานรวมที่ลาออกโดยความสมัครใจ	คน	25	25	47
จำนวนพนักงานชายที่ลาออกโดยความสมัครใจ	คน	13	11	27
จำนวนพนักงานหญิงที่ลาออกโดยความสมัครใจ	คน	12	14	20

ที่ผ่านมามีบริษัทจัดโครงการเพื่อสร้างความรักสามัคคี ความจงรักภักดีต่อองค์กรเป็นโครงการต่อเนื่องดังต่อไปนี้

โครงการต่ออายุคนเกษียณ

จากสถานการณ์ประชากรผู้สูงอายุมีจำนวนมากข้อมูลเดือนกันยายน พ.ศ. 2567 พบว่า ประเทศไทยมีประชากรที่มีอายุเกิน 60 ปี มีจำนวน 13,444,127 คน หรือคิดเป็น 20.69% จากประชากรทั้งหมด 65,969,270 คน มีจำนวนผู้สูงเพศชายรวม 5.9 ล้านคน และเพศหญิงรวม 7.5 ล้านคน ซึ่งมีเปอร์เซ็นต์มากกว่าร้อยละ 10 ขึ้นไป ทำให้ประเทศไทย ได้ก้าวเข้าสู่สังคมผู้สูงอายุโดยสมบูรณ์ (ข้อมูลกรมการปกครอง) แต่ในสภาพความเป็นจริงปัจจุบันผู้สูงอายุส่วนหนึ่งยังมีสุขภาพกายใจที่ดี มีความสามารถที่จะทำงานได้อย่างมีประสิทธิภาพจากประสบการณ์ที่สั่งสมมา บริษัทจึงมีนโยบายคัดเลือก พนักงานเกษียณอายุที่มีความสามารถ ประสบการณ์สายตรงสูง และมีสุขภาพที่แข็งแรง สามารถช่วยเหลืองานบริษัทได้ โดยฝ่ายบริหารสามารถคัดเลือกพิจารณาการต่ออายุปีต่อปี จากผลงาน และความสามารถ และความสนใจทั้งนี้เพื่อเป็นการสร้างขวัญกำลังใจให้กับพนักงานที่ทุ่มเททำงานรับใช้บริษัท และยังมีความสามารถ มีความต้องการที่จะทำงานเพื่อไม่เป็นการว่างเปล่า เปิดโอกาสให้ผู้สูงอายุใช้ความสามารถ และประสบการณ์ช่วยเหลือบริษัท

โครงการพักตา 15 นาทีสมองผ่อนคลาย

จากการวิจัยพบว่าการนอนพักผ่อนช่วงกลางวัน 10-20 นาที เป็นช่วงที่ทำให้ร่างกายอยู่ในช่วง Non - Rapid Eye Movement (NREM) เมื่อตื่นขึ้นมาจะเกิดความรู้สึกกระปรี้กระเปร่า สมองโปร่งใส ทำงานต่อได้อย่างคล่องแคล่วมีประสิทธิภาพ เรียกการนอนนี้ว่า Power Nap บริษัทจึงส่งเสริมให้พนักงานนอนหลับพักผ่อนหลังอาหารกลางวัน 15-20 นาทีซึ่งได้รับความร่วมมือจากพนักงานเป็นอย่างดี ซึ่งนอกจากบริษัทจะปิดไฟช่วงพักเที่ยงประหยัดพลังงาน ยังได้ผลดีจากการให้พนักงานได้นอนพักผ่อน เพื่อตื่นขึ้นมาอย่างแจ่มใส

โครงการครอบครัวเดียวกัน

บริษัทมุ่งมั่นที่จะสร้างความรักความสามัคคีในหมู่พนักงาน และผู้บริหารเพื่อการทำงานเป็นทีม มีความรักเอื้ออาทรกันเหมือนบุคคลในครอบครัว การจัดงานเลี้ยงบริษัท รวมถึงบุคคลในครอบครัวของพนักงาน ผู้บริหารในการจัดงานทุกครั้ง โดยบุคคลในครอบครัวไม่มีค่าใช้จ่าย ทั้งนี้เพื่อสร้างความสนิทสนมคุ้นเคยรู้จักกัน กฎระเบียบต่างๆ จึงสามารถยืดหยุ่นไปตามความเหมาะสม และความเป็นจริงที่ทุกคนยอมรับได้ ตัวอย่างของความสำเร็จโครงการนี้คือ

- ช่วงปิดภาคเรียน เปิดโอกาสให้กับบุตรหลานของพนักงาน ผู้บริหารเข้ามาทำงานฝึกงานเพื่อช่วยเหลือแบ่งเบาภาระครอบครัว และเป็นการหาประสบการณ์การทำงาน รู้จักใช้เวลาว่างให้เป็นประโยชน์
- การสื่อสาร ตอบข้อซักถาม ร้องเรียน แจ้งประกาศต่างๆ ให้ข้อมูลที่มีประโยชน์ต่อการทำงาน และคุณภาพชีวิตแก่พนักงานได้ทราบโดยพร้อมเพรียงกันด้วยการใช้ Social Network Application ของกลุ่มพนักงาน เพื่อความเข้าใจ และปฏิบัติได้ถูกต้องตรงกัน

โครงการคนพิการทำงานที่บ้าน

จากมาตรการรัฐที่สนับสนุนให้ช่วยเหลือคนพิการให้มีโอกาสทำงาน มีเงินใช้จ่าย พร้อมสวัสดิการเพื่อให้ผู้พิการมีความภูมิใจรู้สึกมีคุณค่า ไม่เป็นภาระกับครอบครัว และสังคมปัจจุบันการติดต่อสื่อสารมีความสะดวกง่ายดาย บริษัทจึง เลือกว่าจ้างผู้พิการทำงานโดยสนับสนุนให้ผู้พิการทำงานที่บ้าน เพื่อเป็นการประหยัดค่าใช้จ่าย และเพิ่มความปลอดภัยให้กับผู้พิการในการเดินทาง ซึ่งในประเทศไทยอุปกรณ์ หรือพาหนะที่อำนวยความสะดวกให้กับคนพิการยังไม่พร้อมสมบูรณ์

โครงการส่งเสริมสุขภาพพนักงาน

จัดการตรวจสอบสุขภาพประจำปีแก่พนักงาน และผู้บริหาร ทั้งนี้พนักงานสามารถพาบุคคลในครอบครัวมาใช้โปรแกรมตรวจสอบสุขภาพในราคาพิเศษได้จากสถานพยาบาลที่เข้าร่วมโครงการกับบริษัท จัดให้มีประกันสุขภาพและอุบัติเหตุให้กับพนักงานนอกเหนือจากประกันสังคม และดูแลให้มีการใช้สารเสพติดใดๆ ในหมู่พนักงานสำหรับพนักงาน และคนงานที่ประจำฝ่ายผลิตบริษัทให้มีการตรวจเลือดเพื่อหาสารพิษตกค้างทุกปี และพบว่าไม่มีพนักงานหรือคนงานมีรายงานทางการแพทย์เรื่องพบสารพิษตกค้าง

(2) ลูกค้า

บริษัทพัฒนาสินค้าอย่างต่อเนื่องเพื่อตอบสนองความต้องการ และความพึงพอใจในด้วยความรับผิดชอบ ชื่อสัตย์ มีจริยธรรม โดยในปี 2567 บริษัทจัดสำรวจความพึงพอใจจากลูกค้าใน 6 หัวข้อคือ ความหลากหลายของผลิตภัณฑ์ คุณภาพ การส่งมอบสินค้า ราคา บริการ และการจัดโปรโมชั่นซึ่งได้รับคะแนนเฉลี่ย 3.59 จากคะแนนเต็ม 4 หัวข้อที่ได้รับคะแนนเฉลี่ยสูงสุดตามลำดับดังนี้ การบริการ และการติดตามงานของฝ่ายขาย, คุณภาพของสินค้า การส่งมอบตรงเวลา และความหลากหลายของผลิตภัณฑ์ มีคะแนนเฉลี่ย 3.91, 3.85, 3.80 และ 3.67 ตามลำดับ โดยมีข้อร้องเรียนให้เพิ่มผลิตภัณฑ์สารกำจัดวัชพืช เพื่อรักษาสถานลูกค้า สร้างความสัมพันธ์อันดี บริษัทจัดโครงการต่อเนื่องเพื่อสนองตอบความต้องการของลูกค้าดังต่อไปนี้

ลูกค้าตัวแทนจำหน่าย

โครงการใส่ใจคืนกำไรให้ลูกค้า

บริษัท มินิโอบายในการผูกใจสร้างความจงรักภักดีกับลูกค้ามีหลักปฏิบัติดังนี้

1. สื่อสารสร้างความสัมพันธ์ที่ดีกับลูกค้าด้วยความจริงใจ
2. การบริการจัดส่งรวดเร็ว
3. พนักงานสามารถติดต่อได้ง่าย และมีอำนาจเจรจา และตกลงราคาสินค้าหรือรายการพิเศษต่างๆ

ในระดับที่ลูกค้าพึงพอใจ

4. บริษัทให้ความสำคัญในการเปิดลูกค้าตัวแทนโดยให้ความสำคัญกับลูกค้าขายปลีกมากกว่าลูกค้าขายส่งเพื่อตัดปัญหา “ปลาใหญ่กินปลาเล็ก”
5. บริษัทคำนึงถึงการรักษาคำพูดหากได้มีการตกลงกับลูกค้าไว้แล้ว

นอกจากนี้กลยุทธ์ที่บริษัทได้ใช้มาเป็นเวลายาวนานคือการคืนกำไรให้ลูกค้า (Rebate) ในปลายปี บริษัทพบว่า การคืนกำไร เป็นสิ่งที่ลูกค้าชื่นชอบประสบความสำเร็จอย่างดี ทำให้เป็นลูกค้าที่มีความจงรักภักดีมากกว่า 30 ปี

ลูกค้า End User คือ กลุ่มเกษตรกร

โครงการผลิตภัณฑ์ปลอดภัยสูงต่อเกษตรกร และสิ่งแวดล้อม

บริษัทมุ่งค้นคว้าเพื่อขออนุมัติการขึ้นทะเบียน นำเข้า และผลิตสารเคมีทางการเกษตรที่มีความปลอดภัยสูงต่อเกษตรกร และสิ่งแวดล้อม และได้รับการอนุมัติดังต่อไปนี้

- Isoprothiolane 41.76% w/v EC. (Fuji-One) ผลิตจากประเทศญี่ปุ่น ใช้เป็นสารป้องกันกำจัดโรคใบไหม้ในนาข้าว
- Bispyribac-Sodium 20% WP ผลิตจากประเทศจีน ใช้ในการกำจัดวัชพืช เช่น การใช้หลังวัชพืชงอกในข้าวนาหว่านน้ำตามเพื่อกำจัดวัชพืชประเภทใบแคบ เช่น หญ้าข้าวนก และหญ้าแดง วัชพืชประเภทใบกว้างเช่น ผักปอดนา และวัชพืชประเภทกก เช่น กกทราย กกขนาก และหญ้าหนวดปลาตุ๊ก

- **Fenpyroximate 5% w/v EC. (Ortus)** ผลิตภัณฑ์จากประเทศญี่ปุ่น เป็นสารกำจัดไร ในส้ม มะละกอ ทุเรียน เงาะ ลำไย พริก มะนาว และมันสำปะหลัง กำจัดไรแมงมุมคันซาว่าในสวนกุหลาบ และกล้วยไม้
- **Buprofezin 40% w/v SC. (Applaud 40 SC)** ผลิตภัณฑ์จากประเทศญี่ปุ่น ใช้สำหรับกำจัดเพลี้ยกระโดดสีน้ำตาลในนาข้าว และเพลี้ยจักจั่นในฝ้าย
- **Fenoxaprop-P-ethyl 6.9% EW (พาโตวิท 6.9)** ใช้กำจัดวัชพืชใน ข้าวนาหว่านน้ำตม (ใช้หลังวัชพืชงอก) เพื่อกำจัดวัชพืชประเภทใบแคบ เช่น หญ้าข้าวนก และหญ้าดอกขาว
- **Azoxystrobin 25% W/V SC** ใช้ป้องกัน และกำจัดโรคเกสรดำ (black anther) ในกล้วยไม้ที่มีสาเหตุจากเชื้อรา Colletotrichum gloeosporioides
- **ฟลูอะซิฟอป-พี-บิวทิล 15% W/V EC (Fluazifop-P-butyl)** ใช้กำจัดวัชพืชใบแคบ หลังวัชพืชงอก (Post-Emergence) ในพืชประธานใบเลี้ยงคู่ เช่น กำจัดหญ้าหนวดข้าว, หญ้าดอกขาว, หญ้าตีนนก และหญ้าใบไผ่ ในพืชผัก กระเทียม, ถั่วต่างๆ พริกมะเขือ, มันสำปะหลัง และฝ้าย
- **ไพราโซซัลฟูรอน-เอทิล 10% WP (Pyrazosulfuron-ethyl)** ใช้ก่อน และหลังวัชพืชงอก (Post-Emergence) ในนาหว่านน้ำตม และนาดำใช้ในการกำจัดวัชพืชประเภทกก เช่น กกขนาก, หนวดปลาตุก ประเภทใบกว้าง เช่น ขาเขียด, ผักปอดนา, ประเภทเฟิร์น และผักแว่น
- **เฮกซะโคนาโซล 5% W/V EC (Hexaconazole)** สารกำจัดโรคพืชที่เกิดจากเชื้อรา เช่น โรคกาบใบแห้งข้าว, โรคเมล็ดต่างในข้าว, แอนแทรคโนสในองุ่น และมะม่วง โรคในจุดสีม่วงของหอมหัวใหญ่ โรคราสนิม โรคใบติด เป็นต้น
- **อีทีฟอน (Ethephon) 48% W/V SL** สารช่วยเร่งการออกดอก หรือเร่งให้ผลไม้สุกเร็วขึ้น เช่น เร่งการออกดอกของสับปะรด เร่งการสุกของผลมะเขือเทศในแปลงปลูก เป็นต้น
- **จิบเบอเรลลิน 2% W/V SL (Gibberellic Acid)** ใช้ในการเปลี่ยนแปลงดอกเพศเมียเป็นเพศผู้ ในแตงกวา กระตุ้นการติดผลในพืช เช่น ส้ม, มะเขือเทศ, องุ่น กระตุ้นการพัฒนาของดอก และกระตุ้นการขยายตัวของเซลล์
- **ควินคลอแรก 47% (Quinclorac) + ไพราโซซัลฟูรอน-เอทิล 3% WP (Pyrazosulfuron-ethyl)** ใช้หลังวัชพืชงอก (Post-Emergence) ในนาข้าวหว่านน้ำตม เพื่อกำจัดวัชพืชประเภทใบแคบ เช่น หญ้า, ข้าวนา, วัชพืชใบกว้าง เช่น ผักปอดนา และวัชพืชประเภทกก เช่น กกขนาก และหนวดปลาตุก
- **ออกซาไดอะซอน (Oxadiazon) 25% EC** ชื่อการค้า อ็อกซาได 25 สารกำจัดวัชพืชในนาหว่านน้ำตม
- **แคปแทน (Captan) 80% WG** ชื่อการค้า พาโตไซด์ 80 สารป้องกันกำจัดโรคพืชใช้ป้องกันกำจัดโรคใบจุดสีน้ำตาลในข้าว, ป้องกันกำจัดโรคใบจุดในกล้วยไม้
- **กลูโฟซิเนต-แอมโมเนียม (Glufosinate-ammonium) 15% W/V SL** ชื่อการค้า พาโตบาส สารกำจัดวัชพืชหลังการงอกในสวนปาล์ม วัชพืชใบแคบเช่น หญ้าตีนกา หญ้ามาเลเชีย หญ้าบั้ง และหญ้าตีนนก วัชพืชใบกว้างเช่น สาบแร้งสาบกา หญ้าละออง บาดหญ้า และกระดุมใบใหญ่
- **ไซฮาโลฟอป-บิวทิล (Cyhalofop-butyl) 10% W/V EC** ชื่อการค้า แกรนโต้ สารกำจัดวัชพืชหลังการงอกในนาหว่านน้ำตม เช่นหญ้าข้าวนก หญ้าดอกขาว
- **เมทาแลกซิล (Metalaxyl) 35% DS** ชื่อการค้า พาโตแลกซิล สารกำจัดโรคพืช โรคราน้ำค้างในข้าวโพดหวาน
- **ฟิโปรนิล (Fipronil) 0.3% GR** ชื่อการค้า พาโตดาน สารกำจัดแมลงป้องกันหนอนกออ้อยในไร่อ้อย

โครงการรณรงค์ใช้สารเคมีที่ถูกต้องปลอดภัย โดยส่งเสริมด้วยการจัดโครงการดังต่อไปนี้

โครงการแต่งตัวมิดชิด เพื่อชีวิตที่ปลอดภัย

บริษัทได้ทำการศึกษาและได้ข้อสรุปว่า เสื้อเชิ้ตลายสก๊อตเป็นที่ต้องการ และเป็นที่ยินยอมของเกษตรกรไทย บริษัทจึงได้จ้างบริษัทผลิตเสื้อมีคุณภาพเชื่อถือได้ ตัดเย็บอย่างประณีต สีสดใสสวยงาม ใช้ผ้าคุณภาพดี เพื่อเป็นสินค้าแถมกับผลิตภัณฑ์ เพื่อเป็นการกระตุ้นยอดขาย ปัจจุบันบริษัทแจกเสื้อให้กับเกษตรกรไปแล้วมากกว่าสามแสนตัวทั่วประเทศ และเป็นเรื่องที่น่ายินดีที่ได้เห็นเกษตรกรนิยมใส่เสื้อของบริษัทไม่ใช่เพียงเพื่อความปลอดภัยในการทำงาน และมีเกษตรกรบางส่วนใส่เสื้อบริษัทในชีวิตประจำวันเช่นกัน นอกจากนี้บริษัทยังรณรงค์การใส่ถุงมือขณะปฏิบัติงาน ผสมและพ่นสารเคมีปราบศัตรูพืช จึงแนบถุงมืออย่างพร้อมกันกับผลิตภัณฑ์เพื่อให้เกษตรกรใส่ทุกครั้งเมื่อมีการใช้สารเคมี

โครงการเกมสบู่นแบบกับผลิตภัณฑ์

บริษัททำการวิจัยตลาดพบว่าสบู่นก่อนเป็นที่ยินยอมของเกษตรกร และได้ศึกษาเพิ่มเติมเรื่องกลิ่น และตราสินค้าที่เกษตรกรชื่นชอบ จึงเลือกจัดเป็นของแจกในกล่องบรรจุยาเพื่อเป็นของสมนาคุณลูกค้าเพื่อเป็นการกระตุ้นให้เห็นความสำคัญของการทำความสะอาดร่างกายหลังการสัมผัสหรือใช้สารเคมีปราบศัตรูพืชทุกครั้งและได้รับการตอบรับเป็นอย่างดี

โครงการเกมผงชักฟอกชนิดของกับผลิตภัณฑ์

บริษัททำการวิจัยเพื่อหาผงชักฟอกเป็นที่ยินยอมของเกษตรกรด้านกลิ่น และตราสินค้าที่เกษตรกรชื่นชอบ จึงเลือกจัดเป็นของแจกในกล่องบรรจุยาเพื่อเป็นของสมนาคุณลูกค้าเพื่อเป็นการกระตุ้นให้เห็นความสำคัญของการทำความสะอาดเสื้อผ้าเครื่องนุ่งห่มหลังการใช้สารเคมีปราบศัตรูพืชทุกครั้ง และได้รับการตอบรับเป็นอย่างดี

(3) ชุมชน และสังคม

บริษัทดำเนินธุรกิจด้วยความรับผิดชอบต่อชุมชน และสังคม โดยให้ความสำคัญกับการลดผลกระทบต่อสิ่งแวดล้อม และหลีกเลี่ยงการดำเนินงานที่อาจสร้างผลกระทบเชิงลบต่อคุณภาพชีวิตของชุมชนรอบสถานประกอบการจึงเลือกที่จะตั้งโรงงานอยู่ในนิคมอุตสาหกรรมในปีพ.ศ. 2567 บริษัท ไม่พบข้อร้องเรียนจากชุมชนในประเด็นด้านสังคมหรือสิ่งแวดล้อม

นอกจากนี้ บริษัทมีส่วนร่วมในการพัฒนาคุณภาพชีวิต และส่งเสริมการมีส่วนร่วมกับชุมชนมาตลอด โดยเฉพาะด้านการศึกษา เพราะเชื่อมั่นว่า การศึกษาจะช่วยพัฒนาสร้างประเทศ ตามโครงการที่ทำต่อเนื่องดังต่อไปนี้

โครงการพัฒนาโรงเรียนในฝัน

ในอดีตที่ผ่านมา บริษัทได้ลงพื้นที่สำรวจโรงเรียนเล็กในชุมชนรอบสำนักงานใหญ่ และพบว่าส่วนใหญ่เป็นโรงเรียนในสังกัดกรุงเทพมหานคร ได้รับเงินช่วยเหลือพัฒนาโรงเรียนพอเพียงกับจำนวนนักเรียน ขณะที่โรงเรียนวัดอุทัยธารามเป็นโรงเรียนในสังกัด สพฐ. สอนถึงชั้นประถมศึกษาปีที่ 6 ได้รับเงินอุดหนุนจากรัฐตามจำนวนนักเรียน โดยช่วงที่ลงสำรวจโรงเรียนมีนักเรียนเพียง 120 คนซึ่งทำให้ได้รับเงินอุดหนุนไม่เพียงพอกับการดูแลจัดการศึกษาได้อย่างเต็มที่ นักเรียนส่วนใหญ่ของโรงเรียนเป็นเด็กยากจน พ่อแม่ย้ายถิ่นฐานมาเป็นกรรมกรก่อสร้าง ขับรถโดยสาร วินมอเตอร์ไซด์ พนักงานรักษาความปลอดภัย พ่อค้าแม่ค้า และพักอาศัยอยู่ในชุมชนริมทางรถไฟ บริษัทจึงมีโครงการเข้าไปให้ความช่วยเหลือ โดยร่วมมือกับคณะครูพัฒนาโรงเรียน เริ่มจากการจัดซื้ออุปกรณ์การศึกษา กองทุนอาหารกลางวัน อุปกรณ์กีฬา จัดซื้อคอมพิวเตอร์ มอบทุนการศึกษา และมอบเงินทุนพัฒนาโรงเรียนทุกปี การศึกษาตลอดมา

จากการที่บริษัทได้นำร่องการพัฒนาโรงเรียน ทำให้ มีผู้มีจิตเป็นกุศลเข้ามาร่วมพัฒนาโรงเรียนมากขึ้น จำนวนนักเรียนจึงเพิ่มขึ้นเป็นกว่า 300 คนในปัจจุบัน

สำหรับด้านคุณภาพการศึกษา พนักงานบริษัทจึงอาสาเข้าไปจัดสอนพิเศษภาษาอังกฤษ โดยบริษัท สนับสนุนเอกสารสำหรับฝึกหัดทำข้อสอบ O-NET สำหรับนักเรียนชั้นประถมศึกษาปีที่ 6 และการสอนสอนพิเศษเน้น ให้เด็กนักเรียนสนุกสนานกับภาษาอังกฤษด้วยเสียงเพลง และสอนการฝึกทำอาหารเป็นภาษาอังกฤษ ได้เรียนรู้ ขนบธรรมเนียมประเพณีของสังคมต่างประเทศเนื่องจากสิ่งที่ครูประจำวิชาสอนจากตำรา จากการพัฒนาในหลายๆ ด้านทำให้ โรงเรียนได้รับคัดเลือกให้เข้าโครงการโรงเรียนในฝันของภาครัฐ และรวมถึงได้รับคัดเลือกให้เป็นโรงเรียน รางวัลพระราชทานประเภทโรงเรียนขนาดเล็กในกรุงเทพมหานครจึงได้รับเงินงบประมาณมาพัฒนาการเรียนการสอน ให้ดียิ่งขึ้น

ทุกสิ้นปีการศึกษากรรมการบริษัทจะร่วมจัดงานปิ้งปิ้งนิตะ เลี้ยงอาหารนักเรียนรวมถึงมอบทุนการศึกษาแก่นักเรียนที่จบทุกคน

โครงการมอบการศึกษามอบความก้าวหน้าแก่เด็กกำพร้า

บริจาคโครงการต่อเนื่องมูลนิธิราชประชาสมาสัย กองทุนเพื่อเด็กกำพร้าพ่อแม่เสียชีวิตจากโรคเอดส์ ดูแลส่งเสียเด็กให้มีโอกาสได้รับการศึกษา โดยแบ่งเป็นชั้นประถมศึกษา มัธยมศึกษา อาชีววะ และมหาวิทยาลัย ซึ่งเป็นโครงการที่ประสบความสำเร็จสามารถผลักดันให้เด็กกำพร้าได้มีการศึกษา และจบการศึกษาในชั้นมหาวิทยาลัยมาแล้วกว่า 300 คน โดยบริษัท และผู้บริหาร ร่วมสนับสนุนทุนสำหรับนักเรียนตั้งแต่ประถมเพื่อให้จบระดับมหาวิทยาลัย เป็นโครงการต่อเนื่องมาแล้ว 13 ปี



การบริจาคเพื่อสังคมในปีพ.ศ. 2567

- โรงเรียนวัดอุทัยธาราม สนับสนุนงบประมาณปรับปรุงโรงเรียน งบประมาณจัดการวันเด็ก
- โรงเรียนแจ่มจันทร์วิทยา สนับสนุนจัดงานวันเด็ก
- จัดกรรรับส่งเด็กนักเรียนวัดอุทัยธาราม จำนวน 100 คน และโรงเรียนวัดใหม่ช่องลมจำนวน 20 คน เข้าชมละครการกุศลเรื่อง แต้บ แต้บ ตะแล้บ แต้บแต่บ ในพระราชนิพนธ์ สมเด็จพระกนิษฐาธิราชเจ้าโดยภาควิชาการละคร คณะอักษรศาสตร์ จุฬาลงกรณ์มหาวิทยาลัย และสมาคมศิษย์เก่าคณะอักษรศาสตร์ จุฬาลงกรณ์มหาวิทยาลัย
- มหาวิทยาลัยมหิดล ทุนการศึกษาสมาคมศิษย์เก่า เพื่อนิสิตปริญญาโท
- บริจาคมูลนิธิวิชิวเวทวิทยาลัย เฉลิมพระเกียรติในพระบรมราชูปถัมภ์
- มูลนิธิราชประชาสมาสัย ในพระบรมราชูปถัมภ์ ทุนการศึกษาเพื่อเด็กกำพร้า

นอกจากนี้ยังร่วมการบำรุงพุทธศาสนา โดยร่วมงาน ฟ้าป่า กฐิน ตามสมควร



4. การวิเคราะห์และคำอธิบายฝ่ายจัดการ



การเปรียบเทียบวิเคราะห์ข้อมูลในงบการเงินของบริษัท พาโตเคมีอุตสาหกรรม จำกัด (มหาชน) และบริษัท ย่อย หน่วย : พันบาท

ผลการดำเนินงานของบริษัท พาโตเคมีอุตสาหกรรม จำกัด (มหาชน) และบริษัทย่อย ในงบการเงินปรากฏ ผลกำไร (ขาดทุน) สุทธิ จำนวน 44.92, 70.84 และ 86.07 ล้านบาท ในปี 2565- 2567 ตามลำดับ โดยเปลี่ยนแปลง เพิ่มขึ้น (ลดลง) คิดเป็นร้อยละ (73.78), 57.71 และ 21.50 ตามลำดับ

ปี 2565

กองทุนการเงินระหว่างประเทศ (International Monetary Fund: IMF) คาดการณ์ว่าเศรษฐกิจโลก ปีพ.ศ. 2565 จะขยายตัวร้อยละ 3.2 สะท้อนให้เห็นถึงสัญญาณการฟื้นตัวของเศรษฐกิจโลกที่ชะลอตัวลง เนื่องจากเศรษฐกิจโลกยังคงตกต่ำจากผลกระทบของสงครามระหว่างประเทศรัสเซียและประเทศยูเครน ซึ่งทำให้เกิดวิกฤตพลังงานที่มาจากประเทศรัสเซีย ส่งผลต่อประเทศในกลุ่มสหภาพยุโรป เกิดการเพิ่มขึ้นของราคาลงงาน เกิดวิกฤตค่าครองชีพจากแรงกดดันด้านเงินเฟ้อที่ขยายวงกว้างอย่างต่อเนื่อง อัตราเงินเฟ้อที่คาดว่าจะยังคงอยู่ในระดับสูง เนื่องจากภาวะอัตราดอกเบี้ยนโยบาย ซึ่งอาจส่งผลกระทบต่อความเปราะบางทางด้านการชำระหนี้เพิ่มขึ้นโดยเฉพาะประเทศกำลังพัฒนาและจากการระบาดของ COVID-19 ในประเทศจีน ซึ่งมีนโยบาย Zero-COVID และปัญหาในภาคอสังหาริมทรัพย์ของจีน อาจส่งผลทำให้เศรษฐกิจของจีนมีแนวโน้มชะลอตัวกว่าที่คาดการณ์ไว้

เศรษฐกิจสหรัฐอเมริกา ขยายตัวร้อยละ 1.6 สะท้อนให้เห็นถึงการเติบโตของเศรษฐกิจที่ชะลอตัวลง แม้มีมาตรการการกระตุ้นเศรษฐกิจขนาดใหญ่ ในปีที่ผ่านมาแต่ปัญหาความต้องการบริโภคที่เพิ่มขึ้น และอัตราดอกเบี้ยที่พุ่งขึ้น กำลังส่งผลกระทบต่อการใช้จ่ายที่สำคัญ โดยเฉพาะอย่างยิ่งการใช้จ่ายเพื่อการลงทุนด้านที่พิกาศัย หรือการผ่อนชำระสินเชื่อเพื่อที่อยู่อาศัยต้องรับภาระเพิ่มขึ้น

เศรษฐกิจกลุ่มยูโรโซน (ประเทศเยอรมนี, ฝรั่งเศส, อิตาลี, สเปน) ขยายตัวร้อยละ 3.1 ปรับเพิ่มขึ้นเล็กน้อย แสดงให้เห็นถึงการเติบโตของเศรษฐกิจที่ชะลอตัวลงไม่มากนัก แต่คาดว่าจะมีความรุนแรงในการบริโภคด้านการเพิ่มขึ้นของราคาสินค้าพลังงานจากผลกระทบความขัดแย้งระหว่างรัสเซีย และยูเครน

เศรษฐกิจประเทศญี่ปุ่นขยายตัวร้อยละ 1.7 การเติบโตจากราคาการนำเข้าพลังงานที่สูงขึ้น การบริโภคภาคครัวเรือนและการลงทุนของภาคเอกชนที่ลดลง จากอัตราเงินเฟ้อที่สูงขึ้น รวมถึงปัญหาห่วงโซ่อุปทานที่เกิดขึ้นทั่วโลก

เศรษฐกิจประเทศจีน ขยายตัวร้อยละ 3.2 ลดลงเล็กน้อย สะท้อนให้เห็นถึงการเติบโตของจีนชะลอตัวลง ซึ่งเป็นผลจากนโยบาย Zero-COVID โดยใช้มาตรการล็อกดาวน์เพื่อควบคุมการระบาดของ COVID-19 และวิกฤตตลาดอสังหาริมทรัพย์ของจีน

เศรษฐกิจอาเซียน 5 (ประเทศอินโดนีเซีย, มาเลเซีย, ฟิลิปปินส์ ไทย และเวียดนาม) ขยายตัวร้อยละ 5.3 แสดงถึงการเติบโตของเศรษฐกิจที่สูงขึ้น การส่งออกสินค้าที่เพิ่มขึ้นจากการขยายตัวทางเศรษฐกิจของสหรัฐอเมริกา และยุโรป และการผ่อนคลายมาตรการล็อกดาวน์เพื่อควบคุมการระบาดของ COVID-19 แต่ยังคงต้องประสบอัตราเงินเฟ้อที่สูงจากการเพิ่มขึ้นของราคาสินค้าด้านพลังงาน และอาหาร

สำหรับภาวะเศรษฐกิจไทย ได้รับผลกระทบจากเศรษฐกิจโลก คาดว่าเศรษฐกิจไทยในปีพ.ศ. 2565 ขยายตัวร้อยละ 3.2 ที่สะท้อนให้เห็นว่าเศรษฐกิจมีการฟื้นตัวขึ้น จากการขยายตัวเพิ่มขึ้นของการอุปโภค บริโภคภาคเอกชน

โดยสอดคล้องกับระดับกิจกรรมทางเศรษฐกิจ และพฤติกรรมการจับจ่ายใช้สอยที่มีแนวโน้มฟื้นตัวกลับมาเป็นปกติมากขึ้น หลังจากผ่านพ้นการระบาดของ COVID-19 โดยเป็นการปรับตัวของตลาดแรงงาน และฐานรายได้ รวมทั้งการดำเนินมาตรการฐานการสนับสนุนการใช้จ่ายของภาครัฐ การขยายตัวของการลงทุนภาคเอกชนสอดคล้องกับการขยายตัวของการส่งออกได้อย่างต่อเนื่อง โดยส่วนหนึ่งเป็นผลจากความต้องการสินค้าอาหารที่คาดว่าจะยังเติบโตต่อเนื่องตลอดทั้งปี และการปรับตัวเพิ่มขึ้นของการลงทุนภาคเอกชนในหมวดเครื่องมือเครื่องจักร รวมถึงอัตราเงินเฟ้อที่คาดว่าจะมีแนวโน้มชะลอตัวลง จากสถานการณ์ราคาล้างงาน และปัญหาห่วงโซ่อุปทานที่ทยอยคลี่คลาย อีกทั้งภาครัฐยังได้ดำเนินมาตรการ ดูแลค่าครองชีพให้แก่ภาคประชาชน การสนับสนุนภาคการท่องเที่ยวหลังจากสถานการณ์การแพร่ระบาดของ COVID-19 คลี่คลายลง และการผ่อนคลายมาตรการการเดินทางระหว่างประเทศ โดยการยกเลิกการลงทะเบียน Thailand Pass สำหรับนักท่องเที่ยวต่างชาติ ส่งผลทำให้มีนักท่องเที่ยวต่างชาติเดินทางเข้าประเทศไทยมากขึ้น ทำให้รายได้ของแรงงาน และภาคธุรกิจที่เกี่ยวข้องกับภาคการท่องเที่ยวขยายตัวสูงขึ้น นอกจากนี้รายได้เกษตรกรที่แท้จริง ซึ่งเป็นฐานการบริโภคภาคเอกชนที่สำคัญขยายตัวเพิ่มขึ้น ประกอบกับรัฐบาลได้ดำเนินมาตรการรักษาระดับการบริโภคภายในประเทศหลายมาตรการ อาทิ โครงการเพิ่มกำลังซื้อให้แก่ผู้มีบัตรสวัสดิการแห่งรัฐ และผู้ที่ต้องการความช่วยเหลือเป็นพิเศษ และโครงการคนละครึ่ง เป็นต้น

ภาวะเศรษฐกิจภาคการเกษตรไทยโดยรวมปีพ.ศ. 2565 ขยายตัวร้อยละ 0.80 เมื่อเทียบกับปีพ.ศ. 2564 โดยเฉพาะสาขาพืชในปีพ.ศ. 2565 ขยายตัวร้อยละ 2.1 เมื่อเทียบกับปีพ.ศ. 2564 จากปริมาณน้ำฝนสะสมทั่วประเทศในช่วงครึ่งปีแรกของปีพ.ศ. 2565 เพิ่มขึ้นมากกว่าปีที่ผ่านมาทำให้ปริมาณน้ำในอ่างเก็บน้ำที่สำคัญและในแหล่งน้ำตามธรรมชาติมากขึ้น เพียงพอสำหรับการเพาะปลูกพืช รวมถึงสภาพอากาศโดยทั่วไปเอื้ออำนวย ทำให้เกษตรกรขยายพื้นที่เพาะปลูกบำรุงดูแลรักษามากขึ้น ทำให้การส่งออกสินค้าเกษตร และผลิตภัณฑ์ขยายตัวได้มากขึ้นจากการที่ประเทศคู่ค้าเชื่อมั่นในคุณภาพสินค้าเกษตรของไทย ทำให้มีความต้องการนำเข้าสินค้าเกษตรและอาหารของไทยอย่างต่อเนื่อง รวมถึงมาตรการของภาครัฐที่ช่วยเหลือทุกภาคส่วน รวมถึงภาคการเกษตรมีเศรษฐกิจดีขึ้น ถึงแม้ในบางพื้นที่จะได้รับผลกระทบจากพายุทำให้ฝนตกหนัก และมีน้ำท่วม ผลผลิตบางส่วนเสียหาย ต้นทุนการผลิตสูงขึ้นจากราคาน้ำมันเชื้อเพลิง ปุ๋ยเคมี สารกำจัดศัตรูพืช จากผลกระทบความขัดแย้งระหว่างรัสเซียและยูเครน อีกทั้งอัตราเงินเฟ้อที่สูงขึ้นส่งผลทำให้กำลังซื้อของผู้บริโภคลดลง แต่ก็ยังขยายตัวได้โดยพืชสำคัญที่มีผลผลิตเพิ่มขึ้น ได้แก่ ข้าวนาปรัง, อ้อยโรงงาน, สับปะรดโรงงาน, ปาล์มน้ำมัน, ลำไย และทุเรียน เป็นต้น ส่วนพืชที่มีผลผลิตลดลง ได้แก่ มันสำปะหลัง, ยางพารา, มังคุด และเงาะ เป็นต้น จากสถานการณ์อุทกภัยที่เกิดขึ้นทำให้ผลผลิตเสียหาย ปัญหาฝนตกหนักเกิดการระบาดของโรคใบด่างในยางพารา ทำให้ผลผลิตลดลง อีกทั้งฝนตกหนักทำให้มังคุดและเงาะมีผลผลิตลดลง อย่างไรก็ตามจากนโยบาย และมาตรการของภาครัฐในการส่งเสริมภาคเกษตร เช่น การขยายช่องทางการตลาด การพักชำระหนี้ การประกันรายได้ทำให้เกษตรกรสามารถทำการผลิต และบริหารจัดการสินค้าเกษตรให้ออกสู่ตลาดโลกได้อย่างต่อเนื่อง และจากการฟื้นตัวของเศรษฐกิจโลก ทำให้มีคำสั่งซื้อสินค้าเกษตรจากหลายประเทศคู่ค้าที่เชื่อมั่นในคุณภาพของสินค้าเกษตรของประเทศไทย ทำให้การส่งออกขยายตัวเพิ่มขึ้น ราคาสินค้าเกษตรปรับตัวสูงขึ้น

ปี 2566

กองทุนการเงินระหว่างประเทศ (International Monetary Fund : IMF) คาดการณ์ว่าเศรษฐกิจโลกปีพ.ศ. 2566 จะขยายตัวร้อยละ 3.0 ชะลอตัวลดลงเมื่อเปรียบเทียบกับปีพ.ศ. 2565 เนื่องจากการฟื้นตัวของเศรษฐกิจโลกยังคงมีปัจจัยต่างๆ ที่มีผลกระทบต่อการขยายตัวของเศรษฐกิจในครั้งนี้ เช่น ด้านการบริการ ด้านการท่องเที่ยว และด้านการผลิตชะลอตัวลง รวมถึงการปรับขึ้นอัตราดอกเบี้ยนโยบาย ของธนาคารกลาง

ในหลายประเทศ เพื่อลดแรงกดดันด้านเงินเฟ้อ ซึ่งคาดว่าอัตราเงินเฟ้อทั่วไปของโลกในปีพ.ศ. 2566 ลดลงจากปีพ.ศ. 2565 แต่ก็ยังคงอยู่ในระดับที่สูงกว่าภาวะปกติ

เศรษฐกิจของสหรัฐอเมริกาขยายตัวร้อยละ 2.1 เนื่องจากการลงทุนทางธุรกิจดีขึ้น และการบริโภคฟื้นตัวสะท้อนจากอัตราการว่างงานที่อยู่ในระดับต่ำ

เศรษฐกิจของกลุ่มยูโรโซน (ประเทศเยอรมนี, ฝรั่งเศส, อิตาลี และสเปน) ขยายตัวร้อยละ 0.7 เนื่องจากเศรษฐกิจของฝรั่งเศส อิตาลี และสเปนยังขยายตัว ขณะที่เศรษฐกิจของเยอรมนี ซึ่งมีขนาดใหญ่ที่สุดในกลุ่มสมาชิกหดตัว จากการดำเนินนโยบายทางการเงินแบบเข้มงวดของธนาคารกลางยุโรป ที่ปรับขึ้นอัตราดอกเบี้ยนโยบายอย่างต่อเนื่อง ส่งผลให้กิจกรรมทางเศรษฐกิจชะลอตัว

เศรษฐกิจของประเทศญี่ปุ่นขยายตัวร้อยละ 2.0 เนื่องจากภาคการท่องเที่ยวฟื้นตัวดีขึ้น การสนับสนุนด้านนโยบายเพื่อกระตุ้นการเติบโตทางเศรษฐกิจ รวมถึงการส่งออกรถยนต์ที่ฟื้นตัวจากปัญหาด้านห่วงโซ่อุปทาน

เศรษฐกิจของประเทศจีนขยายตัวร้อยละ 5.0 เนื่องจากการผ่อนคลายมาตรการควบคุมการแพร่ระบาดของโรคโควิด-19 ตั้งแต่ช่วงปลายปีพ.ศ. 2565 และการเปิดประเทศในปีพ.ศ. 2566 ส่งผลให้มีกิจกรรมทางเศรษฐกิจ และการใช้จ่ายภายในประเทศเพิ่มขึ้น รวมทั้งภาคบริการฟื้นตัวขึ้น อย่างไรก็ตามยังคงมีปัจจัยเสี่ยงที่สำคัญ เช่น สถานการณ์ในภาคอสังหาริมทรัพย์ที่ยังไม่คลี่คลาย ความเสี่ยงของสถานการณ์กับไต้หวัน ปัญหาเชิงโครงสร้าง และความไม่แน่นอนทางนโยบาย

เศรษฐกิจอาเซียน 5 (ประเทศอินโดนีเซีย มาเลเซีย ฟิลิปปินส์ ไทย และเวียดนาม) ขยายตัวร้อยละ 4.2 จากการอุปโภคบริโภคภาคเอกชนที่เพิ่มขึ้น อย่างไรก็ตามการส่งออกยังคงชะลอตัวตามภาวะเศรษฐกิจของประเทศคู่ค้า และสถานการณ์ความขัดแย้งระหว่างรัสเซีย และยูเครนที่ส่งผลกระทบต่อเศรษฐกิจ ขณะที่อัตราเงินเฟ้อของกลุ่มประเทศอาเซียน 5 ยังอยู่ในระดับสูง ทำให้ธนาคารกลางจำเป็นต้องดำเนินนโยบายการเงินแบบเข้มงวด

สำหรับภาวะเศรษฐกิจไทย ได้รับผลกระทบจากเศรษฐกิจโลก คาดว่าเศรษฐกิจไทยในปีพ.ศ. 2566 ขยายตัวร้อยละ 2.5 ที่สะท้อนให้เห็นว่าเศรษฐกิจมีการชะลอตัว ซึ่งมีปัจจัย และสมมติฐานที่มีผลกระทบที่สำคัญ ได้แก่ การส่งออกสินค้าชะลอตัวลงตามเศรษฐกิจของประเทศคู่ค้า การลงทุนภาครัฐในปีพ.ศ. 2566 ลดลง เนื่องจากการโอนเปลี่ยนแปลงวงเงินงบประมาณรายจ่ายลงทุนประจำปีพ.ศ. 2566 และการปรับลดกรอบวงเงินลงทุนของรัฐวิสาหกิจ ปีพ.ศ. 2567 ส่งผลให้การเบิกจ่ายงบลงทุนในไตรมาสสุดท้ายของปีพ.ศ. 2566 ต่ำกว่าที่ประมาณการไว้ การเบิกจ่ายงบประมาณของรัฐบาลเกิดการล่าช้า ทำให้ปริมาณการเบิกจ่ายอยู่ในระดับต่ำกว่าที่ประมาณการไว้ และในส่วนของ การบริโภคของภาคเอกชนยังขยายตัวในระดับสูง และมีแนวโน้มขยายตัวต่อเนื่องตามการฟื้นตัวของตลาดแรงงาน อีกทั้งในภาคการท่องเที่ยวยังคงมีการปรับตัวดีขึ้น โดยมีมาตรการยกเว้นวีซ่าเข้าประเทศ ให้แก่นักท่องเที่ยวชาวจีน, คาซัคสถาน, รัสเซีย, อินเดีย, ไต้หวัน เป็นต้น ซึ่งช่วยสนับสนุนให้นักท่องเที่ยวต่างชาติเดินทางเข้ามามากขึ้น รวมทั้งมาตรการส่งเสริมการท่องเที่ยวเพิ่มเติมของภาครัฐ เช่น โครงการปึกหมุดมูใหม่ เปิดไทยมุมต่าง (Unseen New Chapters) และโครงการ Amazing Thailand NFTS ที่จะช่วยสนับสนุนการท่องเที่ยวภายในประเทศปรับตัวดีขึ้นและต่อเนื่องต่อไปในปีพ.ศ. 2567

ภาวะเศรษฐกิจภาคเกษตรไทยโดยรวมปีพ.ศ. 2566 ขยายตัวร้อยละ 0.3 เมื่อเปรียบเทียบกับปีพ.ศ. 2565 โดยเฉพาะในสาขาพืชชะลอตัวลดลงร้อยละ 1.3 เมื่อเทียบกับปีพ.ศ. 2565 โดยได้รับผลกระทบจากปัจจัยบวก และปัจจัยลบ ดังนี้ ในช่วงครึ่งปีแรกของปีพ.ศ. 2566 มีปริมาณน้ำในอ่างเก็บน้ำที่สำคัญ และในแหล่งน้ำตามธรรมชาติ

มีเพียงพอสำหรับการเพาะปลูกพืชรวมถึงสภาพอากาศเอื้ออำนวย ทำให้เกษตรกรขยายพื้นที่เพาะปลูก และทำการผลิตมากขึ้น ราคาสินค้าเกษตรหลายชนิดอยู่ในเกณฑ์ดี จึงใจให้เกษตรกรเพิ่มการผลิต และมีการบำรุงดูแลรักษามากขึ้น เศรษฐกิจไทยในภาคการบริการ และภาคการท่องเที่ยวขยายตัวดีขึ้น และต่อเนื่องทำให้ภาคการผลิต และการค้าฟื้นตัวดีขึ้น มีการจ้างแรงงานเพิ่มขึ้น ประชาชนมีรายได้และมีกำลังซื้อมากขึ้น ส่งผลให้ความต้องการสินค้าเกษตรเพิ่มขึ้น รวมถึงการได้รับอานิสงค์จากนโยบายของประเทศผู้ผลิต และส่งออกสินค้าเกษตรรายใหญ่ของโลกอย่างประเทศอินเดีย ซึ่งประสบภัยธรรมชาติที่รุนแรง ทำให้ผลผลิตสินค้าเกษตรเสียหาย และมีความกังวลว่าปริมาณผลผลิตจะไม่เพียงพอความต้องการบริโภคภายในประเทศ จึงมีการจำกัดหรือระงับการส่งออกสินค้าเกษตรกร และผลิตภัณฑ์บางชนิด เช่น ข้าว น้ำตาล ทำให้ประเทศต่างๆ มีความต้องการนำเข้าสินค้าเกษตรจากไทยเพิ่มขึ้น

สำหรับผลกระทบจากปัจจัยลบมาจากสภาพอากาศที่แปรปรวน และเข้าสู่ปรากฏการณ์เอลนีโญ ซึ่งในช่วงต้นปีพ.ศ. 2566 ภาคตะวันออกซึ่งเป็นแหล่งผลิตผลไม้ที่สำคัญของไทยประสบปัญหาฝนตกหนัก และลมแรง ทำให้เกิดความเสียหายแก่ทุเรียน และในช่วงเดือนกรกฎาคม เข้าสู่ภาวะเอลนีโญ ทำให้ฤดูฝนมาล่าช้า เกิดภาวะแห้งแล้งฝนทิ้งช่วง ปริมาณน้ำในแหล่งต่างๆ ลดลงไม่เพียงพอแก่การเพาะปลูก ส่งผลกระทบต่อการเจริญเติบโตของผลผลิตทางการเกษตร ราคาปัจจัยการผลิตหลายชนิดอยู่ในระดับสูง ทำให้เกษตรกรมีต้นทุนการผลิตที่เพิ่มขึ้น ส่งผลทำให้ปริมาณ และคุณภาพของผลผลิตลดลง การส่งออกลดลงเนื่องจากเศรษฐกิจของประเทศคู่ค้าชะลอตัว ภาวะอัตราเงินเฟ้อที่อยู่ในระดับสูง ทำให้กำลังซื้อของผู้บริโภคลดลง รวมถึงผลกระทบจากสงครามระหว่างรัสเซียและยูเครน อิสราเอล และฮามาส การแข่งขันเชิงยุทธศาสตร์ระหว่างจีนกับสหรัฐอเมริกาส่งผลกระทบต่อห่วงโซ่อุปทานโลก และการค้าระหว่างประเทศ

ปี 2567

กองทุนการเงินระหว่างประเทศ (International Monetary Fund: IMF) คาดว่าเศรษฐกิจโลกปีพ.ศ. 2567 จะขยายตัวร้อยละ 3.2 ชะลอตัวลงเล็กน้อยเมื่อเทียบกับปีพ.ศ. 2566 ที่ขยายตัวร้อยละ 3.3 เนื่องจากการเติบโตทางเศรษฐกิจของกลุ่มยูโรโซนประเทศตลาดเกิดใหม่ (Emerging market countries) และประเทศกำลังพัฒนาชะลอตัวลงจากการหยุดชะงักด้านการผลิตภาคอุตสาหกรรม และการขนส่งสินค้าโภคภัณฑ์ โดยเฉพาะน้ำมันรวมถึงความขัดแย้งทางภูมิศาสตร์ และสภาพภูมิอากาศเปลี่ยนแปลงอย่างรุนแรง อย่างไรก็ตามปัจจัยที่ทำให้เศรษฐกิจขยายตัวได้ดีมาจากการเติบโตทางเศรษฐกิจของสหรัฐอเมริกา และประเทศตลาดเกิดใหม่ของเอเชียยังคงเติบโตได้จากความต้องการในอุตสาหกรรม เซมิคอนดักเตอร์ และอุปกรณ์อิเล็กทรอนิกส์ที่ใช้เทคโนโลยีปัญญาประดิษฐ์ โดยคาดว่าอัตราเงินเฟ้อทั่วโลก ในปีพ.ศ. 2567 จะอยู่ที่ร้อยละ 5.8 ลดลงจากร้อยละ 6.7 ในปีพ.ศ. 2566 แต่ก็ยังคงอยู่ในระดับที่สูงกว่าภาวะปกติ

เศรษฐกิจของสหรัฐอเมริกาขยายตัวร้อยละ 2.8 เนื่องจากการใช้จ่ายของผู้บริโภคปรับตัวเพิ่มขึ้นตามค่าจ้างแรงงานที่เพิ่มขึ้น

เศรษฐกิจของกลุ่มยูโรโซน (ประเทศเยอรมนี ฝรั่งเศส อิตาลี และสเปน) ขยายตัวร้อยละ 0.8 เนื่องจากภาคบริการ และการส่งออกสินค้าที่เพิ่มขึ้น โดยเฉพาะสินค้าอุปโภคบริโภค และการบริโภคภาคเอกชนที่เพิ่มขึ้นตามการปรับลดลงของราคาพลังงาน และอัตราเงินเฟ้อ

เศรษฐกิจของประเทศญี่ปุ่นขยายตัวร้อยละ 0.3 ชะลอตัวลงเมื่อเทียบกับปีที่แล้วที่ขยายตัวร้อยละ 1.7 เนื่องจากการปรับขึ้นอัตราดอกเบี้ยนโยบายของธนาคารกลางญี่ปุ่น การอ่อนค่าของเงินเยน การหยุดชะงักของห่วงโซ่

อุปทานในอุตสาหกรรมยานยนต์ และการลงทุนที่ลดลงของภาคเอกชนในไตรมาสแรกของปีพ.ศ. 2567 อย่างไรก็ตาม ความต้องการบริโภคภายในประเทศ และภาคการท่องเที่ยวที่เพิ่มขึ้น ทำให้เศรษฐกิจญี่ปุ่นยังคงขยายตัว

เศรษฐกิจของประเทศจีนขยายตัวร้อยละ 4.8 ชะลอตัวลงเล็กน้อยเมื่อเทียบกับปีที่แล้วที่ขยายตัวร้อยละ 5.3 เนื่องจากยังคงมีความเสี่ยงจากภาระหนี้สินในอสังหาริมทรัพย์ และความเชื่อมั่นของผู้บริโภคที่อยู่ในระดับต่ำ แม้จะมีการส่งออกที่เพิ่มขึ้น

เศรษฐกิจของอาเซียน 5 (ประเทศอินโดนีเซีย, มาเลเซีย, ฟิลิปปินส์, ไทย และสิงคโปร์) ขยายตัวร้อยละ 4.5 เท่ากับปีที่แล้ว เนื่องจากการบริโภคภาคเอกชน และการส่งออกสินค้าอิเล็กทรอนิกส์ที่เพิ่มขึ้น

สำหรับภาวะเศรษฐกิจไทยได้รับผลกระทบจากเศรษฐกิจ คาดว่าเศรษฐกิจไทยในปีพ.ศ. 2567 ขยายตัวร้อยละ 2.6 โดยมีปัจจัย และสมมติฐานที่มีผลกระทบที่สำคัญ ได้แก่ การส่งออกสินค้าขยายตัวมากกว่าที่คาดไว้ จากความต้องการสินค้าในหมวดอิเล็กทรอนิกส์ ประกอบกับมีแนวโน้มส่งออกสินค้าไปสหรัฐอเมริกาเพิ่มขึ้นต่อเนื่อง ในช่วงก่อนการประกาศปรับขึ้นภาษีศุลกากรขาเข้าของประธานาธิบดีทรัมป์ การลงทุน และการบริโภคภาครัฐขยายตัวจากปัจจัยฐานที่อยู่ในระดับต่ำ ซึ่งเป็นผลจากการเบิกจ่ายในงบประมาณปีพ.ศ. 2567 ที่ล่าช้า และการบริโภคของภาคเอกชนยังขยายตัวได้จากจำนวนนักท่องเที่ยวที่มีแนวโน้มเพิ่มสูงขึ้นเมื่อเข้าสู่ฤดูท่องเที่ยว และโครงการกระตุ้นเศรษฐกิจปี พ.ศ. 2567 ผ่านผู้มีบัตรสวัสดิการแห่งรัฐ และคนพิการ ซึ่งช่วยสนับสนุนให้มีการบริโภคเพิ่มขึ้น

ภาวะเศรษฐกิจภาคการเกษตรไทยโดยรวมปีพ.ศ. 2567 หดตัวลดลงร้อยละ 0.3 เมื่อเปรียบเทียบกับปีพ.ศ. 2566 โดยสาขาพืชในปีพ.ศ. 2567 หดตัวร้อยละ 1.7 เมื่อเทียบกับปีพ.ศ. 2566 โดยได้รับผลกระทบจากปัจจัยบวก และปัจจัยลบดังนี้ จากเศรษฐกิจไทยปรับตัวดีขึ้น และมีแนวโน้มขยายตัวอย่างต่อเนื่อง โดยเฉพาะด้านการบริโภค และการส่งออก ทำให้ความต้องการสินค้าเกษตร และอาหารเพิ่มขึ้น ราคาสินค้าเกษตรหลายชนิดในช่วงปีที่ผ่านมาอยู่ในเกณฑ์ดี จึงเป็นแรงจูงใจให้เกษตรกรเพิ่มการผลิต และมีการบำรุงดูแลรักษามากขึ้น เพื่อคุณภาพที่ดีของผลผลิต รวมถึงการบริหารจัดการด้านการเฝ้าระวังโรคระบาดอย่างเข้มงวด และต่อเนื่อง อีกทั้งการดำเนินนโยบายของภาครัฐในการพัฒนาศักยภาพการผลิต และบริหารจัดการสินค้าเกษตรให้สอดคล้องกับความต้องการของตลาด การส่งเสริมการใช้เทคโนโลยี และนวัตกรรมในการผลิต และแปรรูปสินค้าเกษตร การยกระดับสินค้าเกษตรให้มีคุณภาพ และได้มาตรฐาน การบริหารจัดการน้ำเพื่อรองรับภัยพิบัติต่างๆ การเพิ่มช่องทางให้เกษตรกรเข้าถึง และใช้ประโยชน์จากข้อมูลเพื่อการวางแผน และรองรับความเสี่ยง

สำหรับผลกระทบจากปัจจัยลบเกิดจากสภาพอากาศที่แปรปรวน โดยเกิดปรากฏการณ์เอลนีโญ-ลานีญา ซึ่งในช่วงต้นปีพ.ศ. 2567 เกิดปรากฏการณ์เอลนีโญต่อเนื่องมาจากปีพ.ศ. 2566 ทำให้ปริมาณฝนน้อยกว่าปีที่ผ่านมา สภาพอากาศร้อนจัด และแห้งแล้ง ส่งผลกระทบต่อการเพาะปลูก และการเจริญเติบโตของพืชสำคัญหลายชนิด เกษตรกรบางส่วนงดหรือปรับเปลี่ยนการเพาะปลูกพืช และในช่วงเดือนกันยายน ปีพ.ศ. 2567 เกิดปรากฏการณ์ลานีญาทำให้เกิดมรสุม และมีฝนตกหนักมีปริมาณน้ำสะสมจำนวนมาก เกิดอุทกภัย และน้ำป่าไหลหลากในหลายพื้นที่ทางภาคเหนือ และภาคตะวันออกเฉียงเหนือ ส่งผลทำให้ผลผลิตเกษตรบางส่วนได้รับความเสียหาย และในช่วงเดือนพฤศจิกายนถึงธันวาคม พ.ศ. 2567 เกิดอุทกภัยทางภาคใต้ทำให้พื้นที่ทางการเกษตรบางส่วนได้รับความเสียหายประกอบกับผลกระทบจากระบบเศรษฐกิจโลกที่ฟื้นตัวช้า จากความขัดแย้งทางภูมิรัฐศาสตร์ในหลายภูมิภาคทั่วโลก เช่น รัสเซีย และยูเครน อิสราเอลกับฮามาสส่งผลต่อราคาพลังงานทำให้ปัจจัยการผลิตหลายชนิดมีราคาสูงขึ้น เช่น ราคาน้ำมันเชื้อเพลิง, ปุ๋ยเคมี, สารเคมีกำจัดศัตรูพืช และวัตถุดิบอาหารสัตว์ทำให้ต้นทุนการผลิตสูงขึ้น เกษตรกรบางส่วนจึงมีการปรับลด และปรับเปลี่ยนการใช้ปุ๋ย และอาหารสัตว์เพื่อพยายามลดต้นทุนการ

ผลิต ซึ่งส่งผลกระทบต่อปริมาณ และคุณภาพของผลผลิต เศรษฐกิจของประเทศคู่ค้าบางประเทศยังคงชะลอตัว ส่งผลกระทบต่อการค้า และความต้องการสินค้าเกษตรของไทย

ด้วยปัจจัยต่างๆ ที่ได้กล่าวมานี้ จึงส่งผลกระทบต่อผลการดำเนินงานของบริษัท ทำให้ผลการดำเนินงานตลอดระยะเวลา 3 ปี ที่ผ่านมา ปรากฏดังนี้

ตารางแสดงรายได้ ต้นทุนขาย และกำไรขั้นต้น ปีพ.ศ. 2565 - 2567

หน่วย : ล้านบาท

	2565			2566			2567		
	จำนวนเงิน	%	% เปลี่ยนแปลง	จำนวนเงิน	%	% เปลี่ยนแปลง	จำนวนเงิน	%	% เปลี่ยนแปลง
รายได้จากการขาย	447.01	100.00	(30.79)	593.22	100.00	32.71	627.44	100.00	5.77
รายได้อื่น	(2.53)	(0.57)	(162.01)	4.49	0.76	277.55	6.55	1.04	46.11
รายได้รวม	444.48	99.43	(31.61)	597.71	100.76	34.47	633.99	101.04	6.07
ต้นทุนขาย	(325.70)	(72.86)	(23.98)	(436.69)	(73.61)	34.08	(499.95)	(71.71)	3.04
กำไรขั้นต้น	121.31	27.14	(44.20)	156.52	26.39	29.02	177.49	28.29	13.40

ปี 2565

ภาวะเศรษฐกิจขยายตัวเล็กน้อย โดยได้รับผลกระทบจากภาวะเศรษฐกิจโลกที่เกิดขึ้นในต่างประเทศ เช่น สหรัฐอเมริกา, สหภาพยุโรป, ญี่ปุ่น, จีน และอาเซียน 5 ดังได้กล่าวมาแล้วข้างต้น ซึ่งทำให้มูลค่าการส่งออกสินค้าเกษตร และผลิตภัณฑ์สำคัญของไทยเพิ่มขึ้น ส่งผลทำให้ระบบเศรษฐกิจไทยภาคเกษตรโดยรวมขยายตัวเพิ่มขึ้น เมื่อเทียบกับปีพ.ศ. 2564 จากปัจจัยบวกด้านต่างๆ เช่น ปริมาณน้ำฝน น้ำในอ่างเก็บน้ำ และแหล่งน้ำธรรมชาติเพิ่มมากขึ้น เพราะสภาพอากาศเอื้ออำนวยแก่การเพาะปลูก การขยายพื้นที่ทำการเพาะปลูก และทำการผลิตมากขึ้น ราคาสินค้าเกษตรหลายชนิดอยู่ในเกณฑ์ดี การดำเนินนโยบาย และมาตรการจากภาครัฐ และความร่วมมือของทุกภาคส่วนในการส่งเสริมการใช้เทคโนโลยีในการผลิตเพื่อลดต้นทุนการผลิต การบริหารการจัดการน้ำ และการเฝ้าระวังโรคระบาด การช่วยเหลือเกษตรกรที่ประสบภัยพิบัติ การพัฒนาคุณภาพสินค้า การขยายช่องทางการจำหน่ายออนไลน์ และออฟไลน์ ส่วนมาตรการอื่นๆ ทั้งด้านการท่องเที่ยว การบริโภค เป็นต้น ซึ่งทำให้การส่งออกขยายตัวเพิ่มขึ้น เนื่องจากประเทศคู่ค้าต้องการสินค้าเกษตรที่มีคุณภาพ ส่งผลทำให้ราคาสินค้าเกษตรในประเทศปรับตัวสูงขึ้น แต่ยังมีปัจจัยลบอยู่บ้าง เช่น ภัยธรรมชาติจากพายุทำให้เกิดอุทกภัยบางพื้นที่ ผลผลิตบางส่วนเสียหาย ราคาต้นทุนผลิตที่สูงขึ้นจากราคาน้ำมันเชื้อเพลิง ปุ๋ยเคมี สารกำจัดศัตรูพืช ภาวะอัตราเงินเฟ้อที่มีแนวโน้มสูงขึ้นทั่วโลก ซึ่งเป็นผลกระทบจากความขัดแย้งระหว่างรัสเซียกับยูเครน อีกทั้งมาตรการ Zero-COVID ของจีน และการควบคุมการนำเข้าสินค้าเกษตรที่เข้มงวด

จากปัจจัยข้างต้นทำให้ยอดขายปีพ.ศ. 2565 จำนวน 447.01 ล้านบาท เปลี่ยนแปลงลดลงร้อยละ 30.79 ต้นทุนขายจำนวน 325.70 ล้านบาท เปลี่ยนแปลงลดลงร้อยละ 23.98 ส่งผลทำให้กำไรขั้นต้น จำนวน 121.31 ล้านบาท เปลี่ยนแปลงลดลงร้อยละ 44.20 โดยสรุปสาเหตุสำคัญเป็นประเด็นได้ดังนี้

1. ยอดขายปีพ.ศ. 2565 ลดลงเนื่องจากภาวะเศรษฐกิจทั่วโลกจากความขัดแย้งระหว่างรัสเซีย และยูเครน

ทำให้เกิดวิกฤตราคาน้ำมันโลกสูงขึ้น เกิดภาวะเงินเฟ้อทั่วโลกในอัตราที่สูงขึ้นมากกว่าปกติ เกิดภาวะเศรษฐกิจตกต่ำ ราคาสินค้าเพิ่มสูงขึ้นมาก ทำให้ต้นทุนสินค้าในการนำเข้าสูงขึ้น เช่น ปุ๋ยเคมีที่มีราคาเพิ่มขึ้นมากกว่าเท่าตัว เมื่อเทียบกับราคาในภาวะปกติ รวมถึงสารเคมีกำจัดศัตรูพืชที่มีกระบวนการใช้สัมพันธ์กับการใช้ปุ๋ยเคมี จึงทำให้ราคต้นทุนของสารเคมีกำจัดศัตรูพืชเพิ่มสูงขึ้นตามไปด้วย อีกทั้งยังได้รับผลกระทบจากค่าเงินบาทที่ผันผวนอย่างมาก จึงเป็นปัจจัยในการพิจารณาการนำเข้าวัตถุดิบเพื่อการผลิตและจำหน่าย โดยคำนึงถึงระยะเวลาการใช้ตามฤดูกาล เพื่อไม่ให้สินค้าที่ผลิต และมีไว้เพื่อจำหน่ายคงเหลือมากเกินไปที่จะก่อให้เกิดภาวะต้นทุนจม และจะทำให้ราคาขายสูงขึ้น จนกระทั่งกระทบกับยอดการจำหน่ายในตลาด

2. ผลกระทบจากอุทกภัยในหลายจังหวัดของประเทศทั้งภาคเหนือ ภาคอีสาน โดยเฉพาะจังหวัดอุบลราชธานี ภาคกลาง และภาคใต้ซึ่งทำให้ภาคการเกษตรต้องใช้เวลาเพิ่มขึ้นในการฟื้นฟูหลังน้ำลด ให้สามารถกลับมาทำการเกษตรได้ดังเดิม
3. จากผลกระทบข้างต้น พบว่าเกษตรกรจำนวนมากทำการเพาะปลูกลดลง เนื่องจากภาวะน้ำท่วมพื้นที่เพาะปลูก และจากปุ๋ยเคมีซึ่งเป็นส่วนสำคัญในกระบวนการเพาะปลูกมีราคาเพิ่มขึ้นมากกว่าเท่าตัว การลงทุนไม่คุ้มค่า โดยเฉพาะเกษตรกรที่ไม่มีที่ดินเป็นของตนเอง และต้องเช่าที่ดินเพื่อทำการเกษตรจะมีต้นทุนที่เพิ่มขึ้นอีก ทำให้ความต้องการลดลง

ส่วนทางด้านลูกค้านั้น เมื่อความต้องการสินค้าลดลง ย่อมส่งผลกระทบต่อยอดขายที่เปลี่ยนแปลงไปตามภาวะความต้องการของตลาดที่ลดลง จากการระบาดของศัตรูพืชที่ลดลงและในช่วงที่เกิดอุทกภัยก็เกรงว่าจะทำให้สินค้าได้รับความเสียหาย จึงสั่งซื้อในปริมาณไม่มากนัก และให้พอดีกับภาวะตลาดขณะนั้น เพื่อไม่ต้องแบกรับภาระการเก็บรักษาสินค้าที่มีต้นทุนสูงมากเกินไป โดยจะสั่งซื้อแบบ Just In Time และคาดว่าราคาอาจจะเปลี่ยนแปลงลดลงในอนาคต รวมถึงปัญหาการขนส่งสินค้า ยังคงมีผลกระทบต่อเนื่องทำให้ความต้องการสินค้าในตลาดลดลงอย่างมาก

4. ความรุนแรงของการแข่งขันด้านราคาสูงมากเมื่อเทียบกับปีที่แล้ว เนื่องจากความต้องการสินค้าของตลาดลดลง โดยเฉพาะสินค้าในกลุ่มสารเคมีกำจัดวัชพืชที่ใช้ในพืชไร่ และนาข้าว

เมื่อพิจารณาถึงรายละเอียดของยอดขายในปีพ.ศ. 2565 ที่ลดลง เมื่อเทียบกับปีที่แล้วนั้นพบว่ายอดขายของผลิตภัณฑ์ทุกประเภท Commodity Product และ Specialty Product ซึ่งเป็นสารกำจัดแมลงศัตรูพืช สารกำจัดวัชพืช สารกำจัดเชื้อรา สารกำจัดไร ทั้งชนิดเม็ด ชนิดน้ำ และชนิดผงลดลงทั้งหมด จากการระบาดของศัตรูพืชที่ลดลง และความต้องการในตลาดลดลง

ด้านปริมาณการผลิตสินค้าโดยรวมลดลง ตามสัดส่วนปริมาณการขาย ในขณะที่ค่าเงินบาทผันผวนอ่อนค่าลงตลอดทั้งปี ทำให้วัตถุดิบที่นำเข้ามีราคาสูงขึ้น รวมถึงราคาวัตถุดิบที่ซื้อในประเทศก็สูงขึ้นด้วย จากผลกระทบราคาของพลังงานสูงขึ้นจากสงครามรัสเซียและยูเครน ปัญหาการขนส่งสินค้าจากประเทศจีน และอินเดียยังคงมีผลกระทบอย่างต่อเนื่อง ทำให้ความล่าช้าของวัตถุดิบที่ใช้ในการผลิตส่งผลให้ปริมาณการผลิตลดลง ในขณะที่กระบวนการผลิตยังคงต้องการแรงงานเพื่อรองรับอย่างเพียงพอเช่นเดียวกับปีที่แล้ว แต่ผลกระทบจากการระบาดของ COVID-19 ในปีที่แล้วยังคงส่งผลกระทบต่อเนื่องเปลี่ยนแปลงวิถีการดำรงชีวิตของแรงงานอย่างมาก ทำให้แรงงานขาดแคลน ถึงแม้จำเป็นต้องจัดหาแรงงานจากบริษัทภายนอกก็ยังคงไม่เพียงพอเช่นเดียวกันในปีพ.ศ. 2565 มีการปรับขึ้นค่าแรงขั้นต่ำ ทำให้ต้นทุนแรงงานลดลงร้อยละ 14.75 เมื่อเทียบกับปีที่แล้ว

ส่วนค่าใส่หุ้ยการผลิตลดลงร้อยละ 1.60 เมื่อเทียบกับปีที่แล้ว จากปริมาณการผลิตที่ลดลงทำให้ใส่หุ้ยการผลิตต่อหน่วยเพิ่มขึ้นรวมถึงปัจจัยอื่นๆ ที่ทำให้ต้นทุนขายลดลงร้อยละ 23.98 เมื่อเทียบกับปีที่แล้ว ทำให้กำไรขั้นต้นในปีพ.ศ. 2565 จำนวน 121.31 ล้านบาทหรือร้อยละ 27.14 เปลี่ยนแปลงลดลงจำนวน 96.07 ล้านบาทหรือร้อยละ 44.20 เมื่อเทียบกับปีที่แล้ว ซึ่งอัตราการลดลงของต้นทุนขายน้อยกว่า อัตราการลดลงของยอดขาย แสดงให้เห็นว่าผลกระทบจากปัจจัยภายนอกทั้งเศรษฐกิจที่ตกต่ำทั่วโลก รวมถึงการปรับขึ้นค่าแรงขั้นต่ำเป็นปัจจัยที่หลีกเลี่ยงไม่ได้ แต่บริษัทฯ ยังคงสามารถบริหารต้นทุนอย่างมีประสิทธิภาพ ทำให้กำไรขั้นต้นอยู่ในเกณฑ์ที่น่าพอใจในสถานการณ์ปัจจุบัน

ส่วนรายได้อื่นๆ ในปีพ.ศ. 2565 จำนวน 2.53 ล้านบาท เปลี่ยนแปลงลดลงจำนวน 6.61 ล้านบาท ลดลงร้อยละ 162.01 เมื่อเทียบกับปีที่แล้ว ซึ่งประกอบด้วยรายได้จากเงินลงทุนลดลง เนื่องจากผลกระทบจากภาวะการลงทุนในตลาดหุ้นที่ผันผวนขึ้นลงตลอดทั้งปีโดยดัชนีตลาดหลักทรัพย์ ณ 30 ธันวาคม 2565 ปิดที่ 1,668.66 จุด ซึ่งเพิ่มขึ้นจากการปิดในวันที่ 30 ธันวาคม 2564 ที่ 1,657.62 จุด เพิ่มขึ้น 11.04 จุด จึงทำให้รายได้จากเงินลงทุนซึ่งส่วนใหญ่คือผลขาดทุนจากการขายเงินลงทุนเพิ่มขึ้น ส่วนผลกำไรที่ยังไม่เกิดขึ้นจริงเพิ่มขึ้น จากการเปลี่ยนแปลงมูลค่าเงินลงทุน และเงินปันผลรับที่ลดลง ส่วนผลขาดทุนจากอัตราแลกเปลี่ยนจำนวน 6.59 ล้านบาทนั้น ถึงแม้ว่าบริษัทฯ มีนโยบายป้องกันความเสี่ยง จากอัตราแลกเปลี่ยนที่มีความผันผวน ทำให้ค่าเงินบาทอ่อนค่า จากอัตราแลกเปลี่ยนซึ่งอ่อนค่ามากที่สุดในไตรมาสที่ 3 เท่ากับ 38.0679 บาทต่อ 1 ดอลลาร์ และเริ่มแข็งค่าขึ้นในปลายไตรมาสที่ 4 ณ วันที่ 30 ธันวาคม 2565 เท่ากับ 34.7335 บาท ต่อ 1 ดอลลาร์ โดยเปลี่ยนแปลงเพิ่มขึ้นจำนวน 1.1406 บาทหรือร้อยละ 3.40 เมื่อเปรียบเทียบกับอัตราแลกเปลี่ยน ณ 30 ธันวาคม 2564 ดังนั้นบริษัทฯ จึงจำเป็นต้องทำ Forward Contract และทำ T/R เพื่อลดผลกระทบจากอัตราแลกเปลี่ยนลง แต่ก็ยังทำให้เกิดผลขาดทุนจากอัตราแลกเปลี่ยนเพิ่มขึ้น ส่วนรายได้อื่นๆ ลดลงจากการขายยานพาหนะเก่า และวัสดุบรรจุเก่าที่หมดอายุ ในปีนี้ลดลงเมื่อเทียบกับปีที่แล้ว

ปี 2566

ภาวะเศรษฐกิจไทยขยายตัวเล็กน้อย โดยได้รับผลกระทบจากภาวะเศรษฐกิจโลกที่เกิดขึ้นในต่างประเทศ เช่น สหรัฐอเมริกา, สหภาพยุโรป, ญี่ปุ่น, จีน และอาเซียน 5 ดังได้กล่าวมาแล้วข้างต้น ซึ่งทำให้มูลค่าการส่งออกชะลอตัวลงตามเศรษฐกิจของประเทศคู่ค้าจึงทำให้ภาวะเศรษฐกิจภาคเกษตรในสาขาพืชชะลอตัวลดลง เมื่อเทียบกับปีที่แล้ว โดยมีปัจจัยทั้งด้านบวก และด้านลบ ดังนี้ ในช่วงครึ่งปีแรกของปีพ.ศ. 2566 ปริมาณน้ำในอ่างเก็บน้ำ และแหล่งน้ำตามธรรมชาติเพียงพอแก่การเพาะปลูก รวมถึงสภาพอากาศที่เอื้ออำนวยทำให้ผลผลิตเพิ่มขึ้นและราคาอยู่ในเกณฑ์ดีเป็นเหตุจูงใจให้เกษตรกรในการผลิตอย่างมีคุณภาพ จนกระทั่งเกิดภาวะฤดูฝนขาดช่วง และการเข้าสู่ภาวะเอลนีโญในช่วงครึ่งปีหลังของปีพ.ศ. 2566 ทำให้เกิดภาวะแห้งแล้ง ปริมาณน้ำในแหล่งน้ำต่างๆ ลดลง ส่งผลต่อการเจริญเติบโต และความสมบูรณ์ของพืชหลายชนิด เช่น ข้าว, สับปะรดโรงงาน, ปาล์มน้ำมัน, ยางพารา และลำไย ราคาปัจจัยการผลิตหลายชนิดยังอยู่ในระดับสูงทั้งราคาน้ำมันเชื้อเพลิง ปุ๋ยเคมี และวัตถุดิบอาหารสัตว์ทำให้ต้นทุนการผลิตเพิ่มขึ้นส่งผลกระทบต่อปริมาณ และคุณภาพของผลผลิตลดลงเศรษฐกิจของประเทศคู่ค้าชะลอตัว ภาวะเงินเฟ้อที่สูงขึ้นในหลายประเทศทำให้กำลังซื้อของผู้บริโภคลดลง และกระทบจากภาวะสงครามระหว่างรัสเซีย และยูเครน อิสราเอลกับฮามาส และการแข่งขันเชิงยุทธศาสตร์ระหว่างจีนกับสหรัฐอเมริกาส่งผลกระทบต่อห่วงโซ่อุปทานโลก และการค้าระหว่างประเทศทำให้เศรษฐกิจโลกฟื้นตัวช้า แต่ยังคงมีปัจจัยบวกในด้านอื่นๆ ที่ทำให้เศรษฐกิจไทยปรับตัวดีขึ้นจากภาคบริการ และภาคการท่องเที่ยวที่ขยายตัวต่อเนื่อง ทำให้ภาคการผลิต และการค้าฟื้นตัวดีขึ้นมีการจ้างแรงงานเพิ่มขึ้น ผู้บริโภคมีกำลังซื้อมากขึ้นทำให้ความต้องการ

สินค้าเกษตรเพิ่มขึ้นรวมถึงผลของนโยบายของประเทศอินเดีย ซึ่งประสพภัยธรรมชาติที่รุนแรงทำให้ผลผลิตสินค้าเกษตรเสียหาย และมีความกังวลว่าปริมาณผลผลิตจะไม่เพียงพอกับความต้องการบริโภคภายในประเทศ จึงมีการจำกัดหรือระงับการส่งออกสินค้าเกษตร และผลิตภัณฑ์ เช่น ข้าว น้ำตาล ทำให้ประเทศต่างๆ มีความต้องการนำเข้าสินค้าเกษตรจากไทยเพิ่มขึ้น

จากปัจจัยข้างต้น ทำให้ยอดขาย ปีพ.ศ. 2566 จำนวน 593.22 ล้านบาท เปลี่ยนแปลงเพิ่มขึ้นร้อยละ 32.71 ต้นทุนขาย จำนวน 436.69 ล้านบาท เปลี่ยนแปลงเพิ่มขึ้นร้อยละ 34.08 ส่งผลทำให้กำไรขั้นต้นจำนวน 156.52 ล้านบาท เปลี่ยนแปลงเพิ่มขึ้นร้อยละ 29.02 โดยสรุปสาเหตุสำคัญเป็นประเด็นได้ดังนี้

1. ผลกระทบจากระบบเศรษฐกิจทั่วโลกจากสงครามระหว่างประเทศรัสเซียกับประเทศยูเครน ซึ่งยังคงส่งผลกระทบต่อเนื่องมาโดยตลอด ทำให้ราคาน้ำมันโลกผันผวนมาโดยตลอดในปีที่แล้ว จนปัจจุบันความผันผวนลดลงภาวะเงินเฟ้อเริ่มลดลงแต่ก็ยังอยู่ในอัตราที่สูงกว่าปกติ ราคาสินค้าโดยรวมเริ่มมีแนวโน้มลดลง ทำให้ต้นทุนในการนำเข้าเริ่มลดลงแต่ก็ยังสูงกว่าภาวะปกติ เช่น ราคาปุ๋ยเคมีที่มีราคาเพิ่มขึ้นมาก มี แนวโน้มลดลง รวมถึงสารเคมีกำจัดศัตรูพืชที่มีกระบวนการใช้สัมพันธ์กับการใช้ปุ๋ยเคมี จึงเป็นผลทำให้ราคาต้นทุนของสารเคมีกำจัดศัตรูพืชมีแนวโน้มในทิศทางเดียวกัน แต่ยังคงได้รับผลกระทบต่อค่าเงินบาทที่ผันผวน จึงเป็นปัจจัยในการพิจารณาการนำเข้ามาเพื่อผลิต และจำหน่าย โดยคำนึงถึงระยะเวลาการใช้ตามฤดูกาลเพื่อไม่ให้สินค้าที่ผลิตและจำหน่ายคงเหลือมากเกินไปที่จะทำให้เกิดภาวะต้นทุนจม และทำให้ราคาขายสูงขึ้น จนกระทบกับยอดขายการจำหน่ายในตลาด
2. ถึงแม้ว่าภาวะเศรษฐกิจข้างต้นเริ่มมีแนวโน้มที่ดีขึ้นจากปัจจัยการฟื้นตัวของการท่องเที่ยว และการบริโภคภาคเอกชนที่สูงขึ้นรวมถึงผลผลิตการเกษตรมีแนวโน้มราคาสูงขึ้นด้วยโดยเฉพาะราคาข้าวนาปี และข้าวนาปรังมีราคาสูงขึ้นเมื่อเปรียบเทียบกับช่วงเวลาเดียวกันกับปีที่แล้วจากการที่ผลผลิตลดลง เนื่องจากขาดแคลนน้ำเพราะฝนทิ้งช่วง และเกิดการระบาดของแมลงศัตรูพืช บริษัทยังคงได้รับผลกระทบจากราคาต้นทุนเฉลี่ยของวัตถุดิบคงเหลือที่มีต้นทุนสูงจากผลกระทบของค่าเงินบาทที่ผันผวนอ่อนค่าลง และจำเป็นต้องทำการผลิตเพื่อรองรับความต้องการของตลาด ต้นทุนทางด้านแรงงาน และส่วยการผลิตต่างๆ เพิ่มขึ้นทำให้ต้นทุนการผลิตสูงขึ้น ดังนั้นจึงเป็นปัจจัยในการพิจารณาการนำเข้าสินค้าเพื่อผลิตและจำหน่ายโดยคำนึงถึงระยะเวลาการใช้ตามฤดูกาลเพื่อไม่ให้สินค้าที่ผลิต และจำหน่ายคงเหลือมากเกินไปที่จะทำให้เกิดภาวะต้นทุนจม อีกทั้งต้องคำนึงถึงต้นทุนที่สูงขึ้น ส่งผลทำให้ราคาขายสูงขึ้นเกินไปจนไม่สามารถจำหน่ายในตลาดได้
3. จากผลกระทบข้างต้น พบว่าเกษตรกรต้องประสบกับภาวะปุ๋ยเคมีซึ่งเป็นส่วนสำคัญในกระบวนการเพาะปลูกมีราคาเพิ่มขึ้นมากกว่าปกติ ทำให้ต้นทุนของเกษตรกรสูงขึ้นโดยเฉพาะเกษตรกรที่ไม่มีที่นาเป็นของตนเอง และต้องเช่าที่นาเพื่อทำการเกษตรนั้นจะมีต้นทุนที่เพิ่มขึ้นอีก ส่วนคำสั่งซื้อจากร้านค้าที่เปลี่ยนแปลงไปตามภาวะความต้องการของตลาด จึงสั่งซื้อในจำนวนปริมาณให้พอดีเพื่อไม่ต้องเก็บรักษาสินค้าที่มีต้นทุนสูงมากเกินไปโดยจะสั่งซื้อแบบ Just in time ส่วนความต้องการของตลาดเพิ่มขึ้นเนื่องจากราคาข้าวที่ปรับตัวสูงขึ้นมาก และเกิดการระบาดของรุนแรงของหนอนกอในนาข้าว ทำให้สารเคมีกำจัดศัตรูพืชในนาข้าวหลายตัวมียอดจำหน่ายที่สูงขึ้นเมื่อเทียบกับปีที่แล้ว รวมถึงสถานการณ์ของประเทศอินเดีย ซึ่งประสพภัยธรรมชาติที่รุนแรงจึงมีนโยบายจำกัด และระงับการส่งออกสินค้าเกษตร เช่น ข้าว น้ำตาล ทำให้มีความต้องการการนำเข้าสินค้าเกษตรจากไทยเพิ่มขึ้น จึงทำให้ยอดขายเพิ่มขึ้น

4. ความรุนแรงของการแข่งขันทางด้านราคาสูงมากเมื่อเทียบกับปีที่แล้ว ถึงแม้ว่าราคาต้นทุนการนำเข้าโดยรวมจะมีแนวโน้มลดลง แต่ก็มีสินค้าบางชนิดที่มีราคานำเข้าลดลงอย่างมาก และยังคงลดลงต่อเนื่องเพื่อเป็นการรักษาสัดส่วนแบ่งการตลาดเอาไว้ จึงทำให้บริษัทฯ ต้องปรับราคาขายตามภาวะตลาดในปัจจุบัน ส่งผลทำให้กำไรลดลง และจากภาวะตลาดขณะนี้ทำให้บริษัทข้ามชาติที่เป็น Supplier เข้ามาแข่งขันทางการตลาดในระดับลูกค้าตัวแทนจำหน่ายในประเทศไทย ซึ่งเป็นส่วนหนึ่งของลูกค้ากลุ่มเป้าหมายของบริษัทฯ จึงทำให้การแข่งขันเพื่อรักษาสัดส่วนแบ่งการตลาดยังมีความรุนแรงมากขึ้น ส่งผลกระทบถึงผลการดำเนินงานของบริษัทฯ

เมื่อพิจารณาถึงรายละเอียดของยอดขายในปีพ.ศ. 2566 ที่เพิ่มขึ้น เมื่อเทียบกับปีที่แล้วนี้พบว่ายอดขายของผลิตภัณฑ์ทุกประเภท Commodity Product และ Specialty Product ซึ่งเป็นสารกำจัดแมลงศัตรูพืช สารกำจัดวัชพืช สารกำจัดเชื้อรา และสารกำจัดไรศัตรูพืชทั้งชนิดเม็ด ชนิดน้ำ และชนิดผง เพิ่มขึ้นทั้งหมดจากการระบาดของศัตรูพืชที่เพิ่มขึ้น โดยเฉพาะการระบาดอย่างรุนแรงของหนอนกอในนาข้าว ทำให้ความต้องการในตลาดเพิ่มขึ้น

ด้านปริมาณการผลิตสินค้าโดยรวมเพิ่มขึ้นตามสัดส่วนปริมาณการขายราคาวัตถุดิบมีแนวโน้มลดลง ในขณะที่ค่าเงินบาทผันผวนอ่อนค่าลงตลอดปี ทำให้ต้นทุนในการนำเข้าวัตถุดิบเริ่มลดลง แต่ก็ยังอยู่สูงกว่าภาวะปกติ รวมถึงราคาวัตถุดิบที่ซื้อในประเทศก็สูงขึ้นด้วย จากผลกระทบของราคาพลังงานที่สูงขึ้นจากสงครามระหว่างรัสเซียและยูเครน ดังนั้นปัจจัยที่มีผลกระทบต่อต้นทุนวัตถุดิบจึงนำมาเพื่อประกอบการพิจารณาการนำเข้าเพื่อผลิตและจำหน่าย โดยคำนึงถึงระยะเวลาการใช้ตามฤดูกาลเพื่อควบคุมปริมาณสินค้าที่ผลิต และสินค้าคงเหลือไม่มากเกินไป ในขณะที่กระบวนการผลิตยังคงต้องการแรงงานเพิ่มขึ้นเพื่อรองรับการผลิตอย่างเพียงพอโดยรวมถึงความจำเป็นต้องจัดหาแรงงานจากบริษัทภายนอกอีกด้วย จึงทำให้ต้นทุนแรงงานเพิ่มขึ้นร้อยละ 17.58 เมื่อเทียบกับปีที่แล้ว

ส่วนโสหุ้ยการผลิตเพิ่มขึ้นร้อยละ 21.28 เมื่อเทียบกับปีที่แล้ว จากปริมาณการผลิตที่เพิ่มขึ้น ทำให้โสหุ้ยการผลิตต่อหน่วยเพิ่มขึ้น รวมถึงปัจจัยอื่นๆ ทำให้ต้นทุนขายเพิ่มขึ้นร้อยละ 34.08 เมื่อเทียบกับปีที่แล้ว ทำให้กำไรขั้นต้นปีพ.ศ. 2566 จำนวน 156.52 ล้านบาท หรือร้อยละ 26.39 เปลี่ยนแปลงเพิ่มขึ้นจำนวน 35.21 ล้านบาท หรือร้อยละ 29.02 เมื่อเทียบกับปีที่แล้ว ซึ่งอัตราการเพิ่มขึ้นของต้นทุนขายมากกว่าอัตราการเพิ่มขึ้นของยอดขาย แสดงให้เห็นว่าผลกระทบจากปัจจัยภายนอกทั้งเศรษฐกิจที่ตกต่ำทั่วโลก และปัจจัยอื่นๆ ด้วย แต่บริษัทฯ ยังคงสามารถบริหารต้นทุนอย่างมีประสิทธิภาพทำให้กำไรขั้นต้นอยู่ในเกณฑ์ที่น่าพอใจในสถานการณ์ปัจจุบัน

ส่วนรายได้อื่นๆ ในปีพ.ศ. 2566 จำนวน 4.49 ล้านบาท เปลี่ยนแปลงเพิ่มขึ้นจำนวน 7.02 ล้านบาท หรือร้อยละ 277.55 เมื่อเทียบกับปีที่แล้ว ซึ่งประกอบด้วยรายได้จากเงินลงทุน จำนวน 1.19 ล้านบาท เปลี่ยนแปลงลดลงจำนวน 2.14 ล้านบาท หรือร้อยละ 64.23 เนื่องจากผลกระทบจากภาวะการลงทุนในตลาดหุ้นที่ผันผวนลดลงตลอดทั้งปี โดยดัชนีตลาดหลักทรัพย์ ณ 28 ธันวาคม 2566 ปิดที่ 1,415.85 จุด ซึ่งลดลงจากการปิดในวันที่ 30 ธันวาคม 2565 ปิดที่ 1,587.20 จุด ลดลง 171.35 จุด จึงทำให้รายได้จากเงินลงทุนซึ่งส่วนใหญ่คือผลขาดทุนจากการขายเงินลงทุน ผลขาดทุนที่ยังไม่เกิดขึ้นจริงเพิ่มขึ้น จากการเปลี่ยนแปลงมูลค่าเงินลงทุน และเงินปันผลรับลดลงเช่นกัน ส่วนผลกำไรจากอัตราแลกเปลี่ยนจำนวน 3.19 ล้านบาท เปลี่ยนแปลงเพิ่มขึ้นจำนวน 9.78 ล้านบาท หรือร้อยละ 148.42 จากนโยบายป้องกันความเสี่ยงของอัตราแลกเปลี่ยนที่ผันผวนตลอดทั้งปีด้วยการทำ Forward Contract และการทำ T/R ทั้งสกุลเงินดอลลาร์และสกุลเงินบาท แต่เนื่องจากค่าเงินบาทอ่อนตัวมากที่สุดในช่วงไตรมาสที่ 3 และเริ่มแข็งค่าขึ้นในช่วงไตรมาสที่ 4 ดังนั้นการชำระหนี้ T/R และชำระเจ้าหนี้การค้าต่างประเทศในช่วงโอกาสที่ดี และ

มีอัตราแลกเปลี่ยนที่เหมาะสม และได้ชำระเจ้าหนี้ดังกล่าวทั้งหมดทำให้เกิดผลกำไรจากอัตราแลกเปลี่ยนเพิ่มขึ้น ส่วนรายได้อื่นๆ จากการขายวัสดุบรรจุภัณฑ์หมดอายุ รวมถึงจำหน่ายอุปกรณ์ และยานพาหนะที่หมดอายุการใช้งาน

ปี 2567

ภาวะเศรษฐกิจไทยขยายตัวเล็กน้อย โดยได้รับผลกระทบจากภาวะเศรษฐกิจโลกที่เกิดขึ้นในต่างประเทศ เช่น สหรัฐอเมริกา, สหภาพยุโรป, ญี่ปุ่น, จีน และอาเซียน 5 ดังได้กล่าวมาแล้วข้างต้น ถึงแม้ว่ามูลค่าการส่งออกขยายตัวเพิ่มขึ้นตามเศรษฐกิจของประเทศคู่ค้า แต่ภาวะเศรษฐกิจการเกษตรปีพ.ศ. 2567 โดยรวมกลับหดตัวร้อยละ 1.10 เมื่อเทียบกับปีพ.ศ. 2566 โดยในสาขาพืช ในปีพ.ศ. 2566 หดตัวร้อยละ 1.70 เมื่อเทียบกับปี 2566 โดยมีปัจจัยลบจากการเกิดปรากฏการณ์เอลนีโญตั้งแต่ปีพ.ศ. 2566 ต่อเนื่องมาจนถึงต้นปีพ.ศ. 2567 ทำให้ปริมาณฝนน้อยกว่าปีที่ผ่านมาสภาพอากาศร้อนจัด และแห้งแล้งส่งผลกระทบต่อการเพาะปลูก และการเจริญเติบโตของพืชสำคัญหลายชนิดทำให้เกษตรกรบางส่วนงดหรือเปลี่ยนการเพาะปลูกพืชบางชนิด และเมื่อเข้าสู่ปรากฏการณ์ลานีญาในเดือนกันยายน พ.ศ. 2567 ทำให้ประเทศไทยต้องเผชิญกับมรสุม และมีฝนตกหนักส่งผลให้มีปริมาณน้ำสะสมจำนวนมากเกิดอุทกภัย และน้ำป่าไหลหลากในหลายพื้นที่ทางภาคเหนือ และตะวันออกเฉียงเหนือซึ่งทำให้ผลผลิตสินค้าเกษตรบางส่วนได้รับความเสียหาย ราคาปัจจัยการผลิตหลายชนิดยังอยู่ในระดับสูง ทั้งราคาน้ำมันเชื้อเพลิง ปุ๋ยเคมี สารเคมีกำจัดศัตรูพืช และวัตถุดิบอาหารสัตว์ทำให้ต้นทุนการผลิตเพิ่มขึ้นส่งผลกระทบต่อปริมาณ และคุณภาพของผลผลิตลดลง เศรษฐกิจของประเทศคู่ค้าชะลอตัว ส่งผลกระทบต่อการค้า และความต้องการสินค้าเกษตรของไทยและผลกระทบจากภาวะสงครามระหว่าง รัสเซีย และยูเครน อิสราเอลกับฮามาสส่งผลต่อราคาพลังงาน ห่วงโซ่อุปทานโลก และการค้าระหว่างประเทศทำให้เศรษฐกิจโลกฟื้นตัวช้าแต่ยังคงมีปัจจัยบวกในด้านอื่นๆ ที่ทำให้เศรษฐกิจไทยปรับตัวดีขึ้น เช่น ราคาสินค้าเกษตรหลายชนิดอยู่ในเกณฑ์ดีจึงใจให้เกษตรกรเพิ่มการผลิต และมีการบำรุงดูแลรักษามากขึ้นแนวโน้มการขยายตัวได้อย่างต่อเนื่องในด้านการบริโภค และการส่งออกทำให้ความต้องการสินค้าเกษตร และอาหารเพิ่มขึ้น อีกทั้งการดำเนินนโยบายของภาครัฐในการพัฒนาศักยภาพการผลิต และการบริหารจัดการสินค้าเกษตรให้สอดคล้องกับความต้องการของตลาดส่งเสริมการใช้เทคโนโลยี และนวัตกรรมในการผลิต และการแปรรูปยกระดับมาตรฐาน และคุณภาพการบริหารจัดการทรัพยากรน้ำ เพื่อรองรับภัยพิบัติต่างๆ และเพิ่มช่องทางให้เกษตรกรเข้าถึง และใช้ประโยชน์จากข้อมูลเพื่อการวางแผนรองรับความเสี่ยงต่างๆ

จากปัจจัยข้างต้น ทำให้ยอดขายปีพ.ศ. 2567 จำนวน 627.44 ล้านบาทเปลี่ยนแปลงเพิ่มขึ้นร้อยละ 5.77 ต้นทุนขายจำนวน 449.95 ล้านบาท เปลี่ยนแปลงเพิ่มขึ้นร้อยละ 3.04 ส่งผลทำให้กำไรขั้นต้นจำนวน 177.49 ล้านบาท เปลี่ยนแปลงเพิ่มขึ้นร้อยละ 13.40 โดยสรุปสาเหตุสำคัญเป็นประเด็นได้ดังนี้

1. ผลกระทบจากระบบเศรษฐกิจทั่วโลกจากหลายๆ สงครามระหว่างประเทศ ซึ่งยังคงส่งผลกระทบต่อเนื่องมาโดยตลอด ทำให้ราคาน้ำมันโลกผันผวนตลอดปีที่แล้ว จนปัจจุบันภาวะเงินเฟ้อลดลงแต่ก็ยังอยู่ในอัตราที่สูงกว่าปกติ ราคาวัตถุดิบมีแนวโน้มลดลงทำให้ต้นทุนในการนำเข้าลดลงแต่ก็ยังสูงกว่าภาวะปกติก่อนสงคราม เช่น ราคาปุ๋ยเคมีที่มีราคาเพิ่มขึ้นมากมีแนวโน้มลดลง รวมถึงสารเคมีกำจัดศัตรูพืชที่มีกระบวนการใช้สัมพันธ์กับการใช้ปุ๋ยเคมี จึงเป็นผลทำให้ราคาต้นทุนของสารเคมีกำจัดศัตรูพืชมีแนวโน้มในทิศทางเดียวกันแต่ยังคงได้รับผลกระทบต่อค่าเงินบาทที่ผันผวนจึงเป็นปัจจัยในการพิจารณาการนำเข้ามาเพื่อผลิต และจำหน่ายโดยคำนึงถึงระยะเวลาการใช้ตามฤดูกาลเพื่อไม่ให้สินค้าที่ผลิต และจำหน่ายคงเหลือมากเกินไปที่จะทำให้เกิดภาวะทุนจม และทำให้ราคาขายสูงจนกระทบกับยอดขายการจำหน่ายในตลาด

2. แม้ว่าภาวะเศรษฐกิจข้างต้นเริ่มมีแนวโน้มที่ดีขึ้น จากปัจจัยการฟื้นตัวของการท่องเที่ยว และการบริโภคภาคเอกชนที่สูงขึ้น รวมถึงผลผลิตการเกษตรมีแนวโน้มราคาสูงขึ้นด้วย โดยเฉพาะราคาข้าวนาปี และข้าวนาปรังมีราคาสูงขึ้นเมื่อเปรียบเทียบกับช่วงเวลาเดียวกันกับปีที่แล้ว ขณะเดียวกันวัตถุดิบที่ใช้ผลิตสารกำจัดแมลงศัตรูพืชชนิดเม็ดขาดตลาด คือ Cartap Hydrochloride 98% Tech โดยสารดังกล่าวสำหรับใช้ในนาข้าว และมีความต้องการของตลาดสูงมากทำให้ปริมาณการนำเข้าลดลงอย่างมาก และมีราคาต้นทุนที่สูงขึ้นมากตามไปด้วยจากการที่ Supply ทั่วโลกลดลง นอกนั้นราคาต้นทุนเฉลี่ยของวัตถุดิบมีแนวโน้มลดลงแต่ยังคงสูงกว่าภาวะปกติ และจากผลกระทบของค่าเงินบาทที่ผันผวน บริษัทจำเป็นต้องทำการผลิตเพื่อรองรับความต้องการของตลาด ต้นทุนทางด้านแรงงาน และโซหุ้ยการผลิตต่างๆ เพิ่มขึ้นทำให้ต้นทุนการผลิตสูงขึ้น ดังนั้นจึงเป็นปัจจัยในการพิจารณาการนำเข้าสินค้าเพื่อผลิต และจำหน่าย โดยคำนึงถึงระยะเวลาการใช้ตามฤดูกาลเพื่อไม่ให้สินค้าที่ผลิต และจำหน่ายคงเหลือมากเกินไปที่จะทำให้เกิดภาวะทุนจม อีกทั้งต้องคำนึงถึงต้นทุนที่สูงขึ้น และจะเป็นผลทำให้ราคาขายสูงขึ้นเกินไปจนกระทั่งไม่สามารถจำหน่ายได้ในตลาดได้
3. จากผลกระทบข้างต้น พบว่าเกษตรกรต้องประสบกับภาวะปุ๋ยเคมีซึ่งเป็นส่วนสำคัญในกระบวนการเพาะปลูกมีราคาเพิ่มขึ้นมากกว่าปกติ ทำให้ต้นทุนของเกษตรกรสูงขึ้น แต่เนื่องจากราคาข้าวนาปี และข้าวนาปรังมีราคาสูงขึ้น กำลังซื้อของเกษตรกรเพิ่มขึ้น จึงทำให้ความต้องการสารเคมีกำจัดศัตรูพืชของตลาดเพิ่มขึ้น ในขณะที่การระบาดของศัตรูพืชนาข้าวยังคงเกิดขึ้นอย่างต่อเนื่อง เช่น เพลี้ยกระโดดสีน้ำตาล, หนอนกอ, หนอนห่อใบ, โรคใบไหม้ และโรคเมล็ดด่างทำให้สารเคมีกำจัดศัตรูพืชนาข้าวหลายตัวมียอดจำหน่ายที่สูงขึ้นเมื่อเทียบกับปีที่แล้ว จนกระทั่งในเดือนกันยายนเกิดอุทกภัยหลายพื้นที่ทางภาคเหนือ และภาคตะวันออกเฉียงเหนือ ต่อมาเดือนพฤศจิกายน - ธันวาคม พ.ศ. 2567 เกิดอุทกภัยทางภาคใต้ส่งผลให้ผลผลิตทางการเกษตรบางส่วนได้รับความเสียหาย คำสั่งซื้อเริ่มลดลงเนื่องจากความต้องการลดลงจากอุทกภัย รวมถึงสถานการณ์ของประเทศอินเดียซึ่งประสบภัยธรรมชาติที่รุนแรงจึงมีนโยบายจำกัด และระงับการส่งออกสินค้าเกษตร เช่น ข้าว น้ำตาล ทำให้มีความต้องการการนำเข้าสินค้าเกษตรจากไทยเพิ่มขึ้น ทำให้ยอดขายเพิ่มขึ้นเมื่อเปรียบเทียบกับปีที่แล้ว โดยยอดขายเพิ่มขึ้นในทุกกลุ่มประเภทสารกำจัดศัตรูพืช ยกเว้นกลุ่มประเภทสารกำจัดวัชพืชชนิดน้ำ สารกำจัดราชนิดผง และสารกำจัดไรศัตรูพืช เนื่องจากเกิดอุทกภัย และยังไม่ใช้ช่วงเวลาที่ต้องใช้ นอกนั้นเป็นยอดขายของกลุ่มสินค้าที่มีสัดส่วนกำไรขั้นต้นอยู่ในเกณฑ์ดี
4. อีกทั้งความรุนแรงของการแข่งขันทางด้านราคาสูงมากเมื่อเทียบกับปีที่แล้ว ถึงแม้ราคาต้นทุนการนำเข้าโดยรวมจะมีแนวโน้มลดลง แต่ก็มีสินค้าบางชนิดที่มีราคานำเข้าลดลงอย่างมาก และยังคงลดลงต่อเนื่องทำให้ราคาขายในตลาดลดลง เพื่อเป็นการรักษาส่วนแบ่งการตลาดเอาไว้จึงทำให้บริษัทฯ ต้องปรับราคาขายตามภาวะตลาดในปัจจุบันส่งผลทำให้กำไรลดลง และจากภาวะตลาดขณะนี้ทำให้บริษัทข้ามชาติที่เป็น Supplier เข้ามาแข่งขันทางการตลาดในระดับลูกค้าตัวแทนจำหน่ายในประเทศไทย ซึ่งเป็นส่วนหนึ่งของลูกค้ากลุ่มเป้าหมายของบริษัทฯ จึงทำให้การแข่งขันเพื่อรักษาส่วนแบ่งการตลาดยังมีความรุนแรงมากขึ้นส่งผลกระทบถึงผลการดำเนินงานของบริษัทฯ

เมื่อพิจารณาถึงรายละเอียดของยอดขายในปีพ.ศ. 2567 ที่เพิ่มขึ้น เมื่อเทียบกับปีที่แล้วพบว่ายอดขายของ

ผลิตภัณฑ์ทุกประเภท Commodity Product และ Specialty Product ซึ่งประกอบด้วยสารกำจัดแมลงศัตรูพืช สารกำจัดวัชพืช สารกำจัดเชื้อรา และสารกำจัดไรศัตรูพืชทั้งชนิดเม็ด ชนิดน้ำ และชนิดผง รวมถึงประเภทอื่นๆ เพิ่มขึ้นในทุกกลุ่มประเภทสารกำจัดศัตรูพืช ยกเว้นประเภทสารกำจัดวัชพืชชนิดน้ำ สารกำจัดเชื้อราชนิดผง และสารกำจัดไรศัตรูพืช เนื่องจากยังไม่ถึงช่วงเวลาใช้สารดังกล่าว

ด้านปริมาณการผลิตสินค้าโดยรวมเพิ่มขึ้นตามสัดส่วนปริมาณการขายราคาวัตถุดิบมีแนวโน้มลดลง ในขณะที่ค่าเงินบาทผันผวนตลอดทั้งปี ทำให้ต้นทุนในการนำเข้าวัตถุดิบเริ่มลดลง แต่ก็ยังสูงกว่าภาวะปกติ รวมถึงราคาวัตถุดิบที่ซื้อในประเทศก็สูงขึ้นด้วย จากผลกระทบของราคาพลังงานที่สูงขึ้น จากภาวะสงครามของหลายประเทศ ดังนั้นปัจจัยที่มีผลกระทบต่อต้นทุนวัตถุดิบ จึงนำมาเพื่อประกอบการพิจารณาการนำเข้ามาเพื่อผลิต และจำหน่าย โดยคำนึงถึงระยะเวลาการใช้ตามฤดูกาล เพื่อเป็นการควบคุมปริมาณสินค้าที่ผลิต และสินค้าคงเหลือไม่ให้มากเกินไป ในขณะที่กระบวนการผลิตยังคงต้องการแรงงานเพิ่มขึ้น เพื่อรองรับการผลิตอย่างเพียงพอโดยรวมถึงความจำเป็น ต้องจัดหาแรงงานจากบริษัทภายนอกอีกด้วย รวมถึงการขึ้นค่าแรงขั้นต่ำทำให้ต้นทุนแรงงาน เพิ่มขึ้นร้อยละ 16.02 เมื่อเทียบกับปีที่แล้ว

ส่วนโสหุ้ยการผลิตเพิ่มขึ้นร้อยละ 8.63 เมื่อเทียบกับปีที่แล้วจากปริมาณการผลิตที่เพิ่มขึ้นทำให้โสหุ้ยการผลิตต่อหน่วยเพิ่มขึ้นรวมถึงปัจจัยอื่นๆ ทำให้ต้นทุนขายเพิ่มขึ้นร้อยละ 3.04 เมื่อเทียบกับปีที่แล้วทำให้กำไรขั้นต้นปีพ.ศ. 2567 จำนวน 177.49 ล้านบาท หรือร้อยละ 28.29 เปลี่ยนแปลงเพิ่มขึ้นจำนวน 20.97 ล้านบาทหรือร้อยละ 13.40 เมื่อเทียบกับปีที่แล้ว ซึ่งอัตราการเพิ่มขึ้นของต้นทุนขายน้อยกว่าอัตราการเพิ่มขึ้นของยอดขาย แสดงให้เห็นว่าผลกระทบจากปัจจัยภายนอกทั้งเศรษฐกิจที่ฟื้นตัวช้ารวมถึงปัจจัยอื่นๆ แต่บริษัทยังคงสามารถบริหารต้นทุนขายอย่างมีประสิทธิภาพทำให้กำไรขั้นต้นอยู่ในเกณฑ์ที่น่าพอใจในสถานการณ์ปัจจุบัน

ส่วนรายได้อื่นๆ ในปีพ.ศ. 2567 จำนวน 6.55 ล้านบาท เปลี่ยนแปลงเพิ่มขึ้นจำนวน 2.06 ล้านบาท หรือร้อยละ 46.11 เมื่อเทียบกับปีที่แล้ว ซึ่งประกอบด้วยรายได้จากเงินลงทุนจำนวน 6.20 ล้านบาท เปลี่ยนแปลงเพิ่มขึ้นจำนวน 5.01 ล้านบาทหรือร้อยละ 420.58 เนื่องจากผลกระทบจากภาวะการลงทุนในตลาดหุ้นที่ผันผวนลดลงในช่วง 6 เดือนแรก และเริ่มปรับตัวเพิ่มขึ้นมากในช่วงไตรมาสที่ 3 จนกระทั่งเริ่มปรับตัวลดลงในช่วงไตรมาสสุดท้าย และปิดลง ณ วันที่ 30 ธันวาคม พ.ศ. 2567 ที่ 1,400.21 จุด โดยเปลี่ยนแปลงลดลงจากการปิด ณ วันที่ 28 ธันวาคม พ.ศ. 2566 ที่ 1,415.85 จุด เพียง 15.64 จุด จึงทำให้รายได้จากเงินลงทุนซึ่งส่วนใหญ่ คือผลขาดทุนจากการขายเงินลงทุนลดลงจากปีที่แล้ว ส่วนผลกำไรที่ยังไม่เกิดขึ้นจริงจากการเปลี่ยนแปลงมูลค่าเงินลงทุนเพิ่มขึ้น จำนวน 2.92 ล้านบาท และเงินปันผลรับเพิ่มขึ้นจำนวน 2.58 ล้านบาท เมื่อเทียบกับปีที่แล้ว ส่วนผลขาดทุนจากอัตราแลกเปลี่ยน จำนวน 0.04 ล้านบาท เปลี่ยนแปลงลดลงจำนวน 3.23 ล้านบาทหรือร้อยละ 101.31 จากนโยบายป้องกันความเสี่ยงจากอัตราแลกเปลี่ยนที่ผันผวนตลอดทั้งปี ด้วยการทำ Forward Contract และการทำ T/R ทั้งสกุลเงินดอลลาร์ และสกุลเงินบาท แต่เนื่องจากค่าเงินบาทอ่อนตัวในช่วง 6 เดือนแรก และเริ่มแข็งค่าขึ้นในช่วงปลายไตรมาสที่ 3 และปลายไตรมาสที่ 4 โดยมีราคาปิดเฉลี่ยของธนาคารแห่งประเทศไทย ณ 30 ธันวาคม พ.ศ. 2567 ที่ 34.1461 บาทต่อ 1 ดอลลาร์ ดังนั้นการชำระหนี้ T/R และชำระเจ้าหนี้การค้าต่างประเทศในช่วงโอกาสที่ดี และมีอัตราแลกเปลี่ยนที่เหมาะสมในช่วง ปลายไตรมาสที่ 3 และปลายไตรมาสที่ 4 จึงทำให้เกิดผลขาดทุนจากอัตราแลกเปลี่ยนลดลงจากปีที่แล้ว ส่วนรายได้อื่นๆ เพิ่มขึ้น จากการขายวัสดุบรรจุเก่าที่หมดอายุทะเบียน จำหน่ายอุปกรณ์เก่า และยานพาหนะเก่าที่หมดอายุการใช้งาน

ตารางแสดงค่าใช้จ่าย ต้นทุนทางการเงิน และภาษีเงินได้ ปีพ.ศ. 2565 - 2567

หน่วย : ล้านบาท

	2565			2566			2567		
	จำนวนเงิน	%	% เปลี่ยนแปลง	จำนวนเงิน	%	% เปลี่ยนแปลง	จำนวนเงิน	%	% เปลี่ยนแปลง
ค่าใช้จ่ายในการขาย	25.40	(8.46)	(24.98)	32.95	7.55	29.71	36.31	3.36	10.19
ค่าใช้จ่ายในการบริหาร	37.03	(3.54)	(8.73)	38.51	1.48	3.99	39.65	1.14	2.97
ต้นทุนทางการเงิน	1.04	0.81	342.63	1.76	0.72	68.98	1.17	(0.59)	(33.73)
ค่าใช้จ่ายภาษีเงินได้	10.39	(17.71)	(63.02)	16.95	6.56	63.14	20.97	4.02	23.71

ปี 2565

เมื่อพิจารณาตามประเภทรายการต้นทุนในการจัดจำหน่ายจำนวน 25.40 ล้านบาท เปลี่ยนแปลงลดลงจำนวน 8.46 ล้านบาท หรือร้อยละ 24.98 เมื่อเทียบกับปีที่แล้วจากยอดขายที่ลดลง เนื่องจากสาเหตุปัจจัยต่างๆ ที่ได้กล่าวข้างต้นทำให้ความต้องการของตลาดลดลงการแข่งขันทางการตลาดมีความรุนแรงมากขึ้นตามกลไกตลาด บริษัทฯ จำเป็นต้องรักษาส่วนแบ่งทางการตลาดให้คงไว้ และเพิ่มขึ้นจึงจำเป็นต้องลงทุนในรูปแบบของค่าใช้จ่ายตามสถานการณ์ปัจจุบัน เช่น ค่าใช้จ่ายในการส่งเสริมการขาย ค่าขนส่งสินค้า ค่าคอมมิชชั่น เป็นต้น ทำให้ต้นทุนในการจัดจำหน่ายลดลง

ส่วนค่าใช้จ่ายในการบริหารปีพ.ศ. 2565 จำนวน 37.03 ล้านบาท เปลี่ยนแปลงลดลง จำนวน 3.54 ล้านบาท หรือร้อยละ 8.73 เมื่อเทียบกับปีที่แล้วโดยลดลงในส่วนของคุณค่าสวัสดิการพนักงาน

ต้นทุนทางการเงินในปีพ.ศ. 2565 จำนวน 1.04 ล้านบาท เปลี่ยนแปลงเพิ่มขึ้นจำนวน 0.81 ล้านบาทหรือร้อยละ 342.63 เนื่องจากความผันผวนของอัตราแลกเปลี่ยนที่ทำให้ค่าเงินบาทอ่อนค่าตลอดทั้งปี โดยเฉพาะในไตรมาสที่ 3 ของปีเงินบาทอ่อนค่าลงถึง 1 ดอลลาร์ เท่ากับ 38.0679 บาท และเริ่มแข็งค่าขึ้นในปลายไตรมาสที่ 4 ดังนั้นบริษัทฯ จึงจำเป็นต้องชะลอการชำระหนี้ด้วยการทำ T/R เพื่อรอโอกาสที่ดี และเหมาะสมรวมถึงการทำ Forward Contract เพื่อป้องกันความเสี่ยงจากค่าเงินบาท และผลกระทบจากอัตราแลกเปลี่ยน ซึ่งสถานการณ์ดังกล่าวต้องใช้ระยะเวลาที่ยาวนานขึ้นบ้าง อีกทั้งการปรับขึ้นอัตราดอกเบี้ย T/R จากร้อยละ 0.4-0.53 ในปีพ.ศ. 2564 เพิ่มขึ้นเป็นร้อยละ 4.20-5.50 ในปีพ.ศ. 2565 ซึ่งเป็นการปรับอัตราดอกเบี้ย T/R ที่สูงขึ้นมาก จึงเป็นต้นทุนทางการเงินเพิ่มขึ้น

ส่วนภาษีเงินได้นิติบุคคล ในปีพ.ศ. 2565 จำนวน 10.39 ล้านบาท เปลี่ยนแปลงลดลง 17.71 ล้านบาทหรือร้อยละ 63.02 เมื่อเทียบกับปีที่แล้ว เนื่องจากรายได้จากการขาย และรายได้อื่นๆ ลดลงทำให้กำไรก่อนค่าใช้จ่ายภาษีเงินได้ จำนวน 55.31 ล้านบาท เปลี่ยนแปลงลดลง 91.49 ล้านบาท หรือร้อยละ 62.32 จากสาเหตุปัจจัยต่างๆ ที่ได้กล่าวมาแล้วข้างต้นรวมถึงสิทธิยกเว้นภาษีของเงินปันผลรับจากหน่วยลงทุนที่เข้าเงื่อนไขในระยะเวลาการถือครองตามกำหนด

ปี 2566

เมื่อพิจารณาตามประเภทรายการต้นทุนในการจัดจำหน่าย จำนวน 32.95 ล้านบาท เปลี่ยนแปลงเพิ่มขึ้นจำนวน 7.55 ล้านบาท หรือร้อยละ 29.72 เมื่อเทียบกับปีที่แล้ว จากยอดขายที่เพิ่มขึ้นโดยจากปัจจัยต่างๆ ข้างต้น ทำให้ความต้องการของตลาดเพิ่มขึ้น การแข่งขันทางการตลาดมีความรุนแรงมากขึ้น ถึงแม้ราคาต้นทุนการนำ

เข้าโดยรวมมีแนวโน้มลดลง แต่ก็มีสินค้าบางชนิดที่มีราคานำเข้าลดลงอย่างมาก และยังคงลดลงต่อเนื่อง ตามกลไกของตลาด เพื่อเป็นการรักษาสวนแบ่งการตลาดเอาไว้ ทำให้บริษัทฯ ต้องปรับราคาขายตามภาวะตลาดในปัจจุบัน ส่งผลทำให้กำไรลดลงดังนั้นบริษัทฯ จึงจำเป็นต้องลงทุนในรูปแบบของค่าใช้จ่ายเพิ่มขึ้นตามสถานการณ์ปัจจุบัน เช่น ค่าใช้จ่ายในการส่งเสริมการขาย ค่าขนส่งสินค้า ค่าคอมมิชชั่น เป็นต้น ซึ่งทำให้ต้นทุนในการจัดจำหน่ายเพิ่มขึ้น

ส่วนค่าใช้จ่ายในการบริหารปีพ.ศ. 2566 จำนวน 38.51 ล้านบาท เปลี่ยนแปลงเพิ่มขึ้น จำนวน 1.48 ล้านบาท หรือร้อยละ 3.99 เมื่อเทียบกับปีที่แล้ว โดยเพิ่มขึ้นจากค่าสวัสดิการพนักงาน และค่าเสื่อมราคาทรัพย์สิน เป็นต้น

ต้นทุนทางการเงินในปีพ.ศ. 2566 จำนวน 1.76 ล้านบาท เปลี่ยนแปลงเพิ่มขึ้นจำนวน 0.72 ล้านบาท หรือร้อยละ 68.98 เมื่อเทียบกับปีที่แล้ว จากการชำระหนี้ T/R และเจ้าหนี้การค้าต่างประเทศทั้งหมด ซึ่งรวมถึงวัตถุดิบระหว่างซื้อ ที่อยู่ระหว่างการเดินทางมายังบริษัทฯ แต่เนื่องจากความผันผวนของค่าเงินบาท บริษัทฯ จึงจำเป็นต้องรอโอกาสที่ดีและเหมาะสมในการทำ Forward Contract และการทำ T/R เป็นการขยายเวลาการชำระเงินทั้งสกุลเงินดอลลาร์และสกุลเงินบาท เพื่อป้องกันความเสี่ยงจากค่าเงินบาทและลดผลกระทบจากอัตราแลกเปลี่ยน อัตราแลกเปลี่ยนในปีพ.ศ. 2566 อยู่ในช่วง 32.75-37 บาท ต่อดอลลาร์ ซึ่งในสถานการณ์ดังกล่าว ทำให้บริษัทฯ ต้องรับภาระต้นทุนทางการเงินเพิ่มขึ้น อีกทั้งยังมีการปรับตัวเพิ่มขึ้นของอัตราดอกเบี้ย T/R ในปีพ.ศ. 2566 จากร้อยละ 1.98 ถึงร้อยละ 5.69 และยักรวมถึงต้นทุนดอกเบี้ยสุทธิของภาระผูกพันตามโครงการผลประโยชน์พนักงานเกษียณอายุ จำนวน 0.40 ล้านบาท ซึ่งในปีที่แล้วมิได้รวมจำนวนดอกเบี้ยดังกล่าวไว้เป็นต้นทุนทางการเงิน ดังนั้นจึงทำให้ต้นทุนทางการเงินในปีพ.ศ. 2566 เพิ่มขึ้นมากเมื่อเปรียบเทียบกับปีที่แล้ว

ส่วนภาษีเงินได้นิติบุคคลในปีพ.ศ. 2566 จำนวน 16.95 ล้านบาท เปลี่ยนแปลงเพิ่มขึ้น 6.56 ล้านบาทหรือร้อยละ 63.14 เมื่อเทียบกับปีที่แล้วเนื่องจากรายได้จากการขาย และรายได้อื่นๆ เพิ่มขึ้นทำให้กำไรก่อนค่าใช้จ่ายภาษีเงินได้ จำนวน 87.79 ล้านบาท เปลี่ยนแปลงเพิ่มขึ้น จำนวน 35.34 ล้านบาทหรือร้อยละ 66.65 จากสาเหตุปัจจัยต่างๆ ที่ได้กล่าวมาแล้วข้างต้น รวมถึงสิทธิการยกเว้นภาษีของเงินปันผลรับจากหน่วยลงทุนที่เข้าเงื่อนไขในระยะเวลาการถือครองตามกำหนด

P 2567

เมื่อพิจารณาตามประเภทรายการต้นทุนในการจัดจำหน่ายจำนวน 36.31 ล้านบาท เปลี่ยนแปลงเพิ่มขึ้นจำนวน 3.36 ล้านบาทหรือร้อยละ 10.19 เมื่อเทียบกับปีที่แล้วจากยอดขายที่เพิ่มขึ้นจากปัจจัยต่างๆ ข้างต้น ทำให้ความต้องการของตลาดเพิ่มขึ้น การแข่งขันทางการตลาดมีความรุนแรงมากขึ้น ถึงแม้ว่าราคาต้นทุนการนำเข้าโดยรวมมีแนวโน้มลดลง แต่ก็มีสินค้าบางชนิดที่มีราคานำเข้าลดลงอย่างมาก และยังคงลดลงต่อเนื่องทำให้ราคาขายในตลาดลดลงตามกลไกของตลาด และเพื่อเป็นการรักษาสวนแบ่งการตลาดเอาไว้จึงทำให้บริษัทฯ ต้องปรับราคาขายตามภาวะตลาดในปัจจุบัน และจากภาวะตลาดขณะนี้บริษัทข้ามชาติที่เป็นซัพพลายเออร์ เข้ามาแข่งขันทางการตลาดในระดับลูกค้าตัวแทนจำหน่ายในประเทศไทย ซึ่งเป็นส่วนหนึ่งของลูกค้ากลุ่มเป้าหมายของบริษัทฯ ดังนั้น บริษัทฯ จึงจำเป็นต้องลงทุนในรูปแบบของค่าใช้จ่ายเพิ่มขึ้นตามสถานการณ์ปัจจุบัน เช่น ค่าส่งเสริมการขาย ค่าคอมมิชชั่น ค่าขนส่งสินค้า และค่าเสื่อมราคาทรัพย์สิน เป็นต้น ซึ่งทำให้ต้นทุนในการจัดจำหน่ายเพิ่มขึ้น

ส่วนค่าใช้จ่ายในการบริหารปีพ.ศ. 2567 จำนวน 39.65 ล้านบาท เปลี่ยนแปลงเพิ่มขึ้นจำนวน 1.14 ล้านบาท หรือร้อยละ 2.97 เมื่อเทียบกับปีที่แล้ว โดยเพิ่มขึ้นจากค่าสวัสดิการพนักงาน ค่าใช้จ่ายเบ็ดเตล็ด ซึ่งรวมต้นทุนบริการปัจจุบันของภาระผูกพันของโครงการผลประโยชน์พนักงานเกษียณอายุ และค่าใช้จ่ายในการบำรุงรักษาและบริการ เป็นต้น

ส่วนต้นทุนทางการเงินปีพ.ศ. 2567 จำนวน 1.17 ล้านบาท เปลี่ยนแปลงลดลงจำนวน 0.59 ล้านบาท หรือ ร้อยละ 33.73 เมื่อเทียบกับปีที่แล้ว จากการชำระเจ้าหนี้ T/R เร็วขึ้นเมื่อเทียบกับปีที่แล้ว เนื่องจากความผันผวนของค่าเงินบาท โดยในช่วงปลายไตรมาสที่ 3 และปลายไตรมาสที่ 4 ค่าเงินบาทเริ่มแข็งค่าขึ้นคืออยู่ในช่วง 33.90-34.05 บาท ต่อ 1 ดอลลาร์ (อ้างอิงอัตราแลกเปลี่ยนของธนาคาร กสิกรไทย จำกัด (มหาชน)) จึงเป็นโอกาสที่ดี และเหมาะสมในการชำระเจ้าหนี้ T/R เร็วขึ้น ทำให้ระยะเวลา T/R ลดลง อีกทั้งการสั่งซื้อวัตถุดิบจากต่างประเทศลดลงเมื่อเทียบกับปีที่แล้วทำให้เจ้าหนี้ T/R มีจำนวนลดลง บริษัทฯ ยังคงมีนโยบายในการป้องกันความเสี่ยงจากอัตราแลกเปลี่ยนโดยการทำ Forward Contract และการทำ T/R เพื่อเป็นการขยาย Term การชำระเงิน ทั้งสกุลเงินดอลลาร์ และสกุลเงินบาทเพื่อลดผลกระทบจากความผันผวนของอัตราแลกเปลี่ยน ซึ่งในสถานการณ์ดังกล่าวทำให้บริษัทฯ ต้องรับภาระต้นทุนทางการเงินจำนวนดังกล่าว อีกทั้งยังมีการปรับตัวเพิ่มขึ้นของอัตราดอกเบี้ย T/R ในปีพ.ศ. 2567 ร้อยละ 5.39-5.41 ตลอดทั้งปีโดยเพิ่มขึ้นจากปีพ.ศ. 2566 ซึ่งอัตราดอกเบี้ย T/R อยู่ในช่วงร้อยละ 1.98-5.69 และต้นทุนทางการเงินจำนวนนี้ยังรวมถึงต้นทุนดอกเบี้ยสุทธิของภาระผูกพันตามโครงการผลประโยชน์พนักงานเกษียณอายุจำนวน 0.45 ล้านบาท ดังนั้นจึงทำให้ต้นทุนทางการเงินในปีพ.ศ. 2567 เป็นจำนวน 1.17 ล้านบาท ลดลงเมื่อเทียบกับปีที่แล้ว

ภาษีเงินได้นิติบุคคลในปีพ.ศ. 2567 จำนวน 20.97 ล้านบาท เปลี่ยนแปลงเพิ่มขึ้นจำนวน 4.02 ล้านบาท หรือ ร้อยละ 23.71 เมื่อเทียบกับปีที่แล้ว เนื่องจากรายได้จากการขาย และรายได้อื่นๆ เพิ่มขึ้นทำให้กำไรก่อนค่าใช้จ่าย ภาษีเงินได้จำนวน 106.92 ล้านบาท เปลี่ยนแปลงเพิ่มขึ้น จำนวน 19.13 ล้านบาทหรือร้อยละ 21.79 จากสาเหตุหลัก และปัจจัยต่างๆ ที่ได้กล่าวมาแล้วข้างต้นรวมถึงสิทธิการยกเว้นภาษีของเงินเป็นผลรับจากหน่วยลงทุนที่เข้าเงื่อนไขในระยะเวลาการถือครองตามกำหนด

ตารางแสดงกำไรจากการดำเนินงาน กำไรสุทธิ และอัตราผลตอบแทนผู้ถือหุ้น ปี 2565 - 2567

หน่วย : ล้านบาท

	2565		2566		2567	
	จำนวนเงิน	%	จำนวนเงิน	%	จำนวนเงิน	%
กำไรจากการดำเนินงาน	53.02	11.86	88.36	14.89	101.88	16.24
กำไรสุทธิ	44.92	10.05	70.84	11.94	85.95	13.70
กำไรสุทธิเบ็ดเสร็จรวม	40.86	9.14	56.48	9.52	77.68	12.38
อัตราผลตอบแทนผู้ถือหุ้น	8.41%		14.31%		17.28%	

ปี 2565

ยอดขายลดลงร้อยละ 30.79 เนื่องจากภาวะเศรษฐกิจตกต่ำซึ่งเป็นผลกระทบจากเศรษฐกิจตกต่ำทั่วโลกจากสงครามระหว่างประเทศรัสเซีย และยูเครน ทำให้เกิดวิกฤตราคาน้ำมันโลกสูงขึ้น ทั่วโลกเกิดภาวะเงินเฟ้อในอัตราที่สูงขึ้นมากกว่าปกติ สินค้าต่างๆ มีราคาสูงขึ้นทำให้ต้นทุนวัตถุดิบนำเข้าสูงขึ้น อีกทั้งผลกระทบต่อค่าเงินบาทที่ผันผวนอ่อนตัวลงอย่างมาก จึงเป็นปัจจัยที่ทำให้ต้นทุนของสารเคมีกำจัดศัตรูพืชเพิ่มสูงขึ้นเช่นกัน ทำให้การพิจารณาปริมาณการนำเข้าวัตถุดิบมาเพื่อผลิต และจำหน่ายต้องคำนึงถึงระยะเวลาการใช้ตามฤดูกาลเพื่อไม่ให้สินค้าที่ผลิตและจำหน่าย รวมถึงวัตถุดิบมีคงเหลือมากเกินไปจะเป็นภาระของบริษัทฯ ในอนาคต จากสาเหตุด้านราคาที่สูงขึ้นทำให้ความต้องการของตลาดลดลง

ทางการตลาดในภาวะที่ความต้องการสินค้าในตลาดลดลง การแข่งขันทางการค้าระหว่างคู่แข่งทางการค้ามีความรุนแรงมากขึ้นในทุกๆ ด้าน เช่น ด้านราคา และด้านการส่งเสริมการขาย เพื่อรักษาส่วนแบ่งทางการตลาดของบริษัทฯ ไว้ในช่วงไตรมาสแรกของปี สินค้าบางชนิดขาดตลาด สืบเนื่องมาจากประเทศจีนซึ่งเป็นผู้ผลิต และส่งออกสินค้ารายใหญ่ที่สุดของโลกยังคงประสบกับวิกฤตด้านพลังงานในช่วงไตรมาสที่ 4 ของปีพ.ศ. 2564 อย่างต่อเนื่อง ส่งผลกระทบโดยตรงกับอุตสาหกรรมการผลิต และระบบ Supply Chain ของเคมีเกษตรทั้งระบบ ปัญหาการขนส่งสินค้าจากประเทศจีน อินเดีย และการขาดแคลนตู้ Container จากสถานการณ์ดังกล่าวทำให้เกิดความล่าช้าของสินค้า และวัตถุดิบที่ใช้ในการผลิต ส่งผลทำให้ปริมาณการผลิตลดลง ทำให้ต้นทุนสูงขึ้น รวมถึงการปรับขึ้นค่าแรงขั้นต่ำในปีพ.ศ. 2565 จากผลกระทบจากเศรษฐกิจทำให้ราคาสินค้าต่างๆ สูงขึ้น โสฬัยการผลิตต่อหน่วยเพิ่มขึ้น จึงทำให้ต้นทุนขายลดลงในอัตราที่น้อยกว่าอัตราการลดลงของยอดขายทำให้กำไรขั้นต้นในปีพ.ศ. 2565 ลดลง

ส่วนผลขาดทุนจากอัตราแลกเปลี่ยนในปีพ.ศ. 2565 จำนวน 6.59 ล้านบาทนั้นเปลี่ยนแปลงเพิ่มขึ้นจำนวน 1.49 ล้านบาท หรือร้อยละ 29.10 เนื่องจากอัตราแลกเปลี่ยนมีความผันผวนทำให้ค่าเงินบาทอ่อนค่ามากที่สุดไตรมาสที่ 3 และเริ่มแข็งค่าในปลายไตรมาสที่ 4 ถึงแม้ว่าบริษัทฯ มีนโยบายป้องกันความเสี่ยงจากอัตราแลกเปลี่ยนโดยการทำ T/R และ Forward Contract เพื่อชะลอการชำระหนี้สำหรับโอกาสที่ดีและเหมาะสมเพื่อเป็นการลดภาระผลกระทบจากอัตราแลกเปลี่ยนแต่ก็ยังทำให้เกิดผลขาดทุนจากอัตราแลกเปลี่ยนเพิ่มขึ้นส่วนรายได้อื่นๆ จำนวน 0.73 ล้านบาทเปลี่ยนแปลงลดลงจำนวน 0.23 ล้านบาทหรือร้อยละ 23.88 เมื่อเทียบกับปีที่แล้วจากการขายยานพาหนะเก่า และวัสดุบรรจุภัณฑ์หมดอายุ

ส่วนต้นทุนในการจัดจำหน่าย และค่าใช้จ่ายในการบริหารปีพ.ศ. 2565 จำนวน 25.40 และ 37.03 ล้านบาทตามลำดับเปลี่ยนแปลงลดลงจำนวน 8.46 และ 3.54 ล้านบาทหรือร้อยละ 24.98 และ 8.73 ตามลำดับ เมื่อเทียบกับปีที่แล้ว จากการลดลงของยอดขาย บริษัทฯ ยังคงดำเนินนโยบายทางการบริหารโดยเน้นถึงการลงทุนในรูปแบบของค่าใช้จ่ายต่างๆ ด้วยการบริหารควบคุมให้เกิดความประหยัดคุ่มค่า และมีประสิทธิภาพมากที่สุดเพื่อสร้างรายได้สูงสุดภายใต้สถานการณ์ปัจจุบัน ในขณะที่การแข่งขันทางการตลาดยังคงมีความรุนแรงมากยิ่งขึ้น จึงจำเป็นต้องดำเนินนโยบายกระตุ้นความต้องการด้วยกลยุทธ์ทางการตลาดต่างๆ โดยเน้นในส่วนของการใช้จ่ายส่งเสริมการขาย รวมถึงค่าขนส่ง และค่าคอมมิชชั่น ส่วนค่าใช้จ่ายในการบริหารในส่วนของการสวัสดิการลดลง เมื่อเทียบกับปีที่แล้ว ทั้งหมดส่งผลทำให้บริษัทมีกำไรจากการดำเนินงาน ปีพ.ศ. 2565 จำนวน 53.02 ล้านบาทคิดเป็นร้อยละ 11.86 ของยอดขายโดยเปลี่ยนแปลงลดลง 85.79 ล้านบาทหรือร้อยละ 61.80 เมื่อเทียบกับปีที่แล้ว

ด้วยปัจจัยหลักๆ ที่ได้กล่าวข้างต้น ทำให้บริษัทฯ มีผลการดำเนินงานเป็นที่น่าพอใจในสถานการณ์ปัจจุบันนำไปสู่ผลกำไรสุทธิ ปีพ.ศ. 2565 จำนวน 44.92 ล้านบาท คิดเป็นร้อยละ 10.05 ของยอดขาย และมีอัตราผลตอบแทนแก่ผู้ถือหุ้นเท่ากับร้อยละ 8.41

ขณะเดียวกันบริษัทได้ลงทุนในตราสารทุน ณ วันที่ 31 ธันวาคม พ.ศ. 2565 ได้มีการเปลี่ยนแปลงมูลค่ายุติธรรมของเงินลงทุนในตราสารทุนนี้ โดยได้รับผลขาดทุนจากการเปลี่ยนแปลงมูลค่ายุติธรรมจำนวน 5.54 ล้านบาท และผลกระทบจากภาษีเงินได้จำนวน 1.11 ล้านบาท เนื่องจากภาวะการลงทุนในตลาดหุ้นผันผวนขึ้นลงตลอดทั้งปี รวมถึงผลกำไรจากการประมาณการตามหลักคณิตศาสตร์ประกันภัยจำนวน 0.47 ล้านบาท และผลกระทบของภาษีเงินได้จำนวน 0.09 ล้านบาท จึงทำให้เกิดผลกำไรขาดทุนเบ็ดเสร็จรวมสำหรับปีพ.ศ. 2565 จำนวน 40.86 ล้านบาทคิดเป็นร้อยละ 9.14

ยอดขายเพิ่มขึ้นร้อยละ 32.71 ผลกระทบจากระบบเศรษฐกิจโลกจากสงครามระหว่างประเทศรัสเซีย และยูเครนอย่างต่อเนื่องมาโดยตลอด ทำให้ราคาน้ำมันโลกผันผวนและมีแนวโน้มลดลง ภาวะเงินเฟ้อเริ่มลดลงแต่ก็ยังอยู่ในอัตราที่สูงกว่าปกติ ราคาสินค้าโดยรวมเริ่มมีแนวโน้มลดลง ทำให้ต้นทุนในการนำเข้าเริ่มลดลงแต่ก็ยังสูงกว่าภาวะปกติ รวมทั้งยังคงได้รับผลกระทบจากค่าเงินบาทที่ผันผวน จึงเป็นปัจจัยที่ทำให้ต้นทุนของสารเคมีกำจัดศัตรูพืชที่เคยมีราคาเพิ่มขึ้นมีแนวโน้มลดลง ทำให้การพิจารณาปริมาณการนำเข้าวัตถุดิบมาเพื่อผลิตและจำหน่าย โดยคำนึงถึงระยะเวลาการใช้ตามฤดูกาลเพื่อไม่ให้สินค้าที่ผลิต และจำหน่ายคงเหลือมากเกินไป ที่จะทำให้เกิดภาวะทุนจม และทำให้ราคาขายสูงขึ้นจนกระทั่งมีผลกระทบต่อยอดขายการจำหน่ายในตลาด

ทางด้านการตลาดในภาวะที่ความต้องการเพิ่มขึ้น เนื่องจากมีปัจจัยหลายประการที่มีแนวโน้มที่ดี เช่น การท่องเที่ยว และการบริโภคของภาคเอกชนที่สูงขึ้น รวมถึงผลผลิตการเกษตรมีแนวโน้มราคาสูงขึ้นด้วย โดยเฉพาะราคาข้าวนาปี และข้าวนาปรัง แต่ปริมาณผลผลิตลดลงเนื่องจากขาดแคลนน้ำ และเกิดการระบาดของแมลงศัตรูพืช เช่น หนอนกอในนาข้าว รวมถึงสถานการณ์ของประเทศอินเดียซึ่งประสบภัยธรรมชาติที่รุนแรงจึงมีนโยบายจำกัด และระงับการส่งออกสินค้าเกษตร เช่น ข้าว น้ำตาล ทำให้ความต้องการสินค้าเกษตรของไทยเพิ่มขึ้น นั้นหมายความว่าความต้องการสารเคมีกำจัดศัตรูพืชเพิ่มขึ้น สำหรับประสิทธิภาพด้านการผลิตเพื่อปริมาณ และคุณภาพของผลผลิตให้ได้ตามความต้องการของตลาด ดังนั้นการแข่งขันทางการค้าระหว่างคู่แข่งในในตลาดมีความรุนแรงมากขึ้นในทุกด้าน สินค้าบางชนิดจึงจำเป็นต้องปรับราคาขายตามภาวะตลาดในปัจจุบันเพื่อเป็นการรักษาส่วนแบ่งทางการตลาดของบริษัทฯ เอาไว้ โดยเฉพาะมีบริษัทข้ามชาติที่เป็นซัพพลายเออร์ เข้ามาร่วมแข่งขันการตลาดในระดับลูกค้าตัวแทนจำหน่ายในประเทศไทย ซึ่งเป็นส่วนหนึ่งของลูกค้าเป้าหมายของบริษัทฯ

ส่วนต้นทุนการผลิตซึ่งได้รับผลกระทบจากราคาพลังงานที่เพิ่มขึ้น และค่าเงินบาทที่ผันผวน ทำให้ราคาต้นทุนของวัตถุดิบนำเข้าและวัตถุดิบที่ซื้อในประเทศมีแนวโน้มที่ลดลงแต่ยังคงสูงกว่าภาวะปกติ รวมถึงความต้องการแรงงานเพิ่มขึ้น เพื่อรองรับการผลิตอย่างเพียงพอโดยจัดหาแรงงานจากบริษัทภายนอก และสัหุการผลิตรองเผื่อแปรตามปริมาณการผลิตที่เพิ่มขึ้นจึงทำให้ต้นทุนแรงงาน และสัหุการผลิตรองหน่วยเพิ่มขึ้น ทำให้ต้นทุนการผลิตเพิ่มขึ้น และทำให้ต้นทุนขายเพิ่มขึ้นในอัตราที่มากกว่า อัตราการเพิ่มขึ้นของยอดขายทำให้กำไรขั้นต้นในปีพ.ศ. 2566 มีอัตราที่ลดลง

ส่วนผลกำไรจากอัตราแลกเปลี่ยน ในปีพ.ศ. 2566 จำนวน 3.19 ล้านบาท เปลี่ยนแปลงเพิ่มขึ้นจำนวน 9.78 ล้านบาทหรือร้อยละ 148.42 เนื่องจากอัตราแลกเปลี่ยนมีความผันผวน ทำให้ค่าเงินบาทอ่อนค่ามากที่สุดไตรมาสที่ 3 และเริ่มแข็งค่าในช่วงไตรมาสที่ 4 จากนโยบายป้องกันความเสี่ยงจากอัตราแลกเปลี่ยนด้วยการทำ T/R และ Forward Contract ทั้งสกุลเงินดอลลาร์ และสกุลเงินบาท เพื่อชะลอการชำระหนี้สำหรับโอกาสที่ดี และเหมาะสมเพื่อเป็นการลดภาระผลกระทบจากอัตราแลกเปลี่ยน จึงทำให้เกิดผลกำไรจากอัตราแลกเปลี่ยนเพิ่มขึ้นส่วนรายได้อื่นๆ ในปีพ.ศ. 2566 จำนวน 0.10 ล้านบาท เปลี่ยนแปลงลดลง จำนวน 0.63 ล้านบาท หรือร้อยละ 85.76 จากการขายวัสดุบรรจุภัณฑ์หมดอายุ จำหน่ายอุปกรณ์ และยานพาหนะเก่า และเมื่อปีพ.ศ. 2565 ได้รับเงินสนับสนุนจากสำนักงานประกันสังคมที่มีมาตรการช่วยเหลือบริษัทฯ ในช่วง Covid-19 ซึ่งในปีพ.ศ. 2566 ไม่มีรายการนี้เกิดขึ้น

ส่วนต้นทุนในการจัดจำหน่าย และค่าใช้จ่ายในการบริหารปีพ.ศ. 2566 จำนวน 32.95 และ 38.51 ล้านบาท ตามลำดับ เปลี่ยนแปลงเพิ่มขึ้นจำนวน 7.55 และ 1.48 ล้านบาท หรือร้อยละ 29.71 และ 3.99 ตามลำดับ เมื่อเทียบกับปีที่แล้ว จากยอดขายที่เพิ่มขึ้น บริษัทฯ ยังคงดำเนินนโยบายทางการบริหารโดยเน้นถึงการลงทุนในรูปแบบ

ค่าใช้จ่ายต่างๆ ด้วยการบริหารควบคุมให้เกิดความประหยัดคุ่มค่า และมีประสิทธิภาพมากที่สุด เพื่อสร้างรายได้สูงสุด ภายใต้สถานการณ์ปัจจุบัน ในขณะที่การแข่งขันทางการตลาดยังคงมีความรุนแรงมากยิ่งขึ้น จึงจำเป็นต้องดำเนินนโยบายกระตุ้นความต้องการด้วยกลยุทธ์ทางการตลาดต่างๆ โดยเน้นในส่วนของค่าใช้จ่ายส่งเสริมการขาย รวมถึงค่าขนส่ง และค่าคอมมิชชั่น ส่วนค่าใช้จ่ายในการบริหารเพิ่มขึ้น ในส่วนของค่าสวัสดิการพนักงาน และค่าเสื่อมราคาทรัพย์สิน ส่งผลทำให้บริษัทมีกำไรจากการดำเนินงานปีพ.ศ. 2566 จำนวน 88.36 ล้านบาท คิดเป็นร้อยละ 14.89 ของยอดขาย โดยเปลี่ยนแปลงเพิ่มขึ้นจำนวน 35.34 ล้านบาท หรือร้อยละ 66.65 เมื่อเทียบกับปีที่แล้ว

ด้วยปัจจัยหลักๆ ที่ได้กล่าวข้างต้น ทำให้บริษัทฯ มีผลการดำเนินงานเป็นที่น่าพอใจภายใต้สถานการณ์ปัจจุบัน นำไปสู่ผลกำไรสุทธิ ปีพ.ศ. 2566 จำนวน 70.84 ล้านบาท คิดเป็นร้อยละ 11.94 ของยอดขาย และอัตราผลตอบแทนแก่ผู้ถือหุ้นเท่ากับร้อยละ 14.31

ขณะเดียวกันบริษัทได้ลงทุนในตราสารทุน ณ 31 ธันวาคม พ.ศ. 2566 ได้มีการเปลี่ยนแปลงมูลค่า ยุติธรรมของเงินลงทุนในตราสารทุนนี้ โดยได้รับผลขาดทุนจากการเปลี่ยนแปลงมูลค่ายุติธรรม จำนวน 17.72 ล้านบาท และผลกระทบจากภาษีเงินได้จำนวน 3.54 ล้านบาท เนื่องจากภาวะการลงทุนในตลาดหุ้นผันผวนลดลงตลอดทั้งปี รวมถึงผลขาดทุนจากการประมาณการตามหลักคณิตศาสตร์ประกันภัย ในส่วนของภาระผูกพันผลประโยชน์พนักงานเกษียณอายุจำนวน 0.24 ล้านบาท และผลกระทบจากภาษีเงินได้ จำนวน 0.05 ล้านบาท จึงทำให้ผลกำไรขาดทุนเบ็ดเสร็จรวมสำหรับปีพ.ศ. 2566 จำนวน 56.48 ล้านบาท คิดเป็นร้อยละ 9.52

ปี 2567

ยอดขายเพิ่มขึ้นร้อยละ 5.77 ผลกระทบจากระบบเศรษฐกิจทั่วโลกจากหลายๆ สงครามระหว่างประเทศ ส่งผลกระทบต่อเนื้อทำให้ราคาน้ำมันโลกผันผวน ภาวะเงินเฟ้อลดลงแต่ยังคงอยู่ในอัตราที่สูงกว่าปกติราคาวัตถุดิบมีแนวโน้มลดลงทำให้ต้นทุนการนำเข้าลดลงแต่ก็ยังสูงกว่าภาวะปกติก่อนสงคราม รวมทั้งยังคงได้รับผลกระทบจากค่าเงินบาทที่ผันผวน จึงเป็นปัจจัยที่ทำให้ต้นทุนของสารเคมีกำจัดศัตรูพืชที่เคยมีราคาเพิ่มขึ้นมีแนวโน้มลดลง ทำให้การพิจารณาปริมาณนำเข้าวัตถุดิบมาเพื่อผลิต และจำหน่าย โดยคำนึงถึงระยะเวลาการใช้ตามฤดูกาลเพื่อไม่ให้สินค้าที่ผลิต และจำหน่ายคงเหลือมากเกินไปที่จะทำให้เกิดภาวะทุนจม และทำให้ราคาขายสูงขึ้น จนกระทั่งมีผลกระทบต่อยอดการจำหน่ายในตลาด

ทางด้านการตลาดในภาวะที่ความต้องการเพิ่มขึ้น เนื่องจากมีปัจจัยหลายประการทั้งด้านบวกและลบ เช่น การท่องเที่ยว และการบริโภคเอกชนที่สูงขึ้น รวมถึงผลผลิตการเกษตรมีราคาสูงขึ้นโดยเฉพาะข้าวนาปี และข้าวนาปรัง เมื่อเทียบกับช่วงเดียวกันกับปีที่แล้ว ขณะเดียวกันสารกำจัดแมลงศัตรูพืชชนิดเม็ดบางชนิดขาดตลาดทำให้ความต้องการสูงขึ้น จึงทำให้ปริมาณผลผลิตลดลงเนื่องจากเกิดปรากฏการณ์เอลนีโญ และลานีญาในปีเดียวกันทำให้เกิดการขาดแคลนน้ำ และเกิดการระบาดของแมลงศัตรูพืช เช่น เพลี้ยกระโดดสีน้ำตาล, หนอนกอ, หนอนห่อใบ, โรคใบไหม้ และโรคเมล็ดด่างรวมถึงเกิดอุทกภัยจากน้ำป่าไหลหลากทั้งภาคเหนือ ภาคอีสาน และภาคใต้รวมถึงสถานการณ์ของประเทศอินเดียซึ่งประสบภัยธรรมชาติที่รุนแรงจึงมีนโยบายจำกัด และระงับการส่งออกสินค้าเกษตร เช่น ข้าว น้ำตาล ทำให้ความต้องการสินค้าเกษตรของไทยมากขึ้น ส่งผลถึงความต้องการสารเคมีกำจัดศัตรูพืชของเกษตรกรเพิ่มขึ้น สำหรับประสิทธิภาพด้านการผลิตเพื่อปริมาณ และคุณภาพของผลผลิตให้ได้ ตามความต้องการของตลาด ดังนั้นการแข่งขันทางการค้าระหว่างคู่แข่งกัน ในตลาดมีความรุนแรงมากขึ้นในทุกๆ ด้านสินค้าบางชนิดจำเป็นต้องปรับลดราคาขายลงตามภาวะตลาดในปัจจุบัน เพื่อรักษาส่วนแบ่งทางการตลาดของบริษัทฯ ไว้ โดยเฉพาะมีบริษัทข้ามชาติที่เป็นซีพีฟลายเออร์ เข้ามาร่วมแข่งขันการตลาดในระดับลูกค้าตัวแทนจำหน่ายในประเทศไทย ซึ่งเป็นส่วน

หนึ่งของลูกค้าเป้าหมายของบริษัทฯ

ส่วนต้นทุนการผลิตซึ่งได้รับผลกระทบจากราคาพลังงานที่เพิ่มขึ้น และค่าเงินบาทที่ผันผวน ทำให้ราคาต้นทุนวัตถุดิบนำเข้า และวัตถุดิบที่ซื้อในประเทศมีแนวโน้มที่ลดลงแต่ยังคงสูงกว่าภาวะปกติ รวมถึงความต้องการแรงงานเพิ่มขึ้นเพื่อรองรับการผลิตอย่างเพียงพอโดยจัดหาแรงงานจากบริษัทภายนอก จึงทำให้ค่าแรงงานที่ใช้ในการผลิตเพิ่มขึ้น เนื่องจากความต้องการแรงงาน และการปรับอัตราค่าแรงงานขั้นต่ำของรัฐบาลซึ่งบริษัทฯ ได้กำหนดค่าแรงงานวันนั้นสูงกว่าอัตราค่าแรงงานขั้นต่ำที่กำหนด และสะท้อนการผลิตรซึ่งผันแปรตามปริมาณการผลิตที่เพิ่มขึ้น จึงทำให้สะท้อนการผลิตรต่อหน่วยเพิ่มขึ้น ส่งผลให้ต้นทุนการผลิตเพิ่มขึ้น และต้นทุนขายก็เพิ่มขึ้นตามไปด้วย แต่อัตรการเพิ่มขึ้นของต้นทุนขายยังคงน้อยกว่าอัตรการเพิ่มขึ้นของยอดขาย ทำให้อัตรการกำไรขั้นต้นเพิ่มขึ้น

ส่วนผลขาดทุนอัตราแลกเปลี่ยนในปีพ.ศ. 2567 จำนวน 0.04 ล้านบาท เปลี่ยนแปลงลดลงจำนวน 3.23 ล้านบาท หรือร้อยละ 101.31 เนื่องจากอัตราแลกเปลี่ยนมีความผันผวนทำให้ค่าเงินบาทอ่อนตัวในช่วง 6 เดือนแรกของปี และเริ่มแข็งค่าขึ้นในช่วงปลายไตรมาสที่ 3 และปลายไตรมาสที่ 4 จากนโยบายป้องกันความเสี่ยงจากอัตราแลกเปลี่ยน ด้วยการทำ Forward Contract และ T/R ทั้งสกุลเงินดอลลาร์ และสกุลเงินบาท เพื่อชะลอการชำระหนี้สำหรับโอกาสที่ดี และเหมาะสมเพื่อเป็นการลดภาระผลกระทบจากอัตราแลกเปลี่ยนจึงทำให้เกิดผลขาดทุนจากอัตราแลกเปลี่ยนลดลง

ส่วนต้นทุนในการจัดจำหน่าย และค่าใช้จ่ายในการบริหารปีพ.ศ. 2567 จำนวน 36.31 และ 39.65 ล้านบาท ตามลำดับ เปลี่ยนแปลงเพิ่มขึ้นจำนวน 3.36 และ 1.14 ล้านบาท หรือร้อยละ 10.19 และ 2.97 ตามลำดับ เมื่อเทียบกับปีที่แล้วจากยอดขายที่เพิ่มขึ้น บริษัทฯ ยังคงดำเนินนโยบายทางการบริหารโดยเน้นถึงการลงทุนในรูปแบบของค่าใช้จ่ายต่างๆ ด้วยการบริหารควบคุมให้เกิดความประหยัดคุ่มค่า และมีประสิทธิภาพมากที่สุด เพื่อสร้างรายได้สูงสุดภายใต้สถานการณ์ปัจจุบัน ในขณะที่การแข่งขันทางการตลาดยังคงมีความรุนแรงมากยิ่งขึ้น จึงจำเป็นต้องดำเนินนโยบายกระตุ้นความต้องการด้วยกลยุทธ์ทางการตลาดต่างๆ โดยเน้นในส่วนของการใช้จ่ายส่งเสริมการขาย ค่าขนส่งสินค้า และค่าคอมมิชชั่น ส่วนค่าใช้จ่ายในการบริหารเพิ่มขึ้นในส่วนของการสวัสดิการพนักงาน ค่าใช้จ่ายเบ็ดเตล็ดซึ่งรวมต้นทุนบริการปัจจุบันของภาระผูกพันของโครงการผลประโยชน์พนักงานเกษียณอายุ และค่าใช้จ่ายบำรุงรักษา และบริการส่งผลทำให้บริษัทมีกำไรจากการดำเนินงานในปีพ.ศ. 2567 จำนวน 101.88 ล้านบาท คิดเป็นร้อยละ 16.24 ของยอดขายโดยเปลี่ยนแปลงเพิ่มขึ้นจำนวน 13.52 ล้านบาท หรือร้อยละ 15.31 เมื่อเทียบกับปีที่แล้ว

ด้วยปัจจัยหลักๆ ที่ได้กล่าวข้างต้น ทำให้บริษัทฯ มีผลการดำเนินงานเป็นที่น่าพอใจภายใต้สถานการณ์ปัจจุบันนำไปสู่ผลกำไรสุทธิ ปีพ.ศ. 2567 จำนวน 85.95 ล้านบาท คิดเป็นร้อยละ 13.70 ของยอดขาย และอัตราผลตอบแทนแก่ผู้ถือหุ้นเท่ากับร้อยละ 17.28

ขณะเดียวกันบริษัทได้ลงทุนในตราสารทุน ณ 31 ธันวาคม พ.ศ. 2567 ได้มีการเปลี่ยนแปลงมูลค่ายุติธรรมของเงินลงทุนในตราสารทุนนี้ โดยเกิดผลขาดทุนจากการเปลี่ยนแปลงมูลค่ายุติธรรมจำนวน 9.57 ล้านบาท และผลกระทบจากภาษีเงินได้จำนวน 1.91 ล้านบาท เนื่องจากภาวะการลงทุนในตลาดหุ้นผันผวนลดลงตลอด 6 เดือนแรกและเริ่มปรับตัวสูงขึ้นในช่วงไตรมาสที่ 3 และเริ่มลดลงในไตรมาสที่ 4 รวมถึงผลขาดทุนจากการประมาณการตามหลักคณิตศาสตร์ประกันภัย ในส่วนของภาระผูกพันผลประโยชน์พนักงานเกษียณอายุจำนวน 0.77 ล้านบาท และผลกระทบจากภาษีเงินได้จำนวน 0.15 ล้านบาท จึงทำให้ผลกำไรขาดทุนเบ็ดเสร็จรวมสำหรับปีพ.ศ. 2567 จำนวน 77.68 ล้านบาท คิดเป็นร้อยละ 12.38

ตารางแสดงสินทรัพย์รวม หนี้สินรวม และส่วนของผู้ถือหุ้น ปีพ.ศ. 2565 - 2567

หน่วย : ล้านบาท

	2565			2566			2567		
	จำนวนเงิน	จำนวนเงิน เพิ่ม (ลด)	% เปลี่ยนแปลง	จำนวนเงิน	จำนวนเงิน เพิ่ม (ลด)	% เปลี่ยนแปลง	จำนวนเงิน	จำนวนเงิน เพิ่ม (ลด)	% เปลี่ยนแปลง
สินทรัพย์รวม	579.80	(105.83)	(15.43)	568.30	(11.49)	(1.98)	633.60	65.30	11.49
หนี้สินรวม	83.79	(29.94)	(26.33)	74.19	(9.60)	(11.46)	133.00	58.81	79.27
ส่วนของผู้ถือหุ้น	496.01	(75.89)	(13.27)	494.11	(1.89)	(0.38)	500.60	6.49	1.31

ตารางแสดงกระแสเงินสด ปีพ.ศ. 2565 - 2567

หน่วย : ล้านบาท

	2565	2566	2567
กระแสเงินสดจากกิจกรรมดำเนินงาน	20.62	91.06	140.51
กระแสเงินสดจากกิจกรรมลงทุน	76.07	(35.53)	(69.02)
กระแสเงินสดจากกิจกรรมจัดหาเงิน	(123.61)	(73.22)	(41.52)

ตารางแสดงอัตราส่วนทางการเงินปีพ.ศ. 2565 - 2567

	2565	2566	2567
อัตราส่วนสภาพคล่อง (Liquidity Ratio)			
อัตราส่วนสภาพคล่อง (เท่า)	7.93	9.48	4.83
อัตราส่วนสภาพคล่องหมุนเร็ว (เท่า)	4.38	5.42	3.33
อัตราส่วนสภาพคล่องกระแสเงินสด (เท่า)	0.29	1.76	1.83
ระยะเวลาเก็บหนี้เฉลี่ย (วัน)	73	49	51
ระยะเวลาขายสินค้าเฉลี่ย (วัน)	206	161	140
ระยะเวลาชำระหนี้ (วัน)	68	35	51
Cash Cycle (วัน)	211	175	140
อัตราส่วนแสดงประสิทธิภาพในการดำเนินงาน (Efficiency Ratio)			
อัตราผลตอบแทนจากสินทรัพย์ (%)	7.10	12.34	14.32
อัตราผลตอบแทนจากสินทรัพย์ถาวร (%)	128.59	158.06	175.97
อัตราส่วนหมุนเวียนของสินทรัพย์ (เท่า)	70.25	104.12	105.50
อัตราส่วนวิเคราะห์นโยบายทางการเงิน (Financial Ratio)			
อัตราส่วนหนี้สินต่อส่วนของผู้ถือหุ้น (เท่า)	0.17	0.15	0.27
อัตราส่วนความสามารถชำระดอกเบี้ย (เท่า)	30.78	62.37	139.49

จากผลการดำเนินงานที่เปลี่ยนแปลงลดลงในปีพ.ศ. 2565 มีกำไรสุทธิ 44.92 ล้านบาท ทำให้งบแสดงฐานะทางการเงินเปลี่ยนแปลงไปจากปีพ.ศ. 2564 อย่างมีสาระสำคัญจากผลกระทบภาวะเศรษฐกิจโลก และปัจจัยต่างๆ ที่มีผลต่อภาวะเศรษฐกิจของประเทศไทยรวมถึงปัจจัยภายในประเทศมากมายที่มีต่อกระบวนการผลิต และจำหน่ายดังได้กล่าวมาแล้วนั้น ทำให้สินทรัพย์รวมจำนวน 579.80 ล้านบาทเปลี่ยนแปลงลดลง 105.83 หรือร้อยละ 15.43 เมื่อเทียบกับปีที่แล้ว โดยรายการหลักที่เพิ่มขึ้น (ลดลง) ได้แก่ เงินสด และรายการเทียบเท่าเงินสด สินทรัพย์ทางการเงินหมุนเวียนอื่น ลูกหนี้การค้า และลูกหนี้อื่นลดลงจำนวน (26.92), (91.85) และ (22.85) ล้านบาทหรือร้อยละ (38.96), (41.93) และ(22.48) ตามลำดับ สินค้าคงเหลือเพิ่มขึ้น 29.94 ล้านบาทหรือร้อยละ 17.50 ส่วนทรัพย์สินทางการเงินไม่หมุนเวียนอื่นลดลงจำนวน 2.80 ล้านบาทหรือร้อยละ 4.37 ที่ดินอาคาร และอุปกรณ์ทรัพย์สินไม่มีตัวตน สินทรัพย์ภาษีเงินได้รอการตัดบัญชี และสินทรัพย์ไม่หมุนเวียนอื่นเพิ่มขึ้นจำนวน 6.59, 0.96, 1.01 และ0.08 ล้านบาทหรือร้อยละ 17.25, 5.38, 22.49 และ70.11 ตามลำดับ

หนี้สินรวมจำนวน 83.79 ล้านบาทเปลี่ยนแปลงลดลง 29.94 ล้านบาท หรือร้อยละ 26.33 เมื่อเทียบกับปีที่แล้วโดยรายการหลักที่ลดลงได้แก่ เงินกู้ยืมระยะสั้นจากสถาบันการเงิน (T/R), เจ้าหนี้การค้า และเจ้าหนี้อื่นภาษีเงินได้ค้างจ่าย และภาระผูกพันผลประโยชน์พนักงานเกษียณอายุ จำนวน 6.00, 14.82, 8.56 และ0.72 ล้านบาทหรือร้อยละ 30.79, 28.17, 65.67 และ2.60 ตามลำดับ

ส่วนของผู้ถือหุ้น จำนวน 496.01 ล้านบาทเปลี่ยนแปลงลดลง 75.89 ล้านบาทหรือร้อยละ 13.27 เมื่อเทียบกับปีที่แล้วโดยรายการหลักที่ลดลงในส่วนของกำไรสะสมที่ยังไม่ได้จัดสรรลดลงจำนวน 71.45 ล้านบาทหรือร้อยละ 28.65 จากผลการดำเนินงานมีกำไรสุทธิในปีพ.ศ. 2565 ลดลง และรายการองค์ประกอบอื่นของส่วนของผู้ถือหุ้นซึ่งหมายถึงผลกำไร (ขาดทุน) ที่ยังไม่ได้เกิดขึ้นจากการเปลี่ยนแปลงมูลค่ายุติธรรมของเงินลงทุนในหลักทรัพย์เพื่อขาย (ตราสารทุน) จำนวน (0.57) ล้านบาท เปลี่ยนแปลงลดลง 4.44 ล้านบาทหรือร้อยละ 114.84

การเปลี่ยนแปลงของงบแสดงฐานะทางการเงินจากยอดขายที่ลดลงเนื่องจากสาเหตุ และปัจจัยต่างๆ มากมายที่มีผลกระทบทำให้สภาพคล่องทางการเงินของเกษตรกรลดลงความต้องการสินค้าลดลง ในขณะที่การแข่งขันทางการค้าในตลาดมีความรุนแรงมากขึ้น จึงทำให้การสั่งซื้อวัตถุดิบทั้งใน และต่างประเทศต้องตระหนักถึงปริมาณที่เหมาะสมทั้งจำนวน และระยะเวลาในการใช้ในสถานการณ์ปัจจุบันเพื่อรองรับความต้องการของตลาดในขณะนั้น

ดังนั้นจึงทำให้ยอดเงินสด รายการเทียบเท่าเงินสด และสินทรัพย์ทางการเงินหมุนเวียนอื่น (เงินลงทุนในหน่วยลงทุน-กองทุนเปิด) และลูกหนี้ลดลง ในขณะที่สินค้าคงเหลือเพิ่มขึ้นเพื่อเตรียมสินค้าไว้รองรับความต้องการในไตรมาสต่อไป ถึงแม้ว่าบริษัทมีนโยบายให้ส่วนลดเงินสดเพิ่มขึ้น เพื่อเป็นแรงจูงใจกระตุ้นความต้องการสินค้า และเพื่อเป็นการให้ผลประโยชน์ในการชำระเงินตาม Term ที่ได้รับนั้น ก็ยังทำให้ระยะเวลาเรียกเก็บเงินจากลูกหนี้ช้าลง และระยะเวลาการขายสินค้าช้าลงในขณะที่ค่าเงินบาทยังคงผันผวนตลอดปี โดยค่าเงินบาทอ่อนตัวสูงสุดในช่วงครึ่งปีหลัง บริษัทฯ จึงจำเป็นต้องดำเนินนโยบายลดความเสี่ยงจากผลกระทบของอัตราแลกเปลี่ยนโดยการทำ Forward Contract เพื่อชำระหนี้ T/R เมื่อเห็นว่าอัตราแลกเปลี่ยนมีความเหมาะสม เมื่อยอดขายลดลงปริมาณการสั่งซื้อวัตถุดิบจากต่างประเทศก็ลดลงตามไปด้วยจากปีพ.ศ. 2564 จำนวน 48.01 ล้านบาทหรือร้อยละ 14.56 รวมถึงวัตถุดิบและวัสดุบรรจุที่ซื้อภายในประเทศก็ลดลงเช่นกันจึงทำให้เงินกู้ยืมระยะสั้นจากสถาบันการเงิน เจ้าหนี้การค้า และเจ้าหนี้อื่นลดลง ทำให้ระยะเวลาการชำระหนี้ช้าลง และ Cash Cycle เพิ่มขึ้น

จากผลการดำเนินงานในปีพ.ศ. 2565 กระแสเงินสดจากการดำเนินงานลดลงร้อยละ 59.91 เนื่องจากการ

เพิ่มขึ้นของสินค้าคงเหลือ และเจ้าหนี้การค้าและเจ้าหนี้หมุนเวียนอื่นโดยมีอัตราส่วนทางการเงินดังนี้ อัตราส่วนสภาพคล่อง, อัตราส่วนสภาพคล่องหมุนเร็ว และอัตราส่วนสภาพคล่องกระแสเงินสดเพิ่มขึ้น (ลดลง) เป็น 7.93, (4.38), (0.29) เท่าตามลำดับเมื่อเทียบกับปีที่แล้ว ระยะเวลาเก็บหนี้เฉลี่ย, ระยะเวลาขายสินค้าเฉลี่ย, ระยะเวลาชำระหนี้ และ Cash Cycle เพิ่มขึ้นเป็น 73, 206, 68 และ 211 วัน ตามลำดับ เมื่อเทียบกับปีที่แล้ว

กระแสเงินสดจากกิจกรรมการลงทุนใช้ไปเพิ่มขึ้นร้อยละ 3,967.91 เมื่อเทียบกับปีที่แล้ว โดยบริษัทฯ ดำเนินนโยบายบริหารสภาพคล่องทางการเงินด้วยการลงทุนในหน่วยลงทุน - กองทุนเปิดลดลงจำนวน 90.32 ล้านบาท โดยได้รับเงินปันผลในปีพ.ศ. 2565 จำนวน 4.86 ล้านบาท และได้ซื้อเงินลงทุนในตราสารทุนเพิ่มเติม และจัดซื้ออุปกรณ์-ยานพาหนะ รวมถึงเงินลงทุนเพื่อการดำเนินการขึ้นทะเบียนผลิตภัณฑ์จำนวน 2.91, 14.34 และ 4.41 ล้านบาท ตามลำดับ

กระแสเงินสดจากกิจกรรมจัดหาผลลดร้อยละ 56.53 เมื่อเทียบกับปีที่แล้ว เนื่องจากการสั่งซื้อวัตถุดิบจากต่างประเทศลดลงทำให้เจ้าหนี้ T/R ที่บริษัทฯ มีนโยบายขยาย Term การชำระเพื่อโอกาสที่เหมาะสม และเพื่อลดผลกระทบจากอัตราแลกเปลี่ยนด้วยการทำ Forward Contract และได้จ่ายชำระหนี้ T/R รวมถึงการปรับตัวเพิ่มขึ้นมากของอัตราดอกเบี้ย T/R จากร้อยละ 0.40-0.53 ในปีพ.ศ. 2564 เป็นร้อยละ 1.98-5.50 จึงทำให้ต้นทุนทางการเงินเพิ่มขึ้น และการจ่ายเงินปันผลจำนวน 116.70 ล้านบาทในปีพ.ศ. 2565 จึงทำให้บริษัทฯ มีเงินสดและรายการเทียบเท่าเงินสด ณ วันสิ้นปี จำนวน 42.18 ล้านบาทเปลี่ยนแปลงลดลงจำนวน 26.92 ล้านบาท หรือร้อยละ 3.90

พิจารณาโครงสร้างเงินทุน ประกอบด้วยอัตราส่วนหนี้สินต่อส่วนของผู้ถือหุ้นเท่ากับ 0.17 เท่าในปีพ.ศ. 2565 เนื่องจากการสั่งซื้อวัตถุดิบทั้งในและต่างประเทศรวมถึงวัสดุบรรจุภัณฑ์มีปริมาณลดลง เพื่อให้เหมาะสมแก่สถานการณ์ปัจจุบันสำหรับรองรับความต้องการของตลาดด้วยปัจจัยต่างๆ ที่มีผลกระทบต่อยอดขายที่ลดลง และค่าภาษีเงินได้นิติบุคคลค้างจ่ายที่ลดลงจากผลการดำเนินงาน จึงทำให้จำนวนหนี้สินรวมลดลงจากปีที่แล้วอย่างไรก็ตามบริษัทยังคงสามารถบริหาร และควบคุมฐานะทางการเงินได้อย่างมีประสิทธิภาพทำให้อัตราส่วนนี้ลดลงอย่างเหมาะสมและยังคงเป็นอัตราส่วนที่ต่ำมาก และถือว่าอยู่ในเกณฑ์ที่ดี

อัตราส่วนความสามารถในการชำระดอกเบี้ยลดลงเท่ากับ 30.78 เท่าในปีพ.ศ. 2565 จากผลการดำเนินงานที่กล่าวมาแล้วนั้นทำให้กระแสเงินสดจากการดำเนินงานลดลงจากนโยบายการสั่งซื้อวัตถุดิบ และการขยายระยะเวลาการชำระหนี้รวมถึงอัตราดอกเบี้ย T/R ที่เพิ่มสูงขึ้นมากจึงทำให้ต้นทุนทางการเงินเพิ่มขึ้นทำให้อัตราส่วนความสามารถชำระดอกเบี้ยลดลงเมื่อเทียบกับปีที่แล้ว

ผลการดำเนินงานของบริษัทฯ ปีพ.ศ. 2565 มีกำไรสุทธิจำนวน 44.92 ล้านบาทซึ่งลดลงจากปีที่แล้ว ทำให้อัตราผลตอบแทนจากสินทรัพย์ อัตราผลตอบแทนจากสินทรัพย์ถาวรลดลงเป็นร้อยละ 7.10 และ 128.59 ตามลำดับ และอัตราส่วนหมุนเวียนของสินทรัพย์ลดลงเป็น 70.25 เท่า ซึ่งแสดงให้เห็นถึงความสามารถในการสร้างผลกำไรจากการลงทุน และการใช้สินทรัพย์ที่มีอยู่อย่างคุ้มค่า และมีประสิทธิภาพในสถานการณ์ปัจจุบันเมื่อเทียบกับปีที่แล้ว

จากโครงสร้างเงินทุนที่ปรากฏ บริษัทฯ ยังได้กำหนดนโยบายการบริหารการเงินอย่างระมัดระวังรอบคอบ และมีประสิทธิภาพที่สุดในสถานการณ์ปัจจุบัน เพื่อให้ได้ผลตอบแทนให้มากที่สุดโดยมีความเสี่ยงในทุกๆ ด้านที่อาจเกิดขึ้นได้ให้มีผลกระทบต่อการดำเนินงานน้อยที่สุด และยังคงเน้นหนักในการลงทุนในรูปแบบของค่าใช้จ่ายให้ประหยัด คุ้มค่า และมีประสิทธิภาพมากที่สุด เพื่อนำไปสู่การสร้างรายได้สูงสุดตามเป้าหมายที่กำหนดไว้รวม

ถึงนโยบายการสั่งซื้อวัตถุดิบที่เหมาะสมทั้งในด้านปริมาณ คุณภาพ และราคา โดยให้สอดคล้องกับสถานการณ์ของตลาดในขณะนั้นๆ ส่วนความเสี่ยงทางด้านอัตราแลกเปลี่ยน ซึ่งเป็นปัจจัยภายนอกที่ส่งผลกระทบต่อผลกำไรขาดทุนของบริษัทได้นั้น บริษัทยังคงกำหนดนโยบายป้องกันความเสี่ยง จากการผันผวนของตลาดเงินด้วยการบริหาร Term การชำระหนี้ต่างประเทศให้ได้รับต้นทุนทางการเงินที่ต่ำที่สุดโดยการทำ Forward Contract เพื่อลดภาระความเสี่ยงลง

บริษัทยังคงตระหนักถึงความเสี่ยงสภาพทางการเงินให้มั่นคงอยู่ตลอดเวลา ดังนั้น ได้ดำเนินนโยบายอย่างระมัดระวังในการบริหารการเงิน โดยได้นำหนี้สินหมุนเวียนไปลงทุน ในสินทรัพย์หมุนเวียน เพื่อให้เกิดสภาพคล่องและได้รับผลตอบแทนสูงสุด โดยทำให้เกิดต้นทุนทางการเงินที่ประหยัดที่สุด เพื่อผลตอบแทนแก่ผู้ถือหุ้นมากที่สุด และยังคงไว้ซึ่งอัตราส่วนทางการเงินที่สำคัญๆ ให้อยู่ในระดับที่ดีที่สุด ดังนั้นจึงได้ปรากฏผลการดำเนินงานปีพ.ศ. 2565 ดังได้กล่าวข้างต้น

ป 2566

จากผลการดำเนินงานที่เปลี่ยนแปลงเพิ่มขึ้น ในปีพ.ศ. 2566 มีกำไรสุทธิ 70.84 ล้านบาท ทำให้งบแสดงฐานะการเงินเปลี่ยนแปลงไปจากปีพ.ศ. 2565 อย่างมีสาระสำคัญผลกระทบจากภาวะเศรษฐกิจโลก และปัจจัยต่างๆ ที่มีผลกระทบต่อภาวะเศรษฐกิจของไทย รวมถึงปัจจัยภายในประเทศมากมายที่มีผลกระทบต่อกระบวนการผลิต และจำหน่ายดังได้กล่าวมาแล้วนั้น ทำให้สินทรัพย์รวมจำนวน 568.30 ล้านบาทเปลี่ยนแปลงลดลงจำนวน 11.49 ล้านบาทหรือร้อยละ 1.98 เมื่อเทียบกับปีที่แล้วโดยสินทรัพย์หมุนเวียนที่เพิ่มขึ้น (ลดลง) ได้แก่ เงินสด และรายการเทียบเท่าเงินสด สินทรัพย์ทางการเงินหมุนเวียนอื่น ลูกหนี้การค้า ลูกหนี้อื่น และสินค้าคงเหลือจำนวน (17.70), 17.24, 5.48 และ (11.75) ล้านบาท ตามลำดับหรือร้อยละ (41.96), 13.55, 6.95 และ (5.85) ตามลำดับส่วนสินทรัพย์ไม่หมุนเวียนที่เพิ่มขึ้น (ลดลง) ได้แก่ สินทรัพย์ทางการเงินไม่หมุนเวียนอื่นลดลงจำนวน (18.09) ล้านบาทหรือร้อยละ (29.56) ที่ดินอาคาร และอุปกรณ์ เพิ่มขึ้นจำนวน 8.35 ล้านบาท หรือร้อยละ 18.62 สินทรัพย์ไม่มีตัวตน เพิ่มขึ้นจำนวน 1.44 ล้านบาทหรือร้อยละ 7.64 และสินทรัพย์ภาษีเงินได้รอการตัดบัญชีเพิ่มขึ้น จำนวน 3.69 ล้านบาทหรือร้อยละ 67.11

หนี้สินรวมจำนวน 74.19 ล้านบาทเปลี่ยนแปลงลดลงจำนวน 9.60 ล้านบาท หรือร้อยละ 11.46 เมื่อเทียบกับปีที่แล้ว โดยรายการหนี้สินหมุนเวียนที่ลดลงได้แก่ เงินกู้ยืมระยะสั้นจากสถาบันการเงิน (T/R), เจ้าหนี้การค้า และเจ้าหนี้อื่น จำนวน 13.50 และ 3.48 ล้านบาท หรือร้อยละ 100.00, 9.20 ตามลำดับ ภาษีเงินได้ค้างจ่ายเพิ่มขึ้น จำนวน 7.03 ล้านบาทหรือร้อยละ 157.17 และรายการภาระผูกพันผลประโยชน์พนักงานเกษียณอายุเพิ่มขึ้นจำนวน 0.35 ล้านบาทหรือร้อยละ 1.28

ส่วนของผู้ถือหุ้น จำนวน 494.11 ล้านบาท เปลี่ยนแปลงลดลงจำนวน 1.89 ล้านบาท หรือร้อยละ 0.38 เมื่อเทียบกับปีที่แล้ว โดยรายการหลักที่เพิ่มขึ้นในส่วนของกำไรสะสมที่ยังไม่ได้จัดสรร เพิ่มขึ้นจำนวน 12.28 ล้านบาทหรือร้อยละ 6.90 จากผลการดำเนินงานมีกำไรสุทธิในปีพ.ศ. 2566 เพิ่มขึ้น และรายการองค์ประกอบอื่นของส่วนของผู้ถือหุ้น ซึ่งหมายถึงผลกำไร (ขาดทุน) ที่ยังไม่เกิดขึ้นจริงจากการเปลี่ยนแปลงมูลค่ายุติธรรมของเงินลงทุนในหลักทรัพย์เพื่อขาย (ตราสารทุน) จำนวน (14.75) ล้านบาทเปลี่ยนแปลงลดลง 14.17 ล้านบาทหรือร้อยละ 2,473.10

การเปลี่ยนแปลงของงบแสดงฐานะการเงินจากยอดขายที่เพิ่มขึ้น เนื่องจากสาเหตุ และปัจจัยต่างๆ ที่มีผลกระทบทำให้ความต้องการสินค้าเกษตรของไทยเพิ่มขึ้นราคาสินค้าเกษตรเพิ่มสูงขึ้นสภาพคล่องทางการเงินของเกษตรกรดีขึ้นกำลังซื้อเพิ่มสูงขึ้นความต้องการสารเคมีกำจัดศัตรูพืชเพิ่มขึ้น ในขณะที่การแข่งขันทางการค้าในตลาดยังคงมีความรุนแรงจึงทำให้การสั่งซื้อวัตถุดิบทั้งใน และต่างประเทศต้องตระหนักถึงปริมาณที่เหมาะสมทั้งจำนวน และระยะเวลาในการใช้ในสถานการณ์ปัจจุบัน เพื่อรองรับความต้องการของตลาดในขณะนั้น

ดังนั้นจึงทำให้อยอดเงินสด รายการเทียบเท่าเงินสด และสินทรัพย์ทางการเงินหมุนเวียนอื่น (เงินลงทุนในหน่วยลงทุน-กองทุนเปิด) ซึ่งเป็นสินทรัพย์ที่มีสภาพคล่องสูงนั้นมีจำนวนที่ลดลงจากปีที่แล้ว เพื่อเตรียมสินค้าไว้รองรับความต้องการของตลาดที่เพิ่มขึ้นทำให้สินค้าคงเหลือลดลง เนื่องจากยอดขายเพิ่มขึ้นทำให้อยอดลูกหนี้คงเหลือเพิ่มขึ้นถึงแม้ว่าบริษัทมีนโยบายให้ส่วนลดเงินสดเพิ่มขึ้น เพื่อเป็นแรงจูงใจให้ลูกค้าได้ผลประโยชน์ในการชำระเงินตาม Term ที่ได้รับนั้นยังเป็นการกระตุ้นความต้องการสินค้าอีกด้วย ทั้งยังทำให้ระยะเวลาการเรียกเก็บเงินจากลูกหนี้เร็วขึ้น และระยะเวลาการขายสินค้าเร็วขึ้นด้วย ในขณะที่ค่าเงินบาทยังคงผันผวนตลอดปี โดยค่าเงินบาทอ่อนตัวสูงสุดในช่วงไตรมาสที่ 3 บริษัทฯ จึงจำเป็นต้องดำเนินนโยบายลดความเสี่ยงจากผลกระทบของอัตราแลกเปลี่ยนโดยการทำ Forward Contract และการทำ T/R และชำระหนี้ T/R เมื่อเห็นว่าอัตราแลกเปลี่ยนอยู่ในช่วงที่เหมาะสม ซึ่งในปีพ.ศ. 2566 ยอดขายเพิ่มขึ้นปริมาณการสั่งซื้อวัตถุดิบจากต่างประเทศก็เพิ่มขึ้นตามไปด้วย จากปีที่แล้วจำนวน 27.83 ล้านบาทหรือร้อยละ 10.11 รวมถึงวัตถุดิบ และวัสดุบรรจุภัณฑ์ภายในประเทศก็เพิ่มขึ้น เช่นกัน แม้ว่าในปีพ.ศ. 2566 เงินกู้ระยะสั้นจากสถาบันการเงินจะเพิ่มขึ้น แต่เนื่องจากอัตราแลกเปลี่ยนในช่วงไตรมาสที่ 4 ค่าเงินบาทแข็งค่าขึ้น บริษัทฯ จึงทำการจ่ายชำระหนี้ระยะสั้นจากสถาบันการเงิน และเจ้าหนี้การค้าต่างประเทศหมดทั้งจำนวน จึงทำให้ ณ วันสิ้นงวดปรากฏยอดเจ้าหนี้การค้า และเจ้าหนี้อื่นซึ่งหมายถึงเจ้าหนี้การค้าภายในประเทศเท่านั้น จึงทำให้ระยะเวลาการชำระหนี้เร็วขึ้น และ Cash Cycle ลดลง

จากผลการดำเนินงานปีพ.ศ. 2566 กระแสเงินสดจากการดำเนินงานเพิ่มขึ้นร้อยละ 341.61 เนื่องจากการเพิ่มขึ้นของกำไรสุทธิ และการลดลงของสินค้าคงเหลือ เจ้าหนี้การค้า และเจ้าหนี้หมุนเวียนอื่น โดยมีอัตราส่วนทางการเงินดังนี้ อัตราส่วนสภาพคล่อง, อัตราส่วนสภาพคล่องหมุนเร็ว และอัตราส่วนสภาพคล่องกระแสเงินสดเพิ่มขึ้น เป็น 9.48, 5.42 และ 1.76 เท่าตามลำดับ เมื่อเทียบกับปีที่แล้ว ระยะเวลาเก็บหนี้เฉลี่ย, ระยะเวลาขายสินค้าเฉลี่ย, ระยะเวลาชำระหนี้ และ Cash Cycle ลดลงเร็วขึ้นเป็น 49, 161, 35 และ 175 วัน ตามลำดับเมื่อเทียบกับปีที่แล้ว

กระแสเงินสดจากกิจกรรมการลงทุนใช้ไปเพิ่มขึ้นร้อยละ 146.71 เมื่อเทียบกับปีที่แล้วโดยบริษัทฯ ดำเนินนโยบายบริหารสภาพคล่องทางการเงินด้วยการลงทุนในหน่วยลงทุนกองทุนเปิด เพิ่มขึ้นจำนวน 19.39 ล้านบาท โดยได้รับเงินปันผลในปีพ.ศ. 2566 จำนวน 3.33 ล้านบาท และได้จัดซื้ออุปกรณ์ และยานพาหนะ ใหม่พร้อมจำหน่าย อุปกรณ์ และยานพาหนะเก่าที่หมดสภาพจำนวน 14.91 ล้านบาท รวมถึงเงินลงทุนเพื่อการดำเนินการขึ้นทะเบียนผลิตภัณฑ์ จำนวน 4.93 ล้านบาท

กระแสเงินสดจากกิจกรรมจัดหาลดลงร้อยละ 40.76 เมื่อเทียบกับปีที่แล้ว เนื่องจากการสั่งซื้อวัตถุดิบจากต่างประเทศเพิ่มขึ้น ทำให้เจ้าหนี้ T/R เพิ่มขึ้น โดยบริษัทฯ มีนโยบายขยาย Term การชำระเพื่อรอโอกาสที่เหมาะสม และเพื่อลดผลกระทบจากอัตราแลกเปลี่ยนด้วยการทำ Forward Contract และได้จ่ายชำระเจ้าหนี้ T/R และเจ้าหนี้การค้าต่างประเทศทั้งหมดก่อนวันสิ้นงวดปี 2566 และผลจากการปรับตัวเพิ่มขึ้นของอัตราดอกเบี้ย T/R จากร้อยละ 1.98-5.50 ในปีพ.ศ. 2565 เป็นร้อยละ 1.98-5.69 รวมถึงต้นทุนดอกเบี้ยจากการประมาณการหนี้สินสำหรับผลประโยชน์พนักงานเกษียณอายุจึงทำให้ต้นทุนทางการเงินเพิ่มขึ้น และการจ่ายเงินปันผลจำนวน 58.37 ล้านบาท ในปีพ.ศ. 2566 ทำให้บริษัทฯ มีเงินสด และรายการเทียบเท่าเงินสด ณ วันสิ้นปี จำนวน 24.48 ล้านบาท เปลี่ยนแปลงลดจำนวน 17.70 ล้านบาทหรือร้อยละ 41.96 เมื่อเทียบกับปีที่แล้ว

พิจารณาโครงสร้างเงินทุน ประกอบด้วยอัตราส่วนหนี้สินต่อส่วนของผู้ถือหุ้นเท่ากับ 0.15 เท่า เนื่องจากการสั่งซื้อวัตถุดิบทั้งใน และต่างประเทศเพิ่มขึ้นเพื่อให้ได้ปริมาณที่เหมาะสมเพียงพอต่อความต้องการของตลาดที่เพิ่มขึ้นด้วยปัจจัยที่มีผลต่อยอดขายเพิ่มขึ้น ภาษีเงินได้นิติบุคคลค้างจ่ายก็เพิ่มขึ้นตามไปด้วย จากผลการดำเนินงานในปีพ.ศ. 2566 เพิ่มขึ้นจากปีที่แล้ว บริษัทฯ สามารถบริหาร และควบคุมฐานะทางการเงินได้อย่างมีประสิทธิภาพ

ทำให้อัตราส่วนนี้ลดลง แต่ยังคงเป็นอัตราส่วนที่ต่ำมาก และถือว่าอยู่ในเกณฑ์ที่ดีมีความมั่นคง

อัตราส่วนความสามารถในการชำระดอกเบี้ยเพิ่มขึ้น เท่ากับ 62.37 เท่าในปีพ.ศ. 2566 จากผลการดำเนินงานที่กล่าวมาแล้วนั้นทำให้กระแสเงินสดจากการดำเนินงานเพิ่มขึ้น จากนโยบายสั่งซื้อวัตถุดิบจากต่างประเทศ และการขยายเวลาการชำระหนี้ โดยเฉพาะอัตราดอกเบี้ย T/R ซึ่งปรับตัวสูงขึ้น รวมถึงต้นทุนดอกเบี้ยจากการประมาณการภาระผูกพันผลประโยชน์พนักงานเกษียณอายุ ทำให้ต้นทุนทางการเงินในปีพ.ศ. 2566 เพิ่มขึ้น แต่เนื่องจากผลการดำเนินงานที่ดีทำให้อัตราส่วนนี้เพิ่มขึ้นเมื่อเทียบกับปีที่แล้ว

ผลการดำเนินงานของบริษัทฯ ในปีพ.ศ. 2566 มีกำไรสุทธิจำนวน 70.84 ล้านบาท ซึ่งเพิ่มขึ้นจากปีที่แล้ว ทำให้อัตราผลตอบแทนจากสินทรัพย์, อัตราผลตอบแทนจากสินทรัพย์ถาวร และอัตราส่วนหมุนเวียนของสินทรัพย์ เพิ่มขึ้นเป็นร้อยละ 12.34, 158.06 และ 104.12 เท่า ซึ่งแสดงให้เห็นถึงความสามารถในการสร้างผลกำไรจากการลงทุน และการใช้สินทรัพย์ที่มีอยู่อย่างคุ้มค่า และมีประสิทธิภาพในสถานการณ์ปัจจุบันเมื่อเทียบกับปีที่แล้ว

จากโครงสร้างเงินทุนที่ปรากฏ บริษัทฯ ยังได้กำหนดนโยบายการบริหารการเงินอย่างระมัดระวัง และมีประสิทธิภาพที่สุดในสถานการณ์ปัจจุบัน เพื่อให้ได้ผลตอบแทนให้มากที่สุดโดยมีความเสี่ยงในทุกๆ ด้านที่อาจเกิดขึ้นได้ให้มีผลกระทบต่อการดำเนินงานน้อยที่สุด และยังคงเน้นหนักในการลงทุนในรูปแบบของค่าใช้จ่ายให้ประหยัด คุ้มค่า และมีประสิทธิภาพมากที่สุดเพื่อนำไปสู่การสร้างรายได้สูงสุดตามเป้าหมายที่กำหนดไว้ รวมถึงนโยบายการสั่งซื้อวัตถุดิบที่เหมาะสมทั้งในด้านปริมาณคุณภาพ ราคา โดยให้สอดคล้องกับสถานการณ์ของตลาดในขณะนั้นๆ ส่วนความเสี่ยงทางด้านอัตราแลกเปลี่ยน ซึ่งเป็นปัจจัยภายนอกที่ส่งผลกระทบต่อผลกำไร-ขาดทุนของบริษัทได้นั้น บริษัทฯ ยังคงกำหนดนโยบายป้องกันความเสี่ยงจากการผันผวนของตลาดเงินด้วย การบริหาร Term การชำระหนี้ต่างประเทศให้ได้รับต้นทุนทางการเงินที่ต่ำที่สุดโดยการทำ Forward Contract และการทำ T/R ทั้งสกุลเงินบาท และสกุลเงินดอลลาร์เพื่อลดภาระความเสี่ยงลง

บริษัทฯ ยังคงตระหนักถึงความมีเสถียรภาพทางการเงินให้มั่นคงอยู่ตลอดเวลา ดังนั้น ได้ดำเนินนโยบายอย่างระมัดระวังในการบริหารการเงินโดยได้นำหนี้สินหมุนเวียนไปลงทุนในสินทรัพย์หมุนเวียน เพื่อให้เกิดสภาพคล่อง และได้รับผลตอบแทนสูงสุดโดยทำให้เกิดต้นทุนทางการเงินที่ประหยัดที่สุดเพื่อผลตอบแทนแก่ผู้ถือหุ้นมากที่สุด และยังคงไว้ซึ่งอัตราส่วนทางการเงินที่สำคัญๆ ให้อยู่ในระดับดีที่สุด จึงได้ปรากฏผลการดำเนินงานปีพ.ศ. 2566 ดังได้กล่าวข้างต้น

ปี 2567

จากผลการดำเนินงานที่เปลี่ยนแปลงเพิ่มขึ้นในปีพ.ศ. 2567 มีกำไรสุทธิจำนวน 85.95 ล้านบาท ทำให้ฐานะการเงินเปลี่ยนแปลงไปจากปีพ.ศ. 2566 อย่างมีสาระสำคัญ ผลกระทบจากภาวะเศรษฐกิจโลก และปัจจัยต่างๆ ที่มีผลต่อภาวะเศรษฐกิจไทยรวมถึงปัจจัยภายในประเทศมากมายทั้งที่ควบคุมได้ และควบคุมไม่ได้ มีผลต่อกระบวนการผลิต และจำหน่ายดังได้กล่าวมาแล้ว ทำให้สินทรัพย์รวมจำนวน 633.60 ล้านบาทเปลี่ยนแปลงเพิ่มขึ้นจำนวน 65.30 ล้านบาทหรือร้อยละ 11.49 เมื่อเทียบกับปีที่แล้วโดยสินทรัพย์หมุนเวียนเพิ่มขึ้น (ลดลง) ในรายการสาระสำคัญ เช่น เงินสด รายการเทียบเท่าเงินสด ลูกหนี้การค้า และลูกหนี้หมุนเวียนอื่น สินทรัพย์ทางการเงินหมุนเวียนอื่น และสินค้าคงเหลือจำนวน 29.97, 8.62, 63.65 และ (29.68) ล้านบาทหรือร้อยละ 122.44, 10.23, 44.06 และ (15.68) ตามลำดับ ส่วนสินทรัพย์ไม่หมุนเวียนเพิ่มขึ้น (ลดลง) ในรายการสาระสำคัญ เช่น สินทรัพย์ทางการเงินไม่หมุนเวียนอื่น และสินทรัพย์ภาษีเงินได้รอตัดบัญชี จำนวน (8.97) และ 1.53 ล้านบาทหรือร้อยละ (20.81) และ 16.63 ตามลำดับ

หนี้สินรวมจำนวน 133.00 ล้านบาท เปลี่ยนแปลงเพิ่มขึ้นจำนวน 58.81 ล้านบาทหรือร้อยละ 79.27 เมื่อเทียบกับปีที่แล้ว โดยรายการหนี้สินหมุนเวียนเพิ่มขึ้น (ลดลง) ในรายการสาระสำคัญๆ เช่น เงินกู้ยืมระยะสั้นจากสถาบันการเงิน เจ้าหนี้การค้า และเจ้าหนี้อื่น จำนวน 30.67 และ 29.05 ล้านบาทหรือร้อยละ 100 และ 84.66 ตามลำดับ ส่วนหนี้สินไม่หมุนเวียนเพิ่มขึ้น (ลดลง) จากรายการประมาณการหนี้สินสำหรับผลประโยชน์พนักงาน จำนวน (1.09) ล้านบาทหรือร้อยละ (3.99)

ส่วนของผู้ถือหุ้น จำนวน 500.60 ล้านบาท เปลี่ยนแปลงเพิ่มขึ้นจำนวน 6.49 ล้านบาทหรือร้อยละ 1.31 เมื่อเทียบกับปีที่แล้วโดยรายการหลักที่เพิ่มขึ้นในส่วนของการกำไรสะสมที่ยังไม่ได้จัดสรร จำนวน 14.15 ล้านบาทหรือร้อยละ 7.44 จากผลการดำเนินงานมีกำไรสุทธิในปีพ.ศ. 2567 และรายการองค์ประกอบอื่นของส่วนของผู้ถือหุ้น ซึ่งหมายถึงผลกำไร (ขาดทุน) ที่ยังไม่เกิดขึ้นจากการเปลี่ยนแปลงมูลค่ายุติธรรมของเงินลงทุนในหลักทรัพย์เพื่อขาย (ตราสารทุน) จำนวน (22.40) ล้านบาท เปลี่ยนแปลงลดลง 7.65 ล้านบาทหรือร้อยละ 51.92

การเปลี่ยนแปลงของฐานะการเงิน จากยอดขายที่เพิ่มขึ้นจากสาเหตุ และปัจจัยต่างๆ ที่มีผลกระทบทำให้ความต้องการสินค้าเกษตรของไทยเพิ่มขึ้น จากการส่งออกที่เพิ่มขึ้นทำให้ราคาสินค้าเกษตรสูงขึ้น สภาพคล่องทางการเงินของเกษตรกรดีขึ้นกำลังซื้อเพิ่มขึ้นความต้องการสารเคมีกำจัดศัตรูพืชเพิ่มขึ้น ในขณะที่การแข่งขันทางการค้าในตลาดยังคงมีความรุนแรงทำให้การสั่งซื้อวัตถุดิบทั้งใน และต่างประเทศต้องตระหนักถึงปริมาณที่เหมาะสมทั้งจำนวน และระยะเวลาในการใช้ในสถานการณ์ปัจจุบัน เพื่อรองรับความต้องการของตลาดในขณะนั้น

ดังนั้นจึงทำให้ยอดเงินสด รายการเทียบเท่าเงินสด และสินทรัพย์ทางการเงินหมุนเวียนอื่น (เงินลงทุนในหน่วยลงทุน-กองทุนเปิด) ซึ่งเป็นสินทรัพย์ที่มีสภาพคล่องสูงนั้นมีจำนวนเพิ่มขึ้นจากปีที่แล้ว เนื่องจากยอดขายเพิ่มขึ้น ยอดลูกหนี้การค้าคงเหลือเพิ่มขึ้น ถึงแม้ว่าบริษัทมีนโยบายให้ส่วนลดเงินสดเพิ่มขึ้น เพื่อเป็นแรงจูงใจกระตุ้นความต้องการสินค้า และเพื่อเป็นการให้ผลประโยชน์ในการชำระเงินตาม Term ที่ได้รับนั้น ก็ยังทำให้ระยะเวลาเรียกเก็บเงินจากลูกหนี้เพิ่มขึ้นจาก 49 วัน เมื่อปีพ.ศ. 2566 เป็น 51 วัน ในปีพ.ศ. 2567 และระยะเวลาขายสินค้าเร็วขึ้น เช่นกัน ในขณะที่ค่าเงินบาทยังคงผันผวนตลอดปี โดยค่าเงินบาทอ่อนตัวในช่วง 6 เดือนแรก และเริ่มแข็งค่าขึ้นมากที่สุดในช่วงไตรมาสที่ 3 และปลายไตรมาสที่ 4 เริ่มอ่อนตัวลงเล็กน้อย ดังนั้นบริษัทฯ จึงจำเป็นต้องดำเนินนโยบายลดความเสี่ยงจากผลกระทบของอัตราแลกเปลี่ยนโดยการทำ Forward Contract และการทำ T/R ทั้งสกุลเงินดอลลาร์ สกุลเงินบาท และชำระหนี้ T/R เมื่อเห็นว่าอัตราแลกเปลี่ยนอยู่ในช่วงที่เหมาะสม ในขณะเดียวกันปริมาณการสั่งซื้อวัตถุดิบจากต่างประเทศรวมถึงวัตถุดิบและวัสดุบรรจุที่ซื้อภายในประเทศทั้งหมดจำนวนลดลง 17.57 ล้านบาทหรือร้อยละ 4.60 ซึ่งก็เป็นเหตุผลที่ทำให้สินค้าคงเหลือลดลง และทำให้เงินกู้ระยะสั้นจากสถาบันการเงิน เพิ่มขึ้นอีกด้วย ทำให้ระยะเวลาชำระหนี้ช้าลงจาก 35 วัน ปีพ.ศ. 2566 เป็น 51 วัน ในปีพ.ศ. 2567 และทำให้ Cash Cycle ลดลง

จากผลการดำเนินงานปีพ.ศ. 2567 กระแสเงินสดจากกิจกรรมดำเนินงานจำนวน 140.51 ล้านบาท เปลี่ยนแปลงเพิ่มขึ้น จำนวน 49.45 ล้านบาท หรือร้อยละ 54.31 จากการเพิ่มขึ้นของกำไรสุทธิ และการลดลงของสินค้าคงเหลือ รวมถึงการเพิ่มขึ้นของเงินกู้ระยะสั้นจากสถาบันการเงิน เจ้าหนี้การค้า และเจ้าหนี้อื่น จึงทำให้อัตราส่วนทางการเงิน เป็นดังนี้ อัตราส่วนสภาพคล่อง, อัตราส่วนสภาพคล่องหมุนเร็ว และอัตราส่วนสภาพคล่องกระแสเงินสดเพิ่มขึ้น และลดลงเป็น 4.83, 3.33 และ 1.83 เท่า ตามลำดับเมื่อเทียบกับปีที่แล้ว ระยะเวลาเก็บหนี้เฉลี่ย, ระยะเวลาขายสินค้าเฉลี่ย, ระยะเวลาชำระหนี้ และ Cash Cycle เพิ่มขึ้น-ลดลง เป็น 51,140,51,140 วัน ตามลำดับ เมื่อเทียบกับปีที่แล้ว

กระแสเงินสดจากกิจกรรมการลงทุนใช้ไปจำนวน 69.02 ล้านบาทเปลี่ยนแปลงเพิ่มขึ้นจำนวน 33.49 ล้านบาท หรือร้อยละ 94.25 เมื่อเทียบกับปีที่แล้วโดยบริษัทฯ ดำเนินนโยบายบริหารสภาพคล่องทางการเงิน ด้วยการลงทุนในหน่วยลงทุนกองทุนเปิดจำนวน 63.38 ล้านบาท และลงทุนในตราสารทุนจำนวน 0.60 ล้านบาทโดยได้รับเงินปันผลในปีพ.ศ. 2567 จำนวน 5.91 ล้านบาท และได้จัดซื้ออุปกรณ์ ยานพาหนะ พร้อมจำหน่ายอุปกรณ์ และยานพาหนะเก่าที่หมดอายุการใช้งาน จำนวน 7.79 ล้านบาท รวมถึงเงินลงทุนเพื่อดำเนินการขึ้นทะเบียนผลิตภัณฑ์ จำนวน 3.16 ล้านบาท

กระแสเงินสดจากกิจกรรมจัดหาเงินลดลง จำนวน 41.52 ล้านบาท เปลี่ยนแปลงลดลงจำนวน 31.70 ล้านบาทหรือร้อยละ 43.30 เมื่อเทียบกับปีที่แล้ว เนื่องจากการสั่งซื้อวัตถุดิบจากต่างประเทศ และขยาย Term การชำระเงินเพื่อรอโอกาสที่เหมาะสม เพื่อลดผลกระทบจากอัตราแลกเปลี่ยนด้วยการทำ Forward Contract และ T/R ทำให้การชำระเจ้าหนี้ T/R ชะลอตัวลง เหลือเงินกู้ยืมระยะสั้นจากสถาบันการเงิน ณ วันสิ้นปีเพิ่มขึ้นจำนวน 30.36 ล้านบาท และการจ่ายเงินปันผลจำนวน 71.16 ล้านบาทในปีพ.ศ. 2567 ทำให้บริษัทฯ มีเงินสด และรายการเทียบเท่าเงินสด ณ วันสิ้นปี จำนวน 54.45 ล้านบาท เปลี่ยนแปลงเพิ่มขึ้นจำนวน 29.97 ล้านบาทหรือร้อยละ 122.44 เมื่อเทียบกับปีที่แล้ว

พิจารณาโครงสร้างเงินทุนประกอบด้วยอัตราส่วนหนี้สินต่อส่วนของผู้ถือหุ้นเท่ากับ 0.27 เท่า เนื่องจากการเพิ่มขึ้นของเงินกู้ยืมระยะสั้นจากสถาบันการเงินและเจ้าหนี้การค้า และเจ้าหนี้อื่น ที่เกิดจากการสั่งซื้อวัตถุดิบทั้งในต่างประเทศ และในประเทศคงเหลือเพิ่มขึ้น และด้วยปัจจัยที่มีผลต่อยอดขายเพิ่มขึ้น ทำให้ผลการดำเนินงานมีกำไรสุทธิก่อนภาษีเงินได้เพิ่มขึ้น ดังนั้นภาษีเงินได้นิติบุคคลค้างจ่ายก็เพิ่มขึ้นทำให้กำไรสุทธิในปีพ.ศ. 2567 เพิ่มขึ้น โดยบริษัทฯ สามารถบริหาร และควบคุมฐานะทางการเงินได้อย่างมีประสิทธิภาพ ทำให้อัตราส่วนนี้เพิ่มขึ้น แต่ยังคงเป็นอัตราส่วนที่ต่ำมาก และถือว่าอยู่ในเกณฑ์ที่ดีมีความมั่นคง

อัตราส่วนความสามารถในการชำระดอกเบี้ยเพิ่มขึ้นเท่ากับ 139.49 เท่า ในปีพ.ศ. 2567 จากผลการดำเนินงานที่กล่าวมาแล้วนั้น ทำให้กระแสเงินสดจากการดำเนินงานเพิ่มขึ้น จากนโยบายการสั่งซื้อวัตถุดิบจากต่างประเทศ และการขยายเวลาการชำระหนี้โดยเฉพาะอัตราดอกเบี้ย T/R ซึ่งปรับตัวสูงขึ้นรวมถึงต้นทุนดอกเบี้ยจากการประมาณการภาระผูกพันผลประโยชน์พนักงานเกษียณอายุ ทำให้ต้นทุนทางการเงินในปีพ.ศ. 2567 ลดลงแต่เนื่องจากผลการดำเนินงานในปีพ.ศ. 2567 อยู่ในเกณฑ์ที่สูงขึ้นทำให้อัตราส่วนนี้เพิ่มขึ้นเมื่อเทียบกับปีที่แล้ว

ผลการดำเนินงานของบริษัทฯ ในปีพ.ศ. 2567 มีกำไรสุทธิ จำนวน 85.95 ล้านบาทซึ่งเพิ่มขึ้นจากปีที่แล้ว ทำให้อัตรากำไรสุทธิจากสินทรัพย์ อัตราผลตอบแทนจากสินทรัพย์ถาวร และอัตราส่วนหมุนเวียนของสินทรัพย์ เพิ่มขึ้นเป็นร้อยละ 14.32, 175.97 และ 105.50 เท่าซึ่งแสดงให้เห็นถึงความสามารถในการสร้างผลกำไรจากเงินลงทุน การใช้สินทรัพย์ที่มีอยู่อย่างคุ้มค่า และมีประสิทธิภาพในสถานการณ์ปัจจุบัน เมื่อเทียบกับปีที่แล้ว

จากโครงสร้างเงินทุนที่ปรากฏยังได้กำหนดนโยบายการบริหารการเงินอย่างระมัดระวัง และมีประสิทธิภาพที่สุดในสถานการณ์ปัจจุบันเพื่อให้ได้ผลตอบแทนให้มากที่สุดโดยมีความเสี่ยงในทุกๆ ด้านที่อาจเกิดขึ้นได้ให้มีผลกระทบต่อการดำเนินงานน้อยที่สุด และยังคงเน้นหนักในการลงทุนในรูปแบบของค่าใช้จ่ายให้ประหยัดคุ้มค่า และมีประสิทธิภาพมากที่สุด เพื่อนำไปสู่การสร้างรายได้สูงสุดตามเป้าหมายที่กำหนดไว้ รวมถึงนโยบายการซื้อวัตถุดิบที่เหมาะสม ทั้งในด้านปริมาณคุณภาพ และราคาโดยให้สอดคล้องกับสถานการณ์ของตลาดในขณะนั้นๆ ส่วนความเสี่ยงทางด้านอัตราแลกเปลี่ยน ซึ่งเป็นปัจจัยภายนอกที่ส่งผลต่อกำไรขาดทุนของบริษัทฯ ได้นั้น บริษัทฯ ยังคงกำหนดนโยบายป้องกันความเสี่ยงจากการผันผวนของตลาดเงินด้วยการบริหาร Term การชำระหนี้ต่างประเทศ

ให้ได้รับต้นทุนทางการเงินที่ต่ำที่สุด โดยการทำ Forward Contract และการทำ T/R ทั้งสกุลเงินดอลลาร์ และสกุลเงินบาทเพื่อลดภาระความเสี่ยงลง

บริษัทยังคงตระหนักถึงควมมีเสถียรภาพทางการเงินให้มั่นคงอยู่ตลอดเวลาตั้งนั้นได้ดำเนินนโยบายอย่างระมัดระวังในการบริหารการเงินโดยนำหนี้สินหมุนเวียนไปลงทุนในสินทรัพย์หมุนเวียนเพื่อให้เกิดสภาพคล่องและได้รับผลตอบแทนสูงสุด โดยทำให้ต้นทุนทางการเงินที่ประหยัดที่สุด เพื่อผลตอบแทนแก่ผู้ถือหุ้นมากที่สุด และยังคงไว้ซึ่งอัตราส่วนทางการเงินที่สำคัญๆ ให้อยู่ในระดับที่ดีที่สุด ดังนั้นจึงปรากฏผลการดำเนินงานปีพ.ศ. 2567 ดังได้กล่าวข้างต้น

ปี 2568

ภาวะเศรษฐกิจไทยมีแนวโน้มที่จะขยายตัวในช่วงร้อยละ 2.3-3.3 โดยมีปัจจัยสนับสนุนดังนี้

1. รายจ่ายภาครัฐเพิ่มขึ้น สอดคล้องกับการเพิ่มขึ้นของงบประมาณรายจ่ายประจำปีพ.ศ. 2568
2. การลงทุนภาคเอกชนขยายตัวสอดคล้องกับการฟื้นตัวของการผลิตภาคอุตสาหกรรมและการส่งออก สะท้อนจากปริมาณการนำเข้าสินค้าทุน สินค้าวัตถุดิบ และสินค้าขั้นกลาง การขอรับ-อนุมัติ และขอบัตรส่งเสริมการลงทุนเพิ่มขึ้น และการขยายตัวของนิคมอุตสาหกรรม
3. การอุปโภคบริโภคภาคเอกชนขยายตัวต่อเนื่อง จากตลาดแรงงานที่มีอัตราการว่างงานอยู่ในระดับต่ำ และแนวโน้มการจ้างงานนอกภาคเกษตรเพิ่มขึ้น ประกอบกับแรงกดดันด้านเงินเฟ้อที่ปรับตัวเพิ่มขึ้น แต่ยังมีแนวโน้มอยู่ในระดับต่ำกว่าเป้าหมายของนโยบายการเงิน
4. ภาคการท่องเที่ยวฟื้นตัวอย่างต่อเนื่องตามจำนวนนักท่องเที่ยวต่างชาติที่กลับเข้าสู่ภาวะปกติมากขึ้น จากมาตรการยกเว้นวีซ่า และกิจกรรมกระตุ้นการท่องเที่ยวต่างๆ ของภาครัฐส่งผลให้ภาคบริการที่เกี่ยวข้อง เช่น การขนส่ง ที่พักโรงแรม อาหาร มีแนวโน้มขยายตัวได้ต่อเนื่อง
5. การส่งออกสินค้าขยายตัวต่อเนื่องสอดคล้องกับทิศทางการค้าโลกที่มีแนวโน้มขยายตัวจากคำสั่งซื้อของประเทศคู่ค้าที่มีความต้องการสินค้าจากไทย

แนวโน้มเศรษฐกิจการเกษตร ในปีพ.ศ. 2568 คาดว่าจะขยายตัวอยู่ในช่วงร้อยละ 1.8-2.8 โดยมีปัจจัยสนับสนุน ดังนี้

1. ปริมาณฝนที่มีมากขึ้นจากอิทธิพลของสภาวะลานีญาที่คาดว่าจะส่งผลดีต่อการเพาะปลูกพืชทำให้มีปริมาณน้ำเพียงพอสำหรับการเจริญเติบโตของพืช
2. การบริโภคภายในประเทศ การท่องเที่ยว และการส่งออกมีแนวโน้มเพิ่มขึ้น
3. ความต้องการสินค้าเกษตรในตลาดโลกที่คาดว่าจะเพิ่มขึ้นเพื่อรองรับความมั่นคงทางอาหาร เนื่องจากภัยพิบัติในหลายประเทศ รวมถึงปัญหาด้านห่วงโซ่อุปทานจากภาวะสงครามที่ทำให้หลายประเทศมีความกังวลว่าผลผลิตไม่เพียงพอกับความต้องการบริโภคภายในประเทศ
4. การดำเนินนโยบายของภาครัฐ เช่น การพัฒนาศักยภาพการผลิต การบริหารจัดการสินค้าเกษตร ให้สอดคล้องกับความต้องการของตลาด การส่งเสริมการใช้เทคโนโลยี นวัตกรรมในการผลิตการแปรรูปสินค้าเกษตร การยกระดับมาตรฐาน และมูลค่าของสินค้าเกษตรให้สูง การบริหารจัดการทรัพยากรน้ำทั้งระบบ การพัฒนาระบบโลจิสติกส์สินค้าเกษตร เป็นต้น

อย่างไรก็ตามภาวะเศรษฐกิจการเกษตร ปีพ.ศ. 2568 ยังมีปัจจัยเสี่ยง และสถานการณ์สำคัญ ดังนี้

1. การเปลี่ยนแปลงสภาพภูมิอากาศโดยอิทธิพลของลานีญา ที่คาดว่าจะส่งผลทำให้อากาศแปรปรวน

เกิดวาทภัย และอุทกภัย ซึ่งส่งผลต่อผลผลิตทางการเกษตร

2. ราคาต้นทุนการผลิตหลายชนิดยังคงอยู่ในระดับสูงทั้งราคาน้ำมันเชื้อเพลิง ปุ๋ยเคมี สารเคมีกำจัดโรคและแมลง วัตถุดิบอาหารสัตว์ ส่งผลกระทบต่อต้นทุนการผลิตสูงขึ้นทำให้ราคาสินค้าเกษตรสูงขึ้นตามไปด้วย และเป็นอุปสรรคต่อการแข่งขันในตลาดโลก
3. เศรษฐกิจโลกมีแนวโน้มชะลอตัวทำให้การค้าระหว่างประเทศคู่ค้าซึ่งอาจกระทบต่อความต้องการสินค้าเกษตรไทยลดลง
4. ความขัดแย้งทางภูมิรัฐศาสตร์ในหลายภูมิภาคทั่วโลก ทำให้เกิดสงครามระหว่างรัสเซีย และยูเครน อิสราเอลกับฮามาสที่มีความรุนแรงมากขึ้นเป็นอุปสรรคต่อการฟื้นตัวของเศรษฐกิจโลก และเศรษฐกิจไทย
5. กฎระเบียบ และมาตรการกีดกันทางการค้าที่เข้มงวดมากขึ้น โดยเฉพาะมาตรการด้านสิ่งแวดล้อม ด้านสุขอนามัยของสหภาพยุโรป สหรัฐอเมริกา ซึ่งเป็นคู่ค้าที่สำคัญของไทยอาจส่งผลกระทบต่อการแข่งขัน และการส่งออกสินค้าเกษตรของไทย
6. สงครามการค้าระหว่างสหรัฐกับจีน อาจส่งผลกระทบต่อห่วงโซ่อุปทานโลก และการค้าระหว่างประเทศ รวมทั้งการส่งออกสินค้าเกษตร และผลิตภัณฑ์ของไทย

ผลผลิตการเกษตรที่คาดว่าจะมีปริมาณการผลิตเพิ่มขึ้น ได้แก่ ข้าวนาปี, ข้าวนาปรัง, ข้าวโพดเลี้ยงสัตว์, มันสำปะหลัง, อ้อยโรงงาน, สับปะรดปัตตาเวีย, ยางพารา, ปาล์มน้ำมัน, ลำไย, ทูเรียน, มังคุด และเงาะ โดยเฉพาะข้าวนาปี และข้าวนาปรัง คาดว่าปริมาณผลผลิตจะเพิ่มขึ้น เนื่องจากราคาข้าวในช่วงปลายปีพ.ศ. 2567 อยู่ในเกณฑ์ดี จึงทำให้เกษตรกรขยายเนื้อที่เพาะปลูกเพิ่มขึ้น ประกอบกับปริมาณน้ำฝน และน้ำชลประทานเพียงพอต่อการเพาะปลูก อาจทำให้เกิด Over Supply ซึ่งส่งผลให้ราคาลดลงในช่วงปีพ.ศ. 2568 ส่วนผลผลิตเกษตรอื่นๆ ที่กล่าวข้างต้น ก็มีปริมาณเพิ่มขึ้นเนื่องจากสภาพภูมิอากาศ เหมาะแก่การเพาะปลูกปริมาณน้ำเพียงพอ และประกอบกับความต้องการของตลาดภายในประเทศ และต่างประเทศยังมีความต่อเนื่อง ส่วนทางด้านราคาของผลผลิตการเกษตรที่คาดว่าจะปรับตัวเพิ่มขึ้น ได้แก่ ปาล์มน้ำมัน และสินค้ากลุ่มผลไม้ เนื่องจากความต้องการของตลาดยังคงเพิ่มขึ้น ประกอบกับภาครัฐมีนโยบายพัฒนาคุณภาพผลผลิตให้ได้มาตรฐาน ส่งเสริมการแปรรูปสินค้าเพื่อเพิ่มมูลค่าให้สูงขึ้น นอกนั้นระดับราคาคาดว่าใกล้เคียงหรือลดลงเล็กน้อยกับปีที่ผ่านมา



การกำกับดูแลกิจการ

6. นโยบายเกี่ยวกับการกำกับดูแลกิจการ



6.1 ภาพรวมของนโยบาย และแนวปฏิบัติการกำกับดูแลกิจการ นโยบายเกี่ยวกับการกำกับดูแลกิจการ

คณะกรรมการบริษัทตระหนักถึงความสำคัญของการกำกับดูแลกิจการที่ดี เพื่อเพิ่มความโปร่งใสในการดำเนินงานให้มีความเชื่อมั่นให้กับผู้ถือหุ้น บริหารงานด้วยความรอบคอบ และระมัดระวังเพื่อให้การดำเนินธุรกิจเติบโตอย่างยั่งยืน ส่งเสริมให้พนักงานทั้งองค์กรมีความรู้ความเข้าใจ มีจิตสำนึกในการปฏิบัติหน้าที่ด้วยความรับผิดชอบ ระมัดระวัง ซื่อสัตย์สุจริต เพื่อเกิดประโยชน์สูงสุดต่อผู้ถือหุ้นสามารถตรวจสอบได้จากผลการดำเนินงานของบริษัท บริษัทมีนโยบายการกำกับดูแลเป็นลายลักษณ์อักษรภายใต้หลักการที่ได้รับความเห็นชอบจากคณะกรรมการคือ

1. รับผิดชอบต่อการตัดสินใจ และการกระทำ
2. มีสำนึกในหน้าที่ความรับผิดชอบ
3. มีความโปร่งใส ตรวจสอบได้
4. ปฏิบัติต่อผู้มีส่วนได้เสียทุกฝ่ายอย่างเท่าเทียมโดยคำนึงสิทธิส่วนบุคคล
5. มีวิสัยทัศน์เพื่อความยั่งยืนพร้อมด้วยความรับผิดชอบต่อสังคม และมุ่งลดผลกระทบต่อสิ่งแวดล้อม
6. มีคุณธรรม และจริยธรรม
- 7.ต่อต้านการทุจริต คอร์รัปชัน

6.1.1 นโยบาย และแนวปฏิบัติที่เกี่ยวกับคณะกรรมการ ครอบครัวการสรรหา และคำตอบแทนกรรมการ และผู้บริหาร

คณะกรรมการเข้าใจในบทบาท และตระหนักถึงความรับผิดชอบต่อในฐานะผู้นำที่ต้องกำกับดูแลให้องค์กรมีการบริหารจัดการที่ดีซึ่งครอบคลุมถึง

- (1) กำหนดวัตถุประสงค์และเป้าหมายดังนี้

“เป็นผู้ผลิตและจำหน่ายเคมีเกษตรป้องกันและกำจัดศัตรูพืชที่มีประสิทธิภาพ ราคา ยุติธรรมเพื่อช่วยเหลือเกษตรกรไทย ใส่ใจในความมั่นคงของผลประกอบการโดยไม่ละทิ้งงานเพื่อสังคม และรักษาสีสิ่งแวดล้อม”

- (2) กำหนดกลยุทธ์การดำเนินงาน สรรหาบุคลากรสำคัญเพื่อให้บรรลุวัตถุประสงค์ และเป้าหมาย

คณะกรรมการบริษัท ถือเป็นหัวใจสำคัญของการกำกับดูแลกิจการที่ดี โดยคณะกรรมการบริษัทฯ บริษัทฯ มีบทบาทสำคัญในการกำกับดูแลกิจการเพื่อประโยชน์สูงสุดของบริษัท แสดงความรับผิดชอบต่อหน้าที่และการปฏิบัติงานของคณะกรรมการ

โครงสร้างการกำกับดูแลกิจการที่ดี และขอบเขตอำนาจหน้าที่ของคณะกรรมการอันประกอบด้วย

องค์ประกอบคุณสมบัติการสรรหา การแต่งตั้ง บทบาทหน้าที่การดำรงตำแหน่ง และการดำเนินงานของกรรมการ ผู้บริหาร และผู้ปฏิบัติงาน ได้ถูกกำหนดไว้อย่างชัดเจนรวมทั้งการกำหนดนโยบาย ข้อบังคับ ระเบียบวิธีปฏิบัติ และคู่มือการปฏิบัติงานที่เกี่ยวข้องกับการดำเนินธุรกิจไว้เป็นลายลักษณ์อักษร จัดให้มีการสอบทานการปฏิบัติตามนโยบายต่อต้านทุจริตคอร์รัปชัน และคู่มือที่เกี่ยวข้องกันเพื่อให้เกิดการถ่วงดุล และตรวจสอบระหว่างกันโดยมีผู้ตรวจสอบภายในอิสระซึ่งมีบทบาทหน้าที่ตามที่ได้รับอนุมัติจากคณะกรรมการตรวจสอบ ทำหน้าที่ตรวจสอบการดำเนินงานเพื่อให้มั่นใจว่า บริษัทได้ดำเนินการตามแนวทางที่กำหนดเป็นไปตามกฎหมาย และข้อกำหนดที่เกี่ยวข้องได้อย่างมีประสิทธิภาพ

(3) มีการติดตามประเมินผล และรายงานผลการดำเนินงาน

คณะกรรมการมุ่งสร้างคุณค่าให้กิจการยั่งยืน กำกับดูแลกิจการให้นำไปสู่ผลดังต่อไปนี้

- (1) สามารถแข่งขันได้ มีผลประกอบการที่ดีโดยคำนึงถึงผลกระทบระยะยาว บริษัทสามารถบริหารจัดการจนได้รับรางวัล SET AWARDS ประเภทผลดำเนินการดีเด่น และผลการดำเนินงานยอดเยี่ยมเสมอมา
- (2) ประกอบธุรกิจอย่างมีจริยธรรม เคารพสิทธิ มีความรับผิดชอบต่อผู้ถือหุ้น และผู้มีส่วนได้เสีย โดยคณะกรรมการ ผู้บริหารประพฤติตนเป็นแบบอย่างที่ดีเพื่อเป็นบรรทัดฐานให้กับพนักงานทั่วไปโดยประพฤติปฏิบัติตนตามจรรยาบรรณธุรกิจ และนโยบายบริษัทอย่างเคร่งครัด
- (3) เป็นประโยชน์ต่อสังคม พัฒนาหรือลดผลกระทบด้านลบต่อสิ่งแวดล้อมตามรายงานความรับผิดชอบต่อสังคมเพื่อความยั่งยืน
- (4) สามารถปรับตัวภายใต้ปัจจัยการเปลี่ยนแปลง

สังคมโลกได้พัฒนามาสู่ยุคโลกาภิวัตน์ หรือยุคไร้พรมแดนอันเป็นผลมาจากความก้าวหน้า ด้านเทคโนโลยีสารสนเทศ ซึ่งผลกระทบต่อสังคมไทยทั้งด้านสังคม เศรษฐกิจ และการเมือง บริษัทจำเป็นต้องปรับตัวเพื่อความอยู่รอดซึ่งได้ดำเนินมาตลอดช่วงเวลาอันยาวนานซึ่งมีรูปแบบ วิธีการปรับตัวที่สะท้อนให้เห็นถึงนโยบาย และวิธีการของคณะผู้บริหารที่มีวิสัยทัศน์กว้างไกลเข้าใจสภาพความเป็นจริงสามารถดำเนินนโยบายที่รอบคอบเพื่อรักษาหรือเพิ่มส่วนแบ่งการตลาด ซึ่งนำมาซึ่งผลประกอบการที่ดีขึ้น

6.1.2 นโยบาย แนวปฏิบัติเกี่ยวกับผู้ถือหุ้น และผู้มีส่วนได้เสีย

คณะกรรมการมีหน้าที่ดูแลให้กรรมการทุกคน และผู้บริหารปฏิบัติหน้าที่ด้วยความรับผิดชอบต่อ รมัตถะวัง (Duty of Care) ซื่อสัตย์สุจริตต่อองค์กร (Duty of Loyalty) ดูแลให้การดำเนินงานเป็นไปตามกฎหมาย ข้อบังคับ และมติที่ประชุมผู้ถือหุ้น

โดยคณะกรรมการบริษัทฯ ได้ปฏิบัติหน้าที่ด้วยความซื่อสัตย์สุจริต โปร่งใส รอบคอบ รมัตถะวัง และเข้าใจถึงบทบาทหน้าที่ความรับผิดชอบต่ออยู่บนพื้นฐานของกฎหมาย ข้อกำหนด กฎเกณฑ์ ข้อบังคับบริษัท มติที่ประชุมผู้ถือหุ้น บรรษัทภิบาล โดยพิจารณาตามกฎหมาย กฎเกณฑ์ ข้อบังคับที่เกี่ยวข้อง เช่น พระราชบัญญัติ หลักทรัพย์และตลาดหลักทรัพย์ พ.ศ. 2535 ในเรื่องการตัดสินใจด้วยความเชื่อโดยสุจริต และสมเหตุสมผลว่าเป็นไปเพื่อประโยชน์สูงสุดของบริษัทเป็นสำคัญ

คณะกรรมการมีนโยบายครอบคลุมการดูแลผู้ถือหุ้นโดยมีแนวปฏิบัติดังนี้

1. ดูแลผู้ถือหุ้น และผู้มีส่วนได้เสียโดยเท่าเทียมกัน
2. ส่งเสริมการใช้สิทธิของผู้ถือหุ้น
3. การตัดสินใจอยู่ในขอบเขตแห่งอำนาจ

4. ไม่มีการกระทำที่ขัดแย้งกับผลประโยชน์ของบริษัท

5. จัดให้มีการสอบทานการปฏิบัติตามนโยบายต่อต้านทุจริตคอร์รัปชัน และคู่มือที่เกี่ยวข้องกัน ซึ่งได้ผ่านการอนุมัติจากคณะกรรมการแล้วมีความพร้อมที่จะไม่เรียก ไม่รับ ไม่จ่าย ไม่ทำธุรกิจกับบุคคล และนิติบุคคลที่เกี่ยวข้องกับการคอร์รัปชัน ทั้งนี้บริษัทได้เข้าร่วมกับโครงการแนวร่วมปฏิบัติของภาคเอกชนไทย ในการต่อต้านการทุจริตด้วย เพื่อให้ผู้ถือหุ้น และนักลงทุนเกิดความมั่นใจ

คณะกรรมการเข้าใจขอบเขตหน้าที่ ความรับผิดชอบของคณะกรรมการ และกำหนดขอบเขต การมอบหมายหน้าที่ และความรับผิดชอบให้ประธานเจ้าหน้าที่บริหาร และฝ่ายจัดการอย่างชัดเจน ตลอดจนติดตาม ดูแลให้ประธานเจ้าหน้าที่บริหาร และฝ่ายจัดการปฏิบัติหน้าที่ตามที่ได้รับมอบหมายอย่างเป็นอิสระ

คณะกรรมการมีความเป็นอิสระจากฝ่ายจัดการ มีการพัฒนาความรู้ของกรรมการ และประเมินผลการ ปฏิบัติงานของกรรมการ รวมถึงการกำกับดูแลบริษัทอย่างสม่ำเสมอ คณะกรรมการมีกำหนดประชุมโดยปกติเป็น ประจำทุกไตรมาส โดยกำหนดตารางการประชุมล่วงหน้าทุกปีเพื่อให้คณะกรรมการทราบ และมีการประชุมพิเศษ เพิ่มเติมตามความจำเป็น มีการกำหนดวาระชัดเจนล่วงหน้า เลขานุการบริษัทเป็นผู้จัดเตรียมหนังสือเชิญประชุม และ เอกสารประกอบการประชุมก่อนการประชุมล่วงหน้าประมาณ 7 วัน เพื่อให้คณะกรรมการได้มีเวลาพิจารณาศึกษา ข้อมูล การประชุมแต่ละครั้งใช้เวลาประมาณ 2.5 ชม โดยในปีพ.ศ. 2567 ที่ผ่านมา คณะกรรมการมีการประชุมตาม วาระปกติ 4 ครั้ง ประชุมคณะกรรมการตรวจสอบ 4 ครั้ง ประชุมคณะกรรมการความเสี่ยง 1 ครั้ง และประชุมสามัญ ผู้ถือหุ้น 1 ครั้ง

ในช่วงที่ได้จัดการประชุมกรรมการสามารถติดต่อสอบถามผู้บริหารถึงเหตุการณ์ ผลการดำเนินงาน เพื่อคณะกรรมการสามารถกำกับควบคุมการปฏิบัติงานของฝ่ายบริหารได้อย่างต่อเนื่องตามความเหมาะสม

ในการประชุมบริษัทได้กำหนดนโยบายเกี่ยวกับจำนวนองค์ประชุมขั้นต่ำ และขณะที่คณะกรรมการ จะลงมติในที่ประชุมคณะกรรมการว่า ต้องมีกรรมการอยู่ไม่น้อยกว่า 2 ใน 3 ของจำนวนคณะกรรมการทั้งหมด

ในการประชุมคณะกรรมการมีการเชิญฝ่ายบริหารเข้าร่วมประชุมเพื่อให้ข้อมูล รายละเอียด ที่จำเป็นเพิ่มเติมในฐานะผู้ที่ดูแล ที่เกี่ยวข้องกับผู้ถือหุ้นโดยตรง และเพื่อทำความรู้จักผู้บริหารระดับสูงสำหรับ ใช้ประกอบการพิจารณาแผนการสืบทอดตำแหน่ง

ในการประชุมคณะกรรมการ และคณะกรรมการตรวจสอบครั้งที่ 1 ของทุกปี คณะกรรมการ จะร่วมประชุมโดยไม่มีการบริหาร หรือผู้บริหารเข้าร่วมการประชุม เพื่อปรึกษาหารือแนวทางหรือข้อชี้แนะ ต่างๆได้อย่างอิสระ โปร่งใส รวมถึงประเมินการทำงานของประธานเจ้าหน้าที่บริหาร และแจ้งผลต่อเลขานุการบริษัท ก่อนที่จะเข้าประชุมคณะกรรมการเต็มคณะ และคณะกรรมการที่ไม่ใช่ผู้บริหาร และคณะกรรมการตรวจสอบสามารถ เพิ่มจำนวนครั้งการประชุมที่ไม่มีคณะกรรมการบริหารเข้าร่วมประชุมได้ตามความประสงค์โดยแจ้งต่อเลขานุการ บริษัท มีการจดบันทึกการประชุมเป็นลายลักษณ์อักษร ผ่านการรับรองจากคณะกรรมการเพื่อให้ผู้เกี่ยวข้องสามารถ ตรวจสอบได้



6.2 จรรยาบรรณธุรกิจ

บริษัทฯ ออกข้อพึงปฏิบัติเกี่ยวกับจรรยาบรรณของคณะกรรมการ และพนักงานที่สอดคล้องกับ กฎหมาย ข้อบังคับต่างๆ ที่เกี่ยวข้องเป็นลายลักษณ์อักษร เพื่อให้ผู้ที่เกี่ยวข้องยึดถือเป็นแนวทางในการปฏิบัติหน้าที่ ด้วยความซื่อสัตย์ สุจริต รับผิดชอบต่อหน้าที่ และมีระเบียบวินัยอีกทั้งบริษัทจัดประชุมพนักงานอย่างสม่ำเสมอ เพื่อสร้างความเข้าใจอันดี ระหว่างกัน สามารถอ่านรายละเอียดจรรยาบรรณของบริษัทเพิ่มเติมได้จากเว็บไซต์บริษัท https://drive.google.com/file/d/11jTz3-VNQD6v_kXVchr33vSLcpFMdMML/view



6.3 การเปลี่ยนแปลง และพัฒนาการที่สำคัญของนโยบาย แนวปฏิบัติ และระบบการดูแลกิจการในรอบปีที่ผ่านมา

6.3.1 ข้อมูลการเปลี่ยนแปลง และพัฒนาการสำคัญที่เกี่ยวกับการทบทวน นโยบาย

บริษัทมีการทบทวนนโยบายแนวปฏิบัติ และระบบการกำกับดูแลกิจการในการประชุมกรรมการ
เสมอมาในปีพ.ศ. 2567

- ปรับแก้ไขเนื้อหาคู่มือธรรมาภิบาล
- ตามข้อบังคับตลาดหลักทรัพย์แห่งประเทศไทย เรื่อง การรับหุ้นสามัญหรือหุ้นบุริมสิทธิ

เป็นหลักทรัพย์จดทะเบียน พ.ศ. 2558 หมวด 6 การดำรงสถานะเป็นบริษัทจดทะเบียนในตลาดหลักทรัพย์ ข้อ 59/2
บริษัทจดทะเบียนต้องมีบุคคลที่ดำรงตำแหน่งประธานกรรมการ และบุคคลที่ดำรงตำแหน่งผู้บริหารสูงสุดที่มีใช้บุคคล
เดียวกัน ซึ่งบริษัทพาโตเคมีอุตสาหกรรม จำกัด (มหาชน) มีผู้ดำรงตำแหน่งประธานกรรมการบริษัทเป็นบุคคลเดียว
กันกับตำแหน่งกรรมการผู้อำนวยการ คือ คุณเมธา ตรีลลิต ที่ประชุมคณะกรรมการมีมติปรับตำแหน่งของผู้บริหาร 2
ท่านเพื่อให้เป็นไปตามข้อบังคับของตลาดหลักทรัพย์ดังต่อไปนี้

ชื่อ	ตำแหน่งเดิม	ตำแหน่งใหม่
ดร. วิวัฒน์ ตรีลลิต	กรรมการผู้จัดการ	ประธานเจ้าหน้าที่บริหาร (CEO)
นาย เมธา ตรีลลิต	กรรมการผู้อำนวยการ	ผู้บริหารสูงสุดฝ่ายปฏิบัติการ (COO)

ทั้งนี้ นายเมธา ตรีลลิต ยังคงดำรงตำแหน่งประธานกรรมการ และรักษาการผู้จัดการโรงงาน

- ดำเนินการตามนโยบายลดก๊าซเรือนกระจก

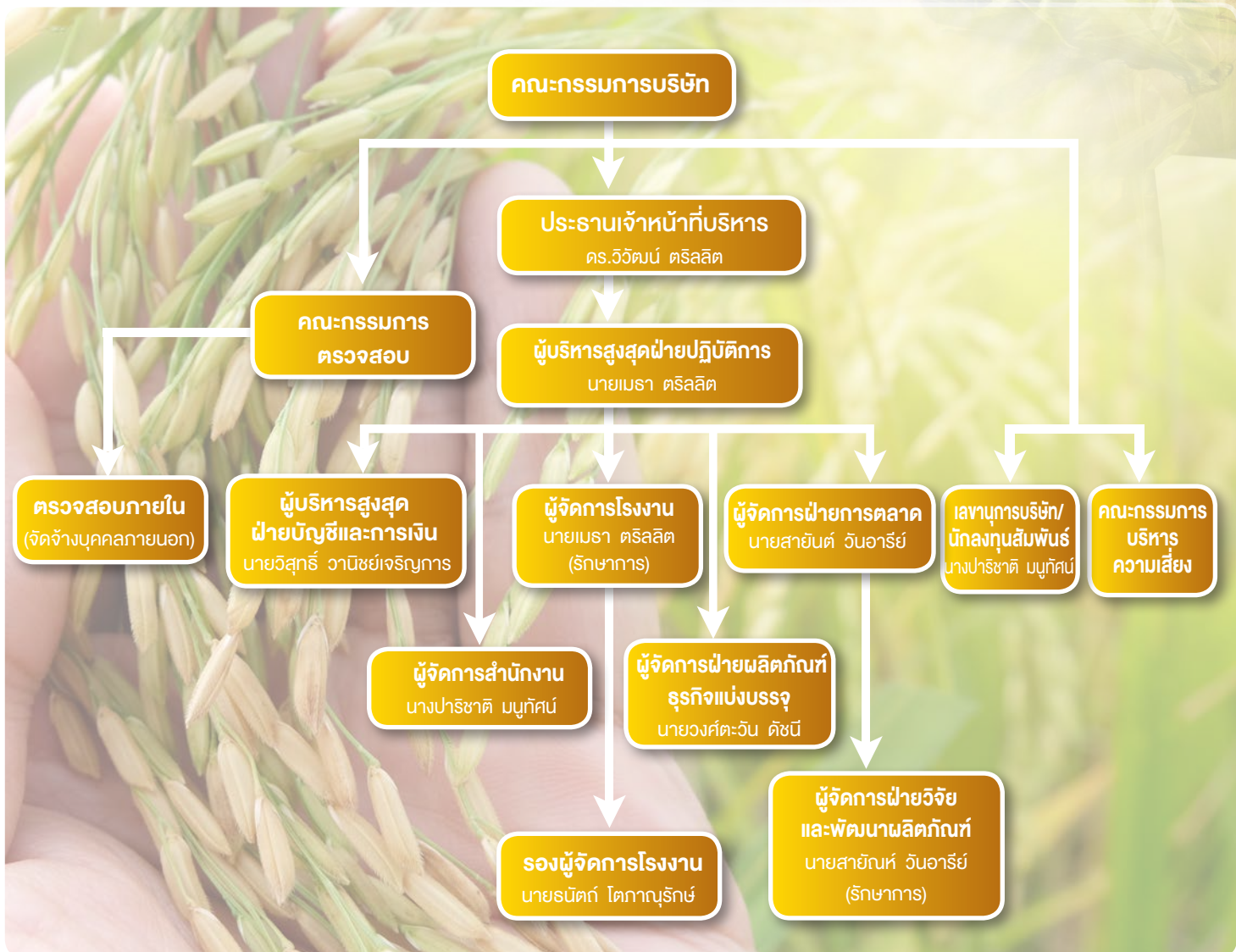
6.3.2 บริษัทยังมิได้นำหลักการการกำกับดูแลกิจการที่ดีสำหรับบริษัทจดทะเบียน ปีพ.ศ. 2560 (CG Code) ดังต่อไปนี้

1. กระบวนการคัดเลือกผู้ดำรงตำแหน่งกรรมการ ไม่ได้ผ่านคณะกรรมการสรรหาเนื่องจากบริษัท
ยังไม่มี章程ตั้งกรรมการชุดนี้ อย่างไรก็ตามคณะกรรมการแจ้งผู้ถือหุ้นสามารถรวมหุ้นไม่ต่ำกว่า 5% ของจำนวนผู้
ถือหุ้นทั้งหมดเสนอชื่อผู้เหมาะสม รวมถึงคณะกรรมการร่วมกันพิจารณาการเสนอชื่อผู้ที่เหมาะสมตามคุณสมบัติ
ที่ควรจะมีเสนอต่อที่ประชุมผู้ถือหุ้นเพื่อพิจารณาอนุมัติ

2. บริษัทยังสามารถกำหนดการดำรงตำแหน่งของกรรมการอิสระให้ดำรงตำแหน่งต่อเนื่อง
ให้ไม่เกิน 9 ปีได้เนื่องจากวงการเคมีเกษตรต้องการผู้ที่เข้าใจธุรกิจของบริษัทซึ่งมีความซับซ้อน เกี่ยวข้องกับวัตถุ
อันตรายจึงต้องอาศัยผู้ที่มีทัศนคติเชิงบวกกับธุรกิจเพื่อร่วมขับเคลื่อนธุรกิจด้วยความสำเร็จ และยั่งยืน

7. โครงสร้างการกำกับดูแลกิจการ และข้อมูลสำคัญ เกี่ยวกับกรรมการ คณะกรรมการชุดย่อย ผู้บริหาร พนักงาน และอื่นๆ

7.1 โครงสร้างการกำกับดูแลกิจการ





7.2 ข้อมูลเกี่ยวกับคณะกรรมการ

7.2.1 องค์ประกอบคณะกรรมการบริษัทพร้อมแสดงจำนวนกรรมการทั้งหมดสัดส่วนของกรรมการอิสระต่อคณะกรรมการทั้งหมด และสัดส่วนของกรรมการที่ไม่ใช่ผู้บริหารต่อกรรมการทั้งหมด

คณะกรรมการรับผิดชอบในการกำหนด และทบทวนโครงสร้างคณะกรรมการ ทั้งในเรื่องของขนาดขององค์ประกอบ สัดส่วนกรรมการอิสระที่เหมาะสม และจำเป็นต่อการนำพาวงศ์กรสู่วัตถุประสงค์ และเป้าหมายหลักที่กำหนดไว้โดยคณะกรรมการประกอบด้วยกรรมการที่มีคุณสมบัติหลากหลายในด้านทักษะ ประสบการณ์ ความสามารถเฉพาะด้าน ตลอดจนเพศและอายุที่จำเป็นต่อการบรรลุเป้าหมายขององค์กร องค์ประกอบของคณะกรรมการในปีพ.ศ. 2567 มีดังนี้

คณะกรรมการประกอบด้วยกรรมการทั้งสิ้น 10 ท่าน

- มีกรรมการอิสระ 3 ท่าน คิดเป็นสัดส่วนร้อยละ 30
- กรรมการที่เป็นผู้หญิง 4 ท่าน คิดเป็นสัดส่วนร้อยละ 40
- กรรมการ 2 ท่านมีความรู้ด้านบัญชีการเงิน คิดเป็นสัดส่วนร้อยละ 20
- กรรมการที่มีได้เป็นผู้บริหาร 2 คนมีประสบการณ์ความรู้ในธุรกิจเคมีเกษตร คิดเป็นสัดส่วนร้อยละ 20

การก่วงดุลของกรรมการที่ไม่เป็นผู้บริหาร

กรรมการที่เป็นผู้บริหาร 2 ท่านคิดเป็นสัดส่วนร้อยละ 20 คือ

- ดร.วิวัฒน์ ตรีลลิต ประธานเจ้าหน้าที่บริหาร
- นายเมธา ตรีลลิต ผู้บริหารสูงสุดฝ่ายปฏิบัติการ/รักษาการผู้จัดการโรงงาน

กรรมการที่ไม่ได้เป็นผู้บริหาร 8 ท่าน (รวมกรรมการอิสระ 3 ท่าน) คิดเป็นสัดส่วนร้อยละ 80 คือ

- นางวันทนา พจนาลัย กรรมการผู้มีอำนาจลงนาม
- นายสุวิทย์ เวสารัชเวชย์ กรรมการผู้มีอำนาจลงนาม
- นายสุรชัย เจริญวัฒน์กิจ
- นางสาวรัชณี ตรีลลิต
- นางสาวชาลินา พจนาลัย
- นางสาวอาภาพัชร สิริพันธ์วรารณ กรรมการอิสระ
- นายชัยวัฒน์ จันทร์ศรีวงศ์ กรรมการอิสระ
- นายสหาย ทรัพย์สุนทรกุล กรรมการอิสระ

กรรมการตรวจสอบซึ่งเป็นกรรมการอิสระ 3 ท่านคือ

- นางสาวอาภาพัชร สิริพันธ์วรารณ เป็นกรรมการตรวจสอบที่มีความรู้ และประสบการณ์สายงานบัญชี เป็นประธานคณะกรรมการตรวจสอบ
- นายชัยวัฒน์ จันทร์ศรีวงศ์
- นายสหาย ทรัพย์สุนทรกุล

บริษัทยังสามารถกำหนดการดำรงตำแหน่งของกรรมการอิสระให้ดำรงตำแหน่งต่อเนื่องให้ไม่เกิน 9 ปีได้ เนื่องจากวงการเคมีเกษตรต้องการผู้ที่เข้าใจธุรกิจของบริษัทซึ่งค่อนข้างซับซ้อน เนื่องจากบริษัทเป็นผู้ผลิตเคมีเกษตรที่มีหลากหลายรูปแบบเพื่อขายตามฤดูกาล สำหรับพืชผลหลากหลายชนิด วัตถุดิบสารตั้งต้นเป็นวัตถุดิบอันตรายที่ต้องขึ้นทะเบียนผลิต นำเข้า และขาย ทั้งจากกรมวิชาการเกษตร กรมปศุสัตว์ คณะกรรมการอาหาร และยา

นอกจากนี้ธุรกิจเคมีเกษตรถูกมองจากสังคมทั่วไปว่าเป็นผู้ทำลายสิ่งแวดล้อม ทำร้ายเกษตรกร แต่ในความเป็นจริง เคมีเกษตรหากเปรียบเทียบแล้วคือยารักษาโรคให้กับพืช ทำหน้าที่เหมือนยาที่รักษามนุษย์ให้พ้นจากโรคร้ายไข้เจ็บต่างๆ ที่คุกคามชีวิต ซึ่งยาคือสารเคมีก็เช่นกัน การใช้ยาในคนหากใช้ผิดวิธี และใช้เกินจำเป็น ก็เกิดโทษ เช่นเดียวกับเคมีเกษตร แต่หากใช้ตามวิธีการ ปริมาณที่ถูกต้อง ถูกกับพืช ถูกโรค ตรงตามระยะเวลาในการใช้ก็จะช่วยปกป้องอารักขาดูแลพืชจากการถูกคุกคามโดยแมลง โรคพืช และเพิ่มผลผลิตที่มีคุณภาพให้กับเกษตรกรในที่สุดอีกทั้งไม่ทิ้งสารตกค้างทำลายสิ่งแวดล้อม ดังนั้นกรรมการอิสระสำหรับบริษัทนอกจากจะต้องเข้าใจธุรกิจแล้วต้องเป็นผู้ที่มีทัศนคติเชิงบวกกับธุรกิจเคมีเกษตร

อย่างไรก็ตามแม้คณะกรรมการอิสระจะดำรงตำแหน่งมาต่อเนื่องมานาน แต่มันคงในความเป็นอิสระในการตัดสินใจเพื่อประโยชน์สูงสุดของบริษัท และผู้ถือหุ้นโดยรวม

คณะกรรมการดูแลให้มีการเปิดเผยบทบาท และหน้าที่ของคณะกรรมการ และคณะกรรมการชุดย่อยตามหลัก และแจ้งจำนวนครั้งของการประชุม และจำนวนครั้งที่กรรมการแต่ละท่านเข้าร่วมประชุมคณะกรรมการเข้าใจโครงสร้าง และความสัมพันธ์ของผู้ถือหุ้นที่อาจมีผลกระทบต่อการบริหารและการดำเนินงานของกิจการ

กรรมการทุกท่านเข้าใจว่าบริษัทเติบโตจากความเป็นบริษัทครอบครัว โดยมีกรรมการมาจากตัวแทนครอบครัว ตามหลักการที่ว่าผู้ถือหุ้นมีสิทธิในความเป็นเจ้าของโดยควบคุมบริษัทผ่านการแต่งตั้งคณะกรรมการให้ทำหน้าที่แทนตน และมีสิทธิในการตัดสินใจเกี่ยวกับการเปลี่ยนแปลงที่สำคัญของบริษัท อย่างไรก็ตามบริษัทมีคณะกรรมการอิสระที่สามารถคอยตรวจสอบมิให้มีอุปสรรคต่อการปฏิบัติหน้าที่ของกรรมการ และดูแลให้มีการเปิดเผยข้อมูลที่โปร่งใส ครบถ้วน อีกทั้งบริษัทส่งเสริมให้ผู้ถือหุ้นได้ใช้สิทธิของตนในการเข้าร่วมการประชุม และเปิดโอกาสให้ผู้ถือหุ้นเสนอวาระ และรายชื่อกรรมการเพื่อพิจารณาในการประชุมใหญ่สามัญประจำปี



7.2.2 ข้อมูลคณะกรรมการ และผู้มีอำนาจควบคุมบริษัทรายบุคคล โดยระบุชื่อ ประธานกรรมการ รายชื่อของกรรมการ และผู้มีอำนาจควบคุมบริษัท (ถ้ามี) กรรมการอิสระ กรรมการตรวจสอบ หรือกรรมการในชุดอื่น

คณะกรรมการของบริษัท จำนวน 10 ท่าน ณ วันที่ 31 ธันวาคม 2567 ดังนี้

ชื่อ	ตำแหน่ง	ดำรงตำแหน่งตามวาระตั้งแต่
1. นายเมธา ตริลลิต	ประธานกรรมการ/ประธานกรรมการผู้บริหารสูงสุดฝ่ายปฏิบัติการ (กรรมการผู้มีอำนาจลงนาม)	22 เมษายน 2567
2. ดร.วิวัฒน์ ตริลลิต	ประธานเจ้าหน้าที่บริหาร (กรรมการผู้มีอำนาจลงนาม) ประธานกรรมการบริหารความเสี่ยง	21 เมษายน 2566
3. นางวันทนา พจนาลัย	กรรมการผู้มีอำนาจลงนาม	21 เมษายน 2566
4. นายสุวิทย์ เวสารัชเวศย์	กรรมการผู้มีอำนาจลงนาม	22 เมษายน 2567
5. นายสุรชัย เชิงวิวัฒน์กิจ	กรรมการ	21 เมษายน 2566
6. นางสาวรัชณี ตริลลิต	กรรมการ	22 เมษายน 2567
7. นางสาวชาрина พจนาลัย	กรรมการ	22 เมษายน 2565
8. นางสาวอาภาพัชร สิริพันธ์วรารณ	กรรมการอิสระ/ประธานคณะกรรมการตรวจสอบ/กรรมการบริหารความเสี่ยง	21 เมษายน 2566
9. นายชัยวัฒน์ จันทศรีวงศ์	กรรมการอิสระ/คณะกรรมการตรวจสอบ/กรรมการบริหารความเสี่ยง	22 เมษายน 2565
10. นายสหาย ทรัพย์สุนทรกุล	กรรมการอิสระ/คณะกรรมการตรวจสอบ/กรรมการบริหารความเสี่ยง	22 เมษายน 2565

- กรรมการผู้มีอำนาจลงนามผูกพันบริษัท ตามหนังสือรับรองการจดทะเบียนนิติบุคคล กรรมการผู้มีอำนาจลงนามผูกพันบริษัทประกอบด้วย นายเมธา ตริลลิต หรือ ดร.วิวัฒน์ ตริลลิต ลงนามร่วมกับนางวันทนา พจนาลัย หรือ นายสุวิทย์ เวสารัชเวศย์ มีอำนาจลงนามผูกพันบริษัทพร้อมประทับตราบริษัทเป็นสำคัญ
- นางสาวอาภาพัชร สิริพันธ์วรารณ ประธานคณะกรรมการตรวจสอบ มีความรู้ และประสบการณ์สายงานบัญชี

7.2.3 ข้อมูลเกี่ยวกับบทบาทหน้าที่ของคณะกรรมการเพื่อให้สามารถควบคุมดูแล ติดตามการดำเนินงานอย่างโปร่งใส และมีประสิทธิภาพอีกทั้งระบุบทบาทหน้าที่ของ ประธานกรรมการ

อำนาจหน้าที่ของคณะกรรมการ

1. ดูแล และจัดการให้การดำเนินการของบริษัทเป็นไปตามกฎหมาย วัตถุประสงค์ และข้อบังคับของ บริษัทตลอดจนมติที่ประชุมผู้ถือหุ้น และรักษาผลประโยชน์ของบริษัทบนพื้นฐานของหลักการ กำกับดูแลกิจการที่ดี
2. กำหนดนโยบาย ทิศทางการดำเนินงานของบริษัท และกำกับควบคุมดูแลให้ฝ่ายจัดการดำเนินการ ให้เป็นตามนโยบายที่กำหนด
3. รับผิดชอบในการกำหนดนโยบาย และการกำกับดูแลให้มีระบบที่สนับสนุนการต่อต้านทุจริต คอร์รัปชัน ต่อต้านการละเมิดสิทธิมนุษยชนที่มีประสิทธิภาพ เพื่อให้ฝ่ายบริหารตระหนักให้ ความสำคัญ และปลูกฝังจนเป็นวัฒนธรรมองค์กร
4. จัดให้มีการประชุมผู้ถือหุ้นเป็นการประชุมใหญ่สามัญประจำปี ภายในไม่เกิน 4 เดือน นับแต่ วันปิดบัญชีสิ้นปีของบริษัท และจัดประชุมผู้ถือหุ้นเป็นการประชุมวิสามัญเมื่อมีความจำเป็น
5. จัดประชุมคณะกรรมการบริษัททุกไตรมาส และในการประชุมต้องมีกรรมการไม่น้อยกว่ากึ่งหนึ่ง ของทั้งหมด การวินิจฉัยชี้ขาดของที่ประชุมให้ถือเสียงข้างมากเป็นมติ ถ้าคะแนนเสียงเท่ากัน ให้ประธานของที่ประชุมออกเสียงเพิ่มขึ้นอีกเสียงหนึ่งเป็นเสียงชี้ขาด
6. จัดให้มีการทำงบดุล และบัญชีกำไร-ขาดทุน ณ วันสิ้นสุดของรอบบัญชีของบริษัท เสนอต่อ ที่ประชุมผู้ถือหุ้น ในการประชุมสามัญประจำปีเพื่อพิจารณาอนุมัติงบดุล และบัญชีกำไร-ขาดทุน และคณะกรรมการบริษัทต้องจัดให้ผู้สอบบัญชีตรวจสอบให้เสร็จสิ้นก่อนนำเสนอต่อที่ประชุม ผู้ถือหุ้น
7. มอบอำนาจดำเนินการให้ประธานเจ้าหน้าที่บริหารในการดำเนินกิจการของบริษัท ตลอดจน มีอำนาจแต่งตั้ง และถอดถอนพนักงานของบริษัท รวมทั้งกำหนดค่าตอบแทนในการทำงาน
8. พิจารณาอนุมัติงบประมาณในการลงทุน และในการดำเนินกิจการของบริษัทประจำปี
9. ให้มีการควบคุม และตรวจสอบภายใน ตลอดจนจัดทำระบบการควบคุมทางการเงินการดำเนินงาน และการกำกับดูแลการปฏิบัติงาน รวมทั้งควบคุม และบริหารความเสี่ยงในด้านต่างๆ รวมถึง ความเสี่ยงด้านทุจริต คอร์รัปชัน การละเมิดสิทธิมนุษยชน
10. จัดให้มีการรายงานข้อมูลทางการเงิน ข้อมูล และข้อมูลทั่วไปที่สำคัญต่อผู้ถือหุ้นอย่างครบถ้วน ถูกต้องเพียงพอ และยืนยันการตรวจสอบรับรองข้อมูลที่รายงาน
11. ห้ามมิให้กรรมการ ประกอบกิจการ เข้าเป็นหุ้นส่วน หรือเข้าเป็นผู้บริหารสูงสุด ผู้ถือหุ้นในนิติบุคคล อื่นที่มีสภาพอย่างเดียวกัน และเป็นการแข่งขันกับกิจการของบริษัท เว้นแต่จะแจ้งให้ที่ประชุม ผู้ถือหุ้นทราบก่อนที่จะมีมติแต่งตั้ง
12. กรรมการต้องแจ้งให้บริษัททราบโดยไม่ชักช้า หากมีส่วนได้เสียในสัญญาที่ทำกับบริษัท ผู้ถือหุ้น หุ้นกู้ เพิ่มขึ้น-ลดลงในบริษัท หรือบริษัทในเครือ
13. คณะกรรมการที่มีได้เป็นฝ่ายบริหาร คณะกรรมการอิสระ และผู้สอบบัญชี รวมถึงผู้ตรวจสอบ ภายในจัดประชุมระหว่างกันอย่างน้อยปีละ 1 ครั้ง โดยเปิดโอกาสให้ปรึกษาปัญหาต่างๆ อย่าง

อิสระ เหมาะสม และแจ้งผลการประชุมให้กับประธานเจ้าหน้าที่บริหารทราบหากต้องมีการปรับปรุงในส่วนของการบริหารจัดการโดยกำหนดเป็นการประชุมครั้งที่ 1 ของปี และสามารถขอเพิ่มจำนวนครั้งตามความเหมาะสมโดยแจ้งเลขานุการบริษัท

อำนาจหน้าที่ของคณะกรรมการบริหาร

1. กำหนดแนวทางกลยุทธ์ และดำเนินงานบริษัทให้มีประสิทธิภาพ และประสิทธิสูงสุด
2. ประเมิน และกลั่นกรองโครงการลงทุน และงบประมาณประจำปีเพื่อให้คณะกรรมการพิจารณาอนุมัติ
3. ลงนามในเอกสารผูกพันบริษัทตามที่ได้รับมอบอำนาจจากคณะกรรมการ
4. พิจารณาอนุมัติการทำสัญญาป้องกันความเสี่ยงด้านอัตราแลกเปลี่ยน การซื้อขายเงินตราต่างประเทศล่วงหน้า
5. จัดสรรทรัพยากร และสรรหาบุคลากรที่มีศักยภาพเพื่อประโยชน์สูงสุดของบริษัท
6. กำหนดให้มีระบบ และให้การส่งเสริมนโยบายต่อต้านทุจริต คอร์รัปชัน การต่อต้านการละเมิดสิทธิมนุษยชน เพื่อการสื่อสารไปยังพนักงาน และผู้เกี่ยวข้องทุกฝ่าย รวมทั้งทบทวนความเหมาะสมของระบบ มาตรการต่างๆ เพื่อให้สอดคล้องกับธุรกิจ ระเบียบ ข้อบังคับ และข้อกำหนดของกฎหมาย

ผู้บริหารสูงสุดฝ่ายการเงินและบัญชีมีหน้าที่ติดตามประเมินฐานะทางการเงินของกิจการ และรายงานต่อคณะกรรมการอัตราส่วนทางการเงิน และสภาพคล่องทางการเงินในที่ประชุมคณะกรรมการทุกไตรมาส

- คณะกรรมการจัดทำระดับวงเงินที่ต้องผ่านการอนุมัติไว้ดังต่อไปนี้

วงเงินอนุมัติของรายการที่สำคัญ

วงเงินอนุมัติ	คณะกรรมการ	ประธานเจ้าหน้าที่บริหาร/ ผู้บริหารสูงสุดฝ่ายปฏิบัติการ
1. การอนุมัติการจัดซื้อ จัดหา และจัดจ้าง ต่อครั้ง	มากกว่า 40 ล้านบาท	ไม่เกิน 40 ล้านบาท
2. การอนุมัติการจำหน่ายพัสดุคงคลัง ทรัพย์สินถาวรต่อครั้ง	มากกว่า 40 ล้านบาท	ไม่เกิน 40 ล้านบาท

ซึ่งการอนุมัติการทำรายการใดๆ หรือการเสนอความเห็นต่อที่ประชุมผู้ถือหุ้น คณะกรรมการมั่นใจว่าการทำรายการดังกล่าวจะไม่กระทบต่อความต่อเนื่องในการดำเนินกิจการ สภาพคล่องทางการเงิน หรือความสามารถในการชำระหนี้

อำนาจหน้าที่ของประธานเจ้าหน้าที่บริหาร

1. บริหารจัดการ และควบคุมดูแลการดำเนินธุรกิจตามปกติของการดำเนินการตามวัตถุประสงค์ ข้อบังคับ นโยบาย ระเบียบ ข้อกำหนด คำสั่ง และมติที่ประชุมคณะกรรมการ และ/หรือมติที่ประชุมผู้ถือหุ้น
2. จัดทำ และส่งมอบนโยบายทางธุรกิจ กลยุทธ์ทางธุรกิจ รวมถึงแผนงาน งบประมาณ การระดมทุน เพื่อโครงการต่างๆ ต่อคณะกรรมการเพื่อขออนุมัติ และรายงานความก้าวหน้าของแผนงาน
3. บังคับบัญชา สั่งการ บรรจุ แต่งตั้ง ปลดออก ให้ออก พิจารณาการลงโทษทางวินัย พนักงานทุกระดับตามข้อกำหนดของบริษัท

4. ลงนามในนิติกรรม สัญญา เอกสารคำสั่ง หรือหนังสือใดๆ ที่ใช้ติดต่อกับหน่วยงาน หรือบุคคลอื่น เพื่อให้การดำเนินงานของบริษัทสำเร็จลุล่วงในนามของบริษัท
5. มีอำนาจมอบหมาย มอบอำนาจให้ผู้อื่นกระทำการ ปฏิบัติงานเป็นการเฉพาะแทนได้ ภายใต้ขอบเขตแห่งการมอบอำนาจ ตามระเบียบ ข้อกำหนด หรือคำสั่งที่คณะกรรมการกำหนดไว้
6. อนุมัติการแต่งตั้งที่ปรึกษาด้านต่างๆ ที่จำเป็นต่อการดำเนินงานของโครงการ โดยผ่านคณะกรรมการ
7. เป็นผู้นำ ปฏิบัติตนให้เป็นแบบอย่างตามหลักจริยธรรม และจรรยาบรรณทางธุรกิจของบริษัท รวมถึงการปฏิบัติตนเป็นแบบอย่างตามนโยบายต่อต้านการทุจริตคอร์รัปชัน การต่อต้านการละเมิดสิทธิมนุษยชน
8. ติดตามการปฏิบัติตามมาตรการต่อต้านคอร์รัปชัน การต่อต้านการละเมิดสิทธิมนุษยชน จากหน่วยงานตรวจสอบภายใน และร่วมรายงานผลการตรวจสอบต่อคณะกรรมการตรวจสอบ และคณะกรรมการอย่างสม่ำเสมอ
9. ประธานเจ้าหน้าที่บริหารสามารถดำรงตำแหน่งประธานเจ้าหน้าที่บริหาร หรือชื่อตำแหน่งอื่นในทำนองเดียวกันในบริษัทต่างๆ ได้ไม่เกิน 2 บริษัทเพื่อสามารถทุ่มเทเพื่อการบริหารงานได้อย่างมีประสิทธิภาพ อีกทั้งบริษัทนั้นต้องไม่ใช่คู่แข่งทางธุรกิจ

อำนาจหน้าที่ของคณะกรรมการตรวจสอบ

คณะกรรมการตรวจสอบมีหน้าที่ตามที่ได้รับมอบหมายจากคณะกรรมการของบริษัทดังต่อไปนี้

1. สอบทานให้บริษัทมีการรายงานทางการเงินอย่างถูกต้อง และเพียงพอ
2. สอบทานให้บริษัทมีระบบการควบคุมภายใน (Internal control) และระบบการตรวจสอบภายใน (Internal audit) ที่เหมาะสม มีประสิทธิผล และพิจารณาความเป็นอิสระของหน่วยงานตรวจสอบภายใน ตลอดจนให้ความเห็นชอบในการพิจารณาแต่งตั้งโยกย้าย เลิกจ้างหัวหน้าหน่วยงานตรวจสอบภายใน หรือหน่วยงานอื่นใดที่รับผิดชอบเกี่ยวกับการตรวจสอบภายใน ทั้งนี้รวมถึงความเหมาะสมเพียงพอต่อความเสี่ยงด้านทุจริตคอร์รัปชันที่อาจเกิดขึ้น
3. สอบทานให้บริษัทปฏิบัติตามกฎหมายว่าด้วยหลักทรัพย์ และตลาดหลักทรัพย์ข้อกำหนดของตลาดหลักทรัพย์ และกฎหมายที่เกี่ยวข้องกับธุรกิจของบริษัท
4. พิจารณา คัดเลือก เสนอแต่งตั้ง รวมถึงมีอำนาจถอดถอนบุคคลซึ่งมีความเป็นอิสระเพื่อทำหน้าที่เป็นผู้สอบบัญชีของบริษัท และเสนอคำตอบแทนของบุคคลดังกล่าว
5. เข้าร่วมประชุมกับผู้สอบบัญชีโดยไม่มีฝ่ายจัดการเข้าร่วมประชุมด้วยอย่างน้อยปีละ 1 ครั้ง
6. พิจารณารายการที่เกี่ยวข้องกันหรือรายการที่อาจมีความขัดแย้งทางผลประโยชน์ ให้เป็นไปตามกฎหมาย และข้อกำหนดของตลาดหลักทรัพย์ ทั้งนี้เพื่อให้มั่นใจว่ารายการดังกล่าวสมเหตุสมผล และเป็นประโยชน์สูงสุดต่อบริษัท
7. จัดทำรายงานของคณะกรรมการตรวจสอบโดยเปิดเผยไว้ในรายงานประจำปีของบริษัท ซึ่งรายงานดังกล่าวต้องลงนามโดยประธานคณะกรรมการตรวจสอบ และต้องประกอบด้วยข้อมูลอย่างน้อยดังต่อไปนี้
 - 7.1 ความเห็นเกี่ยวกับความถูกต้อง ครบถ้วน เป็นที่เชื่อถือได้ของรายงานทางการเงินของบริษัท
 - 7.2 ความเห็นเกี่ยวกับความเพียงพอของระบบควบคุมภายในของบริษัท รวมถึงเสนอคณะกรรมการบริษัทในการแต่งตั้ง ถอดถอนหัวหน้าผู้ตรวจสอบภายใน
 - 7.3 ความเห็นเกี่ยวกับการปฏิบัติตามกฎหมายว่าด้วยหลักทรัพย์ และตลาดหลักทรัพย์ฯ ข้อ

กำหนดของตลาดหลักทรัพย์ฯ หรือกฎหมายที่เกี่ยวข้องกับธุรกิจของบริษัท

- 7.4 ความเห็นเกี่ยวกับความเหมาะสมของผู้สอบบัญชี
 - 7.5 ความเห็นเกี่ยวกับรายการที่อาจมีความขัดแย้งทางผลประโยชน์
 - 7.6 จำนวนการประชุมคณะกรรมการตรวจสอบ และการเข้าร่วมประชุมของกรรมการตรวจสอบแต่ละท่าน
 - 7.7 ความเห็นหรือข้อสังเกตโดยรวมที่คณะกรรมการตรวจสอบได้รับจากการปฏิบัติหน้าที่ตามกฎบัตร (Charter)
 - 7.8 รายการอื่นที่เห็นว่าผู้ถือหุ้น และผู้ลงทุนทั่วไปควรทราบภายใต้ขอบเขตหน้าที่ และความรับผิดชอบที่ได้รับมอบหมายจากคณะกรรมการบริษัท
- ความรับผิดชอบที่ได้รับมอบหมายจากคณะกรรมการบริษัท

8. ปฏิบัติการอื่นใดตามที่คณะกรรมการมอบหมาย

คณะกรรมการเลือกบุคคลที่เหมาะสมเป็นประธานกรรมการ และดูแลให้มั่นใจว่าองค์ประกอบและการดำเนินงานของคณะกรรมการเอื้อต่อการใช้ดุลพินิจในการตัดสินใจอย่างมีอิสระ


ประธานกรรมการมาจากกลุ่มผู้ถือหุ้นรายใหญ่ซึ่งถือหุ้นร้อยละ 35.19 ของหุ้นทั้งหมด เป็นผู้ที่อยู่ในวงการธุรกิจนี้มาอย่างยาวนานจึงมีประสบการณ์ที่ทรงคุณค่าต่อกิจการ

ประธานกรรมการ และประธานเจ้าหน้าที่บริหารมิได้เป็นบุคคลเดียวกัน แต่มาจากครอบครัวเดียวกัน การบริหารงานต้องดำเนินการภายใต้การอนุมัติเห็นชอบจากคณะกรรมการซึ่งประกอบด้วยตัวแทนผู้ถือหุ้นรายใหญ่กลุ่มต่างๆ รวมถึงกรรมการตรวจสอบเพื่อช่วยในการสอบทานถ่วงดุลอำนาจ และมีการแต่งตั้งประธานกรรมการตรวจสอบที่เป็นกรรมการอิสระร่วมพิจารณากำหนดวาระการประชุมคณะกรรมการ

อำนาจหน้าที่ของประธานกรรมการ

1. เป็นประธานในที่ประชุมคณะกรรมการ และควบคุมการประชุมดังกล่าวให้เป็นไปด้วยความเรียบร้อย
2. ควบคุมดูแลกำกับ ติดตาม และมั่นใจได้ว่าการปฏิบัติหน้าที่ของคณะกรรมการเป็นไปอย่างมีประสิทธิภาพ บรรลุวัตถุประสงค์ และเป้าหมายหลักขององค์กร
3. ดูแลให้มั่นใจว่ากรรมการทุกคนมีส่วนร่วมในการส่งเสริมให้เกิดวัฒนธรรมองค์กรที่มีจริยธรรม และการกำกับดูแลกิจการที่ดี
4. กำหนดวาระการประชุมคณะกรรมการโดยหารือร่วมกับประธานเจ้าหน้าที่บริหาร และมีมาตรการดูแลให้เรื่องสำคัญถูกบรรจุในวาระการประชุม
5. จัดสรรเวลาไว้อย่างเพียงพอที่ฝ่ายจัดการจะเสนอเรื่อง และมากพอที่กรรมการจะอภิปรายประเด็นสำคัญ ส่งเสริมให้กรรมการมีการใช้ดุลพินิจที่รอบคอบ และให้ความเห็นอย่างเป็นอิสระ
6. สร้างเสริมความสัมพันธ์อันดีระหว่างกรรมการที่เป็นผู้บริหาร กรรมการที่ไม่ได้เป็นผู้บริหารระหว่างกรรมการ และฝ่ายบริหาร
7. ลงนามในเอกสาร โดยเป็นไปตามข้อบังคับ ข้อกำหนดของบริษัท
8. ดำเนินการอื่นๆ ตามที่คณะกรรมการมอบหมายให้ภายใต้กฎหมาย ข้อบังคับ ระเบียบของบริษัท และ/หรือมติการประชุมคณะกรรมการ มติการประชุมผู้ถือหุ้น

คณะกรรมการกำกับดูแลให้การสรรหา และคัดเลือกกรรมการมีกระบวนการที่โปร่งใส และชัดเจน เพื่อให้ได้คณะกรรมการที่มีคุณสมบัติสอดคล้องกับองค์ประกอบที่กำหนดไว้



7.3 ข้อมูลเกี่ยวกับคณะกรรมการชด้อย

7.3.1 ข้อมูล และคณะกรรมการชด้อยที่ได้รับการแต่งตั้ง

คณะกรรมการชด้อยประกอบด้วย

- คณะกรรมการตรวจสอบ ประกอบด้วยกรรมการอิสระจำนวน 3 ท่าน โดยมี 1 ท่านเป็นผู้มีความรู้ด้านบัญชี และการเงินมีความเป็นอิสระมีหน้าที่ในลักษณะเดียวกับที่กำหนดในข้อบังคับของตลาดหลักทรัพย์
- คณะกรรมการบริหารความเสี่ยง ประกอบด้วย คณะกรรมการอิสระ ผู้บริหาร และผู้สอบภายใน

7.3.2 รุบรยชื่อของคณะกรรมการชด้อยแต่ละชุด

(1) คณะกรรมการตรวจสอบ

คณะกรรมการต้องจัดตั้งคณะกรรมการตรวจสอบที่สามารถปฏิบัติหน้าที่ได้อย่างมีประสิทธิภาพและอิสระ คณะกรรมการตรวจสอบจัดตั้งขึ้นเมื่อวันที่ 17 ธันวาคม พ.ศ. 2542

รายชื่อคณะกรรมการตรวจสอบประจำปีพ.ศ. 2567 ประกอบด้วย :

ประธานกรรมการตรวจสอบ

นางสาวอาภาพัชร สิริพันธ์วรารณ

กรรมการตรวจสอบ

นายชัยวัฒน์ จันทรศรีวงศ์

กรรมการตรวจสอบ

นายสหาย ทรัพย์สุนทรกุล

เลขานุการคณะกรรมการตรวจสอบ

นางสาวนวพร โพธิ์ไทย (ผู้ตรวจสอบภายใน)

วาระการดำรงตำแหน่ง 3 ปี มีการต่อวาระครั้งล่าสุดเมื่อปีพ.ศ. 2565 อนึ่งที่ประชุมคณะกรรมการครั้งที่ 1/2567 มีมติแต่งตั้งนางสาวอาภาพัชร สิริพันธ์วรารณ ขึ้นดำรงตำแหน่งประธานกรรมการตรวจสอบแทนนายเลิศชัย ลีลายนกุล และอนุมัติแต่งตั้งนายสหาย ทรัพย์สุนทรกุลกรรมการอิสระเข้าร่วมเป็นคณะกรรมการตรวจสอบซึ่งประธานคณะกรรมการตรวจสอบที่มีความรู้ และประสบการณ์สายงานบัญชี

คุณสมบัติของคณะกรรมการตรวจสอบ

1. ได้รับการแต่งตั้งจากคณะกรรมการหรือผู้ถือหุ้น
2. ทุกคนต้องเป็นกรรมการอิสระ
3. ไม่เป็นกรรมการที่ได้รับมอบหมายจากคณะกรรมการบริษัทให้ตัดสินใจในการดำเนินกิจการของบริษัท บริษัทใหญ่ บริษัทย่อย บริษัทร่วม บริษัทย่อยลำดับเดียวกัน หรือนิติบุคคลที่อาจมีความขัดแย้ง
4. ไม่เป็นกรรมการของ บริษัทใหญ่ บริษัทย่อย บริษัทย่อยลำดับเดียวกัน
5. มีหน้าที่ตามที่ตลาดหลักทรัพย์กำหนด
6. มีกรรมการตรวจสอบอย่างน้อย 1 คนที่มีความรู้ และประสบการณ์เพียงพอที่จะทำหน้าที่ในการสอบทานความน่าเชื่อถือของงบการเงินได้

(2) คณะกรรมการบริหารความเสี่ยง

ที่ประชุมคณะกรรมการในปีพ.ศ. 2557 มีมติแต่งตั้งคณะกรรมการบริหารความเสี่ยง ประกอบด้วย กรรมการและ/หรือผู้บริหาร และผู้ตรวจสอบภายใน คณะกรรมการบริหารความเสี่ยงปีพ.ศ. 2567 ประกอบด้วย

1. ดร.วิวัฒน์ ตรีลลิต

ประธานเจ้าหน้าที่บริหาร/ประธาน

คณะกรรมการบริหารความเสี่ยง

2. นางสาวอาภาพัชร สิริพันธ์วรารณ	ประธานคณะกรรมการตรวจสอบ
3. นายชัยวัฒน์ จันทศรีวงศ์	กรรมการตรวจสอบ
4. นายสหาย ทรัพย์สุนทรกุล	กรรมการตรวจสอบ
5. นายวิสุทธิ์ วานิชย์เจริญการ	ผู้บริหารสูงสุดฝ่ายบัญชี และการเงิน
6. นายสายันต์ วันอารีย์	ผู้จัดการฝ่ายการตลาด
7. นางปาริชาติ มนุทศน์	เลขานุการบริษัท/ผู้จัดการสำนักงาน
8. นางสาวนวพร โพธิ์ไทย	ผู้ตรวจสอบภายใน

หน้าที่ และความรับผิดชอบของคณะกรรมการบริหารความเสี่ยง

1. พิจารณานโยบาย และแนวทางการบริหารความเสี่ยงโดยรวมของบริษัทฯ ซึ่งครอบคลุมถึง ความเสี่ยงประเภทต่างๆ ที่สำคัญรวมถึงความเสี่ยงด้านทุจริต คอร์รัปชัน ความเสี่ยงด้านการ ละเมิดสิทธิมนุษยชน และนำเสนอแก่คณะกรรมการตรวจสอบเพื่อรายงานต่อคณะกรรมการ บริษัท
2. กำหนดยุทธศาสตร์ และแนวทางในการบริหารความเสี่ยงของบริษัทฯ โดยประเมิน ติดตาม และดูแลปริมาณความเสี่ยงของบริษัทฯ รวมถึงความเสี่ยงด้านการทุจริต คอร์รัปชัน ความเสี่ยง ด้านการละเมิดสิทธิมนุษยชน ให้อยู่ในระดับที่เหมาะสม
3. กำหนดมาตรการที่จะใช้ในการจัดการความเสี่ยงให้เหมาะสมต่อสภาพการณ์ และยอมรับได้
4. ติดตามการปฏิบัติตามนโยบายการบริหารความเสี่ยงภายใต้แนวทาง และนโยบายที่ได้ กำหนดไว้
5. ทบทวนความเพียงพอของนโยบาย และระบบการบริหารความเสี่ยงโดยรวมถึงความมี ประสิทธิภาพของระบบ



รายงานคณะกรรมการบริหารความเสี่ยงปี 2567

คณะกรรมการบริหารความเสี่ยง ได้รับการแต่งตั้งจากคณะกรรมการบริษัท ตามมติที่ประชุมคณะกรรมการบริษัท เพื่อทำหน้าที่ในการกำกับดูแลด้านการบริหารความเสี่ยงของบริษัท

ในปีพ.ศ. 2567 คณะกรรมการบริหารความเสี่ยงได้ทำหน้าที่กำกับดูแลงานด้านบริหารความเสี่ยงของบริษัท

โดยพิจารณาอนุมัตินโยบายการบริหารความเสี่ยงให้สอดคล้องกับวัตถุประสงค์ เป้าหมายหลัก กลยุทธ์ และความเสี่ยงที่ยอมรับได้ของกิจการ และดูแลให้มีการทบทวนนโยบายการบริหารความเสี่ยงเป็นประจำ การสอบทานรายงานผลการประเมินความเสี่ยง และแผนการตรวจสอบภายในจัดขึ้นเป็นรายไตรมาส เพื่อประเมินผลกระทบที่อาจเกิดขึ้นกับปัจจัยเสี่ยงที่สำคัญของบริษัท เพื่อให้แน่ใจว่าการบริหารความเสี่ยงที่เกิดขึ้นจากการดำเนินงานในแต่ละไตรมาสยังเป็นไปตามแนวทางการบริหารความเสี่ยงที่กำหนดไว้ และเตรียมความพร้อมสำหรับสถานการณ์ความไม่แน่นอนที่อาจเกิดขึ้นและมีผลกระทบต่อบริษัทในอนาคต โดยนำเสนอแนวทางการบริหารความเสี่ยง ปัญหาและอุปสรรคที่จะเกิดในการบริหารความเสี่ยงให้แก่คณะกรรมการบริษัททราบ

ความเสี่ยงด้านการทุจริตคอร์รัปชัน ความเสี่ยงด้านการละเมิดสิทธิมนุษยชน สิทธิส่วนบุคคล และความเสี่ยงด้านมาตรการควบคุมผลกระทบของธุรกิจต่อสิ่งแวดล้อม เป็นปัจจัยที่คณะกรรมการให้ความสำคัญกับการกำกับดูแล โดยพิจารณาถึงความเหมาะสมของนโยบายต่างๆ ของบริษัทที่เกี่ยวข้อง และติดตามผลการบริหารความเสี่ยงที่เกิดขึ้นในบริษัทอย่างใกล้ชิด

โดยสรุปบริษัทมีระบบการบริหารความเสี่ยงที่มีประสิทธิภาพเพียงพอในการกำกับดูแลความเสี่ยงสำคัญของบริษัท และมีความเหมาะสมกับการประกอบธุรกิจ และการดำเนินกิจกรรมต่างๆ ของบริษัท มีการบริหารความเสี่ยงอย่างต่อเนื่องเพื่อให้สอดคล้องกับสถานการณ์ที่เปลี่ยนแปลง และให้อยู่ในเกณฑ์ที่ยอมรับได้ ช่วยสนับสนุนให้การบริหารจัดการองค์กร และการประกอบธุรกิจของบริษัทได้อย่างยั่งยืน



(ดร.วิวัฒน์ ตรีลิธิต)

ประธานกรรมการบริหารความเสี่ยง



7.4 ข้อมูลเกี่ยวกับผู้บริหาร

7.4.1 รายชื่อ และตำแหน่งของผู้บริหาร

คณะผู้บริหารของบริษัท จำนวน 6 ท่าน ณ วันที่ 31 ธันวาคม 2567 ดังนี้

ชื่อ	ตำแหน่ง
1. ดร.วิวัฒน์ ตรีลลิต	ประธานเจ้าหน้าที่บริหาร/ประธานคณะกรรมการบริหารความเสี่ยง
2. นายเมธา ตรีลลิต	ผู้บริหารสูงสุดฝ่ายปฏิบัติการ/รักษาการผู้จัดการโรงงาน
3. นายวิสุทธิ์ วานิชย์เจริญการ	ผู้บริหารสูงสุดฝ่ายการเงินและบัญชี/กรรมการบริหารความเสี่ยง
4. นายสาธิต วันอารีย์	ผู้จัดการฝ่ายการตลาด/รักษาการผู้จัดการฝ่ายวิจัยและพัฒนาผลิตภัณฑ์/กรรมการบริหารความเสี่ยง
5. นายวงศ์ตะวัน ดัชนี	ผู้จัดการฝ่ายผลิตภัณฑ์อาวุโส - ธุรกิจแบ่งบรรจุ
6. นางปาริชาติ มนุทัศน์	ผู้จัดการสำนักงาน/เลขานุการบริษัท/กรรมการบริหารความเสี่ยง/นักลงทุนสัมพันธ์

คณะกรรมการกำกับดูแลให้มีการกำหนดโครงสร้างค่าตอบแทน และการประเมินผลที่เหมาะสมโดยค่าตอบแทนผู้บริหารเป็นไปตามหลักการ และนโยบายที่คณะกรรมการบริษัทกำหนด ซึ่งเชื่อมโยงกับผลการดำเนินงานของบริษัท และผลการดำเนินงานของผู้บริหารแต่ละท่าน และเป็นไปตามกลุ่มอุตสาหกรรม

7.4.2 นโยบายจ่ายค่าตอบแทนกรรมการบริหาร และผู้บริหาร

คณะกรรมการมีบทบาทในการกำหนดนโยบายให้เป็นไปตามแนวปฏิบัติที่ดี และกำกับดูแลการดำเนินงานของบริษัทในการพิจารณา ค่าตอบแทนของกรรมการบริหาร และผู้บริหารให้อยู่ในระดับที่เหมาะสมให้สอดคล้องกับภาระหน้าที่ความรับผิดชอบโดยเปรียบเทียบกับธุรกิจที่ใกล้เคียงกัน เพียงพอที่จะจูงใจ และรักษาบุคลากรที่มีคุณภาพไว้ได้ ทั้งนี้การพิจารณากำหนดค่าตอบแทนผู้บริหารระดับสูงแต่ละรายจากการประเมินผลการปฏิบัติงานเป็นประจำทุกปี และนำผลที่ได้มาใช้ในการกำหนดค่าตอบแทน

7.4.3 ให้กำหนดค่าตอบแทนรวมของกรรมการบริหาร และผู้บริหาร

ค่าตอบแทน

เจ้าหน้าที่บริหารระดับกรรมการบริหารและผู้บริหาร 6 ราย ได้ค่าตอบแทนรวม 15,964,433.10 บาท ซึ่งประกอบด้วยเงินเดือน โบนัส ค่าคอมมิชชั่น ค่าพาหนะ เงินประกันสังคม ค่าประกันชีวิต อุบัติเหตุ และเงินสมทบกองทุนสำรองเลี้ยงชีพ

ค่าตอบแทนอื่น - เงินทุนสำรองเลี้ยงชีพ

บริษัทได้จัดให้มีกองทุนสำรองเลี้ยงชีพให้แก่ผู้บริหารโดยบริษัทได้สมทบในอัตราส่วนร้อยละ 5 ของเงินเดือน โดยในปีพ.ศ. 2567 บริษัทได้จ่ายเงินสมทบกองทุนสำรองเลี้ยงชีพสำหรับผู้บริหาร 6 ราย รวมทั้งสิ้น 553,800 บาท



7.5 ข้อมูลเกี่ยวกับพนักงาน

บุคลากร

บริษัทจ่ายผลตอบแทนให้แก่พนักงานประกอบด้วย เงินเดือน ค่าล่วงเวลา เบี้ยขยัน เงินช่วยเหลือค่าครองชีพ เงินโบนัส เงินประกันสังคม และเงินสมทบกองทุนสำรองเลี้ยงชีพ โดยบริษัทมีกระบวนการบริหารบุคลากร ซึ่งรวมถึงการคัดเลือก การประเมินผล การให้ผลตอบแทน ตลอดจนการเลื่อนตำแหน่งโดยกำหนดคุณสมบัติความขยันหมั่นเพียร ความซื่อสัตย์สุจริต เป็นตัวชี้วัดนอกจากด้านประสิทธิภาพ และประสิทธิผลของแต่ละตำแหน่งงาน เพื่อที่จะสะท้อนถึงความมุ่งมั่นของบริษัทต่อมาตรการต่อต้านการทุจริตคอร์รัปชัน

บริษัทจ่ายค่าตอบแทน และหลักเกณฑ์ต่างๆ ที่นำมาใช้กับพนักงานเป็นลักษณะเดียวกันกับบริษัทแม่บริษัทมีพนักงานทั้งสิ้น 143 คน โดยในปีพ.ศ. 2567 บริษัทจ่ายผลตอบแทนให้แก่พนักงานจำนวนทั้งสิ้น 65,907,558 บาท ซึ่งผลตอบแทนได้แก่ เงินเดือน ค่าล่วงเวลา เงินช่วยเหลือค่าครองชีพ เงินโบนัส เงินประกันสังคม และเงินสมทบกองทุนสำรองเลี้ยงชีพโดยสมัครใจ นอกจากนี้

บริษัทย่อยได้จ่ายค่าตอบแทนให้แก่พนักงานในลักษณะเดียวกันกับบริษัทดังนี้ :

ปี	ปี 2565		ปี 2566		ปี 2567	
	PATO	PCC	PATO	PCC	PATO	PCC
พนักงานปฏิบัติการ (คน)	80	6	95	6	96	8
พนักงานสำนักงานใหญ่ (คน)	38	-	34	-	32	-
พนักงานบริหาร (คน)	7	-	7	-	7	-
รวม	125	6	136	6	135	8
ค่าตอบแทนพนักงาน (บาท)	49,276,377	1,291,895	56,757,343	1,703,454	63,926,472	1,981,086

หมายเหตุ : 1) พนักงานสมัครใจเข้าร่วมเป็นสมาชิกกองทุนสำรองเลี้ยงชีพ 128 ราย คิดเป็นร้อยละ 89.51 ของพนักงานทั้งหมด
2) บริษัทไม่มีการเปลี่ยนแปลงจำนวนพนักงานอย่างมีนัยสำคัญในระยะ 3 ปีที่ผ่านมา

แนวทางปฏิบัติในการคัดเลือกกองทุนสำรองเลี้ยงชีพ

บริษัทคัดเลือกผู้จัดการกองทุนที่ปฏิบัติตามหลักธรรมาภิบาลการลงทุนบริหารการลงทุนอย่างรับผิดชอบ โดยคำนึงถึงปัจจัยสิ่งแวดล้อม และธรรมาภิบาลเปิดเผยแนวทางในการลงทุนที่นำไปสู่การลงทุนที่คำนึงถึงประโยชน์สูงสุดของสมาชิกกองทุนสำรองเลี้ยงชีพของบริษัทในระยะยาว โดยมีหลักเกณฑ์พิจารณาการเลือกการลงทุนดังนี้

1. มุ่งหวังให้ได้รับผลประโยชน์สูงกว่าดัชนีชี้วัด
2. พิจารณาความเสี่ยงจากการลงทุน
3. พิจารณานโยบายการลงทุน โดยคาดหวังผลตอบแทนที่สูงกว่านโยบายตราสารหนี้ทั่วไป

ยอมรับผลตอบแทนที่อาจต่ำกว่าเงินฝากได้ในบางขณะและสามารถรับความผันผวนของราคาหุ้น ซึ่งอาจจะปรับตัวเพิ่มสูงขึ้นหรือลดลงจนต่ำกว่ามูลค่าที่ลงทุน และทำให้ขาดทุนได้ในระยะสั้น และสมาชิกที่ต้องการได้รับผลประโยชน์ในรูปดอกเบี้ย เงินปันผล และกำไรส่วนเกินทุนจากตราสารหนี้ และตราสารทุน เน้นการได้รับผลตอบแทนในจำนวนเงินที่แน่นอนหรือรักษาเงินต้นให้อยู่ครบ

4. พิจารณาสัดส่วนการลงทุน พันธบัตรรัฐบาล/ตั๋วเงินคลัง/พันธบัตรธนาคารแห่งประเทศไทย/พันธบัตรรัฐวิสาหกิจ/เงินฝาก/บัตรเงินฝาก/ตราสารหนี้ที่ธนาคารหรือสถาบันการเงินเป็นผู้ออก/ผู้รับรอง ตราสารหนี้ที่บริษัทเป็นผู้ออก/หุ้นสามัญ/หุ้นบุริมสิทธิ/หน่วยลงทุน/ทรัพย์สินทางเลือก
5. พิจารณาจากผลดำเนินงาน



7.6 ข้อมูลสำคัญอื่นๆ

7.6.1 ผู้ที่ได้รับมอบหมายให้รับผิดชอบโดยตรงในการควบคุม การทำบัญชี และเลขานุการบริษัท

คณะกรรมการตรวจสอบให้บุคลากรที่เกี่ยวข้องกับการจัดทำ เปิดเผยข้อมูล มีความรู้ ทักษะ ประสบการณ์ที่เหมาะสมกับหน้าที่ความรับผิดชอบ และมีจำนวนเพียงพอโดยบุคลากรดังกล่าวหมายรวมถึงผู้บริหารสูงสุดสายงานบัญชี และการเงิน ผู้จัดทำบัญชี ผู้ตรวจสอบภายใน เลขานุการบริษัท และนักลงทุนสัมพันธ์

ผู้บริหารสูงสุดฝ่ายบัญชี และการเงิน

นายวิสุทธิ วานิชย์เจริญการ จบการศึกษาด้านบัญชี และการเงิน จากมหาวิทยาลัยรามคำแหง และ MBA จากมหาวิทยาลัยกรุงเทพ ร่วมงานกับบริษัท พาโตเคมีอุตสาหกรรมจำกัด (มหาชน) ในตำแหน่งผู้จัดการฝ่ายบัญชีตั้งแต่ปีพ.ศ. 2530 ขึ้นดำรงตำแหน่งผู้บริหารสูงสุดสายการเงิน และบัญชีในปีพ.ศ. 2560

ขอบเขตหน้าที่

1. ดูแลความเรียบร้อยใน การทำเบิก จ่าย ลงบัญชี ปิดงบ และทำรายงานทางการเงินจัดส่งให้ ผู้ที่เกี่ยวข้องตั้งแต่กรมสรรพากร กระทรวงพาณิชย์ ผู้ตรวจสอบบัญชี ตลาดหลักทรัพย์ คณะกรรมการกำกับหลักทรัพย์ และตลาดหลักทรัพย์ ผู้ถือหุ้น รวมไปถึงการจัดทำรายงานทางการเงินสำหรับฝ่ายบริหาร
2. วิเคราะห์ ตัดสินใจ ประเมินความเสี่ยงในเรื่องหลักที่มีผลกระทบในด้านการเงินของบริษัทการทำ บัญชีเกี่ยวกับกับการเคลื่อนไหวทางการเงินให้แก่บริษัทฯ ประเมินแนวโน้มผลกำไรการเติบโตของบริษัท
3. ให้คำแนะนำแก่ฝ่ายบริหารของบริษัท โดยเฉพาะผู้บริหารสูงสุดขององค์กร
4. ปฏิบัติหน้าที่อื่นๆ ตามที่ได้รับมอบหมายจากคณะกรรมการ

การอบรมในช่วงปีที่ผ่านมา

1. “สร้างมูลค่าองค์กรด้วยการบริหารความเสี่ยง” SET
2. “เตรียมความพร้อมกับมาตรการทางด้านสิ่งแวดล้อม (ครั้งที่ 1)” SET
3. CFO Refresher Course 2023 หัวข้อ เตรียมความพร้อมรับมือประเด็นการเงินการลงทุน การบัญชีที่ส่งผลกระทบต่อบริษัทจดทะเบียน
4. “AI เวทีแห่งการเรียนรู้ใหม่ของนักบัญชี” สภาวิชาชีพบัญชี
5. ESG Bond : การออกตราสารหนี้ด้านความยั่งยืน SEC
6. “มาตรฐานการรายงานทางการเงิน TFRS ปีพ.ศ. 2567 และประเด็นทางบัญชีที่น่าสนใจ สำหรับบริษัทจดทะเบียน” SET

7. “อภิตมมาตรฐานการรายงานทางการเงิน และกฎหมายภาษีอากรใหม่ปีพ.ศ. 2567”

บจ.ฝึกอบรม และสัมมนาธรรมนิติ

8. CFO Refresher e-Learning 2024 “ประเด็นด้าน Generative AI ที่ส่งผลต่อการเงิน และการบัญชีของบริษัทจดทะเบียน” SET

เลขานุการบริษัท

ที่ประชุมคณะกรรมการบริษัทครั้งที่ 6/2550 เมื่อวันที่ 12 พฤศจิกายน 2550 ได้มีมติแต่งตั้งนางปาริชาติ มนุษย์ทัศน์ เป็นเลขานุการบริษัท โดยมีหน้าที่ในการดูแลให้บริษัทมีการปฏิบัติตามกฎหมาย และข้อกำหนดที่เกี่ยวข้องกับบริษัทฯ และให้เป็นไปตามหลักการกำกับดูแลกิจการที่ดีของบริษัทฯ เพื่อให้การบริหารเป็นไปอย่างมีประสิทธิภาพ

ขอบเขตหน้าที่ของเลขานุการบริษัท

1. ให้คำแนะนำเบื้องต้นแก่กรรมการเกี่ยวกับข้อกฎหมาย ระเบียบข้อบังคับของบริษัทฯ และติดตามให้มีการปฏิบัติตามอย่างถูกต้อง รวมถึงรายงานการเปลี่ยนแปลงที่มีนัยสำคัญแก่กรรมการ
2. จัดประชุมผู้ถือหุ้น และประชุมกรรมการให้เป็นไปตามกฎหมาย ข้อบังคับของบริษัทฯ บันทึกลง และจัดเก็บรายงานการประชุมผู้ถือหุ้น การประชุมคณะกรรมการบริษัทฯ รวมทั้งติดตามให้มีการปฏิบัติตามมติที่ประชุม
3. ดูแลให้มีการเปิดเผยข้อมูลสารสนเทศต่างๆ ให้เป็นไปตามข้อกำหนดของ คณะกรรมการกำกับหลักทรัพย์และตลาดหลักทรัพย์ (ก.ล.ต.) และหน่วยงานกำกับดูแลอื่นๆ ที่เกี่ยวข้อง
4. สื่อสารกับผู้ถือหุ้น นักลงทุน หน่วยงานกำกับดูแล รวมถึงให้ข้อมูลแก่ผู้สนใจทั่วไป และผู้มีส่วนได้เสีย
5. ปฏิบัติหน้าที่อื่นใดที่คณะกรรมการบริษัทมอบหมาย

ทั้งนี้ เลขานุการบริษัท มีประสบการณ์เข้าร่วมงานกับบริษัท พาโตเคมีอุตสาหกรรม จำกัด (มหาชน) ตั้งแต่ปีพ.ศ. 2530 จบการศึกษาปริญญาตรี คณะอักษรศาสตร์ จุฬาลงกรณ์มหาวิทยาลัย และ MBA จากมหาวิทยาลัยสุโขทัยธรรมราช นอกจากนี้ผ่านการอบรมหลักสูตร Corporate Secretary Development Program ซึ่งจัดโดยสมาคมบริษัทจดทะเบียนไทยร่วมกับคณะพาณิชยศาสตร์ และการบัญชี จุฬาลงกรณ์มหาวิทยาลัย โดยการสนับสนุนของตลาดหลักทรัพย์แห่งประเทศไทย และชมรมเลขานุการบริษัท เข้ารับการฝึกอบรม พัฒนาความรู้ในหลักสูตรด้านต่างๆ ที่เกี่ยวข้องอย่างต่อเนื่อง และสม่ำเสมอโดยในปีพ.ศ. 2567 เลขานุการบริษัทได้เข้าร่วมสัมมนา และอบรมดังต่อไปนี้

1. “สร้างมูลค่าองค์กรด้วยการบริหารความเสี่ยง” SET
2. “เตรียมความพร้อมกับมาตรการทางด้านสิ่งแวดล้อม (ครั้งที่ 1)” SET
3. Business Beyond CAC: Spotlight On supply chain ห่วงโซ่อุปทานโปร่งใส ภาคธุรกิจไทยยั่งยืน IOD
4. “แนะนำฟังก์ชันจัดทำ e-One Report (Phase 1) บนระบบ SETLink” SET
5. “ตีวเข้มให้เต็ม 100” สมาคมส่งเสริมผู้ลงทุนไทย
6. ประชุมชี้แจง และเปิดรับฟังความคิดเห็นต่อหลักการแนวทางการยกระดับการเปิดเผยข้อมูลความยั่งยืนตามมาตรฐาน International Sustainability Standards Bard (ISSB Roadmap) SEC

7.6.2 นักลงทุนสัมพันธ์

คณะกรรมการกำกับดูแลให้ฝ่ายจัดการจัดให้มีหน่วยงานหรือผู้รับผิดชอบงานนักลงทุนสัมพันธ์ทำหน้าที่ในการสื่อสารกับผู้ถือหุ้น และผู้มีส่วนได้ส่วนเสียอื่น เช่น นักลงทุน นักวิเคราะห์ ให้เป็นไปอย่างเหมาะสมเท่าเทียม และทันเวลา เปิดเผยข้อมูลที่มีความถูกต้องครบถ้วน โปร่งใส และทั่วถึง ทั้งรายงานข้อมูลทางการเงิน ข้อมูลทั่วไป ตลอดจนข้อมูลสำคัญที่มีผลต่อราคาหลักทรัพย์ของบริษัท โดยได้เผยแพร่ข้อมูลข่าวสารต่างๆ โดยผ่านช่องทาง และการสื่อสารของตลาดหลักทรัพย์ฯ เนื่องจากบริษัทยังมีผู้ถือหุ้นรายย่อยเป็นจำนวนน้อยจึงยังมิได้จัดตั้งหน่วยงานด้านผู้ลงทุนสัมพันธ์ขึ้นโดยเฉพาะ แต่ได้มอบหมายให้นางปาริชาติ มนูญศักดิ์ ผู้จัดการสำนักงาน และเลขานุการบริษัทฯ ทำหน้าที่ติดต่อสื่อสารกับผู้ลงทุนสถาบัน ผู้ถือหุ้น รวมทั้งนักวิเคราะห์ และภาครัฐที่เกี่ยวข้อง ซึ่งผู้ลงทุนสามารถติดต่อขอทราบข้อมูลบริษัทได้ที่ โทรศัพท์ 023180360 - 9 ต่อ 118 หรือ e-mail address : parichart.m@pato.co.th

บริษัทเปิดโอกาสให้นักวิเคราะห์ หรือผู้ลงทุนนัดสัมภาษณ์ทางโทรศัพท์โดยตรงกับประธานเจ้าหน้าที่บริหาร หรือผู้บริหารท่านอื่นที่เกี่ยวข้อง อีกทั้งตอบข้อซักถามผ่านทางอีเมลเพื่อความสะดวก และในปีพ.ศ. 2567 ไม่มีนักวิเคราะห์จากสถาบันการเงินเข้าพบพูดคุยกับประธานเจ้าหน้าที่บริหาร

คณะกรรมการควรส่งเสริมให้มีการนำเทคโนโลยีสารสนเทศใช้ในการเผยแพร่ข้อมูล ผู้มีส่วนได้ส่วนเสียสามารถศึกษาข้อมูลบริษัทได้จาก Website : www.patochemical.com

คณะกรรมการควรดูแลให้มั่นใจว่า ผู้ถือหุ้นมีส่วนร่วมในการตัดสินใจในเรื่องสำคัญของบริษัท

บริษัทมุ่งมั่นที่จะดำเนินธุรกิจเพื่อสร้างความพึงพอใจแก่ผู้ถือหุ้น สร้างผลตอบแทนที่ดีอย่างต่อเนื่อง และมั่นคง บริษัทจัดให้มีประชุมสามัญผู้ถือหุ้นโดยให้ผู้ถือหุ้นเข้าร่วมประชุมเพื่อร่วมพิจารณาวาระต่างๆ และรับทราบผลการดำเนินงาน โดยคำนึงว่าผู้เข้าร่วมประชุมควรจะได้รับ ข้อมูลที่ถูกต้อง เพียงพอ ทันเวลา และเท่าเทียมกัน

ผู้ถือหุ้นสามารถเสนอรายชื่อกรรมการหรือ วาระการประชุมเพื่อให้คณะกรรมการพิจารณาได้ ก่อนวันที่ 13 กุมภาพันธ์ 2568 โดยทางไปรษณีย์ แฟกซ์ หรือ e-mail : auditcom.pato@gmail.com บริษัทได้แจ้งผู้ถือหุ้นถึงการเสนอวาระการประชุม หรือเสนอรายชื่อกรรมการผ่าน website ของตลาดหลักทรัพย์ฯ เมื่อวันที่ 16 ธันวาคม พ.ศ. 2567

7.6.3 ค่าตรวจสอบบัญชี สำนักงานสอบบัญชี

คณะกรรมการตรวจสอบได้พิจารณาเสนอผู้สอบบัญชีคือ นางสาวนงราม เลหาอารีติก หรือ นางสาวชมาภรณ์ รอดลอยทุกข์ หรือนางสาวสุนันทา คำสุข หรือนางสาวภคมน เลหาอารีติก จากบริษัทเอเอสที มาสเตอร์ ให้แก่ คณะกรรมการบริษัทเป็นที่เรียบร้อยแล้วเพื่อที่จะทำการเสนอต่อที่ประชุมผู้ถือหุ้นพิจารณารับรองต่อไป โดยคณะกรรมการตรวจสอบเห็นว่าผู้สอบบัญชีมีความเป็นอิสระ ไม่มีความสัมพันธ์หรือมีส่วนได้ส่วนเสียกับผู้บริหารหรือผู้ถือหุ้นรายใหญ่ โดยมีค่าสอบบัญชี 846,500 บาท เพิ่มขึ้น 38,500 บาท จากปีพ.ศ. 2567 และไม่มีค่าบริการอื่นๆ สำหรับปีพ.ศ. 2568



8. รายงานผลการดำเนินงานสำคัญ ด้านการกำกับดูแลกิจการ



8.1 สรุปการปฏิบัติหน้าที่ของคณะกรรมการในรอบปีที่ผ่านมา

คณะกรรมการจัดให้มีการประเมินผลการปฏิบัติหน้าที่ประจำปีของคณะกรรมการ คณะกรรมการชุดย่อย และกรรมการรายบุคคลโดยผลประเมินควรถูกนำไปใช้สำหรับการพัฒนาการปฏิบัติหน้าที่ต่อไป

รายงานความรับผิดชอบของคณะกรรมการในการจัดทำรายงาน ทางการเงินประจำปีพ.ศ. 2567

คณะกรรมการบริษัทเป็นผู้รับผิดชอบต่อการเงินรวมของบริษัท และสารสนเทศทางการเงินที่ปรากฏรายงานประจำปี งบการเงินดังกล่าวจัดทำขึ้นตามมาตรฐานการบัญชีที่รับรองทั่วไปในประเทศไทย โดยเลือกใช้นโยบายบัญชีที่เหมาะสม และถือปฏิบัติอย่างสม่ำเสมอ และใช้ดุลยพินิจอย่างระมัดระวังและประมาณการที่ดีที่สุดในการจัดทำ รวมทั้งมีการเปิดเผยข้อมูลสำคัญอย่างเพียงพอซึ่งรวมถึงความเห็นของผู้สอบบัญชีในรายงานทางการเงิน และข้อสังเกตของผู้สอบบัญชีเกี่ยวกับระบบการควบคุมภายในและในหมายเหตุประกอบงบการเงิน

คณะกรรมการดูแลให้บุคลากรที่เกี่ยวข้องกับการจัดทำ เปิดเผยข้อมูล มีความรู้ ทักษะ และประสบการณ์ที่เหมาะสมกับหน้าที่ความรับผิดชอบ และมีจำนวนเพียงพอโดยบุคคลดังกล่าวหมายถึงผู้บริหารสูงสุดสายงานบัญชี และการเงิน ผู้จัดทำบัญชี ผู้ตรวจสอบภายใน เลขานุการบริษัท และฝ่ายนักลงทุนสัมพันธ์

คณะกรรมการจัดให้มีการทำแบบประเมินตนเองของคณะกรรมการเพื่อนำมากำหนดแนวทางในการปฏิบัติหน้าที่ของคณะกรรมการให้มีประสิทธิภาพอย่างเป็นรูปธรรม

คณะกรรมการได้จัดให้มีการดำรงรักษาไว้ซึ่งระบบควบคุมภายในที่มีประสิทธิผลเพื่อให้มั่นใจได้อย่างมีเหตุผลว่าการบันทึกข้อมูลทางบัญชีมีความถูกต้อง ครบถ้วน และเพียงพอที่จะดำรงรักษาไว้ซึ่งทรัพย์สิน และเพื่อให้ทราบจุดอ่อนเพื่อป้องกันไม่ให้เกิดการทุจริตหรือการดำเนินการที่ผิดปกติดังกล่าวอย่างมีนัยสำคัญ โดยให้คณะกรรมการตรวจสอบและประธานเจ้าหน้าที่บริหารทำแบบประเมินความเพียงพอของระบบการควบคุมภายใน และมอบหมายให้ ผู้ตรวจสอบภายในอิสระซึ่งเป็นบุคคลภายนอกทำการสรุปแบบประเมินเพื่อแนะนำการปรับปรุงแก้ไขในสิ่งที่ควร

คณะกรรมการสนับสนุนการจัดทำคำอธิบาย และการวิเคราะห์ของฝ่ายจัดการ (Management Discussion and Analysis) เพื่อประกอบการเปิดเผยการเงินในทุกไตรมาส เพื่อให้นักลงทุนได้รับทราบข้อมูล และเข้าใจการเปลี่ยนแปลงที่เกิดขึ้นกับฐานะทางการเงิน และผลการดำเนินงานในแต่ละไตรมาสได้ดียิ่งขึ้น

คณะกรรมการตรวจสอบเป็นผู้ดูแลรับผิดชอบเกี่ยวกับคุณภาพของรายงานทางการเงิน และระบบควบคุมภายใน และความเห็นของคณะกรรมการตรวจสอบเกี่ยวกับเรื่องนี้ปรากฏในรายงานของคณะกรรมการตรวจสอบซึ่งแสดงไว้รายงานประจำปีเช่นกัน

คณะกรรมการมีความมุ่งมั่นที่จะปฏิบัติหน้าที่ด้วยความซื่อสัตย์สุจริต ระมัดระวัง รอบคอบ อย่างเต็มความสามารถ โดยคำนึงถึงประโยชน์สูงสุดของบริษัท ผู้ถือหุ้น และผู้มีส่วนได้ส่วนเสียทุกฝ่าย รวมทั้งดูแลให้บริษัทมีระบบการดำเนินงานที่มีประสิทธิภาพ และปฏิบัติตามหลักการกำกับดูแลกิจการที่ดี เพื่อนำพาองค์กรสามารถเติบโตได้อย่างมั่นคงและยั่งยืน และมีความเห็นว่าระบบควบคุมภายในโดยรวมของบริษัทอยู่ในระดับที่น่าพอใจ และสามารถสร้างความเชื่อมั่นอย่างสมเหตุสมผลในงบการเงินรวมของบริษัท ณ วันที่ 31 ธันวาคม พ.ศ. 2567



(นายเมธา ตริลลิต)
ประธานกรรมการ

8.1.1 การสรรหา พัฒนา และการประเมินผลการปฏิบัติหน้าที่ของคณะกรรมการ

(1) กรรมการอิสระ คัดเลือกจากผู้มีคุณสมบัติดังต่อไปนี้

คุณสมบัติของกรรมการอิสระ เท่ากับข้อกำหนดของ ก.ล.ต. และตลาดหลักทรัพย์ฯ

1. ถือหุ้นไม่เกิน 1% ของจำนวนหุ้นที่มีสิทธิออกเสียงทั้งหมดในบริษัทฯ บริษัทในเครือ บริษัทร่วม หรือบุคคลที่อาจมีความขัดแย้ง (นับรวมบุคคลที่เกี่ยวข้องตามมาตรา 258 ตามกฎหมายหลักทรัพย์)
2. ไม่เป็นกรรมการที่มีส่วนร่วมในการบริหารงาน เป็นพนักงาน ลูกจ้าง หรือที่ปรึกษาที่ได้รับเงินเดือนประจำ หรือเป็นผู้มีอำนาจควบคุมของบริษัทฯ บริษัทใหญ่ บริษัทย่อย บริษัทร่วม บริษัทย่อยลำดับเดียวกัน หรือนิติบุคคลที่อาจมีความขัดแย้ง (ปัจจุบัน และช่วง 2 ปี ก่อนได้รับการแต่งตั้ง)
3. ไม่มีความสัมพันธ์ทางสายโลหิตหรือโดยการจดทะเบียนในลักษณะที่เป็นบิดามารดา คู่สมรส พี่น้อง และบุตร รวมทั้งคู่สมรสของบุตร กับผู้บริหาร ผู้ถือหุ้นรายใหญ่ ผู้มีอำนาจควบคุม หรือบุคคลที่จะได้รับการเสนอชื่อเป็นผู้บริหารหรือผู้มีอำนาจควบคุมของบริษัทหรือบริษัทย่อย
4. ความสัมพันธ์ทางธุรกิจกับบริษัท

(ก) ลักษณะความสัมพันธ์

- ความสัมพันธ์ในลักษณะของการให้บริการทางวิชาชีพ
 - ลักษณะความสัมพันธ์ : ผู้สอบบัญชี ผู้ให้บริการทางวิชาชีพอื่น เช่น ที่ปรึกษา กฎหมาย ที่ปรึกษาทางการเงิน ผู้ประเมินราคาทรัพย์สิน เป็นต้น
 - ระดับนัยสำคัญที่เข้าข่ายไม่อิสระ
 - กรณีผู้สอบบัญชี : ห้ามทุกกรณี
 - กรณีเป็นผู้ให้บริการทางวิชาชีพอื่น : มูลค่ารายการเกิน 2 ล้านบาทต่อปี
- ความสัมพันธ์ทางการค้า/ธุรกิจ
 - ลักษณะความสัมพันธ์ : กำหนดครอบคลุมรายการทางธุรกิจทุกประเภท ได้แก่ รายการที่เป็นธุรกรรมปกติ รายการเช่า/ให้เช่าอสังหาริมทรัพย์ รายการเกี่ยวกับสินทรัพย์/บริการ และรายการให้หรือรับความช่วยเหลือทางการเงิน
 - ระดับนัยสำคัญที่เข้าข่ายไม่อิสระ : มูลค่ารายการ ≥ 20 ล้านบาท หรือ $\geq 3\%$ ของ NTA ของบริษัท แล้วแต่จำนวนใดจะต่ำกว่า ทั้งนี้ในการพิจารณามูลค่า รายการให้รวมรายการที่เกิดขึ้นระหว่าง 6 เดือน ก่อนวันที่มีการทำรายการในครั้งนั้นด้วย

- (ข) กรณีที่มีลักษณะความสัมพันธ์ ตาม (ก) กับนิติบุคคล บุคคลที่ถือว่าเข้าข่ายไม่อิสระได้แก่ ผู้ถือหุ้นใหญ่ กรรมการ (ยกเว้นเป็นกรรมการอิสระ/กรรมการตรวจสอบ) และผู้บริหาร หรือ Partner ของนิติบุคคลนั้น
- (ค) กรณีที่มีลักษณะความสัมพันธ์ตาม (ก) และ(ข) : ปัจจุบัน และ 2 ปีก่อนได้รับการแต่งตั้ง
- (ง) ข้อยกเว้น : กรณีมีเหตุจำเป็น และสมควรซึ่งมิได้เกิดขึ้นอย่างสม่ำเสมอ หรือต่อเนื่อง กรรมการอิสระ/กรรมการตรวจสอบอาจมีความสัมพันธ์เกินระดับนัยสำคัญ

ที่กำหนดในระหว่างดำรงตำแหน่งได้แต่ต้องได้รับอนุมัติจากคณะกรรมการบริษัทก่อน และมติที่ได้ต้องเป็นมติเอกฉันท์

5. ไม่เป็นกรรมการที่ได้รับแต่งตั้งขึ้นเพื่อเป็นตัวแทนของกรรมการบริษัท ผู้ถือหุ้นรายใหญ่ หรือผู้ถือหุ้นซึ่งเป็นผู้เกี่ยวข้องกับผู้ถือหุ้นรายใหญ่ของบริษัท
6. ไม่มีลักษณะอื่นใดที่ทำให้ไม่สามารถให้ความเห็นอย่างเป็นอิสระได้
7. กรรมการอิสระที่มีคุณสมบัติ ตาม 1-6 อาจได้รับมอบหมายจากคณะกรรมการบริษัท ให้ตัดสินใจในการดำเนินกิจการของบริษัทฯ บริษัทใหญ่ บริษัทย่อย บริษัทร่วม บริษัทย่อย ลำดับเดียวกัน หรือนิติบุคคลที่อาจมีความขัดแย้ง โดยมีการตัดสินใจในรูปแบบองค์คณะ (Collective Decision) ได้

(2) การสรรหากรรมการ และผู้บริหารระดับสูง

- กรรมการบริษัทมิได้ผ่านการคัดเลือกจากคณะกรรมการสรรหา แต่คณะกรรมการหรือผู้ถือหุ้นที่ถือหุ้นเกินกว่าร้อยละ 5 เป็นผู้เสนอชื่อโดยผ่านขั้นตอนการพิจารณาก่อนการเสนอชื่อจากคณะกรรมการร่วมกัน ทั้งนี้คณะกรรมการควรมีที่มาจากหลากหลายอาชีพ สาขา ความรู้ อายุ เพศ ประสบการณ์ เพื่อสามารถนำความรู้ต่างๆ ช่วยพัฒนาองค์กร เป็นผู้ที่มีความมุ่งมั่นต่อการต่อต้านทุจริตคอร์รัปชัน ต่อต้านการละเมิดสิทธิมนุษยชนจากนั้นนำเสนอรายชื่อต่อผู้ถือหุ้นพิจารณาแต่งตั้งในการประชุมผู้ถือหุ้นประจำปี
- ผู้ถือหุ้นรายเดียวหรือหลายรายรวมจำนวนหุ้นกันไม่ต่ำกว่าร้อยละ 5 สามารถเข้าชื่อเสนอชื่อบุคคลที่มีคุณสมบัติเหมาะสมเพื่อเข้ารับการพิจารณาเลือกตั้งเป็นกรรมการบริษัท เป็นการล่วงหน้า แก่คณะกรรมการบริษัทเพื่อนำเสนอต่อผู้ถือหุ้นในการประชุมสามัญผู้ถือหุ้นประจำปี ปัจจุบันมีกรรมการที่มาจากกลุ่มผู้ถือหุ้นรายใหญ่รวมกัน 7 ท่าน
- บริษัทมีคณะกรรมการของบริษัทไม่ต่ำกว่า 5 คน และคณะกรรมการไม่ต่ำกว่ากึ่งหนึ่งของจำนวนกรรมการทั้งหมดต้องมีถิ่นที่อยู่ในราชอาณาจักร
- ให้ที่ประชุมผู้ถือหุ้นเลือกตั้งคณะกรรมการมีหลักเกณฑ์ และวิธีการดังต่อไปนี้
 - ผู้ถือหุ้นคนหนึ่งมีคะแนนเสียงเท่ากับหนึ่งหุ้นต่อหนึ่งเสียง
 - ในการลงคะแนนเสียงเลือกตั้งกรรมการบริษัทให้ผู้ถือหุ้นใช้บัตรลงคะแนนเลือกตั้งกรรมการเป็นรายบุคคลโดยให้ผู้ถือหุ้นลงคะแนนเสียงทั้งหมดที่ตนมีอยู่เลือกบุคคลที่ได้รับการเสนอชื่อเป็นกรรมการที่ละคน
 - ผู้ถือหุ้นคนหนึ่งมีคะแนนเสียงเท่ากับหนึ่งหุ้นต่อหนึ่งเสียง
 - บุคคลซึ่งได้รับคะแนนเสียงสูงสุดตามลำดับลงมา เป็นผู้ได้รับการเลือกตั้งเป็นกรรมการเท่าจำนวนกรรมการที่จะพึงมี หรือจะพึงเลือกตั้งในครั้งนั้น ในกรณีที่บุคคลซึ่งได้รับการเลือกตั้งในลำดับถัดลงมา มีคะแนนเสียงเท่ากัน เกินกว่าจำนวนกรรมการที่พึงมีหรือพึงเลือกตั้งในครั้งนั้น ให้ผู้เป็นประธานเป็นผู้ออกเสียงชี้ขาด

การสรรหาผู้บริหารระดับสูง

คณะกรรมการพิจารณาหลักเกณฑ์ และวิธีการสรรหาบุคคลที่มีคุณสมบัติเหมาะสมเพื่อดำรงตำแหน่งผู้บริหารระดับสูง และเสนอขึ้นบุคคลที่เห็นว่าเหมาะสมมากกว่า 1 ชื่อ พร้อมเหตุผลเพื่อพิจารณาแต่งตั้งต่อไป โดยในการสรรหาได้พิจารณาก่อนการสรรหาผู้ที่มีคุณสมบัติครบถ้วน เหมาะสม มีความรู้ ความสามารถ ทักษะ และ

ประสบการณ์อันเป็นประโยชน์ต่อการดำเนินกิจการของบริษัทฯ และเข้าใจในธุรกิจของบริษัทฯ เป็นอย่างดี สามารถบริหารงานให้บรรลุถึงวัตถุประสงค์ เป้าหมายที่คณะกรรมการบริษัทฯ กำหนดไว้โดย

1. กำหนดคุณสมบัติของบุคคลที่จะดำรงตำแหน่ง เช่น ประสบการณ์ เพศ ความรู้ ความสามารถ เฉพาะด้านที่เป็นประโยชน์กับบริษัท มีคุณลักษณะที่จำเป็นต่อการขับเคลื่อนองค์กรไปสู่เป้าหมาย มีความซื่อสัตย์ สุจริต มุ่งมั่นต่อการต่อต้านการทุจริตคอร์รัปชัน อีกทั้งมีคุณสมบัติที่ไม่ขัดต่อข้อกำหนด และข้อบังคับของบริษัท
2. ส่งเสริม และสนับสนุนให้ผู้บริหารระดับสูงได้รับการอบรม และพัฒนาเพื่อเพิ่มพูนความรู้ และประสบการณ์ที่เป็นประโยชน์ต่อการปฏิบัติงาน
3. คัดเลือกพนักงานที่มีศักยภาพเพื่อส่งเสริม และสนับสนุนเข้าอบรมในหลักสูตรที่เหมาะสม เพื่อเตรียมพร้อมสู่การพัฒนาเป็นผู้บริหารในระดับที่สูงขึ้น
4. พิจารณาสรรหาบุคคลผู้มีคุณสมบัติเหมาะสมมาดำรงตำแหน่ง เพื่อเสนอให้คณะกรรมการบริษัทพิจารณาอนุมัติ
5. จัดทำแผนสืบทอดตำแหน่งประธานเจ้าหน้าที่บริหารใหญ่เสนอให้คณะกรรมการบริษัทพิจารณา การสรรหา และแต่งตั้งประธานเจ้าหน้าที่บริหาร

การถอดถอนกรรมการ

- ในการประชุมสามัญประจำปีทุกครั้ง ให้กรรมการออกจากตำแหน่งหนึ่งในสามเป็นอัตราถ้าจำนวนกรรมการที่จะแบ่งออกให้ตรงเป็นสามส่วนไม่ได้ ก็ให้ออกโดยจำนวนใกล้เคียงที่สุดกับส่วนหนึ่งในสามกรรมการต้องออกที่จะจากตำแหน่งในปีแรก และปีที่สองภายหลังจดทะเบียนบริษัทนั้น ให้จับฉลากกันว่าผู้ใดจะออกส่วนปีหลังต่อไป ให้กรรมการที่อยู่ในตำแหน่งนานที่สุดเป็นผู้ออกจากตำแหน่ง
- นอกจากการพ้นตำแหน่งตามวาระแล้ว กรรมการพ้นจากตำแหน่งเมื่อ
 - (1) ตาย
 - (2) ลาออก
 - (3) ขาดคุณสมบัติ หรือมีลักษณะต้องห้ามตามมาตรา 68 แห่งพระราชบัญญัติ บริษัทมหาชนจำกัด พ.ศ. 2535
 - (4) ที่ประชุมผู้ถือหุ้นลงมติให้ออกจากตำแหน่งก่อนถึงคราวออกตามวาระได้ด้วยคะแนนเสียงไม่น้อยกว่า 3 ใน 4 ของจำนวนผู้ถือหุ้นซึ่งมาประชุม และมีสิทธิออกเสียง และมีหุ้นนับรวมกันไม่น้อยกว่ากึ่งหนึ่งของจำนวนหุ้นที่ถือ โดยผู้ถือหุ้นที่มาประชุม และมีสิทธิออกเสียง
 - (5) ศาลมีคำสั่งให้ออก
- ในกรณีที่ตำแหน่งกรรมการว่างลงเพราะเหตุอื่น นอกจากถึงคราวออกตามวาระ ให้คณะกรรมการเลือกผู้ถือหุ้นคนหนึ่งซึ่งมีคุณสมบัติ และไม่มีลักษณะต้องห้าม ตามมาตรา 68 แห่งพระราชบัญญัติบริษัทมหาชนจำกัด พ.ศ. 2535 เข้าเป็นกรรมการแทนในการประชุมคณะกรรมการคราวถัดไป เว้นแต่ วาระของกรรมการจะเหลือน้อยกว่าสองเดือน บุคคลซึ่งเข้าเป็นกรรมการแทนดังกล่าว จะอยู่ในตำแหน่งกรรมการได้เพียงเท่าวาระที่ยังเหลืออยู่ของกรรมการที่ตนแทน มติของคณะกรรมการต้องประกอบด้วยคะแนนเสียงไม่น้อยกว่า 3 ใน 4 ของจำนวนกรรมการที่ยังเหลืออยู่

แผนการสืบทอดงาน

บริษัทมีแผนการเตรียมการสืบทอดตำแหน่งงานที่สำคัญ เพื่อรองรับการขยายธุรกิจ และทดแทนผู้เกษียณอายุ ให้มีการสืบทอดตำแหน่งเพื่อความต่อเนื่องในการบริหาร ตลอดจนพัฒนาพนักงานให้มีความพร้อมในการสืบทอดตำแหน่งงาน ซึ่งจะพิจารณาจากความรู้ ความสามารถ ประสบการณ์ และวิสัยทัศน์

การพัฒนากรรมการ

บริษัทสนับสนุนให้กรรมการบริษัทเข้าร่วมการอบรมเพิ่มพูนความรู้ความเข้าใจในบทบาทหน้าที่ และเป็นไปตามหลักการกำกับดูแลกิจการที่ดี

ในปีพ.ศ. 2567 คณะกรรมการ ประธานคณะกรรมการตรวจสอบร่วมสัมมนา และอบรมดังนี้

1. “Director Certification Program” (DCP On-site) IOD
2. “การป้อง ปราบ ปราบ พฤติกรรมไม่เหมาะสมของบริษัทจดทะเบียน” SET
3. “Empowering Boards: Enhancing Governance, Standards, and Financial Insights” IOD
4. “The Role of Lead Independent Directors in Thai Business” IOD

การประเมินผลประธานเจ้าหน้าที่บริหาร

คณะกรรมการที่ไม่เป็นผู้บริหาร และกรรมการอิสระ เป็นผู้ประเมินผลงานของประธานเจ้าหน้าที่บริหารในการประชุมครั้งที่ 1 ของทุกปี โดยแต่ละไตรมาส ประธานเจ้าหน้าที่บริหารเป็นผู้นำเสนอแนวทางในการบริหาร ซึ่งแจ้งผลการดำเนินงานไตรมาสที่ผ่านมา รายงานความสำเร็จ ปัญหา และอุปสรรค วิเคราะห์อัตราส่วนทางการเงิน และรายงานสถานะทางการเงิน แสดงวิสัยทัศน์ ซึ่งแจ้งแผนการในอนาคต รวมถึงรายงานการปรับเปลี่ยนแผนการต่างๆ ในการรับมือกับปัญหา และอุปสรรค เพื่อให้บริษัทดำเนินไปสู่เป้าหมายที่วางไว้ ที่ผ่านมา ดร.วิวัฒน์ ตรีลลิต ได้รับความไว้วางใจจากคณะกรรมการให้ต่อวาระ และดำรงตำแหน่งประธานเจ้าหน้าที่บริหารตลอดมา

คณะกรรมการดูแลให้มีการใช้ทรัพยากรบุคคลที่สอดคล้องกับทิศทาง และกลยุทธ์ พนักงานมีความรู้ ได้รับการปฏิบัติอย่างเป็นธรรม ได้รับค่าตอบแทนอย่างเหมาะสม และมีการจัดตั้งกองทุนสำรองเลี้ยงชีพ เพื่อให้พนักงานมีการออมอย่างเพียงพอสำหรับรองรับวัยเกษียณ

การประเมินตนเองของคณะกรรมการ

คณะกรรมการบริษัทได้มีการประเมินผลงานของตนเองแบบทั้งคณะ และรายบุคคลปีละ 1 ครั้ง เพื่อทบทวนการทำงานกำกับดูแลอย่างเพียงพอมีประสิทธิภาพ และใช้เป็นข้อมูลเพื่อสนับสนุนการทำงานของฝ่ายบริหาร นำไปปรับปรุงแก้ไขตามความเหมาะสม

บริษัทใช้แบบประเมินตนเองของคณะกรรมการรายคณะ (แบบย่อ) แบบประเมินตนเองของคณะกรรมการชุดย่อยแบบรายคณะ และแบบประเมินตนเองของคณะกรรมการรายบุคคล โดยใช้แนวทางของตลาดหลักทรัพย์มาปรับปรุง มีเกณฑ์การประเมินผลคิดเป็นร้อยละจากคะแนนเต็มดังนี้

มากกว่าร้อยละ 90 = ดีเยี่ยม มากกว่าร้อยละ 80 = ดีมาก มากกว่าร้อยละ 70 = ดี
ร้อยละ 50 = พอใช้ ต่ำกว่าร้อยละ 50 = ควรปรับปรุง

เพื่อใช้เป็นกรอบในการตรวจสอบการปฏิบัติงานในหน้าที่ของคณะกรรมการบริษัทฯ ว่าได้ดำเนินการตามนโยบาย การกำกับดูแลกิจการที่ได้อนุมัติไว้ และ/หรือตามแนวปฏิบัติ ที่ดี (Good Practices) เพื่อปรับปรุงการปฏิบัติงานของ คณะกรรมการบริษัทให้สอดคล้องกับแนวนโยบายที่กำหนดไว้ และเพื่อทบทวนปัญหา และอุปสรรคที่เกิดขึ้นในรอบปีที่ผ่านมา กระบวนการประเมินผลงานของคณะกรรมการทั้งคณะ/คณะกรรมการชุดย่อยรายบุคคล มีดังนี้

1. คณะกรรมการบริษัทฯ เป็นผู้อนุมัติ และทบทวนแบบประเมินผลเพื่อให้เกิดความถูกต้อง ครบถ้วน เป็นไปตามหลักเกณฑ์ที่หน่วยงานกำกับดูแล และกำหนด

2) เลขานุการบริษัท จัดส่งแบบประเมินตนเองของคณะกรรมการให้กรรมการบริษัท และรับคืน

3) เลขานุการบริษัท เป็นผู้สรุป และวิเคราะห์ผลการประเมินประสิทธิภาพการดำเนินงานของคณะกรรมการบริษัท และรายงานผลการวิเคราะห์จากการประเมินให้คณะกรรมการบริษัทรับทราบ และนำผลวิเคราะห์ และความเห็นเพิ่มเติมจากคณะกรรมการบริษัทจัดทำแผนเพื่อดำเนินการปรับปรุงหลักเกณฑ์ที่ใช้ในการประเมินผลงานของคณะกรรมการทั้งคณะ/คณะกรรมการชุดย่อยรายบุคคล/รายบุคคล ครอบคลุมเนื้อหา ดังนี้

หัวข้อการประเมิน	คณะกรรมการทั้งคณะ	คณะกรรมการชุดย่อย	รายบุคคล
โครงสร้าง และคุณสมบัติของกรรมการ	✓	✓	✓
การประชุมของคณะกรรมการ	✓	✓	✓
บทบาท/หน้าที่/ความรับผิดชอบของกรรมการ	✓	✓	✓
ความสัมพันธ์กับฝ่ายบริหาร	✓		
การพัฒนาตนเอง	✓		

เลขานุการบริษัท จัดเก็บแบบประเมินเพื่อวิเคราะห์ และแจ้งผลต่อคณะกรรมการพบว่าในปีพ.ศ. 2567 ผลการประเมินสูงกว่าร้อยละ 80 ทุกรูปแบบ ซึ่งถือว่าอยู่ในเกณฑ์ดีมาก

คณะกรรมการควรกำกับดูแลให้คณะกรรมการ และกรรมการแต่ละคนมีความรู้ความเข้าใจเกี่ยวกับบทบาทหน้าที่ ลักษณะการประกอบธุรกิจ และกฎหมายที่เกี่ยวข้องกับการประกอบธุรกิจตลอดจนสนับสนุนให้กรรมการทุกคนได้รับการสร้างเสริมทักษะ และความรู้สำหรับการปฏิบัติหน้าที่กรรมการอย่างสม่ำเสมอ

8.1.2 การเข้าร่วมประชุม และการจ่ายค่าตอบแทนคณะกรรมการเป็นรายบุคคล

กรรมการแต่ละคนควรเข้าร่วมประชุมไม่น้อยกว่าร้อยละ 75 ของจำนวนการประชุมคณะกรรมการทั้งหมดที่จัดให้มีในรอบปี ดังนี้

รายชื่อ	การประชุม วาระปกติของ คณะกรรมการ	การประชุม คณะกรรมการ ตรวจสอบ	การประชุม คณะกรรมการ ความเสี่ยง	ประชุมสามัญ ผู้ถือหุ้น
1. นายเมธา ตริลลิต	4/4	-	-	1/1
2. ดร.วิวัฒน์ ตริลลิต	4/4	4/4	1/1	1/1
3. นางวันทนา พจนาลัย	4/4	-	-	1/1
4. นายสุวิทย์ เวสารัชเวชย์	4/4	-	-	0/1
5. นายสุรัชย์ เจริญวิวัฒน์กิจ	3/4	-	-	1/1
6. นางสาวรัชณี ตริลลิต	4/4	-	-	1/1
7. นางสาวชารินา พจนาลัย	4/4	-	-	1/1
8. นางสาวอาภาพัชร สิริพันธ์วรารณ	4/4	4/4	1/1	1/1
9. นายชัยวัฒน์ จันทศรีวงศ์	4/4	3/4	1/1	0/1
10. นายสหาย ทรัพย์สุนทรกุล (แต่งตั้งเป็นคณะกรรมการตรวจสอบใน เดือนเมษายน 2567)	4/4	3/4	0/1	1/1

ในการเสนอค่าตอบแทนคณะกรรมการให้ผู้ถือหุ้นอนุมัติ คณะกรรมการพิจารณาให้โครงสร้าง และอัตราค่าตอบแทนมีความเหมาะสมกับความรับผิดชอบ และสนใจให้คณะกรรมการนำพหุองค์การให้ดำเนินงานตาม

- ค่าตอบแทนกรรมการ : บริษัทได้จัดให้มีคณะกรรมการค่าตอบแทน แต่ผ่านการพิจารณาจากคณะกรรมการเอง และขออนุมัติจากที่ประชุมผู้ถือหุ้นในปีพ.ศ. 2567 ดังนี้

ค่าตอบแทนที่เป็น 6 ตัวเงิน

คณะกรรมการ จำนวน 10 ท่าน ได้รับเฉพาะเบี้ยประชุมครั้งละ 10,000 บาท
ประธานคณะกรรมการตรวจสอบ ค่าตอบแทนเดือนละ 31,000 บาท รวม 304,000 บาท
คณะกรรมการตรวจสอบ/กรรมการอิสระ ค่าตอบแทนเดือนละ 14,000 บาท
คณะกรรมการตรวจสอบได้รับเบี้ยประชุมครั้งละ 5,000 บาท

กรรมการผู้มีอำนาจลงนามเฉพาะนางวันทนา พงนาลัย ค่าตอบแทนเดือนละ 20,000 บาท รวม 240,000 บาท รวมเป็นค่าตอบแทนทั้งสิ้นสำหรับคณะกรรมการ 10 ท่าน ในปีพ.ศ. 2567 จำนวน 1,471,000 บาท ดังนี้

ชื่อ	ตำแหน่ง	ค่าตอบแทน ปีพ.ศ. 2567
1. นายเมธา ตรีลลิต	ผู้บริหารสูงสุดฝ่ายปฏิบัติการ	40,000 บาท
2. ดร.วิวัฒน์ ตรีลลิต	ประธานเจ้าหน้าที่บริหาร/ประธานคณะกรรมการบริหารความเสี่ยง	40,000 บาท
3. นางวันทนา พงนาลัย	กรรมการ	280,000 บาท
4. นายสุวิทย์ เวสารัชเวชย์	กรรมการ	40,000 บาท
5. นายสุรัชย์ เจริญวิวัฒน์กิจ	กรรมการ	30,000 บาท
6. นางสาวรัชณี ตรีลลิต	กรรมการ	40,000 บาท
7. นางสาวชาลินา พงนาลัย	กรรมการ	40,000 บาท
8. นางสาวอาภาพัชร สิริพันธ์วรารณณ์ ดำรงตำแหน่งประธานคณะกรรมการตรวจสอบ 1 พ.ค. 2567	กรรมการอิสระ/ประธานคณะกรรมการตรวจสอบ/กรรมการบริหารความเสี่ยง	364,000 บาท
9. นายชัยวัฒน์ จันทศรีวงศ์	กรรมการอิสระ/คณะกรรมการตรวจสอบ/กรรมการบริหารความเสี่ยง	223,000 บาท
10. นายสหาย ทรัพย์สุนทรกุล ดำรงตำแหน่งคณะกรรมการตรวจสอบ 1 พ.ค. 2567	กรรมการอิสระ/คณะกรรมการตรวจสอบ/กรรมการบริหารความเสี่ยง	223,000 บาท
11. นายเลิศชัย สีสายนกุล ดำรงตำแหน่งถึงวันที่ 30 เม.ย. 2567	กรรมการอิสระ/ประธานคณะกรรมการตรวจสอบ/กรรมการบริหารความเสี่ยง	151,000 บาท

8.1.3 การกำกับดูแลบริษัทย่อย

เนื่องจากบริษัท พาโตเคมีอุตสาหกรรม จำกัด (มหาชน) ถือหุ้น 99.99% ในบริษัทย่อยคือ บริษัท พาโตครอปแคร์ จำกัด กรรมการ ผู้บริหาร เป็นชุดเดียวกันทั้งหมดจึงใช้หลักการเดียวกันในการบริหารจัดการ ในทุกระเบียบปฏิบัติ ข้อกำหนด ขอบเขตหน้าที่ นโยบาย และความรับผิดชอบ โดยบริษัทย่อยใช้บริการของผู้สอบบัญชีรายเดียวกับบริษัท พาโตเคมีอุตสาหกรรม จำกัด (มหาชน)

8.1.4 การติดตามให้มีการปฏิบัติตามนโยบาย และแนวปฏิบัติในการดูแลกิจการ

คณะกรรมการให้ความสำคัญในเรื่องการกำกับดูแลกิจการที่ดี โดยได้กำหนดนโยบาย และแนวปฏิบัติที่เกี่ยวข้องไว้ในนโยบายการกำกับดูแลกิจการของบริษัท และจรรยาบรรณธุรกิจ พร้อมทั้งส่งเสริมให้เกิดการปฏิบัติอย่างแท้จริงเพื่อสร้างความเชื่อมั่นต่อผู้มีส่วนได้เสียทุกกลุ่ม

ในรอบปีที่ผ่านมา บริษัทได้ติดตามเพื่อให้เกิดการปฏิบัติตามมาตรการกำกับดูแลกิจการที่ดีครอบคลุมเรื่องต่างๆ คือการดูแลพนักงานอย่างเท่าเทียม การต่อต้านการแข่งขันที่ไม่เป็นธรรม การดูแลสิ่งแวดล้อม สุขอนามัย และความปลอดภัยในองค์กร การรักษาความปลอดภัยของข้อมูลสารสนเทศ นอกจากนี้บริษัทได้ติดตามดูแล และจัดการความขัดแย้งของผลประโยชน์ที่อาจเกิดขึ้นได้ระหว่างบริษัทกับฝ่ายจัดการ คณะกรรมการหรือผู้ถือหุ้นรวมไปถึงการป้องกันการใช้อำนาจอันมิควรในทรัพย์สิน ข้อมูล และโอกาสของบริษัท และการทำธุรกรรมกับผู้ที่มีความสัมพันธ์เกี่ยวข้องกับบริษัทในลักษณะที่ไม่สมควร โดยให้ปฏิบัติตามการกำกับดูแลกิจการที่ดีในอีก 3 ประเด็นดังนี้

(1) การป้องกันการขัดแย้งทางผลประโยชน์

คณะกรรมการได้ทราบถึงรายการที่มีความขัดแย้งทางผลประโยชน์ และรายการที่เกี่ยวข้องกัน และได้พิจารณาอย่างรอบคอบเพื่อผลประโยชน์ต่อบริษัท หลีกเลี่ยงการดำเนินการที่อาจก่อให้เกิดความขัดแย้งทางผลประโยชน์ ส่งเสริมการแข่งขันทางการค้าอย่างเสรี รวมถึงการปฏิบัติตามกฎระเบียบของตลาดหลักทรัพย์ด้านการเปิดเผยรายการ ในปีพ.ศ. 2552 ตามมาตรา 89/14 ของพรบ. หลักทรัพย์ บริษัทดำเนินการให้กรรมการ และผู้บริหาร จัดส่งรายงานการมีส่วนได้เสียของกรรมการ และผู้บริหารครั้งแรก ต่อประธานคณะกรรมการตรวจสอบ และประธานกรรมการ เพื่อลงชื่อรับทราบ และจัดทำรายงานทุกครั้งเมื่อมีการเปลี่ยนแปลง โดยเลขานุการบริษัท มีหน้าที่จัดเก็บรายงานดังกล่าว

นอกจากนี้เพื่อความคล่องตัว และความทุ่มเทกับหน้าที่ความรับผิดชอบ คณะกรรมการมีนโยบายกำหนดจำนวนบริษัทจดทะเบียนที่กรรมการแต่ละท่านจะไปดำรงตำแหน่งได้ไม่เกิน 5 บริษัท ยกเว้นประธานเจ้าหน้าที่บริหาร เพื่อให้สามารถอุทิศเวลาในการปฏิบัติได้อย่างเต็มที่ และมีประสิทธิภาพ คณะกรรมการจึงมีนโยบาย และกำหนดวิธีปฏิบัติในการไปดำรงตำแหน่งใดๆ ที่บริษัทอื่นของประธานเจ้าหน้าที่บริหาร เพื่อให้เป็นไปตามหลักกำกับดูแลกิจการที่ดี โดยให้ประธานเจ้าหน้าที่บริหารมีหน้าที่รายงานเปิดเผยข้อมูลเกี่ยวกับชื่อบริษัท ประเภทธุรกิจ และการดำรงตำแหน่งให้กรรมการพิจารณาอนุมัติก่อนเข้ารับตำแหน่งล่วงหน้าอย่างน้อย 3 เดือน ทั้งนี้ประธานเจ้าหน้าที่บริหารไม่สามารถดำรงตำแหน่งกรรมการในบริษัทจดทะเบียนมากกว่า 2 บริษัท ไม่นับรวมบริษัทย่อยบริษัทในเครือ ซึ่งมีความจำเป็นต้องเข้าไปกำกับดูแลการบริหารเพื่อรักษาผลประโยชน์ของบริษัท

คณะกรรมการมีนโยบายห้ามกรรมการดำรงตำแหน่งกรรมการหรือผู้บริหาร หรือมีส่วนได้ส่วนเสีย ไม่ว่าทางตรงหรือทางอ้อมในกิจการที่อาจมีความขัดแย้ง หรือสามารถใช้โอกาสหรือข้อมูลของบริษัทเพื่อประโยชน์ของตน บริษัทมั่นใจว่ามีมาตรการเพียงพอ และจะแจ้งให้ผู้ถือหุ้นทราบตามความเหมาะสม

คณะกรรมการจัดให้มีระบบการรายงานการดำรงตำแหน่งอื่นของกรรมการ และเปิดเผยเป็นที่ให้ทราบโดยรายงานต่อเลขานุการบริษัท เพื่อรายงานต่อ คณะกรรมการพิจารณาต่อไป

ปัจจุบัน กรรมการ ประธานเจ้าหน้าที่บริหารของบริษัทมิได้ไปดำรงตำแหน่งกรรมการบริษัท จดทะเบียนอื่นๆ

(2) การใช้ข้อมูลภายในเพื่อแสวงหาผลประโยชน์

บริษัทมีนโยบาย และวิธีการดูแลกรรมการและผู้บริหาร พนักงาน รวมถึงบุคคลที่เกี่ยวข้องมิให้นำ ข้อมูลภายในของบริษัทไปใช้เพื่อประโยชน์ส่วนตน รวมทั้งเพื่อการซื้อขายหลักทรัพย์ก่อนที่งบการเงินจะเผยแพร่ต่อ สาธารณชน

1. บริษัทได้กำหนดนโยบายให้กรรมการ และผู้บริหารระดับสูงแจ้งต่อคณะกรรมการหรือผู้ที่คณะกรรมการมอบหมายเกี่ยวกับการซื้อขายหุ้นของบริษัทตนเองอย่างน้อย 1 วันล่วงหน้าก่อนทำการซื้อขาย
2. บริษัทกำหนดให้กรรมการ ผู้บริหาร และพนักงานรับทราบถึงประกาศที่เกี่ยวข้องของสำนักงาน คณะกรรมการ ก.ล.ต. ที่กำหนดให้กรรมการ และผู้บริหารมีหน้าที่รายงานการเปลี่ยนแปลงการถือครองหลักทรัพย์ ต่อคณะกรรมการ ก.ล.ต. ตามมาตรา 59 แห่งพระราชบัญญัติหลักทรัพย์ฯ และตลาดหลักทรัพย์ฯ พ.ศ. 2535 ภายใน 3 วัน นับจากวันที่มีการเปลี่ยนแปลงการถือครองหลักทรัพย์ และให้แจ้งให้เลขานุการบริษัทรับทราบเพื่อจัดทำบันทึกการเปลี่ยนแปลง และสรุปจำนวนหลักทรัพย์ของกรรมการ และผู้บริหารเป็นรายบุคคล เพื่อนำเสนอให้แก่ คณะกรรมการบริษัททราบ ยังได้แจ้งบทลงโทษหากมีการฝ่าฝืนหรือไม่ปฏิบัติตามข้อกำหนดดังกล่าวด้วย
3. บริษัทมีข้อกำหนดห้ามนำข้อมูลงบการเงิน หรือข้อมูลอื่นที่มีผลกระทบต่อราคาหลักทรัพย์ของ บริษัทที่ทราบ เปิดเผยแก่บุคคลภายนอกหรือผู้ที่ไม่ได้มีส่วนเกี่ยวข้อง และห้ามทำการซื้อขายหลักทรัพย์ในช่วง 1 เดือน ก่อนมีข้อมูลอื่นที่มีผลกระทบต่อราคาหลักทรัพย์ของบริษัทจะเผยแพร่ต่อสาธารณชน หากไม่ปฏิบัติตามข้อกำหนด ดังกล่าวถือเป็นการกระทำผิดวินัยของบริษัท จะได้รับโทษตั้งแต่ การตักเตือน การตัดค่าจ้าง การพักงานโดยไม่ได้รับ ค่าจ้าง จนถึงการใช้การเลิกจ้าง

(3) การต่อต้านทุจริตคอร์รัปชัน

ในปีพ.ศ. 2561 บริษัทได้รับการรับรองจากแนวร่วมปฏิบัติของภาคเอกชนไทยในการต่อต้าน การทุจริต บริษัทกำหนดนโยบายเพื่อการดำเนินการ ไม่จ่ายให้เจ้าหน้าที่รัฐ, ไม่มีส่วนเกี่ยวข้อง และต่อต้านผู้เกี่ยวข้อง มีการประเมินความเสี่ยงของธุรกิจเพื่อระบุการดำเนินงานของบริษัทหรือบริษัทย่อยที่มีความเสี่ยงว่าอาจมีส่วน เกี่ยวข้องกับการคอร์รัปชัน การสื่อสาร การฝึกอบรมแก่พนักงานเพื่อให้ความรู้เกี่ยวกับนโยบาย และแนวปฏิบัติใน การต่อต้านคอร์รัปชัน รวมทั้งการดูแลให้มีการดำเนินการตามนโยบาย และมีการทบทวนความเหมาะสมของนโยบาย โดยคณะกรรมการอย่างน้อยทุกปี

ทั้งนี้บริษัทสนับสนุน และส่งเสริมให้บุคลากรทุกระดับมีจิตสำนึกในการต่อต้านการทุจริต และ คอร์รัปชันในทุกรูปแบบ และกำหนดกำหนดนโยบายการป้องกัน และต่อต้านการทุจริตการให้หรือรับสินบนไว้ใน นโยบายการกำกับดูแลกิจการที่ดี ให้เป็นไปตามกฎหมาย กฎ ระเบียบ โดยมีนโยบายต่อต้านคอร์รัปชันทั้งในระดับ องค์กร และระดับสังคมและมีการทบทวน ความเหมาะสมของนโยบายอย่างน้อยทุกปีดังนี้

1. ช่วยลดปัญหาการคอร์รัปชันจากสังคมไทย ผ่านการบริหารงานอย่างมีธรรมาภิบาล และใช้การตรวจสอบ ภายในเป็นเครื่องมือ เพื่อปิดช่องว่างที่อาจสร้างโอกาสแก่การคอร์รัปชันในองค์กร
2. ปลุกฝังพนักงานถึงการทำงานขยันหมั่นเพียร ซื่อสัตย์ สุจริต เน้นการนึกถึงประโยชน์ส่วนรวม และจัดอบรมพนักงานเพื่อให้ความรู้เกี่ยวกับนโยบายและแนวปฏิบัติในการต่อต้านการทุจริตของ บริษัทซึ่งเป็นการถ่ายทอดความรู้ และสำนึกในส่วนหนึ่ง อย่างไรก็ตามฝ่ายบริหารเชื่อมั่นว่า การประพฤติตนที่เหมาะสม เป็นที่เคารพนับถือ เป็นแบบอย่างที่ดีของผู้บริหารระดับสูงจะเป็น

แรงบันดาลใจกระตุ้นให้พนักงานได้ซึมซับสิ่งที่ดี และถูกต้องได้ เช่นเดียวกับการเข้าอบรม โดยทั้งประธานกรรมการ/ผู้บริหารสูงสุดฝ่ายปฏิบัติการ ประธานเจ้าหน้าที่บริหาร ประพุดิตน เป็นแบบอย่างที่ดีต่อพนักงานในด้านความซื่อสัตย์ สุจริตการรักษาระเบียบวินัย ขยันหมั่นเพียร และการดำรงความยุติธรรม นำไปสู่ความจงรักภักดีต่อบริษัท และงดกระทำการสิ่งก่อให้เกิดการทุจริตในองค์กร

3. หลีกเลี่ยงที่จะเข้าไปมีส่วนร่วมกับกิจกรรมใดที่จะนำไปสู่ปัญหาคอร์รัปชันของภาครัฐ หรือเอกชน

บริษัทจัดทำนโยบายต่อต้านทุจริตคอร์รัปชัน ประกาศเจตนารมณ์ จัดการอบรมพนักงานทำแผน ประเมินความเสี่ยงด้านทุจริตคอร์รัปชัน และจัดอบรมทำความเข้าใจในคู่มือเพื่อสามารถนำไปสู่การปฏิบัติ และได้รับการรับรองจากคณะกรรมการแนวร่วมปฏิบัติของภาคเอกชนไทยในการต่อต้านการทุจริตคอร์รัปชันในเดือนกุมภาพันธ์ พ.ศ. 2561 และได้รับการต่ออายุใบรับรองครั้งที่ 1 มีผลตั้งแต่วันที่ 31 ธันวาคม พ.ศ. 2563 จนถึง วันที่ 31 ธันวาคม พ.ศ. 2566 และบริษัทยื่นขอต่ออายุครั้งที่ 2 ในเดือน กันยายน พ.ศ. 2566 และได้รับการต่ออายุในเดือนธันวาคม พ.ศ. 2566 จนถึงวันที่ 31 ธันวาคม พ.ศ. 2569 ผู้มีส่วนได้ส่วนเสียสามารถศึกษาคู่มือพร้อมแนวปฏิบัติได้จาก https://drive.google.com/file/d/1f5QH-RmUWcerxVTigf-4L_cvmOSClIp_/view

รายงานการตรวจสอบภายในเกี่ยวกับการทุจริต

การตรวจสอบภายในเกี่ยวกับการทุจริต มีวัตถุประสงค์เพื่อพิจารณาถึงความเสี่ยงที่จะเกิดการทุจริต และการบริหารความเสี่ยงมีความเหมาะสมหรือไม่

การพิจารณาความเสี่ยงในการเกิดการทุจริตจะพิจารณาจากปัจจัยต่อไปนี้

1. ความต้องการ และแรงจูงใจเป็นการพิจารณาว่าบริษัทมีนโยบายหรือปัจจัยที่เป็นการสร้างความต้องการหรือแรงจูงใจให้เกิดการทุจริตหรือไม่
2. โอกาส เป็นการพิจารณาว่าบริษัทมีโครงสร้างองค์กร หรือกระบวนการที่เปิดโอกาสให้มีการทุจริตหรือไม่
3. ความมีเหตุผล และความซื่อสัตย์สุจริตเป็นการพิจารณาปัจจัยที่มีผลกระทบกับความมีเหตุผล และความซื่อสัตย์สุจริตของบุคลากรของบริษัท

การพิจารณาการบริหารความเสี่ยงเป็นการพิจารณาว่าบริษัทมีการดำเนินการใน 3 ขั้นตอนที่สำคัญ ดังนี้หรือไม่

1. การป้องกัน (Preventive) บริษัทได้มีนโยบายหรือระบบการควบคุมภายในที่จะป้องกันไม่ให้เกิดปัจจัยเสี่ยงที่เกี่ยวกับการทุจริตหรือไม่
2. การตรวจจับ (Detective) บริษัทมีช่องทางหรือกระบวนการที่จะตรวจจับความผิดปกติภายในองค์กรหรือไม่


3. การตอบสนอง (Response) บริษัทมีการกำหนดบทลงโทษที่ชัดเจน และเข้มงวดสำหรับผู้ที่ไม่ดำเนินการหรือไม่

บริษัทได้มีการตรวจสอบภายในเกี่ยวกับการทุจริต โดยพิจารณาถึงปัจจัยเสี่ยงที่จะเกิดการทุจริตดังต่อไปนี้

1. ความต้องการ และแรงจูงใจ โดยการพิจารณานโยบายของบริษัทว่าเป็นปัจจัยที่จะสร้างความต้องการหรือแรงจูงใจให้เกิดการทุจริตหรือไม่
2. โอกาส โดยพิจารณาถึงโครงสร้างขององค์กรหรือขั้นตอนการทำงานต่างๆ ว่าเปิดโอกาสให้มีการทุจริตหรือไม่
3. ความมีเหตุผล และความซื่อสัตย์สุจริต เป็นการพิจารณาปัจจัยที่มีผลกระทบกับความมีเหตุผล และความซื่อสัตย์สุจริตของบุคลากรของบริษัท

จากการสอบทานนโยบาย กระบวนการทำงานตลอดจนโครงสร้างขององค์กรที่จะส่งผลให้เกิดการทุจริตในองค์กร พบว่า

1. บริษัทมีโครงสร้างองค์กรที่มีการแบ่งแยกหน้าที่งานในแต่ละหน่วยงานที่ชัดเจน และมีนโยบายที่ชัดเจนในการที่จะต่อต้านการทุจริตภายในองค์กร
2. กระบวนการทำงานของบริษัทมีระบบการควบคุมภายในที่ดีในการสอบทานการทำงานระหว่างกัน และการปฏิบัติงานเป็นไปตามกระบวนการที่วางไว้ เช่น ฝ่ายขายเป็นผู้จัดทำใบสั่งขาย ฝ่ายผลิตเป็นผู้คุมคลังสินค้า ดำเนินการผลิต และจัดส่ง เมื่อฝ่ายขายรับเงินจากลูกค้าจะมีการนำส่งตรวจสอบ และตรวจสอบโดยฝ่ายบัญชีการเงิน เป็นต้น
3. ผู้บริหารมีนโยบายต่อต้านการคอร์รัปชัน เพื่อช่วยลดปัญหาการคอร์รัปชันจากสังคมไทย โดยการหลีกเลี่ยงที่จะเข้าไปมีส่วนร่วมกับการกิจกรรมใดที่จะนำไปสู่ปัญหาการคอร์รัปชันของภาครัฐหรือเอกชน
4. รมั้ดระวังในการจัดทำแผนงานส่งเสริมการขายที่อาจนำไปสู่การทุจริต
5. ผู้บริหารมีความใกล้ชิดกับพนักงานในองค์กร ทำให้การได้รับข่าวสาร หรือความผิดปกติต่างๆ ในองค์กรได้ดี
6. ที่ผ่านมายังไม่มีเหตุการณ์ที่มีแนวโน้มที่จะเกิดการทุจริตภายในองค์กร



(นางสาวนงพร โพธิ์ไทย)

ผู้ตรวจสอบภายในอิสระ

(4) การแจ้งเบาะแส

บริษัทได้จัดให้มีกระบวนการในการจัดการกับเรื่องที่พนักงานร้องเรียนว่าอาจเป็นการกระทำผิดโดยกำหนดนโยบาย และ/หรือแนวทางการปกป้องคุ้มครองพนักงานหรือผู้แจ้งเบาะแส

พนักงานสามารถแจ้งข้อมูลการกระทำผิดในองค์กรโดยเขียนข้อร้องเรียนพร้อมหลักฐานการกระทำผิด (หากมี) โดยอาจมีต้องลงชื่อ ใส่กล่องรับความคิดเห็น ซึ่งประธานเจ้าหน้าที่บริหารเป็นผู้ถือกุญแจเปิดกล่องแต่เพียงผู้เดียว หรือสามารถอีเมลโดยตรงต่อคณะกรรมการตรวจสอบ auditcom.p@pato.co.th และ/หรือ เลขานุการบริษัท parichart.m@pato.co.th เพื่อที่บริษัทนำเข้าสู่ที่ประชุมผู้บริหารเพื่อพิจารณาสอบหาข้อเท็จจริง และแก้ปัญหาต่อไป อย่างไรก็ตามในปีพ.ศ. 2567 บริษัทมิได้รับข้อร้องเรียนใดๆ



8.2 รายงานผลการปฏิบัติหน้าที่ของคณะกรรมการตรวจสอบในรอบปีที่ผ่านมา

8.2.1 จำนวนครั้งการประชุม และการเข้าร่วมประชุมของคณะกรรมการตรวจสอบรายบุคคล

กรรมการแต่ละคนควรเข้าร่วมประชุมไม่น้อยกว่าร้อยละ 75 ของจำนวนการประชุมคณะกรรมการทั้งหมดที่จัดให้มีในรอบปีดังนี้

รายชื่อ	การประชุมคณะกรรมการตรวจสอบ
1. นางสาวอาภาพัชร สิริพันธ์วรารักษ์ (ประธานคณะกรรมการตรวจสอบ)	4/4
2. นายชัยวัฒน์ จันทศรีวงศ์ (กรรมการตรวจสอบ)	3/4
3. นายสหาย ทรัพย์สุนทรกุล (เข้าร่วมเป็นกรรมการตรวจสอบในเดือน เมษายน 2567)	3/4

8.2.2 ผลการปฏิบัติหน้าที่ของคณะกรรมการตรวจสอบ

รายงานคณะกรรมการตรวจสอบ

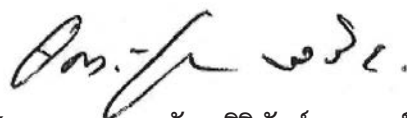
คณะกรรมการตรวจสอบประกอบด้วยกรรมการอิสระจำนวน 3 ท่าน โดยมีผู้ตรวจสอบภายในซึ่งเป็นบุคคลภายนอกทำหน้าที่เลขานุการที่ประชุม

หน้าที่ของคณะกรรมการตรวจสอบคือการสอบทานให้บริษัทมีการรายงานทางการเงินอย่างถูกต้องเพียงพอตามหลักการบัญชีที่รับรองทั่วไป ตรวจสอบ และเปิดเผยรายการระหว่างกัน สอบทานให้บริษัทมีระบบควบคุมภายใน และการตรวจสอบภายในที่เหมาะสม และมีประสิทธิภาพ สอบทานให้บริษัทปฏิบัติตามกฎระเบียบ และกฎหมายต่างๆ ที่เกี่ยวข้อง เสนอแต่งตั้งผู้สอบบัญชีเพื่อเสนอที่ประชุมผู้ถือหุ้นพิจารณา อีกทั้งปฏิบัติงานอื่นใดตามที่ได้รับมอบหมายจากคณะกรรมการบริษัท โดยคณะกรรมการตรวจสอบ ได้จัดจ้างหัวหน้าผู้ตรวจสอบภายใน นางสาวนพพร โพธิ์ไทย ซึ่งมีวุฒิการศึกษา ประสบการณ์การอบรม ที่เหมาะสมเพียงพอกับการปฏิบัติหน้าที่ดังกล่าว เข้าดำเนินการประเมินความเสี่ยงของหน่วยงานต่างๆ ของบริษัท และสอบทานระบบการควบคุมภายในตามความสำคัญของความเสี่ยงที่ได้ประเมินไว้

ระหว่างปีพ.ศ. 2567 คณะกรรมการตรวจสอบได้ประชุมร่วมกับผู้สอบบัญชี ผู้ตรวจสอบภายใน และกรรมการบริหารรวม 4 ครั้ง เพื่อสอบทานผลการประเมินความเสี่ยง แผนการตรวจสอบประจำปี และผลการสอบทานระบบการควบคุมภายในของบริษัทให้มีความตรงตามวัตถุประสงค์ที่กล่าวมาข้างต้น รวมถึงการสอบทานงบการเงินของบริษัทให้ถูกต้องและครบถ้วนตามหลักการบัญชีก่อนที่จะเผยแพร่สู่สาธารณชน โดยการประชุมครั้งที่ 1/2567 ฝ่ายบริหารไม่ได้เข้าร่วมการประชุมในช่วงต้นของการประชุมเพื่อที่คณะกรรมการตรวจสอบ ผู้สอบบัญชี และผู้ตรวจสอบภายในได้มีโอกาสปรึกษาอย่างอิสระ และเหมาะสม โดยคณะกรรมการตรวจสอบมีความเห็นว่าในรอบระยะเวลาบัญชีสิ้นสุดวันที่ 31 ธันวาคม 2567 บริษัทจัดให้มีระบบการควบคุมภายในที่เพียงพอ และเหมาะสม ครอบคลุมการปฏิบัติงานที่มีความเสี่ยง ตลอดจนมีการจัดทำ และเปิดเผยข้อมูลในรายงานการเงินของบริษัทอย่างเพียงพอ และเชื่อถือได้

คณะกรรมการรับทราบรายการระหว่างกันจากผู้บริหารโดยสอบทานจากผู้ตรวจสอบภายใน และผู้ตรวจสอบบัญชีทุกไตรมาสเพื่อความมั่นใจว่าทุกรายการผ่านกระบวนการอนุมัติที่โปร่งใสโดยกรรมการ และผู้บริหารด้วยความรับผิดชอบ ระมัดระวัง และซื่อสัตย์สุจริต โดยผู้มีส่วนได้เสีย ไม่ได้มีส่วนร่วมในการตัดสินใจ รายการระหว่างกันปัจจุบันมีเพียงการเช่าสถานที่ รายการซื้อขายระหว่างบริษัท PATO และบริษัทย่อย และรายการค่าบริหารจัดการของบริษัทย่อย

คณะกรรมการตรวจสอบได้พิจารณาเสนอผู้สอบบัญชีคือ นางสาวนงราม เลหาอารีดิolk หรือนางสาวสุนันtha คำสุข หรือนางสาวภคมน เลหาอารีดิolk จากบริษัท เอเอสที มาสเตอร์ จำกัด ให้แก่ คณะกรรมการบริษัท เป็นที่เรียบร้อยแล้วเพื่อที่จะทำการเสนอต่อที่ประชุมผู้ถือหุ้นพิจารณารับรองต่อไป โดยคณะกรรมการตรวจสอบเห็นว่าผู้สอบบัญชีมีความเป็นอิสระ ไม่มีความสัมพันธ์หรือมีส่วนได้เสียกับผู้บริหารหรือผู้ถือหุ้นรายใหญ่ โดยมีค่าสอบบัญชี 846,500 บาท เพิ่มขึ้น 38,500 บาท จากปีพ.ศ. 2567 และไม่มีค่าบริการอื่นๆ สำหรับปีพ.ศ. 2568



(นางสาวอาภาพัชร สิริพันธ์วรารณ)

ประธานคณะกรรมการตรวจสอบ

17 กุมภาพันธ์ 2568

9. การควบคุมภายใน และรายการระหว่างกัน



9.1 การควบคุมภายใน

บริษัทได้ให้ความสำคัญต่อระบบควบคุมภายในทั้งในระดับบริหาร และระดับปฏิบัติการที่มีประสิทธิภาพ มีการควบคุมดูแลการใช้ทรัพย์สินของบริษัทให้เกิดประโยชน์และมีการแบ่งแยกหน้าที่ผู้ปฏิบัติงาน จึงได้ว่าจ้างผู้ตรวจสอบภายในซึ่งเป็นหน่วยงานนอก เพื่อความคล่องตัว เป็นอิสระในการตรวจสอบ เพื่อให้เกิดการถ่วงดุล และตรวจสอบระหว่างกันอย่างเหมาะสม นอกจากนี้ยังมีการควบคุมภายในที่เกี่ยวกับระบบการเงิน โดยบริษัทได้จัดให้มีระบบรายงานการเงินเสนอผู้บริหารสายงานที่รับผิดชอบ โดยมีกฎระเบียบการปฏิบัติงานให้ยึดถือเป็นลายลักษณ์อักษร ทั้งนี้ฝ่ายตรวจสอบภายในต้องรายงานผลการตรวจสอบโดยตรงต่อคณะกรรมการตรวจสอบ

คณะกรรมการตรวจสอบของบริษัทฯ ทำการประเมิน และสอบทานอย่างอิสระ ถึงความมีประสิทธิภาพของระบบการควบคุมภายในของบริษัทฯ เพื่อให้เป็นไปตามหลักการกำกับดูแลกิจการที่ดี รวมถึงสอบทานรายงานผลการตรวจสอบของฝ่ายตรวจสอบภายในเกี่ยวกับประเด็นที่พบ และข้อเสนอแนะเพื่อให้หน่วยงานแก้ไขหรือปรับปรุงกระบวนการควบคุมภายใน จากผลการประเมินของคณะกรรมการตรวจสอบ มีความเห็นว่า ระบบการควบคุมภายในของบริษัทฯ เพียงพอ และเหมาะสมมีประสิทธิภาพ เป็นไปตามหลักการกำกับดูแลกิจการที่ดีโดยสามารถสรุปได้ดังต่อไปนี้

องค์กร และสภาพแวดล้อม

รูปแบบการจัดโครงสร้างองค์กรที่บริษัทฯ ใช้อยู่ในปัจจุบันนี้ มีความเหมาะสม และเอื้อให้การดำเนินงานประกอบธุรกิจของบริษัทฯ มีประสิทธิภาพ บริษัทฯ มีนโยบายกำหนดให้กรรมการ ผู้บริหาร และพนักงานต้องยึดถือจรรยาบรรณในระดับสูงสุด ในการปฏิบัติงานอย่างเคร่งครัด และหลีกเลี่ยงการปฏิบัติในลักษณะที่ก่อให้เกิดหรืออาจก่อให้เกิดการขัดกันด้านผลประโยชน์ระหว่างผลประโยชน์ส่วนตัวกับของบริษัทฯ หรือการทุจริตนอกจากนี้ บริษัทฯ ยังคาดหวังให้การดำเนินธุรกรรมต่างๆ ไม่ว่าจะเป็นธุรกรรมระหว่างพนักงาน หรือธุรกรรมที่ทำกับคู่ค้า สินค้า ลูกค้า และบุคคลอื่นๆ ต้องเป็นไปอย่างยุติธรรม

การบริหารความเสี่ยง

บริษัทฯ มีกระบวนการในการประเมินความเสี่ยงที่สำคัญอันอาจส่งผลกระทบต่อบริษัทฯ รวมถึงการกำหนดมาตรการในการจำกัด หรือลดความรุนแรงจากผลกระทบดังกล่าวเท่าที่จะเป็นไปได้ โดยคำนึงถึงความเสี่ยงทั้งจากปัจจัยภายใน และปัจจัยภายนอกตลอดจนมีการติดตาม และตรวจสอบการปฏิบัติงานเพื่อบริหารความเสี่ยงให้เกิดขึ้นน้อยที่สุด

9.1.1 ความเพียงพอ และความเหมาะสมของระบบการควบคุมภายในของบริษัท และมีการจัดบุคลากรเพียงพอที่จะดำเนินการดังกล่าวให้มีประสิทธิภาพ

บริษัทจัดให้มีระบบการควบคุมภายในอย่างมีประสิทธิภาพ มีกระบวนการทำงานที่ชัดเจนทั้งด้านการขาย การจัดซื้อ และการผลิต มีการแบ่งแยกหน้าที่ และการตรวจสอบระหว่างหน่วยงาน โดยมีการควบคุมภายในเป็นส่วนหนึ่งในการปฏิบัติงานตามปกติ เพื่อให้การปฏิบัติงานเป็นไปตามหลักนโยบาย และแนวปฏิบัติงานที่วางไว้เกิด รวมทั้งได้รับการประเมิน และตรวจสอบอย่างเป็นทางการโดยผู้ตรวจสอบภายในที่เป็นอิสระ และจากผู้สอบบัญชีรับอนุญาตตามวาระที่กำหนดการตรวจสอบเหล่านี้ครอบคลุมถึงการสอบทาน ความมีประสิทธิภาพของการควบคุมภายในทั้งทางด้านการเงิน และทางด้านการปฏิบัติงาน

9.1.2 ที่ผ่านมามีข้อบกพร่องเกี่ยวกับการควบคุมภายในเรื่องใดบ้าง ถ้ามีบริษัทฯ ได้แก้ไขข้อบกพร่องดังกล่าวให้เสร็จสิ้นแล้วหรือไม่เพราะเหตุใด

บริษัทฯ มีผู้ตรวจสอบภายในที่มีความเป็นอิสระทำการตรวจสอบ และวัดประเมินผลของแต่ละหน่วยงาน เพื่อให้การปฏิบัติงานต่างๆ นั้น เป็นไปตามนโยบาย และแนวปฏิบัติภายใต้ระบบการควบคุมที่รัดกุมข้อบกพร่องในระบบการควบคุมที่สำคัญ สิ่งผิดปกติหรือประเด็นปัญหาการกระทำที่อาจ ขัดต่อแนวมาตรฐานการดำเนินธุรกิจ ได้รับการปรับปรุงแก้ไข และรายงานต่อฝ่ายบริหาร และสอบทานโดยคณะกรรมการตรวจสอบผู้รับผิดชอบของแต่ละหน่วยงานจะเป็นผู้ทำการติดตามผลความคืบหน้าของการปฏิบัติแก้ไขตามข้อเสนอแนะต่างๆ จากรายงานการตรวจสอบของผู้ตรวจสอบภายในจนปัญหาได้รับการแก้ไขเสร็จสิ้น คณะกรรมการตรวจสอบได้มีการประเมินและสอบทานตามวาระ ในความมีประสิทธิภาพของกระบวนการติดตามแก้ไขของฝ่ายจัดการ และพบว่าข้อบกพร่องได้รับการแก้ไขตามคำแนะนำจนเสร็จสิ้น

9.1.3 ระบุความเห็นของคณะกรรมการตรวจสอบในกรณีที่เห็นต่างกับไปจากความเห็นของคณะกรรมการบริษัท

-ไม่มี-

9.1.4 ความเห็นของคณะกรรมการตรวจสอบต่อผู้ดำรงตำแหน่งหัวหน้างานตรวจสอบภายใน

หัวหน้างานตรวจสอบภายในเป็นหน่วยงานภายนอก ในการประชุมคณะกรรมการตรวจสอบ ครั้งที่ 1/2568 เมื่อวันที่ 17 กุมภาพันธ์ พ.ศ. 2568 ได้แต่งตั้งนางสาวนพพร โพธิ์ไทย ให้ปฏิบัติหน้าที่ผู้ตรวจสอบภายในของบริษัทประจำปีพ.ศ. 2568 โดยเป็นผู้รับผิดชอบหลักในการปฏิบัติหน้าที่ผู้ตรวจสอบภายในของบริษัท คณะกรรมการตรวจสอบได้พิจารณาคุณสมบัติของนางสาวนพพร โพธิ์ไทย แล้วเห็นว่ามีความเหมาะสมเพียงพอกับการปฏิบัติหน้าที่ดังกล่าว เนื่องจากมีความเป็นอิสระ และมีประสบการณ์ในปฏิบัติงานด้านการตรวจสอบภายใน บริษัท พาโตเคมีอุตสาหกรรม จำกัด (มหาชน) มาเป็นเวลา 15 ปี โดยคุณสมบัติของผู้ดำรงตำแหน่งผู้ตรวจสอบภายในปรากฏในเอกสารแนบ 2

9.1.5 การแต่งตั้ง ถอดถอน และโยกย้ายผู้ดำรงตำแหน่งหัวหน้างานตรวจสอบภายใน

การพิจารณา และอนุมัติ แต่งตั้ง ถอดถอน โยกย้ายผู้ดำรงตำแหน่งหัวหน้าหน่วยงานตรวจสอบภายในของบริษัทจะต้องผ่านการอนุมัติ หรือได้รับความเห็นชอบจากคณะกรรมการตรวจสอบ



9.2 รายการระหว่างกัน

9.2.1 ให้ระบุชื่อกลุ่มบุคคลที่อาจจะขัดแย้ง ลักษณะความสัมพันธ์

บริษัทยึดหลักการดังนี้ในการทำรายการระหว่างกัน

- เป็นรายการที่ผ่านกระบวนการอนุมัติที่โปร่งใสโดยกรรมการ และผู้บริหารด้วยความรับผิดชอบ รับผิดชอบ และซื่อสัตย์สุจริต โดยผู้มีส่วนได้เสีย ไม่ได้มีส่วนร่วมในการตัดสินใจ
- เป็นรายการที่กระทำโดยคำนึงถึงผลประโยชน์สูงสุดของบริษัทเป็นหลักเสมือนการทำรายการกับ

บุคคลภายนอกเป็นเงื่อนไขธุรกิจปกติ ตามราคาตลาด และเป็นไปตามรายละเอียดที่ระบุในสัญญา

- มีระบบการติดตาม และตรวจสอบที่ทำให้มั่นใจได้ว่าการทำรายการเป็นไปตามขั้นตอนที่ถูกต้อง

การเช่าสถานที่ (1)

บริษัท		บริษัท	รายการระหว่างกัน
บริษัท พาโตเคมีอุตสาหกรรม จำกัด (มหาชน)	:	บริษัท เคนเท็กซ์ พรอพเพอร์ตี้ส์ จำกัด	- บริษัทเช่าพื้นที่อาคารพาโตซึ่งเป็นกรรมสิทธิ์ของบริษัท เคนเท็กซ์ พรอพเพอร์ตี้ส์ จำกัด เพื่อใช้เป็นอาคารสำนักงาน
บริษัท พาโตเคมีอุตสาหกรรม จำกัด (มหาชน) เช่าพื้นที่ของอาคารพาโตเพื่อใช้เป็นสำนักงาน ซึ่งมีรายละเอียดดังต่อไปนี้			
ที่ตั้ง	:	อาคารพาโต เลขที่ 3388 ถ.เพชรบุรีตัดใหม่ แขวงบางกะปิ เขตห้วยขวาง กรุงเทพฯ 10310	
กรรมสิทธิ์ในตัวอาคาร	:	เป็นของบริษัท เคนเท็กซ์ พรอพเพอร์ตี้ส์ จำกัด (บริษัทที่เกี่ยวข้อง)	
สาระของสัญญาเช่าโดยสังเขป	:	- บริษัท พาโตเคมีอุตสาหกรรม จำกัด (มหาชน) เช่าพื้นที่บริเวณชั้น 1-3 ของอาคารพื้นที่ใช้สอย 745.82 ตร.ม. ค่าเช่าเดือนละ 100,000 บาท โดยมีระยะเวลาในการเช่าเป็นรายปี ตั้งแต่ 1 สค. 2567 - 31 ก.ค. 2568 ตามสัญญาผู้ให้เช่าสามารถปรับค่าเช่าทุกๆ 2 ปี และการปรับราคาแต่ละครั้งจะปรับไม่เกิน 25% ของอัตราค่าเช่าเดิม - ในสัญญาเช่าได้ระบุให้ผู้ให้เช่าเป็นผู้รับผิดชอบเรื่องภาษีโรงเรือน และภาษีที่ดินตามจำนวนจริงเท่านั้น ส่วนภาษีอื่นใดหากมีตลอดถึงค่าไฟฟ้า, ค่าโทรศัพท์ และน้ำประปาผู้เช่าจะเป็นผู้รับผิดชอบแต่เพียงฝ่ายเดียว	

(2)

บริษัท		บริษัท	รายการระหว่างกัน
บริษัท พาโตเคมีอุตสาหกรรม จำกัด (มหาชน)	:	บริษัท พาโตครอปแคร้ จำกัด	บริษัท พาโตครอปแคร้ จำกัด เช่าพื้นที่โรงงาน ซึ่งเป็นกรรมสิทธิ์ของ บริษัท พาโตเคมีอุตสาหกรรม จำกัด (มหาชน) เพื่อใช้เป็นอาคารสำนักงาน โรงงานผลิตสินค้า และคลังสินค้า

บริษัท พาโตเคมีอุตสาหกรรม จำกัด (มหาชน) ให้เช่าพื้นที่ของโรงงานเพื่อใช้เป็นสำนักงาน โรงงาน และคลังสินค้าของบริษัท พาโตครอปแคร้ ซึ่งมีรายละเอียดดังต่อไปนี้

ที่ตั้ง	:	เลขที่ 569/1 นิคมอุตสาหกรรม บางปู ซอย 12 ถนนพัฒนา 13 ตำบลแพรกษา อำเภอมือเมือง จังหวัดสมุทรปราการ
กรรมสิทธิ์ในตัวอาคาร	:	เป็นของบริษัท พาโตเคมีอุตสาหกรรม จำกัด (มหาชน)
สาระของสัญญาเช่าโดยสังเขป	:	บริษัท พาโตครอปแคร้ จำกัด เช่าพื้นที่อาคารโรงงานหมายเลข 5 และ 6 พื้นที่ใช้สอย 1,080 ตารางเมตร พร้อมเครื่องจักร โดยชำระค่าเช่าเป็นรายเดือน เดือนละ 50,000 บาท มีการต่ออายุสัญญาเช่าไปอีก 5 ปี ตั้งแต่ 01/01/2563 - 31/12/2568

ค่าจัดการบริหาร

สาระของสัญญาบริการ การบริหารจัดการและการบริหาร การขาย โดยสังเขป	<ul style="list-style-type: none">- บริษัท พาโตครอปแคร่ จำกัด ว่าจ้างบริษัท พาโตเคมีอุตสาหกรรม จำกัด (มหาชน) เป็นผู้จัดหาทีมงานหรือบุคลากร เพื่อเข้าดำเนินการบริหารจัดการภายในองค์กร และบริหารการขายสินค้า- การบริหารจัดการองค์กรและการบริหารการขาย จะคิดค่าบริการในการบริหารทั้ง 2 ด้านเท่าๆ กัน โดยคิดคำนวณค่าบริการจากยอดขายสุทธิในแต่ละไตรมาส ดังนี้<ol style="list-style-type: none">1. ยอดขายตั้งแต่ 1 บาท แต่ไม่เกิน 50 ล้านบาท คิดอัตรา 1.5%และ 1.5% ของยอดขายในไตรมาส ในการบริหารจัดการและการขาย (1.5%+1.5%)2. ยอดขาย เกินกว่า 50 ล้านบาท ขึ้นไป คิดอัตรา 1.0% และ 1.0% ของยอดขายในไตรมาส ในการบริหารจัดการและการขาย (1.0%+1.0%)
---	---

9.2.2 ให้อธิบายความจำเป็น และความสมเหตุสมผลของรายการดังกล่าว

ทั้งนี้การจัดตั้ง บริษัท พาโตครอปแคร่ จำกัด เพื่อเป็นการแก้ปัญหาที่ พรบ. พ.ศ. 2551 วัตถุอันตราย ที่ประกาศใช้กำหนดให้ผลิตภัณฑ์ 1 ชนิด สามารถมีชื่อการค้าได้เพียง 3 ชื่อ ทำให้ชื่อการค้าไม่เพียงพอสำหรับลูกค้า ที่บริษัทรับจ้างผลิต

9.2.3 ให้อธิบายนโยบาย และแนวโน้มนการทำการรายการระหว่างกันในอนาคต

เป็นไปตามรายการข้างต้นโดยยังไม่มีเปลี่ยนแปลงหรือเพิ่มเติมใดๆ

9.2.4 กรณีที่มีการแสดงราคาประเมินประกอบกับการทำการรายการระหว่างกันให้ บริษัทเปิดเผยข้อมูล

-ไม่มี-



รายงานของผู้สอบบัญชีรับอนุญาต

รายงานของผู้สอบบัญชีรับอนุญาต

เสนอ คณะกรรมการและผู้ถือหุ้นของ บริษัท พาโตเคมีอุตสาหกรรม จำกัด (มหาชน)

ความเห็น

ข้าพเจ้าได้ตรวจสอบงบการเงินรวมของ บริษัท พาโตเคมีอุตสาหกรรม จำกัด (มหาชน) และบริษัทย่อย (“กลุ่มบริษัท”) ซึ่งประกอบด้วยงบฐานะการเงินรวม ณ วันที่ 31 ธันวาคม 2567 งบกำไรขาดทุนเบ็ดเสร็จรวม งบการเปลี่ยนแปลงส่วนของผู้ถือหุ้นรวม และงบกระแสเงินสดรวมสำหรับปีสิ้นสุดวันเดียวกัน และหมายเหตุประกอบงบการเงินรวม ซึ่งประกอบด้วยสรุปนโยบายการบัญชีและข้อมูลอธิบายอื่นที่มีสาระสำคัญ และได้ตรวจสอบงบการเงินเฉพาะกิจการของบริษัท พาโตเคมีอุตสาหกรรม จำกัด (มหาชน) ด้วยเช่นกัน

ข้าพเจ้าเห็นว่า งบการเงินข้างต้นนี้แสดงฐานะการเงิน ณ วันที่ 31 ธันวาคม 2567 และผลการดำเนินงานและกระแสเงินสด สำหรับปีสิ้นสุดวันเดียวกันของ บริษัท พาโตเคมีอุตสาหกรรม จำกัด (มหาชน) และบริษัทย่อย และเฉพาะกิจการของบริษัท พาโตเคมีอุตสาหกรรม จำกัด (มหาชน) โดยถูกต้องตามที่ควรในสาระสำคัญตามมาตรฐานการรายงานทางการเงิน

เกณฑ์ในการแสดงความเห็น

ข้าพเจ้าได้ปฏิบัติงานตรวจสอบตามมาตรฐานการสอบบัญชี ความรับผิดชอบของข้าพเจ้าได้กล่าวไว้ในวรรคความรับผิดชอบของผู้สอบบัญชีต่อการตรวจสอบงบการเงินในรายงานของข้าพเจ้า ข้าพเจ้ามีความเป็นอิสระจากกลุ่มบริษัทตามประมวลจรรยาบรรณของผู้ประกอบวิชาชีพบัญชี รวมถึง มาตรฐานเรื่องความเป็นอิสระ ที่กำหนดโดยสภาวิชาชีพบัญชี (ประมวลจรรยาบรรณของผู้ประกอบวิชาชีพบัญชี) ในส่วนที่เกี่ยวข้องกับการตรวจสอบงบการเงิน และข้าพเจ้าได้ปฏิบัติตามความรับผิดชอบด้านจรรยาบรรณอื่นๆ ตามประมวลจรรยาบรรณของผู้ประกอบวิชาชีพบัญชี ข้าพเจ้าเชื่อว่าหลักฐานการสอบบัญชีที่ข้าพเจ้าได้รับเพียงพอและเหมาะสมเพื่อใช้เป็นเกณฑ์ในการแสดงความเห็นของข้าพเจ้า

เรื่องสำคัญในการตรวจสอบ

เรื่องสำคัญในการตรวจสอบคือเรื่องต่างๆ ที่มีนัยสำคัญที่สุดตามดุลยพินิจของผู้ประกอบวิชาชีพของข้าพเจ้าในการตรวจสอบงบการเงินสำหรับปีปัจจุบัน ข้าพเจ้าได้นำเรื่องเหล่านี้มาพิจารณาในบริบทของการตรวจสอบงบการเงินโดยรวม และในการแสดงความเห็นของข้าพเจ้า ทั้งนี้ ข้าพเจ้าไม่ได้แสดงความเห็นแยกต่างหากสำหรับเรื่องนี้

เรื่องสำคัญในการตรวจสอบ พร้อมวิธีการตรวจสอบมีดังต่อไปนี้

การรับรู้รายได้

รายได้จากการขายของกลุ่มบริษัทมาจากการขายผลิตภัณฑ์ยาปราบศัตรูพืช คิดเป็นร้อยละ 99 ของรายได้รวมของกลุ่มบริษัท รายได้จากการขายถือเป็นรายการบัญชีที่สำคัญ เนื่องจากจำนวนที่บันทึกในบัญชีมีสาระสำคัญ และส่งผลกระทบโดยตรงต่อกำไรขาดทุนของกลุ่มบริษัท ประกอบกับกลุ่มบริษัทมีรายการขายกับลูกค้าเป็นจำนวนมากซึ่งมีเงื่อนไขทางการค้าและการส่งมอบสินค้าที่ระบุไว้ในสัญญาหรือเอกสารการขายที่อาจแตกต่างกันออกไป ทำให้มีจุดรับรู้รายได้จากการขายที่แตกต่างกัน นอกจากนี้ เนื่องจากแนวโน้มการชะลอตัวของเศรษฐกิจและสถานการณ์การแข่งขันที่เพิ่มสูงขึ้น ดังนั้นบริษัทจึงมีความเสี่ยงในการรับรู้รายได้จากการขายเกี่ยวกับความเหมาะสมของมูลค่าและระยะเวลาในการรับรู้รายได้

ข้าพเจ้าตรวจสอบการรับรู้รายได้ของกลุ่มบริษัทโดยการประเมินและทดสอบความมีประสิทธิภาพของระบบการควบคุมภายในของบริษัทที่เกี่ยวข้องกับวงจรรายได้ สุ่มตัวอย่างรายการขายเพื่อตรวจสอบความถูกต้องและเหมาะสมของการรับรู้รายได้ว่าเป็นไปตามเงื่อนไขที่ระบุไว้ และสอดคล้องกับนโยบายการรับรู้รายได้ของกลุ่มบริษัท สุ่มตรวจเอกสารประกอบรายการขายที่เกิดขึ้นในระหว่างปีและช่วงใกล้สิ้นรอบระยะเวลาบัญชี ตรวจสอบใบลดหนี้ที่กลุ่มบริษัทออกภายหลังวันสิ้นรอบระยะเวลาบัญชี และตรวจสอบรายการปรับปรุงบัญชีรายได้ที่สำคัญ วิเคราะห์เปรียบเทียบข้อมูลรายได้จากการขายเพื่อตรวจสอบความผิดปกติที่อาจเกิดขึ้นของรายการขายตลอดรอบระยะเวลาบัญชี

ข้อมูลอื่น

ผู้บริหารเป็นผู้รับผิดชอบต่อข้อมูลอื่น ข้อมูลอื่นประกอบด้วยข้อมูลซึ่งรวมอยู่ในรายงานประจำปี ไม่รวมถึงงบการเงินและรายงานของผู้สอบบัญชีที่อยู่ในรายงานนั้น ซึ่งคาดว่าจะถูกจัดเตรียมให้กับข้าพเจ้าภายหลังวันที่ในรายงานของผู้สอบบัญชี

ความเห็นของข้าพเจ้าต่องบการเงินไม่ครอบคลุมถึงข้อมูลอื่นและข้าพเจ้าไม่ได้ให้ความเชื่อมั่นต่อข้อมูลอื่น

ความรับผิดชอบของข้าพเจ้าที่เกี่ยวเนื่องกับการตรวจสอบงบการเงินคือ การอ่านและพิจารณาว่าข้อมูลอื่นนั้นมีความขัดแย้งที่มีสาระสำคัญกับงบการเงินหรือกับความรู้ที่ได้รับจากการตรวจสอบของข้าพเจ้า หรือปรากฏว่าข้อมูลอื่นมีการแสดงข้อมูลที่ขัดต่อข้อเท็จจริงอันเป็นสาระสำคัญหรือไม่

เมื่อข้าพเจ้าได้อ่านรายงานประจำปี หากข้าพเจ้าสรุปได้ว่ามีการแสดงข้อมูลที่ขัดต่อข้อเท็จจริงอันเป็นสาระสำคัญ ข้าพเจ้าต้องสื่อสารเรื่องดังกล่าวให้ผู้มีหน้าที่ในการกำกับดูแลทราบเพื่อให้มีการดำเนินการแก้ไขที่เหมาะสมต่อไป

ความรับผิดชอบของผู้บริหารและผู้มีหน้าที่ในการกำกับดูแลต่องบการเงิน

ผู้บริหารมีหน้าที่รับผิดชอบในการจัดทำและนำเสนองบการเงินเหล่านี้โดยถูกต้องตามที่ควรตามมาตรฐานการรายงานทางการเงิน และรับผิดชอบเกี่ยวกับการควบคุมภายในที่ผู้บริหารพิจารณาว่าจำเป็นเพื่อให้สามารถจัดทำงบการเงินที่ปราศจากการแสดงข้อมูลที่ขัดต่อข้อเท็จจริงอันเป็นสาระสำคัญไม่ว่าจะเกิดจากการทุจริตหรือข้อผิดพลาด

ในการจัดทำงบการเงิน ผู้บริหารรับผิดชอบในการประเมินความสามารถของกลุ่มบริษัทในการดำเนินงานต่อเนื่อง เปิดเผยเรื่องที่เกี่ยวข้องกับการดำเนินงานต่อเนื่อง (ตามความเหมาะสม) และการใช้เกณฑ์การบัญชีสำหรับกิจการที่ดำเนินงานต่อเนื่องวันแต่ผู้บริหารมีความตั้งใจที่จะเลิกกลุ่มบริษัทหรือหยุดดำเนินงานหรือไม่สามารถดำเนินงานต่อเนื่องอีกต่อไปได้

ผู้มีหน้าที่ในการกำกับดูแลมีหน้าที่ในการกำกับดูแลกระบวนการในการจัดทำรายงานทางการเงินของกลุ่มบริษัท

ความรับผิดชอบของผู้สอบบัญชีต่อการตรวจสอบงบการเงิน

การตรวจสอบของข้าพเจ้ามีวัตถุประสงค์เพื่อให้ได้ความเชื่อมั่นอย่างสมเหตุสมผลว่างบการเงินโดยรวมปราศจากการแสดงข้อมูลที่ขัดต่อข้อเท็จจริงอันเป็นสาระสำคัญหรือไม่ ไม่ว่าจะเกิดจากการทุจริตหรือข้อผิดพลาด และเสนอรายงานของผู้สอบบัญชีซึ่งรวมความเห็นของข้าพเจ้าอยู่ด้วย ความเชื่อมั่นอย่างสมเหตุสมผลคือความเชื่อมั่นในระดับสูงแต่ไม่ได้เป็นการรับประกันว่าการปฏิบัติงานตรวจสอบตามมาตรฐานการสอบบัญชีจะสามารถตรวจพบข้อมูลที่ขัดต่อข้อเท็จจริงอันเป็นสาระสำคัญที่มีอยู่ได้เสมอไป ข้อมูลที่ขัดต่อข้อเท็จจริงอาจเกิดจากการทุจริตหรือข้อผิดพลาดและถือว่าเป็นสาระสำคัญเมื่อการคำนวณอย่างสมเหตุสมผลได้ว่ารายการที่ขัดต่อข้อเท็จจริงแต่ละรายการหรือทุกรายการรวมกันจะมีผลต่อการตัดสินใจทางเศรษฐกิจของผู้ใช้งบการเงินจากการใช้งบการเงินเหล่านี้

ในการตรวจสอบของข้าพเจ้าตามมาตรฐานการสอบบัญชี ข้าพเจ้าใช้ดุลยพินิจและการสังเกตและสงสัยของผู้ประกอบวิชาชีพตลอดการตรวจสอบ และข้าพเจ้าได้ปฏิบัติงานดังต่อไปนี้ด้วย

- ระบุและประเมินความเสี่ยงจากการแสดงข้อมูลที่ขัดต่อข้อเท็จจริงอันเป็นสาระสำคัญในงบการเงิน ไม่ว่าจะเกิดจากการทุจริตหรือข้อผิดพลาด ออกแบบและปฏิบัติงานตามวิธีการตรวจสอบเพื่อตอบสนองต่อความเสี่ยงเหล่านั้น และได้หลักฐานการสอบบัญชีที่เพียงพอและเหมาะสมเพื่อเป็นเกณฑ์ในการแสดงความเห็นของข้าพเจ้า ความเสี่ยงที่ไม่พบข้อมูลที่ขัดต่อข้อเท็จจริงอันเป็นสาระสำคัญซึ่งเป็นผลมาจากการทุจริตจะสูงกว่าความเสี่ยงที่เกิดจากข้อผิดพลาดเนื่องจากการทุจริตอาจเกี่ยวกับการสมรู้ร่วมคิด การปลอมแปลงเอกสารหลักฐาน การตั้งใจละเว้นการบันทึกรายการหรือแสดงข้อมูล การแสดงข้อมูลที่ไมตรงตามข้อเท็จจริงหรือการแทรกแซงการควบคุมภายใน
- ทำความเข้าใจในระบบการควบคุมภายในที่เกี่ยวข้องกับการตรวจสอบ เพื่อออกแบบวิธีการตรวจสอบที่เหมาะสมกับสถานการณ์ แต่ไม่ใช่เพื่อวัตถุประสงค์ในการแสดงความเห็นต่อความมีประสิทธิภาพของการควบคุมภายในของกลุ่มบริษัท
- ประเมินความเหมาะสมของนโยบายการบัญชีที่ผู้บริหารใช้และความสมเหตุสมผลของประมาณการทางบัญชีและการเปิดเผยข้อมูลที่เกี่ยวข้องที่ผู้บริหารจัดทำ
- สรุปร่วมกับความเหมาะสมของการใช้เกณฑ์การบัญชีสำหรับการดำเนินงานต่อเนื่องของผู้บริหารและจากหลักฐานการสอบบัญชีที่ได้รับ สรุปว่ามีความไม่แน่นอนที่มีสาระสำคัญเกี่ยวกับเหตุการณ์หรือสถานการณ์ที่อาจเป็นเหตุให้เกิดข้อสงสัยอย่างมีนัยสำคัญต่อความสามารถของกลุ่มบริษัทในการดำเนินงานต่อเนื่องหรือไม่ ถ้าข้าพเจ้าได้ข้อสรุปว่ามีความไม่แน่นอนที่มีสาระสำคัญ ข้าพเจ้าต้องกล่าวไว้ในรายงานของผู้สอบบัญชีของข้าพเจ้า โดยให้ข้อสังเกตถึงการเปิดเผยข้อมูลในงบการเงินที่เกี่ยวข้อง หรือถ้าการเปิดเผยข้อมูลดังกล่าวไม่เพียงพอ ความเห็นของข้าพเจ้าจะเปลี่ยนแปลงไป ข้อสรุปของข้าพเจ้าขึ้นอยู่กับหลักฐานการสอบบัญชีที่ได้รับจนถึงวันที่ในรายงานของผู้สอบบัญชีของข้าพเจ้า อย่างไรก็ตาม เหตุการณ์หรือสถานการณ์ในอนาคตอาจเป็นเหตุให้กลุ่มบริษัทต้องหยุดการดำเนินงานต่อเนื่อง
- ประเมินการนำเสนอ โครงสร้างและเนื้อหาของงบการเงินโดยรวม รวมถึงการเปิดเผยข้อมูลว่างบการเงินแสดงรายการและเหตุการณ์ในรูปแบบที่ทำให้มีการนำเสนอข้อมูลโดยถูกต้องตามที่ควรหรือไม่
- ได้รับหลักฐานการสอบบัญชีที่เหมาะสมอย่างเพียงพอเกี่ยวกับข้อมูลทางการเงินของกิจการหรือของกิจกรรมทางธุรกิจภายในกลุ่มบริษัทเพื่อแสดงความเห็นต่องบการเงินรวม ข้าพเจ้ารับผิดชอบต่อการกำหนดแนวทาง การควบคุมดูแล และการปฏิบัติงานตรวจสอบกลุ่มบริษัท ข้าพเจ้าเป็นผู้รับผิดชอบแต่เพียงผู้เดียวต่อความเห็นของข้าพเจ้า

ข้าพเจ้าได้สื่อสารกับผู้มีส่วนที่ในการกำกับดูแลในเรื่องต่างๆ ที่สำคัญ ซึ่งรวมถึงขอบเขตและช่วงเวลาของการตรวจสอบตามที่ได้วางแผนไว้ ประเด็นที่มีนัยสำคัญที่พบจากการตรวจสอบรวมถึงข้อบกพร่องที่มีนัยสำคัญในระบบการควบคุมภายในหากข้าพเจ้าได้พบในระหว่างการตรวจสอบของข้าพเจ้า

ข้าพเจ้าได้ให้คำรับรองแก่ผู้มีส่วนที่ในการกำกับดูแลว่าข้าพเจ้าได้ปฏิบัติตามข้อกำหนดจรรยาบรรณที่เกี่ยวข้องกับความเป็นอิสระและได้สื่อสารกับผู้มีส่วนที่ในการกำกับดูแลเกี่ยวกับความสัมพันธ์ทั้งหมดตลอดจนเรื่องอื่นซึ่งข้าพเจ้าเชื่อว่ามีเหตุผลที่บุคคลภายนอกอาจพิจารณาว่ากระทบต่อความเป็นอิสระของข้าพเจ้าและมาตรการที่ข้าพเจ้าใช้เพื่อป้องกันไม่ให้ข้าพเจ้าขาดความเป็นอิสระ

จากเรื่องทั้งหลายที่สื่อสารกับผู้มีส่วนที่ในการกำกับดูแล ข้าพเจ้าได้พิจารณาเรื่องต่างๆ ที่มีนัยสำคัญที่สุดในการตรวจสอบงบการเงินในปีปัจจุบันและกำหนดเป็นเรื่องสำคัญในการตรวจสอบ ข้าพเจ้าได้อธิบายเรื่องเหล่านี้ไว้ในรายงานของผู้สอบบัญชี เว้นแต่กฎหมายหรือข้อบังคับห้ามไม่ให้เปิดเผยเรื่องดังกล่าวต่อสาธารณะ หรือในสถานการณ์ที่ยากที่จะเกิดขึ้น ข้าพเจ้าพิจารณาว่าไม่ควรสื่อสารเรื่องดังกล่าวในรายงานของข้าพเจ้าเพราะการกระทำดังกล่าวสามารถคาดการณ์ได้อย่างสมเหตุสมผลว่าจะมีผลกระทบในทางลบมากกว่าผลประโยชน์ต่อส่วนได้เสียสาธารณะจากการสื่อสารดังกล่าว



นางสาวชมารัตน์ รอดลอยทุกข์

ผู้สอบบัญชีรับอนุญาต เลขที่ 9211

บริษัท เอเอสที มาสเตอร์ จำกัด

วันที่ 28 กุมภาพันธ์ 2568

บริษัท พาโตเคมีอุตสาหกรรม จำกัด (มหาชน) และบริษัทย่อย

งบการเงินและรายงานของผู้สอบบัญชีรับอนุญาต

สำหรับปีสิ้นสุดวันที่ 31 ธันวาคม 2567

บริษัท พาโตเคมีอุตสาหกรรม จำกัด (มหาชน) และบริษัทย่อย

งบฐานะการเงิน
ณ วันที่ 31 ธันวาคม 2567

		บาท			
		งบการเงินรวม		งบการเงินเฉพาะกิจการ	
		2567	2566	2567	2566
หมายเหตุ					
สินทรัพย์					
สินทรัพย์หมุนเวียน					
เงินสดและรายการเทียบเท่าเงินสด	6	54,453,693	24,480,209	44,632,882	17,785,925
ลูกหนี้การค้าและลูกหนี้หมุนเวียนอื่น	7	92,872,930	84,254,129	97,305,678	88,023,851
สินค้าคงเหลือ	8	159,630,793	189,313,293	156,140,456	185,565,922
สินทรัพย์ทางการเงินหมุนเวียนอื่น	9	208,121,761	144,466,919	208,100,996	144,446,579
รวมสินทรัพย์หมุนเวียน		515,079,177	442,514,550	506,180,012	435,822,277
สินทรัพย์ไม่หมุนเวียน					
สินทรัพย์ทางการเงินไม่หมุนเวียนอื่น	10	34,132,061	43,100,365	34,132,061	43,100,365
เงินลงทุนในบริษัทย่อย	11	-	-	5,000,000	5,000,000
ที่ดิน อาคารและอุปกรณ์	12	53,509,009	53,180,547	53,482,560	53,144,748
สินทรัพย์ไม่มีตัวตน	13	20,102,087	20,265,231	16,593,099	16,941,806
สินทรัพย์ภายใต้เงินได้รอการตัดบัญชี	24	10,713,331	9,186,021	10,713,331	9,186,021
สินทรัพย์ไม่หมุนเวียนอื่น		70,055	54,989	70,055	54,989
รวมสินทรัพย์ไม่หมุนเวียน		118,526,543	125,787,153	119,991,106	127,427,929
รวมสินทรัพย์		633,605,720	568,301,703	626,171,118	563,250,206

หมายเหตุประกอบงบการเงินเป็นส่วนหนึ่งของงบการเงินนี้

บริษัท พาโตเคมีอุตสาหกรรม จำกัด (มหาชน) และบริษัทย่อย

งบฐานะการเงิน (ต่อ)

ณ วันที่ 31 ธันวาคม 2567

หมายเหตุ	บาท			
	งบการเงินรวม		งบการเงินเฉพาะกิจการ	
	2567	2566	2567	2566
หนี้สินและส่วนของผู้ถือหุ้น				
หนี้สินหมุนเวียน				
เงินกู้ยืมระยะสั้นจากสถาบันการเงิน	14	30,670,368	-	30,670,368
เจ้าหนี้การค้าและเจ้าหนี้หมุนเวียนอื่น	15	63,357,245	34,310,310	59,145,454
ภาษีเงินได้นิติบุคคลค้างจ่าย		11,627,035	11,509,081	11,065,116
หนี้สินหมุนเวียนอื่น		944,208	873,200	918,287
รวมหนี้สินหมุนเวียน		106,598,856	46,692,591	101,799,225
หนี้สินไม่หมุนเวียน				
ประมาณการหนี้สินไม่หมุนเวียนสำหรับผลประโยชน์พนักงาน	16	26,402,721	27,498,644	26,402,721
รวมหนี้สินไม่หมุนเวียน		26,402,721	27,498,644	27,498,644
รวมหนี้สิน		133,001,577	74,191,235	128,201,946
ส่วนของผู้ถือหุ้น				
ทุนเรือนหุ้น - มูลค่าหุ้นละ 1 บาท				
ทุนจดทะเบียน				
หุ้นสามัญ 142,372,000 หุ้น		142,372,000	142,372,000	142,372,000
ทุนที่ออกและชำระแล้ว				
หุ้นสามัญ 142,372,000 หุ้น		142,372,000	142,372,000	142,372,000
ส่วนเกินมูลค่าหุ้นสามัญ		162,014,708	162,014,708	162,014,708
กำไรสะสม				
จัดสรรเพื่อทุนสำรองตามกฎหมาย	17	14,237,700	14,237,700	14,237,700
ยังไม่ได้จัดสรร		204,380,631	190,231,227	201,745,660
องค์ประกอบอื่นของส่วนของผู้ถือหุ้น		(22,400,896)	(14,745,167)	(22,400,896)
รวมส่วนของผู้ถือหุ้น		500,604,143	494,110,468	497,969,172
รวมหนี้สินและส่วนของผู้ถือหุ้น		633,605,720	568,301,703	626,171,118

หมายเหตุประกอบงบการเงินเป็นส่วนหนึ่งของงบการเงินนี้

บริษัท พาคเคมีอุตสาหกรรม จำกัด (มหาชน) และบริษัทย่อย

งบกำไรขาดทุนเบ็ดเสร็จ
สำหรับปีสิ้นสุดวันที่ 31 ธันวาคม 2567

บาท

หมายเหตุ	งบการเงินรวม		งบการเงินเฉพาะกิจการ	
	2567	2566	2567	2566
รายได้จากการขาย	627,444,928	593,217,226	611,236,279	577,159,066
ต้นทุนขาย	(449,955,328)	(436,694,332)	(442,442,663)	(428,631,769)
กำไรขั้นต้น	177,489,600	156,522,894	168,793,616	148,527,297
รายได้อื่น	393,269	104,212	2,754,175	2,363,685
กำไร(ขาดทุน)จากอัตราแลกเปลี่ยน	(41,880)	3,190,329	(53,732)	3,134,809
กำไรก่อนค่าใช้จ่าย	177,840,989	159,817,435	171,494,059	154,025,791
ต้นทุนในการจัดจำหน่าย	(36,307,370)	(32,951,012)	(34,989,087)	(31,704,140)
ค่าใช้จ่ายในการบริหาร	(39,651,558)	(38,507,799)	(39,340,079)	(38,026,208)
รวมค่าใช้จ่าย	(75,958,928)	(71,458,811)	(74,329,166)	(69,730,348)
กำไรจากกิจกรรมดำเนินงาน	101,882,061	88,358,624	97,164,893	84,295,443
รายได้ทางการเงิน	6,203,116	1,191,586	9,852,415	3,691,118
ต้นทุนทางการเงิน	(1,166,336)	(1,759,904)	(1,161,276)	(1,755,295)
กำไรก่อนภาษีเงินได้	106,918,841	87,790,306	105,856,032	86,231,266
ค่าใช้จ่ายภาษีเงินได้	(20,970,645)	(16,952,121)	(20,021,223)	(16,251,139)
กำไรสำหรับปี	85,948,196	70,838,185	85,834,809	69,980,127
กำไรขาดทุนเบ็ดเสร็จอื่น				
รายการที่จะไม่ถูกจัดประเภทใหม่ไว้ในกำไรหรือขาดทุนในภายหลัง				
ผลขาดทุนจากเงินลงทุนในตราสารทุนที่กำหนดให้				
วัดมูลค่าด้วยมูลค่ายุติธรรมผ่านกำไรขาดทุนเบ็ดเสร็จอื่น	(9,569,661)	(17,715,145)	(9,569,661)	(17,715,145)
หัก ผลกระทบของภาษีเงินได้	1,913,932	3,543,029	1,913,932	3,543,029
สุทธิ	(7,655,729)	(14,172,116)	(7,655,729)	(14,172,116)
ผลขาดทุนจากการวัดมูลค่าใหม่ของผลประโยชน์พนักงานที่กำหนดไว้				
ขาดทุนจากการประมาณการตามหลักคณิตศาสตร์ประกันภัย	(766,053)	(236,145)	(766,053)	(236,145)
หัก ผลกระทบของภาษีเงินได้	153,211	47,229	153,211	47,229
สุทธิ	(612,842)	(188,916)	(612,842)	(188,916)
กำไรขาดทุนเบ็ดเสร็จอื่นสำหรับปี - สุทธิ	(8,268,571)	(14,361,032)	(8,268,571)	(14,361,032)
กำไรขาดทุนเบ็ดเสร็จรวมสำหรับปี	77,679,625	56,477,153	77,566,238	55,619,095
การแบ่งปันกำไรสำหรับปี				
ส่วนที่เป็นของบริษัทใหญ่	85,948,196	70,838,185	85,834,809	69,980,127
การแบ่งปันกำไรขาดทุนเบ็ดเสร็จรวมสำหรับปี				
ส่วนที่เป็นของบริษัทใหญ่	77,679,625	56,477,153	77,566,238	55,619,095
กำไรต่อหุ้นขั้นพื้นฐาน				
กำไรส่วนที่เป็นของบริษัทใหญ่	0.60	0.50	0.60	0.49

หมายเหตุประกอบงบการเงินเป็นส่วนหนึ่งของงบการเงินนี้

บริษัท พิกัดมีเดียอุตสาหกรรม จำกัด (มหาชน) และบริษัทย่อย
 งบการเปลี่ยนแปลงส่วนของผู้ถือหุ้น
 สำหรับปีสิ้นสุดวันที่ 31 ธันวาคม 2567

		บาท				
		งบการเงินเฉพาะกิจการ			องค์ประกอบอื่นของ	
		กำไรสะสม			ส่วนของผู้ถือหุ้น	
					ผลกำไร(ขาดทุน)	
					จากเงินลงทุน	
					ในตราสารทุน	รวม
หมายเหตุ	ทุนที่ออกและชำระแล้ว	ส่วนเกินมูลค่าหุ้น	ทุนสำรองตามกฎหมาย	ยังไม่ได้จัดสรร		
18	142,372,000	162,014,708	14,237,700	176,290,911	(573,051)	494,342,268
	-	-	-	(58,372,479)	-	(58,372,479)
	-	-	-	69,980,127	-	69,980,127
	-	-	-	(188,916)	(14,172,116)	(14,361,032)
	-	-	-	69,791,211	(14,172,116)	55,619,095
	142,372,000	162,014,708	14,237,700	187,709,643	(14,745,167)	491,588,884
18	142,372,000	162,014,708	14,237,700	187,709,643	(14,745,167)	491,588,884
	-	-	-	(71,185,950)	-	(71,185,950)
	-	-	-	85,834,809	-	85,834,809
	-	-	-	(612,842)	(7,655,729)	(8,268,571)
	-	-	-	85,221,967	(7,655,729)	77,566,238
	142,372,000	162,014,708	14,237,700	201,745,660	(22,400,896)	497,969,172

หมายเหตุประกอบงบการเงินเป็นส่วนหนึ่งของงบการเงินนี้

บริษัท พาโตเคมีอุตสาหกรรม จำกัด (มหาชน) และบริษัทย่อย

งบกระแสเงินสด
สำหรับปีสิ้นสุดวันที่ 31 ธันวาคม 2567

	บาท			
	งบการเงินรวม		งบการเงินเฉพาะกิจการ	
	2567	2566	2567	2566
กระแสเงินสดจากกิจกรรมดำเนินงาน				
กำไรสำหรับปี	85,948,196	70,838,185	85,834,809	69,980,127
รายการปรับกระทบกำไรเป็นเงินสดสุทธิได้มาจากกิจกรรมดำเนินงาน				
ค่าใช้จ่ายภาษีเงินได้	20,970,645	16,952,121	20,021,223	16,251,139
ค่าเสื่อมราคาและค่าตัดจำหน่าย	11,062,039	9,997,160	10,520,282	9,466,511
ขาดทุนจากการตัดจำหน่ายสินค้าเสื่อมสภาพ	997,824	131,949	965,753	131,949
ผลประโยชน์พนักงานเมื่อออกจากงาน	698,102	562,052	698,102	562,052
ขาดทุนจากอัตราแลกเปลี่ยนที่ยังไม่เกิดขึ้นจริง	311,894	-	311,894	-
ขาดทุน(กำไร)จากการปรับมูลค่าธุรกรรมเงินลงทุน	(837,611)	2,080,302	(837,186)	2,080,563
ขาดทุนจากการจำหน่ายเงินลงทุนในหน่วยลงทุนกองทุนเปิด	561,070	73,688	561,070	73,688
ขาดทุน(กำไร)จากการจำหน่ายสินทรัพย์	(273,659)	60,607	(273,659)	60,607
เงินปันผลรับจากบริษัทย่อย	-	-	(3,650,000)	(2,500,000)
รายได้เงินปันผลบริษัทอื่น	(5,915,652)	(3,332,900)	(5,915,652)	(3,332,900)
ค่าใช้จ่ายดอกเบี้ย	1,166,336	1,759,904	1,161,276	1,755,295
กำไรจากการดำเนินงานก่อนการเปลี่ยนแปลง				
ในสินทรัพย์และหนี้สินดำเนินงาน	114,689,184	99,123,068	109,397,912	94,529,031
สินทรัพย์ดำเนินงานลดลง(เพิ่มขึ้น)				
ลูกหนี้การค้าและลูกหนี้หมุนเวียนอื่น	(8,618,801)	(5,475,209)	(8,131,827)	(6,245,327)
สินค้าคงเหลือ	28,684,676	11,621,503	28,459,713	9,748,199
สินทรัพย์ไม่หมุนเวียนอื่น	(15,066)	142,337	(15,066)	(9,403)
หนี้สินดำเนินงานเพิ่มขึ้น(ลดลง)				
เจ้าหนี้การค้าและเจ้าหนี้หมุนเวียนอื่น	29,046,935	(3,476,436)	26,839,148	(3,713,968)
หนี้สินหมุนเวียนอื่น	43,986	(9,292)	22,993	(8,436)
ภาระผูกพันผลประโยชน์พนักงานเมื่อเกษียณอายุ	(3,006,334)	(851,468)	(3,006,334)	(851,468)
เงินสดรับจากการดำเนินงาน	160,824,580	101,074,503	153,566,539	93,448,628
จ่ายภาษีเงินได้	(20,312,858)	(10,017,003)	(19,404,374)	(9,837,002)
เงินสดสุทธิได้มาจากกิจกรรมดำเนินงาน	140,511,722	91,057,500	134,162,165	83,611,626

หมายเหตุประกอบงบการเงินเป็นส่วนหนึ่งของงบการเงินนี้

บริษัท พาโตเคมีอุตสาหกรรม จำกัด (มหาชน) และบริษัทย่อย

งบกระแสเงินสด (ต่อ)

สำหรับปีสิ้นสุดวันที่ 31 ธันวาคม 2567

	บาท			
	งบการเงินรวม		งบการเงินเฉพาะกิจการ	
	2567	2566	2567	2566
กระแสเงินสดจากกิจกรรมลงทุน				
เงินลงทุนในหน่วยลงทุน - กองทุนเปิดเพิ่มขึ้น	(63,378,301)	(19,393,530)	(63,378,301)	(19,393,530)
เงินสดจ่ายเพื่อซื้อเงินลงทุนในตราสารทุน	(1,009,268)	-	(1,009,268)	-
เงินสดรับคืนเงินลงทุนในตราสารทุน	407,911	371,799	407,911	371,799
เงินสดรับจากการจำหน่ายสินทรัพย์	373,762	2,439,407	373,762	2,439,407
เงินสดจ่ายเพื่อซื้ออุปกรณ์และยานพาหนะ	(8,168,246)	(17,353,199)	(8,148,986)	(17,353,199)
เงินสดจ่ายเพื่อซื้อสินทรัพย์ไม่มีตัวตน	(3,159,214)	(4,928,420)	(2,460,504)	(4,182,630)
เงินสดรับจากเงินปันผล	5,915,652	3,332,900	8,415,652	5,132,900
เงินสดสุทธิใช้ไปในกิจกรรมลงทุน	(69,017,704)	(35,531,043)	(65,799,734)	(32,985,253)
กระแสเงินสดจากกิจกรรมจัดหาเงิน				
เงินกู้ยืมระยะสั้นจากสถาบันการเงินเพิ่มขึ้น(ลดลง)	30,358,474	(13,495,215)	30,358,474	(13,495,215)
เงินสดจ่ายเงินปันผล	(71,158,928)	(58,372,428)	(71,158,928)	(58,372,428)
เงินสดจ่ายดอกเบี้ย	(720,080)	(1,358,135)	(715,020)	(1,353,526)
เงินสดสุทธิใช้ไปในกิจกรรมจัดหาเงิน	(41,520,534)	(73,225,778)	(41,515,474)	(73,221,169)
เงินสดและรายการเทียบเท่าเงินสดเพิ่มขึ้น(ลดลง) - สุทธิ	29,973,484	(17,699,321)	26,846,957	(22,594,796)
เงินสดและรายการเทียบเท่าเงินสด ณ วันต้นปี	24,480,209	42,179,530	17,785,925	40,380,721
เงินสดและรายการเทียบเท่าเงินสด ณ วันสิ้นปี	54,453,693	24,480,209	44,632,882	17,785,925
ข้อมูลกระแสเงินสดเปิดเผยเพิ่มเติม				
รายการที่ไม่ใช่เงินสด				
เงินปันผลค้างรับเพิ่มขึ้น	-	-	(1,150,000)	(700,000)
เงินปันผลค้างจ่ายเพิ่มขึ้น	27,022	51	27,022	51

หมายเหตุประกอบงบการเงินเป็นส่วนหนึ่งของงบการเงินนี้

1. ข้อมูลทั่วไป

บริษัท พาโตเคมีอุตสาหกรรม จำกัด (มหาชน) เป็นบริษัทมหาชนจำกัด และได้จดทะเบียนเข้าเป็นบริษัทในตลาดหลักทรัพย์แห่งประเทศไทยในปี 2536 บริษัทดำเนินธุรกิจการผลิตและจำหน่ายสารเคมีกำจัดศัตรูพืช และรับจ้างผลิตสารเคมีกำจัดศัตรูพืช บริษัทมีที่อยู่ตามที่ได้จดทะเบียนไว้ที่ เลขที่ 3388 ถนนเพชรบุรีตัดใหม่ แขวงบางกะปิ เขตห้วยขวาง กรุงเทพมหานคร

2. เกณฑ์การจัดทำงบการเงิน

งบการเงินนี้จัดทำขึ้นตามมาตรฐานการรายงานทางการเงิน รวมถึงแนวปฏิบัติทางการบัญชีที่ประกาศใช้โดยสภาวิชาชีพบัญชี กฏระเบียบและประกาศคณะกรรมการกำกับหลักทรัพย์และตลาดหลักทรัพย์ที่เกี่ยวข้อง

การจัดทำงบการเงินให้สอดคล้องกับหลักการบัญชีที่รับรองทั่วไปในประเทศไทยซึ่งกำหนดให้ฝ่ายบริหารประมาณการและกำหนดสมมติฐานที่เกี่ยวข้องอันจะมีผลต่อตัวเลขของสินทรัพย์และหนี้สินรวมทั้งเปิดเผยข้อมูลเกี่ยวกับสินทรัพย์และหนี้สิน ที่อาจเกิดขึ้น ณ วันที่ในงบการเงิน และข้อมูลรายได้และค่าใช้จ่ายในรอบระยะเวลาที่เสนองบการเงินดังกล่าว ตัวเลขที่เกิดขึ้นจริงอาจแตกต่างจากตัวเลขประมาณการ ถึงแม้ว่าฝ่ายบริหารได้จัดทำตัวเลขประมาณการขึ้นจากความเข้าใจในเหตุการณ์และสิ่งที่ได้กระทำไปในปัจจุบันอย่างดีที่สุดแล้ว

งบการเงินได้จัดทำขึ้นโดยใช้เกณฑ์การบัญชีสำหรับการดำเนินงานต่อเนื่องโดยใช้ราคาทุนเดิมในการวัดมูลค่าขององค์ประกอบของงบการเงินวันแต่จะเปิดเผยเป็นอย่างอื่นในนโยบายการบัญชี

กลุ่มบริษัทแสดงงบการเงินรวมและงบการเงินเฉพาะกิจการเป็นสกุลเงินบาทซึ่งเป็นสกุลเงินที่ใช้ในการดำเนินงานของกลุ่มบริษัท ข้อมูลทางการเงินทั้งหมดมีการเปิดเผยเพื่อให้แสดงเป็นหลักบททบทวนที่ระบุไว้เป็นอย่างอื่น

“บริษัท” หมายถึง บริษัท พาโตเคมีอุตสาหกรรม จำกัด (มหาชน) “กลุ่มบริษัท” หมายถึง บริษัท พาโตเคมีอุตสาหกรรม จำกัด (มหาชน) และบริษัทย่อย คือ บริษัท พาโตครอปแคร์ จำกัด

งบการเงินรวมจัดทำขึ้นโดยใช้นโยบายการบัญชีเดียวกัน สำหรับรายการบัญชีที่เหมือนกันหรือเหตุการณ์บัญชีที่คล้ายคลึงกัน ยอดคงเหลือและรายการบัญชีระหว่างกิจการในกลุ่ม รวมถึงรายได้หรือค่าใช้จ่ายที่ยังไม่เกิดขึ้นจริงซึ่งเป็นผลมาจากการระหว่างกิจการในกลุ่ม ถูกตัดรายการในการจัดทำงบการเงินรวม

เพื่อความสะดวกของผู้ใช้งบการเงินจึงได้มีการแปลงงบการเงินเป็นภาษาอังกฤษจากงบการเงินตามกฎหมายที่จัดทำเป็นภาษาไทย

3. มาตรฐานการรายงานทางการเงิน

3.1 มาตรฐานการรายงานทางการเงินที่เริ่มมีผลบังคับใช้ในปีปัจจุบัน

ในระหว่างปีปัจจุบัน กลุ่มบริษัทได้นำมาตรฐานการรายงานทางการเงินฉบับปรับปรุงหลายฉบับซึ่งมีผลบังคับใช้สำหรับงบการเงินที่มีรอบระยะเวลาบัญชีที่เริ่มในหรือหลังวันที่ 1 มกราคม 2567 เป็นต้นไป มาถือปฏิบัติ

การนำมาตรฐานดังกล่าวมาถือปฏิบัตินี้ไม่มีผลกระทบอย่างเป็นสาระสำคัญต่องบการเงินของกลุ่มบริษัท

3.2 มาตรฐานการรายงานทางการเงินใหม่ที่จะมีผลบังคับใช้สำหรับงบการเงินที่มีรอบระยะเวลาบัญชีที่เริ่มในหรือหลังวันที่ 1 มกราคม 2568 เป็นต้นไป

สภาวิชาชีพบัญชีได้ประกาศใช้มาตรฐานการรายงานทางการเงินฉบับปรับปรุงหลายฉบับ ซึ่งจะมีผลบังคับใช้สำหรับงบการเงินที่มีรอบระยะเวลาบัญชีที่เริ่มในหรือหลังวันที่ 1 มกราคม 2568 เป็นต้นไป มาตรฐานการรายงานทางการเงินดังกล่าวได้รับการปรับปรุงหรือจัดให้มีขึ้นเพื่อให้มีเนื้อหาเท่าเทียมกับมาตรฐานการรายงานทางการเงินระหว่างประเทศ โดยส่วนใหญ่เป็นการปรับปรุงเพื่อให้มาตรฐานการรายงานทางการเงินมีความชัดเจนและมีความเหมาะสมมากยิ่งขึ้น

ผู้บริหารของกลุ่มบริษัทเชื่อว่าการปรับปรุงมาตรฐานรายงานทางการเงินดังกล่าวจะไม่มีผลกระทบอย่างเป็นสาระสำคัญต่อกลุ่มบริษัท

4. นโยบายการบัญชีที่มีสาระสำคัญ

4.1 เงินสดและรายการเทียบเท่าเงินสด

เงินสดและรายการเทียบเท่าเงินสด หมายถึง เงินสดและเงินฝากธนาคาร และเงินลงทุนระยะสั้นที่มีสภาพคล่องสูง ซึ่งถึงกำหนดจ่ายคืนภายในระยะเวลาไม่เกิน 3 เดือนนับจากวันที่ได้มาและไม่มีข้อจำกัดในการเบิกใช้

4.2 สินค้าคงเหลือ

สินค้าคงเหลือแสดงด้วยราคาทุนหรือมูลค่าสุทธิที่จะได้รับแล้วแต่ราคาใดจะต่ำกว่า ราคาทุนของสินค้าคำนวณโดยวิธีถัวเฉลี่ยถ่วงน้ำหนัก ต้นทุนในการซื้อประกอบด้วยราคาซื้อและค่าใช้จ่ายทางตรงที่เกี่ยวข้องกับการซื้อสินค้านั้น เช่น ค่าภาษีอากร ค่าขนส่งหักด้วยส่วนลดและเงินที่ได้รับคืนจากการซื้อสินค้า ต้นทุนของสินค้าสำเร็จรูปและงานระหว่างทำประกอบด้วย ค่าวัตถุดิบ ค่าแรงทางตรง ค่าใช้จ่ายอื่นทางตรงและค่าสูญหายในการผลิตซึ่งปันส่วนตามเกณฑ์การดำเนินงานตามปกติ มูลค่าที่จะได้รับประมาณจากราคาที่คาดว่าจะขายได้ตามปกติของธุรกิจหักด้วยค่าใช้จ่ายที่จำเป็นเพื่อให้สินค้านั้นสำเร็จรูปและค่าใช้จ่ายในการขาย บริษัทบันทึกเท่าที่จำเป็นสำหรับบัญชีค่าเผื่อการลดมูลค่าของสินค้าเก่า ล้าสมัย หรือเสื่อมคุณภาพ

4.3 เงินลงทุนในบริษัทย่อย

บริษัทย่อยหมายถึงกิจการที่กลุ่มบริษัทควบคุม กลุ่มบริษัทควบคุมกิจการเมื่อกลุ่มบริษัทมีการเปิดรับหรือมีสิทธิในผลตอบแทนผันแปรจากการเกี่ยวข้องกับผู้ที่ได้รับการลงทุนและมีความสามารถทำให้เกิดผลกระทบต่อผลตอบแทนจากการใช้อำนาจเหนือผู้ที่ได้รับการควบคุม กลุ่มบริษัทรวมงบการเงินของบริษัทย่อยไว้ในงบการเงินรวมตั้งแต่วันที่กลุ่มบริษัทมีอำนาจในการควบคุมบริษัทย่อย กลุ่มบริษัทจะไม่นำงบการเงินของบริษัทย่อยมารวมไว้ในงบการเงินรมนับจากวันที่กลุ่มบริษัทสูญเสียอำนาจควบคุม

บริษัทจะตัดรายการบัญชีระหว่างบริษัท ยอดคงเหลือ และรายการกำไรหรือขาดทุนที่ยังไม่ได้เกิดขึ้นจริงระหว่างกลุ่มบริษัท นโยบายการบัญชีของบริษัทย่อยได้ถูกเปลี่ยนเพื่อให้สอดคล้องกับนโยบายการบัญชีของกลุ่มบริษัท(ถ้ามี)

ในงบการเงินเฉพาะกิจการ เงินลงทุนในบริษัทย่อยจะบันทึกบัญชีด้วยราคาทุนหักค่าเผื่อการด้อยค่า(ถ้ามี)

4.4 ที่ดิน อาคารและอุปกรณ์

ที่ดิน อาคารและอุปกรณ์ รับรู้เมื่อเริ่มแรกตามราคาทุน สินทรัพย์ทุกประเภทยกเว้นที่ดินแสดงในงบฐานะการเงินด้วยราคาทุนเดิมหักค่าเสื่อมราคาสะสมและค่าเผื่อการด้อยค่า(ถ้ามี)

ค่าเสื่อมราคาอาคารและอุปกรณ์คำนวณโดยวิธีเส้นตรงตามอายุการให้ประโยชน์โดยประมาณของสินทรัพย์ดังนี้

	จำนวนปี
อาคารและส่วนปรับปรุงอาคาร	10-20
เครื่องจักรและอุปกรณ์	5
ยานพาหนะ	5-10
อุปกรณ์และเครื่องตกแต่งสำนักงาน	5

เมื่อมีการขายหรือเลิกใช้งานสินทรัพย์ บริษัทจะบันทึกตัดราคาทุนและค่าเสื่อมราคาสะสมของสินทรัพย์นั้นออกจากบัญชี และรับรู้ผลกำไรหรือขาดทุนจากการจำหน่ายสินทรัพย์เหล่านั้นในกำไรหรือขาดทุน

การซ่อมแซมและบำรุงรักษา จะรับรู้ในกำไรหรือขาดทุนในระหว่างงวดบัญชีที่เกิดรายการขึ้น ต้นทุนของการเปลี่ยนแปลงส่วนประกอบจะถูกรวมไว้ในราคาตามบัญชีของสินทรัพย์เมื่อมีความเป็นไปได้ค่อนข้างแน่ที่ประโยชน์เชิงเศรษฐกิจในอนาคตที่จะไหลเข้าสู่บริษัทจะมีมูลค่าสูงเกินกว่ามาตรฐานการใช้ประโยชน์เดิมของสินทรัพย์ที่มีไว้ตั้งแต่ต้นเมื่อได้มา ซึ่งสินทรัพย์ที่มีอยู่ในปัจจุบัน ต้นทุนของการเปลี่ยนแปลงส่วนประกอบจะถูกตัดค่าเสื่อมราคาตลอดอายุการให้ประโยชน์ที่เหลืออยู่ของสินทรัพย์ที่เกี่ยวข้อง

อาคารระหว่างก่อสร้าง เครื่องจักรและอุปกรณ์ระหว่างติดตั้งแสดงในราคาทุนหักค่าเผื่อการด้อยค่า(ถ้ามี)โดยที่ยังไม่มีการตัดค่าเสื่อมราคาจนกระทั่งสินทรัพย์นั้นจะแล้วเสร็จและพร้อมที่จะใช้งานได้ตามวัตถุประสงค์

ทุกสิ้นรอบระยะเวลารายงาน ได้มีการทบทวนและปรับปรุงมูลค่าคงเหลือและอายุการให้ประโยชน์ของสินทรัพย์ให้เหมาะสม

4.5 สินทรัพย์ไม่มีตัวตน

สินทรัพย์ไม่มีตัวตนแสดงมูลค่าตามราคาทุนหักค่าตัดจำหน่ายสะสมและค่าเผื่อการด้อยค่าสะสม(ถ้ามี) ของสินทรัพย์นั้น

บริษัทตัดจำหน่ายสินทรัพย์ไม่มีตัวตนที่มีอายุการให้ประโยชน์จำกัดอย่างมีระบบตลอดอายุการให้ประโยชน์เชิงเศรษฐกิจของสินทรัพย์นั้น และจะประเมินการด้อยค่าของสินทรัพย์ดังกล่าวเมื่อมีข้อบ่งชี้ว่าสินทรัพย์นั้นเกิดการด้อยค่า บริษัทจะทบทวนระยะเวลาการตัดจำหน่ายและวิธีการตัดจำหน่ายของสินทรัพย์ไม่มีตัวตนดังกล่าวทุกสิ้นปีเป็นอย่างน้อย ค่าตัดจำหน่ายรับรู้เป็นค่าใช้จ่ายในส่วนของกำไรหรือขาดทุน

คอมพิวเตอร์ซอฟต์แวร์มีอายุการให้ประโยชน์โดยประมาณ 3 ปี

ค่าใช้จ่ายโดยตรงในการได้มาซึ่งใบอนุญาตทะเบียนยา มีอายุการให้ประโยชน์โดยประมาณ 6 ปี

4.6 การด้อยค่าของสินทรัพย์ที่ไม่ใช่สินทรัพย์ทางการเงิน

ทุกวันสิ้นรอบระยะเวลารายงาน กลุ่มบริษัทจะทำการประเมินการด้อยค่าของที่ดิน อาคารและอุปกรณ์ สินทรัพย์สิทธิการใช้ หรือสินทรัพย์ที่ไม่มีตัวตนอื่นของกลุ่มบริษัทหากมีข้อบ่งชี้ว่าสินทรัพย์ดังกล่าวอาจด้อยค่า กลุ่มบริษัทรับรู้ขาดทุนจากการด้อยค่าเมื่อมูลค่าที่คาดว่าจะได้รับคืนของสินทรัพย์มีมูลค่าต่ำกว่ามูลค่าตามบัญชีของสินทรัพย์นั้น ทั้งนี้มูลค่าที่คาดว่าจะได้รับคืนหมายถึงมูลค่ายุติธรรมหักต้นทุนในการขายของสินทรัพย์หรือมูลค่าจากการใช้สินทรัพย์แล้วแต่ราคาจะสูงกว่า ในการประเมินมูลค่าจากการใช้สินทรัพย์ กลุ่มบริษัทประมาณการกระแสเงินสดในอนาคตที่กิจการคาดว่าจะได้รับจากสินทรัพย์ และคำนวณคิดลดเป็นมูลค่าปัจจุบัน โดยใช้อัตราคิดลดก่อนภาษีที่สะท้อนถึงการประเมินความเสี่ยงในสภาพตลาดปัจจุบัน ของเงินสดตามระยะเวลาและความเสี่ยงซึ่งเป็นลักษณะเฉพาะของสินทรัพย์ที่กำลังพิจารณาอยู่ ในการประเมินมูลค่ายุติธรรมหักต้นทุนในการขาย กลุ่มบริษัทใช้แบบจำลองการประเมินมูลค่าที่ดีที่สุดซึ่งเหมาะสมกับสินทรัพย์ ซึ่งสะท้อนถึงจำนวนเงินที่กิจการสามารถจะได้อาจจากการจำหน่ายสินทรัพย์หักด้วยต้นทุนในการจำหน่าย โดยการจำหน่ายนั้น ผู้ซื้อและผู้ขายมีความรอบรู้และเต็มใจในการแลกเปลี่ยนและสามารถต่อรองราคากันได้อย่างเป็นอิสระในลักษณะของผู้ที่ไม่มีความเกี่ยวข้องกัน

กลุ่มบริษัทจะรับรู้รายการผลขาดทุนจากการด้อยค่าในส่วนของกำไรหรือขาดทุน

หากในการประเมินการด้อยค่าของสินทรัพย์ มีข้อบ่งชี้ที่แสดงให้เห็นว่าผลขาดทุนจากการด้อยค่าของสินทรัพย์ที่รับรู้ในงวดก่อนได้หมดไปหรือลดลง กลุ่มบริษัทจะประมาณมูลค่าที่คาดว่าจะได้รับคืนของสินทรัพย์นั้น และจะกลับรายการผลขาดทุนจากการด้อยค่าที่รับรู้ในงวดก่อนก็ต่อเมื่อมีการเปลี่ยนแปลงประมาณการที่ใช้กำหนดมูลค่าที่คาดว่าจะได้รับคืนภายหลังจากการรับรู้ผลขาดทุนจากการด้อยค่าครั้งล่าสุด โดยมูลค่าตามบัญชีของสินทรัพย์ที่เพิ่มขึ้นจากการกลับรายการผลขาดทุนจากการด้อยค่าต้องไม่สูงกว่ามูลค่าตามบัญชีที่ควรจะเป็นหากกิจการไม่เคยรับรู้ผลขาดทุนจากการด้อยค่าของสินทรัพย์ในงวดก่อนๆ กลุ่มบริษัทจะบันทึกกลับรายการผลขาดทุนจากการด้อยค่าของสินทรัพย์โดยรับรู้ไปยังส่วนของกำไรหรือขาดทุนทันที

4.7 รายการบัญชีที่เป็นเงินตราต่างประเทศ

กลุ่มบริษัทแปลงค่ารายการที่เป็นเงินตราต่างประเทศให้เป็นเงินบาทโดยใช้อัตราแลกเปลี่ยน ณ วันที่ที่เกิดรายการและแปลงค่าสินทรัพย์และหนี้สินที่เป็นตัวเงินที่เป็นเงินตราต่างประเทศ ณ วันที่ในงบฐานะการเงินให้เป็นเงินบาทโดยใช้อัตราแลกเปลี่ยน ณ วันที่ในงบฐานะการเงิน รายการกำไรและรายการขาดทุนที่เกิดจากรับหรือจ่ายชำระที่เป็นเงินตราต่างประเทศ และที่เกิดการแปลงค่าสินทรัพย์และหนี้สินที่เป็นตัวเงินดังกล่าวได้บันทึกทันทีในกำไรหรือขาดทุน

4.8 สัญญาเช่า

กลุ่มบริษัทในฐานะผู้เช่า

กลุ่มบริษัทใช้วิธีการบัญชีเดียวสำหรับการรับรู้รายการและการวัดมูลค่าสัญญาเช่าทุกสัญญา เว้นแต่สัญญาเช่าระยะสั้นและสัญญาเช่าที่สินทรัพย์อ้างอิงมีมูลค่าต่ำ ณ วันที่สัญญาเช่าเริ่มมีผล (วันที่สินทรัพย์อ้างอิงพร้อมใช้งาน) กลุ่มบริษัทบันทึกสินทรัพย์สิทธิการใช้ซึ่งแสดงสิทธิในการใช้สินทรัพย์อ้างอิงและหนี้สินตามสัญญาเช่าตามการจ่ายชำระตามสัญญาเช่า

สัญญาเช่าระยะสั้นและสัญญาเช่าซึ่งสินทรัพย์อ้างอิงมีมูลค่าต่ำ

สัญญาเช่าที่มีอายุสัญญาเช่า 12 เดือนหรือน้อยกว่านับตั้งแต่วันที่สัญญาเช่าเริ่มมีผล หรือสัญญาเช่าซึ่งสินทรัพย์อ้างอิงมีมูลค่าต่ำ จะบันทึกเป็นค่าใช้จ่ายตามวิธีเส้นตรงตลอดอายุสัญญาเช่า

กลุ่มบริษัทในฐานะผู้ให้เช่า

กรณีสัญญาเช่าดำเนินงาน

สัญญาเช่าที่ความเสี่ยงและผลตอบแทนของความเป็นเจ้าของส่วนใหญ่ไม่ได้โอนไปให้กับผู้เช่าถือเป็นสัญญาเช่าดำเนินงาน กลุ่มบริษัทบันทึกจำนวนเงินที่ได้รับตามสัญญาเช่าดำเนินงานเป็นรายได้ในส่วนของการให้เช่าหรือขาดทุนตามวิธีเส้นตรงตลอดอายุของสัญญาเช่า ต้นทุนทางตรงเริ่มแรกที่เกิดขึ้นจากการได้มาซึ่งสัญญาเช่าดำเนินงานรวมในมูลค่าตามบัญชีของสินทรัพย์อ้างอิงและรับรู้เป็นค่าใช้จ่ายตลอดอายุสัญญาเช่าโดยใช้เกณฑ์เดียวกันกับรายได้จากสัญญาเช่า

4.9 ผลประโยชน์ของพนักงาน

ผลประโยชน์ระยะสั้นของพนักงาน

กลุ่มบริษัทรับรู้ เงินเดือน ค่าจ้าง โบนัส และเงินสมทบกองทุนประกันสังคมเป็นค่าใช้จ่ายเมื่อเกิดรายการ

ผลประโยชน์หลังออกจากงานของพนักงาน

โครงการสมทบเงิน

กลุ่มบริษัท และพนักงานของบริษัทได้ร่วมกันจัดตั้งกองทุนสำรองเลี้ยงชีพ ซึ่งประกอบด้วยเงินที่พนักงานจ่ายสะสมและเงินที่บริษัทจ่ายสมทบให้เป็นรายเดือน สินทรัพย์ของกองทุนสำรองเลี้ยงชีพได้แยกออกจากสินทรัพย์ของบริษัท เงินที่บริษัทจ่ายสมทบกองทุนสำรองเลี้ยงชีพบันทึกเป็นค่าใช้จ่ายในปีที่เกิดรายการ

โครงการผลประโยชน์หลังออกจากงาน

กลุ่มบริษัทมีภาระสำหรับเงินชดเชยที่ต้องจ่ายให้แก่พนักงานเมื่อออกจากงานตามกฎหมายแรงงาน ซึ่งบริษัทถือว่าเงินชดเชยดังกล่าวเป็นโครงการผลประโยชน์หลังออกจากงานสำหรับพนักงาน

กลุ่มบริษัทคำนวณหนี้สินตามโครงการผลประโยชน์หลังออกจากงานของพนักงานโดยใช้วิธีคิดลดแต่ละหน่วยที่ประมาณการไว้ (Projected Unit Credit Method) โดยผู้เชี่ยวชาญอิสระได้ทำการประเมินภาระผูกพันดังกล่าวตามหลักคณิตศาสตร์ประกันภัย

ผลกำไรหรือขาดทุนจากการประมาณการตามหลักคณิตศาสตร์ประกันภัย (Actuarial gains and losses) สำหรับโครงการผลประโยชน์หลังออกจากงานของพนักงานจะรับรู้ในกำไรหรือขาดทุนเบ็ดเสร็จอื่นซึ่งจะไม่ถูกจัดประเภทใหม่

ต้นทุนบริการในอดีตจะถูกรับรู้ทั้งจำนวนในกำไรหรือขาดทุนทันทีที่มีการแก้ไขโครงการหรือลดขนาดโครงการ หรือเมื่อมีการรับรู้ต้นทุนการปรับโครงสร้างที่เกี่ยวข้อง

4.10 ประเมินการหนี้สิน

กลุ่มบริษัทจะบันทึกประมาณการหนี้สินเมื่อมีความเป็นไปได้ค่อนข้างแน่ของการผูกพันในปัจจุบันตามกฎหมายหรือจากการอนุมานอันเป็นผลสืบเนื่องมาจากเหตุการณ์ในอดีต ภาระผูกพันดังกล่าวคาดว่าจะส่งผลให้ต้องเกิดการไหลออกของทรัพยากรเพื่อชำระภาระผูกพันและจำนวนที่ต้องจ่ายสามารถประมาณการได้อย่างน่าเชื่อถือ รายจ่ายที่จะได้รับคืนบันทึกเป็นสินทรัพย์แยกต่างหากก็ต่อเมื่อการได้รับคืนคาดว่าจะได้รับอย่างแน่นอนเมื่อได้ชำระประมาณการหนี้สินไปแล้ว

4.11 การรับรู้รายได้

รายได้จากการขายผลิตภัณฑ์สารเคมีกำจัดศัตรูพืชจะรับรู้ ณ เวลาใดเวลาหนึ่ง (Point in time) เมื่อบริษัทได้โอนอำนาจควบคุมในสินค้าดังกล่าวให้แก่ลูกค้าแล้ว กล่าวคือเมื่อมีการส่งมอบสินค้า ลูกหนี้การค้าจะถูกรับรู้เมื่อสินค้าได้มีการส่งมอบให้แก่ลูกค้า ณ สถานที่ที่ลูกค้ากำหนดและบริษัทมีสิทธิที่จะได้รับสิ่งตอบแทนตามเงื่อนไขระยะเวลาการรับชำระเงิน รายได้จากการขายแสดงตามมูลค่าที่ได้รับหรือคาดว่าจะได้รับโดยสุทธิจากการรับคืน และส่วนลด

สิ่งตอบแทนที่จ่ายให้กับลูกค้าหรือจ่ายในนามของลูกค้าแก่บุคคลหรือกิจการอื่น รวมถึงส่วนลดหรือเงินคืนในอนาคต จะรับรู้เป็นรายการหักจากรายได้ เว้นแต่การจ่ายสิ่งตอบแทนนั้นเป็นการจ่ายเพื่อให้ได้มาซึ่งสินค้าหรือบริการแยกต่างหาก

รายได้จากการให้เช่ารับรู้ด้วยวิธีเส้นตรงตลอดช่วงเวลาการให้เช่า

รายได้ดอกเบี้ยรับรู้ตามเกณฑ์คงค้างด้วยวิธีดอกเบี้ยที่แท้จริง โดยจะนำมูลค่าตามบัญชีขั้นต้นของสินทรัพย์ทางการเงินมาคูณกับอัตราดอกเบี้ยที่แท้จริง

เงินปันผลถือเป็นรายได้เมื่อกลุ่มบริษัทมีสิทธิในการรับเงินปันผล

4.12 ภาษีเงินได้

ภาษีเงินได้ประกอบด้วยภาษีเงินได้ปัจจุบันและภาษีเงินได้รอการตัดบัญชี

ภาษีเงินได้ปัจจุบัน

กลุ่มบริษัทบันทึกภาษีเงินได้ปัจจุบันตามจำนวนที่คาดว่าจะจ่ายให้กับหน่วยงานจัดเก็บภาษีของรัฐ โดยคำนวณจากกำไรทางภาษีตามหลักเกณฑ์ที่กำหนดในกฎหมายภาษีอากร

ภาษีเงินได้รอการตัดบัญชี

กลุ่มบริษัทบันทึกภาษีเงินได้รอการตัดบัญชีของผลแตกต่างชั่วคราวระหว่างราคาตามบัญชีของสินทรัพย์และหนี้สิน ณ วันสิ้นรอบระยะเวลารายงานกับฐานภาษีของสินทรัพย์และหนี้สินที่เกี่ยวข้องนั้น โดยใช้อัตราภาษีที่มีผลบังคับใช้ ณ วันสิ้นรอบระยะเวลารายงาน

กลุ่มบริษัทรับรู้หนี้สินภาษีเงินได้รอการตัดบัญชีของผลแตกต่างชั่วคราวที่ต้องเสียภาษีทุกรายการ แต่รับรู้สินทรัพย์ภาษีเงินได้รอการตัดบัญชีสำหรับผลแตกต่างชั่วคราวที่ใช้หักภาษี รวมทั้งผลขาดทุนทางภาษีที่ยังไม่ได้ใช้ในจำนวนเท่าที่มีความเป็นไปได้ค่อนข้างแน่ที่กลุ่มบริษัทจะมีกำไรทางภาษีในอนาคตเพียงพอที่จะใช้ประโยชน์จากผลแตกต่างชั่วคราวที่ใช้หักภาษีและผลขาดทุนทางภาษีที่ยังไม่ได้ใช้นั้น

กลุ่มบริษัทจะทบทวนมูลค่าตามบัญชีของสินทรัพย์ภาษีเงินได้รอการตัดบัญชีทุกสิ้นรอบระยะเวลารายงานและจะทำการปรับลดมูลค่าตามบัญชีดังกล่าวหากมีความเป็นไปได้ค่อนข้างแน่ว่าบริษัทจะไม่มีกำไรทางภาษีเพียงพอต่อการนำสินทรัพย์ภาษีเงินได้รอการตัดบัญชีทั้งหมดหรือบางส่วนมาใช้ประโยชน์

กลุ่มบริษัทจะบันทึกภาษีเงินได้รอการตัดบัญชีโดยตรงไปยังส่วนของผู้ถือหุ้นหากภาษีที่เกิดขึ้นเกี่ยวข้องกับรายการที่ได้บันทึกโดยตรงไปยังส่วนของผู้ถือหุ้น

4.13 กำไรต่อหุ้นขั้นพื้นฐาน

กำไรต่อหุ้นขั้นพื้นฐานคำนวณโดยการหารกำไรสุทธิด้วยจำนวนหุ้นสามัญถัวเฉลี่ยถ่วงน้ำหนักที่ชำระแล้วในระหว่างปีของแต่ละปี

4.14 เครื่องมือทางการเงิน

การจัดประเภทรายการและการวัดมูลค่าของสินทรัพย์ทางการเงิน

กลุ่มบริษัทจัดประเภทสินทรัพย์ทางการเงิน ณ วันที่รับรู้รายการเริ่มแรก เป็นสินทรัพย์ทางการเงินที่วัดมูลค่าในภายหลังด้วยราคาทุนตัดจำหน่าย มูลค่ายุติธรรมผ่านกำไรขาดทุนเบ็ดเสร็จอื่น หรือมูลค่ายุติธรรมผ่านกำไรหรือขาดทุน โดยพิจารณาจากแผนธุรกิจของกลุ่มบริษัทในการจัดการสินทรัพย์ทางการเงิน และลักษณะของกระแสเงินสดตามสัญญาของสินทรัพย์ทางการเงิน

สินทรัพย์ทางการเงินที่วัดมูลค่าด้วยราคาทุนตัดจำหน่าย

กลุ่มบริษัทวัดมูลค่าสินทรัพย์ทางการเงินด้วยราคาทุนตัดจำหน่าย เมื่อกลุ่มบริษัทถือครองสินทรัพย์ทางการเงินนั้นเพื่อรับกระแสเงินสดตามสัญญา และเงื่อนไขตามสัญญาของสินทรัพย์ทางการเงินก่อให้เกิดกระแสเงินสดที่เป็นการรับชำระเพียงเงินต้นและดอกเบี้ยจากยอดคงเหลือของเงินต้นในวันที่ระบุไว้เท่านั้น

สินทรัพย์ทางการเงินดังกล่าววัดมูลค่าในภายหลังโดยใช้วิธีดอกเบี้ยที่แท้จริงและต้องมีการประเมินการด้อยค่า ทั้งนี้ ผลกำไรและขาดทุนที่เกิดขึ้นจากการตัดรายการ การเปลี่ยนแปลง หรือการด้อยค่าของสินทรัพย์ดังกล่าวจะรับรู้ในส่วนของกำไรหรือขาดทุน

สินทรัพย์ทางการเงินที่วัดมูลค่าด้วยมูลค่ายุติธรรมผ่านกำไรหรือขาดทุน

สินทรัพย์ทางการเงินที่วัดมูลค่าด้วยมูลค่ายุติธรรมผ่านกำไรหรือขาดทุน จะแสดงในงบฐานะการเงินด้วยมูลค่ายุติธรรม โดยรับรู้การเปลี่ยนแปลงสุทธิของมูลค่ายุติธรรมในส่วนของกำไรหรือขาดทุน

ทั้งนี้ สินทรัพย์ทางการเงินดังกล่าว หมายรวมถึง เงินลงทุนในหลักทรัพย์ที่ถือไว้เพื่อค้า ซึ่งกลุ่มบริษัทไม่ได้เลือกจัดประเภทให้วัดมูลค่าด้วยมูลค่ายุติธรรมผ่านกำไรขาดทุนเบ็ดเสร็จอื่น และสินทรัพย์ทางการเงินที่มีกระแสเงินสดที่ไม่ได้รับชำระเพียงเงินต้นและดอกเบี้ย

สินทรัพย์ทางการเงินที่มีการกำหนดให้วัดมูลค่าด้วยมูลค่ายุติธรรมผ่านกำไรขาดทุนเบ็ดเสร็จอื่น(ตราสารทุน)

ณ วันที่รับรู้รายการวันแรก กลุ่มบริษัทสามารถเลือกจัดประเภทเงินลงทุนในตราสารทุนซึ่งไม่ได้ถือไว้เพื่อค้าเป็นตราสารทุนที่กำหนดให้วัดมูลค่าด้วยมูลค่ายุติธรรมผ่านกำไรขาดทุนเบ็ดเสร็จอื่น โดยไม่สามารถเปลี่ยนการจัดประเภทในภายหลังได้ ทั้งนี้ การจัดประเภทรายการจะพิจารณาเป็นรายตราสาร

ผลกำไรและขาดทุนที่รับรู้ในกำไรขาดทุนเบ็ดเสร็จอื่นของสินทรัพย์ทางการเงินนี้ จะไม่สามารถโอนไปรับรู้ในส่วนกำไรหรือขาดทุนได้ในภายหลัง

เงินปันผลรับจากเงินลงทุนดังกล่าวถือเป็นรายได้ในส่วนกำไรในส่วนกำไรหรือขาดทุน เว้นแต่ในกรณีที่เป็นการได้รับคืนของต้นทุนการลงทุนในสินทรัพย์ทางการเงินอย่างชัดเจน กลุ่มบริษัทจะรับรู้รายการนั้นในกำไรขาดทุนเบ็ดเสร็จอื่น

นอกจากนี้ เงินลงทุนในตราสารทุนที่กำหนดให้วัดมูลค่าด้วยมูลค่ายุติธรรมผ่านกำไรขาดทุนเบ็ดเสร็จอื่นไม่มีข้อกำหนดให้ประเมินการด้อยค่า

การจัดประเภทรายการและการวัดมูลค่าของหนี้สินทางการเงิน

กลุ่มบริษัทรับรู้รายการเมื่อเริ่มแรกสำหรับหนี้สินทางการเงินด้วยมูลค่ายุติธรรมหักต้นทุนการทำรายการ และจัดประเภทหนี้สินทางการเงินเป็นหนี้สินทางการเงินที่วัดมูลค่าในภายหลังด้วยราคาทุนตัดจำหน่าย โดยใช้วิธีดอกเบี้ยที่แท้จริง ทั้งนี้ ผลกำไรและขาดทุนที่เกิดขึ้นจากการตัดรายการหนี้สินทางการเงินและการตัดจำหน่ายตามวิธีดอกเบี้ยที่แท้จริงจะรับรู้ในส่วนของกำไรหรือขาดทุน โดยการคำนวณมูลค่าราคาทุนตัดจำหน่ายคำนึงถึงค่าธรรมเนียมหรือต้นทุนที่ถือเป็นส่วนหนึ่งของอัตราดอกเบี้ยที่แท้จริงนั้นด้วย ทั้งนี้ ค่าตัดจำหน่ายตามวิธีดอกเบี้ยที่แท้จริงแสดงเป็นส่วนหนึ่งของต้นทุนทางการเงินในส่วนของกำไรหรือขาดทุน

การตัดรายการของเครื่องมือทางการเงิน

สินทรัพย์ทางการเงินจะถูกตัดรายการออกจากบัญชี เมื่อสิทธิที่จะได้รับกระแสเงินสดของสินทรัพย์นั้นได้สิ้นสุดลง หรือได้มีการโอนสิทธิที่จะได้รับกระแสเงินสดของสินทรัพย์นั้น รวมถึงได้มีการโอนความเสี่ยงและผลตอบแทนเกือบทั้งหมดของสินทรัพย์นั้น หรือมีการโอนการควบคุมในสินทรัพย์นั้น แม้ว่าจะไม่มีการโอนหรือไม่ได้ลงไว้ซึ่งความเสี่ยงและผลตอบแทนเกือบทั้งหมดของสินทรัพย์นั้น

กลุ่มบริษัทตัดรายการหนี้สินทางการเงินก็ต่อเมื่อได้มีการปฏิบัติตามภาระผูกพันของหนี้สินนั้นแล้ว มีการยกเลิกภาระผูกพันนั้น หรือมีการสิ้นสุดลงของภาระผูกพันนั้น ในกรณีที่มีการเปลี่ยนหนี้สินทางการเงินที่มีอยู่ให้เป็นหนี้สินใหม่จากผู้ให้กู้รายเดียวกันซึ่งมีข้อกำหนดที่แตกต่างกันอย่างมาก หรือมีการแก้ไขข้อกำหนดของหนี้สินที่มีอยู่อย่างเป็นสาระสำคัญ จะถือว่าเป็นการตัดรายการหนี้สินเดิมและรับรู้หนี้สินใหม่ โดยรับรู้ผลแตกต่างของมูลค่าตามบัญชีดังกล่าวในส่วนของกำไรหรือขาดทุน

การด้อยค่าของสินทรัพย์ทางการเงิน

กลุ่มบริษัทใช้วิธีการอย่างง่ายในการคำนวณและรับรู้ค่าเผื่อผลขาดทุนด้านเครดิตที่คาดว่าจะเกิดขึ้นตลอดอายุสำหรับลูกหนี้การค้าและสินทรัพย์ที่เกิดจากสัญญา โดยอ้างอิงจากข้อมูลผลขาดทุนด้านเครดิตจากประสบการณ์ในอดีต ปรับปรุงด้วยข้อมูลการคาดการณ์ไปในอนาคตเกี่ยวกับลูกหนี้และสภาพแวดล้อมทางด้านเศรษฐกิจ

ในกรณีที่ความเสี่ยงด้านเครดิตของสินทรัพย์ไม่ได้เพิ่มขึ้นอย่างมีนัยสำคัญนับตั้งแต่การรับรู้รายการเริ่มแรก กลุ่มบริษัทวัดมูลค่าผลขาดทุนด้านเครดิตที่คาดว่าจะเกิดขึ้นโดยพิจารณาจากการผิดสัญญาที่อาจเกิดขึ้นใน 12 เดือนข้างหน้า ในขณะที่หากความเสี่ยงด้านเครดิตของสินทรัพย์เพิ่มขึ้นอย่างมีนัยสำคัญนับตั้งแต่การรับรู้รายการเริ่มแรก กลุ่มบริษัทวัดมูลค่าผลขาดทุนด้วยจำนวนเงินที่เท่ากับผลขาดทุนด้านเครดิตที่คาดว่าจะเกิดขึ้นตลอดอายุที่เหลืออยู่ของเครื่องมือทางการเงิน

สินทรัพย์ทางการเงินจะถูกตัดจำหน่ายออกจากบัญชี เมื่อกิจการคาดว่าจะไม่ได้รับคืนกระแสเงินสดตามสัญญาอีกต่อไป

การหักกลับของเครื่องมือทางการเงิน

สินทรัพย์ทางการเงินและหนี้สินทางการเงินจะนำมาหักกลับกัน และแสดงด้วยยอดสุทธิในงบฐานะการเงิน ก็ต่อเมื่อกิจการมีสิทธิบังคับใช้ได้ตามกฎหมายอยู่แล้วในการหักกลับจำนวนเงินที่รับรู้ และกิจการมีความตั้งใจที่จะชำระด้วยยอดสุทธิ หรือตั้งใจที่จะรับสินทรัพย์และชำระหนี้สินพร้อมกัน

4.15 การวัดมูลค่ายุติธรรม

มูลค่ายุติธรรม หมายถึง ราคาที่คาดว่าจะได้รับจากการขายสินทรัพย์หรือเป็นราคาที่จะต้องจ่ายเพื่อโอนหนี้สินให้ผู้อื่น โดยรายการดังกล่าวเป็นรายการที่เกิดขึ้นในสภาพปกติระหว่างผู้ซื้อและผู้ขาย (ผู้ร่วมในตลาด) ณ วันที่วัดมูลค่า บริษัทใช้ราคาเสนอซื้อขายในตลาดที่มีสภาพคล่องในการวัดมูลค่ายุติธรรมของสินทรัพย์และหนี้สินซึ่งมาตรฐานการรายงานทางการเงินที่เกี่ยวข้องกำหนดให้ต้องวัดมูลค่าด้วยมูลค่ายุติธรรม ยกเว้นในกรณีที่ไม่มีตลาดที่มีสภาพคล่องสำหรับสินทรัพย์หรือหนี้สินที่มีลักษณะเดียวกันหรือไม่สามารถหาราคาเสนอซื้อขายในตลาดที่มีสภาพคล่องได้ บริษัทจะประมาณมูลค่ายุติธรรมโดยใช้เทคนิคการประเมินมูลค่าที่เหมาะสมกับแต่ละสถานการณ์ และพยายามใช้ข้อมูลที่สามารถสังเกตได้ที่เกี่ยวข้องกับสินทรัพย์หรือหนี้สินที่จะวัดมูลค่ายุติธรรมนั้นให้มากที่สุด

ลำดับชั้นของมูลค่ายุติธรรมที่ใช้วัดมูลค่าและเปิดเผยมูลค่ายุติธรรมของสินทรัพย์และหนี้สินในงบการเงินออกเป็นสามระดับตามประเภทของข้อมูลที่นำมาใช้ในการวัดมูลค่ายุติธรรม ดังนี้

ระดับ 1 ใช้ข้อมูลราคาเสนอซื้อขายของสินทรัพย์หรือหนี้สินอย่างเดียวกันในตลาดที่มีสภาพคล่อง

ระดับ 2 ใช้ข้อมูลอื่นที่สามารถสังเกตได้ของสินทรัพย์หรือหนี้สิน ไม่ว่าจะเป็นข้อมูลทางตรงหรือทางอ้อม

ระดับ 3 ใช้ข้อมูลที่ไม่สามารถสังเกตได้ เช่น ข้อมูลเกี่ยวกับกระแสเงินในอนาคตที่กิจการประมาณขึ้น

ทุกวันสิ้นรอบระยะเวลารายงาน บริษัทจะประเมินความจำเป็นในการโอนรายการระหว่างลำดับชั้นของมูลค่ายุติธรรมสำหรับสินทรัพย์และหนี้สินที่ถืออยู่ ณ วันสิ้นรอบระยะเวลารายงานที่มีการวัดมูลค่ายุติธรรมแบบเกิดขึ้นประจำ

4.16 การใช้ดุลยพินิจและประมาณการทางบัญชีที่สำคัญ

ในการจัดทำงบการเงินตามมาตรฐานการบัญชีที่รับรองทั่วไป ฝ่ายบริหารจำเป็นต้องใช้ดุลยพินิจและการประมาณการในเรื่องที่มีความไม่แน่นอนเสมอ การใช้ดุลยพินิจและการประมาณการดังกล่าวนี้ส่งผลกระทบต่อจำนวนเงินที่แสดงในงบการเงินและต่อข้อมูลที่แสดงในหมายเหตุประกอบงบการเงิน ผลที่เกิดขึ้นจริงอาจแตกต่างไปจากจำนวนที่ประมาณการไว้ การใช้ดุลยพินิจและการประมาณการที่สำคัญมีดังนี้

ที่ดิน อาคาร และอุปกรณ์ และสินทรัพย์ไม่มีตัวตน

ฝ่ายบริหารเป็นผู้ประมาณการอายุการให้ประโยชน์และมูลค่าคงเหลือสำหรับอาคารและอุปกรณ์ และสินทรัพย์ไม่มีตัวตนของกลุ่มบริษัท โดยส่วนใหญ่อ้างอิงจากข้อมูลเชิงเทคนิคของสินทรัพย์นั้น และรวมถึงการพิจารณาการตัดจำหน่ายสินทรัพย์ที่เสื่อมสภาพหรือไม่ได้ใช้งานโดยการขายหรือเลิกใช้

นอกจากนี้ ฝ่ายบริหารจำเป็นต้องสอบทานการด้อยค่าของที่ดิน อาคารและอุปกรณ์ และสินทรัพย์ไม่มีตัวตนในแต่ละช่วงเวลา และบันทึกขาดทุนจากการด้อยค่าหากคาดว่ามูลค่าที่คาดว่าจะได้รับคือน้อยกว่ามูลค่าตามบัญชีของสินทรัพย์นั้น ในการนี้ฝ่ายบริหารจำเป็นต้องใช้ดุลยพินิจที่เกี่ยวข้องกับการคาดการณ์รายได้และค่าใช้จ่ายในอนาคตซึ่งเกี่ยวเนื่องกับสินทรัพย์นั้น

ค่าเผื่อผลขาดทุนด้านเครดิตที่คาดว่าจะเกิดขึ้นของลูกหนี้การค้า

ในการประมาณค่าเผื่อผลขาดทุนด้านเครดิตที่คาดว่าจะเกิดขึ้นของลูกหนี้การค้า ฝ่ายบริหารจำเป็นต้องใช้ดุลยพินิจในการประมาณการผลขาดทุนด้านเครดิตที่คาดว่าจะเกิดขึ้นจากลูกหนี้แต่ละราย โดยคำนึงถึงประสบการณ์การเก็บเงินในอดีต อายุของหนี้ที่ค้างและสถานะเศรษฐกิจที่คาดการณ์ไว้ของกลุ่มลูกหนี้ที่มีความเสี่ยงด้านเครดิตที่คล้ายคลึงกันเป็นต้น ทั้งนี้ ข้อมูลผลขาดทุนด้านเครดิตจากประสบการณ์ในอดีตและการคาดการณ์สถานะเศรษฐกิจของกลุ่มบริษัทอาจไม่ได้บ่งบอกถึงการผิดสัญญาของลูกหนี้ที่เกิดขึ้นจริงในอนาคต

ค่าเพื่อการลดมูลค่าสินค้าคงเหลือ

กลุ่มบริษัทพิจารณาค่าเพื่อการลดมูลค่าสินค้าจากราคาที่คาดว่าจะขายได้ตามปกติของธุรกิจและตามสภาพปัจจุบันของสินค้าคงเหลือเป็นเกณฑ์ มูลค่าสุทธิที่คาดว่าจะได้รับหมายถึง มูลค่าที่คาดว่าจะได้รับจากการขาย หักด้วยต้นทุนส่วนเพิ่มจากการทำต่อเพื่อให้สินค้านั้นสำเร็จรูป หรือค่าใช้จ่ายที่เกิดขึ้นจากการทำให้สินค้านั้นพร้อมขายได้ในราคาที่คาดว่าจะได้รับ

สินทรัพย์ภายใต้การควบคุม

กลุ่มบริษัทจะรับรู้สินทรัพย์ภายใต้การควบคุมสำหรับผลแตกต่างชั่วคราวที่ใช้หักภาษีและขาดทุนทางภาษีที่ไม่ได้ใช้เมื่อมีความเป็นไปได้ค่อนข้างแน่นอนว่าบริษัทจะมีกำไรทางภาษีในอนาคตเพียงพอที่จะใช้ประโยชน์จากผลแตกต่างชั่วคราวและขาดทุนนั้น ในการนี้ฝ่ายบริหารจำเป็นต้องประมาณการว่าบริษัทควรรับรู้จำนวนสินทรัพย์ภายใต้การควบคุมเป็นจำนวนเท่าใด โดยพิจารณาถึงจำนวนกำไรทางภาษีที่คาดว่าจะเกิดในอนาคตในแต่ละช่วงเวลา

สัญญาเช่า

การกำหนดอายุสัญญาเช่าที่มีสิทธิการเลือกในการขยายอายุสัญญาเช่าหรือยกเลิกสัญญาเช่า - กลุ่มบริษัทในฐานะผู้เช่าในการกำหนดอายุสัญญาเช่า ฝ่ายบริหารจำเป็นต้องใช้ดุลยพินิจในการประเมินว่ากลุ่มบริษัทมีความแน่นอนอย่างสมเหตุสมผลหรือไม่ที่จะใช้สิทธิการเลือกในการขยายอายุสัญญาเช่าหรือยกเลิกสัญญาเช่า โดยคำนึงถึงข้อเท็จจริงและสภาพแวดล้อมที่เกี่ยวข้องทั้งหมดที่ทำให้เกิดสิ่งจูงใจในทางเศรษฐกิจสำหรับกลุ่มบริษัทในการใช้สิทธิการเลือกนั้น ภายหลังจากวันที่สัญญาเช่ามีผล กลุ่มบริษัทจะประเมินอายุสัญญาเช่าใหม่หากมีเหตุการณ์หรือสถานการณ์ที่มีนัยสำคัญซึ่งอยู่ภายใต้การควบคุมและส่งผลกระทบต่อความแน่นอนอย่างสมเหตุสมผลที่จะใช้สิทธิการเลือก

การจัดประเภทของสัญญาเช่า - กลุ่มบริษัทในฐานะผู้ให้เช่า

ในการพิจารณาประเภทของสัญญาเช่าว่าเป็นสัญญาเช่าดำเนินงานหรือสัญญาเช่าเงินทุน ฝ่ายบริหารได้ใช้ดุลยพินิจในการประเมินเงื่อนไขและรายละเอียดของสัญญาเพื่อพิจารณาว่ากลุ่มบริษัทได้โอนความเสี่ยงและผลตอบแทนของความเป็นเจ้าของในสินทรัพย์ที่เช่าดังกล่าวแล้วหรือไม่

ผลประโยชน์หลังจากออกจากงานของพนักงานตามโครงการผลประโยชน์

หนี้สินตามโครงการผลประโยชน์หลังจากออกจากงานของพนักงาน ประมาณขึ้นตามหลักคณิตศาสตร์ประกันภัยซึ่งต้องอาศัยข้อสมมติฐานต่างๆในการประมาณการนั้น เช่น อัตราการลด อัตราการขึ้นเงินเดือนในอนาคต อัตราการเกษียณ และอัตราการเปลี่ยนแปลงในจำนวนพนักงาน เป็นต้น

4.17 บุคคลหรือกิจการที่เกี่ยวข้องกัน

บุคคลหรือกิจการที่เกี่ยวข้องกันกับบริษัทหมายถึงบุคคลหรือกิจการที่มีอำนาจควบคุมบริษัท ถูกควบคุมโดยบริษัทไม่ว่าจะเป็นโดยตรงหรือทางอ้อม หรืออยู่ภายใต้การควบคุมเดียวกันกับบริษัท รวมถึงบริษัทที่ทำหน้าที่ถือหุ้น บริษัทย่อย และกิจการที่เป็นบริษัทย่อยในเครือเดียวกัน นอกจากนี้บุคคลหรือกิจการที่เกี่ยวข้องกันยังหมายรวมถึงบริษัทร่วมและบุคคลซึ่งถือหุ้นที่มีสิทธิออกเสียงไม่ว่าทางตรงหรือทางอ้อมและมีอิทธิพลอย่างเป็นสาระสำคัญกับบริษัท ผู้บริหารสำคัญ กรรมการ หรือ พนักงานของบริษัท ตลอดจนสมาชิกในครอบครัวที่ใกล้ชิดกับบุคคลดังกล่าว และกิจการที่เกี่ยวข้องกับบุคคลเหล่านั้น

ในการพิจารณาความสัมพันธ์ระหว่างบุคคลหรือกิจการที่เกี่ยวข้องกันกับบริษัทแต่ละรายการ บริษัทคำนึงถึงเนื้อหาของความสัมพันธ์มากกว่ารูปแบบทางกฎหมาย

บริษัท พาโตเคมีอุตสาหกรรม จำกัด (มหาชน) และบริษัทย่อย
 หมายเหตุประกอบงบการเงิน (ต่อ)
 สำหรับปีสิ้นสุดวันที่ 31 ธันวาคม 2567

5. รายการธุรกิจกับบุคคลและบริษัทที่เกี่ยวข้องกัน

5.1 ลักษณะความสัมพันธ์และนโยบายในการกำหนดราคา

	ลักษณะความสัมพันธ์
บริษัทย่อย	
บริษัท พาโตครอปแคร์ จำกัด	ถือหุ้น โดยบริษัทและกรรมการร่วมกัน
บริษัทที่เกี่ยวข้องกัน	
บริษัท เคนเท็กซ์ พร็อพเพอร์ตี้ส์ จำกัด	ผู้ถือหุ้นและกรรมการร่วมกัน
	นโยบายราคา
รายได้จากการขาย	ราคาเทียบเคียงราคาตลาด
ซื้อสินค้า	ราคาทุนบวกกำไรส่วนเพิ่ม
ค่าบริการจัดการ	ราคาที่ตกลงร่วมกันตามสัญญา
ค่าเช่ารับ/ค่าเช่าจ่าย	ราคาที่ตกลงร่วมกันตามสัญญา
ค่าประกัน	ไม่คิดค่าธรรมเนียม

5.2 ยอดคงเหลือระหว่างบริษัทกับบริษัทย่อยและบริษัทที่เกี่ยวข้องกัน

บริษัทมีรายการยอดคงเหลือที่มีสาระสำคัญกับบริษัทย่อยและบริษัทที่เกี่ยวข้องกัน ณ วันที่ 31 ธันวาคม 2567 และ 2566 ประกอบด้วยรายการดังต่อไปนี้

	บาท			
	งบการเงินรวม		งบการเงินเฉพาะกิจการ	
	2567	2566	2567	2566
ลูกหนี้การค้า				
บริษัทย่อย	-	-	9,594,665	7,533,372
ลูกหนี้อื่น				
บริษัทย่อย	-	-	1,301,958	1,183,116
เงินปันผลค้างรับ				
บริษัทย่อย	-	-	3,650,000	2,500,000
เจ้าหนี้อื่น				
บริษัทที่เกี่ยวข้องกัน	42,406	191,100	42,406	191,100

บริษัท พาโตเคมีอุตสาหกรรม จำกัด (มหาชน) และบริษัทย่อย

หมายเหตุประกอบงบการเงิน (ต่อ)

สำหรับปีสิ้นสุดวันที่ 31 ธันวาคม 2567

5.3 รายการธุรกิจกับบริษัทย่อย บุคคลและบริษัทที่เกี่ยวข้องกัน

รายการธุรกิจกับบริษัทย่อย บุคคลและบริษัทที่เกี่ยวข้องกันสำหรับปีสิ้นสุดวันที่ 31 ธันวาคม 2567 และ 2566 มีดังต่อไปนี้

	บาท			
	งบการเงินรวม		งบการเงินเฉพาะกิจการ	
	2567	2566	2567	2566
รายได้จากการขาย				
บริษัทย่อย	-	-	40,117,437	37,900,066
รายได้เงินปันผล				
บริษัทย่อย	-	-	3,650,000	2,500,000
รายได้ค่าเช่า				
บริษัทย่อย	-	-	600,000	600,000
รายได้ค่าบริการจัดการ				
บริษัทย่อย	-	-	1,760,906	1,659,658
ค่าเช่าจ่าย				
บริษัทที่เกี่ยวข้องกัน	1,200,000	1,200,000	1,200,000	1,200,000
ค่าตอบแทนกรรมการและผู้บริหาร				
ผลประโยชน์ระยะสั้น	15,215,990	15,095,165	15,215,990	15,095,165
ผลประโยชน์หลังออกจากการงาน	233,654	225,202	233,654	225,202
รวม	15,449,644	15,320,367	15,449,644	15,320,367

6. เงินสดและรายการเทียบเท่าเงินสด

	บาท			
	งบการเงินรวม		งบการเงินเฉพาะกิจการ	
	2567	2566	2567	2566
เงินสด	421,758	607,247	421,758	607,247
เงินฝากธนาคาร - ออมทรัพย์	1,038,488	3,400,291	982,979	3,345,056
เงินฝากธนาคาร - กระแสรายวัน	52,993,447	20,472,671	43,228,145	13,833,622
รวม	54,453,693	24,480,209	44,632,882	17,785,925

เงินฝากสถาบันการเงินมีอัตราดอกเบี้ยถัวเฉลี่ยร้อยละ 0.25 - 0.30 ต่อปี (2566 : ร้อยละ 0.30 - 0.45 ต่อปี)

บริษัท พาโตเคมีอุตสาหกรรม จำกัด (มหาชน) และบริษัทย่อย

หมายเหตุประกอบงบการเงิน (ต่อ)

สำหรับปีสิ้นสุดวันที่ 31 ธันวาคม 2567

7. ลูกหนี้การค้าและลูกหนี้หมุนเวียนอื่น

	บาท			
	งบการเงินรวม		งบการเงินเฉพาะกิจการ	
	2567	2566	2567	2566
ลูกหนี้การค้า - บริษัทย่อย (หมายเหตุ 5.2)	-	-	9,594,665	7,533,372
ลูกหนี้การค้า - บริษัทอื่น	89,227,756	80,118,994	79,179,195	72,708,644
รวมลูกหนี้การค้า	89,227,756	80,118,994	88,773,860	80,242,016
ลูกหนี้อื่น - บริษัทย่อย (หมายเหตุ 5.2)	-	-	1,301,958	1,183,116
เงินปันผลค้างรับ - บริษัทย่อย (หมายเหตุ 5.2)	-	-	3,650,000	2,500,000
ค่าใช้จ่ายจ่ายล่วงหน้า	2,552,605	2,929,566	2,497,291	2,903,150
เงินทดรองจ่าย	1,092,569	1,205,569	1,082,569	1,195,569
รวม	92,872,930	84,254,129	97,305,678	88,023,851

ลูกหนี้การค้า ณ วันที่ 31 ธันวาคม 2567 และ 2566 แยกตามอายุหนี้ที่ค้างชำระได้ดังนี้

	บาท			
	งบการเงินรวม		งบการเงินเฉพาะกิจการ	
	2567	2566	2567	2566
ลูกหนี้การค้า - บริษัทย่อย				
ยังไม่ครบกำหนดชำระ	-	-	9,594,665	7,533,372
ลูกหนี้การค้า - บริษัทอื่น				
ยังไม่ครบกำหนดชำระ	88,485,477	78,514,420	78,436,916	72,179,165
เกินกำหนดชำระน้อยกว่า 3 เดือน	742,279	1,604,574	742,279	529,479
รวมลูกหนี้การค้า - บริษัทอื่น - สุทธิ	89,227,756	80,118,994	79,179,195	72,708,644

กำหนดระยะเวลาชำระหนี้ตามปกติของลูกหนี้การค้าที่กำหนดไว้เป็น 60 วัน ถึง 150 วัน หลังจากวันที่กลุ่มบริษัทมีสิทธิที่จะเรียกชำระค่าสินค้าที่ได้โอนให้กับลูกค้าแล้ว

8. สินค้าคงเหลือ

	บาท			
	งบการเงินรวม		งบการเงินเฉพาะกิจการ	
	2567	2566	2567	2566
สินค้าสำเร็จรูป	8,932,009	15,696,334	8,612,144	15,285,412
งานระหว่างทำ	1,214,168	2,446,886	1,207,832	2,441,550
วัตถุดิบและวัสดุบรรจ	126,812,614	167,456,155	124,597,179	164,125,042
วัตถุดิบระหว่างทาง	22,672,002	3,713,918	21,723,301	3,713,918
รวม	159,630,793	189,313,293	156,140,456	185,565,922

บริษัท พาโตเคมีอุตสาหกรรม จำกัด (มหาชน) และบริษัทย่อย

หมายเหตุประกอบงบการเงิน (ต่อ)

สำหรับปีสิ้นสุดวันที่ 31 ธันวาคม 2567

ต้นทุนขายที่รับรู้ในงบกำไรขาดทุนเบ็ดเสร็จระหว่างปี 2567 และ 2566 มีดังนี้

	บาท			
	งบการเงินรวม		งบการเงินเฉพาะกิจการ	
	2567	2566	2567	2566
ต้นทุนขาย	448,957,504	436,562,383	441,476,910	428,499,820
ขาดทุนจากการตัดจำหน่ายสินค้าเสื่อมสภาพ	997,824	131,949	965,753	131,949
รวม	449,955,328	436,694,332	442,442,663	428,631,769

9. สินทรัพย์ทางการเงินหมุนเวียนอื่น

การเปลี่ยนแปลงของเงินลงทุนในหน่วยลงทุนในกองทุนเปิดที่วัดมูลค่าด้วยมูลค่ายุติธรรมผ่านกำไรขาดทุน สำหรับปีสิ้นสุดวันที่ 31 ธันวาคม 2567 และ 2566 สามารถวิเคราะห์ได้ดังนี้

	บาท			
	งบการเงินรวม		งบการเงินเฉพาะกิจการ	
	2567	2566	2567	2566
ยอดคงเหลือต้นปี	144,466,919	127,227,379	144,446,579	127,207,300
เพิ่มระหว่างปี	170,000,000	100,030,901	170,000,000	100,030,901
ขาย/ชำระคืนระหว่างปี	(107,182,769)	(80,711,059)	(107,182,769)	(80,711,059)
กำไร(ขาดทุน) จากการเปลี่ยนแปลงมูลค่ายุติธรรม	837,611	(2,080,302)	837,186	(2,080,563)
ยอดคงเหลือปลายปี	208,121,761	144,466,919	208,100,996	144,446,579

10. สินทรัพย์ทางการเงินไม่หมุนเวียนอื่น

การเปลี่ยนแปลงของเงินลงทุนในตราสารทุนที่วัดมูลค่าด้วยมูลค่ายุติธรรมผ่านกำไรขาดทุนเบ็ดเสร็จอื่น สำหรับปีสิ้นสุดวันที่ 31 ธันวาคม 2567 และ 2566 สามารถวิเคราะห์ได้ดังนี้

	บาท	
	งบการเงินรวมและงบการเงินเฉพาะกิจการ	
	2567	2566
ยอดคงเหลือต้นปี	43,100,365	61,187,309
เพิ่มระหว่างปี	1,009,268	-
เงินลดทุนระหว่างปี	(407,911)	(371,799)
ขาดทุนจากการเปลี่ยนแปลงมูลค่ายุติธรรม	(9,569,661)	(17,715,145)
ยอดคงเหลือปลายปี	34,132,061	43,100,365

บริษัท พาโตเคมีอุตสาหกรรม จำกัด (มหาชน) และบริษัทย่อย

หมายเหตุประกอบงบการเงิน (ต่อ)

สำหรับปีสิ้นสุดวันที่ 31 ธันวาคม 2567

รายละเอียดเงินลงทุนในตราสารทุนที่วัดมูลค่าด้วยวิธีผ่านกำไรขาดทุนเบ็ดเสร็จอื่น ณ 31 ธันวาคม 2567 และ 2566

งบการเงินรวมและงบการเงินเฉพาะกิจการ

ชื่อบริษัท	หมวดธุรกิจ	มูลค่าตราสารทุน		เงินปันผลรับในระหว่างปี	
		2567	2566	2567	2566
เงินลงทุนในตราสารทุนที่อยู่ในความต้องการของตลาด					
กองทุนรวมโครงสร้างพื้นฐานระบบขนส่ง					
มวลชนทางรางบีทีเอสโกรท	บริการขนส่งและโลจิสติกส์	1,279,500	1,415,980	-	-
กองทุนรวมสิทธิการเช่าอสังหาริมทรัพย์ไพร์มออฟฟิศ	กองทุนรวมอสังหาริมทรัพย์และกองทรัสต์เพื่อการลงทุนในอสังหาริมทรัพย์	1,431,290	1,329,860	173,581	179,170
บริษัท กรุงไทยคาร์เร้นท์ แอนด์ ลีส จำกัด (มหาชน)	เงินทุนและหลักทรัพย์	667,380	1,131,900	27,930	82,320
บริษัท ทีเอ็มที สตีล จำกัด (มหาชน)	สินค้าอุตสาหกรรมเหล็กและผลิตภัณฑ์โลหะ	3,152,560	6,124,400	200,800	301,200
บริษัท เอเชีย พลัส กรุ๊ป โฮลดิ้งส์ จำกัด(มหาชน)	เงินทุนและหลักทรัพย์	5,833,920	7,020,480	420,240	519,120
บริษัท พุกยา โฮลดิ้ง จำกัด (มหาชน)	อสังหาริมทรัพย์และก่อสร้างพัฒนาอสังหาริมทรัพย์	1,861,240	2,850,760	188,480	226,176
บริษัท เอเชียเซริมกิลีสซิ่ง จำกัด (มหาชน)	เงินทุนและหลักทรัพย์	3,754,350	6,159,050	422,820	445,680
บริษัท แอ็ดวานซ์ อินฟอร์เมชั่น เทคโนโลยี จำกัด (มหาชน)	เทคโนโลยีสารสนเทศและการสื่อสาร	5,563,215	5,179,545	438,480	438,480
บริษัท น้ำมันพืชไทย จำกัด (มหาชน)	เกษตรและอุตสาหกรรมอาหาร	5,996,100	5,578,980	378,015	263,307
บริษัท ราชธานีลิสซิ่ง จำกัด (มหาชน)	เงินทุนและหลักทรัพย์	3,696,000	5,460,000	12,615	357,000
กองทุนเปิดไทยเดิ็กซ์ Set High Dividend EIF	การจัดการลงทุน	896,506	849,410	42,000	37,845
รวมเงินลงทุนในตราสารทุนที่วัดมูลค่าด้วยวิธีผ่านกำไรขาดทุนเบ็ดเสร็จอื่น		34,132,061	43,100,365	2,304,961	2,850,298

11. เงินลงทุนในบริษัทย่อย

งบการเงินเฉพาะกิจการ ณ วันที่ 31 ธันวาคม 2567 และ 2566

	ประเภทกิจการ	ทุนชำระแล้ว	สัดส่วน	วิธีราคาทุน
		(บาท)	เงินลงทุน	(บาท)
บริษัท พาโตครอปแคร์ จำกัด	ผลิตและจำหน่ายยาปราบศัตรูพืช	5,000,000	ร้อยละ 100	5,000,000

บริษัท พาโตเคมีอุตสาหกรรม จำกัด (มหาชน) และบริษัทย่อย
 หมายเหตุประกอบงบการเงิน (ต่อ)
 สำหรับปีสิ้นสุดวันที่ 31 ธันวาคม 2567

12. ที่ดิน อาคารและอุปกรณ์

งบการเงินรวม

	บาท					
	ที่ดิน	อาคารและ ส่วนปรับปรุงอาคาร	เครื่องจักรและ อุปกรณ์	ยานพาหนะ	อุปกรณ์และเครื่อง ตกแต่งสำนักงาน	อาคาร ระหว่างก่อสร้าง รวม
ณ วันที่ 1 มกราคม 2566						
ราคาทุน	10,962,000	103,252,316	62,035,541	40,457,679	23,927,786	240,635,322
หัก ค่าเสื่อมราคาสะสม	-	(94,949,249)	(57,193,822)	(20,585,892)	(23,072,597)	(195,801,560)
มูลค่าสุทธิตามบัญชี	10,962,000	8,303,067	4,841,719	19,871,787	855,189	44,833,762
รายการระหว่างปีสิ้นสุดวันที่ 31 ธันวาคม 2566						
มูลค่าสุทธิตามบัญชีต้นปี	10,962,000	8,303,067	4,841,719	19,871,787	855,189	44,833,762
บวก ซื้อสินทรัพย์	-	-	2,811,870	10,866,000	1,008,889	17,353,199
หัก จำหน่ายสินทรัพย์	-	-	-	(2,500,009)	(5)	(2,500,014)
ค่าเสื่อมราคา	-	(1,266,784)	(1,660,624)	(3,067,060)	(511,932)	(6,506,400)
มูลค่าสุทธิตามบัญชีสิ้นปี	10,962,000	7,036,283	5,992,965	25,170,718	1,352,141	53,180,547
ณ วันที่ 31 ธันวาคม 2566						
ราคาทุน	10,962,000	103,252,316	64,847,411	42,042,679	24,799,325	248,570,171
หัก ค่าเสื่อมราคาสะสม	-	(96,216,033)	(58,854,446)	(16,871,961)	(23,447,184)	(195,389,624)
มูลค่าสุทธิตามบัญชี	10,962,000	7,036,283	5,992,965	25,170,718	1,352,141	53,180,547

บริษัท พาโตเคมีอุตสาหกรรม จำกัด (มหาชน) และบริษัทย่อย
 หมายเหตุประกอบงบการเงิน (ต่อ)
 สำหรับปีสิ้นสุดวันที่ 31 ธันวาคม 2567

บาท													
ที่ดิน		อาคารและ ส่วนปรับปรุงอาคาร		เครื่องจักรและ อุปกรณ์		ยานพาหนะ		อุปกรณ์และเครื่อง ตกแต่งสำนักงาน		อาคาร ระหว่างก่อสร้าง		รวม	
ณ วันที่ 1 มกราคม 2567													
ราคาทุน		10,962,000	103,252,316	64,847,411	42,042,679	24,799,325	2,666,440	248,570,171					
หัก ค่าเสื่อมราคาสะสม		-	(96,216,033)	(58,854,446)	(16,871,961)	(23,447,184)	-	(195,389,624)					
มูลค่าสุทธิตามบัญชี		10,962,000	7,036,283	5,992,965	25,170,718	1,352,141	2,666,440	53,180,547					
รายการระหว่างปีสิ้นสุดวันที่ 31 ธันวาคม 2567													
มูลค่าสุทธิตามบัญชีต้นปี		10,962,000	7,036,283	5,992,965	25,170,718	1,352,141	2,666,440	53,180,547					
บวก ซื้อสินทรัพย์		-	1,313,960	4,361,240	2,171,850	321,196	-	8,168,246					
รับ (โอนออก)สินทรัพย์		-	2,666,440	-	-	-	(2,666,440)	-					
หัก จำหน่ายสินทรัพย์		-	-	(3)	(100,002)	(98)	-	(100,103)					
ค่าเสื่อมราคา		-	(1,389,823)	(1,939,136)	(4,000,090)	(410,632)	-	(7,739,681)					
มูลค่าสุทธิตามบัญชีสิ้นปี		10,962,000	9,626,860	8,415,066	23,242,476	1,262,607	-	53,509,009					
ณ วันที่ 31 ธันวาคม 2567													
ราคาทุน		10,962,000	107,232,716	66,972,297	42,262,935	19,436,002	-	246,865,950					
หัก ค่าเสื่อมราคาสะสม		-	(97,605,856)	(58,557,231)	(19,020,459)	(18,173,395)	-	(193,356,941)					
มูลค่าสุทธิตามบัญชี		10,962,000	9,626,860	8,415,066	23,242,476	1,262,607	-	53,509,009					

บริษัท พาโตเคมีอุตสาหกรรม จำกัด (มหาชน)

บริษัท พาโตเคมีอุตสาหกรรม จำกัด (มหาชน) และบริษัทย่อย

หมายเหตุประกอบงบการเงิน (ต่อ)

สำหรับปีสิ้นสุดวันที่ 31 ธันวาคม 2567

13. สินทรัพย์ไม่มีตัวตน

	บาท			
	งบการเงินรวม			
	โปรแกรมคอมพิวเตอร์	ทะเบียนยา	ทะเบียนยาระหว่างขอขึ้นทะเบียน	รวม
ณ วันที่ 1 มกราคม 2566				
ราคาทุน	593,777	43,245,299	8,994,585	52,833,661
หัก ค่าตัดจำหน่ายสะสม	(582,619)	(33,423,471)	-	(34,006,090)
มูลค่าสุทธิตามบัญชี	11,158	9,821,828	8,994,585	18,827,571
รายการระหว่างปีสิ้นสุดวันที่ 31 ธันวาคม 2566				
มูลค่าสุทธิตามบัญชีต้นปี	11,158	9,821,828	8,994,585	18,827,571
บวก เพิ่มระหว่างปี	404,460	-	4,523,960	4,928,420
โอนเป็นสินทรัพย์ไม่มีตัวตน	-	665,639	(665,639)	-
หัก ค่าตัดจำหน่าย	(114,353)	(3,376,407)	-	(3,490,760)
มูลค่าสุทธิตามบัญชีสิ้นปี	301,265	7,111,060	12,852,906	20,265,231
ณ วันที่ 31 ธันวาคม 2566				
ราคาทุน	998,237	43,910,938	12,852,906	57,762,081
หัก ค่าตัดจำหน่ายสะสม	(696,972)	(36,799,878)	-	(37,496,850)
มูลค่าสุทธิตามบัญชี	301,265	7,111,060	12,852,906	20,265,231
รายการระหว่างปีสิ้นสุดวันที่ 31 ธันวาคม 2567				
มูลค่าสุทธิตามบัญชีต้นปี	301,265	7,111,060	12,852,906	20,265,231
บวก เพิ่มระหว่างปี	238,114	-	2,921,100	3,159,214
โอนเป็นสินทรัพย์ไม่มีตัวตน	-	4,468,518	(4,468,518)	-
หัก ค่าตัดจำหน่าย	(185,719)	(3,136,639)	-	(3,322,358)
มูลค่าสุทธิตามบัญชีสิ้นปี	353,660	8,442,939	11,305,488	20,102,087
ณ วันที่ 31 ธันวาคม 2567				
ราคาทุน	1,165,249	48,379,456	11,305,488	60,850,193
หัก ค่าตัดจำหน่ายสะสม	(811,589)	(39,936,517)	-	(40,748,106)
มูลค่าสุทธิตามบัญชี	353,660	8,442,939	11,305,488	20,102,087

บริษัท พาโตเคมีอุตสาหกรรม จำกัด (มหาชน) และบริษัทย่อย

หมายเหตุประกอบงบการเงิน (ต่อ)

สำหรับปีสิ้นสุดวันที่ 31 ธันวาคม 2567

	บาท			
	งบการเงินเฉพาะกิจการ			
	โปรแกรมคอมพิวเตอร์	ทะเบียนยา	ทะเบียนยาระหว่าง ขอขึ้นทะเบียน	รวม
ณ วันที่ 1 มกราคม 2566				
ราคาทุน	593,777	40,211,899	7,625,586	48,431,262
หัก ค่าตัดจำหน่ายสะสม	(582,619)	(32,104,276)	-	(32,686,895)
มูลค่าสุทธิตามบัญชี	11,158	8,107,623	7,625,586	15,744,367
รายการระหว่างปีสิ้นสุดวันที่ 31 ธันวาคม 2566				
มูลค่าสุทธิตามบัญชีต้นปี	11,158	8,107,623	7,625,586	15,744,367
บวก เพิ่มระหว่างปี	404,460	-	3,778,170	4,182,630
โอนเป็นสินทรัพย์ไม่มีตัวตน	-	537,239	(537,239)	-
หัก ค่าตัดจำหน่าย	(114,353)	(2,870,838)	-	(2,985,191)
มูลค่าสุทธิตามบัญชีสิ้นปี	301,265	5,774,024	10,866,517	16,941,806
ณ วันที่ 31 ธันวาคม 2566				
ราคาทุน	998,237	40,749,138	10,866,517	52,613,892
หัก ค่าตัดจำหน่ายสะสม	(696,972)	(34,975,114)	-	(35,672,086)
มูลค่าสุทธิตามบัญชี	301,265	5,774,024	10,866,517	16,941,806
รายการระหว่างปีสิ้นสุดวันที่ 31 ธันวาคม 2567				
มูลค่าสุทธิตามบัญชีต้นปี	301,265	5,774,024	10,866,517	16,941,806
บวก เพิ่มระหว่างปี	238,114	-	2,222,390	2,460,504
โอนเป็นสินทรัพย์ไม่มีตัวตน	-	4,201,018	(4,201,018)	-
หัก ค่าตัดจำหน่าย	(185,719)	(2,623,492)	-	(2,809,211)
มูลค่าสุทธิตามบัญชีสิ้นปี	353,660	7,351,550	8,887,889	16,593,099
ณ วันที่ 31 ธันวาคม 2567				
ราคาทุน	1,165,249	44,950,156	8,887,889	55,003,294
หัก ค่าตัดจำหน่ายสะสม	(811,589)	(37,598,606)	-	(38,410,195)
มูลค่าสุทธิตามบัญชี	353,660	7,351,550	8,887,889	16,593,099

ระยะเวลาการตัดจำหน่ายที่เหลืออยู่สำหรับสินทรัพย์ไม่มีตัวตน-ทะเบียนยา มีระยะเวลาเฉลี่ย 3 ปี

บริษัท พาโตเคมีอุตสาหกรรม จำกัด (มหาชน) และบริษัทย่อย

หมายเหตุประกอบงบการเงิน (ต่อ)

สำหรับปีสิ้นสุดวันที่ 31 ธันวาคม 2567

14. เงินกู้ยืมระยะสั้นจากสถาบันการเงิน

	บาท			
	งบการเงินรวม		งบการเงินเฉพาะกิจการ	
	2567	2566	2567	2566
หนี้สินตามสัญญาบัตรยืม	30,670,368	-	30,670,368	-

ณ วันที่ 31 ธันวาคม 2567 กลุ่มบริษัทมีวงเงินเบิกเกินบัญชีและเงินกู้ยืมจากธนาคารจำนวน 761.88 ล้านบาท (31 ธันวาคม 2566 : 763.33 ล้านบาท) อัตราดอกเบี้ยร้อยละ 3.01 - 5.69 ต่อปี (31 ธันวาคม 2566 : ร้อยละ 1.80 - 6.02 ต่อปี)

15. เจ้าหนี้การค้าและเจ้าหนี้หมุนเวียนอื่น

	บาท			
	งบการเงินรวม		งบการเงินเฉพาะกิจการ	
	2567	2566	2567	2566
เจ้าหนี้การค้า - บริษัทอื่น	33,826,480	8,329,656	32,834,058	8,277,500
เงินรับล่วงหน้าค่าสินค้า	13,350	171,397	13,350	151,777
ค่าใช้จ่ายค้างจ่าย	29,517,415	25,809,257	26,298,046	23,877,029
รวม	63,357,245	34,310,310	59,145,454	32,306,306

16. ประมาณการหนี้สินไม่หมุนเวียนสำหรับผลประโยชน์พนักงาน

รายการเปลี่ยนแปลงของประมาณการหนี้สินไม่หมุนเวียนสำหรับผลประโยชน์พนักงานสำหรับปีสิ้นสุดวันที่ 31 ธันวาคม 2567 และ 2566 สรุปได้ดังนี้

	บาท	
	งบการเงินรวมและงบการเงินเฉพาะกิจการ	
	2567	2566
สำหรับปีสิ้นสุดวันที่ 31 ธันวาคม		
ภาระผูกพันของโครงการผลประโยชน์ ณ วันที่ 1 มกราคม	27,498,644	27,150,146
ส่วนที่รับรู้ในกำไรหรือขาดทุน		
ต้นทุนบริการปัจจุบัน	698,102	562,052
ดอกเบี้ยจากภาระผูกพัน	446,256	401,769
ผลขาดทุน(กำไร) จากการประมาณการตามหลักคณิตศาสตร์ประกันภัย		
ส่วนที่เกิดจากการเปลี่ยนแปลงข้อสมมติทางการเงิน	(219,024)	(890,612)
ส่วนที่เกิดจากการเปลี่ยนแปลงข้อสมมติทางประชากร	418,209	685,146
ส่วนที่เกิดจากการปรับปรุงจากประสบการณ์	566,868	441,611
ผลประโยชน์พนักงานที่จ่ายระหว่างปี	(3,006,334)	(851,468)
ภาระผูกพันของโครงการผลประโยชน์ ณ วันที่ 31 ธันวาคม	26,402,721	27,498,644

บริษัท พาโตเคมีอุตสาหกรรม จำกัด (มหาชน) และบริษัทย่อย

หมายเหตุประกอบงบการเงิน (ต่อ)

สำหรับปีสิ้นสุดวันที่ 31 ธันวาคม 2567

ปี 2567 บริษัทคาดว่าจะจ่ายชำระผลประโยชน์ระยะยาวของพนักงานภายใน 1 ปีข้างหน้า เป็นจำนวนเงิน 12.16 ล้านบาท (2566 : จำนวน 12.00 ล้านบาท)

ณ วันที่ 31 ธันวาคม 2567 ระยะเวลาเฉลี่ยถ่วงน้ำหนักในการจ่ายชำระผลประโยชน์ระยะยาวของพนักงานของบริษัทประมาณ 7 ปี (2566 : 8 ปี)

ข้อสมมติฐานหลักในการประมาณการตามหลักการคณิตศาสตร์ประกันภัย ณ วันที่รายงาน

	2567	2566
อัตราคิดลด	ร้อยละ 2.65 ต่อปี	ร้อยละ 2.49 ต่อปี
อัตราการเพิ่มขึ้นของเงินเดือน	ร้อยละ 5	ร้อยละ 5
อัตราการหมุนเวียนพนักงาน	ผันแปรตามอายุพนักงาน ร้อยละ 1.91 - 22.92	ผันแปรตามอายุพนักงาน ร้อยละ 1.91 - 22.92
อัตรามรณะ	อัตราตามตารางมรณะไทยปี 2560 แยกเกณฑ์ตามเพศชายและหญิง	อัตราตามตารางมรณะไทยปี 2560 แยกเกณฑ์ตามเพศชายและหญิง

การวิเคราะห์ความอ่อนไหว

การเปลี่ยนแปลงในแต่ละข้อสมมติฐานที่เกี่ยวข้องในการประมาณการตามหลักคณิตศาสตร์ประกันภัยที่อาจเป็นไปได้อย่างสมเหตุสมผล ณ วันที่รายงาน โดยถือว่าข้อสมมติฐานอื่นๆคงที่ จะมีผลกระทบต่อภาระผูกพันผลประโยชน์ที่กำหนดไว้เป็นจำนวนเงินดังต่อไปนี้

งบการเงินรวมและงบการเงินเฉพาะกิจการ

	บาท	
	เพิ่มขึ้น	ลดลง
ภาระผูกพันของโครงการผลประโยชน์ ณ วันที่ 31 ธันวาคม 2567		
อัตราคิดลด (เปลี่ยนแปลงร้อยละ 1.0)	(1,308,365)	1,500,739
การเพิ่มขึ้นของเงินเดือนในอนาคต (เปลี่ยนแปลงร้อยละ 1.0)	1,637,275	(1,453,660)
การหมุนเวียนพนักงาน (เปลี่ยนแปลงร้อยละ 20.0)	(842,091)	936,566
ภาระผูกพันของโครงการผลประโยชน์ ณ วันที่ 31 ธันวาคม 2566		
อัตราคิดลด (เปลี่ยนแปลงร้อยละ 1.0)	(1,265,186)	1,447,797
การเพิ่มขึ้นของเงินเดือนในอนาคต (เปลี่ยนแปลงร้อยละ 1.0)	1,575,732	(1,401,966)
การหมุนเวียนพนักงาน (เปลี่ยนแปลงร้อยละ 20.0)	(891,088)	1,001,152

แม้ว่าการวิเคราะห์นี้ไม่ได้คำนึงการกระจายตัวแบบเต็มรูปแบบของกระแสเงินสดที่คาดหวังภายใต้โครงการดังกล่าว แต่ได้แสดงประมาณการความอ่อนไหวของข้อสมมติฐานต่างๆ

17. ดำรงตามกฎหมาย

บริษัทจัดสรรสำรองตามกฎหมายตามพระราชบัญญัติบริษัทมหาชน จำกัด พ.ศ. 2535 ไม่น้อยกว่าร้อยละ 5 กำไรสุทธิประจำปีหลังหักขาดทุนสะสมต้นปี(ถ้ามี) จนกว่าสำรองจะมีจำนวนไม่น้อยกว่าร้อยละ 10 ของทุนจดทะเบียนของบริษัท ดำรงตามกฎหมายไม่สามารถนำมาจ่ายปันผลได้

18. เงินปันผลจ่าย

ตามมติที่ประชุมสามัญผู้ถือหุ้น เมื่อวันที่ 22 เมษายน 2567 ผู้ถือหุ้นมีมติอนุมัติให้จ่ายเงินปันผลจากกำไรสะสม ณ วันที่ 31 ธันวาคม 2566 จำนวน 142.4 ล้านบาท ในอัตราหุ้นละ 0.50 บาท เป็นเงินปันผลจำนวน 71.19 ล้านบาท บริษัทจ่ายเงินปันผลดังกล่าวในวันที่ 10 พฤษภาคม 2567

ตามมติที่ประชุมสามัญผู้ถือหุ้น เมื่อวันที่ 21 เมษายน 2566 ผู้ถือหุ้นมีมติอนุมัติให้จ่ายเงินปันผลจากกำไรสะสม ณ วันที่ 31 ธันวาคม 2565 จำนวน 142.4 ล้านบาท ในอัตราหุ้นละ 0.41 บาท เป็นเงินปันผลจำนวน 58.37 ล้านบาท บริษัทจ่ายเงินปันผลดังกล่าวในวันที่ 10 พฤษภาคม 2566

19. รายได้ทางการเงิน

รายได้ทางการเงินสำหรับปีสิ้นสุดวันที่ 31 ธันวาคม 2567 และ 2566 สรุปได้ดังนี้

	บาท			
	งบการเงินรวม		งบการเงินเฉพาะกิจการ	
	2567	2566	2567	2566
ขาดทุนจากการจำหน่ายเงินลงทุนใน				
หน่วยลงทุนกองทุนเปิด	(561,070)	(73,688)	(561,070)	(73,688)
กำไร(ขาดทุน) จากการปรับมูลค่าสุทธิธรรมเงินลงทุน				
ในหน่วยลงทุนกองทุนเปิด	837,611	(2,080,302)	837,186	(2,080,563)
เงินปันผลรับ - บริษัทอื่น	5,915,652	3,332,900	5,915,652	3,332,900
เงินปันผลรับ - บริษัทย่อย (หมายเหตุ 5.3)	-	-	3,650,000	2,500,000
ดอกเบี้ยรับ	10,923	12,676	10,647	12,469
รวม	6,203,116	1,191,586	9,852,415	3,691,118

20. รายได้อื่น

รายได้อื่นสำหรับปีสิ้นสุดวันที่ 31 ธันวาคม 2567 และ 2566 สรุปได้ดังนี้

	บาท			
	งบการเงินรวม		งบการเงินเฉพาะกิจการ	
	2567	2566	2567	2566
รายได้ค่าเช่าโรงงาน - บริษัทย่อย (หมายเหตุ 5.3)	-	-	600,000	600,000
รายได้ค่าบริหารจัดการ - บริษัทย่อย (หมายเหตุ 5.3)	-	-	1,760,906	1,659,658
กำไร(ขาดทุน)จากการจำหน่ายทรัพย์สิน	273,659	(60,607)	273,659	(60,607)
รายได้อื่นๆ	119,610	164,819	119,610	164,634
รวม	393,269	104,212	2,754,175	2,363,685

บริษัท พาโตเคมีอุตสาหกรรม จำกัด (มหาชน) และบริษัทย่อย

หมายเหตุประกอบงบการเงิน (ต่อ)

สำหรับปีสิ้นสุดวันที่ 31 ธันวาคม 2567

21. ค่าใช้จ่ายตามลักษณะ

รายการค่าใช้จ่ายตามลักษณะที่สำคัญ ได้แก่

	บาท			
	งบการเงินรวม		งบการเงินเฉพาะกิจการ	
	2567	2566	2567	2566
การเปลี่ยนแปลงในวัตถุดิบ งานระหว่างทำ				
และสินค้าสำเร็จรูป	25,968,582	2,583,809	25,711,548	710,503
ซื้อวัตถุดิบ	410,525,455	425,067,170	364,691,388	382,262,558
ค่าใช้จ่ายส่งเสริมการขาย	11,606,256	10,564,063	11,606,256	10,564,063
ค่าขนส่งสินค้า	3,698,305	3,201,622	3,580,624	3,117,174
ค่าเสื่อมราคาและค่าตัดจำหน่าย	11,062,039	9,997,160	10,520,282	9,466,511
ค่าใช้จ่ายเกี่ยวกับพนักงาน	65,907,558	58,460,807	63,926,472	56,757,343

22. ข้อมูลเกี่ยวกับการดำเนินงานจำแนกตามส่วนงาน

ข้อมูลส่วนงานดำเนินงานที่นำเสนอนี้สอดคล้องกับรายงานภายในของบริษัทที่มีอำนาจตัดสินใจสูงสุดด้านการดำเนินงานได้รับ และสอบทานอย่างสม่ำเสมอเพื่อใช้ในการตัดสินใจในการจัดสรรทรัพยากรให้กับส่วนงานและประเมินผลการดำเนินงานของส่วนงาน

กลุ่มบริษัทประกอบธุรกิจผลิตและจำหน่ายสารเคมีกำจัดศัตรูพืชในส่วนงานทางธุรกิจเดียวและดำเนินธุรกิจในส่วนงานทางภูมิศาสตร์เดียวในประเทศไทย ดังนั้นจึงมิได้มีการเสนอข้อมูลทางการเงินจำแนกตามส่วนงาน

จังหวะเวลาการรับรู้รายได้จากการขายของบริษัท คือเมื่อปฏิบัติตามภาระที่ต้องปฏิบัติเสร็จสิ้น (point in time)

ข้อมูลเกี่ยวกับลูกค้านายใหญ่

ในปี 2567 และ 2566 กลุ่มบริษัทไม่มีรายได้จากลูกค้านายใดที่มีมูลค่าเท่ากับหรือมากกว่าร้อยละ 10 ของรายได้ของกิจการ

23. เงินกองทุนสำรองเลี้ยงชีพ

บริษัทได้จัดตั้งเงินกองทุนสำรองเลี้ยงชีพพนักงานตามความในพระราชบัญญัติกองทุนสำรองเลี้ยงชีพ พ.ศ. 2530 และเข้าเป็นกองทุนจดทะเบียนเมื่อวันที่ 29 พฤษภาคม 2539

ตามระเบียบกองทุน พนักงานจ่ายสะสมเข้ากองทุนในอัตราร้อยละ 5 ของเงินเดือนแต่ละเดือน และบริษัทจ่ายสมทบในอัตราร้อยละ 5 ของเงินเดือนพนักงาน บริษัทได้แต่งตั้งผู้จัดการกองทุนเพื่อบริหารกองทุนให้เป็นไปตามข้อกำหนดของกฎกระทรวงฉบับที่ 2 (พ.ศ. 2532) ออกตามความในพระราชบัญญัติกองทุนสำรองเลี้ยงชีพ พ.ศ. 2530 เงินสมทบที่บริษัทจ่ายกองทุนและบันทึกเป็นค่าใช้จ่ายสำหรับปีสิ้นสุดวันที่ 31 ธันวาคม 2567 และ 2566 มีจำนวน 2.06 ล้านบาท และ 1.97 ล้านบาท

บริษัท พาโตเคมีอุตสาหกรรม จำกัด (มหาชน) และบริษัทย่อย
 หมายเหตุประกอบงบการเงิน (ต่อ)
 สำหรับปีสิ้นสุดวันที่ 31 ธันวาคม 2567

24. ค่าใช้จ่ายภาษีเงินได้

ค่าใช้จ่ายภาษีเงินได้สำหรับปีสิ้นสุดวันที่ 31 ธันวาคม 2567 และ 2566 สรุปได้ดังนี้

	บาท			
	งบการเงินรวม		งบการเงินเฉพาะกิจการ	
	2567	2566	2567	2566
ภาษีเงินได้ปัจจุบัน				
ภาษีเงินได้นิติบุคคล	20,430,812	17,050,884	19,481,390	16,349,902
ภาษีเงินได้รอการตัดบัญชี				
ภาษีเงินได้รอการตัดบัญชีจากการเกิดผลแตกต่าง				
ชั่วคราวและการกลับรายการผลแตกต่างชั่วคราว	539,833	(98,763)	539,833	(98,763)
รวม	20,970,645	16,952,121	20,021,223	16,251,139
ภาษีเงินได้ที่รับรู้ในกำไรขาดทุนเบ็ดเสร็จอื่นที่จะไม่ถูก				
จัดประเภทใหม่ไว้ในกำไรหรือขาดทุนในภายหลัง				
กำไรจากการวัดมูลค่าเงินลงทุนใน				
มูลค่ายุติธรรมของตราสารทุน	(1,913,932)	(3,543,029)	(1,913,932)	(3,543,029)
กำไรจากการประมาณการตามหลักคณิตศาสตร์				
ประกันภัย	(153,211)	(47,229)	(153,211)	(47,229)
รวม	(2,067,143)	(3,590,258)	(2,067,143)	(3,590,258)
การกระทบยอดเพื่อหาอัตราภาษีที่แท้จริง				
	บาท			
	งบการเงินรวม		งบการเงินเฉพาะกิจการ	
	2567	2566	2567	2566
กำไรก่อนภาษีเงินได้	106,918,841	87,790,306	105,856,032	86,231,266
จำนวนภาษีตามอัตราเงินได้ (ร้อยละ 20)	21,383,768	17,558,061	21,171,206	17,246,253
รายได้ที่ไม่ต้องเสียภาษี	(1,056,217)	(666,580)	(1,786,217)	(1,166,580)
ค่าใช้จ่ายที่มีสิทธิหักได้เพิ่ม	(675,794)	(263,239)	(675,794)	(263,239)
ค่าใช้จ่ายต้องห้ามทางภาษี	778,620	563,816	772,195	533,468
การตัดบัญชีรายการระหว่างกัน	435	(141,174)	-	-
ภาษีเงินได้ของปีปัจจุบัน	20,430,812	17,050,884	19,481,390	16,349,902
การเปลี่ยนแปลงของผลแตกต่างชั่วคราว	539,833	(98,763)	539,833	(98,763)
ภาษีเงินได้ที่แสดงอยู่ในงบกำไรขาดทุนเบ็ดเสร็จ	20,970,645	16,952,121	20,021,223	16,251,139

สินทรัพย์ภายใต้การควบคุมอยู่ในงบการเงิน ณ วันที่ 31 ธันวาคม 2567 และ 2566 ประกอบด้วยรายการดังต่อไปนี้

	บาท	
	งบการเงินรวมและงบการเงินเฉพาะกิจการ	
	2567	2566
งบการเงิน		
สินทรัพย์ภายใต้การควบคุม		
ประมาณการหนี้สินผลประโยชน์พนักงานเมื่อเกษียณอายุ	5,280,544	5,499,729
การเปลี่ยนแปลงในมูลค่าสุทธิของตราสารทุน	5,600,224	3,686,292
หนี้สินภายใต้การควบคุม		
การเปลี่ยนแปลงในมูลค่าสุทธิของกองทุนเปิด	(167,437)	-
สินทรัพย์ภายใต้การควบคุม - สุทธิ	10,713,331	9,186,021

25. เครื่องมือทางการเงิน

25.1 วัตถุประสงค์และนโยบายการบริหารความเสี่ยงทางการเงิน

เครื่องมือทางการเงินที่สำคัญของกลุ่มบริษัทประกอบด้วย เงินสดและรายการเทียบเท่าเงินสด ลูกหนี้การค้าและลูกหนี้อื่น ๆ การค้า เงินกู้ยืมระยะสั้น กลุ่มบริษัทมีความเสี่ยงที่เกี่ยวข้องกับเครื่องมือทางการเงินดังกล่าว และมีนโยบายในการบริหารความเสี่ยงดังนี้

ความเสี่ยงด้านเครดิต

ลูกหนี้การค้าและลูกหนี้อื่น

กลุ่มบริษัทมีความเสี่ยงด้านเครดิตที่เกี่ยวข้องกับลูกหนี้ อย่างไรก็ตามเนื่องจาก กลุ่มบริษัทมีฐานของลูกค้าที่หลากหลาย และมีจำนวนมากมาย ดังนั้นกลุ่มบริษัทจึงคาดว่าจะไม่ได้รับความเสียหายอย่างเป็นสาระสำคัญจากการเก็บหนี้จากลูกหนี้เหล่านั้น กลุ่มบริษัทพิจารณาการด้อยค่าทุกวันสิ้นรอบระยะเวลารายงาน โดยคำนวณหาอัตราการจัดสำรองของผลขาดทุนด้านเครดิตที่คาดว่าจะเกิดขึ้นจากอายุหนี้คงค้างนับจากวันที่ถึงกำหนดชำระสำหรับแต่ละกลุ่มนั้นๆ การคำนวณผลขาดทุนจากการด้อยค่าด้านเครดิตที่คาดว่าจะเกิดขึ้นคำนึงถึงข้อมูลที่มีความสมเหตุสมผลและสามารถสนับสนุนได้ที่มีอยู่ ณ วันที่รายงานเกี่ยวกับเหตุการณ์ในอดีต สภาพการณ์ปัจจุบันและการคาดการณ์สถานะเศรษฐกิจในอนาคต โดยทั่วไป กลุ่มบริษัทจะตัดจำหน่ายลูกหนี้การค้าและลูกหนี้อื่นออกจากบัญชีตามนโยบายของกลุ่มบริษัทโดยพิจารณาตามความเหมาะสม

เครื่องมือทางการเงินและเงินฝากธนาคาร

กลุ่มบริษัทบริหารความเสี่ยงด้านเครดิตที่เกี่ยวข้องกับยอดคงเหลือกับธนาคารและสถาบันการเงินตามนโยบายของกลุ่มบริษัท โดยจะลงทุนกับคู่สัญญาที่ได้รับการอนุมัติแล้วเท่านั้นและอยู่ในวงเงินสินเชื่อที่กำหนดให้กับคู่สัญญาแต่ละราย โดยวงเงินสินเชื่ออาจมีการปรับปรุงในระหว่างปี การกำหนดวงเงินดังกล่าวเป็นการช่วยลดความเสี่ยงของการกระจุกตัวและลดความเสี่ยงที่อาจเกิดขึ้นจากผิดนัดชำระของคู่สัญญา

ความเสี่ยงจากอัตราดอกเบี้ย

กลุ่มบริษัทมีความเสี่ยงเกี่ยวกับอัตราดอกเบี้ยอันเนื่องมาจากเงินฝากธนาคาร เงินกู้ยืมระยะสั้น สินทรัพย์ทางการเงินและหนี้สินทางการเงินของกลุ่มบริษัทส่วนใหญ่มีอัตราดอกเบี้ยที่ปรับขึ้นลงตามอัตราตลาดหรืออัตราดอกเบี้ยคงที่ที่ใกล้เคียงกับอัตราตลาด กลุ่มบริษัทจึงมิได้ใช้ตราสารอนุพันธ์ทางการเงินเพื่อป้องกันความเสี่ยงดังกล่าว

การวิเคราะห์ผลกระทบของการเปลี่ยนแปลงอัตราดอกเบี้ย

กลุ่มบริษัทไม่มีผลกระทบต่อกำไรก่อนภาษีอย่างเป็นทางการจากการเปลี่ยนแปลงที่อาจเกิดขึ้นอย่างสมเหตุสมผลของอัตราดอกเบี้ยของสินทรัพย์ทางการเงิน และเงินกู้ยืมระยะสั้นที่มีอัตราดอกเบี้ยที่ปรับขึ้นลงตามอัตราตลาด

ความเสี่ยงจากอัตราแลกเปลี่ยน

กลุ่มบริษัทมีความเสี่ยงจากอัตราแลกเปลี่ยนเงินตราต่างประเทศ เนื่องจากกลุ่มบริษัทมีเจ้าหน้าที่รัฐชิตและเจ้าหน้าที่การค้าต่างประเทศในสกุลเงินเหรียญสหรัฐอเมริกา และเยนญี่ปุ่น กลุ่มบริษัทได้เข้าทำสัญญาซื้อเงินตราต่างประเทศล่วงหน้าเพื่อลดความเสี่ยงทางด้านอัตราแลกเปลี่ยนที่อาจเกิดขึ้นจากการชำระหนี้เจ้าหน้าที่รัฐชิตและเจ้าหน้าที่การค้าต่างประเทศบางส่วน

ณ วันที่ 31 ธันวาคม 2567 กลุ่มบริษัทมียอดคงเหลือหนี้สินทางการเงินที่เป็นสกุลเงินตราต่างประเทศ ซึ่งไม่ได้ทำสัญญาป้องกันความเสี่ยงด้านอัตราแลกเปลี่ยน ดังนี้

	สกุลเงิน	จำนวนเงิน	(หน่วย : บาท) อัตราแลกเปลี่ยนเฉลี่ย
เจ้าหน้าที่รัฐชิต	เหรียญสหรัฐอเมริกา	898,210	34.1461
เจ้าหน้าที่การค้า	เหรียญสหรัฐอเมริกา	349,666	34.1461
เจ้าหน้าที่การค้า	เยนญี่ปุ่น	37,152,000	0.21888

ณ วันที่ 31 ธันวาคม 2566 กลุ่มบริษัทไม่มียอดคงเหลือหนี้สินทางการเงินที่เป็นสกุลเงินตราต่างประเทศ ซึ่งไม่ได้ทำสัญญาป้องกันความเสี่ยงด้านอัตราแลกเปลี่ยน

การวิเคราะห์ผลกระทบของการเปลี่ยนแปลงอัตราแลกเปลี่ยน

ผลกระทบต่อกำไรก่อนภาษีของบริษัทจากการเปลี่ยนแปลงที่อาจเกิดขึ้นอย่างสมเหตุสมผลของอัตราแลกเปลี่ยนสกุลเงินเหรียญสหรัฐอเมริกาและเยนญี่ปุ่น โดยกำหนดให้ตัวแปรอื่นทั้งหมดคงที่ ทั้งนี้ผลกระทบต่อกำไรก่อนภาษีนี้นี้เกิดจากการเปลี่ยนแปลงของมูลค่าธุรกรรมของหนี้สินที่เป็นตัวเงิน ณ วันที่ 31 ธันวาคม 2567 และ 2566

สกุลเงิน	เพิ่มขึ้น / ลดลง (ร้อยละ)	ผลกระทบต่อกำไรก่อนภาษี	
		(ล้านบาท)	
		2567	2566
เหรียญสหรัฐอเมริกา	+5	2.13	-
	- 5	(2.13)	-
เยนญี่ปุ่น	+5	0.41	-
	- 5	(0.41)	-

ทั้งนี้ ข้อมูลนี้ไม่ใช่การคาดการณ์หรือพยากรณ์สถานะตลาดในอนาคต และควรใช้ด้วยความระมัดระวัง

ความเสี่ยงจากสภาพคล่อง

กลุ่มบริษัทมีการควบคุมความเสี่ยงจากการขาดสภาพคล่องโดยการรักษาระดับของเงินสดและรายการเทียบเท่าเงินสดให้เพียงพอต่อการดำเนินงานของกลุ่มบริษัท รวมทั้งจัดหางบการเงินสินเชื่อระยะสั้นจากธนาคารต่างๆ เพื่อสำรองในกรณีที่มีความจำเป็นและเพื่อลดผลกระทบจากความผันผวนของกระแสเงินสด

รายละเอียดการครบกำหนดชำระของหนี้สินทางการเงินที่ไม่ใช่ตราสารอนุพันธ์ของกลุ่มบริษัท ณ วันที่ 31 ธันวาคม 2567 และ 2566 ซึ่งพิจารณาจากกระแสเงินสดตามสัญญาที่ยังไม่คิดลดเป็นมูลค่าปัจจุบัน สามารถแสดงได้ดังนี้

(หน่วย : บาท)

	งบการเงินรวม			
	ไม่เกิน	มากกว่า		รวม
	1 ปี	1 - 5 ปี	5 ปี	
ณ วันที่ 31 ธันวาคม 2567				
เงินกู้ยืมระยะสั้นจากสถาบันการเงิน	30,670,368	-	-	30,670,368
เจ้าหนี้การค้าและเจ้าหนี้หมุนเวียนอื่น	63,357,245	-	-	63,357,245
รวมรายการหนี้สินทางการเงิน	94,027,613	-	-	94,027,613
ณ วันที่ 31 ธันวาคม 2566				
เจ้าหนี้การค้าและเจ้าหนี้หมุนเวียนอื่น	34,310,310	-	-	34,310,310
งบการเงินเฉพาะกิจการ				
	ไม่เกิน	มากกว่า		รวม
	1 ปี	1 - 5 ปี	5 ปี	
ณ วันที่ 31 ธันวาคม 2567				
เงินกู้ยืมระยะสั้นจากสถาบันการเงิน	30,670,368	-	-	30,670,368
เจ้าหนี้การค้าและเจ้าหนี้หมุนเวียนอื่น	59,145,454	-	-	59,145,454
รวมรายการหนี้สินทางการเงิน	89,815,822	-	-	89,815,822
ณ วันที่ 31 ธันวาคม 2566				
เจ้าหนี้การค้าและเจ้าหนี้หมุนเวียนอื่น	32,306,306	-	-	32,306,306

26. ลำดับชั้นของมูลค่ายุติธรรม

ในการนำเทคนิคการวัดมูลค่ายุติธรรมข้างต้นมาใช้ กิจการจะต้องพยายามใช้ข้อมูลที่สามารถสังเกตได้ที่เกี่ยวข้องกับสินทรัพย์ หรือหนี้สินที่จะวัดมูลค่ายุติธรรมนั้นให้มากที่สุด มาตรฐานการรายงานทางการเงิน ฉบับที่ 13 เรื่อง มูลค่ายุติธรรม กำหนดลำดับชั้นของมูลค่ายุติธรรมออกเป็นสามระดับตามประเภทของข้อมูลที่น่ามาใช้ในการวัดมูลค่ายุติธรรม ดังนี้

- ระดับ 1 ใช้ข้อมูลราคาเสนอซื้อขายของสินทรัพย์หรือหนี้สินอย่างเดียวกันในตลาดที่มีสภาพคล่อง
- ระดับ 2 ใช้ข้อมูลอื่นที่สามารถสังเกตได้ของสินทรัพย์หรือหนี้สิน ไม่ว่าจะเป็นข้อมูลทางตรงหรือทางอ้อม
- ระดับ 3 ใช้ข้อมูลที่ไม่สามารถสังเกตได้ เช่น ข้อมูลเกี่ยวกับกระแสเงินในอนาคตที่กิจการประมาณ

บริษัท พาโตเคมีอุตสาหกรรม จำกัด (มหาชน) และบริษัทย่อย

หมายเหตุประกอบงบการเงิน (ต่อ)

สำหรับปีสิ้นสุดวันที่ 31 ธันวาคม 2567

ณ วันที่ 31 ธันวาคม 2567 และ 2566 กลุ่มบริษัทมีสินทรัพย์ที่วัดมูลค่าด้วยมูลค่ายุติธรรมไว้แยกแสดงระดับของข้อมูลที่ใช้ในการวัดมูลค่ายุติธรรมได้ ดังนี้

	บาท			
	งบการเงินรวม			
	ระดับ 1	ระดับ 2	ระดับ 3	รวม
ณ วันที่ 31 ธันวาคม 2567				
สินทรัพย์ที่วัดมูลค่าด้วยมูลค่ายุติธรรม				
เงินลงทุนในตราสารหนี้ที่วัดมูลค่ายุติธรรมผ่านกำไรขาดทุน	-	208,121,761	-	208,121,761
เงินลงทุนในตราสารทุนที่วัดมูลค่ายุติธรรมผ่านกำไรขาดทุนเบ็ดเสร็จ	34,132,061	-	-	34,132,061

ณ วันที่ 31 ธันวาคม 2566				
สินทรัพย์ที่วัดมูลค่าด้วยมูลค่ายุติธรรม				
เงินลงทุนในตราสารหนี้ที่วัดมูลค่ายุติธรรมผ่านกำไรขาดทุน	-	144,466,919	-	144,466,919
เงินลงทุนในตราสารทุนที่วัดมูลค่ายุติธรรมผ่านกำไรขาดทุนเบ็ดเสร็จ	43,100,365	-	-	43,100,365

	บาท			
	งบการเงินเฉพาะกิจการ			
	ระดับ 1	ระดับ 2	ระดับ 3	รวม
ณ วันที่ 31 ธันวาคม 2567				
สินทรัพย์ที่วัดมูลค่าด้วยมูลค่ายุติธรรม				
เงินลงทุนในตราสารหนี้ที่วัดมูลค่ายุติธรรมผ่านกำไรขาดทุน	-	208,100,996	-	208,100,996
เงินลงทุนในตราสารทุนที่วัดมูลค่ายุติธรรมผ่านกำไรขาดทุนเบ็ดเสร็จ	34,132,061	-	-	34,132,061

ณ วันที่ 31 ธันวาคม 2566				
สินทรัพย์ที่วัดมูลค่าด้วยมูลค่ายุติธรรม				
เงินลงทุนในตราสารหนี้ที่วัดมูลค่ายุติธรรมผ่านกำไรขาดทุน	-	144,446,579	-	144,446,579
เงินลงทุนในตราสารทุนที่วัดมูลค่ายุติธรรมผ่านกำไรขาดทุนเบ็ดเสร็จ	43,100,365	-	-	43,100,365

ในระหว่างปีปัจจุบันกลุ่มบริษัทไม่มีการเปลี่ยนวิธีการและสมมติฐานที่ใช้ในการประมาณมูลค่ายุติธรรมของเครื่องมือทางการเงิน และไม่มีการโอนรายการระหว่างลำดับชั้นของมูลค่ายุติธรรม

27. ภาระผูกพันและหนี้สินที่อาจเกิดขึ้น

ณ วันที่ 31 ธันวาคม 2567 บริษัทมีภาระผูกพันและหนี้สินที่อาจเกิดขึ้นดังนี้

- 27.1 บริษัทมีหนี้สินที่อาจเกิดขึ้นจากการที่ธนาคารออกหนังสือค้ำประกันการใช้ไฟฟ้าเป็นจำนวน เงิน 294,500 บาท
- 27.2 กลุ่มบริษัทมีภาระผูกพันเกี่ยวข้องเนื่องกับการซื้อวัตถุดิบและวัสดุบรรจุจำนวน 80.53 ล้านบาท และภาระผูกพันซื้ออุปกรณ์จำนวน 1.61 ล้านบาท

28. การบริหารจัดการกองทุน

วัตถุประสงค์ในการบริหารจัดการกองทุนที่สำคัญของบริษัทคือการจัดให้มีซึ่งโครงสร้างทางการเงินที่เหมาะสมและการดำรงไว้ซึ่งความสามารถในการดำเนินธุรกิจอย่างต่อเนื่อง

ณ วันที่ 31 ธันวาคม 2567 งบการเงินรวมแสดงอัตราส่วนหนี้สินต่อทุนเท่ากับ 0.27:1 (2566 : 0.15:1) และงบการเงินเฉพาะกิจการเท่ากับ 0.26:1 (2566 : 0.15:1)

29. เหตุการณ์ภายหลังรอบระยะเวลารายงาน

ตามมติที่ประชุมคณะกรรมการ ครั้งที่ 1/2568 เมื่อวันที่ 28 กุมภาพันธ์ 2568 มีมติอนุมัติการจ่ายเงินปันผลให้แก่ผู้ถือหุ้นในอัตราหุ้นละ 0.60 บาท จำนวน 142.4 ล้านหุ้น เป็นจำนวนเงิน 85.42 ล้านบาท โดยจ่ายจากกำไรสุทธิ ณ วันที่ 31 ธันวาคม 2567

ทั้งนี้ มติดังกล่าวจะนำเสนอต่อที่ประชุมสามัญผู้ถือหุ้นประจำปี 2568 เพื่อพิจารณาอนุมัติต่อไป

30. การอนุมัติงบการเงิน

งบการเงินนี้ได้รับอนุมัติให้ออกโดยคณะกรรมการของบริษัทในวันที่ 28 กุมภาพันธ์ 2568

บริษัท พาโตเคมีอุตสาหกรรม จำกัด (มหาชน) และบริษัทย่อย

หมายเหตุประกอบงบการเงิน (ต่อ)

สำหรับปีสิ้นสุดวันที่ 31 ธันวาคม 2567

28. การบริหารจัดการกองทุน

วัตถุประสงค์ในการบริหารจัดการทุนที่สำคัญของบริษัทคือการจัดให้มีซึ่งโครงสร้างทางการเงินที่เหมาะสมและการดำรงไว้ซึ่งความสามารถในการดำเนินธุรกิจอย่างต่อเนื่อง

ณ วันที่ 31 ธันวาคม 2567 งบการเงินรวมแสดงอัตราส่วนหนี้สินต่อทุนเท่ากับ 0.27:1 (2566 : 0.15:1) และงบการเงินเฉพาะกิจการเท่ากับ 0.26:1 (2566 : 0.15:1)

29. เหตุการณ์ภายหลังรอบระยะเวลารายงาน

ตามมติที่ประชุมคณะกรรมการ ครั้งที่ 1/2568 เมื่อวันที่ 28 กุมภาพันธ์ 2568 มีมติอนุมัติการจ่ายเงินปันผลให้แก่ผู้ถือหุ้นในอัตราหุ้นละ 0.60 บาท จำนวน 142.4 ล้านหุ้น เป็นจำนวนเงิน 85.42 ล้านบาท โดยจ่ายจากกำไรสุทธิ ณ วันที่ 31 ธันวาคม 2567

ทั้งนี้ มติดังกล่าวจะนำเสนอต่อที่ประชุมสามัญผู้ถือหุ้นประจำปี 2568 เพื่อพิจารณาอนุมัติต่อไป

30. การอนุมัติงบการเงิน



งบการเงินนี้ได้รับอนุมัติให้ออกโดยคณะกรรมการของบริษัทในวันที่ 28 กุมภาพันธ์ 2568



รายละเอียดเกี่ยวกับผู้บริหาร และผู้มีอำนาจควบคุม



เอกสารแนบ 1

รายชื่อบริษัท	บริษัท	บริษัทย่อย	บริษัทร่วมไม่มี	บริษัทที่เกี่ยวข้อง	
รายชื่อ		1	ไม่มี	1	2
1. นายเมธา ตริลลิต	<input type="radio"/> <input type="checkbox"/> M	<input type="radio"/> <input type="checkbox"/>			<input type="radio"/> <input type="checkbox"/>
2. ดร.วิวัฒน์ ตริลลิต	<input type="checkbox"/> MR	<input type="checkbox"/>			
3. นายสุรัชย์ เจริญวิวัฒน์กิจ	●	●			
4. นายสุวิทย์ เวสารัชเวศย์	●	●			●
5. นางวันทนา พจนาลัย	●	●		<input type="checkbox"/>	<input type="checkbox"/>
6. นางสาวรัชณี ตริลลิต	●	●			
7. นางสาวชาลินา พจนาลัย	●	●		<input type="checkbox"/>	
8. นางสาวอภาพัชร สิริพันธ์วรารณ	I A R	I A			
9. นายชัยวัฒน์ จันทระศรีวงศ์	I A R	I A			
10. นายสหาย ทรัพย์สุนทรกุล	I A R	I A			
11. นายวิสุทธิ์ วานิชย์เจริญการ	MR				
12. นายสายนต์ วันอารีย์	MR				
13. นางปาริชาติ มนุทัศน์	M © R				
14. นายวงศ์ตะวัน ดัชนี	M				

- หมายเหตุ : 1) บริษัท = บริษัท พาโตเคมีอุตสาหกรรม จำกัด (มหาชน)
 บริษัทย่อย = บริษัท พาโตครอปแคร์ จำกัด
 บริษัทอื่น 1. = บริษัท เอเชียเหมืองแร่อุตสาหกรรม จำกัด
 2. = บริษัท เคนเท็กซ์ พรอพเพอร์ตี้ส์ จำกัด
 2) ☐ = ประธานกรรมการ
☐ = กรรมการบริหาร
 ● = กรรมการ
 I = กรรมการอิสระ
 A = กรรมการตรวจสอบ
 R = กรรมการความเสี่ยง
 M = ผู้จัดการ
 © = เลขานุการบริษัท

ชื่อ	อายุ	คุณวุฒิทางการศึกษา	สัดส่วน การถือหุ้นในบริษัท	ความสัมพันธ์ทาง ครอบครัวระหว่าง กรรมการและผู้บริหาร	ประสบการณ์ทำงานในระยะ 5 ปี ย้อนหลัง		
					ช่วงเวลา	ตำแหน่ง	บริษัท/ประเภทธุรกิจ
นายเมธา ตรีลิต 	87	ผ่านการอบรม DAP รุ่นที่ 36/2005 ปริญญาตรีสาขา Chemical Engineering จาก Tunghai University ประเทศไต้หวัน	21,000,000 หุ้น และนางวิภาณี ตรีลิตภรรยา 2,600,000 หุ้น คิดเป็น 16.58% ไม่มีการเปลี่ยนแปลง ระหว่างปี	บิดา นายวิวัฒน์ ตรีลิต และนางสาวรัชนี ตรีลิต	ปี 2554 - ปัจจุบัน	ประธานกรรมการ/ กรรมการผู้อำนวยการ กรรมการผู้มีอำนาจลงนาม ประธานกรรมการ/ กรรมการผู้อำนวยการ กรรมการผู้มีอำนาจลงนาม	บริษัททั่วไป บริษัท พโตคอร์อปแคร์ จำกัด บริษัท เคนเท็กซ์ พรอพเพอร์ตี้ส์ จำกัด
					ปี 2526 - ปัจจุบัน	กรรมการผู้อำนวยการ กรรมการผู้มีอำนาจลงนาม	บริษัทจดทะเบียน บริษัท พโตเคมีอุตสาหกรรม จำกัด (มหาชน)
					ปี 2567 - ปัจจุบัน	ประธานกรรมการ/ผู้บริหาร สูงสุดฝ่ายปฏิบัติการ/กรรมการ ผู้มีอำนาจลงนาม	บริษัท พโตเคมีอุตสาหกรรม จำกัด (มหาชน)
					ปี 2516 - 2567	ประธานกรรมการ/กรรมการ ผู้อำนวยการ/กรรมการ ผู้มีอำนาจลงนาม	บริษัท พโตเคมีอุตสาหกรรม จำกัด (มหาชน)
					ปี 2559 - ปัจจุบัน	รักษาการผู้จัดการโรงงาน	บริษัท พโตเคมีอุตสาหกรรม จำกัด (มหาชน) ดำรงตำแหน่งกรรมการมาแล้ว 51 ปี
							บริษัททั่วไป บริษัท พโตคอร์อปแคร์ จำกัด
ดร. วิวัฒน์ ตรีลิต 	56	ผ่านการอบรม DAP 2004 ELP 3/2016 The Journey of family business 2018 ของสถาบัน OD 2566 “ความรู้เกี่ยวกับการป้องกัน ทุจริต และผลประโยชน์ทับซ้อน การส่งเสริมวัฒนธรรมสุจริต คุณธรรม และจริยธรรม” สำนักงาน ป.ป.ช. ปริญญาเอก สาขารัฐกิจระหว่างประเทศ Alliant International University, USA MBA Rutgers University, USA B.S (Chemical Engineering) University of Rochester, USA	15,000,000 หุ้น หรือ 10.54% ไม่มีการเปลี่ยนแปลง ระหว่างปี	บุตร นายเมธา ตรีลิต พี่ชาย นางสาวรัชนี ตรีลิต	ปี 2554 - ปัจจุบัน	กรรมการผู้จัดการ	บริษัท พโตคอร์อปแคร์ จำกัด
					ปี 2567 - ปัจจุบัน	ประธานเจ้าหน้าที่บริหาร/ กรรมการผู้มีอำนาจลงนาม	บริษัท พโตเคมีอุตสาหกรรม จำกัด (มหาชน)
					ปี 2547 - 2567	กรรมการผู้จัดการ/ กรรมการผู้มีอำนาจลงนาม	บริษัท พโตเคมีอุตสาหกรรม จำกัด (มหาชน)
					ปี 2557 - ปัจจุบัน	ประธานกรรมการความเสี่ยง	บริษัท พโตเคมีอุตสาหกรรม จำกัด (มหาชน)
					ปี 2531 - 2547	กรรมการผู้มีอำนาจลงนาม	บริษัท พโตเคมีอุตสาหกรรม จำกัด (มหาชน) ดำรงตำแหน่งกรรมการมาแล้ว 36 ปี


ชื่อ	อายุ	คุณวุฒิทางการศึกษา	สัดส่วน การถือหุ้นในบริษัท	ความสัมพันธ์ทาง ครอบครัวระหว่าง กรรมการ และผู้บริหาร	ประสบการณ์ทำงานในระยะ 5 ปี ย้อนหลัง		
					ช่วงเวลา	ตำแหน่ง	บริษัท/ประเภทธุรกิจ
นายสุรัชย์ เจริญวัฒน์กิจ 	76	ผ่านการอบรม DAP ของสถาบัน IOD รุ่นที่ 36/2005 มัธยมศึกษาปีที่ 3	3,471,350 หุ้น หรือ 2.44% ไม่มีการเปลี่ยนแปลง ระหว่างปี	-ไม่มี-	ปี 2554 - ปัจจุบัน กรรมการ	กรรมการ กรรมการผู้จัดการ กรรมการผู้จัดการ	บริษัททั่วไป บริษัท พาโตครอปแคร้ จำกัด ห้างหุ้นส่วนจำกัดเซ็นต้า คริลติง ร้าน ตังจิ้นหยู
					ปี 2533 - ปัจจุบัน ปี 2516 - ปัจจุบัน ปี 2516 - ปัจจุบัน	กรรมการ กรรมการ	บริษัทจดทะเบียน บริษัท พาโตเคมีอุตสาหกรรม จำกัด (มหาชน) ดำรงตำแหน่งกรรมการมาแล้ว 51 ปี
นายสุวิทย์ เวสสารีเวชชัย 	73	ผ่านการอบรม DAP 2019 2566 “ความรู้เกี่ยวกับ การป้องกันทุจริต และผลประโยชน์ทับซ้อน การส่งเสริมวัฒนธรรม สุจริต คุณธรรม และจริยธรรม” สำนักงาน ป.ป.ช. Mini MBA มหาวิทยาลัยธรรมศาสตร์	2,194,000 หุ้น หรือ 1.54% ไม่มีการเปลี่ยนแปลง ระหว่างปี	-ไม่มี-	ปี 2554 - ปัจจุบัน ปี 2538 - ปัจจุบัน ปี 2526 - ปัจจุบัน	กรรมการผู้มีอำนาจลงนาม กรรมการ กรรมการ	บริษัททั่วไป บริษัท พาโตครอปแคร้ จำกัด บริษัท สหวัฒน์ เอ็นเทอร์ไพรส์ จำกัด บริษัท เคนเท็กซ์ พรอพเพอร์ตี้ส์ จำกัด
					ปี 2535 - ปัจจุบัน	กรรมการผู้มีอำนาจลงนาม	บริษัทจดทะเบียน บริษัท พาโตเคมีอุตสาหกรรม จำกัด (มหาชน) ดำรงตำแหน่งกรรมการมาแล้ว 32 ปี


ชื่อ	อายุ	คุณวุฒิทางการศึกษา	สัดส่วน การถือหุ้นในบริษัท	ความสัมพันธ์ทาง ครอบครัวระหว่าง กรรมการ และผู้บริหาร	ประสบการณ์ทำงานในระยะ 5 ปี ย้อนหลัง		
					ช่วงเวลา	ตำแหน่ง	บริษัท/ประเภทธุรกิจ
นางวันทนา พจนาลัย	71	 <p>ผ่านการอบรม DAP รุ่นที่ 36/2005 2567 “ความรู้เกี่ยวกับการป้องกันทุจริต และผลประโยชน์ทับซ้อนการส่งเสริมวัฒนธรรมสุจริต คุณธรรม และจริยธรรม” สำนักงาน ป.ป.ช. ปวส. พาณิชยการสีลม</p>	7,000,000 หุ้น หรือ 4.92% ไม่มีการเปลี่ยนแปลง ระหว่างปี	ไม่มี-	ปี 2554 - ปัจจุบัน ปี 2526 - ปัจจุบัน ปี 2526 - ปัจจุบัน	กรรมการผู้มีอำนาจลงนาม กรรมการบริหาร กรรมการบริหาร	บริษัททั่วไป บริษัท พาโตคอปแคร์ จำกัด บริษัท เอเซียเหมืองแร่อุตสาหกรรม จำกัด บริษัท เคนเท็กซ์ พรอพเพอร์ตี้ จำกัด
					ปี 2548 - ปัจจุบัน	กรรมการผู้มีอำนาจลงนาม	บริษัทจดทะเบียน บริษัท พาโตเคมิคอลอุตสาหกรรม จำกัด (มหาชน) ดำรงตำแหน่งกรรมการมาแล้ว 20 ปี
นางสาวรัชณี ตริลิต	53	 <p>ผ่านการอบรม DAP รุ่นที่ 36/2005 2566 “การป้องกันปราบปรามการทุจริตไม่ เหมาะสมของบริษัทจดทะเบียน” ตลาดหลักทรัพย์ “Strengthening Good Corporate Governance by Audit Committee & Independent Director : Experience from Fraud cases” 2021 “Inclusive Leadership Means Better Business” 2022 Master of Arts in Philosophy The Graduate Faculty of Political and Social Science, New School University, New York, USA Certificate in English Language Teaching (ELT) Department of English Language Studies, New School University Bachelor of Arts in Sociology, The New School for Social Science, New School University,</p>	11,500,000 หุ้น หรือ 8.08% ไม่มีการเปลี่ยนแปลง ระหว่างปี	บุตรี นายเมธา ตริลิต น้องสาว ดร.วิวัฒน์ ตริลิต	ปี 2554 - ปัจจุบัน ปี 2545 - 2554 ปี 2552 - 2556 ปี 2557 - ปัจจุบัน	กรรมการ อาจารย์พิเศษ อาจารย์พิเศษ อาจารย์พิเศษ	บริษัททั่วไป บริษัท พาโตคอปแคร์ จำกัด คณะสังคมศาสตร์ ภาควิชาสังคมวิทยา มหาวิทยาลัยศรีนครินทรวิโรฒ (ประสานมิตร) คณะเศรษฐศาสตร์ วิทยาลัยนานาชาติ มหาวิทยาลัยธรรมศาสตร์ คณะสังคมศาสตร์ วิทยาลัยนานาชาติ มหาวิทยาลัยมหิดล
					ปี 2547 - ปัจจุบัน	กรรมการ	บริษัทจดทะเบียน บริษัท พาโตเคมิคอลอุตสาหกรรม จำกัด (มหาชน) ดำรงตำแหน่งกรรมการมาแล้ว 21 ปี

ชื่อ	อายุ	คุณวุฒิทางการศึกษา	สัดส่วน การถือหุ้นในบริษัท	ความสัมพันธ์ทาง ครอบครัวระหว่าง กรรมการ และผู้บริหาร	ประสบการณ์ทำงานในระยะ 5 ปี ย้อนหลัง		
					ช่วงเวลา	ตำแหน่ง	บริษัท/ประเภทธุรกิจ
นางสาวชาริษา พจนาลัย	50	2566 “ความรู้เกี่ยวกับการป้องกันทุจริต และผลประโยชน์ทับซ้อน การส่งเสริมวัฒนธรรมสุจริต คุณธรรม และจริยธรรม” สำนักงาน ป.ป.ช. ปริญญาตรี วิทยาศาสตร์บัณฑิต (สถิติ) สถาบันเทคโนโลยีพระจอมเกล้าเจ้าคุณทหารลาดกระบัง MBA Mercer University, Atlanta, Georgia, USA	2,000,000 หุ้น หรือ 1.40% ไม่มีการเปลี่ยนแปลงระหว่างปี	บุตรสาว นางวันทนา พจนาลัย	ปี 2556 - ปัจจุบัน	กรรมการ	บริษัท พวโตครอปแคร้ จำกัด
					ปี 2552 - ปัจจุบัน	ผู้อำนวยการฝ่ายขาย และการตลาด	บริษัท เอเซียเหมืองแร่อุตสาหกรรม จำกัด
					ปี 2550 - ปัจจุบัน	กรรมการ	บริษัท เอเซียเหมืองแร่อุตสาหกรรม จำกัด
					ปี 2551 - 2552	ผู้ช่วยผู้จัดการ - Acquisition MIS/Analysis and Process	American Express (Thai) co. Ltd.
					ปี 2547 - 2551	Management Information System Manager	Thailand Privilege Card Co., Ltd. (Thailand Elite)
นายชัยวัฒน์ จันทรวงศ์	88	ผ่านการอบรม DAP รุ่นที่ 36/2005 Audit Committee Program ของสถาบัน IOD 2567 “การป้องกัน ปราบปราม พฤติกรรมไม่เหมาะสม ของบริษัทจดทะเบียน” ตลาดหลักทรัพย์ฯ - Empowering Boards: Enhancing Governance, Standards, and Financial Insights IOD	- หุ้น ไม่มีการเปลี่ยนแปลงระหว่างปี	-ไม่มี-	ปี 2544 - 2547	Account Manager	NCR (Thailand) LTD
					ปี 2565 - ปัจจุบัน	กรรมการ	บริษัท พวโตครอปแคร้ จำกัด
							รัฐมนตรีว่าการกระทรวงศึกษาธิการ
							นายบองพล อติเรกสาร
							รัฐมนตรีประจำสำนักนายกรัฐมนตรี ศ. นพ. ดร. กระแส ชนวงค์
					ปี 2538 - 2539	ผู้ตรวจราชการกระทรวง เกษตร และสหกรณ์	กระทรวงเกษตร และสหกรณ์



ชื่อ	อายุ	คุณวุฒิทางการศึกษา	สัดส่วน การถือหุ้นในบริษัท	ความสัมพันธ์ทาง ครอบครัวระหว่าง กรรมการ และผู้บริหาร	ประสบการณ์ทำงานในระยะ 5 ปี ย้อนหลัง		
					ช่วงเวลา	ตำแหน่ง	บริษัท/ประเภทธุรกิจ
นายสหาย ทรัพย์สุนทรกุล	84	<p>ปริญญาโท (M.Sc.) Plant Pathology and Mycology University of London</p> <p>D.I.C. Imperial College</p> <p>ปริญญาตรี วิทยาศาสตร์ (พฤกษศาสตร์)</p> <p>จุฬาลงกรณ์มหาวิทยาลัย</p>	<p>- หุ่น</p> <p>ไม่มีการเปลี่ยนแปลงระหว่างปี</p>	<p>-ไม่มี-</p>	<p>ปี 2557 - ปัจจุบัน</p> <p>ปี 2540 - ปัจจุบัน</p> <p>ปี 2536 - ปัจจุบัน</p>	<p>คณะกรรมการความเสี่ยง</p> <p>กรรมการตรวจสอบ</p> <p>กรรมการอิสระ</p>	<p>บริษัทจดทะเบียน</p> <p>บริษัท พาโตเคมีอุตสาหกรรม จำกัด (มหาชน)</p> <p>บริษัท พาโตเคมีอุตสาหกรรม จำกัด (มหาชน)</p> <p>บริษัท พาโตเคมีอุตสาหกรรม จำกัด (มหาชน)</p> <p>ดำรงตำแหน่งกรรมการอิสระมาแล้ว 32 ปี</p>
					<p>ปี 2554 - ปัจจุบัน</p> <p>ปัจจุบัน</p> <p>ปี 2537-2543</p> <p>ปี 2543 -2547</p>	<p>กรรมการ</p> <p>อุปนายกสภา</p> <p>รองอธิการสูงสุด</p> <p>กรรมการกฤษฎีกา (คณะ 7)</p>	<p>บริษัททั่วไป</p> <p>บริษัท พาโตคอร์ปอเรชั่น จำกัด</p> <p>มหาวิทยาลัยตาปี จังหวัดสุราษฎร์ธานี</p> <p>สำนักงานอัยการสูงสุด</p> <p>สำนักงานคณะกรรมการกฤษฎีกา</p>
		<p>ปริญญาตรี นิติศาสตรบัณฑิต</p> <p>มหาวิทยาลัยธรรมศาสตร์</p> <p>เนติบัณฑิตไทย</p> <p>สำนักงานกรมศึกษาธิการ</p> <p>แห่งเนติ บัณฑิตยสภา</p> <p>วุฒิบัณฑิตวิชาการทหารชั้นสูง</p> <p>วิทยาลัยการทัพบก</p> <p>ปริญญาบัตร วิทยาลัยป้องกัน</p> <p>ราชอาณาจักร วปอ. รุ่นที่ 368</p> <p>หลักสูตรนักบริหารระดับสูง</p> <p>คณะบริหารธุรกิจ</p> <p>สถาบันบัณฑิตบริหารศาสตร</p>			<p>ปี 2546 - 2550</p> <p>ปี 2567 - ปัจจุบัน</p> <p>ปี 2567 - ปัจจุบัน</p> <p>ปี 2552 - ปัจจุบัน</p>	<p>ประธานกรรมการ</p> <p>คณะกรรมการความเสี่ยง</p> <p>กรรมการตรวจสอบ</p> <p>กรรมการอิสระ</p>	<p>บริษัทจดทะเบียน</p> <p>บมจ. ชันไทยอุตสาหกรรมมืองมือง</p> <p>บริษัท พาโตเคมีอุตสาหกรรม จำกัด (มหาชน)</p> <p>บริษัท พาโตเคมีอุตสาหกรรม จำกัด (มหาชน)</p> <p>บริษัท พาโตเคมีอุตสาหกรรม จำกัด (มหาชน)</p> <p>ดำรงตำแหน่งกรรมการอิสระมาแล้ว 16 ปี</p>


ชื่อ	อายุ	คุณวุฒิทางการศึกษา	สัดส่วน การถือหุ้นในบริษัท	ความสัมพันธ์ทาง ครอบครัวระหว่าง กรรมการ และผู้บริหาร	ประสบการณ์ทำงานในระยะ 5 ปี ย้อนหลัง		
					ช่วงเวลา	ตำแหน่ง	บริษัท/ประเภทธุรกิจ
นางสาวอาภาพร สิริพันธุ์วรารักษ์	56	ปริญญาตรี บริหารธุรกิจ สาขาการบัญชี มหาวิทยาลัยรามคำแหง Executive Mini MBA บริหารธุรกิจ สถาบันบัณฑิตพัฒนา บริหารศาสตร์ Company Secretary Program (67/2015) IOD Director Accreditation Program (116/2015) IOD Internal Audit in Disruptive Technology DHARMNITI Seminar and Training การตรวจสอบรายการ บัญชี - การเงิน เพื่อป้องกัน และจัดการ ทุจริตในองค์กร บริษัทฟ็อกอบรม และ สัมมนาธรรมนิติ จำกัด การควบคุมภายในด้าน รายงานการเงินด้วย J-SOX เพื่อให้เกิด ประโยชน์สูงสุดต่อการ บริษัท ฟ็อกอบรม และ สัมมนาธรรมนิติ จำกัด	- หุ่น - ไม่มีการเปลี่ยนแปลง ระหว่างปี	-ไม่มี-	ปี 2566 - ปัจจุบัน	กรรมการ	บริษัททั่วไป บริษัท พาโตเคมิคอลแอนด์ จำกัด บริษัท พีเอฟ แก๊สวัน จำกัด
					ปี 2554 - ปัจจุบัน	อาวุโส สายงานบัญชี และการเงิน	
					ปี 2566 - ปัจจุบัน	กรรมการอิสระ	
					ปี 2566 - ปัจจุบัน	คณะกรรมการความเสี่ยง	บริษัทจดทะเบียน บริษัท พาโตเคมิคอลอุตสาหกรรม จำกัด (มหาชน) บริษัท พาโตเคมิคอลอุตสาหกรรม จำกัด (มหาชน) บริษัท พาโตเคมิคอลอุตสาหกรรม จำกัด (มหาชน) ดำรงตำแหน่งกรรมการอิสระมาแล้ว 2 ปี
					ปี 2566 - ปัจจุบัน	ประธานคณะกรรมการ ตรวจสอบ	



ชื่อ	อายุ	คุณวุฒิทางการศึกษา	สัดส่วน การถือหุ้นในบริษัท	ความสัมพันธ์ทาง ครอบครัวระหว่าง กรรมการและผู้บริหาร	ประสบการณ์ทำงานในระยะ 5 ปี ย้อนหลัง		
					ช่วงเวลา	ตำแหน่ง	บริษัท/ประเภทธุรกิจ
		2567 - “Director Certification Program” (DCP On-site) IOD - “การป้องกัน ปราบปราม พฤติกรรมไม่เหมาะสม ของบริษัทจดทะเบียน” SET - “Empowering Boards: Enhancing Governance, Standards, and Financial Insights” IOD - “The Role of Lead Independent Directors in Thai Business” IOD					
นายวิสุทธิ์ วานิชย์เจริญการ 	64	M.B.A วิชาเอกการเงิน มหาวิทยาลัยกรุงเทพ ปริญญาตรี คณะบัญชี มหาวิทยาลัยรามคำแหง 2567 “สร้างมูลค่าองค์กร ด้วยการบริหารความเสี่ยง” ตลาดหลักทรัพย์ฯ - “เตรียมความพร้อมรับมือกับ มาตรการทางด้านสิ่งแวดล้อม (ครั้งที่ 1)” ตลาดหลักทรัพย์ฯ - “ข้อมูล ESG ต้องจัดทำอย่างไร? เพื่อสร้างความน่าเชื่อถือในมุมมองนักวิเคราะห์”	- หุ่น “ไม่มีการเปลี่ยนแปลง ระหว่างปี”	-ไม่มี-	ปี 2560 - ปัจจุบัน	ผู้บริหารสูงสุด ฝ่ายการเงิน และบัญชี	บริษัท พาโตเคมีอุตสาหกรรม จำกัด (มหาชน)
					ปี 2557 - ปัจจุบัน	กรรมการความเสี่ยง	บริษัท พาโตเคมีอุตสาหกรรม จำกัด (มหาชน)
					ปี 2530 - 2559	ผู้จัดการฝ่ายบัญชี	บริษัท พาโตเคมีอุตสาหกรรม จำกัด (มหาชน)

ชื่อ	อายุ	คุณสมบัติทางการศึกษา	สัดส่วน การถือหุ้นในบริษัท	ความสัมพันธ์ทาง ครอบครัวระหว่าง กรรมการ และผู้บริหาร	ประสบการณ์ทำงานในระยะ 5 ปี ย้อนหลัง		
					ช่วงเวลา	ตำแหน่ง	บริษัท/ประเภทธุรกิจ
		<p>และนำลงทุน” ตลาดหลักทรัพย์ฯ</p> <ul style="list-style-type: none"> - “AI เวทีแห่งการเรียนรู้ใหม่ ของนักบัญชี” สภาวิชาชีพบัญชี - ESG Bond : การออกตราสารหนี้ ด้านความยั่งยืน สำนักงาน กสท. - “มาตรฐานการรายงานทางการเงิน TFRS ปีพ.ศ. 2567 และประเด็นทางบัญชีที่น่าสนใจ สำหรับบริษัทจดทะเบียน” SET - “อัปเดตมาตรฐานการรายงาน ทางการเงิน และกฎหมายภาษีอากร ใหม่ปีพ.ศ. 2567” บจ.ฝึกอบรม และสัมมนาธรรมนิติ - CFO Refresher e-Learning 2024 “ประเด็นด้าน Generative AI ที่ส่งผลต่อการเงิน และการบัญชี ของบริษัทจดทะเบียน” SET 					

ชื่อ	อายุ	คุณวุฒิทางการศึกษา	สัดส่วน การถือหุ้นในบริษัท	ความสัมพันธ์ทาง ครอบครัวระหว่าง กรรมการ และผู้บริหาร	ประสบการณ์ทำงานในระยะ 5 ปี ย้อนหลัง		
					ช่วงเวลา	ตำแหน่ง	บริษัท/ประเภทธุรกิจ
นายสายันต์ วันอารีย์ 	57	B.Sc. วิทยาศาสตร์บัณฑิต คณะศึกษาศาสตร์ มหาวิทยาลัยเกษตรศาสตร์ 2566 “ความรู้เกี่ยวกับ การป้องกันทุจริต และผลประโยชน์ที่ซับซ้อน การส่งเสริมวัฒนธรรม สุจริต คุณธรรม และจริยธรรม” สำนักงาน ป.ป.ช.	- หุ่น ไม่มีการเปลี่ยนแปลง ระหว่างปี	-ไม่มี-	ปี 2559 - ปัจจุบัน	ผู้จัดการฝ่ายการตลาด รักษาการผู้จัดการวิจัย และพัฒนาผลิตภัณฑ์ กรรมการความเสี่ยง	บริษัท พาโตเคมีอุตสาหกรรม จำกัด (มหาชน)
					ปี 2550 - 2558	ผู้จัดการฝ่ายขาย	บริษัท พาโตเคมีอุตสาหกรรม จำกัด (มหาชน)
					ปี 2540 - 2550	ผู้แทนฝ่ายขายอาวุโส	บริษัท พาโตเคมีอุตสาหกรรม จำกัด (มหาชน)
นายวงศ์ตะวัน ดัชนี 	55	B.Sc. วิทยาศาสตร์บัณฑิต คณะสัตวศาสตร์ สถาบันเทคโนโลยี พระจอมเกล้าเจ้าคุณทหาร ลาดกระบัง 2566 “ความรู้เกี่ยวกับการ ป้องกันทุจริต และผลประโยชน์ที่ซับซ้อน การส่งเสริมวัฒนธรรม สุจริต คุณธรรม และจริยธรรม” สำนักงาน ป.ป.ช.	- หุ่น ไม่มีการเปลี่ยนแปลง ระหว่างปี	-ไม่มี-	ปี 2559 - ปัจจุบัน	ผู้จัดการฝ่ายผลิตภัณฑ์ - ธุรกิจแบ่งบรรจุ	บริษัท พาโตเคมีอุตสาหกรรม จำกัด (มหาชน)
					ปี 2536 - 2558	ผู้แทนฝ่ายขายอาวุโส	บริษัท พาโตเคมีอุตสาหกรรม จำกัด (มหาชน)

ชื่อ	อายุ	คุณวุฒิทางการศึกษา	สัดส่วน การถือหุ้นในบริษัท	ความสัมพันธ์ทาง ครอบครัวระหว่าง กรรมการ และผู้บริหาร	ประสบการณ์ทำงานในระยะ 5 ปี ย้อนหลัง		
					ช่วงเวลา	ตำแหน่ง	บริษัท/ประเภทธุรกิจ
นางปาริชาติ มนุษย์ทัศน์ 	64	MBA มหาวิทยาลัยสุโขทัยธรรมาธิราช B.A. คณะอักษรศาสตร์ วิชาเอก อังกฤษ จุฬาลงกรณ์มหาวิทยาลัย Corporate Secretary Development Program รุ่น 8 คณะพาณิชยศาสตร์ และการบัญชี จุฬาลงกรณ์มหาวิทยาลัย 2567 “สร้างมูลค่าองค์กรด้วยการ บริหารความเสี่ยง” ตลาด หลักทรัพย์ฯ - “เตรียมความพร้อมกับการมาตรการ ทางด้านสิ่งแวดล้อม (ครั้งที่1)” ตลาดหลักทรัพย์ฯ - Business Beyond CAC: Spotlight On supply chain ห่วงโซ่ธุรกิจ โปร่งใส ภาคธุรกิจไทยยั่งยืน IOD - “แนะนำฟังก์ชันจัดทำ e-One Report (Phase1) บนระบบ SETLink” SET - “ตัวชี้วัดใหม่ 100” สมาคมส่งเสริมผู้ลงทุนไทย - ประชุมชี้แจง และเปิดรับฟังความคิดเห็นต่อหลักการแนวทางการยกระดับ การเปิดเผยข้อมูลความยั่งยืนตาม มาตรฐาน International Sustainability Standards Board (ISSB Roadmap) SEC	300,370 หุ้น คิดเป็น 0.21% ไม่มี การเปลี่ยนแปลง ระหว่างปี	-ไม่มี-	ปี 2557 - ปัจจุบัน ปี 2550 - ปัจจุบัน ปี 2530 - ปัจจุบัน	กรรมการความเสี่ยง เลขานุการบริษัท ผู้จัดการสำนักงาน	บริษัท พาโตเคมีอุตสาหกรรม จำกัด (มหาชน) บริษัท พาโตเคมีอุตสาหกรรม จำกัด (มหาชน) บริษัท พาโตเคมีอุตสาหกรรม จำกัด (มหาชน)

กรรมการผู้ทรงคุณวุฒิ และเป็นบุคคลภายนอก

กรรมการอิสระทั้ง 3 ท่าน คือ นายชัยวัฒน์ จันทศรีวงศ์ นายสหาย ทรัพย์สุนทรกุล และนางสาวอาภาพัชร สิริพันธ์วรารณณ์ มิได้เป็นลูกจ้าง หรือพนักงาน ที่ได้รับเงินเดือนจากบริษัทหรือบริษัทในเครือมีอิสระจากผู้ถือหุ้นรายใหญ่ และสามารถดูแลผลประโยชน์ของกลุ่มผู้ถือหุ้น รายย่อยได้ และมีได้ถือหุ้นใดๆ ในบริษัท

คุณสมบัติผู้บริหาร

- บริษัท พาโตเคมีอุตสาหกรรม จำกัด (มหาชน) ขอรับรองว่ากรรมการ และเจ้าหน้าที่ระดับบริหารของบริษัทฯ ทุกท่านเป็นผู้ที่มีคุณสมบัติครบถ้วนตามมาตรา 68 แห่งพรบ. บริษัทมหาชน, มาตรา 89/6 แห่งพรบ. หลักทรัพย์ และตามประกาศคณะกรรมการกำกับตลาดทุนที่ทจ. 24/2552 เรื่อง ข้อกำหนดเกี่ยวกับกรรมการ และผู้บริหารของบริษัทที่ออกหลักทรัพย์ ข้อ 3

ประวัติการดำเนินคดีกฎหมาย

ในระยะ 10 ปีย้อนหลังก่อนวันยื่นคำขออนุญาต คณะกรรมการ และเจ้าหน้าที่ระดับบริหารของบริษัทฯ ไม่มีผู้ใดมีประวัติการถูกพิพากษาถึงที่สุดให้เป็นบุคคลล้มละลาย หรือกระทำความผิดเกี่ยวกับทรัพย์โดยทุจริตหรือกระทำความผิดกฎหมายว่าด้วยหลักทรัพย์ และตลาดหลักทรัพย์ รวมทั้งข้อพิพาทหรือการถูกฟ้องร้องที่อยู่ระหว่างตัดสิน

หนี้สินระหว่างผู้บริหารกับบริษัท หรือบริษัทในเครือ

- ไม่มี





รายละเอียดหัวหน้างานตรวจสอบภายใน

ชื่อ **นพพร โพธิ์ไทย**

คุณสมบัติที่สำคัญ

คุณนพพรมีความรู้ ความชำนาญและประสบการณ์ครอบคลุมถึงการให้บริการที่ปรึกษาด้านการสอบทาน และออกแบบระบบบัญชีการเงิน ระบบบัญชีต้นทุน ระบบการตรวจสอบภายใน และระบบปฏิบัติงาน ทั้งระบบที่ดำเนินการบนโปรแกรมคอมพิวเตอร์สำเร็จรูปและการปฏิบัติงานด้วยระบบมือ การให้คำปรึกษาสำหรับการพัฒนาโปรแกรมคอมพิวเตอร์ที่หน่วยงานพัฒนาขึ้นใช้ การแนะนำ และฝึกสอนผู้ปฏิบัติงานหรือผู้ใช้งานโปรแกรมคอมพิวเตอร์ การจัดทำรายละเอียดความต้องการใช้งานโปรแกรมคอมพิวเตอร์เกี่ยวกับระบบการเงินการธนาคาร การให้คำปรึกษาด้านระบบบริหารคุณภาพ ISO 9000 รวมถึงงานด้านการตรวจสอบบัญชีในธุรกิจอุตสาหกรรม ธุรกิจค้าปลีก ธุรกิจบริการและสถาบันการเงิน และหน่วยงานรัฐวิสาหกิจ

ประสบการณ์

ปี	ชื่อ	ตำแหน่ง ที่ได้รับมอบหมาย	รายละเอียด
2552 - ปัจจุบัน	บริษัท พาโตเคมีอุตสาหกรรม จำกัด (มหาชน)	ผู้ตรวจสอบภายใน	สอบทานระบบการควบคุมภายใน เพื่อนำเสนอให้กับคณะกรรมการตรวจสอบของบริษัท
2556	สมาคมบริษัทหลักทรัพย์ไทย	ที่ปรึกษาโครงการ	ออกแบบ และติดตั้งโปรแกรมสำเร็จรูป ERP ระบบ SAP Business One
2555	บริษัท ลามิเนชั่น (ประเทศไทย) จำกัด	ที่ปรึกษาโครงการ	ออกแบบและติดตั้งโปรแกรมสำเร็จรูป ERP ระบบ SAP Business One
2555	บริษัท นิปปอน สตีล กัลวาไนซ์ (ประเทศไทย) จำกัด	ผู้จัดการโครงการ	การติดตั้งโปรแกรมสำเร็จรูป ERP ระบบ SAP Business One
2553	บริษัท ทางยกระดับดอนเมือง จำกัด (มหาชน)	ผู้จัดการโครงการ	การติดตั้งโปรแกรมสำเร็จรูป ERP ระบบ SAP Business One
2552	ธนาคารเกียรตินาคิน จำกัด (มหาชน)	ที่ปรึกษา	ที่ปรึกษาในการจัดทำโปรแกรมระบบงานจัดซื้อและตั้งเจ้าหนี้
2552	กลุ่มบริษัท นทลีน	หัวหน้าทีมที่ปรึกษา	จัดทำคู่มือปฏิบัติงาน สำหรับ 4 กลุ่มงาน คือ กลุ่มงานบริหารงานบุคคล กลุ่มงานสินค้าคงคลัง กลุ่มงานด้านการรักษาความปลอดภัย และกลุ่มงานบำรุงรักษา
2552	บริษัท นานมีบุคส์ จำกัด	ที่ปรึกษา	การออกแบบกระบวนการทำงานสำหรับระบบบัญชีการเงิน

ปี	ชื่อ	ตำแหน่ง ที่ได้รับมอบหมาย	รายละเอียด
2550	โรงงานยาสูบ	หัวหน้าทีมที่ปรึกษา	ออกแบบระบบบัญชีต้นทุนของโรงงานยาสูบ
2550	บริษัท นานมี จำกัด	ที่ปรึกษา	การออกแบบกระบวนการทำงานสำหรับระบบบัญชีการเงิน
2550	บริษัท แมพพ้อย จำกัด	ที่ปรึกษาร่วม	สอบทานกระบวนการบริหารโครงการ

งานบริการด้านการสอบทานระบบการควบคุมภายใน

- บริษัท อีเทอร์นิตี้ ทราสสปอร์ต 2002 จำกัด (บริษัท) - ประเมินประสิทธิภาพของระบบควบคุมภายในเพื่อเข้าจดทะเบียนในตลาดหลักทรัพย์
- บริษัท ซิตี สตีล จำกัด (มหาชน) - งานสอบทานระบบการควบคุมภายใน และออกแบบระบบงานการตรวจสอบภายใน
 - มูลนิธิแม่ฟ้าหลวง-โครงการพัฒนาดอยตุง
 - ✓ งานการสอบทาน และออกแบบระบบการควบคุมภายใน และกระบวนการปฏิบัติงาน
 - ✓ งานการสอบทาน และออกแบบระบบบัญชีต้นทุน
 - ✓ การจัดทำงบการเงินรวม และระบบการรายงานทางการเงินเพื่อผู้บริหาร
 - การไฟฟ้าฝ่ายผลิตแห่งประเทศไทย
 - ประเมินผลการไฟฟ้าฝ่ายผลิตแห่งประเทศไทยตามโครงการรัฐวิสาหกิจที่ดี รวมทั้งศึกษา ปรับปรุงเป้าหมาย ตัวแปรการประเมินผลการดำเนินงาน
 - การไฟฟ้าส่วนภูมิภาค
 - ออกแบบระบบการควบคุมภายในของหน่วยธุรกิจก่อสร้าง และบำรุงรักษา
 - บริษัท อะโรเมติกส์ (ประเทศไทย) จำกัด (มหาชน)
 - : ออกแบบ ปรับปรุง และดำเนินการทดลองปฏิบัติงานระบบตรวจสอบภายใน
 - บริษัท อัมรินทร์พรินติ้ง แอนด์ พับลิชชิ่ง จำกัด (มหาชน)
 - : สอบทานและให้ข้อเสนอแนะในการปรับปรุงกระบวนการจัดซื้อ คลังพัสดุ และระบบการจำหน่าย และนำโปรแกรมคอมพิวเตอร์มาใช้กับระบบงาน
 - บริษัท เอส.ซี. สแตนดาร์ด จำกัด
 - : สอบทาน และให้ข้อเสนอแนะในการปรับปรุงการปฏิบัติงาน

งานบริการด้านการออกแบบระบบบัญชี และระบบปฏิบัติงาน

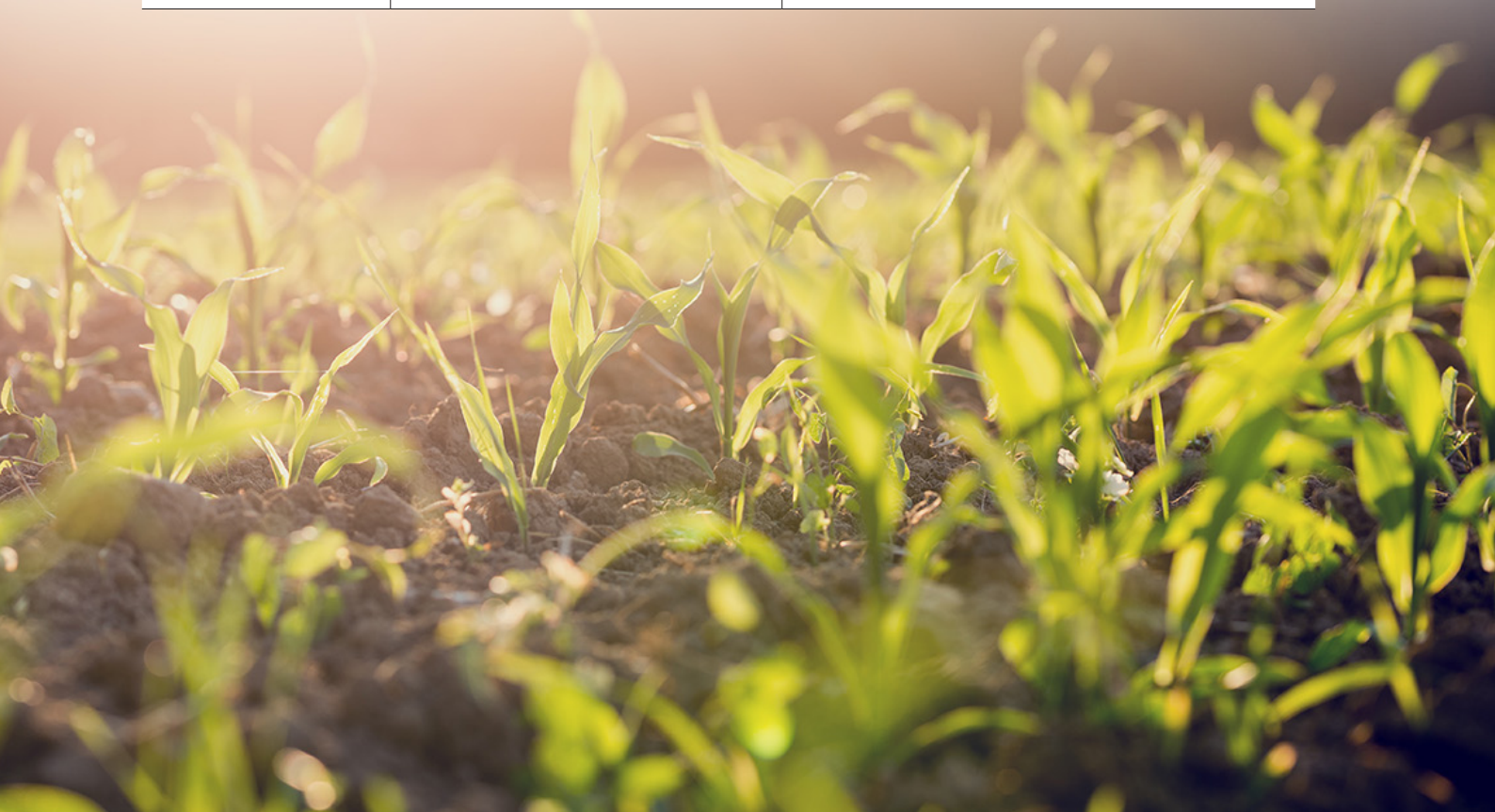
- โรงแรมดุสิตธานี
 - การออกแบบระบบงานด้านรายได้ ลูกหนี้ งบประมาณ และบัญชี
- กรุงเทพมหานคร - ออกแบบโปรแกรมคอมพิวเตอร์สำหรับ 6 ระบบงาน
 - ระบบรายได้, ระบบงบประมาณ, ระบบการเงิน, ระบบบัญชี, ระบบบุคลากร และระบบเงินเดือน
- ศูนย์หนังสือแห่งจุฬาลงกรณ์มหาวิทยาลัย
 - การออกแบบกระบวนการทำงานและระบบบัญชี เพื่อใช้ในปฏิบัติงาน และเป็นแนวทางในการพัฒนาโปรแกรมระบบสำหรับธุรกิจหนังสือ
- บริษัท นวนคร จำกัด
 - การปรับปรุงและออกแบบขั้นตอน และกระบวนการปฏิบัติงานสำหรับงานด้านรายได้และการจัดซื้อ
- สำนักงานมาตรฐานผลิตภัณฑ์อุตสาหกรรม
 - งานบริการที่ปรึกษาและฝึกอบรมปฏิบัติงานด้านระบบบริหารคุณภาพ ISO 9000 สำหรับธุรกิจขนาดย่อม
- การสื่อสารแห่งประเทศไทย
 - การปรับปรุงและออกแบบระบบบัญชีการเงินในรายละเอียดบนโปรแกรมคอมพิวเตอร์สำหรับกิจการโทรคมนาคม
- บริษัท เยอเนอรัล เอนิเนียริง จำกัด (มหาชน)
 - : ปรับปรุงและออกแบบระบบบัญชีการเงินและต้นทุนสำหรับธุรกิจการผลิตผลิตภัณฑ์คอนกรีตบนโปรแกรมสำเร็จรูป Platinum
- บริษัท เอสเอสยูพี (1991) จำกัด
 - : ปรับปรุงและออกแบบระบบบัญชีการเงิน บนโปรแกรมสำเร็จรูป Platinum
- บริษัท ผลิตภัณฑ์คาร์บอนไทย จำกัด
 - : ปรับปรุงและออกแบบระบบบัญชีการเงินและต้นทุน บนโปรแกรมสำเร็จรูป Platinum
- บริษัท แอลพีเอ็น เพลทมิล จำกัด
 - : ปรับปรุงและออกแบบระบบบัญชีการเงิน
- บริษัท คันทรี (ประเทศไทย) จำกัด (มหาชน)
 - : ปรับปรุงและออกแบบระบบบัญชีการเงิน
- บริษัท ไทยแมล่อน เท็กซ์ไทล์ จำกัด
 - : ปรับปรุงและออกแบบระบบบัญชีการเงิน บนโปรแกรมสำเร็จรูป Platinum
- บริษัท ศรีนครการโยธา จำกัด (มหาชน)
 - : ปรับปรุงและออกแบบระบบบัญชีการเงิน บนโปรแกรมสำเร็จรูป Platinum

การศึกษา

ระยะเวลา	ปริญญาที่ได้รับ	สถานที่ศึกษา
2547	หลักสูตรประกาศนียบัตรทางภาษาอาหาร	มหาวิทยาลัยหอการค้าไทย
2543 - 2545	ปริญญาโททางการบัญชี	มหาวิทยาลัยเกษตรศาสตร์
2530 - 2533	ปริญญาตรีบัญชี	มหาวิทยาลัยธรรมศาสตร์
2539 - ปัจจุบัน	ผู้สอบบัญชีรับอนุญาต (ประเทศไทย)	

ประสบการณ์

ระยะเวลา	ตำแหน่ง	ชื่อบริษัท
ปัจจุบัน	Consulting Director	บริษัท เคอร์เนล คอนซัลตัง จำกัด
2550 - 2553	ที่ปรึกษาอิสระ	-
2548 - 2549	ผู้จัดการอาวุโส	บริษัท พีที ที่ปรึกษาธุรกิจ จำกัด
2547	ผู้จัดการ	บริษัท เคพีเอ็มจี ภูมิภาค ที่ปรึกษาธุรกิจ จำกัด
2544 - 2547	ผู้จัดการ	บริษัท ที่ปรึกษาธุรกิจ อาร์เธอร์ แอนเดอร์เซน จำกัด
2540 - 2543	ผู้ช่วยผู้จัดการ	บริษัท สำนักงาน เอสจีวี-ณ ถกลาง จำกัด
2534 - 2539	ที่ปรึกษา	บริษัท สำนักงาน เอสจีวี-ณ ถกลาง จำกัด





บริษัท พาโตเคมีอุตสาหกรรม จำกัด (มหาชน)

PATO CHEMICAL INDUSTRY PCL.

อาคารพาโต 3388 ถนนเพชรบุรีตัดใหม่ แขวงบางกะปิ เขตห้วยขวาง กรุงเทพฯ 10310

โทรศัพท์ 0 2318 5612, 0 318 0360 โทรสาร 0 2318 0367