



แบบแสดงรายการข้อมูลประจำปี/รายงานประจำปี 2567

แบบ 56-1 One Report

ในรูปแบบอิเล็กทรอนิกส์ (e-One Report)

บริษัท ล้ำสูง (ประเทศไทย) จำกัด (มหาชน)

สิ้นสุดวันที่ 31 ธันวาคม 2567



สารบัญ

หน้า

ส่วนที่ 1 การประกอบธุรกิจและผลการดำเนินงาน

1. โครงสร้างและการดำเนินงานของกลุ่มบริษัท

1.1 นโยบายและภาพรวมการประกอบธุรกิจ	1
1.2 ลักษณะการประกอบธุรกิจ	7
1.3 โครงสร้างการถือหุ้นของกลุ่มบริษัท	40
1.4 จำนวนทุนจดทะเบียนและทุนชำระแล้ว	45
1.5 การออกหลักทรัพย์อื่น	46
1.6 นโยบายการจ่ายเงินปันผล	47

2. การบริหารจัดการความเสี่ยง

2.1 นโยบายและแผนการบริหารความเสี่ยง	48
2.2 ปัจจัยความเสี่ยงต่อการดำเนินธุรกิจของบริษัท	49

3. การขับเคลื่อนธุรกิจเพื่อความยั่งยืน

3.1 นโยบายและเป้าหมายการจัดการด้านความยั่งยืน	51
3.2 การจัดการผลกระทบต่อผู้มีส่วนได้เสียในห่วงโซ่มูลค่าของธุรกิจ	53
3.3 การจัดการด้านความยั่งยืนในมิติสิ่งแวดล้อม	59
3.4 การจัดการความยั่งยืนในมิติสังคม	66

4. การวิเคราะห์และคำอธิบายของฝ่ายจัดการ

4.1 วิเคราะห์การดำเนินงานและฐานะทางการเงินการเปลี่ยนแปลงที่สำคัญ	74
4.2 ปัจจัยหรือเหตุการณ์ที่อาจมีผลต่อฐานะการเงินหรือการดำเนินงานอย่างมีนัยสำคัญ	86
4.3 ข้อมูลจากงบการเงิน และอัตราส่วนทางการเงินที่สำคัญ	87

5. ข้อมูลทั่วไปและข้อมูลสำคัญอื่น

สารบัญ (ต่อ)

	หน้า
5.1 ข้อมูลทั่วไป	96
5.2 ข้อมูลสำคัญอื่น	97
5.3 ข้อพิพาททางกฎหมาย	98
5.4 ตลาดรอง	99
5.5 สถาบันการเงินที่ติดต่อประจำ (กรณีออกตราสารหนี้)	100
ส่วนที่ 2 การกำกับดูแลกิจการ	
6. นโยบายการกำกับดูแลกิจการ	
6.1 ภาพรวมของนโยบายและแนวปฏิบัติการกำกับดูแลกิจการ	101
6.2 จรรยาบรรณธุรกิจ (ถ้ามี)	106
6.3 การเปลี่ยนแปลงและพัฒนาการที่สำคัญของนโยบายและระบบการกำกับดูแลกิจการในรอบปีที่ผ่านมา	111
7. โครงสร้างการกำกับดูแลกิจการ และข้อมูลสำคัญเกี่ยวกับคณะกรรมการคณะกรรมการชุดย่อย ผู้บริหาร พนักงานและอื่น ๆ	
7.1 โครงสร้างการกำกับดูแลกิจการ	112
7.2 ข้อมูลเกี่ยวกับคณะกรรมการ	113
7.3 ข้อมูลเกี่ยวกับคณะกรรมการชุดย่อย	119
7.4 ข้อมูลเกี่ยวกับผู้บริหาร	125
7.5 ข้อมูลเกี่ยวกับพนักงาน	132
7.6 ข้อมูลสำคัญอื่น ๆ	134
8. รายงานผลการดำเนินงานสำคัญด้านการกำกับดูแลกิจการ	
8.1 สรุปผลการปฏิบัติหน้าที่ของคณะกรรมการในรอบปีที่ผ่านมา	137
8.2 รายงานผลการปฏิบัติหน้าที่ของคณะกรรมการตรวจสอบในรอบปีที่ผ่านมา	151
8.3 สรุปผลการปฏิบัติหน้าที่ของคณะกรรมการชุดย่อยอื่น ๆ	153

สารบัญ (ต่อ)

หน้า

9. การควบคุมภายในและรายการระหว่างกัน

9.1 การควบคุมภายใน 157

9.2 รายการระหว่างกัน 160

ส่วนที่ 3 งบการเงิน

รายงานความรับผิดชอบของคณะกรรมการต่อรายงานทางการเงิน 165

รายงานของผู้สอบบัญชีอนุญาต 167

งบการเงิน 174

หมายเหตุประกอบงบการเงิน 185

เอกสารแนบ

เอกสารแนบ 251

ส่วนที่ 1 การประกอบธุรกิจและผลการดำเนินงาน

1. โครงสร้างและการดำเนินงานของกลุ่มบริษัท

1.1 นโยบายและภาพรวมการประกอบธุรกิจ

บริษัท ลำสูง (ประเทศไทย) จำกัด (มหาชน) ได้จดทะเบียนก่อตั้งเป็นบริษัทจำกัด เมื่อวันที่ 18 กันยายน 2517 ซึ่งจดทะเบียนครั้งแรกในชื่อ บริษัท น้ำมันพืชกรุงเทพ จำกัด มีทุนจดทะเบียนเริ่มแรก 5.0 ล้านบาท

ในปี 2521 ได้เริ่มดำเนินการผลิตผลิตภัณฑ์ที่เกี่ยวข้องกับการกลั่นน้ำมันปาล์ม โดยได้ตั้งโรงงานกลั่นน้ำมันปาล์มขึ้นที่ นิคมอุตสาหกรรมบางปู จังหวัดสมุทรปราการ โดยได้รับความร่วมมือจากกลุ่ม Lam Soon จากประเทศมาเลเซีย ต่อมาเดือนสิงหาคม 2527 บริษัท น้ำมันพืชกรุงเทพ จำกัด และบริษัท ลำสูง (ประเทศไทย) จำกัด ได้มีการสลับชื่อบริษัทกัน โดยบริษัท ลำสูง (ประเทศไทย) จำกัด ดำเนินธุรกิจเป็นผู้ผลิตผลิตภัณฑ์น้ำมันปาล์ม และแต่งตั้งให้บริษัท น้ำมันพืชกรุงเทพ จำกัด เป็นตัวแทนจัดจำหน่าย ต่อมาเมื่อวันที่ 17 มกราคม 2529 บริษัท ลำสูง (ประเทศไทย) จำกัด ได้เปลี่ยนชื่อเป็น บริษัท ลำสูง (ประเทศไทย) จำกัด และในเดือนมิถุนายน 2537 บริษัทได้เปลี่ยนโครงสร้างการดำเนินงาน โดยดำเนินธุรกิจเป็นทั้งผู้ผลิตและจัดจำหน่ายผลิตภัณฑ์น้ำมันปาล์มและผลิตภัณฑ์น้ำมันยางงาน และบริษัท น้ำมันพืชกรุงเทพ จำกัด มีสถานะเป็นบริษัทโฮลดิ้ง ที่ไม่ได้มีกิจกรรมทางธุรกิจอีกต่อไป

บริษัท ลำสูง (ประเทศไทย) จำกัด ได้จดทะเบียนแปรสภาพเป็นบริษัทมหาชนจำกัด เมื่อวันที่ 27 ตุลาคม 2538 และตลาดหลักทรัพย์แห่งประเทศไทยได้อนุมัติให้บริษัท นำหุ้นสามัญของบริษัท เข้าซื้อขายในตลาดหลักทรัพย์ฯ ได้เมื่อวันที่ 20 มิถุนายน 2539

เมื่อวันที่ 28 พฤษภาคม 2546 บริษัทได้เพิ่มสัดส่วนการลงทุนในบริษัท สหอุตสาหกรรมน้ำมันปาล์ม จำกัด (มหาชน) หรือ UPOIC จากร้อยละ 24.40 เป็นร้อยละ 66.29 ทำให้บริษัทดังกล่าวเปลี่ยนสถานะจากบริษัทร่วมเป็นบริษัทย่อย และในปัจจุบัน บริษัทมีสัดส่วนการลงทุนใน UPOIC คิดเป็นร้อยละ 69.96

เมื่อวันที่ 2 เมษายน 2547 บริษัทได้เข้าไปถือหุ้นของบริษัท อาหารสากล จำกัด (มหาชน) (“UFC”) จากกลุ่มผู้ถือหุ้นเดิมของ UFC ทำให้ UFC มีสถานะเป็นบริษัทย่อย และในปัจจุบัน บริษัทมีสัดส่วนการลงทุนใน UFC อยู่ที่ร้อยละ 98.85

ภาพรวมผลการดำเนินงาน

ในปี 2567 บริษัทมีรายได้จากการขายจำนวน 8.0 พันล้านบาท เพิ่มขึ้น 0.3 พันล้านบาท คิดเป็นร้อยละ 3.7 (2566 : 7.7 พันล้านบาท) บริษัทได้รับเงินปันผลจากบริษัทย่อยทั้งสองบริษัท 140.7 ล้านบาท ลดลง 13.2 ล้านบาท ในขณะที่บริษัทมีกำไรสำหรับปี 307.1 ล้านบาท ลดลง 46.2 ล้านบาท คิดเป็นร้อยละ 13.1 (2566 : 353.3 ล้านบาท) รายได้จากการขายของบริษัทที่เพิ่มขึ้นมีสาเหตุหลักมาจาก

(ก) ราคาขายถั่วเหลืองต่อหน่วยเพิ่มขึ้น เนื่องจากราคาวัตถุดิบในประเทศปรับตัวสูงขึ้นอย่างต่อเนื่อง โดยมีสาเหตุจากปริมาณผลผลิตที่ลดลงจากสภาพอากาศแปรปรวน นอกจากนี้ การผลิตน้ำมันปาล์มที่ลดลงในอินโดนีเซียและมาเลเซีย ซึ่งส่งผลให้ราคาน้ำมันปาล์มดิบและน้ำมันเมล็ดในปาล์มในประเทศปรับตัวสูงขึ้นอีกด้วย

(ข) ปริมาณการขายลดลง เนื่องจากราคาวัตถุดิบในประเทศปรับตัวสูงขึ้นอย่างต่อเนื่อง ส่งผลต่อปริมาณการขาย นอกจากนี้ รัฐบาลได้ขอความร่วมมือให้ตรึงราคาขายปลีกน้ำมันปาล์มขวดขนาด 1 ลิตรไว้ที่ 50 บาทต่อขวดในไตรมาสที่ 4 ทำให้ทั้งผู้ผลิตและผู้บริโภคชะลอการซื้อขาย ผู้ผลิตได้รับผลกระทบจากต้นทุนที่ไม่แน่นอน ขณะที่ผู้บริโภคใช้จ่ายอย่างระมัดระวังมากขึ้น

บริษัท สหอุตสาหกรรมน้ำมันปาล์ม จำกัด (มหาชน) (UPOIC) ซึ่งเป็นบริษัทย่อยที่บริษัทถือหุ้นร้อยละ 69.96 มีรายได้จากการขายในปี 2567 ทั้งสิ้น 1.7 พันล้านบาท (2566 : 1.5 พันล้านบาท) มีกำไรสุทธิ 162.8 ล้านบาท (2566 : 203.5 ล้านบาท)

บริษัท อาหารสากล จำกัด (มหาชน) (UFC) ซึ่งเป็นบริษัทย่อยที่บริษัทถือหุ้นอยู่ร้อยละ 98.85 มียอดขายในปี 2567 เพิ่มขึ้นร้อยละ 12.9 โดยมีรายได้จากการขายทั้งสิ้น 2.6 พันล้านบาท (2566 : 2.3 พันล้านบาท) รายได้ที่เพิ่มขึ้นส่วนใหญ่มาจากการส่งออก ส่งผลให้กำไรสุทธิเพิ่มขึ้นร้อยละ 33.9 มีมูลค่า 238.3 ล้านบาท (2566 : 176.1 ล้านบาท)

โดยรวมแล้ว กำไรสุทธิสำหรับปีของกลุ่มบริษัทลดลงจาก 576.5 ล้านบาทในปี 2566 เป็น 568.7 ล้านบาท คิดเป็นลดลงร้อยละ 1.4

1.1.1 วิสัยทัศน์ วัตถุประสงค์ เป้าหมาย หรือกลยุทธ์ในการดำเนินงาน

สารจากประธานกรรมการ

ในช่วง 9 เดือนแรกของปี 2567 สถานการณ์ตลาดน้ำมันปาล์มโดยทั่วไปถือว่า มีการแกว่งตัวค่อนข้างน้อย สต็อกน้ำมันปาล์มคงเหลือในประเทศโดยเฉลี่ยอยู่ในระดับปานกลางถึงสูง (สูงสุดในเดือนมิถุนายน) ราคาเมล็ดถั่วเหลือง แต่อย่างไรก็ตาม พอเริ่มเข้าสู่เดือนตุลาคม ราคาตลาดโลกปรับตัวสูงขึ้นอย่างรวดเร็ว จากการคาดการณ์ว่าสต็อกน้ำมันปาล์มของโลกจะลดลงในช่วงปลายปี เนื่องจากผลผลิตเริ่มออกน้อยลง ในขณะที่อุปสงค์จะมากขึ้น ด้านสถานการณ์ในประเทศ ก็มีความสอดคล้องกัน โดยผลผลิตปาล์มน้ำมันออกสู่ตลาดน้อยลงอย่างต่อเนื่องและมีนัยสำคัญตั้งแต่เดือนสิงหาคมจนถึงสิ้นปี จากภาวะ

ฝนทิ้งช่วง ราคาน้ำมันปาล์มดิบในประเทศปรับตัวสูงขึ้นอย่างรวดเร็วมาอยู่ที่ระดับเกินกว่า 47 บาท/กิโลกรัมในช่วงปลายเดือนตุลาคม

จากสถานการณ์ดังกล่าวทำให้ภาครัฐตัดสินใจออกมาตรการต่างๆ เพื่อรักษาสถิตน้ำมันปาล์มในประเทศ โดยกระทรวงพาณิชย์ได้กำหนดแนวทางแก้ไขปัญหาในระยะสั้น ได้แก่ ขอความร่วมมือโรงสกัดน้ำมันปาล์มให้งดส่งออกน้ำมันปาล์มดิบเพื่อไม่ให้สต็อกในประเทศลดต่ำลงไปอีก รวมถึงขอความร่วมมือผู้ประกอบการโรงกลั่นน้ำมันปาล์ม และห้างค้าปลีกให้ตรึงราคาน้ำมันปาล์มบรรจุขวดไม่เกิน 50 บาทต่อขวด 1 ลิตร

อีกทั้ง คณะกรรมการบริหารนโยบายพลังงาน (กบง.) ได้พิจารณาแนวทางการกำหนดสัดส่วนของน้ำมันไบโอดีเซล ปี100 ในช่วงที่ราคาน้ำมันปาล์มดิบอยู่ในระดับสูง ส่งผลให้ราคาไบโอดีเซลอยู่ที่ประมาณ 48 บาทต่อลิตร หรือ 2 เท่าของราคาเนื้อมัน ที่ประชุม กบง.จึงมีมติเห็นชอบลดสัดส่วนการผสมไบโอดีเซลจากปี 7 เป็นปี 5 โดยให้มีผลตั้งแต่วันที่ 21 พฤศจิกายน 2567

อย่างไรก็ตาม บริษัทได้ตระหนักถึงการเปลี่ยนแปลงเชิงนโยบายของภาครัฐ และความผันผวนของสถานการณ์น้ำมันปาล์มในทุกช่วงฤดูกาลอันอาจจะส่งผลกระทบต่อการค้าเงินธุรกิจ คณะกรรมการบริษัทจึงมีการกำหนดนโยบายเพื่อให้ฝ่ายบริหารนำไปเป็นแนวทางในการบริหารงานอย่างระมัดระวัง ท่ามกลางปัจจัยทั้งภายในและภายนอกที่เปลี่ยนแปลงตลอดเวลา อีกทั้ง บริษัทยังให้ความสำคัญในการบูรณาการประเด็นทางด้าน ESG ให้เป็นส่วนหนึ่งของกระบวนการดำเนินธุรกิจโดยปกติ ทั้งนี้ บริษัทยังคงให้ความสำคัญในเรื่องการบริหารจัดการสินค้าคงคลังและวัตถุดิบให้มีประสิทธิภาพ ซึ่งนับเป็นความท้าทายในการประกอบธุรกิจของบริษัท เนื่องจากในปัจจุบันบริษัทยังคงมีธุรกิจหลัก อยู่ในกลุมน้ำมันปาล์ม ในขณะที่ได้มีการส่งเสริมให้มีการวิจัยและพัฒนาผลิตภัณฑ์อย่างต่อเนื่องเพื่อสร้างมูลค่าเพิ่มในหมวดสินค้าที่หลากหลายและเผชิญกับความผันผวนทางธุรกิจที่น้อยกว่า โดยเฉพาะกลุ่มสินค้ามากรีนและไขมันผสม อีกทั้งยังได้มีการพัฒนาปรับปรุงกระบวนการผลิตสินค้าโดยใช้เทคโนโลยีที่ทันสมัย เพื่อลดการใช้พลังงาน และเพื่อเพิ่มทั้งผลผลิตและประสิทธิภาพในการผลิตอย่างต่อเนื่อง

บริษัทยังคงเน้นการวางกลยุทธ์ตามกรอบการดำเนินงานด้านความยั่งยืนควบคู่กันไป ซึ่งจะเป็นส่วนสำคัญในการขับเคลื่อนธุรกิจให้เติบโตไปพร้อมกับหลักธรรมาภิบาลและการลดปัญหาสิ่งแวดล้อม ปีที่ผ่านมา เป็นอีก 1 ปี ที่ผมขอกล่าวแสดงความยินดีในโอกาสที่บริษัทได้รับคะแนนการประเมินในระดับ 5 ดาว “ดีเลิศ” จากโครงการสำรวจการกำกับดูแลกิจการของบริษัทจดทะเบียนไทย (Corporate Governance Report of Thai Listed Companies 2024:CGR) ของสมาคมส่งเสริมสถาบันกรรมการบริษัทไทย อันเป็นการสะท้อนให้เห็นถึงการบริหารงานตามหลักบรรษัทภิบาล โดยให้ความสำคัญกับสิทธิและการปฏิบัติต่อผู้ถือหุ้นอย่างเท่าเทียม มีความรับผิดชอบต่อผู้มีส่วนได้เสียและการพัฒนาธุรกิจเพื่อความยั่งยืน การเปิดเผยข้อมูลและความโปร่งใส และความรับผิดชอบต่อคณะกรรมการ การได้รับระดับคะแนนการประเมินดังกล่าวส่งเสริมให้ผู้บริหารและพนักงานของบริษัทมุ่งมั่นที่จะดำเนินธุรกิจอย่างซื่อสัตย์ สุจริต และมีจริยธรรม

ท้ายที่สุดนี้ ผมขอขอบคุณคณะกรรมการบริษัท ผู้บริหาร และพนักงานทุกหน่วยงานสำหรับความร่วมมือร่วมใจและความทุ่มเทในการทำหน้าที่อย่างเต็มที่ ซึ่งทำให้บริษัทมีผลประกอบการที่ดีในปี 2567

ในนามของคณะกรรมการบริษัท ผมขอขอบคุณผู้ถือหุ้น ลูกค้า คู่ค้าและพันธมิตรทางธุรกิจ รวมถึงผู้มีส่วนได้เสียของบริษัททุกท่าน ที่มีส่วนสนับสนุนในการขับเคลื่อนธุรกิจของบริษัทให้ประสบความสำเร็จและสามารถยืนหยัดได้อย่างมั่นคงในธุรกิจน้ำมันปาล์มของไทยมาตลอดระยะเวลากว่า 50 ปี ซึ่งบริษัทหวังที่จะได้รับการสนับสนุนจากท่านด้วยดีต่อไป

นายธีระ วิภูชนิน
ประธานกรรมการ

สารจากกรรมการผู้จัดการ

ผลการดำเนินงาน

ในปี 2567 บริษัทมีรายได้จากการขายจำนวน 8.0 พันล้านบาท เพิ่มขึ้น 0.3 พันล้านบาท คิดเป็นร้อยละ 3.7 (2566 : 7.7 พันล้านบาท) บริษัทได้รับเงินปันผลจากบริษัทย่อยทั้งสองบริษัท 140.7 ล้านบาท ลดลง 13.2 ล้านบาท ในขณะที่บริษัทมีกำไรสำหรับปี 307.1 ล้านบาท ลดลง 46.2 ล้านบาท คิดเป็นร้อยละ 13.1 (2566 : 353.3 ล้านบาท) รายได้จากการขายของบริษัทที่เพิ่มขึ้นมีสาเหตุหลักมาจาก

(ก) ราคาขายถั่วเหลืองต่อหน่วยเพิ่มขึ้น เนื่องจากราคาวัตถุดิบในประเทศปรับตัวสูงขึ้นอย่างต่อเนื่อง โดยมีสาเหตุจากปริมาณผลผลิตที่ลดลงจากสภาพอากาศแปรปรวน นอกจากนี้ การผลิตน้ำมันปาล์มที่ลดลงในอินโดนีเซียและมาเลเซีย ซึ่งส่งผลให้ราคาน้ำมันปาล์มดิบและน้ำมันเมล็ดในปาล์มในประเทศปรับตัวสูงขึ้นอีกด้วย

(ข) ปริมาณการขายลดลง เนื่องจากราคาวัตถุดิบในประเทศปรับตัวสูงขึ้นอย่างต่อเนื่อง ส่งผลต่อปริมาณการขาย นอกจากนี้ รัฐบาลได้ขอความร่วมมือให้ตรึงราคาขายปลีกน้ำมันปาล์มขวดขนาด 1 ลิตรไว้ที่ 50 บาทต่อขวดในไตรมาสที่ 4 ทำให้ทั้งผู้ผลิตและผู้บริโภคชะลอการซื้อขาย ผู้ผลิตได้รับผลกระทบจากต้นทุนที่ไม่แน่นอน ขณะที่ผู้บริโภคใช้จ่ายอย่างระมัดระวังมากขึ้น

บริษัท สหอุตสาหกรรมน้ำมันปาล์ม จำกัด (มหาชน) (UPOIC) ซึ่งเป็นบริษัทย่อยที่บริษัทถือหุ้นร้อยละ 69.96 มีรายได้จากการขายในปี 2567 ทั้งสิ้น

1.7 พันล้านบาท (2566 : 1.5 พันล้านบาท) มีกำไรสุทธิ 162.8 ล้านบาท (2566 : 203.5 ล้านบาท)

บริษัท อาหารสากล จำกัด (มหาชน) (UFC) ซึ่งเป็นบริษัทย่อยที่บริษัทถือหุ้นอยู่ร้อยละ 98.85 มียอดขายในปี 2567 เพิ่มขึ้นร้อยละ 12.9 โดยมีรายได้จากการขายทั้งสิ้น 2.6 พันล้านบาท (2566 : 2.3 พันล้านบาท) รายได้ที่เพิ่มขึ้นส่วนใหญ่มาจากการส่งออก ส่งผลให้กำไรสุทธิเพิ่มขึ้นร้อยละ 33.9 มีมูลค่า 238.3 ล้านบาท (2566 : 176.1 ล้านบาท)

โดยรวมแล้ว กำไรสุทธิสำหรับปีของกลุ่มบริษัทลดลงจาก 576.5 ล้านบาทในปี 2566 เป็น 568.7 ล้านบาท คิดเป็นลดลงร้อยละ 1.4

การผลิตและการลงทุน

บริษัทยังคงดำเนินโครงการลงทุนอย่างต่อเนื่องจากปี 2566 ได้แก่ โรงงาน Hydrogenation and Drum Packing Line และการขยายกำลังการผลิต Refinery เพื่อรองรับการผลิตที่เพิ่มขึ้น ซึ่งคาดว่าจะแล้วเสร็จในปี 2569

ในเดือนกรกฎาคม 2567 โรงงานสกัดน้ำมันจังหวัดตรัง ได้เริ่มโครงการติดตั้งระบบดักจับฝุ่นละอองแบบไฟฟ้าสถิต (ESP) จากปล่องควันของ Boiler เพื่อตระหนักในเรื่องของการลดผลกระทบต่อสิ่งแวดล้อม พร้อมกันนี้ได้ติดตั้งโครงการตรวจวัดค่าฝุ่นละอองแบบออนไลน์ (CEMS)

ปี 2567 เป็นปีที่ UPOIC ได้ปรับเปลี่ยนกลยุทธ์องค์กร โดยเสริมสร้างความแข็งแกร่งสำหรับกิจกรรมธุรกิจพื้นฐาน พร้อมทั้งมุ่งมั่นเป็นบริษัทที่น่าทำงานที่สุดในอุตสาหกรรมโรงสกัดน้ำมันปาล์ม โดยปรับปรุงกระบวนการทำงานและส่งเสริมวัฒนธรรมองค์กรที่แข็งแกร่ง และลงทุนในเทคโนโลยีใหม่ๆ UPOIC มุ่งเข้าสู่การเป็นองค์กรที่สามารถจัดการของเสียที่เกิดขึ้นจากกระบวนการผลิตได้อย่างสมบูรณ์และยั่งยืนผ่านโครงการ Waste to Value

UFC ยังคงให้ความสำคัญในกลุ่มเครื่องตีมั้ะพร้าวและนมจากพืช (นมข้าวโอ๊ต นมมะพร้าวและนมถั่วเหลือง เป็นต้น) และมีการลงทุนอย่างต่อเนื่องในเครื่องจักรและเทคโนโลยีในการผลิต เพื่อเพิ่มประสิทธิภาพและคุณภาพของสินค้า อีกทั้งมีการพัฒนาสูตรเครื่องตีมั้ะพร้าวเพื่อตอบสนองความต้องการของผู้บริโภคในตลาดต่างประเทศที่หลากหลาย

การตลาด

ปี 2567 ที่ผ่านมา ถือเป็นปีที่สำคัญและมีความหมายอย่างยิ่งสำหรับบริษัท ในโอกาสครบรอบ 50 ปีแห่งการดำเนินธุรกิจ

ในโอกาสครบรอบ 50 ปี บริษัทได้จัดกิจกรรมทางการตลาดอย่างหลากหลายเพื่อเพิ่มทั้งยอดขายและสร้างการจดจำในตราสินค้า เราได้ดำเนินกิจกรรมในพื้นที่ขายต่างๆทั่วประเทศ เพื่อแนะนำและประชาสัมพันธ์สินค้าทุกกลุ่มอย่างครบถ้วน นอกจากนี้ เรายังได้ใช้สื่อทั้ง In-Home และ Out-of-Home เพื่อสื่อสารกับผู้บริโภคได้อย่างครอบคลุม ไม่ว่าจะเป็นการจัดแสดงสินค้า การสื่อสารผ่านป้ายโฆษณากลางแจ้งตามจุดซื้อ หรือบนรถขนส่ง รวมถึงการใช้ช่องทางดิจิทัลเพื่อขยายการเข้าถึงกลุ่มเป้าหมายที่หลากหลายมากขึ้น

นอกจากนั้นแล้วเรายังมุ่งมั่นพัฒนากลยุทธ์ทางการตลาดที่ตอบโจทย์ทั้งลูกค้าปัจจุบันและลูกค้ากลุ่มใหม่ โดยการนำเทคโนโลยีเข้ามาช่วยวิเคราะห์พฤติกรรมผู้บริโภค เพื่อพัฒนาสินค้าและบริการให้ตรงกับความต้องการอย่างแท้จริง อีกทั้งเราได้เปิดตัวแคมเปญต่างๆ ที่สร้างความสัมพันธ์กับลูกค้าในระยะยาว พร้อมทั้งเน้นสร้างประสบการณ์ที่น่าจดจำผ่านผลิตภัณฑ์และกิจกรรมที่เกี่ยวข้อง

ในปี 2568 ที่กำลังจะมาถึง บริษัทมีความตั้งใจที่จะต่อ ยอดความสำเร็จด้วยการพัฒนานวัตกรรมของสินค้าใหม่ๆ เพื่อสร้างสรรค์ผลิตภัณฑ์ที่ตอบโจทย์ความต้องการ พร้อมทั้งมุ่งเน้นการยกระดับประสบการณ์ของทั้งลูกค้าและผู้บริโภคให้มากยิ่งขึ้น เรายังคงรักษามาตรฐานของคุณภาพและความน่าเชื่อถือในสินค้าและบริการของเรา ซึ่งจะช่วยเสริมสร้างความสามารถในการแข่งขันของบริษัท และต่อยอดชื่อเสียงที่แข็งแกร่งในตลาดในอนาคต

การเติบโตอย่างยั่งยืนและความรับผิดชอบต่อสังคม

การดำเนินธุรกิจยังคงมุ่งสร้างความเติบโตอย่างยั่งยืน ควบคู่กับการให้ความสำคัญกับสิ่งแวดล้อม (Environment) สังคมหรือชุมชน (Society) และธรรมาภิบาลในการดำเนินธุรกิจ (Good governance) โดยมีการจัดตั้งคณะกรรมการดำเนินงานเพื่อความยั่งยืน (Sustainability Committee) และมีการจัดทำแผนงานตลอดจนแผนดำเนินงานอย่างเป็นระบบ มีการตรวจสอบ/ติดตามผ่านคณะทำงาน เป็นต้น สิ่งต่างๆ เหล่านี้ถือเป็นหัวใจสำคัญควบคู่ไปกับการดำเนินธุรกิจของบริษัท

กิจกรรมด้านสิ่งแวดล้อม (Environment)

1. โครงการปล่อยเต่าทะเลและอนุรักษ์ชายฝั่ง จ.ชลบุรี
2. โครงการสร้างฝายทดน้ำ จ. เพชรบุรี
3. โครงการปล่อยพันธุ์ปลา จ.ตรัง

กิจกรรมด้านสังคม (Social)

1. โครงการสนับสนุนผลพลอยได้จากการผลิตปาล์มน้ำมันให้ชุมชน

2. โครงการปลูกปาล์มน้ำมันในโรงเรียน
3. โครงการการศึกษานอกห้องเรียน
4. โครงการพัฒนาศูนย์เด็กเล็กวิทยาเขตสิรินธรราชวิทยาลัยฯ จังหวัดสมุทรปราการ
5. โครงการสอนทำอาหารโดยใช้ผลิตภัณฑ์ของบริษัท

การดำเนินกิจกรรมในปีนี้สะท้อนให้เห็นถึงความมุ่งมั่นของบริษัทในการสร้างความยั่งยืนทั้งในมิติสิ่งแวดล้อมและสังคม ควบคู่กับการสร้างคุณค่าให้กับชุมชน โดยมุ่งเน้นการมีส่วนร่วมกับทุกภาคส่วนเพื่อขับเคลื่อนการเติบโตอย่างยั่งยืนต่อไป

ด้านทรัพยากรมนุษย์และวัฒนธรรมองค์กร

กลุ่มบริษัทต่ำสูง ถือว่าพนักงานคือทรัพยากรอันมีค่าที่สุดขององค์กร ด้วยเหตุนี้บริษัทจึงมุ่งมั่นในการพัฒนาและสร้างแรงจูงใจที่ดีสำหรับพนักงานทุกคน เพื่อให้พนักงานมีศักยภาพ ความรู้ และความสามารถ รวมถึงมีความมุ่งมั่น ความผูกพัน ท่วมเทให้กับองค์กร

ในปี 2567 เราได้วางกรอบแนวทางการบริหารทรัพยากรบุคคลที่ชัดเจน โดยมุ่งเน้น 3 ประเด็นหลัก ได้แก่:

1. การพัฒนาความสามารถของพนักงาน (Build Employee Capability) ผ่านการเสริมสร้างทักษะและสมรรถนะที่จำเป็นต่อการปฏิบัติงาน เพื่อให้พนักงานเติบโตควบคู่ไปกับการเจริญก้าวหน้าขององค์กร
2. การสร้างความผูกพันของพนักงาน (Build Employee Engagement) โดยมุ่งเน้นการสร้างประสบการณ์การทำงานที่ดีให้กับพนักงาน ผ่านการบริหารค่าตอบแทนและผลตอบแทนอย่างเป็นธรรม การพัฒนาคุณภาพชีวิตการทำงาน และการส่งเสริมวัฒนธรรมองค์กรที่เอื้อต่อความสุขในการปฏิบัติงาน
3. การสร้างภาพลักษณ์ที่ดีของบริษัทในฐานะนายจ้าง (Build Employer Branding) เพื่อให้องค์กรเป็นที่ยอมรับและสามารถดึงดูดพนักงานที่มีความสามารถเข้าร่วมงาน โดยมุ่งเน้นการส่งเสริมค่านิยมหลักของบริษัท

ในปี 2567 ทั้งโรงงานบางปูและตรัง ได้รับการรับรอง GLP: Good Labour Practices จากกรมสวัสดิการและคุ้มครองแรงงาน กระทรวงแรงงาน อันแสดงถึงมาตรฐานด้านแรงงานที่ดีและการดูแลพนักงานอย่างเป็นธรรมของบริษัท ด้วยการดำเนินงานด้านการบริหารทรัพยากรบุคคลที่เข้มแข็งดังกล่าว กลุ่มบริษัทต่ำสูง เชื่อมั่นว่าจะสามารถสร้างความแข็งแกร่งและความยั่งยืนให้กับองค์กรต่อไปในอนาคต

นายภูมิเกียรติ โชติชัยชรินทร์
กรรมการผู้จัดการ

วิสัยทัศน์

เป็นบริษัทชั้นนำในธุรกิจอาหารและธุรกิจที่เกี่ยวข้อง ที่มีการเติบโตและพัฒนาอย่างยั่งยืน

วัตถุประสงค์

พันธกิจ

1. ผลิตและจัดจำหน่ายอาหารที่มีคุณภาพ และคุณค่าทางโภชนาการ พร้อมทั้งนำเสนอนวัตกรรมการผลิตอาหารใหม่ๆ ที่ตรงตามความต้องการของลูกค้า ด้วยบริการที่ดีเยี่ยม และสร้างศักยภาพให้สามารถแข่งขันได้ในอนาคต
2. ใช้เทคโนโลยีการผลิตที่ทันสมัย ด้วยระบบการบริหารจัดการที่ได้มาตรฐานสากล พร้อมกับการดูแลรักษาสิ่งแวดล้อม ชุมชน และสังคม
3. สร้างความเชื่อมั่นให้กับลูกค้า และ จัดสรรประโยชน์ตอบแทนแก่ผู้ถือหุ้น และผู้เกี่ยวข้องอย่างเหมาะสม รวมทั้งการคำนึงถึงสุขภาพ ความปลอดภัย และสวัสดิการของพนักงาน

เป้าหมาย

เป้าหมายสูงสุดในการดำเนินธุรกิจของบริษัท คือ การเพิ่มมูลค่าขององค์กร การคำนึงถึงผลประโยชน์ของผู้มีส่วนได้เสียทุกฝ่าย และการสร้างผลตอบแทนให้แก่ผู้ถือหุ้นในระยะยาวอย่างต่อเนื่อง

กลยุทธ์ในการดำเนินงาน

บริษัทมีแนวทางในการดำเนินธุรกิจอย่างโปร่งใส มีจริยธรรม เคารพสิทธิมนุษยชน ตลอดจนมีความรับผิดชอบต่อสังคมและสิ่งแวดล้อม มีการใช้เทคโนโลยีการผลิตที่มีการปรับเปลี่ยนให้ทันสมัยเพื่อเพิ่มประสิทธิภาพการผลิต ส่งเสริมจุดยืนในตลาด และลดผลกระทบต่อสิ่งแวดล้อม โดยมีเป้าหมายสูงสุดในการดำเนินธุรกิจของบริษัท คือ การเพิ่มมูลค่าขององค์กร การคำนึงถึงผลประโยชน์ของผู้มีส่วนได้เสียทุกฝ่าย และการสร้างผลตอบแทนให้แก่ผู้ถือหุ้นในระยะยาวได้อย่างต่อเนื่อง

1.1.2 การเปลี่ยนแปลงและพัฒนาการที่สำคัญ

รายละเอียดการเปลี่ยนแปลงและพัฒนาการที่สำคัญ

ปี	การเปลี่ยนแปลงและพัฒนาการที่สำคัญ
2567	<p>1. คณะกรรมการบริหารความเสี่ยง : แต่งตั้งสมาชิกคณะกรรมการบริหารความเสี่ยงคนใหม่ ที่ประชุมคณะกรรมการบริหารความเสี่ยง ครั้งที่ 2/2567 เมื่อวันที่ 18 มิถุนายน 2567 มีมติอนุมัติให้แต่งตั้ง นายณัฏฐศักดิ์ จุลตระกูล ผู้อำนวยการฝ่ายทรัพยากรบุคคล เป็นสมาชิกคณะกรรมการบริหารความเสี่ยง แทนนายวิรัตน์ สุวรรณรัตน์ (ลาออก) โดยมีผลตั้งแต่วันที่ 18 มิถุนายน 2567 เป็นต้นไป</p> <p>2. คณะกรรมการความยั่งยืน : แต่งตั้งสมาชิกคณะกรรมการความยั่งยืนคนใหม่ ที่ประชุมคณะกรรมการบริษัท ครั้งที่ 5/2567 เมื่อวันที่ 9 สิงหาคม 2567 มีมติอนุมัติให้แต่งตั้ง นายณัฏฐศักดิ์ จุลตระกูล ผู้อำนวยการฝ่ายทรัพยากรบุคคล เป็นสมาชิกคณะกรรมการความยั่งยืน แทนนายวิรัตน์ สุวรรณรัตน์ (ลาออก) โดยมีผลตั้งแต่วันที่ 9 สิงหาคม 2567 เป็นต้นไป</p> <p>3. โครงการลงทุนต่อเนื่อง : โครงการติดตั้งโซลาร์เซลล์และขยายกำลังการผลิตที่โรงงานบางปู และโครงการติดตั้งระบบ CEMS และ ESP ที่โรงงานสกัดน้ำมันปาล์มดิบจังหวัดตรัง</p> <p>ในปี 2567 บริษัทมีโครงการการลงทุนที่ต่อเนื่องหลายโครงการ ที่สำคัญได้แก่ โครงการติดตั้งโซลาร์เซลล์, โครงการ Hydrogenation Plant และ Drum Packing Line รวมถึงโครงการขยายกำลังการผลิต Refinery ที่โรงงานกลั่นน้ำมันปาล์ม นิคมอุตสาหกรรมบางปู</p> <p>นอกจากนี้ ยังมีโครงการติดตั้งระบบดักจับฝุ่นละอองแบบไฟฟ้าสถิต (ESP) จากปล่องควันของ Boiler และโครงการติดตั้งระบบตรวจวัดค่าฝุ่นละอองแบบออนไลน์ (CEMS) ที่โรงงานสกัดน้ำมันปาล์มดิบ จังหวัดตรัง ซึ่งโครงการทั้งหมดคาดว่าจะแล้วเสร็จในปี 2568 – 2569</p>

1.1.3 การใช้เงินระดมทุนตามวัตถุประสงค์ที่แจ้งในแบบแสดงรายการข้อมูลการเสนอขายหลักทรัพย์

มีการเสนอขายตราสารทุน หรือตราสารหนี้หรือไม่ : ไม่มี

1.1.4 ข้อผูกพันที่บริษัทให้คำมั่นไว้ในแบบแสดงรายการข้อมูล รวมทั้งการปฏิบัติให้เป็นไปตามข้อ

ผูกพันหรือเงื่อนไขดังกล่าวในปีต่อ ๆ มา

มีการออกตราสารที่มีข้อผูกพันหรือเงื่อนไขหรือไม่ : ไม่มี

1.1.5 ข้อมูลทั่วไปของบริษัท

ชื่อบริษัท	: บริษัท ลำสูง (ประเทศไทย) จำกัด (มหาชน)
ชื่อย่อหลักทรัพย์	: LST
สถานที่ตั้งสำนักงานใหญ่	: 64 ซอยบางนา-ตราด 25 แขวงบางนาเหนือ เขตบางนา
จังหวัด	: กรุงเทพฯ
รหัสไปรษณีย์	: 10260
ประเภทธุรกิจ	: ผลิตและจำหน่ายผลิตภัณฑ์น้ำมันพืช มาการีนและไขมันพืชผสม
เลขทะเบียนบริษัท	: 0107538000568
โทรศัพท์	: 0-2361-8959-70
โทรสาร	: 0-2361-8988-9
เว็บไซต์บริษัท	: www.lamsoon.co.th
อีเมล	: company.secretary@lamsoon.co.th

จำนวนหุ้นที่จำหน่ายได้แล้วทั้งหมด (หุ้น)

หุ้นสามัญ : 820,000,000
หุ้นบุริมสิทธิ : 0

รูปภาพโลโก้ขององค์กร



โลโก้ บมจ.ลำสูง (ประเทศไทย)

1.2 ลักษณะการประกอบธุรกิจ

บริษัท ลำสูง (ประเทศไทย) จำกัด (มหาชน) ดำเนินธุรกิจโรงสกัด (CRUSHING MILL) และโรงกลั่นน้ำมันปาล์ม (REFINERY) โดยปัจจุบันมีกำลังการผลิตของโรงกลั่นที่ 700 ตันต่อวัน หรือ 256,200 ตันต่อปี ในปัจจุบัน กลุ่มบริษัทจำหน่ายผลิตภัณฑ์หลักดังต่อไปนี้

1. น้ำมันปาล์มดิบและผลพลอยได้
2. ผลิตภัณฑ์ปาล์มที่ผ่านกระบวนการกลั่น
3. ผลิตภัณฑ์น้ำมันอื่นๆ (ไม่ใช่ปาล์ม)
4. กลุ่มมาการีนและไขมันพืชผสม
5. กลุ่มผักและผลไม้บรรจุกระป๋อง
6. กลุ่มเครื่องดื่ม
7. กลุ่มซอสและเครื่องปรุงรส
8. กลุ่มแป้งและส่วนผสมเบเกอรี่
9. กลุ่มเครื่องเทศและสมุนไพร, ซอสและเครื่องปรุง/เครื่องเทศ
10. กลุ่มพาสต้า
11. กลุ่มซูป
12. อาหารอื่นๆ ได้แก่ ข้าวออร์แกนิก (ข้าวกล้องหอมมะลิ / ข้าวไรซ์เบอร์รี่/ ข้าว喀什 43)
13. กลุ่มผลิตภัณฑ์ดูแลครัวเรือน

จากสายผลิตภัณฑ์ข้างต้น ยอดขายของน้ำมันปาล์มผ่านกระบวนการกลั่นมีสัดส่วนร้อยละ 58.6 (2566 : ร้อยละ 61.3) เมื่อเทียบกับยอดขายรวม ในขณะที่ปัจจุบันบริษัทมีส่วนแบ่งการตลาดประมาณร้อยละ 10 สำหรับธุรกิจน้ำมันปาล์ม (ประเมินจากปริมาณการซื้อน้ำมันปาล์มดิบเพื่อการบริโภค)

1.2.1 โครงสร้างรายได้

โครงสร้างรายได้ของสายผลิตภัณฑ์หรือกลุ่มธุรกิจ

	2565	2566	2567
รายได้จากการดำเนินงานรวม (พันบาท)	11,492,700.00	10,769,055.00	11,590,087.00
น้ำมันปาล์มดิบ (พันบาท)	615,600.00	792,706.00	1,014,075.00
น้ำมันพืชอื่นๆ (พันบาท)	7,767,900.00	6,594,095.00	6,788,033.00
กลุ่มมาการีนและไขมันพืชผสม (พันบาท)	909,500.00	922,654.00	978,536.00
ผลิตภัณฑ์ปาล์มอื่นๆ (พันบาท)	121,300.00	105,793.00	114,827.00
กระแสไฟฟ้าจำหน่ายให้กับ กฟผ. (พันบาท)	23,000.00	25,506.00	22,703.00
กลุ่มเครื่องดื่ม (พันบาท)	1,293,900.00	1,498,394.00	1,929,360.00
กลุ่มผักและผลไม้บรรจุกระป๋อง (พันบาท)	616,200.00	672,962.00	584,176.00
อื่น ๆ (พันบาท)	145,300.00	156,945.00	158,377.00
รายได้จากการดำเนินงานรวม (%)	100.00%	100.00%	100.00%
น้ำมันปาล์มดิบ (%)	5.36%	7.36%	8.75%
น้ำมันพืชอื่นๆ (%)	67.59%	61.23%	58.57%
กลุ่มมาการีนและไขมันพืชผสม (%)	7.91%	8.57%	8.44%
ผลิตภัณฑ์ปาล์มอื่นๆ (%)	1.06%	0.98%	0.99%
กระแสไฟฟ้าจำหน่ายให้กับ กฟผ. (%)	0.20%	0.24%	0.20%
กลุ่มเครื่องดื่ม (%)	11.26%	13.91%	16.65%

	2565	2566	2567
กลุ่มผักและผลไม้บรรจุกระป๋อง (%)	5.36%	6.25%	5.04%
อื่น ๆ (%)	1.26%	1.46%	1.37%

รูปภาพโครงสร้างรายได้ของสายผลิตภัณฑ์หรือกลุ่มธุรกิจ



โครงสร้างรายได้จากในประเทศและจากต่างประเทศ

	2565	2566	2567
รายได้รวม (พันบาท)	11,492,700.00	10,769,055.00	11,590,087.00
รายได้จากในประเทศ (พันบาท)	9,505,815.00	8,700,956.00	9,227,363.00
รายได้จากต่างประเทศ (พันบาท)	1,986,885.00	2,068,099.00	2,362,724.00
รายได้รวม (%)	100.00%	100.00%	100.00%
รายได้จากในประเทศ (%)	82.71%	80.80%	79.61%
รายได้จากต่างประเทศ (%)	17.29%	19.20%	20.39%

รายได้อื่น ตามที่ระบุในงบการเงิน

	2565	2566	2567
รายได้อื่นรวม (พันบาท)	265,918.00	125,921.00	127,296.00
รายได้จากการดำเนินงาน (พันบาท)	0.00	0.00	0.00
รายได้นอกเหนือจากการดำเนินงาน (พันบาท)	265,918.00	125,921.00	127,296.00

ส่วนแบ่งกำไร (ขาดทุน) ของการร่วมค้าและบริษัทร่วมตามวิธีส่วนได้เสีย

	2565	2566	2567
ส่วนแบ่งกำไร (ขาดทุน) (พันบาท)	35,880.00	62,547.00	9,427.00

1.2.2 ข้อมูลเกี่ยวกับผลิตภัณฑ์

1.2.2.1 ลักษณะผลิตภัณฑ์หรือบริการ และการพัฒนานวัตกรรมธุรกิจ

1. น้ำมันปาล์มดิบและผลพลอยได้ 2. ผลิตภัณฑ์ปาล์มที่ผ่านกระบวนการกลั่น 3. ผลิตภัณฑ์น้ำมันอื่นๆ (ไม่ใช่ปาล์ม) 4. กลุ่มมาการีนและไขมันพืชผสม 5. กลุ่มผักและผลไม้บรรจุกระป๋อง 6. กลุ่มเครื่องดื่ม 7. กลุ่มซอสและเครื่องปรุงรส 8. กลุ่มแป้งและส่วนผสมเบเกอรี่ 9. กลุ่มเครื่องเทศและสมุนไพร, ซอสและเครื่องปรุง/เครื่องเทศ 10. กลุ่มพาสต้า 11. กลุ่มซูป 12. อาหารอื่นๆ ได้แก่ ข้าวออร์แกนิก (ข้าวกล้องหอมมะลิ / ข้าวไรซ์เบอร์รี่/ ข้าวกข 43) 13. กลุ่มผลิตภัณฑ์ดูแลครัวเรือน

สายผลิตภัณฑ์ของกลุ่มบริษัทแสดงโดยตารางที่แนบมา

รูปภาพ 1. น้ำมันปาล์มดิบและผลพลอยได้ 2. ผลิตภัณฑ์ปาล์มที่ผ่านกระบวนการกลั่น 3. ผลิตภัณฑ์น้ำมันอื่นๆ (ไม่ใช่ปาล์ม) 4. กลุ่มมาการีนและไขมันพืชผสม 5. กลุ่มผักและผลไม้บรรจุกระป๋อง 6. กลุ่มเครื่องดื่ม 7. กลุ่มซอสและเครื่องปรุงรส 8. กลุ่มแป้งและส่วนผสมเบเกอรี่ 9. กลุ่มเครื่องเทศและสมุนไพร, ซอสและเครื่องปรุง/เครื่องเทศ 10. กลุ่มพาสต้า 11. กลุ่มซูป 12. อาหารอื่นๆ ได้แก่ ข้าวออร์แกนิก (ข้าวกล้องหอมมะลิ / ข้าวไรซ์เบอร์รี่/ ข้าวกข 43) 13. กลุ่มผลิตภัณฑ์ดูแลครัวเรือน

ผลิตภัณฑ์หลัก	เครื่องหมายการค้า	ลักษณะการนำผลิตภัณฑ์ไปใช้	ลูกค้ากลุ่มเป้าหมาย	การจัดจำหน่าย
1. น้ำมันปาล์มดิบและผลพลอยได้ (Crude Palm Oil and by-Products)	-	- ใช้เป็นวัตถุดิบในการผลิตน้ำมันปาล์มบริสุทธิ์	- โรงงานกลั่นน้ำมันปาล์ม - โรงงานผลิตไบโอดีเซล	- บรรจุแ่งค์ขนาด 14 - 30 ตัน
1.1. น้ำมันปาล์มดิบ (IP/SG/MB) (Crude Palm Oil) (IP/SG/MB) <i>IP : Identity Preserved</i> <i>SG : Segregated</i> <i>MB : Mass Balance</i>	-	- ใช้เป็นวัตถุดิบในการผลิตน้ำมันปาล์มบริสุทธิ์	- โรงงานกลั่นน้ำมันปาล์ม	- บรรจุแ่งค์ขนาด 14 - 30 ตัน
1.2 น้ำมันเมล็ดในปาล์มดิบ (Crude Palm Kernel Oil)	-	- ใช้เป็นวัตถุดิบในการผลิตน้ำมันเมล็ดในปาล์มบริสุทธิ์	- โรงงานกลั่นน้ำมันปาล์ม	- บรรจุแ่งค์ขนาด 14 - 30 ตัน
1.3 น้ำมันเมล็ดในปาล์มดิบ (IP/SG/MB) (Crude Palm Kernel Oil (IP/SG/MB))	-	- ใช้เป็นวัตถุดิบในการผลิตน้ำมันเมล็ดในปาล์มบริสุทธิ์	- โรงงานกลั่นน้ำมันปาล์ม	- บรรจุแ่งค์ขนาด 14 - 30 ตัน

1. น้ำมันปาล์มดิบและผลพลอยได้

ผลิตภัณฑ์หลัก	เครื่องหมายการค้า	ลักษณะการนำผลิตภัณฑ์ไปใช้	ลูกค้ากลุ่มเป้าหมาย	การจัดจำหน่าย
2. ผลิตภัณฑ์ปาล์มที่ผ่านกระบวนการกลั่น (Refined and processed palm products) 2.1 น้ำมันปาล์มบริสุทธิ์ (Refined, Bleached, and Deodorised (RBD) Palm Oil)	-	- ใช้เป็นส่วนผสมในการทำนมหวาน และไอศกรีม - ใช้เป็นน้ำมันทอดบะหมี่กึ่งสำเร็จรูป, มันฝรั่ง	- โรงงานผลิตนมหวาน - โรงงานทำไอศกรีม - โรงงานทำบะหมี่กึ่งสำเร็จรูป	- บรรจุแ่งค์ขนาด 12 - 13 ตัน - บรรจุถังขนาด 200 ลิตร
2.2 น้ำมันปาล์มบริสุทธิ์/MB (RBD Palm Oil/MB)	-	- ใช้เป็นส่วนผสมในการทำนมหวาน และไอศกรีม - ใช้เป็นน้ำมันทอดบะหมี่กึ่งสำเร็จรูป, น้ำมันกระเทียมเจียวบะหมี่กึ่งสำเร็จรูป, ทอดมันฝรั่ง	- โรงงานผลิตนมหวาน - โรงงานทำไอศกรีม - โรงงานทำบะหมี่กึ่งสำเร็จรูป	- บรรจุแ่งค์ขนาด 12 - 13 ตัน - บรรจุถังขนาด 200 ลิตร
2.3 น้ำมันปาล์มบริสุทธิ์/LG (RBD Palm Oil/LG) LG : Low Glycidyl Esters	-	- ใช้เป็นส่วนผสมในการทำนมหวาน และไอศกรีม - ใช้เป็นน้ำมันทอดบะหมี่กึ่งสำเร็จรูป, น้ำมันกระเทียมเจียวบะหมี่กึ่งสำเร็จรูป, ทอดมันฝรั่ง	- โรงงานผลิตนมหวาน - โรงงานทำไอศกรีม - โรงงานทำบะหมี่กึ่งสำเร็จรูป	- บรรจุแ่งค์ขนาด 12 - 13 ตัน
2.4 น้ำมันปาล์มบริสุทธิ์/LG (SG/MB) (RBD Palm Oil/LG) (SG/MB)	-	- ใช้เป็นส่วนผสมในการทำนมหวาน และไอศกรีม - ใช้เป็นน้ำมันทอดบะหมี่กึ่งสำเร็จรูป, น้ำมันกระเทียมเจียวบะหมี่กึ่งสำเร็จรูป, ทอดมันฝรั่ง	- โรงงานผลิตนมหวาน - โรงงานทำไอศกรีม - โรงงานทำบะหมี่กึ่งสำเร็จรูป	- บรรจุแ่งค์ขนาด 7.5 - 13 ตัน
2.5 น้ำมันปาล์มโอเลอิน (RBD Palm Olein)	หยก ใบไม้ OEM	- ใช้เป็นสินค้าบริโภค - ใช้เป็นส่วนประกอบในการทำผลิตภัณฑ์เบเกอรี่และขนมขบเคี้ยวต่างๆ	- ไฮเปอร์มาร์เก็ต & ซูเปอร์มาร์เก็ต - ร้านค้าสะดวกซื้อ - ร้านค้าส่ง - ร้านอาหาร - อุตสาหกรรมอาหาร - อุตสาหกรรมเบเกอรี่ - ร้านอาหารฟาสต์ฟู้ด	- บรรจุขวดขนาด 0.25, 0.5, 1, 2 และ 5 ลิตร - บรรจุถุงขนาด 1 ลิตร - บรรจุปั๊บขนาด 13.75 และ 18 ลิตร - บรรจุกล่องขนาด 13.75 และ 18 ลิตร - บรรจุถังขนาด 200 ลิตร - บรรจุแ่งค์ขนาด 12 - 13 ตัน
2.6 น้ำมันปาล์มโอเลอิน/MB (RBD Palm Olein/MB)	หยก	- ใช้เป็นสินค้าบริโภค - ใช้เป็นส่วนประกอบในการทำผลิตภัณฑ์เบเกอรี่และขนมขบเคี้ยวต่างๆ	- ร้านอาหาร - อุตสาหกรรมอาหาร - อุตสาหกรรมเบเกอรี่ - ร้านอาหารฟาสต์ฟู้ด	- บรรจุกล่องขนาด 13.75 และ 18 ลิตร - บรรจุถังขนาด 200 ลิตร - บรรจุแ่งค์ขนาด 12 - 13 ตัน

2.ผลิตภัณฑ์ปาล์มที่ผ่านกระบวนการกลั่น (1/2)

ผลิตภัณฑ์หลัก	เครื่องหมายการค้า	ลักษณะการนำผลิตภัณฑ์ไปใช้	ลูกค้ากลุ่มเป้าหมาย	การจัดจำหน่าย
2.7 น้ำมันปาล์ม โอเลอิน/ LG (RBD Palm Olein/LG)	-	- ใช้เป็นสินค้าบริโภค - ใช้เป็นส่วนประกอบในการทำ ผลิตภัณฑ์เบเกอรี่และขนมขบ เคี้ยวต่างๆ	- อุตสาหกรรมอาหาร - อุตสาหกรรมเบเกอรี่	- บรรจุแพคเกจขนาด 12 - 13 ตัน
2.8 น้ำมันปาล์มโอเลอิน / LG (SG/MB) (RBD Palm Olein/LG(SG/MB))	-	- ใช้เป็นสินค้าบริโภค - ใช้เป็นน้ำมันทอดอาหาร เช่น ไม้ ทอด	- อุตสาหกรรมอาหาร - อุตสาหกรรมเบเกอรี่	- บรรจุแพคเกจขนาด 12 - 13 ตัน
2.9 น้ำมันปาล์ม โอเลอิน/ SG (RBD Palm Olein/SG)	-	- ใช้เป็นสินค้าบริโภค - ใช้เป็นน้ำมันทอดอาหาร เช่น ไม้ ทอด	- อุตสาหกรรมอาหาร - อุตสาหกรรมเบเกอรี่	- บรรจุแพคเกจขนาด 12 - 13 ตัน
2.10 น้ำมันปาล์ม สเตียรีน (RBD Palm Stearin)	-	- เป็นวัตถุดิบในการทำสบู่, ไขมัน พืชผสม, มาการีน และ Hydrogenated Fat - เป็นวัตถุดิบในการทำอาหารสัตว์	- โรงงานทำสบู่ - โรงงานทำอาหารสัตว์ - โรงงานผลิตไบโอดีเซล	- บรรจุแพคเกจขนาด 12.5 - 30 ตัน - บรรจุถังขนาด 200 ลิตร
2.11 น้ำมันปาล์ม สเตียรีน/ MB (RBD Palm Stearin/ MB)	-	- เป็นวัตถุดิบในการทำสบู่, ไขมัน พืชผสม, มาการีน และ Hydrogenated Fat - เป็นวัตถุดิบในการทำอาหารสัตว์	- โรงงานทำสบู่ - โรงงานทำอาหารสัตว์ - โรงงานผลิตไบโอดีเซล	- บรรจุแพคเกจขนาด 12.5 - 30 ตัน
2.12 กรดไขมันปาล์ม อิสระ (Palm Fatty Acid Distillate)	-	- ใช้เป็นวัตถุดิบในการทำสบู่ และ อาหารสัตว์ - ใช้เป็นส่วนผสมในยา - ใช้เป็นวัตถุดิบในการทำ น้ำมันเครื่อง - ใช้เป็นวัตถุดิบในการทำไบโ อดีเซล - ใช้ในอุตสาหกรรมโอเลโอเคมี คอล - ใช้เป็นวัตถุดิบในขั้นตอนการ ผลิตยาง	- โรงงานทำสบู่ - โรงงานทำอาหารสัตว์ - โรงงานผลิตยา - โรงงานผลิตน้ำมันเครื่อง - โรงงานพลังงานทางเลือก - โรงงานผลิตยาง - โรงงานผลิตไบโอดีเซล (ส่วนใหญ่ส่งออก)	- บรรจุ Flexi bag 20-22 ตัน - บรรจุถังขนาด 200 ลิตร
2.13 กรดไขมันเมล็ดใน ปาล์มอิสระ (Palm Kernel Fatty Acid Distillate)	-	- ใช้เป็นวัตถุดิบในการทำสบู่ และ อาหารสัตว์ - ใช้เป็นส่วนผสมในยา - ใช้เป็นวัตถุดิบในการทำน้ำมัน เครื่อง - ใช้เป็นวัตถุดิบในการทำไบโ อดีเซล - ใช้ในอุตสาหกรรมโอเลโอเคมี คอล - ใช้เป็นวัตถุดิบในขั้นตอนการ ผลิตยาง	- โรงงานทำสบู่ - โรงงานทำอาหารสัตว์ - โรงงานผลิตยา - โรงงานผลิตน้ำมันเครื่อง - โรงงานพลังงานทางเลือก - โรงงานผลิตยาง - โรงงานผลิตไบโอดีเซล (ส่วนใหญ่ส่งออก)	- บรรจุ Flexi bag 20-22 ตัน - บรรจุถังขนาด 200 ลิตร

2.ผลิตภัณฑ์ปาล์มที่ผ่านกระบวนการกลั่น (2/2)

ผลิตภัณฑ์หลัก	เครื่องหมายการค้า	ลักษณะการนำผลิตภัณฑ์ไปใช้	ลูกค้ากลุ่มเป้าหมาย	การจัดจำหน่าย
3. ผลิตภัณฑ์น้ำมันอื่นๆ (ไม่ใช่ปาล์ม) (Other Oil Products (Non Palm)) 3.1 กรดไขมันมะพร้าวอิสระ (Coconut Fatty Acid Distillate)	-	<ul style="list-style-type: none"> - ใช้เป็นวัตถุดิบในการทำสบู่ และอาหารสัตว์ - ใช้เป็นส่วนผสมในยา - ใช้เป็นวัตถุดิบในการทำน้ำมันเครื่อง - ใช้เป็นวัตถุดิบในการทำไบโอดีเซล - ใช้ในอุตสาหกรรมโอเลโอเคมีคอล - ใช้เป็นวัตถุดิบในขั้นตอนการผลิตยาง 	<ul style="list-style-type: none"> - โรงงานทำสบู่ - โรงงานทำอาหารสัตว์ - โรงงานผลิตยา - โรงงานผลิตน้ำมันเครื่อง - โรงงานพลังงานทางเลือก - โรงงานผลิตยาง - โรงงานผลิตไบโอดีเซล (ส่วนใหญ่ส่งออก)	<ul style="list-style-type: none"> - บรรจุ Flexi bag 20-22 ตัน - บรรจุถังขนาด 200 ลิตร
3.2 น้ำมันเมล็ดในปาล์มบริสุทธิ์ (RBD Palm Kernel Oil) ไฮโดรจีเนตน้ำมันจากเมล็ดในปาล์มผ่านกรรมวิธี Refined Hydrogenated Palm Kernel Oil (RBD-HPKO) ไฮโดรจีเนตน้ำมันจากเมล็ดในปาล์มผ่านกรรมวิธี (ทรานส์ต่ำ) Refined Hydrogenated Palm Kernel Oil Low Trans (RBD-HPKO Low Trans) บัตเตอร์แฟตซบสตีวชั่น (Butter fat substitution)	<p>แสงจันทร์ (เฉพาะปีกับดุง)</p> <p>-</p> <p>-</p> <p>-</p>	<ul style="list-style-type: none"> - ใช้เป็นวัตถุดิบในการผลิตสบู่ก้อน, สบู่เหลว - ใช้เป็นวัตถุดิบในการผลิตแชมพูสระผม - ใช้เป็นวัตถุดิบในการผลิตไขมันผสม, มาการีน และ Hydrogenated Fat - ใช้เป็นวัตถุดิบในการผลิตไขมันพืชผสม, มาการีน และ เนยผสม - ใช้เป็นวัตถุดิบในการผลิตครีมเทียม - ใช้เป็นวัตถุดิบในการผลิตไขมันพืชผสม, มาการีน และ เนยผสม - ใช้เป็นวัตถุดิบในการผลิตครีมเทียม - ใช้เป็นวัตถุดิบในการผลิตไขมันพืชผสม, มาการีน และ เนยผสม - ใช้เป็นวัตถุดิบในการผลิตครีมเทียม 	<ul style="list-style-type: none"> - อุตสาหกรรมผลิตสบู่ - อุตสาหกรรมผลิตแชมพู - อุตสาหกรรมเบเกอรี่ - อุตสาหกรรมอาหารและเบเกอรี่ - อุตสาหกรรมอาหารและเบเกอรี่ - อุตสาหกรรมอาหาร, นม และเบเกอรี่ 	<ul style="list-style-type: none"> - บรรจุถังขนาด 1 ลิตร - บรรจุแท่งขนาด 12 - 13 ตัน - บรรจุถังขนาด 200 ลิตร - บรรจุแท่งขนาด 12 - 13 ตัน - บรรจุแท่งขนาด 12 - 13 ตัน - บรรจุแท่งขนาด 11.5 - 12 ตัน
3.3 น้ำมันมะพร้าว (Coconut Oil) ไฮโดรจีเนตน้ำมันมะพร้าวผ่านกรรมวิธี (Refined Hydrogenated Coconut Oil (RBD-HCNO))	<p>แสงจันทร์</p> <p>เนเชอรัล หยกเอ็กซ์ ตรา</p> <p>-</p>	<ul style="list-style-type: none"> - ใช้เป็นวัตถุดิบในการผลิตไขมันพืชผสม, มาการีน และ Hydrogenated Fat - ใช้เป็นส่วนผสมในการทำไอศกรีม - ใช้เป็นส่วนผสมในการทำเบเกอรี่ - ใช้บริโภคโดยตรง - ใช้เป็นวัตถุดิบในการผลิตสบู่ - ใช้เป็นวัตถุดิบในการผลิตไขมันพืชผสม, มาการีน และ Hydrogenated Fat - ใช้เป็นวัตถุดิบในการผลิตครีมเทียม 	<ul style="list-style-type: none"> - โรงงานทำขนม, ไอศกรีม - ร้านเบเกอรี่ - อุตสาหกรรมเบเกอรี่ - ซูเปอร์มาร์เก็ต - ร้านค้าสะดวกซื้อ - ร้านค้าส่ง - อุตสาหกรรมอาหารและเบเกอรี่ 	<ul style="list-style-type: none"> - บรรจุขวดขนาด 0.5 ลิตร, 1 ลิตร - บรรจุปี๊บขนาด 18 ลิตร - บรรจุกล่องขนาด 18 ลิตร - บรรจุถังขนาด 200 ลิตร - บรรจุแท่งขนาด 12 - 13 ตัน - บรรจุแท่งขนาด 12 - 13 ตัน

3. ผลิตภัณฑ์น้ำมันอื่นๆ (ไม่ใช่ปาล์ม) (1/3)

ผลิตภัณฑ์หลัก	เครื่องหมายการค้า	ลักษณะการนำผลิตภัณฑ์ไปใช้	ลูกค้ากลุ่มเป้าหมาย	การจัดจำหน่าย
3.4 น้ำมันถั่วเหลือง (Soybean Oil)	หยก OEM Mazola	- ใช้เป็นสินค้าบริโภค	- ไฮเปอร์มาร์เก็ต & ซูเปอร์มาร์เก็ต - ร้านค้าสะดวกซื้อ - ร้านค้าส่ง - ร้านอาหาร - อุตสาหกรรมเบเกอรี่ - อุตสาหกรรมอาหาร - ร้านอาหารฟาสต์ฟู้ด	- บรรจุขวดขนาด 1 ลิตร, 2 ลิตร, 3.3 ลิตร - บรรจุปี๊บขนาด 13.75 ลิตร - บรรจุกล่องขนาด 13.75 ลิตร - บรรจุถังขนาด 200 ลิตร - บรรจุแท่งขนาด 12 - 13 ตัน
3.5 น้ำมันเมล็ด ดอกทานตะวัน (Sunflower Seed Oil)	เนเชอเรล หยกเอ็กซ์ตรา	- ใช้เป็นสินค้าบริโภค	- ไฮเปอร์มาร์เก็ต & ซูเปอร์มาร์เก็ต - ร้านค้าสะดวกซื้อ - ร้านค้าส่ง - ร้านอาหาร - ส่งออก	- บรรจุขวดขนาด 1 ลิตร
3.6 น้ำมันข้าวโพด (Corn Oil)	OEM	- ใช้เป็นสินค้าบริโภค	- ไฮเปอร์มาร์เก็ต & ซูเปอร์มาร์เก็ต - ร้านค้าสะดวกซื้อ - ลูกค้ากลุ่มอุตสาหกรรม	- บรรจุขวดขนาด 3.3 ลิตร
3.7 น้ำมันมะกอกคลาสสิก 100% เทียว (Classic 100% Pure Olive Oil) น้ำมันมะกอกไลท์ แอนด์ มิลด์ (Light & Mild Olive Oil) น้ำมันมะกอกเอ็กซ์ตรา เวอร์จิ้น (Extra Virgin Olive Oil)	เนเชอเรล	- ใช้เป็นสินค้าบริโภค	- ไฮเปอร์มาร์เก็ต & ซูเปอร์มาร์เก็ต - ร้านค้าสะดวกซื้อ - ร้านค้าส่ง - ร้านอาหาร	- บรรจุขวดขนาด 250 มิลลิลิตร และ 500 มิลลิลิตร
3.8 สเปรย์น้ำมันมะกอก เอ็กซ์ตราเวอร์จิ้น (Extra Virgin Olive Oil spray)	เนเชอเรล	- ใช้เป็นสินค้าบริโภค	- ไฮเปอร์มาร์เก็ต & ซูเปอร์มาร์เก็ต - ร้านค้าสะดวกซื้อ - ร้านค้าส่ง - ร้านอาหาร	- บรรจุขวดขนาด 200 มิลลิลิตร

3. ผลิตภัณฑ์น้ำมันอื่นๆ (ไม่ใช่ปาล์ม) (2/3)

ผลิตภัณฑ์หลัก	เครื่องหมายการค้า	ลักษณะการนำผลิตภัณฑ์ไปใช้	ลูกค้ากลุ่มเป้าหมาย	การจัดจำหน่าย
3.9 น้ำมันคาโนลาผสม น้ำมันทานตะวัน (Blended Canola and Sunflower Oil)	เนเชอเรล	- ใช้เป็นสินค้าบริโภค	- ไฮเปอร์มาร์เก็ต & ซูเปอร์มาร์เก็ต - ร้านค้าสะดวกซื้อ - ร้านค้าส่ง - ร้านอาหาร	- บรรจุขวดขนาด 1 ลิตร
3.10 น้ำมันปาล์มผสม น้ำมันถั่วเหลือง (Blended Palm and Soybean Oil)	OEM	- ใช้เป็นสินค้าบริโภค	- ไฮเปอร์มาร์เก็ต & ซูเปอร์มาร์เก็ต - ร้านค้าสะดวกซื้อ - ร้านค้าส่ง - ร้านอาหาร	- บรรจุขวดขนาด 13.75 ลิตร
3.11 น้ำมันคาโนลา (Canola Oil)	เนเชอเรล หยกเอ็กซ์ตร้า	- ใช้เป็นสินค้าบริโภค	- ไฮเปอร์มาร์เก็ต & ซูเปอร์มาร์เก็ต - ร้านค้าสะดวกซื้อ - ร้านค้าส่ง - ร้านอาหาร - ร้านอาหารฟาสต์ฟู้ด	- บรรจุขวดขนาด 0.5, 1, 5 ลิตร - บรรจุขวดขนาด 13.75 ลิตร - บรรจุกล่อง 13.75, 18 ลิตร - บรรจุถังขนาด 200 ลิตร
3.12 น้ำมันรำข้าว (Rice Bran Oil) - โอรีซานอล 10,000ppm - โอรีซานอล 12,000ppm - โอรีซานอล 14,000ppm	หยกเอ็กซ์ตร้า เนเชอเรล เนเชอเรลฟอร์เต้	- ใช้เป็นสินค้าบริโภค	- ไฮเปอร์มาร์เก็ต & ซูเปอร์มาร์เก็ต - ร้านค้าสะดวกซื้อ - ร้านค้าส่ง - ร้านอาหาร - ส่งออก	- บรรจุขวดขนาด 1 ลิตร - บรรจุ BIB 18 ลิตร
3.13 น้ำมันมะพร้าว สกัดเย็น (Extra Virgin Coconut Oil)	เนเชอเรลฟอร์เต้	- ใช้เป็นสินค้าบริโภค	- ไฮเปอร์มาร์เก็ต & ซูเปอร์มาร์เก็ต - ร้านค้าสะดวกซื้อ	- บรรจุขวดขนาด 500 มิลลิลิตร

3. ผลิตภัณฑ์น้ำมันอื่นๆ (ไม่ใช่พาล์ม) (3/3)

ผลิตภัณฑ์หลัก	เครื่องหมายการค้า	ลักษณะการนำผลิตภัณฑ์ไปใช้	ลูกค้ากลุ่มเป้าหมาย	การจัดจำหน่าย
<p>4. กลุ่มมาการีนและไขมันพืชผสม</p> <p>4.1 มาการีน (Margarine)</p>	<p>เซสท์โกลด์, เซสท์, บัตเตอร์ครีม, พี, หยก, พีบีแอลเอส01-10,(OEM), มอร์นิ่งเบิร์ด (OEM)</p>	<p>- ใช้เป็นส่วนประกอบในการทำเบเกอรี่ เช่น ขนมปัง, เค้ก, คูกี้ พาย เป็นต้น</p>	<p>- อุตสาหกรรมอาหาร</p> <p>- อุตสาหกรรมขนม,เบเกอรี่</p> <p>- ร้านอาหารฟาสต์ฟู้ด</p>	<p>- บรรจุลง 1 กิโลกรัม</p> <p>- บรรจุลง 10,15 กิโลกรัม</p> <p>- บรรจุกระปุก 150, 250, 454 กรัม, 2 กิโลกรัม</p>
<p>ผลิตภัณฑ์มาการีน (Fat Spread)</p>	<p>เนเชอเรล,ปิอป, ใบไม้ทอง, แสงจันทร์, บลูแบนด์ (OEM)</p>	<p>- ใช้เป็นส่วนประกอบในการคั่วข้าวโพด (ปิอปคอร์น)</p> <p>- ใช้บริโภคโดยตรง เช่น การทาบนขนมปัง เป็นต้น</p>	<p>- ร้านเบเกอรี่</p> <p>- ร้านค้าส่ง</p> <p>- ไฮเปอร์มาร์เก็ต & ซูเปอร์มาร์เก็ต</p> <p>- ร้านค้าสะดวกซื้อ</p>	<p>- บรรจุลง 1 กิโลกรัม,</p> <p>- บรรจุลง 15 กิโลกรัม</p> <p>- บรรจุกระปุก 250 กรัม</p> <p>- ขนาดบรรจุพิเศษตามคำสั่งซื้อของลูกค้า</p>
<p>เนยเทียมสำหรับทำพัฟเฟสตรี (Margarine for puff pastry)</p>	<p>เซสท์</p>	<p>- ใช้เป็นส่วนประกอบในการทำเบเกอรี่ เช่น พายมีเลื้อ พายชั้น เป็นต้น</p>	<p>- อุตสาหกรรมอาหาร</p> <p>- อุตสาหกรรมขนม,เบเกอรี่</p> <p>- ร้านอาหารฟาสต์ฟู้ด</p>	<p>-บรรจุลง 10 กิโลกรัม</p>
<p>เนยเทียมสำหรับทำพัฟเฟสตรี แอลเอสวัน (Margarine for puff pastry LS1)</p>			<p>- ร้านเบเกอรี่</p> <p>- ร้านค้าส่ง</p> <p>- ไฮเปอร์มาร์เก็ต & ซูเปอร์มาร์เก็ต</p> <p>- ร้านค้าสะดวกซื้อ</p>	
<p>เนยเทียมสำหรับทำพัฟเฟสตรี แอลเอสทู (Margarine for puff pastry LS2)</p>				
<p>4.2 ไขมันพืชผสม (Shortening)</p>	<p>เซสท์, ใบไม้ทอง, หยก, แสงจันทร์, ฟรายอิง, ฟราย, เอ็นเค, ดันกินโดนัท , ไอแพท-เควัน, ไอแพท-เคทู, ไอแพท-เซสท์, ยู45, 3943, เอ็นวาย16, พี, พีบีแอลเอส01-10 (OEM), น้ำมันถั่วเหลืองผ่านกรรมวิธีสูตร A, HCNO</p>	<p>- ใช้ทอดอาหารต่างๆ แทนน้ำมันพืช เพื่อให้อาหารที่ทอดมีสีเหลือง ไม่อมน้ำมัน และอาหารที่ได้จะคงความกรอบได้นานและไม่กลับหืน</p> <p>- ใช้เป็นส่วนผสมในการทำเบเกอรี่ เช่น ขนมปัง, เค้ก, คูกี้ เป็นต้น</p> <p>- ใช้เป็นส่วนผสมในการทำนมถั่วเหลือง</p>	<p>- อุตสาหกรรมอาหาร</p> <p>- อุตสาหกรรมขนม,เบเกอรี่</p> <p>- ร้านอาหารฟาสต์ฟู้ด</p> <p>- ร้านเบเกอรี่</p> <p>- ร้านค้าส่ง</p> <p>- ไฮเปอร์มาร์เก็ต & ซูเปอร์มาร์เก็ต</p> <p>- ร้านค้าสะดวกซื้อ</p>	<p>- บรรจุลง 1 กิโลกรัม</p> <p>- บรรจุลง 12,15,16 และ 20 กิโลกรัม</p> <p>- บรรจุลง 175 กิโลกรัม</p> <p>- ขนาดบรรจุพิเศษตามคำสั่งซื้อของลูกค้า</p>

4. กลุ่มมาการีนและ ไขมันพืชผสม (1/2)

ผลิตภัณฑ์หลัก	เครื่องหมายการค้า	ลักษณะการนำผลิตภัณฑ์ไปใช้	ลูกค้ากลุ่มเป้าหมาย	การจัดจำหน่าย
ไขมันพืชผสม (เอฟ) Shortening (F) ไขมันพืชผสม ฟรายอิง (แอลเอสวัน) Shortening Frying LS1				
4.3 เนยผสม (Butter Blend) เนยผสมสำหรับทำพัฟเพสตรี (Butter Blend for puff pastry) เนยผสมชนิดเค็ม เอสพี (Butter Blend Salted SP) เนยผสมชนิดจืด แอลเอสวัน (Butter Blend Unsalted LS1)	เซสท์, เซสท์โกลด์, เพ็ตตีไฟว์, (OEM), เพ็ตตีไฟว์ สตาร์ (OEM) เซสท์	-ใช้เป็นส่วนประกอบในการทำเบเกอรี่ เช่น ขนมปัง, เค้ก, คุกกี้ เป็นต้น -ใช้เป็นส่วนประกอบในการทำเบเกอรี่ เช่น ครีวของท์ เป็นต้น	- อุตสาหกรรมอาหาร - อุตสาหกรรมขนมเบเกอรี่ - ร้านอาหารฟาสต์ฟู้ด - ร้านเบเกอรี่ - ร้านค้าส่ง - อุตสาหกรรมอาหาร - อุตสาหกรรมขนมเบเกอรี่ - ร้านอาหารฟาสต์ฟู้ด - ร้านเบเกอรี่ - ไฮเปอร์มาร์เก็ต & ซูเปอร์มาร์เก็ต - ร้านค้าสะดวกซื้อ	- บรรจุลง 5 กิโลกรัม - บรรจุลง 10 กิโลกรัม

4. กลุ่มமாகาโรนและไขมันพืชผสม(2/2)

ผลิตภัณฑ์หลัก	เครื่องหมายการค้า	ลักษณะการนำผลิตภัณฑ์ไปใช้	ลูกค้ากลุ่มเป้าหมาย	การจัดจำหน่าย
5. กลุ่มผักและผลไม้ บรรจุกระป๋อง 5.1 ผักบรรจุกระป๋อง (Canned Vegetable)	ยูเอฟซี	- ใช้ปรุงอาหารและบริโภคโดยตรง	<ul style="list-style-type: none"> - อุตสาหกรรมอาหาร - อุตสาหกรรมขนม,เบเกอรี่ - ซูเปอร์มาร์เก็ต - ร้านค้าส่ง - ร้านอาหารและเครื่องดื่ม - ส่งออก 	<ul style="list-style-type: none"> - บรรจุกระป๋องขนาด 15, 20 และ 108 ออนซ์ - บรรจุถุงขนาด 108 ออนซ์
5.2 ผลไม้บรรจุกระป๋อง (Canned Fruit)	ยูเอฟซี, ฟิตโอ, แทงค์, วินเนอร์	- ผลไม้บรรจุกระป๋องพร้อมบริโภคโดยตรง	<ul style="list-style-type: none"> - อุตสาหกรรมขนม,เบเกอรี่ - ซูเปอร์มาร์เก็ต - ร้านค้าส่ง - ร้านอาหารและเครื่องดื่ม - ส่งออก - พาณิชย์อิเล็กทรอนิกส์ (e-commerce) 	- บรรจุกระป๋องขนาด 6, 8.25, 20 ออนซ์และ 108 ออนซ์

5. กลุ่มผักและผลไม้บรรจุกระป๋อง

ผลิตภัณฑ์หลัก	เครื่องหมายการค้า	ลักษณะการนำผลิตภัณฑ์ไปใช้	ลูกค้ากลุ่มเป้าหมาย	การจัดจำหน่าย
6. กลุ่มเครื่องดื่ม 6.1 เครื่องดื่ม	ยูเอฟซี, ยูเอฟซี รีเฟรช, ยูเอฟซี เวลเวท, โสมซอย	- เครื่องดื่มพร้อมบริโภค สีน้าอุบโศค และบริโภคเพื่อสุขภาพ	- อุตสาหกรรมขนม - ร้านค้าส่ง - ไฮเปอร์มาร์เก็ต & ซูเปอร์มาร์เก็ต - ร้านค้าสะดวกซื้อ - ร้านอาหารและเครื่องดื่ม - ส่งออก - พาณิชย์อิเล็กทรอนิกส์ (e-commerce)	- บรรจุกระป๋องขนาด 6 และ 8 ออนซ์ - บรรจุกล่อง UHT ขนาด 180, 200, 250, 500 มิลลิลิตร และ 1 ลิตร - บรรจุขวดพลาสติกขนาด 300 มิลลิลิตร

6. กลุ่มเครื่องดื่ม

ผลิตภัณฑ์หลัก	เครื่องหมายการค้า	ลักษณะการนำผลิตภัณฑ์ไปใช้	ลูกค้ากลุ่มเป้าหมาย	การจัดจำหน่าย
7. กลุ่มขอส และเครื่องปรุงรส	ยูเอฟซี มาสเตอร์ฟู้ดส์	- ใช้ปรุงอาหาร	- ซูเปอร์มาร์เก็ต - ร้านค้าส่ง - ร้านอาหาร - ส่งออก	- บรรจุขวดแก้วขนาด 340, 350 และ 850 กรัม

7. กลุ่มขอสและเครื่องปรุงรส

ผลิตภัณฑ์หลัก	เครื่องหมายการค้า	ลักษณะการนำผลิตภัณฑ์ไปใช้	ลูกค้ากลุ่มเป้าหมาย	การจัดจำหน่าย
8. กลุ่มแป้งและส่วนผสมเบเกอรี่				
8.1 แป้งขนมปัง (Bread flour)	เซสท์,ไบไม้ทอง	- ใช้เป็นส่วนประกอบในการทำเบเกอรี่	-อุตสาหกรรมขนม, เบเกอรี่	- บรรจุลงขนาด 22.5 กิโลกรัม
8.2 แป้งอเนกประสงค์ (All purpose flour)	ไบไม้ทอง	- ใช้เป็นส่วนประกอบในการทำเบเกอรี่	-อุตสาหกรรมขนม, เบเกอรี่	- บรรจุลงขนาด 22.5 กิโลกรัม
8.3 แป้งเค้ก (Cake Flour)	ยูนิเพรซิเด็นท์	- ใช้เป็นส่วนประกอบในการทำเบเกอรี่	-อุตสาหกรรมขนม, เบเกอรี่	- บรรจุลงขนาด 2 กิโลกรัม

8. กลุ่มแป้งและส่วนผสมเบเกอรี่

ผลิตภัณฑ์หลัก	เครื่องหมายการค้า	ลักษณะการนำผลิตภัณฑ์ไปใช้	ลูกค้ากลุ่มเป้าหมาย	การจัดจำหน่าย
9. กลุ่มเครื่องเทศและสมุนไพร ซอสและเครื่องปรุง / เครื่องเทศ	มาสเตอร์ฟู้ดส์	-ใช้เป็นสินค้าบริโภค -ใช้เป็นเครื่องปรุงรส	- ไฮเปอร์มาร์เก็ต & ซูเปอร์มาร์เก็ต - ร้านอาหาร	-บรรจุขวดขนาด 5,7,10,16,18,20, 25, 26, 27, 28, 30, 35, 37, 38, 40 กรัม

9. กลุ่มเครื่องเทศและสมุนไพร

ผลิตภัณฑ์หลัก	เครื่องหมายการค้า	ลักษณะการนำผลิตภัณฑ์ไปใช้	ลูกค้ากลุ่มเป้าหมาย	การจัดจำหน่าย
10. กลุ่มพาสต้า	เนเชอเรลเลอร์แกนิก	-ใช้เป็นสินค้าบริโภค	- ไฮเปอร์มาร์เก็ต & ซูเปอร์มาร์เก็ต	-บรรจุถุงขนาด 500 กรัมต่อถุง

10. กลุ่มพาสต้า

ผลิตภัณฑ์หลัก	เครื่องหมายการค้า	ลักษณะการนำผลิตภัณฑ์ไปใช้	ลูกค้ากลุ่มเป้าหมาย	การจัดจำหน่าย
11. กลุ่มซูป	ยูเอฟซีซูป	-ใช้บริโภคโดยตรง	- ไฮเปอร์มาร์เก็ต & ซูเปอร์มาร์เก็ต - ร้านค้าสะดวกซื้อ - ร้านอาหาร - ส่งออก - พาณิชย์อิเล็กทรอนิกส์ (e-commerce)	- บรรจุในถ้วยพลาสติกขนาด 150 กรัม

11. กลุ่มซูป

ผลิตภัณฑ์หลัก	เครื่องหมายการค้า	ลักษณะการนำผลิตภัณฑ์ไปใช้	ลูกค้ากลุ่มเป้าหมาย	การจัดจำหน่าย
12. อาหารอื่นๆ ข้าวออร์แกนิก (ข้าวกล้องหอมมะลิ / ข้าวไรซ์เบอร์รี่/ ข้าวข 43)	เนเชอเรลอร์แกนิก	- ใช้เป็นสินค้าบริโภค	- ไฮเปอร์มาร์เก็ต & ซูเปอร์มาร์เก็ต - ร้านค้าสะดวกซื้อ - ร้านค้าส่ง - ร้านอาหาร	- บรรจุถุงขนาด 1 กิโลกรัม

12. อาหารอื่นๆ

ผลิตภัณฑ์หลัก	เครื่องหมายการค้า	ลักษณะการนำผลิตภัณฑ์ไปใช้	ลูกค้ากลุ่มเป้าหมาย	การจัดจำหน่าย
13. กลุ่มผลิตภัณฑ์ดูแล ครัวเรือน	ไบโอ-โฮม	- ใช้ทำความสะอาดภายในบ้าน แบ่งเป็น ล้างจาน, ทำความสะอาด พื้นผิว และ ของใช้, ซักเสื้อผ้า	- ซูเปอร์มาร์เก็ต - พาณิชย์อิเล็กทรอนิกส์ (e-commerce)	- บรรจุในขวดพลาสติกย่อยสลาย ได้ ขนาด 500 มิลลิลิตร และ 1.5 ลิตร - บรรจุในถุงเติม 450 มิลลิลิตร

13. กลุ่มผลิตภัณฑ์ดูแลครัวเรือน

นโยบายการวิจัยและพัฒนาในด้านต่าง ๆ และรายละเอียดเกี่ยวกับการพัฒนานวัตกรรมในกระบวนการ
สินค้าและ/หรือบริการ หรือโมเดลธุรกิจ

นโยบายการวิจัยและพัฒนา (R&D) : มี

ค่าใช้จ่ายการทำวิจัยและพัฒนา (R&D) ในระยะเวลา 3 ปีที่ผ่านมา

	2565	2566	2567
ค่าใช้จ่ายการทำวิจัยและพัฒนา (R&D) ในระยะเวลา 3 ปีที่ผ่านมา (ล้านบาท)	5.06	6.52	10.08

คำอธิบายเพิ่มเติมเกี่ยวกับค่าใช้จ่ายการทำวิจัยและพัฒนาในระยะ 3 ปีที่ผ่านมา

บริษัทมีโครงการวิจัยและพัฒนาผลิตภัณฑ์ วัตถุดิบ บรรจุภัณฑ์ กระบวนการผลิต และเครื่องมือสำหรับการวิจัยและวิเคราะห์คุณภาพสินค้าอย่างต่อเนื่อง โดยมีค่าใช้จ่ายที่เกี่ยวข้อง ได้แก่

- ค่าใช้จ่ายด้านการวิเคราะห์คุณภาพและสารอาหารผลิตภัณฑ์ใหม่
- การเตรียมตัวอย่างผลิตภัณฑ์ใหม่และบรรจุภัณฑ์ใหม่เพื่อนำเสนอลูกค้า
- การทำ Product application test ทั้งภายในบริษัทและร่วมกับลูกค้า
- การทดสอบบรรจุภัณฑ์ใหม่
- การขึ้นทะเบียนผลิตภัณฑ์อาหารใหม่
- การขึ้นทะเบียนอาหารฮาลาลใหม่
- การจดทะเบียนเครื่องหมายการค้าผลิตภัณฑ์ของบริษัทที่เป็นผลิตภัณฑ์ใหม่
- การยื่นตีความพิทักศุลกากรสินค้านำเข้า
- การอบรมความรู้เกี่ยวกับกฎหมายอาหาร ฉลากอาหาร
- การสำรวจตลาดและการเดินทางไปร่วมงานแสดงสินค้าทุกปี เพื่อศึกษาแนวโน้มการพัฒนาและนวัตกรรมการผลิตสินค้ากลุ่มอาหารในต่างประเทศ และนำมาปรับใช้ในการวิจัยและพัฒนาผลิตภัณฑ์ของบริษัท

ทั้งนี้ เพื่อตอบสนองความต้องการของลูกค้าที่มีความหลากหลายและมีการเปลี่ยนแปลงอย่างรวดเร็ว รวมถึงกลุ่มลูกค้าที่ต้องการบริโภคอาหารที่มีคุณค่าทางโภชนาการ ภายใต้ราคาที่เหมาะสม

1.2.2.2 นโยบายการตลาดของผลิตภัณฑ์หรือบริการที่สำคัญในปีที่ผ่านมา

ปี 2567 ถือเป็นปีที่มีความสำคัญอย่างยิ่งสำหรับบริษัทฯ เนื่องในโอกาสครบรอบ 50 ปีแห่งการดำเนินธุรกิจอย่างมั่นคงและต่อเนื่องมาอย่างยาวนาน บริษัทจึงได้จัดกิจกรรมทางการตลาดหลากหลายรูปแบบเพื่อเป็นการขอบคุณลูกค้าผู้มีพระคุณ และเพื่อสร้างการจดจำในตราสินค้า

บริษัทได้ส่งเสริมสินค้าทุกกลุ่มผ่านสื่อทั้ง In-Home และ Out-of-Home อย่างครอบคลุม ไม่ว่าจะเป็นการจัดแสดงสินค้า กิจกรรมส่งเสริมการขายโดยร่วมกับคู่ค้าทั่วประเทศ การจัดทำป้ายโฆษณากลางแจ้งในจุดซื้อหรือบนรถขนส่ง รวมถึงการใช้ช่องทางดิจิทัลในการเข้าถึงผู้บริโภคหลากหลายกลุ่ม

บริษัทยังคงมุ่งเน้นการพัฒนากลยุทธ์ที่ตอบโจทย์ทั้งลูกค้าปัจจุบันและกลุ่มเป้าหมายใหม่ โดยการนำเทคโนโลยีมาช่วยวิเคราะห์พฤติกรรมผู้บริโภค เพื่อพัฒนาสินค้าและบริการให้ตรงกับความต้องการ พร้อมทั้งสร้างความสัมพันธ์ในระยะยาวกับลูกค้าและผู้บริโภคอย่างต่อเนื่อง

บริษัทยังได้เน้นการสร้างประสบการณ์ที่น่าจดจำผ่านผลิตภัณฑ์และกิจกรรมที่เกี่ยวข้องทั้งออนไลน์และออฟไลน์ เช่น การจัด Bakery Workshop ที่จัดขึ้นทุกภูมิภาคตลอดปีในร้านค้าพันธมิตร และการสร้างคอนเทนต์ที่น่าสนใจโดยใช้ผู้มีอิทธิพลในวงการอาหาร และเบเกอรี่มาช่วยรีวิวและสาธิตการใช้ผลิตภัณฑ์ผ่านช่องทางออนไลน์ เช่น Facebook, TikTok, Instagram รวมถึงช่องทางของ KOL เพื่อเพิ่มการรับรู้และสร้างความน่าสนใจในผลิตภัณฑ์

นอกจากนั้นแล้ว สำหรับการสื่อสารในตราสินค้าหลัก "น้ำมันปาล์มตราหยก" บริษัทได้ใช้รายการวาไรตี้ในสื่อโทรทัศน์เป็นช่องทางการประชาสัมพันธ์เพื่อกระจายการรับรู้ในตราสินค้าให้กว้างขวางยิ่งขึ้น และสำหรับ "น้ำมันพืชคุณภาพ ตรา เนเชอรัล" ได้ใช้การสื่อสารผ่านผู้มีชื่อเสียง อาทิ คุณลิเดียและน้องเดมี่ หรือจะเป็นคุณเฟิร์น จากช่องตึกตอก Frenicha หรือคุณดาว จากเพจ Dao's Healthy Diary ผู้ที่มีภาพลักษณ์ด้านการรักสุขภาพมาบอกเล่าเรื่องราว คุณภาพของสินค้ากลุ่มพรีเมียมของบริษัท

เรื่องเด่นของสินค้า

ผลิตภัณฑ์ ตราหยก เอ็กซ์ตรา

น้ำมันพืช “หยก” โดดเด่นในรายการวาไรตี้ยอดฮิต “แฉ” ด้วยโฆษณา VTR สดใส และโลโก้ท้ายรายการ พร้อมข้อความสำคัญ “น้ำมันปาล์มหยก – ทอด กรอบ” และ “น้ำมันถั่วเหลืองหยก – ผัด อร่อย” แคมเปญนี้ช่วยเพิ่มการจดจำแบรนด์และสร้างคามนิยมในครัวเรือนได้อย่างดี

แฉ ออกอากาศทุกวันจันทร์-ศุกร์ เวลา 21.30–23.00 น. และรีรันในวันถัดไป เวลา 14.00–15.30 น. โดยเข้าถึงผู้ชมกว่า 12 ล้านคนทั่วประเทศ เพื่อกระตุ้นให้เกิดการจดจำในตราสินค้าของบริษัท

ผลิตภัณฑ์ ตราเนเชอรัล

มุ่งเน้นสินค้าคุณภาพพรีเมียมเพื่อตอบโจทย์คนรักสุขภาพและชื่นชอบอาหารยุโรป ด้วย“น้ำมันมะกอก ตราเนเชอรัล” นำเข้าจากสเปน และ “เส้นพาสตาจากแป้งสาลี durum ตราเนเชอรัล ออร์แกนิก” จากอิตาลี ขยายการวางจำหน่ายในห้างชั้นนำทั่วประเทศ เพื่อกระจายสู่กลุ่มเป้าหมายได้กว้างขึ้น พร้อมกระตุ้นการตลาดโดยใช้ด้วยโปรโมชั่นพิเศษแถมเส้นพาสตาออร์แกนิก หรือข้าวออร์แกนิกในบางช่วงเวลา ทุ่มงบการตลาดเพื่อสร้างการรับรู้แบรนด์ และสนับสนุนกิจกรรมทางการตลาดทั้งออนไลน์และออฟไลน์อย่างครบวงจร ตลอดไตรมาส 4 มีแผนการตลาดที่ผสมผสานการประชาสัมพันธ์ออนไลน์ควบคู่กับกิจกรรมในร้านค้า เช่น การจัดกิจกรรมชิมเส้นพาสตาในร้านค้าหลัก และการใช้ KOL ชื่อดังเพื่อสร้างการมีส่วนร่วมของกลุ่มเป้าหมายมากยิ่งขึ้น อาทิ การสร้างคอนเทนต์สาริตการทำเมนูเส้นพาสตาสุขภาพจาก เนเชอรัล ออร์แกนิก ในร้านสลัด แพคทอรี่ สื่อสารถึงการได้รับการรับรองมาตรฐานออร์แกนิก USDA และรางวัล Superior Taste Award ซึ่งยืนยันถึงคุณภาพที่ดีต่อสุขภาพและรสชาติอร่อยที่ได้รับการยอมรับในระดับสากล

เสริมด้วยการประชาสัมพันธ์สินค้าน้ำมันมะพร้าวเนเชอรัลในไตรมาส 4 โดยมี“คุณลิเดีย” นักร้องชื่อดังและ KOL ที่มีผู้ติดตามสูงถึง 5.1 ล้านคนใน Instagram และ 653K คนใน Tiktok และลูกสาวที่กำลังอยู่ในกระแสเพราะความน่ารักสดใส “น้องเดมี่” ช่วยสร้างความรู้สึกอบอุ่นและเข้าถึงได้ง่ายให้กับแบรนด์ เพิ่มความน่าเชื่อถือให้กับสินค้าซึ่งสอดคล้องกับสินค้าอาหารที่เน้นความปลอดภัยและดีต่อสุขภาพ โดยการสาริตประกอบอาหารเมนูสุขภาพโดยใช้ น้ำมันมะพร้าว ตราเนเชอรัล

ผลิตภัณฑ์เบเกอรี่

เรายังคงใช้ช่องทางโซเชียลมีเดีย เช่น Facebook และ TikTok ในการสร้างปฏิสัมพันธ์กับกลุ่มเป้าหมายที่ติดตามข่าวสารและเทรนด์ใหม่ๆ ผ่านสื่อที่เข้าถึงง่าย โดยใช้ Influencer สร้างคลิปสอนทำเบเกอรี่ พร้อมแนะนำการใช้ผลิตภัณฑ์และเคล็ดลับต่างๆ ผ่านช่องของ KOL และ Baking Club of Lam Soon เพื่อเพิ่มการรับรู้และการเข้าถึงสินค้า การร่วมงานกับเชฟมืออาชีพ เช่น เชฟขวัญ และเชฟโจ ช่วยยกระดับภาพลักษณ์แบรนด์ให้ดูพรีเมียม และน่าเชื่อถือ พร้อมแสดงถึงความคุ้มค่าเชิงธุรกิจ ด้วยการช่วยคำนวณต้นทุนและเน้นคุณภาพของผลิตภัณฑ์

ยูเอฟซี น้ำมันเชื้เทศ 100% ขนาด 1,000 มล.

ด้วยแนวโน้มการใส่ใจสุขภาพที่เพิ่มสูงขึ้น ความต้องการบริโภคน้ำมันแท้ 100% จึงขยายตัวอย่างต่อเนื่อง ยูเอฟซีขอแนะนำ น้ำมันเชื้เทศจากธรรมชาติ 100% เพื่อตอบโจทย์กลุ่มผู้บริโภคที่รักสุขภาพ อุดมไปด้วยไลโคปีนจากธรรมชาติในปริมาณสูง เพียงหนึ่งแก้วให้คุณประโยชน์เทียบเท่ามะเขือเทศถึง 5 ลูก เราพัฒนาสูตรให้ดื่มง่าย อร่อยลงตัว พร้อมส่งมอบคุณค่าจากภายในสู่ภายนอก ผลิตภัณฑ์นี้เน้นความเป็นน้ำมันผลไม้ธรรมชาติ 100% มันใจได้ว่าคัดสรรจากผลไม้ธรรมชาติแท้ ให้รสชาติและคุณประโยชน์เต็มเปี่ยม โดยไม่มีการเติมน้ำตาล เพื่อประสบการณ์ที่ดีต่อสุขภาพอย่างแท้จริง

ยูเอฟซี เวลเวท

เปิดตัวผลิตภัณฑ์นมอัลมอนต์แคลเซียมสูงตอบโจทย์เทรนด์สุขภาพในประเทศไทย ในยุคที่กระแสการดูแลสุขภาพมาแรงอย่างต่อเนื่อง “นมจากพืช” ได้กลายเป็นตัวเลือกยอดนิยมในหมู่ผู้บริโภคชาวไทย ส่งผลให้ตลาดเติบโตอย่างก้าวกระโดด โดยมี “นมอัลมอนต์” เป็นกลุ่มสินค้าหลักที่ขับเคลื่อนการเติบโตนี้ เพื่อรองรับความต้องการที่เพิ่มขึ้น ยูเอฟซี เวลเวท ได้เปิดตัวนมอัลมอนต์แคลเซียมสูง 2 สูตรใหม่ ได้แก่ สูตรไม่เติมน้ำตาล และสูตรรสดั้งเดิม โดดเด่นด้วยวัตถุดิบคุณภาพพรีเมียมจากอัลมอนต์แคลิฟอร์เนีย คัดสรรอย่างพิถีพิถันเพื่อมอบรสชาติหอมกรุ่นจากธรรมชาติ พร้อมคุณค่าทางโภชนาการครบถ้วน อุดมด้วยแคลเซียมสูงและไขมันดี อีกทั้งยังย่อยง่าย เหมาะสำหรับผู้ที่มองหาเครื่องดื่มทางเลือกเพื่อสุขภาพ นมอัลมอนต์ยูเอฟซี เวลเวท ทั้งสองสูตรนี้ เป็นตัวเลือกที่อร่อยและดีต่อสุขภาพ โดยวางจำหน่ายตั้งแต่เดือนธันวาคม 2567 เป็นต้นไป ที่ซูเปอร์มาร์เก็ต ไฮเปอร์มาร์เก็ต และร้านสะดวกซื้อชั้นนำทั่วประเทศ

กลุ่มลูกค้าเป้าหมาย

ในระยะ 3 ปีที่ผ่านมา บริษัทไม่มีการขายสินค้าให้กับลูกค้ารายใดรายหนึ่งเกินกว่าร้อยละ 30 ของรายได้จากการขาย ลูกค้าของบริษัท สามารถแบ่งได้เป็น 4 กลุ่ม ตามวัตถุประสงค์ของการใช้ผลิตภัณฑ์ดังนี้

1. ช่องทางการค้าปลีกสมัยใหม่และร้านสะดวกซื้อ กลุ่มธุรกิจค้าปลีกในปี 2567 มีสถานะเศรษฐกิจเริ่มชะลอตัว ผู้บริโภคเริ่มระมัดระวังในการใช้จ่ายและมีการหนีสินค้าเร็วขึ้นที่เพิ่มขึ้น แต่สินค้าเพื่อสุขภาพยังคงมีความน่าสนใจและมีอัตราการเติบโตอย่างต่อเนื่องเฉลี่ย 8-10% ซึ่งสินค้ากลุ่มนี้ ทางบริษัทได้ให้ความสำคัญโดยเติมเต็มสินค้าให้ครบทุกร้านค้าและทุกช่องทางในการขาย จัดทำกิจกรรมและวางแผนกลยุทธ์ราคาที่ใช้สำหรับผู้บริโภค จึงส่งผลให้บริษัท มียอดขายสินค้ากลุ่มนี้เพิ่มขึ้น 16-18% และนอกจากนี้เริ่มขยายไปยังสินค้าเพื่อสุขภาพในหมวดอื่นๆ เช่น น้ำมันมะกอก, ข้าว กข ฯลฯ และพัฒนาสินค้าเพื่อสุขภาพให้หลากหลายอย่างต่อเนื่องต่อไป
2. ช่องทางการค้าปลีกแบบดั้งเดิม โดยรวมเศรษฐกิจไทยในปี 2567 มีการเติบโตแบบระมัดระวัง โดยมีความท้าทายจากปัจจัยภายนอกเป็นหลัก แต่ยังคงมีแรงหนุนจากการบริโภคในประเทศและการท่องเที่ยวที่ฟื้นตัวอย่างต่อเนื่อง ทำให้ช่องทางการค้าแบบดั้งเดิมยังคงรักษาความสามารถในการขายสินค้าได้อย่างมั่นคง และ ต่อเนื่อง นอกจากนี้ สินค้าในกลุ่มขนมปังพิช เช่น มาการีน ไขมันพืชผสม และ เนยผสม มีการเติบโตอย่างต่อเนื่อง จากการเปลี่ยนแปลงพฤติกรรมผู้บริโภคที่มากขึ้นของสินค้าในกลุ่มเบเกอรี่ ซึ่งบริษัทได้มุ่งเน้น และทำกิจกรรมอย่างต่อเนื่อง เพื่อให้สามารถตอบสนองความต้องการของตลาดอย่างมีประสิทธิภาพ โดยบริษัทยังคงมุ่งเน้นใน 2 ประเด็นหลักๆ ดังนี้

1. การขยายสินค้าให้ความหลากหลายมากขึ้นในตลาดค้าปลีก และ ค้าส่ง

2. การเพิ่มปริมาณการใช้สินค้า โดยเฉพาะในกลุ่มลูกค้าเบเกอรี่ ที่มีอัตราการขยายตัวสูง ส่วนสินค้าในกลุ่มสุขภาพของบริษัท โดยเฉพาะ น้ำมัน และ สินค้าสุขภาพ ภายใต้ ตราเนเชอรัล และ ตราหยกเอ็กตรา ยังคงเติบโตอย่างต่อเนื่อง จากการที่ผู้บริโภคมีความใส่ใจในการรักษาสุขภาพมากขึ้น และ เรายังเพิ่มการเน้นย้ำในการกระจายสินค้าใหม่ในทุกพื้นที่ เพื่อตอบสนองความต้องการของผู้บริโภคในพื้นที่ต่างๆ ได้เป็นอย่างดี ประสิทธิภาพ

3. กลุ่มผู้ประกอบการอาหาร ธุรกิจในกลุ่มผู้ประกอบการอาหารในปีที่ผ่านมา พันธุ์และอัตราการเติบโตได้รับปัจจัยสำคัญมาจากนักท่องเที่ยว และได้รับความสนใจจากต่างชาติมาลงทุนร้านอาหารมากขึ้น ส่งผลให้มีการแข่งขันสูงขึ้น ร้านที่แข่งขันไม่ได้ ปิดตัวมากขึ้นมีหนี้เสียเพิ่มมากขึ้น จะเห็นได้จาก ยอดยกเลิกการจองโต๊ะเบียร์ร้านอาหารที่เพิ่มมากขึ้นกว่า 51% จึงทำให้ต้องระมัดระวังการขายและการให้เครดิตกลุ่มนี้ หมวดธุรกิจประเภทเบเกอรี่ ยังมีอัตราการเติบโต จากสินค้าเบเกอรี่สำเร็จรูปมากขึ้น สอดคล้องกับการมุ่งเน้นการพัฒนาสินค้าคุณภาพให้สอดคล้องกับตลาดมากขึ้น ตอบสนองความคาดหวังของธุรกิจเบเกอรี่ ส่งผลให้บริษัทยังมียอดขายเพิ่มขึ้นจากสินค้ากลุ่มนี้ ประมาณร้อยละ 20 จากปีที่ผ่านมา ทำให้เสริมฐานกลุ่มลูกค้าให้แข็งแกร่งอย่างต่อเนื่อง ส่งผลต่อธุรกิจเราจากนี้ต่อไปในอนาคต

4. กลุ่มลูกค้าอุตสาหกรรม ในปี 2567 ช่องทางกลุ่มลูกค้าอุตสาหกรรมยังคงรักษาความต่อเนื่อง และ รักษาความสามารถในการทำตลาดได้เป็นอย่างดี ทั้งนี้ เกิดการริเริ่ม และ พัฒนาอย่างต่อเนื่อง ไม่ว่าจะเป็น สินค้าในกลุ่ม น้ำมัน หรือ ไขมันพืช รวมถึงการรักษาคุณภาพ และบริการที่ดีเลิศ ทำให้บริษัทยังคงรักษาความได้เปรียบทางการแข่งขันได้เป็นอย่างดี นอกจากนี้ การที่บริษัทมีการพัฒนาคุณภาพมาตรฐานของผลิตภัณฑ์กลุ่มน้ำมัน ไขมันพืช อย่างต่อเนื่อง ทำให้บริษัทสามารถรักษา และสร้างฐานลูกค้าใหม่ๆ ได้อย่างมีประสิทธิภาพ ตลอดปีที่ผ่านมา

สัดส่วนการจำหน่าย ในประเทศต่อการส่งออกจำหน่ายต่างประเทศ

ประเทศ	สัดส่วน (%)
ไทย	97.28

สภาพการแข่งขันภายในอุตสาหกรรมในปีที่ผ่านมา

โครงสร้างอุตสาหกรรมปาล์มน้ำมันและน้ำมันปาล์มประกอบด้วย 3 ส่วนหลัก ได้แก่ (ก) เกษตรกรผู้ปลูกปาล์ม (ข) โรงงานสกัดน้ำมันปาล์มดิบ (ค) โรงงานกลั่นน้ำมันปาล์มและอุตสาหกรรมต่อเนื่อง ซึ่งการเปลี่ยนแปลงในแต่ละส่วนจะมีผลกระทบซึ่งกันและกัน นอกจากนี้ ในช่วง 10 กว่าปีที่ผ่านมา ได้เกิดความต้องการใช้น้ำมันปาล์มจากอุตสาหกรรมผลิตไบโอดีเซลขึ้นมาในระบบ ทำให้ในบางปีอาจเกิดความไม่สมดุลระหว่างความต้องการใช้ไบโอดีเซลและอุปทานของน้ำมันปาล์มเพื่อการบริโภค ซึ่งจะส่งผลกระทบต่อราคาน้ำมันปาล์มได้เช่นกัน

สำหรับปัจจัยภายนอกซึ่งมีบทบาทสำคัญในการกำหนดราคาในประเทศ ได้แก่ ราคาตลาดโลก ราคาน้ำมันพืชชนิดอื่นที่ทดแทนกันได้ และยังมีปัจจัยที่ควบคุมไม่ได้ เช่น สภาพดินฟ้าอากาศ อันจะส่งผลโดยตรงต่อปริมาณผลปาล์มสดที่จะออกสู่ตลาดในแต่ละฤดูกาล ที่ผ่านมา การแข่งขันในตลาดเพื่อซื้อวัตถุดิบ และนำมาผลิตเพื่อจำหน่ายเป็นน้ำมันปาล์มนั้น จะเป็นการแข่งขันทางด้านราคาเป็นหลัก ทำให้ราคาวัตถุดิบนั้นสามารถเปลี่ยนแปลงได้ตลอดเวลา นอกจากนั้น การเปลี่ยนแปลงราคาจำหน่ายสินค้าสำเร็จรูปยังขึ้นอยู่กับราคาคู่แข่งและนโยบายภาครัฐ

น้ำมันปาล์มถือเป็นน้ำมันพืชที่มีสัดส่วนการบริโภคสูงที่สุดในบรรดาน้ำมันพืชทั้งหมด อีกทั้งยังเป็นน้ำมันพืชที่มีต้นทุนการผลิตต่ำที่สุด แม้ว่าประเทศไทยมีผลผลิตน้ำมันปาล์มสูงเป็นอันดับ 3 ของโลกรองจากประเทศอินโดนีเซียและมาเลเซีย แต่ก็มีสัดส่วนน้อยกว่าร้อยละ 4 ของผลผลิตน้ำมันปาล์มโลก ประเทศอินโดนีเซียและมาเลเซียมีพื้นที่ปลูกปาล์มที่ให้ผลผลิตประมาณ 100 และ 35 ล้านไร่ ตามลำดับ ในขณะที่ ปัจจุบัน พื้นที่ปลูกปาล์มน้ำมันในประเทศไทยที่ให้ผลผลิตมีประมาณ 6.34 ล้านไร่ ส่วนใหญ่ร้อยละ 86 ของพื้นที่ปลูกปาล์มทั้งหมดอยู่ที่บริเวณภาคใต้ เนื่องจากมีสภาพภูมิอากาศที่เหมาะสม

(ก) เกษตรกรผู้ปลูกปาล์ม

ปี 2563 - 2567 เนื้อที่ไถผล ผลผลิต และผลผลิตต่อไร่ของปาล์มน้ำมัน เพิ่มขึ้นร้อยละ 1.85 ต่อปี ร้อยละ 3.59 ต่อปี และร้อยละ 1.70 ต่อปี ตามลำดับ โดยปี 2567 มีเนื้อที่ไถผล 6.34 ล้านไร่ และผลผลิตอยู่ที่ 18.65 ล้านตัน เพิ่มขึ้นจาก 6.21 ล้านไร่ และ 18.27 ล้านตัน ในปี 2566 ร้อยละ 2.09 และร้อยละ 2.08 ตามลำดับ ขณะที่ผลผลิตต่อไร่ 2,933 กิโลกรัม ลดลงจาก 2,942 กิโลกรัม ในปี 2566 ร้อยละ 0.31 เนื่องจากต้นทุนปาล์มน้ำมันที่ปลูกใหม่แทนการปลูกยางพาราและพื้นที่ที่รกร้างในปี 2564 เริ่มให้ผลผลิต ขณะที่ผลผลิตต่อไร่ลดลง คาดว่าเกิดจากสภาพอากาศที่ร้อนแล้งซึ่งเป็นผลจากปรากฏการณ์เอลนีโญทำให้ปริมาณผลผลิตลดลง

ผลผลิตปาล์มน้ำมันเกือบทั้งหมดถูกนำมาใช้ต่อในอุตสาหกรรมการผลิตน้ำมันปาล์มและส่วนน้อยใช้เป็นเมล็ดพันธุ์ ผลผลิตปาล์มน้ำมันเพิ่มขึ้นเนื่องจากการขยายพื้นที่เพาะปลูกเป็นสำคัญ จากนโยบายภาครัฐที่ส่งเสริมให้ขยายพื้นที่ปลูกปาล์มในแต่ละปีได้ 10 ล้านไร่ภายในปี 2572 ส่งผลให้ผลผลิตเพิ่มขึ้นจาก 45,890 ตันในปี 2520 เป็น 1.3 ล้านตัน และ 18.65 ล้านตัน ในปี 2534 และ 2567 ตามลำดับ ทั้งนี้ ประเทศไทยไม่มีการนำเข้าผลปาล์มสด

โดยผลผลิตปาล์มสดในปี 2567 สูงสุดในเดือนพฤษภาคมที่ประมาณ 2.4 ล้านตัน และต่ำสุดในเดือนธันวาคมที่ 0.77 ล้านตัน ราคาผลปาล์มสดเฉลี่ยของปี 2567 อยู่ที่ 6.20 บาท/กิโลกรัม (2566 : 5.63 บาท/กิโลกรัม) (2565 : 7.85 บาท/กิโลกรัม) โดยมีราคาเฉลี่ยรายเดือนสูงสุดที่ 8.06 บาท/

กิโกรัมในเดือนพฤศจิกายน และต่ำสุดที่ 4.80 บาท/กิโกรัมในเดือนพฤษภาคม (กราฟรูปที่ 1)

(ข) โรงงานสกัดน้ำมันปาล์มดิบ

น้ำมันปาล์มที่ผลิตได้จากโรงงานสกัดประกอบด้วยน้ำมันปาล์มดิบและน้ำมันเมล็ดในปาล์มดิบ น้ำมันเมล็ดในปาล์มดิบสกัดได้เฉพาะในโรงงานสกัดน้ำมันปาล์มขนาดใหญ่ที่มีการแยกเอาเมล็ดในปาล์มออกจากผลปาล์มเท่านั้น ส่วนโรงงานสกัดขนาดเล็กจะหีบน้ำมันจากผลปาล์มทั้งทะลายโดยไม่มีการแยกเมล็ดในน้ำมันปาล์มดิบที่ได้ก็จะเป็นน้ำมันผสม

สำหรับเศรษฐกิจจากขบวนการผลิต คือ เส้นใยของผลปาล์ม กะลาปาล์ม และทะลายปาล์มเปล่า โดยเส้นใยของผลปาล์มและกะลาปาล์ม ทางโรงงานสกัดน้ำมันปาล์มนำไปใช้เป็นเชื้อเพลิงในหม้อไอน้ำ เพื่อผลิตไฟฟ้าใช้ในโรงงานเองเกือบทั้งสิ้น ส่วนกะลาปาล์มนำไปใช้เป็นเชื้อเพลิงทดแทนน้ำมันปิโตรเลียม โรงงานสกัดน้ำมันปาล์มบางครั้งจึงมีการนำกะลาปาล์มออกขายแทนการนำไปใช้เป็นเชื้อเพลิงในหม้อไอน้ำ ทั้งนี้เพื่อสร้างมูลค่าเพิ่มให้กับอุตสาหกรรม นอกจากนี้ในบางโรงงานยังมีการปรับปรุงหม้อไอน้ำเพื่อให้สามารถใช้ทะลายปาล์มเปล่าเป็นเชื้อเพลิงได้ แทนการใช้เส้นใยของผลปาล์มเพียงอย่างเดียว การใช้พลังงานหมุนเวียนจากเชื้อเพลิงชีวมวลดังกล่าว สามารถลดปริมาณการใช้ถ่านหินปิโตรเลียมลงได้ อีกทั้ง น้ำเสียที่เกิดจากกระบวนการสกัดน้ำมันปาล์มดิบ ยังสามารถนำมาผลิตเป็นก๊าซชีวภาพ (biogas) นอกจากจะช่วยในการบำบัดน้ำเสียแล้ว ยังสามารถนำไปผลิตเป็นพลังงานทดแทนอีกด้วย ซึ่งจะเป็นการลดต้นทุนในการผลิตน้ำมันปาล์มดิบ อีกทั้งยังสอดคล้องกับนโยบายของรัฐบาลในด้านการอนุรักษ์พลังงาน

การเพิ่มขึ้นของจำนวนโรงสกัดน้ำมันปาล์มดิบจาก 91 แห่งในปี 2556 เป็นประมาณ 120 แห่งในปัจจุบัน โดยเปิดดำเนินการจำนวน 103 แห่ง ทำให้กำลังการผลิตรวมของโรงสกัดมีประมาณ 30 - 35 ล้านตันของผลปาล์มสดต่อปี นับว่าสูงกว่าปริมาณผลปาล์มสดที่ออกสู่ตลาดในปี 2567 ที่ 18.65 ล้านตันเป็นอย่างมาก จะเห็นว่าอัตราการใช้กำลังการผลิตของโรงสกัดน้ำมันปาล์มดิบอยู่ที่ประมาณร้อยละ 50 จากภาวะความไม่สมดุลระหว่างอุปสงค์และอุปทานมีอยู่ในระดับสูง ทำให้เกิดการแข่งขันกันซื้อผลปาล์มสดจากเกษตรกรเพื่อลดต้นทุนการผลิตต่อหน่วยให้มากที่สุด ทำให้บางครั้งไม่ได้ให้ความสำคัญของคุณภาพวัตถุดิบเท่าที่ควร ส่งผลต่อเสถียรภาพราคาและคุณภาพของผลปาล์มสด ซึ่งเป็นอุปสรรคสำคัญต่อการพัฒนาอุตสาหกรรมน้ำมันปาล์มของประเทศไทย

อุปทาน

ปริมาณน้ำมันปาล์มดิบในแต่ละปีมีความผันผวนต่อเนื่อง ตามปริมาณผลผลิตปาล์มน้ำมันที่ออกสู่ตลาด โดยปริมาณน้ำมันปาล์มดิบทั้งประเทศในปี 2567 อยู่ที่ 3,274,374 ตัน โกล้เคียงกับ 2 ปีที่ผ่านมา (2566 : 3,327,808 ตัน) (2565 : 3,375,922 ตัน) ปริมาณสูงสุดในเดือนมิถุนายนที่ 395,244 ตัน และต่ำสุดในเดือนธันวาคมที่ 135,553 ตัน โดยไตรมาสที่สองของปี ผลผลิตปาล์มน้ำมันและน้ำมันปาล์มดิบอยู่ในระดับสูงสุด โดยสต็อกน้ำมันปาล์มดิบในประเทศ ณ สิ้นเดือนมิถุนายน สูงถึง 346,860 ตัน สูงกว่าระดับที่เหมาะสมถึง 1 แสนตัน

อุปสงค์

ปี 2563 - 2567 ความต้องการใช้น้ำมันปาล์มดิบในภาคการบริโภคมีแนวโน้มเพิ่มขึ้นร้อยละ 9.33 ต่อปี ขณะที่ภาคพลังงานมีแนวโน้มลดลงร้อยละ 7.26 ต่อปี โดยปี 2567 มีความต้องการใช้น้ำมันปาล์มดิบเพื่อการบริโภคและอุตสาหกรรมอื่น 1.44 ล้านตัน โกล้เคียงกับปี 2566 และมีความต้องการใช้น้ำมันปาล์มดิบเพื่อพลังงานทดแทน 1.05 ล้านตัน โกล้เคียงกับปี 2566 เช่นกัน (กราฟรูปที่ 2)

ประเทศไทยมีความต้องการใช้น้ำมันปาล์มดิบ ดังนี้

(ตัน)	2566	2567	การเปลี่ยนแปลง (ร้อยละ)
เพื่อการบริโภคและอื่นๆ	1,448,988	1,437,063	-0.82
เพื่อผลิตไบโอดีเซล	1,034,631	1,054,011	1.87

(ค) โรงงานกลั่นน้ำมันปาล์มและอุตสาหกรรมต่อเนื่อง

อุตสาหกรรมต่อเนื่องหรืออุตสาหกรรมน้ำมันปาล์มปลายน้ำในประเทศไทยที่สำคัญ มีกำลังการผลิต ดังนี้

1. โรงกลั่นน้ำมันปาล์ม : ประเทศไทยมีโรงกลั่นน้ำมันปาล์ม จำนวน 22 แห่ง มีกำลังการผลิตทั้งสิ้นประมาณ 2.5 ล้านตัน-วัตถุดิบต่อปี และอัตราการใช้กำลังการผลิตอยู่ที่ประมาณร้อยละ 70 ถึงแม้จำนวนผู้ประกอบการจะเพิ่มขึ้นจำนวนไม่มากนักเมื่อเทียบกับโรงสกัดน้ำมันปาล์มดิบ เนื่องจากการเป็นภาระลงทุนที่ต้องใช้เงินลงทุนสูง และต้องอาศัยความรู้ความชำนาญและเทคโนโลยีระดับสูง แต่การแข่งขันในอุตสาหกรรมการกลั่นน้ำมันปาล์มเริ่มมีความรุนแรงมากขึ้นในช่วง 3 - 4 ปีที่ผ่านมา โดยผู้ประกอบการมักใช้กลยุทธ์ด้านราคาเพื่อครองส่วนแบ่งการตลาด

2. โรงงานผลิตไบโอดีเซล : ประเทศไทยมีโรงงานผลิตไบโอดีเซลประเภทเมทิลเอสเตอร์ของกรดไขมัน จำนวน 15 แห่ง มีกำลังการผลิตทั้งสิ้นประมาณ 11.96 ล้านลิตร/วัน โดยสัดส่วนของการผลิตร้อยละ 70 เป็นน้ำมันปาล์มดิบ ที่เหลือเป็นต้นทุนสารเคมีร้อยละ 20 และต้นทุนค่าดำเนินการร้อยละ 10 ประเทศไทยมีแนวโน้มการใช้ไบโอดีเซลหมุนเร็วเฉลี่ยเพิ่มขึ้นทุกปี โดยได้รับปัจจัยหนุนจากความต้องการใช้ยานยนต์ดีเซลในภาคขนส่งที่เพิ่มขึ้น การขยายตัวของธุรกิจ E-commerce ที่หนุนความต้องการใช้รถขนส่งเชิงพาณิชย์โดยเฉพาะรถปิกอัพ ตลอดจนมีความเชื่อมโยงทางเศรษฐกิจในภูมิภาคอาเซียน โดยในปี 2566 มีปริมาณการใช้เฉลี่ย 68.9 ล้านลิตรต่อวัน (B100 เท่ากับ 4.5 ล้านลิตรต่อวัน) และในปี 2567 มีปริมาณการใช้เพิ่มขึ้นเฉลี่ย 69.3 ล้านลิตรต่อวัน (B100 เท่ากับ 4.7 ล้านลิตรต่อวัน) คิดเป็นปริมาณน้ำมันปาล์มที่เป็นส่วนผสมของไบโอดีเซลหมุนเร็วที่ประมาณ 1 ล้านตัน ปี

2567 ภาครัฐยังคงนโยบายกำหนดการผสมของไบโอดีเซลในน้ำมันดีเซลหมุนเร็วเป็น B7 และได้ปรับลดการผสมของไบโอดีเซลจาก B7 มาเป็น B5 ในเดือนพฤศจิกายน 2567 เนื่องจากปริมาณสต็อกน้ำมันปาล์มดิบลดลง ประกอบกับราคาน้ำมันปาล์มดิบมีการปรับตัวสูงขึ้นอย่างต่อเนื่องในช่วงปลายปี

อย่างไรก็ตาม ในระยะยาว ตามที่นโยบายการส่งเสริมยานยนต์ไฟฟ้าของภาครัฐ (Electric Vehicle : EV) ซึ่งมีเป้าหมายผลิตรถ ZEV (Zero Emission Vehicle) ให้ได้สัดส่วนร้อยละ 30 ของการผลิตรถยนต์ทั้งหมด ภายในปี 2573 นั้น อาจส่งผลให้ปริมาณการใช้เชื้อเพลิงชีวภาพลดลง นอกจากนั้น การที่สหภาพยุโรปประกาศใช้กฎหมายสินค้าปลอดการตัดไม้ทำลายป่า (EU Deforestation Regulation: EUDR) (ซึ่งรวมถึงปาล์มน้ำมัน) ที่ปลูกในพื้นที่ที่มีการบ่อนสูงจนเป็น “ศูนย์” ในปี 2573 ส่งผลให้เกิดกระแส “Zero Palm Oil” ในภาคขนส่งของยุโรป ตลอดจนตลาดการบริโภคและการใช้ในภาคอุตสาหกรรมของน้ำมันปาล์มดิบในประเทศไม่ได้เติบโตอย่างต่อเนื่อง ดังนั้น แนวโน้มว่าในอนาคต อุตสาหกรรมน้ำมันปาล์มของประเทศไทยยังต้องเผชิญกับสภาพอุปทานส่วนเกินอย่างหลีกเลี่ยงไม่ได้ และยังคงต้องพึ่งพาการส่งออกน้ำมันปาล์มดิบไปต่างประเทศในสัดส่วนที่สูงขึ้นต่อเนื่องตามไปด้วยเช่นกัน

ในปี 2567 จากการที่มีส่วนต่างของราคาน้ำมันปาล์มดิบระหว่างในประเทศและตลาดโลกในบางช่วงเวลาโดยเฉพาะไตรมาส 2 และ 3 ได้ส่งผลให้ไทยสามารถส่งออกน้ำมันปาล์มดิบและผลิตภัณฑ์ได้อย่างต่อเนื่องจากปี 2564 โดยในปี 2567 มีปริมาณการส่งออกรวมคิดเป็นน้ำมันปาล์มดิบที่ 872,328 ตัน เมื่อเทียบกับ 905,685 ตันในปี 2566 และ 1,031,281 ตันในปี 2565

ราคาปาล์มน้ำมันและน้ำมันปาล์มดิบ

ราคาปาล์มน้ำมันและน้ำมันปาล์มของไทยขึ้นอยู่กับปริมาณผลผลิต ปริมาณการใช้ และปริมาณน้ำมันปาล์มดิบคงเหลือในประเทศ รวมทั้งสถานการณ์ราคาน้ำมันปาล์มในตลาดโลกและราคาน้ำมันพืชประเภทอื่นที่เข้าทดแทน การเคลื่อนไหวของราคาน้ำมันปาล์มดิบในประเทศเฉลี่ยรายเดือนในปี 2567 อยู่ในช่วงระหว่าง 32.38 – 43.44 บาท/กิโลกรัม (2566 : 28.98 – 33.91 บาท/กิโลกรัม) มีราคาเฉลี่ยทั้งปีที่ 35.51 บาท/กิโลกรัม เพิ่มขึ้นจากปี 2566 ร้อยละ 13.52 (2566 : 31.28 บาท/กิโลกรัม) ราคาเฉลี่ยรายเดือนต่ำสุดอยู่ในเดือนกุมภาพันธ์ และสูงสุดในเดือนธันวาคม (กราฟรูปที่ 3) ส่วนต่างราคาเฉลี่ยเมื่อเปรียบเทียบกับตลาดโลกอยู่ที่กิโลกรัมละ 2.82 บาท (2566 : 1.92 บาท/กิโลกรัม)

จากกราฟรูปที่ 4 จะเห็นว่า ในปี 2567 ส่วนต่างราคาเฉลี่ยเมื่อเปรียบเทียบกับตลาดโลกกว้างขึ้นจากปี 2566 ราคาน้ำมันปาล์มดิบในประเทศโดยเฉลี่ยปรับตัวสูงขึ้น ซึ่งเป็นไปตามการเคลื่อนไหวของราคาในตลาดโลก โดยเฉพาะในช่วง 3 เดือนสุดท้ายของปี ซึ่งเป็นช่วงที่ผลผลิตในประเทศลดลงอย่างเห็นได้ชัด ส่งผลให้สต็อกน้ำมันปาล์มดิบลดลงเรื่อยๆ จนมาอยู่ในระดับต่ำมากที่สุด 2 แสนตันในช่วงปลายปี 2567 ทำให้เมื่อวันที่ 7 พฤศจิกายน 2567 กระทรวงพลังงานได้ประกาศลดสัดส่วนของน้ำมันไบโอดีเซล B100 เป็นดังนี้

- น้ำมันดีเซลหมุนเร็วธรรมดา ไม่ต่ำกว่าร้อยละ 5 และไม่สูงกว่าร้อยละ 7 โดยปริมาตร
- น้ำมันดีเซลหมุนเร็วบี 20 ไม่ต่ำกว่าร้อยละ 19 และไม่สูงกว่าร้อยละ 20 โดยปริมาตร

มีผลตั้งแต่วันที่ 21 พฤศจิกายน 2567 เป็นต้นไป ทั้งนี้เพื่อบรรเทาผลกระทบต่อประชาชนและเพื่อให้การจัดการราคาขายปลีกน้ำมันเชื้อเพลิงเป็นไปอย่างมีประสิทธิภาพ เนื่องจาก ในช่วงปลายปี ราคาน้ำมันปาล์มดิบปรับตัวสูงขึ้นมาก ส่งผลให้ราคาไบโอดีเซลอยู่ที่ประมาณ 48 บาทต่อลิตร หรือ 2 เท่าของราคาเนื้อมัน

จากกราฟรูปที่ 5 จะเห็นว่าปี 2567 ถือเป็นปีที่ราคาน้ำมันปาล์มในตลาดโลกมีความผันผวนสูงเมื่อเทียบกับปี 2566 โดยมีราคาต่ำสุดเกิดขึ้นในเดือนมกราคมที่ 3,607 ริงกิตต่อตัน เมื่อวันที่ 3 มกราคม 2567 และขึ้นไปสู่ระดับสูงสุดที่ 5,202 ริงกิตต่อตัน เมื่อวันที่ 11 พฤศจิกายน 2567 เนื่องจากตัวเลขสต็อกน้ำมันปาล์มของประเทศมาเลเซียลดลงอย่างรวดเร็ว อีกทั้ง ตลาดมีความกังวลในจำนวนผลผลิตที่คาดว่าจะลดลงต่อเนื่องในช่วงปลายปี 2567 ในขณะที่อุปสงค์ของน้ำมันปาล์มเพิ่มขึ้นสวนทาง นอกจากนั้น ยังมีปัจจัยที่ส่งผลบวกต่อราคาน้ำมันปาล์ม ได้แก่ นโยบายด้านพลังงานของประเทศอินโดนีเซียที่จะปรับเพิ่มสัดส่วนการผสมไบโอดีเซลในน้ำมันดีเซลเป็นร้อยละ 40 หรือ B40 ในปี 2568 เพื่อลดการพึ่งพาเชื้อเพลิงนำเข้าและกระตุ้นการบริโภคน้ำมันปาล์มในประเทศ และในอนาคตยังมีแผนที่จะเพิ่มสัดส่วนการผสมไบโอดีเซลในน้ำมันดีเซลเป็นร้อยละ 50 หรือ B50 เพื่อให้ใช้ทรัพยากรในประเทศได้เต็มประสิทธิภาพ เช่นเดียวกับการมีความต้องการน้ำมันปาล์มในการบริโภคของจีนและอินเดียที่คาดว่าจะเพิ่มขึ้นในช่วงวันตรุษจีน เทศกาลดิwali และรอมฎอน ซึ่ง USDA คาดการณ์ว่าอินโดนีเซีย อินเดีย และจีน จะมีความต้องการใช้น้ำมันปาล์ม 21.76 ล้านตัน 10.45 ล้านตันและ 5.80 ล้านตัน ตามลำดับ

แนวโน้มภาวะอุตสาหกรรมและสภาพการแข่งขันในอนาคต

สำหรับปี 2568 อุตสาหกรรมน้ำมันปาล์มโดยรวมคาดว่าจะมีทิศทางขยายตัวตามความต้องการทั้งในและต่างประเทศ โดยเฉพาะจากอุตสาหกรรมอาหารและโอเลโอเคมีคอลที่ขยายตัวตามภาวะเศรษฐกิจที่ฟื้นตัวต่อเนื่อง ส่วนอุตสาหกรรมไบโอดีเซลในประเทศคาดว่าจะชะลอตัว โดยคาดว่าจะมีความต้องการใช้น้ำมันปาล์มเพื่อการบริโภคในประเทศจะมีประมาณ 1.5 ล้านตัน สำหรับความต้องการใช้น้ำมันปาล์มเพื่อผลิตไบโอดีเซล คาดว่าจะมีประมาณ 0.8 - 1 ล้านตัน เนื่องจากคาดว่าในช่วงต้นปี 2568 กระทรวงพลังงานยังคงสัดส่วนการผสมไบโอดีเซล (บี100) ในน้ำมันดีเซลไม่ต่ำกว่าร้อยละ 5 (บี 5) ต่อเนื่องจากช่วงปลายปี 2567 (การปรับสัดส่วนการผสมไบโอดีเซล มีผลตั้งแต่วันที่ 21 พฤศจิกายน 2567) จากเดิมที่มีสัดส่วนการผสมไบโอดีเซลไม่ต่ำกว่าร้อยละ 7 (บี 7) เพื่อไม่ทำให้ต้นทุนการผลิตน้ำมันดีเซลหมุนเร็วสูงเกินไป และจะเป็นการตอบสนองต่อประชาชนที่ใช้น้ำมันเชื้อเพลิง เพราะราคาน้ำมันปาล์มดิบซึ่งเป็นวัตถุดิบหลักในการผลิตไบโอดีเซลยังทรงตัวอยู่ในระดับสูง

ในด้านของภาพรวมผลผลิต แม้ว่าสำนักงานเศรษฐกิจการเกษตรจะประมาณการพื้นที่เพาะปลูกที่ให้ผลผลิตในปี 2568 อยู่ที่ 6.44 ล้านไร่ เมื่อเทียบกับ

6.34 ล้านไร่ในปี 2567 แต่ปริมาณผลผลิตปาล์มน้ำมันในปี 2568 คาดการณ์ว่าปริมาณอาจไม่เปลี่ยนแปลงมากนัก โดยน่าจะอยู่ที่ประมาณ 19 ล้านตัน ด้านราคาน้ำมันปาล์มดิบภายในประเทศจะเคลื่อนไหวตามราคาตลาดโลก ในปี 2568 คาดว่าราคาน้ำมันปาล์มในตลาดโลกมีแนวโน้มปรับตัวเพิ่มขึ้นตามปริมาณความต้องการใช้น้ำมันปาล์มของโลกที่เพิ่มขึ้น ประกอบกับสภาพอากาศที่ไม่แน่นอนอาจส่งผลต่อปริมาณผลผลิตปาล์มน้ำมัน รวมถึงปริมาณสต็อกน้ำมันปาล์มมีปริมาณลดลง จึงเป็นปัจจัยที่ทำให้ราคาน้ำมันปาล์มในประเทศมีโอกาสปรับตัวเพิ่มขึ้นจากปี 2567 โดยคาดว่าราคาน้ำมันปาล์มดิบโดยเฉลี่ยทั้งปีน่าจะแกว่งตัวอยู่ที่ลิตรละ 36 - 38 บาท และราคาผลปาล์มสดเฉลี่ยอยู่ที่ลิตรละ 6 - 7 บาท

สำหรับแนวโน้มการพัฒนาอุตสาหกรรมน้ำมันปาล์มในระยะยาว จะมีบริบทที่เปลี่ยนไปจากภาพลักษณ์ของน้ำมันพืชที่มีราคาถูกและทำลายสิ่งแวดล้อม ไปสู่การขับเคลื่อนการผลิตน้ำมันปาล์มจากกระบวนการผลิตที่ผ่านการรับรองมาตรฐานความยั่งยืน และสามารถตรวจสอบย้อนกลับได้ อีกทั้ง การเพิ่มมูลค่าน้ำมันปาล์มในการนำไปเป็นวัตถุดิบสำหรับการผลิตสินค้าชีวภาพที่เป็นมิตรต่อสิ่งแวดล้อม และส่งเสริมอุตสาหกรรมโอเลโอเคมีคอลขั้นสูง เพื่อเพิ่มความต้องการใช้น้ำมันปาล์มดิบทดแทนความต้องการใช้น้ำมันปาล์มดิบเพื่อผลิตไบโอดีเซลที่มีแนวโน้มลดลงในอนาคต

อย่างไรก็ตาม การมองแนวโน้มของอุตสาหกรรมน้ำมันปาล์มเรื่องของการพัฒนาและต่อยอดอุตสาหกรรมไปในระดับสูง ยังคงเป็นคำถามว่าจะสามารถทำได้มากน้อยเพียงใด เนื่องจากการพัฒนาอย่างเป็นระบบเพื่อทำให้เกิดอุตสาหกรรมต่อเนื่องตามาอีกหลายประเภทต้องอาศัยการลงทุนสูง เพื่อให้เกิดการประหยัดต่อขนาด (economy of scale) แม้ว่าในปัจจุบันอุปทานส่วนเกินของน้ำมันปาล์มที่เหลือจากการบริโภค-อุปโภคขั้นพื้นฐานในประเทศเริ่มมีมากขึ้น แต่การผันผวนของปริมาณและราคาน้ำมันปาล์ม ยังคงเป็นปัญหาและอุปสรรคสำคัญในการทำให้ตลาดมีดุลยภาพพร้อมสำหรับการพัฒนาในลำดับต่อไป

จำนวนคู่แข่งชั้น และขนาดของบริษัทเมื่อเทียบกับคู่แข่ง

ในปัจจุบัน พื้นที่ปลูกปาล์มน้ำมันในประเทศไทยที่ให้ผลผลิตมีประมาณ 6.44 ล้านไร่ ส่วนใหญ่ร้อยละ 86 ของพื้นที่ปลูกปาล์มทั้งหมดอยู่ที่บริเวณภาคใต้ เนื่องจากมีสภาพภูมิอากาศที่เหมาะสม ตั้งแต่ปี 2559 มีการขยายพื้นที่ปลูกปาล์มน้ำมันอย่างต่อเนื่อง ทำให้ปริมาณผลผลิตปาล์มสดโดยรวมทั้งประเทศเพิ่มขึ้นอย่างมีนัยสำคัญ โดยเฉพาะจาก 6 จังหวัด ได้แก่ สุราษฎร์ธานี กระบี่ ชุมพร นครศรีธรรมราช ตรัง และพังงา ปริมาณผลผลิตปาล์มสดในปี 2567 มีจำนวน 18.65 ล้านตัน (2566 : 18.27 ล้านตัน) และคาดการณ์ว่าจะไม่เปลี่ยนแปลงมากนักในปี 2568 โดยอยู่ที่ประมาณ 19 ล้านตัน

โรงงานอุตสาหกรรมน้ำมันปาล์มที่สำคัญในประเทศไทย สามารถแบ่งได้เป็น 3 ประเภท คือ โรงงานสกัดน้ำมันปาล์มดิบ โรงงานกลั่นน้ำมันปาล์มบริสุทธิ์ และโรงงานผลิตไบโอดีเซล โดยโรงงานสกัดน้ำมันปาล์มดิบ ส่วนใหญ่ตั้งอยู่ในเขตภาคใต้ มีจำนวน 120 แห่ง เปิดดำเนินการจำนวน 103 แห่ง มีกำลังการผลิตรวมประมาณ 30-35 ล้านตัน-ผลปาล์มสดต่อปี

โรงงานกลั่นน้ำมันปาล์มบริสุทธิ์ ส่วนใหญ่ตั้งอยู่ในเขตกรุงเทพมหานคร และปริมณฑล มีจำนวน 22 โรงงาน มีกำลังการผลิตรวมประมาณ 2.5 ล้านตัน-วัตถุดิบต่อปี โดยส่วนใหญ่เป็นโรงงานขนาดใหญ่ และอัตราการใช้กำลังการผลิตอยู่ที่ประมาณร้อยละ 70 ในส่วนของโรงงานกลั่นน้ำมันของ บริษัท มีกำลังการผลิตเท่ากับ 256,200 ตันน้ำมันปาล์มดิบต่อปี ซึ่งนับว่าเป็นโรงงานกลั่นน้ำมันขนาดใหญ่ ส่วนโรงสกัดน้ำมันปาล์มดิบมีกำลังการผลิตที่ 45 ตัน-ผลปาล์มสดต่อชั่วโมง

สำหรับโรงงานผลิตไบโอดีเซล จำนวน 15 แห่ง มีกำลังการผลิตทั้งสิ้นประมาณ 11.96 ล้านลิตร/วัน อย่างไรก็ตาม ในปัจจุบัน บริษัทไม่ได้ประกอบกิจการการผลิตไบโอดีเซล

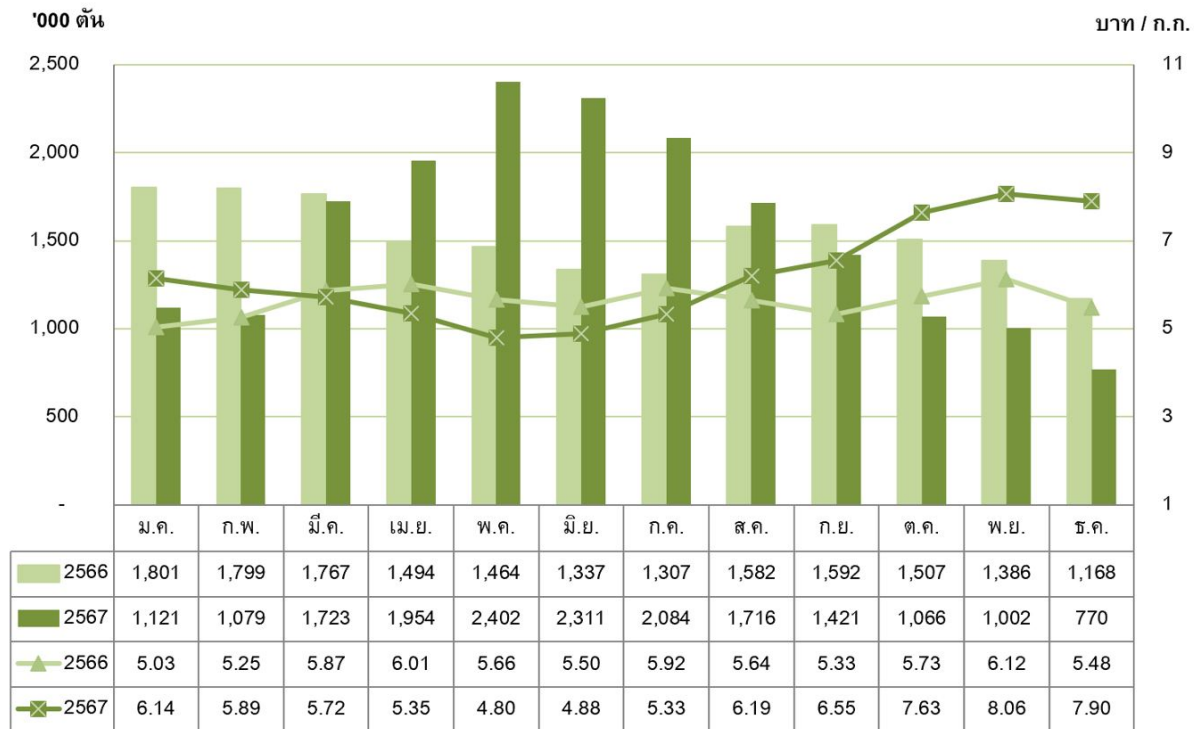
ศักยภาพในการแข่งขัน

บริษัททำธุรกิจอุตสาหกรรมน้ำมันปาล์มมาเป็นระยะเวลามากกว่า 50 ปี และบริษัทยังได้มีการพัฒนาเครื่องจักรและเทคโนโลยีการผลิต รวมถึงการวิจัยและพัฒนาผลิตภัณฑ์อย่างต่อเนื่อง จึงทำให้บริษัทมีสถานภาพและศักยภาพในการแข่งขันสูง รวมไปถึงการขยายกำลังการผลิต และการปรับปรุงระบบการผลิต ในส่วนของแผนกการผลิตและไขมันพืชผสม ตลอดจนได้มุ่งเน้นในการสร้างรากฐานความมั่นคงด้านวัตถุดิบโดยส่งเสริมให้เกิดการรวมกลุ่มของเกษตรกรรายย่อย (Small holder) และมีการปรับปรุงและพัฒนาเพื่อเพิ่มประสิทธิภาพในขบวนการผลิตน้ำมันปาล์มดิบที่โรงงานจังหวัดตรัง การได้รับการรับรองระบบมาตรฐานสากลในด้านต่างๆ ได้แก่ ระบบมาตรฐานสุขลักษณะที่ดีในการผลิตอาหาร (GHP, Good Hygiene Practice) ระบบมาตรฐานการวิเคราะห์อันตรายและจุดวิกฤตที่ต้องควบคุมในการผลิตอาหาร (HACCP) ระบบการจัดการความปลอดภัยทางอาหาร (FSSC22000) และการผ่านการรับรองมาตรฐาน ISO 9001, ISO 14001, ISO 45001, TLS8001, ระบบมาตรฐานห้องปฏิบัติการ ISO/IEC 17025, ระบบมาตรฐานอาหารฮาลาล, ระบบมาตรฐานโคเชอร์, ระบบมาตรฐานเกษตรอินทรีย์ และมาตรฐานการผลิตปาล์มน้ำมันอย่างยั่งยืน (RSPO) ตลอด Supply chain ตั้งแต่ สวน ไร่ สกัด จนกระทั่งโรงกลั่นน้ำมันปาล์ม โดยจะช่วยเหลือเสริมสร้างศักยภาพด้านการขายของบริษัท นอกจากนี้ บริษัทยังใช้ระบบ SAP ซึ่งเป็นโปรแกรมที่สามารถให้ข้อมูลด้านสินค้าคงคลังที่รวดเร็วและมีประสิทธิภาพ เพื่อตอบสนองลูกค้าได้อย่างรวดเร็ว และข้อมูลสำหรับผู้บริหารเพื่อใช้ในการตัดสินใจ

นอกจากนี้ จากการที่บริษัทเป็นผู้ถือหุ้นรายใหญ่ของ บริษัท สหอุตสาหกรรมน้ำมันปาล์ม จำกัด (มหาชน) ซึ่งเป็นเจ้าของสวนปาล์มน้ำมันที่ใหญ่แห่งหนึ่งในประเทศไทย ทำให้บริษัทสามารถดำเนินธุรกิจได้อย่างครบวงจร โดยบริษัทสามารถติดตามปริมาณผลปาล์มสดที่ออกสู่ตลาดในแต่ละฤดูกาลได้อย่างใกล้ชิด ซึ่งจะมีผลต่อราคาตลาดของผลปาล์มสดและราคาตลาดของน้ำมันปาล์มดิบ ที่เป็นวัตถุดิบหลักของบริษัท อีกทั้งการที่บริษัทเป็นผู้ถือหุ้นรายใหญ่ของบริษัทอาหารสากล จำกัด (มหาชน) หรือ UFC ส่งผลให้บริษัทมีผลิตภัณฑ์ที่หลากหลายมากขึ้น ในขณะที่มีช่องทางการกระจายสินค้าในลักษณะเดียวกัน ทำให้บริษัทสามารถใช้ทรัพยากรที่มีอยู่ได้อย่างมีประสิทธิภาพ และยังสามารถลดค่าใช้จ่ายในการดำเนินงานได้อีกด้วย

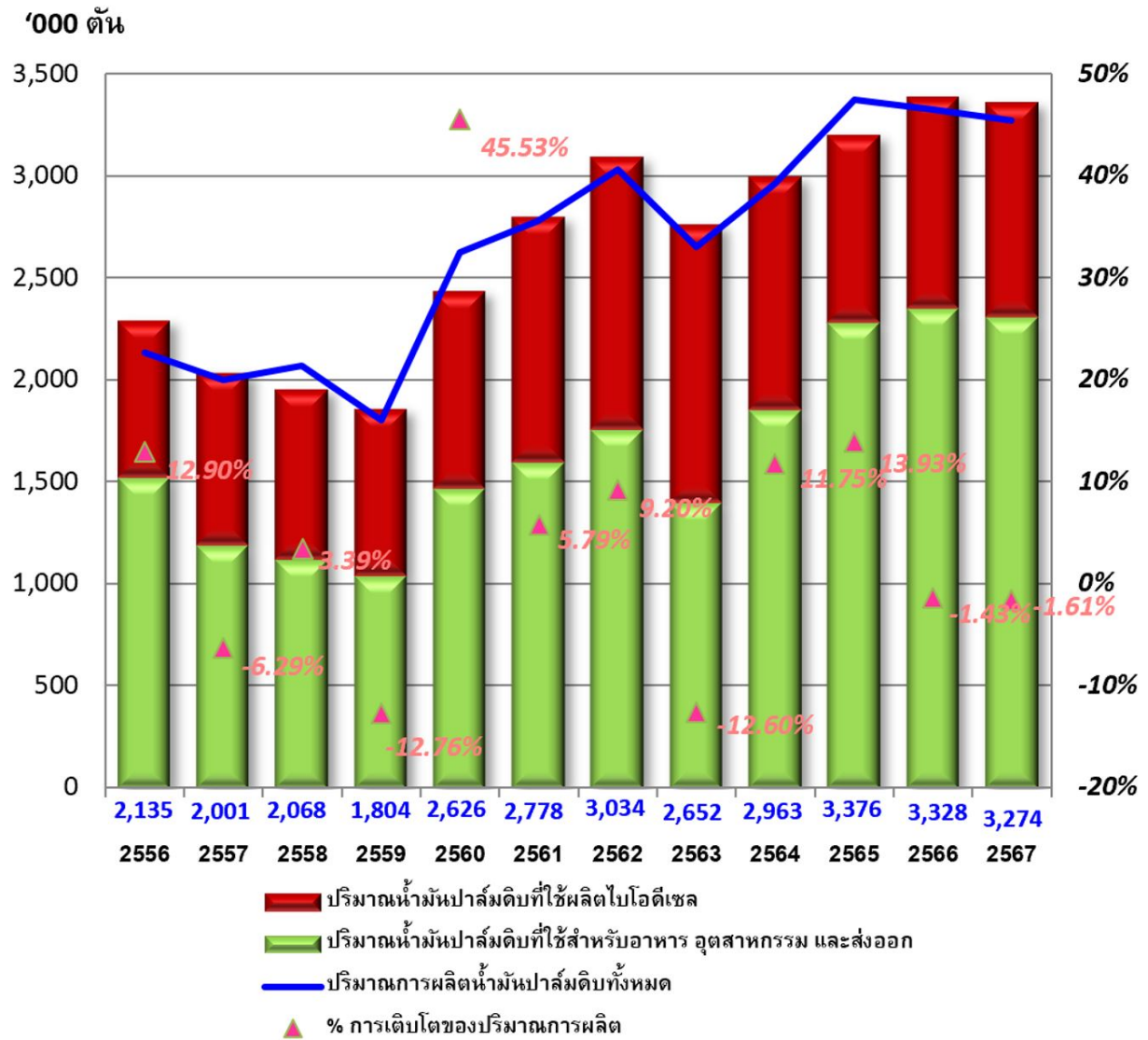
รูปภาพสภาพการแข่งขันภายในอุตสาหกรรมในปีที่ผ่านมา

รูปที่ 1 : ปริมาณและราคาผลปาล์มสดรายเดือน (คุณภาพน้ำมัน 18%)



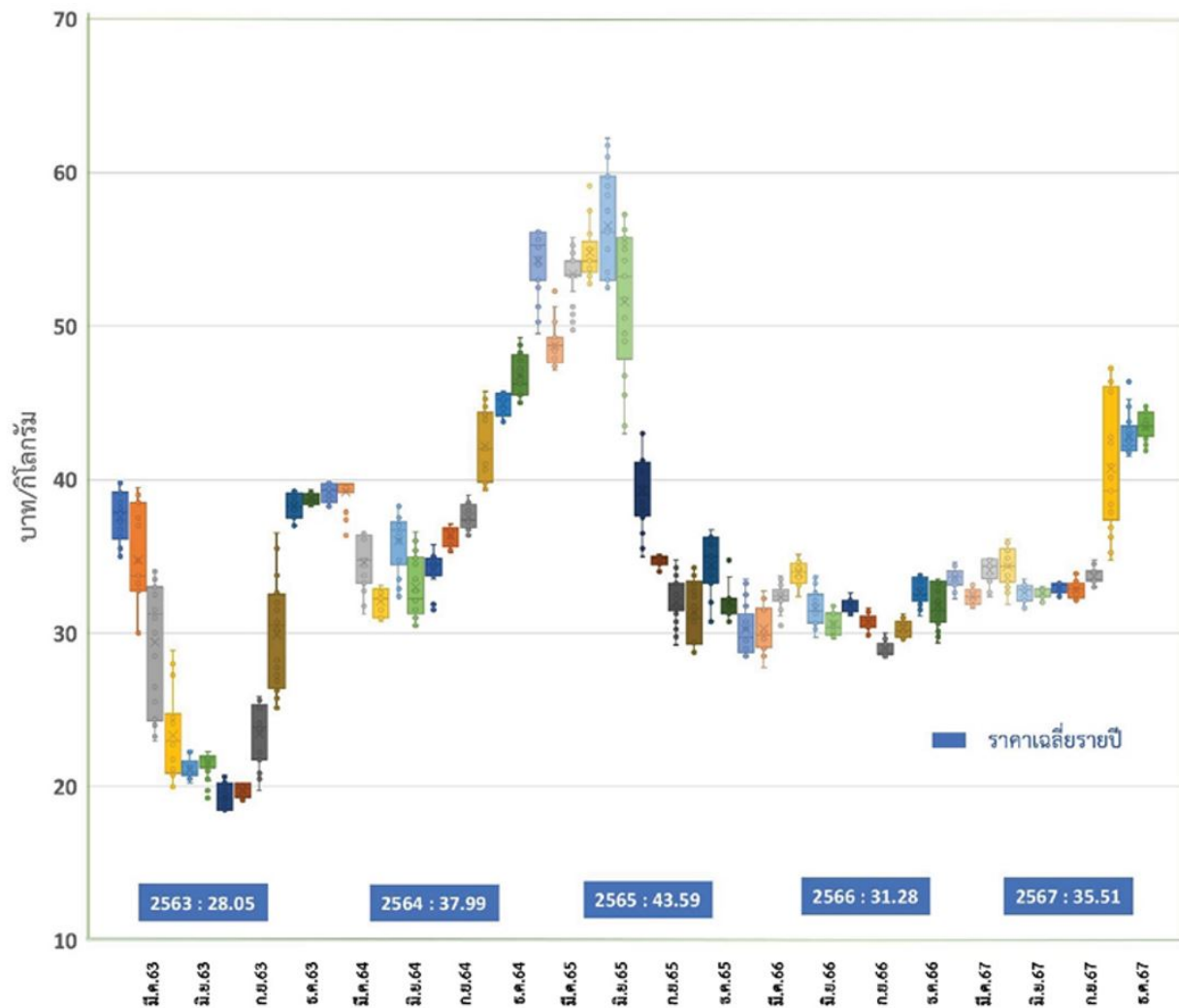
ที่มา : กรมการค้าภายใน

รูปที่ 2 : ปริมาณการใช้น้ำมันปาล์มดิบในประเทศไทย



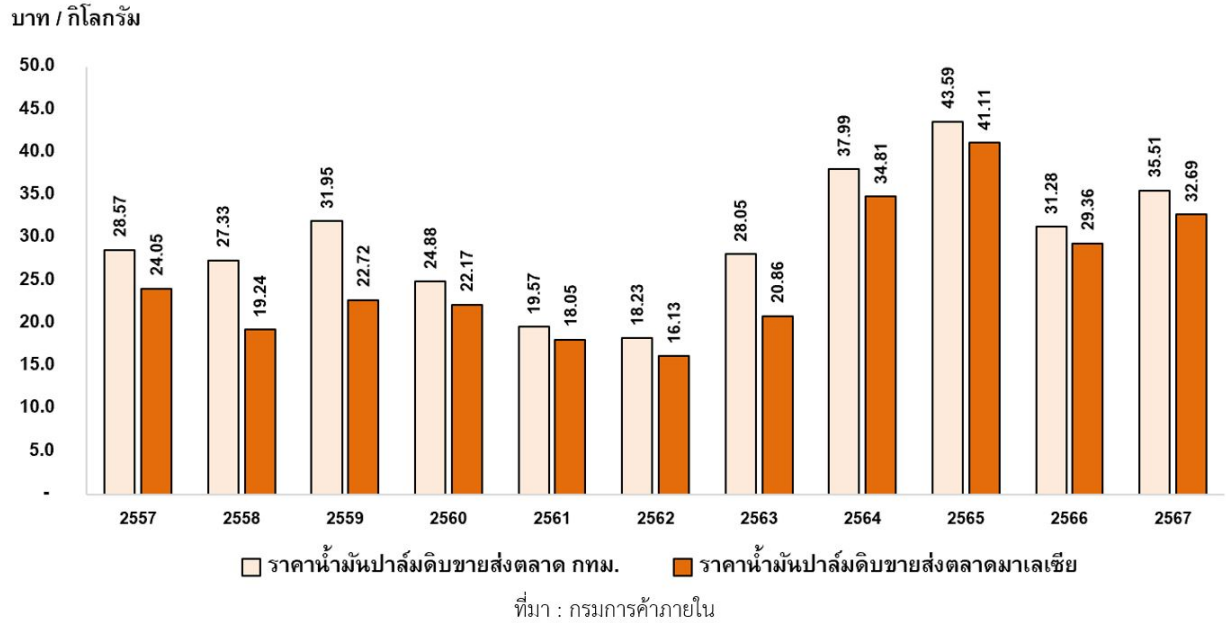
ที่มา : กรมการค้าภายใน

รูปที่ 3 : ราคาน้ำมันปาล์มดิบขายส่งตลาด กทม. เฉลี่ยรายเดือน



ที่มา : กรมการค้าภายใน

รูปที่ 4 : ราคาน้ำมันปาล์มดิบขายส่งตลาด กทม. เปรียบเทียบตลาดมาเลเซีย



รูปที่ 5 : ราคาน้ำมันปาล์มในประเทศมาเลเซีย รายเดือน



1.2.2.3 การจัดหาผลิตภัณฑ์และบริการ

ผลิตภัณฑ์หลักของบริษัท ได้แก่ ผลิตภัณฑ์จากน้ำมันปาล์มซึ่งผ่านกรรมวิธีการกลั่น และผลิตภัณฑ์ต่อเนื่องอื่นๆ โดยบริษัทดำเนินการผลิตเอง ทั้งนี้เป็นการผลิตจากน้ำมันปาล์มดิบ (CPO) และน้ำมันเมล็ดในปาล์มดิบ (CPKO) ซึ่งบริษัทมีการจัดหาวัตถุดิบมาจากโรงงานสกัดน้ำมันปาล์มดิบที่ จ. ตรัง ซึ่งเป็นโรงงานของบริษัท รวมถึงการซื้อวัตถุดิบมาจากบริษัท สหอุตสาหกรรมน้ำมันปาล์ม จำกัด (มหาชน) ซึ่งเป็นบริษัทย่อย ส่วนที่เหลือเป็นการซื้อวัตถุดิบมาจากโรงสกัดน้ำมันปาล์มดิบรายอื่นๆ จากภายนอก

สำหรับผลิตภัณฑ์น้ำมันพืชประเภทอื่น รวมถึงผลิตภัณฑ์ต่อเนื่อง บริษัทมีทั้งดำเนินการผลิตเอง การนำเข้าจากต่างประเทศและซื้อจากผู้ผลิตในประเทศเพื่อนำมาผลิตและจำหน่ายต่อ

กำลังการผลิตของบริษัท

	กำลังการผลิต	ใช้ไปทั้งหมด (ร้อยละ)
โรงสกัดน้ำมันปาล์มดิบ (ตัน)	395,280.00	37.10

	กำลังการผลิต	ใช้ไปทั้งหมด (ร้อยละ)
โรงกลั่นน้ำมันปาล์ม (ตัน)	256,200.00	85.00

นโยบายการผลิตสินค้าของบริษัทจะคำนึงถึงปัจจัยต่างๆ ที่สำคัญได้แก่ ความต้องการของตลาด ปริมาณ คุณภาพ และราคาของวัตถุดิบหลักในแต่ละฤดูกาล รวมถึงการบริหารจัดการสินค้าคงเหลือ จากนั้น นำมาเป็นแนวทางในการวางแผนเพื่อผลิตสินค้า เพื่อตอบสนองความพึงพอใจของลูกค้าเป็นสำคัญ ภายใต้ ราคาขายและต้นทุนขายที่เหมาะสม

การจัดหาวัตถุดิบที่ใช้ในการผลิตหรือ การให้บริการ

น้ำมันปาล์มดิบเป็นวัตถุดิบที่สำคัญในการผลิตผลิตภัณฑ์ของบริษัท โดยคิดเป็นประมาณร้อยละ 85 ของต้นทุนการผลิต วัตถุดิบที่สำคัญในการผลิตน้ำมันปาล์มดิบ คือ ผลปาล์มสด ผลของปาล์มน้ำมันจะประกอบด้วยส่วนสำคัญ 2 ส่วนที่ให้น้ำมัน คือ ส่วนที่เป็นเนื้อของผล (Pericarp) ให้น้ำมันปาล์มดิบ (Crude Palm Oil) และส่วนที่เป็นเนื้อของเมล็ดในปาล์มให้น้ำมันเมล็ดในปาล์ม (Crude Palm Kernel Oil) อัตราการสกัดน้ำมันจะมีมากหรือน้อยขึ้นอยู่กับ พันธุ์ ปริมาณน้ำฝน การบำรุงรักษา และกรรมวิธีในการสกัด โดยเฉลี่ยแล้วเนื้อของผลปาล์มจะมีน้ำมันอยู่ร้อยละ 17-20 ส่วนเมล็ดในปาล์มจะมีน้ำมันอยู่ ร้อยละ 40-45

ผลปาล์มสดที่ใช้ในการผลิตน้ำมันปาล์มดิบได้มาจากสวนปาล์มของเกษตรกรรายย่อย รายใหญ่ และเอกชนที่ทำหน้าที่เป็นผู้รวบรวมผลปาล์มมาจำหน่าย บริษัท รับซื้อผลปาล์มสดเพื่อป้อนเข้าสู่โรงงานสกัดของบริษัทที่จังหวัดตรัง และผลิตเป็นน้ำมันปาล์มดิบ จากนั้นขนส่งน้ำมันปาล์มดิบป้อนเข้าสู่โรงงานกลั่นน้ำมัน ปาล์ม ที่นิคมอุตสาหกรรมบางปู และผลิตเป็นน้ำมันปาล์มผ่านกรรมวิธีการกลั่น

น้ำมันปาล์มดิบที่ใช้ผลิตผลิตภัณฑ์หลักของบริษัท ส่วนหนึ่งได้จากโรงงานสกัดของบริษัทที่จังหวัดตรัง และส่วนหนึ่งซื้อมาจากโรงงานสกัดน้ำมันปาล์มดิบทั่วประเทศของประเทศไทย อย่างไรก็ตาม บริษัทมีนโยบายไม่พึ่งพิงผู้จำหน่ายรายใดมากเกินไป ทั้งนี้ เพื่อประกันความพอเพียงของวัตถุดิบที่ต้องใช้ในการ ผลิต

โดยในระยะ 3 ปีที่ผ่านมา บริษัทไม่มีการซื้อวัตถุดิบจากผู้จำหน่ายวัตถุดิบรายใดๆ ที่มีมูลค่าเกินกว่าร้อยละ 30 ของมูลค่าการซื้อวัตถุดิบทั้งหมด

สัดส่วนการซื้อวัตถุดิบในประเทศและต่างประเทศ

ประเทศ	ชื่อวัตถุดิบ	มูลค่า (บาท)
ไทย	น้ำมันปาล์มดิบ	3,300,000,000.00

ผู้จำหน่ายวัตถุดิบที่สำคัญ

จำนวนผู้จำหน่ายวัตถุดิบที่สำคัญ (ราย) : 10

น้ำมันปาล์มดิบที่ใช้ผลิตผลิตภัณฑ์หลักของบริษัท ส่วนหนึ่งได้จากโรงงานสกัดน้ำมันปาล์มดิบที่ จ. ตรัง ซึ่งเป็นโรงงานของบริษัท รวมถึงการซื้อวัตถุดิบมาจาก บริษัท สหอุตสาหกรรมน้ำมันปาล์ม จำกัด (มหาชน) ซึ่งเป็นบริษัทย่อย ส่วนที่เหลือเป็นการซื้อวัตถุดิบมาจากโรงสกัดน้ำมันปาล์มดิบรายอื่นๆ จากภายนอก

ทั้งนี้ บริษัทมีความสัมพันธ์อันดีและยาวนานกับผู้จำหน่ายวัตถุดิบรายสำคัญ จึงไม่มีปัญหาในเรื่องความเพียงพอของปริมาณวัตถุดิบหลักของบริษัท ยกเว้นในบาง ฤดูกาลที่ตลาดอาจประสบกับภาวะขาดแคลนผลผลิตปาล์มน้ำมันเนื่องจากสภาพภูมิอากาศแห้งแล้ง

1.2.2.4 ทรัพย์สินที่ใช้ในการประกอบธุรกิจ

ทรัพย์สินถาวรหลัก

บริษัทและบริษัทย่อย มีทรัพย์สินถาวรหลักที่ใช้ประกอบธุรกิจ ได้แก่

- สวนปาล์มน้ำมัน
- โรงสกัดน้ำมันปาล์มดิบและน้ำมันเมล็ดในปาล์ม
- โรงกลั่นน้ำมันปาล์ม
- โรงงานผลิตผักผลไม้กระป๋องและน้ำผลไม้

สินทรัพย์ไม่มีตัวตน

บริษัทและบริษัทย่อยมีสินทรัพย์ไม่มีตัวตน ซึ่งประกอบด้วย คอมพิวเตอร์ซอฟต์แวร์

นโยบายการลงทุนในบริษัทย่อยและบริษัทร่วม

นโยบายการลงทุนในบริษัทย่อยและบริษัทร่วม : มี

บริษัทมีนโยบายที่จะลงทุนในบริษัทย่อยหรือบริษัทร่วมที่สนับสนุนการดำเนินธุรกิจหลักของบริษัท หรือธุรกิจที่เกี่ยวข้องกับอาหาร ซึ่งบริษัทเห็นว่าเป็นการกระจายความเสี่ยงทางธุรกิจ อีกทั้งจะก่อให้เกิดประโยชน์ร่วมและสามารถเพิ่มช่องทางในการหารายได้ รวมถึงเพิ่มความสามารถในการทำกำไรของบริษัท ภายใต้ความเสี่ยงทางธุรกิจที่อยู่ในระดับที่เหมาะสมและสามารถบริหารจัดการได้ ทั้งนี้ บริษัทจะพิจารณาการลงทุนโดยการประเมินมูลค่ากิจการพิจารณาผลตอบแทนที่คาดว่าจะได้รับ และสถานะทางการเงินของบริษัท ภายใต้ความเสี่ยงที่อยู่ในระดับเหมาะสม ก่อนการตัดสินใจลงทุน โดยการตัดสินใจในการลงทุนดังกล่าวนี้ จะต้องได้รับการพิจารณาเห็นชอบจากที่ประชุมคณะกรรมการบริษัทหรือที่ประชุมผู้ถือหุ้น (แล้วแต่กรณี)

1.2.2.5 งานที่ยังไม่ได้ส่งมอบ

งานที่ยังไม่ได้ส่งมอบ : ไม่มี

รายละเอียดงานที่ยังไม่ได้ส่งมอบ

จำนวนงานทั้งหมด : N/A

มูลค่างานทั้งหมด : N/A

มูลค่ารับรู้แล้ว : N/A

มูลค่างานคงเหลือที่ยังไม่รับรู้ : N/A

รายละเอียดเพิ่มเติม : -

1.3 โครงสร้างการถือหุ้นของกลุ่มบริษัท

1.3.1 โครงสร้างการถือหุ้นของกลุ่มบริษัท

บริษัทมี บริษัทย่อย 2 บริษัท ได้แก่

1. **บริษัท สหอุตสาหกรรมน้ำมันปาล์ม จำกัด (มหาชน) หรือ UPOIC** : บริษัทมีส่วนกลางลงทุน ร้อยละ 69.96 ทั้งนี้บริษัท สหอุตสาหกรรมน้ำมันปาล์ม จำกัด (มหาชน) และบริษัทย่อย เป็นบริษัทที่ดำเนินกิจการปลูกปาล์มน้ำมัน โดยมีโรงงานสกัดน้ำมันปาล์มดิบและโรงงานสกัดน้ำมันเมล็ดในปาล์มดิบเป็นของตนเอง มีพื้นที่ปลูกปาล์มน้ำมันในที่ดินที่มีเอกสารสิทธิจำนวน 13,461 ไร่ มีผลิตภัณฑ์หลัก คือ น้ำมันปาล์มดิบ, น้ำมันเมล็ดในปาล์มดิบ และผลิตภัณฑ์อื่น ซึ่งได้แก่ เมล็ดในปาล์ม และ กากเมล็ดในปาล์ม UPOIC มีบริษัทย่อย คือ บริษัท พันธุ์ศรีวิวัฒน์ จำกัด โดยมีส่วนกลางถือหุ้น ร้อยละ 99.98 และบริษัทร่วมค้า คือ บริษัท สยามเอลิทปาล์ม จำกัด โดยมีส่วนกลางถือหุ้น ร้อยละ 50

สำนักงานใหญ่ : 64 ซอยบางนา-ตราด 25 แขวงบางนาเหนือ เขตบางนา กรุงเทพมหานคร 10260

โทรศัพท์ 02-744 1046 โทรสาร 02-361 8989

สำนักงานกระบี่และโรงงาน : 98 หมู่ 6 ถนนเหนือคลอง-เขาพนม กม. 9.5 ตำบลห้วยยูง อำเภอเหนือคลอง กระบี่ 81130

โทรศัพท์ 075-666 075 โทรสาร 075-666 072

ประเภทธุรกิจ : ทำสวนปาล์มและสกัดน้ำมันปาล์มดิบและน้ำมันเมล็ดในปาล์มดิบ

ทุนจดทะเบียนและเรียกชำระแล้ว : 324,050,000 บาท

จำนวนหุ้นสามัญที่ออกจำหน่ายแล้ว : 324,050,000 หุ้น

จำนวนหุ้นสามัญที่บริษัทถืออยู่ : 226,715,110 หุ้น คิดเป็นร้อยละ 69.96

2. **บริษัท อาหารสากล จำกัด (มหาชน) หรือ UFC** : บริษัทมีส่วนกลางลงทุนร้อยละ 98.85 บริษัท อาหารสากล จำกัด (มหาชน) ดำเนินธุรกิจเป็นผู้ผลิตและจัดจำหน่ายผักและผลไม้บรรจุกระป๋อง ถัง Pouch และขวดแก้ว เครื่องดื่ม น้ำผลไม้ กาแฟบรรจุกระป๋อง ซอสและเครื่องปรุงรส และกลุ่มผลิตภัณฑ์ดูแลครัวเรือน จำหน่ายทั้งในประเทศและต่างประเทศ ปัจจุบัน UFC มีโรงงานผลิต 2 แห่ง ตั้งอยู่ที่จังหวัดลำปาง และจังหวัดนครปฐม

สำนักงานใหญ่ : 60 ซอยบางนา-ตราด 25 แขวงบางนาเหนือ เขตบางนา กรุงเทพมหานคร 10260 โทรศัพท์ 02-398 8555

โรงงาน (1) : 64 หมู่ที่ 1 ตำบลปงแสนทอง อำเภอเมืองลำปาง จังหวัดลำปาง 52100

โทรศัพท์ 054-810 270-2 โทรสาร 054-810 275

โรงงาน (2) : 469/1 ถนนพระประโทน-บ้านแพ้ว หมู่ที่ 3 ตำบลดอนยายหอม อำเภอเมืองนครปฐม จังหวัดนครปฐม 73000

โทรศัพท์ 034-229 397-9, 034-388 262-7

สำนักงานสาขา (3) : 12/555 อาคาร ส ทาวเวอร์ ชั้น 9, 9A หมู่ 15 ถ.บางนา-ตราด กม. 5.5 ต.บางแก้ว อ.บางพลี จ.สมุทรปราการ

10540 โทรศัพท์ 02-398 8555

ประเภทธุรกิจ : ผู้ผลิตผัก ผลไม้ และเครื่องดื่มบรรจุกระป๋อง ซอสและเครื่องปรุงรส และ กลุ่มผลิตภัณฑ์ดูแลครัวเรือน จำหน่ายทั้งในประเทศและต่างประเทศ

ทุนจดทะเบียนและเรียกชำระแล้ว : 525,000,000 บาท

จำนวนหุ้นสามัญที่ออกจำหน่ายแล้ว : 52,500,000 หุ้น

จำนวนหุ้นสามัญที่บริษัทถืออยู่ : 51,949,570 หุ้น คิดเป็นร้อยละ 98.85

UFC มีบริษัทย่อย และบริษัทร่วม 2 บริษัท ดังนี้

2.1 บริษัท ยูเนี่ยนฟรอสท์ จำกัด ประเภทธุรกิจ : หยูดดำเนินการ

ทุนจดทะเบียนและเรียกชำระแล้ว : 530,000,000 บาท

จำนวนหุ้นสามัญที่ออกจำหน่ายแล้ว : 5,300,000 หุ้น (มูลค่าที่ตราไว้หุ้นละ 100 บาท)

จำนวนหุ้นสามัญที่ UFC ถืออยู่ : 5,299,998 หุ้น คิดเป็นร้อยละ 100.00

2.2 บริษัท ยูเนี่ยนเฟรช จำกัด ประเภทธุรกิจ : หยูดดำเนินการ

ทุนจดทะเบียนและเรียกชำระแล้ว : 30,000,000 บาท

จำนวนหุ้นสามัญที่ออกจำหน่ายแล้ว : 300,000 หุ้น (มูลค่าที่ตราไว้หุ้นละ 100 บาท)

จำนวนหุ้นสามัญที่ UFC ถืออยู่ : 120,000 หุ้น คิดเป็นร้อยละ 40.00

UFC ตั้งสำรองเงินลงทุนแล้ว 100% ในบริษัทย่อยทั้งสองบริษัท

นโยบายการแบ่งการดำเนินงานของบริษัทในกลุ่ม

บริษัทและบริษัทย่อยมีนโยบายในการบริหารงานโดยการจ้างผู้บริหารมืออาชีพ และมีความเป็นอิสระต่อกัน นอกจากนั้น บริษัทได้มีการแต่งตั้งบุคคลเข้าร่วม

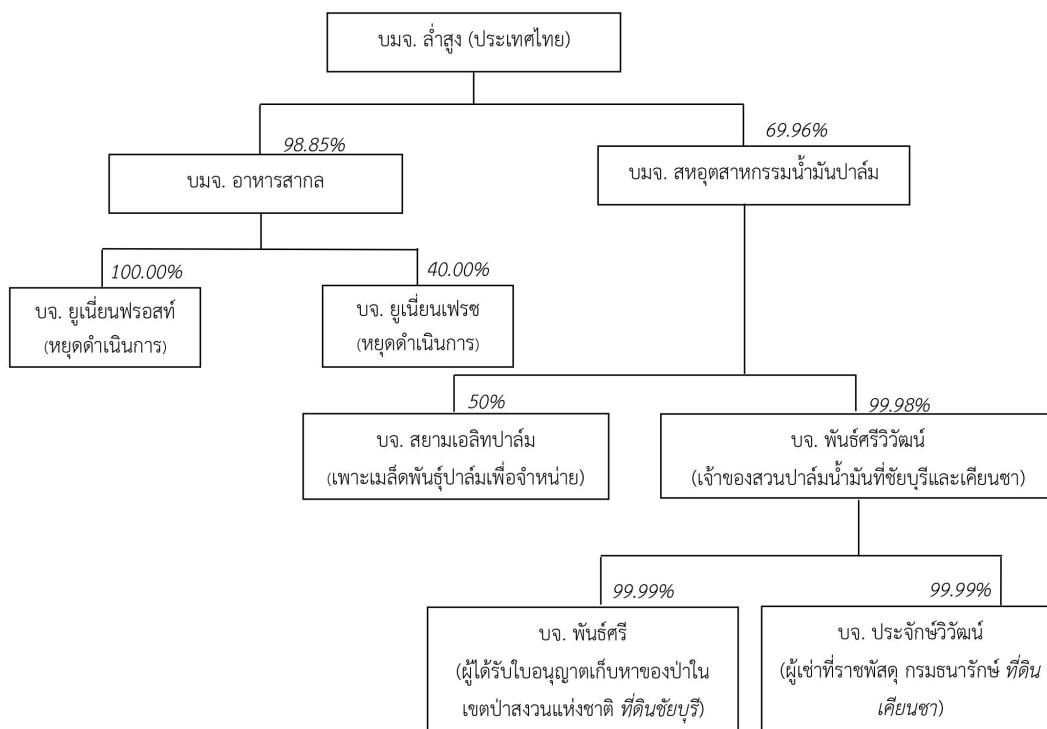
เป็นกรรมการในบริษัทย่อยทั้ง 2 แห่ง โดยมีเป้าหมายคือ การดำเนินนโยบายและการบริหารงานด้านต่างๆ ของบริษัทในกลุ่มให้เกิดประสิทธิภาพสูงสุด

ในปี 2567 บริษัทมีการซื้อน้ำมันปาล์มดิบ น้ำมันเมล็ดในปาล์มดิบ เมล็ดในปาล์ม และผลปาล์มสดจาก บริษัท สหอุตสาหกรรมน้ำมันปาล์ม จำกัด (มหาชน) คิดเป็นร้อยละ 11.87 (2566 : ร้อยละ 12.51) ของการซื้อน้ำมันปาล์มดิบ น้ำมันเมล็ดในปาล์มดิบ เมล็ดในปาล์ม และผลปาล์มสดทั้งหมด ซึ่งเป็นราคาตลาดและเป็นไปตามธุรกิจการค้าปกติ ไม่มีพันธะผูกพันกันนอกเหนือจากสัญญาซื้อขายน้ำมันปาล์มดิบ และเป็นไปตามประเพณีของการทำธุรกิจน้ำมันปาล์มดิบ ในส่วนของสินค้ายูเอชเอ็น บริษัทยังคงเป็นผู้จัดจำหน่ายให้กับบริษัท อาหารสากล จำกัด (มหาชน) โดยมีการซื้อสินค้าจาก UFC ในราคาที่บริษัทขาย หักด้วยกำไรส่วนเพิ่มคงที่ โดยมีการกำหนดราคากันระหว่างผู้บริหารของทั้งสองบริษัทภายใต้เงื่อนไขเสมือนทำรายการกับบุคคลภายนอก

แผนผังโครงสร้างการถือหุ้นของกลุ่มบริษัท

รูปแผนผังโครงสร้างการถือหุ้นของกลุ่มบริษัท

โครงสร้างการถือหุ้นของกลุ่มบริษัท



บริษัทย่อย

ชื่อบริษัท	นิติบุคคลที่ถือหุ้นในบริษัทนี้	สัดส่วนการถือหุ้น (%)	สัดส่วนสิทธิออกเสียง (%)
บริษัท สหอุตสาหกรรมน้ำมันปาล์ม จำกัด (มหาชน)	บริษัท ลำสูง (ประเทศไทย) จำกัด (มหาชน)	69.96%	69.96%

ชื่อบริษัท	นิติบุคคลที่ถือหุ้นในบริษัทนี้	สัดส่วนการถือหุ้น (%)	สัดส่วนสิทธิออกเสียง (%)
บริษัท อาหารสากล จำกัด (มหาชน)	บริษัท ลำสูง (ประเทศไทย) จำกัด (มหาชน)	98.85%	98.85%

บริษัทที่ถือหุ้นตั้งแต่ร้อยละ 10 ขึ้นไปของจำนวนหุ้นที่จำหน่ายได้แล้วทั้งหมด

ชื่อบริษัทและสถานที่ตั้งสำนักงานใหญ่	ลักษณะธุรกิจ	ประเภทหุ้น	จำนวนหุ้น	จำนวนหุ้นที่จำหน่ายแล้ว
บริษัท สหอุตสาหกรรมน้ำมันปาล์ม จำกัด (มหาชน) 64 ซอยบางนา-ตราด 25 แขวงบางนาเหนือ เขตบางนา จังหวัดกรุงเทพ 10260 โทรศัพท์ : 027441046 โทรสาร : 023618989	ทำสวนปาล์มและสกัดน้ำมันปาล์มดิบ และน้ำมันเมล็ดในปาล์มดิบ	หุ้นสามัญ	226,715,110	324,050,000
บริษัท อาหารสากล จำกัด (มหาชน) 60 ซอยบางนา-ตราด 25 แขวงบางนาเหนือ เขตบางนา จังหวัดกรุงเทพ 10260 โทรศัพท์ : 023988555 โทรสาร : -	ผู้ผลิตผัก ผลไม้ และเครื่องดื่มน้ำบรรจุกระป๋อง ซอสและเครื่องปรุงรส และ กลุ่มผลิตภัณฑ์ดูแลครัวเรือน จำหน่ายทั้งในประเทศและต่างประเทศ	หุ้นสามัญ	51,949,570	52,500,000

1.3.2 การถือหุ้นของบุคคลที่อาจมีความขัดแย้งถือหุ้นในบริษัทย่อยหรือบริษัทรวมเกินกว่า ร้อยละ 10 ของจำนวนหุ้นที่มีสิทธิออกเสียงของบริษัท

บริษัทมีการถือหุ้นของบุคคลที่อาจมีความขัดแย้งถือหุ้น : ไม่มี
ในบริษัทย่อยหรือบริษัทรวมหรือไม่

1.3.3 ความสัมพันธ์กับกลุ่มธุรกิจของผู้ถือหุ้นใหญ่

บริษัทมีความสัมพันธ์กับกลุ่มธุรกิจของผู้ถือหุ้นใหญ่หรือไม่ : ไม่มี

1.3.4 ผู้ถือหุ้น

รายชื่อผู้ถือหุ้นใหญ่

กลุ่ม/รายชื่อผู้ถือหุ้นใหญ่	จำนวนหุ้น (หุ้น)	% หุ้น
1. บริษัท ลำสูง โฮลดิ้ง จำกัด	345,323,250	42.11
1.1. บริษัท น้ำมันพืชกรุงเทพ จำกัด	865,038	50.00
1.2. นายวัง ขาง ยิง	847,700	49.00
2. HAP SENG CONSOLIDATED BERHAD	164,000,020	20.00
2.1. GEK POH (HOLDINGS) SDN BHD	1,360,094,542	54.63
2.2. HAP SENG INSURANCE SERVICES SDN BHD	199,364,580	8.01
3. LAM SOON CANNERY PRIVATE LIMITED	61,358,060	7.48

กลุ่ม/รายชื่อผู้ถือหุ้นใหญ่	จำนวนหุ้น (หุ้น)	% หุ้น
3.1. นายวัง ขาง ยิง	84,613,243	83.22
3.2. นางสาววัง ยี่ ลิง	12,255,888	12.05
3.3. Ms. Chen Mu Hsien	4,807,004	4.73
4. CGS INTERNATIONAL SECURITIES SINGAPORE PTE. LTD.	52,971,100	6.46
5. LGT BANK (SINGAPORE) LTD	38,151,500	4.65
6. นาย สุวิทย์ เลหาะพลวัฒนา	16,875,456	2.06
7. CGS INTERNATIONAL SECURITIES HONG KONG LIMITED	13,255,000	1.62
8. นาย อนันต์ ระวีแสงสุรย์	10,100,000	1.23
9. นาง สุภาภรณ์ สมิตินันท์	9,652,700	1.18
10. บริษัท ไทยเอ็นวีดีอาร์ จำกัด	6,907,932	0.84
11. Mr. Whang Tar Liang	5,500,400	0.67
12. THE HONGKONG AND SHANGHAI BANKING CORPORATION LIMITED, SINGAPORE BRANCH	4,743,900	0.58
13. นาง สุภา ยั่งยืนสุนทร	4,105,000	0.50

ข้อตกลงระหว่างผู้ถือหุ้นใหญ่ (shareholders' agreement)

บริษัทมีข้อตกลงระหว่างผู้ถือหุ้นใหญ่หรือไม่ : ไม่มี

1.4 จำนวนทุนจดทะเบียนและทุนชำระแล้ว

1.4.1 ทุนจดทะเบียนและทุนชำระแล้ว

ทุนจดทะเบียนและทุนชำระแล้ว

ทุนจดทะเบียน (ล้านบาท)	:	820,000,000.00
เรียกชำระแล้ว (ล้านบาท)	:	820,000,000.00
หุ้นสามัญ (จำนวนหุ้น)	:	820,000,000
มูลค่าหุ้นสามัญ (หุ้นละ) (บาท)	:	1.00

บริษัทได้เข้าไปจดทะเบียนในตลาดหลักทรัพย์อื่นหรือไม่

บริษัทได้เข้าไปจดทะเบียนในตลาดหลักทรัพย์อื่นหรือไม่ : ไม่มี

1.4.2 หุ้นประเภทอื่นที่มีสิทธิหรือเงื่อนไขแตกต่างจากหุ้นสามัญ

หุ้นประเภทอื่นที่มีสิทธิหรือเงื่อนไขแตกต่างจากหุ้นสามัญ : ไม่มี

1.4.3 การถือหุ้นโดย บริษัท ไทยเอ็นวีดีอาร์ จำกัด (NVDR)

มีการถือหุ้นโดย บริษัท ไทยเอ็นวีดีอาร์ จำกัด (NVDR) : มี

จำนวนหุ้น (หุ้น) : 6,907,932

คิดเป็นร้อยละ (%) : 0.84

ผลกระทบต่อสิทธิการออกเสียงของผู้ถือหุ้น

บริษัทไม่ได้รับผลกระทบต่อสิทธิในการออกเสียงของผู้ถือหุ้น อันเนื่องมาจากการที่กองทุนรวมหรือผู้ออก NVDR ไม่ใช้สิทธิออกเสียงในการประชุมผู้ถือหุ้น

1.5 การออกหลักทรัพย์อื่น

1.5.1 หลักทรัพย์แปลงสภาพ

หลักทรัพย์แปลงสภาพ : ไม่มี

1.5.2 หลักทรัพย์ที่เป็นตราสารหนี้

หลักทรัพย์ที่เป็นตราสารหนี้ : ไม่มี

1.6 นโยบายการจ่ายเงินปันผล

นโยบายการจ่ายเงินปันผลของบริษัท

บริษัทมีนโยบายที่จะจ่ายเงินปันผลแก่ผู้ถือหุ้นเป็นจำนวนเงินไม่ต่ำกว่าร้อยละ 40 ของกำไรสุทธิหลังจากหักภาษีเงินได้แล้ว ทั้งนี้ขึ้นอยู่กับการลงทุนในอนาคตและความต้องการเงินทุน โดยที่ประชุมคณะกรรมการได้มีมติเสนอให้จ่ายเงินปันผลสำหรับผลการดำเนินงานในปี 2567 ในอัตราหุ้นละ 0.20 บาท คิดเป็นร้อยละ 53.40 ของกำไรสุทธิหลังหักภาษี เปรียบเทียบกับการจ่ายเงินปันผลสำหรับผลการดำเนินงานในปี 2566 ในอัตราหุ้นละ 0.25 บาท คิดเป็นร้อยละ 58.03 ของกำไรสุทธิหลังหักภาษี

นโยบายการจ่ายเงินปันผลของบริษัทย่อย

บริษัท สหอุตสาหกรรมน้ำมันปาล์ม จำกัด (มหาชน) มีนโยบายการจ่ายเงินปันผลในอัตราประมาณร้อยละ 50 ของกำไรสุทธิหลังหักภาษีเงินได้ ทั้งนี้ยังคงขึ้นอยู่กับผลการดำเนินงานของบริษัทและสถานะทางเศรษฐกิจด้วย

บริษัท อาหารสากล จำกัด (มหาชน) มีนโยบายที่จะจ่ายเงินปันผลแก่ผู้ถือหุ้นเป็นจำนวนเงินไม่ต่ำกว่าร้อยละ 40 ของกำไรสุทธิหลังจากหักภาษีเงินได้แล้ว ทั้งนี้ขึ้นอยู่กับการลงทุนในอนาคตและความต้องการเงินทุน

ข้อมูลการจ่ายเงินปันผลย้อนหลัง

	2563	2564	2565	2566	2567
อัตรากำไรสุทธิต่อหุ้น (บาท : หุ้น)	0.3400	0.4400	0.3200	0.4300	0.3700
อัตราเงินปันผลต่อหุ้น (บาท : หุ้น) ⁽¹⁾	0.2200	0.2500	0.1900	0.2500	0.2000
อัตราส่วนหุ้นปันผล (จำนวนหุ้นเดิม : หุ้นปันผล)	0.0000	0.0000	0.0000	0.0000	0.0000
มูลค่าหุ้นปันผลต่อหุ้น (บาท : หุ้น)	0.0000	0.0000	0.0000	0.0000	0.0000
รวมมูลค่าการจ่ายปันผล (บาท : หุ้น)	0.2200	0.2500	0.1900	0.2500	0.2000
อัตราการจ่ายเงินปันผลเทียบกับกำไรสุทธิ (%)	65.41	56.98	58.62	58.03	53.40

หมายเหตุ : ⁽¹⁾ ตัวเลขเงินปันผลสำหรับงวดปี 2567 เป็นตัวเลขประมาณการเท่านั้น และขึ้นอยู่กับมติที่ประชุมสามัญผู้ถือหุ้นประจำปี 2568

2. การบริหารจัดการความเสี่ยง

2.1 นโยบายและแผนการบริหารความเสี่ยง

นโยบายและแผนการบริหารความเสี่ยง

คณะกรรมการได้ให้ความสำคัญกับการบริหารความเสี่ยง จึงได้มีการแต่งตั้งคณะกรรมการบริหารความเสี่ยงขึ้น ในปี 2559 ซึ่งประกอบไปด้วยผู้บริหารระดับสูง และมีกรรมการผู้จัดการเป็นประธาน โดยมีหน้าที่ความรับผิดชอบตามที่กำหนดไว้ ทั้งนี้ เพื่อให้ฝ่ายจัดการประเมินความเสี่ยงของแต่ละหน่วยงาน และกระบวนการทำงาน ประเมินประสิทธิภาพของมาตรการการควบคุมที่มีอยู่ พร้อมทั้งนำเสนอแผนงานและวิธีการในการลดความเสี่ยงต่อคณะกรรมการบริษัท

องค์ประกอบของคณะกรรมการบริหารความเสี่ยง ประกอบด้วยสมาชิกอย่างน้อย 3 คนที่แต่งตั้งโดยคณะกรรมการบริษัท จากกรรมการที่เป็นผู้บริหาร, ผู้บริหารอาวุโส และกรรมการผู้จัดการ มีวาระการดำรงตำแหน่งคราวละ 3 ปี คณะกรรมการบริหารความเสี่ยงรายงานตรงต่อคณะกรรมการบริษัท โดยผ่านการกลั่นกรองจากคณะกรรมการตรวจสอบและกำกับดูแลกิจการ

หน้าที่และความรับผิดชอบของคณะกรรมการบริหารความเสี่ยง

1. ช่วยเหลือคณะกรรมการในการกำหนดนโยบายบริหารความเสี่ยง รวมถึงพิจารณาขอบเขตและระดับความเสี่ยงที่ยอมรับได้ที่เหมาะสมในแต่ละปี โดยให้ความสอดคล้องกับหน้าที่ความรับผิดชอบในการบริหารจัดการ และความน่าเชื่อถือในการดำเนินธุรกิจ ซึ่งเชื่อมโยงกับประเด็นความเสี่ยงที่เกี่ยวข้องเนื่องกับความเชื่อมั่นในการบริหารจัดการ และการเปิดเผยข้อมูลของบริษัท
2. กำกับดูแลให้ฝ่ายจัดการจัดทำนโยบาย พร้อมทั้งแผนงานสำหรับระบบบริหารความเสี่ยงที่เหมาะสม นำเสนอเพื่อขออนุมัติจากคณะกรรมการบริษัท และเผยแพร่ภายในบริษัทอย่างทั่วถึง
3. พิจารณาทบทวนและประเมินผลด้านคุณภาพ ความโปร่งใส และประสิทธิภาพของแผนงานและระบบบริหารความเสี่ยงของบริษัทเป็นประจำทุกปี รวมถึงกำกับดูแลให้ฝ่ายจัดการสามารถบริหารจัดการให้เป็นไปตามนโยบายและกลยุทธ์ด้านความเสี่ยง ภายใต้ขอบเขตและระดับความเสี่ยงที่ยอมรับได้อย่างมีประสิทธิภาพ
4. พิจารณาทบทวนและประเมินผลเกี่ยวกับลักษณะการดำเนินงาน บทบาทหน้าที่ ความรับผิดชอบ และอำนาจหน้าที่ของหน่วยงานที่เกี่ยวข้องกับการบริหารจัดการความเสี่ยง รวมถึงกำหนดแนวทางและขอบเขตด้านการบริหารความเสี่ยงภายในบริษัท
5. กำกับดูแลให้มีการดำเนินการภายใต้กระบวนการที่มีประสิทธิภาพในการระบุประเด็นความเสี่ยงของบริษัทอย่างต่อเนื่อง และกำหนดให้มีการประเมินถึงผลกระทบจากกรณีที่เกิดเหตุการณ์ที่ไม่เป็นไปตามสมมติฐานที่กำหนดไว้ จากนั้นจัดสรรทรัพยากรที่จำเป็นในการจัดการเชิงรุกเกี่ยวกับประเด็นความเสี่ยงเหล่านั้น โดยคำนึงถึงขอบเขตและระดับความเสี่ยงที่ยอมรับได้ของบริษัท รวมถึงกำหนดให้มีแนวทาง และกระบวนการในการคาดการณ์ความเสี่ยงที่ไม่แน่นอนที่อาจเกิดขึ้นในอนาคต
6. กำกับดูแลให้มีการจัดทำระบบควบคุมที่เป็นเอกสารการประเมินผลด้านกระบวนการทำงาน และผลการดำเนินงานที่เกี่ยวข้องกับปัจจัยความเสี่ยงที่สำคัญ อย่างน้อยปีละ 1 ครั้ง
7. ดำเนินการตรวจสอบ และทบทวนการดำเนินงานต่างๆ ที่เกี่ยวข้องกับประสิทธิภาพด้านการจัดการความเสี่ยง และกระบวนการควบคุมความเสี่ยงภายในขององค์กร โดยกำหนดให้มีการจัดทำระบบควบคุมความเสี่ยงที่มีความครอบคลุม เพื่อให้มั่นใจว่าได้มีการจัดการเพื่อบรรเทาความเสี่ยง และสามารถบรรลุเป้าหมายที่องค์กรกำหนด
8. พิจารณาทบทวนกระบวนการ และขั้นตอนการทำงานเพื่อให้มั่นใจถึงประสิทธิภาพของระบบควบคุมความเสี่ยงภายในขององค์กร ที่ช่วยสนับสนุนความสามารถในการตัดสินใจ รวมถึงความถูกต้องของการเปิดเผยข้อมูล และฐานะทางการเงินของบริษัทให้อยู่ในระดับที่เหมาะสม
9. ติดตามการเปลี่ยนแปลงของปัจจัยภายนอกที่เกี่ยวข้องกับแนวทางปฏิบัติในด้านความรับผิดชอบในการดำเนินธุรกิจ และการเปิดเผยข้อมูลที่เกี่ยวข้องกับความเสี่ยงโดยเฉพาะ ซึ่งรวมถึงประเด็นความเสี่ยงใหม่ที่เกิดขึ้น และการคาดการณ์ผลกระทบที่มีต่อบริษัท
10. นำเสนอข้อมูลอย่างเป็นอิสระ ตรงตามวัตถุประสงค์ เพื่อให้สอดคล้องกับความรับผิดชอบของบริษัทในการดำเนินธุรกิจ รวมถึงประเด็นความเสี่ยงที่เกี่ยวข้องของบริษัท เพื่อนำเสนอต่อคณะกรรมการตรวจสอบและกำกับดูแลกิจการ และต่อคณะกรรมการบริษัท เกี่ยวกับความเสี่ยงทุกประเภทที่บริษัทต้องเผชิญ ตามลำดับ
11. พิจารณาทบทวนกลยุทธ์ นโยบาย ระดับและขอบเขตของความเสี่ยงที่ยอมรับได้ ที่นำเสนอโดยฝ่ายจัดการ โดยคณะกรรมการบริหารความเสี่ยง จะกำกับดูแลเห็นนโยบายต่างๆ มีความสอดคล้องกับภาพรวมความเสี่ยงของบริษัท ทั้งนี้คณะกรรมการบริหารความเสี่ยง จะเป็นผู้พิจารณาประเด็นความเสี่ยงในลักษณะที่กว้างที่สุด เช่น ความเสี่ยงที่ครอบคลุมทั้งองค์กร เป็นต้น
12. พิจารณาทบทวนรายงานของฝ่ายจัดการในด้านรายละเอียด ความเพียงพอของข้อมูล ภาพรวมของประสิทธิภาพด้านการบริหารความเสี่ยง การปฏิบัติงานของฝ่ายจัดการ การเปิดเผยข้อมูลด้านการควบคุมภายใน และข้อเสนอแนะต่างๆ พร้อมทั้งกำกับดูแลให้มีการดำเนินการที่เหมาะสม
13. บ่งชี้ประเด็นความเสี่ยงที่สำคัญ รวมถึงการกำหนดดัชนีชี้วัด (KPI) สำหรับบริษัท และดำเนินการติดตามตรวจสอบปัจจัยต่างๆ โดยกำหนดให้เป็นส่วนหนึ่งของการทบทวนกระบวนการ และขั้นตอนการทำงาน เพื่อให้มั่นใจถึงประสิทธิภาพของระบบควบคุมความเสี่ยงภายในของบริษัท
14. ช่วยเหลือคณะกรรมการบริษัทเกี่ยวกับความรับผิดชอบในการเปิดเผยข้อมูลที่เกี่ยวข้องกับการบริหารจัดการความเสี่ยงในรายงานประจำปี และรับรองความถูกต้องของข้อมูลที่เกี่ยวข้องกับการดำเนินงานด้านการบริหารความเสี่ยง

2.2 ปัจจัยความเสี่ยงต่อการดำเนินธุรกิจของบริษัท

2.2.1 ความเสี่ยงต่อการดำเนินธุรกิจของบริษัทหรือกลุ่มบริษัทในปัจจุบัน

ความเสี่ยงที่ 1 ความเสี่ยงด้านกลยุทธ์ : ความผันผวนของราคาน้ำมันปาล์ม

หัวข้อความเสี่ยงที่เกี่ยวข้อง : ความเสี่ยงด้านกลยุทธ์และการประกอบธุรกิจ

- ความผันผวนในอุตสาหกรรมที่ดำเนินธุรกิจอยู่

ลักษณะความเสี่ยง

น้ำมันปาล์มดิบนับเป็นสินค้าโภคภัณฑ์ซึ่งมีราคาผันผวน บางช่วงเกิดปัญหาขาดแคลนหรือบางช่วงล้นตลาด ในปี 2567 ราคาเฉลี่ยรายเดือนแกว่งตัวอยู่ในช่วงระหว่าง 32.38 – 43.44 บาท/กิโลกรัม (2566 : 28.98 – 33.91 บาท/กิโลกรัม) โดยมีราคาเฉลี่ยทั้งปี 35.51 บาท/กิโลกรัม เพิ่มขึ้นร้อยละ 13.52 จากปี 2566 ในขณะที่ราคาเฉลี่ยในตลาดโลกอยู่ที่ 32.69 บาท/กิโลกรัม (2566 : 29.36 บาท/กิโลกรัม)

ผลกระทบจากความเสี่ยง

ความผันผวนของราคาในประเทศในระหว่างปีนับเป็นอุปสรรคสำคัญต่อการบริหารจัดการสินค้าคงคลังของบริษัท

มาตรการจัดการความเสี่ยง

การติดตามข่าวสารที่เกี่ยวข้องกับสถานการณ์ของสินค้าโภคภัณฑ์อย่างใกล้ชิด

มีความระมัดระวังในการจัดซื้อวัตถุดิบ

เลือกซื้อวัตถุดิบคุณภาพจากผู้จำหน่ายที่ได้รับการคัดสรร

ความเสี่ยงที่ 2 ความเสี่ยงจากนโยบายรัฐ : น้ำมันปาล์มและผลปาล์มสดเป็นสินค้าควบคุม

หัวข้อความเสี่ยงที่เกี่ยวข้อง : ความเสี่ยงด้านกลยุทธ์และการประกอบธุรกิจ

- นโยบายของรัฐ

ลักษณะความเสี่ยง

น้ำมันปาล์มเป็นสินค้าควบคุมตามประกาศคณะกรรมการกลางว่าด้วยราคาสินค้าและบริการ ฉบับที่ 20 พ.ศ. 2564 อย่างไรก็ตาม ปัจจุบันมีมาตรการควบคุมน้ำมันปาล์มเฉพาะเรื่องการขนย้ายเท่านั้น ไม่มีประกาศควบคุมราคาหรือการกำหนดราคาขึ้นสูงแต่อย่างใด กรมการค้าภายในเพียงแต่กำหนดให้ผู้ประกอบการต้องแจ้งรายละเอียดการซื้อขายและการจำหน่ายน้ำมันปาล์ม รวมทั้งปริมาณคงเหลือ และสถานที่เก็บน้ำมันปาล์มดิบ โดยกรมการค้าภายในมีการประกาศโครงสร้างราคาคำนวณราคาประมาณการของผลปาล์ม เป็นเสมือนแนวทางในการกำหนดราคาของผู้ประกอบธุรกิจ

นอกจากนั้น ในช่วง 2 ปีที่ผ่านมา ยังมีมาตรการ/ประกาศสำคัญที่เกี่ยวข้องกับอุตสาหกรรมปาล์มน้ำมันและน้ำมันปาล์ม เช่น ประกาศกำหนดอัตราการสกัดน้ำมันปาล์มดิบขั้นต่ำ, โครงการประกันรายได้แก่เกษตรกรสวนปาล์มน้ำมัน, แผนปฏิรูปปาล์มน้ำมันและน้ำมันปาล์มทั้งระบบ ระยะ 20 ปี (2560 – 2579) รวมถึงพระราชบัญญัติปาล์มน้ำมันและผลิตภัณฑ์จากปาล์มน้ำมัน ซึ่งปัจจุบันอยู่ระหว่างการพิจารณา

ผลกระทบจากความเสี่ยง

สินค้าน้ำมันปาล์มยังเป็นสินค้าที่ถูกควบคุมการนำเข้า ซึ่งอาจจะทำให้การบริหารจัดการสินค้าคงเหลือมีข้อจำกัดในบางช่วงเวลา

ความเสี่ยงที่ 3 ความเสี่ยงที่นอกเหนือจากการควบคุม : สภาพภูมิอากาศ

หัวข้อความเสี่ยงที่เกี่ยวข้อง : ความเสี่ยงด้านกลยุทธ์และการประกอบธุรกิจ

- การเปลี่ยนแปลงสภาพภูมิอากาศและการเกิดภัยพิบัติ

ลักษณะความเสี่ยง

เนื่องจากวัตถุดิบหลักของบริษัทมาจากผลผลิตทางการเกษตร แนวโน้มผลการดำเนินงานของบริษัทยังคงขึ้นอยู่กับปัจจัยที่ควบคุมไม่ได้ ได้แก่ สภาพภูมิอากาศ ปริมาณน้ำฝน และผลผลิตของผลปาล์มสดที่ออกสู่ตลาดในแต่ละฤดูกาล ปัจจุบันมีความผันแปรของภูมิอากาศเกิดขึ้นอย่างไม่เคยเป็นมาก่อน บางปีเกิดอุทกภัยอย่างหนัก บางปีประสบภัยแล้ง ทำให้ปริมาณผลผลิตที่ออกสู่ตลาดมีความผันผวนในแต่ละปีหรือระหว่างปี ซึ่งนำไปสู่ความผันผวนของราคา

ผลกระทบจากความเสี่ยง

การเปลี่ยนแปลงสภาพภูมิอากาศทำให้ปริมาณผลผลิตปาล์มน้ำมันที่ออกสู่ตลาดมีความผันผวนในแต่ละปีหรือระหว่างปี ซึ่งนำไปสู่ความผันผวนของราคา

ความเสี่ยงที่ 4 ความเสี่ยงทางด้านผลิตภัณฑ์ : อันตรายในอาหาร หรือสิ่งปนเปื้อนในอาหาร

หัวข้อความเสี่ยงที่เกี่ยวข้อง : ความเสี่ยงด้านกลยุทธ์และการประกอบธุรกิจ

- ความเสียหายด้านภาพลักษณ์และชื่อเสียง

ลักษณะความเสี่ยง

เนื่องจากบริษัทเป็นผู้ผลิตอาหาร ดังนั้น ความปลอดภัยของอาหาร (Food Safety) จึงเป็นสิ่งสำคัญที่ต้องมีการเข้มงวดตลอดทั้งซัพพลายเชน ตั้งแต่การ

คัดเลือกว่าวัตถุดิบ สารเคมี กระบวนการผลิต บรรจุภัณฑ์ บุคลากร สภาพแวดล้อมในโรงงาน และกระบวนการขนส่ง ซึ่งหากไม่ปฏิบัติตามมาตรฐานที่เคร่งครัด จะมีโอกาสพบกับความเสี่ยงต่างๆ เช่น อันตรายในอาหาร (Food Hazard) หรือสิ่งปนเปื้อนในอาหาร (Food contaminant) รวมถึงวัตถุดิบหรืออาหารปลอม (Raw material or food fraud) ซึ่งอาจส่งผลกระทบต่อภาพลักษณ์และชื่อเสียงของบริษัท และตามมาด้วยการถูกลงโทษด้านกฎหมายได้

ผลกระทบจากความเสี่ยง

อันตรายในอาหาร หรือสิ่งปนเปื้อนในอาหาร รวมถึงวัตถุดิบหรืออาหารปลอม อาจส่งผลกระทบต่อภาพลักษณ์และชื่อเสียงของบริษัท และตามมาด้วยการถูกลงโทษด้านกฎหมาย

มาตรการจัดการความเสี่ยง

เพื่อสร้างความมั่นใจให้กับผู้บริโภคเกี่ยวกับความปลอดภัยของอาหาร บริษัทจึงมีมาตรการควบคุมและการจัดการที่เข้มงวด เพื่อให้มั่นใจได้ว่าทุกขั้นตอนของการผลิตได้รับการดูแลอย่างเคร่งครัด มีการฝึกอบรมพนักงานอย่างเป็นระบบเพื่อเพิ่มความเข้าใจและความตระหนักในเรื่องความปลอดภัยของอาหารและการป้องกันสิ่งปนเปื้อนในอาหาร

นอกจากนั้น บริษัทมีการขอการรับรองมาตรฐานคุณภาพต่างๆ ที่เกี่ยวข้องโดยตรงกับมาตรฐานความปลอดภัยของอาหาร ที่สำคัญได้แก่

- ระบบมาตรฐานการรับรองความปลอดภัยสำหรับการผลิตอาหาร (FSSC 22000)
- ระบบ GHP หรือ Good Hygiene Practices
- ระบบ HACCP หรือ Hazard Analysis and Critical Control Point

2.2.2 ความเสี่ยงต่อการลงทุนของผู้ถือหุ้นหลักทรัพย์

มีปัจจัยความเสี่ยงต่อการลงทุนของ : ไม่มี
ผู้ถือหุ้นหลักทรัพย์หรือไม่

2.2.3 ความเสี่ยงต่อการลงทุนในหลักทรัพย์ต่างประเทศ (กรณีผู้ออกหลักทรัพย์เป็นบริษัทต่างประเทศ)

มีปัจจัยความเสี่ยงต่อการลงทุน : ไม่มี
ในหลักทรัพย์ต่างประเทศของบริษัทหรือไม่

3. การขับเคลื่อนธุรกิจเพื่อความยั่งยืน

3.1 นโยบายและเป้าหมายการจัดการด้านความยั่งยืน

นโยบายด้านความยั่งยืน

นโยบายด้านความยั่งยืน : มี

1. คุณภาพชีวิตในการทำงาน

- 1.1 บริษัทมุ่งเน้นในการดูแลสุขภาพชีวิตในการทำงานและการจ้างงานสำหรับพนักงานทุกคน โดยจัดเตรียมสถานที่ทำงานและสิ่งแวดล้อมที่เหมาะสมปลอดภัยต่อพนักงานและปฏิบัติงานอย่างปลอดภัย รวมถึงไม่แสวงหาประโยชน์จากพนักงานและชุมชนข้างเคียง
- 1.2 การยินยอมที่ซึ่งได้แสดงเจตนาโดยชัดแจ้งและให้ความยินยอมอย่างอิสระ บริษัทให้อำนาจแก่พนักงานทุกคนในการแสดงความคิดเห็นอย่างอิสระ ก่อนการตัดสินใจ บนพื้นฐานของข้อมูลที่เพียงพอ
- 1.3 คุณภาพชีวิตในการทำงานของพนักงาน รวมถึงผู้ประกอบการรายย่อยภายในห่วงโซ่อุปทาน
- 1.4 มุ่งมั่นในการดูแลสิทธิแรงงานเฉพาะ เช่น ไม่ใช้แรงงานเด็ก หรือแรงงานบังคับ/ถูกมัด ไม่มีการสหราชอาณาจักรที่ผิดจรรยาบรรณ และไม่มีการเลือกปฏิบัติหรือการคุกคามในห่วงโซ่อุปทาน ฯลฯ โดยปฏิบัติให้สอดคล้องกับข้อกำหนดด้านแรงงานระหว่างประเทศ เช่น องค์การแรงงานระหว่างประเทศ (ILO) และหลักการชี้แนะแห่งสหประชาชาติว่าด้วยธุรกิจและสิทธิมนุษยชน (UNGPs) การคุ้มครองผู้ร้องเรียน ผู้แจ้งเบาะแส และนักปกป้องสิทธิมนุษยชน

2. กระบวนการทำงานที่ดี

บริษัทมุ่งมั่นที่จะผลิตสินค้าที่มีคุณภาพและปลอดภัย มีการเพิ่มประสิทธิภาพและประสิทธิผลภายใต้ข้อกำหนดด้านกฎหมายทั้งภายในประเทศ กฎหมายต่างประเทศและมาตรฐานอาหารสากล

3. การอนุรักษ์และเป็นมิตรต่อสิ่งแวดล้อม

- 3.1 ไม่ทำลายป่าไม้ บริษัทไม่ทำลายป่าไม้ในพื้นที่ที่มีการกักเก็บคาร์บอนสูงและพื้นที่ที่มีคุณค่าด้านการอนุรักษ์สูง (การประเมิน HCV-HCS ตามคู่มือ HCV-HCSA โดยใช้ชุดเครื่องมือ HCSA และคำแนะนำเกี่ยวกับการระบุ HCV การจัดการ และการตรวจสอบของสวนบริษัท สหอุตสาหกรรมน้ำมันปาล์ม จำกัด (มหาชน) รายงานการประเมิน HCV ได้รับคำแนะนำจาก Global HCV Toolkit (Proforest 2007) ตั้งแต่วันที่ 1 ตุลาคม 2556
- 3.2 ไม่เกี่ยวข้องกับดินพรุ บริษัทไม่มีการปลูกหรือใช้งาน หรือพัฒนาผลิตภัณฑ์ใหม่บนพื้นที่ดินพรุทั้งความลึกและความกว้าง
- 3.3 ไม่เผาป่า บริษัทไม่เผาป่าเพื่อเตรียมพื้นที่ในการปลูก
- 3.4 บริษัทลดการปลดปล่อยก๊าซเรือนกระจก ลดขยะที่ต้องฝังกลบ และเพิ่มโอกาสสำหรับการนำกลับมาใช้ใหม่และการรีไซเคิล
- 3.5 นำระบบการจัดการสิ่งแวดล้อมมาใช้ เพื่อป้องกันมลภาวะทางอากาศ ทางบก และ ทางน้ำ
- 3.6 เผยแพร่แผนที่สัมปทานในรายงาน RSPO ทางบริษัทได้ประกาศความมุ่งมั่น เรื่อง การไม่ตัดไม้ทำลายป่าตั้งแต่วันที่ 31 ธันวาคม 2558 เป็นต้นไป

4. การจัดซื้อสินค้าและบริการที่ดี

บริษัทมุ่งมั่นที่จะจัดหาวัสดุและบริการด้วยความรับผิดชอบ โดยเป้าหมายที่จะไม่ก่อให้เกิดอันตรายหรือใช้ประโยชน์จากผู้คนหรือสิ่งแวดล้อม โดยนโยบายนี้ใช้กับแหล่งที่มาของการดำเนินงาน บริษัทสาขา และกิจการร่วมค้าทั้งหมดของบริษัทและคาดหวังว่าซัพพลายเออร์และผู้รับจ้างจะใช้นโยบายนี้ในการดำเนินการทั้งหมด ซึ่งรวมถึงที่ดิน การร่วมทุน และ ซัพพลายเออร์บุคคลที่สาม

5. แผนฉุกเฉิน

การบริหารและการจัดการความเสี่ยงที่มีความหลากหลายโดยนำไปประยุกต์การจัดการห่วงโซ่อุปทานอย่างยั่งยืน

ลิงก์นโยบายด้านความยั่งยืน : https://lamsoon.co.th/wp-content/uploads/2024/04/Sustainability-Policy-Thai_2024.pdf

เลขหน้าของลิงก์ : 1-2

เป้าหมายการจัดการด้านความยั่งยืน

บริษัทมีการตั้งเป้าหมายการจัดการด้านความยั่งยืนหรือไม่ : มี

บริษัทมีแผนกลยุทธ์ในด้านความยั่งยืนดังนี้

1. ด้านเศรษฐกิจ (Economic)

- คิดค้นและพัฒนาผลิตภัณฑ์ที่มีคุณค่าทางโภชนาการภายใต้มาตรฐานความปลอดภัยระดับโลกด้วยเทคโนโลยีขั้นสูง
- ปรับปรุงเครื่องจักรและกระบวนการผลิตอย่างต่อเนื่อง

แผนงาน

- แผนการพัฒนาผลิตภัณฑ์ที่เพิ่มคุณค่าทางโภชนาการ
- แผนการฝึกอบรมด้านคุณภาพและโภชนาการ
- โครงการพัฒนาซอฟต์แวร์
- โครงการพัฒนาเทคโนโลยี และวิธีการวิเคราะห์ในห้องปฏิบัติการ
- โครงการปรับปรุงและพัฒนาเครื่องจักรและกระบวนการผลิต
- แผนการจัดทำระบบ TPM

2. ด้านสังคม (Social)

- การให้และเพิ่มพูนความรู้แก่ประชาชน เพื่อให้เข้าใจและตระหนักถึงการบริโภคอย่างยั่งยืน
- เสริมสร้างความรู้ และสื่อสารทั้งจากภายในและภายนอก
- ดำเนินธุรกิจภายใต้นโยบายการกำกับดูแลกิจการอย่างโปร่งใสและมีความรับผิดชอบ
- ส่งเสริมการปลูกปาล์มน้ำมันอย่างยั่งยืน

แผนงาน

- แผนการจัดสัมมนาเพื่อเผยแพร่ความรู้เกี่ยวกับผลิตภัณฑ์ของบริษัทในแต่ละภูมิภาค
- แผนอบรมพัฒนาทักษะความรู้เฉพาะด้านและมาตรฐานคุณภาพให้แก่พนักงาน
- แผนประชาสัมพันธ์ช่องทาง Online และ Offline
- แผนการอบรมกับตลาดหลักทรัพย์ (SET) และ สมาคมส่งเสริมสถาบันกรรมการบริษัทไทย (IOD)
- แผนการส่งเสริม RSPO แก่กลุ่มเกษตรกร
- แผนการช่วยเหลือชุมชนและสังคม (CSR)

3. ด้านสิ่งแวดล้อม (Environment)

- การใช้ทรัพยากรและพลังงานให้เกิดประโยชน์สูงสุดในทุกขั้นตอนของห่วงโซ่อุปทาน
- สร้างเสริมเศรษฐกิจหมุนเวียน

แผนงาน

- แผนโครงการพัฒนาบรรจุภัณฑ์เพื่อเสริมสร้างความยั่งยืน
- แผนโครงการอนุรักษ์พลังงานเพื่อบรรเทาผลกระทบต่อสิ่งแวดล้อม
- แผนโครงการ Zero Waste (Eco Consumption)

เป้าหมาย SDGs ขององค์การสหประชาชาติ : Goal 3 การมีสุขภาพและความเป็นอยู่ที่ดี (Good Health and Well-being),
ที่สอดคล้องกับเป้าหมายการจัดการ Goal 5 ความเท่าเทียมทางเพศ (Gender Equality), Goal 11
ด้านความยั่งยืนขององค์กร เมืองและชุมชนยั่งยืน (Sustainable Cities and Communities), Goal 12
การผลิตและบริโภคที่รับผิดชอบ (Responsible Consumption and Production), Goal 13 การรับมือกับการเปลี่ยนแปลงสภาพภูมิอากาศ
(Climate Action), Goal 14 นิเวศทางทะเลและมหาสมุทร (Life below Water), Goal 15 ระบบนิเวศบนบก (Life on Land)

การทบทวนนโยบายและ/หรือเป้าหมายการจัดการด้านความยั่งยืนในรอบปีที่ผ่านมา

ในรอบปีที่ผ่านมาบริษัทมีการทบทวนนโยบายและ/หรือ : มี
เป้าหมายการจัดการด้านความยั่งยืน
ในรอบปีที่ผ่านมาบริษัทมีการเปลี่ยนแปลงและพัฒนากฎเกณฑ์นโยบาย : มี
และ/หรือเป้าหมายการจัดการด้านความยั่งยืน

https://lamsoon.co.th/wp-content/uploads/2024/04/Sustainability-Policy-Thai_2024.pdf

3.2 การจัดการผลกระทบต่อผู้มีส่วนได้เสียในห่วงโซ่คุณค่าของธุรกิจ

3.2.1 ห่วงโซ่คุณค่าธุรกิจ

ในกระแสของ ESG โดยมุ่งเน้นการผลิตที่ใส่ใจต่อสิ่งแวดล้อมซึ่งเป็นกระแสที่ตอบรับจากทั่วโลกและการรับรู้ในวงกว้าง โดยบริษัทได้เล็งเห็นถึงความสำคัญของความรับผิดชอบต่อสิ่งแวดล้อมและผู้มีส่วนได้ส่วนเสียทั้งหมด จึงได้ทำการคัดเลือกซัพพลายเออร์ที่มีการผลิตวัตถุดิบต้นน้ำที่ใส่ใจต่อสิ่งแวดล้อม และมีความปลอดภัยต่อผู้บริโภค เพื่อนำไปสู่การจัดหาอย่างยั่งยืน (sustainable sourcing) และผลจากสงครามรัสเซีย-ยูเครน ในปี 2565 ทำให้บริษัทปรับตัวในการสร้างเครือข่ายของซัพพลายเออร์ทั้งในประเทศและต่างประเทศ และการทำวิจัยและพัฒนาบรรจุภัณฑ์และวัตถุดิบใหม่มีความหลากหลาย และทดแทนกันได้เพิ่มขึ้น เพื่อลดข้อจำกัดในการผลิตและลดความเสี่ยงในการดำเนินธุรกิจ โดยผลักดันแนวทางดังกล่าวผ่านกิจกรรมบนห่วงโซ่คุณค่า ดังนี้

1. กิจกรรมหลัก (Primary activities)

ประกอบด้วยกิจกรรมที่เกี่ยวข้องกับการดำเนินธุรกิจ ดังนี้

(1) การบริหารปัจจัยการผลิต หรือ โลจิสติกส์ขาเข้า (Inbound logistics)

ในกิจกรรมต้นน้ำ ทางบริษัทได้เล็งเห็นถึงความสำคัญของการจัดหา, คัดสรรวัตถุดิบในกระบวนการผลิตจนถึงการส่งมอบ บริษัทมีการคัดสรรผู้ขายที่มีมาตรฐานและเป็นมิตรต่อสิ่งแวดล้อม โดยคู่ค้าที่จะส่งสินค้ามายังบริษัทจะต้องมีมาตรฐานการผลิต ISO 9001, ISO 14001 และระบบ GHP, HACCP, ISO22000, GFSI เป็นต้น เพื่อให้มั่นใจว่าผู้ขายรายนั้นๆ ให้ความสำคัญกับการผลิต จนถึงการผลิตวัตถุดิบ และบรรจุภัณฑ์ บริษัทก็ได้มีการวางแผนการส่งมอบที่ชัดเจน เพื่อลดความสูญเสียด้านพลังงาน เวลา กำลังคน ในการทำงาน โดยแผนการส่งมอบจะเป็นการวางแผนร่วมกันกับผู้ขายอย่างเป็นระบบ โดยผู้ขายเองก็สามารถวางแผนการผลิตภายในของตัวเอง เพื่อให้ได้ประสิทธิภาพสูงสุดภายใต้ต้นทุนการปฏิบัติการที่เหมาะสม

บริษัทมีโรงสกัดน้ำมันปาล์มดิบทางพื้นที่ภาคใต้ จ.ตรัง ซึ่งมีการส่งเสริมเกษตรกรรายย่อยในพื้นที่กว่า 100 รายในการรวมกลุ่มผลิตปาล์มน้ำมันภายใต้ชื่อกลุ่ม “วิสาหกิจชุมชนเกษตรกรรายย่อยผู้ผลิตปาล์มน้ำมันอย่างยั่งยืน สีเกาะ-วังวิเศษ” ได้รับการรับรอง RSPO โดยมีวัตถุประสงค์ในการปลูกปาล์มน้ำมันแบบยั่งยืน ไม่รุกล้ำพื้นที่ป่าชุมชน ไม่ตัดไม้ทำลายป่าให้เป็นไปตามห่วงโซ่คุณค่าที่มุ่งเน้นการจัดซื้อจัดหาอย่างยั่งยืน และปฏิบัติการจัดการสวนปาล์มถูกหลักอาชีวอนามัย และสิ่งแวดล้อม อันเป็นส่วนหนึ่งของ Green processing เพื่อสร้างฐานการส่งมอบวัตถุดิบเข้าสู่โรงงานสกัดน้ำมันปาล์มดิบ จ.ตรัง และมั่นใจในกระบวนการผลิตที่เป็นมิตรกับสิ่งแวดล้อมภายใต้การรับรองเครื่องหมาย RSPO เช่นกัน

(2) การปฏิบัติการ (Operations)

บริษัท ลำสูง (ประเทศไทย) จำกัด (มหาชน) ผลิตและจำหน่ายผลิตภัณฑ์ ได้แก่ น้ำมันพืช ไขมันพืชผสม มาการีน เนยผสม และไฟฟ้า ก๊าซชีวภาพ โดยมีกระบวนการทางธุรกรรม (Business Process) ที่เกี่ยวข้องกับกิจกรรมเหล่านี้ได้แก่ การออกแบบผลิตภัณฑ์ที่มีการคิดค้นนวัตกรรมและสร้างสรรค์ผลิตภัณฑ์ใหม่ การวางแผนการผลิต การจัดซื้อวัตถุดิบและบรรจุภัณฑ์ การควบคุมการผลิต โดยมีเครื่องจักรและอุปกรณ์ที่เกี่ยวข้องกับการผลิตที่มีเทคโนโลยีที่ทันสมัยและปลอดภัย และเป็นมิตรต่อสิ่งแวดล้อม รวมถึงมีการใช้สารปี Food grade ที่ปลอดภัยต่อการผลิตอาหาร มีการพัฒนาและปรับปรุงกระบวนการผลิตให้มีประสิทธิภาพมีความปลอดภัย และเป็นมิตรต่อสิ่งแวดล้อม การควบคุมคุณภาพมีการพัฒนาและปรับปรุงวิธีการวิเคราะห์คุณภาพสินค้าให้เป็นไปอย่างรวดเร็วและมีประสิทธิภาพ การบำรุงรักษาเครื่องจักรและอุปกรณ์ ตลอดจนมีกระบวนการสรรหาทรัพยากรบุคคลที่มีความรู้ความสามารถตรงตามตำแหน่งงาน และมีการอบรมให้ความรู้แก่บุคลากรในองค์กร เพื่อเพิ่มทักษะการเรียนรู้ให้สอดคล้องและรองรับมาตรฐานคุณภาพที่สูงขึ้นในอนาคต

กระบวนการการผลิต ประเภทผลิตภัณฑ์น้ำมันและไขมัน ได้แก่ กระบวนการสกัดน้ำมันปาล์มดิบ น้ำมันเมล็ดในปาล์มดิบ และการผลิตไฟฟ้าจากก๊าซชีวภาพ ที่มาจากกระบวนการหมักน้ำเสียในโรงงานสกัด กระบวนการกลั่นน้ำมันและไขมันประกอบด้วย การกำจัดยางเหนียว การฟอกสีและการกำจัดกลิ่น กระบวนการแยกส่วน กระบวนการไฮโดรจิเนชั่น การบรรจุ และการผลิตมาการีนและไขมันพืชผสม ได้แก่ การผสม การกวน การบรรจุ นอกจากนี้ บริษัทมีการนำเข้าและจัดจำหน่ายผลิตภัณฑ์น้ำมันพืชและผลิตภัณฑ์อาหารอื่นๆ จากบริษัทภายนอกที่ได้รับการรับรองระบบมาตรฐานและบรรจุภายใต้เครื่องหมายการค้าของบริษัท

(3) การกระจายสินค้าและบริการ หรือ โลจิสติกส์ขาออก (Outbound logistics)

บริษัทมุ่งเน้นการพัฒนาไปสู่ Smart distribution และตระหนักถึงต้นทุนด้านโลจิสติกส์ รวมถึงระดับการให้บริการกับลูกค้า โดยการวางแผนการผลิตให้มีสินค้าที่เพียงพอต่อการขาย รวมทั้งวางแผนการจัดเก็บสินค้าโดยใช้การบริหารการจัดเก็บเพื่อลดการเคลื่อนย้ายสินค้า อีกทั้งวางแผนเส้นทาง (Route management) ให้มีประสิทธิภาพมากขึ้น โดยการเพิ่มจำนวนของ distributor เพื่อให้ครอบคลุมพื้นที่การขายในจุดที่มีปัญหาการกระจายสินค้าและการส่งมอบ ในปีพ.ศ. 2567 บริษัทได้เพิ่มจำนวน Distributor จำนวน 8 แห่ง ครอบคลุมพื้นที่ 14 จังหวัด อีกทั้งยังได้เพิ่มจำนวนผู้ให้บริการ 3PL ในแต่ละภูมิภาคอีกจำนวน 3 ราย เพื่อให้ครอบคลุมการกระจายสินค้าและการเติมเต็มสินค้าของลูกค้าได้อย่างทั่วถึงทั่วทั้งพื้นที่เพื่อลดการจัดเก็บสินค้าคงคลังให้กับลูกค้า ด้วยเป้าหมายให้เกิดประสิทธิภาพด้านต้นทุนที่เหมาะสมที่สุด

เนื่องจากในปีที่ผ่านมา บริษัทมีปริมาณการสั่งซื้อของกลุ่มลูกค้าอุตสาหกรรมเพิ่มขึ้น 15% จึงได้มีการขยายปริมาณรถขนส่งเพื่อตอบสนองกับปริมาณคำสั่งซื้อที่เพิ่มขึ้นอย่างเพียงพอ โดยยังคงควบคุมการจัดส่งด้วยระบบ GPS เพื่อให้มั่นใจว่าสินค้าของเราส่งมอบถึงลูกค้าของบริษัทได้อย่างปลอดภัยและ

ตรงเวลา

(4) การตลาดและการขาย (Marketing and Sales)

บริษัทมุ่งมั่นพัฒนาและนำเสนอผลิตภัณฑ์คุณภาพให้กับคู่ค้าธุรกิจและผู้บริโภคอย่างต่อเนื่อง บริษัทมุ่งสร้างการรับรู้และเสริมภาพลักษณ์ตราสินค้าให้เป็นที่ยอมรับและเชื่อถือในตลาด ผ่านการประชาสัมพันธ์ทั้งออนไลน์และออฟไลน์ เช่น สื่อดิจิทัล สื่อในร้านค้า และสื่อออนไลน์ รวมถึงการจัดกิจกรรมส่งเสริมการขายเพื่อให้ลูกค้าได้ทดลองใช้ผลิตภัณฑ์ กระตุ้นยอดขาย และเสริมสร้างความภักดีต่อแบรนด์ของบริษัท

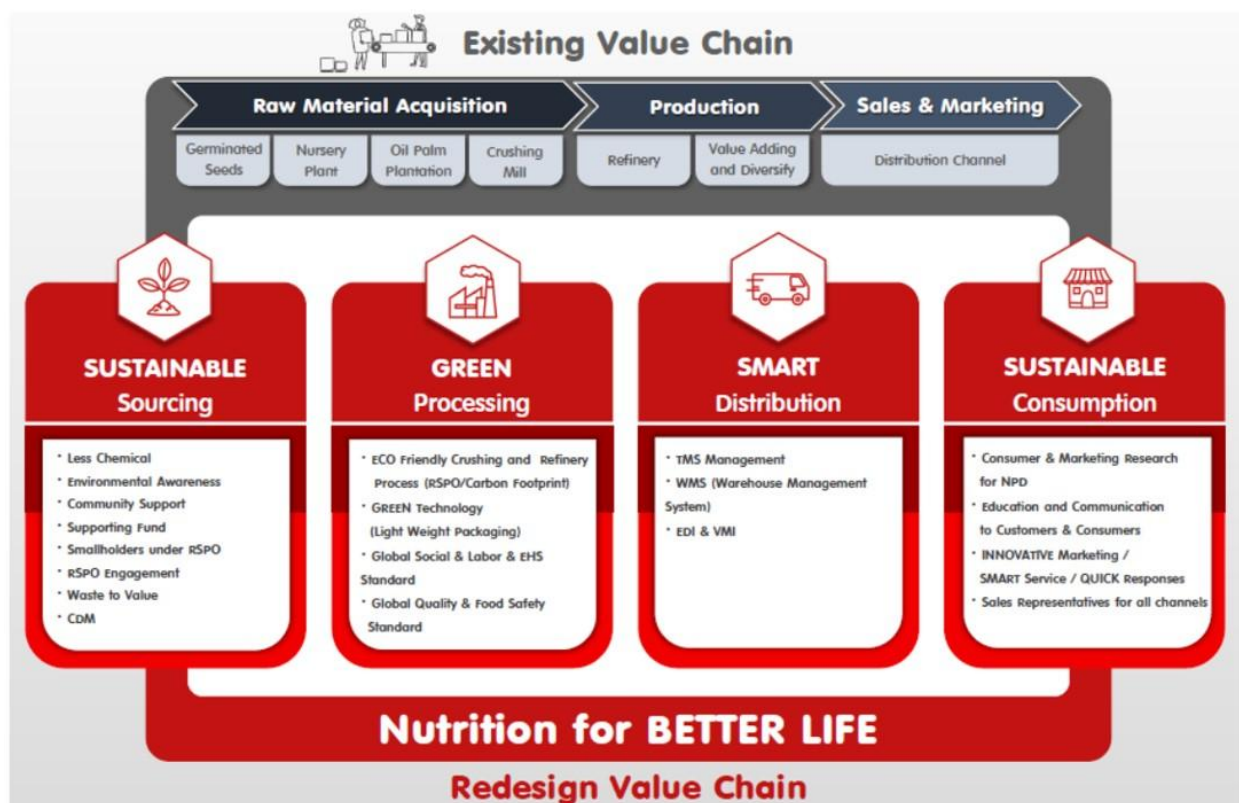
(5) การบริการหลังการขาย (Customer services)

บริษัทให้ความสำคัญกับความพึงพอใจของผู้บริโภคเสมอ หากผู้บริโภคหรือคู่ค้ามีข้อแนะนำหรือข้อร้องเรียนเกี่ยวกับผลิตภัณฑ์ บริษัทมีช่องทางการติดต่อที่สะดวกและหลากหลาย ไม่ว่าจะเป็นหมายเลขโทรศัพท์ที่ระบุบนบรรจุภัณฑ์ เว็บไซต์ของบริษัท หรือช่องทางที่สะดวกยิ่งขึ้นในปัจจุบันสำหรับผู้บริโภคอย่างการส่งข้อความโดยตรงผ่านเพจเฟซบุ๊กของบริษัท

2. กิจกรรมสนับสนุน (Supporting activities)

ปี 2567 ฝ่ายซัพพลายเชนทำการรวบรวมพันธมิตรที่มีแนวทางการจัดซื้อจัดหาเพื่อการจัดซื้อจัดหาอย่างยั่งยืน โดยทำให้ปริมาณการสั่งซื้อรวมที่มากพอในวัตถุดิบต้นน้ำชนิดเดียวกัน เพื่อให้ผู้ขายและผู้ผลิตใช้ในการพิจารณาในการลงทุนทั้งระบบให้เป็นไปตามกลยุทธ์เพื่อสิ่งแวดล้อม และเริ่มทำการรวมตัวกันของผู้ขายทั้งรายใหม่และรายเดิม เพื่อกำหนดทิศทางร่วมกันตามกลยุทธ์การจัดซื้อเพื่อสร้างห่วงโซ่คุณค่าที่แข็งแกร่ง

รูปภาพห่วงโซ่คุณค่าธุรกิจ



Business Value Chain

3.2.2 การวิเคราะห์ผู้มีส่วนได้เสียในห่วงโซ่คุณค่าของธุรกิจ

รายละเอียดการวิเคราะห์ผู้มีส่วนได้เสียในห่วงโซ่คุณค่าธุรกิจ

กลุ่มผู้มีส่วนได้เสีย	ความคาดหวังของผู้มีส่วนได้เสีย	การตอบสนองความคาดหวังของผู้มีส่วนได้เสีย	ช่องทางการมีส่วนร่วมและสื่อสาร
ผู้มีส่วนได้เสียภายในองค์กร			
<ul style="list-style-type: none"> • ผู้ถือหุ้น • พนักงาน 	<p>พนักงาน</p> <ul style="list-style-type: none"> - มีสภาพแวดล้อมการทำงานที่ดี - ไม่เกิดโรคจากการทำงาน - มีความก้าวหน้าและมั่นคงในการทำงาน - มีรายได้ต่อเนื่องและยุติธรรม - มีส่วนร่วมในกิจกรรมความปลอดภัย - มีสวัสดิการที่ดี - ไม่ปิดโรงงานหรือเลิกจ้างจากสถานการณ์โรคระบาด / สภาวะเศรษฐกิจในปัจจุบัน - ส่งเสริม และให้มีส่วนร่วมในการให้ความร่วมมือในการปฏิบัติตามนโยบายของบริษัท หรือกฎหมาย เพื่อลด climate change - มีความรู้ ความเข้าใจเกี่ยวกับ climate change และสามารถปฏิบัติงานได้อย่างเป็นมิตรต่อสิ่งแวดล้อม <p>ผู้ถือหุ้น</p> <ul style="list-style-type: none"> - ได้รับเงินปันผลในอัตราที่ดีทุกปี - ธุรกิจไม่ชะลอตัวหรือหยุดชะงักจากโรคระบาด / สภาวะสงคราม / สภาวะเศรษฐกิจในปัจจุบัน 	-	<ul style="list-style-type: none"> • การประชุมภายในองค์กร • การประชุมสามัญผู้ถือหุ้นประจำปี • การสำรวจความผูกพันพนักงาน • การอบรม / สัมมนา

กลุ่มผู้มีส่วนได้เสีย	ความคาดหวังของผู้มีส่วนได้เสีย	การตอบสนองความคาดหวังของผู้มีส่วนได้เสีย	ช่องทางการมีส่วนร่วมและสื่อสาร
ผู้มีส่วนได้เสียภายนอกองค์กร			
<ul style="list-style-type: none"> ชุมชน ผู้จำหน่ายวัตถุดิบ ผู้รับเหมา ลูกค้า หน่วยงานภาครัฐและหน่วยงานกำกับดูแล องค์กรไม่แสวงหาผลกำไร / NGOs 	<p>ลูกค้า</p> <ul style="list-style-type: none"> - สงมอบคุณค่าตรงเวลา - สินค้ามีคุณภาพดีและมีความปลอดภัย - ต้องการสินค้าในราคาถูก - ธุรกิจไม่ชะงักงันหรือหยุดชะงักจากสถานการณ์โรคระบาด / สภาวะสงคราม / สภาวะเศรษฐกิจในปัจจุบัน - ผู้จัดหาภายนอกมีความตระหนัก/ กระบวนการผลิตที่ลดผลกระทบต่อ climate change <p>องค์กรบริหารท้องถิ่นและชุมชน</p> <ul style="list-style-type: none"> - เงินสนับสนุนกิจกรรม - ไม่สร้างมลพิษให้กับชุมชน <p>โรงงานรอบข้าง</p> <ul style="list-style-type: none"> - โรงงานไม่ส่งผลกระทบต่อมลพิษสิ่งแวดล้อม - โรงงานสามารถควบคุมเหตุการณ์ฉุกเฉินได้ <p>ซัพพลายเออร์</p> <ul style="list-style-type: none"> - จ่ายเงินครบและตรงต่อเวลา - ลูกค้าไม่ได้รับผลกระทบจากโรคระบาด / สภาวะสงคราม / สภาวะเศรษฐกิจในปัจจุบัน <p>หน่วยงานรัฐ</p> <ul style="list-style-type: none"> - ปฏิบัติตามกฎหมาย - ได้รับความร่วมมือในการป้องกันโรคระบาด <p>NGOs</p> <ul style="list-style-type: none"> - ผลกระทบด้านสิ่งแวดล้อม <p>ผู้รับเหมา</p> <ul style="list-style-type: none"> - จ่ายเงินครบและตรงต่อเวลา - ลูกค้าไม่ได้รับผลกระทบจากโรคระบาด 	-	<ul style="list-style-type: none"> • การจัดกิจกรรมเพื่อสังคม • การติดต่อและสื่อสารผ่านช่องทางออนไลน์ • การประชุมภายในองค์กร • การประชุมสามัญผู้ถือหุ้นประจำปี • การรับเรื่องข้อร้องเรียน • การสำรวจความพึงพอใจ

รูปภาพรายละเอียดการวิเคราะห์ผู้มีส่วนได้เสียในห่วงโซ่คุณค่าธุรกิจ

สิ่งที่พิจารณา	ความคาดหวัง	ผลกระทบ
1) ความคาดหวังภายใน		
พนักงาน	มีสภาพแวดล้อมการทำงานที่ดี	เกิด/ไม่เกิดอุบัติเหตุในการทำงาน
	ไม่เกิดโรคจากการทำงาน	เกิดความผิดปกติของร่างกาย
	มีความก้าวหน้าและมั่นคงในการทำงาน	อัตราการลาออกเพิ่มขึ้น/ลดลง
	มีรายได้ต่อเนื่องและยุติธรรม	อัตราการลาออกเพิ่มขึ้น/ลดลง
	มีส่วนร่วมในกิจกรรมความปลอดภัย	ไม่เกิดอุบัติเหตุจากการทำงาน
	มีสวัสดิการที่ดี	อัตราการลาออกเพิ่มขึ้น/ลดลง
	ไม่ปิดโรงงานหรือเลิกจ้างจากสถานการณ์โรคระบาด / สถานะเศรษฐกิจในปัจจุบัน	ไม่ได้รับค่าจ้างหรือตกงาน
	ส่งเสริม และให้มีส่วนร่วมในการให้ความร่วมมือในการปฏิบัติตามนโยบายของบริษัท หรือกฎหมาย เพื่อลด climate change	พนักงานมีส่วนร่วมและมีความตระหนักในการทำงานให้สอดคล้องกับ Climate Change
ผู้ถือหุ้น	มีความรู้ ความเข้าใจเกี่ยวกับ climate change และสามารถปฏิบัติงานได้อย่างเป็นมิตรต่อสิ่งแวดล้อม	มีความเข้าใจเกี่ยวกับ Climate Change เพิ่มขึ้น
	ได้รับเงินปันผลในอัตราที่ดีทุกปี	เงินทุนหมุนเวียนมีสภาพคล่องและผลประกอบการดี
	ธุรกิจไม่ชะลอตัวหรือหยุดชะงักจากโรคระบาด / สถานะสงคราม / สถานะเศรษฐกิจในปัจจุบัน	เงินปันผลลดลง

สิ่งที่พิจารณา	ความคาดหวัง	ผลกระทบ
2) ความคาดหวังจากภายนอก		
ลูกค้า	ส่งมอบสินค้าตรงเวลา	ลูกค้าเชื่อมั่นและ Order ต่อเนื่อง
	สินค้ามีคุณภาพดีและมีความปลอดภัย	ลูกค้าเชื่อมั่นและ Order ต่อเนื่อง
	ต้องการสินค้าในราคาถูก	กำไรลดลง
	ธุรกิจไม่ชะลอตัวหรือหยุดชะงักจากสถานการณ์โรคระบาด / สถานะสงคราม / สถานะเศรษฐกิจในปัจจุบัน	สามารถส่งสินค้าได้อย่างต่อเนื่อง
	ผู้จัดหาภายนอกมีความตระหนัก/ กระบวนการผลิตที่ลดผลกระทบต่อ climate change	- โรงงานมีการปรับตัวเพื่อปรับเปลี่ยนกระบวนการผลิตที่ลดผลกระทบต่อ Climate Change - กำไรลดลงเนื่องจากต้นทุนสูงขึ้น
องค์กรบริหารท้องถิ่นและชุมชน	เงินสนับสนุนกิจกรรม	เป็นงบประมาณที่ควบคุมได้ยาก
	ไม่สร้างมลพิษให้กับชุมชน	ภาพลักษณ์ไม่ดี / ประชาชนเดือดร้อน
โรงงานรอบข้าง	โรงงานไม่ส่งผลกระทบด้านมลพิษสิ่งแวดล้อม	ไม่ก่อผลกระทบด้านสิ่งแวดล้อมให้กับโรงงานรอบข้าง
	โรงงานสามารถควบคุมเหตุการณ์ฉุกเฉินได้	ไม่ก่อผลกระทบด้านการเสียหายต่อชีวิตและทรัพย์สินของโรงงานรอบข้าง
ซัพพลายเออร์	จ่ายเงินครบและตรงต่อเวลา	เครดิตไม่ดี ภาพลักษณ์ไม่ดี
	ลูกค้าไม่ได้รับผลกระทบจากโรคระบาด / สถานะสงคราม / สถานะเศรษฐกิจในปัจจุบัน	หยุดการสั่งซื้อหรือแผนการสั่งซื้อไม่แน่นอน
หน่วยงานรัฐ	ปฏิบัติตามกฎหมาย	ถูกลงโทษตามกฎหมาย
	ได้รับความร่วมมือในการป้องกันโรคระบาด	ประชาชนไม่ติดเชื้อ
NGOs	ผลกระทบด้านสิ่งแวดล้อม	ภาพลักษณ์ไม่ดี ถูกร้องเรียน
ผู้รับเหมา	จ่ายเงินครบและตรงต่อเวลา	เครดิตไม่ดี ภาพลักษณ์ไม่ดี
	ลูกค้าไม่ได้รับผลกระทบจากโรคระบาด	ลดการจ้างงาน การจำกัดการเข้าถึงพื้นที่

3.3 การจัดการด้านความยั่งยืนในมิติสิ่งแวดล้อม

3.3.1 นโยบายและแนวปฏิบัติด้านสิ่งแวดล้อม

นโยบายและแนวปฏิบัติด้านสิ่งแวดล้อม

นโยบายและแนวปฏิบัติด้านสิ่งแวดล้อม : มี

แนวปฏิบัติด้านสิ่งแวดล้อม : การจัดการพลังงานไฟฟ้า, การจัดการขยะและของเสีย, การจัดการคุณภาพอากาศ, การจัดการมลพิษทางเสียง

บริษัท ล่าสูง (ประเทศไทย) จำกัด (มหาชน) ได้เล็งเห็นถึงความสำคัญของการจัดการด้านสิ่งแวดล้อมอย่างยั่งยืน โดยบริษัทมีนโยบายด้านสิ่งแวดล้อมซึ่งได้ถูกประยุกต์ให้เป็นแนวปฏิบัติ ในด้านต่างๆ จนได้รับการรับรองตามมาตรฐาน ISO 14001 รวมทั้งได้มีการดำเนินการให้สอดคล้องตามข้อกำหนดด้านสิ่งแวดล้อม โดยมีการรายงานผลการตรวจสอบไปยังหน่วยงานของราชการ ยกตัวอย่างเช่น มีการรายงานผลการทบทวนมลพิษทางน้ำไปยังกรมโรงงานอุตสาหกรรม เช่น เอกสาร รว.1 และ รว.2

ในมิติของการจัดการด้านสิ่งแวดล้อม บริษัทมีการจัดการในทุกๆ ด้าน ทั้งมลพิษทางน้ำ, มลพิษทางอากาศ, ขยะและกากของเสีย

ตัวอย่างการจัดการมลพิษทางอากาศ บริษัทมีการตรวจวัดปล่อยระบายนอากาศของหม้อน้ำ (2 ครั้งต่อปี) รวมทั้งยังได้ใช้พลังงานสะอาด (NG GAS) เพื่อไม่ให้ก่อมลพิษด้านสิ่งแวดล้อม

ตัวอย่างการจัดการขยะและกากของเสียอันตราย บริษัทได้มีการแยกขยะตามประเภทต่างๆ โดยมีพื้นที่การจัดเก็บแยกตามประเภทของเสีย และมีการรายงานไปยังหน่วยงานราชการ เช่น การรายงานกากของเสียอุตสาหกรรม (กอ.1)

ในส่วนของการจัดการเพื่อลดก๊าซเรือนกระจก บริษัทได้มีการดำเนินการในทุกมิติ ตั้งแต่ต้นน้ำจนถึงปลายน้ำ จนได้รับการรับรองด้านคาร์บอนฟุตพริ้นท์และฉลากเขียว

นอกจากนี้บริษัทได้กำหนดงบประมาณประจำปี (CAPEX) สำหรับแผนการอนุรักษ์พลังงานและสิ่งแวดล้อม เพื่อให้มีการปรับปรุงและพัฒนาอย่างต่อเนื่องและเป็นไปตามนโยบายด้านสิ่งแวดล้อม

ลิงก์นโยบายและแนวปฏิบัติด้านสิ่งแวดล้อม : https://lamsoon.co.th/wp-content/uploads/2022/12/safety_occupational_health_and_environment_policy2022_th.pdf

การทบทวนนโยบาย แนวปฏิบัติ และ/หรือเป้าหมายด้านสิ่งแวดล้อมในรอบปีที่ผ่านมา

การทบทวนนโยบาย แนวปฏิบัติ : มี

และ/หรือเป้าหมายด้านสิ่งแวดล้อมในรอบปีที่ผ่านมา

นโยบาย แนวปฏิบัติ : การจัดการก๊าซเรือนกระจกและการเปลี่ยนแปลงสภาพภูมิอากาศ

และ/หรือเป้าหมายด้านสิ่งแวดล้อมที่มีการเปลี่ยนแปลง

การจัดการเพื่อลดปัญหาก๊าซเรือนกระจก :

บริษัทได้ดำเนินกิจกรรมเพื่อลดปัญหาก๊าซเรือนกระจกจากการดำเนินธุรกิจตั้งแต่ต้นน้ำถึงปลายน้ำ โดยแบ่งเป็น 2 ด้าน ได้แก่

1. การปล่อยก๊าซเรือนกระจกทางตรง ได้แก่

(1) การใช้พลังงานสะอาด เช่น การใช้เชื้อเพลิงชีวมวล ซึ่งก่อให้เกิดก๊าซ CO₂ น้อยกว่าน้ำมันเตา

(2) การเลือกใช้สารทำความเย็นที่เป็นมิตรต่อสิ่งแวดล้อม เช่น การเลือกใช้ น้ำยาทำความเย็น R-1233zd ซึ่งเป็นการใช้น้ำยาทำความเย็นที่ไม่ทำลายชั้นโอโซน

(3) การปรับเปลี่ยนเทคโนโลยีในการผลิต เช่น การปรับเปลี่ยนรูปแบบของชุดเพลทแลกเปลี่ยนความร้อน (Plate Heat Exchanger) ซึ่งทำให้อัตราการใช้พลังงานทั้ง NG และ steam ซึ่งก่อให้เกิดก๊าซ CO₂

(4) การปรับเปลี่ยนเทคโนโลยีในการสนับสนุนการผลิต เช่น การปรับเปลี่ยนเทคโนโลยีในการทำน้ำเย็น โดยการเปลี่ยนเครื่องทำน้ำเย็น (Chiller) ทำให้อัตราการใช้พลังงานไฟฟ้าซึ่งก่อให้เกิดก๊าซ CO₂

2. การปล่อยก๊าซเรือนกระจกทางอ้อม ได้แก่ การซื้อไฟฟ้า และ Steam มาใช้ในการดำเนินธุรกิจ โดยมีการซื้อมาจากโรงไฟฟ้า SSUT ที่ตั้ง

อยู่ในนิคมอุตสาหกรรมบางปูเพื่อให้เกิดความเชื่อมั่นต่อข้อมูลการปล่อยก๊าซเรือนกระจกที่เปิดเผย บริษัทได้ให้ทางบริษัท Socelllar ที่มีความเชี่ยวชาญในด้านการเก็บข้อมูลที่เกี่ยวข้องกับคาร์บอนฟุตพริ้นท์ผลิตภัณฑ์เป็นที่ปรึกษาในการเข้าร่วมโครงการคาร์บอนฟุตพริ้นท์ผลิตภัณฑ์ โดยทางบริษัท Socelllar จะเข้ามาร่วมเก็บข้อมูลและคำนวณค่า และทางบริษัท ECEE จะเป็นผู้ทวนสอบ ให้กับบริษัท ซึ่งผู้ให้การรับรองข้อมูลก๊าซเรือนกระจกได้ขึ้นทะเบียนกับทางองค์การบริหารจัดการก๊าซเรือนกระจก (อบก.)

3.3.2 ผลการดำเนินงานด้านสิ่งแวดล้อม

ข้อมูลเกี่ยวกับการจัดการพลังงาน

แผนการจัดการพลังงาน

แผนการจัดการพลังงานของบริษัท : มี

บริษัท ลำสูง (ประเทศไทย) จำกัด (มหาชน) ได้ขึ้นทะเบียนกับองค์กรการบริหารจัดการก๊าซเรือนกระจก (อบก.) สำหรับโครงการใช้น้ำเสียจากกระบวนการผลิตน้ำมันปาล์มนำไปสู่กระบวนการผลิตก๊าซชีวภาพ ซึ่งในช่วงต้นปี 2566 ได้มีการขายและส่งมอบคาร์บอนเครดิตคงเหลือของโครงการให้กับผู้ซื้อ (Final buyers) ในส่วนที่เป็น CER เครดิตจำนวน 9,194 เครดิต ทำให้ CER เครดิต ที่คงเหลือในปัจจุบันมีปริมาณ 18,102 เครดิต

บริษัทได้ยกระดับการรับรองระบบมาตรฐานการผลิตน้ำมันปาล์มมายังยืนยันจาก Module: MB (Mass Balance) เป็น Module: IP (Identity Preserved) ตั้งแต่ปี 2563 ต่อเนื่องมาจนถึงปัจจุบัน ซึ่งเป็นการยกระดับแนวทางและวิธีการปฏิบัติให้มีความสำคัญมากขึ้นตั้งแต่ต้นน้ำไปจนถึงปลายน้ำ เพื่อสร้างความมั่นใจให้กับลูกค้าในการได้มาซึ่งวัตถุดิบและกรรมวิธีการผลิตสินค้า โดยไม่กระทบต่อชุมชนหรือสิ่งแวดล้อมตลอดจนผู้มีส่วนได้ส่วนเสีย

ก. การจัดการด้านพลังงาน : บริษัทได้เล็งเห็นถึงความสำคัญของการจัดการด้านพลังงานโดยถูกกำหนด ให้เป็น KPI ของแผนกวิศวกรรม โดยมีเป้าหมายลดการใช้พลังงานทุกประเภทลงร้อยละ 3 โดยแผนกวิศวกรรมมีแผนงานลดการใช้พลังงานในแต่ละปี โดยแผนงาน ลดการใช้พลังงานจะครอบคลุมทุกพลังงาน ทั้งไฟฟ้า, ไอน้ำ, NG GAS และนอกจากนั้นยังได้มีการใช้เทคโนโลยีใหม่ๆ เพื่อประหยัดพลังงาน อาทิ เครื่องทำน้ำเย็น (Chiller) ซึ่งมีการนำเทคโนโลยีใหม่ของ Carrier เป็นเครื่องทำน้ำเย็น (Chiller) ซึ่งประหยัดไฟฟ้าสูงสุด ในปี 2567 บริษัทมีโครงการด้านวิศวกรรมเพื่อประหยัดพลังงาน ดังต่อไปนี้

โครงการด้านไฟฟ้า เช่น

การใช้ Inverter ควบคุมมอเตอร์, การลดลมรั่ว ลด พลังงานไฟฟ้า ได้ = 1,180,607.84 kw-h/ปี
= 4,250,188.21 MJ/ปี

โครงการด้านความร้อน เช่น

การนำความร้อนทิ้งมาใช้ใหม่, การลดสติม รั่วไหล ลดพลังงานได้ = 7,498.46 Ton Steam/ปี
= 12,822,368.13 MJ/ปี

ประหยัดพลังงานรวม ได้ = 17,072,556.34 MJ/ปี

ข. การจัดการด้านมลพิษทางน้ำ : บริษัทได้เล็งเห็นถึงความสำคัญของการจัดการด้านน้ำเสียโดยบริษัทได้มีการก่อสร้างระบบบำบัดน้ำเสียขึ้นมาใหม่ให้เป็นระบบปิด และเป็นเทคโนโลยีใหม่ ทำให้ไม่มีกลิ่นรบกวน และมีขนาดที่เล็กลง โดยผลการตรวจวัดผ่านตามมาตรฐานน้ำเสียของการนิคมอุตสาหกรรมบางปู

ค. การจัดการด้านมลพิษทางอากาศ : บริษัทได้เล็งเห็นถึงความสำคัญของการจัดการด้านมลพิษทางอากาศ โดยมีการตรวจวัดปริมาณของสารเจือปนในอากาศที่ระบายออกจากปล่องของโรงงาน มีการตรวจวัด 2 ครั้งต่อปี โดยผลการตรวจวัดผ่านตามมาตรฐานตามประกาศของกระทรวงอุตสาหกรรม นอกจากนั้น เรายังได้เลือกใช้พลังงาน จาก NG Gas ซึ่งเป็นพลังงานที่สะอาดไม่ก่อมลภาวะด้านสิ่งแวดล้อม

ง. การจัดการด้านขยะและของเสียอันตราย : บริษัทได้เล็งเห็นถึงความสำคัญของการจัดการด้านของเสียและของเสียอันตราย มีการคัดแยกขยะ โดยแบ่งสีถึงขยะออกเป็น 3 สีเพื่อแยกการจัดเก็บ สีเขียว=ขยะทั่วไป, สีเหลือง=ขยะรีไซเคิล, สีแดง=ขยะอันตราย ขยะทั้ง 3 ประเภท จะมีการแยกพื้นที่จัดเก็บและแยกประเภทเพื่อนำไปกำจัดให้ถูกต้องตามกฎหมาย

สำหรับขยะอันตรายและกากของเสียอุตสาหกรรม ได้มีการคัดแยกออกมา และแยกพื้นที่การจัดเก็บ ยกตัวอย่างเช่น กากตะกอนน้ำเสีย มีการใส่ภาชนะจัดเก็บโดยเฉพาะและแยกพื้นที่จัดเก็บรวมทั้งมีการแจ้งกำจัด โดยมีการทำเอกสารส่งทางราชการ (กอ.1) ปี 2567 มีกากตะกอนน้ำเสียจำนวน 317,530 กิโลกรัม โดยมีการจ้าง บริษัทโปรเจคเวสต์ เมเนจเม้นท์ จำกัด นำกากของเสียอุตสาหกรรมไปกำจัดให้ถูกต้องตามกฎหมาย

นอกจากนี้ บริษัทมีการตรวจวัดสภาพแวดล้อมในการทำงานของพนักงาน (ความร้อน, ฝุ่น, สารเคมี, แสงสว่าง และเสียง) ปีละ 1 ครั้ง และมีการตรวจวัดคุณภาพสิ่งแวดล้อม ปริมาณสารเจือปนในอากาศที่ระบายออกจากปล่องของโรงงาน (มลพิษทางอากาศ) โดยในปี 2567 พบว่าผลการตรวจวัดอยู่ในเกณฑ์ปกติตามที่กฎหมายกำหนดและไม่พบเหตุการณ์ฉุกเฉินสารเคมีรั่วไหลจากการดำเนินธุรกิจ

จากการดำเนินการตั้งแต่อดีตจนถึงปัจจุบัน บริษัทได้ตระหนักถึงความสำคัญของการกฎหมายและผลกระทบด้านสิ่งแวดล้อม โดยที่ผ่านมามีบริษัทยัง

ไม่เคยกระทำผิดกฎหมายด้านสิ่งแวดล้อม และไม่มีข้อร้องเรียนด้านสิ่งแวดล้อม

การตั้งเป้าหมายการจัดการไฟฟ้าและ/หรือน้ำมันและเชื้อเพลิง

บริษัทมีการตั้งเป้าหมายการจัดการไฟฟ้า : ไม่มี
และ/หรือน้ำมันและเชื้อเพลิงหรือไม่

ผลการดำเนินงานและผลลัพธ์ด้านการจัดการพลังงาน

ผลการดำเนินงานและผลลัพธ์ด้านการจัดการพลังงาน : มี

การจัดการด้านพลังงาน : บริษัทได้เล็งเห็นถึงความสำคัญของการจัดการด้านพลังงานโดยถูกกำหนด ให้เป็น KPI ของแผนกวิศวกรรม โดยมีเป้าหมายลดการใช้พลังงานทุกประเภทลงร้อยละ 3 โดยแผนกวิศวกรรมมีแผนงานลดการใช้พลังงานในแต่ละปี โดยแผนงาน ลดการใช้พลังงานจะครอบคลุมทุกพลังงาน ทั้งไฟฟ้า, ไอน้ำ, NG GAS และนอกจากนั้นยังได้มีการใช้เทคโนโลยีใหม่ๆ เพื่อประหยัดพลังงาน อาทิ เครื่องทำน้ำเย็น (Chiller) ซึ่งมีการนำเทคโนโลยีใหม่ของ Carrier เป็นเครื่องทำน้ำเย็น (Chiller) ซึ่งประหยัดไฟฟ้าสูงสุด ในปี 2567 บริษัทมีโครงการด้านวิศวกรรมเพื่อประหยัดพลังงาน ดังต่อไปนี้

โครงการด้านไฟฟ้า เช่น

การใช้ Inverter ควบคุมมอเตอร์, การลดความเร็ว ลดพลังงานไฟฟ้า ได้ = 1,180,607.84 kw-h/ปี
= 4,250,188.21 MJ/ปี

โครงการด้านความร้อน เช่น

การนำความร้อนทิ้งมาใช้ใหม่,การลดสตีม รั่วไหล ลดพลังงานได้ = 7,498.46 Ton Steam/ปี
= 12,822,368.13 MJ/ปี

ประหยัดพลังงานรวม ได้

= 17,072,556.34 MJ/ปี

การจัดการพลังงาน : การใช้เชื้อเพลิง

	2565	2566	2567
น้ำมันเครื่องบิน (ลิตร)	0.00	N/A	0.00
น้ำมันดีเซล (ลิตร)	223,036.27	182,026.65	203,375.03
น้ำมันเบนซิน (ลิตร)	82,077.56	99,407.21	118,546.56
น้ำมันเตา (ลิตร)	0.00	1,500.00	0.00
น้ำมันดิบ (บาร์เรล)	0.00	N/A	0.00
ก๊าซธรรมชาติ (ลูกบาศก์ฟุต)	37,185.40	44,462.89	44,574.01
ก๊าซหุงต้ม (กิโลกรัม)	4,218.00	525.00	27,260.00
ไอน้ำ (ตัน)	201,367.43	133,194.50	68,533.50
ถ่านหิน (ตัน)	N/A	N/A	0.00

การจัดการพลังงาน : การใช้ไฟฟ้า

ปริมาณการใช้ไฟฟ้ารวมในปี 2567 = 47.59 กิโลวัตต์-ชั่วโมง / ตันผลิตภัณฑ์

	2565	2566	2567
ปริมาณการใช้ไฟฟ้ารวม (กิโลวัตต์-ชั่วโมง)	17,320,174.10	16,451,588.88	17,684,025.18
ปริมาณการซื้อไฟฟ้ามาใช้ (กิโลวัตต์-ชั่วโมง)	N/A	N/A	17,638,003.90

	2565	2566	2567
ปริมาณการซื้อหรือผลิตไฟฟ้ามาใช้จากแหล่งพลังงานทดแทน (กิโลวัตต์-ชั่วโมง)	N/A	N/A	46,021.28

ข้อมูลเกี่ยวกับการจัดการน้ำ

แผนการจัดการน้ำ

แผนการจัดการน้ำของบริษัท : มี

บริษัทได้เล็งเห็นถึงความสำคัญของการจัดการด้านน้ำเสียโดยบริษัทได้มีการก่อสร้างระบบบำบัดน้ำเสียขึ้นมาใหม่ให้เป็นระบบปิด และเป็นเทคโนโลยีใหม่ทำให้ไม่มีกลิ่นรบกวนและมีขนาดที่เล็กลง โดยผลการตรวจวัดผ่านตามาตรฐานน้ำเสียของการนิคมอุตสาหกรรมบางปู

การตั้งเป้าหมายการจัดการน้ำ

บริษัทมีการตั้งเป้าหมายการจัดการน้ำหรือไม่ : ไม่มี

ผลการดำเนินงานและผลลัพธ์ด้านการจัดการน้ำ

ผลการดำเนินงานและผลลัพธ์ด้านการจัดการน้ำ : ไม่มี

การจัดการน้ำ : ปริมาณการใช้น้ำของบริษัท จำแนกตามแหล่งน้ำ

ปริมาณการใช้น้ำสุทธิในปี 2567 = 0.94 ลูกบาศก์เมตร / ตันผลิตภัณฑ์

	2565	2566	2567
ปริมาณการใช้น้ำรวม (ลูกบาศก์เมตร)	130,103.00	164,997.00	442,604.60
ปริมาณการใช้น้ำประปาหรือน้ำจากองค์กรอื่น (ลูกบาศก์เมตร)	N/A	N/A	289,681.00
ปริมาณการใช้น้ำจากกระบวนการผลิต (ลูกบาศก์เมตร)	N/A	N/A	152,923.60

การจัดการน้ำ : ปริมาณน้ำทิ้งของบริษัท จำแนกตามแหล่งปล่อย

	2565	2566	2567
ร้อยละของน้ำทิ้งที่ได้รับการบำบัด (%)	100.00	100.00	100.00
ปริมาณน้ำทิ้งรวม (ลูกบาศก์เมตร)	N/A	94,620.00	91,993.60

การจัดการน้ำ : ปริมาณการใช้น้ำของบริษัท

	2565	2566	2567
ปริมาณการใช้น้ำสุทธิ (ลูกบาศก์เมตร)	130,103.00	70,377.00	350,611.00

การจัดการน้ำ : ปริมาณการใช้น้ำรีไซเคิลของบริษัท

	2565	2566	2567
ปริมาณการใช้น้ำรีไซเคิล (ลูกบาศก์เมตร)	0.00	0.00	0.00

ข้อมูลเกี่ยวกับการจัดการขยะและของเสีย

แผนการจัดการขยะและของเสีย

แผนการจัดการขยะและของเสียของบริษัท : มี

บริษัทได้เล็งเห็นถึงความสำคัญของการจัดการด้านของเสียและของเสียอันตราย มีการคัดแยกขยะ โดยแบ่งสีถังขยะออกเป็น 3 สีเพื่อแยกการจัดเก็บ : สีเขียว=ขยะทั่วไป, สีเหลือง=ขยะรีไซเคิล, สีแดง=ขยะอันตราย ขยะทั้ง 3 ประเภท จะมีการแยกพื้นที่จัดเก็บและแยกประเภทเพื่อนำไปกำจัดให้ถูกต้องตามกฎหมาย

สำหรับขยะอันตรายและกากของเสียอุตสาหกรรม ได้มีการคัดแยกออกมาและแยกพื้นที่การจัดเก็บ ยกตัวอย่างเช่น กากตะกอนน้ำเสียมีการใส่ภาชนะจัดเก็บโดยเฉพาะและแยกพื้นที่จัดเก็บรวมทั้งมีการแจ้งกำจัด โดยมีการทำเอกสารส่งทางราชการ (กอ.1) ปี 2567 มีกากตะกอนน้ำเสียจำนวน 317,530 กิโลกรัม โดยมีการจ้างบริษัทโปรเจคเวสต์ เมเนจเม้นท์จำกัด นำกากของเสียอุตสาหกรรมไปกำจัดให้ถูกต้องตามกฎหมาย

การตั้งเป้าหมายการจัดการขยะและของเสีย

บริษัทมีการตั้งเป้าหมายการจัดการขยะและของเสียหรือไม่ : ไม่มี

ผลการดำเนินงานและผลลัพธ์ด้านการจัดการขยะและของเสีย

ผลการดำเนินงานและผลลัพธ์ด้านการจัดการขยะและของเสีย : ไม่มี

การจัดการขยะและของเสีย : ปริมาณขยะและของเสียของบริษัท

	2565	2566	2567
ปริมาณขยะและของเสียรวม (กิโลกรัม)	241,260.00	199,520.00	556,090.00
ปริมาณขยะและของเสียไม่อันตรายรวม (กิโลกรัม)	203,490.00	190,240.00	548,900.00
ขยะและของเสียไม่อันตราย - การฝังกลบ (กิโลกรัม)	N/A	N/A	548,900.00
ปริมาณขยะและของเสียอันตรายรวม (กิโลกรัม)	37,770.00	9,280.00	7,190.00

การจัดการขยะและของเสีย : ปริมาณขยะและของเสียที่นำไปใช้ซ้ำ (Reuse) / รีไซเคิล (Recycle) ของบริษัท

	2565	2566	2567
ปริมาณขยะและของเสียที่นำไปใช้ซ้ำ (Reuse) / รีไซเคิล (Recycle) รวม (กิโลกรัม)	N/A	N/A	2,109,200.00
ปริมาณขยะและของเสียไม่อันตรายที่นำไปใช้ซ้ำ (Reuse) / รีไซเคิล (Recycle) (กิโลกรัม)	N/A	N/A	2,109,200.00

ข้อมูลเกี่ยวกับการจัดการก๊าซเรือนกระจก

แผนการจัดการก๊าซเรือนกระจก

แผนการจัดการก๊าซเรือนกระจกของบริษัท : มี

1.การปล่อยก๊าซเรือนกระจกทางตรง ได้แก่

- (1) การใช้พลังงานสะอาด เช่น การใช้เชื้อเพลิงชีวมวล ซึ่งก่อให้เกิดก๊าซ CO2 น้อยกว่าน้ำมันเตา
- (2) การเลือกใช้สารทำความเย็นที่เป็นมิตรต่อสิ่งแวดล้อม เช่น การเลือกใช้ น้ำยาทำความเย็น R-1233zd ซึ่งเป็นน้ำยาทำความเย็นที่ไม่ทำลายชั้นโอโซน

(3) การปรับเปลี่ยนเทคโนโลยีในการผลิต เช่น การปรับเปลี่ยนรูปแบบของชุดเพลทแลกเปลี่ยนความร้อน (Plate Heat Exchanger) ซึ่งทำให้ลดการใช้พลังงานทั้ง NG และ steam ซึ่งก่อให้เกิดก๊าซ CO₂

(4) การปรับเปลี่ยนเทคโนโลยีในการสนับสนุนการผลิต เช่น การปรับเปลี่ยนเทคโนโลยีในการทำความเย็น โดยการเปลี่ยนเครื่องทำน้ำเย็น (Chiller) ทำให้ลดการใช้พลังงานไฟฟ้าซึ่งก่อให้เกิด ก๊าซ CO₂

2.การปล่อยก๊าซเรือนกระจกทางอ้อม ได้แก่ การซื้อไฟฟ้า และ Steam มาใช้ในการดำเนินธุรกิจ โดยมีการซื้อมาจากโรงไฟฟ้า SSUT ที่ตั้งอยู่ในนิคมอุตสาหกรรมบางปู

เพื่อให้เกิดความเชื่อมั่นต่อข้อมูลการปล่อยก๊าซเรือนกระจกที่เปิดเผย บริษัทได้ให้ทางบริษัท Socelllar ที่มีความเชี่ยวชาญในด้านการเก็บข้อมูลที่เกี่ยวข้องกับคาร์บอนฟุตพริ้นท์ผลิตภัณฑ์เป็นที่ปรึกษาในการเข้าร่วมโครงการคาร์บอนฟุตพริ้นท์ผลิตภัณฑ์ โดยทางบริษัท Socelllar ได้เข้ามารวมเก็บข้อมูลและคำนวณค่า และทางบริษัท ECEE จะเป็นผู้ทวนสอบให้กับบริษัท ซึ่งผู้ที่ให้การรับรองข้อมูลก๊าซเรือนกระจกได้ขึ้นทะเบียนกับทางองค์การบริหารจัดการก๊าซเรือนกระจก (อบก.) และทางบริษัทเห็นว่าผู้ทวนสอบมีผลงานเป็นที่ยอมรับอย่างแพร่หลายในระดับสากลที่บริษัทใช้บริการ ซึ่งบริษัท ลำสูง (ประเทศไทย) จำกัด (มหาชน) ได้เข้าร่วมโครงการคาร์บอนฟุตพริ้นท์ผลิตภัณฑ์ทั้งหมด 20 ผลิตภัณฑ์ดังรายละเอียดต่อไปนี้

1. น้ำมันปาล์มโอเลอินจากเนื้อปาล์มผ่านกรรมวิธี บรรจุโดยขวด PET ปริมาตรสุทธิ 250 มล. : 255 gCO₂eq
2. น้ำมันปาล์มโอเลอินจากเนื้อปาล์มผ่านกรรมวิธี บรรจุโดยขวด PET ปริมาตรสุทธิ 1 ลิตร : 859 gCO₂eq
3. น้ำมันปาล์มโอเลอินจากเนื้อปาล์มผ่านกรรมวิธี บรรจุโดย FILM PLASTIC BAG ปริมาตรสุทธิ 1 ลิตร : 759 gCO₂eq
4. น้ำมันรำข้าว 100% ผ่านกรรมวิธี บรรจุโดยขวด PET ตราหยกเอ็กซ์ตรา : 2.71 kgCO₂eq
5. น้ำมันทานตะวัน 100% ผ่านกรรมวิธี บรรจุโดยขวด PET ตราหยกเอ็กซ์ตรา : 2.12 kgCO₂eq
6. น้ำมันถั่วเหลืองผ่านกรรมวิธี บรรจุโดยขวด PET ปริมาตรสุทธิ 1 ลิตร : 732 gCO₂eq
7. น้ำมันปาล์มโอเลอินจากเนื้อปาล์มผ่านกรรมวิธี บรรจุโดยบีบี ปริมาตรสุทธิ 13.75 ลิตร : 12.4 kgCO₂eq
8. น้ำมันปาล์มโอเลอินจากเนื้อปาล์มผ่านกรรมวิธี บรรจุโดยบีบี ปริมาตรสุทธิ 18 ลิตร : 16.1 kgCO₂eq
9. น้ำมันคาโนล่าผสมน้ำมันทานตะวันผ่านกรรมวิธีอัตราส่วน 4 : 1 (ตราเนเชอรัล) บรรจุโดยขวด PET ปริมาตรสุทธิ 1 ลิตร : 2.05 kgCO₂eq
10. น้ำมันคาโนล่า 100% ผ่านกรรมวิธี (ตราเนเชอรัล) บรรจุโดยขวด PET ปริมาตรสุทธิ 1 ลิตร : 2.03 kgCO₂eq
11. น้ำมันมะพร้าวสำหรับปรุงอาหาร 100% (ตราเนเชอรัล) บรรจุโดยขวด PET ปริมาตรสุทธิ 1 ลิตร : 2.56 kgCO₂eq
12. น้ำมันรำข้าว 100% ผ่านกรรมวิธี (ตราเนเชอรัล) บรรจุโดยขวด PET ปริมาตรสุทธิ 1 ลิตร : 2.50 kgCO₂eq
13. น้ำมันรำข้าว 100% โกลด์ ผ่านกรรมวิธี (ตราเนเชอรัลฟอรัล) บรรจุโดยขวด PET ปริมาตรสุทธิ 1 ลิตร : 2.50 kgCO₂eq
14. น้ำมันทานตะวัน 100% ผ่านกรรมวิธี (ตราเนเชอรัล) บรรจุโดยขวด PET ปริมาตรสุทธิ 1 ลิตร : 2.60 kgCO₂eq
15. น้ำมันมะพร้าวสำหรับปรุงอาหาร 100% (ตราเนเชอรัล) บรรจุโดยขวด PET ปริมาตรสุทธิ 500 มล. : 1.38 kgCO₂eq
16. น้ำมันคาโนล่า 100% ผ่านกรรมวิธี (ตราเนเชอรัล) บรรจุโดยขวด PET ปริมาตรสุทธิ 500 มล. : 1.10 kgCO₂eq
17. น้ำมันมะพร้าวสำหรับปรุงอาหาร 100% (ตราหยกเอ็กซ์ตรา) บรรจุโดยขวด PET ปริมาตรสุทธิ 1 ลิตร : 2.55 kgCO₂eq
18. น้ำมันคาโนล่า 100% ผ่านกรรมวิธี (ตราหยกเอ็กซ์ตรา) บรรจุโดยขวด PET ปริมาตรสุทธิ 1 ลิตร : 2.03 kgCO₂eq
19. น้ำมันมะพร้าวสำหรับปรุงอาหาร 100% กลิ่นเห็ดทรัฟเฟิล (ตราเนเชอรัล) บรรจุโดยขวด PET ปริมาตรสุทธิ 1 ลิตร : 2.55 kgCO₂eq
20. น้ำมันปาล์มโอเลอินจากเนื้อปาล์มผ่านกรรมวิธี บรรจุโดยรถถัง : 765 gCO₂eq

การปฏิบัติตามหลักการและมาตรฐานด้านการจัดการก๊าซเรือนกระจกหรือการเปลี่ยนแปลงสภาพภูมิอากาศ

หลักการและมาตรฐานด้านการจัดการก๊าซเรือนกระจก : องค์การบริหารจัดการก๊าซเรือนกระจก (อบก.)
หรือการเปลี่ยนแปลงสภาพภูมิอากาศ

การตั้งเป้าหมายการปล่อยก๊าซเรือนกระจก

บริษัทมีการตั้งเป้าหมายการจัดการก๊าซเรือนกระจก : มี
การตั้งเป้าหมายที่บริษัทมี : การตั้งเป้าหมายการลดก๊าซเรือนกระจกอื่นๆ

การตั้งเป้าหมายการลดก๊าซเรือนกระจกอื่น ๆ

รายละเอียดการตั้งเป้าหมายการลดก๊าซเรือนกระจกอื่น ๆ

ขอบเขตการปล่อย ก๊าซเรือนกระจก	ปีฐาน	ปีเป้าหมายระยะสั้น	ปีเป้าหมายระยะยาว
ขอบเขตที่ 1-2	2567 : ปล่อยก๊าซเรือนกระจก 21,270.00 tCO ₂ e	2573 : ลด 10% เทียบกับปีฐาน	2593 : ลด 100% เทียบกับปีฐาน

ผลการดำเนินงานและผลลัพธ์ด้านการจัดการก๊าซเรือนกระจก

ผลการดำเนินงานและผลลัพธ์ด้านการจัดการจัดการก๊าซเรือนกระจก : ไม่มี

การจัดการเพื่อลดปัญหาก๊าซเรือนกระจก : ปริมาณการปล่อยก๊าซเรือนกระจกขององค์กร

ปริมาณการปล่อยก๊าซเรือนกระจกในปี 2567 = 0.057 (ตันคาร์บอนไดออกไซด์เทียบเท่าตันผลิตภัณฑ์)

	2565	2566	2567
ปริมาณการปล่อยก๊าซเรือนกระจกรวม (ตันคาร์บอนไดออกไซด์เทียบเท่า)	0.00	30,103.00	21,270.00
การปล่อยก๊าซเรือนกระจก - ขอบเขตที่ 1 (ตันคาร์บอนไดออกไซด์เทียบเท่า)	N/A	3,231.00	4,823.00
การปล่อยก๊าซเรือนกระจก - ขอบเขตที่ 2 (ตันคาร์บอนไดออกไซด์เทียบเท่า)	N/A	26,872.00	16,447.00

การจัดการเพื่อลดปัญหาก๊าซเรือนกระจก :

การทวนสอบปริมาณการปล่อยก๊าซเรือนกระจกของบริษัทในรอบปีที่ผ่านมา

การทวนสอบปริมาณการปล่อยก๊าซเรือนกระจกของบริษัท : มี

รายชื่อหน่วยงานผู้ทวนสอบข้อมูลปริมาณการปล่อยก๊าซเรือนกระจก : บริษัท อีซีอีอี จำกัด

ข้อมูลเกี่ยวกับการจัดการสิ่งแวดล้อมด้านอื่น ๆ

แผนงาน ผลการดำเนินงาน ผลลัพธ์เกี่ยวกับการจัดการด้านสิ่งแวดล้อมอื่น ๆ

การจัดการด้านมลพิษทางอากาศ : บริษัทได้เล็งเห็นถึงความสำคัญของการจัดการด้านมลพิษทางอากาศ โดยมีการตรวจวัดปริมาณของสารเจือปนในอากาศที่ระบายออกจากปล่องของโรงงาน มีการตรวจวัด 2 ครั้งต่อปี โดยผลการตรวจวัดผ่านตามาตรฐานตามประกาศของกระทรวงอุตสาหกรรม นอกจากนั้น ทางบริษัทยังได้เลือกใช้พลังงานจาก NG Gas ซึ่งเป็นพลังงานที่สะอาดไม่ก่อมลภาวะด้านสิ่งแวดล้อม

ข้อมูลเหตุการณ์ที่เกี่ยวกับละเมิดกฎหมายหรือสร้างผลกระทบทางลบต่อสิ่งแวดล้อม

จำนวนกรณีและเหตุการณ์ที่ละเมิดกฎหมายหรือสร้างผลกระทบทางลบต่อสิ่งแวดล้อม

	2565	2566	2567
จำนวนกรณีหรือเหตุการณ์ที่ละเมิดกฎหมายหรือสร้างผลกระทบทางลบต่อสิ่งแวดล้อมอย่างมีนัยสำคัญ (กรณี)	0	0	0

3.4 การจัดการความยั่งยืนในมิติสังคม

3.4.1 นโยบายและแนวปฏิบัติด้านสังคม

- นโยบายและแนวปฏิบัติด้านสังคมและสิทธิมนุษยชน : มี
- แนวปฏิบัติด้านสังคมและสิทธิมนุษยชน : สิทธิของพนักงาน, แรงงานข้ามชาติ/ต่างด้าว, แรงงานเด็ก, ความปลอดภัยและอาชีวอนามัยในการทำงาน, การไม่เลือกปฏิบัติ

การปฏิบัติเกี่ยวกับการเคารพสิทธิมนุษยชน

1 บริษัทสนับสนุน และเคารพหลักการด้านสิทธิมนุษยชนทั้งในระดับประเทศ และระดับสากล รวมทั้งหมั่นตรวจตราดูแลให้ธุรกิจของบริษัทเข้าไปมีส่วนเกี่ยวข้องกับการล่วงละเมิดสิทธิมนุษยชน ด้วยการยอมรับหลักปฏิบัติที่เป็นประโยชน์ ต่อสังคมโลก เช่น หลักสิทธิมนุษยชนขององค์การสหประชาชาติ

2 ตระหนักถึงข้อจำกัดของกฎหมายแรงงานในแต่ละประเทศที่เข้าไปดำเนินธุรกิจ โดยจัดให้มีสภาพแวดล้อมการทำงานที่ปลอดภัย ถูกสุขอนามัยตามมาตรฐานสากล ปลอดภัยจากยาเสพติด และปฏิบัติต่อบุคลากรทุกคนโดยเสมอภาค ไม่เลือกปฏิบัติ ด้วยสาเหตุอันเนื่องมาจากความเหมือน หรือความแตกต่างของถิ่นกำเนิด เพศ อายุ สีผิว เชื้อชาติ สัญชาติ ศาสนา มุมมองทางการเมือง ความทุพพลภาพ ฐานะ ชาติตระกูล รวมถึงเคารพสิทธิเสรีภาพส่วนบุคคล และคุ้มครองข้อมูลส่วนบุคคล

3 บริษัทต้องให้ความรู้ความเข้าใจเกี่ยวกับหลักสิทธิมนุษยชนแก่พนักงานของบริษัท เพื่อนำไปปฏิบัติเป็นส่วนหนึ่งในการดำเนินงาน และไม่สนับสนุนกิจการหรือกิจกรรมที่ละเมิดหลักสิทธิมนุษยชน

ลิงก์นโยบายและแนวปฏิบัติด้านสังคมและสิทธิมนุษยชน : https://lamsoon.co.th/wp-content/uploads/2024/03/LST-CODE-OF-BUSINESS-CONDUCT-Booklet-TH-11032024ver.Final_.pdf

เลขหน้าของลิงก์ : 23

การปฏิบัติตามหลักการและมาตรฐานด้านสิทธิมนุษยชน

- หลักการและมาตรฐานด้านการจัดการสิทธิมนุษยชน : มาตรฐานแรงงานไทย ความรับผิดชอบทางสังคมของธุรกิจไทย (มรท. 8001-2533) ของกระทรวงแรงงาน

การทบทวนนโยบาย แนวปฏิบัติและ/หรือเป้าหมายด้านสังคมและสิทธิมนุษยชนในรอบปีที่ผ่านมา

- การทบทวนนโยบาย แนวปฏิบัติ : มี
- และ/หรือเป้าหมายด้านสังคมและสิทธิมนุษยชนในรอบปีที่ผ่านมา
- นโยบาย แนวปฏิบัติ : สิทธิของพนักงาน, แรงงานเด็ก, ความปลอดภัยและอาชีวอนามัยในการทำงาน
- และ/หรือเป้าหมายด้านสังคมและสิทธิมนุษยชนที่มีการเปลี่ยนแปลง

ในรอบปีที่ผ่านมา นโยบาย แนวปฏิบัติ และเป้าหมายด้านสังคมและสิทธิมนุษยชนของบริษัทมีการปรับปรุงให้สอดคล้องกับมาตรฐานสากลและกฎหมายที่เกี่ยวข้อง โดยมีสาระสำคัญดังนี้

- สิทธิของพนักงาน: บริษัทได้เสริมสร้างนโยบายด้านความเสมอภาค ความหลากหลาย และการไม่เลือกปฏิบัติ รวมถึงเพิ่มช่องทางร้องเรียนและการคุ้มครองพนักงานจากการละเมิดสิทธิในสถานที่ทำงาน
- แรงงานเด็ก: บริษัทตอกย้ำความมุ่งมั่นในการไม่ใช้แรงงานเด็ก โดยมีการตรวจสอบห่วงโซ่อุปทานอย่างเข้มงวด และร่วมมือกับคู่ค้าเพื่อให้มั่นใจว่าทุกกระบวนการดำเนินงานเป็นไปตามหลักสิทธิมนุษยชน
- ความปลอดภัยและอาชีวอนามัยในการทำงาน: บริษัทได้ปรับปรุงมาตรฐานความปลอดภัยให้ครอบคลุมทุกหน่วยงาน รวมถึงจัดอบรมและตรวจสอบสภาพแวดล้อมการทำงานอย่างต่อเนื่องเพื่อลดความเสี่ยงในการเกิดอุบัติเหตุและส่งเสริมสุขภาพของพนักงาน

การเปลี่ยนแปลงเหล่านี้สะท้อนถึงความมุ่งมั่นของบริษัทในการยกระดับมาตรฐานด้านสังคมและสิทธิมนุษยชนอย่างยั่งยืน

การตรวจสอบด้านสิทธิมนุษยชนอย่างรอบด้าน (Human Rights Due Diligence: HRDD)

- บริษัทมีกระบวนการตรวจสอบ HRDD : ไม่มี

ปัจจุบันบริษัทอยู่ระหว่างการพัฒนาและวางแผนดำเนินการ กระบวนการตรวจสอบด้านสิทธิมนุษยชนอย่างรอบด้าน (Human Rights Due Diligence: HRDD) เพื่อให้สอดคล้องกับแนวปฏิบัติสากล เช่น หลักการชี้แนะด้วยธุรกิจและสิทธิมนุษยชนของสหประชาชาติ (UNGPs) และ มาตรฐานขององค์การแรงงานระหว่างประเทศ (ILO) แผนการดำเนินงานของบริษัทประกอบด้วยขั้นตอนหลักดังต่อไปนี้:

1. การประเมินสถานะปัจจุบัน – ศึกษาแนวปฏิบัติและมาตรฐานที่เกี่ยวข้อง รวมถึงประเมินระดับความเสี่ยงด้านสิทธิมนุษยชนในกระบวนการดำเนินธุรกิจ
2. นโยบายและแนวปฏิบัติ – พัฒนาหลักเกณฑ์และแนวทางปฏิบัติที่เหมาะสมสำหรับการจัดการความเสี่ยงด้านสิทธิมนุษยชน
3. การดำเนินการนำร่อง – ทดลองใช้แนวปฏิบัติ HRDD กับบางหน่วยงานหรือกระบวนการในองค์กรเพื่อประเมินประสิทธิผล
4. การพัฒนาและปรับปรุงกลไกการติดตาม – สร้างระบบติดตามและตรวจสอบเพื่อให้แน่ใจว่ากระบวนการ HRDD สามารถดำเนินการได้อย่างต่อเนื่องและมีประสิทธิภาพ
5. การสื่อสารและการรับฟังความคิดเห็น – ดำเนินการสื่อสารกับผู้มีส่วนได้เสียภายในและภายนอกองค์กร รวมถึงเปิดช่องทางรับฟังข้อเสนอแนะเพื่อพัฒนาแนวทางที่เหมาะสม

บริษัทมุ่งมั่นที่จะดำเนินการตามแผนงานนี้อย่างเป็นขั้นตอน และคาดว่าจะสามารถนำ HRDD มาใช้ได้อย่างเต็มรูปแบบภายในอนาคต เพื่อเสริมสร้างความโปร่งใสและความรับผิดชอบต่อด้านสิทธิมนุษยชนในการดำเนินธุรกิจ

3.4.2 ผลการดำเนินงานด้านสังคม

ข้อมูลเกี่ยวกับพนักงานและแรงงาน

แผนการจัดการพนักงานและแรงงาน

- แผนการจัดการพนักงานและแรงงานของบริษัท : มี
- แผนการจัดการพนักงานและแรงงานที่บริษัทดำเนินการในรอบปีที่ผ่านมา : การจ่ายค่าตอบแทนพนักงานอย่างเป็นธรรม, การฝึกอบรมและพัฒนาพนักงาน, การส่งเสริมความสัมพันธ์และการมีส่วนร่วมของพนักงาน, แรงงานข้ามชาติ/ต่างด้าว, แรงงานเด็ก, ความปลอดภัยและอาชีวอนามัยในการทำงาน

นโยบายการพัฒนาบุคลากร

บริษัทมุ่งมั่นที่จะสนับสนุนและรักษาสภาพแวดล้อมในสถานที่ทำงาน เพื่อส่งเสริมให้พนักงานเกิดประสิทธิภาพในการทำงานสูงสุด โดยเน้นการทำงานเป็นทีม และการพัฒนาอย่างต่อเนื่อง เพื่อยกระดับศักยภาพและขีดความสามารถของบุคลากร ทั้งนี้ การพัฒนาอย่างต่อเนื่องจะช่วยเพิ่มประสิทธิภาพในการปฏิบัติงาน และสร้างความพึงพอใจให้กับลูกค้า รวมถึงการปลูกฝังจริยธรรมในการทำงานที่ดี

การตั้งเป้าหมายการจัดการพนักงานและแรงงาน

บริษัทมีการตั้งเป้าหมายการจัดการพนักงานและแรงงานหรือไม่ : มี

รายละเอียดการตั้งเป้าหมายการจัดการพนักงานและแรงงาน

เป้าหมาย	ตัวชี้วัด	ปีฐาน	ปีเป้าหมาย
<ul style="list-style-type: none"> การจ่ายค่าตอบแทนพนักงานอย่างเป็นธรรม การฝึกอบรมและพัฒนาพนักงาน การส่งเสริมความสัมพันธ์และการมีส่วนร่วมของพนักงาน แรงงานข้ามชาติ/ต่างด้าว แรงงานเด็ก ความปลอดภัยและอาชีวอนามัยในการทำงาน การไม่เลือกปฏิบัติ 	ความพึงพอใจของพนักงาน การพัฒนาพนักงานแผนการพัฒนา การไม่มีการจ้างแรงงานเด็ก ความพึงพอใจในของพนักงานต่างด้าว	-	2568: คะแนนความพึงพอใจของพนักงานเฉลี่ยมากกว่าเท่ากับ 80% อัตราการเข้าร่วมโครงการพัฒนาพนักงานมากกว่าเท่ากับ 90% อัตราการจ้างแรงงานเด็ก = 0% คะแนนความพึงพอใจของพนักงานต่างด้าวเฉลี่ยมากกว่าเท่ากับ 80%

ผลการดำเนินงานและผลลัพธ์ด้านการจัดการพนักงานและแรงงาน

ผลการดำเนินงานและผลลัพธ์ด้านการจัดการพนักงานและแรงงาน : มี

บริษัทให้ความสำคัญกับการบริหารจัดการพนักงานและแรงงาน โดยมุ่งเน้นการส่งเสริมคุณภาพชีวิต ความเป็นอยู่ที่ดี (Well-being) และสวัสดิการที่เป็นธรรม เพื่อสร้างสภาพแวดล้อมการทำงานที่เอื้อต่อสุขภาพ ความมั่นคงทางการเงิน และความพึงพอใจของพนักงานอย่างยั่งยืน

1. การดูแล Well-being ของพนักงานเพื่อสุขภาพที่ครอบคลุมบริษัทตระหนักถึงความสำคัญของสุขภาพร่างกายและจิตใจของพนักงาน จึงดำเนินโครงการต่าง ๆ เพื่อส่งเสริมให้พนักงานมีสุขภาพดีและมีความสุขในการใช้ชีวิต ได้แก่
 - การส่งเสริมสุขภาพและการออกกำลังกาย: มีการจัดกิจกรรมและโครงการสนับสนุนให้พนักงานออกกำลังกายอย่างสม่ำเสมอ เช่น การแข่งขันกอล์ฟเดินสะสมระยะทาง และคลาสออกกำลังกายในองค์กร
 - การดูแลสุขภาพและความปลอดภัยในสถานที่ทำงาน: ปรับปรุงพื้นที่การทำงานให้สะอาด ถูกสุขลักษณะ พร้อมมีมาตรการส่งเสริมความปลอดภัยให้พนักงานสามารถทำงานได้อย่างมั่นใจ
 - การให้ความรู้ด้านสุขภาพการเงิน: มีการจัดอบรมและให้คำแนะนำเกี่ยวกับการออมเงินและการลงทุน รวมถึงการปรับโครงสร้างกองทุนสำรองเลี้ยงชีพให้ทางเลือกที่ช่วยเพิ่มโอกาสในการออมเพื่ออนาคตของพนักงาน
2. การปรับปรุงสิทธิประโยชน์และสวัสดิการให้สอดคล้องกับค่าครองชีพบริษัทให้ความสำคัญกับความเป็นธรรมด้านสวัสดิการ โดยมีการปรับปรุงและพัฒนาโครงสร้างสิทธิประโยชน์ให้เหมาะสมกับภาวะเศรษฐกิจและค่าครองชีพที่เปลี่ยนแปลง เพื่อให้พนักงานสามารถดำรงชีวิตได้อย่างมั่นคง นอกจากนี้ บริษัทยังเปิดโอกาสให้พนักงานมีส่วนร่วมในการเสนอแนะเกี่ยวกับสวัสดิการ เพื่อให้มั่นใจว่าทุกสวัสดิการสามารถตอบสนองความต้องการที่แท้จริงของพนักงาน
3. ความสำเร็จและรางวัลที่ได้รับจากความมุ่งมั่นในการบริหารจัดการพนักงานและแรงงาน บริษัทได้รับรางวัลและการรับรองมาตรฐานด้านแรงงานอย่างต่อเนื่อง ได้แก่

ปี 2022: บริษัท ล้ำสูง (ประเทศไทย) จำกัด (มหาชน) ได้รับรางวัล Thai Labour Standard Awards อย่างต่อเนื่องตั้งแต่ปี 2014 จนถึงปี 2022 และยังได้รับรางวัล Outstanding Benefit & Labour Relations Award 2022

ปี 2023: โรงงานบางปูและโรงงานตรังได้รับรางวัล National Outstanding Establishment Award for Labor Relations and Welfare เป็นปีที่ 7 ติดต่อกัน และได้รับการรับรองมาตรฐาน GLP (Good Labour Practices) ซึ่งมีผลตั้งแต่นี้

ปี 2024: โรงงานบางปูและโรงงานตรังได้รับรางวัล National Outstanding Establishment Award for Labor Relations and Welfare เป็นปีที่ 8 ติดต่อกัน อีกทั้งการรับรองมาตรฐาน GLP ยังคงมีผลจนถึงต้นปี 2025

บริษัทมุ่งมั่นที่จะดำเนินการพัฒนานโยบายด้านแรงงานและสวัสดิการอย่างต่อเนื่อง เพื่อสร้างสภาพแวดล้อมการทำงานที่ดี สนับสนุนความเป็นอยู่ของพนักงาน และสร้างองค์กรที่มีความยั่งยืนในระยะยาว

การจัดการพนักงานและแรงงาน : การจ้างงาน

การจ้างงานพนักงาน

	2565	2566	2567
พนักงานรวม (คน)	428	453	476
พนักงานชาย (คน)	283	291	301
พนักงานหญิง (คน)	145	162	175

การจ้างงานผู้พิการ

	2565	2566	2567
การจ้างงานผู้พิการรวม (คน)	6	6	5
พนักงานผู้พิการรวม (คน)	4	2	1
พนักงานผู้พิการชาย (คน)	2	1	0
พนักงานผู้พิการหญิง (คน)	2	1	1
ลูกจ้างผู้พิการที่ไม่ใช่พนักงานรวม (คน)	2	4	4

	2565	2566	2567
การส่งเงินเข้ากองทุนส่งเสริมและพัฒนาคุณภาพชีวิตคนพิการ	ไม่มี	ไม่มี	ไม่มี

การจัดการพนักงานและแรงงาน : การจ่ายค่าตอบแทน

การจ่ายค่าตอบแทนพนักงาน

	2565	2566	2567
ค่าตอบแทนพนักงานรวม (บาท)	208,095,451.34	230,134,028.22	251,730,960.24
ค่าตอบแทน พนักงานชาย (บาท)	132,811,219.20	141,472,834.60	151,257,284.00
ค่าตอบแทน พนักงานหญิง (บาท)	75,284,232.14	88,661,193.62	100,473,676.24

การจัดการพนักงานและแรงงาน : การฝึกอบรมและพัฒนาพนักงาน

การฝึกอบรมและพัฒนาพนักงาน

	2565	2566	2567
จำนวนชั่วโมงอบรมเฉลี่ยของพนักงาน (ชั่วโมง/คน/ปี)	16.00	14.71	16.00
ค่าใช้จ่ายในการฝึกอบรมและพัฒนาพนักงาน (บาท)	428,036.00	822,138.56	638,147.30

การจัดการพนักงานและแรงงาน : ความปลอดภัย อาชีวอนามัย และสภาพแวดล้อมในการทำงาน

ความปลอดภัย อาชีวอนามัย และสภาพแวดล้อมในการทำงาน

	2565	2566	2567
จำนวนเหตุการณ์บาดเจ็บจากการทำงานของพนักงานจนถึงขั้นหยุดงาน (ครั้ง)	2	4	3

การจัดการพนักงานและแรงงาน : ความผูกพันของพนักงานและการรวมกลุ่มของพนักงานภายในองค์กร

ความผูกพันของพนักงาน

	2565	2566	2567
พนักงานที่ลาออกโดยความสมัครใจรวม (คน)	76	53	10
พนักงานชายที่ลาออกโดยความสมัครใจ (คน)	37	41	6
พนักงานหญิงที่ลาออกโดยความสมัครใจ (คน)	39	12	4
สัดส่วนพนักงานที่ลาออกโดยสมัครใจ (%)	17.76	11.70	2.10

การรวมกลุ่มของพนักงานภายในองค์กร

การรวมกลุ่มของพนักงานภายในองค์กร : มี

รูปแบบการรวมกลุ่มของพนักงานภายในองค์กร : คณะกรรมการสวัสดิการ, คณะกรรมการแรงงานสัมพันธ์, คณะกรรมการลูกจ้าง,

ข้อมูลเกี่ยวกับลูกค้า

แผนการจัดการลูกค้า

แผนการจัดการลูกค้าของบริษัท : มี

แผนการจัดการลูกค้าที่บริษัทดำเนินการในรอบปีที่ผ่านมา : การผลิตและบริการอย่างมีความรับผิดชอบต่อลูกค้า, การสื่อสารข้อมูลเกี่ยวกับผลกระทบของสินค้าและบริการแก่ลูกค้า/ผู้บริโภค, การพัฒนาความพึงพอใจและการเสริมสร้างความสัมพันธ์กับลูกค้า, การรักษาข้อมูลส่วนบุคคลของลูกค้า

1. มุ่งมั่นในการพัฒนาและส่งเสริมผลิตภัณฑ์ที่มีคุณภาพและมาตรฐานสูงตรงตามความต้องการของลูกค้า ภายใต้เทคโนโลยีการผลิตที่ทันสมัยและมีประสิทธิภาพสูง มีระบบการตรวจสอบคุณภาพสินค้าในทุกขั้นตอน ด้วยเงื่อนไขที่เป็นธรรม ตลอดจนมีการติดตามและพัฒนาความพึงพอใจของลูกค้าสม่ำเสมอ

2. ผลิตผลิตภัณฑ์ที่มีคุณภาพ และปฏิบัติตามสัญญา ข้อตกลง หรือเงื่อนไขต่างๆ ที่มีต่อลูกค้า อย่างโปร่งใสและเท่าเทียมกัน ในกรณีที่จะไม่สามารถปฏิบัติได้ต้องรีบเจรจากับลูกค้าเป็นการล่วงหน้าเพื่อร่วมกันหาแนวทางแก้ไข และป้องกันไม่ให้เกิดความเสียหาย

3. เปิดเผยข้อมูลข่าวสารเกี่ยวกับผลิตภัณฑ์อย่างครบถ้วน ถูกต้อง ทันต่อเหตุการณ์ และ ไม่บิดเบือนข้อเท็จจริง เพื่อให้ลูกค้ามีข้อมูลอันเป็นประโยชน์ในการตัดสินใจ และละเว้นการกระทำใดที่จะทำให้เกิดความเข้าใจผิด หรือทำให้เข้าใจผิดในคุณภาพผลิตภัณฑ์ที่แท้จริง

4. เปิดช่องทางการสื่อสาร เพื่อให้ลูกค้าสามารถร้องเรียนความไม่พอใจเกี่ยวกับสินค้า และดำเนินการอย่างดีที่สุด เพื่อตอบสนองความต้องการลูกค้าอย่างรวดเร็ว

5. ให้ความสำคัญในการรักษาข้อมูลที่เป็นความลับของลูกค้าอย่างสม่ำเสมอ และไม่นำข้อมูลดังกล่าวมาใช้เพื่อผลประโยชน์ของตนเอง หรือผู้ที่เกี่ยวข้อง

6. จัดให้มีกระบวนการเพื่อรับปัญหาและข้อร้องเรียนจากลูกค้า และดำเนินการอย่างดีที่สุดเพื่อให้ลูกค้าได้รับการตอบสนองผลอย่างรวดเร็ว รวมถึงการจัดทำแบบประเมินความพึงพอใจของลูกค้าเพื่อนำมาปรับปรุงและพัฒนาสินค้าและบริการต่อไป

ลิงก์แผนการจัดการลูกค้าของบริษัท : https://lamsoon.co.th/wp-content/uploads/2024/03/LST-CODE-OF-BUSINESS-CONDUCT-Booklet-TH-11032024ver.Final_.pdf

เลขหน้าของลิงก์ : 19

การตั้งเป้าหมายการจัดการลูกค้า

บริษัทมีการตั้งเป้าหมายการจัดการลูกค้าหรือไม่ : มี

รายละเอียดการตั้งเป้าหมายการจัดการลูกค้า

เป้าหมาย	ตัวชี้วัด	ปีฐาน	ปีเป้าหมาย
• อื่น ๆ : เพิ่มจำนวนลูกค้าใหม่	จำนวนลูกค้าใหม่	2566: ได้จำนวนลูกค้าใหม่เพิ่มขึ้นอย่างน้อย 350 ราย	2567: ได้จำนวนลูกค้าใหม่เพิ่มขึ้นอย่างน้อย 350 ราย
• อื่น ๆ : รักษายอดลูกค้าปัจจุบัน	รักษายอดลูกค้าปัจจุบัน	2566: รักษายอดลูกค้าปัจจุบันอย่างน้อย 2,500 ราย/เดือน	2567: รักษายอดลูกค้าปัจจุบันอย่างน้อย 2,500 ราย/เดือน

ผลการดำเนินงานและผลลัพธ์ด้านการจัดการลูกค้า

ผลการดำเนินงานและผลลัพธ์ด้านการจัดการลูกค้า : ไม่มี

การจัดการลูกค้า : ความพึงพอใจของลูกค้า

ความพึงพอใจของลูกค้า

	2565	2566	2567
ผลประเมินความพึงพอใจของลูกค้า	มี	มี	มี

ข้อมูลเกี่ยวกับชุมชนและสังคม

แผนการจัดการชุมชนและสังคม

แผนการจัดการชุมชนและสังคมของบริษัท : มี

แผนการจัดการชุมชนและสังคมที่บริษัทดำเนินการในรอบปีที่ผ่านมา : การจ้างงานและพัฒนาทักษะอาชีพ, การศึกษา, ป่าไม้และทรัพยากรธรรมชาติ, อาชีวอนามัย ความปลอดภัย สุขภาพและคุณภาพชีวิต

แผนการจัดการชุมชนและสังคม

บริษัทให้ความสำคัญกับการดำเนินธุรกิจควบคู่ไปกับการรับผิดชอบต่อสังคมและชุมชน โดยได้ดำเนินโครงการต่าง ๆ เพื่อสนับสนุนการพัฒนาชุมชนในหลากหลายมิติ ทั้งในด้านการเกษตร การศึกษา การส่งเสริมอาชีพ และการพัฒนาคุณภาพชีวิตของประชาชนในพื้นที่ โดยแผนการดำเนินงานมีรายละเอียดดังนี้:

1. โครงการสนับสนุนผลพลอยได้จากการผลิตสุ่มชน

1.1 การนำ Decanter Cake ซึ่งเป็นกากแข็งที่ได้จากกระบวนการผลิตน้ำมันปาล์ม มาใช้เป็นปุ๋ยอินทรีย์ในพื้นที่เกษตรกรรมของชุมชน เพื่อช่วยลดต้นทุนการผลิตของเกษตรกร เสริมสร้างคุณภาพดิน และเป็นมิตรต่อสิ่งแวดล้อม โดยเฉพาะกลุ่มเกษตรกรของ RSPO Smallholders ซึ่งได้รับประโยชน์จากการใช้ปุ๋ยอินทรีย์นี้ ทำให้ผลผลิตปาล์มมีปริมาณและคุณภาพที่ดีขึ้น

1.2 การนำกากทะลายน้ำมันปาล์มไปใช้ประโยชน์ นอกจาก Decanter Cake บริษัทยังสนับสนุนกากทะลายน้ำมันปาล์มเปล่า ให้กับกลุ่มเกษตรกร เพื่อใช้ในการปรับปรุงดิน ลดต้นทุนปุ๋ยเคมี และเพิ่มประสิทธิภาพการเพาะปลูก

2. โครงการปลูกปาล์มน้ำมันในโรงเรียน บริษัทได้สนับสนุนการปลูกต้นปาล์มในโรงเรียน โดยมีวัตถุประสงค์เพื่อ

- ส่งเสริมให้นักเรียนได้เรียนรู้เกี่ยวกับปาล์มน้ำมันและมีโอกาสประกอบอาชีพในอนาคต
- สร้างรายได้เสริมให้แก่โรงเรียน
- สร้างความสัมพันธ์ที่ดีระหว่างโรงเรียน ชุมชน และบริษัท
- ส่งเสริมภาพลักษณ์องค์กรในด้านความรับผิดชอบต่อสิ่งแวดล้อม

3. โครงการให้ความรู้ด้านการปลูกปาล์มในโรงเรียน บริษัทจัดกิจกรรมให้ความรู้เกี่ยวกับมาตรฐาน RSPO (Roundtable on Sustainable Palm Oil) แก่ นักเรียน ครู และบุคลากรในโรงเรียนในท้องถิ่น เพื่อสร้างความตระหนักรู้เกี่ยวกับการปลูกปาล์มที่ยั่งยืน

4. โครงการพัฒนาคุณภาพชีวิตในชุมชนรอบโรงงาน บางปู บริษัทดำเนินโครงการเพื่อปรับปรุง ศูนย์เด็กเล็กกวิทยาเขตสิรินธรราชวิทยาลัย จังหวัดสมุทรปราการ โดยมีการปรับปรุงพื้นที่อาคาร ห้องน้ำ ทาสีอาคาร และติดตั้งกันสาด เพื่อสร้างสภาพแวดล้อมที่ดีขึ้นให้กับโรงเรียน

5. โครงการสอนทำอาหารให้แก่ประชาชนในเขตชุมชนรอบโรงงาน บางปู โดยร่วมมือกับศูนย์เด็กเล็กกวิทยาเขตสิรินธรราชวิทยาลัย จังหวัดสมุทรปราการ และกรมแรงงาน จังหวัดสมุทรปราการ เพื่อส่งเสริมทักษะอาชีพและสร้างความสัมพันธ์ที่ดีระหว่างบริษัทกับชุมชน

การตั้งเป้าหมายการจัดการชุมชนและสังคม

บริษัทมีการตั้งเป้าหมายการจัดการชุมชนและสังคมหรือไม่ : มี

รายละเอียดการตั้งเป้าหมายการจัดการชุมชนและสังคม

เป้าหมาย	ตัวชี้วัด	ปีฐาน	ปีเป้าหมาย
<ul style="list-style-type: none"> การศึกษา อาชีพอนามัย ความปลอดภัย สุขภาพและคุณภาพชีวิต 	พัฒนาและปรับปรุงแนวทางการปฏิบัติด้านความรับผิดชอบต่อชุมชนและสังคมให้ต่อเนื่องและมี การทบทวนเป็นระยะ	2568: -	2569: จำนวนโครงการ CSR และการมีส่วนร่วมของชุมชน

ผลการดำเนินงานและผลลัพธ์ด้านการจัดการชุมชนและสังคม

- ผลการดำเนินงานและผลลัพธ์ด้านการจัดการชุมชนและสังคม : มี
- ผลการดำเนินงานและผลลัพธ์ด้านการจัดการชุมชนและสังคม
- โครงการสนับสนุนผลพลอยได้จากการผลิตสู่ชุมชน
 - ผลิตเค้กเค้กดีแคนเตอร์ (Decanter Cake) บริษัทได้ดำเนินโครงการนำ Decanter Cake ซึ่งเป็นกากแข็งที่ได้จากกระบวนการผลิตน้ำมันปาล์ม มาใช้เป็นปุ๋ยอินทรีย์ในพื้นที่เกษตรกรรมของชุมชน เพื่อช่วยลดต้นทุนการผลิตของเกษตรกร เสริมสร้างคุณภาพดิน และเป็นมิตรต่อสิ่งแวดล้อม โดยเฉพาะ กลุ่มเกษตรกรของ RSPO Smallholders ซึ่งได้รับประโยชน์จากการใช้ปุ๋ยอินทรีย์นี้ ทำให้ผลผลิตปาล์มมีปริมาณและคุณภาพที่ดีขึ้น
 - ผลการดำเนินงานในปี 2024 แจกจ่ายเค้กดีแคนเตอร์ให้กับ RSPO Agriculturist Group จำนวน 1,068 ตันรวมปริมาณแจกจ่ายทั้งหมด 1,108 ตัน มูลค่ารวมของผลผลิตที่สนับสนุนชุมชน 118,000 บาท
 - การนำกากหะลายปาล์มเปล่า ไปใช้ประโยชน์นอกจาก Decanter Cake บริษัทยังสนับสนุน กากหะลายปาล์มเปล่า ให้กับกลุ่มเกษตรกร เพื่อใช้ในการปรับปรุงดิน ลดต้นทุนปุ๋ยเคมี และเพิ่มประสิทธิภาพการเพาะปลูก
 - ผลการดำเนินงานในปี 2024 บริษัท มอบกากหะลายปาล์มเปล่า ให้กับ RSPO Agriculturist Group เป็นจำนวน 3,370 ตัน มูลค่าผลิตภัณฑ์ที่สนับสนุนชุมชน 168,541 บาท
 - โครงการปลูกปาล์มน้ำมันในโรงเรียน บริษัทได้สนับสนุนการปลูกต้นปาล์มในโรงเรียน
 - ผลการดำเนินงานในปี 2024 สนับสนุนการปลูกต้นปาล์มให้กับโรงเรียนในพื้นที่ชุมชนรอบโรงงาน ตรง เกิดผลผลิตปาล์มจากต้นปาล์มที่บริษัทไปสนับสนุน การปลูกเฉลี่ยประมาณ 50 ตัน/โรงเรียน คิดเป็นมูลค่าเฉลี่ย 34,050 บาท/โรงเรียน
 - โครงการให้ความรู้ด้านการปลูกปาล์มในโรงเรียน บริษัทจัดกิจกรรมให้ความรู้เกี่ยวกับมาตรฐาน RSPO (Roundtable on Sustainable Palm Oil) แก่นักเรียน ครู และบุคลากรในโรงเรียนในท้องถิ่น เพื่อสร้างความตระหนักรู้เกี่ยวกับการปลูกปาล์มที่ยั่งยืน
 - ผลการดำเนินงานในปี 2024 มีการจัดอบรมโรงเรียนชุมชนรอบโรงงาน ตรง มีความพึงพอใจของผู้เข้าร่วมโครงการเฉลี่ยอยู่ที่ 97.4%
 - โครงการพัฒนาคุณภาพชีวิตในชุมชนรอบโรงงาน บางปู บริษัทดำเนินโครงการเพื่อปรับปรุง ศูนย์เด็กเล็กเล็กวิทยาเขตสิรินธรราชวิทยาลัย จังหวัด สมุทรปราการ โดยมีการปรับปรุงพื้นที่อาคาร ห้องน้ำ ทาสีอาคาร และติดตั้งกันสาด เพื่อสร้างสภาพแวดล้อมที่ดีขึ้นให้กับโรงเรียน
 - ผลการดำเนินงานในปี 2024 ความพึงพอใจของคุณครู และนักเรียนอยู่ที่ 95.2%
 - โครงการสอนทำอาหารให้แก่ประชาชนในเขตชุมชนรอบโรงงาน บางปู โดยร่วมมือกับศูนย์เด็กเล็กเล็กวิทยาเขตสิรินธรราชวิทยาลัย จังหวัด สมุทรปราการ และกรมแรงงาน จังหวัดสมุทรปราการ เพื่อส่งเสริมทักษะอาชีพและสร้างความสัมพันธ์ที่ดีระหว่างบริษัทกับชุมชน
 - ผลการดำเนินงานในปี 2024ความพึงพอใจของผู้เข้าร่วมโครงการ 95.2%

ข้อมูลเกี่ยวกับการจัดการสังคมด้านอื่น ๆ

แผนงาน ผลการดำเนินงาน ผลลัพธ์เกี่ยวกับการจัดการด้านสังคมอื่น ๆ

N/A

ข้อมูลเหตุการณ์ที่เกี่ยวกับละเมิดกฎหมายหรือข้อบังคับด้านสังคมและสิทธิมนุษยชน

จำนวนกรณีและเหตุการณ์ที่ละเมิดกฎหมายหรือข้อบังคับด้านสังคมและสิทธิมนุษยชนอย่างมีนัยสำคัญ

	2565	2566	2567
จำนวนกรณีหรือเหตุการณ์ที่ละเมิดกฎหมายหรือข้อบังคับด้าน สังคมและสิทธิมนุษยชนอย่างมีนัยสำคัญรวม (กรณี)	0	0	0
จำนวนกรณีหรือเหตุการณ์ที่ทำให้เกิดข้อพิพาทด้านแรงงาน ที่สำคัญ (กรณี)	0	0	0
จำนวนเหตุการณ์หรือข้อร้องเรียนเกี่ยวกับการละเมิดสิทธิ ผู้บริโภค (กรณี)	0	0	0
จำนวนเหตุการณ์หรือข้อร้องเรียนเกี่ยวกับการละเมิดสิทธิ คู่ค้า (กรณี)	0	0	0
จำนวนกรณีหรือเหตุการณ์ที่ทำให้เกิดข้อพิพาทกับชุมชน / สังคม (กรณี)	0	0	0
จำนวนกรณีหรือเหตุการณ์เกี่ยวกับความปลอดภัยของ ไซเบอร์หรือข้อมูลลูกค้ารั่วไหล (กรณี)	0	0	0
จำนวนกรณีหรือเหตุการณ์เกี่ยวกับความปลอดภัยและ อาชีวอนามัยในการทำงาน (กรณี)	0	0	0

4. การวิเคราะห์และคำอธิบายของฝ่ายจัดการ

4.1 วิเคราะห์การดำเนินงานและฐานะทางการเงินการเปลี่ยนแปลงที่สำคัญ

ภาพรวมของการดำเนินงาน

ปี 2567 บริษัทมีรายได้จากการขายเพิ่มขึ้น 281.7 ล้านบาท หรือเพิ่มขึ้นร้อยละ 3.7 เมื่อเปรียบเทียบกับปี 2566 เนื่องจากราคาขายถั่วเฉลี่ยต่อหน่วยของบริษัทปรับตัวเพิ่มขึ้นร้อยละ 4.5 ในขณะที่ปริมาณการขายของบริษัทลดลงร้อยละ 0.8 ในส่วนกำไรขั้นต้นของบริษัทลดลง 60.1 ล้านบาท หรือลดลงร้อยละ 8.1 ทำให้บริษัทมีกำไรลดลง 46.2 ล้านบาท หรือลดลงร้อยละ 13.1 โดยสาเหตุหลักมาจาก

(ก) ราคาขายถั่วเฉลี่ยต่อหน่วยเพิ่มขึ้น เนื่องจากราคาวัตถุดิบในประเทศปรับตัวสูงขึ้นอย่างต่อเนื่อง โดยมีสาเหตุมาจากปริมาณผลผลิตที่ลดลงจากสภาพอากาศแปรปรวน นอกจากนี้ การผลิตน้ำมันปาล์มที่ลดลงในอินโดนีเซียและมาเลเซีย ซึ่งส่งผลให้ราคาน้ำมันปาล์มดิบและน้ำมันเมล็ดในปาล์มในประเทศปรับตัวสูงขึ้นอีกด้วย

(ข) ปริมาณการขายลดลง เนื่องจากราคาวัตถุดิบในประเทศปรับตัวสูงขึ้นอย่างต่อเนื่อง ส่งผลต่อปริมาณการขาย นอกจากนี้ รัฐบาลได้ขอความร่วมมือให้ตรึงราคาขายปลีกน้ำมันปาล์มขวดขนาด 1 ลิตรไว้ที่ 50 บาทต่อขวดในไตรมาสที่ 4 ทำให้ทั้งคู่ค้าและผู้บริโภคชะลอการซื้อขาย อีกทั้งผู้ผลิตได้รับผลกระทบจากต้นทุนที่ไม่แน่นอน ขณะที่ผู้บริโภคใช้จ่ายอย่างระมัดระวังมากขึ้น

บริษัทห้อย (UPOIC) มีรายได้จากการขายสำหรับปี 2567 เพิ่มขึ้นจากปีก่อน จำนวน 241.0 ล้านบาท หรือร้อยละ 16.3 โดยมีสาเหตุหลักมาจาก

(ก) ราคาขายถั่วเฉลี่ยต่อหน่วยทั้งน้ำมันปาล์มดิบและน้ำมันเมล็ดในปาล์ม เพิ่มขึ้นร้อยละ 8.4 และ ร้อยละ 25.7 ตามลำดับ ซึ่งมีผลมาจากราคาในประเทศปรับตัวเพิ่มขึ้นตามตลาดต่างประเทศ

(ข) ปริมาณการขายน้ำมันปาล์มดิบเพิ่มขึ้นร้อยละ 10.4 ซึ่งสอดคล้องกับปริมาณการผลิตที่เพิ่มขึ้น ในขณะที่ปริมาณการขายน้ำมันเมล็ดในปาล์มลดลงร้อยละ 12.4

บริษัทห้อย (UFC) มีรายได้จากการขายสำหรับปี 2567 เป็นจำนวนทั้งสิ้น 2,559.0 ล้านบาท (ปี 2566: 2,266.0 ล้านบาท) เพิ่มขึ้นร้อยละ 12.9

ยอดส่งออก คิดเป็นมูลค่า 2,146.1 ล้านบาท เพิ่มขึ้นร้อยละ 17.6 เนื่องจากความต้องการของผู้บริโภคที่เพิ่มขึ้นและความสำเร็จในการขยายตลาดด้วยช่องทางใหม่และผลิตภัณฑ์ใหม่

การส่งออกน้ำมันพรวัว ยูเอฟซี รีเฟรช ยังคงขยายตัวอย่างต่อเนื่องในตลาดหลัก เช่น จีน นิวซีแลนด์ สิงคโปร์ มาเลเซีย สหราชอาณาจักร และแคนาดา ซึ่งบริษัทห้อยมีการลงทุนเพิ่มการผลิต เพื่อรองรับการเติบโตของตลาดด้วย

นมจากพืช แบรินด์-เวลเวท คาดว่าจะเติบโตอย่างต่อเนื่อง จากความต้องการของผู้บริโภคที่เพิ่มขึ้นของผลิตภัณฑ์ที่ไม่ใช่นม ซึ่งดีต่อสุขภาพมากขึ้น อีกทั้งผู้บริโภคชาวเอเชียมีความรู้เกี่ยวกับผลิตภัณฑ์จากพืชและความใส่ใจต่อความยั่งยืนมากขึ้น

ยอดขายในประเทศ คิดเป็นมูลค่า 412.9 ล้านบาท ลดลงร้อยละ 6.3 โดยลดลงจากผลไม้กระป๋องและผลิตภัณฑ์อื่นๆ โดยผลไม้กระป๋องยังคงเป็นสินค้าหลัก คิดเป็นร้อยละ 36.9 ของยอดขายภายในประเทศ โดยลดลงร้อยละ 17.5 เมื่อเทียบกับปีที่แล้ว

ยอดขายเครื่องดื่มยูเอฟซีเพิ่มขึ้นร้อยละ 6.8 โดยเฉพาะหมวดน้ำผลไม้เพิ่มขึ้นร้อยละ 21.3 จากอุปสงค์ที่เพิ่มขึ้น และตลาดในประเทศมีการขยายช่องทางการขายเพิ่มขึ้น นอกจากนี้ ยอดขายหมวดหมู่เครื่องดื่มจากพืช เพิ่มขึ้นร้อยละ 16.9 และยังมีโอกาสในการเติบโตต่อไป ซึ่งตรงกับความต้องการของผู้บริโภคสำหรับอาหารและเครื่องดื่มที่ไม่ใช่ผลิตภัณฑ์จากนม ดังนั้น บริษัทยังคงให้ความสำคัญอย่างมากสำหรับลงทุนในเครื่องดื่มนมจากพืชแบรนด์-เวลเวท

จากสาเหตุที่กล่าวมาข้างต้น มีผลทำให้กำไรส่วนที่เป็นของผู้ถือหุ้นของบริษัทสำหรับปี 2567 เท่ากับ 516.6 ล้านบาท เพิ่มขึ้น 2.3 ล้านบาท หรือเพิ่มขึ้นร้อยละ 0.5 (2566: 514.3 ล้านบาท)

ข้อมูลในการวิเคราะห์การดำเนินงานและฐานะทางการเงิน

ผลการดำเนินงาน และความสามารถในการทำกำไร

รายได้

รายได้จากสัญญาที่ทำกับลูกค้า : รายได้จากการขายในส่วนของบริษัทเพิ่มขึ้น 281.7 ล้านบาท หรือเพิ่มขึ้นร้อยละ 3.7 เป็นผลมาจากราคาขายถั่วเฉลี่ยต่อหน่วยของ

บริษัทปรับตัวเพิ่มขึ้นร้อยละ 4.5 ในขณะที่ปริมาณการขายของบริษัทลดลงร้อยละ 0.8 รายได้จากการขายของบริษัทและบริษัทห้อยสำหรับปีเพิ่มขึ้น 821.0 ล้านบาท หรือเพิ่มขึ้นร้อยละ 7.6

รายได้อื่น : บริษัทและบริษัทย่อยมีรายได้อื่นที่มีได้เกิดจากการดำเนินงานตามปกติ จำนวน 127.3 ล้านบาท คิดเป็นสัดส่วนร้อยละ 1.1 ของรายได้รวม (2566: 125.9 ล้านบาท)

ค่าใช้จ่าย

ต้นทุนขาย : บริษัทและบริษัทย่อยมีต้นทุนขายสำหรับปีร้อยละ 87.1 ของรายได้จากการขาย (2566: ร้อยละ 87.0) ส่วนใหญ่มาจากส่วนของบริษัท ซึ่งอยู่ที่ร้อยละ 91.4 (2566: ร้อยละ 90.4) เนื่องมาจากราคาต้นทุนน้ำมันปาล์มดิบเฉลี่ยต่อหน่วยเพิ่มขึ้นร้อยละ 5.8

ส่วนของบริษัทย่อยที่มีธุรกิจสวนปาล์ม (UPOIC) มีอัตราส่วนต้นทุนขายร้อยละ 84.9 ของรายได้จากการขาย (2566: ร้อยละ 83.5) เพิ่มขึ้นเนื่องจากต้นทุนผลปาล์มสดโดยเฉลี่ยเพิ่มขึ้นร้อยละ 8.5

ส่วนของบริษัทย่อย (UFC) มีอัตราส่วนต้นทุนขายร้อยละ 78.6 ของรายได้จากการขาย (2566: ร้อยละ 81.6)

ค่าใช้จ่ายในการขายและจัดจำหน่าย : บริษัทและบริษัทย่อยมีค่าใช้จ่ายในการขายและจัดจำหน่าย 588.2 ล้านบาท (2566: 576.8 ล้านบาท) เพิ่มขึ้น 11.4 ล้านบาท

โดยเพิ่มขึ้นจากส่วนของบริษัทย่อย 27.1 ล้านบาท หรือร้อยละ 13.1 ตามปริมาณการขายที่เพิ่มขึ้น ส่วนของบริษัทลดลง 15.7 ล้านบาท เนื่องจากค่าขนส่ง ค่าใช้จ่ายพนักงานและค่าส่งเสริมการขาย

ค่าใช้จ่ายในการบริหาร : บริษัทและบริษัทย่อยมีค่าใช้จ่ายในการบริหาร 291.0 ล้านบาท (2566: 275.6 ล้านบาท) เพิ่มขึ้น 15.4 ล้านบาท โดยมีสาเหตุหลักมาจากค่าใช้จ่ายพนักงานและขาดทุนจากอัตราแลกเปลี่ยนเงินของบริษัทย่อย

ขาดทุนจากการเปลี่ยนแปลงมูลค่ายุติธรรมของสินทรัพย์ชีวภาพ : ปี 2567 บริษัทย่อย (UPOIC) บันทึกขาดทุนจากการเปลี่ยนแปลงมูลค่ายุติธรรมของสินทรัพย์ชีวภาพ 14.7 ล้านบาท (2566: 15.1 ล้านบาท)

ความสามารถในการบริหารทรัพย์สิน

ณ สิ้นปี 2567 บริษัทและบริษัทย่อยมีสินทรัพย์รวมมูลค่าเท่ากับ 7,816.6 ล้านบาท เพิ่มขึ้นจากปี 2566 เป็นจำนวนเงิน 754.2 ล้านบาท คิดเป็นเพิ่มขึ้นร้อยละ 10.7 โดยมีสาเหตุหลักมาจากการเปลี่ยนแปลงสินทรัพย์ดังต่อไปนี้

เงินสดและรายการเทียบเท่าเงินสด : บริษัทและบริษัทย่อยมีเงินสดและรายการเทียบเท่าเงินสดเป็นจำนวนเงิน 591.9 ล้านบาท (2566: 427.4 ล้านบาท) เพิ่มขึ้น 164.5 ล้านบาท คิดเป็นเพิ่มขึ้นร้อยละ 38.5 โดยเพิ่มขึ้นในส่วนของบริษัทย่อย 162.5 ล้านบาท จากเจ้าหน้าที่การค้าและเจ้าหน้าที่อื่น

ลูกหนี้การค้าและลูกหนี้อื่น : บริษัทและบริษัทย่อยมีลูกหนี้การค้าสำหรับกิจการที่ไม่เกี่ยวข้องกันสุทธิ หลังหักค่าเผื่อผลขาดทุนด้านเครดิตที่คาดว่าจะเกิดขึ้น เป็น

จำนวนเงิน 1,342.9 ล้านบาท หรือร้อยละ 17.2 ของสินทรัพย์รวม (2566: 1,311.7 ล้านบาท หรือร้อยละ 18.6) เพิ่มขึ้น 31.2 ล้านบาท ส่วนใหญ่มาจากลูกหนี้การค้าที่ยังไม่ครบกำหนดชำระ และลูกหนี้ค้างชำระไม่เกิน 3 เดือน โดยปี 2567 มีระยะเวลาเก็บหนี้เฉลี่ย 43 วัน (2566: 43 วัน)

บริษัทและบริษัทย่อยมีลูกหนี้เช็คคืน และลูกหนี้การค้ามากกว่า 12 เดือน จำนวนเงิน 5.0 ล้านบาท หรือร้อยละ 0.4 ของลูกหนี้การค้าที่ไม่เกี่ยวข้องกัน (2566: จำนวนเงิน 8.3 ล้านบาท หรือร้อยละ 0.6) โดยบริษัทและบริษัทย่อยได้มีการตั้งค่าเผื่อผลขาดทุนด้านเครดิตที่คาดว่าจะเกิดขึ้นไว้แล้วร้อยละ 55.5 ของลูกหนี้ดังกล่าว (2566: ร้อยละ 82.2)

สินค้าคงเหลือ : บริษัทและบริษัทย่อยมีสินค้าคงเหลือสุทธิ 2,138.2 ล้านบาท หรือร้อยละ 27.4 ของสินทรัพย์รวม (2566: 1,874.9 ล้านบาท หรือร้อยละ 26.5) เพิ่มขึ้น 263.3 ล้านบาท โดยเพิ่มขึ้นในส่วนของบริษัท 143.7 ล้านบาท เนื่องมาจากราคาน้ำมันปาล์มดิบที่ปรับตัวสูงขึ้น

ที่ดิน อาคาร และอุปกรณ์ : บริษัทและบริษัทย่อยมีมูลค่าสุทธิของที่ดิน อาคาร และอุปกรณ์ 2,624.7 ล้านบาทเพิ่มขึ้นจากปี 2566 จำนวน 86.3 ล้านบาท หรือร้อยละ 3.4 โดยส่วนใหญ่มาจากสินทรัพย์ระหว่างก่อสร้างและติดตั้ง เครื่องจักรและอุปกรณ์โรงงาน

สภาพคล่องและความเพียงพอของเงินทุน

แหล่งที่มาของเงินทุน

โครงสร้างเงินทุน บริษัทและบริษัทย่อยมีโครงสร้างของเงินทุนมาจากส่วนของผู้ถือหุ้น 5,719.7 ล้านบาท หรือร้อยละ 73.2 และมาจากส่วนของหนี้สิน 2,096.9 ล้านบาท หรือร้อยละ 26.8 ของหนี้สินและส่วนของผู้ถือหุ้น ซึ่งในจำนวนหนี้สินดังกล่าวส่วนใหญ่ได้มาจากเงินกู้ยืมจากสถาบันการเงิน 765.0

ล้านบาท โดยเป็นเงินกู้ยืมระยะสั้นและเงินกู้ยืมระยะยาวจากธนาคาร โดยบริษัทและบริษัทย่อยได้ปฏิบัติตามเงื่อนไขทางการเงินตามที่กำหนดไว้ในสัญญาเงินกู้ นอกจากนี้ยังมีหนี้สินที่มาจากเจ้าหนี้การค้าและเจ้าหนี้อื่น 847.0 ล้านบาท ทั้งนี้บริษัทและบริษัทย่อยมีอัตราส่วนหนี้สินต่อส่วนของผู้ถือหุ้นเท่ากับ 0.37 เท่า (2566: 0.31 เท่า) โดยมีการเปลี่ยนแปลงที่สำคัญดังนี้:

ส่วนของผู้ถือหุ้น : บริษัทและบริษัทย่อยมีส่วนของผู้ถือหุ้นเพิ่มขึ้น 334.1 ล้านบาท หรือเพิ่มขึ้นร้อยละ 6.2 เนื่องจากกำไรสำหรับปี 568.7 ล้านบาท และการจ่ายเงินปันผลประจำปี 234.9 ล้านบาท

หนี้สิน : บริษัทและบริษัทย่อยมีเงินกู้ยืมจากสถาบันการเงินจำนวน 765 ล้านบาท ประกอบด้วย

- (1) จำนวน 710 ล้านบาทเป็นเงินกู้ยืมระยะสั้นของบริษัท
- (2) จำนวน 50 ล้านบาทเป็นเงินกู้ยืมระยะสั้นของบริษัทย่อย
- (3) จำนวน 5 ล้านบาทเป็นเงินกู้ยืมระยะยาวของบริษัท

สภาพคล่องทางการเงิน

ปี 2567 บริษัทและบริษัทย่อยมีสภาพคล่องทางการเงินเพิ่มขึ้นจากปี 2566 จำนวน 164.5 ล้านบาท โดยมีเงินสดและรายการเทียบเท่าเงินสด 591.9 ล้านบาท (2566: 427.4 ล้านบาท) ปัจจัยสำคัญต่อการเปลี่ยนแปลงของกระแสเงินสดจากกิจกรรมดำเนินงาน กิจกรรมลงทุน และกิจกรรมจัดหาเงินมีดังนี้

กระแสเงินสดจากกิจกรรมดำเนินงาน : ปี 2567 บริษัทและบริษัทย่อยมีเงินสดสุทธิได้มาจากกิจกรรมดำเนินงาน 618.2 ล้านบาท (2566: 982.5 ล้านบาท)

ลดลง 364.3 ล้านบาท โดยมีกำไรจากการดำเนินงานก่อนการเปลี่ยนแปลงในสินทรัพย์และหนี้สินดำเนินงาน 1,049.7 ล้านบาท เพิ่มขึ้น 90.7 ล้านบาท และมีการเปลี่ยนแปลงที่สำคัญระหว่างปีดังนี้

- ลูกหนี้การค้าและลูกหนี้อื่นเพิ่มขึ้น (61.2) ล้านบาทจากการขายในช่วงปลายปี
- สินค้าคงเหลือเพิ่มขึ้น (260.7) ล้านบาทจากราคาต้นทุนของผลปาล์มที่เพิ่มขึ้น
- เจ้าหนี้การค้าและเจ้าหนี้อื่นเพิ่มขึ้น 92.6 ล้านบาท

กระแสเงินสดจากกิจกรรมการลงทุน : ปี 2567 บริษัทและบริษัทย่อยมีเงินสดสุทธิใช้ไปในกิจกรรมลงทุน 439.3 ล้านบาท (2566: 258.2 ล้านบาท) เป็นการลงทุน

ในเครื่องจักรและอุปกรณ์อย่างต่อเนื่อง

กระแสเงินสดจากกิจกรรมจัดหาเงิน : ปี 2567 บริษัทและบริษัทย่อยมีเงินสดสุทธิใช้ไปในกิจกรรมจัดหาเงิน 14.3 ล้านบาท (2566: 644.4 ล้านบาท) ใช้ไปลดลง

630.1 ล้านบาท จากเงินกู้ยืมระยะสั้นเพิ่มขึ้น 241.0 ล้านบาท

ภาระผูกพันด้านหนี้สินและการบริหารจัดการภาระนอกงบดุล

ณ วันที่ 31 ธันวาคม 2567 บริษัทและบริษัทย่อยมีภาระผูกพันเกี่ยวกับรายจ่ายฝ่ายทุน สัญญาเช่าและบริการ สัญญาระยะยาว การค้ำประกัน หนี้สินที่อาจเกิดขึ้น สิทธิการใช้ประโยชน์ในที่ดิน และคดีฟ้องร้อง

รูปภาระผูกพันด้านหนี้สินและการบริหารจัดการภาระนอกงบดุล

ภาระผูกพันและหนี้สินที่อาจเกิดขึ้น

1. ภาระผูกพันเกี่ยวกับรายจ่ายฝ่ายทุน

ณ วันที่ 31 ธันวาคม 2567 กลุ่มบริษัทมีรายจ่ายฝ่ายทุนที่เกี่ยวข้องกับการซื้อเครื่องจักรและอุปกรณ์และส่วนปรับปรุงอาคารเป็นจำนวนเงินประมาณ 277.4 ล้านบาท และ 3.7 ล้านยูโร หรือประมาณ 132.3 ล้านบาทและ 0.4 ล้านดอลลาร์สหรัฐหรือประมาณ 14.9 ล้านบาท รวมเป็นเงินทั้งสิ้นประมาณ 424.6 ล้านบาท (2566: 350.6 ล้านบาท และ 3.7 ล้านยูโร หรือประมาณ 140.9 ล้านบาท รวมเป็นเงินทั้งสิ้นประมาณ 491.5 ล้านบาท) เฉพาะของบริษัทจำนวนเงินประมาณ 194.8 ล้านบาท และ 3.7 ล้านยูโร หรือประมาณ 132.3 ล้านบาท และ 0.2 ล้านดอลลาร์สหรัฐหรือประมาณ 7.6 ล้านบาท รวมเป็นเงินทั้งสิ้นประมาณ 334.7 ล้านบาท (2566: 272.9 ล้านบาท และ 3.7 ล้านยูโร หรือประมาณ 140.9 ล้านบาท รวมเป็นเงินทั้งสิ้นประมาณ 413.8 ล้านบาท)

2. ภาระผูกพันเกี่ยวกับสัญญาเช่าและบริการ

กลุ่มบริษัทได้เข้าทำสัญญาเช่าระยะสั้น สัญญาเช่าสินทรัพย์อ้างอิงที่มีมูลค่าและสัญญาบริการ อายุของสัญญา มีระยะเวลาโดยเฉลี่ยประมาณ 1 ถึง 5 ปี และสัญญาดังกล่าวเป็นสัญญาที่บอกเลิกไม่ได้

กลุ่มบริษัทมีจำนวนเงินขั้นต่ำที่ต้องจ่ายในอนาคตทั้งสิ้นภายใต้สัญญาที่บอกเลิกไม่ได้ ดังนี้

(หน่วย: ล้านบาท)

	งบการเงินรวม		งบการเงินเฉพาะกิจการ	
	2567	2566	2567	2566
ภายใน 1 ปี	12.5	8.8	7.7	5.1
มากกว่า 1 ปี แต่ไม่เกิน 5 ปี	3.2	1.2	1.1	1.2
รวม	15.7	10.0	8.8	6.3

3. ภาระผูกพันเกี่ยวกับสัญญาระยะยาว

ในปี 2563 บริษัทย่อยได้เข้าทำสัญญาซื้อขายไฟฟ้ากับบริษัทเอกชนแห่งหนึ่งเป็นระยะเวลา 15 ปี นับแต่วันที่เริ่มซื้อขายกระแสไฟฟ้า โดยบริษัทดังกล่าวเป็นผู้ลงทุนค่าก่อสร้างติดตั้ง และถือกรรมสิทธิ์ในทรัพย์สินที่เกี่ยวข้องกับระบบผลิตไฟฟ้าทั้งหมด และคิดอัตราไฟฟ้าตามอัตราที่กำหนดในสัญญา อย่างไรก็ตาม บริษัทย่อยมีสิทธิในการซื้อระบบผลิตไฟฟ้าดังกล่าวในปีที่ 7 เป็นต้นไป ตามอัตราที่กำหนดในสัญญาหรือเมื่อบริษัทย่อยปฏิบัติตามสัญญาจนครบ 15 ปี บริษัทย่อยมีสิทธิในการซื้อด้วยมูลค่า 1 บาท และกรรมสิทธิ์ในระบบผลิตไฟฟ้าทั้งหมดจะโอนมาเป็นของบริษัทย่อยโดยทันที

ในระหว่างปีปัจจุบัน บริษัทย่อยมีค่าไฟฟ้าจ่ายให้บริษัทดังกล่าวเป็นจำนวนเงิน 7.2 ล้านบาท (2566: 7.8 ล้านบาท)

4. การค้าประกัน

นอกเหนือจากที่เปิดเผยในหมายเหตุข้อ 35.5 ณ วันที่ 31 ธันวาคม 2567 กลุ่มบริษัทมีหนังสือค้าประกันซึ่งออกโดยธนาคารในนามกลุ่มบริษัทเหลืออยู่เป็นจำนวนประมาณ 26.3 ล้านบาท (2566: 14.6 ล้านบาท) ซึ่งเกี่ยวข้องกับภาระผูกพันทางปฏิบัติบางประการตามปกติธุรกิจของกลุ่มบริษัท ซึ่งประกอบด้วย หนังสือค้าประกันเพื่อค้าประกัน การใช้ไฟฟ้าและอื่น ๆ เฉพาะของบริษัทฯ: เพื่อค้าประกันการใช้ไฟฟ้าและอื่น ๆ จำนวน 18.7 ล้านบาท (2566: 6.5 ล้านบาท)

5. หนี้สินที่อาจเกิดขึ้น

ในปี 2563 บริษัทฯ ได้รับแบบแจ้งการประเมินอากรขาเข้าและภาษีมูลค่าเพิ่มจากกรมศุลกากร ให้ชำระอากรขาเข้า ภาษีมูลค่าเพิ่ม เบี้ยปรับ และเงินเพิ่มเป็นจำนวนเงินรวมทั้งสิ้นประมาณ 189.5 ล้านบาท สำหรับการนำเข้าน้ำมันถั่วเหลืองผ่านกรรมวิธีที่บริษัทฯ ใช้สิทธิพิเศษการยกเว้นอากรและลดอัตราศุลกากรสำหรับของที่มีถิ่นกำเนิดจากอาเซียน ทั้งนี้เมื่อวันที่ 15 กันยายน 2563 บริษัทฯ ได้ยื่นคำอุทธรณ์การประเมินภาษีอากรดังกล่าวกับส่วนอุทธรณ์พิทักษ์อัตราศุลกากร และเมื่อวันที่ 17 กันยายน 2563 กองตรวจสอบอากรได้ตรวจรับคำขอทูลเกล้าขอการเสียอากรโดยการขอประกันตนเองตามคำขอทูลเกล้าขอการเสียอากรลงวันที่ 16 กันยายน 2563 โดยเมื่อวันที่ 6 ตุลาคม 2563 กรมศุลกากรได้อนุมัติให้ทูลเกล้าขอการเสียภาษีอากรดังกล่าวไปจนถึงระยะเวลาที่ใบขนสินค้ามีอายุครบ 9 ปีนับแต่วันนำเข้าหรือจนถึงวันที่มีผลการพิจารณาอุทธรณ์ขึ้นอยู่กระยะเวลาใดถึงกำหนดก่อน

เมื่อวันที่ 22 กันยายน 2563 บริษัทฯ ได้ยื่นคำร้องขอทูลเกล้าขอการเสียภาษีมูลค่าเพิ่มต่อกรมสรรพากรด้วย นอกจากนี้ บริษัทฯ มีหนังสือค้าประกันซึ่งออกโดยธนาคารซึ่งเกี่ยวข้องกับภาระผูกพันต่อกรมสรรพากรในเรื่องการเสียภาษีมูลค่าเพิ่มในรอบเดือนตุลาคม 2559 ถึงเดือนธันวาคม 2559 และเดือนพฤษภาคม 2560 ถึงเดือนมิถุนายน 2560 รวมถึงเบี้ยปรับและเงินเพิ่มเป็นจำนวนประมาณ 23.9 ล้านบาท

คำวินิจฉัยของเรื่องดังกล่าวอยู่ระหว่างการพิจารณาของกรมศุลกากร อย่างไรก็ตาม ฝ่ายบริหารของบริษัทฯ เชื่อว่าความเป็นไปได้ที่เรื่องดังกล่าวจะส่งผลเสียหายต่อบริษัทฯ อยู่ในระดับต่ำ ดังนั้น บริษัทฯ จึงไม่ได้บันทึกประมาณการหนี้สินไว้ในงบการเงิน

6. สิทธิการใช้ประโยชน์ที่ดิน

- (1) เมื่อวันที่ 21 กรกฎาคม 2563 สำนักงานการปฏิรูปที่ดินเพื่อเกษตรกรรมได้ออกประกาศกำหนดให้แปลงที่ดินหมายเลขที่ 603 เนื้อที่ประมาณ 3,617 ไร่ ตั้งอยู่ที่ตำบลกระบังน้อย อำเภอเมือง และตำบลห้วยยาง อำเภอเหนือคลอง จังหวัดกระบี่ เป็นพื้นที่เป้าหมายที่จะดำเนินการกับผู้ครอบครองที่ดินในเขตปฏิรูปที่ดินเพื่อเกษตรกรรมโดยมิชอบด้วยกฎหมาย โดยให้ผู้ครอบครองที่ดินแปลงดังกล่าวยื่นคำร้องพร้อมพยานหลักฐานแสดงสิทธิตามประมวลกฎหมายที่ดินหรือกฎหมายอื่น ภายในกำหนด 15 วันนับแต่วันปิดประกาศ คือ วันที่ 19 สิงหาคม 2563 ณ สำนักงานการปฏิรูปที่ดินจังหวัดกระบี่

เมื่อวันที่ 3 กันยายน 2563 บริษัทย่อยในฐานะผู้ครอบครองที่ดินแปลงดังกล่าวได้ยื่นคำร้องพร้อมพยานหลักฐานเพื่อแสดงสิทธิในที่ดินแปลงดังกล่าว

ในระหว่างปี 2563 และ 2564 บริษัทย่อยได้ดำเนินการทางกฎหมายเพื่อแสดงและรักษาสหสิทธิในที่ดินดังกล่าว

ต่อมาเมื่อวันที่ 10 มีนาคม 2565 สำนักงานการปฏิรูปที่ดินจังหวัดกระบี่ได้ยื่นคำให้การเพิ่มเติมแก้คำคัดค้านคำให้การของบริษัทย่อย และในวันที่ 29 มิถุนายน 2565 ศาลปกครองสูงสุดมีคำสั่งเห็นพ้องกับศาลปกครองชั้นต้นที่ไม่รับฟ้องกรณีขอให้เพิกถอนประกาศสำนักงานการปฏิรูปที่ดินเพื่อเกษตรกรรม เรื่อง กำหนดพื้นที่เป้าหมายดำเนินการกับผู้ครอบครองที่ดินในเขตปฏิรูปที่ดินเพื่อเกษตรกรรม เนื่องจากบริษัทย่อยยื่นคำฟ้องเมื่อล่วงพ้นกำหนดเวลาการฟ้องคดีแล้ว แต่ศาลปกครองสูงสุดรับคำฟ้องกรณีขอให้เพิกถอนคำสั่งให้ออกจากที่ดินและรื้อถอนสิ่งปลูกสร้างในพื้นที่เป้าหมายปัจจุบันอยู่ระหว่างการพิจารณาของศาลปกครองสูงสุด

บริษัทย่อยได้บันทึกค่าเผื่อการด้อยค่าของสินทรัพย์สำหรับราคาทุนของที่ดินและมูลค่าสุทธิตามบัญชีของเดือนธันวาคมปีงบประมาณที่ที่ดินดังกล่าวจำนวน 13 ล้านบาท เป็นค่าใช้จ่ายในงบการเงินปี 2564

- (2) เมื่อวันที่ 4 มิถุนายน 2564 สำนักงานการปฏิรูปที่ดินเพื่อเกษตรกรรมได้ออกประกาศกำหนดให้แปลงที่ดินหมายเลขที่ 604 เนื้อที่ประมาณ 4,200 ไร่ ตั้งอยู่ที่ตำบลเขาพนม และตำบลพุดเดียว อำเภอเขาพนม จังหวัดกระบี่ เป็นพื้นที่เป้าหมายที่ดินในเขตปฏิรูปที่ดินที่ยังไม่เข้าสู่กระบวนการปฏิรูปที่ดินเพื่อเกษตรกรรม โดยให้ผู้ครอบครองที่ดินแปลงดังกล่าวแสดงหลักฐานและเอกสารสิทธิในที่ดินตามประมวลกฎหมายที่ดินหรือกฎหมายอื่น ภายในกำหนด 15 วันนับแต่วันปิดประกาศ

ในระหว่างปี 2564 บริษัทย่อยได้ดำเนินการเพื่อแสดงสิทธิในการครอบครองที่ดินแปลงดังกล่าวต่อสำนักงานการปฏิรูปที่ดินจังหวัดกระบี่ (ส.ป.ก. กระบี่)

ต่อมาเมื่อวันที่ 6 ธันวาคม 2565 บริษัทย่อยได้รับหนังสือจากส.ป.ก. กระบี่ แจ้งผลการพิจารณาหลักฐานแสดงสิทธิในที่ดินว่าคำร้องของบริษัทย่อยนั้นฟังไม่ขึ้น บริษัทย่อยได้ยื่นหนังสือโต้แย้งสิทธิในที่ดินดังกล่าวไปเมื่อวันที่ 16 ธันวาคม 2565

เมื่อวันที่ 29 ธันวาคม 2565 ส.ป.ก. กระบี่ ได้มีหนังสือแจ้งว่าคำวินิจฉัยของส.ป.ก. ถือเป็นที่สุดหากบริษัทย่อยไม่เห็นด้วยกับคำวินิจฉัยดังกล่าว บริษัทย่อยสามารถทำคำฟ้องยื่นต่อศาลปกครองฎีกา

เมื่อวันที่ 24 มีนาคม 2566 บริษัทย่อยได้ยื่นฟ้องปฏิรูปที่ดินจังหวัดกระบี่และสำนักงานคณะกรรมการปฏิรูปที่ดินเพื่อเกษตรกรรมต่อศาลปกครองฎีกาให้พิจารณาเพิกถอนประกาศสำนักงานการปฏิรูปที่ดินเพื่อเกษตรกรรมเรื่องกำหนดพื้นที่เป้าหมายการดำเนินการกับผู้ครอบครองที่ดินในเขตปฏิรูปที่ดินเพื่อเกษตรกรรมโดยมิชอบด้วยกฎหมาย

3

เมื่อวันที่ 15 สิงหาคม 2566 ศาลปกครองภูเก็ตมีคำสั่งไม่รับคำฟ้องไว้พิจารณาบางข้อหา โดยไม่รับข้อหาที่ขอให้เพิกถอนประกาศสำนักงานการปฏิรูปที่ดินเพื่อเกษตรกรรม เรื่องกำหนดพื้นที่เป้าหมายการดำเนินการกับผู้ครอบครองที่ดิน ในเขตปฏิรูปที่ดินเพื่อเกษตรกรรม โดยมีขอบด้วยกฎหมาย เนื่องจากเป็นการฟ้องคดีเมื่อพ้นกำหนดระยะเวลาการฟ้องคดี แต่รับฟ้องในส่วนที่ขอให้เพิกถอนหนังสือสำนักงานการปฏิรูปที่ดินจังหวัดกระบี่ กบ 0011/2102 ลงวันที่ 23 ธันวาคม 2565 ที่แจ้งคำวินิจฉัยของปฏิรูปที่ดินจังหวัดกระบี่

อย่างไรก็ตาม บริษัทย่อยได้บันทึกค่าเผื่อการด้อยค่าของสินทรัพย์สำหรับราคาทุนของที่ดินและมูลค่าสุทธิตามบัญชีคงเหลือของต้นทุนสวนปาล์มน้ำมันบนที่ดินดังกล่าวจำนวน 27 ล้านบาท เป็นค่าใช้จ่ายในงบการเงินปี 2561 และตัดจำหน่ายมูลค่าตามบัญชีของอาคารและอุปกรณ์จำนวน 2 ล้านบาทในงบการเงินปี 2565

7. คดีฟ้องร้อง

- (1) บริษัทย่อยถูกฟ้องร้องจากกลุ่มชาวบ้านที่อ้างว่าเป็นเกษตรกรซึ่งยื่นคำร้องต่อศาลปกครองกลางให้พิจารณาสั่งให้กรมที่ดินยกเลิกโฉนดที่ดินของบริษัทย่อยจำนวน 13 แปลง เนื้อที่ประมาณ 82 ไร่ และ น.ส.3 ก จำนวน 10 แปลง เนื้อที่ประมาณ 325 ไร่ ตั้งอยู่ที่ตำบลบางสวรรค์ อำเภอพระแสง จังหวัดสุราษฎร์ธานี โดยอ้างว่าเจ้าพนักงานที่ดินออกเอกสารโดยไม่ชอบ

เมื่อวันที่ 19 มีนาคม 2564 ศาลปกครองกลางพิพากษาให้อธิบดีกรมที่ดิน และเจ้าพนักงานที่ดินจังหวัดสุราษฎร์ธานี สาขาพระแสง ปฏิบัติหน้าที่ตามมาตรา 61 แห่งประมวลกฎหมายที่ดิน ในการเพิกถอนหรือแก้ไข โฉนดที่ดินและ น.ส.3 ก ดังกล่าวของบริษัทย่อยให้ถูกต้องตามกฎหมาย และให้อธิบดีกรมป่าไม้ ดำเนินการในส่วนที่เกี่ยวข้องตามอำนาจหน้าที่ เพื่อให้บริษัทย่อยออกจากที่ดินพิพาทภายใน 180 วัน นับแต่วันที่คดีถึงที่สุด

เมื่อวันที่ 16 เมษายน 2564 บริษัทย่อยได้ยื่นอุทธรณ์คำพิพากษาศาลปกครองสูงสุดแล้ว ทั้งนี้ฝ่ายบริหารเชื่อว่าบริษัทย่อยสามารถอุทธรณ์คำพิพากษาได้ด้วยหลักฐานที่มีอยู่

- (2) เมื่อวันที่ 25 พฤศจิกายน 2565 กรมที่ดิน ได้มีหนังสือแจ้งยกเลิกโฉนดที่ดิน ตำบลบางสวรรค์ อ.พระแสง จ.สุราษฎร์ธานี จำนวน 10 ฉบับ ซึ่งออกตามโครงการเดินสำรวจออกโฉนดที่ดินเมื่อปี 2549 โดยอาศัยหลักฐาน น.ส.3 ก ตำบล อำเภอและจังหวัดเดียวกัน ที่ออกตามโครงการเดินสำรวจออก น.ส.3 ก เมื่อปี 2524 เป็นโฉนดที่ดินที่ออกไปโดยไม่ชอบด้วยกฎหมาย

เมื่อวันที่ 9 ธันวาคม 2565 บริษัทย่อยได้มีหนังสืออุทธรณ์คำสั่งเพิกถอนโฉนดที่ดินดังกล่าว และได้ยื่นคำฟ้องต่อศาลปกครองกลาง เมื่อวันที่ 1 กุมภาพันธ์ 2566

เมื่อวันที่ 22 มีนาคม 2566 กรมที่ดิน ได้มีหนังสือแจ้งผลการพิจารณาอุทธรณ์ของบริษัทย่อยว่าฟังไม่ขึ้น ต่อมาวันที่ 30 มีนาคม 2566 สำนักงานศาลปกครองกลางได้ส่งสำเนาหนังสือที่กรมที่ดินได้ทำคำชี้แจงยื่นต่อศาลให้กับบริษัทย่อย

เมื่อวันที่ 12 พฤษภาคม 2566 ศาลปกครองกลางมีคำสั่งไม่รับฟ้องเนื่องจากยื่นฟ้องก่อนที่ผู้ถูกฟ้องคดี จะดำเนินการแก้ไขความเดือดร้อนหรือเสียหายครบตามขั้นตอนหรือวิธีการที่กฎหมายกำหนด อย่างไรก็ตาม บริษัทย่อยได้ยื่นฟ้องใหม่เมื่อวันที่ 26 พฤษภาคม 2566 ซึ่งขณะนี้คืออยู่ระหว่างการ พิจารณาของศาลปกครอง

อย่างไรก็ตาม หากบริษัทย่อยต้องสูญเสียที่ดินแปลงดังกล่าว มูลค่าสินทรัพย์สำหรับราคาทุนของ ที่ดินและมูลค่าสุทธิตามบัญชีของต้นทุนสวนป่าลัมน์น้ำมันบนที่ดินดังกล่าวจะลดลงเป็น จำนวน 0.5 ล้านบาท

- (3) ในเดือนกรกฎาคม 2566 บริษัทย่อยได้รับแจ้งข้อกล่าวหาในการสำรวจวัดกับเจ้าหน้าที่ของรัฐโดย มิชอบในการออกโฉนดที่ดิน ตำบลกระเป๋น้อย อำเภอเมือง จังหวัดกระบี่ ปัจจุบันบริษัทย่อยได้ทำคำ ชี้แจงแก้ไขข้อกล่าวหาดังกล่าวแล้ว

Transaction ("RPT"))

ในระหว่างปี บริษัทและบริษัทย่อยมีรายการธุรกิจที่สำคัญกับบุคคลหรือกิจการที่เกี่ยวข้องกัน รายการธุรกิจดังกล่าวเป็นไปตามเงื่อนไขทางการค้าและเกณฑ์ตามที่ตกลงร่วมกันระหว่างบริษัทฯ และบุคคลหรือกิจการที่เกี่ยวข้องกันเหล่านั้น ซึ่งเป็นไปตามปกติธุรกิจ

รูปการทำรายการที่มีนัยสำคัญ และการทำรายการที่เกี่ยวข้องกัน

รายการธุรกิจกับกิจการที่เกี่ยวข้องกัน

ในระหว่างปี กลุ่มบริษัทมีรายการธุรกิจที่สำคัญกับบุคคลหรือกิจการที่เกี่ยวข้องกัน รายการธุรกิจดังกล่าวเป็นไปตามเงื่อนไขทางการค้าและเกณฑ์ตามที่ตกลงร่วมกันระหว่างบริษัทฯ และบุคคลหรือกิจการที่เกี่ยวข้องกันเหล่านั้น ซึ่งเป็นไปตามปกติธุรกิจโดยสามารถสรุปได้ดังนี้

(หน่วย: ล้านบาท)

	งบการเงิน				นโยบายการกำหนดราคา
	งบการเงินรวม		เฉพาะกิจการ		
	2567	2566	2567	2566	
รายการธุรกิจกับบริษัทย่อย					
(ตัดออกจากงบการเงินรวมแล้ว)					
ซื้อวัตถุดิบ	-	-	640	647	ราคาลาด ณ วันที่ทำสัญญาขาย
ขายสินค้า	-	-	2	2	ราคาเทียบเคียงกับราคาลาด
ซื้อสินค้า	-	-	396	428	ราคาลาดหักกำไรส่วนเพิ่มคงที่
เงินปันผลรับ	-	-	141	154	ตามอัตราที่ประกาศจ่าย
ค่าเช่ารับ	-	-	2	2	ราคาตามสัญญา
รายได้ค่าบริการในการขายและบริหาร	-	-	43	39	เรียกเก็บตามจริง
รายการธุรกิจกับบริษัทที่เกี่ยวข้องกัน					
ขายสินค้า	244	210	-	-	ราคาเทียบเคียงกับราคาลาด
ซื้อสินค้า	1	-	-	-	ราคาขายหักค่าใช้จ่ายทางการตลาดและกำไรขั้นต้น
ค่าใช้จ่ายในการขาย	24	20	-	-	เรียกเก็บตามจริง
รายการธุรกิจกับกิจการร่วมค้าของบริษัทย่อย					
ซื้อเมล็ดพันธุ์ปาล์มน้ำมันและผลปาล์มสด	12	14	-	-	ราคาลาด
ค่าเช่าที่ดินรับ	2	1	-	-	เกณฑ์ที่ตกลงร่วมกัน

ยอดคงค้างระหว่างบริษัทฯ และกิจการที่เกี่ยวข้องกัน ณ วันที่ 31 ธันวาคม 2567 และ 2566 มีรายละเอียดดังนี้

(หน่วย: พันบาท)

	งบการเงินรวม		งบการเงินเฉพาะกิจการ	
	2567	2566	2567	2566
ลูกหนี้การค้าและลูกหนี้อื่น - กิจการที่เกี่ยวข้องกัน (หมายเหตุ 8)				
บริษัทย่อย	-	-	37,928	32,801
บริษัทที่เกี่ยวข้องกัน (มีผู้ถือหุ้นร่วมกัน)	36,592	21,543	-	-
รวมลูกหนี้การค้าและลูกหนี้อื่น				
- กิจการที่เกี่ยวข้องกัน	36,592	21,543	37,928	32,801

รายการที่เกี่ยวข้องกัน_หน้า 1 จาก 2

	(หน่วย: พันบาท)			
	งบการเงินรวม		งบการเงินเฉพาะกิจการ	
	2567	2566	2567	2566
เจ้าหนี้การค้าและเจ้าหนี้อื่น - กิจการที่เกี่ยวข้องกัน (หมายเหตุ 21)				
บริษัทย่อย	-	-	78,572	114,950
บริษัทที่เกี่ยวข้องกัน (มีผู้ถือหุ้นร่วมกัน)	11,757	14,093	-	-
รวมเจ้าหนี้การค้าและเจ้าหนี้อื่น - กิจการที่เกี่ยวข้องกัน	11,757	14,093	78,572	114,950

ค่าบริการในการขายและบริหาร

เมื่อวันที่ 1 กรกฎาคม 2567 บริษัทฯ และบริษัท อาหารสากล จำกัด (มหาชน) ซึ่งเป็นบริษัทย่อยได้ทำบันทึกข้อตกลงเพิ่มเติมเกี่ยวกับสัญญาแต่งตั้งตัวแทน (ซึ่งสัญญาฉบับเดิมลงวันที่ 27 กุมภาพันธ์ 2549 และ 7 พฤศจิกายน 2554) โดยทั้งสองฝ่ายตกลงยินยอมให้ทำการเปลี่ยนแปลงข้อกำหนดและเงื่อนไขในการคิดค่าตอบแทน เพื่อให้สอดคล้องกับวิสัยทัศน์โดยทั่วไปในอุตสาหกรรมเดียวกัน โดยสัญญาดังกล่าวจะหมดอายุในวันที่ 30 มิถุนายน 2568

ค่าตอบแทนกรรมการและผู้บริหาร

ในระหว่างปีสิ้นสุดวันที่ 31 ธันวาคม 2567 และ 2566 กลุ่มบริษัทมีค่าใช้จ่ายผลประโยชน์ระยะสั้นของพนักงานผลประโยชน์หลังออกจากงานและผลประโยชน์ระยะยาวอื่นที่ให้แก่กรรมการและผู้บริหารเป็นจำนวนเงิน 154 ล้านบาท และ 146 ล้านบาท ตามลำดับ (เฉพาะของบริษัทฯ: 89 ล้านบาท และ 89 ล้านบาท ตามลำดับ)

รายการที่เกี่ยวข้องกัน_ หน้า 2 จาก 2

การออกตราสารหนี้ซึ่งมีข้อกำหนดให้บริษัทต้องคงอัตราส่วนทางการเงิน

การออกตราสารหนี้ซึ่งมีข้อกำหนดให้บริษัทต้องคงอัตราส่วน : ไม่มี
ทางการเงินหรือไม่

4.2 ปัจจัยหรือเหตุการณ์ที่อาจมีผลต่อฐานะการเงินหรือการดำเนินงานอย่างมีนัยสำคัญ

ปัจจัยหรือเหตุการณ์สำคัญที่มีผลต่อฐานะการเงินหรือการดำเนินงานในอนาคต

รายละเอียดอ้างอิงถึง "ข้อ 2.2 ปัจจัยความเสี่ยงต่อการดำเนินธุรกิจของบริษัท"

ความเสี่ยงที่ 1 ความเสี่ยงด้านกลยุทธ์ : ความผันผวนของราคาน้ำมันปาล์ม

ความเสี่ยงที่ 2 ความเสี่ยงจากนโยบายรัฐ : น้ำมันปาล์มและผลปาล์มสดเป็นสินค้าควบคุม

ความเสี่ยงที่ 3 ความเสี่ยงที่นอกเหนือจากการควบคุม : สภาพภูมิอากาศ

ความเสี่ยงที่ 4 ความเสี่ยงทางด้านผลิตภัณฑ์ : อันตรายในอาหาร หรือสิ่งปนเปื้อนในอาหาร

4.3 ข้อมูลจากงบการเงิน และอัตราส่วนทางการเงินที่สำคัญ

ข้อมูลจากงบการเงินที่สำคัญ

ตารางสรุปงบแสดงฐานะทางการเงิน			
	บาท (THB)		
	31 ธ.ค. 2565	31 ธ.ค. 2566	31 ธ.ค. 2567
	งบรวม	งบรวม	งบรวม
	ตรวจสอบ	ตรวจสอบ	ตรวจสอบ
สินทรัพย์			
สินทรัพย์หมุนเวียน			
เงินสดและรายการเทียบเท่าเงินสด (พันบาท)	347,587.94	427,364.84	591,877.40
ลูกหนี้การค้าและลูกหนี้หมุนเวียนอื่น - สุทธิ (พันบาท)	1,220,614.31	1,347,339.14	1,404,444.27
ลูกหนี้ตามสัญญาเช่าส่วนที่ถึงกำหนดชำระ ภายในหนึ่งปี - สุทธิ (พันบาท)	699.29	118.60	55.16
เงินให้กู้ยืมระยะยาวและดอกเบี้ยค้างรับ - ส่วนที่ถึงกำหนดชำระภายในหนึ่งปี (พันบาท)	0.00	920.00	0.00
สินค้าคงเหลือ - สุทธิ (พันบาท)	2,023,537.30	1,874,851.47	2,138,200.05
สินทรัพย์ชีวภาพ - หมุนเวียน (พันบาท)	203,525.99	195,368.23	184,071.81
สินทรัพย์หมุนเวียนอื่น (พันบาท)	46,455.64	35,594.25	42,126.99
รวมสินทรัพย์หมุนเวียน (พันบาท)	3,842,420.47	3,881,556.53	4,360,775.68
สินทรัพย์ไม่หมุนเวียน			
ลูกหนี้ตามสัญญาเช่าส่วนที่ถึงกำหนดชำระ เกินกว่าหนึ่งปี - สุทธิ (พันบาท)	20.71	378.88	143.02
เงินลงทุนในบริษัทย่อย บริษัทร่วม และ การร่วมค้า ที่บันทึกโดยวิธีส่วนได้เสีย - สุทธิ (พันบาท)	62,450.04	94,967.78	46,894.84
เงินให้กู้ยืมระยะยาวและดอกเบี้ยค้างรับ - ส่วนที่ถึงกำหนดชำระเกินกว่าหนึ่งปี (พันบาท)	16,560.00	14,720.00	0.00
สินทรัพย์ชีวภาพ - ไม่หมุนเวียน (พันบาท)	172,093.06	166,346.33	162,876.74

	บาท (THB)		
	31 ธ.ค. 2565	31 ธ.ค. 2566	31 ธ.ค. 2567
	งบรวม	งบรวม	งบรวม
	ตรวจสอบ	ตรวจสอบ	ตรวจสอบ
อสังหาริมทรัพย์เพื่อการลงทุน - สุทธิ (พันบาท)	61,931.26	61,768.45	61,606.26
ที่ดิน อาคาร และอุปกรณ์ - สุทธิ (พันบาท)	2,511,627.30	2,538,415.30	2,624,667.38
สินทรัพย์สิทธิการใช้ - สุทธิ (พันบาท)	49,685.32	56,019.03	154,531.40
สินทรัพย์ไม่มีตัวตน - สุทธิ (พันบาท)	6,227.87	5,705.88	6,714.47
ค่าความนิยม - สุทธิ (พันบาท)	196,376.19	196,376.19	196,376.19
สินทรัพย์ภาษีเงินได้รอตัดบัญชี (พันบาท)	40,706.67	43,227.40	37,526.30
สินทรัพย์ไม่หมุนเวียนอื่น (พันบาท)	4,132.54	2,924.89	164,505.81
รวมสินทรัพย์ไม่หมุนเวียน (พันบาท)	3,121,810.96	3,180,850.13	3,455,842.41
รวมสินทรัพย์ (พันบาท)	6,964,231.43	7,062,406.66	7,816,618.09

	บาท (THB)		
	31 ธ.ค. 2565	31 ธ.ค. 2566	31 ธ.ค. 2567
	งบรวม	งบรวม	งบรวม
	ตรวจสอบ	ตรวจสอบ	ตรวจสอบ
หนี้สิน			
หนี้สินหมุนเวียน			
เงินเบิกเกินบัญชีและเงินกู้ยืมระยะสั้นจากสถาบันการเงิน (พันบาท)	901,000.00	519,000.00	760,000.00
เจ้าหนี้การค้าและเจ้าหนี้หมุนเวียนอื่น (พันบาท)	615,806.03	756,533.39	846,966.98
ส่วนของหนี้สินระยะยาวส่วนที่ถึงกำหนดชำระภายในหนึ่งปี (พันบาท)	31,666.67	0.00	833.33
หนี้สินทางการเงินหมุนเวียนอื่น (พันบาท)	35,756.70	44,894.56	38,267.12
หนี้สินตามสัญญาเช่า - ส่วนที่ถึงกำหนดชำระภายในหนึ่งปี (พันบาท)	4,534.67	9,942.73	30,477.50
ภาษีเงินได้นิติบุคคลค้างจ่าย (พันบาท)	55,127.61	56,925.07	77,900.72
หนี้สินหมุนเวียนอื่น (พันบาท)	862.53	771.01	1,112.61
รวมหนี้สินหมุนเวียน (พันบาท)	1,644,754.21	1,388,066.76	1,755,558.26
หนี้สินไม่หมุนเวียน			
หนี้สินระยะยาว - ส่วนที่ถึงกำหนดชำระเกินกว่าหนึ่งปี (พันบาท)	26,666.67	5,000.00	4,166.67
หนี้สินตามสัญญาเช่า - ส่วนที่ถึงกำหนดชำระเกินกว่าหนึ่งปี (พันบาท)	54,949.52	57,644.66	138,606.65
ประมาณการหนี้สินผลประโยชน์พนักงาน - ไม่หมุนเวียน (พันบาท)	195,362.18	204,624.18	178,102.38
หนี้สินภาษีเงินได้รอตัดบัญชี (พันบาท)	22,840.68	21,495.15	19,172.37
หนี้สินไม่หมุนเวียนอื่น (พันบาท)	0.00	0.00	1,313.08
รวมหนี้สินไม่หมุนเวียน (พันบาท)	299,819.05	288,763.99	341,361.15
รวมหนี้สิน (พันบาท)	1,944,573.26	1,676,830.75	2,096,919.41

	บาท (THB)		
	31 ธ.ค. 2565	31 ธ.ค. 2566	31 ธ.ค. 2567
	งบรวม	งบรวม	งบรวม
	ตรวจสอบ	ตรวจสอบ	ตรวจสอบ
ส่วนของผู้ถือหุ้น			
ทุนที่ออกและชำระแล้ว (พันบาท)	820,000.00	820,000.00	820,000.00
ส่วนเกิน (ต่ำกว่า) มูลค่าหุ้น (พันบาท)	241,970.27	241,970.27	241,970.27
กำไร (ขาดทุน) สะสม (พันบาท)	3,480,941.54	3,830,284.37	4,142,235.78
องค์ประกอบอื่นของส่วนของผู้ถือหุ้น (พันบาท)	-1,323.50	-1,323.50	-1,323.50
รวมส่วนของผู้ถือหุ้นของบริษัทใหญ่ (พันบาท)	4,541,588.31	4,890,931.14	5,202,882.55
ส่วนได้เสียที่ไม่มีอำนาจควบคุม (พันบาท)	478,069.86	494,644.77	516,816.13
รวมส่วนของผู้ถือหุ้น (พันบาท)	5,019,658.17	5,385,575.91	5,719,698.68

ตารางสรุปงบกำไรขาดทุน

	บาท (THB)		
	31 ธ.ค. 2565	31 ธ.ค. 2566	31 ธ.ค. 2567
	งบรวม	งบรวม	งบรวม
	ตรวจสอบ	ตรวจสอบ	ตรวจสอบ
งบกำไรขาดทุนเบ็ดเสร็จ			
รายได้			
รายได้จากการดำเนินงานธุรกิจ (พันบาท)	11,492,741.56	10,769,055.48	11,590,086.75
รายได้อื่น (พันบาท)	265,917.51	125,920.63	127,295.87
รวมรายได้ (พันบาท)	11,758,659.09	10,894,976.11	11,717,382.62
ต้นทุนและค่าใช้จ่าย			
ต้นทุน (พันบาท)	-10,321,669.57	-9,370,364.12	-10,099,916.08
ค่าใช้จ่ายในการขายและบริหาร (พันบาท)	-798,775.88	-852,439.45	-879,220.14
ค่าใช้จ่ายอื่น (พันบาท)	0.00	-15,148.18	-14,725.51
รวมต้นทุนและค่าใช้จ่าย (พันบาท)	-11,120,445.45	-10,237,951.75	-10,993,861.73
ส่วนแบ่งกำไร (ขาดทุน) จากเงินลงทุน ตามวิธีส่วนได้เสีย (พันบาท)	35,879.52	62,546.57	9,427.03
ต้นทุนทางการเงิน (พันบาท)	-14,069.84	-17,787.23	-20,474.26
ภาษีเงินได้ (พันบาท)	-125,800.50	-125,258.47	-143,762.81
กำไร (ขาดทุน) สุทธิ สำหรับงวด (พันบาท)	534,222.82	576,525.23	568,710.84
รายการที่ไม่จัดประเภทรายการใหม่เข้าไป ไว้ในกำไรหรือขาดทุนในภายหลัง			
ส่วนแบ่งกำไร (ขาดทุน) เบ็ดเสร็จอื่นใน บริษัทย่อย บริษัทร่วม และการรวมค่า (ภายใต้วิธีส่วนได้เสีย) สำหรับรายการที่ ไม่จัดประเภทรายการใหม่เข้าไปไว้ใน กำไรหรือขาดทุนในภายหลัง (พันบาท)	0.00	-28.82	0.00
กำไร (ขาดทุน) จากการประมาณการ ตามหลักคณิตศาสตร์ประกันภัยสำหรับ โครงการผลประโยชน์พนักงาน (พันบาท)	6,318.88	-10,442.73	0.00

	บาท (THB)		
	31 ธ.ค. 2565	31 ธ.ค. 2566	31 ธ.ค. 2567
	งบรวม	งบรวม	งบรวม
	ตรวจสอบ	ตรวจสอบ	ตรวจสอบ
กำไร (ขาดทุน) เบ็ดเสร็จรวม สำหรับงวด (พันบาท)	540,541.70	566,053.68	568,710.84
การแบ่งปันกำไร (ขาดทุน) สุทธิ			
การแบ่งปันกำไร (ขาดทุน) สุทธิ : ผู้ถือหุ้นบริษัทใหญ่ (พันบาท)	432,424.98	514,269.73	516,632.12
การแบ่งปันกำไร (ขาดทุน) สุทธิ : ส่วนได้เสียที่ไม่มีอำนาจควบคุม (พันบาท)	101,797.84	62,255.50	52,078.72
การแบ่งปันกำไร (ขาดทุน) เบ็ดเสร็จรวม			
การแบ่งปันกำไร (ขาดทุน) เบ็ดเสร็จรวม : ผู้ถือหุ้นบริษัทใหญ่ (พันบาท)	438,671.03	505,186.70	516,632.12
การแบ่งปันกำไร (ขาดทุน) เบ็ดเสร็จรวม : ส่วนได้เสียที่ไม่มีอำนาจควบคุม (พันบาท)	101,870.67	60,866.98	52,078.72
กำไร (ขาดทุน) ต่อหุ้นขั้นพื้นฐาน (บาท/หุ้น) (พันบาท)	0.53	0.63	0.63

ตารางสรุปงบกระแสเงินสด

	บาท (THB)		
	31 ธ.ค. 2565	31 ธ.ค. 2566	31 ธ.ค. 2567
	งบรวม	งบรวม	งบรวม
	ตรวจสอบ	ตรวจสอบ	ตรวจสอบ
งบกระแสเงินสด			
เงินสดสุทธิได้มาจาก (ใช้ไปใน) กิจกรรมดำเนินงาน (พันบาท)	475,708.79	982,466.40	618,179.75
เงินสดสุทธิได้มาจาก (ใช้ไปใน) กิจกรรมลงทุน (พันบาท)	-300,131.14	-258,247.82	-439,335.19
เงินสดสุทธิได้มาจาก (ใช้ไปใน) กิจกรรมจัดหาเงิน (พันบาท)	-6,183.17	-644,441.68	-14,332.00
เงินสดและรายการเทียบเท่าเงินสด เพิ่มขึ้น (ลดลง) สุทธิ (พันบาท)	169,394.48	76,776.90	164,512.56
เงินสดและรายการเทียบเท่าเงินสด ต้นงวด (พันบาท)	178,193.46	347,587.94	427,364.84
เงินสดและรายการเทียบเท่าเงินสด สิ้นงวด (พันบาท)	347,587.94	427,364.84	591,877.40

อัตราส่วนทางการเงินที่สำคัญ

	2565	2566	2567
อัตราส่วนสภาพคล่อง (Liquidity ratio)			
อัตราส่วนสภาพคล่อง (เท่า)	2.34	2.80	2.48
อัตราส่วนสภาพคล่องหมุนเร็ว (เท่า)	0.95	1.28	1.14
ระยะเวลาเก็บหนี้เฉลี่ย (วัน)	44.00	43.00	43.00
อัตราส่วนหมุนเวียนสินค้าสำเร็จรูป (เท่า)	15.93	13.61	12.98
ระยะเวลาขายสินค้าสำเร็จรูปเฉลี่ย (วัน)	23.00	26.00	28.00
อัตราส่วนหมุนเวียนสินค้าคงเหลือ (เท่า)	5.85	4.81	5.03
ระยะเวลาขายสินค้าเฉลี่ย (วัน)	62.00	75.00	72.00
อัตราส่วนหมุนเวียนเจ้าหนี้ (เท่า)	16.84	13.66	12.60
ระยะเวลาชำระหนี้ (วัน)	21.00	26.00	29.00
วงจรเงินสด (Cash Cycle) (วัน)	84.00	91.00	86.00
อัตราส่วนแสดงความสามารถในการทำกำไร (Profitability ratio)			
อัตรากำไรขั้นต้น (ร้อยละ)	10.19	12.99	12.86
อัตรากำไรจากการดำเนินงาน (ร้อยละ)	5.43	5.35	4.91
อัตราส่วนรายได้เงินต่อรายได้รวม (ร้อยละ)	1.40	1.16	1.09
อัตราส่วนเงินสดต่อการทำกำไร (ร้อยละ)	74.54	149.53	85.44
อัตรากำไรสุทธิ (ร้อยละ)	4.54	5.29	4.85
อัตราผลตอบแทนผู้ถือหุ้น (ร้อยละ)	10.95	11.08	10.24
อัตราส่วนวิเคราะห์นโยบายทางการเงิน (Financial policy ratio)			
อัตราส่วนหนี้สินต่อส่วนของผู้ถือหุ้น (เท่า)	0.39	0.31	0.37
อัตราส่วนความสามารถชำระดอกเบี้ย (เท่า)	61.51	48.45	41.01

	2565	2566	2567
หนี้สินที่มีภาระดอกเบี้ยต่อกำไรก่อนดอกเบี้ยจ่าย ภาษีเงินได้ ค่าเสื่อมราคา และค่าตัดจำหน่าย (interest bearing debt to EBITDA ratio) (เท่า)	1.11	0.91	1.09
อัตราส่วนความสามารถชำระภาระผูกพัน (เท่า)	0.98	1.20	1.07
อัตราส่วนแสดงประสิทธิภาพในการดำเนินงาน (Efficiency ratio)			
อัตราผลตอบแทนจากสินทรัพย์ (ร้อยละ)	7.98	8.22	7.64
อัตราผลตอบแทนจากสินทรัพย์ถาวร (ร้อยละ)	31.72	33.61	33.34
อัตราการหมุนของสินทรัพย์ (เท่า)	1.76	1.55	1.58

5. ข้อมูลทั่วไปและข้อมูลสำคัญอื่น

5.1 ข้อมูลทั่วไป

ข้อมูลทั่วไป

นายทะเบียนหลักทรัพย์

ชื่อนายทะเบียนหลักทรัพย์ : บริษัท ศูนย์รับฝากหลักทรัพย์ (ประเทศไทย) จำกัด
ที่อยู่/สถานที่ตั้ง : 93 ถนนรัชดาภิเษก
แขวง/ตำบล : ดินแดง
เขต/อำเภอ : ดินแดง
จังหวัด : กรุงเทพมหานคร
รหัสไปรษณีย์ : 10400
โทรศัพท์ : 02-009-9000
โทรสาร : 02-009-9991

บริษัทผู้สอบบัญชี

ชื่อบริษัทผู้สอบบัญชี : บริษัท สำนักงาน อีวาย จำกัด
ที่อยู่/สถานที่ตั้ง : เลขที่ 193/136-137 อาคารเลครัชดา ชั้น 33 ถนนรัชดาภิเษก
แขวง/ตำบล : แขวงคลองเตย
เขต/อำเภอ : เขตคลองเตย
จังหวัด : กรุงเทพมหานคร
รหัสไปรษณีย์ : 10110
โทรศัพท์ : +66 2264 9090
โทรสาร : +66 2264 0789-90
รายชื่อผู้สอบบัญชี : นาง สรินดา หิรัญประเสริฐวุฒิ
เลขที่ใบอนุญาต : 4799

5.2 ข้อมูลสำคัญอื่น

5.2.1 ข้อมูลอื่นที่อาจมีผลกระทบต่อการตัดสินใจของผู้ลงทุนอย่างมีนัยสำคัญ

ข้อมูลอื่นที่อาจมีผลกระทบต่อการตัดสินใจของผู้ลงทุน : ไม่มี

5.2.2 ข้อจำกัดของผู้ถือหุ้นในต่างประเทศ

มีข้อจำกัดของผู้ถือหุ้นในต่างประเทศหรือไม่ : ไม่มี

5.3 ข้อพิพาททางกฎหมาย

ข้อพิพาททางกฎหมาย

มีข้อพิพาททางกฎหมายหรือไม่ : ไม่มี

รายละเอียดข้อพิพาททางกฎหมาย

บริษัทไม่มีข้อพิพาททางกฎหมายที่มีนัยสำคัญ อย่างไรก็ตาม บริษัทย่อยมีการเปิดเผยเกี่ยวกับข้อพิพาททางกฎหมาย ในเรื่องต่อไปนี้

1. สิทธิการใช้ประโยชน์ในที่ดินจำนวน 2 แปลง รายละเอียดปรากฏตามหมายเหตุประกอบงบการเงินข้อ 35.6
2. คดีฟ้องร้องในเรื่องที่ดินจำนวน 3 คดี รายละเอียดปรากฏตามหมายเหตุประกอบงบการเงินข้อ 35.7

5.4 ตลาดรอง

ตลาดรอง

มีการจดทะเบียนในตลาดหลักทรัพย์แห่งประเทศไทยหรือไม่ : ไม่มี

5.5 สถาบันการเงินที่ติดต่อประจำ (กรณีออกตราสารหนี้)

สถาบันทางการเงินที่ติดต่อประจำ

มีการออกตราสารหนี้ : ไม่มี

ส่วนที่ 2 การกำกับดูแลกิจการ

6. นโยบายการกำกับดูแลกิจการ

6.1 ภาพรวมของนโยบายและแนวปฏิบัติการกำกับดูแลกิจการ

ภาพรวมของนโยบายและแนวปฏิบัติการกำกับดูแลกิจการ

นโยบายและแนวปฏิบัติการกำกับดูแลกิจการ : มี

บริษัท ลำสูง (ประเทศไทย) จำกัด (มหาชน) ได้ตระหนักถึงความสำคัญของหลักการกำกับดูแลกิจการที่ดีดังกล่าว อันเป็นปัจจัยในการเสริมสร้างให้องค์กรดำเนินธุรกิจด้วยความโปร่งใส เป็นธรรม และปฏิบัติต่อผู้มีส่วนได้ส่วนเสียอย่างเท่าเทียมกัน มีระบบการบริหารจัดการที่มีประสิทธิภาพ ควบคู่ไปกับการรับผิดชอบต่อสังคมและสิ่งแวดล้อม โดยมีเป้าหมายเพื่อสร้างคุณค่าให้กิจการอย่างยั่งยืน คณะกรรมการจึงได้พิจารณาความเหมาะสมของการนำหลักปฏิบัติตาม CG CODE และมีมติเห็นชอบให้นำไปปรับใช้ตามบริบททางธุรกิจของบริษัท หากมีหลักปฏิบัติที่ยังไม่สามารถหรือยังมิได้นำไปปรับใช้ จะมีการชี้แจงเหตุผลในการประชุมคณะกรรมการ

ลิงก์นโยบายและแนวปฏิบัติการกำกับดูแลกิจการฉบับเต็ม : <https://lamsoon.co.th/wp-content/uploads/Corporate-Governance-Policy-2024-TH.pdf>

เลขหน้าของลิงก์ : 1-33

6.1.1 นโยบายและแนวปฏิบัติที่เกี่ยวข้องคณะกรรมการ

นโยบายและแนวปฏิบัติที่เกี่ยวข้องคณะกรรมการ : มี

แนวปฏิบัติที่เกี่ยวข้องคณะกรรมการ : การสรรหากรรมการ, การกำหนดค่าตอบแทนกรรมการ, ความเป็นอิสระของคณะกรรมการจากฝ่ายจัดการ, การพัฒนากรรมการ, การประเมินผลการปฏิบัติหน้าที่ของคณะกรรมการ, การกำกับดูแลบริษัทย่อยและบริษัทร่วม

การสรรหากรรมการ

คณะกรรมการสรรหาทำหน้าที่เสนอชื่อบุคคลที่เหมาะสม เพื่อให้คณะกรรมการบริษัทพิจารณาและเสนอที่ประชุมผู้ถือหุ้นเลือกตั้งตามหลักเกณฑ์ที่กำหนดในข้อบังคับของบริษัท คณะกรรมการสรรหาดำเนินการสรรหา ประเมิน เลือกสรร และเสนอชื่อผู้ผ่านการพิจารณาต่อคณะกรรมการ

คณะกรรมการบริษัทจะพิจารณาถึงประสบการณ์ที่เหมาะสมสำหรับการทำหน้าที่ของคณะกรรมการบริษัท ตลอดจนพิจารณาถึงความสามารถที่จะช่วยให้การดำเนินการของคณะกรรมการเป็นไปอย่างรอบคอบรัดกุมยิ่งขึ้น ความสามารถในการตัดสินใจทางธุรกิจอย่างมีเหตุผล ความสามารถในการคิดเชิงกลยุทธ์ ความเป็นผู้นำ รวมทั้งความชำนาญในวิชาชีพ ความซื่อสัตย์ ตลอดจนคุณสมบัติส่วนบุคคลอื่นๆ ที่เหมาะสม

หลักเกณฑ์ที่สำคัญในการสรรหาผู้ที่ได้รับการเสนอชื่อเป็นกรรมการบริษัท ได้แก่ ทักษะและความชำนาญ ประวัติการทำงาน ความรอบรู้และประสบการณ์ในธุรกิจ รวมถึงคุณสมบัติอื่นๆ และความซื่อสัตย์สุจริต การพิจารณาคัดเลือกยังให้ความสำคัญถึงการได้รับประโยชน์จากความหลากหลายในด้านต่างๆ เช่น ความหลากหลายทางเพศ อายุ เชื้อชาติ และสัญชาติ

การกำหนดค่าตอบแทนกรรมการ

คณะกรรมการพิจารณาค่าตอบแทนเป็นผู้ทำหน้าที่พิจารณาหลักเกณฑ์และรูปแบบในการจ่ายค่าตอบแทนกรรมการ และนำเสนอคณะกรรมการบริษัทเพื่อขออนุมัติจากที่ประชุมผู้ถือหุ้น ทั้งนี้ ค่าตอบแทนกรรมการจะพิจารณาจากประสบการณ์ ภาระหน้าที่ ขอบเขตของบทบาทและความรับผิดชอบ โดยเปรียบเทียบกับบริษัทที่อยู่ในอุตสาหกรรมเดียวกัน และจะพิจารณาผลการสำรวจการจ่ายค่าตอบแทนของบริษัทจดทะเบียนในตลาดหลักทรัพย์แห่งประเทศไทยเป็นเกณฑ์ในการเปรียบเทียบในแต่ละปี ทั้งนี้ เพื่อให้ค่าตอบแทนดังกล่าวเป็นที่ยอมรับและรักษากรรมการที่มีคุณสมบัติตามที่บริษัทต้องการ

ความเป็นอิสระของคณะกรรมการจากฝ่ายจัดการ

คณะกรรมการประกอบด้วย กรรมการอิสระจำนวน 4 ท่าน, กรรมการที่ไม่ใช่กรรมการอิสระและไม่เป็นผู้บริหาร 1 ท่าน, กรรมการที่ไม่เป็นผู้บริหาร 1 ท่าน, กรรมการบริหาร 3 ท่าน โดยมีจำนวนกรรมการอิสระมากกว่าเกณฑ์ขั้นต่ำที่กำหนดโดยสำนักงาน ก.ล.ด.

กรรมการที่ไม่ใช่ผู้บริหารมีประชุมกันเองตามความจำเป็นโดยไม่มีฝ่ายจัดการร่วมอยู่ด้วย ทั้งนี้ เพื่ออภิปรายปัญหาต่างๆ เกี่ยวกับการจัดการที่มีประเด็นที่น่าสนใจ และจะแจ้งผลการประชุมให้กรรมการผู้จัดการได้รับทราบ

การพัฒนากรรมการ

บริษัทจัดให้มีการปฐมนิเทศสำหรับกรรมการและผู้บริหารใหม่ โดยจัดให้เยี่ยมชมโรงงานเพื่อดูกระบวนการผลิตสินค้าของบริษัท รวมถึงการแนะนำถึงลักษณะธุรกิจและภาพรวมการดำเนินธุรกิจของบริษัท และบริษัทย่อย นอกจากนี้ ยังจัดให้มีเอกสารดังต่อไปนี้ ส่งมอบให้กรรมการที่ได้รับการแต่งตั้งใหม่

1. คู่มือกรรมการบริษัทจดทะเบียน ซึ่งมีหัวข้อต่างๆ ที่สำคัญ ได้แก่ บทบาทและหน้าที่ความรับผิดชอบ ข้อห้ามกระทำของกรรมการบริษัทตามกฎหมายที่เกี่ยวข้อง รวมทั้งบทบาหน้าที่ของคณะกรรมการชุดย่อยต่างๆ

2. หลักการกำกับกิจการที่ดี และจรรยาบรรณธุรกิจของบริษัท
3. หนังสือบริคณห์สนธิและข้อบังคับของบริษัท
4. แบบแสดงรายการข้อมูลประจำปี / รายงานประจำปีของบริษัท (แบบ 56-1 One Report) ฉบับล่าสุด

นอกจากนั้น คณะกรรมการมีนโยบายส่งเสริมและสนับสนุนให้กรรมการ กรรมการผู้จัดการ ผู้บริหาร และพนักงานได้รับการอบรมและพัฒนา เพื่อเพิ่มพูนความรู้ ทักษะ และประสบการณ์ที่เป็นประโยชน์ต่อการปฏิบัติงาน รวมถึงเป็นประโยชน์ในภาคธุรกิจ อันจะเป็นตัวขับเคลื่อนองค์กรไปสู่เป้าหมาย

การประเมินผลการปฏิบัติหน้าที่ของคณะกรรมการ

บริษัทกำหนดให้มีการประเมินผลการปฏิบัติงานของคณะกรรมการด้วยตนเองตามแบบการประเมินของศูนย์พัฒนาการกำกับดูแลกิจการบริษัทจดทะเบียน โดยได้มีการประเมินผลการปฏิบัติงานปีละ 1 ครั้ง ในเดือนธันวาคมของทุกปี และให้กรรมการแต่ละท่านนำเสนอแบบประเมินที่เลขาฯของบริษัท เพื่อรวบรวมผลการประเมินและแจ้งคณะกรรมการได้รับทราบเพื่อกำหนดแนวทางปรับปรุงในการทำงานต่อไป

การกำกับดูแลบริษัทย่อยและบริษัทร่วม

ผู้บริหารระดับสูงสามารถดำรงตำแหน่งกรรมการหรือผู้บริหารในบริษัทย่อย บริษัทร่วม การร่วมค้า หรือบริษัทที่เกี่ยวข้องกันในกลุ่มบริษัทได้ ทั้งนี้ เพื่อกำกับดูแลการบริหารให้เป็นไปตามหลักธรรมาภิบาลและเกิดประโยชน์สูงสุดต่อกลุ่มบริษัท อย่างไรก็ตาม ในกรณีที่เป็นการดำรงตำแหน่งในบริษัทอื่นนอกเหนือจากกลุ่มบริษัทดังกล่าวแล้วจะต้องได้รับการอนุมัติจากกรรมการผู้จัดการ

6.1.2 นโยบายและแนวปฏิบัติ และมาตรการที่เกี่ยวข้องกับผู้ถือหุ้นและผู้มีส่วนได้เสีย ⁽²⁾

นโยบายและแนวปฏิบัติ และมาตรการดำเนินการ	:	มี
ที่เกี่ยวกับผู้ถือหุ้นและผู้มีส่วนได้เสีย	:	
แนวปฏิบัติและมาตรการดำเนินการ ที่เกี่ยวกับผู้ถือหุ้นและผู้มีส่วนได้เสีย	:	ผู้ถือหุ้น, พนักงาน, ลูกค้า, คู่แข่งทางการค้า, คู่ค้า, เจ้าหนี้, หน่วยงานราชการหรือภาครัฐ, ชุมชนและสังคม, แนวปฏิบัติอื่น ๆ เกี่ยวกับผู้ถือหุ้นและผู้มีส่วนได้เสีย

ผู้ถือหุ้น

(1) การดูแลผู้ถือหุ้น และการปฏิบัติต่อผู้ถือหุ้นโดยเท่าเทียมกัน

- บริษัทให้ความสำคัญต่อผู้ถือหุ้นทุกราย โดยไม่คำนึงถึง เพศ อายุ สีดผิว เชื้อชาติ สัญชาติ ศาสนา ความเชื่อ ความคิดเห็นทางการเมืองหรือความพิการ บริษัทมีแนวปฏิบัติในการกำกับดูแลเพื่อปกป้องสิทธิขั้นพื้นฐานของผู้ถือหุ้นอย่างเท่าเทียมกันและเป็นธรรม รวมถึงให้สิทธิแก่ผู้ถือหุ้นในการออกเสียงลงคะแนนในแบบหนึ่งหุ้นหนึ่งเสียง (one share one vote) เพื่อสร้างความมั่นใจในการลงทุนกับบริษัท
- จัดส่งหนังสือมอบฉันทะในรูปแบบ ข ซึ่งผู้ถือหุ้นสามารถระบุความเห็นในการลงคะแนนเสียงได้ พร้อมกับหนังสือเชิญประชุม โดยระบุเอกสารที่ต้องใช้ในการมอบฉันทะและขั้นตอนในการเข้าร่วมประชุมอย่างชัดเจน ผู้ถือหุ้นที่ไม่สามารถเข้าร่วมประชุม แต่ประสงค์จะใช้สิทธิออกเสียงอาจมอบฉันทะให้บุคคลอื่นเข้าร่วมประชุมและออกเสียงแทนตน หรือจะมอบฉันทะให้กรรมการอิสระของบริษัทก็ได้
- บริษัทมีการกำหนดเป็นนโยบายเกี่ยวกับการป้องกันการใช้อิทธิพลภายในของบริษัท และได้แจ้งให้พนักงาน ผู้บริหาร และกรรมการบริษัททราบ
- บริษัทมีการเปิดเผยการทำรายการระหว่างกันระหว่างบริษัทกับบริษัทย่อย โดยได้กระทำอย่างยุติธรรมตามราคาตลาดและเป็นไปตามปกติธุรกิจการค้า (Fair and at arms' length basis)

(2) การส่งเสริมการใช้สิทธิของผู้ถือหุ้น

- จัดให้มีการประชุมสามัญประจำปีผู้ถือหุ้นภายใน 4 เดือนนับแต่วันสิ้นสุดของรอบปีบัญชีของบริษัท เพื่อพิจารณาแบบแสดงรายการข้อมูลประจำปี / รายงานประจำปี (แบบ 56-1 One Report) ของคณะกรรมการ ซึ่งแสดงถึงผลการดำเนินการของบริษัทในรอบปีที่ผ่านมา งบแสดงฐานะการเงิน และงบกำไรขาดทุนเบ็ดเสร็จ การจ่ายเงินปันผลและจัดสรรเงินไว้เป็นทุนสำรองตามกฎหมาย การเลือกตั้งกรรมการแทนกรรมการที่ออกตามวาระรวมถึงค่าตอบแทนกรรมการ แต่งตั้งผู้สอบบัญชีและกำหนดค่าตอบแทน
- การประชุมสามัญประจำปีผู้ถือหุ้น ในวาระเลือกตั้งกรรมการแทนกรรมการที่ออกตามวาระ และการกำหนดค่าตอบแทนนั้น บริษัทได้แยกเรื่องการพิจารณาเลือกตั้งกรรมการ ออกจากการพิจารณาค่าตอบแทนกรรมการ โดยบริษัทได้ใช้บัตรลงคะแนนเสียงหรือใช้ระบบในการเลือกตั้งกรรมการแบบอิเล็กทรอนิกส์ (แล้วแต่กรณี) และเสนอชื่อกรรมการให้ผู้ถือหุ้นลงคะแนนเป็นรายบุคคล
- จัดให้มีการประชุมวิสามัญผู้ถือหุ้นตามที่คณะกรรมการเห็นสมควร ผู้ถือหุ้นคนหนึ่งหรือหลายคนซึ่งมีหุ้นนับรวมกันได้ไม่น้อยกว่าร้อยละสิบของจำนวนหุ้นที่จำหน่ายได้ทั้งหมด จะเข้าชื่อกันทำหนังสือขอให้คณะกรรมการเรียกประชุมผู้ถือหุ้นเป็นการประชุมวิสามัญเมื่อใดก็ได้ แต่ต้องระบุเรื่องและเหตุผลในการที่ขอให้เรียกประชุมไว้ให้ชัดเจนในหนังสือดังกล่าวด้วย ในกรณีเช่นนี้ คณะกรรมการต้องจัดให้มีการประชุมผู้ถือหุ้นภายในสี่สิบห้าวันนับแต่วันที่ได้รับหนังสือจากผู้ถือหุ้น
- เปิดเผยมติที่ประชุมคณะกรรมการบริษัท ว่าด้วยเรื่องกำหนดวันประชุมสามัญประจำปีผู้ถือหุ้น รวมทั้งเปิดเผยระเบียบวาระการประชุม และสาระสำคัญของวาระการประชุม ผ่านระบบเผยแพร่ข้อมูลของตลาดหลักทรัพย์แห่งประเทศไทยและเว็บไซต์ของบริษัท ไม่เกินวันทำการถัดไปนับจากวันที่คณะกรรมการมีมติ
- ในการเรียกประชุมผู้ถือหุ้น บริษัทจะต้องจัดทำเป็นหนังสือนัดประชุม ระบุสถานที่ วัน เวลา ระเบียบวาระการประชุม และเรื่องที่จะเสนอต่อที่ประชุม พร้อมทั้งรายละเอียดตามสมควร โดยระบุว่าเป็นเรื่องที่จะเสนอเพื่อทราบ เพื่ออนุมัติ หรือเพื่อพิจารณา รวมทั้งความเห็นของคณะกรรมการในเรื่องดังกล่าวและจัดส่งให้ผู้ถือหุ้นและนายทะเบียนทราบไม่น้อยกว่า 21 วันก่อนวันประชุม
- ในการประชุมผู้ถือหุ้นต้องมีผู้ถือหุ้นและผู้รับมอบฉันทะจากผู้ถือหุ้น (ถ้ามี) มาประชุมไม่น้อยกว่า 25 คน และต้องมีหุ้นนับรวมกันได้ไม่น้อยกว่าหนึ่งในสาม

- ของจำนวนหุ้นที่จำหน่ายได้ทั้งหมดจึงจะครบเป็นองค์ประชุม โดยมีประธานคณะกรรมการทำหน้าที่เป็นประธานที่ประชุม และจะดำเนินการประชุมให้เป็นไปตามลำดับระเบียบวาระที่กำหนดไว้ในหนังสือเชิญประชุม โดยมีนโยบายที่จะไม่เพิ่มระเบียบวาระในที่ประชุม โดยไม่ได้แจ้งให้ผู้ถือหุ้นทราบล่วงหน้า
- การใช้บัตรลงคะแนนเสียงจะใช้ในกรณีที่ผู้ถือหุ้นท่านใดลงคะแนนเสียงไม่เห็นด้วย หรือออกเสียงในวาระทั่วไป และใช้ในวาระสำคัญ เช่น การแต่งตั้งกรรมการ การทำรายการที่เกี่ยวข้องกัน การทำรายการใดมาหรือจำหน่ายไปซึ่งสินทรัพย์ การแก้ไขหนังสือบริคณห์สนธิ และข้อบังคับ เป็นต้น
 - เปิดโอกาสให้ผู้ถือหุ้นมีสิทธิในการเสนอเรื่องเห็นว่าสำคัญและเป็นประโยชน์เพื่อพิจารณาบรรจุเป็นวาระการประชุมสามัญผู้ถือหุ้น และเสนอชื่อบุคคลที่มีคุณสมบัติเหมาะสมเพื่อเข้ารับการเลือกตั้งเป็นกรรมการบริษัทล่วงหน้าก่อนวันประชุมสามัญผู้ถือหุ้น รวมทั้งส่งคำถามเกี่ยวกับบริษัทล่วงหน้าก่อนวันประชุม โดยบริษัทได้กำหนดหลักเกณฑ์ผ่านทางเว็บไซต์ของบริษัท
 - จัดสรรเวลาประชุมอย่างเพียงพอ พร้อมทั้งเปิดโอกาสให้ผู้ถือหุ้นมีสิทธิอย่างเท่าเทียมกันในการแสดงความคิดเห็น และตั้งคำถามในที่ประชุม
 - กำหนดเป็นนโยบายในการอำนวยความสะดวกและส่งเสริมการเข้าร่วมประชุมผู้ถือหุ้น โดยได้มีการเผยแพร่แนวนโยบายดังกล่าวผ่านทางเว็บไซต์ของบริษัท
 - จัดให้มีการเผยแพร่เอกสารการประชุมต่างๆ พร้อมหนังสือเชิญประชุมทั้งภาษาไทยและภาษาอังกฤษ ผ่านทางเว็บไซต์ของบริษัทอย่างน้อย 30 วันก่อนวันประชุม เพื่อให้ผู้ถือหุ้นสามารถศึกษาข้อมูลประกอบการประชุมล่วงหน้า
 - เปิดโอกาสให้ผู้ถือหุ้นซักถามและบันทึกคำถามและคำตอบที่เป็นประเด็นสำคัญพร้อมทั้งคำชี้แจงของคณะกรรมการ รวมถึงบันทึกจำนวนเสียงของผู้ถือหุ้นที่เห็นชอบ ไม่เห็นชอบ และงดออกเสียงไว้อย่างชัดเจนในทุกๆ วาระที่ต้องมีการลงคะแนนเสียงในรายงานการประชุม และเชิญตัวแทนผู้ถือหุ้น 2 ท่าน รวมเป็นสักขีพยานในการตรวจนับคะแนนเสียงในที่ประชุม ตลอดจนมีการบันทึกวิดีโอในระหว่างการประชุมจนกระทั่งการประชุมเสร็จสิ้นลง
 - เปิดเผยมติที่ประชุมผู้ถือหุ้นพร้อมทั้งผลการลงคะแนนเสียง ผ่านระบบเผยแพร่ข้อมูลของตลาดหลักทรัพย์แห่งประเทศไทย ภายในวันทำการถัดไปนับจากวันประชุม
 - บริษัทมีการเผยแพร่รายงานการประชุมผู้ถือหุ้นไว้ในเว็บไซต์ของบริษัทภายใน 14 วันนับจากวันประชุมเสร็จสิ้น เพื่อให้ผู้ถือหุ้นสามารถตรวจสอบความถูกต้อง และใช้สิทธิคัดค้านได้หากจำเป็นโดยไม่ต้องรอถึงการประชุมครั้งต่อไป
 - เข้าร่วมกิจกรรม “บริษัทจดทะเบียนพบผู้ลงทุน” (SET Opportunity Day) ซึ่งจัดโดยตลาดหลักทรัพย์แห่งประเทศไทย มีวัตถุประสงค์ให้บริษัทจดทะเบียนได้ดำเนินกิจกรรมกับนักลงทุนสัมพันธ์ และได้ชี้แจงข้อมูลเกี่ยวกับธุรกิจและการดำเนินงานของบริษัทแก่นักวิเคราะห์หลักทรัพย์ นักลงทุน และสื่อมวลชนที่มาร่วมงาน บริษัทเข้าร่วมกิจกรรมเป็นประจำทุกปี อย่างน้อยปีละ 1 ครั้ง

พนักงาน

1. มุ่งมั่นพัฒนาบริษัทให้เป็นองค์กรแห่งการเรียนรู้ เสริมสร้างวัฒนธรรม และบรรยากาศการทำงาน ส่งเสริมการทำงานเป็นทีม ให้ผลตอบแทนที่เป็นธรรม ดูแลความปลอดภัย และรักษา สภาพแวดล้อมการทำงาน
2. ให้ความสำคัญต่อการพัฒนาถ่ายทอดความรู้และความสามารถของพนักงาน รับฟังข้อคิดเห็นและ ข้อเสนอแนะจากพนักงานทุกระดับอย่างเท่าเทียมและเสมอภาค กำหนดและต่อยอดการปลูกฝัง วัฒนธรรมองค์กร และตระหนักว่าพนักงานทุกคนเป็นหนึ่งในปัจจัยสำคัญ และมีคุณค่ามีน้ำมาซึ่ง ความสำเร็จ ความสำเร็จ ความก้าวหน้า และการเจริญเติบโตอย่างยั่งยืนของบริษัท
3. การสรรหา คัดเลือก และจ้างงาน จะดำเนินการบนพื้นฐานของความเสมอภาค และเปิดโอกาสแก่ผู้สมัครทุกคนอย่างเท่าเทียมกัน โดยพิจารณาบุคคลที่มีความรู้ ความสามารถ ประสบการณ์ และ มีคุณธรรม เหมาะสมกับตำแหน่งงานตามรายละเอียดที่ระบุคุณลักษณะงาน (Job Description)
4. การแต่งตั้ง การโยกย้าย รวมทั้งการให้รางวัล และการลงโทษพนักงาน ต้องกระทำด้วยความเสมอภาค บริสุทธิ์ใจ
5. ปฏิบัติตามกฎหมายและข้อบังคับต่างๆ ที่เกี่ยวข้องกับพนักงาน และหลักการเกี่ยวกับสิทธิมนุษยชน ขึ้นพื้นฐานตามเกณฑ์สากล โดยไม่แบ่งแยกถิ่นกำเนิด เชื้อชาติ เพศ อายุ สีดผิว ศาสนา ความทุพพลภาพ ฐานะ ชาติตระกูล สถานศึกษา
6. ส่งเสริมให้พนักงานเข้าใจในเรื่องจรรยาบรรณ และบทบาทหน้าที่เพื่อส่งเสริมให้เกิดพฤติกรรมที่อยู่ในกรอบของจรรยาบรรณอย่างทั่วถึงทั้งบริษัท
7. จัดให้มีช่องทางให้พนักงานสามารถแจ้งเรื่องที่ไม่ปฏิบัติตามกฎหมาย และกฎระเบียบ ของรัฐ หรือหลักการกำกับดูแลกิจการ จรรยาบรรณธุรกิจ นโยบาย และระเบียบข้อบังคับของบริษัท หรือการส่อทุจริต รวมถึงการให้ความคุ้มครองผู้แจ้งเรื่องร้องเรียน หรือผู้แจ้งเบาะแส และบุคคลที่เกี่ยวข้องไม่ให้ได้รับผลกระทบจากการร้องเรียน
8. เคารพในค่าสิทธิเสรีภาพ ข้อมูลส่วนตัวของพนักงาน เช่น ประวัติการทำงาน ประวัติสุขภาพ หรือ ข้อมูลส่วนตัวอื่นใดจะได้รับความคุ้มครอง ไม่ถูกล่วงละเมิด หรือเปิดเผยไปยังบุคคลที่ไม่เกี่ยวข้อง ซึ่งอาจก่อให้เกิดผลเสียแก่พนักงาน เว้นแต่ได้กระทำไปตามหน้าที่โดยสุจริต หรือตามกฎหมาย

ลูกค้า

1. มุ่งมั่นในการพัฒนาและส่งเสริมผลิตภัณฑ์ที่มีคุณภาพและมาตรฐานสูงตรงตามความต้องการ ของลูกค้า ภายใต้เทคโนโลยีการผลิตที่ทันสมัยและมีประสิทธิภาพสูง มีระบบการตรวจสอบ คุณภาพสินค้าในทุกขั้นตอน ด้วยเงื่อนไขที่เป็นธรรม ตลอดจนมีการติดตามและพัฒนาความพึงพอใจของลูกค้าสม่ำเสมอ
2. ผลผลิตผลิตภัณฑ์ที่มีคุณภาพ และปฏิบัติตามสัญญา ข้อตกลง หรือเงื่อนไขต่างๆ ที่มีต่อลูกค้าอย่างโปร่งใสและเท่าเทียมกัน ในกรณีที่ จะไม่สามารถปฏิบัติได้ ต้องรีบแจ้งจากลูกค้าเป็นการล่วงหน้าเพื่อร่วมกันหาแนวทางแก้ไข และป้องกันไม่ให้เกิดความเสียหาย
3. เปิดเผยข้อมูลข่าวสารเกี่ยวกับผลิตภัณฑ์อย่างครบถ้วน ถูกต้อง ทันต่อเหตุการณ์ และไม่บิดเบือนข้อเท็จจริง เพื่อให้ลูกค้ามีข้อมูลอันเป็นประโยชน์ในการตัดสินใจ และละเว้นการกระทำใดที่จะทำให้เกิดความเข้าใจผิด หรือทำให้เข้าใจผิดในคุณภาพผลิตภัณฑ์ที่แท้จริง
4. เปิดช่องทางการสื่อสาร เพื่อให้ลูกค้าสามารถร้องเรียนความไม่พอใจเกี่ยวกับสินค้า และ ดำเนินการอย่างดีที่สุด เพื่อตอบสนองความต้องการลูกค้าอย่างรวดเร็ว
5. ให้ความสำคัญในการรักษาข้อมูลที่เป็นความลับของลูกค้าอย่างสม่ำเสมอ และไม่นำข้อมูลดังกล่าวมาใช้เพื่อผลประโยชน์ของตนเอง หรือผู้ที่เกี่ยวข้อง
6. จัดให้มีกระบวนการเพื่อรับปัญหาและข้อร้องเรียนจากลูกค้า และดำเนินการอย่างดีที่สุดเพื่อให้ ลูกค้าได้รับการตอบสนองผลอย่างรวดเร็ว รวมถึงการจัดทำแบบประเมินความพึงพอใจของลูกค้าเพื่อนำมาปรับปรุงและพัฒนาสินค้าและบริการต่อไป
7. ไม่จ่ายผลประโยชน์ใดๆ ให้ลูกค้า เพื่อเป็นการให้ไถ่มา หรือแย่งชิงลูกค้ามาโดยการใช่วิธีการที่ไม่สุจริต หรือฝ่าฝืนข้อกำหนดของกฎหมาย

คู่แข่งทางการค้า

1. ปฏิบัติต่อคู่แข่งทางการค้าให้สอดคล้องกับหลักสากล ภายใต้กรอบแห่งกฎหมายเกี่ยวกับหลัก ปฏิบัติการแข่งขันทางการค้า และยึดถือกติกาของการแข่งขันอย่างเป็นธรรม
2. ปฏิบัติต่อคู่แข่งทางการค้าอยู่บนพื้นฐานของการได้รับผลตอบแทนที่เป็นธรรมต่อทั้งสองฝ่าย และปฏิบัติตามกฎหมายการแข่งขันทางการค้าในประเทศต่าง ๆ ที่บริษัทเข้าไปดำเนินธุรกิจ
3. ไม่แสวงหาข้อมูลที่เป็นความลับของคู่แข่งทางการค้าด้วยวิธีการที่ไม่สุจริตหรือไม่เหมาะสม
4. ไม่ทำลายชื่อเสียงของคู่แข่งทางการค้าด้วยการกล่าวหาในทางร้าย โดยปราศจากความจริง
5. ไม่ทำความตกลงใดๆ กับคู่แข่ง หรือบุคคลใดที่มีลักษณะเป็นการลด หรือจำกัดการแข่งขันทางการค้า

คู่ค้า

1. คำนึงถึงความเสมอภาคและความซื่อสัตย์ในการดำเนินธุรกิจ รักษาผลประโยชน์ร่วมกับคู่ค้า โดยการปฏิบัติตามกฎหมาย และกติกาที่กำหนดร่วมกันอย่างเคร่งครัด และมีจรรยาบรรณใน การดำเนินธุรกิจ
2. ปฏิบัติตามสัญญา ข้อตกลง และเงื่อนไข ที่มีต่อคู่ค้าอย่างเคร่งครัด โปร่งใส และเท่าเทียมกัน รวมถึงการกำหนดนโยบายในการจัดซื้อจัดจ้าง เพื่อให้การดำเนินธุรกิจคู่ค้าเป็นไปอย่าง เหมาะสม มีประสิทธิภาพ และยุติธรรม
3. ไม่เรียกรong ไม่รับ ไม่จ่ายผลประโยชน์ใดๆ ทางการค้ากับคู่ค้าโดยไม่สุจริต
4. ในกรณีที่ ไม่สามารถปฏิบัติตามเงื่อนไขได้ จะรีบแจ้งให้คู่ค้าทราบล่วงหน้า เพื่อร่วมกันพิจารณาหาแนวทางแก้ไขปัญหาดังกล่าวด้วยความสมเหตุสมผล
5. ให้ความสำคัญในการรักษาข้อมูลที่เป็นความลับของคู่ค้าอย่างสม่ำเสมอ และไม่นำข้อมูลดังกล่าว มาใช้เพื่อผลประโยชน์ของตนเอง หรือผู้ที่เกี่ยวข้อง เว้นแต่ได้รับความยินยอมจากคู่ค้า
6. ปฏิบัติตามระเบียบการจัดซื้อจัดจ้างที่เป็นมิตรต่อสิ่งแวดล้อม มีการกำหนดขั้นตอน วิธีการ ปฏิบัติ และเกณฑ์ในการคัดเลือกคู่ค้าอย่างชัดเจน รวมถึงติดตาม ตรวจสอบ ประเมินผล ส่งเสริมศักยภาพ และความสามารถของคู่ค้า เพื่อพัฒนาการประกอบธุรกิจระหว่างกัน อย่างยั่งยืน
7. ไม่มีนโยบายสนับสนุนบุคคลหรือองค์กรใดๆ ที่ทำธุรกิจผิดกฎหมาย

เจ้าหน้าที่

1. ยึดถือแนวทางการปฏิบัติที่ตามเงื่อนไขและเป็นธรรมต่อเจ้าหน้าที่ รวมถึงการชำระคืนตามกำหนดเวลา
2. ปฏิบัติตามสัญญา ข้อตกลง และเงื่อนไข ที่มีต่อเจ้าหน้าที่อย่างเคร่งครัด โปร่งใส และ เท่าเทียมกัน
3. ในกรณีที่ จะไม่สามารถปฏิบัติตามเงื่อนไข จะรีบแจ้งและเจรจากับเจ้าหน้าที่เป็นการล่วงหน้า เพื่อร่วมกันหาแนวทางแก้ไขและป้องกันไม่ให้เกิดความเสียหาย

หน่วยงานราชการหรือภาครัฐ

บริษัทมีนโยบายที่จะสนับสนุนภาครัฐบาลและภาคเอกชนในการต่อต้านการคอร์รัปชันในทุกรูปแบบ เพื่อถือเป็นหลักปฏิบัติสำหรับกรรมการ ผู้บริหาร และพนักงานทุกคน

ลิงก์นโยบายและแนวปฏิบัติ	: https://lamsoon.co.th/wp-content/uploads/2024/03/LST-CODE-OF-BUSINESS-CONDUCT-Booklet-TH-11032024ver.Final_.pdf
และมาตรการดำเนินการที่เกี่ยวข้องกับหน่วยงานราชการหรือภาครัฐ	
เลขหน้าของลิงก์	: 33

ชุมชนและสังคม

บริษัทมีวัตถุประสงค์ในการดำเนินธุรกิจด้วยความรับผิดชอบต่อชุมชน สังคม และสิ่งแวดล้อม ทั้งในด้านความปลอดภัย คุณภาพชีวิต และการอนุรักษ์ทรัพยากรธรรมชาติ

ลิงก์นโยบายและแนวปฏิบัติ	: https://lamsoon.co.th/wp-content/uploads/2024/03/LST-CODE-OF-BUSINESS-CONDUCT-Booklet-TH-11032024ver.Final_.pdf
และมาตรการดำเนินการที่เกี่ยวข้องกับชุมชนและสังคม	
เลขหน้าของลิงก์	: 22

แนวปฏิบัติอื่น ๆ เกี่ยวกับผู้ถือหุ้นและผู้มีส่วนได้เสีย

แนวปฏิบัติตามระบบมาตรฐานต่างๆ

บริษัทมีการกำหนดแนวปฏิบัติตามระบบมาตรฐานต่างๆ ที่เกี่ยวข้องกับผู้มีส่วนได้เสีย เพิ่มเติมดังนี้

มาตรฐาน ISO 9001 เป็นระบบบริหารงานคุณภาพ (Quality Management System: QMS) ที่กำกับดูแลทั้งการออกแบบ การพัฒนาการผลิต การติดตั้ง และการบริการ การจัดการระบบบริหารงาน เพื่อการประกันคุณภาพซึ่งเป็นระบบที่ทำให้เชื่อมั่นได้ว่ากระบวนการต่างๆ ได้รับการควบคุม และสามารถตรวจสอบได้โดยผ่านเอกสารที่ระบุขั้นตอน และวิธีการทำงาน

ระบบ GHPs เป็นระบบการจัดการตามหลักเกณฑ์วิธีการที่ดีในการผลิตอาหาร เพื่อให้เกิดความปลอดภัยและมั่นคงต่อการบริโภค ครอบคลุมตั้งแต่สถานที่ตั้งของสถานประกอบการ โครงสร้างอาคาร ระบบการผลิตที่ดี มีความปลอดภัย และมีคุณภาพ ได้มาตรฐานทุกขั้นตอน นับตั้งแต่เริ่มต้นวางแผนการผลิต ระบบควบคุมตั้งแต่วัตถุดิบระหว่างการผลิต ผลิตภัณฑ์สำเร็จรูป การจัดเก็บ การควบคุมคุณภาพ และการขนส่งจนถึงผู้บริโภค มีตรวจสอบและติดตามผลคุณภาพผลิตภัณฑ์ รวมถึงระบบการจัดการที่ดีในเรื่องสุขอนามัย

ระบบ Hazard Analysis and Critical Control Point (HACCP) เป็นมาตรฐานที่ควบคุมดูแลและเฝ้าระวังความปลอดภัยในทุกกระบวนการผลิต

อาหาร เพื่อป้องกันอันตรายและสิ่งปนเปื้อนในอาหารของกระบวนการผลิต

มาตรฐาน ISO 45001 เป็นมาตรฐานเกี่ยวกับระบบการจัดการด้านอาชีวอนามัยและความปลอดภัยในสถานที่ทำงาน ซึ่งเป็นเครื่องมือที่ใช้ในการควบคุมและลดอันตรายและความเสี่ยงที่อาจส่งผลกระทบต่อสุขภาพ ชีวิต และทรัพย์สินได้

มาตรฐาน FSSC 22000 เป็นมาตรฐานระดับสูงที่ได้รับการยอมรับทั่วโลก ซึ่งเกี่ยวข้องกับระบบประกันคุณภาพ และความปลอดภัยของอาหาร ซึ่งสร้างความเชื่อมั่นให้กับผู้บริโภค รวมถึงเน้นในด้านการเติบโตทางธุรกิจอย่างยั่งยืน มาตรฐานดังกล่าวครอบคลุมทั้ง ISO 22000 และ ISO/TS 22002-1

มาตรฐาน ISO 14001 เป็นมาตรฐานระบบการจัดการสิ่งแวดล้อม (Environment management System) ที่ได้รับการยอมรับทั่วโลก มีวัตถุประสงค์เพื่อให้ตระหนักถึงความสำคัญของการจัดการสิ่งแวดล้อม ควบคู่ไปกับการพัฒนาธุรกิจที่มุ่งเน้นในการป้องกันมลพิษและปกป้องสิ่งแวดล้อม

มาตรฐานการผลิตน้ำมันปาล์มอย่างยั่งยืนภายใต้กรอบ RSPO (Roundtable on Sustainable Palm Oil) เป็นมาตรฐานที่จัดตั้งขึ้น เพื่อต้องการให้มีการผลิตปาล์มน้ำมันได้อย่างยั่งยืน โดยคำนึงถึงผลกระทบต่อผู้มีส่วนได้ส่วนเสีย โดยเฉพาะป่าไม้ต้นกำเนิดของแหล่งน้ำ มาตรฐานนี้จะมีการนำไปประยุกต์ใช้ตลอดห่วงโซ่อุปทาน ตั้งแต่ต้นน้ำจนถึงผู้ผลิต

มาตรฐานแรงงานไทย (มรท.8001) เป็นกฎเกณฑ์ การปฏิบัติ การใช้แรงงานเกี่ยวกับสภาพการจ้างและสภาพการทำงาน เช่น ค่าจ้าง ชั่วโมงทำงาน วันหยุด และความปลอดภัยในการทำงาน

คาร์บอนฟุตพริ้นองค์กร (CFO) คือปริมาณก๊าซเรือนกระจกที่ปล่อยออกมาจากกิจกรรมต่างๆ ขององค์กร เช่น การเผาไหม้ของเชื้อเพลิง การใช้ไฟฟ้า การจัดการของเสีย และการขนส่ง วัตถุประสงค์ในการจัดทำคาร์บอนไดออกไซด์เทียบเท่า

คาร์บอนฟุตพริ้นผลิตภัณฑ์ (CFP) คือปริมาณก๊าซเรือนกระจกที่ปล่อยออกมาจากผลิตภัณฑ์แต่ละหน่วยตลอดวัฏจักรชีวิตของผลิตภัณฑ์ ตั้งแต่การได้มาซึ่งวัตถุดิบ กระบวนการผลิต/การประกอบชิ้นงาน การกระจายสินค้า การใช้งาน และการจัดการของเสียหลังหมดอายุการใช้งาน รวมถึงการขนส่งที่เกี่ยวข้อง โดยคำนวณออกมาในรูปของ กรัม, กิโลกรัม หรือตันคาร์บอนไดออกไซด์เทียบเท่า โดยบริษัท มีการขอการรับรองที่ 20 SKU

หมายเหตุ : ⁽²⁾ บริษัทให้ความสำคัญกับนโยบายรักษาสิทธิ และผลประโยชน์ของผู้มีส่วนได้เสียหลายกลุ่มตั้งแต่ผู้ถือหุ้น ลูกค้า คู่ค้า คู่แข่งทางการค้า เจ้าหนี้ พนักงาน ไปจนถึงชุมชน สังคม และสิ่งแวดล้อม ซึ่งแต่ละกลุ่มย่อมมีความต้องการที่แตกต่างกัน ดังนั้น จึงได้กำหนดนโยบายความรับผิดชอบต่อสังคมในการปฏิบัติของผู้มีส่วนได้เสียให้สอดคล้องกับความต้องการของแต่ละกลุ่ม

6.2 จรรยาบรรณธุรกิจ

จรรยาบรรณธุรกิจ

จรรยาบรรณธุรกิจ เป็นปัจจัยหลักในการเสริมสร้างให้องค์กรดำเนินธุรกิจด้วยความโปร่งใส เป็นธรรม ซื่อตรง ปฏิบัติต่อผู้มีส่วนได้เสียอย่างเท่าเทียมกัน อีกทั้งเป็นหัวใจสำคัญที่นำไปสู่การเป็นบริษัทชั้นนำ ในธุรกิจอาหารที่มีการเติบโต และพัฒนาอย่างยั่งยืนของ **บริษัท ลำสูง (ประเทศไทย) จำกัด (มหาชน)**

จรรยาบรรณธุรกิจ : มี

บริษัทตระหนักว่าการปฏิบัติตามจริยธรรมของผู้บริหารและพนักงานทุกคนเป็นสิ่งจำเป็นต่อความมั่นคงและความสำเร็จขององค์กรในระยะยาว บริษัทเชื่อมั่นว่าการมีหลักปฏิบัติเกี่ยวกับจริยธรรมธุรกิจเป็นพื้นฐานที่สำคัญในการเสริมสร้าง และยกระดับการกำกับดูแลกิจการที่ดี บริษัทจึงได้มีการปรับปรุงจริยธรรมธุรกิจ เพื่อให้เหมาะสมกับสภาพธุรกิจในปัจจุบัน โดยถือเป็นการประมวลความประพฤติในทางที่ดีงาม และได้รับความเห็นชอบจากคณะกรรมการบริษัท พร้อมทั้งประกาศให้กรรมการ ผู้บริหาร และพนักงานของบริษัทได้รับทราบ และได้จัดทำมีกระบวนการติดตามการปฏิบัติตามแนวทางดังกล่าวอย่างเคร่งครัดและต่อเนื่อง

จรรยาบรรณธุรกิจของกลุ่มบริษัทได้จัดทำขึ้นเป็นลายลักษณ์อักษรครั้งแรกเมื่อปี 2552 ซึ่งที่ประชุมคณะกรรมการบริษัท ครั้งที่ 6/2566 เมื่อวันที่ 10 พฤศจิกายน 2566 มีมติอนุมัติให้แก้ไขปรับปรุงจรรยาบรรณธุรกิจของบริษัท ครั้งที่ 2 ทั้งนี้ เพื่อให้เป็นไปตามสถานการณ์ปัจจุบัน และสอดคล้องกับแนวปฏิบัติใหม่ด้านการกำกับดูแลกิจการที่ดี รวมถึงแนวทางการพัฒนาอย่างยั่งยืน

บริษัทมีการเปิดเผยข้อมูลจรรยาบรรณธุรกิจ ดังรายละเอียดปรากฏบนเว็บไซต์บริษัท : https://lamsoon.co.th/wp-content/uploads/2024/03/LST-CODE-OF-BUSINESS-CONDUCT-Booklet-TH-11032024ver.Final_.pdf

บริษัทยังมีการเปิดเผยนโยบายอื่นๆ ได้แก่

- นโยบายความยั่งยืน
- นโยบายด้านความรับผิดชอบต่อสังคมและด้านแรงงาน
- นโยบายความปลอดภัย อาชีวอนามัย และสิ่งแวดล้อม
- นโยบายการจัดการพลังงาน
- นโยบายคุณภาพและความปลอดภัยของอาหาร
- นโยบายคุณภาพอาหารฮาลาล
- นโยบายคุณภาพห้องปฏิบัติการวิเคราะห์

นอกจากนั้น คณะกรรมการได้กำหนดให้บริษัทมีวัตถุประสงค์และเป้าหมายหลักในการดำเนินงานเป็นไปเพื่อความยั่งยืน โดยได้จัดทำเป็นวิสัยทัศน์ พันธกิจ กลยุทธ์ในการดำเนินธุรกิจและเป้าหมาย และวัฒนธรรมองค์กร รวมทั้งส่งเสริมให้มีการสื่อสารให้กับบุคลากรทุกระดับในองค์กรขับเคลื่อนไปในทิศทางเดียวกัน นอกจากนี้ คณะกรรมการได้ติดตามดูแลให้มีการนำกลยุทธ์ของบริษัทไปปฏิบัติ โดยในการประชุมคณะกรรมการอย่างน้อยปีละหนึ่งครั้ง คณะกรรมการได้ติดตามผลการดำเนินงานของฝ่ายบริหาร โดยกำหนดให้มีการรายงานผลการดำเนินงานและผลประกอบการของบริษัท โดยเฉพาะในส่วน of เป้าหมายทางการเงินและแผนงานต่างๆ เพื่อให้เป็นไปตามกลยุทธ์ที่วางไว้

ลิงก์จรรยาบรรณธุรกิจฉบับเต็ม : https://lamsoon.co.th/wp-content/uploads/2024/03/LST-CODE-OF-BUSINESS-CONDUCT-Booklet-TH-11032024ver.Final_.pdf

เลขหน้าของลิงก์ : 1-36

นโยบายและแนวปฏิบัติที่เกี่ยวกับจรรยาบรรณธุรกิจ

แนวปฏิบัติที่เกี่ยวกับจรรยาบรรณธุรกิจ : การป้องกันความขัดแย้งทางผลประโยชน์, การต่อต้านทุจริตและคอร์รัปชัน, การจ้างงานและคุ้มครองผู้ร้องเรียน, การป้องกันการใช้อำนาจในเพื่อแสวงหาผลประโยชน์, การให้หรือรับของขวัญ การบันเทิง หรือการเลี้ยงรับรองทางธุรกิจ, การปฏิบัติตามกฎหมาย ข้อบังคับ และกฎระเบียบต่าง ๆ, การใช้และรักษาข้อมูลและทรัพย์สิน, การต่อต้านการแข่งขันที่ไม่เป็นธรรม, การรักษาความปลอดภัยของข้อมูลและระบบสารสนเทศ, การจัดการสิ่งแวดล้อม, สิทธิมนุษยชน, ความปลอดภัยและอาชีวอนามัยในการทำงาน, แนวปฏิบัติอื่น ๆ ที่เกี่ยวกับจรรยาบรรณธุรกิจ

การป้องกันความขัดแย้งทางผลประโยชน์

การกระทำใดๆ จะถือคือประโยชน์ของบริษัทเป็นสำคัญและหลีกเลี่ยงการเข้าไปเกี่ยวข้องในกิจกรรม ที่อาจก่อให้เกิดความขัดแย้งทางผลประโยชน์ ทั้งในลักษณะการเข้าไปเป็นหุ้นส่วน ดำรงตำแหน่งมีส่วนเกี่ยวข้องทางการเงิน หรือมีความสัมพันธ์กับบุคคลภายนอก ทั้งนี้ พนักงานของบริษัทพึงปฏิบัติตามระเบียบของบริษัท และจัดทำรายงาน ความขัดแย้งทางผลประโยชน์ทุกครั้งเมื่อเกิดเหตุการณ์

ลิงก์การป้องกันความขัดแย้งทางผลประโยชน์ : https://lamsoon.co.th/wp-content/uploads/2024/03/LST-CODE-OF-BUSINESS-CONDUCT-Booklet-TH-11032024ver.Final_.pdf
เลขหน้าของลิงก์ : 29

การต่อต้านทุจริตและคอร์รัปชัน

บริษัทตระหนักว่า การคอร์รัปชันส่งผลกระทบและเป็นอุปสรรคต่อการพัฒนาสังคมและเศรษฐกิจที่สำคัญ เป็นการกระทำทางธุรกิจที่ไม่ถูกต้องสร้างความไม่เป็นธรรมทางธุรกิจ ส่งผลเสียต่อชื่อเสียงของบริษัททาง ด้านจริยธรรมทางธุรกิจ ความสามารถในการแข่งขันของกิจการ และทำให้บริษัทไม่เป็นที่ยอมรับทั้งภายในประเทศ และต่างประเทศได้ รวมทั้ง ลดความเชื่อมั่นของผู้ถือหุ้น ผู้ลงทุน และผู้มีส่วนได้เสียทุกฝ่าย บริษัทถือเป็นหลักการ สำคัญในการดำเนินธุรกิจที่จะไม่สนับสนุนกิจการกลุ่มบุคคล หรือบุคคลที่มีส่วนร่วมกับการแสวงหาผลประโยชน์ อันไม่พึงได้รับไม่ว่าทางตรง หรือทางอ้อม จากการใช้อำนาจหน้าที่โดยมิชอบ

ลิงก์การต่อต้านทุจริตและคอร์รัปชัน : https://lamsoon.co.th/wp-content/uploads/2024/03/LST-CODE-OF-BUSINESS-CONDUCT-Booklet-TH-11032024ver.Final_.pdf
เลขหน้าของลิงก์ : 33

การแจ้งเบาะแสและคุ้มครองผู้ร้องเรียน

บริษัทได้จัดให้มีช่องทางการร้องเรียน และการแจ้งเบาะแส ซึ่งครอบคลุมตั้งแต่การรับเรื่องร้องเรียน การตรวจสอบข้อเท็จจริง และการสรุปผล รวมถึงการคุ้มครองผู้แจ้งเรื่องและบุคคลที่เกี่ยวข้อง เพื่อรับเรื่องร้องเรียน หรือข้อคิดเห็น หรือข้อเสนอแนะจากผู้มีส่วนได้เสียที่ได้รับผลกระทบ หรือมีความเสี่ยงที่จะได้รับผลกระทบจากการดำเนินธุรกิจของบริษัท หรือจากการปฏิบัติหน้าที่ของคณะกรรมการ ผู้บริหาร และพนักงาน เกี่ยวกับการกระทำผิดกฎหมาย หรือจรรยาบรรณ รวมถึงพฤติกรรมที่อาจสื่อถึงการทุจริต

ลิงก์การแจ้งเบาะแสและคุ้มครองผู้ร้องเรียน : https://lamsoon.co.th/wp-content/uploads/2024/03/LST-CODE-OF-BUSINESS-CONDUCT-Booklet-TH-11032024ver.Final_.pdf
เลขหน้าของลิงก์ : 8

การป้องกันการรั่วข้อมูลภายในเพื่อแสวงหาผลประโยชน์

บริษัทเป็นบริษัทจดทะเบียนในตลาดหลักทรัพย์แห่งประเทศไทย จึงถือเป็นนโยบายที่สำคัญในการดำเนินการ ให้เกิดความเสมอภาค และยุติธรรมต่อผู้ถือหุ้นทุกรายอย่างเท่าเทียมกัน โดยข้อมูลภายในหรือข่าวสารอันมีสาระสำคัญต่อการเปลี่ยนแปลงราคาหลักทรัพย์ที่ยังไม่เปิดเผยสู่สาธารณะ ถือเป็นข้อมูลภายในที่ใช้ในการดำเนินธุรกิจ และถือเป็น ข้อมูลลับของบริษัท หากเปิดเผยแล้วย่อมส่งผลกระทบต่อบริษัท โดยเฉพาะอย่างยิ่งมีผลกระทบต่อมูลค่าหุ้นของบริษัท ที่มี การซื้อขายในตลาดหลักทรัพย์แห่งประเทศไทย คณะกรรมการ ผู้บริหาร และพนักงานทุกระดับของบริษัท จึงต้องรักษาข้อมูลภายในไว้เป็นความลับ และต้องไม่นำข้อมูลภายในที่ตนล่วงรู้มาจากการปฏิบัติหน้าที่ของตนไปบอกผู้อื่น หรือนำข้อมูลภายในไปใช้แสวงหากำไร หรือผลประโยชน์ จากการซื้อขายหลักทรัพย์ในทางมิชอบ หรือทำให้บริษัท เสียประโยชน์ ไม่ว่าทางตรงหรือทางอ้อม

ลิงก์การป้องกันการรั่วข้อมูลภายในเพื่อแสวงหาผลประโยชน์ : https://lamsoon.co.th/wp-content/uploads/2024/03/LST-CODE-OF-BUSINESS-CONDUCT-Booklet-TH-11032024ver.Final_.pdf
เลขหน้าของลิงก์ : 30

การให้หรือรับของขวัญ การบันเทิง หรือการเลี้ยงรับรองทางธุรกิจ

การให้หรือรับของขวัญ หรือ ทรัพย์สิน หรือ ประโยชน์อื่นใด รวมถึงการเลี้ยง หรือ รับประทานอาหารร่วมกัน เกี่ยวข้องกับธุรกิจของบริษัท สามารถกระทำได้ในวิสัยที่สมควร ในเทศกาลหรือประเพณีนิยม โดยให้อยู่ในมูลค่าที่ เหมาะสม และไม่ควรเรียกร้องให้หรือรับ หรือสัญญาว่าจะให้หรือจะรับของขวัญ หรือทรัพย์สิน หรือประโยชน์อื่น หรือ การเลี้ยง หรือรับเลี้ยง ไม่ว่ากรณีใดๆ ที่อาจมีผลต่อการตัดสินใจในการปฏิบัติงานด้วยความลำเอียงของผู้รับ

ลิงก์การให้หรือรับของขวัญ การบันเทิง หรือการเลี้ยงรับรองทางธุรกิจ : https://lamsoon.co.th/wp-content/uploads/2024/03/LST-CODE-OF-BUSINESS-CONDUCT-Booklet-TH-11032024ver.Final_.pdf
เลขหน้าของลิงก์ : 27

การปฏิบัติตามกฎหมาย ข้อบังคับ และกฎระเบียบต่าง ๆ

บริษัทให้ความสำคัญกับการปฏิบัติตามกฎหมาย ระเบียบ ข้อบังคับ ขั้นตอนการปฏิบัติงาน และกฎเกณฑ์ต่างๆ ที่เกี่ยวข้องในทุกพื้นที่ที่เข้าไปดำเนินธุรกิจ รวมถึงการเคารพความแตกต่างด้านวัฒนธรรม และขนบธรรมเนียม ประเพณีของแต่ละท้องถิ่น พนักงานของบริษัทจึงต้องศึกษา ทำความเข้าใจ เคารพ ไม่ฝ่าฝืนกฎหมาย ยืนหยัดทำใน สิ่งที่ถูกต้อง และเป็นธรรมต่อทุกฝ่าย และไม่กระทำการใดๆ อันเป็นการขัดต่อวัฒนธรรม และขนบธรรมเนียมประเพณี รวมทั้งแจ้งข้อร้องเรียน และเบาะแส เมื่อพบเห็นการฝ่าฝืน หรือไม่ปฏิบัติตามกฎหมาย

ลิงก์การปฏิบัติตามกฎหมาย ข้อบังคับ และกฎระเบียบต่าง ๆ : https://lamsoon.co.th/wp-content/uploads/2024/03/LST-CODE-OF-BUSINESS-CONDUCT-Booklet-TH-11032024ver.Final_.pdf
เลขหน้าของลิงก์ : 26

การใช้และรักษาข้อมูลและทรัพย์สิน

การรักษาทรัพย์สินของบริษัท พนักงานมีหน้าที่ และความรับผิดชอบในการใช้ทรัพย์สินของบริษัทให้ได้ ประโยชน์อย่างเต็มที่ และดูแลรักษาไม่ให้ชำรุด สูญหาย ไม่ใช้ทรัพย์สินทั้งสิ่งห้ามทรัพย์สิน อสังหาริมทรัพย์ ความรู้ทางวิชาการ เทคโนโลยี ข้อมูล เอกสารสิทธิ์ สิทธิบัตร สิทธิประโยชน์ สัมปทาน ตลอดจนสิ่งประดิษฐ์ต่างๆ เพื่อประโยชน์ส่วนตัวและผู้อื่น หรือในทางที่ไม่เกิดประโยชน์กับบริษัท

ลิงก์การใช้และรักษาข้อมูลและทรัพย์สิน : https://lamsoon.co.th/wp-content/uploads/2024/03/LST-CODE-OF-BUSINESS-CONDUCT-Booklet-TH-11032024ver.Final_.pdf
เลขหน้าของลิงก์ : 15

การต่อต้านการแข่งขันที่ไม่เป็นธรรม

1. ปฏิบัติต่อคู่แข่งทางการค้าให้สอดคล้องกับหลักสากล ภายใต้กรอบแห่งกฎหมายเกี่ยวกับหลักปฏิบัติการแข่งขันทางการค้า และยึดถือกติกาของการแข่งขันอย่างเป็นธรรม
2. ปฏิบัติต่อคู่แข่งทางการค้าอยู่บนพื้นฐานของการได้รับผลตอบแทนที่เป็นธรรมต่อทั้งสองฝ่าย และปฏิบัติตามกฎหมายการแข่งขันทางการค้าในประเทศต่างๆ ที่บริษัทเข้าไปดำเนินธุรกิจ
3. ไม่แสวงหาข้อมูลที่เป็นความลับของคู่แข่งทางการค้าด้วยวิธีการที่ไม่สุจริตหรือไม่เหมาะสม
4. ไม่ทำลายชื่อเสียงของคู่แข่งทางการค้าด้วยการกล่าวหาในทางร้าย โดยปราศจากความจริง
5. ไม่ทำความตกลงใดๆ กับคู่แข่ง หรือบุคคลใดที่มีลักษณะเป็นการลดหรือจำกัดการแข่งขันทางการค้า

ลิงก์การต่อต้านการแข่งขันที่ไม่เป็นธรรม : https://lamsoon.co.th/wp-content/uploads/2024/03/LST-CODE-OF-BUSINESS-CONDUCT-Booklet-TH-11032024ver.Final_.pdf
เลขหน้าของลิงก์ : 20

การรักษาความปลอดภัยของข้อมูลและระบบสารสนเทศ

1. บริษัทส่งเสริมให้ผู้บริหารและพนักงานใช้สื่ออินเทอร์เน็ตเพื่อประโยชน์ในการทำงาน ผู้บริหารและ พนักงานต้องไม่กระทำการอันเป็นการรบกวนระบบคอมพิวเตอร์และอินเทอร์เน็ตของผู้อื่นในสำนักงาน
2. ผู้บริหารและพนักงานต้องใช้งานคอมพิวเตอร์และเทคโนโลยีสารสนเทศ ให้เป็นไปตาม พระราชบัญญัติว่าด้วยการกระทำความผิดเกี่ยวกับคอมพิวเตอร์ พ.ศ. 2560
3. ผู้บริหารและพนักงานต้องหลีกเลี่ยงการใช้ระบบคอมพิวเตอร์ของบริษัทเผยแพร่ข้อมูลที่ ไม่เหมาะสมในทางศีลธรรม ขนบธรรมเนียม และจารีตประเพณี กฎหมาย หรือการกระทำ อันก่อให้เกิดความเสียหายต่อความมั่นคงและความปลอดภัยของประเทศ และไม่นำเสนอสิ่งที่ อาจทำให้เกิดความขัดแย้งในสังคม หรือสื่อสารเกินจริงให้ผู้บริโภคเข้าใจผิดในแง่คุณภาพของสินค้า
4. ผู้บริหารและพนักงานต้องปฏิบัติงานโดยใช้โปรแกรมคอมพิวเตอร์ที่มีลิขสิทธิ์ถูกต้อง ห้ามติดตั้ง และใช้งานโปรแกรมคอมพิวเตอร์ที่ลิขสิทธิ์ไม่ถูกต้องในสำนักงานโดยเด็ดขาด
5. ผู้บริหารและพนักงานต้องหลีกเลี่ยงกระทำการทำลาย แก้ไข เปลี่ยนแปลง หรือเพิ่มเติมไม่ว่า ส่วนหนึ่งส่วนใดหรือทั้งหมดที่ก่อให้เกิดความเสียหายต่อข้อมูลคอมพิวเตอร์ หรือระบบ คอมพิวเตอร์
6. ผู้บริหารและพนักงานต้องปกป้องดูแลรักษาบัญชีชื่อใช้งาน (Username) และรหัสผ่าน (Password) ห้ามใช้ร่วมกับผู้อื่น ห้ามการเผยแพร่ แจกจ่าย หรือทำให้ผู้อื่นล่วงรู้
7. ผู้บริหารและพนักงานต้องปฏิบัติตามมาตรการรักษาความปลอดภัยของระบบสารสนเทศของบริษัท เพื่อป้องกันการโจรกรรมข้อมูลที่สำคัญหรือข้อมูลที่เป็นความลับของบริษัท
8. จัดสรรและบริหารทรัพยากรด้านเทคโนโลยีสารสนเทศให้เพียงพอต่อการดำเนินธุรกิจ ใช้ทรัพย์สินของบริษัทอย่างมีประสิทธิภาพเพื่อพัฒนาศักยภาพในการทำงาน เพื่อให้เกิด ประโยชน์สูงสุดแก่บริษัท และกำหนดแนวทางเพื่อรองรับในกรณีที่ไม่สามารถจัดสรรทรัพยากร ได้อย่างเพียงพอตามที่กำหนด รวมทั้งไม่นำทรัพย์สินของบริษัทไปใช้เพื่อประโยชน์ส่วนตัว

ลิงก์การรักษาความปลอดภัยของข้อมูลและระบบสารสนเทศ : https://lamsoon.co.th/wp-content/uploads/2024/03/LST-CODE-OF-BUSINESS-CONDUCT-Booklet-TH-11032024ver.Final_.pdf
เลขหน้าของลิงก์ : 23

การจัดการสิ่งแวดล้อม

1. ดำเนินธุรกิจด้วยความรับผิดชอบต่อชุมชน สังคม และสิ่งแวดล้อม ทั้งในด้านความปลอดภัย คุณภาพชีวิต และการอนุรักษ์ทรัพยากรธรรมชาติ
2. ตระหนักถึงคุณภาพชีวิตของชุมชนและสังคม ทั้งพื้นที่โดยรอบโรงงาน และ ในระดับประเทศ โดยให้การ สนับสนุนในกิจกรรมที่ก่อให้เกิดสาธารณประโยชน์ อาทิกิจกรรมสร้างสัมพันธ์ภาพและภาพลักษณ์ที่ดี ระหว่างโรงงานและชุมชน กิจกรรมการส่งเสริมและรักษาวัฒนธรรม ประเพณีไทย กิจกรรมจัดการ แข่งขันกีฬาแก่เยาวชนในท้องถิ่น โดยคำนึงถึงความเหมาะสมและประโยชน์ที่สังคม และชุมชนจะได้รับ อย่างยั่งยืน
3. ดำเนินกิจการดำเนินธุรกิจที่จะมีผลกระทบต่อชุมชน โดยเริ่มตั้งแต่ขั้นตอนการเริ่มก่อสร้างโรงงาน การเลือกเทคโนโลยี ตลอดถึงกระบวนการผลิต วัตถุดิบเหลือใช้จากกระบวนการผลิต กระบวนการ กำจัดของเสีย มลภาวะทางอากาศ มลภาวะทางน้ำ โดยทบทวนและติดตามความก้าวหน้าเพื่อให้เห็นว่า บริษัทได้ปฏิบัติตามนโยบายเกี่ยวกับสิ่งแวดล้อมอย่างต่อเนื่องและสม่ำเสมอ
4. ส่งเสริมให้มีการใช้ทรัพยากรต่างๆ อาทิ พลังงาน น้ำ วัตถุดิบ และวัสดุต่างๆ อย่างมีประสิทธิภาพ และ มีการบริหารจัดการขยะ ของเสีย ตลอดจนการจัดการเรื่องการลดปริมาณก๊าซเรือนกระจก เพื่อลด ผลกระทบต่อสิ่งแวดล้อม
5. รับฟังความคิดเห็น และข้อเสนอแนะ และจัดให้มีระบบร้องทุกข์ในเรื่องที่อาจมีผลกระทบต่อชุมชน ดำเนินการตรวจสอบสาเหตุปรับปรุงแก้ไข และแจ้งผลการดำเนินงานให้ผู้ร้องทุกข์ทราบในเวลาอันควร ส่งเสริมให้บริษัทและชุมชนเอื้อประโยชน์ซึ่งกันและกัน และสามารถอยู่ร่วมกันได้อย่างยั่งยืน
6. พิจารณาเลือกใช้วัตถุดิบหรือการจัดสรรทรัพยากรต่างๆ สำหรับการดำเนินธุรกิจ โดยคำนึงถึง ผลกระทบต่อสิ่งแวดล้อมเป็นสำคัญ

7. ดำเนินงานตามกฎหมาย มาตรฐาน ระเบียบปฏิบัติ และแนวปฏิบัติต่างๆ ด้านสังคมและสิ่งแวดล้อม เพื่อช่วยป้องกันหรือลดผลกระทบด้านสังคมและสิ่งแวดล้อม
8. ตอบสนองอย่างรวดเร็วและมีประสิทธิภาพต่อเหตุการณ์ที่มีผลกระทบต่อสิ่งแวดล้อมและชุมชน อันเนื่องมาจากการดำเนินงานของบริษัท โดยให้ความร่วมมืออย่างเต็มที่กับเจ้าหน้าที่ภาครัฐ และหน่วยงานที่เกี่ยวข้อง
9. เปิดเผยข้อมูลการดำเนินงานด้านชุมชน สังคม และสิ่งแวดล้อมอย่างโปร่งใสผ่านช่องทางต่างๆ ตามความเหมาะสม และเปิดโอกาสให้ชุมชนและผู้มีส่วนได้เสีย มีส่วนร่วมในการให้ข้อคิดเห็นสำหรับ โครงการที่อาจส่งผลกระทบต่อชุมชน สังคม และสิ่งแวดล้อม

ลิงก์การจัดการสิ่งแวดล้อม : https://lamsoon.co.th/wp-content/uploads/2024/03/LST-CODE-OF-BUSINESS-CONDUCT-Booklet-TH-11032024ver.Final_.pdf

เลขหน้าของลิงก์ : 22

สิทธิมนุษยชน

1. บริษัทสนับสนุน และเคารพหลักการด้านสิทธิมนุษยชนทั้งในระดับประเทศ และระดับสากล รวมทั้งหมั่น ตรวจสอบตราดูแลมิให้ธุรกิจของบริษัทเข้าไปมีส่วนเกี่ยวข้องกับการล่วงละเมิดสิทธิมนุษยชน ด้วยการ ยอมรับหลักปฏิบัติที่เป็นประโยชน์ ต่อสังคมโลก เช่น หลักสิทธิมนุษยชนขององค์การสหประชาชาติ
2. ตระหนักถึงข้อจำกัดของกฎหมายแรงงานในแต่ละประเทศที่เข้าไปดำเนินธุรกิจ โดยจัดให้มี สภาพแวดล้อมการทำงานที่ปลอดภัย ถูกสุขอนามัยตามมาตรฐานสากล ปลอดภัยจากยาเสพติด และ ปฏิบัติต่อบุคลากรทุกคนโดยเสมอภาค ไม่เลือกปฏิบัติ ด้วยสาเหตุอันเนื่องมาจากความเหมือน หรือ ความแตกต่างของถิ่นกำเนิด เพศ อายุ สีผิว เชื้อชาติ สัญชาติ ศาสนา ความทุพพลภาพ ฐานะ ชชาติตระกูล รวมถึงเคารพสิทธิเสรีภาพส่วนบุคคล และคุ้มครองข้อมูลส่วนบุคคล
3. บริษัทต้องให้ความรู้ความเข้าใจเกี่ยวกับหลักสิทธิมนุษยชนแก่นักงานของบริษัท เพื่อนำไปปฏิบัติ เป็นส่วนหนึ่งในการดำเนินงาน และไม่สนับสนุน กิจกรรม หรือกิจกรรมที่ละเมิดหลักสิทธิมนุษยชน

ลิงก์สิทธิมนุษยชน : https://lamsoon.co.th/wp-content/uploads/2024/03/LST-CODE-OF-BUSINESS-CONDUCT-Booklet-TH-11032024ver.Final_.pdf

เลขหน้าของลิงก์ : 23

ความปลอดภัยและอาชีวอนามัยในการทำงาน

1. ให้ความสำคัญต่อการบริหารจัดการด้านคุณภาพ ความปลอดภัย และอาชีวอนามัยใน การปฏิบัติงานด้วยมาตรฐานอย่างต่อเนื่อง
2. กำหนดและทบทวนนโยบายคุณภาพ ความปลอดภัย และอาชีวอนามัย รวมถึงแนวปฏิบัติที่ดี เพื่อการพัฒนาอย่างยั่งยืน

ลิงก์ความปลอดภัยและอาชีวอนามัยในการทำงาน : https://lamsoon.co.th/wp-content/uploads/2024/03/LST-CODE-OF-BUSINESS-CONDUCT-Booklet-TH-11032024ver.Final_.pdf

เลขหน้าของลิงก์ : 24

แนวปฏิบัติอื่น ๆ ที่เกี่ยวกับจรรยาบรรณธุรกิจ

จรรยาบรรณว่าด้วยการจัดซื้อ

การจัดซื้อสินค้าและบริการ นับเป็นกระบวนการสำคัญอย่างยิ่งในการดำเนินธุรกิจ บริษัทจึงกำหนด ให้กระบวนการจัดซื้อจัดจ้างเป็นไปตามระเบียบวิธีปฏิบัติ โดยดำเนินการอย่างเป็นธรรม ยึดหลักความถูกต้อง ความเสมอภาค โปร่งใส สามารถตรวจสอบได้ไม่มีความขัดแย้งทางผลประโยชน์และมีการปฏิบัติต่อคู่ค้าอย่าง เสมอภาค ด้วยการแข่งขันที่เป็นธรรม เพื่อให้เกิดการดำเนินการที่ให้ประโยชน์สูงสุดแก่บริษัท

ลิงก์แนวปฏิบัติอื่น ๆ ที่เกี่ยวกับจรรยาบรรณธุรกิจ : https://lamsoon.co.th/wp-content/uploads/2024/03/LST-CODE-OF-BUSINESS-CONDUCT-Booklet-TH-11032024ver.Final_.pdf

เลขหน้าของลิงก์ : 25

จรรยาบรรณว่าด้วยสิทธิ และความเป็นกลางทางการเมือง

บริษัทวางตัวเป็นกลางทางการเมือง โดยไม่กระทำการอันเป็นการฝักใฝ่ หรือสนับสนุนการเงิน หรือรูปแบบอื่น แก่พรรคการเมือง กลุ่มแนวร่วมทางการเมือง ผู้มีอำนาจทางการเมือง หรือผู้สมัครรับเลือกตั้งทางการเมือง ไม่ว่าจะเป็นทางตรง หรือทางอ้อม ทั้งในระดับท้องถิ่น ระดับภูมิภาค หรือระดับประเทศ อย่างไรก็ตาม บริษัทให้ความสำคัญ เคารพในสิทธิทางการเมืองของพนักงานในฐานะพลเมืองที่ดีตามรัฐธรรมนูญ ไม่ว่าจะเป็น การลงคะแนนเสียงเลือกตั้ง หรือการเป็นสมาชิกพรรคการเมือง

ลิงก์แนวปฏิบัติอื่น ๆ ที่เกี่ยวกับจรรยาบรรณธุรกิจ : https://lamsoon.co.th/wp-content/uploads/2024/03/LST-CODE-OF-BUSINESS-CONDUCT-Booklet-TH-11032024ver.Final_.pdf

เลขหน้าของลิงก์ : 32

การส่งเสริมการปฏิบัติตามจรรยาบรรณธุรกิจ

การส่งเสริมให้คณะกรรมการ ผู้บริหาร และพนักงาน : มี

ปฏิบัติตามจรรยาบรรณธุรกิจ

บริษัทได้มีการปรับปรุงจริยธรรมธุรกิจ เพื่อให้เหมาะสมกับสภาพธุรกิจในปัจจุบัน โดยถือเป็นการประมวลความประพฤติในทางที่ดีงาม และได้รับความเห็นชอบจากคณะกรรมการบริษัท พร้อมทั้งประกาศ อธิบาย และชี้แจงให้กรรมการ ผู้บริหาร และพนักงานของบริษัทได้รับทราบ และได้จัดให้มีกระบวนการติดตามการปฏิบัติตามแนวทางดังกล่าวอย่างเคร่งครัดและต่อเนื่อง

การเข้าร่วมเครือข่ายในการต่อต้านทุจริตและคอร์รัปชัน

เข้าร่วมหรือประกาศเจตนารมณ์เป็นภาคีเครือข่ายใน : ไม่มี
การต่อต้านทุจริตและคอร์รัปชัน

6.3 การเปลี่ยนแปลงและพัฒนากิจการที่สำคัญของนโยบายและระบบการกำกับดูแลกิจการในรอบปีที่ผ่านมา

6.3.1 การเปลี่ยนแปลงและพัฒนากิจการที่สำคัญเกี่ยวกับการทบทวนนโยบายและแนวปฏิบัติของระบบการกำกับดูแลกิจการ หรือกฎบัตรคณะกรรมการ

ในรอบปีที่ผ่านมาบริษัทมีการทบทวนนโยบายและ : มี
แนวปฏิบัติการกำกับดูแลกิจการ หรือกฎบัตรคณะกรรมการ
ในรอบปีที่ผ่านมาบริษัทมีการเปลี่ยนแปลง : มี
และพัฒนากิจการที่สำคัญเกี่ยวกับนโยบายและแนวปฏิบัติ

ในปีที่ผ่านมา บริษัทได้มีการกำหนดแนวปฏิบัติตามระบบมาตรฐานที่ได้รับรองเพิ่มเติม อีกทั้งมีการพัฒนาปรับปรุงมาตรการความปลอดภัยทางไซเบอร์ ซึ่งชี้ให้เห็นว่าบริษัทคำนึงถึงบทบาทของผู้มีส่วนได้เสียกลุ่มต่างๆ อย่างต่อเนื่อง

6.3.2 การนำหลักการกำกับดูแลกิจการที่ดีสำหรับบริษัทจดทะเบียน (CG Code) มาปฏิบัติ

การนำหลักการ CG Code ตามที่ : นำมาปฏิบัติใช้เป็นส่วนใหญ่
สำนักงาน ก.ล.ต. กำหนดมาปฏิบัติ

บริษัทได้ทบทวนนโยบายการกำกับดูแลกิจการ (Corporate Governance Policy) โดยอ้างอิงจากหลักการกำกับดูแลกิจการที่ดีสำหรับบริษัทจดทะเบียน ปี 2555 ของตลาดหลักทรัพย์แห่งประเทศไทย และเกณฑ์การประเมินโครงการ CGR ของสมาคมส่งเสริมสถาบันกรรมการบริษัทไทย (IOD) ซึ่งคณะกรรมการได้พิจารณาแล้วพบว่า บริษัทได้นำหลักปฏิบัติส่วนใหญ่มาปรับใช้ตามบริบททางธุรกิจของบริษัท

อย่างไรก็ตาม มีหลักปฏิบัติบางข้อที่บริษัทยังไม่สามารถหรือยังมิได้นำไปปรับใช้ ซึ่งฝ่ายจัดการได้มีการชี้แจงเหตุผลต่อที่ประชุมคณะกรรมการ เพื่อพิจารณาทบทวน ที่จะนำไปเป็นแนวทางในการปรับใช้ให้เหมาะสมกับธุรกิจของบริษัทในระดับต่อไป ที่สำคัญได้แก่

1. สิทธิของผู้ถือหุ้นและการปฏิบัติต่อผู้ถือหุ้นอย่างเท่าเทียมกัน

- 1.1 จัดให้มีการประชุมสามัญผู้ถือหุ้นในรูปแบบไฮบริด โดยจัดประชุมทั้งแบบกายภาพและผ่านสื่ออิเล็กทรอนิกส์ ทั้งนี้เพื่อเปิดโอกาสให้ผู้ถือหุ้นสามารถเข้าร่วมประชุมผู้ถือหุ้นได้มากขึ้น
- 1.2 บริษัทมีหุ้น free float ตั้งแต่อ้อยละ 40 ขึ้นไปของหุ้นที่ออกแล้วทั้งหมด

2. ความรับผิดชอบของคณะกรรมการ

- 2.1 บริษัทกำหนดนโยบายและแผนงานเกี่ยวกับความหลากหลายในโครงสร้างของคณะกรรมการ (Board Diversity) ของบริษัท ได้แก่ การกำหนดสัดส่วนของกรรมการเพศหญิง และการกำหนดช่วงอายุของกรรมการที่หลากหลาย
- 2.2 คณะกรรมการประกอบด้วยกรรมการที่เป็นอิสระมากกว่า 50%

6.3.3 ผลการดำเนินงานและผลลัพธ์ด้านการกำกับดูแลกิจการที่ดีอื่น ๆ

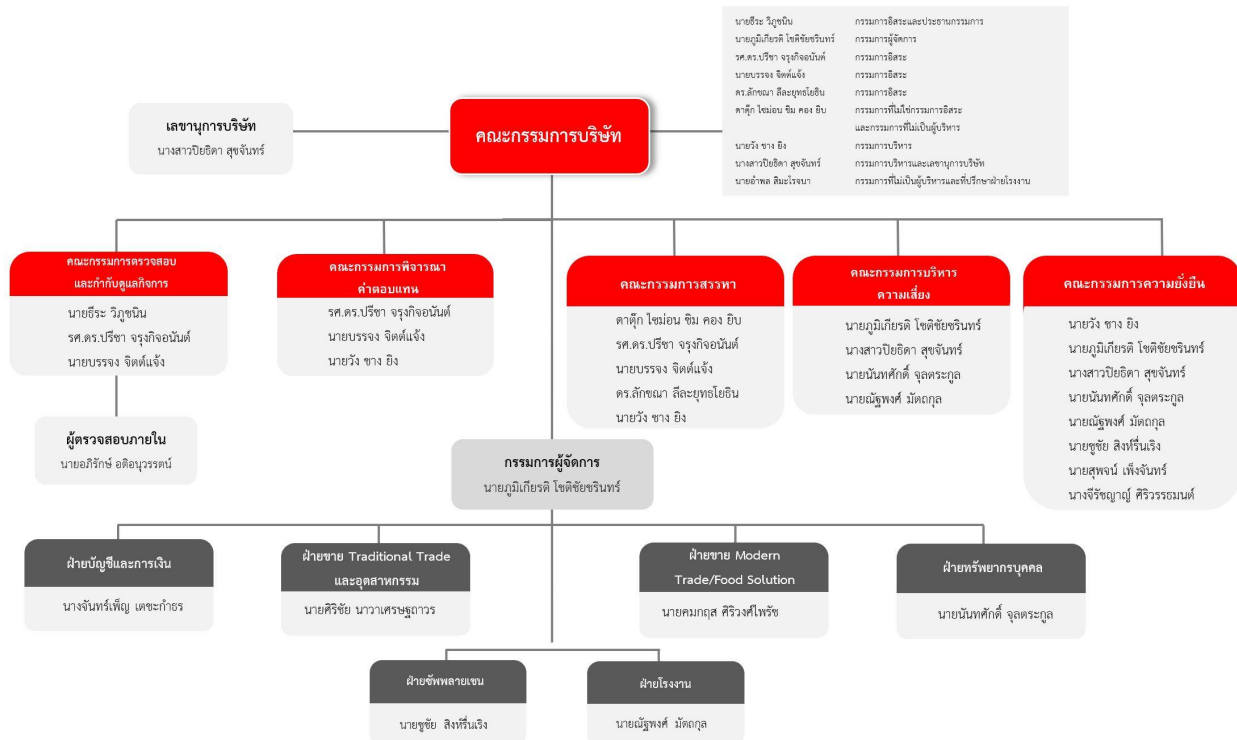
บริษัทได้คะแนนเฉลี่ยโดยรวมร้อยละ 101 ในระดับ 5 ดาว หรือ "ดีเลิศ" จากการประเมินโครงการสำรวจการกำกับดูแลกิจการบริษัทจดทะเบียนไทย ประจำปี 2567 จัดโดยสมาคมส่งเสริมสถาบันกรรมการบริษัทไทย (IOD)

7. โครงสร้างการกำกับดูแลกิจการ และข้อมูลสำคัญเกี่ยวกับคณะกรรมการคณะกรรมการ ชุดย่อย ผู้บริหาร พนักงานและอื่นๆ

7.1 โครงสร้างการกำกับดูแลกิจการ

แผนภาพโครงสร้างการกำกับดูแลกิจการ

รูปแผนภาพโครงสร้างการกำกับดูแลกิจการ



7.2 ข้อมูลเกี่ยวกับคณะกรรมการ

7.2.1 องค์ประกอบของคณะกรรมการบริษัท

	จำนวน (คน)	ร้อยละ (%)
กรรมการรวม	9	100.00
กรรมการชาย	7	77.78
กรรมการหญิง	2	22.22
กรรมการที่เป็นผู้บริหาร	3	33.33
กรรมการที่ไม่เป็นผู้บริหาร	6	66.67
กรรมการอิสระ	4	44.44
กรรมการที่ไม่เป็นผู้บริหารและไม่ดำรงตำแหน่งกรรมการอิสระ	2	22.22

7.2.2 ข้อมูลคณะกรรมการและผู้มีอำนาจควบคุมบริษัทรายบุคคล

รายชื่อคณะกรรมการบริษัท

รายชื่อกรรมการ	ตำแหน่ง	วันที่ดำรงตำแหน่ง	ทักษะและความชำนาญ
<p>1. นาย ธีระ วิภูชนิน</p> <p>เพศ: ชาย</p> <p>อายุ : 75 ปี</p> <p>วุฒิการศึกษา : ปริญญาตรี</p> <p>สาขา : บริหารธุรกิจ</p> <p>สัญชาติไทย : ใช่</p> <p>มีถิ่นที่อยู่ในประเทศไทย : ใช่</p> <p>ความสัมพันธ์ทางครอบครัวระหว่างกรรมการและผู้บริหาร : ไม่มี</p> <p>การกระทำความผิดตามกฎหมายในระยะ 5 ปีที่ผ่านมา ^(*) : ไม่มี</p> <p>ผ่านการอบรมหลักสูตร Director Accreditation Program (DAP) : ไม่ใช่</p> <p>ผ่านการอบรมหลักสูตร Director Certification Program (DCP) : ใช่</p>	<p>ประธานกรรมการ</p> <p>(กรรมการที่ไม่เป็นผู้บริหาร, กรรมการอิสระ)</p> <p>กรรมการผู้มีอำนาจลงนามผูกพันบริษัทตามหนังสือรับรอง : ไม่ใช่</p> <p>ประเภทของกรรมการ : กรรมการเดิม (กรรมการที่ยังดำรงตำแหน่งตามงบปีที่รายงานและไม่มีการลาออกระหว่างปี)</p>	23 เม.ย. 2564	เศรษฐศาสตร์, การเงิน, บริหารธุรกิจ, ธนาการ, บรรษัทภิบาล/ การกำกับดูแล
<p>2. นาย อำพล สิมะโรจนา</p> <p>เพศ: ชาย</p> <p>อายุ : 67 ปี</p> <p>วุฒิการศึกษา : ปริญญาตรี</p> <p>สาขา : วิทยาศาสตร์</p> <p>สัญชาติไทย : ใช่</p> <p>มีถิ่นที่อยู่ในประเทศไทย : ใช่</p> <p>ความสัมพันธ์ทางครอบครัวระหว่างกรรมการและผู้บริหาร : ไม่มี</p> <p>การกระทำความผิดตามกฎหมายในระยะ 5 ปีที่ผ่านมา ^(*) : ไม่มี</p> <p>ผ่านการอบรมหลักสูตร Director Accreditation Program (DAP) : ไม่ใช่</p> <p>ผ่านการอบรมหลักสูตร Director Certification Program (DCP) : ใช่</p>	<p>กรรมการ</p> <p>(กรรมการที่ไม่เป็นผู้บริหาร)</p> <p>กรรมการผู้มีอำนาจลงนามผูกพันบริษัทตามหนังสือรับรอง : ไม่ใช่</p> <p>ประเภทของกรรมการ : กรรมการเดิม (กรรมการที่ยังดำรงตำแหน่งตามงบปีที่รายงานและไม่มีการลาออกระหว่างปี)</p>	20 มิ.ย. 2539	ปิโตรเคมีและเคมีภัณฑ์, วิศวกรรม, การจัดการกลยุทธ์, การจัดการความเสี่ยง, การจัดการโครงการ
<p>3. นาย ชาง ยิง วัง</p> <p>เพศ: ชาย</p> <p>อายุ : 63 ปี</p> <p>วุฒิการศึกษา : ปริญญาตรี</p> <p>สาขา : กฎหมาย</p> <p>สัญชาติไทย : ไม่ใช่</p> <p>มีถิ่นที่อยู่ในประเทศไทย : ไม่ใช่</p> <p>ความสัมพันธ์ทางครอบครัวระหว่างกรรมการและผู้บริหาร : ไม่มี</p> <p>การกระทำความผิดตามกฎหมายในระยะ 5 ปีที่ผ่านมา ^(*) : ไม่มี</p> <p>ผ่านการอบรมหลักสูตร Director Accreditation Program (DAP) : ไม่ใช่</p> <p>ผ่านการอบรมหลักสูตร Director Certification Program (DCP) : ไม่ใช่</p>	<p>กรรมการ</p> <p>(กรรมการที่ไม่เป็นผู้บริหาร)</p> <p>กรรมการผู้มีอำนาจลงนามผูกพันบริษัทตามหนังสือรับรอง : ใช่</p> <p>ประเภทของกรรมการ : กรรมการที่หมดวาระและได้รับการแต่งตั้งกลับเข้ามาใหม่</p>	24 เม.ย. 2541	กฎหมาย, การจัดการความเสี่ยง, การจัดการกลยุทธ์, ความยั่งยืน, การตลาด

รายชื่อกรรมการ	ตำแหน่ง	วันที่ดำรงตำแหน่ง	ทักษะและความชำนาญ
<p>4. นาย บรรจง จิตต์แจ้ง</p> <p>เพศ: ชาย</p> <p>อายุ : 76 ปี</p> <p>วุฒิการศึกษา : ปริญญาโท</p> <p>สาขา : วิศวกรรม</p> <p>สัญชาติไทย : ใช่</p> <p>มีถิ่นที่อยู่ในประเทศไทย : ใช่</p> <p>ความสัมพันธ์ทางครอบครัวระหว่างกรรมการและผู้บริหาร : ไม่มี</p> <p>การกระทำความผิดตามกฎหมายในระยะ 5 ปีที่ผ่านมา ^(*) : ไม่มี</p> <p>ผ่านการอบรมหลักสูตร Director Accreditation Program (DAP) : ไม่ใช่</p> <p>ผ่านการอบรมหลักสูตร Director Certification Program (DCP) : ใช่</p>	<p>กรรมการ</p> <p>(กรรมการที่ไม่เป็นผู้บริหาร, กรรมการอิสระ)</p> <p>กรรมการผู้มีอำนาจลงนามผูกพันบริษัทตามหนังสือรับรอง : ไม่ใช่</p> <p>ประเภทของกรรมการ : กรรมการเดิม (กรรมการที่ยังดำรงตำแหน่งตามงบปีที่รายงานและไม่มีการลาออกระหว่างปี)</p>	14 มิ.ย. 2550	วิศวกรรม, การจัดการความเสี่ยง, การจัดการกลยุทธ์, การตลาด, บรรษัทภิบาล/ การกำกับดูแล
<p>5. ดร. ปรีชา จรุงกิจอนันต์</p> <p>เพศ: ชาย</p> <p>อายุ : 78 ปี</p> <p>วุฒิการศึกษา : ปริญญาเอก</p> <p>สาขา : เศรษฐศาสตร์</p> <p>สัญชาติไทย : ใช่</p> <p>มีถิ่นที่อยู่ในประเทศไทย : ใช่</p> <p>ความสัมพันธ์ทางครอบครัวระหว่างกรรมการและผู้บริหาร : ไม่มี</p> <p>การกระทำความผิดตามกฎหมายในระยะ 5 ปีที่ผ่านมา ^(*) : ไม่มี</p> <p>ผ่านการอบรมหลักสูตร Director Accreditation Program (DAP) : ใช่</p> <p>ผ่านการอบรมหลักสูตร Director Certification Program (DCP) : ใช่</p>	<p>กรรมการ</p> <p>(กรรมการที่ไม่เป็นผู้บริหาร, กรรมการอิสระ)</p> <p>กรรมการผู้มีอำนาจลงนามผูกพันบริษัทตามหนังสือรับรอง : ไม่ใช่</p> <p>ประเภทของกรรมการ : กรรมการที่หมดวาระและได้รับการแต่งตั้งกลับเข้ามาใหม่</p>	14 มิ.ย. 2550	การเงิน, เศรษฐศาสตร์, การจัดการความเสี่ยง, บรรษัทภิบาล/ การกำกับดูแล, บริหารธุรกิจ
<p>6. นางสาว ปิยธิดา สุขจันทร์</p> <p>เพศ: หญิง</p> <p>อายุ : 55 ปี</p> <p>วุฒิการศึกษา : ปริญญาโท</p> <p>สาขา : เศรษฐศาสตร์</p> <p>สัญชาติไทย : ใช่</p> <p>มีถิ่นที่อยู่ในประเทศไทย : ใช่</p> <p>ความสัมพันธ์ทางครอบครัวระหว่างกรรมการและผู้บริหาร : ไม่มี</p> <p>การกระทำความผิดตามกฎหมายในระยะ 5 ปีที่ผ่านมา ^(*) : ไม่มี</p> <p>ผ่านการอบรมหลักสูตร Director Accreditation Program (DAP) : ไม่ใช่</p> <p>ผ่านการอบรมหลักสูตร Director Certification Program (DCP) : ใช่</p> <p>การถือครองหุ้นในบริษัท</p> <ul style="list-style-type: none"> • การถือหุ้นทางตรง : 100 หุ้น (0.000012 %) 	<p>กรรมการ</p> <p>(กรรมการที่เป็นผู้บริหาร)</p> <p>กรรมการผู้มีอำนาจลงนามผูกพันบริษัทตามหนังสือรับรอง : ใช่</p> <p>ประเภทของกรรมการ : กรรมการเดิม (กรรมการที่ยังดำรงตำแหน่งตามงบปีที่รายงานและไม่มีการลาออกระหว่างปี)</p>	26 เม.ย. 2556	เศรษฐศาสตร์, ความยั่งยืน, การจัดการกลยุทธ์, การจัดการความเสี่ยง, การเจรจาต่อรอง

รายชื่อกรรมการ	ตำแหน่ง	วันที่ดำรงตำแหน่ง	ทักษะและความชำนาญ
<p>7. ดร. ลักขณา ลีละยุทธโยธิน</p> <p>เพศ: หญิง</p> <p>อายุ : 71 ปี</p> <p>วุฒิการศึกษา : ปริญญาเอก</p> <p>สาขา : การตลาด</p> <p>สัญชาติไทย : ใช่</p> <p>มีถิ่นที่อยู่ในประเทศไทย : ใช่</p> <p>ความสัมพันธ์ทางครอบครัวระหว่างกรรมการและผู้บริหาร : ไม่มี</p> <p>การกระทำความผิดตามกฎหมายในระยะ 5 ปีที่ผ่านมา (*) : ไม่มี</p> <p>ผ่านการอบรมหลักสูตร Director Accreditation Program (DAP) : ไม่ใช่</p> <p>ผ่านการอบรมหลักสูตร Director Certification Program (DCP) : ใช่</p>	<p>กรรมการ</p> <p>(กรรมการที่ไม่เป็นผู้บริหาร, กรรมการอิสระ)</p> <p>กรรมการผู้มีอำนาจลงนามผูกพันบริษัทตามหนังสือรับรอง : ไม่ใช่</p> <p>ประเภทของกรรมการ : กรรมการเดิม (กรรมการที่ยังดำรงตำแหน่งตามงบปีที่รายงานและไม่มีการลาออกระหว่างปี)</p>	1 เม.ย. 2558	<p>การตลาด,</p> <p>ปิโตรเคมีและเคมีภัณฑ์,</p> <p>การจัดการความเสี่ยง,</p> <p>การจัดการกลยุทธ์, ความยั่งยืน</p>
<p>8. ดาตุ๊ก ชิม คอง อิบ, ไชมอน</p> <p>เพศ: ชาย</p> <p>อายุ : 68 ปี</p> <p>วุฒิการศึกษา : ปริญญาโท</p> <p>สาขา : กฎหมาย</p> <p>สัญชาติไทย : ไม่ใช่</p> <p>มีถิ่นที่อยู่ในประเทศไทย : ไม่ใช่</p> <p>ความสัมพันธ์ทางครอบครัวระหว่างกรรมการและผู้บริหาร : ไม่มี</p> <p>การกระทำความผิดตามกฎหมายในระยะ 5 ปีที่ผ่านมา (*) : ไม่มี</p> <p>ผ่านการอบรมหลักสูตร Director Accreditation Program (DAP) : ไม่ใช่</p> <p>ผ่านการอบรมหลักสูตร Director Certification Program (DCP) : ไม่ใช่</p>	<p>กรรมการ</p> <p>(กรรมการที่ไม่เป็นผู้บริหาร)</p> <p>กรรมการผู้มีอำนาจลงนามผูกพันบริษัทตามหนังสือรับรอง : ไม่ใช่</p> <p>ประเภทของกรรมการ : กรรมการเดิม (กรรมการที่ยังดำรงตำแหน่งตามงบปีที่รายงานและไม่มีการลาออกระหว่างปี)</p>	12 พ.ค. 2559	<p>กฎหมาย, การจัดการความเสี่ยง,</p> <p>การจัดการกลยุทธ์, การเงิน</p>
<p>9. นาย ภูมิเกียรติ โชติชัยชรินทร์</p> <p>เพศ: ชาย</p> <p>อายุ : 52 ปี</p> <p>วุฒิการศึกษา : ปริญญาโท</p> <p>สาขา : บริหารธุรกิจ</p> <p>สัญชาติไทย : ใช่</p> <p>มีถิ่นที่อยู่ในประเทศไทย : ใช่</p> <p>ความสัมพันธ์ทางครอบครัวระหว่างกรรมการและผู้บริหาร : ไม่มี</p> <p>การกระทำความผิดตามกฎหมายในระยะ 5 ปีที่ผ่านมา (*) : ไม่มี</p> <p>ผ่านการอบรมหลักสูตร Director Accreditation Program (DAP) : ไม่ใช่</p> <p>ผ่านการอบรมหลักสูตร Director Certification Program (DCP) : ไม่ใช่</p>	<p>กรรมการ</p> <p>(กรรมการที่เป็นผู้บริหาร)</p> <p>กรรมการผู้มีอำนาจลงนามผูกพันบริษัทตามหนังสือรับรอง : ใช่</p> <p>ประเภทของกรรมการ : กรรมการที่หมดวาระและได้รับการแต่งตั้งกลับเข้ามาใหม่</p>	1 มิ.ย. 2565	<p>บริหารธุรกิจ, การตลาด,</p> <p>การจัดการกลยุทธ์, ความยั่งยืน,</p> <p>อาหารและเครื่องดื่ม</p>

คำอธิบายเพิ่มเติม:

(*) ความผิดตามพระราชบัญญัติหลักทรัพย์และตลาดหลักทรัพย์ พ.ศ. 2535 หรือพระราชบัญญัติสัญญาซื้อขายล่วงหน้า พ.ศ. 2546 ทั้งนี้ เฉพาะความผิดในเรื่องดังต่อไปนี้

(1) การกระทำการโดยไม่สุจริต หรือประมาทเลินเล่ออย่างร้ายแรง

(2) การเปิดเผย หรือเผยแพร่ข้อมูล หรือข้อความอันเป็นเท็จที่อาจทำให้สำคัญผิด หรือปกปิดข้อความจริงที่ควรบอกให้แจ้งในสาระสำคัญซึ่งอาจมีผลกระทบต่อการตัดสินใจของผู้ถือหุ้น ผู้ลงทุน หรือ ผู้ที่เกี่ยวข้อง

(3) การกระทำอันไม่เป็นธรรมหรือการเอาเปรียบผู้ลงทุนในการซื้อขายหลักทรัพย์หรือสัญญาซื้อขายล่วงหน้า หรือมีหรือเคยมีส่วนร่วมหรือสนับสนุนการกระทำดังกล่าว

(**) การถือหุ้นโดยบุคคลที่มีความสัมพันธ์กับกรรมการ ผู้บริหาร ตามมาตรา 59 พระราชบัญญัติหลักทรัพย์และตลาดหลักทรัพย์ พ.ศ. 2535 เช่น คู่สมรสหรือผู้ที่อยู่กินด้วยกันฉันสามีภริยา

(ชายหญิงที่ไม่ได้จดทะเบียนสมรสแต่อยู่กินกันอย่างเปิดเผย) บุตรที่ยังไม่บรรลุนิติภาวะ เป็นต้น

รายชื่อกรรมการ จำแนกตามตำแหน่ง

รายชื่อกรรมการ	ตำแหน่ง	กรรมการ ที่เป็น ผู้บริหาร	กรรมการ ที่ไม่เป็น ผู้บริหาร	กรรมการ อิสระ	กรรมการ ที่ไม่เป็น ผู้บริหาร และไม่ดำรง ตำแหน่ง กรรมการ อิสระ	กรรมการ ผู้มีอำนาจ ลงนาม ผูกพันบริษัท ตามหนังสือ รับรอง
1. นาย ชีระ วิภูชนิน	ประธานกรรมการ		✓	✓		
2. นาย อ่ำพล สิมะโรจนา	กรรมการ		✓		✓	
3. นาย ชาง ยิง วัง	กรรมการ	✓				✓
4. นาย บรรจง จิตต์แจ้ง	กรรมการ		✓	✓		
5. ดร. ปรีชา จรุงกิจอนันต์	กรรมการ		✓	✓		
6. นางสาว ปิยธิดา สุขจันทร์	กรรมการ	✓				✓
7. ดร. ลักขณา สิละยุทธโยธิน	กรรมการ		✓	✓		
8. ดาตุ๊ก ชิม คอง ยิบ, ไช มอน	กรรมการ		✓		✓	
9. นาย ภูมิเกียรติ โชติชัย ชรินทร์	กรรมการ	✓				✓
รวม (คน)		3	6	4	2	3

ภาพรวมทักษะและความชำนาญของกรรมการ

ทักษะและความชำนาญ	จำนวน (คน)	ร้อยละ (%)
1. เศรษฐศาสตร์	3	33.33
2. อาหารและเครื่องดื่ม	1	11.11
3. ธนาการ	1	11.11
4. ปีโตรเคมีและเคมีภัณฑ์	2	22.22
5. กฎหมาย	2	22.22
6. การตลาด	4	44.44
7. การเงิน	3	33.33
8. ความยั่งยืน	4	44.44
9. การเจรจาต่อรอง	1	11.11
10. การจัดการโครงการ	1	11.11
11. วิศวกรรม	2	22.22
12. การจัดการกลยุทธ์	7	77.78
13. การจัดการความเสี่ยง	7	77.78
14. บรรษัทภิบาล/ การกำกับดูแล	3	33.33

ทักษะและความชำนาญ	จำนวน (คน)	ร้อยละ (%)
15. บริหารธุรกิจ	3	33.33

ข้อมูลเกี่ยวกับคณะกรรมการอื่นๆ

- ประธานกรรมการและผู้บริหารสูงสุดเป็นบุคคลเดียวกัน : ไม่ใช่
- ประธานกรรมการเป็นกรรมการอิสระ : ใช่
- ประธานกรรมการและผู้บริหารสูงสุดเป็นบุคคลในครอบครัวเดียวกัน : ไม่ใช่
- ประธานกรรมการเป็นสมาชิกในคณะกรรมการบริหาร : ไม่ใช่
- หรือคณะทำงาน
- บริษัทแต่งตั้งกรรมการอิสระอย่างน้อยหนึ่งคนเพื่อกำหนดวาระ : ไม่ใช่
- การประชุมคณะกรรมการ

มาตรการถ่วงดุลอำนาจระหว่างคณะกรรมการและฝ่ายจัดการ

- มาตรการถ่วงดุลอำนาจระหว่างคณะกรรมการและฝ่ายจัดการ : มี
- วิธีการถ่วงดุลอำนาจระหว่างคณะกรรมการและฝ่ายจัดการ : อื่น ๆ : จำนวนกรรมการอิสระมากกว่าเกณฑ์ขั้นต่ำที่กำหนดโดยสำนักงาน ก.ล.ด. และมีการว่าจ้างหน่วยงานตรวจสอบภายในที่เป็นอิสระ ที่ได้รับการแต่งตั้งโดยและรายงานตรงต่อคณะกรรมการตรวจสอบและกำกับดูแลกิจการ
1. คณะกรรมการประกอบด้วย กรรมการอิสระจำนวน 4 ท่าน, กรรมการที่ไม่ใช่กรรมการอิสระและไม่ใช่ผู้บริหาร 1 ท่าน, กรรมการที่ไม่เป็นผู้บริหาร 1 ท่าน, กรรมการบริหาร 3 ท่าน โดยมีจำนวนกรรมการอิสระมากกว่าเกณฑ์ขั้นต่ำที่กำหนดโดยสำนักงาน ก.ล.ด. กรรมการที่ไม่ใช่ผู้บริหารมีประชุมกันเองตามความจำเป็นโดยไม่มีฝ่ายจัดการร่วมอยู่ด้วย ทั้งนี้ เพื่ออภิปรายปัญหาต่างๆ เกี่ยวกับการจัดการที่มีประเด็นที่น่าสนใจ และจะต้องมีการแจ้งผลการประชุมให้กรรมการผู้จัดการได้รับทราบ
 2. บริษัทได้จัดตั้งหน่วยงานตรวจสอบภายในของบริษัท แต่ได้ว่าจ้างสำนักงาน ดร.วิรัช แอนด์ แอสโซซิเอตส์ ทำหน้าที่ตรวจสอบภายในมาตั้งแต่ปี 2547 ได้รับการแต่งตั้งโดยและรายงานตรงต่อคณะกรรมการตรวจสอบและกำกับดูแลกิจการ เพื่อให้การตรวจสอบภายในสามารถดำเนินการได้อย่างโปร่งใสและมีความเป็นอิสระอย่างแท้จริง ทั้งนี้ เพื่อส่งเสริมให้เกิดกระบวนการกำกับดูแลที่ดี และก่อให้เกิดประสิทธิภาพและประสิทธิผลของการปฏิบัติงาน

7.2.3 ข้อมูลเกี่ยวกับบทบาทหน้าที่ของคณะกรรมการบริษัท

- กฎบัตรคณะกรรมการ (Board charter) : มี
- กฎบัตรคณะกรรมการบริษัทจัดทำขึ้นเพื่อกำหนดกรอบการดำเนินงาน โครงสร้าง บทบาทหน้าที่และความรับผิดชอบ องค์ประกอบของคณะกรรมการบริษัท และอื่นๆ ที่เกี่ยวข้อง ซึ่งประกอบด้วย 10 หัวข้อ รายละเอียดตามลิงก์ที่แนบมา
1. โครงสร้างคณะกรรมการบริษัท
 2. หน้าที่และความรับผิดชอบของคณะกรรมการ
 3. อำนาจดำเนินการของคณะกรรมการ
 4. ประธานคณะกรรมการบริษัท
 5. กรรมการผู้จัดการ
 6. เลขานุการบริษัท
 7. วาระการดำรงตำแหน่งของกรรมการบริษัท
 8. การดำรงตำแหน่งกรรมการที่บริษัทอื่นของกรรมการบริษัท
 9. การประชุมคณะกรรมการ
 10. ความรู้ความชำนาญของคณะกรรมการบริษัท

ลิงก์กฎบัตรคณะกรรมการ (Board charter) : <https://lamsoon.co.th/wp-content/uploads/2025/01/Board-Charter-Booklet-TH-ver.Final-1.pdf>

เลขหน้าของลิงก์ : 1-5

7.3 ข้อมูลเกี่ยวกับคณะกรรมการชุดย่อย

7.3.1 ข้อมูลเกี่ยวกับบทบาทหน้าที่ของคณะกรรมการชุดย่อย

บทบาทหน้าที่ของคณะกรรมการชุดย่อย

คณะกรรมการตรวจสอบ

บทบาทหน้าที่

- การสอบทานรายงานทางการเงินและระบบควบคุมภายใน
- บริษัทภิบาล

ขอบเขต อำนาจ หน้าที่และบทบาทความรับผิดชอบ

1. สอบทานให้บริษัทมีการรายงานทางการเงินอย่างถูกต้องและเพียงพอ
2. พิจารณาให้ความเห็นชอบการนำส่งงบการเงินรายไตรมาสของบริษัทต่อตลาดหลักทรัพย์แห่งประเทศไทย
3. สอบทานให้บริษัทมีระบบการควบคุมภายใน (internal control) และระบบการตรวจสอบภายใน (internal audit) ที่เหมาะสมและมีประสิทธิภาพ และพิจารณาความเป็นอิสระของหน่วยงานตรวจสอบภายใน ตลอดจนการให้ความเห็นชอบในการพิจารณาแต่งตั้งโยกย้าย การประเมินผลงาน การเลิกจ้างงานหัวหน้าหน่วยงานตรวจสอบภายใน หรือหน่วยงานอื่นใดที่รับผิดชอบเกี่ยวกับการตรวจสอบภายใน
4. สอบทานให้บริษัทปฏิบัติตามกฎหมายว่าด้วยหลักทรัพย์และตลาดหลักทรัพย์ ข้อกำหนดของตลาดหลักทรัพย์แห่งประเทศไทย และกฎหมายที่เกี่ยวข้องกับธุรกิจของบริษัท
5. พิจารณา คัดเลือก เสนอแต่งตั้ง และเลิกจ้าง บุคคลซึ่งมีความเป็นอิสระในการทำหน้าที่เป็นผู้สอบบัญชีของบริษัท และเสนอคำตอบแทนของบุคคลดังกล่าว รวมทั้งเข้าร่วมประชุมกับผู้สอบบัญชีโดยไม่มีฝ่ายจัดการเข้าร่วมประชุมด้วยอย่างน้อยปีละ 1 ครั้ง
6. พิจารณารายการที่เกี่ยวข้องกันหรือรายการที่อาจมีความขัดแย้งทางผลประโยชน์ ให้เป็นไปตามกฎหมายและข้อกำหนดของตลาดหลักทรัพย์แห่งประเทศไทย ทั้งนี้ เพื่อให้มั่นใจว่ารายการดังกล่าวสมเหตุสมผลและเป็นประโยชน์สูงสุดต่อบริษัท
7. รายงานผลการดำเนินงานเกี่ยวกับการตรวจสอบภายในต่อคณะกรรมการบริษัทเป็นประจำทุกไตรมาส ซึ่งรายงานระบุเกี่ยวกับความเห็นของคณะกรรมการตรวจสอบและกำกับดูแลกิจการในเรื่องต่างๆ ของการตรวจสอบภายใน ความเห็นต่อรายงานทางการเงิน ความเพียงพอของระบบการควบคุมภายใน และรายงานอื่นที่เห็นว่าคณะกรรมการบริษัทควรทราบ
8. จัดทำรายงานของคณะกรรมการตรวจสอบและกำกับดูแลกิจการโดยเปิดเผยไว้ในแบบแสดงรายการข้อมูลประจำปี / รายงานประจำปีของบริษัท (แบบ 56-1 One Report) ซึ่งรายงานดังกล่าวต้องลงนามโดยประธานคณะกรรมการตรวจสอบและกำกับดูแลกิจการ และต้องประกอบด้วยข้อมูลอย่างน้อยดังต่อไปนี้
 - 8.1 ความเห็นเกี่ยวกับความถูกต้อง ครบถ้วน เป็นที่เชื่อถือได้ของรายงานทางการเงินของบริษัท
 - 8.2 ความเห็นเกี่ยวกับความเพียงพอของระบบควบคุมภายในของบริษัท
 - 8.3 ความเห็นเกี่ยวกับการปฏิบัติตามกฎหมายว่าด้วยหลักทรัพย์และตลาดหลักทรัพย์ ข้อกำหนดของตลาดหลักทรัพย์แห่งประเทศไทย หรือกฎหมายที่เกี่ยวข้องกับธุรกิจของบริษัท
 - 8.4 ความเห็นเกี่ยวกับความเหมาะสมของผู้สอบบัญชี
 - 8.5 ความเห็นเกี่ยวกับรายการที่อาจมีความขัดแย้งทางผลประโยชน์
 - 8.6 จำนวนการประชุมคณะกรรมการตรวจสอบและกำกับดูแลกิจการ และการเข้าร่วมประชุมของกรรมการตรวจสอบและกำกับดูแลกิจการแต่ละท่าน
 - 8.7 ความเห็นหรือข้อสังเกตโดยรวมที่คณะกรรมการตรวจสอบและกำกับดูแลกิจการได้จากการปฏิบัติหน้าที่ตามกฎบัตร (charter)
 - 8.8 รายการอื่นที่เห็นว่าผู้ถือหุ้นและผู้ลงทุนทั่วไปควรทราบภายใต้ขอบเขตหน้าที่และความรับผิดชอบที่ได้รับมอบหมายจากคณะกรรมการบริษัท
9. ดำเนินการให้ฝ่ายจัดการจัดให้มีกระบวนการรับและกำกับดูแลการรับเรื่องร้องเรียน
10. เสนอแนวปฏิบัติด้านการกำกับดูแลกิจการที่ดี ต่อคณะกรรมการบริษัท
11. ติดตามดูแลการปฏิบัติงานของกรรมการและฝ่ายจัดการ ให้เป็นไปตามหลักการกำกับดูแลกิจการที่ดี และสอดคล้องกับหลักการกำกับดูแลกิจการที่ดีของตลาดหลักทรัพย์แห่งประเทศไทย
12. พิจารณาทบทวนและปรับปรุงนโยบายการกำกับดูแลกิจการของบริษัทอย่างสม่ำเสมอ
13. รายงานต่อคณะกรรมการบริษัท เกี่ยวกับการกำกับดูแลกิจการที่ดีของบริษัท พร้อมความเห็น แนวปฏิบัติ และข้อเสนอแนะ เพื่อแก้ไขปรับปรุงตามความเหมาะสม
14. ประธานคณะกรรมการตรวจสอบและกำกับดูแลกิจการ และกรรมการตรวจสอบและกำกับดูแลกิจการ ต้องเข้าร่วมประชุมผู้ถือหุ้นของบริษัท เพื่อชี้แจงในเรื่องเกี่ยวกับคณะกรรมการตรวจสอบและกำกับดูแลกิจการ หรือ การแต่งตั้งผู้สอบบัญชี
15. ประเมินผลการปฏิบัติงาน (Self-Assessment) ของคณะกรรมการตรวจสอบและกำกับดูแลกิจการ และรายงานผลให้คณะกรรมการบริษัททราบ โดยประเมินการปฏิบัติงานของคณะกรรมการตรวจสอบและกำกับดูแลกิจการโดยรวมทั้งคณะ (as a whole) และประเมินตนเองเป็นรายบุคคล (individual basis)
16. พิจารณาทบทวนกฎบัตรคณะกรรมการตรวจสอบและกำกับดูแลกิจการอย่างสม่ำเสมอ
17. ดำเนินการอื่นๆ ตามที่คณะกรรมการของบริษัทมอบหมาย

18. กำหนดให้มีการประชุมคณะกรรมการตรวจสอบและกำกับดูแลกิจการอย่างน้อยปีละ 4 ครั้ง ซึ่งในการประชุมคณะกรรมการตรวจสอบและกำกับดูแลกิจการต้องมีกรรมการตรวจสอบและกำกับดูแลกิจการมาประชุมไม่น้อยกว่ากึ่งหนึ่งของจำนวนกรรมการตรวจสอบและกำกับดูแลกิจการทั้งหมดที่คณะกรรมการบริษัทแต่งตั้งจึงจะเป็นองค์ประชุม
19. คณะกรรมการตรวจสอบและกำกับดูแลกิจการปฏิบัติงานภายในขอบเขตหน้าที่และความรับผิดชอบตามคำสั่งของคณะกรรมการบริษัท คณะกรรมการบริษัทเป็นผู้รับผิดชอบการดำเนินงานของบริษัทโดยตรงต่อผู้ถือหุ้น ผู้มีส่วนได้เสียและบุคคลทั่วไป

ลิงก์กฎบัตร

-

คณะกรรมการพิจารณาคำตอบแทน

บทบาทหน้าที่

- การพิจารณาคำตอบแทน

ขอบเขต อำนาจ หน้าที่และบทบาทความรับผิดชอบ

1. กำหนดนโยบายและแนวทางในการกำหนดคำตอบแทนของกรรมการ กรรมการบริหาร และกรรมการผู้จัดการ พร้อมทั้งนำเสนอต่อที่ประชุมคณะกรรมการบริษัท และ/หรือที่ประชุมผู้ถือหุ้นพิจารณาและอนุมัติ
2. พิจารณาการจ่ายคำตอบแทนของคณะกรรมการบริษัทและฝ่ายจัดการ เปรียบเทียบกับบริษัท จดทะเบียนอื่นๆ ที่มีการประกอบธุรกิจอย่างเดียวกัน เพื่อเป็นการสร้างแรงจูงใจในการบริหารงานให้เจริญก้าวหน้า
3. พิจารณาสอนแนวทางการประเมินผลและคำตอบแทนกรรมการผู้จัดการต่อคณะกรรมการบริษัท เพื่อพิจารณาอนุมัติ
4. รายงานความคืบหน้าและผลการปฏิบัติงานต่อคณะกรรมการบริษัททุกครั้งหลังมีการประชุมคณะกรรมการพิจารณาคำตอบแทนอย่างสม่ำเสมอ
5. ประเมินผลการปฏิบัติงาน (Self-Assessment) ของคณะกรรมการพิจารณาคำตอบแทน และรายงานผลให้คณะกรรมการบริษัททราบ โดยประเมินการปฏิบัติงานของคณะกรรมการพิจารณาคำตอบแทนโดยรวมทั้งคณะ (as a whole) และประเมินตนเองเป็นรายบุคคล (individual basis)
6. พิจารณาบททวนกฎบัตรคณะกรรมการพิจารณาคำตอบแทนอย่างสม่ำเสมอ
7. ดำเนินการอื่นๆ ตามที่คณะกรรมการบริษัทมอบหมาย
8. กำหนดให้มีการประชุมคณะกรรมการพิจารณาคำตอบแทนตามที่คณะกรรมการพิจารณาคำตอบแทนหรือประธานคณะกรรมการพิจารณาคำตอบแทนเห็นว่าจำเป็นและเหมาะสม อย่างไรก็ตาม ต้องจัดให้มีการประชุมอย่างน้อยปีละ 2 ครั้ง โดยในการประชุมคณะกรรมการพิจารณาคำตอบแทนต้องมีกรรมการพิจารณาคำตอบแทนมาประชุมไม่น้อยกว่ากึ่งหนึ่งของจำนวนกรรมการพิจารณาคำตอบแทนทั้งหมดและควรเป็นกรรมการอิสระ จึงจะเป็นองค์ประชุม

ลิงก์กฎบัตร

-

คณะกรรมการสรรหา

บทบาทหน้าที่

- การสรรหากรรมการ / ผู้บริหารระดับสูง

ขอบเขต อำนาจ หน้าที่และบทบาทความรับผิดชอบ

1. พิจารณาและทบทวนโครงสร้างของคณะกรรมการในปัจจุบันว่ามีความเหมาะสมกับความจำเป็นเชิงกลยุทธ์ของบริษัทหรือไม่ อย่างไร และเสนอแนวทางในการปรับปรุง รวมทั้งเสนอแนวทางในการสรรหากรรมการให้สอดคล้องกับโครงสร้างดังกล่าว โดยจัดทำเป็นตารางความรู้ความชำนาญเฉพาะด้านของคณะกรรมการ (Director Qualifications และ Skills Matrix) เพื่อพิจารณาว่าคณะกรรมการที่ดำรงตำแหน่งอยู่ในปัจจุบันประกอบด้วยกรรมการที่มีความรู้ความชำนาญครบถ้วนตามความจำเป็นหรือไม่อย่างไร และสมควรสรรหากรรมการที่มีความรู้ความชำนาญในด้านใดเพิ่มเติมเพื่อให้มีความครบถ้วนมากยิ่งขึ้นหรือไม่อย่างไร
2. กำหนดกระบวนการและหลักเกณฑ์ในการสรรหาบุคคล ให้สอดคล้องกับโครงสร้างและคุณสมบัติตามที่กำหนดไว้ในข้อ 1
3. พิจารณาคูณสมบัติของบุคคลที่จะมาเป็นกรรมการอิสระให้มีความเหมาะสมกับบริษัทและเป็นไปตามหลักเกณฑ์ที่สำนักงาน ก.ล.ด. กำหนด
4. คัดเลือก ประเมินและเสนอรายชื่อผู้ที่จะเป็นกรรมการต่อคณะกรรมการโดยการกลั่นกรองและสัมภาษณ์บุคคลที่มีคุณธรรม ยึดมั่นในการทำงานอย่างมีหลักการ ส่งเสริมและปฏิบัติตามมาตรฐานสูงสุดอย่างมีอาชีพ
5. เปิดโอกาสให้ผู้ถือหุ้นรายย่อยมีโอกาสเสนอชื่อที่สมควรเป็นกรรมการให้คณะกรรมการสรรหาพิจารณา โดยกำหนดระยะเวลาในการเสนอชื่อให้มีเวลาเพียงพอในการพิจารณาก่อนการเสนอชื่อที่คณะกรรมการกำหนด (Due Diligence) ก่อนการประชุมผู้ถือหุ้น
6. เปิดเผยนโยบายในการสรรหาและขั้นตอนกระบวนการในการเสนอชื่อกรรมการให้ผู้ถือหุ้นทราบเพื่อเพิ่มความโปร่งใสในขั้นตอนการสรรหากรรมการ รวมทั้งจัดเตรียมแบบฟอร์มในการเสนอชื่อที่ระบุถึงข้อมูลที่จำเป็นในการพิจารณาเหตุผลสนับสนุน รวมทั้งความเต็มใจของผู้ได้รับการเสนอชื่อไว้ในแบบเสนอชื่อนั้นด้วย
7. พิจารณาคูณลักษณะของบุคคลที่จะมาเป็นกรรมการบริษัทให้มีความเหมาะสม โดยใช้แนวทางดังต่อไปนี้ในการคัดเลือกรับกรรมการ
- 7.1 คุณลักษณะทั่วไปที่ต้องการในการกรรมการแต่ละท่าน
 - ความมีคุณธรรมและความรับผิดชอบ
 - การตัดสินใจด้วยข้อมูลและเหตุผล
 - ความมีวิสัยทัศน์และความมั่นใจ กล่าวแสดงความเห็นที่แตกต่างและเป็นอิสระ
 - ยึดมั่นในการทำงานอย่างมีหลักการและมาตรฐานอย่างมีอาชีพ
 - คุณสมบัติอื่นตามที่คณะกรรมการสรรหาเห็นสมควร
- 7.2 คุณลักษณะอื่นๆ ที่คณะกรรมการสรรหาเห็นว่ามีความสำคัญความรู้ความชำนาญในด้านต่างๆ เพื่อให้ได้องค์ประกอบของคณะกรรมการที่เหมาะสม
1. ความรู้ทางบัญชีและการเงิน
2. การบริหารจัดการองค์กรซึ่งรวมถึงการบริหารจัดการด้านทรัพยากรบุคคล
3. การบริหารความเสี่ยง
4. การจัดการในภาวะวิกฤติ
5. ความรู้ด้านกฎหมาย
6. ความรู้เกี่ยวกับธุรกิจของบริษัท
7. การตลาดระหว่างประเทศ
8. การกำหนดวิสัยทัศน์และกลยุทธ์
9. ความรู้ความชำนาญเฉพาะด้านอื่นๆ ที่คณะกรรมการสรรหาเห็นว่าจำเป็น
8. พิจารณาและทบทวนแผนพัฒนากรรมการ ดูแลให้กรรมการทุกท่านได้รับการอบรมอย่างเหมาะสมและต่อเนื่อง เพื่อให้ทราบถึงการพัฒนาในทางธุรกิจของบริษัท และการเปลี่ยนแปลงของระเบียบปฏิบัติและข้อกำหนดที่เกี่ยวข้อง โดยมีการจัดตั้งงบประมาณในการฝึกอบรมกรรมการในแต่ละปีไว้ในระดับที่เหมาะสม
9. กำกับดูแลให้บริษัทจัดให้มีการปฐมนิเทศ และมอบเอกสารที่เป็นประโยชน์ต่อการปฏิบัติหน้าที่ให้แก่กรรมการที่ได้รับการแต่งตั้งใหม่
10. ประเมินผลการปฏิบัติงาน (Self-Assessment) ของคณะกรรมการสรรหา และรายงานผลให้คณะกรรมการบริษัททราบ โดยประเมินการปฏิบัติงานของคณะกรรมการสรรหาโดยรวมทั้งคณะ (as a whole) และประเมินตนเองเป็นรายบุคคล (individual basis)
11. พิจารณาทบทวนกฎบัตรคณะกรรมการสรรหาอย่างสม่ำเสมอ
12. วางแผนและดำเนินการสรรหาผู้สืบทอดตำแหน่งกรรมการผู้จัดการเพื่อเสนอต่อคณะกรรมการบริษัทพิจารณา
13. กำกับดูแลให้มีการสรรหาผู้บริหารระดับสูงที่มีคุณสมบัติเหมาะสม การพัฒนาและการรักษาผู้บริหารไว้ให้อยู่กับองค์กร
14. ดำเนินการอื่นๆ ตามที่คณะกรรมการบริษัทมอบหมาย
15. กำหนดให้มีการเรียกประชุมคณะกรรมการสรรหาตามที่คณะกรรมการสรรหาหรือประธานคณะกรรมการสรรหาเห็นว่าจำเป็นและเหมาะสม อย่างไรก็ตาม ต้องจัดให้มีการประชุมอย่างน้อยปีละ 2 ครั้งโดยในการประชุมคณะกรรมการสรรหา ต้องมีการสรรหาการประชุมไม่น้อยกว่ากึ่งหนึ่งของจำนวนกรรมการสรรหาทั้งหมดและควรเป็นกรรมการอิสระ จึงจะเป็นองค์ประชุม

ลิงก์กฎบัตร

-

คณะกรรมการบริหารความเสี่ยง

บทบาทหน้าที่

- การกำกับดูแลด้านความเสี่ยง

ขอบเขต อำนาจ หน้าที่และบทบาทความรับผิดชอบ

1. ช่วยเหลือคณะกรรมการในการกำหนดนโยบายบริหารความเสี่ยง รวมถึงพิจารณาขอบเขตและระดับความเสี่ยงที่ยอมรับได้ที่เหมาะสมในแต่ละปี โดยให้ความสอดคล้องกับหน้าที่ความรับผิดชอบในการบริหารจัดการ และความน่าเชื่อถือในการดำเนินธุรกิจ ซึ่งเชื่อมโยงกับประเด็นความเสี่ยงที่เกี่ยวข้องกับความเชื่อมั่นในการบริหารจัดการ และการเปิดเผยข้อมูลของบริษัท
2. กำกับดูแลให้ฝ่ายจัดการจัดทำนโยบาย พร้อมทั้งแผนงานสำหรับระบบบริหารความเสี่ยงที่เหมาะสม นำเสนอเพื่อขออนุมัติจากคณะกรรมการบริษัท และเผยแพร่ภายในบริษัทอย่างทั่วถึง
3. พิจารณาทบทวนและประเมินผลด้านคุณภาพ ความโปร่งใส และประสิทธิภาพของแผนงานและระบบบริหารความเสี่ยงของบริษัทเป็นประจำทุกปี รวมถึงกำกับดูแลให้ฝ่ายจัดการสามารถบริหารจัดการให้เป็นไปตามนโยบายและกลยุทธ์ด้านความเสี่ยง ภายใต้อำนาจและระดับความเสี่ยงที่ยอมรับได้อย่างมีประสิทธิภาพ
4. พิจารณาทบทวนและประเมินผลเกี่ยวกับลักษณะการดำเนินงาน บทบาทหน้าที่ ความรับผิดชอบ และอำนาจหน้าที่ของหน่วยงานที่เกี่ยวข้องกับบริหารจัดการความเสี่ยง รวมถึงกำหนดแนวทางและขอบเขตด้านการบริหารความเสี่ยงภายในบริษัท
5. กำกับดูแลให้มีการดำเนินการภายใต้กระบวนการที่มีประสิทธิภาพในการระบุประเด็นความเสี่ยงของบริษัทอย่างต่อเนื่อง และกำหนดให้มีการประเมินถึงผลกระทบจากกรณีที่เหตุการณ์ที่ไม่เป็นไปตามสมมติฐานที่กำหนดไว้ จากนั้นจัดสรรทรัพยากรที่จำเป็นในการจัดการเชิงรุกเกี่ยวกับประเด็นความเสี่ยงเหล่านั้น โดยคำนึงถึงขอบเขตและระดับความเสี่ยงที่ยอมรับได้ของบริษัท รวมถึงกำหนดให้มีแนวทาง และกระบวนการในการคาดการณ์ความเสี่ยงที่ไม่แน่นอนที่อาจเกิดขึ้นในอนาคต
6. กำกับดูแลให้มีการจัดทำระบบควบคุมที่เป็นเอกสารการประเมินผลด้านกระบวนการทำงาน และผลการดำเนินงานที่เกี่ยวข้องกับปัจจัยความเสี่ยงที่สำคัญ อย่างน้อยปีละ 1 ครั้ง
7. ดำเนินการตรวจสอบ และทบทวนการดำเนินงานต่างๆ ที่เกี่ยวข้องกับประสิทธิภาพด้านการจัดการ ความเสี่ยง และกระบวนการควบคุมความเสี่ยงภายในขององค์กร โดยกำหนดให้มีการจัดทำระบบควบคุมความเสี่ยงที่มีความครอบคลุม เพื่อให้มั่นใจว่าได้มีการจัดการเพื่อบรรเทาความเสี่ยง และสามารถบรรลุเป้าหมายที่องค์กรกำหนด
8. พิจารณาทบทวนกระบวนการ และขั้นตอนการทำงานเพื่อให้มั่นใจถึงประสิทธิภาพของระบบควบคุม ความเสี่ยงภายในขององค์กร ที่ช่วยสนับสนุนความสามารถในการตัดสินใจ รวมถึงความถูกต้องของการเปิดเผยข้อมูล และฐานะทางการเงินของบริษัทให้อยู่ในระดับที่เหมาะสม
9. ติดตามการเปลี่ยนแปลงของปัจจัยภายนอกที่เกี่ยวข้องกับแนวทางปฏิบัติในด้านความรับผิดชอบในการดำเนินธุรกิจ และการเปิดเผยข้อมูลที่เกี่ยวข้องกับความเสี่ยงโดยเฉพาะ ซึ่งรวมถึงประเด็นความเสี่ยงใหม่ที่เกิดขึ้น และการคาดการณ์ผลกระทบที่มีต่อบริษัท
10. นำเสนอข้อมูลอย่างเป็นอิสระ ตรงตามวัตถุประสงค์ เพื่อให้สอดคล้องกับความรับผิดชอบของบริษัทในการดำเนินธุรกิจ รวมถึงประเด็นความเสี่ยงที่เกี่ยวข้องของบริษัท เพื่อนำเสนอต่อคณะกรรมการตรวจสอบและกำกับดูแลกิจการ และต่อคณะกรรมการบริษัท เกี่ยวกับความเสี่ยงทุกประเภทที่บริษัทต้องเผชิญ ตามลำดับ
11. พิจารณาทบทวนกลยุทธ์ นโยบาย ระดับและขอบเขตของความเสี่ยงที่ยอมรับได้ ที่นำเสนอโดย ฝ่ายจัดการ โดยคณะกรรมการบริหารความเสี่ยง จะกำกับดูแลให้นโยบายต่างๆ มีความสอดคล้องกับภาพรวมความเสี่ยงของบริษัท ทั้งนี้คณะกรรมการบริหารความเสี่ยง จะเป็นผู้พิจารณาประเด็นความเสี่ยงในลักษณะที่กว้างที่สุด เช่น ความเสี่ยงที่ครอบคลุมทั้งองค์กร เป็นต้น
12. พิจารณาทบทวนรายงานของฝ่ายจัดการในด้านรายละเอียด ความเพียงพอของข้อมูล ภาพรวมของประสิทธิภาพด้านการบริหารความเสี่ยง การปฏิบัติงานของฝ่ายจัดการ การเปิดเผยข้อมูลด้าน การควบคุมภายใน และข้อเสนอแนะต่างๆ พร้อมทั้งกำกับดูแลให้มีการดำเนินการที่เหมาะสม
13. บ่งชี้ประเด็นความเสี่ยงที่สำคัญ รวมถึงการกำหนดดัชนีชี้วัด (KPI) สำหรับบริษัท และดำเนินการติดตามตรวจสอบปัจจัยต่างๆ โดยกำหนดให้เป็นส่วนหนึ่งของการทบทวนกระบวนการ และขั้นตอนการทำงาน เพื่อให้มั่นใจถึงประสิทธิภาพของระบบควบคุมความเสี่ยงภายในของบริษัท
14. ช่วยเหลือคณะกรรมการบริษัทเกี่ยวกับความรับผิดชอบในการเปิดเผยข้อมูลที่เกี่ยวข้องกับการบริหารจัดการความเสี่ยงในรายงานประจำปี และรับรองความถูกต้องของข้อมูลที่เกี่ยวข้องกับการดำเนินงานด้านการบริหารความเสี่ยง

ลิงก์กฎบัตร

-

คณะกรรมการความยั่งยืน

บทบาทหน้าที่

- การพัฒนาความยั่งยืน

ขอบเขต อำนาจ หน้าที่และบทบาทความรับผิดชอบ

1. พิจารณาและกำหนดเป้าหมาย นโยบาย กลยุทธ์ ตลอดจนแผนดำเนินการด้านความยั่งยืนที่สอดคล้องกับการดำเนินธุรกิจของบริษัท ทั้งในมิติเศรษฐกิจ มิติสังคม และมิติสิ่งแวดล้อม
2. กำหนดประเด็นความยั่งยืนที่สำคัญและให้ข้อมูลที่เป็นปัจจุบันต่อคณะกรรมการบริษัทเกี่ยวกับการพัฒนาอย่างยั่งยืนของบริษัท
3. ติดตามดูแลให้ฝ่ายจัดการนำประเด็นด้านความยั่งยืนเป็นส่วนหนึ่งของการกำหนดกลยุทธ์และแผนงานประจำปี ตลอดจนตัวชี้วัดผลการดำเนินงานด้านความยั่งยืนของบริษัท
4. ดูแลการเปิดเผยข้อมูลเกี่ยวกับรายงานความยั่งยืนของบริษัทให้เป็นไปตามกฎระเบียบที่เกี่ยวข้อง
5. กำกับดูแลการดำเนินงานของบริษัทด้านความรับผิดชอบต่อเศรษฐกิจ สังคม สิ่งแวดล้อม และผู้มีส่วนได้เสียทุกฝ่าย
6. ดำเนินการอื่นๆ ตามที่คณะกรรมการบริษัทมอบหมาย

ลิงก์กฏบัตร

-

7.3.2 ข้อมูลคณะกรรมการชุดย่อยแต่ละชุด

รายชื่อคณะกรรมการตรวจสอบ

รายชื่อกรรมการ	ตำแหน่ง	วันที่ดำรงตำแหน่ง	ทักษะและความชำนาญ
1. นาย ชีระ วิภูชนิน เพศ: ชาย อายุ : 75 ปี วุฒิการศึกษา : ปริญญาตรี สาขา : บริหารธุรกิจ สัญชาติไทย : ใช่ ถิ่นที่อยู่ในประเทศไทย : ใช่ มีประสบการณ์ความรู้ด้านการตรวจสอบบัญชี : ไม่ใช่	ประธานกรรมการตรวจสอบ (กรรมการที่ไม่เป็นผู้บริหาร, กรรมการอิสระ) ประเภทของกรรมการ : กรรมการเดิม (กรรมการที่ยังดำรงตำแหน่งตามบัญชีรายชื่อและไม่มีผลการลาออกระหว่างปี)	13 พ.ค. 2564	เศรษฐศาสตร์, การเงิน, บริหารธุรกิจ, ธนาการ, บรรษัทภิบาล/ การกำกับดูแล
2. นาย บรรจง จิตต์แจ้ง เพศ: ชาย อายุ : 76 ปี วุฒิการศึกษา : ปริญญาโท สาขา : วิศวกรรม สัญชาติไทย : ใช่ ถิ่นที่อยู่ในประเทศไทย : ใช่ มีประสบการณ์ความรู้ด้านการตรวจสอบบัญชี : ไม่ใช่	กรรมการตรวจสอบ (กรรมการที่ไม่เป็นผู้บริหาร, กรรมการอิสระ) ประเภทของกรรมการ : กรรมการเดิม (กรรมการที่ยังดำรงตำแหน่งตามบัญชีรายชื่อและไม่มีผลการลาออกระหว่างปี)	14 มิ.ย. 2550	วิศวกรรม, การจัดการความเสี่ยง, การจัดการกลยุทธ์, การตลาด, บรรษัทภิบาล/ การกำกับดูแล
3. ดร. ปรีชา จรุงกิจอนันต์ เพศ: ชาย อายุ : 78 ปี วุฒิการศึกษา : ปริญญาเอก สาขา : เศรษฐศาสตร์ สัญชาติไทย : ใช่ ถิ่นที่อยู่ในประเทศไทย : ใช่ มีประสบการณ์ความรู้ด้านการตรวจสอบบัญชี : ไม่ใช่	กรรมการตรวจสอบ (กรรมการที่ไม่เป็นผู้บริหาร, กรรมการอิสระ) ประเภทของกรรมการ : กรรมการที่หมดวาระและได้รับการแต่งตั้งกลับเข้ามาใหม่	14 มิ.ย. 2550	การเงิน, เศรษฐศาสตร์, การจัดการความเสี่ยง, บรรษัทภิบาล/ การกำกับดูแล, บริหารธุรกิจ

คำอธิบายเพิ่มเติม:

(*) กรรมการที่มีความรู้และประสบการณ์ในการสอบทานงบการเงินของบริษัท

คณะกรรมการชุดย่อยอื่น ๆ

ชื่อคณะกรรมการชุดย่อย	รายชื่อ	ตำแหน่ง
คณะกรรมการพิจารณาค่าตอบแทน	ดร. ปรีชา จรุงกิจอนันต์	ประธานกรรมการชุดย่อย (กรรมการอิสระ)
	นาย บรรจง จิตต์แจ้ง	กรรมการชุดย่อย (กรรมการอิสระ)
	นาย ชาง ยิง วัง	กรรมการชุดย่อย
คณะกรรมการสรรหา	ดาตูก์ ชิม คอง ยิบ, ไชมอน	ประธานกรรมการชุดย่อย
	ดร. ปรีชา จรุงกิจอนันต์	กรรมการชุดย่อย (กรรมการอิสระ)
	นาย บรรจง จิตต์แจ้ง	กรรมการชุดย่อย (กรรมการอิสระ)
	ดร. ลักขณา ลีละยุทโยธิน	กรรมการชุดย่อย (กรรมการอิสระ)
	นาย ชาง ยิง วัง	กรรมการชุดย่อย
คณะกรรมการบริหารความเสี่ยง	นาย ภูมิเกียรติ โชติชัยชินทร์	ประธานกรรมการชุดย่อย
	นางสาว ปิยธิดา สุขจันทร์	กรรมการชุดย่อย
	นาย นันทศักดิ์ จุลตระกูล	กรรมการชุดย่อย
	นาย ณัฐพงศ์ มัตถกุล	กรรมการชุดย่อย
คณะกรรมการความยั่งยืน	นาย ชาง ยิง วัง	ประธานกรรมการชุดย่อย
	นาย ภูมิเกียรติ โชติชัยชินทร์	รองประธานกรรมการชุดย่อย
	นางสาว ปิยธิดา สุขจันทร์	กรรมการชุดย่อย
	นาย นันทศักดิ์ จุลตระกูล	กรรมการชุดย่อย
	นาย ณัฐพงศ์ มัตถกุล	กรรมการชุดย่อย
	นาย ชูชัย สิงห์รีนเรือง	กรรมการชุดย่อย
	นาย สุพจน์ เพ็งจันทร์	กรรมการชุดย่อย
	นาง จิรัชญาญ์ ศิริวรรณมณี	กรรมการชุดย่อย

7.4 ข้อมูลเกี่ยวกับผู้บริหาร

7.4.1 รายชื่อและตำแหน่งของผู้บริหาร

รายชื่อผู้บริหารสูงสุดและผู้บริหาร 4 รายแรกนับจากผู้บริหารสูงสุด

รายชื่อผู้บริหาร	ตำแหน่ง	วันที่ดำรงตำแหน่ง	ทักษะและความชำนาญ
1. นาย ภูมิเกียรติ โชติชัยชรินทร์ เพศ: ชาย อายุ : 52 ปี วุฒิการศึกษา : ปริญญาโท สาขา : บริหารธุรกิจ สัญชาติไทย : ใช่ มีถิ่นที่อยู่ในประเทศไทย : ใช่ ผู้รับผิดชอบสูงสุดในสายงานบัญชีและการเงิน : ไม่ใช่ ผู้ควบคุมดูแลการบัญชี : ไม่ใช่	กรรมการผู้จัดการ (ผู้บริหารสูงสุด)	1 มิ.ย. 2565	บริหารธุรกิจ, การตลาด, การจัดการกลยุทธ์, ความยั่งยืน, อาหารและเครื่องดื่ม
2. นาย คมกฤส ศิริวงศ์ไพรัช เพศ: ชาย อายุ : 48 ปี วุฒิการศึกษา : ปริญญาโท สาขา : บริหารธุรกิจ สัญชาติไทย : ใช่ มีถิ่นที่อยู่ในประเทศไทย : ใช่ ผู้รับผิดชอบสูงสุดในสายงานบัญชีและการเงิน : ไม่ใช่ ผู้ควบคุมดูแลการบัญชี : ไม่ใช่	ผู้อำนวยการฝ่ายขาย Modern Trade / Food Solution	15 ต.ค. 2550	การเงิน, อาหารและเครื่องดื่ม
3. นาย นันทศักดิ์ จุลตระกูล เพศ: ชาย อายุ : 51 ปี วุฒิการศึกษา : ปริญญาโท สาขา : บริหารธุรกิจ สัญชาติไทย : ใช่ มีถิ่นที่อยู่ในประเทศไทย : ใช่ ผู้รับผิดชอบสูงสุดในสายงานบัญชีและการเงิน : ไม่ใช่ ผู้ควบคุมดูแลการบัญชี : ไม่ใช่	ผู้อำนวยการฝ่ายทรัพยากรบุคคล	4 มิ.ย. 2567	ความรับผิดชอบต่อสังคม, การจัดการทรัพยากรมนุษย์, อาหารและเครื่องดื่ม
4. นาย ศิริชัย นาวาเศรษฐถาวร เพศ: ชาย อายุ : 51 ปี วุฒิการศึกษา : ปริญญาโท สาขา : บริหารธุรกิจ สัญชาติไทย : ใช่ มีถิ่นที่อยู่ในประเทศไทย : ไม่ใช่ ผู้รับผิดชอบสูงสุดในสายงานบัญชีและการเงิน : ไม่ใช่ ผู้ควบคุมดูแลการบัญชี : ไม่ใช่	ผู้อำนวยการฝ่ายขาย Traditional Trade และอุตสาหกรรม	3 ส.ค. 2558	การตลาด, อาหารและเครื่องดื่ม, บริหารธุรกิจ

รายชื่อผู้บริหาร	ตำแหน่ง	วันที่ดำรงตำแหน่ง	ทักษะและความชำนาญ
5. นาง จันทร์เพ็ญ เดชะกำธร ^(*) เพศ: หญิง อายุ : 46 ปี วุฒิการศึกษา : ปริญญาโท สาขา : การเงิน สัญชาติไทย : ใช่ มีถิ่นที่อยู่ในประเทศไทย : ใช่ ผู้รับผิดชอบสูงสุดในสายงานบัญชีและการเงิน : ใช่ ผู้ควบคุมดูแลการบัญชี : ไม่ใช่	ผู้อำนวยการฝ่ายบัญชีและการเงิน	23 ม.ค. 2566	บัญชี, การเงิน, อาหารและ เครื่องดื่ม, การตรวจสอบ, การจัดทำงบประมาณ
6. นาย ชาง ยิง วัง เพศ: ชาย อายุ : 63 ปี วุฒิการศึกษา : ปริญญาตรี สาขา : กฎหมาย สัญชาติไทย : ไม่ใช่ มีถิ่นที่อยู่ในประเทศไทย : ไม่ใช่ ผู้รับผิดชอบสูงสุดในสายงานบัญชีและการเงิน : ไม่ใช่ ผู้ควบคุมดูแลการบัญชี : ไม่ใช่	กรรมการบริหาร	24 เม.ย. 2541	กฎหมาย, การจัดการความ เสี่ยง, การจัดการกลยุทธ์, ความยั่งยืน, การตลาด
7. นางสาว ปิยธิดา สุขจันทร์ เพศ: หญิง อายุ : 55 ปี วุฒิการศึกษา : ปริญญาโท สาขา : เศรษฐศาสตร์ สัญชาติไทย : ใช่ มีถิ่นที่อยู่ในประเทศไทย : ใช่ ผู้รับผิดชอบสูงสุดในสายงานบัญชีและการเงิน : ไม่ใช่ ผู้ควบคุมดูแลการบัญชี : ไม่ใช่	กรรมการบริหารและเลขานุการบริษั ท	26 เม.ย. 2556	เศรษฐศาสตร์, ความยั่งยืน, การจัดการกลยุทธ์, การจัดการ ความเสี่ยง, การเจรจาต่อรอง

คำอธิบายเพิ่มเติม :

(*) ผู้รับผิดชอบสูงสุดในสายงานบัญชีและการเงิน

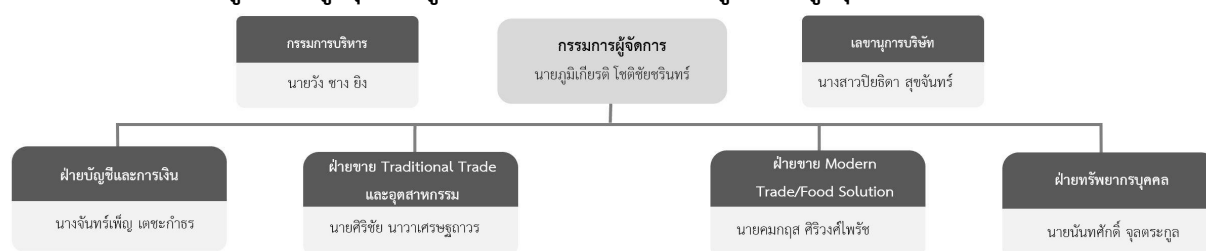
(**) ผู้ควบคุมดูแลการทำบัญชี

(***) แต่งตั้งภายหลังวันสิ้นสุดปีบัญชี ณ ปลายงาน

แผนภาพโครงสร้างผู้บริหารสูงสุดและผู้บริหาร 4 รายแรกนับจากผู้บริหารสูงสุด

โครงสร้างผู้บริหารสูงสุดและผู้บริหาร 4 รายแรกนับจากผู้บริหารสูงสุด ณ : 31 ธ.ค. 2567
วันที่

รูปแผนภาพโครงสร้างผู้บริหารสูงสุดและผู้บริหาร 4 รายแรกนับจากผู้บริหารสูงสุด



7.4.2 นโยบายการจ่ายค่าตอบแทนกรรมการบริหารและผู้บริหาร

1. ค่าตอบแทนคณะกรรมการ : คณะกรรมการพิจารณาจ่ายค่าตอบแทนเป็นผู้ทำหน้าที่พิจารณาหลักเกณฑ์และรูปแบบในการจ่ายค่าตอบแทนกรรมการ และนำเสนอคณะกรรมการบริษัทเพื่อขออนุมัติจากที่ประชุมผู้ถือหุ้น ทั้งนี้ ค่าตอบแทนกรรมการจะพิจารณาจากประสบการณ์ ภาระหน้าที่ ขอบเขตของบทบาทและความรับผิดชอบโดยเปรียบเทียบกับบริษัทอื่นที่อยู่ในอุตสาหกรรมเดียวกัน และจะใช้ผลการสำรวจการจ่ายค่าตอบแทนของบริษัทจดทะเบียนในตลาดหลักทรัพย์แห่งประเทศไทยเป็นเกณฑ์ในการเปรียบเทียบในแต่ละปี ทั้งนี้ เพื่อให้ค่าตอบแทนดังกล่าวเพียงพอที่จะจูงใจและรักษากรรมการที่มีคุณภาพตามที่บริษัทต้องการ

ที่ประชุมสามัญประจำปีผู้ถือหุ้น ครั้งที่ 1/2567 มีมติอนุมัติการจ่ายค่าตอบแทนกรรมการสำหรับปี 2567 ตามที่คณะกรรมการเสนอ ซึ่งได้ผ่านการกลั่นกรองอย่างละเอียดจากคณะกรรมการพิจารณาจ่ายค่าตอบแทนถึงความเหมาะสมและเปรียบเทียบกับข้อมูลอุตสาหกรรมประเภทรวมถึงพิจารณาจากการขยายตัวทางธุรกิจและผลการดำเนินงานของบริษัท ดังนี้

(บาท/คน/ปี)

- ประธานกรรมการ : 722,400
- กรรมการอิสระ : 605,940
- กรรมการที่ไม่ใช่กรรมการอิสระและไม่เป็นผู้บริหาร : 605,940
- กรรมการบริหาร : 287,100
- กรรมการที่ไม่เป็นผู้บริหาร : 605,940
- กรรมการตรวจสอบและกำกับดูแลกิจการ : 460,440
- กรรมการสรรหา : 24,145
- กรรมการพิจารณาจ่ายค่าตอบแทน : 48,180

ค่าตอบแทนกรรมการดังกล่าวข้างต้น กำหนดให้จ่ายเป็นรายเดือน ยกเว้นค่าตอบแทนของกรรมการ สรรหาและกรรมการพิจารณาจ่ายค่าตอบแทน ที่กำหนดจ่ายเป็นรายปี

ค่าตอบแทนที่เป็นตัวเงิน

- ค่าตอบแทนรวมของกรรมการจำนวน 9 คน เป็นจำนวนเงินทั้งสิ้น 6,259,985 บาท มีรายละเอียดดังนี้

คณะกรรมการบริษัท

- จำนวนกรรมการ : 9 คน (เท่ากับปี 2566)
- ค่าตอบแทน : 4,613,400 บาท (เท่ากับปี 2566)

คณะกรรมการตรวจสอบและกำกับดูแลกิจการ

- จำนวนกรรมการ : 3 คน (เท่ากับปี 2566)
- ค่าตอบแทน : 1,381,320 บาท (เท่ากับปี 2566)

คณะกรรมการพิจารณาจ่ายค่าตอบแทน

- จำนวนกรรมการ : 3 คน (เท่ากับปี 2566)
- ค่าตอบแทน : 144,540 บาท (เท่ากับปี 2566)

คณะกรรมการสรรหา

- จำนวนกรรมการ : 5 คน (เท่ากับปี 2566)
- ค่าตอบแทน : 120,725 บาท (เท่ากับปี 2566)

- ค่าตอบแทนรวมของกรรมการของบริษัทที่เข้าไปดำรงตำแหน่งกรรมการในบริษัทย่อย จำนวน 3 คน เป็นจำนวนเงิน 1,875,125 บาท

ค่าตอบแทนอื่น

นอกจากค่าตอบแทนที่เป็นตัวเงินแล้ว กรรมการต่างประเทศที่มาเข้าร่วมประชุมจะได้รับค่าตัวเครื่องบิน ค่าที่พักและอาหาร รวมถึงค่าธรรมเนียมประกันความรับผิดของกรรมการและผู้บริหารเพื่อคุ้มครองความเสี่ยงของกรรมการและผู้บริหารในการปฏิบัติหน้าที่ให้บริษัท แต่ทั้งนี้จะไม่ให้ความคุ้มครองในกรณีกระทำการโดยจงใจ หรือประมาทเลินเล่ออย่างร้ายแรงหรือทุจริต

ผลประโยชน์อื่น

โครงการเสนอขายหลักทรัพย์ต่อกรรมการหรือพนักงาน(ESOP) : ไม่มี

โครงการร่วมลงทุนระหว่างนายจ้างและลูกจ้าง(EJIP) : ไม่มี

อื่นๆ : ไม่มี

2. ค่าตอบแทนผู้บริหารระดับสูง : ค่าตอบแทนผู้บริหารระดับสูงจะเป็นไปตามหลักเกณฑ์และนโยบายที่คณะกรรมการพิจารณาจ่ายค่าตอบแทนกำหนดในแต่ละครั้ง ซึ่งสอดคล้องกับความรู้ความสามารถและผลการดำเนินงานของบริษัท โดยคณะกรรมการพิจารณาจ่ายค่าตอบแทนเป็นผู้พิจารณา และนำเสนอจำนวนค่าตอบแทนที่เหมาะสมต่อคณะกรรมการเพื่อพิจารณาอนุมัติ โดยโครงสร้างค่าตอบแทนถือว่าเป็นเครื่องจูงใจให้กรรมการบริหาร กรรมการผู้จัดการ และผู้บริหารระดับสูง ปฏิบัติงานให้สอดคล้องกับวัตถุประสงค์และเป้าหมายหลักขององค์กรและสอดคล้องกับผลประโยชน์ของกิจการในระยะยาว

ในปี 2567 กรรมการบริหาร กรรมการผู้จัดการ และผู้บริหารระดับสูง ได้ร่วมกันกำหนดค่าเป้าหมายของตัววัดผลการดำเนินงานหลัก (Key Performance Indicators : KPIs) เพื่อนำมาใช้ในการประเมินผลการปฏิบัติงานของกรรมการบริหาร กรรมการผู้จัดการ และผู้บริหารระดับสูง ทั้งนี้ คณะกรรมการพิจารณาจ่ายค่าตอบแทนได้กำหนดให้นำผลการประเมินดังกล่าวมาพิจารณาจ่ายค่าตอบแทน

ค่าตอบแทนผู้บริหารระดับสูง

(รวมค่าตอบแทนของกรรมการบริหาร กรรมการผู้จัดการ และผู้บริหาร 4 รายแรกต่อจากกรรมการผู้จัดการลงมา รวมถึงผู้บริหารรายที่ 4 ทุกราย ตามคำนิยามที่กำหนดโดยสำนักงาน กสท.)

- จำนวน : 7 คน (เท่ากับปี 2566)

- ค่าตอบแทน : 76,596,548 บาท (2566 : 78,107,578 บาท)

(ไม่รวมเงินเกษียณอายุ ได้แก่ เงินชดเชยตามกฎหมายแรงงานและเงินชดเชยกรณีเกษียณอายุ)

นอกเหนือจากเงินเดือนและโบนัส ผู้บริหารระดับสูงได้รับค่าตอบแทนอื่น ได้แก่ เงินกองทุนสำรองเลี้ยงชีพ เงินเกษียณอายุ รถประจำตำแหน่งและค่าใช้จ่ายที่เกี่ยวข้องกับรถประจำตำแหน่ง ค่ารักษาพยาบาล และค่าประกันอุบัติเหตุ

นอกจากนั้น กรรมการบางท่านที่ไปดำรงตำแหน่งเป็นกรรมการและผู้บริหารของบริษัทย่อยจะได้รับค่าตอบแทนจากบริษัทย่อยบางบริษัทด้วย ทั้งนี้ขึ้นอยู่กับนโยบายและการพิจารณาการจ่ายค่าตอบแทนของคณะกรรมการของบริษัทย่อยนั้นๆ

ค่าตอบแทนของกรรมการที่ไปดำรงตำแหน่งในบริษัทย่อย

ได้รับในตำแหน่งกรรมการของบริษัทย่อย

- จำนวน : 3 คน (เท่ากับปี 2566)

- ค่าตอบแทน : 1,875,125 บาท (2566 : 1,802,800 บาท)

ได้รับในตำแหน่งผู้บริหารของบริษัทย่อย

- จำนวน : 1 คน (เท่ากับปี 2566)

- ค่าตอบแทน : 3,405,600 บาท (2566 : 3,423,800 บาท)

ค่าตอบแทนอื่น : บริษัทไม่มีการจ่ายค่าตอบแทนอื่นให้แก่กรรมการบริหารและผู้บริหาร ยกเว้น ค่าตัวเครื่องบิน และที่พัก สำหรับกรรมการที่เป็นชาวต่างประเทศที่มาประชุม ส่วนผู้บริหารจะมีรถประจำตำแหน่ง ค่าใช้จ่ายเกี่ยวกับรถประจำตำแหน่ง ค่ารักษาพยาบาล ค่าประกันอุบัติเหตุ และการทำกรรมสิทธิ์ประกันความรับผิดสำหรับกรรมการทั้งคณะ

สำหรับเงินกองทุนสำรองเลี้ยงชีพนั้น ผู้บริหารของบริษัทได้รับสิทธิในโครงสร้างเดียวกับพนักงานอื่นๆ ยกเว้น นายวรงค์ ช่าง ยัง ไม่ได้รับเงินสมทบกองทุนสำรองเลี้ยงชีพ ทั้งนี้ บริษัทได้จัดให้มีกองทุนสำรองเลี้ยงชีพให้แก่ผู้บริหาร โดยบริษัทได้สมทบในอัตราส่วน ร้อยละ 2-5 ของเงินเดือน (ขึ้นอยู่กับอายุงาน)

ในปี 2567 บริษัทได้จ่ายเงินสมทบกองทุนสำรองเลี้ยงชีพสำหรับผู้บริหาร 7 ราย รวมทั้งสิ้น 1.65 ล้านบาท

3. ค่าตอบแทนกรรมการรายบุคคล :

(1) นายธีระ วิภูชนิน

ประธานกรรมการ กรรมการอิสระ และประธานกรรมการตรวจสอบและกำกับดูแลกิจการ

ค่าตอบแทนกรรมการบริษัท : 1,182,840 บาท

ค่าตอบแทนกรรมการในบริษัทย่อย : ไม่มี

(2) นายภูมิเกียรติ โชติชัยรินทร์

กรรมการผู้จัดการ

ค่าตอบแทนกรรมการบริษัท : 287,100 บาท

ค่าตอบแทนกรรมการในบริษัทย่อย : ไม่มี

(3) รศ. ดร. ปรีชา จรุงกิจอนันต์

กรรมการอิสระ กรรมการตรวจสอบและกำกับดูแลกิจการ ประธานคณะกรรมการพิจารณาค่าตอบแทน และกรรมการสรรหา

ค่าตอบแทนกรรมการบริษัท : 1,138,705 บาท

ค่าตอบแทนกรรมการในบริษัทย่อย : ไม่มี

(4) นายบรรจง จิตต์แจ้ง

กรรมการอิสระ กรรมการตรวจสอบและกำกับดูแลกิจการ กรรมการพิจารณาค่าตอบแทน และกรรมการสรรหา

ค่าตอบแทนกรรมการบริษัท : 1,138,705 บาท

ค่าตอบแทนกรรมการในบริษัทย่อย : ไม่มี

(5) ดร.ลักขณา ลีละยุทธโยธิน

กรรมการอิสระและกรรมการสรรหา

ค่าตอบแทนกรรมการบริษัท : 630,085 บาท

ค่าตอบแทนกรรมการในบริษัทย่อย : ไม่มี

(6) ดาตุ๊ก ไข่ม่อน ชิม คง ยิบ

กรรมการที่ไม่ใช่กรรมการอิสระและไม่เป็นผู้บริหาร ประธานคณะกรรมการสรรหา

ค่าตอบแทนกรรมการบริษัท : 630,085 บาท

ค่าตอบแทนกรรมการในบริษัทย่อย : ไม่มี

(7) นายวิง ขาง ยิง

กรรมการบริหาร กรรมการพิจารณาค่าตอบแทน กรรมการสรรหา และประธานคณะกรรมการความยั่งยืน

ค่าตอบแทนกรรมการบริษัท : 359,425 บาท

ค่าตอบแทนกรรมการในบริษัทย่อย : 739,925 บาท

(8) นางสาวปิยธิดา สุขจันทร์

กรรมการบริหารและเลขานุการบริษัท

ค่าตอบแทนกรรมการบริษัท : 287,100 บาท

ค่าตอบแทนกรรมการในบริษัทย่อย : 567,600 บาท

(9) นายอำพล สิมะโรจนา

กรรมการที่ไม่เป็นผู้บริหาร และที่ปรึกษาฝ่ายโรงงาน

ค่าตอบแทนกรรมการบริษัท : 605,940 บาท

ค่าตอบแทนกรรมการในบริษัทย่อย : 567,600 บาท

รวม

ค่าตอบแทนกรรมการบริษัท : 6,259,985 บาท

ค่าตอบแทนกรรมการในบริษัทย่อย : 1,875,125 บาท

คณะกรรมการบริษัทหรือคณะกรรมการพิจารณาค่าตอบแทนมีความเห็น : ไม่มี

นโยบายการจ่ายค่าตอบแทนกรรมการบริหารและผู้บริหารหรือไม่

7.4.3 ค่าตอบแทนกรรมการบริหารและผู้บริหาร

ค่าตอบแทนที่เป็นตัวเงินของกรรมการบริหารและผู้บริหาร

	2565	2566	2567
ค่าตอบแทนกรรมการบริหารและผู้บริหารรวม (บาท)	79,411,265.00	79,041,203.00	77,530,173.00
ค่าตอบแทนกรรมการบริหาร (บาท)	933,625.00	933,625.00	933,625.00
ค่าตอบแทนผู้บริหาร (บาท) ⁽³⁾	78,477,640.00	78,107,578.00	76,596,548.00

ไม่รวมเงินเกษียณอายุ ได้แก่ เงินชดเชยตามกฎหมายแรงงานและเงินชดเชยกรณีเกษียณอายุ

หมายเหตุ : ⁽³⁾ (รวมค่าตอบแทนของกรรมการบริหาร กรรมการผู้จัดการ และผู้บริหาร 4 รายแรกต่อจากกรรมการผู้จัดการลงมา รวมถึงผู้บริหารรายที่ 4 ทุกสาย ตาม
คำนิยามที่กำหนดโดยสำนักงาน กสศ.)

ค่าตอบแทนอื่นของกรรมการบริหารและผู้บริหาร

	2565	2566	2567
เงินที่บริษัทสมทบเข้ากองทุนสำรองเลี้ยงชีพสำหรับกรรมการผู้บริหารและผู้บริหาร (บาท)	1,679,980.00	1,469,921.60	1,649,070.48
Employee Stock Ownership Plan (ESOP)	ไม่มี	ไม่มี	ไม่มี
Employee Joint Investment Program (EJIP)	ไม่มี	ไม่มี	ไม่มี

ค่าตอบแทนหรือผลประโยชน์ค้างจ่ายของกรรมการบริหารและผู้บริหาร

ค่าตอบแทนหรือผลประโยชน์ค้างจ่ายของกรรมการบริหารและผู้บริหารใน : 0.00
รอบปีที่ผ่านมา

ประมาณค่าตอบแทนของกรรมการบริหารและผู้บริหารในรอบปีปัจจุบัน : 0.00

7.5 ข้อมูลเกี่ยวกับพนักงาน

ข้อมูลเกี่ยวกับพนักงานของบริษัท

จำนวนพนักงาน

	2565	2566	2567
พนักงานรวม (คน)	428	453	476
พนักงานชาย (คน)	283	291	301
พนักงานหญิง (คน)	145	162	175

จำนวนพนักงาน จำแนกตามตำแหน่งและสายงาน

จำนวนพนักงานชาย จำแนกตามตำแหน่ง

	2565	2566	2567
จำนวนพนักงานชาย ระดับปฏิบัติการ (คน)	257	265	275
จำนวนพนักงานชาย ระดับบริหาร (คน)	21	21	21
จำนวนพนักงานชาย ผู้บริหารระดับสูง (คน)	5	5	5

จำนวนพนักงานหญิง จำแนกตามตำแหน่ง

	2565	2566	2567
จำนวนพนักงานหญิง ระดับปฏิบัติการ (คน)	127	143	154
จำนวนพนักงานหญิง ระดับบริหาร (คน)	16	17	19
จำนวนพนักงานหญิง ผู้บริหารระดับสูง (คน)	2	2	2

การเปลี่ยนแปลงจำนวนพนักงานอย่างมีนัยสำคัญ

จำนวนพนักงานเปลี่ยนแปลงอย่างมีนัยสำคัญในระยะ 3 ปีที่ผ่านมา : ไม่ใช่

ข้อมูลเกี่ยวกับค่าตอบแทนพนักงาน

ค่าตอบแทนของพนักงาน

	2565	2566	2567
ค่าตอบแทนพนักงานรวม (บาท)	208,095,451.34	230,134,028.22	251,730,960.24
ค่าตอบแทน พนักงานชาย (บาท)	132,811,219.20	141,472,834.60	151,257,284.00
ค่าตอบแทน พนักงานหญิง (บาท)	75,284,232.14	88,661,193.62	100,473,676.24

นโยบายการจัดการกองทุนสำรองเลี้ยงชีพ (Provident fund: PVD)

นโยบายการจัดการกองทุนสำรองเลี้ยงชีพ : มี

บริษัทจัดให้มีกองทุนสำรองเลี้ยงชีพ (Provident Fund – PVD) เพื่อเป็นสวัสดิการให้พนักงานสามารถออมเงินเพื่ออนาคต โดยพนักงานสามารถสมัครเข้าร่วมกองทุนได้หลังผ่านช่วงทดลองงาน และเลือกอัตราการสะสมได้ตามที่บริษัทกำหนด

บริษัทจะสมทบเงินเข้ากองทุนให้ตามอัตราที่เพิ่มขึ้นตามอายุงานของพนักงาน พร้อมทั้งเปิดโอกาสให้พนักงานเลือกแผนการลงทุนที่หลากหลาย เพื่อให้เหมาะสมกับเป้าหมายทางการเงินของแต่ละบุคคล ทั้งนี้ กองทุนสำรองเลี้ยงชีพช่วยให้พนักงานมั่นใจได้ว่าจะมีเงินออมเพียงพอสำหรับวัยเกษียณ

กองทุนสำรองเลี้ยงชีพสำหรับพนักงาน (PVD)

	2565	2566	2567
จำนวนพนักงานที่เข้าร่วม PVD (คน)	400	407	412
สัดส่วนพนักงานที่เป็นสมาชิก PVD (%)	93.46	89.85	86.55
จำนวนเงินที่บริษัทสมทบเข้ากองทุนสำรองเลี้ยงชีพสำหรับพนักงาน (บาท)	5,267,743.96	5,554,311.15	5,971,051.05

7.6 ข้อมูลสำคัญอื่น ๆ

7.6.1 ผู้ที่ได้รับมอบหมาย

รายชื่อผู้ควบคุมดูแลการทำบัญชี

ข้อมูลทั่วไป	อีเมล	โทรศัพท์
1. นาง มุกแก้ว หิรัญรุจิพงศ์	Mukkaew.h@lamsoon.co.th	023618959

รายชื่อเลขานุการบริษัท

ข้อมูลทั่วไป	อีเมล	โทรศัพท์
1. นางสาว ปิยธิดา สุขจันทร์	piyatida@lamsoon.co.th	023618959

รายชื่อหัวหน้างานตรวจสอบภายในหรือผู้ตรวจสอบภายในที่ว่างจากภายนอก

ข้อมูลทั่วไป	อีเมล	โทรศัพท์
1. นาย อภิรักษ์ อติอนวรรตน์	apiruk_va@yahoo.com	021250029

7.6.2 หัวหน้างานนักลงทุนสัมพันธ์

บริษัทมีการแต่งตั้งหัวหน้างานนักลงทุนสัมพันธ์หรือไม่ : มี

รายชื่อหัวหน้างานนักลงทุนสัมพันธ์

ข้อมูลทั่วไป	อีเมล	โทรศัพท์
1. นางสาว ปิยธิดา สุขจันทร์	company.secretary@lamsoon.co.th	023618959

7.6.3 ผู้สอบบัญชีของบริษัท

รายละเอียดการสอบบัญชีของบริษัท

บริษัทผู้สอบบัญชี	ค่าสอบบัญชี (บาท)	ค่าบริการอื่น ๆ	รายชื่อและข้อมูลทั่วไปของผู้สอบบัญชี
บริษัท สำนักงาน อีวาย จำกัด เลขที่ 193/136-137 อาคารเลคริชดา ชั้น 33 ถนนรัชดาภิเษก แขวงคลองเตย เขตคลองเตย กรุงเทพมหานคร 10110 โทรศัพท์ +66 2264 9090	1,760,000.00	ประเภทของงานบริการอื่น: ค่า ตรวจสอบเกี่ยวกับการทำลายสินค้า คงเหลือ (บาทต่อครั้งต่อคน) และ ค่าตรวจสอบโครงการ BOI (บาท ต่อบัตรส่งเสริม) รายละเอียดข้อมูลค่าบริการอื่น ๆ: ค่าตรวจสอบเกี่ยวกับการ ทำลายสินค้าคงเหลือ (บาทต่อครั้ง ต่อคน) และค่าตรวจสอบ โครงการ BOI (บาทต่อบัตร ส่งเสริม) ส่วนที่จ่ายไประหว่างปีบัญชี: N/A บาท ส่วนที่จะต้องจ่ายในอนาคต: N/A บาท รวมค่าบริการ: 150,000.00 บาท	1. นาง สรินดา ธีรบุญประเสริฐวุฒิ อีเมล: Sarinda.Hirunprasurtwutti@th.ey.co m เลขที่ใบอนุญาต: 4799

รายละเอียดการสอบบัญชีของบริษัทย่อย

บริษัทผู้สอบบัญชี	ค่าสอบบัญชี (บาท)	ค่าบริการอื่น ๆ	รายชื่อและข้อมูลทั่วไปของผู้สอบบัญชี
บริษัท สำนักงาน อีวาย จำกัด เลขที่ 193/136-137 อาคารเลครัชดา ชั้น 33 ถนนรัชดาภิเษก แขวงคลองเตย เขตคลองเตย กรุงเทพมหานคร 10110 โทรศัพท์ +66 2264 9090	1,188,000.00	ประเภทของงานบริการอื่น: ค่า ตรวจสอบโครงการ BOI (บาทต่อ บัตรส่งเสริม) รายละเอียดข้อมูลค่าบริการอื่น ฯ: ค่าตรวจสอบโครงการ BOI (บาทต่อบัตรส่งเสริม) ส่วนที่จ่ายไประหว่างปีบัญชี: N/A บาท ส่วนที่ต้องจ่ายในอนาคต: N/A บาท รวมค่าบริการ: 100,000.00 บาท	1. นางสาว ณัฐธีรา พงษ์พินิจปิณญ อีเมล: Natteera.Pongpinitpinyo@th.ey.com เลขที่ใบอนุญาต: 7362
บริษัท สำนักงาน อีวาย จำกัด เลขที่ 193/136-137 อาคารเลครัชดา ชั้น 33 ถนนรัชดาภิเษก แขวงคลองเตย เขตคลองเตย กรุงเทพมหานคร 10110 โทรศัพท์ +66 2264 9090	1,204,000.00	ประเภทของงานบริการอื่น: ค่า ตรวจสอบเกี่ยวกับการทำลายสินค้า คงเหลือ (บาทต่อครั้งต่อคน) รายละเอียดข้อมูลค่าบริการอื่น ฯ: ค่าตรวจสอบเกี่ยวกับการ ทำลายสินค้าคงเหลือ (บาทต่อครั้ง ต่อคน) ส่วนที่จ่ายไประหว่างปีบัญชี: N/A บาท ส่วนที่ต้องจ่ายในอนาคต: N/A บาท รวมค่าบริการ: 30,000.00 บาท	1. นาง สรินดา ทิรัฐประเสริฐวุฒิ อีเมล: Sarinda.Hirunprasurtwutti@th.ey.co m เลขที่ใบอนุญาต: 4799

7.6.4 บุคลากรที่ได้รับมอบหมาย กรณีที่เป็นบริษัทต่างประเทศ

บริษัทมีบุคลากรที่ได้รับมอบหมายให้เป็นตัวแทนในประเทศไทยหรือไม่ : ไม่มี

8. รายงานผลการดำเนินงานสำคัญด้านการกำกับดูแลกิจการ

8.1 สรุปผลการปฏิบัติหน้าที่ของคณะกรรมการในรอบปีที่ผ่านมา

สรุปผลการปฏิบัติหน้าที่ของคณะกรรมการในรอบปีที่ผ่านมา

ในปี 2567 คณะกรรมการบริษัทมีการประชุมจำนวน 7 ครั้ง เพื่อกำหนดนโยบาย กลยุทธ์ แผนการดำเนินงาน และงบประมาณของบริษัทเป็นประจำปี ตลอดจนกำกับดูแลเพื่อให้มั่นใจว่าการจัดทำกลยุทธ์และแผนงานประจำปี สอดคล้องกับวัตถุประสงค์และเป้าหมายหลักของบริษัท ซึ่งในการกำหนดกลยุทธ์และแผนงานประจำปีได้มีการวิเคราะห์ สภาพแวดล้อม ความท้าทาย ความผันผวนทางธุรกิจ การเพิ่มขีดความสามารถในการแข่งขัน รวมถึงติดตามผลการดำเนินงานและสถานะการเงินของบริษัทอย่างใกล้ชิด

คณะกรรมการได้ตระหนักถึงการเปลี่ยนแปลงเชิงนโยบายของภาครัฐ และความผันผวนของสถานการณ์น้ำมันปาล์มในทุกช่วงฤดูกาลอันอาจส่งผลกระทบต่อ การดำเนินธุรกิจ จึงมีการกำหนดนโยบายเพื่อให้ฝ่ายบริหารนำไปเป็นแนวทางในการบริหารงานอย่างระมัดระวัง ท่ามกลางปัจจัยทั้งภายในและภายนอกที่เปลี่ยนแปลงตลอดเวลา อีกทั้ง คณะกรรมการได้เห็นความสำคัญในการบูรณาการประเด็นทางด้าน ESG ให้เป็นส่วนหนึ่งของกระบวนการดำเนินธุรกิจโดยปกติ โดยให้บริษัทเน้นการวางกลยุทธ์ตามกรอบการดำเนินงานด้านความยั่งยืนควบคู่กันไป และส่งเสริมให้บริษัทมีการพัฒนาปรับปรุงกระบวนการผลิตสินค้า โดยใช้เทคโนโลยีที่ทันสมัย เพื่อลดการใช้พลังงาน และเพื่อเพิ่มทั้งผลผลิตและประสิทธิภาพในการผลิตอย่างต่อเนื่อง

8.1.1 การสรรหาคณะกรรมการ / การพัฒนากรรมการ / การประเมินผลการปฏิบัติหน้าที่ของกรรมการ

ข้อมูลเกี่ยวกับการสรรหาคณะกรรมการ

คณะกรรมการสรรหาทำหน้าที่ดำเนินการสรรหา ประเมิน เลือกรับ และเสนอชื่อบุคคลที่เหมาะสมให้คณะกรรมการบริษัทพิจารณาอนุมัติ เพื่อนำเสนอต่อที่ประชุมผู้ถือหุ้นอนุมัติเลือกตั้งเป็นกรรมการบริษัทตามหลักเกณฑ์ที่กำหนดในข้อบังคับของบริษัท

รายชื่อกรรมการที่หมดวาระและได้รับการแต่งตั้งกลับเข้ามาใหม่

รายชื่อกรรมการ	ตำแหน่ง	วันที่ดำรงตำแหน่ง	ทักษะและความชำนาญ
นาย ชาง ยิง วัง	กรรมการ (กรรมการที่เป็นผู้บริหาร)	24 เม.ย. 2541	กฎหมาย, การจัดการความเสี่ยง, การจัดการกลยุทธ์, ความยั่งยืน, การตลาด
ดร. ปรีชา จรุงกิจอนันต์	กรรมการ (กรรมการที่ไม่เป็นผู้บริหาร, กรรมการอิสระ)	14 มิ.ย. 2550	การเงิน, เศรษฐศาสตร์, การจัดการความเสี่ยง, บรรษัทภิบาล/ การกำกับดูแล, บริหารธุรกิจ
นาย ภูมิเกียรติ โชติชัยชินทร์	กรรมการ (กรรมการที่เป็นผู้บริหาร)	1 มิ.ย. 2565	บริหารธุรกิจ, การตลาด, การจัดการกลยุทธ์, ความยั่งยืน, อาหารและเครื่องดื่ม

การสรรหากรรมการอิสระ

หลักเกณฑ์ในการสรรหากรรมการอิสระ

- (ก) ถือหุ้นไม่เกินร้อยละ 0.5 ของจำนวนหุ้นที่มีสิทธิออกเสียงทั้งหมดของบริษัท บริษัทใหญ่ บริษัทย่อย บริษัทร่วม การร่วมค้า ผู้ถือหุ้นรายใหญ่ หรือผู้มีอำนาจควบคุมของบริษัท ทั้งนี้ ให้นับรวมการถือหุ้นของผู้ที่เกี่ยวข้องของกรรมการอิสระรายนั้นๆ ด้วย
- (ข) ไม่เป็นหรือเคยเป็นกรรมการที่มีส่วนร่วมบริหารงาน ลูกจ้าง พนักงาน ที่ปรึกษาที่ได้เงินเดือนประจำ หรือผู้มีอำนาจควบคุมของบริษัท บริษัทใหญ่ บริษัทย่อย บริษัทร่วม การร่วมค้า บริษัทย่อยลำดับเดียวกัน ผู้ถือหุ้นรายใหญ่ หรือผู้มีอำนาจควบคุมของบริษัท เว้นแต่จะได้พ้นจากการมีลักษณะดังกล่าวมาแล้วไม่น้อยกว่า 2 ปีก่อนวันที่ยื่นคำขออนุญาตต่อสำนักงาน ทั้งนี้ ลักษณะต้องห้ามดังกล่าวไม่รวมถึงกรณีที่กรรมการอิสระเคยเป็นข้าราชการ หรือที่ปรึกษาของส่วนราชการซึ่งเป็นผู้ถือหุ้นรายใหญ่ หรือผู้มีอำนาจควบคุมของบริษัท
- (ค) ไม่เป็นบุคคลที่มีความสัมพันธ์ทางสายโลหิต หรือโดยการจดทะเบียนตามกฎหมาย ในลักษณะที่เป็นบิดามารดา คู่สมรส พี่น้อง และบุตร รวมทั้งคู่สมรสของบุตรของกรรมการรายอื่น ผู้บริหาร ผู้ถือหุ้นรายใหญ่ ผู้มีอำนาจควบคุม หรือบุคคลที่จะได้รับการเสนอให้เป็นกรรมการ ผู้บริหารหรือผู้มีอำนาจควบคุมของบริษัทหรือบริษัทย่อย

(ง) ไม่มีหรือเคยมีความสัมพันธ์ทางธุรกิจกับบริษัท บริษัทใหญ่ บริษัทย่อย บริษัทร่วม การร่วมค้า ผู้ถือหุ้นรายใหญ่ หรือผู้มีอำนาจควบคุมของบริษัทในลักษณะที่อาจเป็นการขัดขวางการใช้วิจารณญาณอย่างอิสระของตน รวมทั้งไม่เป็นหรือเคยเป็นผู้ถือหุ้นที่มีนัย หรือผู้มีอำนาจควบคุมของผู้ที่มีความสัมพันธ์ทางธุรกิจกับบริษัท บริษัทใหญ่ บริษัทย่อย บริษัทร่วม การร่วมค้า ผู้ถือหุ้นรายใหญ่ หรือผู้มีอำนาจควบคุมของบริษัท เว้นแต่จะได้พ้นจากการมีลักษณะดังกล่าวมาแล้วไม่น้อยกว่า 2 ปีก่อนวันที่ยื่นคำขออนุญาตต่อสำนักงาน

“ความสัมพันธ์ทางธุรกิจ” ข้างต้น รวมถึง การทำรายการทางการค้าที่กระทำเป็นปกติเพื่อประกอบกิจการ การเช่าหรือให้เช่าอสังหาริมทรัพย์ รายการเกี่ยวกับสินทรัพย์หรือบริการ หรือการให้หรือรับความช่วยเหลือทางการเงิน ด้วยการรับหรือให้อภัย ค่าประกัน การให้สินทรัพย์เป็นหลักประกันหนี้สิน รวมถึงพฤติการณ์อื่นทำนองเดียวกัน ซึ่งเป็นผลให้บริษัทหรือคู่สัญญาที่มีภาระหนี้ที่ต้องชำระต่ออีกฝ่ายหนึ่ง ตั้งแต่ร้อยละ 3 ของสินทรัพย์ที่มีตัวตนสุทธิของบริษัทหรือตั้งแต่ 20 ล้านบาทขึ้นไป แล้วแต่จำนวนใดจะต่ำกว่า

ทั้งนี้ การคำนวณภาระหนี้ดังกล่าวให้เป็นไปตามวิธีการคำนวณมูลค่าของรายการที่เกี่ยวข้องกันตามประกาศคณะกรรมการกำกับตลาดทุนว่าด้วยหลักเกณฑ์ในการทำรายการที่เกี่ยวข้องกันโดยอนุโลม แต่ในการพิจารณาภาระหนี้ดังกล่าวให้นับรวมภาระหนี้ที่เกิดขึ้นในระหว่าง 1 ปีก่อนวันที่มีความสัมพันธ์ทางธุรกิจกับบุคคลเดียวกัน

- (จ) ไม่เป็นหรือเคยเป็นผู้สอบบัญชีของบริษัท บริษัทใหญ่ บริษัทย่อย บริษัทร่วม การร่วมค้า ผู้ถือหุ้นรายใหญ่ หรือผู้มีอำนาจควบคุมของบริษัท และไม่เป็นผู้ถือหุ้นที่มีนัย ผู้มีอำนาจควบคุม หรือหุ้นส่วนของสำนักงานสอบบัญชี ซึ่งมีผู้สอบบัญชีของบริษัท บริษัทใหญ่ บริษัทย่อย บริษัทร่วม การร่วมค้า ผู้ถือหุ้นรายใหญ่ หรือผู้มีอำนาจควบคุมของบริษัทสังกัดอยู่ เว้นแต่จะได้พ้นจากการมีลักษณะดังกล่าวมาแล้วไม่น้อยกว่า 2 ปีก่อนวันที่ยื่นคำขออนุญาตต่อสำนักงาน
- (ฉ) ไม่เป็นหรือเคยเป็นผู้ให้บริการทางวิชาชีพใดๆ ซึ่งรวมถึงการให้บริการเป็นที่ปรึกษากฎหมายหรือที่ปรึกษาทางการเงิน ซึ่งได้รับค่าบริการเกินกว่า 2 ล้านบาทต่อปีจากบริษัท บริษัทใหญ่ บริษัทย่อย บริษัทร่วม การร่วมค้า ผู้ถือหุ้นรายใหญ่ หรือผู้มีอำนาจควบคุมของบริษัท และไม่เป็นผู้ถือหุ้นที่มีนัย ผู้มีอำนาจควบคุม หรือหุ้นส่วนของผู้ให้บริการทางวิชาชีพนั้นด้วย เว้นแต่จะได้พ้นจากการมีลักษณะดังกล่าวมาแล้วไม่น้อยกว่า 2 ปีก่อนวันที่ยื่นคำขออนุญาตต่อสำนักงาน
- (ช) ไม่เป็นกรรมการที่ได้รับการแต่งตั้งขึ้นเพื่อเป็นตัวแทนของกรรมการของบริษัท ผู้ถือหุ้นรายใหญ่ หรือผู้ถือหุ้นซึ่งเป็นผู้ที่เกี่ยวข้องกับผู้ถือหุ้นรายใหญ่
- (ซ) ไม่ประกอบกิจการที่มีสภาพอย่างเดียวกันและเป็นการแข่งขันที่มีนัยกับกิจการของบริษัท หรือบริษัทย่อย หรือไม่เป็นหุ้นส่วนที่มีนัยในทางหุ้นส่วน หรือเป็นกรรมการที่มีส่วนร่วมบริหารงาน ลูกจ้าง พนักงาน ที่ปรึกษาที่รับเงินเดือนประจำ หรือถือหุ้นเกินร้อยละ 0.5 ของจำนวนหุ้นที่มีสิทธิออกเสียงทั้งหมดของบริษัทอื่น ซึ่งประกอบกิจการที่มีสภาพอย่างเดียวกันและเป็นการแข่งขันที่มีนัยกับกิจการของบริษัท หรือบริษัทย่อย
- (ฌ) ไม่มีลักษณะอื่นใดที่ทำให้ไม่สามารถให้ความเห็นอย่างเป็นอิสระเกี่ยวกับการดำเนินงานของบริษัท

ในกรณีที่บุคคลที่บริษัทแต่งตั้งให้ดำรงตำแหน่งกรรมการอิสระเป็นบุคคลที่มีหรือเคยมีความสัมพันธ์ทางธุรกิจหรือการให้บริการทางวิชาชีพเกินมูลค่าที่กำหนดตามวรรคหนึ่ง (ง) หรือ (ฉ) ให้บริษัทได้รับการผ่อนผันข้อห้ามการมีหรือเคยมีความสัมพันธ์ทางธุรกิจหรือการให้บริการทางวิชาชีพเกินมูลค่าดังกล่าว ก็ต่อเมื่อบริษัทได้จัดให้มีการเห็นคณะกรรมการบริษัทที่แสดงว่าได้พิจารณาตามหลักในมาตรา 89/7 แล้วว่า การแต่งตั้งบุคคลดังกล่าวไม่มีผลกระทบต่อปฏิบัติหน้าที่และการให้ความเห็นที่เป็นอิสระ และจัดให้มีการเปิดเผยข้อมูลต่อไปในหนังสือนัดประชุมผู้ถือหุ้นในวาระพิจารณาแต่งตั้งกรรมการอิสระด้วย

- (ก) ลักษณะความสัมพันธ์ทางธุรกิจหรือการให้บริการทางวิชาชีพ ที่ทำให้บุคคลดังกล่าวมีคุณสมบัติไม่เป็นไปตามหลักเกณฑ์ที่กำหนด
- (ข) เหตุผลและความจำเป็นที่ยังคงหรือแต่งตั้งให้บุคคลดังกล่าวเป็นกรรมการอิสระ
- (ค) ความเห็นของคณะกรรมการบริษัทในการเสนอให้มีการแต่งตั้งบุคคลดังกล่าวเป็นกรรมการอิสระ

เพื่อประโยชน์ตามวรรคหนึ่ง (จ) และ (ฉ) คำว่า “หุ้นส่วน” หมายความว่าบุคคลที่ได้รับมอบหมายจากสำนักงานสอบบัญชี หรือผู้ให้บริการทางวิชาชีพ ให้เป็นผู้ลงลายมือชื่อในรายงานการสอบบัญชี หรือรายงานการให้บริการทางวิชาชีพ (แล้วแต่กรณี) ในนามของนิติบุคคลนั้น

ทั้งนี้ คณะกรรมการได้กำหนดคุณสมบัติของกรรมการอิสระ ไว้เข้มกว่าข้อกำหนดขั้นต่ำของสำนักงาน ก.ล.ต. โดยกำหนดให้กรรมการอิสระถือหุ้นบริษัทได้ไม่เกินร้อยละ 0.5

ความสัมพันธ์ทางธุรกิจหรือการให้บริการทางวิชาชีพของกรรมการอิสระในรอบปีที่ผ่านมา

ความสัมพันธ์ทางธุรกิจหรือการให้บริการทางวิชาชีพ : ไม่มี
ของกรรมการอิสระในรอบปีที่ผ่านมา

การสรรหากรรมการและผู้บริหารระดับสูงสุด

วิธีการสรรหากรรมการและผู้บริหารระดับสูงสุด

วิธีการสรรหาบุคคลที่จะแต่งตั้ง เป็นกรรมการ : ใช่
ผ่านคณะกรรมการสรรหาหรือไม่
วิธีการสรรหาบุคคลที่จะแต่งตั้ง เป็นผู้บริหารระดับสูงสุด : ใช่

ผ่านคณะกรรมการสรรหาหรือไม่

จำนวนกรรมการที่มาจากผู้ถือหุ้นรายใหญ่

จำนวนกรรมการที่มาจากผู้ถือหุ้นรายใหญ่ : 2
แต่ละกลุ่มในรอบปีผ่านมา (คน)

สิทธิของผู้ลงทุนรายย่อยในการแต่งตั้งกรรมการ

ผู้ถือหุ้นสามารถเสนอชื่อบุคคลที่มีคุณสมบัติเหมาะสมเพื่อเข้ารับการเลือกตั้งเป็นกรรมการบริษัท ล่วงหน้า (ภายในเดือนมกราคม) ก่อนวันประชุมสามัญผู้ถือหุ้น (เดือนเมษายน) โดยจะต้องระบุประวัติส่วนตัว ประวัติการทำงาน ที่อยู่และหมายเลขโทรศัพท์ที่ติดต่อได้ของบุคคลที่เสนอ และหนังสือยินยอมให้เสนอชื่อของบุคคลดังกล่าว โดยคณะกรรมการสรรหาจะเป็นผู้พิจารณาเพื่อสรรหาพร้อมกับบุคคลอื่นตามหลักเกณฑ์การสรรหาบุคคลเข้าเป็นกรรมการบริษัท หลังจากนั้นจะได้เสนอคณะกรรมการบริษัท เพื่อพิจารณาอีกครั้งหนึ่ง ก่อนเสนอรายชื่อบุคคลที่เห็นว่าเหมาะสมต่อที่ประชุมผู้ถือหุ้นเพื่อพิจารณาอนุมัติต่อไป

วิธีการแต่งตั้งกรรมการ : อื่น ๆ : วิธีการแต่งตั้งกรรมการแต่ละรายต้องได้รับคะแนนเสียงข้างมากของผู้ถือหุ้น
ซึ่งมาประชุมและออกเสียงลงคะแนน ตามมาตรา 107 แห่งพระราชบัญญัติ
บริษัทมหาชนจำกัด พ.ศ.2535

ข้อมูลเกี่ยวกับการพัฒนากรรมการ

การพัฒนากรรมการในรอบปีที่ผ่านมา

รายละเอียดการพัฒนากรรมการในรอบปีที่ผ่านมา

รายชื่อกรรมการ	เข้าร่วมอบรมในรอบปี บัญชีที่ผ่านมา	ประวัติการเข้าร่วมอบรม
1. นาย ชีระ วิภูชนิน ประธานกรรมการ	ไม่เข้าร่วม	Thai Institute of Directors (IOD) <ul style="list-style-type: none"> • 2549: Director Certification Program (DCP) อื่น ๆ <ul style="list-style-type: none"> • 2548: ประกาศนียบัตร Audit Committee Program (ACP) รุ่นที่ 5/2005 • 2548: ประกาศนียบัตร Director Certification Program (DCP) Refresher รุ่นที่ 1/2005
2. นาย อำพล สิมะโรจนา กรรมการ	ไม่เข้าร่วม	Thai Institute of Directors (IOD) <ul style="list-style-type: none"> • 2546: Director Certification Program (DCP)
3. นาย ชาง ยิง วัง กรรมการ	ไม่เข้าร่วม	-
4. นาย บรรจง จิตต์แจ้ง กรรมการ	เข้าร่วม	Thai Institute of Directors (IOD) <ul style="list-style-type: none"> • 2564: Director Leadership Certification Program (DLCP) • 2544: Director Certification Program (DCP) อื่น ๆ <ul style="list-style-type: none"> • 2567: IOD Seminar: Science-Base Target for Climate Mitigation, 18 มกราคม 2567 • 2567: IOD Company Visit: Microsoft Thailand, 25 เมษายน 2567 • 2567: IOD Forum: Holistic health Trends for Directors, 16 พฤษภาคม 2567 • 2567: IOD Director Briefing 5/2024: Twists & Turns, 18 มิถุนายน 2567 • 2567: IOD National Director Conference 2024: Sustainable Future, the Board as a Catalyst for Value, 4 กรกฎาคม 2567 • 2567: IOD Audit Committee Forum, 19 กรกฎาคม 2567 • 2567: IOD Facilitator Training, 2 สิงหาคม 2567 • 2567: IOD Event: Fighting Fit, Approach to Balancing Life and Work, 5 สิงหาคม 2567 • 2567: IOD Special Event 8/2024: Multiply Organization Performance with a High-Trust & Inclusive board Culture, 7 สิงหาคม 2567 • 2567: IOD ID Forum: The Role of the Lead Independent Directors in Thai Business, 6 กันยายน 2567 • 2567: IOD Chaiman Forum: The Art of Chairman – CEO Dynamics, 11 พฤศจิกายน 2567 • 2566: ประกาศนียบัตรด้านการพัฒนาธุรกิจอย่างยั่งยืน (ESG) รุ่นที่ 0/2023 • 2560: ประกาศนียบัตร Strategic Board Master Class (SBM) รุ่นที่ 1/2017 • 2557: ประกาศนียบัตร Director Certification Program (DCP) Update รุ่นที่ 1/2014 • 2551: ประกาศนียบัตร Role of Compensation Committee (RCC) รุ่นที่ 7/2008 • 2550: ประกาศนียบัตร Chartered Director Class (CDC) รุ่นที่ 1/2007 • 2550: ประกาศนียบัตร Director Certification Program (DCP) Refresher รุ่นที่ 5/2007

รายชื่อกรรมการ	เข้าร่วมอบรมในรอบปี บัญชีที่ผ่านมา	ประวัติการเข้าร่วมอบรม
5. ดร. ปรีชา จรุงกิจอนันต์ กรรมการ	ไม่เข้าร่วม	Thai Institute of Directors (IOD) • 2550: Director Certification Program (DCP) • 2547: Director Accreditation Program (DAP) อื่น ๆ • 2551: ประกาศนียบัตร Audit Committee Program (ACP)
6. นางสาว ปิยธิดา สุขจันทร์ กรรมการ	ไม่เข้าร่วม	Thai Institute of Directors (IOD) • 2546: Director Certification Program (DCP) อื่น ๆ • 2563: หลักสูตรเลขานุการบริษัท รุ่นที่ 114/2020 • 2555: หลักสูตรนักลงทุนผู้ทรงคุณวุฒิ รุ่นที่ 1/2012
7. ดร. ลักขณา ลีละยุทโยธิน กรรมการ	ไม่เข้าร่วม	Thai Institute of Directors (IOD) • 2561: Advanced Audit Committee Program (AACP) • 2559: Director Certification Program (DCP) อื่น ๆ • 2566: Director Briefing 6/2023: Sustainability Trends in Business Across Industries ปี 2566 สมาคมส่งเสริมสถาบันกรรมการ บริษัทไทยและ Deloitte • 2562: IOD National Director Conference 2019: Board of the future สมาคมส่งเสริมสถาบัน กรรมการบริษัทไทย • 2560: ประกาศนียบัตร TLCA Leadership Development Program ปี 2560 International Institute for Management Development • 2559: หลักสูตรการกำกับดูแลกิจการสำหรับกรรมการและผู้บริหารระดับสูงของรัฐวิสาหกิจ และองค์การมหาชนจากสถาบันพระปกเกล้า สำนักงานคณะกรรมการนโยบายรัฐวิสาหกิจและสำนักงานคณะกรรมการพัฒนาระบบราชการ รุ่นที่ 15/2016 • 2542: ประกาศนียบัตร Advance Executive Program ปี 2542 Kellogg School of Management, Northwestern University สหรัฐอเมริกา
8. ดาตุก ชิม คอง อิบ, ไชมอน กรรมการ	ไม่เข้าร่วม	-
9. นาย ภูมิเกียรติ โชติชัยชินทร์ กรรมการ	ไม่เข้าร่วม	-

ข้อมูลเกี่ยวกับการประเมินผลการปฏิบัติหน้าที่ของกรรมการ

เกณฑ์การประเมินผลการปฏิบัติหน้าที่ของคณะกรรมการ

ในปี 2567 บริษัทได้จัดให้มีการประเมินผลการปฏิบัติงานของคณะกรรมการบริษัท และคณะกรรมการชุดย่อยทุกคณะ ซึ่งจะประเมินทั้งรายคณะ และรายบุคคล ตามแบบประเมินตนเองของตลาดหลักทรัพย์ฯ เลขานุการบริษัทจะจัดส่งแบบประเมินให้กรรมการบริษัททุกท่านประเมินตนเองในทุกสิ้นปี และเป็นผู้รวบรวมและรายงานสรุปผลต่อที่ประชุมคณะกรรมการบริษัทเพื่อพิจารณารับทราบ

การประเมินผลการปฏิบัติหน้าที่ของคณะกรรมการในรอบปีที่ผ่านมา

1. แบบประเมินตนเองของคณะกรรมการทั้งคณะ

แบบประเมินตนเองของคณะกรรมการทั้งคณะ เพื่อใช้ประเมินการทำงานของคณะกรรมการในภาพรวมขององค์คณะ โดยนำแนวทางจากตลาดหลักทรัพย์แห่งประเทศไทยมาปรับใช้ให้เหมาะสมกับลักษณะและโครงสร้างของคณะกรรมการ ซึ่งผลการประเมินจะเป็นส่วนสำคัญในการพัฒนาการปฏิบัติหน้าที่และการดำเนินงานเกี่ยวกับคณะกรรมการให้มีประสิทธิภาพ และประสิทธิผลยิ่งขึ้น

โดยคณะกรรมการประเมินระดับคะแนนความเห็น หรือระดับการดำเนินการใน 6 หัวข้อประเมิน ได้แก่

คะแนน (ร้อยละ)

1. โครงสร้างและคุณสมบัติของคณะกรรมการ : 94.39
2. บทบาท หน้าที่และความรับผิดชอบของคณะกรรมการ : 92.26
3. การประชุมของคณะกรรมการ : 97.47
4. การทำหน้าที่ของกรรมการ : 95.24
5. ความสัมพันธ์กับฝ่ายจัดการ : 96.11
6. การพัฒนาด้านของกรรมการและการพัฒนาผู้บริหาร : 93.06

คะแนนเฉลี่ย : 94.05

ในปี 2567 ผลการประเมินในภาพรวมทั้ง 6 ด้าน อยู่ในระดับ ดีมาก

2. แบบประเมินตนเองของคณะกรรมการชุดย่อยรายคณะ

แบบประเมินตนเองของคณะกรรมการชุดย่อยรายคณะ เพื่อให้ประเมินการทำงานของคณะกรรมการชุดย่อยในภาพรวมขององค์คณะ โดยนำแนวทางจากตลาดหลักทรัพย์แห่งประเทศไทยมาปรับใช้ให้เหมาะสมกับลักษณะและโครงสร้างของคณะกรรมการชุดย่อย ซึ่งผลการประเมินจะเป็นส่วนสำคัญในการพัฒนาการปฏิบัติหน้าที่และการดำเนินงานเกี่ยวกับคณะกรรมการชุดย่อยให้มีประสิทธิภาพ และประสิทธิผลยิ่งขึ้น

โดยคณะกรรมการชุดย่อยประเมินระดับคะแนนความเห็น หรือระดับการดำเนินการใน 8 หัวข้อประเมิน ได้แก่

คะแนน (ร้อยละ)

1. โครงสร้างและคุณสมบัติของคณะกรรมการ : 96.03
2. การประชุมคณะกรรมการชุดย่อยได้ดำเนินการในเรื่องที่กำหนด : 97.22
3. คณะกรรมการตรวจสอบ : 93.75
4. คณะกรรมการสรรหา : 90.00
5. คณะกรรมการพิจารณาค่าตอบแทน : 91.67
6. คณะกรรมการกำกับดูแลกิจการ (อยู่ภายใต้คณะกรรมการตรวจสอบ) : 91.67
7. คณะกรรมการบริหารความเสี่ยง : 88.75
8. คณะกรรมการความยั่งยืน : 87.50

คะแนนเฉลี่ย : 92.84

ในปี 2567 ผลการประเมินในภาพรวมทั้ง 8 ด้าน อยู่ในระดับ ดีมาก

3. แบบประเมินตนเองของคณะกรรมการ และคณะกรรมการชุดย่อย (รายบุคคล)

แบบประเมินตนเองของกรรมการ และคณะกรรมการชุดย่อย (รายบุคคล) เพื่อให้ประเมินการทำหน้าที่อย่างเหมาะสมของการเป็นกรรมการของกรรมการรายบุคคล เป็นเครื่องมือช่วยให้กรรมการได้ทบทวน และพัฒนาการปฏิบัติหน้าที่ของตนเองให้เกิดประสิทธิภาพ และประสิทธิผลยิ่งขึ้น

โดยมีหัวข้อในการประเมินที่สอดคล้องตามหลักการกำกับดูแลกิจการที่ดี ดังนี้

คะแนน (ร้อยละ)

1. โครงสร้างและคุณสมบัติของคณะกรรมการ : 94.44
2. การประชุมของคณะกรรมการ : 94.44
3. บทบาท หน้าที่ และความรับผิดชอบของคณะกรรมการ : 95.56

คะแนนเฉลี่ย : 94.95

ในปี 2567 ผลการประเมินในภาพรวมทั้ง 3 ด้าน อยู่ในระดับ ดีมาก

หมายเหตุ การประเมินที่อยู่ในเกณฑ์ดีมาก จะได้คะแนนอยู่ในช่วง 81-100 คะแนน

กล่าวโดยสรุป ในปี 2567 คะแนนการประเมินผลการปฏิบัติงานของคณะกรรมการด้วยตนเอง อยู่ในระดับร้อยละ 93.76 (2566 : ร้อยละ 95.32)

8.1.2 การเข้าร่วมประชุมและการจ่ายค่าตอบแทนคณะกรรมการรายบุคคล

การเข้าร่วมประชุมของคณะกรรมการบริษัท

การเข้าร่วมประชุมของคณะกรรมการบริษัท

จำนวนการประชุมของคณะกรรมการบริษัท ในรอบปีที่ผ่านมา : 7
(ครั้ง)
การประชุมสามัญผู้ถือหุ้นประจำปี (AGM) : 26 เม.ย. 2567
การประชุมวิสามัญผู้ถือหุ้น (EGM) : ไม่มี

รายละเอียดการเข้าร่วมประชุมของคณะกรรมการบริษัท

รายชื่อคณะกรรมการ	การเข้าประชุมคณะกรรมการบริษัท			การเข้าประชุม AGM			การเข้าประชุม EGM		
	การเข้าประชุม (ครั้ง)	/	สิทธิในการ ประชุม (ครั้ง)	การเข้าประชุม (ครั้ง)	/	สิทธิในการ ประชุม (ครั้ง)	การเข้าประชุม (ครั้ง)	/	สิทธิในการ ประชุม (ครั้ง)
1. นาย วีระ วิภูษิน (ประธานกรรมการ, กรรมการอิสระ)	7	/	7	1	/	1	N/A	/	N/A
2. นาย อำพล สิมะโรจนา (กรรมการ)	7	/	7	1	/	1	N/A	/	N/A
3. นาย ชาง ยิง วัง (กรรมการ)	7	/	7	0	/	1	N/A	/	N/A
4. นาย บรรจง จิตต์แจ้ง (กรรมการ, กรรมการอิสระ)	7	/	7	1	/	1	N/A	/	N/A
5. ดร. ปรีชา จรุงกิจอนันต์ (กรรมการ, กรรมการอิสระ)	7	/	7	1	/	1	N/A	/	N/A
6. นางสาว ปิยธิดา สุขจันทร์ (กรรมการ)	7	/	7	1	/	1	N/A	/	N/A
7. ดร. ลักขณา ลีละยุทโยธิน (กรรมการ, กรรมการอิสระ)	7	/	7	1	/	1	N/A	/	N/A
8. ดาตุ๊ก ชิม คอง ยิบ, ไชมอน (กรรมการ)	6	/	7	0	/	1	N/A	/	N/A
9. นาย ภูมิเกียรติ โชติชัยชินทร์ (กรรมการ)	7	/	7	1	/	1	N/A	/	N/A

ค่าตอบแทนของคณะกรรมการ

ลักษณะค่าตอบแทนของคณะกรรมการ

คณะกรรมการพิจารณาค่าตอบแทนเป็นผู้ทำหน้าที่พิจารณาหลักเกณฑ์และรูปแบบในการจ่ายค่าตอบแทนกรรมการ และนำเสนอคณะกรรมการบริษัทเพื่อขออนุมัติจากที่ประชุมผู้ถือหุ้น ทั้งนี้ ค่าตอบแทนกรรมการจะพิจารณาจากประสบการณ์ ภาระหน้าที่ ขอบเขตของบทบาทและความรับผิดชอบโดยเปรียบเทียบกับบริษัทอื่นที่อยู่ในอุตสาหกรรมเดียวกัน และจะใช้ผลการสำรวจการจ่ายค่าตอบแทนของบริษัทจดทะเบียนในตลาดหลักทรัพย์แห่งประเทศไทยเป็นเกณฑ์ในการเปรียบเทียบในแต่ละปี ทั้งนี้ เพื่อให้ค่าตอบแทนดังกล่าวเพียงพอที่จะจูงใจและรักษากรรมการที่มีคุณภาพตามที่บริษัทต้องการ

ที่ประชุมสามัญประจำปีผู้ถือหุ้น ครั้งที่ 1/2567 มีมติอนุมัติการจ่ายค่าตอบแทนกรรมการสำหรับปี 2567 ตามที่คณะกรรมการเสนอ ซึ่งได้ผ่านการกลั่นกรองอย่างละเอียดจากคณะกรรมการพิจารณาค่าตอบแทนถึงความเหมาะสมและเปรียบเทียบอ้างอิงจากอุตสาหกรรมประเภทรวมถึงพิจารณาจากการขยายตัวทางธุรกิจและผลการดำเนินงานของบริษัท ดังนี้

- ประธานกรรมการ : 722,400 บาท
- กรรมการอิสระ : 605,940 บาท/คน
- กรรมการที่ไม่ใช่กรรมการอิสระและไม่เป็นผู้บริหาร : 605,940 บาท/คน
- กรรมการบริหาร : 287,100 บาท/คน
- กรรมการที่ไม่เป็นผู้บริหาร : 605,940 บาท/คน
- กรรมการตรวจสอบและกำกับดูแลกิจการ : 460,440 บาท/คน
- กรรมการสรรหา : 24,145 บาท/คน
- กรรมการพิจารณาค่าตอบแทน : 48,180 บาท/คน

ค่าตอบแทนกรรมการดังกล่าวข้างต้น กำหนดให้จ่ายเป็นรายเดือน ยกเว้นค่าตอบแทนของกรรมการสรรหาและกรรมการพิจารณาค่าตอบแทน ที่กำหนดจ่ายเป็นรายปี

ค่าตอบแทนที่เป็นตัวเงิน

- ค่าตอบแทนรวมของกรรมการจำนวน 9 คน เป็นจำนวนเงินทั้งสิ้น 6,259,985 บาท

คณะกรรมการบริษัท (9 คน) : 4,613,400 บาท

คณะกรรมการตรวจสอบและกำกับดูแลกิจการ (3 คน) : 1,381,320 บาท

คณะกรรมการพิจารณาค่าตอบแทน (3 คน) : 144,540 บาท

คณะกรรมการสรรหา (5 คน) : 120,725 บาท

- ค่าตอบแทนรวมของกรรมการของบริษัทที่เข้าไปดำรงตำแหน่งกรรมการในบริษัทย่อย จำนวน 3 คน เป็นจำนวนเงิน 1,875,125 บาท

ค่าตอบแทนอื่น

นอกจากค่าตอบแทนที่เป็นตัวเงินแล้ว กรรมการต่างประเทศที่มาเข้าร่วมประชุมจะได้รับค่าตัวเครื่องบิน ค่าที่พักและอาหาร รวมถึงค่าธรรมเนียมประกันความรับผิดของกรรมการและผู้บริหารเพื่อคุ้มครองความเสี่ยงของกรรมการและผู้บริหารในการปฏิบัติหน้าที่ให้บริษัท แต่ทั้งนี้จะไม่ให้ความคุ้มครองในกรณีกระทำการโดยจงใจ หรือประมาทเลินเล่ออย่างร้ายแรงหรือทุจริต

ผลประโยชน์อื่น

โครงการเสนอขายหลักทรัพย์ต่อกรรมการหรือพนักงาน (ESOP) -ไม่มี-

โครงการร่วมทุนระหว่างนายจ้างและลูกจ้าง (EJIP) -ไม่มี-

อื่นๆ -ไม่มี-

ค่าตอบแทนของคณะกรรมการ

รายละเอียดค่าตอบแทนของกรรมการแต่ละรายบุคคลในรอบปีที่ผ่านมา

รายชื่อกรรมการ / คณะกรรมการ	บริษัท				ค่าตอบแทนที่เป็น ตัวเงินของบริษัท ย่อยรวม (บาท)
	ค่าเบี้ยประชุมต่อปี	ค่าตอบแทนที่ เป็นตัวเงินอื่นๆ	รวม (บาท)	ค่าตอบแทนที่ ไม่เป็นตัวเงิน	
1. นาย อีระ วิภูษิน (ประธานกรรมการ)			1,182,840.00		0.00
คณะกรรมการบริษัท	722,400.00	0.00	722,400.00	ไม่มี	
คณะกรรมการตรวจสอบ	460,440.00	0.00	460,440.00	ไม่มี	
2. นาย อำพล สิมะโรจนา (กรรมการ)			605,940.00		567,600.00
คณะกรรมการบริษัท	605,940.00	0.00	605,940.00	ไม่มี	
3. นาย ชาง อิง วัง (กรรมการ)			359,425.00		739,925.00
คณะกรรมการบริษัท	287,100.00	0.00	287,100.00	ไม่มี	
คณะกรรมการความยั่งยืน	0.00	0.00	0.00	ไม่มี	
คณะกรรมการพิจารณาค่าตอบแทน	48,180.00	0.00	48,180.00	ไม่มี	
คณะกรรมการสรรหา	24,145.00	0.00	24,145.00	ไม่มี	
4. นาย บรรจง จิตต์แจ้ง (กรรมการ)			1,138,705.00		0.00
คณะกรรมการบริษัท	605,940.00	0.00	605,940.00	ไม่มี	
คณะกรรมการตรวจสอบ	460,440.00	0.00	460,440.00	ไม่มี	
คณะกรรมการพิจารณาค่าตอบแทน	48,180.00	0.00	48,180.00	ไม่มี	
คณะกรรมการสรรหา	24,145.00	0.00	24,145.00	ไม่มี	
5. ดร. ปรีชา จรุงกิจนันต์ (กรรมการ)			1,138,705.00		0.00
คณะกรรมการบริษัท	605,940.00	0.00	605,940.00	ไม่มี	
คณะกรรมการตรวจสอบ	460,440.00	0.00	460,440.00	ไม่มี	

รายชื่อกรรมการ / คณะกรรมการ	บริษัท				ค่าตอบแทนที่เป็น ตัวเงินของบริษัท ย่อยรวม (บาท)
	ค่าเบี้ยประชุมต่อปี	ค่าตอบแทนที่ เป็นตัวเงินอื่นๆ	รวม (บาท)	ค่าตอบแทนที่ ไม่เป็นตัวเงิน	
คณะกรรมการพิจารณาผลตอบแทน	48,180.00	0.00	48,180.00	ไม่มี	
คณะกรรมการสรรหา	24,145.00	0.00	24,145.00	ไม่มี	
6. นางสาว ปิยธิดา สุขจันทร์ (กรรมการ)			287,100.00		567,600.00
คณะกรรมการบริษัท	287,100.00	0.00	287,100.00	ไม่มี	
คณะกรรมการบริหารความเสี่ยง	0.00	0.00	0.00	ไม่มี	
คณะกรรมการความยั่งยืน	0.00	0.00	0.00	ไม่มี	
7. ดร. ลักขณา สิละยุทธโยธิน (กรรมการ)			630,085.00		0.00
คณะกรรมการบริษัท	605,940.00	0.00	605,940.00	ไม่มี	
คณะกรรมการสรรหา	24,145.00	0.00	24,145.00	ไม่มี	
8. ดาตุ๊ก ชิม คอง ยิบ, ไชมอน (กรรมการ)			630,085.00		0.00
คณะกรรมการบริษัท	605,940.00	0.00	605,940.00	ไม่มี	
คณะกรรมการสรรหา	24,145.00	0.00	24,145.00	ไม่มี	
9. นาย ภูมิเกียรติ โชติชัยชินทร์ (กรรมการ)			287,100.00		0.00
คณะกรรมการบริษัท	287,100.00	0.00	287,100.00	ไม่มี	
คณะกรรมการบริหารความเสี่ยง	0.00	0.00	0.00	ไม่มี	
คณะกรรมการความยั่งยืน	0.00	0.00	0.00	ไม่มี	
10. นาย นันทศักดิ์ จุลตระกูล (กรรมการชุดย่อย)			0.00		0.00
คณะกรรมการบริหารความเสี่ยง	0.00	0.00	0.00	ไม่มี	
คณะกรรมการความยั่งยืน	0.00	0.00	0.00	ไม่มี	

รายชื่อกรรมการ / คณะกรรมการ	บริษัท				ค่าตอบแทนที่เป็น ตัวเงินของบริษัท ย่อยรวม (บาท)
	ค่าเบี้ยประชุมต่อปี	ค่าตอบแทนที่ เป็นตัวเงินอื่นๆ	รวม (บาท)	ค่าตอบแทนที่ ไม่เป็นตัวเงิน	
11. นาย ณัฐพงศ์ มัตถกุล (กรรมการชุดย่อย)			0.00		0.00
คณะกรรมการบริหารความเสี่ยง	0.00	0.00	0.00	ไม่มี	
คณะกรรมการความยั่งยืน	0.00	0.00	0.00	ไม่มี	
12. นาย ชูชัย สิงห์รีนเรือง (กรรมการชุดย่อย)			0.00		0.00
คณะกรรมการความยั่งยืน	0.00	0.00	0.00	ไม่มี	
13. นาย สุพจน์ เพ็งจันทร์ (กรรมการชุดย่อย)			0.00		0.00
คณะกรรมการความยั่งยืน	0.00	0.00	0.00	ไม่มี	
14. นาง จิรัชญาณ์ ศิริวรรณมณี (กรรมการชุดย่อย)			0.00		0.00
คณะกรรมการความยั่งยืน	0.00	0.00	0.00	ไม่มี	

รายละเอียดสรุปค่าตอบแทนแต่ละรายคณะกรรมการในรอบปีที่ผ่านมา

รายชื่อคณะกรรมการ	ค่าเบี้ยประชุมต่อปี	ค่าตอบแทนที่ เป็นตัวเงินอื่นๆ	รวม (บาท)
1. คณะกรรมการบริษัท	4,613,400.00	0.00	4,613,400.00
2. คณะกรรมการตรวจสอบ	1,381,320.00	0.00	1,381,320.00
3. คณะกรรมการพิจารณาค่า ตอบแทน	144,540.00	0.00	144,540.00
4. คณะกรรมการสรรหา	120,725.00	0.00	120,725.00
5. คณะกรรมการบริหารความ เสี่ยง	0.00	0.00	0.00
6. คณะกรรมการความยั่งยืน	0.00	0.00	0.00

ค่าตอบแทนหรือผลประโยชน์ค้ำจ่ายของกรรมการบริษัท

ค่าตอบแทนหรือผลประโยชน์ค้ำจ่าย : 0.00
ของกรรมการบริษัทในรอบปีที่ผ่านมา
(บาท)

8.1.3 การกำกับดูแลบริษัทย่อยและบริษัทร่วม

กลไกการกำกับดูแลบริษัทย่อยและบริษัทร่วม

บริษัทมีบริษัทย่อยและบริษัทร่วมหรือไม่	: มี
กลไกการกำกับดูแลบริษัทย่อยและบริษัทร่วม	: มี
กลไกในการกำกับดูแลการจัดการและ	: การส่งตัวแทนไปเป็นกรรมการ ผู้บริหาร หรือผู้มีอำนาจควบคุม ตามสัดส่วนการถือ
รับผิดชอบการดำเนินงานในบริษัทย่อยและ	: ครองหุ้น
บริษัทร่วมที่อนุมัติโดยคณะกรรมการ	

บริษัทมีการแต่งตั้งกรรมการบริหารให้ไปดำรงตำแหน่งกรรมการหรือผู้บริหารในบริษัทย่อย บริษัทร่วม การร่วมค้า หรือบริษัทที่เกี่ยวข้องกันในกลุ่มบริษัท เพื่อกำกับดูแลการบริหารให้เป็นไปตามหลักธรรมาภิบาลและเกิดประโยชน์สูงสุดต่อกลุ่มบริษัท

กรรมการที่ไปดำรงตำแหน่งเป็นกรรมการและผู้บริหารของบริษัทย่อย บริษัทร่วม การร่วมค้า หรือบริษัทที่เกี่ยวข้องกันในกลุ่มบริษัท จะได้รับค่าตอบแทนจาก บางบริษัทด้วย ทั้งนี้ขึ้นอยู่กับนโยบายและการพิจารณาการจ่ายค่าตอบแทนของคณะกรรมการของบริษัทนั้นๆ

8.1.4 การติดตามให้มีการปฏิบัติตามนโยบายและแนวปฏิบัติในการกำกับดูแลกิจการ

การป้องกันความขัดแย้งทางผลประโยชน์

การดำเนินงานในเรื่องการป้องกันความขัดแย้งทางผลประโยชน์ในรอบปีที่ผ่านมา

บริษัทมีการดำเนินงานในเรื่องการป้องกันความขัดแย้ง : มี
ทางผลประโยชน์ในรอบปีที่ผ่านมาหรือไม่

เพื่อให้ธุรกรรมต่างๆ สามารถดำเนินไปได้ตามปกติ คณะกรรมการได้อนุมัติหลักการให้ผู้บริหารสามารถทำรายการระหว่างกันที่เกิดขึ้นเฉพาะบริษัทกับ บริษัทย่อย หากธุรกรรมเหล่านั้นเข้าลักษณะใดลักษณะหนึ่งดังต่อไปนี้

1. เป็นข้อตกลงทางการค้าในลักษณะเดียวกับวิญญูชนจะพึงกระทำกับคู่สัญญาทั่วไปในสถานการณ์เดียวกัน ด้วยอำนาจต่อรองทางการค้าที่ปราศจากอิทธิพลในการที่ตนมีลักษณะเป็นกรรมการ ผู้บริหาร หรือบุคคลที่มีความเกี่ยวข้อง
2. เป็นรายการที่ตรงจ่ายที่สมเหตุสมผลที่เกิดจากการดำเนินการตามปกติทางธุรกิจ โดยมีการเรียกเก็บตามที่จ่ายจริง

ทั้งนี้ ผู้บริหารมีการรายงานการทำธุรกรรมที่มีขนาดเกินกว่า 500,000 บาท โดยมีคณะกรรมการตรวจสอบและกำกับดูแลกิจการ พิจารณาสอบทานรายการดังกล่าว ก่อนนำเสนอให้คณะกรรมการได้รับทราบทุกไตรมาส

จำนวนกรณีหรือประเด็นที่เกี่ยวข้องกับความขัดแย้งทางผลประโยชน์

	2565	2566	2567
จำนวนกรณีหรือประเด็นที่เกี่ยวข้องกับความขัดแย้งทางผลประโยชน์รวม (กรณี)	0	0	0

การป้องกันการใช้อำนาจภายในเพื่อแสวงหาผลประโยชน์

การดำเนินงานในเรื่องการป้องกันการใช้อำนาจภายในเพื่อแสวงหาผลประโยชน์ในรอบปีที่ผ่านมา

บริษัทมีการดำเนินงานในเรื่องการป้องกันการใช้อำนาจภายใน : มี
เพื่อแสวงหาผลประโยชน์ในรอบปีที่ผ่านมาหรือไม่

การใช้อำนาจภายในเพื่อแสวงหาผลประโยชน์

การใช้อำนาจภายในเพื่อแสวงหาผลประโยชน์ในกรณีที่มีการ ผู้บริหาร ผู้จัดการ และพนักงานกระทำการ อันเป็นความผิดอาญาตามกฎหมายว่าด้วย หลักทรัพย์และตลาดหลักทรัพย์โดยเจตนา บริษัทจะดำเนินการลงโทษอย่างใดอย่างหนึ่งหรือหลายอย่างรวมกันดังต่อไปนี้

- ตัดเงินเดือนค่าจ้างหรือค่าตอบแทนและผลประโยชน์อื่นใดที่ได้รับ
- ไล่ออก ไล่ออก หรือปลดออกจากการเป็นกรรมการ ผู้บริหาร ผู้จัดการหรือพนักงานโดยถือว่าจงใจก่อให้เกิดความเสียหายแก่บริษัท ถ้าผู้กระทำความผิดเป็นกรรมการบริษัทให้นำเสนอที่ประชุมผู้ถือหุ้นเป็นผู้พิจารณาลงโทษ

-แจ้งการกระทำความผิดต่อตลาดหลักทรัพย์แห่งประเทศไทย และหรือ ก.ล.ด. -แจ้งความดำเนินคดีตามกฎหมาย
-ดำเนินการอื่นใดตามมติของคณะกรรมการบริษัท หรือที่ประชุมผู้ถือหุ้นของบริษัท

จำนวนกรณีหรือประเด็นที่เกี่ยวข้องกับการใช้ข้อมูลภายในเพื่อแสวงหาผลประโยชน์

	2565	2566	2567
จำนวนกรณีหรือประเด็นที่เกี่ยวข้องกับ การใช้ข้อมูลภายในเพื่อ แสวงหาผลประโยชน์รวม (กรณี)	0	0	0

การต่อต้านทุจริตคอร์รัปชัน

การดำเนินงานในเรื่องการต่อต้านทุจริตคอร์รัปชันในรอบปีที่ผ่านมา

บริษัทมีการดำเนินงานในเรื่องการต่อต้าน : มี
ทุจริตคอร์รัปชันในรอบปีที่ผ่านมาหรือไม่
รูปแบบการดำเนินงานในเรื่องการต่อต้านทุจริตคอร์รัปชัน : การประเมินและระบุความเสี่ยงด้านคอร์รัปชัน,
การสื่อสารและฝึกอบรมพนักงานเกี่ยวกับนโยบายและแนวปฏิบัติในการต่อต้านทุจริต
คอร์รัปชัน

บริษัทกำหนดให้มีแนวทางในการติดตามประเมินผลการปฏิบัติเพื่อป้องกันการมีส่วนเกี่ยวข้องกับการคอร์รัปชัน ดังนี้

1. หน่วยงานตรวจสอบภายในของบริษัท ดำเนินการตรวจสอบตามแผนการตรวจสอบประจำปีที่ได้รับความเห็นชอบจากคณะกรรมการตรวจสอบและกำกับ
ดูแลกิจการ และรายงานผลการตรวจสอบที่มีนัยสำคัญและข้อเสนอแนะต่อคณะกรรมการตรวจสอบและกำกับดูแลกิจการ
2. กำหนดให้หน่วยงานที่รับผิดชอบดำเนินการทดสอบและประเมินความเสี่ยงจากการทุจริตคอร์รัปชันอย่างต่อเนื่อง เพื่อนำมาประกอบการต่อต้านการทุจริต
คอร์รัปชันไปปฏิบัติอย่างมีประสิทธิภาพ ตลอดจนติดตาม ทบทวน และปรับปรุงมาตรการต่อต้านการทุจริตคอร์รัปชันอย่างสม่ำเสมอ โดยนำเสนอผลการ
ประเมินต่อคณะกรรมการบริหารความเสี่ยง คณะกรรมการตรวจสอบและกำกับดูแลกิจการ และคณะกรรมการบริษัท ตามลำดับ อย่างทันเวลาและ
สม่ำเสมอ
3. หากการสืบสวนข้อเท็จจริงแล้วพบว่าข้อมูลจากการตรวจสอบ หรือข้อร้องเรียน มีหลักฐานที่เชื่อว่ามีรายการ หรือการกระทำซึ่งอาจมีผลกระทบอย่างมี
นัยสำคัญต่อฐานะการเงิน และผลการดำเนินงานของบริษัท รวมถึงการฝ่าฝืนการกระทำผิดกฎหมาย หรือจรรยาบรรณธุรกิจของบริษัท หรือข้อสงสัยใน
รายงานการเงิน หรือระบบการควบคุมภายใน คณะกรรมการตรวจสอบและกำกับดูแลกิจการจะรายงานต่อคณะกรรมการบริษัทเพื่อดำเนินการปรับปรุงแก้ไข

จำนวนกรณีหรือประเด็นที่เกี่ยวข้องกับการทุจริตคอร์รัปชัน

	2565	2566	2567
จำนวนกรณีหรือประเด็นที่เกี่ยวข้องกับการทุจริตคอร์รัปชันรวม (กรณี)	0	0	0

การแจ้งเบาะแส (Whistleblowing)

การดำเนินงานในเรื่องการแจ้งเบาะแสในรอบปีที่ผ่านมา

บริษัทมีการดำเนินงานในเรื่องการแจ้งเบาะแส : มี
ในรอบปีที่ผ่านมาหรือไม่

การแจ้งเบาะแส กรณีที่ผู้มีส่วนได้เสียต้องการแจ้งเบาะแสดูแลการกระทำผิดหรือแจ้งข้อร้องเรียนใดๆ มายังบริษัท สามารถกระทำได้ โดยบริษัทกำหนดเป็น
แนวปฏิบัติไว้ดังนี้

1. การเปิดโอกาสให้ผู้มีส่วนได้เสียแจ้งเบาะแสหรือข้อร้องเรียน ผู้มีส่วนได้เสียคนใดมีความประสงค์จะติดต่อกับคณะกรรมการบริษัทโดยตรงโดยไม่ผ่านผู้
บริหารของบริษัท เพื่อแสดงความคิดเห็นต่างๆ เกี่ยวกับการดำเนินธุรกิจรวมทั้งการแจ้งเบาะแส หรือข้อร้องเรียนต่างๆ เช่น รายงานทางการเงินที่ไม่ถูก
ต้อง การกระทำผิดกฎหมายหรือจรรยาบรรณ หรือระบบการควบคุมภายในที่บกพร่อง เป็นต้น โดยให้ส่งไปยังคณะกรรมการตรวจสอบและกำกับดูแลกิจการ
ของบริษัทโดยตรงดังนี้ :-
- ส่งทางไปรษณีย์ : นายธีระ วิภูชนิน ประธานคณะกรรมการตรวจสอบและกำกับดูแลกิจการ

บริษัท ลำสูง (ประเทศไทย) จำกัด (มหาชน)

64 ซอยบางนา-ตราด 25 แขวงบางนาเหนือ เขตบางนา กรุงเทพมหานคร 10260

• ส่งทางจดหมายอิเล็กทรอนิกส์ : acthira@hotmail.co.th

2. การคุ้มครองผู้แจ้งเบาะแสหรือข้อร้องเรียน ผู้มีส่วนได้เสียที่แจ้งเบาะแสหรือข้อร้องเรียนตามข้อ 1 ข้างต้นไม่ต้องเปิดเผยชื่อแต่อย่างใด

3. การดำเนินการหลังจากมีผู้แจ้งเบาะแสหรือข้อร้องเรียน ให้คณะกรรมการตรวจสอบและกำกับดูแลกิจการของบริษัทดำเนินการตรวจสอบข้อมูลหรือข้อเท็จจริงตามที่มีผู้แจ้งเบาะแสหรือข้อร้องเรียนตามข้อ 1 ข้างต้น แล้วนำเสนอให้คณะกรรมการบริษัทได้รับทราบภายใน 30 วันนับจากวันที่ได้รับแจ้ง บริษัทมีการเปิดเผยรายละเอียดเกี่ยวกับการรับเรื่องร้องเรียน และการแจ้งเบาะแส ไว้ที่ข้อมูลจรรยาบรรณธุรกิจ ดังรายละเอียดปรากฏบนเว็บไซต์บริษัท : https://lamsoon.co.th/wp-content/uploads/2024/03/LST-CODE-OF-BUSINESS-CONDUCT-Booklet-TH-11032024ver.Final_.pdf

จำนวนกรณีหรือประเด็นที่เกี่ยวข้องกับการแจ้งเบาะแส

	2565	2566	2567
จำนวนกรณีหรือประเด็นที่ได้รับผ่านช่องทางการแจ้งเบาะแสรวม (กรณี)	0	0	0

8.2 รายงานผลการปฏิบัติหน้าที่ของคณะกรรมการตรวจสอบในรอบปีที่ผ่านมา

8.2.1 การเข้าร่วมประชุมของคณะกรรมการตรวจสอบ

การประชุมคณะกรรมการตรวจสอบ (ครั้ง) : 4

รายชื่อกรรมการ	การเข้าประชุมคณะกรรมการตรวจสอบ		
	การเข้าประชุม (ครั้ง)	/	สิทธิในการประชุม (ครั้ง)
1 นาย ชีระ วิภูชนิน (ประธานกรรมการตรวจสอบ)	4	/	4
2 นาย บรรจง จิตต์แจ้ง (กรรมการตรวจสอบ)	4	/	4
3 ดร. ปรีชา จรุงกิจอนันต์ (กรรมการตรวจสอบ)	4	/	4

8.2.2 ผลการปฏิบัติหน้าที่ของคณะกรรมการตรวจสอบ

ในปี 2567 คณะกรรมการตรวจสอบและกำกับดูแลกิจการได้ปฏิบัติหน้าที่ตามขอบเขตการปฏิบัติงาน หน้าที่ และความรับผิดชอบตามข้อกำหนดของตลาดหลักทรัพย์แห่งประเทศไทย รวมถึงความรับผิดชอบที่ได้รับมอบหมายจากคณะกรรมการ โดยบริษัทมีการประชุมคณะกรรมการตรวจสอบและกำกับดูแลกิจการทั้งสิ้น 4 ครั้ง สรุปสาระสำคัญได้ดังนี้

- อนุมัติงบการเงินรายไตรมาสและสอบทานงบการเงินประจำปี ซึ่งรวมถึงการเปิดเผยข้อมูลในงบการเงินของบริษัทเพื่อนำเสนอให้คณะกรรมการบริษัท พิจารณารับทราบ ว่า งบการเงินได้แสดงฐานะการเงินของบริษัทเป็นไปตามมาตรฐานการบัญชีที่รับรองโดยทั่วไป รวมทั้งมีการเปิดเผยข้อมูลสำคัญอย่างเพียงพอ ถูกต้องและครบถ้วนในหมายเหตุประกอบงบการเงิน
 - พิจารณารายงานผลการตรวจสอบและข้อเสนอแนะของผู้ตรวจสอบภายใน ในเรื่องระบบการควบคุมภายในและระบบบริหารความเสี่ยงของบริษัท ซึ่งได้ปฏิบัติงานตรวจสอบภายในตามแผนการตรวจสอบประจำปี และนำเสนอต่อฝ่ายบริหารเพื่อพิจารณาปรับปรุงและแก้ไขตามความเหมาะสม โดยในปี 2567 สรุปได้ว่าบริษัทมีระบบการควบคุมภายในในส่วนสำคัญและระบบบริหารความเสี่ยงที่เหมาะสมและมีประสิทธิภาพ มีการกำกับดูแลกิจการที่มีความโปร่งใส ไม่พบข้อบกพร่องที่เป็นสาระสำคัญ
 - ประชุมร่วมกับผู้บริหาร ผู้สอบบัญชีภายนอก และผู้ตรวจสอบภายใน เพื่อให้ข้อเสนอแนะที่มีประโยชน์ต่อการบริหารงาน โดยฝ่ายบริหารได้ทำการปรับปรุงแก้ไขขั้นตอนการปฏิบัติงานตามข้อเสนอแนะอย่างเหมาะสม ทำให้การทำงานมีประสิทธิภาพมากขึ้น
- นอกจากนี้ ในปี 2567 คณะกรรมการตรวจสอบและกำกับดูแลกิจการยังได้มีการประชุมกับผู้สอบบัญชีภายนอก โดยไม่มีผู้บริหารเข้าร่วมประชุมด้วยจำนวน 2 ครั้ง ซึ่งผู้บริหารมีการเปิดเผยข้อมูลต่อผู้สอบบัญชีภายนอกอย่างครบถ้วนและไม่พบข้อบกพร่องใดๆ
- ประชุมร่วมกับผู้บริหารและผู้สอบบัญชีภายนอกในประเด็นมาตรฐานการบัญชีฉบับใหม่ที่จะมีผลบังคับใช้ และการเตรียมความพร้อมของบริษัท
 - พิจารณาหลักเกณฑ์การสำรวจและแนวทางการกำกับดูแลกิจการบริษัทจดทะเบียนไทย ซึ่งสถาบันกรรมการบริษัทไทย (IOD) และตลาดหลักทรัพย์ฯ ได้กำหนดขึ้นเพื่อให้สอดคล้องกับหลักเกณฑ์ของ ASEAN CG Scorecard

6. รายงานผลการประชุมและผลการปฏิบัติงานของคณะกรรมการตรวจสอบและกำกับดูแลกิจการต่อคณะกรรมการบริษัท

7. พิจารณาแบบประเมินตนเองเรื่องการปฏิบัติตามหลักการกำกับดูแลกิจการที่ดี (Corporate Governance Self Assessment) เพื่อเป็นเครื่องมือให้บริษัทใช้เป็นกรอบในการพัฒนากระบวนการกำกับดูแลกิจการให้เป็นไปตามหลักการกำกับดูแลกิจการที่ดี

นอกจากนี้ เมื่อวันที่ 20 กุมภาพันธ์ 2568 คณะกรรมการตรวจสอบและกำกับดูแลกิจการ ได้มีมติใน 2 เรื่องต่อไปนี้

1. พิจารณาแผนงานตรวจสอบภายในประจำปี 2568 และพิจารณาต่ออายุสัญญาจ้างสำนักงาน ดร.วิรัช แอนด์ แอสโซซิเอทส์ เป็นผู้ตรวจสอบภายในของบริษัทออกไปอีก 1 ปี สิ้นสุดสัญญาครั้งต่อไปในวันที่ 31 ธันวาคม 2568 รวมถึงกำหนดค่าตรวจสอบ

2. นำเสนอต่อคณะกรรมการบริษัทเพื่อขออนุมัติที่ประชุมสามัญผู้ถือหุ้นประจำปี 2568 เพื่อแต่งตั้งผู้สอบบัญชีจากบริษัท สำนักงาน อีวาย จำกัด เป็นผู้สอบบัญชีของบริษัทสำหรับปี 2568 ต่อไป พร้อมกับเสนอค่าสอบบัญชีสำหรับปี 2568

คณะกรรมการตรวจสอบและกำกับดูแลกิจการมีความเห็นว่า ผู้บริหารของบริษัทได้ปฏิบัติงานภายใต้ระบบการควบคุมภายในที่ดี ไม่พบว่ามีภาระเมตกุหมายหรือข้อบกพร่องต่างๆ ซึ่งบริษัทต้องพึงปฏิบัติ

8.3 สรุปผลการปฏิบัติหน้าที่ของคณะกรรมการชุดย่อยอื่น ๆ

8.3.1 - 8.3.2 การเข้าประชุมและผลการปฏิบัติหน้าที่ของคณะกรรมการชุดย่อยอื่น ๆ

การเข้าประชุมของคณะกรรมการพิจารณาคำตอบแทน

การประชุมคณะกรรมการพิจารณาคำตอบแทน (ครั้ง) : 2

รายชื่อกรรมการ	การเข้าประชุมของคณะกรรมการพิจารณาคำตอบแทน		
	การเข้าประชุม (ครั้ง)	/	สิทธิในการประชุม (ครั้ง)
1 ดร. ปรีชา จรุงกิจอนันต์ (ประธานกรรมการชุดย่อย)	2	/	2
2 นาย บรรจง จิตต์แจ้ง (กรรมการชุดย่อย)	2	/	2
3 นาย ชาง ยิง วัง (กรรมการชุดย่อย)	2	/	2

ผลการปฏิบัติหน้าที่ของคณะกรรมการพิจารณาคำตอบแทน

ในปี 2567 มีการประชุมคณะกรรมการพิจารณาคำตอบแทนจำนวน 2 ครั้ง สรุปสาระสำคัญของงานที่ปฏิบัติได้ดังนี้

1. พิจารณาทบทวนความเหมาะสมของรูปแบบและหลักเกณฑ์การจ่ายค่าตอบแทน รวมถึงการกำหนดตัวชี้วัดผลงานของผู้บริหารระดับสูง
2. พิจารณาทบทวนเรื่องค่าตอบแทนของกรรมการประจำปี 2568
3. พิจารณาอัตราการจ่ายเงินรางวัลประจำปี 2567 และอัตราการปรับขึ้นเงินเดือนประจำปี 2568 สำหรับพนักงาน
4. รายงานผลการปฏิบัติหน้าที่ต่อคณะกรรมการบริษัท

การเข้าประชุมของคณะกรรมการสรรหา

การประชุมคณะกรรมการสรรหา (ครั้ง) : 3

รายชื่อกรรมการ	การเข้าประชุมของคณะกรรมการสรรหา		
	การเข้าประชุม (ครั้ง)	/	สิทธิในการประชุม (ครั้ง)
1 ดาตุ๊ก ชิม คอง ยิบ, ไชมอน (ประธานกรรมการชุดย่อย)	2	/	3
2 ดร. ปรีชา จรุงกิจอนันต์ (กรรมการชุดย่อย)	3	/	3
3 นาย บรรจง จิตต์แจ้ง (กรรมการชุดย่อย)	3	/	3

รายชื่อกรรมการ	การเข้าประชุมของคณะกรรมการสรรหา		
	การเข้าประชุม (ครั้ง)	/	สิทธิในการประชุม (ครั้ง)
4 ดร. ลักขณา ลีละยุทโยธิน (กรรมการชุดย่อย)	3	/	3
5 นาย ชาง ยิง วัง (กรรมการชุดย่อย)	3	/	3

ผลการปฏิบัติหน้าที่ของคณะกรรมการสรรหา

ในปี 2567 มีการประชุมคณะกรรมการสรรหาจำนวน 3 ครั้ง สรุปสาระสำคัญของงานที่ปฏิบัติได้ดังนี้

1. พิจารณาสรรหาและคัดเลือกบุคคลที่มีคุณสมบัติและความเหมาะสม เพื่อดำรงตำแหน่งกรรมการบริษัทแทนกรรมการที่พ้นจากตำแหน่งตามวาระ
2. พิจารณาสรรหาและคัดเลือกบุคคลที่มีคุณสมบัติและความเหมาะสม เพื่อดำรงตำแหน่งในคณะกรรมการชุดย่อย
3. พิจารณาสรรหาและคัดเลือกบุคคลที่มีคุณสมบัติและความเหมาะสม เพื่อทดแทน และ/หรือ สืบทอดตำแหน่งงานผู้บริหารระดับสูง
4. รายงานผลการปฏิบัติหน้าที่ต่อคณะกรรมการบริษัท

การเข้าประชุมของคณะกรรมการบริหารความเสี่ยง

การประชุมคณะกรรมการบริหารความเสี่ยง (ครั้ง) : 4

รายชื่อกรรมการ	การเข้าประชุมของคณะกรรมการบริหารความเสี่ยง		
	การเข้าประชุม (ครั้ง)	/	สิทธิในการประชุม (ครั้ง)
1 นาย ภูมิเกียรติ โชติชัยชินทร์ (ประธานกรรมการชุดย่อย)	4	/	4
2 นางสาว ปิยธิดา สุขจันทร์ (กรรมการชุดย่อย)	4	/	4
3 นาย นันทศักดิ์ จุลตระกูล (กรรมการชุดย่อย)	2	/	2
4 นาย ณัฐพงศ์ มัดถกุล (กรรมการชุดย่อย)	4	/	4

ผลการปฏิบัติหน้าที่ของคณะกรรมการบริหารความเสี่ยง

ในปี 2567 มีการประชุมคณะกรรมการบริหารความเสี่ยง จำนวน 4 ครั้ง สรุปสาระสำคัญของงานที่ปฏิบัติได้ดังนี้

1. พิจารณาแผนงาน บัญชีความเสี่ยงที่สำคัญของบริษัท การดำเนินงานบริหารความเสี่ยง การประเมินการบริหารความเสี่ยงให้สอดคล้องกับธุรกิจของบริษัท
2. กำกับดูแลและสนับสนุนให้การบริหารความเสี่ยงเป็นไปตามแผนงาน
3. พิจารณาแนวทางปฏิบัติเรื่องการคุ้มครองข้อมูลส่วนบุคคล ตาม พรบ.คุ้มครองข้อมูลส่วนบุคคล พ.ศ.2562

4. พิจารณาแนวทางปฏิบัติและกำหนดขั้นตอนการดำเนินการในการก่อสร้างและซ่อมแซมสิ่งใดๆ ในพื้นที่โรงงาน เพื่อป้องกันการเกิดอุบัติเหตุ
5. พิจารณาแนวทางปฏิบัติและมาตรการป้องกันระบบคอมพิวเตอร์เครือข่ายขององค์กร รวมถึงการกำหนดแผนงานของแผนกคอมพิวเตอร์ (IT) ที่เกี่ยวข้องกับ Cyber Security

การเข้าประชุมของคณะกรรมการความยั่งยืน

การประชุมคณะกรรมการความยั่งยืน (ครั้ง) : 2

รายชื่อกรรมการ	การเข้าประชุมของคณะกรรมการความยั่งยืน		
	การเข้าประชุม (ครั้ง)	/	สิทธิในการประชุม (ครั้ง)
1 นาย ขาง ยิง วัง (ประธานกรรมการชุดย่อย)	1	/	2
2 นาย ภูมิเกียรติ โชติชัยรินทร์ (รองประธานกรรมการชุดย่อย)	2	/	2
3 นางสาว ปิยธิดา สุขจันทร์ (กรรมการชุดย่อย)	2	/	2
4 นาย นันทศักดิ์ จุลตระกูล (กรรมการชุดย่อย)	2	/	2
5 นาย ณัฐพงศ์ มัดกุล (กรรมการชุดย่อย)	2	/	2
6 นาย ชูชัย สิงห์รีนเรือง (กรรมการชุดย่อย)	2	/	2
7 นาย สุพจน์ เพ็งจันทร์ (กรรมการชุดย่อย)	2	/	2
8 นาง จิรัชญาญ์ ศิริวรรณนต์ (กรรมการชุดย่อย)	2	/	2

ผลการปฏิบัติหน้าที่ของคณะกรรมการความยั่งยืน

ในปี 2567 มีการประชุมคณะกรรมการความยั่งยืน จำนวน 2 ครั้ง สรุปสาระสำคัญของงานที่ปฏิบัติได้ดังนี้

1. กลยุทธ์ ทิศทาง และ นโยบายเกี่ยวกับการดำเนินงาน : บริษัทได้มีการกำหนดกลยุทธ์ ทิศทางและนโยบายเกี่ยวกับการดำเนินการ ให้ครอบคลุมในทุกมิติ ได้แก่
 - 1) E : Environmental คือ มิติด้านสิ่งแวดล้อม
 - 2) S : Social คือ มิติด้านสังคม/ชุมชน
 - 3) G : Governance คือ มิติด้านหลักธรรมาภิบาล
2. โครงการที่ได้ดำเนินการสอดคล้องกับนโยบายและแผนการพัฒนายั่งยืนขององค์กร : ในปี 2567 บริษัทได้มีการดำเนินการจัดทำโครงการที่สอดคล้องกับนโยบายและแผนการพัฒนายั่งยืนขององค์กร รวมทั้งให้สอดคล้องกับหลัก ESG ได้แก่
 - 1) E : Environmental
 - โครงการติดตั้งโซลาร์รูฟท็อปที่โรงงานบางปู
 - โครงการคาร์บอนฟุตพริ้นท์ขององค์กรและของผลิตภัณฑ์
 - โครงการ LST อาสาพิทักษ์ชายฝั่งทะเล จ.ชลบุรี / LST รักษาป่า ร่วมใจสร้างฝายชะลอน้ำ จ.เพชรบุรี
 - 2) S : Social
 - โครงการ CSR ณ ศูนย์เด็กเล็กวิทยาลัยศรีนครินทรราชวิทยาลัย ในพระราชูปถัมภ์ จังหวัดสมุทรปราการ

3) G : Governance

- การอบรมและทบทวนความรู้เกี่ยวกับจรรยาบรรณธุรกิจ (ปรับปรุงครั้งที่ 2) ให้กับพนักงาน

3. การพิจารณากิจกรรมทางสังคมและสิ่งแวดล้อม และงบประมาณสำหรับปี 2568

9. การควบคุมภายในและรายการระหว่างกัน

9.1 การควบคุมภายใน

สรุปความเห็นของคณะกรรมการบริษัทเกี่ยวกับระบบการควบคุมภายในของบริษัท

บริษัทให้ความสำคัญต่อระบบการควบคุมภายใน เนื่องจากเห็นว่าระบบการควบคุมภายในเป็นกลไกสำคัญที่ช่วยลดความเสี่ยงทางธุรกิจ สร้างความเชื่อมั่นในการบริหารงานแก่ผู้บริหาร และช่วยให้บริษัทดำเนินธุรกิจอย่างมีประสิทธิภาพและบรรลุเป้าหมายที่กำหนดไว้ รวมทั้งช่วยรักษาผลประโยชน์และเงินลงทุนของผู้ถือหุ้น ช่วยให้งานทางการเงินและรายงานด้านการปฏิบัติงานของบริษัทมีความถูกต้องน่าเชื่อถือ ปกป้องทรัพย์สินของบริษัทไม่ให้สูญหายหรือรั่วไหล และช่วยให้บุคลากรของบริษัทปฏิบัติตามกฎหมายและข้อบังคับที่เกี่ยวข้อง

บริษัทได้จัดตั้งหน่วยงานตรวจสอบภายในของบริษัท แต่ได้ว่างตำแหน่ง ดร.วิรัช แอนด์ แอสโซซิเอตส์ ทำหน้าที่ตรวจสอบภายในมาตั้งแต่ปี 2547 เนื่องจากการตรวจสอบภายในเป็นการให้บริการข้อมูลด้านการตรวจสอบอย่างเป็นอิสระเพื่อส่งเสริมให้เกิดกระบวนการกำกับดูแลที่ดี ส่งเสริมให้เกิดประสิทธิภาพและประสิทธิผลของการปฏิบัติงาน รวมถึงให้คำปรึกษากับฝ่ายบริหารทั้งในด้านการเงินการดำเนินงาน และการจัดการความเสี่ยง เพื่อส่งเสริมการปฏิบัติงานให้บรรลุวัตถุประสงค์และเป้าหมายขององค์กร ดังนั้น กระบวนการการทำงานจึงต้องการความโปร่งใสและความเป็นอิสระอย่างแท้จริง อีกทั้งการปฏิบัติงานด้านการตรวจสอบภายใน นับเป็นมาตรการถ่วงดุลแห่งอำนาจ และอาจเป็นการให้สัญญาณเตือนภัยล่วงหน้าของการประพฤติดีมิชอบหรือการทุจริตในองค์กร ดังนั้น บริษัทจึงมีความเห็นว่า การว่างตำแหน่งจากภายนอกเข้ามาทำหน้าที่ตรวจสอบภายในจึงมีความเหมาะสมและสามารถเป็นสื่อกลางระหว่างผู้บริหารและผู้ปฏิบัติงานได้ดี รวมทั้งยังลดช่วยปัญหาด้านการประสานงานภายในได้อีกด้วย

ในการประชุมคณะกรรมการครั้งที่ 1/2568 เมื่อวันที่ 20 กุมภาพันธ์ 2568 โดยมีกรรมการอิสระและกรรมการตรวจสอบและกำกับดูแลกิจการเข้าร่วมประชุมด้วยจำนวน 3 ท่าน คณะกรรมการได้มีการสอบทานระบบการควบคุมภายในโดยใช้แบบประเมินซึ่งประเมินโดยฝ่ายจัดการ และสอบทานโดยคณะกรรมการตรวจสอบและกำกับดูแลกิจการแล้วสรุปได้ว่า จากการประเมินระบบการควบคุมภายในของบริษัทในด้านต่างๆ 5 ส่วน คือ (1) การควบคุมภายในองค์กร (Control Environment) (2) การประเมินความเสี่ยง (Risk Assessment) (3) การควบคุมการปฏิบัติงาน (Control Activities) (4) ระบบสารสนเทศและการสื่อสารข้อมูล (Information & Communication) และ (5) ระบบการติดตาม (Monitoring Activities) คณะกรรมการ (ภายใต้คำแนะนำของคณะกรรมการตรวจสอบและกำกับดูแลกิจการ) เห็นว่าบริษัทมีระบบการควบคุมภายในเรื่องดังกล่าวอย่างเพียงพอ

นอกจากนั้น การทำธุรกรรมกับผู้ถือหุ้นรายใหญ่ และบริษัทย่อย บริษัทได้มีรายงานไว้ในหมายเหตุประกอบงบการเงินของผู้สอบบัญชี ข้อ 6 แล้วเช่นกัน รวมถึงการปฏิบัติตามหลักเกณฑ์ของตลาดหลักทรัพย์แห่งประเทศไทยเรื่องการทำการที่เกี่ยวข้องกัน คณะกรรมการจึงเห็นว่าบริษัทมีระบบการควบคุมภายในในเรื่องดังกล่าวอย่างเพียงพอ

สำหรับการควบคุมภายในในหัวข้ออื่นของระบบการควบคุมภายใน คณะกรรมการตรวจสอบและกำกับดูแลกิจการได้มีการสอบทานกับสำนักงาน ดร.วิรัช แอนด์ แอสโซซิเอตส์ ซึ่งเป็นผู้ตรวจสอบภายในของบริษัท และได้มีการรายงานให้คณะกรรมการรับทราบในทุกไตรมาส คณะกรรมการจึงมีความเห็นว่าบริษัทมีระบบการควบคุมภายในที่เพียงพอเช่นกัน

9.1.1 ความเพียงพอและความเหมาะสมของระบบการควบคุมภายใน

ระบบการควบคุมภายในของบริษัท : The Committee of Sponsoring Organizations of the Treadway Commission (COSO)

The Committee of Sponsoring Organizations of the Treadway Commission (COSO)

คณะกรรมการได้มีการสอบทานระบบการควบคุมภายในโดยใช้แบบประเมินซึ่งประเมินโดยฝ่ายจัดการ และสอบทานโดยคณะกรรมการตรวจสอบและกำกับดูแลกิจการ ซึ่งเป็นการประเมินระบบการควบคุมภายในของบริษัทในด้านต่างๆ 5 ส่วน คือ (1) การควบคุมภายในองค์กร (Control Environment) (2) การประเมินความเสี่ยง (Risk Assessment) (3) การควบคุมการปฏิบัติงาน (Control Activities) (4) ระบบสารสนเทศและการสื่อสารข้อมูล (Information & Communication) และ (5) ระบบการติดตาม (Monitoring Activities)

9.1.2 ขอบการพ้องเกี่ยวกับระบบควบคุมภายใน

	2565	2566	2567
จำนวนข้อบกพร่องเกี่ยวกับระบบควบคุมภายในรวม (กรณี)	0	0	0

9.1.3 ความเห็นของคณะกรรมการตรวจสอบและข้อสังเกตจากผู้สอบบัญชีเกี่ยวกับการควบคุมภายใน

คณะกรรมการตรวจสอบมีความเห็นเกี่ยวกับการควบคุมภายใน : ไม่มี

ต่างจากความเห็นของคณะกรรมการบริษัทหรือไม่

ผู้สอบบัญชีมีข้อสังเกตเกี่ยวกับการควบคุมภายในของบริษัทหรือไม่ : ไม่มี

9.1.4 ความเห็นของคณะกรรมการตรวจสอบต่อการดำรงตำแหน่งหัวหน้างานตรวจสอบภายใน

หัวหน้างานตรวจสอบภายใน : บริการจากหน่วยงานภายนอก (Outsource)

ในการประชุมคณะกรรมการตรวจสอบและกำกับดูแลกิจการครั้งที่ 1/2568 เมื่อวันที่ 20 กุมภาพันธ์ 2568 ได้มีมติแต่งตั้งบริษัทสำนักงาน ดร.วิรัช แอนด์ แอสโซซิเอตส์ ทำหน้าที่ตรวจสอบภายในต่อไปอีก 1 ปี ซึ่งสำนักงาน ดร.วิรัช แอนด์ แอสโซซิเอตส์ ได้มอบหมายให้นายอภิรักษ์ อดิอนูวรรณ์ หัวหน้างานตรวจสอบบัญชี เป็นผู้รับผิดชอบหลักในการปฏิบัติหน้าที่ผู้ตรวจสอบภายในของบริษัท

คณะกรรมการตรวจสอบและกำกับดูแลกิจการ ได้พิจารณาคุณสมบัติของบริษัทสำนักงาน ดร.วิรัช แอนด์ แอสโซซิเอตส์และนายอภิรักษ์ อดิอนูวรรณ์ แล้วเห็นว่า มีความเหมาะสมเพียงพอต่อการปฏิบัติหน้าที่ดังกล่าว เนื่องจากมีความเป็นอิสระ โปร่งใส และมีประสบการณ์ในปฏิบัติงานด้านการตรวจสอบภายในในธุรกิจของบริษัทมาเป็นระยะเวลากว่า 20 ปี อีกทั้ง นายอภิรักษ์เคยเข้ารับการอบรมในหลักสูตรที่เกี่ยวข้องกับการปฏิบัติงานด้านตรวจสอบภายใน ได้แก่ ระบบการควบคุมภายในตามมาตรฐานสากล (COSO) และการประเมินระบบการควบคุมภายในโดยการจัดการด้านความเสี่ยง ของแต่ละระบบงาน (COSO – ERM)

ทั้งนี้ การพิจารณาและอนุมัติ แต่งตั้ง ถอดถอน โยกย้ายผู้ตรวจสอบภายในของบริษัทจะต้องผ่านการอนุมัติจากคณะกรรมการตรวจสอบและกำกับดูแลกิจการ

ประวัติผู้ตรวจสอบภายใน : นายอภิรักษ์ อดิอนูวรรณ์

หัวหน้างานตรวจสอบบัญชี บริษัท สำนักงาน ดร.วิรัช แอนด์ แอสโซซิเอตส์ จำกัด

อายุ : 54 ปี

สัดส่วนการถือหุ้นในบริษัท : ไม่มี

ความสัมพันธ์ทางครอบครัวระหว่างผู้บริหาร : ไม่มี

คุณวุฒิทางการศึกษา :

ปริญญาโทบริหารธุรกิจมหาบัณฑิต คณะบริหารธุรกิจ มหาวิทยาลัยรามคำแหง

ปริญญาตรีบริหารธุรกิจบัณฑิต (การบัญชี) คณะบริหารธุรกิจ มหาวิทยาลัยรามคำแหง

ปริญญาตรีนิติศาสตรบัณฑิต มหาวิทยาลัยธรรมศาสตร์

ผู้สอบบัญชีรับอนุญาต

การอบรม :

- ระบบการควบคุมภายในตามมาตรฐานสากล (COSO)

- การประเมินระบบการควบคุมภายในโดยการจัดการด้านความเสี่ยงของแต่ละระบบงาน (COSO – ERM)

หน้าที่ความรับผิดชอบ :

- ออกแบบและวางแผนการตรวจสอบภายในประจำปี

- ประเมินความเสี่ยงของระบบการควบคุมภายใน

- รายงานผลการตรวจสอบต่อคณะกรรมการตรวจสอบและกำกับดูแลกิจการ

ประสบการณ์ในปัจจุบัน :

- หัวหน้างานตรวจสอบบัญชี บริษัท สำนักงาน ดร.วิรัช แอนด์ แอสโซซิเอตส์ จำกัด

- ผู้ตรวจสอบภายใน บริษัท สหอุตสาหกรรมน้ำมันปาล์ม จำกัด (มหาชน) จำนวน 25 ปี

- ผู้ตรวจสอบภายใน บริษัท ลำสูง (ประเทศไทย) จำกัด (มหาชน) จำนวน 20 ปี

9.1.5 การแต่งตั้ง ถอดถอน และโยกย้ายผู้ดำรงตำแหน่งหัวหน้างานตรวจสอบภายใน

การแต่งตั้ง ถอดถอน และโยกย้าย : มี

หัวหน้างานตรวจสอบภายใน

ต้องได้รับอนุมัติจากคณะกรรมการตรวจสอบหรือไม่

เพื่อให้งานตรวจสอบภายในมีความเป็นอิสระ สามารถทำหน้าที่ตรวจสอบได้อย่างเต็มที่ คณะกรรมการตรวจสอบและกำกับดูแลกิจการจึงได้พิจารณาให้บริษัทว่าจ้างบุคคลภายนอก และมีมติแต่งตั้ง บริษัท สำนักงาน ดร.วิรัช แอนด์ แอสโซซิเอตส์ จำกัด ซึ่งเป็นบริษัทตรวจสอบบัญชี และอยู่ในรายชื่อผู้ตรวจสอบบัญชีที่ได้รับความเห็นชอบจากสำนักงาน กสท. ทำหน้าที่เป็นหน่วยงานตรวจสอบภายในของบริษัท ทั้งนี้ เพื่อให้มั่นใจว่าการปฏิบัติงานและกิจกรรมทางการเงินของบริษัทได้ดำเนินการตามแนวทางที่กำหนดและมีประสิทธิภาพ รวมถึงการตรวจสอบการปฏิบัติตามกฎหมายและข้อกำหนดที่เกี่ยวข้อง (Compliance Controls) โดยกำหนดให้ผู้ตรวจสอบภายในรายงานผลการตรวจสอบโดยตรงต่อคณะกรรมการตรวจสอบและกำกับดูแลกิจการเป็นประจำรายไตรมาส โดยสัญญา มีอายุคราวละ 1 ปี

ดังนั้น คณะกรรมการตรวจสอบและกำกับดูแลกิจการจึงมีหน้าที่ประเมินผลการปฏิบัติงานในภาพรวมของผู้ตรวจสอบภายใน รวมทั้งพิจารณาและให้ความเห็นต่อคณะกรรมการบริษัท ในการแต่งตั้งโยกย้าย ถอดถอน และพิจารณาผลการปฏิบัติงานของผู้ตรวจสอบภายใน

9.2 รายการระหว่างกัน

รายการระหว่างกัน

บริษัทมีการทำรายการระหว่างกันหรือไม่ : มี

9.2.1 - 9.2.2 ชื่อกลุ่มบุคคลที่อาจมีความขัดแย้ง ลักษณะความสัมพันธ์ และข้อมูลรายการระหว่างกัน

บุคคล/นิติบุคคลที่อาจมีความขัดแย้ง

ชื่อบุคคลหรือนิติบุคคล /ลักษณะการประกอบธุรกิจ	ลักษณะความสัมพันธ์	ข้อมูล ณ วันที่
บริษัท สหอุตสาหกรรมน้ำมันปาล์ม จำกัด (มหาชน) (UPOIC) ดำเนินกิจการปลูกปาล์มน้ำมัน และมี โรงงานสกัดน้ำมันปาล์มดิบและน้ำมัน เมล็ดในปาล์มดิบ ซึ่งเป็นวัตถุดิบของอุตสาหกรรมต่อเนื่อง อื่น เช่น น้ำมันปรุงอาหาร เนยเทียม ม ไอศกรีม สบู่ แชมพู ส่วนผสมอาหาร เคมีภัณฑ์ อาหารสัตว์ เป็นต้น และน้ำมันปาล์ม ยังเป็น ส่วนประกอบสำคัญในการผลิตไบโอดี เซล ซึ่งเป็นพลังงานทางเลือก	บริษัทย่อย	31 ธ.ค. 2567
บริษัท อาหารสากล จำกัด (มหาชน) (UFC) ผลิต จำหน่ายและส่งออกผัก ผลไม้แล ะเครื่องกระป๋อง	บริษัทย่อย	31 ธ.ค. 2567

รายละเอียดรายการระหว่างกัน

รายการระหว่างกัน	มูลค่ารายการสิ้นสุดรอบปีบัญชี (ล้านบาท)		
	2565	2566	2567
บริษัท สหอุตสาหกรรมน้ำมันปาล์ม จำกัด (มหาชน) (UPOIC)			
รายการที่ 1 <u>ลักษณะรายการ</u> <p>ซื้อวัตถุดิบ</p> <u>รายละเอียด</u> <p>บริษัทซื้อน้ำมันปาล์มดิบจาก UPOIC โดยใช้ราคาตลาด ณ วันที่ทำสัญญาขาย</p> <u>ความจำเป็น/ความสมเหตุสมผล</u> <p>เนื่องจากน้ำมันปาล์มดิบเป็นวัตถุดิบหลักของบริษัท และปริมาณน้ำมันปาล์มดิบในประเทศบางฤดูกาลมีไม่เพียงพอ บริษัทจึงมีความจำเป็นต้องซื้อน้ำมันปาล์มดิบจาก UPOIC</p> <u>ความเห็นของคณะกรรมการตรวจสอบ</u> <p>รายการธุรกิจดังกล่าวเป็นไปตามเงื่อนไขทางการค้าและเกณฑ์ตามที่ตกลงร่วมกันระหว่างบริษัทและบริษัทย่อย ซึ่งเป็นไปตามปกติธุรกิจ</p>	1,533.00	647.00	640.00
รายการที่ 2 <u>ลักษณะรายการ</u> <p>เงินปันผลรับ</p> <u>รายละเอียด</u> <p>บริษัทได้รับเงินปันผลจาก UPOIC ในอัตราตามที่ประกาศจ่าย</p> <u>ความจำเป็น/ความสมเหตุสมผล</u> <p>เป็นเงินปันผลรับจากเงินลงทุนใน UPOIC</p> <u>ความเห็นของคณะกรรมการตรวจสอบ</u> <p>รายการธุรกิจดังกล่าวเป็นไปตามเกณฑ์ที่ตกลงร่วมกันระหว่างบริษัทและบริษัทย่อย ซึ่งเป็นไปตามปกติธุรกิจ</p>	114.00	102.00	68.00
รายการที่ 3 <u>ลักษณะรายการ</u> <p>ค่าเช่ารับ</p> <u>รายละเอียด</u> <p>บริษัทให้บริษัทย่อยเช่าพื้นที่ในอาคารสำนักงานของบริษัท</p> <u>ความจำเป็น/ความสมเหตุสมผล</u> <p>เพื่อเป็นการประหยัด และสะดวกสำหรับฝ่ายบริหาร UPOIC ได้เช่าอาคารสำนักงานของบริษัท</p>	0.00	0.00	0.20

รายการระหว่างกัน	มูลค่ารายการสิ้นสุดรอบปีบัญชี (ล้านบาท)		
	2565	2566	2567
<u>ความเห็นของคณะกรรมการตรวจสอบ</u> รายการธุรกิจดังกล่าวเป็นไปตามเกณฑ์ที่ตกลงร่วมกันระหว่างบริษัทและบริษัทย่อย ซึ่งเป็นไปตามปกติธุรกิจ			
บริษัท อาหารสากล จำกัด (มหาชน) (UFC)			
รายการที่ 1 <u>ลักษณะรายการ</u> ขายสินค้า <u>รายละเอียด</u> บริษัทจำหน่ายสินค้าน้ำมันพืชให้กับ UFC โดยใช้ราคาตลาด <u>ความจำเป็น/ความสมเหตุสมผล</u> เป็นการจำหน่ายสินค้าน้ำมันพืชให้กับ UFC <u>ความเห็นของคณะกรรมการตรวจสอบ</u> รายการธุรกิจดังกล่าวเป็นไปตามเงื่อนไขทางการค้าและเกณฑ์ตามที่ตกลงร่วมกันระหว่างบริษัทและบริษัทย่อย ซึ่งเป็นไปตามปกติธุรกิจ	0.00	2.00	2.00
รายการที่ 2 <u>ลักษณะรายการ</u> ซื้อสินค้า <u>รายละเอียด</u> บริษัทซื้อสินค้าจาก UFC โดยใช้ราคาตลาดหักกำไรส่วนเพิ่มคงที่ <u>ความจำเป็น/ความสมเหตุสมผล</u> บริษัทเป็นตัวแทนจำหน่ายสินค้าในประเทศของ UFC <u>ความเห็นของคณะกรรมการตรวจสอบ</u> รายการธุรกิจดังกล่าวเป็นไปตามเงื่อนไขทางการค้าและเกณฑ์ตามที่ตกลงร่วมกันระหว่างบริษัทและบริษัทย่อย ซึ่งเป็นไปตามปกติธุรกิจ	390.00	428.00	396.00
รายการที่ 3 <u>ลักษณะรายการ</u> เงินปันผลรับ <u>รายละเอียด</u> เป็นเงินปันผลรับจากเงินลงทุนใน UFC <u>ความจำเป็น/ความสมเหตุสมผล</u> บริษัทได้รับเงินปันผลจาก UFC ในอัตราตามที่ประกาศจ่าย <u>ความเห็นของคณะกรรมการตรวจสอบ</u>	62.00	52.00	73.00

รายการระหว่างกัน	มูลค่ารายการสิ้นสุดรอบปีบัญชี (ล้านบาท)		
	2565	2566	2567
รายการธุรกิจดังกล่าวเป็นไปตามเกณฑ์ที่ตกลงร่วมกันระหว่างบริษัท และบริษัทย่อย ซึ่งเป็นไปตามปกติธุรกิจ			
รายการที่ 4 <u>ลักษณะรายการ</u> ค่าเช่ารับ <u>รายละเอียด</u> เพื่อเป็นการประหยัด และสะดวกสำหรับฝ่ายบริหาร UFC ได้เช่า อาคารสำนักงานของบริษัท <u>ความจำเป็น/ความสมเหตุสมผล</u> บริษัทให้บริษัทย่อยเช่าพื้นที่ในอาคารสำนักงานของบริษัท <u>ความเห็นของคณะกรรมการตรวจสอบ</u> รายการธุรกิจดังกล่าวเป็นไปตามเกณฑ์ที่ตกลงร่วมกันระหว่างบริษัท และบริษัทย่อย ซึ่งเป็นไปตามปกติธุรกิจ	1.80	1.80	1.80
รายการที่ 5 <u>ลักษณะรายการ</u> รายได้ค่าบริการในการขายและบริหาร <u>รายละเอียด</u> เรียกเก็บตามจริง <u>ความจำเป็น/ความสมเหตุสมผล</u> เป็นค่าใช้จ่ายการขายและบริหาร ในการเป็นตัวแทนจำหน่ายสินค้าให้ กับ UFC <u>ความเห็นของคณะกรรมการตรวจสอบ</u> รายการธุรกิจดังกล่าวเป็นไปตามเกณฑ์ที่ตกลงร่วมกันระหว่างบริษัท และบริษัทย่อย ซึ่งเป็นไปตามปกติธุรกิจ	40.00	39.00	43.00

9.2.3 นโยบายและแนวโน้มนำการทำรายการระหว่างกันในอนาคตรวมทั้งการปฏิบัติตามข้อผูกพันที่บริษัทให้ไว้ในหนังสือชี้ชวน

มาตรการและขั้นตอนการอนุมัติรายการระหว่างกันหรือรายการที่เกี่ยวข้องกัน

ในปี 2567 บริษัทมีการซื้อน้ำมันปาล์มดิบ น้ำมันเมล็ดในปาล์มดิบ เมล็ดในปาล์ม และผลปาล์มสดจาก บริษัท สหอุตสาหกรรมน้ำมันปาล์ม จำกัด (มหาชน) คิดเป็นร้อยละ 11.87 (2566 : ร้อยละ 12.51) ของการซื้อน้ำมันปาล์มดิบ น้ำมันเมล็ดในปาล์มดิบ เมล็ดในปาล์ม และผลปาล์มสดทั้งหมด ซึ่งเป็น ราคาตลาดและเป็นไปตามธุรกิจการค้าปกติ ไม่มีพันธะผูกพันกันนอกเหนือจากสัญญาซื้อขายน้ำมันปาล์มดิบ และเป็นไปตามประเพณีของการทำธุรกิจน้ำมันปาล์มดิบ

ในส่วนของการซื้อขายน้ำมัน บริษัทซื้อสินค้าจากบริษัท อาหารสากล จำกัด (มหาชน) ในราคาที่บริษัทขาย หักด้วยกำไรส่วนเพิ่มคงที่ โดยมีการกำหนดราคากันระหว่างผู้บริหารของทั้งสองบริษัทภายใต้เงื่อนไขเสมือนทำรายการกับบุคคลภายนอก

แนวโน้มในการทำรายการเกี่ยวข้องกันในอนาคต

บริษัทได้มีการซื้อขายน้ำมันปาล์มดิบกับ บริษัท สหอุตสาหกรรมน้ำมันปาล์ม จำกัด (มหาชน) ก่อนที่บริษัทจะเข้ามาถือหุ้น และเป็นผู้ถือหุ้นรายใหญ่ใน บริษัท สหอุตสาหกรรมน้ำมันปาล์ม จำกัด (มหาชน) โดยบริษัทมีการใช้น้ำมันปาล์มดิบเป็นวัตถุดิบหลัก ในขณะที่นโยบายของภาครัฐในแต่ละปีเกี่ยวกับการบริหารจัดการปริมาณน้ำมันปาล์มในประเทศยังไม่มีความชัดเจน ดังนั้น การหลีกเลี่ยงรายการดังกล่าวจึงเป็นไปค่อนข้างลำบาก อย่างไรก็ตาม บริษัทมีการซื้อน้ำมันปาล์มในราคาเดียวกับที่มีการซื้อจากผู้ขายรายอื่น

บริษัทยังคงเป็นผู้จัดจำหน่ายให้กับ UFC เนื่องจากทำให้ค่าใช้จ่ายในการขายและบริหารของกลุ่มบริษัทโดยเฉลี่ยลดลง

9.2.4 ข้อมูลเกี่ยวกับทรัพย์สินที่มีการประเมินราคาและราคาประเมินประกอบการทำรายการระหว่างกัน

สามารถดูรายละเอียดได้ที่เอกสารแนบ 4 ทรัพย์สินที่ใช้ในการประกอบธุรกิจและรายละเอียดเกี่ยวกับรายการประเมินราคาทรัพย์สิน

ส่วนที่ 3 งบการเงิน

รายงานความรับผิดชอบของคณะกรรมการต่อรายงานทางการเงิน

รายงานความรับผิดชอบของคณะกรรมการต่อรายงานทางการเงิน

คณะกรรมการบริษัทได้พิจารณาการเงินรวมของบริษัทและบริษัทย่อย และข้อมูลที่ปรากฏในแบบ 56-1 One Report แล้ว เห็นว่างบการเงินดังกล่าวจัดทำขึ้นตามมาตรฐานการบัญชีที่รับรองทั่วไปในประเทศไทย โดยเลือกใช้นโยบายบัญชีที่เหมาะสมและถือปฏิบัติอย่างสม่ำเสมอ และใช้ดุลยพินิจอย่างระมัดระวังและประมาณการที่ดีที่สุดในการจัดทำ รวมทั้งมีการเปิดเผยข้อมูลสำคัญอย่างเพียงพอในหมายเหตุประกอบงบการเงิน คณะกรรมการบริษัทได้จัดให้มีการดำรงรักษาไว้ซึ่งระบบควบคุมภายในที่มีประสิทธิภาพ เพื่อให้มั่นใจได้ว่าการบันทึกข้อมูลทางบัญชีมีความถูกต้อง ครบถ้วน และเพียงพอที่จะรักษาไว้ซึ่งทรัพย์สินและเพื่อป้องกันไม่ให้เกิดการทุจริตหรือการดำเนินการที่ผิดปกติดังมีสาระสำคัญ

ทั้งนี้ คณะกรรมการบริษัทได้แต่งตั้งคณะกรรมการตรวจสอบและกำกับดูแลกิจการเป็นผู้รับผิดชอบเกี่ยวกับคุณภาพของรายงานทางการเงิน และระบบการควบคุมภายใน รวมถึงกระบวนการต่างๆ ให้มีการจัดทำอย่างถูกต้องตามมาตรฐานทางบัญชีที่รับรองทั่วไป และมีการเปิดเผยข้อมูลอย่างโปร่งใส

ในการดำเนินงานของบริษัทในรอบปี 2567 คณะกรรมการตรวจสอบและกำกับดูแลกิจการได้พิจารณาแล้ว เห็นว่าคณะกรรมการตลอดจนผู้บริหารมีความมุ่งมั่นในการปฏิบัติหน้าที่เพื่อให้บรรลุเป้าหมายขององค์กร ได้ให้ความสำคัญอย่างยิ่งต่อการดำเนินงานภายใต้ระบบการควบคุมภายในที่ดี มีการบริหารความเสี่ยงที่เหมาะสม มีระบบสารสนเทศการสื่อสารข้อมูลสนับสนุนการกำกับดูแลกิจการที่มีประสิทธิภาพ โดยไม่พบการละเมิดกฎหมายหรือข้อบังคับต่างๆ ที่เป็นสาระสำคัญซึ่งบริษัทต้องพึงปฏิบัติ กล่าวคือ ระบบการควบคุมภายในของบริษัทโดยรวมอยู่ในระดับที่น่าพอใจ และสามารถสร้างความเชื่อมั่นอย่างมีเหตุผลต่อความเชื่อถือได้ของงบการเงินรวมของบริษัทและบริษัทย่อย ณ วันที่ 31 ธันวาคม 2567

ความเห็นของคณะกรรมการตรวจสอบและกำกับดูแลกิจการเกี่ยวกับเรื่องนี้ปรากฏในรายงานของคณะกรรมการตรวจสอบและกำกับดูแลกิจการซึ่งแสดงไว้ในแบบ 56-1 One Report แล้ว

นายธีระ วิภูชนิน
ประธานกรรมการ

นายภูมิเกียรติ โชติชัยชินทร์
กรรมการผู้จัดการ

รายงานของผู้สอบบัญชีอนุญาต

รายงานของผู้สอบบัญชีรับอนุญาต

เสนอต่อผู้ถือหุ้นของบริษัท ลำสูง (ประเทศไทย) จำกัด (มหาชน)

ความเห็น

ข้าพเจ้าได้ตรวจสอบงบการเงินรวมของบริษัท ลำสูง (ประเทศไทย) จำกัด (มหาชน) และบริษัทย่อย (กลุ่มบริษัท) ซึ่งประกอบด้วยงบฐานะการเงินรวม ณ วันที่ 31 ธันวาคม 2567 งบกำไรขาดทุนเบ็ดเสร็จรวม งบการเปลี่ยนแปลงส่วนของผู้ถือหุ้นรวมและงบกระแสเงินสดรวมสำหรับปีสิ้นสุดวันเดียวกัน และหมายเหตุประกอบงบการเงินรวม รวมถึงหมายเหตุข้อมูลนโยบายการบัญชีที่สำคัญ และได้ตรวจสอบ งบการเงินเฉพาะกิจการของบริษัท ลำสูง (ประเทศไทย) จำกัด (มหาชน) ด้วยเช่นกัน (รวมเรียกว่า “งบการเงิน”)

ข้าพเจ้าเห็นว่างบการเงินข้างต้นนี้แสดงฐานะการเงิน ณ วันที่ 31 ธันวาคม 2567 ผลการดำเนินงานและกระแสเงินสดสำหรับปีสิ้นสุดวันเดียวกันของบริษัท ลำสูง (ประเทศไทย) จำกัด (มหาชน) และบริษัทย่อย และเฉพาะของบริษัท ลำสูง (ประเทศไทย) จำกัด (มหาชน) โดยถูกต้องตามที่ควรในสาระสำคัญตามมาตรฐานการรายงานทางการเงิน

เกณฑ์ในการแสดงความเห็น

ข้าพเจ้าได้ปฏิบัติตามตรวจสอบตามมาตรฐานการสอบบัญชี ความรับผิดชอบของข้าพเจ้าได้กล่าวไว้ในวรรค ความรับผิดชอบของผู้สอบบัญชีต่อการตรวจสอบงบการเงินในรายงานของข้าพเจ้า ข้าพเจ้ามีความเป็นอิสระ จากกลุ่มบริษัทตามประมวลจรรยาบรรณของผู้ประกอบวิชาชีพบัญชี รวมถึงมาตรฐานเรื่องความเป็นอิสระ ที่กำหนดโดยสภาวิชาชีพบัญชี (ประมวลจรรยาบรรณของผู้ประกอบวิชาชีพบัญชี) ในส่วนที่เกี่ยวข้องกับการตรวจสอบงบการเงิน และข้าพเจ้าได้ปฏิบัติตามความรับผิดชอบด้านจรรยาบรรณอื่นๆตามประมวลจรรยาบรรณของผู้ประกอบวิชาชีพบัญชี ข้าพเจ้าเชื่อว่าหลักฐานการสอบบัญชีที่ข้าพเจ้าได้รับเพียงพอและเหมาะสมเพื่อใช้เป็นเกณฑ์ในการแสดงความเห็นของข้าพเจ้า

เรื่องสำคัญในการตรวจสอบ

เรื่องสำคัญในการตรวจสอบคือเรื่องต่างๆ ที่มีนัยสำคัญที่สุดตามดุลพินิจของผู้ประกอบวิชาชีพของข้าพเจ้าในการตรวจสอบงบการเงินสำหรับงวดปัจจุบัน ข้าพเจ้าได้นำเรื่องเหล่านี้มาพิจารณาในบริบทของการตรวจสอบงบการเงินโดยรวมและในการแสดงความเห็นของข้าพเจ้า ทั้งนี้ ข้าพเจ้าไม่ได้แสดงความเห็นแยกต่างหากสำหรับเรื่องเหล่านี้

ข้าพเจ้าได้ปฏิบัติงานตามความรับผิดชอบที่ได้กล่าวไว้ในวรรคความรับผิดชอบของผู้สอบบัญชีต่อการตรวจสอบงบการเงินในรายงานของข้าพเจ้า ซึ่งได้รับความรับผิดชอบที่เกี่ยวกับเรื่องเหล่านี้ด้วย การปฏิบัติงานของข้าพเจ้าได้รวมวิธีการตรวจสอบที่ออกแบบมาเพื่อตอบสนองต่อการประเมินความเสี่ยงจากการแสดงข้อมูลที่ขัดต่อข้อเท็จจริงอันเป็นสาระสำคัญในงบการเงิน ผลของวิธีการตรวจสอบของข้าพเจ้า ซึ่งได้รวมวิธีการตรวจสอบสำหรับเรื่องเหล่านี้ด้วย ได้ใช้เป็นเกณฑ์ในการแสดงความเห็นของข้าพเจ้าต่องบการเงินโดยรวม

เรื่องสำคัญในการตรวจสอบ พร้อมวิธีการตรวจสอบสำหรับแต่ละเรื่องมีดังต่อไปนี้

การรับรู้รายได้

รายได้จากการขายสินค้าถือเป็นรายการบัญชีที่สำคัญ เนื่องจากมีจำนวนที่เป็นสาระสำคัญในงบการเงิน และส่งผลกระทบต่อกำไรขาดทุนของกลุ่มบริษัท ประกอบกับกลุ่มบริษัทมีรายการขายกับลูกค้าเป็นจำนวนมากและมีกลุ่มลูกค้าหลายประเภท อาทิเช่น กลุ่มลูกค้าแบบดั้งเดิม (traditional trade) กลุ่มลูกค้าสมัยใหม่ (modern trade) และกลุ่มลูกค้าต่างประเทศ ซึ่งมีข้อตกลงและเงื่อนไขที่มีความหลากหลาย เช่น รายการส่งเสริมการขาย ส่วนลดต่าง ๆ รวมทั้งการให้ส่วนลดพิเศษเพื่อกระตุ้นยอดขาย ทำให้รายการขายของกลุ่มบริษัทมีเงื่อนไขในการรับรู้รายได้และการบันทึกรายการส่งเสริมการขายและส่วนลดต่าง ๆ ที่ซับซ้อน ด้วยเหตุนี้ ข้าพเจ้าจึงให้ความสำคัญต่อการรับรู้รายได้ของกลุ่มบริษัท

ข้าพเจ้าได้ตรวจสอบการรับรู้รายได้ของกลุ่มบริษัทโดยการประเมินและทดสอบระบบการควบคุมภายในของกลุ่มบริษัทที่เกี่ยวข้องกับวงจรรายได้โดยการสอบถามผู้รับผิดชอบ ทำความเข้าใจและสุ่มตัวอย่างเพื่อทดสอบการปฏิบัติตามการควบคุมที่กลุ่มบริษัทออกแบบไว้ นอกจากนี้ ข้าพเจ้าได้สุ่มตัวอย่างรายการขายที่เกิดขึ้นในช่วงใกล้สิ้นรอบระยะเวลาบัญชีเพื่อตรวจสอบกับเอกสารประกอบรายการขายและสอบทานใบลดหนี้ที่กลุ่มบริษัทออกภายหลังวันสิ้นรอบระยะเวลาบัญชี ประกอบกับได้วิเคราะห์เปรียบเทียบข้อมูลบัญชีรายได้แบบแยกย่อย (Disaggregated data) เพื่อตรวจสอบความผิดปกติที่อาจเกิดขึ้นของรายการขายตลอดระยะเวลาบัญชี โดยเฉพาะรายการบัญชีที่ทำผ่านใบสำคัญทั่วไป

ค่าเผื่อการด้อยค่าของค่าความนิยม

ข้าพเจ้าให้ความสำคัญเรื่องการพิจารณาการด้อยค่าของค่าความนิยมตามที่เปิดเผยไว้ในหมายเหตุประกอบงบการเงินข้อ 18 เนื่องจากการประเมินการด้อยค่าของค่าความนิยมถือเป็นประมาณการทางบัญชีที่สำคัญที่ฝ่ายบริหารต้องใช้ดุลพินิจอย่างสูงในการระบุหน่วยสินทรัพย์ที่ก่อให้เกิดเงินสดและการประมาณการกระแสเงินสดในอนาคตที่กิจการคาดว่าจะได้รับจากกลุ่มสินทรัพย์นั้น รวมถึงการกำหนดอัตราคิดลดและอัตราการเติบโตในระยะยาวที่เหมาะสม ซึ่งทำให้เกิดความเสี่ยงเกี่ยวกับมูลค่าของค่าความนิยม

ข้าพเจ้าได้ประเมินการกำหนดหน่วยสินทรัพย์ที่ก่อให้เกิดเงินสดและแบบจำลองทางการเงินที่ฝ่ายบริหารของกลุ่มบริษัทเลือกใช้โดยการทำความเข้าใจกระบวนการพิจารณาของฝ่ายบริหารว่าสอดคล้องตามลักษณะการให้ประโยชน์ของสินทรัพย์หรือไม่ นอกจากนี้ ข้าพเจ้าได้ทำการทดสอบข้อสมมติที่สำคัญที่ใช้ในการประมาณการกระแสเงินสดที่คาดว่าจะได้รับในอนาคตจากสินทรัพย์ที่จัดทำโดยฝ่ายบริหารของกลุ่มบริษัทโดยการเปรียบเทียบข้อสมมติดังกล่าวกับแหล่งข้อมูลภายในและภายนอกของกลุ่มบริษัท รวมถึงเปรียบเทียบประมาณการกระแสเงินสดในอดีตกับผลการดำเนินงานที่เกิดขึ้นจริงเพื่อประเมินการใช้ดุลยพินิจของฝ่ายบริหารในการประมาณการกระแสเงินสดที่คาดว่าจะได้รับในอนาคตดังกล่าว และพิจารณาอัตราผลตอบแทนที่ฝ่ายบริหารเลือกใช้โดยการวิเคราะห์ต้นทุนถัวเฉลี่ยของกลุ่มบริษัทและของอุตสาหกรรม ตลอดจนทดสอบการคำนวณมูลค่าที่คาดว่าจะได้รับคืนของสินทรัพย์ดังกล่าวตามแบบจำลองทางการเงิน และพิจารณาผลกระทบของการเปลี่ยนแปลงข้อสมมติที่สำคัญต่อมูลค่าที่คาดว่าจะได้รับคืน โดยเฉพาะอัตราผลตอบแทนและอัตราการเติบโตของรายได้ในระยะยาว นอกจากนี้ ข้าพเจ้าได้สอบถามการเปิดเผยข้อมูลเกี่ยวกับการประเมินการค้ำค่าของค่าความนิยม

การวัดมูลค่ายุติธรรมของสินทรัพย์ชีวภาพ - ผลปาล์มที่อยู่บนดิน

ตามที่เปิดเผยไว้ในหมายเหตุประกอบงบการเงินข้อ 4.10 และข้อ 10 บริษัทย่อยบันทึกบัญชีสินทรัพย์ชีวภาพประเภทผลปาล์มสดที่อยู่บนดินด้วยวิธีมูลค่ายุติธรรมหักต้นทุนในการขาย ณ จุดเก็บเกี่ยว ในการประเมินมูลค่ายุติธรรมของสินทรัพย์ชีวภาพประเภทผลปาล์มสดที่อยู่บนดิน ต้องใช้ข้อมูลประมาณการและสมมติฐานต่าง ๆ ซึ่งประกอบด้วยปริมาณที่คาดว่าจะเก็บเกี่ยวได้ และราคาขาย ณ แต่ละจุดเก็บเกี่ยว โดยคำนึงถึงความเหมาะสมสอดคล้องกับลักษณะและสภาพแวดล้อมของสินทรัพย์ชีวภาพ ตามดุลยพินิจของเจ้าหน้าที่การเกษตรภายในและดุลยพินิจของฝ่ายบริหารเกี่ยวกับเกณฑ์และสมมติฐานต่าง ๆ ซึ่งอาจทำให้เกิดความเสี่ยงเกี่ยวกับมูลค่าของสินทรัพย์ชีวภาพ ดังนั้น ข้าพเจ้าจึงให้ความสำคัญในการตรวจสอบเกี่ยวกับการวัดมูลค่ายุติธรรมของสินทรัพย์ชีวภาพ - ผลปาล์มที่อยู่บนดิน

ในการตรวจสอบเรื่องดังกล่าว ข้าพเจ้าได้ทำความเข้าใจ ประเมินและสอบถามการควบคุมภายในของกิจการที่เกี่ยวข้องกับการประมาณมูลค่ายุติธรรมสำหรับสินทรัพย์ชีวภาพ รวมถึงได้พิจารณาวิธีการจัดทำข้อมูลประมาณการการกำหนดสมมติฐาน และวิธีการประเมินมูลค่าโดยฝ่ายบริหารของกลุ่มบริษัท ข้าพเจ้าได้ประเมินความเหมาะสมของข้อมูลประมาณการและสมมติฐานต่าง ๆ ที่ใช้ในการคำนวณมูลค่ายุติธรรม โดยการสอบถามเจ้าหน้าที่การเกษตรภายในและฝ่ายบริหาร วิเคราะห์เปรียบเทียบข้อมูลที่กิจการใช้กับข้อมูลที่เกิดขึ้นในอดีต และทดสอบการคำนวณ นอกจากนี้ข้าพเจ้าได้สอบถามข้อมูลที่เปิดเผยในหมายเหตุประกอบงบการเงิน

ข้อมูลอื่น

ผู้บริหารเป็นผู้รับผิดชอบต่อข้อมูลอื่น ซึ่งรวมถึงข้อมูลที่รวมอยู่ในรายงานประจำปีของกลุ่มบริษัท (แต่ไม่รวมถึงงบการเงินและรายงานของผู้สอบบัญชีที่แสดงอยู่ในรายงานนั้น)

ความเห็นของข้าพเจ้าต่องบการเงินไม่ครอบคลุมถึงข้อมูลอื่นและข้าพเจ้าไม่ได้ให้ข้อสรุปในลักษณะการให้ความเชื่อมั่นในรูปแบบใดๆต่อข้อมูลอื่นนั้น

ความรับผิดชอบของข้าพเจ้าที่เกี่ยวข้องเนื่องจากการตรวจสอบงบการเงินคือ การอ่านและพิจารณาว่าข้อมูลอื่นนั้นมีความขัดแย้งที่มีสาระสำคัญกับงบการเงินหรือกับความรู้ที่ได้รับจากการตรวจสอบของข้าพเจ้าหรือไม่ หรือปรากฏว่าข้อมูลอื่นแสดงขัดต่อข้อเท็จจริงอันเป็นสาระสำคัญหรือไม่ หากในการปฏิบัติงานดังกล่าว ข้าพเจ้าสรุปได้ว่าข้อมูลอื่นแสดงขัดต่อข้อเท็จจริงอันเป็นสาระสำคัญแล้ว ข้าพเจ้าจะต้องรายงานข้อเท็จจริงนั้น ทั้งนี้ ข้าพเจ้าไม่พบว่ามีความขัดแย้งที่ต้องรายงาน

ความรับผิดชอบของผู้บริหารและผู้มีหน้าที่ในการกำกับดูแลต่องบการเงิน

ผู้บริหารมีหน้าที่รับผิดชอบในการจัดทำและนำเสนองบการเงินเหล่านี้โดยถูกต้องตามที่ควรตามมาตรฐานการรายงานทางการเงิน และรับผิดชอบเกี่ยวกับการควบคุมภายในที่ผู้บริหารพิจารณาว่าจำเป็นเพื่อให้สามารถจัดทำงบการเงินที่ปราศจากการแสดงข้อมูลที่ขัดต่อข้อเท็จจริงอันเป็นสาระสำคัญไม่ว่าจะเกิดจากการทุจริตหรือข้อผิดพลาด

ในการจัดทำงบการเงิน ผู้บริหารรับผิดชอบในการประเมินความสามารถของกลุ่มบริษัทในการดำเนินงานต่อเนื่อง การเปิดเผยเรื่องที่เกี่ยวข้องกับการดำเนินงานต่อเนื่องในกรณีที่มีเรื่องดังกล่าว และการใช้เกณฑ์การบัญชีสำหรับกิจการที่ดำเนินงานต่อเนื่องเว้นแต่ผู้บริหารมีความตั้งใจที่จะเลิกกลุ่มบริษัทหรือหยุดดำเนินงานหรือไม่สามารถดำเนินงานต่อเนื่องอีกต่อไปได้

ผู้มีหน้าที่ในการกำกับดูแลมีหน้าที่ในการกำกับดูแลกระบวนการในการจัดทำรายงานทางการเงินของกลุ่มบริษัท

ความรับผิดชอบของผู้สอบบัญชีต่อการตรวจสอบงบการเงิน

การตรวจสอบของข้าพเจ้ามีวัตถุประสงค์เพื่อให้ได้ความเชื่อมั่นอย่างสมเหตุสมผลว่างบการเงิน โดยรวมปราศจากการแสดงข้อมูลที่ขัดต่อข้อเท็จจริงอันเป็นสาระสำคัญหรือไม่ ไม่ว่าจะเกิดจากการทุจริตหรือข้อผิดพลาด และเสนอรายงานของผู้สอบบัญชีซึ่งรวมความเห็นของข้าพเจ้าอยู่ด้วย ความเชื่อมั่นอย่างสมเหตุสมผลคือความเชื่อมั่นในระดับสูงแต่ไม่ได้เป็นการรับประกันว่าการปฏิบัติงานตรวจสอบตามมาตรฐานการสอบบัญชีจะสามารถตรวจพบข้อมูลที่ขัดต่อข้อเท็จจริงอันเป็นสาระสำคัญที่มีอยู่ได้เสมอไป ข้อมูลที่ขัดต่อข้อเท็จจริงอาจเกิดจากการทุจริตหรือข้อผิดพลาดและถือว่ามีสาระสำคัญเมื่อคาดการณ์อย่างสมเหตุสมผลได้ว่ารายการที่ขัดต่อข้อเท็จจริงแต่ละรายการหรือทุกรายการรวมกันจะมีผลต่อการตัดสินใจทางเศรษฐกิจของผู้ใช้งบการเงินจากการใช้งบการเงินเหล่านี้

ในการตรวจสอบของข้าพเจ้าตามมาตรฐานการสอบบัญชี ข้าพเจ้าใช้ดุลยพินิจและการสังเกตและสงสัยเกี่ยวกับผู้ประกอบวิชาชีพตลอดการตรวจสอบ และข้าพเจ้าได้ปฏิบัติงานดังต่อไปนี้ด้วย

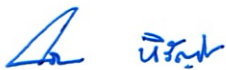
- ระบุและประเมินความเสี่ยงจากการแสดงข้อมูลที่ขัดต่อข้อเท็จจริงอันเป็นสาระสำคัญในงบการเงิน ไม่ว่าจะเกิดจากการทุจริตหรือข้อผิดพลาด ออกแบบและปฏิบัติงานตามวิธีการตรวจสอบเพื่อตอบสนองต่อความเสี่ยงเหล่านั้น และได้หลักฐานการสอบบัญชีที่เพียงพอและเหมาะสมเพื่อเป็นเกณฑ์ในการแสดงความเห็นของข้าพเจ้า ความเสี่ยงที่ไม่พบข้อมูลที่ขัดต่อข้อเท็จจริงอันเป็นสาระสำคัญซึ่งเป็นผลมาจากการทุจริตจะสูงกว่าความเสี่ยงที่เกิดจากข้อผิดพลาด เนื่องจากการทุจริตอาจเกี่ยวกับการสมรู้ร่วมคิด การปลอมแปลงเอกสารหลักฐาน การตั้งใจละเว้นการแสดงผล การแสดงผลที่ไม่ตรงตามข้อเท็จจริงหรือการแทรกแซงการควบคุมภายใน
- ทำความเข้าใจเกี่ยวกับระบบการควบคุมภายในที่เกี่ยวข้องกับการตรวจสอบ เพื่อออกแบบวิธีการตรวจสอบให้เหมาะสมกับสถานการณ์ แต่ไม่ใช่เพื่อวัตถุประสงค์ในการแสดงความเห็นต่อความมีประสิทธิภาพของการควบคุมภายในของกลุ่มบริษัท
- ประเมินความเหมาะสมของนโยบายการบัญชีที่ผู้บริหารใช้และความสมเหตุสมผลของประมาณการทางบัญชีและการเปิดเผยข้อมูลที่เกี่ยวข้องที่ผู้บริหารจัดทำ
- สรุปเกี่ยวกับความเหมาะสมของการใช้เกณฑ์การบัญชีสำหรับกิจการที่ดำเนินงานต่อเนื่องของผู้บริหาร และสรุปจากหลักฐานการสอบบัญชีที่ได้รับว่ามีความไม่แน่นอนที่มีสาระสำคัญเกี่ยวกับเหตุการณ์หรือสถานการณ์ที่อาจเป็นเหตุให้เกิดข้อสงสัยอย่างมีนัยสำคัญต่อความสามารถของกลุ่มบริษัทในการดำเนินงานต่อเนื่องหรือไม่ หากข้าพเจ้าได้ข้อสรุปว่ามีความไม่แน่นอนที่มีสาระสำคัญ ข้าพเจ้าจะต้องให้ข้อสังเกตไว้ในรายงานของผู้สอบบัญชีของข้าพเจ้าถึงการเปิดเผยข้อมูลที่เกี่ยวข้องในงบการเงิน หรือหากเห็นว่าการเปิดเผยข้อมูลดังกล่าวไม่เพียงพอ ข้าพเจ้าจะแสดงความเห็นที่เปลี่ยนแปลงไป ข้อสรุปของข้าพเจ้าขึ้นอยู่กับหลักฐานการสอบบัญชีที่ได้รับจนถึงวันที่ในรายงานของผู้สอบบัญชีของข้าพเจ้า อย่างไรก็ตาม เหตุการณ์หรือสถานการณ์ในอนาคตอาจเป็นเหตุให้กลุ่มบริษัทต้องหยุดการดำเนินงานต่อเนื่องได้
- ประเมินการนำเสนอ โครงสร้างและเนื้อหาของงบการเงินโดยรวม รวมถึงการเปิดเผยข้อมูลที่เกี่ยวข้อง ตลอดจนประเมินว่างบการเงินแสดงรายการและเหตุการณ์ที่เกิดขึ้น โดยถูกต้องตามที่ควรหรือไม่
- รวบรวมเอกสารหลักฐานการสอบบัญชีที่เหมาะสมอย่างเพียงพอเกี่ยวกับข้อมูลทางการเงินของกิจการหรือของกิจกรรมทางธุรกิจภายในกลุ่มกิจการเพื่อแสดงความเห็นต่องบการเงินรวม ข้าพเจ้ารับผิดชอบต่อการกำหนดแนวทาง การควบคุมดูแล และการปฏิบัติงานตรวจสอบกลุ่มกิจการ ข้าพเจ้าเป็นผู้รับผิดชอบแต่เพียงผู้เดียวต่อความเห็นของข้าพเจ้า

ข้าพเจ้าได้สื่อสารกับผู้มีหน้าที่ในการกำกับดูแลในเรื่องต่างๆซึ่งรวมถึงขอบเขตและช่วงเวลาของการตรวจสอบตามที่ได้วางแผนไว้ ประเด็นที่มีนัยสำคัญที่พบจากการตรวจสอบรวมถึงข้อบกพร่องที่มีนัยสำคัญในระบบการควบคุมภายในหากข้าพเจ้าได้พบในระหว่างการตรวจสอบของข้าพเจ้า

ข้าพเจ้าได้ให้คำรับรองแก่ผู้มีหน้าที่ในการกำกับดูแลว่าข้าพเจ้าได้ปฏิบัติตามข้อกำหนดจรรยาบรรณที่เกี่ยวข้องกับความเป็นอิสระและได้สื่อสารกับผู้มีหน้าที่ในการกำกับดูแลเกี่ยวกับความสัมพันธ์ทั้งหมดตลอดจนเรื่องอื่นซึ่งข้าพเจ้าเชื่อว่ามีเหตุผลที่บุคคลภายนอกอาจพิจารณาว่ากระทบต่อความเป็นอิสระ และการดำเนินการเพื่อขจัดอุปสรรคหรือมาตรการป้องกันของข้าพเจ้า (ถ้ามี)

จากเรื่องทั้งหลายที่สื่อสารกับผู้มีหน้าที่ในการกำกับดูแล ข้าพเจ้าได้พิจารณาเรื่องต่าง ๆ ที่มีนัยสำคัญที่สุดในการตรวจสอบงบการเงินในงวดปัจจุบันและกำหนดเป็นเรื่องสำคัญในการตรวจสอบ ข้าพเจ้าได้อธิบายเรื่องเหล่านี้ไว้ในรายงานของผู้สอบบัญชี เว้นแต่กฎหมายหรือข้อบังคับห้ามไม่ให้เปิดเผยเรื่องดังกล่าวต่อสาธารณะ หรือในสถานการณ์ที่ยากที่จะเกิดขึ้น ข้าพเจ้าพิจารณาว่าไม่ควรสื่อสารเรื่องดังกล่าวในรายงานของข้าพเจ้าเพราะการกระทำดังกล่าวสามารถคาดการณ์ได้อย่างสมเหตุสมผลว่าจะมีผลกระทบในทางลบมากกว่าผลประโยชน์ที่ผู้มีส่วนได้เสียสาธารณะจะได้จากการสื่อสารดังกล่าว

ข้าพเจ้าเป็นผู้รับผิดชอบงานสอบบัญชีและการนำเสนอรายงานฉบับนี้



สรินดา หิรัญประเสริฐวุฒิ

ผู้สอบบัญชีรับอนุญาต เลขทะเบียน 4799

บริษัท สำนักงาน อีวาย จำกัด

กรุงเทพฯ: 20 กุมภาพันธ์ 2568

งบการเงิน

บริษัท ลำสูง (ประเทศไทย) จำกัด (มหาชน) และบริษัทย่อย
งบฐานะการเงิน
ณ วันที่ 31 ธันวาคม 2567

(หน่วย: บาท)

หมายเหตุ	งบการเงินรวม		งบการเงินเฉพาะกิจการ	
	ณ วันที่	ณ วันที่	ณ วันที่	ณ วันที่
	31 ธันวาคม 2567	31 ธันวาคม 2566	31 ธันวาคม 2567	31 ธันวาคม 2566
สินทรัพย์				
สินทรัพย์หมุนเวียน				
เงินสดและรายการเทียบเท่าเงินสด	7	591,877,402	427,364,836	157,913,566
ลูกหนี้การค้าและลูกหนี้อื่น	6, 8	1,404,444,273	1,347,339,142	1,138,327,323
ลูกหนี้ตามสัญญาเช่าการเงินที่ถึงกำหนดชำระภายในหนึ่งปี		55,163	118,600	-
ส่วนของเงินกู้ยืมระยะยาวแก่บริษัทอื่นที่ถึงกำหนดชำระภายในหนึ่งปี	14	-	920,000	-
สินค้าคงเหลือ	9	2,138,200,045	1,874,851,474	1,413,999,239
สินทรัพย์ชีวภาพ	10	184,071,806	195,368,230	-
ภาษีมูลค่าเพิ่มรอเรียกคืน		11,919,258	7,469,379	-
สินทรัพย์หมุนเวียนอื่น		30,207,736	28,124,865	9,690,503
รวมสินทรัพย์หมุนเวียน		4,360,775,683	3,881,556,526	2,719,930,631
สินทรัพย์ไม่หมุนเวียน				
ลูกหนี้ตามสัญญาเช่าการเงินที่ถึงกำหนดชำระเกินกว่าหนึ่งปี		143,021	378,878	-
เงินลงทุนในบริษัทย่อย	11	-	-	1,334,158,224
เงินลงทุนในการร่วมค้า	12	46,894,842	94,967,785	-
เงินลงทุนในบริษัทร่วม	13	-	-	-
เงินให้กู้ยืมระยะยาวแก่บริษัทอื่น	14	-	14,720,000	-
อสังหาริมทรัพย์เพื่อการลงทุน	15	61,606,256	61,768,450	5,614,752
ที่ดิน อาคารและอุปกรณ์	16	2,624,667,383	2,538,415,300	1,042,306,028
สินทรัพย์สิทธิการใช้	23	154,531,398	56,019,026	7,962,914
พืชเพื่อการให้ผลผลิต	17	162,876,741	166,346,327	118,647
ค่าความนิยม	18	196,376,189	196,376,189	-
สินทรัพย์ไม่มีตัวตน	19	6,714,470	5,705,882	5,508,430
สินทรัพย์ภาษีเงินได้รอการตัดบัญชี	29	37,526,296	43,227,404	19,421,484
สินทรัพย์ทางการเงินไม่หมุนเวียนอื่น		23,425	23,425	23,425
สินทรัพย์ไม่หมุนเวียนอื่น		164,482,384	2,901,466	159,543,345
รวมสินทรัพย์ไม่หมุนเวียน		3,455,842,405	3,180,850,132	2,574,657,249
รวมสินทรัพย์		7,816,618,088	7,062,406,658	5,294,587,880

หมายเหตุประกอบงบการเงินเป็นส่วนหนึ่งของงบการเงินนี้

บริษัท ลำสูง (ประเทศไทย) จำกัด (มหาชน) และบริษัทย่อย
งบฐานะการเงิน (ต่อ)
ณ วันที่ 31 ธันวาคม 2567

(หน่วย: บาท)

หมายเหตุ	งบการเงินรวม		งบการเงินเฉพาะกิจการ	
	ณ วันที่	ณ วันที่	ณ วันที่	ณ วันที่
	31 ธันวาคม 2567	31 ธันวาคม 2566	31 ธันวาคม 2567	31 ธันวาคม 2566
หนี้สินและผู้ถือหุ้น				
หนี้สินหมุนเวียน				
เงินกู้ยืมระยะสั้นจากธนาคาร	20	760,000,000	519,000,000	710,000,000
เจ้าหนี้การค้าและเจ้าหนี้อื่น	6, 21	846,966,979	756,533,395	537,930,207
ส่วนของเงินกู้ยืมระยะยาวที่ถึงกำหนดชำระภายในหนึ่งปี	22	833,333	-	833,333
ส่วนของหนี้สินตามสัญญาเช่าที่ถึงกำหนดชำระภายในหนึ่งปี	23	30,477,503	9,942,728	2,080,791
ภาษีเงินได้ค้างจ่าย		77,900,717	56,925,068	23,570,803
เงินรับล่วงหน้าจากลูกค้า		35,260,062	39,854,750	694,386
หนี้สินทางการเงินหมุนเวียนอื่น		3,007,056	5,039,807	1,257,927
หนี้สินหมุนเวียนอื่น		1,112,606	771,013	5,403
รวมหนี้สินหมุนเวียน		1,755,558,256	1,388,066,761	1,276,372,850
หนี้สินไม่หมุนเวียน				
เงินกู้ยืมระยะยาว - สุทธิจากส่วนที่ถึงกำหนดชำระภายในหนึ่งปี	22	4,166,667	5,000,000	4,166,667
หนี้สินตามสัญญาเช่า - สุทธิจากส่วนที่ถึงกำหนดชำระภายในหนึ่งปี	23	138,606,647	57,644,663	6,819,694
หนี้สินภาษีเงินได้รอตัดบัญชี	29	19,172,377	21,495,144	-
สำรองผลประโยชน์ระยะยาวของพนักงาน	24	178,102,379	204,624,181	92,031,764
หนี้สินทางการเงินไม่หมุนเวียนอื่น		1,313,084	-	-
รวมหนี้สินไม่หมุนเวียน		341,361,154	288,763,988	103,018,125
รวมหนี้สิน		2,096,919,410	1,676,830,749	1,379,390,975

หมายเหตุประกอบงบการเงินเป็นส่วนหนึ่งของงบการเงินนี้

บริษัท ลำสูง (ประเทศไทย) จำกัด (มหาชน) และบริษัทย่อย
งบฐานะการเงิน (ต่อ)
ณ วันที่ 31 ธันวาคม 2567

		(หน่วย: บาท)			
		งบการเงินรวม		งบการเงินเฉพาะกิจการ	
		ณ วันที่	ณ วันที่	ณ วันที่	ณ วันที่
หมายเหตุ	31 ธันวาคม 2567	31 ธันวาคม 2566	31 ธันวาคม 2567	31 ธันวาคม 2566	
ส่วนของผู้ถือหุ้น					
ทุนเรือนหุ้น					
ทุนจดทะเบียน					
หุ้นสามัญ 820,000,000 หุ้น มูลค่าหุ้นละ 1 บาท		820,000,000	820,000,000	820,000,000	820,000,000
ทุนออกจำหน่ายและชำระเต็มมูลค่าแล้ว					
หุ้นสามัญ 820,000,000 หุ้น มูลค่าหุ้นละ 1 บาท		820,000,000	820,000,000	820,000,000	820,000,000
ส่วนเกินมูลค่าหุ้นสามัญ		241,970,265	241,970,265	241,970,265	241,970,265
ส่วนเกิน(ต่ำกว่า)ทุนอื่น					
ส่วนเกินทุนหุ้นซื้อคืน		5,269,100	5,269,100	5,269,100	5,269,100
ส่วนต่ำกว่าทุนจากการเปลี่ยนแปลงสัดส่วน					
การถือหุ้นในบริษัทย่อย		(6,592,600)	(6,592,600)	-	-
กำไรสะสม					
จัดสรรแล้ว - สรรองตามกฎหมาย	25	155,360,466	144,682,417	82,000,000	82,000,000
ยังไม่ได้จัดสรร		3,986,875,321	3,685,601,955	2,765,957,540	2,663,389,025
ส่วนของผู้ถือหุ้นของบริษัทฯ		5,202,882,552	4,890,931,137	3,915,196,905	3,812,628,390
ส่วนของผู้มีส่วนได้เสียที่ไม่มีอำนาจควบคุม					
ของบริษัทย่อย		516,816,126	494,644,772	-	-
รวมส่วนของผู้ถือหุ้น		5,719,698,678	5,385,575,909	3,915,196,905	3,812,628,390
รวมหนี้สินและส่วนของผู้ถือหุ้น		7,816,618,088	7,062,406,658	5,294,587,880	4,880,820,326
		-	-	-	-

หมายเหตุประกอบงบการเงินเป็นส่วนหนึ่งของงบการเงินนี้

.....

กรรมการ

.....

บริษัท ลำสูง (ประเทศไทย) จำกัด (มหาชน) และบริษัทย่อย
งบกำไรขาดทุนเบ็ดเสร็จ
สำหรับปีสิ้นสุดวันที่ 31 ธันวาคม 2567

		(หน่วย: บาท)			
		งบการเงินรวม		งบการเงินเฉพาะกิจการ	
หมายเหตุ		2567	2566	2567	2566
กำไรขาดทุน:					
รายได้					
รายได้จากสัญญาที่ทำกับลูกค้า	26	11,590,086,748	10,769,055,480	7,951,678,897	7,669,953,003
เงินปันผลรับ	6, 11	43	214	140,667,096	153,916,670
รายได้อื่น		127,295,825	125,920,417	43,615,333	35,855,746
รวมรายได้		11,717,382,616	10,894,976,111	8,135,961,326	7,859,725,419
ค่าใช้จ่าย					
ต้นทุนขาย	28	10,099,916,075	9,370,364,116	7,271,248,536	6,929,425,270
ค่าใช้จ่ายในการขายและจัดจำหน่าย		588,245,829	576,842,217	354,157,399	369,888,076
ค่าใช้จ่ายในการบริหาร		290,974,314	275,597,240	145,995,737	145,472,243
ขาดทุนจากการเปลี่ยนแปลงมูลค่าสุทธิรวม					
ของสินทรัพย์ชีวภาพ		14,725,515	15,148,176	-	-
รวมค่าใช้จ่าย		10,993,861,733	10,237,951,749	7,771,401,672	7,444,785,589
กำไรจากการดำเนินงาน		723,520,883	657,024,362	364,559,654	414,939,830
ส่วนแบ่งกำไรจากเงินลงทุนในการร่วมค้า	12	9,427,034	62,546,571	-	-
รายได้ทางการเงิน		4,519,302	2,679,770	1,149,487	719,877
ต้นทุนทางการเงิน	27	(24,993,565)	(20,467,002)	(17,241,538)	(12,321,010)
กำไรก่อนค่าใช้จ่ายภาษีเงินได้		712,473,654	701,783,701	348,467,603	403,338,697
ค่าใช้จ่ายภาษีเงินได้	29	(143,762,812)	(125,258,474)	(41,342,882)	(50,055,966)
กำไรสำหรับปี		568,710,842	576,525,227	307,124,721	353,282,731

หมายเหตุประกอบงบการเงินเป็นส่วนหนึ่งของงบการเงินนี้

บริษัท ลำสูง (ประเทศไทย) จำกัด (มหาชน) และบริษัทย่อย
งบกำไรขาดทุนเบ็ดเสร็จ (ต่อ)
สำหรับปีสิ้นสุดวันที่ 31 ธันวาคม 2567

		(หน่วย: บาท)			
		งบการเงินรวม		งบการเงินเฉพาะกิจการ	
หมายเหตุ		2567	2566	2567	2566
กำไรขาดทุนเบ็ดเสร็จอื่น:					
รายการที่จะไม่ถูกบันทึกในส่วนของกำไรหรือขาดทุนในภายหลัง					
ผลขาดทุนจากการประมาณการตาม					
หลักคณิตศาสตร์ประกันภัย	24	-	(13,053,403)	-	(7,311,086)
ผลกระทบของภาษีเงินได้	29	-	2,610,680	-	1,462,217
ส่วนแบ่งกำไรขาดทุนเบ็ดเสร็จอื่นจากการร่วมค้า					
- ผลขาดทุนจากการประมาณการตาม					
หลักคณิตศาสตร์ประกันภัย	12	-	(28,823)	-	-
รายการที่จะไม่ถูกบันทึกในส่วนของกำไรหรือขาดทุนในภายหลัง					
- สุทธิจากภาษีเงินได้					
		-	(10,471,546)	-	(5,848,869)
กำไรขาดทุนเบ็ดเสร็จอื่นสำหรับปี		-	(10,471,546)	-	(5,848,869)
กำไรขาดทุนเบ็ดเสร็จรวมสำหรับปี		568,710,842	566,053,681	307,124,721	347,433,862
การแบ่งปันกำไร					
ส่วนที่เป็นของผู้ถือหุ้นของบริษัทฯ		516,632,116	514,269,731	307,124,721	353,282,731
ส่วนที่เป็นของผู้มีส่วนได้เสียที่ไม่มีอำนาจควบคุม					
ของบริษัทย่อย		52,078,726	62,255,496		
		568,710,842	576,525,227		
การแบ่งปันกำไรขาดทุนเบ็ดเสร็จรวม					
ส่วนที่เป็นของผู้ถือหุ้นของบริษัทฯ		516,632,116	505,186,698	307,124,721	347,433,862
ส่วนที่เป็นของผู้มีส่วนได้เสียที่ไม่มีอำนาจควบคุม					
ของบริษัทย่อย		52,078,726	60,866,983		
		568,710,842	566,053,681		
กำไรต่อหุ้นขั้นพื้นฐาน					
31					
กำไรส่วนที่เป็นของผู้ถือหุ้นของบริษัทฯ		0.63	0.63	0.37	0.43

หมายเหตุประกอบงบการเงินเป็นส่วนหนึ่งของงบการเงินนี้

บริษัท ลำสูง (ประเทศไทย) จำกัด (มหาชน) และบริษัทย่อย

งบการเปลี่ยนแปลงส่วนของผู้ถือหุ้น

สำหรับปีสิ้นสุดวันที่ 31 ธันวาคม 2567

(หน่วย: บาท)

งบการเงินรวม									
ส่วนของผู้ถือหุ้นของบริษัทฯ									
หมายเหตุ	ทุนเรือนหุ้นที่ออกและชำระแล้ว	ส่วนเกินมูลค่าหุ้นสามัญ	ส่วนเกินทุนหุ้นซื้อคืน	ส่วนต่ำกว่าทุนจากการเปลี่ยนแปลง	กำไรสะสม		รวม	ส่วนของผู้มีส่วนได้เสียที่ไม่มีอำนาจควบคุม	รวม
					จัดสรรแล้ว -	ยังไม่ได้จัดสรร			
				สัดส่วนการถือหุ้น	สำรองตามกฎหมาย	จัดสรร	ส่วนของผู้ถือหุ้นของบริษัทฯ	ของบริษัทย่อย	ส่วนของผู้ถือหุ้น
ยอดคงเหลือ ณ วันที่ 1 มกราคม 2566	820,000,000	241,970,265	5,269,100	(6,592,600)	135,953,191	3,344,988,354	4,541,588,310	478,069,864	5,019,658,174
กำไรสำหรับปี	-	-	-	-	-	514,269,731	514,269,731	62,255,496	576,525,227
กำไรขาดทุนเบ็ดเสร็จอื่นสำหรับปี	-	-	-	-	-	(9,083,033)	(9,083,033)	(1,388,513)	(10,471,546)
กำไรขาดทุนเบ็ดเสร็จรวมสำหรับปี	-	-	-	-	-	505,186,698	505,186,698	60,866,983	566,053,681
เงินปันผลจ่าย	34	-	-	-	-	(155,800,000)	(155,800,000)	-	(155,800,000)
โอนกลับเงินปันผลของปีก่อน	-	-	-	-	-	57,903	57,903	-	57,903
จัดสรรสำรองตามกฎหมายของบริษัทย่อย	25	-	-	-	8,729,226	(8,831,000)	(101,774)	101,774	-
ส่วนของผู้มีส่วนได้เสียที่ไม่มีอำนาจควบคุมของบริษัทย่อยลดลงจากการจ่ายเงินปันผลของบริษัทย่อย	-	-	-	-	-	-	-	(44,393,849)	(44,393,849)
ยอดคงเหลือ ณ วันที่ 31 ธันวาคม 2566	820,000,000	241,970,265	5,269,100	(6,592,600)	144,682,417	3,685,601,955	4,890,931,137	494,644,772	5,385,575,909

หมายเหตุประกอบงบการเงินเป็นส่วนหนึ่งของงบการเงินนี้

บริษัท ลำสูง (ประเทศไทย) จำกัด (มหาชน) และบริษัทย่อย
งบการเปลี่ยนแปลงส่วนของผู้ถือหุ้น (ต่อ)
สำหรับปีสิ้นสุดวันที่ 31 ธันวาคม 2567

(หน่วย: บาท)

งบการเงินรวม									
ส่วนของผู้ถือหุ้นของบริษัทฯ									
ส่วนต่ำกว่าทุน								ส่วนของผู้มีส่วนได้เสียที่ไม่มีอำนาจควบคุม	
จากการเปลี่ยนแปลง				กำไรสะสม		รวม			
หมายเหตุ	ทุนเรือนหุ้นที่ออกและชำระแล้ว	ส่วนเกินมูลค่าหุ้นสามัญ	ส่วนเกินทุนหุ้นซื้อคืน	สัดส่วนการถือหุ้นในบริษัทย่อย	จัดสรรแล้ว - สারণตามกฎหมาย	ยังไม่ได้จัดสรร	รวมของผู้ถือหุ้นของบริษัทฯ	ของบริษัทย่อย	รวมส่วนของผู้ถือหุ้น
ยอดคงเหลือ ณ วันที่ 1 มกราคม 2567	820,000,000	241,970,265	5,269,100	(6,592,600)	144,682,417	3,685,601,955	4,890,931,137	494,644,772	5,385,575,909
กำไรสำหรับปี	-	-	-	-	-	516,632,116	516,632,116	52,078,726	568,710,842
กำไรขาดทุนเบ็ดเสร็จอื่นสำหรับปี	-	-	-	-	-	-	-	-	-
กำไรขาดทุนเบ็ดเสร็จรวมสำหรับปี	-	-	-	-	-	516,632,116	516,632,116	52,078,726	568,710,842
เงินปันผลจ่าย	34	-	-	-	-	(204,985,975)	(204,985,975)	-	(204,985,975)
โอนกลับเงินปันผลของปีก่อน	-	-	-	-	-	429,769	429,769	-	429,769
จัดสรรสำรองตามกฎหมายของบริษัทย่อย	25	-	-	-	10,678,049	(10,802,544)	(124,495)	124,495	-
ส่วนของผู้มีส่วนได้เสียที่ไม่มีอำนาจควบคุมของบริษัทย่อยลดลงจากการจ่ายเงินปันผลของบริษัทย่อย									
	-	-	-	-	-	-	-	(30,031,867)	(30,031,867)
ยอดคงเหลือ ณ วันที่ 31 ธันวาคม 2567	820,000,000	241,970,265	5,269,100	(6,592,600)	155,360,466	3,986,875,321	5,202,882,552	516,816,126	5,719,698,678

หมายเหตุประกอบงบการเงินเป็นส่วนหนึ่งของงบการเงินนี้

บริษัท ลำสูง (ประเทศไทย) จำกัด (มหาชน) และบริษัทย่อย
 งบการเปลี่ยนแปลงส่วนของผู้ถือหุ้น (ต่อ)
 สำหรับปีสิ้นสุดวันที่ 31 ธันวาคม 2567

(หน่วย: บาท)

		งบการเงินเฉพาะกิจการ					
		กำไรสะสม					
หมายเหตุ	ทุนเรือนหุ้นที่ออก และชำระแล้ว	ส่วนเกิน มูลค่าหุ้นสามัญ	ส่วนเกินทุน หุ้นซื้อคืน	จัดสรรแล้ว -		รวม	
				สำรอง ตามกฎหมาย	ยังไม่ได้ จัดสรร		
ยอดคงเหลือ ณ วันที่ 1 มกราคม 2566	820,000,000	241,970,265	5,269,100	82,000,000	2,471,697,260	3,620,936,625	
กำไรสำหรับปี	-	-	-	-	353,282,731	353,282,731	
กำไรขาดทุนเบ็ดเสร็จอื่นสำหรับปี	-	-	-	-	(5,848,869)	(5,848,869)	
กำไรขาดทุนเบ็ดเสร็จรวมสำหรับปี	-	-	-	-	347,433,862	347,433,862	
เงินปันผลจ่าย	34	-	-	-	(155,800,000)	(155,800,000)	
โอนกลับเงินปันผลของปีก่อน		-	-	-	57,903	57,903	
ยอดคงเหลือ ณ วันที่ 31 ธันวาคม 2566	820,000,000	241,970,265	5,269,100	82,000,000	2,663,389,025	3,812,628,390	
ยอดคงเหลือ ณ วันที่ 1 มกราคม 2567	820,000,000	241,970,265	5,269,100	82,000,000	2,663,389,025	3,812,628,390	
กำไรสำหรับปี	-	-	-	-	307,124,721	307,124,721	
กำไรขาดทุนเบ็ดเสร็จอื่นสำหรับปี	-	-	-	-	-	-	
กำไรขาดทุนเบ็ดเสร็จรวมสำหรับปี	-	-	-	-	307,124,721	307,124,721	
เงินปันผลจ่าย	34	-	-	-	(204,985,975)	(204,985,975)	
โอนกลับเงินปันผลของปีก่อน		-	-	-	429,769	429,769	
ยอดคงเหลือ ณ วันที่ 31 ธันวาคม 2567	820,000,000	241,970,265	5,269,100	82,000,000	2,765,957,540	3,915,196,905	

หมายเหตุประกอบงบการเงินเป็นส่วนหนึ่งของงบการเงินนี้

บริษัท ล่ำซำ (ประเทศไทย) จำกัด (มหาชน) และบริษัทย่อย

งบกระแสเงินสด

สำหรับปีสิ้นสุดวันที่ 31 ธันวาคม 2567

	(หน่วย: บาท)			
	งบการเงินรวม		งบการเงินเฉพาะกิจการ	
	2567	2566	2567	2566
กระแสเงินสดจากกิจกรรมดำเนินงาน				
กำไรก่อนภาษี	712,473,654	701,783,701	348,467,603	403,338,697
รายการปรับกระทบยอดกำไรก่อนภาษีเป็นเงินสดรับ(จ่าย)				
จากกิจกรรมดำเนินงาน				
ค่าเสื่อมราคาและค่าตัดจำหน่าย	292,031,764	272,042,139	147,870,517	137,531,579
ขาดทุนจากการเปลี่ยนแปลงในมูลค่าสุทธิธรรมของสินทรัพย์ชีวภาพ	14,725,515	15,148,176	-	-
ส่วนแบ่งกำไรจากเงินลงทุนในการร่วมค้า	(9,427,034)	(62,546,571)	-	-
หนี้สูญ	6,477,747	3,493,419	6,477,747	3,493,419
ค่าเพื่อผลขาดทุนด้านเครดิตที่คาดว่าจะเกิดขึ้นลดลง	(4,069,851)	(2,883,781)	(4,069,851)	(2,883,781)
การปรับลดสินค้าคงเหลือเป็นมูลค่าสุทธิที่จะได้รับเพิ่มขึ้น(ลดลง)	(2,634,273)	(11,928,929)	(2,032,202)	2,254,875
ขาดทุนจากการตัดจำหน่ายพืชเพื่อการให้ผลิตผล	1,144,722	15,874	-	-
ขาดทุนจากการตัดจำหน่ายภาษีหัก ณ ที่จ่าย	272	-	-	-
กำไรจากการจำหน่าย/ตัดจำหน่ายที่ดิน อาคาร และอุปกรณ์	(4,740,416)	(4,637,093)	(1,676,835)	(1,048,729)
ขาดทุนจากการด้อยค่าของสินทรัพย์(โอนกลับ)	(335,131)	4,150,453	-	-
ขาดทุนจากอัตราแลกเปลี่ยนที่ยังไม่เกิดขึ้นจริง	5,132,316	7,842,718	2,917,086	2,825,881
ขาดทุนจากการเปลี่ยนแปลงในมูลค่าสุทธิธรรมของ				
ตราสารอนุพันธ์ที่ยังไม่เกิดขึ้นจริง	-	222,172	-	222,172
กำไรจากสัญญาให้เช่า	-	(541,914)	-	-
สำรองผลประโยชน์เมื่อเลิกจ้างและผลประโยชน์ระยะยาวของพนักงาน	18,434,119	19,059,968	11,659,568	9,983,758
เงินปันผลรับจากบริษัทย่อย	-	-	(140,667,053)	(153,916,457)
เงินปันผลรับจากบริษัทอื่น	(43)	(214)	(43)	(214)
รายได้ทางการเงิน	(4,519,302)	(2,679,770)	(1,149,487)	(719,877)
ต้นทุนทางการเงิน	24,993,565	20,467,002	17,241,538	12,321,010
กำไรจากการดำเนินงานก่อนการเปลี่ยนแปลงในสินทรัพย์				
และหนี้สินดำเนินงาน	1,049,687,624	959,007,350	385,038,588	413,402,333
สินทรัพย์ดำเนินงานลดลง(เพิ่มขึ้น)				
ลูกหนี้การค้าและลูกหนี้อื่น	(61,226,227)	(132,250,960)	(27,104,155)	(72,257,157)
เงินสดรับจากลูกหนี้ตามสัญญาเช่าการเงิน	299,294	764,435	-	-
สินค้าคงเหลือ	(260,714,298)	160,614,753	(141,695,084)	148,161,553
สินทรัพย์ชีวภาพ	(3,429,091)	(6,990,414)	-	-
สินทรัพย์ทางการเงินหมุนเวียนอื่น	-	783,753	-	783,753
สินทรัพย์หมุนเวียนอื่น	(6,519,429)	10,217,347	(44,648)	(1,341,703)
สินทรัพย์ไม่หมุนเวียนอื่น	(2,846,361)	1,302,650	(942,382)	262,257
หนี้สินดำเนินงานเพิ่มขึ้น(ลดลง)				
เจ้าหนี้การค้าและเจ้าหนี้อื่น	92,649,818	145,594,858	(72,506,909)	156,622,314
หนี้สินทางการเงินหมุนเวียนอื่น	(1,703,539)	96,434	(333,809)	84,929
หนี้สินหมุนเวียนอื่น	(4,560,995)	8,737,464	(2,974,031)	907,016
หนี้สินทางการเงินไม่หมุนเวียนอื่น	1,313,084	-	-	-
สำรองผลประโยชน์เมื่อเลิกจ้างและผลประโยชน์ระยะยาวของพนักงาน	(44,955,921)	(22,851,369)	(27,802,390)	(11,010,325)
เงินสดจากกิจกรรมดำเนินงาน	757,993,959	1,125,026,301	111,635,180	635,614,970
ดอกเบี้ยรับ	4,519,302	2,679,770	1,149,487	719,877
จ่ายดอกเบี้ย	(24,911,095)	(20,383,374)	(17,103,711)	(12,268,177)
รับคืนภาษีเงินได้	65,954	-	-	-
จ่ายภาษีเงินได้นิติบุคคล	(119,488,369)	(124,856,302)	(31,046,572)	(53,589,501)
เงินสดสุทธิจากกิจกรรมดำเนินงาน	618,179,751	982,466,395	64,634,384	570,477,169
หมายเหตุประกอบงบการเงินเป็นส่วนหนึ่งของงบการเงินนี้				

บริษัท ลำสูง (ประเทศไทย) จำกัด (มหาชน) และบริษัทย่อย
งบกระแสเงินสด (ต่อ)
สำหรับปีสิ้นสุดวันที่ 31 ธันวาคม 2567

	(หน่วย: บาท)			
	งบการเงินรวม		งบการเงินเฉพาะกิจการ	
	2567	2566	2567	2566
กระแสเงินสดจากกิจกรรมลงทุน				
เงินปันผลรับจากบริษัทย่อย	-	-	140,667,053	153,916,457
เงินปันผลรับจากบริษัทอื่น	43	214	43	214
เงินปันผลรับจากเงินลงทุนในการร่วมค้า	57,499,977	30,000,000	-	-
เงินให้กู้ยืมระยะยาวแก่บริษัทอื่นลดลง	15,640,000	920,000	-	-
ซื้อที่ดิน อาคารและอุปกรณ์	(317,591,962)	(291,117,553)	(199,694,003)	(147,731,957)
เงินสดจ่ายล่วงหน้าค่าเครื่องจักรและอุปกรณ์	(191,948,383)	(95,000)	(191,080,380)	-
เงินสดรับจากการจำหน่ายที่ดิน อาคารและอุปกรณ์	7,903,974	7,813,147	4,176,330	2,145,674
พืชเพื่อการให้ผลิตผลเพิ่มขึ้น	(8,565,300)	(4,902,640)	-	-
ซื้อสินทรัพย์ไม่มีตัวตน	(2,273,537)	(865,985)	(1,233,780)	(630,800)
เงินสดสุทธิจาก(ใช้ไปใน)กิจกรรมลงทุน	(439,335,188)	(258,247,817)	(247,164,737)	7,699,588
กระแสเงินสดจากกิจกรรมจัดหาเงิน				
เงินกู้ยืมระยะสั้นจากธนาคารเพิ่มขึ้น(ลดลง)	241,000,000	(382,000,000)	391,000,000	(392,000,000)
เงินสดรับจากเงินกู้ยืมระยะยาว	-	5,000,000	-	5,000,000
ชำระคืนเงินกู้ยืมระยะยาว	-	(58,333,334)	-	-
จ่ายชำระหนี้สินตามสัญญาเช่า	(20,414,712)	(8,962,665)	(1,598,267)	(560,501)
เงินปันผลจ่าย	(234,917,285)	(200,145,679)	(204,885,418)	(155,751,830)
เงินสดสุทธิจาก(ใช้ไปใน)กิจกรรมจัดหาเงิน	(14,331,997)	(644,441,678)	184,516,315	(543,312,331)
เงินสดและรายการเทียบเท่าเงินสดเพิ่มขึ้นสุทธิ	164,512,566	79,776,900	1,985,962	34,864,426
เงินสดและรายการเทียบเท่าเงินสด ณ วันต้นปี	427,364,836	347,587,936	155,927,604	121,063,178
เงินสดและรายการเทียบเท่าเงินสด ณ วันสิ้นปี (หมายเหตุ 7)	591,877,402	427,364,836	157,913,566	155,927,604
ข้อมูลกระแสเงินสดเปิดเผยเพิ่มเติม				
รายการที่ไม่ใช่เงินสดประกอบด้วย				
ซื้ออาคารและอุปกรณ์โดยยังมิได้ชำระเงิน	16,514,480	21,924,400	12,074,463	11,545,437
สินทรัพย์สิทธิการใช้และหนี้สินตามสัญญาเช่าเพิ่มขึ้น	121,911,471	17,065,866	4,339,354	3,385,866
โอนเงินมัดจำค่าอุปกรณ์ไปเป็นอุปกรณ์	306,837	-	-	-
เงินปันผลค้างจ่าย	1,464,557	1,856,726	464,892	794,103

หมายเหตุประกอบงบการเงินเป็นส่วนหนึ่งของงบการเงินนี้

หมายเหตุประกอบงบการเงิน

บริษัท ลำสูง (ประเทศไทย) จำกัด (มหาชน) และบริษัทย่อย

หมายเหตุประกอบงบการเงิน

สำหรับปีสิ้นสุดวันที่ 31 ธันวาคม 2567

1. ข้อมูลทั่วไป

บริษัท ลำสูง (ประเทศไทย) จำกัด (มหาชน) (“บริษัทฯ”) เป็นบริษัทมหาชนซึ่งจัดตั้งและมีภูมิลำเนาในประเทศไทย โดยมีบริษัท ลำสูง โฮลดิ้ง จำกัด ซึ่งเป็นบริษัทที่จดทะเบียนจัดตั้งในประเทศไทยเป็นผู้ถือหุ้นใหญ่ ธุรกิจหลักของบริษัทฯคือการผลิตและจำหน่ายน้ำมันปาล์ม ที่อยู่ตามที่ตั้งทะเบียนของบริษัทฯอยู่ที่ 64 ซอยบางนา-ตราด 25 แขวงบางนาเหนือ เขตบางนา กรุงเทพมหานคร

2. เกณฑ์ในการจัดทำงบการเงิน

- 2.1 งบการเงินนี้จัดทำขึ้นตามมาตรฐานการรายงานทางการเงินที่กำหนดในพระราชบัญญัติวิชาชีพบัญชี พ.ศ. 2547 โดยแสดงรายการในงบการเงินตามข้อกำหนดในประกาศกรมพัฒนาธุรกิจการค้า ออกตามความในพระราชบัญญัติการบัญชี พ.ศ. 2543

งบการเงินฉบับภาษาไทยเป็นงบการเงินฉบับที่บริษัทฯ ใช้เป็นทางการตามกฎหมาย งบการเงินฉบับภาษาอังกฤษแปลจากงบการเงินฉบับภาษาไทยนี้

งบการเงินนี้ได้จัดทำขึ้นโดยใช้เกณฑ์ราคาทุนเดิมเว้นแต่จะได้เปิดเผยเป็นอย่างอื่นในนโยบายการบัญชี

2.2 เกณฑ์ในการจัดทำงบการเงินรวม

- ก) งบการเงินรวมนี้จัดทำขึ้นโดยรวมงบการเงินของบริษัท ลำสูง (ประเทศไทย) จำกัด (มหาชน) (ซึ่งต่อไปนี้จะเรียกว่า “บริษัทฯ”) และบริษัทย่อย (ซึ่งต่อไปนี้จะเรียกว่า “บริษัทย่อย”) ดังต่อไปนี้

ชื่อบริษัท	ลักษณะธุรกิจ	จัดตั้งขึ้นใน ประเทศ	อัตราร้อยละของการถือหุ้น	
			2567 ร้อยละ	2566 ร้อยละ
บริษัทย่อยที่ถือหุ้นโดยบริษัทฯ โดยตรง				
บริษัท สหอุตสาหกรรมน้ำมันปาล์ม จำกัด (มหาชน)	ประกอบธุรกิจการทำสวนปาล์ม น้ำมันและผลิตน้ำมันปาล์มดิบ	ไทย	69.96	69.96
บริษัท อาหารสากล จำกัด (มหาชน)	ประกอบธุรกิจผลิตและจำหน่าย ผักและผลไม้แปรรูป และ เครื่องดื่มบรรจุกระป๋อง	ไทย	98.85	98.85
บริษัทย่อยที่ถือหุ้นโดยบริษัท				
สหอุตสาหกรรมน้ำมันปาล์ม จำกัด (มหาชน)				
บริษัท พันธุ์ศรีวัฒน์ จำกัด	เจ้าของสวนปาล์มน้ำมัน	ไทย	100	100

ชื่อบริษัท	ลักษณะธุรกิจ	ประเทศ	จัดตั้งขึ้นใน	
			อัตราร้อยละของการถือหุ้น 2567	2566
			ร้อยละ	ร้อยละ
บริษัทย่อยที่ถือหุ้นโดยบริษัท				
พันธมิตรวิวัฒน์ จำกัด				
บริษัท ประจักษ์วิวัฒน์ จำกัด	เจ้าของสิทธิเข้าทำประโยชน์ใน เขตป่าสงวนแห่งชาติ	ไทย	100	100
บริษัท พันธุ์ศรี จำกัด	เจ้าของสิทธิเข้าทำประโยชน์ใน เขตป่าสงวนแห่งชาติ	ไทย	100	100
บริษัทย่อยที่ถือหุ้นโดยบริษัท				
อาหารสากล จำกัด (มหาชน)				
บริษัท ยูเนี่ยนฟรอสท์ จำกัด	ให้บริการห้องเย็น (หยุดดำเนินการใน ไตรมาสที่ 2 ปี 2566)	ไทย	100	100

สำหรับธุรกิจการผลิตผักและผลไม้แช่แข็งซึ่งดำเนินงานภายใต้ บริษัท ยูเนี่ยนฟรอสท์ จำกัด (บริษัทย่อย) นั้น ได้หยุดการผลิตและเลิกจ้างพนักงานประจำตั้งแต่ปี 2566 และต่อมาบริษัทย่อยดังกล่าวได้ดำเนินการแบ่งพื้นที่ให้เช่าห้องเย็นเพื่อแช่สินค้าและได้หยุดดำเนินการในไตรมาสที่ 2 ปี 2566 ปัจจุบันฝ่ายบริหารอยู่ระหว่างการพิจารณาปรับเปลี่ยนแผนธุรกิจ

- ข) บริษัทฯจะถือว่ามีการควบคุมกิจการที่เข้าไปลงทุนหรือบริษัทย่อยได้ หากบริษัทฯมีสิทธิได้รับหรือมีส่วนได้เสียในผลตอบแทนของกิจการที่เข้าไปลงทุน และสามารถใช้อำนาจในการสั่งการกิจกรรมที่ส่งผลกระทบต่ออย่างมีนัยสำคัญต่อจำนวนเงินผลตอบแทนนั้นได้
- ค) บริษัทฯนำงบการเงินของบริษัทย่อยมารวมในการจัดทำงบการเงินรวมตั้งแต่วันที่บริษัทฯมีอำนาจในการควบคุมบริษัทย่อยจนถึงวันที่บริษัทฯสิ้นสุดการควบคุมบริษัทย่อยนั้น
- ง) งบการเงินของบริษัทย่อยได้จัดทำขึ้นโดยมีระยะเวลาบัญชีและใช้นโยบายการบัญชีที่สำคัญเช่นเดียวกันกับของบริษัทฯ
- จ) ยอดคงค้างระหว่างกลุ่มบริษัท รายการค้าระหว่างกันที่มีสาระสำคัญได้ถูกตัดออกจากงบการเงินรวมนี้แล้ว
- ฉ) ส่วนของผู้มีส่วนได้เสียที่ไม่มีอำนาจควบคุม คือ จำนวนกำไรหรือขาดทุนและสินทรัพย์สุทธิของบริษัทย่อยส่วนที่ไม่ได้เป็นของบริษัทฯและแสดงเป็นรายการแยกต่างหากในส่วนของกำไรหรือขาดทุนรวมและส่วนของผู้ถือหุ้นในงบฐานะการเงินรวม

2.3 บริษัทฯจัดทำงบการเงินเฉพาะกิจการ โดยแสดงเงินลงทุนในบริษัทย่อยตามวิธีราคาทุน

3. มาตรฐานการรายงานทางการเงินใหม่

3.1 มาตรฐานการรายงานทางการเงินที่เริ่มมีผลบังคับใช้ในปีปัจจุบัน

ในระหว่างปี กลุ่มบริษัทได้นำมาตรฐานการรายงานทางการเงินฉบับปรับปรุงหลายฉบับ ซึ่งมีผลบังคับใช้สำหรับงบการเงินที่มีรอบระยะเวลาบัญชีที่เริ่มในหรือหลังวันที่ 1 มกราคม 2567 มาถือปฏิบัติ มาตรฐานการรายงานทางการเงินดังกล่าวได้รับการปรับปรุงหรือจัดให้มีขึ้นเพื่อให้มีเนื้อหาเท่าเทียมกับมาตรฐานการรายงานทางการเงินระหว่างประเทศ โดยส่วนใหญ่เป็นการอธิบายให้ชัดเจนเกี่ยวกับวิธีปฏิบัติทางการบัญชี และการให้แนวปฏิบัติทางการบัญชีกับผู้ใช้มาตรฐาน

การนำมาตรฐานการรายงานทางการเงินดังกล่าวมาถือปฏิบัตินี้ไม่มีผลกระทบอย่างเป็นสาระสำคัญต่องบการเงินของกลุ่มบริษัท

3.2 มาตรฐานการรายงานทางการเงินที่จะมีผลบังคับใช้สำหรับงบการเงินที่มีรอบระยะเวลาบัญชีที่เริ่มในหรือหลังวันที่ 1 มกราคม 2568

สภาวิชาชีพบัญชีได้ประกาศใช้มาตรฐานการรายงานทางการเงินฉบับปรับปรุงหลายฉบับ ซึ่งจะมีผลบังคับใช้สำหรับงบการเงินที่มีรอบระยะเวลาบัญชีที่เริ่มในหรือหลังวันที่ 1 มกราคม 2568 มาตรฐานการรายงานทางการเงินดังกล่าวได้รับการปรับปรุงหรือจัดให้มีขึ้นเพื่อให้มีเนื้อหาเท่าเทียมกับมาตรฐานการรายงานทางการเงินระหว่างประเทศ โดยส่วนใหญ่เป็นการอธิบายให้ชัดเจนเกี่ยวกับวิธีปฏิบัติทางการบัญชีและการให้แนวปฏิบัติทางการบัญชีกับผู้ใช้มาตรฐาน

ฝ่ายบริหารของกลุ่มบริษัทเชื่อว่าการปรับปรุงมาตรฐานนี้จะไม่มีผลกระทบอย่างเป็นสาระสำคัญต่องบการเงินของกลุ่มบริษัท

4. นโยบายการบัญชี

4.1 การรับรู้รายได้และค่าใช้จ่าย

ขายสินค้า

รายได้จากการขายสินค้ารับรู้เมื่อกลุ่มบริษัทได้โอนอำนาจควบคุมในสินค้าให้แก่ลูกค้าแล้ว กล่าวคือ เมื่อมีการส่งมอบสินค้า รายได้จากการขายแสดงตามมูลค่าที่ได้รับหรือคาดว่าจะได้รับสำหรับสินค้าที่ได้ส่งมอบหลังจากหักประมาณการสินค้ารับคืนและส่วนลด โดยไม่รวมภาษีมูลค่าเพิ่ม

รายได้ค่าบริการ

รายได้ค่าบริการรับรู้ตลอดช่วงเวลาที่ใช้บริการ โดยพิจารณาถึงขั้นความสำเร็จของงาน

รายได้ดอกเบี้ย

รายได้ดอกเบี้ยรับรู้ตามเกณฑ์คงค้างด้วยวิธีดอกเบี้ยที่แท้จริง โดยจะนำมูลค่าตามบัญชีขั้นต้นของสินทรัพย์ทางการเงินมาคูณกับอัตราดอกเบี้ยที่แท้จริง ยกเว้นสินทรัพย์ทางการเงินที่เกิดการด้อยค่าด้านเครดิตในภายหลัง ที่จะนำมูลค่าตามบัญชีสุทธิของสินทรัพย์ทางการเงิน (สุทธิจากค่าเพื่อผลขาดทุนด้านเครดิตที่คาดว่าจะเกิดขึ้น) มาคูณกับอัตราดอกเบี้ยที่แท้จริง

ต้นทุนทางการเงิน

ค่าใช้จ่ายดอกเบี้ยจากหนี้สินทางการเงินที่วัดมูลค่าด้วยราคาทุนตัดจำหน่ายคำนวณโดยใช้วิธีดอกเบี้ยที่แท้จริงและรับรู้ตามเกณฑ์คงค้าง

เงินปันผลรับ

เงินปันผลรับถือเป็นรายได้เมื่อกลุ่มบริษัทมีสิทธิในการรับเงินปันผล

4.2 เงินสดและรายการเทียบเท่าเงินสด

เงินสดและรายการเทียบเท่าเงินสด หมายถึง เงินสดและเงินฝากธนาคาร และเงินลงทุนระยะสั้นที่มีสภาพคล่องสูง ซึ่งถึงกำหนดจ่ายคืนภายในระยะเวลาไม่เกิน 3 เดือนนับจากวันที่ได้มาและไม่มีข้อจำกัดในการเบิกใช้

4.3 สินค้าคงเหลือ

สินค้าสำเร็จรูปและสินค้าระหว่างผลิตแสดงมูลค่าตามราคาทุน (วิธีถัวเฉลี่ยเคลื่อนที่) หรือมูลค่าสุทธิที่จะได้รับแล้วแต่ราคาใดจะต่ำกว่า ราคาทุนดังกล่าววัดมูลค่าตามวิธีต้นทุนมาตรฐานซึ่งใกล้เคียงกับต้นทุนจริง และประกอบด้วยต้นทุนวัตถุดิบ แรงงานและค่าโสหุ้ยในการผลิต

วัตถุดิบ สารเคมี ภาชนะบรรจุ อะไหล่และวัสดุโรงงานแสดงมูลค่าตามราคาทุน (วิธีถัวเฉลี่ยเคลื่อนที่) หรือมูลค่าสุทธิที่จะได้รับแล้วแต่ราคาใดจะต่ำกว่า และจะถือเป็นส่วนหนึ่งของต้นทุนการผลิตเมื่อมีการเบิกใช้

4.4 เงินลงทุนในบริษัทย่อย การร่วมค้าและบริษัทร่วม

เงินลงทุนในการร่วมค้าและบริษัทร่วมที่แสดงอยู่ในงบการเงินรวมแสดงมูลค่าตามวิธีส่วนได้เสีย

เงินลงทุนในบริษัทย่อยที่แสดงอยู่ในงบการเงินเฉพาะกิจการแสดงมูลค่าตามวิธีราคาทุน

4.5 อสังหาริมทรัพย์เพื่อการลงทุน

กลุ่มบริษัทบันทึกมูลค่าเริ่มแรกของอสังหาริมทรัพย์เพื่อการลงทุนในราคาทุนซึ่งรวมต้นทุนการทำรายการ หลังจากนั้น กลุ่มบริษัทจะบันทึกอสังหาริมทรัพย์เพื่อการลงทุนด้วยราคาทุนหักค่าเสื่อมราคาสะสมและค่าเพื่อการด้อยค่า (ถ้ามี)

ค่าเสื่อมราคาของอสังหาริมทรัพย์เพื่อการลงทุนคำนวณจากราคาทุนโดยวิธีเส้นตรงตามอายุการให้ประโยชน์โดยประมาณ 20 ปี โดยไม่มีการคิดค่าเสื่อมสำหรับราคาอสังหาริมทรัพย์เพื่อการลงทุนประเภทที่ดิน ค่าเสื่อมราคาของอสังหาริมทรัพย์เพื่อการลงทุนรวมอยู่ในการคำนวณผลการดำเนินงาน

กลุ่มบริษัทรับรู้ผลต่างระหว่างจำนวนเงินที่ได้รับสุทธิจากการจำหน่ายกับมูลค่าตามบัญชีของสินทรัพย์ในส่วนของกำไรหรือขาดทุนในปีที่ตัดรายการอสังหาริมทรัพย์เพื่อการลงทุนออกจากบัญชี

4.6 ที่ดิน อาคารและอุปกรณ์และค่าเสื่อมราคา

ที่ดินแสดงมูลค่าตามราคาทุน อาคารและอุปกรณ์แสดงมูลค่าตามราคาทุนหักค่าเสื่อมราคาสะสม และค่าเผื่อการด้อยค่าของสินทรัพย์ (ถ้ามี)

ค่าเสื่อมราคาของอาคารและอุปกรณ์คำนวณจากราคาทุนของสินทรัพย์โดยวิธีเส้นตรงตามอายุการให้ประโยชน์โดยประมาณดังนี้

อาคาร	- 3 - 20 และ 30 ปี
ส่วนปรับปรุงอาคาร	- 3 - 20 และ 30 ปี
ระบบบำบัดน้ำเสีย	- 15 และ 30 ปี
เครื่องจักร อุปกรณ์โรงงานและอุปกรณ์สวน	- 3 - 20 และ 30 ปี
เครื่องตกแต่ง ติดตั้งและอุปกรณ์สำนักงาน	- 3 - 15 และ 20 ปี
ยานพาหนะ	- 5 - 15 ปี

ค่าเสื่อมราคารวมอยู่ในการคำนวณผลการดำเนินงาน

ไม่มีการคิดค่าเสื่อมราคาสำหรับที่ดิน ส่วนปรับปรุงที่ดินและสินทรัพย์ระหว่างก่อสร้างและติดตั้ง

กลุ่มบริษัทตัดรายการที่ดิน อาคาร และอุปกรณ์ออกจากบัญชี เมื่อจำหน่ายสินทรัพย์หรือคาดว่าจะไม่ได้รับประโยชน์เชิงเศรษฐกิจในอนาคตจากการใช้หรือการจำหน่ายสินทรัพย์ รายการผลกำไรหรือขาดทุนจากการจำหน่ายสินทรัพย์จะรับรู้ในส่วนของกำไรหรือขาดทุนเมื่อกลุ่มบริษัทตัดรายการสินทรัพย์นั้นออกจากบัญชี

4.7 พืชเพื่อการให้ผลผลิตและค่าตัดจำหน่าย

พืชเพื่อการให้ผลผลิตแสดงตามราคาทุนหักค่าตัดจำหน่ายสะสมและค่าเผื่อการด้อยค่าของสินทรัพย์ (ถ้ามี) ราคาทุนดังกล่าวหมายถึงต้นทุนในการปลูกพืชเพื่อการให้ผลผลิตซึ่งเกิดขึ้นก่อนที่จะให้ผลผลิต

ค่าตัดจำหน่ายของพืชเพื่อการให้ผลผลิต คำนวณจากราคาทุนโดยวิธีเส้นตรงตามอายุการให้ผลผลิตของพืชเพื่อการให้ผลผลิตที่เหลืออยู่ (การให้ผลผลิตของต้นปาล์มโดยปกติมีระยะเวลา 25 ปี)

ค่าตัดจำหน่ายรวมอยู่ในการคำนวณผลการดำเนินงาน

ไม่มีการตัดจำหน่ายสำหรับพืชเพื่อการให้ผลผลิตที่ยังไม่พร้อมเก็บเกี่ยว

ค่าใช้จ่ายที่เกี่ยวข้องกับการปลูกพืชเพื่อการให้ผลผลิต ได้แก่ ค่าซ่อมบำรุงและปลูกพืชเพิ่มเติมในพื้นที่ที่มีการเก็บเกี่ยวแล้วจะถือเป็นค่าใช้จ่ายในส่วนของการกำไรหรือขาดทุนทั้งจำนวน

4.8 ต้นทุนการกักขัง

ต้นทุนการกักขังของเงินกู้ที่ใช้ในการได้มา การก่อสร้าง หรือการผลิตสินทรัพย์ที่ต้องใช้ระยะเวลานานในการแปลงสภาพให้พร้อมใช้หรือขาย ได้ถูกนำไปรวมเป็นราคาทุนของสินทรัพย์จนกว่าสินทรัพย์นั้นจะอยู่ในสภาพพร้อมที่จะใช้ได้ตามที่มุ่งประสงค์ ส่วนต้นทุนการกักขังอื่นถือเป็นค่าใช้จ่ายในงวดที่เกิดรายการ ต้นทุนการกักขังประกอบด้วยดอกเบี้ยและต้นทุนอื่นที่เกิดขึ้นจากการกักขังนั้น

4.9 สินทรัพย์ไม่มีตัวตนและค่าตัดจำหน่าย

กลุ่มบริษัทบันทึกต้นทุนเริ่มแรกของสินทรัพย์ไม่มีตัวตนตามราคาทุน ภายหลังการรับรู้รายการเริ่มแรกของสินทรัพย์ไม่มีตัวตนแสดงมูลค่าตามราคาทุนหักค่าตัดจำหน่ายสะสมและค่าเผื่อการด้อยค่าสะสม (ถ้ามี) ของสินทรัพย์นั้น

กลุ่มบริษัทตัดจำหน่ายสินทรัพย์ไม่มีตัวตนที่มีอายุการให้ประโยชน์จำกัดโดยวิธีเส้นตรงตามอายุการให้ประโยชน์เชิงเศรษฐกิจของสินทรัพย์นั้น และจะประเมินการด้อยค่าของสินทรัพย์ดังกล่าวเมื่อมีข้อบ่งชี้ว่าสินทรัพย์นั้นเกิดการด้อยค่า กลุ่มบริษัทจะทบทวนระยะเวลาการตัดจำหน่ายและวิธีการตัดจำหน่ายของสินทรัพย์ไม่มีตัวตนดังกล่าวทุกสิ้นปีเป็นอย่างน้อย ค่าตัดจำหน่ายรับรู้เป็นค่าใช้จ่ายในส่วนของการกำไรหรือขาดทุน

สินทรัพย์ไม่มีตัวตนที่มีอายุการให้ประโยชน์จำกัดมีดังนี้

อายุการให้ประโยชน์

คอมพิวเตอร์ซอฟต์แวร์

5 และ 10 ปี

4.10 สินทรัพย์ชีวภาพ

บริษัทย่อยมีสินทรัพย์ชีวภาพเป็นผลปาล์มสดที่อยู่บนดินและต้นกล้าปาล์มสำหรับขาย และผลิตผลทางการเกษตรเป็นผลปาล์มสดที่เก็บเกี่ยวแล้ว

มูลค่ายุติธรรมของผลปาล์มสดที่อยู่บนดิน คำนวณโดยใช้วิธีคิดลดกระแสเงินสดในอนาคตอ้างอิงจากราคาผลปาล์มสดที่หน้าโรงงานหักประมาณการค่าใช้จ่าย ณ จุดเก็บเกี่ยว ผลปาล์มสดที่เก็บเกี่ยวคำนวณโดยอ้างอิงจากราคาผลปาล์มสดที่หน้าโรงงานหักประมาณการค่าใช้จ่ายในการขาย ส่วนมูลค่ายุติธรรมของต้นกล้าปาล์มสำหรับขาย คำนวณโดยอ้างอิงจากราคาขายหักประมาณการค่าใช้จ่ายในการขาย ผลกำไรหรือขาดทุนที่เกิดจากการเปลี่ยนแปลงในมูลค่ายุติธรรมของสินทรัพย์ชีวภาพและผลต่างระหว่างมูลค่ายุติธรรมกับราคาทุนของผลิตผลทางการเกษตรบันทึกในส่วนของการกำไรหรือขาดทุน

ในกรณีที่ไม่สามารถวัดมูลค่ายุติธรรมได้อย่างน่าเชื่อถือ สินทรัพย์ชีวภาพต้องวัดด้วยราคาทุนหักค่าเสื่อมราคาสะสมและค่าเพื่อการด้อยค่าสะสม และในทันทีที่มูลค่ายุติธรรมของสินทรัพย์ชีวภาพนั้นสามารถวัดได้อย่างน่าเชื่อถือ บริษัทย่อยจะวัดมูลค่าของสินทรัพย์ชีวภาพนั้นด้วยมูลค่ายุติธรรมหักต้นทุนในการขาย ผลผลิตทางการเกษตรจะแสดงเป็นส่วนหนึ่งของสินค้าคงเหลือ

4.11 ค่าความนิยม

บริษัทบันทึกมูลค่าเริ่มแรกของค่าความนิยมในราคาทุน ซึ่งเท่ากับต้นทุนการรวมธุรกิจส่วนที่สูงกว่ามูลค่ายุติธรรมของสินทรัพย์สุทธิที่ได้มา หากมูลค่ายุติธรรมของสินทรัพย์สุทธิที่ได้มาสูงกว่าต้นทุนการรวมธุรกิจ บริษัทจะรับรู้ส่วนที่สูงกว่านี้เป็นกำไรในส่วนของกำไรหรือขาดทุนทันที

บริษัทแสดงค่าความนิยมตามราคาทุนหักค่าเพื่อการด้อยค่าสะสม (ถ้ามี) และจะทดสอบการด้อยค่าของค่าความนิยมทุกปีหรือเมื่อใดก็ตามที่มีข้อบ่งชี้ของการด้อยค่าเกิดขึ้น

เพื่อวัตถุประสงค์ในการทดสอบการด้อยค่า บริษัทจะปันส่วนค่าความนิยมที่เกิดขึ้นจากการรวมกิจการให้กับหน่วยสินทรัพย์ที่ก่อให้เกิดเงินสด (หรือกลุ่มของหน่วยสินทรัพย์ที่ก่อให้เกิดเงินสด) ที่คาดว่าจะได้รับประโยชน์เพิ่มขึ้นจากการรวมกิจการ และบริษัทจะทำการประเมินมูลค่าที่คาดว่าจะได้รับคืนของหน่วยของสินทรัพย์ที่ก่อให้เกิดเงินสดแต่ละรายการ (หรือกลุ่มของหน่วยสินทรัพย์ที่ก่อให้เกิดเงินสด) หากมูลค่าที่คาดว่าจะได้รับคืนของหน่วยของสินทรัพย์ที่ก่อให้เกิดเงินสดต่ำกว่ามูลค่าตามบัญชี บริษัทจะรับรู้ขาดทุนจากการด้อยค่าในส่วนของกำไรหรือขาดทุน และบริษัทไม่สามารถกลับบัญชีขาดทุนจากการด้อยค่าของค่าความนิยมได้ในอนาคต

4.12 สัญญาเช่า

ณ วันเริ่มต้นของสัญญาเช่า กลุ่มบริษัทจะประเมินว่าสัญญาเป็นสัญญาเช่าหรือประกอบด้วยสัญญาเช่าหรือไม่ โดยสัญญาจะเป็นสัญญาเช่าหรือประกอบด้วยสัญญาเช่า ก็ต่อเมื่อสัญญานั้นมีการให้สิทธิในการควบคุมการใช้สินทรัพย์ที่ระบุได้สำหรับช่วงเวลาหนึ่งเพื่อเป็นการแลกเปลี่ยนกับสิ่งตอบแทน

กลุ่มบริษัทในฐานะผู้เช่า

กลุ่มบริษัทใช้วิธีการบัญชีเดียวสำหรับการรับรู้รายการและการวัดมูลค่าสัญญาเช่าทุกสัญญา เว้นแต่สัญญาเช่าระยะสั้นและสัญญาเช่าที่สินทรัพย์อ้างอิงมีมูลค่าต่ำ ณ วันที่สัญญาเช่าเริ่มมีผล (วันที่สินทรัพย์อ้างอิงพร้อมใช้งาน) กลุ่มบริษัทบันทึกสินทรัพย์สิทธิการใช้ซึ่งแสดงสิทธิในการใช้สินทรัพย์อ้างอิงและหนี้สินตามสัญญาเช่าตามการจ่ายชำระตามสัญญาเช่า

สินทรัพย์สิทธิการใช้

สินทรัพย์สิทธิการใช้วัดมูลค่าด้วยราคาทุนหักค่าเสื่อมราคาสะสม ผลขาดทุนจากการด้อยค่าสะสม และปรับปรุงด้วยการวัดมูลค่าของหนี้สินตามสัญญาเช่าใหม่ ราคาทุนของสินทรัพย์สิทธิการใช้ประกอบด้วยจำนวนเงินของหนี้สินตามสัญญาเช่าจากการรับรู้เริ่มแรก ต้นทุนทางตรงเริ่มแรกที่เกิดขึ้น จำนวนเงินที่จ่ายชำระตามสัญญาเช่า ณ วันที่สัญญาเช่าเริ่มมีผลหรือก่อนวันที่สัญญาเช่าเริ่มมีผล และหักด้วยสิ่งจูงใจตามสัญญาเช่าที่ได้รับ

ค่าเสื่อมราคาของสินทรัพย์สิทธิการใช้คำนวณจากราคาทุนโดยวิธีเส้นตรงตามอายุสัญญาเช่าหรืออายุการให้ประโยชน์โดยประมาณของสินทรัพย์สิทธิการใช้แล้วแต่ระยะเวลาใดจะสั้นกว่า ดังนี้

ที่ดิน	24 ปี
อาคารและส่วนปรับปรุงอาคาร	1 ปี
เครื่องจักรและอุปกรณ์	3 และ 6 ปี
ยานพาหนะ	5 ปี

หากความเป็นเจ้าของในสินทรัพย์อ้างอิงได้โอนให้กับกลุ่มบริษัทเมื่อสิ้นสุดอายุสัญญาเช่าหรือราคาทุนของสินทรัพย์ดังกล่าวได้รวมถึงการใช้สิทธิเลือกซื้อ ค่าเสื่อมราคาจะคำนวณจากอายุการให้ประโยชน์โดยประมาณของสินทรัพย์

หนี้สินตามสัญญาเช่า

หนี้สินตามสัญญาเช่าวัดมูลค่าด้วยมูลค่าปัจจุบันของจำนวนเงินที่ต้องจ่ายตามสัญญาเช่าตลอดอายุสัญญาเช่า จำนวนเงินที่ต้องจ่ายตามสัญญาเช่าประกอบด้วยค่าเช่าคงที่หักด้วยสิ่งจูงใจตามสัญญาเช่า ค่าเช่าผันแปรที่ขึ้นอยู่กับดัชนีหรืออัตรา จำนวนเงินที่คาดว่าจะจ่ายภายใต้การรับประกันมูลค่าคงเหลือ รวมถึงราคาใช้สิทธิของสิทธิเลือกซื้อซึ่งมีความแน่นอนอย่างสมเหตุสมผลที่กลุ่มบริษัทจะใช้สิทธินั้น และการจ่ายค่าปรับเพื่อการยกเลิกสัญญาเช่า หากข้อกำหนดของสัญญาเช่าแสดงให้เห็นว่ากลุ่มบริษัทจะใช้สิทธิในการยกเลิกสัญญาเช่า กลุ่มบริษัทบันทึกค่าเช่าผันแปรที่ไม่ขึ้นอยู่กับดัชนีหรืออัตราเป็นค่าใช้จ่ายในงวดที่เหตุการณ์หรือเงื่อนไขซึ่งเกี่ยวข้องกับการจ่ายชำระนั้นได้เกิดขึ้น

กลุ่มบริษัทคิดลดมูลค่าปัจจุบันของจำนวนเงินที่ต้องจ่ายตามสัญญาเช่าด้วยอัตราดอกเบี้ยตาม نرخของสัญญาเช่าหรืออัตราดอกเบี้ยการกู้ยืมส่วนเพิ่มของกลุ่มบริษัท หลังจากวันที่สัญญาเช่าเริ่มมีผล มูลค่าตามบัญชีของหนี้สินตามสัญญาเช่าจะเพิ่มขึ้นจากดอกเบี้ยของหนี้สินตามสัญญาเช่าและลดลงจากการจ่ายชำระหนี้สินตามสัญญาเช่า นอกจากนี้ มูลค่าตามบัญชีของหนี้สินตามสัญญาเช่าจะถูกวัดมูลค่าใหม่เมื่อมีการเปลี่ยนแปลงอายุสัญญาเช่า การเปลี่ยนแปลงการจ่ายชำระตามสัญญาเช่า หรือการเปลี่ยนแปลงในการประเมินสิทธิเลือกซื้อสินทรัพย์อ้างอิง

สัญญาเช่าระยะสั้นและสัญญาเช่าซึ่งสินทรัพย์อ้างอิงมีมูลค่าต่ำ

สัญญาเช่าที่มีอายุสัญญาเช่า 12 เดือนหรือน้อยกว่านับตั้งแต่วันที่สัญญาเช่าเริ่มมีผล หรือสัญญาเช่าซึ่งสินทรัพย์อ้างอิงมีมูลค่าต่ำ จะบันทึกเป็นค่าใช้จ่ายตามวิธีเส้นตรงตลอดอายุสัญญาเช่า

กลุ่มบริษัทในฐานะผู้ให้เช่า

สัญญาเช่าที่ความเสี่ยงและผลตอบแทนของความเป็นเจ้าของส่วนใหญ่ได้โอนไปให้กับผู้เช่าถือเป็นสัญญาเช่าเงินทุน ณ วันที่สัญญาเช่าเริ่มมีผล กลุ่มบริษัทบันทึกสินทรัพย์ภายใต้สัญญาเช่าเงินทุนเป็นลูกหนี้ด้วยจำนวนที่เท่ากับเงินลงทุนสุทธิตามสัญญาเช่า กล่าวคือ ผลรวมของมูลค่าปัจจุบันสุทธิของจำนวนเงินที่จะได้รับตามสัญญาเช่าและมูลค่าคงเหลือของสินทรัพย์อ้างอิงที่ไม่ได้รับการประกัน หลังจากนั้นจะรับรู้รายได้ทางการเงินตลอดอายุสัญญาเช่าในรูปแบบที่สะท้อนถึงอัตราผลตอบแทนรายงวดคงที่ของเงินลงทุนสุทธิตามสัญญาเช่า

สัญญาเช่าที่ความเสี่ยงและผลตอบแทนของความเป็นเจ้าของส่วนใหญ่ไม่ได้โอนไปให้กับผู้เช่าถือเป็นสัญญาเช่าดำเนินงาน กลุ่มบริษัทบันทึกจำนวนเงินที่ได้รับตามสัญญาเช่าดำเนินงานเป็นรายได้ในส่วนของการกำไรหรือขาดทุนตามวิธีเส้นตรงตลอดอายุของสัญญาเช่า ต้นทุนทางตรงเริ่มแรกที่เกิดขึ้นจากการได้มาซึ่งสัญญาเช่าดำเนินงานรวมในมูลค่าตามบัญชีของสินทรัพย์อ้างอิงและรับรู้เป็นค่าใช้จ่ายตลอดอายุสัญญาเช่า โดยใช้เกณฑ์เดียวกันกับรายได้จากสัญญาเช่า

4.13 รายการธุรกิจกับบุคคลหรือกิจการที่เกี่ยวข้องกัน

บุคคลหรือกิจการที่เกี่ยวข้องกันกับบริษัทฯ หมายถึง บุคคลหรือกิจการที่มีอำนาจควบคุมบริษัทฯ หรือถูกบริษัทฯ ควบคุมไม่ว่าจะเป็นโดยทางตรงหรือทางอ้อม หรืออยู่ภายใต้การควบคุมเดียวกันกับบริษัทฯ

นอกจากนี้ บุคคลหรือกิจการที่เกี่ยวข้องกันยังหมายรวมถึงบริษัทร่วมและบุคคลหรือกิจการที่มีสิทธิออกเสียงโดยทางตรงหรือทางอ้อมซึ่งทำให้มีอิทธิพลอย่างเป็นสาระสำคัญต่อบริษัทฯ ผู้บริหารสำคัญ กรรมการหรือพนักงานของบริษัทฯ ที่มีอำนาจในการวางแผนและควบคุมการดำเนินงานของบริษัทฯ

4.14 เงินตราต่างประเทศ

กลุ่มบริษัทแสดงงบการเงินรวมและงบการเงินเฉพาะกิจการเป็นสกุลเงินบาท ซึ่งเป็นสกุลเงินที่ใช้ในการดำเนินงานของกลุ่มบริษัท

รายการที่เป็นเงินตราต่างประเทศแปลงค่าเป็นเงินบาทโดยใช้อัตราแลกเปลี่ยน ณ วันที่เกิดรายการสินทรัพย์และหนี้สินที่เป็นตัวเงินซึ่งอยู่ในสกุลเงินตราต่างประเทศได้แปลงค่าเป็นเงินบาทโดยใช้อัตราแลกเปลี่ยน ณ วันสิ้นรอบระยะเวลารายงาน

กำไรและขาดทุนที่เกิดจากการเปลี่ยนแปลงในอัตราแลกเปลี่ยนได้รวมอยู่ในการคำนวณผลการดำเนินงาน

4.15 การด้อยค่าของสินทรัพย์ที่ไม่ใช่สินทรัพย์ทางการเงิน

ทุกวันสิ้นรอบระยะเวลารายงาน กลุ่มบริษัทจะทำการประเมินการด้อยค่าของที่ดิน อาคารและอุปกรณ์สินทรัพย์สิทธิการใช้ อสังหาริมทรัพย์เพื่อการลงทุน พืชเพื่อการให้ผลผลิต หรือสินทรัพย์ไม่มีตัวตนอื่นของกลุ่มบริษัทหากมีข้อบ่งชี้ว่าสินทรัพย์ดังกล่าวอาจด้อยค่า และจะทำการประเมินการด้อยค่าของค่าความนิยมเป็นรายปี กลุ่มบริษัทรับรู้ขาดทุนจากการด้อยค่าเมื่อมูลค่าที่คาดว่าจะได้รับคืนของสินทรัพย์มีมูลค่าต่ำกว่ามูลค่าตามบัญชีของสินทรัพย์นั้น ทั้งนี้มูลค่าที่คาดว่าจะได้รับคืนหมายถึงมูลค่ายุติธรรมหักต้นทุนในการขายของสินทรัพย์หรือมูลค่าจากการใช้สินทรัพย์แล้วแต่ราคาใดจะสูงกว่า

กลุ่มบริษัทจะรับรู้รายการขาดทุนจากการด้อยค่าในส่วนของกำไรหรือขาดทุน

หากในการประเมินการด้อยค่าของสินทรัพย์ (ยกเว้นค่าความนิยม) มีข้อบ่งชี้ที่แสดงให้เห็นว่าผลขาดทุนจากการด้อยค่าของสินทรัพย์ที่รับรู้ในงวดก่อนได้หมดไปหรือลดลง กลุ่มบริษัทจะประมาณมูลค่าที่คาดว่าจะได้รับคืนของสินทรัพย์นั้น และจะกลับรายการผลขาดทุนจากการด้อยค่าที่รับรู้ในงวดก่อนก็ต่อเมื่อมีการเปลี่ยนแปลงประมาณการที่ใช้กำหนดมูลค่าที่คาดว่าจะได้รับคืนภายหลังจากการรับรู้ผลขาดทุนจากการด้อยค่าครั้งล่าสุด โดยมูลค่าตามบัญชีของสินทรัพย์ที่เพิ่มขึ้นจากการกลับรายการผลขาดทุนจากการด้อยค่าต้องไม่สูงกว่ามูลค่าตามบัญชีที่ควรจะเป็นหากกิจการไม่เคยรับรู้ผลขาดทุนจากการด้อยค่าของสินทรัพย์ในงวดก่อน ๆ กลุ่มบริษัทจะบันทึกกลับรายการผลขาดทุนจากการด้อยค่าของสินทรัพย์โดยรับรู้ไปยังส่วนของกำไรหรือขาดทุนทันที

4.16 หุ้นทุนซื้อคืน

หุ้นทุนซื้อคืนแสดงมูลค่าในงบฐานะการเงินด้วยราคาทุนเป็นรายการหักจากส่วนของผู้ถือหุ้นทั้งหมด หากราคาขายของหุ้นทุนซื้อคืนสูงกว่าราคาซื้อหุ้นทุนซื้อคืน บริษัทจะรับรู้ผลต่างเข้าบัญชีส่วนเกินมูลค่าหุ้นทุนซื้อคืน และหากราคาขายของหุ้นทุนซื้อคืนต่ำกว่าราคาซื้อหุ้นทุนซื้อคืน บริษัทจะนำผลต่างหักจากส่วนเกินมูลค่าหุ้นทุนซื้อคืนให้หมดไปก่อน แล้วจึงนำผลต่างที่เหลืออยู่ไปหักจากบัญชีกำไรสะสม

4.17 ผลประโยชน์ของพนักงาน

ผลประโยชน์ระยะสั้นของพนักงาน

กลุ่มบริษัทรับรู้ เงินเดือน ค่าจ้าง โบนัส และเงินสมทบกองทุนประกันสังคมเป็นค่าใช้จ่ายเมื่อเกิดรายการ

ผลประโยชน์หลังออกจากงาน และผลประโยชน์ระยะยาวอื่นของพนักงาน

โครงการสมทบเงิน

กลุ่มบริษัท และพนักงานได้ร่วมกันจัดตั้งกองทุนสำรองเลี้ยงชีพ ซึ่งประกอบด้วยเงินที่พนักงานจ่ายสะสม และเงินที่กลุ่มบริษัทจ่ายสมทบให้เป็นรายเดือน สินทรัพย์ของกองทุนสำรองเลี้ยงชีพได้แยกออกจากสินทรัพย์ของกลุ่มบริษัท เงินที่กลุ่มบริษัทจ่ายสมทบกองทุนสำรองเลี้ยงชีพบันทึกเป็นค่าใช้จ่ายในปีที่เกิดรายการ

โครงการผลประโยชน์หลังออกจากงาน และผลประโยชน์ระยะยาวอื่นของพนักงาน

กลุ่มบริษัทมีภาระสำหรับเงินชดเชยที่ต้องจ่ายให้แก่พนักงานเมื่อออกจากงานตามกฎหมายแรงงาน ซึ่งกลุ่มบริษัทถือว่าเงินชดเชยดังกล่าวเป็นโครงการผลประโยชน์หลังออกจากงานสำหรับพนักงาน นอกจากนี้ กลุ่มบริษัทจัดให้มีโครงการผลประโยชน์ระยะยาวอื่นของพนักงาน ได้แก่ โครงการเงินรางวัลการปฏิบัติงานครบกำหนดระยะเวลา

กลุ่มบริษัทคำนวณหนี้สินตามโครงการผลประโยชน์หลังออกจากงานของพนักงาน และโครงการผลประโยชน์ระยะยาวอื่นของพนักงาน โดยใช้วิธีคิดลดแต่ละหน่วยที่ประมาณการไว้ (Projected Unit Credit Method) โดยผู้เชี่ยวชาญอิสระได้ทำการประเมินภาระผูกพันดังกล่าวตามหลักคณิตศาสตร์ประกันภัย

ผลกำไรหรือขาดทุนจากการประมาณการตามหลักคณิตศาสตร์ประกันภัยสำหรับโครงการผลประโยชน์หลังออกจากงานของพนักงานจะรับรู้ทันทีในกำไรขาดทุนเบ็ดเสร็จอื่น

ผลกำไรหรือขาดทุนจากการประมาณการตามหลักคณิตศาสตร์ประกันภัยสำหรับโครงการผลประโยชน์ระยะยาวอื่นของพนักงานจะรับรู้ทันทีในกำไรหรือขาดทุน

ต้นทุนบริการในอดีตจะถูกรับรู้ทั้งจำนวนในกำไรหรือขาดทุนทันทีที่มีการแก้ไขโครงการหรือลดขนาดโครงการ หรือเมื่อมีการรับรู้ต้นทุนการปรับโครงสร้างที่เกี่ยวข้อง แล้วแต่เหตุการณ์ใดจะเกิดก่อน

4.18 ประมาณการหนี้สิน

กลุ่มบริษัทจะบันทึกประมาณการหนี้สินไว้ในบัญชีเมื่อภาระผูกพันซึ่งเป็นผลมาจากเหตุการณ์ในอดีตได้เกิดขึ้นแล้ว และมีความเป็นไปได้ค่อนข้างแน่นอนว่ากลุ่มบริษัทจะเสียทรัพยากรเชิงเศรษฐกิจไปเพื่อปลดเปลื้องภาระผูกพันนั้น และกลุ่มบริษัทสามารถประมาณมูลค่าภาระผูกพันนั้นได้อย่างน่าเชื่อถือ

4.19 ภาษีเงินได้

ภาษีเงินได้ประกอบด้วยภาษีเงินได้ปัจจุบันและภาษีเงินได้รอการตัดบัญชี

ภาษีเงินได้ปัจจุบัน

กลุ่มบริษัทบันทึกภาษีเงินได้ปัจจุบันตามจำนวนที่คาดว่าจะจ่ายให้กับหน่วยงานจัดเก็บภาษีของรัฐ โดยคำนวณจากกำไรทางภาษีตามหลักเกณฑ์ที่กำหนดในกฎหมายภาษีอากร

ภาษีเงินได้รอการตัดบัญชี

กลุ่มบริษัทบันทึกภาษีเงินได้รอการตัดบัญชีของผลแตกต่างชั่วคราวระหว่างราคาตามบัญชีของสินทรัพย์และหนี้สิน ณ วันสิ้นรอบระยะเวลารายงานกับฐานภาษีของสินทรัพย์และหนี้สินที่เกี่ยวข้องนั้น โดยใช้อัตราภาษีที่มีผลบังคับใช้ ณ วันสิ้นรอบระยะเวลารายงาน

กลุ่มบริษัทรับรู้หนี้สินภาษีเงินได้รอการตัดบัญชีของผลแตกต่างชั่วคราวที่ต้องเสียภาษีทุกรายการ แต่รับรู้สินทรัพย์ภาษีเงินได้รอการตัดบัญชีสำหรับผลแตกต่างชั่วคราวที่ใช้หักภาษี รวมทั้งผลขาดทุนทางภาษีที่ยังไม่ได้ใช้ในจำนวนเท่าที่มีความเป็นไปได้ค่อนข้างแน่ที่กลุ่มบริษัทจะมีกำไรทางภาษีในอนาคตเพียงพอที่จะใช้ประโยชน์จากผลแตกต่างชั่วคราวที่ใช้หักภาษีและผลขาดทุนทางภาษีที่ยังไม่ได้ใช้นั้น

กลุ่มบริษัทจะทบทวนมูลค่าตามบัญชีของสินทรัพย์ภาษีเงินได้รอการตัดบัญชีทุกสิ้นรอบระยะเวลารายงาน และจะทำการปรับลดมูลค่าตามบัญชีดังกล่าว หากมีความเป็นไปได้ค่อนข้างแน่ว่า กลุ่มบริษัทจะไม่มีกำไรทางภาษีเพียงพอต่อการนำสินทรัพย์ภาษีเงินได้รอการตัดบัญชีทั้งหมดหรือบางส่วนมาใช้ประโยชน์

กลุ่มบริษัทจะบันทึกภาษีเงินได้รอการตัดบัญชีโดยตรงไปยังส่วนของผู้ถือหุ้นหากภาษีที่เกิดขึ้นเกี่ยวข้องกับรายการที่ได้บันทึกโดยตรงไปยังส่วนของผู้ถือหุ้น

4.20 เครื่องมือทางการเงิน

กลุ่มบริษัทรับรู้รายการเมื่อเริ่มแรกของสินทรัพย์ทางการเงินด้วยมูลค่ายุติธรรม และบวกด้วยต้นทุนการทำรายการเฉพาะในกรณีที่เป็นสินทรัพย์ทางการเงินที่ไม่ได้วัดมูลค่าด้วยมูลค่ายุติธรรมผ่านกำไรหรือขาดทุน อย่างไรก็ตาม สำหรับลูกหนี้การค้าที่ไม่มีองค์ประกอบเกี่ยวกับการจัดหาเงินที่มีนัยสำคัญ กลุ่มบริษัทจะรับรู้สินทรัพย์ทางการเงินดังกล่าวด้วยราคาของรายการ ตามที่กล่าวไว้ในนโยบายการบัญชีเรื่องการรับรู้รายได้

การจัดประเภทรายการและการวัดมูลค่าของสินทรัพย์ทางการเงิน

กลุ่มบริษัทจัดประเภทสินทรัพย์ทางการเงิน ณ วันที่รับรู้รายการเริ่มแรก เป็นสินทรัพย์ทางการเงินที่วัดมูลค่าในภายหลังด้วยราคาทุนตัดจำหน่าย สินทรัพย์ทางการเงินที่วัดมูลค่าในภายหลังด้วยมูลค่ายุติธรรมผ่านกำไรขาดทุนเบ็ดเสร็จอื่น และสินทรัพย์ทางการเงินที่วัดมูลค่าในภายหลังด้วยมูลค่ายุติธรรมผ่านกำไรหรือขาดทุน โดยพิจารณาจากแผนธุรกิจของกิจการในการจัดการสินทรัพย์ทางการเงิน และลักษณะของกระแสเงินสดตามสัญญาของสินทรัพย์ทางการเงิน

สินทรัพย์ทางการเงินที่วัดมูลค่าด้วยราคาทุนตัดจำหน่าย

กลุ่มบริษัทวัดมูลค่าสินทรัพย์ทางการเงินด้วยราคาทุนตัดจำหน่าย เมื่อกลุ่มบริษัทถือครองสินทรัพย์ทางการเงินนั้นเพื่อรับกระแสเงินสดตามสัญญา และเงื่อนไขตามสัญญาของสินทรัพย์ทางการเงินก่อให้เกิดกระแสเงินสดที่เป็นการรับชำระเพียงเงินต้นและดอกเบี้ยจากยอดคงเหลือของเงินต้นในวันที่ระบุไว้เท่านั้น

สินทรัพย์ทางการเงินดังกล่าววัดมูลค่าในภายหลังโดยใช้วิธีดอกเบี้ยที่แท้จริงและต้องมีการประเมินการด้อยค่า ทั้งนี้ ผลกำไรและขาดทุนที่เกิดขึ้นจากการตัดรายการ การเปลี่ยนแปลง หรือการด้อยค่าของสินทรัพย์ดังกล่าวจะรับรู้ในส่วนของกำไรหรือขาดทุน

สินทรัพย์ทางการเงินที่วัดมูลค่าด้วยมูลค่ายุติธรรมผ่านกำไรหรือขาดทุน

สินทรัพย์ทางการเงินที่วัดมูลค่าด้วยมูลค่ายุติธรรมผ่านกำไรหรือขาดทุน จะแสดงในงบฐานะการเงินด้วยมูลค่ายุติธรรม โดยรับรู้การเปลี่ยนแปลงสุทธิของมูลค่ายุติธรรมในส่วนของกำไรหรือขาดทุน

ทั้งนี้ สินทรัพย์ทางการเงินดังกล่าว หมายความว่ารวมถึง ตราสารอนุพันธ์ เงินลงทุนในหลักทรัพย์ที่ถือไว้เพื่อค้า เงินลงทุนในตราสารทุนซึ่งกลุ่มบริษัทไม่ได้เลือกจัดประเภทให้วัดมูลค่าด้วยมูลค่ายุติธรรมผ่านกำไรขาดทุนเบ็ดเสร็จอื่น และสินทรัพย์ทางการเงินที่มีกระแสเงินสดที่ไม่ได้รับชำระเพียงเงินต้นและดอกเบี้ย

เงินปันผลรับจากเงินลงทุนในตราสารทุนของบริษัทจดทะเบียนถือเป็นรายได้อื่นในส่วนของกำไรหรือขาดทุน

การจัดประเภทรายการและการวัดมูลค่าของหนี้สินทางการเงิน

ยกเว้นหนี้สินตราสารอนุพันธ์ กลุ่มบริษัทรับรู้รายการเมื่อเริ่มแรกสำหรับหนี้สินทางการเงินด้วยมูลค่ายุติธรรมหักต้นทุนการทำรายการ และจัดประเภทหนี้สินทางการเงินเป็นหนี้สินทางการเงินที่วัดมูลค่าในภายหลังด้วยราคาทุนตัดจำหน่าย โดยใช้วิธีดอกเบี้ยที่แท้จริง ทั้งนี้ ผลกำไรและขาดทุนที่เกิดขึ้นจากการตัดรายการหนี้สินทางการเงินและการตัดจำหน่ายตามวิธีดอกเบี้ยที่แท้จริงจะรับรู้ในส่วนของกำไรหรือขาดทุน โดยการคำนวณมูลค่าราคาทุนตัดจำหน่ายคำนึงถึงค่าธรรมเนียมหรือต้นทุนที่ถือเป็นส่วนหนึ่งของอัตราดอกเบี้ยที่แท้จริงนั้นด้วย ทั้งนี้ ค่าตัดจำหน่ายตามวิธีดอกเบี้ยที่แท้จริงแสดงเป็นส่วนหนึ่งของต้นทุนทางการเงินในส่วนของกำไรหรือขาดทุน

การตัดรายการของเครื่องมือทางการเงิน

สินทรัพย์ทางการเงินจะถูกตัดรายการออกจากบัญชี เมื่อสิทธิที่จะได้รับกระแสเงินสดของสินทรัพย์นั้นได้สิ้นสุดลง หรือได้มีการโอนสิทธิที่จะได้รับกระแสเงินสดของสินทรัพย์นั้น รวมถึงได้มีการโอนความเสี่ยงและผลตอบแทนเกือบทั้งหมดของสินทรัพย์นั้น หรือมีการโอนการควบคุมในสินทรัพย์นั้น

กลุ่มบริษัทตัดรายการหนี้สินทางการเงินก็ต่อเมื่อได้มีการปฏิบัติตามภาระผูกพันของหนี้สินนั้นแล้ว มีการยกเลิกภาระผูกพันนั้น หรือมีการสิ้นสุดลงของภาระผูกพันนั้น ในกรณีที่มีการเปลี่ยนหนี้สินทางการเงินที่มีอยู่ให้เป็นหนี้สินใหม่จากผู้ให้กู้รายเดียวกันซึ่งมีข้อกำหนดที่แตกต่างกันอย่างมาก หรือมีการแก้ไขข้อกำหนดของหนี้สินที่มีอยู่อย่างเป็นสาระสำคัญ จะถือว่าเป็นการตัดรายการหนี้สินเดิมและรับรู้หนี้สินใหม่ โดยรับรู้ผลแตกต่างของมูลค่าตามบัญชีดังกล่าวในส่วนของกำไรหรือขาดทุน

การด้อยค่าของสินทรัพย์ทางการเงิน

กลุ่มบริษัทรับรู้ค่าเพื่อผลขาดทุนด้านเครดิตที่คาดว่าจะเกิดขึ้นของตราสารหนี้ทั้งหมดที่ไม่ได้วัดมูลค่าด้วยมูลค่ายุติธรรมผ่านกำไรหรือขาดทุน ผลขาดทุนด้านเครดิตที่คาดว่าจะเกิดขึ้นคำนวณจากผลต่างของกระแสเงินสดที่จะครบกำหนดชำระตามสัญญากับกระแสเงินสดทั้งหมดที่กลุ่มบริษัทคาดว่าจะได้รับชำระ และคิดลดด้วยอัตราดอกเบี้ยที่แท้จริงโดยประมาณของสินทรัพย์ทางการเงิน ณ วันที่ได้มา

ในกรณีที่ความเสี่ยงด้านเครดิตของสินทรัพย์ไม่ได้เพิ่มขึ้นอย่างมีนัยสำคัญนับตั้งแต่การรับรู้รายการเริ่มแรก กลุ่มบริษัทวัดมูลค่าผลขาดทุนด้านเครดิตที่คาดว่าจะเกิดขึ้นโดยพิจารณาจากการผิดสัญญาที่อาจจะเกิดขึ้นใน 12 เดือนข้างหน้า ในขณะที่หากความเสี่ยงด้านเครดิตของสินทรัพย์เพิ่มขึ้นอย่างมีนัยสำคัญนับตั้งแต่การรับรู้รายการเริ่มแรก กลุ่มบริษัทวัดมูลค่าผลขาดทุนด้วยจำนวนเงินที่เท่ากับผลขาดทุนด้านเครดิตที่คาดว่าจะเกิดขึ้นตลอดอายุที่เหลืออยู่ของเครื่องมือทางการเงิน

กลุ่มบริษัทพิจารณาว่าความเสี่ยงด้านเครดิตจะเพิ่มขึ้นอย่างมีนัยสำคัญ เมื่อมีการค้างชำระการจ่ายเงินตามสัญญาเกินกว่า 30 วัน และพิจารณาว่าสินทรัพย์ทางการเงินนั้นมีการด้อยค่าด้านเครดิตหรือมีการผิดสัญญา เมื่อมีการค้างชำระการจ่ายเงินตามสัญญาเกินกว่า 90 วัน อย่างไรก็ตาม ในบางกรณี กลุ่มบริษัทอาจพิจารณาว่าสินทรัพย์ทางการเงินนั้นมีการเพิ่มขึ้นของความเสี่ยงด้านเครดิตอย่างมีนัยสำคัญและมีการผิดสัญญา โดยพิจารณาจากข้อมูลภายในหรือข้อมูลภายนอกอื่น เช่น อันดับความน่าเชื่อถือด้านเครดิตของผู้ออกตราสาร

กลุ่มบริษัทใช้วิธีการอย่างง่ายในการคำนวณผลขาดทุนด้านเครดิตที่คาดว่าจะเกิดขึ้นสำหรับลูกหนี้การค้า ดังนั้น ทุกวันสิ้นรอบระยะเวลารายงาน กลุ่มบริษัทจึงไม่มีการติดตามการเปลี่ยนแปลงของความเสี่ยงทางด้านเครดิต แต่จะรับรู้ค่าเพื่อผลขาดทุนด้านเครดิตที่คาดว่าจะเกิดขึ้นตลอดอายุของลูกหนี้การค้า

การคำนวณผลขาดทุนด้านเครดิตที่คาดว่าจะเกิดขึ้นข้างต้นอ้างอิงจากข้อมูลผลขาดทุนด้านเครดิตจากประสบการณ์ในอดีต ปรับปรุงด้วยข้อมูลการคาดการณ์ไปในอนาคตเกี่ยวกับลูกหนี้หนี้และสภาพแวดล้อมทางด้านเศรษฐกิจ

สินทรัพย์ทางการเงินจะถูกตัดจำหน่ายออกจากบัญชี เมื่อกิจการคาดว่าจะไม่ได้รับคืนกระแสเงินสดตามสัญญาอีกต่อไป

การหักกลับของเครื่องมือทางการเงิน

สินทรัพย์ทางการเงินและหนี้สินทางการเงินจะนำมาหักกลับกัน และแสดงด้วยยอดสุทธิในงบฐานะการเงิน ก็ต่อเมื่อกิจการมีสิทธิบังคับใช้ได้ตามกฎหมายอยู่แล้วในการหักกลับจำนวนเงินที่รับรู้ และกิจการมีความตั้งใจที่จะชำระด้วยยอดสุทธิ หรือตั้งใจที่จะรับสินทรัพย์และชำระหนี้สินพร้อมกัน

4.21 ตราสารอนุพันธ์

กลุ่มบริษัทใช้ตราสารอนุพันธ์ เช่น สัญญาซื้อขายเงินตราต่างประเทศล่วงหน้า เพื่อป้องกันความเสี่ยงจากความผันผวนของอัตราแลกเปลี่ยน

กลุ่มบริษัทรับรู้มูลค่าเริ่มแรกของตราสารอนุพันธ์ด้วยมูลค่ายุติธรรม ณ วันที่ทำสัญญา และวัดมูลค่าในภายหลังด้วยมูลค่ายุติธรรม โดยรับรู้การเปลี่ยนแปลงของมูลค่ายุติธรรมในภายหลังในส่วนของการกำไรหรือขาดทุน ทั้งนี้ กลุ่มบริษัทแสดงตราสารอนุพันธ์เป็นสินทรัพย์ทางการเงินเมื่อมีมูลค่ายุติธรรมมากกว่าศูนย์ และแสดงเป็นหนี้สินทางการเงินเมื่อมีมูลค่ายุติธรรมน้อยกว่าศูนย์

กลุ่มบริษัทแสดงตราสารอนุพันธ์ที่มีอายุสัญญาคงเหลือมากกว่า 12 เดือนและยังไม่ถึงกำหนดชำระภายใน 12 เดือน เป็นสินทรัพย์ไม่หมุนเวียนอื่น หรือหนี้สินไม่หมุนเวียนอื่น และแสดงตราสารอนุพันธ์อื่นเป็นสินทรัพย์หมุนเวียน หรือหนี้สินหมุนเวียน

4.22 การวัดมูลค่ายุติธรรม

มูลค่ายุติธรรม หมายถึง ราคาที่คาดว่าจะได้รับจากการขายสินทรัพย์หรือเป็นราคาที่จะต้องจ่ายเพื่อโอนหนี้สินให้ผู้อื่น โดยรายการดังกล่าวเป็นรายการที่เกิดขึ้นในสภาพปกติระหว่างผู้ซื้อและผู้ขาย (ผู้ร่วมในตลาด) ณ วันที่วัดมูลค่า กลุ่มบริษัทใช้ราคาเสนอซื้อขายในตลาดที่มีสภาพคล่องในการวัดมูลค่ายุติธรรมของสินทรัพย์และหนี้สินซึ่งมาตรฐานการรายงานทางการเงินที่เกี่ยวข้องกำหนดให้ต้องวัดมูลค่าด้วยมูลค่ายุติธรรม ยกเว้นในกรณีที่ไม่มีตลาดที่มีสภาพคล่องสำหรับสินทรัพย์หรือหนี้สินที่มีลักษณะเดียวกันหรือไม่สามารถหาราคาเสนอซื้อขายในตลาดที่มีสภาพคล่องได้ กลุ่มบริษัทจะประมาณมูลค่ายุติธรรมโดยใช้เทคนิคการประเมินมูลค่าที่เหมาะสมกับแต่ละสถานการณ์ และพยายามใช้ข้อมูลที่สามารถสังเกตได้ที่เกี่ยวข้องกับสินทรัพย์หรือหนี้สินที่จะวัดมูลค่ายุติธรรมนั้นให้มากที่สุด

ลำดับชั้นของมูลค่ายุติธรรมที่ใช้วัดมูลค่าและเปิดเผยมูลค่ายุติธรรมของสินทรัพย์และหนี้สินในงบการเงินแบ่งออกเป็นสามระดับตามประเภทของข้อมูลที่ใช้ในการวัดมูลค่ายุติธรรม ดังนี้

ระดับ 1 ใช้ข้อมูลราคาเสนอซื้อขายของสินทรัพย์หรือหนี้สินอย่างเดียวกันในตลาดที่มีสภาพคล่อง

ระดับ 2 ใช้ข้อมูลอื่นที่สามารถสังเกตได้ของสินทรัพย์หรือหนี้สิน ไม่ว่าจะเป็นข้อมูลทางตรงหรือทางอ้อม

ระดับ 3 ใช้ข้อมูลที่ไม่สามารถสังเกตได้ เช่น ข้อมูลเกี่ยวกับกระแสเงินสดในอนาคตที่กิจการประมาณขึ้น

ทุกวันสิ้นรอบระยะเวลารายงาน กลุ่มบริษัทจะประเมินความจำเป็นในการโอนรายการระหว่างลำดับชั้นของมูลค่ายุติธรรมสำหรับสินทรัพย์และหนี้สินที่ถืออยู่ ณ วันสิ้นรอบระยะเวลารายงานที่มีการวัดมูลค่ายุติธรรมแบบเกิดขึ้นประจำ

5. การใช้ดุลยพินิจและประมาณการทางบัญชีที่สำคัญ

ในการจัดทำงบการเงินตามมาตรฐานการรายงานทางการเงิน ฝ่ายบริหารจำเป็นต้องใช้ดุลยพินิจและการประมาณการในเรื่องที่มีความไม่แน่นอนเสมอ การใช้ดุลยพินิจและการประมาณการดังกล่าวนี้ส่งผลกระทบต่อจำนวนเงินที่แสดงในงบการเงินและต่อข้อมูลที่แสดงในหมายเหตุประกอบงบการเงิน ผลที่เกิดขึ้นจริงอาจแตกต่างไปจากจำนวนที่ประมาณการไว้ การใช้ดุลยพินิจและการประมาณการที่สำคัญมีดังนี้

เกษตรกรรม

บริษัทย่อยวัดมูลค่าของสินทรัพย์ชีวภาพประเภทผลปาล์มสดที่อยู่บนต้นด้วยมูลค่ายุติธรรมหักต้นทุนในการขาย ซึ่งมูลค่ายุติธรรมนี้ได้คำนวณโดยใช้วิธีคิดลดกระแสเงินสดในอนาคตอ้างอิงจากราคาผลปาล์มสดที่หน้าโรงงานหักประมาณการค่าใช้จ่าย ณ จุดเก็บเกี่ยว การประเมินมูลค่าดังกล่าวต้องอาศัยข้อสมมติฐานและการประมาณการบางประการ เช่น ราคาผลปาล์มสด ณ จุดเก็บเกี่ยว น้ำหนักของผลปาล์มสดบนต้นและอัตราคิดลด เป็นต้น

สัญญาเช่า

การกำหนดอายุสัญญาเช่าที่มีสิทธิการเลือกในการขยายอายุสัญญาเช่าหรือยกเลิกสัญญาเช่า - กลุ่มบริษัทในฐานะผู้เช่า

ในการกำหนดอายุสัญญาเช่า ฝ่ายบริหารจำเป็นต้องใช้ดุลยพินิจในการประเมินว่ากลุ่มบริษัทมีความแน่นอนอย่างสมเหตุสมผลหรือไม่ที่จะใช้สิทธิเลือกในการขยายอายุสัญญาเช่าหรือยกเลิกสัญญาเช่าโดยคำนึงถึงข้อเท็จจริงและสภาพแวดล้อมที่เกี่ยวข้องทั้งหมดที่ทำให้เกิดสิ่งจูงใจทางเศรษฐกิจสำหรับกลุ่มบริษัทในการใช้หรือไม่ใช้สิทธิเลือกนั้น

การกำหนดอัตราดอกเบี้ยการกู้ยืมส่วนเพิ่ม - กลุ่มบริษัทในฐานะผู้เช่า

กลุ่มบริษัทไม่สามารถกำหนดอัตราดอกเบี้ยตาม نرخของสัญญาเช่า ดังนั้น ฝ่ายบริหารจำเป็นต้องใช้ดุลยพินิจในการกำหนดอัตราดอกเบี้ยการกู้ยืมส่วนเพิ่มของกลุ่มบริษัทในการคิดลดหนี้สินตามสัญญาเช่า โดยอัตราดอกเบี้ยการกู้ยืมส่วนเพิ่มเป็นอัตราดอกเบี้ยที่กลุ่มบริษัทจะต้องจ่ายในการกู้ยืมเงินที่จำเป็นเพื่อให้ได้มาซึ่งสินทรัพย์ที่มีมูลค่าใกล้เคียงกับสินทรัพย์สิทธิการใช้ในสภาพแวดล้อมทางเศรษฐกิจที่คล้ายคลึง โดยมีระยะเวลาการกู้ยืมและหลักประกันที่คล้ายคลึง

ค่าความนิยม

ในการบันทึกและวัดมูลค่าของค่าความนิยม ณ วันที่ได้มา ตลอดจนการทดสอบการด้อยค่าในภายหลัง ฝ่ายบริหารจำเป็นต้องประมาณการกระแสเงินสดที่คาดว่าจะได้รับในอนาคตจากสินทรัพย์ หรือหน่วยของสินทรัพย์ที่ก่อให้เกิดเงินสด รวมทั้งการเลือกอัตราคิดลดที่เหมาะสมในการคำนวณหามูลค่าปัจจุบันของกระแสเงินสดนั้นๆ

สินทรัพย์ภาษีเงินได้รอการตัดบัญชี

กลุ่มบริษัทจะรับรู้สินทรัพย์ภาษีเงินได้รอการตัดบัญชีสำหรับผลแตกต่างชั่วคราวที่ใช้หักภาษีและขาดทุนทางภาษีที่ไม่ได้ใช้เมื่อมีความเป็นไปได้ค่อนข้างแน่ที่กลุ่มบริษัทจะมีกำไรทางภาษีในอนาคตเพียงพอที่จะใช้ประโยชน์จากผลแตกต่างชั่วคราวและขาดทุนนั้น ในการนี้ฝ่ายบริหารจำเป็นต้องประมาณการว่ากลุ่มบริษัทควรรับรู้จำนวนสินทรัพย์ภาษีเงินได้รอการตัดบัญชีเป็นจำนวนเท่าใด โดยพิจารณาถึงจำนวนกำไรทางภาษีที่คาดว่าจะเกิดในอนาคตในแต่ละช่วงเวลา

ผลประโยชน์หลังจากออกจากงานของพนักงานตามโครงการผลประโยชน์ และผลประโยชน์ระยะยาวอื่นของพนักงาน

หนี้สินตามโครงการผลประโยชน์หลังจากออกจากงานของพนักงาน และตามโครงการผลประโยชน์ระยะยาวอื่นของพนักงาน ประเมินขึ้นตามหลักคณิตศาสตร์ประกันภัย ซึ่งต้องอาศัยข้อสมมติฐานต่าง ๆ ในการประมาณการนั้น เช่น อัตราคิดลด อัตราการขึ้นเงินเดือนในอนาคต อัตราการเปลี่ยนแปลงในจำนวนพนักงาน เป็นต้น

หนี้สินที่อาจเกิดขึ้น

บริษัทมีหนี้สินที่อาจเกิดขึ้นจากการถูกประเมินอากรขาเข้าและภาษีมูลค่าเพิ่มจากกรมศุลกากร ซึ่งฝ่ายบริหารของบริษัทฯ ได้ใช้ดุลยพินิจในการประเมินผลของการประเมินอากรขาเข้าและภาษีมูลค่าเพิ่มจากกรมศุลกากรดังกล่าวแล้วและเชื่อมั่นว่าจะไม่มีความเสียหายเกิดขึ้นจึงไม่ได้บันทึกประมาณการหนี้สินดังกล่าว ณ วันสิ้นรอบระยะเวลารายงาน

6. รายการธุรกิจกับกิจการที่เกี่ยวข้องกัน

ในระหว่างปี กลุ่มบริษัทมีรายการธุรกิจที่สำคัญกับบุคคลหรือกิจการที่เกี่ยวข้องกัน รายการธุรกิจดังกล่าวเป็นไปตามเงื่อนไขทางการค้าและเกณฑ์ตามที่ตกลงร่วมกันระหว่างบริษัทฯ และบุคคลหรือกิจการที่เกี่ยวข้องกันเหล่านั้น ซึ่งเป็นไปตามปกติธุรกิจโดยสามารถสรุปได้ดังนี้

(หน่วย: ล้านบาท)

	งบการเงินรวม		งบการเงินเฉพาะกิจการ		นโยบายการกำหนดราคา
	2567	2566	2567	2566	
รายการธุรกิจกับบริษัทย่อย					
(ตัดออกจากงบการเงินรวมแล้ว)					
ซื้อวัตถุดิบ	-	-	640	647	ราคาตลาด ณ วันที่ทำสัญญาขาย
ขายสินค้า	-	-	2	2	ราคาเทียบเคียงกับราคาตลาด
ซื้อสินค้า	-	-	396	428	ราคาตลาดหักกำไรส่วนเพิ่มคงที่
เงินปันผลรับ	-	-	141	154	ตามอัตราที่ประกาศจ่าย
ค่าเช่ารับ	-	-	2	2	ราคาตามสัญญา
รายได้ค่าบริการในการขายและบริหาร	-	-	43	39	เรียกเก็บตามจริง
รายการธุรกิจกับบริษัทที่เกี่ยวข้องกัน					
ขายสินค้า	244	210	-	-	ราคาเทียบเคียงกับราคาตลาด
ซื้อสินค้า	1	-	-	-	ราคาขายหักค่าใช้จ่ายทางการตลาดและกำไรขั้นต้น
ค่าใช้จ่ายในการขาย	24	20	-	-	เรียกเก็บตามจริง
รายการธุรกิจกับกิจการร่วมค้าของบริษัทย่อย					
ซื้อเมล็ดพันธุ์ปาล์มน้ำมันและผลปาล์มสด	12	14	-	-	ราคาตลาด
ค่าเช่าที่ดินรับ	2	1	-	-	เกณฑ์ที่ตกลงร่วมกัน

ยอดคงค้างระหว่างบริษัทฯ และกิจการที่เกี่ยวข้องกัน ณ วันที่ 31 ธันวาคม 2567 และ 2566 มีรายละเอียดดังนี้

(หน่วย: พันบาท)

	งบการเงินรวม		งบการเงินเฉพาะกิจการ	
	2567	2566	2567	2566
ลูกหนี้การค้าและลูกหนี้อื่น - กิจการที่เกี่ยวข้องกัน (หมายเหตุ 8)				
บริษัทย่อย	-	-	37,928	32,801
บริษัทที่เกี่ยวข้องกัน (มีผู้ถือหุ้นร่วมกัน)	36,592	21,543	-	-
รวมลูกหนี้การค้าและลูกหนี้อื่น				
- กิจการที่เกี่ยวข้องกัน	36,592	21,543	37,928	32,801
เจ้าหนี้การค้าและเจ้าหนี้อื่น - กิจการที่เกี่ยวข้องกัน (หมายเหตุ 21)				
บริษัทย่อย	-	-	78,572	114,950
บริษัทที่เกี่ยวข้องกัน (มีผู้ถือหุ้นร่วมกัน)	11,757	14,093	-	-
รวมเจ้าหนี้การค้าและเจ้าหนี้อื่น - กิจการที่เกี่ยวข้องกัน	11,757	14,093	78,572	114,950

ค่าบริการในการขายและบริหาร

เมื่อวันที่ 1 กรกฎาคม 2567 บริษัทฯและบริษัท อาหารสากล จำกัด (มหาชน) ซึ่งเป็นบริษัทย่อยได้ทำบันทึกข้อตกลงเพิ่มเติมเกี่ยวกับสัญญาแต่งตั้งตัวแทน (ซึ่งสัญญาฉบับเดิมลงวันที่ 27 กุมภาพันธ์ 2549 และ 7 พฤศจิกายน 2554) โดยทั้งสองฝ่ายตกลงยินยอมให้ทำการเปลี่ยนแปลงข้อกำหนดและเงื่อนไขในการคิดค่าบริการตอบแทน เพื่อให้สอดคล้องกับวิธีปฏิบัติโดยทั่วไปในอุตสาหกรรมเดียวกัน โดยสัญญาดังกล่าวจะหมดอายุในวันที่ 30 มิถุนายน 2568

ค่าตอบแทนกรรมการและผู้บริหาร

ในระหว่างปีสิ้นสุดวันที่ 31 ธันวาคม 2567 และ 2566 กลุ่มบริษัทมีค่าใช้จ่ายผลประโยชน์ระยะสั้นของพนักงาน ผลประโยชน์หลังออกจากงานและผลประโยชน์ระยะยาวอื่นที่ให้แก่กรรมการและผู้บริหารเป็นจำนวนเงิน 154 ล้านบาท และ 146 ล้านบาท ตามลำดับ (เฉพาะของบริษัทฯ: 89 ล้านบาท และ 89 ล้านบาท ตามลำดับ)

7. เงินสดและรายการเทียบเท่าเงินสด

	(หน่วย: พันบาท)			
	งบการเงินรวม		งบการเงินเฉพาะกิจการ	
	2567	2566	2567	2566
เงินสด	2,466	3,204	1,119	1,710
เงินฝากธนาคาร	529,411	424,161	156,795	154,218
เงินฝากประจำอายุไม่เกิน 3 เดือน	60,000	-	-	-
รวม	591,877	427,365	157,914	155,928

ณ วันที่ 31 ธันวาคม 2567 เงินฝากออมทรัพย์และเงินฝากประจำมีอัตราดอกเบี้ยระหว่างร้อยละ 0.05 ถึง 1.25 ต่อปี (2566: ร้อยละ 0.15 ถึง 0.60 ต่อปี)

8. ลูกหนี้การค้าและลูกหนี้อื่น

	(หน่วย: พันบาท)			
	งบการเงินรวม		งบการเงินเฉพาะกิจการ	
	2567	2566	2567	2566
<u>ลูกหนี้การค้า - กิจการที่เกี่ยวข้องกัน</u>				
อายุหนี้ค้างชำระนับจากวันที่ถึงกำหนดชำระ				
ยังไม่ถึงกำหนดชำระ	30,432	9,338	-	236
ค้างชำระ				
ไม่เกิน 3 เดือน	6,160	12,205	-	-
รวมลูกหนี้การค้า - กิจการที่เกี่ยวข้องกัน	36,592	21,543	-	236
<u>ลูกหนี้การค้า - กิจการที่ไม่เกี่ยวข้องกัน</u>				
อายุหนี้ค้างชำระนับจากวันที่ถึงกำหนดชำระ				
เชื่อกับลงวันที่ล่วงหน้า	23,227	26,164	23,227	26,164
ลูกหนี้เชื่อก่อน	4,083	5,891	4,083	5,891
ยังไม่ครบกำหนดชำระ	1,022,703	1,015,905	782,565	793,591
ค้างชำระ				
ไม่เกิน 3 เดือน	292,920	267,825	286,790	256,795
3 - 6 เดือน	1,200	38	1,200	38
6 - 12 เดือน	658	325	658	325
มากกว่า 12 เดือน	933	2,451	933	2,451
รวม	1,345,724	1,318,599	1,099,456	1,085,255
หัก: ค่าเผื่อผลขาดทุนด้านเครดิตที่คาดว่าจะเกิดขึ้น	(2,783)	(6,853)	(2,783)	(6,853)
รวมลูกหนี้การค้า - กิจการที่เกี่ยวข้องกัน - สุทธิ	1,342,941	1,311,746	1,096,673	1,078,402
รวมลูกหนี้การค้า - สุทธิ	1,379,533	1,333,289	1,096,673	1,078,638
<u>ลูกหนี้อื่น</u>				
ลูกหนี้อื่น - กิจการที่เกี่ยวข้องกัน	-	-	2,970	3,919
ลูกหนี้อื่น - กิจการที่ไม่เกี่ยวข้องกัน	25,586	13,785	4,435	2,702
รายได้ค้างรับ - กิจการที่เกี่ยวข้องกัน	-	-	34,958	28,646
รายได้ค้างรับ - กิจการที่ไม่เกี่ยวข้องกัน	99	521	-	-
เงินทดรองจ่ายแก่กิจการที่ไม่เกี่ยวข้องกัน	-	518	-	-
รวม	25,685	14,824	42,363	35,267
หัก: ค่าเผื่อผลขาดทุนด้านเครดิตที่คาดว่าจะเกิดขึ้น	(774)	(774)	(709)	(709)
รวมลูกหนี้อื่น - สุทธิ	24,911	14,050	41,654	34,558
รวมลูกหนี้การค้าและลูกหนี้อื่น - สุทธิ	1,404,444	1,347,339	1,138,327	1,113,196

ระยะเวลาการให้สินเชื่อแก่ลูกค้าโดยปกติมีระยะเวลา 15 วัน ถึง 90 วัน

การเปลี่ยนแปลงของบัญชีค่าเพื่อผลขาดทุนด้านเครดิตที่คาดว่าจะเกิดขึ้นของลูกหนี้การค้าและลูกหนี้อื่นมีรายละเอียดดังนี้

	(หน่วย: พันบาท)			
	งบการเงินรวม		งบการเงินเฉพาะกิจการ	
	2567	2566	2567	2566
ยอดคงเหลือต้นปี	7,627	10,511	7,562	10,446
สำรองผลขาดทุนด้านเครดิตที่คาดว่าจะเกิดขึ้น	2,824	609	2,824	609
ตัดจำหน่าย	(6,478)	(3,493)	(6,478)	(3,493)
จำนวนที่ได้รับคืน	(416)	-	(416)	-
ยอดคงเหลือปลายปี	3,557	7,627	3,492	7,562

9. สินค้าคงเหลือ

	(หน่วย: พันบาท)					
	งบการเงินรวม					
	รายการปรับลดราคาทุนให้เป็น		รายการปรับลดราคาทุนให้เป็น		สินค้านำคงเหลือ - สุทธิ	
	ราคาทุน		มูลค่าสุทธิที่จะได้รับ		สินค้านำคงเหลือ - สุทธิ	
	2567	2566	2567	2566	2567	2566
สินค้าสำเร็จรูป	834,402	722,202	(5,248)	(7,817)	829,154	714,385
งานระหว่างทำ	858,890	938,771	-	-	858,890	938,771
วัตถุดิบ	249,041	57,131	(4,868)	(6,157)	244,173	50,974
สินค้านำระหว่างทาง	39,585	12,328	-	-	39,585	12,328
วัสดุสิ้นเปลือง						
ภาชนะบรรจุ						
และอะไหล่	169,485	160,256	(3,087)	(1,863)	166,398	158,393
รวม	2,151,403	1,890,688	(13,203)	(15,837)	2,138,200	1,874,851

	(หน่วย: พันบาท)					
	งบการเงินเฉพาะกิจการ					
	รายการปรับลดราคาทุนให้เป็น		รายการปรับลดราคาทุนให้เป็น		สินค้านำคงเหลือ - สุทธิ	
	ราคาทุน		มูลค่าสุทธิที่จะได้รับ		สินค้านำคงเหลือ - สุทธิ	
	2567	2566	2567	2566	2567	2566
สินค้าสำเร็จรูป	282,999	244,911	(223)	(2,255)	282,776	242,656
งานระหว่างทำ	859,684	940,077	-	-	859,684	940,077
วัตถุดิบ	184,145	18,153	-	-	184,145	18,153
สินค้านำระหว่างทาง	9,424	10,998	-	-	9,424	10,998
วัสดุสิ้นเปลือง						
ภาชนะบรรจุ						
และอะไหล่	77,970	58,388	-	-	77,970	58,388
รวม	1,414,222	1,272,527	(223)	(2,255)	1,413,999	1,270,272

ในระหว่างปีปัจจุบัน กลุ่มบริษัทบันทึกกลับรายการปรับลดราคาทุนของสินค้าคงเหลือให้เป็นมูลค่าสุทธิที่จะได้รับจำนวน 2.6 ล้านบาท (งบการเงินเฉพาะกิจการ: บันทึกกลับรายการปรับลดราคาทุนของสินค้าคงเหลือให้เป็นมูลค่าสุทธิที่จะได้รับจำนวน 2.0 ล้านบาท) โดยนำไปหักจากมูลค่าของสินค้าคงเหลือที่รับรู้เป็นค่าใช้จ่ายในระหว่างปี (2566: กลุ่มบริษัทบันทึกกลับรายการปรับลดราคาทุนของสินค้าคงเหลือให้เป็นมูลค่าสุทธิที่จะได้รับจำนวน 11.9 ล้านบาท โดยนำไปหักจากมูลค่าของสินค้าคงเหลือที่รับรู้เป็นค่าใช้จ่ายในระหว่างปี (งบการเงินเฉพาะกิจการ: บันทึกปรับลดราคาทุนของสินค้าคงเหลือให้เป็นมูลค่าสุทธิที่จะได้รับจำนวน 2.3 ล้านบาท โดยแสดงเป็นส่วนหนึ่งของต้นทุนขาย))

10. สินทรัพย์ชีวภาพ

รายการเปลี่ยนแปลงของบัญชีสินทรัพย์ชีวภาพสำหรับปีสิ้นสุดวันที่ 31 ธันวาคม 2567 และ 2566 สรุปได้ดังนี้

(หน่วย: พันบาท)

	งบการเงินรวม		
	ต้นกล้าปาล์ม สำหรับขาย	ผลปาล์มสดที่อยู่ บนต้น	รวม
ยอดคงเหลือ ณ วันที่ 1 มกราคม 2566	14,675	188,851	203,526
ผลกำไรจากการเปลี่ยนแปลงมูลค่ายุติธรรม	37,528	392,044	429,572
เพิ่มขึ้นเนื่องจากการปลูก	27,553	-	27,553
ลดลงเนื่องจากการเก็บเกี่ยว	-	(409,525)	(409,525)
ลดลงเนื่องจากการขาย	(34,990)	(13,618)	(48,608)
ลดลงจากการตัดจำหน่าย	(7,150)	-	(7,150)
ยอดคงเหลือ ณ วันที่ 31 ธันวาคม 2566	37,616	157,752	195,368
ผลกำไรจากการเปลี่ยนแปลงมูลค่ายุติธรรม	23,223	339,956	363,179
เพิ่มขึ้นเนื่องจากการปลูก	24,617	-	24,617
ลดลงเนื่องจากการเก็บเกี่ยว	-	(341,564)	(341,564)
ลดลงเนื่องจากการขาย	(40,330)	(6,653)	(46,983)
โอนไปพืชเพื่อการให้ผลผลิต	(1,367)	-	(1,367)
ลดลงจากการตัดจำหน่าย	(9,178)	-	(9,178)
ยอดคงเหลือ ณ วันที่ 31 ธันวาคม 2567	34,581	149,491	184,072

ประมาณการและสมมติฐานที่สำคัญในการคำนวณมูลค่ายุติธรรม ณ วันประเมินสรุปได้ดังนี้

ราคาผลปาล์มสด ณ จุดเก็บเกี่ยว ประมาณการโดยอ้างอิงจากราคาซื้อผลปาล์มสดที่หน้าโรงงานในอดีตของบริษัทย่อยหักด้วยประมาณการต้นทุนการเก็บเกี่ยวและค่าขนส่งจากพื้นที่ปลูกในแต่ละแห่ง

น้ำหนักของผลปาล์มสดบนต้นประมาณการโดยอ้างอิงจากน้ำหนักเฉลี่ยในการเก็บเกี่ยวแต่ละช่วงอายุของผลปาล์มสดซึ่งพิจารณาจากประสบการณ์ในอดีต รวมถึงการคาดการณ์ปัจจัยที่มีผลต่อการออกผลและข้อมูลจากการสุ่มตรวจนับ

ในปี 2567 อัตราคิดลดประมาณร้อยละ 3 ซึ่งคำนวณตามวิธีต้นทุนถัวเฉลี่ยถ่วงน้ำหนักของเงินทุน (2566: ร้อยละ 5)

ผลกระทบของการเปลี่ยนแปลงสมมติฐานที่สำคัญต่อมูลค่ายุติธรรมของสินทรัพย์ชีวภาพ ณ วันที่ 31 ธันวาคม 2567 และ 2566 สรุปได้ดังนี้

(หน่วย: พันบาท)

	งบการเงินรวม			
	2567		2566	
	เพิ่มขึ้น	ลดลง	เพิ่มขึ้น	ลดลง
	ร้อยละ 10	ร้อยละ 10	ร้อยละ 10	ร้อยละ 10
ราคาผลปาล์มสด ณ จุดเก็บเกี่ยว	15,145	(15,145)	16,127	(16,127)
น้ำหนักของผลปาล์มสดบนต้น	14,866	(14,866)	15,724	(15,724)

11. เงินลงทุนในบริษัทย่อย

11.1 เงินลงทุนในบริษัทย่อยตามที่แสดงในงบการเงินเฉพาะกิจการ มีรายละเอียดดังต่อไปนี้

(หน่วย: พันบาท)

บริษัท	ทุนเรียกชำระแล้ว		สัดส่วนเงินลงทุน		ราคาทุน		เงินปันผลที่บริษัทฯ รับระหว่างปี	
	2567	2566	2567	2566	2567	2566	2567	2566
			ร้อยละ	ร้อยละ				
บริษัท สหอุตสาหกรรม								
น้ำมันปาล์ม จำกัด								
(มหาชน)	324,050	324,050	69.96	69.96	748,344	748,344	68,015	102,022
บริษัท อาหารสากล จำกัด								
(มหาชน)	525,000	525,000	98.85	98.85	585,814	585,814	72,652	51,895
รวม					1,334,158	1,334,158	140,667	153,917

ณ วันที่ 31 ธันวาคม 2567 เงินลงทุนในบริษัท สหอุตสาหกรรมน้ำมันปาล์ม จำกัด (มหาชน) มีมูลค่ายุติธรรม ซึ่งคำนวณจากราคาเสนอซื้อครั้งสุดท้ายของหุ้นในตลาดหลักทรัพย์แห่งประเทศไทย ตามจำนวนหุ้นสามัญที่บริษัทฯ ถืออยู่ ณ วันสิ้นงวดเป็นจำนวน 1,417 ล้านบาท (2566: 1,417 ล้านบาท)

11.2 รายละเอียดของบริษัทย่อยซึ่งมีส่วนได้เสียที่ไม่มีอำนาจควบคุมที่มีสาระสำคัญ

(หน่วย: ล้านบาท)

บริษัท	สัดส่วนที่ถือโดย ส่วนได้เสีย ที่ไม่มีอำนาจควบคุม		ส่วนได้เสียที่ไม่มีอำนาจ ควบคุมในบริษัทย่อย สะสม		กำไรที่แบ่งให้กับ ส่วนได้เสียที่ไม่มีอำนาจ ควบคุมในบริษัทย่อย ในระหว่างปี		เงินปันผลจ่ายให้กับ ส่วนได้เสีย ที่ไม่มีอำนาจควบคุม ในระหว่างปี	
	2567	2566	2567	2566	2567	2566	2567	2566
	(ร้อยละ)	(ร้อยละ)						
บริษัท สหอุตสาหกรรม								
น้ำมันปาล์ม จำกัด (มหาชน)	30.04	30.04	496	478	59	60	29	44

11.3 ข้อมูลทางการเงินโดยสรุปของบริษัทย่อยที่มีส่วนได้เสียที่ไม่มีอำนาจควบคุมที่มีสาระสำคัญ ซึ่งเป็นข้อมูลก่อนการตัดรายการระหว่างกัน

สรุปรายการฐานะทางการเงิน

	(หน่วย: ล้านบาท)	
	ณ วันที่ 31 ธันวาคม	
	2567	2566
สินทรัพย์หมุนเวียน	591	588
สินทรัพย์ไม่หมุนเวียน	1,184	1,254
หนี้สินหมุนเวียน	50	177
หนี้สินไม่หมุนเวียน	73	80

สรุปรายการกำไรขาดทุนเบ็ดเสร็จ

	(หน่วย: ล้านบาท)	
	สำหรับปีสิ้นสุดวันที่ 31 ธันวาคม	
	2567	2566
รายได้	1,738	1,538
กำไร	163	204
กำไรขาดทุนเบ็ดเสร็จรวม	163	199

สรุปรายการกระแสเงินสด

	(หน่วย: ล้านบาท)	
	สำหรับปีสิ้นสุดวันที่ 31 ธันวาคม	
	2567	2566
กระแสเงินสดจากกิจกรรมดำเนินงาน	205	177
กระแสเงินสดจาก(ใช้ไปใน)กิจกรรมลงทุน	31	(43)
กระแสเงินสดใช้ไปในกิจกรรมจัดหาเงิน	(228)	(115)
เงินสดและรายการเทียบเท่าเงินสดเพิ่มขึ้นสุทธิ	8	19

12. เงินลงทุนในการร่วมค้า

12.1 รายละเอียดของเงินลงทุนในการร่วมค้า

เงินลงทุนในการร่วมค้าซึ่งเป็นเงินลงทุนในกิจการที่บริษัทย่อยและบริษัทอื่นควบคุมร่วมกันมีรายละเอียดดังต่อไปนี้

				(หน่วย: พันบาท)			
การร่วมค้า	ลักษณะธุรกิจ	จัดตั้งขึ้นในประเทศ	งบการเงินรวม		มูลค่าตามบัญชีตามวิธีส่วนได้เสีย		
			สัดส่วนเงินลงทุน	ราคาทุน	2567	2566	
			2567	2566	2567	2566	
			ร้อยละ	ร้อยละ			
บริษัท สยามเอลิท	ผลิตและจำหน่ายเมล็ด	ไทย	50	50	25,000	25,000	46,895
ปาล์ม จำกัด	พันธุ์ปาล์มน้ำมัน						
รวม					25,000	25,000	94,968

12.2 ส่วนแบ่งกำไรขาดทุนเบ็ดเสร็จและเงินปันผลรับ

ในระหว่างปี บริษัทย่อยรับรู้ส่วนแบ่งกำไรขาดทุนเบ็ดเสร็จจากเงินลงทุนในการร่วมค้าในงบการเงินรวม ดังนี้

(หน่วย: พันบาท)

	งบการเงินรวม			
	ส่วนแบ่งกำไร		ส่วนแบ่งกำไรขาดทุนเบ็ดเสร็จอื่น	
	จากเงินลงทุนในการร่วมค้า		จากเงินลงทุนในการร่วมค้า	
	2567	2566	2567	2566
บริษัท สยามเอลิทปาล์ม จำกัด	9,427	62,547	-	(29)
รวม	9,427	62,547	-	(29)

ในระหว่างปีสิ้นสุดวันที่ 31 ธันวาคม 2567 บริษัทย่อยได้รับเงินปันผลจากเงินลงทุนในการร่วมค้าเป็นจำนวนเงิน 57.5 ล้านบาท (2566: 30.0 ล้านบาท)

12.3 ข้อมูลทางการเงินโดยสรุปของการร่วมค้าที่มีสาระสำคัญ

บริษัท สยามเอลิทปาล์ม จำกัด

สรุปรายการฐานะทางการเงิน

(หน่วย: พันบาท)

	ณ วันที่ 31 ธันวาคม	
	2567	2566
สินทรัพย์หมุนเวียน	88,933	209,493
สินทรัพย์ไม่หมุนเวียน	27,697	30,713
สินทรัพย์รวม	116,630	240,206
หนี้สินหมุนเวียน	(20,941)	(48,548)
หนี้สินไม่หมุนเวียน	(1,899)	(1,722)
หนี้สินรวม	(22,840)	(50,270)
สินทรัพย์สุทธิ	93,790	189,936
สัดส่วนเงินลงทุน (ร้อยละ)	50	50
มูลค่าตามบัญชีของส่วนได้เสียของกิจการในการร่วมค้า	46,895	94,968

สรุปรายการกำไรขาดทุนเบ็ดเสร็จ

(หน่วย: พันบาท)		
สำหรับปีสิ้นสุดวันที่ 31 ธันวาคม		
	2567	2566
รายได้	77,262	286,647
ต้นทุนขาย	(18,914)	(35,028)
ค่าใช้จ่ายในการขายและบริหาร	(34,759)	(95,505)
ค่าใช้จ่ายภาษีเงินได้	(4,735)	(31,020)
กำไรสำหรับปี	18,854	125,094
กำไรขาดทุนเบ็ดเสร็จอื่น	-	(58)
กำไรขาดทุนเบ็ดเสร็จรวม	18,854	125,036
สัดส่วนเงินลงทุน (ร้อยละ)	50	50
ส่วนแบ่งกำไรขาดทุนเบ็ดเสร็จจากการลงทุนในการร่วมค้า	9,427	62,518

13. เงินลงทุนในบริษัทร่วม

บริษัท	ลักษณะธุรกิจ	จัดตั้งขึ้นใน ประเทศ	งบการเงินรวม			
			ทุนเรียกชำระแล้ว		สัดส่วนเงินลงทุน	
			2567	2566	2567	2566
			ล้านบาท	ล้านบาท	ร้อยละ	ร้อยละ
บริษัท ยูเนี่ยน เฟรช จำกัด	หยุดดำเนินการ	ไทย	30	30	40	40

(หน่วย: พันบาท)

บริษัท	งบการเงินรวม							
	ราคาทุน		ค่าเผื่อการด้อยค่าของ เงินลงทุน		มูลค่าตามบัญชีตาม วิธีราคาทุน - สุทธิ		มูลค่าตามบัญชี ตามวิธีส่วนได้เสีย	
	2567	2566	2567	2566	2567	2566	2567	2566
บริษัท ยูเนี่ยน เฟรช จำกัด	12,000	12,000	(12,000)	(12,000)	-	-	-	-

14. เงินให้กู้ยืมระยะยาวแก่บริษัทอื่น

ณ วันที่ 31 ธันวาคม 2566 บริษัทย่อยของบริษัทย่อยแห่งหนึ่งมีเงินให้กู้ยืมระยะยาวแก่บริษัทอื่นคงเหลือเป็นจำนวนเงิน 15.6 ล้านบาท ซึ่งเงินให้กู้ยืมระยะยาวดังกล่าวไม่มีหลักประกันและคิดดอกเบี้ยในอัตรา BIBOR บวกร้อยละ 1 ต่อปี โดยมีกำหนดชำระคืนเงินต้นทุกสิ้นเดือนมิถุนายนและธันวาคมของทุกปี ในระหว่างปี 2567 บริษัทดังกล่าวชำระคืนเงินกู้ทั้งจำนวนแล้ว

การเปลี่ยนแปลงของบัญชีเงินให้กู้ยืมระยะยาวแก่บริษัทอื่นสำหรับปีสิ้นสุดวันที่ 31 ธันวาคม 2567 และ 2566 มีรายละเอียดดังนี้

	(หน่วย: พันบาท)	
	งบการเงินรวม	
	2567	2566
ยอดคงเหลือต้นปี	15,640	16,560
รับชำระคืนเงินกู้	(15,640)	(920)
ยอดคงเหลือปลายปี	-	15,640

15. อสังหาริมทรัพย์เพื่อการลงทุน

มูลค่าตามบัญชีของอสังหาริมทรัพย์เพื่อการลงทุน ณ วันที่ 31 ธันวาคม 2567 และ 2566 แสดงได้ดังนี้

	(หน่วย: พันบาท)					
	ณ วันที่ 31 ธันวาคม 2567					
	งบการเงินรวม			งบการเงินเฉพาะกิจการ		
	ที่ดิน	อาคารสำนักงาน	รวม	ที่ดิน	อาคารสำนักงาน	รวม
ราคาทุน	62,299	138,811	201,110	5,615	33,973	39,588
หัก: ค่าเสื่อมราคาสะสม	-	(78,637)	(78,637)	-	(33,973)	(33,973)
ค่าเผื่อการด้อยค่า	(2,112)	(58,755)	(60,867)	-	-	-
มูลค่าตามบัญชี - สุทธิ	60,187	1,419	61,606	5,615	-	5,615

	(หน่วย: พันบาท)					
	ณ วันที่ 31 ธันวาคม 2566					
	งบการเงินรวม			งบการเงินเฉพาะกิจการ		
	ที่ดิน	อาคารสำนักงาน	รวม	ที่ดิน	อาคารสำนักงาน	รวม
ราคาทุน	62,299	138,811	201,110	5,615	33,973	39,588
หัก: ค่าเสื่อมราคาสะสม	-	(78,475)	(78,475)	-	(33,973)	(33,973)
ค่าเผื่อการด้อยค่า	(2,112)	(58,755)	(60,867)	-	-	-
มูลค่าตามบัญชี - สุทธิ	60,187	1,581	61,768	5,615	-	5,615

การกระทบยอดมูลค่าตามบัญชีของอสังหาริมทรัพย์เพื่อการลงทุนสำหรับปี 2567 และ 2566 แสดงได้ดังนี้

(หน่วย: พันบาท)

	งบการเงินรวม		งบการเงินเฉพาะกิจการ	
	2567	2566	2567	2566
มูลค่าตามบัญชีต้นปี	61,768	61,931	5,615	5,615
ค่าเสื่อมราคาสำหรับปี	(162)	(163)	-	-
มูลค่าตามบัญชีปลายปี	61,606	61,768	5,615	5,615

บริษัทฯ ประเมินมูลค่ายุติธรรมสำหรับที่ดินและอาคารสำนักงานให้เข้าของบริษัทฯ โดยใช้วิธีพิจารณาจากรายได้ (Income Approach) ซึ่ง ณ วันที่ 31 ธันวาคม 2567 มูลค่ายุติธรรมมีจำนวนประมาณ 26 ล้านบาท (2566: 26 ล้านบาท)

มูลค่ายุติธรรมของที่ดินและอาคารของบริษัทย่อยประเมินโดยผู้ประเมินราคาอิสระ โดยใช้วิธีเปรียบเทียบราคาตลาด (Market Approach) สำหรับที่ดิน และใช้วิธีต้นทุนทดแทน (Replacement cost) สำหรับอาคาร เนื่องจากไม่เป็นอาคารที่ให้เช่าจึงไม่สามารถใช้เกณฑ์วิธีพิจารณาจากรายได้ (Income Approach) ได้ ณ วันที่ 31 ธันวาคม 2567 มูลค่ายุติธรรมสำหรับที่ดินและอาคารมีจำนวนประมาณ 146 ล้านบาท และ 51 ล้านบาท ตามลำดับ (2566: 146 ล้านบาท และ 51 ล้านบาท ตามลำดับ)

16. ที่ดิน อาคารและอุปกรณ์

(หน่วย: พันบาท)

งบการเงินรวม								
ที่ดินและที่ดินที่มีเอกสารแสดงกรรมสิทธิ์และส่วนปรับปรุงที่ดิน		อาคารและส่วนปรับปรุงอาคาร	เครื่องจักรและอุปกรณ์โรงงานและอุปกรณ์สวนและระบบบำบัดน้ำเสีย	เครื่องตกแต่งและติดตั้งและอุปกรณ์สำนักงาน	ยานพาหนะ	สินทรัพย์ระหว่างก่อสร้างและติดตั้ง	รวม	
ราคาทุน								
ณ วันที่ 1 มกราคม 2566	877,961	2,115	1,298,807	3,645,822	176,620	205,734	154,521	6,361,580
ซื้อเพิ่ม	191	-	20,520	84,639	7,107	29,650	140,423	282,530
ดอกเบี้ยจ่ายที่ถือเป็นต้นทุน	-	-	86	321	-	-	303	710
จำหน่าย/ตัดจำหน่าย	-	-	(901)	(64,023)	(8,574)	(14,283)	-	(87,781)
โอนเข้า(โอนออก)	-	-	31,979	119,623	316	-	(151,918)	-
ณ วันที่ 31 ธันวาคม 2566	878,152	2,115	1,350,491	3,786,382	175,469	221,101	143,329	6,557,039
ซื้อเพิ่ม	-	-	20,173	59,687	8,703	4,937	250,489	343,989
ดอกเบี้ยจ่ายที่ถือเป็นต้นทุน	-	-	165	43	-	-	1,199	1,407
จำหน่าย/ตัดจำหน่าย	-	-	(3,467)	(114,572)	(2,297)	(10,761)	-	(131,097)
โอนเข้า(โอนออก)	-	-	23,328	47,702	579	-	(71,609)	-
ณ วันที่ 31 ธันวาคม 2567	878,152	2,115	1,390,690	3,779,242	182,454	215,277	323,408	6,771,338

(หน่วย: พันบาท)

งบการเงินรวม								
ที่ดินและที่ดินที่มีเอกสารแสดงกรรมสิทธิ์และส่วนปรับปรุงที่ดิน	ที่ดินที่มีสิทธิครอบครอง	อาคารและส่วนปรับปรุงอาคาร	เครื่องจักรและอุปกรณ์โรงงานและอุปกรณ์ส่วนและระบบบำบัดน้ำเสีย	เครื่องตกแต่งติดตั้งและอุปกรณ์สำนักงาน	ยานพาหนะ	สินทรัพย์ระหว่างก่อสร้างและติดตั้ง	รวม	
ค่าเสื่อมราคาสะสม								
ณ วันที่ 1 มกราคม 2566	-	-	934,843	2,537,548	126,023	181,249	-	3,779,663
ค่าเสื่อมราคาสำหรับปี	-	-	52,748	178,336	9,305	8,702	-	249,091
ค่าเสื่อมราคาสำหรับส่วนที่จำหน่าย/ตัดจำหน่าย	-	-	(688)	(61,653)	(8,518)	(13,746)	-	(84,605)
ณ วันที่ 31 ธันวาคม 2566	-	-	986,903	2,654,231	126,810	176,205	-	3,944,149
ค่าเสื่อมราคาสำหรับปี	-	-	53,580	182,921	10,297	9,518	-	256,316
ค่าเสื่อมราคาสำหรับส่วนที่จำหน่าย/ตัดจำหน่าย	-	-	(3,288)	(111,611)	(2,274)	(10,761)	-	(127,934)
ณ วันที่ 31 ธันวาคม 2567	-	-	1,037,195	2,725,541	134,833	174,962	-	4,072,531
ค่าเผื่อการด้อยค่า								
ณ วันที่ 1 มกราคม 2566	8,154	-	-	61,947	152	37	-	70,290
เพิ่มขึ้น(ลดลง)ระหว่างปี	(15)	-	-	-	-	-	4,200	4,185
ณ วันที่ 31 ธันวาคม 2566	8,139	-	-	61,947	152	37	4,200	74,475
ลดลงระหว่างปี	-	-	-	(318)	(17)	-	-	(335)
ณ วันที่ 31 ธันวาคม 2567	8,139	-	-	61,629	135	37	4,200	74,140
มูลค่าสุทธิตามบัญชี								
ณ วันที่ 31 ธันวาคม 2566	870,013	2,115	363,588	1,070,204	48,507	44,859	139,129	2,538,415
ณ วันที่ 31 ธันวาคม 2567	870,013	2,115	353,495	992,072	47,486	40,278	319,208	2,624,667
ค่าเสื่อมราคาสำหรับปี								
2566 (234.2 ล้านบาท รวมอยู่ในต้นทุนการผลิต ส่วนที่เหลือรวมอยู่ในค่าใช้จ่ายในการบริหาร)								249,091
2567 (235.6 ล้านบาท รวมอยู่ในต้นทุนการผลิต ส่วนที่เหลือรวมอยู่ในค่าใช้จ่ายในการบริหาร)								256,316

(หน่วย: พันบาท)

งบการเงินเฉพาะกิจการ							
ราคาทุน	ที่ดิน	อาคารและ ส่วนปรับปรุง อาคาร	เครื่องจักรและ อุปกรณ์โรงงาน และอุปกรณ์ส่วน และระบบบำบัด น้ำเสีย		เครื่องตกแต่ง ติดตั้งและ อุปกรณ์ สำนักงาน	ยานพาหนะ	สินทรัพย์ระหว่าง ก่อสร้างและ ติดตั้ง รวม
ณ วันที่ 1 มกราคม 2566	25,836	473,458	1,818,459	88,800	40,688	123,243	2,570,484
ซื้อเพิ่ม	-	1,294	34,430	2,997	1,095	108,081	147,897
ดอกเบี้ยจ่ายที่ถือเป็นต้นทุน	-	-	-	-	-	98	98
จำหน่าย/ตัดจำหน่าย	-	-	(8,476)	(1,632)	(4,070)	-	(14,178)
โอนเข้า(โอนออก)	-	27,766	82,510	316	-	(110,592)	-
ณ วันที่ 31 ธันวาคม 2566	25,836	502,518	1,926,923	90,481	37,713	120,830	2,704,301
ซื้อเพิ่ม	-	1,903	33,444	4,657	3,409	188,599	232,012
ดอกเบี้ยจ่ายที่ถือเป็นต้นทุน	-	-	-	-	-	1,118	1,118
จำหน่าย/ตัดจำหน่าย	-	(3,180)	(47,750)	(1,124)	(7,438)	-	(59,492)
โอนเข้า(โอนออก)	-	4,225	29,986	286	-	(34,497)	-
ณ วันที่ 31 ธันวาคม 2567	25,836	505,466	1,942,603	94,300	33,684	276,050	2,877,939

(หน่วย: พันบาท)

งบการเงินเฉพาะกิจการ							
ที่ดิน	อาคารและ ส่วนปรับปรุง อาคาร	เครื่องจักรและ อุปกรณ์โรงงาน และอุปกรณ์ส่วน และระบบบำบัด น้ำเสีย	เครื่องตกแต่ง ติดตั้งและ อุปกรณ์ สำนักงาน	ยานพาหนะ	สินทรัพย์ระหว่าง ก่อสร้างและ ติดตั้ง	รวม	
ค่าเสื่อมราคาสะสม							
ณ วันที่ 1 มกราคม 2566	-	318,220	1,222,999	47,973	36,225	-	1,625,417
ค่าเสื่อมราคาสำหรับปี	-	20,876	105,615	6,537	2,461	-	135,489
ค่าเสื่อมราคาสำหรับส่วนที่จำหน่าย/ตัดจำหน่าย	-	-	(7,750)	(1,577)	(3,754)	-	(13,081)
ณ วันที่ 31 ธันวาคม 2566	-	339,096	1,320,864	52,933	34,932	-	1,747,825
ค่าเสื่อมราคาสำหรับปี	-	22,448	113,515	7,213	1,595	-	144,771
ค่าเสื่อมราคาสำหรับส่วนที่จำหน่าย/ตัดจำหน่าย	-	(3,146)	(45,292)	(1,117)	(7,438)	-	(56,993)
ณ วันที่ 31 ธันวาคม 2567	-	358,398	1,389,087	59,029	29,089	-	1,835,603
ค่าเผื่อการด้อยค่า							
ณ วันที่ 31 ธันวาคม 2566	-	-	30	-	-	-	30
ณ วันที่ 31 ธันวาคม 2567	-	-	30	-	-	-	30
มูลค่าสุทธิตามบัญชี							
ณ วันที่ 31 ธันวาคม 2566	25,836	163,422	606,029	37,548	2,781	120,830	956,446
ณ วันที่ 31 ธันวาคม 2567	25,836	147,068	553,486	35,271	4,595	276,050	1,042,306
ค่าเสื่อมราคาสำหรับปี							
2566 (123.6 ล้านบาท รวมอยู่ในต้นทุนการผลิต ส่วนที่เหลือรวมอยู่ในค่าใช้จ่ายในการบริหาร)							135,489
2567 (134.0 ล้านบาท รวมอยู่ในต้นทุนการผลิต ส่วนที่เหลือรวมอยู่ในค่าใช้จ่ายในการบริหาร)							144,771

ในระหว่างปี 2567 กลุ่มบริษัทได้รวมต้นทุนการกู้ยืมเข้าเป็นราคาทุนของงานระหว่างก่อสร้าง โครงการต่อเติมอาคารและติดตั้งเครื่องจักร จำนวน 1.4 ล้านบาท (2566: 0.61 ล้านบาท) (เฉพาะบริษัทฯ: 1.1 ล้านบาท 2566: 0.01 ล้านบาท)

ต้นทุนการกู้ยืมของบริษัทฯเกิดจากเงินกู้ที่กู้มาเพื่อวัตถุประสงค์เฉพาะในอัตราร้อยละ 3.85 ถึง 4.10 ต่อปี และเกิดจากเงินกู้ที่กู้มาเพื่อวัตถุประสงค์ทั่วไปในอัตราร้อยละ 2.38 ถึง 2.40 ต่อปี ส่วนต้นทุนการกู้ยืมของบริษัทย่อยเกิดจากเงินกู้ที่กู้มาเพื่อวัตถุประสงค์ทั่วไปแต่บริษัทย่อยได้นำมาใช้ในโครงการนี้โดยคำนวณจากอัตราการจัดตั้งเป็นทุนซึ่งเป็นอัตราดอกเบี้ยถ่วงเฉลี่ยถ่วงน้ำหนักของเงินกู้ดังกล่าวในอัตราน้อยร้อยละ 1.78 ถึงร้อยละ 4 ต่อปี (2566: อัตราเฉลี่ยร้อยละ 1.78 ถึงร้อยละ 3 ต่อปี)

ณ วันที่ 31 ธันวาคม 2567 กลุ่มบริษัทมีอาคารและอุปกรณ์จำนวนหนึ่งซึ่งตัดค่าเสื่อมราคาหมดแล้วแต่ยังใช้งานอยู่ มูลค่าตามบัญชีก่อนหักค่าเสื่อมราคาสะสมและค่าเผื่อการด้อยค่าของสินทรัพย์ดังกล่าวมีจำนวนประมาณ 2,613 ล้านบาท (2566: 2,536 ล้านบาท) เฉพาะของบริษัทฯมีจำนวนประมาณ 979 ล้านบาท (2566: 941 ล้านบาท)

17. พี่ขเพื่อการให้ผลิตผล

	งบการเงินรวม			(หน่วย: พันบาท)
	พี่ขเพื่อการให้ผลิตผลที่พร้อมเก็บเกี่ยว	พี่ขเพื่อการให้ผลิตผลที่ยังไม่พร้อมเก็บเกี่ยว	รวม	งบการเงินเฉพาะกิจการ พี่ขเพื่อการให้ผลิตผลที่พร้อมเก็บเกี่ยว
ราคาทุน				
ณ วันที่ 1 มกราคม 2566	615,343	15,514	630,857	294
ต้นทุนเพิ่มขึ้น	-	4,903	4,903	-
ตัดจำหน่าย	(175)	-	(175)	-
โอนเข้า(ออก)	2,944	(2,944)	-	-
ณ วันที่ 31 ธันวาคม 2566	618,112	17,473	635,585	294
ต้นทุนเพิ่มขึ้น	-	7,198	7,198	-
ตัดจำหน่าย	(1,756)	-	(1,756)	-
โอนเข้า(ออก)	5,956	(4,589)	1,367	-
ณ วันที่ 31 ธันวาคม 2567	622,312	20,082	642,394	294
ค่าตัดจำหน่ายสะสม				
ณ วันที่ 1 มกราคม 2566	425,813	-	425,813	152
ค่าตัดจำหน่ายสำหรับปี	10,669	-	10,669	12
ค่าตัดจำหน่ายสะสมสำหรับส่วนที่ตัดจำหน่าย	(159)	-	(159)	-
ณ วันที่ 31 ธันวาคม 2566	436,323	-	436,323	164
ค่าตัดจำหน่ายสำหรับปี	10,890	-	10,890	12
ค่าตัดจำหน่ายสะสมสำหรับส่วนที่ตัดจำหน่าย	(611)	-	(611)	-
ณ วันที่ 31 ธันวาคม 2567	446,602	-	446,602	176
ค่าเผื่อการด้อยค่า				
ณ วันที่ 31 ธันวาคม 2566	32,951	-	32,951	-
ลดลงระหว่างปี	(35)	-	(35)	-
ณ วันที่ 1 มกราคม 2566	32,916	-	32,916	-
ณ วันที่ 31 ธันวาคม 2567	32,916	-	32,916	-
มูลค่าสุทธิตามบัญชี				
ณ วันที่ 31 ธันวาคม 2566	148,873	17,473	166,346	130
ณ วันที่ 31 ธันวาคม 2567	142,794	20,082	162,876	118
ค่าตัดจำหน่ายสำหรับปี (รวมอยู่ในต้นทุนการผลิต)				
2566			10,669	12
2567			10,890	12

ณ วันที่ 31 ธันวาคม 2567 บริษัทย่อยแห่งหนึ่งมีพื้นที่ในการปลูกปาล์มน้ำมันแบ่งออกเป็นพื้นที่มีโฉนดที่ดิน และเอกสารแสดงกรรมสิทธิ์อื่น ๆ (น.ส.3 ก และ น.ส.3) จำนวนรวมประมาณ 13,461 ไร่ ส่วนที่เหลือบริษัทย่อยดังกล่าว ได้รับโอนการครอบครองมาและกำลังอยู่ในระหว่างการดำเนินการให้ได้มาซึ่งเอกสารแสดง สิทธิตามกฎหมาย

หนังสืออนุญาตจากกรมป่าไม้ให้บริษัทย่อยของบริษัทย่อยแห่งหนึ่งเข้าทำประโยชน์หรืออยู่อาศัยในเขตป่าสงวนแห่งชาติ ซึ่งบริษัทย่อยของบริษัทย่อยให้บริษัทย่อยเข้าใช้ประโยชน์อยู่ประมาณ 13,030 ไร่ ได้หมดอายุลงในเดือน มกราคม 2558 บริษัทย่อยของบริษัทย่อยได้ดำเนินการขออนุญาตเข้าทำประโยชน์หรืออยู่อาศัยในพื้นที่ดังกล่าวกับ ส่วนราชการที่เกี่ยวข้องจำนวน 6,515 ไร่ คิดเป็นร้อยละ 50 ของพื้นที่ที่ใช้ประโยชน์จริง ขณะนี้อยู่ในระหว่างการพิจารณาของส่วนราชการดังกล่าวแต่อย่างไรก็ตามเมื่อวันที่ 9 พฤษภาคม 2567 บริษัทย่อยของบริษัทย่อยดังกล่าวได้รับใบอนุญาตเก็บหาของป่าในพื้นที่แปลงดังกล่าวซึ่งใบอนุญาตดังกล่าว จะมีอายุ 1 ปี และจะหมดอายุในวันที่ 9 พฤษภาคม 2568 โดยบริษัทย่อยของบริษัทย่อยต้องชำระเงินค่าภาคหลวง ในอัตราร้อยละ 10 ของราคาตลาด และค่าบำรุงป่าในอัตรา 2 เท่าของค่าภาคหลวงเมื่อเก็บเกี่ยวผลปาล์มน้ำมัน

18. ค่าความนิยม

บริษัทฯ เป็นส่วนค่าความนิยมที่เกิดจากการรวมกิจการที่มีอายุการให้ประโยชน์ไม่ทราบแน่นอนให้กับหน่วยสินทรัพย์ที่ก่อให้เกิดเงินสดเพื่อทดสอบการด้อยค่าประจำปี ดังนี้

ค่าความนิยม	(หน่วย: พันบาท)		
	งบการเงินรวม ณ วันที่ 31 ธันวาคม 2567		
	บริษัท सहउत्साहกรรม	บริษัท อาหารสากล	
	น้ำมันปาล์ม จำกัด (มหาชน)	จำกัด (มหาชน)	รวม
	84,585	111,791	196,376

บริษัทฯ พิจารณามูลค่าที่คาดว่าจะได้รับคืนของหน่วยสินทรัพย์ที่ก่อให้เกิดเงินสดจากมูลค่าจากการใช้สินทรัพย์ โดยประมาณการกระแสเงินสดในอนาคตที่กิจการคาดว่าจะได้รับอ้างอิงจากประมาณการทางการเงินซึ่งได้รับอนุมัติจากฝ่ายบริหาร ประมาณการกระแสเงินสดดังกล่าวครอบคลุมระยะเวลา 5 ปี สำหรับบริษัท อาหารสากล จำกัด (มหาชน)

ข้อสมมติที่สำคัญในการคำนวณมูลค่าจากการใช้สินทรัพย์ สรุปได้ดังนี้

(หน่วย: ร้อยละต่อปี)

	บริษัท อาหารสากล จำกัด (มหาชน)	
	2567	2566
อัตราการเติบโตระยะยาว	1.8	1.9
อัตราคิดลด	9.6	9.7

ฝ่ายบริหารพิจารณาอัตราการเติบโตจากผลประกอบการในอดีตรวมถึงการคาดการณ์การเติบโตของตลาดในอุตสาหกรรม และอัตราคิดลดเป็นอัตราก่อนภาษีที่สะท้อนถึงความเสี่ยงซึ่งเป็นลักษณะเฉพาะที่เกี่ยวข้องกับส่วนงานนั้น ๆ

บริษัทฯ พิจารณามูลค่าที่คาดว่าจะได้รับคืนของหน่วยสินทรัพย์ที่ก่อให้เกิดเงินสดจากมูลค่ายุติธรรมหักต้นทุนในการขายซึ่งใช้เกณฑ์พิจารณาจากราคาตลาด (Market Approach) ในการประเมินมูลค่ายุติธรรมสำหรับบริษัท สหอุตสาหกรรม น้ำมันปาล์ม จำกัด (มหาชน) โดยมีลำดับชั้นของมูลค่ายุติธรรมเป็นระดับ 1

ฝ่ายบริหารพิจารณาแล้วเชื่อว่าค่าความนิยมที่มีอายุการให้ประโยชน์ไม่ทราบแน่นอนไม่เกิดการด้อยค่า

19. สินทรัพย์ไม่มีตัวตน

มูลค่าตามบัญชีของสินทรัพย์ไม่มีตัวตนซึ่งได้แก่ คอมพิวเตอร์ซอฟต์แวร์ ณ วันที่ 31 ธันวาคม 2567 และ 2566 แสดงได้ดังนี้

(หน่วย: พันบาท)

	งบการเงินรวม		งบการเงินเฉพาะกิจการ	
	2567	2566	2567	2566
ราคาทุน	80,080	72,066	35,705	34,471
หัก: ค่าตัดจำหน่ายสะสม	(72,972)	(65,967)	(29,802)	(28,828)
หัก: ค่าเผื่อการด้อยค่า	(394)	(393)	(394)	(393)
มูลค่าตามบัญชี - สุทธิ	6,714	5,706	5,509	5,250

การกระทบยอดมูลค่าตามบัญชีของสินทรัพย์ไม่มีตัวตนสำหรับปี 2567 และ 2566 แสดงได้ดังนี้

(หน่วย: พันบาท)

	งบการเงินรวม		งบการเงินเฉพาะกิจการ	
	2567	2566	2567	2566
มูลค่าตามบัญชีต้นปี	5,706	6,228	5,250	5,766
ซื้อเพิ่ม - ราคาทุน	2,273	866	1,234	631
ค่าตัดจำหน่ายสำหรับปี	(1,265)	(1,388)	(975)	(1,147)
มูลค่าตามบัญชีปลายปี	6,714	5,706	5,509	5,250

ณ วันที่ 31 ธันวาคม 2567 กลุ่มบริษัทมีคอมพิวเตอร์ซอฟต์แวร์จำนวนหนึ่งซึ่งตัดจำหน่ายหมดแล้วแต่ยังใช้งานอยู่ มูลค่าตามบัญชีก่อนหักค่าตัดจำหน่ายสะสมของสินทรัพย์ดังกล่าวมีจำนวนเงินประมาณ 67 ล้านบาท (2566: 61 ล้านบาท) (เฉพาะบริษัทฯ: 24 ล้านบาท 2566: 24 ล้านบาท)

20. เงินกู้ยืมระยะสั้นจากธนาคาร

(หน่วย: พันบาท)

	อัตราดอกเบี้ย (ร้อยละต่อปี)		งบการเงินรวม		งบการเงินเฉพาะกิจการ	
	2567	2566	2567	2566	2567	2566
เงินกู้ยืมระยะสั้นจากธนาคาร	2.38 - 2.50	2.70 - 3.15	760,000	519,000	710,000	319,000
รวม			760,000	519,000	710,000	319,000

การเปลี่ยนแปลงของบัญชีเงินกู้ยืมระยะสั้นจากธนาคารสำหรับปีสิ้นสุดวันที่ 31 ธันวาคม 2567 และ 2566 มีรายละเอียดดังนี้

(หน่วย: พันบาท)

	งบการเงินรวม		งบการเงินเฉพาะกิจการ	
	2567	2566	2567	2566
ยอดคงเหลือต้นปี	519,000	901,000	319,000	711,000
กู้เพิ่ม	3,375,000	5,458,000	3,245,000	5,138,000
จ่ายคืนเงินกู้	(3,134,000)	(5,840,000)	(2,854,000)	(5,530,000)
ยอดคงเหลือปลายปี	760,000	519,000	710,000	319,000

วงเงินเงินกู้ยืมระยะสั้นจากธนาคารของกลุ่มบริษัทเป็นวงเงินกู้ยืมที่ปราศจากภาระค้ำประกัน

21. เจ้าหนี้การค้าและเจ้าหนี้อื่น

(หน่วย: พันบาท)

	งบการเงินรวม		งบการเงินเฉพาะกิจการ	
	2567	2566	2567	2566
เจ้าหนี้การค้า - กิจการที่เกี่ยวข้องกัน	-	-	78,347	114,804
เจ้าหนี้การค้า - กิจการที่ไม่เกี่ยวข้องกัน	398,520	382,819	224,322	282,543
เจ้าหนี้อื่น - กิจการที่เกี่ยวข้องกัน	11,501	14,093	-	-
เจ้าหนี้อื่น - กิจการที่ไม่เกี่ยวข้องกัน	145,568	123,347	94,307	80,156
เงินทดลองรับจากกิจการที่เกี่ยวข้องกัน	256	-	225	146
เจ้าหนี้ค่าซื้อเครื่องจักร	16,514	21,924	12,074	11,545
ค่าใช้จ่ายค้างจ่าย	274,608	214,350	128,655	117,404
รวมเจ้าหนี้การค้าและเจ้าหนี้อื่น	846,967	756,533	537,930	606,598

22. เงินกู้ยืมระยะยาว

(หน่วย: พันบาท)

			งบการเงินรวมและ	
			งบการเงินเฉพาะกิจการ	
เงินกู้	อัตราดอกเบี้ย (ร้อยละต่อปี)	การชำระคืน	2567	2566
บริษัทฯ				
1	1 - 3 เดือน	ชำระคืนทุก 3 เดือน เริ่มเดือนกันยายน 2568 รวมผ่อน		
	BIBOR + 1.5	ชำระ 12 งวด	5,000	5,000
รวมเงินกู้ยืมระยะยาว			5,000	5,000
หัก: ส่วนที่ถึงกำหนดชำระภายในหนึ่งปี			(833)	-
เงินกู้ยืมระยะยาว - สุทธิจากส่วนที่ถึงกำหนดชำระภายในหนึ่งปี			4,167	5,000

เมื่อวันที่ 21 เมษายน 2566 บริษัทฯ ได้ทำสัญญาเงินกู้ยืมระยะยาวกับธนาคารแห่งหนึ่งวงเงิน 400 ล้านบาท เพื่อใช้ในการลงทุนในเครื่องจักรและปรับปรุงสิ่งอำนวยความสะดวกในโรงงาน

ภายใต้สัญญาเงินกู้ยืมบริษัทฯ ต้องดำรงอัตราส่วนทางการเงินบางประการให้เป็นไปตามอัตราที่กำหนดในสัญญา ได้แก่ การดำรงอัตราส่วนหนี้สินต่อส่วนของผู้ถือหุ้น อัตราส่วนความสามารถในการชำระดอกเบี้ย และอัตราส่วนสินทรัพย์ที่มีตัวตนสุทธิ

23. สัญญาเช่า

กลุ่มบริษัทในฐานะผู้เช่า

กลุ่มบริษัททำสัญญาเช่าที่ดิน เครื่องจักรและอุปกรณ์โรงงาน และยานพาหนะเพื่อใช้ในการดำเนินงานของกลุ่มบริษัท สัญญาเช่าสินทรัพย์ดังกล่าวเพื่อใช้ในการดำเนินงานของแต่ละบริษัทห้ามไม่ให้นำสินทรัพย์อ้างอิงไปให้บุคคลอื่นเช่าช่วงหรือโอนสิทธิการเช่าให้แก่ผู้อื่น เว้นแต่จะได้รับความยินยอมเป็นลายลักษณ์อักษรจากผู้ให้เช่า

ก) สิทธิประโยชน์การใช้

รายการเปลี่ยนแปลงของบัญชีสิทธิประโยชน์การใช้สำหรับปีสิ้นสุดวันที่ 31 ธันวาคม 2567 และ 2566 สรุปได้ดังนี้

(หน่วย: พันบาท)

	งบการเงินรวม				งบการเงินเฉพาะกิจการ		
	เครื่องจักร						
	ที่ดิน	อุปกรณ์	ยานพาหนะ	รวม	ยานพาหนะ	ที่ดิน	รวม
ณ วันที่ 1 มกราคม 2566	33,926	12,524	3,235	49,685	3,235	-	3,235
เพิ่มขึ้น	-	13,680	3,386	17,066	3,386	-	3,386
ค่าเสื่อมราคาสำหรับปี	(1,575)	(8,273)	(884)	(10,732)	(884)	-	(884)
ณ วันที่ 31 ธันวาคม 2566	32,351	17,931	5,737	56,019	5,737	-	5,737
เพิ่มขึ้น	2,249	117,572	2,090	121,911	2,090	2,249	4,339
ค่าเสื่อมราคาสำหรับปี	(2,124)	(19,706)	(1,569)	(23,399)	(1,569)	(544)	(2,113)
ณ วันที่ 31 ธันวาคม 2567	32,476	115,797	6,258	154,531	6,258	1,705	7,963

บริษัทย่อยของบริษัทย่อยได้ทำสัญญาเช่าที่ราชพัสดุกับกรมธนารักษ์จำนวน 4,294 ไร่ สิ้นสุดสัญญาวันที่ 8 กรกฎาคม 2587 ซึ่งสิทธิการเช่าพื้นที่ดังกล่าวได้นำไปทำสัญญาผูกพันกับวงเงินกู้ยืม 30 ล้านบาท และบริษัทย่อยของบริษัทย่อยดังกล่าวต้องปฏิบัติตามหลักเกณฑ์และเงื่อนไขที่กำหนด

ข) หนี้สินตามสัญญาเช่า

(หน่วย: พันบาท)

	งบการเงินรวม		งบการเงินเฉพาะกิจการ	
	2567	2566	2567	2566
จำนวนเงินที่ต้องจ่ายตามสัญญาเช่า	214,187	97,995	13,319	9,878
หัก: ดอกเบี้ยรอการตัดจำหน่าย	(45,103)	(30,408)	(4,419)	(3,719)
รวม	169,084	67,587	8,900	6,159
หัก: ส่วนที่ถึงกำหนดชำระภายในหนึ่งปี	(30,477)	(9,943)	(2,080)	(976)
หนี้สินตามสัญญาเช่า - สุทธิจากส่วนที่ถึงกำหนดชำระภายในหนึ่งปี	138,607	57,644	6,820	5,183

การเปลี่ยนแปลงของบัญชีหนี้สินตามสัญญาเช่าสำหรับปีสิ้นสุดวันที่ 31 ธันวาคม 2567 และ 2566 มีรายละเอียดดังนี้

(หน่วย: พันบาท)

	งบการเงินรวม		งบการเงินเฉพาะกิจการ	
	2567	2566	2567	2566
ยอดคงเหลือต้นปี	67,587	59,484	6,159	3,334
เพิ่มขึ้น	121,912	17,066	4,339	3,386
ดอกเบี้ยที่รับรู้	7,811	3,798	1,661	798
จ่ายค่าเช่า	(28,226)	(12,761)	(3,259)	(1,359)
ยอดคงเหลือปลายปี	169,084	67,587	8,900	6,159

การวิเคราะห์การครบกำหนดของจำนวนเงินที่ต้องจ่ายตามสัญญาเช่าเปิดเผยข้อมูลอยู่ในหมายเหตุ 37.2 ภายใต้วัดข้อความเสี่ยงด้านสภาพคล่อง

ค) ค่าใช้จ่ายเกี่ยวกับสัญญาเช่าที่รับรู้ในส่วนของการไถ่หรือขาดทุน

(หน่วย: พันบาท)

	งบการเงินรวม		งบการเงินเฉพาะกิจการ	
	2567	2566	2567	2566
ค่าเสื่อมราคาของสินทรัพย์สิทธิการใช้	23,399	10,732	2,113	884
ดอกเบี้ยจ่ายของหนี้สินตามสัญญาเช่า	7,811	3,798	1,661	798
ค่าใช้จ่ายเกี่ยวกับสัญญาเช่าระยะสั้น	9,132	14,266	90	360
ค่าใช้จ่ายเกี่ยวกับสัญญาเช่าซึ่ง				
สินทรัพย์อ้างอิงมีมูลค่าต่ำ	485	272	-	-
ค่าใช้จ่ายเกี่ยวกับการจ่ายชำระค่าเช่า				
ผันแปรที่ไม่อิงดัชนีหรืออัตรา	7,189	7,385	-	-

ง) อื่น ๆ

กลุ่มบริษัทมีกระแสเงินสดจ่ายทั้งหมดของสัญญาเช่าสำหรับปีสิ้นสุดวันที่ 31 ธันวาคม 2567 จำนวน 46.5 ล้านบาท (2566: 34.7 ล้านบาท) (เฉพาะบริษัทฯ: 3.3 ล้านบาท 2566: 1.7 ล้านบาท) ซึ่งรวมถึงกระแสเงินสดจ่ายของสัญญาเช่าระยะสั้น สัญญาเช่าซึ่งสินทรัพย์อ้างอิงมีมูลค่าต่ำ และค่าเช่าผันแปรที่ไม่ขึ้นอยู่กับดัชนีหรืออัตรา ทั้งนี้ กระแสเงินสดจ่ายในอนาคตเกี่ยวกับสัญญาเช่าซึ่งยังไม่เริ่มมีผลได้เปิดเผยไว้ในหมายเหตุ 35.2

24. สำรองผลประโยชน์ระยะยาวของพนักงาน

จำนวนเงินสำรองผลประโยชน์ระยะยาวของพนักงานแสดงได้ดังนี้

(หน่วย: พันบาท)

	งบการเงินรวม							
	2567				2566			
	ผลประโยชน์ เมื่อเลิกจ้าง	ผลประโยชน์ พนักงานหลัง ออกจากงานตาม กฎหมายแรงงาน	ผลประโยชน์ ระยะยาวอื่น	รวม	ผลประโยชน์ เมื่อเลิกจ้าง	ผลประโยชน์ พนักงานหลัง ออกจากงานตาม กฎหมายแรงงาน	ผลประโยชน์ ระยะยาวอื่น	รวม
สำรองผลประโยชน์ระยะยาวของพนักงานต้นปี	1,891	199,927	2,806	204,624	-	193,387	1,975	195,362
ส่วนที่รับรู้ในกำไรหรือขาดทุน :								
ต้นทุนบริการในปัจจุบัน	-	13,459	249	13,708	-	13,768	175	13,943
ต้นทุนดอกเบี้ย	-	4,436	68	4,504	-	4,084	34	4,118
ผลประโยชน์เมื่อเลิกจ้าง	-	-	-	-	2,457	-	-	2,457
ผลกำไรหรือขาดทุนที่เกิดจากการจ่ายชำระผลประโยชน์ (กำไร)ขาดทุนจากการประมาณการตามหลักคณิตศาสตร์ ประกกันภัย	-	222	-	222	-	(2,505)	-	(2,505)
ส่วนที่เกิดจากการเปลี่ยนแปลงข้อสมมติด้านประชากรศาสตร์	-	-	-	-	-	-	225	225
ส่วนที่เกิดจากการเปลี่ยนแปลงข้อสมมติด้านการเงิน	-	-	-	-	-	-	(86)	(86)
ส่วนที่เกิดจากการปรับปรุงจากประสบการณ์	-	-	-	-	-	-	908	908
ส่วนที่รับรู้ในกำไรขาดทุนเบ็ดเสร็จอื่น :								
(กำไร)ขาดทุนจากการประมาณการตามหลักคณิตศาสตร์ ประกกันภัย	-	-	-	-	-	1,610	-	1,610
ส่วนที่เกิดจากการเปลี่ยนแปลงข้อสมมติด้านประชากรศาสตร์	-	-	-	-	-	(5,841)	-	(5,841)
ส่วนที่เกิดจากการเปลี่ยนแปลงข้อสมมติด้านการเงิน	-	-	-	-	-	17,284	-	17,284
ส่วนที่เกิดจากการปรับปรุงจากประสบการณ์	-	-	-	-	-	-	-	-
ผลประโยชน์ที่จ่ายในระหว่างปี	(1,891)	(42,562)	(503)	(44,956)	(566)	(21,860)	(425)	(22,851)
สำรองผลประโยชน์ระยะยาวของพนักงานปลายปี	-	175,482	2,620	178,102	1,891	199,927	2,806	204,624

(หน่วย: พันบาท)

งบการเงินเฉพาะกิจการ						
2567			2566			
ผลประโยชน์ พนักงานหลังออก			ผลประโยชน์ พนักงานหลังออก			
จากงานตาม กฎหมายแรงงาน	ผลประโยชน์ ระยะยาวอื่น	รวม	จากงานตาม กฎหมายแรงงาน	ผลประโยชน์ ระยะยาวอื่น	รวม	
105,369	2,806	108,175	99,915	1,975	101,890	
ส่วนที่รับรู้ในกำไรหรือขาดทุน :						
ต้นทุนบริการในปัจจุบัน	8,266	249	8,515	6,827	175	7,002
ต้นทุนดอกเบี้ย	3,077	68	3,145	1,901	34	1,935
(กำไร)ขาดทุนจากการประมาณการตามหลักคณิตศาสตร์ประกันภัย						
ส่วนที่เกิดจากการเปลี่ยนแปลงข้อสมมติด้านประชากรศาสตร์	-	-	-	225	225	
ส่วนที่เกิดจากการเปลี่ยนแปลงข้อสมมติด้านการเงิน	-	-	-	(86)	(86)	
ส่วนที่เกิดจากการปรับปรุงจากประสบการณ์	-	-	-	908	908	
ส่วนที่รับรู้ในกำไรขาดทุนเบ็ดเสร็จอื่น :						
(กำไร)ขาดทุนจากการประมาณการตามหลักคณิตศาสตร์ประกันภัย						
ส่วนที่เกิดจากการเปลี่ยนแปลงข้อสมมติด้านประชากรศาสตร์	-	-	1,610	-	1,610	
ส่วนที่เกิดจากการเปลี่ยนแปลงข้อสมมติด้านการเงิน	-	-	(5,660)	-	(5,660)	
ส่วนที่เกิดจากการปรับปรุงจากประสบการณ์	-	-	11,361	-	11,361	
ผลประโยชน์ที่จ่ายในระหว่างปี	(27,300)	(503)	(27,803)	(10,585)	(425)	(11,010)
89,412	2,620	92,032	105,369	2,806	108,175	
สำรองผลประโยชน์ระยะยาวของพนักงานปลายปี						

บริษัทย่อยมีภาระสำหรับเงินชดเชยที่ต้องจ่ายให้แก่พนักงานเมื่อออกจากงานโดยสมัครใจตามโครงการเกษียณอายุก่อนกำหนด ซึ่งบริษัทย่อยถือว่าเงินชดเชยดังกล่าวเป็นผลประโยชน์เมื่อเลิกจ้างสำหรับพนักงาน และบริษัทย่อยบันทึกเงินชดเชยเพิ่มเติมที่ให้แก่พนักงานตามโครงการดังกล่าวเป็นค่าใช้จ่าย

กลุ่มบริษัทคาดว่าจะจ่ายชำระผลประโยชน์ระยะยาวของพนักงานภายใน 1 ปีข้างหน้า เป็นจำนวนประมาณ 32.5 ล้านบาท (งบการเงินเฉพาะกิจการ: จำนวน 26.4 ล้านบาท) (2566: จำนวน 38.1 ล้านบาท งบการเงินเฉพาะกิจการ: จำนวน 26.4 ล้านบาท)

ณ วันที่ 31 ธันวาคม 2567 ระยะเวลาเฉลี่ยถ่วงน้ำหนักในการจ่ายชำระผลประโยชน์ระยะยาวของพนักงานของกลุ่มบริษัทประมาณ 3, 6, 8, 12 และ 13 ปี (งบการเงินเฉพาะกิจการ: 6 และ 8 ปี) (2566: 3, 6, 8, 12 และ 13 ปี งบการเงินเฉพาะกิจการ: 6 และ 8 ปี)

สมมติฐานที่สำคัญในการประมาณการตามหลักคณิตศาสตร์ประกันภัยสรุปได้ดังนี้

	งบการเงินรวม		งบการเงินเฉพาะกิจการ	
	2567	2566	2567	2566
	(ร้อยละต่อปี)	(ร้อยละต่อปี)	(ร้อยละต่อปี)	(ร้อยละต่อปี)
อัตราคิดลด	2.22, 2.29, 2.60, 2.70 และ 2.92	2.22, 2.29, 2.60, 2.70 และ 2.92	2.70 และ 2.92	2.70 และ 2.92
อัตราการขึ้นเงินเดือน	2.0 และ 5.0	2.0 และ 5.0	5.0	5.0

ผลกระทบของการเปลี่ยนแปลงสมมติฐานที่สำคัญต่อมูลค่าปัจจุบันของภาระผูกพันผลประโยชน์ระยะยาวของพนักงาน ณ วันที่ 31 ธันวาคม 2567 และ 2566 สรุปได้ดังนี้

(หน่วย: ล้านบาท)

	ณ วันที่ 31 ธันวาคม 2567			
	งบการเงินรวม		งบการเงินเฉพาะกิจการ	
	เพิ่มขึ้น 0.5%	ลดลง 0.5%	เพิ่มขึ้น 0.5%	ลดลง 0.5%
อัตราคิดลด	(6.13)	6.47	(2.73)	3.24
อัตราการขึ้นเงินเดือน	7.61	(7.14)	2.86	(2.99)

(หน่วย: ล้านบาท)

ณ วันที่ 31 ธันวาคม 2566

	งบการเงินรวม		งบการเงินเฉพาะกิจการ	
	เพิ่มขึ้น 0.5%	ลดลง 0.5%	เพิ่มขึ้น 0.5%	ลดลง 0.5%
อัตราคิดลด	(6.21)	6.62	(2.79)	2.91
อัตราการขึ้นเงินเดือน	7.31	(6.88)	2.99	(2.70)

25. สำรองตามกฎหมาย

ภายใต้บทบัญญัติของมาตรา 116 แห่งพระราชบัญญัติบริษัทมหาชนจำกัด พ.ศ. 2535 บริษัทฯต้องจัดสรรกำไรสุทธิประจำปีส่วนหนึ่งไว้เป็นทุนสำรองตามกฎหมายไม่น้อยกว่าร้อยละห้าของกำไรสุทธิประจำปีหักด้วยยอดขาดทุนสะสมยกมา (ถ้ามี) จนกว่าทุนสำรองนี้จะมีจำนวนไม่น้อยกว่าร้อยละสิบของทุนจดทะเบียน สำรองตามกฎหมายดังกล่าวไม่สามารถนำไปจ่ายเป็นเงินปันผลได้ ในปัจจุบันบริษัทฯได้จัดสรรสำรองตามกฎหมายไว้ครบถ้วนแล้ว

สำรองตามกฎหมายของบริษัทฯอยู่ในงบการเงินรวมแสดงยอดตามสัดส่วนการถือหุ้นของบริษัทฯ

26. รายได้จากสัญญาที่ทำกับลูกค้า

(หน่วย: พันบาท)

	งบการเงินรวม		งบการเงินเฉพาะกิจการ	
	2567	2566	2567	2566
ประเภทของสินค้า				
ขายสินค้า	11,590,087	10,769,055	7,896,726	7,611,850
รายได้จากการจัดจำหน่ายสินค้า	-	-	54,953	58,103
รวมรายได้จากสัญญาที่ทำกับลูกค้า - รับรู้รายได้ ณ เวลาใดเวลาหนึ่ง	11,590,087	10,769,055	7,951,679	7,669,953

27. ต้นทุนทางการเงิน

(หน่วย: พันบาท)

	งบการเงินรวม		งบการเงินเฉพาะกิจการ	
	2567	2566	2567	2566
ค่าใช้จ่ายดอกเบี้ยของเงินกู้ยืม	17,183	16,669	15,580	11,523
ค่าใช้จ่ายดอกเบี้ยของหนี้สินตามสัญญาเช่า	7,811	3,798	1,661	798
รวม	24,994	20,467	17,241	12,321

28. ค่าใช้จ่ายตามลักษณะ

รายการค่าใช้จ่ายตามลักษณะประกอบด้วยรายการค่าใช้จ่ายที่สำคัญดังต่อไปนี้

	งบการเงินรวม		งบการเงินเฉพาะกิจการ	
	2567	2566	2567	2566
วัตถุดิบและวัสดุสิ้นเปลืองใช้ไป	7,762,870	6,771,389	6,087,858	5,636,866
การเปลี่ยนแปลงในสินค้าสำเร็จรูปและงานระหว่างทำ	(36,366)	(179,979)	42,528	169,807
เงินเดือนและค่าแรงและผลประโยชน์อื่นของพนักงาน	811,177	790,601	359,357	341,482
ค่าเสื่อมราคาและค่าตัดจำหน่าย	292,032	272,042	147,871	137,532
ค่าส่งเสริมการขายและค่าใช้จ่ายในการกระจายสินค้า	73,295	80,058	51,766	55,066
ค่าเช่าและบริการจ่าย	42,248	39,289	23,388	15,672
ค่าขนส่ง	196,359	195,919	155,398	158,608
ค่าซ่อมแซมและค่าบำรุงรักษา	115,746	95,503	51,752	48,195

29. ภาษีเงินได้

ค่าใช้จ่ายภาษีเงินได้สำหรับปีสิ้นสุดวันที่ 31 ธันวาคม 2567 และ 2566 สรุปได้ดังนี้

	งบการเงินรวม		งบการเงินเฉพาะกิจการ	
	2567	2566	2567	2566
ภาษีเงินได้ปัจจุบัน:				
ภาษีเงินได้นิติบุคคลสำหรับปี	140,385	126,058	36,953	49,876
ปรับปรุงค่าใช้จ่ายภาษีเงินได้นิติบุคคลของปีก่อน	-	456	-	-
ภาษีเงินได้รอการตัดบัญชี:				
ภาษีเงินได้รอการตัดบัญชีจากการเกิดผลแตกต่างชั่วคราวและการกลับรายการผลแตกต่างชั่วคราว	3,378	(1,256)	4,390	180
ค่าใช้จ่ายภาษีเงินได้ที่แสดงอยู่ในกำไร				
ขาดทุน	143,763	125,258	41,343	50,056

จำนวนภาษีเงินได้ที่เกี่ยวข้องกับส่วนประกอบแต่ละส่วนของกำไรขาดทุนเบ็ดเสร็จอื่นสำหรับปีสิ้นสุดวันที่ 31 ธันวาคม 2567 และ 2566 สรุปได้ดังนี้

(หน่วย: พันบาท)

	งบการเงินรวม		งบการเงินเฉพาะกิจการ	
	2567	2566	2567	2566
ภาษีเงินได้รอการตัดบัญชีที่เกี่ยวข้องกับผลขาดทุน				
จากการประมาณการตามหลักคณิตศาสตร์				
ประกันภัย	-	(2,611)	-	(1,462)
ภาษีเงินได้ที่รับรู้ในกำไรขาดทุนเบ็ดเสร็จอื่น	-	(2,611)	-	(1,462)

รายการกระทบยอดระหว่างกำไรทางบัญชีกับค่าใช้จ่ายภาษีเงินได้ มีดังนี้

(หน่วย: พันบาท)

	งบการเงินรวม		งบการเงินเฉพาะกิจการ	
	2567	2566	2567	2566
กำไรทางบัญชีก่อนภาษีเงินได้นิติบุคคล	712,474	701,784	348,468	403,339
อัตราภาษีเงินได้นิติบุคคล	ร้อยละ 0, 15 และ 20	ร้อยละ 0, 15 และ 20	ร้อยละ 20	ร้อยละ 20
กำไรทางบัญชีก่อนภาษีเงินได้นิติบุคคลคูณอัตราภาษี	142,366	140,226	69,694	80,668
ปรับปรุงค่าใช้จ่ายภาษีเงินได้นิติบุคคลของปีก่อน	-	456	-	-
ผลกระทบทางภาษีสำหรับ:				
การส่งเสริมการลงทุน (หมายเหตุ 30)	(1,618)	(1,509)	(877)	-
ส่วนแบ่งกำไรจากเงินลงทุนในการร่วมค้า	(1,885)	(12,509)	-	-
ค่าใช้จ่ายต้องห้าม	11,681	5,577	800	492
ค่าใช้จ่ายที่มีสิทธิหักได้เพิ่มขึ้น	(6,893)	(6,969)	(28,245)	(30,979)
ขาดทุนทางภาษีสำหรับปีที่ยังไม่ได้บันทึกเป็นสินทรัพย์ภาษีเงินได้รอการตัดบัญชี	-	143	-	-
ขาดทุนทางภาษีที่ยังไม่ได้รับรู้ในงวดก่อนซึ่งนำมาใช้ลดค่าใช้จ่ายภาษีเงินได้ปัจจุบัน	(28)	-	-	-
อื่น ๆ	140	(157)	(29)	(125)
รวม	1,397	(15,424)	(28,351)	(30,612)
ค่าใช้จ่ายภาษีเงินได้ที่แสดงอยู่ในกำไรขาดทุน	143,763	125,258	41,343	50,056

ส่วนประกอบของสินทรัพย์ภายใต้การตัดบัญชีและหนี้สินภายใต้การตัดบัญชี ประกอบด้วยรายการดังต่อไปนี้

	(หน่วย: พันบาท)			
	งบการเงินรวม		งบการเงินเฉพาะกิจการ	
	2567	2566	2567	2566
สินทรัพย์ภายใต้การตัดบัญชี				
ค่าเผื่อผลขาดทุนด้านเครดิตที่คาดว่าจะเกิดขึ้น	698	1,512	698	1,512
ค่าเผื่อการลดลงของมูลค่าสินค้าคงเหลือ	1,826	2,352	45	451
ค่าเผื่อการด้อยค่าของสินทรัพย์	9,137	9,137	85	85
สำรองผลประโยชน์ระยะยาวของพนักงาน	35,620	40,925	18,406	21,635
ขาดทุนจากการปรับมูลค่ายุติธรรมของสินทรัพย์ทางการเงิน	-	44	-	44
สัญญาเช่า	26,278	2,322	187	85
กำไรที่ยังไม่เกิดขึ้นจริงจากการซื้อสินค้าคงเหลือจากบริษัทย่อย	295	578	-	-
รวม	73,854	56,870	19,421	23,812
หนี้สินภายใต้การตัดบัญชี				
การเปลี่ยนแปลงในมูลค่ายุติธรรมของสินทรัพย์ชีวภาพและผลต่างระหว่างมูลค่ายุติธรรมกับราคาทุนของผลิตภัณฑ์ทางการเกษตร	32,094	35,039	-	-
การรับรู้รายได้ตามสัญญาเช่าการเงิน	23,406	99	-	-
รวม	55,500	35,138	-	-
รวมสินทรัพย์ภายใต้การตัดบัญชี - สุทธิ	18,354	21,732	19,421	23,812

สินทรัพย์และหนี้สินภายใต้การตัดบัญชีข้างต้นแสดงในงบฐานะการเงิน ณ วันที่ 31 ธันวาคม 2567 และ 2566 ดังนี้

	(หน่วย: พันบาท)			
	งบการเงินรวม		งบการเงินเฉพาะกิจการ	
	2567	2566	2567	2566
สินทรัพย์ภายใต้การตัดบัญชี	37,526	43,227	19,421	23,812
หนี้สินภายใต้การตัดบัญชี	(19,172)	(21,495)	-	-
รวมสินทรัพย์ภายใต้การตัดบัญชี - สุทธิ	18,354	21,732	19,421	23,812

ณ วันที่ 31 ธันวาคม 2567 บริษัทย่อยของบริษัทย่อยมีรายการผลแตกต่างชั่วคราวที่ใช้หักภาษีและขาดทุนทางภาษีที่ยังไม่ได้ใช้จำนวน 124 ล้านบาท (2566: 128 ล้านบาท) ที่บริษัทย่อยดังกล่าวไม่ได้บันทึกสินทรัพย์ภาษีเงินได้รอการตัดบัญชี เนื่องจากบริษัทย่อยพิจารณาแล้วเห็นว่าบริษัทย่อยอาจไม่มีกำไรทางภาษีในอนาคตเพียงพอที่จะนำผลแตกต่างชั่วคราวและผลขาดทุนทางภาษีมาใช้ประโยชน์ได้

ผลขาดทุนทางภาษีที่ยังไม่ได้ใช้ของบริษัทย่อยดังกล่าวมีจำนวน 4 ล้านบาท ซึ่งจะทยอยสิ้นสุดระยะเวลาการให้ประโยชน์ภายในปี 2571

30. การส่งเสริมการลงทุน

กลุ่มบริษัทได้รับสิทธิพิเศษทางภาษีจากคณะกรรมการส่งเสริมการลงทุนสำหรับกิจการต่าง ๆ ภายใต้เงื่อนไขที่กำหนดบางประการ โดยมีรายละเอียดดังนี้

บริษัทฯ

<u>บัตรส่งเสริมเลขที่</u>	<u>สำหรับกิจการ</u>	<u>สิทธิประโยชน์หลัก</u>
63-0430-1-00-1-0	การผลิตเนยเทียม	ได้รับยกเว้นภาษีเงินได้นิติบุคคลสำหรับกำไรที่ได้จากการประกอบกิจการที่ได้รับการส่งเสริมมีกำหนดระยะเวลาหกปีนับแต่วันเริ่มมีรายได้จากการประกอบกิจการ (วันที่ 16 กรกฎาคม 2565)
66-0703-1-00-1-0	การผลิตไฟฟ้าจากเชื้อเพลิงชีวภาพ	ได้รับยกเว้นภาษีเงินได้นิติบุคคลสำหรับกำไรที่ได้จากการประกอบกิจการที่ได้รับการส่งเสริมมีกำหนดระยะเวลาแปดปีนับแต่วันเริ่มมีรายได้จากการประกอบกิจการ (วันที่ 15 พฤศจิกายน 2566)

บริษัทย่อย - บริษัท สหอุตสาหกรรมน้ำมันปาล์ม จำกัด (มหาชน)

<u>บัตรส่งเสริมเลขที่</u>	<u>สำหรับกิจการ</u>	<u>สิทธิประโยชน์หลัก</u>
65-0092-1-00-1-0	การผลิตไฟฟ้าจากเชื้อเพลิงชีวภาพ	ได้รับยกเว้นภาษีเงินได้นิติบุคคลสำหรับกำไรที่ได้จากการประกอบกิจการที่ได้รับการส่งเสริมมีกำหนดเวลาแปดปีนับแต่วันเริ่มมีรายได้จากการประกอบกิจการนั้น (วันที่ 27 กันยายน 2565)
66-1162-1-05-1-0	การผลิตไฟฟ้าจากเชื้อเพลิงชีวมวล	ได้รับยกเว้นภาษีเงินได้นิติบุคคลสำหรับกำไรที่ได้จากการประกอบกิจการที่ได้รับการส่งเสริมในสัดส่วนร้อยละ 50 มีกำหนดเวลาสามปีนับจากวันที่มีรายได้ภายหลังจากได้รับบัตรส่งเสริม (วันที่ 20 กันยายน 2566)

รายได้ของบริษัทฯ สำหรับปี 2567 และ 2566 จำแนกตามกิจการที่ได้รับการส่งเสริมการลงทุนและไม่ได้รับการส่งเสริมการลงทุนสรุปได้ดังนี้

(หน่วย: พันบาท)

	กิจการที่ได้รับการส่งเสริม		กิจการที่ไม่ได้รับการส่งเสริม		รวม	
	2567	2566	2567	2566	2567	2566
รายได้จากการขาย						
รายได้จากการขายใน						
ประเทศ	102,417	65,344	7,632,645	7,361,909	7,735,062	7,427,253
รายได้จากการขายส่งออก	-	-	216,617	242,700	216,617	242,700
รวมรายได้จากการขายและ						
บริการ	102,417	65,344	7,849,262	7,604,609	7,951,679	7,669,953

31. กำไรต่อหุ้น

กำไรต่อหุ้นขั้นพื้นฐานคำนวณโดยหารกำไรสำหรับปีที่เป็นของผู้ถือหุ้นของบริษัทฯ (ไม่รวมกำไรขาดทุนเบ็ดเสร็จอื่น) ด้วยจำนวนถัวเฉลี่ยถ่วงน้ำหนักของหุ้นสามัญที่ออกอยู่ในระหว่างปี

	สำหรับปีสิ้นสุดวันที่ 31 ธันวาคม			
	งบการเงินรวม		งบการเงินเฉพาะกิจการ	
	2567	2566	2567	2566
กำไรส่วนที่เป็นของผู้ถือหุ้นของบริษัทฯ (พันบาท)	516,632	514,270	307,125	353,283
จำนวนหุ้นสามัญถัวเฉลี่ยถ่วงน้ำหนัก (พันหุ้น)	820,000	820,000	820,000	820,000
กำไรต่อหุ้นขั้นพื้นฐาน (บาท/หุ้น)	0.63	0.63	0.37	0.43

32. ข้อมูลทางการเงินจำแนกตามส่วนงาน

ข้อมูลส่วนงานดำเนินงานที่น่าเสนอนี้สอดคล้องกับรายงานภายในของบริษัทฯ ที่ผู้มีอำนาจตัดสินใจสูงสุดด้านการดำเนินงานได้รับและสอบทานอย่างสม่ำเสมอเพื่อใช้ในการตัดสินใจในการจัดสรรทรัพยากรให้กับส่วนงานและประเมินผลการดำเนินงานของส่วนงาน

เพื่อวัตถุประสงค์ในการบริหารงาน กลุ่มบริษัทจัดโครงสร้างองค์กรเป็นหน่วยธุรกิจตามประเภทของผลิตภัณฑ์และบริการ กลุ่มบริษัทมีส่วนงานที่รายงานทั้งสิ้น 2 ส่วนงาน ดังนี้

- (1) ส่วนงานผลิตและจำหน่ายน้ำมันปาล์ม ซึ่งรวมการผลิตไฟฟ้าจากก๊าซชีวภาพและเชื้อเพลิงชีวมวลซึ่งเป็นผลพลอยได้จากส่วนงานผลิตน้ำมันปาล์ม
- (2) ส่วนงานผลิตและจำหน่ายผักและผลไม้แปรรูป

ผู้มีอำนาจตัดสินใจสูงสุดสอบทานผลการดำเนินงานของแต่ละหน่วยธุรกิจแยกจากกันเพื่อวัตถุประสงค์ในการตัดสินใจเกี่ยวกับการจัดสรรทรัพยากรและการประเมินผลการปฏิบัติงาน บริษัทฯประเมินผลการปฏิบัติงานของส่วนงานโดยพิจารณาจากกำไรหรือขาดทุนจากการดำเนินงานและสินทรัพย์รวมซึ่งวัดมูลค่าโดยใช้เกณฑ์เดียวกับที่ใช้ในการวัดกำไรหรือขาดทุนจากการดำเนินงานและสินทรัพย์รวมในงบการเงิน

การบันทึกบัญชีสำหรับรายการระหว่างส่วนงานที่รายงานเป็นไปในลักษณะเดียวกับการบันทึกบัญชีสำหรับรายการธุรกิจกับบุคคลภายนอก

ข้อมูลรายได้และกำไรของส่วนงานของกลุ่มบริษัทสำหรับปีสิ้นสุดวันที่ 31 ธันวาคม 2567 และ 2566 มีดังต่อไปนี้

(หน่วย: ล้านบาท)

	ส่วนงานผลิตและจำหน่าย						รายการตัดบัญชี			
	น้ำมันปาล์ม		ผักและผลไม้แปรรูป		รวม		ระหว่างกัน		งบการเงินรวม	
	2567	2566	2567	2566	2567	2566	2567	2566	2567	2566
รายได้จากการขายให้ลูกค้า										
ภายนอก	8,583	8,019	3,007	2,750	11,590	10,769	-	-	11,590	10,769
รายได้ระหว่างส่วนงาน	640	647	3	2	643	649	(643)	(649)	-	-
ต้นทุนทางการเงิน	(20)	(17)	(5)	(3)	(25)	(20)	-	-	(25)	(20)
ค่าเสื่อมราคาและค่าตัดจำหน่าย	(198)	(185)	(96)	(89)	(294)	(274)	2	2	(292)	(272)
ค่าใช้จ่ายภาษีเงินได้	(78)	(83)	(66)	(43)	(144)	(126)	-	1	(144)	(125)
กำไรของส่วนงาน	886	993	603	417	1,489	1,410	1	(3)	1,490	1,407

กลุ่มบริษัทใช้เกณฑ์ในการกำหนดราคาระหว่างกันตามที่กล่าวไว้ในหมายเหตุประกอบงบการเงินข้อ 6

ข้อมูลเกี่ยวกับเขตภูมิศาสตร์

ในปี 2567 กลุ่มบริษัทมีรายได้จากการขายในประเทศคิดเป็นร้อยละ 95 ของรายได้จากการขายรวม (2566: ร้อยละ 94) และรายได้จากการขายต่างประเทศคิดเป็นร้อยละ 5 ของรายได้จากการขายรวม (2566: ร้อยละ 6)

ข้อมูลเกี่ยวกับลูกค้ารายใหญ่

ในปี 2567 และ 2566 กลุ่มบริษัทไม่มีรายได้จากลูกค้าภายนอกรายใดที่มีมูลค่าเท่ากับหรือมากกว่าร้อยละ 10 ของรายได้ของกิจการ

33. กองทุนสำรองเลี้ยงชีพ

กลุ่มบริษัทและพนักงานได้ร่วมกันจัดตั้งกองทุนสำรองเลี้ยงชีพขึ้นตามพระราชบัญญัติกองทุนสำรองเลี้ยงชีพ พ.ศ. 2530 โดยกลุ่มบริษัทและพนักงานจะจ่ายสมทบเข้ากองทุนเป็นรายเดือนในอัตราร้อยละ 2 - 5 ของเงินเดือน กองทุนสำรองเลี้ยงชีพของบริษัทฯบริหาร โดยบริษัทหลักทรัพย์จัดการกองทุนกสิกรไทย จำกัดและของบริษัทย่อยบริหาร โดยบริษัทหลักทรัพย์จัดการกองทุนกสิกรไทย จำกัดและบริษัทหลักทรัพย์จัดการกองทุน ไทยพาณิชย์ จำกัด และจะจ่ายให้แก่พนักงานเมื่อพนักงานนั้นออกจากงานตามระเบียบว่าด้วยกองทุนของกลุ่มบริษัท

ในระหว่างปี 2567 กลุ่มบริษัทรับรู้เงินสมทบดังกล่าวเป็นค่าใช้จ่ายจำนวน 15.7 ล้านบาท (2566: 14.3 ล้านบาท) เฉพาะของบริษัทฯจำนวน 7.6 ล้านบาท (2566: 7.1 ล้านบาท)

34. เงินปันผลจ่าย

ในระหว่างปีสิ้นสุดวันที่ 31 ธันวาคม 2567 และ 2566 กลุ่มบริษัทมีเงินปันผลจ่ายดังนี้

	อนุมัติโดย	เงินปันผลจ่าย (ล้านบาท)	เงินปันผลจ่าย ต่อหุ้น (บาท)
บริษัทฯ			
สำหรับปี 2567			
เงินปันผลประจำปี 2566	ที่ประชุมสามัญประจำปีผู้ถือหุ้น วันที่ 26 เมษายน 2567	205.00	0.25
รวมเงินปันผลสำหรับปี 2567		205.00	0.25
สำหรับปี 2566			
เงินปันผลประจำปี 2565	ที่ประชุมสามัญประจำปีผู้ถือหุ้น วันที่ 7 เมษายน 2566	155.80	0.19
รวมเงินปันผลสำหรับปี 2566		155.80	0.19

	อนุมัติโดย	เงินปันผลจ่าย (ล้านบาท)	เงินปันผลจ่าย ต่อหุ้น (บาท)
บริษัทย่อย			
สำหรับปี 2567			
เงินปันผลประจำปี 2566	ที่ประชุมสามัญประจำปีผู้ถือหุ้นของ บริษัท สหอุตสาหกรรมน้ำมันปาล์ม จำกัด (มหาชน) วันที่ 24 เมษายน 2567	97.00	0.30
รวมเงินปันผลสำหรับปี 2567		97.00	0.30
เงินปันผลระหว่างกาลปี 2567	ที่ประชุมคณะกรรมการของ บริษัท อาหารสากล จำกัด (มหาชน) วันที่ 7 พฤศจิกายน 2567	73.50	1.40
รวมเงินปันผลสำหรับปี 2567		73.50	1.40
สำหรับปี 2566			
เงินปันผลประจำปี 2565	ที่ประชุมสามัญประจำปีผู้ถือหุ้นของ บริษัท สหอุตสาหกรรมน้ำมันปาล์ม จำกัด (มหาชน) วันที่ 7 เมษายน 2566	146.00	0.45
รวมเงินปันผลสำหรับปี 2566		146.00	0.45
เงินปันผลระหว่างกาลปี 2566	ที่ประชุมคณะกรรมการของ บริษัท อาหารสากล จำกัด (มหาชน) วันที่ 9 พฤศจิกายน 2566	52.50	1.00
รวมเงินปันผลสำหรับปี 2566		52.50	1.00

35. ภาระผูกพันและหนี้สินที่อาจเกิดขึ้น

35.1 ภาระผูกพันเกี่ยวกับรายจ่ายฝ่ายทุน

ณ วันที่ 31 ธันวาคม 2567 กลุ่มบริษัทมีรายจ่ายฝ่ายทุนที่เกี่ยวข้องกับการซื้อเครื่องจักรและอุปกรณ์และส่วนปรับปรุงอาคารเป็นจำนวนเงินประมาณ 277.4 ล้านบาท และ 3.7 ล้านยูโร หรือประมาณ 132.3 ล้านบาทและ 0.4 ล้านเหรียญสหรัฐอเมริกาหรือประมาณ 14.9 ล้านบาท รวมเป็นเงินทั้งสิ้นประมาณ 424.6 ล้านบาท (2566: 350.6 ล้านบาท และ 3.7 ล้านยูโร หรือประมาณ 140.9 ล้านบาท รวมเป็นเงินทั้งสิ้นประมาณ 491.5 ล้านบาท) เฉพาะของบริษัทฯจำนวนเงินประมาณ 194.8 ล้านบาท และ 3.7 ล้านยูโร หรือประมาณ 132.3 ล้านบาท และ 0.2 ล้านเหรียญสหรัฐอเมริกาหรือประมาณ 7.6 ล้านบาท รวมเป็นเงินทั้งสิ้นประมาณ 334.7 ล้านบาท (2566: 272.9 ล้านบาท และ 3.7 ล้านยูโร หรือประมาณ 140.9 ล้านบาท รวมเป็นเงินทั้งสิ้นประมาณ 413.8 ล้านบาท)

35.2 ภาระผูกพันเกี่ยวกับสัญญาเช่าและบริการ

กลุ่มบริษัทได้เข้าทำสัญญาเช่าระยะสั้น สัญญาเช่าสินทรัพย์อ้างอิงที่มีมูลค่าต่ำและสัญญาบริการ อายุของสัญญามีระยะเวลาโดยเฉลี่ยประมาณ 1 ถึง 5 ปีและสัญญาดังกล่าวเป็นสัญญาที่บอกเลิกไม่ได้

กลุ่มบริษัทมีจำนวนเงินขั้นต่ำที่ต้องจ่ายในอนาคตทั้งสิ้นภายใต้สัญญาที่บอกเลิกไม่ได้ ดังนี้

(หน่วย: ล้านบาท)

	งบการเงินรวม		งบการเงินเฉพาะกิจการ	
	2567	2566	2567	2566
ภายใน 1 ปี	12.5	8.8	7.7	5.1
มากกว่า 1 ปี แต่ไม่เกิน 5 ปี	3.2	1.2	1.1	1.2
รวม	15.7	10.0	8.8	6.3

35.3 ภาระผูกพันเกี่ยวกับสัญญาระยะยาว

ในปี 2563 บริษัทย่อยได้เข้าทำสัญญาซื้อขายไฟฟ้ากับบริษัทเอกชนแห่งหนึ่งเป็นระยะเวลา 15 ปี นับแต่วันที่เริ่มซื้อขายกระแสไฟฟ้า โดยบริษัทดังกล่าวเป็นผู้ลงทุนค่าก่อสร้างติดตั้ง และถือกรรมสิทธิ์ในทรัพย์สินที่เกี่ยวข้องระบบผลิตไฟฟ้าทั้งหมด และคิดอัตราไฟฟ้าตามอัตราที่กำหนดในสัญญา อย่างไรก็ตาม บริษัทย่อยมีสิทธิในการซื้อระบบผลิตไฟฟ้างดงามกล่าวในปีที่ 7 เป็นต้นไป ตามอัตราที่กำหนดในสัญญาหรือเมื่อบริษัทย่อยปฏิบัติตามสัญญาจนครบ 15 ปี บริษัทย่อยมีสิทธิในการซื้อด้วยมูลค่า 1 บาท และกรรมสิทธิ์ในระบบผลิตไฟฟ้าทั้งหมดจะโอนมาเป็นของบริษัทย่อยโดยทันที

ในระหว่างปีปัจจุบัน บริษัทย่อยมีค่าไฟฟ้าจ่ายให้บริษัทดังกล่าวเป็นจำนวนเงิน 7.2 ล้านบาท (2566: 7.8 ล้านบาท)

35.4 การค้าประกัน

นอกเหนือจากที่เปิดเผยในหมายเหตุข้อ 35.5 ณ วันที่ 31 ธันวาคม 2567 กลุ่มบริษัทมีหนังสือค้ำประกันซึ่งออกโดยธนาคารในนามกลุ่มบริษัทเหลืออยู่เป็นจำนวนประมาณ 26.3 ล้านบาท (2566: 14.6 ล้านบาท) ซึ่งเกี่ยวข้องกับภาระผูกพันทางปฏิบัติบางประการตามปกติธุรกิจของกลุ่มบริษัท ซึ่งประกอบด้วย หนังสือค้ำประกันเพื่อค้ำประกัน การใช้ไฟฟ้าและอื่น ๆ เฉพาะของบริษัทฯ: เพื่อค้ำประกันการใช้ไฟฟ้าและอื่น ๆ จำนวน 18.7 ล้านบาท (2566: 6.5 ล้านบาท)

35.5 หนี้สินที่อาจเกิดขึ้น

ในปี 2563 บริษัทฯได้รับแบบแจ้งการประเมินอากรขาเข้าและภาษีมูลค่าเพิ่มจากกรมศุลกากร ให้ชำระอากรขาเข้า ภาษีมูลค่าเพิ่ม เบี้ยปรับ และเงินเพิ่มเป็นจำนวนเงินรวมทั้งสิ้นประมาณ 189.5 ล้านบาท สำหรับการนำเข้าน้ำมันถั่วเหลืองผ่านกรรมวิธีที่บริษัทฯใช้สิทธิพิเศษการยกเว้นอากรและลดอัตราศุลกากรสำหรับของที่มีถิ่นกำเนิดจากอาเซียน ทั้งนี้เมื่อวันที่ 15 กันยายน 2563 บริษัทฯได้ยื่นคำอุทธรณ์การประเมินภาษีอากรดังกล่าวกับส่วนอุทธรณ์พิทักษ์อัตราศุลกากร และเมื่อวันที่ 17 กันยายน 2563 กองตรวจสอบอากรได้ตรวจรับคำขอทุเลาการเสียอากร โดยการขอประกันตนเองตามคำขอทุเลาการเสียอากรลงวันที่ 16 กันยายน 2563 โดยเมื่อวันที่ 6 ตุลาคม 2563 กรมศุลกากรได้อนุมัติให้ทุเลาการเสียภาษีอากรดังกล่าวไปจนถึงระยะเวลาที่ใบขนสินค้ามีอายุครบ 9 ปีนับแต่วันนำเข้าหรือจนถึงวันที่มีผลการพิจารณาอุทธรณ์ขึ้นอยู่กัระยะเวลาใดถึงกำหนดก่อน

เมื่อวันที่ 22 กันยายน 2563 บริษัทฯได้ยื่นคำร้องขอทุเลาการเสียภาษีมูลค่าเพิ่มต่อกรมสรรพากรด้วย นอกจากนี้ บริษัทฯมีหนังสือคำประกันซึ่งออกโดยธนาคารซึ่งเกี่ยวเนื่องกับการผูกพันต่อกรมสรรพากรในเรื่องการเสียภาษีมูลค่าเพิ่มในรอบเดือนตุลาคม 2559 ถึงเดือนธันวาคม 2559 และเดือนพฤษภาคม 2560 ถึงเดือนมิถุนายน 2560 รวมถึงเบี้ยปรับและเงินเพิ่มเป็นจำนวนประมาณ 23.9 ล้านบาท

คำวินิจฉัยของเรื่องดังกล่าวอยู่ระหว่างการพิจารณาของกรมศุลกากร อย่างไรก็ตาม ฝ่ายบริหารของบริษัทฯเชื่อว่าความเป็นไปได้ที่เรื่องดังกล่าวจะส่งผลเสียหายต่อบริษัทฯอยู่ในระดับต่ำ ดังนั้น บริษัทฯจึงไม่ได้บันทึกประมาณการหนี้สินไว้ในงบการเงิน

35.6 สิทธิการใช้ประโยชน์ในที่ดิน

(1) เมื่อวันที่ 21 กรกฎาคม 2563 สำนักงานการปฏิรูปที่ดินเพื่อเกษตรกรรมได้ออกประกาศกำหนดให้แปลงที่ดินหมายเลขที่ 603 เนื้อที่ประมาณ 3,617 ไร่ ตั้งอยู่ที่ตำบลกระบี่น้อย อำเภอเมือง และตำบลห้วยยูง อำเภอเหนือคลอง จังหวัดกระบี่ เป็นพื้นที่เป้าหมายที่จะดำเนินการกับผู้ครอบครองที่ดินในเขตปฏิรูปที่ดินเพื่อเกษตรกรรมโดยมิชอบด้วยกฎหมาย โดยให้ผู้ครอบครองที่ดินแปลงดังกล่าวยื่นคำร้องพร้อมพยานหลักฐานแสดงสิทธิตามประมวลกฎหมายที่ดินหรือกฎหมายอื่น ภายในกำหนด 15 วันนับแต่วันปิดประกาศ คือ วันที่ 19 สิงหาคม 2563 ณ สำนักงานการปฏิรูปที่ดินจังหวัดกระบี่ เมื่อวันที่ 3 กันยายน 2563 บริษัทฯอยู่ในฐานะผู้ครอบครองที่ดินแปลงดังกล่าวได้ยื่นคำร้องพร้อมพยานหลักฐานเพื่อแสดงสิทธิในที่ดินแปลงดังกล่าว

ในระหว่างปี 2563 และ 2564 บริษัทฯยังได้ดำเนินการทางกฎหมายเพื่อแสดงและรักษาสิทธิในที่ดินดังกล่าว

ต่อมาเมื่อวันที่ 10 มีนาคม 2565 สำนักงานการปฏิรูปที่ดินจังหวัดกระบี่ได้ยื่นคำให้การเพิ่มเติมแก้คำคัดค้านคำให้การของบริษัทย่อย และในวันที่ 29 มิถุนายน 2565 ศาลปกครองสูงสุดมีคำสั่งเห็นพ้องกับศาลปกครองชั้นต้นที่ไม่รับฟ้องกรณีขอให้เพิกถอนประกาศสำนักงานการปฏิรูปที่ดินเพื่อเกษตรกรรม เรื่อง กำหนดพื้นที่เป้าหมายดำเนินการกับผู้ครอบครองที่ดินในเขตปฏิรูปที่ดินเพื่อเกษตรกรรม เนื่องจากบริษัทย่อยยื่นคำฟ้องเมื่อล่วงพ้นกำหนดเวลาการฟ้องคดีแล้ว แต่ศาลปกครองสูงสุดรับคำฟ้องกรณีขอให้เพิกถอนคำสั่งให้ออกจากที่ดินและรื้อถอนสิ่งปลูกสร้างในพื้นที่เป้าหมาย ปัจจุบันอยู่ในระหว่างการพิจารณาคดีของศาลปกครองสูงสุด

บริษัทย่อยได้บันทึกค่าเผื่อการด้อยค่าของสินทรัพย์สำหรับราคาทุนของที่ดินและมูลค่าสุทธิตามบัญชีคงเหลือของต้นทุนสวนปาล์มน้ำมันบนที่ดินดังกล่าวจำนวน 13 ล้านบาท เป็นค่าใช้จ่ายในงบการเงินปี 2564

- (2) เมื่อวันที่ 4 มิถุนายน 2564 สำนักงานการปฏิรูปที่ดินเพื่อเกษตรกรรมได้ออกประกาศกำหนดให้แปลงที่ดินหมายเลขที่ 604 เนื้อที่ประมาณ 4,200 ไร่ ตั้งอยู่ที่ตำบลเขาพนม และตำบลพรตเดียว อำเภอเขาพนม จังหวัดกระบี่ เป็นพื้นที่เป้าหมายที่ดินในเขตปฏิรูปที่ดินที่ยังไม่เข้าสู่กระบวนการปฏิรูปที่ดินเพื่อเกษตรกรรม โดยให้ผู้ครอบครองที่ดินแปลงดังกล่าวแสดงหลักฐานและเอกสารสิทธิในที่ดินตามประมวลกฎหมายที่ดินหรือกฎหมายอื่น ภายในกำหนด 15 วันนับแต่วันปิดประกาศ

ในระหว่างปี 2564 บริษัทย่อยได้ดำเนินการเพื่อแสดงสิทธิในการครอบครองที่ดินแปลงดังกล่าวต่อสำนักงานปฏิรูปที่ดินจังหวัดกระบี่ (ส.ป.ก. กระบี่)

ต่อมาเมื่อวันที่ 6 ธันวาคม 2565 บริษัทย่อยได้รับหนังสือจากส.ป.ก. กระบี่ แจ้งผลการพิจารณาหลักฐานแสดงสิทธิในที่ดินว่าคำร้องของบริษัทย่อยนั้นฟังไม่ขึ้น บริษัทย่อยได้ยื่นหนังสือโต้แย้งสิทธิในที่ดินดังกล่าวไปเมื่อวันที่ 16 ธันวาคม 2565

เมื่อวันที่ 29 ธันวาคม 2565 ส.ป.ก. กระบี่ ได้มีหนังสือแจ้งว่าคำวินิจฉัยของส.ป.ก. ถือเป็นที่สุดหากบริษัทย่อยไม่เห็นด้วยกับคำวินิจฉัยดังกล่าว บริษัทย่อยสามารถทำคำฟ้องยื่นต่อศาลปกครองฎีก์

เมื่อวันที่ 24 มีนาคม 2566 บริษัทย่อยได้ยื่นฟ้องปฏิรูปที่ดินจังหวัดกระบี่และสำนักงานคณะกรรมการปฏิรูปที่ดินเพื่อเกษตรกรรมต่อศาลปกครองฎีก์ให้พิจารณาเพิกถอนประกาศสำนักงานการปฏิรูปที่ดินเพื่อเกษตรกรรมเรื่องกำหนดพื้นที่เป้าหมายการดำเนินการกับผู้ครอบครองที่ดินในเขตปฏิรูปที่ดินเพื่อเกษตรกรรมโดยมิชอบด้วยกฎหมาย

เมื่อวันที่ 15 สิงหาคม 2566 ศาลปกครองภูเก็ตมีคำสั่งไม่รับคำฟ้องไว้พิจารณาบางข้อหา โดยไม่รับข้อหาที่ขอให้เพิกถอนประกาศสำนักงานการปฏิรูปที่ดินเพื่อเกษตรกรรม เรื่องกำหนดพื้นที่เป้าหมายการดำเนินการกับผู้ครอบครองที่ดินในเขตปฏิรูปที่ดินเพื่อเกษตรกรรม โดยมีข้อด้วยกฎหมายเนื่องจากการฟ้องคดีเมื่อพ้นกำหนดระยะเวลาการฟ้องคดี แต่รับฟ้องในส่วนที่ขอให้เพิกถอนหนังสือสำนักงานการปฏิรูปที่ดินจังหวัดกระบี่ กบ 0011/2102 ลงวันที่ 23 ธันวาคม 2565 ที่แจ้งคำวินิจฉัยของปฏิรูปที่ดินจังหวัดกระบี่

อย่างไรก็ตาม บริษัทย่อยได้บันทึกค่าเผื่อการด้อยค่าของสินทรัพย์สำหรับราคาทุนของที่ดินและมูลค่าสุทธิตามบัญชีคงเหลือของต้นทุนสวนปาล์มน้ำมันบนที่ดินดังกล่าวจำนวน 27 ล้านบาท เป็นค่าใช้จ่ายในงบการเงินปี 2561 และตัดจำหน่ายมูลค่าตามบัญชีของอาคารและอุปกรณ์จำนวน 2 ล้านบาทในงบการเงินปี 2565

35.7 คดีฟ้องร้อง

- (1) บริษัทย่อยถูกฟ้องร้องจากกลุ่มชาวบ้านที่อ้างว่าเป็นเกษตรกรซึ่งยื่นคำร้องต่อศาลปกครองกลางให้พิจารณาสั่งให้กรมที่ดินยกเลิกโฉนดที่ดินของบริษัทย่อยจำนวน 13 แปลง เนื้อที่ประมาณ 82 ไร่ และน.ส.3 ก จำนวน 10 แปลง เนื้อที่ประมาณ 325 ไร่ ตั้งอยู่ที่ตำบลบางสวรรค์ อำเภอพระแสง จังหวัดสุราษฎร์ธานี โดยอ้างว่าเจ้าพนักงานที่ดินออกเอกสารโดยไม่ชอบ

เมื่อวันที่ 19 มีนาคม 2564 ศาลปกครองกลางพิพากษาให้อธิบดีกรมที่ดิน และเจ้าพนักงานที่ดินจังหวัดสุราษฎร์ธานี สาขาพระแสง ปฏิบัติหน้าที่ตามมาตรา 61 แห่งประมวลกฎหมายที่ดิน ในการเพิกถอนหรือแก้ไข โฉนดที่ดินและน.ส.3 ก ดังกล่าวของบริษัทย่อยให้ถูกต้องตามกฎหมาย และให้อธิบดีกรมป่าไม้ ดำเนินการในส่วนที่เกี่ยวข้องตามอำนาจหน้าที่ เพื่อให้บริษัทย่อยออกจากที่ดินพิพาทภายใน 180 วัน นับแต่วันที่คดีถึงที่สุด

เมื่อวันที่ 16 เมษายน 2564 บริษัทย่อยได้ยื่นอุทธรณ์คำพิพากษาศาลปกครองสูงสุดแล้ว ทั้งนี้ฝ่ายบริหารเชื่อว่าบริษัทย่อยสามารถอุทธรณ์คำพิพากษาได้ด้วยหลักฐานที่มีอยู่

- (2) เมื่อวันที่ 25 พฤศจิกายน 2565 กรมที่ดินได้มีหนังสือแจ้งยกเลิกโฉนดที่ดิน ตำบลบางสวรรค์ อ.พระแสง จ.สุราษฎร์ธานี จำนวน 10 ฉบับ ซึ่งออกตามโครงการเดินสำรวจออกโฉนดที่ดินเมื่อปี 2549 โดยอาศัยหลักฐานน.ส.3 ก ตำบล อำเภอและจังหวัดเดียวกัน ที่ออกตามโครงการเดินสำรวจออกน.ส.3 ก เมื่อปี 2524 เป็นโฉนดที่ดินที่ออกไปโดยไม่ชอบด้วยกฎหมาย

เมื่อวันที่ 9 ธันวาคม 2565 บริษัทย่อยได้มีหนังสืออุทธรณ์คำสั่งเพิกถอนโฉนดที่ดินดังกล่าว และได้ยื่นคำฟ้องต่อศาลปกครองกลาง เมื่อวันที่ 1 กุมภาพันธ์ 2566

เมื่อวันที่ 22 มีนาคม 2566 กรมที่ดินได้มีหนังสือแจ้งผลการพิจารณาอุทธรณ์ของบริษัทย่อยว่าฟังไม่ขึ้น ต่อมาวันที่ 30 มีนาคม 2566 สำนักงานศาลปกครองกลางได้ส่งสำเนาหนังสือที่กรมที่ดินได้ทำคำชี้แจงยื่นต่อศาลให้กับบริษัทย่อย

เมื่อวันที่ 12 พฤษภาคม 2566 ศาลปกครองกลางมีคำสั่งไม่รับฟ้องเนื่องจากยื่นฟ้องก่อนที่ผู้ถูกฟ้องคดีจะดำเนินการแก้ไขความเดือดร้อนหรือเสียหายครบตามขั้นตอนหรือวิธีการที่กฎหมายกำหนด อย่างไรก็ตาม บริษัทย่อยได้ยื่นฟ้องใหม่เมื่อวันที่ 26 พฤษภาคม 2566 ซึ่งขณะนี้คืออยู่ระหว่างการพิจารณาของศาลปกครอง

อย่างไรก็ตาม หากบริษัทย่อยต้องสูญเสียที่ดินแปลงดังกล่าว มูลค่าสินทรัพย์สำหรับราคาทุนของที่ดินและมูลค่าสุทธิตามบัญชีคงเหลือของต้นทุนสวนปาล์มน้ำมันบนที่ดินดังกล่าวจะลดลงเป็นจำนวน 0.5 ล้านบาท

- (3) ในเดือนกรกฎาคม 2566 บริษัทย่อยได้รับแจ้งข้อกล่าวหาในการสำรวจวัดกับเจ้าหน้าที่ของรัฐโดยมิชอบในการออกโฉนดที่ดิน ตำบลกระปี่น้อย อำเภอเมือง จังหวัดกระบี่ ปัจจุบันบริษัทย่อยได้ทำคำชี้แจงแก้ไขข้อกล่าวหาดังกล่าวแล้ว

36. ลำดับชั้นของมูลค่ายุติธรรม

ณ วันที่ 31 ธันวาคม 2567 และ 2566 กลุ่มบริษัทมีสินทรัพย์และหนี้สินที่วัดมูลค่าด้วยมูลค่ายุติธรรมหรือเปิดเผยมูลค่ายุติธรรมโดยแยกแยะตามลำดับชั้นของมูลค่ายุติธรรม ดังนี้

(หน่วย: ล้านบาท)

	งบการเงินรวม			
	ณ วันที่ 31 ธันวาคม 2567			
	ระดับ 1	ระดับ 2	ระดับ 3	รวม
สินทรัพย์ที่วัดมูลค่าด้วยมูลค่ายุติธรรม				
สินทรัพย์ชีวภาพ	-	35	149	184
สินทรัพย์ที่เปิดเผยมูลค่ายุติธรรม				
อสังหาริมทรัพย์เพื่อการลงทุน	-	-	197	197

(หน่วย: ล้านบาท)

	งบการเงินรวม			
	ณ วันที่ 31 ธันวาคม 2566			
	ระดับ 1	ระดับ 2	ระดับ 3	รวม
สินทรัพย์ที่วัดมูลค่าด้วยมูลค่ายุติธรรม				
สินทรัพย์ชีวภาพ	-	37	158	195
สินทรัพย์ที่เปิดเผยมูลค่ายุติธรรม				
อสังหาริมทรัพย์เพื่อการลงทุน	-	-	197	197

(หน่วย: ล้านบาท)

	งบการเงินเฉพาะกิจการ			
	ณ วันที่ 31 ธันวาคม 2567			
	ระดับ 1	ระดับ 2	ระดับ 3	รวม
สินทรัพย์ที่เปิดเผยมูลค่ายุติธรรม				
เงินลงทุนในบริษัทย่อย	1,417	-	-	1,417
อสังหาริมทรัพย์เพื่อการลงทุน	-	-	26	26

(หน่วย: ล้านบาท)

	งบการเงินเฉพาะกิจการ			
	ณ วันที่ 31 ธันวาคม 2566			
	ระดับ 1	ระดับ 2	ระดับ 3	รวม
สินทรัพย์ที่เปิดเผยมูลค่ายุติธรรม				
เงินลงทุนในบริษัทย่อย	1,417	-	-	1,417
อสังหาริมทรัพย์เพื่อการลงทุน	-	-	26	26

ในระหว่างปี 2567 และ 2566 ไม่มีการโอนรายการระหว่างลำดับชั้นของมูลค่ายุติธรรม

37. เครื่องมือทางการเงิน

37.1 ตราสารอนุพันธ์

(หน่วย: พันบาท)

	งบการเงินรวม		งบการเงินเฉพาะกิจการ	
	2567	2566	2567	2566
หนี้สินตราสารอนุพันธ์				
หนี้สินตราสารอนุพันธ์ที่ไม่ได้กำหนดให้เป็น				
เครื่องมือที่ใช้ป้องกันความเสี่ยง				
สัญญาซื้อขายเงินตราต่างประเทศล่วงหน้า	-	222	-	222
รวมหนี้สินตราสารอนุพันธ์	-	222	-	222

ตราสารอนุพันธ์ที่ไม่ได้กำหนดให้เป็นเครื่องมือที่ใช้ป้องกันความเสี่ยง

กลุ่มบริษัทใช้สัญญาซื้อขายเงินตราต่างประเทศล่วงหน้าเพื่อบริหารความเสี่ยงในการทำธุรกรรมบางส่วน โดยเข้าทำสัญญาดังกล่าวในช่วงเวลาที่สอดคล้องกับความเสี่ยงจากอัตราแลกเปลี่ยนเงินตราต่างประเทศของรายการอ้างอิงซึ่งมีอายุสัญญาโดยทั่วไปตั้งแต่ 3 เดือนถึง 6 เดือน

37.2 วัตถุประสงค์และนโยบายการบริหารความเสี่ยงทางการเงิน

เครื่องมือทางการเงินที่สำคัญของกลุ่มบริษัทประกอบด้วย เงินสดและรายการเทียบเท่าเงินสด ลูกหนี้การค้า และลูกหนี้อื่น เงินให้กู้ยืม เจ้าหนี้การค้าและเจ้าหนี้อื่น เงินกู้ยืมระยะสั้น เงินกู้ยืมระยะยาว และหนี้สินตามสัญญาเช่า กลุ่มบริษัทมีความเสี่ยงที่เกี่ยวข้องกับเครื่องมือทางการเงินดังกล่าว และมีนโยบายการบริหารความเสี่ยงดังนี้

ความเสี่ยงด้านเครดิต

กลุ่มบริษัทมีความเสี่ยงด้านเครดิตที่เกี่ยวข้องกับลูกหนี้การค้าและลูกหนี้อื่น เงินให้กู้ยืม เงินฝากกับธนาคาร และเครื่องมือทางการเงินอื่น ๆ โดยจำนวนเงินสูงสุดที่กลุ่มบริษัทอาจต้องสูญเสียจากการให้สินเชื่อคือมูลค่าตามบัญชีที่แสดงอยู่ในงบฐานะการเงิน ยกเว้นตราสารอนุพันธ์ซึ่งได้เปิดเผยจำนวนเงินสูงสุดที่กลุ่มบริษัทอาจต้องสูญเสียไว้ในหัวข้อความเสี่ยงด้านสภาพคล่อง

ลูกหนี้การค้าและลูกหนี้อื่น

กลุ่มบริษัทบริหารความเสี่ยงโดยใช้นโยบายและขั้นตอนในการควบคุมการให้สินเชื่ออย่างเหมาะสม จึงไม่คาดว่าจะเกิดผลขาดทุนทางการเงินที่มีสาระสำคัญ นอกจากนี้ กลุ่มบริษัทมีการติดตามยอดคงค้างของลูกหนี้การค้าอย่างสม่ำเสมอ และการจัดส่งสินค้าให้กับลูกค้ารายใหญ่และลูกค้าในต่างประเทศจะมีการขอหนังสือรับรองด้านเครดิต (Letters of credit) หรือการจ่ายล่วงหน้าบางส่วน หรือการประกันสินเชื่อแบบอื่น ๆ จากธนาคาร

กลุ่มบริษัทพิจารณาการค้ำค่าทุกวันสิ้นรอบระยะเวลารายงาน อัตราการตั้งสำรองของผลขาดทุนด้านเครดิตที่คาดว่าจะเกิดขึ้นคำนวณโดยพิจารณาจากอายุหนี้คงค้างนับจากวันที่ถึงกำหนดชำระสำหรับกลุ่มลูกค้าที่มีรูปแบบของความเสี่ยงด้านเครดิตที่คล้ายคลึงกัน โดยจัดกลุ่มลูกค้าตามประเภทของลูกค้าและอันดับความน่าเชื่อถือของลูกค้า รวมถึงการมีหนังสือรับรองด้านเครดิต (Letters of credit) และการค้ำประกันสินเชื่อแบบอื่น ๆ ทั้งนี้ กลุ่มบริษัทไม่มีการถือครองสินทรัพย์ค้ำประกัน การคำนวณผลขาดทุนจากการค้ำค่าด้านเครดิตที่คาดว่าจะเกิดขึ้นคำนึงถึงผลของความน่าจะเป็นถ่วงน้ำหนัก มูลค่าของเงินตามเวลา และข้อมูลที่มีความเหมาะสมผลและสามารถสนับสนุนได้ที่มีอยู่ ณ วันที่รายงานเกี่ยวกับเหตุการณ์ในอดีต สภาพการณ์ปัจจุบันและการคาดการณ์สถานะเศรษฐกิจในอนาคต

โดยทั่วไป กลุ่มบริษัทจะดำเนินการติดตามทวงถามการชำระเงินของลูกค้าตามขั้นตอนทางกฎหมาย โดยการตัดจำหน่ายลูกหนี้การค้าจะต้องได้รับการพิจารณาอนุมัติจากผู้บริหารระดับสูงเท่านั้น ซึ่งฝ่ายจัดการจะนำเสนอเพื่อพิจารณาอนุมัติตัดจำหน่ายลูกหนี้การค้าออกจากบัญชีหากลูกหนี้หนี้ค้างชำระเกินกำหนดเป็นเวลานานและกลุ่มบริษัทไม่สามารถติดตามทวงถามกับลูกหนี้รายดังกล่าวได้

เครื่องมือทางการเงินและเงินฝากธนาคาร

กลุ่มบริษัทบริหารความเสี่ยงด้านเครดิตที่เกี่ยวข้องกับยอดคงเหลือกับธนาคารและสถาบันการเงิน โดยจะลงทุนกับคู่สัญญาที่ได้รับการอนุมัติแล้วเท่านั้นและอยู่ในวงเงินสินเชื่อที่กำหนดให้กับคู่สัญญาแต่ละราย โดยวงเงินสินเชื่อจะถูกสอบทานและอาจมีการปรับปรุงในระหว่างปีขึ้นอยู่กับความเห็นชอบของฝ่ายบริหาร ซึ่งเสนอต่อคณะกรรมการของแต่ละบริษัทเพื่อพิจารณาอนุมัติ การกำหนดวงเงินดังกล่าวเป็นการช่วยลดความเสี่ยงของการกระจุกตัวและบรรเทาผลขาดทุนทางการเงินที่อาจเกิดขึ้นจากผิดนัดชำระของคู่สัญญา

กลุ่มบริษัทมีความเสี่ยงด้านเครดิตของตราสารอนุพันธ์ไม่สูงมากนักเนื่องจากคู่สัญญาเป็นธนาคารที่มีอันดับความน่าเชื่อถือด้านเครดิตที่อยู่ในระดับสูงซึ่งประเมินโดยสถาบันจัดอันดับความน่าเชื่อถือด้านเครดิตระหว่างประเทศ

ความเสี่ยงด้านตลาด

กลุ่มบริษัทมีความเสี่ยงด้านตลาด 3 ประเภท ได้แก่ ความเสี่ยงจากอัตราแลกเปลี่ยน ความเสี่ยงจากอัตราดอกเบี้ย และความเสี่ยงจากราคาสินค้าโภคภัณฑ์

ความเสี่ยงจากอัตราแลกเปลี่ยน

กลุ่มบริษัทมีความเสี่ยงจากอัตราแลกเปลี่ยนที่สำคัญอันเกี่ยวเนื่องจากการซื้อเครื่องจักรและการซื้อหรือขายสินค้าเป็นเงินตราต่างประเทศ โดยกลุ่มบริษัทบริหารความเสี่ยงส่วนใหญ่โดยการเข้าทำสัญญาซื้อขายเงินตราต่างประเทศล่วงหน้า ซึ่งสัญญาโดยส่วนใหญ่มีอายุไม่เกินหกเดือน

ณ วันที่ 31 ธันวาคม 2567 และ 2566 กลุ่มบริษัทมียอดคงเหลือของสินทรัพย์และหนี้สินทางการเงินที่เป็นสกุลเงินตราต่างประเทศ ดังนี้

สกุลเงิน	สินทรัพย์ทางการเงิน		หนี้สินทางการเงิน		อัตราแลกเปลี่ยนเฉลี่ย	
	ณ วันที่ 31 ธันวาคม		ณ วันที่ 31 ธันวาคม		ณ วันที่ 31 ธันวาคม	
	2567	2566	2567	2566	2567	2566
	(ล้าน)	(ล้าน)	(ล้าน)	(ล้าน)	(บาทต่อหน่วยเงินตราต่างประเทศ)	
เหรียญสหรัฐอเมริกา	10.0	10.7	1.7	0.1	33.9879	34.2233
ยูโร	-	-	0.2	-	35.4284	38.0334

ณ วันที่ 31 ธันวาคม 2566 กลุ่มบริษัทมีสัญญาซื้อขายเงินตราต่างประเทศล่วงหน้าคงเหลือดังนี้ (2567: ไม่มี)

ณ วันที่ 31 ธันวาคม 2566

สกุลเงิน	จำนวนที่ซื้อ		อัตราแลกเปลี่ยนตามสัญญาของจำนวนที่ซื้อ (บาทต่อหน่วยเงินตราต่างประเทศ)	วันครบกำหนดตามสัญญา
	งบการเงิน			
	งบการเงินรวม	เฉพาะกิจการ		
	(ล้าน)	(ล้าน)		
เหรียญสหรัฐอเมริกา	0.16	0.16	35.17 - 35.26	พฤษภาคม 2567

ความเสี่ยงจากอัตราดอกเบี้ย

กลุ่มบริษัทมีความเสี่ยงจากอัตราดอกเบี้ยที่สำคัญอันเกี่ยวเนื่องกับเงินฝากธนาคาร เงินกู้ยืม เงินกู้ยืมระยะสั้น เงินกู้ยืมระยะยาว และหนี้สินตามสัญญาเช่า สินทรัพย์และหนี้สินทางการเงินส่วนใหญ่มีอัตราดอกเบี้ยที่ปรับขึ้นลงตามอัตราตลาด หรือมีอัตราดอกเบี้ยคงที่ซึ่งใกล้เคียงกับอัตราตลาดในปัจจุบัน

กลุ่มบริษัทบริหารความเสี่ยงจากอัตราดอกเบี้ยโดยการบริหารสัดส่วนเงินกู้ยืมที่มีอัตราดอกเบี้ยให้มีความเหมาะสม

ณ วันที่ 31 ธันวาคม 2567 และ 2566 สินทรัพย์ทางการเงินและหนี้สินทางการเงินที่สำคัญสามารถจัดตามประเภทอัตราดอกเบี้ย และสำหรับสินทรัพย์และหนี้สินทางการเงินที่มีอัตราดอกเบี้ยคงที่สามารถแยกตามวันที่ครบกำหนด หรือวันที่มีการกำหนดอัตราดอกเบี้ยใหม่ (หากวันที่มีการกำหนดอัตราดอกเบี้ยใหม่ถึงก่อน) ได้ดังนี้

(หน่วย: ล้านบาท)

งบการเงินรวม

ณ วันที่ 31 ธันวาคม 2567

	อัตราดอกเบี้ยคงที่			อัตราดอกเบี้ย		รวม	อัตราดอกเบี้ย (ร้อยละต่อปี)
	ภายใน		มากกว่า 5 ปี	ปรับขึ้นลง ตามอัตรา ตลาด	ไม่มี อัตรา ดอกเบี้ย		
	1 ปี	1 ถึง 5 ปี					
สินทรัพย์ทางการเงิน							
เงินสดและรายการเทียบเท่าเงินสด	-	-	-	535	57	592	0.05 - 1.25
ลูกหนี้การค้าและลูกหนี้อื่น	-	-	-	-	1,404	1,404	-
	-	-	-	535	1,461	1,996	
หนี้สินทางการเงิน							
เงินกู้ยืมระยะสั้นจากธนาคาร	760	-	-	-	-	760	2.38 - 2.50
เจ้าหนี้การค้าและเจ้าหนี้อื่น	-	-	-	-	847	847	-
หนี้สินทางการเงินหมุนเวียนอื่น	-	-	-	-	3	3	-
เงินกู้ยืมระยะยาว	-	-	-	5	-	5	1-3 เดือน BIBOR + 1.5
หนี้สินตามสัญญาเช่า	30	101	38	-	-	169	1.41-5.35
	790	101	38	5	850	1,784	

(หน่วย: ล้านบาท)

งบการเงินรวม

ณ วันที่ 31 ธันวาคม 2566

	อัตราดอกเบี้ยคงที่			อัตราดอกเบี้ย		รวม	อัตราดอกเบี้ย (ร้อยละต่อปี)
	ภายใน 1 ปี	1 ถึง 5 ปี	มากกว่า 5 ปี	ปรับขึ้นลง	ไม่มี		
				ตามอัตรา ตลาด	อัตรา ดอกเบี้ย		
สินทรัพย์ทางการเงิน							
เงินสดและรายการเทียบเท่าเงินสด	-	-	-	368	59	427	0.15 - 0.60
ลูกหนี้การค้าและลูกหนี้อื่น	-	-	-	-	1,347	1,347	-
ลูกหนี้ตามสัญญาเช่าการเงิน	-	1	-	-	-	1	1.80
เงินให้กู้ยืมระยะยาวแก่บริษัทอื่น	-	-	-	16	-	16	BIBOR + 1
	-	1	-	384	1,406	1,791	
หนี้สินทางการเงิน							
เงินกู้ยืมระยะสั้นจากธนาคาร	519	-	-	-	-	519	2.70 - 3.15
เจ้าหนี้การค้าและเจ้าหนี้อื่น	-	-	-	-	757	757	-
หนี้สินทางการเงินหมุนเวียนอื่น	-	-	-	-	5	5	-
เงินกู้ยืมระยะยาว	-	-	-	5	-	5	1-3 เดือน BIBOR + 1.5
หนี้สินตามสัญญาเช่า	10	19	39	-	-	68	1.41 - 4.73
	529	19	39	5	762	1,354	

(หน่วย: ล้านบาท)

งบการเงินเฉพาะกิจการ						
ณ วันที่ 31 ธันวาคม 2567						
	อัตราดอกเบี้ยคงที่		อัตราดอกเบี้ยปรับขึ้นลง		รวม	อัตราดอกเบี้ย (ร้อยละต่อปี)
	ภายใน 1 ปี	1 ถึง 5 ปี	ตามอัตราตลาด	ไม่มีอัตราดอกเบี้ย		
สินทรัพย์ทางการเงิน						
เงินสดและรายการเทียบเท่าเงินสด	-	-	111	47	158	0.15 - 0.50
ลูกหนี้การค้าและลูกหนี้อื่น	-	-	-	1,138	1,138	-
	-	-	111	1,138	1,249	
หนี้สินทางการเงิน						
เงินกู้ยืมระยะสั้นจากธนาคาร	710	-	-	-	710	2.38 - 2.40
เจ้าหนี้การค้าและเจ้าหนี้อื่น	538	-	-	-	538	-
หนี้สินทางการเงินหมุนเวียนอื่น	-	-	-	1	1	-
เงินกู้ยืมระยะยาว	-	-	5	-	5	1-3 เดือน BIBOR + 1.5
หนี้สินตามสัญญาเช่า	2	7	-	-	9	1.41-4.16
	1,250	7	5	1	1,236	

(หน่วย: ล้านบาท)

งบการเงินเฉพาะกิจการ						
ณ วันที่ 31 ธันวาคม 2566						
	อัตราดอกเบี้ยคงที่		อัตราดอกเบี้ยปรับขึ้นลง		รวม	อัตราดอกเบี้ย (ร้อยละต่อปี)
	ภายใน 1 ปี	1 ถึง 5 ปี	ตามอัตราตลาด	ไม่มีอัตราดอกเบี้ย		
สินทรัพย์ทางการเงิน						
เงินสดและรายการเทียบเท่าเงินสด	-	-	101	55	156	0.15 - 0.60
ลูกหนี้การค้าและลูกหนี้อื่น	-	-	-	1,113	1,113	-
	-	-	101	1,168	1,269	
หนี้สินทางการเงิน						
เงินกู้ยืมระยะสั้นจากธนาคาร	319	-	-	-	319	2.70 - 2.88
เจ้าหนี้การค้าและเจ้าหนี้อื่น	-	-	-	607	607	-
หนี้สินทางการเงินหมุนเวียนอื่น	-	-	-	2	2	-
เงินกู้ยืมระยะยาว	-	-	5	-	5	1-3 เดือน BIBOR + 1.5
หนี้สินตามสัญญาเช่า	1	5	-	-	6	1.41 - 4.16
	320	5	5	609	939	

การเปลี่ยนแปลงที่อาจเกิดขึ้นอย่างสมเหตุสมผลของอัตราดอกเบี้ยของเงินฝากธนาคาร เงินให้กู้ยืมและเงินกู้ยืมที่มีอัตราดอกเบี้ยปรับขึ้นลงตามอัตราตลาด ณ วันที่ 31 ธันวาคม 2567 และ 2566 หากมีการเปลี่ยนแปลงอัตราดอกเบี้ยเพิ่มขึ้นหรือลดลงร้อยละ 1 โดยกำหนดให้ตัวแปรอื่นทั้งหมดคงที่จะส่งผลกระทบต่อกำไรก่อนภาษีและส่วนของผู้ถือหุ้นของกลุ่มบริษัทด้วยจำนวนเงินที่ไม่เป็นสาระสำคัญ

ความเสี่ยงจากราคาสินค้าโภคภัณฑ์

กลุ่มบริษัทได้รับผลกระทบจากความผันผวนของราคาสินค้าโภคภัณฑ์ทั้งผลปาล์มสดและน้ำมันปาล์มดิบ ความผันผวนของราคาขึ้นอยู่กับสถานะขาดแคลน หรือล้นตลาดของปริมาณผลปาล์มสดและน้ำมันปาล์มดิบ กลุ่มบริษัทได้กำหนดนโยบายการจัดซื้อและการบริหารจัดการสินค้าคงเหลือ โดยพิจารณาจากปริมาณการผลิตในอนาคตและการเปลี่ยนแปลงของราคาผลปาล์มสด และน้ำมันปาล์มดิบ

ความเสี่ยงด้านสภาพคล่อง

จำนวนเงินสดที่มีอยู่อย่างเพียงพอแสดงถึงการจัดการความเสี่ยงและสภาพคล่องอย่างรอบคอบ ทั้งนี้กลุ่มบริษัทได้ฝากเงินสดไว้กับธนาคารหรือสถาบันการเงินที่มีชื่อเสียงและน่าเชื่อถือ อีกทั้งกลุ่มบริษัทมีความสามารถในการหาแหล่งเงินทุนจากธนาคารคู่สัญญาที่มีอันดับความน่าเชื่อถือด้านเครดิตที่อยู่ในระดับสูง กลุ่มบริษัทมีการติดตามความเสี่ยงจากการขาดสภาพคล่องโดยการใช้เงินกู้ยืมระยะสั้นและมีวงเงินกู้ยืมระยะยาวจากธนาคาร และสัญญาเช่า กลุ่มบริษัทได้ประเมินการกระจุกตัวของความเสี่ยงที่เกี่ยวข้องกับการกู้ยืมเงินเพื่อนำไปชำระหนี้สินเดิมและได้ข้อสรุปว่าความเสี่ยงดังกล่าวอยู่ในระดับต่ำ กลุ่มบริษัทมีความสามารถในการเข้าถึงแหล่งของเงินทุนที่หลากหลายอย่างเพียงพอ

รายละเอียดการครบกำหนดชำระของหนี้สินทางการเงินที่ไม่ใช่ตราสารอนุพันธ์และเครื่องมือทางการเงินที่เป็นตราสารอนุพันธ์ของกลุ่มบริษัท ณ วันที่ 31 ธันวาคม 2567 และ 2566 ซึ่งพิจารณาจากกระแสเงินสดตามสัญญาที่ยังไม่คิดลดเป็นมูลค่าปัจจุบัน สามารถแสดงได้ดังนี้

(หน่วย: พันบาท)

	งบการเงินรวม				
	ณ วันที่ 31 ธันวาคม 2567				
	เมื่อทวงถาม	ไม่เกิน 1 ปี	1 - 5 ปี	มากกว่า 5 ปี	รวม
รายการที่ไม่ใช่ตราสารอนุพันธ์					
เงินกู้ยืมระยะสั้นจากธนาคาร	710,281	-	-	-	710,281
เจ้าหนี้การค้าและเจ้าหนี้อื่น	-	846,967	-	-	846,967
หนี้สินทางการเงินหมุนเวียนอื่น	-	4,320	-	-	4,320
เงินกู้ยืมระยะยาว	-	868	4,567	-	5,435
หนี้สินตามสัญญาเช่า	-	40,744	121,889	52,595	215,228
รวมรายการที่ไม่ใช่ตราสารอนุพันธ์	710,281	892,899	126,456	52,595	1,782,231

(หน่วย: พันบาท)

งบการเงินรวม				
ณ วันที่ 31 ธันวาคม 2566				
เมื่อทวงถาม	ไม่เกิน 1 ปี	1 - 5 ปี	มากกว่า 5 ปี	รวม
รายการที่ไม่ใช่ตราสารอนุพันธ์				
เงินกู้ยืมระยะสั้นจากธนาคาร	449,793	70,132	-	519,925
เจ้าหนี้การค้าและเจ้าหนี้อื่น	-	756,533	-	756,533
หนี้สินทางการเงินหมุนเวียนอื่น	-	4,818	-	4,818
เงินกู้ยืมระยะยาว	-	-	5,900	5,900
หนี้สินตามสัญญาเช่า	-	13,659	28,825	97,995
รวมรายการที่ไม่ใช่ตราสารอนุพันธ์	449,793	845,142	34,725	1,385,171

(หน่วย: พันบาท)

งบการเงินเฉพาะกิจการ				
ณ วันที่ 31 ธันวาคม 2567				
เมื่อทวงถาม	ไม่เกิน 1 ปี	1 - 5 ปี	มากกว่า 5 ปี	รวม
รายการที่ไม่ใช่ตราสารอนุพันธ์				
เงินกู้ยืมระยะสั้นจากธนาคาร	710,231	-	-	710,231
เจ้าหนี้การค้าและเจ้าหนี้อื่น	-	537,930	-	537,930
หนี้สินทางการเงินหมุนเวียนอื่น	-	1,258	-	1,258
เงินกู้ยืมระยะยาว	-	868	4,567	5,435
หนี้สินตามสัญญาเช่า	-	3,852	9,467	13,319
รวมรายการที่ไม่ใช่ตราสารอนุพันธ์	710,231	543,908	14,034	1,268,173

(หน่วย: พันบาท)

งบการเงินเฉพาะกิจการ				
ณ วันที่ 31 ธันวาคม 2566				
เมื่อทวงถาม	ไม่เกิน 1 ปี	1 - 5 ปี	มากกว่า 5 ปี	รวม
รายการที่ไม่ใช่ตราสารอนุพันธ์				
เงินกู้ยืมระยะสั้นจากธนาคาร	319,109	-	-	319,109
เจ้าหนี้การค้าและเจ้าหนี้อื่น	-	605,598	-	605,598
หนี้สินทางการเงินหมุนเวียนอื่น	-	1,699	-	1,699
เงินกู้ยืมระยะยาว	-	-	5,900	5,900
หนี้สินตามสัญญาเช่า	-	2,294	7,584	9,878
รวมรายการที่ไม่ใช่ตราสารอนุพันธ์	319,109	609,591	13,484	942,184

37.3 มูลค่ายุติธรรมของเครื่องมือทางการเงิน

เนื่องจากเครื่องมือทางการเงินส่วนใหญ่ของกลุ่มบริษัทจัดอยู่ในประเภทระยะสั้นหรือมีอัตราดอกเบี้ยใกล้เคียงกับอัตราดอกเบี้ยในตลาด กลุ่มบริษัทจึงประมาณมูลค่ายุติธรรมของเครื่องมือทางการเงินใกล้เคียงกับมูลค่าตามบัญชีที่แสดงในงบฐานะการเงิน

38. การบริหารจัดการทุน

วัตถุประสงค์ในการบริหารจัดการทุนที่สำคัญของกลุ่มบริษัท คือการจัดให้มีซึ่งโครงสร้างทุนที่เหมาะสมเพื่อสนับสนุนการดำเนินธุรกิจของกลุ่มบริษัทและเสริมสร้างมูลค่าการถือหุ้นให้แก่ผู้ถือหุ้น รวมถึงการปฏิบัติตามเงื่อนไขทางการเงินตามที่กำหนดไว้ในสัญญาเงินกู้ โดยกลุ่มบริษัทได้ปฏิบัติตามเงื่อนไขทางการเงินดังกล่าวตลอดระยะเวลาที่รายงาน โดย ณ วันที่ 31 ธันวาคม 2567 กลุ่มบริษัทมีอัตราส่วนหนี้สินต่อทุนเท่ากับ 0.37:1 (2566: 0.31:1) และเฉพาะบริษัทมีอัตราส่วนหนี้สินต่อทุนเท่ากับ 0.35:1 (2566: 0.28:1)

39. การจัดประเภทรายการในงบการเงิน

บริษัทฯ ได้จัดประเภทรายการบัญชีดังต่อไปนี้ เพื่อให้สอดคล้องกับการจัดประเภทรายการบัญชีในงวดปัจจุบัน

(หน่วย: พันบาท)

สำหรับปีสิ้นสุดวันที่ 31 ธันวาคม 2566

	งบการเงินรวม		งบเฉพาะกิจการ	
	ตามที่จัดประเภทใหม่	ตามที่เคยรายงานไว้	ตามที่จัดประเภทใหม่	ตามที่เคยรายงานไว้
รายได้จากการขายและบริการ	10,769,055	10,777,684	7,669,953	7,678,581
ค่าใช้จ่ายในการขายและจัดจำหน่าย	576,842	585,470	369,888	378,516

การจัดประเภทรายการบัญชีดังกล่าวไม่มีผลกระทบต่อกำไรสุทธิหรือส่วนของผู้ถือหุ้นตามที่ได้รายงานไว้

40. เหตุการณ์ภายหลังรอบระยะเวลารายงาน

เมื่อวันที่ 20 กุมภาพันธ์ 2568 ที่ประชุมคณะกรรมการของบริษัทฯ ได้มีมติอนุมัติเสนอจ่ายเงินปันผลจากผลกำไรของปี 2567 ให้แก่ผู้ถือหุ้นในอัตราหุ้นละ 0.20 บาท รวมเป็นเงินปันผลทั้งสิ้นประมาณ 164.0 ล้านบาท

เมื่อวันที่ 19 กุมภาพันธ์ 2568 ที่ประชุมคณะกรรมการของบริษัทฯ สหอุตสาหกรรมน้ำมันปาล์ม จำกัด (มหาชน) ("บริษัทย่อย") ได้มีมติอนุมัติเสนอจ่ายเงินปันผลจากผลกำไรของปี 2567 ให้แก่ผู้ถือหุ้นในอัตราหุ้นละ 0.33 บาท รวมเป็นเงินปันผลทั้งสิ้นประมาณ 106.9 ล้านบาท

บริษัทฯ และบริษัทย่อยจะนำเสนอเพื่อขออนุมัติการจ่ายเงินปันผลดังกล่าวในที่ประชุมสามัญประจำปีผู้ถือหุ้นของบริษัทฯ และบริษัทย่อยต่อไป

41. การอนุมัติงบการเงิน

งบการเงินนี้ได้รับอนุมัติให้ออกโดยคณะกรรมการบริษัทฯ เมื่อวันที่ 20 กุมภาพันธ์ 2568

เอกสารแนบ

เอกสารแนบ

เอกสารแนบ 1 : รายละเอียดเกี่ยวกับกรรมการ ผู้บริหาร ผู้มีอำนาจควบคุม ผู้ที่ได้รับมอบหมายให้รับผิดชอบสูงสุดในสายงานบัญชีและการเงิน ผู้ที่ได้รับมอบหมายให้รับผิดชอบโดยตรงในการควบคุมดูแลการทำบัญชี เลขานุการบริษัทและตัวแทนติดต่อประสานงาน กรณีเป็นบริษัทต่างประเทศ

ลิงก์ URL ของเอกสารแนบ: <https://eonemedia.setlink.set.or.th/report/0574/2024/1740534557747.pdf>



เอกสารแนบ 2 : รายละเอียดเกี่ยวกับกรรมการของบริษัทย่อย

ลิงก์ URL ของเอกสารแนบ: <https://eonemedia.setlink.set.or.th/report/0574/2024/1741137755936.pdf>



เอกสารแนบ 3 : รายละเอียดเกี่ยวกับหัวหน้างานตรวจสอบภายใน และหัวหน้างานกำกับดูแลการปฏิบัติงานของบริษัท (compliance)

ลิงก์ URL ของเอกสารแนบ: <https://eonemedia.setlink.set.or.th/report/0574/2024/1738806388278.pdf>



เอกสารแนบ 4 : ทรัพย์สินที่ใช้ในการประกอบธุรกิจและรายละเอียดเกี่ยวกับรายการประเมินราคาทรัพย์สิน

ลิงก์ URL ของเอกสารแนบ: <https://eonemedia.setlink.set.or.th/report/0574/2024/1738719499623.pdf>



เอกสารแนบ 5 : นโยบายและแนวปฏิบัติในการกำกับดูแลกิจการ ฉบับเต็ม และจรรยาบรรณธุรกิจ ฉบับเต็มของบริษัทได้จัดทำ

ลิงก์ URL ของเอกสารแนบ: https://lamsoon.co.th/wp-content/uploads/Corporate-Governance-Policy_th.pdf



เอกสารแนบ 6 : รายงานคณะกรรมการตรวจสอบ

ลิงก์ URL ของเอกสารแนบ: <https://eonemedia.setlink.set.or.th/report/0574/2024/1739152513052.pdf>



เอกสารแนบ 7 :จรรยาบรรณธุรกิจ

ลิงก์ URL ของเอกสารแนบ: https://lamsoon.co.th/wp-content/uploads/2024/03/LST-CODE-OF-BUSINESS-CONDUCT-Booklet-TH-11032024ver.Final_.pdf

