




บริษัท เอ็นเอฟซี จำกัด (มหาชน)
NFC PUBLIC COMPANY LIMITED



รายงานประจำปี 2567
แบบ 56-1 ONE REPORT



วิสัยทัศน์

ดำเนินธุรกิจเชิงบูรณาการด้านการผลิต ซื่อมาขายไป, ให้บริการขนถ่าย จัดเก็บ, คลังสินค้าเหลวสำหรับเคมีภัณฑ์ ปิโตรเคมี ปิโตรเลียม และ ให้บริการลานประกอบโครงสร้าง และแท่นหลุมผลิตปิโตรเลียม อย่างครบวงจร ในภูมิภาคอาเซียนที่มีผลกำไรอย่างยั่งยืน

พันธกิจ

- เติบโตอย่างมั่นคง ต่อเนื่อง และยั่งยืน เพื่อบรรลุซึ่งวิสัยทัศน์
- ดำเนินธุรกิจอย่างโปร่งใส ได้ผลตอบแทนการลงทุนที่ดี
- พัฒนาบุคลากรอย่างต่อเนื่อง ให้ทัดเทียมกับอาเซียน
- ประกอบกิจการ โดยยึดมั่นในความรับผิดชอบต่อสังคม และสิ่งแวดล้อม





คำนิยาม

ดำเนินธุรกิจให้บรรลุวิสัยทัศน์และพันธกิจบนพื้นฐานความพึงพอใจ และผลประโยชน์ สูงสุดของผู้มีส่วนได้ส่วนเสียด้วยการปฏิบัติงาน ให้บรรลุ เป้าหมายระยะสั้นและระยะยาว อย่างแน่วแน่ ด้วยมาตรฐานทางจริยธรรม คุณธรรม และวิชาชีพ ด้วยความมั่นใจ กล้าคิด กล้าทำ และกล้าตัดสินใจ ทำงานเป็นทีม ด้วยการสนับสนุนให้ทรัพยากรบุคคล ใช้ศักยภาพเต็มขีดความสามารถ ด้วยความเอื้ออาทรต่อพนักงานและสังคม





สารบัญ

วิสัยทัศน์ พันธกิจ และค่านิยม
สารจากประธานกรรมการ
รายงานคณะกรรมการตรวจสอบ

02
06
08

ส่วนที่ 1 การประกอบธุรกิจและผลการดำเนินงาน

1. โครงสร้างการดำเนินงานของกลุ่มบริษัทฯ	10
2. การบริหารจัดการความเสี่ยง	35
3. การขับเคลื่อนธุรกิจเพื่อความยั่งยืน	33
4. การวิเคราะห์และคำอธิบายของฝ่ายจัดการ	40
5. ข้อมูลทั่วไป	50

ส่วนที่ 2 การกำกับดูแลกิจการ

6. นโยบายการกำกับดูแลกิจการ	53
7. โครงสร้างการกำกับดูแลกิจการและข้อมูลสำคัญ เกี่ยวกับกรรมการ คณะกรรมการชุดย่อย ผู้บริหาร พนักงานและอื่นๆ	55
8. รายงานผลการดำเนินงานสำคัญด้านการกำกับดูแลกิจการ	64
9. การควบคุมภายในและรายการระหว่างกัน	68

ส่วนที่ 3 รายงานของผู้สอบบัญชีรับอนุญาต และงบการเงิน

75

ส่วนที่ 4 รายละเอียดเกี่ยวกับกรรมการและผู้บริหาร

134





สารจากประธานกรรมการ และประธานเจ้าหน้าที่บริหาร



ปี 2567 ที่เพิ่งผ่านพ้นมานี้ นับเป็นปีแห่งความท้าทายของภาคธุรกิจท่ามกลางภาวะเศรษฐกิจที่ยังคงเปราะบางและอ่อนไหวจากหลายปัจจัย ไม่ว่าภาวะเศรษฐกิจที่ยังคงเป็นปัญหาในหลายภูมิภาค มาตรการกีดกันทางการค้าที่มีแนวโน้มเพิ่มสูงขึ้น อัตราเงินเฟ้อที่ยังอยู่ในระดับสูง ราคาพลังงานผันผวน เศรษฐกิจจีนและอาเซียนที่ขยายตัวต่ำกว่าคาดการณ์ ประกอบกับอัตราดอกเบี้ยที่ยังคงอยู่ในระดับสูง สถาบันการเงินยังคงความเข้มงวดในการปล่อยสินเชื่อ ปัจจัยเหล่านี้ล้วนส่งผลให้เกิดการชะลอตัวด้านการลงทุนทั้งจากภาครัฐบาล ภาคเอกชน และการชะลอตัวของการลงทุนจากต่างประเทศ

อย่างไรก็ตามคณะกรรมการบริษัทและผู้บริหารได้ติดตามสถานการณ์และความไม่แน่นอนต่าง ๆ อย่างใกล้ชิดผ่านการกำกับดูแลที่ดี การบริหารความเสี่ยง และการตัดสินใจเชิงกลยุทธ์ที่รอบคอบ รัดกุม ในการดำเนินธุรกิจของบริษัท และทุกบริษัทในเครือ เพื่อให้เกิดประโยชน์สูงสุดแก่ผู้ถือหุ้นและผู้มีส่วนได้เสียในระยะยาว

สำหรับผลประกอบการของปี 2567 บริษัทมีรายได้จากการขายและบริการรวม 1,888.04 ล้านบาท เพิ่มขึ้น 85.32 ล้านบาท หรือคิดเป็นร้อยละ 4.73 เมื่อเทียบกับปีก่อนหน้า บริษัท ยังคงสามารถสร้างความเติบโตเพิ่มพูนความสมดุลในการสร้างรายได้ได้ตามเป้าหมายที่วางไว้ และบริษัทยังคงรักษาระดับผลประกอบการไว้ได้อย่างน่าพอใจ

บริษัทยังคงยึดมั่นในการดำเนินการตามนโยบายและแผนระยะยาวในการพัฒนาธุรกิจที่เป็นพื้นฐานเชิงโครงสร้างของประเทศที่มีศักยภาพในการเพิ่มมูลค่าของกิจการให้เติบโตอย่างต่อเนื่อง โดยเล็งเห็นถึงโอกาสการขยายความร่วมมือกับคู่ค้าในลักษณะต่าง ๆ เช่น การร่วมค้ากับคู่ค้าซึ่งเป็นบริษัทชั้นนำทั้งในประเทศและต่างประเทศ รวมถึงการขยายการให้บริการเพิ่มเติมแก่คู่ค้าในปัจจุบัน โดยในปี 2567 บริษัท ได้ร่วมทุนกับ PSA Marine (Pte) Ltd. (PSAM) ซึ่งเป็นผู้ให้บริการทางทะเลชั้นนำของโลก จัดตั้งบริษัทที่เอสซี มารีน จำกัด ทุนจดทะเบียน 390 ล้านบาท เพื่อดำเนินธุรกิจให้บริการเรือเช่าเหมาลำประเภทเรือลากจูง (Tug Boat) และได้มีการซื้อเรือจำนวน 6 ลำเพื่อประกอบกิจการการให้บริการกับลูกค้ากลุ่มธุรกิจพลังงานรายใหญ่ของประเทศ



นายณัฐภพ รัตนสุวรรณวี
(ประธานคณะกรรมการบริษัท)



นายณัฐพงษ์ รัตนสุวรรณวี
(ประธานเจ้าหน้าที่บริหาร)

นอกเหนือจากผลประกอบการที่วัดได้เป็นตัวเงินแล้ว บริษัทยังให้ความสำคัญกับการพัฒนากระบวนการกำกับดูแลกิจการต่าง ๆ ภายในบริษัท โดยผนวกกรอบการทำงานในทุก ๆ ด้านด้วยหลัก ธรรมาภิบาล ร่วมกับแนวความคิดในการรับผิดชอบต่อชุมชน สังคม และ ผลกระทบต่อสิ่งแวดล้อม เข้าเป็นส่วนหนึ่งของแผนการขับเคลื่อนธุรกิจ เพื่อสร้างการเจริญเติบโตอย่างแข็งแกร่งและมีความยั่งยืนในระยะยาว

ในนามของคณะกรรมการบริษัท ขอขอบคุณผู้มีส่วนได้เสียทุกกลุ่ม อันได้แก่ผู้ถือหุ้น พันธมิตรทางธุรกิจ คู่ค้า ลูกค้า ที่เชื่อมั่น ไว้วางใจ และให้การสนับสนุนบริษัท ด้วยดีเสมอมา รวมถึงผู้บริหารและพนักงานบริษัท ทุกท่าน ที่ได้ร่วมแรงร่วมใจในการนำพาองค์กรฟันฝ่าอุปสรรคและความท้าทายจากปัจจัยภายนอกที่อาจจะควบคุมได้ รวมทั้งความพยายามมองหาโอกาสทางธุรกิจใหม่ ๆ ให้แก่กิจการ ความทุ่มเทเหล่านี้ทำให้บริษัท สามารถดำรงคงอยู่และเจริญก้าวหน้าได้อย่างมั่นคง และขอให้ทุกท่านเชื่อมั่นว่า คณะผู้บริหารของบริษัท จะมุ่งมั่นดำเนินธุรกิจอย่างเต็มความสามารถ ดูแลสังคมและสิ่งแวดล้อม ภายใต้หลัก ธรรมาภิบาลควบคู่กับการดูแลกิจการด้วยความโปร่งใส เพื่อสร้างการเติบโตอย่างมั่นคงและยั่งยืนตลอดไป

รายงาน คณะกรรมการตรวจสอบ



คณะกรรมการตรวจสอบบริษัท เอ็นเอฟซี จำกัด (มหาชน) ประกอบด้วยกรรมการอิสระ จำนวน 3 ท่าน ได้แก่ นายสุรจิต นาคกรรพ เป็นประธานกรรมการตรวจสอบ นายภูมิชาย วัชรพงศ์ และนางอารีย์ เต็มวัฒนากัณฑ์ เป็นกรรมการตรวจสอบ โดยในปี 2567 มีการจัดประชุมรวม 4 ครั้ง และกรรมการตรวจสอบทุกคนเข้าประชุมครบทุกครั้ง

คณะกรรมการตรวจสอบปฏิบัติหน้าที่อย่างเป็นอิสระ ภายใต้ขอบเขตและหน้าที่ตามหลักเกณฑ์ ที่ตลาดหลักทรัพย์แห่งประเทศไทยกำหนด และเป็นไปตามกฎบัตรคณะกรรมการตรวจสอบซึ่งมีการทบทวนและได้รับอนุมัติจากคณะกรรมการบริษัท โดยได้สอบทานให้บริษัทดำเนินธุรกิจตามแนวทางการพัฒนาอย่างยั่งยืน และเป็นไปตามหลักการทำกับดูแลกิจการที่ดีและการตรวจสอบภายในที่เพียงพอเหมาะสม

คณะกรรมการตรวจสอบได้ปฏิบัติหน้าที่ตามที่ได้รับมอบหมายด้วยความรู้และความสามารถ ความระมัดระวัง รอบคอบ และไม่มีข้อจำกัดในการรับข้อมูลจากผู้บริหาร พนักงาน และผู้ที่เกี่ยวข้อง

คณะกรรมการตรวจสอบมีรายงานผลการปฏิบัติหน้าที่ต่อคณะกรรมการบริษัทเป็นรายไตรมาส และประเมินผลการปฏิบัติหน้าที่ของคณะกรรมการตรวจสอบทั้งคณะเป็นประจำทุกปี ซึ่งผลการประเมินอยู่ในเกณฑ์ดีมาก หัวข้อที่ประเมินครอบคลุมโครงสร้างและคุณสมบัติ บทบาทหน้าที่ความรับผิดชอบ การประชุมและการปฏิบัติหน้าที่ สรุปผลการปฏิบัติหน้าที่ที่สำคัญในปี 2567 ดังนี้

1. การสอบทานรายงานการเงิน

คณะกรรมการตรวจสอบได้พิจารณารับรองงบการเงินรายไตรมาสและงบการเงินประจำปี 2567 ของบริษัท เอ็นเอฟซี จำกัด (มหาชน) ซึ่งได้รับการตรวจสอบและสอบทานโดยผู้สอบบัญชีซึ่งรายงานความเห็นอย่างไม่มีเงื่อนไข โดยได้สอบทานประเด็นที่เป็นสาระสำคัญของงบการเงินโดยสอบถามผู้สอบบัญชีและผู้บริหารที่รับผิดชอบในเรื่องความถูกต้องครบถ้วน ความเพียงพอในการเปิดเผยข้อมูล และความมีอิสระของผู้สอบบัญชี และได้รับคำชี้แจงจนเป็นที่พอใจว่าการจัดทำงบการเงิน รวมทั้งการเปิดเผยหมายเหตุประกอบงบการเงินเป็นไปตามข้อกำหนดของกฎหมายและมาตรฐานการรายงานทางการเงิน

คณะกรรมการตรวจสอบมีการประชุมร่วมกับผู้สอบบัญชีโดยไม่มีฝ่ายจัดการเข้าร่วม เพื่อปรึกษาหารือกันอย่างเป็นอิสระถึงการได้รับข้อมูลจากบริษัท การตรวจสอบข้อมูลที่มีสาระสำคัญในการจัดทำงบการเงิน และเรื่องสำคัญจากการตรวจสอบ (Key Audit Matters)

2. การสอบทานระบบการควบคุมภายใน

คณะกรรมการตรวจสอบได้สอบทานผลการประเมินการควบคุมภายใน ซึ่งเป็นไปตามแผนงานการตรวจสอบที่เพียงพอของระบบการควบคุมภายในตามที่สำนักงานคณะกรรมการกำกับหลักทรัพย์และตลาดหลักทรัพย์ (ก.ล.ต.) กำหนด ผลการสอบทานไม่พบข้อบกพร่องในระบบการควบคุมภายในที่เป็นสาระสำคัญ โดยคณะกรรมการตรวจสอบมีความเห็นว่าระบบการควบคุมภายในมีความเหมาะสมเพียงพอสำหรับการประกอบกิจการของบริษัทที่สำคัญ

3. การสอบทานรายการที่เกี่ยวข้องกันหรือรายการที่อาจมีความขัดแย้งทางผลประโยชน์

คณะกรรมการตรวจสอบได้สอบทานนโยบายการทำการรายการที่เกี่ยวข้องกันของบริษัท ความเหมาะสมเพียงพอของระเบียบวิธีปฏิบัติในการเข้าทำการรายการที่เกี่ยวข้องกันของบุคคลและนิติบุคคลที่เกี่ยวข้องของบริษัท และสอบทานรายการที่เกี่ยวข้องกันที่เกิดขึ้นระหว่างปี 2567 ว่าการทำการรายการเป็นไปตามหลักเกณฑ์ ขั้นตอนที่กำหนด มีความจำเป็นและสมเหตุสมผลในการเข้าทำการรายการ และคำนึงถึงผลประโยชน์สูงสุดของบริษัท คณะกรรมการตรวจสอบมีความเห็นว่า รายการดังกล่าวสมเหตุสมผลและมีการเปิดเผยให้ตลาดหลักทรัพย์แห่งประเทศไทยทราบอย่างถูกต้องตามเวลาที่กำหนด

4. การตรวจสอบภายใน

คณะกรรมการตรวจสอบได้พิจารณาบททบทวนกฎบัตรคณะกรรมการตรวจสอบเป็นประจำทุกปี และได้พิจารณาภารกิจหลัก ขอบเขตการปฏิบัติงาน ขอบเขตหน้าที่ความรับผิดชอบ ความเป็นอิสระในการปฏิบัติงานตรวจสอบของผู้ตรวจสอบภายใน คณะกรรมการตรวจสอบ ได้สอบทานและอนุมัติแผนการตรวจสอบภายในโดยให้ข้อเสนอแนะและติดตามผลการปรับปรุงของบริษัทเพื่อให้เกิดการกำกับดูแลที่ดีและมีการควบคุมภายในที่เพียงพอ

5. การพิจารณาคัดเลือกผู้สอบบัญชีประจำปี 2568

คณะกรรมการตรวจสอบได้พิจารณาคัดเลือก เสนอแต่งตั้งผู้สอบบัญชี และกำหนดค่าตอบแทนของผู้สอบบัญชี เพื่อเสนอให้คณะกรรมการบริษัทพิจารณาและเสนอต่อที่ประชุมผู้ถือหุ้นเพื่ออนุมัติแต่งตั้งเป็นผู้สอบบัญชีของบริษัทประจำปี 2568 โดยพิจารณาจาก คุณสมบัติ ความเป็นอิสระ ผลงานในปีที่ผ่านมา โดยคณะกรรมการบริษัทมีความเห็นสอดคล้องกับคณะกรรมการตรวจสอบว่า บริษัท กรีนทร์ ออดิท จำกัด มีการปฏิบัติงานในปีที่ผ่านมาเป็นที่น่าพอใจ ผู้สอบบัญชีมีคุณสมบัติ ความเป็นอิสระ มีความรู้ความสามารถ มีทักษะและประสบการณ์เหมาะสม ให้คำแนะนำที่เกี่ยวข้องและเป็นประโยชน์ จึงเสนอผู้ถือหุ้นแต่งตั้ง บริษัท กรีนทร์ ออดิท จำกัด เป็นผู้สอบบัญชีของบริษัทประจำปี 2568

6. การทบทวนกฎบัตรคณะกรรมการตรวจสอบ

การทบทวนกฎบัตรคณะกรรมการตรวจสอบเป็นกระบวนการสำคัญที่องค์กรต้องดำเนินการเป็นประจำทุกปีอย่างน้อยปีละ 1 ครั้ง เพื่อประเมินความเหมาะสมและความสอดคล้องของกฎบัตรคณะกรรมการตรวจสอบกับสภาพแวดล้อมทางธุรกิจที่มีการเปลี่ยนแปลงไป รวมถึงการปรับปรุงให้การกำกับดูแลกิจการภายในองค์กรมีประสิทธิภาพและความโปร่งใสมากยิ่งขึ้น ซึ่งเป็นไปตามหลักการทำกับดูแลกิจการที่ดี (Good Governance)

การทบทวนนี้จะครอบคลุมหลายด้านที่สำคัญ โดยเฉพาะในเรื่องของ บทบาท หน้าที่ และความรับผิดชอบ ของคณะกรรมการตรวจสอบ ที่ต้องมีความชัดเจนและสอดคล้องกับกลยุทธ์และเป้าหมายขององค์กร เช่น การตรวจสอบการดำเนินงาน การควบคุมภายใน การประเมินความเสี่ยง และการติดตามผลการปฏิบัติงานของฝ่ายบริหาร ทั้งนี้เพื่อให้คณะกรรมการตรวจสอบสามารถปฏิบัติหน้าที่ได้อย่างมีประสิทธิภาพ และสามารถสนับสนุนการบริหารจัดการขององค์กรได้อย่างเหมาะสม รวมถึงช่วยเสริมสร้างความเชื่อมั่นให้แก่ผู้มีส่วนได้ส่วนเสียในการดำเนินการกำกับดูแลกิจการที่มีความโปร่งใสและเป็นธรรม.

กฤษณ์ นาคกรรณ

ในนามคณะกรรมการตรวจสอบ

นายคุรุจิต นาคกรรณ
ประธานกรรมการตรวจสอบ

ส่วนที่ 1 การประกอบธุรกิจ และผลการดำเนินงาน

1. โครงสร้างการดำเนินงานของกลุ่มบริษัทฯ
2. การบริหารจัดการความเสี่ยง
3. การขับเคลื่อนธุรกิจเพื่อความยั่งยืน
4. การวิเคราะห์และคำอธิบายของฝ่ายจัดการ
5. ข้อมูลทั่วไป และข้อมูลสำคัญอื่น



1. โครงสร้างและการดำเนินงานของกลุ่มบริษัท

1.1 นโยบายและภาพรวมในการประกอบกิจการ

บริษัท เอ็นเอฟซี จำกัด (มหาชน) (“บริษัท”) ปัจจุบันดำเนินธุรกิจหลักในการจำหน่ายเคมีภัณฑ์ ได้แก่ แอมโมเนีย แอมโมเนียไฮดรอกไซด์ และกรดกำมะถัน และการให้บริการ ได้แก่ การให้บริการคลังสินค้า การให้บริการด้านโลจิสติกส์และคลังสินค้าเหลว การให้บริการดึงเก็บน้ำมันและท่อส่งน้ำมันเชื้อเพลิง การให้บริการพื้นที่แก่ผู้ประกอบการประกอบโครงสร้างและระบบท่อ (Steel Fabrication and Modularization) สำหรับระบบผลิตไฟฟ้าจากพลังงานลมกลางทะเล (Dogger Bank Wind Farm) และผู้ประกอบการเรือ/ตัดแยกชิ้นส่วนท่อลำเลียง โครงสร้างแท่นขุดเจาะน้ำมัน (De-Commissioning) และการให้บริการทางทะเลในประเทศไทย

โดยบริษัทเริ่มก่อตั้งครั้งแรกใช้ชื่อว่า บริษัท ปุ๋ยแห่งชาติ จำกัด เมื่อวันที่ 11 พฤศจิกายน 2525 (ภายใต้โครงการปุ๋ยแห่งชาติของทางภาครัฐบาล) โดยเป็นการร่วมทุนระหว่างภาครัฐและภาคเอกชนเพื่อการผลิตปุ๋ยเชิงประกอบ เพื่อทดแทนการนำเข้าปุ๋ยเคมีจากต่างประเทศ มีที่ตั้งของโครงการอยู่ที่นิคมอุตสาหกรรมมาบตาพุดจังหวัดระยอง และมีทุนจดทะเบียนเริ่มแรกจำนวน 50 ล้านบาท และได้รับการส่งเสริมการลงทุนจากคณะกรรมการส่งเสริมการลงทุน (BOI)

ปี 2536

บริษัทได้เริ่มจำหน่ายปุ๋ยเข้าสู่ตลาดโดยการนำเข้าปุ๋ยเคมีสำเร็จรูปมาจำหน่ายภายใต้เครื่องหมายการค้า “ปุ๋ยแห่งชาติ” เพื่อเป็นการสร้างฐานการตลาดในระยะแรกก่อนที่บริษัทจะทำการผลิตและจำหน่ายจากโรงงานของบริษัท บริษัทได้เพิ่มทุนจดทะเบียนจาก 2,250 ล้านบาท เป็น 4,000 ล้านบาท และได้เปลี่ยนสถานะเป็นบริษัทมหาชนจำกัด เมื่อวันที่ 13 ตุลาคม 2538 โดยใช้ชื่อว่า บริษัท ปุ๋ยแห่งชาติ จำกัด (มหาชน) และหลักทรัพย์ของบริษัทได้เข้าจดทะเบียนในตลาดหลักทรัพย์แห่งประเทศไทย (“ตลาดหลักทรัพย์ฯ”) ตั้งแต่วันที่ 26 สิงหาคม 2539

ปี 2540

บริษัท ประสบปัญหาทางการเงิน จากการขาดสภาพคล่อง อันเป็นผลมาจากการที่ค่าเงินบาทอ่อนค่าลง และในขณะเดียวกันกับที่สภาวะเศรษฐกิจตกต่ำซึ่งเป็นปัญหากับทุกประเทศทั่วโลกนับแต่ปี 2541 เป็นต้นมา ในขณะที่บริษัทได้เริ่มก่อสร้างโรงงานในปี 2538 และการก่อสร้างดังกล่าวมีกำหนดแล้วเสร็จในเดือน เมษายน 2540 แต่ผู้รับเหมาก่อสร้างล่าช้าและไม่สามารถส่งมอบงานได้ทันกำหนดตามสัญญา ประกอบรัฐบาลประกาศลดค่าเงินบาททำให้มีผลกระทบต่อต้นทุนและค่าใช้จ่ายในการดำเนินงานก่อให้เกิดผลขาดทุนในการดำเนินการอย่างต่อเนื่อง ดังนั้นบริษัทต้องเข้าสู่กระบวนการฟื้นฟูกิจการของศาลล้มละลายกลางในปี 2546

ปี 2547

บริษัทได้ดำเนินการปรับโครงสร้างทุนและปรับโครงสร้างหนี้ตามที่กำหนดในแผนฟื้นฟูกิจการ โดยในแผนฟื้นฟูกิจการมีการเพิ่มทุนจากผู้ร่วมทุนใหม่ จำนวน 10 ราย เป็นเงิน 1,838 ล้านบาท ซึ่งนายณัฐภพ รัตนสุวรรณกวี เป็นหนึ่งในผู้ร่วมทุนรายใหม่ ภายหลังการปรับโครงสร้างทุนและโครงสร้างหนี้ ส่งผลให้การฟื้นฟูกิจการเป็นผลสำเร็จในเดือนกันยายน 2547 นอกจากนี้ บริษัทได้เปลี่ยนชื่อจาก “บริษัท ปุ๋ยแห่งชาติ จำกัด (มหาชน)” เป็น “บริษัท ปุ๋ยเอ็นเอฟซี จำกัด (มหาชน)”

ปี 2548

บริษัทประสบปัญหาเครื่องจักรที่ใช้ผลิตปุ๋ยเคมีชำรุดทรุดโทรมมาก ผลิตสินค้าออกมาไม่สม่ำเสมอ ขาดเงินทุนหมุนเวียนในการลงทุนซ่อมแซมเครื่องจักรหลัก ทำให้บริษัทต้องหยุดผลิตปุ๋ยเคมีจากเครื่องจักรหลักเป็นการชั่วคราวในช่วงต้นปี 2549 ทำให้บริษัทมีฐานะการเงินตามงบการเงินประจำปี 2550 ซึ่งผ่านการตรวจสอบจากผู้สอบบัญชี ปรากฏส่วนของผู้ถือหุ้นมีค่าต่ำกว่าศูนย์ และผู้สอบบัญชีไม่แสดงความเห็นต่อการเงินของบริษัท เป็นเวลาติดต่อกันตั้งแต่ปี 2550 จนถึงปี 2557

บ 2551

บริษัทได้ยื่นคำร้องขอฟื้นฟูกิจการต่อศาลล้มละลายกลาง เนื่องจากประสบปัญหาจากสภาพโรงงานที่ชำรุดทรุดโทรม และมีการประเมินทรัพย์สินใหม่ ซึ่งพบว่าราคาประเมินสุทธิต่ำกว่ามูลค่าทางบัญชี บริษัทจึงต้องบันทึกผลขาดทุนจากการด้อยค่าของทรัพย์สิน ส่งผลให้บริษัทมีหนี้สินมากกว่าทรัพย์สิน และปี 2552 ศาลล้มละลายกลางได้มีคำสั่งให้ฟื้นฟูกิจการของบริษัท และแต่งตั้งบริษัทเป็นผู้ทำแผนฟื้นฟูกิจการ อย่างไรก็ตาม เจ้าหนี้รายหนึ่งของบริษัท ได้ยื่นคัดค้านการฟื้นฟูกิจการของบริษัทต่อศาลล้มละลายกลาง ซึ่งศาลล้มละลายกลางพิจารณาแล้วมีคำสั่งยกคำร้อง เจ้าหนี้รายดังกล่าวจึงได้อุทธรณ์คำสั่งยกคำร้องดังกล่าวต่อศาลฎีกา

ทั้งนี้ บริษัทได้ดำเนินการต่างๆ เพื่อให้เหตุแห่งการเพิกถอนหลักทรัพ์ของบริษัทออกจากตลาดหลักทรัพ์ฯ หดไป และบริษัทมีคุณสมบัติตามเกณฑ์การขอฟื้นเหตุเพิกถอน โดยในปี 2553 ศาลล้มละลายกลางมีคำสั่งเห็นชอบด้วยแผนฟื้นฟูกิจการ และแต่งตั้งบริษัทเป็นผู้บริหารแผน โดยบริษัทได้มีการปรับโครงสร้างทุนด้วยการลดมูลค่าที่ตราไว้จาก 1 บาทต่อหุ้น เหลือ 0.16 บาทต่อหุ้น และชำระหนี้บางส่วนด้วยการแปลงหนี้เป็นทุนกับเจ้าหนี้ตามแผนฟื้นฟูกิจการให้กับเจ้าหนี้กลุ่มต่างๆ ดังที่กำหนดในแผน

บ 2558

ศาลฎีกาได้มีคำพิพากษายกคำร้องขอฟื้นฟูกิจการของบริษัทตามที่เจ้าหนี้ได้ยื่นคำร้องคัดค้านการฟื้นฟูกิจการของบริษัท ทั้งนี้ คำพิพากษายกคำร้องขอฟื้นฟูกิจการดังกล่าวจะไม่กระทบถึงความสมบูรณ์ของการใดๆ ที่เจ้าพนักงานพิทักษ์ทรัพ์หรือบริษัทในฐานะผู้บริหารแผนได้ทำไปก่อนศาลฎีกามีคำสั่งดังกล่าว ต่อมาบริษัทได้ขายหุ้นเพิ่มทุนให้กับบุคคลในวงจำกัด จำนวน 2,125 ล้านหุ้น ในราคาเสนอขายหุ้นละ 0.16 บาท รวมเป็นมูลค่าเสนอขายหุ้นสามัญของบริษัททั้งสิ้น 340 ล้านบาท ให้แก่ บริษัท อินเตอร์ สเปค โกลบอล จำกัด และนายพิทยากร เนาวถาวร ซึ่งเป็นบุคคลในวงจำกัด (Private Placement) ทำให้ทุนชำระแล้วของบริษัทเปลี่ยนเป็น 1,076.89 ล้านบาท โดยบริษัทนำเงินจากการขายหุ้นเพิ่มทุนดังกล่าวมาชำระหนี้ให้กับเจ้าหนี้ตามแผนแบบเบ็ดเสร็จคราวเดียวให้แก่เจ้าหนี้ พร้อมเงื่อนไขการได้รับการปลดหนี้ส่วนที่เหลือจำนวนประมาณ 190.18 ล้านบาท

บ 2559

บริษัทได้ขยายธุรกิจการนำเข้าและจัดจำหน่ายแอมโมเนีย เพื่อให้บริการแก่ลูกค้าชั้นปลายอย่างครบวงจร โดยการซื้อและรับโอนกิจการบางส่วนจากบริษัท เคมีคลัส แอนด์ อาโรเมติก (ประเทศไทย) จำกัด CNA บริษัทได้ออกหุ้นเพิ่มทุนให้แก่บุคคลในวงจำกัด เพื่อชำระเป็นค่าตอบแทนการซื้อและรับโอนกิจการบางส่วนแก่ CNA และจดทะเบียนเปลี่ยนแปลงทุนชำระแล้วเพิ่มเติม 282.90 ล้านบาท ทำให้ทุนชำระแล้วเปลี่ยนเป็น 1,359.79 ล้านบาท ทั้งนี้ ในปัจจุบัน CNA ไม่มีการประกอบธุรกิจใดๆ และอยู่ระหว่างการศึกษานโยบายการดำเนินงานธุรกิจอื่นที่ไม่เกี่ยวข้องกับการจัดจำหน่ายสินค้าเคมีภัณฑ์ประเภทแอมโมเนีย และแอมโมเนียมไฮดรอกไซด์ หรือแนวทางการเลิกกิจการ

นอกจากนี้ บริษัทยังได้จดทะเบียนเปลี่ยนแปลงมูลค่าหุ้นที่ตราไว้และจำนวนหุ้นของบริษัท จากเดิมหุ้นละ 0.16 บาท เป็นมูลค่าหุ้นละ 0.50 บาท โดยการปรับเปลี่ยนจำนวนหุ้นจดทะเบียนและชำระแล้วจาก 8,498.70 ล้านหุ้น เป็น 2,719.58 ล้านหุ้น

บ 2560

บริษัทได้จดทะเบียนเปลี่ยนแปลงมูลค่าหุ้นที่ตราไว้และจำนวนหุ้นของบริษัท จากเดิมหุ้นละ 0.50 บาท เป็นมูลค่าหุ้นละ 1.25 บาท โดยการปรับเปลี่ยนจำนวนหุ้นจดทะเบียนและชำระแล้วจาก 2,719.58 ล้านหุ้น เป็น 1,087.83 ล้านหุ้นต่อมาบริษัทได้ลดทุนจดทะเบียนและทุนจดทะเบียนชำระแล้วของบริษัท จำนวน 543.29 ล้านบาท จากทุนจดทะเบียนและทุนจดทะเบียนชำระแล้วเดิมจำนวน 1,359.79 ล้านบาท เป็นทุนจดทะเบียนและทุนจดทะเบียนชำระแล้วใหม่จำนวน 815.87 ล้านบาท โดยการลดมูลค่าหุ้น จากเดิมหุ้นละ 1.25 บาท เป็นหุ้นละ 0.75 บาท เพื่อชดเชยผลขาดทุนสะสมของบริษัท ซึ่งบริษัทยังคงมีหุ้นจดทะเบียนและชำระแล้วจำนวน 1,087.83 ล้านหุ้น

นอกจากนี้ บริษัทได้เปลี่ยนชื่อจาก “บริษัท ปุ๋ยเอ็นเอฟซี จำกัด (มหาชน)” เป็น “บริษัท เอ็นเอฟซี จำกัด (มหาชน)” และเปลี่ยนตราประทับของ บริษัท เพื่อให้สอดคล้องกับธุรกิจปัจจุบัน

บ 2561

ตลาดหลักทรัพย์แห่งประเทศไทย (“SET”) อนุญาตให้บริษัทพ้นเหตุอาจถูกเพิกถอนและให้หลักทรัพย์ บริษัทกลับเข้าซื้อขายในตลาดหลักทรัพย์แห่งประเทศไทย (Resume Trading) ภายใต้กลุ่มอุตสาหกรรมสินค้าอุตสาหกรรม หมวดปิโตรเคมีและเคมีภัณฑ์ ตั้งแต่วันที่ 15 มิถุนายน 2561 และกำหนดเงื่อนไขห้ามขายหลักทรัพย์ (Silent Period) รวมถึงจำนวนหลักทรัพย์เพิ่มทุนของผู้ถือหุ้นที่มีส่วนร่วมในการบริหารงานของบริษัท (Strategic Shareholders) จำนวน 1 ราย เป็นจำนวนหุ้นสามัญรวม 598.31 ล้านหุ้น หรือ ร้อยละ 55 ของทุนชำระแล้วในขณะนั้น เป็นระยะเวลา 1 ปี นับตั้งแต่วันที่ซื้อขายหลักทรัพย์ของบริษัท โดยสามารถขายได้ร้อยละ 25 ของจำนวนหลักทรัพย์ที่ห้ามขาย เมื่อครบกำหนด 6 เดือน

เดือนสิงหาคม 2561 บริษัทได้จัดตั้งบริษัทย่อย 2 บริษัท คือ บริษัท เอ็นเอฟซีที จำกัด ประกอบกิจการบริการคลังสินค้าเหลว และ บริษัท เอ็นเอฟซีดับบลิว จำกัด ประกอบกิจการให้บริการคลังสินค้าและลานจัดเก็บสินค้า โดยบริษัท เอ็นเอฟซี จำกัด (มหาชน) เข้าถือหุ้นสัดส่วนร้อยละ 99.97 และมีทุนจดทะเบียนบริษัทละ 1,000,000 บาท

ในการประชุมวิสามัญผู้ถือหุ้น ครั้งที่ 1/2561 เมื่อเดือน พฤศจิกายน 2561 ได้มีมติอนุมัติการซื้อหุ้นสามัญทั้งหมดของบริษัท เอส ซี แครีเออร์ จำกัด (“SCC”) ซึ่งประกอบธุรกิจให้บริการขนส่งทางบกประเภทวัตถุอันตราย ในกลุ่มปิโตรเลียมและเคมีภัณฑ์ เพื่อเป็นการเพิ่มประสิทธิภาพในการดำเนินงานของธุรกิจจำหน่ายเคมีภัณฑ์ เสริมสร้างรายได้และผลการดำเนินงานของบริษัทฯ สร้างมูลค่าเพิ่มให้แก่บริษัทฯ จากการลงทุนในบริษัทซึ่งเป็นผู้ดำเนินการขนส่งสินค้าเคมีภัณฑ์และวัตถุอันตราย สร้างโอกาสในการขยายสู่ธุรกิจอื่นที่เกี่ยวข้อง กระจายความเสี่ยงในการประกอบธุรกิจ และสร้างโอกาสในการเป็นผู้ให้บริการด้านโลจิสติกส์ที่ครบวงจร โดยเป็นการทำการได้มาซึ่งสินทรัพย์ประเภทที่ 1 และรายการที่เกี่ยวข้องกัน

นอกจากนี้ บริษัทได้เพิ่มทุนจดทะเบียนของบริษัท จำนวน 81,587,479.50 บาท จากทุนจดทะเบียนเดิมจำนวน 815,874,792 บาท เป็นทุนจดทะเบียนใหม่จำนวน 897,462,271.50 บาท โดยการออกหุ้นสามัญเพิ่มทุนใหม่จำนวน 108,783,306 หุ้น มูลค่าที่ตราไว้หุ้นละ 0.75 บาท เพื่อรองรับการออกและเสนอขายใบสำคัญ แสดงสิทธิที่จะซื้อหุ้นสามัญ ของบริษัท ครั้งที่ 1 (NFC-W1) ในเดือนธันวาคม 2561 จำนวนไม่เกิน 108,783,306 หน่วย ให้แก่ผู้ถือหุ้นของบริษัท ตามสัดส่วนการถือหุ้น (Rights Offering) ในอัตราส่วน 10:1 มีอายุใบสำคัญแสดงสิทธิเป็นระยะเวลา 3 ปี นับจากวันที่ออกใบสำคัญแสดงสิทธิ

บ 2562

ที่ประชุมคณะกรรมการบริษัท มีมติอนุมัติการบอกเลิกสัญญาซื้อขายหุ้นทั้งหมดใน SCC เนื่องจากการดำเนินการต่างๆ เพื่อให้เงื่อนไขบังคับก่อนตามที่กำหนดไว้ในสัญญาซื้อขายหุ้นยังไม่แล้วเสร็จครบถ้วนซึ่งรวมถึงเงื่อนไขบังคับก่อนที่เป็นหน้าที่ในส่วนของผู้ขายทั้งสองรายในเรื่องการได้รับความยินยอมจากเจ้าหนี้สถาบันการเงินซึ่งเป็นเงื่อนไขที่สำคัญด้วย อย่างไรก็ตาม ในเวลาต่อมาได้เกิดเหตุการณ์ในทางลบอย่างมีนัยสำคัญต่อ SCC ซึ่งก่อให้เกิดความไม่แน่นอนในการประกอบกิจการของ SCC ซึ่งเกิดจากข้อกฎหมายที่มีแนวปฏิบัติไม่ชัดเจน และมีการเปลี่ยนแนวปฏิบัติของเจ้าหน้าที่ โดยยังไม่มีข้อสรุปที่ปลอดภัย จึงก่อให้เกิดความเสี่ยงที่มีนัยสำคัญต่อรายได้และการประกอบกิจการของ SCC คณะกรรมการบริษัทจึงได้พิจารณารวมทั้งได้ปรึกษากับที่ปรึกษากฎหมายของบริษัทแล้ว เห็นว่าเหตุการณ์ในทางลบอย่างมีนัยสำคัญที่เกิดขึ้นต่อ SCC ดังกล่าวส่งผลกระทบต่อการประกอบกิจการของ SCC และมีผลกระทบต่อบริษัท หากบริษัทเข้าทำการซื้อขายหุ้นทั้งหมดใน SCC ต่อไป จึงมีมติอนุมัติการบอกเลิกสัญญาซื้อขายหุ้นทั้งหมดใน SCC

ในการประชุมวิสามัญผู้ถือหุ้น เมื่อเดือนมิถุนายน 2562 ได้มีมติอนุมัติให้บริษัท เอ็นเอฟซีที จำกัด ซึ่งเป็นบริษัทย่อยที่บริษัทถือหุ้นในสัดส่วนร้อยละ 100 เข้าลงทุนในโครงการคลังน้ำมันเชื้อเพลิง ซึ่งตั้งอยู่บริเวณเขตอุตสาหกรรมทั่วไป เลขที่ 2 ถนนโอ-สอง นิคมอุตสาหกรรมมาบตาพุด ตำบลมาบตาพุด อำเภอเมืองระยอง จังหวัดระยอง เพื่อให้บริการคลังเก็บสินค้าเหลวสำหรับการจัดเก็บน้ำมันและให้บริการด้านโลจิสติกส์ในการขนส่งน้ำมันผ่านทางระบบท่อขนส่ง และในเดือนเดียวกันนี้ ที่ประชุมคณะกรรมการบริษัทมีมติอนุมัติการเพิ่มทุนจดทะเบียนและชำระค่าหุ้นเพิ่มมูลค่าในบริษัท เอ็นเอฟซีที จำกัด จำนวน 325 ล้านบาท เพื่อรองรับโครงการคลังน้ำมันเชื้อเพลิง

เดือนกรกฎาคม 2562 บริษัทได้ชำระค่าหุ้นเพิ่มทุน จำนวน 325 ล้านบาทให้กับบริษัท เอ็นเอฟซีที จำกัด และบริษัท เอ็นเอฟซีที จำกัด ได้จดทะเบียนเพิ่มทุน จำนวน 325 ล้านบาท จากทุนจดทะเบียนเดิมจำนวน 1 ล้านบาท เป็นทุนจดทะเบียนใหม่จำนวน 326 ล้านบาท โดยการออกหุ้นสามัญเพิ่มทุนใหม่ จำนวน 3,250,000 หุ้น มูลค่าที่ตราไว้หุ้นละ 100 บาท เพื่อรองรับการเพิ่มทุนจากบริษัท

นอกจากนี้ บริษัท เอ็นเอฟซีที จำกัด ได้ลงนามสัญญาเช่าที่ดินเพื่อการอุตสาหกรรม นิคมอุตสาหกรรมมาบตาพุด เพื่อประกอบกิจการคลังน้ำมัน เชื้อเพลิงสำหรับให้บริการกับ บริษัท เซลล์แห่งประเทศไทย จำกัด ตามสัญญาบริการ Storage Facility Services Agreement ระยะเวลาสัญญา บริการ 12+5 ปี

เดือนพฤศจิกายน 2562 บริษัท เอ็นเอฟซีที จำกัด ได้ลงนามสัญญาก่อสร้างโครงการคลังน้ำมันเชื้อเพลิง (EPC Contract for NFCT Fuel Tank Farm Project) กับบริษัทรายหนึ่งเพื่อให้เป็นผู้รับเหมาแบบเบ็ดเสร็จดำเนินการก่อสร้างโครงการคลังน้ำมันเชื้อเพลิง โดยมีกำหนดการก่อสร้างแล้วเสร็จและพร้อมเปิดดำเนินการภายในวันที่ 1 มิถุนายน 2564

ปี 2563

เดือนตุลาคม 2563 ที่ประชุมวิสามัญผู้ถือหุ้นได้มีมติอนุมัติให้บริษัท เอ็นเอฟซีดับบลิว จำกัด ซึ่งเป็นบริษัทย่อยที่บริษัทถือหุ้นในสัดส่วนร้อยละ 100 เข้าลงทุนในโครงการพัฒนาพื้นที่รองรับการให้บริการผู้ประกอบการประกอบโครงสร้างและระบบท่อและผู้ประกอบการเรือ/ตัดแยกชิ้นส่วนท่อลำเลียง โครงสร้างแท่นขุดเจาะน้ำมัน ซึ่งตั้งอยู่บริเวณเขตอุตสาหกรรมทั่วไป เลขที่ 2 ถนนโอ-สอง นิคมอุตสาหกรรมมาบตาพุด ตำบลมาบตาพุด อำเภอเมืองระยอง จังหวัดระยอง เพื่อให้บริการกับลูกค้าที่ต้องการใช้บริการพื้นที่หลังท่าเทียบเรือและผู้ประกอบการโครงสร้างและระบบท่อและผู้ประกอบการลานประกอบและติดตั้ง/ลานเรือ/ตัดแยก ชิ้นส่วนท่อลำเลียง โครงสร้างแท่นขุดเจาะน้ำมัน พร้อมสิ่งอำนวยความสะดวก และในเดือนเดียวกันนี้ ที่ประชุมคณะกรรมการบริษัทมีมติอนุมัติการเพิ่มทุนจดทะเบียนในบริษัท เอ็นเอฟซีดับบลิว จำกัด จำนวน 195 ล้านบาท เพื่อรองรับโครงการพัฒนาพื้นที่รองรับการให้บริการผู้ประกอบการประกอบโครงสร้างและระบบท่อและผู้ประกอบการเรือ/ตัดแยกชิ้นส่วนท่อลำเลียง โครงสร้างแท่นขุดเจาะน้ำมัน

เดือนพฤศจิกายน 2563 บริษัท เอ็นเอฟซีดับบลิว จำกัด ได้ลงนามสัญญาเช่าที่ดินเพื่อการอุตสาหกรรม นิคมอุตสาหกรรมมาบตาพุด ระยะที่ 1 จำนวนประมาณ 50-1-44 ไร่ เพื่อให้บริการกับลูกค้าที่ต้องการใช้บริการพื้นที่หลังท่าเทียบเรือและผู้ประกอบการโครงสร้างและระบบท่อและผู้ประกอบการลานประกอบและติดตั้ง/ลานเรือ/ตัดแยก ชิ้นส่วนท่อลำเลียง โครงสร้างแท่นขุดเจาะน้ำมัน พร้อมสิ่งอำนวยความสะดวก

นอกจากนี้ บริษัทได้ลงนามบันทึกข้อตกลงแนบท้ายสัญญาเช่าที่ดินเพื่อการอุตสาหกรรม นิคมอุตสาหกรรมมาบตาพุด เพื่อคั่นสิทธิการเช่าที่ดินบางส่วนให้กับนิคมอุตสาหกรรมแห่งประเทศไทย จำนวนประมาณ 30 ไร่ ซึ่งเป็นไปตามแนวทางการบริหารจัดการท่าเทียบเรือสาธารณะ นิคมอุตสาหกรรมมาบตาพุด

เดือนธันวาคม 2563 บริษัทได้ชำระเงินค่าหุ้นเพิ่มทุนบางส่วนในบริษัท เอ็นเอฟซีดับบลิว จำกัด จำนวนรวม 117 ล้านบาท เพื่อใช้ในโครงการพัฒนาพื้นที่รองรับการให้บริการผู้ประกอบการประกอบโครงสร้างและระบบท่อและผู้ประกอบการเรือ/ตัดแยกชิ้นส่วนท่อลำเลียง โครงสร้างแท่นขุดเจาะน้ำมัน สำหรับค่าหุ้นส่วนที่เหลือบริษัทจะชำระเพิ่มเติมตามความจำเป็นของโครงการต่อไป

ปี 2564

ในปี 2564 บริษัท ได้ชำระหุ้นเพิ่มทุน ของ บริษัท เอ็นเอฟซีดับบลิว จำกัด รวมทุนที่ชำระแล้ว 25,350,000 ล้านบาท

งวดที่ 1	เมื่อวันที่ 3 ธันวาคม 2563	จำนวนรวม 78 ล้านบาท	มูลค่าหุ้น 40 บาท
งวดที่ 2	เมื่อวันที่ 18 ธันวาคม 2563	จำนวนรวม 39 ล้านบาท	มูลค่าหุ้น 20 บาท
งวดที่ 3	เมื่อวันที่ 14 มกราคม 2564	จำนวนรวม 5.85 ล้านบาท	มูลค่าหุ้น 3 บาท
งวดที่ 4	เมื่อวันที่ 7 กรกฎาคม 2564	จำนวน 9.75 ล้านบาท	มูลค่าหุ้นละ 5 บาท
งวดที่ 5	เมื่อวันที่ 1 พฤศจิกายน 2564	จำนวน 25.35 ล้านบาท	มูลค่าหุ้นละ 13 บาท

เดือนพฤษภาคม 2564 ที่ประชุมกรรมการบริษัท มีมติ อนุมัติจัดตั้ง บริษัท เอ็นเอฟซีที สงขลา จำกัด ประกอบกิจการบริการคลังสินค้าเหลวและ บริการขนส่ง โดยบริษัท เอ็นเอฟซี จำกัด (มหาชน) เข้าถือหุ้นสัดส่วนร้อยละ 100 และมีทุนจดทะเบียนจำนวน 1 ล้านบาท

เดือนธันวาคม 2564 ศาลมีคำสั่งให้ยกเลิกการล้มละลายของบริษัท ท่าเรือระยอง จำกัด โดยได้มีประกาศเลิกการล้มละลาย ในราชกิจจานุเบกษา เมื่อวันที่ 15 กุมภาพันธ์ 2565

ปี 2566

เดือนมกราคม 2566 บริษัท เอ็นเอฟซี จำกัด (มหาชน) ได้ทำสัญญาจัดตั้งบริษัทร่วมทุนกับ PSA Marine (Pte) Ltd ("PSAM") วัตถุประสงค์ของบริษัทร่วมทุนคือการให้บริการทางทะเลในประเทศไทย

เดือน ธันวาคม 2566 ที่ประชุมคณะกรรมการบริษัทมีมติอนุมัติจัดตั้งบริษัทร่วมทุนภายในเดือน มกราคม 2567 ได้แก่ บริษัท เอ็น-พี มาริไทม์ จำกัด และบริษัท ทีเอสซี มารีน จำกัด



1.1.2 การเปลี่ยนแปลงและพัฒนาการที่สำคัญ

ในช่วง 5 ปีที่ผ่านมา บริษัทมีการเปลี่ยนแปลงและพัฒนาการที่สำคัญเกี่ยวกับการเปลี่ยนแปลง โครงสร้าง การถือหุ้น การจัดการและการประกอบธุรกิจ ดังนี้



พฤศจิกายน

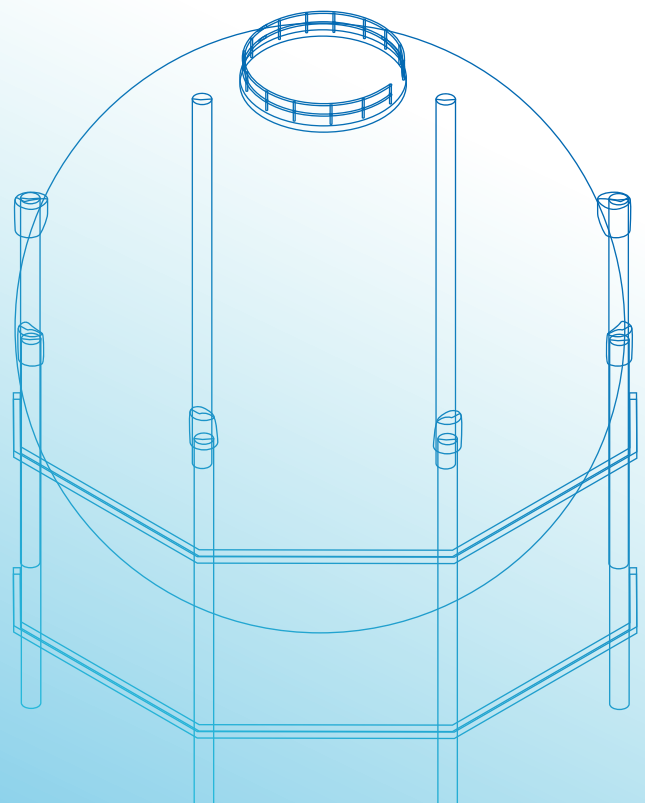
- วันที่ 27 พฤศจิกายน 2563 บริษัท เอ็นเอฟซีดับบลิว จำกัด ได้ลงนามสัญญาเช่าที่ดินเพื่อการอุตสาหกรรม นิคมอุตสาหกรรมมาบตาพุด ระยะที่ 1 จำนวนประมาณ 50-1-44 ไร่ เพื่อให้บริการกับลูกค้าที่ต้องการใช้บริการพื้นที่หลังท่าเทียบเรือและผู้ประกอบการโครงสร้างและระบบท่อและผู้ประกอบการลานประกอบและติดตั้ง/ลานรื้อ/ตัดแยก ชิ้นส่วนท่อลำเลียง โครงสร้างแท่นขุดเจาะน้ำมัน พร้อมสิ่งอำนวยความสะดวก
- วันที่ 27 พฤศจิกายน 2563 บริษัทได้ลงนามบันทึกข้อตกลงแบบท้ายสัญญาเช่าที่ดินเพื่อการอุตสาหกรรม นิคมอุตสาหกรรมมาบตาพุด เพื่อคืนสิทธิการเช่าที่ดินบางส่วนให้กับการนิคมอุตสาหกรรมแห่งประเทศไทย จำนวนประมาณ 30 ไร่ ซึ่งเป็นไปตามแนวทางการบริหารจัดการท่าเทียบเรือสาธารณะ นิคมอุตสาหกรรมมาบตาพุด

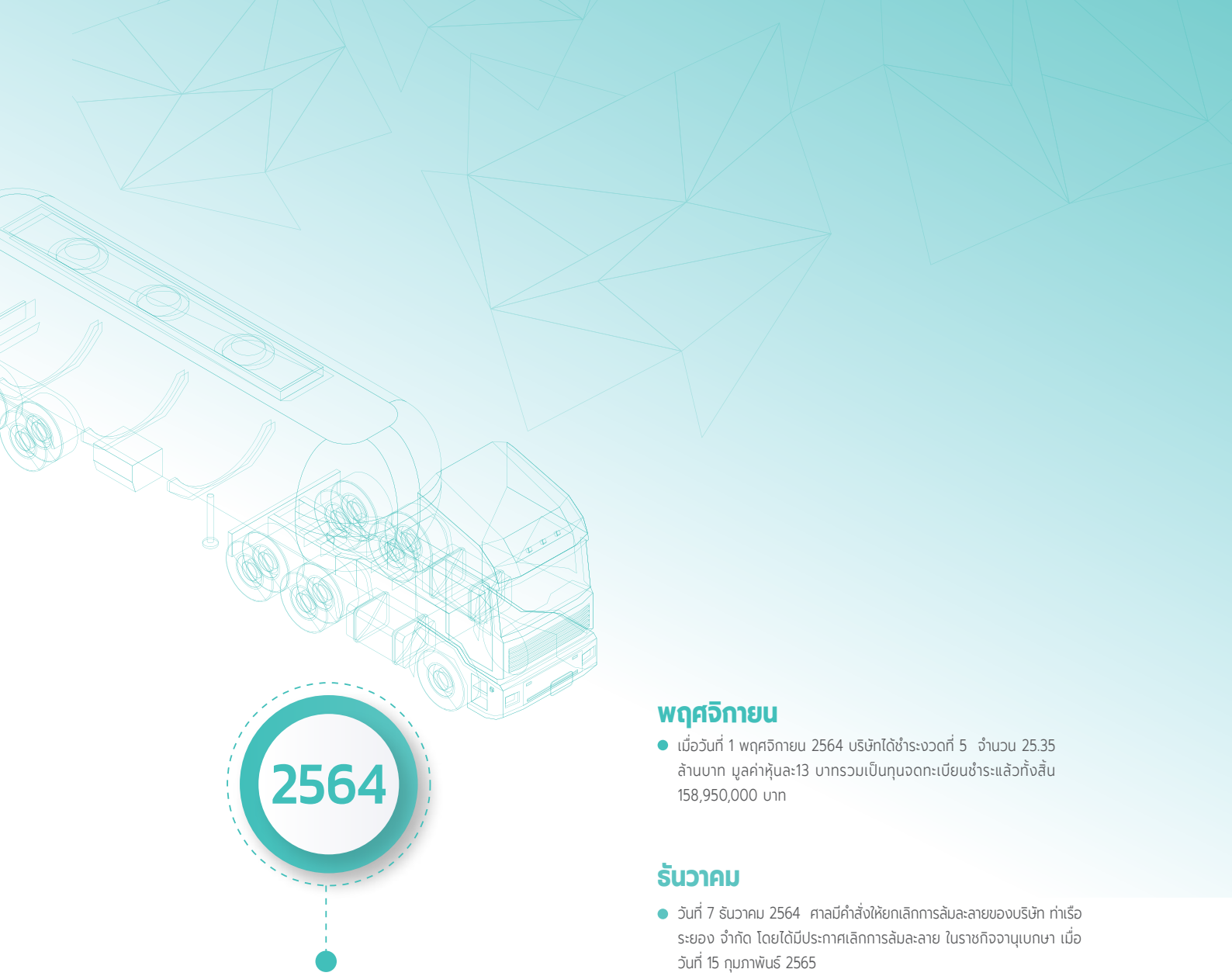
ธันวาคม

- วันที่ 3 ธันวาคม 2563 บริษัทได้ชำระเงินค่าหุ้นเพิ่มทุนงวดแรก ในบริษัท เอ็น เอฟซีดับบลิว จำกัด จำนวนรวม 78 ล้านบาท รวมเป็นทุนจดทะเบียนชำระแล้วทั้งสิ้น 79 ล้านบาท เพื่อใช้ในการทำโครงการ
- วันที่ 18 ธันวาคม 2563 บริษัทได้ชำระเงินค่าหุ้นเพิ่มทุนงวดที่ 2 ในบริษัท เอ็นเอฟซีดับบลิว จำกัด จำนวนรวม 39 ล้านบาท รวมเป็นทุนจดทะเบียนชำระแล้วทั้งสิ้น 118 ล้านบาท เพื่อใช้ในการทำโครงการ

ตุลาคม

- วันที่ 19 ตุลาคม 2563 ที่ประชุมสามัญผู้ถือหุ้นได้มีมติอนุมัติให้ บริษัท เอ็นเอฟซีดับบลิว จำกัด ซึ่งเป็นบริษัทย่อยที่บริษัทถือหุ้นในสัดส่วนร้อยละ 100 เข้าลงทุนในโครงการพัฒนาพื้นที่รองรับการให้บริการผู้ประกอบการประกอบโครงสร้างและระบบท่อและผู้ประกอบการรื้อ/ตัดแยกชิ้นส่วนท่อลำเลียง โครงสร้างแท่นขุดเจาะน้ำมัน ซึ่งตั้งอยู่บริเวณเขตอุตสาหกรรมทั่วไป เลขที่ 2 ถนน โอ-สอง นิคมอุตสาหกรรมมาบตาพุด ตำบลมาบตาพุด อำเภอเมืองระยอง จังหวัดระยอง เพื่อให้บริการกับลูกค้าที่ต้องการใช้บริการพื้นที่หลังท่าเทียบเรือและผู้ประกอบการโครงสร้างและระบบท่อและผู้ประกอบการลานประกอบและติดตั้ง/ลานรื้อ/ตัดแยก ชิ้นส่วนท่อลำเลียง โครงสร้างแท่นขุดเจาะน้ำมัน พร้อมสิ่งอำนวยความสะดวก
- วันที่ 19 ตุลาคม 2563 ที่ประชุมคณะกรรมการบริษัทมีมติอนุมัติการเพิ่มทุนจดทะเบียนในบริษัท เอ็นเอฟซีดับบลิว จำกัด จำนวน 195 ล้านบาท เพื่อรองรับโครงการพัฒนาพื้นที่รองรับการให้บริการผู้ประกอบการประกอบโครงสร้างและระบบท่อและผู้ประกอบการรื้อ/ตัดแยกชิ้นส่วนท่อลำเลียง โครงสร้างแท่นขุดเจาะน้ำมัน
- วันที่ 20 ตุลาคม 2563 บริษัท เอ็นเอฟซีดับบลิว จำกัด ได้จดทะเบียนเพิ่มทุน จำนวน 195 ล้านบาท จากทุนจดทะเบียนเดิมจำนวน 1 ล้านบาท เป็นทุนจดทะเบียนใหม่จำนวน 196 ล้านบาท โดยการออกหุ้นสามัญเพิ่มทุนใหม่ จำนวน 1,950,000 หุ้น มูลค่าที่ตราไว้หุ้นละ 100 บาท เพื่อรองรับการเพิ่มทุนจากบริษัท





พฤศจิกายน

- เมื่อวันที่ 1 พฤศจิกายน 2564 บริษัทได้ชำระงวดที่ 5 จำนวน 25.35 ล้านบาท มูลค่าหุ้นละ 13 บาท รวมเป็นทุนจดทะเบียนชำระแล้วทั้งสิ้น 158,950,000 บาท

ธันวาคม

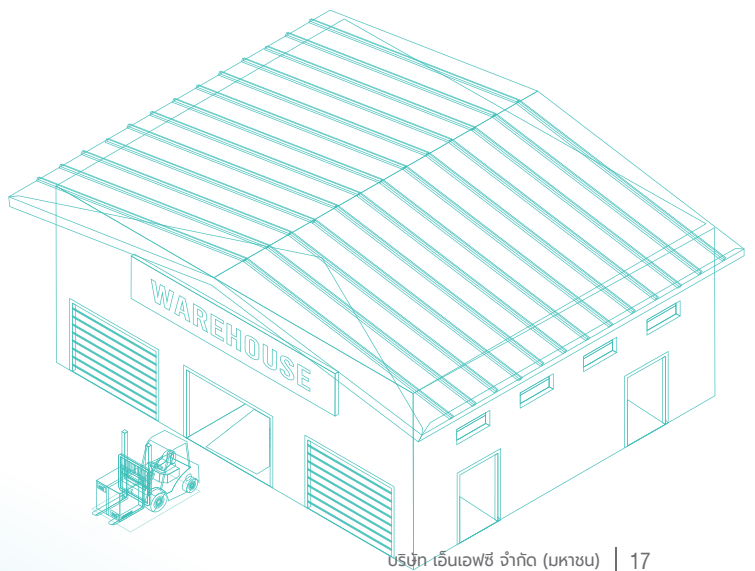
- วันที่ 7 ธันวาคม 2564 ศาลมีคำสั่งให้ยกเลิกการล้มละลายของบริษัท ท่าเรือระยอง จำกัด โดยได้มีประกาศเลิกการล้มละลาย ในราชกิจจานุเบกษา เมื่อวันที่ 15 กุมภาพันธ์ 2565

พฤษภาคม

- วันที่ 14 พฤษภาคม 2564 ที่ประชุมกรรมการบริษัท มีมติ อนุมัติจัดตั้งบริษัท เอ็นเอฟซีที่ สงขลา จำกัด ประกอบกิจการบริการคลังสินค้าเหลวและบริการขนส่ง โดยบริษัท เอ็นเอฟซี จำกัด (มหาชน) เข้าถือหุ้นสัดส่วนร้อยละ 100 และมีทุนจดทะเบียนจำนวน 1 ล้านบาท

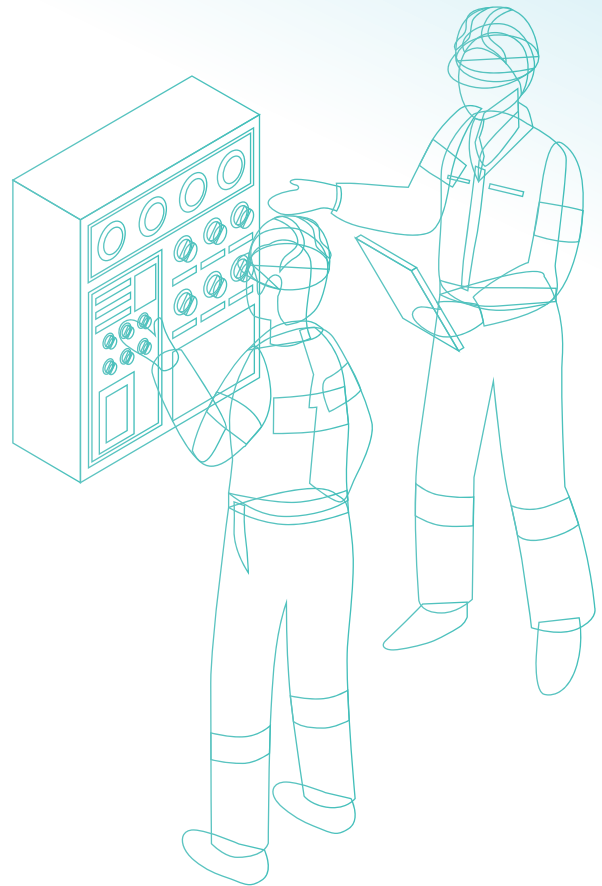
กรกฎาคม

- วันที่ 7 กรกฎาคม 2564 บริษัทได้ชำระเงินค่าหุ้นเพิ่มทุนงวดที่ 4 จำนวน 9.75 ล้านบาท มูลค่าหุ้นละ 5 บาท รวมเป็นทุนจดทะเบียนชำระแล้วทั้งสิ้น 133,600,000 บาท




มิถุนายน

- วันที่ 15 มิถุนายน 2565 บริษัท เอ็นเอฟซี จำกัด ได้เปิด คลังน้ำมันเชื้อเพลิง "NFCT Fuel Tank Farm" อย่างเป็นทางการ ณ นิคมอุตสาหกรรมมาบตาพุด จ.ระยอง
- วันที่ 23 มิถุนายน 2565 ที่ประชุมวิสามัญผู้ถือหุ้นได้มีมติอนุมัติการเข้าทำรายการต่อสัญญาเช่าที่ดินของบริษัท เอ็นเอฟซี จำกัด (มหาชน) กับ การนิคมอุตสาหกรรมแห่งประเทศไทย เป็นระยะเวลา 30 ปี สำหรับแปลงที่ดิน I-20/1 เขตอุตสาหกรรมทั่วไป เนื้อที่ประมาณ 276 ไร่-0-งาน 37.16 ตารางวา ซึ่งเป็นการทำรายการ ได้มาซึ่งทรัพย์สิน



พฤศจิกายน

- วันที่ 8 พฤศจิกายน 2565 บริษัท ทำเรือระยอง จำกัด ชำระบัญชีเพื่อเลิกบริษัทเสร็จสิ้นแล้ว



มกราคม

- วันที่ 12 มกราคม 2566 บริษัท เอ็นเอฟซี จำกัด (มหาชน) ได้ทำสัญญาจัดตั้งบริษัทร่วมทุนกับ PSA Marine (Pte) Ltd ("PSAM") วัตถุประสงค์ของบริษัทร่วมทุนคือการให้บริการทางทะเลในประเทศไทย



ธันวาคม

- วันที่ 22 ธันวาคม 2566 ที่ประชุมคณะกรรมการบริษัท ครั้งที่ 5/2566 เมื่อวันที่ 22 ธันวาคม 2566 มีมติอนุมัติให้ดำเนินการจัดตั้งบริษัทร่วมทุนภายในเดือน มกราคม 2567 โดยมีรายละเอียดดังนี้

1) บริษัท เอ็น-พี มาร์ไทม์ จำกัด

ประเภทธุรกิจ : โออีดี คอมพานี
ทุนจดทะเบียน : ทุนจดทะเบียนทั้งหมดไม่เกิน 152,000,000 บาท
สัดส่วนการลงทุน : บริษัทฯ ถือหุ้นในสัดส่วนร้อยละ 51 และ PSA Marine (Pte) Ltd. ซึ่งไม่มีส่วนเกี่ยวข้องกันกับบริษัทฯ ถือหุ้น ร้อยละ 49 ของจำนวนหุ้นสามัญจดทะเบียนทั้งหมดของบริษัทร่วมทุน

2) บริษัท ทีเอสซี มาร์ีน จำกัด

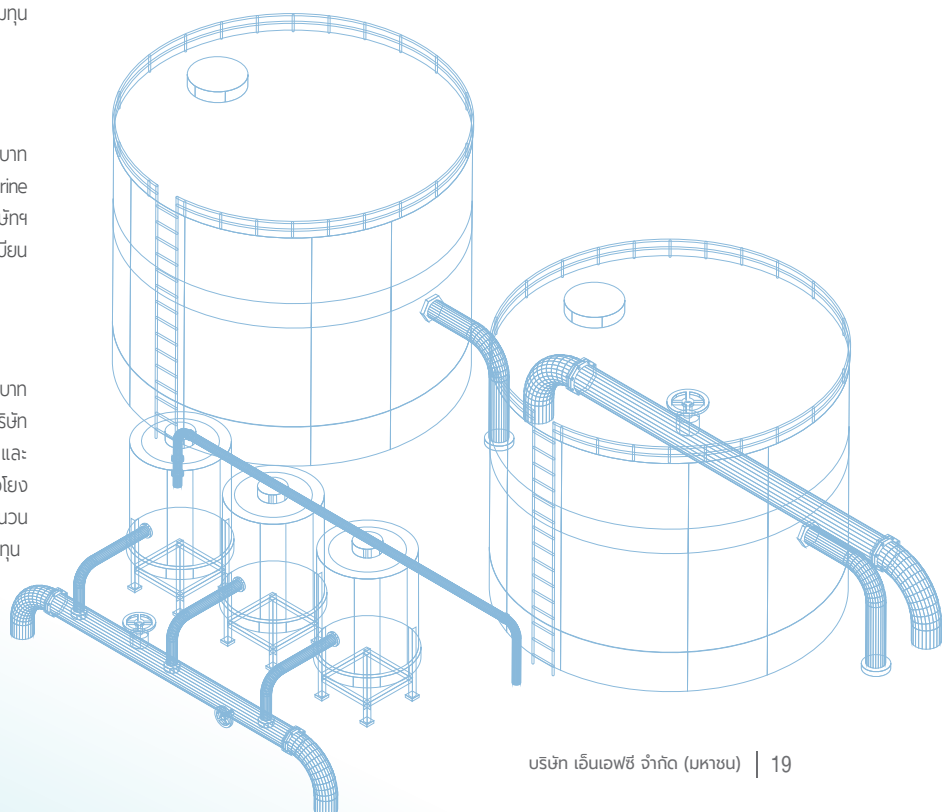
ประเภทธุรกิจ : เพื่อให้บริการทางทะเลในประเทศไทย
ทุนจดทะเบียน : ทุนจดทะเบียนทั้งหมดไม่เกิน 303,000,000 บาท
สัดส่วนการลงทุน : บริษัทฯ ถือหุ้นในสัดส่วนร้อยละ 24.5 และ บริษัท เอ็น-พี มาร์ไทม์ จำกัด ถือหุ้น ร้อยละ 50 และ PSA Marine (Pte) Ltd. ซึ่งไม่มีส่วนเกี่ยวข้องกันกับบริษัทฯ ถือหุ้น ร้อยละ 25.5 ของจำนวนหุ้นสามัญจดทะเบียนทั้งหมดของบริษัทร่วมทุน

มิถุนายน

- วันที่ 5 มิถุนายน 2567 บริษัท เอ็นเอฟซี จำกัด (มหาชน) ได้รับการขึ้นเครื่องหมาย CF เนื่องจากสัดส่วนผู้ถือหุ้นรายย่อย (Free Float) ของบริษัทอยู่ที่ร้อยละ 12.01 ซึ่งไม่เป็นไปตามข้อกำหนดของตลาดหลักทรัพย์แห่งประเทศไทยที่ระบุว่า บริษัทจดทะเบียนต้องมีจำนวนผู้ถือหุ้นรายย่อยไม่น้อยกว่า 150 ราย หรือผู้ถือหุ้นรายย่อยต้องถือหุ้นรวมกันไม่น้อยกว่าร้อยละ 15 ของทุนจดทะเบียนที่ชำระแล้ว

พฤศจิกายน

- วันที่ 22 พฤศจิกายน 2567 บริษัท เอ็นเอฟซี จำกัด (มหาชน) ได้จัดการนำเสนอข้อมูลสาธารณะ (Public Presentation) เพื่อให้ผู้ถือหุ้น นักลงทุน และผู้ที่เกี่ยวข้องได้รับทราบความคืบหน้าในการแก้ไขปัญหาดังกล่าว โดยบริษัทฯ ได้ว่าจ้างบริษัท เซอแคปิตอล จำกัด เป็นที่ปรึกษาทางการเงินเพื่อศึกษาทางเลือกในการปรับโครงสร้างผู้ถือหุ้นให้มีการกระจายหุ้นรายย่อยตามหลักเกณฑ์ของตลาดหลักทรัพย์ พร้อมกำหนดระยะเวลาในการดำเนินการแก้ไขภายในกรอบเวลาที่ตลาดหลักทรัพย์ฯ กำหนด อย่างไรก็ตาม การขึ้นเครื่องหมาย CF ดังกล่าวไม่ส่งผลกระทบต่อการดำเนินธุรกิจและสถานะทางการเงินของบริษัทฯ แต่อย่างใด



1.1.3. ความสัมพันธ์กับกลุ่มธุรกิจของผู้ถือหุ้นใหญ่

บริษัทมีผู้ถือหุ้นใหญ่ คือ นายณัฐภพ รัตนสุวรรณทวี เป็นผู้ถือหุ้นใหญ่ของกลุ่มบริษัท เอส ซี ซึ่งบริษัทได้พึ่งพาและทำธุรกิจที่เกี่ยวข้องเนื่องกับกับกลุ่มธุรกิจของผู้ถือหุ้นใหญ่ได้แสดงอ้างอิงจากรายงานข้อมูลทางการเงินสำหรับปี สิ้นสุดวันที่ 31 ธันวาคม 2567 ดังนี้

ชื่อบริษัท	ประเภทธุรกิจ	ลักษณะความสัมพันธ์
บริษัท เอ็นเอฟซีที จำกัด	ให้บริการคลังสินค้าเหลว	บริษัทย่อยและมีผู้ถือหุ้น/กรรมการ/ ผู้บริหารร่วมกัน
บริษัท เอ็นเอฟซีดับบลิว จำกัด	ให้บริการคลังสินค้าและลานจัดเก็บสินค้า	บริษัทย่อยและมีผู้ถือหุ้น/กรรมการ/ ผู้บริหารร่วมกัน
บริษัท เอ็นเอฟซีทีเอส จำกัด	ให้บริการคลังสินค้าเหลวและขนส่ง	บริษัทย่อยและมีผู้ถือหุ้น/กรรมการ/ ผู้บริหารร่วมกัน
บริษัท เอ็น-พี มาร์ไทม์ จำกัด	โฮลดิ้ง คอมพานี	บริษัทร่วมและมีผู้ถือหุ้น/กรรมการ/ ผู้บริหารร่วมกัน
บริษัท ทีเอสซี มาร์ีน จำกัด	ให้บริการทางทะเลในประเทศไทย	บริษัทร่วมและมีผู้ถือหุ้น/กรรมการ/ ผู้บริหารร่วมกัน
บริษัท เอส ซี จี โลจิสติกส์ จำกัด	บริการขนส่งทางบกและทางน้ำ	มีผู้ถือหุ้นและกรรมการร่วมกัน
บริษัท เอส ซี แมนเนจเม้นท์ จำกัด	ให้บริการเรือลากจูงและให้บริการเช่าเรือ	มีผู้ถือหุ้นและกรรมการร่วมกัน
บริษัท เอส ซี กรุป จำกัด	สถานีบริการน้ำมันเชื้อเพลิงและก๊าซธรรมชาติ	มีผู้ถือหุ้นและกรรมการ/ผู้บริหารร่วมกัน
บริษัท ลิควิด แก๊ส ซัพพลาย จำกัด	จำหน่ายแก๊สหุงต้มและอุปกรณ์เตาแก๊ส	มีผู้ถือหุ้นและกรรมการ/ผู้บริหารร่วมกัน
บริษัท เอส ซี แคริเออร์ จำกัด	บริการขนส่งทางบก	มีผู้ถือหุ้นและกรรมการร่วมกัน
บริษัท ไทยอินเตอร์เนชั่นแนล ดีออยาร์ด จำกัด	อู่ซ่อม-สร้างเรือ และงานวิศวกรรมออฟชอร์	มีผู้ถือหุ้นและกรรมการร่วมกัน
บริษัท เอ็น พี มาร์ีน จำกัด	บริการท่าเทียบเรือจัดเก็บสินค้าบริการขนส่งทางน้ำ	มีผู้ถือหุ้นและกรรมการร่วมกัน
บริษัท ฮัสเตอร์ มอลส์ จำกัด	ให้เช่าและบริการพื้นที่	มีผู้ถือหุ้นและกรรมการ/ผู้บริหารร่วมกัน
บริษัท เอส ซี คอร์ปอเรชั่น จำกัด	บริการคลังก๊าซปิโตรเคมีเหลว	มีผู้ถือหุ้นและกรรมการร่วมกัน
บริษัท เอส ซี ออฟชอร์ เซอร์วิส จำกัด	บริการนอกชายฝั่งทะเล	มีผู้ถือหุ้นและกรรมการร่วมกัน
บริษัท สตราทิจิก พอร์ท ลิงค์ จำกัด	บริการขนส่งทางบก	มีผู้ถือหุ้นและกรรมการร่วมกัน
บริษัท เอ็น พี มาร์ีน โลจิสติกส์ จำกัด	เป็นตัวแทน ที่ปรึกษา นายหน้าในการบริการ ที่เกี่ยวกับธุรกิจขนส่ง ประกอบกิจการขนส่ง ทางน้ำ และธุรกิจให้เช่า	มีผู้ถือหุ้นและกรรมการ/ผู้บริหารร่วมกัน
บริษัท เอส ซี ออโต โลจิสติกส์ จำกัด	บริการขนส่งทางบก	มีผู้ถือหุ้นและกรรมการ/ผู้บริหารร่วมกัน
บริษัท เอส ซี กรุป โฮลดิ้ง จำกัด	บริการขนส่งทางน้ำ	มีผู้ถือหุ้นและกรรมการ/ผู้บริหารร่วมกัน
บริษัท ชีนา ออฟชอร์ จำกัด	ให้บริการ และให้เช่าเรือ	มีผู้ถือหุ้นและกรรมการ/ผู้บริหารร่วมกัน
บริษัท พีเคอาร์ โลจิสติกส์ จำกัด	บริการขนส่งทางบก	มีผู้ถือหุ้นและกรรมการร่วมกัน
บริษัท เอ็นพี สมุยพอร์ต จำกัด	บริการท่าเทียบเรือ ขนถ่ายสินค้า โลจิสติกส์	มีผู้ถือหุ้นและกรรมการร่วมกัน
บริษัท เอ็นพี สงขลาพอร์ต จำกัด	บริการท่าเทียบเรือ ขนถ่ายสินค้า โลจิสติกส์	มีผู้ถือหุ้นและกรรมการร่วมกัน
บริษัท สงขลา ซบอร์ดี เรียวเลสเตก จำกัด	การซื้อขายและขายอสังหาริมทรัพย์ที่เป็น ของตนเองที่ไม่ใช่ เพื่อเป็นที่พักอาศัย	มีผู้ถือหุ้นและกรรมการร่วมกัน
บริษัท ไวโดเก้ (ประเทศไทย) จำกัด	การบริการด้านเครื่องดื่มที่ไม่มีแอลกอฮอล์	มีผู้ถือหุ้นร่วมกัน
บริษัท เอส ซี สิริภกร จำกัด	ให้บริการในอุตสาหกรรมนอกชายฝั่งที่ เกี่ยวกับอุตสาหกรรมพาณิชย์นาวี และ อุตสาหกรรมวิศวกรรมโยธา	มีผู้ถือหุ้นและกรรมการร่วมกัน

ชื่อบริษัท	ประเภทธุรกิจ	ลักษณะความสัมพันธ์
บริษัท คิวคิวโฟร์ จำกัด	จำหน่ายยางรถยนต์ น้ำมันเครื่อง และอะไหล่รถยนต์ทุกประเภท	มีผู้ถือหุ้นและกรรมการร่วมกัน
บริษัท เอ็น โฮลดิ้ง จำกัด	บริการให้เช่าพื้นที่อาคาร และจัดหาให้ซึ่งสิ่งอำนวยความสะดวกในการใช้พื้นที่	มีผู้ถือหุ้นและกรรมการร่วมกัน
บริษัท คอสตอล พอร์ต ลิงค์ จำกัด	การขนส่งและขนถ่ายสินค้า	มีผู้ถือหุ้นและกรรมการร่วมกัน

1.2 ลักษณะการประกอบธุรกิจ

1.2.1 โครงสร้างรายได้

หน่วย : ล้านบาท	สำหรับปีสิ้นสุด		สำหรับปีสิ้นสุด		สำหรับปีสิ้นสุด	
	วันที่ 31 ธันวาคม 2565		วันที่ 31 ธันวาคม 2566		วันที่ 31 ธันวาคม 2567	
	รายได้	%	รายได้	%	รายได้	%
รายได้จากการจำหน่ายเคมีภัณฑ์	2,496.52	89.34	1,209.81	66.00	1,317.32	69.32
แอมโมเนีย	584.66	20.92	498.43	27.19	531.65	27.98
แอมโมเนียมไฮดรอกไซด์	72.88	2.61	41.83	2.28	86.15	4.53
กรดกำมะถัน	1,838.98	65.81	669.56	36.53	699.52	36.81
รายได้จากการให้บริการ	249.77	8.94	592.91	32.35	572.33	30.12
การให้บริการคลังสินค้า	38.28	1.37	39.61	2.16	46.33	2.44
การให้บริการโลจิสติกส์และคลังสินค้าเหลว	54.96	1.97	61.02	3.33	61.77	3.25
การให้บริการท่าเทียบเรือ	8.55	0.30	2.36	0.13	3.00	0.16
การให้บริการคลังน้ำมัน	0.00	0.00	97.68	5.33	199.97	10.52
การให้บริการใช้พื้นที่	147.99	5.30	392.24	21.40	261.26	13.75
รวมรายได้จากการขายและบริการ	2,746.29	98.28	1,802.72	98.35	1,889.65	99.46
รายได้อื่น						
รายได้จากค่าชดเชยความเสียหาย	0.03	0.00	0.32	0.02	0.22	0.01
กำไรจากการขายสินทรัพย์	0.00	0.00	2.76	0.15	0.00	0.00
ดอกเบี้ยรับจากเงินให้กู้ยืมบริษัทที่เกี่ยวข้องกัน	0.00	0.00	0.00	0.00	0.00	0.00
รายได้จากการโอนกลับค่าเพื่อผลขาดทุนด้านเครดิตที่คาดว่าจะเกิดขึ้น	0.13	0.00	0.00	0.00	0.00	0.00
กำไรจากการเปลี่ยนแปลงสัญญาเช่าที่ดิน	21.54	0.77	2.67	0.15	0.00	0.00
รายได้จากการโอนกลับค่าเพื่อในการทำจัดของเสีย	0.02	0.00	18.29	1.00	0.00	0.00
กำไรจากอัตราแลกเปลี่ยน	23.03	0.82	0.00	0.00	0.00	0.00
ดอกเบี้ยรับและรายได้อื่น	3.31	0.12	6.24	0.34	10.13	0.53
รวมรายได้อื่น	48.05	1.72	30.28	1.65	10.35	0.54
รายได้รวม	2,794.34	100.00	1,833.00	100.00	1,900.00	100.00

(1) ลักษณะของผลิตภัณฑ์และบริการ

ภาวะเศรษฐกิจ และอุตสาหกรรมที่มีผลต่อการดำเนินงาน

แอมโมเนีย

ความต้องการแอมโมเนียในประเทศไทยครอบคลุมในหลายอุตสาหกรรม ทั้งในภาคการเกษตร ภาคปิโตรเคมี และภาคอุตสาหกรรม ซึ่งครอบคลุมไปทั่วภูมิภาคที่แตกต่างกัน สำหรับตลาดแอมโมเนียแล้ว ประเทศไทยจัดอยู่ในประเทศที่เป็นผู้นำเข้าแอมโมเนีย เนื่องจากไม่สามารถผลิตแอมโมเนียได้เอง จึงต้องนำเข้าแอมโมเนียจากต่างประเทศทั้งหมด โดยผู้นำเข้าจะต้องมีถังเก็บผลิตภัณฑ์และระบบลำเลียงเป็นของตนเองหรือมีสัญญาเช่าถังจัดเก็บผลิตภัณฑ์เพื่อจัดเก็บสินค้าที่นำเข้าทางเรือ ปริมาณการนำเข้าจะเพิ่มขึ้นหรือลดลงขึ้นอยู่กับสภาวะราคาวัตถุดิบในตลาดโลกและความต้องการวัตถุดิบในตลาดโลก ทั้งนี้ การค้าระหว่างภูมิภาคมีบทบาทสำคัญในการกำหนดรูปแบบของตลาดแอมโมเนียภายในภูมิภาค การนำเข้าเพื่อนำมาจำหน่ายแก่ลูกค้าในประเทศ เช่น ผู้ผลิตผงชูรส ผู้ผลิตน้ำยางข้น อุตสาหกรรมห้องเย็น เป็นต้น ราคาวัตถุดิบในตลาดโลกและอัตราค่าเงินบาทที่เป็นปัจจัยหลักที่ส่งผลกระทบต่อต้นทุนนำเข้าแอมโมเนีย ในขณะที่ภาวะการแข่งขันเริ่มมีการปรับตัวเป็นตลาดที่มีความเสรีมากขึ้นลูกค้ามีอำนาจในการต่อรองมากขึ้น เนื่องจากลูกค้าเข้าถึงข้อมูลต่าง ๆ มากขึ้น และการแข่งขันทางด้านราคาที่สูงขึ้นส่งผลให้แนวโน้มปริมาณการจำหน่ายสินค้าแอมโมเนียลดลงทั้งจากส่วนแบ่งทางการตลาดที่ลดลงและราคาจำหน่ายที่ไม่สามารถปรับเพิ่มขึ้นได้ตามสัดส่วนของราคาวัตถุดิบที่เพิ่มขึ้น

แอมโมเนียมไฮดรอกไซด์

สำหรับปริมาณความต้องการใช้แอมโมเนียมไฮดรอกไซด์ไม่ได้เพิ่มมากขึ้น ลูกค้ายังคงมุ่งเน้นพิจารณาราคาสินค้าเป็นปัจจัยหลักในการสั่งซื้อ บริษัทจึงต้องใช้กลยุทธ์ทางด้านราคาเพื่อรักษาฐานลูกค้าและสัดส่วนทางการตลาดในอนาคตอาจมีปริมาณความต้องการเพิ่มขึ้นเนื่องจากมีโรงงานสร้างใหม่เกิดขึ้น และโรงงานบางแห่งอาจมีการเปลี่ยนแปลงการใช้สารเคมีในกระบวนการผลิต

กรดกำมะถัน

บริษัทจำหน่ายกรดกำมะถันให้กับตัวแทนจำหน่าย 2 รายใหญ่ เพื่อนำไปจำหน่ายต่อทั้งในประเทศและต่างประเทศ ปริมาณการจำหน่ายสินค้าออกไปยังต่างประเทศมีแนวโน้มคงเดิมอีกทั้งลูกค้าโรงงานอุตสาหกรรมมีการลดกำลังการผลิตลงเล็กน้อยการจำหน่ายสินค้าออกไปยังลูกค้าอยู่ในสัดส่วนที่ค่อนข้างคงเดิม

ปี 2567 ราคากรดกำมะถันในตลาดโลกปรับตัวลดลงจนอยู่ในสภาวะปกติ ในขณะที่ความต้องการปริมาณกรดกำมะถันไม่ได้เพิ่มขึ้นมาก และในช่วงไตรมาสที่สี่ของปี 2567 ราคากรดกำมะถันเริ่มปรับตัวลดลงสูงขึ้น โดยแนวโน้มราคากรดกำมะถันของไตรมาสแรกของปี 2568 อยู่ในช่วงขาขึ้น

การจำหน่ายเคมีภัณฑ์

บริษัทเป็นผู้นำเข้าและจำหน่ายเคมีภัณฑ์โดยจัดเก็บไว้ที่คลังสินค้าของบริษัทในนิคมอุตสาหกรรมมาบตาพุดเพื่อจัดจำหน่ายและกระจายสินค้าให้กับลูกค้าในประเทศ ปัจจุบันเคมีภัณฑ์หลักที่บริษัทจัดจำหน่าย ได้แก่ แอมโมเนีย แอมโมเนียมไฮดรอกไซด์ และกรดกำมะถัน

- แอมโมเนีย บริษัทนำเข้าแอมโมเนียจากประเทศมาเลเซียเป็นหลัก เพื่อจำหน่ายให้แก่ลูกค้าในประเทศสำหรับอุตสาหกรรมผลิตผงชูรส อุตสาหกรรมผลิตน้ำยางข้น อุตสาหกรรมความเย็น และอุตสาหกรรมผลิตสารเคมี โดยจำหน่ายผ่านกลุ่มลูกค้าประเภทผู้ค้าส่ง (Trader) และจำหน่ายแก่กลุ่มลูกค้าประเภทผู้ใช้ขั้นปลาย (End User) โดยตรง
- แอมโมเนียมไฮดรอกไซด์ บริษัททำการผลิตที่โรงงานในจังหวัดปทุมธานี เพื่อจำหน่ายให้แก่ลูกค้าในประเทศสำหรับอุตสาหกรรมโรงไฟฟ้า/โรงแยกก๊าซ อุตสาหกรรมกำจัดมลพิษ อุตสาหกรรมยาง อุตสาหกรรมสิ่งทอ และชาวสวนยางพารา โดยจำหน่ายผ่านกลุ่มลูกค้าประเภทผู้ค้าส่ง (Trader) และจำหน่ายแก่กลุ่มลูกค้าประเภทผู้ใช้ขั้นปลาย (End User) โดยตรง
- กรดกำมะถัน บริษัทนำเข้ากรดกำมะถันโดยส่วนใหญ่มาจากประเทศญี่ปุ่น ประเทศเกาหลีใต้ ประเทศจีน และ ประเทศออสเตรเลียเพื่อจำหน่ายให้แก่กลุ่มลูกค้าประเภทผู้ค้าส่ง (Trader) ในประเทศ

การให้บริการ

- การให้บริการคลังสินค้า บริษัทให้บริการคลังสินค้า สำหรับผู้ให้บริการที่ต้องการใช้พื้นที่สำหรับกองเก็บวัตถุดิบ และสินค้าสำเร็จรูป ได้แก่ เม็ดพลาสติก ชลิก้า เป็นต้น เพื่อการนำเข้าและ/หรือส่งออก หรือจำหน่าย โดยมีพื้นที่คลังสินค้าให้บริการรวมประมาณ 90,000 ตารางเมตร รวมถึงให้บริการลานจัดเก็บสินค้า (Open Yard) ได้แก่ เครื่องจักร อุปกรณ์ เป็นต้น
- การให้บริการด้านโลจิสติกส์และคลังสินค้าเหลว บริษัทให้บริการด้านโลจิสติกส์และคลังเก็บสินค้าเหลวสำหรับจัดเก็บแอมโมเนีย และกรดกำมะถัน ให้แก่กลุ่มลูกค้าที่มีความต้องการจัดเก็บสินค้าเหลว และให้บริการในการบริหารจัดการสินค้าคงคลังให้มีปริมาณเพียงพอกับความต้องการของลูกค้า รวมถึงให้บริการขนถ่ายสินค้าเหลว เพื่อขนส่งทางรถยนต์ ปัจจุบันบริษัทมีระบบการให้บริการคลังสินค้าเหลวขนาดความจุรวม 56,835 ตัน แบ่งเป็น คลังสินค้าสำหรับแอมโมเนีย และกรดกำมะถัน ขนาดความจุ 21,835 ตัน และ 35,000 ตัน ตามลำดับ
- การให้บริการท่าเทียบเรือ บริษัทให้บริการท่าเทียบเรือเฉพาะกิจ สำหรับสินค้าของบริษัท รวมถึงการให้บริการท่าเทียบเรือแก่กลุ่มลูกค้าที่อยู่ในเขตนิคมอุตสาหกรรมมาบตาพุด ซึ่งเป็นสินค้าประเภทเทกอง สินค้าเหลว สามารถรองรับเรือสินค้าขนาดบรรทุกถึง 60,000 ตัน (DWT) โดยต้องได้รับอนุญาตจากการนิคมอุตสาหกรรมแห่งประเทศไทย ("กนอ.") เป็นครั้งคราว

(2) การตลาดและการแข่งขัน

ก. กลุ่มลูกค้าเป้าหมาย

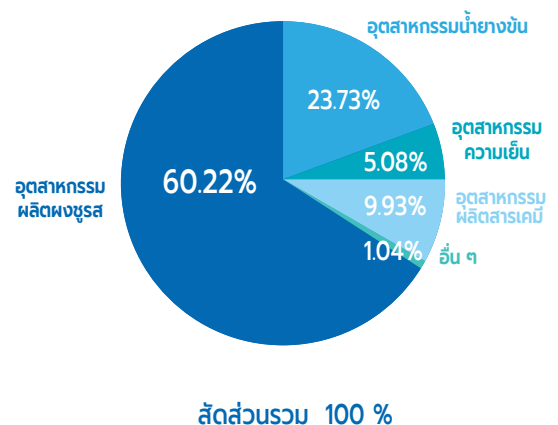
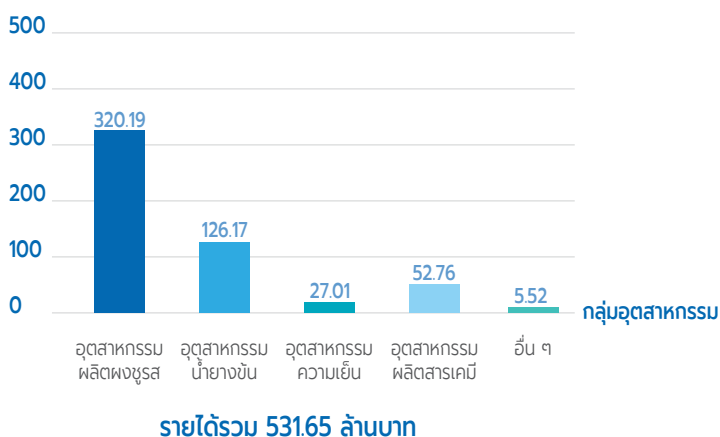
1. การจำหน่ายเคมีภัณฑ์

ปัจจุบันบริษัทจำหน่ายเคมีภัณฑ์ 3 ชนิด ได้แก่ แอมโมเนีย แอมโมเนียมไฮดรอกไซด์ และกรดกำมะถัน ซึ่งมีฐานลูกค้า จำนวนทั้งสิ้น 46 ราย โดยแบ่งเป็นกลุ่มลูกค้า ดังนี้

- **กลุ่มลูกค้าแอมโมเนีย**

ในปี 2567 มีรายได้จากการจำหน่ายแอมโมเนีย ทั้งสิ้น 531.65 ล้านบาท คิดเป็นร้อยละ 40.36 ของรายได้จากการจำหน่ายเคมีภัณฑ์ โดยมีลูกค้าจำนวน 38 ราย ประกอบด้วยกลุ่มลูกค้าประเภทผู้ค้าส่ง (Trader) และกลุ่มลูกค้าประเภทผู้ใช้ขั้นปลาย (End User) ซึ่งสามารถแบ่งสัดส่วนรายได้ตามกลุ่มอุตสาหกรรมได้ดังนี้

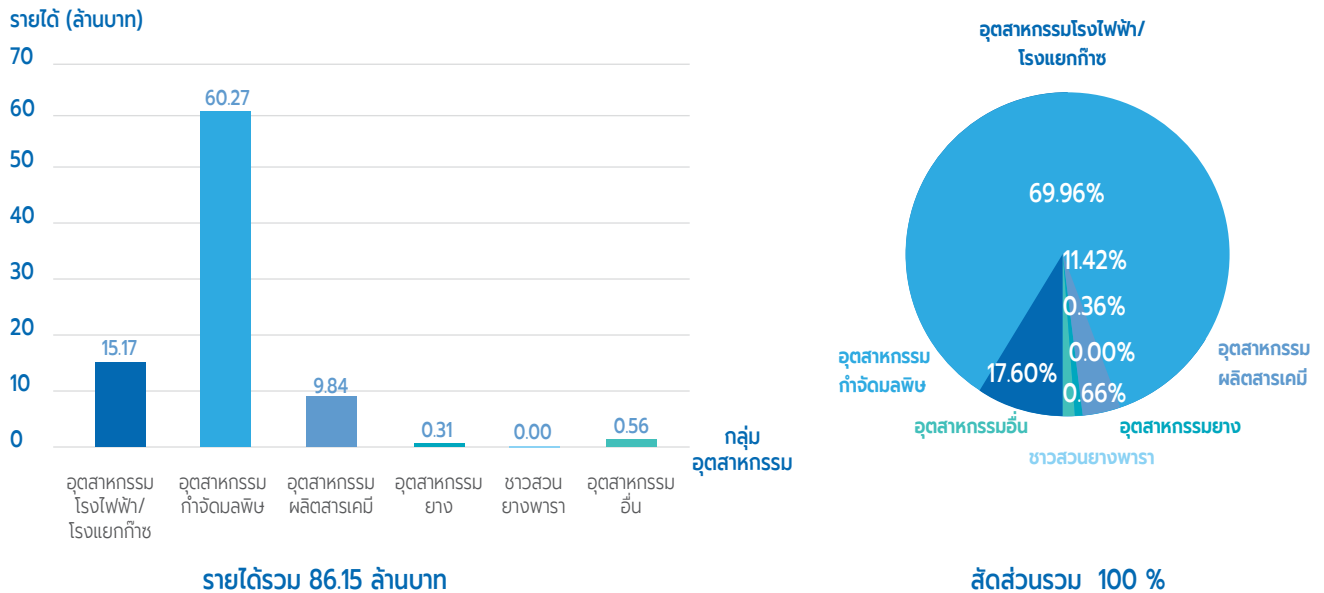
รายได้ (ล้านบาท)



โดยมีลูกค้ารายใหญ่ คือ บริษัท อายีโมะโมะโตะ (ประเทศไทย) จำกัด คิดเป็นร้อยละ 60.22 ของรายได้จากการจำหน่ายแอมโมเนีย

• กลุ่มลูกค้าแอมโมเนียมไฮดรอกไซด์

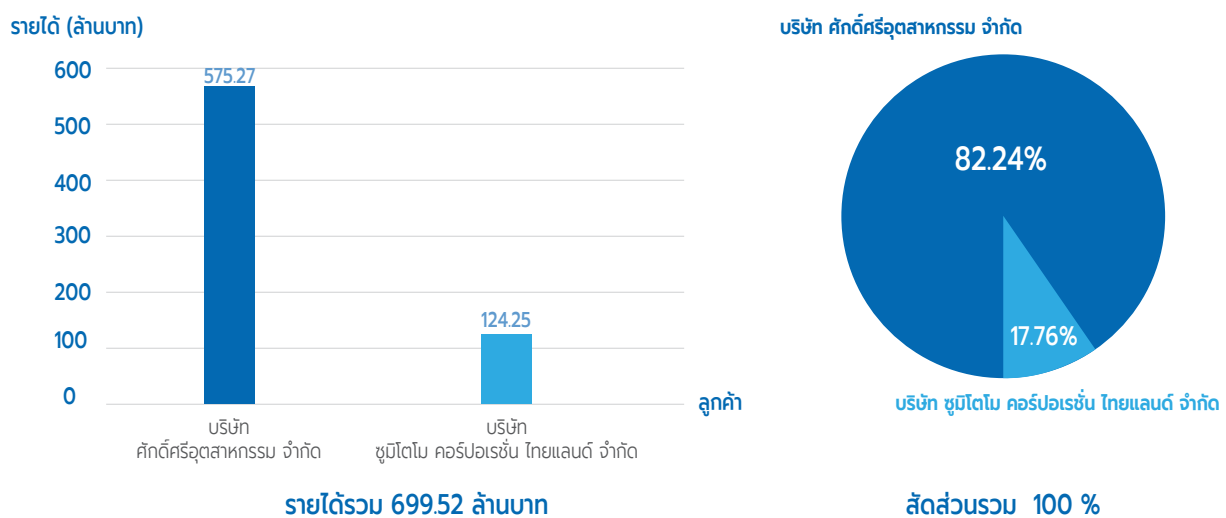
ในปี 2567 มีรายได้จากการจำหน่ายแอมโมเนียมไฮดรอกไซด์ ทั้งสิ้น 86.15 ล้านบาท คิดเป็นร้อยละ 6.54 ของรายได้จากการจำหน่ายเคมีภัณฑ์ โดยมีลูกค้าจำนวน 11 ราย ประกอบด้วยกลุ่มลูกค้าประเภทผู้ค้าส่ง (Trader) และกลุ่มลูกค้าประเภทผู้ใช้ขั้นปลาย (End User) ซึ่งสามารถแบ่งสัดส่วนรายได้ตามกลุ่มอุตสาหกรรมได้ดังนี้



โดยมีลูกค้ารายใหญ่ คือ บริษัท โกลบอล เพาเวอร์ ซินเนอร์ยี่ จำกัด (มหาชน) คิดเป็นร้อยละ 29.30 ของรายได้จากการจำหน่ายแอมโมเนียมไฮดรอกไซด์

• กลุ่มลูกค้ากรดกำมะถัน

ในปี 2567 มีรายได้จากการจำหน่ายกรดกำมะถัน ทั้งสิ้น 699.52 ล้านบาท คิดเป็นร้อยละ 53.10 ของรายได้จากการจำหน่ายเคมีภัณฑ์ โดยมีลูกค้าประเภทผู้ค้าส่ง (Trader) จำนวน 2 ราย ประกอบด้วย



2. การให้บริการ

ในปี 2567 บริษัทให้บริการกับกลุ่มลูกค้า ดังนี้

- **กลุ่มลูกค้าธุรกิจการให้บริการคลังสินค้า**

ในปี 2567 มีรายได้จากการให้บริการคลังสินค้า ทั้งสิ้น 46.33 ล้านบาท คิดเป็นร้อยละ 41.08 ของรายได้จากการให้บริการ โดยมีลูกค้าจำนวน 15 ราย ซึ่งเป็นกลุ่มลูกค้าที่อยู่ในเขตอุตสาหกรรมมาบตาพุด โดยมีลูกค้ารายใหญ่ คือ บริษัท วีซี โลจิสติกส์ โซลูชันส์ จำกัด คิดเป็นร้อยละ 53.05 ของรายได้จากการให้บริการคลังสินค้า

- **กลุ่มลูกค้าธุรกิจการให้บริการโลจิสติกส์และคลังสินค้าเหลว**

ในปี 2567 มีรายได้จากการให้บริการโลจิสติกส์และคลังสินค้าเหลว ทั้งสิ้น 61.77 ล้านบาท คิดเป็นร้อยละ 54.77 ของรายได้จากการให้บริการ โดยมีลูกค้าจำนวน 2 ราย ซึ่งเป็นกลุ่มลูกค้ากรดกำมะถันที่เป็นลูกค้า โดยมีลูกค้ารายใหญ่ คือ บริษัท ศักดิ์ศรีอุตสาหกรรม จำกัด คิดเป็นร้อยละ 80.23 ของรายได้จากการให้บริการโลจิสติกส์และคลังสินค้าเหลว

- **กลุ่มลูกค้าธุรกิจการให้บริการท่าเทียบเรือ**

ในปี 2567 มีรายได้จากการให้บริการท่าเทียบเรือ ทั้งสิ้น 3.00 ล้านบาท คิดเป็นร้อยละ 2.66 ของรายได้จากการให้บริการ โดยมีลูกค้าจำนวน 16 ราย ซึ่งเป็นกลุ่มลูกค้าที่อยู่ในเขตอุตสาหกรรมมาบตาพุด โดยมีลูกค้ารายใหญ่ คือ บริษัท เอส ซี แมนเนจเม้นท์ จำกัด คิดเป็นร้อยละ 31.51 ของรายได้จากการให้บริการท่าเทียบเรือ

- **กลุ่มลูกค้าธุรกิจการให้บริการใช้พื้นที่**

ในปี 2567 มีรายได้จากการให้บริการใช้พื้นที่ทั้งสิ้น 261.26 ล้านบาท คิดเป็นร้อยละ 13.75 ของรายได้การให้บริการ

- **กลุ่มลูกค้าธุรกิจการให้บริการคลังน้ำมัน**

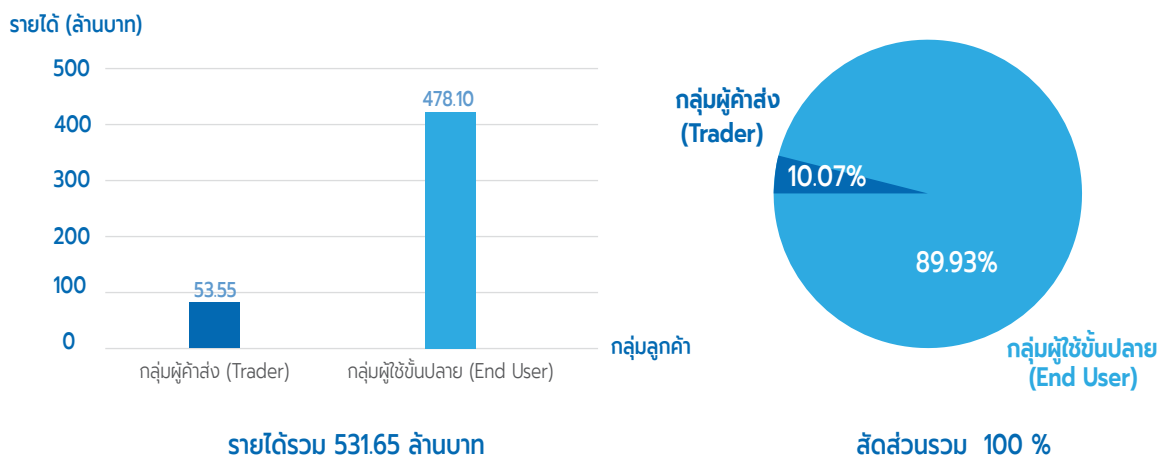
ในปี 2567 มีรายได้จากการให้บริการคลังน้ำมัน ทั้งสิ้น 199.97 ล้านบาท คิดเป็นร้อยละ 10.52 ของรายได้ค่าบริการ

ข. ช่องทางการจำหน่าย

1.การจำหน่ายเคมีภัณฑ์

- **การจำหน่ายแอมโมเนีย**

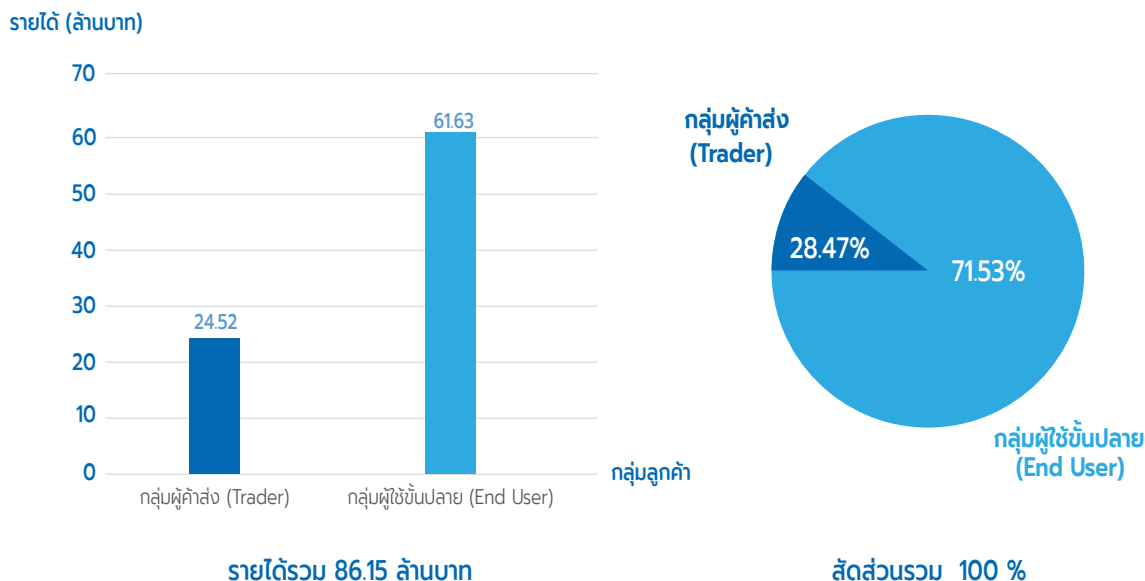
ในปี 2567 มีลูกค้าจำนวน 38 ราย โดยได้จำหน่ายผ่านกลุ่มผู้ค้าส่ง (Trader) และกลุ่มผู้ใช้ชั้นปลาย (End User) ซึ่งแบ่งสัดส่วนรายได้ตามกลุ่มลูกค้าได้ดังนี้



การจำหน่ายผ่านกลุ่มผู้ค้าส่ง (Trader) จำนวน 9 ราย คิดเป็นร้อยละ 10.07 ของรายได้จากการจำหน่ายแอมโมเนีย บริษัทได้ร่วมวางแผนความต้องการใช้แอมโมเนียกับคู่ค้าล่วงหน้าเป็นรายปี และวางแผนการจัดส่งเป็นรายเดือน ส่วนการจำหน่ายกับกลุ่มผู้ใช้ชั้นปลาย (End User) จำนวน 29 ราย คิดเป็นร้อยละ 89.93 ของรายได้จากการจำหน่ายแอมโมเนีย บริษัทจำหน่ายแอมโมเนียให้แก่ลูกค้ากลุ่มต่าง ๆ จัดส่งตามความต้องการของลูกค้า โดยบริษัทได้อำนวยความสะดวกจัดหาและติดตั้งบรรจุภัณฑ์ถังจัดเก็บให้แก่ลูกค้า ซึ่งสามารถสร้างลูกค้าสัมพันธ์ที่ดี ทำให้ลูกค้าใช้บริการสินค้าของบริษัทอย่างต่อเนื่อง (Customer Loyalty) โดยปัจจุบันบริษัทได้มีบรรจุภัณฑ์ถังจัดเก็บสำรองพร้อมให้บริการติดตั้งถังจัดเก็บให้แก่กลุ่มลูกค้ารายใหม่ตามความต้องการของลูกค้า

- **การจำหน่ายแอมโมเนียมไฮดรอกไซด์**

ในปี 2567 มีลูกค้าจำนวน 11 ราย โดยได้จำหน่ายผ่านกลุ่มผู้ค้าส่ง (Trader) และกลุ่มผู้ใช้ขั้นปลาย (End User) ซึ่งแบ่งสัดส่วนรายได้ตามกลุ่มลูกค้าได้ดังนี้



โดยบริษัทจำหน่ายแอมโมเนียมไฮดรอกไซด์ให้ตามความต้องการของลูกค้าภายใต้บรรทัดฐานของลูกค้า สำหรับการจำหน่ายให้กับลูกค้าที่เป็นกลุ่มผู้ใช้ขั้นปลาย (End User) บริษัททำการประมูลเพื่อจัดส่งตามระยะเวลาสัญญาของลูกค้าแต่ละรายโดยเฉลี่ย 1-2 ปี

- **การจำหน่ายกรดกำมะถัน**

บริษัทจำหน่ายให้กับกลุ่มลูกค้าประเภทผู้ค้าส่ง (Trader) ในประเทศ จำนวน 2 รายโดยมีการทำสัญญากับลูกค้าเป็นรายปี

2. การให้บริการ

การให้บริการคลังสินค้า และการให้บริการโลจิสติกส์และคลังสินค้าเหลว มีการจัดทำสัญญาตามระยะเวลาที่ตกลงกับลูกค้า ในส่วนของการให้บริการท่าเทียบเรือ ในปี 2567 บริษัทให้บริการแก่กลุ่มลูกค้าปัจจุบันที่ใช้บริการในพื้นที่ NFC ซึ่งบริษัทมีทีมงานที่มีประสบการณ์และความชำนาญในการให้บริการธุรกิจเกี่ยวกับท่าเทียบเรือ

ค. การแข่งขัน

1. การจำหน่ายเคมีภัณฑ์

- **แอมโมเนีย**

เนื่องจากตลาดแอมโมเนียในประเทศไทยเป็นตลาดเฉพาะกลุ่มที่มีขนาดเล็ก (Niche Market) และมีอัตราการขยายตัวในอัตราที่ต่ำทำให้ไม่คุ้มค่าที่จะลงทุนสร้างโรงงานผลิตแอมโมเนียในประเทศไทย จึงต้องนำเข้าแอมโมเนียจากต่างประเทศทั้งหมด

ในปี 2563-2567 ประเทศไทยนำเข้าแอมโมเนียปริมาณ 343,922 ตัน 438,491 ตัน 317,498 ตัน, 352,944 ตัน และ 334,687 ตัน ตามลำดับ โดยส่วนใหญ่เป็นการนำเข้าจากประเทศมาเลเซีย ประเทศอินโดนีเซีย และประเทศออสเตรเลีย (ที่มา: www.customs.go.th) ทั้งนี้แอมโมเนียส่วนใหญ่จะเป็นการนำเข้าโดยผู้ประกอบการที่ใช้แอมโมเนียในกระบวนการผลิตของตนเอง เช่น การนำเข้าเพื่อประกอบการผลิตคาโปแลคตัม สารอะครีโลไนไตรล์ และสารเมทิลเมตาคริเลต และส่วนที่เหลือเป็นการนำเข้าแอมโมเนียเพื่อจำหน่ายต่อให้แก่ผู้ประกอบการอุตสาหกรรมอื่น เช่น อุตสาหกรรมผงชูรส อุตสาหกรรมน้ำยาล้างจาน เป็นต้น

ปัจจุบันมีผู้นำเข้าแอมโมเนียเพื่อจำหน่ายรายใหญ่เพียง 3 ราย โดยบริษัทมีส่วนแบ่งการตลาดที่จำหน่ายในประเทศประมาณร้อยละ 30 ของมูลค่าตลาดรวม เนื่องจากบริษัทมีคลังสินค้าเหลวที่ใช้ในการเก็บแอมโมเนียขนาดใหญ่ที่นิคมอุตสาหกรรมมาบตาพุด ขนาดบรรจุรวม 21,570 ตัน รวมทั้งมีความพร้อมของท่าเทียบเรือ และสิ่งอำนวยความสะดวกต่างๆ ในการนำเข้าสินค้าดังกล่าว รวมทั้งลูกค้าส่วนใหญ่ของบริษัทเป็นลูกค้าที่มีความสัมพันธ์มานานกว่า 10 ปี

- **แอมโมเนียมไฮดรอกไซด์**

แอมโมเนียมไฮดรอกไซด์ หรือแอมโมเนีย น้ำ เกิดจากการนำแอมโมเนียซึ่งเป็นวัตถุดิบหลักในการผลิต มาทำปฏิกิริยากับน้ำ ซึ่งความเข้มข้นของแอมโมเนียมไฮดรอกไซด์จะขึ้นอยู่กับสัดส่วนของแอมโมเนียที่นำมาผสม โดยแอมโมเนียมไฮดรอกไซด์นำไปใช้ในอุตสาหกรรมสิ่งทอ เกษกรรม กระดาษ ยาง สารซักฟอก โรงแยกก๊าซ โรงผลิตไฟฟ้า การย้อมสี และสารทำความสะอาด เป็นต้น แอมโมเนียมไฮดรอกไซด์ที่ใช้ในประเทศไทย ส่วนใหญ่ผลิตภายในประเทศจากแอมโมเนียที่นำเข้า สำหรับการนำเข้าแอมโมเนียมไฮดรอกไซด์จากต่างประเทศโดยตรง มีปริมาณไม่มาก

เนื่องจากบริษัทมีการนำเข้าแอมโมเนียมาเพื่อจำหน่าย จึงมีวัตถุดิบตั้งต้นที่ใช้เพื่อการผลิตแอมโมเนียมไฮดรอกไซด์ รวมทั้งยังสามารถผลิตแอมโมเนียมไฮดรอกไซด์ ได้ตามความเข้มข้นที่ลูกค้าต้องการ บริษัทจึงมีศักยภาพในการขยายฐานลูกค้าในธุรกิจดังกล่าวในอนาคตได้

- **กรดกำมะถัน**

กรดกำมะถันเป็นวัตถุดิบพื้นฐานสำหรับอุตสาหกรรมพื้นฐานหลายประเภท เช่น ปุ๋ย แบตเตอรี่ สิ่งทอ สี เยื่อกระดาษ สารส้ม ยาง เป็นต้น ในประเทศไทยมีการผลิตกรดกำมะถันไม่เพียงพอต่อความต้องการใช้ภายในประเทศ จึงต้องพึ่งพาการนำเข้ากรดกำมะถันจากต่างประเทศ

สำหรับกรดกำมะถันที่ใช้ในประเทศไทย มีการผลิตจากทั้งภายในประเทศและนำเข้าจากต่างประเทศ ในปี 2565-2567 ประเทศไทยนำเข้ากรดกำมะถัน ปริมาณ 720,769 ตัน, 689,106 ตัน และ 624,004 ตัน ตามลำดับ ส่วนใหญ่เป็นการนำเข้าจากประเทศญี่ปุ่น ประเทศเกาหลีใต้ ประเทศฟิลิปปินส์ และประเทศจีน (ที่มา: www.customs.go.th)

ปัจจุบันมีผู้นำเข้ากรดกำมะถันมาจำหน่ายรายใหญ่ 4 ราย โดยบริษัทมีส่วนแบ่งการตลาดประมาณร้อยละ 55 ของมูลค่าตลาดรวม เนื่องจากบริษัทมีคลังสินค้าเหลวที่ใช้ในการเก็บกรดกำมะถันขนาดใหญ่ที่มีคุณสมบัติเหมาะสมมาบรรจุน้ำ ขนาดบรรจุรวม 35,000 ตัน รวมทั้งมีท่าเทียบเรือที่รองรับเรือสินค้าขนาดใหญ่ และสิ่งอำนวยความสะดวกต่างๆ ในการนำเข้าสินค้าดังกล่าว รวมทั้งลูกค้าของบริษัทเป็นลูกค้าที่มีความสัมพันธ์มานานกว่า 10 ปี

2. การให้บริการ

- **การให้บริการคลังสินค้า**

ในปี 2567 ที่ผ่านมา สถานการณ์เศรษฐกิจไทยภาคท่องเที่ยวและการบริโภคภาคเอกชนช่วยหนุนเศรษฐกิจไทยเติบโตต่อเนื่อง ในส่วนของการลงทุนรวมขยายตัวขึ้น แต่การลงทุนภาคเอกชนอยู่ในอัตราที่ลดลง ตลาดการบริการพื้นที่คลังสินค้าที่จัดเก็บสินค้ายังคงมีแนวโน้มที่เติบโตอย่างช้าๆ อย่างไรก็ตามการเติบโตของธุรกิจคลังสินค้า ขึ้นอยู่กับภาวะธุรกิจหรือกิจกรรมการผลิตและการค้า ซึ่งมักเป็นไปตามทิศทางการเติบโตทางเศรษฐกิจการค้าทั้งในประเทศและระหว่างประเทศ อย่างไรก็ตาม บริษัทยังคงสามารถรักษาฐานกลุ่มลูกค้าเดิมไว้ได้ ผลตอบรับที่ได้จึงเป็นไปตามที่คาดการณ์ไว้ ทำให้บริษัทได้รับผลกระทบน้อย

ด้วยความต้องการพื้นที่คลังสินค้าสำหรับภาคอุตสาหกรรม มีการใช้เทคโนโลยีการบริหารจัดการคลังสินค้าเพิ่มประสิทธิภาพในการจัดเก็บสินค้าของตนเองกันมากขึ้น สามารถทำให้ประหยัดพื้นที่คลังสินค้าลงได้อีกและเพิ่มประสิทธิภาพในการจัดเก็บสินค้า ทำให้ผู้ประกอบการคลังสินค้าต้องแข่งขันกันสูงขึ้น ทั้งในด้านราคาบริการและประสิทธิภาพการบริหารจัดการ อย่างไรก็ตามโดยศักยภาพทำเลคลังสินค้าบริษัท ตั้งอยู่ในทำเลที่มีโอกาสเติบโตต่อเนื่องและน่าลงทุน เป็นจุดที่มีกิจกรรมการผลิต การขนถ่ายสินค้า และตามเส้นทางขนส่งที่สามารถเป็นจุดกระจายสินค้าไปยังภูมิภาคต่างๆ หรือต่างประเทศได้ รวมทั้งจังหวัดชายแดนที่บริเวณจุดผ่านแดนเชื่อมกับประเทศเพื่อนบ้าน

- **การให้บริการด้านโลจิสติกส์ และคลังสินค้าเหลว และการให้บริการท่าเทียบเรือ**

กนอ. เป็นผู้บริหารและควบคุมดูแลท่าเทียบเรือชายฝั่งทะเลตะวันออกในเขตอุตสาหกรรมมาบตาพุดทั้ง 12 แห่ง ซึ่งเป็นท่าเทียบเรือหลักในการให้บริการขนถ่ายสินค้า ทั้งวัตถุดิบ และสินค้าสำเร็จรูป ให้กับโรงงานทั้งในนิคมอุตสาหกรรมมาบตาพุด และเขตอุตสาหกรรม อื่น ๆ ในบริเวณใกล้เคียง โดยแบ่งการบริหารจัดการท่าเทียบเรือ 12 แห่ง ออกเป็น 2 ประเภท ดังต่อไปนี้

1. ท่าเทียบเรือสาธารณะ (Public Terminal - PT) ซึ่งเป็นท่าเทียบเรือที่ไม่จำกัดจำนวนผู้ที่ใช้บริการท่าเทียบเรือประเภทนี้ กนอ.ลงทุนก่อสร้างสิ่งอำนวยความสะดวกพื้นฐานให้ทั้งท่าเทียบเรือโกดังสินค้าพื้นที่หน้าท่าและอุปกรณ์หน้าท่า ประกอบด้วย
 - 1.1 ท่าเทียบเรือทั่วไป (General Cargo Berth) : บริษัท ไทย คอนเน็คทิวตี้ เทอมินอล จำกัด (TCT) ได้รับสิทธิในการบริหารท่าเทียบเรือ
 - 1.2 ท่าเทียบเรือสินค้าเหลว (Liquid Cargo Berth) : บริษัท ไทยแทงค์เทอร์มินัล จำกัด (TTT) ได้รับสิทธิในการบริหารท่าเทียบเรือ
 - 1.3 ท่าเทียบเรือสินค้าทั่วไปแห่งที่ 2 (Map Ta Phut Industrial Terminal) ดำเนินการโดย กนอ.
2. ท่าเทียบเรือเฉพาะกิจ (Dedicated Terminal - DT) ซึ่งเป็นท่าเทียบเรือที่ลงทุนและก่อสร้างโดยเอกชน และจำกัดผู้ที่เข้ามาใช้บริการ เฉพาะให้กลุ่มของผู้ประกอบการ อย่างไรก็ตาม ผู้ให้บริการท่าเทียบเรือสามารถขอให้บริการแก่ผู้ประกอบการอื่นได้เป็นครั้งคราวโดยไม่ต้องได้รับอนุญาตจาก กนอ. ซึ่งมีจำนวนทั้งสิ้น 9 แห่ง (รวมท่าเทียบเรือของบริษัท)

ด้วยทำเลที่ตั้งของบริษัทอันมีความได้เปรียบทางด้านยุทธศาสตร์ในเขตนิคมอุตสาหกรรมมาบตาพุด ซึ่งเป็นฐานการผลิตของอุตสาหกรรมปิโตรเคมี และเคมีภัณฑ์ที่สำคัญของประเทศ รวมทั้งบริษัทมีท่าเทียบเรือที่สามารถรองรับเรือสินค้าขนาดใหญ่ (Panamax) และมีพื้นที่หลังท่าเทียบเรือ พร้อมที่จะพัฒนาเพื่อสนับสนุนและเพิ่มศักยภาพการให้บริการแก่กลุ่มลูกค้า จึงมีความได้เปรียบทางการแข่งขันในการเสนอบริการต่างๆ เช่น บริการด้านโลจิสติกส์ เพื่อตอบสนองความต้องการของลูกค้า โดยเฉพาะลูกค้าที่นำเข้า-ส่งออกสินค้า นอกจากนี้ ยังมีเส้นทางรถไฟติดพื้นที่ของบริษัทที่จะสามารถพัฒนาเชื่อมต่อทางรถไฟสายหลัก (สถานีมาบตาพุด) ซึ่งจะช่วยเสริมความสามารถในการแข่งขันได้ในอนาคต

(3) การจัดหาผลิตภัณฑ์และบริการ

1. การจำหน่ายเคมีภัณฑ์

- แอมโมเนีย

ในปี 2567 บริษัทนำเข้าแอมโมเนียจากผู้ผลิตในต่างประเทศ คิดเป็น 100% ของปริมาณนำเข้าทั้งหมด ทั้งนี้ บริษัทมีใบอนุญาตนำเข้าวัตถุดิบแอมโมเนียจากแหล่งผู้ผลิตต่างๆ ใบอนุญาตประกอบกิจการโรงงานเพื่อประกอบกิจการแบ่งบรรจุแอมโมเนีย รวมถึงใบอนุญาตประกอบกิจการที่เป็นอันตรายต่อสุขภาพ เป็นต้น

- แอมโมเนียมไฮดรอกไซด์

บริษัททำการผลิตแอมโมเนียมไฮดรอกไซด์ที่โรงงานรังสิต จังหวัดปทุมธานี โดยมีใบอนุญาตประกอบกิจการโรงงานเพื่อประกอบกิจการบรรจุแอมโมเนีย ผลิตแอมโมเนียมไฮดรอกไซด์ร้อยละ 27, ร้อยละ 25, ร้อยละ 20 และร้อยละ 19 ตามลำดับ รวมถึงใบอนุญาตประกอบกิจการที่เป็นอันตรายต่อสุขภาพ เป็นต้น ซึ่งบริษัทจะทำการผลิตให้ตามความต้องการของลูกค้าภายใต้บรรทัดฐานของลูกค้านำเข้า

- กรดกำมะถัน

บริษัทนำเข้ากรดกำมะถันจากผู้ขายในต่างประเทศ 4 ราย ได้แก่ ประเทศสวีตเซอร์แลนด์ ประเทศเกาหลี ประเทศญี่ปุ่น และประเทศสหรัฐอเมริกา สำหรับเอมิเรตส์ ซึ่งส่วนใหญ่ทำสัญญาเป็นรายปี โดยนำเข้าจากประเทศเกาหลีและประเทศญี่ปุ่น โดยบริษัทมีใบอนุญาตนำเข้าวัตถุดิบกรดกำมะถันจากแหล่งผู้ผลิตต่าง ๆ สำรองแยกตามแหล่งผลิต

2. การให้บริการ

สำหรับการให้บริการคลังสินค้า การให้บริการโลจิสติกส์และคลังสินค้าเหลว รวมถึงการให้บริการท่าเทียบเรือ เป็นการให้บริการซึ่งอยู่บนพื้นที่ของบริษัท ตามสัญญาเช่าที่ดินเพื่อการอุตสาหกรรม นิคมอุตสาหกรรมมาบตาพุด ตามอัตราค่าเช่าและเงื่อนไขที่ กนอ. ได้ประกาศกำหนด นอกจากนี้ บริษัทยังมีสัญญาร่วมดำเนินงานเพื่อการพัฒนาพื้นที่ก่อสร้างท่าเทียบเรือ กับ กนอ. โดยมีพื้นที่หน้าท่ายาวประมาณ 265 เมตร เป็นระยะเวลา 30 ปี โดยจะสิ้นสุดในปี 2569 และก่อนครบกำหนดเวลาดังกล่าวไม่น้อยกว่า 1 ปี บริษัทมีสิทธิยื่นคำขอต่อ กนอ. เพื่อขอให้ กนอ. พิจารณาต่อระยะเวลาการใช้ประโยชน์ในพื้นที่พัฒนาและท่าเทียบเรือดังกล่าว ทั้งนี้ บริษัทและ กนอ. จะได้ตกลงในรายละเอียดของระยะเวลาและการให้ผลประโยชน์ตอบแทนการใช้ประโยชน์ดังกล่าวในลำดับต่อไป

(4) แผนการลงทุนในอนาคต

บริษัท เอ็นเอฟซี จำกัด (มหาชน) และ บริษัทย่อยที่บริษัทถือหุ้น ประกอบกิจการที่มีความเกี่ยวข้องกับปิโตรเคมีและพลังงาน ทั้งในส่วนการนำเข้า ซ่อมแซม ขยายไป กรดกำมะถันและแอมโมเนีย, การให้บริการคลังจัดเก็บน้ำมันและจัดส่งเข้าสู่ระบบท่อน้ำมันไปยังคลังน้ำมันต่างๆ ในประเทศไทย และการให้บริการพื้นที่ อาคารและสิ่งปลูกสร้าง เพื่อประกอบโครงสร้างและระบบท่อของ Converter platform สำหรับระบบผลิตไฟฟ้าจากพลังงานลม นอกชายฝั่ง การให้บริการพื้นที่สำหรับเรือ/ตัดแยกชิ้นส่วนท่อลำเลียง โครงสร้างแท่นขุดเจาะน้ำมัน (De-Commissioning) โดยมีคู่ค้าระดับโลกให้ความไว้วางใจและใช้บริการอย่างต่อเนื่อง โดยในปีที่ผ่านมา บริษัทขยายธุรกิจการให้บริการเรือลากจูงสำหรับการลากจูงเรือสินค้าเข้าเทียบท่าต่างๆ ในเขตท่าเรืออุตสาหกรรมมาบตาพุด จำนวน 6 ลำ โดยร่วมทุนกับคู่ค้าต่างประเทศในการขยายธุรกิจ

บริษัทจะยังคงดำเนินการตามนโยบายและแผนธุรกิจระยะยาวในการพัฒนาธุรกิจที่เป็นพื้นฐานเชิงโครงสร้างของประเทศ ที่มีศักยภาพที่จะเพิ่มมูลค่าของกิจการให้เติบโตอย่างต่อเนื่อง โดยเล็งเห็นถึงโอกาสการขยายความร่วมมือกับคู่ค้าในลักษณะต่างๆ เช่น กิจการร่วมค้า และ กิจการร่วมทุนกับคู่ค้า กับบริษัทชั้นนำทั้งในประเทศ และต่างประเทศ รวมถึงการขยายการให้บริการเพิ่มเติมแก่คู่ค้าในปัจจุบัน ด้วยการจัดหาพื้นที่เพิ่มเติม และการพัฒนาพื้นที่ในปัจจุบันให้พร้อมต่อโอกาสในอนาคต

ในด้านการตอบสนองนโยบายของภาครัฐในการลดการปล่อยก๊าซเรือนกระจก บริษัทอยู่ระหว่างศึกษาความเป็นไปได้ในการให้ความร่วมมือกับคู่ค้า และพันธมิตรเพื่อใช้ถังเก็บสินค้าที่บริษัทมีพร้อมอยู่แล้วเพื่อจัดเก็บสินค้าปิโตรเคมีเช่น Green Ammonia, Bio-Diesel, Bio-Ethanol เป็นต้น

อย่างไรก็ตาม การขยายการลงทุนและการเข้าร่วมลงทุนทั้งหลายของบริษัทยังคงอยู่บนพื้นฐานของหลักการการเติบโตอย่างมั่นคงและยั่งยืน ดังนั้นบริษัทจึงมอบหมายให้ฝ่ายจัดการ ศึกษาในรายละเอียดของสภาพเศรษฐกิจ อุตสาหกรรม กฎหมายและข้อบังคับ การประกอบธุรกิจ และความเสี่ยงที่อาจเกิดขึ้น เพื่อให้การขยายการลงทุนให้ผลตอบแทนที่คุ้มค่าที่สุด บนพื้นฐานเกิดความเสี่ยงที่ยอมรับได้ โดยพิจารณาให้เป็นไปตามหลักการบริหารจัดการความเสี่ยง

(5) ทรัพย์สินที่ใช้ในการประกอบธุรกิจ

ที่ดิน อาคาร และเครื่องจักร

บริษัท เอ็นเอฟซี จำกัด (มหาชน) และบริษัทย่อย มีสินทรัพย์ที่ใช้ประกอบธุรกิจ ซึ่งมีมูลค่าตามบัญชีสุทธิ ณ วันที่ 31 ธันวาคม 2567 โดยมีรายละเอียดดังนี้

สินทรัพย์	ที่ตั้ง	ลักษณะของกรรมสิทธิ์	มูลค่าตามบัญชี (บาท)
1. ส่วนปรับปรุงที่ดิน	นิคมอุตสาหกรรมมาบตาพุด จ.ระยอง	บริษัทเป็นเจ้าของ	517,581,659
2. อาคารและส่วนปรับปรุงอาคาร	นิคมอุตสาหกรรมมาบตาพุด จ.ระยอง	บริษัทเป็นเจ้าของ	537,319,156
3. ท่าเทียบเรือและอาคารท่าเรือ	นิคมอุตสาหกรรมมาบตาพุด จ.ระยอง	บริษัทเป็นเจ้าของ	6,045,326
4. เครื่องจักรและอุปกรณ์	นิคมอุตสาหกรรมมาบตาพุด จ.ระยอง	บริษัทเป็นเจ้าของ	1,782,607,105
	สำนักงานใหญ่	บริษัทเป็นเจ้าของ	1
	คลังรังสิต	บริษัทเป็นเจ้าของ	14,077,077
	ลูกค้าแอมโมเนีย ภาคกลาง	บริษัทเป็นเจ้าของ	3,765,201
	ลูกค้าแอมโมเนีย ภาคตะวันตก	บริษัทเป็นเจ้าของ	1,579,300
	ลูกค้าแอมโมเนีย ภาคตะวันออก	บริษัทเป็นเจ้าของ	610,000
	ลูกค้าแอมโมเนีย ภาคใต้	บริษัทเป็นเจ้าของ	26,368,878
5. เครื่องตกแต่งและเครื่องใช้	สำนักงานใหญ่	บริษัทเป็นเจ้าของ	470
	คลังรังสิต	บริษัทเป็นเจ้าของ	18
	นิคมอุตสาหกรรมมาบตาพุด จ.ระยอง	บริษัทเป็นเจ้าของ	384,615
6. อุปกรณ์สำนักงาน	สำนักงานใหญ่	บริษัทเป็นเจ้าของ	133,470
	คลังรังสิต	บริษัทเป็นเจ้าของ	3
	นิคมอุตสาหกรรมมาบตาพุด จ.ระยอง	บริษัทเป็นเจ้าของ	359,351
7. ยานพาหนะ	สำนักงานใหญ่	บริษัทเป็นเจ้าของ	-
	นิคมอุตสาหกรรมมาบตาพุด จ.ระยอง	บริษัทเป็นเจ้าของ	186,541
8. งานระหว่างก่อสร้าง	นิคมอุตสาหกรรมมาบตาพุด จ.ระยอง	บริษัทเป็นเจ้าของ	37,602,062
9. อะไหล่โรงงาน	นิคมอุตสาหกรรมมาบตาพุด จ.ระยอง	บริษัทเป็นเจ้าของ	116,756
10. สิทธิการใช้ (สิทธิการเช่าที่ดิน)	นิคมอุตสาหกรรมมาบตาพุด จ.ระยอง	ทำสัญญาเช่าระยะยาว กับ การนิคมอุตสาหกรรม แห่งประเทศไทย	3,942,539,092
11. สิทธิการใช้ (สัญญาเช่าที่ดิน พร้อมสิ่งปลูกสร้างบนที่ดิน)	นิคมอุตสาหกรรมมาบตาพุด จ.ระยอง	ทำสัญญาเช่าระยะยาว กับ การนิคมอุตสาหกรรม แห่งประเทศไทย	11,858,496
12. สิทธิการใช้ (สัญญาเช่าที่ดิน พร้อมสิ่งปลูกสร้างบนที่ดิน)	คลังสุราษฎร์ธานี	ทำสัญญาเช่าระยะยาว กับ บริษัท เอ็นพี มารีน จำกัด	274,705
13. สิทธิการใช้ (สัญญาเช่าอุปกรณ์ และระบบสาธารณูปโภค)	นิคมอุตสาหกรรมมาบตาพุด จ.ระยอง	ทำสัญญาเช่าระยะยาว กับ บริษัท ก่อสร้างปิโตรเลียมไทย จำกัด	9,592,953
14. สิทธิการใช้ (สัญญาเช่าที่ดิน พร้อมสิ่งปลูกสร้างบนที่ดิน)	คลังรังสิต	ทำสัญญาเช่าระยะยาว กับ บริษัท เอส ซี แมนเนจเม้นท์ จำกัด	412,059
15. สิทธิการใช้ (สัญญาเช่าอาคาร และบริการสำนักงาน)	สำนักงานใหญ่	ทำสัญญาเช่าระยะยาว กับ บริษัท เอ็น โฮลดิ้ง จำกัด	6,883,890

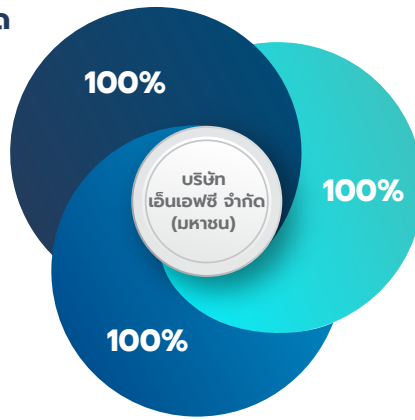
หมายเหตุ * บริษัทบันทึกเป็นสินทรัพย์สิทธิการใช้ ตามมาตรฐานการรายงานทางการเงินฉบับที่ 16 เรื่องสัญญาเช่า

1.3 โครงสร้างการถือหุ้นของกลุ่มบริษัท

ณ วันที่ 31 ธันวาคม 2567 บริษัทมีบริษัทย่อย จำนวน 3 บริษัท และบริษัทร่วม จำนวน 2 บริษัท ได้แก่ การลงทุนบริษัทย่อย

ชื่อกิจการ	ประเภทกิจการ	ทุนจดทะเบียน (ล้านบาท)	ทุนชำระแล้ว (ล้านบาท)	สัดส่วนเงินลงทุน
บจก. เอ็นเอฟซีที (NFCT)	ให้บริการคลังสินค้าเหลว	1,200	1,200	100.00%
บจก. เอ็นเอฟซีดับบลิว (NFCW)	ให้บริการคลังสินค้าและลานจัดเก็บสินค้า	196	196	100.00%
บจก. เอ็นเอฟซีทีเอส (NFCTS)	ให้บริการคลังสินค้าเหลวและบริการขนส่ง	1	1	100.00%

บริษัท เอ็นเอฟซีที จำกัด



บริษัท เอ็นเอฟซีดับบลิว จำกัด

บริษัท เอ็นเอฟซีทีเอส จำกัด

การลงทุนบริษัทร่วม

ชื่อกิจการ	ประเภทกิจการ	ทุนจดทะเบียน (ล้านบาท)	ทุนชำระแล้ว (ล้านบาท)	สัดส่วนเงินลงทุน
บจก. เอ็น-พี มาริไทม์ (NPMT)	โวลติง คอมพานี	195.50	195.50	51.00%
บจก. ทีเอสซี มารีน (TSCM)	ให้บริการทางทะเลในประเทศไทย	390.00	390.00	24.50%

บริษัท. เอ็น-พี มาริไทม์ จำกัด



24.50%

บริษัท ทีเอสซี มารีน จำกัด

นโยบายการลงทุนในบริษัทย่อย และบริษัทร่วม

เมื่อวันที่ 2 สิงหาคม 2561 บริษัทได้จัดตั้งบริษัทย่อย 2 บริษัท คือ บริษัท เอ็นเอฟซีที จำกัด ประกอบกิจการบริการคลังสินค้าเหลว และ บริษัท เอ็นเอฟซีดับบลิว จำกัด ประกอบกิจการให้บริการคลังสินค้าและลานจัดเก็บสินค้า โดยบริษัท เอ็นเอฟซี จำกัด (มหาชน) เข้าถือหุ้นสัดส่วนร้อยละ 100 และมีทุนจดทะเบียนแรกเริ่มบริษัทละ 1 ล้านบาท

เมื่อวันที่ 23 กรกฎาคม 2562 บริษัท เอ็นเอฟซีที จำกัด ได้จดทะเบียนเพิ่มทุน จำนวน 325 ล้านบาท จากทุนจดทะเบียนเดิมจำนวน 1 ล้านบาท เป็นผลให้ทุนจดทะเบียนเพิ่มขึ้นมีจำนวนรวม 326 ล้านบาท โดยการออกหุ้นสามัญเพิ่มทุนใหม่ จำนวน 3,250,000 หุ้น มูลค่าที่ตราไว้หุ้นละ 100 บาท และปัจจุบันทุนจดทะเบียนได้ชำระแล้วทั้งหมด

เมื่อวันที่ 3 ธันวาคม 2563 บริษัท เอ็นเอฟซีดับบลิว จำกัด ได้จดทะเบียนเพิ่มทุน จำนวน 195 ล้านบาท จากทุนจดทะเบียนเดิมจำนวน 1 ล้านบาท เป็นผลให้ทุนจดทะเบียนเพิ่มขึ้นมีจำนวนรวม 196 ล้านบาท โดยการออกหุ้นสามัญเพิ่มทุนใหม่ จำนวน 1,950,000 หุ้น มูลค่าที่ตราไว้หุ้นละ 100 บาท และปัจจุบันทุนจดทะเบียนได้ชำระแล้วทั้งหมด

เมื่อวันที่ 19 พฤษภาคม 2564 บริษัทได้จัดตั้งบริษัทย่อยอีกหนึ่งบริษัทชื่อ บริษัท เอ็นเอฟซีที สงขลา จำกัด ประกอบกิจการบริการคลังสินค้า เหมืองและบริการขนส่ง มีทุนจดทะเบียนบริษัท 1 ล้านบาท โดยบริษัท เอ็นเอฟซี จำกัด (มหาชน) เข้าถือหุ้นสัดส่วนร้อยละ 100 ซึ่งต่อมาได้เปลี่ยนชื่อเป็น บริษัท เอ็นเอฟซีทีเอส จำกัด เมื่อวันที่ 22 พฤษภาคม 2566

เมื่อวันที่ 5 กุมภาพันธ์ 2567 บริษัทได้จดทะเบียนจัดตั้งบริษัท เอ็น-พี มาร์ไทม์ จำกัด มีทุนจดทะเบียน 2 ล้านบาท ประกอบกิจการเกี่ยวกับ โฮลดิ้ง คอมพานี Holding Company โดยบริษัท เอ็นเอฟซี จำกัด (มหาชน) เข้าลงทุนร่วมในบริษัทที่จัดตั้งใหม่ดังกล่าวคิดเป็นสัดส่วนร้อยละ 51 และ ฝ่ายบริหารพิจารณาว่าบริษัทไม่มีอำนาจควบคุม แต่มีอิทธิพลเหนือต่อบริษัทที่จัดตั้งใหม่

เมื่อวันที่ 18 มีนาคม 2567 บริษัทได้จดทะเบียนจัดตั้งบริษัท ทีเอสซี มารีน จำกัด มีทุนจดทะเบียน 4 ล้านบาท ประกอบกิจการเกี่ยวกับ ให้บริการ ทางทะเลในประเทศไทย โดยบริษัท เอ็นเอฟซี จำกัด (มหาชน) เข้าลงทุนร่วมในบริษัทที่จัดตั้งใหม่ดังกล่าวคิดเป็นสัดส่วนร้อยละ 24.50 และ ฝ่ายบริหาร พิจารณาว่าบริษัทไม่มีอำนาจควบคุม แต่มีอิทธิพลเหนือต่อบริษัทที่จัดตั้งใหม่

เมื่อวันที่ 13 สิงหาคม 2567 ได้มีการพิจารณาอนุมัติการลงทุนเพิ่มในบริษัทย่อย บริษัท เอ็นเอฟซีที จำกัด จำนวนเงิน 874 ล้านบาท เพื่อรองรับ การดำเนินงานของบริษัทย่อย โดยในวันที่ 30 สิงหาคม 2567 บริษัท เอ็นเอฟซีที จำกัด ได้มีการจดทะเบียนเพิ่มทุนหุ้นสามัญ จำนวน 8,740,000 หุ้น มูลค่าที่ตราไว้ หุ้นละ 100 บาท จากทุนจดทะเบียนเดิม จำนวนหุ้นสามัญ 3,260,000 หุ้น จำนวนเงิน 326 ล้านบาท รวมเป็นทุนจดทะเบียนใหม่ จำนวน หุ้นสามัญ 12,000,000 หุ้น จำนวนเงิน 1,200 ล้านบาท โดยบริษัทได้ชำระค่าหุ้นครบถ้วนแล้ว

เมื่อวันที่ 14 สิงหาคม 2567 บริษัทได้มีการเพิ่มทุนใน บริษัท เอ็น-พี มาร์ไทม์ จำกัด โดยเพิ่มทุนหุ้นสามัญ จำนวน 15,000,000 หุ้น มูลค่าที่ตรา ไว้หุ้นละ 10 บาท จำนวนเงิน 150 ล้านบาท รวมเป็นทุนจดทะเบียน จำนวนหุ้นสามัญ 15,200,000 หุ้น เป็นจำนวนเงิน 152 ล้านบาท และ บริษัท ทีเอสซี มารีน จำกัด โดยเพิ่มทุนหุ้นสามัญ จำนวน 29,900,000 หุ้น มูลค่าที่ตราไว้หุ้นละ 10 บาท จำนวนเงิน 299 ล้านบาท รวมเป็นทุนจดทะเบียน จำนวนหุ้น สามัญ 30,300,000 หุ้น เป็นจำนวนเงิน 303 ล้านบาท

เมื่อวันที่ 12 พฤศจิกายน 2567 บริษัทได้มีการเพิ่มทุนใน บริษัท เอ็น-พี มาร์ไทม์ จำกัด โดยเพิ่มทุนหุ้นสามัญ จำนวน 4,350,000 หุ้น มูลค่าที่ ตราไว้หุ้นละ 10 บาท จำนวนเงิน 43.50 ล้านบาท รวมเป็นทุนจดทะเบียน จำนวนหุ้นสามัญ 19,550,000 หุ้น เป็นจำนวนเงิน 195.50 ล้านบาท และ บริษัท ทีเอสซี มารีน จำกัด โดยเพิ่มทุนหุ้นสามัญ จำนวน 8,700,000 หุ้น มูลค่าที่ตราไว้หุ้นละ 10 บาท จำนวนเงิน 87 ล้านบาท รวมเป็นทุนจดทะเบียน จำนวนหุ้นสามัญ 39,000,000 หุ้น เป็นจำนวนเงิน 390 ล้านบาท

การควบคุมดูแลบริษัทย่อย

คณะกรรมการบริษัทมีนโยบายในการกำกับดูแลที่ทำได้ทำให้สามารถควบคุมการดูแลการจัดการและรับผิดชอบการดำเนินงานของบริษัทย่อยและ บริษัทร่วม เพื่อดูแลรักษาผลประโยชน์ในเงินลงทุนของบริษัท โดย

1. มีการส่งบุคคลเพื่อเป็นตัวแทนของบริษัทไปเป็นกรรมการ ผู้บริหาร หรือผู้มีอำนาจควบคุมในบริษัทดังกล่าวตามสัดส่วนการถือหุ้น โดยต้องได้ รับความเห็นชอบจากที่ประชุมคณะกรรมการบริษัท
2. มีการกำหนดขอบเขตอำนาจหน้าที่และความรับผิดชอบของกรรมการและผู้บริหารที่เป็นตัวแทนของบริษัท ตามอำนาจหน้าที่ของแต่ละบริษัท
3. มีกลไกในการกำกับดูแลที่มีผลให้เกิดการเปิดเผยข้อมูลฐานะการเงินและผลการดำเนินงาน การทำรายการระหว่างบริษัทดังกล่าวกับบุคคลที่เกี่ยวข้องกัน การได้มาหรือจำหน่ายไปซึ่งสินทรัพย์ หรือการทำรายการสำคัญอื่นใดของบริษัทดังกล่าวให้ครบถ้วนถูกต้องและใช้หลักเกณฑ์ที่เกี่ยวข้องกับการเปิดเผยข้อมูลและการทำรายการในลักษณะดังกล่าวข้างต้นในทำนองเดียวกันกับหลักเกณฑ์ของบริษัท
4. มีการกำหนดระบบการควบคุมภายในที่เหมาะสมและรัดกุมเพียงพอในบริษัทย่อยด้วยการทดสอบระบบควบคุมภายในและตรวจสอบโดยฝ่าย ตรวจสอบภายในของบริษัท

1.4 จำนวนทุนจดทะเบียนและทุนชำระแล้ว

ณ วันที่ 31 ธันวาคม 2567 บริษัทมีทุนจดทะเบียน 897.46 ล้านบาท และทุนเรียกชำระแล้วจำนวน 815.87 ล้านบาท แบ่งเป็นหุ้นสามัญ จำนวน 1,087.83 ล้านหุ้น มูลค่าหุ้นละ 0.75 บาท ใช้ชื่อในการเสนอขายหลักทรัพย์ว่า “NFC”

1.5 นโยบายการจ่ายเงินปันผล

บริษัทมีนโยบายการจ่ายเงินปันผล โดยกำหนดให้จ่ายได้ไม่น้อยกว่าร้อยละ 50 ของกำไรสุทธิภายหลังจากการหักภาษีและทุนสำรองต่างๆ ทั้งหมดของบริษัทตามที่กฎหมายและบริษัทกำหนด โดยอ้างอิงงบการเงินเฉพาะของบริษัท อย่างไรก็ตาม การจ่ายเงินปันผลดังกล่าวจะขึ้นอยู่กับแผนการ ลงทุน ความจำเป็นและความเหมาะสมอื่นๆ ซึ่งบริษัทอาจกำหนดให้การจ่ายเงินปันผลมีอัตราน้อยกว่าที่กำหนดข้างต้นได้ หากบริษัทมีความจำเป็นอื่นใดที่จะต้องนำเงินกำไรสุทธิจำนวนดังกล่าวมาใช้เพื่อยุติการดำเนินงานของบริษัทต่อไป

2. การบริหารจัดการความเสี่ยง

จากสถานการณ์ปัจจุบันที่มีความผันผวนและไม่แน่นอนจากปัจจัยภายนอกและภายใน โดยบริษัทฯ ให้ความสำคัญกับการบริหารความเสี่ยง และเตรียมความพร้อมเพื่อจัดการกับสถานการณ์ต่างๆ ที่อาจเกิดขึ้นจากความไม่แน่นอน โดยได้มีการกำหนดให้มี การบริหารจัดการความเสี่ยงครอบคลุมทั่วทั้งองค์กร เพื่อลดโอกาสและผลกระทบจากเหตุการณ์ต่างๆ ที่อาจกระทบกับการดำเนินงาน รวมถึงการแสวงหาโอกาสการลงทุนในธุรกิจใหม่เพื่อการเติบโตทางธุรกิจอย่างยั่งยืน โดยมีคณะกรรมการบริหารความเสี่ยง จำนวน 3 ท่าน ทำหน้าที่ กำกับดูแล ให้คำแนะนำการบริหารความเสี่ยงขององค์กร เพื่อให้ความเสี่ยงอยู่ในระดับที่ยอมรับได้ และสร้างความเชื่อมั่นต่อผู้มีส่วนได้เสียทุกกลุ่ม

บริษัทฯ มีการส่งเสริมให้การบริหารความเสี่ยงได้เป็นส่วนหนึ่งของวัฒนธรรมองค์กร โดยการสร้างความตระหนักรู้ และความเข้าใจให้กับผู้บริหารและพนักงาน ในการนำระบบการบริหารความเสี่ยงไปเป็นส่วนหนึ่งของการปฏิบัติงาน เพื่อให้ผลการดำเนินงานบรรลุตามเป้าหมายที่วางไว้ มีรายงานต่อคณะกรรมการชุดต่าง ๆ ตามที่ได้มีการกำหนด มีการติดตามความก้าวหน้าอย่างต่อเนื่อง มีการปรับปรุงและทบทวนแนวทางการบริหารความเสี่ยงอย่างต่อเนื่อง เพื่อยกระดับการบริหารความเสี่ยงให้มีประสิทธิภาพมากขึ้น โดยมีปัจจัยความเสี่ยงดังนี้

1. ความเสี่ยงด้านปฏิบัติการ

บริษัทฯ ไม่ยอมรับความเสี่ยงที่กระทบต่อชีวิต ความปลอดภัย และสุขภาพอนามัยของพนักงาน บุคลากรที่เกี่ยวข้อง และผู้มีส่วนได้เสียตลอดจนผลกระทบต่อสิ่งแวดล้อมที่รุนแรง มีการดำเนินการบริหารจัดการความเสี่ยงด้านปฏิบัติการของกระบวนการผลิตและกระบวนการสนับสนุนการผลิต อันเป็นส่วนสำคัญที่มีผลกระทบต่อผู้มีส่วนได้เสียทุกกลุ่ม และอาจทำให้สูญเสียโอกาสในการดำเนินธุรกิจประกอบด้วย ความเสี่ยงด้านความปลอดภัยในชีวิตของปฏิบัติงานทุกคนในเขตประกอบการของบริษัทฯ ความเสี่ยงด้านสิ่งแวดล้อมความเสี่ยงด้านชุมชน ความเสี่ยงด้านเสถียรภาพของอุปกรณ์ ความเสี่ยงจากการบริหารจัดการน้ำ เป็นต้น

2. ความเสี่ยงด้านทรัพยากรบุคคล

การเตรียมความพร้อมของบุคลากรให้ทันสมัยต่อการเปลี่ยนแปลงไปของยุคสมัยเป็นเรื่องที่สำคัญอย่างยิ่ง โดยบริษัทฯ ได้ดำเนินการขับเคลื่อนกลยุทธ์ด้านบุคลากรผสมผสานกับการใช้เรื่องเทคโนโลยี ในการเตรียมความพร้อมของบุคลากรโดยการเสริมสร้างค่านิยมและวัฒนธรรม เพื่อช่วยในการขับเคลื่อนองค์กรไปสู่ความสำเร็จ รวมถึงการพัฒนาบุคลากรให้ที่มีความสามารถเพื่อให้การดำเนินการตามกลยุทธ์เป็นไปอย่างมีประสิทธิภาพ

3. ความเสี่ยงด้านความต่อเนื่องทางธุรกิจ

ความเสี่ยงที่อาจเกิดขึ้นจากปัจจัยต่างๆ ที่อาจทำให้ธุรกิจไม่สามารถดำเนินการได้ตามปกติ เช่น ภัยธรรมชาติ ความล้มเหลวของระบบเทคโนโลยีการโจมตีทางไซเบอร์ หรือวิกฤตการณ์ที่ไม่คาดคิด ซึ่งอาจส่งผลกระทบต่อการทำงาน การบริการลูกค้า หรือการผลิตของบริษัท การจัดการความเสี่ยงด้านความต่อเนื่องทางธุรกิจจึงมุ่งเน้นการเตรียมความพร้อมและวางแผนเพื่อรองรับสถานการณ์ที่อาจเกิดขึ้น โดยมุ่งหวังให้ธุรกิจสามารถกลับมาดำเนินการได้เร็วที่สุด และลดผลกระทบที่เกิดขึ้นจากการหยุดชะงัก

บริษัทฯ จึงต้องมีการวางแผนการรักษาความปลอดภัยของข้อมูล การฝึกฝนบุคลากรให้พร้อมรับมือกับเหตุการณ์ต่างๆ รวมถึงการประเมินและปรับปรุงแผนเหล่านี้อย่างสม่ำเสมอ เพื่อให้มั่นใจว่าบริษัทสามารถดำเนินการได้ในทุกสถานการณ์ที่ไม่คาดคิดของบริษัทฯ และบริษัทอยู่ทุกพื้นที่ธุรกิจ

3. การขับเคลื่อนธุรกิจเพื่อความยั่งยืน

3.1 สารสำคัญของการบริหารจัดการความยั่งยืน

บริษัทตระหนักถึงความสำคัญในการเติบโตอย่างยั่งยืนและสร้างคุณค่า เพื่อประโยชน์ต่อผู้มีส่วนได้เสียทุกภาคส่วน ไม่ว่าจะเป็นพนักงาน, ลูกค้า, ผู้ถือหุ้น, หรือชุมชนโดยรอบ โดยการมุ่งเน้นไปที่ 3 มิติหลัก ได้แก่

- 1. มิติด้านเศรษฐกิจและบรรษัทภิบาล:** บริษัทดำเนินธุรกิจตามหลักธรรมาภิบาล เพื่อให้ทุกฝ่ายมีแนวปฏิบัติไปในทิศทางเดียวกันตามหลัก พื้นฐานการกำกับดูแลกิจการที่ดี ได้แก่ ความซื่อสัตย์ ความยุติธรรม ความโปร่งใส (Transparency) ความรับผิดชอบ (Responsibility) และการรับผิดชอบต่อสังคม (Accountability)
- 2. มิติด้านสังคม:** บริษัทให้ความสำคัญกับความเป็นธรรมและการสนับสนุนสังคม โดยการปฏิบัติตามหลักจริยธรรม, การสร้างงานและโอกาสให้กับชุมชน รวมถึงการให้การสนับสนุนกิจกรรมทางสังคมและการมีส่วนร่วมขององค์กรที่มีความรับผิดชอบต่อสังคม
- 3. มิติด้านสิ่งแวดล้อม:** บริษัทดำเนินธุรกิจโดยคำนึงถึงผลกระทบที่เกิดขึ้นต่อสิ่งแวดล้อม เช่น การใช้ทรัพยากรอย่างมีประสิทธิภาพ การลดการปล่อยมลพิษ และการสนับสนุนการอนุรักษ์ธรรมชาติ โดยใช้เทคโนโลยีที่ช่วยลดผลกระทบต่อสิ่งแวดล้อม และส่งเสริมการใช้เชื้อเพลิงหรือการใช้พลังงานทดแทน

กรอบการดำเนินการเพื่อพัฒนาอย่างยั่งยืน

บริษัทฯ ให้ความสำคัญการดำเนินการเพื่อความยั่งยืน ได้กำหนดกรอบและแผนการดำเนินงานด้านความยั่งยืน (Sustainable Development Roadmap) ซึ่งนำมาเป็นแนวทางการปฏิบัติงานด้านความยั่งยืนสำหรับบริษัท

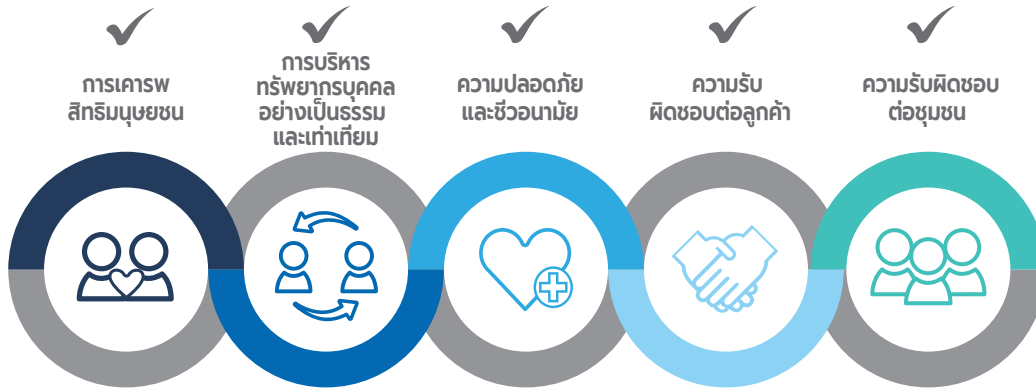
ESG

NFC Public Company Limited

Framework



Social



GOVERNANCE



การจัดลำดับประเด็นสำคัญด้านความยั่งยืน

บริษัทได้ทำการจัดลำดับประเด็นสำคัญด้านความยั่งยืน โดยมีประเด็นสำคัญด้านความยั่งยืน 4 ขั้นตอน ได้แก่

1. การระบุประเด็นสำคัญด้านความยั่งยืน

ดำเนินการระบุและพิจารณาประเด็นสำคัญด้านความยั่งยืนต่าง ๆ ที่ส่งผลกระทบต่อกลุ่มบริษัท

2. การจัดลำดับประเด็นสำคัญด้านความยั่งยืน

ดำเนินการประเมินและวิเคราะห์ข้อมูลที่ได้รับจากการมีส่วนร่วมของผู้มีส่วนได้เสีย เพื่อนำมาจัดลำดับประเด็นสำคัญด้านความยั่งยืน

3. การตรวจสอบประเด็นสำคัญด้านความยั่งยืน

ดำเนินการสื่อสารให้ทุกธุรกิจในกลุ่มบริษัทได้รับทราบเพื่อตรวจสอบประเด็นสำคัญด้านความยั่งยืน รวมถึง นำเสนอคณะกรรมการสรรหากำหนดค่าตอบแทน และ บรรษัทภิบาล เพื่อพิจารณาอนุมัติประเด็นสำคัญ และรายงานต่อคณะกรรมการบริษัทเพื่อรับทราบ

4. การทบทวนประเด็นสำคัญด้านความยั่งยืน

ดำเนินการพิจารณาทบทวนประเด็นสำคัญผ่านการมีส่วนร่วมของผู้มีส่วนได้เสียอย่างสม่ำเสมอเพื่อพัฒนาการดำเนินการด้านความยั่งยืนให้มีประสิทธิภาพและประสิทธิผลมากยิ่งขึ้น

การมีส่วนร่วมของผู้มีส่วนได้เสียและประเด็นที่มีนัยสำคัญ

เป็นกระบวนการที่สำคัญสำหรับการสร้างความยั่งยืนของธุรกิจ โดยการรับฟังความคิดเห็นและข้อกังวลจากผู้ที่ได้รับผลกระทบจากกิจกรรมขององค์กร (เช่น ลูกค้า, พนักงาน, นักลงทุน, ชุมชน, ฯลฯ) และนำข้อเสนอแนะเหล่านั้นมาใช้ในการตัดสินใจเพื่อให้เกิดประโยชน์สูงสุดทั้งในด้านเศรษฐกิจ สังคม และสิ่งแวดล้อม

กลุ่มผู้มีส่วนได้เสีย	แนวทางการมีส่วนร่วม	ความคาดหวัง ของผู้มีส่วนได้เสีย	แนวทางการตอบสนอง
1. ลูกค้า	<ul style="list-style-type: none"> - การสำรวจความคิดเห็น - กิจกรรมพบปะลูกค้า 	<ul style="list-style-type: none"> - คุณภาพของการบริการ - การบริการลูกค้าที่ดี - ความโปร่งใสและความเชื่อมั่น - การพัฒนาการบริการ 	<ul style="list-style-type: none"> - การปรับปรุงคุณภาพสินค้าและบริการ - การให้คำแนะนำหรือคำปรึกษา - การพัฒนาบริการลูกค้า:
2. พนักงาน	<ul style="list-style-type: none"> - การประชุมและการสื่อสารภายใน - การสำรวจความคิดเห็นและการสอบถาม - การฝึกอบรมและการพัฒนา 	<ul style="list-style-type: none"> - ความยุติธรรมและความโปร่งใส - สวัสดิการและสภาพแวดล้อมการทำงานที่ดี - การสื่อสารที่มีประสิทธิภาพ - การจ่ายค่าตอบแทนที่เหมาะสม 	<ul style="list-style-type: none"> - การฝึกอบรมและพัฒนาอาชีพ - การสร้างสภาพแวดล้อมการทำงานที่ดี - การสื่อสารที่โปร่งใสและเปิดเผย - การปรับปรุงระบบการประเมินผลการทำงาน
3. พันธมิตรทางธุรกิจ	<ul style="list-style-type: none"> - การประชุมและการเจรจาธุรกิจ - กิจกรรมสร้างสัมพันธ์ - การสำรวจความพึงพอใจและการตอบรับ 	<ul style="list-style-type: none"> - การสร้างผลลัพธ์ที่เป็นประโยชน์ร่วมกัน - การสนับสนุนและการช่วยเหลือจากทั้งสองฝ่าย - ความยั่งยืนในความสัมพันธ์ 	<ul style="list-style-type: none"> - การปฏิบัติตามข้อตกลงอย่างเคร่งครัด - การพัฒนาโอกาสทางธุรกิจร่วมกัน - การปรับปรุงความสัมพันธ์ผ่านการติดตามผล
4. ชุมชนและสังคม	<ul style="list-style-type: none"> - กิจกรรมชุมชน - การสำรวจความคิดเห็น - ช่องทางการสื่อสาร 	<ul style="list-style-type: none"> - การสร้างผลประโยชน์แก่ชุมชน - การรับผิดชอบต่อสิ่งแวดล้อม - ความโปร่งใสและความยุติธรรม 	<ul style="list-style-type: none"> - การพัฒนาโครงการสาธารณประโยชน์ - การบริจาคและการสนับสนุนการกุศล - การจัดกิจกรรมเพื่อสิ่งแวดล้อม
5. หน่วยงานของรัฐ	<ul style="list-style-type: none"> - การประชุมร่วมกับหน่วยงานรัฐ - การมีส่วนร่วมในคณะกรรมการที่เกี่ยวข้อง - การเข้าร่วมการฝึกอบรมและสัมมนา 	<ul style="list-style-type: none"> - การปฏิบัติตามกฎหมายและข้อบังคับ - การสร้างโอกาสในการจ้างงาน 	<ul style="list-style-type: none"> - การปฏิบัติตามกฎหมายอย่างเคร่งครัด - การเข้าร่วมในโครงการของรัฐ

ประเด็นสำคัญด้านความยั่งยืน สรุปได้รวม 8 ประเด็น

ลำดับประเด็นสำคัญ	ตัวชี้วัด	ขอบเขตภายใน	ขอบเขตภายนอก
1. การกำกับดูแลกิจการที่ดี	<ul style="list-style-type: none"> การร้องเรียนการไม่ปฏิบัติตามการกำกับดูแล กิจการที่ดี ประเด็นเรื่องการทุจริตคอร์รัปชัน 	ทุกหน่วยงาน	<ul style="list-style-type: none"> ผู้ถือหุ้นและนักลงทุน ลูกค้า หน่วยงานทางการที่กำกับ
2. การบริหารความเสี่ยง	<ul style="list-style-type: none"> ดำเนินธุรกิจให้อยู่ภายใต้เพดานความเสี่ยงที่กำหนด 	ทุกหน่วยงาน	<ul style="list-style-type: none"> ผู้ถือหุ้นและนักลงทุน ลูกค้า หน่วยงานทางการที่กำกับ
3. ผลตอบแทนผู้ถือหุ้นและผลการดำเนินงาน	<ul style="list-style-type: none"> ปันผลเป็นไปตามนโยบายผลการดำเนินงานเป็นไปตามเป้าหมาย 	ทุกหน่วยงาน	<ul style="list-style-type: none"> ผู้ถือหุ้นและนักลงทุน ลูกค้า คู่ค้าและเจ้าหนี้
4. ความปลอดภัยและป้องกันข้อมูลส่วนบุคคล	<ul style="list-style-type: none"> ไม่มีข้อร้องเรียนการละเมิดข้อมูลส่วนบุคคล ปฏิบัติตามนโยบาย 	ทุกหน่วยงาน	<ul style="list-style-type: none"> ผู้ถือหุ้นและนักลงทุน ลูกค้า คู่ค้าและเจ้าหนี้
5. การเคารพสิทธิมนุษยชนและความหลากหลาย	<ul style="list-style-type: none"> ไม่มีประเด็นการละเมิดสิทธิมนุษยชน เช่น การใช้แรงงานเด็ก การใช้แรงงานบังคับ 	ทุกหน่วยงาน	<ul style="list-style-type: none"> ลูกค้า คู่ค้า
6. การปฏิบัติต่อพนักงานอย่างเท่าเทียมและเป็นธรรม	<ul style="list-style-type: none"> ไม่เอื้อประโยชน์หรือสิทธิของพนักงานอย่างไม่เป็นธรรม 	ทุกหน่วยงาน	<ul style="list-style-type: none"> ลูกค้า
7. ความรับผิดชอบต่อสังคม	<ul style="list-style-type: none"> ดำเนินโครงการที่ส่งเสริมความรับผิดชอบต่อสังคม 	ทุกหน่วยงาน	<ul style="list-style-type: none"> สังคมและสิ่งแวดล้อม
8. การส่งเสริมการมีส่วนร่วมต่อการรักษาสิ่งแวดล้อม	<ul style="list-style-type: none"> มีการปฏิบัติตามมาตรฐานด้านสิ่งแวดล้อม ต่าง ๆ ส่งเสริมและสนับสนุนธุรกิจที่มีส่วนร่วมต่อการรักษาสิ่งแวดล้อม 	ทุกหน่วยงาน	<ul style="list-style-type: none"> คู่ค้า สังคมและสิ่งแวดล้อม

3.2 ผลการดำเนินงานด้านความยั่งยืน

มิติด้านบรรษัทภิบาลและเศรษฐกิจ

1. การกำกับดูแลกิจการที่ดีของบริษัทฯ

คณะกรรมการบริษัทฯ ได้กำหนดนโยบายการกำกับดูแลกิจการที่ดีและคู่มือจรรยาบรรณ เป็นลายลักษณ์อักษร และถือเป็นกรอบในการปฏิบัติงานสำหรับบุคลากร และนำไปใช้ให้เหมาะสมและเพียงพอกับลักษณะของธุรกิจ โดยยึดมั่นในคุณธรรม ความซื่อสัตย์สุจริต และการปฏิบัติที่สอดคล้องกับกฎหมายต่าง ๆ ที่เกี่ยวข้องซึ่งมีการทบทวนนโยบายการกำกับดูแลกิจการที่ดีและคู่มือจรรยาบรรณเป็นประจำอย่างน้อยปีละ 1 ครั้ง โดยคณะกรรมการบริษัทฯ มีหน้าที่กำกับ ดูแล และติดตามให้การดำเนินธุรกิจของบริษัทฯ เป็นไปตามกลยุทธ์ วัตถุประสงค์ เป้าหมาย ข้อบังคับ มติที่ประชุมผู้ถือหุ้น และหลักการกำกับดูแลกิจการที่ดี รวมถึงควบคุมและดูแลให้บริษัทฯ มีกรอบการกำกับดูแลความเสี่ยงที่ดี มีกระบวนการตรวจสอบ ระบบการควบคุมภายใน การบริหารความเสี่ยง และการกำกับดูแลการบริหารงานที่เพียงพอ และเหมาะสมกับสถานการณ์ธุรกิจในปัจจุบันและอนาคต เพื่อให้การดำเนินงานของบริษัทฯ บรรลุตามนโยบาย เป้าหมาย และแผนธุรกิจที่วางไว้ ตลอดจน ตอบโจทย์ความคาดหวังของผู้มีส่วนได้เสียทุกฝ่าย

ในปี 2567 บริษัทฯ มีกรรมการจำนวน 8 คน ประกอบด้วย กรรมการที่เป็นผู้บริหาร 2 คน และกรรมการที่ไม่ได้เป็นผู้บริหาร 6 คน (เป็นกรรมการอิสระ 4 คน) โดยเป็นกรรมการที่เป็นผู้หญิง 2 คน ซึ่งกรรมการบริษัทฯ แต่ละท่านต่างมีความรู้ ความสามารถที่หลากหลาย ทั้งความรู้ความสามารถในธุรกิจที่บริษัทฯ ดำเนินการอยู่และที่เกี่ยวข้อง ทำให้การปฏิบัติหน้าที่ของคณะกรรมการบริษัทฯ เป็นไปอย่างมีประสิทธิภาพ ทั้งนี้ ประธานกรรมการไม่เป็นผู้คนเดียวกันกับกรรมการผู้จัดการใหญ่ เพื่อเป็นการแบ่งแยกหน้าที่อย่างชัดเจนในการกำหนดนโยบายการกำกับดูแลและการบริหารงานประจำ โดยในปี 2567 คณะกรรมการบริษัทฯ ได้มีการประชุมทั้งหมด 5 ครั้ง

ทั้งนี้ เพื่อดำเนินการให้การกำกับดูแลกิจการบรรลุดังวัตถุประสงค์ คณะกรรมการได้แต่งตั้งคณะกรรมการชุดย่อยรวม 4 คณะ โดยสรุปได้ดังนี้

1. คณะกรรมการตรวจสอบ

ประกอบด้วยกรรมการจำนวน 3 คน โดยทุกคนเป็นกรรมการอิสระ มีหน้าที่ในการสอบทานรายงานทางการเงินกำกับดูแลให้บริษัทฯ มีระบบการควบคุมภายในและการตรวจสอบภายในที่มีประสิทธิภาพ รวมถึงการปฏิบัติงานของบริษัทฯ ให้เป็นไปตามกฎหมาย กฎเกณฑ์ของทางการ โดยในรอบปี 2566 คณะกรรมการตรวจสอบได้จัดให้มีการประชุมร่วมกับฝ่ายจัดการ ผู้บริหารระดับสูงและกลุ่มงานที่เกี่ยวข้อง และผู้สอบบัญชีตามกำหนดวาระรวม 4 ครั้ง

2. คณะกรรมการสรรหาและกำหนดค่าตอบแทน

- ประกอบด้วยกรรมการจำนวน 3 ท่าน โดยทุกคนเป็นกรรมการอิสระ โดยมีกรรมการ 1 ท่านเป็นประธานคณะกรรมการ มีหน้าที่หลักดังนี้
- พิจารณาให้ความเห็น ในการคัดเลือกและเสนอชื่อบุคคลที่มีคุณสมบัติเหมาะสมเพื่อดำรงตำแหน่งกรรมการและผู้บริหารระดับสูง สี่รายแรก (ระดับ C Level) ของบริษัทฯ
 - พิจารณาให้ความเห็นค่าตอบแทนและการกบฏอัตราค่าตอบแทนที่จ่ายแก่กรรมการบริษัท , คณะกรรมการชุดย่อย ให้อยู่ในระดับที่เหมาะสม
 - พิจารณาให้ความเห็น การประเมินผลงานของคณะกรรมการและผู้บริหารระดับสูงสี่รายแรก (ระดับ C Level) ของบริษัทฯ โดยเปรียบเทียบกับเป้าหมายประจำปีที่เกี่ยวข้องกับแผนธุรกิจ โดยในปี 2567 คณะกรรมการสรรหาและกำหนดค่าตอบแทน ได้มีการประชุมทั้งสิ้นรวม 2 ครั้ง

3. คณะกรรมการบริหารความเสี่ยง

ประกอบด้วยกรรมการจำนวน 3 ท่าน ซึ่งเป็นกรรมการอิสระ 2 คน กรรมการที่ไม่ได้เป็นผู้บริหาร 1 คน โดยมีการมีการอิสระเป็นประธานคณะกรรมการ มีหน้าที่ในการ พิจารณาให้ความเห็นนโยบายการบริหารความเสี่ยง รวมถึงการสอบทานและกบฏเป็นประจำปี เพื่อให้แน่ใจว่า นโยบายดังกล่าวยังคงสอดคล้องและเหมาะสมกับสภาพการดำเนินธุรกิจโดยรวมของบริษัทฯ และพิจารณาให้ความเห็นระดับความเสี่ยงที่ยอมรับได้ รวมถึงการสอบทาน และกบฏเป็นประจำปี สอดคล้องกับเป้าหมายของบริษัทฯ

4. คณะกรรมการบริหาร

คณะกรรมการบริหารประกอบด้วย กรรมการที่เป็นผู้บริหารจำนวน 3 ท่าน มีหน้าที่ในการบริหารจัดการงานให้เป็นไปตามนโยบาย เป้าหมายงบประมาณ แผนงานที่คณะกรรมการบริษัท อนุมัติ ภายใต้การบริหารจัดการความเสี่ยงด้านต่างๆ อย่างเหมาะสม

2. การต่อต้านการทุจริตและการคอร์รัปชัน

ในการกำกับดูแลกิจการที่ดีนั้น บริษัทให้ความสำคัญกับการต่อต้านการทุจริตและการคอร์รัปชันและยึดถือเป็นหลักการสำคัญในการดำเนินธุรกิจ กรรมการบริษัท ผู้บริหาร และพนักงานทุกคนจะไม่กระทำหรือยอมรับการคอร์รัปชันทุกรูปแบบไม่ว่ากรณีใด ๆ โดยครอบคลุมถึงธุรกิจของบริษัท ในทุกหน่วยงานที่เกี่ยวข้อง โดยบริษัทได้กำหนดแนวปฏิบัติมาตรฐานการดำเนินการ และบทบาทหน้าที่ผู้รับผิดชอบ ตลอดจนได้มีการสอบทาน และกบฏการปฏิบัติตามนโยบายการต่อต้านคอร์รัปชันอย่างสม่ำเสมอ เพื่อให้สอดคล้องกับการเปลี่ยนแปลงของธุรกิจ ระเบียบ ข้อบังคับ และกฎหมายที่เกี่ยวข้อง

3. การรับเรื่องร้องเรียน หรือแจ้งเบาะแส

สำหรับการร้องเรียนเรื่องเกี่ยวกับทุจริตหรือการคอร์รัปชัน บริษัท ได้เปิดช่องทางการร้องเรียนผ่านเว็บไซต์ หรือแจ้งเป็นลายลักษณ์อักษร ผ่านทางจดหมายหรือ อีเมล หรือแจ้งโดยวาจาทางโทรศัพท์ ทั้งนี้ บริษัท ได้เปิดช่องทางการร้องเรียนผ่านเว็บไซต์ www.nfc.co.th หรือที่อีเมล secretary-office@nfc.co.th ซึ่งมีสำนักเลขานุการบริษัทเป็นผู้รับผิดชอบ โดยบริษัท มีนโยบายและมาตรการการคุ้มครองผู้ร้องเรียน ซึ่งจะเป็นการรายงานต่อคณะกรรมการตรวจสอบ และคณะกรรมการบริษัท ตามลำดับขั้น

นอกจากช่องทางการร้องเรียนผ่านเว็บไซต์ และอีเมลข้างต้น สามารถส่งเรื่องร้องเรียนมาที่

สำนักเลขานุการบริษัท

บริษัท เอ็นเอฟซี จำกัด (มหาชน)

สำนักงานใหญ่

เลขที่ 88 อาคารเอสซี กรุ๊ป ถนนเดอะพาร์คแลนด์ (บางนา-ตราด กม.5)

แขวงบางนาเหนือ เขตบางนา

กรุงเทพมหานคร 10260

มิติด้านสังคม

1. การมีส่วนร่วมของชุมชน

บริษัทให้ความสำคัญกับการมีส่วนร่วมในกิจกรรมและโครงการที่ช่วยพัฒนาคุณภาพชีวิตของชุมชน โดยการสนับสนุนโครงการต่าง ๆ เช่น โครงการเพื่อการศึกษา การส่งเสริมสุขภาพ หรือการพัฒนาสวัสดิการสังคม ผ่านความร่วมมือกับองค์กรท้องถิ่นและการระดมทรัพยากรเพื่อช่วยเหลือชุมชนที่ต้องการความช่วยเหลือ โดยการทำงานร่วมกับภาคสังคมอย่างยั่งยืน

2. ความเป็นธรรมและความเท่าเทียม

บริษัทมุ่งเน้นการส่งเสริมความเป็นธรรมและความเท่าเทียมในองค์กร โดยมีนโยบายที่ให้โอกาสเท่าเทียมกันแก่พนักงานทุกคนในการพัฒนาอาชีพ ไม่ว่าพนักงานจะมีภูมิหลังหรือเชื้อชาติใดก็ตาม เช่น การจัดฝึกอบรมเพื่อพัฒนากิจการ การส่งเสริมความหลากหลายในการทำงาน และการรับรองสิทธิของพนักงานทุกคนในการทำงานในสภาพแวดล้อมที่ปลอดภัยและเป็นธรรม

3. การเคารพสิทธิมนุษยชน

บริษัทยึดมั่นในหลักการสิทธิมนุษยชนและมั่นใจว่าไม่มีการใช้แรงงานเด็กหรือแรงงานบังคับในกระบวนการผลิตหรือการดำเนินธุรกิจ ภายใต้การควบคุมที่เคร่งครัดเกี่ยวกับการปฏิบัติตามกฎหมายสิทธิมนุษยชนทั้งในประเทศและระดับนานาชาติ

4. การส่งเสริมความรับผิดชอบต่อสังคม

บริษัทมีโครงการและกิจกรรมที่ส่งเสริมความรับผิดชอบต่อสังคม (CSR) โดยการสนับสนุนกิจกรรมที่ช่วยพัฒนาและยกระดับคุณภาพชีวิตในชุมชน เช่น การบริจาคให้กับองค์กรการกุศล การสนับสนุนโครงการเพื่อสิ่งแวดล้อม หรือการจัดกิจกรรมเพื่อสังคมที่ช่วยเสริมสร้างความสัมพันธ์ที่ดีกับชุมชนและสังคมโดยรวม

5. การสื่อสารที่โปร่งใสและเปิดเผย

บริษัทให้ความสำคัญกับการสื่อสารที่โปร่งใสและเปิดเผยต่อสาธารณะเกี่ยวกับผลกระทบทางสังคมและสิ่งแวดล้อมของกิจกรรมต่าง ๆ และผลการดำเนินงาน โดยมีการเผยแพร่ข้อมูลในรายงานประจำปีและผ่านช่องทางต่าง ๆ เพื่อให้ผู้มีส่วนได้เสียสามารถติดตามการดำเนินงานและผลลัพธ์ได้อย่างชัดเจน

6. การพัฒนาความหลากหลายทางสังคม

บริษัทมุ่งเน้นส่งเสริมความหลากหลายทางสังคมในที่ทำงาน และให้ความสำคัญกับการยอมรับความแตกต่างของบุคคล เพื่อสร้างสภาพแวดล้อมที่ทุกคนสามารถแสดงออกได้อย่างอิสระและเท่าเทียมกัน อีกทั้งยังมีโครงการพัฒนากิจการและศักยภาพของบุคคลในทุกกลุ่มเพื่อให้เกิดโอกาสที่เท่าเทียมในองค์กร

มิติด้านสิ่งแวดล้อม

บริษัทให้ความสำคัญต่อการจัดการด้านสิ่งแวดล้อมอย่างต่อเนื่อง มีนโยบายในการดำเนินการตามแบบวิถีที่สอดคล้องกับกฎหมาย ระเบียบ และข้อบังคับด้านสิ่งแวดล้อม เพื่อสะท้อนให้เห็นว่าบริษัทมีความมุ่งมั่นที่จะลดผลกระทบเชิงลบต่อสิ่งแวดล้อม จึงกำหนดให้มีการดำเนินการจัดการจัดการน้ำ การจัดการขยะ ของเสีย และมลพิษ ทั้งนี้ บริษัทได้เล็งเห็นปัญหาขาดแคลนพลังงาน เนื่องจากมีแนวโน้มการพลังงานที่เพิ่มขึ้นทุกปีตามการเติบโตของอุตสาหกรรม เศรษฐกิจ และจำนวนประชากร ก็มีความเป็นไปได้ที่ภาวะของการขาดแคลนพลังงานอาจใกล้เข้ามามากกว่าที่คิด และในขณะที่ความต้องการใช้พลังงานของประเทศยังเพิ่มสูงขึ้นต่อเนื่อง ก็ยิ่งทำให้เกิดผลกระทบต่อสิ่งแวดล้อม การเปลี่ยนแปลงสภาพภูมิอากาศ ปัญหาภาวะโลกร้อนทวีความรุนแรงขึ้น เกิดมลพิษต่าง ๆ รวมถึงภัยธรรมชาติและภัยจากโรคระบาดที่กำลังส่งผลกระทบต่อวิถีการใช้ชีวิตเริ่มมีคุณภาพน้อยลง ปัญหาเหล่านี้หลายภาคส่วนได้ร่วมกันแสวงหามาตรการและวิธีดำเนินการ เพื่อบรรเทาผลกระทบอย่างจริงจัง และเพื่อให้มีพลังงานใช้ในอนาคตและมีสิ่งแวดล้อมที่ดีอย่างยั่งยืน

4. คำอธิบายและวิเคราะห์ของฝ่ายจัดการ สำหรับปีสิ้นสุดวันที่ 31 ธันวาคม 2567

ผลดำเนินงาน สรุปได้ดังนี้

ประจำปีสิ้นสุดวันที่ 31 ธันวาคม 2567 บริษัทมีผลกำไรสุทธิส่วนที่เป็นของผู้ถือหุ้นบริษัท 41.87 ล้านบาท กำไรสุทธิลดลง 139.17 ล้านบาท คิดเป็น ร้อยละ 76.87 เมื่อเทียบกับปี 2566

- บริษัทมีกำไรขั้นต้นเพิ่มขึ้น 2.45 ล้านบาท หรือคิดเป็น ร้อยละ 0.49
- บริษัทมีรายได้อื่นลดลง 19.93 ล้านบาท หรือคิดเป็น ร้อยละ 65.81
- ค่าใช้จ่ายรวมเพิ่มขึ้น 31.23 ล้านบาท หรือคิดเป็น ร้อยละ 29.31
- ต้นทุนทางการเงินเพิ่มขึ้น 53.44 ล้านบาท หรือคิดเป็น ร้อยละ 21.94 ประกอบด้วยดอกเบี้ยจ่ายจากสิทธิการใช้สินทรัพย์เพิ่มขึ้น 4.13 ล้านบาท หรือคิดเป็นร้อยละ 2.19 และ ดอกเบี้ยจ่ายและค่าธรรมเนียมธนาคารเพิ่มขึ้น 49.31 ล้านบาท หรือคิดเป็นร้อยละ 89.93
- ส่วนแบ่งกำไร (ขาดทุน) จากเงินลงทุนในบริษัทร่วม 0.92 ล้านบาท
- ค่าใช้จ่ายภาษีเงินได้เพิ่มขึ้น 37.94 ล้านบาท หรือคิดเป็น ร้อยละ 918.68

ตามรายละเอียดดังต่อไปนี้

รายได้จากการขายและบริการ

ประจำปีสิ้นสุดวันที่ 31 ธันวาคม 2567 บริษัทมีรายได้จากการขายและบริการรวม 1,888.04 ล้านบาท เพิ่มขึ้น 85.32 ล้านบาท หรือคิดเป็นร้อยละ 4.73 เมื่อเทียบกับปี 2566 เป็นผลมาจาก

- ▶ รายได้จากการขายผลิตภัณฑ์เคมี 1,317.32 ล้านบาท เพิ่มขึ้น 107.51 ล้านบาท หรือคิดเป็นร้อยละ 8.89 เมื่อเทียบกับปี 2566 ซึ่งเกิดจาก
 - รายได้จากการขายกรดกำมะถันเพิ่มขึ้น 29.96 ล้านบาท หรือคิดเป็นร้อยละ 4.48 เนื่องจากปริมาณการขายเพิ่มขึ้น 42,997 ตัน หรือคิดเป็นร้อยละ 16.04 ในขณะที่ราคาขายกรดกำมะถันเฉลี่ยต่อตันลดลงร้อยละ 9.97 ตามการเปลี่ยนแปลงราคาตลาดโลก
 - รายได้จากการขายแอมโมเนียเพิ่มขึ้น 33.23 ล้านบาท หรือคิดเป็นร้อยละ 6.67 เนื่องจากปริมาณการขายเพิ่มขึ้น 2,604 ตัน หรือคิดเป็นร้อยละ 18.85 ในขณะที่ราคาขายแอมโมเนียเฉลี่ยต่อตันลดลงร้อยละ 10.25
 - รายได้จากการขายแอมโมเนียมไฮดรอกไซด์เพิ่มขึ้น 44.32 ล้านบาท หรือคิดเป็นร้อยละ 105.96 เนื่องจากปริมาณการขายเพิ่มขึ้น 3,363 ตัน หรือคิดเป็นร้อยละ 89.00 ประกอบกับราคาขายเฉลี่ยต่อตันเพิ่มขึ้นร้อยละ 8.97
- ▶ รายได้จากการให้บริการ 570.72 ล้านบาท ลดลง 22.19 ล้านบาท หรือคิดเป็นร้อยละ 3.74 เมื่อเทียบกับปี 2566 ซึ่งเกิดจาก
 - รายได้จากการให้บริการคลังสินค้าเพิ่มขึ้น 6.72 ล้านบาท หรือคิดเป็น ร้อยละ 16.98 เนื่องจากมีการใช้พื้นที่ให้บริการเพิ่มขึ้น
 - รายได้จากการให้บริการโลจิสติกส์และคลังสินค้าเหลือเพิ่มขึ้น 0.75 ล้านบาท หรือคิดเป็น ร้อยละ 1.23 เนื่องจากมีการปรับราคาค่าบริการ
 - รายได้จากการให้บริการท่าเทียบเรือเพิ่มขึ้น 0.64 ล้านบาท หรือคิดเป็น ร้อยละ 27.12 เนื่องจากมีจำนวนเรือมาใช้บริการผ่านท่าเทียบเรือมากขึ้น
 - รายได้จากการให้บริการถังเก็บน้ำมันและท่อส่งน้ำมันเชื้อเพลิงเพิ่มขึ้น 102.28 ล้านบาท หรือคิดเป็นร้อยละ 104.71 เนื่องจากในปี 2567 บริษัทย่อย NFCT มีการรับรู้รายได้เต็มปี ซึ่งในปี 2566 ได้มีการรับรู้รายได้เริ่มในเดือน กรกฎาคม 2566
 - รายได้จากการให้บริการใช้พื้นที่ลดลงสุทธิ 132.58 ล้านบาท หรือคิดเป็นร้อยละ 33.80 เนื่องจาก มีรายได้บริการใช้พื้นที่ลดลงของบริษัท NFC เนื่องจากการใช้พื้นที่บริการยังไม่เต็มพื้นที่ ซึ่งอยู่ระหว่างการพัฒนาโครงการใหม่

ต้นทุนขายและบริการ และกำไรขั้นต้น

สำหรับปีสิ้นสุดวันที่ 31 ธันวาคม 2567 บริษัทมีต้นทุนขายและบริการ 1,388.78 ล้านบาท เพิ่มขึ้น 82.87 ล้านบาท หรือเพิ่มขึ้นร้อยละ 6.35 เมื่อเทียบกับปี 2566 ขณะที่อัตรากำไรขั้นต้นรวมลดลงเป็นร้อยละ 26.44 เมื่อเทียบกับปี 2566 ที่อัตรากำไรขั้นต้น คิดเป็นร้อยละ 27.56 เนื่องจาก

- ▶ ต้นทุนขายของผลิตภัณฑ์เคมีเพิ่มขึ้น 25.78 ล้านบาท หรือเพิ่มขึ้นจากปี 2566 ร้อยละ 2.42 โดยรวมแล้วเกิดจากการผันแปรตามปริมาณการขาย และราคาผลิตภัณฑ์เคมีมีแนวโน้มลดลงตามราคาตลาดโลก
 - ต้นทุนขายกรดกำมะถันเพิ่มขึ้น 24.52 ล้านบาท หรือคิดเป็นร้อยละ 3.59
 - ต้นทุนขายแอมโมเนียลดลง 7.97 ล้านบาท หรือคิดเป็นร้อยละ 2.28
 - ต้นทุนขายแอมโมเนียมไฮดรอกไซด์เพิ่มขึ้น 9.23 ล้านบาท หรือคิดเป็นร้อยละ 26.77

- ▶ กำไรขั้นต้นของธุรกิจการขายเคมีภัณฑ์ 225.25 ล้านบาท เพิ่มขึ้น 81.73 ล้านบาท หรือคิดเป็นร้อยละ 56.95 โดยอัตรากำไรขั้นต้นของผลิตภัณฑ์เพิ่มขึ้นเป็นร้อยละ 17.10 เมื่อเทียบกับปี 2566 ที่อัตรากำไรขั้นต้น คิดเป็น ร้อยละ 11.86 เนื่องจากรายได้จากการขายเพิ่มขึ้น แต่ในขณะที่ต้นทุนเฉลี่ยต่อตันลดลงร้อยละ 21.03
- ▶ ต้นทุนการให้บริการ 296.71 ล้านบาท เพิ่มขึ้น 57.09 ล้านบาท หรือคิดเป็น ร้อยละ 23.83 เมื่อเทียบกับปี 2566 เนื่องจากมีการรับรู้ต้นทุนบริการของบริษัทย่อย NFCT ให้สอดคล้องกับการรับรู้รายได้เต็ม 12 เดือน

รายได้อื่น

สำหรับปีสิ้นสุดวันที่ 31 ธันวาคม 2567 บริษัทมีรายได้อื่นที่ไม่เกี่ยวข้องกับการประกอบกิจการหลัก 10.35 ล้านบาท ลดลง 19.93 ล้านบาท หรือคิดเป็นร้อยละ 65.81 เมื่อเทียบกับปี 2566 เกิดจาก

- ดอกเบี้ยรับเพิ่มขึ้น 3.93 ล้านบาท
- การกลับรายการค่าใช้จ่ายค่าเพื่อหนี้สงสัยจะสูญในปี 1.02 ล้านบาท
- รายได้อื่น ๆ ลดลงสุทธิ 1.16 ล้านบาท
- ทั้งนี้ในปี 2566 มีการรายการรับรู้ ดังต่อไปนี้
 - การกลับรายการค่าเพื่อในการทำจัดของเสีย 18.29 ล้านบาท
 - กำไรจากการจำหน่ายทรัพย์สิน 2.76 ล้านบาท
 - กำไร (ขาดทุน) จากการเปลี่ยนแปลงสัญญาเช่า 2.67 ล้านบาท

ค่าใช้จ่ายรวม

สำหรับปีสิ้นสุดวันที่ 31 ธันวาคม 2567 บริษัทมีค่าใช้จ่ายรวม 137.79 ล้านบาท เพิ่มขึ้น 31.23 ล้านบาท หรือคิดเป็นร้อยละ 29.31 เมื่อเทียบกับปี 2566 เกิดจาก

- ▶ ค่าใช้จ่ายในการขายเพิ่มขึ้น 4.07 ล้านบาท หรือคิดเป็นร้อยละ 11.77 เนื่องจาก
 - ค่าขนส่งสินค้าที่ขายเพิ่มขึ้นตามสัดส่วนของยอดขายสินค้ากลุ่มแอมโมเนียและแอมโมเนียมไฮดรอกไซด์ที่เพิ่มขึ้น 6.34 ล้านบาท
 - ค่าใช้จ่ายอื่น ๆ ที่เกี่ยวข้องกับการค้าลดลง 2.27 ล้านบาท
- ▶ ค่าใช้จ่ายในการบริหารเพิ่มขึ้น 27.16 ล้านบาท หรือคิดเป็นร้อยละ 37.74 เนื่องจาก
 - ค่าเสื่อมราคาจากทรัพย์สินที่ใช้งานไม่เต็มพื้นที่ให้บริการเพิ่มขึ้น 41.62 ล้านบาท
 - ขาดทุนจากอัตราแลกเปลี่ยนสุทธิเพิ่มขึ้น 3.21 ล้านบาท
 - ขาดทุนจากการจำหน่ายและด้อยค่าที่ดิน อาคารและอุปกรณ์สุทธิเพิ่มขึ้น 2.28 ล้านบาท
 - การลดลงของค่าใช้จ่ายในการบริหาร เนื่องจากมีการจัดประเภทใหม่สำหรับค่าใช้จ่าย ไปยังต้นทุนบริการของบริษัทย่อย 5.86 ล้านบาท จากการที่บริษัทย่อยเริ่มมีการดำเนินงานและรับรู้รายได้เต็มจำนวนแล้วในปี 2567
 - การด้อยค่าสินทรัพย์หมุนเวียนอื่นลดลง 5.70 ล้านบาท ซึ่งในปี 2567 นี้ ไม่ได้มีการตั้งสำรองด้อยค่าสินทรัพย์หมุนเวียนอื่นแล้ว
 - ค่าธรรมเนียมและที่ปรึกษาอื่น ๆ ลดลง 2.67 ล้านบาท
 - ค่าใช้จ่ายพนักงานลดลง 2.50 ล้านบาท
 - ค่าเสื่อมราคาและค่าซ่อมแซมบำรุงรักษาที่ดิน อาคารและอุปกรณ์ ลดลง 1.10 ล้านบาท
 - ค่าใช้จ่ายในการบริหารอื่นๆ ลดลง 2.12 ล้านบาท

ต้นทุนทางการเงิน

สำหรับปีสิ้นสุดวันที่ 31 ธันวาคม 2567 บริษัทมีต้นทุนทางการเงิน 297.05 ล้านบาท เพิ่มขึ้น 53.44 ล้านบาท หรือคิดเป็นร้อยละ 21.94 เมื่อเทียบกับปี 2566 จากดอกเบี้ยจ่ายสิทธิการใช้สินทรัพย์เพิ่มขึ้น 4.13 ล้านบาท และดอกเบี้ยเงินกู้ยืมและค่าธรรมเนียมจากสถาบันการเงินเพิ่มขึ้น 49.31 ล้านบาท

ส่วนแบ่งกำไร (ขาดทุน) จากเงินลงทุนในบริษัทร่วม

สำหรับปีสิ้นสุดวันที่ 31 ธันวาคม 2567 บริษัทได้มีการบันทึกส่วนแบ่งกำไรจากเงินลงทุนในบริษัทร่วมที่จัดตั้งขึ้นใหม่ 2 บริษัท เป็นจำนวนเงิน 0.92 ล้านบาท

ค่าใช้จ่ายภาษีเงินได้

สำหรับปีสิ้นสุดวันที่ 31 ธันวาคม 2567 บริษัทมีค่าใช้จ่ายภาษีเงินได้ 33.81 ล้านบาท เพิ่มขึ้นจากปี 2566 จำนวน 37.94 ล้านบาท หรือคิดเป็นร้อยละ 918.68 เนื่องจาก

- ▶ ค่าใช้จ่ายภาษีเงินได้นิติบุคคลสำหรับปี 2567 เพิ่มขึ้น 17.76 ล้านบาท
- ▶ ค่าใช้จ่ายภาษีเงินได้นิติบุคคลปรับปรุงรายการของปีก่อน ลดลง 4.50 ล้านบาท
- ▶ รายได้ภาษีเงินได้รอตัดบัญชีรายการผลแตกต่างชั่วคราวลดลง 24.68 ล้านบาท

ฐานะทางการเงิน

งบฐานะทางการเงินของบริษัท ณ วันที่ 31 ธันวาคม 2567 บริษัทมี สินทรัพย์รวม 8,003.62 ล้านบาท หนี้สินรวม 6,274.23 ล้านบาท และส่วนของผู้ถือหุ้น บริษัทใหญ่ 1,729.39 ล้านบาท หรือมูลค่าหุ้นตามบัญชี 1.59 บาทต่อหุ้น ในขณะที่สิ้นปี 2566 มีสินทรัพย์รวม 7,754.53 ล้านบาท หนี้สินรวม 6,343.15 ล้านบาท และส่วนของผู้ถือหุ้นบริษัทใหญ่ 1,411.38 ล้านบาท หรือมูลค่าหุ้นตามบัญชี 1.30 บาทต่อหุ้น

ณ วันที่ 31 ธันวาคม 2567 บริษัทมีเงินทุนหมุนเวียนในรูปของเงินสด 277.96 ล้านบาท ซึ่งเพียงพอในการประกอบธุรกิจปัจจุบันและสามารถรองรับการขยายตัวของธุรกิจในอนาคต โดยการเปลี่ยนแปลงฐานะทางการเงินของบริษัท มีสาระสำคัญดังนี้

- ▶ ณ วันที่ 31 ธันวาคม 2567 บริษัทมีสินทรัพย์รวม 8,003.62 ล้านบาท เพิ่มขึ้น 249.09 ล้านบาท หรือ คิดเป็น ร้อยละ 3.21 เมื่อเทียบกับสิ้นปี 2566 เนื่องจาก
 - เงินสดและรายการเทียบเท่าเงินสด 277.96 ล้านบาท ลดลง 83.93 ล้านบาท หรือคิดเป็น ร้อยละ 23.19 เนื่องจากมีการเพิ่มขึ้นของกระแสเงินสดสุทธิที่ใช้ไปในกิจกรรมการลงทุนและกิจกรรมจัดหาเงิน
 - ลูกหนี้การค้าและลูกหนี้หมุนเวียนอื่น 240.14 ล้านบาท ลดลง 13.84 ล้านบาท หรือคิดเป็นร้อยละ 5.45 เนื่องจาก ลูกหนี้การค้าสุทธิลดลง 25.49 ล้านบาท ค่าใช้จ่ายจ่ายล่วงหน้าเพิ่มขึ้น 9.69 ล้านบาท ลูกหนี้สรรพากรและเครดิตภาษีมูลค่าเพิ่มสุทธิเพิ่มขึ้น 0.33 ล้านบาท และลูกหนี้หมุนเวียนอื่นสุทธิเพิ่มขึ้น 1.63 ล้านบาท
 - เงินให้กู้ยืมระยะสั้นแก่กิจการที่เกี่ยวข้องกัน 35 ล้านบาท เนื่องจากมีการให้บริษัทร่วมแห่งหนึ่งทำการกู้เพื่อใช้ในกิจการ
 - สินค้าคงเหลือ 53.97 ล้านบาท ลดลง 36.49 ล้านบาท หรือคิดเป็น ร้อยละ 40.34 จากสินค้า แอมโมเนียลดลง 7.84 ล้านบาท แอมโมเนียไฮดรอกไซด์ลดลง 0.26 ล้านบาท วัสดุสิ้นเปลืองและอื่นๆ ลดลง 4.83 ล้านบาท และ สินค้าระหว่างทางลดลง 23.56 ล้านบาท
 - สินทรัพย์ภาษีเงินได้ของงวดปัจจุบัน 5.98 ล้านบาท ลดลง 3.43 ล้านบาท หรือคิดเป็น ร้อยละ 36.43
 - สินทรัพย์ทางการเงินหมุนเวียนอื่น 9.98 ล้านบาท ลดลง 2.88 ล้านบาท หรือคิดเป็น ร้อยละ 22.39 เนื่องจากบริษัทมีการใช้เงินเครดิต (LC/TR) จากสถาบันการเงินลดลง จึงทำให้เงินประกันสินเชื่อทางการค้าซึ่งกำหนดรับคืนเกินกำหนด 3 เดือนกับสถาบันการเงินลดลงไปด้วย
 - สินทรัพย์หมุนเวียนอื่น 7.13 ล้านบาท เพิ่มขึ้น 3.74 ล้านบาท หรือคิดเป็น ร้อยละ 110.51
 - สินทรัพย์ทางการเงินไม่หมุนเวียนอื่น 181.90 ล้านบาท ลดลง 7.12 ล้านบาท หรือคิดเป็นร้อยละ 3.76 เนื่องจากมีการรับคืนเงินหลักประกันสัญญาเช่าพื้นที่ของบริษัทย่อย NFCT
 - เงินลงทุนในบริษัทย่อย การร่วมค้าและบริษัทร่วม 196.18 ล้านบาท เพิ่มขึ้นจากสิ้นปี 2566 เนื่องจากมีการลงทุนในบริษัทร่วมที่จัดตั้งขึ้นใหม่ 2 บริษัท
 - ที่ดิน อาคาร และอุปกรณ์ 2,928.74 ล้านบาท เพิ่มขึ้น 323.29 ล้านบาท หรือคิดเป็น ร้อยละ 12.41 ประกอบด้วย การซื้อสินทรัพย์ระหว่างงวด 113.94 ล้านบาท การตีราคาสินทรัพย์เพิ่ม 345.77 ล้านบาท การจำหน่ายสินทรัพย์ 2.82 ล้านบาท การโอนสินทรัพย์ไปยังสินทรัพย์สิทธิการใช้ 27.66 ล้านบาท และค่าเสื่อมราคาสุทธิระหว่างงวด 105.94 ล้านบาท
 - สินทรัพย์สิทธิการใช้ 3,971.56 ล้านบาท ลดลง 145.22 ล้านบาท หรือคิดเป็นร้อยละ 3.53 ประกอบด้วยค่าเสื่อมราคาสุทธิระหว่างงวด 185.70 ล้านบาท การทำสัญญาเช่าเพิ่มขึ้น 11.53 ล้านบาท การรับโอนจากที่ดิน อาคารและอุปกรณ์ 27.66 ล้านบาท การรับโอนจากสินทรัพย์ไม่มีตัวตนอื่นนอกจากค่าความนิยม 2.20 ล้านบาท และ ตัดจำหน่ายระหว่างปี 0.91 ล้านบาท
 - สินทรัพย์ไม่มีตัวตนอื่นนอกจากค่าความนิยม 54.69 ล้านบาท ลดลง 0.79 ล้านบาท หรือคิดเป็นร้อยละ 1.42 ประกอบด้วย การตัดจำหน่ายสินทรัพย์ไม่มีตัวตนระหว่างงวด 2.17 ล้านบาท การทำซื้อสินทรัพย์ระหว่างงวด 3.59 ล้านบาท การโอนสินทรัพย์ไปยังสินทรัพย์สิทธิการใช้ 2.20 ล้านบาท และ ตัดจำหน่ายระหว่างปี 0.01 ล้านบาท
 - สินทรัพย์ภาษีเงินได้รอการตัดบัญชี 31.01 ล้านบาท ลดลง 12.06 ล้านบาท หรือคิดเป็น ร้อยละ 28.01 เกิดขึ้นจากการลดลงของกลับรายการผลต่างด้านภาษีของผลขาดทุนสะสมภาษีภายในระยะเวลา 5 ปี 18.15 ล้านบาท เนื่องจากบริษัทได้ใช้ผลประโยชน์ด้านภาษีในปีนี้เต็มจำนวน การเพิ่มขึ้นจากผลต่างด้านภาษีที่คาดว่าจะใช้ประโยชน์ได้ในอนาคตเพิ่มขึ้นจากค่าเสื่อมราคาและดอกเบี้ยสินทรัพย์สิทธิการใช้ 17.20 ล้านบาท จากผลประโยชน์พนักงาน 0.16 ล้านบาท และการย้ายไปจัดประเภทไปเป็นหนี้สินภาษีเงินได้รอการตัดบัญชี 11.27 ล้านบาท
 - สินทรัพย์ไม่หมุนเวียนอื่น 9.38 ล้านบาท ลดลง 3.36 ล้านบาท หรือคิดเป็น ร้อยละ 26.41 เป็นการลดลงจากการตัดจ่ายล่วงหน้างานก่อสร้างโครงการคลังน้ำมันเชื้อเพลิงของบริษัทย่อย

- ▶ ณ วันที่ 31 ธันวาคม 2567 บริษัทมีหนี้สินรวม 6,274.23 ล้านบาท ลดลง 68.92 ล้านบาท หรือคิดเป็นร้อยละ 1.09 เมื่อเทียบกับสิ้นปี 2566 เนื่องจาก
 - เงินกู้ยืมระยะสั้นจากสถาบันการเงิน 464.70 ล้านบาท ลดลง 3.28 ล้านบาท หรือคิดเป็น ร้อยละ 0.70 เนื่องจากบริษัท NFC มีการใช้วงเงิน LC/TR ลดลง
 - เจ้าหนี้การค้าและเจ้าหนี้หมุนเวียนอื่น 353.30 ล้านบาท ลดลง 46.20 ล้านบาท หรือคิดเป็นร้อยละ 11.56 เนื่องจาก เจ้าหนี้การค้าสุทธิลดลง 58.77 ล้านบาท ค่าใช้จ่ายค้างจ่ายอื่น ๆ ลดลง 19.05 ล้านบาท เจ้าหนี้การค้าอื่น ๆ ลดลง 5.80 ล้านบาท และ ดอกเบี้ยค้างจ่ายเพิ่มขึ้น 0.05 ล้านบาท รายได้รับล่วงหน้าเพิ่มขึ้น 37.38 ล้านบาท
 - ส่วนของหนี้สินระยะยาวที่ถึงกำหนดชำระภายในหนึ่งปี 127.69 ล้านบาท เพิ่มขึ้น 58.63 ล้านบาท หรือคิดเป็น ร้อยละ 84.90 เนื่องจาก บริษัทย่อยแห่งหนึ่งมีการรับเงินกู้จากสถาบันการเงินเพิ่ม
 - ส่วนของหนี้สินตามสัญญาเช่าที่ถึงกำหนดชำระภายในหนึ่งปี 37.52 ล้านบาท เพิ่มขึ้น 9.98 ล้านบาท หรือคิดเป็น ร้อยละ 36.22
 - ภาษีเงินได้ค้างจ่าย 13.64 ล้านบาท เพิ่มขึ้น 0.22 ล้านบาท หรือคิดเป็น ร้อยละ 1.66
 - ประมาณการหนี้สินหมุนเวียนสำหรับผลประโยชน์พนักงาน 0.66 ล้านบาท
 - หนี้สินหมุนเวียนอื่น 4.61 ล้านบาท เป็นเงินประกันผลงานจากลูกค้า ลดลง 0.72 ล้านบาท หรือคิดเป็น ร้อยละ 13.50
 - เงินกู้ยืมระยะยาวจากสถาบันการเงิน 1,016.05 ล้านบาท ลดลง 32.95 ล้านบาท หรือคิดเป็นร้อยละ 3.14 เมื่อเทียบกับสิ้นปี 2566 เนื่องจาก บริษัทย่อยแห่งหนึ่งมีการรับเงินกู้จากสถาบันการเงินเพิ่ม
 - หนี้สินตามสัญญาเช่า 4,164.90 ล้านบาท ลดลง 30.46 ล้านบาท หรือคิดเป็นร้อยละ 0.73
 - ประมาณการหนี้สินไม่หมุนเวียนสำหรับผลประโยชน์พนักงาน 4.54 ล้านบาท เพิ่มขึ้น 0.73 ล้านบาท หรือคิดเป็น ร้อยละ 19.23
 - ประมาณการหนี้สินไม่หมุนเวียนอื่น 24.12 ล้านบาท ลดลง 83.46 ล้านบาท หรือคิดเป็น ร้อยละ 77.58 เนื่องจากระหว่างงวดได้มีทยอยบันทึกค่าขนย้ายยิบซั่มตามที่ใช้จริง
 - หนี้สินภาษีเงินได้รอตัดบัญชี 56.02 ล้านบาท ซึ่งเกิดจากผลแตกต่างชั่วคราวด้านภาษีสำหรับการตีราคาสินทรัพย์ถาวรเพิ่มขึ้น
 - หนี้สินไม่หมุนเวียนอื่น 6.45 ล้านบาท เพิ่มขึ้น 1.90 ล้านบาท หรือคิดเป็น ร้อยละ 41.76
- ▶ ณ วันที่ 31 ธันวาคม 2567 บริษัทมีส่วนของผู้ถือหุ้น 1,729.39 ล้านบาท เพิ่มขึ้น 313.01 ล้านบาท หรือ คิดเป็น ร้อยละ 22.53 เมื่อเทียบกับสิ้นปี 2566 เนื่องจาก
 - บริษัทมีผลการดำเนินงานเป็นกำไร (ขาดทุน) เบ็ดเสร็จรวมสำหรับปี 41.87 ล้านบาท
 - องค์ประกอบอื่นของส่วนผู้ถือหุ้น ประกอบด้วย การรับรู้ส่วนเกินทุนจากตีราคาสินทรัพย์ 276.78 ล้านบาท และการลดลงของการวัดมูลค่าใหม่ของผลประโยชน์พนักงาน 0.64 ล้านบาท
 - ปัจจุบันบริษัทมีทุนชำระแล้ว 815.87 ล้านบาท แบ่งเป็นหุ้นสามัญ 1,087.83 ล้านหุ้น มูลค่าที่ตราไว้หุ้นละ 0.75 บาท

งบกระแสเงินสดของบริษัท

สำหรับปีวันที่ 31 ธันวาคม 2567 บริษัทมีกระแสเงินสดลดลงสุทธิ 83.93 ล้านบาท โดยเงินสดและรายการเทียบเท่าเงินสดต้นงวด 361.89 ล้านบาท เป็นผลให้เงินสดและรายการเทียบเท่าเงินสดปลายงวดเท่ากับ 277.96 ล้านบาท เกิดจาก

- ▶ กระแสเงินสดสุทธิได้มาจากกิจกรรมดำเนินงาน 559.93 ล้านบาท ซึ่งเป็นผลมาจากผลการดำเนินงานและการบริหารเงินทุนหมุนเวียนของบริษัท
- ▶ กระแสเงินสดสุทธิใช้ไปในกิจกรรมลงทุนสุทธิ 342.28 ล้านบาท เกิดจากการลงทุนในบริษัทร่วม 195.25 ล้านบาท การลงทุนในสินทรัพย์ ที่ดิน อาคาร อุปกรณ์ และสินทรัพย์ไม่มีตัวตน 117.53 ล้านบาท เงินให้กู้ยืมแก่กิจการที่เกี่ยวข้องกัน 35 ล้านบาท และมีเงินสดรับจากดอกเบี้ยรับ 5.20 ล้านบาท การขายสินทรัพย์ ที่ดิน อาคารและอุปกรณ์ 0.30 ล้านบาท
- ▶ กระแสเงินสดสุทธิใช้ไปในกิจกรรมจัดหาเงิน 301.58 ล้านบาท มีการจ่ายลดหนี้สินตามสัญญาเช่าทางการเงินและดอกเบี้ยจ่าย 228.70 ล้านบาท การรับเงินกู้จากสถาบันการเงิน 100 ล้านบาท การจ่ายชำระคืนเงินกู้ระยะยาวและดอกเบี้ยจ่าย 169.60 ล้านบาท การรับ-จ่ายชำระคืนเงินกู้ยืมจากเครดิตทางการค้า (LC/TR) จากสถาบันการเงินสุทธิ 3.28 ล้านบาท

บริษัท เอ็นเอฟซี จำกัด (มหาชน) และบริษัทย่อย

สรุปฐานะการเงิน	สำหรับปีสิ้นสุด		สำหรับปีสิ้นสุด		สำหรับปีสิ้นสุด	
	วันที่ 31 ธันวาคม 2565		วันที่ 31 ธันวาคม 2566		วันที่ 31 ธันวาคม 2567	
	พันบาท	%	พันบาท	%	พันบาท	%
สินทรัพย์						
สินทรัพย์หมุนเวียน						
เงินสดและรายการเทียบเท่าเงินสด	619,574	8.07	361,891	4.67	277,959	3.47
ลูกหนี้การค้าและลูกหนี้หมุนเวียนอื่น	188,298	2.45	253,971	3.28	240,136	3.00
เงินให้กู้ยืมระยะสั้น	0	0.00	0	0.00	35,000	0.44
สินค้าคงเหลือ	153,533	2.00	90,462	1.17	53,968	0.67
สินทรัพย์ภาษีเงินได้งวดปัจจุบัน	20,011	0.26	9,408	0.12	5,981	0.07
สินทรัพย์ทางการเงินหมุนเวียนอื่น	10,656	0.14	12,863	0.17	9,982	0.12
สินทรัพย์หมุนเวียนอื่น	9,667	0.13	3,388	0.04	7,132	0.09
สินทรัพย์ไม่หมุนเวียนหรือกลุ่ม	0	0.00	0	0.00	0	0.00
สินทรัพย์ที่จะจำหน่าย ที่จัดประเภท						
เป็นสินทรัพย์ที่ถือไว้เพื่อขาย						
รวมสินทรัพย์หมุนเวียน	1,001,739	13.05	731,983	9.44	630,158	7.87
สินทรัพย์ไม่หมุนเวียน						
สินทรัพย์ทางการเงินไม่หมุนเวียนอื่น	110,448	1.44	189,021	2.44	181,904	2.27
เงินลงทุนในบริษัทย่อย การร่วมค้า	0	0.00	0	0.00	196,175	2.45
และบริษัทร่วม						
ที่ดิน อาคารและอุปกรณ์	2,283,745	29.76	2,605,444	33.60	2,928,737	36.59
สินทรัพย์สิทธิการใช้	4,220,818	55.00	4,116,784	53.09	3,971,561	49.62
สินทรัพย์ไม่มีตัวตน	511	0.01	55,481	0.72	54,694	0.68
สินทรัพย์ภาษีเงินได้รอตัดบัญชี	17,432	0.23	43,070	0.56	31,008	0.39
สินทรัพย์ไม่หมุนเวียนอื่น	38,837	0.51	12,743	0.16	9,378	0.12
รวมสินทรัพย์ไม่หมุนเวียน	6,671,790	86.95	7,022,543	90.56	7,373,458	92.13
รวมสินทรัพย์	7,673,530	100.00	7,754,526	100.00	8,003,616	100.00

บริษัท เอ็นเอฟซี จำกัด (มหาชน) และบริษัทย่อย

สรุปฐานะการเงิน	สำหรับปีสิ้นสุด		สำหรับปีสิ้นสุด		สำหรับปีสิ้นสุด	
	วันที่ 31 ธันวาคม 2565		วันที่ 31 ธันวาคม 2566		วันที่ 31 ธันวาคม 2567	
	พันบาท	%	พันบาท	%	พันบาท	%
หนี้สินและส่วนของผู้ถือหุ้น						
หนี้สินหมุนเวียน						
เงินเบิกเกินบัญชีและเงินกู้ยืมระยะสั้น	484,121	6.31	467,981	6.03	464,704	5.81
จากสถาบันการเงิน						
เจ้าหนี้การค้าและเจ้าหนี้หมุนเวียนอื่น	437,636	5.70	399,498	5.15	353,298	4.41
ส่วนของหนี้สินระยะยาวที่ถึงกำหนด	66,468	0.87	69,061	0.89	127,693	1.60
ชำระภายในหนึ่งปี						
ส่วนของหนี้สินตามสัญญาเช่าที่ถึง	14,465	0.19	27,546	0.36	37,523	0.47
กำหนดชำระภายในหนึ่งปี						

ภาษีเงินได้นิติบุคคลค้างจ่าย	0	0.00	13,422	0.17	13,644	0.17
ประมาณการหนี้สินหมุนเวียนสำหรับ ผลประโยชน์พนักงาน	2,312	0.03	0.00	0.00	664	0.01
หนี้สินหมุนเวียนอื่น	6,805	0.09	5,334	0.07	4,615	0.06
รวมหนี้สินหมุนเวียน	1,011,807	13.19	982,842	12.67	1,002,141	12.53
หนี้สินไม่หมุนเวียน						
เงินกู้ยืมระยะยาวจากสถาบันการเงิน	1,022,230	13.32	1,049,004	13.53	1,016,050	12.69
หนี้สินตามสัญญาเช่า	4,186,170	54.55	4,195,362	54.10	4,164,899	52.04
หนี้สินภาษีเงินได้รอตัดบัญชี	0.00	0.00	0.00	0.00	56,022	0.70
ประมาณการหนี้สินไม่หมุนเวียน สำหรับผลประโยชน์พนักงาน	3,191	0.04	3,805	0.05	4,537	0.06
ประมาณการหนี้สินไม่หมุนเวียนอื่น	18,290	0.24	107,584	1.38	24,122	0.29
หนี้สินไม่หมุนเวียนอื่น	5,759	0.08	4,553	0.06	6,454	0.08
รวมหนี้สินไม่หมุนเวียน	5,235,640	68.23	5,360,308	69.12	5,272,084	65.86
รวมหนี้สิน	6,247,447	81.42	6,343,150	81.80	6,274,225	78.40
ส่วนของผู้ถือหุ้น						
ทุนเรือนหุ้น						
ทุนจดทะเบียน	897,462	11.70	897,462	11.57	897,462	11.21
ทุนที่ออกและชำระแล้ว	815,875	10.63	815,875	10.52	815,875	10.19
ส่วนเกิน (ต่ำ) จากการรวมธุรกิจภายใต้ การควบคุมเดียวกัน	(255,264)	(3.33)	(255,264)	(3.29)	(255,264)	(3.19)
กำไร (ขาดทุน) สะสม						
จัดสรรสำรองตามกฎหมาย	58,000	0.76	69,000	0.89	74,000	0.92
ยังไม่ได้จัดสรร	788,007	10.27	765,587	9.87	809,396	10.11
องค์ประกอบอื่นในส่วนของผู้ถือหุ้น	22,926	0.30	16,177	0.21	285,382	3.57
รวมส่วนของบริษัทใหญ่	1,429,544	18.63	1,411,376	18.20	1,729,389	21.61
ส่วนได้เสียที่ไม่มีอำนาจควบคุม	(3,462)	(0.05)	0	0.00	0	0.00
รวมส่วนของผู้ถือหุ้น	1,426,082	18.58	1,411,376	18.20	1,729,389	21.61
รวมหนี้สินและส่วนของผู้ถือหุ้น	7,673,529	100.00	7,754,526	100.00	8,003,616	100.00

บริษัท เอ็นเอฟซี จำกัด (มหาชน) และบริษัทย่อย

สรุปผลการดำเนินงาน	สำหรับปีสิ้นสุด		สำหรับปีสิ้นสุด		สำหรับปีสิ้นสุด	
	วันที่ 31 ธันวาคม 2565		วันที่ 31 ธันวาคม 2566		วันที่ 31 ธันวาคม 2567	
	พันบาท	%	พันบาท	%	พันบาท	%
รายได้						
รายได้จากการขายผลิตภัณฑ์เคมี	2,496,522	90.91	1,209,816	67.11	1,317,325	69.77
รายได้จากการให้บริการ	249,768	9.09	592,909	32.89	570,715	30.23
รวมรายได้จากการขายและบริการ	2,746,290	100.00	1,802,725	100.00	1,888,040	100.00
ต้นทุนขายและบริการ						
ต้นทุนขายผลิตภัณฑ์เคมี	2,415,284	87.95	1,066,300	59.15	1,092,075	57.84
ต้นทุนบริการ	54,313	1.98	239,616	13.29	296,707	15.72
รวมต้นทุนขายและบริการ	2,469,596	89.92	1,305,916	72.44	1,388,782	73.56
กำไรขั้นต้น	276,694	10.08	496,809	27.56	499,258	26.44
รายได้อื่น	48,054	1.75	30,282	1.68	10,355	0.55
กำไรก่อนค่าใช้จ่าย	324,748	11.82	527,091	29.24	509,612	26.99
ค่าใช้จ่ายในการขาย	33,717	1.23	34,615	1.92	38,688	2.05
ค่าใช้จ่ายในการบริหาร	90,447	3.29	71,950	3.99	99,106	5.25
ต้นทุนทางการเงิน						
- ดอกเบี้ยจ่ายสินทรัพย์สิทธิการใช้	53,949	1.96	188,779	10.47	192,909	10.22
- ดอกเบี้ยจ่ายและค่าธรรมเนียมอื่นๆ	8,295	0.30	54,833	3.04	104,145	5.52
รวมค่าใช้จ่าย	186,408	6.79	350,177	19.42	434,848	23.03
กำไร (ขาดทุน) จากกิจกรรมดำเนินงาน	138,340	5.04	176,914	9.81	74,764	3.96
ดำเนินงาน						
ส่วนแบ่งกำไร (ขาดทุน) จากเงินลงทุนในบริษัทย่อย บริษัทร่วม การร่วมค้า	0	0.00	0	0.00	920	0.05
กำไร (ขาดทุน) ก่อนภาษีเงินได้	138,340	5.04	176,914	9.81	75,684	4.01
รายได้ (ค่าใช้จ่าย) ภาษีเงินได้	11,412	0.42	4,130	0.23	(33,813)	(1.79)
กำไร (ขาดทุน) สุทธิสำหรับปี	149,752	5.45	181,044	10.04	41,872	2.22

บริษัท เอ็นเอฟซี จำกัด (มหาชน) และบริษัทย่อย

สรุปงบกระแสเงินสด	สิ้นสุดวันที่ 31 ธันวาคม		
	2565	2566	2567
	พันบาท	พันบาท	พันบาท
เงินสดสุทธิที่ได้มาจาก (ใช้ไปใน) กิจกรรมดำเนินงาน	747,641	450,848	559,934
เงินสดสุทธิที่ได้มาจาก (ใช้ไปใน) กิจกรรมการลงทุน	(394,638)	(224,987)	(342,282)
เงินสดสุทธิที่ได้มาจาก (ใช้ไปใน) กิจกรรมจัดหาเงิน	41,911	(483,545)	(301,584)
เงินสดและรายการเทียบเท่าเงินสดเพิ่มขึ้น (ลดลง) สุทธิ	394,915	(257,683)	(83,932)
เงินสดและรายการเทียบเท่าเงินสด – ยอดต้นปี	224,659	619,574	361,891
เงินสดและรายการเทียบเท่าเงินสด – ยอดสิ้นปี	619,574	361,891	277,959

บริษัท เอ็นเอฟซี จำกัด (มหาชน) และบริษัทย่อย

งบกระแสเงินสด	สิ้นสุดวันที่ 31 ธันวาคม		
	2565	2566	2567
	พันบาท	พันบาท	พันบาท
กระแสเงินสดจากกิจกรรมดำเนินงาน			
กำไร (ขาดทุน) ก่อนภาษีเงินได้	138,340	176,914	75,684
ส่วนที่เป็นของบริษัทก่อนการทำการกระจายรายได้การควบคุมเดียวกัน	0	0	0
กำไร (ขาดทุน) ก่อนภาษีเงินได้ - สุทธิ	138,340	176,914	75,684
ปรับรายการที่กระทบกำไร (ขาดทุน) เป็นเงินสดรับ (จ่าย)			
การปรับปรุงต้นทุนทางการเงิน	62,244	243,612	297,054
การปรับปรุงด้วยลูกหนี้การค้า (เพิ่มขึ้น) ลดลง	(38,914)	(45,288)	(53,235)
การปรับปรุงด้วยลูกหนี้จากการดำเนินงานอื่น (เพิ่มขึ้น) ลดลง	430,260	(7,598)	69,318
การปรับปรุงด้วยสินค้าคงเหลือ (เพิ่มขึ้น) ลดลง	(51,937)	68,119	31,974
การปรับปรุงด้วยสินทรัพย์อื่น (เพิ่มขึ้น) ลดลง	(125,065)	(149,008)	2,743
การปรับปรุงด้วยเจ้าหนี้การค้าและเจ้าหนี้อื่นเพิ่มขึ้น (ลดลง)	(58,617)	(27,366)	(81,106)
การปรับปรุงด้วยเจ้าหนี้จากการดำเนินงานอื่นเพิ่มขึ้น (ลดลง)	301,354	(44,328)	34,010
การปรับปรุงด้วยหนี้สินอื่นเพิ่มขึ้น (ลดลง)	23,844	133,063	(73,972)
ค่าเสื่อมราคา ค่าสูญสิ้นและค่าตัดจำหน่าย			
ค่าเสื่อมราคาที่ดิน อาคารและอุปกรณ์	47,382	75,306	105,939
ค่าเสื่อมราคาสินทรัพย์สิทธิการใช้	107,236	171,158	185,703
ค่าตัดจำหน่ายสินทรัพย์ไม่มีตัวตนอื่นนอกจากค่าความนิยม	617	1,443	2,167
การปรับปรุงด้วยผลขาดทุนจากการด้อยค่าของสินทรัพย์ (กลับรายการ)			
ขาดทุนจากการด้อยค่าสินทรัพย์หมุนเวียน	0	5,700	1,459
ขาดทุนจากการด้อยค่าสินทรัพย์ทางการเงิน	1,274	0	0
การปรับปรุงด้วยประมาณการหนี้สิน (กลับรายการ)	567	(124,434)	598
การปรับปรุงด้วยส่วนแบ่ง (กำไร) ขาดทุนจากบริษัทร่วม	0	0	(920)
การปรับปรุงด้วยขาดทุน (กำไร) จากอัตราแลกเปลี่ยนที่ยังไม่เกิดขึ้น	500	9	895
การปรับปรุงด้วยหนี้สูญ และหนี้สงสัยจะสูญ (กลับรายการ)	0	0	(706)
การปรับปรุงด้วยขาดทุนจากการปรับมูลค่าสินค้า (กลับรายการ)	(11)	(5,048)	4,521
การปรับปรุงอื่นด้วยรายการที่ไม่ใช่เงินสด-ตัดจำหน่ายสินทรัพย์	0	(2,673)	2,601
การปรับปรุงด้วยขาดทุน (กำไร) จากการจำหน่ายสินทรัพย์ไม่หมุนเวียน	80	(2,758)	(76)
การปรับปรุงอื่นด้วยเงินสดที่เกิดจากการลงทุนหรือการกู้ยืม	478	(2,781)	(6,717)
กระแสเงินสดสุทธิได้มาจาก (ใช้ไปใน) การดำเนินงาน	839,634	464,041	597,934
การเปลี่ยนแปลงเงินสดรับ (จ่าย) จากกิจกรรมดำเนินงาน			
ดอกเบี้ยจ่าย	(8,208)	(4,508)	(6,673)
ภาษีเงินได้รั้งคืน (จ่ายออก)	(77,613)	(5,547)	(31,326)
เงินสดรับ (จ่าย) อื่น-ประมาณการหนี้สินผลประโยชน์พนักงาน	(6,171)	(3,137)	0
กระแสเงินสดสุทธิได้มาจาก (ใช้ไปใน) กิจกรรมดำเนินงาน	747,641	450,848	559,934
กระแสเงินสดจากกิจกรรมลงทุน			
เงินสดรับจากการขายตราสารทุนหรือตราสารหนี้ของกิจการอื่น	0	0	0
เงินสดจ่ายเพื่อลงทุนในบริษัทย่อย	0	0	(195,255)
เงินสดจ่ายเพื่อซื้อที่ดิน อาคารและอุปกรณ์	(396,039)	(230,618)	(113,941)
เงินสดจ่ายเพื่อซื้อสินทรัพย์ไม่มีตัวตน	(193)	(6)	(3,591)
เงินสดรับจากการขายที่ดิน อาคารและอุปกรณ์	654	2,856	301
เงินสดจ่ายเงินมัดจำค่าก่อสร้าง	0	0	0

เงินให้กู้ยืมแก่กิจการที่เกี่ยวข้องกัน	0	0	(35,000)
เงินสดรับชำระคืนจากเงินให้กู้ยืมแก่กิจการที่เกี่ยวข้องกัน	0	0	0
เงินสดรับ (จ่าย) อื่นจากกิจกรรมดำเนินงาน-ประมาณการหนี้สินผลประโยชน์พนักงาน	0	0	0
เงินสดรับดอกเบี้ยรับ	940	2,781	5,204
กระแสเงินสดสุทธิได้มาจาก (ใช้ไปใน) กิจกรรมลงทุน	(394,638)	(224,988)	(342,282)
กระแสเงินสดจากกิจกรรมจัดหาเงิน			
รับจากการเพิ่มทุนของบริษัท	0	60,000	100,000
เงินสดจ่ายจากเงินกู้ยืมระยะยาว	0	(33,945)	(75,400)
เงินสดรับ(จ่าย)จากเงินกู้ยืมระยะสั้น	263,246	(16,140)	(3,277)
เงินปันผลจ่าย	0	(195,713)	0
ดอกเบี้ยจ่ายสถาบันการเงิน	(7,219)	(50,325)	(94,205)
เงินสดที่ผู้เช่าจ่ายเพื่อลดจำนวนหนี้สินซึ่งเกิดขึ้นจากสัญญาเช่าทางการเงิน	(180,423)	(54,212)	(31,355)
ดอกเบี้ยจ่ายจากสัญญาเช่าทางการเงิน	(40,912)	(193,209)	(197,347)
กระแสเงินสดสุทธิได้มาจาก (ใช้ไปใน) กิจกรรมจัดหาเงิน	34,692	(483,545)	(301,584)
เงินสดและรายการเทียบเท่าเงินสดเพิ่มขึ้น (ลดลง) - สุทธิ	394,915	(257,684)	(83,932)
เงินสดและรายการเทียบเท่าเงินสดต้นปี	224,659	619,574	361,890
เงินสดและรายการเทียบเท่าเงินสดปลายปี	619,574	361,890	277,958

อัตราส่วนทางการเงิน

บริษัท เอ็นเอฟซี จำกัด (มหาชน) และบริษัทย่อย

	สิ้นสุดวันที่ 31 ธันวาคม		
	2565	2566	2567
อัตราส่วนสภาพคล่อง (LIQUIDITY RATIOS)			
• อัตราส่วนสภาพคล่อง (เท่า)	0.99	0.74	0.63
• อัตราส่วนสภาพคล่องหมุนเร็ว (เท่า)	0.67	0.49	0.37
• อัตราส่วนสภาพคล่องกระแสเงินสด (เท่า)	0.95	0.45	0.57
• อัตราส่วนหมุนเวียนลูกหนี้การค้า (เท่า)	28.58	17.45	17.49
• ระยะเวลาเก็บหนี้เฉลี่ย (วัน)	12.59	20.63	20.58
• อัตราส่วนหมุนเวียนสินค้าคงเหลือ (เท่า)	18.93	8.74	15.12
• ระยะเวลาขายสินค้าเฉลี่ย (วัน)	19.01	41.19	23.81
• อัตราส่วนหมุนเวียนเจ้าหนี้ (เท่า)	40.78	26.41	36.18
• ระยะเวลาชำระหนี้เฉลี่ย (วัน)	8.83	13.63	9.95
• Cash Cycle (Days)	22.78	48.19	34.44
อัตราส่วนแสดงความสามารถในการทำกำไร (PROFITABILITY RATIOS)			
• อัตรากำไรขั้นต้น (%)	10.08%	27.56%	26.44%
• อัตรากำไรจากการดำเนินงาน (%)	5.13%	10.04%	4.01%
• อัตราส่วนเงินสดต่อการทำกำไร (%)	534.84%	249.03%	741.04%
• อัตรากำไรสุทธิ (%)	5.45%	10.04%	2.22%
• อัตราผลตอบแทนต่อผู้ถือหุ้น (%)	11.05%	12.75%	2.67%

อัตราส่วนแสดงประสิทธิภาพในการดำเนินงาน (EFFICIENCY RATIOS)			
• อัตราผลตอบแทนจากสินทรัพย์ (%)	3.53%	5.45%	4.72%
• อัตราผลตอบแทนจากสินทรัพย์ถาวร (%)	17.46%	27.34%	24.06%
• อัตราการหมุนเวียนสินทรัพย์ (เท่า)	0.48	0.23	0.24
อัตราส่วนวิเคราะห์นโยบายทางการเงิน (FINANCIAL POLICY RATIOS)			
• อัตราส่วนหนี้สินต่อส่วนของผู้ถือหุ้น (เท่า)	4.38	4.49	3.63
• อัตราส่วนความสามารถในการชำระดอกเบี้ย (เท่า)	12.91	2.83	2.77
• อัตราส่วนความสามารถชำระภาระผูกพัน (เท่า)	1.64	0.95	1.36
• อัตราการจ่ายเงินปันผล (%)	0.00	0.00	0.00

สรุปฐานะทางการเงินและผลการดำเนินงานของบริษัทย่อย

(หน่วย : ล้านบาท)

รายการ	บริษัท เอ็นเอฟซีที สงขลา จำกัด			บริษัท เอ็นเอฟซีที จำกัด			บริษัท เอ็นเอฟซีดับบลิว จำกัด		
	2565	2566	2567	2565	2566	2567	2565	2566	2567
สินทรัพย์รวม	0.97	0.95	0.91	2,504.69	2,711.06	2,668.99	2,430.64	2,603.72	2,547.97
หนี้สินรวม	-	-	0.00	2,186.02	2,451.38	1,620.62	2,265.02	2,407.47	2,328.22
ส่วนของผู้ถือหุ้น	0.97	0.95	0.91	318.68	259.68	1,048.38	165.61	196.25	219.74
รายได้รวม	-	-	-	(0.00)	97.68	199.97	34.76	225.49	259.59
กำไรสุทธิ	(0.02)	(0.02)	(0.04)	0.95	(59.00)	(85.31)	0.20	30.65	23.49
มูลค่าหุ้นตามบัญชี (บาท)	9.82	9.82	0.91	97.75	79.66	87.36	84.49	100.13	112.11

5. ข้อมูลทั่วไป และข้อมูลสำคัญอื่น

5.1 ข้อมูลทั่วไป

ชื่อบริษัท	: บริษัท เอ็นเอฟซี จำกัด (มหาชน)
ชื่อย่อ	: NFC
เลขทะเบียนบริษัท	: 0107538000495
ประเภทธุรกิจ	: ประกอบธุรกิจนำเข้าและจำหน่ายแอมโมเนีย แอมโมเนียมไฮดรอกไซด์ และกรดกำมะถัน รวมทั้งให้บริการคลังสินค้า โลจิสติกส์ และท่าเทียบเรือ
ที่ตั้งสำนักงานใหญ่	: เลขที่ 88 อาคาร เอสซี กรู๊ป ชั้น 3 ถนนเดอะพาร์คแลนด์ แขวงบางนาเหนือ เขตบางนา กทม. 10260 โทร. (02) 348-0580 Website: www.nfc.co.th
ที่ตั้งโรงงาน และคลังสินค้า	: 1. เลขที่ 2 นิคมอุตสาหกรรมมาบตาพุด ถนนไอ-สอง ตำบลมาบตาพุด อำเภอเมือง จังหวัดระยอง 21150 2. เลขที่ 9/25 หมู่ที่ 4 ตำบลบึงยี่โถ อำเภอรัญบุรี จังหวัดปทุมธานี 12130 3. เลขที่ 105/10 หมู่ที่ 2 ถนนสุราษฎร์-ปากน้ำ ตำบลบางกุ้ง อำเภอเมืองสุราษฎร์ธานี จังหวัดสุราษฎร์ธานี 84000
ทุนจดทะเบียน	: 897,462,271.50 บาท
ทุนชำระแล้ว	: 815,874,792.00 บาท
จำนวนหุ้นสามัญ	: 1,087,833,056 หุ้น
มูลค่าที่ตราไว้	: 0.75 บาท
บุคคลอ้างอิง	: 1) นายทะเบียนหลักทรัพ์ บริษัท ศูนย์รับฝากหลักทรัพย์ (ประเทศไทย) จำกัด เลขที่ 93 ถนนรัชดาภิเษก แขวงดินแดง เขตดินแดง กรุงเทพฯ 10400 โทร. (02) 009-9000 โทรสาร (02) 009-9991 2) ผู้สอบบัญชี บริษัท กรินทร์ ออดิท จำกัด เลขที่ 72 อาคาร กสท โทรคมนาคม ชั้น 24 ถนนเจริญกรุง แขวงบางรัก เขตบางรัก กรุงเทพฯ 10500 โทร. (02) 105-4661 โทรสาร (02) 026-3760 เว็บไซต์: www.karinaudit.co.th 3) ผู้ตรวจสอบภายใน บริษัท ไอเอ ซิกเนเจอร์ จำกัด 324/ 8-10 หมู่บ้าน เวิร์ฟ เพอร์เฟกต์ 81 ถนนมาเจริญ แขวงหนองค้างพลู เขตหนองแขม กรุงเทพฯ 10160 โทร. : 02-079-5499 เว็บไซต์ www.signaturegroup.co.th

5.2 ข้อมูลสำคัญอื่น

-ไม่มี-

5.3 ข้อพิพาททางกฎหมาย

บริษัทฯ หรือบริษัทย่อยมีเพียงข้อพิพาททางกฎหมายจากการดำเนินธุรกิจโดยปกติ โดยไม่มีคดีใดที่ บริษัทฯ หรือบริษัทย่อยเป็นคู่ความหรือคู่กรณีข้อพิพาทยังไม่สิ้นสุดอันเป็นคดีที่อาจมีผลกระทบต่อสินทรัพย์ของบริษัทฯ หรือบริษัทย่อยสูงกว่าร้อยละ 5 ของส่วนของผู้ถือหุ้น ณ วันที่ 31 ธันวาคม 2567 หรือเป็นคดีที่อาจมีผลกระทบต่อ การดำเนินธุรกิจของบริษัทฯ หรือบริษัทย่อยอย่างมีนัยสำคัญแต่ไม่สามารถประเมินผลกระทบเป็นตัวเลขได้ หรือไม่เป็นคดีที่เกิดจากการประกอบธุรกิจโดยปกติของบริษัทฯ หรือบริษัทย่อย

5.4 ตลาดรอง

-ไม่มี-

5.5 สถาบันการเงินที่ติดต่อประจำ (เฉพาะกรณี que บริษัทออกตราสารหนี้)

-ไม่มี-

ส่วนที่ 2 การกำกับดูแล กิจการ

6. นโยบายการกำกับดูแลกิจการ
7. โครงสร้างการกำกับดูแลกิจการและข้อมูลสำคัญ
เกี่ยวกับกรรมการ คณะกรรมการชุดย่อย ผู้บริหาร
พนักงานและอื่นๆ
8. รายงานผลการดำเนินงานสำคัญด้านการกำกับ
ดูแลกิจการ
9. การควบคุมภายในและรายการระหว่างกัน



6. นโยบายการกำกับดูแลกิจการ

6.1 นโยบายการกำกับดูแลกิจการที่ดี

คณะกรรมการบริษัท เอ็นเอฟซี จำกัด (มหาชน) มีเจตนารมณ์ที่จะส่งเสริมให้บริษัท เป็นองค์กรที่มีประสิทธิภาพทั้งในการดำเนินธุรกิจ มีการกำกับดูแลกิจการที่ดี มีการบริหารจัดการที่เป็นเลิศ และมีบรรยาบรรณ เป็นธรรม โปร่งใส และตรวจสอบได้ โดยมุ่งเน้นสร้างประโยชน์สูงสุดให้แก่ผู้ถือหุ้น และคำนึงถึงผู้มีส่วนได้เสียที่เกี่ยวข้อง เพื่อสร้างความเชื่อมั่นและเจริญเติบโตอย่างยั่งยืนร่วมกัน และสะท้อนถึงภาพลักษณ์ที่ดีของบริษัท

คณะกรรมการบริษัท จึงได้กำหนดนโยบายการกำกับดูแลกิจการที่ดี เพื่อให้กรรมการ ผู้บริหารและพนักงานของกลุ่มบริษัท ทุกคนยึดถือเป็นแนวทางในการปฏิบัติงาน ดังต่อไปนี้

- (1) คณะกรรมการบริษัท จะยึดถือแนวปฏิบัติที่เป็นสากลและมุ่งเน้นพัฒนาการกำกับดูแลกิจการที่ดีตามหลักการมาตรฐานสากล อันได้แก่ การคำนึงถึงสิทธิของผู้ถือหุ้น การปฏิบัติต่อผู้ถือหุ้นอย่างเท่าเทียมกัน การให้ความสำคัญกับบทบาทของผู้มีส่วนได้เสีย การเปิดเผยข้อมูลและความโปร่งใส และความรับผิดชอบของคณะกรรมการบริษัท
- (2) คณะกรรมการบริษัท ผู้บริหาร และพนักงานทุกคน มุ่งมั่นที่จะนำหลักสำคัญในการกำกับดูแลกิจการที่ดีมาใช้เป็นแนวทางในการดำเนินงาน ตลอดจนเคร่งครัดต่อการปฏิบัติหน้าที่ ให้เป็นไปตามกฎหมายและข้อกำหนดที่เกี่ยวข้อง
- (3) คณะกรรมการบริษัท จะดูแลและติดตามให้มีการปฏิบัติตามนโยบายการกำกับดูแลกิจการที่ดีอย่างเคร่งครัด รวมทั้งมีบทบาทสำคัญในการกำหนดวิสัยทัศน์ กลยุทธ์ นโยบาย และแผนงานที่สำคัญ มีระบบการติดตาม / วัดผลการดำเนินงาน และบริหารความเสี่ยงอย่างมีประสิทธิภาพ มีความเป็นอิสระ และรับผิดชอบต่อผลของการปฏิบัติหน้าที่ของตนตามหลักการกำกับดูแลกิจการที่ดี

โดยคณะกรรมการบริษัท และผู้บริหาร จะเป็นผู้นำในด้านจริยธรรมและเป็นตัวอย่างในการปฏิบัติตามนโยบายการกำกับดูแลกิจการที่ดี รวมถึงจรรยาบรรณทางธุรกิจของบริษัท ตลอดจนส่งเสริมวัฒนธรรมการกำกับดูแลกิจการที่ดี ดูแลรับผิดชอบผู้มีส่วนได้เสียที่เกี่ยวข้อง และส่งเสริมให้มีการปฏิบัติและดำเนินธุรกิจโดยคำนึงถึงหลักสิทธิมนุษยชน สิทธิผู้บริโภค และการใช้แรงงานอย่างเป็นธรรม พร้อมทั้งจัดให้มีระบบการตรวจสอบติดตาม ประเมินผล และทบทวน เพื่อให้พนักงานทุกคนยึดถือและปฏิบัติตามนโยบายการกำกับดูแลกิจการที่ดีอย่างครบถ้วนและยั่งยืน

6.2 หลักการดำเนินธุรกิจอย่างมีจรรยาบรรณ

ด้วยเจตนารมณ์ของ บริษัท เอ็นเอฟซี จำกัด (มหาชน) ในอันที่จะดำเนินธุรกิจให้เจริญก้าวหน้าโดยตั้งอยู่บนพื้นฐานของจริยธรรมและคุณธรรม พร้อมกับมีความรับผิดชอบต่อผู้มีส่วนได้เสียทุกฝ่าย ตลอดจนหลักการดำเนินธุรกิจของบริษัท ที่เป็นมาตรฐานสากล และเผยแพร่ให้แก่คณะกรรมการบริษัท ผู้บริหาร และพนักงานของบริษัท ให้ได้รับทราบแนวปฏิบัติของบริษัท ที่กำหนดไว้ เพื่อให้การดำเนินงานของบริษัท บรรลุถึงเป้าหมายธุรกิจ สอดคล้องกับ วิสัยทัศน์ และพันธกิจของบริษัท ควบคู่ไปกับการสะท้อนคุณค่าและวัฒนธรรมขององค์กรพร้อมกันนี้

บริษัท ยังมุ่งหวังให้ผู้ร่วมดำเนินธุรกิจกับบริษัท เอ็นเอฟซี จำกัด (มหาชน) และผู้มีส่วนได้เสียที่เกี่ยวข้องทุกฝ่ายได้รับทราบ และยึดมั่นในหลักการเดียวกันเพื่อการเจริญเติบโตอย่างยั่งยืนร่วมกันต่อไป

6.3 หลักการกำกับดูแลกิจการที่ดี

การกำกับดูแลกิจการ (Corporate Governance) หมายถึง ระบบที่จัดให้มีโครงสร้าง และกระบวนการของความสัมพันธ์ระหว่างคณะกรรมการบริษัท ฝ่ายจัดการ พนักงาน และผู้ถือหุ้น เพื่อสร้างความสามารถในการแข่งขัน นำไปสู่การเจริญเติบโตอย่างยั่งยืนขององค์กร และเพิ่มมูลค่าให้กับผู้ถือหุ้นในระยะยาว โดยคำนึงถึงผู้มีส่วนได้เสียโดยรวม

หลักสำคัญในการกำกับดูแลกิจการที่ดี

- มีวิสัยทัศน์ในการสร้างมูลค่าเพิ่มให้กับองค์กรในระยะยาว (Creation of long-term value)
- มีความรับผิดชอบต่อการปฏิบัติหน้าที่ด้วยขีดความสามารถ และประสิทธิภาพที่เพียงพอด้วยความทุ่มเท (Responsibility)
- ปฏิบัติต่อผู้มีส่วนได้เสียอย่างเท่าเทียมกัน และเป็นธรรมหลักการในการดำเนินธุรกิจ (Equitable Treatment)

- มีความรับผิดชอบต่อการตัดสินใจ / การกระทำของตนเอง โดยสามารถชี้แจงและอธิบายการตัดสินใจ / การกระทำนั้นได้ (Accountability)
- มีความโปร่งใสในการดำเนินงานที่สามารถตรวจสอบได้ และมีการเปิดเผยข้อมูลแก่ผู้ที่เกี่ยวข้องอย่างถูกต้อง ครบถ้วน ทันเวลา และผ่านช่องทางที่เหมาะสม อย่างเท่าเทียม (Transparency)
- มีจริยธรรม และจรรยาบรรณ ในการประกอบธุรกิจ (Ethics)

6.4 ความสำคัญของการจัดให้มีการกำกับดูแลกิจการที่ดี

- เสริมสร้างระบบบริหารจัดการให้มีความโปร่งใส เป็นธรรมต่อผู้มีส่วนได้เสียทุกกลุ่ม เป็นไปตามกฎหมาย ระเบียบ ข้อบังคับ ข้อกำหนดของหน่วยงานราชการ และมีมาตรฐานชัดเจน เป็นสากล ซึ่งจะช่วยให้บริษัท มีศักยภาพในการแข่งขัน ป้องกันและขจัดความขัดแย้งทางผลประโยชน์ที่อาจเกิดขึ้น
- สร้างความเชื่อมั่นให้กับผู้ลงทุน สาธารณชนทั้งภายในและภายนอกประเทศ และมีส่วนในการเพิ่มมูลค่าหุ้นของบริษัท เพื่อรักษาผลประโยชน์ของบริษัท ควบคู่ไปกับการคำนึงถึงผลประโยชน์ สิทธิและความเท่าเทียมของผู้ถือหุ้นและผู้มีส่วนได้เสียที่เกี่ยวข้อง
- เป็นเครื่องมือการวัดผลการดำเนินงานของบริษัท และตรวจสอบการทำงานต่างๆ เพื่อการปรับปรุงแก้ไขการดำเนินงานให้มีประสิทธิภาพยิ่งขึ้น
- สร้างกรอบความรับผิดชอบของคณะกรรมการบริษัท และผู้บริหาร ต่อกลุ่มผู้มีส่วนได้เสีย รวมทั้งเป็นการสร้างพันธมิตรเพื่อให้อำนาจบริหารใช้อำนาจภายในขอบเขตที่กำหนด

6.5 การเปิดเผยข้อมูลและความโปร่งใส

บริษัทให้ความสำคัญในการให้ข้อมูลข่าวสารของบริษัทอย่างเพียงพอและทันเวลา อันได้แก่ การส่งข้อมูลข่าวสารของบริษัท ผ่านทางสื่ออิเล็กทรอนิกส์ของตลาดหลักทรัพย์แห่งประเทศไทยในระบบ SCP (SET Community Portal หรือ ELCID) นอกจากการส่งข่าวสารผ่านสื่ออิเล็กทรอนิกส์ของตลาดหลักทรัพย์แห่งประเทศไทยแล้ว บริษัทได้เปิดเผยข้อมูลข่าวสารรวมทั้งแบบ 56-1 one report จบการเงิน ทั้งภาษาไทยและภาษาอังกฤษในเว็บไซต์ของบริษัท (www.nfc.co.th)

สารสนเทศที่สำคัญของบริษัทประกอบด้วยรายงานทางการเงินและข้อมูลที่ใช้ข้อมูลทางการเงินต่าง ๆ ตามข้อกำหนดของสำนักงานคณะกรรมการกำกับหลักทรัพย์และตลาดหลักทรัพย์ และข้อมูลอื่นๆ ที่เกี่ยวข้อง จบการเงินที่เปิดเผยต่อตลาดหลักทรัพย์แห่งประเทศไทยนั้นได้ผ่านการสอบทาน/ตรวจสอบโดยผู้สอบบัญชีของบริษัท และผ่านความเห็นชอบจากคณะกรรมการบริษัทเรียบร้อยแล้ว ทั้งนี้ คณะกรรมการบริษัทเป็นผู้รับผิดชอบต่อการเงินของบริษัท และสารสนเทศทางการเงินที่ปรากฏในรายงานประจำปี จบการเงินดังกล่าวจัดทำขึ้นตามมาตรฐานการบัญชีที่รับรองทั่วไปในประเทศไทยโดยเลือกใช้นโยบายบัญชีที่เหมาะสมและถือปฏิบัติอย่างสม่ำเสมอ และใช้ดุลพินิจอย่างระมัดระวัง และประมาณการที่ดีที่สุดในการจัดทำรวมทั้งเปิดเผยข้อมูลที่สำคัญอย่างเพียงพอในหมายเหตุประกอบงบการเงิน นอกจากนี้ คณะกรรมการได้จัดให้มีการดำรงไว้ซึ่งระบบการควบคุมภายในที่มีประสิทธิภาพ เพื่อให้มั่นใจได้อย่างมีเหตุผลว่าการบันทึกข้อมูลทางบัญชีมีความถูกต้อง ครบถ้วน และเพียงพอเพื่อไม่ให้เกิดข้อผิดพลาดที่มีสาระสำคัญ ในการนี้ คณะกรรมการบริษัทได้แต่งตั้งคณะกรรมการตรวจสอบซึ่งประกอบด้วยกรรมการอิสระเป็นผู้ดูแลรับผิดชอบเกี่ยวกับคุณภาพของรายงานทางการเงินและระบบควบคุมภายใน และความเห็นชอบของคณะกรรมการตรวจสอบเกี่ยวกับเรื่องนี้ปรากฏในรายงานคณะกรรมการตรวจสอบซึ่งแสดงไว้ในรายงาน 56-1 one report แล้ว

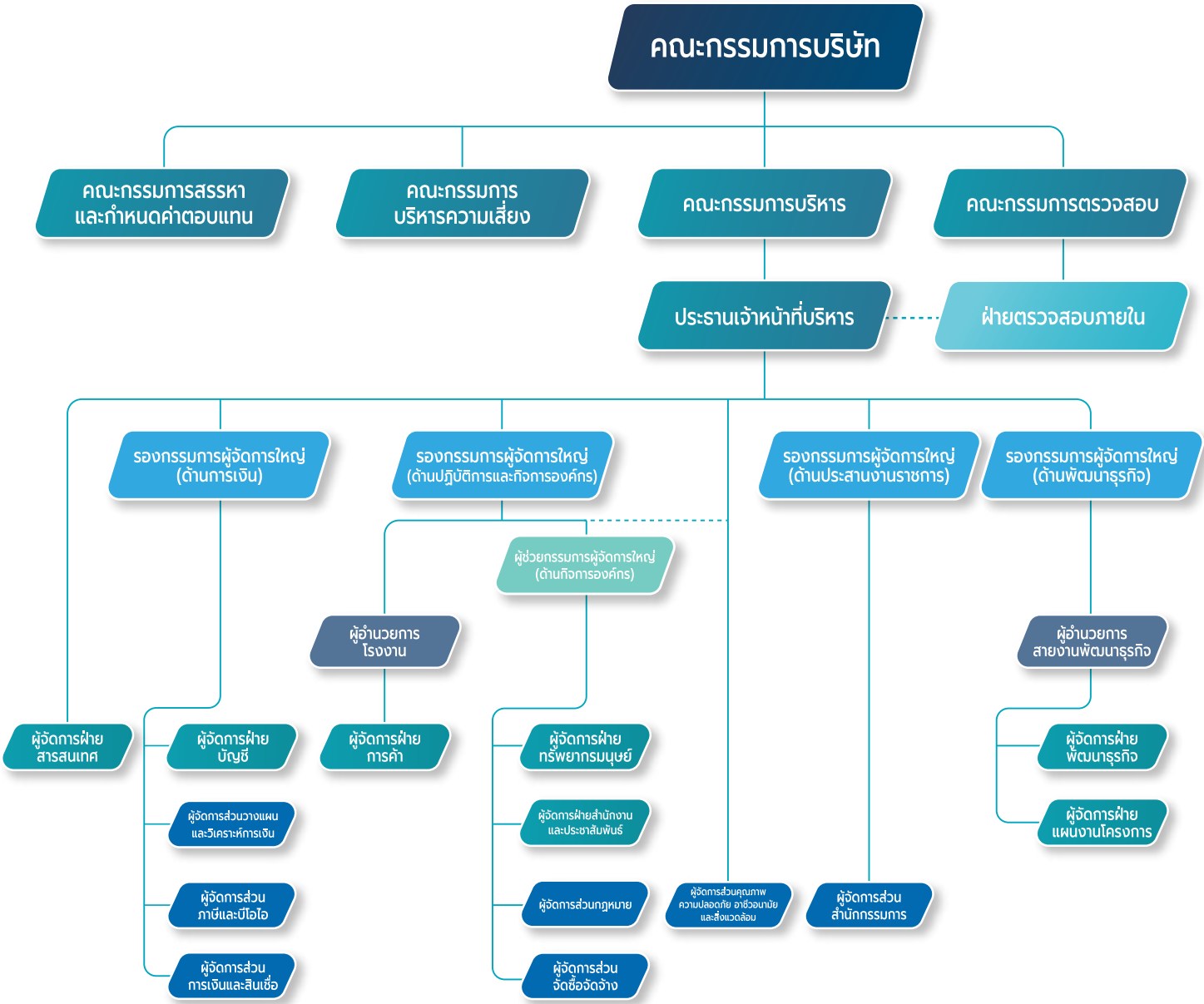
คณะกรรมการบริษัทเป็นผู้ชี้แนะและกำหนดนโยบาย มีส่วนร่วมในการพิจารณาและให้ความเห็นชอบในกลยุทธ์ เป้าหมาย แผนธุรกิจและงบประมาณของบริษัท ตลอดจนกำกับดูแลให้ฝ่ายบริหารดำเนินการตามที่กำหนดไว้อย่างมีประสิทธิภาพและประสิทธิผล กำหนดอำนาจอนุมัติวงเงินสำหรับใช้จ่ายเพื่อธุรกรรมตามปกติธุรกิจของบริษัทและธุรกรรมทางการเงิน อาทิเช่น การกู้ยืมเงิน หรือการขอสินเชื่อใด ๆ จากสถาบันการเงิน รวมถึงตลอดถึงการเข้าเป็นผู้ถือหุ้น

คณะกรรมการได้มอบหมายให้คณะกรรมการบริหารและกรรมการผู้จัดการมีหน้าที่และความรับผิดชอบในการปฏิบัติงานต่าง ๆ โดยมีรายละเอียดการมอบอำนาจตามขอบเขต หน้าที่ และความรับผิดชอบของคณะกรรมการบริหารและกรรมการผู้จัดการ โดยการมอบอำนาจดังกล่าวต้องไม่มีลักษณะเป็นการมอบอำนาจหรือมอบอำนาจช่วงที่ให้แก่คณะกรรมการบริหาร กรรมการผู้จัดการ หรือผู้รับมอบอำนาจจากคณะกรรมการบริหารสามารถอนุมัติรายการที่ตนหรือบุคคลที่อาจมีความขัดแย้ง มีส่วนได้เสีย หรือมีความขัดแย้งทางผลประโยชน์ทำกับบริษัท (ตามที่สำนักงาน ก.ล.ต. ประกาศกำหนด) ยกเว้นเป็นการอนุมัติรายการที่เป็นไปตามนโยบาย แนวทาง หรือหลักเกณฑ์ที่คณะกรรมการบริษัทพิจารณาอนุมัติไว้

7. โครงสร้างการกำกับดูแลกิจการและข้อมูลสำคัญเกี่ยวกับคณะกรรมการ
คณะกรรมการชุดย่อย ผู้บริหาร พนักงาน และอื่นๆ

7.1 โครงสร้างการกำกับดูแลกิจการ

โครงสร้างองค์กรของบริษัท เอ็นเอฟซี จำกัด (มหาชน) ณ วันที่ 31 ธันวาคม 2567



7.2 ข้อมูลเกี่ยวกับคณะกรรมการ

7.2.1 องค์ประกอบของคณะกรรมการ

คณะกรรมการบริษัทประกอบด้วยบุคคลซึ่งมีความรู้ ความสามารถเป็นที่ยอมรับ เป็นผู้มีความรับผิดชอบหลักในการตัดสินใจดำเนินงานที่จะเป็นประโยชน์แก่บริษัท ผู้ถือหุ้น และผู้มีส่วนได้เสียทั้งหมด รวมถึงเป็นผู้มีบทบาทในการกำหนดทิศทางและเป้าหมายของบริษัท โดยร่วมกับผู้บริหารระดับสูงในการกำหนดกลยุทธ์การดำเนินงาน ตลอดจนกำหนดนโยบายการเงิน การบริหารความเสี่ยง และภาพรวมขององค์กร รวมทั้ง การทบทวนนโยบายและแผนงานสำคัญของบริษัทเป็นประจำทุกปี ทั้งนี้มีบทบาทสำคัญในการจัดสรรทรัพยากรสำคัญตามเป้าหมาย ตลอดจนกำกับดูแล ตรวจสอบและประเมินผลการดำเนินงานของบริษัท และผลการปฏิบัติงานของประธานเจ้าหน้าที่บริหารให้เป็นไปตามแผนที่วางไว้

ทั้งนี้ คณะกรรมการบริษัทประกอบด้วย กรรมการที่มีความหลากหลายทางเพศ มีคุณสมบัติ ความรู้ความเชี่ยวชาญและประสบการณ์หลากหลาย ซึ่งจำเป็นและเป็นประโยชน์ในการประกอบธุรกิจของบริษัท และมีการถ่วงดุลของกรรมการที่เหมาะสม โดยบริษัท มีสัดส่วนของคณะกรรมการอิสระต่อคณะกรรมการทั้งหมดเป็นจำนวน 4 ท่าน จากกรรมการทั้งหมด 8 ท่าน หรือเท่ากับร้อยละ 50 และสัดส่วนของกรรมการที่ไม่ใช่ผู้บริหารต่อกรรมการทั้งหมด เป็นจำนวน 6 ท่าน จากกรรมการ ทั้งหมด 8 ท่าน หรือเท่ากับร้อยละ 75 นอกจากนี้ยังมีสัดส่วนของกรรมการที่เป็นเพศหญิงจำนวน 2 ท่าน จากกรรมการทั้งหมด 8 ท่าน หรือเท่ากับร้อยละ 22.22

7.2.2 ข้อมูลคณะกรรมการ

โครงสร้างการจัดการของบริษัทประกอบด้วย คณะกรรมการบริษัท และคณะกรรมการชุดย่อยจำนวน 4 คณะ ได้แก่ คณะกรรมการตรวจสอบ คณะกรรมการบริหารความเสี่ยง คณะกรรมการสรรหาและกำหนดค่าตอบแทน และคณะกรรมการบริหาร โดยคณะกรรมการบริษัท ประกอบด้วยผู้ทรงคุณวุฒิที่มีคุณสมบัติครบถ้วนตามมาตรา 68 แห่งพระราชบัญญัติบริษัทมหาชนจำกัด พ.ศ. 2535 และตามประกาศคณะกรรมการกำกับตลาดทุนที่เกี่ยวข้อง

ในปัจจุบันคณะกรรมการบริษัท ณ วันที่ 31 ธันวาคม 2567 มีดังนี้

รายชื่อ	ตำแหน่ง	ประเภทกรรมการ
1. นายณัฐภพ รัตนสุวรรณทวี	ประธานกรรมการบริษัท	กรรมการที่เป็นผู้บริหาร
2. นายณัฐพงษ์ รัตนสุวรรณทวี	รองประธานกรรมการบริษัท / ประธานกรรมการบริหาร	กรรมการที่เป็นผู้บริหาร
3. นายคุรุจิต นาครทรรพ	กรรมการบริษัท / ประธานกรรมการตรวจสอบ	กรรมการอิสระ
4. นายวีรกร อ่องสกุล	กรรมการบริษัท / ประธานกรรมการบริหารความเสี่ยง / ประธานกรรมการสรรหาและกำหนดค่าตอบแทน	กรรมการอิสระ
5. นายภูมิชาย วัชรพงศ์	กรรมการบริษัท / กรรมการตรวจสอบ / กรรมการบริหารความเสี่ยง / กรรมการสรรหาและกำหนดค่าตอบแทน	กรรมการอิสระ
6. นางอารีย์ เต็มวัฒนาภักดิ์	กรรมการบริษัท / กรรมการตรวจสอบ / กรรมการสรรหาและกำหนดค่าตอบแทน	กรรมการอิสระ
7. นายวิบูลย์ รัชมีไพศาล	กรรมการบริษัท/กรรมการบริหารความเสี่ยง	กรรมการที่ไม่เป็นผู้บริหาร
8. นางบงกช รุ่งกรไพศาล	กรรมการบริษัท	กรรมการที่เป็นผู้บริหาร

โดย มีนางบงกช รุ่งกรไพศาล ทำหน้าที่เป็นเลขานุการบริษัท

กรรมการผู้มีอำนาจลงนามผูกพันกับบริษัท นายณัฐภพ รัตนสุวรรณทวี นายณัฐพงษ์ รัตนสุวรรณทวี หรือ นางบงกช รุ่งกรไพศาล กรรมการสองในสามคนลงลายมือชื่อร่วมกันและประทับตราของบริษัท

ขอบเขตอำนาจหน้าที่ของคณะกรรมการบริษัท

- 1) กำกับดูแลกิจการให้มีการปฏิบัติงานอย่างมีจริยธรรม เช่น จัดทำนโยบายการกำกับดูแลกิจการ คู่มือจรรยาบรรณทางธุรกิจสำหรับกรรมการ ผู้บริหาร พนักงานของบริษัท รวมทั้งเปิดเผยให้รับทราบกำหนดให้ปฏิบัติตามและติดตามให้มีการปฏิบัติ
- 2) อนุมัตินโยบายทางธุรกิจ เป้าหมาย แผนการดำเนินงาน กลยุทธ์ทางธุรกิจ และงบประมาณประจำปีของบริษัท
- 3) พิจารณานโยบายแต่งตั้งบุคคลที่มีคุณสมบัติไม่มีลักษณะต้องห้ามตามข้อกำหนดของกฎหมายที่เกี่ยวข้อง รวมถึงประกาศ ข้อบังคับ และ/หรือ ระเบียบที่เกี่ยวข้องเข้าดำรงตำแหน่งกรรมการบริษัท ในกรณีที่ตำแหน่งกรรมการบริษัทว่างลงเพราะเหตุอื่นนอกจากออกตามวาระ
- 4) พิจารณาแต่งตั้งกรรมการอิสระโดยพิจารณาจากคุณสมบัติและลักษณะต้องห้ามของกรรมการอิสระตามกฎหมายว่าด้วยหลักทรัพย์และตลาดหลักทรัพย์แห่งประเทศไทย ประกาศคณะกรรมการกำกับตลาดทุน รวมถึงประกาศข้อบังคับ และ/หรือ ระเบียบที่เกี่ยวข้องของตลาดหลักทรัพย์แห่งประเทศไทยหรือเสนอต่อที่ประชุมผู้ถือหุ้น เพื่อพิจารณาแต่งตั้งเป็นกรรมการอิสระของบริษัทต่อไป
- 5) พิจารณาแต่งตั้งคณะกรรมการตรวจสอบโดยมีคุณสมบัติตามที่กฎหมายว่าด้วยหลักทรัพย์และตลาดหลักทรัพย์แห่งประเทศไทย ประกาศคณะกรรมการกำกับตลาดทุน รวมถึงประกาศข้อบังคับ และ/หรือ ระเบียบของตลาดหลักทรัพย์แห่งประเทศไทย
- 6) พิจารณาแต่งตั้งกรรมการบริหาร โดยเลือกจากกรรมการบริษัท หรือผู้บริหารของบริษัท หรือบุคคลภายนอก พร้อมทั้งกำหนดขอบเขตอำนาจหน้าที่ และความรับผิดชอบของกรรมการบริหาร
- 7) พิจารณาแต่งตั้งคณะกรรมการชดเชย เพื่อช่วยปฏิบัติงานตามความรับผิดชอบของคณะกรรมการบริษัท
- 8) พิจารณากำหนดและแก้ไขเปลี่ยนแปลงชื่อกรรมการผู้มีอำนาจลงนามผูกพันบริษัทได้
- 9) แต่งตั้งบุคคลอื่นใดให้ดำเนินการของบริษัท ภายใต้การควบคุมของคณะกรรมการบริษัท หรืออาจมอบอำนาจเพื่อให้บุคคลดังกล่าวมีอำนาจ และ/หรือ ภายในเวลาตามที่คณะกรรมการบริษัทเห็นสมควร ซึ่งคณะกรรมการบริษัทอาจยกเลิก เพิกถอน เปลี่ยนแปลง หรือแก้ไขอำนาจนั้น ๆ ได้
- 10) พิจารณานโยบายการทำรายการได้มา หรือจำหน่ายไปซึ่งสินทรัพย์ เว้นแต่รายการดังกล่าวจะต้องได้รับอนุมัติจากที่ประชุมผู้ถือหุ้น ทั้งนี้ในการพิจารณาดังกล่าวจะเป็นไปตามประกาศคณะกรรมการกำกับตลาดทุน และ/หรือ ประกาศ ข้อบังคับ และ/หรือ ระเบียบที่เกี่ยวข้องของตลาดหลักทรัพย์แห่งประเทศไทย
- 11) พิจารณานโยบายการทำรายการที่เกี่ยวข้องกัน เว้นแต่รายการดังกล่าวจะต้องได้รับอนุมัติจากที่ประชุมผู้ถือหุ้น ทั้งนี้ในการพิจารณานโยบายดังกล่าวจะเป็นไปตามประกาศคณะกรรมการกำกับตลาดทุน และ/หรือ ประกาศ ข้อบังคับ และ/หรือ ระเบียบที่เกี่ยวข้องของตลาดหลักทรัพย์แห่งประเทศไทย
- 12) พิจารณานโยบายการจ่ายเงินปันผลระหว่างกาลให้แก่ผู้ถือหุ้น เมื่อเห็นว่าบริษัทมีกำไรพอสมควรที่จะทำเช่นนั้นและรายงานการจ่ายเงินปันผลดังกล่าวให้ที่ประชุมผู้ถือหุ้นทราบในการประชุมผู้ถือหุ้นคราวต่อไป
- 13) อนุมัติหน้าที่ด้วยความรับผิดชอบ (Accountability) ความระมัดระวัง (Duty of Care) และความซื่อสัตย์สุจริต (Duty of Loyalty) รวมทั้งปฏิบัติให้เป็นไปตามกฎหมาย วัตถุประสงค์ ข้อบังคับบริษัท และมติคณะกรรมการบริษัท ตลอดจนมติที่ประชุมผู้ถือหุ้น
- 14) อนุมัติหน้าที่ด้วยความรับผิดชอบและความระมัดระวังเกี่ยวถึงผู้ประกอบธุรกิจนั้นจะพึงกระทำการใดสถานการณ์อย่างเดียวกัน
- 15) อนุมัติหน้าที่ด้วยความซื่อสัตย์สุจริต เพื่อประโยชน์สูงสุดของบริษัท มีจุดมุ่งหมายโดยชอบและเหมาะสม และไม่กระทำการใดอันเป็นการขัดแย้งกับประโยชน์ของบริษัทอย่างมีนัยสำคัญ
- 16) จัดให้มีเลขานุการบริษัทรับผิดชอบดำเนินการในนามของบริษัท หรือคณะกรรมการบริษัท ในเรื่องการจัดทำทะเบียนกรรมการ หนังสือนัดประชุม และรายงานการประชุมคณะกรรมการ และผู้ถือหุ้น อีกทั้งรายงานประจำปีของบริษัท
- 17) กำหนดเวลา และให้ความสำคัญในการกำหนดวិสัยทัศน์ ทิศทาง และกลยุทธ์ โดยร่วมกันแสดงความคิดเห็นอย่างเต็มที่ มีการแสวงหาข้อมูลที่เป็นประโยชน์ต่อการกำหนดทิศทางดังกล่าว รวมถึงมีการพิจารณาประเด็นความเสี่ยงที่อาจเกิดขึ้น เพื่อให้มั่นใจได้ว่าผู้บริหารจะสามารถนำวิสัยทัศน์ ทิศทาง และกลยุทธ์ที่กำหนดขึ้นไปปฏิบัติให้เกิดผลได้อย่างมีประสิทธิภาพ
- 18) ทบทวนและให้ความเห็นชอบกับกลยุทธ์และนโยบายที่สำคัญ รวมถึงวัตถุประสงค์ เป้าหมายทางการเงินและแผนงานต่าง ๆ ของบริษัท และติดตามให้ผู้บริหารมีการปฏิบัติตามแผนงาน ทิศทางและกลยุทธ์องค์กรอย่างสม่ำเสมอ

- 19) จัดให้มีระบบบัญชี การรายงานทางการเงินและการสอบบัญชีที่มีความน่าเชื่อถือ รวมทั้งดูแลให้มีกระบวนการในการประเมินความเหมาะสมของการควบคุมภายในและการตรวจสอบภายในให้มีประสิทธิภาพ
- 20) จัดให้มีการพิจารณาถึงปัจจัยเสี่ยงที่อาจเกิดขึ้น และกำหนดแนวทางการบริหารจัดการความเสี่ยงดังกล่าวอย่างครอบคลุม ดูแลให้ผู้บริหารมีระบบหรือกระบวนการที่มีประสิทธิภาพในการบริหารจัดการความเสี่ยง รวมถึงแสวงหาโอกาสทางธุรกิจที่อาจเกิดขึ้นจากความเสี่ยงดังกล่าว
- 21) ต้องรายงานให้บริษัททราบถึงการมีส่วนได้เสียของตน หรือของบุคคลที่มีความเกี่ยวข้อง ซึ่งเป็นส่วนได้เสียที่เกี่ยวข้องกับการบริหารจัดการกิจการของบริษัทหรือบริษัทย่อย และรายงานข้อมูลเพิ่มเติมทุกครั้งที่มีการเปลี่ยนแปลง โดยกรอกรายละเอียดการมีส่วนได้เสียของตน และบุคคลที่มีความเกี่ยวข้องในแบบรายงานการมีส่วนได้เสียของกรรมการบริษัทตามหลักเกณฑ์ที่กำหนด
- 22) ต้องมีการประเมินผลตนเองรายปี เพื่อใช้เป็นกรอบในการตรวจสอบการปฏิบัติงานในหน้าที่ของคณะกรรมการบริษัท
- 23) ต้องจัดให้มีช่องทางในการสื่อสารกับผู้ถือหุ้นแต่ละกลุ่มอย่างเหมาะสมและมีการประเมินผลในด้านการเปิดเผยข้อมูล เพื่อให้มั่นใจว่ามีความถูกต้อง ชัดเจน โปร่งใส น่าเชื่อถือ และมีมาตรฐานสูง

7.3 ข้อมูลเกี่ยวกับคณะกรรมการชุดย่อย

โครงสร้างการจัดการของบริษัท นอกจากคณะกรรมการบริษัท ยังประกอบด้วยคณะกรรมการชุดย่อย 4 คณะ ได้แก่ คณะกรรมการตรวจสอบ คณะกรรมการบริหารความเสี่ยง คณะกรรมการสรรหาและกำหนดค่าตอบแทน และ คณะกรรมการบริหาร

1. คณะกรรมการตรวจสอบ

คณะกรรมการตรวจสอบ ประกอบด้วย กรรมการอิสระ 3 ท่าน ซึ่งต้องมีคุณสมบัติครบถ้วนตามกฎหมายว่าด้วยหลักทรัพย์และตลาดหลักทรัพย์ ประกาศคณะกรรมการกำกับตลาดทุน รวมถึงประกาศ ข้อบังคับ และ/หรือ ระเบียบของตลาดหลักทรัพย์ กำหนดให้คณะกรรมการตรวจสอบของบริษัทอย่างน้อย 1 ท่าน เป็นกรรมการผู้มีความรู้ หรือมีประสบการณ์ด้านบัญชีและการเงิน ซึ่งสามารถสอบทานความน่าเชื่อถือของงบการเงินได้

รายชื่อคณะกรรมการตรวจสอบของบริษัท ณ วันที่ 31 ธันวาคม 2567 มีกรรมการจำนวนทั้งสิ้น 3 ท่าน ประกอบด้วย

ลำดับ	ชื่อ-สกุล	ตำแหน่ง	ประเภทกรรมการ
1	นายคุรุจิต นาครทรรพ	ประธานกรรมการตรวจสอบ	กรรมการอิสระ
2	นายภูมิชาย วัชรพงศ์	กรรมการตรวจสอบ	กรรมการอิสระ
3	นางอารีย์ เต็มวัฒนาภักดี	กรรมการตรวจสอบ	กรรมการอิสระ

โดยมี นางบงกช รุ่งกรไพศาล ทำหน้าที่ เป็นเลขานุการคณะกรรมการตรวจสอบ

ขอบเขตและอำนาจหน้าที่ของคณะกรรมการตรวจสอบ

- 1) สอบทานให้บริษัทมีการรายงานทางการเงินอย่างถูกต้องและเปิดเผยอย่างเพียงพอ ตามมาตรฐานการบัญชีที่รับรองโดยทั่วไป
- 2) สอบทานให้บริษัทมีระบบการควบคุมภายใน(internal control) และระบบการตรวจสอบภายใน (internal audit) ที่เหมาะสมและมีประสิทธิภาพ
- 3) สอบทานให้บริษัทปฏิบัติตามกฎหมายว่าด้วยหลักทรัพย์และตลาดหลักทรัพย์ ข้อกำหนดของตลาดหลักทรัพย์ และกฎหมายที่เกี่ยวข้องกับธุรกิจของบริษัท
- 4) พิจารณาคัดเลือก เสนอแต่งตั้ง บุคคลซึ่งมีความเป็นอิสระเพื่อทำหน้าที่เป็นผู้สอบบัญชีของบริษัท และเสนอค่าตอบแทนผู้สอบบัญชี เสนอคณะกรรมการบริษัท พิจารณาให้ความเห็นชอบเพื่อขออนุมัติในที่ประชุมผู้ถือหุ้น และเข้าร่วมประชุมกับผู้สอบบัญชีโดยไม่มีฝ่ายจัดการเข้าร่วมประชุมด้วยอย่างน้อยปีละ 1 ครั้ง

- 5) พิจารณาความเป็นอิสระของฝ่ายตรวจสอบภายใน ให้ความเห็นชอบแผนการตรวจสอบ งบประมาณ และอัตราค่าจ้างของฝ่ายตรวจสอบภายใน ตลอดจนให้ความเห็นชอบในการพิจารณาแต่งตั้งโยกย้ายเลิกจ้างหัวหน้าหน่วยงานตรวจสอบภายใน
- 6) พิจารณารายการที่เกี่ยวข้องกันหรือรายการที่อาจมีความขัดแย้งทางผลประโยชน์ ให้เป็นไปตามกฎหมายและข้อกำหนดของตลาดหลักทรัพย์แห่งประเทศไทย ทั้งนี้เพื่อให้มั่นใจว่ารายการดังกล่าวสมเหตุสมผลและเป็นประโยชน์สูงสุดต่อบริษัท
- 7) จัดทำรายงานของคณะกรรมการตรวจสอบและลงนามโดยประธานคณะกรรมการตรวจสอบ โดยเปิดเผยไว้ในรายงานประจำปีของบริษัท ตามหลักเกณฑ์ที่ตลาดหลักทรัพย์ฯกำหนด ซึ่งประกอบด้วยข้อมูลอย่างน้อยดังต่อไปนี้
 - 1.1 ความเห็นเกี่ยวกับความถูกต้องครบถ้วน เป็นที่เชื่อถือได้ของรายงานทางการเงินของบริษัท
 - 1.2 ความเห็นเกี่ยวกับความเพียงพอของระบบควบคุมภายในของบริษัท
 - 1.3 ความเห็นเกี่ยวกับการปฏิบัติตามกฎหมายว่าด้วยหลักทรัพย์และตลาดหลักทรัพย์ ข้อกำหนดของตลาดหลักทรัพย์ หรือกฎหมายที่เกี่ยวข้องกับธุรกิจของบริษัท
 - 1.4 ความเห็นเกี่ยวกับความเหมาะสมของผู้สอบบัญชี
 - 1.5 ความเห็นเกี่ยวกับรายการที่อาจมีความขัดแย้งทางผลประโยชน์
 - 1.6 จำนวนการประชุมคณะกรรมการตรวจสอบ และการเข้าร่วมประชุมของกรรมการตรวจสอบแต่ละท่าน
 - 1.7 ความเห็นหรือข้อสังเกตโดยรวมที่คณะกรรมการตรวจสอบได้รับจากการปฏิบัติหน้าที่ตามกฎหมาย
 - 1.8 รายการอื่นที่เห็นว่าผู้ถือหุ้นและผู้ลงทุนทั่วไปควรทราบภายใต้ขอบเขตหน้าที่และความรับผิดชอบที่ได้รับมอบหมายจากคณะกรรมการบริษัท
- 8) มีอำนาจว่าจ้างที่ปรึกษาหรือผู้เชี่ยวชาญเฉพาะด้าน มาให้ความเห็นหรือคำปรึกษาในกรณีจำเป็น โดยบริษัทเป็นผู้รับผิดชอบค่าใช้จ่ายตามระเบียบของบริษัท
- 9) มีอำนาจเชิญฝ่ายบริหารหรือนุคคลใดที่เกี่ยวข้องของบริษัท เข้าร่วมประชุมหรือให้ข้อมูลเพิ่มเติมในส่วนที่เกี่ยวข้อง
- 10) ทบทวนกฎบัตรของคณะกรรมการตรวจสอบอย่างน้อยปีละครั้ง ตามความจำเป็นเพื่อให้ทันสมัยและเหมาะสมกับสภาพแวดล้อมขององค์กร และเสนอต่อคณะกรรมการบริษัทเพื่อพิจารณาอนุมัติในกรณีที่มีการเปลี่ยนแปลง หรือเพื่อทราบในกรณีที่ไม่มีการเปลี่ยนแปลง
- 11) ปฏิบัติการอื่นใดตามที่คณะกรรมการของบริษัทมอบหมายด้วยความเห็นชอบจากคณะกรรมการตรวจสอบ

2. คณะกรรมการบริหารความเสี่ยง

คณะกรรมการบริษัท ได้ให้ความสำคัญในการบริหารจัดการความเสี่ยงที่อาจมีผลกระทบต่อ การดำเนินธุรกิจ โดยมุ่งเน้นที่จะสร้างกลไกและกระบวนการ ในการตรวจสอบและประเมินความเสี่ยงที่เกิดขึ้นในทุกด้าน ทั้งในระดับกลยุทธ์ การเงิน การดำเนินงาน และการปฏิบัติตามข้อกำหนดต่าง ๆ เพื่อให้บริษัท สามารถรับมือกับความเสี่ยงได้อย่างมีประสิทธิภาพ และคงไว้ซึ่งความยั่งยืนในการดำเนินงานในระยะยาว

รายชื่อคณะกรรมการบริหารความเสี่ยงของบริษัท ณ วันที่ 31 ธันวาคม 2567 มีกรรมการจำนวนทั้งสิ้น 3 ท่าน ประกอบด้วย

ลำดับ	ชื่อ-สกุล	ตำแหน่ง	ประเภทกรรมการ
1	นายวีรกร อ่องสกุล	ประธานคณะกรรมการบริหารความเสี่ยง	กรรมการอิสระ
2	นายภูมิชาย วัชรพงศ์	กรรมการบริหารความเสี่ยง	กรรมการอิสระ
3	นายวิบูลย์ รัชมีไพศาล	กรรมการบริหารความเสี่ยง	กรรมการที่ไม่ใช่ผู้บริหาร

โดยมี นางบงกช รุ่งกรไพศาล ทำหน้าที่ เป็นเลขานุการคณะกรรมการบริหารความเสี่ยง

ขอบเขตและอำนาจหน้าที่ของคณะกรรมการบริหารความเสี่ยง

- 1) คณะกรรมการบริหารความเสี่ยงมีอำนาจ ขอให้ส่วนงานต่างๆ ของบริษัท เข้าชี้แจงข้อมูลเป็นลายลักษณ์อักษร หรือเชิญให้ผู้บริหารและเจ้าหน้าที่ที่เกี่ยวข้องของบริษัท เข้าร่วมประชุมกับคณะกรรมการบริหารความเสี่ยง เพื่อชี้แจงหรือให้ข้อมูลด้วยวาจาสำหรับการบริหารความเสี่ยง การควบคุมภายใน และการบริหารความต่อเนื่องของธุรกิจหรือการปฏิบัติหน้าที่ตามความรับผิดชอบ ตามที่คณะกรรมการบริหารความเสี่ยงเห็นควร ทั้งนี้ให้ผู้บริหารและเจ้าหน้าที่ที่เกี่ยวข้องของบริษัทที่ได้รับเชิญเพื่อสอบถามหรือขอข้อมูล ให้ถือเป็นหน้าที่ในการให้ความร่วมมือ พนักงานผู้ใดละเลยหรือเพิกเฉยให้ถือเป็นความผิดทางวินัย และการเจตนาให้ข้อมูลที่ไม่ตรง กับความเป็นจริง หรือจงใจบิดเบือนซ่อนเร้นข้อมูล อันมีผลให้เกิดความเสียหายอย่างร้ายแรงต่อบริษัท ให้ถือเป็นความผิดทางวินัยร้ายแรง
- 2) คณะกรรมการบริหารความเสี่ยงมีอำนาจในการสั่งการส่วนงานต่างๆของบริษัท ให้ดำเนินการหรือปฏิบัติการ อย่างหนึ่งอย่างใดเท่าที่จำเป็น เพื่อให้สามารถปฏิบัติหน้าที่ตามความรับผิดชอบที่กำหนดในกฎบัตรนี้ หรือ หน้าที่พิเศษอื่นใดตามที่คณะกรรมการบริษัทจะมอบหมายให้ปฏิบัติเพิ่มเติมเป็นกรณีพิเศษ
- 3) มีอำนาจในการร้องขอให้บริษัทดำเนินการพัฒนาและสนับสนุนทรัพยากรด้านบุคลากร เทคโนโลยีสารสนเทศ และงบประมาณอย่างเพียงพอเพื่อให้การดำเนินงานด้านการบริหารความเสี่ยง การควบคุมภายใน และการบริหารความต่อเนื่องทางธุรกิจประสบความสำเร็จและยั่งยืนต้ององค์กรในระยะยาว
- 4) พิจารณาให้ความเห็นนโยบายการบริหารความเสี่ยง รวมถึงการสอบทานและทบทวนเป็นประจำทุกปี เพื่อให้แน่ใจว่า นโยบายดังกล่าวยังคงสอดคล้องและเหมาะสมกับสภาพการดำเนินธุรกิจภาพรวมของบริษัท
- 5) พิจารณาให้ความเห็นระดับความเสี่ยงที่ยอมรับได้ (Risk Appetite) ของบริษัท รวมถึงการสอบทาน และทบทวนเป็นประจำทุกปีเพื่อให้แน่ใจว่า Risk Appetite ยังคงสอดคล้องกับเป้าหมายของบริษัท
- 6) พิจารณาให้ความเห็นแผนบริหารความเสี่ยงระดับบริษัท โดยคำนึงถึงความสัมพันธ์ ของความเสี่ยงตามผังความเสี่ยงของบริษัท (Risk Map) รวมทั้งให้ข้อเสนอแนะในการป้องกัน และลดระดับความเสี่ยงให้อยู่ในระดับที่ยอมรับได้ เพื่อให้มั่นใจว่าบริษัท มีการบริหารความเสี่ยงที่เพียงพอและเหมาะสม
- 7) พิจารณาให้ความเห็นผลการบริหารความเสี่ยงระดับบริษัท เพื่อให้มั่นใจได้ว่าแผนบริหารความเสี่ยงได้ถูกนำไปปฏิบัติอย่างมีประสิทธิภาพ สามารถลดความเสี่ยงได้อย่างต่อเนื่อง และเหมาะสมกับสภาพแวดล้อมในการดำเนินธุรกิจ
- 8) รับทราบ และให้คำแนะนำต่อแผนและผลการบริหารความเสี่ยงระดับบริษัท
- 9) รายงานความเสี่ยงที่สำคัญของบริษัท รวมถึงสถานะของความเสี่ยง แผนจัดการความเสี่ยงเพิ่มเติม ความคืบหน้าการดำเนินการตามแผนจัดการความเสี่ยงเพิ่มเติม และผลของการบริหารความเสี่ยงให้แก่คณะกรรมการเพื่อรับทราบตามระยะเวลาที่เหมาะสม
- 10) ให้คำแนะนำ รวมถึงส่งเสริมให้มีการปรับปรุง และพัฒนาระดับการบริหารความเสี่ยงภายในอย่างต่อเนื่องและสม่ำเสมอ

3. คณะกรรมการสรรหาและกำหนดค่าตอบแทน

คณะกรรมการบริษัท ได้ให้ความสำคัญกับการปฏิบัติตามนโยบายกำกับดูแลกิจการที่ดี จึงมีมติแต่งตั้งคณะกรรมการสรรหาและพิจารณาค่าตอบแทน ซึ่งประกอบด้วยกรรมการอิสระ 2 ท่าน และกรรมการบริษัท 1 ท่าน เพื่อกำหน้าที่ในการพิจารณากำหนดหลักเกณฑ์และรูปแบบในการสรรหาและคัดเลือกบุคคล เพื่อรับเข้าการเสนอชื่อกรรมการ กรรมการชุดย่อยต่างๆ และประธานเจ้าหน้าที่บริหาร ด้วยความโปร่งใสตามนโยบายการกำกับดูแลกิจการที่ดี

รายชื่อคณะกรรมการสรรหาและพิจารณาค่าตอบแทนของบริษัท ณ วันที่ 31 ธันวาคม 2567 มีกรรมการจำนวนทั้งสิ้น 3 ท่าน ประกอบด้วย

ลำดับ	ชื่อ-สกุล	ตำแหน่ง	ประเภทกรรมการ
1	นายวีรกร อ่องสกุล	ประธานคณะกรรมการสรรหาฯ	กรรมการอิสระ
2	นายภูมิชาย วัชรพงศ์	กรรมการสรรหาฯ	กรรมการอิสระ
3	นางอารีย์ เต็มวัฒนาภักดี	กรรมการสรรหาฯ	กรรมการอิสระ

โดยมี นางบงกช รุ่งกรไพศาล ทำหน้าที่ เป็นเลขานุการคณะกรรมการสรรหาและกำหนดค่าตอบแทน

ขอบเขตและอำนาจหน้าที่ของคณะกรรมการสรรหาและกำหนดค่าตอบแทน

- 1) พิจารณาให้ความเห็นโครงสร้าง องค์ประกอบ และคุณสมบัติของกรรมการบริษัท
- 2) พิจารณาให้ความเห็นวิธีสรรหาและกลยุทธิ์ทางด้านทรัพยากรบุคคล และแผนพัฒนาผู้บริหารของบริษัทฯ
- 3) พิจารณาให้ความเห็นต่อคณะกรรมการของบริษัทฯ ให้มีขนาดและองค์ประกอบที่เหมาะสมกับองค์กร รวมถึงให้มีการปรับเปลี่ยนให้สอดคล้องกับสภาพแวดล้อมที่เปลี่ยนแปลงไป
- 4) พิจารณาให้ความเห็น แนวทาง หลักเกณฑ์ วิธีการ และกระบวนการที่มีประสิทธิภาพในการประเมินผลงานของคณะกรรมการและผู้บริหารระดับสูง สี่รายแรก (ระดับ C Level) ของบริษัทฯ โดยเปรียบเทียบกับเป้าหมายประจำปีที่เกี่ยวข้องกับแผนธุรกิจที่ร่วมกันกำหนดไว้เพื่อพิจารณาปรับผลตอบแทนประจำปี โดยจะต้องคำนึงถึงหน้าที่ความรับผิดชอบและความเสี่ยงที่เกี่ยวข้องรวมถึงให้ความสำคัญกับการเพิ่มของส่วนของผู้ที่ถือหุ้นในระยะยาวประกอบการพิจารณาประเมินผลด้วย
- 5) พิจารณาให้ความเห็น ในการคัดเลือกและเสนอชื่อบุคคลที่มีคุณสมบัติเหมาะสมเพื่อดำรงตำแหน่งกรรมการและผู้บริหารระดับสูง สี่รายแรก (ระดับ C Level) ของบริษัทฯ โดยอาจเชิญผู้เชี่ยวชาญเฉพาะด้านร่วมในกระบวนการสรรหาตามความจำเป็นด้วยค่าใช้จ่ายของบริษัทฯ
- 6) พิจารณาให้ความเห็น แผนสืบทอดตำแหน่งบริหารที่สำคัญ และให้มีการทบทวนอย่างสม่ำเสมอ โดยประเมินความสำคัญของตำแหน่ง สรรหาและพัฒนา เพื่อให้มีผู้สืบทอดตำแหน่งบริหารที่มีความรู้ ความสามารถ ประสบการณ์ และคุณสมบัติอื่นที่ตรงตามความต้องการและเป็นประโยชน์ต่อองค์กร เพื่อประสิทธิภาพ ประสิทธิผลและการเติบโตของบริษัทฯ
- 7) พิจารณาให้ความเห็น กลยุทธ์การจ่ายค่าตอบแทน ซึ่งได้แก่ เงินเดือน เบี้ยประชุม เบี้ยเลี้ยง โบนัส หรือผลประโยชน์ตอบแทนในลักษณะอื่นๆ รวมถึงจำนวนค่าตอบแทนและผลประโยชน์อื่นให้แก่กรรมการ และประธานเจ้าหน้าที่บริหารของบริษัท และผู้บริหารระดับสูงของบริษัทฯ เพื่อเสนอต่อคณะกรรมการบริษัทพิจารณาอนุมัติ โดยมีหลักเกณฑ์ที่ชัดเจนโปร่งใส และเหมาะสมกับหน้าที่และความรับผิดชอบ และอิงกับผลการปฏิบัติงาน เพื่อให้สามารถชักจูง รักษาไว้และจูงใจบุคลากรที่มีศักยภาพสูงและคุณสมบัติตามที่ต้องการ
- 8) พิจารณาให้ความเห็น แนวทางการเปิดเผยนโยบายเกี่ยวกับการกำหนดค่าตอบแทนในรูปแบบต่างๆ รวมถึงจำนวนค่าตอบแทนของกรรมการไว้ในรายงานประจำปีของบริษัทฯ
- 9) ประเมินผลการปฏิบัติงานของคณะกรรมการสรรหาและกำหนดค่าตอบแทน และรายงานต่อคณะกรรมการบริษัทประจำปี
- 10) ปฏิบัติการอื่นใด ตามที่คณะกรรมการบริษัทมอบหมาย

4. คณะกรรมการบริหาร

คณะกรรมการบริหารจัดตั้งขึ้นเพื่อช่วยสนับสนุนคณะกรรมการบริษัทในการบริหารจัดการกิจการของบริษัทให้เป็นไปตามนโยบาย ข้อบังคับ และคำสั่งใดๆ รวมทั้งเป้าหมายที่กำหนดไว้ภายใต้กรอบที่ได้รับมอบหมายจากคณะกรรมการบริษัท และ/หรือ ที่ประชุมผู้ถือหุ้นของบริษัท ณ วันที่ 31 ธันวาคม 2567 บริษัทมีกรรมการบริหารจำนวนทั้งสิ้น 3 ท่าน ประกอบด้วย

ลำดับ	ชื่อ-สกุล	ตำแหน่ง	ประเภทกรรมการ
1	นายณัฐพงษ์ รัตนสุวรรณทวี	ประธานคณะกรรมการบริหาร	กรรมการที่เป็นผู้บริหาร
2	นางบงกช รุ่งกรไพศาล	กรรมการบริหาร	กรรมการที่เป็นผู้บริหาร
3	นางสาวดุจดเดือน บุญซื่อ	กรรมการบริหาร	กรรมการที่เป็นผู้บริหาร

โดยมี นางบงกช รุ่งกรไพศาล ทำหน้าที่ เป็นเลขานุการคณะกรรมการบริหาร

ขอบเขตและอำนาจหน้าที่ของคณะกรรมการบริหาร

- 1) พิจารณาเรื่องการจัดสรรงบประมาณประจำปีตามที่ฝ่ายจัดการเสนอก่อนที่จะนำเสนอคณะกรรมการบริษัทอนุมัติ และให้มีอำนาจอนุมัติการเปลี่ยนแปลง และเพิ่มเติมงบประมาณประจำปีที่ได้รับอนุมัติจากคณะกรรมการบริษัทแล้วในอัตราไม่เกินร้อยละ 15 ในระหว่างที่ไม่มีการประชุมคณะกรรมการบริษัท และให้นำเสนอต่อคณะกรรมการบริษัท เพื่อทราบในที่ประชุมคราวต่อไป
- 2) อนุมัติเรื่องเกี่ยวกับการปรับปรุงเปลี่ยนแปลง ลดหรือขยายโรงงานที่อยู่นอกเหนือ Business Plan ทั้งนี้ให้นำเสนอคณะกรรมการบริษัทเพื่อให้สัตยาบันในที่ประชุมคราวต่อไป
- 3) พิจารณาให้ความเห็นชอบการลงทุนในโครงการใหม่ๆ ตลอดจนการร่วมลงทุนกับผู้ประกอบการอื่นก่อนนำเสนอคณะกรรมการบริษัทเพื่ออนุมัติ
- 4) กำกับดูแลและเป็นที่ปรึกษาฝ่ายจัดการในเรื่องเกี่ยวกับนโยบายด้านการเงิน การตลาด การบริหารงานบุคคล และด้านปฏิบัติการต่างๆ
- 5) พิจารณาสรรหาบุคคลในตำแหน่งประธานเจ้าหน้าที่บริหาร รองประธานเจ้าหน้าที่บริหาร กรรมการผู้จัดการใหญ่ รองกรรมการผู้จัดการใหญ่ ผู้ช่วยกรรมการผู้จัดการใหญ่ กรรมการผู้จัดการ ของบริษัทและบริษัทย่อย โดยพิจารณาจากคุณสมบัติที่เหมาะสม มีความรู้ความสามารถ ทักษะ และประสบการณ์ที่เป็นประโยชน์ต่อการดำเนินงานของบริษัทและสามารถบริหารงานให้บรรลุตามวัตถุประสงค์ เป้าหมายตามที่คณะกรรมการบริษัทกำหนดไว้และให้คณะกรรมการบริหารนำเสนอต่อคณะกรรมการบริษัทเพื่อพิจารณาอนุมัติต่อไป
- 6) เรื่องอื่นๆ ตามที่ได้รับมอบหมายจากคณะกรรมการบริษัท

7.4 ข้อมูลเกี่ยวกับผู้บริหาร

7.4.1 รายชื่อและตำแหน่งของผู้บริหาร

ณ วันที่ 31 ธันวาคม 2567 บริษัทมีผู้บริหารจำนวนทั้งสิ้น 3 ท่าน ประกอบด้วย

ลำดับ	ชื่อ-สกุล	ตำแหน่ง
1	นายณัฐพงษ์ รัตนสุวรรณทวี	ประธานคณะกรรมการบริหาร , ประธานคณะกรรมการบริหาร
2	นางบงกช รุ่งกรไพศาล	รองกรรมการผู้จัดการใหญ่ (ด้านประสานงานราชการ)
3	นางสาวดุจดเดือน บุญเชื้อ	รองกรรมการผู้จัดการใหญ่ (ด้านการเงิน)

7.4.2 ข้อมูลเกี่ยวกับพนักงาน

ความเหมาะสมของจำนวนพนักงาน การจัดให้มีกองทุนสำรองเลี้ยงชีพ

บุคลากร

ระยะเวลาระหว่าง 1 มกราคม 2567 ถึง 31 ธันวาคม 2567 บริษัทได้จ่ายผลตอบแทนให้แก่พนักงานจำนวน 83 คน (รวมเข้าออกระหว่างปี) รวมเป็นเงินทั้งสิ้น 50,791,671.58 บาท ซึ่งผลตอบแทน ได้แก่ เงินเดือน, โบนัส, ค่าล่วงเวลา, ค่าเบี่ยงเลี้ยง,เงินสมทบการปฏิบัติงาน, ค่ากะ, เงินชดเชยตามกฎหมายแรงงาน

จำนวนพนักงาน : ณ วันที่ 31 ธันวาคม 2567

ลำดับ	สำนักงาน	จำนวน (คน)		
		ชาย	หญิง	รวม
1	กรุงเทพฯ	6	17	23
2	โรงงานมาบตาพุด จ.ระยอง	41	13	54
3	หน่วยงานรังสิต จ.ปทุมธานี	6	-	6
	รวม	53	30	83

ทั้งนี้ในระยะเวลา 3 ปีที่ผ่านมา บริษัทไม่มีข้อพิพาทด้านแรงงานใดๆ และไม่มีสหภาพแรงงาน

นโยบายการพัฒนาบุคลากร

บริษัทตระหนักเป็นอย่างดีว่าบุคลากรถือเป็นทรัพยากรที่มีค่าสูงสุดในองค์กร ดังนั้น บริษัทจึงมุ่งเน้นและให้ความสำคัญกับการบริหารทรัพยากรบุคคล โดยกำหนดนโยบายการบริหารทรัพยากรบุคคลตามหลักการที่สำคัญ ดังนี้

- 1) บริษัทจะบริหารทรัพยากรบุคคลให้สอดคล้องและสนับสนุนกับนโยบาย เป้าหมาย ตลอดจนกลยุทธ์ต่างๆ ของบริษัท
- 2) บริษัทจะดำเนินการจัดวางระบบบริหารทรัพยากรบุคคล ให้มีความชัดเจน โปร่งใส ยุติธรรม และสามารถปรับเปลี่ยนให้สอดคล้องกับสภาวะการณ์ในปัจจุบัน
- 3) บริษัทจะมุ่งเน้นการสรรหาบุคลากร โดยใช้ระบบการสรรหาและคัดเลือกที่มีประสิทธิภาพและเป็นธรรม เพื่อให้ได้บุคลากรที่มีความรู้ความสามารถ และสอดคล้องกับวัฒนธรรมองค์กร
- 4) บริษัทให้ความสำคัญกับการพัฒนาบุคลากรให้มีความรู้ความสามารถเพิ่มมากขึ้น โดยมีการจัดฝึกอบรมและพัฒนาบุคลากรในรูปแบบต่างๆ อย่างสม่ำเสมอ
- 5) บริษัทจะจัดสรรสวัสดิการให้เหมาะสม โดยคำนึงถึงประโยชน์และความจำเป็นของบุคลากร โดยพิจารณาควบคู่ไปกับความสามารถของบริษัท ลักษณะของธุรกิจ โดยพิจารณาปรับปรุงให้สอดคล้องกับการเปลี่ยนแปลงของสภาพเศรษฐกิจ

7.4.3 ข้อพิพาทด้านแรงงานที่สำคัญในระยะเวลา 3 ปีที่ผ่านมา

- ไม่มี

7.5 ข้อมูลสำคัญอื่น ๆ

7.5.1 ผู้ได้รับมอบหมายให้รับผิดชอบโดยตรงในการควบคุมการทำบัญชีและเลขานุการบริษัท

คณะกรรมการตรวจสอบให้บุคลากรที่เกี่ยวข้องกับการจัดทำและเปิดเผยข้อมูลมีความรู้ทักษะ และประสบการณ์ที่เหมาะสมกับหน้าที่ความรับผิดชอบและมีจำนวนเพียงพอโดยบุคลากรดังกล่าวหมายถึงผู้บริหารสูงสุดสายงานบัญชีและการเงิน และเลขานุการบริษัท

ผู้บริหารสูงสุดฝ่ายบัญชีและการเงิน

นางสาวดุจดเดือน บุญเชื้อ สำเร็จการศึกษาปริญญาตรี บัญชีบัณฑิต คณะพาณิชยศาสตร์และการบัญชี จุฬาลงกรณ์มหาวิทยาลัย , ปริญญาโท วิทยาศาสตร์มหาบัณฑิต สาขาเทคโนโลยีสารสนเทศ สาขาบบสารสนเทศทางบัญชี (AIS) คณะพาณิชยศาสตร์และการบัญชี จุฬาลงกรณ์มหาวิทยาลัย และปริญญาโท ศิลปศาสตรมหาบัณฑิต สาขาวิชากฎหมายเศรษฐกิจ คณะนิติศาสตร์ จุฬาลงกรณ์มหาวิทยาลัย มีประสบการณ์ในการทำงานด้านบัญชี และการเงินมากกว่า 10 ปี ผ่านการอบรมหลักสูตร CFO's Orientation และผ่านการอบรมพัฒนาความรู้ต่อเนื่องทางด้านบัญชีตามเกณฑ์ที่สำนักงาน ก.ล.ต. กำหนด ขึ้นดำรงตำแหน่งในปี 2563

เลขานุการบริษัท

นางบงกช รุ่งกรไพศาล จบการศึกษา ปริญญาตรี บัญชีบัณฑิต จุฬาลงกรณ์มหาวิทยาลัย และ ปริญญาโท บริหารธุรกิจมหาบัณฑิต จุฬาลงกรณ์มหาวิทยาลัย นอกจากนี้ ผ่านการอบรมหลักสูตร Company Secretary Program 74/2016 โดย สมาคมส่งเสริมสถาบันกรรมการบริษัทไทย (IOD)

เลขานุการบริษัท มีหน้าที่ในการดูแลให้บริษัทมีการปฏิบัติตามกฎหมาย และข้อกำหนดที่เกี่ยวข้อง และให้เป็นไปตามหลักการกำกับดูแลกิจการที่ดี ของบริษัท เพื่อให้การบริหารเป็นไปอย่างมีประสิทธิภาพ

7.5.2 ค่าตอบแทนของผู้สอบบัญชี

ในรอบปีบัญชี 2567 สิ้นสุดวันที่ 31 ธันวาคม 2567 บริษัทได้จ่ายค่าตอบแทนจากการสอบบัญชี (Audit Fee) ให้แก่ผู้สอบบัญชีของบริษัท คือ บริษัท กรินทร์ ออดิท จำกัด เป็นจำนวนเงิน 1,360,000 บาท ซึ่งเป็นค่าสอบบัญชีและค่าสอบทานงบการเงินระหว่างกาลสำหรับงบการเงินเฉพาะบริษัท และบริษัทย่อย รวมถึงงบการเงินรวม นอกเหนือจากค่าตอบแทนดังกล่าว บริษัท ไม่มีค่าบริการอื่นที่ต้องชำระให้กับ บริษัท กรินทร์ ออดิท จำกัด

8. รายงานผลการดำเนินงานสำคัญด้านการกำกับดูแลกิจการ

8.1 สรุปผลการปฏิบัติหน้าที่ของคณะกรรมการในรอบปีที่ผ่านมา

บริษัทยึดมั่นและปฏิบัติตามหลักการกำกับดูแลกิจการที่ดีสำหรับบริษัทจดทะเบียนของคณะกรรมการกำกับหลักทรัพย์และตลาดหลักทรัพย์ (ก.ล.ต.) และของตลาดหลักทรัพย์แห่งประเทศไทย เพื่อให้เป็นไปตามหลักปฏิบัติตามหลักการกำกับดูแลกิจการที่ดีสำหรับบริษัทจดทะเบียน เพื่อให้ออกมาเป็นวัตถุประสงค์เชิงกลยุทธ์หลักที่องค์กรให้ความสำคัญ

พร้อมกันนี้ คณะกรรมการบริษัทยังคงมุ่งมั่นในการดำเนินธุรกิจบนพื้นฐานจริยธรรมตามหลักธรรมาภิบาล 4 ที่ให้ความสำคัญต่อคุณค่าของทุกภาคส่วน สร้างคุณค่าให้ทั้งกิจการ ลูกค้า พนักงานและผู้มีส่วนได้เสีย รวมถึงกำกับดูแลให้บริษัทฯ มีการบริหารจัดการความเสี่ยงของระบบควบคุมภายใน และการบริหารความเสี่ยงขององค์กรที่มีประสิทธิภาพ อย่างสม่ำเสมอ บริษัทยังให้ความสำคัญกับการจัดให้มีรายงานทางการเงินที่ถูกต้อง ครบถ้วนและเป็นไปตามมาตรฐานการรายงานทางการเงินที่เกี่ยวข้องเพื่อประโยชน์ในการพัฒนาองค์กรตามหลักการกำกับดูแลกิจการที่ดีสำหรับบริษัทจดทะเบียน ปี 2560 (Corporate Governance Code) ของสำนักงานคณะกรรมการกำกับหลักทรัพย์และตลาดหลักทรัพย์

8.1.1 การสรรหา พัฒนา และประเมินผลการปฏิบัติ

(1) การสรรหาและแต่งตั้งคณะกรรมการบริษัท

องค์ประกอบและคุณสมบัติของกรรมการบริษัทนั้น ถูกกำหนดไว้ในกฎบัตรคณะกรรมการบริษัท ซึ่งสามารถสรุปสาระสำคัญได้ดังนี้

องค์ประกอบและคุณสมบัติ

- 1) คณะกรรมการของบริษัท ประกอบด้วยกรรมการไม่น้อยกว่า 5 คน และกรรมการไม่น้อยกว่ากึ่งหนึ่งของจำนวนกรรมการทั้งหมดต้องมีถิ่นที่อยู่ในราชอาณาจักร ซึ่งเลือกตั้งโดยที่ประชุมผู้ถือหุ้น
- 2) กรรมการจะเป็นผู้ถือหุ้นของบริษัทหรือไม่ก็ได้
- 3) คณะกรรมการเลือกกรรมการคนหนึ่งเป็นประธานกรรมการและเลือกกรรมการอีกคนหนึ่งเป็นประธานเจ้าหน้าที่บริหาร ในกรณีที่คณะกรรมการพิจารณาเห็นสมควรจะเลือกกรรมการคนหนึ่งหรือหลายคนเป็นรองประธานกรรมการก็ได้ รองประธานกรรมการมีหน้าที่ตามข้อบังคับในกิจการซึ่งประธานกรรมการมอบหมาย
- 4) จำนวนหรือชื่อกรรมการผู้มีอำนาจลงนามผูกพันบริษัทได้นั้น ให้กรรมการ 2 ใน 5 คนลงลายมือชื่อร่วมกันและประทับตราสำคัญของบริษัท โดยที่ประชุมผู้ถือหุ้นหรือคณะกรรมการมีอำนาจกำหนดรายชื่อกรรมการผู้มีอำนาจลงลายมือชื่อผูกพันบริษัทได้
- 5) คณะกรรมการบริษัทประกอบด้วยกรรมการอิสระไม่น้อยกว่า 3 คน และอย่างน้อย 1 คนต้องมีความรู้และประสบการณ์ด้านบัญชีการเงินที่เพียงพอในการตรวจสอบความน่าเชื่อถือของงบการเงินได้
- 6) กรรมการบริษัททุกคนรวมถึงกรรมการอิสระต้องมีคุณสมบัติและไม่มีลักษณะต้องห้ามตาม พ.ร.บ.บริษัทมหาชนจำกัด ข้อบังคับของบริษัท และกฎหมายที่เกี่ยวข้อง
- 7) การเลือกตั้งกรรมการต้องมีความโปร่งใสและชัดเจนโดยมีการเสนอชื่อบุคคลเพื่อเป็นกรรมการพร้อมประวัติอย่างเพียงพอสำหรับการพิจารณาของคณะกรรมการและนำเสนอที่ประชุมผู้ถือหุ้นเพื่ออนุมัติ
- 8) มีการเปิดเผยประวัติของกรรมการทุกคน

วาระการดำรงตำแหน่ง

- 1) ในการประชุมสามัญประจำปีทุกครั้งให้คณะกรรมการออกจากตำแหน่งเป็นจำนวน 1 ใน 3 เป็นอัตรา ถ้าจำนวนกรรมการที่จะแบ่งออกให้ตรงเป็นสามส่วนไม่ได้ก็ให้ออกโดยจำนวนใกล้เคียงกับส่วน 1 ใน 3 กรรมการที่จะต้องออกจากตำแหน่งในปีแรกและปีที่สองภายหลังจดทะเบียนบริษัทนั้น ให้จับฉลากกันว่าผู้ใดจะออก ส่วนปีหลัง ๆ ต่อไปให้กรรมการคนที่อยู่ในตำแหน่งนานที่สุดนั้นเป็นผู้ออกจากตำแหน่ง กรรมการซึ่งพ้นจากตำแหน่งแล้วอาจได้รับเลือกตั้งใหม่ได้
- 2) นอกจากการพ้นจากตำแหน่งตามวาระแล้ว กรรมการพ้นจากตำแหน่งเมื่อ
 - ถึงแก่กรรม
 - การลาออก
 - ขาดคุณสมบัติ หรือมีลักษณะต้องห้ามตามกฎหมาย
 - ที่ประชุมผู้ถือหุ้นลงมติให้ออก
 - ศาลมีคำสั่งให้ออก
- 3) กรรมการคนใดจะลาออกจากตำแหน่งให้ยื่นใบลาออกต่อบริษัท การลาออกมีผลนับตั้งแต่วันที่ใบลาออกไปถึงบริษัท กรรมการซึ่งลาออกตามวรรคนี้ จะแจ้งการลาออกของตนให้นายทะเบียนทราบด้วยก็ได้

- 4) ในกรณีที่ตำแหน่งกรรมการว่างลงเพราะเหตุอื่นนอกจากถึงคราวออกตามวาระ ให้คณะกรรมการเลือก บุคคลซึ่งมีคุณสมบัติและไม่มีลักษณะต้องห้ามตามกฎหมายเข้าเป็นกรรมการแทนตำแหน่งกรรมการ ที่ว่างลงในการประชุมคณะกรรมการคราวถัดไป เว้นแต่วาระของกรรมการจะเหลือน้อยกว่า 2 เดือน บุคคลซึ่งเข้าเป็นกรรมการดังกล่าวจะอยู่ในตำแหน่งกรรมการได้เพียงเท่าวาระที่เหลืออยู่ของกรรมการที่ตนแทนมติของคณะกรรมการตามวาระนี้ ต้องประกอบด้วยคะแนนเสียงไม่น้อยกว่า 3 ใน 4 ของจำนวนกรรมการที่ยังเหลืออยู่

(2) การสรรหาและแต่งตั้งคณะกรรมการตรวจสอบ

องค์ประกอบและคุณสมบัติของกรรมการตรวจสอบของบริษัทนั้น ถูกกำหนดไว้ในกฎบัตรคณะกรรมการตรวจสอบ ซึ่งสามารถสรุปสาระสำคัญได้ดังนี้

- 1) คณะกรรมการตรวจสอบ ประกอบด้วยกรรมการบริษัท ที่เป็นกรรมการอิสระ จำนวนไม่น้อยกว่า 3 คน คณะกรรมการบริษัท เป็นผู้แต่งตั้งคณะกรรมการตรวจสอบ ประกอบด้วย ประธานคณะกรรมการตรวจสอบ และกรรมการตรวจสอบ โดยกรรมการตรวจสอบที่พ้นตำแหน่งตามวาระอาจได้รับการแต่งตั้งจากคณะกรรมการบริษัท ได้อีก
- 2) มีกรรมการตรวจสอบอย่างน้อย 1 คน มีความรู้และประสบการณ์เพียงพอที่จะสามารถทำหน้าที่สอบทานความน่าเชื่อถือของงบการเงินได้
- 3) มีคุณสมบัติตามที่กำหนดในกฎหมายที่เกี่ยวข้องโดยเฉพาะกฎหมายว่าด้วยหลักทรัพย์และ ตลาดหลักทรัพย์ และข้อกำหนดของตลาดหลักทรัพย์ฯ
- 4) ถือหุ้นไม่เกินร้อยละ 1 ของจำนวนหุ้นที่มีสิทธิออกเสียงทั้งหมดของบริษัท บริษัทใหญ่ บริษัทย่อย บริษัทร่วม หรือนิติบุคคลของบุคคลที่อาจมีความขัดแย้ง โดยนับรวมหุ้นที่ถือโดยผู้ที่เกี่ยวข้องด้วย
- 5) เป็นกรรมการในคณะกรรมการบริษัท แต่ต้องไม่มีส่วนร่วมในการบริหารงานในบริษัท บริษัทในเครือ บริษัทร่วม บริษัทที่เกี่ยวข้อง หรือผู้ถือหุ้นรายใหญ่ของบริษัท
- 6) ไม่เป็นหรือเคยเป็นกรรมการที่มีส่วนร่วมบริหารงาน ลูกจ้าง พนักงาน ที่ปรึกษาที่ได้เงินเดือนประจำ หรือผู้มีอำนาจควบคุมของบริษัท บริษัทใหญ่ บริษัทย่อย บริษัทร่วม บริษัทย่อยลำดับเดียวกันหรือนิติบุคคล ที่อาจมีความขัดแย้ง เว้นแต่จะได้ออกจากการมีลักษณะดังกล่าวมาแล้วไม่น้อยกว่า 2 ปี
- 7) ไม่เป็นบุคคลที่มีความสัมพันธ์ทางสายโลหิต หรือโดยการจดทะเบียนตามกฎหมาย ในลักษณะที่เป็นบิดา มารดา คู่สมรส พี่น้อง และบุตร รวมทั้งคู่สมรสของบุตร ของผู้บริหาร ผู้ถือหุ้นรายใหญ่ ผู้มีอำนาจควบคุม หรือ บุคคลที่จะ ได้รับการเสนอให้เป็นผู้บริหารหรือผู้มีอำนาจควบคุมของบริษัท หรือบริษัทย่อย
- 8) ไม่มีหรือเคยมีความสัมพันธ์ทางธุรกิจกับบริษัท บริษัทใหญ่ บริษัทย่อย บริษัทร่วม หรือนิติบุคคลที่ อาจมี ความขัดแย้ง ในลักษณะที่อาจเป็นการขัดขวางการใช้วิจารณญาณอย่างอิสระของตน รวมทั้งไม่เป็นหรือเคย เป็นผู้ถือหุ้น รายใหญ่ กรรมการซึ่งไม่ใช่กรรมการอิสระ หรือผู้บริหาร ของผู้ที่มีความสัมพันธ์ทางธุรกิจกับบริษัท บริษัทใหญ่ บริษัท ย่อย บริษัทร่วม หรือนิติบุคคลที่อาจมีความขัดแย้งเว้นแต่จะได้ออกจากการมีลักษณะดังกล่าว มาแล้วไม่น้อยกว่า 2 ปี
- 9) ไม่เป็นกรรมการที่ได้รับมอบหมายจากคณะกรรมการให้ตัดสินใจในการดำเนินกิจการของบริษัท บริษัทใหญ่ บริษัทย่อย บริษัทร่วม บริษัทย่อยลำดับเดียวกัน หรือนิติบุคคลที่อาจมีความขัดแย้ง
- 10) ไม่เป็นกรรมการของบริษัทใหญ่ บริษัทย่อย หรือบริษัทย่อยลำดับเดียวกันเฉพาะที่เป็นบริษัทจดทะเบียน
- 11) มีความรู้และประสบการณ์เพียงพอที่จะสามารถทำหน้าที่ในฐานะกรรมการตรวจสอบ
- 12) สามารถอุทิศเวลาอย่างเพียงพอในการดำเนินงานหน้าที่ของคณะกรรมการตรวจสอบ

วาระการดำรงตำแหน่ง

- 1) กรรมการตรวจสอบมีวาระอยู่ในตำแหน่ง ตามวาระการดำรงตำแหน่งของกรรมการบริษัท และกรรมการตรวจสอบซึ่งพ้นจากตำแหน่งตามวาระอาจได้รับการแต่งตั้งใหม่อีกได้ นอกจากการพ้นจากตำแหน่งตามวาระดังกล่าว กรรมการตรวจสอบพ้นจากตำแหน่งเมื่อ
 - ถึงแก่กรรม
 - การลาออก
 - ขาดคุณสมบัติการเป็นกรรมการตรวจสอบ
 - คณะกรรมการบริษัท มีมติให้พ้นจากตำแหน่ง
- 2) กรรมการตรวจสอบคนใดจะลาออกจากตำแหน่งให้ยื่นใบลาออกต่อประธานคณะกรรมการบริษัท และรายงานคณะกรรมการบริษัท เพื่อทราบ
- 3) ในกรณีที่กรรมการตรวจสอบพ้นจากตำแหน่งทั้งคณะ ให้คณะกรรมการตรวจสอบที่พ้นจากตำแหน่งต้องอยู่รักษาการในตำแหน่งจนกว่าคณะกรรมการตรวจสอบชุดใหม่จะได้รับการอนุมัติแต่งตั้งจากคณะกรรมการบริษัท

- 4) ในกรณีที่ตำแหน่งกรรมการตรวจสอบว่างลงเพราะเหตุอื่นนอกจากถึงคราวออกตามวาระ ให้คณะกรรมการบริษัทฯ แต่งตั้งบุคคลที่มีคุณสมบัติครบถ้วน เป็นกรรมการตรวจสอบแทน ภายใน 90 วัน เพื่อให้คณะกรรมการตรวจสอบมีจำนวนกรรมการครบตามที่คณะกรรมการบริษัทฯ กำหนด โดยอยู่ในตำแหน่งได้เพียงเท่าวาระที่ยังเหลืออยู่ของกรรมการตรวจสอบซึ่งตนแทน

8.1.2 การประเมินผลการปฏิบัติงานของคณะกรรมการ

บริษัทฯ จัดให้มีการประเมินผลการปฏิบัติงานของคณะกรรมการบริษัทและคณะกรรมการชุดย่อยทุกคณะเป็นประจำทุกปี อย่างน้อยปีละ 1 ครั้ง โดยมีวัตถุประสงค์เพื่อให้เป็นไปตามหลักการของบริษัทจดทะเบียนในตลาดหลักทรัพย์ และหลักการทำกับดูแลกิจการที่ดี เพื่อให้คณะกรรมการร่วมกันพิจารณาผลงาน แก้ไขปรับปรุง รวมทั้งเพิ่มประสิทธิภาพการทำงาน โดยมีกระบวนการประเมินผลการปฏิบัติหน้าที่ ดังนี้

1. คณะกรรมการสรรหาและกำหนดค่าตอบแทน พิจารณาแบบประเมินผลการปฏิบัติหน้าที่ของคณะกรรมการบริษัทและกรรมการชุดย่อย ทั้งแบบรายคณะและรายบุคคล
2. เลขานุการคณะกรรมการสรรหาและพิจารณาคำตอบแทนจัดส่งแบบประเมินผลให้กับเลขานุการบริษัท และเลขานุการคณะกรรมการชุดย่อย เพื่อส่งให้คณะกรรมการบริษัท และกรรมการชุดย่อย พิจารณาประเมินผลทั้งแบบรายคณะและรายบุคคล
3. เลขานุการคณะกรรมการสรรหาและพิจารณาคำตอบแทนรวบรวมและสรุปผลการประเมิน รวมทั้งนำเสนอต่อคณะกรรมการสรรหาและกำหนดค่าตอบแทนพิจารณา และคณะกรรมการบริษัท

8.2 การเข้าร่วมประชุมและการจ่ายค่าตอบแทนกรรมการเป็นรายบุคคล

ในปี 2567 บริษัทได้มีการจัดประชุมคณะกรรมการบริษัทและคณะกรรมการชุดย่อย โดยรายละเอียดการเข้าร่วมประชุมของกรรมการแต่ละท่าน มีดังนี้

รายชื่อกรรมการ / การประชุม	คณะกรรมการบริษัท	คณะกรรมการตรวจสอบ	คณะกรรมการบริหารความเสี่ยง	คณะกรรมการสรรหาและกำหนดค่าตอบแทน	คณะกรรมการบริหาร
1. นายณัฐภพ รัตนสุวรรณทวี	4/4				
2. นายณัฐพงษ์ รัตนสุวรรณทวี	4/4				1/1
3. นายจุฑิต นาคกรรณ	4/4	4/4			
4. นายวีรกร อ่องสกุล	4/4		2/2	2/2	
5. นายภูมิชาย วัชรพงศ์	3/4	4/4	2/2	2/2	
6. นายวิบูลย์ รัศมีไพศาล	2/4		2/2		
7. นางอารีย์ เต็มวัฒนาภักดี	4/4	4/4		2/2	
8. นางบงกช รุ่งกรไพศาล	4/4				1/1
9. นางสาวดุจดเดือน บุญชื่อ					1/1

8.3 ค่าตอบแทนคณะกรรมการและผู้บริหาร

บริษัทได้กำหนดนโยบายค่าตอบแทนกรรมการและผู้บริหารไว้ด้วยความเหมาะสมกับความรับผิดชอบและสามารถจูงใจให้กรรมการนำพองค์กรให้ดำเนินตามเป้าหมายทั้งระยะสั้นและระยะยาวได้ โดยเป็นไปตามหลักการและนโยบายที่คณะกรรมการบริษัทกำหนด ซึ่งเชื่อมโยงกับผลการดำเนินงานของบริษัทและผลการดำเนินงานของผู้บริหารแต่ละท่าน

8.3.1 รวมค่าตอบแทนกรรมการปี 2567

รายชื่อกรรมการ		ตำแหน่ง	ค่าเบี้ยประชุม
1. นายณัฐภพ	รัตนสุวรรณทวี	ประธานคณะกรรมการบริษัท	264,000.00
2. นายณัฐพงษ์	รัตนสุวรรณทวี	รองประธานกรรมการบริษัท / ประธานคณะกรรมการบริหาร	232,000.00
3. นายศุภจิต	นาครทรรพ	กรรมการอิสระ / ประธานกรรมการตรวจสอบ	257,000.00
4. นายวีรกร	อ่องสกุล	กรรมการอิสระ / ประธานคณะกรรมการบริหารความเสี่ยง / ประธานคณะกรรมการสรรหาและกำหนดค่าตอบแทน	232,000.00
5. นายภูมิชาย	วัชรพงศ์	กรรมการอิสระ / กรรมการตรวจสอบ / กรรมการบริหารความเสี่ยง / กรรมการสรรหาและกำหนดค่าตอบแทน	270,000.00
6. นายวิบูลย์	รัศมีไพศาล	กรรมการ / กรรมการบริหารความเสี่ยง	190,000.00
7. นางอารีย์	เต็มวัฒนาภักดี	กรรมการอิสระ / กรรมการตรวจสอบ / กรรมการสรรหาและกำหนดค่าตอบแทน	245,000.00
8. นางบงกช	รุ่งกรไพศาล	กรรมการ / กรรมการบริหาร	175,000.00
9. นางสาวดุจดเดือน	บุญซื่อ	กรรมการบริหาร	15,000.00

8.3.2 ค่าตอบแทนผู้บริหารระหว่างเดือนมกราคม ถึงเดือนธันวาคม 2567

ค่าตอบแทนในปี 2567 ผู้บริหารจำนวน 4 ท่านได้ค่าตอบแทน รายละเอียดดังนี้

	ปี 2566		ปี 2567	
	จำนวนราย	จำนวนเงิน (ล้านบาท)	จำนวนราย	จำนวนเงิน (ล้านบาท)
เงินเดือน	4	11.34	3	9.46
เงินสมทบกองทุนสำรองเลี้ยงชีพ	4	0.64	3	0.49
เงินได้ที่จ่ายครั้งเดียว	0	0.00	0	0.00
เงินรายได้อื่น	4	3.88	3	3.86
เงินชดเชยตามกฎหมายแรงงาน (เกษียณอายุ)	1	2.93	0	0.00
รวม		18.79		13.81

9. การควบคุมภายในและรายการระหว่างกัน

9.1 การควบคุมภายใน

1. ความเห็นของคณะกรรมการบริษัทเกี่ยวกับระบบการควบคุมภายในของบริษัท

ในการประชุมคณะกรรมการบริษัท ครั้งที่ 4/2567 วันที่ 12 พฤศจิกายน 2567 ประกอบด้วยกรรมการทั้งคณะ จำนวน 8 ท่าน โดยมีกรรมการอิสระ 3 ท่าน ซึ่งเป็นคณะกรรมการตรวจสอบทั้ง 3 ท่าน เข้าร่วมประชุมด้วย คณะกรรมการบริษัทได้ประเมินระบบการควบคุมภายในของบริษัทฯ โดยผ่านการกลั่นกรองและการสอบทานผลการประเมินจากคณะกรรมการตรวจสอบแล้ว สรุปได้ว่าระบบการควบคุมภายใน ของบริษัทฯ ในด้านต่าง ๆ 5 องค์ประกอบ คือ

1. การควบคุมภายในองค์กร(Control Environment)
2. การประเมินความเสี่ยง (Risk Assessment)
3. การควบคุมการปฏิบัติงาน (Control Activities)
4. ระบบสารสนเทศและการสื่อสารข้อมูล (Information & Communication)
5. ระบบการติดตาม (Monitoring Activities)

คณะกรรมการมีความเห็นว่าบริษัทมีระบบการควบคุมภายในที่เพียงพอและเหมาะสม โดยบริษัทได้จัดให้มีบุคลากรอย่างเพียงพอที่จะดำเนินการตามระบบดังกล่าวได้อย่างมีประสิทธิภาพ สามารถทำให้การดำเนินงานของบริษัทเป็นไปตามหลักการกำกับดูแลกิจการที่ดี (Good Corporate Governance) และมีความโปร่งใส นอกจากนี้ บริษัทยังจัดให้มีระบบการติดตามดูแลการดำเนินงานของบริษัท เพื่อให้มั่นใจได้ว่าจะสามารถป้องกันทรัพย์สินของบริษัทจากการที่กรรมการหรือผู้บริหารนำไปใช้โดยมิชอบหรือโดยไม่มีอำนาจ รวมถึงการมีระบบการควบคุมดูแลที่เพียงพอในเรื่องการทำการธุรกรรมกับบุคคลที่อาจมีความขัดแย้งหรือบุคคลที่เกี่ยวข้องกัน

2. การประเมินความเสี่ยง

- (1) บริษัทดำเนินธุรกิจภายใต้ความเสี่ยงที่ยอมรับได้ เพื่อให้บรรลุวัตถุประสงค์ของบริษัทและตอบสนองต่อความคาดหวังของผู้มีส่วนได้เสียโดยกำหนดให้การบริหารความเสี่ยงเป็นส่วนหนึ่งของการจัดทำแผนธุรกิจประจำปี การบริหารงานและการตัดสินใจประจำวัน รวมถึงกระบวนการบริหารโครงการต่าง ๆ
- (2) ผู้บริหารและพนักงานทุกคนของบริษัทเป็นเจ้าของความเสี่ยง ซึ่งมีหน้าที่ความรับผิดชอบในการระบุ และประเมินความเสี่ยงของหน่วยงานที่ตนเองรับผิดชอบ รวมทั้งกำหนดมาตรการที่เหมาะสม เพื่อจัดการความเสี่ยง
- (3) ความเสี่ยงที่มีผลกระทบต่อการบรรลุวัตถุประสงค์ของบริษัททั้งหมด ต้องได้รับการดำเนินการดังนี้
 - ระบุความเสี่ยงอย่างทันเวลา
 - ประเมินโอกาสของการเกิดความเสี่ยงและผลกระทบหากเกิดเหตุการณ์ดังกล่าว
 - จัดการความเสี่ยง ให้สอดคล้องตามหลักเกณฑ์การบริหารความเสี่ยงที่กำหนดไว้ โดยคำนึงถึง ค่าใช้จ่ายที่เกี่ยวข้องและผลประโยชน์ที่จะได้รับจากการจัดการความเสี่ยงดังกล่าว
 - ติดตามดูแล เพื่อให้มั่นใจว่าความเสี่ยงของบริษัท ได้รับการจัดการอย่างเหมาะสม
- (4) ความเสี่ยงที่อาจมีผลกระทบต่อแผนธุรกิจและกลยุทธ์ของบริษัท ซึ่งมีความเสี่ยงอยู่ในระดับสูงและสูงมากทั้งหมด ต้องรายงานให้ คณะกรรมการบริหาร คณะกรรมการตรวจสอบ และคณะกรรมการบริษัททราบ

3. หัวหน้างานตรวจสอบภายในของบริษัท

บริษัทได้จ้างบริษัท ไอเอ ซิกเนเจอร์ จำกัด ซึ่งเป็นหน่วยงานภายนอก ให้ปฏิบัติหน้าที่เป็นผู้ตรวจสอบระบบควบคุมภายในของบริษัทตั้งแต่ปี 2567 จนถึงปัจจุบัน

คณะกรรมการตรวจสอบได้พิจารณาคุณสมบัติของ นายสุริ ตานวานิชกุล ตำแหน่ง ผู้ตรวจสอบภายใน ของบริษัท ไอเอ ซิกเนเจอร์ จำกัด แล้วเห็นว่ามีความเหมาะสมเพียงพอกับการปฏิบัติหน้าที่ดังกล่าว เนื่องจากมีความเป็นอิสระ มีความรู้ ความสามารถ และประสบการณ์ในการปฏิบัติงานด้านการตรวจสอบภายใน

ทั้งนี้ การพิจารณาและอนุมัติ แต่งตั้ง ถอดถอน ผู้ตรวจสอบภายในจะต้องผ่านการอนุมัติหรือได้รับความเห็นชอบจากคณะกรรมการตรวจสอบ

9.2 รายการระหว่างกัน

ชื่อบริษัท	ลักษณะความสัมพันธ์	รายการที่เกี่ยวข้องกัน	มูลค่า (ล้านบาท)		
			2565	2566	2567
บริษัท เอส ซี แครีเออร์ จำกัด	<ul style="list-style-type: none"> • มีการร่วมทุนร่วมกัน คือ นายณัฐภพ รัตนสุวรรณทวี และ นายณัฐพงษ์ รัตนสุวรรณทวี • มีผู้บริหารร่วมทุน คือ นายณัฐภพ รัตนสุวรรณทวี และ นายณัฐพงษ์ รัตนสุวรรณทวี 	รายได้จากการให้บริการคลังสินค้า	0.57	0.57	0.56
		รายได้อื่นๆ	-	-	0.34
		ขายทรัพย์สิน	0.01	0.18	-
		ค่าจ้างขนส่งแอมโมเนีย	37.93	36.37	42.45
		ค่าใช้จ่ายในการซ่อมแซมอุปกรณ์บรรจุ และจัดเก็บแอมโมเนีย	0.61	0.86	0.90
		ค่าใช้จ่ายอื่น ๆ	0.57	1.21	1.89
		ค่าซื้อทรัพย์สิน	-	0.23	0.04
		ลูกหนี้การค้าและลูกหนี้อื่น	0.10	0.05	0.05
		เจ้าหนี้การค้าและเจ้าหนี้อื่น	3.39	3.83	4.46
บริษัท เอส ซี แมนเนจเม้นท์ จำกัด	<ul style="list-style-type: none"> • มีผู้ถือหุ้นร่วมทุน คือ นายณัฐภพ รัตนสุวรรณทวี ถือหุ้นร้อยละ 99.35 นายณัฐพงษ์ รัตนสุวรรณทวี ถือหุ้นร้อยละ 0.65 นางบงกช รุ่งกรไพศาล ถือหุ้น 1 หุ้น • มีการร่วมทุนร่วมกัน คือ นายณัฐภพ รัตนสุวรรณทวี นายณัฐพงษ์ รัตนสุวรรณทวี นางบงกช รุ่งกรไพศาล • มีผู้บริหารร่วมทุน คือ นายณัฐภพ รัตนสุวรรณทวี และ นายณัฐพงษ์ รัตนสุวรรณทวี 	รายได้จากการให้บริการท่าเทียบเรือ	120.77	168.80	2.29
		รายได้จากการให้บริการคลังสินค้า	-	-	-
		ค่าเช่าที่ดินพร้อมสิ่งปลูกสร้างคลังรังสิต	1.09	1.09	1.08
		ค่าบริการรถรับ-ส่งพนักงาน	1.44	1.49	1.13
		ค่าใช้จ่ายอื่น ๆ	0.49	0.49	0.60
		ลูกหนี้การค้าและลูกหนี้อื่น	1.45	15.03	0.21
		เจ้าหนี้การค้าและเจ้าหนี้อื่น	0.20	0.25	0.07
		หนี้สินตามสัญญาเช่า-สุทธิ	2.46	1.41	0.41
บริษัท เอ็น พี มารีน จำกัด	<ul style="list-style-type: none"> • มีผู้ถือหุ้นร่วมทุน คือ นายณัฐภพ รัตนสุวรรณทวี ถือหุ้นร้อยละ 98.33 นายณัฐพงษ์ รัตนสุวรรณทวี ถือหุ้นร้อยละ 1.67 นางบงกช รุ่งกรไพศาล ถือหุ้น 1 หุ้น • มีการร่วมทุนร่วมกัน คือ นายณัฐภพ รัตนสุวรรณทวี • มีผู้บริหารร่วมทุน คือ นายณัฐภพ รัตนสุวรรณทวี และ นายณัฐพงษ์ รัตนสุวรรณทวี 	รายได้จากการให้บริการคลังสินค้า	0.16	0.14	0.14
		ค่าเช่าที่ดินพร้อมสิ่งปลูกสร้างคลังสุราษฎร์ธานี	0.68	0.74	0.72
		ค่าไฟฟ้าและค่าน้ำประปาคลังสุราษฎร์ธานี	0.06	0.06	0.05
		ค่าบริการขนถ่ายน้ำมันบรรทุกแอมโมเนีย	0.03	0.02	0.20
		ค่าบริการสำนักงาน	0.07	0.02	0.20
		ลูกหนี้การค้าและลูกหนี้อื่น	0.03	0.01	-
		เจ้าหนี้การค้าและเจ้าหนี้อื่น	0.01	0.01	0.01
		หนี้สินตามสัญญาเช่า-สุทธิ	1.64	0.94	0.27
บริษัท เอส ซี จี โลจิสติกส์ จำกัด	<ul style="list-style-type: none"> • มีผู้ถือหุ้นร่วมทุน คือ นายณัฐภพ รัตนสุวรรณทวี ถือหุ้นร้อยละ 99.86 	รายได้จากการให้บริการคลังสินค้า	0.02	0.05	0.05
		ลูกหนี้การค้าและลูกหนี้อื่น	0.01	-	-

ชื่อบริษัท	ลักษณะความสัมพันธ์	รายการที่เกี่ยวข้องกัน	มูลค่า (ล้านบาท)		
			2565	2566	2567
	นายณัฐพงษ์ รัตนสุวรรณทวี ถือหุ้นร้อยละ 0.14 นางบงกช รุ่งกรไพศาล ถือหุ้น 1 หุ้น นายวิบูลย์ รัศมีไพศาล ถือหุ้น 1 หุ้น • มีกรรมการร่วมกัน คือ นายณัฐภพ รัตนสุวรรณทวี นายณัฐพงษ์ รัตนสุวรรณทวี นางบงกช รุ่งกรไพศาล • มีผู้บริหารร่วมกัน คือ นายณัฐภพ รัตนสุวรรณทวี นายณัฐพงษ์ รัตนสุวรรณทวี				
บริษัท เอส ซี ออฟเวอร์ เซอร์วิส จำกัด	• มีผู้ถือหุ้นร่วมกัน คือ นายณัฐภพ รัตนสุวรรณทวี ถือหุ้นร้อยละ 97.67 นายณัฐพงษ์ รัตนสุวรรณทวี ถือหุ้นร้อยละ 2.33 • มีกรรมการร่วมกัน คือ นายณัฐภพ รัตนสุวรรณทวี นายณัฐพงษ์ รัตนสุวรรณทวี นางบงกช รุ่งกรไพศาล • มีผู้บริหารร่วมกัน คือ นายณัฐภพ รัตนสุวรรณทวี นายณัฐพงษ์ รัตนสุวรรณทวี	รายได้จากการให้บริการท่าเทียบเรือ	0.08	0.08	0.23
		ค่าใช้จ่ายอื่น	0.01	0.01	-
บริษัท ซีนา ออฟเวอร์ เซอร์วิส จำกัด	• มีผู้ถือหุ้นร่วมกัน คือ นางบงกช รุ่งกรไพศาล ถือหุ้น 1 หุ้น • มีกรรมการร่วมกัน คือ นายณัฐภพ รัตนสุวรรณทวี นายณัฐพงษ์ รัตนสุวรรณทวี นางบงกช รุ่งกรไพศาล • มีผู้บริหารร่วมกัน คือ นายณัฐภพ รัตนสุวรรณทวี นายณัฐพงษ์ รัตนสุวรรณทวี	รายได้จากการให้บริการท่าเทียบเรือ	-	-	-
บริษัท ไทยอินเตอร์เนชั่นแนล ดีอเคยาร์ด จำกัด	• มีผู้ถือหุ้นร่วมกัน คือ นายณัฐภพ รัตนสุวรรณทวี ถือหุ้นร้อยละ 99.99 นายณัฐพงษ์ รัตนสุวรรณทวี	รายได้อื่น	-	0.08	-
		ขายทรัพย์สิน	-	0.51	-
		ซื้อทรัพย์สิน	-	7.80	-
		เงินประกันผลงาน	-	-	-

ชื่อบริษัท	ลักษณะความสัมพันธ์	รายการที่เกี่ยวข้องกัน	มูลค่า (ล้านบาท)		
			2565	2655	2567
	ถือหุ้น 1 หุ้น • มีการร่วมทุน คือ นายณัฐภพ รัตนสุวรรณทวี นายณัฐพงษ์ รัตนสุวรรณทวี นางบงกช รุ่งกรไพศาล • มีผู้บริหารร่วมทุน คือ นายณัฐภพ รัตนสุวรรณทวี นายณัฐพงษ์ รัตนสุวรรณทวี นางบงกช รุ่งกรไพศาล	เจ้าหนี้การค้าและเจ้าหนี้อื่น -	-	0.35	-
บริษัท เคมีคอลส์ แอนด์ อาโรเมติก (ประเทศไทย) จำกัด	• มีผู้ถือหุ้นร่วมทุน คือ นายวิบูลย์ รัชมีไพศาล ถือหุ้น 1 หุ้น • มีการร่วมทุน คือ นายณัฐภพ รัตนสุวรรณทวี นายณัฐพงษ์ รัตนสุวรรณทวี • มีผู้บริหารร่วมทุน คือ นายณัฐภพ รัตนสุวรรณทวี นายณัฐพงษ์ รัตนสุวรรณทวี	เจ้าหนี้การค้าและเจ้าหนี้อื่น -	-	-	-
บริษัท เอ็นโฮลดิ้ง จำกัด	• มีผู้ถือหุ้นร่วมทุน คือ นายณัฐภพ รัตนสุวรรณทวี ถือหุ้นร้อยละ 99.9 นายณัฐพงษ์ รัตนสุวรรณทวี ถือหุ้น 1 หุ้น นางบงกช รุ่งกรไพศาล ถือหุ้น 1 หุ้น • มีการร่วมทุน คือ นายณัฐภพ รัตนสุวรรณทวี นายณัฐพงษ์ รัตนสุวรรณทวี • มีผู้บริหารร่วมทุน คือ นายณัฐภพ รัตนสุวรรณทวี นายณัฐพงษ์ รัตนสุวรรณทวี นางบงกช รุ่งกรไพศาล นางสาวดุจดเดือน บุญเชื้อ	รายได้อื่น	0.02	-	-
		ค่าเช่าและค่าบริการอาคารสำนักงาน	3.93	3.89	3.98
		ค่าไฟฟ้าและค่าน้ำประปาอาคารสำนักงาน	0.19	0.19	0.20
		ค่าใช้จ่ายอื่น	1.29	1.37	1.51
		เจ้าหนี้การค้าและเจ้าหนี้อื่น	0.03	0.04	0.02
		เงินมัดจำ	0.96	0.96	0.96
		หนี้สินตามสัญญาเช่า-สุกรี	3.51	-	6.88
บริษัท สตราทีจิก พอร์ท ลิงค์ จำกัด	• มีผู้ถือหุ้นร่วมทุน คือ นายณัฐภพ รัตนสุวรรณทวี ถือหุ้นร้อยละ 90.00 นายณัฐพงษ์ รัตนสุวรรณทวี ถือหุ้นร้อยละ 10.00 นางบงกช รุ่งกรไพศาล	ค่าซื้อทรัพย์สิน	-	0.02	0.03
		ค่าใช้จ่ายอื่น	-	0.02	-
		เจ้าหนี้การค้าและเจ้าหนี้อื่น	-	0.01	-

ชื่อบริษัท	ลักษณะความสัมพันธ์	รายการที่เกี่ยวข้องกัน	มูลค่า (ล้านบาท)		
			2565	2566	2567
	<p>ถือหุ้น 1 หุ้น</p> <ul style="list-style-type: none"> • มีกรรมการร่วมกัน คือ นายณัฐภพ รัตนสุวรรณทวี นายณัฐพงษ์ รัตนสุวรรณทวี นางบงกช รุ่งกรไพศาล • มีผู้บริหารร่วมกัน คือ นายณัฐภพ รัตนสุวรรณทวี นายณัฐพงษ์ รัตนสุวรรณทวี 				
บริษัท เอส ซี คอร์ปอเรชั่น จำกัด	<ul style="list-style-type: none"> • มีผู้ถือหุ้นร่วมกัน คือ นายณัฐภพ รัตนสุวรรณทวี ถือหุ้นร้อยละ 99.82 นายณัฐพงษ์ รัตนสุวรรณทวี ถือหุ้น 1 หุ้น นางบงกช รุ่งกรไพศาล ถือหุ้น 1 หุ้น • มีกรรมการร่วมกัน คือ นายณัฐภพ รัตนสุวรรณทวี นายณัฐพงษ์ รัตนสุวรรณทวี นางบงกช รุ่งกรไพศาล • มีผู้บริหารร่วมกัน คือ นายณัฐภพ รัตนสุวรรณทวี นายณัฐพงษ์ รัตนสุวรรณทวี นางบงกช รุ่งกรไพศาล 	ค่าบริการขนย้ายยิปซัม	187.90	81.00	83.46
		เจ้าหน้าที่การค้าและเจ้าหน้าที่อื่น	201.05	221.23	398.03
บริษัท ทีเอสซี มารีน จำกัด	<ul style="list-style-type: none"> • มีผู้ถือหุ้นร่วมกัน คือ นายณัฐภพ รัตนสุวรรณทวี นายณัฐพงษ์ รัตนสุวรรณทวี นายเออร์ เว่ย ลิม นายลี เซียนมิง ซามูเอล • มีกรรมการร่วมกัน คือ นายณัฐภพ รัตนสุวรรณทวี นายณัฐพงษ์ รัตนสุวรรณทวี นายเออร์ เว่ย ลิม นายลี เซียนมิง ซามูเอล 	รายได้จากการให้บริการ	-	-	0.31
		รายได้อื่น	-	-	0.44
		ลูกหนี้การค้าและลูกหนี้อื่น	-	-	0.31
บริษัท เอ็น-พี มาร์ไทม์ จำกัด	<ul style="list-style-type: none"> • มีผู้ถือหุ้นร่วมกัน คือ นายณัฐภพ รัตนสุวรรณทวี นายณัฐพงษ์ รัตนสุวรรณทวี นายเออร์ เว่ย ลิม นายลี เซียนมิง ซามูเอล • มีกรรมการร่วมกัน คือ 	รายได้จากการให้บริการ	-	-	0.04
		รายได้อื่น	-	-	-
		ลูกหนี้การค้าและลูกหนี้อื่น	-	-	0.04

ชื่อบริษัท	ลักษณะความสัมพันธ์	รายการที่เกี่ยวข้องกัน	มูลค่า (ล้านบาท)		
			2565	2566	2567
	นายณัฐภพ รัตนสุวรรณทวี นายณัฐพงษ์ รัตนสุวรรณทวี นายเออร์ เว่ย ลิม นายลี เซียนมิง ซาบูเอล				

9.3 รายงานการเปลี่ยนแปลงการถือครองหลักทรัพย์ของกรรมการและผู้บริหาร

การถือครองหลักทรัพย์ของกรรมการและผู้บริหาร สิ้นสุด ณ วันที่ 31 ธันวาคม 2567

รายชื่อ	จำนวน ราย	จำนวนหุ้น	ร้อยละของ ทุนที่ชำระแล้ว
กรรมการและผู้บริหาร			
1. นายณัฐภพ รัตนสุวรรณทวี	1	690,329,994	63.46
2. นายณัฐพงษ์ รัตนสุวรรณทวี	1	4,741,302	0.44
3. นายวีรกร อ่องสกุล	1	30,000	0.00
4. นายวิบูลย์ รัศมีไพศาล	1	2	0.00
5. นางบงกช รุ่งกรไพศาล	1	2	0.00
กรรมการและผู้บริหาร	5	695,101,300	63.90
ผู้ถือหุ้น>5%			
1. บริษัท เคเอสดีพี (ประเทศไทย) จำกัด		176,000,000	16.18
2. BENTAYGA HOLDINGS LTD		86,000,000	7.91
ผู้ถือหุ้น>5%	2	262,000,000	24.08
ผู้ถือหุ้นรายย่อย (Free float) ประมาณการ	2,485	130,669,919	12.01
ผู้ถือหุ้นถือหุ้นต่ำกว่า 1 หน่วย ประมาณการ	2,225	61,880	0.01
ยอดรวมทั้งหมด	4,717	1,087,833,099	100

ส่วนที่ 3 รายงานของผู้สอบบัญชี รับอนุญาตและงบการเงิน



รายงานของผู้สอบบัญชีรับอนุญาต

เสนอ ผู้ถือหุ้นของ บริษัท เอ็นเอฟซี จำกัด (มหาชน)

ความเห็น

ข้าพเจ้าได้ตรวจสอบงบการเงินของ บริษัท เอ็นเอฟซี จำกัด (มหาชน) และบริษัทย่อย (กลุ่มบริษัท) ซึ่งประกอบด้วย งบฐานะการเงินรวมและ งบฐานะการเงินเฉพาะกิจการ ณ วันที่ 31 ธันวาคม 2567 งบกำไรขาดทุนเบ็ดเสร็จรวมและงบกำไรขาดทุนเบ็ดเสร็จเฉพาะกิจการ งบการเปลี่ยนแปลงส่วนของผู้ถือหุ้นรวมและงบการเปลี่ยนแปลงส่วนของผู้ถือหุ้นเฉพาะกิจการ และงบกระแสเงินสดรวมและงบกระแสเงินสดเฉพาะกิจการสำหรับปีสิ้นสุดวันเดียวกัน และหมายเหตุประกอบงบการเงินรวม รวมถึงข้อมูลนโยบายการบัญชีที่มีสาระสำคัญ

ข้าพเจ้าเห็นว่า งบการเงินข้างต้นนี้ แสดงฐานะการเงิน ของบริษัท เอ็นเอฟซี จำกัด (มหาชน) และบริษัทย่อย ณ วันที่ 31 ธันวาคม 2567 และผลการดำเนินงาน และกระแสเงินสดสำหรับปีสิ้นสุดวันเดียวกัน โดยถูกต้องตามที่ควรในสาระสำคัญตามมาตรฐานการรายงานทางการเงิน

เกณฑ์ในการแสดงความเห็น

ข้าพเจ้าได้ปฏิบัติงานตรวจสอบตามมาตรฐานการสอบบัญชี ความรับผิดชอบของข้าพเจ้าได้กล่าวไว้ในวรรคความรับผิดชอบของผู้สอบบัญชีต่อการตรวจสอบงบการเงินในรายงานของข้าพเจ้า ข้าพเจ้ามีความเป็นอิสระจากกลุ่มบริษัทตามประมวลจริยบรรณของผู้ประกอบวิชาชีพบัญชี รวมถึงมาตรฐานเรื่องความเป็นอิสระ ที่กำหนดโดยสภาวิชาชีพบัญชี (ประมวลจริยบรรณของผู้ประกอบวิชาชีพบัญชี) ในส่วนที่เกี่ยวข้องกับการตรวจสอบงบการเงิน และข้าพเจ้าได้ปฏิบัติตามความรับผิดชอบด้านจริยบรรณอื่นๆ ตามประมวลจริยบรรณของผู้ประกอบวิชาชีพบัญชี ข้าพเจ้าเชื่อว่าหลักฐานการสอบบัญชีที่ข้าพเจ้าได้รับเพียงพอและเหมาะสมเพื่อใช้เป็นเกณฑ์ในการแสดงความเห็นของข้าพเจ้า

เรื่องสำคัญในการตรวจสอบ

เรื่องสำคัญในการตรวจสอบคือเรื่องต่างๆ ที่มีนัยสำคัญที่สุดตามดุลยพินิจของผู้ประกอบวิชาชีพของข้าพเจ้าในการตรวจสอบงบการเงินสำหรับปีปัจจุบันข้าพเจ้าได้นำเรื่องเหล่านี้มาพิจารณาในบริบทของการตรวจสอบงบการเงินโดยรวมและในการแสดงความเห็นของข้าพเจ้า ทั้งนี้ข้าพเจ้าไม่ได้แสดงความเห็นแยกต่างหากสำหรับเรื่องเหล่านี้

การตีราคาอาคารและอุปกรณ์

ความเสี่ยง

ตามหมายเหตุประกอบงบการเงินข้อที่ 12 กลุ่มบริษัทมีอาคารและอุปกรณ์ ณ วันที่ 31 ธันวาคม 2567 เป็นจำนวนเงิน 2,928.73 ล้านบาท คิดเป็นร้อยละ 37 ต่อสินทรัพย์รวมในงบการเงินรวม ในระหว่างปีกลุ่มบริษัทได้ประเมินมูลค่ายุติธรรมของอาคารและอุปกรณ์โดยผู้ประเมินราคาอิสระ วิธีการตีราคามีการใช้ดุลยพินิจประกอบกับประมาณการทางบัญชี ข้าพเจ้าเห็นว่าการใช้ดุลยพินิจและประมาณการดังกล่าวถือเป็นเรื่องสำคัญ ข้าพเจ้าจึงนำเรื่องดังกล่าวถือเป็นเรื่องสำคัญในการตรวจสอบ

การตอบสนองความเสี่ยงของผู้สอบบัญชี

วิธีการตรวจสอบของข้าพเจ้าต่อเรื่องดังกล่าว ข้าพเจ้าได้ใช้วิธีดังต่อไปนี้

- ประเมินความรู้ ความสามารถ ความเป็นอิสระของผู้ประเมินราคา ชื่อเสียงของผู้ประเมินทางวิชาชีพ และวัตถุประสงค์การประเมิน ก่อนนำผลงานของผู้ประเมินมาพิจารณาในลำดับถัดไป
- ประเมินข้อสมมติฐานที่ใช้ในการตีราคาอาคารและอุปกรณ์ว่าสอดคล้องกับมาตรฐานรายงานทางการเงิน
- สอบถามความสมเหตุสมผลของสมมติฐานที่ผู้ประเมินราคาอิสระใช้วัดมูลค่ายุติธรรมของอาคารกับอุปกรณ์
- พิจารณารายการที่เห็นต่างกับผู้ประเมินราคาอิสระ เพื่อสรุปข้อยุติ
- เข้าร่วมสังเกตการณ์นับสินทรัพย์ถาวร เพื่อยืนยันความมืออยู่จริง ความครบถ้วน ความถูกต้องเหมาะสมของรายการ ประกอบกับสังเกตสภาพของสินทรัพย์ เพื่อพิจารณาความสมเหตุสมผลในมูลค่าที่ผู้ประเมินระบุไว้
- พิจารณาความถูกต้องของการบันทึกการตีราคาสินทรัพย์ถาวรเพิ่มขึ้นหรือลดลง

สิทธิประโยชน์การใช้

ความเสี่ยง

ตามหมายเหตุประกอบงบการเงินข้อที่ 13 กลุ่มบริษัทมีสิทธิประโยชน์การใช้ ณ วันที่ 31 ธันวาคม 2567 เป็นจำนวนเงิน 3,971.56 ล้านบาท คิดเป็นร้อยละ 50 ต่อสิทธิประโยชน์ในงบการเงินรวม เนื่องจากบริษัทย่อยบางแห่งมีผลประกอบการขาดทุนสุทธิ ส่งผลให้มีข้อบ่งชี้เรื่องการด้อยค่า จึงให้ความสำคัญต่อการประเมินมูลค่าที่คาดว่าจะได้รับคืนจากสัญญาให้บริการ เพื่อเปรียบเทียบกับสิทธิประโยชน์การใช้ตามสัดส่วนพื้นที่การใช้ประโยชน์ โดยมูลค่าที่คาดว่าจะได้รับคืน คำนวณด้วยประมาณการกระแสเงินสดที่คาดว่าจะได้รับคืนในอนาคตคิดลดเป็นมูลค่าปัจจุบัน ข้อมูลประมาณการกระแสเงินสดนี้จัดทำขึ้นโดยใช้ดุลยพินิจของฝ่ายบริหาร และมีผลต่อการบันทึกด้อยค่าของสิทธิประโยชน์ข้างต้น ข้าพเจ้าเห็นว่าการใช้ดุลยพินิจดังกล่าวถือเป็นเรื่องสำคัญ ข้าพเจ้านำเรื่องดังกล่าวถือเป็นเรื่องสำคัญในการตรวจสอบ

การตอบสนองความเสี่ยงของผู้สอบบัญชี

วิธีการตรวจสอบของข้าพเจ้าต่อเรื่องดังกล่าว ข้าพเจ้าได้ใช้วิธีดังต่อไปนี้

- ประเมินความเหมาะสมในการระบุหน่วยสิทธิประโยชน์ที่ก่อให้เกิดเงินสด
- เปรียบเทียบมูลค่าที่คาดว่าจะได้รับคืนกับสิทธิประโยชน์การใช้ ณ วันสิ้นรอบบัญชี โดยมูลค่าที่คาดว่าจะได้รับคืนนี้พิจารณาจากวิธีมูลค่าตามบัญชีของสิทธิประโยชน์สุทธิ หรือวิธีประมาณการมูลค่าการกระแสเงินสดที่คาดว่าจะได้รับคืนในอนาคตซึ่งคิดลดเป็นมูลค่าปัจจุบัน แล้วแต่วิธีใดจะสูงกว่า
- สอบถามความเหมาะสมของสมมติฐานที่ฝ่ายบริหารได้ใช้ในการประมาณการกระแสเงินสดที่คาดว่าจะได้รับในอนาคตที่คิดลดเป็นมูลค่าปัจจุบัน
- อ่านรายงานการประชุมเกี่ยวกับการประมาณการกระแสเงินสดที่คาดว่าจะได้รับดังกล่าว เพื่อนำไปทบทวนความเหมาะสมของประมาณการที่จัดทำโดยฝ่ายบริหารของบริษัท
- สอบถามผลประกอบการภายหลังวันสิ้นงวด และให้ฝ่ายบริหารทบทวนประมาณการให้ใกล้เคียงกับข้อเท็จจริงที่เกิดขึ้น และ
- ทดสอบการคำนวณเพื่อพิจารณาบันทึกค่าเพื่อการด้อยค่าของสิทธิประโยชน์การใช้ให้เหมาะสม (ถ้ามี)

ข้อมูลอื่น

ผู้บริหารเป็นผู้รับผิดชอบต่อข้อมูลอื่น ข้อมูลอื่นประกอบด้วยข้อมูลซึ่งรวมอยู่ในรายงานประจำปี แต่ไม่รวมถึงงบการเงินและรายงานของผู้สอบบัญชีที่อยู่ในรายงานประจำปีนั้น ข้าพเจ้าคาดว่าข้าพเจ้าจะได้รับรายงานประจำปีภายหลังวันที่ในรายงานของผู้สอบบัญชีนี้

ความเห็นของข้าพเจ้าต่อการเงินไม่ครอบคลุมถึงข้อมูลอื่นและข้าพเจ้าไม่ได้ให้ความเชื่อมั่นต่อข้อมูลอื่น

ความรับผิดชอบของข้าพเจ้าที่เกี่ยวเนื่องกับการตรวจสอบงบการเงิน คือ การอ่านและพิจารณาว่าข้อมูลอื่นมีความขัดแย้งที่มีสาระสำคัญกับงบการเงิน หรือความรู้ที่ได้รับการตรวจสอบของข้าพเจ้า หรือปรากฏว่าข้อมูลอื่นมีการแสดงข้อมูลที่ขัดต่อข้อเท็จจริงอันเป็นสาระสำคัญหรือไม่

เมื่อข้าพเจ้าได้อ่านรายงานประจำปี หากข้าพเจ้าสรุปได้ว่าการแสดงข้อมูลที่ขัดต่อข้อเท็จจริงอันเป็นสาระสำคัญ ข้าพเจ้าต้องสื่อสารเรื่องดังกล่าวกับผู้มีส่วนได้ส่วนเสียที่เกี่ยวข้องเพื่อให้ผู้มีส่วนได้ส่วนเสียในการกำกับดูแลดำเนินการแก้ไขข้อมูลที่แสดงขัดต่อข้อเท็จจริง

ความรับผิดชอบของผู้บริหารและผู้มีหน้าที่ในการกำกับดูแลต้องงบการเงินรวมและงบการเงินเฉพาะกิจการ

ผู้บริหารมีหน้าที่รับผิดชอบในการจัดทำและนำเสนองบการเงินรวมและงบการเงินเฉพาะกิจการเหล่านี้โดยถูกต้องตามที่ควรตามมาตรฐานการรายงานทางการเงินและรับผิดชอบเกี่ยวกับการควบคุมภายในที่ผู้บริหารพิจารณาว่าจำเป็นเพื่อให้สามารถจัดทำงบการเงินรวมและงบการเงินเฉพาะกิจการที่ปราศจากการแสดงข้อมูลที่ขัดต่อข้อเท็จจริงอันเป็นสาระสำคัญไม่ว่าจะเกิดจากการทุจริตหรือข้อผิดพลาด

ในการจัดทำงบการเงินรวมและงบการเงินเฉพาะกิจการผู้บริหารรับผิดชอบในการประเมินความสามารถของกลุ่มบริษัทในการดำเนินงานต่อเนื่อง เปิดเผยเรื่องเกี่ยวกับการดำเนินงานต่อเนื่อง (ตามความเหมาะสม) และการใช้เกณฑ์การบัญชีสำหรับการดำเนินงานต่อเนื่อง เว้นแต่ผู้บริหารมีความตั้งใจที่จะเลิกกลุ่มบริษัทหรือหยุดดำเนินงานหรือไม่สามารถดำเนินงานต่อเนื่องต่อไปได้

ผู้มีหน้าที่ในการกำกับดูแลมีหน้าที่ในการกำกับดูแลกระบวนการในการจัดทำรายงานทางการเงินของกลุ่มบริษัท

ความรับผิดชอบของผู้สอบบัญชีต่อการตรวจสอบงบการเงินรวมและงบการเงินเฉพาะกิจการ

การตรวจสอบของข้าพเจ้ามีวัตถุประสงค์ เพื่อให้ได้ความเชื่อมั่นอย่างสมเหตุสมผลว่างบการเงินรวมและงบการเงินเฉพาะกิจการโดยรวมปราศจากการแสดงข้อมูลที่ขัดต่อข้อเท็จจริงอันเป็นสาระสำคัญหรือไม่ไม่ว่าจะเกิดจากการทุจริตหรือข้อผิดพลาดและเสนอรายงานของผู้สอบบัญชีซึ่งรวมความเห็นของข้าพเจ้าอยู่ด้วย ความเชื่อมั่นอย่างสมเหตุสมผลคือความเชื่อมั่นในระดับสูงแต่ไม่ได้เป็นการรับประกันว่าการปฏิบัติงานตรวจสอบตามมาตรฐานการสอบบัญชี จะสามารถตรวจพบข้อมูลที่ขัดต่อข้อเท็จจริงอันเป็นสาระสำคัญที่มีอยู่ได้เสมอไป ข้อมูลที่ขัดต่อข้อเท็จจริงอาจเกิดจากการทุจริตหรือข้อผิดพลาดและถือว่ามีความสำคัญเมื่อการดำเนินการได้อย่างสมเหตุสมผลว่ารายการที่ขัดต่อข้อเท็จจริงแต่ละรายการหรือรายการรวมกันจะมีผลต่อการตัดสินใจทางเศรษฐกิจของผู้ใช้งบการเงินรวมและงบการเงินเฉพาะกิจการจากการใช้งบการเงินเหล่านี้

ในการตรวจสอบของข้าพเจ้าตามมาตรฐานการสอบบัญชี ข้าพเจ้าได้ใช้ดุลยพินิจและการสังเกตและสงสัยเยี่ยงผู้ประกอบวิชาชีพตลอดการตรวจสอบการปฏิบัติงานของข้าพเจ้ารวมถึง

- ระบุและประเมินความเสี่ยงจากการแสดงข้อมูลที่ขัดต่อข้อเท็จจริงอันเป็นสาระสำคัญในงบการเงินรวมและงบการเงินเฉพาะกิจการไม่ว่าจะเกิดจากการทุจริตหรือข้อผิดพลาดออกแบบและปฏิบัติตามวิธีการตรวจสอบเพื่อตอบสนองต่อความเสี่ยงเหล่านั้นและได้หลักฐานการสอบบัญชีที่เพียงพอและเหมาะสมเพื่อเป็นเกณฑ์ในการแสดงความเห็นของข้าพเจ้าความเสี่ยงที่ไม่พบข้อมูลที่ขัดต่อข้อเท็จจริงอันเป็นสาระสำคัญ ซึ่งเป็นผลมาจากการทุจริตจะสูงกว่าความเสี่ยงที่เกิดจากข้อผิดพลาดเนื่องจากการทุจริตอาจเกี่ยวกับการสมรู้ร่วมคิดการปลอมแปลงเอกสารหลักฐานการตั้งใจละเว้นการแสดงผลการแสดงผลที่ไม่ตรงตามข้อเท็จจริงหรือการแทรกแซงการควบคุมภายใน
- ทำความเข้าใจในระบบการควบคุมภายในที่เกี่ยวข้องกับการตรวจสอบเพื่อออกแบบวิธีการตรวจสอบที่เหมาะสมกับสถานการณ์แต่ไม่ใช่เพื่อวัตถุประสงค์ในการแสดงความเห็นต่อความมีประสิทธิภาพของการควบคุมภายในของกลุ่มบริษัท
- ประเมินความเหมาะสมของนโยบายการบัญชีที่ผู้บริหารใช้และความสมเหตุสมผลของประมาณการทางบัญชีและการเปิดเผยข้อมูลที่เกี่ยวข้องซึ่งจัดทำขึ้นโดยผู้บริหาร
- สรุปร่วมกับความเหมาะสมของการใช้เกณฑ์การบัญชีสำหรับการดำเนินงานต่อเนื่องของผู้บริหารและจากหลักฐานการสอบบัญชีที่ได้รับสรุปว่ามีความไม่แน่นอนที่มีสาระสำคัญเกี่ยวกับเหตุการณ์หรือสถานการณ์ที่อาจเป็นเหตุให้เกิดข้อสงสัยอย่างมีนัยสำคัญต่อความสามารถของกลุ่มบริษัทในการดำเนินงานต่อเนื่องหรือไม่ถ้าข้าพเจ้าได้ข้อสรุปว่ามีความไม่แน่นอนที่มีสาระสำคัญข้าพเจ้าต้องกล่าวไว้ในรายงานของผู้สอบบัญชีของข้าพเจ้าโดยให้ข้อสังเกตถึงการเปิดเผยข้อมูลในงบการเงินที่เกี่ยวข้อง หรือถ้าการเปิดเผยดังกล่าวไม่เพียงพอความเห็นของข้าพเจ้าจะเปลี่ยนแปลงไปข้อสรุปของข้าพเจ้าขึ้นอยู่กับหลักฐานการสอบบัญชีที่ได้รับจนถึงวันที่ในรายงานของผู้สอบบัญชีของข้าพเจ้า อย่างไรก็ตามเหตุการณ์หรือสถานการณ์ในอนาคตอาจเป็นเหตุให้กลุ่มบริษัทต้องหยุดการดำเนินงานต่อเนื่อง
- ประเมินการนำเสนอโครงสร้างและเนื้อหาของงบการเงินรวมและงบการเงินเฉพาะกิจการโดยรวม รวมถึงการเปิดเผยข้อมูล ว่างบการเงินรวมและงบการเงินเฉพาะกิจการแสดงรายการและเหตุการณ์ในรูปแบบที่ทำให้มีการนำเสนอข้อมูลโดยถูกต้องตามที่ควรหรือไม่
- ได้รับหลักฐานการสอบบัญชีที่เหมาะสมอย่างเพียงพอเกี่ยวกับข้อมูลทางการเงินของกิจการภายในกลุ่มหรือกิจกรรมทางธุรกิจภายในกลุ่มบริษัทเพื่อแสดงความเห็นต่องบการเงินรวมและงบการเงินเฉพาะกิจการ ข้าพเจ้ารับผิดชอบต่อการกำหนดแนวทางการควบคุมดูแลและการปฏิบัติงานตรวจสอบกลุ่มบริษัท ข้าพเจ้าเป็นผู้รับผิดชอบแต่เพียงผู้เดียวต่อความเห็นของข้าพเจ้า

ข้าพเจ้าได้สื่อสารกับผู้มีส่วนเกี่ยวข้องในการกำกับดูแลในเรื่องต่างๆ ที่สำคัญ ซึ่งรวมถึงขอบเขตและช่วงเวลาของการตรวจสอบตามที่ได้วางแผนไว้ประเด็นที่มีนัยสำคัญที่พบจากการตรวจสอบรวมถึงข้อบกพร่องที่มีนัยสำคัญในระบบการควบคุมภายในหากข้าพเจ้าได้พบในระหว่างการตรวจสอบของข้าพเจ้า

ข้าพเจ้าได้ให้คำรับรองแก่ผู้มีหน้าที่ในการกำกับดูแลว่าข้าพเจ้าได้ปฏิบัติตามข้อกำหนดจรรยาบรรณที่เกี่ยวข้องกับความเป็นอิสระและได้สื่อสารกับผู้มีหน้าที่ในการกำกับดูแลเกี่ยวกับความสัมพันธ์ทั้งหมดตลอดจนเรื่องอื่นซึ่งข้าพเจ้าเชื่อว่ามีเหตุผลที่บุคคลภายนอกอาจพิจารณาว่ากระทบต่อความเป็นอิสระของข้าพเจ้าและมาตรการที่ข้าพเจ้าใช้เพื่อป้องกันไม่ให้ข้าพเจ้าขาดความเป็นอิสระและการดำเนินการเพื่อจัดอุปสรรคหรือมาตรการป้องกันของข้าพเจ้า (ถ้ามี) ข้าพเจ้าได้พิจารณาเรื่องต่างๆที่มีนัยสำคัญมากที่สุดในการตรวจสอบงบการเงินรวมและงบการเงินเฉพาะกิจการในปีปัจจุบันและกำหนดเป็นเรื่องสำคัญในการตรวจสอบข้าพเจ้าได้อธิบายเรื่องเหล่านี้ในรายงานของผู้สอบบัญชีเว้นแต่กฎหมายหรือข้อบังคับไม่ให้เปิดเผยต่อสาธารณะเกี่ยวกับเรื่องดังกล่าวหรือในสถานการณ์ที่ยากที่จะเกิดขึ้นข้าพเจ้าพิจารณาว่าไม่ควรสื่อสารเรื่องดังกล่าวในรายงานของข้าพเจ้าเพราะการกระทำดังกล่าวสามารถคาดการณ์ได้อย่างสมเหตุสมผลว่าจะมีผลกระทบในทางลบมากกว่าผลประโยชน์ต่อส่วนได้เสียสาธารณะจากการสื่อสารดังกล่าว

ผู้สอบบัญชีที่รับผิดชอบงานสอบบัญชีและการนำเสนอรายงานฉบับนี้คือ นายรณาทิตย์ รักษีเสถียรภาพ

(นายรณาทิตย์ รักษีเสถียรภาพ)

ผู้สอบบัญชีรับอนุญาต ทะเบียนเลขที่ 13646

บริษัท กรินทร์ ออดิท จำกัด

กรุงเทพมหานคร

วันที่ 26 กุมภาพันธ์ 2568

บริษัท เอ็นเอฟซี จำกัด (มหาชน) และบริษัทย่อย

งบฐานะการเงิน

(หน่วย : บาท)

หมายเหตุ	งบการเงินรวม		งบการเงินเฉพาะของบริษัท	
	ณ วันที่ 31 ธันวาคม 2567	ณ วันที่ 31 ธันวาคม 2566	ณ วันที่ 31 ธันวาคม 2567	ณ วันที่ 31 ธันวาคม 2566
สินทรัพย์				
สินทรัพย์หมุนเวียน				
เงินสดและรายการเทียบเท่าเงินสด	5	277,958,562	361,890,586	251,618,136
ลูกหนี้การค้าและลูกหนี้หมุนเวียนอื่น	6, 7	240,135,863	253,971,107	114,149,550
เงินให้กู้ยืมระยะสั้นแก่กิจการที่เกี่ยวข้องกัน	7	35,000,000	-	91,000,000
สินค้าคงเหลือ	8	53,967,895	90,462,547	53,967,895
สินทรัพย์ภาษีเงินได้ของงวดปัจจุบัน		5,980,564	9,408,005	-
สินทรัพย์ทางการเงินหมุนเวียนอื่น	9	9,982,316	12,862,901	9,978,030
สินทรัพย์หมุนเวียนอื่น		7,132,367	3,388,153	3,753,432
รวมสินทรัพย์หมุนเวียน		630,157,567	731,983,299	524,467,043
สินทรัพย์ไม่หมุนเวียน				
สินทรัพย์ทางการเงินไม่หมุนเวียนอื่น	10	181,904,476	189,020,809	64,624,140
เงินลงทุนในบริษัทย่อย การร่วมค้า และบริษัทร่วม	11	196,175,295	-	1,592,254,100
ที่ดิน อาคารและอุปกรณ์	12	2,928,736,989	2,605,444,108	469,378,536
สินทรัพย์สิทธิการใช้	13	3,971,561,195	4,116,784,074	1,973,318,836
สินทรัพย์ไม่มีตัวตนอื่นนอกจาก ค่าความนิยม	14	54,694,129	55,480,721	55,193
สินทรัพย์ภาษีเงินได้รอการตัดบัญชี	15	31,008,293	43,070,428	-
สินทรัพย์ไม่หมุนเวียนอื่น	16	9,377,824	12,742,583	106,649
รวมสินทรัพย์ไม่หมุนเวียน		7,373,458,201	7,022,542,723	4,099,737,454
รวมสินทรัพย์		8,003,615,768	7,754,526,022	4,624,204,497
				4,244,909,018

บริษัท เอ็นเอฟซี จำกัด (มหาชน) และบริษัทย่อย
งบฐานะการเงิน

(หน่วย : บาท)

	หมายเหตุ	งบการเงินรวม		งบการเงินเฉพาะของบริษัท	
		ณ วันที่ 31 ธันวาคม 2567	ณ วันที่ 31 ธันวาคม 2566	ณ วันที่ 31 ธันวาคม 2567	ณ วันที่ 31 ธันวาคม 2566
หนี้สินและส่วนของผู้ถือหุ้น					
หนี้สินหมุนเวียน					
เงินเบิกเกินบัญชี และเงินกู้ยืมระยะสั้น					
จากสถาบันการเงิน	17	464,704,287	467,981,131	164,704,287	167,981,131
เจ้าหนี้การค้าและเจ้าหนี้หมุนเวียนอื่น	18, 7	353,297,521	399,498,158	85,363,944	122,353,966
ส่วนของเงินกู้ยืมระยะยาวที่ถึง					
กำหนดชำระภายในหนึ่งปี	19	127,692,845	69,060,820	-	-
ส่วนของหนี้สินตามสัญญาเช่าที่ถึง					
กำหนดชำระภายในหนึ่งปี	20	37,523,328	27,545,706	26,869,758	20,384,695
ภาษีเงินได้ค้างจ่าย		13,644,204	13,421,729	10,764,269	-
ประมาณการหนี้สินหมุนเวียนสำหรับ					
ผลประโยชน์พนักงาน	21	663,907	-	663,907	-
หนี้สินหมุนเวียนอื่น		4,614,680	5,335,054	4,614,680	2,591,555
รวมหนี้สินหมุนเวียน		1,002,140,772	982,842,598	292,980,845	313,311,347
หนี้สินไม่หมุนเวียน					
เงินกู้ยืมระยะยาวจากสถาบันการเงิน					
	19	1,016,050,291	1,049,003,561	-	-
หนี้สินตามสัญญาเช่า	20	4,164,899,440	4,195,361,871	2,022,261,583	2,041,797,369
ประมาณการหนี้สินไม่หมุนเวียนสำหรับ					
ผลประโยชน์พนักงาน	21	4,537,083	3,805,331	4,286,143	3,617,737
ประมาณการหนี้สินไม่หมุนเวียนอื่น		24,122,221	107,583,944	-	-
หนี้สินภาษีเงินได้รอการตัดบัญชี	15	56,021,998	-	56,021,998	-
หนี้สินไม่หมุนเวียนอื่น		6,454,332	4,553,000	6,454,331	4,553,000
รวมหนี้สินไม่หมุนเวียน		5,272,085,365	5,360,307,707	2,089,024,055	2,049,968,106
รวมหนี้สิน		6,274,226,137	6,343,150,305	2,382,004,900	2,363,279,453

บริษัท เอ็นเอฟซี จำกัด (มหาชน) และบริษัทย่อย

งบฐานะการเงิน

(หน่วย : บาท)

หมายเหตุ	งบการเงินรวม		งบการเงินเฉพาะของบริษัท	
	ณ วันที่ 31 ธันวาคม 2567	ณ วันที่ 31 ธันวาคม 2566	ณ วันที่ 31 ธันวาคม 2567	ณ วันที่ 31 ธันวาคม 2566
หนี้สินและส่วนของผู้ถือหุ้น (ต่อ)				
ส่วนของผู้ถือหุ้น				
ทุนเรือนหุ้น - หุ้นสามัญ				
- ทุนจดทะเบียน 1,196,616,362 หุ้น มูลค่าที่ตราไว้ หุ้นละ 0.75 บาท	897,462,271	897,462,271	897,462,271	897,462,271
ทุนที่ออกและชำระแล้ว				
- ทุนจดทะเบียน 1,087,833,099 หุ้น มูลค่าที่ตราไว้ หุ้นละ 0.75 บาท	815,874,824	815,874,824	815,874,824	815,874,824
ส่วนเกิน (ต่ำ) จากการรวมธุรกิจภายใต้การ				
ควบคุมเดียวกัน	(255,263,602)	(255,263,602)	(255,263,602)	(255,263,602)
ส่วนเกินมูลค่าหุ้นสามัญ	246	246	246	246
กำไรสะสม				
จัดสรรสำรองตามกฎหมาย 24	74,000,000	69,000,000	74,000,000	69,000,000
ยังไม่ได้จัดสรร	809,395,865	765,587,043	1,322,205,831	1,235,840,891
องค์ประกอบอื่นของส่วนของผู้ถือหุ้น	285,382,298	16,177,206	285,382,298	16,177,206
รวมส่วนของบริษัทใหญ่	1,729,389,631	1,411,375,717	2,242,199,597	1,881,629,565
ส่วนได้เสียที่ไม่มีอำนาจควบคุม	-	-	-	-
รวมส่วนของผู้ถือหุ้น	1,729,389,631	1,411,375,717	2,242,199,597	1,881,629,565
รวมหนี้สินและส่วนของผู้ถือหุ้น	8,003,615,768	7,754,526,022	4,624,204,497	4,244,909,018

บริษัท เอ็นเอฟซี จำกัด (มหาชน) และบริษัทย่อย
งบกำไรขาดทุนและกำไรขาดทุนเบ็ดเสร็จอื่น
สำหรับปีสิ้นสุดวันที่ 31 ธันวาคม

(หน่วย : บาท)

หมายเหตุ	งบการเงินรวม		งบการเงินเฉพาะของบริษัท	
	2567	2566	2567	2566
รายได้				
รายได้จากการขายผลิตภัณฑ์เคมี				
	1,317,324,664	1,209,815,983	1,317,324,664	1,209,815,983
รายได้จากการให้บริการ				
	570,715,123	592,908,681	112,772,182	270,348,361
รวมรายได้จากการขายและบริการ	7, 31	1,888,039,787	1,430,096,846	1,480,164,344
ต้นทุนขายและบริการ				
ต้นทุนขายผลิตภัณฑ์เคมี				
	1,092,075,068	1,066,299,688	1,092,075,068	1,066,299,688
ต้นทุนบริการ				
	296,707,141	239,616,040	30,641,047	77,695,104
รวมต้นทุนขายและบริการ	7, 31	1,388,782,209	1,122,716,115	1,143,994,792
กำไรขั้นต้น		499,257,578	307,380,731	336,169,552
รายได้อื่น	7, 26, 31	10,354,670	51,794,565	80,191,154
กำไรก่อนค่าใช้จ่าย		509,612,248	359,175,296	416,360,706
ค่าใช้จ่ายในการขาย	31	38,688,063	38,688,064	34,614,608
ค่าใช้จ่ายในการบริหาร	31	99,106,308	96,559,475	61,345,002
ต้นทุนทางการเงิน	31			
- ดอกเบี้ยจ่าย - สิ้นทรัพย์สิทธิการใช้		192,908,740	188,778,950	97,601,548
- ดอกเบี้ยจ่ายและค่าธรรมเนียมอื่นๆ		104,144,944	54,833,276	8,796,337
รวมค่าใช้จ่าย		434,848,055	241,645,424	205,591,212
กำไร (ขาดทุน) จากกิจกรรมดำเนินงาน		74,764,193	117,529,872	210,769,494
ส่วนแบ่งกำไร(ขาดทุน)จากเงินลงทุนในบริษัทร่วม		920,295	-	-
กำไร (ขาดทุน) ก่อนภาษีเงินได้		75,684,488	117,529,872	210,769,494
รายได้ (ค่าใช้จ่าย) ภาษีเงินได้	28	(33,812,613)	(33,095,796)	8,403,142
กำไร (ขาดทุน) สุทธิ สำหรับปี		41,871,875	84,434,076	219,172,636

บริษัท เอ็นเอฟซี จำกัด (มหาชน) และบริษัทย่อย
งบกำไรขาดทุนและกำไรขาดทุนเบ็ดเสร็จอื่น
สำหรับปีสิ้นสุดวันที่ 31 ธันวาคม

(หน่วย : บาท)

หมายเหตุ	งบการเงินรวม		งบการเงินเฉพาะของบริษัท	
	2567	2566	2567	2566
รายการที่จะไม่ถูกจัดประเภทใหม่ไว้ในกำไรหรือขาดทุนในภายหลัง :				
ผลกำไร (ขาดทุน) จากการตีมูลค่าสินทรัพย์ใหม่ 12	276,780,266	-	276,780,266	-
ผลกำไร (ขาดทุน) จากการวัดมูลค่าใหม่ของผลประโยชน์พนักงานที่กำหนดไว้ 21	(638,227)	-	(644,310)	-
กำไร (ขาดทุน) เบ็ดเสร็จรวมสำหรับปี	318,013,914	181,044,324	360,570,032	219,172,636
การแบ่งปันกำไร (ขาดทุน)				
ส่วนที่เป็นของผู้ถือหุ้นของบริษัท	41,871,875	181,044,324	84,434,076	219,172,636
ส่วนได้เสียที่ไม่อยู่ในอำนาจควบคุมในบริษัทย่อย	-	-	-	-
	41,871,875	181,044,324	84,434,076	219,172,636
การแบ่งปันกำไร (ขาดทุน) เบ็ดเสร็จ				
ส่วนที่เป็นของผู้ถือหุ้นของบริษัท	318,013,914	181,044,324	360,570,032	219,172,636
ส่วนได้เสียที่ไม่อยู่ในอำนาจควบคุมในบริษัทย่อย	-	-	-	-
	318,013,914	181,044,324	360,570,032	219,172,636
กำไร (ขาดทุน) ต่อหุ้นขั้นพื้นฐาน				
กำไร (ขาดทุน) ต่อหุ้นขั้นพื้นฐาน 23	0.0385	0.1664	0.0776	0.2015
จำนวนหุ้นสามัญเฉลี่ยถ่วงน้ำหนัก (หน่วย : หุ้น)	1,087,833,099	1,087,833,099	1,087,833,099	1,087,833,099

บริษัท เอ็นเอฟซี จำกัด (มหาชน) และบริษัทย่อย

งบการเปลี่ยนแปลงส่วนของผู้ถือหุ้น

สำหรับปีสิ้นสุดวันที่ 31 ธันวาคม

(หน่วย : บาท)

	รวมส่วนของผู้ถือหุ้นของบริษัท										
	ทุนเรือนหุ้นที่ออกและชำระแล้ว	ส่วนเกิน (ต่ำ) จากการรวมธุรกิจภายใต้การควบคุมเดียวกัน	ส่วนเกินมูลค่าหุ้นสามัญ	จัดสรรสำรองตามกฎหมาย	กำไรสะสม	องค์ประกอบอื่นส่วนของผู้ถือหุ้น				รวมส่วนของผู้ถือหุ้นของบริษัท	ส่วนได้เสียที่ไม่อาจควบคุมรวม
						ส่วนเกินทุนจากการซื้อราคาสิทธิประโยชน์	ผลกำไร (ขาดทุน) จากการวัดมูลค่าใหม่ของผลประโยชน์พนักงาน	รวมองค์ประกอบอื่นส่วนของผู้ถือหุ้น			
งบการเงินรวม											
ยอดคงเหลือ ณ วันที่ 1 มกราคม 2566	815,874,824	(255,263,602)	246	58,000,000	783,991,555	23,479,524	-	23,479,524	1,426,082,547	-	1,426,082,547
เงินปันผลจ่าย	-	-	-	-	(195,751,154)	-	-	-	(195,751,154)	-	(195,751,154)
กำไร (ขาดทุน) เบ็ดเสร็จรวมสำหรับปี	-	-	-	-	181,044,324	-	-	-	181,044,324	-	181,044,324
โอนไปกำไร (ขาดทุน) สะสม - สุทธิจากการเข้ากันได้	-	-	-	-	7,302,318	(7,302,318)	-	(7,302,318)	-	-	-
อื่นๆ - จัดสรรสำรองตามกฎหมาย	-	-	-	11,000,000	(11,000,000)	-	-	-	-	-	-
ยอดคงเหลือ ณ วันที่ 31 ธันวาคม 2566	815,874,824	(255,263,602)	246	69,000,000	765,587,043	16,177,206	-	16,177,206	1,411,375,717	-	1,411,375,717
เงินปันผลจ่าย	-	-	-	-	-	-	-	-	-	-	-
กำไร (ขาดทุน) เบ็ดเสร็จรวมสำหรับปี	-	-	-	-	41,871,875	276,780,266	(638,227)	276,142,039	318,013,914	-	318,013,914
โอนไปกำไร (ขาดทุน) สะสม - สุทธิจากการเข้ากันได้	-	-	-	-	6,936,947	(7,575,174)	638,227	(6,936,947)	-	-	-
อื่นๆ - จัดสรรสำรองตามกฎหมาย	-	-	-	5,000,000	(5,000,000)	-	-	-	-	-	-
ยอดคงเหลือ ณ วันที่ 31 ธันวาคม 2567	815,874,824	(255,263,602)	246	74,000,000	809,395,865	285,382,298	-	285,382,298	1,729,389,631	-	1,729,389,631

บริษัท เอ็นเอฟซี จำกัด (มหาชน) และบริษัทย่อย

งบการเปลี่ยนแปลงส่วนของผู้ถือหุ้น

สำหรับปีสิ้นสุดวันที่ 31 ธันวาคม

(หน่วย : บาท)

รวมส่วนของผู้ถือหุ้นของบริษัท												
	ทุนเรือนหุ้นที่ออกและชำระแล้ว	ส่วนเกิน (ต่อ) จากการรวมธุรกิจภายใต้การควบคุมเดียวกัน	ส่วนเกินมูลค่าหุ้นสามัญ	จัดสรรสำรองตามกฎหมาย	กำไรสะสม	องค์ประกอบอื่นส่วนของผู้ถือหุ้น				รวมส่วนของผู้ถือหุ้นของบริษัท	ส่วนได้เสียที่ไม่อาจควบคุมรวม	
						ส่วนเกินทุนจากการซื้อราคาสิทธิประโยชน์	ผลกำไร (ขาดทุน) จากการวัดมูลค่าใหม่ขององค์ประกอบอื่น	ส่วนของผู้ถือหุ้น	รวม			
งบการเงินรวม												
ยอดคงเหลือ ณ วันที่ 1 มกราคม 2566	815,874,824	(255,263,602)	246	58,000,000	783,991,555	23,479,524	-	23,479,524	1,426,082,547	-	-	1,426,082,547
เงินปันผลจ่าย	-	-	-	-	(195,751,154)	-	-	-	(195,751,154)	-	-	(195,751,154)
กำไร (ขาดทุน) เบ็ดเสร็จรวมสำหรับปี	-	-	-	-	181,044,324	-	-	-	181,044,324	-	-	181,044,324
โอนไปกำไร (ขาดทุน) สะสม - สุทธิจากภาษีเงินได้	-	-	-	-	7,302,318	(7,302,318)	-	(7,302,318)	-	-	-	-
อื่นๆ - จัดสรรสำรองตามกฎหมาย	-	-	-	11,000,000	(11,000,000)	-	-	-	-	-	-	-
ยอดคงเหลือ ณ วันที่ 31 ธันวาคม 2566	815,874,824	(255,263,602)	246	69,000,000	765,587,043	16,177,206	-	16,177,206	1,411,375,717	-	-	1,411,375,717
เงินปันผลจ่าย	-	-	-	-	-	-	-	-	-	-	-	-
กำไร (ขาดทุน) เบ็ดเสร็จรวมสำหรับปี	-	-	-	-	41,871,875	276,780,266	(638,227)	276,142,039	318,013,914	-	-	318,013,914
โอนไปกำไร (ขาดทุน) สะสม - สุทธิจากภาษีเงินได้	-	-	-	-	6,936,947	(7,575,174)	638,227	(6,936,947)	-	-	-	-
อื่นๆ - จัดสรรสำรองตามกฎหมาย	-	-	-	5,000,000	(5,000,000)	-	-	-	-	-	-	-
ยอดคงเหลือ ณ วันที่ 31 ธันวาคม 2567	815,874,824	(255,263,602)	246	74,000,000	809,395,865	285,382,298	-	285,382,298	1,729,389,631	-	-	1,729,389,631

บริษัท เอ็นเอฟซี จำกัด (มหาชน) และบริษัทย่อย
งบกระแสเงินสด
สำหรับปีสิ้นสุดวันที่ 31 ธันวาคม

(หน่วย : บาท)

	งบการเงินรวม		งบการเงินเฉพาะของบริษัท	
	2567	2566	2567	2566
กระแสเงินสดจากกิจกรรมดำเนินงาน				
กำไร (ขาดทุน) ก่อนภาษีเงินได้	75,684,488	176,914,190	117,529,872	210,769,494
ปรับรายการที่กระทบกำไร (ขาดทุน) เป็นเงินสดรับ (จ่าย)				
การปรับปรุงต้นทุนทางการเงิน	297,053,684	243,612,226	106,397,885	109,631,602
การปรับปรุงด้วยลูกหนี้การค้า (เพิ่มขึ้น) ลดลง	(53,235,477)	(45,287,987)	23,184,008	10,285,522
การปรับปรุงด้วยลูกหนี้จากการดำเนินงานอื่น (เพิ่มขึ้น) ลดลง	69,317,531	(7,598,209)	(5,644,466)	4,776,539
การปรับปรุงด้วยสินค้าคงเหลือ (เพิ่มขึ้น) ลดลง	31,974,067	68,119,139	31,971,915	68,119,139
การปรับปรุงด้วยสินทรัพย์อื่น (เพิ่มขึ้น) ลดลง	2,743,380	(149,008,378)	1,990,656	(83,194,756)
การปรับปรุงด้วยเจ้าหนี้การค้าเพิ่มขึ้น (ลดลง)	(81,105,975)	(27,366,199)	5,597,362	(27,366,199)
การปรับปรุงด้วยเจ้าหนี้จากการดำเนินงานอื่นเพิ่มขึ้น (ลดลง)	34,010,426	(44,328,264)	(43,482,297)	104,232,056
การปรับปรุงด้วยหนี้สินอื่นเพิ่มขึ้น (ลดลง)	(73,971,691)	133,063,105	2,677,959	10,911,937
ค่าเสื่อมราคา ค่าสูญสิ้นและค่าตัดจำหน่าย				
- ค่าเสื่อมราคาที่ดิน อาคารและอุปกรณ์	105,939,431	75,305,656	14,186,112	20,518,475
- ค่าเสื่อมราคาสินทรัพย์สิทธิการใช้	185,702,808	171,158,004	106,776,184	97,831,556
- ค่าตัดจำหน่ายสินทรัพย์ไม่มีตัวตนอื่นนอกจากค่าความนิยม	2,167,052	1,442,982	13,835	290,556
การปรับปรุงด้วยผลขาดทุนจากการด้อยค่าของสินทรัพย์ (กลับรายการ)				
- ขาดทุนจากการด้อยค่าสินทรัพย์หมุนเวียน	1,458,530	5,700,000	1,458,530	5,700,000
การปรับปรุงด้วยประมาณการหนี้สิน (กลับรายการ)	597,877	(124,434,283)	526,925	(16,916,500)
การปรับปรุงด้วยส่วนแบ่ง (กำไร) ขาดทุนจากบริษัทร่วม	(920,295)	-	-	-
การปรับปรุงด้วยขาดทุน (กำไร) จากอัตราแลกเปลี่ยนที่ยังไม่เกิดขึ้น	894,913	9,024	894,913	9,024
การปรับปรุงด้วยหนี้สูญ และหนี้สงสัยจะสูญ (กลับรายการ)	(705,685)	-	(705,685)	-
การปรับปรุงด้วยขาดทุนจากการปรับมูลค่าสินค้า (กลับรายการ)	4,520,584	(5,048,196)	4,520,584	(5,048,196)
การปรับปรุงด้วยรายการที่ไม่ใช่เงินสด	2,600,980	(2,672,639)	2,600,980	(2,672,639)
การปรับปรุงด้วยขาดทุน (กำไร) จากการจำหน่ายสินทรัพย์ไม่หมุนเวียน	(76,075)	(2,757,596)	(76,075)	(2,757,596)
การปรับปรุงอื่นด้วยเงินสดที่เกิดจากการลงทุนหรือการกู้ยืม				
- ดอกเบี้ยรับ	(6,717,041)	(2,781,420)	(45,106,308)	(54,753,807)
กระแสเงินสดสุทธิได้มาจาก (ใช้ไปใน) การดำเนินงาน	597,933,512	464,041,155	325,312,889	450,366,207
ดอกเบี้ยจ่าย	(6,673,329)	(4,508,050)	(2,314,930)	(3,068,094)
ภาษีเงินได้รับคืน (จ่ายออก)	(31,326,116)	(5,547,432)	(2,580,823)	(2,561,280)
เงินสดรับ (จ่าย) อื่น - ประมาณการหนี้สินผลประโยชน์พนักงาน	-	(3,137,333)	-	(3,137,333)
กระแสเงินสดสุทธิได้มาจาก (ใช้ไปใน) กิจกรรมดำเนินงาน	559,934,067	450,848,340	320,417,136	441,599,500

บริษัท เอ็นเอฟซี จำกัด (มหาชน) และบริษัทย่อย
งบกระแสเงินสด
สำหรับปีสิ้นสุดวันที่ 31 ธันวาคม

(หน่วย : บาท)

	งบการเงินรวม		งบการเงินเฉพาะของบริษัท	
	2567	2566	2567	2566
กระแสเงินสดจากกิจกรรมดำเนินงาน				
กำไร (ขาดทุน) ก่อนภาษีเงินได้	75,684,488	176,914,190	117,529,872	210,769,494
ปรับรายการที่กระทบกำไร (ขาดทุน) เป็นเงินสดรับ (จ่าย)				
การปรับปรุงต้นทุนทางการเงิน	297,053,684	243,612,226	106,397,885	109,631,602
การปรับปรุงด้วยลูกหนี้การค้า (เพิ่มขึ้น) ลดลง	(53,235,477)	(45,287,987)	23,184,008	10,285,522
การปรับปรุงด้วยลูกหนี้จากการดำเนินงานอื่น (เพิ่มขึ้น) ลดลง	69,317,531	(7,598,209)	(5,644,466)	4,776,539
การปรับปรุงด้วยสินค้าคงเหลือ (เพิ่มขึ้น) ลดลง	31,974,067	68,119,139	31,971,915	68,119,139
การปรับปรุงด้วยสินทรัพย์อื่น (เพิ่มขึ้น) ลดลง	2,743,380	(149,008,378)	1,990,656	(83,194,756)
การปรับปรุงด้วยเจ้าหนี้การค้าเพิ่มขึ้น (ลดลง)	(81,105,975)	(27,366,199)	5,597,362	(27,366,199)
การปรับปรุงด้วยเจ้าหนี้จากการดำเนินงานอื่นเพิ่มขึ้น (ลดลง)	34,010,426	(44,328,264)	(43,482,297)	104,232,056
การปรับปรุงด้วยหนี้สินอื่นเพิ่มขึ้น (ลดลง)	(73,971,691)	133,063,105	2,677,959	10,911,937
ค่าเสื่อมราคา ค่าสูญสิ้นและค่าตัดจำหน่าย				
- ค่าเสื่อมราคาที่ดิน อาคารและอุปกรณ์	105,939,431	75,305,656	14,186,112	20,518,475
- ค่าเสื่อมราคาสินทรัพย์สิทธิการใช้	185,702,808	171,158,004	106,776,184	97,831,556
- ค่าตัดจำหน่ายสินทรัพย์ไม่มีตัวตนอื่นนอกจากค่าความนิยม	2,167,052	1,442,982	13,835	290,556
การปรับปรุงด้วยผลขาดทุนจากการด้อยค่าของสินทรัพย์ (กลับรายการ)				
- ขาดทุนจากการด้อยค่าสินทรัพย์หมุนเวียน	1,458,530	5,700,000	1,458,530	5,700,000
การปรับปรุงด้วยประมาณการหนี้สิน (กลับรายการ)	597,877	(124,434,283)	526,925	(16,916,500)
การปรับปรุงด้วยส่วนแบ่ง (กำไร) ขาดทุนจากบริษัทร่วม	(920,295)	-	-	-
การปรับปรุงด้วยขาดทุน (กำไร) จากอัตราแลกเปลี่ยนที่ยังไม่เกิดขึ้น	894,913	9,024	894,913	9,024
การปรับปรุงด้วยหนี้สูญ และหนี้สงสัยจะสูญ (กลับรายการ)	(705,685)	-	(705,685)	-
การปรับปรุงด้วยขาดทุนจากการปรับมูลค่าสินค้า (กลับรายการ)	4,520,584	(5,048,196)	4,520,584	(5,048,196)
การปรับปรุงด้วยรายการที่ไม่ใช่เงินสด	2,600,980	(2,672,639)	2,600,980	(2,672,639)
การปรับปรุงด้วยขาดทุน (กำไร) จากการจำหน่ายสินทรัพย์ไม่หมุนเวียน	(76,075)	(2,757,596)	(76,075)	(2,757,596)
การปรับปรุงอื่นด้วยเงินสดที่เกิดจากการลงทุนหรือการกู้ยืม				
- ดอกเบี้ยรับ	(6,717,041)	(2,781,420)	(45,106,308)	(54,753,807)
กระแสเงินสดสุทธิได้มาจาก (ใช้ไปใน) การดำเนินงาน	597,933,512	464,041,155	325,312,889	450,366,207
ดอกเบี้ยจ่าย	(6,673,329)	(4,508,050)	(2,314,930)	(3,068,094)
ภาษีเงินได้รับคืน (จ่ายออก)	(31,326,116)	(5,547,432)	(2,580,823)	(2,561,280)
เงินสดรับ (จ่าย) อื่น - ประมาณการหนี้สินผลประโยชน์พนักงาน	-	(3,137,333)	-	(3,137,333)
กระแสเงินสดสุทธิได้มาจาก (ใช้ไปใน) กิจกรรมดำเนินงาน	559,934,067	450,848,340	320,417,136	441,599,500

บริษัท เอ็นเอฟซี จำกัด (มหาชน) และบริษัทย่อย

หมายเหตุประกอบงบการเงิน

วันที่ 31 ธันวาคม 2567

1. ลักษณะการดำเนินธุรกิจ

บริษัท เอ็นเอฟซี จำกัด (มหาชน) "บริษัท" เป็นนิติบุคคลที่จัดตั้งขึ้นในประเทศไทยในปี 2525 และได้จดทะเบียนกับตลาดหลักทรัพย์แห่งประเทศไทย เมื่อวันที่ 26 สิงหาคม 2539 บริษัทมีผู้ถือหุ้นรายใหญ่ คือ นายณัฐภพ รัตนสุวรรณทวี

บริษัทดำเนินธุรกิจหลักในการจำหน่ายผลิตภัณฑ์เคมี และบริการอื่นที่เกี่ยวข้องกับผลิตภัณฑ์เคมี นอกจากนี้ บริษัทให้บริการท่าเทียบเรือรวมถึงคลังสินค้าและบริการด้านโลจิสติกส์และคลังสินค้าเหลวโดยบริษัทมีโรงงาน คลังเก็บสินค้า และ สำนักงานอยู่ที่

โรงงาน และคลังเก็บสินค้า

- : เลขที่ 2 ซ.นิคมอุตสาหกรรมมาบตาพุด ถนนไอ-สอง ตำบลมาบตาพุด อำเภอเมืองระยอง จังหวัดระยอง ประเทศไทย ปัจจุบันไม่มีการดำเนินการผลิตปุ๋ยเคมี แต่มีการผลิตแอมโมเนียมไฮดรอกไซด์
- : เลขที่ 9/25 หมู่ที่ 4 ตำบลบึงยี่โถ อำเภอรัญบุรี จังหวัดปทุมธานี ประเทศไทย
- : เลขที่ 105/10 หมู่ที่ 2 ถนนสุราษฎร์ - ปากน้ำ ตำบลบางกุ้ง อำเภอเมืองสุราษฎร์ธานี จังหวัดสุราษฎร์ธานี ประเทศไทย

สำนักงาน

- : เลขที่ 88 อาคารเอสซี กรู๊ป ชั้น 3 ถนนเดอะพาร์คแลนด์ แขวงบางนาเหนือ เขตบางนา กรุงเทพมหานคร ประเทศไทย

2. เกณฑ์การจัดทำงบการเงินและการนำเสนองบการเงินรวม

2.1 เกณฑ์ในการจัดทำงบการเงิน

งบการเงินได้จัดทำขึ้นตามหลักการบัญชีที่รับรองทั่วไปภายใต้พระราชบัญญัติการบัญชี พ.ศ. 2543 ซึ่งหมายถึงมาตรฐานการรายงานทางการเงินที่ออกภายใต้พระราชบัญญัติวิชาชีพบัญชี พ.ศ.2547 และข้อกำหนดของคณะกรรมการกำกับหลักทรัพย์และตลาดหลักทรัพย์ว่าด้วยการจัดทำและนำเสนอรายงานทางการเงินภายใต้พระราชบัญญัติหลักทรัพย์และตลาดหลักทรัพย์

งบการเงินได้จัดทำขึ้นโดยใช้เกณฑ์ราคาทุนเดิมในการวัดมูลค่าขององค์ประกอบของงบการเงิน ยกเว้นเรื่องที่เกี่ยวข้องในนโยบายการบัญชีในลำดับต่อไป

การจัดทำงบการเงินให้สอดคล้องกับหลักการบัญชีที่รับรองทั่วไปในประเทศไทย กำหนดให้ใช้ประมาณการทางบัญชีที่สำคัญและการใช้ดุลยพินิจของผู้บริหารซึ่งจัดทำขึ้นตามกระบวนการในการนำนโยบายการบัญชีของบริษัทไปปฏิบัติ กิจกรรมเปิดเผยเรื่องการใช้ดุลยพินิจของผู้บริหารหรือความซับซ้อน หรือเกี่ยวกับข้อสมมติฐานและประมาณการที่มีนัยสำคัญต่องบการเงินในหมายเหตุ 4

งบการเงินฉบับภาษาอังกฤษจัดทำขึ้นจากงบการเงินตามกฎหมายที่เป็นภาษาไทย ในกรณีที่เมื่อความขัดแย้งกันหรือมีการตีความในสองภาษาแตกต่างกันให้ใช้งบการเงินตามกฎหมายฉบับภาษาไทยเป็นหลัก

2.2 เกณฑ์การจัดทำงบการเงินรวม

งบการเงินรวมนี้ได้รวมงบการเงินของบริษัท เอ็นเอฟซี จำกัด (มหาชน) และบริษัทย่อยที่บริษัทมีอำนาจควบคุมหรือถือหุ้นเกินกว่าร้อยละ 50 ของหุ้นที่บริษัทมีสิทธิออกเสียง ดังนี้

ชื่อบริษัท	ลักษณะธุรกิจ	สัดส่วนเงินลงทุน (ร้อยละ)	
		31 ธันวาคม 2567	31 ธันวาคม 2566
บริษัท เอ็นเอฟซีที จำกัด	คลังสินค้าเหลว	100.00	100.00
บริษัท เอ็นเอฟซีดับบลิว จำกัด	คลังสินค้าและลานจัดเก็บสินค้า	100.00	100.00
บริษัท เอ็นเอฟซีทีเอส จำกัด	คลังสินค้าและจัดเก็บสินค้าอื่นๆ	100.00	100.00

รายการบัญชีกับบริษัทย่อยที่มีสาระสำคัญได้ถูกหักออกจากงบการเงินรวมแล้ว

งบการเงินรวมนี้ได้จัดทำขึ้นโดยใช้นโยบายการบัญชีเช่นเดียวกับที่ใช้สำหรับรายการบัญชีที่เหมือนกันหรือเหตุการณ์ทางบัญชีที่คล้ายคลึงกันสำหรับการจัดทำงบการเงินเฉพาะของบริษัท

สินทรัพย์รวมของบริษัทย่อย ณ วันที่ 31 ธันวาคม 2567 และ 2566 รายได้รวมของบริษัทย่อยสำหรับปีสิ้นสุด วันที่ 31 ธันวาคม 2567 และ 2566 ก่อนตัดรายการระหว่างกันคิดเป็นอัตราส่วนในงบการเงินรวมโดยสรุปได้ดังนี้ :

	สินทรัพย์รวมของบริษัทย่อย คิดเป็นอัตราร้อยละในสินทรัพย์รวม		รายได้รวมของบริษัทย่อย คิดเป็นอัตราร้อยละในรายได้รวม	
	31 ธันวาคม 2567	31 ธันวาคม 2566	สำหรับปีสิ้นสุดวันที่ 31 ธันวาคม 2567	31 ธันวาคม 2566
บริษัท เอ็นเอฟซี จำกัด	27.12	28.36	10.58	5.24
บริษัท เอ็นเอฟซีดับบลิว จำกัด	25.89	27.23	13.74	12.02
บริษัท เอ็นเอฟซีทีเอส จำกัด	0.01	0.01	-	-

3. นโยบายการบัญชีที่สำคัญ

3.1 มาตรฐานการรายงานทางการเงินใหม่

มาตรฐานการรายงานทางการเงินที่จะมีผลบังคับใช้สำหรับงบการเงินที่มีรอบระยะเวลาบัญชีที่เริ่มในหรือหลังวันที่ 1 มกราคม 2567

ก) การปรับปรุงมาตรฐานการบัญชีฉบับที่ 1 เรื่อง การนำเสนอของงบการเงิน

ได้แก้ไขข้อกำหนดของการเปิดเผยจาก “การเปิดเผยนโยบายการบัญชีที่มีนัยสำคัญ” เป็น

“การเปิดเผยข้อมูลนโยบายการบัญชีที่มีสาระสำคัญ” ทั้งนี้ การแก้ไขเพิ่มเติมได้มีการให้แนวทางการพิจารณาว่านโยบายบัญชีเป็นนโยบายบัญชีที่มีสาระสำคัญ ดังนั้นกลุ่มบริษัทจึงไม่จำเป็นต้องเปิดเผยข้อมูลนโยบายการบัญชีที่ไม่มีสาระสำคัญ หากกลุ่มบริษัทเปิดเผยข้อมูลดังกล่าวจะต้องไม่บิดเบือนข้อมูลนโยบายการบัญชีที่มีสาระสำคัญ

ข) การปรับปรุงมาตรฐานการบัญชีฉบับที่ 8 เรื่อง นโยบายการบัญชี การเปลี่ยนแปลงประมาณการทางบัญชีและข้อผิดพลาด

ได้แก้ไขคำนิยามของประมาณการทางบัญชีเพื่อช่วยให้กลุ่มบริษัทจำแนกความแตกต่างของ

“การเปลี่ยนแปลงประมาณการทางบัญชี” จาก “การเปลี่ยนแปลงนโยบายการบัญชี” การจำแนกความแตกต่างนั้นมีความสำคัญ เนื่องจาก การเปลี่ยนแปลงประมาณการทางบัญชีรับรู้ผลกระทบโดยวิธีเปลี่ยนกันที่เป็นต้นไป ซึ่งต้องปฏิบัติตามรายการ เหตุการณ์อื่นและสถานการณ์ที่เกิดขึ้นนับตั้งแต่วันที่ที่มีการเปลี่ยนแปลงเป็นต้นไป ในขณะที่การเปลี่ยนแปลงนโยบายการบัญชีรับรู้ผลกระทบโดยการนำนโยบายการบัญชีใหม่มาถือปฏิบัติย้อนหลังไปที่ยุติรายการและเหตุการณ์ในอดีตรวมถึงปัจจุบัน โดยถือเสมือนว่าได้มีการนำนโยบายการบัญชีใหม่มาถือปฏิบัติโดยตลอด

ค) การปรับปรุงมาตรฐานการบัญชีฉบับที่ 12 เรื่อง ภาษีเงินได้

ได้กำหนดให้บริษัทรับรู้ภาษีเงินได้รอตัดบัญชีที่เกี่ยวข้องกับสินทรัพย์และหนี้สินที่เกิดขึ้นจากรายการเดียว ซึ่ง ณ การรับรู้เมื่อเริ่มแรกก่อให้เกิดของผลแตกต่างชั่วคราวที่ต้องเสียภาษีและผลแตกต่างชั่วคราวที่ใช้หักภาษีที่มูลค่าเท่ากัน ตัวอย่างของรายการ เช่น สัญญาเช่าและการผูกพันจากการรื้อถอน

การปรับปรุงดังกล่าวต้องปฏิบัติตามรายการที่เกิดขึ้นในหรือหลังวันเริ่มต้นของรอบระยะเวลาเปรียบเทียบแรกสุดที่นำเสนอ นอกจากนี้ กลุ่มบริษัทควรรับรู้สินทรัพย์ภาษีเงินได้รอการตัดบัญชี (โดยรับรู้เท่ากับจำนวนที่เป็นไปได้ค่อนข้างแน่ที่จะได้ใช้ประโยชน์) และหนี้สินภาษีเงินได้รอการตัดบัญชี ณ วันเริ่มต้นของรอบระยะเวลาเปรียบเทียบแรกสุดที่นำเสนอสำหรับผลต่างชั่วคราวที่ใช้หักภาษีและที่ต้องเสียภาษีทั้งหมดที่เกี่ยวข้องกับ

- สินทรัพย์สิทธิการใช้ และหนี้สินตามสัญญาเช่า และ
- หนี้สินจากการรื้อถอน หนี้สินจากการบูรณะ และหนี้สินที่มีลักษณะคล้ายคลึงกัน และจำนวนเงินที่รับรู้เป็นส่วนหนึ่งของราคาทุนของสินทรัพย์ที่เกี่ยวข้อง

ผู้บริหารประเมินว่า มาตรฐานรายงานทางการเงินทั้ง 3 ฉบับข้างต้น ไม่มีผลกระทบต่อบริษัทอย่างมีสาระสำคัญ

มาตรฐานการรายงานทางการเงินที่มีผลบังคับใช้สำหรับงบการเงินที่มีรอบระยะเวลาบัญชีที่เริ่มในหรือหลังวันที่ 1 มกราคม 2568 เป็นต้นไป

มาตรฐานการรายงานทางการเงินฉบับที่มีการปรับปรุงได้ประกาศในราชกิจจานุเบกษาแล้ว โดยจะมีผลบังคับใช้สำหรับงบการเงินที่มีรอบระยะเวลาบัญชีที่เริ่ม ณ หรือหลังวันที่ 1 มกราคม 2568 เป็นต้นไป มาตรฐานการรายงานทางการเงินดังกล่าวได้รับการปรับปรุงหรือจัดให้มีขึ้นเพื่อให้มีเนื้อหาเท่าเทียมกับมาตรฐานการรายงานทางการเงินระหว่างประเทศ โดยเป็นการปรับปรุงข้อกำหนดทางการบัญชี ได้แก่

ก) มาตรฐานการบัญชี ฉบับที่ 1 เรื่อง การนำเสนองบการเงิน

การจัดประเภทหนี้สินเป็นรายการหมุนเวียนและไม่หมุนเวียน

การแก้ไขเพิ่มเติมนี้ได้อธิบายให้ชัดเจนว่าการจัดประเภทรายการหนี้สินหมุนเวียนหรือไม่หมุนเวียน ให้พิจารณาถึงสิทธิที่มีอยู่ ณ วันสิ้นรอบระยะเวลารายงาน ซึ่งระบุว่าการคาดการณ์ที่กิจการจะใช้สิทธิที่จะเลื่อนการชำระหนี้ออกไปไม่ส่งผลกระทบต่อการจัดประเภทรายการหนี้สิน โดยอธิบายเพิ่มเติมถึงสิทธิที่มีอยู่หากกิจการได้ปฏิบัติตามการดำรงสถานะ ณ วันสิ้นรอบระยะเวลารายงาน และกำหนดคำนิยามของ “การชำระ” เพื่อให้ชัดเจนว่าการชำระหมายถึงการโอนเงินสด ตราสารทุน สินทรัพย์อื่นหรือบริการ ไปให้คู่สัญญา

หนี้สินไม่หมุนเวียนที่ต้องดำรงสถานะ

การแก้ไขเพิ่มเติมนี้ได้ระบุการดำรงสถานะซึ่งกิจการถูกกำหนดให้ปฏิบัติตามการดำรงสถานะ ณ หรือก่อนวันสิ้นรอบระยะเวลารายงานเท่านั้น ที่ส่งผลให้กิจการใช้สิทธิเลื่อนการชำระหนี้ออกไปอย่างน้อย 12 เดือนนับจากวันสิ้นรอบระยะเวลารายงาน ดังนั้น จึงต้องพิจารณาในการประเมินการจัดประเภทหนี้สินเป็นรายการหมุนเวียนหรือไม่หมุนเวียน

การดำรงสถานะนั้นส่งผลต่อการพิจารณาว่าสิทธินั้นมืออยู่ ณ วันสิ้นรอบระยะเวลารายงานหรือไม่ แม้ว่าการปฏิบัติตามการดำรงสถานะจะเป็นการประเมินภายหลังรอบระยะเวลารายงาน เช่น การดำรงสถานะที่อิงกับฐานะการเงินของกิจการ ณ วันสิ้นรอบระยะเวลารายงาน แต่ถูกประเมินการปฏิบัติตามการดำรงสถานะภายหลังรอบระยะเวลารายงาน

การแก้ไขเพิ่มเติมดังกล่าวให้ต่อบัญชีย้อนหลังสำหรับรอบระยะเวลารายงานประจำปีเริ่ม ณ หรือหลังวันที่ 1 มกราคม 2568 และอนุญาตให้กิจการต่อบัญชีได้ก่อนวันบังคับใช้

ผู้บริหารของกลุ่มบริษัทจะนำมาตรฐานการรายงานทางการเงินที่เกี่ยวข้องมาเริ่มต่อบัญชีกับงบการเงินของกลุ่มบริษัท เมื่อมาตรฐานการรายงานทางการเงินดังกล่าวมีผลบังคับใช้ โดยผู้บริหารของกลุ่มบริษัทได้ประเมินผลกระทบของมาตรฐานการรายงานทางการเงินดังกล่าว และเห็นว่าการนำมาตรฐานการรายงานทางการเงินดังกล่าวมาต่อบัญชีไม่มีผลกระทบอย่างมีสาระสำคัญต่องบการเงินของกลุ่มบริษัทในงวดที่จะเริ่มต่อบัญชี

3.2 การรับรู้รายได้และค่าใช้จ่าย

รายได้จากการขาย

รายได้จากการขายสินค้ารับรู้เมื่อกลุ่มบริษัทและบริษัทได้โอนอำนาจควบคุมในสินค้าให้แก่ลูกค้าแล้ว รายได้จากการขายแสดงมูลค่าตามราคาในกำกับสินค้าโดยไม่รวมภาษีมูลค่าเพิ่ม สำหรับสินค้าที่ได้ส่งมอบหลังจากหักส่วนลดแล้ว

ในกรณีที่มีการขายสินค้าพร้อมการให้บริการ (Multiple element arrangements) องค์ประกอบของรายได้จะปันส่วนตามสัดส่วนให้กับสินค้าที่ส่งมอบและภาระที่ต้องปฏิบัติในการให้บริการที่รวมอยู่ในสัญญาโดยให้มีความสัมพันธ์กับราคาขายแบบแยกเทศของสินค้าหรือบริการที่แตกต่างกันตามข้อผูกพันตามสัญญา

รายได้จากการให้บริการ

รายได้จากการบริการรับรู้เมื่อกลุ่มบริษัทและบริษัทได้ให้บริการแล้วเสร็จและได้รับประโยชน์เชิงเศรษฐกิจจากผลสำเร็จของรายการนั้น รายได้แสดงไว้โดยไม่รวมภาษีมูลค่าเพิ่ม

ดอกเบี้ยรับ รับรู้เป็นรายได้จากยอดเงินต้นที่คงเหลือตามเกณฑ์สัดส่วนของเวลาโดยคำนึงถึงอัตราผลตอบแทนที่แท้จริง

ต้นทุนบริการรับรู้เป็นค่าใช้จ่ายตามระยะเวลาของการให้บริการ

ค่าใช้จ่ายอื่นรับรู้ตามเกณฑ์คงค้างในปีที่เกิดรายการ

3.3 เงินสดและรายการเทียบเท่าเงินสด

เงินสดและรายการเทียบเท่าเงินสด ประกอบด้วย เงินสดในมือ เงินฝากสถาบันการเงินที่มีอายุไม่เกิน 3 เดือน และเงินลงทุนระยะสั้นที่มีสภาพคล่องสูงในการเปลี่ยนมือ และมีอายุคงเหลือนับแต่วันออกตราสารจนถึงปัจจุบันเป็นระยะเวลาสามเดือนหรือต่ำกว่า โดยไม่รวมรายการเงินฝากที่ติดภาระค้ำประกัน

เงินฝากธนาคารที่มีข้อจำกัดในการใช้ แสดงไว้ภายใต้สินทรัพย์ไม่หมุนเวียนในงบแสดงฐานะการเงิน

3.4 บริษัทที่เกี่ยวข้องกัน

บุคคลหรือกิจการที่เกี่ยวข้องกับบริษัท หมายถึง บุคคลหรือกิจการที่มีอำนาจควบคุมบริษัท หรือถูกควบคุมโดยบริษัท ไม่ว่าจะเป็นโดยทางตรงหรือทางอ้อม หรืออยู่ภายใต้การควบคุมเดียวกันกับบริษัท

นอกจากนี้ บุคคลหรือกิจการที่เกี่ยวข้องยังหมายถึงบริษัทร่วมและบุคคลซึ่งมีอิทธิพลอย่างเป็นสาระสำคัญกับกลุ่มบริษัทและบริษัท ผู้บริหารสำคัญ กรรมการหรือพนักงานของบริษัท ที่มีอำนาจในการวางแผนและควบคุมการดำเนินงานของบริษัท

3.5 สินค้าคงเหลือ

สินค้าคงเหลือแสดงด้วยราคาทุนหรือมูลค่าสุทธิที่คาดว่าจะได้รับแล้วแต่ราคาใดจะต่ำกว่า ราคาทุนของสินค้าคำนวณโดยวิธีถัวเฉลี่ยถ่วงน้ำหนัก ต้นทุนในการซื้อประกอบด้วยราคาสินค้าและค่าใช้จ่ายทางตรงที่เกี่ยวข้องกับการซื้อสินค้านั้น มูลค่าสุทธิที่คาดว่าจะได้รับ ประเมินจากราคาที่คาดว่าจะขายได้ตามปกติของธุรกิจ หักด้วยค่าใช้จ่ายที่จำเป็นเพื่อให้สินค้านั้นขายได้ บริษัทได้ตั้งค่าเผื่อการลดมูลค่าสำหรับสินค้าเคลื่อนไหวช้าหรือเสื่อมคุณภาพ โดยพิจารณาจากการประเมินสถานการณ์ด้านการตลาดเป็นสำคัญ และประมาณการค่าเผื่อมูลค่าของสินค้าลดลงจากอายุของสินค้าคงเหลือ

3.6 การรวมธุรกิจภายใต้การควบคุมเดียวกัน

การรวมธุรกิจของบริษัทหรือการรวมธุรกิจภายใต้การควบคุมเดียวกันบันทึกบัญชีโดยใช้วิธีเสมือนว่าเป็นวิธีการรวมส่วนได้เสีย และตามแนวปฏิบัติที่ออกโดยสภาวิชาชีพบัญชีในระหว่างปี 2552

การรวมธุรกิจซึ่งเกิดจากการโอนส่วนได้เสียในกิจการภายใต้การควบคุมของผู้ถือหุ้นซึ่งควบคุมกลุ่มบริษัท ถือเป็นการเข้าครอบครองเสมือนว่าได้เกิดขึ้นตั้งแต่วันต้นงวดของปีเปรียบเทียบกับก่อนหน้าสุดหรือ ณ วันที่มีการรวมธุรกิจภายใต้การควบคุมเดียวกันแล้วแต่วันใดจะหลังกว่า เพื่อปรับปรุงงบการเงินเปรียบเทียบ สินทรัพย์และหนี้สินที่ได้มาจะถูกรับรู้ด้วยมูลค่าตามบัญชีเสมือนได้ถูกรวมอยู่ในงบการเงินรวมโดยใช้นโยบายการบัญชีของกลุ่มบริษัทตั้งแต่แรก ที่กลุ่มบริษัทมีส่วนควบคุม ส่วนประกอบอื่นของส่วนของผู้ถือหุ้นที่ได้มาจากการรวมธุรกิจถือเป็นส่วนหนึ่งของทุนของกลุ่มบริษัท เว้นแต่ส่วนที่ได้มานั้นได้รับรู้เป็นส่วนหนึ่งของส่วนเกินมูลค่าหุ้น เงินสดจ่ายในการรวมธุรกิจรับรู้โดยตรงในส่วนของผู้ถือหุ้น

3.7 เงินลงทุน

เงินลงทุนในบริษัทย่อยและบริษัทร่วม

เงินลงทุนในบริษัทย่อยและบริษัทร่วม บันทึกบัญชีในงบการเงินโดยใช้วิธีราคาทุนหักด้วยผลขาดทุนจากการด้อยค่าสะสม เงินปันผลรับบันทึกในกำไรหรือขาดทุนในวันที่บริษัทมีสิทธิได้รับเงินปันผล กรณีที่บริษัทจำหน่ายเงินลงทุนบางส่วนต้นทุนเงินลงทุนคำนวณโดยวิธีถัวเฉลี่ยถ่วงน้ำหนัก ผลกำไรหรือขาดทุนจากการขายเงินลงทุนบันทึกในกำไรหรือขาดทุน

กลุ่มบริษัทรับรู้เงินลงทุนในการร่วมค้าและบริษัทร่วมในงบการเงินรวมด้วยวิธีส่วนได้เสีย โดยรับรู้รายการเมื่อเริ่มแรกด้วยราคาทุนซึ่งรวมถึงต้นทุนการทำรายการ ภายหลังการรับรู้รายการเริ่มแรก เงินปันผลรับ ส่วนแบ่งกำไรหรือขาดทุนและกำไรขาดทุนเบ็ดเสร็จอื่นของเงินลงทุนที่บันทึกตามวิธีส่วนได้เสียจะถูกบันทึกในงบการเงินรวมจนถึงวันที่ความมีอิทธิพลอย่างมีนัยสำคัญหรือการควบคุมร่วมสิ้นสุดลง

กำไรที่ยังไม่เกิดขึ้นจริงซึ่งเป็นผลมาจากรายการกับการร่วมค้าและบริษัทร่วมถูกตัดรายการกับเงินลงทุนเท่าที่กลุ่มบริษัทมีส่วนได้เสียในกิจการที่ถูกลงทุนนั้น ขาดทุนที่ยังไม่เกิดขึ้นจริงถูกตัดรายการในลักษณะเดียวกับกำไรที่ยังไม่เกิดขึ้นจริง แต่เท่าที่เมื่อไม่มีหลักฐานการด้อยค่าเกิดขึ้น

3.8 ที่ดิน อาคารและอุปกรณ์

บริษัทบันทึกบัญชีที่ดิน อาคารและอุปกรณ์ดังนี้

- | | |
|---|--|
| <p>ก) อาคารโรงงาน ส่วนปรับปรุงอาคารโรงงานอาคารท่าเรือ ท่าเรือ
โกดังและระบบลำเลียง เครื่องจักรโรงงาน อุปกรณ์โรงงาน
เครื่องมือบรรจุปุ๋ย เครื่องมือในการขนย้าย อุปกรณ์การบรรจุ
และจัดเก็บ เครื่องมือวิจัยและทดลองระบบไฟฟ้า ประปา ระบบ
บำบัดน้ำเสีย ระบบสาธารณูปโภคอื่น</p> | <p>- ราคาประเมินซึ่งตีราคาโดยผู้ประเมินราคาอิสระ</p> |
| <p>ข) สินทรัพย์ถาวรอื่น</p> | <p>- ราคาทุน</p> |

บัญชีอาคารและอุปกรณ์ทั้งหมดของบริษัทย่อยตีราคาในราคาทุน

ราคาทุนคำนวณจากราคาซื้อสินทรัพย์ทั้งที่เป็นเงินสดและจำนวนเทียบเท่าเงินสดในการทำให้สินทรัพย์นั้นอยู่ในสถานที่หรือสภาพที่พร้อมที่จะใช้งานได้ตามที่ประสงค์ อาคารและอุปกรณ์ แสดงในงบแสดงฐานะการเงินตามราคาทุนหักค่าเสื่อมราคาสะสม และค่าเผื่อการด้อยค่าของสินทรัพย์ (ถ้ามี) บริษัทได้จัดให้มีการประเมินราคาสินทรัพย์โดยผู้ประเมินราคาอิสระทุก 3 ปี ถึง 5 ปี บริษัทบันทึกส่วนต่างซึ่งเกิดจากการตีราคาสินทรัพย์ดังต่อไปนี้

- สินทรัพย์ที่เพิ่มขึ้นจากการตีราคาใหม่จะรับรู้ในกำไรขาดทุนเบ็ดเสร็จอื่นและแสดงในบัญชี “ส่วนเกินทุนจากการตีราคาสินทรัพย์” ในส่วนของผู้ถือหุ้นในงบแสดงฐานะการเงิน อย่างไรก็ตาม หากสินทรัพย์นั้นเคยมีการตีราคาลดลงและบริษัทได้รับรู้ราคาที่ลดลงเป็นค่าใช้จ่ายในงบกำไรขาดทุนและกำไรขาดทุนเบ็ดเสร็จอื่นแล้ว ส่วนที่เพิ่มจากการตีราคาใหม่นี้จะถูกรับรู้โดยกลับรายการไม่เกินจำนวนที่เคยลดลงซึ่งได้รับรู้เป็นค่าใช้จ่ายในงบกำไรขาดทุนและกำไรขาดทุนเบ็ดเสร็จอื่นงวดก่อนแล้ว
- บริษัทรับรู้ราคาตามบัญชีของสินทรัพย์ที่ลดลงจากการตีราคาใหม่เป็นค่าใช้จ่ายในงบกำไรขาดทุนและกำไรขาดทุนเบ็ดเสร็จอื่น อย่างไรก็ตาม หากสินทรัพย์นั้นเคยมีการตีราคาเพิ่มขึ้นและยังมียอดคงค้างของบัญชี “ส่วนเกินทุนจากการตีราคาสินทรัพย์” อยู่ในส่วนของผู้ถือหุ้น ส่วนที่ลดลงจากการตีราคาใหม่จะถูกนำไปหักออกจาก “ส่วนเกินทุนจากการตีราคาสินทรัพย์” ไม่เกินจำนวนซึ่งเคยตีราคาเพิ่มขึ้นของสินทรัพย์ชนิดเดียวกัน

เมื่อมีการจำหน่ายอาคารและอุปกรณ์ที่มีการประเมินราคา บริษัทจะตัดบัญชีส่วนเกินทุนจากการตีราคาอาคารและอุปกรณ์ที่เกี่ยวข้องที่ได้บันทึกไว้จากการประเมินราคาที่ผ่านมายังกำไร (ขาดทุน) สะสม

กลุ่มบริษัทและบริษัทคิดค่าเสื่อมราคาส่วนปรับปรุงที่ดิน อาคาร และอุปกรณ์ ด้วยวิธีเส้นตรงตามอายุการให้ประโยชน์โดยพิจารณาแต่ละส่วนแยกต่างหากจากกันเมื่อแต่ละส่วนประกอบนั้นมีสาระสำคัญและมีอายุการให้ประโยชน์ต่างกัน อายุการให้ประโยชน์โดยประมาณของสินทรัพย์มีดังนี้

	ปี
ส่วนปรับปรุงที่ดิน	5 - 30
อาคารและโรงงาน	5 - 30
ท่าเทียบเรือ	10 - 20
ส่วนปรับปรุงอาคารสำนักงาน	5 - 10
เครื่องจักรและอุปกรณ์	5 - 30
เครื่องตกแต่ง ติดตั้ง และอุปกรณ์สำนักงาน	5 - 6
เครื่องมือวิจัยและทดลอง	5 - 20
ยานพาหนะ	5

รายจ่ายเกี่ยวกับการต่อเติม การต่ออายุ หรือการปรับปรุงถือเป็นราคาทุนของสินทรัพย์ ส่วนค่าซ่อมแซมและค่าบำรุงรักษารับรู้เป็นค่าใช้จ่ายในรอบระยะเวลาบัญชีที่เกิดขึ้น

3.9 ต้นทุนการกู้ยืม

ต้นทุนการกู้ยืมของเงินกู้ที่ใช้ในการได้มา การก่อสร้างหรือการผลิตสินทรัพย์ที่ต้องใช้ระยะเวลานานในการแปลงสภาพให้พร้อมใช้หรือขาย ได้ถูกนำไปรวมเป็นราคาทุนของสินทรัพย์นั้นจะอยู่ในสภาพพร้อมที่จะใช้ได้ตามที่มุ่งประสงค์ ส่วนต้นทุนการกู้ยืมอื่นถือเป็นค่าใช้จ่ายในงวดที่เกิดรายการ ต้นทุนการกู้ยืมประกอบด้วย ดอกเบี้ยและต้นทุนอื่นที่เกิดขึ้นจากการกู้ยืมนั้น

3.10 สัญญาเช่า

ณ วันเริ่มต้นของสัญญาเช่า กลุ่มบริษัทและบริษัทจะประเมินว่าสัญญาเป็นสัญญาเช่าหรือประกอบด้วยสัญญาเช่าหรือไม่ โดยสัญญาจะเป็นสัญญาเช่าหรือประกอบด้วยสัญญาเช่า ถ้าสัญญานั้นมีการให้สิทธิในการควบคุมการใช้สินทรัพย์ที่ระบุได้สำหรับช่วงเวลาหนึ่งเพื่อการแลกเปลี่ยนกับสิ่งตอบแทน

กลุ่มบริษัทและบริษัทประเมินอายุสัญญาเช่าตามระยะเวลาที่บอกเลิกไม่ได้ที่ระบุในสัญญาเช่าหรือตามระยะเวลาที่เหลืออยู่ของสัญญาเช่าที่มีผลอยู่ โดยรวมระยะเวลาตามสิทธิเลือกในการขยายอายุสัญญาเช่าหากมีความแน่นอนอย่างสมเหตุสมผลที่จะใช้สิทธิเลือกนั้นและระยะเวลาตามสิทธิเลือกในการยกเลิกสัญญาเช่า หากมีความแน่นอนอย่างสมเหตุสมผลที่จะไม่ใช้สิทธิเลือกนั้น ทั้งนี้พิจารณาถึงผลกระทบของการเปลี่ยนแปลงในเทคโนโลยี และ/หรือ การเปลี่ยนแปลงของสภาพแวดล้อมต่างๆ ที่เกี่ยวข้องกับการต่ออายุของสัญญาเช่าดังกล่าว เป็นต้น

3.10.1 กลุ่มบริษัทและบริษัทในฐานะผู้เช่า

กลุ่มบริษัทและบริษัทใช้วิธีการบัญชีเดียวสำหรับการรับรู้รายการและการวัดมูลค่าสัญญาเช่าทุกสัญญา เว้นแต่สัญญาเช่าระยะสั้น และสัญญาเช่าที่สินทรัพย์อ้างอิงมีมูลค่าต่ำ ณ วันที่สัญญาเช่าเริ่มมีผล (วันที่สินทรัพย์อ้างอิงพร้อมใช้งาน) กลุ่มบริษัทบันทึกสินทรัพย์สิทธิการใช้ซึ่งแสดงสิทธิในการใช้สินทรัพย์อ้างอิงและหนี้สินตามสัญญาเช่าตามการจ่ายชำระตามสัญญาเช่า

ก) สินทรัพย์สิทธิการใช้

สินทรัพย์สิทธิการใช้วัดมูลค่าด้วยราคาทุนหักค่าเสื่อมราคาสะสม ผลขาดทุนจากการด้อยค่าสะสม และปรับปรุงด้วยการวัดมูลค่าของหนี้สินตามสัญญาเช่าใหม่ ราคาทุนของสินทรัพย์สิทธิการใช้ ประกอบด้วยจำนวนเงินของหนี้สินตามสัญญาเช่าจากการรับรู้เริ่มแรก ต้นทุนทางตรงเริ่มแรกที่เกิดขึ้น จำนวนเงินที่จ่ายชำระตามสัญญาเช่า ณ วันที่สัญญาเช่าเริ่มมีผลหรือก่อนวันที่สัญญาเช่าเริ่มมีผล และหักด้วยสิ่งจูงใจตามสัญญาเช่าที่ได้รับ

ราคาทุนของสินทรัพย์สิทธิการใช้รวมถึงประมาณการต้นทุนที่จะเกิดขึ้นสำหรับผู้เช่าในการรื้อและขนย้ายสินทรัพย์อ้างอิง การบูรณะสถานที่ตั้งของสินทรัพย์อ้างอิงหรือการบูรณะสินทรัพย์อ้างอิงให้อยู่ในสภาพตามที่กำหนดไว้ในข้อตกลงและเงื่อนไขของสัญญาเช่า

ค่าเสื่อมราคาของสินทรัพย์สิทธิการใช้คำนวณจากราคาทุนของสินทรัพย์โดยวิธีเส้นตรงตามอายุของสัญญาเช่าหรืออายุการให้ประโยชน์โดยประมาณของสินทรัพย์สิทธิการใช้แต่ละประเภท

ข) หนี้สินตามสัญญาเช่า

หนี้สินตามสัญญาเช่าวัดมูลค่าด้วยมูลค่าปัจจุบันของจำนวนเงินที่ต้องจ่ายตามสัญญาเช่าตลอดอายุสัญญาเช่า จำนวนเงินที่ต้องจ่ายตามสัญญาเช่าประกอบด้วยค่าเช่าคงที่หักด้วยสิ่งจูงใจตามสัญญาเช่า จำนวนเงินที่คาดว่าจะจ่ายภายใต้การรับประกันมูลค่าคงเหลือ รวมถึงราคาใช้สิทธิของสิทธิเลือกซื้อ ซึ่งมีความแน่นอนอย่างสมเหตุสมผลที่กลุ่มบริษัทจะใช้สิทธินั้น และการจ่ายค่าปรับเพื่อการยกเลิกสัญญาเช่า หากข้อกำหนดของสัญญาเช่าแสดงให้เห็นว่ากลุ่มบริษัทจะใช้สิทธิในการยกเลิกสัญญาเช่า กลุ่มบริษัทและบริษัทบันทึกค่าเช่าผันแปรที่ไม่ขึ้นอยู่กับดัชนีหรืออัตราเป็นค่าใช้จ่ายในงวดที่เหตุการณ์หรือเงื่อนไขซึ่งเกี่ยวข้องกับการจ่ายชำระนั้นได้เกิดขึ้น

กลุ่มบริษัทและบริษัทคิดลดมูลค่าปัจจุบันของจำนวนเงินที่ต้องจ่ายตามสัญญาเช่าโดยใช้อัตราดอกเบี้ยการกู้ยืมส่วนเพิ่ม ณ วันที่สัญญาเช่าเริ่มมีผล หากอัตราดอกเบี้ยตามนโยบายของหนี้สินสัญญาเช่านั้นไม่สามารถกำหนดได้ ทั้งนี้อัตราดอกเบี้ยการกู้ยืมส่วนเพิ่มอ้างอิงจากอัตราผลตอบแทนของพันธบัตรรัฐบาลปรับด้วยค่าความเสี่ยงที่เหมาะสมตามระยะเวลาของสัญญาเช่า นั้น หลังจากวันที่สัญญาเช่าเริ่มมีผลมูลค่าตามบัญชีของหนี้สินตามสัญญาเช่าจะเพิ่มขึ้นจากดอกเบี้ยของหนี้สินตามสัญญาเช่า และลดลงจากการจ่ายชำระหนี้สินตามสัญญาเช่า นอกจากนี้ มูลค่าตามบัญชีของหนี้สินตามสัญญาเช่าจะถูกจัดมูลค่าใหม่เมื่อมีการเปลี่ยนแปลงอายุสัญญาเช่า การเปลี่ยนแปลงการจ่ายชำระตามสัญญาเช่า หรือการเปลี่ยนแปลงในการประเมินสิทธิเลือกซื้อสินทรัพย์อ้างอิง

ค) สัญญาเช่าระยะสั้นและสัญญาเช่าซึ่งสินทรัพย์อ้างอิงมีมูลค่าต่ำ

สัญญาเช่าที่มีอายุสัญญาเช่า 12 เดือน หรือน้อยกว่านับตั้งแต่วันที่สัญญาเช่าเริ่มมีผล หรือสัญญาเช่าซึ่งสินทรัพย์อ้างอิงมีมูลค่าต่ำ จะบันทึกเป็นค่าใช้จ่ายตามวิธีเส้นตรงตลอดอายุสัญญาเช่า

3.11 สินทรัพย์ไม่มีตัวตน

ณ วันที่ได้มาบริษัทจะวัดมูลค่าของสินทรัพย์ไม่มีตัวตนด้วยราคาทุน และภายหลังการรับรู้รายการครั้งแรก สินทรัพย์ไม่มีตัวตนแสดงมูลค่าตามราคาทุนหักค่าตัดจำหน่ายสะสมและค่าเพื่อการด้อยค่าสะสม (ถ้ามี) ของสินทรัพย์นั้น

บริษัทตัดจำหน่ายสินทรัพย์ไม่มีตัวตนที่มีอายุการให้ประโยชน์จำกัดอย่างมีระบบตลอดอายุการให้ประโยชน์เชิงเศรษฐกิจของสินทรัพย์นั้น และจะประเมินการด้อยค่าของสินทรัพย์ดังกล่าวเมื่อมีข้อบ่งชี้ว่าสินทรัพย์นั้นเกิดการด้อยค่า บริษัทจะทบทวนระยะเวลาการตัดจำหน่ายและวิธีการตัดจำหน่ายของสินทรัพย์ไม่มีตัวตนดังกล่าวทุกสิ้นปีเป็นอย่างน้อย ค่าตัดจำหน่ายรับรู้เป็นค่าใช้จ่ายในงบกำไรขาดทุน

สินทรัพย์ไม่มีตัวตนที่มีอายุการให้ประโยชน์จำกัดมีดังนี้

ระบบคอมพิวเตอร์ 5 - 30 ปี

ระบบคอมพิวเตอร์ของกลุ่มบริษัทประกอบด้วย ระบบปฏิบัติการคอมพิวเตอร์และสารานุกรมโรค

3.12 สินทรัพย์ที่ไม่ได้ใช้ในการดำเนินงาน

สินทรัพย์ที่ไม่ได้ใช้ในการดำเนินงานแสดงในราคาตามบัญชี ณ วันที่สินทรัพย์นั้นเลิกใช้งานหักค่าเพื่อการด้อยค่า

3.13 การด้อยค่าของสินทรัพย์

กลุ่มบริษัทและบริษัทประเมินการด้อยค่าของ อาคารและอุปกรณ์ และสินทรัพย์ไม่หมุนเวียนอื่น เมื่อมีเหตุการณ์หรือมีการเปลี่ยนแปลงสภาพการณ์ที่ทำให้เกิดข้อบ่งชี้ว่ามูลค่าที่คาดว่าจะได้รับประโยชน์จากสินทรัพย์มีจำนวนต่ำกว่ามูลค่าที่บันทึกบัญชีไว้ ขาดทุนจากการด้อยค่าบันทึกเป็นค่าใช้จ่ายในงบกำไรขาดทุนและกำไรขาดทุนเบ็ดเสร็จอื่น สำหรับสินทรัพย์ที่บันทึกในราคาทุน หรือถือเป็นรายการหักจากส่วนเกินทุนจากการตีราคาใหม่ ในกรณีที่สินทรัพย์นั้นแสดงในราคาที่เป็นบวก โดยขาดทุนจากการด้อยค่าที่นำมาหักนั้นต้องไม่เกินจำนวนที่บันทึกอยู่ในส่วนเกินทุนจากการตีราคาสินทรัพย์สำหรับสินทรัพย์รายการเดียวกัน กลุ่มบริษัทและบริษัทจะบันทึกกลับรายการขาดทุนจากการด้อยค่าของสินทรัพย์ เป็นรายได้หรือถือเป็นรายการเพิ่มส่วนเกินทุนจากการตีราคาใหม่ เมื่อข้อบ่งชี้เกี่ยวกับการด้อยค่าของสินทรัพย์ไม่มีอยู่อีกต่อไปหรือขาดทุนจากการด้อยค่ามีจำนวนลดลง จำนวนเงินที่กลับรายการจะต้องไม่สูงกว่ามูลค่าตามบัญชี (สุทธิจากค่าเสื่อมราคาหรือรายจ่ายตัดบัญชี) ที่ควรเป็นหากกลุ่มบริษัทและบริษัทไม่เคยรับรู้ผลขาดทุนจากการด้อยค่าของสินทรัพย์นั้นในปีก่อนๆ

3.14 การแปลงค่าเงินตราต่างประเทศ

กลุ่มบริษัทและบริษัทแปลงค่ารายการที่เป็นเงินตราต่างประเทศให้เป็นเงินบาทเพื่อการบันทึกบัญชีโดยใช้อัตราแลกเปลี่ยน ณ วันที่เกิดรายการ สินทรัพย์และหนี้สินที่เป็นตัวเงินที่มีมูลค่าเป็นสกุลเงินตราต่างประเทศ และมียอดคงเหลือ ณ วันสิ้นปี แปลงค่าเป็นเงินบาทโดยใช้อัตราแลกเปลี่ยน ณ วันนั้น กำไรและขาดทุนที่เกิดจากการรับหรือจ่ายชำระเงินตราต่างประเทศและที่เกิดจากการแปลงค่าสินทรัพย์และหนี้สินที่มีมูลค่าเป็นสกุลเงินตราต่างประเทศดังกล่าว รับรู้เป็นกำไรหรือขาดทุนในงบกำไรขาดทุนและกำไรขาดทุนเบ็ดเสร็จอื่น

3.15 ผลประโยชน์พนักงาน

ผลประโยชน์ปีวุ่นของพนักงาน

กลุ่มบริษัทและบริษัทรับรู้เงินเดือน ค่าจ้าง โบนัส เงินสมทบกองทุนประกันสังคม เป็นค่าใช้จ่ายเมื่อเกิดรายการ

ผลประโยชน์หลังออกจากงานของพนักงาน

โครงการสมทบเงิน

กลุ่มบริษัทและบริษัทและพนักงานบริษัทได้ร่วมกันจัดตั้งกองทุนสำรองเลี้ยงชีพ ซึ่งประกอบด้วยเงินที่พนักงานจ่ายสะสมและเงินที่กลุ่มบริษัทและบริษัทจ่ายสมทบให้เป็นรายเดือน สินทรัพย์ของกองทุนสำรองเลี้ยงชีพได้แยกออกจากสินทรัพย์ของกลุ่มบริษัทและบริษัท เงินที่กลุ่มบริษัทและบริษัทจ่ายสมทบกองทุนสำรองเลี้ยงชีพบันทึกเป็นค่าใช้จ่ายในปีที่เกิดรายการ

โครงการผลประโยชน์หลังออกจากงาน

กลุ่มบริษัทและบริษัทมีการชำระเงินชดเชยที่ต้องจ่ายให้แก่พนักงานเมื่อออกจากงานตามกฎหมายแรงงาน กลุ่มบริษัทและบริษัทตั้งค่าเพื่อหนี้สินตามโครงการผลประโยชน์หลังออกจากงานของพนักงาน โดยใช้วิธีคิดลดแต่ละหน่วยที่ประมาณการไว้ (Projected Unit Credit Method) ซึ่งคำนวณโดยผู้เชี่ยวชาญอิสระตามหลักคณิตศาสตร์ประกันภัย

ผลกำไรหรือขาดทุนจากการประมาณการตามหลักคณิตศาสตร์ประกันภัย (Actuarial gains and losses) สำหรับโครงการผลประโยชน์หลังออกจากงานของพนักงานจะรับรู้ในกำไรขาดทุนเบ็ดเสร็จอื่นและรับรู้โดยตรงเข้ากำไรสะสม

หนี้สินของโครงการผลประโยชน์หลังออกจากงานของพนักงาน ประกอบด้วย มูลค่าปัจจุบันของการผูกพันตามโครงการผลประโยชน์ มูลค่ายุติธรรมของสินทรัพย์โครงการและผลกำไร (ขาดทุน) จากการประมาณการตามหลักคณิตศาสตร์ประกันภัย

3.16 ภาษีเงินได้

ค่าใช้จ่ายภาษีเงินได้สำหรับปีที่รับรู้ในกำไรหรือขาดทุน ประกอบด้วยภาษีเงินได้รอการตัดบัญชีและภาษีเงินได้ปัจจุบันที่ไม่ได้รับรู้ในงบกำไรหรือขาดทุนเบ็ดเสร็จอื่นหรือส่วนที่รับรู้โดยตรงในส่วนของผู้ถือหุ้น

ภาษีเงินได้ปัจจุบัน

ภาษีเงินได้ปัจจุบัน ได้แก่ ภาษีที่คาดว่าจะจ่ายชำระหรือที่เรียกร้องสิทธิได้ โดยคำนวณจากกำไรหรือขาดทุนประจำปีที่ต้องเสียภาษี ซึ่งแตกต่างจากกำไรขาดทุนที่ปรากฏในงบการเงิน คุณด้วยอัตราภาษีที่ประกาศใช้หรือที่คาดว่าจะมีผลบังคับใช้ ณ วันสิ้นรอบระยะเวลารายงาน ซึ่งรวมรายการการปรับปรุงทางภาษีที่เกี่ยวกับรายการในปีก่อนๆ

ภาษีเงินได้รอการตัดบัญชี

ภาษีเงินได้รอการตัดบัญชีบันทึกโดยคำนวณจากผลแตกต่างชั่วคราวที่เกิดขึ้นระหว่างมูลค่าตามบัญชีของสินทรัพย์และหนี้สินกับจำนวนที่เกี่ยวข้องที่ใช้สำหรับการคำนวณภาษี ภาษีเงินได้รอการตัดบัญชีคำนวณโดยใช้อัตราภาษีที่คาดว่าจะใช้กับผลแตกต่างชั่วคราวเมื่อมีการกลับรายการ โดยใช้อัตราภาษีที่ประกาศใช้หรือที่คาดว่าจะมีผลบังคับใช้ ณ วันสิ้นรอบระยะเวลารายงาน

สินทรัพย์ภาษีเงินได้รอการตัดบัญชีและหนี้สินภาษีเงินได้รอการตัดบัญชีสามารถหักกลบได้เมื่อบริษัทมีสิทธิตามกฎหมายที่จะนำสินทรัพย์ภาษีเงินได้ของงวดปัจจุบันมาหักกลบกับหนี้สินภาษีเงินได้ของงวดปัจจุบันเมื่อภาษีเงินได้นี้ประเมินโดยกรมสรรพากรด้วยยอดสุทธิ หรือเมื่อสินทรัพย์ภาษีเงินได้รอตัดบัญชีและหนี้สินภาษีเงินได้รอตัดบัญชีจะครบกำหนดที่จะเกิดขึ้นจริงในเวลาเดียวกัน

3.17 กำไร (ขาดทุน) ต่อหุ้น

กำไร (ขาดทุน) ต่อหุ้นขั้นพื้นฐาน

กำไรต่อหุ้นขั้นพื้นฐานคำนวณโดยการหารกำไร (ขาดทุน) สุทธิสำหรับปี ด้วยจำนวนหุ้นสามัญที่ได้รับชำระแล้วที่มีอยู่ระหว่างปีด้วยวิธีถัวเฉลี่ยถ่วงน้ำหนัก

กำไร (ขาดทุน) ต่อหุ้นปรับลด

กำไร (ขาดทุน) ต่อหุ้นปรับลด คำนวณโดยดูจากจำนวนหุ้นสามัญถัวเฉลี่ยที่ถือโดยบุคคลภายนอกในระหว่างปีปรับปรุงด้วยจำนวนหุ้นสามัญเทียบเท่าปรับลด โดยสมมติว่าหุ้นสามัญเทียบเท่าปรับลดได้แปลงเป็นหุ้นสามัญทั้งหมด บริษัทมีหุ้นสามัญเทียบเท่าปรับลด คือ สิทธิเลือกซื้อหุ้นที่ให้แก่ผู้ถือหุ้นเดิม ในการคำนวณกำไรต่อหุ้นปรับลด หุ้นสามัญเทียบเท่าปรับลดมาจากสิทธิเลือกซื้อหุ้นบริษัทจำนวนจำนวนหุ้นเทียบเท่าปรับลด โดยพิจารณาจากมูลค่ายุติธรรม ซึ่งขึ้นอยู่กับมูลค่าที่เป็นตัวเงินของราคาตามสิทธิเลือกซื้อหุ้นที่มาพร้อมกับสิทธิเลือกซื้อหุ้น (กำหนดจากราคาถัวเฉลี่ยของหุ้นสามัญของบริษัทในระหว่างปี) การคำนวณนี้ทำขึ้นเพื่อกำหนดจำนวนหุ้นสามัญที่ต้องนำมาบวกเพิ่มกับหุ้นสามัญที่ถือโดยบุคคลภายนอกในการคำนวณกำไรต่อหุ้นปรับลด โดยไม่มีการปรับกำไรสุทธิแต่อย่างใด

3.18 เครื่องมือทางการเงิน

กลุ่มบริษัทและบริษัทรับรัฐรายการเมื่อเริ่มแรกของสินทรัพย์ทางการเงินด้วยมูลค่ายุติธรรม และบวกด้วยต้นทุนการทำการเฉพาะในกรณีที่เป็นสินทรัพย์ทางการเงินที่ไม่ได้วัดมูลค่าด้วยมูลค่ายุติธรรมผ่านกำไรหรือขาดทุน อย่างไรก็ตาม สำหรับลูกหนี้การค้าที่ไม่มีองค์ประกอบเกี่ยวกับการจัดหาเงินที่มีนัยสำคัญ กลุ่มบริษัทและบริษัทจะรับรู้สินทรัพย์ทางการเงินดังกล่าวด้วยราคาของรายการ ตามที่กล่าวไว้ในนโยบายการบัญชีเรื่องการรับรู้รายได้

การจัดประเภทรายการและการวัดมูลค่าของสินทรัพย์ทางการเงิน

กลุ่มบริษัทและบริษัทจัดประเภทสินทรัพย์ทางการเงิน ณ วันที่รับรู้รายการเริ่มแรก เป็นสินทรัพย์ทางการเงินที่วัดมูลค่าในภายหลังด้วยราคาทุนตัดจำหน่าย สินทรัพย์ทางการเงินที่วัดมูลค่าในภายหลังด้วยมูลค่ายุติธรรมผ่านกำไรหรือขาดทุนเบ็ดเสร็จอื่น และสินทรัพย์ทางการเงินที่วัดมูลค่าในภายหลังด้วยมูลค่ายุติธรรมผ่านกำไรหรือขาดทุน โดยพิจารณาจากแผนธุรกิจของกิจการในการจัดการสินทรัพย์ทางการเงิน และลักษณะของกระแสเงินสดตามสัญญาของสินทรัพย์ทางการเงิน

สินทรัพย์ทางการเงินที่วัดมูลค่าด้วยราคาทุนตัดจำหน่าย

กลุ่มบริษัทและบริษัทวัดมูลค่าสินทรัพย์ทางการเงินด้วยราคาทุนตัดจำหน่าย เมื่อกลุ่มบริษัทและบริษัทถือครองสินทรัพย์ทางการเงินนั้นเพื่อรับกระแสเงินสดตามสัญญา และเชื่อมโยงตามสัญญาของสินทรัพย์ทางการเงินก่อให้เกิดกระแสเงินสดที่เป็นการรับชำระเพียงเงินต้นและดอกเบี้ยจากยอดคงเหลือของเงินต้นในวันที่ระบุไว้เท่านั้น

สินทรัพย์ทางการเงินดังกล่าววัดมูลค่าในภายหลังโดยวิธีดอกเบี้ยที่แท้จริงและต้องมีการประเมินการด้อยค่า ทั้งนี้ ผลกำไรและขาดทุนที่เกิดขึ้นจากการตัดรายการ การเปลี่ยนแปลง หรือการด้อยค่าของสินทรัพย์ดังกล่าวจะรับรู้ในส่วนของกำไรหรือขาดทุน

สินทรัพย์ทางการเงินที่วัดมูลค่าด้วยมูลค่ายุติธรรมผ่านกำไรหรือขาดทุน

สินทรัพย์ทางการเงินที่วัดมูลค่าด้วยมูลค่ายุติธรรมผ่านกำไรหรือขาดทุน จะแสดงในงบแสดงฐานะการเงินด้วยมูลค่ายุติธรรม โดยรับรู้การเปลี่ยนแปลงสุทธิของมูลค่ายุติธรรมในส่วนของกำไรหรือขาดทุน

ทั้งนี้ สินทรัพย์ทางการเงินดังกล่าว หมายรวมถึง ตราสารอนุพันธ์ เงินลงทุนในหลักทรัพย์ที่ถือไว้เพื่อค่าเงินลงทุนในตราสารทุน ซึ่งกลุ่มบริษัทและบริษัทไม่ได้เลือกจัดประเภทให้วัดมูลค่าด้วยมูลค่ายุติธรรมผ่านกำไรหรือขาดทุนเบ็ดเสร็จอื่น และสินทรัพย์ทางการเงินที่มีกระแสเงินสดที่ไม่ได้รับชำระเพียงเงินต้นและดอกเบี้ย

เงินปันผลรับจากเงินลงทุนในตราสารทุนของบริษัทจดทะเบียนถือเป็นรายได้อื่นในส่วนของกำไรหรือขาดทุน

การจัดประเภทรายการและการวัดมูลค่าของหนี้สินทางการเงิน

ยกเว้นหนี้สินตราสารอนุพันธ์ กลุ่มบริษัทและบริษัทรับรัฐรายการเมื่อเริ่มแรกสำหรับหนี้สินทางการเงินด้วยมูลค่ายุติธรรมหักต้นทุนการทำรายการและจัดประเภทหนี้สินทางการเงินเป็นหนี้สินทางการเงินที่วัดมูลค่าในภายหลังด้วยราคาทุนตัดจำหน่ายโดยวิธีดอกเบี้ยที่แท้จริง ทั้งนี้ ผลกำไรและขาดทุนที่เกิดขึ้นจากการตัดรายการหนี้สินทางการเงินและการตัดจำหน่ายตามวิธีดอกเบี้ยที่แท้จริงจะรับรู้ในส่วนของกำไรหรือขาดทุนโดยการคำนวณมูลค่าราคาทุนตัดจำหน่ายคำนึงถึงค่าธรรมเนียมหรือต้นทุนที่ถือเป็นส่วนหนึ่งของอัตราดอกเบี้ยที่แท้จริงนั้นด้วย ทั้งนี้ ค่าตัดจำหน่ายตามวิธีดอกเบี้ยที่แท้จริงแสดงเป็นส่วนหนึ่งของต้นทุนทางการเงินในส่วนของกำไรหรือขาดทุน

กลุ่มบริษัทและบริษัทอาจเลือกวัดมูลค่าหนี้สินทางการเงินด้วยมูลค่ายุติธรรมผ่านกำไรหรือขาดทุน เพื่อเป็นการขจัดหรือลดความไม่สอดคล้องของการรับรู้รายการอย่างมีนัยสำคัญ (บางครั้งเรียกว่าการไม่จับคู่ทางบัญชี)

การตัดรายการของเครื่องมือทางการเงิน

สินทรัพย์ทางการเงินจะถูกตัดรายการออกจากบัญชี เมื่อสิทธิที่จะได้รับกระแสเงินสดของสินทรัพย์นั้นได้สิ้นสุดลง หรือได้มีการโอนสิทธิที่จะได้รับกระแสเงินสดของสินทรัพย์นั้น รวมถึงได้มีการโอนความเสี่ยงและผลตอบแทนเกือบทั้งหมดของสินทรัพย์นั้น หรือมีการโอนการควบคุมในสินทรัพย์นั้น แม้ว่าจะไม่มีการโอนหรือไม่ได้คงไว้ซึ่งความเสี่ยงและผลตอบแทนเกือบทั้งหมดของสินทรัพย์นั้น

กลุ่มบริษัทและบริษัทตัดรายการหนี้สินทางการเงินก็ต่อเมื่อได้มีการปฏิบัติตามภาระผูกพันของหนี้สินนั้นแล้ว มีการยกเลิกภาระผูกพันนั้น หรือมีการสิ้นสุดลงของภาระผูกพันนั้น ในกรณีที่มีการเปลี่ยนหนี้สินทางการเงินที่มีอยู่ให้เป็นหนี้สินใหม่จากผู้ให้กู้รายเดียวกันซึ่งมีข้อกำหนดที่แตกต่างกันอย่างมาก หรือมีการแก้ไขข้อกำหนดของหนี้สินที่มีอยู่อย่างเป็นสาระสำคัญ จะถือว่าเป็นการตัดรายการหนี้สินเดิมและรับรู้หนี้สินใหม่ โดยรับรู้ผลแตกต่างของมูลค่าตามบัญชีดังกล่าวในส่วนของกำไรหรือขาดทุน

การหักกลบของเครื่องมือทางการเงิน

สินทรัพย์ทางการเงินและหนี้สินทางการเงินจะนำมาหักกลบกัน และแสดงด้วยยอดสุทธิในงบแสดงฐานะการเงิน ก็ต่อเมื่อกลุ่มบริษัทและบริษัทมีสิทธิบังคับใช้ได้ตามกฎหมายอยู่แล้วในการหักกลบจำนวนเงินที่รับรู้ และกิจการมีความตั้งใจที่จะชำระด้วยยอดสุทธิ หรือตั้งใจที่จะรับสินทรัพย์และชำระหนี้สินพร้อมกัน

4. ประเมินการทางบัญชีที่สำคัญ ข้อสมมติฐาน การใช้ดุลยพินิจ และการจัดการความเสี่ยงในส่วนของคุณ

4.1 ประเมินการทางบัญชีที่สำคัญ ข้อสมมติฐาน และการใช้ดุลยพินิจ

ในการจัดทำงบการเงิน ฝ่ายบริหารใช้ดุลยพินิจ การประมาณการ และข้อสมมติฐานเกี่ยวกับการรับรู้ และการวัดมูลค่าของสินทรัพย์ หนี้สิน รายได้ และค่าใช้จ่าย ผลที่เกิดขึ้นจริงอาจจะแตกต่างจากการใช้ดุลยพินิจ การประมาณการและข้อสมมติฐานที่จัดทำโดยฝ่ายบริหาร

4.1.1 การวัดมูลค่าของสินทรัพย์ทางการเงิน

กลุ่มบริษัทและบริษัทใช้วิธีการอย่างง่ายในการคำนวณผลขาดทุนด้านเครดิตที่คาดว่าจะเกิดขึ้นสำหรับลูกหนี้การค้าและสินทรัพย์ที่เกิดจากสัญญา ดังนั้น ทุกวันสิ้นรอบระยะเวลารายงาน กลุ่มบริษัทและบริษัทจึงไม่มีการติดตามการเปลี่ยนแปลงของความเสี่ยงทางด้านเครดิต แต่จะรับรู้ค่าเพื่อผลขาดทุนจากผลขาดทุนด้านเครดิตที่คาดว่าจะเกิดขึ้นตลอดอายุของลูกหนี้การค้าและสินทรัพย์ที่เกิดจากสัญญา โดยอ้างอิงจากข้อมูลผลขาดทุนด้านเครดิตจากประสบการณ์ในอดีต ปรับปรุงด้วยข้อมูลการคาดการณ์ไปในอนาคตเกี่ยวกับลูกหนี้และสภาพแวดล้อมทางด้านเศรษฐกิจ

สินทรัพย์ทางการเงินจะถูกตัดจำหน่ายออกจากบัญชี เมื่อกิจการคาดว่าจะไม่ได้รับคืนกระแสเงินสดตามสัญญาอีกต่อไป

4.1.2 ค่าเผื่อมูลค่าสินค้านำมาดลง และเสื่อมคุณภาพ

บริษัทประมาณการค่าเผื่อมูลค่าสินค้านำมาดลง และเสื่อมคุณภาพเพื่อให้สะท้อนถึงการด้อยค่าลงของสินค้าคงเหลือ โดยการประมาณการนั้นจะพิจารณาจากการหมุนเวียนและการเสื่อมสภาพของสินค้าคงเหลือแต่ละประเภท

4.1.3 ค่าเผื่อการด้อยค่าของเงินลงทุน

บริษัทพิจารณาค่าเผื่อการด้อยค่าของเงินลงทุน เมื่อพบว่ามูลค่ายุติธรรมของเงินลงทุนดังกล่าวลดลงอย่างมีสาระสำคัญและเป็นระยะเวลานาน ซึ่งความมีสาระสำคัญและระยะเวลานั้นขึ้นอยู่กับดุลยพินิจของฝ่ายบริหาร

4.1.4 อาคารและอุปกรณ์

ฝ่ายบริหารเป็นผู้ประมาณการของอายุการให้ประโยชน์และมูลค่าคงเหลือของอาคารและอุปกรณ์ของกลุ่มบริษัทและบริษัท โดยจะทบทวนค่าเสื่อมราคาเมื่ออายุการให้ประโยชน์และมูลค่าคงเหลือมีความแตกต่างไปจากการประมาณการในงวดก่อน หรือมีการตัดจำหน่ายสินทรัพย์ที่เสื่อมสภาพหรือไม่ได้ใช้งานอีกต่อไป

4.1.5 สัญญาเช่า

ในการกำหนดอายุสัญญาเช่า ฝ่ายบริหารจำเป็นต้องใช้ดุลยพินิจในการประเมินว่ากลุ่มบริษัทและบริษัทมีความแน่นอนอย่างสมเหตุสมผลหรือไม่ที่จะใช้สิทธิเลือกในการขยายอายุสัญญาเช่าหรือยกเลิกสัญญาเช่า โดยคำนึงถึงข้อเท็จจริงและสภาพแวดล้อมที่เกี่ยวข้องทั้งหมดที่ทำให้เกิดสิ่งจูงใจในทางเศรษฐกิจสำหรับกลุ่มบริษัทและบริษัทในการใช้สิทธิเลือกนั้น ภายหลังจากวันที่สัญญาเช่ามีผล กลุ่มบริษัทและบริษัทจะประเมินอายุสัญญาเช่าใหม่หากมีเหตุการณ์หรือสถานการณ์ที่มีนัยสำคัญซึ่งอยู่ภายใต้การควบคุมและส่งผลต่อความแน่นอนอย่างสมเหตุสมผลที่จะใช้สิทธิเลือก

ในการพิจารณาประเภทของสัญญาเช่าว่าเป็นสัญญาเช่าดำเนินงานหรือสัญญาเช่าทางการเงิน ฝ่ายบริหารได้ใช้ดุลยพินิจในการประเมินเงื่อนไขและรายละเอียดของสัญญาเพื่อพิจารณาว่า กลุ่มบริษัทและบริษัทได้โอนหรือรับโอนความเสี่ยงและผลประโยชน์ในสินทรัพย์ที่เช่าดังกล่าวแล้วหรือไม่

4.1.6 ประเมินการหนี้สินและค่าใช้จ่าย และสินทรัพย์ที่อาจเกิดขึ้น

กลุ่มบริษัทและบริษัทบันทึกประมาณการหนี้สินและค่าใช้จ่ายไว้ในงบการเงิน เมื่อกลุ่มบริษัทและบริษัทมีการผูกพันตามกฎหมายหรือเป็นภาระผูกพันที่ค่อนข้างแน่นอนที่มีผลสืบเนื่องจากเหตุการณ์ในอดีต ซึ่งอาจทำให้กลุ่มบริษัทและบริษัทต้องชำระหรือชดใช้ตามภาระผูกพันนั้น และจำนวนที่ต้องชดใช้ดังกล่าวสามารถประมาณได้อย่างสมเหตุสมผล สินทรัพย์ที่อาจเกิดขึ้นจะถูกรับรู้เป็นสินทรัพย์แยกต่างหาก เมื่อมีปัจจัยสนับสนุนว่าจะได้รับแน่นอน

กลุ่มบริษัทและบริษัทมีข้อพิพาททางกฎหมาย ซึ่งฝ่ายบริหารได้ใช้ดุลยพินิจในการประเมินผลของข้อพิพาทแล้ว อย่างไรก็ตาม ผลที่เกิดขึ้นจริงอาจแตกต่างไปจากที่ได้มีการประมาณการไว้

4.17 ค่าเพื่อการด้อยค่าของสินทรัพย์

กลุ่มบริษัทและบริษัทพิจารณาว่าสินทรัพย์มีการด้อยค่า เมื่อพบว่ามูลค่ายุติธรรมของสินทรัพย์ดังกล่าวลดลงอย่างมีสาระสำคัญ และต่อเนื่องเป็นระยะเวลาจนทำให้มูลค่าต่ำกว่าต้นทุน หรือมีหลักฐานอื่นที่บ่งชี้ว่าสินทรัพย์ มีการด้อยค่าลง ทั้งนี้การพิจารณาความมีนัยสำคัญหรือระยะเวลาที่นานนั้นขึ้นอยู่กับดุลยพินิจของฝ่ายบริหาร

4.18 การวัดมูลค่ายุติธรรม

มูลค่ายุติธรรม หมายถึง ราคาที่คาดว่าจะได้รับจากการขายสินทรัพย์หรือเป็นราคาที่จะต้องจ่ายเพื่อโอนหนี้สินให้ผู้อื่นโดยรายการดังกล่าวเป็นรายการที่เกิดขึ้นในสภาพปกติระหว่างผู้ซื้อและผู้ขาย (ผู้ร่วมในตลาด) ณ วันที่วัดมูลค่า กลุ่มบริษัทและบริษัทใช้ราคาเสนอซื้อขายในตลาดที่มีสภาพคล่องในการวัดมูลค่ายุติธรรมของสินทรัพย์และหนี้สินซึ่งมาตรฐานการรายงานทางการเงินที่เกี่ยวข้องกำหนดให้ต้องวัดมูลค่าด้วยมูลค่ายุติธรรม ยกเว้นในกรณีที่ไม่มีตลาดที่มีสภาพคล่องสำหรับสินทรัพย์หรือหนี้สินที่มีลักษณะเดียวกัน หรือไม่สามารถหาราคาเสนอซื้อขายในตลาดที่มีสภาพคล่องได้ กลุ่มบริษัทและบริษัทจะประมาณมูลค่ายุติธรรมโดยใช้เทคนิคการประเมินมูลค่าที่เหมาะสมกับแต่ละสถานการณ์ และพยายามใช้ข้อมูลที่สามารถสังเกตได้ที่เกี่ยวข้องกับสินทรัพย์หรือหนี้สินที่จะวัดมูลค่ายุติธรรมนั้นให้มากที่สุด

ลำดับชั้นของมูลค่ายุติธรรมที่ใช้วัดมูลค่าและเปิดเผยมูลค่ายุติธรรมของสินทรัพย์และหนี้สินในงบการเงินแบ่งออกเป็นสามระดับตามประเภทของข้อมูลนำมาใช้ในการวัดมูลค่ายุติธรรม ดังนี้

- **ข้อมูลระดับ 1** ใช้ข้อมูลราคาเสนอซื้อขายของสินทรัพย์หรือหนี้สินอย่างเดียวกันในตลาดที่มีสภาพคล่อง
- **ข้อมูลระดับ 2** ใช้ข้อมูลอื่นที่สามารถสังเกตได้ของสินทรัพย์หรือหนี้สิน ไม่ว่าจะเป็นข้อมูลทางตรงหรือ ข้อมูลทางอ้อม
- **ข้อมูลระดับ 3** ใช้ข้อมูลที่ไม่สามารถสังเกตได้ เช่น ข้อมูลเกี่ยวกับกระแสเงินสดในอนาคตที่กิจการประมาณขึ้น

ทุกวันสิ้นรอบระยะเวลารายงาน กลุ่มบริษัทและบริษัทจะประเมินความจำเป็นในการโอนรายการระหว่างลำดับชั้นของมูลค่ายุติธรรมสำหรับสินทรัพย์และหนี้สินที่ถืออยู่ ณ วันสิ้นรอบระยะเวลารายงานที่มีการวัดมูลค่ายุติธรรมแบบเกิดขึ้นประจำ

4.19 ผลประโยชน์หลังออกจางานของพนักงานตามโครงการผลประโยชน์

หนี้สินตามโครงการผลประโยชน์หลังออกจางานของพนักงานประมาณการตามหลักคณิตศาสตร์ประกันภัย ซึ่งข้อสมมติฐานในการประมาณการดังกล่าวประกอบด้วย อัตราคิดลด จำนวนเงินเดือนที่คาดว่าจะเพิ่มขึ้นในอนาคต อัตราสมมติและปัจจัยที่เกี่ยวข้องในเชิงประชากรศาสตร์ ในการกำหนดอัตราคิดลดฝ่ายบริหารได้พิจารณาถึงอัตราดอกเบี้ยที่สะท้อนถึงสภาพการณ์ทางเศรษฐกิจในปัจจุบัน ส่วนอัตราสมมติใช้ข้อมูลตารางอัตราสมมติที่เปิดเผยทั่วไปในประเทศ อย่างไรก็ตามผลประโยชน์หลังการเลิกจ้างงานที่เกิดขึ้นจริงนั้นอาจแตกต่างไปจากที่ประมาณไว้

4.2 การจัดการความเสี่ยงในส่วนกองทุน

วัตถุประสงค์ของบริษัในการบริหารกองทุนนั้น เพื่อดำรงไว้ซึ่งความสามารถในการดำเนินงานอย่างต่อเนื่องของบริษัท เพื่อสร้างผลตอบแทนต่อผู้ถือหุ้นและเป็นประโยชน์ต่อผู้ที่มีส่วนได้เสียอื่น และเพื่อดำรงไว้ซึ่งโครงสร้างของกองทุนที่เหมาะสม

ในการดำรงไว้หรือปรับโครงสร้างของกองทุน บริษัทอาจออกหุ้นใหม่หรือออกหุ้นกู้เพื่อปรับโครงสร้างหนี้ หรือการขายสินทรัพย์เพื่อลดภาระหนี้

5. เงินสดและรายการเทียบเท่าเงินสด

ยอดคงเหลือ ณ วันที่ 31 ธันวาคม 2567 และ 2566 ประกอบด้วยรายการดังต่อไปนี้

(หน่วย : บาท)

	งบการเงินรวม		งบการเงินเฉพาะของบริษัท	
	31 ธันวาคม 2567	31 ธันวาคม 2566	31 ธันวาคม 2567	31 ธันวาคม 2566
เงินสดในมือ	25,106	15,300	20,684	10,781
เงินฝากสถาบันการเงิน	277,933,456	361,875,286	251,597,452	326,197,811
รวม	277,958,562	361,890,586	251,618,136	326,208,592

เงินฝากออมทรัพย์มีอัตราดอกเบี้ยลอยตัว ตามอัตราที่ธนาคารกำหนด

6. ลูกหนี้การค้าและลูกหนี้หมุนเวียนอื่น

ณ วันที่ 31 ธันวาคม 2567 และ 2566 บริษัทมียอดลูกหนี้การค้าและลูกหนี้หมุนเวียนอื่นดังนี้

(หน่วย : บาท)

	งบการเงินรวม		งบการเงินเฉพาะของบริษัท	
	31 ธันวาคม 2567	31 ธันวาคม 2566	31 ธันวาคม 2567	31 ธันวาคม 2566
ลูกหนี้การค้า				
บริษัทที่เกี่ยวข้องกัน	279,925	15,098,479	292,761	15,098,479
บริษัทอื่น	145,452,649	157,246,058	95,295,944	101,743,462
รวม	145,732,574	172,344,537	95,588,705	116,841,941
หัก ค่าเพื่อผลขาดทุนด้านเครดิตที่คาดว่าจะเกิดขึ้น	-	(1,051,075)	-	(1,051,075)
ลูกหนี้การค้า - สุทธิ	145,732,574	171,293,462	95,588,705	115,790,866
ลูกหนี้หมุนเวียนอื่น				
ลูกหนี้อื่น - บริษัทที่เกี่ยวข้องกัน	803,014	960,000	1,414,253	6,937,620
ลูกหนี้อื่น	94,862,644	83,040,014	18,408,961	13,815,219
หัก ค่าเพื่อผลขาดทุนด้านเครดิตที่คาดว่าจะเกิดขึ้น	(1,262,369)	(1,322,369)	(1,262,369)	(1,322,369)
ลูกหนี้การค้าและลูกหนี้หมุนเวียนอื่น - สุทธิ	240,135,863	253,971,107	114,149,550	135,221,336

ระยะเวลาการให้สินเชื่อแก่ลูกค้าโดยปกติมีระยะเวลา 7 วัน ถึง 90 วัน

ลูกหนี้การค้าแยกตามอายุหนี้ค้างชำระ มีดังนี้

(หน่วย : บาท)

	งบการเงินรวม		งบการเงินเฉพาะของบริษัท	
	31 ธันวาคม 2567	31 ธันวาคม 2566	31 ธันวาคม 2567	31 ธันวาคม 2566
ยังไม่ถึงกำหนดชำระ	106,059,182	99,779,026	82,781,680	80,611,780
เกินกำหนดชำระ				
ไม่เกิน 3 เดือน	39,673,392	67,194,191	12,807,025	35,555,131
3 - 6 เดือน	-	4,965,930	-	269,640
6 - 12 เดือน	-	-	-	-
12 เดือนขึ้นไป	-	405,390	-	405,390
รวม	145,732,574	172,344,537	95,588,705	116,841,941
หัก ค่าเพื่อผลขาดทุนด้านเครดิตที่คาดว่าจะเกิดขึ้น	-	(1,051,075)	-	(1,051,075)
ลูกหนี้การค้า - สุทธิ	145,732,574	171,293,462	95,588,705	115,790,866

ในระหว่างปีรายการเคลื่อนไหวของค่าเพื่อผลขาดทุนด้านเครดิตที่คาดว่าจะเกิดขึ้นมีดังต่อไปนี้

(หน่วย : บาท)

	งบการเงินรวม		งบการเงินเฉพาะของบริษัท	
	31 ธันวาคม 2567	31 ธันวาคม 2566	31 ธันวาคม 2567	31 ธันวาคม 2566
ยอดต้นปี	(2,373,444)	(2,373,444)	(2,373,444)	(2,373,444)
เพิ่มขึ้น	(21,792)	-	(21,792)	-
ตัดหนี้สูญ	405,390	-	405,390	-
ลดลง	727,477	-	727,477	-
ยอดสิ้นปี	(1,262,369)	(2,373,444)	(1,262,369)	(2,373,444)

ณ วันที่ 31 ธันวาคม 2567 บริษัทตัดจำหน่ายหนี้สูญจำนวน 1 รายเป็นจำนวนเงิน 0.41 ล้านบาท

7. รายการระหว่างบริษัทที่เกี่ยวข้องกัน

บริษัทมีรายการบัญชีที่เกิดขึ้นกับบุคคลและบริษัทที่เกี่ยวข้องกันตามที่อยู่ข้างล่างนี้ รายการเหล่านี้ตกลงราคาตามมูลฐานที่พิจารณาร่วมกัน ซึ่งมูลฐานที่ใช้ในการจัดทำรายการบางกรณีอาจแตกต่างจากมูลฐาน ที่ใช้สำหรับรายการที่เกิดขึ้นกับบุคคลหรือบริษัทที่ไม่เกี่ยวข้องกัน โดยบริษัทที่เกี่ยวข้องกันมีดังนี้

ชื่อบริษัท	ประเภทธุรกิจ	ลักษณะความสัมพันธ์
บริษัท เอ็นเอฟซีที จำกัด	ให้บริการคลังสินค้าเหลว	บริษัทย่อยและมีผู้ถือหุ้น/กรรมการ/ผู้บริหารร่วมกัน
บริษัท เอ็นเอฟซีดับบลิว จำกัด	ให้บริการคลังสินค้าและลานจัดเก็บสินค้า	บริษัทย่อยและมีผู้ถือหุ้น/กรรมการ/ผู้บริหารร่วมกัน
บริษัท เอ็นเอฟซีทีเอส จำกัด	ให้บริการคลังสินค้าและจัดเก็บสินค้าอื่นๆ	บริษัทย่อยและมีผู้ถือหุ้น/กรรมการ/ผู้บริหารร่วมกัน
บริษัท เอ็น-พี มาร์ไทม์ จำกัด	โฮลดิ้ง คอมพานี	บริษัทย่อยและมีผู้ถือหุ้น/กรรมการ/ผู้บริหารร่วมกัน
บริษัท ทีเอสซี มาร์ีน จำกัด	ให้บริการทางทะเลในประเทศไทย	บริษัทร่วมและมีผู้ถือหุ้น/กรรมการ/ผู้บริหารร่วมกัน
บริษัท เอส ซี จี โลจิสติกส์ จำกัด	บริการขนส่งทางบกและทางน้ำ	มีผู้ถือหุ้นและกรรมการร่วมกัน
บริษัท เอส ซี แมนเนจเม้นท์ จำกัด	ให้บริการเรือลากจูงและให้บริการเช่าเรือ	มีผู้ถือหุ้นและกรรมการร่วมกัน
บริษัท เอส ซี กรุ๊ป จำกัด	สถานีบริการน้ำมันเชื้อเพลิงและก๊าซธรรมชาติ	มีผู้ถือหุ้นและกรรมการ/ผู้บริหารร่วมกัน
บริษัท ลิกวิด แก๊ส ซัพพลาย จำกัด	จำหน่ายแก๊สสูงดันและอุปกรณ์เตาแก๊ส	มีผู้ถือหุ้นและกรรมการ/ผู้บริหารร่วมกัน
บริษัท เอส ซี แคเรียร์ จำกัด	บริการขนส่งทางบก	มีผู้ถือหุ้นและกรรมการร่วมกัน
บริษัท ไทยอินเตอร์เนชั่นแนล ดีอเคยาร์ด จำกัด	อู่ซ่อม-สร้างเรือ และงานวิศวกรรมออฟชอร์	มีผู้ถือหุ้นและกรรมการร่วมกัน
บริษัท เอ็น พี มาร์ีน จำกัด	บริการท่าเทียบเรือจัดเก็บสินค้าบริการขนส่งทางน้ำ	มีผู้ถือหุ้นและกรรมการร่วมกัน
บริษัท ฮัสเกอร์ มอลส์ จำกัด	ให้เช่าและบริการพื้นที่	มีผู้ถือหุ้นและกรรมการ/ผู้บริหารร่วมกัน
บริษัท เอส ซี คอร์ปอเรชั่น จำกัด	บริการคลังก๊าซปิโตรเคมีเหลว	มีผู้ถือหุ้นและกรรมการร่วมกัน
บริษัท เอส ซี ออฟชอร์ เซอร์วิส จำกัด	บริการนอกชายฝั่งทะเล	มีผู้ถือหุ้นและกรรมการร่วมกัน
บริษัท สตราทีจิก พอร์ต ลิงค์ จำกัด	บริการขนส่งทางบก	มีผู้ถือหุ้นและกรรมการร่วมกัน

ชื่อบริษัท	ประเภทธุรกิจ	ลักษณะความสัมพันธ์
บริษัท เอ็น พี มาร์ติน โลจิสติกส์ จำกัด	เป็นตัวแทน ที่ปรึกษา นายหน้าในการบริการที่เกี่ยวข้องกับธุรกิจขนส่ง ประกอบกิจการขนส่งทางน้ำ และธุรกิจให้เช่า	มีผู้ถือหุ้นและกรรมการ/ผู้บริหารร่วมกัน
บริษัท เอส ซี ออโต โลจิสติกส์ จำกัด	บริการขนส่งทางบก	มีผู้ถือหุ้นและกรรมการ/ผู้บริหารร่วมกัน
บริษัท เอส ซี กรุ๊ป โฮลดิ้ง จำกัด	บริการขนส่งทางน้ำ	มีผู้ถือหุ้นและกรรมการ/ผู้บริหารร่วมกัน
บริษัท ซีนา ออฟชอร์ จำกัด	ให้บริการ และให้เช่าเรือ	มีผู้ถือหุ้นและกรรมการ/ผู้บริหารร่วมกัน
บริษัท พีเคอาร์ โลจิสติกส์ จำกัด	บริการขนส่งทางบก	มีผู้ถือหุ้นและกรรมการร่วมกัน
บริษัท เอ็นพี สมุยพอร์ต จำกัด	บริการท่าเทียบเรือ ขนถ่ายสินค้า โลจิสติกส์	มีผู้ถือหุ้นและกรรมการร่วมกัน
บริษัท เอ็นพี สงขลาพอร์ต จำกัด	บริการท่าเทียบเรือ ขนถ่ายสินค้า โลจิสติกส์	มีผู้ถือหุ้นและกรรมการร่วมกัน
บริษัท สงขลา ซบอร์ด เรียวเอสเตท จำกัด	การซื้อขายและขายอสังหาริมทรัพย์ที่เป็นของตนเองที่ไม่ใช่ เพื่อเป็นที่พักอาศัย	มีผู้ถือหุ้นและกรรมการร่วมกัน
บริษัท โวโดเท (ประเทศไทย) จำกัด	การบริการด้านเครื่องดื่มที่มีแอลกอฮอล์	มีผู้ถือหุ้นและกรรมการร่วมกัน
บริษัท เอส ซี สิริภักดิ์ จำกัด	ให้บริการในอุตสาหกรรมนอกชายฝั่งที่เกี่ยวข้องกับอุตสาหกรรมพาณิชย์นาวี และอุตสาหกรรมวิศวกรรมโยธา	มีผู้ถือหุ้นและกรรมการร่วมกัน
บริษัท ควิกไพรม์ จำกัด	จำหน่ายยางรถยนต์ น้ำมันเครื่อง และอะไหล่รถยนต์ทุกประเภท	มีผู้ถือหุ้นและกรรมการร่วมกัน
บริษัท เอ็น โฮลดิ้ง จำกัด	บริการให้เช่าพื้นที่อาคาร และจัดหาให้ซึ่งสิ่งอำนวยความสะดวกในการใช้พื้นที่	มีผู้ถือหุ้นและกรรมการร่วมกัน
บริษัท คอสตอล พอร์ต ลิ่งส์ จำกัด	การขนส่งและขนถ่ายสินค้า	มีผู้ถือหุ้นและกรรมการร่วมกัน

นโยบายการกำหนดราคาสำหรับแต่ละประเภทรายการมีดังนี้

ประเภทรายการ	นโยบายการกำหนดราคา
รายได้จากการขาย	ราคาตลาด
รายได้จากการให้บริการ	ราคาตลาด
รายได้ดอกเบี้ยเงินให้กู้ยืม	
บริษัท เอ็นเอฟซีที จำกัด	อัตราดอกเบี้ยเงินกู้ยืมประเภทเงินเบิกเกินบัญชี (Minimum Overdraft Rate) และประเภทเงินกู้ยืมแบบมีระยะเวลา (Minimum Loan Rate)
บริษัท เอ็นเอฟซีดับบลิว จำกัด	อัตราดอกเบี้ยเงินกู้ยืมประเภทเงินเบิกเกินบัญชี (Minimum Overdraft Rate) และประเภทเงินกู้ยืมแบบมีระยะเวลา (Minimum Loan Rate)
บริษัท ทีเอสซี มาร์ติน จำกัด	อัตราดอกเบี้ยเงินกู้ยืมประเภทเงินกู้ยืมแบบมีระยะเวลา (Minimum Loan Rate)
ซื้อสินค้า	ราคาตลาด
ค่าเช่าและค่าบริการ	ราคาตลาด

รายการบัญชีกับบริษัทที่เกี่ยวข้องกันที่มีสาระสำคัญที่เกิดขึ้นสำหรับปีสิ้นสุดวันที่ 31 ธันวาคม 2567 และ 2566 มีดังนี้

(หน่วย : บาท)

	งบการเงินรวม		งบการเงินเฉพาะของบริษัท	
	สำหรับปีสิ้นสุดวันที่ 31 ธันวาคม			
	2567	2566	2567	2566
บริษัทย่อย				
รายได้จากการให้บริการและรายได้อื่น	-	-	45,042,205	52,872,211
บริษัทร่วม				
รายได้จากการให้บริการและรายได้อื่น	803,014	-	803,014	-
บริษัทที่เกี่ยวข้องกัน				
รายได้จากการให้บริการและรายได้อื่น	3,607,491	170,406,045	3,607,491	170,332,623
ค่าบริการและค่าใช้จ่ายอื่น	54,577,197	47,816,134	52,541,836	47,588,733
ค่าบริการขนย้ายยิปซัม	83,461,723	81,002,740	-	-
ซื้อสินทรัพย์	66,900	7,825,000	66,900	7,825,000
ขายสินทรัพย์	1,869	-	1,869	201,908
คำตอบแทนผู้บริหารสำคัญ				
ผลประโยชน์ปัจจุบันของพนักงาน	47,634,180	45,804,675	40,116,889	39,950,517
ผลประโยชน์หลังออกจากงาน	466,324	406,296	383,472	340,123
รวม	48,100,504	46,210,971	40,500,361	40,290,640

ยอดคงเหลือที่สำคัญกับบริษัทที่เกี่ยวข้องกัน ณ วันที่ 31 ธันวาคม 2567 และ 2566 ประกอบด้วย

(หน่วย : บาท)

	งบการเงินรวม		งบการเงินเฉพาะของบริษัท	
	31 ธันวาคม 2567	31 ธันวาคม 2566	31 ธันวาคม 2567	31 ธันวาคม 2566
บริษัทย่อย				
ลูกหนี้การค้าและลูกหนี้หมุนเวียนอื่น	-	-	402,762	130,408
หัก : ค่าเพื่อผลขาดทุนด้านเครดิต				
ที่คาดว่าจะเกิดขึ้น	-	-	-	-
ลูกหนี้การค้าและลูกหนี้หมุนเวียนอื่น - สุทธิ	-	-	402,762	130,408
เงินให้กู้ยืมระยะสั้น	-	-	56,000,000	873,000,000
ดอกเบี้ยค้างรับ	-	-	221,313	5,847,212
บริษัทร่วม				
ลูกหนี้การค้าและลูกหนี้หมุนเวียนอื่น	360,000	-	360,000	-
เงินให้กู้ยืมระยะสั้น	35,000,000	-	35,000,000	-
ดอกเบี้ยค้างรับ	443,014	-	443,014	-
บริษัทที่เกี่ยวข้อง				
ลูกหนี้การค้าและลูกหนี้หมุนเวียนอื่น	279,925	16,058,479	279,925	16,058,479
เงินมัดจำ	960,000	-	960,000	-
เจ้าหนี้การค้าและเจ้าหนี้หมุนเวียนอื่น	4,582,527	4,481,606	4,427,377	4,422,970
เจ้าหนี้ค่านายหน้า	243,940,601	221,225,303	-	-
ผู้บริหารคนสำคัญ				
หนี้สินภาระผูกพันผลประโยชน์พนักงาน	2,522,009	4,558,179	2,522,009	4,558,179

รายการเคลื่อนไหวสำหรับปีสิ้นสุดวันที่ 31 ธันวาคม 2567 สำหรับเงินให้กู้ยืมแก่บริษัทที่เกี่ยวข้องกันมีดังนี้

(หน่วย : บาท)

	งบการเงินรวม			31 ธันวาคม 2567
	1 มกราคม 2567	เพิ่มขึ้น	ลดลง	
เงินให้กู้ยืมระยะสั้นแก่บริษัทร่วม				
บริษัท ทีเอสซี มาร์ติน จำกัด	-	35,000,000	-	35,000,000
ดอกเบี้ยค้างรับ	-	443,014	-	443,014
รวมส่วนเงินต้นและดอกเบี้ยค้างรับ	-	35,443,014	-	35,443,014

(หน่วย : บาท)

	งบการเงินเฉพาะของบริษัท			31 ธันวาคม 2567
	1 มกราคม 2567	เพิ่มขึ้น	ลดลง	
เงินให้กู้ยืมระยะสั้นแก่บริษัทย่อย				
บริษัท เอ็นเอฟซีที จำกัด	743,000,000	130,500,000	(850,500,000)	23,000,000
บริษัท เอ็นเอฟซีดับบลิว จำกัด	130,000,000	113,400,000	(210,400,000)	33,000,000
เงินให้กู้ยืมระยะสั้นแก่บริษัทร่วม				
บริษัท ทีเอสซี มาร์ติน จำกัด	-	35,000,000	-	35,000,000
รวมส่วนเงินต้น	873,000,000	278,900,000	(1,060,900,000)	91,000,000
ดอกเบี้ยค้างรับ	5,847,212	39,368,935	(44,551,820)	664,327
รวมส่วนเงินต้นและดอกเบี้ยค้างรับ	878,847,212	318,268,935	(1,105,451,820)	91,664,327

ในระหว่างปี 2567 บริษัทมีเงินให้กู้ยืมแก่บริษัทย่อยโดยไม่มีหลักประกัน ในรูปตัวสัญญาใช้เงินชนิดห้ามเปลี่ยนมือ และครบกำหนดเมื่อทวงถาม เพิ่มขึ้น จำนวน 243.90 ล้านบาท และมีการชำระคืนเงินกู้ยืม จำนวน 1,060.90 ล้านบาทโดยใช้อัตราดอกเบี้ยเงินกู้ยืมประเภทเงินเบิกเกินบัญชี (Minimum Overdraft Rate) และประเภทเงินกู้ยืมแบบมีระยะเวลา (Minimum Loan Rate)

ในระหว่างปี 2567 บริษัทมีเงินให้กู้ยืมแก่บริษัทร่วมโดยไม่มีหลักประกัน ในรูปตัวสัญญาใช้เงินชนิดห้ามเปลี่ยนมือ และครบกำหนดเมื่อทวงถาม เพิ่มขึ้น จำนวน 35 ล้านบาท โดยใช้อัตราดอกเบี้ยเงินกู้ยืมประเภทเงินกู้ยืมแบบมีระยะเวลา (Minimum Loan Rate)

8. สินค่างวดเหลือ

ณ วันที่ 31 ธันวาคม 2567 และ 2566 บริษัทมียอดสินค่างวดเหลือดังนี้

(หน่วย : บาท)

	งบการเงินรวม		งบการเงินเฉพาะของบริษัท	
	31 ธันวาคม 2567	31 ธันวาคม 2566	31 ธันวาคม 2567	31 ธันวาคม 2566
สินค้าสำเร็จรูป - ผลิตภัณฑ์เคมี	50,144,891	58,240,902	50,144,891	58,240,902
วัสดุสิ้นเปลืองและอื่นๆ	16,454,738	16,770,194	16,454,738	16,768,041
สินค้าระหว่างทาง	71,829	23,634,430	71,829	23,634,430
รวม	66,671,458	98,645,526	66,671,458	98,643,373
หัก ค่าเพื่อการตีราคาสินค่างวดเหลือลดลง	(179,384)	(179,384)	(179,384)	(179,384)
ค่าเพื่อสินค่างวดเหลือเสื่อมสภาพ	(12,524,179)	(8,003,595)	(12,524,179)	(8,003,595)
สุทธิ	53,967,895	90,462,547	53,967,895	90,460,394

ในระหว่างปีค่าเพื่อการตราสินค้าลดลงและค่าเพื่อสินค้าเสื่อมสภาพมีการเปลี่ยนแปลง ดังนี้

(หน่วย : บาท)

	งบการเงินรวม		งบการเงินเฉพาะของบริษัท	
	31 ธันวาคม 2567	31 ธันวาคม 2566	31 ธันวาคม 2567	31 ธันวาคม 2566
ยอดยกมาต้นปี	(8,182,979)	(13,231,175)	(8,182,979)	(13,231,175)
เพิ่มขึ้น	(4,543,159)	-	(4,543,159)	-
ลดลง	22,575	5,048,196	22,575	5,048,196
ยอดคงเหลือสิ้นปี	(12,703,563)	(8,182,979)	(12,703,563)	(8,182,979)

ณ วันที่ 31 ธันวาคม 2566 บริษัทโอนกลับค่าเพื่อการลดลงของมูลค่าสินค้าจำนวน 5.05 ล้านบาท เนื่องจากบริษัทมีการเบิกใช้วัสดุสิ้นเปลือง และอื่นๆ

9. สินทรัพย์ทางการเงินหมุนเวียนอื่น

ณ วันที่ 31 ธันวาคม 2567 และ 2566 บริษัทมีสินทรัพย์ทางการเงินหมุนเวียนอื่นดังนี้

(หน่วย : บาท)

	งบการเงินรวม		งบการเงินเฉพาะของบริษัท	
	31 ธันวาคม 2567	31 ธันวาคม 2566	31 ธันวาคม 2567	31 ธันวาคม 2566
เงินฝากที่ติดภาระค้ำประกันไม่เกิน 1 ปี	9,982,316	11,204,384	9,978,030	11,200,000
ตราสารอนุพันธ์ สัญญาซื้อขายเงินตรา				
ต่างประเทศล่วงหน้า	-	1,658,517	-	1,658,517
รวมสินทรัพย์ทางการเงินหมุนเวียนอื่น	9,982,316	12,862,901	9,978,030	12,858,517

ณ วันที่ 31 ธันวาคม 2567 เงินฝากที่ติดภาระค้ำประกัน มีเงื่อนไขกำหนดให้เงินบางส่วนตามยอดคงเหลือเจ้าหนี้กรีสตีรชัท (หมายเหตุ 17)

10. สินทรัพย์ทางการเงินไม่หมุนเวียนอื่น

(หน่วย : บาท)

	งบการเงินรวม		งบการเงินเฉพาะของบริษัท	
	31 ธันวาคม 2567	31 ธันวาคม 2566	31 ธันวาคม 2567	31 ธันวาคม 2566
เงินลงทุนระยะยาวอื่น	5,021,000	5,021,000	5,021,000	5,021,000
หัก ค่าเพื่อการด้อยค่าของเงินลงทุน	(5,021,000)	(5,021,000)	(5,021,000)	(5,021,000)
สุทธิ	-	-	-	-
เงินฝากที่ติดภาระค้ำประกันเกิน 1 ปี	74,162,000	74,318,450	57,500,000	57,656,450
เงินค้ำประกันสินทรัพย์สิทธิการใช้	107,742,476	114,702,359	7,124,140	6,164,140
รวมสินทรัพย์ทางการเงินไม่หมุนเวียนอื่น	181,904,476	189,020,809	64,624,140	63,820,590

ณ วันที่ 31 ธันวาคม 2567 และ 2566 กลุ่มบริษัทมีสินทรัพย์ทางการเงินไม่หมุนเวียนอื่นประกอบด้วย เงินสดและเงินฝากธนาคารที่ติดภาระค้ำประกันสัญญาเช่าที่ดิน จำนวน 181.90 ล้านบาท และ 189.02 ล้านบาท ตามลำดับ (หมายเหตุ 13)

11. เงินลงทุนในบริษัทย่อย การร่วมค้าและบริษัทร่วม

11.1. เงินลงทุนในบริษัทย่อย

(หน่วย : บาท)

	งบการเงินเฉพาะของบริษัท							
	สัดส่วนการถือหุ้น (ร้อยละ)		บาท					
	31 ธ.ค. 2567	31 ธ.ค. 2566	ทุนรับชำระแล้ว		ตามวิธีราคาทุน		เงินปันผลรับ	
	31 ธ.ค. 2567	31 ธ.ค. 2566	31 ธ.ค. 2567	31 ธ.ค. 2566	31 ธ.ค. 2567	31 ธ.ค. 2566	31 ธ.ค. 2567	31 ธ.ค. 2566
<u>บริษัทย่อย</u>								
บริษัท เอ็นเอฟซี จำกัด	100.00	100.00	1,200,000,000	326,000,000	1,199,999,700	325,999,700	-	-
บริษัท เอ็นเอฟซีดับบลิว จำกัด	100.00	100.00	196,000,000	196,000,000	195,999,700	195,999,700	-	-
บริษัท เอ็นเอฟซีทีเอส จำกัด	100.00	100.00	1,000,000	1,000,000	999,700	999,700	-	-
สุทธิ					1,396,999,100	522,999,100	-	-

รายการเคลื่อนไหวของเงินลงทุนในบริษัทย่อย สำหรับปีสิ้นสุดวันที่ 31 ธันวาคม 2567 มีดังนี้

(หน่วย : บาท)

งบการเงินเฉพาะของบริษัท ตามวิธีราคาทุน	
มูลค่าสุทธิตามบัญชี ณ วันที่ 1 มกราคม 2567	522,999,100
เพิ่มขึ้นระหว่างปี	874,000,000
มูลค่าสุทธิตามบัญชี ณ วันที่ 31 ธันวาคม 2567	1,396,999,100

ในการประชุมคณะกรรมการบริษัท ครั้งที่ 3/2567 เมื่อวันที่ 13 สิงหาคม 2567 ได้มีการพิจารณาอนุมัติการลงทุนเพิ่มในบริษัทย่อย บริษัท เอ็นเอฟซี จำกัด จำนวนเงิน 874 ล้านบาท เพื่อรองรับการดำเนินธุรกิจของบริษัทย่อย โดยในวันที่ 30 สิงหาคม 2567 บริษัท เอ็นเอฟซี จำกัด ได้มีการจดทะเบียนเพิ่มทุนหุ้นสามัญ จำนวน 8,740,000 หุ้น มูลค่าที่ตราไว้ หุ้นละ 100 บาท จากทุนจดทะเบียนเดิม จำนวนหุ้นสามัญ 3,260,000 หุ้น จำนวนเงิน 326 ล้านบาท รวมเป็นทุนจดทะเบียนใหม่ จำนวนหุ้นสามัญ 12,000,000 หุ้น จำนวนเงิน 1,200 ล้านบาท โดยบริษัทได้ชำระค่าหุ้นครบถ้วนแล้ว

11.2 เงินลงทุนในบริษัทร่วม

รายการเคลื่อนไหวของเงินลงทุนในบริษัทร่วม สำหรับปีสิ้นสุดวันที่ 31 ธันวาคม 2567 มีดังนี้

(หน่วย : บาท)

	งบการเงินรวม ตามวิธีส่วนได้เสีย	งบการเงินเฉพาะของบริษัท ตามวิธีราคาทุน
มูลค่าสุทธิตามบัญชี ณ วันที่ 1 มกราคม 2567	-	-
เพิ่มขึ้นระหว่างปี	195,255,000	195,255,000
ส่วนแบ่งกำไร (ขาดทุน) จากเงินลงทุนในบริษัทร่วม	920,295	-
มูลค่าสุทธิตามบัญชี ณ วันที่ 31 ธันวาคม 2567	196,175,295	195,255,000

	สัดส่วนการถือหุ้น (ร้อยละ)	ทุนรับชำระแล้ว	ตามวิธีราคาทุน	บาท ตามวิธีส่วนได้เสีย	เงินปันผลรับ
<u>บริษัทร่วม</u>					
บริษัท เอ็น-พี มาร์ไทม์ จำกัด	51.00	195,500,000	99,705,000	100,098,755	-
บริษัท ทีเอสซี มาร์ริน จำกัด*	50.00	390,000,000	95,550,000	96,076,540	-
สุทธิ			195,255,000	196,175,295	-

*ถือหุ้นโดยตรงร้อยละ 24.5 และถือหุ้นทางอ้อมผ่าน บริษัท เอ็น-พี มาร์ไทม์ จำกัด เมื่อคำนวณตามสัดส่วนที่บริษัทร่วมลงทุนจะได้ส่วนได้เสียอีกร้อยละ 25.5

บริษัท เอ็น-พี มาร์ไทม์ จำกัด

เมื่อวันที่ 5 กุมภาพันธ์ 2567 จัดทะเบียนจัดตั้งบริษัท ชื่อ เอ็น-พี มาร์ไทม์ จำกัด โดยบริษัทที่จัดตั้งใหม่มีทุนจดทะเบียน 2,000,000 บาท ประกอบด้วยจำนวนหุ้น 200,000 หุ้น มูลค่าหุ้นละ 10 บาท

ต่อมาวันที่ 14 สิงหาคม 2567 ในการประชุมคณะกรรมการบริษัท เอ็น-พี มาร์ไทม์ จำกัด ครั้งที่ 4/2567 ได้มีมติให้เพิ่มทุนจดทะเบียนหุ้นสามัญจำนวน 15,000,000 หุ้น มูลค่าที่ตราไว้หุ้นละ 10 บาท จำนวนเงิน 150 ล้านบาท รวมเป็นทุนจดทะเบียน จำนวนหุ้นสามัญ 15,200,000 หุ้น เป็นจำนวนเงิน 152 ล้านบาท

และในวันที่ 12 พฤศจิกายน 2567 ในการประชุมคณะกรรมการบริษัท เอ็น-พี มาร์ไทม์ จำกัด ครั้งที่ 5/2567 ได้มีมติให้เพิ่มทุนจดทะเบียนหุ้นสามัญจำนวน 4,350,000 หุ้น มูลค่าที่ตราไว้หุ้นละ 10 บาท จำนวนเงิน 43.50 ล้านบาท รวมเป็นทุนจดทะเบียน จำนวนหุ้นสามัญ 19,550,000 หุ้น เป็นจำนวนเงิน 195.50 ล้านบาท

โดยบริษัทร่วมได้รับชำระค่าหุ้นครบถ้วนแล้วในจำนวน 195.50 ล้านบาท

บริษัทเข้าลงทุนในบริษัทที่จัดตั้งใหม่ดังกล่าวคิดเป็นสัดส่วนร้อยละ 51 ฝ่ายบริหารพิจารณาว่าบริษัทไม่มีอำนาจควบคุมแต่มีอิทธิพลเหนือต่อบริษัทที่จัดตั้งใหม่ โดยจะประกอบกิจการเกี่ยวกับ โฮลดิ้ง คอมพานี

บริษัท ทีเอสซี มาร์ริน จำกัด

เมื่อวันที่ 18 มีนาคม 2567 บริษัทได้จดทะเบียนจัดตั้งบริษัท ชื่อ ทีเอสซี มาร์ริน จำกัด โดยบริษัทที่จัดตั้งใหม่มีทุนจดทะเบียน 4,000,000 บาท ประกอบด้วยจำนวนหุ้น 400,000 หุ้น มูลค่าหุ้นละ 10 บาท

ต่อมาวันที่ 14 สิงหาคม 2567 ในการประชุมคณะกรรมการบริษัท ทีเอสซี มาร์ริน จำกัด ครั้งที่ 3/2567 ได้มีมติให้เพิ่มทุนจดทะเบียนหุ้นสามัญจำนวน 29,900,000 หุ้น มูลค่าที่ตราไว้หุ้นละ 10 บาท จำนวนเงิน 299 ล้านบาท รวมเป็นทุนจดทะเบียน จำนวนหุ้นสามัญ 30,300,000 หุ้น เป็นจำนวนเงิน 303 ล้านบาท

และในวันที่ 12 พฤศจิกายน 2567 ในการประชุมคณะกรรมการบริษัท ทีเอสซี มาร์ริน จำกัด ครั้งที่ 5/2567 ได้มีมติให้เพิ่มทุนจดทะเบียนหุ้นสามัญจำนวน 8,700,000 หุ้น มูลค่าที่ตราไว้หุ้นละ 10 บาท จำนวนเงิน 87 ล้านบาท รวมเป็นทุนจดทะเบียน จำนวนหุ้นสามัญ 39,000,000 หุ้น เป็นจำนวนเงิน 390 ล้านบาท

โดยบริษัทร่วมได้รับชำระค่าหุ้นครบถ้วนแล้วในจำนวน 390 ล้านบาท

บริษัทเข้าลงทุนในบริษัทที่จัดตั้งใหม่ดังกล่าวคิดเป็นสัดส่วนร้อยละ 24.5 ฝ่ายบริหารพิจารณาว่าบริษัทไม่มีอำนาจควบคุมแต่มีอิทธิพลเหนือต่อบริษัทที่จัดตั้งใหม่ โดยจะประกอบกิจการเกี่ยวกับ เพื่อให้บริการทางทะเลในประเทศไทย

ข้อมูลทางการเงินของบริษัทร่วมที่สำคัญ

ชื่อบริษัท	ณ วันที่ 31 ธันวาคม 2567		สำหรับปีสิ้นสุดวันที่ 31 ธันวาคม 2567	
	สินทรัพย์รวม	หนี้สินรวม	รายได้รวม	กำไร (ขาดทุน)
บริษัท เอ็น-พี มาร์ไทม์ จำกัด	195,497,769	300,270	-	(302,501)
บริษัท ทีเอสซี มาร์ริน จำกัด	934,705,340	542,556,199	16,329,593	2,149,141

12. ที่ดินอาคารและอุปกรณ์

(หน่วย : บาท)

	งบการเงินรวม									
	ส่วนปรับปรุงที่ดิน		อาคารและส่วนปรับปรุงอาคาร		เครื่องจักรและอุปกรณ์		เครื่องใช้สำนักงาน		สินทรัพย์ ระยะยาว ก่อสร้าง	
	ราคาทุน	ส่วนที่ตีเพิ่ม	ราคาทุน	ส่วนที่ตีเพิ่ม	ราคาทุน	ส่วนที่ตีเพิ่ม	ราคาทุน	ส่วนที่ตีเพิ่ม	ราคาทุน	ส่วนที่ตีเพิ่ม
สินทรัพย์ - ราคาทุน										
ณ วันที่ 31 ธันวาคม 2566	522,530,033	-	317,580,988	137,294,519	2,067,460,666	110,901,687	12,737,391	2,398	120,332,804	1,459,264
ซื้อเพิ่ม	-	-	7,814,779	-	82,980,809	-	155,440	-	22,990,051	-
จำหน่าย	-	-	-	-	(595,000)	-	(11,100)	-	-	-
ตัดจำหน่าย	-	-	(183,371)	(365,993)	(136,416,638)	(12,904,058)	(3,917,835)	(2,398)	-	(1,342,508)
โอนออกไปสินทรัพย์สิทธิการใช้ (หมายเหตุ 13)	-	-	(29,743,668)	(31,240,111)	(7,895,381)	-	-	-	-	-
โอนเข้า(โอนออก)	96,006,185	-	327,786	-	9,265,232	-	121,590	-	(105,720,793)	-
ตีราคาใหม่	-	2,947,490	-	273,268,901	-	71,016,655	-	-	-	-
ณ วันที่ 31 ธันวาคม 2567	618,536,218	2,947,490	295,796,514	378,957,316	2,014,799,688	169,014,284	9,085,486	-	37,602,062	116,756
ค่าเสื่อมราคาสะสม										
ณ วันที่ 31 ธันวาคม 2566	58,133,107	-	34,931,653	125,992,160	209,170,624	95,461,313	11,658,163	2,393	-	-
ค่าเสื่อมราคาล้ำหรับปี	17,428,044	-	11,449,642	353,245	71,670,115	4,460,906	353,713	-	-	-
ค่าเสื่อมราคาสะสมส่วนที่ตัดจำหน่าย	-	-	(137,801)	(282,111)	(134,407,987)	(12,545,913)	(3,823,659)	(2,393)	-	(1,331,957)
ค่าเสื่อมราคาสะสมส่วนที่จำหน่าย	-	-	-	-	(370,144)	-	(11,096)	-	-	-
รับโอนจากค่าเผื่อการด้อยค่า*	28,340,898	-	-	-	119,386,916	-	24,545	-	-	1,331,957
โอนออกไปสินทรัพย์สิทธิการใช้ (หมายเหตุ 13)	-	-	(17,216,536)	(23,700,904)	(304,276)	-	-	-	-	-
ณ วันที่ 31 ธันวาคม 2567	103,902,049	-	29,026,958	102,362,390	265,145,248	87,376,306	8,201,666	-	-	-
ค่าเผื่อการด้อยค่าทรัพย์สิน										
ณ วันที่ 31 ธันวาคม 2566	28,340,898	-	-	-	120,213,243	-	30,438	-	-	1,331,957
เพิ่มขึ้น(ลดลง)	(28,340,898)	-	-	-	(119,186,100)	1,257,713	(24,545)	-	-	(1,331,957)
ณ วันที่ 31 ธันวาคม 2567	-	-	-	-	1,027,143	1,257,713	5,893	-	-	-
มูลค่าสินทรัพย์สุทธิ - ตามบัญชี										
ณ วันที่ 31 ธันวาคม 2567	514,634,169	2,947,490	266,769,556	276,594,926	1,748,627,297	80,380,265	877,927	-	37,602,062	116,756

* ผลกระทบจากการคำนวณโอนกลับค่าเผื่อการด้อยค่า ต้องไม่เกินมูลค่าตามบัญชีที่ควรจะเป็น

งบการเงินรวม													
	ส่วนปรับปรุงที่ดิน		อาคารและส่วนปรับปรุงอาคาร		เครื่องจักรและอุปกรณ์		ยานพาหนะ		สินทรัพย์ระหว่างก่อสร้าง		อะไหล่โรงงาน	รวม	
	ราคาทุน	ส่วนที่ตีเพิ่ม	ราคาทุน	ส่วนที่ตีเพิ่ม	ราคาทุน	ส่วนที่ตีเพิ่ม	ราคาทุน	ส่วนที่ตีเพิ่ม	ราคาทุน	ส่วนที่ตีเพิ่ม			
สินทรัพย์ - ราคาทุน													
ณ วันที่ 31 ธันวาคม 2565	144,706,862	-	68,312,604	149,767,725	367,099,892	117,249,938	13,952,307	2,398	5,629,002	-	2,082,360,077	1,459,264	2,950,540,069
ซื้อเพิ่ม	-	-	-	-	2,150,478	-	100,231	-	-	-	351,907,601	-	354,158,310
จำหน่าย	-	-	(8,919,139)	(12,473,206)	(22,658,526)	(6,348,251)	(1,315,147)	-	(47,741)	-	-	-	(51,762,010)
โอนเข้า/(โอนออก)	377,823,171	-	258,187,523	-	1,720,868,822	-	-	-	-	-	(2,356,879,516)	-	-
รับโอน (หมายเหตุ 6)	-	-	-	-	-	-	-	-	-	-	7,521,644	-	7,521,644
รับโอน (หมายเหตุ 13)	-	-	-	-	-	-	-	-	-	-	5,316,517	-	5,316,517
รับโอน (หมายเหตุ 16)	-	-	-	-	-	-	-	-	-	-	24,388,552	-	24,388,552
รับโอน (หมายเหตุ 20)	-	-	-	-	-	-	-	-	-	-	5,717,929	-	5,717,929
ณ วันที่ 31 ธันวาคม 2566	522,530,033	-	317,580,988	137,294,519	2,067,460,666	110,901,687	12,737,391	2,398	5,581,261	-	120,332,804	1,459,264	3,295,881,011
ค่าเสื่อมราคาสะสม													
ณ วันที่ 31 ธันวาคม 2565	44,154,334	-	34,030,427	135,220,566	187,960,929	95,926,466	12,511,667	2,393	4,811,758	-	-	-	514,618,540
ค่าเสื่อมราคาสำหรับปี	13,978,773	-	9,722,481	3,244,800	41,610,367	5,883,098	461,079	-	405,058	-	-	-	75,305,656
ค่าเสื่อมราคาสงบส่วนที่จำหน่าย	-	-	(8,821,255)	(12,473,206)	(20,400,672)	(6,348,251)	(1,314,583)	-	(47,050)	-	-	-	(49,405,017)
ณ วันที่ 31 ธันวาคม 2566	58,133,107	-	34,931,653	125,992,160	209,170,624	95,461,313	11,658,163	2,393	5,169,766	-	-	-	540,519,179
ค่าเพื่อการด้อยค่าทรัพย์สิน													
ณ วันที่ 31 ธันวาคม 2565	28,340,898	-	-	-	122,469,674	-	30,962	-	3,062	-	-	1,331,957	152,176,553
เพิ่ม/ลบ/(ลดลง)	-	-	-	-	(2,256,431)	-	(524)	-	(1,874)	-	-	-	(2,258,829)
ณ วันที่ 31 ธันวาคม 2566	28,340,898	-	-	-	120,213,243	-	30,438	-	1,188	-	-	1,331,957	149,917,724
มูลค่าสินทรัพย์สุทธิ - ตามบัญชี													
ณ วันที่ 31 ธันวาคม 2566	436,056,028	-	282,649,335	11,302,359	1,738,076,799	15,440,374	1,048,790	5	410,307	-	120,332,804	127,307	2,605,444,108

งบการเงินเฉพาะของบริษัท										
	ส่วนปรับปรุงที่ดิน		อาคารและส่วนปรับปรุงอาคาร		เครื่องจักรและอุปกรณ์		เครื่องใช้สำนักงาน		สินทรัพย์ระหว่างก่อสร้าง	
	ราคาทุน	ส่วนที่ตีเพิ่ม	ราคาทุน	ส่วนที่ตีเพิ่ม	ราคาทุน	ส่วนที่ตีเพิ่ม	ราคาทุน	ส่วนที่ตีเพิ่ม	ราคาทุน	ส่วนที่ตีเพิ่ม
สินทรัพย์ - ราคาทุน										
ณ วันที่ 31 ธันวาคม 2566	80,533,873	-	59,315,855	137,294,519	351,803,943	110,901,687	11,645,184	2,398	7,661,359	1,459,264
ซื้อเพิ่ม	-	-	-	-	7,018,235	-	145,640	-	18,827,551	-
จำหน่าย	-	-	-	-	(595,000)	-	(11,100)	-	-	-
ตัดจำหน่าย	-	-	(183,371)	(365,993)	(136,416,638)	(12,904,058)	(3,917,835)	(2,398)	-	(1,342,508)
โอนออกไปสินทรัพย์สิทธิการใช้ (หมายเหตุ 13)	-	-	(29,743,668)	(31,240,111)	-	-	-	-	-	-
โอนเข้า(โอนออก)	12,544,462	-	327,786	-	15,232	-	121,590	-	(13,009,070)	-
ตีราคาใหม่	-	2,947,490	-	273,268,901	-	71,016,655	-	-	-	-
ณ วันที่ 31 ธันวาคม 2567	93,078,335	2,947,490	29,716,602	378,957,316	221,825,772	169,014,284	7,983,479	-	13,479,840	116,756
ค่าเสื่อมราคาสะสม										
ณ วันที่ 31 ธันวาคม 2566	40,213,558	-	29,627,927	125,992,160	173,514,379	95,461,313	11,198,932	2,393	-	-
ค่าเสื่อมราคาล้างรับปี	1,019,570	-	1,722,610	353,245	6,490,636	4,460,906	139,145	-	-	-
ค่าเสื่อมราคาสะสมส่วนที่ตัดจำหน่าย	-	-	(137,801)	(282,111)	(134,407,987)	(12,545,913)	(3,823,659)	(2,393)	-	(1,331,957)
ค่าเสื่อมราคาสะสมส่วนที่จำหน่าย	-	-	-	-	(370,144)	-	(11,096)	-	-	-
รับโอนจากค่าเผื่อการด้อยค่า*	28,340,898	-	-	-	119,386,916	-	24,545	-	-	1,331,957
โอนออกไปสินทรัพย์สิทธิการใช้ (หมายเหตุ 13)	-	-	(17,216,536)	(23,700,904)	-	-	-	-	-	-
ณ วันที่ 31 ธันวาคม 2567	69,574,026	-	13,996,200	102,362,390	164,613,800	87,376,306	7,527,867	-	-	-
ค่าเผื่อการด้อยค่าทรัพย์สิน										
ณ วันที่ 31 ธันวาคม 2566	28,340,898	-	-	-	120,213,243	-	30,438	-	-	1,331,957
เพิ่มขึ้น(ลดลง)	(28,340,898)	-	-	-	(119,186,100)	1,257,713	(24,545)	-	-	(1,331,957)
ณ วันที่ 31 ธันวาคม 2567	-	-	-	-	1,027,143	1,257,713	5,893	-	-	-
มูลค่าสินทรัพย์สุทธิ - ตามบัญชี										
ณ วันที่ 31 ธันวาคม 2567	23,504,309	2,947,490	15,720,402	276,594,925	56,184,829	80,380,265	449,719	-	13,479,840	116,756

* ผลกระทบจากการคำนวณโอนกลับค่าเผื่อการด้อยค่า ต้องไม่เกินมูลค่าตามบัญชีที่ควรจะเป็น

งบการเงินเฉพาะของบริษัท											
	ส่วนปรับปรุงที่ดิน		อาคารและส่วนปรับปรุงอาคาร		เครื่องจักรและอุปกรณ์		ยานพาหนะ		สินทรัพย์ระหว่างก่อสร้าง	อะไหล่โรงงาน	รวม
	ราคาทุน	ส่วนที่ตีเพิ่ม	ราคาทุน	ส่วนที่ตีเพิ่ม	ราคาทุน	ส่วนที่ตีเพิ่ม	ราคาทุน	ส่วนที่ตีเพิ่ม			
สินทรัพย์ - ราคาทุน											
ณ วันที่ 31 ธันวาคม 2565	68,488,500	-	67,940,994	149,767,725	362,666,332	117,249,938	12,860,100	2,398	4,512,619	1,459,264	790,489,031
ซื้อเพิ่ม	-	-	-	-	2,150,478	-	100,231	-	-	-	26,355,939
จำหน่าย	-	-	(8,919,139)	(12,473,206)	(22,658,526)	(6,348,251)	(1,315,147)	-	(47,741)	-	(51,762,010)
โอนเข้า/โอนออก	12,045,373	-	294,000	-	9,645,659	-	-	-	-	(21,985,032)	-
ณ วันที่ 31 ธันวาคม 2566	80,533,873	-	59,315,855	137,294,519	351,803,943	110,901,687	11,645,184	2,398	4,464,878	1,459,264	765,082,960
ค่าเสื่อมราคาสะสม											
ณ วันที่ 31 ธันวาคม 2565	40,147,601	-	33,985,377	135,220,566	187,478,904	95,926,466	12,270,751	2,393	4,328,836	-	509,360,894
ค่าเสื่อมราคาสีหรับปี	65,957	-	4,463,805	3,244,800	6,436,147	5,883,098	242,764	-	181,904	-	20,518,475
ค่าเสื่อมราคาสะสมส่วนที่จำหน่าย	-	-	(8,821,255)	(12,473,206)	(20,400,672)	(6,348,251)	(1,314,583)	-	(47,050)	-	(49,405,017)
ณ วันที่ 31 ธันวาคม 2566	40,213,558	-	29,627,927	125,992,160	173,514,379	95,461,313	11,198,932	2,393	4,463,690	-	480,474,352
ค่าเพื่อการด้อยค่าทรัพย์สิน											
ณ วันที่ 31 ธันวาคม 2565	28,340,898	-	-	-	122,469,674	-	30,962	-	3,062	1,331,957	152,176,553
เพิ่มขึ้น/(ลดลง)	-	-	-	-	(2,256,431)	-	(524)	-	(1,874)	-	(2,258,829)
ณ วันที่ 31 ธันวาคม 2566	28,340,898	-	-	-	120,213,243	-	30,438	-	1,188	1,331,957	149,917,724
มูลค่าสินทรัพย์สุทธิ - ตามบัญชี											
ณ วันที่ 31 ธันวาคม 2566	11,979,417	-	29,687,928	11,302,359	58,076,321	15,440,374	415,814	5	-	7,661,359	134,690,884

ในระหว่างปี 2567 บริษัทมีการส่งมอบสินทรัพย์จำเพาะกิจและสิ่งปลูกสร้างตามสัญญาพร้อมดำเนินงาน เพื่อการพัฒนาพื้นที่ก่อสร้างท่าเทียบเรือ ลงวันที่ 30 เมษายน 2539 ให้กับการนิคมอุตสาหกรรมแห่งประเทศไทย และโอนไปเป็นสินทรัพย์สิทธิการใช้ จำนวน 20.07 ล้านบาท (หมายเหตุ 13)

ในระหว่างปี 2567 บริษัทย่อยมีการส่งมอบสินทรัพย์ตามข้อกำหนดในสัญญา ให้กับบริษัทที่ไม่เกี่ยวข้องกันแห่งหนึ่ง โดยบริษัทย่อยจะเหลือเพียงสิทธิในการใช้สินทรัพย์ดังกล่าวในระยะเวลา 25 ปี จึงโอนไปเป็นสินทรัพย์สิทธิการใช้ จำนวน 7.59 ล้านบาท

ณ วันที่ 31 ธันวาคม 2567 และ 2566 มูลค่ายุติธรรมของที่ดิน โดยใช้รายการของผู้ประเมินราคาตามวิธีเปรียบเทียบราคาตลาด โดยนำราคาขายของที่ดินที่เปรียบเทียบกับได้บริเวณใกล้เคียงกันมาปรับปรุง ซึ่งเป็นมูลค่ายุติธรรมอยู่ที่ระดับที่ 2 ของลำดับชั้นมูลค่ายุติธรรม (หมายเหตุ 4)

ณ วันที่ 31 ธันวาคม 2567 และ 2566 มูลค่ายุติธรรมของอาคารและเครื่องจักร โดยใช้รายการของผู้ประเมินราคาตามวิธีวิเคราะห์มูลค่าจากต้นทุน ซึ่งเป็นมูลค่ายุติธรรมอยู่ที่ระดับที่ 2 ของลำดับชั้นมูลค่ายุติธรรม (หมายเหตุ 4)

13. สิทธิการใช้

รายการเคลื่อนไหวของบัญชีสินทรัพย์สิทธิการใช้ซึ่งเกิดจากสัญญาเช่าที่ดิน ที่ดินพร้อมสิ่งปลูกสร้างและอาคารสำนักงาน สำหรับปีสิ้นสุดวันที่ 31 ธันวาคม 2567 มีดังนี้

(หน่วย : บาท)

	งบการเงินรวม				
	ที่ดิน	ที่ดินพร้อมสิ่งปลูกสร้าง	อุปกรณ์และระบบสาธารณูปโภค	อาคารสำนักงาน	รวม
ราคาทุน					
1 มกราคม 2567	4,457,624,432	3,645,239	-	13,060,198	4,474,329,869
เพิ่ม	-	-	-	11,529,918	11,529,918
รับโอน (หมายเหตุ 12)	-	20,066,339	7,591,105	-	27,657,444
รับโอน (หมายเหตุ 14)	-	-	2,199,132	-	2,199,132
ตัดจำหน่าย	(1,814,313)	-	-	(13,636,197)	(15,450,510)
31 ธันวาคม 2567	4,455,810,119	23,711,578	9,790,237	10,953,919	4,500,265,853
ค่าเสื่อมราคาสะสม					
1 มกราคม 2567	341,781,426	2,704,171	-	13,060,198	357,545,795
ค่าเสื่อมราคาสำหรับปี	172,973,349	8,874,206	197,284	3,657,969	185,702,808
ตัดจำหน่าย	(1,483,748)	-	-	(13,060,197)	(14,543,945)
31 ธันวาคม 2567	513,271,027	11,578,377	197,284	3,657,970	528,704,658
มูลค่าสุทธิตามบัญชี					
31 ธันวาคม 2566	4,115,843,006	941,068	-	-	4,116,784,074
31 ธันวาคม 2567	3,942,539,092	12,133,201	9,592,953	7,295,949	3,971,561,195

(หน่วย : บาท)

	งบการเงินรวม			
	ที่ดิน	ที่ดิน พร้อมสิ่งปลูกสร้าง	อาคารสำนักงาน	รวม
ราคาทุน				
1 มกราคม 2566	4,384,607,979	3,645,239	13,636,198	4,401,889,416
เพิ่ม	73,016,453	-	-	73,016,453
โอนออกเป็นเงินมัดจำ	-	-	(576,000)	(576,000)
31 ธันวาคม 2566	4,457,624,432	3,645,239	13,060,198	4,474,329,869
ค่าเสื่อมราคาสะสม				
1 มกราคม 2566	169,636,184	2,030,661	9,404,429	181,071,274
ค่าเสื่อมราคาสำหรับปี*	172,145,242	673,510	3,655,769	176,474,521
31 ธันวาคม 2566	341,781,426	2,704,171	13,060,198	357,545,795
มูลค่าสุทธิตามบัญชี				
31 ธันวาคม 2565	4,214,971,795	1,614,578	4,231,769	4,220,818,142
31 ธันวาคม 2566	4,115,843,006	941,068	-	4,116,784,074

(หน่วย : บาท)

	งบการเงินเฉพาะบริษัท			
	ที่ดิน	ที่ดิน พร้อมสิ่งปลูกสร้าง	อาคารสำนักงาน	รวม
ราคาทุน				
1 มกราคม 2567	2,210,194,916	3,645,239	13,060,198	2,226,900,353
เพิ่ม	-	-	11,529,918	11,529,918
รับโอน (หมายเหตุ 12)	-	20,066,339	-	20,066,339
ตัดจำหน่าย	-	-	(13,636,197)	(13,636,197)
31 ธันวาคม 2567	2,210,194,916	23,711,578	10,953,919	2,244,860,413
ค่าเสื่อมราคาสะสม				
1 มกราคม 2567	162,061,221	2,704,171	13,060,198	177,825,590
ค่าเสื่อมราคาสำหรับปี	94,244,009	8,874,206	3,657,969	106,776,184
ตัดจำหน่าย	-	-	(13,060,197)	(13,060,197)
31 ธันวาคม 2567	256,305,230	11,578,377	3,657,970	271,541,577
มูลค่าสุทธิตามบัญชี				
31 ธันวาคม 2566	2,048,133,695	941,068	-	2,049,074,763
31 ธันวาคม 2567	1,953,889,686	12,133,201	7,295,949	1,973,318,836

(หน่วย : บาท)

	งบการเงินเฉพาะบริษัท			
	ที่ดิน	ที่ดิน พร้อมสิ่งปลูกสร้าง	อาคารสำนักงาน	รวม
ราคาทุน				
1 มกราคม 2566	2,137,178,463	3,645,239	13,636,198	2,154,459,900
เพิ่ม	73,016,453	-	-	73,016,453
โอนออกเป็นเงินมัดจำ	-	-	(576,000)	(576,000)
31 ธันวาคม 2566	2,210,194,916	3,645,239	13,060,198	2,226,900,353
ค่าเสื่อมราคาสะสม				
1 มกราคม 2566	68,558,944	2,030,661	9,404,429	79,994,034
ค่าเสื่อมราคาสำหรับปี*	93,502,277	673,510	3,655,769	97,831,556
31 ธันวาคม 2566	162,061,221	2,704,171	13,060,198	177,825,590
มูลค่าสุทธิตามบัญชี				
31 ธันวาคม 2565	2,068,619,519	1,614,578	4,231,769	2,074,465,866
31 ธันวาคม 2566	2,048,133,695	941,068	-	2,049,074,763

ณ วันที่ 31 ธันวาคม 2567 บริษัทย่อยมีสินทรัพย์สิทธิการใช้ที่ดินการรับประกันสัญญาวงเงินสินเชื่อกับสถาบันการเงิน มูลค่าตามบัญชีจำนวน 1,318.03 ล้านบาท (หมายเหตุ 19)

*ในระหว่างปี 2566 บริษัทย่อยได้คิดค่าเสื่อมราคาของสินทรัพย์สิทธิการใช้ และบันทึกไว้เป็นงานระหว่างก่อสร้างของงบการเงินรวมจำนวน 5.32 ล้านบาท

14. สินทรัพย์ไม่มีตัวตนอื่นนอกจากค่าความนิยม

(หน่วย : บาท)

	งบการเงินรวม				
	1 มกราคม 2567	เพิ่มขึ้น	ลด	โอนเข้า/โอนออก (หมายเหตุ 12)	31 ธันวาคม 2567
ระบบคอมพิวเตอร์	59,778,124	3,590,809	(33,950)	(2,287,280)	61,047,703
หัก : ค่าตัดจำหน่ายสะสม	(4,297,403)	(2,167,052)	22,733	88,148	(6,353,574)
สุทธิ	55,480,721	1,423,757	(11,217)	(2,199,132)	54,694,129

(หน่วย : บาท)

	งบการเงินเฉพาะของบริษัท				
	1 มกราคม 2567	เพิ่มขึ้น	ลด	โอนเข้า/ โอนออก	31 ธันวาคม 2567
ระบบคอมพิวเตอร์	3,074,003	41,900	(33,950)	-	3,081,953
หัก : ค่าตัดจำหน่ายสะสม	(3,035,658)	(13,835)	22,733	-	(3,026,760)
สุทธิ	38,345	28,065	(11,217)	-	55,193

ในระหว่างงวด 2567 บริษัทย่อยมีการส่งมอบสินทรัพย์ตามข้อกำหนดในสัญญา ให้กับบริษัทที่ไม่เกี่ยวข้องกันแห่งหนึ่ง โดยบริษัทย่อยจะเหลือเพียงสิทธิในการใช้สินทรัพย์ดังกล่าวในระยะเวลา 25 ปี จึงโอนไปเป็นสินทรัพย์สิทธิการใช้ จำนวน 2.20 ล้านบาท

15. สินทรัพย์และหนี้สินภาษีเงินได้รอการตัดบัญชี

สินทรัพย์และหนี้สินภาษีเงินได้รอการตัดบัญชีสามารถวิเคราะห์ได้ดังนี้

(หน่วย : บาท)

	งบการเงินรวม		งบการเงินเฉพาะของบริษัท	
	31 ธันวาคม 2567	31 ธันวาคม 2566	31 ธันวาคม 2567	31 ธันวาคม 2566
สินทรัพย์ภาษีเงินได้รอการตัดบัญชี	46,331,872	47,114,729	15,323,579	34,052,296
หนี้สินภาษีเงินได้รอการตัดบัญชี	(71,345,577)	(4,044,301)	(71,345,577)	(4,044,301)
สินทรัพย์ภาษีเงินได้รอการตัดบัญชี - สุทธิ	31,008,293	43,070,428	-	30,007,995
หนี้สินภาษีเงินได้รอการตัดบัญชี - สุทธิ	(56,021,998)	-	(56,021,998)	-

การเปลี่ยนแปลงในสินทรัพย์และหนี้สินภาษีเงินได้รอการตัดบัญชี มีรายละเอียดดังนี้

(หน่วย : บาท)

	งบการเงินรวม			
	1 มกราคม 2567	บันทึกเป็นรายได้ (ค่าใช้จ่าย)		31 ธันวาคม 2567
		งบกำไรขาดทุน	ส่วนของ ผู้ถือหุ้น	
สินทรัพย์ (หนี้สิน) ภาษีเงินได้รอการตัดบัญชี :				
สินทรัพย์ภาษีเงินได้รอการตัดบัญชี				
ผลขาดทุนสะสมทางภาษีภายในระยะเวลา 5 ปี	18,147,052	(18,147,052)	-	-
หนี้สินสัญญาเช่า	28,967,677	17,204,638	-	46,172,315
ผลประโยชน์พนักงาน	-	-	159,557	159,557
รวมสินทรัพย์ภาษีเงินได้รอการตัดบัญชี	47,114,729	(942,414)	159,557	46,331,872
หนี้สินภาษีเงินได้รอการตัดบัญชี				
การตีราคาสินทรัพย์ถาวรเพิ่มขึ้น	(4,044,301)	1,893,793	(69,195,069)	(71,345,577)
รวมหนี้สินภาษีเงินได้รอการตัดบัญชี	(4,044,301)	1,893,793	(69,195,069)	(71,345,577)

(หน่วย : บาท)

	งบการเงินรวม			
	1 มกราคม 2566	บันทึกเป็นรายได้ (ค่าใช้จ่าย)		31 ธันวาคม 2566
		งบกำไรขาดทุน	ส่วนของ ผู้ถือหุ้น	
สินทรัพย์ (หนี้สิน) ภาษีเงินได้รอการตัดบัญชี :				
สินทรัพย์ภาษีเงินได้รอการตัดบัญชี				
ผลขาดทุนสะสมทางภาษีภายในระยะเวลา 5 ปี	31,866,701	(13,719,649)	-	18,147,052
ค่าเสื่อมราคาและดอกเบี้ยสินทรัพย์สิทธิการใช้	6,047,636	22,920,041	-	28,967,677
รวมสินทรัพย์ภาษีเงินได้รอการตัดบัญชี	37,914,337	9,200,392	-	47,114,729
หนี้สินภาษีเงินได้รอการตัดบัญชี				
ค่าเสื่อมราคาและดอกเบี้ยสินทรัพย์สิทธิการใช้	(14,612,340)	14,612,340	-	-
การตีราคาสินทรัพย์ถาวรเพิ่มขึ้น	(5,869,881)	1,825,580	-	(4,044,301)
รวมหนี้สินภาษีเงินได้รอการตัดบัญชี	(20,482,221)	16,437,920	-	(4,044,301)

(หน่วย : บาท)

	งบการเงินเฉพาะของบริษัท			
	1 มกราคม 2567	บันทึกเป็นรายได้ (ค่าใช้จ่าย)		31 ธันวาคม 2567
		งบกำไรขาดทุน	ส่วนของ ผู้ถือหุ้น	
สินทรัพย์ (หนี้สิน) ภาษีเงินได้รอการตัดบัญชี :				
สินทรัพย์ภาษีเงินได้รอการตัดบัญชี				
ผลขาดทุนสะสมทางภาษีภายในระยะเวลา 5 ปี	18,147,052	(18,147,052)	-	-
หนี้สินสัญญาเช่า	15,905,244	(742,743)	-	15,162,501
ผลประโยชน์พนักงาน	-	-	161,078	161,078
รวมสินทรัพย์ภาษีเงินได้รอการตัดบัญชี	34,052,296	(18,889,795)	161,078	15,323,579
หนี้สินภาษีเงินได้รอการตัดบัญชี				
การตีราคาสินทรัพย์ถาวรเพิ่มขึ้น	(4,044,301)	1,893,793	(69,195,069)	(71,345,577)
รวมหนี้สินภาษีเงินได้รอการตัดบัญชี	(4,044,301)	1,893,793	(69,195,069)	(71,345,577)
สุทธิ	30,007,995	(16,996,002)	(69,033,991)	(56,021,998)

(หน่วย : บาท)

	งบการเงินเฉพาะของบริษัท			
	1 มกราคม 2566	บันทึกเป็นรายได้ (ค่าใช้จ่าย)		31 ธันวาคม 2566
		งบกำไรขาดทุน	ส่วนของ ผู้ถือหุ้น	
สินทรัพย์ (หนี้สิน) ภาษีเงินได้รอการตัดบัญชี :				
สินทรัพย์ภาษีเงินได้รอการตัดบัญชี				
ผลขาดทุนสะสมทางภาษีภายในระยะเวลา 5 ปี	31,866,701	(13,719,649)	-	18,147,052
ค่าเสื่อมราคาและดอกเบี้ยสินทรัพย์สิทธิการใช้	-	15,905,244	-	15,905,244
รวมสินทรัพย์ภาษีเงินได้รอการตัดบัญชี	31,866,701	2,185,595	-	34,052,296
หนี้สินภาษีเงินได้รอการตัดบัญชี				
ค่าเสื่อมราคาและดอกเบี้ยสินทรัพย์สิทธิการใช้	(12,478,417)	12,478,417	-	-
การตีราคาสินทรัพย์ถาวรเพิ่มขึ้น	(5,869,881)	1,825,580	-	(4,044,301)
รวมหนี้สินภาษีเงินได้รอการตัดบัญชี	(18,348,298)	14,303,997	-	(4,044,301)
สุทธิ	13,518,403	16,489,592	-	30,007,995

ภาษีเงินได้ สำหรับรอบระยะเวลาบัญชี ณ วันที่ 31 ธันวาคม 2567 และ 2566 มีดังนี้

(หน่วย : บาท)

	งบการเงินรวม		งบการเงินเฉพาะของบริษัท	
	2567	2566	2567	2566
รายได้ (ค่าใช้จ่าย) ภาษีเงินได้รอการตัดบัญชี				
เกี่ยวข้องกับผลแตกต่างชั่วคราวที่รับรู้				
เมื่อเริ่มแรกและที่กลับรายการ	951,379	25,638,312	(16,996,002)	16,489,592
รายได้ (ค่าใช้จ่าย) ภาษีเงินได้	951,379	25,638,312	(16,996,002)	16,489,592

สินทรัพย์ภาษีเงินได้รอการตัดบัญชีที่ยังไม่ได้รับรู้ เกิดจากรายการดังต่อไปนี้

(หน่วย : บาท)

	งบการเงินรวม		งบการเงินเฉพาะของบริษัท	
	31 ธันวาคม 2567	31 ธันวาคม 2566	31 ธันวาคม 2567	31 ธันวาคม 2566
ผลแตกต่างชั่วคราว				
ค่าเพื่อผลขาดทุนด้านเครดิตที่คาดว่าจะเกิดขึ้น	270,399	474,689	270,399	474,689
ผลประโยชน์พนักงาน	990,010	723,548	990,010	723,548
ค่าเพื่อสินค้าคงเหลือเสื่อมสภาพ	2,540,713	1,636,596	2,540,713	1,636,596
ค่าเพื่อการด้อยค่าเงินลงทุนระยะยาว	1,004,200	1,004,200	1,004,200	1,004,200
ค่าเสื่อมราคา และค่าเพื่อการด้อยค่าทรัพย์สิน	458,387	30,912,836	458,387	30,912,836
ผลขาดทุนสะสมทางภาษีภายในระยะเวลา 5 ปี (คงเหลือ)	27,939,796	27,452,204	-	15,246,369
รวม	33,203,505	62,204,073	5,263,709	49,998,238

กลุ่มบริษัทและบริษัทบันทึกสินทรัพย์ภาษีเงินได้รอการตัดบัญชีในส่วนของผลขาดทุนสะสมทางภาษียกมาตามจำนวนที่ประมาณการที่จะได้ใช้ประโยชน์ในผลขาดทุนสะสมยกมานั้น

16. สินทรัพย์ไม่หมุนเวียนอื่น

ณ วันที่ 31 ธันวาคม 2567 และ 2566 บริษัทย่อยแห่งหนึ่งมีเงินจ่ายล่วงหน้าค่า Piperack ให้แก่บริษัทที่ไม่เกี่ยวข้องกันแห่งหนึ่ง จำนวน 9.25 ล้านบาท และ 12.61 ล้านบาท ตามลำดับ

17. เงินเบิกเกินบัญชีและเงินกู้ยืมระยะสั้นจากสถาบันการเงิน

เงินเบิกเกินบัญชีและเงินกู้ยืมระยะสั้นจากสถาบันการเงิน ณ วันที่ 31 ธันวาคม 2567 และ 2566 ประกอบด้วยรายละเอียดดังนี้

(หน่วย : บาท)

ประเภท	สกุลเงิน	งบการเงินรวม				
		31 ธันวาคม 2567		31 ธันวาคม 2566		
		สกุลเงิน ต่างประเทศ	บาทหรือ เทียบเท่า	อัตรดอกเบี้ย (ร้อยละต่อปี)	บาทหรือ เทียบเท่า	อัตรดอกเบี้ย (ร้อยละต่อปี)
						ครบกำหนด ชำระภายใน
เงินเบิกเกินบัญชีธนาคาร	บาท	-	-	5.85 - 7.34	-	5.25
ทรัสตีรีช	ดอลลาร์สหรัฐ	4,734,087	164,704,287	5.35	4,727,024	5.75
ตัวสัญญาใช้เงิน	บาท		300,000,000	6.25 - 6.37	300,000,000	5.07 - 6.37
รวม			464,704,287		467,981,131	กรุณาพันธ์ - มีนาคม 2567
หัก ค่าธรรมเนียมจ่ายล่วงหน้า			-		-	
สุทธิ			464,704,287		467,981,131	

ณ วันที่ 31 ธันวาคม 2567 เจ้าหน้าที่ทรัสต์รีชและเงินเบิกเกินบัญชีธนาคาร มีการคำนวณโดยเงินฝากออมทรัพย์ ตามหมายเหตุ 9

(หน่วย : บาท)

ประเภท	สกุลเงิน	งบการเงินเฉพาะของบริษัท				
		31 ธันวาคม 2567		31 ธันวาคม 2566		
		สกุลเงิน ต่างประเทศ	บาทหรือ เทียบเท่า	อัตรดอกเบี้ย (ร้อยละต่อปี)	บาทหรือ เทียบเท่า	อัตรดอกเบี้ย (ร้อยละต่อปี)
						ครบกำหนด ชำระภายใน
เงินเบิกเกินบัญชีธนาคาร	บาท	-	-	7.34	-	5.25
ทรัสตีรีช	ดอลลาร์สหรัฐ	4,734,087	164,704,287	5.35	4,727,024	5.75
ตัวสัญญาใช้เงิน	บาท		-		-	
รวม			164,704,287		167,981,131	
หัก ค่าธรรมเนียมจ่ายล่วงหน้า			-		-	
สุทธิ			164,704,287		167,981,131	

ณ วันที่ 31 ธันวาคม 2567 เจ้าหน้าที่ทรัสต์รีชและเงินเบิกเกินบัญชีธนาคาร มีการคำนวณโดยเงินฝากออมทรัพย์ ตามหมายเหตุ 9

18. เจ้าหนี้การค้าและเจ้าหนี้หมุนเวียนอื่น

(หน่วย : บาท)

	งบการเงินรวม		งบการเงินเฉพาะของบริษัท	
	31 ธันวาคม 2567	31 ธันวาคม 2566	31 ธันวาคม 2567	31 ธันวาคม 2566
เจ้าหนี้การค้า				
บริษัทที่เกี่ยวข้องกัน	4,334,533	3,830,738	4,334,533	3,830,738
บริษัทอื่น	5,060,460	63,548,125	81,705	63,548,125
รวมเจ้าหนี้การค้า	9,394,993	67,378,863	4,416,238	67,378,863
เจ้าหนี้หมุนเวียนอื่น				
เจ้าหนี้หมุนเวียนอื่น - บริษัทที่เกี่ยวข้องกัน	244,188,595	221,876,171	92,844	592,232
เจ้าหนี้หมุนเวียนอื่น - บริษัทอื่น	35,825,416	61,609,860	16,966,345	27,213,807
เจ้าหนี้ค่าก่อสร้าง - บริษัทอื่น	-	21,464,200	-	-
เงินรับล่วงหน้า - บริษัทอื่น	60,186,915	22,809,915	60,186,915	22,809,915
ค่าผลประโยชน์ตอบแทนค้างจ่าย	3,701,602	4,359,149	3,701,602	4,359,149
เจ้าหนี้การค้าและเจ้าหนี้หมุนเวียนอื่น - สுகฤษิ	353,297,521	399,498,158	85,363,944	122,353,966

ณ วันที่ 31 ธันวาคม 2567 และ 2566 บริษัทย่อยแห่งหนึ่งมีเจ้าหนี้หมุนเวียนอื่นจากการบริการขนย้ายยิปซัมออกจากพื้นที่ จำนวน 243.94 ล้านบาท และ 221.23 ล้านบาท ตามลำดับ รวมอยู่ในเจ้าหนี้หมุนเวียนอื่น - บริษัทที่เกี่ยวข้องกัน

19. เงินกู้ยืมระยะยาวจากสถาบันการเงิน

(หน่วย : บาท)

	งบการเงินรวม	
	31 ธันวาคม 2567	31 ธันวาคม 2566
สถาบันการเงิน	1,143,743,136	1,118,064,381
หัก ส่วนที่ถึงกำหนดชำระภายในหนึ่งปี	(127,692,845)	(69,060,820)
เงินกู้ยืมระยะยาวจากสถาบันการเงิน - สுகฤษิ	1,016,050,291	1,049,003,561

การเปลี่ยนแปลงของบัญชีเงินกู้ยืมระยะยาวสำหรับปีสิ้นสุดวันที่ 31 ธันวาคม 2567 และ 2566 มีรายละเอียดดังนี้

(หน่วย : บาท)

งบการเงินรวม	
มูลค่าตามบัญชี ณ วันที่ 1 มกราคม 2567	1,118,064,381
กู้เพิ่ม	100,000,000
หัก ชำระคืนเงินต้น	(75,400,000)
ตัดจำหน่ายค่าใช้จ่ายในการกู้ยืม	1,078,755
มูลค่าตามบัญชี ณ วันที่ 31 ธันวาคม 2567	1,143,743,136

ณ วันที่ 31 ธันวาคม 2567 บริษัทย่อยแห่งหนึ่งทำสัญญาวงเงินสินเชื่อกับสถาบันการเงินแห่งหนึ่ง จำนวนรวม 1,770 ล้านบาทซึ่งประกอบด้วย เงินกู้ยืมระยะยาวจำนวนเงิน 1,100 ล้านบาท ตัวสัญญาใช้เงินจำนวน 300 ล้านบาท เงินเบิกเกินบัญชีจำนวน 20 ล้านบาทและหนังสือค้ำประกัน จำนวน 350 ล้านบาท (ซึ่งใช้ร่วมกับบริษัทใหญ่) วงเงินสินเชื่อดังกล่าวค้ำประกันโดย (รวมถึงแต่ไม่จำกัดเพียง) การโอนสิทธิเรียกร้องภายใต้ สัญญาประกันภัย (วงเงิน 1,830 ล้านบาท) สัญญาเช่าที่ดินเพื่อการอุตสาหกรรมในนิคมอุตสาหกรรมมาบตาพุด สัญญาคลังเก็บน้ำมัน สัญญา วางท่อนส่งผลิตภัณฑ์ สัญญาให้บริการท่าเทียบเรือ และลูกหนี้การค้าแบบไม่เจาะจงสิทธิ์

ตามข้อตกลงแก้ไขเพิ่มเติมครั้งที่ 3 ลงวันที่ 20 มีนาคม 2566 เงินกู้ยืมระยะยาวดังกล่าวคิดดอกเบี้ยในอัตรา THOR6M (อัตราดอกเบี้ยอ้างอิง ตลาดซื้อขายพันธบัตรภาคเอกชนระยะข้ามคืนระหว่างธนาคาร) บวกอัตราร้อยละ 3.6 โดยมีกำหนดชำระดอกเบี้ยในวันทำการสุดท้ายของงวดทุกงวด หกเดือน และชำระคืนเงินต้นจำนวน 21 งวด เริ่มตั้งแต่เดือน พฤศจิกายน 2566 ถึง พฤศจิกายน 2576

ตัวสัญญาใช้เงินดังกล่าวคิดดอกเบี้ยเงินกู้ในอัตรา MLR (Minimum Loan Rate) ประเภทเงินกู้แบบมีระยะเวลา ลบอัตราคงที่โดยมีกำหนดชำระ ดอกเบี้ยขึ้นอยู่กับอายุของตัวสัญญาใช้เงินแต่ละฉบับ และต้องชำระคืนเงินต้นทั้งหมดภายในเดือน พฤศจิกายน 2576

นอกจากนี้บริษัทย่อย ต้องปฏิบัติตามข้อปฏิบัติและข้อจำกัดบางประการรวมถึงการดำรงสัดส่วนอัตราส่วนความสามารถในการชำระหนี้และดอกเบี้ย (Debt Service Coverage Ratio) ซึ่งต้องไม่ต่ำ น้อยกว่า 1.10 และอัตราส่วนหนี้สินที่มีภาระดอกเบี้ยต่อส่วนของผู้ถือหุ้น (Interest Bearing Debt to Equity Ratio) ซึ่งต้องไม่เกิน 3 เท่า

สำหรับปี 2567 บริษัทย่อย ได้รับจดหมายธนาคารผ่อนผันการปฏิบัติตามเงื่อนไขดังกล่าว ลงวันที่ 16 ธันวาคม 2567 เห็นชอบอนุมัติให้ บริษัทย่อย มีอัตราส่วนความสามารถในการชำระหนี้ ให้อยู่ในเกณฑ์ที่น้อยกว่า 1.10 เท่าได้เป็นการชั่วคราว โดยมีผลตั้งแต่วันที่ 31 ธันวาคม 2567 และให้คงอัตราส่วนความสามารถในการชำระหนี้ ให้อยู่ในเกณฑ์ที่ไม่น้อยกว่า 1.10 เท่า ในงวดถัดไปตลอดอายุสัญญาเงินตามเงื่อนไขเดิม

ณ วันที่ 31 ธันวาคม 2567 บริษัทย่อยแห่งหนึ่งทำสัญญาวงเงินสินเชื่อกับสถาบันการเงินแห่งหนึ่ง จำนวนรวม 200 ล้านบาท วงเงินสินเชื่อ ดังกล่าวค้ำประกันโดย สัญญาเช่าที่ดินเพื่อการอุตสาหกรรมในนิคมอุตสาหกรรมมาบตาพุด เงินกู้ยืมระยะยาวดังกล่าวคิดดอกเบี้ยในอัตรา MLR (อัตราดอกเบี้ยเงินกู้แบบมีระยะเวลา) โดยมีกำหนดชำระดอกเบี้ยเป็นรายเดือน และชำระคืนเงินต้นจำนวน 66 งวด เริ่มตั้งแต่เดือน พฤศจิกายน 2567 ถึง พฤศจิกายน 2572 (ระหว่างปี 2567 ได้รับเงินจากสถาบันการเงินจำนวน 100 ล้านบาท)

20. หนี้สินตามสัญญาเช่า

มูลค่าตามบัญชีของหนี้สินตามสัญญาเช่าซึ่งเกิดจากสัญญาเช่าที่ดินและอาคารสำนักงาน (หมายเหตุ13) มีการเคลื่อนไหวสำหรับปี 2567 และ 2566 ดังนี้

(หน่วย : บาท)

	งบการเงินรวม		งบการเงินเฉพาะของบริษัท	
	31 ธันวาคม 2567	31 ธันวาคม 2566	31 ธันวาคม 2567	31 ธันวาคม 2566
ณ วันที่ 1 มกราคม	8,080,185,666	8,250,128,638	4,017,909,801	4,081,676,504
เพิ่มขึ้น	11,952,000	-	11,952,000	-
เปลี่ยนแปลงแก้ไขสัญญา	-	77,478,212	-	77,377,915
หัก เงินจ่ายชำระ	(31,355,396)	(54,211,943)	(24,172,130)	(46,801,298)
หัก ดอกเบี้ยจ่าย	(197,347,251)	(193,209,241)	(97,434,057)	(94,343,320)
รวม	7,863,435,019	8,080,185,666	3,908,255,614	4,017,909,801
หัก ดอกเบี้ยรอตัด	(3,661,012,251)	(3,857,278,089)	(1,859,124,273)	(1,955,727,737)
ณ วันที่ 31 ธันวาคม	4,202,422,768	4,222,907,577	2,049,131,341	2,062,182,064
หัก ส่วนที่ถึงกำหนดชำระในปี	(37,523,328)	(27,545,706)	(26,869,758)	(20,384,695)
สุทธิ	4,164,899,440	4,195,361,871	2,022,261,583	2,041,797,369

การผูกพันที่จะต้องจ่ายค่าเช่าขั้นต่ำตามสัญญาเช่าการเงิน มีดังนี้

(หน่วย : บาท)

	งบการเงินรวม		งบการเงินเฉพาะของบริษัท	
	31 ธันวาคม 2567	31 ธันวาคม 2566	31 ธันวาคม 2567	31 ธันวาคม 2566
ไม่เกิน 1 ปี	37,523,328	27,545,706	26,869,758	20,384,695
เกิน 1 ปี แต่ไม่เกิน 5 ปี	100,028,558	72,777,955	41,321,546	46,261,128
เกิน 5 ปี ขึ้นไป	4,064,870,882	4,122,583,916	1,980,940,037	1,995,536,241
รวม	4,202,422,768	4,222,907,577	2,049,131,341	2,062,182,064

ค่าใช้จ่ายสำหรับปีสิ้นสุดวันที่ 31 ธันวาคม 2567 และ 2566 เกี่ยวกับสัญญาเช่าที่รับรู้ในรายการต่อไปนี้เป็นส่วนของกำไรหรือขาดทุน

(หน่วย : บาท)

	งบการเงินรวม		งบการเงินเฉพาะของบริษัท	
	31 ธันวาคม 2567	31 ธันวาคม 2566	31 ธันวาคม 2567	31 ธันวาคม 2566
ค่าเสื่อมราคาของสินทรัพย์สิทธิการใช้	106,776,184	97,831,556	106,776,184	97,831,556
ค่าเสื่อมราคาของสินทรัพย์สิทธิการใช้ (ต้นทุนบริการ)	78,926,624	73,326,447	-	-
ค่าเสื่อมราคาของสินทรัพย์สิทธิการใช้ (งานระหว่างก่อสร้าง)	-	5,316,518	-	-
ดอกเบี้ยจ่ายจากหนี้สินตามสัญญาเช่า	197,347,251	193,209,241	97,434,057	94,343,320
ดอกเบี้ยจ่ายจากหนี้สินตามสัญญาเช่า (งานระหว่างก่อสร้าง)	-	5,717,929	-	-
ค่าใช้จ่ายเกี่ยวกับสัญญาเช่าดำเนินงาน และสัญญาบริการ	1,200,000	1,200,000	1,200,000	1,200,000
ค่าใช้จ่ายเกี่ยวกับสัญญาเช่าซึ่งสินทรัพย์ อ้างอิงมีมูลค่าต่ำ	-	-	-	-
สุทธิ	384,250,059	376,601,691	205,410,241	193,374,876

ณ วันที่ 31 ธันวาคม 2567 อัตราส่วนหนี้สินต่อส่วนของผู้ถือหุ้น ไม่รวมหนี้สินตามสัญญาเช่า ของ กลุ่มบริษัทและบริษัท แสดงอยู่ที่ 1.20 และ 0.15 ตามลำดับ (2566: อัตราส่วนหนี้สินต่อส่วนของผู้ถือหุ้น ไม่รวมหนี้สินตามสัญญาเช่า แสดงอยู่ที่ 1.50 และ 0.16 ตามลำดับ)

21. ประมาณการหนี้สินสำหรับผลประโยชน์พนักงาน

- ผลประโยชน์พนักงานที่รับรู้เป็นค่าใช้จ่ายมีดังนี้

(หน่วย : บาท)

	งบการเงินรวม		งบการเงินเฉพาะของบริษัท	
	2567	2566	2567	2566
ค่าจ้างและเงินเดือน	43,839,864	40,262,602	37,527,389	37,084,375
ค่าใช้จ่ายประกันสังคม	873,382	748,503	693,447	654,753
เงินสมทบ - โครงการสมทบเงิน	1,572,483	1,453,005	1,421,393	1,397,014
รวม	46,285,729	42,464,110	39,642,229	39,136,142

- รายการเคลื่อนไหวสำหรับสำรองหนี้สินผลประโยชน์พนักงาน สำหรับปีสิ้นสุดวันที่ 31 ธันวาคม 2567 และ 2566 มีดังนี้

(หน่วย : บาท)

	งบการเงินรวม		งบการเงินเฉพาะของบริษัท	
	2567	2566	2567	2566
ภาระผูกพันผลประโยชน์พนักงาน ณ วันที่ 1 มกราคม	3,805,331	5,502,648	3,617,737	5,381,215
ต้นทุนบริการปีปัจจุบัน	499,675	517,473	435,758	455,865
ต้นทุนดอกเบี้ย	98,202	97,142	91,167	92,589
ปรับปรุงประมาณการที่ต้องจ่ายเพิ่มเติม	-	825,401	-	825,401
การปรับมูลค่า - ผลขาดทุน (กำไร)				
ตามหลักคณิตศาสตร์ประกันภัยจาก				
- การเปลี่ยนแปลงสมมติฐานทางการเงิน	797,782	-	805,388	-
หัก หนี้สินลดลงจากการชำระ	-	(3,137,333)	-	(3,137,333)
ภาระผูกพันผลประโยชน์พนักงาน ณ วันที่ 31 ธันวาคม	5,200,990	3,805,331	4,950,050	3,617,737

(หน่วย : บาท)

	งบการเงินรวม		งบการเงินเฉพาะของบริษัท	
	2567	2566	2567	2566
ภาระผูกพันผลประโยชน์พนักงาน				
- ประมาณการหนี้สินหมุนเวียนสำหรับ				
ผลประโยชน์พนักงาน	663,907	-	663,907	-
- ประมาณการหนี้สินไม่หมุนเวียนสำหรับ				
ผลประโยชน์พนักงาน	4,537,083	3,805,331	4,286,143	3,617,737
รวมภาระผูกพันผลประโยชน์พนักงาน	5,200,990	3,805,331	4,950,050	3,617,737

กำไรหรือขาดทุนจากการประมาณการตามหลักคณิตศาสตร์ประกันภัย (Actuarial gains or losses) เกิดจากการเปลี่ยนแปลงอัตราการขึ้นเงินเดือนและค่าแรงและอื่นๆ ในการคำนวณผลประโยชน์หลังออกจากงานของพนักงานแสดงไว้ภายใต้ส่วนของผู้ถือหุ้น

- ข้อสมมติฐานหลักที่สำคัญในการประมาณการตามหลักคณิตศาสตร์ประกันภัยที่ใช้ในการคำนวณประมาณการหนี้สินผลประโยชน์ของพนักงาน สำหรับปีสิ้นสุดวันที่ 31 ธันวาคม 2567 และ 2566 มีดังนี้

	งบการเงินรวม	
	31 ธันวาคม 2567	31 ธันวาคม 2566
อัตราคิดลด (ร้อยละต่อปี)	2.36 - 3.01	2.52 - 3.75
อัตราการเพิ่มขึ้นของเงินเดือนโดยเฉลี่ย (ร้อยละต่อปี)	4.00	4.00
อัตราการลาออก (ร้อยละต่อปี)	1.91 - 34.38	1.91 - 34.38
เกษียณอายุ (ปี)	60	60

	งบการเงินเฉพาะของบริษัท	
	31 ธันวาคม 2567	31 ธันวาคม 2566
อัตราคิดลด (ร้อยละต่อปี)	2.36	2.52 - 3.75
อัตราการเพิ่มขึ้นของเงินเดือนโดยเฉลี่ย (ร้อยละต่อปี)	4.00	4.00
อัตราการลาออก (ร้อยละต่อปี)	8.60 - 34.38	1.91 - 34.38
เกษียณอายุ (ปี)	60	60

มูลค่าปัจจุบันของโครงการผลประโยชน์พนักงาน ถูกวัดโดยใช้วิธีคิดลดแต่ละหน่วยที่ประมาณการ

- ค่าใช้จ่ายในโครงการผลประโยชน์ของพนักงาน

ผลกำไรหรือขาดทุนที่เกี่ยวข้องกับผลประโยชน์ของกลุ่มบริษัทและบริษัทมีดังนี้

(หน่วย : บาท)

	งบการเงินรวม		งบการเงินเฉพาะของบริษัท	
	2567	2566	2567	2566
ต้นทุนการบริการปีปัจจุบัน	499,675	517,473	435,758	455,865
ต้นทุนดอกเบี้ย	98,202	97,142	91,167	92,589
รวมค่าใช้จ่ายที่รับรู้ในกำไรหรือขาดทุน	597,877	614,615	526,925	548,454

ต้นทุนการให้บริการในปัจจุบันจะรวมอยู่ในค่าใช้จ่ายผลประโยชน์ของพนักงาน และต้นทุนดอกเบี้ยจะรวมอยู่ในต้นทุนทางการเงิน

ผลประโยชน์ในกำไรขาดทุนเบ็ดเสร็จอื่นที่เกี่ยวข้องกับผลประโยชน์ของกลุ่มบริษัทและบริษัทมีดังนี้

(หน่วย : บาท)

	งบการเงินรวม		งบการเงินเฉพาะของบริษัท	
	2567	2566	2567	2566
ผลขาดทุน (กำไร) ตามหลักคณิตศาสตร์				
ประกันภัยจาก				
- การเปลี่ยนแปลงสมมติฐานทางการเงิน	638,227	-	644,310	-
รวมค่าใช้จ่ายที่รับรู้ในกำไรขาดทุนเบ็ดเสร็จอื่น	638,227	-	644,310	-

ค่าใช้จ่ายทั้งหมดข้างต้นจะถูกรวมอยู่ในรายการที่จะได้รับการจัดประเภทเป็นรายการใหม่ไม่ได้ ภายหลังในการกำไรหรือขาดทุนในงบกำไรขาดทุน และงบกำไรขาดทุนเบ็ดเสร็จอื่น

- การวิเคราะห์ความอ่อนไหวของข้อสมมติฐานหลัก ตามหลักคณิตศาสตร์ประกันภัยซึ่งมีผลกระทบเพิ่มขึ้น (ลดลง) ต่อการผูกพันผลประโยชน์พนักงาน ณ วันที่ 31 ธันวาคม 2567 มีดังนี้

(หน่วย : บาท)

	การเปลี่ยนแปลงมูลค่าปัจจุบันของการผูกพัน ผลประโยชน์พนักงานเพิ่มขึ้น (ลดลง)	
	งบการเงินรวม	งบการเงินเฉพาะของบริษัท
อัตราคิดลดพื้นฐาน		
อัตราคิดลดพื้นฐานเพิ่มขึ้นร้อยละ 1.00	(372,491)	(326,873)
อัตราคิดลดลดลงร้อยละ 1.00	430,277	372,822
อัตราการขึ้นเงินเดือนในอนาคต		
อัตราการขึ้นเงินเดือนในอนาคตเพิ่มขึ้นร้อยละ 1.00	419,057	362,821
อัตราการขึ้นเงินเดือนในอนาคตลดลงร้อยละ 1.00	(370,591)	(324,969)
อัตราการหมุนเวียนพนักงาน		
อัตราการหมุนเวียนพนักงานเพิ่มขึ้นร้อยละ 20.00	(684,511)	(644,582)
อัตราการหมุนเวียนพนักงานลดลงร้อยละ 20.00	882,265	831,874

การวิเคราะห์การครบกำหนดของจำนวนเงินผลประโยชน์ที่ต้องจ่ายในอนาคตก่อนคิดลด ณ วันที่ 31 ธันวาคม 2567 มีรายละเอียดดังนี้

(หน่วย : บาท)

	งบการเงินรวม	งบการเงินเฉพาะของบริษัท
ภายใน 1 ปี	652,174	652,174
ระหว่าง 2 - 5 ปี	1,770,844	1,770,844
มากกว่า 5 ปี	3,972,583	3,497,389
รวม	6,395,601	5,920,407

22. เงินปันผล

เมื่อวันที่ 28 เมษายน 2566 ที่ประชุมสามัญผู้ถือหุ้นประจำปี 2566 ของบริษัท ได้มีมติอนุมัติจ่ายเงินปันผลสำหรับผลการประกอบการปี 2565 จำนวน 0.18 บาทต่อหุ้น คิดเป็นจำนวนเงิน 195,809,957.82 บาท โดยกำหนดรายชื่อผู้ถือหุ้นที่มีสิทธิได้รับเงินปันผล (Record Date) ในวันที่ 10 พฤษภาคม 2566 และได้จ่ายเงินปันผลในวันที่ 26 พฤษภาคม 2566

ณ วันที่ 31 ธันวาคม 2567 บริษัทมีเช็คเงินปันผลจ่ายที่ผู้ถือหุ้นที่ยังไม่นำไปขึ้นเงิน เป็นจำนวน 0.04 ล้านบาท

เมื่อวันที่ 29 เมษายน 2567 ที่ประชุมสามัญผู้ถือหุ้นประจำปี 2567 ของบริษัท มีมติอนุมัติการจ่ายปันผลกำไรสุทธิประจำปี 2566 เป็นทุนสำรองตามกฎหมาย เป็นจำนวนเงิน 11 ล้านบาท และงดจ่ายเงินปันผลสำหรับผลการดำเนินงานของบริษัท ประจำปี 2566

23. กำไร (ขาดทุน) ต่อหุ้นขั้นพื้นฐาน

กำไรต่อหุ้นขั้นพื้นฐานคำนวณโดยหารกำไรสำหรับปีที่เป็นของผู้ถือหุ้นของบริษัทฯ (ไม่รวมกำไรขาดทุนเบ็ดเสร็จอื่น) ด้วยจำนวนตัวเฉลี่ยถ่วงน้ำหนักของหุ้นสามัญที่ออกอยู่ในระหว่างปี

(หน่วย : บาท)

	งบการเงินรวม		งบการเงินเฉพาะของบริษัท	
	สำหรับปีสิ้นสุดวันที่ 31 ธันวาคม			
	2567	2566	2567	2566
กำไร (ขาดทุน) สุทธิที่เป็นของบริษัทใหญ่	41,871,875	181,044,324	84,434,076	219,172,636
จำนวนหุ้นสามัญตัวเฉลี่ยถ่วงน้ำหนัก (หุ้น)	1,087,833,099	1,087,833,099	1,087,833,099	1,087,833,099
กำไร (ขาดทุน) ต่อหุ้นขั้นพื้นฐาน (บาท)	0.0385	0.1664	0.0776	0.2015

24. สำรองตามกฎหมาย

ตามพระราชบัญญัติบริษัท มหาชน จำกัด บริษัทจะต้องจัดสรรกำไรสุทธิประจำปีส่วนหนึ่งไว้เป็นทุนสำรองไม่น้อยกว่าร้อยละ 5 ของกำไรสุทธิประจำปีหลังจากหักขาดทุนสะสมยกมา(ถ้ามี)จนกว่าทุนสำรองนี้จะมีจำนวนไม่น้อยกว่าร้อยละ 10 ของทุนจดทะเบียน สำรองตามกฎหมายดังกล่าวไม่สามารถนำมาจ่ายเงินปันผลได้

25. กองทุนสำรองเลี้ยงชีพพนักงานซึ่งจดทะเบียนแล้ว

บริษัท บริษัทย่อย และพนักงานบริษัทได้ร่วมกันจัดตั้งกองทุนสำรองเลี้ยงชีพพนักงานตามความในพระราชบัญญัติกองทุนสำรองเลี้ยงชีพ พ.ศ. 2530 โดยบริษัท บริษัทย่อย และพนักงานจะจ่ายเงินสมทบและเงินสะสมเข้ากองทุนในอัตราร้อยละตามที่ระบุไว้ในข้อบังคับของกองทุน กองทุนสำรองเลี้ยงชีพนี้บริหารโดย บริษัท หลักทรัพย์จัดการกองทุนเอ็มเอฟซี จำกัด (มหาชน) ทั้งนี้ พนักงานที่เป็นสมาชิกของกองทุนฯ จะได้รับคืนเงินที่จ่ายสมทบและส่วนของกลุ่มบริษัทและบริษัท เมื่อพนักงานลาออกจากงานตามระเบียบว่าด้วยกองทุน

ในระหว่างปี 2567 กลุ่มบริษัทและบริษัทได้จ่ายเงินสมทบกองทุนเป็นจำนวนเงินประมาณ 1.17 ล้านบาท และ 0.86 ล้านบาท ตามลำดับ

26. รายได้อื่น

(หน่วย : บาท)

	งบการเงินรวม		งบการเงินเฉพาะของบริษัท	
	2567	2566	2567	2566
รายได้จากค่าชดเชยความเสียหาย	220,495	319,798	217,495	319,798
กำไรจากการขายสินทรัพย์	-	2,757,743	-	2,757,743
ดอกเบี้ยรับจากเงินให้กู้ยืมบริษัทที่เกี่ยวข้องกัน	-	-	39,368,934	52,100,818
รายได้จากการโอนกลับค่าเพื่อผลขาดทุนด้าน เครดิตที่คาดว่าจะเกิดขึ้น	-	-	1,021,448	-
กำไรจากการเปลี่ยนแปลงสัญญาเช่าที่ดิน	-	2,672,639	-	2,672,639
รายได้จากการโอนกลับค่าเพื่อในการกำจัดของเสีย	-	18,290,355	-	18,290,355
ดอกเบี้ยรับและรายได้อื่น	10,134,175	6,241,583	11,186,688	4,049,801
รวม	10,354,670	30,282,118	51,794,565	80,191,154

27. ค่าใช้จ่ายตามธรรมชาติ

(หน่วย : บาท)

	งบการเงินรวม		งบการเงินเฉพาะของบริษัท	
	2567	2566	2567	2566
การเปลี่ยนแปลงในสินค้าคงเหลือและงานระหว่างทำ	(8,096,010)	(73,464,173)	(8,096,010)	(73,462,021)
ซื้อสินค้า	1,079,397,499	991,048,314	1,079,397,499	991,048,314
ค่าเสื่อมราคาและค่าตัดจำหน่าย	293,809,291	247,906,642	120,976,131	118,640,587
เงินเดือน ค่าแรงและผลประโยชน์พนักงาน	132,766,083	59,302,926	54,677,636	52,563,318
ค่าธรรมเนียมวิชาชีพ	2,714,205	4,776,468	2,404,362	2,868,370
ค่าโฆษณาและประชาสัมพันธ์	20,150	-	20,000	-
ค่าตอบแทนจ่ายให้การนิคมอุตสาหกรรมแห่งประเทศไทย	22,148,032	10,317,985	19,196,911	7,357,127
หนี้สงสัยจะสูญ (โอนกลับ)	(705,685)	-	(705,685)	-
ค่าเพื่อการด้อยค่าของสินค้า (โอนกลับ)	4,520,584	(5,048,196)	4,520,584	(5,048,196)
ค่าเพื่อการด้อยค่าของสินทรัพย์ (โอนกลับ)	1,458,530	5,700,000	1,458,530	5,700,000

28. ภาษีเงินได้

ค่าใช้จ่ายภาษีเงินได้สำหรับปีสิ้นสุดวันที่ 31 ธันวาคม 2567 และ 2566 ประกอบด้วยรายการดังนี้

(หน่วย : บาท)

	งบการเงินรวม		งบการเงินเฉพาะของบริษัท	
	สำหรับปีสิ้นสุดวันที่ 31 ธันวาคม			
	2567	2566	2567	2566
ภาษีเงินได้ปัจจุบัน :				
ภาษีเงินได้นิติบุคคลสำหรับปี	(31,183,512)	(13,421,728)	(16,099,794)	-
ภาษีเงินได้นิติบุคคล ยื่นเพิ่มเติม	-	(8,086,450)	-	(8,086,450)
ภาษีเงินได้นิติบุคคลสำหรับปีก่อน	(3,580,478)	-	-	-
ภาษีเงินได้รอตัดบัญชี :				
ภาษีเงินได้รอตัดบัญชีจากการเกิดผลแตกต่างชั่วคราวและ				
การกลับรายการผลแตกต่างชั่วคราว	951,379	25,638,312	(16,996,002)	16,489,592
รายได้ (ค่าใช้จ่าย) ภาษีเงินได้ที่แสดงอยู่ในงบ				
กำไรขาดทุนเบ็ดเสร็จ	(33,812,613)	4,130,134	(33,095,796)	8,403,142

การกระขยอดเพื่อหาอัตราภาษีที่แท้จริง

(หน่วย : บาท)

	งบการเงินรวม		งบการเงินเฉพาะของบริษัท	
	สำหรับปีสิ้นสุดวันที่ 31 ธันวาคม			
	2567	2566	2567	2566
กำไร (ขาดทุน) ทางบัญชีก่อนภาษีเงินได้นิติบุคคล	75,684,488	176,914,190	117,529,872	210,769,494
อัตราภาษีเงินได้นิติบุคคล	20%	20%	20%	20%
กำไร (ขาดทุน) ทางบัญชีก่อนภาษีเงินได้				
นิติบุคคลคุณอัตราภาษี	15,136,898	35,382,838	23,505,974	42,153,899
ผลกระทบทางภาษีสำหรับ :				
ค่าใช้จ่ายหรือรายได้ที่ไม่สามารถหักภาษีได้	98,109,733	87,395,255	47,219,479	43,974,134
ค่าใช้จ่ายที่มีสิทธิหักได้เพิ่มขึ้น	(68,616,067)	(59,993,211)	(25,451,078)	(28,391,054)
ขาดทุนทางภาษีสะสม 5 ปี ที่นำมาใช้ระหว่างปี	(41,386,847)	-	(29,174,581)	-
ขาดทุนสะสมทางภาษียกไป	27,939,797	(74,718,089)	-	(57,736,979)
ภาษีเงินได้นิติบุคคล ยื่นเพิ่มเติม	-	(8,086,450)	-	(8,086,450)
ภาษีเงินได้นิติบุคคลสำหรับปีก่อน	3,580,478	-	-	-
ภาษีเงินได้หัก ณ ที่จ่าย	-	(1,488,521)	-	-
ภาษีเงินได้นิติบุคคลสำหรับปี	(34,763,992)	(21,508,178)	(16,099,794)	(8,086,450)
ภาษีเงินได้รอการตัดบัญชีจากการเกิดผลต่างชั่วคราว				
และการกลับรายการผลแตกต่างชั่วคราว	951,379	25,638,312	(16,996,002)	16,489,592
รายได้ (ค่าใช้จ่าย) ภาษีเงินได้ที่แสดงอยู่				
ในงบกำไร(ขาดทุน) เบ็ดเสร็จ	(33,812,613)	4,130,134	(33,095,796)	8,403,142

29. เครื่องมือทางการเงิน

เครื่องมือทางการเงินที่สำคัญที่แสดงในงบแสดงฐานะการเงินรวมและงบแสดงฐานะการเงินเฉพาะของบริษัทแสดงรวมเงินสดและรายการเทียบเท่าเงินสด เงินฝากธนาคารที่ใช้เป็นหลักประกัน ลูกหนี้การค้า ลูกหนี้อื่น เงินลงทุนในบริษัทย่อย เงินลงทุนระยะยาวอื่น เจ้าหน้าที่การค้า รายได้รับล่วงหน้าจากการขายและให้บริการ ค่าผลประโยชน์ตอบแทนค้างจ่ายและหนี้สินตามสัญญาร่วมดำเนินงานและตามแผนฟื้นฟูกิจการ เงินกู้ยืมระยะสั้นและดอกเบี้ยค้างจ่ายบริษัทที่เกี่ยวข้องกัน สำหรับนโยบายการบัญชีที่บริษัทใช้ในการพิจารณาและวัดค่ารายการเหล่านี้ได้เปิดเผยไว้แล้วในนโยบายการบัญชีที่เกี่ยวข้อง (หมายเหตุ 3)

กลุ่มบริษัทและบริษัทมีความเสี่ยงเกี่ยวข้องกับเครื่องมือทางการเงินดังกล่าว และมีนโยบายในการบริหารความเสี่ยง ดังนี้

29.1 ความเสี่ยงด้านสภาพคล่อง

ความเสี่ยงด้านสภาพคล่องเกิดจากความเป็นไปได้ที่ลูกค้าอาจจะไม่สามารถชำระหนี้ให้แก่กลุ่มบริษัทและบริษัท ได้ภายในกำหนดเวลาโดยปกติของการค้า เพื่อบริหารความเสี่ยงนี้กลุ่มบริษัทและบริษัทได้ประเมินความสามารถทางการเงินของลูกค้าเป็นระยะๆ

29.2 ความเสี่ยงจากอัตราดอกเบี้ย

ความเสี่ยงจากอัตราดอกเบี้ย คือ ความเสี่ยงที่การเปลี่ยนแปลงของอัตราดอกเบี้ยในตลาดในอนาคตจะส่งผลกระทบต่อผลการดำเนินงานและกระแสเงินสดของกลุ่มบริษัท มีความเสี่ยงจากอัตราดอกเบี้ยที่สำคัญอันเกี่ยวข้องกับเงินฝากสถาบันการเงิน เงินให้กู้ยืม เงินกู้ยืมจากสถาบันการเงิน ดังนั้นกลุ่มจึงมีความเสี่ยงเกี่ยวกับความผันผวนของอัตราดอกเบี้ยในอนาคต

ณ วันที่ 31 ธันวาคม 2567 และ 2566 สินทรัพย์และหนี้สินทางการเงินที่สำคัญสามารถจัดตามประเภทอัตราดอกเบี้ยในส่วนที่เป็นสาระสำคัญ ดังนี้

(หน่วย : ล้านบาท)

	งบการเงินรวม							
	อัตราดอกเบี้ยรับขึ้นลงตามอัตราตลาด		อัตราดอกเบี้ยคงที่		ไม่มีอัตราดอกเบี้ย		รวม	
	31 ธันวาคม 2567	31 ธันวาคม 2566	31 ธันวาคม 2567	31 ธันวาคม 2566	31 ธันวาคม 2567	31 ธันวาคม 2566	31 ธันวาคม 2567	31 ธันวาคม 2566
สินทรัพย์ทางการเงิน								
เงินสดและรายการเทียบเท่าเงินสด	277.93	308.95	-	52.93	0.03	0.01	277.96	361.89
เงินให้กู้ยืมระยะสั้นแก่กิจการที่เกี่ยวข้องกัน	35.00	-	-	-	-	-	35.00	-
สินทรัพย์ทางการเงินหมุนเวียนอื่น	6.13	12.86	-	-	3.85	-	9.98	12.86
สินทรัพย์ทางการเงินไม่หมุนเวียนอื่น	74.16	189.02	107.74	-	-	-	181.90	189.02
หนี้สินทางการเงิน								
เงินเบิกเกินบัญชีและเงินกู้ยืม								
ระยะสั้นจากสถาบันการเงิน	464.70	467.98	-	-	-	-	464.70	467.98
ส่วนของหนี้สินระยะยาวที่ถึงกำหนดชำระภายในหนึ่งปี	127.69	69.06	-	-	-	-	127.69	69.06
เงินกู้ยืมระยะยาวจากสถาบันการเงิน	1,016.05	1,049.00	-	-	-	-	1,016.05	1,049.00
ส่วนของหนี้สินตามสัญญาเช่าที่ถึงกำหนดชำระภายในหนึ่งปี	-	-	37.52	27.54	-	-	37.52	27.54
หนี้สินตามสัญญาเช่า	-	-	4,164.90	4,195.36	-	-	4,164.90	4,195.36
							อัตราดอกเบี้ย (ร้อยละต่อปี)	
							2567	
							2566	
							0.05 - 1.80	
							5.90 - 6.21	
							0.40 - 0.50	
							0.40	
							5.85 - 6.60	
							6.40 - 6.11	
							5.85 - 6.60	
							3.44 - 5.04	
							3.44 - 5.04	

29.3 ความเสี่ยงด้านการให้สินเชื่อ

ความเสี่ยงด้านการให้สินเชื่อเกิดจากที่คู่สัญญาไม่สามารถหรือไม่ประสงค์จะปฏิบัติตามข้อตกลงที่ให้ไว้กับกลุ่มบริษัทและบริษัท กลุ่มบริษัทและบริษัทได้มีนโยบายในการป้องกันความเสี่ยงนี้โดยการวิเคราะห์ฐานะทางการเงินของคู่ค้าและจำกัดการอนุมัติวงเงินสินเชื่อ

มูลค่าตามบัญชีของลูกหนี้ที่มีบันทึกในงบแสดงฐานะการเงินรวมและงบแสดงฐานะของบริษัทรักริอาค่าเพื่อผลขาดทุนด้านเครดิตที่คาดว่าจะเกิดขึ้น เป็นมูลค่าสูงสุดที่เกิดจากความเสี่ยงทางด้านสินเชื่อ

29.4 ความเสี่ยงด้านอัตราแลกเปลี่ยน

กลุ่มบริษัทมีความเสี่ยงจากอัตราแลกเปลี่ยนเงินตราต่างประเทศ เนื่องจากกลุ่มบริษัทมีสินทรัพย์ที่เป็นสกุลเงินตราต่างประเทศ อย่างไรก็ตามฝ่ายบริหารของกลุ่มบริษัทเชื่อว่าจะไม่เกิดผลกระทบอย่างมีสาระสำคัญต่อการเงินของกลุ่มบริษัทเนื่องจากกลุ่มบริษัทได้มีการทำสัญญาซื้อขายเงินตราต่างประเทศไว้บางส่วนตามที่เปิดเผยไว้ในหมายเหตุ 33.1.2

ณ วันที่ 31 ธันวาคม 2567 และ 2566 กลุ่มบริษัทมีสินทรัพย์ทางการเงิน หนี้สินทางการเงินและภาระผูกพันที่เป็นสกุลเงินตราต่างประเทศ ดังนี้

	งบการเงินรวม		งบการเงินเฉพาะของบริษัท	
	31 ธันวาคม 2567	31 ธันวาคม 2566	31 ธันวาคม 2567	31 ธันวาคม 2566
หนี้สินทางการเงิน				
เจ้าหนี้การค้า (ดอลลาร์สหรัฐ)	-	1,839,014	-	1,839,014

30. มูลค่ายุติธรรม

มูลค่ายุติธรรมของสินทรัพย์ทางการเงินและหนี้สินทางการเงินต่อไปนี้มีมูลค่าใกล้เคียงกับมูลค่าตามบัญชี

- ก) สินทรัพย์ทางการเงินและหนี้สินทางการเงินที่จะครบกำหนดในระยะเวลาอันสั้น ได้แก่ เงินสดและรายการเทียบเท่าเงินสด ลูกหนี้การค้าและลูกหนี้หมุนเวียนอื่น เงินฝากธนาคารที่มีข้อจำกัดในการใช้ เงินเบิกเกินบัญชีจากสถาบันการเงิน เจ้าหนี้การค้าและเจ้าหนี้หมุนเวียนอื่น เงินกู้ยืมระยะสั้น แสดงมูลค่ายุติธรรมโดยประมาณตามมูลค่าตามบัญชีที่แสดงในงบแสดงฐานะการเงิน
- ข) หนี้สินตามสัญญาเช่า และเงินกู้ยืมระยะยาวที่จ่ายดอกเบี้ยในอัตราใกล้เคียงกับอัตราดอกเบี้ยในตลาด แสดงมูลค่ายุติธรรมโดยประมาณตามมูลค่าตามบัญชีที่แสดงในงบแสดงฐานะการเงิน

มูลค่ายุติธรรมของสินทรัพย์ที่ไม่ใช่สินทรัพย์ทางการเงิน แสดงดังนี้

(หน่วย : บาท)

	งบการเงินรวมและงบการเงินเฉพาะของบริษัท							
	ระดับ 1		ระดับ 2		ระดับ 3		รวม	
	2567	2566	2567	2566	2567	2566	2567	2566
สินทรัพย์ที่เปิดเผยด้วย								
มูลค่ายุติธรรม								
ที่ดิน อาคารและอุปกรณ์	-	-	370,390,419	26,742,738	-	-	370,390,419	26,742,738

ณ วันที่ 31 ธันวาคม 2567 และ 2566 กลุ่มบริษัทมีสินทรัพย์ทางการเงินที่วัดมูลค่าด้วยมูลค่ายุติธรรม ดังนี้

(หน่วย : บาท)

	งบการเงินรวมและงบการเงินเฉพาะของบริษัท			
	31 ธันวาคม 2567			
	ระดับ 1	ระดับ 2	ระดับ 3	รวม
สินทรัพย์ที่วัดมูลค่าด้วยมูลค่ายุติธรรม				
สินทรัพย์ทางการเงินหมุนเวียนอื่น	-	-	-	-

(หน่วย : บาท)

	งบการเงินรวมและงบการเงินเฉพาะของบริษัท			
	31 ธันวาคม 2566			
	ระดับ 1	ระดับ 2	ระดับ 3	รวม
สินทรัพย์ที่วัดมูลค่าด้วยมูลค่ายุติธรรม				
สินทรัพย์ทางการเงินหมุนเวียนอื่น	-	1,658,517	-	1,658,517

31. ส่วนงานดำเนินงาน

รายละเอียดข้อมูลทางการเงินจำแนกตามส่วนงาน สำหรับปี สิ้นสุดวันที่ 31 ธันวาคม 2567 และ 2566 มีดังนี้

(หน่วย : บาท)

	งบการเงินรวม			
	สำหรับปีสิ้นสุดวันที่ 31 ธันวาคม			
	2567			
	ส่วนงาน เคมีภัณฑ์	ให้บริการถึงเก็บ น้ำมันและท่อส่ง น้ำมันเชื้อเพลิง	ให้บริการ ท่าเรือและอื่นๆ	รวม
จังหวัดเวลาในการรับรู้รายได้				
ณ เวลาใดเวลาหนึ่ง	1,317,324,664	-	-	1,317,324,664
ตลอดช่วงเวลาหนึ่ง	61,770,000	199,965,042	308,980,081	570,715,123
รวมรายได้	1,379,094,664	199,965,042	308,980,081	1,888,039,787
รายได้จากการขายผลิตภัณฑ์เคมี - สุทธิ	1,317,324,664	-	-	1,317,324,664
รายได้จากการให้บริการ	61,770,000	199,965,042	308,980,081	570,715,123
ต้นทุนขายผลิตภัณฑ์เคมี	(1,092,075,068)	-	-	(1,092,075,068)
ต้นทุนบริการ	(18,660,453)	(134,707,933)	(143,338,755)	(296,707,141)
กำไรขั้นต้น	268,359,143	65,257,109	165,641,326	499,257,578
รายได้อื่น	7,505,701	170,856	2,678,113	10,354,670
ค่าใช้จ่ายในการขาย	(38,688,063)	-	-	(38,688,063)
ค่าใช้จ่ายในการบริหาร	(46,500,657)	(2,371,555)	(1,840,619)	(50,712,831)
ค่าใช้จ่ายจากทรัพย์สินใช้งานไม่เต็มพื้นที่ให้บริการ	-	-	(48,393,477)	(48,393,477)
กำไร (ขาดทุน) จากการดำเนินงาน				
ก่อนต้นทุนทางการเงินและภาษีเงินได้	190,676,124	63,056,410	118,085,343	371,817,877
ส่วนแบ่งกำไร (ขาดทุน) จากเงินลงทุนใน บริษัทร่วม การร่วมค้า	-	-	920,295	920,295
กำไร (ขาดทุน) ก่อนต้นทุนทางการเงินและภาษีเงินได้	190,676,124	63,056,410	119,005,638	372,738,172
ต้นทุนทางการเงิน	(40,894,394)	(97,759,260)	(158,400,030)	(297,053,684)
รายได้ (ค่าใช้จ่าย) ภาษีเงินได้	(31,951,507)	5,064,231	(6,925,337)	(33,812,613)
กำไร (ขาดทุน) สำหรับปี	117,830,223	(29,638,619)	(46,319,729)	41,871,875
ที่ดิน อาคาร และอุปกรณ์	450,478,827	1,865,551,135	612,707,027	2,928,736,989
สินทรัพย์สิทธิการใช้	758,451,908	263,648,935	2,949,460,352	3,971,561,195
สินทรัพย์อื่น	727,883,951	155,348,685	220,084,948	1,103,317,584
รวมสินทรัพย์	1,936,814,686	2,284,548,755	3,782,252,327	8,003,615,768

	งบการเงินรวม			
	สำหรับปีสิ้นสุดวันที่ 31 ธันวาคม			
	2566			
	ส่วนงาน เคมีภัณฑ์	ให้บริการดึงเก็บ น้ำมันและท่อส่ง น้ำมันเชื้อเพลิง	ให้บริการ ท่าเรือและอื่นๆ	รวม
จังหวัดเวลาในการรับรู้รายได้				
ณ เวลาใดเวลาหนึ่ง	1,209,815,983	-	-	1,209,815,983
ตลอดช่วงเวลาหนึ่ง	61,018,057	97,684,264	434,206,360	592,908,681
รวมรายได้	1,270,834,040	97,684,264	434,206,360	1,802,724,664
รายได้จากการขายผลิตภัณฑ์เคมี - สุกรี	1,209,815,983	-	-	1,209,815,983
รายได้จากการให้บริการ	61,018,057	97,684,264	434,206,360	592,908,681
ต้นทุนขายผลิตภัณฑ์เคมี	(1,066,299,688)	-	-	(1,066,299,688)
ต้นทุนบริการ	(13,000,852)	(66,864,269)	(159,750,919)	(239,616,040)
กำไรขั้นต้น	191,533,500	30,819,995	274,455,441	496,808,936
รายได้อื่น	26,935,668	1,121,687	2,224,763	30,282,118
ค่าใช้จ่ายในการขาย	(34,614,608)	-	-	(34,614,608)
ค่าใช้จ่ายในการบริหาร	(48,592,427)	(10,087,679)	(6,492,704)	(65,172,810)
ขาดทุนจากการด้อยค่าของเงินลงทุนระยะยาวอื่น	-	-	-	-
ค่าใช้จ่ายจากทรัพย์สินใช้งานไม่เต็มพื้นที่ให้บริการ	-	-	(6,777,220)	(6,777,220)
กำไร (ขาดทุน) จากการดำเนินงาน				
ก่อนต้นทุนทางการเงินและภาษีเงินได้	135,262,133	21,854,003	263,410,280	420,526,416
ต้นทุนทางการเงิน	(41,095,383)	(49,069,845)	(153,446,998)	(243,612,226)
รายได้ (ค่าใช้จ่าย) ภาษีเงินได้	7,482,970	611,097	(3,963,933)	4,130,134
กำไร (ขาดทุน) สำหรับปี	101,649,720	(26,604,745)	105,999,349	181,044,324
ที่ดิน อาคาร และอุปกรณ์	91,135,352	1,864,677,728	649,631,028	2,605,444,108
สินทรัพย์สิทธิการใช้	768,095,241	265,007,987	3,083,680,846	4,116,784,074
สินทรัพย์อื่น	659,166,652	185,500,465	187,630,723	1,032,297,840
รวมสินทรัพย์	1,518,397,245	2,315,186,180	3,920,942,597	7,754,526,022

ที่ดิน อาคาร และอุปกรณ์ของแต่ละส่วนงานเป็นสินทรัพย์ที่ใช้ในการดำเนินงานของส่วนงานนั้นๆ ส่วนสินทรัพย์อื่นส่วนใหญ่ประกอบด้วย เงินสดและรายการเทียบเท่าเงินสด ลูกหนี้การค้า ลูกหนี้อื่น สินค้าคงเหลือ สินทรัพย์หมุนเวียนอื่น เงินลงทุนและสินทรัพย์ไม่หมุนเวียนอื่น

ลูกค้ายาใหญ่

สำหรับปี สิ้นสุดวันที่ 31 ธันวาคม 2566 กลุ่มบริษัทมีรายได้จากลูกค้าที่ไม่เกี่ยวข้องกัน 2 ราย ที่มีมูลค่าแต่ละรายเท่ากับหรือมากกว่า ร้อยละ 10 ของรายได้ของกิจการ

32. สัญญาระยะยาว

ตั้งแต่เริ่มเปิดดำเนินการ บริษัทต้องจ่ายค่าสินค้านำเข้าหรือส่งออกผ่านท่าเรือในอัตรา 6.1 บาทต่อตันของสินค้านำเข้าหรือส่งออกแล้วแต่กรณีตาม จำนวนสินค้าที่ผ่านท่าจริง อัตราดังกล่าวจะเพิ่มขึ้นปีละร้อยละ 4 ของอัตราค่าผ่านท่าในปีที่ผ่านมา และนับตั้งแต่ปี 2545 หากสินค้าผ่านท่าน้อยกว่า 700,000 ตันต่อปี บริษัทจะต้องจ่ายค่าสินค้านำเข้าหรือส่งออกตามจำนวนเท่ากับสินค้าผ่านท่า 700,000 ตันต่อปี

33. ภาระผูกพันและหนี้สินที่อาจเกิดขึ้น

33.1 ภาระผูกพัน

33.1.1 รายจ่ายฝ่ายทุน

ณ วันที่ 31 ธันวาคม 2567 บริษัทมีการผูกพันที่จะต้องจ่ายรายจ่ายฝ่ายทุนเกี่ยวกับโครงการออกแบบโครงสร้างอาคาร และระบบไฟฟ้า จำนวน 6.86 ล้านบาท

33.1.2 สัญญาซื้อขายเงินตราต่างประเทศล่วงหน้า

ณ วันที่ 31 ธันวาคม 2567 และ 2566 วันครบกำหนดชำระเงินของสัญญาซื้อขายเงินตราต่างประเทศล่วงหน้าที่เปิดสถานะไว้มีอายุ 6 เดือน ถึง 12 เดือน จำนวนเงินและอัตราแลกเปลี่ยนที่จะได้รับตามสัญญามีดังนี้

สกุลเงินต่างประเทศ	งบการเงินรวมและงบการเงินเฉพาะของบริษัท					
	จำนวนเงินตามสัญญา		อัตราแลกเปลี่ยนตามสัญญา		(หน่วย : บาท)	
	31 ธันวาคม 2567	31 ธันวาคม 2566	31 ธันวาคม 2567	31 ธันวาคม 2566	31 ธันวาคม 2567	31 ธันวาคม 2566
ดอลลาร์สหรัฐ	-	5,132,622	-	34.60 - 35.25	-	179,723,280

มูลค่ายุติธรรม

ในปี 2566 ผลกระทบจากการวัดมูลค่ายุติธรรมของสัญญาซื้อขายเงินตราต่างประเทศล่วงหน้ามีจำนวน 1,658,517 บาท

33.2 หนี้สินที่อาจจะเกิดขึ้น

(หน่วย : บาท)

	งบการเงินรวม		งบการเงินเฉพาะของบริษัท	
	31 ธันวาคม 2567	31 ธันวาคม 2566	31 ธันวาคม 2567	31 ธันวาคม 2566
วงเงินสินเชื่อเลตเตอร์ออฟเครดิตและทรัสต์รีซีท				
วงเงินสินเชื่อ (ดอลลาร์สหรัฐ)	10,000,000	10,000,000	10,000,000	10,000,000
วงเงินสินเชื่อที่ใช้ (ดอลลาร์สหรัฐ)	4,734,087	4,727,024	4,734,087	4,727,024
วงเงินสินเชื่อคงเหลือ (ดอลลาร์สหรัฐ)	5,265,913	5,272,976	5,265,913	5,272,976
วงเงินสินเชื่อสัญญาซื้อขายเงินตราต่างประเทศ				
วงเงินสินเชื่อ (ดอลลาร์สหรัฐ)	10,000,000	10,000,000	10,000,000	10,000,000
วงเงินสินเชื่อที่ใช้ (ดอลลาร์สหรัฐ)	-	5,132,622	-	5,132,622
วงเงินสินเชื่อคงเหลือ (ดอลลาร์สหรัฐ)	10,000,000	4,867,378	10,000,000	4,867,378
วงเงินสินเชื่อบัตรเครดิต				
วงเงินสินเชื่อ (บาท)	700,000	700,000	700,000	700,000
วงเงินสินเชื่อที่ใช้ (บาท)	62,326	52,991	62,326	52,991
วงเงินสินเชื่อคงเหลือ (บาท)	637,674	647,009	637,674	647,009
วงเงินสินเชื่อเงินกู้ยืม				
วงเงินสินเชื่อ (บาท)	1,600,000,000	1,600,000,000	-	-
วงเงินสินเชื่อที่ใช้ (บาท)	1,560,000,000	1,460,000,000	-	-
วงเงินสินเชื่อคงเหลือ (บาท)	40,000,000	140,000,000	-	-
วงเงินสินเชื่อเงินเบิกเกินบัญชีธนาคาร				
วงเงินสินเชื่อ (บาท)	25,000,000	25,000,000	5,000,000	5,000,000
วงเงินสินเชื่อที่ใช้ (บาท)	-	-	-	-
วงเงินสินเชื่อคงเหลือ (บาท)	25,000,000	25,000,000	5,000,000	5,000,000
หนังสือค้ำประกันธนาคาร				
วงเงินสินเชื่อ (บาท)	637,544,450	637,544,450	219,962,450	219,962,450
วงเงินสินเชื่อที่ใช้ (บาท)	453,957,126	444,666,459	189,628,591	189,066,491
วงเงินสินเชื่อคงเหลือ (บาท)	183,587,324	192,877,991	30,333,859	30,895,959

ณ วันที่ 31 ธันวาคม 2567 บริษัทได้นำสินทรัพย์ทางการเงินหมุนเวียนอื่นและไม่หมุนเวียนอื่นไปเป็นหลักธรรพ์ค้ำประกันวงเงินสินเชื่อที่ได้รับจากสถาบันการเงิน รวมถึงได้มีการรวมการเข้าร่วมค้ำประกันวงเงินสินเชื่อดังกล่าวด้วย

ณ วันที่ 31 ธันวาคม 2567 บริษัทได้นำสินทรัพย์ทางการเงินหมุนเวียนอื่น สิทธิเรียกร้อง รวมไปถึงผลประโยชน์ในประกันภัยของบริษัทไปเป็นหลักธรรพ์ค้ำประกันวงเงินสินเชื่อที่ได้รับจากสถาบันการเงิน ภายใต้สัญญาหลักประกันทางธุรกิจที่ตกลงร่วมกัน

กลุ่มบริษัทและบริษัทมีภาระหนี้สินที่อาจเกิดขึ้นจากการค้ำประกันตามสัญญาเช่าที่ดินกับการนิคมอุตสาหกรรมแห่งประเทศไทย จำนวนเงินรวม 266.43 ล้านบาท ค้ำประกันโดยสินทรัพย์ทางการเงินไม่หมุนเวียนของกลุ่มบริษัทจำนวนเงิน 66 ล้านบาท

34. เหตุการณ์ภายหลังรอบระยะเวลารายงาน

ในการประชุมคณะกรรมการบริษัท ครั้งที่ 1/2568 เมื่อวันที่ 26 กุมภาพันธ์ 2568 ได้มีการพิจารณาอนุมัติการค้ำประกันเงินกู้ยืมของบริษัทร่วมแห่งหนึ่งกับสถาบันการเงินแห่งหนึ่งตามสัดส่วนการลงทุนของบริษัท

35. การอนุมัติงบการเงิน

งบการเงินนี้ได้รับการอนุมัติจากคณะกรรมการบริษัทฯ เมื่อวันที่ 26 กุมภาพันธ์ 2568

ส่วนที่ 4 รายละเอียดเกี่ยวกับ กรรมการและผู้บริหาร



คณะกรรมการบริษัท NFC



นายณัฐภ รัตนสุวรรณทวี
ประธานคณะกรรมการบริษัท



นายณัฐพงษ์ รัตนสุวรรณทวี
รองประธานกรรมการบริษัท / ประธานคณะกรรมการบริหาร
ประธานเจ้าหน้าที่บริหาร



นายคุรุจิต นาครทรรพ
กรรมการอิสระ / ประธานคณะกรรมการตรวจสอบ



นายวีรกร อ่องสกุล
กรรมการอิสระ / ประธานคณะกรรมการบริหารความเสี่ยง
ประธานคณะกรรมการสรรหาและกำหนดค่าตอบแทน



นายภูมิชาย วัชรพงศ์

กรรมการอิสระ / กรรมการตรวจสอบ
กรรมการบริหารความเสี่ยง / กรรมการสรรหา
และกำหนดค่าตอบแทน



นางอารีย์ เต็มวัฒนากัณฑ์

กรรมการอิสระ / กรรมการตรวจสอบ
กรรมการสรรหาและกำหนดค่าตอบแทน



นายวิบูลย์ รัตมีไพศาล

กรรมการ / กรรมการบริหารความเสี่ยง



นางบงกช รุ่งกรไพศาล

กรรมการ / กรรมการบริหาร
รองกรรมการผู้จัดการใหญ่ (ด้านประสานงานราชการ)

นายณัฐภพ รัตนสุวรรณทวี

ประธานคณะกรรมการบริษัท

อายุ : 67 ปี
สัดส่วนการถือหุ้นในบริษัท : จำนวน 690,329,994 หุ้น (63.46%)

การศึกษา

- ดุษฎีบัณฑิตกิตติมศักดิ์ คณะบริหารธุรกิจ มหาวิทยาลัยเทคโนโลยีราชมงคล กรุงเทพฯ
- ปริญญาโท ศิลปศาสตรมหาบัณฑิต สาขารัฐศาสตร์ มหาวิทยาลัยรามคำแหง
- ปริญญาตรี ศิลปศาสตรบัณฑิต สาขารัฐศาสตร์ มหาวิทยาลัยรามคำแหง



ประวัติการอบรม

สมาคมส่งเสริมสถาบันกรรมการบริษัทไทย

- Directors Accreditation Program (DAP) 28/2004
- Directors Certification Program (DCP) 53/2005
- Finance for Non – Finance Directors (FND) 17/2005
- Role of the Chairman Program (RCP) 54/2023

สถาบันอื่นๆ

- หลักสูตรผู้บริหารระดับสูงรุ่นที่ 29 สถาบันวิทยาการ ตลาดทุน(วตท.)

ตำแหน่งงานในปัจจุบัน

กิจการที่เป็นบริษัทจดทะเบียน

- 2565 - ปัจจุบัน : ประธานคณะกรรมการ บริษัท เอ็นเอฟซี จำกัด (มหาชน)

กิจการที่ไม่ใช่บริษัทจดทะเบียน

- 2528 - ปัจจุบัน : ประธานกรรมการ กลุ่มบริษัท เอส ซี
 - บริษัท เอส ซี จี โลจิสติกส์ จำกัด
 - บริษัท เอส ซี แมนเนจเม้นท์ จำกัด
 - บริษัท เอส ซี กรุ๊ป จำกัด
 - บริษัท ลีควิดแก๊ส ชีพพลาย จำกัด
 - บริษัท เคมีคอลส์แอนด์ อโรเมติก (ประเทศไทย) จำกัด
 - บริษัท เอส ซี แคริเออร์ จำกัด
 - บริษัท ไทยอินเตอร์เนชั่นแนล ดีออยาร์ด จำกัด
 - บริษัท เอ็น พี มารีน จำกัด
 - บริษัท เอส ซี คอร์ปอเรชั่น จำกัด
 - บริษัท เอส ซี ออฟชอร์ เซอร์วิส จำกัด
 - บริษัท สตราทิจิก พอร์ต ลิงค์ จำกัด
 - บริษัท เอ็น พี มารีน โลจิสติกส์ จำกัด
 - บริษัท เอส ซี ออโต โลจิสติกส์ จำกัด
 - บริษัท เอส ซี กรุ๊ป โฮลดิ้ง จำกัด
 - บริษัท ชีนา ออฟชอร์ จำกัด
 - บริษัท พีเคอาร์ โลจิสติกส์ จำกัด
- 2545 - ปัจจุบัน : กรรมการ บริษัท รุ่งนที จำกัด
- 2561 - ปัจจุบัน : ประธานกรรมการ บริษัท เอ็นเอฟซีที จำกัด
- 2561 - ปัจจุบัน : ประธานกรรมการ บริษัท เอ็นเอฟซีดับบลิว จำกัด

ประวัติการทำงาน

- 2549 - 2565 : ประธานเจ้าหน้าที่บริหาร บริษัท เอ็นเอฟซี จำกัด (มหาชน)
- 2558 - 2560 : ประธานกรรมการและกรรมการผู้จัดการใหญ่ บริษัท ไทย ไปป์ไลน์ เน็ตเวิร์ค จำกัด
- 2556 - 2559 : รองประธานกรรมการและกรรมการบริหาร บริษัท บี จิสติกส์ จำกัด (มหาชน)
(เดิมชื่อ บริษัท บางปะกง เทอร์มินอล จำกัด (มหาชน))

นายณัฐพงษ์ รัตนสุวรรณทวี

รองประธานกรรมการบริษัท /

ประธานคณะกรรมการบริหาร / ประธานเจ้าหน้าที่บริหาร

อายุ : 43 ปี

สัดส่วนการถือหุ้นในบริษัท : จำนวน 4,741,302 หุ้น (0.44%)

การศึกษา

- ปริญญาตรี รัฐศาสตรบัณฑิต มหาวิทยาลัยรามคำแหง



ประวัติการอบรม

สมาคมส่งเสริมสถาบันกรรมการบริษัทไทย

- Directors Accreditation Program (DAP) Class 132/2016
- Risk Management Program for Corporate Leaders (RCL) 29/2022

ตำแหน่งงานในปัจจุบัน

กิจการที่เป็นบริษัทจดทะเบียน

- 2565 - ปัจจุบัน : ประธานเจ้าหน้าที่บริหารและกรรมการผู้จัดการใหญ่ บริษัท เอ็นเอฟซี จำกัด (มหาชน)

กิจการที่ไม่ใช่บริษัทจดทะเบียน

- 2561 - ปัจจุบัน : กรรมการและกรรมการผู้จัดการ บริษัท เอ็นเอฟซีที จำกัด
- กรรมการและกรรมการผู้จัดการ บริษัท เอ็นเอฟซีดับบลิว จำกัด
- 2561 - ปัจจุบัน : กรรมการและกรรมการผู้จัดการ กลุ่มบริษัท เอส ซี
 - บริษัท เอส ซี จี โลจิสติกส์ จำกัด
 - บริษัท เอส ซี แมนเนจเม้นท์ จำกัด
 - บริษัท เอส ซี กรุ๊ป จำกัด
 - บริษัท ลีควิด แก๊ส ซัพพลาย จำกัด
 - บริษัท เคมีคอลส์ แอนด์ อาโรเมติก (ประเทศไทย) จำกัด
 - บริษัท เอส ซี แคเรียร์ จำกัด
 - บริษัท ไทยอินเตอร์เนชั่นแนล ดิสทริบิวต์ จำกัด
 - บริษัท ฮัสเตอร์ มอลส์ จำกัด
 - (ชื่อเดิม: บริษัท เอส ซี ออยล์ แอนด์ แก๊ส ซัพพลาย จำกัด)
 - บริษัท เอส ซี คอร์ปอเรชั่น จำกัด
 - บริษัท เอส ซี ออฟฟิศ เซอร์วิส จำกัด
 - บริษัท สตราทีจิก พอร์ต ลิงค์ จำกัด
 - บริษัท เอ็น พี มาร์ติน โลจิสติกส์ จำกัด
 - บริษัท เอส ซี ออโต โลจิสติกส์ จำกัด
 - บริษัท เอส ซี กรุ๊ป โฮลดิ้ง จำกัด
 - บริษัท ชนา ออฟฟิศ จำกัด
 - บริษัท พีเคอาร์ โลจิสติกส์ จำกัด
 - บริษัท เอ็นพี สมุยพอร์ต จำกัด
 - บริษัท เอ็นพี สงขลาพอร์ต จำกัด
 - บริษัท เอส ซี สิริภัทร จำกัด
 - บริษัท เอ็น โฮลดิ้ง จำกัด
 - บริษัท คอสตอล พอร์ต ลิงค์ จำกัด

ประวัติการทำงาน

- 2557 - 2561 : กรรมการบริษัท ไทย ไปป์ไลน์ เน็ตเวิร์ค จำกัด
- 2557 - 2560 : กรรมการบริษัท เอ็น พี มาร์ติน จำกัด

นายคุรุจิต นาครทรรพ

กรรมการอิสระ / ประธานคณะกรรมการตรวจสอบ

อายุ : 70 ปี

สัดส่วนการถือหุ้นในบริษัท : ไม่มี

การศึกษา

- ปริญญาบัตร การป้องกันราชอาณาจักร (วปอ.) รุ่นที่ 51 วิทยาลัยป้องกันราชอาณาจักร, พ.ศ. 2551-2552
- ปริญญาเอก วิศวกรรมศาสตรดุษฎีบัณฑิต สาขาวิศวกรรมปิโตรเลียม University of Oklahoma, U.S.A.
- ปริญญาโท วิศวกรรมศาสตรมหาบัณฑิต สาขาวิศวกรรมปิโตรเลียม University of Oklahoma, U.S.A.
- ปริญญาตรี วิศวกรรมศาสตรบัณฑิต สาขาวิศวกรรมปิโตรเลียม University of Oklahoma, U.S.A.



ประวัติการอบรม

สมาคมส่งเสริมสถาบันกรรมการบริษัทไทย

- Outbound Investment (OI) 2022
- Director Accreditation Program (DAP) 64/2007
- Audit Committee Program (ACP) 32/2010
- Role of Compensation Committee (RCC) 12/2011
- R - CF - Chairman Forum (R – CF) 2/2013
- Collective Action Against Corruption Conference (C – Conference) 1/2014
- Advance Audit Committee Program (AACP) 43/2022
- Financial Reporting Cases: A Monitoring Guide for Board (RFP) 6/2022
- Refreshment Training Program (RFP) 8/2022

สถาบันอื่นๆ

- หลักสูตรผู้บริหารกระบวนการยุติธรรมระดับสูง (บยส.) รุ่นที่ 24 วิทยาลัยการยุติธรรมสถาบันพัฒนาข้าราชการฝ่ายตุลาการ ศาลยุติธรรม
- หลักสูตรผู้บริหารระดับสูง ด้านการค้าและการพาณิชย์ (TEPCoT) รุ่น 3 สถาบันวิทยาการการค้า มหาวิทยาลัยหอการค้าไทย
- หลักสูตรนักบริหารการยุติธรรมทางปกครองระดับสูง (บยป.) รุ่นที่ 2 สำนักงานศาลปกครอง
- หลักสูตรผู้บริหารระดับสูง สถาบันวิทยาการตลาดทุน (วตท.) รุ่นที่ 13
- หลักสูตรผู้บริหารระดับสูง ด้านวิทยาการพลังงาน (วพณ.) รุ่นที่ 1 สถาบันวิทยาการพลังงาน
- หลักสูตรภูมิพลังแผ่นดินสำหรับผู้บริหารระดับสูง รุ่นที่ 2 จุฬาลงกรณ์มหาวิทยาลัย
- หลักสูตรนักบริหารระดับสูง : ผู้นำที่มีวิสัยทัศน์และคุณธรรม (นบส.) รุ่นที่ 46 สำนักงานคณะกรรมการข้าราชการพลเรือน
- หลักสูตร Senior Executive Program (SEP) รุ่นที่ 60 London Business School สหราชอาณาจักร
- หลักสูตรผู้นำ - นำการเปลี่ยนแปลง รุ่นที่ 2 มูลนิธิสยามฯ / เครือมติชน
- หลักสูตรการเสริมสร้างทักษะการคิดวิเคราะห์เพื่อตัดสินใจแก้ปัญหาอย่างเป็นระบบ (SPSDM) สำนักงานคณะกรรมการข้าราชการพลเรือน และบริษัท ACI Consultants
- การสัมมนาทางวิชาการเรื่อง “ฟอกเงิน เรื่องใกล้ตัวที่ควรรู้”
- การบรรยาย เรื่อง “Anti - corruption: Leadership Role of the Board”

ตำแหน่งงานในปัจจุบัน

กิจการที่เป็นบริษัทจดทะเบียน

- 2566 - ปัจจุบัน : กรรมการอิสระ บริษัท สหยูเนี่ยน จำกัด (มหาชน)
- 2559 - ปัจจุบัน : กรรมการอิสระ บริษัท เบริด แอนด์ บียอนด์ จำกัด (มหาชน)

กิจการที่ไม่ใช่บริษัทจดทะเบียน

- 2561 - ปัจจุบัน : ผู้อำนวยการ สถาบันปิโตรเลียมและพลังงานแห่งประเทศไทย
- 2559 - ปัจจุบัน : กรรมการกฤษฎีกา

ประวัติการทำงาน

- 2558 - 2560 : ประธานคณะกรรมการขับเคลื่อนการปฏิรูปประเทศ ด้านพลังงาน
สมาชิกสภาขับเคลื่อนการปฏิรูปประเทศ (สปท.)
- 2559 - 2559 : กรรมการบริหาร สภาวิจัยแห่งชาติ
- 2558 - 2558 : ปลัดกระทรวงพลังงาน
- 2557 - 2558 : รองปลัดกระทรวงพลังงาน
- 2557 - 2558 : สมาชิกสภาปฏิรูปแห่งชาติ (สปช.)
- 2557 - 2557 : อธิบดีกรมเชื้อเพลิงธรรมชาติ กระทรวงพลังงาน
- 2554 - 2557/2558 : กรรมการและประธานกรรมการ การไฟฟ้าฝ่ายผลิตแห่งประเทศไทย

นายวีรกร อ่องสกุล

กรรมการอิสระ / ประธานคณะกรรมการบริหารความเสี่ยง /
ประธานคณะกรรมการสรรหาและกำหนดค่าตอบแทน

อายุ : 58 ปี

สัดส่วนการถือหุ้นในบริษัท : จำนวน 30,000 หุ้น (0.00%)

การศึกษา

- ปริญญาเอก PhD in Electrical Engineering Texas A&M University
- ปริญญาโท MS in Electrical Engineering Texas A&M University
- ปริญญาตรี วิศวกรรมศาสตรบัณฑิต (สาขาวิศวกรรมไฟฟ้า)
สถาบันจุฬาลงกรณ์มหาวิทยาลัย



ประวัติการอบรม

สมาคมส่งเสริมสถาบันกรรมการบริษัทไทย

- Director Accreditation Program (DAP) 21/2004
- Director Certification Program (DCP) 272/2019
- Advanced Audit Committee Program (AACP) 55/2025

สถาบันอื่นๆ

- Chartered Financial Analyst (CFA), CFA Institute ปี 2560
- หลักสูตรผู้บริหารระดับสูง รุ่นที่ 29 สถาบันวิทยาลัยการตากดุน (วตท.) ปี 2562
- Energy Risk Professional (ERP), Global Association of Risk Professional (GARP) ปี 2562
- IEEE PES Thailand Chapter Outstanding Engineer Award ปี 2562
- Director's Pool บัญชีรายชื่อกรรมการรัฐวิสาหกิจ (ครั้งที่ 1) ปี 2563-2568
- หลักสูตรป้องกันราชอาณาจักร (วปอ.) รุ่นที่ 65 วิทยาลัยป้องกันราชอาณาจักร ปี 2565
- หลักสูตรด้านวิทยาการพลังงานสำหรับผู้บริหารระดับสูง (วพน.16) สถาบันวิทยาพลังงาน ปี 2565
- The Super Series Class 2 "Leadership and Effective Corporate Culture", IRDP & Judge Business School, University of Cambridge ปี 2565
- หลักสูตรอบรมเชิงปฏิบัติการเพื่อพัฒนาความสามารถทางนวัตกรรมสำหรับกลุ่มผู้นำรุ่นใหม่ภาครัฐและเอกชน (PPCIL) รุ่นที่ 5 สำนักงานนวัตกรรมแห่งชาติ ปี 2567
- Board Essentials Program (BEP) รุ่น 5 มูลนิธิสถาบันวิจัยและพัฒนาองค์กรภาครัฐ (IRDP) ปี 2567
- เข้ารับการอบรมผู้สมัครผู้พิพากษาสมทบในศาลทรัพย์สินทางปัญญาและการความระหว่างประเทศกลาง รุ่นที่ 16 ศาลทรัพย์สินทางปัญญาและการค้าระหว่างประเทศกลาง ปี 2567
- The Super Series Class 5 "Board's Oversight and the Role of CEOs in Driving ESG", IRDP & Kellogg College, University of Oxford ปี 2567
- หลักสูตรกฎหมายปกครองและวิธีพิจารณาดีปกครอง (ที่ได้รับรองจาก ก.ศป. แล้ว) รุ่นที่ 15 มูลนิธิวิจัยและพัฒนากระบวนการยุติธรรมทางปกครอง ปี 2568
- Director's Pool บัญชีรายชื่อกรรมการรัฐวิสาหกิจ (ครั้งที่ 2) ปี 2568-2573

ตำแหน่งงานในปัจจุบัน

กิจการที่เป็นบริษัทจดทะเบียน

- 2567 - ปัจจุบัน : กรรมการอิสระ บริษัท อินฟราเซก จำกัด (มหาชน)
- 2563 - ปัจจุบัน : ประธานกรรมการบริษัท กรรมการอิสระ ประธานกรรมการตรวจสอบ ประธานกรรมการพิจารณาคำตอบแทน กรรมการสรรหา และกรรมการบริหารความเสี่ยง บริษัท ศรีตรังโกลฟส์ (ประเทศไทย) จำกัด (มหาชน)
- 2562 - ปัจจุบัน : กรรมการตรวจสอบ กรรมการพิจารณาคำตอบแทน และกรรมการบริหารความเสี่ยง บริษัท ศรีตรังโกลฟส์ (ประเทศไทย) จำกัด (มหาชน)

กิจการที่ไม่ใช่บริษัทจดทะเบียน

- 2567 - ปัจจุบัน : กรรมการ กรรมการอิสระ และกรรมการตรวจสอบ การไฟฟ้านครหลวง
- 2566 - ปัจจุบัน : ประธานสาขาวิชา สาขาวิชาการเปลี่ยนผ่านพลังงานที่ยั่งยืนภาควิชาพลังงานและการเปลี่ยนแปลงสภาพภูมิอากาศ สำนักวิชาสิ่งแวดล้อม ทรัพยากร และการพัฒนาสถาบันเทคโนโลยีแห่งเอเชีย
- 2562 - ปัจจุบัน : อาจารย์ผู้แทนรัฐบาลไทยในสถาบันเทคโนโลยีแห่งเอเชียกระทรวงอุดมศึกษาวิทยาศาสตร์ วิจัย และนวัตกรรม
- 2561 - ปัจจุบัน : ประธานกรรมการ และประธานกรรมการบริหารความเสี่ยง บริษัท หลักทรัพย์จัดการกองทุน จิตตะ เวิร์ จำกัด
- 2560 - ปัจจุบัน : ศาสตราจารย์ ภาควิชาพลังงาน และการเปลี่ยนแปลงสภาพภูมิอากาศ สำนักสิ่งแวดล้อม ทรัพยากร และการพัฒนา สถาบันเทคโนโลยีแห่งเอเชีย
- 2560 - ปัจจุบัน : Executive Director, BangChak Initiative Innovation Center@AIT สำนักวิชาสิ่งแวดล้อม ทรัพยากร และการพัฒนา สถาบันเทคโนโลยีแห่งเอเชีย
- 2560 - ปัจจุบัน : กรรมการ บริษัท สตาร์ เอ็นเนอร์จี เซอร์วิส จำกัด
- 2554 - ปัจจุบัน : กรรมการ บริษัท มีตรสัมพันธันราวิวาส จำกัด
- 2550 - ปัจจุบัน : Editor-in-Chief, GMSARN International Journal (indexed by SCOPUS) วารสารนานาชาติ ภาควิชาวิจัยลุ่มน้ำโขง
- 2549 - ปัจจุบัน : เลขาธิการภาควิชาลุ่มน้ำโขงพิชัย สถาบันเทคโนโลยีแห่งเอเชีย

ประวัติการทำงาน

- 2564 - 2566 : กรรมการ บริษัท ซาโล เทค (ไทยแลนด์) จำกัด
- 2564 - 2565 : กรรมการ บริษัท ไทย เอ็นคอม จำกัด
- 2563 - 2565 : ประธานกรรมการบริหารความเสี่ยงและควบคุมภายใน บริษัท พีอีเอ เอ็นคอม อินเตอร์เนชั่นแนล จำกัด
- 2561 - 2563 : ประธานกรรมการตรวจสอบ บริษัท พีอีเอ เอ็นคอม อินเตอร์เนชั่นแนล จำกัด
- 2561 - 2564 : กรรมการ การไฟฟ้าส่วนภูมิภาค
- 2560 - 2563 : กรรมการอิสระ บริษัท อินฟอร์เมชั่น เทคโนโลยี กรุ๊ป จำกัด
- 2552 - 2556 : คณบดี สำนักวิชาสิ่งแวดล้อม ทรัพยากร และการพัฒนา สถาบันเทคโนโลยีแห่งเอเชีย

นายภูมิชาย วัชรพงศ์

กรรมการอิสระ / กรรมการตรวจสอบ /
กรรมการบริหารความเสี่ยง / กรรมการสรรหาและกำหนดค่าตอบแทน

อายุ : 67 ปี

สัดส่วนการถือหุ้นในบริษัท : ไม่มี

การศึกษา

- ปริญญาโท บริหารธุรกิจ (Economics)
North Texas State University, U.S.A
- ปริญญาตรี เศรษฐศาสตรมหาวิทยลัยเกษตรศาสตร์



ประวัติการอบรม

สมาคมส่งเสริมสถาบันกรรมการบริษัทไทย

- Director Certification Program (DCP) 101/2008
- Roles of the Chairman Program (RCP) 18/2008

สถาบันอื่นๆ

- หลักสูตร Senior Executive Program (SEP) สถาบันบัณฑิต บริหารธุรกิจศึนทร์แห่งจุฬาลงกรณ์มหาวิทยาลัย

ตำแหน่งงานในปัจจุบัน

กิจการที่เป็นบริษัทจดทะเบียน

- 2561 - ปัจจุบัน : กรรมการบริหาร บริษัท แม็กซิ่ง แม็กซิโมซ์ โซลูชั่น จำกัด (มหาชน)
- 2557 - ปัจจุบัน : กรรมการ บริษัท แม็กซิ่ง แม็กซิโมซ์ โซลูชั่น จำกัด (มหาชน)

กิจการที่ไม่ใช่บริษัทจดทะเบียน

- 2561 - ปัจจุบัน : กรรมการ บริษัท มีเดีย สตูดิโอ จำกัด
- 2559 - ปัจจุบัน : ที่ปรึกษา บริษัท รักษาความปลอดภัย เอชอาร์ โปร แอนด์ เซอร์วิส จำกัด
- 2557 - ปัจจุบัน : กรรมการ บริษัท เดอะ สตูดิโอ พาร์ค (ประเทศไทย) จำกัด
- 2557 - ปัจจุบัน : กรรมการ บริษัท เกียร์เฮด จำกัด
- 2556 - ปัจจุบัน : กรรมการ บริษัท ทีวีดีจิตอล เอชอาร์ จำกัด
- 2553 - ปัจจุบัน : กรรมการ บริษัท แกรนด์หลานหลวง จำกัด

ประวัติการทำงาน

- 2558 - 2566 : กรรมการ บริษัท บ้านสอยกฐูป (สุราษฎร์ธานี) จำกัด
- 2558 - 2566 : กรรมการบริหาร บริษัท บ้านสอยกฐูป (สุราษฎร์ธานี) จำกัด
- 2561 - 2563 : กรรมการ บริษัท ทีเอสพี โปรดักชั่น เซอร์วิส จำกัด
- 2561 - 2563 : ประธานกรรมการ บริษัท ทรานส์ฟอร์เมชั่น ฟาร์ม จำกัด
- 2557 - 2563 : กรรมการ บริษัท ไทม์แลปส์ จำกัด
- 2557 - 2563 : กรรมการ บริษัท ทรานส์ฟอร์เมชั่น ฟาร์ม จำกัด
- 2560 - 2562 : ประธานเจ้าหน้าที่บริหาร บริษัท เกียร์เฮด จำกัด
- 2557 - 2562 : ประธานเจ้าหน้าที่บริหาร บริษัท แม็กซิ่ง แม็กซิโมซ์ โซลูชั่น จำกัด (มหาชน)
- 2557 - 2561 : ประธานเจ้าหน้าที่บริหาร บริษัท แม็กซิ่ง แม็กซิโมซ์ โซลูชั่น จำกัด (มหาชน)
- 2557 - 2561 : ประธานกรรมการบริหาร บริษัท แม็กซิ่ง แม็กซิโมซ์ โซลูชั่น จำกัด (มหาชน)
- 2557 - 2561 : กรรมการ บริษัท บิ๊กส์เมคเกอร์ จำกัด
- 2532 - 2556 : ผู้ช่วยกรรมการผู้จัดการใหญ่อาวุโส ธนาคารกรุงศรีอยุธยา จำกัด (มหาชน)

นางอารีย์ เต็มวัฒนาภักดี

กรรมการอิสระ / กรรมการตรวจสอบ / กรรมการสรรหา
และกำหนดค่าตอบแทน

อายุ : 62 ปี

สัดส่วนการถือหุ้นในบริษัท : ไม่มี

การศึกษา

- ปริญญาโท บริหารธุรกิจมหาบัณฑิต จุฬาลงกรณ์มหาวิทยาลัย
- ปริญญาตรี บริหารธุรกิจบัณฑิต มหาวิทยาลัยรามคำแหง



ประวัติการอบรม

สมาคมส่งเสริมสถาบันกรรมการบริษัทไทย

- Director Accreditation Program (DAP) 112/2014
- Anti Corruption : The practical Guide (ACPG) 1/2012
- Effective Minute Taking (EMT) 18/2010
- Board Reporting Program (BRP) 4/2010
- Monitoring Fraud Risk Management (MFM) 2/2010
- Monitoring the system of Internal Control and Risk Management (MIR) 8/2010
- Company Secretary Program (CSP) 26/2008
- Audit committee Program (ACP) 22/2008

สถาบันอื่นๆ

- หลักสูตร Training the Trainer from Anti-Money Laundering office ของสำนักงานป้องกันและปราบปรามการฟอกเงิน (AMLO)
- หลักสูตรผู้บริหารระดับสูงสถาบันวิทยาการตลาดทุน (วตท.) ของสถาบันวิทยาการตลาดทุน ตลาดหลักทรัพย์แห่งประเทศไทย รุ่นที่ 1

ตำแหน่งงานในปัจจุบัน

- 2566 - ปัจจุบัน : ที่ปรึกษาคณะกรรมการ ชมรมผู้ดูแลการปฏิบัติงานด้านหลักทรัพย์ สมาคมบริษัทหลักทรัพย์ไทย
- 2552 - 2567 : รองกรรมการผู้จัดการ ฝ่ายกำกับและตรวจสอบภายในและเลขานุการ คณะกรรมการตรวจสอบบริษัทหลักทรัพย์ กรุงไทย เอ็กซ์สปริง จำกัด
- 2567 - ปัจจุบัน : ที่ปรึกษาคณะกรรมการตรวจสอบ บริษัท หลักทรัพย์ กรุงไทย เอ็กซ์สปริง จำกัด

ประวัติการทำงาน

- 2557- 2561 : กรรมการอิสระและกรรมการตรวจสอบบริษัท บี จิสติกส์ จำกัด (มหาชน)
(เดิมชื่อ บริษัท บางปะกง เทอร์มินอล จำกัด (มหาชน))

นายวิบูลย์ รัตมีไพศาล

กรรมการ / กรรมการบริหารความเสี่ยง

อายุ : 64 ปี

สัดส่วนการถือหุ้นในบริษัท : จำนวน 2 หุ้น (0.00%)

การศึกษา

- ปริญญาโท บริหารธุรกิจมหาบัณฑิต มหาวิทยาลัยธรรมศาสตร์
- ปริญญาตรี บัณฑิตบัณฑิต จุฬาลงกรณ์มหาวิทยาลัย



ประวัติการอบรม

สมาคมส่งเสริมสถาบันกรรมการบริษัทไทย

- Directors Accreditation Program (DAP) 28/2004
- Directors Certification Program (DCP) 147/2011
- Role of the Compensation Committee (RCC) 13/2011
- Monitoring Fraud Risk Management (MFM) 8/2012
- Monitoring of the Quality of Financial Reporting (MFR) 16/2012
- Monitoring the Internal Audit Function (MIA) 13/2012
- Monitoring system of Internal Control and Risk Management (MIR) 13/2012
- Audit Committee Program (ACP) 41/2012
- Anti-Corruption for Executive Program (ACEP) 13/2014
- Role of the Chairman Program (RCP) 35/2014
- Corporate Secretary Program (CSP) 132/2022

ตำแหน่งงานในปัจจุบัน

กิจการที่ไม่ใช่บริษัทจดทะเบียน

- 2567 - ปัจจุบัน : กรรมการอิสระ กรรมการตรวจสอบ บริษัท ไทยสแตนเลย์การไฟฟ้า จำกัด (มหาชน)
- 2561 - ปัจจุบัน : กรรมการอิสระ รองประธานกรรมการบริษัท และประธานกรรมการตรวจสอบ บริษัท มีนาทรานสปอร์ต จำกัด (มหาชน)
- 2558 - ปัจจุบัน : กรรมการอิสระ กรรมการตรวจสอบ กรรมการบริหารความเสี่ยง กรรมการสรรหาและพิจารณาคำตอบแทน บริษัท อนันดา ดีเวลลอปเม้นท์ จำกัด (มหาชน)
- 2546 - ปัจจุบัน : กรรมการบริหารความเสี่ยง บริษัท เอ็นเอฟซี จำกัด (มหาชน)

กิจการที่ไม่ใช่บริษัทจดทะเบียน

- 2552 - ปัจจุบัน : กรรมการ บริษัท เอลเทคพาวเวอร์ จำกัด
- 2535 - ปัจจุบัน : กรรมการผู้จัดการ บริษัท สำนักงาน วรชัยไพศาล จำกัด

นางบงกช รุ่งกรไพศาล

กรรมการ / กรรมการบริหาร /

รองกรรมการผู้จัดการใหญ่ (ด้านประสานงานราชการ)

อายุ : 62 ปี

สัดส่วนการถือหุ้นในบริษัท : จำนวน 2 หุ้น (0.00%)

การศึกษา

- ปริญญาโท บริหารธุรกิจมหาบัณฑิต จุฬาลงกรณ์มหาวิทยาลัย
- ปริญญาตรี บัณฑิตมหาบัณฑิต จุฬาลงกรณ์มหาวิทยาลัย



ประวัติการอบรม

สมาคมส่งเสริมสถาบันกรรมการบริษัทไทย

- Advanced Audit Committee Program (AACP) 48/2023
- Company Secretary Program (CSP) 74/2016
- Director Accreditation Program (DAP) 28/2004

สถาบันอื่นๆ

- ฝึกอบรม หลักสูตรวิทยาการการจัดการสำหรับนักบริหารระดับสูง (วบส.) รุ่นที่ 5 (Advanced Master of Management Program, AMM) สถาบันบัณฑิตพัฒนบริหารศาสตร์(NIDA)
- The Curated Facilitator. (FA) โดย อจ.วรภัทร์ ภูเจริญ
- Coaching by Visual Thinking 1/2019
- Labour and Human Resources Law Program (LHP) 1/2018

ตำแหน่งงานในปัจจุบัน

กิจการที่ไม่ใช่บริษัทจดทะเบียน

- 2567 - ปัจจุบัน : กรรมการอิสระ กรรมการตรวจสอบ บริษัท อารีญา พรอพเพอร์ตี้ จำกัด (มหาชน)
- 2565 - ปัจจุบัน : กรรมการอิสระ ประธานกรรมการตรวจสอบ กรรมการสรรหาและพิจารณาคำตอบแทน บริษัท แอปพลีแคด จำกัด (มหาชน)
- 2549 - ปัจจุบัน : กรรมการ กรรมการบริหาร รองกรรมการผู้จัดการใหญ่ (ด้านประสานงานราชการ) บริษัท เอ็นเอฟซี จำกัด(มหาชน)

กิจการที่ไม่ใช่บริษัทจดทะเบียน

- 2566 - ปัจจุบัน : กรรมการอิสระ ประธานกรรมการตรวจสอบ และ ประธานกรรมการสรรหาและกำหนดคำตอบแทน บริษัท ไลท์ซอร์ส จำกัด
- 2563 - ปัจจุบัน : กรรมการผู้จัดการ บริษัท ไทยอินเตอร์เนชั่นแนล ดิสคอร์ด จำกัด (อุเรื่อ) ในกลุ่มบริษัท เอสซี
- 2554 - ปัจจุบัน : กรรมการ บริษัท ไทยเธิร์นเรสซิ่ง จำกัด (ตัวแทนจำหน่ายสินค้าแม่ประนอม)
- 2539 - ปัจจุบัน : รองกรรมการผู้จัดการใหญ่ (ด้านประสานงานราชการ) กลุ่มบริษัท เอสซี

ประวัติการทำงาน

- 2556 - 2558 : กรรมการ กรรมการบริหาร และประธานเจ้าหน้าที่บริหาร บริษัท บี จิสติกส์ จำกัด (มหาชน) (ท่าเรือ เดิมชื่อ บริษัท บางปะกง เทอร์มินอล จำกัด (มหาชน))
- 2534 - 2539 : ผู้จัดการฝ่ายบัญชีและการเงิน บริษัท ศรีเอชเอ็นเซ็นเตอร์ จำกัด (Water Treatment)
- 2532 - 2534 : ผู้จัดการฝ่ายบัญชีและการเงิน บริษัท ซิลเวอร์เรน เดคคอเร จำกัด (Artificial Flower)
- 2531 - 2532 : ผู้อำนวยการฝ่ายบัญชีการเงิน 5 บริษัท ในกลุ่มโอเชียนกรุ๊ป (Controller) บริษัท กริส แอนด์ แอสโซซิเอตส์ จำกัด (Ocean Group)
- 2528 - 2531 : ผู้ตรวจสอบบัญชีอาวุโส (Senior Auditor) บริษัท สำนักงาน เอส จี วี ณ ถลาง จำกัด



บริษัท เอ็นเอฟซี จำกัด (มหาชน)

สำนักงานใหญ่

เลขที่ 88 อาคารเอสซี กรุป ถนนเดอะพาร์คแลนด์
(บางนา-ตราด กม.5) แขวงบางนาเหนือ เขตบางนา
กรุงเทพฯ 10260
โทรศัพท์ : 0 2348 0580

โรงงาน

เลขที่ 2 ถนนโอ-สอง นิคมอุตสาหกรรมมาบตาพุด
ต.มาบตาพุด อ.เมือง จ.ระยอง 21150
โทรศัพท์ : 0 3868 3644
โทรสาร : 0 3868 4382

www.nfc.co.th