

# 2566 รายงานประจำปี


(แบบ 56-1 One report)

บริษัท แคล-คอมพ์ อิเล็กทรอนิกส์  
(ประเทศไทย) จำกัด (มหาชน)



SET TICKER : CCET  
TWSE TICKER : 9105  
<http://www.calcomp.co.th>

再創卓越  
RECREATING  
EXCELLENCE



# สารบัญ

จุดเด่นทางการเงิน	001
สารจากคณะกรรมการบริษัทฯ	002

## ส่วนที่ 1 การประกอบธุรกิจและผลการดำเนินงาน

1. โครงสร้างและการดำเนินงานของกลุ่มบริษัท	009
2. การบริหารจัดการความเสี่ยง	035
3. การขับเคลื่อนธุรกิจเพื่อความยั่งยืน	037
4. การวิเคราะห์และคำอธิบายของฝ่ายจัดการ (Management Discussion and Analysis: MD&A)	056
5. ข้อมูลทั่วไปและข้อมูลสำคัญอื่น	061

## ส่วนที่ 2 การกำกับดูแลกิจการ

6. นโยบายการกำกับดูแลกิจการ	065
7. โครงสร้างการกำกับดูแลกิจการ และข้อมูลสำคัญเกี่ยวกับ คณะกรรมการ คณะกรรมการชุดย่อย ผู้บริหาร พนักงานและอื่น ๆ	070
8. การควบคุมภายในและการบริหารจัดการความเสี่ยง	081
9. รายการระหว่างกัน	082

## ส่วนที่ 3 งบการเงิน

098

### เอกสารแนบ

เอกสารแนบ 1 รายละเอียดเกี่ยวกับกรรมการ ผู้บริหาร ผู้มีอำนาจควบคุม และเลขานุการบริษัท	209
เอกสารแนบ 2 รายละเอียดเกี่ยวกับกรรมการของบริษัทย่อย	225
เอกสารแนบ 3 รายละเอียดเกี่ยวกับหัวหน้างานผู้ตรวจสอบภายใน และหัวหน้างานกำกับดูแลการปฏิบัติงานของบริษัท (Compliance)	227
เอกสารแนบ 4 รายละเอียดเกี่ยวกับรายการประเมินราคาทรัพย์สิน	227
เอกสารแนบ 5 รายงานคณะกรรมการตรวจสอบ	228

# สารจากคณะกรรมการบริษัท

ข้อมูลสรุปงบแสดงฐานะการเงิน	2566	2565	2564
เงินสดและรายการเทียบเท่าเงินสด	10,085,293,230	7,004,346,617	6,332,053,314
ลูกหนี้การค้าและลูกหนี้อื่น	30,983,522,216	35,969,693,554	21,572,580,675
สินค้าคงเหลือ	15,290,283,476	22,117,526,068	26,684,762,522
รวมสินทรัพย์หมุนเวียน	64,308,423,147	74,245,271,007	60,236,772,973
เงินลงทุน	2,126,105,948	1,998,284,016	1,822,685,820
ที่ดิน อาคาร และอุปกรณ์	17,638,114,895	18,650,030,995	16,636,613,639
สินทรัพย์รวม	85,837,771,536	96,543,206,615	80,849,563,213
เงินกู้ระยะสั้นจากสถาบันการเงิน	12,566,484,533	24,188,802,485	21,164,107,150
เจ้าหนี้การค้าและเจ้าหนี้อื่น	30,292,760,634	34,962,899,379	31,622,857,402
รวมหนี้สินหมุนเวียน	44,393,929,234	61,871,779,680	54,154,143,685
หนี้สินไม่หมุนเวียน	15,217,531,106	16,006,527,904	8,699,428,128
หนี้สินรวม	59,611,460,340	77,878,307,584	62,853,571,813
ทุนจดทะเบียน	10,450,002,831	5,625,920,928	5,177,872,247
ทุนที่ออกและเรียกชำระแล้ว	10,450,002,831	5,386,344,480	4,959,735,333
กำไรสะสม	11,562,119,280	11,041,858,773	10,721,357,464
รวมส่วนของผู้ถือหุ้น	26,226,311,196	18,664,899,031	17,995,991,400
ข้อมูลสรุปงบกำไรขาดทุน	2566	2565	2564
รายได้จากการขาย	150,207,115,563	171,491,773,771	126,246,379,643
รายได้รวม	150,812,724,912	172,364,585,434	126,894,793,412
ต้นทุนขาย	142,564,649,952	163,724,749,092	119,847,491,229
ค่าใช้จ่ายในการขายและบริหาร	4,468,198,214	5,249,323,303	5,155,117,479
รวมค่าใช้จ่าย	147,554,078,559	169,959,944,433	125,336,570,111
กำไรสุทธิ	1,107,209,543	785,454,474	361,628,007
อัตราส่วนทางการเงิน	2566	2565	2564
<b>อัตราส่วนสภาพคล่อง</b>			
อัตราส่วนสภาพคล่อง (เท่า)	1.45	1.20	1.11
อัตราส่วนเงินหมุนเวียนเร็ว (เท่า)	1.09	0.81	0.61
ระยะเวลาเก็บหนี้ (วัน)	81	61	63
ระยะเวลามูลหนี้สินค้างเหลือ (วัน)	48	54	64
ระยะเวลารับหนี้ (วัน)	84	74	88
การหมุนเวียนของเงินสด (วัน)	46	41	39
<b>อัตราส่วนความสามารถในการทำกำไร</b>			
อัตรากำไรขั้นต้น (ร้อยละ)	5.09	4.53	5.07
อัตรากำไรจากการดำเนินงาน (ร้อยละ)	2.11	1.47	0.99
อัตรากำไรสุทธิ (ร้อยละ)	0.74	0.46	0.29
อัตราผลตอบแทนจากส่วนของผู้ถือหุ้น (ร้อยละ)	4.93	4.28	2.12
<b>อัตราส่วนแสดงประสิทธิภาพ</b>			
อัตราผลตอบแทนจากสินทรัพย์รวม (ร้อยละ)	1.21	0.89	0.50
อัตราผลตอบแทนของสินทรัพย์ถาวร (ร้อยละ)	22.13	19.97	17.34
อัตราผลตอบแทนของสินทรัพย์รวม (เท่า)	1.65	1.93	1.74
<b>อัตราส่วนวัดภาระหนี้สิน</b>			
อัตราส่วนหนี้สินรวมต่อส่วนของผู้ถือหุ้นรวม (เท่า)	2.27	4.17	3.49
ความสามารถในการจ่ายคืนดอกเบี้ย (เท่า)	1.77	1.87	2.92
<b>ข้อมูลต่อหุ้น (บาท)</b>			
มูลค่าตามบัญชีต่อหุ้น	2.51	3.47	3.63
กำไรสุทธิต่อหุ้น	0.17	0.15	0.05
เงินปันผลต่อหุ้น	0.12*	0.11	0.11

\* อยู่ระหว่างนำเสนอที่ประชุมผู้ถือหุ้นเพื่ออนุมัติ

# สารจากคณะกรรมการบริษัท

Rock Hsu

นายชยุ เชียง ส  
ประธานกรรมการ



ตามรายงานของ IMF ใน World Economic Outlook ล่าสุดเมื่อเดือนตุลาคม การเติบโตทั่วโลกคาดว่าจะชะลอตัวลงจากร้อยละ 3.5 ในปี 2565 เหลือร้อยละ 3.0 ในปี 2566 และร้อยละ 2.9 ในปี 2567 ซึ่งยังคงคาดว่าจะต่ำกว่าค่าเฉลี่ยในอดีตที่ร้อยละ 3.8 เมื่อพิจารณาถึงตลาดเกิดใหม่และประเทศกำลังพัฒนา คาดว่าทั้งสองประเทศจะมีการเติบโตลดลงเล็กน้อย จากร้อยละ 4.1 ในปี 2565 เป็นร้อยละ 4.0 ในปี 2566 และ 2567 เนื่องจากมีผลบังคับใช้นโยบายการเงินที่เข้มงวดยิ่งขึ้น อย่างไรก็ตาม อัตราเงินเฟ้อทั่วโลกกำลังส่งสัญญาณที่ดี ในการชะลอตัวลง และคาดว่าจะค่อย ๆ ลดลงจากร้อยละ 6.9 ในปี 2566 เป็นร้อยละ 5.8 ในปี 2567 และคาดว่าจะบรรลุเป้าหมายด้วยดีภายในปี 2568 เมื่อพิจารณาถึงการเติบโตทางเศรษฐกิจของประเทศไทย ธนาคารโลกคาดการณ์ว่าจะเพิ่มขึ้นจากร้อยละ 2.5 ในปี 2566 เป็นร้อยละ 3.2 ในปี 2567 ซึ่งได้รับแรงหนุนจากการฟื้นตัวของการท่องเที่ยวและการส่งออกสินค้า และการบริโภคภาคเอกชนที่ยังยืนหลังช่วงการแพร่ระบาดทั่วโลก

มองย้อนกลับไปในปี 2566 แม้ว่าเศรษฐกิจโลกจะชะลอตัวอย่างต่อเนื่อง และดำเนินนโยบายการเงินที่เข้มงวดยังดำเนินอยู่ รวมถึงผลกระทบจากภูมิรัฐศาสตร์ในบางภูมิภาค แต่บริษัทฯ ก็ยังสามารถทำรายได้จากการขายได้ถึง 4.2 พันล้านดอลลาร์สหรัฐ และประสบความสำเร็จในการเปิดตัวการผลิตภัณฑ์กับลูกค้าใหม่หลายรายและผลิตภัณฑ์ใหม่ๆ หลายรายการในระหว่างปี

ในระหว่างปี บริษัทฯ ประสบความสำเร็จในการระดมทุนเงินสดผ่านการเสนอขายหุ้นแบบ Right Offer ในช่วงไตรมาสที่ 4 โดยมีเป้าหมายเพื่อรองรับแผนการขยายโรงงานสำหรับการธุรกิจในอนาคต ปัจจุบันบริษัทฯ มีโรงงานที่ดำเนินการอยู่ 12 แห่ง และโรงงานใหม่ 4 แห่งในประเทศไทย อยู่ระหว่างการก่อสร้าง ซึ่งคาดว่าจะแล้วเสร็จภายในครึ่งปีแรกของปี 2567 นอกจากนี้ การระดมทุนดังกล่าวจะสามารถช่วยลดภาระต้นทุนทางการเงินที่ได้รับผลกระทบจากนโยบายการเงินที่เข้มงวดทั่วโลกตั้งแต่ปี 2565 ได้ทันทีทั้งนี้ ในมุมมองของภาคตลาดความต้องการผลิตภัณฑ์อิเล็กทรอนิกส์ยังคงถูกกดดันจากความไม่แน่นอนของปัญหาการเงินโลกและความต้องการของตลาดที่อ่อนแอ อย่างไรก็ตามส่วนแบ่งการขายที่ได้มาใหม่ซึ่งมาจากผลิตภัณฑ์ SSD อุปกรณ์สวมใส่อัจฉริยะ เครื่อง POS สถานีชาร์จ EV และอื่นๆ ได้สร้างรายได้จากการขายโดยรวม และลดผลกระทบที่เกิดจากความต้องการที่ลดลงในภาคคอมพิวเตอร์และอุปกรณ์ต่อพ่วงและภาคโทรคมนาคม ในระหว่างปีเมื่อเทียบกับปีก่อน





นายชัย เจีย ลี  
รองประธานกรรมการ

ในมุมมองของปี 2567 นอกเหนือจากการสำรวจสรรหาผลิตภัณฑ์เทคโนโลยีในระดับไฮเอนด์ใหม่ ๆ ดังกล่าวอย่างต่อเนื่องแล้ว ยังมีโรงงานที่สร้างใหม่จำนวน 3 โรงงานที่จะพร้อมเปิดดำเนินการ และพร้อมเปิดการผลิตได้ตั้งแต่ไตรมาสที่ 2 หรือ 3 ของปี 2567 เป็นต้นไป ซึ่งคาดว่าจะสร้างรายได้จากผลการดำเนินงานของบริษัทฯ ในปีต่อ ๆ ไป ในขณะที่บริษัทฯ มีแผนที่จะขยายระบบการผลิตแบบอัตโนมัติอย่างต่อเนื่อง โดยติดตั้งแขนหุ่นยนต์อัตโนมัติเพิ่มอีก 2,000 จุด โดยมีเป้าหมายเพื่อเพิ่มประสิทธิภาพในการผลิตและเพิ่มขีดความสามารถในการลดต้นทุนโดยรวม เพื่อให้ได้ผลตอบแทนที่สูงขึ้น และสามารถรักษาความสามารถในการแข่งขันระหว่างคู่แข่ง

คณะกรรมการบริษัทเชื่อมั่นว่าการที่บริษัทฯ มีรากฐานที่แข็งแกร่งในอุตสาหกรรมอย่างต่อเนื่อง และเห็นได้อย่างชัดเจนว่าบริษัทฯ มีผลการดำเนินงานในระดับที่ดีขึ้น ซึ่งเป็นผลพวงจากการเปลี่ยนแปลงของตลาดโลกในช่วงสงครามการค้าที่กำลังดำเนินอยู่ นอกจากนี้ บริษัทฯ มั่นใจว่าความพยายามในการปรับโครงสร้างภายในองค์กร ในช่วงหลายปีที่ผ่านมา และกลยุทธ์ในการปรับโครงสร้างทางการเงินของกลุ่มบริษัท ในปี 2566 จะสามารถสร้างความแข็งแกร่งต่อผลการดำเนินงานโดยรวมของบริษัทฯ ในปีต่อ ๆ ไป และในนามของคณะกรรมการเราอยากจะแสดงความขอบคุณอย่างสุดซึ้งต่อทีมผู้บริหาร และพนักงานของเราทุกคนสำหรับการทำงานหนักของพวกเขาแม้ในช่วงเวลาที่ยากลำบาก คณะกรรมการขอขอบพระคุณอย่างสูงสุดแก่ลูกค้า ซัพพลายเออร์ คู่ค้า ธนาคาร หน่วยงานภาครัฐ และผู้ถือหุ้นที่ให้การสนับสนุน และเชื่อมั่นต่อบริษัทฯ มาโดยตลอดหลายปีที่ผ่านมาและเรารู้สึกเป็นเกียรติที่ได้ทำหน้าที่เป็นคณะกรรมการของบริษัทฯ พร้อมกับความมุ่งมั่นอย่างต่อเนื่องของเราในการยกระดับบริษัทฯ ไปสู่อาณาจักรแห่งความรุ่งโรจน์



CORPORATE  
**SOCIAL**  
RESPONSIBILITIES













# GLOBAL

## MANUFACTURING BASE

CAL-COMP ELECTRONICS (THAILAND) PCL.





# PRODUCT

DIVERSITY

CAL-COMP ELECTRONICS (THAILAND) PCL.

# 1. โครงสร้างและการดำเนินงานของกลุ่มบริษัท

## 1.1 นโยบายและภาพรวมการประกอบธุรกิจ

### ความเป็นมาของบริษัท

บริษัท แคล-คอมพ์ อิเล็กทรอนิกส์ (ประเทศไทย) จำกัด (มหาชน) (“CCET” หรือ “บริษัท”) ก่อตั้งขึ้นเมื่อวันที่ 4 ธันวาคม 2532 ด้วยทุนเริ่มต้น 125 ล้านบาท จดทะเบียนในตลาดหลักทรัพย์แห่งประเทศไทยในปี 2544 ภายใต้สัญลักษณ์ CCET และ Taiwan Stock Exchange Corporation เป็น Taiwan Depositary Receipts ในปี 2546 ภายใต้สัญลักษณ์ 9105 ณ วันที่ 31 ธันวาคม 2566 CCET มีทุนจดทะเบียน 10,450,002,831 บาท และ ทุนชำระแล้ว 10,450,002,831 บาท

CCET ถือเป็นบริษัท Electronics Manufacturing Services (EMS) ที่ใหญ่ที่สุดในประเทศไทยและเอเชียตะวันออกเฉียงใต้ โดยให้บริการการผลิตใน OEM (Original Equipment Manufacturing) และ ODM (Original Design Manufacturing) ในผลิตภัณฑ์ที่หลากหลายสำหรับลูกค้าของเราซึ่งส่วนใหญ่ส่งออกไปทั่วโลก ผลิตภัณฑ์ของบริษัทสามารถแบ่งออกได้เป็น 2 กลุ่มใหญ่ๆ ดังนี้

- อุปกรณ์ต่อพ่วงคอมพิวเตอร์ เช่น ink-jet printers, laser printers, multi-function printers, dot-matrix printers, large format printer, main board, external hard disk drive, NAS และ PCBA สำหรับ hard disk drive, USB pen drives, storage server PCBA PCBA สำหรับกล้องดิจิตอล, เครื่องเล่นมีเดีย, SSD สมาร์ททีวี, smart POS, สถานีชาร์จ EV และการประกอบ
- ผลิตภัณฑ์โทรคมนาคมเช่นกล่องรับสัญญาณและชุดหูฟัง Bluetooth

ประสบการณ์การผลิตกว่า 35 ปีในประเทศไทย แคล-คอมพ์ได้ผลิตผลิตภัณฑ์ที่มีคุณภาพจนได้รับการยอมรับจากลูกค้าทั่วโลก เรามีแผนการผลิตที่แม่นยำ คุณภาพระดับ 6 Sigma การบริหารงานแบบ Total Quality Management (TQM) และการบริหารโรงงานด้วยหลักการมองเห็น (Virtual Factory) เป็นผู้นำด้านเทคโนโลยีขั้นสูง มีกระบวนการทดสอบคุณภาพอย่างเข้มงวด วิเคราะห์อัตราของเสีย การจัดการโซ่อุปทานที่แข็งแกร่ง (SCM) และพนักงานที่มีประสบการณ์

ที่กล่าวมาทั้งหมดนี้ ทำให้บริษัทเป็นที่รู้จักและยอมรับทั้งในและต่างประเทศ ในเรื่องของคุณภาพผลิตภัณฑ์ที่มีคุณภาพล้วนได้รับการรับรองจาก ISO 9001, ISO 14001, QS-9000, IATA 16949, OHSMS18001 และ IEC17025

นอกจากนี้ บริษัทฯ มุ่งมั่นที่จะดำเนินธุรกิจอย่างยั่งยืนเพื่อส่งมอบคุณค่าและการเติบโตในระยะยาวแก่ผู้มีส่วนได้ส่วนเสียอย่างครอบคลุมทั้งในด้านเศรษฐกิจ สังคม และสิ่งแวดล้อม ดังนั้น บริษัท แคล-คอมพ์ ตั้งเป้าที่จะขับเคลื่อนธุรกิจของเราไปสู่เศรษฐกิจคาร์บอนต่ำ/เศรษฐกิจหมุนเวียน/เศรษฐกิจสีเขียว และใช้แนวทางแบบองค์รวม เพื่อความยั่งยืนด้านสิ่งแวดล้อมโดยการผสานรวมวัสดุและกระบวนการที่ยั่งยืนเข้าในการดำเนินงาน เพื่อเพิ่มผลกระทบเชิงบวกสูงสุดและลดผลกระทบด้านลบ ในขณะที่ส่งเสริมพนักงานและความปลอดภัยของผลิตภัณฑ์

### 1.1.1 วิสัยทัศน์และกลยุทธ์ของบริษัทฯ

เรามุ่งมั่นที่จะเป็นผู้นำด้านการให้บริการธุรกิจ Electronics Manufacturing Services (EMS) โดยให้บริการที่ครบวงจรแก่ลูกค้าทั่วโลกอีกทั้งขยายฐานธุรกิจเข้าสู่อุตสาหกรรมแบบ Original Design Manufacturing (ODM) เพื่อเพิ่มคุณภาพสินค้าและสร้างความยั่งยืนในอนาคตให้กับธุรกิจได้

### 1.1.2 การเปลี่ยนแปลงและพัฒนาการที่สำคัญ

การเปลี่ยนแปลงและพัฒนาการที่สำคัญเกี่ยวกับการประกอบธุรกิจและกลยุทธ์การบริหารงานในช่วง 3 ปี ที่ผ่านมา

#### 2564

- เมื่อเดือนกุมภาพันธ์ 2564 บริษัทได้อนุมัติการเพิ่มทุนในบริษัท Cal-Comp Electronics and Communication Co., Ltd. ซึ่งเป็นบริษัทย่อยในไต้หวันเป็นจำนวนเงิน 270 ล้านเหรียญสหรัฐ เพื่อวัตถุประสงค์ในการขยายธุรกิจในอนาคต
- เมื่อวันที่ 13 สิงหาคม 2564 บริษัทฯ ได้อนุมัติการจ่ายเงินปันผลระหว่างกาล จำนวน 0.02 บาทต่อหุ้น ให้กับผู้ถือหุ้นของบริษัทฯ สำหรับผลการดำเนินงานตั้งแต่วันที่ 1 มกราคม 2564 ถึงวันที่ 30 มิถุนายน 2564 เป็นจำนวนเงิน 99 ล้านบาท จ่ายเงินปันผลเมื่อวันที่ 10 กันยายน 2564

- เมื่อวันที่ 13 สิงหาคม 2564 บริษัทได้อนุมัติการลงทุนในสาธารณรัฐประชาชนจีน โดยให้บริษัทย่อย Cal-Comp Optical Electronics (Suzhou) Co., Ltd. และบริษัทย่อย ICKP (Beijing) Technology Development Co., Ltd. ไปทำการร่วมลงทุนในการลงทุนในบริษัทร่วมใหม่ เป็นจำนวนเงินรวมทั้งสิ้น 35 ล้านหยวน เพื่อขยายตลาดผลิตภัณฑ์เซมิคอนดักเตอร์ในตลาดจีน การลงทุนอยู่ระหว่างดำเนินการ
- เมื่อวันที่ 13 สิงหาคม 2564 บริษัทได้อนุมัติให้จำหน่ายบริษัทย่อย Cal-Comp USA (Indiana) Inc. ซึ่งเป็นบริษัทย่อยที่จัดตั้งใน รัฐอินเดียนา ประเทศสหรัฐอเมริกา ให้กับบุคคลที่เกี่ยวข้องกันเพื่อยกระดับและประสิทธิภาพการดำเนินงานโดยรวมของกลุ่มบริษัท ในเดือนกันยายน 2564 บริษัท ได้จำหน่ายเงินลงทุนดังกล่าวเป็นจำนวนเงิน 7.3 ล้านดอลลาร์สหรัฐ และรับรู้กำไรจากการจำหน่ายเงินลงทุนจำนวน 1.4 ล้านดอลลาร์สหรัฐ ในงบกำไรขาดทุนของปีปัจจุบัน
- เมื่อวันที่ 12 พฤศจิกายน 2564 บริษัทได้อนุมัติการปรับปรุงโครงสร้างองค์กรเพื่อปรับโครงสร้างการถือหุ้นภายในของบริษัทที่อยู่ในประเทศบราซิล เพื่อสนับสนุนแผนพัฒนาธุรกิจในระยะยาวและเพื่อเพิ่มประสิทธิภาพโดยรวมของกลุ่มบริษัท คาดว่าการปรับโครงสร้างภายในครั้งนี้จะแล้วเสร็จในไตรมาสที่ 4 ของปี 2565
- เมื่อวันที่ 1 ธันวาคม 2564 และ 24 มกราคม 2565 บริษัท ได้อนุมัติการซื้อที่ดินใกล้กับพื้นที่โรงงานเพชรบุรี ที่มีอยู่เดิม เพื่อขยายกำลังการผลิตในประเทศไทย และเพื่อตอบสนองความต้องการของลูกค้าในปโตๆ ไป การทำธุรกรรมได้เสร็จสิ้นในระหว่างไตรมาสที่ 4 ของปีปัจจุบันและไตรมาสแรกของปี 2565 ตามลำดับ

## 2565

- เมื่อวันที่ 25 กุมภาพันธ์ 2565 บริษัทได้อนุมัติการเพิ่มทุนใน Cal-Comp USA (San Diego), Inc. ซึ่งเป็นบริษัทย่อยของ Cal-Comp Electronics (USA) Co., Ltd. ในสหรัฐอเมริกา จำนวน 15.65 ล้านดอลลาร์สหรัฐ โดยมีวัตถุประสงค์เพื่อเพิ่มประสิทธิภาพการดำเนินงานโดยรวมของกลุ่มบริษัท การเพิ่มทุนเสร็จสมบูรณ์ในวันที่ 31 มีนาคม 2565
- เมื่อวันที่ 25 กุมภาพันธ์ 2565 บริษัทได้อนุมัติการปรับโครงสร้างองค์กรของ Cal-Comp Big Data, Inc. ซึ่งเป็นบริษัทในเครือในไต้หวัน โดยมีวัตถุประสงค์เพื่อเพิ่มประสิทธิภาพการดำเนินงานโดยรวมของกลุ่มบริษัท การปรับโครงสร้างเสร็จสิ้นในช่วงไตรมาสที่ 4 ของปี 2565 และบริษัทได้รับรู้กำไรจากการจำหน่ายเงินลงทุนจำนวน 0.002 ล้านดอลลาร์สหรัฐในงบกำไรขาดทุนของปี 2565
- เมื่อวันที่ 12 พฤษภาคม 2565 บริษัทได้อนุมัติแผนการชำระบัญชีของ Cal-Comp Electronics and Communications (Suzhou) Co., Ltd. และ Cal-Comp Technology (Suzhou) Co., Ltd. ซึ่งเป็นบริษัทย่อยใน ประเทศจีน เพื่อลดค่าใช้จ่ายที่ไม่จำเป็นของกลุ่มบริษัทและปรับปรุงประสิทธิภาพการดำเนินงาน ในระหว่างไตรมาสที่ 3 ปี 2565 บริษัท ได้รับเงินจากการชำระบัญชีจาก Cal-Comp Electronics and Communications (Suzhou) Co., Ltd. จำนวน 4.7 ล้านดอลลาร์สหรัฐ บริษัทย่อยดังกล่าวได้ชำระบัญชีในวันที่ 19 กรกฎาคม 2565 อย่างไรก็ตาม การเลิกกิจการของ Cal-Comp Technology (Suzhou) Co., Ltd. แล้วเสร็จเมื่อวันที่ 28 เมษายน 2566
- เมื่อวันที่ 12 พฤษภาคม 2565 บริษัทได้อนุมัติแผนการชำระบัญชีของ New Era AI Robotic Inc. ซึ่งเป็นบริษัทร่วมในไต้หวัน เพื่อลดค่าใช้จ่ายที่ไม่จำเป็นของกลุ่มบริษัทและปรับปรุงประสิทธิภาพการดำเนินงาน การชำระบัญชีดังกล่าวแล้วเสร็จตั้งแต่วันที่ 30 พฤศจิกายน 2566
- เมื่อวันที่ 10 สิงหาคม 2565 บริษัทได้อนุมัติการจ่ายเงินปันผลระหว่างกาลจำนวน 0.02 บาทต่อหุ้น ให้กับผู้ถือหุ้นสามัญของบริษัทสำหรับผลการดำเนินงานตั้งแต่วันที่ 1 มกราคม 2565 ถึงวันที่ 30 มิถุนายน 2565 รวมเป็นเงิน 108 ล้านบาท โดยจ่ายเงินปันผลในวันที่ 8 กันยายน 2565
- เมื่อวันที่ 26 ธันวาคม 2565 บริษัทได้อนุมัติการปรับโครงสร้างบริษัทย่อยของบริษัท QBit Semiconductor Holding Ltd. ("QBit Holding") และตามมาด้วย QBit Semiconductor Ltd. ("QBit TW") เพื่อยุติการดำเนินงานของนิติบุคคลดังกล่าวอย่างค่อยเป็นค่อยไป และปรับปรุงประสิทธิภาพโดยรวมของกระแสเงินสดสำหรับการดำเนินงานของบริษัทฯ ขณะนี้ได้เปลี่ยนชื่อเป็น Cal-Comp Semiconductor LTD.

**2566**

- เมื่อวันที่ 24 กุมภาพันธ์ 2566 บริษัทฯ ได้อนุมัติแผนการปรับปรุงโครงสร้างใหม่ของบริษัทร่วม XYZprinting, Inc. ("XYZ") ด้วยการลงทุนจำนวน 720 ล้านเหรียญดอลลาร์ไต้หวัน เพื่อให้โครงสร้างของกลุ่มเป็นไปอย่างเรียบง่ายและลดค่าธรรมเนียมการบำรุงรักษา โดยบริษัทฯ ได้จ่ายเงินเพิ่มทุนในบริษัทดังกล่าวแล้วเสร็จเมื่อวันที่ 14 มิถุนายน 2566
- เมื่อวันที่ 14 สิงหาคม 2566 บริษัทฯ ได้อนุมัติการจ่ายเงินปันผลระหว่างกาลในอัตราหุ้นละ 0.04 บาท ให้แก่ผู้ถือหุ้นของบริษัทฯ สำหรับผลการดำเนินงานตั้งแต่วันที่ 1 มกราคม 2566 ถึงวันที่ 30 มิถุนายน 2566 รวมเป็นเงินทั้งสิ้น 234 ล้านบาท โดยจะจ่ายเงินปันผลในวันที่ 12 กันยายน 2566
- เมื่อวันที่ 3 ตุลาคม พ.ศ. 2566 ที่ประชุมวิสามัญผู้ถือหุ้นของบริษัทฯ ได้มีมติให้เพิ่มทุนจดทะเบียนของบริษัทจาก 5,850,002,831 บาท เป็น 10,450,002,831 บาท โดยการออกหุ้นสามัญเพิ่มทุนจำนวน 4,600,000,000 หุ้น มูลค่าที่ตราไว้หุ้นละ 1 บาท ให้แก่ผู้ถือหุ้นเดิมของบริษัทฯ ตามสัดส่วนการถือหุ้น (Right Offering) ในอัตราการเสนอขาย 1 หุ้นเดิมต่อ 0.7863 หุ้นสามัญใหม่ นอกจากนี้ บริษัทฯ ประสบความสำเร็จในการระดมทุนด้วยเงินสดจำนวน 6,900,000,000 บาท และได้จดทะเบียนเพิ่มทุนชำระแล้วของบริษัทฯ เป็น 10,450,002,831 บาท ณ วันที่ 16 พฤศจิกายน 2566

**1.1.3 การใช้เงินทุนจากการเสนอขายหุ้นต่อประชาชน**

-ไม่มี

**1.1.4 การผูกพันที่ให้ไว้ในแบบแสดงรายการข้อมูลการเสนอขายหลักทรัพย์และ/หรือเงื่อนไขการอนุญาตของสำนักงาน**

- ไม่มี

### 1.1.5 ข้อมูลทั่วไปของบริษัท

กลุ่มอุตสาหกรรม/หมวดอุตสาหกรรม	: เทคโนโลยี/ชิ้นส่วนอิเล็กทรอนิกส์
บริษัท	: บริษัท แคล-คอมพ์ อิเล็กทรอนิกส์ (ประเทศไทย) จำกัด (มหาชน)
ประกอบธุรกิจ	: ผลิตผลิตภัณฑ์อิเล็กทรอนิกส์ในรูปแบบของ Electronics Manufacturing Services (EMS) บริษัทมีกลุ่มสินค้าหลัก 2 ประเภทคือ อุปกรณ์ประกอบคอมพิวเตอร์และอุปกรณ์โทรคมนาคม
หลักทรัพย์	: SET: CCET TB (ตลาดหลักทรัพย์แห่งประเทศไทย) TWSE: 9105 TT (ตลาดหลักทรัพย์ไต้หวัน)
ที่อยู่	: เลขที่ 191/54, 191/57 ชั้น 18 อาคารซีทีไอทาวเวอร์ ถนนรัชดาภิเษก แขวงคลองเตย เขตคลองเตย จังหวัดกรุงเทพมหานคร 10110
เบอร์โทรศัพท์	: 02-261-5033-36, 02-661-9381-83
เบอร์โทรสาร	: 02-661-9396
โฮมเพจ	: <a href="http://www.calcomp.co.th">http://www.calcomp.co.th</a>
เลขทะเบียนบริษัท	: 0107543000023
ทุนจดทะเบียน	: 10,450,002,831 บาท ณ วันที่ 31 ธันวาคม 2566
ทุนจดทะเบียนชำระแล้ว	: 10,450,002,831 บาท ณ วันที่ 31 ธันวาคม 2566
มูลค่าที่ตราไว้	: 1 บาท
นโยบายการจ่ายเงินปันผล	: ไม่น้อยกว่าร้อยละ 30 ของกำไรสุทธิของงบการเงินรวมในแต่ละงวดบัญชีหลังจากหักสำรองตามกฎหมาย ซึ่งการจ่ายเงินปันผลดังกล่าว จะขึ้นอยู่กับกระแสเงินสด แผนการลงทุน เงื่อนไข และข้อกำหนดในสัญญาต่าง ๆ ที่บริษัทผูกพันอยู่ รวมถึงความจำเป็นและความเหมาะสมอื่น ๆ ในอนาคต

## 1.2 ลักษณะการประกอบธุรกิจ

### 1.2.1 โครงสร้างรายได้จากแต่ละสายผลิตภัณฑ์

กลุ่มสินค้า	2564		2565		2566	
	ล้านบาท	%	ล้านบาท	%	ล้านบาท	%
กลุ่มอุปกรณ์คอมพิวเตอร์	99,387	78.32	140,527	81.53	124,641	82.65
กลุ่มอุปกรณ์โทรคมนาคม	26,859	21.17	30,965	17.96	25,566	16.95
รวมรายได้จากการขาย	126,246	99.49	171,492	99.49	150,207	99.60
รายได้อื่น ๆ	648	0.51	873	0.51	606	0.40
รวมรายได้ทั้งสิ้น	126,894	100.00	172,365	100.00	150,813	100.00



## ตารางแสดงปริมาณการผลิตจริง

(หน่วย : พันชิ้น)

รายละเอียด	2564		2565		2566	
	จำนวน	ร้อยละ	จำนวน	ร้อยละ	จำนวน	ร้อยละ
ปริมาณการผลิตจริงต่อปี						
กลุ่มอุปกรณ์คอมพิวเตอร์	202,141	86.30	143,827	80.91	102,704	83.64
กลุ่มอุปกรณ์โทรคมนาคม	32,080	13.70	28,231	15.88	11,517	9.38
สินค้าอื่น ๆ	-	-	5,711	3.21	8,577	6.98
รวมทั้งสิ้น	234,220	100.00	177,769	100.00	122,798	100.00

การผลิตผลิตภัณฑ์ของบริษัทฯ และบริษัทย่อยนั้น เป็นการผลิตโดยใช้แรงงาน 1 คนต่อวัน (8 ชั่วโมง) ทั้งนี้ โดยภาพรวมบริษัทฯ ได้ใช้กำลังการผลิตคิดเป็น ร้อยละ 82 ร้อยละ 88 และร้อยละ 81 ของกำลังการผลิตเต็มที่ ในปี 2564 2565 และ 2566 ตามลำดับ

บริษัทได้พัฒนาระบบต่าง ๆ เพื่อติดตามการปฏิบัติงานเป็นประจำทุกวัน 4 ระบบ ได้แก่ ระบบควบคุมการผลิตโดยตรง การผลิตบนระบบเวลา ระบบจัดซื้อจัดจ้าง B2B และระบบเซิร์ฟเวอร์ศูนย์ดิจิทัล ได้สร้างเครือข่ายที่ดีเพื่อให้บริการลูกค้าได้รับข้อมูลล่าสุดเพื่อติดตามและวิเคราะห์ปัญหาที่อาจเกิดขึ้น

## 1.2.2 ข้อมูลเกี่ยวกับผลิตภัณฑ์

## (1) ลักษณะผลิตภัณฑ์

บริษัทฯ ประกอบธุรกิจผลิต Electronics Manufacturing Services (EMS) ผลิตภัณฑ์อิเล็กทรอนิกส์ให้กับเจ้าของผลิตภัณฑ์ชั้นนำของโลกหลายบริษัท ผลิตภัณฑ์อิเล็กทรอนิกส์ที่บริษัทฯ ผลิต สามารถแบ่งออกได้เป็น 2 ประเภทหลัก ได้แก่

## 1.2.2.1 ประเภทสินค้า

## กลุ่มอุปกรณ์ประกอบคอมพิวเตอร์

ผลิตภัณฑ์ในกลุ่มอุปกรณ์คอมพิวเตอร์ ได้แก่ เครื่องพิมพ์เอกสารแบบพ่นหมึก (Ink-Jet Printer) เครื่องพิมพ์เอกสาร Multi function เครื่องพิมพ์แบบเลเซอร์ เครื่องพิมพ์ขนาดใหญ่ เครื่องพิมพ์แบบ 3 มิติ PCBA สำหรับ Hard Disk PCBA สำหรับกล้องดิจิทัล PCBA สำหรับโทรศัพท์ External Hard Disk Drive โซลิตสเตตไดรฟ์ สมาร์ททีวี, สมาร์ท POS, เครื่องเล่นเกมมีเดีย และ EV Charge Station ซึ่งบริษัทฯ ผลิตให้กับลูกค้าภายใต้เครื่องหมายการค้าต่าง ๆ โดยมีรายละเอียดของสินค้าดังต่อไปนี้

- (1) เครื่องพิมพ์เอกสารแบบพ่นหมึก (Ink-Jet Printer)  
เป็นเครื่องพิมพ์ที่ทำงานตามคำสั่งของคอมพิวเตอร์ โดยวิธีการพ่นหมึกโดยตรงลงบนกระดาษโดยหัวพิมพ์ จะบรรจุหมึกเป็นแบบ Ink Cartridge การพ่นหมึกออกมานี้มีอยู่ 2 แบบ คือ แบบใช้ความร้อน (heating/cooling (thermal) inkjet method) และแบบ mechanical method
- (2) เครื่องพิมพ์เอกสาร Multi Function  
นอกจากการพิมพ์งานซึ่งถือเป็นคุณสมบัติพื้นฐานของเครื่องพิมพ์หรือเครื่องพริ้นเตอร์โดยทั่วไปแล้ว เครื่องพิมพ์เอกสารแบบ Multi function ยังมีฟังก์ชันอื่น ๆ อีกด้วย เช่น การเป็นเครื่องสแกนเนอร์ เครื่องถ่ายเอกสาร รวมถึงเครื่องโทรสาร (Fax) ในตัวด้วย
- (3) เครื่องพิมพ์เอกสารแบบเลเซอร์ (Laser Printer)  
เป็นเครื่องพิมพ์ที่ใช้เทคโนโลยีเดียวกับเครื่องถ่ายเอกสาร คือยิงเลเซอร์ไปสร้างภาพบนกระดาษในการสร้างรูปภาพ หรือตัวอักษร ซึ่งผลลัพธ์ที่ออกมาจะมีคุณภาพสูง และใช้เวลาน้อยกว่าเมื่อเทียบกับเครื่องพิมพ์ทั่วไป
- (4) เครื่องพิมพ์ขนาดใหญ่ (Large Format Printer)  
เป็นเครื่องพิมพ์หน้ากว้างที่มีขนาดใหญ่ที่ใช้เทคโนโลยีการพิมพ์แบบพ่นหมึก โดยเครื่องพิมพ์นี้ส่วนใหญ่จะใช้ในอุตสาหกรรมกราฟิกและการผลิตแผ่นป้ายโฆษณา

- (5) เครื่องพิมพ์แบบ 3 มิติ (3D Printer)  
เครื่องพิมพ์แบบ 3 มิติ ถือเป็นนวัตกรรมใหม่ของอุตสาหกรรมการพิมพ์ ซึ่งจะใช้เทคนิคการพิมพ์แบบดิจิทัล โดยใช้เทคนิคหลายขั้นตอน รวมถึงการตัดหรือการเจาะเพื่อให้งานพิมพ์ที่ออกมามีรูปร่างที่เด่นชัดขึ้น
- (6) แผงวงจรสำหรับ Hard Disk  
แผงวงจรอิเล็กทรอนิกส์ Printed Circuit Board Assembly (PCBA) เป็นแผงวงจรที่สร้างขึ้นเพื่อควบคุมการทำงานของระบบอิเล็กทรอนิกส์สำหรับ Hard Disk โดยบริษัทฯ ได้ใช้เทคโนโลยี SMT (Surface Mount Technology) เข้ามาใช้ในการกระบวนการผลิต PCBA ซึ่งแผงวงจรสำหรับ Hard Disk นี้เป็นสินค้าประเภทกึ่งสำเร็จรูปที่บริษัทฯ ได้ผลิตให้กับลูกค้าเพื่อให้ลูกค้านำไปประกอบในผลิตภัณฑ์ Hard Disk ต่อไป
- (7) แผงวงจรสำหรับกล้องดิจิทัล  
แผงวงจรอิเล็กทรอนิกส์ Printed Circuit Board Assembly (PCBA) สำหรับกล้องถ่ายรูประบบดิจิทัล เป็นแผงวงจรอิเล็กทรอนิกส์ที่ใช้ควบคุมระบบการทำงานของกล้องดิจิทัล และผลิตโดยกระบวนการผลิตแบบ SMT ซึ่งคล้ายกับแผงวงจรสำหรับผลิตภัณฑ์อิเล็กทรอนิกส์อื่น ๆ แต่มีการออกแบบส่วนประกอบวงจรที่แตกต่างกัน
- (8) แผงวงจรสำหรับโทรทัศน์  
แผงวงจรอิเล็กทรอนิกส์ Printed Circuit Board Assembly (PCBA) สำหรับโทรทัศน์เป็นแผงวงจรอิเล็กทรอนิกส์ที่ใช้ควบคุมระบบการทำงานของระบบโทรทัศน์ดิจิทัล และผลิตผ่านกระบวนการผลิตแบบ SMT เช่นเดียวกับผลิตภัณฑ์แผงวงจรอื่น ๆ แต่มีการออกแบบส่วนประกอบวงจรที่แตกต่างกัน
- (9) External Hard Disk Drive  
External Hard Disk Drive เป็นอุปกรณ์สำหรับใช้จัดเก็บข้อมูลแบบพกพา สามารถเชื่อมต่อกับคอมพิวเตอร์เพื่อเพิ่มพื้นที่จัดเก็บเพิ่มเติมและเป็นวิธีทั่วไปในการเพิ่มความจุในการจัดเก็บข้อมูลในราคาที่ถูกลงในปัจจุบัน
- (10) โซลิดสเตตไดรฟ์(Solid state drive, SSD)  
โซลิดสเตตไดรฟ์ หรือ เอสเอสดีเป็นอุปกรณ์เพื่อการจัดเก็บข้อมูลถาวรซึ่งถูกพัฒนาขึ้นมาแทนที่ Hard Disk Drive โดยระบบของ SSD จะมีการพัฒนาศักยภาพต่าง ๆ ให้เหนือกว่า Hard Disk Drive ซึ่งทำให้การเก็บข้อมูลมีความเสถียร และสามารถเข้าถึงข้อมูลได้รวดเร็วขึ้น
- (11) เครื่อง POS อัจฉริยะ  
เครื่อง POS (Point of Sale) คือเครื่องชำระเงินด้วยบัตรที่มีฟังก์ชันเพิ่มเติม ที่เพิ่มเข้ามาเพื่อปรับปรุงการดำเนินงานของจุดขาย ช่วยให้สามารถรองรับการชำระเงินผ่านมือถือในรูปแบบใหม่ ซึ่งเชื่อว่าเป็นเทคโนโลยีรุ่นต่อไป
- (12) สมาร์ททีวี  
อุปกรณ์สมาร์ททีวีเป็นเครื่องรับโทรทัศน์ที่มีความสามารถในการเชื่อมต่ออินเทอร์เน็ตหรือกล่องรับสัญญาณสำหรับโทรทัศน์ที่มีความสามารถในการประมวลผลและการเชื่อมต่อขั้นสูงกว่าเครื่องรับโทรทัศน์แบบพื้นฐานร่วมสมัย
- (13) เครื่องเล่นมีเดีย  
ประเภทของอุปกรณ์ฮาร์ดแวร์สำหรับสื่อสารช่องสัญญาณผ่านคอมพิวเตอร์ที่ต่ออยู่หรือฝังอยู่ภายในจอแสดงป้ายดิจิทัล มีหน้าที่ป้อนรูปภาพ วิดีโอ หรือเนื้อหาแบบโต้ตอบบนหน้าจอ และอาจจำเป็นต้องดำเนินการขั้นตอนที่ซับซ้อนมากขึ้นให้เสร็จสิ้น ขึ้นอยู่กับฟังก์ชันที่ฝังอยู่ในกลุ่มอุปกรณ์โทรคมนาคม
- (14) อุปกรณ์สวมใส่อัจฉริยะ  
อุปกรณ์อิเล็กทรอนิกส์แบบสวมใส่ชนิดหนึ่งที่สามารถอยู่ใกล้หรือสวมใส่กับร่างกายมนุษย์ โดยสามารถตรวจจับ วิเคราะห์ และส่งข้อมูล ได้กลายเป็นส่วนหนึ่งของโลกเทคโนโลยีมากขึ้น เนื่องจากเริ่มมีวิวัฒนาการของอุปกรณ์ประเภทต่าง ๆ มากขึ้น ซึ่งมีขนาดเล็กพอที่จะสวมใส่ได้ และมักจะมีเทคโนโลยีเซ็นเซอร์ที่สามารถรวบรวมและส่งข้อมูลเกี่ยวกับสิ่งต่าง ๆ รอบตัวผู้สวมใส่

## (15) EV Charging Station

สถานีชาร์จแบตเตอรี่ประเภทหนึ่งหรือที่เรียกว่า จุดชาร์จ หรืออุปกรณ์จ่ายยานพาหนะไฟฟ้า (EVSE) หมายถึง ชุดประกอบชิ้นส่วนไฟฟ้าหรือกลุ่มของชุดประกอบส่วนประกอบที่ออกแบบมาโดยเฉพาะ เพื่อชาร์จแบตเตอรี่ สำหรับการชาร์จรถยนต์ไฟฟ้าแบบเสียบปลั๊กทุกประเภท ปัจจุบันเครื่องชาร์จ EV มีสองประเภทหลัก สถานีชาร์จไฟฟ้ากระแสสลับ (AC) และสถานีชาร์จไฟฟ้ากระแสตรง (DC) สถานีชาร์จจำนวนถูกกำหนดให้เป็นตัวรับไฟฟ้าระดับอุตสาหกรรมที่ช่วยให้สามารถชาร์จแบตเตอรี่ EV ได้เร็วขึ้นผ่านระดับพลังงานที่สูงขึ้น

บริษัทผลิตกล่องรับสัญญาณโทรทัศน์ และชิ้นส่วนต่าง ๆ มากมาย สำหรับบริษัทชั้นนำด้านเทคโนโลยีในตลาดการสื่อสารผลิตภัณฑ์โทรคมนาคม ซึ่งหมายถึงอุปกรณ์ต่าง ๆ ที่ช่วยให้การสื่อสาร ทางไกล และเปลี่ยนสัญญาณต้นทางให้เป็นเนื้อหาในรูปแบบที่สามารถแสดงบนหน้าจอโทรทัศน์หรืออุปกรณ์แสดงผลอื่น ๆ ได้ Set-Top-Box สามารถใช้ได้กับระบบโทรทัศน์และการใช้งานอื่น ๆ เพื่อเพิ่มความคมชัดของภาพและสัญญาณเสียงสำหรับผู้ใช้

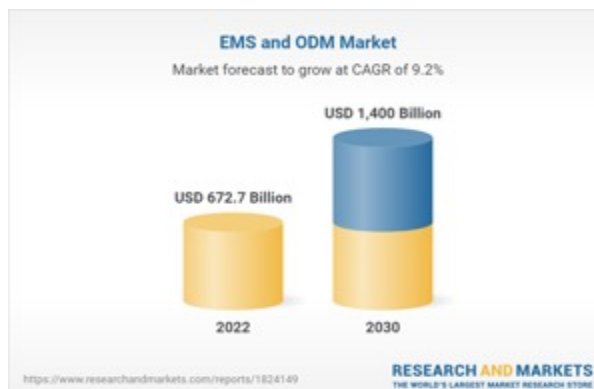
## 1.2.2.2 ภาวะอุตสาหกรรมและการแข่งขัน

## ภาพรวมอุตสาหกรรม EMS &amp; ODM

จากข้อมูล Research and Market ตลาด EMS และ ODM ทั่วโลกมีมูลค่า 672.7 พันล้านดอลลาร์สหรัฐ ในปี 2565 โดยคาดว่าจะมีการปรับขนาดให้สูงขึ้นเป็น 1.4 ล้านล้านดอลลาร์สหรัฐ ภายในปี 2573 โดยเติบโตที่ CAGR ร้อยละ 9.2 ตั้งแต่ปี 2565 จนถึงปี 2573 โดยกลุ่ม EMS คาดว่าจะมี CAGR ที่แข็งแกร่งถึงร้อยละ 9.6 โดยแต่ละ 1 ล้านล้านดอลลาร์สหรัฐภายในสิ้นงวดนี้ ในขณะที่กลุ่ม ODM คาดว่าจะมี CAGR ที่ร้อยละ 8.2 ในอีก 8 ปีข้างหน้า โดยประเมินว่าตลาดสหรัฐเพียงแห่งเดียว จะมีมูลค่า 61.9 พันล้านดอลลาร์สหรัฐในปี 2565 และคาดว่าจะจีนซึ่งเป็นประเทศที่มีขนาดเศรษฐกิจใหญ่เป็นอันดับสองของโลกซึ่งเป็นตลาดที่น่าจับตามอง จะมีขนาดตลาดที่ 540.6 พันล้านดอลลาร์สหรัฐภายในปี 2573 ตาม CAGR ที่โดดเด่น ที่ร้อยละ 10.2 จากปี 2565 ถึง 2573 และในช่วงปี 2565 ถึง ปี 2573 ญี่ปุ่นและแคนาดาคาดว่าจะเติบโตที่ร้อยละ 6.8 และร้อยละ 8.3 ตามลำดับในช่วงปี 2022-2023 ในขณะที่เยอรมนีคาดว่าจะเติบโตที่ CAGR ร้อยละ 7.1

แนวโน้มเศรษฐกิจโลกมีสัญญาณฟื้นตัว จากการวิจัยพบว่า แม้ว่าการเติบโตของ GP จะชะลอตัวลงซึ่งได้รับแรงหนุนจากสภาวะทางการเงินและการเงินที่ตึงตัว แต่สหรัฐ ก็ยังคงคาดหวังว่าจะสามารถเอาชนะภัยคุกคามจากภาวะถดถอยได้ ในขณะเดียวกัน ภัยคุกคามด้านเงินเฟ้อที่ผ่อนคลายในเซกเตอร์อื่นจะต้องพิจารณาถึงจุดเริ่มต้นเพื่อกระตุ้นกิจกรรมทางเศรษฐกิจภายในยุโรป ในขณะที่จีนคาดการณ์การเติบโตของ GDP ที่แข็งแกร่งในขณะที่เปลี่ยนจากนโยบาย Zero-Covid นอกจากนี้ รายงานยังคาดการณ์สถานการณ์ในแง่ดี อินเดียคาดว่าจะแซงหน้าญี่ปุ่นและเยอรมนีจนกลายเป็นเศรษฐกิจล้านล้านเหรียญดอลลาร์สหรัฐภายในปี 2573

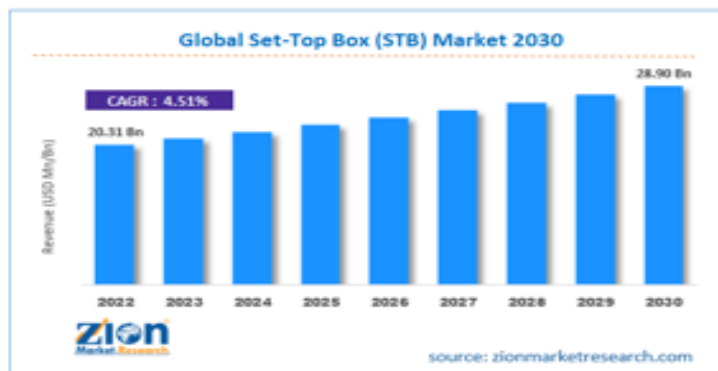
อย่างไรก็ตาม ความท้าทายยังคงมีอยู่ รวมถึงความไม่แน่นอนเกี่ยวกับสงครามยูเครน และปัญหาเงินเฟ้อในประเทศกำลังพัฒนาที่กำลังดำเนินอยู่ อัตราเงินเฟ้อค่าปลั๊กที่สูงขึ้น ส่งผลกระทบต่อความเชื่อมั่นของผู้บริโภค อย่างไรก็ตาม รัฐบาลกำลังจัดการกับความท้าทายเหล่านี้อย่างแข็งขัน ซึ่งส่งผลกระทบเชิงบวกต่อความเชื่อมั่นของตลาด แม้ว่าความพยายามในการต่อสู้กับภาวะเงินเฟ้ออาจส่งผลกระทบต่อ การสร้างงานและกิจกรรมทางเศรษฐกิจ แต่สภาพแวดล้อมด้านกฎระเบียบที่เข้มงวดมากขึ้น และการบูรณาการการเปลี่ยนแปลงสภาพภูมิอากาศ จะเพิ่มความซับซ้อนให้กับภูมิทัศน์ทางเศรษฐกิจ แม้จะมีข้อกังวลในการลงทุนขององค์กร แต่การเพิ่มขึ้นของเทคโนโลยีใหม่ ๆ ทำให้เกิดโอกาสในการลงทุนทั่วโลก โดยเน้นย้ำถึงความสำคัญ ความยืดหยุ่น และความสามารถในการปรับตัวสำหรับธุรกิจ และผู้นำในการนำทางภูมิทัศน์ทางเศรษฐกิจที่กำลังพัฒนา



แหล่งอ้างอิง : <https://www.strategyr.com/market-report-ems-and-odm-forecasts-global-industry-analysts-inc.asp>

## ภาพรวมอุตสาหกรรมกล่องรับสัญญาณและอุปกรณ์ที่ใช้สำหรับเชื่อมต่ออินเทอร์เน็ต

ข้อมูลจาก Zion Market Research™ พบว่าตลาดกล่อง Set-Top (STB) ทั่วโลกมีมูลค่าประมาณ 20.31 พันล้านดอลลาร์สหรัฐในปี 2565 มีการคาดการณ์ว่าจะเติบโตประมาณ 28.90 พันล้านดอลลาร์สหรัฐภายในปี 2573 โดยมี CAGRเติบโตประมาณร้อยละ 4.51 ตั้งแต่ปี 2566 ถึง 2573 การเติบโตของตลาด STB ทั่วโลกได้รับแรงหนุนจากปัจจัยต่าง ๆ เช่น นวัตกรรมที่เพิ่มขึ้นในเทคโนโลยี STB โดยเน้นไปที่คุณสมบัติขั้นสูง เช่น กราฟิก, คอมพิวเตอร์สมรรถนะในการประมวลผลสูง และการผสมผสานกับสมรรถนะในการเรียนรู้ของเครื่อง (Machine Learning Capabilities) นอกจากนี้การเพิ่มขึ้นของกลุ่มผู้บริโภคที่มีระดับรายได้ระดับปานกลางและมีรายได้เพียงพอที่สามารถจับจ่ายใช้สอยเพิ่มขึ้น เป็นส่วนสำคัญที่ทำให้แนวโน้มของการปรับเปลี่ยนการใช้ทีวีรุ่นเก่า ๆ สร้างโอกาสให้กับ STB ที่มีคุณสมบัติที่หลากหลาย



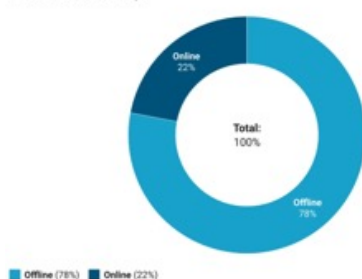
อย่างไรก็ตาม ตลาดต้องเผชิญกับความท้าทายจากค่านิยมของช่องสตรีมมิ่ง OTT ที่เพิ่มขึ้น ซึ่งทำให้ผู้บริโภคสามารถเข้าถึงเนื้อหาได้ทุกที่ทุกเวลาบนอุปกรณ์ต่าง ๆ โดยไม่ต้องใช้กล่อง STB โดยโอกาสของ STB นั้นขึ้นอยู่กับความร่วมมือระหว่างผู้ผลิต STB และพันธมิตรด้านความบันเทิง เพื่อพัฒนาปรับปรุงและเพิ่มประสิทธิภาพผลิตภัณฑ์และการส่งมอบเนื้อหาให้กับผู้บริโภค

ในระดับภูมิภาค คาดว่าเอเชียแปซิฟิก (APAC) จะเป็นผู้นำตลาด โดยคิดเป็นสัดส่วนมากกว่าร้อยละ 44.5 ของรายได้ทั่วโลกในปี 2565 โดยได้แรงหนุนจากค่านิยมของเคเบิลทีวี ยุโรปยังมีศักยภาพในการเติบโตสูง โดยมีความต้องการ STB ที่มีความละเอียดสูงเพิ่มมากขึ้น

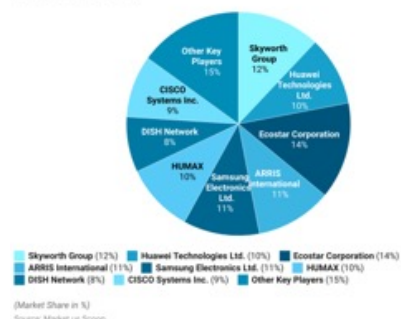
คาดว่าตลาดกล่องรับสัญญาณทั่วโลกจะมีการเติบโตอย่างต่อเนื่อง โดยมีมูลค่าประมาณ 25.01 พันล้านดอลลาร์สหรัฐในปี 2566 โดยมี CAGR ที่คาดการณ์ไว้ที่ร้อยละ 4.1 จากการวิจัยของ Market.Us พบว่าช่องทางออฟไลน์ครองตลาดด้วยส่วนแบ่งมากถึงร้อยละ 78 ซึ่งตอกย้ำความสำคัญของร้านค้าปลีกแบบดั้งเดิม

โดย อเมริกาเหนือมีส่วนแบ่งการตลาดที่โดดเด่นร้อยละ 22.0 นำโดย Ecostar Corporation ด้วยส่วนแบ่งร้อยละ 14 ในอนาคตตลาดคาดว่าจะมีการขยายตัวอย่างต่อเนื่อง โดยมีมูลค่าประมาณร้อยละ 37.38 พันล้านดอลลาร์สหรัฐภายในปี 2575 บริษัท Ecostar Corporation ยังคงรักษาตำแหน่งผู้นำด้วยส่วนแบ่งการตลาดร้อยละ 14 ตามมาด้วย Skyworth Group ร้อยละ 12 และ ARRIS International ร้อยละ 11

Global Set Top Box Market Share - By Distribution Channel  
Market Share in Percentage



Set Top Box Market Share - By Companies  
Market Share in Percentage

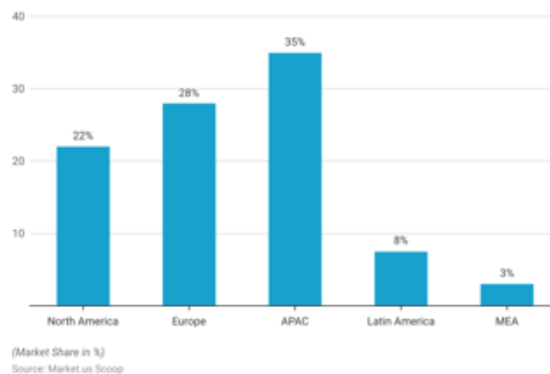


นอกจากนี้ ตามรายงาน ความต้องการของผู้บริโภคกำลังพัฒนา โดยผู้ชมประมาณร้อยละ 32 เลือกที่จะเริ่มต้นประสบการณ์เนื้อหาวิดีโอด้วยการเปิดตัวแอปสมาร์ททีวี ซึ่งเพิ่มขึ้นอย่างมากที่ร้อยละ 10 จากปี 2564 กลุ่มรับสัญญาณที่มีคุณสมบัติขั้นสูงที่มี Android TV's middleware มีอยู่ร้อยละ 26 ทั่วโลก ซึ่งสะท้อนให้เห็นถึงการเปลี่ยนแปลงของอุตสาหกรรมไปสู่พีเจอาร์ชั้นสูงมากขึ้น ในแง่ของการวิเคราะห์ในระดับภูมิภาค เอเชียแปซิฟิกครองตำแหน่งที่โดดเด่นด้วยส่วนแบ่งการตลาดร้อยละ 33 โดยได้แรงหนุนจากจำนวนประชากรชนชั้นกลางที่เพิ่มขึ้นและการริเริ่มด้านดิจิทัล โดยอเมริกาเหนือและยุโรปตามมาติด ๆ ในขณะที่ละตินอเมริกา ตะวันออกกลาง และแอฟริกามีการเติบโตอย่างต่อเนื่อง

Set Top Box Market Share - By Region

Market Share in Percentage

Market Share



อุตสาหกรรมกล่องรับสัญญาณเผชิญกับความท้าทายจากการแข่งขันกับสมาร์ททีวี การพิจารณาต้นทุนการผลิตลิขสิทธิ์เนื้อหา และการเปลี่ยนแปลงด้านกฎระเบียบ แต่อย่างไรก็ตาม โอกาสเกิดขึ้นในการนำเนื้อหาที่มีความละเอียดสูงขึ้นมาใช้ โดยเฉพาะ 4K ขึ้นไป และการสำรวจตลาดเกิดใหม่ การปรับแต่งการรวมกลุ่มเนื้อหาตามความต้องการของแต่ละบุคคลถือเป็นช่องทางเชิงกลยุทธ์สำหรับการเติบโตในการรับมือกับความท้าทายเหล่านี้และการใช้ประโยชน์จากโอกาส อุตสาหกรรมมีโอกาสในการเพิ่มส่งผลกระทบต่อสิ่งแวดล้อมครัวเรือนที่มีกล่องรับสัญญาณหลายกล่องมีส่วนสำคัญต่อการใช้พลังงาน กระตุ้นให้เกิดการเรียกร้องให้ปรับปรุงประสิทธิภาพการจ่ายพลังงานเพื่อให้บรรลุการประหยัดพลังงานสูงสุด และสอดคล้องกับเป้าหมายด้านความยั่งยืน

### ตลาดบรอดแบนด์ (Broadband CPE Market)

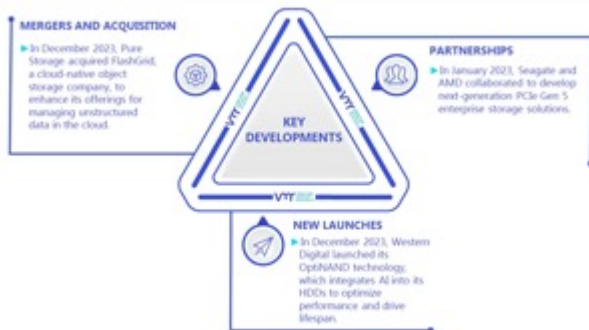
ตามรายงานจาก Dell'Oro Group ตลาดอุปกรณ์บรอดแบนด์กำลังเผชิญกับช่วงเวลาท้าทาย โดยมีสาเหตุจากการชะลอตัวของการใช้จ่ายที่เริ่มขึ้นในปี 2566 และคาดว่าจะยังคงอยู่ต่อเนื่องไปในปี 2567 การชะลอตัวนี้มักเรียกว่า “การปรับแก้ไขสินค้าคงคลัง” ส่งผลให้การใช้จ่ายด้านอุปกรณ์บรอดแบนด์ทั้งหมดลดลงร้อยละ 10 ในปี 2566 โดยคาดว่าจะลดลงอีกร้อยละ 5 เมื่อเทียบเป็นรายปี ในปี 2567 ปัจจัยที่มีส่วนทำให้เกิดการลดลงนี้ รวมถึงการปรับขึ้นอัตราดอกเบี้ยเพื่อควบคุมอัตราเงินเฟ้อ อย่างไรก็ตาม แม้จะมีความท้าทายเหล่านี้ แต่ก็ยังมีข้อบ่งชี้ในช่วงต้นถึงผลตอบแทนการเติบโตที่อาจเกิดขึ้นในปี 2568

ในช่วงที่กำลังจะมาถึงตลาดอุปกรณ์การเข้าถึงบรอดแบนด์คาดว่าจะลดลงร้อยละ 1 จากปี 2566 โดยคาดว่าจะอ่อนแออย่างต่อเนื่องในช่วงครึ่งแรกของปี 2567 อย่างไรก็ตาม ข้อบ่งชี้ถึงการฟื้นตัวในช่วงครึ่งหลังของปี โดยได้แรงหนุนจากความพยายามในการอุดหนุนอย่างต่อเนื่องและการเปลี่ยนแปลงจากเทคโนโลยีทองแดงเป็นไฟเบอร์ การพัฒนาเหล่านี้คาดว่าจะกระตุ้นการเติบโตในส่วนต่าง ๆ ของตลาดอุปกรณ์บรอดแบนด์ รวมถึงอุปกรณ์ PON อุปกรณ์กระจายการเข้าถึงเคเบิล CPE ไร้สายประจำที่ และเราเตอร์ Wi-Fi 7 สำหรับที่อยู่อาศัยทั้งหมดนี้คาดว่าจะมีการเติบโตของรายได้ที่มั่นคงภายในปี 2571 โดยได้รับเงินทุนจากโปรแกรมการอุดหนุน เช่น โปรแกรม Broadband Equity Access and Deployment (BEAD) เริ่มไหลเข้าสู่ตลาด มีการมองโลกในแง่ดีสำหรับการกลับมาเติบโตในปีต่อ ๆ ไป



## ภาพรวมของอุตสาหกรรมการจัดเก็บข้อมูล (Storage Industry Overview)

ตามรายงานจาก Verified Market Research ตลาดสำหรับการจัดเก็บข้อมูลรุ่นต่อไปกำลังเติบโตอย่างมีนัยสำคัญ โดยมีมูลค่าสูงถึง 68.1 พันล้านดอลลาร์สหรัฐในปี 2566 และคาดว่าจะเพิ่มขึ้นเป็น 124.19 พันล้านดอลลาร์สหรัฐภายในปี 2574 ซึ่งแสดงถึงอัตราการเติบโตต่อปี (CAGR) ที่ร้อยละ 7.8 ตั้งแต่ปี 2567 ถึง 2574 ภาคส่วนนี้ครอบคลุมวิธีการที่ทันสมัยในการจัดเก็บและจัดการข้อมูลดิจิทัล เช่น โซลิดสเตตไดรฟ์ พื้นที่จัดเก็บข้อมูลไฮโลแกรม และเทคโนโลยีเกิดใหม่ เช่น พื้นที่จัดเก็บข้อมูล DNA ซึ่งเป็นโครงสร้างพื้นฐานที่จำเป็นสำหรับอุตสาหกรรมตั้งแต่การดูแลสุขภาพไปจนถึงอุตสาหกรรมธนาคาร แม้ว่าตลาดจะมีทิศทางเชิงบวกแต่ก็ยังมีเผชิญกับความท้าทาย เช่น การถกเถียงเกี่ยวกับการสร้างรายได้จากข้อมูล ประสิทธิภาพของการประมวลผลควอนตัม ความกังวลเกี่ยวกับอธิปไตยของข้อมูลและประเด็นด้านความยั่งยืน อย่างไรก็ตาม แนวโน้มต่างๆ เช่น ความต้องการที่เพิ่มขึ้นสำหรับไดรฟ์โซลิดสเตต การนำพื้นที่จัดเก็บข้อมูลที่กำหนดโดยซอฟต์แวร์มาใช้และความก้าวหน้าในเทคโนโลยี non-volatile memory express (NVMe) กำลังขับเคลื่อนนวัตกรรมและขยายโอกาสทางการตลาด ผู้เล่นหลักในอุตสาหกรรมนี้ รวมถึง Samsung, Seagate, IBM, NetApp และ Dell Technologies กำลังร่วมมือกันอย่างกระตือรือร้นและเข้าซื้อกิจการเชิงกลยุทธ์เพื่อตอบสนองความต้องการที่เปลี่ยนแปลงไปของภูมิทัศน์ดิจิทัล



แหล่งอ้างอิง : <https://www.verifiedmarketresearch.com/product/global-next-generation-data-storage-market-size-and-forecast/>

## โซลิดสเตตไดรฟ์ Solid State Drive (“SSD”)

จากข้อมูลของ TrendForce ส่วนแบ่งตลาด NAND Flash ทั่วโลกในไตรมาส 3 ปี 2566 Samsung เป็นผู้นำด้วยส่วนแบ่งตลาดร้อยละ 31.4 ตามมาด้วยกลุ่ม SK อยู่ที่ร้อยละ 20.2 Western Digital อยู่ที่ร้อยละ 16.9 และ Kioxia อยู่ที่ประมาณร้อยละ 14.5 ยกเว้นให้ประเด็นด้านภาษีกำลังลดการผลิต NAND Flash ลงอย่างต่อเนื่อง เนื่องจากความสามารถในการทำกำไรลดลงเมื่อเทียบกับ DRAM แนวโน้มที่คล้ายกันจากรายงานของ IDC SSD ซัพพลายเออร์ กำลังเผชิญกับความท้าทายเนื่องจากเศรษฐกิจมหภาค ความต้องการที่ซบเซา และราคาที่สูง อาจยังคงส่งผลกระทบต่ออุตสาหกรรม อย่างไรก็ตาม จากแนวโน้มในระยะยาว IDC ก็ยังคงเชื่อว่าการใช้ SSD ยังคงมีแนวโน้มที่ดีอยู่ ดังนั้นคาดว่า SSD ยังสามารถเติบโตได้ที่ร้อยละ 30 ของ CAGR ตั้งแต่ปี 2565 ถึง 2570

3Q23 Revenue Ranking for NAND Flash Manufacturers (Unit: Million USD)

Company	Revenue		Market Share	
	3Q23	QoQ (%)	3Q23	2Q23
Samsung	2,900.0	0.0%	31.4%	32.3%
SK Group (SK hynix + Solidigm)	1,864.0	11.9%	20.2%	18.6%
WDC	1,556.0	13.0%	16.9%	15.3%
Kioxia	1,336.0	-8.6%	14.5%	16.3%
Micron	1,150.0	-5.2%	12.5%	13.5%
Others	423.1	19.3%	4.6%	4.0%
Total	9,229.1	2.9%	100.0%	100.0%

Note:

1. 2Q23 USD:JPY = 1:137.4; USD:KRW = 1:1,315.7

2. 3Q23 USD:JPY = 1:144.5; USD:KRW = 1:1,313.2

3. TrendForce, starting from 1Q23, will uniformly adopt the calendar quarter of each supplier as the basis for revenue market share calculations to enhance computational accuracy and avoid revenue discrepancies due to differences in accounting periods among suppliers.

4. From 2023 onwards, Kioxia's revenue will only recognize sales of NAND Flash products and will no longer include operational income related to production from joint ventures between WDC and Kioxia.

Source: TrendForce, Dec., 2023

## ฮาร์ดดิสก์ไดรฟ์ Hard Disk Drive (“HDD”)

ตามรายงานของ Forbes ตลาดฮาร์ดดิสก์ไดรฟ์ (HDD) มีการลดลงตั้งแต่กลางปี 2565 และต่อเนื่องตลอดปี 2566 สะท้อนให้เห็นถึงความท้าทายในภูมิทัศน์เทคโนโลยีการจัดเก็บข้อมูล และหน่วยความจำที่กว้างขึ้น ภาวะเศรษฐกิจถดถอยนี้ส่วนใหญ่ได้รับแรงผลักดันจากการจัดส่ง HDD แบบเดิมที่ลดลงอย่างต่อเนื่อง โดยลดลงประมาณร้อยละ 28 จาก 81 ล้านหน่วยในไตรมาสที่ 3 ปี 2565 เหลือ 58 ล้านหน่วยในไตรมาสที่ 3 ปี 2566

ในขณะเดียวกัน การลดลงอีกร้อยละ 41 ของ HDD ความจุสูงสำหรับแอปพลิเคชันระดับองค์กรและศูนย์ข้อมูล ในช่วงไตรมาสที่ 1 ถึงไตรมาสที่ 3 ปี 2566 เมื่อเทียบกับช่วงเดียวกันของปี 2565 ก็เป็นอีกปัจจัยหนึ่งของภาวะถดถอยของ HDD อย่างไรก็ตาม ยังมีข้อบ่งชี้ถึงการเติบโตที่อาจเกิดขึ้นในกลุ่มนี้เมื่อระดับสินค้าคงคลังของลูกค้าคงที่

Forbes คาดการณ์ความต้องการไดรฟ์ Nearline ที่มีความความจุสูงจะเป็นตัวกระตุ้นความต้องการต้องการ HDD ที่มีขนาดความจุสูงขึ้นด้วย โดยตั้งเป้าความจุไว้ที่ 4,457EB ในปี 2571

โดยสรุป ตลาด HDD เผชิญกับความท้าทายในปี 2566 แต่คาดว่าจะฟื้นตัวได้ในปี 2567 การทำงานร่วมกันระหว่าง HDD และ SSD และเทคโนโลยีเกิดใหม่จะกำหนดภูมิทัศน์ในอนาคตของโซลูชันการจัดเก็บข้อมูล และหน่วยความจำ ซึ่งส่งผลกระทบต่ออุตสาหกรรมต่าง ๆ และแอปพลิเคชันการจัดเก็บข้อมูล

## ภาพรวมอุตสาหกรรมเครื่องพิมพ์ (Printer Industry Overview)

ตามรายงานล่าสุดของ International Data Corporation (IDC) Worldwide Quarterly Hardcopy Peripherals Tracker การจัดจำหน่ายอุปกรณ์ต่อพ่วงประเภทเครื่องพิมพ์ ทั่วโลกเผชิญกับการลดลงอย่างมีนัยสำคัญ โดยมียอดจัดส่ง 19.5 ล้านหน่วย ซึ่งลดลงร้อยละ 7.9 เมื่อเทียบกับปีก่อนหน้า การชะลอตัวตามที่ระบุโดย IDC มีสาเหตุหลักมาจากความต้องการของผู้บริโภคที่ซบเซาและแนวโน้มเศรษฐกิจที่ถดถอย เมื่อรวมกับความท้าทายนี้เข้าด้วยกัน กลุ่มเลเซอร์ก็เคยทำการลดส่วนแบ่งตลาดจากกลุ่ม Ink Tank ทำให้เกิดความคุ้มค่ากับความคุ้มทุน ซึ่งกระทบต่อการเปลี่ยนแปลงของตลาดโดยรวม

ท่ามกลางการหดตัวนี้ แนวโน้มที่น่าสังเกตก็เกิดขึ้นในระหว่างไตรมาสนี้ โดยเฉพาะในตลาดระดับภูมิภาคชั้นนำ จากรายงานของ IDC สหรัฐฯ ซึ่งทำหน้าที่เป็นตลาดระดับภูมิภาคชั้นนำ มีหน่วยจัดส่งเพิ่มขึ้นร้อยละ 7.5 เมื่อเทียบกับปีก่อนหน้า ซึ่งแสดงให้เห็นถึงความยืดหยุ่นท่ามกลางความท้าทายของตลาดในวงกว้าง สำหรับตลาดภูมิภาคที่ใหญ่ที่สุดอีกสองแห่ง ได้แก่ จีน และยุโรปตะวันตก ก็หดตัวที่ร้อยละ 20.5 และร้อยละ 11.6 ตามลำดับ รายงานของ IDC ระบุเพิ่มเติมว่าปัจจัยขับเคลื่อนที่อยู่เบื้องหลังการเพิ่มขึ้น YoY ของสหรัฐฯ เป็นผลมาจากความพยายามร่วมกันของ Canon และ Epson การขยายเชิงกลยุทธ์ของ Epson ได้รับแรงหนุนจากการที่ผู้ใช้ที่เปลี่ยนความนิยมไปใช้หมึกในรูปแบบตลับหมึก โดยเฉพาะอย่างยิ่งการใช้ในเชิงพาณิชย์และสำนักงานขนาดเล็ก/โซมออฟฟิศ (SOHO) ในทางกลับกัน การเติบโตของ Canon เกิดจากการฟื้นตัวของการจัดจำหน่ายเลเซอร์สีขนาด A4 ซึ่งเป็นตัวที่ได้รับผลกระทบอย่างมีนัยสำคัญในช่วงวิกฤตห่วงโซ่อุปทานนับตั้งแต่ไตรมาสที่ 2 ปี 2564 เมื่อพิจารณาถึง

แนวโน้มในอนาคต อุตสาหกรรมการพิมพ์ทั่วโลกจะยังคงอยู่ในขั้นตอนของการเปลี่ยนแปลงในปีต่อ ๆ ไป โดยมีแรงผลักดันให้หันกลับมามุ่งเน้นไปที่โอกาสของตลาดที่เกิดขึ้นใหม่ และส่วนที่ผู้ให้บริการการพิมพ์สามารถนำมาใช้เพื่อสร้างมูลค่าที่สูงขึ้นได้

**Worldwide Hardcopy Peripherals Market, Unit Shipments, Company Share, and Year-Over-Year Growth, Q2 2023 (based on unit shipments)**

Company	2022 Q3 Unit Shipments	2022 Q3 Market Share %	2022 Q3 Year-over- Year Change %	2023 Q3 Unit Shipments	2023 Q3 Market Share %	2023 Q3 Year-over- Year Change %
HP Inc.	7,718,930	36.39%	-9.91%	6,584,748	33.71%	-14.69%
Canon Group	4,287,253	20.21%	26.30%	4,468,463	22.88%	4.23%
Epson	4,062,930	19.16%	-2.91%	4,039,834	20.68%	-0.57%
Others	2,571,198	12.12%	-3.40%	2,193,209	11.23%	-14.70%
Brother	2,036,515	9.60%	9.42%	1,838,593	9.41%	-9.72%
Pantum	532,577	2.51%	78.70%	409,038	2.09%	-23.20%
Total	21,209,403	100.0%	1.15%	19,533,885	100.0%	-7.90%

Source: [IDC Worldwide Quarterly Industrial Printer Tracker, May 31, 2023](#)

**Data table for "Worldwide Top 5 HCP Companies, 2023Q2 Unit Market Share" chart**

Company	2022 Q3 Marker Share	2022 Q4 Marker Share	2023 Q1 Marker Share	2023 Q2 Marker Share	2023 Q3 Marker Share
HP Inc	36.39%	34.73%	36.06%	34.77%	33.71%
Canon Group	20.21%	21.16%	18.21%	21.03%	22.88%
Epson	19.16%	20.69%	22.31%	18.96%	20.68%
Others	12.12%	11.64%	12.28%	11.83%	11.23%
Brother	9.60%	8.79%	8.45%	10.46%	9.41%
Pantum	2.51%	3.00%	2.69%	2.95%	2.09%

แหล่งอ้างอิง : 1. <https://www.idc.com/promo/hardcopy-peripherals>

## ภาพรวมอุปกรณ์สวมใส่อัจฉริยะ (Smart Wearable Device Overview)

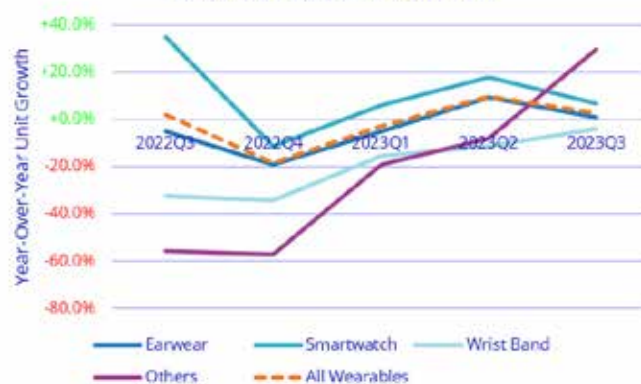
ตามรายงานล่าสุดของ International Data Corporation (IDC) Worldwide Quarterly Hardcopy Peripherals Tracker ตลาดอุปกรณ์สวมใส่อัจฉริยะทั่วโลกมีการเติบโตที่แข็งแกร่ง โดยเพิ่มขึ้นร้อยละ 2.6 เมื่อเทียบกับรายปีในการจัดส่งทั่วโลกในช่วงไตรมาส 3 ของปี 2566 ทะลุ 148.4 ล้านยูนิตอย่างไม่เคยมีมาก่อน การเพิ่มขึ้นนี้แซงหน้าปริมาณการจัดส่งของทั้งไตรมาส 3 ของปี 2564 และไตรมาส 3 ของปี 2565 ที่ 142.1 ล้านและ 144.6 ล้านตามลำดับ โดยเน้นถึงความยืดหยุ่นของตลาดนอกเหนือจากความต้องการที่เกิดจากโรคระบาด โดยเฉพาะอย่างยิ่ง แปรณขนาดเล็กและหมวดหมู่ที่เกิดขึ้นใหม่มีบทบาทสำคัญในการขยายตัวนี้ ซึ่งทำให้ภูมิทัศน์ของตลาดมีความหลากหลาย

Data table for "Worldwide Wearables Forecast by Product" chart

Year	2023 Shipments	2024 Shipments	2025 Shipments	2026 Shipments	2027 Shipments
Clothing	438,051	513,940	538,633	552,057	565,170
Glasses	1,125,491	1,764,160	1,840,909	1,988,536	2,112,617
Modular	3,406	5,770	7,098	7,941	8,482
Earwear	341,551,442	357,585,550	371,647,564	385,367,197	396,434,739
Smartwatch	165,225,039	178,327,991	190,403,920	199,463,986	206,359,735
Wrist Band	33,782,429	30,661,425	30,022,838	29,353,660	28,744,973
Others	897,426	1,040,953	1,142,687	1,272,786	1,467,986



Worldwide Wearables Devices by Form Factor, 2023Q3 YoY Growth



Source: IDC 2023

กว่าทศวรรษนับตั้งแต่ตลาดอุปกรณ์สวมใส่อัจฉริยะเติบโตขึ้น ตลาดยังคงมีความเคลื่อนไหวและยังคงมีความหลากหลายทั้งในด้านแบรนด์ และปัจจัยต่างๆ Jitesh Ubrani ผู้จัดการฝ่ายวิจัยของ IDC เน้นย้ำถึงเส้นทางการพัฒนาเปลี่ยนแปลงของอุปกรณ์สวมใส่เพื่อใช้ติดตามสุขภาพและการออกกำลังกาย ด้วยการออกแบบที่เล็กลงและโอบเอื้อยิ่งขึ้น นอกจากนี้ แบรนด์ใหม่ๆ เช่น Oura, Noise, BoAT, Circular และอื่นๆ พร้อมทั้งจะกำหนดรูปแบบใหม่เพื่อให้ได้ส่วนแบ่งการตลาด ซึ่งสร้างแรงกดดันให้กับแบรนด์ในตลาดที่มีอยู่ให้สร้างสรรค์ฟังก์ชันใหม่ๆ ต่อไป โดยเฉพาะอย่างยิ่งในเรื่องของการติดตามสุขภาพ อย่างไรก็ตาม สมาร์ทวอตช์ (Smart watches) และหูฟัง (Ear wear) ยังคงครองตลาดอุปกรณ์สวมใส่อัจฉริยะ โดยเฉพาะอย่างยิ่งในกลุ่มผู้บริโภคที่ระมัดระวังและคำนึงถึงราคา โดยเฉพาะผู้ใช้ครั้งแรก จากข้อมูลของ IDC ตลาดอุปกรณ์สวมใส่อัจฉริยะจะได้รับประโยชน์จากวงจรผลิตภัณฑ์ที่สดใสและแข็งแกร่ง ซึ่งเป็นการรับประกันการเติบโตที่ยั่งยืนไปจนถึงการขยายปริมาณการจัดส่งในปีต่อไป

เพื่อก้าวไปข้างหน้า จะเห็นได้ว่าอุตสาหกรรมกำลังผสมผสานเทคโนโลยี AI (integration of AI) และเทคโนโลยีการเรียนรู้ของเครื่องจักร (Machine Learning Technologies) เข้ากับอุปกรณ์สวมใส่ได้ การปรับปรุงฟังก์ชันการทำงานและความเป็นส่วนตัว เช่น เซ็นเซอร์ประสิทธิภาพสูง (Advance Sensor) และคุณสมบัติการดูแลสุขภาพ (Health Monitoring) กำลังกลายเป็นคุณสมบัติมาตรฐาน ส่งผลให้ผู้ใช้ได้รับประสบการณ์ที่ครอบคลุมมากขึ้น นอกจากนี้ ยังตอบรับกับการออกแบบที่ล้ำหน้าด้านแฟชั่น เพื่อรองรับผู้ใช้ที่ให้ความสำคัญกับสไตล์ควบคู่กับฟังก์ชันการทำงาน ในทางกลับกัน เทคโนโลยีที่สวมใส่ได้ (Wearable Technology) กำลังรุกเข้าสู่อุตสาหกรรมเกม โดยเปิดโอกาสใหม่ๆ สำหรับประสบการณ์ที่ดื่มด่ำและโต้ตอบได้ ในขณะที่ภูมิภาคเทคโนโลยีอุปกรณ์สวมใส่มีการพัฒนา การสร้างสมดุลระหว่างนวัตกรรมกับโซลูชันที่เน้นผู้ใช้เป็นศูนย์กลางจะมีความสำคัญอย่างยิ่งต่อการเติบโตที่ยั่งยืนและการตอบสนองความคาดหวังของผู้บริโภคที่เปลี่ยนแปลงไป

Data table for "Top 5 Wearable Device Companies" chart

Quarter	Units in 2022Q3	Units in 2022Q4	Units in 2023Q1	Units in 2023Q2	Units in 2023Q3
Apple	28.2%	32.5%	23.9%	20.5%	20.2%
Imagine Marketing	8.3%	4.2%	6.0%	7.2%	9.6%
Samsung	8.2%	7.7%	8.8%	7.2%	7.2%
Huawei	6.2%	5.8%	5.7%	7.0%	5.7%
Xiaomi	5.9%	5.3%	7.7%	7.5%	7.8%
Others	43.3%	44.5%	47.7%	50.6%	49.4%

แหล่งอ้างอิง : <https://www.idc.com/promo/wearablevendor>

### สถานีชาร์จสำหรับ (EV Charge Station for EV)

ตามรายงานจาก Precedence Research ตลาดเครื่องชาร์จรถยนต์ไฟฟ้า (EV) กำลังเผชิญกับการเติบโตอย่างมาก โดยคาดว่าจะมีมูลค่าถึง 105.84 พันล้านดอลลาร์สหรัฐ ภายในปี 2575 โดยมี CAGR ที่ร้อยละ 28 ที่น่าสังเกตการเพิ่มขึ้นอย่างรวดเร็วนี้สอดคล้องกับการเปลี่ยนแปลงของอุตสาหกรรมยานยนต์ จากยานยนต์ที่ใช้เชื้อเพลิงแบบดั้งเดิมไปสู่โซลูชันการขับเคลื่อนด้วยไฟฟ้า ในปี 2565 ตลาดโครงสร้างพื้นฐานการชาร์จ EV ซึ่งมีมูลค่า 25.56 พันล้านดอลลาร์สหรัฐ คาดว่าจะเพิ่มขึ้นเป็นประมาณ 221.9 พันล้านดอลลาร์สหรัฐภายในปี 2573 โดยได้รับแรงหนุนจาก CAGR ที่แข็งแกร่งที่ร้อยละ 31.02

PRECEDENCE  
RESEARCH

#### ELECTRIC VEHICLE CHARGER MARKET SIZE 2022 TO 2032 (USD BILLION)

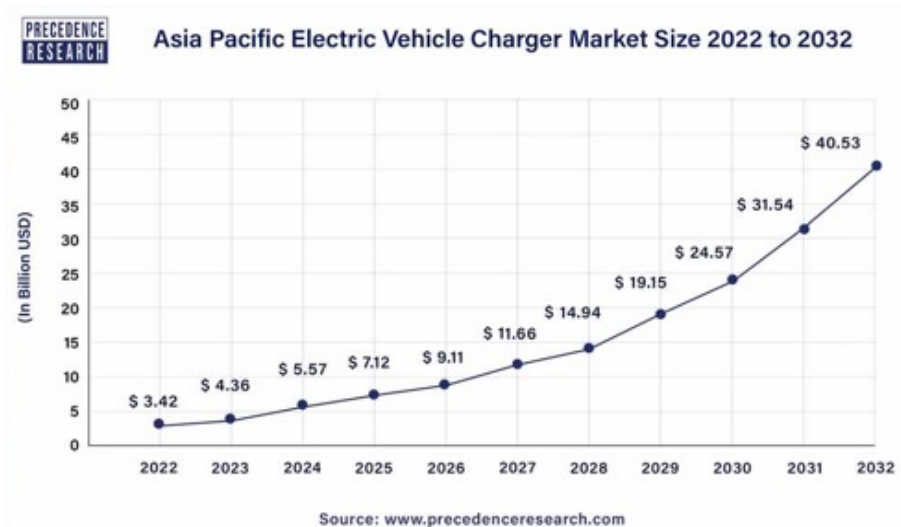


Source: [www.precedenceresearch.com](http://www.precedenceresearch.com)



รัฐบาลทั่วโลกกำลังออกนโยบายเพื่อส่งเสริมนวัตกรรมในโครงสร้างพื้นฐานเพื่อรองรับการชาร์จ (Charging Infrastructure) โดยตระหนักถึงบทบาทสำคัญในการบรรลุการลดการปล่อยก๊าซคาร์บอนไดออกไซด์สูงสุดของภาคการขนส่ง ตามการวิจัยของ Precedence Research ภูมิภาคเอเชียแปซิฟิก นำโดยจีนและอินเดีย เป็นผู้นำเข้าตลาดเครื่องชาร์จรถยนต์ไฟฟ้า โดยครองส่วนแบ่งรายได้มากกว่าร้อยละ 58 ในปี 2564 ในบรรดาภูมิภาคทั้งหมด จีน ยุโรป และสหรัฐอเมริกาอยู่ในแถวหน้า โดยจีนและยุโรปคาดว่าจะมีการใช้งานสถานีชาร์จแบบปลั๊กแชนจ์หน้าสหรัฐอเมริกาภายในปี 2568

นอกจากนี้จากรายงาน ตลาดสำหรับเครื่องชาร์จรถยนต์ไฟฟ้า (EV) ในเอเชียแปซิฟิกยังเป็นตลาดเครื่องชาร์จ EV ที่โดดเด่นและมีมูลค่า 3.42 พันล้านดอลลาร์สหรัฐในปี 2565 และคาดว่าจะเติบโตที่ CAGR ร้อยละ 28.10 ไปแตะที่ประมาณ 40.53 พันล้านดอลลาร์สหรัฐ ภายในปี 2575 โดยได้แรงหนุนจากการขยายตัวอย่างมากของฐานผู้บริโภคและการสนับสนุนจากภาครัฐที่เพิ่มขึ้นสำหรับอุตสาหกรรมยานยนต์ไฟฟ้าในเอเชีย



ในขณะที่ความต้องการรถยนต์อิเล็กทรอนิกส์ยังคงเพิ่มขึ้นอย่างต่อเนื่อง ความต้องการโซลูชันการชาร์จทั้งในภาคการค้าและภาคเอกชนก็มีความสำคัญยิ่งเช่นกัน โดยสรุปตลาดเครื่องชาร์จ EV ทั่วโลก มีความเชื่อมโยงอย่างซับซ้อนกับการแพร่หลายของรถยนต์ไฟฟ้า และนโยบายสนับสนุนของรัฐบาล จะยังคงแสดงศักยภาพในการเติบโตของตลาดที่สำคัญในปีต่อ ๆ ไป ในขณะที่โลกเห็นการเปลี่ยนแปลงครั้งสำคัญต่อการขับเคลื่อนด้วยไฟฟ้า บทบาทที่สำคัญคือโครงสร้างพื้นฐานการชาร์จ EV ที่มีความชัดเจนมากขึ้นเพื่อให้บรรลุเป้าหมายบรรลุเป้าหมายความยั่งยืน และลดการปล่อยก๊าซคาร์บอนในภาคการขนส่ง

### (3) การจัดหาผลิตภัณฑ์และบริการ

#### ปริมาณการสั่งซื้อวัตถุดิบในประเทศและต่างประเทศปี 2564-2566

บริษัทฯ และบริษัทย่อย ได้จัดซื้อวัตถุดิบจากคู่ค้าทั้งในประเทศไทยและต่างประเทศ โดยมีรายละเอียดของการจัดซื้อรวมของทั้งกลุ่มระหว่างปี 2564-2566 ดังต่อไปนี้

ประเภทการสั่งซื้อ	2564		2565		2566	
	ล้านบาท	ร้อยละ	ล้านบาท	ร้อยละ	ล้านบาท	ร้อยละ
วัตถุดิบในประเทศ	11,765.98	11.14	16,670.86	11.85	12,188.17	9.87
วัตถุดิบจากต่างประเทศ	93,899.80	88.86	124,013.70	88.15	111,297.66	90.13
รวม	105,665.78	100.00	140,684.56	100.00	123,485.83	100.00

## ประเภทและแหล่งที่มาของวัตถุดิบสำคัญ

วัตถุดิบที่ใช้ในการผลิตสามารถแบ่งออกเป็น 2 กลุ่ม ได้ดังนี้

### (1) กลุ่มวัตถุดิบที่ใช้ประกอบภายใน

วัตถุดิบที่ใช้ประกอบภายในภายใน ส่วนใหญ่จะเป็นส่วนประกอบที่อยู่ภายในตัวผลิตภัณฑ์ที่บริษัทฯ ผลิต ซึ่งมีรายละเอียดดังนี้

ประเภทวัตถุดิบ	รายละเอียดเพิ่มเติม	แหล่งที่มาของวัตถุดิบ
Radio Components	เสาอากาศ ขั้วต่อสายนำไฟฟ้าชนิดบาลัน วงจรรองความถี่ ทรานซิสเตอร์ เครื่องจูนเนอร์ วงจรขยายเสียง เครื่องสะท้อนเสียง และคริสตัล	ไต้หวัน, เกาหลี, สาธารณรัฐประชาชนจีน, สาธารณรัฐประชาชนจีน
Chip IC	MCP, DSP ชิพขยายสัญญาณเสียง หน่วยความจำ LCM driver ตัวควบคุมการเปิดปิด และ IC มีเดีย	สิงคโปร์, ญี่ปุ่น, เกาหลี, สหรัฐอเมริกา
อุปกรณ์หลัก	CPU, ฮาร์ดดิส, หน่วย, LCM, หัวเข็มใช้ในการพิมพ์เอกสาร และตัวส่งสัญญาณ	ไทย, ไต้หวัน, สาธารณรัฐประชาชนจีน, สิงคโปร์, ญี่ปุ่น
ชิ้นส่วนเบ็ดเตล็ด	ตัวเก็บประจุ ตัวนำกระแสไฟฟ้า มอเตอร์ควบคุมการลั่น ลำโพง ตัวรับสัญญาณ ไมโครโฟน, Metal dome, สวิตช์, ตัวเชื่อม, FPC, หลอด LED, Discrete, แผ่น PCB, Res	ไทย, ไต้หวัน, สาธารณรัฐประชาชนจีน, สิงคโปร์, ญี่ปุ่น, สหรัฐอเมริกา

### (2) กลุ่มวัตถุดิบที่ใช้ประกอบภายนอก

วัตถุดิบที่ใช้ประกอบภายนอก ส่วนใหญ่จะเป็นส่วนประกอบที่เป็น Case ของตัวผลิตภัณฑ์ และเป็นส่วนประกอบภายนอกของผลิตภัณฑ์ ซึ่งมีรายละเอียดดังนี้

ประเภทวัตถุดิบ	รายละเอียดเพิ่มเติม	แหล่งที่มาของวัตถุดิบ
Adapter และ Cables	สายไฟและหม้อแปลงไฟฟ้า	ไทย, มาเลเซีย, สาธารณรัฐประชาชนจีน
Case	พลาสติก และชิ้นส่วนพลาสติก	ไทย, สิงคโปร์, มาเลเซียและ สาธารณรัฐประชาชนจีน
บรรจุภัณฑ์	กล่องกระดาษ โฟลีโอ โฟม ถุงพลาสติก เทป กาว และป้าย	ไทยและสาธารณรัฐประชาชนจีน

## ผู้จำหน่ายวัตถุดิบ

วัตถุดิบที่เป็นส่วนประกอบสำคัญของผลิตภัณฑ์ เช่น IC และ Chip ส่วนใหญ่จะเป็นการจัดซื้อที่ถูกต้องกำหนดโดยลูกค้า ซึ่งบริษัทใหญ่และบริษัทรวมอาจถือได้ว่าเป็นลูกค้าของบริษัทฯ อย่างไรก็ตาม บริษัทฯ มีการตรวจสอบคุณภาพของวัตถุดิบที่สั่งซื้อโดยการสุ่มตัวอย่างตามอัตราส่วนของวัตถุดิบแต่ละประเภทและตรวจสอบคุณสมบัติของผู้จำหน่ายวัตถุดิบแต่ละราย

โดยบริษัทฯ ใช้ระบบ Vendor Quality Assurance ในการตรวจสอบคุณสมบัติของผู้จำหน่ายวัตถุดิบ ตั้งแต่เริ่มแรก และบริษัทฯ จะสั่งซื้อวัตถุดิบจากผู้จำหน่ายที่มีคุณสมบัติตามที่บริษัทฯ กำหนดไว้ ตัวอย่างเช่น ได้รับใบรับรอง ISO 9002 เป็นต้น

นอกจากนี้ บริษัทฯ ได้อนุญาตให้ผู้จำหน่ายวัตถุดิบ 4 ราย เข้ามาตั้งโรงงานภายในบริษัทฯ ซึ่งเรียกว่า Value Chain Partnership ทำให้บริษัทฯ สามารถควบคุมคุณภาพของวัตถุดิบได้ตลอดเวลา (real time) ช่วยประหยัดเนื้อที่เก็บวัตถุดิบ และสามารถลดเวลาขนส่งได้ โดยผู้จำหน่ายวัตถุดิบทั้ง 4 ราย มิได้มีส่วนเกี่ยวข้องกับบริษัทฯ และผู้บริหารของบริษัทฯ ผู้จำหน่ายวัตถุดิบดังกล่าว ได้แก่

บริษัท (มีที่ตั้งในโรงงาน)	ประเภทวัตถุดิบ
Ever Jet Co., Ltd.	ชิ้นส่วนพลาสติก
Allied Precision (Thailand) Co., Ltd.	ชิ้นส่วนเหล็ก
MCT (Thailand) Co., Ltd.	ชิ้นส่วนเหล็ก
Yiking Plastic Production Co., Ltd.	ชิ้นส่วนพลาสติก

### นโยบายการสั่งซื้อวัตถุดิบ

บริษัทฯ ใช้นโยบายในการเปรียบเทียบราคาในส่วนของวัตถุดิบที่จะซื้อจากผู้จำหน่ายแต่ละราย รวมไปถึงการพิจารณาเลือกผู้จำหน่ายที่มีการจัดส่งสินค้าที่ตรงต่อเวลา โดยจะพิจารณาถึงประโยชน์สูงสุดต่อบริษัทฯ เป็นเกณฑ์ในการตัดสินใจซื้อวัตถุดิบ นอกจากนี้ ในการสั่งซื้อจะทำการวางแผนการจัดซื้อล่วงหน้าโดยประสานงานกับฝ่ายขายและฝ่ายผลิต เพื่อให้ทราบถึงความต้องการในการใช้วัตถุดิบในแต่ละช่วง รวมทั้งมีการรักษาระดับของสินค้าคงคลังในส่วนของวัตถุดิบให้อยู่ในระดับที่เหมาะสม

#### 1.2.2.4 ทรัพย์สินที่ใช้ในการประกอบธุรกิจ

##### ทรัพย์สินถาวรหลักที่ใช้ในการประกอบธุรกิจ

ณ วันที่ 31 ธันวาคม 2566 บริษัทฯ และบริษัทย่อยมีสินทรัพย์ถาวรหลักที่ใช้ในการประกอบธุรกิจดังต่อไปนี้

(หน่วย: ล้านบาท)

รายการ	ที่ดินและ สิ่งปรับปรุง ที่ดิน	อาคารและ สิ่งปลูกสร้าง	เครื่องจักร และอุปกรณ์	แม่พิมพ์และ เครื่องมือย่อย	เครื่องตกแต่ง และอุปกรณ์ สำนักงาน	ยานพาหนะ	ก่อสร้าง อุปกรณ์ ระหว่างติดตั้ง และสินทรัพย์ ระหว่างทาง	รวม
บริษัท	937.36	4,625.99	1,841.03	1,246.43	736.65	16.94	3,077.95	12,482.35
บริษัทย่อย	38.25	1,877.23	2,626.54	53.00	467.47	2.51	90.77	5,155.77
รวม	975.61	6,503.22	4,467.57	1,299.43	1,204.12	19.45	3,168.72	17,638.12

ทั้งนี้สินทรัพย์ทั้งหมดเป็นกรรมสิทธิ์ของบริษัทฯ และบริษัทย่อยโดยไม่มีภาระผูกพันใด ๆ

##### สิทธิการใช้สินทรัพย์

กลุ่มบริษัทมีสัญญาเช่าที่ดิน อาคาร และอุปกรณ์ต่าง ๆ ที่ใช้ในการดำเนินงาน สัญญาเช่าโดยทั่วไปมีอายุสัญญา ระหว่าง 2- 49 ปี ณ วันที่ 31 ธันวาคม 2566 บริษัทฯ มีสินทรัพย์คงเหลือตามสิทธิการใช้ ดังนี้

(หน่วย: ล้านบาท)

	ที่ดิน	อาคารและส่วนปรับปรุง อาคาร	เครื่องตกแต่งและ อุปกรณ์สำนักงาน	รวม
มูลค่าตามบัญชีสุทธิ	36.76	559.11	1.22	597.09

##### ค่าความนิยมและสินทรัพย์ไม่มีตัวตนอื่น

- ไม่มี -

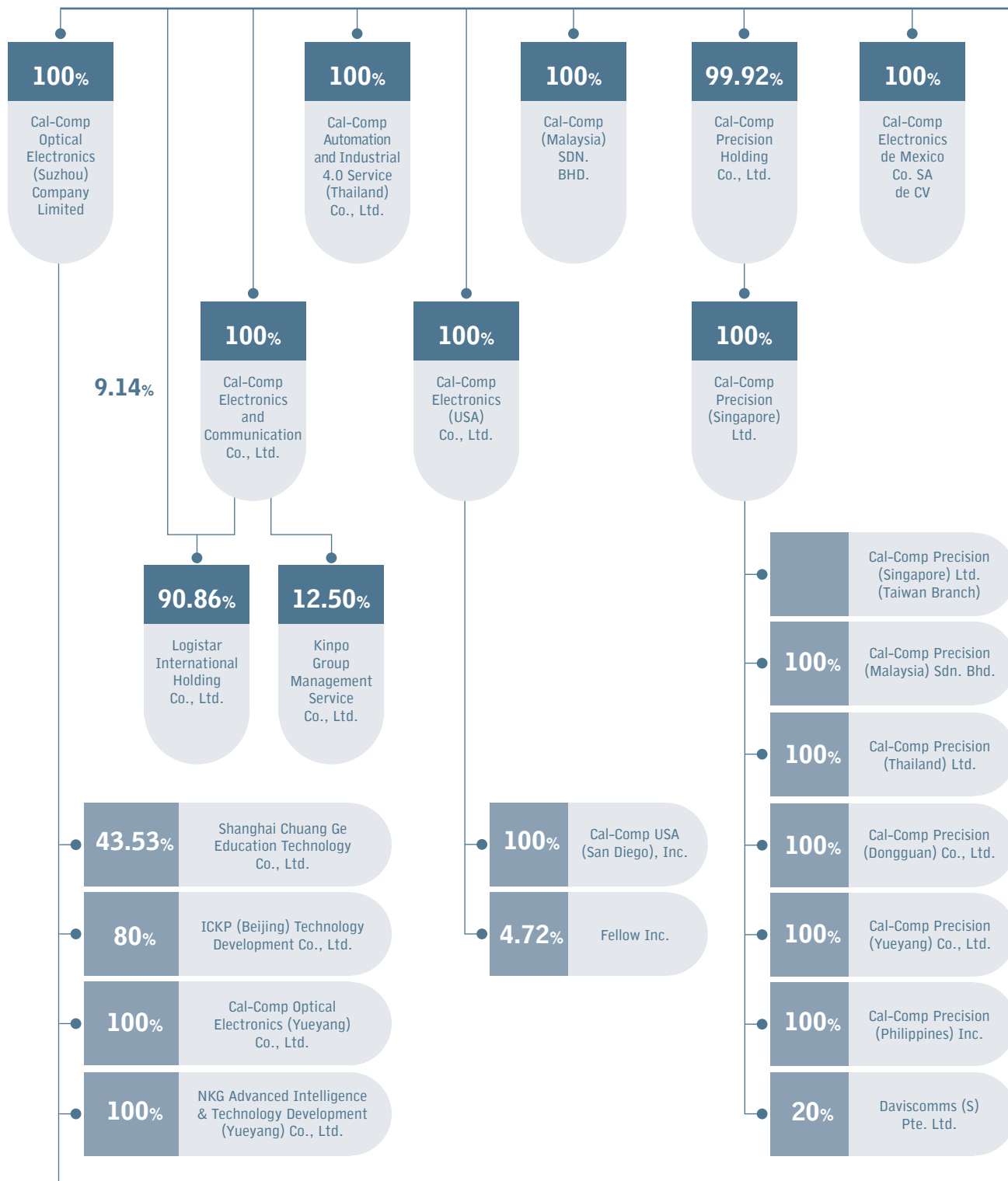
#### 1.2.2.5 งานที่ยังไม่ได้ส่งมอบ

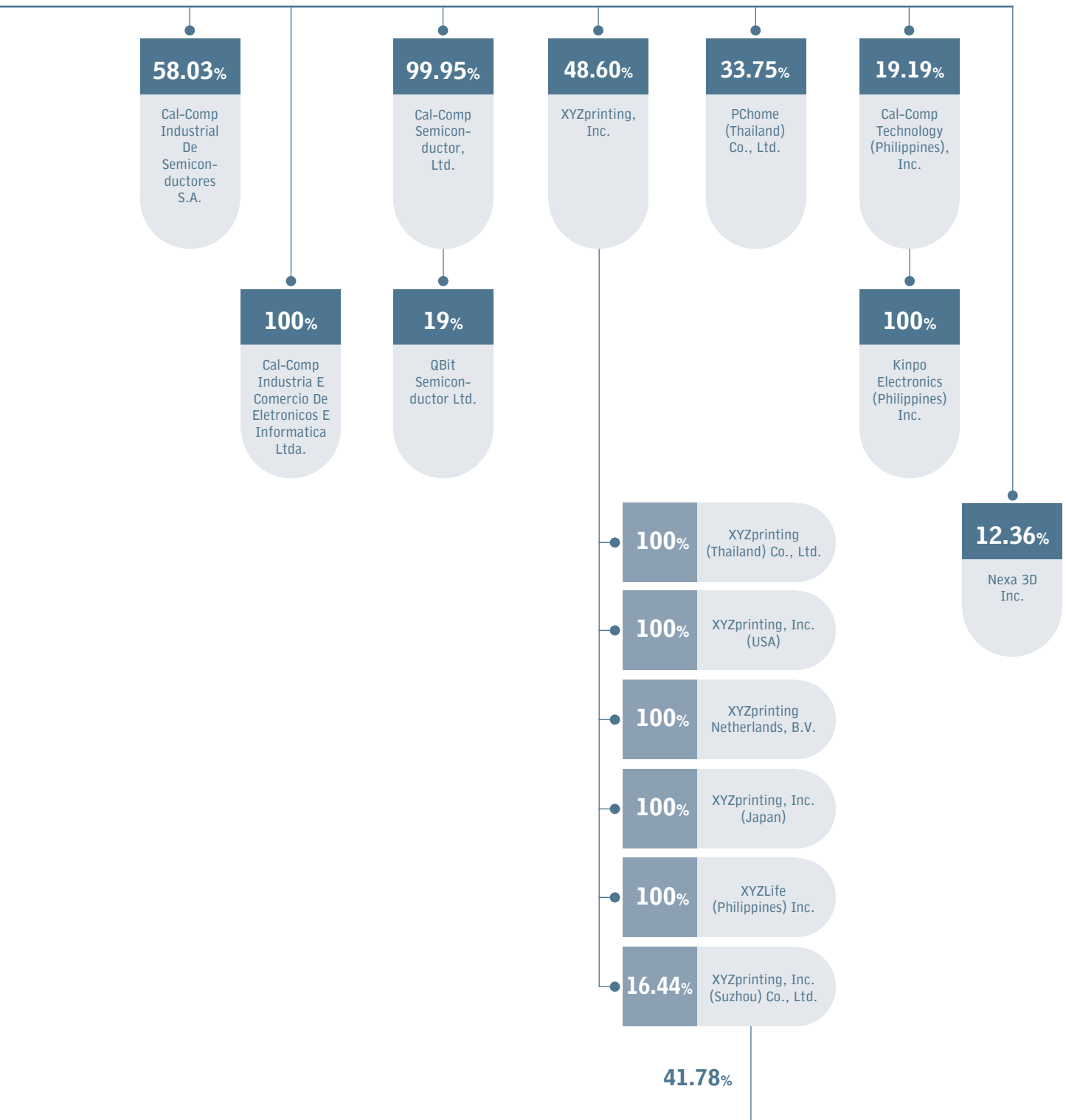
- ไม่มี -

## 1.3 โครงสร้างกลุ่มบริษัท

### 1.3.1 โครงสร้างการถือหุ้นของกลุ่มบริษัท ณ วันที่ 31 ธันวาคม 2566

#### บริษัท แคล-คอมพ์ อิเล็กทรอนิกส์ (ประเทศไทย) จำกัด (มหาชน)





## รายละเอียดนิติบุคคลที่บริษัทถือหุ้นเกินร้อยละ 10 ขึ้นไป

### (1) Cal-Comp Optical Electronics (Suzhou) Company Limited

Cal-Comp Optical Electronics (Suzhou) Company Limited มีทุนจดทะเบียนที่เรียกชำระแล้ว 547.15 ล้านบาท โดยประกอบธุรกิจผู้ผลิตและจัดจำหน่ายผลิตภัณฑ์อิเล็กทรอนิกส์ ซึ่งผลิตสินค้าในกลุ่มอุปกรณ์คอมพิวเตอร์ และประกอบธุรกิจในประเทศสาธารณรัฐประชาชนจีน บริษัทฯ ถือหุ้นร้อยละ 100 ของทุนชำระแล้ว สำนักงานตั้งอยู่ที่ 2288, Jiangxing East Road, Wujiang Economic Development Zone, Jiangsu, China.

### (2) Cal-Comp Electronics and Communications Co., Ltd.

Cal-Comp Electronics and Communications Co., Ltd. มีทุนจดทะเบียนที่เรียกชำระแล้ว 1,179 พันล้านเหรียญไต้หวัน ประกอบธุรกิจในประเทศไต้หวัน โดยเป็นศูนย์กลางด้านการขนส่ง (การตลาด จัดซื้อ การสนับสนุนด้านเทคนิค ฯลฯ) บริษัทฯ ถือหุ้นร้อยละ 100 ของทุนจดทะเบียนชำระแล้ว สำนักงานตั้งอยู่ที่ 3F., No.99. Sec.5, Nanjing E. Rd., Songshan District, Taipei City 105 Taiwan, R.O.C.

### (3) Logistar International Holding Co., Ltd.

Logistar International Holding Co., Ltd. มีทุนจดทะเบียนที่เรียกชำระแล้ว 438.05 ล้านดอลลาร์สหรัฐ โดยประกอบธุรกิจโลจิสติกส์ เพื่อรองรับการลงทุนในต่างประเทศ และเพื่อเพิ่มศักยภาพในการดำเนินงานของบริษัทฯ รวมทั้งยังเป็นผู้แทนจำหน่ายสินค้าของบริษัทฯ ด้วย Logistar International Holding Co., Ltd. บริษัทถือหุ้นโดยตรงร้อยละ 9.14 และถือหุ้นทางอ้อมร้อยละ 90.86 ผ่านบริษัทย่อยที่บริษัทถือหุ้นร้อยละ 100 Cal-Comp Electronics and Communications Co., Ltd. มีที่ตั้งอยู่ที่ Palm Grove House, P.O. Box 438, Road Town, Tortola, Bristish Virgin Islands

### (4) Cal Comp (Malaysia) SDN. BHD.

Cal Comp (Malaysia) SDN. BHD. มีทุนจดทะเบียนชำระแล้ว 0.04 ล้านริงกิตมาเลเซีย ประกอบธุรกิจผู้ผลิตและจัดจำหน่ายผลิตภัณฑ์อิเล็กทรอนิกส์ที่ประเทศมาเลเซีย บริษัทฯ ถือหุ้นโดยตรงร้อยละ 100 ของทุนชำระแล้ว มีสำนักงานตั้งอยู่ที่ Level 7, Menara Milenium, Jalan Damanlela, Pusat Bandar Damansara, Damansara Heights, 50490 Kuala Lumpur, Malaysia

### (5) Cal-Comp Electronics (USA) Co., Ltd.

Cal-Comp Electronics (USA) Co., Ltd. มีทุนจดทะเบียนชำระแล้ว 65 ล้านดอลลาร์สหรัฐ โดยประกอบธุรกิจโลจิสติกส์ บริษัทฯ ถือหุ้นโดยตรงร้อยละ 100 ของทุนชำระแล้ว มีสำนักงานตั้งอยู่ที่ 1940 Camino Vida Roble, Carlsbad, CA 92008, USA

### (6) Cal-Comp USA (San Diego), Inc.

Cal-Comp USA (San Diego), Inc. มีทุนจดทะเบียนชำระแล้ว 16.51 ล้านดอลลาร์สหรัฐ โดยประกอบธุรกิจเป็นผู้ผลิตและจัดจำหน่ายชิ้นส่วน PCB และส่วนประกอบ อยู่ในประเทศสหรัฐอเมริกา บริษัทฯ ถือหุ้นทางอ้อมผ่าน Cal-Comp Electronics (USA) Co., Ltd. ร้อยละ 100 ของทุนชำระแล้ว มีสำนักงานตั้งอยู่ที่ 1940 Camino Vida Roble, Carlsbad, CA 92008, USA

### (7) Cal-Comp Precision (Singapore) Ltd.

Cal-Comp Precision (Singapore) Ltd. มีทุนจดทะเบียนชำระแล้ว 113.48 ล้านดอลลาร์สิงคโปร์ โดยประกอบธุรกิจเกี่ยวกับการผลิตแม่พิมพ์หัวฉีดแบบพลาสติกอยู่ในประเทศสิงคโปร์ บริษัทฯ ถือหุ้นร้อยละ 100 ของทุนชำระแล้ว ถือหุ้นทางอ้อมผ่าน บริษัท แคล-คอมพ์พรีซิชั่น โฮลดิ้ง จำกัด ที่อยู่จดทะเบียนคือ 39 ถนนอุปี 1 #03-01อาคารเวอร์พัพิคเคชั่น สิงคโปร์ 408695

### (8) บริษัท แคล-คอมพ์ พรีซิชั่น (ประเทศไทย) จำกัด

บริษัท แคล-คอมพ์ พรีซิชั่น (ประเทศไทย) จำกัด มีทุนจดทะเบียน 1.64 พันล้านบาท ประกอบธุรกิจในประเทศไทย โดยผลิตแม่พิมพ์และชิ้นส่วนพลาสติก บริษัทฯ ถือหุ้นร้อยละ 100 ของทุนชำระแล้ว ถือหุ้นทางอ้อมผ่าน บริษัท แคล-คอมพ์พรีซิชั่น (สิงคโปร์) จำกัด สำนักงานตั้งอยู่ที่ 4 หมู่ที่ 8 ถนนเศรษฐกิจ ตำบลคลองมะเดื่อ อำเภอกะทู้มบง จังหวัดสมุทรสาคร 74110



**(9) Cal-Comp Precision (Malaysia) Sdn. Bhd.**

Cal-Comp Precision (Malaysia) Sdn. Bhd. มีทุนจดทะเบียน 11.97 ล้านริงกิตมาเลเซีย ประกอบธุรกิจผลิตแม่พิมพ์และชิ้นส่วนพลาสติกอยู่ในประเทศมาเลเซีย โดยบริษัทฯ ถือหุ้นทางอ้อมผ่าน Cal-Comp Precision (Singapore) Ltd. ร้อยละ 100 ของทุนชำระแล้ว มีที่ตั้งอยู่ที่ PTD 37435 & PTD 37436, Jalan Perindustrian 3, Kawasan Perindustrian Fasa 2, 81400 Senai, Johor, Malaysia

**(10) Cal-Comp Precision (Dongguan) Co., Ltd.**

Cal-Comp Precision (Dongguan) Co., Ltd. มีทุนจดทะเบียน 110.81 ล้านหยวน ประกอบธุรกิจผลิตแม่พิมพ์และชิ้นส่วนพลาสติกอยู่ในประเทศจีน โดยบริษัทฯ จะถือหุ้นทางอ้อมผ่าน Cal-Comp Precision (Singapore) Ltd. ร้อยละ 100 ของทุนชำระแล้วมีที่ตั้งอยู่ที่ No. 417 Bldg 5, Zhenan Central Road, Shatou Village, Changan Town, Dongguan City, Guangdong, China.

**(11) Cal-Comp Industria e Comercio de Eletronicos e Informatica Ltda**

Cal-Comp Industria e Comercio de Eletronicos e Informatica Ltda มีทุนจดทะเบียน 247.82 ล้านเรียลบราซิล ประกอบธุรกิจผลิตสินค้าอิเล็กทรอนิกส์ในประเทศบราซิล โดยบริษัทฯ จะถือหุ้นอยู่ร้อยละ 100 ของทุนชำระแล้ว มีที่ตั้งอยู่ที่ AV. Torquato Tapajos 7503, Galpao 1, Bairro Taruma, Manaus AM, Brazil CEP 69041-025

**(12) Cal-Comp Electronics de Mexico Co.SA de CV**

Cal-Comp Electronics de Mexico Co.SA de CV มีทุนจดทะเบียน 141.18 ล้านเปโซเม็กซิโกประกอบธุรกิจผลิตสินค้าอิเล็กทรอนิกส์ในประเทศเม็กซิโก โดยบริษัทฯ ถือหุ้นอยู่ร้อยละ 100 ของทุนชำระแล้วมีที่ตั้งอยู่ที่ Av.de Los Encinos 1080 Sin Number Paque Industrial Villa Florida Tamaulipas 88710

**(13) Cal-Comp Technology (Philippines), Inc.**

Cal-Comp Technology (Philippines), Inc. ทุนจดทะเบียน 1.11 เปโซฟิลิปปินส์ ประกอบธุรกิจโรงงานซ่อมบำรุงและคลังสินค้าในประเทศฟิลิปปินส์โดยบริษัทฯ และบริษัท Kinpo International (Singapore) Pte. Ltd ถือหุ้นอยู่ร้อยละ 19.19 และ ร้อยละ 80.81 ในบริษัทนี้ตามลำดับ ตั้งอยู่เลขที่ No.2, River Valley Road (Lot3C-13) Carmelray Industrial ParkII-SEZ Philippines

**(14) Cal-Comp Industria de Semicondutores S.A.**

Cal-Comp Industria de Semicondutores S.A. มีทุนจดทะเบียนที่เรียกชำระแล้ว 40.47 ล้านเรียลบราซิล จุดประสงค์ของการลงทุนคือการขยายสายผลิตภัณฑ์ของกลุ่มผลิตภัณฑ์เซมิคอนดักเตอร์ในบราซิล บริษัทฯ ถือหุ้นร้อยละ 58.03 ของทุนชำระ สำนักงานตั้งอยู่ Avenida Torquato Tapajos N.7503, Galpao 2, Modulo19-Parte, Bairro Taruma, Manaus AM, Brazil CEP.: 69041-025

**(15) Cal-Comp Precision (Philippines) Inc.**

Cal-Comp Precision (Philippines) Inc. มีทุนจดทะเบียนที่เรียกชำระแล้ว 2.465 พันล้านเปโซฟิลิปปินส์ประกอบธุรกิจเกี่ยวกับแม่พิมพ์และอัดฉีดพลาสติก และดำเนินธุรกิจในประเทศฟิลิปปินส์ โดยบริษัทฯ จะถือหุ้นทางอ้อมผ่าน บริษัท แคล-คอมพ์ พรวิชั่น (ลิงค์โพร) จำกัด. ร้อยละ 100 ของทุนชำระแล้ว สำนักงานตั้งอยู่ที่ Lot 11 HY, Dimacali Avenue, FPIP II-SEZ Barangay Sta. Anastacia, Sto. Tomas, Batangas, Philippines.

**(16) Cal-Comp Precision (Yueyang) Co., Ltd.**

Cal-Comp Precision (Yueyang) Co., Ltd. มีทุนชำระแล้ว 79.02 ล้านหยวน ประกอบธุรกิจแม่พิมพ์และฉีดพลาสติก ดำเนินธุรกิจในประเทศจีน บริษัทถือหุ้นร้อยละ 100 ของทุนชำระแล้ว โดยบริษัทถือหุ้นทางอ้อมผ่าน บริษัท แคล-คอมพ์ พรวิชั่น (ลิงค์โพร) จำกัด สำนักงานตั้งอยู่ที่ 8 Xinjinbao Road of Xianggugang East Road, Yueyang Chenglingji Comprehensive Bonded Zone, Yueyang City, Hunan Province, China.

**(17) QBit Semiconductor Ltd.**

QBit Semiconductor Ltd. มีทุนจดทะเบียนที่เรียกชำระแล้ว 380 ล้านเหรียญไต้หวัน โดยดำเนินธุรกิจหลักในด้านส่วนประกอบอิเล็กทรอนิกส์และโครงการ system-on-chip integration การออกแบบผลิตภัณฑ์ IC และธุรกิจอื่น ๆ โดยบริษัทฯ ถือหุ้นผ่าน Cal-Comp Semiconductor, LTD. ร้อยละ 19 ของทุนชำระแล้ว สำนักงานตั้งอยู่ที่ 2 F., No.39, Jihu Rd., Neihu Dist., Taipei City, Taiwan (R.O.C)

**(18) Cal- Comp Semiconductor, LTD.**

Cal-Comp Semiconductor, LTD. มีทุนจดทะเบียนที่เรียกชำระแล้ว 30.13 ล้านดอลลาร์สหรัฐ ดำเนินธุรกิจในรูปแบบบริษัทโฮลดิ้งเพื่อสนับสนุนการลงทุนในต่างประเทศ โดยบริษัทฯ ถือหุ้นร้อยละ 99.95 ของทุนชำระแล้ว สำนักงานตั้งอยู่ที่ The Grand Pavilion Commercial Centre, Oleander Way, 802 West Bay Road, P.O. Box 32052, Grand Cayman KYI-1208, Cayman Islands.

**(19) XYZprinting, Inc.**

XYZprinting, Inc. มีทุนจดทะเบียนที่เรียกชำระแล้ว 2,370 ล้านดอลลาร์ไต้หวัน ประกอบธุรกิจจัดจำหน่ายและให้บริการ สินค้าเครื่องพิมพ์สามมิติ บริษัทฯ ถือหุ้นร้อยละ 48.59 ของทุนชำระแล้ว สำนักงานตั้งอยู่ที่ 10F., No.99, Sec.5, Nanjing E. Rd., Songshan District, Taipei City 105, Taiwan R.O.C.

**(20) บริษัท พีซีโฮม (ประเทศไทย) จำกัด**

บริษัท พีซีโฮม (ประเทศไทย) จำกัด มีทุนจดทะเบียนที่เรียกชำระแล้ว 200 ล้านบาท ประกอบธุรกิจจัดจำหน่ายและให้บริการสินค้าพาณิชย์อิเล็กทรอนิกส์ บริษัทฯ ถือหุ้นร้อยละ 33.75 ของทุนชำระแล้ว สำนักงานตั้งอยู่ที่ 191/54, 191/57 ชั้น 18 อาคารซีทีไอ ทาวเวอร์ ถนน รัชดาภิเษก คลองเตย กรุงเทพมหานคร 10110

**(21) Daviscomms (S) Pte Ltd.**

Daviscomms (S) Pte Ltd. จัดตั้งอยู่ในประเทศสิงคโปร์ มีทุนจดทะเบียนชำระแล้ว 2.194 ล้านดอลลาร์สหรัฐ ประกอบธุรกิจออกแบบ ผลิตและจำหน่ายสินค้าในกลุ่มโทรคมนาคม บริษัทฯ ถือหุ้นทางอ้อมโดยผ่าน Cal-Comp Precision (Singapore) Ltd. ร้อยละ 20 ของทุนชำระแล้ว สำนักงานตั้งอยู่ที่ Block 70, Ubi Crescent, Ubi Techpark, #01-07, Singapore 408570

**(22) Kinpo Group Management Service Co., Ltd**

Kinpo Group Management Service Co., Ltd. มีทุนจดทะเบียนชำระแล้ว 8 ล้านดอลลาร์ไต้หวัน ซึ่งเป็นบริษัทที่ดำเนินงานเกี่ยวกับรับให้คำปรึกษา บริษัทฯ ถือหุ้นทางอ้อมโดยผ่าน Cal-Comp Electronics and Communication Company Limited ร้อยละ 12.50 ของทุนชำระแล้ว มีที่ตั้งอยู่ที่ 10F., No. 99, Sec. 5, Nanjing E. Rd., Songshan District, Taipei City 105, Taiwan R.O.C.

**(23) Shanghai Chuang Ge Education Technology Co., Ltd.**

Shanghai Chuang Ge Education Technology Co., Ltd. มีทุนจดทะเบียนชำระแล้ว 4.25 ล้านหยวน ซึ่งเป็นบริษัทที่ทำการวิจัยและพัฒนาการสมัครเข้าเรียนระดับอนุบาลถึงมัธยมปลาย (K-12) โดยบริษัทฯ ถือหุ้นทางอ้อมโดยผ่าน Cal-Comp Optical Electronics (Suzhou) Company Limited อยู่ร้อยละ 43.53 ของทุนชำระแล้ว โดยสัดส่วนการถือหุ้นร้อยละ 56.47 ถือโดย Jiangsu Migo Education Technology Co., Ltd. มีที่ตั้งอยู่ที่ 1260 อาคาร B เลขที่ 2528 ถนน Panyuan เมือง Chang-Xing เขต Chong-Ming เซี่ยงไฮ้ (เขตพัฒนาเศรษฐกิจเซี่ยงไฮ้ไท่เหอ)

**(24) Cal-Comp Automation and Industrial 4.0 Service (Thailand) Co., Ltd.**

Cal-Comp Automation and Industrial 4.0 Service (Thailand) Co., Ltd. มีทุนจดทะเบียนแล้ว 100 ล้านบาท ซึ่งประกอบธุรกิจให้บริการพัฒนาเทคโนโลยีอุตสาหกรรม 4.0 ทุนยนต์อุตสาหกรรมและระบบอัตโนมัติที่กำหนดเอง โดยบริษัทฯ ถือหุ้นอยู่ร้อยละ 100 ของทุนชำระแล้ว มีที่ตั้งอยู่ที่ 60 หมู่ 8 ถนนเศรษฐกิจ ตำบลคลองมะเดื่อ อำเภอกะทู้มบ่น สมุทรสาคร 74110 ประเทศไทย

**(25) ICKP (Beijing) Technology Development Co., Ltd.**

ICKP (Beijing) Technology Development Co., Ltd. มีทุนจดทะเบียนแล้ว 10 ล้านหยวน ซึ่งเป็นบริษัทที่ทำการวิจัยและพัฒนาโดยมุ่งเน้นในเครื่องพิมพ์ 3 มิติ, ปัญญาประดิษฐ์/หุ่นยนต์, อุตสาหกรรม 4.0 และการออกแบบแผ่นวงจร โดยบริษัทฯ ถือหุ้นทางอ้อมผ่าน Cal-Comp Optical Electronics (Suzhou) Co., Ltd. ร้อยละ 80 ของทุนชำระแล้ว ในขณะที่บริษัท Beijing Sanda Economy and Technological Co-Development Co., Ltd. ถือหุ้นร้อยละ 20 มีที่ตั้งอยู่ที่ Twelve, 1209-1, 6 South Street, Zhongguancun, Haidian District, Beijing.

**(26) Cal-Comp Optical Electronics (Yueyang) Co., Ltd.**

Cal-Comp Optical Electronics (Yueyang) Co., Ltd. มีทุนจดทะเบียนชำระแล้ว 136 ล้านหยวน ซึ่งเป็นบริษัทที่ผลิตและขายอุปกรณ์การพิมพ์ ชิ้นส่วนอิเล็กทรอนิกส์ CKD (complete knock-down), SKD components (semi-knocked-down) ถือหุ้นร้อยละ 100 โดยบริษัทฯ ถือหุ้นทางอ้อมผ่าน Cal-Comp Optical Electronics (Suzhou) Co., Ltd. มีที่ตั้งอยู่ที่ No.8 Xinjinbao Road, Yueyang Chenglingji Comprehensive Bonded Zone, Yueyang City, Hunan Province, China.

**(27) NKG Advanced Intelligence & Technology Development (Yueyang) Co., Ltd.**

NKG Advanced Intelligence & Technology Development (Yueyang) Co., Ltd. มีทุนจดทะเบียนแล้ว 350 ล้านหยวน ซึ่งเป็นบริษัทที่ผลิตและวิจัย พัฒนา ผลิตภัณฑ์การพิมพ์ 3 มิติ, สมาร์ทความงาม, AI หุ่นยนต์อุตสาหกรรม 4.0 และออกแบบ IC สำหรับบริษัท ถือหุ้นร้อยละ 100 โดยบริษัทฯ ถือหุ้นทางอ้อมผ่าน Cal-Comp Optical Electronics (Suzhou) Co., Ltd. มีที่ตั้งอยู่ที่ Room 1021 CCTC Building, Yungang Road, Xingang District, Chenglingji Yueyang City, China.

**(28) Cal-Comp Precision Holding Co., Ltd.**

Cal-Comp Precision Holding Co., Ltd. มีทุนจดทะเบียนชำระแล้ว 565 ล้านเหรียญไต้หวัน ดำเนินงานในฐานะบริษัทโฮลดิ้ง เพื่อรองรับการลงทุนในต่างประเทศ บริษัทฯ ถือหุ้นร้อยละ 99.92 ที่อยู่จดทะเบียนคือ The Grand Pavilion Commercial Centre, Oleander Way, 802 West Bay Road, P.O. Box 32052, Grand Cayman KY1-1208, Cayman Islands.

**(29) Nexa3D Inc.**

Nexa3D Inc. มีทุนชำระแล้ว 464.86 ล้านดอลลาร์สหรัฐ ดำเนินธุรกิจในฐานะผู้ให้บริการผลิตภัณฑ์และบริการด้านการพิมพ์ 3 มิติ บริษัทฯ ถือหุ้นร้อยละ 12.36 ของทุนชำระแล้วของ Nexa3D Inc. ที่อยู่จดทะเบียนตั้งอยู่ที่ 1923 Eastman Ave, Suite 200, Ventura, CA 93003, USA

**1.3.2 บุคคลที่อาจมีความขัดแย้งถือในบริษัทย่อยหรือบริษัทร่วม ถือหุ้นเกินกว่าร้อยละ 10**

- ไม่มี -

**1.3.3 ความสัมพันธ์กับธุรกิจผู้ถือหุ้นรายใหญ่**

บริษัท แคล-คอมพ์ อิเล็กทรอนิกส์ (ประเทศไทย) จำกัด (มหาชน) จัดตั้งขึ้นเพื่อให้บริการการผลิตอุปกรณ์อิเล็กทรอนิกส์ (EMS) ซึ่งส่วนใหญ่ผลิตภายใต้เครื่องหมายการค้าของลูกค้าในรูปแบบ Original Equipment Manufacturing (OEM) ณ วันที่ 31 ธันวาคม 2566 บริษัทมีทุนจดทะเบียน 10,450,002,831 บาท และทุนชำระแล้วทั้งหมด 10,450,002,831 บาท โดยมีผู้ถือหุ้นรายใหญ่นี้ (1) Kinpo Electronics Inc. (บริษัทจดทะเบียนในไต้หวัน) เป็นผู้ผลิตและจัดจำหน่ายอุปกรณ์อิเล็กทรอนิกส์ ผลิตภัณฑ์ซึ่งส่วนใหญ่เป็นเครื่องคิดเลขอิเล็กทรอนิกส์ อุปกรณ์เสริมอิเล็กทรอนิกส์ แฟกซ์ GPS โดยมีทรัพย์สินรวม 116,695 ล้านเหรียญไต้หวัน ณ วันที่ 31 ธันวาคม 2566 ถือหุ้นร้อยละ 49.99 และ (2) Far Eastern International Bank ธนาคารผู้รับฝากทรัพย์สิน สำหรับหุ้นของบริษัทฯ Taiwan Depositary Receipt ("TDR") ถือหุ้นร้อยละ 15.84 และ (3) Compal Electronics, Inc. ผู้ผลิตและจัดจำหน่ายโน้ตบุ๊ก ที่มีทรัพย์สินรวม 436,771 ล้านเหรียญไต้หวัน ถือหุ้นร้อยละ 14.87 ของบริษัทผ่านธนาคาร KGI Asia Limited ซึ่งเป็นธนาคารผู้รับฝากทรัพย์สิน

### 1.3.4 ผู้ถือหุ้นของบริษัทฯ

รายชื่อกลุ่มผู้ถือหุ้นรายใหญ่ 10 รายแรก ณ วันที่ 31 ธันวาคม 2566

รายชื่อผู้ถือหุ้นรายใหญ่	ประเภทธุรกิจ	จำนวนหุ้น	%
1. Kinpo Electronics, Inc	ผลิตและจำหน่ายผลิตภัณฑ์อิเล็กทรอนิกส์	5,223,956,415	49.99
2. Far Eastern International Bank <sup>(1)</sup>	Custodian ของ TDR	1,655,366,936	15.84
3. Compal Electronics, Inc <sup>(2)</sup>	-	1,554,139,485	14.87
4. Mr. Chern Kuan-Jan	-	287,270,244	2.75
5. นายวิฑิต พงศ์พิโรดม	-	226,735,538	2.17
6. นางไฉ่ ชุน เล็น ไช่	-	131,221,524	1.26
7. บริษัท ไทยเอ็นวีดีอาร์ จำกัด	-	95,925,164	0.92
8. Mrs. Yang, Tzu-Ching	-	82,879,219	0.79
9. นายเลิ่น ชือ หยง	-	72,101,263	0.69
10. Mr. Hsu, Sheng-Hsiung	-	61,667,818	0.59
รวม		9,391,263,606	89.87

หมายเหตุ : (1) เป็นผู้ดูแลและเก็บรักษาหุ้นอ้างอิงของ Taiwan Depository Receipts (TDR) หรือ (Custodian ของ TDR)

(2) ณ วันที่ 31 ธันวาคม 2566 Compal Electronics, Inc ถือหุ้นจำนวนดังกล่าวผ่าน KGI Asia Limited

### กลุ่มผู้ถือหุ้นรายใหญ่

#### Kinpo Electronics, Inc.

Kinpo Electronics, Inc ถือหุ้นจำนวน 5,223,956,415 หุ้น คิดเป็นร้อยละ 49.99 ของจำนวนหุ้นบริษัทฯ และรายชื่อผู้ถือหุ้นรายใหญ่ 10 รายแรก ณ วันที่ 4 กรกฎาคม 2566 ของ Kinpo Electronics, Inc มีรายละเอียดดังนี้

รายชื่อผู้ถือหุ้นรายใหญ่	จำนวนหุ้น	% ของจำนวนหุ้นทั้งหมด
1. Compal Electronics, Inc	124,043,763	8.29
2. Panpal Technology Corp.	69,369,644	4.63
3. Gebo Limited.	51,372,000	3.43
4. Shen, Tsai Lai-Shun	41,818,429	2.79
5. Ho Bao Investment Co., Ltd.	30,000,000	2.00
6. Ruey Shinn Co., Ltd.	28,029,000	1.87
7. Tsai, Li Chu	21,678,723	1.45
8. Chern Huan-Jan	20,704,582	1.38
9. UBS Taipei branch Trust Account - Tsai Li Chu	20,000,000	1.34
10. JPMorgan Chase Bank N.A. Taipei Branch in Custody for Vanguard Emerging Markets Stock Index Fund	18,605,670	1.24
รวม	425,621,811	28.42

Kinpo Electronics, Inc. ได้ส่งกรรมการและหรือผู้บริหาร มาเป็นกรรมการร่วมกันของบริษัทฯ จำนวน 2 ท่าน โดยมีรายละเอียดดังนี้

ลำดับที่	ชื่อ-นามสกุล	ตำแหน่ง
1	นายชุย เชิง สง	ประธานกรรมการ
2	นายเจิน เหว่ย ชาง	กรรมการ

### กลุ่มผู้ถือหุ้น Taiwan Depository Receipts (TDR)

ในฐานะธนาคารผู้รับฝากทรัพย์สินสำหรับหุ้นของบริษัทฯ Taiwan Depository Receipt (“TDR”) ซึ่งถือหุ้น 1,655,366,936 หุ้น หรือร้อยละ 15.84 ของจำนวนหุ้นที่จำหน่ายได้แล้วของบริษัทฯ รายชื่อผู้ถือหุ้นรายใหญ่ 10 รายแรกของ TDR ณ วันที่ 2 พฤศจิกายน 2566 มีรายละเอียดดังนี้

รายชื่อผู้ถือหุ้นรายใหญ่	จำนวนหุ้น	% ภายใต้ TDR
1. Zhong, Yi-Hua	16,889,739	1.02
2. Chang, Mei-Man	15,603,330	0.94
3. Lin, Kuo-Hua	13,525,378	0.82
4. Huang, Chi-Ming	9,756,770	0.59
5. Ching, San-Chun	9,574,240	0.58
6. Tu, Chuan-Fan	8,820,000	0.53
7. Kao, Ming-Zhe	6,801,364	0.41
8. Barclays Capital SBL/PB investment account under the custody of Citi Bank	6,433,001	0.39
9. Tsai, I-Wen	6,289,529	0.38
10. Chen, Shin-Hong	5,598,264	0.34
รวม	99,291,615	6.00

## 1.4 หุ้นสามัญ

### 1.4.1 ทุนจดทะเบียน ทุนที่ออกชำระแล้ว ณ วันที่ 31 ธันวาคม 2566

บริษัทมีทุนจดทะเบียน 10,450,002,831 บาท โดยทุนชำระแล้ว 10,450,002,831 บาท แบ่งเป็นหุ้นสามัญจำนวน 10,450,002,831 หุ้น มูลค่าหุ้นละ 1 บาท

### 1.4.2 Taiwan Depository Receipts (TDR)

Taiwan Depository Receipts (TDR) หรือใบแสดงสิทธิในผลประโยชน์ที่เกิดจากหุ้นสามัญของบริษัทแคล-คอมพ์ อิเล็กทรอนิกส์ (ประเทศไทย) จำกัด (มหาชน) ต่อประชาชนในประเทศไต้หวัน ณ วันที่ 31 ธันวาคม 2566 มีจำนวนทั้งสิ้น 1,655,366,936 หน่วย หรือคิดเป็นร้อยละ 15.84 ของทุนชำระแล้ว โดย TDR ได้จดทะเบียนซื้อขายในตลาดหลักทรัพย์แห่งประเทศไทย ตั้งแต่วันที่ 2546 โดยใช้ชื่อย่อหลักทรัพย์ 9105.TT ทั้งนี้ TDR ดังกล่าวนั้นมี Far Eastern International Bank เป็นผู้ดูแลและเก็บรักษาหุ้นอ้างอิง โดยมีอัตราไถ่ถอน เท่ากับ 1 ใบสำคัญแสดงสิทธิต่อ 1 หุ้นอ้างอิง สิทธิในการไถ่ถอนดังกล่าวนี้สามารถใช้สิทธิได้ทุกวันโดยไม่กำหนดวันหมดอายุ และมีสิทธิของผู้ถือใบแสดงสิทธิเทียบเท่าสิทธิของผู้ถือหุ้นสามัญ ซึ่งได้แก่ สิทธิในการเข้าร่วมประชุม สิทธิในการออกเสียงลงคะแนน สิทธิในเงินปันผล และสิทธิการซื้อหุ้นเพิ่มทุน ผ่านทางผู้ดูแลและเก็บรักษาหุ้นอ้างอิง ทั้งนี้ นับถึงวันที่ 31 ธันวาคม 2566 ไม่มีผู้ถือ TDR ใช้สิทธิไถ่ถอน TDR

### 1.4.3 เอ็นวีดีอาร์ (NVDR)

เอ็นวีดีอาร์ (NVDR) ออกโดย บริษัท แคล-คอมพ์ อิเล็กทรอนิกส์ (ประเทศไทย) จำกัด (มหาชน) ณ วันที่ 31 ธันวาคม 2566 มีหุ้นบริษัท เป็นหลักทรัพย์อ้างอิงจำนวน 95,925,164 หน่วยหรือคิดเป็นร้อยละ 0.92 ของทุนที่ออกและเรียกชำระแล้วของบริษัทฯ ซึ่งผู้ถือ NVDR ดังกล่าวแม้จะได้รับประโยชน์ของหุ้นของบริษัทฯ ที่นำไปอ้างอิงทุกประการ แต่จะไม่สามารถใช้สิทธิออกเสียงในการประชุมผู้ถือหุ้น ยกเว้นกรณีออกเสียงเพื่อลงมติเกี่ยวกับการเพิกถอนหุ้นออกจากตลาดหลักทรัพย์ ดังนั้นหากมีการนำหุ้นของบริษัทฯ ออก NVDR จำนวนหุ้นที่มีสิทธิออกเสียงก็จะลดลง ซึ่งส่งผลให้สิทธิในการออกเสียงของผู้ถือหุ้นรายอื่นเพิ่มขึ้น ถึงแม้ว่า จำนวนหุ้นของบริษัทฯ ที่นำไปออก NVDR จะมีสัดส่วนค่อนข้างน้อย แต่อาจมีการเปลี่ยนแปลงซึ่งบริษัทฯ ไม่สามารถควบคุมได้

## 1.5 นโยบายการจ่ายเงินปันผล

บริษัทฯ มีนโยบายที่จะจ่ายเงินปันผลไม่น้อยกว่าร้อยละ 30 ของกำไรสุทธิของงบการเงินรวมในแต่ละงวดบัญชีหลังหักสำรองตามกฎหมาย ซึ่งการจ่ายเงินปันผลดังกล่าวจะขึ้นอยู่กับกระแสเงินสด และแผนการลงทุนของบริษัทฯ และบริษัทย่อย ตลอดจนเงื่อนไข และข้อกำหนดในสัญญาต่าง ๆ ที่บริษัทฯ ผูกพันอยู่

ปี	2564	2565	2566
อัตรากำไรสุทธิต่อหุ้น (บาท)	0.05	0.14	0.17
อัตราเงินปันผลต่อหุ้น (บาท)	0.1124	0.1124	0.1150*
อัตราการจ่ายเงินปันผลต่อกำไรสุทธิ (%)	204.28%	75.09%	91.23%

\* อยู่ระหว่างการขออนุมัติจากที่ประชุมผู้ถือหุ้น



## 2. การบริหารจัดการความเสี่ยง

### 2.1 นโยบายการจัดการความเสี่ยง

บริษัทฯ ให้คำมั่นสัญญาว่าจะพัฒนาระบบการบริหารความเสี่ยงให้ครอบคลุมทั้งทางด้านการดำเนินงานและด้านการเงิน เจือนไขของสถานะเศรษฐกิจ สิ่งแวดล้อม รวมถึงด้านทรัพยากรมนุษย์ ความเสี่ยงที่อาจส่งผลกระทบต่อการทำงานของบริษัทฯ จะมีรายละเอียดดังที่จะได้กล่าวถึง รวมทั้งการบริหารเพื่อลดความเสี่ยงของแต่ละปัจจัย ทั้งนี้ความเสี่ยงเหล่านี้อาจจะไม่ใช่ความเสี่ยงทั้งหมด เนื่องจากอาจมีความเสี่ยงภายนอกที่อยู่นอกเหนือความคาดหมายและไม่สามารถควบคุมได้ ซึ่งอาจจะส่งผลกระทบต่อการทำงานของบริษัทฯ ได้

### 2.2 ความเสี่ยงที่เกี่ยวข้องกับการดำเนินงาน

#### ความเสี่ยงจากการล่าสมัยของสินค้าคงคลัง

การจัดหาวัตถุดิบและการวางแผนการผลิตของบริษัทฯ นั้นจะเป็นไปตามประมาณการของลูกค้า ซึ่งจะสามารถปรับเปลี่ยนได้ตามเงื่อนไขของการซื้อขายสินค้า บริษัทฯ ได้จัดตั้งทีมงานและระบบการจัดการเพื่อให้สามารถรักษาระดับของสินค้าคงคลังให้สอดคล้องกับความต้องการของลูกค้าได้อย่างเหมาะสม

ขณะเดียวกันบริษัทฯ ได้นำระบบผลิตตามคำสั่ง (Make to Order) มาใช้เป็นนโยบายผลิตสินค้า โดยยอดขายส่วนใหญ่จะมาจากการผลิตสินค้าภายใต้ตราสินค้าของลูกค้า (OEM) ซึ่งมีความเสี่ยงด้านการล่าสมัยของสินค้าคงคลังจำกัด ทั้งนี้อัตราส่วนสินค้าล่าสมัย ณ สิ้นปี 2566 อยู่ที่ระดับร้อยละ 5.73 ณ สิ้นปีอย่างไรก็ตามยอดขายแบบ ODM ซึ่งจะมีความเสี่ยงในเรื่องการล่าสมัยของวัตถุดิบคงคลังมากกว่าจะส่งผลกระทบต่อเพียงเล็กน้อยต่อบริษัทฯ เนื่องจากรายได้จากสินค้า ODM เป็นเพียงส่วนน้อยเท่านั้น

บริษัทฯ มีการวางแผนนโยบายการควบคุมสินค้าคงคลังที่ล่าสมัยอย่างเคร่งครัดโดยการควบคุมตารางการส่งสินค้าและวัตถุดิบเพื่อลดความเสี่ยงได้ วัตถุดิบและสินค้าคงคลังที่ล่าสมัยจะได้รับการประเมินมูลค่าทุกไตรมาสซึ่งจะเป็นไปตามมาตรฐานการบัญชีและบริษัทฯ จะทำการตัดบัญชีสำหรับสินค้าหรือวัตถุดิบที่ไม่มีการเคลื่อนไหวเกิน 2 ปี

#### ความเสี่ยงจากการพึ่งพิงลูกค้ารายใหญ่

บริษัทฯ จึงมุ่งเน้นการสร้างความสัมพันธ์ที่ยั่งยืนกับลูกค้ามาเป็นเวลานาน ด้วยการให้บริการด้านเทคโนโลยีใหม่ๆ และร่วมทำงานอย่างใกล้ชิดอย่างต่อเนื่องเพื่อเพิ่มขีดความสามารถในการแข่งขันให้กับทั้ง 2 ฝ่าย บริษัทฯ คาดว่าลูกค้ารายใหญ่จะยังคงสร้างส่วนแบ่งรายได้หลักให้กับบริษัทฯ ต่อไปในอนาคต ในขณะเดียวกันบริษัทฯ เองยังคงมุ่งมั่นในการพัฒนาสินค้าใหม่และ ตลาดใหม่ๆ อย่างต่อเนื่องเพื่อขยายตลาดให้กว้างขึ้น โดยการเข้าไปทำตลาดในอุตสาหกรรมใหม่เพื่อลดความเสี่ยงจากการพึ่งพิงลูกค้ารายใหญ่

#### ปัจจัยความเสี่ยงจากผู้ถือหุ้นรายใหญ่มีอิทธิพลกำหนดนโยบายการบริหารงานของบริษัทฯ

ปัจจุบัน คณะกรรมการของบริษัทฯ 2 ท่านได้รับการแต่งตั้งจากผู้ถือหุ้นรายใหญ่คือ Kinpo Electronics Inc. อย่างไรก็ตาม Kinpo ไม่สามารถควบคุมมติสำคัญในที่ประชุมผู้ถือหุ้นได้เนื่องจากการลงมติ ในการผ่านวาระที่สำคัญกำหนดให้ต้องได้รับเสียง 3 ใน 4 ของที่ประชุมผู้ถือหุ้น ไม่ว่าจะเป็นเรื่องการแต่งตั้งกรรมการ หรือการขอมติในเรื่องอื่นๆ ที่ต้องใช้เสียงส่วนใหญ่ของที่ประชุมผู้ถือหุ้นยกเว้นเรื่องที่กฎหมายหรือข้อบังคับบริษัทกำหนด ดังนั้นผู้ถือหุ้นรายอื่นจึงสามารถรวบรวมคะแนนเสียงเพื่อตรวจสอบและถ่วงดุลเรื่องที่ผู้ถือหุ้นใหญ่เสนอได้

#### ปัจจัยความเสี่ยงจากการมุ่งเน้นปริมาณการสั่งซื้อวัตถุดิบ

บริษัทฯ ได้จัดตั้งศูนย์การจัดซื้อวัตถุดิบเพื่อให้มั่นใจในตารางการขนส่งที่ตรงเวลาและคุณภาพของคู่ค้าเพื่อลดความเสี่ยงโดยการมุ่งเน้นไปยังคู่ค้าเฉพาะราย ในขณะที่บริษัทฯ ได้จัดตั้งศูนย์การตรวจสอบคุณภาพเพื่อทำการตรวจสอบวัตถุดิบอย่างเข้มงวดก่อนนำเข้าสู่กระบวนการผลิต ทำให้บริษัทฯ สามารถรักษาคุณภาพในการผลิตไว้ได้ นอกจากนี้วัตถุดิบที่ซื้อมาจากลูกค้า (Consigned Material) นั้นก็ต้องผ่านกระบวนการตรวจสอบคุณภาพตามวิธีการของบริษัทฯ เพื่อลดความผิดพลาดที่อาจจะเกิดขึ้นในกระบวนการผลิต

## ปัจจัยความเสี่ยงจากความเพียงพอของเงินทุนหมุนเวียน

เงินทุนหมุนเวียนถือเป็นส่วนสำคัญในการดำเนินกิจการและขยายการเติบโตของธุรกิจซึ่งถือว่าเป็นปัจจัยที่กระทบโดยตรงต่อบริษัทฯ ทั้งนี้เงินทุนหมุนเวียนจะมาจากการดำเนินงาน เงินกู้ยืมระยะสั้นและระยะยาวจากสถาบันการเงิน บริษัทฯมีเงินกู้ยืมระยะสั้นและระยะยาว ณ วันที่ 31 ธันวาคม 2566 ทั้งสิ้น 26,923.83 ล้านบาท โดยคิดเป็นร้อยละ 45.17 ของหนี้สินรวมทั้งหมด และ ณ วันที่ 31 ธันวาคม 2566 บริษัทฯ และบริษัทย่อย มีวงเงินสินเชื่อและเงินกู้ยืมระยะยาวคงเหลือจำนวน 805.36 ล้านดอลลาร์สหรัฐ หรือประมาณ 27,562.08 ล้านบาท บริษัทฯ จึงมีความมั่นใจว่ายังสามารถขยายกิจการให้เติบโตได้ในอนาคต และทั้งนี้ความต้องการใช้เงินทุนในอนาคตนั้นจะขึ้นอยู่กับแผนการขยายธุรกิจและโอกาสในการเข้าลงทุนในกิจการต่าง ๆ

## 2.3 ปัจจัยความเสี่ยงที่เกี่ยวข้องกับสถานะเศรษฐกิจและตลาดเงิน

### ความเสี่ยงจากการผันผวนของดอกเบี้ย

บริษัทฯ มีความเสี่ยงจากอัตราดอกเบี้ยที่สำคัญอันเกี่ยวเนื่องกับเงินฝากสถาบันการเงินและเงินกู้ยืมที่มีดอกเบี้ย อย่างไรก็ตาม เนื่องจากสินทรัพย์และหนี้สินทางการเงินส่วนใหญ่มีอัตราดอกเบี้ยที่ปรับขึ้นลงตามอัตราตลาด หรือมีอัตราดอกเบี้ยคงที่ซึ่งใกล้เคียงกับอัตราตลาด ในปัจจุบัน ความเสี่ยงจากอัตราดอกเบี้ยของบริษัทฯและบริษัทย่อยจึงอยู่ในระดับต่ำ ทั้งนี้อัตราดอกเบี้ยปัจจุบันอยู่ที่ร้อยละ 1.24 ถึง ร้อยละ 6.70 ในขณะที่บริษัทฯมีเงินกู้ยืมทั้งระยะสั้นและระยะยาวจากสถาบันการเงินเพื่อสร้างความมั่นคงในการดำเนินงานของบริษัทฯ

### ความเสี่ยงจากอัตราแลกเปลี่ยน

บริษัทฯ มีความเสี่ยงจากอัตราแลกเปลี่ยนที่สำคัญอันเกี่ยวเนื่องจากการซื้อหรือขายสินค้า และการกู้ยืมหรือให้กู้ยืมเงินเป็นเงินตราต่างประเทศ เพราะฉะนั้นความผันผวนของอัตราแลกเปลี่ยนในสกุลเงินเหรียญสหรัฐ ที่อาจจะส่งผลกระทบต่อสถานะการเงินของบริษัทฯ ได้ อย่างไรก็ตามบริษัทฯ ได้บริหารอัตราแลกเปลี่ยนโดยการจับคู่ระหว่างสินทรัพย์และหนี้สินที่มีสกุลเงินเดียวกัน (Naturally hedged) ซึ่งสามารถลดความเสี่ยงในด้านอัตราแลกเปลี่ยนได้ส่วนหนึ่ง

นอกจากนี้บริษัทฯ ได้พยายามติดตามสถานะเศรษฐกิจของโลกและการเคลื่อนไหวของตลาดอัตราแลกเปลี่ยนอย่างต่อเนื่องเพื่อลดความเสี่ยงในการสูญเสียดังกล่าว

## 2.4 ความเสี่ยงจากภัยพิบัติตามธรรมชาติ

บริษัทเล็งเห็นถึงความสำคัญถึงความเสี่ยงและผลกระทบที่เกี่ยวข้องกับภัยพิบัติตามธรรมชาติ ดังนั้นจึงได้มีการวางแผนการป้องกัน รวมถึงมีการฝึกอบรมพนักงานเมื่อมีเหตุฉุกเฉินเป็นประจำ นอกจากนี้บริษัทฯ ยังมีฐานการผลิตอยู่ทั่วโลกซึ่งเป็นการวางแผนที่ดีและสามารถที่จะสนับสนุนการผลิตได้ทันทีเมื่อมีผลกระทบกับสายการผลิตใดที่หนึ่งซึ่งไม่เพียงเฉพาะเพื่อรองรับความต้องการของลูกค้า แต่ยังรวมถึงเพื่อลดความเสี่ยงจากภัยธรรมชาติอีกด้วย

## 2.5 ความเสี่ยงจากสถานการณ์การระบาดของโรคไวรัสโควิด-19

ความสำคัญของมาตรการป้องกันความเสี่ยง เพื่อความปลอดภัยของพนักงานและเพื่อคงไว้ซึ่งการดำเนินงานของบริษัทฯ โดยเฉพาะในช่วงที่มีการระบาดของไวรัสโควิด-19 ทั่วโลก นับตั้งแต่สิ้นปี 2562 บริษัทฯ ได้จัดตั้งคณะกรรมการบริหารเพื่อดำเนินการตามความเสี่ยง 45 อย่าง อย่างเคร่งครัด มาตรการป้องกันการดำเนินงานประจำวันและได้ติดตามสถานการณ์การระบาดใหญ่อย่างใกล้ชิดกับหน่วยงานรัฐบาลท้องถิ่น ตลอดจนการใช้ Bubble-and-Seal ระหว่างสถานที่ทำงานและที่บ้านเพื่อความปลอดภัยของพนักงานของเราและชุมชนใกล้เคียง ด้วยมาตรฐานการป้องกันสูงสุด ในช่วงการระบาดใหญ่ของโรคระบาด

## 3. การขับเคลื่อนธุรกิจเพื่อความยั่งยืน

### 3.1 นโยบายและเป้าหมายการจัดการด้านความยั่งยืน

บริษัท แคล-คอมพ์ อิเล็กทรอนิกส์ (ประเทศไทย) จำกัด(มหาชน) (“บริษัทฯ”) ตระหนักถึงคุณค่าของความยั่งยืนและมุ่งมั่นที่จะบริหารจัดการธุรกิจอย่างยั่งยืน เราเชื่อว่าความยั่งยืนเป็นสิ่งเชื่อมโยงที่สำคัญต่อความสามารถในการส่งมอบคุณค่าและการเติบโตในระยะยาวแก่ผู้มีส่วนได้ส่วนเสียของเรา ดังนั้นบริษัทฯ จึงตั้งเป้าที่จะขับเคลื่อนธุรกิจของเราไปสู่เศรษฐกิจคาร์บอนต่ำ (Low-Carbon Economy) และใช้แนวทางการดำเนินงานแบบองค์รวมเพื่อความยั่งยืนด้านสิ่งแวดล้อม โดยการผสมผสานแนวทางการใช้วัสดุและกระบวนการผลิตที่ยั่งยืนเข้ากับการดำเนินงานของบริษัทฯ เพื่อเพิ่มผลกระทบเชิงบวกและลดผลกระทบด้านลบ พร้อมทั้งยกระดับความปลอดภัยให้กับพนักงานและผลิตภัณฑ์ของเรา

ความมุ่งมั่นเหล่านี้ยังทำให้บริษัทฯ สามารถสนับสนุนเป้าหมายการพัฒนาที่ยั่งยืนขององค์การสหประชาชาติ (Sustainable Development Goals “SDGs”) ที่ต้องอาศัยความร่วมมือจากทุกภาคส่วนทั้งจากหน่วยงานภาครัฐ ภาคธุรกิจ และภาคสังคมในทุกระดับ บริษัทฯ เชื่อมโยงอย่างยิ่งว่า SDGs เป็นส่วนสำคัญของกรอบการพัฒนาที่ยั่งยืนที่ช่วยเพิ่มขีดความสามารถให้กับบุคลากรและชุมชนของเรา และปลูกฝังการดำเนินธุรกิจอย่างมีความรับผิดชอบต่อผู้มีส่วนได้ส่วนเสียทั้งหมด ดังนั้นบริษัทฯ จึงนำ SDGs 5 ประการซึ่งครอบคลุมทั้งมิติของเศรษฐกิจ สังคม และสิ่งแวดล้อมมาใช้เพื่อช่วยยกระดับกระบวนการสร้างมูลค่าตลอดห่วงโซ่อุปทานของบริษัทฯ และช่วยทำให้สังคมของเราเป็นสังคมที่ยั่งยืนสำหรับทุกคนมากยิ่งขึ้น



สร้างหลักประกันชีวิตและความเป็นอยู่ที่ดีของทุกคนโดยการส่งเสริมสภาพการทำงานที่ปลอดภัยและถูกสุขอนามัยสำหรับพนักงานและการจัดหาผลิตภัณฑ์ที่ปลอดภัยและมีคุณภาพสูงให้กับลูกค้า



มุ่งมั่นที่จะพัฒนาประสิทธิภาพการใช้พลังงานและเพิ่มสัดส่วนการใช้พลังงานหมุนเวียนในการดำเนินงานของธุรกิจเพื่อส่งเสริมแนวทางการใช้พลังงานที่ยั่งยืน



เพิ่มขีดความสามารถในการเข้าถึงโอกาสทางเศรษฐกิจ สังคม และการเมืองแก่ทุกคน โดยไม่คำนึงถึงอายุ เพศ ความบกพร่องทางร่างกาย เชื้อชาติ ชนชาติพันธุ์ แหล่งกำเนิด ศาสนา หรือสถานะทางเศรษฐกิจและสังคมอื่น ๆ



มุ่งมั่นที่จะบรรลุเป้าหมายการจัดการของเสียและสารเคมีตลอดวงจรชีวิตของผลิตภัณฑ์ด้วยวิธีที่เป็นมิตรต่อสิ่งแวดล้อมที่เป็นไปตามมาตรฐานการทำงานระหว่างประเทศที่ตกลงไว้ และลดการเกิดของเสียผ่านการลดการใช้ การนำกลับมาใช้ซ้ำ และการนำกลับมาใช้ใหม่ของทรัพยากรที่เกี่ยวข้อง



สนับสนุนการเปลี่ยนผ่านไปสู่เศรษฐกิจคาร์บอนต่ำ (Low-carbon economy) โดยบูรณาการบริบทและปัจจัยที่เกี่ยวข้องกับเปลี่ยนแปลงสภาพภูมิอากาศเข้ากับกลยุทธ์และการวางแผนขององค์กร

## 3.2 การจัดการผลกระทบต่อผู้มีส่วนได้เสียในห่วงโซ่คุณค่าของธุรกิจ

บริษัทฯ ให้ความสำคัญอย่างยิ่งกับการสร้างคุณค่าอย่างยั่งยืน ไม่เพียงแต่ภายในบริษัทฯ ของเรา แต่ยังรวมถึงตลอดห่วงโซ่คุณค่าของเราด้วย ดังนั้นบริษัทฯ จึงได้ผนวกการวิเคราะห์ห่วงโซ่คุณค่าและผู้มีส่วนได้ส่วนเสียเข้าไว้ในแนวทางการดำเนินงานด้านความยั่งยืนของเรา กลุ่มผู้มีส่วนได้ส่วนเสียหลักของเราคือองค์กรและบุคคลที่สามารถสร้างผลกระทบและอาจได้รับผลกระทบจากกิจกรรมทางธุรกิจของบริษัทฯ โดยบริษัทฯ ได้รวบรวมสาระสำคัญ ข้อกังวล หรือความคาดหวังที่มีนัยสำคัญต่อผู้มีส่วนได้เสียผ่านการปฏิสัมพันธ์และการรับข้อเสนอแนะระหว่างการดำเนินงานของบริษัทฯ หลังจากนั้นจึงทำการวิเคราะห์ข้อมูลและพัฒนาแนวทางตอบสนองเพื่อให้เป็นไปตามความคาดหวังของผู้มีส่วนได้เสียตลอดห่วงโซ่คุณค่า

### 3.2.1 ห่วงโซ่คุณค่าธุรกิจ



### 3.2.2 การวิเคราะห์ผู้มีส่วนได้ส่วนเสีย

	หน่วยงานภาครัฐ และหน่วยงานกำกับดูแล	ผู้ค้า	ลูกค้า	พนักงาน	ผู้ถือหุ้นและนักลงทุน	ชุมชน	สื่อมวลชนและนักวิเคราะห์	คู่แข่งทางธุรกิจ
1	✓	✓	✓	✓	✓		✓	
2	✓			✓	✓	✓	✓	
3	✓		✓	✓	✓			
4	✓	✓	✓	✓	✓		✓	✓

ผู้มีส่วนได้ส่วนเสีย	ความคาดหวังที่สำคัญ	มาตรการตอบสนอง	แนวทางการปฏิบัติ
หน่วยงานภาครัฐ และหน่วยงานกำกับดูแล	<ul style="list-style-type: none"> <li>● การปฏิบัติตามข้อกำหนดทางกฎหมายและแนวทาง/มาตรฐานอุตสาหกรรม</li> <li>● การกำกับดูแลกิจการที่ดีและจริยธรรมทางธุรกิจ</li> <li>● การดำเนินการตามกฎระเบียบและแนวปฏิบัติการเปิดเผยข้อมูลที่สำคัญ เช่น การเปิดเผยข้อมูลเกี่ยวกับ ESG</li> </ul>	<ul style="list-style-type: none"> <li>● ปฏิบัติตามข้อกำหนดทางกฎหมายอย่างเคร่งครัด</li> <li>● ทบทวนและปรับปรุงประเด็นด้านกฎหมายและข้อบังคับที่สำคัญเป็นประจำ</li> <li>● มีส่วนร่วมในคณะทำงานและการประชุมปรึกษาหารือที่เกี่ยวข้อง</li> </ul>	<ul style="list-style-type: none"> <li>● ติดต่อสื่อสารกับผู้กำหนดนโยบาย หน่วยงานราชการ และหน่วยงานกำกับดูแลเป็นประจำ</li> </ul>
ลูกค้า	<ul style="list-style-type: none"> <li>● จริยธรรมทางธุรกิจ ความโปร่งใส และความเป็นกลาง</li> <li>● ความร่วมมือระยะยาวและการเติบโตของธุรกิจ</li> </ul>	<ul style="list-style-type: none"> <li>● การเปิดเผยข้อมูลที่สำคัญและจำเป็นต่อการดำเนินงานกับลูกค้า</li> <li>● กำหนดมาตรฐานจรรยาบรรณของลูกค้า</li> <li>● สร้างกลไกต่อต้านการทุจริต</li> </ul>	<ul style="list-style-type: none"> <li>● การประชุมร่วมกับลูกค้า</li> <li>● การเยี่ยมชมบริษัท - การตรวจสอบเบื้องต้นและการสำรวจด้านคุณภาพและความปลอดภัย</li> <li>● การรับฟังความคิดเห็น ข้อเสนอแนะ หรือข้อร้องเรียนจากลูกค้าผ่านเว็บไซต์บริษัท</li> </ul>
ลูกค้า	<ul style="list-style-type: none"> <li>● จริยธรรมทางธุรกิจ ความโปร่งใส และความเป็นกลาง</li> <li>● สินค้าคุณภาพสูงตรงตามมาตรฐานและตรงความคาดหวังของลูกค้า</li> <li>● การจัดส่งสินค้าตรงตามกำหนดเวลา</li> <li>● ความปลอดภัยของข้อมูลและความเป็นส่วนตัวของลูกค้า</li> <li>● การปฏิบัติตามข้อกำหนดการจำกัดสารอันตราย (RoHS)</li> </ul>	<ul style="list-style-type: none"> <li>● การผลิตและการปฏิบัติตามมาตรฐานที่เกี่ยวข้อง</li> <li>● ปกป้องความลับทางการค้าและปฏิบัติตามสัญญารักษาความลับ (NDA) อย่างเคร่งครัด</li> <li>● การเปิดเผยข้อมูลสำคัญแก่ลูกค้า</li> <li>● กระบวนการรวบรวมความคิดเห็น ข้อเสนอแนะ หรือข้อร้องเรียนจากลูกค้าที่ดำเนินการอย่างสม่ำเสมอ</li> </ul>	<ul style="list-style-type: none"> <li>● ประชุมหรือพบปะกับลูกค้า</li> <li>● การสำรวจความพึงพอใจของลูกค้า</li> <li>● เปิดโอกาสให้ลูกค้าเยี่ยมชมบริษัท หรือการตรวจสอบหน้างาน</li> <li>● ระบบจัดการข้อร้องเรียนของลูกค้าที่เกี่ยวข้องกับคุณภาพสินค้า</li> <li>● รายงานประจำปี</li> </ul>
พนักงาน	<ul style="list-style-type: none"> <li>● การเติบโตของธุรกิจในระยะยาวอย่างยั่งยืน</li> <li>● การกำกับดูแลกิจการที่ดี</li> <li>● ความก้าวหน้าในอาชีพ</li> <li>● การพัฒนาพนักงาน</li> <li>● อาชีวอนามัยและความปลอดภัยที่ดี</li> <li>● ผลประโยชน์และค่าตอบแทนพนักงานที่เหมาะสม</li> </ul>	<ul style="list-style-type: none"> <li>● จัดอบรมทักษะที่จำเป็นสำหรับการพัฒนาอย่างต่อเนื่อง</li> <li>● ปฐมนิเทศพนักงาน</li> <li>● จัดให้มีช่องทางให้พนักงานส่งความคิดเห็น ข้อเสนอแนะ หรือข้อร้องเรียน (เช่น การพูดคุยช่วงเช้า สายด่วน และกล่องข้อเสนอแนะ)</li> <li>● ให้ผลประโยชน์และค่าตอบแทนที่เป็นธรรม (ทบทวนโดยคณะกรรมการเป็นประจำทุก 3 เดือน)</li> </ul>	<ul style="list-style-type: none"> <li>● ระบบสื่อสารภายใน เช่น อีเมล</li> <li>● กล่องคำรับฟังความคิดเห็นของพนักงาน</li> <li>● การประชุมคณะกรรมการสวัสดิการพนักงาน</li> <li>● ประชุมแบบมีส่วนร่วม (Townhall)</li> <li>● สายด่วนรับฟังความคิดเห็นของพนักงาน</li> <li>● ประชุมตอนเช้าของพนักงาน</li> </ul>

ผู้มีส่วนได้ส่วนเสีย	ความคาดหวังที่สำคัญ	มาตรการตอบสนอง	แนวทางการปฏิบัติ
ผู้ถือหุ้นและนักลงทุน	<ul style="list-style-type: none"> <li>การเติบโตของธุรกิจในระยะยาวอย่างยั่งยืน</li> <li>การกำกับดูแลกิจการที่ดีและจริยธรรมทางธุรกิจ</li> <li>แนวทางการดำเนินธุรกิจที่ให้ความสำคัญกับ ESG</li> </ul>	<ul style="list-style-type: none"> <li>ให้ข้อมูลเกี่ยวกับโอกาสทางธุรกิจและผลการดำเนินธุรกิจที่เป็นปัจจุบันอย่างสม่ำเสมอ</li> <li>ตอบสนองต่อคำถามจากนักลงทุนอย่างทันทั่วทั้งที่</li> <li>เปิดเผยข้อมูลสำคัญที่เป็นปัจจุบันอย่างทันทั่วทั้งด้วยความโปร่งใส</li> <li>รวบรวมความคิดเห็นและข้อเสนอแนะของผู้ถือหุ้นและผู้ลงทุนอย่างสม่ำเสมอ</li> </ul>	<ul style="list-style-type: none"> <li>การประชุมผู้ถือหุ้นประจำปี</li> <li>รายงานประจำปี</li> <li>การเยี่ยมชมบริษัท</li> <li>เว็บไซต์ของ บริษัท แคล-คอมพ์ อิเล็กทรอนิกส์</li> <li>เว็บไซต์ตลาดหลักทรัพย์แห่งประเทศไทย และตลาดหลักทรัพย์ไต้หวัน</li> <li>Opportunity Day</li> </ul>
ชุมชน	<ul style="list-style-type: none"> <li>การกำกับดูแลกิจการที่ดีและจริยธรรมทางธุรกิจ</li> <li>การจัดการด้านผลกระทบจากธุรกิจต่อชุมชนและสิ่งแวดล้อม</li> <li>การเตรียมแผนป้องกันและบรรเทาเหตุฉุกเฉิน</li> </ul>	<ul style="list-style-type: none"> <li>ดำเนินธุรกิจด้วยความรับผิดชอบและระมัดระวัง เพื่อหลีกเลี่ยงผลกระทบต่อชุมชนและสิ่งแวดล้อม</li> <li>สื่อสารข้อมูลที่เกี่ยวข้องให้กับชุมชนอย่างถูกต้องและทันทั่วทั้งที่</li> <li>ทำการฝึกซ้อมรับมือเหตุฉุกเฉินเป็นประจำ</li> </ul>	<ul style="list-style-type: none"> <li>การเยี่ยมชมชุมชน</li> <li>การสำรวจความพึงพอใจของชุมชน</li> <li>การพบปะพูดคุยกับผู้นำชุมชนเป็นประจำ</li> </ul>
สื่อมวลชนและนักวิเคราะห์	<ul style="list-style-type: none"> <li>การเปิดเผยข้อมูลทางการเงินและข้อมูลอื่น ๆ ที่เกี่ยวข้องอย่างโปร่งใส</li> <li>การกำกับดูแลกิจการที่ดีและจริยธรรมทางธุรกิจ</li> <li>แนวทางการดำเนินธุรกิจที่ให้ความสำคัญกับ ESG</li> </ul>	<ul style="list-style-type: none"> <li>เปิดเผยข้อมูลสำคัญที่เป็นปัจจุบันอย่างทันทั่วทั้งด้วยความโปร่งใส</li> <li>ตอบสนองต่อคำถามจากสื่อมวลชนอย่างทันทั่วทั้งที่</li> <li>ให้ข้อมูลเกี่ยวกับโอกาสทางธุรกิจและผลการดำเนินธุรกิจที่เป็นปัจจุบันอย่างสม่ำเสมอ</li> </ul>	<ul style="list-style-type: none"> <li>ข่าวประชาสัมพันธ์และสิ่งพิมพ์</li> <li>การประชุมร่วมกับสื่อมวลชนและนักวิเคราะห์</li> <li>รายงานประจำปี</li> <li>เว็บไซต์บริษัท</li> <li>เว็บไซต์ตลาดหลักทรัพย์ไทย และตลาดหลักทรัพย์ไต้หวัน</li> </ul>
คู่แข่งทางธุรกิจ	<ul style="list-style-type: none"> <li>การกำกับดูแลกิจการที่ดีและจริยธรรมทางธุรกิจ</li> <li>การเคารพการปกป้องความลับทางการค้าเพื่อการแข่งขันทางการค้าที่เป็นธรรม</li> </ul>	<ul style="list-style-type: none"> <li>ดำเนินธุรกิจให้เป็นไปตามกฎหมายและข้อบังคับที่เกี่ยวข้องโดยเฉพาะกฎหมายว่าด้วยการแข่งขันทางการค้า</li> </ul>	<ul style="list-style-type: none"> <li>งานเครือข่ายอุตสาหกรรม</li> <li>รายงานประจำปี</li> <li>เว็บไซต์บริษัท</li> </ul>

### 3.3 การจัดการด้านความยั่งยืนในมิติสิ่งแวดล้อม

#### 3.3.1 นโยบายและแนวปฏิบัติด้านสิ่งแวดล้อม

บริษัทฯ ตระหนักถึงความสำคัญของสิ่งแวดล้อมที่มีต่อธุรกิจและสังคมและตระหนักดีว่าการดำเนินธุรกิจสามารถก่อให้เกิดผลกระทบต่อสิ่งแวดล้อมได้หากการดำเนินการไม่เป็นไปอย่างเหมาะสมและมีความรับผิดชอบ ดังนั้น นโยบายด้านสิ่งแวดล้อมจึงเป็นส่วนสำคัญอันดับแรกและสำคัญที่สุดที่จะนำไปสู่การดำเนินธุรกิจที่ยั่งยืน

เพื่อให้สอดคล้องกับความมุ่งมั่นของบริษัทฯ ในการสนับสนุนเป้าหมายการพัฒนาที่ยั่งยืนขององค์การสหประชาชาติ (SDGs) อันได้แก่เป้าหมายที่ 7: พลังงานสะอาดที่เข้าถึงได้ เป้าหมายที่ 12: การผลิตและการบริโภคที่ยั่งยืน และเป้าหมายที่ 13: การรับมือกับการเปลี่ยนแปลงสภาพภูมิอากาศ บริษัทฯ มุ่งมั่นที่จะดำเนินธุรกิจของเราอย่างมีความรับผิดชอบต่อสิ่งแวดล้อมและอย่างยั่งยืน บริษัทฯ ได้วางนโยบายการปกป้องสิ่งแวดล้อมที่ประกอบด้วย



1. นโยบายสิ่งแวดล้อมด้านความปลอดภัย:
  - (1) ปฏิบัติตามกฎหมายและข้อบังคับความปลอดภัยด้านสิ่งแวดล้อม
  - (2) ดำเนินการจัดการความปลอดภัยด้านสิ่งแวดล้อม การจัดการด้านสุขภาพ ควบคุมไปกับการเสริมสร้างความรู้และความตระหนักรู้เกี่ยวกับความปลอดภัยด้านสิ่งแวดล้อมทั่วทั้งบริษัท
  - (3) ยกระดับการควบคุมแหล่งกำเนิดมลพิษ ลดของเสียจากกระบวนการผลิต และลดผลกระทบต่อสิ่งแวดล้อมจากการผลิต
  - (4) ปรับปรุงและพัฒนาการป้องกันมลพิษ การดูแลสุขภาพและป้องกันอุบัติเหตุ การประหยัดพลังงาน และการรีไซเคิลอย่างต่อเนื่อง
  - (5) สื่อสารนโยบายความปลอดภัยด้านสิ่งแวดล้อมของบริษัทฯ ให้แก่พนักงาน คู่ค้า และผู้ที่เกี่ยวข้องอย่างทั่วถึง
2. นโยบายด้านสิ่งแวดล้อมในห่วงโซ่อุปทาน: เรามุ่งมั่นในการปกป้องสิ่งแวดล้อมมาอย่างยาวนาน และมุ่งมั่นที่จะพัฒนาและประยุกต์ใช้ “แนวคิดสีเขียว” ตลอดทั้งห่วงโซ่อุปทานในการออกแบบผลิตภัณฑ์ การผลิต บรรจุภัณฑ์ การขาย และการบริการลูกค้าอย่างต่อเนื่อง โดยให้ความสำคัญกับมิติดังต่อไปนี้
  - (1) การปฏิบัติตามกฎหมายและความพึงพอใจของลูกค้า
  - (2) การประหยัดพลังงานและการออกแบบที่เป็นมิตรกับสิ่งแวดล้อม
  - (3) การป้องกันและควบคุมมลพิษ
3. นโยบายผลิตภัณฑ์ที่เป็นมิตรต่อสิ่งแวดล้อม: เรามุ่งมั่นที่จะเป็นบริษัทชั้นนำที่ให้ความสำคัญกับการปกป้องสิ่งแวดล้อมผ่านความพยายามในการพัฒนาผลิตภัณฑ์ การผลิต และบริการ และได้รับการยอมรับจากผู้มีส่วนได้ส่วนเสีย พนักงาน ลูกค้า คู่ค้าและชุมชน อย่างครอบคลุม โดยมีพันธกิจดังต่อไปนี้
  - (1) การปฏิบัติตามกฎหมายระหว่างประเทศ
  - (2) การปฏิบัติตามข้อกำหนดของลูกค้า
  - (3) การดำเนินงานตามหลักการออกแบบผลิตภัณฑ์สีเขียว
  - (4) การพัฒนาระบบการจัดการผลิตภัณฑ์สีเขียวอย่างต่อเนื่อง

เพื่อตอบสนองต่อนโยบาย บริษัทฯ ได้จัดตั้งคณะกรรมการด้านสิ่งแวดล้อมขึ้นเพื่อดูแลและจัดการปัญหาสิ่งแวดล้อมโดยมีหน้าที่หลักในการจัดทำนโยบายด้านสิ่งแวดล้อม ทบทวนและประเมินประสิทธิผลของนโยบาย ปฏิบัติและติดตามกฎหมายและข้อบังคับที่เกี่ยวข้อง กำหนดเป้าหมายที่เกี่ยวข้องกับสิ่งแวดล้อม ขับเคลื่อนความคิดริเริ่มด้านสิ่งแวดล้อม สื่อสารกับผู้มีส่วนได้ส่วนเสีย และทบทวนระบบการจัดการสิ่งแวดล้อม

นอกจากนี้ โรงงานผลิตของเราในมหาชัยและเพชรบุรียังได้รับใบรับรอง ISO 14001 และบริษัทฯ ยังได้รับรางวัล Thailand Green Industry Award ระดับ 4 ซึ่งเป็นการแสดงให้เห็นถึงความพยายามของเราในการดำเนินนโยบายที่เกี่ยวข้องกับสิ่งแวดล้อมในการใช้พลังงานหมุนเวียน การนำชิ้นส่วนการผลิตกลับมาใช้ให้เกิดประโยชน์ และการป้องกันมลพิษที่มีประสิทธิภาพ



หมายเหตุ : ใบรับรองมาตรฐานการจัดการด้านสิ่งแวดล้อม ISO 14001 (Environmental Management System) ซึ่งครอบคลุมทั้งโรงงานมหาชัยและเพชรบุรี

### 3.3.2 การบริหารจัดการและผลการดำเนินงานด้านสิ่งแวดล้อม

#### 3.3.2.1 การจัดการก๊าซเรือนกระจก

บริษัทฯ ตระหนักถึงความสำคัญของการมีส่วนร่วมในการช่วยขับเคลื่อนเพื่อมุ่งสู่สังคมคาร์บอนต่ำ บริษัทฯ จึงดำเนินมาตรการในการบรรเทาและประยุกต์ดัดแปลงต่าง ๆ เพื่อให้บริษัทฯ สามารถลดการปล่อยก๊าซเรือนกระจก และยังบูรณาการปัจจัยของความเสี่ยงและโอกาสที่เกี่ยวข้องกับสภาพภูมิอากาศเข้าไว้ในกระบวนการวางแผนและตัดสินใจในธุรกิจอีกด้วย บริษัทฯ มีระบบการจัดการก๊าซเรือนกระจกซึ่งครอบคลุมตั้งแต่การตรวจวัดและจัดทำบัญชีและควบคุมรายการก๊าซเรือนกระจกขององค์กร การตั้งเป้าหมายเชิงกลยุทธ์เพื่อลดการปล่อยก๊าซเรือนกระจก และการพัฒนามาตรการต่าง ๆ เพื่อลดการปล่อยก๊าซเรือนกระจก

#### ระบบการจัดการก๊าซเรือนกระจก

เพื่อตอบสนองต่อความมุ่งมั่นในการลดการปล่อยก๊าซคาร์บอนและบรรเทาผลกระทบต่อสิ่งแวดล้อม บริษัทฯ ได้เริ่มพัฒนาและดำเนินการใช้ระบบการจัดการก๊าซเรือนกระจกซึ่งได้ผนวกรวมการจัดการข้อมูลตามแนวทางการตรวจวัด การรายงานผล และการทวนสอบ (Measurement, Reporting and Verification “MRV”) การจัดทำมาตรการการลดการปล่อยก๊าซเรือนกระจก และการฝึกอบรมเพื่อสร้างความตระหนักรู้และเสริมสร้างความรู้เชิงเทคนิค

##### 1. การจัดการข้อมูลตามแนวทางการตรวจวัด การรายงานผล และการทวนสอบ (MRV)

บริษัทฯ ให้ความสำคัญกับกิจกรรมที่ส่งผลต่อการปล่อยก๊าซเรือนกระจกอย่างใกล้ชิดและได้จัดทำบัญชีรายการก๊าซเรือนกระจกอย่างครอบคลุมทั้งขอบเขตที่ 1 2 และ 3 สำหรับโรงงานมหาชัย โรงงานเพชรบุรีและสำนักงานใหญ่ โดยบริษัทฯ ตั้งเป้าที่จะปรับปรุงและพัฒนาบัญชีรายการก๊าซเรือนกระจกของเราอย่างสม่ำเสมอให้สอดคล้องกับมาตรฐานสากล ISO14064-1 และจัดให้มีการสอบทานข้อมูลการปล่อยก๊าซเรือนกระจกโดยผู้ทวนสอบภายนอก นอกจากนี้บริษัทฯ ยังได้ผนวกรวมระบบการจัดการพลังงานซึ่งกำกับดูแลโดยกรมพัฒนาพลังงานทดแทนและอนุรักษ์พลังงาน (DEDE) เข้ากับกระบวนการจัดทำบัญชีรายการก๊าซเรือนกระจก เพื่อให้มั่นใจในความถูกต้องในกระบวนการรวบรวมข้อมูลของบริษัทฯ อีกด้วย

##### 2. มาตรการการลดการปล่อยก๊าซเรือนกระจก

บริษัทฯ ให้ความสำคัญและพยายามเป็นอย่างยิ่งในการลดการปล่อยก๊าซเรือนกระจกในขอบเขตที่ 1 (การปล่อยทางตรง) และ 2 (การปล่อยทางอ้อม) ภายใต้ขอบเขตการดำเนินธุรกิจของบริษัทฯ อย่างต่อเนื่อง การปล่อยก๊าซเรือนกระจกส่วนใหญ่ของบริษัทฯ เป็นการปล่อยทางอ้อมจากการใช้ไฟฟ้าในกระบวนการผลิต ระบบปรับอากาศ และระบบแสงสว่าง และระบบอื่น ๆ ซึ่งคิดเป็นร้อยละ 98.13 ของปริมาณการปล่อยก๊าซเรือนกระจกทั้งหมด ดังนั้นแนวทางการลดการปล่อยก๊าซเรือนกระจกของบริษัทฯ จึงมุ่งเน้นไปที่การลดการใช้พลังงานของระบบดังกล่าวและเพิ่มสัดส่วนการใช้พลังงานหมุนเวียนที่สามารถช่วยลดการปล่อยก๊าซเรือนกระจกทางอ้อมของบริษัทฯ ได้ ทั้งนี้ รายละเอียดเพิ่มเติมเกี่ยวกับมาตรการการลดการปล่อยก๊าซเรือนกระจกถูกระบุและอธิบายในหัวข้อ 3.2.2.2

##### 3. การฝึกอบรมเพื่อสร้างความตระหนักรู้และเสริมสร้างความรู้เชิงเทคนิค

เพื่อเป็นการสนับสนุนนโยบายด้านสิ่งแวดล้อม บริษัทฯ มุ่งมั่นที่จะให้ความรู้และความเข้าใจเกี่ยวกับการปล่อยก๊าซเรือนกระจกแก่บุคลากรของบริษัทฯ และ -คู่ค้าของเรา ด้วยการฝึกอบรมและจัดให้มีช่องทางแบ่งปันความรู้ภายในและภายนอกองค์กรอย่างสม่ำเสมอ บริษัทฯ เชื่อมั่นอย่างยิ่งว่าเราจะสามารถสร้างความตระหนักรู้และเสริมสร้างความรู้แก่บุคลากรและคู่ค้าของเราให้มีทักษะความสามารถด้านสิ่งแวดล้อมที่ครอบคลุมมากขึ้น ซึ่งจะเป็นการช่วยยกระดับการจัดการก๊าซเรือนกระจกในระยะยาว



หมายเหตุ : รูปกิจกรรมการฝึกอบรมเพื่อสร้างความตระหนักรู้และเสริมสร้างความรู้เชิงเทคนิคซึ่งจัดเป็นประจำทุกปี

### ผลการดำเนินงานด้านการปล่อยก๊าซเรือนกระจก

ปริมาณการปล่อยก๊าซเรือนกระจกขององค์กรที่คำนวณขึ้นตามแนวทางมาตรฐานสากล ISO 14064-1

มีรายละเอียดดังนี้

ขอบเขต	แหล่งที่มา	การปล่อยก๊าซเรือนกระจกในปี 2564 (ตันคาร์บอนไดออกไซด์เทียบเท่า)	การปล่อยก๊าซเรือนกระจกในปี 2565 (ตันคาร์บอนไดออกไซด์เทียบเท่า)	การปล่อยก๊าซเรือนกระจกในปี 2566 (ตันคาร์บอนไดออกไซด์เทียบเท่า)
--------	------------	----------------------------------------------------------------	----------------------------------------------------------------	----------------------------------------------------------------

#### การปล่อยก๊าซเรือนกระจกภายในขอบเขตองค์กร

ขอบเขต 1	การปล่อยก๊าซเรือนกระจกทางตรงจากยานพาหนะของบริษัทและการเผาไหม้ที่อยู่กับที่ในโรงงานผลิตที่บริษัทเป็นเจ้าของและควบคุม	1,068	1,334.77	1,131.00
ขอบเขต 2	การปล่อยก๊าซเรือนกระจกทางอ้อมจากการใช้ไฟฟ้าที่ซื้อจากการไฟฟ้าส่วนภูมิภาคสำหรับใช้ในโรงงานผลิตที่บริษัทเป็นเจ้าของและควบคุม	63,303	77,170.51	59,448.67

#### การปล่อยก๊าซเรือนกระจกในห่วงโซ่อุปทาน

ขอบเขต 3	การปล่อยมลพิษทางอ้อมอื่น ๆ จากกิจกรรมต้นน้ำและปลายน้ำ	407,009.35	361.45	31,573.11
----------	-------------------------------------------------------	------------	--------	-----------

หมายเหตุ : (1) ขอบเขตที่ 1 และ 2 ครอบคลุมโรงงานผลิตที่มหาชัย เพชรบุรีและสำนักงานใหญ่  
 (2) ประเภทกิจกรรมของขอบเขตที่ 3 ที่มีการเปิดเผยข้อมูลในปัจจุบันได้แก่ การใช้สาธารณูปโภคบางรายการที่ไม่ถูกจัดให้อยู่ในขอบเขตที่ 1 และ 2  
 (3) ปริมาณการปล่อยมลพิษทางอ้อมประเภทกิจกรรมของขอบเขตที่ 3 เพิ่มขึ้นจากปีที่ผ่านมา เนื่องจากในปีปัจจุบันบริษัทฯ มีการเปิดเผยข้อมูลเพิ่มเติมในกิจกรรมของขอบเขตที่ 3 ได้แก่ ของเสียที่เกิดขึ้นในการดำเนินงาน, การเดินทางเพื่อธุรกิจ และการสัญจรไปมาของพนักงาน

บริษัทฯ ตระหนักดีถึงความสำคัญของการปล่อยก๊าซเรือนกระจกในขอบเขตที่ 3 ซึ่งเป็นตัวชี้วัดความเสี่ยงต่อการเปลี่ยนแปลงสภาพภูมิอากาศที่บริษัทฯ ต้องเผชิญในห่วงโซ่อุปทานทั้งต้นน้ำและปลายน้ำและการใช้ผลิตภัณฑ์ ด้วยเหตุนี้ในปี 2566 บริษัทฯ ยังคงจัดทำข้อมูลการปล่อยก๊าซเรือนกระจกขอบเขตที่ 3 ในห่วงโซ่คุณค่าของเราและจะมุ่งมั่นพัฒนาให้มีการลดการปล่อยก๊าซเรือนกระจกในห่วงโซ่คุณค่าของเราต่อไปในอนาคต



### ความเสี่ยงและโอกาสที่เกี่ยวข้องกับการเปลี่ยนแปลงสภาพภูมิอากาศ

โดยความร่วมมือกับกลุ่มบริษัท Kinpo group ซึ่งเป็นบริษัทใหญ่ บริษัทฯ ได้ดำเนินการระบุความเสี่ยงและโอกาสที่เกี่ยวข้องกับการเปลี่ยนแปลงสภาพภูมิอากาศในปี 2566เพื่อช่วยให้บริษัทฯ สามารถคาดการณ์ถึงความท้าทายใหม่ที่มีนัยสำคัญต่อการเติบโตอย่างยั่งยืนของบริษัทฯ โดยประเด็นสำคัญที่ดังต่อไปนี้

#### (1) ความเสี่ยงจากการเปลี่ยนแปลงนโยบายเกี่ยวกับสภาพอากาศ

การเปลี่ยนแปลงสภาพภูมิอากาศถือเป็นภัยคุกคามสำคัญที่ไม่สามารถเพิกเฉยได้จากทุกภาคส่วน ดังนั้น บริษัทฯ จะยังคงติดตามปริมาณการปล่อยก๊าซเรือนกระจกของบริษัทฯ เพื่อเป็นการสนับสนุนนโยบายของกลุ่มบริษัทในการปฏิบัติตามข้อกำหนดการลดและการจัดการก๊าซเรือนกระจกของไต้หวัน และยังเป็นการให้ความร่วมมือกับโครงการ Carbon Disclosure Project (CDP) เพื่อเปิดเผยข้อมูลการปล่อยก๊าซเรือนกระจกของกลุ่มบริษัท และเพื่อหลีกเลี่ยงความเสี่ยงอันเกิดจากกฎข้อบังคับเกี่ยวกับการเปลี่ยนแปลงสภาพภูมิอากาศที่อาจส่งผลกระทบต่อความสามารถในการแข่งขันขององค์กร โดย CCET ได้มีส่วนร่วมในการจัดทำและนำเสนอข้อมูลเพื่อนำไปรายงานการปล่อยก๊าซเรือนกระจกของกลุ่มบริษัท Kinpo group ตามแนวทางของ CDP เป็นประจำทุกปี

(2) การจัดการความเสี่ยงองค์กรที่เกี่ยวข้องกับการเปลี่ยนแปลงสภาพภูมิอากาศที่สำคัญ

ระดับองค์กร: เพื่อตอบสนองต่อปัญหาด้านสภาพภูมิอากาศและความยั่งยืน กลุ่มบริษัทได้มีการจัดตั้งคณะทำงานเพื่อกำกับดูแลและจัดการการดำเนินงานระดับองค์กรที่อาจได้รับผลกระทบจากการเปลี่ยนแปลงสภาพภูมิอากาศและความยั่งยืน ซึ่งรวมถึงการบ่งชี้และการป้องกันความเสี่ยงภายนอกและความเสี่ยงภายในระดับสินทรัพย์: การประเมินความเสี่ยงและโอกาสของสินทรัพย์ที่ฐานการผลิตก็มีความสำคัญเช่นกัน เนื่องจากจะช่วยให้กลุ่มบริษัทเตรียมพร้อม ระบุความเสี่ยง และสามารถปกป้องทรัพย์สินจากความเสียหายทางกายภาพของสภาพอากาศ เช่น การเปลี่ยนแปลงของสภาพอากาศที่รุนแรงฉับพลันหรือภัยธรรมชาติ

(3) กลยุทธ์ในการตอบสนองต่อความเสี่ยงและโอกาสที่เกิดจากการเปลี่ยนแปลงสภาพภูมิอากาศ

บริษัทฯ ได้ประเมินความเสี่ยงและโอกาสที่เกี่ยวข้องกับสภาพอากาศของบริษัทฯ อย่างจริงจัง เพื่อพัฒนามาตรการรับมือกับความเสี่ยงและโอกาสที่เกี่ยวข้อง โดยเฉพาะอย่างยิ่งภัยคุกคามที่สำคัญต่อผลการดำเนินงานที่เกิดจากภัยธรรมชาติขนาดใหญ่และมีปัจจัยแวดล้อมจากการเปลี่ยนแปลงสภาพภูมิอากาศ (เช่น ฝนตกหนัก น้ำท่วมฉับพลัน และแผ่นดินไหวที่รุนแรง)

ลำดับ	หมวดหมู่ความเสี่ยงและโอกาส	ปัญหา	การตอบสนอง
1	ความเสี่ยงทางกายภาพ	การเพิ่มขึ้นของความถี่และความรุนแรงของเหตุการณ์การเปลี่ยนแปลงสภาพอากาศสุดขั้ว	<ul style="list-style-type: none"> <li>จัดทำแผนการจัดการความต่อเนื่องทางธุรกิจที่เกี่ยวข้องกับการเปลี่ยนแปลงสภาพภูมิอากาศเป็นส่วนหนึ่งของแผนความยั่งยืนของธุรกิจ</li> <li>วิเคราะห์ผลกระทบที่อาจเกิดขึ้นต่อการดำเนินธุรกิจและดำเนินการฝึกซ้อมฉุกเฉินเป็นประจำตามความเหมาะสม</li> </ul>
2	ความเสี่ยงด้านตลาด	ความต้องการของลูกค้าที่เปลี่ยนไป	<ul style="list-style-type: none"> <li>เข้าร่วมในคณะทำงานหรือการประชุมที่เกี่ยวข้องกับนโยบายความยั่งยืนและแนวปฏิบัติที่ดีในอุตสาหกรรม</li> <li>ทบทวนและปรับปรุงมาตรการการจัดการอย่างสม่ำเสมอเพื่อให้เป็นไปตามข้อกำหนดด้านสิ่งแวดล้อม</li> <li>ยึดถือความยั่งยืนเป็นแนวทางในการพัฒนาผลิตภัณฑ์</li> <li>เข้าพบลูกค้าอย่างสม่ำเสมอเพื่อรับทราบความต้องการของลูกค้า</li> </ul>
3	โอกาสทางการตลาด	การเพิ่มขึ้นของโอกาสทางธุรกิจสำหรับผลิตภัณฑ์ที่เป็นมิตรกับสิ่งแวดล้อม	<ul style="list-style-type: none"> <li>แนะนำและส่งเสริมแนวปฏิบัติที่เป็นแบบอย่างที่ดีของบริษัทเกี่ยวกับการจัดการวัตถุดิบ</li> <li>จัดให้มีช่องทางการแลกเปลี่ยนความรู้เกี่ยวกับการเปลี่ยนแปลงหรือความท้าทายด้านสิ่งแวดล้อมที่เกิดขึ้นใหม่สำหรับพนักงานเป็นประจำ</li> <li>ขยายขีดความสามารถในการออกแบบผลิตภัณฑ์ที่เป็นมิตรกับสิ่งแวดล้อมผ่านโครงการริเริ่มต่าง ๆ โดยร่วมมือกับสมาคมอุตสาหกรรมหรือนักวิชาการ</li> </ul>

### 3.3.2.2 การจัดการพลังงาน

การผลักดันสู่การผลิตแบบคาร์บอนต่ำเป็นองค์ประกอบสำคัญในการสนับสนุนเป้าหมายการพัฒนาที่ยั่งยืนของบริษัทฯ เพื่อให้บรรลุผลนั้น บริษัทฯ จัดให้มีแนวทางปฏิบัติในการจัดการพลังงานที่มีประสิทธิภาพควบคู่ไปกับการจัดการก๊าซเรือนกระจกเนื่องจากไฟฟ้าเป็นสัดส่วนที่สำคัญของการใช้พลังงานของเรา และการปล่อยก๊าซเรือนกระจกของบริษัทฯ โดยส่วนใหญ่เป็นการปล่อยทางอ้อมในขอบเขตที่ 2

บริษัทฯ กำหนดนโยบายการจัดการพลังงานโดยเน้นที่ 3 เสาหลัก ได้แก่ การลดปริมาณการใช้พลังงาน การปรับปรุงประสิทธิภาพการใช้พลังงาน และการให้ความรู้ที่เกี่ยวข้องกับบุคลากร

โดยคำนึงถึงลำดับความสำคัญนี้ บริษัทฯ ให้ความสำคัญอย่างยิ่งยวดกับการนำระบบการจัดการพลังงานมาใช้ และได้พัฒนาปรับปรุงผลการดำเนินงานด้านพลังงานอย่างต่อเนื่องเพื่อลดการปล่อยก๊าซกระจกผ่านการทบทวนอย่างรอบคอบและการนำความคิดริเริ่มด้านการประหยัดพลังงานมาดำเนินการ

### ระบบการจัดการพลังงาน (Energy Management System “EnMS”)

EnMS เป็นกระบวนการเชิงระบบที่ช่วยปรับปรุงและพัฒนาผลการดำเนินงานด้านพลังงานอย่างต่อเนื่อง คุณลักษณะสำคัญของ EnMS คือการมีส่วนร่วมของทุกฝ่ายและต้องการความมุ่งมั่นอย่างต่อเนื่องของผู้บริหารระดับสูง หลักการของ EnMS หรือกระบวนการวางแผน-ปฏิบัติ-ตรวจสอบ-ปรับปรุง (Plan-Do-Check-Act “PDCA”) ทำให้บริษัทฯ สามารถพัฒนานโยบายการใช้พลังงานอย่างมีประสิทธิภาพมากขึ้น กำหนดวัตถุประสงค์และเป้าหมายด้านพลังงานให้สอดคล้องกับนโยบาย ใช้ข้อมูลเพื่อการตัดสินใจเกี่ยวกับการใช้พลังงาน ติดตามผลการดำเนินงาน ทบทวนประสิทธิภาพของนโยบายและเป้าหมาย และปรับปรุงการจัดการพลังงานอย่างต่อเนื่อง

EnMS จึงเป็นองค์ประกอบสำคัญของบริษัทฯ สำหรับการลดการปล่อยก๊าซเรือนกระจกจากการดำเนินกิจกรรมทางธุรกิจของบริษัทฯ โดยบริษัทฯ ได้นำระบบ EnMS มาใช้ในโรงงานมหาชัยและเพชรบุรีตั้งแต่ปี 2553 ตามพระราชบัญญัติส่งเสริมการอนุรักษ์พลังงานของประเทศไทยภายใต้การกำกับดูแลของกรมพัฒนาพลังงานทดแทนและอนุรักษ์พลังงาน (พพ.) นอกจากนี้ บริษัทฯ ได้จัดทำรายงานพลังงานประจำปีของแต่ละโรงงานและจัดให้มีการตรวจทานโดยผู้ทวนสอบจากภายนอกก่อนที่จะส่งไปยังกรมพัฒนาพลังงานทดแทนและอนุรักษ์พลังงาน กระบวนการ EnMS จึงได้ให้ประโยชน์มากมายแก่บริษัทฯ และยังมีบทบาทสำคัญในการกำหนดรูปแบบการดำเนินงานด้านพลังงานของบริษัทฯ ให้มีประสิทธิภาพมากขึ้น

นอกจากนี้ โรงงานผลิตของเราในมหาชัยและเพชรบุรียังได้รับใบรับรอง ISO 50001 ซึ่งเป็นการแสดงให้เห็นถึงความพยายามของเราในการดำเนินนโยบายที่เกี่ยวข้องกับการใช้พลังงานอย่างมีประสิทธิภาพ



หมายเหตุ : ใบรับรองมาตรฐานการจัดการด้านพลังงาน ISO50001 (Energy Management System) ซึ่งครอบคลุมทั้งโรงงานมหาชัยและเพชรบุรี



### มาตรการอนุรักษ์พลังงาน

ในปี 2566 บริษัทฯ จัดทำโครงการที่เกี่ยวข้องกับการเพิ่มประสิทธิภาพของเครื่องจักรและลดการใช้พลังงานสำหรับกระบวนการผลิตและระบบสาธารณูปโภคของเราเพื่อตอบสนองความมุ่งมั่นในการลดพลังงานและการปล่อยก๊าซเรือนกระจกของบริษัทฯ มาตรการอนุรักษ์พลังงานที่โดดเด่นมีดังนี้

โครงการการจัดการพลังงาน	ลดพลังงาน (เมกะจูล) ต่อปี	ลดการปล่อยก๊าซเรือนกระจก (กิโลคาร์บอนไดออกไซด์) เทียบเท่าต่อปี
เปลี่ยนหลอดฟลูออเรสเซนต์เป็น หลอดLED	2,535,051.01	352.02
ติดตั้งอุปกรณ์ควบคุมอัตโนมัติของการเปิดปิดเครื่องเป่าลม (Air Ionizer) ในสายการผลิต	1,616,867.37	224.52
ติดตั้งอุปกรณ์ควบคุมอัตโนมัติเวลาเปิดปิดไฟฟ้าแสงสว่าง บริเวณโรงอาหาร	50,582.56	7.02
ติดตั้งอุปกรณ์ควบคุมอัตโนมัติเวลาเปิดปิดพัดลมทำความเย็น บริเวณโรงอาหาร	15,633.36	2.17
ติดตั้งอุปกรณ์ทำความสะอาดท่อในระบบเครื่องทำความเย็น (Chiller) ลูกบอลทำความสะอาด	3,237,667.63	449.59
เปลี่ยนใบพัดพัดลมของระบบระบายความร้อน (cooling tower) จากอลูมิเนียมเป็นไฟเบอร์การ์ด	39,607.92	5.5
ติดตั้งอุปกรณ์ควบคุมอัตโนมัติเวลาเปิดปิดระบบเครื่องอัดอากาศ (Air compressor)	583,201.44	80.98

### ผลการดำเนินงานด้านพลังงาน

ในปี 2566 บริษัทฯ มีการใช้พลังงานจากในโรงงานผลิตที่มหาชัยและเพชรบุรีรวมทั้งสิ้น 427,912,603 เมกะจูล โดยแบ่งเป็นโรงงานมหาชัย 156,927,931 เมกะจูล และโรงงานเพชรบุรี 270,984,672 เมกะจูล ทั้งนี้บริษัทฯ มีการตั้งเป้าหมายการลดดัชนีการใช้พลังงานร้อยละ 3 จากปีก่อนหน้า และได้ติดตามและรายงานผลการดำเนินงานด้านพลังงานของเราอย่างต่อเนื่องเพื่อเป็นการควบคุมการดำเนินงานให้สอดคล้องกับระบบการจัดการพลังงานของบริษัทฯ และกรอบการดำเนินงานอย่างยั่งยืน

#### 3.3.2.3 การจัดการน้ำและน้ำเสีย

##### การจัดการน้ำ

บริษัทฯ มีความเข้าใจและเล็งเห็นถึงความสำคัญของการใช้ทรัพยากรน้ำอย่างมีประสิทธิภาพเนื่องจากโรงงานมหาชัยของเราตั้งอยู่ในพื้นที่ที่มีความเครียดน้ำสูง (Water stress) ถึงแม้ว่าการดำเนินธุรกิจของเราไม่ได้มีการใช้ทรัพยากรน้ำอย่างมีนัยสำคัญ และการใช้น้ำภายในองค์กรจะใช้สำหรับสาธารณูปโภคขั้นพื้นฐานของพนักงานเท่านั้น แต่ บริษัทฯ ก็พยายามที่จะมีส่วนร่วมในการเพิ่มประสิทธิภาพของการใช้ทรัพยากรน้ำโดยใช้แนวทางแบบองค์รวมเพื่อบริหารจัดการการใช้ทรัพยากรน้ำ

นอกจากมาตรการอนุรักษ์น้ำที่สอดคล้องกับระบบการจัดการสิ่งแวดล้อม (ISO14001) บริษัทฯ ยังได้นำหลักการ 3R การลดการใช้ การนำกลับมาใช้ซ้ำ และการนำกลับมาใช้ใหม่ (Reduce, Reuse and Recycle) มาใช้เพื่อปรับปรุงประสิทธิภาพการใช้น้ำและสร้างความตระหนักรู้ให้กับพนักงานของเรา เรายังได้รวมเอามาตรการการอนุรักษ์น้ำไว้ในวิถีปฏิบัติงานและควบคุมงานของเราที่พนักงานทุกคนพึงปฏิบัติตาม เช่น ปิดก๊อกน้ำทุกครั้งหลังใช้งาน และรายงานให้ทีมซ่อมบำรุงทราบเมื่อน้ำรั่วไหลในสำนักงานหรือโรงงานผลิต นอกจากนี้ บริษัทฯ ยังตรวจสอบปริมาณการใช้น้ำแบบประจำปีและรายเดือนในโรงงานมหาชัยและเพชรบุรี เพื่อตรวจหาการเพิ่มขึ้นของการใช้น้ำที่ผิดปกติที่ต้องได้รับการตอบสนอง และบ่งชี้หน่วยธุรกิจที่มีการใช้น้ำสูงเพื่อหาแนวทางการปรับปรุง ทั้งนี้เพื่อให้มั่นใจว่าเราสามารถจัดการทรัพยากรน้ำอย่างมีความรับผิดชอบและยั่งยืน

ในรอบปี 2566 ที่ผ่านมา บริษัทฯ มีปริมาณการใช้น้ำรวมทั้งสิ้น 603,660 ลูกบาศก์เมตร โดยแบ่งเป็นโรงงานมหาชัย 161,698 ลูกบาศก์เมตร และโรงงานเพชรบุรี 441,962 ลูกบาศก์เมตร

### การจัดการน้ำเสีย

เนื่องจาก บริษัทฯ ไม่มีการใช้น้ำในกระบวนการผลิต การปล่อยน้ำเสียจึงมาจากการบริโภคอุปโภคในโรงงาน บริษัทฯ ได้ตรวจสอบคุณภาพน้ำเสียตามข้อกำหนดการควบคุมของกรมโรงงานอุตสาหกรรมอย่างเข้มงวดก่อนที่จะปล่อยน้ำเสียเข้าสู่ระบบบำบัดน้ำเสียสาธารณะ และท่อระบายน้ำเปิด คลอง และแม่น้ำ บริษัทฯ ทำงานอย่างใกล้ชิดกับพนักงานและผู้รับเหมาของเราทั้งหมดเพื่อติดตามคุณภาพน้ำที่ระบายออกสู่ระบบระบายน้ำสาธารณะอย่างสม่ำเสมอเพื่อให้แน่ใจว่าการควบคุมทั้งหมดของน้ำที่ระบายออกไม่เกินขีดจำกัดทางกฎหมาย ในปี 2566 พารามิเตอร์ควบคุมได้แก่ ค่าพีเอช (pH) ความต้องการออกซิเจนทางชีวภาพ (BOD), ความต้องการออกซิเจนทางเคมี (COD), ของแข็งแขวนลอย, น้ำมันและไขมัน, อุณหภูมิ และปริมาณของแข็งละลาย (TDS) อยู่ในเกณฑ์ปกติตามช่วงควบคุมทั้งหมด

นอกจากนี้ บริษัทฯ มีมาตรการที่จะมีการดำเนินการแก้ไขโดยทันทีในกรณีคุณภาพน้ำเสียเกินค่าควบคุม ทั้งนี้ บริษัทฯ จะยังคงทำงานร่วมกับพนักงานและผู้รับเหมาเพื่อปรับปรุงและพัฒนาการบริหารจัดการน้ำเสียอย่างต่อเนื่อง

### 3.3.2.4 การจัดการของเสียและการควบคุมมลพิษ

#### การจัดการขยะ

บริษัทฯ ยังคงมุ่งมั่นที่จะบริหารจัดการของเสียอย่างมีประสิทธิภาพด้วยการลด (Reduce) ใช้ซ้ำ (Reuse) และการแปรรูปกลับมาใช้ใหม่ (Recycle) ของเสียในทุกขั้นตอนการดำเนินกิจกรรมทางธุรกิจของบริษัทฯ เพื่อช่วยยกระดับแนวทางการใช้ทรัพยากรอย่างคุ้มค่า ทั้งนี้ ขยะที่เกิดจากกิจกรรมของบริษัทฯ สามารถจำแนกได้เป็น 2 ประเภท คือ ขยะทั่วไปและขยะอุตสาหกรรม แนวทางการจัดการขยะสามารถอธิบายได้ดังนี้

1. ขยะทั่วไป: บริษัทฯ ส่งเสริมการจัดการขยะทั่วไปอย่างมีประสิทธิภาพผ่านโครงการสร้างจิตสำนึกและฝึกอบรมพนักงาน ควบคู่ไปกับจรรยาบรรณในการลดและจำแนกขยะ โดยขยะที่สามารถนำกลับมาแปรรูปใช้ใหม่ได้ (เช่น ขวดพลาสติก กระป๋องอลูมิเนียม และกระดาษ เป็นต้น) จะถูกรวบรวมและขายให้กับโรงงานรีไซเคิลท้องถิ่น ในขณะที่ขยะที่ไม่สามารถนำกลับมาแปรรูปใช้ใหม่ได้จะถูกรวบรวมไปกำจัดโดยเทศบาล
2. ขยะอุตสาหกรรม: บริษัทฯ มีแนวทางการจัดการขยะอุตสาหกรรมด้วยการปรับปรุงกระบวนการที่เหมาะสม รวมถึงลดสัดส่วนของการใช้สารอันตรายในกระบวนการผลิต ขยะอุตสาหกรรมจำพวกของเสียอันตรายจะถูกคัดแยกและจัดเก็บไว้ในที่เก็บของเสียอันตรายอย่างรัดกุม โดยของเสียเหล่านี้จะถูกรวบรวมและกำจัดโดยบริษัทผู้ให้บริการกำจัดของเสียที่มีใบอนุญาต

ในรอบปี 2566 ที่ผ่านมา บริษัทฯ มีผลการดำเนินการด้านการจัดการขยะดังนี้

ขยะและของเสีย	หน่วย	2564	2565	2566
ปริมาณขยะและของเสียทั้งหมดที่เกิดจากกระบวนการทำงาน	ตัน	3,232.08	5,388.63	8,112.42
<b>แยกตามประเภทของขยะและของเสีย</b>				
ขยะและของเสียทั่วไป (Non-Hazardous Waste)	ตัน	3,049.34	5,159.45	7,707.03
ขยะและของเสียอันตราย (Hazardous Waste)	ตัน	182.74	156.54	405.39
<b>จำแนกตามวิธีการกำจัด</b>				
ปริมาณขยะและของเสียที่กำจัดโดยการฝังกลบ	ตัน	12.82	14.10	2,065.17
ปริมาณขยะและของเสียที่นำไปรีไซเคิล	ตัน	919.26	722.94	6,014.05
สัดส่วนของเสียที่นำไปรีไซเคิลต่อปริมาณขยะทั้งหมด	ร้อยละ	28.44	13.41	74.13

บริษัทฯ ได้กำหนดขั้นตอนที่รัดกุมเพื่อให้มั่นใจว่าของเสียที่เกิดขึ้นจะถูกคัดแยกไปยังแหล่งกำจัดของเสียต่าง ๆ อย่างเหมาะสม ตามหลักการคุ้มครองสิ่งแวดล้อมและความปลอดภัย โดยของเสียทั้งหมดที่เกิดจากการดำเนินธุรกิจของบริษัทฯ ทั้งในส่วนโรงงานผลิตและอาคารสำนักงานจะถูกส่งไปกำจัดตามระเบียบข้อบังคับเกี่ยวกับการจัดการขยะท้องถิ่น นอกจากนี้ บริษัทฯ ยังร่วมมือกับบริษัทผู้ให้บริการกำจัดขยะในการปรับปรุงการใช้ทรัพยากรอย่างคุ้มค่าและมุ่งสู่เป้าหมายของขยะเป็นศูนย์ในอนาคต

ในปี 2566 ปริมาณของเสียที่เพิ่มมากขึ้น เนื่องจากบริษัทมีการเพิ่มกำลังการผลิต ในส่วนของโรงงานใหม่ แต่อย่างไรก็ตามบริษัท มีจัดการทำโครงการนำของเสียไปรีไซเคิล คิดเป็นร้อยละ 74.13 ของปริมาณของเสียทั้งหมด เพื่อลดมลพิษจากของเสีย สำหรับกระบวนการผลิตของเราเพื่อตอบสนองความมุ่งมั่นในการลดการปล่อยก๊าซเรือนกระจกของบริษัท

### การควบคุมมลพิษทางอากาศ

บริษัท มุ่งมั่นที่จะควบคุมและป้องกันมลพิษทางอากาศเพื่อเสริมสร้างสภาพแวดล้อมการทำงานที่ปลอดภัยสำหรับพนักงานและสภาพแวดล้อมที่ปลอดภัยสำหรับชุมชนของเรา บริษัทฯ จึงได้กำหนดมาตรการจัดการคุณภาพอากาศให้เป็นไปตามกฎหมายระเบียบข้อบังคับ และมาตรฐานสากล

เนื่องจากมลพิษทางอากาศที่อาจเกิดขึ้นจากกระบวนการผลิตของบริษัทฯ ส่วนใหญ่เป็นควันที่เกิดจากการบัดกรี บริษัทฯ จึงได้กำหนดขั้นตอนการควบคุมมลพิษทางอากาศเพื่อควบคุม ตรวจสอบ และรายงานคุณภาพอากาศ ครอบคลุมพื้นที่ปฏิบัติงานทั้งหมด มาตรการควบคุมมลพิษทางอากาศที่สำคัญ ได้แก่ :

1. ช่องระบายอากาศของเครื่องจักร: เครื่องจักรที่มีช่องระบายอากาศจะต้องถูกกำหนดให้มีแผนการบำรุงรักษาเชิงป้องกันที่เข้มงวดเพื่อให้มั่นใจว่าช่องระบายอากาศอยู่ในสภาพสมบูรณ์และสามารถใช้งานได้อย่างมีประสิทธิภาพ
2. ตัวกรองของเครื่องจักร: เครื่องจักรที่ถือว่าเป็นแหล่งกำเนิดของควันจากการบัดกรีหรืออนุภาคฝุ่นจะต้องติดตั้งตัวกรอง เช่น ตัวกรองคาร์บอน และต้องทำความสะอาดตัวกรองอย่างน้อยสองครั้งต่อสัปดาห์เพื่อให้สามารถดักจับควันและอนุภาคที่เป็นอันตรายได้อย่างมีประสิทธิภาพ
3. การสูมตัวอย่างในช่องระบายอากาศ: การจัดให้มีการสูมตัวอย่างและการวัดระดับมลพิษทางอากาศประจำป้อย่างเคร่งครัดสำหรับช่องระบายอากาศที่ปล่อยควันหรืออนุภาค การอ่านค่าควบคุมต้องได้รับการติดตามและทบทวนเพื่อให้เป็นไปตามมาตรฐานด้านสิ่งแวดล้อม
4. มาตรการการจัดการมลพิษทางอากาศ: ในกรณีที่ค่าพารามิเตอร์เกินกว่าที่กำหนด ให้ดำเนินการแก้ไขโดยทันทีและจัดให้มีการติดตามและวิเคราะห์สาเหตุและมาตรการป้องกันในอนาคต
5. การตรวจสอบระบบหมุนเวียนอากาศ (Air Handling Unit - AHU): ระบบหมุนเวียนอากาศเป็นส่วนสำคัญในการกำจัดไอเสียและเติมอากาศบริสุทธิ์และสะอาดจากภายนอก ดังนั้นจำเป็นต้องมีการตรวจสอบระบบอย่างละเอียดทุกวันเพื่อให้มั่นใจในความเชื่อถือได้ (Reliability) และประสิทธิภาพ (Effectiveness) ของระบบหมุนเวียนอากาศ

นอกจากการใช้มาตรการที่เข้มงวดแล้ว บริษัทฯ ยังเสริมสร้างเสถียรภาพและการตรวจสอบระบบควบคุมมลพิษทางอากาศ และปรับปรุงระบบป้องกันอย่างต่อเนื่อง เพื่อให้มั่นใจว่าสอดคล้องกับกฎหมายและระเบียบข้อบังคับด้านสิ่งแวดล้อม

### การจัดการสารอันตราย

นับตั้งแต่ประกาศของสหภาพยุโรปเกี่ยวกับการใช้สารที่เป็นอันตรายในอุปกรณ์ไฟฟ้าและอิเล็กทรอนิกส์ (Restriction of Hazardous Substances Directive - RoHS) บริษัทฯ ได้จัดตั้งหน่วยงานและคณะทำงานที่ดูแลด้านผลิตภัณฑ์สีเขียวเพื่อตอบสนองต่อประกาศของสหภาพยุโรป เพื่อให้แน่ใจว่าผลิตภัณฑ์ของบริษัทฯ สอดคล้องกับระเบียบและข้อกำหนดเฉพาะของลูกค้าที่เกี่ยวข้องกับสารอันตราย การจัดเตรียมและเปิดเผยข้อมูลสำคัญคือสิ่งที่บริษัทฯ ให้ความสำคัญสูงสุด ทุกผลิตภัณฑ์จะต้องมีการแสดงและแนบเอกสารสำคัญที่เกี่ยวข้อง เช่น รายงานการทดสอบ การรับประกัน เอกสารข้อมูลความปลอดภัย (Material Safety Data Sheet - MSDS) รายการส่วนผสม รายการตรวจสอบสีเขียว ประกาศ เป็นต้น เพื่อให้พิสูจน์ว่าวัสดุของผลิตภัณฑ์เป็นไปตามข้อกำหนดของสารอันตราย นอกจากนี้บริษัทฯ ยังผ่านการรับรองมาตรฐาน “ระบบการจัดการกระบวนการผลิตปลอดสารต้องห้าม (IECQ QC 080000)” ซึ่งเป็นมาตรฐานของการออกแบบชิ้นส่วนอิเล็กทรอนิกส์และส่วนประกอบยังถูกนำมาใช้ในการออกแบบผลิตภัณฑ์และกระบวนการผลิตของเรา เพื่อช่วยลดผลกระทบต่อสิ่งแวดล้อมและยกระดับการควบคุมและการจัดการสารอันตราย

เพื่อให้แน่ใจว่าผลิตภัณฑ์ของเราสอดคล้องกับระเบียบข้อบังคับระหว่างประเทศและข้อกำหนดของลูกค้าเกี่ยวกับการจัดการสารอันตราย บริษัทฯ ได้ดำเนินการทบทวนเกี่ยวกับการเปลี่ยนแปลงของกฎหมายข้อบังคับเป็นประจำทุกเดือน และจัดให้มีการปรับปรุงความต้องการของลูกค้า นอกจากนี้เรายังเข้าไปมีส่วนร่วมในการประชุมหารือที่จัดขึ้นโดยลูกค้าหรือหน่วยงานของรัฐบาล ในกรณีที่มีการเปลี่ยนแปลงกฎข้อบังคับ บริษัทฯ จะมีการติดตามและตรวจสอบการปฏิบัติตามข้อกำหนด โดยการขอการสนับสนุนทางเทคนิคจากผู้เชี่ยวชาญและทบทวนการประเมินคู่ค้า (หากจำเป็น) เพื่อรักษาประสิทธิภาพของระบบการจัดการสารอันตราย และที่สำคัญกว่านั้น กระบวนการจัดการสารอันตรายของบริษัทฯ ได้รับการประเมินทุกปีโดยผู้ตรวจสอบภายนอก เพื่อให้เป็นไปตามการรับรอง IECQ QC 080000

นอกจากแนวปฏิบัติภายในองค์กรของเราตามที่ได้กล่าวมาแล้ว เรายังกำหนดให้คู่ค้าของเราปฏิบัติตามมาตรฐานทางเทคนิคและข้อกำหนดสำหรับการควบคุมสิ่งแวดล้อมของสารอันตรายอย่างเคร่งครัด โดยเฉพาะอย่างยิ่งมาตรฐาน RoHS ตามข้อกำหนดของสหภาพยุโรป โดยวัตถุดิบที่ใช้ในผลิตภัณฑ์ต้องไม่เกินค่าขีดจำกัดของสารอันตราย และได้รับการยืนยันโดยการทดสอบในห้องปฏิบัติการของบริษัทตรวจสอบภายนอก โดยคู่ค้าต้องลงนามข้อตกลงในการรับประกันการคุ้มครองสิ่งแวดล้อมและแสดงให้เห็นว่ากระบวนการจัดการสารอันตรายเป็นไปตามมาตรฐาน ทั้งนี้ ในปี 2566 อัตราส่วนการคัดกรองการปฏิบัติตามข้อกำหนดของคู่ค้าที่เป็นไปตามข้อกำหนดคือ 100% ด้วยการคำนึงถึงมาตรการที่ครอบคลุมถึงคู่ค้าของเรา เราจึงสามารถดำเนินการระบบการจัดการสารอันตรายได้อย่างมีประสิทธิภาพและยั่งยืนมากขึ้น และยังช่วยให้เราสามารถผลิตและจัดหาผลิตภัณฑ์ที่เป็นมิตรต่อสิ่งแวดล้อมและปลอดภัยแก่ลูกค้าผ่านการจัดการที่มีประสิทธิภาพในห่วงโซ่อุปทานของเรา

### การปฏิบัติตามกฎหมายและข้อบังคับด้านสิ่งแวดล้อม

ในระหว่างรอบระยะเวลาการรายงานบริษัทฯ ไม่พบประเด็นข้อร้องเรียนหรือมีกรณีพิพาททางกฎหมายและข้อบังคับด้านสิ่งแวดล้อม และไม่มีเหตุการณ์ใดๆ ที่มีผลกระทบต่อสิ่งแวดล้อม

## 3.4 การจัดการด้านความยั่งยืนในมิติสังคม

### 3.4.1 นโยบายและแนวปฏิบัติด้านสังคม

บริษัทฯ มุ่งมั่นให้ความสำคัญกับการเพิ่มขีดความสามารถแก่ทั้งบุคลากร ลูกค้า และชุมชนของเรา บริษัทฯ ได้ยึดมั่นในการสร้างวัฒนธรรมและค่านิยมที่มีคุณค่าในองค์กรโดยอาศัยการนำหลักความปลอดภัยและสุขภาพอนามัยที่ดีของพนักงานมาเป็นส่วนประกอบสำคัญในการดำเนินธุรกิจประจำวันของบริษัทฯ นอกจากนี้บริษัทฯ ยังมุ่งมั่นที่จะสร้างผลกระทบเชิงบวกที่ยั่งยืนต่อชุมชนผ่านการมีส่วนร่วมและให้ความร่วมมือ โดยมุ่งดำเนินการตามเป้าหมายการพัฒนาที่ยั่งยืนของสหประชาชาติ (SDGs) ที่เกี่ยวข้อง ได้แก่ เป้าหมายที่ 3: สุขภาพและความเป็นอยู่ที่ดี และเป้าหมายที่ 10: ลดความเหลื่อมล้ำ

### 3.4.2 ผลการดำเนินงานด้านสังคม

#### 3.4.2.1 การปฏิบัติต่อนักงานและแรงงาน

#### ความปลอดภัยและอาชีวอนามัยในที่ทำงาน

บริษัทฯ ตระหนักดีถึงสิทธิของพนักงานว่าด้วยการทำงานในสถานที่ทำงานที่ปลอดภัยและมีสภาพแวดล้อมที่ดี บริษัทฯ มุ่งมั่นที่จะลดความเสี่ยงที่เกี่ยวข้องกับความปลอดภัยและอาชีวอนามัยในการดำเนินงานให้ต่ำที่สุดเท่าที่จะปฏิบัติได้ บริษัทฯ เชื่อว่าอุบัติเหตุส่วนใหญ่สามารถป้องกันได้ และถือเป็นอีกหนึ่งความรับผิดชอบของบริษัทฯ ที่ต้องสร้างทักษะด้านความปลอดภัยรวมถึงส่งมอบเครื่องมือที่เหมาะสมให้แก่พนักงานเพื่อให้มั่นใจได้ว่าพนักงานนั้นสามารถทำงานได้อย่างปลอดภัย ยิ่งไปกว่านั้น บริษัทฯ ไม่เพียงแต่ให้ความสำคัญกับสิทธิการทำงานในสถานที่ทำงานที่ปลอดภัยและสภาพแวดล้อมที่ดีของพนักงาน แต่ยังคำนึงถึงสิทธิสำหรับทุกภาคส่วน ด้วยเหตุนี้ บริษัทฯ จึงกำหนดให้ผู้รับเหมาได้ปฏิบัติตามนโยบายด้านความปลอดภัยและอาชีวอนามัยของบริษัทฯ เพื่อให้สามารถป้องกันและจัดการกับความเสี่ยงด้านสุขภาพและความปลอดภัย

เพื่อเป็นการตอกย้ำว่าสุขภาพและความปลอดภัยของพนักงานเป็นสิ่งสำคัญสูงสุดสำหรับบริษัทฯ บริษัทฯ ได้แสดงเจตนารมณ์ในการป้องกันการบาดเจ็บและการเจ็บป่วยจากการทำงานทั้งหมดในแต่ละปี อีกทั้งยังได้ทำการตรวจรับรองระบบมาตรฐาน ISO 45001 (อาชีวอนามัยและความปลอดภัย) เพื่อตรวจสอบว่ามีการปฏิบัติตามมาตรการที่สอดคล้องกับมาตรฐานสากลสำหรับการจัดการอาชีวอนามัยและความปลอดภัยหรือไม่

บริษัทฯ ยังได้จัดให้มีการฝึกอบรมด้านความปลอดภัยที่เกี่ยวข้องให้แก่พนักงาน รวมถึงสาธิตแนวทางปฏิบัติด้านการทำงานที่ปลอดภัย ตลอดจนลดความเสี่ยงที่จะเกิดขึ้นในการปฏิบัติงาน โดยในปีที่ผ่านมาบริษัทฯ สามารถบรรลุเป้าหมายด้านความปลอดภัยที่วางไว้ ได้แก่ การมีอัตราความถี่ของการบาดเจ็บจากการทำงานถึงขั้นหยุดงาน (Lost Time Injuries Frequency Rate “LTIFR”) ไม่เกิน 0.9 ครั้งต่อหนึ่งล้านชั่วโมงของการทำงาน พร้อมทั้งให้คำมั่นสัญญาที่จะพัฒนาศักยภาพด้านความปลอดภัยและอาชีวอนามัยของบริษัทฯ ให้ดียิ่งขึ้นต่อไป

### สิทธิมนุษยชน

บริษัทฯ ให้การเคารพในสิทธิมนุษยชน ปฏิบัติตามมาตรฐานแรงงานที่เกี่ยวข้อง และแสดงเจตนารมณ์ในการไม่ยุ่งเกี่ยวกับการบังคับใช้แรงงานหรือแรงงานเด็ก และมุ่งให้ความสำคัญกับความเท่าเทียมกันสำหรับทุกภาคส่วน โดยไม่แบ่งแยกเชื้อชาติ อายุ เพศ ความทุพพลภาพ การตั้งครุภักดิ์ ความเชื่อ สถานภาพสมรส ฯลฯ จรรยาบรรณทางธุรกิจของบริษัทฯ ครอบคลุมถึงหลักการสำคัญ เช่น ความเป็นธรรม การไม่เลือกปฏิบัติ การไม่ล่วงละเมิด การให้ความเคารพ การให้เกียรติ และการให้โอกาส เป็นต้น ยิ่งไปกว่านั้นบริษัทฯ ได้กำหนดให้คู่ค้าทางธุรกิจต้องไม่ละเมิดสิทธิมนุษยชน ซึ่งหากในกรณีที่พบว่ามีส่วนเกี่ยวข้องในการละเมิดสิทธิมนุษยชนดังกล่าว คู่ค้าทางธุรกิจอาจถูกพิจารณาให้ลดทอนหรือถูกถอนออกจากรายชื่อการเป็นคู่ค้าทางธุรกิจของบริษัทฯ ภายหลังการสอบสวน

อย่างไรก็ตาม ในปีที่ผ่านมา บริษัทฯ ไม่พบกรณีการละเมิดสิทธิมนุษยชนและการกระทำที่ผิดกฎหมายด้านการบังคับใช้แรงงานหรือแรงงานเด็กทั้งในการดำเนินงานธุรกิจของบริษัทฯ และคู่ค้าทางธุรกิจแต่อย่างใด

### ความหลากหลายและการได้รับโอกาสอย่างเท่าเทียมกัน

บริษัทฯ เล็งเห็นถึงความสำคัญและเคารพในความหลากหลาย หลักการกำกับดูแลกิจการที่ดีของบริษัทฯ ได้ถูกกำหนดไว้ในนโยบายสิทธิมนุษยชนและหลักจรรยาบรรณทางธุรกิจของบริษัทฯ โดยได้ระบุไว้ว่ากิจกรรมใด ๆ อาทิ การสรรหาพนักงาน การเลื่อนตำแหน่ง การมอบรางวัลและโอกาสในการพัฒนาอาชีพ ต้องอยู่ภายใต้หลักคุณธรรมโดยปราศจากการเลือกปฏิบัติทั้งในด้านอายุ เชื้อชาติ เพศ เพศสภาพ ศาสนา สถานภาพครอบครัว สถานภาพสมรส หรือสถานะอื่นใดที่ได้รับการคุ้มครองตามกฎหมายหรือระเบียบข้อบังคับในสถานที่ที่เราดำเนินการ

ณ วันที่ 31 ธันวาคม 2566 บริษัทฯ ได้ว่าจ้างพนักงานสำหรับการดำเนินธุรกิจทั้งหมด 23,563 คน โดยแบ่งออกเป็นผู้หญิงร้อยละ 51.92 ของพนักงานทั้งหมด

### การพัฒนาศักยภาพของพนักงาน

กลยุทธ์ด้านทรัพยากรบุคคลของบริษัทฯ มีพื้นฐานจากการสรรหาและการพัฒนาพนักงานผู้มีความสามารถ บริษัทฯ มุ่งมั่นที่จะพัฒนาความรู้ความสามารถของบุคลากรให้สามารถปรับตัวและก้าวทันต่อสถานการณ์การเปลี่ยนแปลง ณ ปัจจุบัน พร้อมทั้งให้การสนับสนุนด้านความรู้และความชำนาญการ เพื่อให้บุคลากรมีความสามารถและศักยภาพสูงสุด

ในปี 2566 บริษัทฯ มีหลักสูตรฝึกอบรมเพื่อเสริมสร้างขีดความสามารถแก่พนักงานจำนวน 99 หลักสูตร โดยมีชั่วโมงการฝึกอบรมเฉลี่ย 8.01 ชั่วโมงต่อพนักงานหนึ่งราย

### ผลตอบแทนแก่พนักงาน

บริษัทฯ มีระบบค่าตอบแทนและผลตอบแทนที่แข่งขันได้ตามความสามารถของพนักงาน ซึ่งบริษัทฯ ได้ทบทวนระดับผลตอบแทนโดยได้ทำการเปรียบเทียบกับอัตราผลตอบแทนในตลาดท้องถิ่น รวมถึงสำรวจข้อมูลจากตลาดทั่วโลก ซึ่งโบนัสประจำปีสำหรับพนักงานทุกคนขึ้นอยู่กับผลประกอบการของธุรกิจ รวมถึงผลงานของแต่ละบุคคลซึ่งประเมินจากเป้าหมายที่ตกลงผู้บังคับบัญชาก่อนหน้านี้ นอกจากนี้บริษัทฯ ยังมีผลตอบแทนอื่น ๆ ให้พนักงาน ได้แก่ เบี้ยขยันประจำเดือน (Attendance allowance) เงินพิเศษค่าทำงานทั้งกลางวันและกลางคืน (Shift allowance) เงินพิเศษค่าตำแหน่ง (Position allowance) และเงินพิเศษค่าความสามารถพิเศษ (Special skill allowance)

## 3.4.2.2 การปฏิบัติต่อลูกค้า

### ความปลอดภัยของผลิตภัณฑ์

ในฐานะที่บริษัทฯ เป็นผู้ให้บริการรับจ้างผลิต (Original Equipment Manufacturers: OEM) และผู้ให้บริการผลิตอุปกรณ์อิเล็กทรอนิกส์ (Electronics Manufacturing Service: EMS) ระดับชั้นนำ บริษัทฯ ได้ปฏิบัติตามกฎหมายข้อกำหนดสำหรับการควบคุมสารอันตราย รวมไปถึงการให้ข้อมูลที่เกี่ยวข้องกับสารอันตรายให้แก่ลูกค้าเครื่องคิด โดยผลิตภัณฑ์ทั้งหมดของบริษัทฯ อยู่ภายใต้มาตรฐานความปลอดภัยระดับสากล สอดคล้องกับแนวปฏิบัติในการคุ้มครองและรักษาสภาพแวดล้อมระหว่างประเทศ และเป็นไปตามกฎเกณฑ์ด้านสารอันตรายในผลิตภัณฑ์ระดับภูมิภาค (เช่น มาตรฐานเพื่อสิ่งแวดล้อมของสหภาพยุโรป (EU RoHS Directive) และ EU WEEE Directive) มาตรการควบคุมการก่อกมลพิษจากผลิตภัณฑ์อิเล็กทรอนิกส์สารสนเทศ (China Electronic Information Product Pollution Control) มาตรฐานกลางของเขตเศรษฐกิจยุโรป (CE Certification) มาตรฐานสำหรับความปลอดภัยบนอุปกรณ์สื่อสาร (FCC Certification) และการตรวจสอบจากหน่วยงานด้านมาตรฐาน (BSMI Certification) ฯลฯ)

บริษัทฯ มุ่งให้บริการลูกค้าด้วยผลิตภัณฑ์ที่ปลอดภัยและเชื่อถือได้ โดยมีกระบวนการควบคุมและประกันคุณภาพเพื่อให้เกิดความมั่นใจในผลิตภัณฑ์ในทุกกระบวนการผลิต ยิ่งไปกว่านั้นบริษัทฯ ยังมีระบบตรวจสอบ ติดตามและควบคุมอย่างละเอียดที่ครอบคลุมไปถึงการบำรุงรักษาเชิงพยากรณ์ (Predictive Maintenance) และการบำรุงรักษาเชิงป้องกัน (Preventive Maintenance) สำหรับ อุปกรณ์ชิ้นส่วนและเครื่องมือที่สำคัญ



### การบริหารจัดการคุณภาพ

บริษัทฯ มีระบบบริหารการจัดการคุณภาพ (QMS) ที่อ้างอิงตามหลักมาตรฐานระดับสากล ISO 9001 ซึ่งสอดคล้องกับค่านิยม วิสัยทัศน์ รวมไปถึงแผนกลยุทธ์ของบริษัทฯ ซึ่งบริษัทฯ ได้นำหลักการบริหารคุณภาพโดยรวม (TQM) มาผสานเข้ากับระบบบริหารจัดการและการดำเนินธุรกิจของบริษัทฯ เพื่อปรับปรุงกระบวนการ ผลิตภัณฑ์ บริการและวัฒนธรรมของบริษัทฯ อย่างต่อเนื่อง โดยระบบการบริหารจัดการคุณภาพ (QMS) ของบริษัทฯ ยังสอดคล้องกับหลักการบริหารคุณภาพ วางแผน-ปฏิบัติ-ตรวจสอบ-ปรับปรุง (Plan-Do-Check-Act: PDCA) ซึ่งทำให้บริษัทฯ สามารถระบุและแก้ไขปัญหาในกระบวนการและการดำเนินธุรกิจในแต่ละวันของบริษัทฯ

การที่บริษัทฯ ได้รับการรับรองโดยมาตรฐานระดับสากลที่หลากหลายเป็นสิ่งแสดงให้เห็นว่าผลิตภัณฑ์ของบริษัทฯ นั้นเป็นไปตามกฎหมายและข้อกำหนด รวมถึงความต้องการของลูกค้าทั่วโลก ซึ่งนอกจากมาตรฐาน ISO 9001 แล้วบริษัทฯ ยังได้รับการรับรองโดยมาตรฐานระบบการบริหารจัดการกระบวนการผลิตปลอดสารต้องห้าม หรือ IECQ QC 080000 ด้วยเหตุนี้ทำให้สามารถมั่นใจได้ว่าผลิตภัณฑ์ของบริษัทฯ ได้ปราศจากสารอันตรายในทุกขั้นตอนของกระบวนการผลิต นอกจากนี้ เพื่อให้เป็นไปตามข้อกำหนดและกฎระเบียบของอุตสาหกรรมที่บริษัทฯ ได้ให้บริการ บริษัทฯ ได้รับการรับรองโดยระบบบริหารงานคุณภาพ (QMS) ที่หลากหลาย อาทิ มาตรฐาน ISO 13485 (ระบบบริหารคุณภาพสำหรับอุปกรณ์ทางการแพทย์) มาตรฐาน IATF 16949 (ระบบการจัดการคุณภาพด้านอุตสาหกรรมยานยนต์) มาตรฐาน TL 9000 (ระบบคุณภาพสำหรับกลุ่มธุรกิจการสื่อสารโทรคมนาคม) และมาตรฐาน AS 9100 (มาตรฐานอุตสาหกรรมอากาศยาน) นอกจากนี้ บริษัทฯ ยังได้ดำเนินมาตรการการบริหารจัดการความเสี่ยง ( อาทิ การชี้บ่งอันตรายแบบวิเคราะห์ความล้มเหลวและผลกระทบ (Failure Mode and Effect Analysis (FMEA)) และการวิเคราะห์ SWOT) และหลักวิศวกรรมความน่าเชื่อถือ (Reliability Engineering) ตั้งแต่ขั้นตอนการออกแบบผลิตภัณฑ์เพื่อตอบสนองความต้องการที่แท้จริงของลูกค้าอีกด้วย

### จริยธรรมทางธุรกิจ

บริษัทฯ มุ่งมั่นที่จะดำเนินธุรกิจด้วยความซื่อสัตย์สุจริต มีมาตรฐานด้านจริยธรรมทางธุรกิจระดับสูง และปฏิบัติตามกฎหมายและระเบียบข้อบังคับที่เกี่ยวข้องทั้งหมด โดยจริยธรรมทางธุรกิจของบริษัทฯ ได้ครอบคลุมถึงหลักหรือแนวปฏิบัติจากการดำเนินธุรกิจที่มีส่วนเกี่ยวข้องกับหลักจริยธรรมอย่างมีนัยสำคัญ ในปี 2566 ไม่พบเหตุการณ์ที่ขัดแย้งกับการปฏิบัติตามกฎหมายและระเบียบข้อบังคับด้านกับจริยธรรมทางธุรกิจใด ๆ

#### 3.4.2.3 การปฏิบัติต่อชุมชนและสังคม

ที่บริษัท แคล-คอมพ์ อีเล็คโทรนิคส์ (ประเทศไทย) จำกัด (มหาชน) เรามุ่งหวังที่จะขยายขอบเขตการเข้าถึงชุมชนรอบด้านในประเทศไทยอย่างต่อเนื่อง โดยมีวัตถุประสงค์เพื่อสร้างการมีส่วนร่วมในการพัฒนาชีวิตและความเป็นอยู่ที่ดีในสังคมและชุมชน

บริษัทฯ เชื่อมั่นว่าเราสามารถเป็นส่วนหนึ่งในการพัฒนาชุมชนอย่างยั่งยืนผ่านการดำเนินธุรกิจควบคู่ไปกับการลงทุนในชุมชน โดยเราเชื่อว่าการดำเนินธุรกิจในระดับท้องถิ่นนั้นจะสามารถเข้าถึงความต้องการของชุมชน และยังสามารถสร้างความร่วมมือกับผู้มีส่วนได้ส่วนเสียในท้องถิ่นได้อย่างแท้จริง ในปี 2566 บริษัทฯ ได้ดำเนินกิจกรรมหลากหลายโครงการ โดยมีโครงการที่โดดเด่น ได้แก่

#### 1. กิจกรรมการบริจาคแก่เด็กในโรงเรียน

บริษัทฯ ได้เล็งเห็นถึงความสำคัญของเด็กและเยาวชน จึงได้ร่วมกันจัดหาเครื่องเขียน ของใช้ และขนมต่าง ๆ เพื่อบริจาคแก่เด็กและเยาวชนในพื้นที่จังหวัดเพชรบุรีและจังหวัดสมุทรสาคร เมื่อวันที่ 13 มกราคม 2566



## 2. กิจกรรมบริจาคโลหิตเพื่อสังคม

บริษัทฯ ได้ให้พนักงานช่วยกันบริจาคโลหิตให้กับ สภากาชาด จังหวัดเพชรบุรี หน่วยรับบริจาคโลหิตโรงพยาบาลพระจอมเกล้า จังหวัดเพชรบุรี และ รพ.สต.หนองส้ม อำเภอยาย้อย จังหวัดเพชรบุรี เพื่อใช้เป็นเลือดสำรองเพื่อขาดในสถานการณ์วิกฤตต่อไป ณ วันที่ 23 มีนาคม 2566



## 3. มอบทุนสำหรับโครงการชมรมทูบีนับเบอร์วัน

บริษัทฯ ได้เห็นถึงความสำคัญของการต่อต้านยาเสพติด และป้องกันปัญหาเสพติดในชุมชน โดยได้ส่งตัวแทนลงพื้นที่ส่งมอบเงินให้แก่ทางชมรมทูบีนับเบอร์วันชุมชนตำบลสระพัง ณ วันที่ 18 พฤษภาคม 2566





#### 4. กิจกรรมทำความสะอาดชุมชนโดยรอบโรงงาน ในเขตพื้นที่ตำบล บางเค็ม ตำบลสระพัง อำเภอยะย้อย จังหวัดเพชรบุรี

บริษัทฯ ได้พาพนักงานบางส่วนไปช่วยกันทำความสะอาดชุมชนโดยรอบโรงงาน ณ วันที่ 26 ตุลาคม 2566



#### 5. กิจกรรม Sport Day

บริษัทฯ ได้เห็นความสำคัญ ความตระหนักและความไว้วางใจในการทำงานเป็นทีมและความสามัคคีในกลุ่มพนักงาน จึงได้มีการจัดกิจกรรมการแข่งขันกีฬาในวันที่ 10 ถึง 25 ธันวาคม 2566 นอกจากขบวนพาเหรดและการแสดงเต้นรำในวันเปิดงานแล้ว ยังมีการจัดการแข่งขันกีฬาหลังเลิกงานในแต่ละวัน เช่น วอลเลย์บอล ฟุตบอล ฟุตซอล แร้บบอล และเซปักตะกร้อ



## 6. กิจกรรมส่งเสริมกีฬาเทนนิส (ITF Pro Circuit Tournament)

บริษัทฯ เล็งเห็นถึงความสามารถในการแข่งขันของเยาวชนไทย รวมไปถึงความสำคัญของการส่งเสริมกีฬาเทนนิสของประเทศไทยเพื่อก้าวไปสู่ระดับสากล บริษัทฯจึงได้ร่วมมือกับทรู อาร์น่า หัวหิน เพื่อจัดการแข่งขันเทนนิสระดับสากลมากกว่า 9 รายการ ในระหว่างเดือนพฤษภาคมถึงเดือนธันวาคม 2566 เพื่อเป็นการเปิดโอกาสให้เยาวชนผู้มีความสามารถได้เข้าร่วมการแข่งขันเพื่อพัฒนาศักยภาพ และเพิ่มพูนทักษะการแข่งขันในสนามแข่งขันจริง



บริษัทฯ ยังมองเห็นถึงความสำคัญในการกระตุ้นเศรษฐกิจไทยจากนักท่องเที่ยวที่เข้าชมการแข่งขัน ควบคู่ไปกับการร่วมพัฒนาศักยภาพของนักกีฬาเยาวชนไทย โดยมีเป้าประสงค์เพื่อมอบโอกาสในการพัฒนาศักยภาพของนักกีฬาเทนนิสและบรรลุปเป้าหมายในการแข่งขันระดับมืออาชีพในวงการระดับโลก กิจกรรมดังกล่าวยังถือเป็นการส่งเสริมและสนับสนุนการท่องเที่ยวเชิงกีฬาในหัวหินให้เป็นที่ประจักษ์ของโลกอีกด้วย

## 4. การวิเคราะห์และคำอธิบายของฝ่ายจัดการ

### 4.1 คำอธิบายและการวิเคราะห์ฐานะการเงินและผลการดำเนินงาน

#### ภาพรวมของผลการดำเนินธุรกิจและการเปลี่ยนแปลงที่มีนัยสำคัญ

ตามรายงานของ IMF ใน World Economic Outlook ล่าสุดเมื่อเดือนตุลาคม การเติบโตทั่วโลกคาดว่าจะชะลอตัวลงจากร้อยละ 3.5 ในปี 2565 เหลือร้อยละ 3.0 ในปี 2566 และร้อยละ 2.9 ในปี 2567 ซึ่งยังคงคาดว่าจะต่ำกว่าค่าเฉลี่ยในอดีตที่ร้อยละ 3.8 เมื่อพิจารณาถึงตลาดเกิดใหม่และประเทศกำลังพัฒนา คาดว่าทั้งสองประเทศจะมีการเติบโตลดลงเล็กน้อย จากร้อยละ 4.1 ในปี 2565 เป็นร้อยละ 4.0 ในปี 2566 และ 2567 เนื่องจากมีผลบังคับใช้นโยบายการเงินที่เข้มงวดยิ่งขึ้น อย่างไรก็ตาม อัตราเงินเฟ้อทั่วโลกกำลังส่งสัญญาณที่ดี ในการชะลอตัวลงและคาดว่าจะค่อย ๆ ลดลงจากร้อยละ 6.9 ในปี 2566 เป็นร้อยละ 5.8 ในปี 2567 และคาดว่าจะบรรลุเป้าหมายด้วยดีภายในปี 2568 เมื่อพิจารณาถึงการเติบโตทางเศรษฐกิจของประเทศไทย ธนาคารโลกคาดการณ์ว่าจะเพิ่มขึ้นจากร้อยละ 2.5 ในปี 2566 เป็นร้อยละ 3.2 ในปี 2567 ซึ่งได้รับแรงหนุนจากการฟื้นตัวของการท่องเที่ยวและการส่งออกสินค้า และการบริโภคภาคเอกชนที่ยั่งยืนหลังช่วงการแพร่ระบาดทั่วโลก

มองย้อนกลับไปในปี 2566 แม้ว่าเศรษฐกิจโลกจะชะลอตัวอย่างต่อเนื่อง และดำเนินนโยบายการเงินที่เข้มงวดยังดำเนินอยู่ รวมถึงผลกระทบจากภูมิรัฐศาสตร์ในบางภูมิภาค แต่บริษัทฯ ก็ยังสามารถทำรายได้จากการขายได้ถึง 4.2 พันล้านดอลลาร์สหรัฐ และประสบความสำเร็จในการเปิดตัวการผลิตกับลูกค้าใหม่หลายรายและผลิตภัณฑ์ใหม่ๆ หลายรายการในระหว่างปี

ในระหว่างปี บริษัทฯ ประสบความสำเร็จในการระดมทุนเงินสดผ่านการเสนอขายหุ้นแบบ Right Offering ในช่วงไตรมาสที่ 4 โดยมีเป้าหมายเพื่อรองรับแผนการขยายโรงงานสำหรับการธุรกิจในอนาคต ปัจจุบันบริษัทฯ มีโรงงานที่ดำเนินการอยู่ 12 แห่ง และโรงงานใหม่ 4 แห่งในประเทศไทยอยู่ระหว่างการก่อสร้าง ซึ่งคาดว่าจะแล้วเสร็จภายในครึ่งปีแรกของปี 2567 นอกจากนี้ การระดมทุนดังกล่าวจะสามารถช่วยลดภาระต้นทุนทางการเงินที่ได้รับผลกระทบจากนโยบายการเงินที่เข้มงวดทั่วโลกตั้งแต่ปี 2565 ได้ทันทีทั้งที่ ในมุมมองของภาคตลาดความต้องการผลิตภัณฑ์อิเล็กทรอนิกส์ยังคงถูกฉุดรั้งลงจากความต้องการของตลาดโลกและความต้องการของตลาดที่อ่อนแอ อย่างไรก็ตาม ส่วนแบ่งการขายที่ได้มาใหม่ ซึ่งมาจากผลิตภัณฑ์ SSD อุปกรณ์สวมใส่อัจฉริยะ เครื่อง POS สถานีชาร์จ EV และอื่นๆ ได้สร้างรายได้จากการขายโดยรวม และลดผลกระทบที่เกิดจากความต้องการที่ลดลงในภาคคอมพิวเตอร์และอุปกรณ์ต่อพ่วงและภาคโทรคมนาคม ในระหว่างปีเมื่อเทียบกับปีก่อน

#### ผลการดำเนินงานและความสามารถในการทำกำไร

ในมุมมองของปี 2567 นอกเหนือจากการสำรวจสรรหาผลิตภัณฑ์เทคโนโลยีในระดับไฮเอนด์ใหม่ๆ ดังกล่าวอย่างต่อเนื่องแล้ว ยังมีโรงงานที่สร้างใหม่จำนวน 3 โรงงานที่จะพร้อมเปิดดำเนินการ และพร้อมเปิดการผลิตได้ตั้งแต่ไตรมาสที่ 2 หรือ 3 ของปี 2567 เป็นต้นไป ซึ่งคาดว่าจะสร้างรายได้จากผลการดำเนินงานของบริษัทฯ ในปีต่อไป ในขณะที่บริษัทฯ มีแผนที่จะขยายระบบการผลิตแบบอัตโนมัติอย่างต่อเนื่อง โดยติดตั้งแขนหุ่นยนต์อัตโนมัติเพิ่มอีก 2,000 จุด โดยมีเป้าหมายเพื่อเพิ่มประสิทธิภาพในการผลิตและเพิ่มขีดความสามารถในการลดต้นทุนโดยรวม เพื่อให้ได้ผลตอบแทนที่สูงขึ้น และสามารถรักษาความสามารถในการแข่งขันระหว่างคู่แข่งทั้งนี้รายละเอียดผลการดำเนินงานของปี 2564-2566 สามารถสรุปได้ดังต่อไปนี้

#### ● รายได้ของบริษัทฯ และบริษัทย่อย

บริษัทฯ และบริษัทย่อยมีรายได้จากการขายในปี 2564-2566 จำนวน 126,246.38 ล้านบาท 171,491.77 ล้านบาทและ 150,207.12 ล้านบาทตามลำดับ โดยในปี 2566 บริษัทฯ มีรายได้ลดลงคิดเป็นร้อยละ 12.41 เมื่อเทียบกับรายได้ในปีที่ผ่านมา ทั้งนี้การลดลงของรายได้จากการขายส่วนใหญ่เป็นผลมาจากความต้องการของตลาดโลกโดยรวมที่ลดลงเมื่อเทียบกับช่วงเดียวกันของปีก่อน

กลุ่มสินค้า	2564		2565		2566	
	ล้านบาท	%	ล้านบาท	%	ล้านบาท	%
กลุ่มอุปกรณ์คอมพิวเตอร์	99,387	78.32	140,527	81.53	124,641	82.65
กลุ่มอุปกรณ์โทรคมนาคม	26,859	21.17	30,965	17.96	25,566	16.95
<b>รวมรายได้จากการขาย</b>	<b>126,246</b>	<b>99.49</b>	<b>171,492</b>	<b>99.49</b>	<b>150,207</b>	<b>99.60</b>
รายได้อื่นๆ	648	0.51	873	0.51	606	0.40
<b>รวมรายได้ทั้งสิ้น</b>	<b>126,894</b>	<b>100.00</b>	<b>172,365</b>	<b>100.00</b>	<b>150,813</b>	<b>100.00</b>

### ● ต้นทุนขาย

บริษัทฯ และบริษัทย่อยมีต้นทุนขายในปี 2564-2566 จำนวน 119,847.49 ล้านบาท 163,724.75 ล้านบาท และ 142,564.65 ล้านบาท หรือคิดเป็นร้อยละ 94.93 ร้อยละ 95.47 และร้อยละ 94.91 ของรายได้จากการขายตามลำดับ ทั้งนี้อัตราส่วนกำไรขั้นต้นของบริษัทฯคิดเป็นร้อยละ 5.07 ร้อยละ 4.53 และร้อยละ 5.09 ตามลำดับ ทั้งนี้การเพิ่มขึ้นของอัตรากำไรขั้นต้นส่วนใหญ่มาจากโครงสร้างต้นทุนโดยรวมที่ดีขึ้นเมื่อเทียบกับช่วงเดียวกันของปีก่อน

### ● ค่าใช้จ่ายในการขายและบริหาร

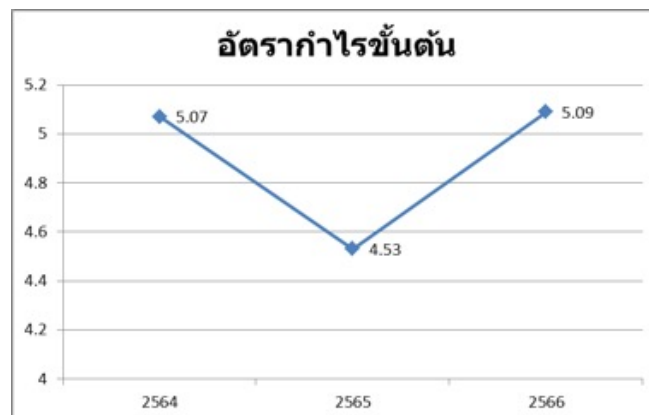
บริษัทฯ และบริษัทย่อยมีค่าใช้จ่ายในการขายและบริหารในปี 2564-2566 จำนวน 5,155.12 ล้านบาท 5,750.38 ล้านบาท และ 4,468.20 ล้านบาทตามลำดับ หรือคิดเป็นร้อยละ 4.08 ร้อยละ 3.06 และร้อยละ 2.97 ของรายได้จากการขายตามลำดับ การลดลงของค่าใช้จ่ายในการขายและบริหาร ส่วนใหญ่เกิดจากการปรับโครงสร้างภายในของบริษัทฯ เพื่อลดค่าใช้จ่ายด้านการบริหาร โดยรวมของบริษัทฯ และบริษัทย่อยในต่างประเทศ รวมถึงค่าใช้จ่ายด้านการตลาดและบริหารจัดการลูกค้าที่ลดลงเมื่อเทียบกับปีที่ผ่านมา

### ● ค่าใช้จ่ายทางการเงิน

บริษัทฯ และบริษัทย่อยมีค่าใช้จ่ายทางการเงินในปี 2564-2566 จำนวน 410.55 ล้านบาท 1,311.33 ล้านบาทและ 1,808.04 ล้านบาทตามลำดับ หรือคิดเป็นร้อยละ 0.33 ร้อยละ 0.76 และร้อยละ 1.20 ของรายได้จากการขายตามลำดับ ทั้งนี้การเพิ่มขึ้นของค่าใช้จ่ายทางการเงินส่วนใหญ่เกี่ยวข้องกับการสนับสนุนการดำเนินงานของบริษัทฯ และบริษัทย่อย ตลอดจนอัตราดอกเบี้ยที่เพิ่มขึ้นเมื่อเทียบกับงวดเดียวกันของปีก่อน

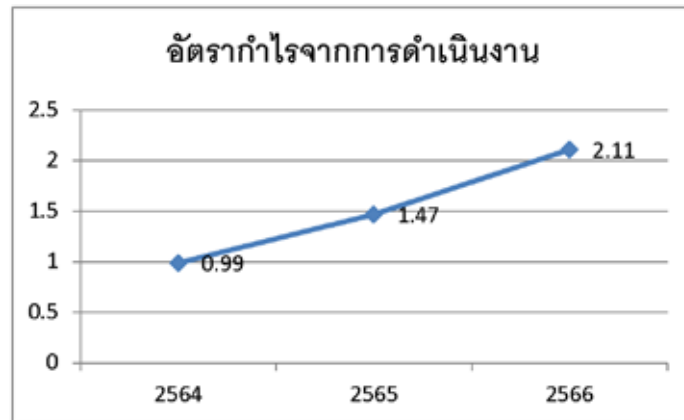
### ● อัตรากำไรขั้นต้น

บริษัทฯ และบริษัทย่อยมีอัตรากำไรขั้นต้นในปี 2564-2566 คิดเป็นร้อยละ 5.07 ร้อยละ 4.53 และร้อยละ 5.09 ตามลำดับ ทั้งนี้การเพิ่มขึ้นของอัตรากำไรขั้นต้นส่วนใหญ่มาจากโครงสร้างต้นทุนโดยรวมที่ดีขึ้นเมื่อเทียบกับช่วงเดียวกันของปีก่อน



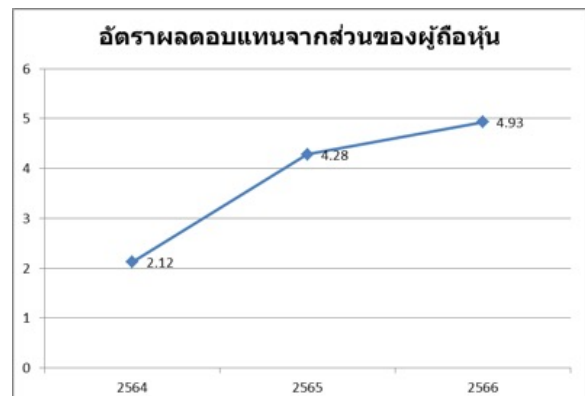
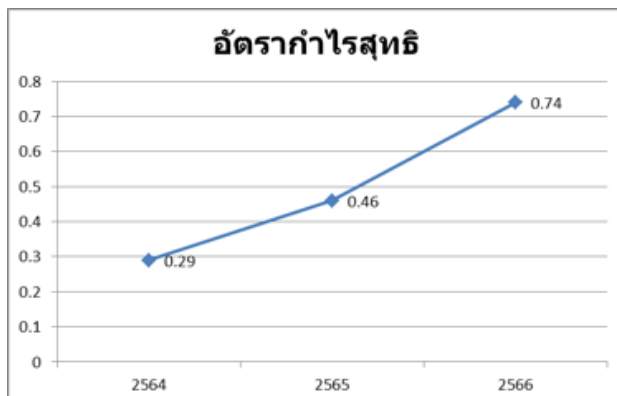
### ● อัตราค่าโงจากการดำเนินงาน

บริษัทฯ และบริษัทย่อยมีอัตราค่าโงจากการดำเนินงานในปี 2564-2566 คิดเป็นร้อยละ 0.99 ร้อยละ 1.47 และร้อยละ 2.11 ตามลำดับ การเพิ่มขึ้นของอัตราค่าโงจากการดำเนินงานในปี 2566 นั้นมีเหตุผลหลักมาจากบริษัทฯ มีผลิตภัณฑ์ที่หลากหลาย และต้นทุนการขายและค่าใช้จ่ายในการขายและบริหารลดลงอย่างมากเมื่อเปรียบเทียบอัตราค่าโงจากการดำเนินงานของบริษัทในช่วง 3 ปีที่ผ่านมา ดังนี้



### ● อัตราค่าโงสุทธิและอัตราผลตอบแทนจากส่วนของผู้ถือหุ้น

บริษัทฯ และบริษัทย่อยมีกำไรสุทธิในปี 2564-2566 คิดเป็นจำนวน 361.63 ล้านบาท 785.45 ล้านบาท และ 1,107.21 ล้านบาท หรือคิดเป็นอัตราค่าโงสุทธิร้อยละ 0.29 ร้อยละ 0.46 และ ร้อยละ 0.74 ตามลำดับ ทั้งนี้กำไรสุทธิในปี 2566 เพิ่มขึ้นจากปี 2564 ร้อยละ 40.97 และอัตราค่าโงสุทธิของบริษัทฯ เพิ่มขึ้นร้อยละ 60.87 เมื่อเปรียบเทียบกับปี 2565 นอกจากนี้บริษัทฯ มีอัตราผลตอบแทนจากส่วนของผู้ถือหุ้น ในปี 2564-2566 คิดเป็นร้อยละ 2.12 ร้อยละ 4.28 และร้อยละ 4.93 ตามลำดับ กำไรสุทธิที่เพิ่มขึ้นสำหรับปี 2566 ส่วนใหญ่มาจากการบริหารธุรกิจโดยรวมที่ดีขึ้น เมื่อเทียบกับปีก่อนหน้า





## ความสามารถในการบริหารสินทรัพย์

### ● สินทรัพย์

งบการเงินรวมของบริษัทฯ มีสินทรัพย์รวมในปี 2564-2566 ทั้งสิ้นจำนวน 80,849.56 ล้านบาท และ 96,543.21 ล้านบาท และ 85,837.77 ล้านบาทตามลำดับ โดยบริษัทฯ มีสินทรัพย์รวมลดลงเป็นจำนวน 10,705.44 ล้านบาท หรือคิดเป็นร้อยละ 11.09 ในปี 2566 การลดลงนี้เกิดขึ้นเป็นส่วนใหญ่จากการลดลงของสินทรัพย์หมุนเวียนซึ่งเป็นส่วนของการลดลงรวมของสินทรัพย์ทั้งหมดถึงร้อยละ 92.82

#### 1. สินทรัพย์หมุนเวียน

งบการเงินรวมของบริษัทฯ มีสินทรัพย์หมุนเวียนในปี 2564-2566 ทั้งสิ้นจำนวน 60,236.77 ล้านบาท 74,245.27 ล้านบาท 64,308.42 ล้านบาทคิดเป็นร้อยละ 74.50 ร้อยละ 76.90 และร้อยละ 74.92 ของสินทรัพย์รวมตามลำดับ ในปี 2566 บริษัทฯ มีสินทรัพย์หมุนเวียนลดลงจำนวน 9,936.85 ล้านบาทหรือคิดเป็นร้อยละ 13.38 สาเหตุหลักมาจากการลดลงของลูกหนี้การค้าจำนวน 4,986.17 ล้านบาท และสินค้าคงเหลือที่ลดลงจำนวน 6,827.25 ล้านบาท ในระหว่างปี

##### 1.1 ลูกหนี้การค้าและลูกหนี้อื่น

งบการเงินรวมของบริษัทฯ มีลูกหนี้การค้าและลูกหนี้อื่นในปี 2564-2566 จำนวน 21,572.58 ล้านบาท 35,969.69 ล้านบาท และ 30,983.52 ล้านบาทตามลำดับ ในปี 2566 ลูกหนี้การค้าและลูกหนี้อื่นลดลง 4,986.17 ล้านบาท หรือร้อยละ 13.86 ซึ่งส่วนใหญ่เป็นผลมาจากการดำเนินการธุรกิจของบริษัทฯ และบริษัทย่อยในระหว่างปีเมื่อเทียบกับปีก่อน

##### 1.2 สินค้าคงเหลือ

งบการเงินรวมของบริษัทฯ มีสินค้าคงเหลือในปี 2564-2566 ทั้งสิ้นจำนวน 26,684.7 ล้านบาท 22,117.53 ล้านบาท 15,290.28 ล้านบาทคิดเป็นร้อยละ 33.01 ร้อยละ 22.91 และร้อยละ 17.81 ของสินทรัพย์รวมตามลำดับ ในปี 2566 บริษัทฯ มีสินค้าคงเหลือลดลงอย่างมีนัยสำคัญ จำนวน 6,827.25 ล้านบาท หรือ ร้อยละ 30.87 เมื่อเปรียบเทียบกับปี 2565 ซึ่งการลดลงส่วนใหญ่ได้รับแรงหนุนจากระดับสินค้าคงเหลือที่ลดลงรวมถึงการตอบสนองต่อยอดขายโดยรวมที่ลดลงในระหว่างปีเมื่อเทียบกับปีก่อน

##### 1.3 เงินจ่ายล่วงหน้าค่าวัตถุดิบและแม่พิมพ์

งบการเงินรวมของบริษัทฯ มีเงินจ่ายล่วงหน้าค่าวัตถุดิบและแม่พิมพ์ในปี 2564-2566 อยู่ที่ 317.56 ล้านบาท 1,764.18 ล้านบาท และ 474.84 ล้านบาทตามลำดับ ในปี 2566 เงินจ่ายล่วงหน้าค่าวัตถุดิบและแม่พิมพ์ลดลง 1,289.34 ล้านบาท หรือร้อยละ 73.08 เมื่อเทียบกับปีก่อนหน้า โดยมีสาเหตุหลักมาจากการจ่ายล่วงหน้าค่าวัสดุและแม่พิมพ์ลดลงเมื่อเปรียบเทียบกับ

#### 2. สินทรัพย์ไม่หมุนเวียน

งบการเงินรวมของบริษัทฯ มีสินทรัพย์ไม่หมุนเวียน ณ วันที่ 31 ธันวาคมในปี 2563-2565 เท่ากับ 20,612.79 ล้านบาท 22,297.94 ล้านบาท และ 21,529.35 ล้านบาทตามลำดับ คิดเป็นร้อยละ 25.50 ร้อยละ 23.10 และร้อยละ 25.08 ของสินทรัพย์รวม ทั้งนี้ในปี 2565 สินทรัพย์ไม่หมุนเวียนมีการลดลงลง 3.45 เมื่อเปรียบเทียบกับปี 2565 การลดลงส่วนใหญ่เป็นผลมาจากการลดลงของเครื่องจักรและอุปกรณ์ และที่ดิน อาคารและอุปกรณ์ที่มีมูลค่าลดลงทั้งหมด 1,011.92 ล้านบาท

#### สภาพคล่องและความเพียงพอของเงินลงทุนของบริษัท

##### ● กระแสเงินสดของบริษัท

ในงวดปี 2564 บริษัทฯ มีเงินสดสุทธิจากกิจกรรมดำเนินงานจำนวน 2,318.28 ล้านบาท ลดลงจากปี 2563 จำนวน 3,018.31 ล้านบาท ซึ่งสาเหตุหลักมาจากการแบ่งขาดทุนจากเงินลงทุนในบริษัทร่วม รวมทั้งเงินจ่ายล่วงหน้าค่าวัตถุดิบและแม่พิมพ์ต่าง ๆ ที่เพิ่มขึ้น เพื่อรองรับการผลิตในปัดังกล่าว บริษัทฯ มีเงินสดสุทธิใช้ไปในกิจกรรมลงทุน 2,016.57 ล้านบาท หรือเพิ่มขึ้น 549.30 ล้านบาท คิดเป็นร้อยละ 37.44 เมื่อเปรียบเทียบกับปี 2563 โดยส่วนใหญ่เป็นผลจากกิจกรรมดำเนินงานโดยรวมในระหว่างงวดเมื่อเทียบกับปีที่ผ่านมา ในส่วนของกระแสเงินสดจากกิจกรรมจัดหาเงิน บริษัทฯ มีเงินสดสุทธิจากกิจกรรมจัดหาเงินจำนวน 5,455.05 ล้านบาท

ในงวดปี 2565 บริษัท มีกระแสเงินสดสุทธิออกจากกิจกรรมดำเนินงานจำนวน 2,280.81 ล้านบาท โดยมีสาเหตุหลักมาจากการเพิ่มขึ้นของลูกหนี้การค้าและลูกหนี้อื่น ซึ่งมาจากการขายที่เพิ่มขึ้น รวมทั้งเงินจ่ายล่วงหน้าสำหรับวัตถุดิบและแม่พิมพ์ที่เพิ่มขึ้น เพื่อวัตถุประสงค์ในการผลิต บริษัทมีเงินสดสุทธิใช้ไปในกิจกรรมลงทุน 5,606.59 ล้านบาท หรือเพิ่มขึ้น 3,590.02 ล้านบาท หรือ 278.02% เมื่อเทียบกับปี 2564 และส่วนใหญ่เป็นไปเพื่อรองรับการขยายโรงงานเมื่อเทียบ ในส่วนของกระแสเงินสดจากกิจกรรมจัดหาเงิน บริษัทมีกระแสเงินสดสุทธิจากกิจกรรมจัดหาเงิน 8,796.68 ล้านบาท ซึ่งมาจากเงินกู้ยืมจากสถาบันการเงินเพื่อสนับสนุนการดำเนินงานของบริษัทและบริษัทย่อย

ในงวดปี 2566 บริษัทมีกระแสเงินสดเข้าจากกิจกรรมดำเนินการในจำนวน 14,045.96 ล้านบาท เพิ่มขึ้น 16,326.77 ล้านบาทจากปี 2565 โดยส่วนใหญ่เนื่องจากการเพิ่มขึ้นมากขึ้นอย่างมีนัยสำคัญของสินทรัพย์หมุนเวียนจากลูกหนี้การค้าและลูกหนี้อื่น และการลดลงที่มีนัยมากขึ้นของหนี้สินที่เกิดจากชำระหนี้สินหนี้การค้าและเจ้าหนี้อื่น บริษัทประสบความสำเร็จในการลดของกระแสเงินสดจากกิจกรรมลงทุน จำนวนเงิน 2,998.74 ล้านบาท ซึ่งแสดงถึงการลดลงของ 2,607.85 ล้านบาทหรือร้อยละ 46.51 เมื่อเปรียบเทียบกับปี 2565 เนื่องจากการลดค่าใช้จ่ายในการซื้ออาคารและอุปกรณ์ในระหว่างปี ในเรื่องของกระแสเงินสดจากกิจกรรมด้านการจัดหาเงิน บริษัทประสบความสำเร็จในการลดของกิจกรรมด้านการจัดหาเงินในจำนวน 7,923.85 ล้านบาท ในปี 2566 บริษัทได้รับการปรับโครงสร้างทางการเงินและได้ระดมทุนผ่านการเพิ่มทุนเป็นจำนวน 6,900 ล้านบาท ผ่านหุ้นเพิ่มทุน วัตถุประสงค์หลักของการเพิ่มทุนนี้คือเพื่อให้การชำระหนี้สินระยะสั้นและระยะยาวของบริษัทเป็นไปอย่างคล่องแคล่ว

#### ● สภาพคล่องของบริษัท

ปี 2564-2566 บริษัท มีอัตราส่วนสภาพคล่อง 1.11 เท่า 1.20 เท่า และ 1.45 เท่าตามลำดับ และมีอัตราส่วนสภาพคล่องเงินทุนหมุนเร็วเท่ากับ 0.61 เท่า 0.81 เท่าและ 1.09 เท่า ตามลำดับ การปรับปรุงของสภาพคล่องของบริษัทนี้ส่วนใหญ่เป็นเนื่องจากการลดลงของรวมหนี้สินหมุนเวียนจากการลดลงของเงินกู้ระยะสั้นและความสามารถของ บริษัท ในการเก็บเงินจากลูกหนี้การค้าและลูกหนี้อื่น ๆ ทำให้มีการเพิ่มเงินสดและรายการเทียบเท่าเงินสดมากขึ้น

#### แหล่งที่มาของเงินทุนความเพียงพอของเงินลงทุนของบริษัท

#### ● หนี้สิน

หนี้สินรวม ณ สิ้นปี 2564-2566 มีมูลค่าเท่ากับ 62,853.57 ล้านบาท 77,878.31 ล้านบาท และ 59,611.46 ล้านบาท ตามลำดับ ในปี 2566 หนี้สินรวมของบริษัท ลดลง 18,266.85 จากปี 2564 ร้อยละ 23.46 เหตุผลหลักมาจากตลอดจนเงินกู้ยืมระยะสั้นและระยะยาวเพิ่มขึ้นจำนวน 11,758.72 ล้านบาท เจ้าหนี้การค้าและเจ้าหนี้อื่นเพิ่มขึ้นจำนวน 4,670.14 ล้านบาท เพื่อรองรับการดำเนินงานของบริษัท และบริษัทย่อยและขยายการผลิตอย่างต่อเนื่อง

ณ วันที่ 31 ธันวาคม 2566 บริษัทและบริษัทย่อยมีวงเงินสินเชื่อและวงเงินกู้ยืมระยะยาวคงเหลือเป็นจำนวนเงิน 805.36 ล้านบาทหรือร้อยละ 27,562.08 ล้านบาท บริษัทจึงมั่นใจว่าเรามีเงินทุนเพียงพอสำหรับการดำเนินธุรกิจและการขยายธุรกิจ ธุรกิจในอนาคต

#### ● ส่วนของผู้ถือหุ้น

ส่วนของผู้ถือหุ้น ณ สิ้นปี 2564-2566 จำนวน 17,995.99 ล้านบาท 18,664.90 ล้านบาท และ 26,226.31 ล้านบาท ตามลำดับ ในปี 2566 ส่วนของผู้ถือหุ้นเพิ่มขึ้น 7,561.41 ล้านบาท หรือร้อยละ 40.51 เมื่อเปรียบเทียบกับปี 2565 ซึ่งสาเหตุหลักมาจากการเพิ่มขึ้นของกำไรสุทธิและทุนเรื่องหุ้น เมื่อเปรียบเทียบกับปีที่ผ่านมา

## 5. ข้อมูลทั่วไปและข้อมูลสำคัญอื่น

<b>บริษัท</b>	: บริษัท แคล-คอมพ์ อิเล็กทรอนิกส์ (ประเทศไทย) จำกัด (มหาชน)
<b>ประกอบธุรกิจ</b>	: ผลิตผลิตภัณฑ์อิเล็กทรอนิกส์ในรูปแบบของ Electronics Manufacturing Services (EMS) บริษัทฯ มีกลุ่มสินค้าหลัก 2 ประเภทคือ อุปกรณ์ต่อพ่วงคอมพิวเตอร์และอุปกรณ์โทรคมนาคม
<b>หลักทรัพ์</b>	: SET: CCET TB (ตลาดหลักทรัพย์แห่งประเทศไทย) TWSE: 9105 TT (ตลาดหลักทรัพย์ไต้หวัน)
<b>ที่อยู่</b>	: เลขที่ 191/54, 191/57 ชั้น 18 อาคารซีทีไอทาวเวอร์ ถนนรัชดาภิเษก แขวงคลองเตย เขตคลองเตย จังหวัดกรุงเทพมหานคร 10110
<b>เบอร์โทรศัพท์</b>	: 02-261-5033-36, 02-661-9381-83
<b>เบอร์โทรสาร</b>	: 02-661-9396
<b>โฮมเพจ</b>	: <a href="http://www.calcomp.co.th">http://www.calcomp.co.th</a>
<b>ที่ตั้งโรงงานในประเทศไทย</b>	: (1) โรงงานสมุทรสาคร 60 หมู่ 8 ถ.เศรษฐกิจ ต.คลองมะเดื่อ อ.กระทุ่มแบน จ.สมุทรสาคร 74110 ประเทศไทย (2) โรงงานเพชรบุรี 138 หมู่ 4 ถ.เพชรเกษม ต.สระพัง อ.เขาย้อย จ.เพชรบุรี 76140 ประเทศไทย (3) สำนักงานสาขาจังหวัดนครราชสีมา 44/4 หมู่ 9 ต.สูงเนิน อ.สูงเนิน จ.นครราชสีมา 30170 ประเทศไทย (4) สำนักงานสาขาจังหวัดเพชรบุรี 91 หมู่ 4 ต.สระพัง อ.เขาย้อย จ.เพชรบุรี 76140 ประเทศไทย (5) โรงงานเพชรบุรี 221 หมู่ที่ 1 ต.เขาย้อย อ.เขาย้อย จ.เพชรบุรี 76140 ประเทศไทย
<b>โรงงานในประเทศไทย</b>	: โรงงาน จ.สมุทรสาคร ตั้งอยู่ที่ 60 หมู่ 8 ถนนเศรษฐกิจ ตำบลคลองมะเดื่อ อำเภอกระทุ่มแบน จังหวัดสมุทรสาคร 74110 บนเนื้อที่ 77 ไร่ 1 งาน 4 ตารางวา ปัจจุบันมีอาคารโรงงาน 6 โรงงาน คลังสินค้า 1 อาคาร และอาคารวิจัยและพัฒนา 1 อาคาร รวมพื้นที่ทั้งหมดประมาณ 38,898 ตารางเมตร : โรงงาน จ.เพชรบุรี (ไซด์ 1) ตั้งอยู่ที่ 138 หมู่ 4 ถนนเพชรเกษม ตำบลสระพัง อำเภอเขาย้อย จังหวัดเพชรบุรี 76140 บนเนื้อที่ 244 ไร่ 3 งาน 43.9 ตารางวา ปัจจุบันมีอาคารโรงงาน 7 โรงงานและคลังสินค้า 3 อาคารรวมพื้นที่ตัวอาคารโรงงานประมาณ 105,759 ตารางเมตร : โรงงาน จ.เพชรบุรี (ไซด์ 3) ตั้งอยู่ที่ 221 หมู่ 1 ตำบลเขาย้อย อำเภอเขาย้อย จังหวัดเพชรบุรี 76140 ประเทศไทย มีที่ดินรวม 321 ไร่ 2 งาน 76.6 ตารางวา ปัจจุบันมีอาคารโรงงาน 3 หลัง และโกดัง 3 หลัง ที่อยู่ระหว่างการก่อสร้าง

โรงงานในประเทศจีน	: บริษัทฯ มีโรงงาน 3 แห่งตั้งอยู่ในสาธารณรัฐประชาชนจีน ภายใต้ชื่อ Cal-Comp Optical Electronics (Suzhou) Co., Ltd.: ตั้งอยู่ที่ 2288 East Jiangxin Road เขตพัฒนาเศรษฐกิจหวู่เจียง มณฑลเจียงซู สาธารณรัฐประชาชนจีน มีเนื้อที่ 42,344 ตารางเมตร ปัจจุบันมีอาคารโรงงานทั้งหมด 3 แห่ง และพื้นที่ทั้งหมดประมาณ 180,063.50 ตร.ม.
โรงงานในประเทศเม็กซิโก	: จัดตั้งในนามบริษัท Cal-Comp Electronics de Mexico Co.SA de CV อยู่ที่ De Los Encinos 1080 Sin Number Paque Industrial Villa Florida มีพื้นที่ใช้งานของโรงงานจำนวน 11,783 ตารางเมตร
โรงงานในประเทศบราซิล	: จัดตั้งในนามบริษัท CAL-COMP INDÚSTRIA E COMÉRCIO DE ELETRÔNICOS E INFORMÁTICA LTDA มีที่ตั้งอยู่ที่ Rua Aracai, 143, Flores, CEP.: 69048-810, on city of Manaus, Amazonas, Brazil พื้นที่ใช้งานของโรงงานจำนวน 30,775 ตารางเมตร จัดตั้งในนามบริษัท Cal-Comp Industria de Semicondutores S.A. มีที่ตั้งอยู่ที่ Avenida Torquato Tapajos N.7503, Galpao 2, Modulo19-Parte, Bairro Taruma, Manaus AM, Brazil CEP.: 69041-025 พื้นที่ใช้งานของโรงงานจำนวน 3,400 ตารางเมตร
โรงงานในประเทศสหรัฐอเมริกา	: โรงงานในสหรัฐอเมริกาบริษัท Cal-Comp USA (San Diego), Inc. ตั้งอยู่ที่ 9877 Waples Street San Diego, CA. USA พื้นที่ใช้งานของโรงงานจำนวน 6,000 ตารางเมตร
โรงงานประเทศฟิลิปปินส์	: บริษัทฯ มีโรงงานในประเทศฟิลิปปินส์อีกจำนวน 2 โรงงาน : โรงงานที่ 1 จัดตั้งในนามบริษัท Cal-Comp Technology (Philippines), Inc ตั้งอยู่ที่ No. 2 River Valley Road (Lot C3-13) Carmelray Industrial Park II Brgy. Punta, Calamba City, Laguna 4027 พื้นที่ใช้งานของโรงงานจำนวน 17,471 ตารางเมตร : โรงงานที่ 2 จัดตั้งในนามบริษัท Cal-Comp Precision (Philippines) Ltd. ตั้งอยู่ที่ LT.11Hy Dimacali Ave. Fpip II-SEZ STA. Anastacia Santo Tomas, Batangas, Philippines. พื้นที่ใช้งานของโรงงานจำนวน 24,840 ตารางเมตร : โรงงานผลิตแม่พิมพ์และชิ้นส่วนพลาสติก บริษัทฯ ได้เข้าลงทุนในกิจการผลิตแม่พิมพ์และชิ้นส่วนพลาสติกในปัจจุบันคือ บริษัท Cal-Comp Precision Holding Co., Ltd., ซึ่งบริษัทดังกล่าวมีบริษัทย่อยที่ถือหุ้นร้อยละ 100 ซึ่งเป็นโรงงานผลิตแม่พิมพ์และชิ้นส่วนพลาสติกในประเทศไทย สิงคโปร์ มาเลเซีย จีน และฟิลิปปินส์ จำนวน 5 แห่ง เพื่อรองรับลูกค้าในแต่ละประเทศ

## บุคคลอ้างอิงอื่นๆ

นายทะเบียนหุ้นสามัญ	บริษัทศูนย์รับฝากหลักทรัพย์ (ประเทศไทย) จำกัด 93 อาคารตลาดหลักทรัพย์แห่งประเทศไทย ถนนรัชดาภิเษก แขวงดินแดง เขตดินแดง กรุงเทพฯ 10400 โทรศัพท์(662) 009-9999 โทรสาร (662) 009-9991
นายทะเบียน TDR	ฟาร์อีสเทิร์น อินเตอร์เนชั่นแนล แบงก์ เลขที่ 207 ชั้น 17 แขวง 2 ถนน Dunhua S. เขต Da'an ไทเป สาธารณรัฐจีน (ไต้หวัน) โทรศัพท์ 886-2-2312-3636 โทรสาร 886-2-2377-3383
ผู้สอบบัญชี	นางสาวรสพร เดชอาคม ผู้สอบบัญชีรับอนุญาต เลขทะเบียน 5659 บริษัท สำนักงาน อีวาย จำกัด เลขที่193/136-137อาคารสำนักงาน เลิศรัชดา คอมเพล็กซ์ ชั้น 33 ถนนรัชดาภิเษก แขวงคลองเตย เขตคลองเตย กรุงเทพมหานคร 10110 โทรศัพท์ (662) 264-0777 โทรสาร (662) 264-0789-90

## สิทธิประโยชน์ด้านการส่งเสริมการลงทุน

บริษัทฯ ได้รับสิทธิพิเศษด้านภาษีอากรจากกรมส่งเสริมการลงทุนตามพระราชบัญญัติส่งเสริมการลงทุน พ.ศ. 2520 สำหรับกิจการผลิตอิเล็กทรอนิกส์สำเร็จรูปและชิ้นส่วนอิเล็กทรอนิกส์ โดยการอนุมัติของคณะกรรมการส่งเสริมการลงทุนภายใต้เงื่อนไขต่าง ๆ ที่กำหนดไว้ ดังต่อไปนี้

สิทธิและประโยชน์	เลขที่บัตรส่งเสริม	60-0584-0-00-1-0	65-0263-1-00-1-0	65-0448-1-00-1-0
1. ได้รับยกเว้นภาษีเงินได้นิติบุคคลสำหรับกำไรสุทธิที่ได้จากการประกอบกิจการที่ได้รับการส่งเสริม ในกรณีที่กิจการขาดทุนในระหว่างเวลาที่ได้รับยกเว้น ให้นำขาดทุนประจำปีที่เกิดขึ้นในระหว่างเวลานั้นไป หักออกจากกำไรสุทธิที่เกิดขึ้นภายหลังระยะเวลาได้รับ ยกเว้นได้ไม่เกิน 5 ปีนับแต่วันพ้นกำหนดเวลานั้น โดยจะ เลือกหักจากกำไรสุทธิของปีใดปีหนึ่งหรือหลายปีก็ได้		8 ปี (นับจากวันที่ 1 มกราคม 2563 ถึง 31 ธันวาคม 2570)	5 ปี (นับจากวันที่ 1 มกราคม 2567 ถึง 31 ธันวาคม 2571)	5 ปี (นับจากวันที่ 1 มกราคม 2566 ถึง 31 ธันวาคม 2570) และ 8 ปี สำหรับ SSD Card (นับจากวันที่ 1 มกราคม 2566 ถึง 31 ธันวาคม 2573)
2. ได้รับยกเว้นไม่ต้องนำเงินปันผลจากกิจการที่ได้รับ การส่งเสริมซึ่งได้รับยกเว้นตามข้อ 1 ข้างต้น ไปรวมคำนวณเพื่อเสียภาษีเงินได้ตลอดระยะเวลาที่ ผู้ได้รับการส่งเสริมได้รับยกเว้นภาษีเงินได้นิติบุคคลนั้น		✓	✓	✓



สิทธิและประโยชน์	เลขที่บัตรส่งเสริม		
	60-0584-0-00-1-0	65-0263-1-00-1-0	65-0448-1-00-1-0
3. ได้รับยกเว้นอากรขาเข้าสำหรับวัตถุดิบและวัสดุจำเป็นที่ต้องนำเข้ามาจากต่างประเทศ เพื่อใช้ในการผลิตเพื่อการส่งออก	5 ปี นับแต่วันที่นำเข้าครั้งแรก	1 ปี นับแต่วันที่นำเข้าครั้งแรก	1 ปี นับแต่วันที่นำเข้าครั้งแรก
4. ได้รับยกเว้นอากรขาเข้าสำหรับของที่ผู้ได้รับการส่งเสริมนำเข้ามาเพื่อส่งกลับออกไป	5 ปี นับแต่วันที่นำเข้าครั้งแรก	1 ปี นับแต่วันที่นำเข้าครั้งแรก	1 ปี นับแต่วันที่นำเข้าครั้งแรก
<b>เงื่อนไข</b> 1. กำลังการผลิตต่อปีรวมปีละประมาณ  (เวลาทำงาน 24 ชั่วโมง/วัน : 365 วัน/ปี)	ผลิตผลิตภัณฑ์อิเล็กทรอนิกส์และชิ้นส่วน ปีละ 45,000,000 ชิ้น/ต่อปี  24 ชั่วโมงต่อวัน: 300 วันต่อปี	ผลิตผลิตภัณฑ์อิเล็กทรอนิกส์และอิเล็กทรอนิกส์อัจฉริยะ 50,000,000 ชิ้น/ต่อปี  24 ชั่วโมงต่อวัน: 365 วันต่อปี	ผลิตผลิตภัณฑ์ External Hard Disk 80,000,000 ชิ้น/ต่อปี และ SSD Card 250,000,000 ชิ้น/ต่อปี  24 ชั่วโมงต่อวัน: 365 วันต่อปี
2. ที่ตั้งโรงงาน	จังหวัดเพชรบุรี	จังหวัดเพชรบุรี	จังหวัดสมุทรสาคร

## 5.1 ข้อพิพาททางกฎหมาย

- ไม่มี -

## 6. นโยบายการกำกับดูแลกิจการ

บริษัทฯ โดยคณะกรรมการบริษัทมีนโยบายการปฏิบัติตามข้อพึงปฏิบัติที่ดีสำหรับกรรมการบริษัทจดทะเบียนตามแนวทางของตลาดหลักทรัพย์แห่งประเทศไทย ทั้งนี้บริษัทฯ ยังได้ให้ความสำคัญในการกำกับดูแลกิจการเป็นอย่างยิ่งโดยคำนึงถึงผู้มีส่วนได้ส่วนเสียของบริษัทฯ และสังคมโดยรวม

บริษัทฯ ได้กำหนด นโยบายการกำกับดูแลกิจการที่ดีซึ่งผ่านการอนุมัติจากคณะกรรมการของบริษัทฯ ดังต่อไปนี้

- กำหนดนโยบายเรื่องสิทธิความเท่าเทียมกันของผู้ถือหุ้นและผู้มีส่วนได้เสียทุกฝ่าย
- บริหารงานด้วยความรับผิดชอบและตรวจสอบความขัดแย้งที่อาจเกิดขึ้น
- สนับสนุนให้มีระบบการควบคุมภายใน การตรวจสอบภายในเพื่อตรวจสอบงบการเงิน และ รายการระหว่างกันของฝ่ายที่เกี่ยวข้องและการดำเนินงาน รวมถึงมีการบริหารความเสี่ยงเพื่อจัดการและลดความเสี่ยงที่อาจเกิดขึ้น
- ดำเนินงานด้วยความโปร่งใส เปิดเผยสารสนเทศอย่างครบถ้วน เพียงพอ เชื่อถือได้ และทันเวลาแก่ผู้ที่เกี่ยวข้องทุกฝ่าย
- คณะกรรมการบริษัท ผู้บริหารและพนักงานปฏิบัติตามจริยธรรมทางธุรกิจ

บริษัทฯ ขอรายงานเรื่องการปฏิบัติตามหลักการกำกับดูแลกิจการในทิศทางเดียวกันกับที่ตลาดหลักทรัพย์กำหนดโดยได้แบ่งออกเป็น 5 หมวด ดังต่อไปนี้

### ● สิทธิของผู้ถือหุ้น (The rights of Shareholders)

สิทธิขั้นพื้นฐานของผู้ถือหุ้น เช่น การซื้อขายหรือโอนหุ้น การมีส่วนแบ่งในกำไรของกิจการ การได้รับข่าวสาร ข้อมูลของกิจการ อย่างเพียงพอ การเข้าร่วมประชุมเพื่อสิทธิออกเสียงในที่ประชุมผู้ถือหุ้นเพื่อแต่งตั้งหรือถอดถอนกรรมการ แต่งตั้งผู้สอบบัญชี และเรื่องที่ส่งผลกระทบต่อบริษัทฯ เช่นการจัดสรรเงินปันผล การกำหนดหรือการแก้ไขข้อบังคับและหนังสือบริคณห์สนธิ การลดทุนหรือการเพิ่มทุน การอนุมัติรายการพิเศษ หรือการอนุมัติธุรกรรมที่สำคัญและมีผลต่อทิศทางการดำเนินธุรกิจของบริษัทฯ เป็นต้น

ทั้งนี้ในปี 2566 นอกจากสิทธิพื้นฐานต่าง ๆ ข้างต้นของผู้ถือหุ้น บริษัทฯ ยังได้ดำเนินการในเรื่องต่าง ๆ เพื่อส่งเสริมการใช้สิทธิของผู้ถือหุ้น ดังต่อไปนี้

1. ในปี 2566 บริษัทฯ มีการประชุมผู้ถือหุ้น 2 ครั้ง เมื่อวันที่ 28 เมษายน 2566 (E-AGM) และการประชุมวิสามัญผู้ถือหุ้น เมื่อวันที่ 3 ตุลาคม 2566 (E-EGM) ผ่านสื่ออิเล็กทรอนิกส์ โดยถ่ายทอดสดจาก โรงงานสมุทรสาคร ห้องประชุมชั้น 5 อาคาร R&D ซึ่งตั้งอยู่เลขที่ 60 หมู่ที่ 8 ถนนเศรษฐกิจ ตำบลคลองมะเดื่อ อำเภอกะทู้ม่วน จังหวัดสมุทรสาคร ประเทศไทย ซึ่งมีการพิจารณาลงคะแนนเสียงเรียงลำดับตามระเบียบวาระที่กำหนดไว้และได้รับความเห็นชอบจากผู้ถือหุ้นทุกวาระ บริษัทฯ ได้จัดส่งหนังสือนัดประชุมพร้อมทั้งข้อมูลประกอบการประชุมวาระต่าง ๆ อย่างเพียงพอให้ผู้ถือหุ้นได้ทราบล่วงหน้าผ่านทางนายทะเบียนหลักทรัพย์ของบริษัทฯ ก่อนวันนัดประชุม 21 วันตามที่กฎหมายกำหนดเพื่อให้ผู้ถือหุ้นมีระยะเวลาในการพิจารณาเรื่องต่าง ๆ ที่เกี่ยวข้องกับการประชุมผู้ถือหุ้น
2. บริษัทฯ ได้ทำการเผยแพร่ข้อมูลประกอบการประชุมผู้ถือหุ้นผ่านเว็บไซต์ <http://www.calcomp.co.th> ของบริษัทฯ ล่วงหน้า 30 วันก่อนวันประชุมและก่อนที่บริษัทฯ จะทำการจัดส่งเอกสารให้กับผู้ถือหุ้น ทั้งนี้เอกสารดังกล่าวจะมีข้อมูลเหมือนกับข้อมูลที่บริษัทฯ ได้จัดส่งให้กับผู้ถือหุ้นในรูปแบบของเอกสาร นอกจากนี้ยังได้ชี้แจงสิทธิของผู้ถือหุ้นในการเข้าร่วมประชุมและสิทธิออกเสียงลงมติของผู้ถือหุ้นไว้ด้วยกัน โดยบริษัทฯ ได้ทำการประกาศผ่านตลาดหลักทรัพย์เพื่อให้ผู้ถือหุ้นได้ทราบและเข้าถึงข้อมูลได้ทั่วกัน
3. เปิดโอกาสให้ผู้ถือหุ้นสามารถใช้สิทธิออกเสียงได้อย่างเต็มที่ ในกรณีที่ผู้ถือหุ้นไม่สามารถเข้าประชุมได้ด้วยตนเองก็สามารถมอบฉันทะให้ผู้อื่นเข้าร่วมประชุมได้
4. บริษัทฯ ใช้ระบบ DAP e-Shareholding Meeting ซึ่งเป็นบริษัทย่อยของตลาดหลักทรัพย์ ในการประชุมสามัญผู้ถือหุ้น และการประชุมวิสามัญผู้ถือหุ้นของบริษัทฯ ปี 2566 สำหรับการลงทะเบียนผู้ถือหุ้นและกระบวนการลงคะแนนเสียง เพื่อแสดงความโปร่งใสในการออกเสียงลงคะแนน

- บริษัทจัดประชุมผ่านสื่ออิเล็กทรอนิกส์เท่านั้นและถ่ายทอดจากสถานที่ที่สะดวกของบริษัท ในปี 2566 และจัดให้มีช่องทางสื่อสารที่เหมาะสมสำหรับผู้ถือหุ้น บริษัทยังได้เปิดโอกาสให้ผู้ถือหุ้นซักถามต่อฝ่ายนักลงทุนสัมพันธ์ของบริษัทก่อนการประชุม

## ● การปฏิบัติต่อผู้ถือหุ้นอย่างเท่าเทียมกัน (The Equitable Treatment of Shareholders)

บริษัท ได้ให้ความสำคัญในการสร้างความเท่าเทียมกันของผู้ถือหุ้น ไม่ว่าจะเป็นผู้ถือหุ้นรายย่อย ผู้ถือหุ้นรายใหญ่ นักลงทุนต่างชาติหรือนักลงทุนสถาบัน ดังต่อไปนี้

- เปิดโอกาสให้ผู้ถือหุ้นที่ถือหุ้นสามารถเสนอวาระการประชุมผู้ถือหุ้นสามัญประจำปี 2566 ล่วงหน้ามายังบริษัท โดยบริษัทได้ทำการประกาศผ่าน เว็บไซต์ของบริษัท และผ่านระบบของตลาดหลักทรัพย์แห่งประเทศไทยเพื่อให้ผู้ถือหุ้นได้รับทราบทั่วกัน ทั้งนี้ผู้ถือหุ้นสามารถส่งเอกสารผ่านทาง e-mail ของแผนกนักลงทุนสัมพันธ์ที่ [ir@calcomp.co.th](mailto:ir@calcomp.co.th) หรือทางไปรษณีย์มายังบริษัทได้ภายในระยะเวลาที่กำหนด สำหรับการประชุมผู้ถือหุ้นสามัญประจำปี 2566 ไม่มีผู้ถือหุ้นรายใดเสนอวาระการประชุมเพิ่มเติม
- เปิดโอกาสให้ผู้ถือหุ้นที่ถือหุ้นต่อเนื่องกันอย่างน้อย 12 เดือนและถือหุ้นไม่น้อยกว่าร้อยละ 0.05 ของหุ้นของบริษัททั้งหมด โดยอาจเป็นผู้ถือหุ้นรายเดียวหรือหลายรายรวมกันได้ สามารถเสนอบุคคลเพื่อเข้ารับการเลือกตั้งเป็นกรรมการบริษัทได้ผ่านทางเว็บไซต์ของบริษัท [www.calcomp.co.th](http://www.calcomp.co.th) และผู้ถือหุ้นสามารถศึกษาหลักเกณฑ์การเสนอชื่อกรรมการได้ในเว็บไซต์ของบริษัท โดยผู้ถือหุ้นสามารถส่งเอกสารผ่านทาง e-mail ของแผนกนักลงทุนสัมพันธ์ที่ [ir@calcomp.co.th](mailto:ir@calcomp.co.th) หรือทางไปรษณีย์ มายังบริษัท ได้ภายในระยะเวลาที่กำหนด ทั้งนี้บริษัท จะทำหน้าที่รวมข้อมูลเพื่อนำเสนอต่อที่ประชุมกรรมการของบริษัท เพื่อพิจารณาและอนุมัติ และบริษัทจะทำการแจ้งผลการพิจารณารวมถึงเหตุผลประกอบการพิจารณาต่อผู้ถือหุ้นต่อไป สำหรับการประชุมผู้ถือหุ้นสามัญประจำปี 2566 ไม่มีผู้ถือหุ้นรายใดเสนอบุคคลเพื่อเข้ารับการเลือกตั้งเป็นกรรมการบริษัท
- ในกรณีที่ผู้ถือหุ้นไม่สามารถเข้าร่วมประชุมได้ด้วยตนเองบริษัท เปิดโอกาสให้ผู้ถือหุ้นสามารถมอบฉันทะให้กรรมการอิสระหรือบุคคลใด ๆ เข้าร่วมประชุมแทนตนได้โดยใช้หนังสือมอบฉันทะบริษัทได้จัดส่งไปพร้อมกับหนังสือเชิญประชุม หรือสามารถดาวน์โหลดผ่านเว็บไซต์ของบริษัท ได้
- ในการประชุมผู้ถือหุ้นของบริษัท ทุกครั้ง ประธานในที่ประชุมได้เปิดโอกาสให้ผู้ถือหุ้นสามารถสอบถามและแสดงความคิดเห็น รวมทั้งข้อเสนอนะต่าง ๆ เช่นในการตรวจสอบการดำเนินงานของบริษัท เป็นต้น และประธานในที่ประชุมยังได้ใช้โอกาสนี้ชี้แจงผลการดำเนินงานของบริษัทและแนวโน้มในอนาคตของบริษัท เพื่อให้ผู้ถือหุ้นได้เข้าใจธุรกิจของบริษัทมากขึ้น รวมทั้งไม่มีการจำกัดสิทธิของผู้ถือหุ้นที่มาสายในการเข้าร่วมประชุมผู้ถือหุ้น และไม่เพิ่มวาระการประชุมที่ไม่ได้แจ้งเป็นการล่วงหน้าให้กับผู้ถือหุ้น
- ในวาระการแต่งตั้งกรรมการ บริษัท ได้เปิดโอกาสให้ผู้ถือหุ้นสามารถใช้สิทธิในการลงคะแนนแต่งตั้งคณะกรรมการเป็นรายบุคคลไป เพื่อความโปร่งใสและเป็นอิสระในการคัดเลือกกรรมการ ทั้งนี้บริษัทได้จัดส่งประวัติของกรรมการแต่ละบุคคลไปพร้อมกับหนังสือเชิญประชุมเพื่อให้ผู้ถือหุ้นได้มีเวลาในการตัดสินใจเลือกตั้งกรรมการก่อนการประชุม
- กำหนดให้สิทธิออกเสียงในที่ประชุมเป็นไปตามจำนวนหุ้นที่ถืออยู่ โดยหนึ่งหุ้นมีสิทธิเท่ากับหนึ่งเสียง และให้บัตรลงคะแนนเสียงในการลงคะแนนทุกวาระ
- ในการประชุมทุกครั้งบริษัทยังจัดให้มีการบันทึกการประชุมถูกต้อง ครบถ้วนเสร็จสมบูรณ์ในเวลาที่เหมาะสมทั้งแบบเป็นลายลักษณ์อักษร มีการบันทึกมติที่ประชุมโดยแยกออกเป็นคะแนนที่เห็นด้วย ไม่เห็นด้วยหรือ งดออกเสียง ของทุกวาระรายชื่อของกรรมการที่เข้าร่วมประชุมและกรรมการที่ขาดการประชุม วิธีการลงคะแนน รวมทั้งได้บันทึกข้อซักถามของผู้ถือหุ้น รวมทั้งคำตอบของกรรมการในขณะดำเนินการประชุม อีกทั้งยังมีการบันทึกเสียงและบันทึกภาพ พร้อมทั้งมีระบบการจัดเก็บที่ดีเพื่อให้ผู้ถือหุ้นสามารถตรวจสอบได้และหลังจากการประชุมแล้วเสร็จบริษัท ยังได้นำรายงานการประชุมเผยแพร่ผ่านเว็บไซต์ของบริษัท อีกด้วย
- กำหนดมาตรการป้องกันการใช้อ้างอิงภายในโดยมิชอบ (Insider Trading) ของบุคคลที่เกี่ยวข้อง โดยห้ามบุคคลที่เกี่ยวข้องทำการซื้อขายหลักทรัพย์ของบริษัท ภายใน 30 วันก่อนที่จะมีการเปิดเผยข้อมูลงบการเงินต่อสาธารณชน และอย่างน้อย 24 ชั่วโมงภายหลังได้เผยแพร่ต่อสาธารณชนแล้ว โดยจะมีการแจ้งเตือนให้กรรมการและผู้บริหารทราบทุกครั้งก่อนที่จะมีการประกาศงบการเงิน และในกรณีที่กรรมการหรือผู้บริหารของบริษัท และบุคคลที่เกี่ยวข้อง มีการซื้อขายหลักทรัพย์ของบริษัท ต้องรายงานการถือครองหลักทรัพย์ภายใน 3 วันทำการให้สำนักงาน ก.ล.ต. ทราบเพื่อเผยแพร่ต่อสาธารณะต่อไป

## ● บทบาทของผู้มีส่วนได้ส่วนเสีย (The Role of Stakeholders)

บริษัทฯ ให้ความสำคัญและรับรู้ถึงสิทธิของผู้มีส่วนได้ส่วนเสียทุกกลุ่มที่เกี่ยวข้อง โดยมีรายละเอียดดังนี้

### 1. ผู้ถือหุ้นและนักลงทุน

บริษัทฯ มุ่งมั่นในการดำเนินธุรกิจเพื่อสร้างความพึงพอใจและผลประโยชน์สูงสุดให้กับผู้ถือหุ้นและนักลงทุนและมุ่งมั่นนโยบายสนับสนุนให้สิทธิกับผู้ถือหุ้นและนักลงทุนอย่างเท่าเทียมกันในการรับรู้ข้อมูลข่าวสารของบริษัทอย่างโปร่งใสและเชื่อถือได้

### 2. พนักงาน

บริษัทฯ ได้ให้ความสำคัญและใส่ใจอย่างยิ่งต่อพนักงานของบริษัทฯ มีการปฏิบัติต่อพนักงานอย่างเป็นธรรมทั้งในด้านสวัสดิการ ผลตอบแทน สิ่งแวดล้อมและความปลอดภัยในการทำงาน และสุขภาพของพนักงาน ดังต่อไปนี้

- จัดให้มีสวัสดิการอาหารกลางวัน และอาหารสำหรับพนักงานที่ทำงานล่วงเวลาได้รับประทานฟรีทุกคน
- ให้เบี้ยขยันกับพนักงานที่ไม่ขาด ลา มาสาย เพื่อเป็นกำลังใจและฝึกความมีวินัยให้กับพนักงาน
- จัดให้มีกองทุนสำรองเลี้ยงชีพสำหรับพนักงาน
- รมรณรงค์การรักษาสิ่งแวดล้อมในโรงงานและสถานที่ทำงานของพนักงานให้สะอาด ปลอดภัยและน่าอยู่
- จัดการตรวจสุขภาพประจำปีให้กับพนักงานทุกท่าน
- จัดให้มีห้องพยาบาลไว้ทุกโรงงานเพื่อรองรับเหตุฉุกเฉินที่จะเกิดขึ้นกับพนักงาน รวมถึงดูแลเรื่องความปลอดภัย อาชีวอนามัย และลดการเกิดอุบัติเหตุในระหว่างการปฏิบัติงาน
- จัดให้มีการอบรมพนักงานทุกเช้า เพื่อทำความเข้าใจ แก้ไขปัญหาและเพิ่มพูนความรู้ให้กับพนักงาน เพื่อให้พนักงานทุกคนสามารถทำงานได้ถูกต้องตั้งแต่ครั้งแรก และยังมีมีการส่งพนักงานไปอบรมนอกบริษัททั้งในและต่างประเทศเพื่อพัฒนาศักยภาพของพนักงานอย่างต่อเนื่อง

นอกจากนี้บริษัทฯ ได้จัดทำคู่มือพนักงานโดยได้กำหนดให้สิทธิกับพนักงานระดับล่างและระดับกลางในการติดต่อสื่อสารและรายงานการกระทำผิดที่เกิดขึ้นในบริษัทต่อผู้บริหารของบริษัทฯ โดยตรง โดยบริษัทฯ จะให้การปกป้องแก่ผู้แจ้งเบาะแสมิให้ได้รับความเดือดร้อน และจะมอบรางวัลให้ถ้าข้อกล่าวหาเป็นจริง

### 3. ลูกค้า

บริษัทฯ ให้ความสำคัญอย่างยิ่งกับการรักษาความลับของลูกค้าแต่ละรายตามจรรยาบรรณของการดำเนินธุรกิจ เพื่อสร้างความสัมพันธ์ที่ดีระหว่างบริษัทฯ และลูกค้าทำให้สามารถดำเนินธุรกิจได้อย่างยาวนาน และยั่งยืน

### 4. คู่ค้า

บริษัทฯ ให้ความสำคัญกับคู่ค้าว่าเป็นหุ้นส่วนทางธุรกิจ และร่วมปฏิบัติงานเพื่อสร้างความสัมพันธ์อันยั่งยืน รวมทั้งได้จัดเตรียมระบบ B2B เพื่อนำมาป้องกันการทุจริตในการจัดซื้อจัดจ้าง

### 5. เจ้าหนี้

บริษัทฯ ได้ให้ความสำคัญต่อเจ้าหนี้สร้างความสัมพันธ์กับเจ้าหนี้เพื่อให้เกิดความเชื่อมั่นและไว้วางใจและปฏิบัติตามพันธสัญญาที่บริษัทได้ทำไว้กับเจ้าหนี้ รวมถึงการให้ข้อมูลที่เป็นความจริงแก่เจ้าหนี้

### 6. คู่แข่งทางการค้า

บริษัทฯ จะไม่กระทำการใด ๆ ในทางทุจริต หรือฉ้อฉล และปฏิบัติอย่างเท่าเทียมเคร่งครัด

### 7. ชุมชนและสังคม

บริษัทฯ ตระหนักถึงความปลอดภัยของสังคมและสิ่งแวดล้อมและคุณภาพชีวิตของคนในชุมชนที่บริษัทฯ ตั้งอยู่ ดังนั้นจึงมีเจตนารมณ์ที่จะปฏิบัติตามกฎหมายและกฎระเบียบอย่างเคร่งครัดเพื่อไม่ให้เกิดผลกระทบต่อชุมชน และให้การสนับสนุนกิจกรรมต่าง ๆ อย่างต่อเนื่อง

### 8. สิ่งแวดล้อม

ด้านสิ่งแวดล้อม บริษัทฯ ยังได้คำนึงถึงผลกระทบกับสิ่งแวดล้อมที่เกิดจากการดำเนินงานของบริษัทฯ ดังนั้นจึงได้มีการกำหนดนโยบายด้านสิ่งแวดล้อมของบริษัทฯ ขึ้นมาเพื่อเป็นแนวทางในการปฏิบัติในการรักษาสภาพแวดล้อม รวมถึงการดำเนินการตามมาตรฐาน ISO 14001 Version 2015 ที่บริษัทฯ ได้รับ ทั้งนี้บริษัทฯ ได้กำหนดให้ทุก ๆ วันในบริษัทฯ เป็นวันสิ่งแวดล้อมโลกและยังได้มีการจัดตั้งคณะกรรมการสิ่งแวดล้อมของบริษัทฯ ขึ้นมาเพื่อควบคุมดูแลและปลูกจิตสำนึกของพนักงานในการรักษาสภาพแวดล้อมทั้งภายในและภายนอกโรงงาน

## ● การเปิดเผยข้อมูลและความโปร่งใส (Disclosure and Transparency)

คณะกรรมการได้ดูแลให้บริษัทฯเปิดเผยข้อมูลที่สำคัญของบริษัทฯ ทั้งที่เป็นข้อมูลทางการเงินและที่มีใช้ข้อมูลทางการเงินอย่างถูกต้อง ครบถ้วน ทันเวลา โปร่งใส ตามข้อกำหนดของสำนักงาน ก.ล.ต. และตลาดหลักทรัพย์ ทั้งนี้บริษัทฯ ยังได้เปิดเผยข้อมูลเพื่อแสดงความโปร่งใสของการดำเนินธุรกิจดังต่อไปนี้

1. เปิดเผยข้อมูลการปฏิบัติหน้าที่ของกรรมการรวมทั้งจำนวนครั้งการเข้าร่วมประชุมของกรรมการแต่ละรายและรายงานของคณะกรรมการ ซึ่งคณะกรรมการบริษัทเป็นผู้รับผิดชอบต่อการเงินรวมของ บริษัทฯ บริษัทย่อย และบริษัทร่วม และสารสนเทศทางการเงินที่ปรากฏในรายงานประจำปี งบการเงินดังกล่าวจัดทำขึ้นตามมาตรฐานการบัญชีที่รับรองทั่วไปในประเทศไทย โดยเลือกนโยบายบัญชีที่เหมาะสมและถือปฏิบัติอย่างสม่ำเสมอและใช้ดุลยพินิจอย่างระมัดระวังและประมาณการที่ดีที่สุดในการจัดทำ รวมทั้งมีการเปิดเผยข้อมูลสำคัญอย่างเพียงพอในหมายเหตุประกอบงบการเงิน
2. เปิดเผยข้อมูลคำตอบแทนกรรมการบริษัทฯ ทั้งนี้คำตอบแทนกรรมการได้กำหนดนโยบายคำตอบแทนไว้อย่างชัดเจนและโปร่งใส และได้ขออนุมัติจากที่ประชุมผู้ถือหุ้นแล้ว ส่วนคำตอบแทนผู้บริหารเป็นไปตามหลักการและนโยบายที่คณะกรรมการบริษัทกำหนด ซึ่งเชื่อมโยงกับผลการดำเนินงานของบริษัทฯ และผลการดำเนินงานของผู้บริหารแต่ละท่าน
3. เปิดเผยนโยบายด้านสิ่งแวดล้อมของบริษัทฯ
4. เปิดเผยนโยบายการดูแลและกำกับกิจการของบริษัทฯ พร้อมทั้งวิธีการปฏิบัติตามนโยบาย
5. จัดตั้งหน่วยงานนักลงทุนสัมพันธ์ของบริษัทฯ บริษัทฯ มีนโยบายให้ฝ่ายบริหารดำเนินการในเรื่องที่เกี่ยวกับการเปิดเผยข้อมูลที่ครบถ้วน ตรงต่อความเป็นจริง เชื่อถือได้ สม่ำเสมอ และทันต่อเวลา ซึ่งฝ่ายบริหารของบริษัทฯ ได้ให้ความสำคัญและจะยึดถือปฏิบัติ โดยบริษัทฯ ได้มีแผนกนักลงทุนสัมพันธ์เพื่อเป็นตัวแทนบริษัทฯ ในการติดต่อสื่อสารกับผู้ถือหุ้น นักลงทุนประเภทสถาบัน นักลงทุนทั่วไป นักวิเคราะห์หลักทรัพย์ และผู้ที่สนใจ และยังให้ความสำคัญต่อการติดต่อสื่อสารให้ข้อมูลที่ครบถ้วนเท่าเทียมกันกับผู้ถือหุ้นรายย่อยอีกด้วย ทั้งนี้มีตัวแทนบริษัทฯ ในการติดต่อสื่อสารกับผู้ลงทุนดังนี้  
Ms. Jenny Chou (เจนนี่ โจว)  
ผู้จัดการฝ่ายนักลงทุนสัมพันธ์  
โทรศัพท์ 0-2261-5033-36 โทรสาร 0-2661-9396  
Email : yichunchou@calcomp.co.th Website : www.calcomp.co.th  
นางสุนัดดา จำยพงษ์  
เลขานุการบริษัท  
โทรศัพท์ 0-2261-5033-36 โทรสาร 0-2661-9396  
Email : sunadda@calcomp.co.th Website : www.calcomp.co.th
6. เปิดเผยข้อมูลต่าง ๆ ผ่านเว็บไซต์ของบริษัทฯ ทั้งภาษาไทยและภาษาอังกฤษ และมีการปรับปรุงข้อมูลให้เป็นปัจจุบันอยู่เสมอ

## ● ความรับผิดชอบของคณะกรรมการ (The Responsibilities of the Board)

คณะกรรมการเป็นผู้มีบทบาทในการกำกับและดูแลกิจการเพื่อผลประโยชน์สูงสุดของบริษัทฯ คณะกรรมการมีความรับผิดชอบต่อการปฏิบัติหน้าที่ต่อผู้ถือหุ้นและเป็นอิสระจากฝ่ายจัดการ ทั้งนี้โครงสร้างคณะกรรมการบริษัทฯ ปัจจุบันมีกรรมการ 11 คน แบ่งออกเป็นกรรมการ 2 ชุด โดยมีกรรมการที่เป็นผู้บริหาร 2 คน กรรมการที่ไม่ได้เป็นผู้บริหาร 9 คน

บริษัทฯ มีประธานกรรมการที่ไม่เป็นบุคคลคนเดียวกับกรรมการผู้จัดการ และได้มีการแบ่งแยกอำนาจหน้าที่ของคณะกรรมการบริษัท และกรรมการผู้จัดการไว้อย่างชัดเจน รวมทั้งบริษัทฯ มีคณะกรรมการตรวจสอบซึ่งเป็นกรรมการอิสระ 4 ท่าน เพื่อให้เกิดการถ่วงดุลและการสอบทานการบริหารงานของบริษัทฯ เพื่อให้เกิดการถ่วงดุลและเป็นตัวแทนของผู้ถือหุ้นรายย่อย

คณะกรรมการบริษัทได้แต่งตั้งคณะกรรมการตรวจสอบ เพื่อช่วยในการกำกับดูแลกิจการของบริษัทฯ รายชื่อและอำนาจหน้าที่ของคณะกรรมการตรวจสอบเป็นไปตามรายละเอียดในข้อหัวข้อกรรมการบริษัท คณะกรรมการตรวจสอบจะมีการประชุมอย่างน้อย 3 เดือนต่อครั้งเพื่อพิจารณางบการเงิน การตรวจสอบภายใน และการดำเนินงานต่าง ๆ ของบริษัทฯ

คณะกรรมการบริษัท มีกำหนดการประชุมคณะกรรมการ ไตรมาสละ 1 ครั้ง เพื่อพิจารณาผลการดำเนินงานของบริษัทฯ และพิจารณารายงานงบการเงิน กำหนดนโยบายและทิศทางการดำเนินงานของบริษัทฯ ให้คำแนะนำ และกำกับควบคุมดูแลให้ฝ่ายจัดการดำเนินการให้เป็นไปตามนโยบายที่กำหนดไว้อย่างมีประสิทธิภาพ และประสิทธิผล อย่างไรก็ตามอาจจะมีการประชุมเพิ่มเติมตามความจำเป็น เพื่อพิจารณาวาระพิเศษต่างๆ ซึ่งบริษัทฯ ได้จัดส่งหนังสือเชิญประชุม พร้อมระเบียบวาระการประชุม และเอกสารก่อนการประชุมล่วงหน้า 7 วัน เพื่อให้คณะกรรมการได้มีเวลาศึกษาข้อมูลอย่างเพียงพอ



ในการพิจารณาเรื่องต่าง ๆ กรรมการทุกคนสามารถที่จะแสดงความคิดเห็นได้อย่างมีอิสระและในการลงความเห็นจะใช้มติเสียงข้างมากโดยกรรมการคนหนึ่งจะมีเสียงหนึ่งเสียงในการลงคะแนน และเมื่อสิ้นสุดการประชุม เลขานุการคณะกรรมการบริษัทฯ เป็นผู้จัดทำรายงานการประชุมและจัดส่งให้ประธานกรรมการและรองประธานกรรมการลงลายมือชื่อเพื่อรับรองความถูกต้องของข้อมูลทั้งนี้จะมีการเสนอให้ที่ประชุมรับรองรายงานการประชุมเป็นวาระแรกในการประชุมครั้งถัดไป นอกจากนี้หากในการประชุมมีการทบทวนใดที่มีส่วนได้เสียในวาระประชุมนั้น คณะกรรมการรายดังกล่าวจะไม่สามารถออกเสียงลงคะแนนในวาระการประชุมนั้น ๆ ได้

### ภาวะผู้นำและวิสัยทัศน์

บริษัทฯ ได้กำหนดวิสัยทัศน์ว่าบริษัทฯ มุ่งหวังที่จะเป็นผู้นำทางด้าน Electronics Manufacturing Services (EMS) และให้บริการเป็นเลิศแก่ลูกค้าทั่วโลก โดยคณะกรรมการได้มีส่วนร่วมในการให้ความเห็นชอบ วิสัยทัศน์ ภารกิจ กลยุทธ์ เป้าหมาย แผนธุรกิจและงบประมาณของบริษัทฯ ตลอดจนกำกับดูแลให้ฝ่ายจัดการดำเนินการเป็นไปตามเป้าหมายตามธุรกิจ และงบประมาณที่กำหนดไว้อย่างมีประสิทธิภาพและประสิทธิผล

### ความขัดแย้งทางผลประโยชน์

ในกรณีที่เกิดรายการที่อาจมีความขัดแย้งทางผลประโยชน์และรายการที่เกี่ยวข้องกัน คณะกรรมการบริษัทรวมถึงคณะกรรมการอิสระและกรรมการตรวจสอบจะดำเนินการพิจารณาความเหมาะสมของรายการนั้น ๆ อย่างรอบคอบ รวมทั้งปฏิบัติตามข้อบังคับของตลาดหลักทรัพย์แห่งประเทศไทย โดยการตัดสินใจเข้าทำรายการจะต้องเป็นไปด้วยความโปร่งใส เสมือนหนึ่งกับการทำรายการกับบุคคลภายนอก (arm's length basis) เพื่อมิให้เกิดความขัดแย้งทางผลประโยชน์และเป็นประโยชน์สูงสุดแก่บริษัทฯ รวมทั้งผู้ถือหุ้นทุกราย

### จริยธรรมธุรกิจ

ในด้านจริยธรรมทางธุรกิจ บริษัทฯ ได้รับเอาแนวทางการปฏิบัติที่ดีสำหรับคณะกรรมการซึ่งกำหนดโดยตลาดหลักทรัพย์แห่งประเทศไทยมาเป็นแนวทางจริยธรรมทางธุรกิจเพื่อให้ผู้บริหารได้ปฏิบัติตาม ซึ่งบริษัทฯ จะตรวจสอบแนวทางจริยธรรมทางธุรกิจเพื่อให้ผู้บริหารและพนักงานได้เป็นแนวทางในการปฏิบัติตนที่ดีและเหมาะสมในองค์กร บริษัทฯ ยังมีกฎของพนักงานเพื่อเป็นการตั้งมาตรฐานการทำงาน คุณภาพ และตัวพนักงานด้วย

### คำตอบแทนกรรมการและผู้บริหาร

คำตอบแทนกรรมการได้กำหนดคำตอบแทนไว้อย่างชัดเจนและโปร่งใส คำตอบแทนเหมาะสมกับหน้าที่และความรับผิดชอบที่ได้รับมอบหมาย ซึ่งคำตอบแทนกรรมการจะถูกนำเข้าไปที่ประชุมผู้ถือหุ้นอนุมัติ ในการประชุมสามัญประจำปีของทุก ๆ ปี

### ระบบการควบคุมและการตรวจสอบภายใน

บริษัทฯ ได้ให้ความสำคัญต่อระบบควบคุมภายในทั้งส่วนระดับบริหาร และระดับปฏิบัติงานเพื่อให้มีประสิทธิภาพจึงได้กำหนดภาระหน้าที่ อำนาจการดำเนินการของผู้ปฏิบัติงาน ผู้บริหาร ไว้เป็นลายลักษณ์อักษรอย่างชัดเจน มีการควบคุมดูแลการใช้ทรัพย์สินของบริษัทฯ ให้เกิดประโยชน์ และมีการแบ่งแยกหน้าที่ผู้ปฏิบัติงาน ผู้ติดตามควบคุมและประเมินผลออกจากกัน เพื่อให้เกิดการถ่วงดุลและตรวจสอบระหว่างกันอย่างเหมาะสม นอกจากนี้ยังมีการควบคุมภายในที่เกี่ยวกับระบบการเงิน โดยบริษัทฯ ได้จัดให้มีระบบรายงานทางการเงินเสนอผู้บริหารสายงานที่รับผิดชอบ

### การบริหารความเสี่ยง

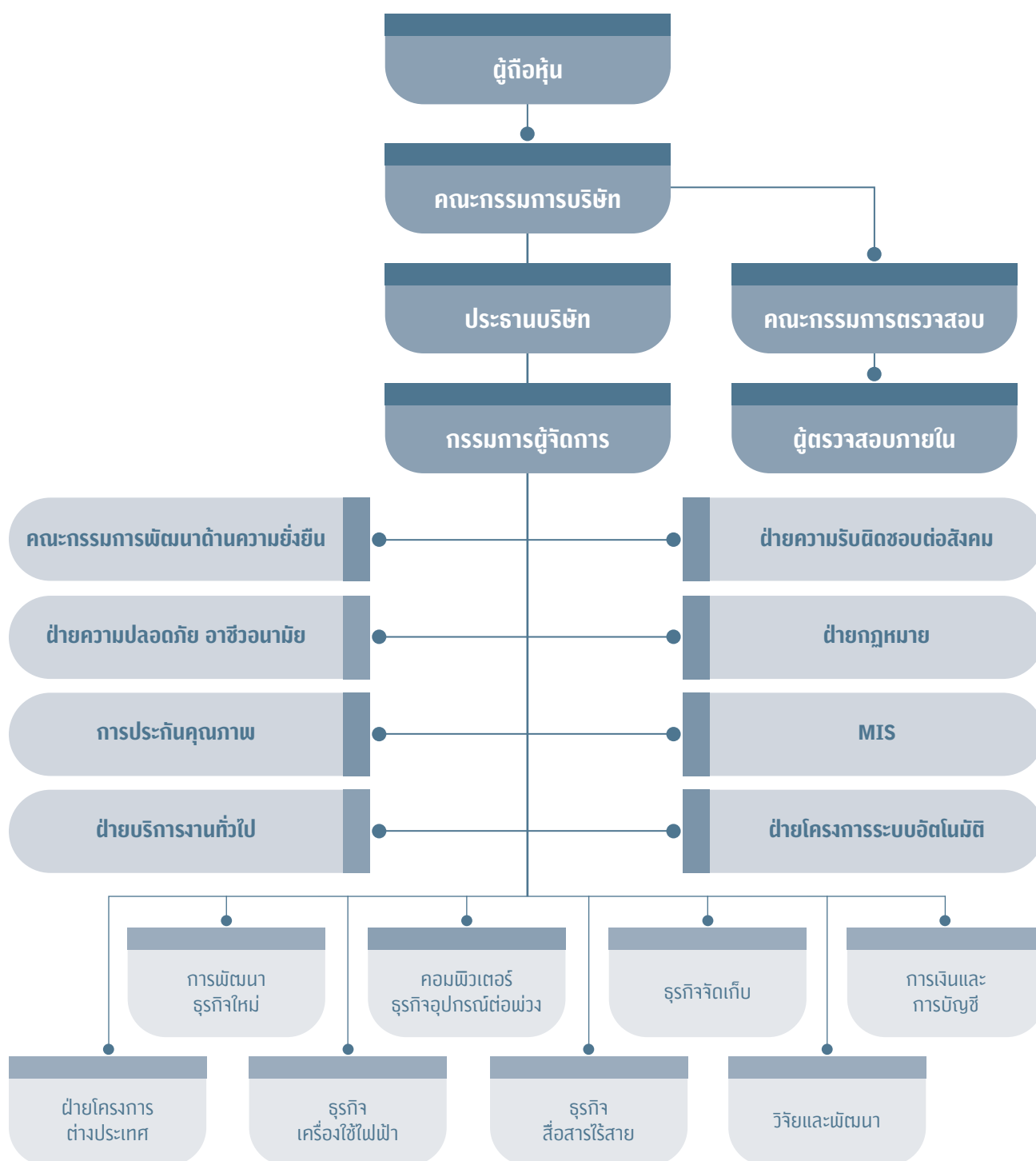
คณะกรรมการตรวจสอบจะเป็นผู้พิจารณารายงานความเสี่ยงที่เกิดขึ้นในองค์กรเป็นประจำทุกไตรมาสเมื่อมีการประชุมคณะกรรมการตรวจสอบและรายงานให้คณะกรรมการบริษัทฯ ได้ทราบเพื่อจัดการกับความเสี่ยงที่อาจเกิดขึ้นกับบริษัทฯ ได้

### การพัฒนาความรู้

บริษัทฯ ได้สนับสนุนการเข้าร่วมอบรมหรือสัมมนาต่าง ๆ เพื่อพัฒนาองค์ความรู้ของคณะกรรมการบริษัทฯ อีกทั้งยังมีการพยายามนำเสนอข้อมูลใหม่ ๆ ทั้งข่าวสารจากตลาดหลักทรัพย์ สำนักงาน ก.ล.ต. และหน่วยงานที่เกี่ยวข้องให้พนักงานของบริษัทฯ ได้รับทราบอยู่เสมอ

## 7. โครงสร้างการกำกับดูแลกิจการ และข้อมูลสำคัญ เกี่ยวกับคณะกรรมการ คณะกรรมการชุดย่อย ผู้บริหารพนักงานและอื่นๆ

### 7.1 โครงสร้างการกำกับดูแลกิจการ



## 7.2 คณะกรรมการ

### 7.2.1 คณะกรรมการบริษัท

ณ วันที่ 31 ธันวาคม 2566 คณะกรรมการบริษัท มีจำนวน 11 ท่าน ดังนี้

1. นายชยุตต์ เชิง สง	ประธานกรรมการ
2. นายชยุตต์ เจีย ลี	รองประธานกรรมการ
3. นายชยุตต์ เชิง เจีย	กรรมการ
4. นายเจิน เหว่ย ชาง <sup>(1)</sup>	กรรมการ
5. นายคงสิทธิ์ โจวกิจเจริญ <sup>(2)</sup>	กรรมการผู้จัดการ
6. นายเจียง ไถ ชาง	กรรมการ
7. นายเจิน อี้ ชาง	กรรมการ
8. นายอลัน ชี ยิม แคม	กรรมการอิสระและประธานกรรมการตรวจสอบ
9. นายวิลเลียม แสง แมน เซาว์	กรรมการอิสระและกรรมการตรวจสอบ
10. นายธนศักดิ์ จรรยาพูน	กรรมการอิสระและกรรมการตรวจสอบ
11. นายเทียน หง เหม่า	กรรมการอิสระ

หมายเหตุ (1) กรรมการที่เป็นผู้บริหาร

(2) กรรมการที่เป็นผู้บริหาร

### กรรมการผู้มีอำนาจลงนาม

กรรมการผู้มีอำนาจลงนามผูกพันบริษัท โดยมี นายชยุตต์ เชิง สง หรือ นายคงสิทธิ์ โจวกิจเจริญ หรือ นายชยุตต์ เจีย ลี หรือ นายเจิน เหว่ย ชาง ลงลายมือชื่อพร้อมประทับตราสำคัญของบริษัท

### การประชุมกรรมการ

คณะกรรมการบริษัท มีกำหนดการประชุมคณะกรรมการ ไตรมาสละ 1 ครั้ง เพื่อพิจารณาผลการดำเนินงานของบริษัท และพิจารณารายงานงบการเงิน กำหนดนโยบายและทิศทางการดำเนินงานของบริษัท ให้คำแนะนำ และกำกับควบคุมดูแลให้ฝ่ายจัดการดำเนินการให้เป็นไปตามนโยบายที่กำหนดไว้อย่างมีประสิทธิภาพ และประสิทธิผล อย่างไรก็ตามอาจจะมีประชุมเพิ่มเติมตามความจำเป็นเพื่อพิจารณาวาระพิเศษต่าง ๆ ซึ่งบริษัทได้จัดส่งหนังสือเชิญประชุม พร้อมระเบียบวาระการประชุม และเอกสาร ก่อนการประชุมล่วงหน้า 7 วัน เพื่อให้คณะกรรมการได้มีเวลาศึกษาข้อมูลอย่างเพียงพอ

โดยภายในปี 2566 บริษัทฯ จัดประชุมคณะกรรมการบริษัททั้งสิ้น 4 ครั้ง ซึ่งเป็นการประชุมประจำไตรมาส ในแต่ละครั้งกรรมการจะเข้าร่วมประชุมอย่างน้อยหนึ่งซึ่งครบเป็นองค์ประชุมตามข้อบังคับของบริษัทฯ จำนวนครั้งในการประชุมของคณะกรรมการแต่ละรายมีดังต่อไปนี้

ชื่อ	ตำแหน่ง	จำนวนครั้งที่เข้าร่วมประชุมกรรมการบริษัท
1. นายชยุตต์ เชิง สง	ประธานกรรมการ	4/4
2. นายชยุตต์ เจีย ลี	รองประธานกรรมการ	4/4
3. นายชยุตต์ เชิง เจีย	กรรมการ	3/4
4. นายเจิน เหว่ย ชาง	กรรมการ	4/4
5. นายคงสิทธิ์ โจวกิจเจริญ	กรรมการผู้จัดการ	4/4
6. นายเจียง ไถ ชาง	กรรมการ	4/4
7. นายเจิน อี้ ชาง	กรรมการ	3/4
8. นายอลัน ชี ยิม แคม	กรรมการอิสระ	4/4
9. นายวิลเลียม แสง แมน เซาว์	กรรมการอิสระ	4/4
10. นายธนศักดิ์ จรรยาพูน	กรรมการอิสระ	4/4
11. นายเทียน หง เหม่า	กรรมการอิสระ	4/4

## การประชุมคณะกรรมการตรวจสอบ ปี 2566

ชื่อ	ตำแหน่ง	จำนวนครั้งที่เข้าร่วมประชุมกรรมการตรวจสอบ
1. นายอลัน ชี ยิม แคม	ประธานคณะกรรมการตรวจสอบ	4/4
2. นายวิลเลียม แสง แมน เซาว์	กรรมการตรวจสอบ	4/4
3. นายธนศักดิ์ จรรยาพูน	กรรมการตรวจสอบ	4/4

ในการพิจารณาเรื่องที่เสนอต่อคณะกรรมการ กรรมการทุกคนสามารถแสดงความคิดเห็นได้อย่างอิสระ การลงมติจะได้รับคะแนนเสียงข้างมาก โดยมีกรรมการคนหนึ่งมีสิทธิลงคะแนนหนึ่งเสียง หลังการประชุม เลขานุการคณะกรรมการมีหน้าที่จัดทำรายงานและรับรองความถูกต้องของประธานกรรมการและรองประธานกรรมการ รายงานการประชุมจะต้องได้รับการอนุมัติจากที่ประชุมคณะกรรมการครั้งต่อไป

## 7.3 คณะกรรมการชุดย่อย

## 7.3.1 โครงสร้างคณะกรรมการของบริษัท

โครงสร้างคณะกรรมการของบริษัท มีคณะกรรมการ 2 ชุดคือ

- คณะกรรมการบริษัท
- คณะกรรมการตรวจสอบ

คณะกรรมการของบริษัท ประกอบด้วยกรรมการทั้งหมด 11 ท่าน โดยมีกรรมการอิสระอย่างน้อย 1 ใน 3 ของกรรมการทั้งคณะและมีจำนวนไม่น้อยกว่า 4 ท่าน โดยกรรมการอิสระทุกท่านมีความเป็นอิสระครบถ้วนตามที่บริษัทกำหนด และสามารถปฏิบัติหน้าที่ได้อย่างมีประสิทธิภาพและประสิทธิผล

ณ วันที่ 31 ธันวาคม 2566 คณะกรรมการตรวจสอบของบริษัท มีจำนวน 3 ท่าน ดังนี้

- |                              |                         |
|------------------------------|-------------------------|
| 1. นายอลัน ชี ยิม แคม        | ประธานคณะกรรมการตรวจสอบ |
| 2. นายวิลเลียม แสง แมน เซาว์ | กรรมการตรวจสอบ          |
| 3. นายธนศักดิ์ จรรยาพูน      | กรรมการตรวจสอบ          |

ทั้งนี้ มีนายอลัน แคม และ นายวิลเลียม แสง แมน เซาว์ เป็นกรรมการตรวจสอบที่มีความรู้และประสบการณ์เพียงพอที่จะสามารถทำหน้าที่ในการสอบทานความน่าเชื่อถือของงบการเงิน

## คุณสมบัติกรรมการอิสระและกรรมการตรวจสอบ

คุณสมบัติกรรมการอิสระของบริษัท เป็นไปตามประกาศคณะกรรมการกำกับตลาดทุน ที่ ทจ. 28/2551 การขออนุญาตและการอนุญาตให้เสนอขายหุ้นที่ออกใหม่ ลงวันที่ 15 ธันวาคม 2551 และเป็นไปตามคุณสมบัติกรรมการตรวจสอบตามข้อบังคับของตลาดหลักทรัพย์ โดยมีนิยามของ “กรรมการอิสระ” ดังต่อไปนี้

1. ถือหุ้นไม่เกิน ร้อยละ 1 ของจำนวนหุ้นที่มีสิทธิออกเสียงทั้งหมดของบริษัท บริษัทใหญ่ บริษัทย่อย บริษัทร่วมหรือนิติบุคคลที่อาจมีความขัดแย้ง โดยนับรวมหุ้นที่ถือโดยผู้ที่เกี่ยวข้องด้วย
2. ไม่เป็นกรรมการที่มีส่วนร่วมบริหารงาน/พนักงาน/ลูกจ้าง/ที่ปรึกษาที่รับเงินเดือนประจำ/ผู้มีอำนาจควบคุม ของบริษัท บริษัทใหญ่ บริษัทย่อย บริษัทร่วม บริษัทย่อยลำดับเดียวกัน หรือนิติบุคคลที่อาจมีความขัดแย้ง (ปัจจุบันและ 2 ปีก่อนได้รับการแต่งตั้ง)
3. ไม่มีความสัมพันธ์ทางธุรกิจกับบริษัท
  - 3.1 ไม่เป็นผู้สอบบัญชีของบริษัท
  - 3.2 ไม่เป็นผู้ให้บริการทางวิชาชีพอื่น ๆ เช่น ที่ปรึกษากฎหมาย ที่ปรึกษาทางการเงิน ผู้ประเมินราคาทรัพย์สิน เป็นต้น ที่มีมูลค่ารายการมากกว่า 2 ล้านบาทต่อปี

- 3.3 ไม่มีรายการเกี่ยวโยงกันที่เป็นธุรกรรมปกติ รายการเช่า/ให้เช่าอสังหาริมทรัพย์ รายการเกี่ยวกับหลักทรัพย์/บริการ และรายการให้หรือรับความช่วยเหลือทางการเงิน ที่มีมูลค่ารายการ มากกว่า 20 ล้านบาท หรือ มากกว่า 3% ของ NTA แล้วแต่จำนวนใดจะต่ำกว่า โดยนับรวมรายการที่เกิดขึ้นในระหว่าง 1 ปีก่อนวันที่มีการทำรายการด้วย ทั้งนี้ต้องไม่มีความสัมพันธ์ทางธุรกิจตามข้อ 3.1-3.3 ในปัจจุบันและ 2 ปีก่อนได้รับการแต่งตั้ง เว้นแต่มีเหตุจำเป็น และสมควรซึ่งมิได้เกิดขึ้นอย่างสม่ำเสมอและต่อเนื่อง กรรมการอิสระ/กรรมการตรวจสอบอาจมีความสัมพันธ์เกินระดับนัยสำคัญที่กำหนดในระหว่างดำรงตำแหน่งก็ได้แต่ต้องได้รับมติอนุมัติเป็นเอกฉันท์จากคณะกรรมการบริษัทก่อน และบริษัท ต้องเปิดเผยความสัมพันธ์ดังกล่าวของกรรมการ รายงานไว้ในแบบ Filing แบบ 56-1 One report และหนังสือนัดประชุมผู้ถือหุ้น ในกรณีจะเสนอผู้ถือหุ้นเพื่อต่อวาระแก่กรรมการอิสระ/กรรมการตรวจสอบรายนั้นอีก
4. ไม่มีความสัมพันธ์ทางสายโลหิต หรือโดยการจดทะเบียนในลักษณะที่เป็นบิดามารดา คู่สมรส พี่น้อง และบุตรรวมทั้ง คู่สมรสของบุตรกับผู้บริหาร ผู้ถือหุ้นรายใหญ่ ผู้มีอำนาจควบคุม หรือบุคคลที่จะได้รับการเสนอให้เป็นผู้บริหาร หรือ ผู้มีอำนาจควบคุมบริษัทหรือบริษัทย่อย
5. ไม่เป็นกรรมการที่ได้รับแต่งตั้งขึ้นเพื่อเป็นตัวแทนของกรรมการของบริษัท ผู้ถือหุ้นรายใหญ่ หรือผู้ถือหุ้นซึ่งเป็น ผู้เกี่ยวข้องกับผู้ถือหุ้นรายใหญ่
6. ไม่มีลักษณะอื่นใดที่ทำให้ไม่สามารถให้ความเป็นอย่างเป็นอิสระได้
7. กรรมการอิสระที่มีคุณสมบัติตามข้อ 1-6 ข้างต้น อาจได้รับมอบหมายจากคณะกรรมการบริษัทให้ตัดสินใจในการดำเนิน กิจกรรมของบริษัท บริษัทใหญ่ บริษัทย่อย บริษัทร่วม บริษัทย่อยลำดับเดียวกัน หรือนิติบุคคลที่อาจมีความขัดแย้ง โดยมีการตัดสินใจในรูปแบบของคณะ (Collective decision) ได้

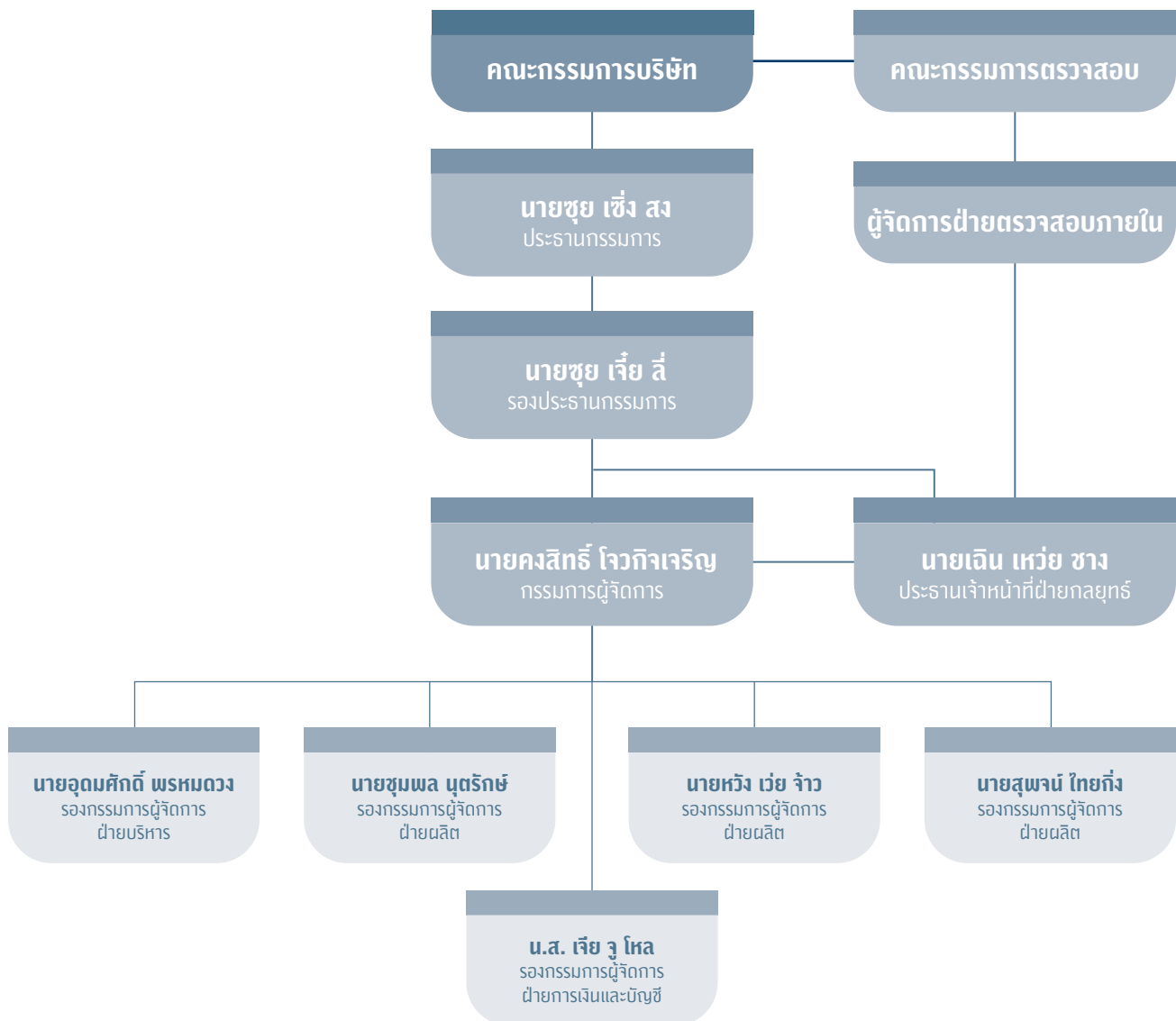
## 7.4 คณะผู้บริหาร

ณ วันที่ 31 ธันวาคม 2566 คณะผู้บริหารของบริษัท มีจำนวน 7 ท่าน ดังนี้

- |                            |                                        |
|----------------------------|----------------------------------------|
| 1. นายคงสิทธิ์ โจวกิจเจริญ | กรรมการผู้จัดการ                       |
| 2. นายเงิน เหว่ย ชาง       | ประธานเจ้าหน้าที่ฝ่ายกลยุทธ์           |
| 3. นายหวัง เว่ย จ้าว       | รองกรรมการผู้จัดการฝ่ายผลิต            |
| 4. นายชุมพล นุตรักษ์       | รองกรรมการผู้จัดการฝ่ายผลิต            |
| 5. นายสุพจน์ ไทยกิ่ง       | รองกรรมการผู้จัดการฝ่ายผลิต            |
| 6. นายอุดมศักดิ์ พรหมดวง   | รองกรรมการผู้จัดการฝ่ายบริหาร          |
| 7. นางสาวโหล เจีย จู       | รองกรรมการผู้จัดการฝ่ายการเงินและบัญชี |



### 7.4.1 ภาพโครงสร้างการบริหารจัดการของบริษัท



## 7.5 เลขานุการบริษัท

คณะกรรมการบริษัทได้มีมติแต่งตั้งให้ นางสาวนิตดา จ้ายพงษ์ ดำรงตำแหน่งเป็นเลขานุการบริษัท ตั้งแต่วันที่ 15 พฤษภาคม 2552 โดยคุณสมบัติของผู้ดำรงตำแหน่งเป็นเลขานุการบริษัทปรากฏในเอกสารแนบ 1

### ความรับผิดชอบของเลขานุการบริษัท

เลขานุการของบริษัทจะต้องปฏิบัติหน้าที่ตามที่กำหนดในมาตรา 89/15 และมาตรา 89/16 ของพระราชบัญญัติหลักทรัพย์และตลาดหลักทรัพย์ (ฉบับที่ 4) พ.ศ. 2551 ซึ่งมีผลบังคับใช้ในวันที่ 31 สิงหาคม 2551 ด้วยความรับผิดชอบ ความระมัดระวัง และความซื่อสัตย์สุจริต รวมทั้งต้องปฏิบัติตามกฎหมาย วัตถุประสงค์ ข้อบังคับบริษัท มติกรรมการ ตลอดจนมติที่ประชุมผู้ถือหุ้น ทั้งนี้เลขานุการของบริษัทมีหน้าที่ดังต่อไปนี้

## 1. จัดทำและจัดเก็บเอกสารดังต่อไปนี้

- ทะเบียนกรรมการ
- หนังสือนัดประชุมกรรมการ รายงานการประชุมคณะกรรมการ และรายงานประจำปีของบริษัท
- หนังสือนัดประชุมผู้ถือหุ้น และรายงานการประชุมผู้ถือหุ้น

## 2. เก็บรักษารายงานการมีส่วนได้ส่วนเสียที่รายงานโดยกรรมการและผู้บริหาร และจัดส่งสำเนารายงานการมีส่วนได้เสียตามมาตรา 89/14 ให้ประธานกรรมการและประธานคณะกรรมการตรวจสอบภายใน 7 วันทำการนับแต่วันที่บริษัท ได้รับรายงานนั้น

## 3. ดำเนินการอื่นๆ ตามที่คณะกรรมการกำกับตลาดทุนประกาศกำหนด

นอกจากนี้เลขาธิการบริษัทยังมีหน้าที่อื่นที่ได้รับมอบหมายดังต่อไปนี้

- ทำหน้าที่ในการดำเนินการจัดประชุมกรรมการและการประชุมผู้ถือหุ้น
- ติดต่อประสานงานกับหน่วยงานภายในบริษัทให้ปฏิบัติตามมติกรรมการบริษัทและมติที่ประชุมผู้ถือหุ้น
- ติดต่อประสานงานกับหน่วยงานที่กำกับดูแล เช่น สำนักงาน ก.ล.ต. ตลาดหลักทรัพย์แห่งประเทศไทย และดูแลการเปิดเผยข้อมูลและรายงานสารสนเทศต่อหน่วยงานที่กำกับดูแลและสาธารณชน ให้ถูกต้องครบถ้วนตามกฎหมาย

## 7.6 ค่าตอบแทนกรรมการและผู้บริหาร

### 7.6.1 ค่าตอบแทนกรรมการ

ชื่อ	ปี 2566	
	โบนัส	เบี้ยประชุม
นายชยุ เชิง สง	6,000,000	480,000
นายชยุ เจีย ลี	1,500,000	180,000
นายชยุ เชิง เจีย	1,500,000	180,000
นายเงิน ห่วย ช่าง	1,500,000	180,000
นายคงสิทธิ์ โจวกิจเจริญ	3,000,000	180,000
นายเจียง ไถ ช่าง	1,500,000	180,000
นายอลัน ชี ยิม แคม	1,500,000	180,000
นายวิลเลียม แสง แมน เซาว์	1,500,000	180,000
นายธนศักดิ์ จรรย์ยาพูน	1,500,000	180,000
นายเถียน หง เหม่า	1,500,000	180,000
นายเงิน อี้ ช่าง	1,500,000	180,000
รวม	22,500,000	2,280,000

### 7.6.2 ค่าตอบแทนผู้บริหารของบริษัทฯ

#### ค่าตอบแทนที่เป็นตัวเงิน

ค่าตอบแทนผู้บริหารของบริษัทฯ 7 ท่านในปี 2566 โดยรวมทั้งเงินเดือนและโบนัสคิดเป็นจำนวนทั้งสิ้น 35.35 ล้านบาท

#### ค่าตอบแทนอื่น

-ไม่มี-

## 7.7 จำนวนบุคลากร

ณ วันที่ 31 ธันวาคม 2566 บริษัท มีพนักงานทั่วโลกทั้งสิ้น 34,035 คน โดยแบ่งออกเป็นพนักงานในประเทศจีนจำนวน 4,133 คน ในไทยจำนวน 24,561 คน ในไต้หวันจำนวน 905 คน ในมาเลเซียจำนวน 125 คน ในบราซิลจำนวน 1,349 คน ในเม็กซิโกจำนวน 241 คน ในสหรัฐอเมริกาจำนวน 72 คน ในสิงคโปร์จำนวน 22 คนและในฟิลิปปินส์จำนวน 2,627 คน

ทั้งนี้ในระยะเวลา 3 ปีที่ผ่านมา บริษัท ไม่มีข้อพิพาทด้านแรงงานใด

### 7.7.1 ค่าตอบแทนพนักงาน

ค่าตอบแทนรวมของพนักงานซึ่งรวมค่าตอบแทนที่เข้าออกระหว่างปี โดยบริษัท และบริษัทย่อยมีการจ่ายค่าตอบแทนในรูปของเงินเดือน ค่าจ้าง และโบนัส สำหรับปี 2566 ซึ่งมีพนักงานทั้งสิ้นจำนวน 34,035 คน จำนวน 11,769.13 ล้านบาท

### 7.7.2 นโยบายการพัฒนาบุคลากร

บริษัท มีนโยบายการพัฒนาบุคลากร โดยมีจุดประสงค์เพื่อพัฒนาบุคลากรในด้านความรู้ความสามารถในการปฏิบัติงาน และรักษาบุคลากรที่มีความรู้ความสามารถทำงานกับบริษัท ในระยะยาว มีความก้าวหน้าในอาชีพ โดยจัดให้มีการอบรมและพัฒนาพนักงาน โดยสม่ำเสมอ ทั้งนี้บริษัท ได้จัดตั้งหน่วยงานกลางชื่อ Quality College เพื่อมีหน้าที่รับผิดชอบการอบรมพนักงานของบริษัท

ทั้งนี้สามารถแบ่งโครงสร้างการอบรมเป็น 6 ประเภท คือ

1. การอบรมพนักงานใหม่ (New staff)
2. การอบรมพนักงานก่อนเข้าทำงานทุกวัน (Morning Training)
3. การอบรมพนักงานเกี่ยวกับงานที่ทำ (On The Job Training)
4. การอบรมพนักงานของส่วนกลาง (Quality College)
5. การอบรมเพื่อเสริมทักษะ (Additional Training)
6. การอบรมเพื่อให้เกิดความชำนาญเฉพาะด้านในสาขาวิศวกรรม (Engineer Skill)

## 7.8 ขอบเขตอำนาจหน้าที่ของคณะกรรมการแต่ละชุด

### 7.8.1 อำนาจหน้าที่ของคณะกรรมการบริษัท

#### (1) การปฏิบัติหน้าที่ของคณะกรรมการ

คณะกรรมการบริษัท ได้ปฏิบัติหน้าที่โดยใช้ความรู้ ความสามารถ และประสบการณ์ให้เป็นประโยชน์ ต่อการดำเนินธุรกิจของบริษัท และได้ปฏิบัติหน้าที่ตามวัตถุประสงค์ ข้อบังคับของบริษัทฯ และมติที่ประชุมผู้ถือหุ้นของบริษัทฯ ด้วยความซื่อสัตย์สุจริตและระมัดระวังเพื่อรักษาผลประโยชน์สูงสุดของบริษัทฯ และผู้ถือหุ้น

#### (2) หน้าที่บนสิทธิความเท่าเทียมกันของผู้ถือหุ้น

คณะกรรมการบริษัท ต้องรักษาสหสิทธิความเท่าเทียมกันของผู้ถือหุ้น รักษาผลประโยชน์ของผู้ถือหุ้น รวมทั้งเปิดเผยข้อมูลที่ชัดเจนและโปร่งใสแก่นักลงทุนอื่น

#### (3) การตรวจทาน และอนุมัติรายงานงบการเงิน และการเปลี่ยนแปลงนโยบายทางบัญชี

คณะกรรมการบริษัทมีหน้าที่อนุมัติรายงานงบการเงิน ซึ่งถูกตรวจทานหรือตรวจสอบโดยผู้ตรวจสอบบัญชี และคณะกรรมการตรวจสอบอีกทั้งมีหน้าที่อนุมัติการเปลี่ยนแปลงนโยบายทางบัญชีต่าง ๆ

#### (4) การทบทวนและให้ความเห็นชอบกับนโยบายที่เหมาะสม

งบประมาณ และ แผนทางธุรกิจ คณะกรรมการบริษัท รับผิดชอบในการทบทวนและให้ความเห็นชอบกับนโยบายงบประมาณที่เหมาะสม ทิศทางการดำเนินงาน และแผนทางธุรกิจของบริษัทฯ ที่เสนอโดยฝ่ายจัดการ

#### (5) การกำกับดูแลฝ่ายจัดการ

คณะกรรมการบริษัท กำกับดูแลให้ฝ่ายจัดการดำเนินการตามนโยบายที่กำหนดไว้อย่างมีประสิทธิภาพ และแจ้งให้ฝ่ายจัดการนำเสนอเรื่องที่มีสาระสำคัญต่อการดำเนินงานของบริษัทฯ รายการระหว่างบุคคลที่เกี่ยวข้องกัน ให้พิจารณาโดยเป็นไปตามกฎระเบียบ ข้อบังคับของสำนักงานคณะกรรมการกำกับหลักทรัพย์และตลาดหลักทรัพย์ (ก.ล.ต.) และตลาดหลักทรัพย์แห่งประเทศไทย

หากจำเป็นคณะกรรมการจะได้กำหนดให้มีการว่าจ้างที่ปรึกษาภายนอก เพื่อให้คำปรึกษาหรือให้ความเห็นทางวิชาชีพ ประกอบการตัดสินใจในเรื่องที่มีผลต่อการดำเนินธุรกิจอย่างมีสาระสำคัญของบริษัท

#### (6) การจัดให้มีระบบการควบคุมภายในและการตรวจสอบภายใน

คณะกรรมการได้จัดให้มีและดำรงไว้ซึ่งระบบการควบคุมภายในที่มีประสิทธิภาพ เพื่อให้มั่นใจได้อย่างมีเหตุผลว่าการบันทึกข้อมูลทางบัญชีมีความถูกต้อง ครบถ้วนและเพียงพอที่จะดูแลรักษาสินทรัพย์ และป้องกันไม่ให้เกิดการทุจริต หรือการดำเนินการที่ผิดปกติดังมีสาระสำคัญ คณะกรรมการได้จัดตั้งคณะกรรมการตรวจสอบและสำนักตรวจสอบภายใน สอบทานความเพียงพอและความเหมาะสมของระบบการควบคุมภายในของบริษัท

#### (7) การปฏิบัติหน้าที่อย่างเป็นอิสระของกรรมการที่ไม่ได้เป็นผู้บริหาร

กรรมการที่เป็นอิสระได้ใช้ดุลพินิจของตนเองอย่างเป็นอิสระในการพิจารณา กำหนดกลยุทธ์ การบริหารงาน การแต่งตั้ง กรรมการ และเรื่องที่มีผลกระทบต่อผลประโยชน์ของผู้มีส่วนได้เสียของบริษัท รวมถึงการเข้าถึงสารสนเทศทางการเงิน และทางธุรกิจอื่นอย่างเพียงพอต่อการปฏิบัติหน้าที่

#### (8) จริยธรรมธุรกิจและจรรยาบรรณ

คณะกรรมการจะจัดให้มี Compliance Manual ของบริษัท เกี่ยวกับจรรยาบรรณและจริยธรรมทางธุรกิจ จริยธรรมของผู้บริหารและพนักงาน เพื่อใช้เป็นแนวทางปฏิบัติภายในองค์กร

ความรับผิดชอบที่กล่าวมาทั้งหมดในข้างต้นให้คณะกรรมการเป็นผู้อนุมัติทั้งนี้เว้นแต่อำนาจในการดำเนินการดังต่อไปนี้ จะกระทำต่อเมื่อได้รับอนุมัติจากที่ประชุมผู้ถือหุ้นก่อน

- เรื่องที่กฎหมายกำหนดให้ต้องได้มติที่ประชุมผู้ถือหุ้น
- การทำรายการระหว่างกันซึ่งกำหนดโดยคณะกรรมการกำกับหลักทรัพย์และตลาดหลักทรัพย์หรือที่กฎหมายกำหนดไว้ ทั้งนี้กำหนดให้รายการที่กรรมการหรือบุคคลที่อาจมีความขัดแย้ง มีส่วนได้เสีย หรืออาจมีความขัดแย้งทางผลประโยชน์อื่นใดกับบริษัท ให้กรรมการซึ่งมีส่วนได้เสียในเรื่องนั้นไม่มีสิทธิออกเสียงลงคะแนนในเรื่องนั้น

#### บทบาทหน้าที่ของประธานกรรมการบริษัท

ประธานกรรมการของบริษัท มีหน้าที่เพิ่มเติมจากกรรมการท่านอื่น ๆ ดังต่อไปนี้

1. รับผิดชอบในฐานะผู้นำของคณะกรรมการบริษัท ในการกำกับ ติดตาม ดูแลการปฏิบัติงานของคณะกรรมการบริษัท และคณะอนุกรรมการอื่น ๆ ให้บรรลุวัตถุประสงค์ตามแผนงานที่กำหนดไว้
2. เรียกประชุมคณะกรรมการบริษัท หรืออาจมอบหมายให้บุคคลอื่นดำเนินการแทน
3. เป็นประธานในที่ประชุมคณะกรรมการบริษัท และการประชุมผู้ถือหุ้น
4. เป็นผู้ลงคะแนนเสียงชี้ขาดในกรณีที่ที่ประชุมกรรมการบริษัท มีการลงคะแนนเสียง และคะแนนเสียงทั้งสองฝ่ายเท่ากัน

### 7.8.2 อำนาจหน้าที่ของคณะกรรมการตรวจสอบ

- (1) สอบทานให้บริษัท มีการรายงานทางการเงินอย่างถูกต้องและเพียงพอ
- (2) สอบทานให้บริษัท มีระบบการควบคุมภายใน (Internal Control) และระบบการตรวจสอบภายใน (Internal Audit) ที่เหมาะสมและมีประสิทธิภาพ และพิจารณาแต่งตั้ง โยกย้าย เลิกจ้างหัวหน้า หน่วยงานตรวจสอบภายใน หรือหน่วยงานอื่นใดที่รับผิดชอบเกี่ยวกับการตรวจสอบภายใน
- (3) สอบทานให้บริษัท ปฏิบัติตามกฎหมายว่าด้วยหลักทรัพย์และตลาดหลักทรัพย์ ข้อกำหนดของตลาดหลักทรัพย์ และกฎหมายที่เกี่ยวข้องกับธุรกิจของบริษัท
- (4) พิจารณา คัดเลือก เสนอแต่งตั้งบุคคลซึ่งมีความเป็นอิสระเพื่อทำหน้าที่เป็นผู้สอบบัญชีของบริษัท และเสนอคำตอบแทนของบุคคลดังกล่าว รวมทั้งเข้าร่วมประชุมกับผู้สอบบัญชีโดยไม่มีฝ่ายจัดการเข้าร่วมประชุมด้วยอย่างน้อยปีละ 1 ครั้ง
- (5) พิจารณารายการที่เกี่ยวข้องกันหรือรายการที่อาจมีความขัดแย้งทางผลประโยชน์ ให้เป็นไปตามกฎหมายและข้อกำหนดของตลาดหลักทรัพย์ ทั้งนี้ เพื่อให้มั่นใจว่ารายการดังกล่าวสมเหตุสมผลและเป็นประโยชน์สูงสุดต่อบริษัท
- (6) จัดทำรายงานของคณะกรรมการตรวจสอบโดยเปิดเผยไว้ในรายงานประจำปีของบริษัท ซึ่งรายงานดังกล่าวต้องลงนามโดยประธานคณะกรรมการตรวจสอบและต้องประกอบด้วยข้อมูลอย่างน้อยดังต่อไปนี้

- (ก) ความเห็นเกี่ยวกับความถูกต้อง ครบถ้วน เป็นที่เชื่อถือได้ของรายงานทางการเงินของบริษัทฯ
- (ข) ความเห็นเกี่ยวกับความเพียงพอของระบบควบคุมภายในของบริษัทฯ
- (ค) ความเห็นเกี่ยวกับการปฏิบัติตามกฎหมายว่าด้วยหลักทรัพย์และตลาดหลักทรัพย์ ข้อกำหนดของตลาดหลักทรัพย์ หรือกฎหมายที่เกี่ยวข้องกับธุรกิจของบริษัทฯ
- (ง) ความเห็นเกี่ยวกับความเหมาะสมของผู้สอบบัญชี
- (จ) ความเห็นเกี่ยวกับรายการที่อาจมีความขัดแย้งทางผลประโยชน์
- (ฉ) จำนวนประชุมคณะกรรมการตรวจสอบ และการเข้าร่วมประชุมของกรรมการตรวจสอบแต่ละท่าน
- (ช) ความเห็นหรือข้อสังเกตโดยรวมที่คณะกรรมการตรวจสอบได้จากการปฏิบัติหน้าที่ตามกฎหมาย (charter)
- (ซ) รายการอื่นที่เห็นว่าผู้ถือหุ้นและผู้ลงทุนทั่วไปควรทราบ ภายใต้ขอบเขตหน้าที่และความรับผิดชอบที่ได้รับมอบหมายจากคณะกรรมการบริษัทฯ

(7) ปฏิบัติการอื่นใดตามที่คณะกรรมการของบริษัทฯมอบหมายด้วยความเห็นชอบของคณะกรรมการตรวจสอบ

### 7.8.3 อำนาจหน้าที่ของกรรมการผู้จัดการ

1. เป็นผู้ตัดสินใจในเรื่องที่สำคัญของบริษัทฯ กำหนดภารกิจ วัตถุประสงค์ แนวทาง นโยบายของบริษัทฯ รวมถึงการกำกับ ดูแลการดำเนินงานโดยรวม ผลผลิต ความสัมพันธ์กับลูกค้า และการตลาดสำหรับธุรกิจในต่างประเทศ และต้องรับผิดชอบต่อคณะกรรมการบริษัท
- ทั้งนี้ในส่วนของการทำธุรกรรมทางการเงิน เช่น การค้าประกัน การให้กู้ยืม กรรมการผู้จัดการไม่มีอำนาจที่จะกระทำการดังกล่าว อำนาจอนุมัติในเรื่องดังกล่าวต้องกระทำโดยคณะกรรมการบริษัท
2. อนุมัติแผนงบประมาณประจำปีของบริษัทฯ
3. อนุมัติการกำหนดวงเงินเครดิตให้กับลูกค้า ระยะเวลาการชำระเงิน การตกลงทำสัญญาซื้อขายผลิตภัณฑ์ รวมถึงการเปลี่ยนแปลงเงื่อนไขทางการค้า การทำสัญญาประกันภัย และการบริหารจัดการสินค้าคงเหลือที่ล้าสมัย
4. มีอำนาจในการซื้อทรัพย์สินถาวรและชำระเงินในวงเงินไม่เกินกว่า 20 ล้านบาท
5. มีอำนาจในการลงทุนในโครงการใหม่ในวงเงินไม่เกินกว่า 20 ล้านบาท
6. กำหนดและอนุมัติหลักเกณฑ์การบริหารบุคลากรโดยรวม และการปรับเงินเดือนประจำปีของพนักงาน
7. อนุมัติการแต่งตั้งที่ปรึกษาด้านต่าง ๆ ที่จำเป็นต่อการดำเนินงาน
8. ดำเนินกิจการที่เกี่ยวข้องกับการบริหารงานทั่วไปของบริษัทฯ แต่ไม่รวมถึงการดำเนินการเกี่ยวกับรายการที่เกี่ยวข้องกันและรายการได้มาและจำหน่ายไปซึ่งทรัพย์สินของบริษัทฯจดทะเบียนตามกฎหมายของตลาดหลักทรัพย์แห่งประเทศไทย

ทั้งนี้การมอบอำนาจดังกล่าวข้างต้น ให้แก่กรรมการผู้จัดการนั้น ต้องไม่รวมถึงอำนาจในการอนุมัติรายการใดที่กรรมการผู้จัดการหรือบุคคลที่อาจมีความขัดแย้ง มีส่วนได้เสีย หรือมีความขัดแย้งทางผลประโยชน์ โดยกรรมการผู้จัดการจะต้องนำเสนอเรื่องดังกล่าวต่อคณะกรรมการบริษัท เพื่อให้คณะกรรมการบริษัท พิจารณาต่อไป และต้องอยู่ภายใต้หลักเกณฑ์ของกฎหมายข้อบังคับของบริษัทฯ นอกจากนี้ ในกรณีที่การทำรายการใดเป็นรายการที่เกี่ยวข้องกัน หรือรายการเกี่ยวกับการได้มาหรือจำหน่ายไปซึ่งสินทรัพย์ของบริษัทฯ หรือบริษัทย่อย แล้วแต่กรณี การทำรายการดังกล่าวต้องได้รับการอนุมัติจากที่ประชุมผู้ถือหุ้น และ/หรือ การปฏิบัติอื่นใดตามหลักเกณฑ์และวิธีการตามที่ประกาศดังกล่าวกำหนดไว้ในเรื่องนั้น ๆ ด้วย เพื่อให้สอดคล้องกับข้อกำหนดของตลาดหลักทรัพย์แห่งประเทศไทยในเรื่องดังกล่าว

## 7.9 การสรรหาและแต่งตั้งกรรมการและผู้บริหารระดับสูงสุด

### 7.9.1 การสรรหาคณะกรรมการอิสระ

การคัดเลือกกรรมการอิสระของบริษัทฯ นั้นจะพิจารณาคัดเลือกเข้าดำรงโดยคำนึงถึงบุคคลที่มีคุณสมบัติกรรมการอิสระเป็นไปตามประกาศคณะกรรมการกำกับตลาดทุน ที่ ทจ. 28/2551 การขออนุญาตและการอนุญาตให้เสนอขายหุ้นที่ออกใหม่ ลงวันที่ 15 ธันวาคม 2551 และเป็นไปตามคุณสมบัติกรรมการตรวจสอบตามข้อบังคับของตลาดหลักทรัพย์ฯ

ทั้งนี้ที่ประชุมผู้ถือหุ้นจะเป็นผู้แต่งตั้งคณะกรรมการตรวจสอบและกรรมการอิสระ โดยให้มีวาระการดำรงตำแหน่งคราวละ 3 ปี โดยกรรมการตรวจสอบซึ่งพ้นจากตำแหน่งตามวาระอาจจะได้รับการแต่งตั้งใหม่อีกโดยจะต้องมีคุณสมบัติดังที่ระบุไว้



### 7.9.2 การสรรหาคณะกรรมการบริษัท

ในการประชุมสามัญประจำปีทุกครั้ง ข้อบังคับของบริษัทฯ กำหนดให้กรรมการต้องออกจากตำแหน่งตามวาระอย่างน้อยจำนวนหนึ่งในสาม (1/3) หรือในกรณีที่จำนวนกรรมการไม่เป็นสัดส่วนที่หารลงตัวด้วยสาม จำนวนกรรมการที่พ้นตำแหน่งจะต้องใกล้เคียงกับจำนวนหนึ่งในสาม (1/3) ของจำนวนกรรมการทั้งหมด โดยให้มีวาระการดำรงตำแหน่งคราวละ 3 ปี การเลือกกรรมการแทนกรรมการที่ออกจากตำแหน่งตามวาระ ต้องได้รับการอนุมัติจากที่ประชุมผู้ถือหุ้นซึ่งในการเสนอชื่อกรรมการเพื่อเลือกตั้ง บริษัทฯ จะจัดให้มีประวัติและรายละเอียดของบุคคลประกอบ เพื่อผู้ถือหุ้นสามารถตัดสินใจจากสารสนเทศที่ได้รับ โดยกำหนดให้ที่ประชุมผู้ถือหุ้นเลือกตั้งกรรมการ ตามหลักเกณฑ์และวิธีการดังนี้

1. ผู้ถือหุ้นคนหนึ่งมีคะแนนเสียงเท่ากับหนึ่งหุ้นต่อหนึ่งเสียง
2. ผู้ถือหุ้นแต่ละคนจะใช้เสียงที่ตนมีอยู่ทั้งหมดตามข้อ 1 เพื่อเลือกตั้งบุคคลคนเดียวหรือหลายคนเป็นกรรมการก็ได้ แต่จะแบ่งคะแนนเสียงให้กรรมการคนใดมากกว่าหรือน้อยกว่ากรรมการคนอื่น ๆ ไม่ได้
3. กรรมการแต่ละรายต้องได้รับคะแนนเสียงเห็นชอบเกินกว่ากึ่งหนึ่งของจำนวนเสียงทั้งหมดของผู้ถือหุ้นที่มาประชุมและมีสิทธิออกเสียงลงคะแนน
4. บุคคลซึ่งได้รับคะแนนเสียงสูงสุดตามลำดับ จะได้รับการเลือกตั้งให้เป็นกรรมการเท่ากับจำนวนกรรมการพึงเลือกตั้งในครั้งนั้น ในกรณีที่บุคคลซึ่งได้รับการเลือกตั้งในลำดับถัดลงมา มีคะแนนเสียงเท่ากันเกินจำนวนกรรมการที่จะพึงเลือกตั้งในครั้งนั้น ให้ผู้เป็นประธานเป็นผู้ออกเสียงชี้ขาด

ในกรณีที่ตำแหน่งกรรมการว่างลงเพราะเหตุอื่น นอกเหนือไปจากการออกตามวาระ ให้คณะกรรมการเลือกบุคคลซึ่งมีคุณสมบัติและไม่มีลักษณะต้องห้ามตามกฎหมายว่าด้วยบริษัทมหาชนจำกัด เข้าเป็นกรรมการแทนในการประชุมคณะกรรมการคราวถัดไป เว้นแต่วาระของกรรมการดังกล่าวจะเหลือน้อยกว่า 2 เดือน โดยบุคคลซึ่งได้รับการเลือกตั้งเป็นกรรมการแทนจะอยู่ในตำแหน่งกรรมการได้เพียงเท่าวาระที่เหลืออยู่ของกรรมการที่เข้าไปแทน โดยมติของคณะกรรมการดังกล่าวต้องประกอบด้วยคะแนนเสียงไม่น้อยกว่า 3 ใน 4 ของจำนวนกรรมการที่ยังเหลืออยู่

### 7.9.3 การสรรหาผู้บริหารระดับสูงสุด

ในการสรรหาผู้มาดำรงตำแหน่งกรรมการผู้จัดการซึ่งเป็นตำแหน่งผู้บริหารระดับสูงสุดของบริษัทฯ นั้น จะกระทำโดยการสรรหาและพิจารณาโดยคณะกรรมการบริษัท โดยจะพิจารณาจากบุคคลที่มีความรู้ความสามารถ มีประสบการณ์และเข้าใจอุตสาหกรรมและธุรกิจของบริษัทเป็นอย่างดี ทั้งนี้คณะกรรมการบริษัทจะเป็นผู้อนุมัติและแต่งตั้งบุคคลที่เหมาะสมในตำแหน่งดังกล่าว

## 7.10 การกำกับดูแลการดำเนินงานของบริษัทย่อยและบริษัทร่วม

บริษัทมีแนวทางการกำกับดูแลการดำเนินงานของบริษัทย่อยและบริษัทร่วมดังต่อไปนี้

1. ส่งบุคคลเพื่อเป็นตัวแทนบริษัท ไปเป็นกรรมการและผู้บริหารในบริษัทย่อยเพื่อดูแลการดำเนินงานของบริษัทย่อยเหล่านั้นให้เป็นไปตามเป้าหมายที่วางไว้ โดยการเปลี่ยนแปลงกรรมการของบริษัทย่อยจะต้องได้รับการอนุมัติจากที่ประชุมคณะกรรมการบริษัททุกครั้ง
2. การดำเนินกิจกรรมทางการเงินที่สำคัญของบริษัทย่อยจะต้องได้รับการพิจารณาและอนุมัติจากที่ประชุมคณะกรรมการบริษัท
3. กำหนดระบบควบคุมภายในของบริษัทย่อยให้เป็นไปในแนวทางเดียวกันกับบริษัทฯ และจัดให้คณะกรรมการตรวจสอบของบริษัทฯ เข้าตรวจสอบการดำเนินงานของบริษัทย่อยเป็นประจำทุกปี
4. จัดให้ตัวแทนของบริษัทฯ เข้าร่วมประชุมผู้ถือหุ้นในบริษัทที่บริษัทฯ เข้าไปถือหุ้นเพื่อร่วมพิจารณาเรื่องต่างๆ ที่มีความสำคัญและดูแลรักษาผลประโยชน์ของบริษัทฯ
5. จัดให้มีการเปิดเผยการทำรายการที่เกี่ยวข้องกัน การได้มาหรือจำหน่ายไปซึ่งสินทรัพย์ หรือการทำรายการอื่นใดที่มีความสำคัญกับบริษัทที่เกี่ยวข้องตามหลักเกณฑ์ที่กำหนดไว้

## 7.11 การดูแลเรื่องการใช้ข้อมูลภายใน

บริษัทกำหนดมาตรการป้องกันการใช้ข้อมูลภายในโดยมิชอบ (Insider Treading) ของบุคคลที่เกี่ยวข้อง โดยห้ามบุคคลที่เกี่ยวข้องทำการซื้อขายหลักทรัพย์ของบริษัท ภายใน 30 วันก่อนที่จะมีการเปิดเผยข้อมูลงบการเงินต่อสาธารณชน และอย่างน้อย 24 ชั่วโมงภายหลังจากได้เผยแพร่ต่อสาธารณชนแล้ว โดยจะมีการแจ้งเตือนให้กรรมการและผู้บริหารและพนักงานที่มีส่วนเกี่ยวข้องกับข้อมูลภายในทราบทุกครั้งก่อนที่จะมีการประกาศงบการเงิน และในกรณีที่กรรมการหรือผู้บริหารของบริษัทและบุคคลที่เกี่ยวข้อง มีการซื้อขายหลักทรัพย์ของบริษัท ต้องรายงานการถือครองหลักทรัพย์ภายใน 3 วันทำการให้สำนักงาน ก.ล.ต. ทราบเพื่อเผยแพร่ต่อสาธารณะต่อไปซึ่งเป็นไปตามมาตรา 59 แห่งพระราชบัญญัติหลักทรัพย์และตลาดหลักทรัพย์ พ.ศ. 2535 และให้แจ้งเลขานุการบริษัทรับทราบเพื่อจัดทำบันทึกการเปลี่ยนแปลงและสรุปจำนวนการถือครองหลักทรัพย์ของกรรมการและผู้บริหารเป็นรายบุคคล

## 7.12 ค่าตอบแทนของผู้สอบบัญชี

### 7.12.1 ค่าตอบแทนจากการสอบบัญชี (Audit Fee)

บริษัทฯ ได้จ่ายค่าตอบแทนการสอบบัญชีให้แก่ บริษัท สำนักงาน อีวาย จำกัด โดยนางสาวรสพร เดชอาคม ผู้สอบบัญชีรับอนุญาต เลขทะเบียน 5659 ซึ่งเป็นผู้สอบบัญชีของบริษัทฯ ในรอบปี 2566 ที่ผ่านมา จำนวนเงินรวม 4,590,000 บาท สำหรับในรอบปีบัญชี 2566 ค่าตอบแทนของผู้สอบบัญชีถูกกำหนดไว้โดยที่ประชุมสามัญผู้ถือหุ้นประจำปี 2566 ให้ไม่เกิน 4,590,000 บาท

### 7.12.2 ค่าบริการอื่น

-ไม่มี-

## 8. การควบคุมภายในและการบริหารจัดการความเสี่ยง

คณะกรรมการบริษัท มีความเห็นว่า ระบบควบคุมภายในของบริษัท และบริษัทย่อย มีความเพียงพอ เหมาะสม และสามารถป้องกันทรัพย์สินของบริษัท และบริษัทย่อยอันเกิดจากการที่ผู้บริหารนำไปใช้โดยมิชอบ และที่ผ่านมามีบริษัท ไม่มีข้อบกพร่องเกี่ยวกับระบบการควบคุมภายใน โดยระบบการควบคุมภายในของบริษัท สามารถสรุปได้ดังต่อไปนี้

### 1. องค์กรและสภาพแวดล้อม

บริษัท มีการกำหนดเป้าหมายการดำเนินธุรกิจที่ชัดเจน และวัดผลได้ และได้ทบทวนเป้าหมายการปฏิบัติงาน และพิจารณาถึงความเป็นไปได้ของเป้าหมายที่กำหนด ตลอดจนวิเคราะห์ถึงการให้สิ่งจูงใจหรือผลตอบแทนแก่พนักงานว่าเป็นไปอย่างสมเหตุสมผล บริษัท มีการจัดทำนโยบายและระเบียบวิธีปฏิบัติงานเป็นลายลักษณ์อักษรในธุรกรรมด้านต่างๆ ที่รัดกุม และสามารถป้องกันการทุจริตได้

### 2. การบริหารความเสี่ยง

บริษัท มีการประเมินปัจจัยความเสี่ยงที่สำคัญ เช่น ความเสี่ยงจากอัตราแลกเปลี่ยน ความเสี่ยงจากการพึ่งพิงกลุ่มลูกค้าหลัก ความเสี่ยงจากความเพียงพอของเงินทุนหมุนเวียน เป็นต้น และกำหนดให้มีมาตรการในการติดตามเหตุการณ์ที่เป็นสาเหตุของปัจจัยความเสี่ยง โดยมีรอบระยะเวลาการติดตามเป็นประจำทุกเดือน เพื่อควบคุมผลการดำเนินงานอย่างใกล้ชิด

### 3. การควบคุมการปฏิบัติงานของฝ่ายบริหาร

บริษัท มีการกำหนดขอบเขตอำนาจหน้าที่ และวงเงินอำนาจอนุมัติของฝ่ายบริหารในแต่ละระดับอย่างชัดเจน และเป็นลายลักษณ์อักษร เช่น ขอบเขตอำนาจหน้าที่ของกรรมการผู้จัดการ เป็นต้น

### 4. ระบบสารสนเทศและการสื่อสารข้อมูล

บริษัท มีการจัดให้มีข้อมูลที่สำคัญอย่างเพียงพอ เพื่อให้คณะกรรมการใช้ประกอบการตัดสินใจ รวมถึงหนังสือนัดประชุม หรือเอกสารประกอบการประชุมที่ระบุข้อมูลที่จำเป็นและเพียงพอต่อการพิจารณาก่อนการประชุม รายงานการประชุมกรรมการ โดยมีการบันทึกการประชุมและบันทึกความเห็นของกรรมการในกรณีที่มีความเห็นแย้งหรือไม่เห็นด้วยกับมติส่วนใหญ่ และการจัดเก็บเอกสารประกอบการบันทึกบัญชี และบัญชี ต่าง ๆ ไว้ครบเป็นหมวดหมู่ และไม่เคยได้รับแจ้งจากผู้สอบบัญชีว่ามีข้อบกพร่องในเรื่องนี้

### 5. ระบบการติดตาม

ในกรณีที่ผลการดำเนินงานที่เกิดขึ้นมีความแตกต่างจากเป้าหมายที่กำหนดไว้ บริษัท จะดำเนินการแก้ไขภายในระยะเวลาที่เหมาะสม และจะจัดให้มีการตรวจสอบการปฏิบัติตามระบบการควบคุมภายในที่วางไว้ โดยบริษัท มีคณะกรรมการตรวจสอบ และได้กำหนดรอบระยะเวลาในการติดตามทุกไตรมาสของประจำปี

ทั้งนี้บริษัท ได้มีการจัดประชุมคณะกรรมการตรวจสอบทุกไตรมาส เพื่อทำการอนุมัติงบการเงิน การตรวจสอบภายในและการทำรายการระหว่างกัน โดยมีนางสาวกัญญ์ ไม้ชัยมงคล เป็นหัวหน้างานตรวจสอบภายใน (รายละเอียดตามเอกสารแนบ 3) สำหรับการประชุมคณะกรรมการตรวจสอบครั้งสุดท้ายเมื่อวันที่ 27 กุมภาพันธ์ 2567 บริษัท ได้อนุมัติงบการเงิน การตรวจสอบภายใน และรายการระหว่างกันสำหรับปี 2566 ทั้งนี้คณะกรรมการตรวจสอบได้มีพิจารณาแล้วเห็นว่า บริษัท มีการตรวจสอบภายในอยู่ในระดับมาตรฐาน และการทำรายการระหว่างกันนั้นมีความสมเหตุสมผลและเป็นไปตามลักษณะการประกอบธุรกิจทั่วไปรวมทั้งเป็นการกำหนดราคาที่ยุติธรรม

คณะกรรมการตรวจสอบได้พิจารณาถึงคุณสมบัติ และความเหมาะสมของผู้เป็นหัวหน้าหน่วยงานตรวจสอบภายใน จึงได้แต่งตั้งนางสาวกัญญ์ ไม้ชัยมงคล เป็นผู้รับผิดชอบในการปฏิบัติหน้าที่ดังกล่าวแล้ว ทั้งนี้ข้อมูลรายละเอียดตามเอกสารแนบ 3

## 9. รายการระหว่างกัน

### 9.1 ลักษณะความสัมพันธ์ระหว่างบริษัทฯ กับกิจการที่เกี่ยวข้องกันสามารถสรุปได้ดังนี้

รายชื่อกิจการที่เกี่ยวข้องกัน	ความสัมพันธ์กับบริษัทฯ
Kinpo Electronics, Inc.	บริษัทใหญ่
Cal-Comp Optical Electronics (Suzhou) Co., Ltd.	บริษัทย่อย
Cal-Comp Electronics & Communications Co., Ltd.	บริษัทย่อย
Cal-Comp Technology (Suzhou) Co., Ltd.	บริษัทย่อย
Cal Comp (Malaysia) SDN. BHD.	บริษัทย่อย
Cal-Comp Industria e Comercio de Electronicos e Informatica Ltda.	บริษัทย่อย
Cal-Comp Industria de Semicondutores S.A.	บริษัทย่อย
Cal-Comp Electronics de Mexico Co., S.A. de C.V.	บริษัทย่อย
Cal-Comp Electronics (USA) Co., Ltd.	บริษัทย่อย
Cal-Comp Semiconductor, LTD. (เดิมชื่อ “Qbit Semiconductor Holding Ltd.”)	บริษัทย่อย
บริษัท แคล-คอมพ์ ออโตเมชัน แอนด์ อินดัสเทรียล 4.0 เซอร์วิส (ประเทศไทย) จำกัด	บริษัทย่อย
Cal-Comp Precision Holding Co., Ltd.	บริษัทย่อย
Logistar International Holding Co., Ltd.	บริษัทย่อย (ถือหุ้นโดยบริษัทย่อย)
Cal-Comp Precision (Singapore) Limited	บริษัทย่อย (ถือหุ้นโดยบริษัทย่อย)
บริษัท แคล-คอมพ์ พรีซิชั่น (ประเทศไทย) จำกัด	บริษัทย่อย (ถือหุ้นโดยบริษัทย่อย)
Cal-Comp Precision (Malaysia) Sdn. Bhd.	บริษัทย่อย (ถือหุ้นโดยบริษัทย่อย)
Cal-Comp Precision (Dongguan) Limited	บริษัทย่อย (ถือหุ้นโดยบริษัทย่อย)
Cal-Comp Precision (Philippines), Inc.	บริษัทย่อย (ถือหุ้นโดยบริษัทย่อย)
Cal-Comp Precision (Yue Yang) Co., Ltd.	บริษัทย่อย (ถือหุ้นโดยบริษัทย่อย)
Cal-Comp USA (San Diego), Inc.	บริษัทย่อย (ถือหุ้นโดยบริษัทย่อย)
ICKP (Beijing) Technology Development Co., Ltd.	บริษัทย่อย (ถือหุ้นโดยบริษัทย่อย)
Cal-Comp Optical Electronics (Yue Yang) Co., Ltd.	บริษัทย่อย (ถือหุ้นโดยบริษัทย่อย)
NKG Advanced Intelligence & Technology Development (Yue Yang) Co., Ltd.	บริษัทย่อย (ถือหุ้นโดยบริษัทย่อย)

รายชื่อกิจการที่เกี่ยวข้องกัน	ความสัมพันธ์กับบริษัทฯ
Cal-Comp Technology (Philippines), Inc.	บริษัทร่วม
XYZprinting, Inc.	บริษัทร่วม
บริษัท พีซีโฮม (ประเทศไทย) จำกัด	บริษัทร่วม
New Era AI Robotic Inc.*	บริษัทร่วม
Daviscomms (S) Pte Ltd.	บริษัทร่วม (ถือหุ้นโดยบริษัทย่อย)
Shanghai Chuang Ge Education Technology Co., Ltd.	บริษัทร่วม (ถือหุ้นโดยบริษัทย่อย)
XYZprinting Japan, Inc.	บริษัทย่อยของบริษัทร่วม
XYZprinting, Inc. (USA)	บริษัทย่อยของบริษัทร่วม
XYZprinting Netherlands B.V.	บริษัทย่อยของบริษัทร่วม
XYZprinting (Suzhou) Co., Ltd.	บริษัทย่อยของบริษัทร่วม
บริษัท เอ็กซ์วายแชนด์พรีนติ้ง (ประเทศไทย) จำกัด	บริษัทย่อยของบริษัทร่วม
XYZlife (Philippines) Inc.	บริษัทย่อยของบริษัทร่วม
Kinpo Electronics (Philippines), Inc.	บริษัทย่อยของบริษัทร่วม
CastleNet Technology, Inc.	บริษัทย่อยของบริษัทใหญ่
CastleNet Technology (BVI), Inc.	บริษัทย่อยของบริษัทใหญ่
CastleNet Technology Inc. (Kunshan)	บริษัทย่อยของบริษัทใหญ่
Crownpo Technology, Inc.	บริษัทย่อยของบริษัทใหญ่
Dongguan Kaipo Electronics Co., Ltd.	บริษัทย่อยของบริษัทใหญ่
Kinpo Electronics (China) Co., Ltd.	บริษัทย่อยของบริษัทใหญ่
Kinpo International Ltd.	บริษัทย่อยของบริษัทใหญ่
Kinpo International (Singapore) Pte. Ltd.	บริษัทย่อยของบริษัทใหญ่
Lipo Holding Co., Ltd.	บริษัทย่อยของบริษัทใหญ่
LIZ Electronics (Kunshan) Co., Ltd.	บริษัทย่อยของบริษัทใหญ่
LIZ Electronics (Nantong) Co., Ltd.	บริษัทย่อยของบริษัทใหญ่
Ranashe International Ltd.	บริษัทย่อยของบริษัทใหญ่
Li-Cheng Materials Co., Ltd.	บริษัทย่อยของบริษัทใหญ่
Cal-Comp Asset Management, Inc.	บริษัทย่อยของบริษัทใหญ่
Confiar Land Corp.	บริษัทย่อยของบริษัทใหญ่
Acbel Polytech Inc.	บริษัทที่เกี่ยวข้องกัน
AcTek Energy Co., Ltd.	บริษัทที่เกี่ยวข้องกัน
AcRay Energy Co., Ltd.	บริษัทที่เกี่ยวข้องกัน
Ascendant Private Equity Investment, Ltd.	บริษัทที่เกี่ยวข้องกัน
Kinpo Group Management Service Co., Ltd.	บริษัทที่เกี่ยวข้องกัน



รายชื่อกิจการที่เกี่ยวข้องกัน	ความสัมพันธ์กับบริษัทฯ
Teleport Access Service, Inc.	บริษัทที่เกี่ยวข้องกัน
iHELPER Inc.	บริษัทที่เกี่ยวข้องกัน
Instituto Cal-Comp De Pesquisa E Inovacao Tecnologica Da Amazonia	บริษัทที่เกี่ยวข้องกัน
Compal Electronics, Inc.	บริษัทที่เกี่ยวข้องกัน
Compal Wireless Communications (Nanjing) Co., Ltd.	บริษัทที่เกี่ยวข้องกัน
Compal Smart Device (Chongqing) Co., Ltd.	บริษัทที่เกี่ยวข้องกัน
Billion Sea Holdings Ltd.	บริษัทที่เกี่ยวข้องกัน

\* ชำระบัญชีเสร็จสิ้นในปี 2566

\*\* รับโอนหุ้นจาก Cal-Comp Industria e Comercio de Electronicos e Informatica Ltda. มาที่บริษัท ในปี 2566

หมายเหตุ	1. Kinpo Electronics, Inc. ถือหุ้นในบริษัท XYZprinting, Inc. ร้อยละ 48.59
	2. Kinpo Electronics, Inc. ถือหุ้นในบริษัท CastleNet Technology, Inc. ร้อยละ 68.90
	3. Kinpo Electronics, Inc. ถือหุ้นในบริษัท Crownpo Technology, Inc. ร้อยละ 51.61
	4. Kinpo Electronics, Inc. ถือหุ้นในบริษัท Kinpo International Ltd. ร้อยละ 100
	5. Kinpo Electronics, Inc. ถือหุ้นในบริษัท Kinpo International (Singapore) Pte. Ltd. ร้อยละ 100
	6. Kinpo Electronics, Inc. ถือหุ้นในบริษัท Lipo Holding Co., Ltd ร้อยละ 51
	7. Kinpo Electronics, Inc. ถือหุ้นในบริษัท Cal-Comp Asset Management, Inc. ร้อยละ 100
	8. Kinpo Electronics, Inc. ถือหุ้นในบริษัท Acbel Polytech Inc. ร้อยละ 18.81
	9. Kinpo Electronics, Inc. ถือหุ้นในบริษัท Ascendant Private Equity Investment Ltd. ร้อยละ 34.72
	10. Kinpo Electronics, Inc. ถือหุ้นในบริษัท Kinpo Group Management Service Co., Ltd. ร้อยละ 37.50
	11. Kinpo Electronics, Inc. ถือหุ้นในบริษัท Teleport Access Service, Inc. ร้อยละ 23.70
	12. Kinpo Electronics, Inc. ถือหุ้นในบริษัท IHELPER Inc. ร้อยละ 44
	13. Kinpo Electronics, Inc. ถือหุ้นในบริษัท Compal Electronics, Inc. ร้อยละ 3.44

มูลค่าและยอดคงค้างของรายการระหว่างกัน

บุคคลหรือบริษัทที่ มีรายการระหว่างกัน	ความสัมพันธ์	ลักษณะของ รายการระหว่างกัน	มูลค่ารายการ ระหว่างกัน ปี 2563 (ล้านบาท)	รายละเอียด	ความสัมพันธ์ของ รายการระหว่างกัน	ความเห็นของ คณะกรรมการ ตรวจสอบ
1. Kinpo Electronics, Inc.	ผู้ขายรายใหญ่ มีดังนี้ • บริษัท ภัทรพล ๒๐๑๓ • บริษัท ภัทรพล 1. ๒๔๔๗ ๑๑๑๑ 2. บริษัท ภัทรพล ๑๑๑๑ เป็นบริษัทแม่ของ	(1) รายชื่อ - รายชื่อ รายอื่น - รายชื่อรายอื่น - รายชื่อรายอื่น	63,790.77 0.56 2,830.87	• บริษัท ภัทรพล ๒๐๑๓ Kinpo Factor Co. Inc. • บริษัท ภัทรพล ๑๑๑๑ Kinpo Electronics, Inc.	ความสัมพันธ์กับบริษัท ภัทรพล ๒๐๑๓ เป็นรายอื่นรายอื่น	การหักค่าขาย เป็นรายราย 1. ๒๔๔๗ ๑๑๑๑
		(2) Cal-Comp Electronics and Communications Co., Ltd.	66.38 4.79	Cal-Comp Electronics and Communications Co., Ltd. ภัทรพล ๒๐๑๓ Kinpo Factor Co. Inc. ภัทรพล ๑๑๑๑ Kinpo Electronics, Inc.	ความสัมพันธ์กับบริษัท ภัทรพล ๒๐๑๓ เป็นรายอื่นรายอื่น	การหักค่าขาย เป็นรายราย 1. ๒๔๔๗ ๑๑๑๑
		(3) Cal-Comp Optical Electronics (Suzhou) Co., Ltd.	0.36	Cal-Comp Optical Electronics (Suzhou) Co., Ltd. ภัทรพล ๑๑๑๑ Kinpo Electronics, Inc.	ความสัมพันธ์กับบริษัท ภัทรพล ๑๑๑๑ เป็นรายอื่นรายอื่น	การหักค่าขาย เป็นรายราย 1. ๒๔๔๗ ๑๑๑๑

บุคคลที่มีบุคล ที่อาจมีผลประโยชน์	ความสัมพันธ์	ความสัมพันธ์	มูลค่ารายการ ระหว่างปี 2563 (ล้านบาท)	รายละเอียด	ความสัมพันธ์ของ รายการระหว่างกัน	ความเห็นของ คณะกรรมการ ตรวจสอบ
2. Kinpo International Ltd.	บริษัท Kinpo Electronics Inc. และบริษัท ที่เกี่ยวข้อง กับ บริษัท ดังกล่าว มี 1. บริษัท King 2. บริษัท King 3. บริษัท King	(4) QBit Semiconductor Ltd.	0.49	QBit Semiconductor Ltd. (NYSE: FRV) King Electronics Inc. (NYSE: KIR) King Electronics Inc. (NYSE: KIR) King Electronics Inc. (NYSE: KIR) King Electronics Inc. (NYSE: KIR)	ความสัมพันธ์ของ ความสัมพันธ์ของ ความสัมพันธ์ของ ความสัมพันธ์ของ ความสัมพันธ์ของ	การกำกับดูแล บริษัท King King
		(5) Cal-Comp Precision Holding Co., Ltd.	8.30 0.00	Cal-Comp Precision Holding Co., Ltd. (NYSE: CPM) Cal-Comp Precision Holding Co., Ltd. (NYSE: CPM) Cal-Comp Precision Holding Co., Ltd. (NYSE: CPM) Cal-Comp Precision Holding Co., Ltd. (NYSE: CPM)	ความสัมพันธ์ของ ความสัมพันธ์ของ ความสัมพันธ์ของ ความสัมพันธ์ของ ความสัมพันธ์ของ	การกำกับดูแล บริษัท King King
2. Kinpo International Ltd.	บริษัท Kinpo Electronics Inc. และบริษัท ที่เกี่ยวข้อง กับ บริษัท ดังกล่าว มี 1. บริษัท King 2. บริษัท King 3. บริษัท King	(1) Cal-Comp Electronics (USA) Co., Ltd.	4.16	Cal-Comp Electronics (USA) Co., Ltd. (NYSE: CPM) Cal-Comp Electronics (USA) Co., Ltd. (NYSE: CPM) Cal-Comp Electronics (USA) Co., Ltd. (NYSE: CPM) Cal-Comp Electronics (USA) Co., Ltd. (NYSE: CPM)	ความสัมพันธ์ของ ความสัมพันธ์ของ ความสัมพันธ์ของ ความสัมพันธ์ของ ความสัมพันธ์ของ	การกำกับดูแล บริษัท King King
		บริษัท King Electronics Inc. และบริษัท ที่เกี่ยวข้อง กับ บริษัท ดังกล่าว มี 1. บริษัท King 2. บริษัท King 3. บริษัท King				

บุคคลที่มีบทบาท ที่อาจมีผลประโยชน์	ความสัมพันธ์ ความสนใจ	ด้านผลประโยชน์ รายการระหว่างกัน	มูลค่ารายการ ระหว่างกัน ปี 2568 (ล้านบาท)	รายละเอียด	ความสัมพันธ์ รายการระหว่างกัน	ความเห็นของ คณะกรรมการ ตรวจสอบ
3. Kinpo Electronics (China) Co., Ltd.  ซึ่งมีกรรมการร่วม 3 ราย 1. นาย ก. รุ่งเรือง 2. นาย ก. รุ่งเรือง 3. นาย ก. รุ่งเรือง	ความสัมพันธ์ Kinpo Electronics (China) Co., Ltd. และ Kinpo Electronics (China) Co., Ltd. และ Kinpo Electronics (China) Co., Ltd.	(1) Cal-Comp Optical Electronics (Suzhou) Co., Ltd. - ขายสินค้า	47.75	Cal-Comp Optical Electronics (Suzhou) Co., Ltd. ขายสินค้าให้ Kinpo Electronics (China) Co., Ltd.	ขายสินค้าให้ Kinpo Electronics (China) Co., Ltd.	การพิจารณา เป็นไปตาม 1. ก. รุ่งเรือง
		- ขายสินค้า - ขายสินค้า - ขายสินค้า - ขายสินค้า	89.07 4.25 120.08	Cal-Comp Optical Electronics (Suzhou) Co., Ltd. ขายสินค้าให้ Kinpo Electronics (China) Co., Ltd. Cal-Comp Optical Electronics (Suzhou) Co., Ltd. ขายสินค้าให้ Kinpo Electronics (China) Co., Ltd. Cal-Comp Optical Electronics (Suzhou) Co., Ltd. ขายสินค้าให้ Kinpo Electronics (China) Co., Ltd.	ขายสินค้าให้ Kinpo Electronics (China) Co., Ltd.	การพิจารณา เป็นไปตาม 1. ก. รุ่งเรือง
		(2) Cal-Comp Precision Holding Co., Ltd. - ขายสินค้า - ขายสินค้า - ขายสินค้า	0.30 0.30 0.0	Cal-Comp Precision Holding Co., Ltd. ขายสินค้าให้ Kinpo Electronics (China) Co., Ltd. Cal-Comp Precision Holding Co., Ltd. ขายสินค้าให้ Kinpo Electronics (China) Co., Ltd. Cal-Comp Precision Holding Co., Ltd. ขายสินค้าให้ Kinpo Electronics (China) Co., Ltd.	ขายสินค้าให้ Kinpo Electronics (China) Co., Ltd.	การพิจารณา เป็นไปตาม 1. ก. รุ่งเรือง
		- ขายสินค้า - ขายสินค้า - ขายสินค้า	25.22 2.44	Cal-Comp Precision Holding Co., Ltd. ขายสินค้าให้ Kinpo Electronics (China) Co., Ltd. Cal-Comp Precision Holding Co., Ltd. ขายสินค้าให้ Kinpo Electronics (China) Co., Ltd. Cal-Comp Precision Holding Co., Ltd. ขายสินค้าให้ Kinpo Electronics (China) Co., Ltd.	ขายสินค้าให้ Kinpo Electronics (China) Co., Ltd.	การพิจารณา เป็นไปตาม 1. ก. รุ่งเรือง

บุคคล/นิติบุคคล ที่เกี่ยวข้อง	ความสัมพันธ์	ลักษณะของ รายการระหว่างกัน	มูลค่ารายการ ระหว่างกัน ปี 2566 (ล้านบาท)	รายละเอียด	ความสัมพันธ์ ของ คณะกรรมการ ตรวจสอบ
4. CastleNet Technology Inc.	บริษัท CastleNet Technology Inc. มีส่วนร่วมในการดำเนินงานของบริษัท	(1) บริษัท - บริษัท - ผู้ถือหุ้น - ผู้ถือหุ้น	9,230.09 4,748.27	บริษัท CastleNet Technology Inc. มีส่วนร่วมในการดำเนินงานของบริษัท	ความสัมพันธ์ กับ บริษัท
5. Cal-Comp Technology (Philippines) Inc.	บริษัท Cal-Comp Technology (Philippines) Inc. มีส่วนร่วมในการดำเนินงานของบริษัท	(2) Cal-Comp Electronics and Communications Co., Ltd. - บริษัท	4.74	Cal-Comp Electronics and Communications Co., Ltd. มีส่วนร่วมในการดำเนินงานของบริษัท	ความสัมพันธ์ กับ บริษัท
6. Cal-Comp Technology (Philippines) Inc.	บริษัท Cal-Comp Technology (Philippines) Inc. มีส่วนร่วมในการดำเนินงานของบริษัท	(1) บริษัท - บริษัท	6.00	บริษัท Cal-Comp Technology (Philippines) Inc. มีส่วนร่วมในการดำเนินงานของบริษัท	ความสัมพันธ์ กับ บริษัท

บุคคล/นิติบุคคล ที่เกี่ยวข้อง/ขัดแย้ง	ความสัมพันธ์	ลักษณะของ รายการระหว่างกัน	มูลค่ารายการ ระหว่างกัน ปี 2566 (ล้านบาท)	รายละเอียด	ความสัมพันธ์ของ รายการระหว่างกัน	ความเสี่ยง ต่อผลการ ดำเนินงาน
6. Kinpo Electronics (Philippines), Inc.	เป็นบริษัทในเครือ Kinpo Technology (Philippines), Inc. ซึ่งมี 1. นายสุเมธ งาม 2. นายสุเมธ งาม 3. นายสุเมธ งาม เป็นกรรมการบริหาร	(1) 1.254 - ขายสินค้า - ขายสินค้า - ขายสินค้า - ขายสินค้า	0.35 21.56 0.35 10.90	บริษัท ได้ขายสินค้าและชิ้นส่วนให้กับ Kinpo Electronics (Philippines), Inc.	ความสัมพันธ์กับบริษัท Kinpo Electronics (Philippines), Inc. เป็นความสัมพันธ์ภายใน	การที่ขายขาย เป็นไปตามปกติ ปกติ
		(2) Cal-Comp Precision Holding Co., Ltd. - ขายสินค้า - ขายสินค้าและชิ้นส่วน	2791.37 40.00	Cal-Comp Precision (Philippines), Inc. ซึ่ง เป็นบริษัทในเครือ Cal-Comp Precision Holding Co., Ltd. ซึ่งถือหุ้นโดย Kinpo Electronics (Philippines), Inc.	ความสัมพันธ์กับบริษัท Kinpo Electronics (Philippines), Inc. เป็นความสัมพันธ์ภายใน	การที่ขายขาย เป็นไปตามปกติ ปกติ
		คำให้กู้ยืม จากบริษัท Kinpo Electronics (Philippines), Inc.	443.0 67.27	Cal-Comp Precision (Philippines), Inc. ซึ่ง เป็นบริษัทในเครือ Cal-Comp Precision Holding Co., Ltd. ซึ่งถือหุ้นโดย Kinpo Electronics (Philippines), Inc.	ความสัมพันธ์กับบริษัท Kinpo Electronics (Philippines), Inc. เป็นความสัมพันธ์ภายใน	การที่ขายขาย เป็นไปตามปกติ ปกติ
7. Kinpo Electronics (Thailand), Co., Ltd.	เป็นบริษัทในเครือ Kinpo Technology (Thailand), Co., Ltd. ซึ่งมี 1. นายสุเมธ งาม 2. นายสุเมธ งาม 3. นายสุเมธ งาม เป็นกรรมการบริหาร	(3) Cal-Comp Automation and Industrial 4.0 Service (Thailand) Co., Ltd. - ขายสินค้า - ขายสินค้า	0.14 0.006	Cal-Comp Automation and Industrial 4.0 Service (Thailand) Co., Ltd. ซึ่งถือหุ้นโดย Kinpo Electronics (Thailand), Co., Ltd.	ความสัมพันธ์กับบริษัท Kinpo Electronics (Thailand), Co., Ltd. เป็นความสัมพันธ์ภายใน	การที่ขายขาย เป็นไปตามปกติ ปกติ



บุคคล/วิสาหกิจ ที่อาจมีความขัดแย้ง	ความสัมพันธ์ ความขัดแย้ง	ข้อมูลรายการ ที่เกี่ยวข้อง ปี 2563 (ล้านบาท)	รายละเอียด	ความสัมพันธ์ ความขัดแย้ง ระหว่างกัน	ความเสี่ยง ต่อผู้ถือหุ้น และนักลงทุน
7. XYZprinting, Inc.	ความสัมพันธ์ ความขัดแย้ง	(1) บริษัท XYZprinting, Inc. มีรายได้รวม 10.34 ล้านบาท และ 10.34 ล้านบาท รวมกัน 20.68 ล้านบาท	Cal-Comp Optical Solutions (Suzhou) Co., Ltd. และ XYZprinting Co., Ltd. ได้ใช้ร่วมกันในการผลิตและจำหน่ายผลิตภัณฑ์ XYZprinting, Inc. ได้ใช้ร่วมกันในการผลิตและจำหน่ายผลิตภัณฑ์ XYZprinting, Inc.	ความสัมพันธ์ ความขัดแย้ง ระหว่างกัน	การพิจารณา ความเสี่ยง ต่อผู้ถือหุ้น และนักลงทุน
8. Cal-Comp Electronics and Communications Co., Ltd.	ความสัมพันธ์ ความขัดแย้ง	(2) บริษัท Cal-Comp Electronics and Communications Co., Ltd. มีรายได้รวม 10.34 ล้านบาท และ 10.34 ล้านบาท รวมกัน 20.68 ล้านบาท	Cal-Comp Electronics and Communications Co., Ltd. ได้ใช้ร่วมกันในการผลิตและจำหน่ายผลิตภัณฑ์ XYZprinting, Inc. ได้ใช้ร่วมกันในการผลิตและจำหน่ายผลิตภัณฑ์ XYZprinting, Inc.	ความสัมพันธ์ ความขัดแย้ง ระหว่างกัน	การพิจารณา ความเสี่ยง ต่อผู้ถือหุ้น และนักลงทุน

บุคคลที่มีบุคล ที่อาจมีผลประโยชน์	ความสัมพันธ์ ความสัมพันธ์	ข้อมูลรายการ ระหว่างกัน ปี 2568 (ล้านบาท)	รายละเอียด	ความสัมพันธ์ ความสัมพันธ์	ความเห็นของ คณะกรรมการ ตรวจสอบ
	(3) Cal-Comp Optical Electronics (Suzhou) Co., Ltd. - คำว่าจ้างอื่นๆ	24.31	Cal-Comp Optical Electronics (Suzhou) Co., Ltd. ซึ่งเป็นบริษัทในเครือของ Cal-Comp Optical Electronics (Suzhou) Co., Ltd. ได้รับรางวัลทรัพย์สินทางปัญญาให้ใช้สิทธิในสิทธิบัตร	ความสัมพันธ์ ความสัมพันธ์	การที่บริษัทฯ เป็นไปตาม กฏ
	(4) QBit Semiconductor Co., Ltd. - คำว่าจ้างอื่นๆ	0.0	QBit Semiconductor Co., Ltd. ได้รับสิทธิบัตร ความสัมพันธ์ ความสัมพันธ์	ความสัมพันธ์ ความสัมพันธ์	การที่บริษัทฯ เป็นไปตาม กฏ
	(5) Cal-Comp Electronics (USA) Co., Ltd. - คำว่าจ้างอื่นๆ	8.55	Cal-Comp Electronics (USA) Co., Ltd. ได้รับ ความสัมพันธ์ ความสัมพันธ์	ความสัมพันธ์ ความสัมพันธ์	การที่บริษัทฯ เป็นไปตาม กฏ
	(6) Cal-Comp Precision Holding Co., Ltd. - คำว่าจ้างอื่นๆ	4.35	Cal-Comp Precision Holding Co., Ltd. ได้รับ ความสัมพันธ์ ความสัมพันธ์	ความสัมพันธ์ ความสัมพันธ์	การที่บริษัทฯ เป็นไปตาม กฏ

บุคคลผู้มีบทบาท ที่อาจมีผลประโยชน์	ความสัมพันธ์	ลักษณะของ ความสัมพันธ์	ข้อมูลรายการ ระหว่างกัน ปี 2566 (ล้านบาท)	รายละเอียด	ความสัมพันธ์ กับบริษัท	ความเห็นของ คณะกรรมการ ตรวจสอบ
8. Aibel Polytech Inc.	ผู้ถือหุ้นรายใหญ่, K-type Electronics Inc. เป็นร้อยละ 13.8% ใน AIBEI Polytech Co., Ltd. บริษัทมีสำนักงานตั้งอยู่ที่เมืองเซี่ยงไฮ้ ประเทศจีน	(1) บริษัท - บริษัทผู้ถือหุ้น - บริษัทผู้ถือหุ้นรายใหญ่	121.16 12.02	บริษัท Aibel Polytech Inc. บริษัทผู้ถือหุ้นรายใหญ่ของบริษัท	การที่บริษัทฯ เป็นสมาชิกบริษัท	การที่บริษัทฯ เป็นสมาชิกบริษัท
		(2) Cal-Comp Optical Electronics (Suzhou) Co., Ltd.	12.06	บริษัท Cal-Comp Optical Electronics (Suzhou) Co., Ltd. บริษัทผู้ถือหุ้นรายใหญ่ของบริษัท	การที่บริษัทฯ เป็นสมาชิกบริษัท	การที่บริษัทฯ เป็นสมาชิกบริษัท
		(3) Cal-Comp Electronics (USA) Co., Ltd.	19.31 3.77	บริษัท Cal-Comp Electronics (USA) Co., Ltd. บริษัทผู้ถือหุ้นรายใหญ่ของบริษัท	การที่บริษัทฯ เป็นสมาชิกบริษัท	การที่บริษัทฯ เป็นสมาชิกบริษัท
		(4) Cal-Comp Precision Holding Co., Ltd.	83.58 8.37	บริษัท Cal-Comp Precision Holding Co., Ltd. บริษัทผู้ถือหุ้นรายใหญ่ของบริษัท	การที่บริษัทฯ เป็นสมาชิกบริษัท	การที่บริษัทฯ เป็นสมาชิกบริษัท

บุคคลที่มีบทบาท ที่อาจมีผลประโยชน์ขัดแย้ง	ความสัมพันธ์	ด้านผลประโยชน์ สาธารณะที่ต่างกัน	มูลค่ารายการ ระหว่างกัน ปี 2563 (ล้านบาท)	รายละเอียด	ความสัมพันธ์ สาธารณะที่ต่างกัน	ความเห็นของ คณะกรรมการ ตรวจสอบ
9. Compal Electronic, Inc.	ผู้ถือหุ้นรายใหญ่ 14.8% ของบริษัท การดำเนินงานร่วมกัน 1. ส่งขายสินค้า 2. บริการหลังการขาย 3. บริการซ่อม	(1) บริษัท - ส่งขายสินค้า	1.56	บริษัท ขายสินค้าให้กับ Compal Device (Thailand) Co., Ltd. ซึ่งได้บริษัท Compal Device (Thailand) Co., Ltd.	บริษัท ส่งขายสินค้าและบริการ เป็นพันธมิตรทางธุรกิจ	การพิจารณา เป็นพันธมิตร ปกติ
		- จัดตั้งบริษัท - จัดตั้งบริษัท - ใช้ทรัพย์สินร่วมกัน	30,000,000 15.7 711,553	บริษัท ใช้ทรัพย์สินร่วมกันกับบริษัท Compal Device (Thailand) Co., Ltd. Compal Device (Thailand) Co., Ltd.	บริษัท ใช้ทรัพย์สินร่วมกันกับบริษัท เป็นพันธมิตรทางธุรกิจ	การพิจารณา เป็นพันธมิตร ปกติ
10. SaveCom International, Inc.	ผู้ถือหุ้นรายใหญ่ 100% Electronic, Inc.	(2) Cal Comp Industria e Comercio de Electronic e Informatica Ltd. บริษัท ส่ง	25.36	Cal-Comp Industria e Comercio de Comunicaciones Informaticas, Inc. บริษัท ส่ง	บริษัท ส่งขายสินค้าและบริการ เป็นพันธมิตรทางธุรกิจ	การพิจารณา เป็นพันธมิตร ปกติ
		(1) Cal-Comp Electronics and Communications Co., Ltd. - ส่งขายสินค้า	1.56	Cal-Comp Electronics and Communications Co., Ltd. ส่งขายสินค้า บริการให้กับ SaveCom International, Inc.	บริษัท ส่งขายสินค้าและบริการ เป็นพันธมิตรทางธุรกิจ	การพิจารณา เป็นพันธมิตร ปกติ
11. Kinpo Group Management Service Co., Ltd.	ผู้ถือหุ้นรายใหญ่ 100% Kinpo Electronics and Communications Co., Ltd. บริษัท ส่งขายสินค้า 12.56 ล้านบาท 1. บริการหลังการขาย 2. บริการซ่อม เป็นพันธมิตรทางธุรกิจ	(1) Cal-Comp Electronics and Communications Co., Ltd. บริษัท ส่งขายสินค้า	2.37	Cal-Comp Electronics and Communications Co., Ltd. ส่งขายสินค้า บริการให้กับ Kinpo Group Management Service Co., Ltd.	บริษัท ส่งขายสินค้าและบริการ เป็นพันธมิตรทางธุรกิจ	การพิจารณา เป็นพันธมิตร ปกติ

บุคคล/นิติบุคคล ที่อาจมีผลประโยชน์	ความสัมพันธ์	ความสัมพันธ์	ข้อมูลรายการ ร่งพ่วงกัน ปี 2566 (ล้านบาท)	รายละเอียด	ความสัมพันธ์ของ รายการร่งพ่วงกัน	ความเห็นของ คณะกรรมการ ตรวจสอบ
12. PChome Thailand Co., Ltd.	บริษัทร่วมโดย บริษัท PChome Online Co., Ltd. ซึ่ง บริษัท PChome Online Co., Ltd. และบริษัท 68.95% และ บริษัท PChome 1. บริษัทร่วมโดย PChome และบริษัทร่วมโดย PChome	(1) บริษัท PChome Online Co., Ltd. ได้รับ ส่วนแบ่งจาก PChome Online Co., Ltd. เป็นมูลค่าประมาณ 1.2 ล้านบาท	0.25	PChome Online Co., Ltd. ได้รับ ส่วนแบ่งจาก PChome Online Co., Ltd. เป็นมูลค่าประมาณ 1.2 ล้านบาท	ความสัมพันธ์ของ รายการร่งพ่วงกัน	การที่บริษัทฯ เป็นสมาชิก บริษัท
13. LIZ Electronics (Kunshan) Co., Ltd.	บริษัทร่วมโดย PChome Online Co., Ltd. และบริษัท Kunshan Co., Ltd. และบริษัท Kunshan Co., Ltd.	(1) บริษัท Kunshan Co., Ltd. ได้รับ ส่วนแบ่งจาก PChome Online Co., Ltd. เป็นมูลค่าประมาณ 1.2 ล้านบาท	0.7 0.25	บริษัท PChome Online Co., Ltd. ได้รับ ส่วนแบ่งจาก PChome Online Co., Ltd. เป็นมูลค่าประมาณ 1.2 ล้านบาท	ความสัมพันธ์ของ รายการร่งพ่วงกัน	การที่บริษัทฯ เป็นสมาชิก บริษัท
14. Kinpo International (Singapore) Pte. Ltd.	บริษัทร่วมโดย PChome Online Co., Ltd. และบริษัท Kinpo International (Singapore) Pte. Ltd. ซึ่ง บริษัท Kinpo International (Singapore) Pte. Ltd. และบริษัท Kinpo International (Singapore) Pte. Ltd.	(2) Cal-Comp Optical Electronics (Suzhou) Co., Ltd. - บริษัทร่วมโดย PChome Online Co., Ltd. และบริษัท Kinpo International (Singapore) Pte. Ltd.	0.04	Cal-Comp Optical Electronics (Suzhou) Co., Ltd. ได้รับ ส่วนแบ่งจาก PChome Online Co., Ltd. เป็นมูลค่าประมาณ 1.2 ล้านบาท	ความสัมพันธ์ของ รายการร่งพ่วงกัน	การที่บริษัทฯ เป็นสมาชิก บริษัท
15. Kinpo International (Singapore) Pte. Ltd.	บริษัทร่วมโดย PChome Online Co., Ltd. และบริษัท Kinpo International (Singapore) Pte. Ltd. ซึ่ง บริษัท Kinpo International (Singapore) Pte. Ltd. และบริษัท Kinpo International (Singapore) Pte. Ltd.	(1) Cal-Comp Precision Holding Co., Ltd. - บริษัทร่วมโดย PChome Online Co., Ltd. และบริษัท Kinpo International (Singapore) Pte. Ltd.	0.05	Cal-Comp Precision Holding Co., Ltd. ได้รับ ส่วนแบ่งจาก PChome Online Co., Ltd. เป็นมูลค่าประมาณ 1.2 ล้านบาท	ความสัมพันธ์ของ รายการร่งพ่วงกัน	การที่บริษัทฯ เป็นสมาชิก บริษัท

## สัญญาการผลิต (Supply / Manufacturing Agreement)

คู่สัญญา	: บริษัท แคล-คอมพ์ อิเล็กทรอนิกส์ (ประเทศไทย) จำกัด (มหาชน) และ Kinpo Electronics, Inc. (จดทะเบียนจัดตั้งบริษัทในประเทศไทยได้วัน)
วันที่ทำสัญญา	: 1 เมษายน 2547
สาระสำคัญของสัญญา	: Kinpo Electronics, Inc. ตกลงที่จะซื้อสินค้าและบริการของบริษัทฯ ตามที่ระบุไว้ในใบสั่งซื้อ 1. บริษัท แคล-คอมพ์ อิเล็กทรอนิกส์ (ประเทศไทย) จำกัด (มหาชน) จะมีการแจ้งให้ Kinpo Electronics, Inc. ทราบล่วงหน้าอย่างเป็นลายลักษณ์อักษรหากมีการเปลี่ยนแปลง วิธีการผลิต หรือวิธีการทดสอบสินค้า ผู้รับเหมาช่วงในการผลิตหรือการทดสอบสินค้า ที่ตั้งโรงงานการผลิต หรือตราสินค้า 2. สินค้าจะต้องเป็นไปตามแบบที่ต้องการ และมีการตรวจสอบคุณภาพโดย บริษัท แคล-คอมพ์ อิเล็กทรอนิกส์ (ประเทศไทย) จำกัด (มหาชน) ตามมาตรฐานการควบคุมคุณภาพ บริษัท แคล-คอมพ์ อิเล็กทรอนิกส์ (ประเทศไทย) จำกัด (มหาชน) ยินดีให้ Kinpo Electronics, Inc. เข้าเยี่ยมชม การผลิต กระบวนการควบคุมคุณภาพและส่วนอื่นๆ ที่เกี่ยวข้อง
การสิ้นสุดของสัญญา	: สัญญามีอายุ 1 ปี และจะมีผลบังคับใช้ต่อไปอีก หากไม่มีฝ่ายใดฝ่ายหนึ่งคัดค้านก่อนวันครบกำหนด ตามสัญญา

## สัญญาการใช้ระบบ ERP (MIS System)

คู่สัญญา	: Cal-Comp Electronics and Communications Co., Ltd. และ Kinpo Electronics Inc.
วันที่ทำสัญญา	: 1 มกราคม 2566
สาระสำคัญของสัญญา	: Cal-Comp Electronics and Communications Co., Ltd. ขอเช่าระบบ MIS จากบริษัท Kinpo Electronics Inc. เพื่อนำมาใช้สนับสนุนระบบการดำเนินงานและระบบรายงานผลต่างๆ ของบริษัทฯ
การสิ้นสุดของสัญญา	: 31 ธันวาคม 2566

## สัญญาการให้บริการที่ปรึกษา

คู่สัญญา	: Cal-Comp Electronics and Communications Co., Ltd. และ Kinpo Group Management Service Co., Ltd.
วันที่ทำสัญญา	: 1 ธันวาคม 2549
สาระสำคัญของสัญญา	: Kinpo Group Management Service Co., Ltd ให้บริการเป็นที่ปรึกษาทางการเงิน การบัญชีและการวางแผนภาษีอากรกับ Cal-Comp Electronics and Communications Co., Ltd.
การสิ้นสุดของสัญญา	: จะมีผลบังคับใช้ต่อไปอีก หากไม่มีฝ่ายใดฝ่ายหนึ่งคัดค้านก่อนวันครบกำหนดตามสัญญา



## สัญญาการเช่าอาคารสำนักงาน

คู่สัญญา	: Cal-Comp Electronics and Communications Co., Ltd. และ Kinpo Electronics Inc.
วันที่ทำสัญญา	: 1 มกราคม 2566
สาระสำคัญของสัญญา	: Cal-Comp Electronics and Communications Co., Ltd. เช่าพื้นที่อาคารสำนักงานจาก Kinpo Electronics Inc.
การสิ้นสุดของสัญญา	: 31 ธันวาคม 2566

## มาตรการหรือขั้นตอนการอนุมัติการทำการยกระหว่างกัน

กรรมการผู้จัดการได้รับมอบอำนาจจากคณะกรรมการบริษัท ให้เป็นผู้อนุมัติการดำเนินธุรกิจกับบริษัทในกลุ่ม ภายใต้เงื่อนไขปฏิบัติในการดำเนินธุรกิจตามปกติและเงื่อนไขทางการค้าทั่วไป โดยจะต้องปฏิบัติตามกฎหมายว่าด้วยหลักทรัพย์และตลาดหลักทรัพย์ และข้อบังคับ ประกาศ คำสั่ง หรือข้อกำหนดของตลาดหลักทรัพย์แห่งประเทศไทย รวมถึงการปฏิบัติตามข้อกำหนดเกี่ยวกับการเปิดเผยข้อมูลการทำรายการเกี่ยวโยงและการได้มาหรือจำหน่ายทรัพย์สินที่สำคัญของบริษัทฯ หรือบริษัทย่อยและบริษัทร่วม ตามมาตรฐานการบัญชีที่กำหนดโดยสมาคมนักบัญชีและผู้สอบบัญชีรับอนุญาตแห่งประเทศไทยสภาวิชาชีพบัญชีในพระบรมราชูปถัมภ์

ทั้งนี้ การมอบอำนาจดังกล่าวข้างต้น ให้แก่กรรมการผู้จัดการนั้น ต้องอยู่ภายใต้หลักเกณฑ์ของกฎหมายและกฎระเบียบข้อบังคับของบริษัทฯ และในกรณีที่การดำเนินการใดที่มีหรืออาจมีผลประโยชน์หรือส่วนได้ส่วนเสียของกรรมการผู้จัดการ หรือบุคคลที่อาจมีความขัดแย้ง กรรมการผู้จัดการไม่มีอำนาจอนุมัติการดำเนินการดังกล่าว โดยกรรมการผู้จัดการจะต้องนำเสนอเรื่องดังกล่าวต่อคณะกรรมการบริษัท เพื่อให้คณะกรรมการบริษัทพิจารณาต่อไป

นอกจากนี้ ในกรณีการทำรายการใดเป็นรายการที่เกี่ยวข้องกัน หรือรายการเกี่ยวกับการได้มาหรือจำหน่ายไปซึ่งสินทรัพย์ของบริษัทฯ หรือบริษัทย่อย แล้วแต่กรณี การทำรายการดังกล่าวต้องได้รับการอนุมัติจากที่ประชุมผู้ถือหุ้น และ/หรือ การปฏิบัติอื่นใดตามหลักเกณฑ์และวิธีการตามที่ประกาศดังกล่าวกำหนดไว้ในเรื่องนั้น ๆ ด้วย เพื่อให้สอดคล้องกับข้อกำหนดของตลาดหลักทรัพย์แห่งประเทศไทยในเรื่องดังกล่าว

## นโยบายหรือแนวเินมการทำการยกระหว่างกันในอนาคต

บริษัทฯ มีนโยบายในการดำเนินธุรกิจเพื่อประโยชน์สูงสุดของบริษัทฯ และบริษัทในกลุ่มภายใต้ การดำเนินธุรกิจตามปกติบริษัทฯ และบริษัทในกลุ่มซึ่งจำเป็นต้องมีการซื้อขายสินค้าระหว่างกันกับบริษัทในกลุ่ม ดังนั้นบริษัทฯ และบริษัทย่อยยังคงมีรายการระหว่างกันภายใต้เงื่อนไขและราคาที่ทำการซื้อขายเป็นไปตามราคาตลาดหรือราคายุติธรรม ซึ่งสามารถเปรียบเทียบได้กับรายการที่เกิดขึ้นกับบุคคลภายนอก เช่นเดียวกับปีก่อน

## มาตรการคุ้มครองผู้ลงทุน

เพื่อเป็นการคุ้มครองผู้ลงทุน ทั้งนี้หากมีรายการระหว่างกันของบริษัทฯ หรือบริษัทย่อยและบริษัทร่วม เกิดขึ้นกับบุคคลที่อาจมีความขัดแย้งทางผลประโยชน์ มีส่วนได้ส่วนเสียหรืออาจมีความขัดแย้งทางผลประโยชน์ในอนาคต บริษัทฯ จะจัดให้ผ่านที่ประชุมคณะกรรมการบริษัท ที่มีกรรมการตรวจสอบเป็นผู้ให้ความเห็นเกี่ยวกับความจำเป็นและความเหมาะสมของรายการนั้น โดยกรรมการผู้มีส่วนได้ส่วนเสียไม่มีสิทธิออกเสียงในรายการดังกล่าว ในกรณีที่คณะกรรมการตรวจสอบไม่มีความชำนาญในการพิจารณารายการระหว่างกันที่อาจเกิดขึ้น บริษัทฯ จะได้ให้ผู้เชี่ยวชาญอิสระหรือผู้สอบบัญชีของบริษัทเป็นผู้ให้ความเห็นเกี่ยวกับรายการระหว่างกันดังกล่าว เพื่อนำไปใช้ประกอบการตัดสินใจของคณะกรรมการ หรือผู้ถือหุ้นตามแต่กรณี ทั้งนี้บริษัทฯ จะเปิดเผยรายการระหว่างกันไว้ในหมายเหตุประกอบงบการเงินที่ได้รับการตรวจสอบจากผู้สอบบัญชีของบริษัทฯ

## ความเห็นของคณะกรรมการตรวจสอบ

คณะกรรมการตรวจสอบได้พิจารณารายการระหว่างกันของบริษัทฯ บริษัทย่อย หรือบุคคลที่เกี่ยวข้องหรือรายการที่อาจมีความขัดแย้งทางผลประโยชน์ของบริษัทฯ ในระยะเวลาที่ผ่านมา และที่เกิดขึ้นอย่างต่อเนื่องจนถึงปัจจุบันแล้ว มีความเห็นว่าบริษัทฯ มีการเปิดเผยข้อมูลอย่างครบถ้วนและถูกต้อง โดยรายการดังกล่าวเป็นไปตามลักษณะธุรกิจทั่วไป และเป็นไปตามราคาตลาดหรือใกล้เคียงราคาตลาด

# งบการเงิน

แคล-คอมพ์ อิเล็กทรอนิกส์ (ประเทศไทย) จำกัด (มหาชน)

# รายงานของผู้สอบบัญชีรับอนุญาต

## เสนอต่อผู้ถือหุ้นของบริษัท แคล-คอมพ์ อิเล็กทรอนิกส์ (ประเทศไทย) จำกัด (มหาชน)

รายงานของผู้สอบบัญชีรับอนุญาต

เสนอต่อผู้ถือหุ้นของบริษัท แคล-คอมพ์ อิเล็กทรอนิกส์ (ประเทศไทย) จำกัด (มหาชน)

ความเห็น

ข้าพเจ้าได้ตรวจสอบงบการเงินรวมของบริษัท แคล-คอมพ์ อิเล็กทรอนิกส์ (ประเทศไทย) จำกัด (มหาชน) และบริษัทย่อย (“กลุ่มบริษัท”) ซึ่งประกอบด้วยการแสดงฐานะการเงินรวม ณ วันที่ 31 ธันวาคม 2566 งบกำไรขาดทุนรวม งบกำไรขาดทุนเบ็ดเสร็จรวม งบแสดงการเปลี่ยนแปลงส่วนของผู้ถือหุ้นรวมและงบกระแสเงินสดรวม สำหรับปีสิ้นสุดวันเดียวกัน ซึ่งนำเสนอในสมุดบัญชีรวมทรัพย์สินและหนี้สินและสมุดเงินบาท และหมายเหตุประกอบงบการเงินรวม รวมถึงหมายเหตุสรุปนโยบายการบัญชีที่สำคัญ และได้ตรวจสอบการดำเนินงานเฉพาะกิจการของบริษัท แคล-คอมพ์ อิเล็กทรอนิกส์ (ประเทศไทย) จำกัด (มหาชน) ด้วยเช่นกัน

ข้าพเจ้าเห็นว่า งบการเงินข้างต้นนี้แสดงฐานะการเงิน ณ วันที่ 31 ธันวาคม 2566 ผลการดำเนินงานและกระแสเงินสดสำหรับปีสิ้นสุดวันเดียวกันของบริษัท แคล-คอมพ์ อิเล็กทรอนิกส์ (ประเทศไทย) จำกัด (มหาชน) และบริษัทย่อย และเฉพาะของบริษัท แคล-คอมพ์ อิเล็กทรอนิกส์ (ประเทศไทย) จำกัด (มหาชน) ซึ่งนำเสนอในสมุดบัญชีรวมทรัพย์สินและหนี้สินและสมุดเงินบาท โดยถูกต้องตามที่ควรในสาระสำคัญตามมาตรฐานการรายงานทางการเงิน

เกณฑ์ในการแสดงความเห็น

ข้าพเจ้าได้ปฏิบัติงานตรวจสอบตามมาตรฐานการสอบบัญชี ความรับผิดชอบของข้าพเจ้าได้กล่าวไว้ในวรรค ความรับผิดชอบของผู้สอบบัญชีต่อการตรวจสอบงบการเงินในรายงานของข้าพเจ้า ข้าพเจ้ามีความเป็นอิสระจากกลุ่มบริษัทตามประมวลจริยธรรมของผู้ประกอบวิชาชีพบัญชี รวมถึงมาตรฐานเรื่องความเป็นอิสระที่กำหนดโดยสภาวิชาชีพบัญชี (ประมวลจรรยาบรรณของผู้ประกอบวิชาชีพบัญชี) ในส่วนที่เกี่ยวข้องกับการตรวจสอบงบการเงิน และข้าพเจ้าได้ปฏิบัติตามความรับผิดชอบด้านจรรยาบรรณอื่น ๆ ตามประมวลจรรยาบรรณของผู้ประกอบวิชาชีพบัญชี ข้าพเจ้าเชื่อว่าหลักฐานการสอบบัญชีที่ข้าพเจ้าได้รับเพียงพอและเหมาะสมเพื่อใช้เป็นเกณฑ์ในการแสดงความเห็นของข้าพเจ้า

### ข้อมูลและเหตุการณ์ที่เน้น

ข้าพเจ้าขอให้สังเกตมาหาข้อสรุปประกอบงบการเงินรวมข้อ 9 ว่าบริษัทมีการขายสินค้าและซื้อวัตถุดิบ  
ในจำนวนมากกิจการมีข้อยอมและวิธีที่เกี่ยวข้อกัน ทั้งนี้ ข้าพเจ้ามิได้แสดงความเห็นอย่างมีเงื่อนไขต่อกรณีนี้  
แต่อย่างใด

### เรื่องสำคัญในการตรวจสอบ

เรื่องสำคัญในการตรวจสอบคือเรื่องต่าง ๆ ที่มีนัยสำคัญที่ติดตามคู่กรณีความเสี่ยงคู่ประกอบวิชาชีพของข้าพเจ้า  
ในการตรวจสอบงบการเงินสำหรับงวดใดก็ตาม ข้าพเจ้าได้นำเรื่องเหล่านี้มาพิจารณาในบริบทของการตรวจสอบ  
งบการเงินโดยรวมและในการแสดงความเห็นของข้าพเจ้า ทั้งนี้ ข้าพเจ้ามิได้แสดงความเห็นแยกต่างหาก  
สำหรับเรื่องเหล่านี้

ข้าพเจ้าได้ปฏิบัติตามตามความรับผิดชอบที่ได้กล่าวไว้ในวรรคความรับผิดชอบของผู้สอบบัญชีต่อกรรมการตรวจสอบ  
งบการเงินในรายงานของข้าพเจ้า ซึ่งได้รวมความรับผิดชอบที่เกี่ยวข้องกับเรื่องเหล่านี้ด้วย การปฏิบัติงานของข้าพเจ้า  
ได้รวมวิธีการตรวจสอบที่ออกแบบมาเพื่อตอบสนองต่อการประเมินความเสี่ยงจากการแสดงบัญชีผิด  
ข้อเท็จจริงอันเป็นสาระสำคัญในงบการเงิน ผลของวิธีการตรวจสอบของข้าพเจ้า ซึ่งได้รวมวิธีการตรวจสอบ  
สำหรับเรื่องเหล่านี้ด้วย ได้ใช้เป็นเกณฑ์ในการแสดงความเห็นของข้าพเจ้าต่องบการเงินโดยรวม

เรื่องสำคัญในการตรวจสอบ หรือข้อวิพากษ์การตรวจสอบสำหรับแต่ละเรื่องมีดังต่อไปนี้

### การรับรู้รายได้จากการขาย

รายได้จากการขายเป็นตัวเลขที่มีสาระสำคัญที่สุดในงบกำไรขาดทุนและเป็นตัวชี้วัดหลักในแง่ผลการดำเนินงานของ  
ธุรกิจซึ่งผู้ให้งบการเงินให้ความสนใจ ประกอบกับกลุ่มบริษัทมีลูกค้าจำนวนมาก รายจึงมีเงื่อนไขทางการค้าที่แตกต่าง  
กันออกไป ข้าพเจ้าจึงพิจารณาการรับรู้รายได้จากการขายเป็นเรื่องสำคัญในการตรวจสอบ โดยให้ความสำคัญกับ  
การเกิดขึ้นจริงของรายได้และระยะเวลาในการรับรู้รายได้จากการขาย

วิธีการตรวจสอบที่สำคัญสำหรับการรับรู้รายได้จากการขายของข้าพเจ้า ประกอบด้วย

- ประเมินและทดสอบระบบสารสนเทศและระบบการควบคุมภายในของบริษัทที่เกี่ยวข้องกับวงจรายได้  
โดยการสอบถามผู้รับผิดชอบ ทำความเข้าใจและเลือกตัวอย่างมาสุ่มทดสอบการปฏิบัติตามการควบคุม  
ที่บริษัทออกแบบไว้
- สุ่มตัวอย่างเอกสารการขายเพื่อตรวจสอบการรับรู้รายได้ว่าเป็นไปตามเงื่อนไขการขายและสอดคล้อง  
กับนโยบายการรับรู้รายได้ของบริษัท
- สุ่มตัวอย่างตรวจสอบเอกสารประกอบรายการขายที่เกิดขึ้นในระหว่างปีและช่วงใกล้สิ้นรอบระยะเวลา  
บัญชี

- สอบทานใบยอดหนี้ที่บริษัทออกให้แก่ลูกค้าตามหลังวันสิ้นรอบระยะเวลาบัญชี
- วิเคราะห์ใบรับแจ้งหนี้ของลูกค้าได้จากการขาดแบบแยกย่อยเพื่อตรวจสอบความผิดปกติที่อาจเกิดขึ้นของรายการขายคล่องรอบระยะเวลาบัญชี

### ค่าเผื่อการลดลงของมูลค่าสินค้างหนี้

การประมาณการมูลค่าสุทธิที่คาดว่าจะได้รับของสินค้างหนี้เกิดตามที่ใดเคยไว้ในหมายเหตุประกอบงบการเงินรายข้อ 11 สอดคล้องกับเนื้อหาของฝ่ายบริหารค่อนข้างมาก โดยเฉพาะอย่างยิ่งการประมาณการค่าเผื่อการลดลงของมูลค่าสินค้างหนี้เกิดสำหรับสินค้าที่ค้างสต็อกซึ่งขึ้นอยู่กับการบริหารหนี้ในรายละเอียดเกี่ยวกับวงจรอายุของสินค้าและการแข่งขันทางการตลาด ซึ่งอาจทำให้เกิดความตึงเครียดในการรับรู้ค่าเผื่อการลดลงของมูลค่าสินค้างหนี้ไปเพียงพอ

วิธีการตรวจสอบที่สำคัญสำหรับการรับรู้ค่าเผื่อการลดลงของมูลค่าสินค้างหนี้ของข้าพเจ้า ประกอบด้วย

- ประเมินและทดสอบระบบการควบคุมภายในของบริษัทที่เกี่ยวข้องกับการประเมินค่าเผื่อการลดลงของมูลค่าสินค้างหนี้ โดยการสอบถามผู้รับผิดชอบ ทำความเข้าใจและเลือกด้วยซ้ำมาผู้ทดสอบการปฏิบัติตามการควบคุมที่บริษัทออกแบบไว้
- ทำความเข้าใจเกณฑ์ที่ใช้ในการพิจารณาค่าเผื่อการลดลงของมูลค่าสินค้างหนี้ รวมถึงสอบถามความสม่าเสมอของการใช้เกณฑ์ดังกล่าว
- วิเคราะห์เปรียบเทียบข้อมูลระยะเวลาการผิดนัดของและการเคลื่อนไหวของสินค้างหนี้เพื่อระบุถึงกลุ่มสินค้างหนี้ที่มีข้อบ่งชี้ว่ามีการหมุนเวียนของสินค้างหนี้ที่ช้ากว่าปกติ
- วิเคราะห์เปรียบเทียบจำนวนเงินสุทธิที่เกิดการได้รับจากการขายสินค้างหนี้หลังวันที่ในงบการเงินกับราคาทุนของสินค้างหนี้แต่ละกลุ่มสินค้า

### ข้อมูลอื่น

ผู้รับทราบเป็นผู้รับผิดชอบต่อข้อมูลอื่น ซึ่งรวมถึงข้อมูลทั้ง รวมอยู่ในรายงานประจำปีของกลุ่มบริษัท (แต่ไม่รวมถึงงบการเงินและรายงานของผู้สอบบัญชีที่แสดงอยู่ในรายงานนั้น) ซึ่งคาดว่าจะถูกคัดสรรให้ถึงข้าพเจ้าภายหลังวันที่ในรายงานของผู้สอบบัญชี

ความเห็นของข้าพเจ้าต่องบการเงินไม่ครอบคลุมถึงข้อมูลอื่นและข้าพเจ้าไม่ได้ให้ข้อสรุปในลักษณะการให้ความเชื่อมั่นในรูปแบบใด ๆ ต่อข้อมูลอื่นนั้น



ความรับผิดชอบของข้าพเจ้าที่เกี่ยวข้องกับการตรวจสอบงบการเงินคือ การอ่านและพิจารณาว่าข้อมูลอื่นนั้น มีแนวโน้มขัดแย้งที่มิสามารถต้านทานกับการเงินหรือกับความรู้ที่ได้รับจากการตรวจสอบของข้าพเจ้าหรือไม่ หรือปรากฏว่าข้อมูลอื่นแสดงขัดแย้งถึงจริงอันเป็นสาระสำคัญหรือไม่

เมื่อข้าพเจ้าได้อ่านรายงานประจำปีของกลุ่มบริษัทตามที่กล่าวข้างต้นแล้ว และหากสรุปได้ว่าการแสดงข้อมูลที่ขัดต่อข้อเท็จจริงอันเป็นสาระสำคัญ ข้าพเจ้าจะสื่อสารเรื่องดังกล่าวให้ผู้มีหน้าที่ในการกำกับดูแลทราบ เพื่อให้มีการดำเนินการแก้ไขที่เหมาะสมต่อไป

**ความรับผิดชอบของผู้บริหารและผู้มีหน้าที่ในการกำกับดูแลงบการเงิน**

ผู้บริหารมีหน้าที่รับผิดชอบในการจัดทำและนำเสนองบการเงินเหล่านี้โดยถูกต้องตามที่ควรตามมาตรฐานการรายงานทางการเงิน และรับผิดชอบเกี่ยวกับการควบคุมภายในที่ผู้บริหารพิจารณาว่าจำเป็นเพื่อให้สามารถจัดทำงบการเงินที่ปราศจากการแสดงข้อมูลที่ขัดต่อข้อเท็จจริงอันเป็นสาระสำคัญไม่ว่าจะเกิดจากการทุจริตหรือข้อผิดพลาด

ในการจัดทำงบการเงิน ผู้บริหารรับผิดชอบในการประเมินความสามารถของกลุ่มบริษัทในการดำเนินงานต่อเนื่อง การเปิดเผยเรื่องที่เกี่ยวข้องกับการดำเนินงานต่อเนื่องในกรณีที่มีเรื่องดังกล่าว และการใช้เกณฑ์การบัญชีสำหรับการดำเนินงานต่อเนื่อง นั่นคือผู้บริหารมีความตั้งใจที่จะเห็นกลุ่มบริษัทหรือชุดดำเนินงานหรือไม่สามารถดำเนินงานต่อเนื่องอีกต่อไปได้

ผู้มีหน้าที่ในการกำกับดูแลมีหน้าที่ในการกำกับดูแลกระบวนการในการจัดทำรายงานทางการเงินของกลุ่มบริษัท

**ความรับผิดชอบของผู้สอบบัญชีต่อการตรวจสอบงบการเงิน**

การตรวจสอบของข้าพเจ้ามีวัตถุประสงค์เพื่อให้ได้ความเชื่อมั่นอย่างสมเหตุสมผลว่างบการเงิน โดยรวมปราศจากการแสดงข้อมูลที่ขัดต่อข้อเท็จจริงอันเป็นสาระสำคัญหรือไม่ ไม่ว่าจะเกิดจากการทุจริตหรือข้อผิดพลาด และแผนของข้าพเจ้าซึ่งรวมความเห็นของข้าพเจ้าอยู่ด้วย ความเชื่อมั่นอย่างสมเหตุสมผลคือความเชื่อมั่นในระดับสูงแต่ไม่ได้เป็นการรับประกันว่าการปฏิบัติงานตรวจสอบตามมาตรฐานการสอบบัญชีจะสามารถตรวจพบข้อมูลที่ขัดต่อข้อเท็จจริงอันเป็นสาระสำคัญที่มีอยู่ได้เสมอไป ข้อมูลที่ขัดต่อข้อเท็จจริงอาจเกิดจากการทุจริตหรือข้อผิดพลาดและถือว่ามีสาระสำคัญเมื่อการกลั่นแกล้งอย่างสมเหตุสมผลได้ว่ารายการที่ขัดต่อข้อเท็จจริงแต่ละรายการหรือทุกรายการ รวมกันจะมีผลต่อการตัดสินใจทางเศรษฐกิจของผู้ใช้งบการเงินจากการใช้งบการเงินเหล่านี้

ในการตรวจสอบของข้าพเจ้าได้มาจากรู้อย่างตรงไปตรงมา ข้าพเจ้าได้ใช้ดุลยพินิจและการสังเกตและสงสัย  
ซึ่งผู้ประกอบวิชาชีพผลของการตรวจสอบ และข้าพเจ้าได้ปฏิบัติงานดังต่อไปนี้ด้วย

- ประเมินความเสี่ยงที่อาจเกิดจากการแสดงข้อมูลที่ขัดแย้งหรือที่จริงอันเป็นสาระสำคัญในงบการเงิน  
ไปว่าจะเกิดจากการทุจริตหรือข้อผิดพลาด ออกแบบและปฏิบัติตามวิธีการตรวจสอบเพื่อตอบสนอง  
ต่อความเสี่ยงเหล่านั้น และใช้คำหลักฐานการสอบบัญชีที่เพียงพอและเหมาะสมเพื่อเป็นเกณฑ์ในการ  
แสดงความเห็นของข้าพเจ้า ความเสี่ยงที่ไปพบข้อมูลที่ขัดแย้งหรือที่จริงอันเป็นสาระสำคัญซึ่งเป็นผล  
มาจากการทุจริตจะสูงกว่าความเสี่ยงที่เกิดจากข้อผิดพลาด เนื่องจากการทุจริตอาจเกี่ยวกับการรับรู้ร่วมคิด  
การปลอมแปลงเอกสารหลักฐาน การตั้งใจละเว้นการแสดงข้อมูล การแสดงข้อมูลที่ไปตรงตามข้อเท็จจริง  
หรือการเพิกเฉยการควบคุมภายใน
- ทำความเข้าใจเกี่ยวกับระบบการควบคุมภายในที่เกี่ยวข้องกับการตรวจสอบ เพื่อออกแบบ  
วิธีการตรวจสอบให้เหมาะสมกับสถานการณ์ แต่ไม่ใช่เพื่อวัตถุประสงค์ในการแสดงความเห็น  
ต่อความมีประสิทธิภาพของการควบคุมภายในของกลุ่มบริษัท
- ประเมินความเหมาะสมของนโยบายการบัญชีที่ผู้บริหารใช้วัดความสมมูลผลของประมาณการ  
ทางบัญชีและการเปิดเผยข้อมูลที่เกี่ยวข้องที่ผู้บริหารจัดทำ
- สรุปลักษณะความเหมาะสมของการใช้เกณฑ์การบัญชีสำหรับกิจการที่ดำเนินงานต่อเนื่องของผู้บริหาร  
และสรุปจากหลักฐานการสอบบัญชีที่ได้รับว่ามีหรือไม่แน่นอนที่มีสาระสำคัญที่เกี่ยวกับเหตุการณ์หรือ  
สถานการณ์ที่อาจเป็นเหตุให้เกิดข้อสงสัยอย่างมีนัยสำคัญต่อความสามารถของกลุ่มบริษัทในการ  
ดำเนินงานต่อเนื่องหรือไม่ หากข้าพเจ้าได้ข้อสรุปว่ามีความไม่แน่นอนที่มีสาระสำคัญ ข้าพเจ้าจะต้อง  
ให้ข้อสังเกตไว้ในรายงานของผู้สอบบัญชีของข้าพเจ้าถึงการเปิดเผยข้อมูลที่เกี่ยวข้องในงบการเงิน  
หรือหากเห็นว่าการเปิดเผยข้อมูลดังกล่าวไม่เพียงพอ ข้าพเจ้าจะแสดงความเห็นที่เปลี่ยนแปลงไป  
ข้อสรุปของข้าพเจ้าขึ้นอยู่กับหลักฐานการสอบบัญชีที่ได้รับจนถึงวันที่ในรายงานของผู้สอบบัญชี  
ของข้าพเจ้า อย่างไรก็ตาม เหตุการณ์หรือสถานการณ์ในอนาคตอาจเป็นเหตุให้กลุ่มบริษัทต้องหยุด  
การดำเนินงานต่อเนื่องได้
- ประเมินการนำเสนอสถิติโครงสร้างและเนื้อหาของงบการเงินโดยรวม รวมถึงการเปิดเผยข้อมูลที่เกี่ยวข้อง  
ตลอดจนประเมินว่างบการเงินมีสาระและเหตุการณ์ที่เกิดขึ้นโดยถูกต้องตามที่ควรหรือไม่
- รวบรวมเอกสารหลักฐานการสอบบัญชีที่เหมาะสมอย่างเพียงพอเกี่ยวกับข้อมูลทางการเงินของกิจการ  
หรือของกิจกรรมทางธุรกิจภายในกลุ่มบริษัทเพื่อแสดงความเห็นต่องบการเงินรวม ข้าพเจ้ารับผิดชอบ  
การกำหนดแนวทาง การควบคุมดูแล และการปฏิบัติงานตรวจสอบกลุ่มบริษัท ข้าพเจ้าเป็นผู้รับผิดชอบ  
แต่เพียงผู้เดียวต่อความเห็นของข้าพเจ้า

ข้าพเจ้าได้สื่อสารกับผู้มีส่วนเกี่ยวข้องในการกำกับดูแลในเรื่องต่าง ๆ ซึ่งรวมถึงขอพบปะและประชุมร่วมกับหน่วยงานการตรวจสอบตามที่ได้วางแผนไว้ ประเด็นที่มีนัยสำคัญที่พบจากการตรวจสอบรวมถึงข้อบกพร่องที่มีนัยสำคัญในระบบการควบคุมภายในทางข้าพเจ้าได้พบในระหว่างการตรวจสอบของข้าพเจ้า

ข้าพเจ้าได้ให้คำรับรองแก่ผู้มีส่วนเกี่ยวข้องในการกำกับดูแลว่าข้าพเจ้าได้ปฏิบัติตามข้อกำหนดจรรยาบรรณที่เกี่ยวข้องกับความเป็นอิสระ และได้สื่อสารกับผู้มีส่วนเกี่ยวข้องในการกำกับดูแลเกี่ยวกับความกำกวมที่จำเป็นต้องขอความเห็นอื่น ซึ่งข้าพเจ้าถือว่ามีความเสี่ยงที่บุคคลภายนอกอาจพิจารณาว่ากระทบต่อความเป็นอิสระและการดำเนินการที่อาจขัดต่อบรรทัดหรือมาตรฐานขององค์การของข้าพเจ้า (ถ้ามี)

จากเรื่องทั้งหมดที่สื่อสารกับผู้มีส่วนเกี่ยวข้องในการกำกับดูแล ข้าพเจ้าได้พิจารณาเรื่องต่าง ๆ ที่มีนัยสำคัญที่สุดในการตรวจสอบงบการเงินในงวดปัจจุบันและกำหนดเป็นเรื่องสำคัญในการตรวจสอบ ข้าพเจ้าได้ขอชี้แจงเรื่องเหล่านี้ไว้ในรายงานของผู้สอบบัญชี เว้นแต่กฎหมายหรือข้อบังคับห้ามไม่ให้เปิดเผยเรื่องดังกล่าวต่อสาธารณะ หรือในสถานการณ์ที่อาจมีผลกระทบ ข้าพเจ้าพิจารณาว่าไม่ควรรีกระบุเรื่องดังกล่าวในรายงานของข้าพเจ้าเพราะการกระทำดังกล่าวสามารถคาดการณ์ได้อย่างสมเหตุสมผลว่าจะมีผลกระทบในทางลบมากกว่าผลประโยชน์ที่ผู้มีส่วนได้เสียสาธารณะจะได้รับจากการสื่อสารดังกล่าว

ข้าพเจ้าเป็นผู้รับผิดชอบงานสอบบัญชีและการนำเสนอรายงานเหล่านี้

Sus Conna -

รภัทร เดชอาคม

ผู้สอบบัญชีรับอนุญาต เลขทะเบียน 5659

บริษัท สำนักงาน ชีวิน จำกัด

กรุงเทพฯ: 27 กุมภาพันธ์ 2567

# งบแสดงฐานะการเงิน

บริษัท แคล-คอมพ์ อิเล็กทรอนิกส์ (ประเทศไทย) จำกัด (มหาชน) และบริษัทย่อย

ณ วันที่ 31 ธันวาคม 2566

หมายเหตุ	หน่วยนับ: ล้านบาท (จำนวนเต็ม)		(หน่วยนับ: บาท)	
	งบการเงินรวม		งบการเงินรวม	
	2566	2565	2566	2565
<b>สินทรัพย์</b>				
<b>สินทรัพย์หมุนเวียน</b>				
เงินสดและรายการเทียบเท่าเงินสด	7	394,690,846	362,657,893	10,085,293,230
ลูกหนี้การค้าและลูกหนี้อื่น	9, 19	905,224,150	1,040,717,472	36,883,522,216
สินค้าคงเหลือ	11	446,779,977	619,910,714	15,790,783,476
เงินข้ามชำระหนี้จากลูกหนี้และเจ้าหนี้		11,574,730	51,941,118	474,818,071
สินทรัพย์ทางการเงินหมุนเวียนอื่น	8	1,871,768	5,948	705,577
สินทรัพย์หมุนเวียนรวม	12	214,331,661	197,368,166	15,111,981,526
สินทรัพย์ถาวรและสินทรัพย์ไม่มีตัวตน	13	-	16,181,852	-
รวมสินทรัพย์หมุนเวียน		1,879,063,059	2,118,151,492	61,308,125,117
<b>สินทรัพย์ไม่หมุนเวียน</b>				
เงินฝากธนาคารที่มีระยะต่ำกว่าหกเดือน		303,055	490,327	10,371,542
สินทรัพย์ทางการเงินไม่หมุนเวียนอื่น	14	1,482,806	32,546	50,747,541
เงินลงทุนในบริษัทอื่น	15, 1	69,641,680	57,784,117	7,075,158,407
ที่ดิน อาคาร และอุปกรณ์	17	515,381,310	519,604,678	17,638,114,895
สินทรัพย์อสังหาริมทรัพย์	16, 1	1,144,661	18,138,113	597,082,656
สินทรัพย์ถาวรและสินทรัพย์ไม่มีตัวตนรวม	29	8,226,692	4,612,521	281,339,311
สินทรัพย์ไม่หมุนเวียนรวม	23	4,018,262	3,218,386	139,563,137
รวมสินทรัพย์ไม่หมุนเวียน		21,570,065	21,268,313	736,930,900
รวมสินทรัพย์ไม่หมุนเวียน		629,084,524	645,150,694	21,297,935,608
รวมสินทรัพย์		2,508,167,583	2,793,301,586	85,837,771,536
				96,543,206,615

หมายเหตุประกอบงบการเงินเป็นส่วนประกอบสำคัญของงบการเงิน

## จบแสดงฐานะการเงิน (ต่อ)

บริษัท แคล-คอมพ์ อิเล็กทรอนิกส์ (ประเทศไทย) จำกัด (มหาชน) และบริษัทย่อย

ณ วันที่ 31 ธันวาคม 2566

รายการ	หน่วย	หน่วย: บาท (ล้านบาท)		หน่วย: บาท (ล้านบาท)	
		งบการเงินรวม		งบการเงินรวม	
		2566	2565	2566	2565
หนี้สินระยะยาวของผู้ถือหุ้น					
หนี้สินกองทุนเงิน					
เงินกู้ยืมระยะสั้นจากตลาดเงินการเงิน	19	367,190,906	669,353,378	12,566,484,533	24,188,802,485
ค่าเช่าเพื่อการประกอบกิจการอื่น	9, 29	835,150,184	1,011,535,719	30,202,760,734	34,962,899,379
ส่วนของผู้ถือหุ้นสามัญที่ออกแล้วแต่ยังไม่ได้รับชำระ	18,2	4,677,309	4,968,275	140,872,949	171,715,500
กำไรสุทธิที่ค้างชำระ		1,068,273	4,034,741	36,491,147	139,450,132
หนี้สินทางการเงินระยะยาวอื่น		536,796	1,101,481	18,170,931	58,067,063
หนี้สินกองทุนเงินอื่น	31	34,563,515	46,139,130	1,319,748,840	1,594,679,067
หนี้สินที่จัดไว้เพื่อการค้า	13	-	22,156,913	-	776,165,817
รวมหนี้สินกองทุนเงิน		1,297,184,352	1,790,141,087	1,393,929,257	61,877,779,680
หนี้สินไม่ผูกพันเงิน					
เงินกู้ยืมระยะยาว - กู้ยืมจากสถาบันการเงิน	22	419,519,467	419,249,367	14,357,340,575	14,403,733,842
หนี้สินระยะยาวจากสถาบันการเงิน	18,2	12,237,635	12,627,337	418,312,254	436,448,353
ค่าเช่าระยะยาวจากสถาบันการเงิน	23	10,659,368	12,633,717	364,496,739	436,720,705
หนี้สินระยะยาวเพื่อการดำเนินงาน	39	546,418	151,417	18,706,917	17,145,643
หนี้สินไม่ผูกพันเงินอื่น		1,700,505	1,573,874	58,186,676	54,535,078
ประมาณการหนี้สินที่คาดว่าจะสูญหาย					
หนี้สินที่คาดว่าจะสูญหาย	13, 1	-	16,376,982	-	592,910,283
รวมหนี้สินไม่ผูกพันเงิน		441,653,112	463,119,888	15,219,331,066	16,606,522,901
รวมหนี้สิน		1,741,837,465	2,253,260,975	599,149,603,400	77,878,307,584
ส่วนของผู้ถือหุ้น					
ทุนเรือนหุ้น	24, 25				
ทุนจดทะเบียน					
หุ้นสามัญ 10,450,002,331 หุ้น มูลค่าที่กำหนด 1 บาท					
(2566: หุ้นสามัญ 5,225,920,928 หุ้น มูลค่าที่กำหนด 1 บาท)		307,134,361	177,453,571	10,450,002,331	5,675,920,928
หุ้นที่ออกแล้วแต่ยังไม่ได้รับชำระ					
หุ้นสามัญ 10,450,002,331 หุ้น มูลค่าที่กำหนด 1 บาท					
(2566: หุ้นสามัญ 5,225,920,928 หุ้น มูลค่าที่กำหนด 1 บาท)		307,134,361	177,453,571	10,450,002,331	5,675,920,928
ส่วนเกินมูลค่าหุ้นสามัญ		170,071,572	165,753,557	5,345,765,441	3,431,480,659
ส่วนทุนจากการขายโดยใช้หุ้นเป็นค่าตอบแทน	25	10,814,987	10,292,257	347,503,000	332,818,269
ส่วนเกินทุนจากการเปลี่ยนแปลงส่วนเกินหุ้นในบริษัทที่ซื้อ		257,338	2,421,381	3,373,305	78,898,142
กำไรสะสม					
กำไรสะสม - กำไรสะสมก่อนภาษี	26	31,102,160	17,531,438	1,345,000,783	567,593,293
กำไรสุทธิ		113,003,366	131,143,368	10,517,118,997	10,479,766,681
กำไรสะสม		61,436,418	88,263,122	(2,697,321,981)	(1,335,987,116)
ส่วนของผู้ถือหุ้นสามัญ		260,141,239	235,699,605	26,017,611,376	18,313,413,176
ส่วนของผู้ถือหุ้นที่ไม่ได้ชำระ		6,184,879	4,325,106	211,666,820	19,853,853
รวมส่วนของผู้ถือหุ้น		266,326,118	240,024,711	26,229,278,196	18,666,899,031
รวมหนี้สินและส่วนของผู้ถือหุ้น		2,008,163,583	2,493,285,686	861,378,881,596	96,545,206,615

ทนายเดวิดพรอคอปกับภรรยาได้ยื่นคำร้องขอให้พิจารณาคดีนี้

# งบแสดงฐานะการเงิน

บริษัท แคล-คอมพ์ อิเล็กทรอนิกส์ (ประเทศไทย) จำกัด (มหาชน) และบริษัทย่อย

ณ วันที่ 31 ธันวาคม 2566

รายการ	รวมบาท	หน่วยนับ: เหรียญสหรัฐ		หน่วยนับ: บาท	
		งบการเงินรวมเฉพาะกิจการ		งบการเงินรวมเฉพาะกิจการ	
		2566	2565	2566	2565
<b>สินทรัพย์</b>					
<b>สินทรัพย์หมุนเวียน</b>					
เงินสดและรายการเทียบเท่าใน บ.ด	7	121,777,679	16,876,299	4,167,613,508	575,128,676
ลูกหนี้การค้า และลูกหนี้รับ	9, 10	28,343,962	797,097,421	26,293,331,362	27,415,912,761
สินค้าคงเหลือ	11	188,801,771	431,771,394	10,568,384,165	14,971,377,588
เงินฝากธนาคาร ค่ามัดจำและเบี้ยประกันภัย		13,736,247	50,601,507	469,757,469	1,743,909,526
ค่าเช่าและเงินใช้สิทธิ์ระยะยาวที่ถึงกำหนดชำระ		-	-	-	-
ที่ดิน อาคาร และอุปกรณ์	6	-	7,461,564	-	25,899,938
สินทรัพย์ทางการเงินอื่น	12	57,573,544	73,138,585	1,978,953,589	2,527,845,168
<b>รวมสินทรัพย์หมุนเวียน</b>		<b>1,276,185,605</b>	<b>1,373,661,670</b>	<b>42,469,943,093</b>	<b>47,477,023,444</b>
<b>สินทรัพย์ไม่หมุนเวียน</b>					
สินทรัพย์ทางการเงินระยะยาวอื่น	13	-	-	-	-
เงินลงทุนในบริษัทลูก	15, 1	57,866,709	55,183,161	1,980,389,772	1,907,262,587
เงินลงทุนในบริษัทอื่น	16, 1	48,101,598	791,231,161	15,880,008,122	16,976,125,983
ลูกหนี้ระยะยาวอื่น	3	-	18,387,825	-	635,527,363
เงินให้กู้ยืมระยะยาวแก่กิจการที่เกี่ยวข้องกัน - ลูกจ้าง					
- เงินกู้ยืมจากธนาคารและสถาบันการเงิน	9	5,761,861	-	255,369,610	-
ที่ดิน อาคาร และอุปกรณ์	17	384,032,499	357,577,176	12,487,349,733	12,157,747,897
สินทรัพย์ที่ใช้ในการใช้	18, 2	351,834	3,466	12,044,343	119,793
สินทรัพย์ถาวรอื่น - ทรัพย์สินถาวรอื่น	29	1,056,773	1,631,741	36,166,259	35,659,445
สินทรัพย์ไม่หมุนเวียนอื่น		77,080	74,174	789,189	835,511
<b>รวมสินทรัพย์ไม่หมุนเวียน</b>		<b>895,504,437</b>	<b>923,398,710</b>	<b>30,647,116,998</b>	<b>31,914,875,574</b>
<b>รวมสินทรัพย์</b>		<b>2,185,690,042</b>	<b>2,297,059,380</b>	<b>74,117,060,091</b>	<b>79,391,899,018</b>

หมายเหตุประกอบงบการเงิน: งบการเงินรวมเฉพาะกิจการ



# งบแสดงฐานะการเงิน (ต่อ)

บริษัท แคล-คอมพ์ อิเล็กทรอนิกส์ (ประเทศไทย) จำกัด (มหาชน) และบริษัทย่อย

ณ วันที่ 31 ธันวาคม 2566

		(หน่วย: ล้านบาท)		(หน่วย: บาท)	
		งบการเงินเฉพาะกิจการ		งบการเงินรวมเฉพาะกิจการ	
	100% 4Q	2566	2565	2566	2565
<b>หนี้สินและส่วนของผู้ถือหุ้น</b>					
<b>หนี้สินหมุนเวียน</b>					
เงินกู้ยืมระยะสั้นจากสถาบันการเงิน	19	207,581,027	192,921,195	7,101,107,381	17,036,519,879
ค่าเช่าอาคารสำนักงาน	9, 26	584,123,933	613,196,163	20,113,852,138	21,193,616,558
ส่วนขยายหนี้สินและสัญญาเช่าที่มีกำหนดชำระภายในหนึ่งปี	18, 2	321,424	3,570	11,000,190	123,388
ภาษีเงินได้ค้างจ่าย		-	284,791	-	9,339,004
หนี้สินจากการจัดหาวัตถุดิบ		-	1,691	-	93,016
หนี้สินหมุนเวียนอื่น	27	2,908,361	4,452,548	98,043,038	153,890,145
<b>รวมหนี้สินหมุนเวียน</b>		<b>798,432,747</b>	<b>1,110,862,458</b>	<b>27,235,003,405</b>	<b>38,394,107,190</b>
<b>หนี้สินไม่หมุนเวียน</b>					
นิคมอุตสาหกรรม - สหราชอาณาจักร - ที่ตั้งท่าอากาศยานนานาชาติลอนดอน	27	419,519,467	419,349,867	14,157,540,575	14,493,747,343
ที่ดินและสิ่งปลูกสร้าง - อาคารสำนักงาน - อาคารพาณิชย์ - อาคารโรงงาน	18, 2	44,573	-	1,525,435	-
สิทธิในอสังหาริมทรัพย์ - อาคารพาณิชย์ - อาคารโรงงาน	28	8,872,619	11,040,787	303,651,329	361,593,993
ที่ดินและสิ่งปลูกสร้าง - อาคารพาณิชย์ - อาคารโรงงาน		-	16,576,982	-	572,940,282
<b>รวมสินทรัพย์อื่นของเงินลงทุนในบริษัทย่อย</b>					
สิ่งอื่นที่ไม่ใช่เงินสด	19, 2	1,827,362	963,518,987	6,114,891,911	7,037,104,333
<b>รวมหนี้สินไม่หมุนเวียน</b>		<b>607,111,096</b>	<b>630,486,817</b>	<b>20,777,412,950</b>	<b>22,452,174,652</b>
<b>รวมหนี้สิน</b>		<b>1,405,543,802</b>	<b>1,741,349,275</b>	<b>48,012,416,355</b>	<b>60,846,281,842</b>
<b>ส่วนของผู้ถือหุ้น</b>					
<b>ทุนเรือนหุ้น</b>					
<b>ทุนจดทะเบียน</b>					
หุ้นสามัญ 10,450,000,000 หุ้น มูลค่าหุ้นละ 1 บาท					
(2565: หุ้นสามัญ 5,649,999,999 หุ้น มูลค่าหุ้นละ 1 บาท)		30,450,000,000	17,285,521	10,450,002,831	5,625,920,928
<b>ส่วนเกินมูลค่าหุ้นสามัญ</b>					
หุ้นสามัญ 10,450,000,000 หุ้น มูลค่าหุ้นละ 1 บาท					
(2565: หุ้นสามัญ 5,649,999,999 หุ้น มูลค่าหุ้นละ 1 บาท)		30,450,000,000	17,285,521	10,450,002,831	5,625,920,928
ส่วนเกินมูลค่าหุ้นสามัญ		170,571,563	105,753,557	5,745,765,441	1,431,488,659
ส่วนเกินมูลค่าหุ้นสามัญโดยให้หุ้นใหม่แก่ผู้ถือหุ้น	25	10,314,997	10,392,257	247,703,000	372,313,269
ส่วนเกินมูลค่าหุ้นสามัญโดยให้หุ้นใหม่แก่ผู้ถือหุ้น		257,238	2,431,391	3,378,865	78,898,143
<b>ส่วนเกินมูลค่าหุ้นสามัญ</b>					
ส่วนเกินมูลค่าหุ้นสามัญ - ส่วนเกินมูลค่าหุ้นสามัญ	26	31,100,160	17,221,438	1,045,000,253	562,592,093
ส่วนเกินมูลค่าหุ้นสามัญ		322,042,366	321,163,563	10,517,118,997	10,719,260,681
ส่วนเกินมูลค่าหุ้นสามัญโดยให้หุ้นใหม่แก่ผู้ถือหุ้น		181,558,416	181,253,422	2,094,321,981	1,755,983,146
<b>รวมส่วนของผู้ถือหุ้น</b>		<b>760,144,229</b>	<b>535,709,705</b>	<b>26,014,644,379</b>	<b>18,515,413,176</b>
<b>รวมหนี้สินและส่วนของผู้ถือหุ้น</b>		<b>2,165,688,031</b>	<b>2,277,059,280</b>	<b>74,027,060,734</b>	<b>79,361,695,018</b>

หมายเหตุประกอบงบการเงินเป็นส่วนหนึ่งของงบการเงินนี้

# งบกำไรขาดทุน

บริษัท แคล-คอมพ์ อิเล็กทรอนิกส์ (ประเทศไทย) จำกัด (มหาชน) และบริษัทย่อย  
สำหรับปีสิ้นสุดวันที่ 31 ธันวาคม 2566

		หน่วย: พันบาท (หรือล้านดอลลาร์สหรัฐ)		หน่วย: ล้านบาท	
		งบการเงินรวม		งบการเงินรวม	
	ไตรมาสที่	2566	2565	2566	2565
รายได้					
รายได้จากการขาย	9	4,318,721,100	4,859,134,957	150,207,115,563	171,491,773,771
รายได้จากการให้บริการ		6,714,071	6,383,678	233,824,116	324,461,258
กำไรจากอัตราแลกเปลี่ยน		-	12,320,014	-	412,355,303
รายได้อื่น	9	10,712,088	6,875,012	37,784,913	335,995,101
รวมรายได้		4,336,167,259	4,884,713,651	150,812,724,592	172,164,585,434
ค่าใช้จ่าย					
ต้นทุนขาย	9	4,098,843,103	4,639,456,315	142,564,649,952	163,724,749,002
ต้นทุนจากการให้บริการ		1,139,291	1,014,915	39,214,810	34,674,993
ค่าใช้จ่ายในการขายและจัดจำหน่าย		18,526,856	18,483,673	644,246,940	652,158,005
ค่าจ้างบุคลากรบริการ	9	110,073,311	131,138,837	3,833,951,374	4,597,164,608
ค่าธรรมเนียมการถือครองทรัพย์สิน		70,269	13,922,859	2,477,053	501,052,369
ค่าธรรมเนียมการดำเนินการตามสัญญา		9,643,544	13,816,359	336,401,572	450,144,676
ค่าธรรมเนียมอัตราแลกเปลี่ยน		4,163,575	-	143,336,958	-
รวมค่าใช้จ่าย		4,242,997,949	4,816,834,968	147,554,078,559	169,959,944,133
กำไรจากการดำเนินงาน		83,769,310	67,878,703	3,258,646,033	2,404,641,301
ส่วนแบ่งกำไร (ขาดทุน) จากเงินลงทุนในบริษัทร่วม	15.2	(1,317,257)	1,476,235	(59,460,124)	49,383,443
รายได้จากการเงิน		15,272,031	3,447,290	53,344,563	121,765,664
ต้นทุนทางการเงิน	27	(67,257,800)	(40,203,745)	(2,339,383,303)	(1,433,094,021)
กำไรก่อนหักภาษีเงินได้		40,036,284	31,598,483	1,399,447,689	1,142,696,086
ค่าใช้หักภาษีเงินได้	29	(8,191,343)	(10,261,473)	(284,236,146)	(357,241,612)
กำไรสุทธิประจำปี		31,844,941	22,337,010	1,107,209,543	785,454,474
การแบ่งปันกำไร					
ส่วนที่ให้แก่ผู้ถือหุ้นสามัญ		32,078,451	23,968,268	1,115,608,613	810,999,949
ส่วนที่เป็นของผู้ถือหุ้นได้สิทธิไม่มีอำนาจควบคุมของบริษัทย่อย		(233,510)	(631,258)	(8,399,070)	(24,845,475)
		31,844,941	22,337,010	1,107,209,543	785,454,474
กำไรต่อหุ้น					
กำไรต่อหุ้นขั้นพื้นฐาน	32	(ปรับปรุงใหม่)		(ปรับปรุงใหม่)	
กำไรต่อหุ้นขั้นพื้นฐาน					
กำไรต่อหุ้นขั้นพื้นฐานของผู้ถือหุ้นบริษัท		0.0050	0.0039	0.17	0.14
กำไรต่อหุ้นเบ็ดเสร็จ					
กำไรต่อหุ้นเบ็ดเสร็จของผู้ถือหุ้นบริษัท		0.0050	0.0039	0.17	0.14

พ.ร.บ. การประกอบกิจการเงินตราส่วนที่ 1 ของธนาคารแห่งประเทศไทย

## จบกำไรขาดทุนเบ็ดเสร็จ

บริษัท แคล-คอมพ์ อิเล็กทรอนิกส์ (ประเทศไทย) จำกัด (มหาชน) และบริษัทย่อย  
สำหรับปีสิ้นสุดวันที่ 31 ธันวาคม 2566

	(หน่วย: พันล้านบาท)		(หน่วย: บาท)	
	งบการเงินรวม		งบการเงินรวม	
	ไตรมาส	ปี	ไตรมาส	ปี
กำไรสุทธิ	2566	2565	2566	2565
กำไรสุทธิรวม	31,844,941	22,337,010	1,107,209,543	785,454,974

คำในวงเล็บหมายถึงคำที่ขึ้นหน้า

รายละเอียดที่ขอทราบอีกมีดังนี้

ผลต่างของสถิติในแต่ละปีได้มาจากการเปลี่ยนแปลงของเงิน

**အိတ်တီ၊ ဟိုက်၊ ဟိုက်**

भौतिक एवं वित्तीय	7,341,175	(20,849,232)	249,202,952	(777,709,302)
-------------------	-----------	--------------	-------------	---------------

ตัวแปรค่าโหวตบนบัญชีจริงอื่นจากเดิมจะเพิ่มขึ้น 15.2

ค่าตอบแทนเป็นทรัพย์สินจากกิจกรรมอื่นรวม	15.2	( 594,301)	2,512,310	653,034,238	88,348,372
-----------------------------------------	------	------------	-----------	-------------	------------

รณรงค์สร้างจิตสำนึกในสังคมเกี่ยวกับโรคหรือภัยสุขภาพในภาคพื้น:

- អរិយធម៌ប្រជាជន

- ฐานภาษีมูลค่าเพิ่ม	5,816,974	( 8,336,923)	196,168,714	(689,360,980)
----------------------	-----------	--------------	-------------	---------------

รายละเอียดเพิ่มเติมเกี่ยวกับสินค้าและบริการของเรา กรุณาคลิกที่นี่

ผลต่างของอัตราผลตอบแทนจากการลงทุนระหว่าง

[illegible]

**ໄທກະມິດສາຂາພຸດທະບໍລິ**

ໂທລະພາບສາທາລະນະ	-	-	(536,634,031)	661,514,488
-----------------	---	---	---------------	-------------

สามารถหาปัจจัยของสมการได้โดยที่ทราบสมการที่กำกับได้

วันที่ ๒๕ ตุลาคม ๒๕๖๒

การดำเนินงานตามโครงการพัฒนาระบบงานสารสนเทศ	-	(1,709,558)	-	(61,515,936)
--------------------------------------------	---	-------------	---	--------------

ผลต่าง ไรศก การแปรปรวนการคำนวณค่าเฉลี่ยต่อปี

ผลกำไรสุทธิก่อนภาษี	23	1,941,108	2,396,90	147,031,199	86,733,462
---------------------	----	-----------	----------	-------------	------------

[illegible]

รายการนี้จะไม่ถือเป็นเงินปันผลของปี หรือของงวดใดปีใด

รายการนี้จะไม่ถูกบันทึกในส่วนงานทางด้านบัญชีของกรมในภายหลัง

- ឧបត្ថម្ភការណ៍បំប៉នសេវា

- Үйлдвэр, тээврийн хэрэгсэл	3,076,376	790,378	(307,321,464)	690,298,705
------------------------------	-----------	---------	---------------	-------------

ค่าไรบอกลาของเบบิลอนครั้งขึ้นครั้งสุดท้าย

ค่าใช้สอยของทรัพย์สินที่หมดอายุในปี	9,793,350	8,537,644	(301,052,750)	933,333
-------------------------------------	-----------	-----------	---------------	---------

ถ้าเราขาดทุนเราก็ได้กำไรกลับมาบ้างนี่

ค่าโฆษณาบนสื่อมวลชนรวมค่ารับใช้	41,638,291	4,799,366	906,156,793	786,392,197
---------------------------------	------------	-----------	-------------	-------------

การแบ่งปันที่ไร้ขอบเขตของข้อมูล

ส่วนที่เป็นขอ (ผลิตภัณฑ์) ของบริษัท

ค่าเฉลี่ยของผลิตภัณฑ์ของนมรีดนม	41,871,821	5,430,624	916,693,347	802,547,529
---------------------------------	------------	-----------	-------------	-------------

ការសម្តែងនេះផ្តល់នូវការសិក្សាអំពីការប្រើប្រាស់ប្រព័ន្ធគ្រប់គ្រងធនធានទឹក និងការអភិវឌ្ឍន៍ប្រព័ន្ធគ្រប់គ្រងធនធានទឹក។

ค่าเฉลี่ยที่เจ้าของหุ้นส่วนได้รับยังไม่สามารถยกเว้นภาษีได้	(293,510)	(63,258)	( 0,536,554)	(16,155,332)
------------------------------------------------------------	-----------	----------	--------------	--------------

	4,638,391	4,599,366	906,156,793	786,392,197
--	-----------	-----------	-------------	-------------

พร.๒๕๒๒ประกอบงบการเงินเป็นส่วนหนึ่งของงบการเงินที่

# งบกำไรขาดทุน

บริษัท แคล-คอมพ์ อิเล็กทรอนิกส์ (ประเทศไทย) จำกัด (มหาชน) และบริษัทย่อย  
สำหรับปีสิ้นสุดวันที่ 31 ธันวาคม 2566

หมายเหตุ	(หน่วย: ล้านบาทจ.รัฐอเมริกัน)		(หน่วย: บาท)	
	งบการเงินเฉพาะกิจการ		งบการเงินเฉพาะกิจการ	
	2566	2565	2566	2565
<b>รายได้</b>				
รายได้จากการขาย	9	3,374,076,576	3,156,264,083	116,548,565,899
ค่าบริการ ค่าธรรมเนียม ค่าลิขสิทธิ์		-	3,640,097	-
ค่าโฆษณาตามอู่หรือพื้นที่ทางการเงิน		2,691	-	91,536
รายได้ลิขสิทธิ์	9	6,014,042	3,825,390	209,073,907
<b>รวมรายได้</b>		<b>3,380,093,109</b>	<b>3,463,729,570</b>	<b>116,857,731,242</b>
<b>ค่าใช้จ่าย</b>				
ต้นทุนขาย	9	3,327,431,340	3,368,641,853	112,298,015,950
ค่าใช้จ้างในงบการเงินและจัดพิมพ์		3,636,284	3,364,300	126,873,842
ค่าใช้จ้างในการบริหาร	9	45,864,245	25,888,605	1,594,781,768
ขาดทุนขาดตามอู่หรือพื้นที่ทางการเงิน		-	255,011	-
ขาดทุนขาดตามค่าเสื่อม		1,614,246	-	34,921,655
<b>รวมค่าใช้จ่าย</b>		<b>3,278,536,115</b>	<b>3,468,149,769</b>	<b>114,074,563,215</b>
<b>กำไรจ.จากการดำเนินงาน</b>		<b>71,556,994</b>	<b>55,579,801</b>	<b>2,783,168,027</b>
ส่วนแบ่งกำไร (ขาดทุน) จากวิสาหกิจร่วม	15.2	(2,371,829)	1,433,133	(82,107,538)
ส่วนแบ่งกำไร (ขาดทุน) จากวิสาหกิจร่วม	16.2	16,619,588	(2,915,970)	583,305,133
รายได้จากการขาย	9	665,677	205,425	23,395,944
ต้นทุนทางการเงิน	27	(53,042,592)	(30,916,583)	(1,842,786,986)
<b>กำไรก่อนภาษีจ่ายภาษีเงินได้</b>		<b>33,427,837</b>	<b>23,355,836</b>	<b>1,162,774,570</b>
ค่าใช้จ่ายภาษีเงินได้	39	(1,349,366)	(387,568)	(47,165,957)
<b>กำไรสำหรับปี</b>		<b>32,078,471</b>	<b>22,968,268</b>	<b>1,115,608,613</b>
<b>กำไรต่อหุ้น</b>	31		(ปรับปรุงใหม่)	(ปรับปรุงใหม่)
กำไรต่อหุ้นพื้นฐาน				
กำไรต่อหุ้นพื้นฐาน		0.0050	0.0039	0.17
กำไรต่อหุ้นที่ดilu		0.0050	0.0039	0.14
กำไรต่อหุ้นที่ดilu		0.0050	0.0039	0.17
กำไรต่อหุ้นที่ดilu		0.0050	0.0039	0.14

หมายเหตุประกอบงบการเงินเป็นส่วนหนึ่งของงบการเงินนี้

# งบกำไรขาดทุนเบ็ดเสร็จ

บริษัท แคล-คอมพ์ อิเล็กทรอนิกส์ (ประเทศไทย) จำกัด (มหาชน) และบริษัทย่อย  
สำหรับปีสิ้นสุดวันที่ 31 ธันวาคม 2566

	หน่วย: บาท	หน่วย: ดอลลาร์สหรัฐอเมริกา		หน่วย: บาท	
		งบการเงินเฉพาะกิจการ		งบการเงินเฉพาะกิจการ	
		2566	2565	2566	2565
กำไรสุทธิ		32,078,471	22,968,268	1,115,608,613	810,399,949
<b>กำไรขาดทุนเบ็ดเสร็จ</b>					
<b>กำไรขาดทุนเบ็ดเสร็จก่อนภาษี:</b>					
รายได้					
จำนวนกำไรขาดทุนเบ็ดเสร็จก่อนภาษีรวม	15.2	(1,459,013)	1,715,866	(56,795,954)	95,359,913
จำนวนกำไรขาดทุนเบ็ดเสร็จก่อนภาษีรวม	16.2	7,275,997	(21,030,788)	2-6,964,678	(784,620,893)
รวมกำไรขาดทุนเบ็ดเสร็จก่อนภาษี		5,816,984	(19,314,922)	196,168,714	(689,260,980)
<b>กำไรขาดทุนเบ็ดเสร็จหลังภาษี:</b>					
รายได้					
จำนวนกำไรขาดทุนเบ็ดเสร็จหลังภาษีรวม	16.3	452,563	1,347,320	15,863,548	48,487,005
จำนวนกำไรขาดทุนเบ็ดเสร็จหลังภาษีรวม	16.3	452,563	1,347,320	15,863,548	48,487,005
รวมกำไรขาดทุนเบ็ดเสร็จหลังภาษี		452,563	1,347,320	15,863,548	48,487,005
กำไรขาดทุนเบ็ดเสร็จรวม		32,078,471	22,968,268	1,115,608,613	810,399,949
<b>กำไรขาดทุนเบ็ดเสร็จรวมสำหรับปี</b>					
กำไรขาดทุนเบ็ดเสร็จรวมสำหรับปี		32,078,471	22,968,268	1,115,608,613	810,399,949

หมายเหตุประกอบงบการเงินฉบับนี้เป็นส่วนหนึ่งของรายงานการตรวจ





# จบแสดงการเปลี่ยนแปลงส่วนของผู้ถือหุ้น

บริษัท แคล-คอมพ์ จีล็ดโทรนิคส์ (ประเทศไทย) จำกัด (มหาชน) และบริษัทย่อย

สำหรับปีสิ้นสุดวันที่ 31 ธันวาคม 2566

ព័ត៌មានទូទៅ									
ល.រ	ឈ្មោះ	ថ្ងៃខែឆ្នាំកំណើត	ភេទ	សញ្ជាតិ	ស្ថានភាព	ស្ថានភាពបច្ចុប្បន្ន			
						ស្ថានភាពបច្ចុប្បន្ន	ស្ថានភាពបច្ចុប្បន្ន	ស្ថានភាពបច្ចុប្បន្ន	ស្ថានភាពបច្ចុប្បន្ន
០១	ឈ្មោះ	០១/០១/២០០០	ប្រុស	កម្ពុជា	សិស្ស	សិស្ស	សិស្ស	សិស្ស	សិស្ស
០២	ឈ្មោះ	០២/០២/២០០១	ស្រី	កម្ពុជា	សិស្ស	សិស្ស	សិស្ស	សិស្ស	សិស្ស
០៣	ឈ្មោះ	០៣/០៣/២០០២	ប្រុស	កម្ពុជា	សិស្ស	សិស្ស	សិស្ស	សិស្ស	សិស្ស
០៤	ឈ្មោះ	០៤/០៤/២០០៣	ស្រី	កម្ពុជា	សិស្ស	សិស្ស	សិស្ស	សិស្ស	សិស្ស
០៥	ឈ្មោះ	០៥/០៥/២០០៤	ប្រុស	កម្ពុជា	សិស្ស	សិស្ស	សិស្ស	សិស្ស	សិស្ស
០៦	ឈ្មោះ	០៦/០៦/២០០៥	ស្រី	កម្ពុជា	សិស្ស	សិស្ស	សិស្ស	សិស្ស	សិស្ស
០៧	ឈ្មោះ	០៧/០៧/២០០៦	ប្រុស	កម្ពុជា	សិស្ស	សិស្ស	សិស្ស	សិស្ស	សិស្ស
០៨	ឈ្មោះ	០៨/០៨/២០០៧	ស្រី	កម្ពុជា	សិស្ស	សិស្ស	សិស្ស	សិស្ស	សិស្ស
០៩	ឈ្មោះ	០៩/០៩/២០០៨	ប្រុស	កម្ពុជា	សិស្ស	សិស្ស	សិស្ស	សិស្ស	សិស្ស
១០	ឈ្មោះ	១០/១០/២០០៩	ស្រី	កម្ពុជា	សិស្ស	សិស្ស	សិស្ស	សិស្ស	សិស្ស

**Abstract**

# จบแสดงการเปลี่ยนแปลงส่วนของผู้ถือหุ้น

บริษัท แคลคอปพ์ อีลิคทรอนิกส์ (ประเทศไทย) จำกัด (มหาชน) และบริษัทย่อย  
สำหรับปีสิ้นสุดวันที่ 31 ธันวาคม 2566

100,211,947,920,000

[illegible]

# จบแสดงการเปลี่ยนแปลงส่วนของผู้ถือหุ้น

บริษัท แคล-คอมพ์ จีล็ดโทรนิคส์ (ประเทศไทย) จำกัด (มหาชน) และบริษัทย่อย

สำหรับปีสิ้นสุดวันที่ 31 ธันวาคม 2566

[illegible][illegible]

# งบกระแสเงินสด

บริษัท แคล-คอมพ์ อิเล็กทรอนิกส์ (ประเทศไทย) จำกัด (มหาชน) และบริษัทย่อย  
สำหรับปีสิ้นสุดวันที่ 31 ธันวาคม 2566

	ข้อมูล ณ วันที่ 31 ธันวาคม 2566		(หน่วย: บาท)	
	งบการเงินรวม		งบการเงินรวม	
	2566	2565	2566	2565
กระแสเงินสดจากกิจกรรมดำเนินงาน				
กำไรก่อนภาษี	10,035,284	32,394,783	1,391,413,639	1,112,695,045
การเปลี่ยนแปลง: ผลกระทบต่อเงินสด				
จากกิจกรรมดำเนินงาน				
กำไรก่อนภาษีและค่าปรับภาษี	80,183,364	83,168,301	2,796,392,775	2,939,111,637
การหักค่าเสื่อมราคาและค่าตัดจำหน่าย	70,769	13,077,859	2,477,053	50,053,309
กำไรหรือขาดทุนสุทธิและค่าปรับภาษี	3,753,121	90,246	130,669,008	3,115,359
โอนกลับ การเปลี่ยนแปลงเงินปันผลจากเงินปันผลที่ได้รับ	(10,377,529)	(3,380,883)	(334,356,213)	(188,170,924)
กำไรหรือขาดทุนสุทธิรวม	-	(2,345)	-	(18,307)
กำไรหรือขาดทุนสุทธิรวมของบริษัทร่วม	(10,370)	-	(363,336)	-
กำไรหรือขาดทุนสุทธิรวมของบริษัทร่วมที่ถือหุ้นน้อยกว่า 50%				
กำไรหรือขาดทุนสุทธิรวมของบริษัทร่วมที่ถือหุ้นน้อยกว่า 50%				
กำไรหรือขาดทุนสุทธิรวมของบริษัทร่วมที่ถือหุ้นน้อยกว่า 50%	(2,055,357)	-	(71,233,582)	-
การหักค่าเสื่อมราคาและค่าตัดจำหน่าย	1,175,223	(2,119,521)	(2,120,032)	(80,317,793)
การหักค่าเสื่อมราคาและค่าตัดจำหน่ายของบริษัทร่วม	760,540	(71,659)	36,666,713	(2,678,337)
ส่วนแบ่งขาดทุน (กำไร) ของบริษัทร่วมในบริษัทร่วม	1,717,257	(1,496,237)	39,160,124	(9,283,442)
กำไรหรือขาดทุนสุทธิรวมของบริษัทร่วม	3,157,566	2,208,912	109,332,895	77,313,915
การหักค่าเสื่อมราคาและค่าตัดจำหน่าย	507,995	355,967	17,799,081	13,309,956
การหักค่าเสื่อมราคาและค่าตัดจำหน่ายของบริษัทร่วม	(1,041,386)	1,334,087	(26,265,610)	39,203,352
การหักค่าเสื่อมราคาและค่าตัดจำหน่ายของบริษัทร่วม	8,756,509	2,077,937	307,160,703	110,900,941
รายได้จากการเงิน	(18,212,031)	(3,447,290)	(531,344,763)	(12,765,664)
กำไรหรือขาดทุนสุทธิรวม	61,642,066	35,341,864	2,217,350,353	1,303,124,778
กำไรหรือขาดทุนสุทธิรวมของบริษัทร่วมที่ถือหุ้นน้อยกว่า 50%				
กำไรหรือขาดทุนสุทธิรวมของบริษัทร่วมที่ถือหุ้นน้อยกว่า 50%	176,236,349	162,467,978	6,132,120,482	5,768,957,466
กำไรหรือขาดทุนสุทธิรวมของบริษัทร่วมที่ถือหุ้นน้อยกว่า 50%				
กำไรหรือขาดทุนสุทธิรวมของบริษัทร่วมที่ถือหุ้นน้อยกว่า 50%	140,670,640	(98,393,617)	4,878,767,755	(1,765,744,883)
กำไรหรือขาดทุนสุทธิรวมของบริษัทร่วมที่ถือหุ้นน้อยกว่า 50%	203,243,341	150,816,293	7,051,163,933	5,893,103,262
กำไรหรือขาดทุนสุทธิรวมของบริษัทร่วมที่ถือหุ้นน้อยกว่า 50%	37,172,612	(41,342,318)	1,295,543,637	(1,116,321,850)
กำไรหรือขาดทุนสุทธิรวมของบริษัทร่วมที่ถือหุ้นน้อยกว่า 50%	(14,819,940)	(76,522,919)	(516,880,185)	(1,737,083,847)
กำไรหรือขาดทุนสุทธิรวมของบริษัทร่วมที่ถือหุ้นน้อยกว่า 50%				
กำไรหรือขาดทุนสุทธิรวมของบริษัทร่วมที่ถือหุ้นน้อยกว่า 50%	(123,630,132)	72,892,519	(7,569,337,038)	2,406,022,692
กำไรหรือขาดทุนสุทธิรวมของบริษัทร่วมที่ถือหุ้นน้อยกว่า 50%	(7,681,131)	16,509,115	(267,057,781)	555,489,76
กำไรหรือขาดทุนสุทธิรวมของบริษัทร่วมที่ถือหุ้นน้อยกว่า 50%	(1,871,710)	(530,906)	(64,697,280)	(18,660,350)
กำไรหรือขาดทุนสุทธิรวมของบริษัทร่วมที่ถือหุ้นน้อยกว่า 50%	145,184	(1,337,573)	5,077,309	(79,208,897)
กำไรหรือขาดทุนสุทธิรวมของบริษัทร่วมที่ถือหุ้นน้อยกว่า 50%	407,461,937	(66,605,199)	14,144,753,076	(1,963,745,887)
กำไรหรือขาดทุนสุทธิรวมของบริษัทร่วมที่ถือหุ้นน้อยกว่า 50%	18,212,031	3,447,290	531,344,763	(12,765,664)
กำไรหรือขาดทุนสุทธิรวมของบริษัทร่วมที่ถือหุ้นน้อยกว่า 50%	(18,177,720)	(12,619,316)	(530,122,872)	(138,825,118)
กำไรหรือขาดทุนสุทธิรวมของบริษัทร่วมที่ถือหุ้นน้อยกว่า 50%	404,555,534	(75,877,025)	14,044,964,967	(2,280,805,179)

หมายเหตุประกอบงบการเงินมีรายละเอียดเพิ่มเติม

# **งบกระแสเงินสด (ต่อ)**

**บริษัท แคล-คอมพ์ อิเล็กทรอนิกส์ (ประเทศไทย) จำกัด (มหาชน) และบริษัทย่อย**  
 สำหรับปีสิ้นสุดวันที่ 31 ธันวาคม 2566

	ปี 2566 (ปรับปรุงหลังการตรวจสอบ)		(หน่วย: บาท)	
	งบการดำเนินงาน		งบการดำเนินงาน	
	2566	2565	2566	2565
การเปลี่ยนแปลงกิจกรรมลงทุน				
เงินฝากธนาคารและเคดิต	(9,389,598)	-	(118,707,481)	-
เงินฝากธนาคารที่อัตราดอกเบี้ยคงที่ระยะสั้น (ยกเว้น)	190,329	(108,015)	6,475,035	(6,081,080)
เงินฝากจากโครงการร่วมทุนในบริษัทร่วม	(23,432,302)	(17,071,124)	(302,348,000)	(654,737,300)
เงินฝากธนาคารเพื่อการออมเงินของบริษัทร่วม	241,492	-	11,933,279	-
เงินฝากธนาคารเพื่อการออมเงินในบริษัทร่วม	-	454,422	-	10,074,040
เงินฝากจากบริษัทร่วมทุนในบริษัทของเจ้าผู้ถือหุ้นได้เสีย				
- ใช้ไปสำหรับงานของบริษัทร่วม	(80,830)	-	(2,757,327)	-
เงินฝากและรายการเทียบเท่าเงินสดอื่น ๆ ในบริษัทร่วม				
- ใช้ไปเพื่อชำระหนี้สินทางการเงินของบริษัทร่วม	(2,777,814)	-	(95,713,675)	-
เงินฝากและรายการเทียบเท่าเงินสดอื่น ๆ	415,396	-	14,641,335	-
ซื้ออาคารและอุปกรณ์	(89,049,314)	(140,159,134)	(2,391,837,108)	(5,082,789,758)
ซื้อสินทรัพย์ไม่มีตัวตน	-	(3,288,518)	-	(117,678,994)
เงินฝากธนาคารเพื่อการออมเงินของบริษัทร่วม	9,999,920	11,003,038	330,521,149	376,231,067
เงินฝากและรายการเทียบเท่าเงินสดอื่น ๆ	1,299,828	205,268	15,381,160	7,358,334
เงินฝากและรายการเทียบเท่าเงินสดอื่น ๆ	(259,096)	(5,368,778)	(10,328,945)	(183,178,801)
เงินลงทุนสุทธิในบริษัทร่วมลงทุน	(86,722,169)	(158,160,322)	(2,998,747,062)	(5,606,342,752)
การเปลี่ยนแปลงของหนี้สินทางการเงิน				
เงินกู้ยืมระยะสั้นจากสถาบันการเงินอื่น (รวม)	(27,769,831)	83,060,435	(12,161,016,972)	3,011,127,302
เงินฝากและรายการเทียบเท่าเงินสดอื่น ๆ	-	220,000,000	-	7,293,388,000
ชำระเงินคืนหนี้สินทางการเงินระยะสั้น	(3,393,532)	(5,913,005)	(191,497,297)	(209,692,604)
เงินฝากและรายการเทียบเท่าเงินสดอื่น ๆ	767,109	708,832	23,151,308	21,187,732
เงินฝากและรายการเทียบเท่าเงินสดอื่น ๆ	191,645,970	-	8,900,000,000	-
ชำระเงินคืน	(81,308,881)	(32,710,810)	(2,208,721,628)	(1,168,298,107)
ชำระเงินคืน	(81,385,208)	(32,710,810)	(281,731,093)	(151,342,054)
เงินลงทุนสุทธิในบริษัทร่วม (ใช้ไป/รับ) ของกรรมสิทธิ์การเงิน	(272,502,013)	200,809,792	(3,923,448,687)	8,796,678,169
เงินฝากและรายการเทียบเท่าเงินสดอื่น ๆ ในบริษัทร่วม				
- เงินฝากและรายการเทียบเท่าเงินสดอื่น ๆ	-	(571,775)	-	(19,865,600)
เงินลงทุนสุทธิในบริษัทร่วม (รวม)	6,761,501	(13,013,821)	(12,126,685)	(217,21,582)
เงินลงทุนระยะยาวที่เพิ่มขึ้นจากเงินลงทุน	92,032,823	13,788,416	3,080,946,613	(22,293,103)
เงินลงทุนระยะยาวที่เพิ่มขึ้นจากเงินลงทุน	202,657,903	199,409,517	2,001,346,617	(6,332,053,114)
เงินลงทุนระยะยาวที่เพิ่มขึ้นจากเงินลงทุน (รวม)	294,690,726	202,657,903	10,085,293,230	7,064,345,617

ข้อมูลเพิ่มเติมประกอบงบการเงิน

รายการที่ไปเข้างบกำไรขาดทุน

การเปลี่ยนแปลงของหนี้สินทางการเงิน				
- ที่ได้รับ/จ่าย	68,736	-	6,004,813	-
- ที่ได้รับ/จ่าย	1,313,754	3,495,048	45,146,433	1,919,933,559
- ที่ได้รับ/จ่าย	-	3,000,000	-	112,013,424
- ที่ได้รับ/จ่าย	8,943,615	60,000,331	301,678,543	230,194,834
- ที่ได้รับ/จ่าย	(1,600,851)	(1,000,000)	(86,233,094)	(2,190,331)
- ที่ได้รับ/จ่าย	(800,312)	(1,000,000)	(10,000,000)	(2,000,000)
- ที่ได้รับ/จ่าย	-	15,000,000	-	500,000,000
- ที่ได้รับ/จ่าย	-	23,456,344	-	300,000,000
- ที่ได้รับ/จ่าย	6,803,989	8,943,615	23,456,344	1,000,000,000
- ที่ได้รับ/จ่าย	-	8,943,615	-	1,000,000,000
- ที่ได้รับ/จ่าย	13,192,116	(2,000,000)	44,999,999	413,423,550

งบกำไรขาดทุนรวม (รวม) (รวม) (รวม) (รวม)

## ฉบับกระแสเงินสด

บริษัท แคล-คอมพ์ อิเล็กทรอนิกส์ (ประเทศไทย) จำกัด (มหาชน) และบริษัทย่อย  
สำหรับปีสิ้นสุดวันที่ 31 ธันวาคม 2566

	(หน่วย: พันบาท)		(หน่วย: บาท)	
	งบการเงินรวมรวมกิจการ		งบการเงินรวมรวมกิจการ	
	2560	2563	2560	2563
กระแสเงินสดจากกิจกรรมดำเนินงาน				
กำไรก่อนภาษี	33,427,837	23,355,530	1,162,774,570	824,225,027
รายการได้รับ/จ่ายจากข้อโต้แย้งที่ธนาคารพาณิชย์ (บวก)				
จากกิจกรรมดำเนินงาน				
ค่าเผือขาดทุน	41,252,271	42,990,189	1,434,888,392	1,513,468,908
ค่าเผือขาดทุน/ค่าเผือขาดทุนที่คาดว่าจะเกิดขึ้น	3,821,214	82,543	132,480,744	2,970,539
ดอกเบี้ย/ค่าธรรมเนียม/ค่าธรรมเนียมที่เพิ่มขึ้น/มูลค่าที่สูญหายไป/ได้รับ	(4,871,393)	(9,492,516)	(164,211,488)	(318,973,323)
กำไรจากการขายเงินลงทุน/กำไร/ขาดทุน	-	(2,345)	-	(84,393)
กำไรจากการขาย/กำไร/ขาดทุน/กำไร/ขาดทุน	(10,370)	-	(363,536)	-
ขาดทุนจากการขาย/กำไร/ขาดทุน/กำไร/ขาดทุน	-	18,231	-	675,725
ขาดทุน (กำไร) จากการขาย/กำไร/ขาดทุน	(538,869)	48,397	(18,303,869)	1,723,717
ขาดทุน/ขาดทุน (กำไร) จากการขาย/กำไร/ขาดทุน/กำไร/ขาดทุน	2,371,829	(1,433,133)	82,107,538	(47,957,398)
ส่วนแบ่งขาดทุน (กำไร) จากการขาย/กำไร/ขาดทุน/กำไร/ขาดทุน	(16,619,588)	2,945,940	(582,205,123)	112,881,765
กำไร/ขาดทุน/กำไร/ขาดทุน/กำไร/ขาดทุน/กำไร/ขาดทุน	1,676,327	1,621,889	58,298,382	56,967,899
รายการจ่าย/ได้รับ/กำไร/ขาดทุน	-	17,698	-	594,425
ขาดทุนจากการขาย/กำไร/ขาดทุน/กำไร/ขาดทุน/กำไร/ขาดทุน	-	2,691	-	96,852
ขาดทุน/กำไร/ขาดทุน/กำไร/ขาดทุน/กำไร/ขาดทุน	6,894,884	4,507,993	240,487,509	165,686,902
กำไร/ขาดทุน/กำไร/ขาดทุน/กำไร/ขาดทุน/กำไร/ขาดทุน	(665,677)	(205,425)	(23,295,944)	(7,232,667)
กำไร/ขาดทุน/กำไร/ขาดทุน/กำไร/ขาดทุน/กำไร/ขาดทุน	50,461,778	28,823,738	1,754,006,431	1,029,305,871
กำไรจากการดำเนินงานก่อนการเปลี่ยนแปลงในทรัพย์สิน				
และหนี้สินดำเนินงาน	117,200,743	93,280,926	4,076,883,806	3,334,350,440
ทรัพย์สินดำเนินงาน (หนี้สิน) ลดลง				
มูลค่าที่ลดลง/มูลค่าที่เพิ่มขึ้น	23,282,745	(68,231,057)	789,866,401	(2,300,779,936)
หนี้สินลดลง	127,789,014	89,373,537	4,444,591,930	3,403,947,991
เงินลงทุน/กำไร/ขาดทุน/กำไร/ขาดทุน/กำไร/ขาดทุน	36,879,234	(47,501,853)	1,284,570,424	(1,624,142,511)
กำไร/ขาดทุน/กำไร/ขาดทุน/กำไร/ขาดทุน/กำไร/ขาดทุน	17,551,527	(20,353,532)	610,512,540	(740,164,375)
หนี้สินดำเนินงานเพิ่มขึ้น (ลดลง)				
กำไร/ขาดทุน/กำไร/ขาดทุน/กำไร/ขาดทุน/กำไร/ขาดทุน	(29,464,421)	75,595,290	(1,044,683,590)	2,517,207,856
หนี้สินลดลง/กำไร/ขาดทุน/กำไร/ขาดทุน/กำไร/ขาดทุน	(2,691)	-	(94,855)	-
กำไร/ขาดทุน/กำไร/ขาดทุน/กำไร/ขาดทุน/กำไร/ขาดทุน	(1,751,051)	1,996,775	(61,377,736)	69,459,989
กำไร/ขาดทุน/กำไร/ขาดทุน/กำไร/ขาดทุน/กำไร/ขาดทุน	(102,915)	-	(3,533,532)	-
เงินลงทุน/กำไร/ขาดทุน/กำไร/ขาดทุน/กำไร/ขาดทุน	291,334,185	129,160,380	10,096,515,058	4,653,979,454
เงินลงทุน/กำไร/ขาดทุน/กำไร/ขาดทุน/กำไร/ขาดทุน	268,630	15,321	9,408,172	537,872
กำไร/ขาดทุน/กำไร/ขาดทุน/กำไร/ขาดทุน/กำไร/ขาดทุน	(1,702,235)	(164,044)	(57,705,536)	(5,916,570)
เงินสดสุทธิจากกิจกรรมดำเนินงาน	289,900,580	129,011,763	10,048,517,424	4,653,600,756

หมายเหตุ: ๖๔๐๑.๖๑.การพิมพ์นี้, ผู้พิมพ์มีของ ๖๑.การพิมพ์นี้



# **งบกระแสเงินสด (ต่อ)**

**บริษัท แคล-คอมพ์ อิเล็กทรอนิกส์ (ประเทศไทย) จำกัด (มหาชน) และบริษัทย่อย**  
สำหรับปีสิ้นสุดวันที่ 31 ธันวาคม 2566

	(หน่วย: เหรียญสหรัฐอเมริก)		(หน่วย: บาท)	
	งบการเงินเฉพาะกิจการ		งบการเงินเฉพาะกิจการ	
	2566	2565	2566	2565
<b>กระแสเงินสดจากการดำเนินงาน</b>				
กำไรสุทธิ ก่อนการคำนวณเพิ่มใบเสร็จรับเงิน	(23,422,502)	(17,671,134)	(809,248,900)	(634,727,500)
มีผลจากค่าขาดจากภาษีเงินได้บุคคลธรรมดา	141,492	-	11,933,775	-
มีผลจากค่าขาดจากภาษีเงินได้บุคคลธรรมดา	-	454,422	-	16,104,040
มีผลจากค่าขาดจากเงินปันผล	(9,000,000)	(270,000,000)	(971,543,375)	(9,054,563,000)
มีผลจากค่าขาดจากเงินปันผล	-	-	-	-
มีผลจากค่าขาดจากเงินปันผล	(80,850)	-	(2,757,527)	-
มีผลจากค่าขาดจากเงินปันผล	-	6,218,077	-	226,826,116
มีผลจากค่าขาดจากเงินปันผล	24,528,519	4,683,647	804,218,994	165,318,636
มีผลจากค่าขาดจากเงินปันผล	34,998,600	-	2,217,267,392	-
มีผลจากค่าขาดจากเงินปันผล	10,220,250	2,152,438	364,636,846	75,665,946
มีผลจากค่าขาดจากเงินปันผล	(49,763,919)	(108,041,889)	(1,724,741,984)	(3,841,353,996)
มีผลจากค่าขาดจากเงินปันผล	4,071,541	4,536,774	141,908,651	161,558,377
มีผลจากค่าขาดจากเงินปันผล	1,114	3,113,223	38,975	107,796,029
<b>เงินสดสุทธิที่ใช้ไปในการดำเนินงาน</b>	<b>(78,105,755)</b>	<b>(174,554,111)</b>	<b>(964,286,951)</b>	<b>(2,754,464,012)</b>
<b>กระแสเงินสดจากการลงทุน</b>				
มีผลจากค่าขาดจากเงินปันผล	(291,217,683)	57,148,469	(10,122,827,521)	2,013,792,321
มีผลจากค่าขาดจากเงินปันผล	-	220,000,000	-	7,293,366,000
มีผลจากค่าขาดจากเงินปันผล	(292,727)	(47,118)	(10,109,348)	(1,617,486)
มีผลจากค่าขาดจากเงินปันผล	767,109	708,632	25,151,306	24,487,732
มีผลจากค่าขาดจากเงินปันผล	191,646,970	-	6,800,000,000	-
มีผลจากค่าขาดจากเงินปันผล	(49,376,506)	(25,273,367)	(1,716,544,514)	(902,890,411)
มีผลจากค่าขาดจากเงินปันผล	(8,185,908)	(4,110,480)	(254,764,096)	(154,343,154)
<b>เงินสดสุทธิที่ได้รับจากการลงทุน</b>	<b>(156,655,045)</b>	<b>248,223,656</b>	<b>(5,210,184,173)</b>	<b>8,272,826,102</b>
<b>การดำเนินการทางการเงิน</b>				
มีผลจากค่าขาดจากเงินปันผล	-	-	(181,567,467)	(56,715,047)
มีผลจากค่าขาดจากเงินปันผล	103,136,780	2,881,097	3,597,484,838	113,297,513
มีผลจากค่าขาดจากเงินปันผล	16,640,299	13,759,262	575,128,676	459,831,155
<b>เงินสดสุทธิที่ได้รับจากการดำเนินการทางการเงิน</b>	<b>(21,773,079)</b>	<b>16,640,359</b>	<b>4,167,613,508</b>	<b>575,128,676</b>
<b>การเปลี่ยนแปลงเงินสดและเทียบเท่าเงินสด</b>				
มีผลจากค่าขาดจากเงินปันผล	18,477,924	-	651,284,905	-
มีผลจากค่าขาดจากเงินปันผล	2,665,541	781,612	91,233,602	27,014,370
มีผลจากค่าขาดจากเงินปันผล	627,063	-	21,378,846	-
มีผลจากค่าขาดจากเงินปันผล	138,756	187,478	4,406,458	6,306,871
มีผลจากค่าขาดจากเงินปันผล	-	5,840,208	-	193,613,394
มีผลจากค่าขาดจากเงินปันผล	13,183,116	12,505,158	449,996,577	413,433,550

หมายเหตุ: งบการเงินนี้จัดทำขึ้นตามหลักเกณฑ์การบัญชี

# หมายเหตุประกอบงบการเงินรวม

บริษัท แคล-คอมพ์ อิเล็กทรอนิกส์ (ประเทศไทย) จำกัด (มหาชน) และบริษัทย่อย  
สำหรับปีสิ้นสุดวันที่ 31 ธันวาคม 2566

## 1. ข้อมูลทั่วไปของบริษัทฯ

บริษัท แคล-คอมพ์ อิเล็กทรอนิกส์ (ประเทศไทย) จำกัด (มหาชน) (“บริษัทฯ”) เป็นบริษัทมหาชนซึ่งจัดตั้งและมีภูมิกำเนาในประเทศไทย บริษัทฯมี Kingpo Electronics, Inc. ซึ่งเป็นบริษัทที่จดทะเบียนจัดตั้งในไต้หวันเป็นบริษัทใหญ่ ธุรกิจหลักของบริษัทคือการผลิตผลิตภัณฑ์อิเล็กทรอนิกส์ เช่น คอมพิวเตอร์ จีบนิ้วคอมพิวเตอร์ อุปกรณ์การติดต่อสื่อสารและอุปกรณ์อิเล็กทรอนิกส์ ที่อยู่ตามที่ตั้งของบริษัทฯ อยู่ที่ถนนที่ 191/54, 191/57 ชั้น 18 อาคารจั๊ตว๊อ ทาวเวอร์ ถนนรัชดาภิเษก แขวงคลองเตย เขตคลองเตย กรุงเทพฯ 10110 บริษัทฯมีสำนักงานสาขา 4 แห่งในประเทศไทยที่ตั้งที่จังหวัดสมุทรสาคร จังหวัดเพชรบุรีและจังหวัดนครราชสีมา

## 2. แผนกในการจัดทำงบการเงิน

- 2.1 งบการเงินนี้จัดทำขึ้นตามมาตรฐานการรายงานทางการเงินที่กำหนดในพระราชบัญญัติวิชาชีพบัญชี พ.ศ. 2547 โดยแสดงรายการในงบการเงินตามข้อกำหนดในประกาศกรมพัฒนาธุรกิจการค้าออกตามความในพระราชบัญญัติการบัญชี พ.ศ. 2543

ฝ่ายบริหารของกลุ่มบริษัทกำหนดให้สกุลเงินเหรียญสหรัฐอเมริกาสกุลเงินที่ใช้ในการดำเนินงานและให้นำเสนองบการเงินในสกุลเงินเหรียญสหรัฐอเมริก อย่างไรก็ดีตาม กฎระเบียบของหน่วยงานในประเทศไทยกำหนดให้กิจการต้องนำเสนองบการเงินในสกุลเงินบาท ดังนั้น กลุ่มบริษัทจึงนำเสนองบการเงินในสกุลเงินบาท โดยแปลงค่าจากงบการเงินสกุลเงินเหรียญสหรัฐอเมริก

สินทรัพย์ระยะสั้นที่แปลงค่าเป็นเงินบาทโดยใช้อัตราแลกเปลี่ยน ณ วันสิ้นรอบระยะเวลารายงาน ส่วนรายได้และค่าใช้จ่ายแปลงค่าเป็นเงินบาทโดยใช้อัตราแลกเปลี่ยนเฉลี่ยรายเดือน ผลต่างซึ่งเกิดขึ้นจากการแปลงค่างบการเงินดังกล่าวได้แสดงไว้เป็นรายการ “ผลต่างของอัตราแลกเปลี่ยนจากการแปลงค่างบการเงินจากสกุลเงินที่ใช้ในการดำเนินงานเป็นสกุลเงินที่ใช้ในการนำเสนองบการเงิน” ในคำอธิบายเพิ่มเติมเรื่องอื่น

งบการเงินฉบับภาษาไทยเป็นงบการเงินฉบับที่บริษัทฯ ใช้เป็นทางการตามกฎหมาย งบการเงินฉบับภาษาอังกฤษแปลจากงบการเงินฉบับภาษาไทยนี้

งบการเงินนี้ได้จัดทำขึ้น โดยใช้เกณฑ์ราคาทุนเดิมเท่านั้นจะไม่ได้นำกำไรหรือขาดทุนอื่นใดมาประกอบการบัญชี

## 2.2 เกณฑ์ในการจัดทำการเงินรวม

ก) งบการเงินรวมนี้ได้จัดทำขึ้นโดยรวมงบการเงินของบริษัท แคล คอมพ์ อิเล็กทรอนิกส์ (ประเทศไทย) จำกัด (มหาชน) (ซึ่งต่อไปนี้จะเรียกว่า “บริษัทฯ”) และบริษัทย่อย (ซึ่งต่อไปนี้จะเรียกว่า “บริษัทย่อย”) (รวมเรียกว่า “กลุ่มบริษัท”) ดังต่อไปนี้

ชื่อบริษัท	ลักษณะธุรกิจ	ที่ตั้งใน ในประเทศไทย	ที่มาของงบการเงินรวม	
			2566 (ร้อยละ)	2565 (ร้อยละ)
กลุ่มบริษัทไทย				
Logistar International Holding Co., Ltd.	ลงทุนในบริษัทอื่น	เกาะบริติชเวอร์จิน	9	13
Cal Comp Optical Electronics (Suzhou) Co., Ltd.	ผลิตผลิตภัณฑ์อิเล็กทรอนิกส์	สาธารณรัฐประชาชนจีน	100	100
Cal Comp Electronics & Communications Co., Ltd.	ค้าปลีกและซ่อมแซมอุปกรณ์อิเล็กทรอนิกส์	ไต้หวัน	100	100
Cal Comp Technology (Suzhou) Co., Ltd.*	ผลิตผลิตภัณฑ์อิเล็กทรอนิกส์	สาธารณรัฐประชาชนจีน	-	100
Cal Comp (Malaysia) SDN. BHD.	ผลิตผลิตภัณฑ์อิเล็กทรอนิกส์	มาเลเซีย	100	100
Cal Comp Electronics (USA) Co., Ltd.	ผลิตผลิตภัณฑ์อิเล็กทรอนิกส์	สหรัฐอเมริกา	100	100
Cal Comp Industria e Comercio de Electronicos e Informatica Ltda.	ผลิตผลิตภัณฑ์อิเล็กทรอนิกส์	บราซิล	100	100
Cal Comp Industria de Semicondutores S.A.**	ผลิตผลิตภัณฑ์อิเล็กทรอนิกส์	บราซิล	58	-
Cal Comp Electronics de Mexico Co., S.A. de C.V.	ผลิตผลิตภัณฑ์อิเล็กทรอนิกส์	เม็กซิโก	100	100
บริษัท อี-คอมเมิร์ซ อินโฟเทค จำกัด อินเทลลิเจนต์ 4.0 เซอร์วิส (ประเทศไทย) จำกัด	ให้บริการขายปลีกแบบรวมการจัดการ โรงงานแบบอัตโนมัติ	ไทย	100	100
Cal Comp Precision Holding Co., Ltd.	ลงทุนในบริษัทอื่น	เกาะเคย์แมน	100	100
Cal Comp Semiconductor, LTD (เดิมชื่อ "Qbit Semiconductor Holding Ltd.")	ลงทุนในบริษัทอื่น	เบลีซ	100	92
กลุ่มบริษัทนอกประเทศไทย				
Logistar International Holding Co., Ltd. (2566 และ 2565: จัดอยู่ในโดย Cal Comp Electronics & Communications Co., Ltd. ร้อยละ 91 และร้อยละ 87)	ลงทุนในบริษัทอื่น	เกาะบริติชเวอร์จิน	91	87
Cal Comp Precision (Singapore) Limited (ถือหุ้นโดย Cal Comp Precision Holding Co., Ltd. ร้อยละ 100)	ผลิตและจำหน่ายชิ้นส่วนพลาสติก	สิงคโปร์	100	100
บริษัท แคล-คอมพ์ อิเล็กทรอนิกส์ (ประเทศไทย) จำกัด เดิมชื่อโดย Cal Comp Precision (Singapore) Limited (ร้อยละ 100)	ผลิตและจำหน่ายชิ้นส่วนพลาสติก	ไทย	100	100

ชื่อบริษัท	ลักษณะธุรกิจ	ที่ตั้ง ใน ประเทศ	อัตราส่วน การถือหุ้น	
			2566 (ร้อยละ)	2565 (ร้อยละ)
Cal-Comp Precision (Malaysia) Sdn. Bhd. (ถือหุ้นโดย Cal-Comp Precision (Singapore) Limited ร้อยละ 100)	ผลิตและจำหน่ายชิ้นส่วนอิเล็กทรอนิกส์	มาเลเซีย	100	100
Cal-Comp Precision (Dongguan) Limited (ถือหุ้นโดย Cal-Comp Precision (Singapore) Limited ร้อยละ 100)	ผลิตและจำหน่ายชิ้นส่วนอิเล็กทรอนิกส์	สาธารณรัฐประชาชนจีน	100	100
Cal-Comp Precision (Philippines), Inc. (ถือหุ้นโดย Cal-Comp Precision (Singapore) Limited ร้อยละ 100)	ผลิตและจำหน่ายชิ้นส่วนอิเล็กทรอนิกส์	ฟิลิปปินส์	100	100
Cal-Comp Precision (Yue Yang) Co., Ltd. (ถือหุ้นโดย Cal-Comp Precision (Singapore) Limited ร้อยละ 100)	ผลิตและจำหน่ายชิ้นส่วนอิเล็กทรอนิกส์	สาธารณรัฐประชาชนจีน	100	100
Cal-Comp USA (San Diego), Inc. (ถือหุ้นโดย Cal-Comp Electronics (USA) Co., Ltd. ร้อยละ 100)	ผลิตผลิตภัณฑ์อิเล็กทรอนิกส์	สหรัฐอเมริกา	100	100
Cal-Comp Indústria de Semicondutores S.A.** (ถือหุ้นโดย Cal-Comp Indústria e Comércio de Eletrônicos e Informática Ltda. ร้อยละ 58)	ผลิตผลิตภัณฑ์อิเล็กทรอนิกส์	บราซิล	-	58
Qihui Semiconductor Ltd.*** (2566 และ 2565: ถือหุ้นโดย Cal-Comp Semiconductor, LTD. ร้อยละ 10 และ ร้อยละ 100)	ผลิตผลิตภัณฑ์อิเล็กทรอนิกส์	ไต้หวัน	10	100
CKP (Beijing) Technology Development Co., Ltd. (ถือหุ้นโดย Cal-Comp Optical Electronics (Suzhou) Co., Ltd. ร้อยละ 80)	ผลิตผลิตภัณฑ์อิเล็กทรอนิกส์	สาธารณรัฐประชาชนจีน	80	80
Cal-Comp Optical Electronics (Yue Yang) Co., Ltd. (ถือหุ้นโดย Cal-Comp Optical Electronics (Suzhou) Co., Ltd. ร้อยละ 50)	ผลิตผลิตภัณฑ์อิเล็กทรอนิกส์	สาธารณรัฐประชาชนจีน	100	100
NKG Advanced Intelligence & Technology Development (Yue Yang) Co., Ltd. (ถือหุ้นโดย Cal-Comp Optical Electronics (Suzhou) Co., Ltd. ร้อยละ 100)	วิจัยและพัฒนาผลิตภัณฑ์	สาธารณรัฐประชาชนจีน	100	100

\* ขั้วระบับใช้วิธีเส้นในปี 2566

\*\* รับโอนหุ้นจาก Cal-Comp Indústria e Comércio de Eletrônicos e Informática Ltda. มาที่บริษัทในปี 2566

\*\*\* สูญเสียจากการควบรวม Qihui Semiconductor Ltd. ในปี 2566

งบการเงินของบริษัทย่อยเป็นงบการเงินที่จัดทำโดยฝ่ายบริหารของบริษัทย่อยและได้ผ่านการตรวจสอบโดยผู้สอบบัญชีของบริษัทย่อยดังกล่าวแล้ว ยกเว้นงบการเงินของ Cal-Comp (Malaysia) SDN. BHD, Cal-Comp Semiconductor, LTD. และบริษัท แคล-คอมพ์ ออโตเมชัน แอนด์ อินเทลลิเจนท์ 4.0 เซอร์วิส (ประเทศไทย) จำกัด ซึ่งจัดทำโดยฝ่ายบริหารของบริษัท และไม่มีผลกระทบอย่างเป็นสาระสำคัญต่องบการเงิน

- ข) บริษัทจะถือว่ามีการควบคุมกิจการที่เข้าไปลงทุนหรือบริษัทย่อยให้ หากบริษัทนั้นมีสิทธิได้รับหรือมีส่วนร่วมได้เสียในผลตอบแทนของกิจการที่เข้าไปลงทุน และสามารถใช้อำนาจในการสั่งการกิจกรรมที่ส่งผลกระทบต่ออย่างมีนัยสำคัญต่อจำนวนเงินผลตอบแทนนั้นได้
- ค) บริษัทนำงบการเงินของบริษัทย่อยมารวมในการจัดทำงบการเงินรวมตั้งแต่วันที่บริษัทมีอำนาจในการควบคุมบริษัทย่อยจนถึงวันที่บริษัทสิ้นสุดการควบคุมบริษัทย่อยนั้น
- ง) งบการเงินของบริษัทย่อยได้จัดทำขึ้นโดยใช้นโยบายการบัญชีที่สำคัญเช่นเดียวกันกับของบริษัทร่วม
- จ) งบการเงินของบริษัทย่อยและบริษัทร่วมจัดทำขึ้นโดยใช้สกุลเงินที่ใช้ในการดำเนินงานของแต่ละกิจการนั้น ในกรณีที่สกุลเงินที่ใช้ในการดำเนินงานไม่ใช่สกุลเงินเหรียญสหรัฐอเมริกา งบการเงินเหล่านั้นจะถูกแปลงค่าเป็นเงินเหรียญสหรัฐอเมริกาโดยใช้อัตราแลกเปลี่ยน ณ วันที่ในรอบระยะเวลารายงานการดำเนินงานและหนี้สิน และใช้อัตราแลกเปลี่ยนตัวเฉลี่ยรายเดือนสำหรับรายได้และค่าใช้จ่าย ผลต่างซึ่งเกิดขึ้นจากการแปลงค่าดังกล่าวได้แสดงไว้ในรายการ “ผลต่างจากการแปลงค่า งบการเงิน” ในงบแสดงการเปลี่ยนแปลงส่วนของผู้ถือหุ้น
- ฉ) ยอดคงค้างระหว่างกลุ่มบริษัท รายการค้าระหว่างกันที่มีสาระสำคัญได้ถูกตัดออกจากงบการเงินรวมแล้ว
- ช) ส่วนของผู้มีส่วนได้เสียที่ไม่มีอำนาจควบคุม คือ จำนวนกำไรหรือขาดทุนและเงินทรัพย์สินสุทธิของบริษัทย่อยส่วนที่ไม่ได้เป็นของบริษัท และแสดงเป็นรายการแยกต่างหากในส่วนของผู้ถือหุ้นหรือขาดทุน รวมและส่วนของผู้ถือหุ้นในงบแสดงฐานะการเงินรวม

2.3 บริษัทจัดทำงบการเงินเฉพาะกิจการ โดยแสดงเงินลงทุนในบริษัทย่อยและบริษัทร่วมตามวิธีส่วนได้เสีย

### 3. มาตรฐานการรายงานทางการเงินใหม่

#### 3.1 มาตรฐานการรายงานทางการเงินที่เริ่มมีผลบังคับใช้ในปีปัจจุบัน

ในระหว่างปี กลุ่มบริษัทได้นำมาตรฐานการรายงานทางการเงินฉบับปรับปรุงหลายฉบับ ซึ่งได้ผลบังคับใช้สำหรับงบการเงินที่มีรอบระยะเวลาบัญชีที่เริ่มในหรือหลังวันที่ 1 มกราคม 2566 มาใช้บังคับ มาตรฐานการรายงานทางการเงินดังกล่าวได้รับการปรับปรุงหรือจัดทำขึ้นเพื่อให้มีเนื้อหาที่สอดคล้องกับมาตรฐานการรายงานทางการเงินระหว่างประเทศ โดยส่วนใหญ่เป็นกรณีอธิบายให้ชัดเจนเกี่ยวกับวิธีปฏิบัติทางการบัญชีและการให้แนวปฏิบัติทางการบัญชีกับผู้ใช้มาตรฐาน

การนำมาตรฐานการรายงานทางการเงินดังกล่าวมาใช้อุปถัมภ์นี้ไม่มีผลกระทบอย่างเป็นสาระสำคัญต่องบการเงินของกลุ่มบริษัท



### 3.2 มาตรฐานการรายงานทางการเงินที่จะมีผลบังคับใช้สำหรับงบการเงินที่มีรอบระยะเวลาบัญชีที่เริ่มในหรือหลังวันที่ 1 มกราคม 2567

สภาวิชาชีพบัญชีได้ประกาศใช้มาตรฐานการรายงานทางการเงินฉบับปรับปรุงหลายฉบับ ซึ่งจะมียกบังคับใช้สำหรับงบการเงินที่มีรอบระยะเวลาบัญชีที่เริ่มในหรือหลังวันที่ 1 มกราคม 2567 มาตรฐานการรายงานทางการเงินดังกล่าวได้รับการปรับปรุงหรือจัดให้มีขึ้นเพื่อให้มีเนื้อหาบทบัญญัติที่สอดคล้องกับมาตรฐานการรายงานทางการเงินระหว่างประเทศ โดยส่วนใหญ่เป็นการอธิบายให้ชัดเจนเกี่ยวกับวิธีปฏิบัติทางการบัญชีและการบัญชีแบบใหม่ แนวปฏิบัติทางการบัญชีกับผู้ใช้มาตรฐาน

ฝ่ายบริหารของกลุ่มบริษัทเชื่อว่า การปรับปรุงมาตรฐานนี้จะไม่เกิดผลกระทบอย่างเป็นสาระสำคัญต่อยกงบการเงินของกลุ่มบริษัท ขณะนี้มาตรฐานการรายงานทางการเงินดังต่อไปนี้ที่มีการเปลี่ยนแปลงจากหลักการสำคัญซึ่งสามารถสรุปได้ดังนี้

#### มาตรฐานการบัญชี ฉบับที่ 12 เรื่อง ภาษีเงินได้ - การปฏิรูปภาษีระหว่างประเทศ - กฎโมเดลเสาหลักที่สอง (Pillar Two model rules)

มาตรฐานฉบับปรับปรุงนี้กำหนดว่ากิจการต้องไม่รับรู้และไม่เปิดเผยข้อมูลเกี่ยวกับภาษีเงินได้หรือการตัดบัญชีที่เกี่ยวข้องกับกฎโมเดลเสาหลักที่สอง (Pillar Two model rules) ที่เผยแพร่โดยองค์การเพื่อความร่วมมือทางเศรษฐกิจและการพัฒนา (OECD) โดยที่ออกเป็นชั่วคราวดังกล่าวมีผลบังคับใช้ทันที

มาตรฐานฉบับปรับปรุงนี้ยังรวมถึงข้อกำหนดที่ให้กิจการที่ได้รับผลกระทบต้องเปิดเผยข้อมูลเพื่อช่วยให้ผู้ใช้งบการเงินมีความเข้าใจได้มากขึ้นถึงความถี่ของกิจการต่อภาษีเงินได้แก่ หลักที่สองที่เกิดขึ้นจากกฎหมายดังกล่าว โดยเฉพาะอย่างยิ่ง ในช่วงก่อนวันที่กฎหมายดังกล่าวจะมีผลบังคับใช้ ข้อกำหนดในการเปิดเผยข้อมูลเหล่านี้ใช้กับรอบระยะเวลารายงานประจำปีที่จะเริ่มในหรือหลังวันที่ 1 มกราคม 2567 แต่ไม่ใช้สำหรับรอบระยะเวลาระหว่างกลางที่สิ้นสุดในหรือก่อนวันที่ 31 ธันวาคม 2567

ปัจจุบันฝ่ายบริหารของกลุ่มบริษัทอยู่ระหว่างการประเมินความเสี่ยงที่อาจเกิดขึ้นของภาษีเงินได้ดังกล่าวที่ส่งผลกระทบต่อการเงิน

### 4. การเปลี่ยนแปลงสกุลเงินที่ใช้ในการดำเนินงาน

ในระหว่างไตรมาสที่หนึ่งของปีปัจจุบัน บริษัทย่อยแห่งหนึ่งได้เปลี่ยนแปลงสกุลเงินที่ใช้ในการดำเนินงานใหม่ โดยเปลี่ยนจากสกุลเงินแควีลูวูได้ห์ วันเป็นสกุลเงินเหรียญสหรัฐอเมริกา เนื่องจากบริษัทย่อยมีรายการซื้อวัตถุดิบและขายสินค้าในสกุลเงินเหรียญสหรัฐอเมริกาเพิ่มขึ้นอย่างต่อเนื่อง ดังนั้น ฝ่ายบริหารของ บริษัทย่อยจึงพิจารณาเปลี่ยนแปลงสกุลเงินที่ใช้ในการดำเนินงานดังกล่าวตั้งแต่วันที่ 1 มกราคม 2566 โดยใช้วิธีเปลี่ยนทันทีเป็นต้นไป เพื่อให้งบการเงินของบริษัทย่อยสะท้อนผลการดำเนินงานและฐานะทางการเงินที่แท้จริง



## 5. นโยบายการบัญชีที่สำคัญ

### 5.1 การรับรู้รายได้และค่าใช้จ่าย

#### ขายสินค้า

รายได้จากการขายสินค้ารับรู้เมื่อกลุ่มบริษัทให้อิออนอำนาจควบคุมในสินค้าให้แก่ลูกค้าแล้ว กล่าวคือ เมื่อมีการส่งมอบสินค้า รายได้จากการขายแสดงตามมูลค่าที่ได้รับหรือคาดว่าจะได้รับสำหรับสินค้าที่ให้อิออนมอบหลังจากหักประมาณการสินค้ารับคืนและส่วนลด โดยไม่รวมภาษีมูลค่าเพิ่ม

#### รายได้จากการให้บริการ

รายได้จากการให้บริการรับรู้เมื่อกลุ่มบริษัทได้ให้บริการเสร็จสิ้น

#### รายได้ดอกเบี้ย

รายได้ดอกเบี้ยรับรู้ตามเกณฑ์คงค้างด้วยวิธีดอกเบี้ยที่แท้จริง โดยจะนำมูลค่าตามสัญญาขั้นต้นของสินทรัพย์ทางการเงินมาคูณกับอัตราดอกเบี้ยที่แท้จริง ยกเว้นสินทรัพย์ทางการเงินที่เกิดการด้อยค่าด้านเครดิตในภายหลัง ที่จะนำมูลค่าตามบัญชีสุทธิของสินทรัพย์ทางการเงิน (สุทธิจากค่าเผื่อผลขาดทุนด้านเครดิตที่คาดว่าจะเกิดขึ้น) มาคูณกับอัตราดอกเบี้ยที่แท้จริง

#### เงินปันผลรับ

เงินปันผลรับรู้เมื่อได้รับได้เมื่อกลุ่มบริษัทมีสิทธิในการรับเงินปันผล

#### ค่าใช้จ่าย

ค่าใช้จ่ายบันทึกตามเกณฑ์คงค้าง

#### ต้นทุนทางการเงิน

ค่าใช้จ่ายดอกเบี้ยจากการให้เงินทางการเงินที่วัดมูลค่าด้วยราคาทุนคิดจําหน่ายคำนวณ โดยใช้วิธีดอกเบี้ยที่แท้จริงและรับรู้ตามเกณฑ์คงค้าง

### 5.2 เงินสดและรายการเทียบเท่าเงินสด

เงินสดและรายการเทียบเท่าเงินสด หมายถึง เงินสดและเงินฝากธนาคารและเงินลงทุนระยะสั้นที่มีสภาพคล่องสูง ซึ่งถึงกำหนดชำระคืนภายในระยะเวลาไม่เกิน 3 เดือนนับจากวันที่ได้มาและไม่มีข้อจำกัดในการเบิกใช้

### 5.3 สินค้าคงเหลือ

สินค้าสำเร็จรูปและสินค้าระหว่างผลิตแสดงมูลค่าตามราคาทุน (ตามวิธีถ่วงเฉลี่ย) หรือมูลค่าสุทธิที่จะได้รับแล้วแต่ราคาใดจะต่ำกว่า ราคาทุนดังกล่าวประกอบด้วยต้นทุนวัตถุดิบ แรงงานและค่าเสียหายในการผลิต วัตถุดิบ อะไหล่และวัสดุโรงงานแสดงมูลค่าตามราคาทุนถ่วงเฉลี่ยหรือมูลค่าสุทธิที่จะได้รับแล้วแต่ราคาใดจะต่ำกว่า และจะถือเป็นส่วนหนึ่งของต้นทุนการผลิตเมื่อมีการเบิกใช้

#### 5.4 เงินลงทุนในบริษัทย่อยและบริษัทร่วม

เงินลงทุนในบริษัทย่อยและบริษัทร่วมที่มีผลคงอยู่ในงบการเงินรวมและงบการเงินเฉพาะกิจการแสดงมูลค่าตามวิธีต้นทุนได้แก่

#### 5.5 สินทรัพย์ไม่หมุนเวียนที่ถือไว้เพื่อขาย

กลุ่มบริษัทจัดประเภทสินทรัพย์ไม่หมุนเวียนและกลุ่มสินทรัพย์ที่จะจำหน่ายเป็นสินทรัพย์ที่ถือไว้เพื่อขายหากมูลค่าตามบัญชีที่ได้รับคืนส่วนใหญ่มาจากการขาย มิใช่มาจากการใช้สินทรัพย์นั้นต่อไป กลุ่มบริษัทวัดมูลค่าสินทรัพย์ไม่หมุนเวียนและกลุ่มสินทรัพย์ที่จะจำหน่ายที่จัดประเภทเป็นสินทรัพย์ที่ถือไว้เพื่อขายด้วยจำนวนที่ต่ำกว่าระหว่างมูลค่าตามบัญชีกับมูลค่ายุติธรรมหักต้นทุนในการขาย ทั้งนี้ ต้นทุนในการขายหมายถึง ต้นทุนส่วนเพิ่มที่เกี่ยวข้องโดยตรงกับการจำหน่ายสินทรัพย์หรือกลุ่มสินทรัพย์ที่จะจำหน่าย โดยไม่รวมถึงต้นทุนทางการเงินและค่าใช้จ่ายภาษีเงินได้

กลุ่มบริษัทจะจัดประเภทสินทรัพย์เป็นสินทรัพย์ที่ถือไว้เพื่อขายก็ต่อเมื่อการขายต้องมีความเป็นไปได้ค่อนข้างแน่นอนในระดับสูงมาจกสินทรัพย์หรือกลุ่มสินทรัพย์ที่จะจำหน่ายอยู่ในสภาพพร้อมขายในทันที ในสภาพปัจจุบัน การดำเนินการเพื่อให้เกิดการขายเร็วที่สุดสมควรจะบ่งบอกได้ว่าไม่น่าจะเป็นไปได้ที่จะมีการเปลี่ยนแปลงการขายอย่างมีนัยสำคัญหรือจะมีการยกเลิกการขายนั้น ผู้บริหารต้องผูกพันกับแผนการขายสินทรัพย์และเป็นการขายที่คาดว่าจะเสร็จสมบูรณ์ภายในหนึ่งปีนับถึงวันที่จัดประเภทสินทรัพย์ กลุ่มบริษัทไม่บันทึกค่าเสื่อมราคาหรือค่าตัดจำหน่ายของที่ดิน อาคาร และอุปกรณ์ และสินทรัพย์ไม่มีตัวตนเมื่อสินทรัพย์นั้นได้จัดประเภทเป็นสินทรัพย์ที่ถือไว้เพื่อขาย

รายการสินทรัพย์และหนี้สินที่ได้จัดประเภทเป็นสินทรัพย์ที่ถือไว้เพื่อขายได้แสดงแยกต่างหากเป็นสินทรัพย์หรือหนี้สินหมุนเวียนในงบแสดงฐานะการเงิน

#### 5.6 ที่ดิน อาคารและอุปกรณ์ และค่าเสื่อมราคา

ที่ดินแสดงมูลค่าตามราคาทุน อาคารและอุปกรณ์แสดงมูลค่าตามราคาทุนหักค่าเสื่อมราคาสะสมและค่าเผื่อการด้อยค่าของสินทรัพย์ (ถ้ามี)

ค่าเสื่อมราคาของอาคารและอุปกรณ์คำนวณจากราคาทุนโดยวิธีเส้นตรงตามอายุการให้ประโยชน์โดยประมาณดังนี้

อาคารและส่วนประกอบอาคาร	-	3 - 51	ปี
เครื่องจักรและอุปกรณ์	-	1 - 15	ปี
แม่พิมพ์และเครื่องมือย่อย	-	1 - 10	ปี
เครื่องตกแต่งและอุปกรณ์สำนักงาน	-	2 - 20	ปี
ยานพาหนะ	-	3 - 11	ปี
อุปกรณ์เบ็ดเตล็ดและอุปกรณ์วิจัยและพัฒนา	-	1 - 20	ปี

ค่าเสื่อมราคารวมอยู่ในการคำนวณผลขาดเงิน

ไม่มีการคิดค่าเสื่อมราคาสำหรับที่ดินและสิ่งปรับปรุงที่ดิน งานระหว่างก่อสร้างและอุปกรณ์ระหว่างติดตั้ง กลุ่มบริษัทตัดรายการที่ดิน อาคาร และอุปกรณ์ออกจากบัญชี เมื่อจำหน่ายสินทรัพย์หรือคาดว่าจะไม่ได้รับประโยชน์เชิงเศรษฐกิจในอนาคตจากการใช้หรือการจำหน่ายสินทรัพย์ รายการมูลค่าไรหรือขาดทุนจากการจำหน่ายสินทรัพย์จะรับรู้ในส่วนของกำไรหรือขาดทุนของกลุ่มบริษัทตัดรายการสินทรัพย์นั้นของงบกำไรสุทธิ

#### 5.7 ต้นทุนการกู้ยืม

ต้นทุนการกู้ยืมของเงินกู้ที่ใช้ในการได้มา การก่อสร้าง หรือการผลิตสินทรัพย์ที่ต้องใช้ระยะเวลาในการแปลงสภาพให้พร้อมใช้หรือขาย ได้ถูกนำไปรวมเป็นราคาทุนของสินทรัพย์ซึ่งน้อยกว่าสินทรัพย์นั้นจะอยู่ในสภาพพร้อมที่จะใช้ได้ตามที่มุ่งประสงค์ ส่วนต้นทุนการกู้ยืมอื่นถือเป็นค่าใช้จ่ายในงวดที่เกิดรายการ ต้นทุนการกู้ยืมประกอบด้วยดอกเบี้ยและต้นทุนอื่นที่เกิดขึ้นจากการกู้ยืม

#### 5.8 เงินอุดหนุนจากรัฐบาล

เงินอุดหนุนจากรัฐบาลจะถูกรับรู้เมื่อมีความเชื่อมั่นอย่างสมเหตุสมผลว่าจะได้รับเงินอุดหนุนนั้นและสามารถปฏิบัติตามเงื่อนไขของเงินอุดหนุนได้ เงินอุดหนุนที่เกี่ยวข้องกับสินทรัพย์จะถูกนำไปหักจากมูลค่าตามบัญชีของสินทรัพย์ที่เกี่ยวข้องและจะรับรู้เงินอุดหนุนจากรัฐบาลในกำไรหรือขาดทุนตลอดอายุการใช้งานของสินทรัพย์ที่เสื่อมสภาพในรูปของค่าเสื่อมราคาที่ลดลง ส่วนเงินอุดหนุนที่เกี่ยวข้องกับค่าใช้จ่ายจะถูกรับรู้เป็นรายได้เมื่อค่าใช้จ่ายที่เกี่ยวข้องเกิดขึ้น

#### 5.9 สินทรัพย์ไม่มีตัวตนและการตัดจำหน่าย

กลุ่มบริษัทบันทึกต้นทุนเริ่มแรกของสินทรัพย์ไม่มีตัวตนที่ได้มาจากการรวมธุรกิจตามมูลค่ายุติธรรมของสินทรัพย์นั้น ณ วันที่ซื้อธุรกิจ ส่วนสินทรัพย์ไม่มีตัวตนที่ได้มาจากการอื่น กลุ่มบริษัทจะบันทึกต้นทุนเริ่มแรกของสินทรัพย์นั้นตามราคาทุน ภายใต้การรับรู้รายการเริ่มแรก สินทรัพย์ไม่มีตัวตนจะคงมูลค่าตามราคาทุนถ้าค่าตัดจำหน่ายสะสมและค่าเผื่อการด้อยค่าสะสม (ถ้ามี) ของสินทรัพย์นั้น

กลุ่มบริษัทตัดจำหน่ายสินทรัพย์ไม่มีตัวตนที่มีอายุการให้ประโยชน์จำกัดโดยวิธีเส้นตรงตามอายุการให้ประโยชน์เชิงเศรษฐกิจของสินทรัพย์นั้น และจะประเมินการด้อยค่าของสินทรัพย์ดังกล่าวเมื่อมีข้อบ่งชี้ว่าสินทรัพย์นั้นอาจเกิดการด้อยค่า กลุ่มบริษัทจะทบทวนระยะเวลาการตัดจำหน่ายและวิธีการตัดจำหน่ายของสินทรัพย์ไม่มีตัวตนดังกล่าวทุกสิ้นปีเป็นอย่างน้อย ค่าตัดจำหน่ายรับรู้เป็นค่าใช้จ่ายในส่วนของกำไรหรือขาดทุน

#### 5.10 สัญญาเช่า

ณ วันเริ่มต้นของสัญญาเช่า กลุ่มบริษัทจะประเมินว่าสัญญาเป็นสัญญาเช่าหรือประกอบด้วยสัญญาเช่าหรือไม่ โดยสัญญาจะเป็นสัญญาเช่าหรือประกอบด้วยสัญญาเช่า ก็ต่อเมื่อสัญญานั้นมีการให้สิทธิในการควบคุมการใช้สินทรัพย์ที่ระบุได้สำหรับช่วงเวลาหนึ่งเพื่อการเปลี่ยนแปลงเกี่ยวกับสิ่งตามมาน

กลุ่มบริษัทใช้วิธีการบัญชีเพื่อวัดมูลค่าสำหรับการรับรู้รายการและถาวรวัดมูลค่าสัญญาเช่าทุกสัญญา เว้นแต่สัญญาเช่าระยะสั้นและสัญญาเช่าที่สินทรัพย์อ้างอิงมีมูลค่าต่ำ ณ วันที่สัญญาเช่าเริ่มมีผล (วันที่สินทรัพย์อ้างอิงพร้อมใช้งาน) กลุ่มบริษัทบันทึกสินทรัพย์สิทธิการใช้ซึ่งมีผลคงเหลือในการใช้สินทรัพย์อ้างอิงและบันทึกตามสัญญาเช่าตามการจ่ายชำระตามสัญญาเช่า

#### สินทรัพย์สิทธิการใช้

สินทรัพย์สิทธิการใช้วัดมูลค่าด้วยราคาทุนหักค่าเสื่อมราคาสะสม ผลขาดทุนจากการด้อยค่าสะสม และปรับปรุงด้วยการวัดมูลค่าของหนี้สินตามสัญญาเช่าใหม่ ราคาทุนของสินทรัพย์สิทธิการใช้ประกอบด้วยการคำนวณของหนี้สินตามสัญญาเช่าจากการรับรู้เริ่มแรก ต้นทุนทางตรงเริ่มแรกที่เกิดขึ้นก่อนวันที่จ่ายชำระตามสัญญาเช่า ณ วันที่สัญญาเช่าเริ่มมีผลหรือก่อนวันที่สัญญาเช่าเริ่มมีผล และหักด้วยสิ่งถูกวัดตามสัญญาเช่าที่ได้รับ

ค่าเสื่อมราคาของสินทรัพย์สิทธิการใช้คำนวณจากราคาทุนโดยวิธีเส้นตรงตามอายุสัญญาเช่าหรืออายุการให้ประโยชน์โดยประมาณของสินทรัพย์สิทธิการใช้แล้วแต่ระยะเวลาใดจะสั้นกว่า ดังนี้

ที่ดิน	-	19 ปี
อาคารและส่วนปรับปรุงอาคาร	-	1 - 10 ปี
เครื่องมือจักรและอุปกรณ์	-	3 - 6 ปี
เครื่องคอมพิวเตอร์และอุปกรณ์สำนักงาน	-	3 - 5 ปี

#### หนี้สินตามสัญญาเช่า

หนี้สินตามสัญญาเช่าวัดมูลค่าด้วยมูลค่าปัจจุบันของจำนวนเงินที่ต้องจ่ายตามสัญญาเช่าตลอดอายุสัญญาเช่า จำนวนเงินที่ต้องจ่ายตามสัญญาเช่าประกอบด้วยค่าเช่าคงที่ที่หักด้วยสิ่งถูกวัดตามสัญญาเช่า กลุ่มบริษัทบันทึกค่าเช่าค่านแปรที่ไม่ขึ้นอยู่กับดัชนีหรืออัตราเป็นค่าใช้จ่ายในงวดที่เหตุการณ์หรือเงื่อนไขซึ่งเกี่ยวข้องกับการจ่ายชำระหนี้ให้เกิดขึ้น

กลุ่มบริษัทคิดลดมูลค่าปัจจุบันของจำนวนเงินที่ต้องจ่ายตามสัญญาเช่าด้วยอัตราดอกเบี้ยตามนโยบายของสัญญาเช่าหรืออัตราดอกเบี้ยการกู้ยืมส่วนเพิ่มจากกลุ่มบริษัท หลังจากวันที่สัญญาเช่าเริ่มมีผลมูลค่าตามใบสัญญาของหนี้สินตามสัญญาเช่าจะเพิ่มขึ้นจากดอกเบี้ยของหนี้สินตามสัญญาเช่าและลดลงจากการจ่ายชำระหนี้สินตามสัญญาเช่า นอกจากนี้ มูลค่าตามใบสัญญาของหนี้สินตามสัญญาเช่าจะถูกวัดมูลค่าใหม่เมื่อมีการเปลี่ยนแปลงค่าสัญญาเช่า การเปลี่ยนแปลงการจ่ายชำระตามสัญญาเช่าหรือการเปลี่ยนแปลงในการประเมินสิทธิเลือกซื้อสินทรัพย์อ้างอิง

#### สัญญาเช่าระยะสั้นและสัญญาเช่าซึ่งสินทรัพย์อ้างอิงมีมูลค่าต่ำ

สัญญาเช่าที่มีอายุสัญญาเช่า 12 เดือนหรือน้อยกว่านับตั้งแต่วันที่สัญญาเช่าเริ่มมีผล หรือสัญญาเช่าซึ่งสินทรัพย์อ้างอิงมีมูลค่าต่ำ จะบันทึกเป็นค่าใช้จ่ายตามวิธีเส้นตรงตลอดอายุสัญญาเช่า



#### 5.11 รายการธุรกิจกับบุคคลหรือกิจการที่เกี่ยวข้องกัน

บุคคลหรือกิจการที่เกี่ยวข้องกันกับบริษัทฯ หมายถึง บุคคลหรือกิจการที่มีอำนาจควบคุมบริษัทฯ หรือถูกบริษัทฯ ควบคุม ไม่ว่าจะมีวิสัยทางตรงหรือทางอ้อม หรืออยู่ภายใต้การควบคุมเดียวกันกับบริษัทฯ

นอกจากนี้ บุคคลหรือกิจการที่เกี่ยวข้องกันยังหมายถึงบรรดาเครือญาติร่วม และบุคคลหรือกิจการที่มีสิทธิออกเสียงโดยทางตรงหรือทางอ้อมซึ่งทำให้มีอิทธิพลอย่างเป็นสาระสำคัญต่อบริษัทฯ ผู้บริหารสำคัญ กรรมการหรือพนักงานของบริษัทฯที่มีอำนาจในการวางแผนและควบคุมการดำเนินงานของบริษัทฯ

#### 5.12 เงินตราต่างประเทศ

บริษัทฯ แสดงงบการเงินรวมและงบการเงินเฉพาะกิจการเป็นสกุลเงินบาท ซึ่งแตกต่างจากสกุลเงินที่ใช้ในการดำเนินงานของบริษัทฯ คือ สกุลเงินเหรียญสหรัฐหรืออเมริกา รายการต่าง ๆ ของแต่ละกิจการที่รวมอยู่ในงบการเงินรวม วัตถุประสงค์ด้วยสกุลเงินที่ใช้ในการดำเนินงานของแต่ละกิจการนั้น

รายการที่เป็นเงินตราต่างประเทศแปลงค่าเป็นสกุลเงินที่ใช้ในการดำเนินงาน โดยใช้อัตราแลกเปลี่ยน ณ วันที่เกิดรายการ สินทรัพย์และหนี้สินที่เป็นตัวเงินซึ่งอยู่ในสกุลเงินตราต่างประเทศได้แปลงค่าเป็นสกุลเงินที่ใช้ในการดำเนินงานโดยใช้อัตราแลกเปลี่ยน ณ วันที่สิ้นรอบระยะเวลารายงาน

ถ้า ไร่มีค่าแตกต่างที่เกิดจากการเปลี่ยนแปลงในอัตราแลกเปลี่ยนได้รวมอยู่ในการคำนวณผลกำไรดำเนินงาน

#### 5.13 การซื้อขายของสินทรัพย์ที่ไม่ใช่สินทรัพย์ทางการเงิน

ทุกวันสิ้นรอบระยะเวลารายงาน กลุ่มบริษัทจะทำการประเมินการซื้อค่าของที่ดิน อาคารและอุปกรณ์สินทรัพย์สิทธิการไว้ และสินทรัพย์ที่ไม่ใช่ตัวตนอื่นของกลุ่มบริษัทหากมีข้อสงสัยว่าสินทรัพย์ดังกล่าวอาจหือข้อบกพร่อง กลุ่มบริษัทได้รับรู้จากเหตุการณ์การซื้อค่าเมื่อมูลค่าที่คาดหวังจะได้รับคืนของสินทรัพย์มีมูลค่าต่ำกว่ามูลค่าตามบัญชีของสินทรัพย์นั้น ทั้งนี้ มูลค่าที่คาดหวังจะได้รับคืนหมายถึงมูลค่าสุทธิรวมหักต้นทุนในการขายของสินทรัพย์หรือมูลค่าจากการใช้สินทรัพย์แล้วแต่ราคาที่จะสูงกว่า ในการประเมินมูลค่าจากการใช้สินทรัพย์ กลุ่มบริษัทประมาณการกระแสเงินสดในอนาคตที่กิจการคาดว่าจะได้รับจากสินทรัพย์ และคำนวณคิดลดเป็นมูลค่าปัจจุบันโดยใช้อัตราคิดลดก่อนภาษีที่สะท้อนถึงการประเมินความเสี่ยงในสภาพตลาดปัจจุบันของเงินสดตามระยะเวลาและความเสี่ยงซึ่งเป็นลักษณะเฉพาะของสินทรัพย์ที่กำลังพิจารณาอยู่ ในการประเมินมูลค่าสุทธิรวมหักต้นทุนในการขาย กลุ่มบริษัทใช้แบบจำลองการประเมินมูลค่าที่ดีที่สุดซึ่งเหมาะสมกับสินทรัพย์ ซึ่งสะท้อนถึงจำนวนเงินที่กิจการสามารถจะได้อาจจากการจำหน่ายสินทรัพย์หักด้วยต้นทุนในการจำหน่าย โดยการจำหน่ายนั้นผู้ซื้อซึ่งกับผู้ขายมีความรอบรู้และเต็มใจในการแลกเปลี่ยนและสามารถต่อรองราคากันได้อย่างเป็นอิสระในลักษณะของผู้ที่ไม่มีส่วนเกี่ยวข้องกัน

กลุ่มบริษัทจะรับรู้ราคาตลาดจากการซื้อขายส่วนของกำไรหรือขาดทุน

#### 5.14 ผลประโยชน์ของพนักงาน

##### ผลประโยชน์ระยะสั้นของพนักงาน

กลุ่มบริษัทรับรู้เงินเดือน ค่าจ้าง โบนัสและเงินสมทบกองทุนประกันสังคมเป็นค่าใช้จ่ายเมื่อเกิดรายการ

##### ผลประโยชน์หลังออกจากงานของพนักงาน

##### โครงการสหภาพเงิน

กลุ่มบริษัทและพนักงานได้ร่วมกันจัดตั้งกองทุนสำรองเลี้ยงชีพ ซึ่งประกอบด้วยเงินที่พนักงานจ่ายสะสม และเงินที่กลุ่มบริษัทจ่ายสมทบให้เป็นรายเดือน สิ้นทรัพย์ของกองทุนสำรองเลี้ยงชีพได้แยกออกจากสินทรัพย์ของกลุ่มบริษัท เงินที่กลุ่มบริษัทจ่ายสมทบกองทุนสำรองเลี้ยงชีพบันทึกเป็นค่าใช้จ่ายในปีที่เกิดรายการ

##### โครงการผลประโยชน์หลังออกจากงาน

กลุ่มบริษัทมีภาระค่าปรับเงินชดเชยที่ค้างจ่ายให้แก่พนักงานเมื่อออกจากงานตามกฎหมายแรงงาน ซึ่งกลุ่มบริษัทถือว่าเงินชดเชยดังกล่าวเป็นโครงการผลประโยชน์หลังออกจากงานสำหรับพนักงาน

กลุ่มบริษัทคำนวณหนี้สินตามโครงการผลประโยชน์หลังออกจากงานของพนักงาน โดยใช้วิธีคิดลดแต่ละหน่วยที่ประมาณการไว้ (Projected Unit Credit Method) โดยผู้ที่ยกอายุอิสระได้ทำการประเมินภาระผูกพันดังกล่าวตามหลักคณิตศาสตร์ประกันภัย

หนี้สินของโครงการผลประโยชน์หลังออกจากงานของพนักงาน ประกอบด้วย มูลค่าปัจจุบันของภาระผูกพันตามโครงการผลประโยชน์หักด้วยมูลค่ายุติธรรมของสินทรัพย์โครงการ

ดอกเบี้ยสุทธิที่รับรู้ในกำไรหรือขาดทุนประกอบด้วยต้นทุนดอกเบี้ยจากการผูกพันตามโครงการผลประโยชน์สุทธิจากรายได้ดอกเบี้ยจากสินทรัพย์โครงการ ซึ่งคำนวณโดยใช้อัตราเดียวกันกับอัตราที่ใช้คิดลดภาระผูกพันตามโครงการผลประโยชน์หลังออกจากงานของพนักงาน

ผลกำไรและขาดทุนจากการประมาณการตามหลักคณิตศาสตร์ประกันภัยจากการวัดมูลค่าภาระผูกพันตามโครงการผลประโยชน์หลังออกจากงานของพนักงานและผลทดแทนจากสินทรัพย์โครงการสุทธิจากรายได้ดอกเบี้ยจากสินทรัพย์โครงการจะรับรู้ทันทีในกำไรขาดทุนที่ต่อเนื่อง

ต้นทุนบริการในอสังหาริมทรัพย์จะถูกรับรู้ทั้งจำนวนในกำไรหรือขาดทุนทันทีที่มีการแก้ไขโครงการหรือลดขนาดโครงการ หรือเมื่อกลุ่มบริษัทรับรู้ต้นทุนการปรับโครงสร้างที่เกี่ยวข้อง

#### 5.15 ประมาณการหนี้สิน

กลุ่มบริษัทจะบันทึกประมาณการหนี้สินไว้ในบัญชีเมื่อภาระผูกพันซึ่งเป็นผลมาจากเหตุการณ์ในอดีตได้เกิดขึ้นแล้ว และมีคามเป็นไปได้ค่อนข้างแน่นอนว่ากลุ่มบริษัทจะเสียทรัพยากรเชิงเศรษฐกิจไปเพื่อปกปิดภาระผูกพันนั้น และกลุ่มบริษัทสามารถประมาณมูลค่าภาระผูกพันนั้นได้อย่างน่าเชื่อถือ



### 5.16 ภาษีเงินได้

ภาษีเงินได้ประกอบด้วยภาษีเงินได้ปัจจุบันและภาษีเงินได้รอการตัดบัญชี

ภาษีเงินได้ปัจจุบัน

กลุ่มบริษัทบันทึกภาษีเงินได้ปัจจุบันตามจำนวนที่คาดว่าจะจ่ายให้กับหน่วยงานจัดเก็บภาษีของรัฐ โดยคำนวณจากกำไรทางภาษีตามหลักเกณฑ์ที่กำหนดในกฎหมายภาษีอากร

ภาษีเงินได้รอการตัดบัญชี

กลุ่มบริษัทบันทึกภาษีเงินได้รอการตัดบัญชีของผลแตกต่างชั่วคราวระหว่างราคามูลค่าบัญชีของสินทรัพย์และหนี้สิน ณ วันสิ้นรอบระยะเวลารายงานกับฐานภาษีของสินทรัพย์และหนี้สินที่เกี่ยวข้องนั้น โดยใช้อัตราภาษีที่มีผลบังคับใช้ ณ วันสิ้นรอบระยะเวลารายงาน

กลุ่มบริษัทรับรู้หนี้สินภาษีเงินได้รอการตัดบัญชีของผลแตกต่างชั่วคราวที่ต้องเสียภาษีทุกรายการ แต่รับรู้สินทรัพย์ภาษีเงินได้รอการตัดบัญชีสำหรับผลแตกต่างชั่วคราวที่ใช้หักภาษี รวมทั้งผลขาดทุนทางภาษีที่ยังไม่ได้ใช้ในจำนวนเท่าที่มีผลเป็นไปได้อีกข้างหน้า กลุ่มบริษัทจะมีกำไรทางภาษีในอนาคตเพียงพอที่จะใช้ประโยชน์จากผลแตกต่างชั่วคราวที่ใช้หักภาษีและผลขาดทุนทางภาษีที่ยังไม่ได้ใช้

กลุ่มบริษัทจะทบทวนมูลค่าตามบัญชีของสินทรัพย์ภาษีเงินได้รอการตัดบัญชีทุกสิ้นรอบระยะเวลารายงาน และจะทำการปรับลดมูลค่าตามบัญชีดังกล่าว หากมีความเป็นไปได้ค่อนข้างแน่ว่า กลุ่มบริษัทจะไม่มีกำไรทางภาษีเพียงพอต่อการนำสินทรัพย์ภาษีเงินได้รอการตัดบัญชีทั้งหมดหรือบางส่วนมาใช้ประโยชน์

กลุ่มบริษัทจะบันทึกภาษีเงินได้รอการตัดบัญชีโดยตรงไปยังส่วนของผู้อื่น หากภาษีที่เกิดขึ้นเกี่ยวข้องกับการรายการที่ได้บันทึกโดยตรงไปยังส่วนของผู้อื่น

### 5.17 การจ่ายโดยใช้หุ้นเป็นเกณฑ์ที่ชำระด้วยตราสารทุน

กลุ่มบริษัทบันทึกโครงการจ่ายโดยใช้หุ้นเป็นเกณฑ์ที่ชำระด้วยตราสารทุนเมื่อได้รับบริการจากพนักงานตามมูลค่ายุติธรรมของสิทธิซื้อหุ้น ณ วันที่ให้สิทธิ โดยบันทึกเป็นค่าใช้จ่ายหรือการเพิ่มขึ้นของบัญชี “ส่วนทุนจากการจ่ายโดยใช้หุ้นเป็นเกณฑ์” ในส่วนของผู้อื่น ตามระยะเวลาการให้บริการของพนักงานที่กำหนดไว้ในโครงการ

กลุ่มบริษัทประมาณมูลค่ายุติธรรมของรายการจ่ายโดยใช้หุ้นเป็นเกณฑ์ดังกล่าว และกลุ่มบริษัทจะทบทวนการประเมินจำนวนของสิทธิซื้อหุ้นที่คาดว่าจะได้รับสิทธิทุกสิ้นรอบระยะเวลารายงาน

### 5.18 เครื่องมือทางการเงิน

กลุ่มบริษัทรับรู้ราคาเมื่อเริ่มแรกของสินทรัพย์ทางการเงินด้วยมูลค่ายุติธรรม และบวกด้วยต้นทุนการหารายการเฉพาะในกรณีที่เป็นสินทรัพย์ทางการเงินที่ไม่ได้วัดมูลค่าด้วยมูลค่ายุติธรรมผ่านกำไรหรือขาดทุน อย่างไรก็ตาม สำหรับทุกกรณีการคำนวณมูลค่าของสินทรัพย์ทางการเงินที่มีมูลค่าสำคัญ กลุ่มบริษัทจะรับรู้สินทรัพย์ทางการเงินดังกล่าวด้วยราคาของรายการ ตามที่กล่าวไว้ในนโยบายการบัญชีเรื่องการรับรู้รายได้

### การจัดประเภทรายการและการวัดมูลค่าของสินทรัพย์ทางการเงิน

กลุ่มบริษัทจัดประเภทสินทรัพย์ทางการเงิน ณ วันที่รับรู้อาการเริ่มมรสุม เป็นสินทรัพย์ทางการเงินที่วัดมูลค่าในภายหลังด้วยราคาทุนลดถ่วงน้อย สินทรัพย์ทางการเงินที่วัดมูลค่าในภายหลังด้วยมูลค่ายุติธรรมผ่านกำไรขาดทุนเบ็ดเสร็จอื่น และสินทรัพย์ทางการเงินที่วัดมูลค่าในภายหลังด้วยมูลค่ายุติธรรมผ่านกำไรหรือขาดทุน โดยพิจารณาจากแผนธุรกิจของกิจการในการจัดการสินทรัพย์ทางการเงิน และลักษณะของกระแสเงินสดตามสัญญาของสินทรัพย์ทางการเงิน

#### สินทรัพย์ทางการเงินที่วัดมูลค่าด้วยราคาทุนลดถ่วงน้อย

กลุ่มบริษัทวัดมูลค่าสินทรัพย์ทางการเงินด้วยราคาทุนลดถ่วงน้อย เมื่อกลุ่มบริษัทถือครองสินทรัพย์ทางการเงินนั้นเพื่อรับกระแสเงินสดตามสัญญา และเงื่อนไขตามสัญญาของสินทรัพย์ทางการเงินก่อให้เกิดกระแสเงินสดที่เป็นการรับชำระเพียงเงินต้นและดอกเบี้ยจากข้อตกลงหนึ่งของเงินต้นในวันที่ระบุไว้เท่านั้น สินทรัพย์ทางการเงินดังกล่าววัดมูลค่าในภายหลังโดยใช้วิธีหอยกเบื้อที่มุ่งหวังและต้องมีการประเมินการด้อยค่า ทั้งนี้ ผลกำไรและขาดทุนที่เกิดขึ้นจากการลดราคา การเปลี่ยนแปลง หรือการด้อยค่าของสินทรัพย์ดังกล่าวจะรับรู้ในส่วนของกำไรหรือขาดทุน

#### สินทรัพย์ทางการเงินที่มีการกำหนดให้วัดมูลค่าด้วยมูลค่ายุติธรรมผ่านกำไรขาดทุนเบ็ดเสร็จอื่น (ตราสารทุน)

ณ วันที่รับรู้อาการเริ่มมรสุม กลุ่มบริษัทสามารถถือถือคิดประเภทเงินลงทุนในตราสารทุนซึ่งไม่ได้ถือไว้เพื่อค้าเป็นตราสารทุนที่กำหนดให้วัดมูลค่าด้วยมูลค่ายุติธรรมผ่านกำไรขาดทุนเบ็ดเสร็จอื่น โดยไม่สามารถเปลี่ยนแปลงการจัดประเภทในภายหลังได้ ทั้งนี้ การจัดประเภทรายการจะพิจารณาในรายละเอียด

ผลกำไรและขาดทุนที่รับรู้ในกำไรขาดทุนเบ็ดเสร็จอื่นของสินทรัพย์ทางการเงินนี้จะไม่สามารถโอนไปรับรู้ในส่วนของกำไรหรือขาดทุนได้ในภายหลัง

เงินปันผลจากเงินลงทุนดังกล่าวถือเป็นรายได้อื่นในส่วนของกำไรหรือขาดทุน วันและในกรณีที่เป็น การได้รับคืนของต้นทุนการลงทุนในสินทรัพย์ทางการเงินอย่างชัดเจน กลุ่มบริษัทจะรับรู้รายการนั้นในกำไรขาดทุนเบ็ดเสร็จอื่น

นอกจากนี้ เงินลงทุนในตราสารทุนที่กำหนดให้วัดมูลค่าด้วยมูลค่ายุติธรรมผ่านกำไรขาดทุนเบ็ดเสร็จอื่นไม่มีข้อกำหนดให้ประเมินการด้อยค่า

#### สินทรัพย์ทางการเงินที่วัดมูลค่าด้วยมูลค่ายุติธรรมผ่านกำไรหรือขาดทุน

สินทรัพย์ทางการเงินที่วัดมูลค่าด้วยมูลค่ายุติธรรมผ่านกำไรหรือขาดทุน จะแสดงผลในงบแสดงฐานะการเงินด้วยมูลค่ายุติธรรม โดยรับรู้การเปลี่ยนแปลงสุทธิของมูลค่ายุติธรรมซึ่งรวมถึงดอกเบี้ยรับในส่วนของกำไรหรือขาดทุน

ทั้งนี้ สินทรัพย์ทางการเงินดังกล่าว หมายความว่ารวมถึง ตราสารอนุพันธ์ เงินลงทุนในหลักทรัพย์ที่ถือไว้เพื่อค้า เงินลงทุนในตราสารทุนซึ่งกลุ่มบริษัทไม่ได้ถือถือจัดประเภทให้วัดมูลค่าด้วยมูลค่ายุติธรรมผ่านกำไรขาดทุนเบ็ดเสร็จอื่น และสินทรัพย์ทางการเงินที่มีกระแสเงินสดที่ไม่ได้รับชำระเพียงเงินต้นและดอกเบี้ย

### การจัดประเภทรายการและการวัดมูลค่าของหนี้สินทางการเงิน

ชกเว้นหนี้สินตราสารอนุพันธ์ กลุ่มบริษัทรับรู้รายการเมื่อเริ่มแรกสำหรับหนี้สินทางการเงินด้วยมูลค่ายุติธรรมหักต้นทุนการทำรายการ และจัดประเภทหนี้สินทางการเงินเป็นหนี้สินทางการเงินที่วัดมูลค่าโดยวิธีตลาดหรือตราสารหนี้สินทางการเงินและการคิดจำหน่ายตามวิธีดอกเบี้ยที่แท้จริงจะรับรู้ในส่วนของการกำไรหรือขาดทุน โดยการทำนายมูลค่าตราสารหนี้สินทางการเงินที่แท้จริงถึงค่าธรรมเนียมนับหรือต้นทุนที่ถือเป็นส่วนหนึ่งของอัตราดอกเบี้ยที่แท้จริงนั้นด้วย ทั้งนี้ ค่าคิดจำหน่ายตามวิธีดอกเบี้ยที่แท้จริงแสดงเป็นส่วนหนึ่งของต้นทุนทางการเงินในส่วนของการกำไรหรือขาดทุน

### การซื้อขายหรือการขายสินทรัพย์ทางการเงินตามวิธีปกติ

การซื้อขายหรือการขายสินทรัพย์ทางการเงินตามวิธีปกติที่เงินโอนในการส่งมอบสินทรัพย์ภายในระยะเวลาที่กำหนดขึ้นจากลักษณะการปฏิบัติโดยทั่วไปของตลาด จะรับรู้ ณ วันซื้อขาย ซึ่งเป็นวันที่กิจการมีข้อผูกมัดที่จะซื้อหรือขายสินทรัพย์นั้น

### การวัดราคาของเครื่องมือทางการเงิน

สินทรัพย์ทางการเงินจะถูกวัดราคาออกจากรายการเมื่อสิทธิที่จะได้รับกระแสเงินสดของสินทรัพย์นั้นได้สิ้นสุดลง หรือได้มีการโอนสิทธิที่จะได้รับกระแสเงินสดของสินทรัพย์นั้น รวมถึงได้มีการโอนความเสี่ยงและผลตอบแทนเกี่ยวกับทั้งหมดของสินทรัพย์นั้น หรือมีการโอนการควบคุมในสินทรัพย์นั้น

กลุ่มบริษัทจัดประเภทหนี้สินทางการเงินก็ต่อเมื่อได้มีการปฏิบัติตามภาระผูกพันของหนี้สินนั้นแล้ว มีการยกเลิกภาระผูกพันนั้น หรือมีการสิ้นสุดลงของภาระผูกพันนั้น ในกรณีที่มีการเปลี่ยนหนี้สินทางการเงินที่มีอยู่ให้เป็นหนี้สินใหม่จากคู่ให้กู้รายเดิมกันซึ่งมีข้อกำหนดที่แตกต่างกันอย่างมาก หรือมีการแก้ไขข้อจำกัดของหนี้สินที่มีอยู่อย่างสิ้นเชิงถ้าสำคัญ จะถือว่าเป็นการวัดราคาหนี้สินเดิมและรับรู้ที่เงินใหม่ โดยรับรู้ผลแตกต่างของมูลค่าตามบัญชีดังกล่าวในส่วนของการกำไรหรือขาดทุน

### การวัดมูลค่าของสินทรัพย์ทางการเงิน

กลุ่มบริษัทรับรู้ค่าเผื่อผลขาดทุนด้านเครดิตที่คาดว่าจะเกิดขึ้นของตราสารหนี้ทั้งหมดที่ไม่ได้วัดมูลค่าด้วยมูลค่ายุติธรรมผ่านกำไรหรือขาดทุน ผลขาดทุนด้านเครดิตที่คาดว่าจะเกิดขึ้นคำนวณจากผลต่างของกระแสเงินสดที่จะครบกำหนดชำระตามสัญญากับกระแสเงินสดทั้งหมดที่กลุ่มบริษัทคาดว่าจะได้รับชำระและคิดลดด้วยอัตราดอกเบี้ยที่แท้จริงโดยประมาณของสินทรัพย์ทางการเงิน ณ วันที่ได้มา

ในกรณีที่ความเสี่ยงด้านเครดิตของสินทรัพย์ไม่ได้เพิ่มขึ้นอย่างมีนัยสำคัญนับตั้งแต่การรับรู้รายการเริ่มแรก กลุ่มบริษัทวัดมูลค่าผลขาดทุนด้านเครดิตที่คาดว่าจะเกิดขึ้นโดยพิจารณาจากการมีอยู่ของสัญญาณที่จะเกิดขึ้นใน 12 เดือนข้างหน้า ในขณะที่หากความเสี่ยงด้านเครดิตของสินทรัพย์เพิ่มขึ้นอย่างมีนัยสำคัญนับตั้งแต่การรับรู้รายการเริ่มแรก กลุ่มบริษัทวัดมูลค่าผลขาดทุนด้วยจำนวนเงินที่เท่ากับผลขาดทุนด้านเครดิตที่คาดว่าจะเกิดขึ้นตลอดอายุที่เหลืออยู่ของเครื่องมือทางการเงิน

กลุ่มบริษัทพิจารณาว่าความเสี่ยงด้านเครดิตจะเพิ่มขึ้นอย่างมีนัยสำคัญ เมื่อมีการชำระการชำระเงินตามสัญญาเกินกว่า 30 วัน และพิจารณาว่าสินทรัพย์ทางการเงินนั้นมีการด้อยค่าด้านเครดิตหรือมีการผิดสัญญา เมื่อมีการชำระการชำระเงินตามสัญญาเกินกว่า 365 วัน อย่างไรก็ตาม ในบางกรณี กลุ่มบริษัทอาจพิจารณาว่าสินทรัพย์ทางการเงินนั้นมีการเพิ่มขึ้นของความเสี่ยงด้านเครดิตอย่างมีนัยสำคัญและมีการผิดสัญญา โดยพิจารณาจากข้อมูลภายในหรือข้อมูลภายนอกอื่น

กลุ่มบริษัทใช้วิธีการอย่างง่ายในการคำนวณผลขาดทุนด้านเครดิตที่คาดว่าจะเกิดขึ้นสำหรับลูกหนี้การค้า ดังนั้น ทุกวันสิ้นรอบระยะเวลารายงาน กลุ่มบริษัทจึงไม่มีการติดตามการเปลี่ยนแปลงของความเสี่ยงทางด้านเครดิต แต่จะรับรู้ค่าเผื่อผลขาดทุนด้านเครดิตที่คาดว่าจะเกิดขึ้นตลอดอายุของลูกหนี้การค้า

การคำนวณผลขาดทุนด้านเครดิตที่คาดว่าจะเกิดขึ้นข้างต้นอ้างอิงจากข้อมูลผลขาดทุนด้านเครดิตจากประสบการณ์ในอดีต ปรับปรุงด้วยข้อมูลการคาดการณ์ไปอนาคตเกี่ยวกับลูกหนี้และสภาพแวดล้อมทางด้านเศรษฐกิจ

สินทรัพย์ทางการเงินจะถูกจัดจำหน่ายออกจากบัญชี เมื่อถึงการคาดว่าจะไม่ได้รับคืนกระแสเงินสดตามสัญญาอีกต่อไป

#### การหักลบของเครื่องมือทางการเงิน

สินทรัพย์ทางการเงินและหนี้สินทางการเงินจะนำมาหักลบกัน และแสดงด้วยยอดสุทธิในงบแสดงฐานะการเงิน ก็ต่อเมื่อกิจการมีสิทธิบังคับใช้ได้ตามกฎหมายอยู่แล้วในการหักลบจำนวนเงินที่รับรู้ และกิจการมีความตั้งใจที่จะชำระด้วยชดเชย หรือสิ่งที่จะรับสินทรัพย์และชำระหนี้สินพร้อมกัน

#### 5.19 ตราสารอนุพันธ์

กลุ่มบริษัทใช้ตราสารอนุพันธ์ เช่น สัญญาซื้อขายเงินตราต่างประเทศล่วงหน้า เพื่อป้องกันความเสี่ยงจากความเสี่ยงผ่านของอัตราแลกเปลี่ยน

กลุ่มบริษัทรับรู้มูลค่าเริ่มแรกของตราสารอนุพันธ์ด้วยมูลค่ายุติธรรม ณ วันที่ทำสัญญา และวัดมูลค่าในภายหลังด้วยมูลค่ายุติธรรม โดยรับรู้การเปลี่ยนแปลงของมูลค่ายุติธรรมในภายหลังซึ่งรวมถึงดอกเบี้ยรับในส่วนของการไถ่หรือขาดทุน ทั้งนี้ กลุ่มบริษัทแสดงตราสารอนุพันธ์เป็นสินทรัพย์ทางการเงินเมื่อมีมูลค่ายุติธรรมมากกว่าศูนย์ และแสดงเป็นหนี้สินทางการเงินเมื่อมีมูลค่ายุติธรรมน้อยกว่าศูนย์

กลุ่มบริษัทแสดงตราสารอนุพันธ์ที่มีอายุสัญญาที่เหลือมากกว่า 12 เดือนและยังไม่ถึงกำหนดชำระภายใน 12 เดือน เป็นสินทรัพย์ไม่หมุนเวียนอื่น หรือหนี้สินไม่หมุนเวียนอื่น และแสดงตราสารอนุพันธ์อื่นเป็นสินทรัพย์หมุนเวียน หรือหนี้สินหมุนเวียน



## 5.20 การวัดมูลค่ายุติธรรม

มูลค่ายุติธรรม หมายถึง ราคาที่คาดว่าจะได้รับจากการขายสินทรัพย์หรือเป็นราคาที่จะต้องจ่ายเพื่อโอนหนี้สินให้ผู้ซื้อ โดยรายการดังกล่าวเป็นรายการที่เกิดขึ้นในสภาพปกติระหว่างผู้ซื้อและผู้ขาย (ผู้ร่วมในตลาด) ณ วันที่วัดมูลค่า กลุ่มบริษัทใช้ราคาเสนอซื้อขายในตลาดที่มีสภาพคล่องในการวัดมูลค่ายุติธรรมของสินทรัพย์และหนี้สินซึ่งมาตามฐานการรายงานทางการเงินที่เกี่ยวข้องกำหนดให้ต้องวัดมูลค่าด้วยมูลค่ายุติธรรม ยกเว้นในกรณีที่ไม่ได้ตลาดที่มีสภาพคล่องสำหรับสินทรัพย์หรือหนี้สินที่มีลักษณะเดียวกันหรือไม่สามารถหาราคาสันอ์ซื้อขายในตลาดที่มีสภาพคล่องได้ กลุ่มบริษัทจะประมาณมูลค่ายุติธรรมโดยใช้เทคนิคการประเมินมูลค่าที่เหมาะสมกับแต่ละสถานการณ์ และพยายามใช้ข้อมูลที่สามารถสังเกตได้ที่เกี่ยวข้องกับสินทรัพย์หรือหนี้สินที่จะวัดมูลค่ายุติธรรมนั้นให้มากที่สุด

ลำดับขั้นของมูลค่ายุติธรรมที่ใช้วัดมูลค่าจะเกิดตามลำดับของสินทรัพย์และหนี้สินในงบการเงิน แบ่งออกเป็นสามระดับตามประเภทของข้อมูลที่น่ามาใช้ในการวัดมูลค่ายุติธรรม ดังนี้

ระดับ 1 ใช้ข้อมูลราคาเสนอซื้อขายของสินทรัพย์หรือหนี้สินอย่างเดียวกันในตลาดที่มีสภาพคล่อง

ระดับ 2 ใช้ข้อมูลอื่นที่สามารถสังเกตได้ของสินทรัพย์หรือหนี้สิน ไม่ว่าจะเป็นข้อมูลทางตรงหรือทางอ้อม

ระดับ 3 ใช้ข้อมูลที่ไม่สามารถสังเกตได้เช่น ข้อมูลเกี่ยวกับกระแสเงินสดในอนาคตที่ถึงการประมาณขึ้น

ทุกวันสิ้นรอบระยะเวลารายงาน กลุ่มบริษัทจะประเมินความจำเป็นในการโอนรายการระหว่างลำดับขั้นของมูลค่ายุติธรรมสำหรับสินทรัพย์และหนี้สินที่เกี่ยวข้อง ณ วันสิ้นรอบระยะเวลารายงานที่มีการวัดมูลค่ายุติธรรมแบบเกิดขึ้นประจำ

## 6. การใช้ดุลยพินิจและประมาณการทางบัญชีที่สำคัญ

ในการจัดทำงบการเงินตามมาตรฐานการรายงานทางการเงิน ฝ่ายบริหารจำเป็นต้องใช้ดุลยพินิจและการประมาณการในเรื่องที่มีความไม่แน่นอนเสมอ การใช้ดุลยพินิจและการประมาณการดังกล่าวนี้ส่งผลกระทบต่อจำนวนเงินที่แสดงในงบการเงินและต่อข้อมูลที่แสดงในหมายเหตุประกอบงบการเงิน ผลที่เกิดขึ้นจริงอาจแตกต่างไปจากจำนวนที่ประมาณการไว้ การใช้ดุลยพินิจและการประมาณการที่สำคัญมีดังนี้

**ค่าเมื่อผลขาดทุนด้านเครดิตที่คาดว่าจะเกิดขึ้นของลูกหนี้การค้า**

ในการประมาณค่าเมื่อผลขาดทุนด้านเครดิตที่คาดว่าจะเกิดขึ้นของลูกหนี้การค้า ฝ่ายบริหารจำเป็นต้องใช้ดุลยพินิจในการประมาณการผลขาดทุนด้านเครดิตที่คาดว่าจะเกิดขึ้นจากลูกหนี้แต่ละราย โดยคำนึงถึงประสิทธิภาพการเก็บเงินในอดีต อายุของหนี้ที่ค้างค้างและสถานะเศรษฐกิจที่คาดการณ์ไว้ของกลุ่มลูกค้าที่มีความเสี่ยงด้านเครดิตที่คล้ายคลึงกัน เป็นต้น ทั้งนี้ ข้อมูลผลขาดทุนด้านเครดิตจากประสบการณ์ในอดีตและการคาดการณ์สถานะเศรษฐกิจของลูกหนี้จากข้อมูลในอดีตได้ไปจนถึงการผิดสัญญาของลูกหนี้ที่เกิดขึ้นจริงในอนาคต

### ค่าเผื่อการลดลงของมูลค่าเงินค้ำคงเหลือ

ในการประมาณค่าเผื่อการลดลงของมูลค่าเงินค้ำคงเหลือ ฝ่ายบริหารได้ใช้ดุลยพินิจในการประมาณการผลขาดทุนที่คาดว่าจะเกิดขึ้นจากเงินค้ำคงเหลือ โดยค่าเผื่อการลดลงของมูลค่าสุทธิที่จะได้รับพิจารณาจากราคาที่คาดว่าจะขายได้โดยปกติของธุรกิจหักด้วยค่าใช้จ่ายในการขายสินค้านั้น และค่าเผื่อสำหรับสินค้าเก่าเสื่อมย ุทธเกินพอหรือชำรุดหรือเสื่อมคุณภาพโดยพิจารณาจากอายุโดยประมาณของสินค้าแต่ละชนิดและการเปลี่ยนแปลงของเทคโนโลยีในปัจจุบัน

### ที่ดิน อาคารและอุปกรณ์และค่าเสื่อมราคา

ในการคำนวณค่าเสื่อมราคาของอาคารและอุปกรณ์ ฝ่ายบริหารจำเป็นต้องทำการประมาณอายุการให้ประโยชน์และมูลค่าคงเหลือเมื่อเลิกใช้งานของอาคารและอุปกรณ์ และต้องทบทวนอายุการให้ประโยชน์และมูลค่าคงเหลือใหม่หากมีการเปลี่ยนแปลงเกิดขึ้น

นอกจากนี้ ฝ่ายบริหารจำเป็นต้องสอบทานการค้ำของที่ดิน อาคารและอุปกรณ์ในแต่ละช่วงเวลาระดับบันทึกขาดทุนจากการค้ำหากคาดว่ามูลค่าที่คาดว่าจะได้รับคืนต่ำกว่ามูลค่าตามบัญชีของสินทรัพย์นั้น ในการนี้ฝ่ายบริหารจำเป็นต้องใช้ดุลยพินิจที่เกี่ยวข้องกับการคาดการณ์รายได้ที่คาดว่าจะได้รับจากสินทรัพย์นั้นซึ่งเกี่ยวเนื่องกับสินทรัพย์นั้น

## 7. เงินสดและรายการเทียบเท่าเงินสด

	(หน่วย: พันเหรียญสหรัฐอเมริกา)		(หน่วย: พันบาท)	
	งบการเงินรวม		งบการเงินรวม	
	2566	2565	2566	2565
เงินสด	2,317	1,097	79,299	37,924
เงินฝากธนาคาร	292,374	201,561	10,005,994	6,966,423
รวมเงินสดและรายการเทียบเท่าเงินสด	294,691	202,658	10,085,293	7,004,347

	(หน่วย: พันเหรียญสหรัฐอเมริกา)		(หน่วย: พันบาท)	
	งบการเงินเฉพาะกิจการ		งบการเงินเฉพาะกิจการ	
	2566	2565	2566	2565
เงินสด	14	11	485	385
เงินฝากธนาคาร	121,763	16,629	4,167,129	574,744
รวมเงินสดและรายการเทียบเท่าเงินสด	131,777	16,640	4,167,614	575,129

ณ วันที่ 31 ธันวาคม 2566 เงินฝากออมทรัพย์และเงินฝากประจำมีอัตราดอกเบี้ยระหว่างร้อยละ 0.00 ถึง 9.75 ต่อปี (2565: ระหว่างร้อยละ 0.00 ถึง 13.85 ต่อปี)



8. สินทรัพย์ทางการเงินหมุนเวียนอื่น

	(หน่วย: พันเหรียญสหรัฐอเมริกา)		(หน่วย: ล้านบาท)	
	งบการเงินรวม		งบการเงินรวม	
	2566	2565	2566	2565
ตราสารหนี้ที่วัดมูลค่าด้วยราคาทุนคิดข้ามหน่วย				
เงินฝากประจำ	3,389	-	115,967	-
สินทรัพย์ทางการเงินที่วัดมูลค่าด้วยมูลค่าขายสุทธิรวม				
ผ่านกำไรหรือขาดทุน				
สินทรัพย์ตราสารอนุพันธ์ทางการเงิน	483	6	16,538	206
รวมสินทรัพย์ทางการเงินหมุนเวียนอื่น	3,872	6	132,505	206

9. รายการธุรกิจกับกิจการที่เกี่ยวข้องกัน

ในระหว่างปี กลุ่มบริษัทมีรายการธุรกิจที่สำคัญกับบุคคลหรือกิจการที่เกี่ยวข้องกัน รายการธุรกิจดังกล่าวเป็นไปตามเงื่อนไขทางการค้าและเกณฑ์ตามหลักการร่วมกันระหว่างกลุ่มบริษัทและกิจการที่เกี่ยวข้องกันเท่านั้น

ลักษณะความสัมพันธ์ระหว่างบริษัทกับกิจการที่เกี่ยวข้องกันสามารถสรุปได้ดังนี้

รายชื่อกิจการที่เกี่ยวข้องกัน	ความสัมพันธ์กับบริษัท
Kinpo Electronics, Inc.	บริษัทใหญ่
Cal-Comp Optical Electronics (Suzhou) Co., Ltd.	บริษัทย่อย
Cal Comp Electronics & Communications Co., Ltd.	บริษัทย่อย
Cal-Comp Technology (Suzhou) Co., Ltd.*	บริษัทย่อย
Cal Comp (Malaysia) SDN. BHD.	บริษัทย่อย
Cal Comp Industria e Comercio de Electronicos e Informatica Ltda.	บริษัทย่อย
Cal-Comp Industria de Semicondutores S.A.**	บริษัทย่อย
Cal-Comp Electronics de Mexico Co., S.A. de C.V.	บริษัทย่อย
Cal Comp Electronics (USA) Co., Ltd.	บริษัทย่อย
Cal-Comp Semiconductor, LTD.	บริษัทย่อย
(เดิมชื่อ “Qbit Semiconductor Holding Ltd.”)	
บริษัท แคล-คอมพ์ ออโตมัตชัน แอนด์ อินดัสทรี 4.0 เซอร์วิส (ประเทศไทย) จำกัด	บริษัทย่อย
Cal-Comp Precision Holding Co., Ltd.	บริษัทย่อย
Logistar International Holding Co., Ltd.	บริษัทย่อย (ถือหุ้นโดยบริษัทย่อย)
Cal Comp Precision (Singapore) Limited	บริษัทย่อย (ถือหุ้นโดยบริษัทย่อย)

รายชื่อกิจการที่เกี่ยวข้องกัน	ความสัมพันธ์กับบริษัท
บริษัท แคม-คอมพ์ พรีซิชั่น (ประเทศไทย) จำกัด	บริษัทย่อย (ถือหุ้นโดยบริษัทย่อย)
Cal-Comp Precision (Malaysia) Sdn. Bhd.	บริษัทย่อย (ถือหุ้นโดยบริษัทย่อย)
Cal-Comp Precision (Dongguan) Limited	บริษัทย่อย (ถือหุ้นโดยบริษัทย่อย)
Cal-Comp Precision (Philippines), Inc.	บริษัทย่อย (ถือหุ้นโดยบริษัทย่อย)
Cal-Comp Precision (Yue Yang) Co., Ltd.	บริษัทย่อย (ถือหุ้นโดยบริษัทย่อย)
Cal-Comp USA (San Diego), Inc.	บริษัทย่อย (ถือหุ้นโดยบริษัทย่อย)
ICKP (Beijing) Technology Development Co., Ltd.	บริษัทย่อย (ถือหุ้นโดยบริษัทย่อย)
Cal-Comp Optical Electronics (Yue Yang) Co., Ltd.	บริษัทย่อย (ถือหุ้นโดยบริษัทย่อย)
NKG Advanced Intelligence & Technology Development (Yue Yang) Co., Ltd.	บริษัทย่อย (ถือหุ้นโดยบริษัทย่อย)
Cal-Comp Technology (Philippines), Inc.	บริษัทร่วม
XYZprinting, Inc.	บริษัทร่วม
บริษัท ฟิชโซม (ประเทศไทย) จำกัด	บริษัทร่วม
New Era AI Robotic Inc.*	บริษัทร่วม
Daviscomms (SJ) Pte Ltd.	บริษัทร่วม (ถือหุ้นโดยบริษัทย่อย)
Shanghai Chuang Ge Education Technology Co., Ltd.	บริษัทร่วม (ถือหุ้นโดยบริษัทย่อย)
XYZprinting Japan, Inc.	บริษัทย่อยของบริษัทร่วม
XYZprinting, Inc. (USA)	บริษัทย่อยของบริษัทร่วม
XYZprinting Netherlands B.V.	บริษัทย่อยของบริษัทร่วม
XYZprinting (Suzhou) Co., Ltd.	บริษัทย่อยของบริษัทร่วม
บริษัท อี็กซ์วายแอลพีเอ็นดี (ประเทศไทย) จำกัด	บริษัทย่อยของบริษัทร่วม
XYZlife (Philippines) Inc.	บริษัทย่อยของบริษัทร่วม
Kinpo Electronics (Philippines), Inc.	บริษัทย่อยของบริษัทร่วม
CastleNet Technology, Inc.	บริษัทย่อยของบริษัทใหญ่
CastleNet Technology (BVT), Inc.	บริษัทย่อยของบริษัทใหญ่
CastleNet Technology Inc. (Kunshan)	บริษัทย่อยของบริษัทใหญ่
Crownpo Technology, Inc.	บริษัทย่อยของบริษัทใหญ่
Dongguan Kaipo Electronics Co., Ltd.	บริษัทย่อยของบริษัทใหญ่
Kinpo Electronics (China) Co., Ltd.	บริษัทย่อยของบริษัทใหญ่
Kinpo International Ltd.	บริษัทย่อยของบริษัทใหญ่
Kinpo International (Singapore) Pte. Ltd.	บริษัทย่อยของบริษัทใหญ่
Lipo Holding Co., Ltd.	บริษัทย่อยของบริษัทใหญ่
LIZ Electronics (Kunshan) Co., Ltd.	บริษัทย่อยของบริษัทใหญ่
LIZ Electronics (Nankong) Co., Ltd.	บริษัทย่อยของบริษัทใหญ่

รายชื่อกิจการที่เกี่ยวข้องกัน	ความสัมพันธ์กับบริษัท
Ranashe International Ltd.	บริษัทชื้อของบริษัทยักษ์ใหญ่
Li-Cheng Materials Co., Ltd.	บริษัทชื้อของบริษัทยักษ์ใหญ่
Cal-Comp Asset Management, Inc.	บริษัทชื้อของบริษัทยักษ์ใหญ่
Confiar Land Corp.	บริษัทชื้อของบริษัทยักษ์ใหญ่
Acbel Polytech Inc.	บริษัทที่เกี่ยวข้องกัน
AcTek Energy Co., Ltd.	บริษัทที่เกี่ยวข้องกัน
AcRay Energy Co., Ltd.	บริษัทที่เกี่ยวข้องกัน
Ascendant Private Equity Investment, Ltd.	บริษัทที่เกี่ยวข้องกัน
Kinpo Group Management Service Co., Ltd.	บริษัทที่เกี่ยวข้องกัน
Teleport Access Service, Inc.	บริษัทที่เกี่ยวข้องกัน
iHELPER Inc.	บริษัทที่เกี่ยวข้องกัน
Instituto Cal-Comp De Pesquisa E Inovacao Tecnologica Da Amazonia	บริษัทที่เกี่ยวข้องกัน
Compal Electronics, Inc.	บริษัทที่เกี่ยวข้องกัน
Compal Wireless Communications (Nanjing) Co., Ltd.	บริษัทที่เกี่ยวข้องกัน
Compal Smart Device (Chongqing) Co., Ltd.	บริษัทที่เกี่ยวข้องกัน
Billion Sea Holdings Ltd.	บริษัทที่เกี่ยวข้องกัน

\* ดำเนินธุรกิจในปี 2566

\*\* บริษัทหุ้นแม่ Cal-Comp Indústria e Comércio de Eletrônicos e Informática Ltda. ในปี 2566

รายการธุรกิจกับกิจการที่เกี่ยวข้องกันสามารถสรุปได้ดังนี้

	หน่วย: ล้านบาท (รวมภาษี)		หน่วย: ล้านบาท		
	งบการเงินรวม		งบการเงินรวม		
	2566	2565	2566	2565	นโยบายการกำหนดราคา
<b>รายการธุรกิจกับบริษัทแม่</b>					
รายได้จากการขาย	1,513.5	1,135.8	53,798	10,241	ราคาตลาดที่ตกลงร่วมกัน
ซื้อสินค้าหรือบริการ	2.1	0.4	72	15	ราคาตลาดที่ตกลงร่วมกัน
ค่าใช้จ่ายอื่น	2.5	2.8	87	59	ราคาตลาดที่ระบุในสัญญา
<b>รายการธุรกิจกับบริษัทอื่น</b>					
รายได้จากการขาย	112.9	155.0	3,326	5,481	ราคาตลาดที่ตกลงร่วมกัน
รายได้จากการขายสินค้าหรือบริการ	4.7	-	164	-	ราคาตลาดที่ตกลงร่วมกัน
รายได้อื่น	1.0	0.1	36	4	ราคาตลาดที่ระบุในสัญญา
ค่าใช้จ่ายอื่น	13.1	1.0	454	34	ราคาตลาดที่ระบุในสัญญา
<b>รายการธุรกิจกับบริษัทที่เกี่ยวข้องกัน</b>					
รายได้จากการขาย	287.5	306.0	9,866	10,804	ราคาตลาดที่ตกลงร่วมกัน
รายได้จากการขายสินค้าหรือบริการ	2.5	0.2	90	7	ราคาตลาดที่ตกลงร่วมกัน
ซื้อสินค้า	1,055.6	834.7	38,196	29,540	ราคาตลาดที่ตกลงร่วมกัน
ซื้อสินค้าหรือบริการ	1.2	0.1	77	15	ราคาตลาดที่ตกลงร่วมกัน

	(หน่วย: ล้านบาท/ดอลลาร์สหรัฐ)		(หน่วย: ล้านบาท)		นโยบายการคำนวณค่า
	งบการเงินเฉพาะกิจการ		งบการเงินเฉพาะกิจการ		
	2566	2565	2566	2565	
<b>งบกำไรสุทธิรวม (ต่อหน่วย: บาท/หุ้นสามัญรวม)</b>					
รายได้จากการขาย	301.5	450.6	10,500	15,762	ราคาตลาดหุ้นรวมกัน
กำไรก่อนหักภาษี	16.2	2.4	565	79	ตามที่ประกาศไว้
กำไรสุทธิ	3.5	3.2	121	113	ราคาหุ้นที่ระบุในบัญชี
กำไรสุทธิ	45.2	74.5	1,573	2,599	ราคาหุ้นที่ระบุในบัญชี
กำไรสุทธิรวม	3.5	0.5	122	16	ราคาหุ้นที่ระบุในบัญชี
กำไรสุทธิรวม	3.4	1.5	1,129	83.2	ราคาหุ้นที่ระบุในบัญชี
<b>งบกำไรสุทธิรวม (ต่อหน่วย: บาท/หุ้นสามัญรวม)</b>					
รายได้จากการขาย	1.5+3.5	1,125.2	59,792	40,335	ราคาหุ้นที่ระบุในบัญชี
กำไรสุทธิรวม	2.1	0.4	72	15	ราคาหุ้นที่ระบุในบัญชี
<b>งบกำไรสุทธิรวม (ต่อหน่วย: บาท/หุ้นสามัญรวม)</b>					
รายได้จากการขาย	4.6	6.9	161	223	ราคาหุ้นที่ระบุในบัญชี
<b>งบกำไรสุทธิรวม (ต่อหน่วย: บาท/หุ้นสามัญรวม)</b>					
รายได้จากการขาย	80.8	284.1	9,73	13,124	ราคาหุ้นที่ระบุในบัญชี
กำไรสุทธิรวม	1,090.1	820.9	36,012	29,063	ราคาหุ้นที่ระบุในบัญชี
กำไรสุทธิรวม	9.2	0.3	77	10	ราคาหุ้นที่ระบุในบัญชี

ขอสงวนสิทธิ์ในข้อมูลบริษัทและกิจการที่เกี่ยวข้องกัน ณ วันที่ 31 ธันวาคม 2566 และ 2565 มีรายละเอียดดังนี้

	(หน่วย: ล้านบาท/ดอลลาร์สหรัฐ)		(หน่วย: ล้านบาท)	
	งบการเงินรวม		งบการเงินรวม	
	2566	2565	2566	2565
<b>งบกำไรขาดทุนสุทธิรวม (ต่อหน่วย: บาท/หุ้นสามัญรวม)</b>				
บริษัทใหญ่	360,536	238,475	12,339,748	10,596,207
บริษัทร่วม	20,141	29,696	689,309	1,036,375
บริษัทที่เข้าซื้อกิจการ	129,049	187,270	4,416,177	6,477,686
รวมกำไรสุทธิรวม (ต่อหน่วย: บาท/หุ้นสามัญรวม)	509,726	528,591	17,445,234	18,260,268
<b>งบกำไรขาดทุนสุทธิรวม (ต่อหน่วย: บาท/หุ้นสามัญรวม)</b>				
บริษัทใหญ่	190	313	6,491	17,674
บริษัทร่วม	7,172	3,883	24,310	13,217
บริษัทที่เข้าซื้อกิจการ	210,287	154,161	7,186,722	5,328,175
รวมกำไรสุทธิรวม (ต่อหน่วย: บาท/หุ้นสามัญรวม)	217,549	158,357	7,271,523	5,480,066
<b>งบกำไรขาดทุนสุทธิรวม (ต่อหน่วย: บาท/หุ้นสามัญรวม)</b>				
บริษัทใหญ่	5,558	7,008	190,239	242,215
รวมกำไรสุทธิรวม (ต่อหน่วย: บาท/หุ้นสามัญรวม)	5,558	7,008	190,239	242,215

	งบการเงิน: พันบาท/เงินบาทรัฐอุดรเงินบาท		งบการเงิน: พันบาท	
	งบการเงิน: พันบาท/เงินบาทรัฐอุดรเงินบาท		งบการเงิน: พันบาท	
	2566	2565	2566	2565
<b>ลูกหนี้ระยะยาวและลูกหนี้ระยะยาว - กิจกรรมที่เกี่ยวข้องกัน (หมายเหตุ 10)</b>				
บริษัท สกล	85,685	30,828	2,761,319	1,065,188
บริษัท โกล	360,534	369,175	12,383,672	10,696,201
บริษัท สกล	4,450	2,816	152,106	97,292
บริษัท สกล สกล	123,842	190,158	4,239,369	6,226,717
รวมลูกหนี้ระยะยาวและลูกหนี้ระยะยาว - กิจกรรมที่เกี่ยวข้องกัน	569,511	523,276	19,496,566	18,085,699
<b>เจ้าหนี้การดำเนินงานเจ้าหนี้ระยะยาว - กิจกรรมที่เกี่ยวข้องกัน (หมายเหตุ 20)</b>				
บริษัท สกล	22,409	19,657	766,938	679,298
บริษัท สกล	48	353	1,627	12,147
บริษัท สกล	175	1,262	6,656	43,657
บริษัท สกล สกล	239,080	146,919	7,158,109	5,677,887
รวมเจ้าหนี้การดำเนินงานเจ้าหนี้ระยะยาว - กิจกรรมที่เกี่ยวข้องกัน	241,712	168,191	7,926,999	5,813,093

### ลูกหนี้ระยะยาวอื่น - กิจกรรมที่เกี่ยวข้องกัน

ณ วันที่ 31 ธันวาคม 2566 และ 2565 ยอดคงค้างของลูกหนี้ระยะยาวอื่น และการเคลื่อนไหวของลูกหนี้ระยะยาวอื่นดังกล่าวมีรายละเอียดดังนี้

(หน่วย: พันบาท/เงินบาทรัฐอุดรเงินบาท)

ลูกหนี้ระยะยาวอื่น	ลักษณะความสัมพันธ์	งบการเงินเฉพาะกิจการ			
		งบการเงิน: พันบาท		งบการเงิน: พันบาท	
		ณ วันที่ 31 ธันวาคม 2565	ลดลง	การแปลงค่า	ณ วันที่ 31 ธันวาคม 2566
Cal-Comp Industria e Comercio de Electronicos e Informatica Ltda.	บริษัท สกล	18,488	(18,478)	90	-
		18,388	(18,478)	90	-

(หน่วย: ล้านบาท)

ลูกหนี้ระยะยาวอื่น	ลักษณะความสัมพันธ์	งบการเงินเฉพาะกิจการ			
		งบการเงิน: ล้านบาท		งบการเงิน: ล้านบาท	
		ณ วันที่ 31 ธันวาคม 2565	ลดลง	การแปลงค่า	ณ วันที่ 31 ธันวาคม 2566
Cal-Comp Industria e Comercio de Electronicos e Informatica Ltda.	บริษัท สกล	635,527	(631,285)	15,758	-
		635,527	(631,285)	15,758	-

ในระหว่างปีงบการเงิน บริษัทฯ ได้ลงทุนเพิ่มใน Cal-Comp Industria e Comercio de Electronicos e Informatica Ltda. โดยการโอนยอดคงค้างของลูกหนี้ระยะยาวอื่นไปเป็นเงินลงทุนในบริษัท สกล (การแปลงหนี้เป็นทุน) ซึ่งเป็นไปตามมติที่ประชุมคณะกรรมการของบริษัทฯ เมื่อวันที่ 25 กุมภาพันธ์ 2565 ตามที่กล่าวไว้ในหมายเหตุ 16

### เงินให้กู้ยืมระยะยาวแก่กิจการที่เกี่ยวข้องกัน

ณ วันที่ 31 ธันวาคม 2566 และ 2565 ยอดคงค้างของเงินให้กู้ยืมระยะยาวแก่กิจการที่เกี่ยวข้องกัน และการเคลื่อนไหวของเงินให้กู้ยืมดังกล่าวมีรายละเอียดดังนี้

(หน่วย: พันบาท/ดอลลาร์สหรัฐ)

เงินให้กู้ยืมระยะยาว	ลักษณะ ความสัมพันธ์	งบการเงินรวมระยะยาว			
		ยอดคงเหลือ ณ วันที่	วันชำระคืน	ผลต่างจาก การแปลงค่า	ยอดคงเหลือ ณ วันที่
		31 ธันวาคม 2565			31 ธันวาคม 2566
Cal-Comp Industria de Semiconductores S.A.	- บริษัทลูก	7,462	-	-	7,462
		7,462	-	-	7,462

(หน่วย: ล้านบาท)

เงินให้กู้ยืมระยะยาว	ลักษณะ ความสัมพันธ์	งบการเงินเฉพาะกิจการ			
		ยอดคงเหลือ ณ วันที่	วันชำระคืน	ผลต่างจาก การแปลงค่า	ยอดคงเหลือ ณ วันที่
		31 ธันวาคม 2565			31 ธันวาคม 2566
Cal-Comp Industria de Semiconductores S.A.	- บริษัทย่อย	257,900	-	(2,530)	255,370
		257,900	-	(2,530)	255,370

เงินให้กู้ยืมระยะยาวแก่ Cal-Comp Industria de Semiconductores S.A. เป็นเงินสกุลเหรียญสหรัฐอเมริกา ซึ่งคิดดอกเบี้ยในอัตราร้อยละ 2.50 ต่อปี มีระยะเวลากำหนดชำระคืนในเดือนมิถุนายน 2566 อย่างไรก็ดีตาม ที่ประชุมคณะกรรมการของบริษัทฯ ได้มีมติอนุมัติการต่ออายุสัญญาเงินกู้ยืมระยะยาวออกไปอีก 5 ปี และคิดดอกเบี้ยในอัตรา 3 เดือน CMB Term SOFR บวกร้อยละ 2.60 ต่อปี ซึ่งจะครบกำหนดชำระคืนในเดือนมิถุนายน 2571

### คำขอขมกนกรรมการและผู้บริหาร

ในระหว่างปีสิ้นสุดวันที่ 31 ธันวาคม 2566 และ 2565 กลุ่มบริษัทมิได้เข้าขอขมกนหรือขมกนพนักงานเพื่อให้แก่ กรรมการและผู้บริหาร ดังต่อไปนี้

	(หน่วย: ดอลลาร์สหรัฐอเมริกา)		(หน่วย: ล้านบาท)	
	งบการเงินรวม		งบการเงินรวม	
	2566	2565	2566	2565
ผลประโยชน์ระยะสั้น	4.6	4.4	159	154
ผลประโยชน์ระยะยาว	0.1	0.1	3	3
ผลประโยชน์ที่จ่ายโดยใช้หุ้นใน-kind	0.1	0.1	2	2
รวม	4.8	4.6	164	159

	(หน่วย: ดอลลาร์สหรัฐอเมริกา)		(หน่วย: ล้านบาท)	
	งบการเงินเฉพาะกิจการ		งบการเงินเฉพาะกิจการ	
	2566	2565	2566	2565
ผลประโยชน์ระยะสั้น	0.8	0.8	28	28
รวม	0.8	0.8	28	28



10. ลูกหนี้การค้าและลูกหนี้อื่น

	(หน่วย: พันเหรียญสหรัฐอเมริกา)		(หน่วย: ล้านบาท)	
	งบการเงินรวม		งบการเงินรวม	
	2566	2565	2566	2565
<b>ลูกหนี้การค้า - กิจกรรมที่เกี่ยวข้องกัน (หมายเหตุ 9)</b>				
อายุหนี้คงค้างนับจากวันที่ถึงกำหนดชำระ				
ซึ่งไม่ถึงกำหนดชำระ	441,124	520,193	15,096,726	17,979,091
จึงชำระ				
ไม่เกิน 1 เดือน	31,954	2,951	1,093,567	101,998
1 - 2 เดือน	4,733	844	161,972	29,183
2 - 3 เดือน	475	-	16,245	-
3 - 6 เดือน	2,462	-	84,249	-
6 - 12 เดือน	955	-	32,682	-
รวม	481,703	523,988	16,485,441	18,110,272
หัก: ค่าเผื่อผลขาดทุนด้านเครดิต				
ที่คาดว่าจะเกิดขึ้น	(1,786)	-	(61,122)	-
รวมลูกหนี้การค้า - กิจกรรมที่เกี่ยวข้องกัน - สุทธิ	479,917	523,988	16,424,319	18,110,272
<b>ลูกหนี้การค้า - กิจกรรมที่ไม่เกี่ยวข้องกัน</b>				
อายุหนี้คงค้างนับจากวันที่ถึงกำหนดชำระ				
ซึ่งไม่ถึงกำหนดชำระ	362,905	467,026	12,419,814	16,141,531
จึงชำระ				
ไม่เกิน 1 เดือน	13,657	18,691	467,377	646,015
1 - 2 เดือน	7,240	7,555	247,767	261,131
2 - 3 เดือน	289	26	9,908	896
3 - 6 เดือน	704	20	24,083	708
6 - 12 เดือน	291	6	9,954	195
เกิน 12 เดือนขึ้นไป	137	1,265	4,672	43,712
รวม	385,223	494,589	13,183,575	17,094,188
หัก: ค่าเผื่อผลขาดทุนด้านเครดิต				
ที่คาดว่าจะเกิดขึ้น	(102)	(1,231)	(3,504)	(42,548)
รวมลูกหนี้การค้า - กิจกรรมที่ไม่เกี่ยวข้องกัน - สุทธิ	385,121	493,358	13,180,071	17,051,640
รวมลูกหนี้การค้า - สุทธิ	865,038	1,017,346	29,604,390	35,161,912
<b>ลูกหนี้อื่น</b>				
ลูกหนี้อื่น - กิจกรรมที่เกี่ยวข้องกัน (หมายเหตุ 9)	29,860	2,603	1,021,915	89,996
ลูกหนี้อื่น - กิจกรรมที่ไม่เกี่ยวข้องกัน	10,909	22,454	373,402	776,061
รวม	40,769	25,057	1,395,317	866,057
หัก: ค่าเผื่อผลขาดทุนด้านเครดิต				
ที่คาดว่าจะเกิดขึ้น	(473)	(1,686)	(16,185)	(58,275)
รวมลูกหนี้อื่น - สุทธิ	40,296	23,371	1,379,132	807,782
รวมลูกหนี้การค้าและลูกหนี้อื่น - สุทธิ	905,334	1,040,717	30,983,522	35,969,694

	(หน่วย: พันบาทหรือล้านบาท)		(หน่วย: ล้านบาท)	
	งบการเงินเฉพาะกิจการ		งบการเงินเฉพาะกิจการ	
	2566	2565	2566	2565
<b>ลูกหนี้การค้า - กิจการที่เกี่ยวข้องกัน (หมายเหตุ 9)</b>				
ส่วนนี้ตั้งจากวันที่ถึงกำหนดชำระ				
ยังไม่ถึงกำหนดชำระ	507,099	518,739	17,354,588	17,928,881
ตั้งชำระ				
ไม่เกิน 1 เดือน	31,888	1,372	1,091,321	47,416
1 - 2 เดือน	4,695	426	160,688	14,719
2 - 3 เดือน	460	-	15,749	-
3 - 6 เดือน	2,229	-	76,274	-
6 - 12 เดือน	5	-	157	-
รวม	546,376	520,537	18,698,777	17,991,016
หัก: ค่าเผื่อผลขาดทุนด้านเครดิต ที่คาดว่าจะเกิดขึ้น	(1,786)	-	(61,122)	-
รวมลูกหนี้การค้า - กิจการที่เกี่ยวข้องกัน - สุทธิ	544,590	520,537	18,637,655	17,991,016
<b>ลูกหนี้การค้า - กิจการที่ไม่เกี่ยวข้องกัน</b>				
ส่วนนี้ตั้งจากวันที่ถึงกำหนดชำระ				
ยังไม่ถึงกำหนดชำระ	173,560	228,534	5,939,785	7,898,670
ตั้งชำระ				
ไม่เกิน 1 เดือน	10,914	14,019	373,500	484,536
1 - 2 เดือน	5,239	7,508	179,308	259,489
2 - 3 เดือน	18	25	610	866
3 - 6 เดือน	-	19	-	641
เกิน 12 เดือนขึ้นไป	-	1,009	-	34,884
รวม	189,731	251,114	6,493,203	8,679,086
หัก: ค่าเผื่อผลขาดทุนด้านเครดิต ที่คาดว่าจะเกิดขึ้น	-	(1,061)	-	(36,657)
รวมลูกหนี้การค้า - กิจการที่ไม่เกี่ยวข้องกัน - สุทธิ	189,731	250,053	6,493,203	8,642,429
รวมลูกหนี้การค้า - สุทธิ	734,321	770,590	25,130,858	26,633,445
<b>ลูกหนี้อื่น</b>				
ลูกหนี้อื่น - กิจการที่เกี่ยวข้องกัน (หมายเหตุ 9)	24,921	2,739	852,911	94,682
ลูกหนี้อื่น - กิจการที่ไม่เกี่ยวข้องกัน	9,577	22,454	327,750	776,061
รวม	34,498	25,193	1,180,661	870,743
หัก: ค่าเผื่อผลขาดทุนด้านเครดิต ที่คาดว่าจะเกิดขึ้น	(473)	(1,686)	(16,185)	(58,275)
รวมลูกหนี้อื่น - สุทธิ	34,025	23,507	1,164,476	812,468
รวมลูกหนี้การค้าและลูกหนี้อื่น - สุทธิ	768,346	794,097	26,295,334	27,445,913

ระยะเวลาการให้สินเชื่อแก่ลูกค้าโดยปกติมีระยะเวลา 30 วัน ถึง 75 วัน

ชดเชยหนี้สิน - กิจกรรมที่ไม่เกี่ยวข้องกันคงเหลือข้างต้น ณ วันที่ 31 ธันวาคม 2566 และ 2565 เป็นชดเชยหนี้สินที่ส่งพักไว้ในบัญชีสำหรับค่าใช้จ่ายซึ่งกลุ่มบริษัทเรือเก็บเพิ่มผลมาจากลูกค้าหรือเจ้าหน้าที่ นอกเหนือจากการขายและราคาซื้อ ตามค่าดิบ และค่าวัสดุค้ำประกันที่ซื้อมาจากเจ้าหน้าที่ ซึ่งส่งผลให้มีการเปลี่ยนแปลงรูปแบบทางด้านการบริหารและส่วนประกอบอื่นๆ จึงได้ขอส่งพักไว้เพื่อรายการทั้งต้น วัสดุค้ำประกันดังกล่าวจากเจ้าหน้าที่

การเปลี่ยนแปลงของบัญชีค่าเผื่อผลขาดทุนด้านเครดิตที่คาดว่าจะเกิดขึ้นของลูกหนี้การค้าและลูกหนี้อื่น มีรายละเอียดดังนี้

	(หน่วย: พันบาท)		(หน่วย: พันบาท)	
	งบการเงินรวม		งบการเงินรวม	
	2566	2565	2566	2565
ยอดคงเหลือต้นปี	2,917	13,047	100,823	436,027
สำรองหนี้สูญด้านเครดิตที่คาดว่าจะเกิดขึ้น	3,753	90	130,647	3,176
คิดจำหน่าย	(4,309)	(10,230)	(149,885)	(359,781)
ผลต่างจากการแปลงค่าเงินบาท	-	-	(774)	21,401
ยอดคงเหลือปลายปี	2,361	2,917	80,811	100,823

	(หน่วย: พันบาท)		(หน่วย: พันบาท)	
	งบการเงินรวม		งบการเงินรวม	
	2566	2565	2566	2565
ยอดคงเหลือต้นปี	2,747	2,664	94,932	89,036
สำรองหนี้สูญด้านเครดิตที่คาดว่าจะเกิดขึ้น	3,821	83	132,481	2,971
คิดจำหน่าย	(4,309)	-	(149,885)	-
ผลต่างจากการแปลงค่าเงินบาท	-	-	(721)	2,925
ยอดคงเหลือปลายปี	2,259	2,747	77,307	94,932

## 1. สินค้าคงเหลือ

	(หน่วย: พันบาท)					
	งบการเงินรวม					
	ข้อมูล ณ สิ้นปี					
	รายการ		รายการ		รายการ	
	2566	2565	2566	2565	2566	2565
สินค้าคงเหลือ	81,244	123,414	(2,469)	(1,838)	78,775	121,576
สินค้าคงเหลือ	1,869	4,644	(35)	-	1,931	4,644
วัตถุดิบ	372,211	522,291	(23,284)	(33,838)	348,927	488,453
สินค้าคงเหลือรวม	455,324	650,349	(25,788)	(35,676)	429,536	614,673
รวม	472,391	675,606	(25,801)	(35,676)	446,590	639,030

(หน่วย: ล้านบาท)

	งบการเงินรวม					
	รายการ		รายการ		รายการ	
	2564	2565	2566	2567	2566	2565
สินค้านำเข้า	2,792,353	4,259,576	(77,665)	(61,531)	2,712,688	4,195,041
สินค้าคงเหลือ	87,384	187,505	(1,326)	-	86,058	180,505
วัตถุดิบ	12,748,574	18,051,611	(797,185)	(1,169,501)	11,951,389	16,882,110
สินค้าระหว่างทำ	560,128	525,868	-	-	560,128	525,868
รวม	16,166,439	23,050,560	(876,156)	(1,230,037)	15,290,284	21,117,526

(หน่วย: พันบาทและสต็อกเงิน)

	งบการเงินเฉพาะกิจการ					
	รายการ		รายการ		รายการ	
	2564	2565	2566	2567	2566	2565
สินค้านำเข้า	26,800	87,093	(881)	(714)	25,919	86,379
วัตถุดิบ	266,018	269,763	(13,882)	(18,021)	252,136	248,942
รวม	322,503	451,356	(14,763)	(18,735)	278,055	335,321

(หน่วย: ล้านบาท)

	งบการเงินเฉพาะกิจการ					
	รายการ		รายการ		รายการ	
	2564	2565	2566	2567	2566	2565
สินค้านำเข้า	1,028,754	3,027,438	(30,144)	(24,677)	998,610	3,002,759
วัตถุดิบ	9,134,818	12,677,552	(475,144)	(653,981)	8,659,674	11,918,569
รวม	11,074,572	15,704,990	(505,288)	(678,658)	10,658,284	14,921,328

ในระหว่างปีปัจจุบัน กลุ่มบริษัทบันทึกการจ่ายลดราคาของสินค้าคงเหลือให้เป็นมูลค่าสุทธิที่จะได้รับเป็นจำนวน 7 ล้านบาท (0.3 ล้านดอลลาร์สหรัฐอเมริกา) (2565: 268 ล้านบาท (7.5 ล้านดอลลาร์สหรัฐอเมริกา)) (งบการเงินเฉพาะกิจการ: ไม่มี และ 2565: ไม่มี) โดยแสดงเป็นส่วนหนึ่งของต้นทุนขายและมีการกลับราคาจ่ายลดมูลค่าสินค้าคงเหลือเป็นจำนวน 361 ล้านบาท (10.7 ล้านดอลลาร์สหรัฐอเมริกา) (2565: 376 ล้านบาท (11.1 ล้านดอลลาร์สหรัฐอเมริกา)) (งบการเงินเฉพาะกิจการ: 164 ล้านบาท (4.9 ล้านดอลลาร์สหรัฐอเมริกา) และ 2565: 319 ล้านบาท (9.5 ล้านดอลลาร์สหรัฐอเมริกา)) โดยนำไปหักจากมูลค่าของสินค้าคงเหลือที่รับรู้เป็นค่าใช้จ่ายในระหว่างปี เนื่องจากได้มีการขายสินค้าดังกล่าว

## 12. สินทรัพย์หมุนเวียนอื่น

หักคณาคัด ณ วันที่ 31 ธันวาคม 2566 และ 2565 ประกอบด้วย

	(หน่วย: พันเหรียญสหรัฐอเมริกา)		(หน่วย: พันบาท)	
	งบการเงินรวม		งบการเงินรวม	
	2566	2565	2566	2565
ลูกหนี้ - ค่าเผื่อหนี้	48,250	42,972	1,651,278	1,485,201
ภาษีมูลค่าเพิ่ม	20,630	26,945	706,042	931,292
เงินอุดหนุนสร้างราคาจากรัฐบาล	128,401	111,564	4,394,797	3,855,936
อื่น ๆ	17,251	15,828	590,365	547,030
รวม	214,532	197,309	7,341,982	6,819,459

	(หน่วย: พันเหรียญสหรัฐอเมริกา)		(หน่วย: พันบาท)	
	งบการเงินเฉพาะกิจการ		งบการเงินเฉพาะกิจการ	
	2566	2565	2566	2565
ลูกหนี้ - ค่าเผื่อหนี้	34,470	41,556	1,179,675	1,436,263
ภาษีมูลค่าเพิ่ม	18,565	26,095	635,342	901,907
อื่น ๆ	4,498	5,488	153,937	189,675
รวม	57,533	73,139	1,968,954	2,527,845

## 13. สินทรัพย์ที่ถือไว้เพื่อขายและหนี้สินที่ถือไว้เพื่อขาย

เมื่อวันที่ 26 ธันวาคม 2565 ที่ประชุมคณะกรรมการของ บริษัทฯ ได้มีมติอนุมัติหลักการร่างโครงสร้างการถือหุ้นของ Cal-Comp Semiconductor, LTD. (เดิมชื่อ “Qbit Semiconductor Holding Ltd.”) ซึ่งเป็นบริษัทย่อยในหมู่เกาะเคย์แมน โดยมีวัตถุประสงค์เพื่อเพิ่มประสิทธิภาพของกระแสเงินสดโดยรวมผ่านการดำเนินธุรกิจ และมีขั้นตอนการดำเนินการดังต่อไปนี้

- 1) บริษัทฯ จะซื้อหุ้นคืนจากผู้ถือหุ้นส่วนน้อยของ Cal-Comp Semiconductor, LTD. จำนวน 948,500 หุ้น ในราคาหุ้นละ 0.1 เหรียญสหรัฐอเมริกา รวมเป็นจำนวนเงิน 94,850 เหรียญสหรัฐอเมริกา (55,000 หุ้น จากบุคคลที่เกี่ยวข้องกันและ 893,500 หุ้นจากบุคคลที่ไม่เกี่ยวข้องกัน) ตามหลังการซื้อหุ้นคืน บริษัทฯ จะถือหุ้นในสัดส่วนร้อยละ 100 ใน Cal-Comp Semiconductor, LTD.
- 2) บริษัทฯ จะเพิ่มทุนใน Qbit Semiconductor Ltd. ซึ่งเป็นบริษัทย่อยทางข้ามในไต้หวัน ในจำนวนเงิน 872 ล้านดอลลาร์ไต้หวัน (29 ล้านดอลลาร์สหรัฐอเมริกา) ผ่าน Cal-Comp Semiconductor, LTD. โดยมีวัตถุประสงค์เพื่อสนับสนุนเงินทุนที่เกี่ยวข้องกับบริษัทย่อยละเงินกู้ยืมจากธนาคารเพื่อการปรับโครงสร้างทางการเงิน

3) Qbit Semiconductor Ltd. เพิ่มทุนโดยการออกหุ้นใหม่จำนวน 30,780,000 หุ้น ในราคาหุ้นละ 10 เหรียญไต้หวัน รวมเป็นจำนวนเงิน 307,800,000 เหรียญไต้หวัน ซึ่งบริษัทฯ และ Cal-Comp Semiconductor, LTD. จะละสิทธิ์ในการจองซื้อหุ้นเพิ่มทุนใหม่ และให้สิทธิ์ดังกล่าวกับ AB Value Bridge VII, L.P. ซึ่งเป็นผู้ซื้อที่มีศักยภาพ ภายหลังการเพิ่มทุน Cal-Comp Semiconductor, LTD. จะถือหุ้นในสัดส่วนร้อยละ 19 และ AB Value Bridge VII, L.P. จะถือหุ้นในสัดส่วนร้อยละ 81 ใน Qbit Semiconductor Ltd. และภายใน 2 ปี AB Value Bridge VII, L.P. จะซื้อหุ้นคืนร้อยละ 19 ใน Qbit Semiconductor Ltd. จาก Cal-Comp Semiconductor, LTD.

ณ วันที่ 31 ธันวาคม 2565 ผู้บริหารของบริษัทฯ ได้ประเมินแล้วว่ามีความเป็นไปได้ค่อนข้างมาก ที่กระบวนการปรับโครงสร้างการถือหุ้นของ Cal-Comp Semiconductor, LTD. จะดำเนินการแล้วเสร็จ ภายใน 1 ปี ดังนั้น บริษัทฯ จึงจัดประเภทสินทรัพย์หนี้สินที่เกี่ยวของของ Qbit Semiconductor Ltd. เป็นสินทรัพย์และหนี้สินที่ถือไว้เพื่อขายในงบแสดงฐานะการเงินรวม และวัดมูลค่าด้วยราคาตลาดที่ต่ำกว่า ระหว่างมูลค่าตามบัญชีและมูลค่าคิดรวมหักต้นทุนในการขาย

เมื่อวันที่ 3 กุมภาพันธ์ 2566 บริษัทฯ ได้ลงนามในสัญญาความร่วมมือด้านการลงทุนกับ AB Value Bridge VII, L.P. โดย AB Value Bridge VII, L.P.ตกลงที่จะลงทุนใน Qbit Semiconductor Ltd. ซึ่งเป็นบริษัทย่อยของ Cal-Comp Semiconductor, LTD. โดยการซื้อหุ้นสามัญที่ออกใหม่จำนวน 30,780,000 หุ้น ในราคาหุ้นละ 10 เหรียญไต้หวัน รวมเป็นจำนวนเงิน 307.8 ล้านเหรียญไต้หวัน สัญญานี้จะมีผลสมบูรณ์เมื่อได้มีการปฏิบัติตามข้อกำหนดและเงื่อนไขทั้งหมดที่กำหนดไว้ในสัญญา ต่อมาเมื่อวันที่ 28 มิถุนายน 2566 AB Value Bridge VII, L.P. ได้ลงทุนใน Qbit Semiconductor Ltd. แล้วเสร็จ ภายหลังการลงทุนดังกล่าว AB Value Bridge VII, L.P. ได้ซื้อถือหุ้นในสัดส่วนร้อยละ 81 และ Cal-Comp Semiconductor, LTD. ถือหุ้นคงเหลือในสัดส่วนร้อยละ 19 ใน Qbit Semiconductor Ltd. ซึ่งทำให้ Cal-Comp Semiconductor, LTD. สูญเสียอำนาจการควบคุมในบริษัทดังกล่าว Cal-Comp Semiconductor, LTD. จึงโอนเปลี่ยนประเภทเงินลงทุนจากเงินลงทุนในบริษัทย่อยเป็นเงินลงทุนในตราสารทุนที่กำหนดให้วัดมูลค่าด้วยมูลค่ายุติธรรมผ่านค่าไรคาดทุนที่ลดลง



#### 14. สินทรัพย์ทางการเงินไม่หมุนเวียนอื่น

			งบการเงินรวมตามบัญชี (ล้านบาท)			
ชื่อบริษัท	ลักษณะธุรกิจ	จัดตั้งขึ้นในประเทศ	จำนวนเงินลงทุน		งบการเงินรวม	
			2566	2565	2566	2565
			(ล้านบาท)	(ล้านบาท)		
<u>งบการเงินที่คำนวณได้โดยนำเงินลงทุนต่อหุ้นมาคำนวณจากงบการเงินของหุ้นอื่น</u>						
Elapo Group Management Service Co., Ltd.*	ใช้ค่าใช้สอย	ไต้หวัน	12.50	12.50	33	33
Qluo Service Center Ltd.**	ผลิตภัณฑ์อิเล็กทรอนิกส์	ไต้หวัน	19.00	-	1,450	-
Neos3D Inc.	เทคโนโลยีการพิมพ์สามมิติ	สหรัฐอเมริกา	12.36	11.75	-	-
<u>งบการเงินที่คำนวณได้โดยนำเงินลงทุนต่อหุ้นมาคำนวณจากงบการเงินของหุ้นอื่น</u>						
Mojave Inc.**	คอมพิวเตอร์ส่วนบุคคล	สหรัฐอเมริกา	-	-	-	-
รวมเงินทรัพย์สินทางการเงินไม่หมุนเวียนอื่น					1,483	33

(หน่วย: ล้านบาท)

งบการเงินรวม						
ชื่อบริษัท	ลักษณะธุรกิจ	จัดตั้งขึ้นในประเทศ	จำนวนเงินลงทุน		งบการเงินรวม	
			2566	2565	2566	2565
			(ล้านบาท)	(ล้านบาท)		
<u>งบการเงินที่คำนวณได้โดยนำเงินลงทุนต่อหุ้นมาคำนวณจากงบการเงินของหุ้นอื่น</u>						
Khpa Group Management Service Co., Ltd.*	ใช้ค่าใช้สอย	ไต้หวัน	12.50	12.50	1,113	1,128
Qluo Service Center Ltd.**	ผลิตภัณฑ์อิเล็กทรอนิกส์	ไต้หวัน	19.00	-	49,633	-
Neos3D Inc.	เทคโนโลยีการพิมพ์สามมิติ	สหรัฐอเมริกา	12.36	11.75	-	-
<u>งบการเงินที่คำนวณได้โดยนำเงินลงทุนต่อหุ้นมาคำนวณจากงบการเงินของหุ้นอื่น</u>						
Mojave Inc.**	คอมพิวเตอร์ส่วนบุคคล	สหรัฐอเมริกา	-	-	-	-
รวมเงินทรัพย์สินทางการเงินไม่หมุนเวียนอื่น					50,746	1,128

\* บริษัท เคป กรุ๊ป แมเนจเม้นท์ เซอร์วิส จำกัด (มหาชน) (Kpa Group Management Service Co., Ltd.)

\*\* บริษัท กล้วยไม้ เทคโนโลยี จำกัด (มหาชน) (Qluo Service Center Ltd.)

\*\*\* บริษัท โมจาเว่ อินเตอร์เนชันแนล โฮลดิ้ง จำกัด (มหาชน) (Mojave Inc.)

				(หน่วย: ล้านบาท, ยกเว้นระบุไว้)		
ชื่อบริษัท	ลักษณะธุรกิจ	จัดตั้งขึ้น ในต่างประเทศ	จำนวนเงินลงทุน		งบการเงินรวม (ล้านบาท)	
			2566 (ร้อยละ)	2565 (ร้อยละ)	2566	2565
<u>งบการเงินที่คำนวณได้โดยนำเงินลงทุนต่อหุ้นมาคำนวณจากงบการเงินของหุ้นอื่น</u>						
Neos3D Inc.	เทคโนโลยีการพิมพ์ สามมิติ	สหรัฐอเมริกา	12.36	11.75		
รวมเงินทรัพย์สินทางการเงินไม่หมุนเวียนอื่น						

(หน่วย: ล้านบาท)

ชื่อบริษัท	ลักษณะธุรกิจ	จัดตั้งขึ้น ในต่างประเทศ	จำนวนเงินลงทุน		งบการเงินรวม	
			2566	2565	2566	2565
			(ล้านบาท)	(ล้านบาท)		
Neos3D Inc.	เทคโนโลยีการพิมพ์สามมิติ	สหรัฐอเมริกา	12.36	11.75	-	-
รวมเงินทรัพย์สินทางการเงินไม่หมุนเวียนอื่น						

## 15. เงินลงทุนในบริษัทร่วม

## 15.1 รายละเอียดของเงินลงทุนในบริษัทร่วม

(หน่วย: ล้านบาท/บาท)

ชื่อบริษัท	ลักษณะธุรกิจ	ที่ตั้ง	งบการเงินรวม					
			สัดส่วนเงินลงทุน		รายการ		มูลค่ารวมบัญชี	
			2566 (ล้านบาท)	2565 (ล้านบาท)	2566 (ล้านบาท)	2565 (ล้านบาท)	2566 (ล้านบาท)	2565 (ล้านบาท)
Davis Ocean Gulf Pte. Ltd.*	อุตสาหกรรมปิโตรเคมี ใช้สำหรับอุปโภคบริโภค	สิงคโปร์	20.00	20.00	2,555	2,555	3,775	2,579
Shanghai Changpu Co. Transmission Technology Co., Ltd.**	ให้บริการพลังงานไฟฟ้า จากเทคโนโลยีเซลล์แสงอาทิตย์	สาธารณรัฐประชาชนจีน	12.53	13.53	565	565	-	-
XVZprinting (Suzhou) Co., Ltd.**	การพิมพ์เครื่องใช้ในชีวิตประจำวัน	สาธารณรัฐประชาชนจีน	4.78	41.25	2,566	2,566	-	72
XVZprinting, Inc.	การพิมพ์เครื่องใช้ในชีวิตประจำวัน	ไต้หวัน	48.59	-	37,651	-	112	-
New Era AI Robot Co., Ltd.	การบริการลูกค้า	ไต้หวัน	-	50.00	-	10,180	-	339
บริษัท พีอีเอส ประเทศไทย จำกัด	ให้บริการเทคโนโลยี อิเล็กทรอนิกส์	ไทย	33.75	33.75	2,073	2,073	135	288
Go-Comp Technology (Philippines), Inc.	บริการคอมพิวเตอร์ อิเล็กทรอนิกส์	ฟิลิปปินส์	19.19	19.19	24,345	24,345	51,950	54,578
รวมเงินลงทุนในบริษัทร่วม					69,599	47,539	60,612	57,587

(หน่วย: ล้านบาท)

ชื่อบริษัท	ลักษณะธุรกิจ	ที่ตั้ง	งบการเงินรวม					
			สัดส่วนเงินลงทุน		รายการ		มูลค่ารวมบัญชี	
			2566 (ล้านบาท)	2565 (ล้านบาท)	2566 (ล้านบาท)	2565 (ล้านบาท)	2566 (ล้านบาท)	2565 (ล้านบาท)
Davis Ocean Gulf Pte. Ltd.*	อุตสาหกรรมปิโตรเคมี ใช้สำหรับอุปโภคบริโภค	สิงคโปร์	20.00	20.00	10,135.7	9,513.45	14,958	8,115
Shanghai Changpu Co. Transmission Technology Co., Ltd.**	ให้บริการพลังงานไฟฟ้า จากเทคโนโลยีเซลล์แสงอาทิตย์	สาธารณรัฐประชาชนจีน	13.53	13.53	9,576	9,166	-	-
XVZprinting (Suzhou) Co., Ltd.**	การพิมพ์เครื่องใช้ในชีวิตประจำวัน	สาธารณรัฐประชาชนจีน	11.75	11.75	87,826	83,696	-	720
XVZprinting, Inc.	การพิมพ์เครื่องใช้ในชีวิตประจำวัน	ไต้หวัน	48.59	-	1,288,833	-	11,700	-
New Era AI Robot Co., Ltd.	การบริการลูกค้า	ไต้หวัน	-	50.00	-	381,562	-	11,730
บริษัท พีอีเอส ประเทศไทย จำกัด	ให้บริการเทคโนโลยี อิเล็กทรอนิกส์	ไทย	33.75	33.75	71,706	71,705	5,296	9,186
Go-Comp Technology (Philippines), Inc.	บริการคอมพิวเตอร์ อิเล็กทรอนิกส์	ฟิลิปปินส์	19.19	19.19	833,272	841,528	1,980,539	1,846,517
รวมเงินลงทุนในบริษัทร่วม					2,290,530	1,435,163	2,033,358	1,997,158

\* บริษัท Davis Ocean Gulf Pte. Ltd. (Singapore) Pte. Ltd.

\*\* บริษัท Shanghai Changpu Co. Transmission Technology Co., Ltd.

(ต่อจาก หน้าบัญชีงบกำไรขาดทุน)

ชื่อบริษัท	ลักษณะธุรกิจ	ช่วงสิ้นปี ในระยะเวลา	งบการเงินรวมเฉพาะกิจการ					
			ส่วนรวมเงินลงทุน		รวมทุน		มูลค่าตามบัญชี ตามวิธีคำนวณได้	
			2566 (ล้านบาท)	2565 (ล้านบาท)	2566	2565	2566	2565
XYZprinting, Inc.	การพิมพ์เครื่องพิมพ์สามมิติ	ได้เกิน	48,39	-	17,854	-	452	-
New Era AI Robotic Inc.	การพิมพ์หุ่นยนต์	ได้เกิน	-	50.00	-	13,180	-	339
บริษัท อีอีไอ จำกัด	ให้บริการเทคโนโลยี	โดย	33.75	33.75	2,075	2,075	155	366
บริษัท เทคโนโลยี (Print-Comp Technology (Print-Comp), Inc.)	บริการพิมพ์สามมิติ	ได้เกิน	19.19	19.19	24,278	21,318	57,280	51,578
รวมเงินลงทุนในบริษัทร่วม					64,077	36,603	57,867	55,183

(ต่อจาก หน้างบกำไรขาดทุน)

ชื่อบริษัท	ลักษณะธุรกิจ	ช่วงสิ้นปี ในระยะเวลา	งบการเงินรวมเฉพาะกิจการ					
			ส่วนรวมเงินลงทุน		รวมทุน		มูลค่าตามบัญชี ตามวิธีคำนวณได้	
			2566 (ล้านบาท)	2565 (ล้านบาท)	2566	2565	2566	2565
XYZprinting, Inc.	การพิมพ์เครื่องพิมพ์สามมิติ	ได้เกิน	48,29	-	1,253,633	-	11,790	-
New Era AI Robotic Inc.	การพิมพ์หุ่นยนต์	ได้เกิน	-	50.00	-	251,807	-	11,730
บริษัท อีอีไอ จำกัด	ให้บริการเทคโนโลยี	โดย	33.75	33.75	71,996	71,709	5,296	9,186
บริษัท เทคโนโลยี (Print-Comp Technology (Print-Comp), Inc.)	บริการพิมพ์สามมิติ	ได้เกิน	19.19	19.19	633,272	81,328	1,967,301	1,886,343
รวมเงินลงทุนในบริษัทร่วม					2,192,911	1,265,104	1,984,390	1,907,263

การเปลี่ยนแปลงในราคาหุ้นของบัญชีเงินลงทุนในบริษัทร่วมเกิดจากการลงทุนเพิ่มใน XYZprinting, Inc. การชำระบัญชีของ New Era AI Robotic Inc. และผลต่างของอัตราแลกเปลี่ยนจากผลการแปลงค่าทางการเงินจากสกุลเงินที่ใช้ในการดำเนินงานเป็นสกุลเงินที่ใช้คำนวณงบการเงิน

บริษัทฯ แสดงมูลค่าเงินลงทุนในบริษัทร่วมภายใต้วิธีส่วนได้เสียส่วนที่มีมูลค่าติดลบภายใต้หัวข้อ “ประมาณการหนี้สินของเงินลงทุนในบริษัทร่วมซึ่งบันทึกโดยวิธีส่วนได้เสีย” โดยมีรายละเอียดดังนี้

(ต่อจาก หน้าบัญชีงบกำไรขาดทุน)

ชื่อบริษัท	ลักษณะธุรกิจ	ช่วงสิ้นปี ในระยะเวลา	งบการเงินรวมเฉพาะกิจการ					
			ส่วนรวมเงินลงทุน		รวมทุน		มูลค่าตามบัญชี ตามวิธีคำนวณได้	
			2566 (ล้านบาท)	2565 (ล้านบาท)	2566	2565	2566	2565
XYZprinting, Inc.	การพิมพ์เครื่องพิมพ์สามมิติ	ได้เกิน	-	48.43	-	14,231	-	16,277
รวมเงินลงทุนในบริษัทร่วมเงินลงทุนในบริษัทร่วมซึ่งบันทึกโดยวิธีส่วนได้เสีย					-	14,231	-	16,277
			(ต่อจาก หน้างบกำไรขาดทุน)					
ชื่อบริษัท	ลักษณะธุรกิจ	ช่วงสิ้นปี ในระยะเวลา	งบการเงินรวมเฉพาะกิจการ					
			ส่วนรวมเงินลงทุน		รวมทุน		มูลค่าตามบัญชี ตามวิธีคำนวณได้	
			2566 (ล้านบาท)	2565 (ล้านบาท)	2566	2565	2566	2565
XYZprinting, Inc.	การพิมพ์เครื่องพิมพ์สามมิติ	ได้เกิน	-	48.43	-	491,863	-	332,913
รวมเงินลงทุนในบริษัทร่วมเงินลงทุนในบริษัทร่วมซึ่งบันทึกโดยวิธีส่วนได้เสีย					-	491,863	-	332,913

กลุ่มบริษัทนั้นที่การเงินลงทุนใน Daviscomms (S) Pte Ltd, Shanghai Chuang Ge Education Technology Co., Ltd, XYZprinting (Suzhou) Co., Ltd. และ บริษัท พีซีโสม (ประเทศไทย) จำกัด โดยอาศัยงบการเงินที่จัดทำโดยฝ่ายบริหารของบริษัชนั้น ซึ่งยังไม่มีการตรวจสอบโดยผู้สอบบัญชีภายนอก เนื่องจากข้อจำกัด ด้านเวลาจึงทำให้ฝ่ายบริหารของบริษัทร่วंदังกล่าวไม่สามารถจัดเตรียมงบการเงินให้มีการตรวจสอบได้

เมื่อวันที่ 12 พฤษภาคม 2565 ที่ประชุมคณะกรรมการของบริษัทฯมีมติอนุมัติแผนการชำระบัญชีของ New Era AI Robotic Inc. ซึ่งเป็นบริษัทร่วมในได้วัน เพื่อลดค่าใช้จ่ายที่ไม่จำเป็นของกลุ่มบริษัทและเพิ่มประสิทธิภาพในการดำเนินงาน โดยในระหว่างไตรมาสที่สี่ของปีปัจจุบัน บริษัทฯได้รับเงินกู้ยืมจาก New Era AI Robotic Inc. เป็นจำนวนเงิน 0.3 ล้านดอลลาร์สหรัฐอเมริกา โดยบริษัทร่วมดังกล่าวได้ชำระบัญชีเสร็จสิ้นเมื่อวันที่ 30 พฤศจิกายน 2566

เมื่อวันที่ 24 กุมภาพันธ์ 2566 ที่ประชุมคณะกรรมการของบริษัทฯมีมติอนุมัติการลงทุนเพิ่มใน XYZprinting, Inc. ซึ่งก็เป็นบริษัทร่วมในได้วัน เป็นจำนวนเงิน 720 ล้านดอลลาร์ได้วัน โดยมีวัตถุประสงค์เพื่อกำคืนหนี้สินและเงินกู้คืน ก่อนที่จะดำเนินการตามแผนการปรับโครงสร้างในลำดับถัดไป โดยในระหว่างไตรมาสที่สองของปีปัจจุบัน บริษัทฯได้จ่ายเงินเพิ่มทุนในบริษัทร่วมดังกล่าวเป็นจำนวนเงิน 720 ล้านดอลลาร์ได้วัน (23.4 ล้านดอลลาร์สหรัฐอเมริกา)

### 15.2 ส่วนแบ่งกำไรขาดทุนเปิดเสร็จและเงินปันผลรับ

ในระหว่างปี กลุ่มบริษัทรับรู้ส่วนแบ่งกำไรขาดทุนที่เสร็จและเงินปันผลรับจากการลงทุนในบริษัทร่วมในงบการเงินรวมและงบการเงินเฉพาะกิจการ ดังนี้

(หน่วย: พันเหรียญสหรัฐอเมริกา)

ชื่อ บริษัท	งบการเงินรวม			
	ส่วนแบ่งกำไร (ขาดทุน)		ส่วนแบ่งกำไรขาดทุนที่เสร็จอื่น	
	จากเงินลงทุนในบริษัทร่วม	จากเงินลงทุนในบริษัทร่วม	จากเงินลงทุนในบริษัทร่วม	จากเงินลงทุนในบริษัทร่วม
	2566	2565	2566	2565
Daviscomms (S) Pte Ltd,	677	23	(65)	(202)
Shanghai Chuang Ge Education Technology Co., Ltd.	-	(3)	-	-
XYZprinting (Suzhou) Co., Ltd.	(22)	23	-	-
XYZprinting, Inc.	(5,032)	(3,426)	(1,381)	1,590
บริษัท พีซีโสม (ประเทศไทย) จำกัด	(115)	(307)	4	(25)
Cal-Comp Big Data, Inc.	-	19	-	328
New Era AI Robotic Inc.	8	(61)	(17)	885
Cal-Comp Technology (Philippines), Inc	2,767	5,208	(65)	(64)
รวม	(1,717)	1,476	(1,524)	2,512

(หน่วย: ล้านบาท)

ชื่อบริษัท	งบการเงินรวม			
	ส่วนแบ่งกำไร (ขาดทุน)		ส่วนแบ่งกำไรขาดทุนที่ดัดแปลงขึ้น	
	จากเงินลงทุนในบริษัทร่วม		จากเงินลงทุนในบริษัทร่วม	
	2566	2565	2566	2565
Daviscomm (S) Pte Ltd.	23,679	729	(2,238)	(6,912)
Shanghai Chuang Ge Education Technology Co., Ltd.	-	(117)	-	-
XYZprinting (Suzhou) Co., Ltd.	(731)	814	-	-
XYZprinting, Inc.	(174,934)	(120,867)	(48,039)	56,066
บริษัท ซีทีไอเอ็ม (ประเทศไทย) จำกัด	(4,015)	(10,704)	134	(916)
Cal-Comp Big Data, Inc.	-	928	-	10,754
New Era AI Robotic Inc.	288	(1,957)	(590)	30,961
Cal-Comp Technology (Philippines), Inc.	96,553	180,557	(2,301)	(1,605)
รวม	(59,160)	49,383	(53,034)	88,348

(หน่วย: พันเหรียญสหรัฐอเมริกา)

ชื่อบริษัท	งบการเงินเฉพาะกิจการ			
	ส่วนแบ่งกำไร (ขาดทุน)		ส่วนแบ่งกำไรขาดทุนที่ดัดแปลงขึ้น	
	จากเงินลงทุนในบริษัทร่วม		จากเงินลงทุนในบริษัทร่วม	
	2566	2565	2566	2565
XYZprinting, Inc.	(5,032)	(3,426)	(1,381)	1,590
บริษัท ซีทีไอเอ็ม (ประเทศไทย) จำกัด	(115)	(307)	4	(25)
Cal-Comp Big Data, Inc.	-	19	-	328
New Era AI Robotic Inc.	8	(61)	(17)	885
Cal-Comp Technology (Philippines), Inc.	2,767	5,208	(65)	(64)
รวม	(2,372)	1,433	(1,459)	2,714

(หน่วย: ล้านบาท)

ชื่อบริษัท	งบการเงินเฉพาะกิจการ			
	ส่วนแบ่งกำไร (ขาดทุน)		ส่วนแบ่งกำไรขาดทุนที่ดัดแปลงขึ้น	
	จากเงินลงทุนในบริษัทร่วม		จากเงินลงทุนในบริษัทร่วม	
	2566	2565	2566	2565
XYZprinting, Inc.	(174,934)	(120,867)	(48,039)	56,066
บริษัท ซีทีไอเอ็ม (ประเทศไทย) จำกัด	(4,015)	(10,704)	134	(916)
Cal-Comp Big Data, Inc.	-	928	-	10,754
New Era AI Robotic Inc.	288	(1,957)	(590)	30,961
Cal-Comp Technology (Philippines), Inc.	96,553	180,557	(2,301)	(1,605)
รวม	(82,108)	47,957	(50,796)	95,260

ในระหว่างปีปัจจุบัน กลุ่มบริษัทได้รับเงินปันผลจาก Daviscomm (S) Pte Ltd. เป็นจำนวนเงิน 15 ล้านบาท (0.4 ล้านดอลลาร์สหรัฐอเมริกา) (2565: ไม่มีเงินปันผลรับจากบริษัทร่วม)

## 15.3 ข้อมูลทางการเงินของบริษัทร่วมที่มีสาระสำคัญ

## สรุปรายการฐานะทางการเงิน

	XYZprinting, Inc.		(หน่วย: ล้านดอลลาร์สหรัฐ) Cal-Comp Technology (Philippines), Inc.	
	2566	2565	2566	2565
สินทรัพย์หมุนเวียน	13	12	319	428
สินทรัพย์ไม่หมุนเวียน	-	5	141	145
หนี้สินหมุนเวียน	(12)	(48)	(149)	(263)
หนี้สินไม่หมุนเวียน	-	(5)	(13)	(26)
<b>สินทรัพย์ - สุทธิ</b>	<b>1</b>	<b>(36)</b>	<b>298</b>	<b>284</b>
ส่วนเงินลงทุน (ร้อยละ)	18.59	16.10	19.19	19.19
มูลค่าเพิ่มบัญชีของส่วนได้เสีย ของกิจการในบริษัทร่วม	<b>0.4</b>	<b>(17)</b>	<b>57</b>	<b>54</b>

	XYZprinting, Inc.		(หน่วย: ล้านบาท) Cal-Comp Technology (Philippines), Inc.	
	2566	2565	2566	2565
สินทรัพย์หมุนเวียน	428	414	10,921	14,798
สินทรัพย์ไม่หมุนเวียน	-	181	4,841	5,022
หนี้สินหมุนเวียน	(398)	(1,665)	(5,084)	(9,099)
หนี้สินไม่หมุนเวียน	-	(164)	(463)	(892)
<b>สินทรัพย์ - สุทธิ</b>	<b>30</b>	<b>(1,234)</b>	<b>10,215</b>	<b>9,829</b>
ส่วนเงินลงทุน (ร้อยละ)	48.59	46.40	19.19	19.19
มูลค่าเพิ่มบัญชีของส่วนได้เสีย ของกิจการในบริษัทร่วม	<b>15</b>	<b>(573)</b>	<b>1,960</b>	<b>1,886</b>

## สรุปรายการกำไรขาดทุนเบ็ดเสร็จ

	XYZprinting, Inc.		(หน่วย: ล้านดอลลาร์สหรัฐ) กำไรเบ็ดเสร็จสุทธิ 31 ธันวาคม	
	2566	2565	2566	2565
รายได้	11.3	15.3	704.5	987.1
กำไร (ขาดทุน)	(10.4)	(7.4)	14.4	27.2
กำไรขาดทุนเบ็ดเสร็จอื่น	(0.2)	0.1	(0.1)	(0.2)
กำไรขาดทุนเบ็ดเสร็จรวม	(10.6)	(7.3)	14.3	27.0

	XYZprinting, Inc.		(หน่วย: ล้านบาท) กำไรเบ็ดเสร็จสุทธิ 31 ธันวาคม	
	2566	2565	2566	2565
รายได้	395	539	24,306	34,748
กำไร (ขาดทุน)	(360)	(260)	502	955
กำไรขาดทุนเบ็ดเสร็จอื่น	(7)	3	(5)	(6)
กำไรขาดทุนเบ็ดเสร็จรวม	(367)	(257)	497	949



## 16. เงินลงทุนในบริษัทย่อย

### 16.1 รายละเอียดของเงินลงทุนในบริษัทย่อยตามที่แสดงในงบการเงินเฉพาะกิจการ

ชื่อบริษัท	งบกำไรขาดทุน		เงินส่งมอบลงทุน		รายการ		มูลค่าเงินลงทุนตามมูลค่าหุ้น	
	2566	2565	2566	2565	2566	2565	2566	2565
			(ล้านบาท)	(ล้านบาท)				
Cul-Com Optical Electronics (Suzhou) Co., Ltd.	517.15 ล้านบาท	517.15 ล้านบาท	100	100	59,982	59,982	115,887	129,533
Cul-Com Technology (Suzhou) Co., Ltd.	-	73.65 ล้านบาท	-	100	-	10,731	-	28,359
Cul-Comp (Guangdong) SPC BHD	0.0 ล้านบาท	0.0 ล้านบาท	100	100	2,431	2,781	28	50
Cul-Com Electronics (TSSA) Co., Ltd.	57.00 ล้านบาท	100.00 ล้านบาท	100	100	60,737	58,736	32,168	71,287
Cul-Com Electronics (Guangdong) Co., Ltd.	247.82 ล้านบาท	203.01 ล้านบาท	100	100	88,897	79,429	170,389	150,833
Cul-Com Electronics (Information) Co., Ltd.	46.17 ล้านบาท	-	58	-	5,966	-	4,237	-
Cul-Com Electronics (Mexico) Co., Ltd.	41.18 ล้านบาท	4.18 ล้านบาท	100	100	8,537	9,237	15,721	18,477
บริษัท แคล-คอม อิเล็กทรอนิกส์ (ประเทศไทย) จำกัด	100.00 ล้านบาท	100.00 ล้านบาท	100	100	5,082	5,082	3,392	5,066
บริษัท แคล-คอม อิเล็กทรอนิกส์ (จีน) จำกัด	50.00 ล้านบาท	50.00 ล้านบาท	100	100	85,344	85,344	12,218	18,477
บริษัท แคล-คอม อิเล็กทรอนิกส์ (เวียดนาม) จำกัด	50.00 ล้านบาท	-	100	-	4,384	-	2,063	-
รวมเงินลงทุนในบริษัทย่อย					-	-	3,229	1,766
รวมเงินลงทุนในบริษัทย่อย					302,596	316,672	464,012	391,231

บริษัท	งบกำไรขาดทุน		งบกำไรขาดทุนสุทธิ		งบกำไรขาดทุนสุทธิ		งบกำไรขาดทุนสุทธิ	
	ปี 2566		ปี 2565		ปี 2566		ปี 2565	
	(ล้านบาท)		(ล้านบาท)		(ล้านบาท)		(ล้านบาท)	
Cal-Comp Optical Electronics (Suzhou) Co., Ltd.	24,615 ล้านบาท	24,615 ล้านบาท	0	100	2,052,113	2,052,113	4,695,430	4,695,430
Cal-Comp Technology (Suzhou) Co., Ltd.	-	75,000 ล้านบาท	-	100	-	280,610	-	280,610
Cal-Comp (Malaysia) Sdn. Bhd.	0 บาท	0 บาท	0 บาท	100	8,279	8,279	0	1,125
Cal-Comp Electronics (USA) Co., Ltd.	63,000 ล้านบาท	63,000 ล้านบาท	100	100	2,151,291	3,112,340	1,100,904	2,151,291
Cal-Comp Industries (Guangzhou) Electronics Co., Ltd.	25,000 ล้านบาท	25,000 ล้านบาท	0	100	1,032,419	2,114,895	5,892,052	4,701,194
Cal-Comp Industries (Guangzhou) Electronics Co., Ltd.	0 บาท	0 บาท	-	-	2,126,000	-	145,000	-
Cal-Comp Electronics (Mexico) Co., S. de C.V.	1,113 ล้านบาท	141 ล้านบาท	100	100	370,053	390,376	1,313,119	677,078
บริษัท แคมคอม อิเล็คทรอนิกส์ จำกัด	0 บาท	0 บาท	0	100	125,765	196,210	1,313,119	185,81
Cal-Comp Precision Holding Co., Ltd.	565,000 ล้านบาท	565,000 ล้านบาท	0	100	2,917,510	2,940,210	5,816,355	3,587,585
Cal-Comp Semiconductor, LTD.	56,113 ล้านบาท	-	100	-	1,155,905	-	30,750	-
งบกำไรขาดทุนรวม	-	-	-	-	-	-	1,515,959	109,125
งบกำไรขาดทุนรวมสุทธิ	2,439,649	12,649,010	15,590,004	15,590,004				

1. บริษัท แคมคอม อิเล็คทรอนิกส์ จำกัด

การเปลี่ยนแปลงในราคาทุนของบัญชีเงินลงทุนในบริษัทย่อยเกิดจากการลงทุนเพิ่มใน Cal-Comp Industries e Comercio de Electronicos e Informatica Ltda., Cal-Comp Industria de Semicondutores S.A. และ Cal-Comp Semiconductor, LTD. การชำระบัญชีของ Cal-Comp Technology (Suzhou) Co., Ltd. การซื้อหุ้นคืนโดย Cal-Comp Electronics (USA) Co., Ltd. และผลต่างของอัตราแลกเปลี่ยนจากการแปลงค่างบการเงินจากสกุลเงินที่ใช้ในการดำเนินงานเป็นสกุลเงินที่ใช้ในการนำเสนอการเงิน

บริษัทฯ ยังคงมีค่าเงินลงทุนในบริษัทย่อยภายใต้วิธีส่วนได้เสียส่วนที่มีมูลค่าติดลบภายใต้หัวข้อ "ประมาณการหนี้สินของเงินลงทุนในบริษัทย่อยซึ่งบันทึกโดยวิธีส่วนได้เสีย" โดยมีรายละเอียดดังนี้

บริษัท	งบกำไรขาดทุน		งบกำไรขาดทุนสุทธิ		งบกำไรขาดทุนสุทธิ		งบกำไรขาดทุนสุทธิ	
	ปี 2566		ปี 2565		ปี 2566		ปี 2565	
	(ล้านบาท)		(ล้านบาท)		(ล้านบาท)		(ล้านบาท)	
Legistar International Medline Co., Ltd.**	139,000 ล้านบาท	2,000 ล้านบาท	9	13	13,213	43,298	5,128	24,751
Cal-Comp Semiconductor, LTD.*	-	1,133 ล้านบาท	-	32	-	12,870	-	23,833
Cal-Comp Electronics (Guangzhou) Co., Ltd.	1,138,980 ล้านบาท	1,138,980 ล้านบาท	100	100	277,594	277,594	33,518	15,170
งบกำไรขาดทุนรวม	1,277,980	2,000	109	45	320,807	333,762	38,646	20,513

\* บริษัท แคมคอม อิเล็คทรอนิกส์ จำกัด \*\* บริษัท แคมคอม อิเล็คทรอนิกส์ จำกัด

กิจการ	รวมหนี้ชำระแล้ว		ส่วนหนี้คงอยู่		รวมรวม		มูลค่าตามบัญชี ณ วันที่ 31 ธันวาคม	
	2560	2565	2560	2565	2560	2565	2560	2565
			ปีงบประมาณ	ปีงบการเงิน				
Logistics International Marketing Co., Ltd. <sup>1</sup>	428,05 ล้านบาท	530,00 ล้านบาท	0	10	1,438,751	1,492,385	135,485	856,622
Cal-Comp Semiconductor, ITD. <sup>2</sup>	-	1.13 ล้านบาท	-	82	-	141,829	-	829,745
Cal-Comp Electronics & Communications Co., Ltd.	1,178,29 ล้านบาท	1,178,29 ล้านบาท	100	100	9,594,187	9,591,253	5,929,462	5,319,123
รวม					10,978,898	11,175,441	6,114,897	7,185,490

<sup>1</sup> บริษัท Logi - Semiconductor Holding Ltd.

<sup>2</sup> ข้อมูลของ บริษัทฯ ข้างต้นมีลักษณะการดำเนินงานที่คล้ายคลึงกับ Cal-Comp Electronics & Communications Co., Ltd. แต่ไม่เกี่ยวข้องกัน

การเปลี่ยนแปลงในราคาหุ้นของ Cal-Comp Semiconductor, ITD. มีผลต่อมูลค่าของหุ้นจากการแปลงค่าทางการเงินจากสกุลเงินที่ใช้ในการดำเนินงานเป็นสกุลเงินที่ใช้นับต้นทุนการเงิน

เมื่อวันที่ 14 พฤษภาคม 2562 ที่ประชุมคณะกรรมการของบริษัทฯ มีมติอนุมัติการเลิกกิจการและชำระหนี้ของ Cal-Comp (Malaysia) SDN. BHD. ซึ่งเป็นบริษัทย่อยในประเทศมาเลเซีย เนื่องจากลูกค้าได้ย้ายฐานการผลิตสินค้ามายังประเทศไทย ปัจจุบันบริษัทย่อยดังกล่าวอยู่ระหว่างการดำเนินการเลิกกิจการ

เมื่อวันที่ 12 พฤศจิกายน 2564 ที่ประชุมคณะกรรมการของบริษัทฯ ได้มีมติอนุมัติการปรับปรุงโครงสร้างการถือหุ้นของกลุ่มบริษัทในประเทศบราซิลในรูปแบบใหม่ โดยมีวัตถุประสงค์เพื่อรองรับแผนการพัฒนารัฐกิจในระยะยาวและเพิ่มประสิทธิภาพการดำเนินงานโดยรวมของกลุ่มบริษัท โดยในระหว่างไตรมาสที่หนึ่งของปีปัจจุบัน บริษัทฯ ได้รับโอนหุ้นของ Cal-Comp Industria de Semicondutores S.A. ซึ่งเป็นบริษัทย่อยของ Cal-Comp Industria e Comercio de Electronicos e Informatica Ltda. เพื่อเป็นการคืนทุนจากกำไรสุทธิของ Cal-Comp Industria e Comercio de Electronicos e Informatica Ltda. เป็นจำนวนเงิน 40.5 ล้านดอลลาร์บราซิล (8.0 ล้านดอลลาร์สหรัฐอเมริกา) ตามหลังการรับโอนหุ้นดังกล่าว บริษัทฯ ได้เข้าถือหุ้นโดยตรงใน Cal-Comp Industria de Semicondutores S.A. ในสัดส่วนร้อยละ 58

เมื่อวันที่ 25 กุมภาพันธ์ 2565 ที่ประชุมคณะกรรมการของบริษัทฯ ได้มีมติอนุมัติการเพิ่มทุนของ Cal-Comp Industria e Comercio de Electronicos e Informatica Ltda. ซึ่งเป็นบริษัทย่อยในประเทศบราซิล เป็นจำนวนเงิน 18.5 ล้านดอลลาร์สหรัฐอเมริกา โดยการแปลงหนี้เป็นทุน โดยมีวัตถุประสงค์เพื่อเพิ่มประสิทธิภาพการดำเนินงานโดยรวมของกลุ่มบริษัท การเพิ่มทุนดังกล่าวได้ดำเนินการแล้วเสร็จเมื่อวันที่ 19 กันยายน 2566

เมื่อวันที่ 12 พฤษภาคม 2565 ที่ประชุมคณะกรรมการของบริษัทฯ ได้มีมติอนุมัติแผนการชำระหนี้ของ Cal-Comp Technology (Suzhou) Co., Ltd. ซึ่งเป็นบริษัทย่อยในประเทศจีน เพื่อลดค่าใช้จ่ายที่ไม่จำเป็นของกลุ่มบริษัท และเพิ่มประสิทธิภาพในการดำเนินธุรกิจ โดยในระหว่างไตรมาสที่หนึ่งของปีปัจจุบัน บริษัทฯ ได้รับเงินคืนทุนจาก Cal-Comp Technology (Suzhou) Co., Ltd. เป็นจำนวนเงิน 24.5 ล้านดอลลาร์สหรัฐอเมริกา โดยบริษัทย่อยดังกล่าวได้ชำระหนี้แล้วเสร็จเมื่อวันที่ 28 เมษายน 2566

เมื่อวันที่ 26 ธันวาคม 2565 ที่ประชุมคณะกรรมการของบริษัทย่อยได้มีมติอนุมัติการรับโครงสร้างการถือหุ้นของ Cal-Comp Semiconductor, LTD. ซึ่งเป็นบริษัทย่อยในหมู่เกาะเคย์แมน โดยที่วัตถุประสงค์เพื่อเพิ่มประสิทธิภาพของกระแสเงินสดโดยรวมในการดำเนินธุรกิจ โดยในระหว่างไตรมาสที่หนึ่งของการที่ถือหุ้น บริษัทย่อยได้จ่ายเงินเพิ่มทุนใน Cal-Comp Semiconductor, LTD. เป็นจำนวนเงิน 29.0 ล้านดอลลาร์สหรัฐอเมริกา จากนั้น Cal-Comp Semiconductor, LTD. ได้จ่ายเงินเพิ่มทุนใน Qbit Semiconductor Ltd. ซึ่งเป็นบริษัทย่อยของ Cal-Comp Semiconductor, LTD. ในจำนวนเดียวกัน เพื่อชดเชยหนี้ต้นมละเงินกู้ยืมจากธนาคารของบริษัทย่อยดังกล่าว ต่อมาในระหว่างที่ถือหุ้น บริษัทย่อยได้ซื้อหุ้นคืนจากผู้ถือหุ้นส่วนน้อยของ Cal-Comp Semiconductor, LTD. จำนวน 808,500 หุ้น ในราคาหุ้นละ 0.1 ดอลลาร์สหรัฐอเมริกา รวมเป็นจำนวนเงิน 0.1 ล้านดอลลาร์สหรัฐอเมริกา ทั้งนี้ การลงทุนเพิ่มและการซื้อหุ้นคืนจากผู้ถือหุ้นส่วนน้อยทำให้สัดส่วนการถือหุ้นของบริษัทย่อยใน Cal-Comp Semiconductor, LTD. เพิ่มขึ้นจากร้อยละ 92.00 เป็นร้อยละ 99.95 และบริษัทย่อยได้รับรู้ส่วนต่างระหว่างส่วนได้เสียที่มีอำนาจควบคุมเพิ่มขึ้นและตั้งตอบแทนที่ค่าไปให้ใหญ่ขึ้น ส่วนเกินทุนจากการเปลี่ยนแปลงสัดส่วนเงินลงทุนในบริษัทย่อยจำนวน 2.17 ล้านดอลลาร์สหรัฐอเมริกา

เมื่อวันที่ 24 กุมภาพันธ์ 2566 ที่ประชุมคณะกรรมการของบริษัทย่อยได้มีมติอนุมัติให้ Cal-Comp Electronics & Communications Co., Ltd. ซึ่งเป็นบริษัทย่อยในไต้หวัน เข้าลงทุนใน Logistar International Holding Co., Ltd. ซึ่งเป็นบริษัทย่อยในหมู่เกาะบริติชเวอร์จิน จำนวน 200.0 ดอลลาร์สหรัฐอเมริกา เพื่อวัตถุประสงค์ในการรับโครงสร้างองค์กรภายในกลุ่มบริษัท โดยในระหว่างที่ถือหุ้น Cal-Comp Electronics & Communications Co., Ltd. ได้จ่ายเงินเพิ่มทุนในบริษัทดังกล่าวเป็นจำนวนเงินรวม 128.0 ดอลลาร์สหรัฐอเมริกา ภายหลังการเข้าลงทุนดังกล่าว บริษัทย่อยและ Cal-Comp Electronics & Communications Co., Ltd. ได้ถือหุ้นใน Logistar International Holding Co., Ltd. ในสัดส่วนร้อยละ 9 และร้อยละ 91 ตามลำดับ อย่างไรก็ตาม การเปลี่ยนแปลงสัดส่วนการถือหุ้นดังกล่าวไม่มีผลกระทบต่องบการเงินรวม

เมื่อวันที่ 12 พฤษภาคม 2566 ที่ประชุมคณะกรรมการของบริษัทย่อยได้มีมติอนุมัติให้ Cal-Comp Electronics (USA) Co., Ltd. ซึ่งเป็นบริษัทย่อยในสหรัฐอเมริกา ซื้อหุ้นคืนจากบริษัทย่อย จำนวน 21,000,000 หุ้น ในราคาหุ้นละ 1.67 ดอลลาร์สหรัฐอเมริกา รวมเป็นจำนวนเงิน 35.0 ดอลลาร์สหรัฐอเมริกา เนื่องจาก Cal-Comp Electronics (USA) Co., Ltd. มีเงินทุนหมุนเวียนคงเหลือเกินกว่าที่ควรใช้ในการดำเนินงาน ทั้งนี้ การซื้อหุ้นคืนโดยบริษัทย่อยดังกล่าวได้ดำเนินการแล้วเสร็จในระหว่างปีปัจจุบัน

## 16.2 ส่วนแบ่งกำไรขาดทุนเบ็ดเสร็จและเงินปันผลรับ

ในระหว่างปี บริษัทฯ รับรู้ส่วนแบ่งกำไรขาดทุนเบ็ดเสร็จและเงินปันผลรับจากการลงทุนในบริษัทที่อยู่ใน งบการเงินเฉพาะกิจการดังนี้

(หน่วย: พันเหรียญสหรัฐอเมริกัน)

ชื่อบริษัท	งบการเงินเฉพาะกิจการ			
	ส่วนแบ่งกำไร (ขาดทุน)		ส่วนแบ่งกำไรขาดทุนเบ็ดเสร็จอื่น	
	จากเจ้าลงทุนไป.บริษัทย่อย		จากเจ้าลงทุนไป.บริษัทย่อย	
	2566	2565	2566	2565
Logistar International Holding Co., Ltd.	1,023	(15,819)	-	-
Cal-Comp Optical Electronics (Suzhou) Co., Ltd.	(7,876)	(7,097)	(2,390)	(11,361)
Cal-Comp Electronics & Communications Co., Ltd.	(139)	(560)	-	(7,665)
Cal-Comp Technology (Suzhou) Co., Ltd.	-	2,511	-	(2,266)
Cal-Comp Electronics and Communications (Suzhou) Co., Ltd.	-	43	-	(247)
Cal-Comp (Malaysia) SDN. BHD	(11)	2,181	(11)	(566)
Cal-Comp Electronics (USA) Co., Ltd.	(4,220)	632	-	(1)
Cal-Comp Indústria e Comércio de Eletrônicos e Informática Ltda.	20,153	17,316	11,916	(12,774)
Cal-Comp Indústria de Semicondutores S.A	(317)	-	(3,412)	-
Cal-Comp Holding (Brasil) S.A.	-	3,411	-	19,348
Cal-Comp Electronics de Mexico Co., S.A. de C.V.	626	2,486	1,989	887
Cal-Comp Semiconductor, LTD.*	(181)	(18,165)	(714)	888
บริษัท แคล-คอมพ์ อิเล็กทรอนิกส์ (ประเทศไทย) จำกัด	148	253	(67)	172
Cal-Comp Precision Holding Co., Ltd.	7,414	9,862	(1,311)	(3,420)
ผลต่างจากการแปลงค่างบการเงิน	-	-	1,729	302
รวม	16,620	(2,946)	7,729	(19,703)

(หน่วย: ล้านบาท)

ชื่อบริษัท	งบการเงินเฉพาะกิจการ			
	ส่วนแบ่งกำไร (ขาดทุน)		ส่วนแบ่งกำไรขาดทุนที่ดัดแปลงขึ้น	
	จากเงินลงทุนในบริษัทย่อย		จากเงินลงทุนในบริษัทย่อย	
	2566	2565	2566	2565
Logistar International Holding Co., Ltd.	35,812	(537,208)	-	-
Cal-Comp Optical Electronics (Suzhou) Co., Ltd.	(272,737)	(256,847)	(84,119)	(515,975)
Cal-Comp Electronics & Communications Co., Ltd.	(14)	(29,869)	-	(260,936)
Cal-Comp Technology (Suzhou) Co., Ltd.	-	90,106	-	(81,466)
Cal-Comp Electronics and Communications (Suzhou) Co., Ltd.	-	1,461	-	(8,569)
Cal-Comp (Malaysia) SDN. BHD.	(397)	72,006	(389)	(19,803)
Cal-Comp Electronics (USA) Co., Ltd.	(146,782)	19,057	(3)	(43)
Cal-Comp Industria e Comercio de Eletronicos e Informatica Ltda	697,366	620,619	408,708	(446,669)
Cal-Comp Industria de Semicondutores S.A.	(11,400)	-	(115,569)	-
Cal-Comp Holding (Brasil) S.A.	-	113,092	-	641,414
Cal-Comp Electronics de Mexico Co., S.A. de C.V.	21,386	86,406	68,089	30,746
Cal-Comp Semiconductor LTD.*	(5,547)	(652,866)	(2,152)	31,617
บริษัท แกล-คอมพ์ อีเล็คโทรนิคส์ อินเตอร์เนชั่นแนล 4.0 เซมิคอนดักเตอร์ จำกัด	5,127	8,198	(2,405)	5,575
Cal-Comp Precision Holding Co., Ltd.	259,391	352,963	(45,902)	(122,652)
ผลต่างจากการแปลงค่าทางการเงิน	-	-	58,912	10,627
รวม	582,205	(112,882)	262,830	(736,134)

\* บริษัท Qilin Semiconductor Holding Ltd.

ในระหว่างปีปัจจุบัน บริษัทฯ ได้รับเงินปันผลจาก Cal-Comp Electronics de Mexico Co., S.A. de C.V. และบริษัท แกล-คอมพ์ อีเล็คโทรนิคส์ อินเตอร์เนชั่นแนล 4.0 เซมิคอนดักเตอร์ จำกัด (ประเทศไทย) จำกัด เป็นจำนวนเงิน 286 ล้านบาท (8.0 ล้านดอลลาร์สหรัฐอเมริกา) และ 79 ล้านบาท (2.2 ล้านดอลลาร์สหรัฐอเมริกา) ตามลำดับ (2565: บริษัทฯ ได้รับเงินปันผลจาก Cal-Comp (Malaysia) SDN. BHD. เป็นจำนวนเงิน 79 ล้านบาท (2.4 ล้านดอลลาร์สหรัฐอเมริกา))

กลุ่มบริษัทในกิจการลงทุนใน Cal-Comp (Malaysia) SDN. BHD., Cal-Comp Semiconductor, LTD. และบริษัท แกล-คอมพ์ อีเล็คโทรนิคส์ อินเตอร์เนชั่นแนล 4.0 เซมิคอนดักเตอร์ จำกัด โดยอาศัยงบการเงินที่จัดทำโดยฝ่ายบริหารของบริษัทเหล่านั้น ซึ่งยังไม่ได้การตรวจสอบโดยผู้สอบบัญชีภายนอก เนื่องจากข้อจำกัดด้านเวลาจึงทำให้ฝ่ายบริหารของบริษัทย่อยดังกล่าวไม่ตามารับจัดเตรียมงบการเงินให้มีการตรวจสอบได้



16.3 รายละเอียดของบริษัทย่อยซึ่งมีส่วนได้เสียที่ไม่ใช่แม่ของควบคุมที่มีสาระสำคัญ

ชื่อย่อบริษัท	สัดส่วนที่ถือโดย ส่วนได้เสีย ที่ไม่ใช่แม่ของควบคุม		ส่วนได้เสียที่ไม่ใช่ อำนาจควบคุมใน บริษัทย่อยพิเศษ		(หน่วย: ล้านเหรียญสหรัฐอเมริกา) กำไร (ขาดทุน) ที่แบ่งให้กับ ส่วนได้เสียที่ไม่ใช่แม่ของ ควบคุมในบริษัทย่อย ในระหว่างปี.	
	2566	2565	2566	2565	2566	2565
	(ร้อยละ)	(ร้อยละ)				
Cal-Comp Industria de Semiconductores S.A.	41.96	41.96	6	6	(0.2)	1

ชื่อย่อบริษัท	สัดส่วนที่ถือโดย ส่วนได้เสีย ที่ไม่ใช่แม่ของควบคุม		ส่วนได้เสียที่ไม่ใช่ อำนาจควบคุมใน บริษัทย่อยพิเศษ		(หน่วย: ล้านบาท) กำไร (ขาดทุน) ที่แบ่งให้กับ ส่วนได้เสียที่ไม่ใช่แม่ของ ควบคุมในบริษัทย่อย ในระหว่างปี.	
	2566	2565	2566	2565	2566	2565
	(ร้อยละ)	(ร้อยละ)				
Cal-Comp Industria de Semiconductores S.A.	41.96	41.96	218	212	(8)	32

16.4 ข้อมูลทางการเงินโดยสรุปของบริษัทย่อยซึ่งมีส่วนได้เสียที่ไม่ใช่แม่ของควบคุมที่มีสาระสำคัญ ซึ่งเป็นข้อมูลก่อนการตัดรายการระหว่างกัน

สรุปรายการฐานะทางการเงิน

	(หน่วย: ล้านเหรียญสหรัฐอเมริกา)		(หน่วย: ล้านบาท)	
	Cal-Comp Industria de Semiconductores S.A.		Cal-Comp Industria de Semiconductores S.A.	
	2566	2565	2566	2565
สินทรัพย์หมุนเวียน	18	19	629	649
สินทรัพย์ไม่หมุนเวียน	9	11	324	387
หนี้สินหมุนเวียน	2	5	74	181
หนี้สินไม่หมุนเวียน	9	9	318	315

## สรุปรายการกำไรขาดทุนเบ็ดเสร็จ

	หน่วย: ล้านดอลลาร์สหรัฐอเมริกา		หน่วย: ล้านบาท	
	Cal Comp Industria de		Cal Comp Industria de	
	Semiconductores S.A.		Semiconductores S.A.	
	2566	2565	2566	2565
รายได้	12	34	399	1,196
กำไร (ขาดทุน)	(1)	3	(20)	90
กำไรขาดทุนเบ็ดเสร็จอื่น	-	-	-	-
กำไรขาดทุนเบ็ดเสร็จรวม	(1)	3	(20)	90

## สรุปรายการกระแสเงินสด

	หน่วย: ล้านดอลลาร์สหรัฐอเมริกา		หน่วย: ล้านบาท	
	Cal-Comp Industria de		Cal-Comp Industria de	
	Semiconductores S.A.		Semiconductores S.A.	
	2566	2565	2566	2565
กระแสเงินสดจาก (ใช้) ไปใน				
กิจกรรมดำเนินงาน	3.5	(0.4)	124	(14)
กระแสเงินสดใช้ไปในการลงทุน	-	(1.4)	-	(49)
กระแสเงินสดจากกิจกรรมจัดหาเงิน	-	-	-	-
ผลต่างจากการเปลี่ยนแปลงการเงินเพิ่มขึ้น	0.8	1.8	27	62
เงินสดและรายการเทียบเท่าเงินสด				
เพิ่มขึ้น (ลดลง) สุทธิ	4.3	-	151	(1)

17. ที่ดิน อาคารและอุปกรณ์

รายการเปลี่ยนแปลงของบัญชีที่ดิน อาคารและอุปกรณ์สำหรับปีสิ้นสุดวันที่ 31 ธันวาคม 2566 และ 2565  
สรุปได้ดังนี้

၂၀၁၃ ခု ဖွဲ့စည်းပုံအခြေခံဥပဒေ နှစ်ပတ်ချက်

[illegible]



ในระหว่างปี 2566 บริษัทฯ ยอดแห่งหนึ่งได้รับเงินอุดหนุนจากรัฐบาลท้องถิ่นจำนวน 45.4 ล้านบาท (1.3 ล้านเหรียญสหรัฐของอเมริกา) (2565: 7.6 ล้านบาท (0.2 ล้านเหรียญสหรัฐของอเมริกา)) โดยเงินอุดหนุนที่ได้รับใช้เดินทางไปปากจากมูลค่าตามบัญชีของสินทรัพย์ที่ใหม่

02000 964 145 150 12 30 53 00

[illegible]





## 18. สัญญาเช่า

กลุ่มบริษัทได้เข้าทำสัญญาเช่าที่เกี่ยวข้องกับการเช่าที่ดิน อาคารและอุปกรณ์เพื่อใช้ในการดำเนินงานของกลุ่มบริษัท โดยมีอายุสัญญาระหว่าง 2 ถึง 49 ปี

### 18.1 สินทรัพย์สิทธิการใช้

รายการเปลี่ยนแปลงของบัญชีสินทรัพย์สิทธิการใช้สำหรับปีสิ้นสุดวันที่ 31 ธันวาคม 2566 และ 2565 สรุปได้ดังนี้

(หน่วย: พันบาท, การวัดมูลค่า)

	งบการเงินรวม				
	ที่ต้น	ยอดรวม จำนวนเงินลงทุน	ทรัพย์สินคงเหลือ มูลค่าสุทธิ	ทรัพย์สินคงเหลือ มูลค่าสุทธิ	รวม
ณ วันที่ 1 มกราคม 2565	1,273	17,715	29	-	19,047
เพิ่ม	-	5,721	-	899	6,620
การเปลี่ยนแปลงสัญญาเช่า	-	(1,111)	-	-	(1,111)
ค่าเสื่อมราคาหัก	(47)	(5,580)	(15)	(96)	(5,738)
จัดประเภทเป็นเงินต้นหรือหนี้สิน	-	-	-	(781)	(781)
ผลต่างจากงบกำไรขาดทุน	(107)	234	-	(23)	107
ณ วันที่ 31 ธันวาคม 2565	1,131	17,094	4	-	18,139
เพิ่ม	-	5,705	41	-	5,749
การเปลี่ยนแปลงสัญญาเช่า	-	(1,611)	-	-	(1,611)
ค่าเสื่อมราคาหัก	(53)	(5,173)	(3)	-	(5,229)
ผลต่างจากงบกำไรขาดทุน	(12)	405	-	-	393
ณ วันที่ 31 ธันวาคม 2566	1,074	16,337	36	-	17,447

(หน่วย: ล้านบาท)

	งบการเงินรวม				
	ที่ต้น	ยอดรวม จำนวนเงินลงทุน	ทรัพย์สินคงเหลือ มูลค่าสุทธิ	ทรัพย์สินคงเหลือ มูลค่าสุทธิ	รวม
ณ วันที่ 1 มกราคม 2565	42,675	591,921	946	-	646,542
เพิ่ม	-	196,087	-	34,098	230,185
การเปลี่ยนแปลงสัญญาเช่า	-	(41,190)	-	-	(41,190)
ค่าเสื่อมราคาหัก	(1,895)	(196,275)	(875)	(3,592)	(202,157)
จัดประเภทเป็นเงินต้นหรือหนี้สิน	-	-	-	(26,100)	(26,100)
ผลต่างจากงบกำไรขาดทุน	(7,392)	36,178	48	(4,406)	29,618
ณ วันที่ 31 ธันวาคม 2565	39,077	587,721	1,119	-	626,917
เพิ่ม	-	293,191	1,437	-	294,628
การเปลี่ยนแปลงสัญญาเช่า	-	(56,274)	-	-	(56,274)
ค่าเสื่อมราคาหัก	(1,315)	(179,864)	(323)	-	(181,502)
ผลต่างจากงบกำไรขาดทุน	(1,092)	7,331	(17)	-	6,314
ณ วันที่ 31 ธันวาคม 2566	36,752	559,107	1,217	-	597,083

(หน่วย: พันบาท)

## งบกำไรขาดทุนสุทธิ

	ค่ารวม	กำไรสุทธิ	รวม
ณ วันที่ 1 มกราคม 2565	25	29	54
ค่าเสื่อมราคา	(25)	(20)	(51)
ณ วันที่ 31 ธันวาคม 2565	-	3	3
เพิ่ม	387	41	628
ค่าเสื่อมราคา	(270)	(19)	(289)
ณ วันที่ 31 ธันวาคม 2566	317	35	352

(หน่วย: พันบาท)

## งบกำไรขาดทุนสุทธิ

	ค่ารวม	กำไรสุทธิ	รวม
ณ วันที่ 1 มกราคม 2565	948	946	1,794
ค่าเสื่อมราคา	(855)	(879)	(1,735)
ผลต่างจากงบกำไรขาดทุนสุทธิ	7	44	51
ณ วันที่ 31 ธันวาคม 2565	-	129	129
เพิ่ม	12,942	1,437	21,379
ค่าเสื่อมราคา	(9,410)	(322)	(9,732)
ผลต่างจากงบกำไรขาดทุนสุทธิ	294	(17)	277
ณ วันที่ 31 ธันวาคม 2566	10,826	1,218	12,044

## 18.2 หนี้สินตามสัญญาเช่า

(หน่วย: พันบาท)

(หน่วย: พันบาท)

	2566	2565	2566	2565
จำนวนเงินที่ต้องชำระตามสัญญาเช่า	20,004	18,658	685,289	642,865
หัก: ค่าเสื่อมราคา	(3,109)	(1,062)	(105,404)	(35,701)
รวม	16,895	17,596	579,885	608,164
หัก: ส่วนที่ถึงกำหนดชำระภายในหนึ่งปี	(4,677)	(4,968)	(1,60,073)	(1,71,716)
หนี้สินตามสัญญาเช่า - ดูจากส่วนที่				
- เงินกู้ยืมระยะยาว	12,218	12,628	418,812	436,448

(หน่วย: พันบาท)

(หน่วย: พันบาท)

	2566	2565	2566	2565
จำนวนเงินที่ต้องชำระตามสัญญาเช่า	373	4	12,775	124
หัก: ค่าเสื่อมราคา	(7)	-	(250)	(1)
รวม	366	4	12,525	123
หัก: ส่วนที่ถึงกำหนดชำระภายในหนึ่งปี	(321)	(4)	(11,300)	(123)
หนี้สินตามสัญญาเช่า - ดูจากส่วนที่				
- เงินกู้ยืมระยะยาว	45	-	1,525	-

การเปลี่ยนแปลงของงบกำไรสุทธิปรับขึ้นตามสัญญาเช่าสำนักงานที่สิ้นสุดวันที่ 31 ธันวาคม 2566 และ 2565 มีรายละเอียดดังนี้

	(หน่วย: พันเหรียญสหรัฐอเมริกา)		(หน่วย: ล้านบาท)	
	งบกำไรสุทธิรวม		งบกำไรสุทธิรวม	
	2566	2565	2566	2565
งบกำไรสุทธิก่อนภาษี	17,596	18,215	608,164	605,803
เพิ่มขึ้น	5,749	6,620	201,628	230,185
ข้อลดหย่อนภาษีเงินได้บุคคลธรรมดา	-	(527)	-	(21,495)
การเปลี่ยนแปลงต้นทุนค่า	(850)	(1,184)	(29,607)	(43,669)
หักภาษีที่รับรู้	476	242	16,508	8,508
จ่ายค่าเช่า	(1,594)	(3,943)	(194,497)	(235,693)
ผลต่างจากงบกำไรสุทธิรวม	(462)	212	(23,911)	34,725
งบกำไรสุทธิปลายปี	16,915	17,595	578,585	608,164

	(หน่วย: พันเหรียญสหรัฐอเมริกา)		(หน่วย: ล้านบาท)	
	งบกำไรสุทธิรวม		งบกำไรสุทธิรวม	
	2566	2565	2566	2565
งบกำไรสุทธิก่อนภาษี	4	54	123	1,802
เพิ่มขึ้น	628	-	21,379	-
หักภาษีที่รับรู้	15	1	513	15
จ่ายค่าเช่า	(293)	(7)	(10,199)	(1,617)
ผลต่างจากงบกำไรสุทธิรวม	12	(4)	709	(77)
งบกำไรสุทธิปลายปี	366	4	12,525	123

การวิเคราะห์การครบกำหนดของจำนวนเงินที่ต้องจ่ายตามสัญญาเช่าเป็นระยะเวลานานอยู่ในหมายเหตุ 37 ภายใต้งบการเงินส่วนที่ 3 งบการเงิน

### 18.3 ค่าใช้จ่ายเกี่ยวกับสัญญาเช่าที่รับรู้ในส่วนงบกำไรหรือขาดทุน

	(หน่วย: พันเหรียญสหรัฐอเมริกา)		(หน่วย: ล้านบาท)	
	งบกำไรสุทธิรวม		งบกำไรสุทธิรวม	
	2566	2565	2566	2565
ค่าเสื่อมราคาของอาคารและสิ่งปลูกสร้าง	5,220	5,743	181,502	202,138
ดอกเบี้ยของหนี้สินตามสัญญาเช่า	476	242	16,508	8,508
ค่าใช้สอยที่เกิดขึ้นจากสัญญาเช่าระยะสั้น	2,105	1,917	73,185	67,452
ค่าใช้สอยที่เกิดขึ้นจากสัญญาเช่าระยะยาว	-	-	-	-
ค่าเสื่อมราคาของค่าเช่า	62	136	2,142	4,858
ค่าใช้สอยที่เกิดขึ้นจากการจ่ายชำระค่าเช่าล่วงหน้า	47	154	1,603	4,358

	(หน่วย: พันเหรียญสหรัฐอเมริกา)		(หน่วย: ล้านบาท)	
	งบการเงินเฉพาะกิจการ		งบการเงินเฉพาะกิจการ	
	2566	2565	2566	2565
ค่าเสื่อมราคาของสินทรัพย์ที่หักการไถ่	279	51	9,732	1,725
ดอกเบี้ยของหนี้ที่ปรับตามสัญญาเช่า	15	1	513	15
ค่าใช้จ่ายที่เกี่ยวกับสัญญาเช่าระยะสั้น	6	3	224	120

กลุ่มบริษัทมีสัญญาเช่าพื้นที่อาคารและเครื่องถ่ายเอกสารซึ่งมีการจ่ายชำระค่าเช่าที่ผันแปรตามจำนวนรถที่จอดและจำนวนกระดานที่ใช้ตามค่าจ้าง โดยอายุสัญญาเช่ามีระยะเวลา 1 และ 5 ปี

#### 18.4 อื่น ๆ

กลุ่มบริษัทมีภาระเงินสดจ่ายทั้งหมดของสัญญาเช่าสำหรับปีสิ้นสุดวันที่ 31 ธันวาคม 2566 จำนวน 271 ล้านบาท (7.8 พันเหรียญสหรัฐอเมริกา) (งบการเงินเฉพาะกิจการ: 10 ล้านบาท (0.3 พันเหรียญสหรัฐอเมริกา)) (2565: 286 ล้านบาท (8.1 พันเหรียญสหรัฐอเมริกา) (งบการเงินเฉพาะกิจการ: 2 ล้านบาท (0.1 พันเหรียญสหรัฐอเมริกา))) ซึ่งรวมถึงกระแสเงินสดจ่ายของสัญญาเช่าระยะสั้น สัญญาเช่าซึ่งเงินทรัพย์สินอาจมีมูลค่าต่ำ และค่าเช่าขั้นแปรที่ไมขึ้นอยู่กับดัชนีหรืออัตรา ทั้งนี้ กระแสเงินสดจ่ายในอนาคตเกี่ยวกับสัญญาเช่าซึ่งยังไม่เริ่มมีผล ได้เปิดเผยไว้ในหมายเหตุ 35.2

#### 19. เงินกู้ยืมระยะสั้นจากสถาบันการเงิน

เงินกู้ยืมระยะสั้นจากสถาบันการเงินของกลุ่มบริษัทประกอบด้วยเงินกู้ยืมจากสถาบันการเงินในประเทศ และสถาบันการเงินต่างประเทศหลายแห่งเป็นสกุลเงินบาทและสกุลเงินตราต่างประเทศ โดยเงินกู้ยืมส่วนใหญ่มีกำหนดเวลาชำระคืนภายใน 3 เดือน และมีอัตราดอกเบี้ยร้อยละ 1.24 ถึง 6.70 ต่อปี (2565: ร้อยละ 0.80 ถึง 6.50 ต่อปี)

#### 20. เจ้าหนี้การค้าและเจ้าหนี้อื่น

	(หน่วย: พันเหรียญสหรัฐอเมริกา)		(หน่วย: ล้านบาท)	
	งบการเงินรวม		งบการเงินรวม	
	2566	2565	2566	2565
เจ้าหนี้การค้า - จีการที่ซื้อของต้องเก็บ (หมายเหตุ 9)	210,172	150,310	7,192,780	5,195,056
เจ้าหนี้การค้า - จีการที่ไม่เกี่ยวข้องกัน	417,964	611,483	14,304,092	21,134,326
เงินคงค้างจากกิจการที่เกี่ยวข้องกัน (หมายเหตุ 9)	3,477	8,246	84,754	285,010
ดอกเบี้ยค้างจ่าย	5,363	4,873	183,539	168,435
ค่าใช้จ่ายค้างจ่าย	126,513	102,045	4,329,728	3,526,918
เจ้าหนี้อื่น	122,661	134,631	4,197,859	4,653,154
รวมเจ้าหนี้การค้าและเจ้าหนี้อื่น	885,150	1,011,588	30,292,761	31,962,899

	(หน่วย: พันเหรียญสหรัฐอเมริกา)		(หน่วย: พันบาท)	
	จากการดำเนินงาน		จากการเงินเฉพาะกิจการ	
	2566	2565	2566	2565
จำหน่ายสินค้า - กิจกรรมที่เกี่ยวข้องกัน (รวม: พหุ ๑)	217,197	158,976	7,433,188	5,494,580
จำหน่ายสินค้า - กิจกรรมที่ไม่เกี่ยวข้องกัน	261,948	350,388	8,964,721	12,110,261
เงินอุดหนุนจากกิจการที่เกี่ยวข้องกัน (หมายเหตุ ๑)	14,515	9,215	496,771	318,477
ดอกเบี้ยค้างจ่าย	4,936	4,035	168,938	139,474
ค่าใช้จ่ายค้างจ่าย	14,194	13,459	485,770	465,190
จำหน่ายอื่น	74,934	77,125	2,564,464	2,665,629
รวมจำหน่ายการค้าและจำหน่ายอื่น	587,724	613,198	20,113,852	21,193,611

ยอดจำหน่ายอื่นนอกเหนือข้างต้นเป็นยอดจำหน่ายที่ตั้งพักไว้สำหรับสินค้าที่ขายให้กับลูกค้า ซึ่งมีการเปลี่ยนแปลงราคา รูปแบบและส่วนประกอบอื่น ๆ

## 21. หนี้สินหมุนเวียนอื่น

	(หน่วย: พันเหรียญสหรัฐอเมริกา)		(หน่วย: พันบาท)	
	จากการดำเนินงาน		จากการเงินรวม	
	2566	2565	2566	2565
เงินรับล่วงหน้าจากลูกค้าเพื่อซื้อสินค้า				
- เคมเปญพิเศษ	6,844	13,614	234,210	470,547
เงินรับล่วงหน้าจากลูกค้าเพื่อจัดเตรียม				
- ค่าบริการหลัง	19	2,584	659	89,307
เงินรับจากลูกค้าที่รอการส่งมอบรายไตรมาส	5,187	1,594	177,513	55,073
ภาษีมูลค่าเพิ่มค้างจ่าย	87	288	2,967	9,957
อื่น ๆ	26,426	28,059	904,400	969,795
รวม	38,563	46,139	1,319,749	1,594,679

	(หน่วย: พันเหรียญสหรัฐอเมริกา)		(หน่วย: พันบาท)	
	จากการเงินเฉพาะกิจการ		จากการเงินเฉพาะกิจการ	
	2566	2565	2566	2565
เงินรับล่วงหน้าจากลูกค้าเพื่อซื้อสินค้า				
- เคมเปญพิเศษ	693	2,653	23,733	91,670
เงินรับจากลูกค้าที่รอการส่งมอบรายไตรมาส	1,635	696	55,973	24,065
อื่น ๆ	478	1,104	16,337	38,156
รวม	2,806	4,453	96,043	153,891

## 22. เงินกู้ยืมระยะยาว

	(หน่วย: พันเหรียญสหรัฐอเมริกา)		(หน่วย: ล้านบาท)	
	งบการเงินรวมและ งบการเงินเฉพาะกิจการ		งบการเงินรวมและ งบการเงินเฉพาะกิจการ	
	2566	2565	2566	2565
เงินกู้ยืมระยะยาวจากสถาบันการเงิน	420,000	420,000	14,373,786	14,516,208
หัก: ค่าธรรมเนียมทางการเงินรอตัดจ่าย	(481)	(650)	(16,445)	(22,470)
เงินกู้ยืมระยะยาว - สุทธิ	419,519	419,350	14,357,341	14,493,738
หัก: ส่วนเจ้าหนี้กำหนดชำระภายในหนึ่งปี	-	-	-	-
เงินกู้ยืมระยะยาว - สุทธิจากส่วนที่ถึง กำหนดชำระภายในหนึ่งปี	419,519	419,350	14,357,341	14,493,738

การเปลี่ยนแปลงของบัญชีเงินกู้ยืมระยะยาวสำหรับปีสิ้นสุดวันที่ 31 ธันวาคม 2566 และ 2565 มีรายละเอียดดังนี้

	(หน่วย: พันเหรียญสหรัฐอเมริกา)		(หน่วย: ล้านบาท)	
	งบการเงินรวมและ งบการเงินเฉพาะกิจการ		งบการเงินรวมและ งบการเงินเฉพาะกิจการ	
	2566	2565	2566	2565
ยอดคงเหลือต้นปี	420,000	200,000	14,516,208	6,653,980
กู้เพิ่ม	-	220,000	-	7,293,396
หัก: ส่วนทางการเงินคงค้างการเงิน	-	-	(142,423)	538,832
ยอดคงเหลือ ณ วันที่	420,000	420,000	14,373,786	14,516,208

เงินกู้ยืมระยะยาวข้างต้นประกอบด้วยเงินกู้ยืมที่บริษัทฯ ได้ทำสัญญากู้ยืมเงินจากสถาบันการเงินหลายแห่ง (Syndicated loan) โดยมีวงเงินกู้จำนวน 420 ล้านดอลลาร์สหรัฐอเมริกา เป็นระยะเวลา 3 ปี และจะครบกำหนดชำระคืนในเดือนพฤศจิกายน 2567 อย่างไรก็ตาม บริษัทฯ ได้ขอต่ออายุสัญญาเงินกู้ยืมระยะยาวออกไปอีก 2 ปี ซึ่งจะครบกำหนดชำระคืนในเดือนพฤศจิกายน 2569 โดยคำขอต่ออายุวันสิ้นสุดสัญญาเงินกู้ยืมเงินดังกล่าวได้รับการอนุมัติในเดือนธันวาคม 2566

ภายใต้สัญญาเงินกู้ยืมดังกล่าว บริษัทฯ ต้องปฏิบัติตามเงื่อนไขทางการเงินบางประการตามที่ระบุในสัญญา เช่น การรักษาระดับอัตราส่วนเงินทุนหมุนเวียน การดำรงอัตราส่วนหนี้สินทางการเงิน และการดำรงมูลค่าของสินทรัพย์ที่มีตัวตนสุทธิให้เป็นไปตามอัตราที่กำหนดในสัญญา เป็นต้น ทั้งนี้ ในกรณีที่บริษัทฯ ไม่สามารถปฏิบัติตามเงื่อนไขดังกล่าวข้อใดข้อหนึ่ง บริษัทฯ จะต้องดำเนินการปรับปรุงสถานะทางการเงินให้กลับสู่สภาพในระยะเวลาไม่เกิน 12 เดือน นับจากวันสิ้นสุดรอบระยะเวลาบัญชีดังกล่าว

ณ วันที่ 31 ธันวาคม 2566 และ 2565 กลุ่มบริษัทฯ ไม่มีวงเงินกู้ยืมระยะยาวตามสัญญาเงินกู้ที่ยังมิได้เบิกใช้



## 23. สාරองผลประโยชน์ระยะยาวของพนักงาน

จำนวนเงินสාරองผลประโยชน์ระยะยาวของพนักงานซึ่งเป็นเงินสะสมของพนักงานเมื่อออกจากงานแสดงได้ดังนี้

	(หน่วย: ล้านบาทสหรัฐอเมริก)		(หน่วย: ล้านบาท)	
	งบการเงินรวม		งบการเงินรวม	
	2566	2565	2565	2565
การผูกพันตามโครงการผลประโยชน์ที่มี	21,452	22,007	741,439	735,478
มูลค่ายุติธรรมของสิทธิโครงการต้นปี	(12,025)	(12,075)	(415,953)	(403,556)
สาร์องผลประโยชน์ระยะยาวของพนักงานต้นปี	9,417	9,932	325,486	331,922
ส่วนที่รับรู้ในกำไรหรือขาดทุน				
ต้นทุนการประกันภัย	2,524	1,943	88,180	68,232
ค่าเช่าบริการใบสมัคร	289	-	10,660	-
ต้นทุนดอกเบี้ย	596	350	17,622	12,373
ส่วนที่รับรู้ในกำไรขาดทุนที่ไม่ใช่เงิน				
กำไร/ขาดทุนจากการรวมผลการดำเนินงานหลัก				
ต้นทุนค่าประกันภัย				
ส่วนที่เกิดจากการรวม เงินและ เงินสะสม				
จ่ายประชากรศาสตร์	(1,742)	(53)	(62,129)	(1,908)
ส่วนที่เกิดจากการรวม เงินและ เงินสะสมด้านการเงิน	255	(1,807)	9,282	(65,042)
ส่วนที่เกิดจากการรวม เงินและ เงินสะสมด้านประชากรศาสตร์	(2,614)	305	(91,978)	(10,970)
ผลรวมกำไร/ขาดทุนในระหว่างปี	(2,999)	(275)	(102,203)	(9,888)
ผลต่างจากการรวมผลการดำเนินงาน	52	(1,018)	(2,741)	(8,759)
การผูกพันตามโครงการผลประโยชน์ปลายปี	5,678	9,377	190,247	337,883
มูลค่ายุติธรรมของสิทธิโครงการกลาง (เพิ่มเติม)	896	49	32,741	(12,397)
สาร์องผลประโยชน์ระยะยาวของพนักงานปลายปี	6,574	9,417	222,988	325,486

	(หน่วย: ล้านบาทสหรัฐอเมริก)		(หน่วย: ล้านบาท)	
	งบการเงินรวม		งบการเงินรวม	
	2566	2565	2565	2565
สาร์องผลประโยชน์ระยะยาวของพนักงานต้นปี	11,041	10,469	381,596	349,858
ส่วนที่รับรู้ในกำไรหรือขาดทุน				
ต้นทุนการประกันภัย	1,334	1,370	46,378	48,130
ต้นทุนดอกเบี้ย	342	251	11,920	8,338
ส่วนที่รับรู้ในกำไรขาดทุนที่ไม่ใช่เงิน				
กำไร/ขาดทุนจากการรวมผลการดำเนินงานหลัก				
ต้นทุนค่าประกันภัย				
ส่วนที่เกิดจากการรวม เงินและ เงินสะสม				
จ่ายประชากรศาสตร์	(1,752)	-	(61,431)	-
ส่วนที่เกิดจากการรวม เงินและ เงินสะสมด้านการเงิน	249	(1,223)	8,722	(14,906)
ส่วนที่เกิดจากการรวม เงินและ เงินสะสมด้านประชากรศาสตร์	(2,238)	174	(78,459)	6,260
ผลรวมกำไร/ขาดทุนในระหว่างปี	(1,033)	-	(3,534)	-
ผลต่างจากการรวมผลการดำเนินงาน	-	-	(1,541)	12,516
สาร์องผลประโยชน์ระยะยาวของพนักงานปลายปี	8,873	11,041	303,651	381,596

## การเปลี่ยนแปลงในมูลค่าสุทธิรวมของสินทรัพย์โครงการ แสดง ได้ดังนี้

	(หน่วย: พันเหรียญสหรัฐอเมริกา)		(หน่วย: ล้านบาท)	
	งบการเงินรวม		งบการเงินรวม	
	2566	2565	2566	2565
มูลค่าสุทธิรวมของสินทรัพย์โครงการต้นปี	12,035	12,075	4,555.3	403,556
ผลต่ออาณัติภายใต้กำกับทรัพย์สินโครงการ	172	85	6,028	2,082
จำนวนเงินที่จ่ายสมทบ	373	528	13,017	18,559
ผลประโยชน์ที่จ่ายในระหว่างปี	(11,500)	(272)	(52,572)	(9,786)
กำไรจากการระดมทุนตามหลัก				
คณิตศาสตร์ประกอบ	63	84	2,208	30,256
ผลจากเหตุการณ์ทางการเงิน	(4)	(1,232)	(3,432)	(29,714)
มูลค่าสุทธิรวมของสินทรัพย์โครงการปลายปี	11,139	12,035	381,212	415,953

สินทรัพย์โครงการข้างต้นเป็นของบริษัทย่อยแห่งหนึ่งในต่างประเทศซึ่งเป็นเงินฝากสถาบันการเงินในต่างประเทศ

กลุ่มบริษัทคาดว่าจะจ่ายชำระผลประโยชน์ระยะยาวของพนักงานภายใน 1 ปีข้างหน้า เป็นจำนวนประมาณ 10 ล้านบาท (0.3 ล้านบาทหรือสหรัฐอเมริก) (งบการเงินเฉพาะกิจการ: 10 ล้านบาท (0.3 ล้านบาทหรือสหรัฐอเมริก)) (2565: 28 ล้านบาท (0.8 ล้านบาทหรือสหรัฐอเมริก) (งบการเงินเฉพาะกิจการ: 10 ล้านบาท (0.3 ล้านบาทหรือสหรัฐอเมริก)))

ณ วันที่ 31 ธันวาคม 2566 ระยะเวลาเฉลี่ยถ่วงน้ำหนักในการชำระผลประโยชน์ระยะยาวของพนักงานของกลุ่มบริษัทประมาณ 9 ถึง 22 ปี (งบการเงินเฉพาะกิจการ: 20 ปี) (2565: 10 ถึง 23 ปี (งบการเงินเฉพาะกิจการ: 15 ปี))

สมมติฐานที่สำคัญในการประมาณการตามหลักคณิตศาสตร์ประกอบกับ สรุป ได้ดังนี้

	งบการเงินรวม		งบการเงินเฉพาะกิจการ	
	2566	2565	2566	2565
	(ร้อยละต่อปี)	(ร้อยละต่อปี)	(ร้อยละต่อปี)	(ร้อยละต่อปี)
อัตราคิดลด	1.3 - 10.0	1.4 - 9.4	3.3	3.5
อัตราการเงินเงินคืน	3.0 - 8.5	3.0 - 8.5	5.0	5.0

ผลกระทบของการเปลี่ยนแปลงสมมติฐานที่สำคัญต่อมูลค่าปัจจุบันของการผูกพันผลประโยชน์ระยะยาวของพนักงาน ณ วันที่ 31 ธันวาคม 2566 และ 2565 สรุปได้ดังนี้

(หน่วย: พันเหรียญสหรัฐอเมริกา)

	งบการเงินรวม			
	2566		2565	
อัตราคิดลด	เพิ่มขึ้น 0.5%	ลดลง 0.5%	เพิ่มขึ้น 0.5%	ลดลง 0.5%
	(1)	1	(2)	0.2
	เพิ่มขึ้น 1.0%	ลดลง 1.0%	เพิ่มขึ้น 1.0%	ลดลง 1.0%
อัตราการเงินเงินคืน	2	(2)	1	(3)

(หน่วย: ล้านบาท)

งบการเงินรวม			
2566		2565	
เพิ่มขึ้น 0.5%	ลดลง 0.5%	เพิ่มขึ้น 0.5%	ลดลง 0.5%
(28)	32	(67)	8
เพิ่มขึ้น 1.0%	ลดลง 1.0%	เพิ่มขึ้น 1.0%	ลดลง 1.0%
70	(61)	49	(97)

อัตราคิดลด

อัตราดอกเบี้ยเงินกู้ยืม

(หน่วย: ล้านดอลลาร์สหรัฐ)

งบการเงินเฉพาะกิจการ			
2566		2565	
เพิ่มขึ้น 0.5%	ลดลง 0.5%	เพิ่มขึ้น 0.5%	ลดลง 0.5%
(1)	1	(2)	0.1
เพิ่มขึ้น 1.0%	ลดลง 1.0%	เพิ่มขึ้น 1.0%	ลดลง 1.0%
1	(1)	1	(2)

อัตราคิดลด

อัตราดอกเบี้ยเงินกู้ยืม

(หน่วย: ล้านบาท)

งบการเงินเฉพาะกิจการ			
2566		2565	
เพิ่มขึ้น 0.5%	ลดลง 0.5%	เพิ่มขึ้น 0.5%	ลดลง 0.5%
(19)	21	(55)	4
เพิ่มขึ้น 1.0%	ลดลง 1.0%	เพิ่มขึ้น 1.0%	ลดลง 1.0%
43	(37)	27	(80)

อัตราคิดลด

อัตราดอกเบี้ยเงินกู้ยืม

## 24. ทุนเรือนหุ้น

เมื่อวันที่ 29 เมษายน 2565 ที่ประชุมสามัญผู้ถือหุ้นประจำปี 2565 ของบริษัทฯ ได้มีมติอนุมัติการเปลี่ยนแปลงทุนจดทะเบียนของบริษัทฯ ดังนี้

- อนุมัติการลดทุนจดทะเบียนของบริษัทฯจากทุนจดทะเบียนเดิมจำนวน 5,177,872,247 บาท เป็นทุนจดทะเบียนใหม่จำนวน 5,177,870,530 บาท โดยวิธีตัดหุ้นสามัญจดทะเบียนที่คงเหลือจากการจัดสรรหุ้นสามัญสำหรับการจ่ายปันผลจำนวน 1,717 หุ้น มูลค่าที่ตราไว้หุ้นละ 1 บาท
- อนุมัติการเพิ่มทุนจดทะเบียนของบริษัทฯจากทุนจดทะเบียนเดิมจำนวน 5,177,870,530 บาท เป็นทุนจดทะเบียนใหม่จำนวน 5,625,920,928 บาท เพื่อรองรับการจ่ายปันผลและปรับสิทธิสำหรับโครงการ Employee Stock Option Plan (CEEP-WO) โดยการออกหุ้นสามัญเพิ่มทุนทั้งสิ้นจำนวน 448,050,398 หุ้น มูลค่าที่ตราไว้หุ้นละ 1 บาท

ทั้งนี้ บริษัทฯได้ดำเนินการจดทะเบียนเปลี่ยนแปลงทุนจดทะเบียนกับกระทรวงพาณิชย์เมื่อวันที่ 19 พฤษภาคม 2565

ในระหว่างปี 2565 ผู้ถือใบสำคัญแสดงสิทธิที่จะซื้อหุ้นสามัญของบริษัทฯ ได้ใช้สิทธิในการซื้อหุ้นสามัญ จำนวนรวม 11,339,326 หน่วย ซึ่งมีสิทธิซื้อหุ้นสามัญใหม่ได้ 13,185,597 หุ้น ในราคาใช้สิทธิหุ้นละ 1.994 บาท และ 1.841 บาท รวมเป็นจำนวนเงิน 24.5 ล้านบาท ทั้งนี้ บริษัทฯ ได้จดทะเบียนการเพิ่มทุนกับกระทรวงพาณิชย์ตามที่กล่าวไว้ในหมายเหตุ 25

เมื่อวันที่ 28 เมษายน 2566 ที่ประชุมสามัญผู้ถือหุ้นประจำปี 2566 ของบริษัทฯ ได้มีมติอนุมัติการเปลี่ยนแปลงทุนจดทะเบียนดังนี้

- อนุมัติการลดทุนจดทะเบียนของบริษัทฯ จากทุนจดทะเบียนเดิมจำนวน 5,625,920.928 บาท เป็นทุนจดทะเบียนใหม่จำนวน 5,400,006,254 บาท โดยวิธีตัดหุ้นสามัญจดทะเบียนจำนวน 3,455 หุ้น ซึ่งสำรองไว้สำหรับการจ่ายหุ้นปันผล มูลค่ารวม 225,911,219 หุ้นซึ่งสำรองไว้สำหรับโครงการ ESOP (CCET WC) โดยหุ้นสามัญดังกล่าวมีมูลค่าที่ตราไว้หุ้นละ 1 บาท
- อนุมัติการเพิ่มทุนจดทะเบียนของบริษัทฯ จากทุนจดทะเบียนเดิมจำนวน 5,400,006,254 บาท เป็นทุนจดทะเบียนใหม่จำนวน 5,850,006,775 บาท เพื่อรองรับการจ่ายหุ้นปันผล โดยการออกหุ้นสามัญเพิ่มทุนทั้งสิ้นจำนวน 450,000,521 หุ้น มูลค่าที่ตราไว้หุ้นละ 1 บาท

ทั้งนี้ บริษัทฯ ได้ดำเนินการจดทะเบียนเปลี่ยนแปลงทุนจดทะเบียนกับกระทรวงพาณิชย์เมื่อวันที่ 18 พฤษภาคม 2566

เมื่อวันที่ 14 สิงหาคม 2566 ที่ประชุมคณะกรรมการของบริษัทฯ ได้มีมติอนุมัติการลดทุนจดทะเบียนของ บริษัทฯ จากทุนจดทะเบียนเดิมจำนวน 5,850,006,775 บาท เป็นทุนจดทะเบียนใหม่จำนวน 5,850,002,831 บาท โดยวิธีตัดหุ้นสามัญจดทะเบียนจำนวน 3,944 หุ้น ซึ่งสำรองไว้สำหรับการจ่ายหุ้นปันผล โดยหุ้นสามัญดังกล่าวมีมูลค่าที่ตราไว้หุ้นละ 1 บาท ทั้งนี้ บริษัทฯ ได้ดำเนินการลดทุนกับกระทรวงพาณิชย์เมื่อวันที่ 9 ตุลาคม 2566

เมื่อวันที่ 3 ตุลาคม 2566 ที่ประชุมวิสามัญผู้ถือหุ้นของบริษัทฯ ได้มีมติอนุมัติการเพิ่มทุนจดทะเบียนของบริษัทฯ จากทุนจดทะเบียนเดิมจำนวน 5,850,002,831 บาท เป็นทุนจดทะเบียนใหม่จำนวน 10,450,002,831 บาท โดยการออกหุ้นสามัญเพิ่มทุนจำนวน 4,600,000,000 หุ้น มูลค่าที่ตราไว้หุ้นละ 1 บาท ให้แก่ผู้ถือหุ้นเดิมของบริษัทฯ ตามสัดส่วนการถือหุ้น (Rights Offering) ในอัตรา 1 หุ้นสามัญเดิมต่อ 0.7863 หุ้นสามัญที่ออกใหม่ โดยกำหนดราคาซื้อขายในราคาหุ้นละ 1.50 บาทต่อหุ้น และกำหนดเงินจองซื้อและชำระราคาหุ้นสามัญเพิ่มทุนในระหว่างวันที่ 2 พฤศจิกายน ถึงวันที่ 10 พฤศจิกายน 2566 ทั้งนี้ บริษัทฯ ได้ดำเนินการจดทะเบียนเพิ่มทุนกับกระทรวงพาณิชย์เมื่อวันที่ 16 พฤศจิกายน 2566

ในระหว่างปี 2566 ผู้ถือใบสำคัญแสดงสิทธิที่จะซื้อหุ้นสามัญของบริษัทฯ ได้ใช้สิทธิในการซื้อหุ้นสามัญ จำนวนรวม 11,646,874 หน่วย ซึ่งมีสิทธิซื้อหุ้นสามัญใหม่ได้ 13,661,774 หุ้น ในราคาใช้สิทธิหุ้นละ 1.841 บาท รวมเป็นจำนวน 25.2 ล้านบาท ทั้งนี้ บริษัทฯ ได้จดทะเบียนการเพิ่มทุนกับกระทรวงพาณิชย์ตามที่กล่าวไว้ในหมายเหตุ 25

รายการกระทบยอดจำนวนหุ้นสามัญ

	(หน่วย: หุ้น)	
	งบการเงินรวมและ งบการเงินเฉพาะกิจการ	
	2566	2565
หุ้นสามัญจดทะเบียน		
จำนวนหุ้นสามัญ ณ วันต้นปี	5,625,920,928	5,177,872,247
ลดทุนจดทะเบียนในระหว่างปี	(225,918,618)	(1,717)
เพิ่มทุนจดทะเบียนในระหว่างปี	5,050,000,521	448,050,398
จำนวนหุ้นสามัญ ณ วันปลายปี	10,450,002,831	5,625,920,928
หุ้นสามัญที่ออกและชำระแล้ว		
จำนวนหุ้นสามัญ ณ วันต้นปี	5,386,344,480	4,959,735,333
เพิ่มขึ้นจากการออกหุ้นสามัญเพิ่มทุน	4,600,000,000	-
เพิ่มขึ้นจากการใช้สิทธิ ใบสำคัญแสดงสิทธิในระหว่างปี	13,661,774	13,185,597
เพิ่มทุนจากการจ่ายหุ้นปันผลในระหว่างปี	449,996,577	413,423,550
จำนวนหุ้นสามัญ ณ วันปลายปี	10,450,002,831	5,386,344,480

25. ใบสำคัญแสดงสิทธิ

เมื่อวันที่ 25 กุมภาพันธ์ 2562 บริษัทฯ ได้จัดสรรใบสำคัญแสดงสิทธิเพื่อซื้อหุ้นสามัญของบริษัทฯ สำหรับโครงการ Employee Stock Option Plan (CEET-WC) ให้กับพนักงานของกลุ่มบริษัทจำนวน 225,000,000 หน่วย โดยมีรายละเอียดดังนี้

จำนวนหลักทรัพย์ที่เสนอ	225,000,000 หน่วย
จำนวนหุ้นที่รองรับการ ใช้สิทธิ	225,000,000 หุ้น
อายุใบสำคัญแสดงสิทธิ	4 ปี นับแต่วันที่ออกใบสำคัญแสดงสิทธิ
วันที่จัดสรร	25 กุมภาพันธ์ 2562
วันหมดอายุ	25 กุมภาพันธ์ 2566
ราคาจัดสรร	หน่วยละ 0 บาท
ราคาการใช้สิทธิ	2.16 บาทต่อหุ้น*
สูตรการใช้สิทธิ	ใบสำคัญแสดงสิทธิ 1 หน่วย มีสิทธิซื้อหุ้นสามัญ 1 หุ้น เว้นแต่กรณีที่มีการรับชำระราคาใช้สิทธิตามเงื่อนไขการรับสิทธิ*
วิธีการจัดสรร	การออกใบสำคัญแสดงสิทธิภายใต้โครงการ CEET-WC จะถูกจัดสรรโดยตรงให้กับพนักงานของบริษัทฯและ/หรือบริษัทย่อย ณ วันที่จัดสรรโดยคณะกรรมการบริษัทและ/หรือบุคคลที่ได้รับมอบหมายจากคณะกรรมการบริษัทฯ

	<p>เป็นผู้พิจารณาจัดสรรใบสำคัญแสดงสิทธิให้แก่พนักงาน โดยตรงตามความเหมาะสม โดยพิจารณาจากตำแหน่งหน้าที่ ความรับผิดชอบ ค่าตอบแทน และ/หรือ วัตถุประสงค์ของงาน ประเภทการดำเนินงานและผลงานที่มีต่อบริษัทฯ ทั้งนี้ คณะกรรมการ บริษัทฯ และ/หรือบุคคลที่ได้รับมอบหมายจากคณะกรรมการบริษัทมีอำนาจในการพิจารณา และกำหนดรายละเอียดการออกใบสำคัญแสดงสิทธิ รวมไปถึงการดำเนินการขออนุญาตจากหน่วยงานที่เกี่ยวข้อง เพื่อดำเนินการใดๆ ที่จำเป็นเกี่ยวกับการออกใบสำคัญแสดงสิทธิ</p> <p>ทั้งนี้ ไม่มีพนักงานคนใดได้รับการจัดสรรใบสำคัญแสดงสิทธิเกินกว่าร้อยละ 5 ของใบสำคัญแสดงสิทธิที่ออกทั้งหมดภายใต้โครงการ CCET-WC</p> <p>การออกใบสำคัญแสดงสิทธิภายใต้โครงการ CCET-WC ซึ่งได้ดำเนินการจัดสรรให้แก่พนักงานในวันที่เสนอขายนั้น ผู้ถือใบสำคัญแสดงสิทธิสามารถใช้สิทธิได้ไม่เกินร้อยละ 30 ของจำนวนที่ได้รับการจัดสรรได้ต่อเมื่อพ้นกำหนด 1 ปี นับจากวันที่ทำการเสนอขาย และผู้ถือใบสำคัญแสดงสิทธิสามารถใช้สิทธิส่วนที่เหลือทั้งหมดได้ไม่เกินร้อยละ 60 ต่อเมื่อพ้นกำหนด 2 ปี นับจากวันที่ทำการเสนอขาย และผู้ถือใบสำคัญแสดงสิทธิสามารถใช้สิทธิส่วนที่เหลือทั้งหมด ร้อยละ 100 เมื่อพ้นกำหนด 3 ปี นับจากวันที่ทำการเสนอขาย ในการนี้ บริษัทฯ จะตกลงทำสัญญากับพนักงานที่ได้รับการจัดสรรใบส่วนนี้ว่าด้วยระยะเวลาห้ามใช้สิทธิ (Lock up period) นี้</p> <p>ภายใต้เงื่อนไขระยะเวลาห้ามใช้สิทธิ (Lock-up period) ผู้ถือใบสำคัญแสดงสิทธิ CCET-WC สามารถใช้สิทธิในการซื้อหุ้นสามัญที่ออกใหม่ของบริษัทฯ ได้ครั้งแรกเมื่อครบกำหนดระยะเวลา 1 ปี นับจากวันที่ออกใบสำคัญแสดงสิทธิ และสามารถใช้สิทธิได้ ในทุกๆ วันที่ 10 ของทุกๆ 3 เดือน ได้แก่ วันที่ 10 กุมภาพันธ์, วันที่ 10 พฤษภาคม, วันที่ 10 สิงหาคม, วันที่ 10 พฤศจิกายน ของแต่ละปีปฏิทิน ตลอดอายุที่เหลือของใบสำคัญแสดงสิทธิ ยกเว้นการใช้สิทธิ</p>
ระยะเวลาห้ามใช้สิทธิ	
ระยะเวลาการใช้สิทธิ	



ครั้งที่ 1 ซึ่งกำหนดให้เป็นวันที่ 25 กุมภาพันธ์ 2563 และ  
วันใช้สิทธิครั้งสุดท้ายให้ตรงกับวันครบกำหนดอายุในสำคัญ  
มงคลสิทธิ์ คือวันที่ 25 กุมภาพันธ์ 2566  
ทั้งนี้ หากวันใช้สิทธิดังกล่าวตรงกับวันหยุดของธนาคาร  
พาณิชย์ให้เลื่อนเป็นวันทำการสุดท้ายก่อนวันกำหนดใช้สิทธิ  
ดังกล่าว

- \* เมื่อวันที่ 30 เมษายน 2564 บริษัทฯ ได้จัดการประชุมสามัญประจำปีครั้งที่ 1 และจัดการใช้สิทธิของผู้ถือหุ้นสามัญของใบสำคัญแสดงสิทธิ  
ซื้อหุ้นสามัญ (CCBT-WC) เป็นใบสำคัญแสดงสิทธิ 1 หน่วยใช้สิทธิซื้อหุ้นสามัญ ได้ 1,085 หุ้น ในราคาใช้สิทธิ 1.994 บาทต่อหุ้น
- \* เมื่อวันที่ 29 เมษายน 2565 บริษัทฯ ได้จัดการประชุมสามัญประจำปีครั้งที่ 2 และจัดการใช้สิทธิของผู้ถือหุ้นสามัญของใบสำคัญแสดงสิทธิ  
ซื้อหุ้นสามัญ (CCBT-WC) เป็นใบสำคัญแสดงสิทธิ 1 หน่วยใช้สิทธิซื้อหุ้นสามัญ ได้ 1,173 หุ้น ในราคาใช้สิทธิ 1.941 บาทต่อหุ้น

มูลค่าสุทธิรวมโดยประมาณของสิทธิซื้อหุ้นแต่ละสิทธิที่ชดเชยเท่ากับ 0.24 บาท คำนวณโดยใช้แบบจำลอง  
การกำหนดราคาสิทธิตามแบบจำลอง Black-Scholes ข้อมูลนำเข้าแบบจำลอง ได้แก่ ราคาหุ้น ณ วันที่  
กำหนดราคาซึ่งเท่ากับ 1.805 บาท ราคาใช้สิทธิเท่ากับ 2.16 บาท ความผันผวนที่คาดหวังก่อนวันที่ 25.26  
อายุของใบสำคัญแสดงสิทธิ 4 ปี และอัตราดอกเบี้ยปลอดความเสี่ยงร้อยละ 1.83 - 1.99

ณ วันที่ 31 ธันวาคม 2566 และ 2565 กลุ่มบริษัทมีส่วนทุนจากการจ่ายโดยใช้หุ้นในเกณฑ์ดังนี้

	(หน่วย: พันเหรียญสหรัฐอเมริกา)		(หน่วย: พันบาท)	
	งบการเงินรวมและ		งบการเงินรวมและ	
	งบการเงินเฉพาะกิจการ		งบการเงินเฉพาะกิจการ	
	2566	2565	2566	2565
กับหุ้นจากการจ่ายโดยใช้หุ้นในเกณฑ์				
ของเจ้าหนี้	4,701	4,786	150,689	153,484
กับหุ้นจากการจ่ายโดยใช้หุ้นในเกณฑ์				
ของเจ้าหนี้	6,114	5,606	197,014	179,334
	10,815	10,392	347,703	332,818

ในปี 2565 และ 2566 ผู้ถือใบสำคัญแสดงสิทธิที่จะซื้อหุ้นสามัญได้ใช้สิทธิในการซื้อหุ้นสามัญ  
(CCBT-WC) ดังนี้

	ปี 2565			
	จำนวนหน่วย		จำนวนเงิน	
	ใบสำคัญ	แสดงสิทธิ	ใบสำคัญแสดงสิทธิ	กับกระทรวงพาณิชย์
	(ล้านบาท)	(บาท)		
ใช้สิทธิในเดือนกุมภาพันธ์ 2565	1,282,300	2.77	4,961,124.058	14 กุมภาพันธ์ 2565
ใช้สิทธิในเดือนพฤษภาคม 2565	8,511,026	18.39	5,384,534.424	15 พฤษภาคม 2565
ใช้สิทธิในเดือนสิงหาคม 2565	569,800	1.23	5,385,200.917	11 สิงหาคม 2565
ใช้สิทธิในเดือนพฤศจิกายน 2565	973,200	2.10	5,386,344.480	14 พฤศจิกายน 2565
รวม	11,339,326	24.49		

\* รวมหุ้นที่ชำระแล้วที่เพิ่มขึ้นจาก วงเงินที่มีอยู่

จำนวนหน่วย ใบสำคัญ เบรคเรสท์	ปี 2566		
	เงินรับจาก การใช้สิทธิ จากใบสำคัญ	ทุนที่ชำระแล้วของ บริษัทฯ ภาษาส การใช้สิทธิคน ใบสำคัญแต่ สิทธิ์	วันที่จดทะเบียนเพิ่มทุน จากการใช้สิทธิ คนใบสำคัญแสดงสิทธิ กับกระทรวงพาณิชย์
	(ล้านบาท)	(บาท)	
ใช้สิทธิในสิทธิเบรคเรสท์ 2566	1,646,874	25.15	5,400,006,254
รวม	1,646,874	25.15	38 กุมภาพันธ์ 2566

ณ วันที่ 31 ธันวาคม 2566 บริษัทฯ มียอดคงค้างเหลือของใบสำคัญแสดงสิทธิที่ยังไม่ได้ใช้สิทธิจำนวน 178,431,319 หน่วย (2565: 190,078,193 หน่วย) ซึ่งถูกยกเลิก เนื่องจากระยะเวลาการใช้สิทธิสิ้นสุดลง เมื่อวันที่ 25 กุมภาพันธ์ 2566

ในระหว่างปีปัจจุบัน กลุ่มบริษัทบันทึกค่าใช้จ่ายสำหรับโครงการ Employee Stock Option Plan เป็นจำนวน 18 ล้านบาท (0.5 ล้านเหรียญสหรัฐอเมริกา) (2565: 12 ล้านบาท (0.4 ล้านเหรียญสหรัฐอเมริกา)) (งบการเงินเฉพาะกิจการ: ไม่มี) (2565: 1 ล้านบาท (0.1 ล้านเหรียญสหรัฐอเมริกา)) ซึ่งรวมอยู่ในค่าใช้จ่ายเกี่ยวกับพนักงาน

## 26. ดำรงตามกฎหมาย

ภายใต้บทบัญญัติของมาตรา 116 มหังพระราชบัญญัติบริษัทมหาชนจำกัด พ.ศ. 2535 บริษัทฯ ต้องจัดสรรกำไรสุทธิประจำปีส่วนหนึ่งไว้เป็นทุนสำรองไม่น้อยกว่าร้อยละ 5 ของกำไรสุทธิประจำปีหักด้วยลดค่าหุ้นสะสมตกมา (ถ้ามี) จนกว่าทุนสำรองนี้จะมีจำนวนไม่น้อยกว่าร้อยละ 10 ของทุนจดทะเบียนสำรองตามกฎหมายดังกล่าวไม่สามารถนำไปจ่ายเป็นเงินปันผลได้ ในปัจจุบัน บริษัทฯ ได้จัดสรรสำรองตามกฎหมายไว้ครบถ้วนแล้ว

## 27. ต้นทุนทางการเงิน

	(หน่วย: พันเหรียญสหรัฐอเมริกา)		(หน่วย: ล้านบาท)	
	งบการเงินรวม		งบการเงินรวม	
	2566	2565	2566	2565
ค่าใช้จ่ายดอกเบี้ยของเงินกู้ยืม	64,166	36,300	3,230,842	1,296,930
ค่าใช้จ่ายดอกเบี้ยของหนี้สินตามสัญญาเช่า	476	242	16,508	8,508
ค่าธรรมเนียมธนาคารและอื่น ๆ	3,646	3,662	92,035	127,666
รวม	67,288	40,204	3,339,385	1,433,091
	(หน่วย: พันเหรียญสหรัฐอเมริกา)		(หน่วย: ล้านบาท)	
	งบการเงินเฉพาะกิจการ		งบการเงินเฉพาะกิจการ	
	2566	2565	2566	2565
ค่าใช้จ่ายดอกเบี้ยของเงินกู้ยืม	50,447	28,823	1,753,493	1,029,291
ค่าใช้จ่ายดอกเบี้ยของหนี้สินตามสัญญาเช่า	15	1	513	13
ค่าธรรมเนียมธนาคารและอื่น ๆ	2,481	2,093	89,781	74,427
รวม	53,043	30,917	1,843,787	1,103,731

## 28. ค่าใช้จ่ายตามลักษณะ

รายการค่าใช้จ่ายแบ่งตามลักษณะประกอบด้วยรายการค่าใช้จ่ายที่สำคัญดังต่อไปนี้

	(หน่วย: พันเหรียญสหรัฐอเมริกา)		(หน่วย: พันบาท)	
	งบการเงินรวม*		งบการเงินรวม*	
	2566	2565	2566	2565
เงินเดือนและค่าจ้างบุคลากรประจำตัว				
เงินเดือน	338,698	375,705	11,769,130	13,210,346
ค่าตอบแทน	80,403	82,133	2,796,393	2,891,555
ค่าจ้างเหมา	-	1,335	-	47,857
วัตถุดิบและวัสดุสิ้นเปลือง	3,734,168	4,185,539	129,934,698	147,674,615
การเปลี่ยนแปลงในสินค้าสำเร็จรูปและ				
สินค้าระหว่างผลิต	(44,355)	29,800	(1,542,854)	1,049,087
ค่าใช้จ่ายเกี่ยวกับการวิจัยและพัฒนา	43,041	22,322	1,500,182	787,571
ขาดทุนจากการซื้อขายของสินทรัพย์	70	13,923	2,477	501,052

\* เป็นค่าใช้จ่ายก่อนการหักรายการระหว่างกันออกจากงบการเงินรวม

	(หน่วย: พันเหรียญสหรัฐอเมริกา)		(หน่วย: พันบาท)	
	งบการเงินเฉพาะกิจการ		งบการเงินเฉพาะกิจการ	
	2566	2565	2566	2565
เงินเดือนและค่าจ้างบุคลากรประจำตัว				
เงินเดือน	144,387	138,366	5,020,538	4,854,469
ค่าตอบแทน	41,252	42,990	1,434,888	1,513,469
วัตถุดิบและวัสดุสิ้นเปลือง	3,020,120	3,158,564	105,043,297	111,550,481
การเปลี่ยนแปลงในสินค้าสำเร็จรูปและ				
สินค้าระหว่างผลิต	(30,943)	44,368	(1,076,328)	1,561,944
ค่าใช้จ่ายเกี่ยวกับการวิจัยและพัฒนา	20,728	22,322	1,069,609	787,571

## 29. ภาษีเงินได้/สินทรัพย์ (หนี้สิน) ภาษีเงินได้รอการตัดบัญชี

บริษัทฯบันทึกภาษีเงินได้ตามจำนวนที่คาดว่าจะจ่ายให้กับหน่วยงานจัดเก็บภาษีของรัฐโดยคำนวณจากกำไรจากกิจกรรมที่ไม่ได้รับการส่งเสริมการลงทุนตามหลักเกณฑ์ที่กำหนดในกฎหมายภาษีอากร บริษัทฯเคยในต่างประเทศบันทึกภาษีเงินได้โดยคำนวณจากกำไรสุทธิทางภาษีตามกฎหมายภาษีอากรของประเทศเหล่านั้น

ค่าใช้จ่ายทางการเงินได้สำหรับปีสิ้นสุดวันที่ 31 ธันวาคม 2566 และ 2565 สรุปได้ดังนี้

	(หน่วย: พันบาท)		(หน่วย: พันบาท)	
	งบการเงินรวม		งบการเงินรวม	
	2566	2565	2566	2565
ภาษีเงินได้ปัจจุบัน:				
ภาษีเงินได้บุคคลธรรมดา	11,822	9,686	408,857	237,355
ภาษีเงินได้รอการตัดบัญชี:				
ภาษีเงินได้รอการตัดบัญชีจากการถือครองเครื่องจักรและยานพาหนะ	(3,831)	575	(124,521)	19,877
ค่าใช้จ่ายภาษีเงินได้ที่แสดงอยู่ในกำไรหรือขาดทุน	8,191	10,261	284,336	257,232

	(หน่วย: พันบาท)		(หน่วย: พันบาท)	
	งบการเงินเฉพาะกิจการ		งบการเงินเฉพาะกิจการ	
	2566	2565	2566	2565
ภาษีเงินได้ปัจจุบัน:				
ภาษีเงินได้บุคคลธรรมดา	1,406	261	45,085	9,414
ภาษีเงินได้รอการตัดบัญชี:				
ภาษีเงินได้รอการตัดบัญชีจากการถือครองเครื่องจักรและยานพาหนะ	(57)	127	(19,99)	4,512
ค่าใช้จ่ายภาษีเงินได้ที่แสดงอยู่ในกำไรหรือขาดทุน	1,349	388	25,086	13,926

จำนวนภาษีเงินได้ที่เกี่ยวเนื่องกับส่วนประกอบแต่ละส่วนของกำไรขาดทุนเบ็ดเสร็จขึ้นสำหรับปีสิ้นสุดวันที่ 31 ธันวาคม 2566 และ 2565 สรุปได้ดังนี้

	(หน่วย: ล้านบาท)		(หน่วย: ล้านบาท)	
	งบการเงินรวม		งบการเงินรวม	
	2566	2565	2566	2565
ภาษีเงินได้รอการตัดบัญชีที่เกี่ยวข้องกับ:				
ขาดทุนจากการตีมูลค่าสินทรัพย์ทางการเงินด้วยมูลค่าที่ลดลง	-	342	-	12,303
ภาษีเงินได้รอการตัดบัญชีที่เกี่ยวข้องกับ:				
กำไรจากการประเมินราคาหุ้น	(218)	(230)	(7,621)	(8,266)
รวม	(218)	112	(7,621)	4,037

รายการกระทบต่อระหว่างกำไรทางบัญชีกับค่าใช้จ่ายภาษีเงินได้ดังนี้

	(หน่วย: ล้านดอลลาร์สหรัฐฯ)		(หน่วย: ล้านบาท)	
	งบการเงินรวม		งบการเงินรวม	
	2566	2565	2566	2565
กำไรทางบัญชีก่อนภาษีเงินได้บุคคล	430	32.6	1,391	1,143
อัตราภาษีเงินได้บุคคล	ร้อยละ 7 - 30	ร้อยละ 17 - 30	ร้อยละ 17 - 30	ร้อยละ 17 - 30
กำไรทางบัญชีก่อนภาษีเงินได้บุคคลตามกฎหมาย	5.9	3.5	206	121
ผลกระทบทางภาษีสำหรับการลดหย่อนการลงทุน (หมายเหตุ 30)	(4.2)	(4.6)	(143)	(163)
ผลขาดค่าจ้างที่รวมและขาดทุนภาษีที่ส่งไม่ได้ให้				
ที่ไม่ได้บันทึกเป็นสินทรัพย์ภาษีเงินได้จากการจัดบัญชี	3.0	6.6	103	232
อื่นๆ	3.5	1.8	116	161
ค่าใช้จ่ายภาษีเงินได้ที่แสดงอยู่ในกำไรสุทธิรวม	8.2	10.3	284	357

	(หน่วย: ล้านดอลลาร์สหรัฐฯ)		(หน่วย: ล้านบาท)	
	งบการเงินเฉพาะกิจการ		งบการเงินเฉพาะกิจการ	
	2566	2565	2566	2565
กำไรทางบัญชีก่อนภาษีเงินได้บุคคล	35.4	33.4	1,163	824
อัตราภาษีเงินได้บุคคล	ร้อยละ 20	ร้อยละ 20	ร้อยละ 20	ร้อยละ 20
กำไรทางบัญชีก่อนภาษีเงินได้บุคคลตามกฎหมาย	6.7	4.7	233	165
ผลกระทบทางภาษีสำหรับการลดหย่อนการลงทุน (หมายเหตุ 30)	(4.2)	(4.6)	(143)	(163)
ผลขาดค่าจ้างที่รวมและขาดทุนภาษีที่ส่งไม่ได้ให้				
ที่ไม่ได้บันทึกเป็นสินทรัพย์ภาษีเงินได้จากการจัดบัญชี	(1.2)	0.3	(43)	12
ค่าใช้จ่ายภาษีเงินได้ที่แสดงอยู่ในกำไรสุทธิรวม	1.3	0.4	47	14

ส่วนประกอบของสินทรัพย์ภายใต้การตัดบัญชีและหนี้สินภายใต้การตัดบัญชี ประกอบด้วยรายการดังต่อไปนี้

	(หน่วย: พันบาท)		(หน่วย: พันบาท)	
	(งบการเงินรวม)		(งบการเงินรวม)	
	2566	2565	2566	2565
<b>สินทรัพย์ภายใต้การตัดบัญชี</b>				
ค่าเผื่อขาดทุนด้านเครดิตที่คาดว่าจะเกิดขึ้น	33	15	1,115	532
ค่าเผื่อการลดลงของมูลค่าเงินลงทุน	112	112	3,820	3,878
ขาดทุนที่ยังไม่เกิดขึ้นจากการเปลี่ยนแปลงมูลค่าสุทธิของเงินลงทุน	960	960	32,870	33,196
ขาดทุนจากเงินลงทุนในบริษัทย่อย	1,915	-	65,310	-
ขาดทุนจากอัตราแลกเปลี่ยนที่ก่อให้เกิดเป็นกำไร	418	641	14,320	22,141
ส่วนเกินราคาสะสม - เครื่องจักร	487	429	16,674	14,821
ค่าของผลประโยชน์ระยะยาวของพนักงาน	441	394	15,078	13,624
ขาดทุนทางภาษีที่ยังไม่ใช้	4,100	2,099	140,329	72,558
อื่น ๆ	712	521	24,357	17,990
<b>รวม</b>	<b>9,178</b>	<b>5,171</b>	<b>314,111</b>	<b>178,740</b>
<b>หนี้สินภายใต้การตัดบัญชี</b>				
ผลกำไรจากการประมาณการภาษีหัก				
หนี้ภาษีมูลค่าเพิ่ม	1,152	869	39,424	30,036
กำไรที่ยังไม่เกิดขึ้นจากการเปลี่ยนแปลงมูลค่าสุทธิของเงินลงทุน	97	-	3,308	-
อื่น ๆ	254	41	8,721	1,430
<b>รวม</b>	<b>1,503</b>	<b>910</b>	<b>51,453</b>	<b>31,466</b>
<b>หนี้สินภายใต้การตัดบัญชี - สหกิจ</b>	<b>7,675</b>	<b>4,261</b>	<b>262,658</b>	<b>147,274</b>
<b>รายการที่แสดงในงบแสดงฐานะการเงิน</b>				
สินทรัพย์ภายใต้การตัดบัญชี	8,221	4,612	281,358	159,420
หนี้สินภายใต้การตัดบัญชี	(545)	(351)	(18,731)	(12,146)
<b>หนี้สินภายใต้การตัดบัญชี - สหกิจ</b>	<b>7,675</b>	<b>4,261</b>	<b>262,658</b>	<b>147,274</b>
	(หน่วย: พันบาท)		(หน่วย: พันบาท)	
	(งบการเงินรวม)		(งบการเงินรวม)	
	2566	2565	2566	2565
<b>สินทรัพย์ภายใต้การตัดบัญชี</b>				
ค่าเผื่อขาดทุนด้านเครดิตที่คาดว่าจะเกิดขึ้น	33	15	1,115	532
ขาดทุนที่ยังไม่เกิดขึ้นจากการเปลี่ยนแปลงมูลค่าสุทธิของเงินลงทุน	960	960	32,870	33,196
ค่าเผื่อราคาสะสม - เครื่องจักร	9	9	303	293
ค่าของผลประโยชน์ระยะยาวของพนักงาน	100	51	3,132	1,873
อื่น ๆ	-	6	-	191
<b>รวม</b>	<b>1,102</b>	<b>1,041</b>	<b>37,420</b>	<b>36,085</b>



	หน่วย: พันเหรียญสหรัฐอเมริกา)		(หน่วย: ล้านบาท)	
	งบการเงินเฉพาะกิจการ		งบการเงินเฉพาะกิจการ	
	2566	2565	2566	2565
<b>หนี้สินทางการเงินที่ได้รับการค้ำประกัน</b>				
คงค้างจากภาวะประมาณการตามหลัก				
สหประชาชาติประจักษ์	12	10	1,116	314
อื่นๆ	3	2	108	82
รวม	15	12	1,224	396
หนี้สินทางการเงินที่ได้รับการค้ำประกัน - สุทธิ	1,057	1,032	36,166	35,659
<b>รายการที่แสดงไม่สมบูรณ์ฐานะการเงิน</b>				
สินทรัพย์ทางการเงินที่ได้รับการค้ำประกัน	1,057	1,032	36,166	35,659
หนี้สินทางการเงินที่ได้รับการค้ำประกัน	-	-	-	-
หนี้สินทางการเงินที่ได้รับการค้ำประกัน - สุทธิ	1,057	1,032	36,166	35,659

ณ วันที่ 31 ธันวาคม 2566 กลุ่มบริษัทมีรายการผลแตกต่างชั่วคราวที่ใช้หักภาษีและขาดทุนทางภาษีที่ยังไม่ได้ใช้จำนวน 17,448 ล้านบาท (510 ล้านดอลลาร์สหรัฐอเมริกา) (งบการเงินเฉพาะกิจการ: 14,936 ล้านบาท (436 ล้านดอลลาร์สหรัฐอเมริกา)) (2565: 16,222 ล้านบาท (469 ล้านดอลลาร์สหรัฐอเมริกา) (งบการเงินเฉพาะกิจการ: 13,455 ล้านบาท (389 ล้านดอลลาร์สหรัฐอเมริกา)) ที่กลุ่มบริษัทไม่ได้บันทึกสินทรัพย์ภาษีเงินได้จากการค้ำประกัน เนื่องจากกลุ่มบริษัทพิจารณาแล้วเห็นว่ากลุ่มบริษัทอาจไม่มีกำไรทางภาษีในอนาคตเพียงพอที่จะนำผลแตกต่างชั่วคราว และผลขาดทุนทางภาษีมาใช้ประโยชน์ได้

รายละเอียดวันสิ้นสุดระยะเวลาการให้ประโยชน์ของรายการขาดทุนทางภาษีที่ยังไม่ได้ใช้แสดงได้ดังนี้

	หน่วย: ล้านดอลลาร์สหรัฐอเมริกา)		(หน่วย: ล้านบาท)	
	งบการเงินรวม		งบการเงินรวม	
	2566	2565	2566	2565
31 ธันวาคม 2566	-	1	-	30
31 ธันวาคม 2567	-	3	-	113
31 ธันวาคม 2568	9	10	294	358
31 ธันวาคม 2569	3	4	108	140
31 ธันวาคม 2570	9	16	315	558
31 ธันวาคม 2571	14	-	473	-
31 ธันวาคม 2575	-	1	-	47
31 ธันวาคม 2576	-	3	-	96
31 ธันวาคม 2577	7	13	224	411
31 ธันวาคม 2580	8	11	287	373
31 ธันวาคม 2581	3	4	110	130
31 ธันวาคม 2586	3	-	117	-
รวม	56	65	1,932	2,256

นอกจากนี้ บริษัทอ้อยในประเทศไทยและประเทศสิงคโปร์มีรายการขาดทุนทางภาษีที่ยังไม่ได้ใช้จำนวน 581 ล้านบาท (17 ล้านเหรียญสหรัฐอเมริกา) (2565: 511 ล้านบาท (15 ล้านเหรียญสหรัฐอเมริกา)) จึงไม่มีวันสิ้นสุดระยะเวลาการให้ประโยชน์จนกว่าบริษัทอ้อยจะใช้ผลการขาดทุนทางภาษีนดังกล่าวจนหมด

ณ วันที่ 31 ธันวาคม 2566 บริษัทฯ มีหนี้คงค้างชั่วคราวที่เกี่ยวข้องกับเงินลงทุนในบริษัทอ้อยและบริษัทร่วม ซึ่งไม่ได้รับรู้เป็นหนี้เงินภาษีเงินได้รอการตัดบัญชีเป็นจำนวนรวม 7,077 ล้านบาท (207 ล้านเหรียญสหรัฐอเมริกา) (2565: 6,879 ล้านบาท (199 ล้านเหรียญสหรัฐอเมริกา))

### 30. การส่งเสริมการลงทุน

บริษัทฯ ได้รับสิทธิพิเศษทางภาษีจากคณะกรรมการส่งเสริมการลงทุนสำหรับกิจการผลิตอิเล็กทรอนิกส์สำเร็จรูปและชิ้นส่วนอิเล็กทรอนิกส์ ภายใต้เงื่อนไขที่กำหนดบางประการ ทั้งนี้ สิทธิพิเศษที่มีสาระสำคัญซึ่งบริษัทฯ ได้รับสามารถสรุปได้ดังนี้

รายละเอียด			
1. ที่ร่วส่งเสริมเลขที่	60-0584-0-00-1-0	65-0263-1-00-1-0	65-0448-1-00-1-0
2. กิตติบัตรสำคัญที่ได้รับ			
2.1 ได้รับยกเว้นภาษีเงินได้มีมูลค่าลดสำหรับกำไรที่ปีถัดมาและปีถัดมาอีก 2 ปี (ไม่ต้องนำเงินเข้าเผื่อจากกำไรที่ได้รับจากการส่งเสริม ซึ่งได้รับยกเว้นภาษีเงินได้มีมูลค่าลด) รวมจำนวนเพื่อสิทธิ	8 ปี	5 ปี	5 ปี
2.2 ได้รับยกเว้นอากรขาเข้าสำหรับเครื่องจักรตามพิธีการกรมการศุลกากรมูลค่า	ได้รับ	ได้รับ	ได้รับ
2.3 ได้รับยกเว้นอากรขาเข้าสำหรับวัตถุดิบและวัสดุจำเป็นที่ต้องนำเข้าจากต่างประเทศเพื่อใช้ในการผลิตเพื่อการส่งออกเป็นระยะเวลา (ปี) นับตั้งแต่วันที่นำเข้าวันแรก	ได้รับ (5 ปี)	ได้รับ (1 ปี)	ได้รับ (1 ปี)
3. วันที่เริ่มใช้สิทธิตามโครงสร้าง	21 ก. 2563	ยังไม่เริ่มใช้สิทธิ	21 ก. 2566

รายได้ของ บริษัทฯ จากแนกตามกิจการที่ได้รับส่งเสริมการลงทุนและไม่ได้ส่งเสริมการลงทุนสำหรับปีสิ้นสุดวันที่ 31 ธันวาคม 2566 และ 2565 สามารถสรุปได้ดังต่อไปนี้

(หน่วย: ล้านบาท)

	กิจการที่ได้รับการส่งเสริม		กิจการที่ไม่ได้รับการส่งเสริม		รวม	
	2566	2565	2566	2565	2566	2565
รายได้จากการขาย						
รายได้จากขายในประเทศ	3	12	2	1	5	13
รายได้จากการส่งออก	3,231	3,381	108	62	3,339	3,443
รวมรายได้จากการขาย	3,234	3,393	110	63	3,344	3,456

(หน่วย: ล้านบาท)

	กิจการที่ได้รับทราบส่วนเสริม		กิจการที่ได้รับทราบหลังเสริม		รวม	
	2566	2565	2566	2565	2566	2565
รายได้จากการขาย						
รายได้จากการขายในประเทศ	111	434	79	27	190	461
รายได้จากการส่งออก	112,431	119,349	3,728	2,275	116,159	121,624
รวมรายได้จากการขาย	112,542	119,783	3,807	2,302	116,349	122,085

### 31. ค่าไรต่อหุ้น

ค่าไรต่อหุ้นขั้นพื้นฐานคำนวณโดยการกำไรสุทธิที่ให้เป็นของผู้ถือหุ้นของบริษัทฯ (ไม่รวมกำไรขาดทุนสุทธิหรืออื่น) ด้วยจำนวนถัวเฉลี่ยถ่วงน้ำหนักของหุ้นสามัญที่ออกอยู่ในระหว่างปี โดยได้ปรับจำนวนหุ้นสามัญที่เปลี่ยนแปลงโดยการออกหุ้นเป็นผลตามที่กล่าวไว้ในหมายเหตุ 34 และได้ปรับปรุงจำนวนหุ้นสามัญที่ใช้ในการคำนวณค่าไรต่อหุ้นของปีก่อนหน้านั้นมาเปรียบเทียบ (ปรับปรุงจำนวนหุ้นสามัญที่เปลี่ยนแปลงโดยการออกหุ้นเป็นผลตามที่กล่าวไว้ในหมายเหตุ 34 โดยเทียบเสมือนว่า การออกหุ้นเป็นผลได้เกิดขึ้นตั้งแต่วันที่เริ่มต้นของงวดแรกที่เสนอรายงาน)

ค่าไรต่อหุ้นที่เรียกคืนคำนวณโดยหารกำไรสุทธิที่ให้เป็นของผู้ถือหุ้นของบริษัทฯ (ไม่รวมกำไรขาดทุนสุทธิหรืออื่น) ด้วยผลรวมของจำนวนถัวเฉลี่ยถ่วงน้ำหนักของหุ้นสามัญที่ออกอยู่ในระหว่างปีกับจำนวนถัวเฉลี่ยถ่วงน้ำหนักของหุ้นสามัญที่บริษัทฯ อาจต้องออกเพื่อแก้ไขหุ้นสามัญที่เรียกคืนขึ้นใหม่เป็นหุ้นสามัญ โดยสมมติว่าได้มีการแปลงเป็นหุ้นสามัญ ณ วันคืนปีหรือ ณ วันออกหุ้นสามัญที่ยกมา

ค่าไรต่อหุ้นขั้นพื้นฐานและค่าไรต่อหุ้นปรับลด แสดงการคำนวณได้ดังนี้

	งบการเงินรวมและงบกำไรสุทธิรวม					
	กำไรสุทธิประจำปี		จำนวนหุ้นสามัญ		ค่าไรต่อหุ้น	
			ถัวเฉลี่ยถ่วงน้ำหนัก			
	2566	2565	2566	2565	2566	2565
	(พันล้านบาท)	(พันล้านบาท)	(ล้านหุ้น)	(ล้านหุ้น)	(บาท/หุ้น)	(บาท/หุ้น)
กำไรสุทธิประจำปี	32,075	22,963	6,428,153	5,871,871	5.0050	3.9099
ผลกระทบของหุ้นสามัญเรียกคืนที่เรียกคืน						
ปี จำนวนหุ้นเรียกคืน (ล้านหุ้น)				40,343		
ค่าไรต่อหุ้นปรับลด						
กำไรที่คำนวณของผู้ถือหุ้นสามัญ						
ส่วนที่เรียกคืนให้บริษัทสามัญ						
ค่าไรต่อหุ้นปรับลด	32,075	22,963	6,428,153	5,871,871	5.0050	3.9099

งบการเงินรวม ระบบการวัดมูลค่า

	กำไรสุทธิรวม		จำนวนหุ้นสามัญ ที่ออกและถือครอง		กำไรต่อหุ้น	
	2566	2565	2566	2565	2566	2565
	(ล้านบาท)	(ล้านบาท)	(ล้านหุ้น)	(ล้านหุ้น)	(บาท)	(บาท)
				(ได้รับประโยชน์)		(ได้รับประโยชน์)
กำไรสุทธิรวมก่อนภาษี						
กำไรสุทธิรวมก่อนภาษีรวมภาษี	1,115,699	810,300	6,428,153	5,831,488	0.17	0.14
ผลกระทบการวัดมูลค่าตามค่าเผื่อ						
ใบสำคัญแสดงสิทธิ (CET 5%)				10,343		
กำไรสุทธิรวมปรับลด						
กำไรสุทธิรวมปรับลดรวมภาษี						
กำไรสุทธิรวมปรับลดรวมภาษีรวมภาษี	1,115,699	810,300	6,428,153	5,871,831	0.17	0.14

ไม่มีการคำนวณกำไรต่อหุ้นปรับลดสำหรับใบสำคัญแสดงสิทธิที่จะซื้อหุ้นสามัญสำหรับปีสิ้นสุดวันที่ 31 ธันวาคม 2566 เนื่องจากราคาใช้สิทธิรวมกับมูลค่าสิทธิรวมต่อหน่วยของใบสำคัญแสดงสิทธิที่จะซื้อหุ้นสามัญมีราคาสูงกว่าราคาตลาดของหุ้นสามัญในวันนั้น

### 32. ข้อมูลทางการเงินจำแนกตามส่วนงาน

ข้อมูลส่วนงานดำเนินงานที่นำเสนอนี้สอดคล้องกับรายงานภายในของกลุ่มบริษัทที่ผู้ถือหุ้นอาศัยตัดสินใจสูงสุดด้านการดำเนินงานได้รับและสอบถามอย่างสม่ำเสมอเพื่อใช้ในการตัดสินใจในการจัดสรรทรัพยากรให้กับส่วนงานและประเมินผลการดำเนินงานของส่วนงาน

เพื่อวัตถุประสงค์ในการบริหารงาน กลุ่มบริษัทจัดโครงสร้างองค์กรเป็นหน่วยธุรกิจตามประเภทของผลิตภัณฑ์และบริการ ซึ่งกลุ่มบริษัทมีส่วนงานที่รายงานทั้งสิ้น 3 ส่วนงานคือ ส่วนงานอุปกรณ์คอมพิวเตอร์ ส่วนงานอุปกรณ์โทรคมนาคมและส่วนงานรายได้จากการให้บริการ

กลุ่มบริษัทไม่มีการรวมส่วนงานดำเนินงานเป็นส่วนงานที่รายงานข้างต้น

ผู้ถือหุ้นอาศัยตัดสินใจสูงสุดสอบถามผลการดำเนินงานของแต่ละหน่วยธุรกิจแยกจากกันเพื่อวัตถุประสงค์ในการตัดสินใจเกี่ยวกับการจัดสรรทรัพยากรและการประเมินผลการปฏิบัติงาน กลุ่มบริษัทประเมินผลการปฏิบัติงานของส่วนงานโดยพิจารณาจากกำไรหรือขาดทุนจากการดำเนินงานซึ่งวัดมูลค่าโดยใช้เกณฑ์เดียวกับที่ใช้ในการวัดกำไรหรือขาดทุนจากการดำเนินงานในงบการเงิน

การบันทึกบัญชีสำหรับรายการระหว่างส่วนงานที่รายงานเป็นไปในลักษณะเดียวกับการบันทึกบัญชีสำหรับรายการธุรกิจกับบุคคลภายนอก

ข้อมูลรายได้และกำไรของส่วนงานของกลุ่มบริษัทสำหรับปีสิ้นสุดวันที่ 31 ธันวาคม 2566 และ 2565 มีดังต่อไปนี้

หน่วย: ล้านบาท (รวมภาษีมูลค่าเพิ่ม)

	สำหรับปีสิ้นสุดวันที่ 31 ธันวาคม 2566					
	อุปกรณ์ คอมพิวเตอร์	อุปกรณ์ โทรคมนาคม	รายได้ จากการ ให้บริการ	รวมส่วนงาน	ตัดรายการ ระหว่างกัน	งบกำไรสุทธิ
รายได้						
รายได้จากลูกค้าภายนอก	1,915	455	6	3,376	-	2,376
รายได้ระหว่างส่วนงาน	2,505	292	32	2,829	(880)	1,949
รวมรายได้จากสัญญาที่กำกับลูกค้า	4,420	747	38	6,205	(880)	4,325
กำไรของส่วนงาน	173	18	6	197	-	197
รายได้ทางการเงิน						15
รายได้อื่น						1
กำไรก่อนหักภาษีเงินได้						10
ส่วนแบ่งกำไรของส่วนงานในบริษัทร่วม						(9)
กำไรก่อนหักภาษีเงินได้						(105)
กำไรสุทธิ						(10)
ส่วนแบ่งกำไรของส่วนงานในบริษัทร่วม						(2)
กำไรสุทธิ						(67)
กำไรสุทธิ						41
กำไรสุทธิ						(8)
กำไรสุทธิ						32

หน่วย: ล้านบาท

	สำหรับปีสิ้นสุดวันที่ 31 ธันวาคม 2566					
	อุปกรณ์คอมพิวเตอร์	อุปกรณ์โทรคมนาคม	รายได้จากการให้บริการ	รวมส่วนงาน	ผลขาดทุนสุทธิ	งบการเงินรวม
รายได้						
รายได้จากลูกค้าภายนอก	66,536	15,817	211	82,584	-	82,584
รายได้ระหว่างส่วนงาน	87,207	10,129	1,112	98,448	(30,591)	67,857
รวมรายได้จากสัญญาที่กำกับลูกค้า	153,743	25,946	1,323	181,032	(30,591)	150,441
กำไรของส่วนงาน	5,993	650	196	6,839	-	6,839
รายได้ทางการเงิน						331
รายได้อื่น						372
กำไรขาดทุนสุทธิก่อนการปรับลดมูลค่าเงินคงค้างให้ปันผลแก่ผู้ถือหุ้นสามัญ						354
ส่วนแบ่งกำไรของส่วนงานในบริษัทร่วม						(329)
กำไรสุทธิก่อนหักภาษีเงินได้						(75)
กำไรสุทธิ						(12)
กำไรสุทธิ						(334)
ส่วนแบ่งกำไรของส่วนงานในบริษัทร่วม						(59)
ส่วนแบ่งกำไร						(2,339)
กำไรสุทธิ						1,391
กำไรสุทธิ						(284)
กำไรสุทธิ						1,107

(หน่วย: ล้านบาท/ล้านบาท/ล้านบาท)

สำหรับปีสิ้นสุดวันที่ 31 ธันวาคม 2565

	อุปกรณ์ คอมพิวเตอร์	อุปกรณ์ โทรคมนาคม	รายได้		ผลรายการ ระหว่างกัน	งบการเงิน รวม
			จากการ ให้บริการ	รวมส่วนงาน		
รายได้						
รายได้จากลูกค้าภายนอก	2,673	591	4	3,270	-	3,270
รายได้ระหว่างส่วนงาน	2,579	295	37	2,912	(1,316)	1,596
รวมรายได้จากสัญญาที่กำกับมูลค่า	5,254	887	41	6,182	(1,316)	4,866
กำไรของส่วนงาน	168	30	5	203	-	203
รายได้ทางการเงิน						4
รายได้อื่น						2
กำไรรวมก่อนหักภาษีเงินได้						4
ค่าเสื่อมราคาและค่าตัดจำหน่าย						(11)
กำไรสุทธิในงบการเงิน						(108)
รายได้จากการดำเนินงาน						(11)
ผลรวมของรายได้รวมทั้งหมด						(13)
ส่วนแบ่งกำไรจากเงินลงทุนในบริษัทร่วม						1
ส่วนแบ่งกำไรรวม						(10)
กำไรสุทธิหลังหักภาษีเงินได้						32
กำไรสุทธิหลังหักภาษีเงินได้						(10)
กำไรสุทธิรวม						22

(หน่วย: ล้านบาท)

สำหรับปีสิ้นสุดวันที่ 31 ธันวาคม 2566

	อุปกรณ์ คอมพิวเตอร์	อุปกรณ์ โทรคมนาคม	รายได้		ผลรายการ ระหว่างกัน	งบการเงิน รวม
			จากการ ให้บริการ	รวมส่วนงาน		
รายได้						
รายได้จากลูกค้าภายนอก	32,968	20,862	150	53,980	-	53,980
รายได้ระหว่างส่วนงาน	29,937	10,548	1,304	41,789	(46,053)	5,736
รวมรายได้จากสัญญาที่กำกับมูลค่า	62,905	31,410	1,454	95,769	(46,053)	49,716
กำไรของส่วนงาน	5,967	1,042	188	7,197	-	7,197
รายได้ทางการเงิน						122
รายได้อื่น						234
กำไรรวมก่อนหักภาษีเงินได้						103
ค่าเสื่อมราคาและค่าตัดจำหน่าย						(378)
กำไรสุทธิในงบการเงิน						(2,808)
รายได้จากการดำเนินงาน						(501)
ผลรวมของรายได้รวมทั้งหมด						(450)
ส่วนแบ่งกำไรจากเงินลงทุนในบริษัทร่วม						29
ส่วนแบ่งกำไรรวม						(1,133)
กำไรสุทธิหลังหักภาษีเงินได้						1,142
กำไรสุทธิหลังหักภาษีเงินได้						(357)
กำไรสุทธิรวม						785



ข้อมูลเกี่ยวกับเขตภูมิศาสตร์

รายได้จากลูกค้าภายนอกกำหนดขึ้นตามสถานที่ตั้งของกลุ่มบริษัท ซึ่งสามารถสรุปได้ดังนี้

	(หน่วย: ล้านดอลลาร์สหรัฐอเมริกา)		(หน่วย: ล้านบาท)	
	2566	2565	2566	2565
รายได้จากลูกค้าภายนอก				
ประเทศไทย	3,045	3,008	105,930	106,361
ไต้หวัน	716	1,042	24,895	36,491
เกาหลีใต้	—	10	—	326
สาธารณรัฐประชาชนจีน	27	59	921	2,074
บราซิล	342	462	11,886	16,375
ฟิลิปปินส์	112	153	3,898	5,435
สหรัฐอเมริกา	66	119	2,280	4,208
ประเทศอื่น ๆ	17	13	631	446
รวม	4,325	4,866	150,441	171,716

	(หน่วย: ล้านดอลลาร์สหรัฐอเมริกา)		(หน่วย: ล้านบาท)	
	2566	2565	2566	2565
สินทรัพย์ไม่หมุนเวียน (ไม่รวมเครื่องมือทางการเงิน)				
สิทธิบัตร เงิน ฝากธนาคาร และสินทรัพย์				
ผลประโยชน์หลังออกจากงาน				
ประเทศไทย	443	437	15,168	15,091
ไต้หวัน	6	7	205	233
สาธารณรัฐประชาชนจีน	53	72	1,816	2,504
บราซิล	25	27	846	935
ฟิลิปปินส์	34	80	2,530	2,782
สหรัฐอเมริกา	5	6	187	224
ประเทศอื่น ๆ	11	8	357	260
รวม	617	637	21,109	22,029

ข้อมูลเกี่ยวกับลูกค้ารายใหญ่

ในปี 2566 กลุ่มบริษัทมีรายได้จากลูกค้ารายใหญ่จำนวนสามราย เป็นจำนวนเงินประมาณ 57,701 ล้านบาท (1,659 ล้านดอลลาร์สหรัฐอเมริกา) 24,986 ล้านบาท (718 ล้านดอลลาร์สหรัฐอเมริกา) และ 18,299 ล้านบาท (526 ล้านดอลลาร์สหรัฐอเมริกา) (2565: 39,963 ล้านบาท (1,135 ล้านดอลลาร์สหรัฐอเมริกา) 36,642 ล้านบาท (1,041 ล้านดอลลาร์สหรัฐอเมริกา) และ 26,368 ล้านบาท (749 ล้านดอลลาร์สหรัฐอเมริกา)) ซึ่งมาจากหน่วยงาน อุปกรณ์คอมพิวเตอร์ และหน่วยงานอุปกรณ์โทรคมนาคม

## 33. กองทุนสำรองเลี้ยงชีพ

บริษัทฯ และพนักงานบริษัทฯ ได้ร่วมกันจัดตั้งกองทุนสำรองเลี้ยงชีพตามพระราชบัญญัติกองทุนสำรองเลี้ยงชีพ พ.ศ. 2530 โดยบริษัทฯ และพนักงานจะจ่ายสมทบเข้ากองทุนเป็นรายเดือนในอัตราร้อยละ 2 ของเงินเดือนพนักงาน กองทุนสำรองเลี้ยงชีพนี้นับบริหารโดยบริษัทหลักทรัพย์ ทรัสต์ จำกัด และจะจ่ายให้แก่พนักงานเมื่อพนักงานนั้นออกจากงานตามระเบียบว่าด้วยกองทุนของบริษัทฯ ในระหว่างปี 2566 บริษัทฯ รับรู้เงินสมทบดังกล่าวเป็นค่าใช้จ่ายจำนวน 6 ล้านบาท (0.2 ล้านดอลลาร์สหรัฐอเมริกา) (2565: 5 ล้านบาท (0.1 ล้านดอลลาร์สหรัฐอเมริกา))

## 34. เงินปันผลจ่าย

เงินปันผล	อนุมัติโดย	เงินปันผลจ่าย (ล้านบาท)	เงินปันผลจ่ายต่อหุ้น (บาท)
เงินปันผลประจำปี 2564	ที่ประชุมสามัญผู้ถือหุ้นของบริษัทฯ เมื่อวันที่ 29 เมษายน 2565	47	0.0094
หุ้นปันผลประจำปี 2564	ที่ประชุมสามัญผู้ถือหุ้นของบริษัทฯ เมื่อวันที่ 29 เมษายน 2565	413	0.0830
เงินปันผลระหว่างกาล สำหรับปี 2565	ที่ประชุมคณะกรรมการบริษัทฯ เมื่อวันที่ 10 สิงหาคม 2565	108	0.0200
รวมเงินปันผลสำหรับปี 2565		568	0.1124
เงินปันผลประจำปี 2565	ที่ประชุมสามัญผู้ถือหุ้นของบริษัทฯ เมื่อวันที่ 28 เมษายน 2566	51	0.0094
หุ้นปันผลประจำปี 2565	ที่ประชุมสามัญผู้ถือหุ้นของบริษัทฯ เมื่อวันที่ 28 เมษายน 2566	450	0.0830
เงินปันผลระหว่างกาล สำหรับปี 2566	ที่ประชุมคณะกรรมการบริษัทฯ เมื่อวันที่ 14 สิงหาคม 2566	234	0.0400
รวมเงินปันผลสำหรับปี 2566		735	0.1324

## 35. ภาระผูกพันและหนี้สินที่อาจเกิดขึ้น

## 35.1 ภาระผูกพันเกี่ยวกับรายจ่ายฝ่ายทุน

ณ วันที่ 31 ธันวาคม 2566 กลุ่มบริษัทมีภาระผูกพันที่เกี่ยวข้องกับการก่อสร้างอาคารโรงงานและ  
การซื้อเครื่องจักรเป็นจำนวน 120 ล้านบาท 14 ล้านดอลลาร์สหรัฐอเมริกา 25 ล้านบาท และ 5 ล้านเปโซ  
ฟิลิปปินส์ (งบการเงินเฉพาะกิจการ: 120 ล้านบาท และ 2 ล้านดอลลาร์สหรัฐอเมริกา) (2565: 1,264 ล้านบาท  
11 ล้านดอลลาร์สหรัฐอเมริกา 114 ล้านบาท และ 4 ล้านเปโซฟิลิปปินส์ (งบการเงินเฉพาะกิจการ:  
1,264 ล้านบาท และ 2 ล้านดอลลาร์สหรัฐอเมริกา))

### 35.2 การระงับหนี้เกี่ยวกับสัญญาเช่าดำเนินงานและสัญญาบริการอื่น

ณ วันที่ 31 ธันวาคม 2566 และ 2565 กลุ่มบริษัทมีค่าเช่าจ่ายไปอนาคตทั้งสิ้นภายใต้สัญญาเช่าระยะสั้นและสัญญาเช่าที่ดินทรัพย์สินอ้างอิงมีมูลค่าต่ำ และสัญญาบริการอื่นที่บอกเลิกไม่ได้ ดังนี้

	หน่วย: ล้านดอลลาร์สหรัฐฯ		(หน่วย: ล้านบาท)	
	งบการเงินรวม		งบการเงินรวม	
	2566	2565	2566	2565
จ่ายชำระ:				
ภายใน 1 ปี	1.6	2.2	56	76
มากกว่า 1 ปี แต่ไม่เกิน 5 ปี	1.1	0.3	37	9
มากกว่า 5 ปี	0.1	0.1	2	1
	หน่วย: ล้านดอลลาร์สหรัฐฯ		(หน่วย: ล้านบาท)	
	งบการเงินเฉพาะกิจการ		งบการเงินเฉพาะกิจการ	
	2566	2565	2566	2565
จ่ายชำระ:				
ภายใน 1 ปี	0.9	0.8	32	29

### 35.3 การระงับหนี้อื่น

ณ วันที่ 31 ธันวาคม 2566 และ 2565 บริษัทามีการระงับหนี้เกี่ยวกับส่วนของเงินลงทุนที่ยังไม่เรียกชำระใบบริษัทอยู่เป็นจำนวน 7.56 ล้านดอลลาร์ในวัน

### 35.4 สัญญาจ้างผลิตแม่พิมพ์

ณ วันที่ 31 ธันวาคม 2566 บริษัทามีการระงับหนี้ตามสัญญาจ้างผลิตแม่พิมพ์กับบริษัทผู้ผลิตแม่พิมพ์เป็นจำนวน 5 ล้านบาท และ 1 ล้านดอลลาร์สหรัฐฯอเมริกา (2565: 4 ล้านบาท และ 1 ล้านดอลลาร์สหรัฐฯอเมริกา)

### 35.5 การทำประกัน

ณ วันที่ 31 ธันวาคม 2566 กลุ่มบริษัทมีหนังสือคำประกันที่ออกโดยธนาคารในนามกลุ่มบริษัทเหลืออยู่เป็นจำนวน 1,132 ล้านบาท 4 ล้านบาท 1 ล้านริงกิตมาเลเซีย และ 13 ล้านเรียลบราซิล (งบการเงินเฉพาะกิจการ: 1,130 ล้านบาท) ซึ่งเกี่ยวเนื่องกับการระงับหนี้ทางปฏิบัติบางประการตามปกติธุรกิจของกลุ่มบริษัท (2565: 1,430 ล้านบาท 3 ล้านดอลลาร์สหรัฐฯอเมริกา 7 ล้านบาท 1 ล้านริงกิตมาเลเซีย และ 11 ล้านเรียลบราซิล (งบการเงินเฉพาะกิจการ: 1,428 ล้านบาท))

## 36. ลำดับชั้นของมูลค่าสุทธิรวม

ณ วันที่ 31 ธันวาคม 2566 และ 2565 กลุ่มบริษัทไม่มีสินทรัพย์ล้มเหลวหนี้สินที่วัดมูลค่าด้วยมูลค่าสุทธิรวม ซึ่งแยกแสดงตามลำดับชั้นของมูลค่าสุทธิรวม ดังนี้

(หน่วย: พันเหรียญสหรัฐอเมริกา)

งบการเงินรวม

ณ วันที่ 31 ธันวาคม 2566

## สินทรัพย์ที่วัดมูลค่าด้วยมูลค่าสุทธิรวม

สินทรัพย์ทางการเงินที่วัดมูลค่าด้วยมูลค่าสุทธิรวม

ผ่านค่าราคาทุนที่ต่อเสร็จอื่น

เงินลงทุนในตราสารทุน

- - 1,483 1,483

## ตราสารอนุพันธ์

สัญญาซื้อขายเงินตราต่างประเทศล่วงหน้า

- 483 - 483

## หนี้สินที่วัดมูลค่าด้วยมูลค่าสุทธิรวม

## ตราสารอนุพันธ์

สัญญาซื้อขายเงินตราต่างประเทศล่วงหน้า

- 537 - 537

(หน่วย: พันบาท)

งบการเงินรวม

ณ วันที่ 31 ธันวาคม 2565

## สินทรัพย์ที่วัดมูลค่าด้วยมูลค่าสุทธิรวม

สินทรัพย์ทางการเงินที่วัดมูลค่าด้วยมูลค่าสุทธิรวม

ผ่านค่าราคาทุนที่ต่อเสร็จอื่น

เงินลงทุนในตราสารทุน

- - 50,748 50,748

## ตราสารอนุพันธ์

สัญญาซื้อขายเงินตราต่างประเทศล่วงหน้า

- 16,538 - 16,538

## หนี้สินที่วัดมูลค่าด้วยมูลค่าสุทธิรวม

## ตราสารอนุพันธ์

สัญญาซื้อขายเงินตราต่างประเทศล่วงหน้า

- 18,371 - 18,371

(หน่วย: พันเหรียญสหรัฐอเมริกา)				
งบการเงินรวม				
ณ วันที่ 31 ธันวาคม 2565				
ระดับ 1	ระดับ 2	ระดับ 3	รวม	
สินทรัพย์ที่วัดมูลค่าด้วยมูลค่ายุติธรรม				
สินทรัพย์ทางการเงินที่วัดมูลค่าด้วยมูลค่ายุติธรรม				
ผ่านค่า: ราคาทุนเมื่อเสร็จสิ้น				
เงินลงทุนในตราสารทุน	-	-	33	33
ตราสารอนุพันธ์				
สัญญาซื้อขายเงินตราต่างประเทศล่วงหน้า	-	6	-	6
หนี้สินที่วัดมูลค่าด้วยมูลค่ายุติธรรม				
ตราสารอนุพันธ์				
สัญญาซื้อขายเงินตราต่างประเทศล่วงหน้า	-	1,101	-	1,101

(หน่วย: พันบาท)				
งบการเงินรวม				
ณ วันที่ 31 ธันวาคม 2565				
ระดับ 1	ระดับ 2	ระดับ 3	รวม	
สินทรัพย์ที่วัดมูลค่าด้วยมูลค่ายุติธรรม				
สินทรัพย์ทางการเงินที่วัดมูลค่าด้วยมูลค่ายุติธรรม				
ผ่านค่า: ราคาทุนเมื่อเสร็จสิ้น				
เงินลงทุนในตราสารทุน				
-	-	1,126	1,126	
ตราสารอนุพันธ์				
สัญญาซื้อขายเงินตราต่างประเทศล่วงหน้า				
-	206	-	206	
หนี้สินที่วัดมูลค่าด้วยมูลค่ายุติธรรม				
ตราสารอนุพันธ์				
สัญญาซื้อขายเงินตราต่างประเทศล่วงหน้า				
-	38,067	-	38,067	

(หน่วย: พันเหรียญสหรัฐอเมริกา)				
งบการเงินเฉพาะกิจการ				
ณ วันที่ 31 ธันวาคม 2565				
ระดับ 1	ระดับ 2	ระดับ 3	รวม	
หนี้สินที่วัดมูลค่าด้วยมูลค่ายุติธรรม				
ตราสารอนุพันธ์				
สัญญาซื้อขายเงินตราต่างประเทศล่วงหน้า	-	3	-	3

	(หน่วย: พันบาท)			
	งบการเงินเฉพาะกิจการ			
	ณ วันที่ 31 ธันวาคม 2565			
	ระดับ 1	ระดับ 2	ระดับ 3	รวม
หนี้สินที่วัดมูลค่าด้วยมูลค่ายุติธรรม				
ตราสารอนุพันธ์				
สัญญาซื้อขายเงินตราต่างประเทศล่วงหน้า	-	93	-	93

### 37. เครื่องมือทางการเงิน

#### 37.1 วัตถุประสงค์และนโยบายการบริหารความเสี่ยงทางการเงิน

เครื่องมือทางการเงินที่สำคัญของกลุ่มบริษัท ประกอบด้วย เงินสดและรายการเทียบเท่าเงินสด ลูกหนี้การค้า และลูกหนี้อื่น เงินให้กู้ยืม เงินลงทุน เงินกู้ยืมระยะสั้น และเงินกู้ยืมระยะยาว กลุ่มบริษัทมีความต้องการทางการเงินที่เกี่ยวกับเครื่องมือทางการเงินดังกล่าว และมีนโยบายการบริหารความเสี่ยง ดังนี้

##### ความเสี่ยงด้านเครดิต

กลุ่มบริษัทมีความเสี่ยงด้านเครดิตที่เกี่ยวเนื่องกับการค้าและลูกหนี้การค้าและลูกหนี้อื่น เงินให้กู้ยืม เงินฝากกับธนาคารและสถาบันการเงิน และเครื่องมือทางการเงินอื่น ๆ โดยจำนวนเงินสูงสุดที่กลุ่มบริษัทอาจต้องสูญเสียจากการ ให้สินเชื่อคือมูลค่าตามใบแจ้งหนี้แสดงอยู่ในงบแสดงฐานะการเงิน ยกเว้นตราสารอนุพันธ์ซึ่งได้เปิดเผยจำนวนเงินสูงสุดที่กลุ่มบริษัทอาจต้องสูญเสียไว้ในหัวข้อความเสี่ยงด้านสภาพคล่อง

##### ลูกหนี้การค้าและลูกหนี้อื่น

กลุ่มบริษัทบริหารความเสี่ยงโดยใช้นโยบายและขั้นตอนในการควบคุมการให้สินเชื่ออย่างเหมาะสม จึงไม่คาดว่าจะเกิดผลขาดทุนทางการเงินที่มีสาระสำคัญ นอกเหนือนี้ กลุ่มบริษัทมีการติดตามขอหักล้างของลูกหนี้การค้าและลูกหนี้อื่นอย่างสม่ำเสมอ และการจัดตั้งเงินสำรองให้กับลูกค้านำไปผูกมัดจะมีการขอหนังสือรับรองดีเนเครดิต (Letters of credit)

กลุ่มบริษัทพิจารณาการปล่อยค่าทุกวันสิ้นรอบระยะเวลารายงาน อัตราการตั้งสำรองของผลขาดทุนด้านเครดิตที่คาดว่าจะเกิดขึ้นคำนวณโดยพิจารณาจากอายุหนี้คงค้างนับจากวันที่ถึงกำหนดชำระสำหรับกลุ่มลูกค้าที่นำรูปแบบของความเสี่ยงด้านเครดิตที่คล้ายคลึงกัน การคำนวณผลขาดทุนจากการปล่อยค่าด้านเครดิตที่คาดว่าจะเกิดขึ้นคำนึงถึงผลของความน่าจะเป็นอันมีน้ำหนัก มูลค่าของเงินตามรายละเอียดที่มีความเหมาะสมและสามารถสนับสนุนได้ที่มีอยู่ ณ วันที่รายงานถึง กับเหตุการณ์ในข้อคิดสภาพการณ์ปัจจุบันและการคาดการณ์ภาวะเศรษฐกิจในอนาคต โดยทั่วไป กลุ่มบริษัทจะจัดจำหน่ายลูกหนี้การค้าและลูกหนี้อื่นออกจากบัญชีตามนโยบายของกลุ่มบริษัทโดยพิจารณาตามความเหมาะสม

##### เครื่องมือทางการเงินและเงินฝากธนาคาร

กลุ่มบริษัทบริหารความเสี่ยงด้านเครดิตที่เกี่ยวข้องกับออกคงเหลือกับธนาคารและสถาบันการเงิน โดยจะลงทุนกับคู่สัญญาที่ได้รับการอนุมัติแล้วเท่านั้นและอยู่ในวงเงินสินเชื่อที่กำหนดไว้ให้กับคู่สัญญาแต่ละราย โดยวงเงินสินเชื่ออาจมีการปรับปรุงในระหว่างปี การกำหนดวงเงินดังกล่าวเป็นการช่วยลดความเสี่ยงของการกระจุกตัวและบรรเทาผลขาดทุนทางการเงินที่อาจเกิดขึ้นจากการผิดชำระของคู่สัญญา

กลุ่มบริษัทมีความเสี่ยงด้านเครดิตของตราสารหนี้และตราสารอนุพันธ์ไม่สูงมากนัก เนื่องจากคู่สัญญาเป็นธนาคารที่มีอันดับความน่าเชื่อถือด้านเครดิตที่อยู่ในระดับสูงซึ่งประเมินโดยสถาบันจัดอันดับความน่าเชื่อถือด้านเครดิตระหว่างประเทศ



### ความเสี่ยงด้านตลาด

กลุ่มบริษัทมีความเสี่ยงด้านตลาด 2 ประเภท ได้แก่ ความเสี่ยงจากอัตราดอกเบี้ย และความเสี่ยงจากอัตราแลกเปลี่ยน กลุ่มบริษัทได้เข้าทำสัญญาซื้อขายเงินตราต่างประเทศล่วงหน้า เพื่อป้องกันความเสี่ยงจากอัตราแลกเปลี่ยนที่เกิดขึ้นจากการนำเข้าหรือส่งออกสินค้า

### ความเสี่ยงจากอัตราแลกเปลี่ยน

กลุ่มบริษัทมีความเสี่ยงจากอัตราแลกเปลี่ยนที่สำคัญอันเนื่องมาจากการซื้อหรือขายสินค้าเป็นเงินตราต่างประเทศ โดยกลุ่มบริษัทบริหารความเสี่ยงโดยการเข้าทำสัญญาซื้อขายเงินตราต่างประเทศล่วงหน้า ซึ่งสัญญาโดยส่วนใหญ่มีอายุไม่เกินหนึ่งปี

ณ วันที่ 31 ธันวาคม 2566 และ 2565 กลุ่มบริษัทมียอดคงเหลือของสินทรัพย์และหนี้สินทางการเงินที่เป็นสกุลเงินตราต่างประเทศ ดังนี้

สกุลเงิน	ณ วันที่ 31 ธันวาคม 2566		อัตราแลกเปลี่ยน ณ วันที่ 31 ธันวาคม 2566
	สินทรัพย์ทางการเงิน	หนี้สินทางการเงิน	
	(ล้านบาท)	(ล้านบาท)	
บาท	897	9,794	0.029 เหรียญสหรัฐต่อ 1 บาท
เหรียญไต้หวัน	28	2,430	0.033 เหรียญสหรัฐต่อ 1 เหรียญไต้หวัน
เหรียญสหรัฐอเมริกา	5	58	7.082 บาทต่อ 1 เหรียญสหรัฐอเมริกา
เหรียญสหรัฐอเมริกา	1	-	34.223 บาทต่อ 1 เหรียญสหรัฐอเมริกา
เหรียญสหรัฐอเมริกา	1	66	4.841 บาทต่อ 1 เหรียญสหรัฐอเมริกา

สกุลเงิน	ณ วันที่ 31 ธันวาคม 2565		อัตราแลกเปลี่ยน ณ วันที่ 31 ธันวาคม 2565
	สินทรัพย์ทางการเงิน	หนี้สินทางการเงิน	
	(ล้านบาท)	(ล้านบาท)	
บาท	1,455	9,793	0.029 เหรียญสหรัฐต่อ 1 บาท
เหรียญสหรัฐอเมริกา	30	143	6.965 บาทต่อ 1 เหรียญสหรัฐอเมริกา
เหรียญสหรัฐอเมริกา	133	44	30.710 เหรียญไต้หวันต่อ 1 เหรียญสหรัฐอเมริกา
เหรียญสหรัฐอเมริกา	1	-	34.560 บาทต่อ 1 เหรียญสหรัฐอเมริกา
เหรียญสหรัฐอเมริกา	2	126	5.217 บาทต่อ 1 เหรียญสหรัฐอเมริกา

### การวิเคราะห์ผลกระทบของการเปลี่ยนแปลงอัตราดอกเบี้ย

ตารางต่อไปนี้จะแสดงให้เห็นถึงผลกระทบต่อกำไรก่อนภาษีของกลุ่มบริษัทจากการเปลี่ยนแปลงที่อาจเกิดขึ้นอย่างสมเหตุสมผลของอัตราแลกเปลี่ยนสกุลเงินบาท สกุดเงินหรือยูไดร์วัน และสกุดเงินหรือยูสทรัมอเมริกา โดยกำหนดให้ตัวแปรอื่นทั้งหมดคงที่ ทั้งนี้ ผลกระทบต่อกำไรก่อนภาษีนี้เกิดจากการเปลี่ยนแปลงของมูลค่ายุติธรรมของสินทรัพย์และหนี้สินที่เป็นตัวเงิน รวมถึงตราสารอนุพันธ์ที่เป็นเงินตราต่างประเทศที่ไม่ได้กำหนดให้เป็นเครื่องมือที่ใช้ป้องกันความเสี่ยง ณ วันที่ 31 ธันวาคม 2566 และ 2565 ทั้งนี้ กลุ่มบริษัทไม่มีความเสี่ยงอย่างเป็นสาระสำคัญจากการเปลี่ยนแปลงของสกุลเงินตราต่างประเทศ สกุดเงินอื่น

สกุลเงิน	2566			2565		
	อัตราแลกเปลี่ยนเพิ่มขึ้น/ลดลง	ผลกระทบ ต่อกำไรก่อนภาษี	ผลกระทบ ต่อกำไรก่อนภาษี	อัตราแลกเปลี่ยนเพิ่มขึ้น/ลดลง	ผลกระทบ ต่อกำไรก่อนภาษี	ผลกระทบ ต่อกำไรก่อนภาษี
	(ร้อยละ)	(ล้านบาท)	(ล้านบาท)	(ร้อยละ)	(ล้านบาท)	(ล้านบาท)
		สหรัฐอเมริกา:			สหรัฐอเมริกา:	
บาท	+1	(2)	(75)	+2	(1)	(28)
บาท	-1	2	75	-2	1	26
ยูโร/ยูไดร์วัน	+1	(1)	(24)	-	-	-
ยูโร/ยูไดร์วัน	-1	1	24	-	-	-
ยูโร/ยูโรอเมริกา	+1	(1)	(35)	+2	(3)	(90)
ยูโร/ยูโรอเมริกา	-1	1	35	-2	3	90

ทั้งนี้ กลุ่มบริษัทไม่ใช้การคาดการณ์หรือพยากรณ์สถานะตลาดในอนาคต และควรใช้ด้วยความระมัดระวัง

### ความเสี่ยงจากอัตราดอกเบี้ย

กลุ่มบริษัทมีความเสี่ยงจากอัตราดอกเบี้ยที่สำคัญอันเนื่องมาจากเงินกู้ยืมระยะยาว สินทรัพย์และหนี้สินทางการเงินส่วนใหญ่มียุติธรรมที่ปรับขึ้นลงตามอัตราตลาด หรือมีอัตราดอกเบี้ยคงที่ซึ่งใกล้เคียงกับอัตราตลาดในปัจจุบัน

ณ วันที่ 31 ธันวาคม 2566 และ 2565 สินทรัพย์ทางการเงินและหนี้สินทางการเงินที่สำคัญสามารถจัดตามประเภทอัตราดอกเบี้ย และสำหรับสินทรัพย์และหนี้สินทางการเงินที่มีอัตราดอกเบี้ยคงที่ที่สามารถแยกตามวันที่ครบกำหนด หรือวันที่มีการกำหนดอัตราดอกเบี้ยใหม่ (หากวันที่มีการกำหนดอัตราดอกเบี้ยใหม่ถึงก่อน) ได้ดังนี้

(หน่วย: ล้านบาท/ล้านบาท/หุ้นสามัญ)

ณ วันที่ 31 ธันวาคม 2566

	งบการเงินรวม						
	อัตราดอกเบี้ยสุทธิ			อัตราดอกเบี้ย		อัตราดอกเบี้ย ขั้นพื้นฐาน (ร้อยละต่อปี)	
	ภายใน 1 ปี	1 - 5 ปี	มากกว่า 5 ปี	ปรับขึ้นลง ตามตลาด	ไม่มีอัตรา ดอกเบี้ย		
					รวม		
<b>สินทรัพย์ทางการเงิน:</b>							
เงินสดและรายการเทียบเท่าเงินสด	81.7	-	-	219.7	2.3	294.7	0.00 - 9.75
เงินฝากประจำ	3.4	-	-	-	-	3.4	1.45 - 1.95
ลูกหนี้การค้าและลูกหนี้อื่น	-	-	-	-	905.3	905.3	-
ลูกหนี้ - ส่วนมีสิทธิ์	-	-	-	-	48.3	48.3	-
เงินอุดหนุนที่ได้รับจากรัฐบาล	-	-	-	-	128.4	128.4	-
เงินฝากธนาคารที่คิดดอกเบี้ยร้อยละ 0.17	-	-	-	0.1	-	0.1	0.17 (หรือ 9.75
	85.1	-	-	219.7	1,084.3	1,389.4	
<b>หนี้สินทางการเงิน:</b>							
เงินกู้ยืมระยะสั้นและระยะยาว	367.2	-	-	-	-	367.2	1.34 - 6.70
ลูกหนี้การค้าและลูกหนี้อื่น	-	-	-	-	885.2	885.2	-
หนี้สินทางการเงินระยะยาว	4.7	15.2	-	-	-	19.9	0.29 - 4.00
เงินกู้ยืมระยะยาว	-	-	-	419.5	-	419.5	0.74 - 4 month
	371.9	15.2	-	419.5	885.2	1,691.8	0.00 (หรือ 0.3 mile

(หน่วย: ล้านบาท)

ณ วันที่ 31 ธันวาคม 2566

	งบการเงินรวม						
	อัตราดอกเบี้ยสุทธิ			อัตราดอกเบี้ย		อัตราดอกเบี้ย ขั้นพื้นฐาน (ร้อยละต่อปี)	
	ภายใน 1 ปี	1 - 5 ปี	มากกว่า 5 ปี	ปรับขึ้นลง ตามตลาด	ไม่มีอัตรา ดอกเบี้ย		
					รวม		
สินทรัพย์ทางการเงิน:							
เงินสดและรายการเทียบเท่าเงินสด	2,094	-	-	7,212	79	9,385	0.00 - 9.25
เงินฝากประจำ	115	-	-	-	-	115	1.45 - 1.95
ลูกหนี้การค้าและลูกหนี้อื่น	-	-	-	-	30,984	30,984	-
ลูกหนี้ - ส่วนมีสิทธิ์	-	-	-	-	1,651	1,651	-
เงินอุดหนุนที่ได้รับจากรัฐบาล	-	-	-	-	4,391	4,391	-
เงินฝากธนาคารที่คิดดอกเบี้ยร้อยละ 0.17	-	-	-	10	-	10	0.17 ต่อปี 9.75
	2,209	-	-	7,222	37,005	47,446	
หนี้สินทางการเงิน:							
เงินกู้ยืมระยะสั้นและระยะยาว	12,595	-	-	-	-	12,595	1.24 - 6.70
ลูกหนี้การค้าและลูกหนี้อื่น	-	-	-	-	30,293	30,293	-
หนี้สินทางการเงินระยะยาว	160	419	-	-	-	579	0.29 - 4.00
เงินกู้ยืมระยะยาว	-	-	-	14,357	-	14,357	0.74 - 2 month
	12,755	419	-	14,357	30,293	57,355	GAAP? note

(หน่วย: ล้านบาท/ล้านบาท)

ณ วันที่ 31 ธันวาคม 2565

	งบกำไรสุทธิรวม						อัตราดอกเบี้ย ที่แท้จริง (ร้อยละปี)
	อัตราดอกเบี้ยคงที่			อัตราดอกเบี้ย		รวม	
	ภายใน 1 ปี	1 - 5 ปี	มากกว่า 5 ปี	ปรับด้วย ตามราคาตลาด	ไม่ปรับด้วย ดอกเบี้ย		
<b>สินทรัพย์ทางการเงิน</b>							
เงินและเงินฝากธนาคาร	47.9	-	-	153.7	1.1	202.7	0.00 - 13.85
ลูกหนี้การค้าและลูกหนี้อื่น	-	-	-	-	1,040.7	1,040.7	-
ลูกหนี้ - ส่วนที่ปันผล	-	-	-	-	43.0	43.0	-
เงินลงทุนในหุ้นสามัญ	-	-	-	-	111.6	111.6	-
เงินฝากธนาคาร มีดอกเบี้ย	-	-	-	0.5	-	0.5	0.17 ต่อปี - 13.85
	47.9	-	-	154.2	1,195.4	1,398.5	
<b>หนี้สินทางการเงิน</b>							
เงินกู้ยืมระยะสั้นและระยะยาว	699.9	-	-	-	-	699.9	0.80 - 6.50
เงินกู้ยืมระยะสั้นและระยะยาว	-	-	-	-	1,011.6	1,011.6	-
หนี้สินทางการเงินรวม	51.0	11.1	1.5	-	-	17.6	0.29 - 4.00
เงินกู้ยืมระยะยาว	-	-	-	419.3	-	419.3	0.5 - 3 month
	701.9	11.1	1.5	419.3	1,011.6	1,148.4	LIBOR rate

(หน่วย: ล้านบาท)

ณ วันที่ 31 ธันวาคม 2565

	งบกำไรสุทธิรวม						อัตราดอกเบี้ย ที่แท้จริง (ร้อยละปี)
	อัตราดอกเบี้ยคงที่			อัตราดอกเบี้ย		รวม	
	ภายใน 1 ปี	1 - 5 ปี	มากกว่า 5 ปี	ปรับด้วย ตามราคาตลาด	ไม่ปรับด้วย ดอกเบี้ย		
<b>สินทรัพย์ทางการเงิน</b>							
เงินและเงินฝากธนาคาร	1,657	-	-	5,306	38	7,001	0.00 - 13.85
ลูกหนี้การค้าและลูกหนี้ที่อื่น	-	-	-	-	35,970	35,970	-
ลูกหนี้ - ส่วนที่ปันผล	-	-	-	-	1,485	1,485	-
เงินลงทุนในหุ้นสามัญ	-	-	-	-	3,856	3,856	-
เงินฝากธนาคาร มีดอกเบี้ย	-	-	-	17	-	17	0.17 ต่อปี - 13.85
	1,657	-	-	5,323	41,349	48,332	
<b>หนี้สินทางการเงิน</b>							
เงินกู้ยืมระยะสั้นและระยะยาว	24,189	-	-	-	-	24,189	0.80 - 6.50
เงินกู้ยืมระยะสั้นและที่อื่น	-	-	-	-	34,963	34,963	-
หนี้สินรวม มีสัญญาเช่า	172	385	51	-	-	608	0.29 - 4.00
เงินกู้ยืมระยะยาว	-	-	-	14,494	-	14,494	0.5 - 3 month
	24,361	385	51	14,494	34,963	49,251	LIBOR rate

(หน่วย: ล้านบาท/ดอลลาร์สหรัฐ)

ณ วันที่ 31 ธันวาคม 2565

งบการเงินเฉพาะกิจการ

เงินกู้ยืมระยะสั้น

มีข้อตกลงและรายการเงินฝากเงิน  
ลูกหนี้การค้าและลูกหนี้อื่น  
ลูกหนี้ - ค่าเช่าที่ดิน  
มีเงินกู้ยืมระยะยาวแต่กิจการมีหนี้สิน

อัตราดอกเบี้ยคงที่		อัตราดอกเบี้ย		รวม	อัตราดอกเบี้ย ที่แท้จริง (ใช้วิธีคิดดอกเบี้ย)
ภายใน 1 ปี	1 - 5 ปี	จำนวนดอกเบี้ย	ดอกเบี้ย		
3.5	-	113.2	-	113.2	0.00 - 1.00
-	-	-	768.4	768.4	-
-	-	-	34.5	34.5	-
-	-	7.5	-	7.5	2.60 - 3 month CMR Term SOFR rate
3.5	-	120.7	802.9	923.6	

หนี้สินระยะยาว

มีหนี้สินระยะยาวจากสถาบันการเงิน  
หนี้สินการค้าและลูกหนี้อื่น  
หนี้สินระยะยาว  
มีหนี้สินระยะยาว

207.6	-	-	-	207.6	3.16 - 3.80
-	-	-	557.7	557.7	-
0.3	-	-	-	0.3	3.19
-	-	419.5	-	419.5	0.74 - 3 month TADFX rate
207.9	-	419.5	557.7	1,215.1	

(หน่วย: ล้านบาท)

ณ วันที่ 31 ธันวาคม 2566

งบการเงินเฉพาะกิจการ

เงินกู้ยืมระยะสั้น

มีข้อตกลงและรายการเงินฝากเงิน  
ลูกหนี้การค้าและลูกหนี้อื่น  
ลูกหนี้ - ค่าเช่าที่ดิน  
มีเงินกู้ยืมระยะยาวแต่กิจการมีหนี้สิน

อัตราดอกเบี้ยคงที่		อัตราดอกเบี้ย		รวม	อัตราดอกเบี้ย ที่แท้จริง (ใช้วิธีคิดดอกเบี้ย)
ภายใน 1 ปี	1 - 5 ปี	จำนวนดอกเบี้ย	ดอกเบี้ย		
118	-	4,900	-	4,900	0.00 - 1.00
-	-	-	26,295	26,295	-
-	-	-	1,180	1,180	-
-	-	255	-	255	2.50 - 3 month CMR Term SOFR rate
118	-	4,900	27,475	31,898	

หนี้สินระยะยาว

เงินกู้ยืมระยะยาวจากสถาบันการเงิน  
ลูกหนี้การค้าและลูกหนี้อื่น  
หนี้สินระยะยาว  
มีหนี้สินระยะยาว

7,104	-	-	-	7,104	3.16 - 3.80
-	-	-	20,114	20,114	-
11	2	-	-	13	3.19
-	-	14,357	-	14,357	0.74 - 3 month TADFX rate
7,115	2	14,357	20,114	41,588	

(หน่วย: ล้านบาท/ดอลลาร์สหรัฐ)

งบกำไรขาดทุน					
ณ วันที่ 31 ธันวาคม 2565					
งบกำไรขาดทุนรวม					
อัตราส่วนต่อหุ้นที่	ปี	อัตราส่วนต่อหุ้น		รวม	อัตราส่วนต่อ
		กำไรสุทธิ	กำไรสุทธิ		หุ้นสามัญ
ภายในปี	1-5 ปี	ต่อรายได้	ต่อรายได้		(ร้อยละต่อปี)
<b>กำไรสุทธิรวม</b>					
กำไรสุทธิรวมก่อนหักภาษีเงินได้	3.4	-	13.2	16.6	0.03 - 1.40
กำไรสุทธิรวมหลังหักภาษีเงินได้	-	-	791.1	791.1	-
กำไรสุทธิรวม - ค่าเฉลี่ย	-	-	41.6	41.6	-
กำไรสุทธิรวม - ค่าเฉลี่ย	7.5	-	-	7.5	2.50
	10.9	-	13.2	833.7	
<b>กำไรสุทธิรวม</b>					
กำไรสุทธิรวมก่อนหักภาษีเงินได้	492.9	-	-	492.9	1.38 - 5.39
กำไรสุทธิรวมหลังหักภาษีเงินได้	-	-	613.2	613.2	-
กำไรสุทธิรวม - ค่าเฉลี่ย	-	-	419.4	419.4	0.9 - 3 months
	492.9	-	419.4	613.2	LIBOR rate

(หน่วย: ล้านบาท)

งบกำไรขาดทุน					
ณ วันที่ 31 ธันวาคม 2565					
งบกำไรขาดทุนรวม					
อัตราส่วนต่อหุ้นที่	ปี	อัตราส่วนต่อหุ้น		รวม	อัตราส่วนต่อ
		กำไรสุทธิ	กำไรสุทธิ		หุ้นสามัญ
ภายในปี	1-5 ปี	ต่อรายได้	ต่อรายได้		(ร้อยละต่อปี)
<b>กำไรสุทธิรวม</b>					
กำไรสุทธิรวมก่อนหักภาษีเงินได้	119	-	456	575	0.00 - 1.40
กำไรสุทธิรวมหลังหักภาษีเงินได้	-	-	27,116	27,116	-
กำไรสุทธิรวม - ค่าเฉลี่ย	-	-	1,436	1,436	-
กำไรสุทธิรวม - ค่าเฉลี่ย	258	-	-	258	2.50
	377	-	456	28,062	
<b>กำไรสุทธิรวม</b>					
กำไรสุทธิรวมก่อนหักภาษีเงินได้	17,037	-	-	17,037	1.38 - 5.89
กำไรสุทธิรวมหลังหักภาษีเงินได้	-	-	21,194	21,194	-
กำไรสุทธิรวม - ค่าเฉลี่ย	-	-	14,404	14,404	0.9 - 3 months
	17,037	-	14,404	21,194	LIBOR rate



### การวิเคราะห์ผลกระทบของการเปลี่ยนแปลงอัตราดอกเบี้ย

ผลกระทบต่อการก่อไรก่อนภาษีของกลุ่มบริษัทจากการเปลี่ยนแปลงที่อาจเกิดขึ้นอย่างสมเหตุสมผลของอัตราดอกเบี้ยของเงินกู้ยืมที่มีอัตราดอกเบี้ยที่รับขึ้นลงตามอัตราตลาด ณ วันที่ 31 ธันวาคม 2566 และ 2565 แสดงได้ดังนี้

รายการ	เพิ่ม/ลด	2566		เพิ่ม/ลด	2565	
		ผลกระทบต่อกำไรก่อนภาษี	ผลกระทบต่อกำไรก่อนภาษี		ผลกระทบต่อกำไรก่อนภาษี	ผลกระทบต่อกำไรก่อนภาษี
		(ล้านบาท) (สำหรับรัฐอเมริกัน)	(ล้านบาท) (สำหรับ)		(ล้านบาท) (สำหรับรัฐอเมริกัน)	(ล้านบาท) (สำหรับ)
หนี้สิน	-3	(13)	(438)	-1	(4)	(148)
หนี้สิน	-3	13	438	-1	4	148

การวิเคราะห์ผลกระทบข้างต้นจัดทำขึ้นโดยใช้สมมติฐานว่าจำนวนเงินกู้ยืมที่มีอัตราดอกเบี้ยที่รับขึ้นลงตามอัตราตลาด และตัวแปรอื่นทั้งหมดคงที่ตลอด 1 ปี และยังถือเสมือนว่าอัตราดอกเบี้ยที่รับขึ้นลงตามอัตราตลาดของเงินกู้ยืมในปีอัตราดอกเบี้ยที่กำหนดไว้แล้ว ดังนั้น การเปลี่ยนแปลงของอัตราดอกเบี้ยที่เกิดขึ้นจึงมีผลกระทบโดยตรงต่อกำไรที่ต้องชำระตลอด 12 เดือนถัดไป ทั้งนี้ ข้อมูลนี้ไม่ใช่การคาดการณ์หรือเพียงการวิเคราะห์ในขณะ ณ ขณะ และควรใช้ด้วยความระมัดระวัง

### ความเสี่ยงด้านสภาพคล่อง

กลุ่มบริษัทมีการติดตามความเสี่ยงจากการขาดสภาพคล่องโดยการใช้เงินกู้ยืมธนาคาร เข้าหนี้ยืมและเจ้าหนี้อื่น และสัญญาเช่า ทั้งนี้ ณ วันที่ 31 ธันวาคม 2566 กลุ่มบริษัทมีหนี้เงินประมาณร้อยละ 72 ที่จะครบกำหนดชำระภายในหนึ่งปีเมื่อเทียบกับมูลค่าตามบัญชีทั้งหมดของหนี้สินดังกล่าวที่แสดงอยู่ในงบการเงิน (2565: ร้อยละ 76) (งบการเงินเฉพาะกิจการ: ร้อยละ 57 (2565: ร้อยละ 63)) กลุ่มบริษัทได้ประเมินการกระจุกตัวของความเสี่ยงที่เกี่ยวข้องกับการกู้ยืมเงินเพื่อนำไปชำระหนี้เงินเดิมและได้ข้อสรุปว่าความเสี่ยงดังกล่าวอยู่ในระดับต่ำ กลุ่มบริษัทมีความสามารถในการเข้าถึงแหล่งของเงินทุนที่หลากหลายอย่างเพียงพอ อีกทั้งยังได้มีการตกลงกับผู้ให้กู้รายเดิมเพื่อขยายระยะเวลาของหนี้สินที่จะครบกำหนดภายใน 12 เดือนออกไปได้อีก

รายละเอียดการกำหนดชำระหนี้สินทางการเงินที่ไม่ใช่ตราสารอนุพันธ์และเครื่องมือทางการเงินที่เป็นตราสารอนุพันธ์ของกลุ่มบริษัท ณ วันที่ 31 ธันวาคม 2566 และ 2565 ซึ่งพิจารณาจากกระแสเงินสดตามสัญญาที่ส่งไปคิดลดเป็นมูลค่าปัจจุบัน รวมถึงการระดมกู้ยืมที่ค้างชำระในอนาคตตามสัญญาเงินกู้ยืมเงินสามารถแสดงได้ดังนี้

(หน่วย: พันเหรียญสหรัฐอมริกา)

## งบการเงินรวม

ณ วันที่ 31 ธันวาคม 2566

## รายการที่ไม่ใช้ตราสารอนุพันธ์

เงินกู้ยืมระยะสั้นจากสถาบันการเงิน

เจ้าหนี้การค้าและเจ้าหนี้อื่น

หนี้สินตามสัญญาเช่า

เงินกู้ยืมระยะยาว

## รวมรายการที่ไม่ใช้ตราสารอนุพันธ์

## ตราสารอนุพันธ์

หนี้สินตราสารอนุพันธ์: ค่าชดเชยสุทธิ

## รวมตราสารอนุพันธ์

ไม่เกิน 1 ปี	1 - 5 ปี	มากกว่า 5 ปี	รวม
414,630	-	-	414,630
885,150	-	-	885,150
5,536	14,488	-	20,024
-	443,623	-	443,623
1,305,316	458,111	-	1,763,427
54	-	-	54
54	-	-	54

(หน่วย: พันบาท)

## งบการเงินรวม

ณ วันที่ 31 ธันวาคม 2566

## รายการที่ไม่ใช้ตราสารอนุพันธ์

เงินกู้ยืมระยะสั้นจากสถาบันการเงิน

เจ้าหนี้การค้าและเจ้าหนี้อื่น

หนี้สินตามสัญญาเช่า

เงินกู้ยืมระยะยาว

## รวมรายการที่ไม่ใช้ตราสารอนุพันธ์

## ตราสารอนุพันธ์

หนี้สินตราสารอนุพันธ์: ค่าชดเชยสุทธิ

## รวมตราสารอนุพันธ์

ไม่เกิน 1 ปี	1 - 5 ปี	มากกว่า 5 ปี	รวม
14,189,997	-	-	14,189,997
30,292,761	-	-	30,292,761
189,467	495,822	-	685,289
-	15,182,246	-	15,182,246
44,672,225	15,678,068	-	60,350,293
1,833	-	-	1,833
1,833	-	-	1,833

(หน่วย: พันเหรียญสหรัฐอเมริกา)

## งบการเงินรวม

ณ วันที่ 31 ธันวาคม 2565

## รายการที่ไม่ใช้ตราสารอนุพันธ์

เงินกู้ยืมระยะสั้นจากสถาบันการเงิน

เจ้าหนี้การค้าและเจ้าหนี้อื่น

หนี้สินตามสัญญาเช่า

เงินกู้ยืมระยะยาว

## รวมรายการที่ไม่ใช้ตราสารอนุพันธ์

## ตราสารอนุพันธ์

หนี้สินตราสารอนุพันธ์: ค่าชดเชยสุทธิ

## รวมตราสารอนุพันธ์

ไม่เกิน 1 ปี	1 - 5 ปี	มากกว่า 5 ปี	รวม
717,596	-	-	717,596
1,011,588	-	-	1,011,588
5,243	11,760	1,655	18,658
-	467,133	-	467,133
1,734,427	478,893	1,655	2,214,975
1,095	-	-	1,095
1,095	-	-	1,095

(หน่วย: พันบาท)

	งบการเงินรวม			
	ณ วันที่ 31 ธันวาคม 2565			
	ไม่เกิน 1 ปี	1 - 5 ปี	มากกว่า 5 ปี	รวม
รายการที่ไม่ใช้ตราสารอนุพันธ์				
เงินกู้ยืมระยะสั้นจากสถาบันการเงิน	24,801,846	-	-	24,801,846
เจ้าหนี้การค้ากับเจ้าหนี้อื่น	34,962,899	-	-	34,962,899
หนี้กับธนาคารลูกค้า	181,207	406,450	57,208	644,865
เงินกู้ยืมระยะยาว	-	16,145,242	-	16,145,242
รวมรายการที่ไม่ใช้ตราสารอนุพันธ์	59,945,952	16,551,692	57,208	76,554,852
ตราสารอนุพันธ์				
หนี้สินตราสารอนุพันธ์: จ่ายค่าระงับคดี	37,861	-	-	37,861
รวมตราสารอนุพันธ์	37,861	-	-	37,861

(หน่วย: พันเหรียญสหรัฐอเมริกา)

	งบการเงินเฉพาะกิจการ			
	ณ วันที่ 31 ธันวาคม 2566			
	ไม่เกิน 1 ปี	1 - 5 ปี	มากกว่า 5 ปี	รวม
รายการที่ไม่ใช้ตราสารอนุพันธ์				
เงินกู้ยืมระยะสั้นจากสถาบันการเงิน	248,777	-	-	248,777
เจ้าหนี้การค้ากับเจ้าหนี้อื่น	587,724	-	-	587,724
หนี้กับธนาคารลูกค้า	328	45	-	373
เงินกู้ยืมระยะยาว	-	443,623	-	443,623
รวมรายการที่ไม่ใช้ตราสารอนุพันธ์	836,829	443,668	-	1,280,497

(หน่วย: พันบาท)

	งบการเงินเฉพาะกิจการ			
	ณ วันที่ 31 ธันวาคม 2566			
	ไม่เกิน 1 ปี	1 - 5 ปี	มากกว่า 5 ปี	รวม
รายการที่ไม่ใช้ตราสารอนุพันธ์				
เงินกู้ยืมระยะสั้นจากสถาบันการเงิน	8,513,962	-	-	8,513,962
เจ้าหนี้การค้ากับเจ้าหนี้อื่น	20,113,852	-	-	20,113,852
หนี้กับธนาคารลูกค้า	11,235	1,541	-	12,776
เงินกู้ยืมระยะยาว	-	15,182,246	-	15,182,246
รวมรายการที่ไม่ใช้ตราสารอนุพันธ์	28,639,049	15,183,787	-	43,822,836

(ต่อจาก: พิมพ์หรือเผยแพร่ในสหรัฐอเมริกา)

งบการเงินเฉพาะกิจการ

ณ วันที่ 31 ธันวาคม 2565

**รายการที่ไม่ใช่ตราสารอนุพันธ์**

เงินกู้ยืมระยะสั้นจากสถาบันการเงิน

เจ้าหนี้การค้าและเจ้าหนี้อื่น

หนี้สินตามสัญญาเช่า

เงินกู้ยืมระยะยาว

**รวมรายการที่ไม่ใช่ตราสารอนุพันธ์****ตราสารอนุพันธ์**

หนี้สินตราสารอนุพันธ์: จำหน่ายระยะสุทธิ

**รวมตราสารอนุพันธ์**

ไม่เงิน	มากกว่า		
	1 ปี	1-5 ปี	5 ปี
			รวม
เงินกู้ยืมระยะสั้นจากสถาบันการเงิน	502,032	-	-
เจ้าหนี้การค้าและเจ้าหนี้อื่น	613,198	-	-
หนี้สินตามสัญญาเช่า	4	-	-
เงินกู้ยืมระยะยาว	-	467,133	-
<b>รวมรายการที่ไม่ใช่ตราสารอนุพันธ์</b>	<b>1,115,234</b>	<b>467,133</b>	<b>-</b>
<b>ตราสารอนุพันธ์</b>			
หนี้สินตราสารอนุพันธ์: จำหน่ายระยะสุทธิ	3	-	-
<b>รวมตราสารอนุพันธ์</b>	<b>3</b>	<b>-</b>	<b>-</b>

(ต่อจาก: พิมพ์ต่อ)

งบการเงินเฉพาะกิจการ

ณ วันที่ 31 ธันวาคม 2565

**รายการที่ไม่ใช่ตราสารอนุพันธ์**

เงินกู้ยืมระยะสั้นจากสถาบันการเงิน

เจ้าหนี้การค้าและเจ้าหนี้อื่น

หนี้สินตามสัญญาเช่า

เงินกู้ยืมระยะยาว

**รวมรายการที่ไม่ใช่ตราสารอนุพันธ์****ตราสารอนุพันธ์**

หนี้สินตราสารอนุพันธ์: จำหน่ายระยะสุทธิ

**รวมตราสารอนุพันธ์**

ไม่เงิน	มากกว่า		
	1 ปี	1-5 ปี	5 ปี
			รวม
เงินกู้ยืมระยะสั้นจากสถาบันการเงิน	17,351,433	-	-
เจ้าหนี้การค้าและเจ้าหนี้อื่น	21,193,611	-	-
หนี้สินตามสัญญาเช่า	124	-	-
เงินกู้ยืมระยะยาว	-	16,145,242	-
<b>รวมรายการที่ไม่ใช่ตราสารอนุพันธ์</b>	<b>38,545,168</b>	<b>16,145,242</b>	<b>-</b>
<b>ตราสารอนุพันธ์</b>			
หนี้สินตราสารอนุพันธ์: จำหน่ายระยะสุทธิ	93	-	-
<b>รวมตราสารอนุพันธ์</b>	<b>93</b>	<b>-</b>	<b>-</b>

**37.2 มูลค่าสุทธิรวมของเครื่องมือทางการเงิน**

เนื่องจากเครื่องมือทางการเงินส่วนใหญ่ของกลุ่มบริษัทจัดอยู่ในประเภทระยะสั้นหรือมีอัตราดอกเบี้ยใกล้เคียงกับอัตราดอกเบี้ยในตลาด กลุ่มบริษัทจึงประมาณมูลค่าสุทธิรวมของเครื่องมือทางการเงินใกล้เคียงกับมูลค่าตามบัญชีที่แสดงในงบแสดงฐานะการเงิน



## เอกสารแนบ 1

## รายละเอียดเกี่ยวกับกรรมการ ผู้บริหารและผู้มีอำนาจควบคุมของบริษัทฯ

ณ วันที่ 31 ธันวาคม 2566

## 1. นายชยุ เชิง สง

ตำแหน่ง : ประธานกรรมการ

คุณวุฒิทางการศึกษา : ปริญญาคุณวุฒิบัณฑิตศึกษาศาสตร์ สาขาภาษาจีน มหาวิทยาลัย แห่งชาติไต้หวัน, ไต้หวัน

ประสบการณ์ทำงาน : ปี 2532 - ปัจจุบัน • ประธานกรรมการ บมจ. แคล-คอมพ์ อิเล็กทรอนิกส์ (ประเทศไทย)  
 ปี 2535 - ปี 2563 • กรรมการบริษัท Forward International Ltd.  
 ปี 2535 - ปัจจุบัน • ประธานกรรมการบริษัท Kinpo Electronics, Inc.  
 ปี 2537 - ปัจจุบัน • ประธานกรรมการบริษัท Compal Electronics, Inc.  
 ปี 2537 - ปัจจุบัน • กรรมการบริษัท Kinpo International (Singapore) Pte. Ltd.  
 ปี 2541 - ปัจจุบัน • ประธานกรรมการบริษัท Kinpo Electronics (China) Co., Ltd.  
 ปี 2541 - ปัจจุบัน • กรรมการบริษัท Kinpo International Ltd  
 ปี 2542 - ปัจจุบัน • กรรมการบริษัท Ranashe International Ltd.  
 ปี 2543 - ปี 2563 • กรรมการบริษัท Global Strategic Investment Inc.  
 ปี 2545 - ปัจจุบัน • กรรมการบริษัท Lipo Holding Co., Ltd.  
 ปี 2546 - ปัจจุบัน • กรรมการบริษัท Cal-Comp Optical Electronics (Suzhou) Co., Ltd.  
 ปี 2547 - ปัจจุบัน • ประธานกรรมการบริษัท Cal-Comp Electronics and Communications Co., Ltd.  
 ปี 2549 - ปัจจุบัน • กรรมการบริษัท Crownpo Technology Inc.  
 ปี 2551 - ปี 2565 • กรรมการบริษัท Cal-Comp Electronics and Communications (Suzhou) Co., Ltd.  
 ปี 2551 - ปี 2566 • กรรมการบริษัท Cal-Comp Technology (Suzhou) Co., Ltd.  
 ปี 2561 - ปัจจุบัน • ประธานกรรมการบริษัท NTNU Innovation Investment Holding Company  
 ปี 2563 - ปัจจุบัน • ประธานกรรมการบริษัทและกรรมการผู้จัดการ Cal-Comp Precision Holding Co., Ltd.  
 ปี 2563 - ปัจจุบัน • กรรมการบริษัท Cal-Comp Precision (Philippines) Inc.  
 ปี 2563 - ปัจจุบัน • กรรมการบริษัท Cal-Comp Electronics de Mexico Co., S.A. de C.V.  
 ปี 2564 - ปี 2566 • ประธานกรรมการบริษัท QBit Semiconductor Ltd.  
 ปี 2564 - ปัจจุบัน • กรรมการบริษัท Cal-Comp Electronics (USA) Co., Ltd.  
 ปี 2564 - ปัจจุบัน • กรรมการบริษัท Cal-Comp USA (San Diego), Inc.  
 ปี 2564 - ปัจจุบัน • ประธานกรรมการบริษัท Cal-Comp Semiconductor, LTD.  
 ปี 2564 - ปัจจุบัน • กรรมการบริษัท Kinpo Electronics (Philippines), Inc.  
 ปี 2564 - ปัจจุบัน • กรรมการบริษัท Confiar Land Corp  
 ปี 2564 - ปัจจุบัน • กรรมการบริษัท Cal-Comp Precision (Singapore) Limited  
 ปี 2565 - ปัจจุบัน • กรรมการบริษัท Cal-Comp Precision (Thailand) Limited

จำนวนหลักทรัพย์ที่ถือครอง : (ณ วันที่ 31 ธันวาคม 2566)

- นายชยุ เชิง สง ถือหุ้น CCET จำนวน 61,667,818 หุ้น
- และภรรยา คือ นาง ชยุ ไท ลี ซู ถือหุ้น CCET จำนวน 52,048,117 หุ้น

หลักสูตรการอบรมจากสมาคมส่งเสริมสถาบันกรรมการบริษัทไทย

- ยังมิได้ผ่านการอบรมหลักสูตรของสมาคมส่งเสริมสถาบันกรรมการบริษัทไทย



## 2. นายชยุต เจีย ลี

**ตำแหน่ง** : รองประธานกรรมการ

**คุณวุฒิทางการศึกษา** : ปริญญาโทการจัดการ มหาวิทยาลัยวาเซดะ โตเกียว ประเทศญี่ปุ่น

**ประสบการณ์ทำงาน** :

- ปี 2547 - ปี 2565 • กรรมการบริษัท Kinpo Electronics, Inc.
- ปี 2554 - ปี 2563 • กรรมการบริษัท Director of Prudence Venture Investment Corp.
- ปี 2554 - ปัจจุบัน • ผู้ตรวจสอบบริษัท Full Power Investment Co., Ltd.
- ปี 2555 - ปี 2566 • กรรมการบริษัท ROC-USA BUSINESS Council
- ปี 2556 - ปี 2563 • กรรมการบริษัท Cal-Comp Biotech Co., Ltd.
- ปี 2557 - ปี 2566 • กรรมการอิสระบริษัท Winbond Electronics Corp.
- ปี 2558 - ปี 2563 • กรรมการอิสระบริษัท Sirtec International Co., Ltd.
- ปี 2558 - ปี 2564 • กรรมการบริษัท PChome Online Inc.
- ปี 2558 - ปัจจุบัน • กรรมการบริหารบริษัท Importers and Exporters Association of Taipei
- ปี 2558 - ปัจจุบัน • ผู้ตรวจสอบบริษัท Teleport Access Services, Inc.
- ปี 2558 - ปัจจุบัน • กรรมการบริษัท Taiwan Institute of Directors
- ปี 2559 - ปี 2563 • กรรมการอิสระบริษัท Nuvoton Technology Corp.
- ปี 2559 - ปี 2566 • กรรมการบริษัท Cal-Comp Big Data, Inc.
- ปี 2559 - ปัจจุบัน • กรรมการบริหาร Japan - Taiwan Exchange Association
- ปี 2560 - ปี 2563 • กรรมการและกรรมการผู้จัดการบริษัท AcTel Electronic (Dongguan) Co., Ltd.
- ปี 2560 - ปัจจุบัน • กรรมการบริษัท Power Station Holdings Ltd.
- ปี 2560 - ปัจจุบัน • กรรมการบริษัท AcBel Polytech Japan Inc.
- ปี 2560 - ปัจจุบัน • กรรมการบริษัท AcBel Polytech (UK) Ltd.
- ปี 2560 - ปัจจุบัน • กรรมการบริษัท AcBel Polytech (Singapore) Pte Ltd.
- ปี 2560 - ปัจจุบัน • กรรมการบริษัท AcBel Polytech (SAMOA) Investment Inc.
- ปี 2560 - ปัจจุบัน • กรรมการและกรรมการผู้จัดการบริษัท AcBel (USA) Polytech Inc.
- ปี 2560 - ปัจจุบัน • ประธานกรรมการและกรรมการผู้จัดการบริษัท AcBel Electronic (Dongguan) Co., Ltd.
- ปี 2560 - ปัจจุบัน • ประธานกรรมการและกรรมการผู้จัดการบริษัท AcBel Electronic (Wuhan) Co., Ltd.
- ปี 2560 - ปี 2566 • กรรมการบริษัท The Eslite Spectrum Corporation
- ปี 2561 - ปี 2564 • ประธานกรรมการบริษัท Third Wednesday Club-Young Entrepreneur Group.
- ปี 2561 - ปัจจุบัน • กรรมการบริษัท Ray-Kwong Medical Management Consulting Co., Ltd.
- ปี 2562 - ปัจจุบัน • รองประธานกรรมการบริษัท Taiwan Electrical and Electronic Manufacturers' Association
- ปี 2562 - ปัจจุบัน • กรรมการบริษัท Raypal Biomedical Co., Ltd.
- ปี 2563 - ปี 2564 • กรรมการบริษัท Sunny Go Solar Co., Ltd.
- ปี 2563 - ปี 2564 • กรรมการบริษัท Daytime Solar Energy Co., Ltd.
- ปี 2563 - ปี 2564 • กรรมการบริษัท Acbel Telecom Inc.
- ปี 2563 - ปี 2564 • กรรมการบริษัท Evercomm Singapore Pte. Ltd.
- ปี 2563 - ปี 2566 • กรรมการบริษัท New Taipei City Culture Foundation
- ปี 2563 - ปี 2566 • กรรมการบริษัท EPI Technology Venture Pte. Ltd.
- ปี 2563 - ปี 2566 • กรรมการบริษัท AcLeap Power (USA) Inc.
- ปี 2563 - ปัจจุบัน • ประธานกรรมการและกรรมการผู้จัดการบริษัท AcBel Polytech Inc.
- ปี 2563 - ปัจจุบัน • ผู้ตรวจสอบบริษัท Kinpo Group Management Service Company
- ปี 2563 - ปัจจุบัน • กรรมการบริษัท AcBel Polytech International Inc.
- ปี 2563 - ปัจจุบัน • กรรมการบริษัท AcBel Polytech Holdings Inc.
- ปี 2563 - ปัจจุบัน • รองประธานกรรมการบริษัท Cal-Comp Electronics (Thailand) PCL.
- ปี 2563 - ปัจจุบัน • ประธานกรรมการบริษัท AcRay Energy Co., Ltd.
- ปี 2563 - ปัจจุบัน • ประธานกรรมการบริษัท AcTek Energy Co., Ltd.
- ปี 2563 - ปัจจุบัน • กรรมการบริษัท CastleNet Technology Inc.

- ปี 2563 - ปัจจุบัน • กรรมการบริษัท Acbel Polytech (Ireland) Ltd.
- ปี 2563 - ปัจจุบัน • ประธานกรรมการและกรรมการผู้จัดการบริษัท AcBel Polytech (Philippines) Inc.
- ปี 2563 - ปัจจุบัน • กรรมการบริษัท LIZ Electronics (Nantong) Co., Ltd.
- ปี 2563 - ปัจจุบัน • กรรมการบริษัท Compal Electronics, Inc.
- ปี 2563 - ปัจจุบัน • กรรมการบริษัท CK Holdings Inc.
- ปี 2563 - ปัจจุบัน • กรรมการบริษัท CSA Holdings Inc.
- ปี 2563 - ปัจจุบัน • กรรมการบริษัท ARCE Therapeutics Inc.
- ปี 2564 - ปัจจุบัน • กรรมการบริษัท Target Gain Corporation
- ปี 2564 - ปัจจุบัน • กรรมการบริษัท VESCIR Ltd.
- ปี 2564 - ปัจจุบัน • กรรมการผู้จัดการและกรรมการบริษัท Kinpo&Compal Group Assets Development Corporation
- ปี 2564 - ปัจจุบัน • กรรมการบริหารบริษัท Chongqing Tongliang District Shanghai Sino Hardware Electronics Co., Ltd.
- ปี 2564 - ปัจจุบัน • กรรมการบริหารบริษัท Chongqing Kanghua Metal Product Co., Ltd.
- ปี 2564 - ปัจจุบัน • สมาชิกสภา Chinese National Federation of Industries
- ปี 2564 - ปัจจุบัน • สมาชิกสภา The Third Wednesday Club
- ปี 2565 - ปี 2566 • กรรมการบริษัท New Era AI Robotic Inc.
- ปี 2565 - ปัจจุบัน • กรรมการบริษัท Cal-Comp Industria de Semicondutores S.A.
- ปี 2565 - ปัจจุบัน • กรรมการบริษัท Cal-Comp Electronics (USA) Co., Ltd.
- ปี 2565 - ปัจจุบัน • กรรมการบริษัท Cal-Comp USA (San Diego), Inc.
- ปี 2565 - ปัจจุบัน • กรรมการบริษัท Cal-Comp Precision (Thailand) Limited
- ปี 2565 - ปัจจุบัน • กรรมการบริษัท Cal-Comp Precision (Malaysia) Sdn. Bhd.
- ปี 2565 - ปัจจุบัน • กรรมการบริษัท Cal-Comp Electronics de Mexico Co., S.A. de C.V.
- ปี 2565 - ปัจจุบัน • กรรมการบริษัท Cal-Comp Holding (Brasil) S.A.
- ปี 2565 - ปัจจุบัน • กรรมการบริษัท Cal-Comp Semiconductor, LTD.
- ปี 2565 - ปัจจุบัน • กรรมการบริษัท Cal-Comp Precision Holding Co., Ltd.
- ปี 2565 - ปัจจุบัน • กรรมการบริษัท NKG Advanced Intelligence & Technology Development (YueYang) Co., Ltd.
- ปี 2565 - ปัจจุบัน • กรรมการบริษัท QBit Semiconductor Ltd.
- ปี 2565 - ปัจจุบัน • กรรมการบริษัท XYZprinting, Inc.
- ปี 2565 - ปัจจุบัน • ประธานกรรมการบริษัท AcSacca Solar Energy Co. Ltd.
- ปี 2565 - ปัจจุบัน • กรรมการบริษัท Melvita Taiwan Ltd.
- ปี 2565 - ปัจจุบัน • ประธานกรรมการบริษัท AcTel Power Co., Ltd.
- ปี 2565 - ปัจจุบัน • ประธานกรรมการและกรรมการผู้จัดการบริษัท AcGile EV Power Inc.
- ปี 2565 - ปัจจุบัน • ประธานกรรมการบริษัท KangYang New Energy Co., Ltd.
- ปี 2565 - ปัจจุบัน • ประธานกรรมการบริษัท Sumray Power Company
- ปี 2565 - ปัจจุบัน • ประธานกรรมการบริษัท Shanghai Sino Hardware Electronics (Wujiang) Co., Ltd.
- ปี 2565 - ปัจจุบัน • ประธานกรรมการบริษัท AcLeap Power Inc.
- ปี 2566 - ปัจจุบัน • กรรมการบริหาร Monte Jade Science and Technology Association (Taiwan)
- ปี 2566 - ปัจจุบัน • กรรมการ Epoch Foundation
- ปี 2566 - ปัจจุบัน • ประธานกรรมการบริษัท AcRise Power Inc.
- ปี 2566 - ปัจจุบัน • ประธานกรรมการบริษัท AcSun Energy Inc.
- ปี 2566 - ปัจจุบัน • กรรมการบริษัท ABB Lineage Power Mexico, S. de R.L. de C.V.
- ปี 2566 - ปัจจุบัน • ประธานกรรมการบริษัท AcAmple Power Pte. Ltd.
- ปี 2566 - ปัจจุบัน • กรรมการบริษัท Lineage Power Matamoros, S.A. de C.V.
- ปี 2566 - ปัจจุบัน • ประธานกรรมการบริษัท OmniOn Power (China) Co., Ltd.
- ปี 2566 - ปัจจุบัน • กรรมการบริษัท OmniOn Power (Singapore) Pte. Ltd.
- ปี 2566 - ปัจจุบัน • ประธานกรรมการบริษัท OmniOn Power Holdings Inc.

- ปี 2566 - ปัจจุบัน • กรรมการบริษัท OmniOn Power Inc.
- ปี 2566 - ปัจจุบัน • ประธานกรรมการบริษัท OmniOn Power Overseas LLC
- ปี 2566 - ปัจจุบัน • ประธานกรรมการบริษัท OmniOn Power Shanghai Co., Ltd.
- ปี 2566 - ปัจจุบัน • ประธานกรรมการและกรรมการผู้จัดการบริษัท AcBel Electronic (XIANTAO) Co., Ltd.

**จำนวนหลักทรัพย์ที่ถือครอง :** (ณ วันที่ 31 ธันวาคม 2566)

- นายชยุต เจีย ลี ถือหุ้น CCET จำนวน 2,007,129 หุ้น
- และภรรยา คือ นาง หยาง จื่อ ซิง ถือหุ้น CCET จำนวน 82,879,219 หุ้น

**หลักสูตรการอบรมจากสมาคมส่งเสริมสถาบันกรรมการบริษัทไทย**

- ยังมิได้ผ่านการอบรมหลักสูตรของสมาคมส่งเสริมสถาบันกรรมการบริษัทไทย

### 3. นายเจิน เหว่ย ชาง

**ตำแหน่ง :** กรรมการ

**คุณวุฒิทางการศึกษา :** ปริญญาตรี สาขาวิศวกรรมไฟฟ้า มหาวิทยาลัย National Taiwan Ocean ไต้หวัน

**ประสบการณ์ทำงาน :**

- ปี 2547 - ปี 2558 • รองประธานอาวุโสฝ่ายธุรกิจบริษัท Compal, Business and development
- ปี 2559 - ปี 2561 • รองประธานอาวุโสฝ่ายธุรกิจบริษัท Compal, Product development
- ปี 2561 - ปัจจุบัน • รองประธานกรรมการบริษัท Shennona Corporation (USA)
- ปี 2562 - ปี 2563 • รองประธานอาวุโสฝ่ายธุรกิจบริษัท Compal, IoT business
- ปี 2562 - ปัจจุบัน • กรรมการบริษัท HippoScreen Neurotech Corp.
- ปี 2563 - ปี 2564 • กรรมการบริษัท Jipo Investment Inc.
- ปี 2563 - ปี 2565 • ประธานกรรมการและกรรมการผู้จัดการบริษัท Cal-Comp Electronics and Communications (Suzhou) Co., Ltd.
- ปี 2563 - ปี 2566 • ประธานกรรมการและกรรมการผู้จัดการบริษัท Cal-Comp Technology (Suzhou) Co., Ltd.
- ปี 2563 - ปี 2566 • ประธานกรรมการบริษัท Dongguan Kaipo Electronics Co., Ltd.
- ปี 2563 - ปัจจุบัน • ประธานกรรมการบริหารบริษัท Kinpo Group
- ปี 2563 - ปัจจุบัน • กรรมการและกรรมการผู้จัดการบริษัท Kinpo Electronics, Inc.
- ปี 2563 - ปัจจุบัน • กรรมการและประธานเจ้าหน้าที่ฝ่ายกลยุทธ์บริษัท Cal-Comp Electronics (Thailand) PCL.
- ปี 2563 - ปัจจุบัน • กรรมการบริษัท Cal-Comp Precision Holding Co., Ltd.
- ปี 2563 - ปัจจุบัน • ประธานกรรมการบริษัท Cal-Comp Precision (Philippines), Inc.
- ปี 2563 - ปัจจุบัน • ประธานกรรมการบริษัท Cal-Comp Technology (Philippines), Inc.
- ปี 2563 - ปัจจุบัน • ประธานกรรมการบริษัท Kinpo Electronics (Philippines), Inc.
- ปี 2563 - ปัจจุบัน • ประธานกรรมการบริษัท Cal Comp (Malaysia) SDN. BHD.
- ปี 2563 - ปัจจุบัน • กรรมการบริษัท CastleNet Technology (BVI), Inc.
- ปี 2563 - ปัจจุบัน • กรรมการบริษัท PChome (Thailand) Co., Ltd.
- ปี 2563 - ปัจจุบัน • ประธานกรรมการบริษัท Cal-Comp Electronics de México Co., S.A. de C.V.
- ปี 2563 - ปัจจุบัน • กรรมการบริษัท Ascendant Private Equity Investment Ltd.
- ปี 2563 - ปัจจุบัน • กรรมการบริษัท Logistar International Holding Co., Ltd.
- ปี 2563 - ปัจจุบัน • กรรมการบริษัท Cal-Comp Electronics and Communications Co., Ltd.
- ปี 2563 - ปัจจุบัน • ประธานกรรมการและกรรมการผู้จัดการบริษัท Cal-Comp Optical Electronics (Suzhou) Co., Ltd.
- ปี 2563 - ปัจจุบัน • ประธานกรรมการบริษัท ICKP (Beijing) Technology Development Co., Ltd.
- ปี 2563 - ปัจจุบัน • กรรมการและกรรมการผู้จัดการบริษัท Kinpo Electronics (China) Co., Ltd.
- ปี 2563 - ปัจจุบัน • กรรมการบริษัท Kinpo Group Management Service Company
- ปี 2563 - ปัจจุบัน • ประธานกรรมการบริษัท Cal-Comp Asset Management, Inc.
- ปี 2563 - ปัจจุบัน • ประธานกรรมการบริษัท iHELPER Inc.

- ปี 2563 - ปัจจุบัน • กรรมการบริษัท Acbel Polytech Inc.
- ปี 2564 - ปี 2566 • ประธานกรรมการบริษัท New Era AI Robotic Inc.
- ปี 2564 - ปี 2566 • ประธานกรรมการและกรรมการผู้จัดการบริษัท QBit Semiconductor Ltd.
- ปี 2564 - ปัจจุบัน • ประธานกรรมการและกรรมการผู้จัดการบริษัท Cal-Comp Optical Electronics (YueYang) Co., Ltd.
- ปี 2564 - ปัจจุบัน • ประธานกรรมการบริษัท NKG Advanced Intelligence & Technology Development (YueYang) Co., Ltd.
- ปี 2564 - ปัจจุบัน • กรรมการและกรรมการผู้จัดการบริษัท Cal-Comp Electronics (USA) Co., Ltd.
- ปี 2564 - ปัจจุบัน • กรรมการและกรรมการผู้จัดการบริษัท Cal-Comp USA (San Diego), Inc.
- ปี 2564 - ปัจจุบัน • ประธานกรรมการและกรรมการผู้จัดการบริษัท Cal-Comp Semiconductor, LTD.
- ปี 2564 - ปัจจุบัน • กรรมการบริษัท Kinpo International Ltd.
- ปี 2565 - ปี 2566 • กรรมการและกรรมการผู้จัดการบริษัท XYZprinting (Shanghai) Cloud Technology Co., Ltd.
- ปี 2565 - ปี 2566 • ประธานกรรมการบริษัท Cal-Comp Big Data, Inc.
- ปี 2565 - ปัจจุบัน • กรรมการบริษัท XYZprinting (Thailand) Co., Ltd.
- ปี 2565 - ปัจจุบัน • ประธานกรรมการบริษัท XYZlife (Philippines) Inc.
- ปี 2565 - ปัจจุบัน • กรรมการบริษัท Cal-Comp Precision (Thailand) Ltd.
- ปี 2565 - ปัจจุบัน • กรรมการบริษัท Cal-Comp Precision (Malaysia) Sdn. Bhd.
- ปี 2565 - ปัจจุบัน • กรรมการบริษัท Cal-Comp Holding (Brasil) S.A.
- ปี 2565 - ปัจจุบัน • กรรมการบริษัท XYZprinting Netherlands, B.V.
- ปี 2565 - ปัจจุบัน • กรรมการบริษัท Kinpo International (Singapore) Pte. Ltd.
- ปี 2565 - ปัจจุบัน • กรรมการบริษัท Cal-Comp Precision (Singapore) Ltd.
- ปี 2565 - ปัจจุบัน • กรรมการบริษัท Cal-Comp Automation and Industrial 4.0 Service (Thailand) Co., Ltd.
- ปี 2565 - ปัจจุบัน • ฝ่ายกฎหมาย Cal-Comp Industria e Comercio de Electronicos e Informatica Ltda.
- ปี 2565 - ปัจจุบัน • กรรมการบริษัท Cal-Comp Industria de Semicondutores S.A.
- ปี 2565 - ปัจจุบัน • ประธานกรรมการบริษัท XYZprinting Japan, Inc.
- ปี 2565 - ปัจจุบัน • กรรมการและกรรมการผู้จัดการบริษัท XYZprinting (Suzhou) Co., Ltd.
- ปี 2565 - ปัจจุบัน • ประธานกรรมการบริษัท CastleNet Technology Inc. (Kunshan)
- ปี 2565 - ปัจจุบัน • ประธานกรรมการบริษัท Cal-Comp Precision (Dongguan) Ltd.
- ปี 2565 - ปัจจุบัน • ประธานกรรมการบริษัท Cal-Comp Precision (YueYang) Co., Ltd.
- ปี 2565 - ปัจจุบัน • ประธานกรรมการบริษัท XYZprinting, Inc.
- ปี 2565 - ปัจจุบัน • กรรมการและกรรมการผู้จัดการบริษัท XYZprinting, Inc. (USA)
- ปี 2565 - ปัจจุบัน • กรรมการผู้จัดการบริษัท Cal-Comp Precision (Singapore) Ltd. Taiwan Branch

จำนวนหลักทรัพย์ที่ถือครอง : (ณ วันที่ 31 ธันวาคม 2566)

- - ไม่มี -

#### หลักสูตรการอบรมจากสมาคมส่งเสริมสถาบันกรรมการบริษัทไทย

- ยังมิได้ผ่านการอบรมหลักสูตรของสมาคมส่งเสริมสถาบันกรรมการบริษัทไทย

## 4. นายคงสิทธิ์ โจทกิจเจริญ

**ตำแหน่ง** : กรรมการผู้จัดการ

**คุณวุฒิทางการศึกษา** : ปริญญาโทสาขาบริหารธุรกิจ มหาวิทยาลัยแปซิฟิก เวสต์เทอรัน, ประเทศสหรัฐอเมริกา  
ปริญญาตรี สาขาวิศวกรรม มหาวิทยาลัยฟงเจีย, ไต้หวัน

**ประสบการณ์ทำงาน** :

- ปี 2549 - ปัจจุบัน • กรรมการและกรรมการผู้จัดการบมจ. แคล-คอมพ์ อิเล็กทรอนิกส์ (ประเทศไทย)
- ปี 2552 - ปี 2565 • กรรมการบริษัท Cal-Comp Electronics and Communications (Suzhou) Co., Ltd.
- ปี 2552 - ปี 2566 • กรรมการบริษัท Cal-Comp Technology (Suzhou) Co., Ltd.
- ปี 2552 - ปัจจุบัน • กรรมการบริษัท Cal-Comp Optical Electronics (Suzhou) Co., Ltd.
- ปี 2553 - ปัจจุบัน • กรรมการและกรรมการผู้จัดการบริษัท Cal-Comp (Malaysia) SDN. BHD.
- ปี 2553 - ปัจจุบัน • กรรมการบริษัท Cal-Comp Precision (Singapore) Ltd.
- ปี 2553 - ปัจจุบัน • กรรมการบริษัท Cal-Comp Precision (Malaysia) Sdn.Bhd.
- ปี 2554 - ปัจจุบัน • กรรมการบริษัท Cal-Comp Electronics and Communications Co., Ltd.
- ปี 2555 - ปัจจุบัน • กรรมการบริษัท แคล-คอมพ์ ฟรีซีชั่น (ประเทศไทย) จำกัด
- ปี 2555 - ปัจจุบัน • กรรมการและกรรมการผู้จัดการบริษัท Cal-Comp Technology (Philippines), Inc.
- ปี 2556 - ปัจจุบัน • กรรมการบริษัท XYZprinting, Inc.
- ปี 2557 - ปัจจุบัน • กรรมการบริษัท Kinpo Electronics (Philippines), Inc.
- ปี 2558 - ปัจจุบัน • กรรมการบริษัท Cal-Comp Holding (Brasil) S.A.
- ปี 2558 - ปัจจุบัน • กรรมการบริษัท Cal-Comp Industria De Semicondutores S.A.
- ปี 2558 - ปัจจุบัน • กรรมการบริษัท เอ็กซ์วายแซด ฟรินดิง (ประเทศไทย) จำกัด
- ปี 2559 - ปี 2565 • กรรมการบริษัท CastleNet Technology Inc.
- ปี 2559 - ปัจจุบัน • กรรมการบริษัท Cal-Comp Precision (Philippines) Inc.
- ปี 2560 - ปี 2565 • กรรมการบริษัท Cal-Comp (India) Private Limited
- ปี 2560 - ปี 2565 • กรรมการบริษัท New Era AI Robotic Limited
- ปี 2560 - ปี 2566 • กรรมการบริษัท New Era AI Robotic Inc.
- ปี 2561 - ปัจจุบัน • กรรมการบริษัท Cal-Comp Automation and Industrial 4.0 Services (Thailand) Co., Ltd.
- ปี 2561 - ปัจจุบัน • กรรมการบริษัท Kinpo International (Singapore) Pte. Ltd.
- ปี 2562 - ปัจจุบัน • กรรมการบริษัท Cal-Comp Precision Holding Co., Ltd.
- ปี 2562 - ปัจจุบัน • กรรมการบริษัท NKG Advanced Intelligence & Technology Development (YueYang) Co., Ltd.
- ปี 2562 - ปัจจุบัน • กรรมการบริษัท Cal-Comp Precision (Singapore) LTD. Taiwan Branch
- ปี 2564 - ปัจจุบัน • กรรมการบริษัท Confiar Land Corp.

**จำนวนหลักทรัพย์ที่ถือครอง** : (ณ วันที่ 31 ธันวาคม 2566)

- จำนวน 2,708,664 หุ้น

**หลักสูตรการอบรมจากสมาคมส่งเสริมสถาบันกรรมการบริษัทไทย**

- ผ่านการอบรมหลักสูตร Director Certification Program (DCP) รุ่น 47/2547

## 5. นายชยุตต์ เชื้อ เจริญ

**ตำแหน่ง** : กรรมการ

**คุณวุฒิทางการศึกษา** : ปริญญาตรี สาขาวิศวกรรม มหาวิทยาลัยต้นเจียง, ไต้หวัน

**ประสบการณ์ทำงาน** :

- ปี 2532 - ปัจจุบัน • กรรมการ บมจ. แคล-คอมพ์ อิเล็กทรอนิกส์ (ประเทศไทย)
- ปี 2537 - ปี 2558 • ผู้ตรวจสอบ บริษัท Compal Electronics, Inc
- ปี 2537 - ปี 2565 • กรรมการ บริษัท Kinpo Electronics, Inc.
- ปี 2541 - ปัจจุบัน • กรรมการ บริษัท Kinpo Electronics (China) Co., Ltd.
- ปี 2541 - ปัจจุบัน • กรรมการ บริษัท Kinpo International Ltd.

- ปี 2545 - ปัจจุบัน • กรรมการ บริษัท Dongguan Kaipo Electronics Co., Ltd.
- ปี 2547 - ปัจจุบัน • กรรมการ บริษัท Cal-Comp Electronics and Communications Co., Ltd.
- ปี 2548 - ปัจจุบัน • ประธานกรรมการบริษัท Integrate Investment Corp.
- ปี 2558 - ปัจจุบัน • กรรมการบริษัท Compal Electronics, Inc.
- ปี 2559 - ปัจจุบัน • ผู้ตรวจสอบบริษัท Gempal Technology Corp.
- ปี 2559 - ปัจจุบัน • ผู้ตรวจสอบบริษัท Panpal Technology Corp.
- ปี 2559 - ปัจจุบัน • ผู้ตรวจสอบบริษัท Hong Ji Capital Co., Ltd.
- ปี 2559 - ปัจจุบัน • ผู้ตรวจสอบบริษัท Hong Jin Investment Co., Ltd.
- ปี 2565 - ปัจจุบัน • กรรมการบริษัท Kinpo&Compal Group Assets Development Corporation

จำนวนหลักทรัพย์ที่ถือครอง : (ณ วันที่ 31 ธันวาคม 2566)

- จำนวน 7,685,984 หุ้น

หลักสูตรการอบรมจากสมาคมส่งเสริมสถาบันกรรมการบริษัทไทย

- ยังมิได้ผ่านการอบรมหลักสูตรของสมาคมส่งเสริมสถาบันกรรมการบริษัทไทย

## 6. นาย เจียง ไก่ ชาง

ตำแหน่ง : กรรมการ

คุณวุฒิทางการศึกษา : ปริญญาโทสาขการบริหารธุรกิจ มหาวิทยาลัย แปซิฟิก เวสเทิร์น, สหรัฐอเมริกา

ประสบการณ์ทำงาน : ปี 2558 - ปัจจุบัน • กรรมการบริษัท Cal-Comp Precision (Singapore) Ltd.  
 ปี 2558 - ปัจจุบัน • กรรมการบริษัท Cal-Comp Precision (Malaysia) Sdn. Bhd.  
 ปี 2559 - ปัจจุบัน • กรรมการบริษัท Cal-Comp Semiconductor, LTD.  
 ปี 2560 - ปัจจุบัน • กรรมการบริษัท Cal-Comp Precision (Thailand) Ltd.  
 ปี 2560 - ปัจจุบัน • กรรมการบริษัท CastleNet Technology, Inc.  
 ปี 2562 - ปัจจุบัน • กรรมการบริษัท Cal-Comp Electronics (Thailand) PCL.  
 ปี 2562 - ปัจจุบัน • กรรมการบริษัท Cal-Comp Optical Electronics (YueYang) Co., Ltd.

จำนวนหลักทรัพย์ที่ถือครอง : (ณ วันที่ 31 ธันวาคม 2566)

- จำนวน 1,105,895 หุ้น

หลักสูตรการอบรมจากสมาคมส่งเสริมสถาบันกรรมการบริษัทไทย

- ยังมิได้ผ่านการอบรมหลักสูตรของสมาคมส่งเสริมสถาบันกรรมการบริษัทไทย

## 7. นาย เฉิน อี้ ชาง

ตำแหน่ง : กรรมการ

คุณวุฒิทางการศึกษา : ปริญญาตรี นิติศาสตร์ มหาวิทยาลัยวัฒนธรรมจีน  
 ปริญญาตรี สาขาการจัดการ มหาวิทยาลัย Aoyama Gakuin

ประสบการณ์ทำงาน : ปี 2542 - ปัจจุบัน • ประธานกรรมการบริษัท Taxing Co., Ltd. (Taiwan)  
 ปี 2547 - ปี 2565 • กรรมการบริษัท Kinpo Electronics, Inc.  
 ปี 2555 - ปัจจุบัน • ผู้ตรวจสอบบริษัท Full Power Investment Co., Ltd.  
 ปี 2565 - ปัจจุบัน • กรรมการบริษัท Cal-Comp Electronics (Thailand) PCL.

จำนวนหลักทรัพย์ที่ถือครอง : (ณ วันที่ 31 ธันวาคม 2566)

- - ไม่มี -

หลักสูตรการอบรมจากสมาคมส่งเสริมสถาบันกรรมการบริษัทไทย

- ยังมิได้ผ่านการอบรมหลักสูตรของสมาคมส่งเสริมสถาบันกรรมการบริษัทไทย



## 8. นายอลัน ซี ยิม แคม

- ตำแหน่ง** : กรรมการอิสระและประธานคณะกรรมการตรวจสอบ
- คุณวุฒิทางการศึกษา** : ปริญญาโท สาขาบริหารธุรกิจ มหาวิทยาลัยเดนเวอร์ สหรัฐอเมริกา  
ปริญญาตรี สาขาบริหารธุรกิจ มหาวิทยาลัยเดนเวอร์ สหรัฐอเมริกา
- ประสบการณ์ทำงาน** :
- ปี 2543 - ปัจจุบัน • กรรมการอิสระและประธานคณะกรรมการตรวจสอบ บมจ. แคล-คอมพ์ อิเล็กทรอนิกส์ (ประเทศไทย)
  - ปี 2556 - ปัจจุบัน • กรรมการอิสระและประธานคณะกรรมการตรวจสอบบริษัท เมก้า โลฟโซ แอนซ์ จำกัด (มหาชน)
  - ปี 2558 - ปัจจุบัน • กรรมการบริษัท Cal-Comp Holding (Brasil) S.A. ซานเปาโล ประเทศบราซิล
  - ปี 2559 - ปัจจุบัน • ประธานคณะกรรมการบริหารบริษัทเกิดเมลอน จำกัด - ประเทศไทย, ฟิลิปินส์ และสิงคโปร์
  - ปี 2560 - ปัจจุบัน • กรรมการอิสระ และประธานกรรมการตรวจสอบบริษัท ทาฮา สตีล (ประเทศไทย) จำกัด (มหาชน)
  - ปี 2560 - ปัจจุบัน • กรรมการบริษัท ธนาคารผลิตภัณฑ์น้ำมันพืช จำกัด ประเทศไทย
  - ปี 2563 - ปัจจุบัน • กรรมการมูลนิธิสร้างรอยยิ้ม (ประเทศไทย)
  - ปี 2564 - ปัจจุบัน • กรรมการมูลนิธิชัย วีระไวทยะ
  - ปี 2564 - ปัจจุบัน • กรรมการบริษัท พิพัฒน์สิน จำกัด
  - ปี 2566 - ปัจจุบัน • ประธานกรรมการ เจ้าสัว ฟู๊ดส์ อินดัสทรี จำกัด (มหาชน)

**จำนวนหลักทรัพย์ที่ถือครอง** : (ณ วันที่ 31 ธันวาคม 2566)

- - ไม่มี -

### หลักสูตรการอบรมจากสมาคมส่งเสริมสถาบันกรรมการบริษัทไทย

- ผ่านการอบรมหลักสูตร Director Certification Program (DCP) รุ่น 39/2547
- สมาชิกผู้ทรงคุณวุฒิอาวุโส ปี 2547 และกรรมการอาชีพในทำเนียบ IOD ปี 2551
- เข้าร่วมการสัมมนาของสมาคมส่งเสริมสถาบันกรรมการบริษัทไทย “Corporate Social Responsibility” (CSR รุ่น 1/2549)
- ผู้บรรยายที่ทรงคุณวุฒิ 2550-ปัจจุบัน
- ผ่านการอบรมหลักสูตร Chartered Director Class (CDC รุ่น 2/2551)
- ผ่านการอบรมหลักสูตร Corporate Governance for Capital Market Intermediaries Class (CGI รุ่น 0/2557)
- ผ่านการอบรมหลักสูตร Role of Chairman Program (RCP รุ่น 40/2560)
- ผ่านการอบรมหลักสูตร Strategic Board Master Class (SBM รุ่น 3/2561)
- ผ่านการอบรมหลักสูตร Chairman Forum 2564
- ผ่านการอบรมหลักสูตร Director Forum 2564
- ผ่านการอบรมหลักสูตร Director Leadership Certification Program (DLCP รุ่น 13/2566)

## 9. นายวิลเลียม แสง แมน เซว

- ตำแหน่ง** : กรรมการอิสระและกรรมการตรวจสอบ
- คุณวุฒิทางการศึกษา** : ปริญญาโทบริหารธุรกิจ สาขาการเงินและการตลาด มหาวิทยาลัยชิคาโก สหรัฐอเมริกา  
ปริญญาตรีวิทยาศาสตร์ สาขาการเงิน มหาวิทยาลัยอินเดียนา สหรัฐอเมริกา
- ประสบการณ์ทำงาน** :
- ปี 2541 - ปี 2553 • กรรมการผู้จัดการ บริษัท วิง-วาท్ แอ็ดไวซอรี (ประเทศไทย) จำกัด
  - ปี 2542 - ปัจจุบัน • กรรมการบริษัทกองทุนรวมบางกอกการ์เด็น
  - ปี 2543 - ปัจจุบัน • กรรมการอิสระและกรรมการตรวจสอบ บมจ. แคล-คอมพ์ อิเล็กทรอนิกส์ (ประเทศไทย)
  - ปี 2543 - ปัจจุบัน • กรรมการบริษัท ซิตีเรียลตี้ จำกัด
  - ปี 2552 - ปี 2555 • กรรมการบริษัทลิเบอร์ตัส จำกัด
  - ปี 2553 - ปี 2563 • ประธานกรรมการบริษัท ADVP Technology Limited
  - ปี 2563 - ปัจจุบัน • ประธานกรรมการบริษัท Wing Wah Limited

จำนวนหลักทรัพ์ที่ถือครอง : (ณ วันที่ 31 ธันวาคม 2566)

- - ไม่มี -

หลักสูตรการอบรมจากสมาคมส่งเสริมสถาบันกรรมการบริษัทไทย

- ผ่านการอบรมหลักสูตร Director Accreditation Program (DAP) รุ่น 74/2551
- ผ่านการอบรมหลักสูตร Director Certification Program (DCP) รุ่น 112/2552

## 10. นายระศักดิ์ จรรยาพูน

ตำแหน่ง : กรรมการอิสระและกรรมการตรวจสอบ

คุณวุฒิทางการศึกษา : ปริญญาโท นิติศาสตรมหาบัณฑิต มหาวิทยาลัยเคมบริดจ์, ประเทศอังกฤษ  
ปริญญาโท นิติศาสตรมหาบัณฑิต (กฎหมายธุรกิจ) จุฬาลงกรณ์มหาวิทยาลัย  
ประกาศนียบัตรกฎหมายสหรัฐอเมริกาและกฎหมายระหว่างประเทศ ดัลลัส, สหรัฐอเมริกา  
ปริญญาตรี นิติศาสตรบัณฑิต (เกียรตินิยม) จุฬาลงกรณ์มหาวิทยาลัย

ประสบการณ์ทำงาน : ปี 2544 - ปี 2546 • ที่ปรึกษากฎหมายอาวโซ บริษัท ลิงค์เลเทอร์ส (ประเทศไทย) จำกัด  
ปี 2546 - ปี 2547 • ที่ปรึกษากฎหมายอาวโซ บริษัท ลอว์อัลลายแอนซ์ จำกัด  
ปี 2547 - ปี 2549 • กรรมการบริษัท ลอว์อัลลายแอนซ์ จำกัด  
ปี 2549 - ปี 2563 • กรรมการผู้จัดการบริษัท ลอว์อัลลายแอนซ์ จำกัด  
ปี 2551 - ปัจจุบัน • กรรมการบริษัทเฮาส์นีย์ แทงสเตน ไมนิ่ง จำกัด  
ปี 2551 - ปัจจุบัน • กรรมการ บมจ. แคล-คอมพ์ อีเล็กทรอนิกส์ (ประเทศไทย)  
ปี 2552 - ปัจจุบัน • อาจารย์พิเศษคณะนิติศาสตร์ จุฬาลงกรณ์มหาวิทยาลัย  
ปี 2553 - ปัจจุบัน • กรรมการบริหารบริษัท ฮิลล์เครส ดีเวลลอปเม้นท์ (สมุย) จำกัด  
ปี 2554 - ปัจจุบัน • กรรมการบริหารบริษัทฮิลล์เครส รีสอร์ท (สมุย) จำกัด  
ปี 2554 - ปัจจุบัน • กรรมการอิสระและกรรมการตรวจสอบ บมจ. แคล-คอมพ์ อีเล็กทรอนิกส์(ประเทศไทย)  
ปี 2556 - ปัจจุบัน • อาจารย์พิเศษคณะบริหารธุรกิจ มหาวิทยาลัยเกษตรศาสตร์  
ปี 2556 - ปัจจุบัน • ผู้ตรวจสอบบริษัท XYZprinting Inc., สาธารณรัฐจีน (ไต้หวัน)  
ปี 2557 - ปัจจุบัน • กรรมการบริหารบริษัทฮิลล์เครส แมนเนจเม้นท์ (สมุย) จำกัด  
ปี 2558 - ปัจจุบัน • กรรมการบริษัท Cal-Comp Holding (Brasil) S.A., ประเทศบราซิล  
ปี 2559 - ปัจจุบัน • กรรมการบริษัท วานา นาวา จำกัด  
ปี 2560 - ปัจจุบัน • กรรมการบริษัท แพนเอเชียเมทัล จำกัด ประเทศสิงคโปร์  
ปี 2563 - ปัจจุบัน • กรรมการและหุ้นส่วนบริษัท สำนักงานกฎหมาย แคปปิตอล จำกัด  
ปี 2566 - ปัจจุบัน • กรรมการและประธานคณะกรรมการพัฒนากิจการเพื่อความยั่งยืนและบริหารความเสี่ยง บมจ. พรีเมียร์ควอลิตี้ สตาร์ช (บริษัทจดทะเบียนในตลาดหลักทรัพย์แห่งประเทศไทย)  
ปี 2566 - ปัจจุบัน • อนุกรรมการในคณะกรรมการปรับปรุงกฎหมายเพื่อความสะดวกในการประกอบธุรกิจที่แต่งตั้งโดยคำสั่งสำนักนายกรัฐมนตรี  
ปี 2566 - ปัจจุบัน • ที่ปรึกษาประธานคณะกรรมการทอ้งเที่ยว สภาผู้แทนราษฎร

จำนวนหลักทรัพ์ที่ถือครอง : (ณ วันที่ 31 ธันวาคม 2566)

- - ไม่มี -

หลักสูตรการอบรมจากสมาคมส่งเสริมสถาบันกรรมการบริษัทไทย

- ผ่านการอบรมหลักสูตร Director Accreditation Program (DAP) รุ่น 73/2551

หลักสูตรการอบรมจากสถาบันอื่น ๆ

- ผ่านการอบรมหลักสูตรประกาศนียบัตรชั้นสูงการเมืองการปกครองในระบบประชาธิปไตยสำหรับนักบริหารระดับสูง (ปปร) รุ่นที่ 25 สถาบันพระปกเกล้า, 2565
- ผ่านการอบรมหลักสูตรประกาศนียบัตรนักบริหารระดับสูงด้านการพัฒนาธุรกิจอุตสาหกรรมและการลงทุน (วธอ.) รุ่นที่ 7 สถาบันวิทยาการธุรกิจและอุตสาหกรรม (Institute of Business and Industrial Development), 2565

## 11. นายเทียน หง เหม่า

- ตำแหน่ง** : กรรมการอิสระ
- คุณวุฒิทางการศึกษา** : ปริญญาเอกรัฐศาสตรมหาวิทยาลั Wisconsin-Madison
- ประสบการณ์ทำงาน** :
- ปี 2533 - ปี 2563 • สมาชิกสภาการรวมชาติแห่งชาติ ทำเนียบประธานาธิบดี
  - ปี 2539 - ปี 2563 • ที่ปรึกษาอาวุโส ประธานาธิบดี (ไต้หวัน)
  - ปี 2540 - ปัจจุบัน • ประธานสถาบันวิจัยนโยบายแห่งชาติ
  - ปี 2543 - ปี 2545 • รัฐมนตรีต่างประเทศ (ไต้หวัน)
  - ปี 2545 - ปี 2547 • ผู้แทน (เอกอัครราชทูต) ประจำสหราชอาณาจักร
  - ปี 2551 - ปี 2563 • กรรมการบริษัท Taiwan Secom Co., Ltd.
  - ปี 2555 - ปี 2558 • กรรมการอิสระบริษัท China Bills Finance Corporation
  - ปี 2555 - ปี 2559 • กรรมการอิสระบริษัท AcBel Polytech Inc.
  - ปี 2559 - ปี 2561 • ประธานกรรมการบริษัท Straits Exchange Foundation
  - ปี 2555 - ปี 2562 • กรรมการอิสระบริษัท Teleport Access Services, Inc.
  - ปี 2561 - ปี 2565 • กรรมการอิสระบริษัท Chuwa Wool Industry Co., (Taiwan) Ltd.
  - ปี 2561 - ปัจจุบัน • ที่ปรึกษาอาวุโสของ สำนักประธานาธิบดี
  - ปี 2563 - ปี 2565 • กรรมการบริษัท CastleNet Technology Inc.
  - ปี 2563 - ปัจจุบัน • กรรมการบริษัท Cal-Comp Electronics (Thailand) PCL.
  - ปี 2565 - ปัจจุบัน • กรรมการอิสระบริษัท Ascent Development Co., (Taiwan) Ltd.

**จำนวนหลักทรัพย์ที่ถือครอง** : (ณ วันที่ 31 ธันวาคม 2566)

- - ไม่มี -

**หลักสูตรการอบรมจากสมาคมส่งเสริมสถาบันกรรมการบริษัทไทย**

- ยังมิได้ผ่านการอบรมหลักสูตรของสมาคมส่งเสริมสถาบันกรรมการบริษัทไทย

## 12. นายชุมพล บุตรักษ์

- ตำแหน่ง** : รองกรรมการผู้จัดการฝ่ายผลิต
- คุณวุฒิทางการศึกษา** : ปริญญาโท สาขาบริหารธุรกิจ มหาวิทยาลัยแปซิฟิก เวสต์เทิร์น ประเทศไทย
- ประสบการณ์ทำงาน** :
- ปี 2541 - ปี 2559 • ผู้จัดการโรงงาน บมจ. แคล-คอมพ์ อิเล็กทรอนิกส์ (ประเทศไทย)
  - ปี 2560 - ปัจจุบัน • รองกรรมการผู้จัดการฝ่ายผลิต บมจ. แคล-คอมพ์ อิเล็กทรอนิกส์ (ประเทศไทย)

**จำนวนหลักทรัพย์ที่ถือครอง** : (ณ วันที่ 31 ธันวาคม 2566)

- - ไม่มี -

## 13. นายหวัง เว่ย จ้าว

- ตำแหน่ง** : รองกรรมการผู้จัดการอาวุโสฝ่ายผลิต
- คุณวุฒิทางการศึกษา** : ปริญญาโท สาขาบริหารธุรกิจ มหาวิทยาลัยแปซิฟิก เวสต์เทิร์น ประเทศไทย
- ประสบการณ์ทำงาน** :
- ปี 2546 - ปี 2552 • ผู้จัดการโรงงาน บมจ. แคล-คอมพ์ อิเล็กทรอนิกส์ (ประเทศไทย)
  - ปี 2552 - ปี 2554 • รองกรรมการผู้จัดการฝ่ายผลิต บมจ. แคล-คอมพ์ อิเล็กทรอนิกส์ (ประเทศไทย)
  - ปี 2564 - ปัจจุบัน • รองกรรมการผู้จัดการอาวุโสฝ่ายผลิต บมจ. แคล-คอมพ์ อิเล็กทรอนิกส์ (ประเทศไทย)

**จำนวนหลักทรัพย์ที่ถือครอง** : (ณ วันที่ 31 ธันวาคม 2566)

- จำนวน 305,109 หุ้น

## 14. นายสุพจน์ ไทยกิ่ง

- ตำแหน่ง** : รองกรรมการผู้จัดการฝ่ายผลิต
- คุณวุฒิทางการศึกษา** : ประกาศนียบัตรวิชาชีพ
- ประสบการณ์ทำงาน** : ปี 2533 - ปี 2562 • รองกรรมการผู้จัดการฝ่ายผลิต บมจ. แคล-คอมพ์ อิเล็กทรอนิกส์ (ประเทศไทย)  
ปี 2566 - ปี 2562 • รองกรรมการผู้จัดการฝ่ายผลิต บมจ. แคล-คอมพ์ อิเล็กทรอนิกส์ (ประเทศไทย)
- จำนวนหลักทรัพย์ที่ถือครอง** : (ณ วันที่ 31 ธันวาคม 2566)  
• จำนวน 780,448 หุ้น

## 15. นางสาวโหล เจีย ภู

- ตำแหน่ง** : รองกรรมการผู้จัดการฝ่ายการเงินและบัญชี
- คุณวุฒิทางการศึกษา** : ปริญญาตรี สาขาบัญชี มหาวิทยาลัยแม่โจ้
- ประสบการณ์ทำงาน** : ปี 2561 - ปัจจุบัน • รองกรรมการผู้จัดการฝ่ายการเงินและบัญชีบริษัท แคล-คอมพ์ อิเล็กทรอนิกส์ (ประเทศไทย) จำกัด (มหาชน)
- จำนวนหลักทรัพย์ที่ถือครอง** : (ณ วันที่ 31 ธันวาคม 2566)  
• จำนวน 1,175,419 หุ้น และ จำนวน 450,738 หุ้นในตลาดได้หวัน (TDR)

## 16. นายอุดมศักดิ์ พรหมดวง

- ตำแหน่ง** : รองกรรมการผู้จัดการฝ่ายบริหาร
- คุณวุฒิทางการศึกษา** : ปริญญาตรีบริหารธุรกิจ
- ประสบการณ์ทำงาน** : ปี 2560 - ปี 2564 • ผู้จัดการโรงงานบริษัท แคล-คอมพ์ อิเล็กทรอนิกส์ (ประเทศไทย) จำกัด (มหาชน)  
ปี 2564 - ปัจจุบัน • รองกรรมการผู้จัดการฝ่ายบริหารบริษัท แคล-คอมพ์ อิเล็กทรอนิกส์ (ประเทศไทย) จำกัด (มหาชน)
- จำนวนหลักทรัพย์ที่ถือครอง** : (ณ วันที่ 31 ธันวาคม 2566)  
• - ไม่มี -

## 17. นางสุนัดดา จำยพงษ์

- ตำแหน่ง** : เลขานุการบริษัท
- คุณวุฒิทางการศึกษา** : ปริญญาตรี สาขาบริหารธุรกิจ มหาวิทยาลัยศรีปทุม
- ประสบการณ์ทำงาน** : ปี 2552 - ปัจจุบัน • ผู้จัดการฝ่ายการเงินและเลขานุการบริษัท แคล-คอมพ์ อิเล็กทรอนิกส์ (ประเทศไทย) จำกัด (มหาชน)
- จำนวนหลักทรัพย์ที่ถือครอง** : (ณ วันที่ 31 ธันวาคม 2566)  
• - ไม่มี -

รายละเอียดเกี่ยวกับการดำเนินงานของผู้บริหารและผู้มีอำนาจควบคุม ณ วันที่ 31 ธันวาคม 2566

[illegible]

การคำนวณหาพื้นที่ (Area) ของรูปหลายเหลี่ยมที่มีจุดยอดที่ (x<sub>1</sub>, y<sub>1</sub>), (x<sub>2</sub>, y<sub>2</sub>), ..., (x<sub>n</sub>, y<sub>n</sub>) สามารถทำได้โดยใช้สูตรต่อไปนี้:

$$\text{Area} = \frac{1}{2} \sum_{i=1}^{n-1} (x_i y_{i+1} - x_{i+1} y_i) + \frac{1}{2} (x_n y_1 - x_1 y_n)$$

โดยที่ (x<sub>n</sub>, y<sub>n</sub>) คือจุดยอดสุดท้ายของรูปหลายเหลี่ยม และ (x<sub>1</sub>, y<sub>1</sub>) คือจุดยอดแรก

รายละเอียดเกี่ยวกับการดำเนินงานของผู้บริหารและผู้มีอำนาจควบคุม ณ วันที่ 31 ธันวาคม 2566 (ต่อ)

[illegible]
$$\begin{aligned} \mathbb{Z}[\mathbb{A}^1] &= \mathbb{Z}[x] = \mathbb{Z}[x_1, x_2, \dots, x_n] \\ \mathbb{Z}[\mathbb{A}^1] &= \mathbb{Z}[x] = \mathbb{Z}[x_1, x_2, \dots, x_n] \\ \mathbb{Z}[\mathbb{A}^1] &= \mathbb{Z}[x] = \mathbb{Z}[x_1, x_2, \dots, x_n] \end{aligned}$$



รายละเอียดเกี่ยวกับการดำรงตำแหน่งของผู้บริหารและผู้มีอำนาจควบคุม ณ วันที่ 31 ธันวาคม 2566 (ต่อ)

Name list	Company name															
	43	44	45	46	47	48	49	50	51	52	53	54	55	56	57	58
1. นายวุฒิ วัชร																
2. นายสุภา วัชร	/			/												
3. นายสันติชัย นาค	/	/	/	X	Pres	Chairman	/	/	Chairman	X	X	/	Chairman	Chairman	X	Chairman
4. นายสุวิทย์ วัชร	/	/	/	/	/	/										
5. นายสุวิทย์ วัชร																
6. นาย สุวิทย์ วัชร					/											
7. นาย สุวิทย์ วัชร																
8. นายสุวิทย์ วัชร																
9. นายสุวิทย์ วัชร																
10. นายสุวิทย์ วัชร																
11. นายสุวิทย์ วัชร																
12. นายสุวิทย์ วัชร																
13. นายสุวิทย์ วัชร																
14. นายสุวิทย์ วัชร																
15. นายสุวิทย์ วัชร																
16. นายสุวิทย์ วัชร																

หมายเหตุ: X = มีส่วนร่วมในการดำรงตำแหน่งผู้บริหารและผู้มีอำนาจควบคุม ณ วันที่ 31 ธันวาคม 2566 / = ไม่มีส่วนเกี่ยวข้องในการดำรงตำแหน่งผู้บริหารและผู้มีอำนาจควบคุม ณ วันที่ 31 ธันวาคม 2566

รายละเอียดเกี่ยวกับการดำรงตำแหน่งของผู้บริหารและผู้อำนวยการ ณ วันที่ 31 ธันวาคม 2566 (ต่อ)

Name list	Company name													
	64	65	66	67	68	69	70	71	72	73	74	75		
1. นายณ. ช.จ.จ.	X <sub>1</sub> <sup>***</sup>								/	/	/			
2. นายณ. ส.ล.ล.	<i>f<sub>1</sub><sup>***</sup></i>	<i>f<sub>2</sub><sup>***</sup></i>												
3. นายณ. น.จ.จ.จ.	<i>f<sub>3</sub><sup>***</sup></i>		X	X	X <sub>4</sub> <sup>11</sup>	X						<i>f<sub>8</sub><sup>**</sup></i>		
4. นายณ.ร.ร.ร. ร.ร.ร.ร.ร.											/			
5. นายณ. ร.ร.ร.							X							
6. นายณ. ร.ร.จ.จ.	<i>f<sub>6</sub><sup>***</sup></i>				/									
7. นายณ. ร.ร.ร.ร.														
8. นายณ.ร.ร.ร. ร.ร.ร.ร.ร.														
9. นายณ.ร.ร.ร.ร.ร.ร.ร.ร.ร.														
10. นายณ.ร.ร.ร.ร.ร.ร.ร.ร.ร.														
11. นายณ.ร.ร.ร.ร.ร.ร.ร.ร.ร.								/						
12. นายณ.ร.ร.ร.ร.ร.ร.ร.ร.ร.														
13. นายณ.ร.ร.ร.ร.ร.ร.ร.ร.ร.														
14. นายณ.ร.ร.ร.ร.ร.ร.ร.ร.ร.														
15. นายณ.ร.ร.ร.ร.ร.ร.ร.ร.ร.														
16. นายณ.ร.ร.ร.ร.ร.ร.ร.ร.ร.														

หมายเหตุ: X = ไม่สามารถดำรงตำแหน่งได้เนื่องจากความขัดแย้งผลประโยชน์ / *f<sub>1</sub><sup>\*\*\*</sup>* = ไม่สามารถดำรงตำแหน่งได้เนื่องจากความขัดแย้งผลประโยชน์ / *f<sub>8</sub><sup>\*\*</sup>* = ไม่สามารถดำรงตำแหน่งได้เนื่องจากความขัดแย้งผลประโยชน์

## หมายเหตุรายชื่อบริษัท

1. Kinpo Electronics, Inc.	43. Cal-Comp Industria de Semicondutores S.A.
2. Compal Electronics, Inc.	44. XYZprinting (Thailand) Co., Ltd.
3. Kinpo International (Singapore) Pte. Ltd.	45. Cal-Comp Automation and Industrial 4.0 Service (Thailand) Co., Ltd.
4. Kinpo Electronics (China) Co., Ltd.	46. NKG Advanced Intelligence & Technology Development (Yue Yang) Co., Ltd.
5. Kinpo International Ltd.	47. Cal-Comp Precision (Singapore) Ltd. Taiwan Branch
6. Global Strategic Investment Inc.	48. CastleNet Technology (BVI), Inc.
7. Lipo Holding Co., Ltd.	49. PChome (Thailand) Co., Ltd.
8. Cal-Comp Optical Electronics (Suzhou) Co., Ltd.	50. Ascendant Private Equity Investment Ltd.
9. Cal-Comp Electronics and Communications Co., Ltd.	51. Logistar International Holding Co., Ltd.
10. NTNU Innovation Investment Holding Company	52. ICKP (Beijing) Technology Development Co., Ltd.
11. Cal-Comp Precision Holding Co., Ltd.	53. Dongguan Kaipo Electronics Co., Ltd.
12. Cal-Comp Precision (Philippines), Inc.	54. Kinpo Group Management Service Co., Ltd.
13. Cal-Comp Electronics de Mexico Co., S.A. de C.V.	55. Cal-Comp Asset Management, Inc.
14. Power Station Holdings Ltd.	56. iHELPER Inc.
15. AcBel Polytech Japan Inc.	57. Cal-Comp Precision (Dongguan) Ltd.
16. AcBel Polytech (UK) Ltd.	58. Cal-Comp Electronics (USA) Co., Ltd.
17. AcBel Polytech (Singapore) Pte Ltd	59. Cal-Comp USA (San Diego), Inc.
18. AcBel Polytech (SAMOA) Investment Inc.	60. XYZprinting (Suzhou) Co., Ltd.
19. AcBel (USA) Polytech Inc.	61. XYZprinting, Inc. (USA)
20. AcBel Electronic (Dongguan) Co., Ltd.	62. XYZprinting Netherlands B.V.
21. AcBel Electronic (Wuhan) Co., Ltd.	63. XYZprinting Japan, Inc.
22. Ray-Kwong Medical Management Consulting Co., Ltd.	64. Cal-Comp Semiconductor, LTD.
23. Raypal Biomedical Co., Ltd.	65. QBit Semiconductor Ltd.
24. AcBel Polytech Inc.	66. CastleNet Technology Inc. (Kunshan)
25. AcBel Polytech International Inc.	67. XYZLife (Philippines) Inc.
26. AcBel Polytech Holdings Inc.	68. Cal-Comp Optical Electronics (Yue Yang) Co., Ltd.
27. AcRay Energy Co., Ltd.	69. Cal-Comp Precision (Yue Yang) Co., Ltd.
28. AcTek Energy Co., Ltd.	70. Integrate Investment Corp.
29. CastleNet Technology Inc.	71. Ascent Development Co., Ltd.
30. AcBel Polytech (Ireland) Ltd.	72. Crownpo Technology, Inc.
31. AcBel Polytech (Philippines) Inc.	73. Ranashe International Ltd.
32. LIZ Electronics (Nantong) Co., Ltd.	74. Confiar Land Corp.
33. Shennona Corporation (USA)	75. Cal-Comp Industria e Comercio de Electronicos e Informatica Ltda..
34. HippoScreen Neurotech Corp	
35. Cal Comp (Malaysia) SDN. BHD.	
36. Cal-Comp Precision (Singapore) Limited	
37. Cal-Comp Precision (Malaysia) Sdn. Bhd.	
38. Cal-Comp Precision (Thailand) Limited	
39. Cal-Comp Technology (Philippines), Inc.	
40. XYZprinting, Inc.	
41. Kinpo Electronics (Philippines), Inc.	
42. Cal-Comp Holding (Brasil) S.A.	

## အနုပညာ ၂

## รายละเอียดเกี่ยวกับกรมการของบริษัทย่อย

ณ วันที่ 31 ธันวาคม 2566

Executives	Logistar International Holding Co., Ltd.	Cal-Comp Optical Electronics (Suzhou) Co., Ltd.	Cal-Comp Electronics and Communications Co., Ltd.	Cal-Comp (Malaysia) SDN. BHD.	Cal-Comp Electronics (USA) Co., Ltd.	Cal-Comp Indústria e Comércio de Electronica e Informatica Ltda.	Cal-Comp Electronics de México Co., S.A. de C.V.	Cal-Comp Holding (Brasil) S.A.	Cal-Comp Automation and Industrial 4.0 Service (Thailand) Co., Ltd.	Cal-Comp Precision Holding Co., Ltd.	Cal-Comp Precision (Singapore) Limited	Cal-Comp Precision (Taiwan Branch) Limited	Cal-Comp Precision (Thailand) Limited	Cal-Comp Precision (Malaysia) Sdn. Bhd.	Cal-Comp Precision (Philippines), Inc.	Cal-Comp Precision (Dongguan) Co., Ltd.	Cal-Comp Precision (Yue Yang) Co., Ltd.	Cal-Comp USA (San Diego), Inc.	Cal-Comp Indústria de Semicondutores S.A.	Cal-Comp Semiconductor Ltd.	ICRP (Beijing) Technology Development Co., Ltd.	Cal-Comp Optical Electronics (Yueyang) Co., Ltd.	NKG Advanced Intelligence & Technology Development (YueYang) Co., Ltd.	QBit Semiconductor Ltd.
	Mr. Hsu, Sheng-Hsiung	/	X//			/	/	/		X//	/	/	/	/	/			/	/		X//		/	
	Mr. Hsu, Chieh-Li					/	/	/		I//			/	/					/		I//		/	
	Mr. Khongsit Choukitcharoen		/	I//	/			/	/	I//	/	/	/	/	X				/	/		X		
	Mr. Chen, Wei-Chang	I//	X	I//	X	/	X	/	/	I//	/	/	/	/		X	X	X	/	/		X	X	X
	Mr. Shen, Shyh-Yong																			/				
	Mr. Hsu, Sheng-Chieh			I//																				
	Mr. Chiang, Tai-Chang										/	/		/				/	/		I//			
	Mr. Huang, Yu-Hui	/										/						/		/				
	Mr. Chang, Ku-Yao																			/				
	Ms. Yu, Chien-Hui					/			/															
	Mr. Wang, Ching-Te																							
	Mr. Wang, Wei-Chao				/																			
	Mr. Kuo, Ying-Cheng																							
	Mr. Wong Yee Lok Kirby										/	/									I//			
	Neil Brad Epstein																				I//			

หมายเหตุ : X = ประสิทธิภาพการ / = การบริการ  
/\*เป็นผู้จำหน่ายของบริษัท โดยมีمج.แคล-คอมพ์ อิเล็กทรอนิกส์ (ประเทศไทย) เป็นกรรมการของบริษัท // = ตัวแปรรับผิดชอบตามกฎหมาย

ข้อมูลรวม	Logistar International Holding Co., Ltd.	Cal-Comp Optical Electronics (Suzhou) Co., Ltd.	Cal-Comp Electronics and Communications Co., Ltd.	Cal-Comp (Malaysia) SDN. BHD.	Cal-Comp Electronics (USA) Co., Ltd.	Cal-Comp Industria e Comercio de Electronica e Informatica Ltda.	Cal-Comp Electronics de México Co., S.A. de C.V.	Cal-Comp Holding (Brasil) S.A.	Cal-Comp Automation and Industrial 4.0 Service (Thailand) Co., Ltd.	Cal-Comp Precision Holding Co., Ltd.	Cal-Comp Precision (Singapore) Limited	Cal-Comp Precision (Taiwan Branch) Limited	Cal-Comp Precision (Thailand) Limited	Cal-Comp Precision (Malaysia) Sdn. Bhd.	Cal-Comp Precision (Philippines), Inc.	Cal-Comp Precision (Dongguan) Co., Ltd.	Cal-Comp Precision (Yue Yang) Co., Ltd.	Cal-Comp USA (San Diego), Inc.	Cal-Comp Industria de Semiconductores S.A.	Cal-Comp Semiconductor Ltd.	ICRP (Beijing) Technology Development Co., Ltd.	Cal-Comp Optical Electronics (Yueyang) Co., Ltd.	NG Advanced Intelligence & Technology Development (YueYang) Co., Ltd.	qBit Semiconductor Ltd.
	Mr. Yu, Shih Tung																/				/			
	Mr. Huang, Jiao Ren																/							
	Mr. Han, Qiang																/							
	Mr. Thanasak Chanyapoon							/																
	Mr. Alan Chi Yim Kam							/																
	Mr. Derek Mark Khoo Kim Kee										/													
	Mr. Yu, Wen-Tsung															/								
	Mr. Guido Costa Nardi					X																		
	Mr. Huang, Jui-Ann, Bruce				/		/		/										/					X//
	Mr. Shiau, Ching-Hwa																							
	Mr. Tsui, Kuo Pin																							

หมายเหตุ : X = ประธานกรรมการ / = กรรมการ /เป็นผู้มีอำนาจลงนามของบริษัท โดยมีนาง.แคล-คอมพ์ อีเล็คโทรนิคส์ (ประเทศไทย) เป็นกรรมการของบริษัท // = ตัวแทนรับผิดชอบตามกฎหมาย

## เอกสารแนบ 3

รายละเอียดเกี่ยวกับหัวหน้างานตรวจสอบภายใน  
และหัวหน้างานกำกับดูแลการปฏิบัติงานของบริษัท

ประวัติหัวหน้างานตรวจสอบภายในของ  
บริษัท แคล-คอมพ์ อิเล็กทรอนิกส์ (ประเทศไทย) จำกัด (มหาชน)

### นางสาวกัญญ์ ไม้ชัยมงคล

#### ประวัติส่วนตัว

เพศ : หญิง  
อายุ : 58 ปี  
สัญชาติ : ไทย

ประวัติการศึกษา : อนุปริญญา สาขาบัญชีชั้นต้น วิทยาลัยธนบุรี

ประสบการณ์ทำงาน : ปี 2534 - 2547 • ผู้จัดการฝ่ายบัญชี บมจ.แคล-คอมพ์ อิเล็กทรอนิกส์ (ประเทศไทย)  
ปี 2548 - ปัจจุบัน • ผู้จัดการฝ่ายตรวจสอบภายใน บมจ.แคล-คอมพ์ อิเล็กทรอนิกส์ (ประเทศไทย)

#### หน้าที่ความรับผิดชอบของผู้จัดการฝ่ายตรวจสอบภายใน

- ตรวจสอบการปฏิบัติงานของฝ่ายบัญชีและการเงินรวมถึงหน่วยงานที่เกี่ยวข้องในองค์กร เพื่อให้การปฏิบัติเป็นไปด้วยความถูกต้อง
- ตรวจสอบการปฏิบัติงานของฝ่ายปฏิบัติการในโรงงาน เพื่อให้การผลิตสินค้ามีคุณภาพรวมทั้งความปลอดภัยในการปฏิบัติงาน และประเมินความเสี่ยงต่างๆ ที่อาจเกิดขึ้น
- ติดต่อประสานงานกับฝ่ายตรวจสอบภายในของบริษัทย่อยเพื่อจัดเตรียมข้อมูลด้านการตรวจสอบภายในของทั้งกลุ่มบริษัท
- จัดทำรายงานการตรวจสอบภายในเพื่อนำเสนอต่อผู้บริหารและคณะกรรมการตรวจสอบ
- ปฏิบัติงานอื่น ๆ ตามที่ได้รับมอบหมายจากคณะกรรมการตรวจสอบ คณะกรรมการบริษัทและคณะผู้บริหาร

## เอกสารแนบ 4

รายละเอียดเกี่ยวกับรายการประเมินราคาทรัพย์สิน

### รายละเอียดเกี่ยวกับรายการประเมินราคาทรัพย์สิน

- ไม่มี -



# เอกสารแนบ 5

## รายงานคณะกรรมการตรวจสอบปี 2566

### รายงานคณะกรรมการตรวจสอบปี 2566

คณะกรรมการตรวจสอบได้ร่วมกันปฏิบัติหน้าที่ตรวจสอบงานทั้งทางด้านการเงินและระบบงานตรวจสอบภายในต่าง ๆ ของบริษัทฯ โดยคณะกรรมการตรวจสอบของบริษัทฯ ประกอบด้วยกรรมการอิสระ 3 ท่าน ซึ่งประกอบไปด้วยรายชื่อดังต่อไปนี้

		จำนวนครั้งที่เข้าร่วม
1. นายอลัน แคม	ประธานคณะกรรมการตรวจสอบและกรรมการอิสระ	4/4
2. นายวิลเลียม แสง แมน เซาว์	กรรมการอิสระ	4/4
3. นายธนศักดิ์ จรรย์าพูน	กรรมการอิสระ	4/4

ในปี 2566 คณะกรรมการตรวจสอบได้ประชุมร่วมกัน 4 ครั้งและยังมีการประชุมอื่น ๆ ร่วมกับผู้สอบบัญชี ผู้บริหารและผู้ตรวจสอบภายในของบริษัทฯ ในอีกหลาย ๆ การประชุม

คณะกรรมการตรวจสอบได้ปฏิบัติหน้าที่ในด้านต่าง ๆ สำหรับปี 2566 ดังต่อไปนี้

#### งบการเงิน

คณะกรรมการตรวจสอบได้ทำการพิจารณาและตรวจสอบงบการเงินของบริษัทฯ เป็นประจำก่อนที่จะนำเสนอให้คณะกรรมการบริษัทฯ อนุมัติอีกครั้งหนึ่ง โดยการร่วมหารือกับผู้บริหารในโอกาสต่าง ๆ เพื่อให้มั่นใจว่าคณะกรรมการตรวจสอบมีความพึงพอใจต่อรายงานงบการเงิน ทั้งนี้คณะกรรมการตรวจสอบยังได้ทำการตรวจสอบทั้งในส่วนของการเงินบริษัทย่อยและบริษัทร่วมอีกด้วย คณะกรรมการตรวจสอบพึงพอใจในความถูกต้องของงบการเงินและสอดคล้องกับกฎระเบียบซึ่งกำหนดโดยตลาดหลักทรัพย์แห่งประเทศไทยกับสำนักงานคณะกรรมการกำกับหลักทรัพย์และตลาดหลักทรัพย์ ทั้งนี้ทางบริษัทได้เปลี่ยนแปลงสกุลเงินที่ใช้แสดงในรายงานงบการเงินของบริษัทฯ เป็นดอลลาร์สหรัฐอเมริกา มาตั้งแต่ปี 2562 เป็นการสะท้อนให้เห็นภาพการดำเนินงานกิจกรรมทางธุรกิจในด้านต่าง ๆ ของทางบริษัทฯ ได้อย่างถูกต้อง

#### การตรวจสอบภายใน

นอกเหนือจากการอนุมัติแผนการตรวจสอบประจำปีของแผนกตรวจสอบภายในแล้ว คณะกรรมการตรวจสอบได้จัดการประชุมเป็นประจำกับแผนกตรวจสอบภายในเพื่อร่วมกันหารือถึงประเด็นต่าง ๆ ที่เกี่ยวข้องกับงานในแผนก ทั้งนี้ทีมเจ้าหน้าที่ฝ่ายตรวจสอบภายในของบริษัทฯ ในประเทศไทยได้มีการทำงานอย่างใกล้ชิดกับทีมงานในต่างประเทศ ประเด็นของการตรวจสอบย่อยยังมีการหารือและแก้ไขปัญหาอยู่เป็นระยะ

#### ผู้สอบบัญชี

คณะกรรมการตรวจสอบได้ร่วมทำงานกับบริษัทสำนักงาน อีวาย จำกัด ผู้สอบบัญชีของบริษัทฯ ในการสอบทานและตรวจสอบงบการเงินอย่างสม่ำเสมอ คณะกรรมการตรวจสอบได้มีการพูดคุยถึงแผนการตรวจสอบงบการเงินประจำปี และประเด็นต่าง ๆ หากมีการหยิบยกจากผู้สอบบัญชี ทั้งนี้คณะกรรมการตรวจสอบมีความพึงพอใจกับผลงานของผู้สอบบัญชี และมีความยินดีที่จะแนะนำต่อผู้ถือหุ้นเพื่อพิจารณาให้บริษัทสำนักงาน อีวาย จำกัด ทำหน้าที่ในการเป็นผู้สอบบัญชีภายนอกของบริษัทต่อไป คณะกรรมการตรวจสอบและบริษัทสำนักงาน อีวาย จำกัด ได้ประชุมกันทุกไตรมาส ก่อนการประชุมคณะกรรมการตรวจสอบ เพื่อหารือ “เรื่องสำคัญในการตรวจสอบ” (Significant Audit Matters) และประเด็นสำคัญอื่น ๆ ก่อนการประชุมคณะกรรมการบริษัทฯ

#### การบริหารความเสี่ยง

บริษัทฯ ยังคงรักษามาตรการการป้องกันความเสี่ยงควบคู่ไปกับการดำเนินนโยบายการสร้างเสริมความเติบโตของกิจการ คณะกรรมการตรวจสอบยังคงมั่นใจว่าผู้บริหารของบริษัทฯ ทั้งระดับกลางและระดับสูงยังคงมีความสามารถในการปฏิบัติงานด้านการเงินในด้านการบริหารอัตราแลกเปลี่ยนซึ่งมีผลในการทำธุรกิจการค้าดำเนินงานของบริษัทในวงกว้าง การจัดทำประมาณการต้นทุน การควบคุมราคาวัตถุดิบ ปัจจัยด้านแรงงานและรวมถึงมาตรการด้านความปลอดภัยได้อย่างดี

## โรคระบาดทั่วโลก

บริษัทฯ ได้รับแรงกดดันจากโรคระบาดทั่วโลกที่ลดลง เศรษฐกิจโลกกำลังฟื้นตัวและดูเหมือนจะส่งผลดีต่อการดำเนินงานและรายได้ของบริษัท อย่างไรก็ตามบริษัทฯ ยังคงมีมาตรการที่เหมาะสมทั้งด้านการเงิน การปฏิบัติการ และความปลอดภัยสำหรับผู้มีส่วนได้ส่วนเสียทั้งหมด

## รายการระหว่างกัน

คณะกรรมการตรวจสอบได้ทำการพิจารณาตรวจสอบรายการระหว่างกันของบริษัทและบริษัทย่อยกับบริษัทที่เกี่ยวข้อง ซึ่งรายการระหว่างกันดังกล่าวมีความสมเหตุสมผลและเป็นไปตามเงื่อนไขของธุรกิจปกติ

## บรรษัทภิบาล

แคล-คอมพ์ ถือเป็นบริษัทแถวหน้าในการปฏิบัติการด้าน CSR อย่างเคร่งครัดในช่วงหลายปีที่ผ่านมา ในปีที่ผ่านมาบริษัทฯ ได้มอบทุนการศึกษาให้แก่เด็กนักเรียนในจังหวัดสมุทรสาคร และในประเทศต่างๆ เช่นจีน, ฟิลิปปินส์ และบราซิล อีกทั้งยังได้บริจาคอาหารกลางวันและอุปกรณ์การเรียนให้แก่เด็กและนักเรียนในพื้นที่จังหวัดสมุทรสาคร บริษัทฯ ยังคงมีการดำเนินงานอย่างต่อเนื่องในการควบคุมและประหยัดการใช้พลังงานการจัดการของเสียจากโรงงานทุกแห่งในประเทศสหรัฐอเมริกา แม็กซิโก บราซิล จีน ฟิลิปปินส์ และเช่นเดียวกันในประเทศไทย นอกจากนี้แล้วบริษัทฯ ยังได้มีการจัดกิจกรรมการบริจาคเลือดให้แก่สภากาชาดไทย

## การเยี่ยมชมโรงงาน

ในช่วงปี 2566 นี้ คณะกรรมการตรวจสอบได้เข้าเยี่ยมชมโรงงานต่างๆ ของบริษัทฯ ทั้งโรงงานมหาชัย โรงงานเพชรบุรี และโรงงานในประเทศฟิลิปปินส์ คณะกรรมการตรวจสอบได้มีการพูดคุยเกี่ยวกับกระบวนการทางการเงินและการบัญชี ตรวจสอบการดำเนินงานของโรงงานใหม่ และพบปะฝ่ายบริหารทางออนไลน์ เพื่อทำความเข้าใจเกี่ยวกับสภาพแวดล้อมทางธุรกิจ สายงานการผลิต และรูปแบบของธุรกิจใหม่ๆ

สุดท้ายนี้ คณะกรรมการตรวจสอบขอขอบคุณทีมผู้บริหาร พนักงานฝ่ายตรวจสอบภายใน และผู้สอบบัญชีสำหรับการสนับสนุนซึ่งทำให้งานของคณะกรรมการตรวจสอบเป็นไปอย่างน่าพอใจและมีประสิทธิภาพตลอดปี 2566 ที่ผ่านมา




อลัน ซี อิม แคม

กรรมการอิสระ

ประธานคณะกรรมการตรวจสอบ





# CCET

Cal-Comp Electronics (Thailand) Public Company Limited



## สำนักงานใหญ่

191/54, 191/57 ชั้น 8 อาคารซีทีไอทาวเวอร์ ถนนรัชดาภิเษก คลองเตย  
กรุงเทพมหานคร 10110 ประเทศไทย

โทรศัพท์ : 02-261-5033-37, 02-661-9381-83 โทรสาร : 66-2-661-9396