

# **POLYPLEX**



**COMBINING GROWTH WITH LOCALIZATION...**

รายงานประจำปี 2567-68  
แบบแสดงรายการข้อมูลประจำปี (แบบ 56-1 ONE REPORT)



■ โพลีเพล็กซ์ ประเทศไทย



■ โพลีเพล็กซ์ ตุรกี



■ โพลีเพล็กซ์ ยูเอสเอ



■ โพลีเพล็กซ์ อินโดนีเซีย



■ อีโคบลู จำกัด ประเทศไทย

# สารบัญ

สารสนเทศจากประธานกรรมการ	3
คณะกรรมการบริษัท	4
ดัชนีชี้วัดทางการเงิน	6
ข้อมูลทางการเงินโดยสรุป	7

## ส่วนที่ 1

### การประกอบธุรกิจและผลการดำเนินงาน

โครงสร้างและการดำเนินงานของกลุ่มบริษัท	
นโยบายและภาพรวมของการประกอบธุรกิจ	8
ลักษณะการประกอบธุรกิจ	23
โครงสร้างการถือหุ้น	57
การบริหารจัดการความเสี่ยง	59
การขับเคลื่อนธุรกิจเพื่อความยั่งยืน	75
การวิเคราะห์และคำอธิบายของฝ่ายจัดการ	95
ข้อมูลทั่วไปและข้อมูลสำคัญอื่น	112

## ส่วนที่ 2

### การกำกับดูแลกิจการ

นโยบายการกำกับดูแลกิจการ	116
โครงสร้างการกำกับดูแลกิจการ และ	121
ข้อมูลสำคัญเกี่ยวกับคณะกรรมการ	
คณะกรรมการชุดย่อย ผู้บริหาร พนักงานและอื่นๆ	
การควบคุมภายในและรายการระหว่างกัน	133

## ส่วนที่ 3


งบการเงิน	138
-----------	-----

## ส่วนที่ 4

### เอกสารแนบ

รายละเอียดเกี่ยวกับกรรมการ และ ผู้บริหารของบริษัท	212
รายละเอียดเกี่ยวกับกรรมการ และ	
ผู้บริหารของบริษัทย่อย	221
สิทธิประโยชน์ที่ใช้ในการประกอบธุรกิจ	222
รายงานคณะกรรมการตรวจสอบ	223





# สาส์นจากประธานกรรมการ

## เรียนท่านผู้ถือหุ้นที่เคารพ

ในปีที่ผ่านมา บริษัทสามารถทำได้ดีขึ้นมาก อันเป็นผลมาจากการปรับตัวดีขึ้นของส่วนต่างกำไรในอุตสาหกรรมแผ่นฟิล์มโพลีเอสเตอร์ อันเป็นธุรกิจหลักของบริษัท ตลอดจนการฟื้นตัวของอุปสงค์ในธุรกิจปลายน้ำ เช่น แผ่นฟิล์มเคลือบซิลิโคนและแผ่นฟิล์มเคลือบอัดขึ้นด้วยความร้อนซึ่งมีอุปสงค์ลดลงในปีก่อนหน้าเนื่องจากปัญหาสินค้าล้นสต็อกตลอดห่วงโซ่อุปทานภายหลังการระบาดของโรคติดเชื้อโควิด-19 และการชะลอตัวของเศรษฐกิจโลกโดยรวม

แม้จะมีความเสี่ยงด้านภูมิรัฐศาสตร์และปัจจัยอื่นๆ เช่น ความผันผวนของอัตราค่าระวางเรือทั่วโลก และแรงกดดันจากอัตราเงินเฟ้อ แต่บริษัทมีจุดแข็งจากการที่มีฐานการผลิตกระจายอยู่ทั่วโลกและเน้นการผลิตแผ่นฟิล์มที่มีคุณสมบัติพิเศษเฉพาะ (specialty) ทำให้สามารถสร้างผลกำไรสุทธิตามปกติหลังปรับปรุงผลกำไรจากอัตราแลกเปลี่ยนได้จำนวน 1.1 พันล้านบาท เพิ่มขึ้นร้อยละ 52 เมื่อเทียบกับปีที่ผ่านมา โดยมียอดขายอยู่ที่ 22.3 พันล้านบาท เติบโตร้อยละ 7 จากปีที่ผ่านมา อันเป็นผลจากการรับรู้รายได้จากการขายที่ปรับตัวดีขึ้น และปริมาณขายแผ่นฟิล์มที่เพิ่มขึ้นเล็กน้อยในปี

โครงการต่อเนื่องขยายสายการผลิตแผ่นฟิล์ม BOPET และ Offline Coater ของบริษัทอยู่ในสหรัฐอเมริกาได้เริ่มการผลิตเชิงพาณิชย์แล้วในเดือนมีนาคม 2568 และในปีที่จะถึงนี้ บริษัทจะมุ่งเร่งการผลิตของสายการผลิตใหม่นี้ให้มากขึ้น ในขณะเดียวกันก็ไม่ละเลยการพัฒนาส่วนผสมผลิตภัณฑ์ที่สามารถทำอะไรและให้ประโยชน์สูงสุดได้ ทั้งนี้ จากการที่สหรัฐอเมริกาประกาศมาตรการภาษีแบบตอบโต้ (Reciprocal Tariffs) บริษัทหวังว่าจะสามารถเร่งการผลิตสายการผลิตนี้ได้ในระยะเวลานี้ที่สั้นที่สุดเท่าที่จะทำได้ เนื่องจากเล็งเห็นแนวโน้มอุปสงค์ของลูกค้าน่าจะเปลี่ยนจากสินค้านำเข้าเป็นสินค้าผลิตในประเทศมากขึ้น อย่างไรก็ตาม การที่บริษัทมีช่องทางการจำหน่ายหลากหลายตามภูมิภาคต่างๆและมีฐานลูกค้ากว้าง ทำให้มั่นใจได้ว่าจะสามารถรับมือกับผลกระทบในทางลบจากการเปลี่ยนแปลงด้านนโยบายการค้าและมาตรการทางภาษีของสหรัฐอเมริกาอย่างมีนัยสำคัญได้เป็นอย่างดี

แม้ว่าอุตสาหกรรมแผ่นฟิล์ม BOPET จะมีกำลังการผลิตเพิ่มขึ้นในอีก 1-3 ปีข้างหน้าโดยมาจากประเทศจีนเป็นส่วนใหญ่ บริษัทยังคงเชื่อมั่นในแนวโน้มการเติบโตระยะยาวของอุตสาหกรรมนี้ ยังมีการประเมินโอกาสในการลงทุนใหม่ๆสำหรับแผ่นฟิล์มพื้นฐานและแผ่นฟิล์ม specialty ปลายน้ำ รวมทั้งตัดสินใจการลงทุนอย่างเหมาะสมในช่วงเวลาที่เอื้ออำนวย

ตามกลยุทธ์ที่ให้ความสำคัญกับการขยายพอร์ต DPAC (แผ่นฟิล์ม specialty) และกำลังการผลิต ปัจจุบันบริษัทอยู่ระหว่างการลงทุนในสายการผลิตแผ่นฟิล์มแบบเป่า (Blown Film) ใหม่ในประเทศไทย และสายการผลิตแผ่นฟิล์มเคลือบซิลิโคนใหม่ในประเทศไทย คาดว่าทั้งสองโครงการนี้จะเริ่มดำเนินการได้ในไตรมาสที่ 3 และไตรมาสที่ 4 ของปีบัญชีนี้ตามลำดับ โดยบริษัทมั่นใจว่าจะส่งผลในทางบวกต่อการทำกำไรของบริษัทในช่วงหลายปีข้างหน้า

ความยั่งยืนเป็นองค์ประกอบหลักในการกำหนดกลยุทธ์ทางธุรกิจของบริษัทเสมอมา บริษัทพร้อมด้วยทีมวิจัยและพัฒนาที่ทุ่มเทและมุ่งมั่นยังคงเน้นพัฒนาผลิตภัณฑ์ที่มุ่งความยั่งยืนผ่านกระบวนการที่ยั่งยืน อันเป็นการช่วยสนับสนุนการขับเคลื่อนแนวคิดริเริ่มด้านความยั่งยืนและเศรษฐกิจหมุนเวียนของโลกปัจจุบันอย่างต่อเนื่องและมีประสิทธิภาพ

การจ่ายเงินปันผลของบริษัทแก่ผู้ถือหุ้นในปีเพิ่มขึ้นจาก 0.24 บาท เป็น 0.40 บาทต่อหุ้นโดยสอดคล้องกับการเติบโตของกำไร เงินปันผลที่คณะกรรมการเสนอในอัตรา 0.40 บาทต่อหุ้นนี้คิดเป็นร้อยละ 35 ของกำไรสุทธิตามปกติในงบการเงินรวมของบริษัท

งบแสดงฐานะการเงินของบริษัทยังคงแข็งแกร่ง โดยมีอัตราส่วนหนี้สินต่อทุนอยู่ที่ 0.15 และมีสภาพคล่องเพียงพอ ซึ่งเป็นปัจจัยพื้นฐานที่เอื้อต่อการพิจารณาโอกาสในการลงทุนขนาดใหญ่เพื่อเสริมสร้างการเติบโตที่จะก่อให้เกิดผลกำไรในอนาคตได้

ในนามของคณะกรรมการบริษัท กระผมขอแสดงความขอบคุณต่อท่านผู้ถือหุ้นทุกท่านเป็นอย่างสูงที่ให้ความไว้วางใจและยืนหยัดร่วมกับบริษัท พันธมิตรทางธุรกิจที่เลือกทำงานกับบริษัท ตลอดจนพนักงานทุกคนของบริษัทสำหรับความทุ่มเทและความขยันขันแข็ง โดยให้การสนับสนุนบริษัทในทุกสถานการณ์ทั้งทางขึ้นและลงตลอดระยะเวลากว่า 2 ทศวรรษแห่งการดำเนินธุรกิจของบริษัท



# คณะกรรมการบริษัท



**นายมนู เลียวไพโรจน์**

ประธานกรรมการและประธานกรรมการตรวจสอบ



**นายชนเจ็ฟ ชาราฟ**

รองประธานกรรมการ



**นายซีราช อีรัช ปุณวาลา**

กรรมการและกรรมการตรวจสอบ





**นายमित ปราภาซ**  
กรรมการผู้จัดการ



**นายปราเนย์ ไกรารี่**  
กรรมการ



**นายรัตนจิต ชิงห์**  
กรรมการ

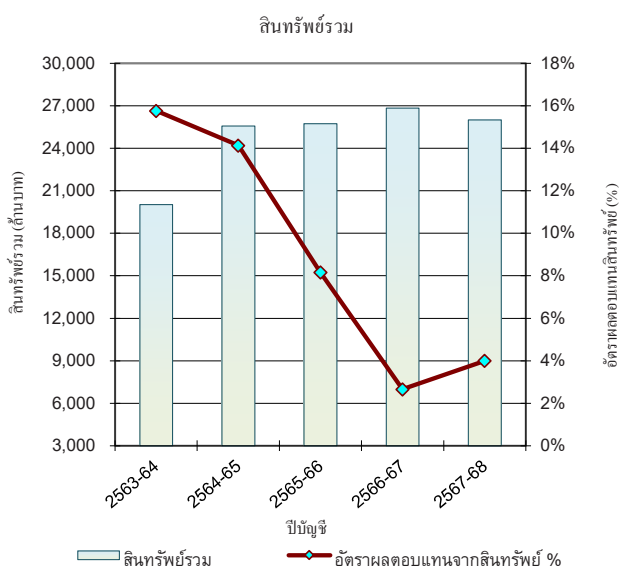
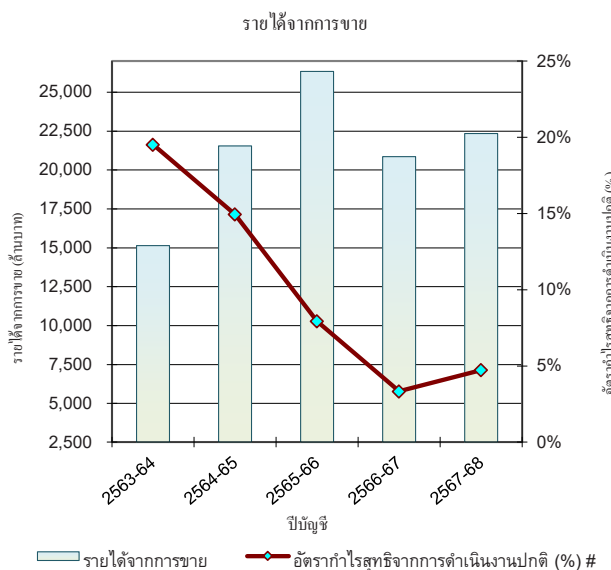
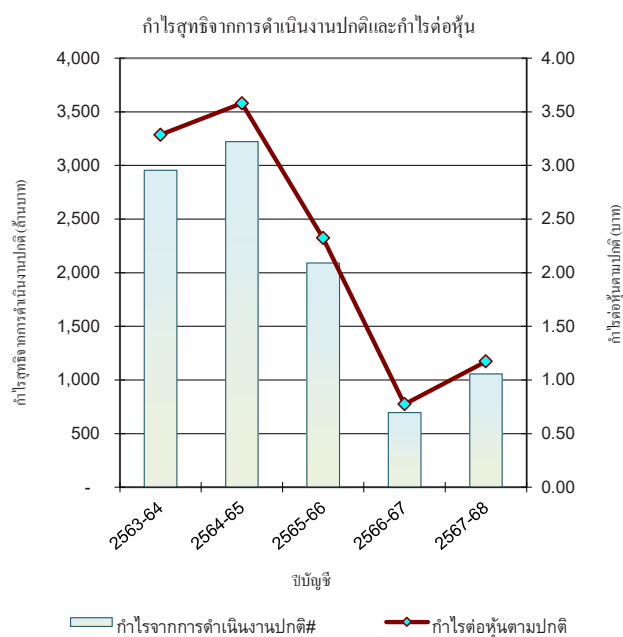
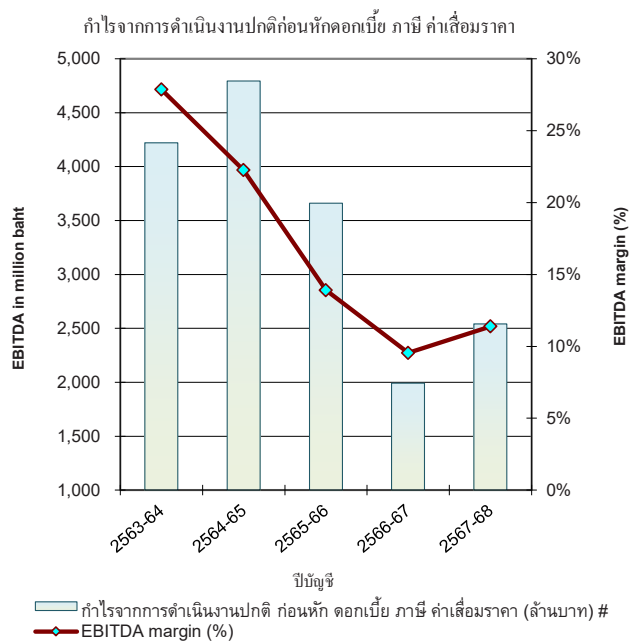


**นายวิยาต มาลาส**  
กรรมการ



**ชวภาส องค์มัทมงคล**  
กรรมการและกรรมการตรวจสอบ

# ดัชนีชี้วัดทางการเงิน



#ทำให้ปกติสำหรับการผันผวนของอัตราแลกเปลี่ยนและรายการพิเศษเพียงครั้งเดียว



# ข้อมูลทางการเงินโดยสรุป

	2565-66	2566-67	2567-68
<b>ข้อมูลทางการเงิน (พันบาท)</b>			
ยอดขาย	26,340,656	20,867,050	22,336,579
รายได้รวม #	26,607,027	20,911,296	22,533,484
กำไรขั้นต้น	4,762,044	2,374,037	3,136,972
กำไร (ขาดทุน) สุทธิ*	2,091,495	696,605	1,056,068
สินทรัพย์รวม	25,722,284	26,840,768	25,989,145
หนี้สินรวม	6,454,008	6,477,029	6,266,781
ส่วนของผู้ถือหุ้น	19,268,276	20,363,739	19,722,364
<b>อัตราส่วนทางการเงิน*</b>			
อัตราส่วนกำไรสุทธิ (%)	7.94%	3.34%	4.73%
อัตราผลตอบแทนส่วนผู้ถือหุ้น (%)	11.32%	3.53%	5.27%
อัตราผลตอบแทนจากสินทรัพย์ (%)	8.15%	2.65%	4.00%
<b>ข้อมูลการเงินต่อหุ้น (บาท)</b>			
จำนวนหุ้น	900,000,000	900,000,000	900,000,000
เงินปันผลต่อหุ้น (บาท)	0.84	0.24	0.40**
กำไรต่อหุ้น (บาท)	2.32	0.77	1.17
มูลค่าที่ตราไว้ (บาทต่อหุ้น)	1	1	1

## หมายเหตุ

ตัวเลขและอัตราส่วนข้างต้นใช้เกณฑ์งบรวม อันเป็นการรวมข้อมูลของบริษัทย่อยในประเทศ สหรัฐอเมริกา ตุรกี อินโดนีเซีย สิงคโปร์ เนเธอร์แลนด์ และประเทศไทย

\* ทำให้ปกติสำหรับการผันผวนของอัตราแลกเปลี่ยนในทุกปี

\*\* ตามที่เสนอโดยคณะกรรมการบริษัทฯ ซึ่งจะนำเสนอเพื่ออนุมัติจากที่ประชุมสามัญผู้ถือหุ้นประจำปี 2568

# รวมรายได้ทางการเงิน

# การประกอบธุรกิจและผลการดำเนินงาน

โครงสร้างและการดำเนินงานของกลุ่มบริษัท

นโยบายและภาพรวมของการประกอบธุรกิจ  
วิสัยทัศน์ พันธกิจ วัตถุประสงค์ และกลยุทธ์ของบริษัท



## วิสัยทัศน์

เติบโตอย่างต่อเนื่อง  
และเป็นผู้นำระดับโลก  
ในธุรกิจฟิล์มโพลีเมอร์



## พันธกิจ

สร้างคุณค่าให้แก่ผู้มีส่วนได้เสีย  
(นักลงทุน ลูกค้า พนักงาน ชุมชน)  
ด้วยการส่งมอบคุณค่าและ  
สร้างความพอใจสูงสุดให้แก่ลูกค้า  
โดยยังรักษาความสามารถใน  
การทำกำไรได้

ค่านิยมองค์กรของเราอยู่ในอักษรย่อ **S.C.O.R.E.**

ซึ่งสร้างแรงบันดาลใจในการปฏิบัติงานทั้งภายในและภายนอกองค์กร

ประสานกันอย่าง ไร้รอยต่อ	ความใส่ใจ	ความเป็นเจ้าของและ ความรับผิดชอบ	ความเป็นเลิศ
เราผสานพลังข้ามระดับชั้น ตำแหน่งงาน และ ทำเลที่ตั้ง อย่างกลมกลืน เป็นหนึ่งเดียว	เราเห็นคุณค่าและ มุ่งมั่นพัฒนาบุคลากรของเรา รวมทั้งมุ่งผลระยะยาว ในการสร้างและ รักษาความสัมพันธ์	เรายึดคำมั่นสัญญาที่มีต่อ ผู้มีส่วนได้เสียทั้งภายในและ ภายนอกองค์กร	เราปรับปรุงวิธีการทำงาน ของเราอย่างต่อเนื่อง มุ่งแสวงหาไอเดีย กระบวนการ ผลิตภัณฑ์ และวิธีปฏิบัติใหม่ๆ ที่ดีกว่าเดิมอยู่เสมอ

## ประวัติความเป็นมาของบริษัทและการพัฒนาที่สำคัญ

โพลีเพล็กซ์เป็นผู้ในการด้านการผลิตฟิล์ม BOPET ขึ้นนำซึ่งมีผลงานซึ่งเป็นที่ยอมรับในระดับโลกในแวดวงอุตสาหกรรมที่น่าสนใจต่างๆ และมีกำลังการผลิตสำหรับการผลิตฟิล์ม BOPET ชนิดบาง (ไม่รวมประเทศจีน) ที่ใหญ่ที่สุดเป็นอันดับ 2 ของโลก เมื่อวันที่ 26 มีนาคม 2545 โพลีเพล็กซ์ คอร์ปอเรชั่น ลิมิเต็ด (ต่อไปเรียกว่า PCL) ซึ่งเป็นบริษัทที่ตั้งอยู่ในประเทศอินเดียและจดทะเบียนในตลาดหลักทรัพย์บอมเบย์และตลาดหลักทรัพย์แห่งชาติได้จัดตั้ง บริษัทโพลีเพล็กซ์ (ประเทศไทย) จำกัด (มหาชน) (ต่อไปเรียกว่า “PTL” หรือ “บริษัท”) ในฐานะบริษัทเอกชนเพื่อผลิตและจำหน่ายแผ่นฟิล์ม PET ในช่วงหลายปีที่ผ่านมา “บริษัท” ได้จัดตั้งบริษัทผู้ผลิตและจัดจำหน่ายหลายแห่ง (ต่อไปเรียกว่า “PTL” หรือ “กลุ่มบริษัท”) ทั่วโลก โดย “PTL” ถือเป็นบริษัทเรือธงของโพลีเพล็กซ์ และโรงงานในผลิตทั่วโลกทั้งหมดนอกเหนือจากในประเทศอินเดียล้วนเป็นเจ้าของโดย “PTL” ทั้งสิ้น

โพลีเพล็กซ์เป็นผู้นำผู้ริเริ่มนวัตกรรมใหม่ๆ และเป็นผู้นำในการกำหนดทิศทางของอุตสาหกรรมมาโดยตลอด โดยต่อไปนี้เป็นความสำเร็จบางส่วนและจุดแข็งของบริษัทของเรา :

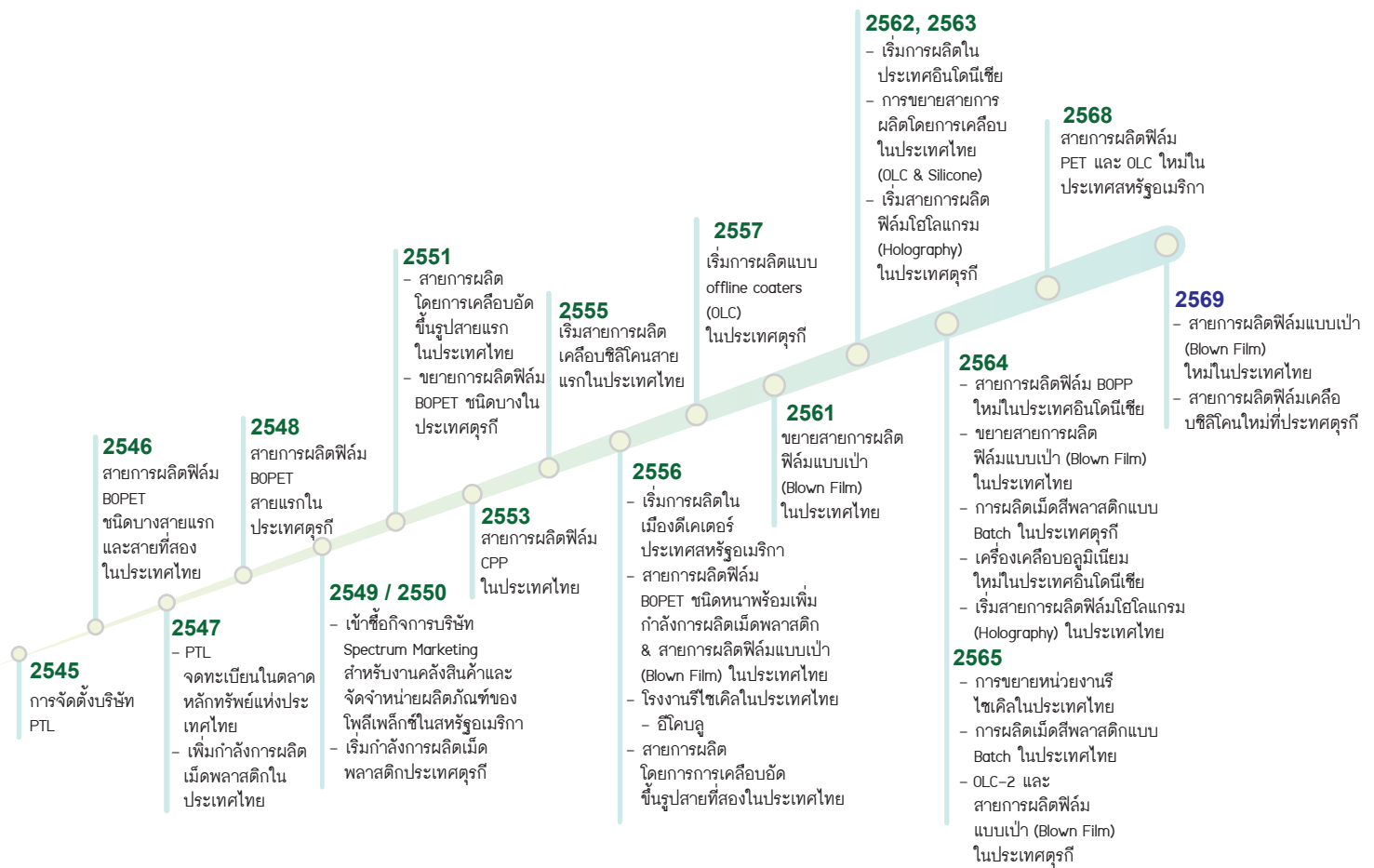
- 1) เป็นผู้ผลิตฟิล์มซึ่งมีสำนักงานใหญ่อยู่ในประเทศอินเดียรายแรกที่จัดตั้งให้มีการดำเนินงานในต่างประเทศในปี พ.ศ.2545
  - ก) ถือเป็นก้าวสำคัญที่แตกต่างและกล้าหาญสำหรับผู้ผลิตที่มีฐานการผลิตเพียงแห่งเดียว ณ เวลานั้นและมีผลประกอบการและงบดุลเพียงเล็กน้อยในการเข้ามาเริ่มดำเนินการลงทุนใหม่ในสายงานการผลิตแผ่นฟิล์ม PET ในประเทศไทย
  - ข) ดำเนินการต่อมาอย่างรวดเร็วด้วยการเริ่มสายการผลิตแผ่นฟิล์ม PET สายที่ 2 (ภาระผูกพันทางการเงินได้เกิดขึ้นก่อนที่สายการผลิตแรกจะเริ่มขึ้นในเดือนเมษายน พ.ศ.2546) และ เริ่มก่อตั้งสายการผลิตเม็ดพลาสติกขึ้นในฐานการผลิตเดียวกัน
  - ค) ในปี 2547 “PTL” ได้เข้าจดทะเบียนในตลาดหลักทรัพย์แห่งประเทศไทย (เป็นหนึ่งในบริษัทที่ได้จดทะเบียนรวดเร็วที่สุดตั้งในหมู่ของธุรกิจที่เพิ่งเกิดขึ้นใหม่) และได้ตัดสินใจเข้าไปดำเนินการเริ่มลงทุนใหม่ในประเทศตุรกี
  - ง) ตามมาด้วยค่าใช้จ่ายในการลงทุนเพื่อการเติบโตตามปกติในทุกฐานการผลิตที่ถือครองอยู่ นอกเหนือไปจากการเพิ่มการลงทุนในประเทศใหม่สองประเทศ – คือ สหรัฐอเมริกาในปี 2554 และอินโดนีเซียในปี 2560
- 2) เป็นบริษัทแห่งแรกในอุตสาหกรรม ที่
  - ก) ลงทุนในการขยายกิจการเพื่อพัฒนาไปข้างหน้าในนวัตกรรมการเคลือบอลูมิเนียม (Metalizing)
  - ข) ดำเนินงานสายการผลิตฟิล์ม PET 10.6 เมตรที่ความเร็ว 675 ไมล์ต่ออนาทีด้วยนวัตกรรมการหล่อหลอมเหลวโดยตรง (Direct Melt Casting : DMC)
  - ค) ลงทุนอย่างมีกลยุทธ์ในสินทรัพย์และการพัฒนาผลิตภัณฑ์ใหม่ๆ เพื่อขยายกลุ่มผลิตภัณฑ์ที่สามารถผลิตได้ ส่งผลให้โพลีเพล็กซ์มีพอร์ตของผลิตภัณฑ์ที่หลากหลายและมากที่สุดโดยไม่มีใครเทียบได้
- 3) เป็นผู้ผลิตรายแรกของอินเดีย ที่
  - ก) มีโรงงานหล่อโดยตรง (Direct Melt Casting : DMC) เพื่อความสามารถในการผลิตที่ดีขึ้นและลดต้นทุนด้านพลังงาน

- 4) บางทีอาจเป็นผู้เล่นเพียงรายเดียวที่มีทั้งการผลิตเรซินและฟิล์มแบบบูรณาการในทุกๆ ฐานการผลิต
- 5) เป็นเวลานานมาแล้ว ก่อนที่ทั่วทั้งอุตสาหกรรมจะมีความกังวลและความพยายามในเรื่องความยั่งยืนและการรีไซเคิลขยะพลาสติก ในปี 2556 “PTL” ได้ลงทุนในการการรีไซเคิลเชิงกล (Mechanical recycling) ของขยะพลาสติกหลังกระบวนการอุตสาหกรรม (Post-industrial) และหลังการบริโภค (Post-consumer) ผ่านบริษัทในเครืออีโคบลู (EcoBlue) ในประเทศไทย อีโคบลูได้เริ่มต้นดำเนินงานของโรงงานรีไซเคิลด้วยกลไกล้ำสมัยแห่งใหม่ซึ่งใช้ขวดบรรจุภัณฑ์หลังการบริโภคมาเป็นวัตถุดิบในการผลิต โดยจะรองรับงานในระดับไฮเอนด์ของขวด PET และเส้นใยโพลีเอสเตอร์ ซึ่งเป็นการสนับสนุนเจ้าของแบรนด์ต่างๆ ให้สามารถบรรจุเป้าหมายด้านความยั่งยืนได้ อีโคบลูยังได้สร้างศักยภาพในการรีไซเคิลขยะโอเลฟินหลังการบริโภคเพื่อให้แบรนด์ระดับโลกสามารถบรรจุเป้าหมายด้านความยั่งยืนในการใช้วัสดุรีไซเคิลและปริมาณวัสดุรีไซเคิลในการบริโภคพลาสติก นอกจากนี้ “PTL” ยังได้ลงทุนในกระบวนการรีไซเคิลสารเคมีที่พัฒนาขึ้นเอง โดยที่ขยะขวด PET หลังการบริโภคจะถูกแปลงเป็นเรซินเกรดอาหาร (Food grade Resin) ซึ่งจะถูกนำมาใช้ในการผลิตฟิล์ม PET หลากหลายประเภทที่มีความเข้มข้นที่ต่างกัน “PTL” มีผลิตภัณฑ์ในกลุ่มผลิตภัณฑ์ที่สามารถผลิตได้ซึ่งประกอบด้วย PCR มากถึง 100% และด้วยการขยายขีดความสามารถในการรีไซเคิลสารเคมีในประเทศตุรกีและประเทศไทย “PTL” เป็นผู้นำในการบรรจุความหมุนเวียนของบรรจุภัณฑ์อ่อนตัว (Flexible Packaging)

“PTL” เติบโตขึ้นในฐานะของผู้ผลิตแผ่นฟิล์มโพลีเมอร์ที่หลากหลายและครบวงจร รวมถึง BOPET (ชนิดบางและหนา), BOPP, CPP และ Blown PP/PE โดย “PTL” มีทั้งผลิตภัณฑ์เฉพาะทาง นวัตกรรม และความแตกต่างหลากหลายสำหรับงานบรรจุภัณฑ์ ไฟฟ้าและอิเล็กทรอนิกส์ และสำหรับงานในอุตสาหกรรมอื่นๆ “PTL” นำเสนอคุณค่าที่แตกต่างในการรับฐานลูกค้าในประเทศ (On-shoring) นอกประเทศ (Off-shoring) และประเทศใกล้เคียง (Near-shoring) เพื่อสร้างฐานลูกค้าทั่วโลกในขณะที่ยังคงความเป็นผู้นำทางด้านต้นทุนเอาไว้ได้ ด้วยเครือข่ายทางการขายและการจัดจำหน่ายที่เหนือกว่า และการสนับสนุนทางเทคนิคที่แข็งแกร่งในศูนย์กลางอุปสงค์หลักได้ช่วยในการผลักดันความสัมพันธ์อันลึกซึ้งที่มีกับลูกค้าและในการขยายฐานลูกค้า



เส้นทางการดำเนินงานของ “PTL” และการพัฒนาที่สำคัญมีดังต่อไปนี้:



## • บริษัทผู้ผลิต

### โพลีเพล็กซ์ คอร์ปอเรชั่น ลิมิเต็ด (PCL / โพลีเพล็กซ์ อินเดีย) อินเดีย

PCL ก่อตั้งในปี 2531 เป็นบริษัทผู้ผลิตและจำหน่าย แผ่นฟิล์มพลาสติก มาเป็นระยะเวลานานกว่า 36 ปีเป็นบริษัทจดทะเบียนในตลาดหลักทรัพย์บอมเบย์ (Bombay Stock Exchange) และตลาดหลักทรัพย์แห่งชาติของประเทศอินเดีย มีทุนที่ชำระแล้ว ณ วันที่ 31 มีนาคม 2568 เท่ากับ 319.7 ล้านรูปีอินเดีย (INR) (ประมาณ 125.9 ล้านบาท)

**ข้อมูลการถือหุ้น:** บริษัทแม่ถือหุ้นทั้งทางตรงและทางอ้อมในบริษัทสัดส่วนทั้งหมดคิดเป็นร้อยละ 51 ของทุนที่ชำระแล้วของบริษัท

**นโยบายการแบ่งส่วนตลาด:** เนื่องจากทั้ง โพลีเพล็กซ์ คอร์ปอเรชั่น ลิมิเต็ด และบริษัท โพลีเพล็กซ์ (ประเทศไทย) จำกัด (มหาชน) และบริษัทย่อยต่างๆ มีการประกอบการและดำเนินธุรกิจทั้งในตลาดในประเทศและตลาดการส่งออก กลุ่มบริษัทได้พัฒนานโยบายที่ยึดธรรมะเท่าเทียมกันสำหรับการกระจายตลาด ปัจจัยต่างๆ เช่น ประเภทของผลิตภัณฑ์ ต้นทุนการจัดส่งสินค้า ระยะเวลาในการขนส่ง การกีดกันทางการค้า และสิทธิประโยชน์ทางภาษีเป็นต้น

**นโยบายที่เกี่ยวข้องกับการลงทุน:** กลุ่มบริษัทได้มีการพัฒนานโยบายเกี่ยวกับการลงทุนในอนาคตกับฟิล์มโพลีเอสเตอร์หรือด้านอื่นๆที่เกี่ยวข้อง ระหว่าง บริษัทและบริษัทแม่ การลงทุนในอินเดีย / ภูมิภาคเอเชียใต้ (SAARC) นั้นจะตัดสินใจและกระทำการโดย โพลีเพล็กซ์ คอร์ปอเรชั่น ลิมิเต็ด และบริษัทย่อยอื่นๆ ของบริษัทแม่ (ยกเว้นบริษัท) ในขณะที่การลงทุนในประเทศอื่นๆ ทั้งหมดจะทำโดย บริษัท โพลีเพล็กซ์ (ประเทศไทย) จำกัด (มหาชน) หรือบริษัทย่อยอื่นๆ ซึ่งบริษัทมีหุ้นใหญ่อยู่

### โพลีเพล็กซ์ ยูโรปา โพลีเอสเตอร์ฟิล์ม ซาขายี เอ ตีคาเรท อาโนนิม ซีกติ (PE / โพลีเพล็กซ์ ยูโรปา) ตุรกี

โพลีเพล็กซ์ (สิงคโปร์) พีทีอี ลิมิเต็ด (PSPL) จัดตั้ง โพลีเพล็กซ์ ยูโรปา ในตุรกี โดยถือหุ้นในสัดส่วนร้อยละ 100 ก่อตั้งโรงงานแห่งใหม่สำหรับผลิตแผ่นฟิล์ม PET เพื่อสนองความต้องการของตลาดทวีปยุโรปและแถบใกล้เคียง กิจกรรมเริ่มผลิตเชิงพาณิชย์ในเดือนธันวาคม 2548 ติดตั้งสายการผลิตฟิล์ม PET ชนิดบางเป็นสายการผลิตแรกก่อน

PE มีทุนจดทะเบียนที่ออกและเรียกชำระแล้ว (รวมส่วนที่ขอเพิ่มเติมจาก โพลีเพล็กซ์ (สิงคโปร์) พีทีอี ลิมิเต็ด (PSPL) ณ วันที่ 31 มีนาคม 2568 รวมจำนวน 8.8 ล้านยูโร

### โพลีเพล็กซ์ ยูเอสเอ แอลแอลซี (PUL / โพลีเพล็กซ์ ยูเอสเอ) สหรัฐอเมริกา

โพลีเพล็กซ์ ยูเอสเอ แอลแอลซี เมืองดีเคเตอร์ รัฐออลาบามา ได้ก่อตั้งขึ้นในปีบัญชี 2554-55 โดยเป็นบริษัทย่อยที่ PAH (โพลีเพล็กซ์ อเมริกา โฮลดิ้ง จำกัด) ถือหุ้นเต็มจำนวน และเป็นฐานการผลิตแรกของโพลีเพล็กซ์ในสหรัฐอเมริกา สายการผลิตแผ่นฟิล์ม PET ชนิดบางได้เริ่มการผลิตเชิงพาณิชย์ในเดือนเมษายน 2556 ส่วนโครงการโรงงานผลิตเม็ดพลาสติก PET ได้เริ่มการผลิตเชิงพาณิชย์ในเดือนตุลาคม 2557 โครงการสายการผลิตแผ่นฟิล์ม PET ชนิดบางสายที่ 2 และโครงการ Offline Coater เริ่มการผลิตเชิงพาณิชย์ได้ในเดือนมีนาคม 2568 ทุนชำระแล้ว ณ วันที่ 31 มีนาคม 2568 เท่ากับ 46.2 ล้านเหรียญสหรัฐอเมริกา

## พีที. โพลีเพล็กซ์ ฟิล์ม อินโดนีเซีย (PFI / โพลีเพล็กซ์ อินโดนีเซีย) อินโดนีเซีย

พีที. โพลีเพล็กซ์ ฟิล์ม อินโดนีเซีย (PT PFI) ก่อตั้งกิจการขึ้นในเดือนตุลาคม 2560 ทุนจดทะเบียนทั้งหมดจำนวน 540 พันล้านรูเปียอินโดนีเซีย โดยบริษัทถือหุ้นร้อยละ 99.99 ใน PT PFI และอีก 1 หุ้นถือโดย นายอมิต ปราภาซ เพื่อเป็นไปตามข้อบังคับที่อินโดนีเซีย โดยกำหนดให้มีผู้ถือหุ้นไม่น้อยกว่า 2 ราย

สายการผลิต PET ชนิดบางเริ่มในเดือนพฤศจิกายน 2562 และโรงงานผลิตเม็ดพลาสติกในเดือนมีนาคม 2563 คณะกรรมการบริษัท โพลีเพล็กซ์ (ประเทศไทย) จำกัด (มหาชน) ได้อนุมัติการลงทุนเพิ่มเติมในสายการผลิตแผ่นฟิล์ม BOPP ในประเทศอินโดนีเซียซึ่งดำเนินงานเชิงพาณิชย์เมื่อธันวาคม 2564

ณ วันที่ 31 มีนาคม 2568 มีทุนจดทะเบียนที่ออกและเรียกชำระแล้วของ PFI 540 พันล้านรูเปียอินโดนีเซีย

## บริษัท อีโคบลู จำกัด ประเทศไทย

ในปี 2556 โพลีเพล็กซ์ได้ทำการลงทุนเพื่อจัดหาทางแก้ปัญหาที่ยั่งยืนสำหรับขยะจากฟิล์มพลาสติกอันเป็นหนึ่งในขั้นตอนสำคัญแรกๆ ที่มุ่งสู่ทิศทางนี้ ได้ดำเนินงานจัดตั้งในประเทศไทยภายใต้ บริษัทย่อยชื่อ บริษัทอีโคบลู จำกัด (EB) ปัจจุบันโพลีเพล็กซ์ถือหุ้นร้อยละ 66.5 ในบริษัทย่อยนี้โดยมีผู้ถือหุ้นส่วนน้อยซึ่งเป็นกรรมการผู้จัดการของบริษัทด้วย

บริษัท อีโคบลู ได้ลงทุนในโรงงานรีไซเคิลที่ทันสมัยสำหรับแผ่นฟิล์ม PET รีไซเคิล (rPET) แผ่นฟิล์ม PP รีไซเคิล (rPP) ซึ่งเริ่มดำเนินงานเชิงพาณิชย์เมื่อ ปี 2565

ณ วันที่ 31 มีนาคม 2568 มีทุนจดทะเบียนที่ออกและเรียกชำระแล้วของ EB เท่ากับ 137.65 ล้านบาท

### • บริษัทการลงทุนและการจัดจำหน่าย

#### โพลีเพล็กซ์ (เอเชีย) พีทีอี ลิมิเต็ด (PAPL / โพลีเพล็กซ์ เอเชีย) สิงคโปร์

PAPL จัดตั้งขึ้นในปี 2547 โดย PCLถือหุ้นร้อยละ100 เป็นผู้ถือหุ้นใหญ่ของบริษัทจำนวนร้อยละ 33.81 ณ วันที่ 31 มีนาคม 2568

#### โพลีเพล็กซ์ อเมริกา โฮลดิ้ง (PAH) สหรัฐอเมริกา

ในปีรอบบัญชี 2554-2555 บริษัทได้ลงทุนจัดตั้งบริษัทการลงทุน การค้าและการจัดจำหน่ายในสหรัฐอเมริกา

PAH ได้ลงทุนในบริษัทโพลีเพล็กซ์ ยูเอสเอ แอลแอลซี ซึ่งเป็นโรงงานผลิต ทุนที่ออกและเรียกชำระแล้วของ PAH (รวมส่วนเกินมูลค่าหุ้น) ณ วันที่ 31 มีนาคม 2568 เท่ากับ 46.62 ล้านดอลลาร์สหรัฐอเมริกา

## • บริษัทเพื่อการลงทุน

### โพลีเพล็กซ์ (สิงคโปร์) พทีอี ลิมิเตด (PAPL / โพลีเพล็กซ์ สิงคโปร์) สิงคโปร์

PSPL ซึ่งเป็นบริษัทย่อยของบริษัท โดยถือหุ้นร้อยละ 100 ก่อตั้งขึ้นเป็นบริษัทเพื่อการลงทุนในปี 2547 การลงทุนในโพลีเพล็กซ์ ยุโรป (PE) และบริษัทการค้าในประเทศจีน (PTSL) กระทำผ่านนิติบุคคลนี้ ที่ออกและชำระแล้ว ของ PSPL (รวมถึงหุ้นบริมสิทธิ) ณ วันที่ 31 มีนาคม 2568 อยู่ที่ 9.14 ล้านยูโร

## • บริษัทเพื่อการจัดจำหน่าย

### โพลีเพล็กซ์ ปาเกตเลอเม คอชมเลอริชานายี เว ตีคาเรท อาโนนิม ซิเกติ (PP / โพลีเพล็กซ์ ตุรกี) ตุรกี

ในปี 2556-57 โพลีเพล็กซ์ ยุโรป โพลีเอสเตอร์ฟิล์ม ซานายี เว ตีคาเรท อาโนนิม ซิเกติ (PE) ได้ก่อตั้งกิจการขึ้นในประเทศตุรกีในนามโพลีเพล็กซ์ ปาเกตเลอเม คอชมเลอริชานายี เว ตีคาเรท อาโนนิม ซิเกติ โดย PE ถือหุ้นในสัดส่วนร้อยละ 100 กิจการนี้ประกอบธุรกิจการค้า (เทรดดิ้ง) แผ่นฟิล์ม PET เม็ดพลาสติก PET และผลิตภัณฑ์อื่นๆ ของบริษัทเป็นหลัก โดยมีทุนจดทะเบียน 100,000 ลีร์ตุรกี ณ 31 มีนาคม 2568 ซึ่งได้เรียกชำระเต็มจำนวนแล้ว

### โพลีเพล็กซ์ ยุโรป บี.วี. (PEBV / โพลีเพล็กซ์ เนเธอร์แลนด์) เนเธอร์แลนด์

โพลีเพล็กซ์ ยุโรป บี.วี. จัดตั้งขึ้นในเดือนเมษายน 2556 โดยมีบริษัทโพลีเพล็กซ์ (ประเทศไทย) จำกัด (มหาชน) เป็นผู้ถือหุ้นร้อยละ 100 โดยมีทุนจดทะเบียน 3 ล้านยูโร ได้ปรับโครงสร้างในปี 2564/65 (โดยปรับโครงสร้างจาก 30,000 หุ้นในราคาหุ้นละ 100 ยูโร เป็น 30,000 หุ้นในราคาหุ้นละ 1 ยูโร) เรียกชำระแล้ว 0.2 ล้านยูโร จนกระทั่งถึงวันที่ 31 มีนาคม 2565 และปรับปรุง 30,000 ยูโรสำหรับทุนชำระแล้ว และส่วนที่เหลือ 170,000 ยูโรเป็นสำรองส่วนเกินกว่ามูลค่าหุ้น

กิจการนี้ประกอบธุรกิจคลังสินค้าและจัดจำหน่ายผลิตภัณฑ์ต่างๆ ของบริษัทในตลาดยุโรปเป็นหลัก

### กลยุทธ์ทางธุรกิจ

ในหลายปีที่ผ่านมา โพลีเพล็กซ์ได้มีการกำหนดกลยุทธ์ที่จะทำให้บริษัทก้าวสู่การเป็นผู้ผลิตและจำหน่ายแผ่นฟิล์มโพลีเมอร์นวัตกรรมเพื่อนำเสนอโซลูชันส์ด้านบรรจุภัณฑ์แบบ One-stop ที่สร้างความพึงพอใจแก่ผู้ใช้ได้โดยครอบคลุมผลิตภัณฑ์แผ่นฟิล์มโพลีเมอร์หลากหลายประเภท

โพลีเพล็กซ์สร้างการเติบโตและให้ผลกำไรที่ยั่งยืน กล่าวคือ มีความสมดุลระหว่างการเพิ่มรายได้และผลตอบแทนจากต้นทุนที่ใช้



### องค์ประกอบสำคัญของกลยุทธ์ทางธุรกิจของบริษัท

- 1) การลงทุนในโรงงานแผ่นฟิล์มที่ล้ำหน้าโดยผลิตผลิตภัณฑ์ได้หลากหลาย ตลอดจนการลงทุนในสินทรัพย์อื่นๆ
- 2) การมุ่งความเป็นเลิศในการดำเนินธุรกิจเพื่อรักษาความเป็นผู้นำระดับโลกด้านต้นทุนค่าใช้จ่าย
- 3) การขยายกิจการสู่ธุรกิจต้นน้ำและการขยายกิจการแบบมองไปข้างหน้าสู่ธุรกิจปลายน้ำ เพื่อเป็นการขยายพอร์ตผลิตภัณฑ์ให้กว้างขึ้นและเสริมสร้างศักยภาพการแข่งขัน
- 4) การเน้นเพิ่มสัดส่วนแผ่นฟิล์ม specialty พื้นฐานสำคัญ (โดยอาศัยการวิจัยและพัฒนาเพื่อเสริมประสิทธิภาพด้านต้นทุน นวัตกรรมเปิด การขยายกิจการแบบย้อนกลับสู่ธุรกิจต้นน้ำ และการผสมผสานลูกค้าหลายระดับชั้น) สำหรับแผ่นฟิล์มมาตรฐานเพื่อให้บริษัทเป็นผู้ผลิตและจำหน่ายผลิตภัณฑ์สำหรับเป็นวัตถุดิบในโรงงานต่างๆ (Tier -1 supplier) ซึ่งจะทำให้ส่วนต่างกำไรเพิ่มขึ้นและมีความผันผวนลดลง แผ่นฟิล์มมาตรฐานมีความสำคัญเนื่องจากลูกค้าส่วนใหญ่ (โดยเฉพาะอย่างยิ่งผู้ผลิตบรรจุภัณฑ์ชนิดอ่อน) มักซื้อทั้งแผ่นฟิล์มมาตรฐานและแผ่นฟิล์ม specialty อีกทั้งยังช่วยเรื่องต้นทุนค่าใช้จ่ายจากประโยชน์ในเรื่องขนาด ทั้งนี้ ธรรมชาติของผลิตภัณฑ์ที่เรียกว่า “specialty” คือผลิตภัณฑ์ที่มีพลวัตโดยอาจมีขนาดเล็ก แต่มีความสำคัญและสามารถสร้างกำไรให้แก่พอร์ตธุรกิจได้ เป็นความจริงที่ “ผู้ผลิตสำคัญๆ” ที่ผ่านมามักเน้นตลาดบนโดยเฉพาะ เช่น ตลาดอิเล็กทรอนิกส์ ซึ่งเป็นตลาดที่ต้องใช้ความสามารถและการลงทุนด้านเทคโนโลยีสูง และยังส่งผลให้ส่วนแบ่งตลาดตลอดจนการเป็นที่รู้จักในตลาดอุตสาหกรรมแผ่นฟิล์ม PET โดยรวมลดลง
- 5) การเสริมสร้างความเป็นผู้นำตลาดให้แข็งแกร่งขึ้นโดยการเปลี่ยนและยกเลิกสายการผลิตเดิมๆ ไปสู่สายการผลิตแผ่นฟิล์ม specialty มากขึ้น (ด้วยสายการผลิตที่มีการปรับปรุงเพื่อรองรับตลาดที่มีความต้องการเฉพาะหรือ niche market ระดับโลก) ซึ่งจะทำให้มีประสิทธิภาพด้านต้นทุน
- 6) การผลิตแผ่นฟิล์มมาตรฐานในปริมาณที่แน่นอนและเพิ่มขึ้นต่อเนื่องสำหรับตลาดที่มีศักยภาพการแข่งขันที่ชัดเจนและมีความสามารถในการสร้างความแตกต่างจากผู้ผลิตในประเทศรายอื่นๆ
- 7) การส่งมอบคุณค่าที่ไม่เหมือนใครให้แก่ลูกค้า โดยผสานประโยชน์ของการเคลื่อนย้ายการผลิตกลับประเทศตัวเอง การเคลื่อนย้ายการผลิตไปยังแหล่งที่ต้นทุนการผลิตต่ำ และการเคลื่อนย้ายการผลิตไปใกล้ประเทศตัวเองเข้าด้วยกัน (รวมคุณค่าหลักจากศักยภาพการแข่งขันด้านต้นทุน ความใกล้ชิดผูกพันกับลูกค้า นวัตกรรม และห่วงโซ่อุปทานที่ปลอดภัย เชื่อถือได้ และตอบสนองได้อย่างดี)
- 8) การสร้างความเป็นผู้นำระดับโลกในกลุ่มผลิตภัณฑ์มูลค่าเพิ่มอย่างเช่นผลิตภัณฑ์เคลือบซิลิโคน ซึ่งเป็นกลุ่มที่ศักยภาพการขยายกิจการแบบย้อนกลับสู่ธุรกิจต้นน้ำ การผสมผสานกลุ่มลูกค้า การประหยัดต่อขนาด และการเข้าถึงตลาดโลกสามารถสร้างความได้เปรียบในการแข่งขันอย่างมีนัยสำคัญ
- 9) การสร้างความหลากหลายของผลิตภัณฑ์แผ่นฟิล์มโพลีเมอร์ประเภทต่างๆ
- 10) เน้นการใช้งานในภาคอุตสาหกรรมมากขึ้น เนื่องจากมีอัตรากำไรที่ค่อนข้างคงที่ และมีแนวโน้มรับแรงกดดันที่เกี่ยวข้องกับความยั่งยืนน้อย
- 11) การรักษาประวัติทางการเงินที่มีความเสี่ยงต่ำหรือมีการกระจายความเสี่ยง
- 12) การประเมินโอกาสการเติบโต/การได้ลูกค้าเพิ่มอย่างต่อเนื่องในตลาดกลุ่มที่มีความต้องการเฉพาะ (niche market) สำหรับผลิตภัณฑ์แผ่นฟิล์มมูลค่าเพิ่มเพื่อสร้างความแข็งแกร่งให้กับสถานะของกิจการ
- 13) การรีไซเคิลของเสียจากอุตสาหกรรมและการใช้ของผู้บริโภค เพื่อเป็นการสนับสนุนกระแสโลกปัจจุบันที่มุ่งขับเคลื่อนสู่ความยั่งยืนและเศรษฐกิจหมุนเวียน

ในการดำเนินการตามกลยุทธ์นี้ ช่วงเวลาหลายปีที่ผ่านมาบริษัทได้สร้างโมเดลธุรกิจที่ yakต่อการลอกเลียนแบบและได้วางสถานะบริษัทเป็นผู้ผลิตและจำหน่ายที่ลูกค้าทั่วโลกที่ต้องการผลิตภัณฑ์นวัตกรรมเลือกใช้ (supplier of choice) ทั้งนี้ โมเดลธุรกิจดังกล่าวประกอบด้วยหลักการสำคัญต่อไปนี้

## การขยายกิจการ

สิ่งนี้ทำให้เรามั่นใจได้ถึงประสิทธิภาพของห่วงโซ่อุปทาน การเพิ่มประสิทธิภาพด้านต้นทุน & เวลาในการเข้าถึง และทำการตลาดผลิตภัณฑ์และการนำไปใช้งานในรูปแบบใหม่ๆ

การขยายกิจการย้อนกลับเพื่อดำเนินกิจการในธุรกิจต้นน้ำ ในส่วนของเม็ดพลาสติก ณ สถานที่ผลิตแผ่นฟิล์มทุกแห่งของเรานั้นมีความพิเศษเฉพาะของโพลีเอทิลีนซึ่งต่างจากบรรดาผู้ผลิตรายใหญ่ทั่วโลก เนื่องจากบริษัทอื่นๆ ไม่มีโรงงานผลิตเม็ดพลาสติกเพื่อใช้ภายในบริษัท หรือแม้ว่าจะมี แต่ก็อาจมีเพียงแห่งเดียวและอาจไม่ครอบคลุมความต้องการได้ทั้งหมด

ประโยชน์ของการขยายกิจการแบบย้อนกลับสู่ธุรกิจต้นน้ำและการขยายกิจการแบบมองไปข้างหน้าสู่ธุรกิจปลายน้ำ เช่น

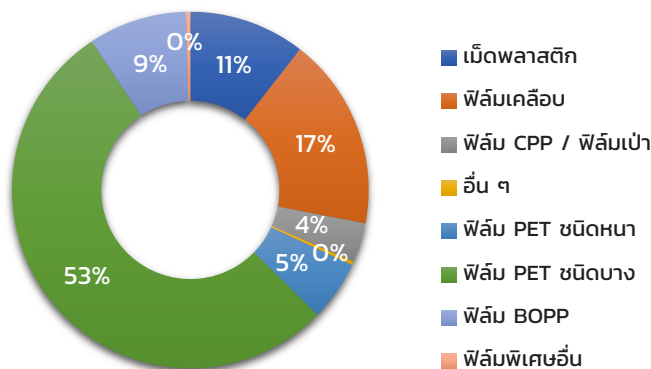
 <b>การขยายกิจการแบบย้อนกลับสู่การผลิตเม็ดพลาสติกเพื่อป้อนบริษัทโดยเฉพาะในโรงงานแผ่นฟิล์มทุกแห่งของบริษัท ซึ่งยังไม่มีรายใดในอุตสาหกรรมนี้ทำได้</b>	<b>การขยายกิจการแบบมองไปข้างหน้าสู่ธุรกิจปลายน้ำ ส่งผลให้สถานะของบริษัทมีความโดดเด่นเหนือผู้ผลิตรายอื่น ตลอดจนสามารถสร้างผลตอบแทนที่สูงขึ้น</b> 
 <b>ทำให้มีวัตถุดิบที่มีคุณภาพเพียงพอ แน่นนอน และต่อเนื่อง</b>	<b>ทำให้สามารถขยายประเภทผลิตภัณฑ์และสนองการใช้ผลิตภัณฑ์ได้กว้างขึ้น</b> 
 <b>ลดต้นทุนค่าใช้จ่าย ในขณะที่สามารถสร้างผลตอบแทนที่เพียงพอและมั่นคงจากการลงทุนเพิ่มเติม</b>	<b>มีฐานลูกค้าที่หลากหลายยิ่งขึ้น</b> 
 <b>รักษาทรัพยากรสินทางปัญญาของบริษัทและการพัฒนาผลิตภัณฑ์ โดยเฉพาะอย่างยิ่งผลิตภัณฑ์ที่สร้างความแตกต่างด้านต่างๆ (D-PAC)</b>	<b>ช่วยให้เจาะตลาดและเข้าถึงลูกค้าได้มากขึ้น</b> 
 <b>ประหยัดเงินส่วนต่างระหว่างการซื้อเม็ดพลาสติก specialty และการผลิตเม็ดพลาสติก specialty ของตนเอง เมื่อเทียบกับที่ต้องซื้อ</b>	<b>สามารถปรับเปลี่ยนผลิตภัณฑ์ให้ตรงกับความต้องการของลูกค้าได้ดีขึ้น และเป็นผลิตภัณฑ์ทางเทคนิคมากขึ้น</b> 
 <b>Direct Melt Casting ทำให้การบริหารจัดการคุณภาพผลิตภัณฑ์และการใช้พลังงานดีขึ้น โดยยังรักษาศักยภาพการแข่งขันด้านต้นทุน</b>	<b>สัดส่วนยอดขายแผ่นฟิล์มมูลค่าเพิ่มสูงขึ้น และสัดส่วนยอดขายแผ่นฟิล์มมาตรฐานลดลง</b> 
 <b>การรีไซเคิลทางเคมีของเสียจากอุตสาหกรรมและการใช้ของผู้บริโภค</b>	<b>ช่วยประหยัดต้นทุนค่าใช้จ่ายต่างๆ ได้แก่ ค่าขนส่ง ค่าบรรจุ ค่าสูญเสีย ค่าต้นทุนคงที่ และค่าพัฒนาทางเทคนิค</b> 
 <b>เปิดโอกาสการค้าสินค้าให้กว้างมากยิ่งขึ้น</b>	<b>สร้างแพลตฟอร์มเพื่อการเติบโตในอนาคต</b> 

## การกระจายการลงทุน

### 1) โดยผลิตภัณฑ์

- ขอบเขตในส่วนของฟิล์มพื้นฐาน - ฟิล์ม PET ชนิดบาง, ฟิล์ม PET ชนิดหนา, ฟิล์ม BOPP, ฟิล์ม CPP, ฟิล์ม PP/PE แบบเป่า
- ฟิล์มแปรรูปขึ้นปลายบางชนิด อาทิ เคลือบซิลิโคน เคลือบอัดรีดด้วยความร้อน และเคลือบออฟไลน์ (Offline Coated films) ถูกจัดกลุ่มเป็น “ฟิล์มเคลือบ”

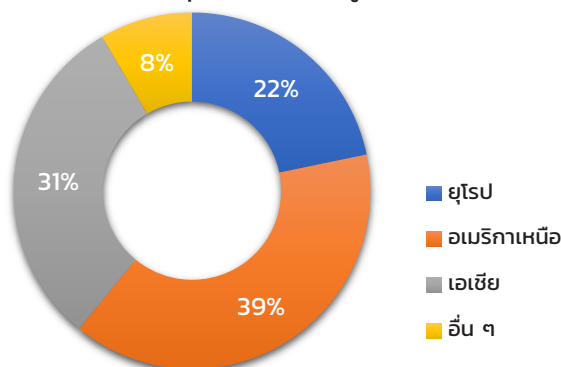
การแบ่งกลุ่มรายได้ตามประเภทผลิตภัณฑ์



### 2) โดยภูมิศาสตร์

- ด้วยฐานการผลิตห้าแห่งทั่วโลก โดยมีสามแห่งอยู่ในภูมิภาคเอเชีย และมีหนึ่งแห่งในทวีปยุโรปและอีกหนึ่งแห่งในทวีปอเมริกาเหนือ “PTL” ได้วางตำแหน่งตัวเองเป็นผู้จัดหาสินค้าและวัตถุดิบในประเทศหรือในประเทศใกล้เคียง สำหรับรองรับตลาดระดับภูมิภาคที่สำคัญทั้งหมด
- พอร์ตโฟลิโอของยอดขายที่กระจายตัวกันเป็นอย่างดีช่วยเพิ่มความมั่นคงในประสิทธิภาพการทำงาน หากเทียบกับปัจจัยเฉพาะต่างๆ ของตลาด

การแบ่งกลุ่มรายได้ตามภูมิศาสตร์



### 3) โดยลูกค้า

- เรามีฐานลูกค้าขนาดใหญ่ซึ่งมีความหลากหลายทางภูมิศาสตร์มากกว่า 2,010 ราย ตามงบการเงินรวม ดังนั้นจึงไม่มีการพึ่งพาลูกค้าเพียงรายเดียวหรือภูมิภาคเดียว ลูกค้า / กลุ่มลูกค้าใน 10 อันดับแรกของเรามีสัดส่วนยอดขายน้อยกว่า 29% ของรายได้จากการขายทั้งหมด นอกจากนี้ เรามีฐานลูกค้ารายย่อยจำนวนมากในตลาดระดับภูมิภาคที่สำคัญทั้งหมดที่ซื้อในปริมาณที่น้อยกว่าหนึ่งตู้คอนเทนเนอร์ ซึ่งเป็นปัจจัยที่ทำให้มีราคาที่สูงกว่าหากทำการจัดซื้อสินค้าจากภายในประเทศ

### เครือข่ายในการขายและการจัดจำหน่ายที่กระจายตัวได้เป็นอย่างดี

- 1) เครือข่ายการขายและการจัดจำหน่ายของโพลีเพล็กซ์นั้นไม่มีใครเทียบได้ในอุตสาหกรรมนี้ แม้จะเปรียบเทียบกับผู้ผลิตในสถานที่อื่นๆ ก็ตาม ยกเว้นในทวีปแอฟริกาและทวีปอเมริกาใต้ซึ่งเรายังมิได้ถือครองธุรกิจใดๆ ภายในท้องถิ่นโดยตรง ทั้งการขายโดยตรงหรือการขายผ่านตัวแทนค้าต่างบางแห่ง เราได้มีการแสดงตัวตนโดยตรงในส่วนใหญ่ผ่านทางพนักงานที่มาจากท้องถิ่นนั้นๆ ในตลาดระดับภูมิภาคที่สำคัญๆ ทั้งหมด.
- 2) การขายตรงผ่านทางพนักงานซึ่งเป็นคนท้องถิ่นในพื้นที่สำคัญๆ ในทวีปเอเชีย ทวีปยุโรป และทวีปอเมริกาเหนือ
  - การมีตัวตนในพื้นที่อยู่ในประเทศจีน ญี่ปุ่น เกาหลี มาเลเซีย เวียดนาม ฟิลิปปินส์ สิงคโปร์ นอกเหนือจากอินเดีย ไทยและอินโดนีเซีย
  - มีการปรากฏตัวของทีมขายในทวีปยุโรปที่ประกอบด้วยพนักงานมากกว่า 8 สัญชาติในหลายประเทศของสหภาพยุโรป
  - ทีมขายของทวีปอเมริกาเหนือปฏิบัติงานอยู่ในเมืองต่างๆ ของประเทศสหรัฐอเมริกา
  - ลูกค้าในตลาดทวีปแอฟริกาและทวีปอเมริกาใต้จะได้รับการดูแลโดยตรงหรือผ่านตัวแทนค้าต่างๆ (Commission agents)
- 3) ความรู้เกี่ยวกับภาษาท้องถิ่น ความสัมพันธ์ทางวัฒนธรรม และการแสดงตนทางกายภาพล้วนมีบทบาทสำคัญในการพัฒนาความสัมพันธ์ที่แน่นแฟ้นกับลูกค้า และเป็นการสร้างความแตกต่างที่สำคัญสำหรับโพลีเพล็กซ์ด้านความสามารถในการแข่งขันเชิงกลยุทธ์

รายละเอียด	เอเชียอื่น	ยุโรป*	อเมริกาเหนือ
ขนาดของทีมขายและการตลาด	21	30	13
# ตำแหน่งที่ตั้ง	8	9	7

\* ทวีปยุโรปรวมถึงผู้จัดจำหน่ายรายใหญ่



\*<sup>1</sup> Except Africa and South America where the Company does not have direct local presence and sells through some commission agents; <sup>2</sup> Including major distributor.

ตามที่ได้อธิบายไว้ข้างต้น เครือข่ายการขายและการจัดจำหน่ายของโพลีเพล็กซ์นั้นไม่มีใครเทียบได้ในอุตสาหกรรมนี้ แม้ว่าจะเปรียบเทียบกับผู้ผลิตตามสถานที่หลายแห่งก็ตาม ดังนั้นการจัดจำหน่ายผลิตภัณฑ์จึงสามารถถูกส่งตรงไปยังผู้บริโภคได้โดยตรงโดยใช้เครื่องมือทางการตลาดในสหรัฐอเมริกา ตุรกี และเนเธอร์แลนด์ สำนักงานตัวแทนในเกาหลีและญี่ปุ่น ตัวแทนฝ่ายขายของตนเองในจีน มาเลเซีย เวียดนาม และฟิลิปปินส์ ตลอดจนตัวแทนค้าต่างที่มีอยู่ทั่วโลกโดยช่องทางอ้อม ส่วนใหญ่จะเป็นการจัดจำหน่ายผ่านทางผู้จัดจำหน่ายในพื้นที่ที่กำหนด การขายผ่านตัวแทนจำหน่ายและตัวแทนค้าต่างช่วยสนับสนุนและเพิ่มปริมาณการขาย เนื่องจากผู้จัดจำหน่ายและตัวแทนค้าต่างเหล่านี้ อยู่ใกล้กับตลาดเป้าหมาย ดังนั้นจึงช่วยให้เราสามารถให้บริการที่ใกล้ชิดมากยิ่งขึ้นกับลูกค้าได้ด้วยการจัดส่งที่รวดเร็ว และยังสามารถเจาะตลาดได้ดียิ่งขึ้นในการเข้าถึงลูกค้าขนาดเล็กอีกด้วย



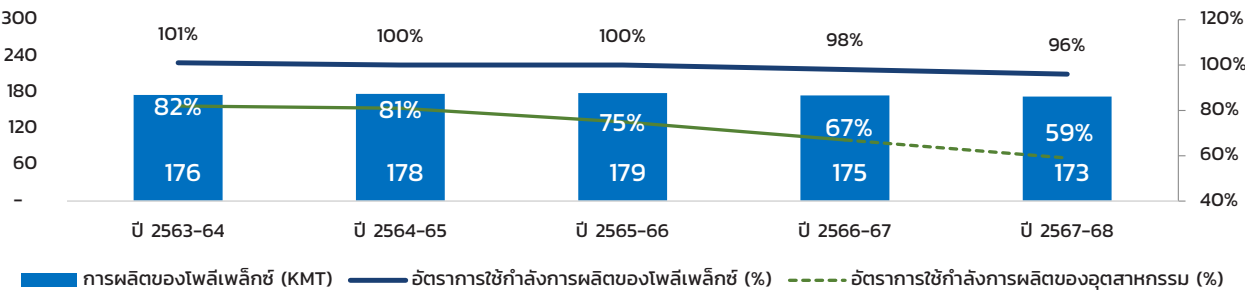
มูลค่าการขายฟิล์มทั้งหมดให้กับผู้บริโภครและผู้จัดจำหน่ายมีดังต่อไปนี้ การขายที่ทำผ่านตัวแทนจะรวมอยู่ในกลุ่มของผู้บริโภค.

ยอดขายโดยรวม	2565-2566		2566-2567		2567-2568	
ลูกค้า	ล้านบาท	ล้านบาท	ล้านบาท	%	ล้านบาท	%
ผู้บริโภค	17,615.64	74.26	13,780.49	72.70	14,676.67	73.71
จัดจำหน่าย	6,105.78	25.74	5,173.73	27.30	5,233.45	26.29
รวม	23,721.42	100.00	18,954.22	100.00	19,910.13	100.00

เป็นผู้นำของอุตสาหกรรมด้านต้นทุนและประสิทธิภาพในการดำเนินงาน

โพลีเพล็กซ์ปรับปรุงการใช้กำลังการผลิตอย่างต่อเนื่องผ่านการขยายกำลังการผลิต (Debottlenecking) และทำผลงานได้ดีกว่าอุตสาหกรรม

- 1) การใช้ประโยชน์ของสินทรัพย์ดีขึ้นอย่างต่อเนื่องเมื่อเทียบกับอุตสาหกรรม ดังต่อไปนี้:  
(การใช้กำลังการผลิตของแผ่นฟิล์ม BOPET ชนิดบาง)







หมายเหตุ: CUF ของอุตสาหกรรมในปี 2567 อ้างอิงจากการประมาณการภายในและรายงานตาม CY ในขณะที่ PTL CUF อ้างอิงตามบัญชี

ตัวขับเคลื่อนหลักสำหรับอัตราการใช้กำลังการผลิตที่แข็งแกร่ง					
การเข้าถึงลูกค้าอย่างลึกซึ้งและการเจาะตลาดในระดับที่สูงขึ้นในศูนย์ความต้องการหลักอันเนื่องมาจากการผลิตหลายสถานที่	สัดส่วนที่สูงขึ้นและเพิ่มขึ้นของฟิล์มชนิดพิเศษ	เครือข่ายการขายและการกระจายสินค้าที่กว้างขวางพร้อมคลังสินค้าในพื้นที่	ความสามารถในการเคลื่อนย้ายวัตถุดิบเข้ามาระหว่างภูมิภาคต่างๆ ขึ้นอยู่กับสถานะของตลาดในท้องถิ่น	การกระจายการลงทุนในกลุ่มบรรจุภัณฑ์และอุตสาหกรรม และธุรกิจปลายทางภายในบริษัทซึ่งมีสถานะตลาดที่แตกต่างกัน	การปรับปรุงประสิทธิภาพและความสามารถในการแข่งขันด้านต้นทุนอย่างต่อเนื่อง

## คุณภาพของสินทรัพย์ / การอัพเกรดอย่างต่อเนื่อง

โพลีเพล็กซ์ยังคงนำหน้าอุตสาหกรรมในส่วนของการนำการปรับปรุงทางเทคนิคและความสามารถด้านการผลิตมาใช้ดังที่แสดงไว้ดังต่อไปนี้:

		1950 - 1990	1990 - 2005	2005 - 2007	2007 - 2017	2017 - Onwards
ขนาดสายการผลิต	ความกว้างเป็นมิลลิเมตร	3.0 - 4.5m	6.5 - 7.2m	8.2 - 8.7m	8.2 - 8.7m	10.4 - 10.6m
	ความเร็ว 12 ไมครอน	150 - 250 mpm	350 - 400 mpm	400 - 450 mpm	450 - 550 mpm	550 - 675 mpm
ผลผลิตประจำปี (MT / สาย)		4,000 - 10,000	15,000 - 20,000	20,000 - 30,000	30,000 - 36,000	40,000 - 55,000
โพลีเพล็กซ์เป็นผู้นำทาง			 รายแรกในโลกที่ลงทุนในสายการผลิต 7.2 เมตร เมื่อขนาดสายการผลิตทั่วไปคือ 6.5 เมตร	 อันดับที่ 2 ของโลกในการติดตั้งสายการผลิตขนาด 8.7 เมตร	 โพลีเพล็กซ์อินเดียและโพลีเพล็กซ์สหรัฐอเมริกา - นำไปใช้ช่วงแรกๆ ด้วยความเร็วสูงสุดที่ 550 เมตรต่อนาที	 รายแรกในโลกที่ลงทุนในสายการผลิตขนาด 10.6 เมตร และบรรลุความเร็วในการทำงานที่ 675 เมตรต่ออนาที

- อุตสาหกรรมขยายตัวขึ้นเป็นวงกว้างในส่วนของความกว้างและความเร็วของสายการผลิต เนื่องด้วยผลผลิตที่สูงขึ้นเป็นอย่างมากทำให้สายการผลิตที่มีขนาดเล็กกว่านั้นกลับกลายเป็นการใช้ต้นทุนโดยไม่มีประสิทธิภาพและไม่คุ้มค่าในการผลิตฟิล์มมาตรฐาน
  - โพลีเพล็กซ์ได้นำทรัพย์สินเก่ามาให้อุตสาหกรรมใหม่อย่างต่อเนื่องเพื่อนำมาใช้ผลิตฟิล์มชนิดพิเศษ
- ปรับปรุงด้านเทคโนโลยีอื่นๆ เช่น สายการผลิตที่ใช้วัฏจักรการหลอมหล่อโดยตรง (Direct Melt Casting : DMC) การอัพเกรด และการขยายกำลังการผลิต (Debottlenecking) จึงช่วยให้โพลีเพล็กซ์สามารถแข่งขันทางด้านต้นทุนได้

เรากำลังลงทุนอย่างต่อเนื่องทั้งในสายการผลิตผลิตภัณฑ์ใหม่ – ฟิล์มฐาน เช่นเดียวกับในอุตสาหกรรมขั้นต้น/ขั้นปลาย และยังรวมถึงการอัพเกรดและปรับปรุงสินทรัพย์เก่าของเราให้ทันสมัยอีกด้วย ดังต่อไปนี้ :

- กลุ่มผลิตภัณฑ์ฟิล์ม BOPET ชนิดบางในประเทศไทย กลุ่มผลิตภัณฑ์ฟิล์ม BOPET ชนิดบางในประเทศตุรกี และกลุ่มผลิตภัณฑ์ฟิล์ม BOPET ชนิดบางในประเทศอินโดนีเซีย ต่างก็ได้รับการจัดตั้งอำนวยความสะดวกสำหรับงานหลอมหล่อโดยตรง (Direct Melt facility) จากโรงงานเม็ดพลาสติก เพื่อช่วยเรื่องประสิทธิภาพด้านต้นทุนและคุณภาพของผลิตภัณฑ์ที่ดียิ่งขึ้น
- เครื่องอัดรีดแบบสกรูคู่ (Twin Screw Extruder : TSE) สำหรับสายการผลิตกลุ่มผลิตภัณฑ์ฟิล์ม BOPET ชนิดบาง (Co-ex) ในประเทศไทยและประเทศตุรกี ได้เริ่มต้นถูกนำมาใช้ในปีพ.ศ. 2564 และจะช่วยในการขยายขอบข่ายของกลุ่มผลิตภัณฑ์พิเศษและช่วยปรับปรุงประสิทธิภาพในการปฏิบัติงานให้ดียิ่งขึ้น
- TSE (Co-ex) ได้รับการติดตั้งที่สายการผลิตฟิล์มชนิดหนาในประเทศไทยเมื่อไม่กี่ปีก่อนเพื่อเพิ่มประโยชน์ในแบบเดียวกัน

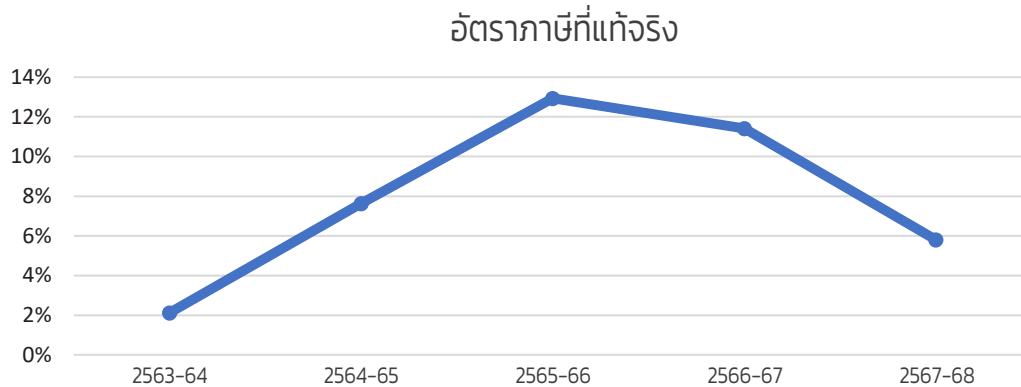
การลงทุนในระบบการตรวจสอบและติดตามกระบวนการแบบออนไลน์ทำให้มั่นใจได้ถึงคุณภาพและประสิทธิภาพที่เหนือกว่า นอกจากนี้ยังช่วยขยายพอร์ตโฟลิโอของผลิตภัณฑ์พิเศษและช่วยขยายฐานลูกค้าได้อีกด้วย

### สิทธิในทรัพย์สินทางปัญญา (IPR)

- โพลีเพล็กซ์ได้พัฒนาผลิตภัณฑ์สำหรับตลาดที่เกี่ยวข้องมากมายในช่วงไม่กี่ปีที่ผ่านมา และเราได้ยื่นคำขอรับสิทธิบัตรซึ่งในขณะที่กำลังยื่นขอสิทธิบัตร ได้มีการศึกษาอย่างรอบคอบถึงผลกระทบที่อาจเกิดขึ้นของผลิตภัณฑ์ดังกล่าว ภัยคุกคามด้านการแข่งขัน ตลาดที่เกี่ยวข้อง ค่าใช้จ่ายที่เกิดขึ้นครั้งเดียวและเกิดขึ้นซ้ำๆ ฯลฯ เสริมแล้ว และตัดสินใจแล้วว่าขอรับการคุ้มครองสิทธิบัตรหรือไม่ ปัจจุบัน โพลีเพล็กซ์ได้รับสิทธิบัตรแล้วทั้งหมด 32 ฉบับจากผลิตภัณฑ์/ กระบวนการ/ ประเทศต่างๆ และได้ยื่นคำขอรับสิทธิบัตรเพิ่มเติมอีก 6 ฉบับ
- โพลีเพล็กซ์ยังเป็นเจ้าของแบรนด์ต่างๆ เช่น Sarafil, Saracote เป็นต้น และได้จดทะเบียนเป็นเครื่องหมายการค้าในพื้นที่สำคัญๆ เพิ่มเติมจากโลโก้และเครื่องหมายคำของโพลีเพล็กซ์เดิม

### โครงสร้างภาษี

เรามีสถานะทางภาษีที่น่าพอใจในหลายหน่วยงาน ส่งผลให้อัตรากาษิต่ำเมื่อจัดทำตามหลักบัญชี แผนภูมิต่อไปนี้ จะแสดงถึงอัตราการเสียภาษีที่ต่ำภายในกลุ่มบริษัท :



อัตรากาษิต่ำที่แท้จริง (Effective Tax Rate) ลดลงในปี 2567-68 มีสาเหตุหลักมาจากกาษิต่ำ/ไม่มี ที่บริษัทย่อยบางแห่งเนื่องจากขาดทุนสะสมยกมาจากปีก่อน

## ความได้เปรียบทางการแข่งขันอันเนื่องมาจากกลยุทธ์ที่ต่อเนื่อง

### 1) สินค้ามาตรฐาน

- ก) อยู่ในตำแหน่งที่ดีกว่าคู่แข่งส่วนใหญ่ของเรา ซึ่งช่วยให้ได้ราคา/ส่วนต่างกำไร (margin) ที่ดียิ่งขึ้นและมีเสถียรภาพมากขึ้นรวมถึงปริมาณที่เพิ่มมากขึ้น อันเนื่องมาจาก:
  - i) สถานที่ตั้งที่มีหลายแห่ง ทั้งที่อยู่ภายในประเทศหรือในประเทศใกล้เคียงในตลาดหลักทั้งหมด ส่งผลให้มีการส่งมอบที่รวดเร็วและเพิ่มความน่าเชื่อถือของห่วงโซ่อุปทาน การหยุดชะงักของห่วงโซ่อุปทานและวิกฤตทะเลแดง เมื่อเร็ว ๆ นี้แสดงให้เห็นถึงผลกระทบของการมีอยู่ของการผลิตที่หลากหลายทางภูมิศาสตร์ต่อการดำเนินงานของลูกค้าของเรา และวิธีที่สิ่งนี้ช่วยลดความเสี่ยงในห่วงโซ่อุปทานบางส่วนเพื่อให้มั่นใจว่าการดำเนินงานจะดำเนินต่อไป
  - ii) ต้นทุนการส่งมอบที่แข่งขันได้อันเนื่องมาจากค่าขนส่ง / ความแตกต่างของอากร
  - iii) ความเป็นผู้นำด้านต้นทุนผ่านการลงทุนในสินทรัพย์ร่วมสมัยที่ล้ำสมัย พร้อมกับลงทุนในสายการผลิต/สิ่งอำนวยความสะดวกหลายแห่งภายในฐานการผลิตที่เดียวเพื่อการประหยัดต่อขนาด (Economies of scale) เพื่อให้ได้ผลผลิตสูงสุด และเพื่อความเป็นเลิศในการปฏิบัติงาน
  - iv) ประโยชน์ของการขยายกิจการ – เม็ดพลาสติกเพื่อใช้ภายในบริษัทและผลิตภัณฑ์ปลายน้ำช่วยในการเสริมขอบข่ายของผลิตภัณฑ์ ซึ่งช่วยให้สามารถพัฒนาผลิตภัณฑ์และภาพลักษณ์ในฐานะของผู้จัดหาสินค้าและวัตถุดิบที่สมบูรณ์ได้
  - v) มีความสม่ำเสมอและมีคุณภาพดี
  - vi) ความใกล้ชิดระหว่างลูกค้ากับทีมขายและทีมจัดจำหน่าย การให้บริการด้านเทคนิค และความพยายามด้านการวิจัยและพัฒนา (R&D) / ด้านนวัตกรรม
- ข) ยอดขายที่เพิ่มสูงขึ้นในตลาดที่มีความซับซ้อน มีความต้องการด้านคุณภาพและการบริการที่ใส่ใจมากยิ่งขึ้น รวมถึงมีอุปสรรคในการเข้าสู่ประเทศสหรัฐอเมริกาและทวีปยุโรป (เนื่องด้วยผู้จัดจำหน่ายบางส่วนมาจากแหล่งผลิตซึ่งมีต้นทุนต่ำ) ช่วยให้ออดขายดีขึ้น

### 2) สินค้าที่มีมูลค่าเพิ่มและสินค้าพิเศษ

- ก) กลุ่มผลิตภัณฑ์ที่มีมูลค่าเพิ่มและสินค้าพิเศษจำนวนมากได้ถูกสร้างขึ้น/ ผลิตภัณฑ์ D-PAC ซึ่งทำหน้าที่เป็นคูน้ำสองชั้น (a twin-layer moat) เพื่อช่วยในการรักษาความสามารถในการทำกำไร/เงินตรอง ความสูญเสีย (มาร์จิ้น) ของธุรกิจทั้งหมด
- ข) กลุ่มผลิตภัณฑ์ที่ขยายตัวเพิ่มขึ้นเรื่อยๆ ซึ่งครอบคลุมถึงฟิล์มเคลือบโลหะ ฟิล์มเคลือบออฟไลน์ - การเคลือบอัดรีด การเคลือบซิลิโคน ตลอดจนการเคลือบเอนกประสงค์ ฟิล์มเคลือบแบบอินไลน์ และแผ่นฟิล์มโฮโลแกรม (Holography) ช่วยลดเซกเมนต์ต่างกำไร (margin) ที่ลดลงบางส่วนเนื่องจากฟิล์มแบบมาตรฐาน
- ค) ด้วยศักยภาพอีกมากในการสามารถเติบโตต่อไปได้ด้วยท่อส่งผลิตภัณฑ์ที่ดีภายใต้ขั้นตอนต่างๆ ของการพัฒนา เสริมด้วยการลงทุนเพิ่มเติม ความสัมพันธ์ที่แน่นแฟ้นกับลูกค้าเป้าหมายที่มีศักยภาพ การมีส่วนร่วมของที่ปรึกษา และความเชี่ยวชาญที่สร้างขึ้นตลอดหลายปีที่ผ่านมา เทรนด์ใหม่ๆ ไม่เพียงแต่มองเห็นได้เฉพาะในบรรจุภัณฑ์อ่อนตัว (เช่น แบบรีโอร์ทและการใช้งานแบบซีทรู) เท่านั้น แต่ยังมองเห็นได้ในเชิงอุตสาหกรรม (เช่น การทดแทนกระดาษ) การใช้งานด้านไฟฟ้า (พลังงานแสงอาทิตย์ การใช้งานด้านการกักเก็บพลังงาน กลุ่มรถยนต์ไฟฟ้า) และการใช้งานด้านอิเล็กทรอนิกส์ (อุตสาหกรรมซึ่งมุ่งเน้นไปที่การลดขนาด อุปกรณ์อิเล็กทรอนิกส์แบบยืดหยุ่น ฯลฯ)
- ง) การลงทุนจำนวนมากในผลิตภัณฑ์ปลายน้ำ / ผลิตภัณฑ์ที่มีมูลค่าเพิ่มและผลิตภัณฑ์พิเศษเพิ่งได้รับการแนะนำเมื่อช่วงไม่กี่ปีที่ผ่านมาเท่านั้น และธุรกิจเหล่านี้ยังไม่เติบโตเต็มที่ ทำให้มีโอกาสเติบโตได้อีกมาก



จุดแข็งข้างต้นสะท้อนให้เห็นในความสัมพันธ์ที่แน่นแฟ้นที่โพลีเพล็กซ์ได้พัฒนาร่วมกันกับลูกค้าจากหลายประเทศทั่วโลก

- 1) โพลีเพล็กซ์เป็นหนึ่งในผู้จัดหาสินค้าและวัตถุดิบรายใหญ่ในระดับโลกสำหรับกลุ่มลูกค้าทั่วโลกซึ่งล้วนแต่เป็นผู้จัดหาสินค้าและวัตถุดิบชั้นนำด้านวัสดุพิมพ์บรรจุภัณฑ์อ่อนตัวของโลก ด้วยยอดขายภายในตลาดในภูมิภาคที่สำคัญทั้งหมด – ทวีปอเมริกาเหนือ ทวีปยุโรป ประเทศตุรกี ทวีปเอเชียตะวันออกเฉียงใต้ ประเทศอินเดีย ทวีปอเมริกาใต้และกลาง และ ANZ ไม่เพียงแต่โพลีเพล็กซ์จะสามารถจับคู่สถานะทางภูมิศาสตร์ของลูกค้าทั่วโลกได้เท่านั้น แต่การเพิ่มขึ้นของกลุ่มผลิตภัณฑ์รวมถึงผลิตภัณฑ์พิเศษหลายอย่างและประวัติอันยาวนานในด้านคุณภาพและบริการนอกเหนือไปจากความสามารถในการแข่งขันทางการค้าของเรา ได้เสริมสร้างความสัมพันธ์ระหว่างเราและลูกค้าในช่วงหลายปีที่ผ่านมา.
- 2) นอกเหนือจากปัจจัยอื่นๆ ที่กล่าวถึงข้างต้นแล้ว การเป็นผู้จัดหาสินค้าและวัตถุดิบที่ดำเนินกิจการอยู่ในหลากหลายสถานที่ทำให้สามารถจัดส่งได้อย่างรวดเร็วและในปริมาณที่น้อยต่อการจัดส่งหนึ่งครั้ง ทำให้โพลีเพล็กซ์กลายเป็นผู้จัดหาสินค้าและวัตถุดิบระดับเทียร์ -1 / ในเชิงกลยุทธ์สำหรับลูกค้าส่วนใหญ่ ยกเว้นแค่เพียงบางส่วนเท่านั้น คู่แข่งขันของเราส่วนใหญ่รวมถึงผู้ผลิตจากจีนทั้งหมดล้วนแต่มีความสามารถในการผลิต ณ ฐานการผลิต/ประเทศเดียว ซึ่งส่งผลให้ลูกค้าขาดความมั่นใจในความน่าเชื่อถือของห่วงโซ่อุปทานดังกล่าวอีก ความท้าทายในช่วงไม่กี่ ปีที่ผ่านมาอันเนื่องมาจากความไม่แน่นอนของห่วงโซ่อุปทาน เช่น ความไม่พร้อมของตู้คอนเทนเนอร์ ตลอดจนอัตราค่าขนส่งที่เพิ่มสูงขึ้นมาก ทั้งการระบาดใหญ่ เช่น โควิด ความเสี่ยงด้านภูมิรัฐศาสตร์ที่เพิ่มขึ้น เช่น สงครามการค้าระหว่างสหรัฐอเมริกาและจีน รัสเซียและยูเครน การคว่ำบาตรอิหร่าน การเผชิญหน้าระหว่างอินเดียกับจีน วิกฤตทะเลแดง ความไม่แน่นอนเกี่ยวกับภาษีศุลกากรซึ่งกันและกันที่ถูกกำหนด/คุกคามโดยรัฐบาลทรัมป์ในสหรัฐอเมริกา ฯลฯ ล้วนทำให้ห่วงโซ่อุปทานต้องหันกลับมาทบทวนรูปแบบห่วงโซ่อุปทานของตนเองอีกครั้ง และทำให้มั่นใจว่าการจัดหาภายในประเทศ/ประเทศใกล้เคียงนั้นเป็นองค์ประกอบสำคัญของแผนทั้งหมดเพื่อรับรองความมั่นคงของห่วงโซ่อุปทาน นี่เป็นการมอบโอกาสให้กับผู้เล่นเช่น โพลีเพล็กซ์ ซึ่งมีฐานการผลิตที่จัดตั้งขึ้นในทุกภูมิภาคที่สำคัญและศูนย์อุปสงค์ที่สำคัญทั่วโลก

## 1.2 ลักษณะการประกอบธุรกิจ

### ภาพรวมของบริษัท

หากไม่นับรวมบริษัทแม่ในประเทศอินเดีย “PTL” มีฐานการผลิตทั่วโลกถึง 5 แห่ง ใน 4 ประเทศ ได้แก่ ไทย อินโดนีเซีย ตุรกี และสหรัฐอเมริกา ด้วยเครือข่ายการขายและการจัดจำหน่ายที่กว้างขวางในศูนย์กลางอุปสงค์หลักที่สำคัญ โพลีเพล็กซ์จึงมีการกระจายยอดขายออกไปทั่วโลกทั่วทั้งอเมริกา ยุโรป เอเชียใต้ และเอเชียภูมิภาคอื่นๆ และได้ให้บริการลูกค้าประมาณ 2,010 รายใน 79 ประเทศ เครือข่ายการขายและการจัดจำหน่ายของ โพลีเพล็กซ์นั้นไม่มีใครเทียบได้ในอุตสาหกรรมนี้ แม้จะเปรียบเทียบกับผู้ผลิตในสถานที่อื่นๆ ก็ตาม ยกเว้นในทวีปแอฟริกาและทวีปอเมริกาใต้ซึ่งเรายังมิได้ถือครองธุรกิจใดๆ ภายในท้องถิ่นโดยตรง ทั้งการขายโดยตรงหรือการขายผ่านตัวแทนค้าต่างบางแห่ง เราได้มีการแสดงตัวตนโดยตรงในส่วนใหญ่ผ่านทางพนักงานที่มาจากท้องถิ่นนั้นๆ ในตลาดระดับภูมิภาคที่สำคัญๆ ทั้งหมด

การผสมผสานที่เหมาะสมของการดำเนินงานแบบบูรณาการ สินทรัพย์ร่วมสมัย การให้จุดประสงค์ใหม่แก่สายการผลิตเก่า การปรับปรุงประสิทธิภาพในการผลิตและโครงสร้างต้นทุนอย่างต่อเนื่องเพื่อรักษาไว้ซึ่งความสามารถในการแข่งขันด้านต้นทุนในระยะยาวโดยตั้งอยู่บนพื้นฐานของการส่งมอบสินค้า เป็นหนึ่งในปัจจัยที่สร้างความแตกต่างที่สำคัญของโพลีเพล็กซ์ ทีมงาน R&D ของโพลีเพล็กซ์ที่เติบโตพร้อมด้วยบุคลากรคุณภาพนั้นพร้อมที่จะรับประกันความผูกพันของลูกค้าในหลากหลายระดับอยู่เสมอ ซึ่งเกี่ยวข้องโดยตรงในการพัฒนาผลิตภัณฑ์และแอปพลิเคชัน และได้มีส่วนช่วยในการพัฒนาพอร์ตของผลิตภัณฑ์ที่สามารถผลิตได้ให้แข็งแกร่งและเติบโตมากยิ่งขึ้น และในทางกลับกันก็ยังช่วยในการผลักดันความสัมพันธ์อันลึกซึ้งกับลูกค้าในระยะยาวได้อีกด้วย

“PTL” ได้รวมการดำเนินงานแบบบูรณาการเข้ากับการขยายธุรกิจต้นน้ำสำหรับเม็ดพลาสติกเพื่อไว้ใช้เองในทุกฐานการผลิตทุกแห่งพร้อมกับโอกาสในการขายสินค้าและการรวมธุรกิจปลายน้ำตามลำดับของสินทรัพย์การประมวลผลแบบออฟไลน์เพื่อการเคลือบผิววัสดุที่สามารถนำไปใช้เป็นประโยชน์ต่างๆ กันไป และเพื่อรองรับงานประเภทอื่นๆ เราอาจเป็นผู้เล่นเพียงรายเดียวที่มีการผลิตเม็ดพลาสติกและแผ่นฟิล์มแบบบูรณาการในทุกฐานการผลิตซึ่งช่วยให้คุณภาพแผ่นฟิล์ม PET มีความสม่ำเสมอและช่วยในการพัฒนาผลิตภัณฑ์ใหม่นอกเหนือไปจากการช่วยในเรื่องของต้นทุนที่คุ้มค่า การดำเนินงานแบบบูรณาการได้ช่วยในการสร้างความมั่นคงในรายได้และการเข้าถึงตลาดที่แตกต่างด้วยเหตุนี้จึงถือเป็นองค์ประกอบที่สำคัญยิ่งของกลยุทธ์ทางธุรกิจโดยรวมของเรา การขยายกิจการในแนวตั้งจากการผลิตเม็ดพลาสติกสู่แผ่นฟิล์ม ไปจนถึงการลงทุนด้านธุรกิจปลายน้ำในส่วนของเพิ่มมูลค่าและผลิตภัณฑ์พิเศษซึ่งได้มีส่วนช่วยในการลดความผันผวนด้วยการเข้าครอบครองพื้นที่ในส่วนใหญ่กว่าของห่วงโซ่คุณค่าอีกด้วย

“PTL” มีพอร์ตของผลิตภัณฑ์ที่กว้างที่สุดในกลุ่มอุตสาหกรรมโดยครอบคลุมรวมถึงพื้นผิวฟิล์มโพลีเมอร์หลายแบบและกระบวนการผลิตขั้นปลายน้ำเพิ่มเติมต่างๆ ผ่านทางสารเคลือบประเภทต่างๆ ส่งผลให้เราเป็นผู้นำด้านการนำเสนอผลิตภัณฑ์ชั้นนำที่หลากหลายแล้วกว้างขวางและเป็นผู้นำด้านการถือครององค์ประกอบของผลิตภัณฑ์เฉพาะทางที่เพิ่มขึ้น

นอกจากนี้ยังมีกระบวนการที่ต่อเนื่องและเพิ่มขึ้นเรื่อยๆ ของขั้นตอนต่างๆ ในการพัฒนาผลิตภัณฑ์ซึ่งถูกส่งออกเข้าสู่ตลาดในทุกๆ สองถึงสามปี

## โครงสร้างรายได้ของบริษัท

มูลค่าการจำหน่ายของบริษัททั้งการเงินรวมสามารถแยกตามภูมิภาคได้ดังนี้

งบการเงินรวม	2565-2566		2566-2567		2567-2568	
ลูกค้า	ล้านบาท	%	ล้านบาท	%	ล้านบาท	%
<b>จำหน่ายต่างประเทศ</b>						
เอเชีย	3,928.10	14.78	2,968.08	14.20	1,810.97	8.04
อเมริกาเหนือ	5,440.83	20.48	4,009.42	19.18	5,147.61	22.84
ยุโรป	3,444.05	12.96	3,261.93	15.60	3,309.68	14.69
อื่น	1,609.69	6.06	1,173.90	5.62	1,780.66	7.90
<b>รวมรายได้จากการจำหน่ายต่างประเทศ</b>	<b>14,422.68</b>	<b>54.28</b>	<b>11,413.32</b>	<b>54.60</b>	<b>12,048.93</b>	<b>53.47</b>
<b>จำหน่ายในประเทศ</b>						
- PTL (ประเทศไทย)	790.68	2.97	821.42	3.93	739.26	3.28
- PE (ตุรกี)	1,684.92	6.34	1,385.31	6.63	1,227.39	5.45
- PUL (สหรัฐอเมริกา)	3,174.63	11.95	2,447.41	11.71	2,628.87	11.67
- PFI (อินโดนีเซีย)	3,648.51	13.73	2,878.68	13.77	3,265.68	14.49
<b>รวมรายได้จากการจำหน่ายในประเทศ</b>	<b>9,298.74</b>	<b>35.99</b>	<b>7,532.82</b>	<b>36.04</b>	<b>7,861.20</b>	<b>34.89</b>
เม็ดพลาสติก / อื่น 1	2,619.24	9.86	1,912.83	9.15	2,426.45	10.77
<b>รวมรายได้จากการจำหน่าย</b>	<b>26,340.66</b>	<b>99.13</b>	<b>20,858.97</b>	<b>99.79</b>	<b>22,336.58</b>	<b>99.13</b>
รายได้อื่น 2	231.36	0.87	44.25	0.21	196.90	0.87
<b>รวมทั้งหมด</b>	<b>26,572.01</b>	<b>100.00</b>	<b>20,903.22</b>	<b>100.00</b>	<b>22,533.48</b>	<b>100.00</b>

หมายเหตุ:

- 1) เม็ดพลาสติก/อื่นๆจำหน่ายทั้งในประเทศและต่างประเทศ
- 2) ประกอบด้วย กำไรจากอัตราแลกเปลี่ยน (หากมี) สิทธิประโยชน์การส่งออก ดอกเบี้ยลูกหนี้ เป็นต้น

การประกอบธุรกิจของแต่ละสายผลิตภัณฑ์รวมถึง ลักษณะของผลิตภัณฑ์ คุณสมบัติผลิตภัณฑ์ ลักษณะการนำไปใช้งาน

กลุ่มผลิตภัณฑ์หลักของ “PTL” ยังคงเป็นฟิล์ม “BOPET” ซึ่งเป็นแผ่นฟิล์มที่ผลิตขึ้นโดยใช้วัตถุดิบปิโตรเคมี อาทิ เม็ดพลาสติก PET (โพลีเอสเตอร์) และเม็ดพลาสติก PP (พอลิโพรไพลีน) ถูกจัดกลุ่มตามกลุ่มผลิตภัณฑ์แผ่นฟิล์มโพลีเมอร์ของ Sarafil นอกจากกลุ่มผลิตภัณฑ์แผ่นฟิล์มของ Sarafil แล้ว “PTL” ยังมีธุรกิจการเคลือบฟิล์มพลาสติกอีกหลายอย่าง

## Sarafil®

แผ่นฟิล์ม Sarafil เหมาะกับการใช้งานที่หลากหลายด้วยคุณสมบัติตามธรรมชาติของแผ่นฟิล์มที่ใส โปร่งแสง มีความยืดหยุ่น ปิดผนึกได้แน่นสนิท มีความเฉื่อยต่อสารเคมี และมีความต้านทานแรงดึงและการเสื่อมสลายตัวสูงจึงทำให้มีสมบัติเชิงกลที่เหนือกว่า และทนความร้อนได้สูง

## แผ่นฟิล์ม **BOPET**

เป็นฟิล์มที่มีคุณลักษณะใส ยืดหยุ่น โปร่งใส โปร่งแสงที่หรือทึบแสงในบางครั้ง ผลิตจากพอลิเมอร์ PET ซึ่งเป็น

เรซินโพลีเอสเตอร์เทอร์โมพลาสติกแบบรีเซตได้ แผ่นฟิล์ม PET เป็นฟิล์มโพลีเมอร์ที่มีประสิทธิภาพสูง และโดยทั่วไปจะมีราคาแพงกว่าแผ่นฟิล์มโพลีเมอร์ชนิดอื่นๆ เนื่องจากมีคุณสมบัติพิเศษหลายประการที่จำเป็นสำหรับการใช้งานของผู้บริโภคที่มีหลากหลายประเภท แผ่นฟิล์ม PET มีคุณสมบัติเด่น เช่น ความต้านทานแรงดึงสูง, มีความทนทาน, ความต้านทานความร้อน, การป้องกันก๊าซที่ดี, ความคงรูปแม้จะมีการเปลี่ยนแปลงทางอุณหภูมิหรือความชื้น, ความเฉื่อยต่อสารเคมีและความใสคมชัด

แผ่นฟิล์ม PET มีวางจำหน่าย หลากหลายทั้งความกว้างความหนาและคุณสมบัติอื่นๆตามความต้องการของผู้ใช้ปลายทางสามารถผลิตเป็นฟิล์มชั้นเดียว (โมโน) หรือสามารถรีดผสมกับโพลีเมอร์อื่นๆ ให้เป็นฟิล์มหลายชั้นที่มีคุณสมบัติการทำงานที่หลากหลายซึ่งครอบคลุมคุณลักษณะที่ต้องการของวัสดุแต่ละชนิดได้ แผ่นฟิล์ม PET ที่สามารถผลิตได้จากสายการผลิตนั้นมีความกว้างที่แตกต่างกันออกไป โดยสายการผลิตใหม่มีความยาวสูงสุดถึง 10.6 เมตร (ม้วนลูกกลิ้ง) และมีความหนาตั้งแต่ 4 ไมครอนถึง 400 ไมครอน ในอุตสาหกรรมทั่วไป ฟิล์มที่มีความหนาไม่เกิน 50 ไมครอนจัดเป็นชนิดบาง และมากกว่า 50 ไมครอนจัดเป็นชนิดหนา.

การเคลือบผิวขั้นสุดท้ายเป็นคุณสมบัติพิเศษอย่างหนึ่งที่สามารถนำไปใช้ได้ในการใช้งานหลากหลายประเภท เนื่องจากสามารถช่วยให้ฟิล์มสามารถยึดเกาะได้ดียิ่งขึ้นด้วยการเคลือบวัสดุต่างๆ ลงบนพื้นผิวของฟิล์ม การเคลือบผิวขั้นสุดท้ายแบบต่างๆ สามารถทำได้โดยการผสมเอาอนุภาคขนาดเล็กมากซึ่งมองเห็นได้ด้วยกล้องจุลทรรศน์เท่านั้น ซึ่งมีขนาดและความเข้มข้นเฉพาะลงในพอลิเมอร์ที่หลอมเหลว หรือโดยการปรับปรุงพื้นผิวด้านหนึ่งหรือทั้งสองด้านของพื้นผิวฟิล์มภายนอก ลักษณะทางเคมี ลักษณะทางกายภาพ และความร้อนได้รับการถ่ายทอดโดยการใช้สารเคมีที่เป็นเอกลักษณ์เฉพาะและ/หรือการผสมผสานที่เป็นเอกลักษณ์ของขั้นตอนการอัดรีดขึ้นรูป การให้ความร้อน การดึงยืด การอบอ่อน การหล่อเย็น และขั้นตอนในการปรับปรุงพื้นผิว

คุณสมบัติทางกายภาพที่ชัดเจนเหล่านี้สามารถนำไปปรับใช้ในผลิตภัณฑ์เพื่อเพิ่มคุณสมบัติที่หลากหลายได้เช่นเดียวกัน:

- a) ในระหว่างกระบวนการทำวัตถุดิบเม็ดพลาสติก PET โดยการเติมสารเคมี เช่น สลิมมอดิฟิเคเตอร์ (สารปรับสภาพพื้นผิว) หรือสารเติมแต่งสีหรือสารเคมี เช่น โคพอลิเมอร์ (Co-polymer) หรือ
- b) โดยใส่เม็ดสีแม่สีหลัก (มาสเตอร์แบทช์ : Masterbatch) ในระหว่างกระบวนการอัดรีดขึ้นรูป หรือ
- c) ในลำดับต่อมาในระหว่างกระบวนการผลิตแผ่นฟิล์ม PET
  - i) ด้วยเงื่อนไขกระบวนการผลิตที่แตกต่างกันและ / หรือ
  - ii) ด้วยกระบวนการชุบเคลือบพื้นผิวภายนอกของแผ่นฟิล์มสำหรับผลิตภัณฑ์งานตกแต่งพื้นผิวต่างๆ

คุณสมบัติที่มีความแตกต่างกันตามชนิดของแผ่นฟิล์ม PET ได้แก่ ความหนาของฟิล์ม การชุบเคลือบพื้นผิว สมบัติทางแสง (หมอก) ลักษณะพื้นผิว และสมบัติเชิงกล เบสเคมีของพอลิเอทิลีนเทเรฟทาเลต (PET) จะเหมือนกันในแผ่นฟิล์ม PET ทั้งหมด และการเติมสารเคมีเพิ่มเติมในปริมาณเพียงเล็กน้อยจะไม่ทำให้เกิดการเปลี่ยนแปลงของคุณสมบัติทางเคมีพื้นฐาน กระบวนการผลิตเรซิน ไม่ว่าจะเป็นการผลิตแบบกลุ่ม (Batch) หรือการผลิตแบบต่อเนื่อง (Continuous) โดยพื้นฐานแล้วจะเหมือนกัน และส่งผลให้ฟิล์มมีคุณสมบัติทางเคมีพื้นฐานเหมือนกัน แต่ไม่ได้หมายความว่าต้องมียุทธศาสตร์ด้านประสิทธิภาพเท่ากันเสมอไป แผ่นฟิล์ม PET ทั้งหมดแสดงถึงการไล่ระดับตามสเปกตรัมของคุณลักษณะ ตั้งแต่บางที่สุดไปจนถึงหนาที่สุด สีที่สุกไปจนถึงทึบแสงที่สุด หรือการวางแนวแกนสองแกนในจุดที่สมดุลที่สุดให้ตรงตามมาตรฐาน

## แผ่นฟิล์ม **PET** - ชนิดบาง

เราได้จัดหมวดหมู่ตามลักษณะการนำไปใช้งานของผู้บริโภคสำหรับฟิล์ม PET ชนิดบาง ในการใช้งานที่แตกต่างกัน ดังนี้:

### 1) บรรจุภัณฑ์อ่อนตัว (Flexible Packaging)

#### ก) บรรจุภัณฑ์อาหาร

- i) ลูกกวาด ขนมหวานและช็อกโกแลต
- ii) ชีสและผลิตภัณฑ์ที่ทำจากนม
- iii) ชาและกาแฟ
- iv) อาหารแช่แข็ง
- v) มันฝรั่งทอด อาหารว่างและถั่ว
- vi) อาหารอบแห้ง ตากแห้งและซีเรียล
- vii) ขนมปังกรอบและเวเฟอร์
- viii) อาหารหลัก เช่น น้ำตาล ข้าว แป้ง เครื่องเทศ น้ำมันปรุงอาหาร ฯลฯ
- ix) อาหารอื่นๆ เช่น ซอสมะเขือเทศ น้ำผลไม้ ฝักรวญ กรวยไอศกรีม ฯลฯ

#### ข) บุหรี่และยาสูบ เช่น ซิการ์ ยาสูบสำหรับเคี้ยว เป็นต้น

#### ค) การแพทย์และเภสัชกรรม เช่น แผ่นยาชนิดติดผิวหนัง แผ่นเจลลดไข้ ฯลฯ

#### ง) ผลิตภัณฑ์ดูแลส่วนบุคคลและสุขอนามัย เช่น ทิชชูเปียก แอมนุ่ม สบู่ล้างมือ ฯลฯ

#### จ) ผลิตภัณฑ์ของใช้ในบ้านและครัว เช่น ผงซักฟอก น้ำยาปรับผ้านุ่ม แป้งครีฟ พองน้ำสำหรับใช้ในครัว ฯลฯ

#### ฉ) อาหารสัตว์เลี้ยง

#### ช) ผลิตภัณฑ์สำหรับสวนและกลางแจ้ง เช่น สารกำจัดแมลงแมลง ปุ๋ย เมล็ดพืช ยาปราบศัตรูพืช ฯลฯ

#### ซ) ผลิตภัณฑ์เบ็ดเตล็ด เช่น ลูกโป่ง น้ำหอมปรับอากาศในรถ บรรจุภัณฑ์ถุงในกล่อง (Bag in Box)

กระดาษห่อของขวัญ บรรจุภัณฑ์เสื้อผ้า ฯลฯ



- 2) **ฉลาก**  
บาร์โค้ด ฉลากติดภายนอก (ขนส่ง/ค้าปลีก) QR โค้ด ฉลากขวดเหล้า ฉลากขวดแชมพู ฯลฯ
- 3) **บรรจุภัณฑ์กล่องกระดาษ**  
กล่องใส่สุรา เต้าตตรา แพ็ค(Tetra Pak) กล่องกระดาษลามิเนต ถุงซัสเซพเตอร์สำหรับอุ่นด้วยไมโครเวฟ (Susceptor pouches) น้ำหอม กล่องช็อกโกแลต ฯลฯ
- 4) **ไฟฟ้าและอิเล็กทรอนิกส์**
  - ก) ถุงป้องกันไฟฟ้าสถิต (ESD Bags)
  - ข) ฉนวนหุ้มสายเคเบิล
- 5) **อุตสาหกรรมอื่นๆ**
  - 1) ท่อเฟล็กซ์ (Flexible duct)
  - 2) ฮอตแสตมป์ปั๊มฟอยล์ (Hot Stamping Foil)
  - 3) เทปกาว
  - 4) อุตสาหกรรมก่อสร้าง เช่น เทปสำหรับงานหลังคา (Shingles Tapes) ฯลฯ
  - 5) การใช้งานเพื่อการลอกออกและถ่ายโอนแบบ เช่น การเคลือบพื้นผิวด้วยไฟเบอร์กลาส (FRP), फिल्मพิมพ์ลายสิ่งทอ, แผ่นไม้พิมพ์ลาย ฯลฯ
  - 6) อื่นๆ - ผ้าห่มฉุฉิน เส้นด้ายสิ่งทอ กากเพชร ฉนวนสะท้อนแสง ม่านบังตา ฯลฯ
- 6) **ดิจิทัล**  
เครื่องพิมพ์หน้ากว้าง (Wide format) อัลบั้มภาพ ไซเนจ (Signage) ป้ายแท็ก ปฏิทิน การ์ดแสดงผล/เมนู ฯลฯ
- 7) **ฟิล์มลามิเนตเคลือบความร้อน (Thermal Lamination)**  
เคลือบหนังสือ เคลือบบัตรประชาชน กล่องบุหรี ถุงลามิเนต หรือ ซองลามิเนต ฯลฯ

## แผ่นฟิล์ม **PET** - ชนิดหนา

ลักษณะการนำไปใช้งานที่สำคัญสำหรับฟิล์มชนิดหนามีดังต่อไปนี้:

- 1) **สื่อและฟิล์มตกแต่ง** เช่น แบคไลท์ (Backlit), แบนเนอร์, หน้าต่างโฆษณา, กราฟฟิคอาร์ต
- 2) **แผ่นฟิล์มวัสดุรองหลัง (Release Liner Films)** เช่น แผ่นฟิล์มรองหลังสำหรับอุปกรณ์อิเล็กทรอนิกส์ ฟิล์มกันรอย ฯลฯ
- 3) **กระจกหน้าต่าง**
  - ก) ฟิล์มนิรภัย
  - ข) ฟิล์มกรองแสง
- 4) **ไลเนอร์แบบพิเศษ** เช่น แผ่นยาแปะผิวหนัง
- 5) **ส่วนงานอิเล็กทรอนิกส์** เช่น สวิตช์สัมผัสแบบตรวจสอบสนามไฟฟ้า “MTS”, ปุ่มกด, ฟิล์มกันรอยโทรศัพท์มือถือ ฯลฯ
- 6) **ส่วนงานไฟฟ้า** เช่น ฉนวนมอเตอร์และหม้อแปลง ฟิล์มทำความร้อน (Heating films)
- 7) **แผ่นพลังงานแสงอาทิตย์แผงไฟฟ้าโซลาร์เซลล์ (PV)**
- 8) **ส่วนงานก่อสร้าง** เช่น พลาสติกเสริมเส้นใยแก้ว (Fiber Reinforced Plastic)

## แผ่นฟิล์ม **BOPP** (หรือ OPP)

ฟิล์ม Sarafil BOPP เป็นฟิล์มโพลีโพรพิลีนแบบใสที่มีการดึงแบบสองด้าน (Biaxially Oriented (BO) ที่ออกแบบมาเพื่อให้มีประสิทธิภาพสูง มีรูปลักษณะที่ยืดหยุ่นและง่ายต่อการดัดแปลงสำหรับกลุ่มงานบรรจุภัณฑ์อ่อนตัวและงานประเภทอื่นๆ

คุณสมบัติคล้ายกับแผ่นฟิล์ม BOPET แผ่นฟิล์ม BOPP ยังเป็นฟิล์มที่มีการดึงแบบสองด้าน Biaxially Oriented (BO) ที่มีสมบัติทางกลและทางกายภาพที่ดีในเรื่องของความใส ยืดหยุ่น โปร่งใส และโปร่งแสง โดยผลิตจากโพลีเมอร์โพลีโพรพิลีน (PP) ซึ่งเป็นเทอร์โมพลาสติกโพลีโพรพิลีนเรซินเชิงเส้นแผ่นฟิล์ม BOPP มีวางจำหน่ายในท้องตลาดในหลากหลายรูปแบบ ทั้งช่วงความกว้าง ความหนา และคุณสมบัติต่างๆ ขึ้นอยู่กับความต้องการของผู้บริโภค บริษัทโพลีเพล็กซ์ สาขาอยุธยาในประเทศไทยได้เริ่มดำเนินการผลิตฟิล์ม BOPP ซึ่งได้เริ่มดำเนินการขายในเชิงพาณิชย์ไปในเดือนธันวาคม 2564

เช่นเดียวกับฟิล์ม PET เราได้จัดหมวดหมู่ตามลักษณะการนำไปใช้งานของผู้บริโภคสำหรับฟิล์ม BOPP ในการใช้งานที่แตกต่างกัน ดังนี้:

- 1) **บรรจุภัณฑ์อ่อนตัว (Flexible Packaging)**
  - ก) **บรรจุภัณฑ์อาหาร**
    - i) ลูกกวาด
    - ii) ไอศกรีม
    - iii) มันฝรั่งทอด อาหารว่าง
    - iv) ขนมปังกรอบ
  - ข) **ผลิตภัณฑ์ดูแลส่วนบุคคลและสุขอนามัย** เช่น แคมพู ฟิล์มห่อสบู่ ฯลฯ
  - ค) **ผลิตภัณฑ์สำหรับสวนและกลางแจ้ง** เช่น ฟิล์มห่อช่อดอกไม้
- 2) **ฉลาก** รวมถึงฉลากแบบพันรอบ (Wrap around labels) ฉลากที่เน้นเรื่องแรงกด (Pressure sensitive labels) และฉลากในตัวบรรจุภัณฑ์ (In-Mould Labelling)
- 3) **บรรจุภัณฑ์กล่องกระดาษ** รวมถึงการเคลือบและห่อบรรจุภัณฑ์
- 4) **กระเป๋าส่งของ (Textile Bag)**
- 5) **เทปกาว**
- 6) **ฟิล์มลามิเนตเคลือบกราฟิก (Graphics Lamination film)** - ปก, การ์ดเมนู, อัลบั้มภาพ, นามบัตร (Visiting Cards), ไดอารี่ ฯลฯ

## แผ่นฟิล์ม CPP

แผ่นฟิล์ม Sarafil CPP เป็นฟิล์มโพลีโพรพิลีนหล่อใสที่ออกแบบมาเพื่อให้ประสิทธิภาพสูง มีรูปลักษณะที่ยืดหยุ่น และดัดแปลงได้ง่ายเหมาะสำหรับงานบรรจุภัณฑ์แบบอ่อนตัว (flexible packaging) และงานประเภทอื่นๆ

แผ่นฟิล์ม CPP ผลิตจากการรวมกันของโพลีโพรพิลีน (PP) เกรดต่างๆ มีหลากหลายโครงสร้างของ CPP (มีตัวเลือกหลายชั้นให้เลือก) ซึ่งใช้เพื่อรองรับการใช้งานหลายอย่างในบรรจุภัณฑ์พิเศษ เช่น เป็นชั้นกาวที่ใช้ร่วมกับสารตั้งต้นโพลิเอสเตอร์อื่นๆ เพื่อทำเป็นบรรจุภัณฑ์สำหรับอาหาร เช่นงานห่อขนมแบบลูกอม เป็นต้น ฯลฯ

เราได้จัดหมวดหมู่โดยอ้างอิงตามการจัดหมวดหมู่ภายในตามลักษณะการนำไปใช้งานของผู้บริโภคสำหรับฟิล์ม CPP ในการใช้งานที่แตกต่างกัน ดังนี้:

- 1) **บรรจุภัณฑ์อ่อนตัว (แบบธรรมดาและเมทัลไลซ์)**
  - ก) **การใช้งานแบบดั้งเดิม**
    - i) การปิดผนึก (Sealing)
    - ii) วัสดุป้องกันการซึมผ่าน (Barrier)
    - iii) ห่อ / ถุงขนมปัง
    - iv) ฟิล์มซีลปิดฝา (Lidding films)
  - ข) **การใช้งานที่ต่างจากแบบดั้งเดิม / การใช้งานพิเศษ**
    - i) แผ่นฟิล์ม CPP รีทอร์ท
    - ii) ทางการแพทย์
    - iii) ฟิล์มกันฝ้า (Anti-fog films)
- 2) **อุตสาหกรรม**
  - ก) ลามิเนตตกแต่ง (Decorative lamination)
  - ข) ฟิล์มกันรอยสำหรับแผงวงจรพิมพ์
- 3) **ฉลาก**
  - ก) ฟิล์มกันรอยสำหรับฉลาก
- 4) **อื่นๆ**
  - ก) ฟิล์มห่อช็อคโกแลต

## แผ่นฟิล์ม **PP / PE** แบบเป่า (Blown PP/PE)

ฟิล์ม PP และ PE แบบเป่า มีให้เลือกใช้หลากหลายลักษณะเฉพาะและหลากหลายคุณสมบัติ เหมาะสำหรับการใช้งานซึ่งต้องการความยืดหยุ่นพิเศษและงานอื่นๆ

แผ่นฟิล์ม PP แบบเป่า เป็นฟิล์ม PP อีกชนิดหนึ่ง ที่ใช้ในงานที่เน้นเรื่องแรงกด

แผ่นฟิล์มนี้เป็นอีกรูปแบบหนึ่งของแผ่นฟิล์มที่ทำจาก PP โดยแผ่นฟิล์มนี้มีทั้งแบบเคลือบซิลิโคนด้านเดียวหรือทั้งสองด้าน เหมาะกับการใช้งานที่ต้องระวังเรื่องของแรงกด ฟิล์ม PP ชนิดนี้มีให้เลือกหลายสีหลักๆ ใช้ในงานหุ้มผิวที่ต่อการให้มีคุณสมบัติกันซึม (Waterproofing membranes) ติดและลอกออกได้ ซึ่งเน้นไปที่คุณสมบัติการหลุดลอกที่ต่ำแม้จะอยู่ในอุณหภูมิที่สูง ฟิล์ม PP แบบเป่าเป็นผลิตภัณฑ์เฉพาะกิจ เหมาะกับงานที่เน้นความแบนเรียบ และเน้นให้มีการหดตัวต่ำเป็นพิเศษ เพื่อให้สามารถติดฟิล์มที่เหมาะสมด้วยเครื่องเคลือบหลากหลายชนิดได้

ลักษณะการนำไปใช้งานของผู้บริโภคสำหรับฟิล์มแผ่นฟิล์ม (PP/PE) แบบเป่า ในการใช้งานที่แตกต่างกัน มีดังต่อไปนี้:

- 1) **บรรจุภัณฑ์อเนกประสงค์** (แบบธรรมดาและเมทัลไลซ์)
  - ก) **การใช้งานแบบดั้งเดิม**
    - i) ชั้นปิดผนึก (Sealing Layer)
  - ข) **การใช้งานที่ต่างจากแบบดั้งเดิม / การใช้งานพิเศษ**
    - i) แผ่นฟิล์ม CPP รีทอร์ท
    - ii) แผ่นฟิล์มเคลือบโลหะ (Metalized films)
    - iii) ฟิล์มป้องกันการซึมผ่านระดับสูง (High Barrier films) – เนื้อสัตว์ อาหารทะเล ฯลฯ
- 2) **อุตสาหกรรม**
  - ก) วัสดุรองหลัง (Release Liner) แบบกันน้ำ
  - ข) เลเซอร์ไดคัทสำหรับถุงลมนิรภัย
  - ค) โลเนอร์สำหรับตู้คอนเทนเนอร์
  - ค) ฟิล์มป้องกันสนิมยับยั้งการกัดกร่อนของไอ (VCI) สำหรับการป้องกันโลหะ
- 3) **การใช้งานทางการเกษตร**
  - ก) พลาสติกคลุมดิน (Mulch Film) สำหรับป้องกันความชื้นและแมลง และการกักเก็บสารเคมีที่ใช้รม
  - ข) ฟิล์มพ่นหญ้า (Silage films)

ตัวอย่างการใช้งานฟิล์มของเราของผู้บริโภคมีดังต่อไปนี้:

### บรรจุภัณฑ์อ่อนตัว (Flexible Packaging) - อาหาร

ลูกกวาด ขนมหวาน	อาหารแช่แข็ง	ชีสและผลิตภัณฑ์ที่ทำจากนม
		
อาหารว่างและคุกกี้	ชาและกาแฟ	ซีเรียล
		
อาหารหลัก	ซูป	ของเหลว
		
สินค้าพิเศษ	อาหาร	อื่นๆ
		

<sup>1</sup> แผ่นฟิล์ม Sarafil BOPET ชนิดบาง (เป็นหลัก)

● แผ่นฟิล์ม BOPP แบบพิเศษ

### บรรจุภัณฑ์อ่อนตัว (Flexible Packaging) – ไม่ใช่อาหาร

การแพทย์และเลสิกกรรม	ผลิตภัณฑ์ของใช้ในบ้านและครัว	บุหรี่ยาสูบ
		
ผลิตภัณฑ์ดูแลส่วนบุคคลและสุขอนามัย	อาหารสัตว์เลี้ยง	ผลิตภัณฑ์สำหรับสวนและกลางแจ้ง
		
บรรจุภัณฑ์อิเล็กทรอนิกส์	เบ็ดเตล็ด	ฉลากหดหรือฟิล์มหด (Shrink Film)
		
กระเป๋าสิ่งทอ	ผลิตภัณฑ์ดูแลส่วนบุคคลและสุขอนามัย	
		

<sup>1</sup> แผ่นฟิล์ม Sarafil BOPET ชนิดบาง แผ่นฟิล์ม BOPP และแผ่นฟิล์ม CPP

● แผ่นฟิล์ม BOPP แบบพิเศษ



อุตสาหกรรม  
ฟิล์มชนิดบาง<sup>1</sup>

ท่อเพล็กซ์แบบยืดหยุ่น	ฮอตสแตมปีบิงพอยล์	เทป	ไลเนอร์รองหลัง, <sup>2</sup>	แบตเตอรี่ EV
				
MLCC	งานก่อสร้าง FRP 1,2	ฟิล์มติดกระจก 1,2	อิเล็กทรอนิกส์ 1,2	อื่นๆ
				

ฟิล์มชนิดหนา<sup>2</sup>

โซลาร์ PV	อิเล็กทรอนิกส์	สื่อและการตกแต่ง	ฟิล์มกันรอยหน้าจอ	เฟสซิลด์	ไลเนอร์อิเล็กทรอนิกส์
					

<sup>1</sup> แผ่นฟิล์ม Sarafil BOPET ชนิดบาง <sup>2</sup> แผ่นฟิล์ม Sarafil BOPET ชนิดหนา

ฟิล์ม CPP	อาหาร	ฟิล์มห่ออาหาร	ฟิล์มห่อช็อคโกแลต
			
แผ่นฟิล์ม PP แบบเบา	Retort Anti-fog	ฟิล์มปิดผนึก	การแพทย์
			
แผ่นฟิล์ม PP แบบเบา	แผ่นรองพื้นงานก่อสร้าง	แผ่นฟิล์ม PE เคลือบโลหะ ฟิล์มปิดผนึก และฟิล์มพิเศษ	ถุงลมนิรภัย
			
แผ่นฟิล์ม PP แบบเบา	แผ่นฟิล์ม PP ทนความร้อนและความดัน	พลาสติกคลุมดิน	ฟิล์มป้องกันโลหะ
			
แผ่นฟิล์ม PP แบบเบา		ฟิล์มยืดหยุ่นบรรจุหีบห่อ	ไลเนอร์สำหรับตู้คอนเทนเนอร์

## SARACOTE - फिल्मเคลือบซิลิโคน

Saracote คือ แผ่นฟิล์มเคลือบซิลิโคน (PET / PP) ได้รับการออกแบบมาเพื่อรองรับวัสดุที่เปราะบางง่ายต่อแรงกดได้ดีเยี่ยม เช่น ทำเป็น ฉลาก เทป เทปสำหรับงานหลังคา (shingle tape) และฟิล์มเคลือบแบบลอกออกและติดตั้ง

แผ่นฟิล์มเคลือบซิลิโคนถูกนำมาใช้กันอย่างกว้างขวางในการใช้งานแบบกาวที่เน้นเรื่องแรงกด เช่น ฟิล์มนำพา (Carrier film) โพลีเอทิลีนนำเสนอแผ่นฟิล์มที่หลากหลายความหนาพร้อมประสิทธิภาพความราบรื่นในการลอกออกแบบสามารถกำหนดเองได้ เพื่อให้เหมาะกับความต้องการใช้ของแต่ละบุคคล แผ่นฟิล์มของบริษัทได้รับการรับรองจากองค์กร REACH ตัวฟิล์มให้การยึดเกาะของซิลิโคนที่ดีเยี่ยม ด้วยพื้นผิวซิลิโคนเรียบและแบนช่วยเพิ่มประสิทธิภาพความเร็วในการหลุดร่อนของกาวออกจากตัวงานได้รวดเร็วและในอุณหภูมิที่หลากหลาย ผลิตภัณฑ์มีทั้งแบบใส, แบบมีสี, แบบเคลือบผิวโลหะและแบบด้าน ฟิล์มมีการเคลือบซิลิโคนแบบด้านเดียวหรือสองด้าน โดยใช้ทั้งเทคโนโลยีแบบเป็นของแข็ง (Solid) 100% และเทคโนโลยีแบบเป็นตัวทำละลาย (Solvent based) ยังช่วยงานพิมพ์และการตัดแบบกำหนดเองซึ่งเป็นส่วนหนึ่งของการแก้ปัญหาแบบองค์รวม

ตัวอย่างการใช้งานของฟิล์ม Saracote ของผู้บริโภคมียังต่อไปนี้:

- 1) **อุตสาหกรรมหลังคาและก่อสร้างในอเมริกาเหนือ**
  - ก) เทปสำหรับงานหลังคา (Shingles tapes)
  - ข) วัสดุรองหลังแบบกันน้ำ (“กระเบื้องยางหรือวอลเปเปอร์แบบแบบมีกาวในตัว : Peel and Stick” – ฟิล์ม PP แบบเป่า)
- 2) **อุตสาหกรรม/ อื่นๆ**
  - ก) วัสดุรองหลังฉลาก (Label Liner)
    - i) สินค้าอุปโภคบริโภค (FMCG)/เครื่องดื่ม ฯลฯ
    - ii) ผลิตภัณฑ์ทางการแพทย์และสุขอนามัย
  - ข) วัสดุรองหลังสำหรับเทปกาว
  - ค) การใช้งานทางอิเล็กทรอนิกส์เช่น โลเนอร์ที่ใช้ระหว่างกระบวนการประกอบโทรศัพท์มือถือ
  - ค) โลเนอร์สำหรับฟิล์มติดกระจกหน้าต่าง

## SARALAM - फिल्मअट्रिटचिन्नरुपद्वयव्यवस्था (Thermal Extrusion film)

Saralam คือกลุ่มผลิตภัณฑ์แผ่นฟิล์มอัดรีดขึ้นรูปที่รองรับการใช้งานที่หลากหลายของผู้บริโภค เช่น ผลิตภัณฑ์แผ่นฟิล์มเคลือบอัดขึ้นรูปด้วยความร้อน (Thermal lamination film) สามารถรองรับการใช้งานผลิตภัณฑ์เคลือบด้วยความร้อนเช่นงานปกหนังสือ งานเคลือบบัตรประชาชน งานเคลือบกล่องและงานเชิงพาณิชย์หลากหลายรูปแบบ เป็นต้น.

แผ่นฟิล์ม Saralam นั้นมีชั้นกาว ผ่านการอัดรีดเคลือบด้วยกาวเรซิน เช่น LDPE หรือ EVA เพื่อสร้างฟิล์มเคลือบที่รองรับการใช้งานต่างๆ เช่นงานเคลือบเอกสารหรือสื่อสิ่งพิมพ์, งานฉนวนสะท้อนแสง, ฉนวนสะท้อนกันความร้อน, บรรจุภัณฑ์อ่อนตัว (Flexible Packaging), บรรจุภัณฑ์กึ่งกลาง (Intermediates packing), บรรจุภัณฑ์แข็งตัว (Rigid packaging) โดยใช้กระดาษลูกฟูกพิมพ์ลาย โดยโพลีเอทิลีนฟิล์มฐาน (Base film) สำหรับงานเคลือบอัดรีดหลากหลายชนิดให้เลือก ทั้ง BOPP, BOPET และไนลอน

แผ่นฟิล์มเคลือบอัดขึ้นรูปด้วยความร้อน ชนิด BOPET ถูกนำมาใช้เพื่อให้ได้คุณสมบัติทั่วไปบางอย่างซึ่งเป็นคุณสมบัติเฉพาะของโพลีเอสเตอร์ เช่น มีความมันวาวสูง และความเหนียวสูง ฟิล์มเคลือบความร้อนชนิด PET มีให้เลือกหลากหลายความหนาตั้งแต่ 25 ไมครอน ถึง 250 ไมครอน คุณสมบัติที่สำคัญอื่นๆ ของแผ่นฟิล์ม PET เคลือบด้วยความร้อน ได้แก่ ความแข็งแรง มีแรงยึดเกาะสูง มีการเคลือบสารกันรังสียูวีบนพื้นผิวและความต้านทานแรงดึงสูง

แผ่นฟิล์ม BOPET เคลือบโลหะเคลือบอัดขึ้นรูปด้วยความร้อน (Metallized lamination BOPET films) ส่วนใหญ่นำมาใช้ในการรองรับสองอุตสาหกรรมที่สำคัญมาก คือกลุ่มอุตสาหกรรมงานพิมพ์ออฟเซต ซึ่งเรียกว่า “การเคลือบกล่อง (Carton Lamination)” และ กลุ่มงานฉนวนสะท้อนแสงในอุตสาหกรรมก่อสร้างซึ่งเรียกว่า “ฉนวนกันความร้อนหลังคา (Roof Insulation)”

ฟิล์มเคลือบโลหะเคลือบอัดขึ้นรูปด้วยความร้อนมีความแข็งแรงทนทานเหมาะในการใช้งานดังต่อไปนี้:

- **ในการพิมพ์ระบบ ยูวี ออฟเซต (UV OFFSET PRINTING):** ข้อดีก็คือ ช่วยในการเพิ่มความได้เปรียบในการพิมพ์งานที่ได้คุณภาพที่สูงขึ้น ด้วยพื้นผิวที่รองรับการยึดเกาะหมึกที่ดีเยี่ยม เป็นเครื่องมือที่ช่วยลดขั้นตอนในกระบวนการ และที่สำคัญที่สุดเป็นเครื่องมือที่ช่วยลดเวลา (TIME) สำหรับโรงพิมพ์ โดยทำให้สามารถพิมพ์งานบนแผ่นฟิล์มหลังเคลือบกับกระดาษได้ในทันที
- **เป็นฉนวนกันความร้อนหลังคา:** ใช้เป็นการเคลือบแบบประหยัดและเป็นวัสดุที่เป็นมิตรต่อผู้ใช้สูงและสามารถติดตั้งได้ง่ายเมื่อเปรียบเทียบกับแผ่นอะลูมิเนียมที่มีราคาสูง

แผ่นฟิล์ม BOPP มีความสวยงามและหลากหลายและมีความเป็นไปของฟิล์มเคลือบที่หลากหลายรูปแบบ คุณสมบัติหลักของฟิล์มเคลือบความร้อน BOPP คือได้ปริมาณตารางเมตรต่อกิโลกรัมที่มากกว่า (คิดเป็นตารางเมตรต่อกิโลกรัม) ในราคาต้นทุนที่เท่ากันเมื่อเปรียบเทียบกับฟิล์มอื่นๆ เช่น ฟิล์ม BOPET มีความแข็งแรงที่เหมาะสมสำหรับการเคลือบมีความเงางามที่ยอดเยี่ยม มีความโปร่งใสสูง ป้องกันความชื้นได้ดี และทนต่อสารเคมี ตัวอย่างของการใช้งานโดยทั่วไปที่ใช้ฟิล์มเคลือบความร้อน BOPET อาทิ งานเคลือบปกหนังสือเรียน โบรชัวร์หรือแผ่นพับ กล่องขนมหวาน เครื่องสำอาง ถุงช้อปปิ้ง สมุดไดอารี่

## แผ่นฟิล์มโฮโลแกรม (Holography)

ฟิล์มโฮโลแกรม มีหลายประเภท ทั้งที่เป็นฟิล์มที่มีฟิล์มฐาน (Base film) ที่ทำจาก PET และ BOPP โดยมีการออกแบบและคุณสมบัติที่หลากหลาย เหมาะในการปกป้องตราหรือเครื่องหมายสินค้า เพิ่มความสวยงาม เพิ่มการตกแต่ง ใช้กับงานบรรจุภัณฑ์และงานห่อของขวัญ

แผ่นฟิล์มโฮโลแกรมใช้กันอย่างแพร่หลายในการปกป้องตราหรือเครื่องหมายสินค้า ช่วยเพิ่มมูลค่าของตราหรือเครื่องหมายสินค้า และป้องกันการปลอมแปลงของผลิตภัณฑ์ก่อนส่งถึงมือผู้บริโภคด้วยการทำโฮโลแกรมอย่างสมบูรณ์ (ลายน้ำสามมิติ)

ฟิล์มนี้ทำให้ผลิตภัณฑ์สมบูรณ์แบบโดยช่วยเปล่งประกายและเน้นให้เห็นรูปลักษณ์ของตราหรือเครื่องหมายสินค้า

การใช้ฟิล์มโฮโลแกรมของผู้บริโภคมีดังต่อไปนี้:

- 1) บรรจุภัณฑ์อ่อนตัว (Flexible Packaging)
- 2) บรรจุภัณฑ์กล่องกระดาษ (Carton Packaging)
- 3) ห่อของขวัญ (Gift Wrap)

ตัวอย่างการใช้งานบางส่วนของฟิล์มของอุตสาหกรรมชั้นปลาย (Downstream) มีดังต่อไปนี้:



## โครงการรีไซเคิลเม็ดพลาสติก (Recycled Resin) บริษัท อีโคโน จำกัด ประเทศไทย (ECB)

โพลีเอทิลีนขยายขอบเขตของการผลิตฟิล์มออกปอยางยั่งยืนโดยมีจุดมุ่งหมายเพื่อลดคาร์บอนฟุตพริ้นท์ (Carbon Footprint) เพื่อสร้างโลกที่เป็นมิตรกับสิ่งแวดล้อมมากยิ่งขึ้น








ลักษณะสำคัญของฟิล์มที่ยั่งยืนคือ:

- ลดการใช้ทรัพยากร
- ปลดปล่อยก๊าซเรือนกระจกต่ำ (Low GHG emission)
- ทำจากวัสดุชีวภาพที่ย่อยสลายได้ (Biodegradable)
- มีส่วนผสมหลักในการผลิตมาจากพืช (Bio-Based)
- ทำจากเม็ดพลาสติกที่ถูกผลิตขึ้นจากเหล่าพลาสติกที่ผ่านการใช้งานโดยผู้บริโภคมาแล้ว (Post-consumer Recycle (PCR) Content)

การใช้งานของผู้บริโภคที่สำคัญของเรซินรีไซเคิลที่ผลิตโดย ECB ได้แก่:

- 1) ขวดและฟิล์ม PET สำหรับบรรจุภัณฑ์อาหาร
- 2) อุปกรณ์กีฬาระดับไฮเอนด์และผ้าหรือสิ่งทออื่นๆ
- 3) เส้นใยไฟเบอร์
- 4) สายรัดเพ็ท (PET straps)
- 5) การใช้งานเป็นสารประกอบ งานยานยนต์ และแผ่นฟิล์ม
- 6) ผลิตภัณฑ์ดูแลส่วนบุคคล เช่น ขวดน้ำยาซักผ้าและขวดแชมพู

ตัวอย่างการใช้งานบางอย่างของเม็ดพลาสติกรีไซเคิลของผู้บริโภคมียังต่อไปนี้:

อีโคโนคือผู้เชี่ยวชาญด้านการรีไซเคิลวัสดุในหลากหลายสเปกตรัม		
Recycling Unrecyclable Materials	rPET for Virgin Replacement	Recycled Polyolefin for Virgin Replacement
 <p>โครงการสายรัดเพ็ทสายรัดเพ็ทของอีโคโน</p>	 <p>ขวด องค์การอาหารและ ยาแห่งสหรัฐอเมริกาอนุมัติแล้ว</p>	 <p>ขวด rHD (อยู่ระหว่างการพัฒนา)</p>
 <p>การรีไซเคิลฟิล์ม BOPET ที่เป็นโลหะ (จดสิทธิบัตรแล้ว)</p>	 <p>ฟิล์ม BOPET องค์การอาหารและ ยาแห่งสหรัฐอเมริกาอนุมัติแล้ว</p>	 <p>rPP COPO ที่รับแรงกระแทกได้สูง</p>
 <p>อีโคโนโพลีเอสเตอร์โซลูชัน</p>	 <p>ไฟเบอร์คุณภาพสูง</p>	 <p>การจัดขึ้นรูป rPP ไซ HOPO และเส้นใย</p>
 <p>อีโคโนลามิเนตโซลูชัน</p>		



## การแบ่งตามกลุ่มของรายได้จากการขาย

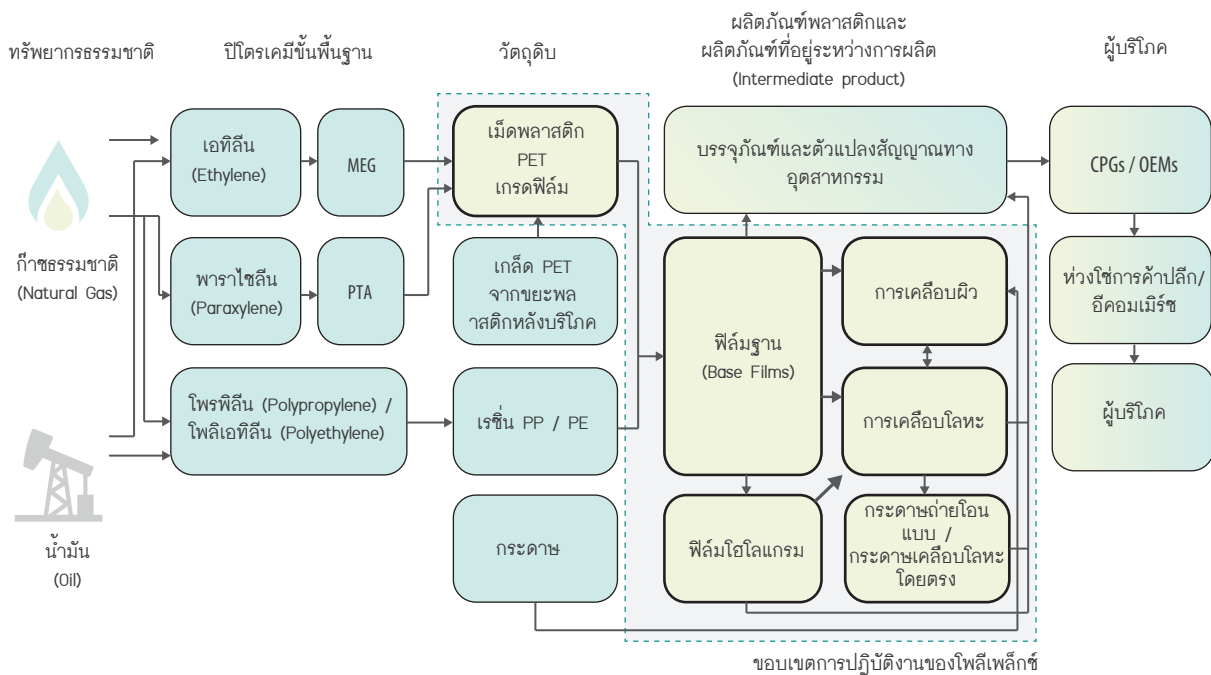
รายได้จากการขายฟิล์มทั้งหมดแบ่งตามประเภทอุตสาหกรรมของลูกค้า (ตามงบการเงินรวม) มีดังต่อไปนี้:

ยอดขายโดยรวม	2565-2566		2566-2567		2567-2568	
กลุ่ม	ล้านบาท	%	ล้านบาท	%	ล้านบาท	%
บรรจุภัณฑ์	15,904.19	67.05	12,717.01	67.09	13,226.02	66.43
อุตสาหกรรม	7,817.23	32.95	6,237.21	32.91	6,684.11	33.57
ยอดขายฟิล์มทั้งหมด	23,721.42	100.00	18,954.22	100.00	19,910.13	100.00

หมายเหตุ: ยอดขายของแผ่นฟิล์มทุกประเภทดังกล่าวข้างต้นได้ถูกแยกประเภทไว้แล้วโดยขึ้นอยู่กับการประยุกต์ใช้งานผลิตภัณฑ์ในแต่ละประเภทที่จำหน่าย

## ห่วงโซ่คุณค่า (Value Chain) และความสามารถของกำลังในการผลิต

ห่วงโซ่คุณค่าสำหรับการดำเนินธุรกิจของบริษัทมีดังต่อไปนี้:



## กำลังการผลิต

กำลังการผลิตของกลุ่มโพลีเอทิลีน มีดังนี้

	เม็ดพลาสติก		ฟิล์มพื้นฐาน					ฟิล์มเพิ่มมูลค่า			
	PET Film Resin <sup>1</sup> (MT)	Mechanically Recycled Resin <sup>2</sup> (MT)	BOPET Thin (MT)	BOPET Thick (MT)	BOPP (MT)	CPP (MT)	Blown PP / PE (MT)	Metallized (MT)	Holography (MT)	Coated <sup>3</sup> (mm SQM)	TMP (mm SQM)
อินเดีย	77,600		52,400 55,000		35,000			32,500	5,040	126 257	69 83
ไทย	106,050	59,700	42,000	28,800		10,000	3,600 13,645	21,700	480	985	
ตุรกี	75,850		58,000				4,392	20,700		158 320	
สหรัฐอเมริกา	86,000		81,000					9,250		120	
อินโดนีเซีย	90,000		48,000		60,000			18,000			
Group Total	435,500	59,700	336,400	28,800	95,000	10,000	21,637	102,150	5,520	1,966	152
PTL Consol	357,900	59,700	229,000	28,800	60,000	10,000	21,637	69,650	480	1,583	-

กำลังการผลิตเม็ดพลาสติกทั้งหมด: 495,200 ล้านตันต่อปี

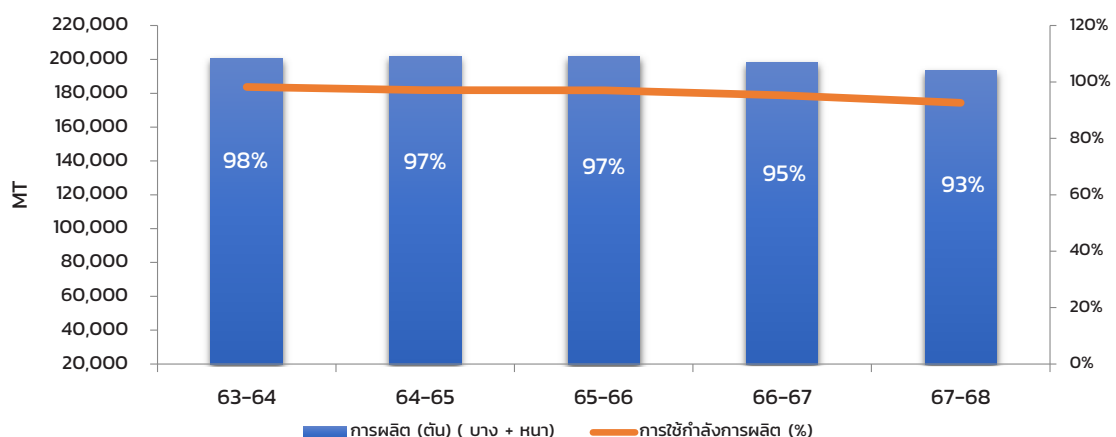
กำลังการผลิตฟิล์มพื้นฐานทั้งหมด (รวมถึงกำลังการผลิตในอนาคต): 491,837 ล้านตันต่อปี

กำลังการผลิตที่จะเกิดขึ้น

หมายเหตุ: 1 รวมถึงความสามารถในการรีไซเคิลทางเคมี 2 แสดงความสามารถในการอัดรีดของ อีโบลู ประเทศไทย 3 รวมถึง Saracote, Saralam และ OLC (รวมถึง Saraprint)

อัตราการใช้กำลังการผลิตสำหรับสายการผลิตแผ่นฟิล์ม PET ชนิด (บาง+หนา) ของบริษัทตามงบการเงินรวม ดังรายละเอียดข้างล่างนี้ :

การผลิตและการใช้กำลังการผลิตแผ่นฟิล์ม PET (ชนิดบาง+ชนิดหนา) - งบการเงินรวม



ผลรวมการผลิต และ อัตราการผลิตของสายการผลิตใหม่ใดๆ จะถูกสรุปรวมอยู่ในกราฟด้านบนเป็นระยะเวลาตามสัดส่วน โดยนับตั้งแต่เริ่มการผลิตเชิงพาณิชย์

## วัตถุดิบหลัก

### เม็ดพลาสติก PET

เม็ดพลาสติก PET (โพลีเอทิลีนเทเรฟทาเลตเรซิน : Polyethylene terephthalate resin) เป็นวัตถุดิบหลักในกระบวนการผลิตฟิล์ม PET โดยกลยุทธ์ของโพลีเพล็กซ์คือจัดให้มีการผลิตเม็ดพลาสติกเองในทุกๆ ฐานการผลิต ดังนั้นในทุกฐานการผลิตจึงมีโรงงานผลิตเม็ดพลาสติกเป็นของตัวเองและมีกำลังการผลิตเพียงพอกับความต้องการของฐานการผลิตนั้นๆ

### กรดเทเรพธาลิกบริสุทธิ์ (Purified Terephthalic Acid : PTA) และโมโนเอทิลีนไกลคอล (Mono Ethylene Glycol : MEG):

วัตถุดิบที่สำคัญที่ใช้ในการผลิตเม็ดพลาสติก PET คือ กรดเทเรพธาลิกบริสุทธิ์ (Purified Terephthalic Acid : PTA) และ โมโนเอทิลีนไกลคอล (Mono Ethylene Glycol : MEG) และเพื่อให้การจัดหาวัตถุดิบเป็นไปอย่างสม่ำเสมอและต่อเนื่องบริษัทจึงได้ จัดทำสัญญาซื้อวัตถุดิบกับผู้จำหน่ายวัตถุดิบในประเทศสำหรับ PTA และ MEG สำหรับบริษัทย่อยในตุรกี บริษัทจะจัดหา PTA และ MEG จากผู้จำหน่ายรายใหญ่ของโลก 2-3 ราย โดยการเข้าทำสัญญาระยะยาว/รายปี ตลอดจนหาโอกาสในการเข้าซื้อขายทันทีสำหรับธุรกิจบางส่วนเมื่อสภาพตลาดเอื้ออำนวยให้ใช้ประโยชน์ จากการที่ตลาดมีปริมาณวัตถุดิบส่วนเกินเป็นระยะๆ ในขณะเดียวกันบริษัทย่อยในสหรัฐอเมริกาและอินโดนีเซียมีทางเลือกที่จะจัดหาวัตถุดิบสำคัญจากภายในประเทศ

บริษัท ทำสัญญารายปีตามความต้องการทั้งหมด 100% ของบริษัทฯ ซึ่งผู้จำหน่ายจะมีการจัดส่งสินค้าให้บนพื้นฐานของสูตรการคำนวณราคาที่กำหนดไว้ตลอดระยะเวลาตามสัญญา

### วัตถุดิบหลักสำหรับสายการผลิตฟิล์ม BOPP และฟิล์ม CPP (Cast Polypropylene Film):

วัตถุดิบหลักในการผลิตฟิล์ม BOPP ฟิล์ม CPP (Cast Polypropylene Film) ได้แก่อโพลิเมอร์ (Homopolymer) และโคโพลิเมอร์ (Co - polymer) โอลิเมอร์ได้ถูกจัดซื้อจัดหาจากในระดับภูมิภาคในขณะที่โคโพลิเมอร์ได้ถูกจัดซื้อจัดหาจากการนำเข้าภายในภูมิภาคและจากตะวันออกกลาง/อินเดีย

### วัตถุดิบสำคัญสำหรับสายการผลิตแผ่นฟิล์มเคลือบซิลิโคน:

สำหรับสายผลิตงานเคลือบซิลิโคน วัตถุดิบสำคัญคือ แผ่นฟิล์ม PET ซึ่งรับโอนจากการผลิตภายในของบริษัทเองรวมทั้งนำเข้าจากกลุ่มบริษัทด้วยราคาตลาด (Arm's length pricing) ซิลิโคนและสารเคมีอื่นๆ นำเข้าจากผู้จำหน่ายชั้นนำในสหรัฐอเมริกาและยุโรป

### วัตถุดิบสำคัญสำหรับสายการผลิตแผ่นฟิล์ม PP แบบเป่า (Blown PP):

สำหรับสายแผ่นฟิล์ม PP แบบเป่า (Blown PP) วัตถุดิบสำคัญคือ เม็ดพลาสติก PP (โพลิโพรพิลีน, โคลิโพรพิลีนและเม็ดสีแม่สีหลัก PP (PP มาสเตอร์แบทช์ : PP Masterbatch) วัตถุดิบเหล่านี้จัดหาจากผู้จำหน่ายภายในประเทศรวมทั้งนำเข้าจากประเทศอื่นภายในภูมิภาค

## วัตถุดิบสำคัญของสายการผลิตแผ่นฟิล์มเคลือบอัดรีดขึ้นรูป:

นอกเหนือจากวัตถุดิบอย่างแผ่นฟิล์ม PET ซึ่งส่วนใหญ่มาจากการผลิตภายในบริษัทเองและจากการนำเข้าจากกลุ่มบริษัทด้วยราคาตลาด (Arm's length pricing) แล้ว วัตถุดิบที่สำคัญสำหรับสายการผลิตแผ่นฟิล์มเคลือบอัดรีดขึ้นรูปได้แก่ แผ่นฟิล์มฐาน BOPP และสารเคมีสำหรับเคลือบ เช่น LDPE และ EVA โดยทั้งหมดสามารถจัดหาจากผู้ผลิต/ผู้ค้าต่างๆ ในประเทศไทยรวมทั้งนำเข้าจากประเทศในภูมิภาค

## สภาวะตลาดและการแข่งขัน

ธุรกิจหลักของเราคือฟิล์ม **BOPET** ซึ่งเป็นอุตสาหกรรมที่ได้รับความนิยมมาเป็นอย่างดีพร้อมกับความต้องการในการใช้งานปลายทางที่เกิดขึ้นใหม่ เพื่อให้สามารถมั่นใจได้ว่าจะมีอัตราการเติบโตที่ดีและมีศักยภาพอย่างมีนัยสำคัญ ถือได้ว่าเป็นอุตสาหกรรมที่น่าดึงดูด เจ็ดจรัส และกำลังเติบโตด้วยมูลค่ากว่า **10,000** ล้านดอลลาร์สหรัฐ โดยมีอัตราการเติบโตของผลิตภัณฑ์มวลรวม (**GDP**) ทั่วโลกมากกว่า **2.5** เท่านับตั้งแต่ช่วงเปลี่ยนสหัสวรรษ

### คุณสมบัติที่สำคัญบางประการของอุตสาหกรรมนี้ซึ่งทำให้มั่นใจได้ว่ามีอัตราการเติบโตที่ดีนั้นมีดังต่อไปนี้:

- ความมั่งคั่งของผลิตภัณฑ์ช่วยให้มั่นใจได้ว่าจะมีการใช้งานรูปแบบใหม่ๆ อย่างต่อเนื่อง
- อุปสงค์ที่เพิ่มขึ้นอย่างมากอย่างต่อเนื่อง เกือบจะไม่เชื่อมโยงจากวัฏจักรเศรษฐกิจที่ขยายตัวกว้างขึ้น เนื่องจากในการใช้งานจำนวนมาก รวมถึงบรรจุภัณฑ์อ่อนตัวนั้นไม่เป็นไปตามดุลยพินิจโดยธรรมชาติ
- การอุปโภคบริโภคบรรจุภัณฑ์อ่อนตัวต่อหัว (ต่อจำนวนประชากร) อยู่ในระดับต่ำ และการใช้งานของผู้บริโภคขั้นสุดท้ายสำหรับเครื่องใช้ไฟฟ้าและอิเล็กทรอนิกส์ และฟิล์มอุตสาหกรรมอื่นๆ ในประเทศกำลังพัฒนานั้น ทำให้สามารถมั่นใจได้ว่าจะมีการเติบโตอย่างยั่งยืนต่อไปในอนาคตข้างหน้า

ในช่วงหลายปีที่ผ่านมา อุตสาหกรรมฟิล์ม **BOPET** ได้พัฒนาขยายตัวไปทั่วทั้งความกว้างของความต้องการในการใช้งานผลิตภัณฑ์ เทคโนโลยีการผลิตที่ช่วยในการประหยัดต้นทุน ตลอดจนขนาดของกำลังการผลิต และภูมิศาสตร์ รวมถึงการเปลี่ยนแปลงเชิงโครงสร้างที่สำคัญบางประการที่เกิดจากการวิวัฒนาการนี้มีดังต่อไปนี้:









- การขยายเคลื่อนตัวไปในทางตะวันออกอย่างไม่หยุดยั้งโดยเอเชียคิดเป็น ~80% ของทั้งด้านอุปสงค์และด้านขนาดของกำลังการผลิต
  - ผู้ผลิตในประเทศจีนหันไปใช้การผลิตในปริมาณมากเพื่อรองรับความต้องการภายในประเทศที่เติบโตขึ้นอย่างรวดเร็ว โดยมีเพียงไม่กี่รายที่มีการขยายกิจการย้อนกลับกระบวนการในส่วนองวัตถุดิบ
  - ประเทศจีนถือครองอุปสงค์และอุปทานเกือบครึ่งหนึ่งของโลกสำหรับทั้งฟิล์มชนิดบางและชนิดหนา
  - ประเทศอินเดียกลายเป็นศูนย์กลางอุปสงค์ที่แข็งแกร่งด้วยระดับการบริโภคที่สูงกว่าในทวีปอเมริกาเหนือ ทวีปยุโรป และทวีปเอเชียกลางและตะวันออก (ไม่รวมประเทศจีน)
  - ธุรกิจที่ประเทศอินเดียเป็นเจ้าของได้เพิ่มขีดความสามารถในการผลิตและสร้างรอยเท้าไปทั่วโลก (global footprint)
- บรรจุภัณฑ์กลายเป็นแหล่งความต้องการในการใช้งานที่ใหญ่ที่สุดที่มีความต้องการประมาณ 63% บรรจุภัณฑ์อ่อนตัวได้กระตุ้นการเติบโตอย่างต่อเนื่อง โดยได้รับความช่วยเหลือเพิ่มเติมจากการใช้งานรูปแบบใหม่ๆ ในธุรกิจอุปกรณ์ไฟฟ้า (PV) อิเล็กทรอนิกส์ และฟิล์มอุตสาหกรรมอื่นๆ
- การกระจายตัวของเทคโนโลยีที่มีการวางแผนทางที่ก้าวหน้ามุ่งไปสู่การสร้างสินทรัพย์ที่ให้ผลผลิตที่สูงขึ้นสำหรับฟิล์มมาตรฐาน
- การปรับตัวให้เป็นภูมิภาควิวัฒน์ (regionalization) ที่ละน้อยโดยผู้ผลิตภายในประเทศเป็นไปตามข้อกำหนดในศูนย์กลางอุปสงค์ขนาดใหญ่

## อุปสงค์และอุปทานทั่วโลก

### แผ่นฟิล์ม PET ชนิดบาง

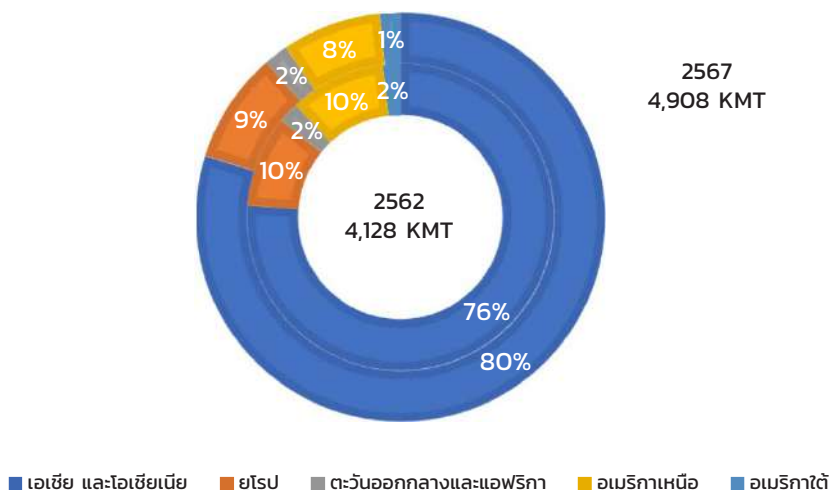
ความต้องการฟิล์ม BOPET ชนิดบางคาดว่าจะคงมีความยืดหยุ่นและคิดเป็นสัดส่วนมากกว่าร้อยละ 80 ของความต้องการฟิล์ม BOPET ทั่วโลก

แนวโน้มสำคัญบางประการในด้านอุปสงค์ อุปทาน และการใช้ประโยชน์นั้นมีดังต่อไปนี้ :

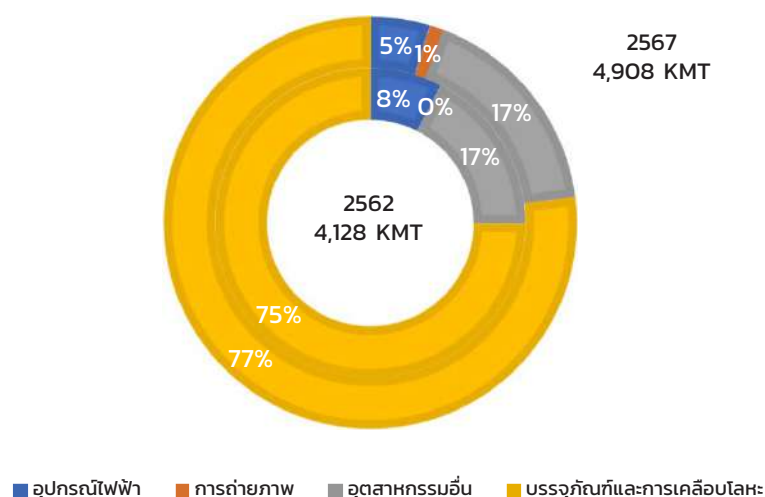
แนวโน้มสำคัญ - อุปสงค์	แนวโน้มสำคัญ - อุปทานและการนำไปใช้ประโยชน์
 คาดว่าการเติบโตของฟิล์มชนิดบางทั่วโลกจะอยู่ที่ 5-6% ในอีกไม่กี่ปีข้างหน้า	 กำลังการผลิตใหม่ส่วนใหญ่กำหนดเป้าหมายไปยังกลุ่มผลิตภัณฑ์มาตรฐาน โดยมุ่งเน้นด้านประสิทธิภาพและต้นทุน
 ตัวขับเคลื่อนการเติบโต ได้แก่ การเติบโตของประชากร การขยายตัวของเมือง การเปลี่ยนแปลงทางประชากร แนวโน้มของครอบครัวซึ่งประกอบด้วยพ่อแม่ลูก (Nuclear families) และการเพิ่มของกำลังซื้อในประเทศกำลังพัฒนา	 การเพิ่มกำลังการผลิตใหม่ที่คาดว่าจะส่งผลให้ CUF ของอุตสาหกรรมได้รับผลกระทบในปี 2565-2566 และจะมีการปรับปรุงในช่วงปี 2567-2570
 ประชากรสูงอายุ รูปแบบการค้าปลีกที่เปลี่ยนแปลงไป และการรุกรัดของ อีคอมเมิร์ซ โดยเน้นที่ความปลอดภัย และ สุขอนามัย ส่งผลให้การบริโภควัสดุบรรจุภัณฑ์ต่อหัว (ต่อจำนวนประชากร) เพิ่มสูงขึ้น  มีการเปลี่ยนแปลงอย่างต่อเนื่องจากบรรจุภัณฑ์แข็งตัว (rigid packaging) เป็นบรรจุภัณฑ์อ่อนตัว (flexible packaging) และจากบรรจุภัณฑ์แบบหลวม (loose packaging) ไปเป็นผลิตภัณฑ์แบบบรรจุหีบห่อ (packaged products)  อุปสงค์ขับเคลื่อนด้วยรายได้ที่จับจ่ายได้ที่เพิ่มสูงขึ้น	 การยืดเวลาออกไป / ความล่าช้าในการเพิ่มกำลังการผลิตใหม่และการปิด / การใช้ประโยชน์ของสายการผลิตที่ต่ำกว่าที่คาดหวังอันมาเนื่องจากการเปลี่ยนแปลงของต้นทุนที่เปลี่ยนแปลงและ คาดว่าจะส่งผลกระทบต่อเชิงบวกต่อแนวโน้มของอัตราในการใช้กำลังการผลิต และไม่เป็นปัจจัยที่มีอิทธิพลต่อแนวโน้มของอุปทานและอุปสงค์
 การพัฒนาทางด้านเทคโนโลยีนำไปสู่ความต้องการที่เพิ่มขึ้นอย่างรวดเร็วในด้านไฟฟ้า อิเล็กทรอนิกส์ และ การใช้งานในอุตสาหกรรมอื่นๆ ควบคู่ไปกับการใช้งานใหม่ๆ เช่น แบตเตอรี่ลิเทียม ไอออนสำหรับรถยนต์ไฟฟ้า ซึ่งคาดว่าจะต่อไปจะ มีความต้องการเพิ่มขึ้นอีก	 ความต้องการที่เพิ่มขึ้นในช่วง 4-5 ปีข้างหน้าจะเกินกำลังการผลิตใหม่สำหรับศูนย์กลางอุปสงค์หลักส่วนใหญ่



### ความต้องการแผ่นฟิล์ม PET ชนิดบางทั่วโลก แบ่งตามภูมิภาค

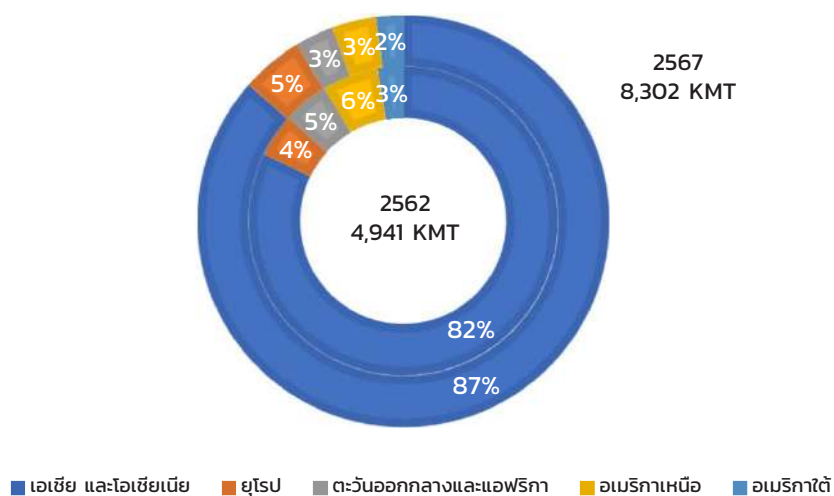


### ความต้องการแผ่นฟิล์ม PET ชนิดบางทั่วโลก แบ่งตามผู้ใช้



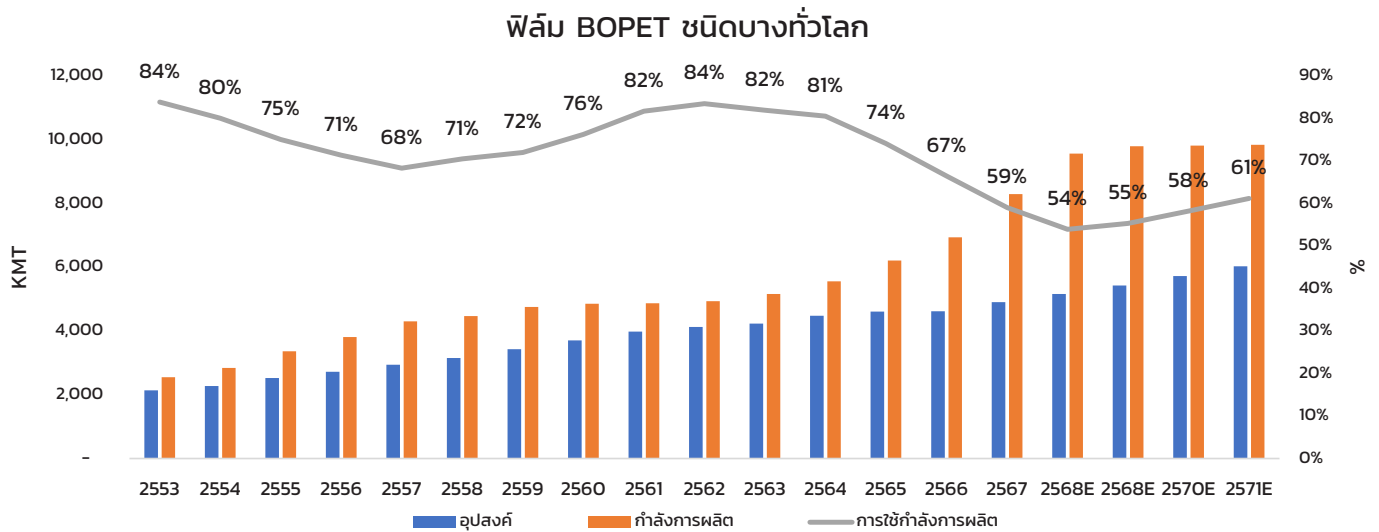
ที่มา : บริษัทประมาณการจากข้อมูลอุตสาหกรรม/รายงานการศึกษาตลาด

### กำลังการผลิตของแผ่นฟิล์ม PET ชนิดบางทั่วโลก แบ่งตามภูมิภาค



ที่มา: บริษัทประมาณการจากข้อมูลอุตสาหกรรม / รายงานการศึกษาตลาด

จากการประมาณการของเราจากการวิจัยตลาดและรายงานอุตสาหกรรม ดุลยภาพอุปสงค์อุปทานทั่วโลกในอดีตสำหรับอุตสาหกรรมฟิล์ม BOPET ชนิดบาง มีดังต่อไปนี้:



อุตสาหกรรมแผ่นฟิล์ม PET ประสบกับภาวะการเร่งเพิ่มกำลังการผลิตในช่วง 2-3 ปีที่ผ่านมา และกำลังการผลิตส่วนเพิ่มที่ประกาศไว้บางส่วนก็ยังไม่ได้มีการใช้จริง ส่วนใหญ่ยังอยู่ในขั้นตอนการติดตั้งสายการผลิตในประเทศที่ต้นทุนการผลิตต่ำ โดยเฉพาะอย่างยิ่งในประเทศจีนและอินเดีย จากกำลังการผลิตส่วนเพิ่มใหม่ดังกล่าว ทำให้อุตสาหกรรมนี้ต้องเข้าสู่ยุคการแข่งขันที่ผู้ผลิตที่มีประสิทธิภาพด้านต้นทุนในการผลิต มีประเภทผลิตภัณฑ์ที่ดึงดูดความสนใจโดยมีสัดส่วนผลิตภัณฑ์ specialty สูง มีสัดส่วนหนี้สินต่ำ และมีสำรองเงินสดเพียงพอ จะมีความได้เปรียบผู้ผลิตรายอื่นๆ





ประเด็นสำคัญที่ควรทราบ:

- ประเทศจีนถือครองกว่า 45% ของอุปสงค์และกำลังในการผลิต และคาดว่ากำลังการผลิตใหม่มากกว่าครึ่งหนึ่งจะเพิ่มขึ้นในประเทศจีน
- หากไม่นับรวมผลกระทบจากประเทศจีน อัตรา CUF ของอุตสาหกรรมยังคงทรงตัวอยู่

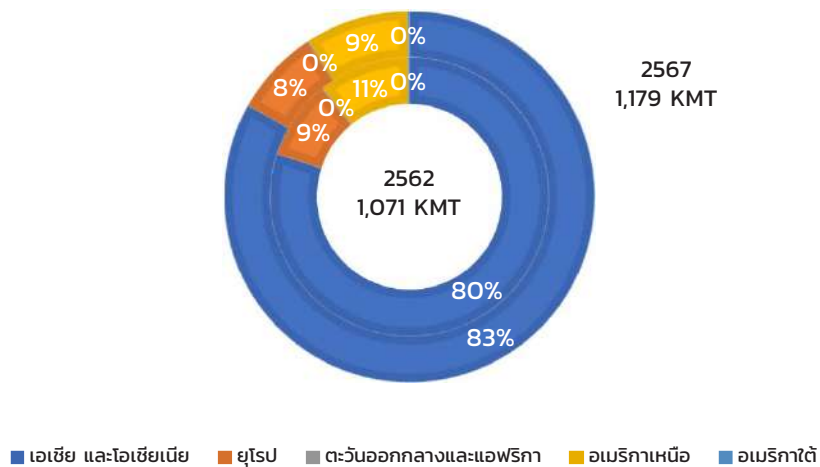
## แผ่นฟิล์ม PET ชนิดหนา

อุปกรณ์ไฟฟ้าและอุตสาหกรรมเป็นส่วนสำคัญในอุตสาหกรรมฟิล์มหนา ในช่วงไม่กี่ปีที่ผ่านมาความต้องการฟิล์ม PET แบบหนาได้เติบโตขึ้นที่ CAGR ประมาณ 4-5% และการเติบโตของความต้องการสำหรับ แผ่นฟิล์ม BOPET ชนิดหนาในอนาคตก็คาดว่าจะยังคงทรงตัว

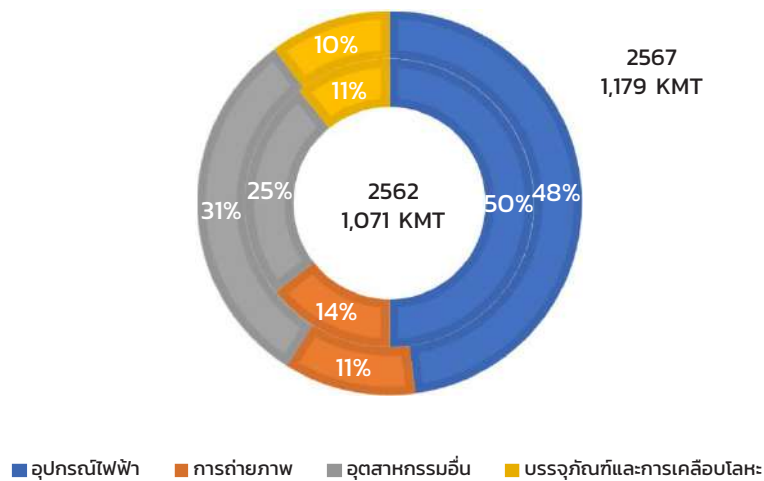
การใช้กำลังการผลิตทั่วโลกสำหรับแผ่นฟิล์ม BOPET ชนิดหนาล่าสุดอยู่ระหว่าง 50-60% และลดลงต่ำกว่าร้อยละ 50 เล็กน้อยในปี 2566 คาดว่ายังคงอยู่ในช่วงนี้ไปอีก 2-3 ปีข้างหน้า กำลังการผลิตฟิล์ม BOPET ชนิดหนาส่วนใหญ่กระจุกตัวอยู่ในทวีปเอเชีย การเพิ่มกำลังการผลิตสำหรับแผ่นฟิล์ม BOPET ชนิดหนาในประเทศจีนได้รับการให้ความสำคัญเป็นอย่างมากจากการลงทุนในแผงโซลาร์เซลล์ (PV) และอุตสาหกรรมอิเล็กทรอนิกส์

แนวโน้มสำคัญ - อุปสงค์	แนวโน้มสำคัญ - อุปทานและการนำไปใช้ประโยชน์
 <p>คาดว่าจะการเพิ่มขึ้นของการใช้เซลล์พลังงานแสงอาทิตย์ (PV) จอแบน (FPD) วัสดุรองหลังสำหรับการใช้งานทางอิเล็กทรอนิกส์ และอุปกรณ์อิเล็กทรอนิกส์ที่มีความยืดหยุ่น จะเป็นปัจจัยหลักในการขับเคลื่อนการเติบโตของแผ่นฟิล์ม BOPET ชนิดหนา</p>	 <p>ระดับ CUF คาดว่าจะต่ำกว่าแนวโน้มในอดีตที่ระดับ 60% ในอนาคตข้างหน้า</p>
 <p>โดยทั่วไป ความต้องการใช้ไฟฟ้าและอิเล็กทรอนิกส์และการใช้งานในอุตสาหกรรมอื่นๆ จะเติบโตอย่างต่อเนื่องและให้ผลกำไรที่มีเสถียรภาพ</p>	 <p>อันเนื่องมาจากมาตรฐานคุณภาพที่สูงซึ่งลูกค้าต้องการ ทำให้เกิดของเสียในระดับสูง ส่งผลให้ระดับการใช้ประโยชน์ต่ำในอุตสาหกรรม ส่งผลให้สายการผลิตฟิล์มชนิดหนามักจะปฏิบัติงานได้ที่ระดับการใช้งาน ~70%</p>

### ความต้องการแผ่นฟิล์ม PET ชนิดหนาทั่วโลก แบ่งตามภูมิภาค



### ความต้องการแผ่นฟิล์ม PET ชนิดหนาทั่วโลก แบ่งตามผู้ใช้

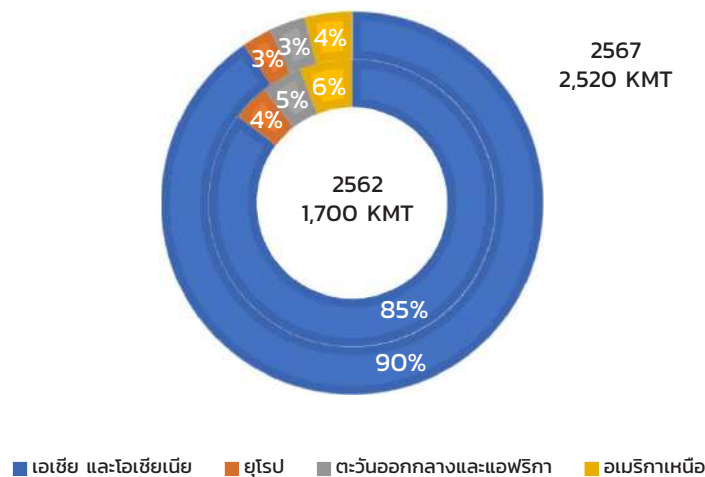


ที่มา: บริษัทประมาณการจากข้อมูลอุตสาหกรรม / รายงานการศึกษาตลาด

เช่นเดียวกับอุตสาหกรรมฟิล์มชนิดบาง การเพิ่มกำลังการผลิตแผ่นฟิล์ม PET ชนิดหนา ส่วนใหญ่ทำโดยประเทศในเอเชีย เช่น ประเทศจีน ประเทศเกาหลีใต้ และประเทศญี่ปุ่น ส่งผลให้เอเชียครอบครองกำลังการผลิตทั่วโลกมากถึง 87%

ประเทศจีนได้กลายเป็นตลาดที่ใหญ่ที่สุดสำหรับฟิล์ม BOPET ชนิดหนา ด้วยส่วนแบ่งการตลาดถึง 49% ญี่ปุ่น เกาหลี และไต้หวันรวมกันมีส่วนแบ่งการตลาดอีก 25% ของอุปสงค์ทั้งหมดทั่วโลก

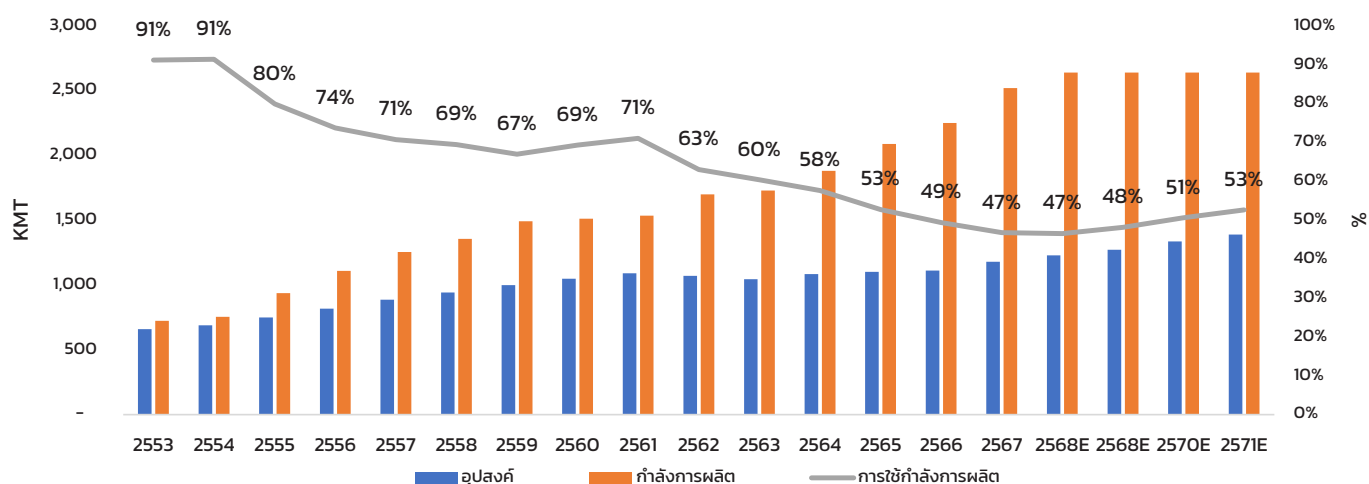
#### กำลังการผลิตของแผ่นฟิล์ม PET ชนิดหนาทั่วโลก แบ่งตามภูมิภาค



ที่มา: บริษัทประมาณการจากข้อมูลอุตสาหกรรม / รายงานการศึกษาตลาด

จากการประมาณการของเราจากการวิจัยตลาดและรายงานอุตสาหกรรม ดุลยภาพอุปสงค์และอุปทานทั่วโลกในอดีตสำหรับอุตสาหกรรมฟิล์ม BOPET ชนิดหนา มีดังต่อไปนี้

#### ฟิล์ม BOPET ชนิดหนาทั่วโลก



## การแข่งขันในระดับโลก

“PTL” เป็นผู้ผลิตฟิล์มชนิดหนาเพียงรายเดียวในประเทศไทยและเป็นหนึ่งในไม่กี่บริษัทในเอเชียตะวันออกเฉียงใต้ นอกเหนือจาก “PTL” อุปสงค์ในภูมิภาคเอเชียตะวันออกเฉียงใต้ได้รับการตอบรับจาก ผู้ผลิตชาวจีน เกาหลีใต้ ฮ่องกง และญี่ปุ่น

“PTL” มีสายการผลิตผลิตภัณฑ์แผ่นฟิล์ม PET ชนิดหนาเพียงหนึ่งเดียว ดังนั้นจึงไม่มีความเสี่ยงสูงต่อการแข่งขันในระดับโลก และสามารถเพิ่มประสิทธิภาพผลิตภัณฑ์ การใช้งาน และส่วนประสมของตลาดเพื่อให้มั่นใจได้ว่าผลกำไรจะคงที่

ในส่วนของฟิล์ม PET ชนิดบาง อุตสาหกรรมค่อนข้างกระจุกกระจาย โดยผู้เล่น 5 อันดับแรก (ไม่รวมผู้เล่นจีน) มีดังต่อไปนี้

ผู้ผลิต	% ส่วนแบ่งขนาดของกำลังการผลิต*
ยูเฟล็กซ์ ลิมิเต็ด	9.9%
โพลีเพล็กซ์ คอร์ปอเรชั่น	7.9%
บริษัท โทเร แอดวานซ์ ฟิล์ม จำกัด	6.4%
จินดาล	3.9%

\* กำลังการผลิตที่คาดการณ์ไว้ในปี 2570 รวมไปถึงการขยายกำลังการผลิตที่กำลังดำเนินการอยู่

กลุ่มบริษัทโพลีเพล็กซ์ ซึ่งมีโรงงานผลิตที่กระจายตัวอยู่ใน อินเดีย ไทย ตุรกี สหรัฐอเมริกา และล่าสุดในอินโดนีเซีย เป็นหนึ่งในผู้ผลิตรายใหญ่และเป็นผู้จัดหาสินค้าและวัตถุดิบในลำดับต้นๆ ในอุตสาหกรรม โดยทั่วโลก โพลีเพล็กซ์จะอยู่ในอันดับที่ 2 (ไม่รวมจีน) หลังการขยายธุรกิจฟิล์ม บรารอนฟิลด์ BOPET ชนิดบางของ ในประเทศสหรัฐอเมริกา

## การแข่งขันในประเทศ

ตลาดแผ่นฟิล์ม PET ของประเทศไทย มีขนาดเล็กเมื่อเทียบกับตลาดแผ่นฟิล์ม PET ทั่วโลก PTL มุ่งเน้นที่แผ่นฟิล์ม PET แบบบางเป็นหลักตั้งแต่เริ่มก่อตั้งในประเทศไทยในปี 2545 และตลอดหลายปีที่ผ่านมา บริษัทได้มีการขยายกิจการหลายครั้ง มีการขยายกำลังการผลิตอื่นๆ อีกหลายแห่งในธุรกิจปลายน้ำและธุรกิจข้างเคียง

- สองผู้เล่น (นอกเหนือจากบริษัท) โดยหนึ่งในนั้นขยายกิจการในลักษณะย้อนกลับ เพื่อดำเนินกิจการในธุรกิจต้นน้ำ (upstream) คือ เม็ดพลาสติก
- ประเทศไทยเป็นตลาดที่ใหญ่เป็นอันดับสองของภูมิภาค ผู้เล่นอื่นที่ไม่ใช่บริษัท ส่วนใหญ่ขายในภูมิภาคเอเชียตะวันออกเฉียงใต้
- บริษัทมุ่งเน้นในการขายที่แตกต่างโดยส่วนใหญ่ลูกค้าหลากหลายประเทศในประเทศไทยซึ่งเป็นส่วนหนึ่งของข้อตกลงระดับโลก



ทั้งนี้ กำลังการผลิตของผู้ผลิตแผ่นฟิล์มต่างๆในประเทศไทย ณ วันที่ 31 มีนาคม 2568 เป็นดังนี้

สายการผลิต (ตันต่อปี)	บริษัท ไทยฟิล์ม อินดัส ตรีส์ จำกัด (มหาชน)	บริษัท เอ. เจ. พลาสท์ จำกัด (มหาชน)	บริษัท เอสอาร์เอฟ อินดัสตรีส์ จำกัด	บริษัท (PTL)*
แผ่นฟิล์ม BOPP	73,000	126,000	45,000	-
แผ่นฟิล์ม PET ชนิดบาง	-	76,000	72,500	48,000
แผ่นฟิล์ม PET ชนิดหนา	-	-	-	30,146
แผ่นฟิล์ม CPP	3,500	16,000	-	16,114
แผ่นฟิล์ม BOPA	-	30,000	-	-
แผ่นฟิล์มเคลือบออลูมิเนียม	4,500	23,500	12,000	24,300
แผ่นฟิล์มแบบเป่า (Blown)	-	-	-	23,544
<b>รวม</b>	<b>81,000</b>	<b>271,500</b>	<b>129,500</b>	<b>142,104</b>
แผ่นฟิล์มเคลือบอัดขึ้นรูป	-	-	-	365 ล้าน ตร.ม.
แผ่นฟิล์มเคลือบซิลิโคน	-	-	-	816.48 ล้าน ตร.ม.
แผ่นฟิล์มเคลือบนอกสายการผลิต	-	-	-	70 ล้าน ตร.ม.

ที่มา: แบบ 56-1/แหล่งข้อมูลอุตสาหกรรม

\* กำลังการผลิตของบริษัทเป็นไปตามที่ได้รับอนุมัติจากคณะกรรมการส่งเสริมการลงทุน (BOI)

(สำหรับโครงการที่ได้รับการส่งเสริมจาก BOI) สำหรับกำลังการผลิตจริง โปรดดูตารางด้านล่างภายใต้หัวข้อ “กำลังการผลิต”

\*\* เป็นกำลังการผลิตรวมต่อปีที่ได้รับอนุมัติจาก BOI สำหรับแผ่นฟิล์ม CPP เรียบ และแผ่นฟิล์ม CPP เคลือบออลูมิเนียม

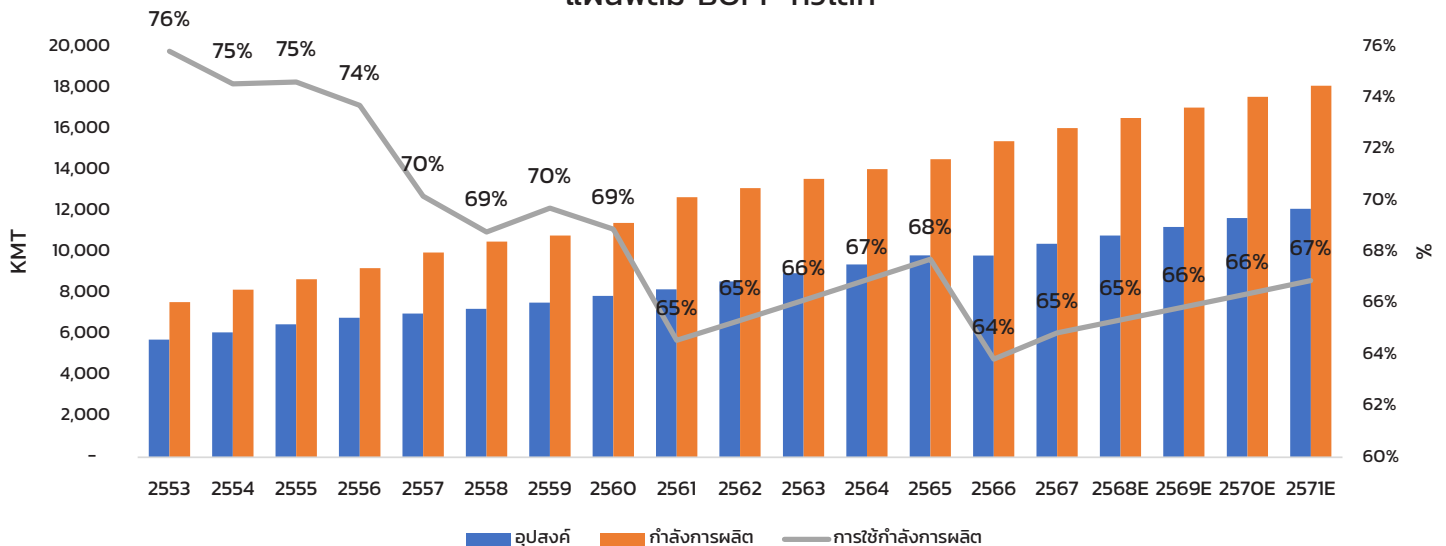
### บทสรุปของอุตสาหกรรมแผ่นฟิล์ม PET ชนิดบาง

- อุตสาหกรรมแผ่นฟิล์ม PET ประสบกับภาวะการเร่งเพิ่มกำลังการผลิตในช่วง 3-4 ปีที่ผ่านมา และกำลังการผลิตส่วนเพิ่มที่ประกาศไว้บางส่วนก็ยังไม่ได้มีการใช้จริง ส่วนใหญ่ยังอยู่ในขั้นตอนการติดตั้งสายการผลิตในประเทศที่ต้นทุนการผลิตต่ำ โดยเฉพาะอย่างยิ่งในประเทศจีนและอินเดีย
  - การส่งออกจากจีนนอกเหนือจากเอเชียตะวันออกนั้นไม่นับสำคัญ เนื่องจากพอร์ตของกลุ่มผลิตภัณฑ์มีจำกัด เงื่อนไขทางการค้าที่ไม่ยืดหยุ่น มีการสนับสนุนด้านเทคนิคที่จำกัด และมีอัตราภาษีนำเข้าที่สูง (โดยเฉพาะในสหรัฐอเมริกา) ภายในภูมิภาคเอเชียตะวันออกอีกด้วย การนำเข้าของจีนต้องเสียภาษีนำเข้าที่อินโดนีเซียและเกาหลี
  - แม้ว่าประเทศอินเดียจะเป็นตลาดขนาดใหญ่และเติบโตในอัตราเลขสองหลักซึ่งจะสร้างอุปสงค์เพิ่มเติมได้ในอนาคต การส่งออกไปยังตลาดในประเทศสหรัฐอเมริกากลับมีจำกัดเนื่องจากสินค้าส่วนใหญ่มีอัตราภาษีที่สูง ทวีปยุโรปจึงเป็นหนึ่งในตลาดที่สำคัญสำหรับผู้ผลิตรายอื่นในภูมิภาคนี้แล้ว แต่เนื่องจากวิกฤตการณ์ต่างๆ ที่เกิดขึ้นเป็นครั้งคราว (วิกฤตการณ์ทะเลแดง/ การขาดแคลนตู้คอนเทนเนอร์ทั่วโลก ฯลฯ) ที่ส่งผลให้ค่าขนส่งเพิ่มขึ้น จึงเห็นการเปลี่ยนแปลงในความต้องการของลูกค้าต่อสินค้าในท้องถิ่น
- ด้วยความอ่อนแอประสงค์ของผลิตภัณฑ์ การใช้งานในรูปแบบใหม่ๆ ที่มีปริมาณมากจึงปรากฏขึ้นเป็นครั้งคราว ฟิล์ม PET ถูกนำไปใช้ในการผลิตแผงเซลล์แสงอาทิตย์และแบตเตอรี่รถยนต์ไฟฟ้า (EV) อุปสงค์ของใช้งานเหล่านี้และรูปแบบอื่นๆ จะทำให้อุตสาหกรรมเติบโตอย่างแข็งแกร่งอย่างต่อเนื่องในปีต่อๆ ไป
- ผลกระทบของกำลังการผลิตใหม่มีแนวโน้มที่จะลดลงบ้างโดยการปิดสายการผลิตที่เก่าแก่และไม่มีประสิทธิภาพในบางรายการ เนื่องจากจะไม่สามารถแข่งขันกับสายการผลิตใหม่ที่มีความกว้างและเร็วขึ้นได้

### อุตสาหกรรมฟิล์ม BOPP

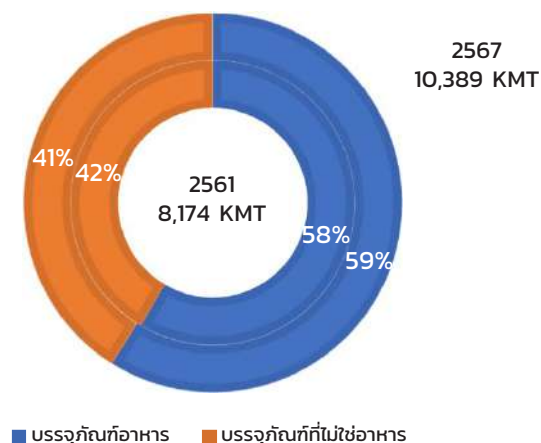
- อุปสงค์ของฟิล์ม BOPP ทั่วโลกอยู่ที่ ~10,000 KMT และคาดว่าจะเติบโตที่ ~5%
- บรรจุภัณฑ์อาหารคิดเป็น ~59% และบรรจุภัณฑ์ที่ไม่ใช่อาหารคิดเป็น 41% ของความต้องการฟิล์ม BOPP ทั้งหมดในปี 2567
- การค้าระหว่างประเทศของฟิล์ม BOPP ที่เกี่ยวเนื่องกับการผลิตนั้นต่ำกว่าเมื่อเปรียบเทียบกับฟิล์ม BOPET เนื่องจากฟิล์ม BOPP มีการกระจายตัวในทางภูมิศาสตร์
- ความเคลื่อนไหวของอุปสงค์-อุปทานภายในภูมิภาคมีบทบาทสำคัญในอุตสาหกรรมนี้มากกว่าอุปสงค์ทั่วโลก

แผ่นฟิล์ม BOPP ทั่วโลก

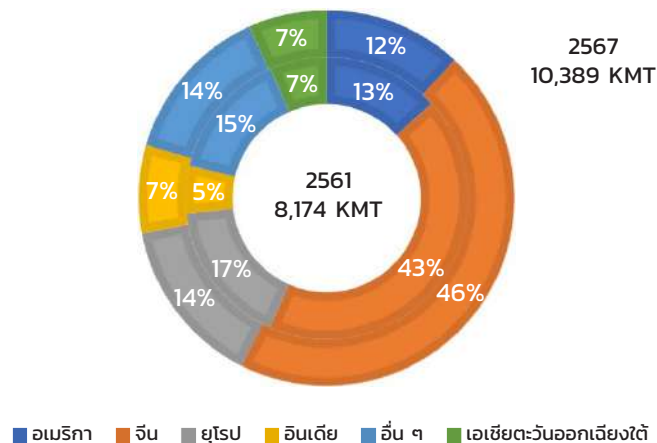


- ทั่วโลก อุตสาหกรรมต่างไม่ได้ดำเนินงานเต็มที่ 100% แต่เนื่องจากการผสมของผลิตภัณฑ์ และการใช้กำลังการผลิต (CUF) อยู่ระหว่าง 75-80% ทำให้มักจะได้รับการอธิบายว่า ‘เต็ม’

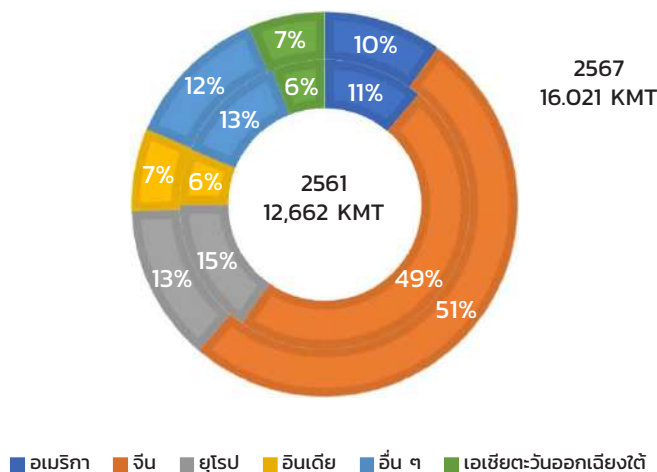
ความต้องการแผ่นฟิล์ม BOPP ทั่วโลกแบ่งตามผู้ใช้



### ความต้องการแผ่นฟิล์ม BOPP แบ่งตามภูมิภาค



### กำลังการผลิตแผ่นฟิล์ม BOPP ทั่วโลกแบ่งตามภูมิภาค



### มาตรการกีดกันทางการค้า

มาตรการป้องกันทางการค้า (ภาษีตอบโต้การทุ่มตลาด (anti-dumping duties) ภาษีตอบโต้การอุดหนุน (countervailing duties) มาตรการป้องกัน ฯลฯ) ถูกกำหนดขึ้นเพื่อปกป้องผู้ผลิตในท้องถิ่นจากการค้าขายหรือการนำเข้าที่ได้รับเงินอุดหนุนอย่างไม่เป็นธรรม ภาษีตอบโต้การทุ่มตลาดจะเรียกเก็บในการนำเข้า หากพิสูจน์ได้ว่าราคาเดิมจากหน้าโรงงาน (ex-factory prices) ของผลิตภัณฑ์ที่นำเข้านั้นต่ำกว่าราคาขายภายในท้องถิ่นของผลิตภัณฑ์ที่คล้ายคลึงกันซึ่งมีอยู่เดิมในประเทศผู้ส่งออกนั้นๆ ภาษีตอบโต้การอุดหนุนคือภาษีที่จะเรียกเก็บจากสินค้านำเข้าเพื่อชดเชยผลกระทบของเงินอุดหนุนสำหรับผู้ส่งออกในประเทศเหล่านั้น มาตรการภาษีดังกล่าวจะเพิ่มราคาของสินค้านำเข้าให้สูงขึ้นซึ่งมักจะทำให้ผู้ส่งออกไม่สามารถเข้าไปแข่งขันได้.

**แผ่นฟิล์ม PET :** การค้าระหว่างประเทศของแผ่นฟิล์ม PET อยู่ภายใต้มาตรการกีดกันทางการค้ามาเป็นเวลานานกว่าสามทศวรรษ ผ่านทางการกำหนดภาษีตอบโต้การทุ่มตลาดและภาษีตอบโต้การอุดหนุน ตลาดสำคัญที่ใช้มาตรการนี้คือสหภาพยุโรป ประเทศสหรัฐอเมริกา ประเทศเกาหลี ประเทศอินโดนีเซีย และประเทศบราซิล

โพลีเอทิลีนมีความได้เปรียบในการแข่งขันในตลาดเป้าหมายหลัก เนื่องจากมีฐานการผลิตอยู่ทั่วโลก จึงสามารถลดอุปสรรคทางภาษีดังกล่าวได้ จึงทำให้สามารถมอบต้นทุนการส่งมอบที่สามารถแข่งขันได้มากที่สุดให้แก่ลูกค้าได้

ความได้เปรียบเชิงสัมพัทธ์ของโพลีเอทิลีนในตลาดหลักสำหรับฟิล์ม BOPET บางประเภท

ตลาด	ประเทศที่อากรต่ำกว่า (0%-5%)	ประเทศที่อากรระดับกลาง (5%-10%)	ประเทศที่อากรสูง (10%+)	สิทธิประโยชน์ของโพลีเอทิลีน
อินโดนีเซีย		ไทย* ผู้จัดจำหน่ายของจีน	ส่วนที่เหลือของจีน อินเดีย	• เป็นผู้ผลิตในท้องถิ่น
เกาหลีใต้	อินโดนีเซีย ไทย จีน (บางผู้ผลิต)	ปากีสถาน	อินเดีย จีน สหรัฐอเมริกาสำหรับอเมริกา	• ไม่มีอากรจากอินโดนีเซีย อัตราอากรต่ำสุดจาก ประเทศไทย
ตุรกี	อียิปต์ โปแลนด์ ฮังการี ปากีสถาน		อินเดีย บาห์เรน เปรู จีน	• เป็นผู้ผลิตในท้องถิ่น
สหรัฐอเมริกา	GSP2(0%) - อินโดนีเซีย, ปากีสถาน, ไนจีเรีย เขตการค้าเสรี (0%) - บาห์เรน เปรูโคลัมเบีย เกาหลีใต้ ปกติ (4.2%) - ไทย ตุรกี	อินเดีย (บางผู้ผลิต)	<ul style="list-style-type: none"> <li>ภาษีตอบโต้ที่มีผลบังคับ ตั้งแต่วันที่ 1 ต 9 เมษายน 2568 (10%)</li> <li>ปกติ (4.2%)</li> <li>มาตรการป้องกันการค้า อินเดีย จีน ไต้หวัน สหรัฐอเมริกาสำหรับอเมริกา</li> </ul>	• เป็นผู้ผลิตในท้องถิ่น อัตรา AD/CVD ของ PCL อยู่ในระดับต่ำที่สุด
บราซิล 1	เปรู โคลัมเบีย	ไทย อินโดนีเซีย ปากีสถาน ตุรกี สหรัฐอเมริกาสำหรับอเมริกา บาห์เรน	อินเดีย จีน อียิปต์	• ไทยและอินโดนีเซียไม่มี ADD
ยุโรป	0% - ตุรกี ปากีสถาน อียิปต์ GSP (3%) - อินโดนีเซีย	จีน ไทย โคลัมเบีย อินเดีย**		• การเข้าถึงการปลอด ภาษีจากตุรกี GSP จากอินโดนีเซีย
ไทย	อินโดนีเซีย จีน	อินเดีย สหรัฐอเมริกาสำหรับอเมริกา		• เป็นผู้ผลิตในท้องถิ่น ไม่มีอากรจากอินโดนีเซีย
ญี่ปุ่น	อินโดนีเซีย ไทย อินเดีย ปากีสถาน	จีน เกาหลี		<ul style="list-style-type: none"> <li>มีฐานการผลิตหลาย แห่งที่ไม่มี</li> <li>อากรโดยเป็นผู้จัด จำหน่าย</li> </ul>

• การแบ่งประเภทได้ดำเนินการโดยคำนึงถึงอัตราภาษีที่เกี่ยวข้อง

\*\* การตัดสิทธิ GSP สำหรับอินเดียที่ครอบคลุมผลิตภัณฑ์ภายใต้หมวดหมู่ที่ 39 ทั้งหมด (PET, BOPP และ เม็ดพลาสติก PET) มีผลใช้ตั้งแต่วันที่ 1 มกราคม 2023

บริษัทกำลังดำเนินการป้องกันทั้งหมดเพื่อป้องกันความเสี่ยงที่เกิดจากภาษีตอบโต้การทุ่มตลาด และมาตรการกีดกันทางการค้าอื่นๆ ที่กำหนดโดยประเทศผู้นำเข้า กลยุทธ์ของ โพลีเอทิลีนในการจัดตั้งการผลิตที่มีความหลากหลายทางภูมิศาสตร์ได้ช่วยในการปกป้องบริษัทจากอุปสรรคทางการค้าดังกล่าว และช่วยรักษาตำแหน่งในการแข่งขันเอาไว้ได้ในตลอดหลายปีที่ผ่านมา ในฐานะผู้ผลิตภายในท้องถิ่นในหลากหลายประเทศ ยังช่วยให้เราสามารถประเมินการดำเนินการเพื่อป้องกันการนำเข้าจากต่างประเทศที่มีการค้าขายหรืออุดหนุนอย่างไม่เป็นธรรมได้อีกด้วย

## แผ่นฟิล์ม BOPP :

ประเทศผู้ผลิตฟิล์ม BOPP ส่วนใหญ่ในเอเชียตะวันออกเฉียงใต้ได้กำหนดภาษีตอบโต้การทุ่มตลาดสำหรับการนำเข้าจากภายในและภายนอกเอเชียตะวันออกเฉียงใต้ อย่างไรก็ตาม อากรดังกล่าวไม่มีผลกระทบอย่างมีนัยสำคัญต่อการดำเนินงานผลิตฟิล์ม BOPP ของเราในอินโดนีเซีย เนื่องจากตลาดเป้าหมายหลักยังคงเป็นตลาดภายในประเทศ ซึ่งได้รับการคุ้มครองจากการนำเข้าเช่นเดียวกับประเทศอื่นๆ ในเอเชียตะวันออกเฉียงใต้

## ผลกระทบต่อสิ่งแวดล้อม

มีผลกระทบต่อสิ่งแวดล้อมจากกระบวนการผลิตแผ่นฟิล์มโพลีเอสเตอร์เกิดขึ้นน้อยที่สุด เนื่องจาก PET ที่ผสมอยู่ทั้งในแผ่นฟิล์มและเม็ดพลาสติกสามารถนำไปรีไซเคิลได้

สำหรับกลุ่มผลิตภัณฑ์โพลีเอสเตอร์เรซินที่มีอยู่นั้น ล้วนได้รับการอนุมัติจาก EIA และส่งรายงานตามปกติตามการอนุมัติของ EIA ต่อหน่วยงานที่เกี่ยวข้องแล้ว

บริษัท ได้ปฏิบัติตามแนวปฏิบัติที่ดีที่สุดเกี่ยวกับสิ่งแวดล้อม สุขภาพ และความปลอดภัยและได้ปฏิบัติตามแนวทางที่กำหนดไว้อย่างเคร่งครัดตามการรับรองดังต่อไปนี้ :

มาตรฐานสากล	PTL-ไทย	PE-ตุรกี	PU -สหรัฐอเมริกา	PFI-อินโดนีเซีย	อีโบลู จำกัด
ระบบการจัดการคุณภาพ (ISO 9001: 2015)	ได้รับการรับรอง ตั้งแต่ปี 2547	ได้รับการรับรอง ตั้งแต่ปี 2549	ได้รับการรับรอง ตั้งแต่ปี 2561	ได้รับการรับรอง ตั้งแต่ปี 2563	ได้รับการรับรอง ตั้งแต่เดือน พฤษภาคม 2564
ระบบการจัดการสิ่งแวดล้อม (ISO 14001: 2015)	ได้รับการรับรอง ตั้งแต่ปี 2547	ได้รับการรับรอง ตั้งแต่ปี 2552	ได้รับการรับรอง ตั้งแต่ปี 2561	ได้รับการรับรอง ตั้งแต่ปี 2563	-
ระบบการจัดการอาชีว อนามัยและความปลอดภัย (OHSAS 18001: 2007 /ISO 45001: 2018)	ได้รับการรับรอง ตั้งแต่ปี 2551	ได้รับการรับรอง ตั้งแต่ปี 2552	-	ได้รับการรับรอง ตั้งแต่ปี 2563	-
ระบบการจัดการความ ปลอดภัยอาหาร (ISO 22000: 2005/ BRC-IOP/ FSSC-V5)	ได้รับการรับรอง ตั้งแต่ปี 2552 (ISO 22000) และ FSSC 22000 V4.1 ตั้งแต่ปี 2563	ได้รับการรับรอง ตั้งแต่ปี 2549 (BRC-IOP)	ได้รับการรับรอง ตั้งแต่ปี 2564	ได้รับการรับรอง ตั้งแต่ปี 2564	ได้รับการรับรอง ตั้งแต่ปี 2567
ระบบการจัดการพลังงาน (ISO 50001: 2011)	ได้รับการ รับรองตั้งแต่ปี กรกฎาคม 2566	ได้รับการรับรอง ตั้งแต่ปี 2557	-	ได้รับการรับรอง ตั้งแต่ปี 2564	-

มาตรฐานสากล	PTL-ไทย	PE-ตุรกี	PU -สหรัฐอเมริกา	PFI-อินโดนีเซีย	อีโบลู จำกัด
มาตรฐานการรีไซเคิลทั่วโลก (GRS)	ได้รับการรับรองตั้งแต่ปี กุมภาพันธ์ 2567	-	-	-	ได้รับการรับรอง ตั้งแต่ปี 2563
หนังสือไม่คัดค้าน (LNO) สำหรับการใช้งานที่สัมผัสกับ อาหาร (คณะกรรมการอาหารและ ยาของสหรัฐอเมริกา)	ได้รับการรับรอง ตั้งแต่ปี สิงหาคม 2566	-	-	-	ได้รับการรับรอง ตั้งแต่ปี 2562
มาตรฐาน IMS (Interstate Milk Shippers)	-	-	ได้รับการรับรอง ตั้งแต่ปี 2563	-	-
มาตรฐาน RCS (Recycled Claim Standard) สำหรับเม็ดพลาสติกและ แผ่นฟิล์ม rPET	ได้รับการรับรอง ตั้งแต่เดือน พฤษภาคม 2564	ได้รับการรับรอง ตั้งแต่เดือน พฤษภาคม 2567	-	-	-
Greenhouse Gas Emission Certificate	ได้รับการรับรอง ตั้งแต่ปี 2564	-	-	-	-
หน่วยงานความปลอดภัย ด้านอาหารแห่งสหภาพยุโรป (The European Food Safety Authority)	-	-	-	-	ได้รับการรับรอง ตั้งแต่ปี 2565
ISCC Plus certificate	ได้รับการรับรอง ตั้งแต่เดือน มีนาคม 2567	-	-	-	-
มาตรฐาน RecyClass	-	-	-	-	ได้รับการรับรอง ตั้งแต่ปี 2567



## โครงการต่อเนื่องที่สำคัญ

### โครงการ (Brownfield) สายการผลิตแผ่นฟิล์ม BOPET ชนิดบางที่ บริษัทโพลีเพล็กซ์ (ยูเอสเอ) แอลแอลซี

ในเดือนกันยายน 2563 คณะกรรมการบริษัทฯ อนุมัติการลงทุนในโครงการแผ่นฟิล์ม BOPET (Biaxially Oriented Polyethylene Terephthalate Film) ในสหรัฐอเมริกา โดยตั้งอยู่ร่วมกับโรงงานที่มีอยู่ บนที่ดินส่วนเกินที่มีอยู่เดิม

โครงการ (Brownfield) สายการผลิตฟิล์ม BOPET และโครงการ Offline Coater ที่บริษัท โพลีเพล็กซ์ ยูเอสเอ แอลแอลซี ประเทศสหรัฐอเมริกา ได้เริ่มดำเนินการเชิงพาณิชย์แล้วเมื่อเดือนมีนาคม 2567

ปัจจุบันบริษัทมีการลงทุนที่อยู่ระหว่างดำเนินการเพียง 2 โครงการ โครงการหนึ่งเป็นโครงการสายการผลิตฟิล์มเป่า (Blown film) ในประเทศไทย ซึ่งใช้เงินลงทุน 162 ล้านบาท คาดว่าจะเริ่มดำเนินการในไตรมาสที่ 3 ปี 2567-68 อีกโครงการหนึ่งเป็นโครงการสายการผลิตฟิล์มเคลือบซิลิโคนในประเทศตุรกี ซึ่งใช้เงินลงทุน 319 ล้านบาท คาดว่าจะเริ่มดำเนินการในไตรมาสที่ 4 ปี 2567-68

### โครงสร้างการถือหุ้นของกลุ่มบริษัท

#### หลักทรัพย์

บริษัทมีทุนจดทะเบียน ณ วันที่ 31 มีนาคม 2568 ทั้งสิ้น 900 ล้านบาท ชำระแล้วเท่ากับ 900 ล้านบาท แบ่งเป็นหุ้นสามัญจำนวน 900 ล้านหุ้น มูลค่าที่ตราไว้หุ้นละ 1 บาท

โครงสร้างผู้ถือหุ้น ณ วันที่ 31 มีนาคม 2568 เป็นดังนี้

กลุ่มผู้ถือหุ้น	จำนวนหุ้น	ร้อยละ
กลุ่มบริษัทโพลีเพล็กซ์	459,000,000	51.00
นักลงทุนสถาบันในไทย	27,501,704	3.06
นักลงทุนสถาบันในต่างประเทศ	15,643,304	1.74
นักลงทุนรายย่อยชาวไทย	397,138,741	44.13
นักลงทุนรายย่อยชาวต่างประเทศ	716,251	0.08
<b>รวมทั้งสิ้น</b>	<b>900,000,000</b>	<b>100.00</b>

โครงสร้างผู้ถือหุ้นของ PCL ณ วันที่ 31 มีนาคม 2568 เป็นดังนี้

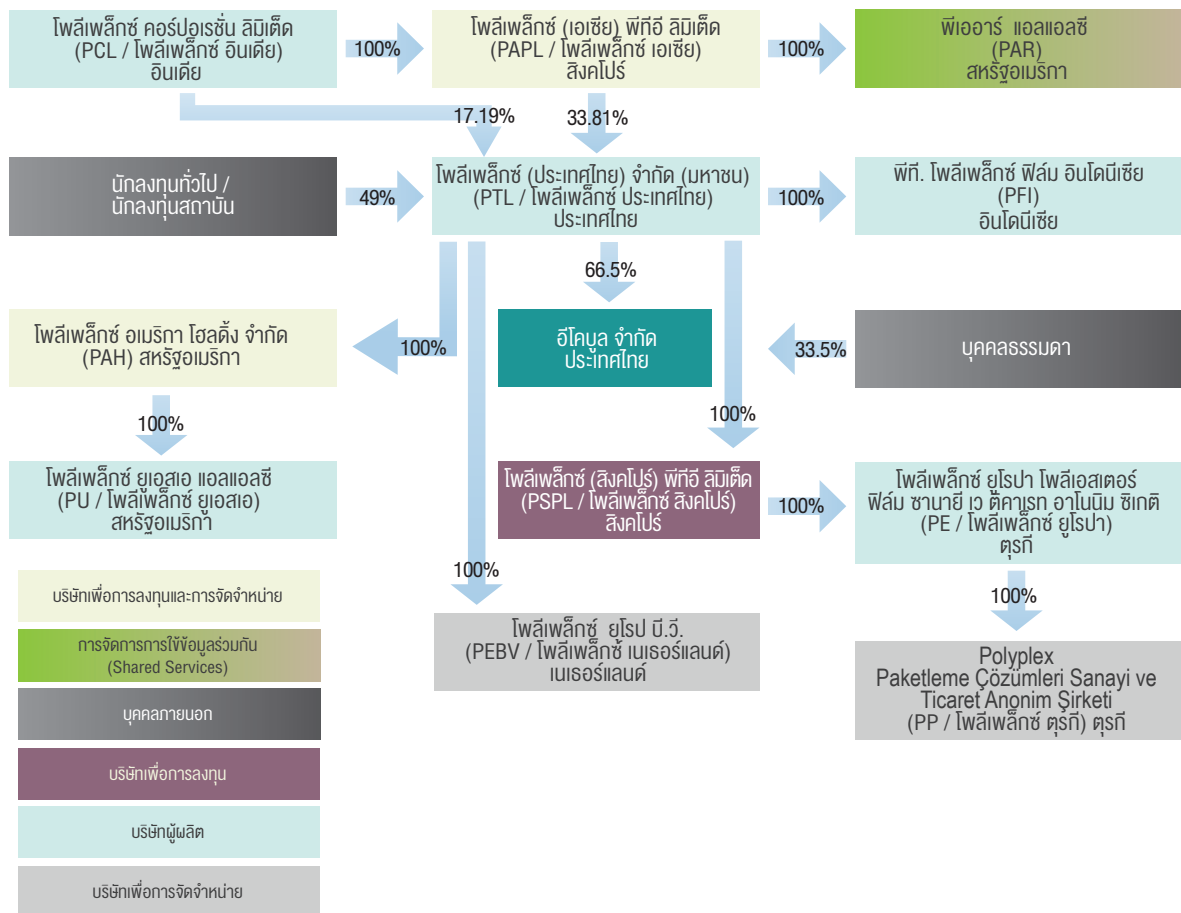
กลุ่มผู้ถือหุ้น	ร้อยละ
กลุ่มผู้ก่อตั้ง	26.69
นักลงทุนสถาบัน	10.50
นักลงทุนที่มีใช้สถาบัน	62.81
<b>รวมทั้งสิ้น</b>	<b>100.00</b>

ผู้ถือหุ้น 10 ลำดับแรก ณ วันที่ 31 มีนาคม 2568

กลุ่มผู้ถือหุ้น	จำนวนหุ้น	ร้อยละ
โพลีเพล็กซ์ (เอเชีย) พีทีอี ลิมิเต็ด*	304,290,882	33.810
โพลีเพล็กซ์ คอร์ปอเรชั่น ลิมิเต็ด*	154,709,118	17.190
นายไพบรณ ชาติพิทักษ์	44,994,000	4.999
นายปิยวัฒน์ ชาติพิทักษ์	44,970,000	4.997
นางยุวเรศ ชูสกุล	44,890,000	4.988
นายชัชวาลย์ ชูสกุล	32,150,000	3.572
นายไพศาล ชาติพิทักษ์	30,480,000	3.387
นายธนภัทร ชาติพิทักษ์	30,330,000	3.370
บริษัท ไทยเอ็นวีดีอาร์ จำกัด	23,060,602	2.562
นายสัญญาชัย อุดมรัชตวนิชย์	13,370,000	1.486
BBHISL NOMINEES LIMITED	5,829,500	0.648

\*ผู้ถือหุ้นหลักของ PTL

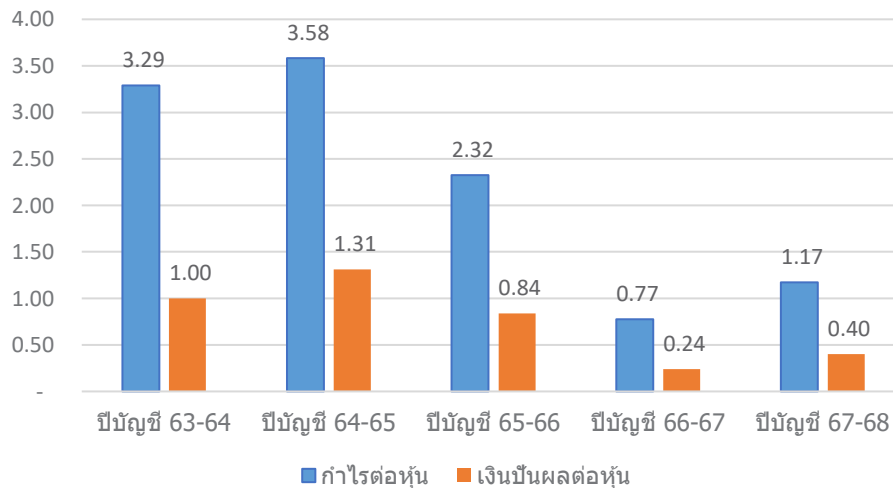
## โครงสร้างการถือหุ้นของบริษัท



## นโยบายการจ่ายเงินปันผล

ตามนโยบายการจ่ายเงินปันผลที่ระบุในหนังสือชี้ชวน บริษัทจ่ายเงินปันผลในอัตราประมาณ ร้อยละ 40 ของกำไรสุทธิในแต่ละปี โดยพิจารณาปัจจัยต่างๆประกอบด้วย สภาพเศรษฐกิจ แผนการ ขยายธุรกิจ โอกาสในการปรับปรุงประสิทธิภาพต่างๆในอนาคตฐานะการเงินและสภาพคล่องของ บริษัท ตลอดจนจะต้องได้รับการอนุมัติจากที่ประชุมผู้ถือหุ้นของบริษัท

แนวโน้มในอดีตของการจ่ายเงินปันผลที่ประกาศ/จ่ายและกำไรต่อหุ้น (ปรับให้เป็นปกติสำหรับความผันผวนของอัตราแลกเปลี่ยนและรายการพิเศษครั้งเดียว) ในช่วงไม่กี่ปีที่ผ่านมาดังนี้:



\*รวมเงินปันผลงวดสุดท้าย 0.20 บาทต่อหุ้น นำเสนอต่อที่ประชุมสามัญผู้ถือหุ้นประจำปี 2568 เพื่อพิจารณาและอนุมัติ

สำหรับรอบปีบัญชี 2567-68 คณะกรรมการเสนอจ่ายเงินปันผลประจำปีในอัตราหุ้นละ 0.40 บาท เป็นจำนวนเงิน 360 ล้านบาท ซึ่งคิดเป็นร้อยละ 35 ของกำไรตามปกติของบริษัท ( หลังจากปรับผลกระทบจากกำไรจากอัตราแลกเปลี่ยนที่ยังไม่เกิดขึ้นจริง) เนื่องจากบริษัทฯ ได้จ่ายเงินปันผลระหว่างกาลไปแล้ว ในอัตราหุ้นละ 0.20 บาท เป็นจำนวนเงิน 180 ล้านบาท เมื่อวันที่ 7 ธันวาคม 2567 และจะจ่ายเงินปันผลงวดสุดท้าย ในอัตราหุ้นละ 0.20 บาท เป็นจำนวนเงิน 180 ล้านบาท และนำเสนอต่อผู้ถือหุ้นเพื่อพิจารณาอนุมัติในการประชุมสามัญผู้ถือหุ้นประจำปี 2568

# การบริหารจัดการความเสี่ยง

ก่อนตัดสินใจลงทุนซื้อหุ้นของบริษัทผู้ลงทุนควรพิจารณาปัจจัยความเสี่ยงตามที่ระบุไว้ในส่วนนี้ และข้อมูลทั้งหมดที่อยู่ในเอกสารฉบับนี้อย่างรอบคอบ อย่างไรก็ตาม นอกเหนือจากปัจจัยความเสี่ยงดังกล่าวแล้ว ยังมีความเสี่ยงอื่นๆ ที่อาจมีผลกระทบในทางลบต่อผลการดำเนินงานของบริษัทซึ่งเป็นความเสี่ยง ที่ยังไม่อาจคาดการณ์ได้

ปัจจัยเสี่ยงที่สำคัญประกอบด้วย

## ความเสี่ยงจากการแข่งขันและความผันผวนของธุรกิจ

แผ่นฟิล์ม BOPET ซึ่งเป็นธุรกิจหลักของเราถือเป็นธุรกิจที่มีมูลค่าเพิ่มสูงในห่วงโซ่มูลค่าของปิโตรเคมีทั้งหมด ผลิตภัณฑ์นี้ไม่ได้แสดงคุณลักษณะที่เหมือนสินค้าโภคภัณฑ์โดยทั่วไปอันเป็นไปตามลักษณะของผลิตภัณฑ์ แม้แต่ในกลุ่มผลิตภัณฑ์มาตรฐานซึ่งแตกต่างจากสารตั้งต้น – เม็ดพลาสติก PET ซึ่งจะทำมาจากสินค้าจริง เช่น PTA และ MEG ตัวอย่างเช่น:

- ก) ผลิตภัณฑ์แผ่นฟิล์ม PET มักผลิตตามคำสั่งและข้อกำหนดของลูกค้า
- ข) มีการจำแนกผลิตภัณฑ์ที่หลากหลายขึ้นอยู่กับการนำไปใช้
  - i. ชนิดของผลิตภัณฑ์สามารถเปลี่ยนแปลงได้ขึ้นอยู่กับ:
    - (1) พื้นผิว (เคลือบธรรมดา เคลือบเงา หรือเคลือบในสายการผลิต)
    - (2) สภาวะการแปรรูปที่แตกต่างกัน เพื่อให้ผลิตภัณฑ์สำเร็จรูปมีคุณสมบัติทางกลหรือคุณสมบัติอื่นๆ ที่หลากหลายเพื่อการนำไปใช้งานต่างๆ
    - (3) การใช้เม็ดพลาสติกที่หลากหลายเพื่อเป็นวัตถุดิบในสายการผลิตภายในโรงงานต่างๆ ทุกแห่งของบริษัท เพื่อให้เหมาะสมกับการนำไปใช้งานตามที่ต้องการได้หรือเพื่อเป็นการพัฒนาผลิตภัณฑ์ใหม่
  - ii. นอกจากนี้ยังมีการจำแนกผลิตภัณฑ์จำนวนมากที่เกี่ยวข้องกับกระบวนการปลายน้ำอย่างน้อยหนึ่งกระบวนการ เช่น การทำให้เป็นโลหะ การเคลือบผิว ไฮโดรแกรม หรือการเคลือบ
  - iii. ความหนา (8 ไมครอน ถึง 350 ไมครอน)
  - iv. ความยาว (สามารถเปลี่ยนแปลงได้ตั้งแต่ 2,000 – 64,000 เมตร)
  - v. ความกว้างของฟิล์ม (ตั้งแต่ 35 มม. ถึง 4,200 มม.)
  - vi. เส้นผ่านศูนย์กลางภายในของแกนกระดาษ Core ID (แกน 3”-10”) ขึ้นอยู่กับข้อกำหนดเครื่องจักรของลูกค้า
- ค) หลายครั้งที่ลูกค้าถามถึงฉลาก/บรรจุภัณฑ์ที่เฉพาะเจาะจง รวมถึงการตอบสนองอย่างรวดเร็ว ความสามารถในการจัดการข้อกำหนดเหล่านี้ควบคู่ไปกับคุณภาพที่สม่ำเสมอและการบริการลูกค้าทำให้เกิดความแตกต่างที่สำคัญซึ่งยากต่อการทำซ้ำ

ฟิล์ม BOPET ยังจำแนกได้อีกว่าเป็นฟิล์มบางและฟิล์มหนา ในขณะที่ฟิล์มหนาส่วนใหญ่ใช้ในงานอุตสาหกรรม แต่ฟิล์มบางพบว่าเป็นบรรจุภัณฑ์ที่มีความยืดหยุ่น เช่นเดียวกับการใช้งานในอุตสาหกรรมหลายประเภท เช่น การก่อสร้างอาคาร อิเล็กทรอนิกส์ กระดาษสำหรับพิมพ์ลวดลายต่างๆ เป็นต้น

อัตรากำไรขั้นต้นของอุตสาหกรรมสำหรับแผ่นฟิล์ม BOPET ชนิดบาง ขึ้นอยู่กับการเพิ่มมูลค่า “VA” (เช่น ส่วนต่างระหว่างราคาแผ่นฟิล์ม PET กับราคาของ PTA และ MEG ซึ่งเป็นวัตถุดิบหลัก) อุตสาหกรรมแผ่นฟิล์ม PET ชนิดบางมีความอ่อนไหวต่อความผันผวนของอัตรากำไรขั้นต้นซึ่งส่วนใหญ่ได้รับแรงหนุนจากการเพิ่มกำลังการผลิต ในขณะที่การเติบโตของความต้องการในอดีตเป็นบวกและแข็งแกร่ง ผลกระทบต่อส่วนต่างอาจแตกต่างกันไปตามภูมิภาคขึ้นอยู่กับขนาดของกำลังการผลิตใหม่และลักษณะของการแข่งขัน

เมื่อใดก็ตามที่สภาวะความต้องการและการสนองแผ่นฟิล์ม PET เป็นไปในทิศทางที่เอื้อผู้ผลิตหรือจำหน่าย การเพิ่มมูลค่าก็จะมากขึ้น เนื่องจากผู้ผลิตหรือจำหน่ายสามารถคงราคาขายเดิมแม้ว่าราคาวัตถุดิบที่ใช้ในการผลิตจะลดลงก็ตาม ในทางตรงกันข้าม หากแผ่นฟิล์ม PET มีมากกว่าความต้องการของตลาด ราคาแผ่นฟิล์มมีแนวโน้มลดลงซึ่งจะทำให้ระดับการเพิ่มมูลค่าลดลง ส่งผลให้การเพิ่มมูลค่าลดลง ขณะนี้อุตสาหกรรมกำลังเผชิญกับสถานการณ์อุปทานส่วนเกินตั้งแต่ 3-4 ปีที่ผ่านมา เนื่องจากมีกำลังการผลิตเพิ่มขึ้นอย่างมีนัยสำคัญ โดยส่วนใหญ่จากประเทศจีนและอินเดีย สิ่งนี้สะท้อนให้เห็นจากอัตรากำไรที่ลดลงของผู้เล่นทั้งหมดที่ดำเนินงานในอุตสาหกรรมนี้ อย่างไรก็ตามในปีที่ผ่านมา มีการปรับปรุงอัตรากำไรเนื่องจากอัตรากำไรเพิ่มกำลังการผลิตช้าลง กำลังการผลิตที่เริ่มดำเนินการแล้วในช่วง 2-3 ปีที่ผ่านมา ส่วนใหญ่ถูกดูดซับเข้าสู่ตลาด เช่นเดียวกับแผ่นฟิล์ม PET อัตรากำไรของธุรกิจฟิล์ม BOPP ก็ได้รับผลกระทบจากความไม่สมดุลของอุปสงค์และอุปทานเช่นกัน ในขณะที่การเติบโตของความต้องการยังคงแข็งแกร่ง แต่การเพิ่มกำลังการผลิตที่สำคัญในจีน เอเชียตะวันออกเฉียงใต้ และอินเดีย ได้ส่งผลกระทบต่ออัตรากำไรของอุตสาหกรรม อัตรากำไรของ BOPP ยังได้รับการปรับปรุงในช่วงปีที่ผ่านมา

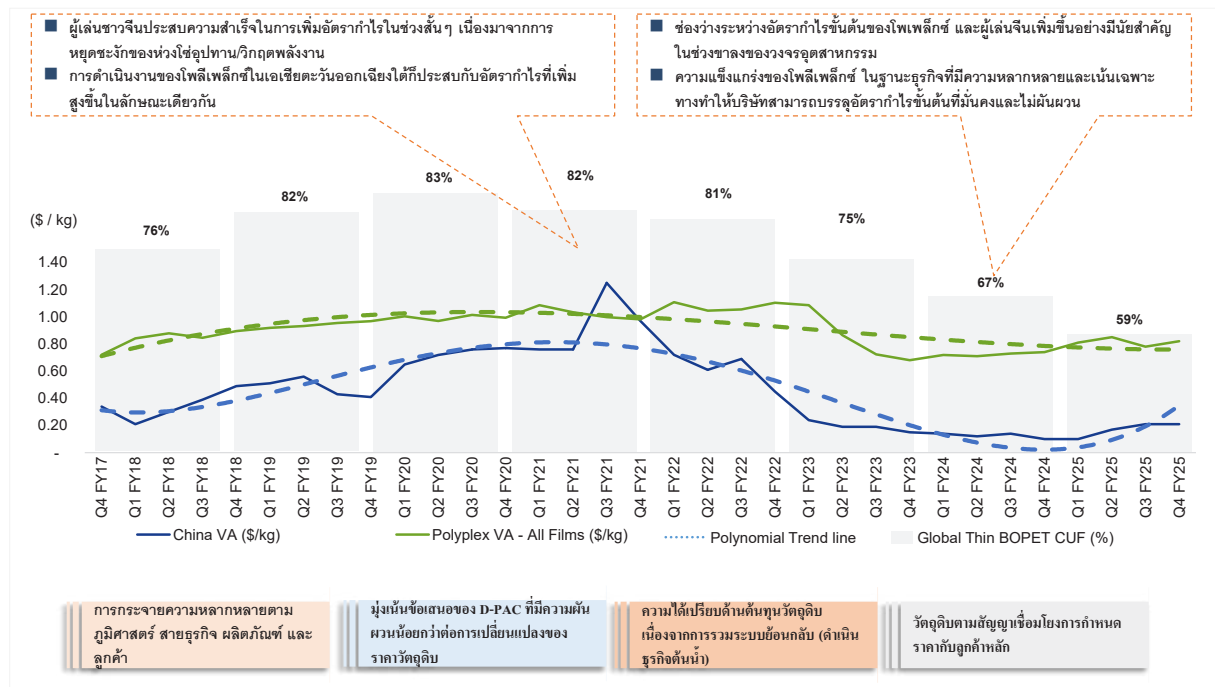
เพื่อลดความเสี่ยงดังกล่าว บริษัทได้ดำเนินการในหลายขั้นตอน ดังนี้:

- 1) การกระจายการผลิตในเชิงภูมิศาสตร์และการนำเสนอผลิตภัณฑ์ในวงกว้าง หลากหลาย ส่วนประสมการขายที่เหมาะสมและการดำเนินงานแบบบูรณาการ
- 2) ธุรกิจปลายน้ำเช่น Saralam, Saracote, OLC (Offline surface coating), Holography ฯลฯ ซึ่งจะช่วยเพิ่มอัตรากำไรและสร้างความมั่นคงของรายได้แก่บริษัทจากผลิตภัณฑ์ที่หลากหลาย
- 3) เป็นลูกค้าที่ต้องการของลูกค้าสำหรับผลิตภัณฑ์และนวัตกรรมการประยุกต์ (Application Innovation)

ประเด็นสำคัญอีกประการหนึ่งคืออัตรากำไรของวัสดุที่สูงขึ้นอย่างมีนัยสำคัญอย่างต่อเนื่องในตลาดยุโรปและอเมริกาเหนือเมื่อเปรียบเทียบกับ เอเชียตะวันออกเฉียงใต้ สำหรับผลิตภัณฑ์มาตรฐาน ซึ่งการดำเนินงานในตุรกีและสหรัฐอเมริกาสามารถใช้ประโยชน์ได้ ตลาดยุโรปและอเมริกาเหนือมีการพึ่งพาการนำเข้าสูง และความแตกต่างของโลจิสติกส์/ภาษีศุลกากร มีบทบาทสำคัญต่อความแตกต่างด้านราคา นอกเหนือจากส่วนต่างราคาสำหรับผู้เล่นในท้องถิ่น การจัดส่งที่รวดเร็วกว่า ลือตการจัดส่งที่น้อยลง ฯลฯ ด้วยแผนภาษีศุลกากรที่วางแผนไว้ในสหรัฐอเมริกา การให้ความสำคัญกับการจัดหาภายในประเทศมีแนวโน้มที่จะส่งผลให้ผู้เล่นในท้องถิ่นสามารถเพิ่มราคาสูงขึ้น ซึ่งจะส่งผลดีต่อการเพิ่มสายการผลิตฟิล์มบาง BOPET ใหม่ของโพลีเพล็กซ์ ในสหรัฐอเมริกา ซึ่งเริ่มดำเนินการในช่วงปลายเดือนมีนาคม 2568 ตลาดยุโรปมีความสมดุลมากขึ้นในขณะนี้ เนื่องจากการเพิ่มกำลังการผลิตใหม่ในภูมิภาค ในช่วงไม่กี่ปีที่ผ่านมา ในสหรัฐอเมริกาเมื่อปีที่ผ่านมา ความต้องการในธุรกิจปลายน้ำบางส่วน เช่น Saracote หดตัวลง รวมถึงการต้องการใช้งานในอุตสาหกรรมบางส่วน ซึ่งปรับตัวดีขึ้นในปี



กราฟด้านล่างแสดงให้เห็นถึง VA ที่เหนือกว่าและค่อนข้างเสถียรมากกว่าของ PTL บนพื้นฐานที่สอดคล้องกันเมื่อเทียบกับอัตราค่าไถ่เริ่มต้นมาตรฐานอุตสาหกรรม (จีน) สำหรับแผ่นฟิล์ม PET ชนิดบาง



ที่มา: รายงานอุตสาหกรรมและข้อมูลบริษัท

นอกจากนี้ยังอาจสังเกตได้ว่าความแปรปรวนใน VA ในแต่ละไตรมาสมากกว่าค่าเฉลี่ยรายปีมากเนื่องจากปัจจัยอื่นๆ เช่น:

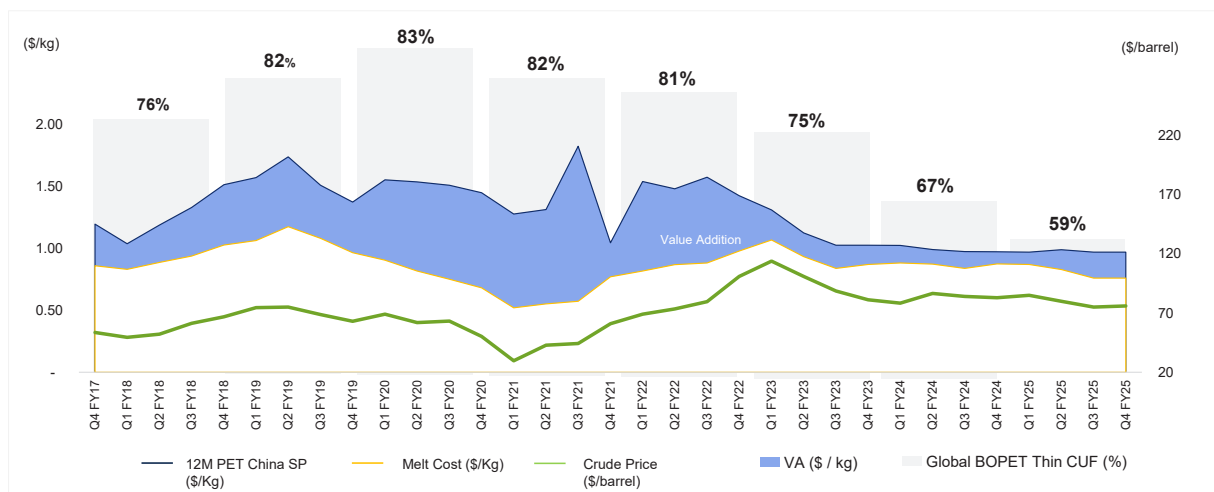
- ผลกระทบตามฤดูกาล (วันหยุดตรุษจีนสำหรับเอเชีย เนื่องมาจากช่วงวันหยุดในเดือน กรกฎาคม/สิงหาคม สำหรับการดำเนินงานในยุโรป วันหยุดช่วง คริสต์มาส/ปีใหม่สำหรับการดำเนินงานในสหรัฐฯ ฯลฯ)
- การเคลื่อนไหวของราคาวัตถุดิบที่สูงขึ้น แต่ราคาขายใช้เวลา 1-3 เดือนในการปรับราคาสำหรับสินค้ามาตรฐาน
- การเริ่มต้นของกำลังการผลิตใหม่อาจส่งผลกระทบต่อราคาภูมิภาคในช่วงสองสามไตรมาสแรกก่อนที่จะมีเสถียรภาพ
- การเคลื่อนไหวอย่างรวดเร็วของอัตราแลกเปลี่ยนและ/หรืออัตราค่าระวางสินค้ายังสามารถส่งผลกระทบต่อ VA ระยะสั้นเนื่องจากคำสั่งซื้อที่มีอยู่และความล่าช้าในการปรับปรุงราคา
- การเปลี่ยนแปลงอัตราภาษีใดๆ ในสหรัฐอเมริกาและ/หรือตลาดอื่นๆ ซึ่งอาจส่งผลกระทบอย่างมีนัยสำคัญต่อต้นทุนการขนส่งวัสดุในภูมิภาคเหล่านั้น

## ความเสี่ยงจากการเปลี่ยนแปลงของราคาสินค้าและวัตถุดิบ

วัตถุดิบพื้นฐานในการผลิตแผ่นฟิล์ม PET คือเม็ดพลาสติก PET ซึ่งผลิตจาก Purified Terephthalate Acid (PTA) และ Mono Ethylene Glycol (MEG) เป็นผลพลอยได้จากห้วงโซ่ปิโตรเคมี ราคาของ PTA และ MEG ได้รับผลกระทบจากราคาน้ำมันดิบโลกนอกเหนือจากอุปสงค์และอุปทานในอุตสาหกรรม โพลีเอทิลีนผลิตเม็ดพลาสติก PET ตามความต้องการทั้งหมดภายในบริษัทผ่านโรงงานในรูปแบบต่อเนื่องและแบบ Batch ในทุกสถานที่ต่างๆ ต้นทุนวัตถุดิบมีสัดส่วนที่สูง (60-65%) ของต้นทุนการผลิตแผ่นฟิล์ม PET ทั้งหมด ส่งผลให้ราคาขายขยับตามราคาวัตถุดิบ อย่างไรก็ตาม การปรับราคาขายอาจมีความล่าช้าระหว่าง 1-3 เดือน ขึ้นอยู่กับแนวทางปฏิบัติในแต่ละตลาด ภูมิภาคในเรื่องความถี่ของการเจรจา เช่นเดียวกับ ฟิล์ม PET ความผันผวนที่สำคัญของวัตถุดิบสำหรับธุรกิจอื่นๆ อาจส่งผลกระทบต่อผลการดำเนินงานเนื่องจากความล่าช้าในการปรับราคา รวมถึงกำไร/ขาดทุนของสินค้าคงคลัง

กราฟต่อไปนี้จะแสดงให้เห็นอิทธิพลของราคาน้ำมันดิบที่มีต่อต้นทุนวัตถุดิบ และราคาขายฟิล์ม BOPET แต่ยังไม่กำหนดความสัมพันธ์ที่ต่ำระหว่างน้ำมันดิบและผลิตภัณฑ์เพิ่มมูลค่า (เงิน) ในอุตสาหกรรม

- วัตถุดิบ (ต้นทุน PTA/MEG) ตามราคาน้ำมันดิบ
- การเคลื่อนไหวของวัตถุดิบมีแนวโน้มที่จะส่งผ่านในราคาแผ่นฟิล์ม
- การเพิ่มมูลค่า (VA/ ส่วนต่างของวัตถุดิบ) ขึ้นอยู่กับปัจจัยการใช้กำลังการผลิตของอุตสาหกรรม



ที่มา: SCI และการประมาณการภายใน

ดังที่เห็นได้ข้างต้น ราคาน้ำมันดิบมีส่วนสำคัญต่อต้นทุนของ PTA & MEG อย่างไรก็ตาม ผลกระทบที่เพิ่มมูลค่าของอุตสาหกรรมแผ่นฟิล์ม PET นั้นได้รับอิทธิพลจากสถานการณ์อุปสงค์-อุปทานของอุตสาหกรรมมากกว่าต้นทุนน้ำมันดิบ ซึ่งส่วนใหญ่จะถูกส่งผ่านไป

นอกจากนี้ เอเชียยังเป็นผู้เล่นหลักใน PTA และ MEG ซึ่งส่งผลต่อราคาของวัตถุดิบหลักเหล่านี้ทั่วโลก การกำหนดราคาวัตถุดิบให้สอดคล้องกับเอเชียมีความสำคัญจากสองเหตุผล - 1) สิ่งเหล่านี้ส่งผลกระทบต่อราคาวัตถุดิบ (รวมถึงเม็ดพลาสติก) สำหรับผู้เล่นในภูมิภาคต่างๆ และ 2) ต้นทุนวัตถุดิบของผู้ผลิตแผ่นฟิล์มในเอเชียจะเชื่อมโยงกับดัชนีเอเชีย

โพลีเอทิลีนได้ดำเนินการตามกลยุทธ์โดยที่วัตถุดิบที่มาจากหน่วยงานต่างๆ มีความเชื่อมโยงกับราคาในเอเชียเพื่อให้สอดคล้องกับคู่แข่งรายอื่น

## ความเสี่ยงจากการซื้อวัตถุดิบจากผู้จำหน่ายน้อยราย

วัตถุดิบที่สำคัญ 2 ประการสำหรับการผลิตแผ่นฟิล์ม BOPET ได้แก่ PTA และ MEG ซึ่งเป็นสินค้าที่มีการซื้อขายที่ดี และมีวงจำหน่ายจากผู้ผลิตหลายแห่งทั่วโลก ในทุกพื้นที่การผลิต บริษัทจะจัดหาวัตถุดิบที่สำคัญทั้งในประเทศและ/หรือผ่านการนำเข้าโดยพิจารณาจากราคาและข้อพิจารณาเชิงพาณิชย์อื่นๆ เช่นระยะเวลาในการจัดส่ง/ระดับสินค้าคงคลังเป็นต้น โดยปกติบริษัทจะทำสัญญารายปีสำหรับการจัดหาวัตถุดิบที่สำคัญเพื่อให้แน่ใจว่ามีสินค้าพร้อมใช้งาน สัญญาเหล่านี้บางส่วนมีสัญญารับประกันอุปทานเพื่อให้แน่ใจว่าวัสดุจะมีอยู่อย่างต่อเนื่องเป็นระยะเวลาที่เหมาะสมในกรณีที่เกิดเหตุการณ์ไม่คาดคิด ไม่ว่าในกรณีใดสินค้าเหล่านี้เป็นสินค้าที่มีการซื้อขายที่ดี บริษัทยังมีสต็อกความปลอดภัยที่เพียงพอสำหรับ PTA / MEG เช่นเดียวกับเม็ดพลาสติก PET เพื่อดูแลสถานการณ์ที่อาจเกิดขึ้นเท่าที่มีความเกี่ยวข้องกับการกำหนดราคาเนื่องจากเป็นสูตรที่เชื่อมโยงกับดัชนีมาตรฐานระหว่างประเทศในบางดัชนี จึงมีความโปร่งใสในระดับสูง ในส่วนที่เกี่ยวข้องกับเม็ดพลาสติก PP การจัดหาส่วนใหญ่จะดำเนินการกับผู้ขายหลายราย

สำหรับฟิล์มเคลือบปลายน้ำอื่นๆ และฟิล์มที่ทำจาก PP นอกเหนือจากแผ่นฟิล์ม PET ซึ่งถูกถ่ายโอนจากการผลิตภายในบริษัทและนำเข้าจากบุคคลภายนอก หรือบริษัทในเครืออื่นๆ ในราคาตลาด และเม็ดพลาสติก PP แล้ว วัตถุดิบสำคัญอื่นๆ ไม่ค่อยจะมีผลในด้านมูลค่า และแหล่งที่ผู้ผลิตที่หลากหลาย/ผู้ค้าต่างๆ ในประเทศเช่นเดียวกับการนำเข้า

## ความเสี่ยงจากมาตรการทางการค้าสิ่งแวดล้อม

สายการผลิตทั้งหมดของ PTL ยกเว้นสายการผลิตเม็ดพลาสติกไม่จำเป็นต้องมีการประเมินผลกระทบด้านสิ่งแวดล้อม (EIA) สำหรับสายการผลิตเม็ดพลาสติกที่มีอยู่ทั้งหมด บริษัทได้รับการรับรองจากหน่วยงานกำกับดูแลแล้ว ทั้งนี้ บริษัทให้ความเอาใจใส่ในเรื่องนี้อย่างดีที่สุดเพื่อให้มั่นใจว่ามีการปฏิบัติตามอย่างเคร่งครัด

สำหรับสายการผลิตในตุรกี สหรัฐอเมริกา และอินโดนีเซีย บริษัทได้รับใบอนุญาตด้านสิ่งแวดล้อมที่จำเป็น และ/หรือการอนุมัติที่จำเป็นสำหรับอุตสาหกรรมนี้แล้ว

## ความเสี่ยงจากการแข่งขันกับคู่แข่งปัจจุบันและคู่แข่งรายใหม่

ด้วยความต้องการที่เพิ่มขึ้นอย่างต่อเนื่องและมีแนวโน้มที่จะเติบโตต่อไปในอุตสาหกรรมแผ่นฟิล์ม PET จึงเป็นแรงจูงใจให้เกิดการลงทุนใหม่จากผู้ผลิตรายใหญ่ปัจจุบันที่เป็นบริษัทที่มีชื่อเสียงและมีประสบการณ์ยาวนานในอุตสาหกรรมนี้ รวมถึงผู้ผลิตขนาดกลางจนถึงขนาดเล็ก และคู่แข่งรายใหม่ที่มีความสามารถที่จะสร้างโรงงานและเครื่องจักรที่ใช้ในการผลิตแผ่นฟิล์ม PET สายการผลิตใหม่หลายรายเริ่มดำเนินการผลิตแล้วในช่วง 3-4 ปีที่ผ่านมาในหลายภูมิภาค และอุตสาหกรรมกำลังประสบภาวะกำลังการผลิตส่วนเกิน (Overcapacity) และแรงกดดันต่ออัตรากำไรจนถึงปีที่แล้วซึ่งได้คลี่คลายลงเล็กน้อยในปี 2568 มีกำลังการผลิตใหม่ที่จะเกิดขึ้นในช่วง 1-2 ปีข้างหน้ามาจากผู้เล่นรายเดิมในประเทศอินเดียและจีน ดังนั้นแรงกดดันต่ออัตรากำไรคาดว่าจะยังคงอยู่ระยะหนึ่ง กำลังการผลิตใหม่อาจล่าช้า เลื่อนออกไป หรือยกเลิกได้ อาจมีการยกเลิกสายการผลิตเก่าและไม่มีประสิทธิภาพซึ่งอาจไม่คุ้มค่าเชิงเศรษฐกิจเมื่อเทียบกับสายการผลิตที่มีประสิทธิภาพสูงเช่นเดียวกับที่บริษัทได้เริ่มการผลิตในประเทศอินโดนีเซีย โดยรวมอุตสาหกรรมนี้ ยังคงเป็นอุตสาหกรรมที่น่าสนใจพร้อมกับปัจจัยพื้นฐานที่แข็งแกร่งและการเติบโตอย่างต่อเนื่องมากกว่าสองทศวรรษ โดยพบว่าแผ่นฟิล์มโพลีเอสเตอร์สามารถนำไปใช้งานใหม่ๆ ได้อีกมากมายทุกๆ 2-3 ปี สายการผลิตใหม่ที่ให้ผลผลิตสูงโดยมีต้นทุนการผลิตที่ต่ำกว่า ซึ่งจะทำให้สายการผลิตแบบเก่าไม่สามารถแข่งขันกับฟิล์มแบบมาตรฐานได้

อย่างไรก็ตามเมื่อเปรียบเทียบกับผู้ผลิตรายอื่นแล้ว โพลีเอทิลีนมีต้นทุนในการผลิตที่ต่ำกว่า ผลิตภัณฑ์มีคุณภาพที่แน่นอนและการบริการทางเทคนิค การผลิตตั้งอยู่ในทำเลที่กระจายทั่วถึง ประเภทผลิตภัณฑ์มีความหลากหลาย และครอบคลุมตลาดทั่วโลกเป็นปัจจัยสำคัญที่ทำให้โพลีเอทิลีนเป็นหนึ่งในผู้ผลิตชั้นนำของอุตสาหกรรมนี้ นอกจากนี้ โพลีเอทิลีนยังได้ลงทุนโดยการนำสินทรัพย์เก่ามาใช้ใหม่สำหรับการผลิตแบบพิเศษ รวมถึงการบูรณาการเพื่อให้แน่ใจว่าสินทรัพย์เหล่านี้ยังคงสามารถแข่งขันได้สำหรับตลาดเป้าหมาย และการใช้งาน ดังนั้นบริษัทยังคงมั่นใจว่าสามารถส่งมอบประสิทธิภาพการทำงานที่เหนือกว่า เชื่อมั่นว่ามีศักยภาพเพียงพอที่จะทำผลงานที่เหนือกว่าและเอาชนะคู่แข่งในอุตสาหกรรมเดียวกันได้แม้ในสถานการณ์ตลาดที่ท้าทาย

## ความเสี่ยงจากมาตรการกีดกันทางการค้า

มาตรการกีดกันทางการค้าที่ประเทศต่างๆ ใช้ในการกีดกันการค้า แบ่งออกเป็น 2 ประเภทหลัก คือ:

- ก) การตอบโต้การทุ่มตลาด (AD): เป็นมาตรการทางภาษีที่ประเทศต่างๆ ใช้เป็นภาษีตอบโต้การทุ่มตลาด ซึ่งจะนำมาใช้กับสินค้าที่นำเข้า หากพิสูจน์ได้ว่าสินค้านี้มีราคาจำหน่าย ณ โรงงานต่ำกว่าราคาจำหน่ายของสินค้าประเภทเดียวกัน ที่จำหน่ายในประเทศของผู้ส่งออก ตลาดที่สำคัญที่ใช้มาตรการนี้กับแผ่นฟิล์ม BOPET ในช่วงไม่กี่ปีที่ผ่านมา คือ สหรัฐอเมริกา เกาหลี อินโดนีเซีย ตุรกี และบราซิล  
ฟิล์ม BOPP: ตลาดหลักที่บังคับใช้มาตรการป้องกันการนำเข้าสำหรับการนำเข้าฟิล์ม BOPP ได้แก่ อินโดนีเซีย ไทย เวียดนาม ตุรกี และเกาหลี การดำเนินงานฟิล์ม BOPP ของเราในอินเดียในปัจจุบันไม่ได้อยู่ภายใต้มาตรการป้องกันการนำเข้าเหล่านี้ การขยายโรงงานอุตสาหกรรมในอินโดนีเซียสำหรับฟิล์ม BOPP ซึ่งเริ่มดำเนินการในปีบัญชี 2564-65 อยู่ภายใต้ภาษีต่อต้านการทุ่มตลาดสำหรับการส่งออกไปยังเกาหลีและไทย ในทางกลับกัน ตลาดอินโดนีเซียได้รับการคุ้มครองจากการนำเข้าจากประเทศผู้ส่งออกหลักอื่นๆ เช่น จีน มาเลเซีย ไทย และเวียดนาม ในตุรกี มีมาตรการป้องกันการนำเข้าจากอิหร่าน และเริ่มการสอบสวนป้องกันการขายสินค้าในราคาที่ต่ำกว่าต้นทุน (anti-dumping) ใหม่ในเดือนกุมภาพันธ์ 2567 สำหรับการนำเข้าจากจีน อียิปต์ และรัสเซีย
- ข) มาตรการตอบโต้การสนับสนุนทางการค้า (Anti-Subsidy): ภาษีตอบโต้การสนับสนุนทางการค้า (Countervailing Duty - CVD) จะนำมาใช้กับสินค้าที่นำเข้าหากพิสูจน์ได้ว่ารัฐบาล หรือ หน่วยงานของรัฐบาลของประเทศผู้ส่งออกให้ผลประโยชน์หรือสิทธิพิเศษแก่ผู้ส่งออก รายใดรายหนึ่งเป็นการเฉพาะ  
มาตรการภาษีดังกล่าวทำให้ภาษีนำเข้าเพิ่มขึ้นสำหรับสินค้าที่ผลิตและส่งออกจากประเทศเป้าหมาย และอาจพบว่าเป็นการยากที่จะแข่งขันกับผลิตภัณฑ์ของคู่แข่งที่มีภาษีต่ำกว่า สำหรับผู้ผลิตเช่น โพลีเอทิลีนที่มีฐานการผลิตที่หลากหลายในหลายๆ พื้นที่ มาตรการป้องกันการค้านี้ดังกล่าวอาจเป็นโอกาส หากการตอบโต้การทุ่มตลาดหรือ anti-dumping ถูกเรียกเก็บจากการนำเข้าจากบางประเทศ  
บริษัทได้มีการดำเนินมาตรการต่างๆ ที่จะช่วยป้องกันความเสี่ยงจากการถูกตอบโต้ทางภาษี รวมทั้ง มาตรการกีดกันทางการค้าอื่นๆตามที่ประเทศผู้นำเข้าสินค้าจะกำหนด ทั้งนี้ นโยบายการกระจายพื้นที่ การตลาด ในลักษณะที่กลุ่มดำเนินการจะช่วยลดผลกระทบจากมาตรการกีดกันการค้า หากมีการนำ มาใช้โดยประเทศผู้นำเข้าได้ และการที่มีฐานการผลิตในสหรัฐอเมริกาและ ตุรกี และในอินโดนีเซีย บริษัทสามารถใช้ประโยชน์จากมาตรการกีดกันทางการค้าที่กำหนดโดยประเทศเหล่านั้นต่อสินค้าที่นำเข้าจากประเทศแถบเอเชีย

## ความเสี่ยงจากมาตรการภาษีศุลกากรแบบตอบแทนของสหรัฐอเมริกา

เมื่อวันที่ 2 เมษายน 2568 รัฐบาลทรัมป์ได้กำหนดภาษีศุลกากรแบบตอบแทนกับประเทศต่างๆ และสินค้าต่างๆ ภายใต้พระราชบัญญัติอำนาจฉุกเฉินทางเศรษฐกิจระหว่างประเทศ (IEEPA) โดยระบุว่า การขาดดุลการค้าของสหรัฐอเมริกา การค้ายาเสพติดข้ามพรมแดน และมาตรการการค้าของประเทศอื่นๆ ถือเป็นมาตรการฉุกเฉินทางเศรษฐกิจและถือเป็นภาษีศุลกากร เมื่อวันที่ 9 เมษายน 2568 สหรัฐฯ ประกาศหยุดการเรียกเก็บภาษีศุลกากรแบบตอบแทนใน “วันปลดปล่อย” เป็นเวลา 90 วันสำหรับประเทศส่วนใหญ่ โดยเหลือภาษีศุลกากรพื้นฐานสากลที่ร้อยละ 10 สำหรับประเทศส่วนใหญ่ ยกเว้นบางประเทศ ส่งผลให้หลายประเทศเริ่มเจรจาข้อตกลงการค้าทวิภาคีกับสหรัฐฯ ความไม่แน่นอนคาดว่าจะดำเนินต่อไป เนื่องจากการเจรจาวิภาควิทยาการและการพัฒนาและปรับเปลี่ยนนโยบายการค้าของสหรัฐฯ

### การจัดการความเสี่ยง

บริษัทมีการผลิตในสหรัฐอเมริกาและได้ขยายการผลิตโดยเริ่มสายการผลิตฟิล์ม BOPET ใหม่ในเดือนมีนาคม 2568 แม้ว่าภาษีศุลกากรแบบตอบแทนอาจส่งผลกระทบต่อธุรกิจการค้าและการจัดจำหน่ายในสหรัฐอเมริกา แต่บริษัทเชื่อว่าจะมีความได้เปรียบในการแข่งขันเนื่องจาก:

- ฐานการผลิตขนาดใหญ่ในสหรัฐอเมริการวมถึงสินทรัพย์ปลายน้ำ
- ความสัมพันธ์ระยะยาวกับลูกค้าซึ่งอาจช่วยให้ผ่านการปรับขึ้นราคาบางส่วนไปได้ โดยเฉพาะอย่างยิ่งเมื่อพิจารณาจากตลาดที่ต้องพึ่งพาการนำเข้า
- การเสนอผลิตภัณฑ์พิเศษเฉพาะเจาะจง (Specialty product) ทำให้มีศักยภาพในการเจรจาต่อรองที่ดีขึ้น

### ความเสี่ยงจากโครงการลงทุนในอนาคต

ภายหลังการเริ่มดำเนินงานโครงการขนาดใหญ่ในสหรัฐอเมริกาเมื่อเดือนมีนาคม 2568 ปัจจุบันบริษัทฯ มีโครงการขนาดเล็กเพียงไม่กี่โครงการในประเทศไทยและตุรกี ซึ่งมุ่งเน้นไปที่การปรับปรุงพอร์ตโฟลิโอผลิตภัณฑ์เฉพาะทางมากขึ้น

ความเสี่ยงสำคัญๆ ของโครงการใหม่ๆ ได้แก่

- **ความเสี่ยงด้านตลาด:** เนื่องจากโพลีเอทิลีนมีเครือข่ายทั้งในด้านการตลาดและการจัดจำหน่ายที่กว้างขวาง บริษัทจึงไม่คาดการณ์ความเสี่ยงที่สำคัญใดๆ ในการพัฒนาตลาดสำหรับผลิตภัณฑ์ของบริษัท
- **ความเสี่ยงด้านการแข่งขัน:** บริษัทเชื่อว่าการตัดสินใจลงทุนใหม่ๆ จะต้องมีการประเมินอย่างรอบคอบ โดยคำนึงถึงความเสี่ยงด้านการแข่งขันและความเสี่ยงอื่นๆ ที่เกี่ยวข้อง รวมถึงประโยชน์ที่จะได้รับการจัดตั้งโครงการใหม่ เช่น การปรับปรุงโครงสร้างต้นทุน หากวางแผนในพื้นที่ที่มีอยู่แล้ว หรือเป็นกลยุทธ์ในการขยับเข้าใกล้ลูกค้ามากขึ้นหากเป็นโครงการขยายกรีนฟิลด์
- **ความเสี่ยงด้านการลงทุนในโครงการ:** เนื่องจากทีมบริหารโครงการที่มีประสบการณ์ของโพลีเอทิลีนสามารถสร้างความมั่นใจในการดำเนินการโครงการใหม่ๆ จะประสบความสำเร็จได้ตามกำหนด และใช้เงินลงทุนไม่เกินงบประมาณที่กำหนดไว้ เว้นแต่จะมีเหตุการณ์ที่ไม่อาจคาดการณ์ได้เกิดขึ้น
- **ความเสี่ยงด้านการระดมเงินทุน:** สำหรับโครงการขนาดใหญ่ บริษัทจะขอเงินกู้ระยะยาวจำนวนร้อยละ 65-75 ของเงินลงทุนในโครงการทั้งหมด ส่วนที่เหลือจะมาจากเงินคงค้างภายในของกิจการ จากการที่บริษัทมีความสัมพันธ์อันดีกับธนาคารที่มีอยู่และอัตราส่วนหนี้สินต่อทุนต่ำ บริษัทค่อนข้างมั่นใจว่าจะสามารถระดมเงินส่วนที่ต้องใช้สำหรับโครงการใหม่ๆ ในอนาคตได้ภายใต้เงื่อนไขและข้อกำหนดที่สามารถแข่งขันได้ และสำหรับเงินคงค้างภายในร้อยละ 25-35 กลุ่มบริษัทมีเงินสดส่วนเกินที่สามารถนำมาใช้สนับสนุนโครงการขยายขนาดใหญ่ได้

- **ความเสี่ยงด้านสกุลเงิน :** การตัดสินใจในการกู้เงินในสกุลใดๆ สำหรับโครงการใหม่ขึ้นอยู่กับกระแสเงินสดเพื่อการดำเนินงานที่ประมาณการไว้ของโครงการ สกุลเงินที่จะเลือกต้องเป็นสกุลเงินที่มีส่วนเกินสูงสุดในการดำเนินงาน หากมีหลายสกุลเงินที่มีส่วนเกินสูงสุดในการดำเนินงาน บริษัทอาจขอกู้เงินมากกว่าหนึ่งสกุลเงิน (ดอลลาร์สหรัฐและ/หรือยูโร) ขึ้นอยู่กับว่ามีสกุลเงินนั้นๆ มากแล้วหรือยังในต้นทุนโครงการ วิธีการนี้เป็นการป้องกันความเสี่ยงแบบธรรมชาติ (Natural Hedge) สำหรับค่าใช้จ่ายในโครงการและการชำระคืนเงินกู้เมื่อถึงกำหนดการชำระคืนเงินกู้ นอกจากนี้ บริษัทยังมีนโยบายอัตราแลกเปลี่ยนภายในเพื่อครอบคลุมความเสี่ยงสุทธิของต้นทุนโครงการในสกุลเงินต่างๆ โดยการทำสัญญาซื้อขายล่วงหน้าที่เหมาะสมเพื่อลดความเสี่ยงของต้นทุนโครงการโดยรวมในขั้นต้นเนื่องจากความผันผวนของค่าเงิน

นอกจากความเสี่ยงต่างๆ ของโครงการ และมาตรการลดความเสี่ยงดังกล่าวข้างต้นแล้ว ขอกล่าวถึงหลักปฏิบัติของบริษัทที่มีการทำกรรมกรรมประกันภัย เพื่อการคุ้มครองสำหรับโครงการใหม่ๆ อยู่แล้ว เพื่อให้ครอบคลุมความเสี่ยงในการติดตั้ง การก่อสร้าง รวมถึงความเสี่ยงทั้งหลาย เช่น ความเสี่ยงจากการขนส่งทางเรือ การสูญเสียรายได้เนื่องจากความล่าช้าในการเริ่มดำเนินงานตามโครงการ เป็นต้น

### ความเสี่ยงจากการพึ่งพาบริษัทแม่

ณ วันที่ 31 มีนาคม 2568 โพลีเพล็กซ์ คอร์ปอเรชั่น ลิมิเตด (PCL) ถือหุ้นทั้งทางตรงและทางอ้อมในสัดส่วนร้อยละ 51 ของหุ้นที่เรียกชำระแล้วของบริษัท

ในหลายปีที่ผ่านมาบริษัทสามารถพัฒนาสู่การพึ่งพาผู้บริหารหรือบุคลากรต่างชาติน้อยลง และเพิ่มสัดส่วนของบุคลากรคนไทยให้มากขึ้น ทั้งในระดับปฏิบัติการและระดับบริหารจัดการ โดยสามารถบริหารการผลิตและการดำเนินงานอย่างมีประสิทธิภาพ นับจากนั้นเป็น ต้นมาโดยในปัจจุบันนี้ บริษัทที่มีผู้บริหารที่มีประสบการณ์ครอบคลุมตั้งแต่การผลิต การตลาด การจำหน่าย และการบัญชี/การเงิน บริษัทจึงสามารถดำเนินธุรกิจได้เองโดยไม่ต้องพึ่งพิงบริษัทแม่มากเกินไป

นอกจากนี้การดำเนินธุรกิจของบริษัทก็สามารถกระทำได้โดยอิสระจากบริษัทแม่ในเรื่องต่างๆ เช่น การเพิ่มทุนโดยเสนอขายหุ้นต่อประชาชน การกู้ยืมเงิน และการลงทุนอื่นใดที่จะมีขึ้นในอนาคต เป็นต้น โดยที่บริษัทแม่ไม่ต้องดำเนินการขออนุมัติจากหน่วยงานราชการใด ยกเว้นแต่เพียงการ รายงาน เมื่อมีเหตุการณ์สำคัญไปยังตลาดหลักทรัพย์ที่บริษัทแม่จดทะเบียนอยู่ 2 แห่งคือ Mumbai Stock Exchange และ National Stock Exchange เท่านั้น

บริษัทมีความเชื่อมั่นว่าในการดำเนินธุรกิจ จะไม่เกิดผลประโยชน์ขัดแย้งกันระหว่างบริษัท และ PCL ซึ่งเป็นบริษัทแม่เนื่องจาก

- กลุ่มโพลีเพล็กซ์มีนโยบายในการดำเนินธุรกิจที่เท่าเทียมกันระหว่างฐานการผลิตต่างๆ โดยการจัดสรรจะขึ้นอยู่กับความสามารถในการบริการที่ดีที่สุดให้แก่ลูกค้าเป็นสำคัญ
- การลงทุนของบริษัทแม่ในบริษัทและบริษัทย่อยนับเป็นจำนวนเงินที่มีนัยสำคัญ เมื่อเทียบกับสินทรัพย์ของบริษัทแม่ ดังนั้น จึงถือเป็นบริษัทหลักที่สำคัญของกลุ่มโพลีเพล็กซ์ โดยผลประโยชน์ที่ดีของบริษัทก็จะส่งผลกระทบต่อบริษัทแม่ด้วย



## ความเสี่ยงจากความเสี่ยงที่ผู้ถือหุ้นใหญ่ถือหุ้นในสัดส่วนร้อยละ 51 ของหุ้นทั้งหมดของบริษัท

บริษัทที่มีผู้ถือหุ้นใหญ่คือ PCL ถือหุ้นร้อยละ 17.19 (ณ วันที่ 31 มีนาคม 2568 นายชินจิฟ ชาราฟ ผู้ก่อตั้งบริษัท และกลุ่มที่เกี่ยวข้องถือหุ้นใน PCL ในสัดส่วนร้อยละ 50.97) และ โพลีเพล็กซ์(เอเชีย) พีทีอี ลิมิเต็ด (“PAPL”) (ซึ่งบริษัทแม่ถือหุ้นร้อยละ 100) ถือหุ้นบริษัทในสัดส่วน ร้อยละ 33.81 รวมเป็น การถือหุ้นร้อยละ 51 ของทุนจดทะเบียนเรียกชำระแล้วจำนวน 900 ล้านบาท ดังนั้นในกรณีที่มีเรื่องใดๆ เสนอที่ประชุมผู้ถือหุ้นที่ต้องการเสียงสนับสนุนอย่างน้อย 3 ใน 4 ของผู้มาประชุมและมีสิทธิออกเสียงได้ทั้งหมด ผู้ถือหุ้นรายย่อยก็ยังสามารถรวบรวมคะแนนเสียงเพื่อถ่วงดุลการบริหารงานได้ อย่างไรก็ตาม บริษัทแม่จะยังคงมีบทบาทสำคัญในการกำหนด นโยบายและทิศทางการยุทธ์ของบริษัท นอกจากนี้ บริษัทแม่เป็นบริษัทที่จดทะเบียนในตลาดหลักทรัพย์ในประเทศอินเดีย จึงต้องปฏิบัติตามกฎระเบียบของตลาดหลักทรัพย์ดังกล่าวด้วย

## ความเสี่ยงจากอัตราแลกเปลี่ยนเงินตราต่างประเทศ

บริษัทมีนโยบายการบริหารความเสี่ยงด้านอัตราแลกเปลี่ยน โดยแต่ละหน่วยจัดการความเสี่ยงจากกระแสเงินสดตามอัตราแลกเปลี่ยนในสกุลเงินที่รายงานโดยเพิ่มประสิทธิภาพในการป้องกันความเสี่ยงตามธรรมชาติที่มีอยู่และ/หรือการทำสัญญาซื้อขายล่วงหน้าเพื่อให้ครอบคลุมในทุกส่วน

การจำหน่ายสินค้าของบริษัทประมาณร้อยละ 80-85 เป็นการจำหน่ายไปยังต่างประเทศ บริษัท จึงมีรายได้ส่วนใหญ่เป็นสกุลเงินเหรียญสหรัฐและเงินยูโร ซึ่งรายได้ดังกล่าวบริษัทก็จะนำมาชำระ ค่าใช้จ่าย เช่น วัตถุดิบได้แก่ PTA และ MEG ที่เชื่อมโยงกับสกุลเงินเหรียญสหรัฐ แม้ว่าจะชำระเป็นเงินบาท รวมทั้งมีการชำระเงินกู้หรือดอกเบี้ยสำหรับเงินกู้ระยะยาวเป็นสกุลเงินเงินยูโร มีค่าใช้จ่ายบางรายการที่เป็นเงินบาท เช่น วัตถุดิบที่จัดหาในประเทศ บรรจุภัณฑ์ต่างๆ เงินเดือนพนักงาน ค่าสาธารณูปโภค และค่าใช้จ่ายในการบริหารต่างๆ เป็นต้น ซึ่งจ่ายด้วยเงินจากการจำหน่ายในประเทศและจากรายได้ส่วนเกินที่มาจากกำไรส่งออก ในรูปเงินเหรียญสหรัฐ/เงินยูโร ดังนั้นหากกล่าวโดยรวมบริษัทมีรายได้สุทธิสกุลเงินเหรียญสหรัฐและสกุลเงินยูโรส่วนเกินอยู่ ซึ่งสามารถนำไปชำระเงินคืนเงินกู้ระยะยาวสกุลเงินดังกล่าวได้ โดยบริษัทพยายามที่จะมีการป้องกัน ความเสี่ยงแบบธรรมชาติ (Natural Hedge) เพื่อลดความเสี่ยงจากความผันผวนของค่าเงิน นอกจากนี้ บริษัทยังได้มีการป้องกันความเสี่ยงอัตราแลกเปลี่ยนโดยการซื้อขายเงินตราล่วงหน้า (Forward) อย่างต่อเนื่อง เพื่อเป็นการปิดความเสี่ยงจากการเปลี่ยนแปลงของสกุลเงินเหรียญสหรัฐและสกุลเงินยูโร

ในทำนองเดียวกัน บริษัทย่อยของบริษัทที่อยู่ในตุรกีซึ่งมีสกุลเงินที่ใช้ในการรายงานเป็นสกุลเงินยูโร มีส่วนเกินสุทธิในสกุลเงินยูโร ในขณะที่บริษัทดังกล่าวต้องชำระเงินเป็นสกุลเงินในประเทศและเงินเหรียญสหรัฐและอเมริกา ซึ่งมีการป้องกันความเสี่ยงเป็นครั้งคราว โดยทำสัญญาซื้อขายเงินตราต่างประเทศล่วงหน้า (Forward Contract) ที่เหมาะสม

บริษัทย่อยในสหรัฐอเมริกามีรายได้และรายจ่ายเป็นสกุลเงินเหรียญสหรัฐเป็นส่วนใหญ่ ดังนั้นการดำเนินงานจึงได้รับการป้องกันความเสี่ยงในระดับที่ดี หากมีความเสี่ยงในสกุลเงินอื่น บริษัทจะทำสัญญาซื้อขายเงินตราต่างประเทศล่วงหน้า (Forward Contract) ที่เหมาะสมตามนโยบาย

บริษัทย่อยในอินโดนีเซียได้ทำสัญญาเงินกู้ระยะยาวเป็นเงินเหรียญสหรัฐและอเมริกา (หรือเทียบเท่ายูโร) สำหรับโครงการ BOPET และ สำหรับโครงการ BOPP บริษัทจะส่งออกไปยังยุโรปและสหรัฐอเมริกา สามารถสร้างรายได้ทั้งในสกุลเงินยูโรและสกุลเงินเหรียญสหรัฐตามลำดับ ซึ่งจะเป็นการป้องกันความเสี่ยงแบบธรรมชาติทางหนึ่ง อีกทั้งบริษัทยังได้มีการป้องกันความเสี่ยงอัตราแลกเปลี่ยน โดยการซื้อขายเงินตราล่วงหน้า (Forward contract) ที่เหมาะสม

บริษัทย่อยในประเทศไทย บริษัทไอโคบูล จำกัด มีเงินกู้ยืมระยะยาวเป็นเงินเหรียญสหรัฐสำหรับโครงการรีไซเคิลล่าสุด มียอดคงค้างของเงินกู้ยืม (มีนาคม 2568) จำนวน 1.6 ล้านเหรียญสหรัฐอเมริกา บริษัทมีการส่งออกไปยังยุโรปและสหรัฐอเมริกาและในสกุลเงินยูโรและเงินเหรียญสหรัฐอเมริกตามลำดับ ซึ่งจะใช้เพื่อป้องกันความเสี่ยงจากการชำระคืนเงินกู้/ การจ่ายดอกเบี้ย

อย่างไรก็ตาม บริษัทยังคงมีความเสี่ยงจากภาวะความผันผวนของอัตราแลกเปลี่ยนเงินตราต่างประเทศที่ยังไม่รับรู้ เนื่องจากเงินกู้สกุลเงินต่างประเทศจำเป็นต้องมีการปรับปรุงบัญชีตามอัตราแลกเปลี่ยน ณ วันสิ้นงวดบัญชี ซึ่งจะช่วยให้ตัวเลขการทำการกำไรที่บริษัทรายงานมีการแกว่งตัวสูง ทั้งนี้ บริษัทเน้นปรับปรุงผลประโยชน์มากกว่าการมุ่งป้องกันผลกระทบจากความผันผวนของอัตราแลกเปลี่ยนเงินตราต่างประเทศที่ยังไม่รับรู้ เพื่อไม่ให้ความสำคัญเหนือกว่าความสำคัญของวัตถุประสงค์ในการกู้เงินในสกุลเงินต่างประเทศ อีกทั้งจะทำให้ไม่ได้รับประโยชน์จากการป้องกันความเสี่ยงแบบธรรมชาติที่บริษัทมีอยู่ หากมีการแปลง (swap) เงินกู้สกุลเงินต่างประเทศเป็นสกุลเงินบาทเพื่อขจัดความเสี่ยงจากความผันผวนของอัตราแลกเปลี่ยนเงินตราต่างประเทศที่ยังไม่รับรู้ในการปรับปรุงบัญชีส่วนที่เป็นเงินกู้ดังกล่าว ดังนั้น เพื่อเป็นการรักษาผลประโยชน์ของผู้ถือหุ้น บริษัทได้ทำการปรับ (normalizing) ผลกระทบจากความผันผวนของอัตราแลกเปลี่ยนเงินตราต่างประเทศที่ยังไม่รับรู้จากการคำนวณกำไรสุทธิเพื่อกำหนดอัตรการจ่ายเงินปันผลแก่ผู้ถือหุ้น

### ความเสี่ยงจากการเปลี่ยนแปลงอัตราดอกเบี้ย

ณ วันที่ 31 มีนาคม 2568 บริษัทมีเงินกู้ยืมธนาคารระยะยาวคงค้างตามงบการเงินรวมจำนวน 43.6 ล้านเหรียญสหรัฐอเมริกา ในขณะที่เงินกู้ยืมระยะสั้นคงค้างเท่ากับ 1,218 ล้านบาท และ 7 ล้านเหรียญสหรัฐอเมริกา ทั้งนี้ เงินกู้ระยะยาวและระยะสั้นสกุลเงินเหรียญสหรัฐอเมริกเป็นอัตราดอกเบี้ย SOFR (Secured Overnight Financing Rate) และเงินกู้ระยะสั้น (สกุลเงินบาท) มีอัตราดอกเบี้ยคงที่ นอกจากนี้ บริษัทในประเทศไทยและบริษัทย่อยในอินโดนีเซียและสหรัฐอเมริกามีเงินกู้ยืมระหว่างบริษัทจากบริษัทย่อยในตุรกีรวม 275.8 ล้านยูโร ซึ่งไม่นับในการคำนวณงบการเงินรวม อัตราดอกเบี้ยสำหรับเงินกู้เหล่านี้แตกต่างไปจากราคาตลาด อ้างอิงอัตราดอกเบี้ยลอยตัวที่เป็น EURIBOR การใช้อัตราดอกเบี้ยลอยตัว อาจทำให้บริษัทมีความเสี่ยง จากต้นทุนทางการเงินที่อาจเพิ่มขึ้นในอนาคตหากอัตราดอกเบี้ยเพิ่มสูงขึ้น โดยการเปลี่ยนแปลงของอัตราดอกเบี้ยสามารถมาจากหลายปัจจัย เป็นต้นว่า การเติบโตทางเศรษฐกิจ การคาดการณ์ภาวะเงินเฟ้อ และภาวะการว่างงาน เป็นต้น ปัจจัยเหล่านี้เป็นปัจจัยภายนอกที่อยู่เหนือการควบคุม อย่างไรก็ตาม บริษัทได้มีการติดตามภาวะอัตราดอกเบี้ยอย่างใกล้ชิดและสม่ำเสมอ และจะประเมินการแลกเปลี่ยนอัตราดอกเบี้ยเพื่อแปลงเป็นอัตราดอกเบี้ยคงที่หากเห็นว่าเป็นประโยชน์ต่อกิจการ ไม่ว่าในกรณีใดบัญชีเงินกู้ของบริษัทยังคงพอประมาณตามขนาดของงบดุล และอัตราดอกเบี้ยที่เพิ่มขึ้นอย่างไม่มีนัยสำคัญไม่คาดว่าจะส่งผลกระทบต่ออย่างมีนัยสำคัญต่อผลการดำเนินงานทางการเงินของบริษัท

## ความเสี่ยงจากการซ้าซ้อของสินค้าและตลาด

บริษัท (PTL) บริษัทแม่ (PCL) PE PFI และ PUL ผลิตสินค้าประเภทที่ใกล้เคียงกัน ดังนั้นเพื่อลดความเสี่ยงจากการมีผลิตภัณฑ์ที่ซ้าซ้อกันหรือมีตลาดเดียวกัน บริษัทในกลุ่มในประเทศต่างๆ คือ อินเดีย ไทย ตุรกี อินโดนีเซีย และสหรัฐอเมริกา โดยใช้เกณฑ์การพิจารณาด้านต่างๆ เช่น ประเภทผลิตภัณฑ์ ต้นทุน การจัดส่งสินค้า และระยะเวลาในการขนส่ง ตลอดจนสิทธิประโยชน์ทางภาษี เป็นต้น จากนั้นนโยบาย การแบ่งตลาดดังกล่าว บริษัทและ PFI จะจำหน่ายสินค้าส่วนใหญ่ให้แก่ลูกค้า เอเชียตะวันออกเฉียงใต้ และเอเชียแปซิฟิก จีน ออสเตรเลีย และนิวซีแลนด์ ส่วนบริษัทแม่จะมุ่งลูกค้าในแถบเอเชียใต้ โรงงานในประเทศตุรกีจะมุ่งตลาด ทวีปยุโรป แอฟริกา และกลุ่ม รัสเซีย/รัฐอิสระซีไอเอส

สายการผลิตฟิล์มในประเทศอินโดนีเซียจะมุ่งจำหน่ายให้กับตลาดในประเทศ และส่งออกปริมาณบางส่วนไปยังประเทศเกาหลี ญี่ปุ่น ยุโรป และสหรัฐอเมริกา ขึ้นอยู่กับการกำหนดราคา ความพร้อมด้านวัตถุดิบ ต้นทุนค่าใช้จ่ายการจัดส่งสินค้า การได้รับสิทธิประโยชน์ทางอากรขาเข้าของประเทศเหล่านั้น เป็นต้น ด้วยการเริ่มต้นสายการผลิต BOPET ใหม่ โรงงานผลิตในสหรัฐอเมริกาจะสนองตลาดทวีปอเมริกาเหนือเป็นหลัก และปริมาณการผลิตจากอินโดนีเซียไปยังสหรัฐอเมริกา จะถูกส่งไปยังตลาดเฉพาะกลุ่มอื่นๆ ในอินโดนีเซียและ/หรือตลาดอื่นๆ ในเอเชียตะวันออกเฉียงใต้ ตลาดที่มีความแน่นอนมีการซื้อขายทันที (spot markets) เช่น ตะวันออกกลาง อเมริกาใต้ ซึ่งอาจให้บริการบางรายทั้งนี้ขึ้นอยู่กับ สถานที่และความพร้อมของสินค้าและปัจจัยอื่นๆ

นอกจากนี้ กลุ่มโพลีเพล็กซ์ยังมีนโยบายการลงทุนในอนาคตในแผ่นฟิล์มโพลีเอสเตอร์/ด้านอื่นๆระหว่างบริษัทและบริษัทแม่ การลงทุนในประเทศอินเดีย/ประเทศในแถบเอเชียใต้ จะมีการตัดสินใจและดำเนินการโดย PCL และบริษัทย่อยอื่นๆ ของบริษัทแม่ (ยกเว้นบริษัท) ส่วนการลงทุนในประเทศไทย และเขตอาเซียน รวมถึงประเทศอื่นๆ จะดำเนินการในลักษณะคล้ายคลึงกันโดย PTL หรือบริษัทย่อยซึ่งบริษัทมีหุ้นใหญ่อยู่ ทั้งนี้ การลงทุนใดๆดังกล่าวต้องขึ้นอยู่กับความเพียงพอของแหล่งเงินที่จะใช้ลงทุน/ความสามารถในการขอกู้ยืมเงินโดยบริษัทในปัจจุบัน/บริษัทที่เห็นสมควรให้ดำเนินการตามนโยบายที่วางไว้ ตามนโยบายการลงทุนนี้ กิจกรรมในอินโดนีเซียจะมาจากการลงทุนถือหุ้นทั้งหมดโดยบริษัท

## ความเสี่ยงด้านเครดิต

ความเสี่ยงด้านเครดิตของลูกค้าเป็นปัจจัยความเสี่ยงที่สำคัญปัจจัยหนึ่งในการทำธุรกิจใดก็ตาม ความเสี่ยงด้านเครดิตคือความเสี่ยงที่ลูกหนี้อาจไม่ชำระค่าสินค้า ความเสี่ยงนี้จะเพิ่มขึ้นในกรณีที่ไม่มีหลักประกัน หรือไม่มีกรอบเวลาการชำระเงิน บริษัทบริหารความเสี่ยงโดยการใช้นโยบายและวิธีการควบคุมเครดิตอย่างเหมาะสม บริษัทมีระบบการจัดการสินเชื่อภายในที่ชัดเจน และมีประสิทธิภาพเพื่อตรวจสอบยอดขายที่ไม่มีหลักประกัน นอกจากนี้ บริษัทยังมีประกันสินเชื่อระดับโลกเพื่อประกันความเสี่ยงจากการไม่ได้รับชำระเงินค่าสินค้าจากลูกค้า ดังนั้น การจำหน่ายสินค้าซึ่งส่วนใหญ่เป็นแบบให้ระยะเวลาเครดิตแก่ลูกค้าจะได้รับการคุ้มครองจาก L/C ที่ออกโดยลูกค้า หรือด้วยการคุ้มครองจากการทำประกันเครดิตสำหรับการจำหน่ายภายใต้สถานะเศรษฐกิจในปัจจุบัน บริษัทได้ใช้ความระมัดระวังมากเป็นพิเศษในการคัดเลือกลูกค้าใหม่ๆ และการให้ระยะเวลาเครดิตในการซื้อสินค้าของลูกค้า

## ความเสี่ยงจากการต่อต้านการใช้พลาสติก

การสร้างขยะพลาสติกและการรั่วไหลของขยะพลาสติกสู่สิ่งแวดล้อม โดยเฉพาะอย่างยิ่งสิ่งแวดล้อมทางทะเลได้รับความสนใจจากสาธารณชนและหน่วยงานกำกับดูแลเป็นอย่างมาก ความกังวลที่เพิ่มขึ้นของสังคมต่อปัญหาสิ่งแวดล้อมทำให้ภาครัฐและผู้เกี่ยวข้องในภาคอุตสาหกรรมต้องดำเนินการป้องกันแก้ไขอย่างเป็นรูปธรรม มาตรการดังกล่าวเป็นโอกาสให้บริษัทต่างๆสร้างความแตกต่างให้กับผลิตภัณฑ์โดยคำนึงถึงผลกระทบต่อสิ่งแวดล้อมด้วย องค์กรผู้นำทุกภาคอุตสาหกรรมต่างประกาศยุทธศาสตร์ที่แสดงถึงความมุ่งมั่นต่อการรักษาสิ่งแวดล้อมอย่างชัดเจน โดยส่วนใหญ่เน้นการใช้วัตถุดิบรีไซเคิลในสัดส่วนที่สูงขึ้น การปรับเปลี่ยนการออกแบบผลิตภัณฑ์เพื่อให้บรรจุภัณฑ์มีความยั่งยืนมากขึ้น ตลอดจนให้ลดการใช้พลาสติกลง มีเทคโนโลยีมากมายในแต่ละขั้นตอนของการพัฒนาที่จะช่วยให้บรรลุวัตถุประสงค์ดังกล่าว ในขณะที่มาตรการจากหน่วยงานกำกับดูแลจะเน้นการประกาศห้ามใช้ผลิตภัณฑ์พลาสติกบางประเภท โดยเฉพาะพลาสติกแบบใช้ครั้งเดียวทิ้ง (Single Use Plastic :SUP) เช่น ข้อนส้อมพลาสติก จาน หลอด และแท่งลูกโป่ง เป็นต้น การบังคับให้มีการเปลี่ยนแปลงการออกแบบผลิตภัณฑ์ผ่านเนื้อหาการรีไซเคิล บรรจุภัณฑ์/พลาสติกที่รีไซเคิลได้ การกำหนดภาษี และการส่งเสริมการรวบรวมและการจัดการขยะผ่านข้อมูลผูกพันตามหลักการขยายความรับผิดชอบของผู้ผลิต

ผลจากการพัฒนาเหล่านี้ต่อการดำเนินธุรกิจของบริษัทจำเป็นต้องมีการประเมินในบริบทโดยรวม เป็นต้นว่าในส่วนที่เกี่ยวข้องกับการดำเนินธุรกิจของบริษัท การพัฒนาเหล่านี้จะปรากฏชัดในธุรกิจบรรจุภัณฑ์ชนิดอ่อนตัวหรือแบบยืดหยุ่นซึ่งคิดเป็นสัดส่วนเพียงเล็กน้อยเมื่อเทียบกับการบริโภคพลาสติกโดยรวม ดังปรากฏจากข้อมูลการบริโภคพลาสติกทั่วโลกจำนวนกว่า 460 ล้านตัน เป็นการบริโภคบรรจุภัณฑ์แบบยืดหยุ่นประมาณร้อยละ 10 และแผ่นฟิล์ม BOPET ต่ำกว่าร้อยละ 1 แม้แต่ในอุตสาหกรรมบรรจุภัณฑ์ ก็มีความกังวลเพิ่มขึ้นเกี่ยวกับการกำจัดขยะบรรจุภัณฑ์ว่าจะขาดการเก็บขยะอย่างเหมาะสม และขาดเทคโนโลยีในการรีไซเคิลขยะเหล่านี้ในเชิงเศรษฐกิจ อย่างไรก็ตาม บรรจุภัณฑ์แบบยืดหยุ่นหรืออ่อนตัวยังคงเป็นธุรกิจที่จะเติบโตต่อเนื่องต่อไปเนื่องจากมีข้อได้เปรียบมากกว่าบรรจุภัณฑ์ชนิดแข็งตัว ทั้งนี้ ยอดขายส่วนใหญ่ของบริษัทเป็นแผ่นฟิล์ม BOPET และประมาณร้อยละ 67 ของยอดขายมีเป้าหมายสนองความต้องการใช้ของบรรจุภัณฑ์ชนิดอ่อนตัว

ความคืบหน้าด้านกฎระเบียบที่สำคัญในสหรัฐอเมริกา สหภาพยุโรป และอินเดีย มีประเด็นสำคัญดังนี้

- 1- สหรัฐอเมริกา
  - ก. สหรัฐอเมริกาได้ออกกฎระเบียบการรีไซเคิลทั้งในระดับรัฐและระดับท้องถิ่น โดยได้ผ่านเป็นกฎหมาย EPR แล้วจำนวน 4 รัฐ และเสนอเป็นญัตติ EPR จำนวน 11 รัฐ
- 2- สหภาพยุโรป
  - ก. สหภาพยุโรปกำหนดให้จัดเก็บภาษีขยะบรรจุภัณฑ์พลาสติกที่ไม่มีการรีไซเคิลเมื่อเดือนมกราคม 2564 ในอัตรา 800 ยูโรต่อขยะบรรจุภัณฑ์พลาสติกที่ไม่มีการรีไซเคิลหนึ่งตัน
  - ข. สหภาพยุโรปได้ผ่านระเบียบข้อบังคับเกี่ยวกับบรรจุภัณฑ์และขยะบรรจุภัณฑ์ (PPWR) และมีผลบังคับใช้เมื่อวันที่ 11 กุมภาพันธ์ 2568 ในระเบียบข้อบังคับนี้ กำหนดให้บรรจุภัณฑ์ทุกประเภทต้องรีไซเคิลได้ครอบคลุมในวงกว้าง กำหนดการออกแบบเพื่อการรีไซเคิล (DfR) (โดยมีระดับประสิทธิภาพตั้งแต่ A ถึง C) รวมทั้งเสนอเป้าหมายการใช้วัตถุดิบรีไซเคิลขั้นต่ำ ระเบียบข้อบังคับนี้ได้รับอนุมัติอย่างเป็นทางการจากสภายุโรป เน้นเรื่องต่อไปนี้

- i. การออกแบบบรรจุภัณฑ์ทุกประเภทให้สามารถรีไซเคิลได้ (2030) และการทำการ รีไซเคิลโดยครอบคลุมในวงกว้าง (2035)

2030	2035	2038
A ≥ 95%	ความสามารถในการรีไซเคิลโดยครอบคลุมในวงกว้าง > 55%	
B ≥ 80%		
C ≥ 70%		C - ประกาศห้าม
ประกาศห้ามกรณี < 70%	ประกาศห้ามกรณี ความสามารถในการรีไซเคิลโดยครอบคลุมในวงกว้าง < 55%	

- ii. ข้อกำหนดการใช้วัสดุรีไซเคิลขั้นต่ำ

วัสดุรีไซเคิล		
ประเภทบรรจุภัณฑ์	2030	2040
บรรจุภัณฑ์ที่ไม่ใช่ PET/ไม่ใช่ขวดที่อ่อนไหวต่อการสัมผัส	10%	25%
บรรจุภัณฑ์ (พลาสติก) อื่น	35%	65%
บรรจุภัณฑ์ PET ที่อ่อนไหวต่อการสัมผัส	30%	50%
ขวดเครื่องดื่มใช้ครั้งเดียวทิ้ง	30%	65%

- iii. มาตรการกำหนดให้ผู้บริโภคต้องนำบรรจุภัณฑ์มาคืน (DRS) กรณีภาชนะพลาสติก
- iv. มาตรการกำหนดให้มีการขยายความรับผิดชอบของผู้ผลิต (EPR) และปรับเปลี่ยนค่าธรรมเนียม EPR ตามประสิทธิภาพการรีไซเคิล
- v. การกำหนดข้อกำหนดของวัสดุที่จะส่งผลในทางลบต่อกระบวนการรีไซเคิล
- รายละเอียดหลักเกณฑ์ แนวทาง และกฎหมายรองรับยังไม่สามารถสรุปได้จนกว่าจะได้มีการประเมินผลกระทบของกฎระเบียบดังกล่าวข้างต้นเสียก่อน เนื่องจากคาดว่าจะกฎระเบียบเหล่านี้จะนำมาซึ่งความท้าทายที่ซับซ้อน ตลอดจนโอกาสสำหรับผู้เล่นทั้งหลายในตลาดรวมถึงผู้ผลิตและจำหน่ายสารตั้งต้นอย่างโพลีเอทิลีน
- ค. สหราชอาณาจักรได้จัดเก็บภาษีในอัตรา 200 ปอนด์ต่อตันสำหรับบรรจุภัณฑ์พลาสติกที่มีพลาสติกรีไซเคิลน้อยกว่าร้อยละ 30 มีผลบังคับใช้ตั้งแต่เดือนเมษายน 2565
- ง. สเปนได้จัดเก็บภาษีในอัตรา 450 ยูโรต่อตันสำหรับบรรจุภัณฑ์พลาสติกที่ไม่สามารถรีไซเคิลได้ มีผลบังคับใช้ตั้งแต่เดือนมกราคม 2566 ในขณะที่ข้อเสนอมาตรการทางภาษีที่คล้ายกันของอิตาลีได้ถูกเลื่อนการบังคับใช้ออกไป

3- อินเดีย

- ก. ตามกฎระเบียบเกี่ยวกับการจัดการขยะพลาสติก (PWMR) มีการระบุให้บรรจุภัณฑ์พลาสติกแบบยืดหยุ่น โครงสร้างชั้นเดียวหรือโครงสร้างหลายชั้นเป็นผลิตภัณฑ์ “ประเภท II”
- ข. ข้อกำหนดเกี่ยวกับการรีไซเคิลพลาสติกเป็นพลาสติกมีการดำเนินการตามประเภทบรรจุภัณฑ์ต่อไปนี้

“ประเภทบรรจุภัณฑ์พลาสติก”	2567-68	2468-69	2569-70	2570-71 เป็นต้นไป
ประเภท I (บรรจุภัณฑ์ชนิดแข็งตัว)	50	60	70	80
ประเภท II (บรรจุภัณฑ์ชนิดอ่อนตัว)	30	40	50	60
ประเภท III (บรรจุภัณฑ์โครงสร้างหลายชั้น)	30	40	50	60
ประเภท IV (บรรจุภัณฑ์ย่อยสลายได้)**	50	60	70	80”

- ค. ข้อกำหนดเกี่ยวกับ EPR ใช้กับบรรจุภัณฑ์ทุกประเภทดังนี้

ปี	เป้าหมาย EPR
I 2564-65	25%
II 2565-66	70%
III 2566-67	100%

- ง. นอกจากนี้ ยังมีข้อกำหนดเกี่ยวกับการใช้วัตถุดิบรีไซเคิลสำหรับพลาสติกประเภทต่างๆ

ประเภทบรรจุภัณฑ์	2568-69	2569-70	2570-71	2571-72 เป็นต้นไป
ประเภท I (บรรจุภัณฑ์ชนิดแข็งตัว)	30%	40%	50%	60%
ประเภท II (บรรจุภัณฑ์ชนิดอ่อนตัว)	10%	10%	20%	20%
ประเภท III (บรรจุภัณฑ์โครงสร้างหลายชั้น)	5%	5%	10%	10%

ข้อสังเกต: ข้อกำหนดเกี่ยวกับการใช้วัตถุดิบรีไซเคิลไม่ใช้กับบรรจุภัณฑ์ประเภท IV (พลาสติกย่อยสลายได้) และประเภท V (พลาสติกย่อยสลายได้ทางชีวภาพ)



## โดยสรุป

บรรจุภัณฑ์แบบแข็ง vs แบบอ่อน	<ul style="list-style-type: none"> <li>คุณสมบัติและข้อดีที่น่าสนใจของแบบอ่อนจะทำให้เกิดความสนใจในบรรจุภัณฑ์แบบแข็งลดลง (แก้ว, กระป๋อง, ฟอยล์, ลัง)</li> <li>การเปลี่ยนผ่านจากบรรจุภัณฑ์แบบแข็งไปสู่แบบอ่อนคาดว่าจะเพิ่มขึ้นเรื่อยๆ โดยเฉพาะในประเทศที่พัฒนาแล้ว</li> </ul>
ข้อมูล PCR	<ul style="list-style-type: none"> <li>ฟิล์ม BOPET เป็นเพียงตัวเลือกเดียวในเชิงพาณิชย์ในปัจจุบัน</li> <li>มีการเพิ่มขึ้นของความสนใจในการใช้ฟิล์ม rPET มากขึ้นในช่วงหนึ่งปีมานี้</li> <li>สามารถเพิ่มอัตราการนำกลับมาใช้ใหม่ได้สำหรับขวด rPET และดูเหมือนว่าจะนำไปสู่การใช้รีไซเคิล APET</li> </ul>
การรีไซเคิลทางเคมี	<ul style="list-style-type: none"> <li>การรีไซเคิลแบบเคมีกำลังถูกนำไปปรับใช้ในการหาทางออกอย่างยั่งยืนให้กับการจัดการขยะบรรจุภัณฑ์แบบยืดหยุ่นเพื่อที่จะทำให้เกิดการหมุนเวียนอย่างแท้จริง</li> </ul>
โครงสร้างเดี่ยว	<ul style="list-style-type: none"> <li>เนื่องจากข้อจำกัดในเรื่องของการใช้งาน ค่าใช้จ่าย และเกี่ยวกับการใช้วัสดุ บางรายการอาจจะต้องเปลี่ยนไปใช้โครงสร้าง Olefin และบางส่วนเปลี่ยนใช้ PET based</li> <li>อย่างไรก็ตามยังไม่มีการจัดตั้งกระบวนการเก็บ คัดแยก และรีไซเคิลสำหรับบรรจุภัณฑ์ลามิเนตแบบยืดหยุ่น</li> <li>การรีไซเคิลอาจจะทำได้เพียงลดคุณภาพเนื่องจากการปนเปื้อนของหมึกและวัสดุอื่น</li> </ul>
ข้อพิจารณาอื่นๆ	<ul style="list-style-type: none"> <li>มีเพียงการพัฒนาโครงสร้างพื้นฐานเก็บและการคัดแยกควบคู่ไปกับการรีไซเคิลแบบเคมีเพื่อที่จะรักษา Feedstock/monomer จาก MLP ไว้จึงจะสามารถสร้างระบบหมุนเวียนได้อย่างแท้จริง ซึ่งในสถานการณ์นั้นการเติบโตของฟิล์ม BOPET อาจจะสูงกว่าที่คาดการณ์ไว้ในปัจจุบัน</li> <li>การให้คำมั่นสัญญาของผู้ประกอบการ, การพัฒนาทางเทคโนโลยี และมาตรการของรัฐบาลเป็นส่วนสำคัญในการพิจารณา</li> </ul>

มีกระแสสนใจมากขึ้นต่อการใช้ฟิล์ม rPET (ไม่มีตัวเลือกที่คล้ายกันในกลุ่มฟิล์ม Olefinic) ที่มีโพลีเอทิลีนกำลังรับผิดชอบในการผลิตฟิล์มที่ใช้กับอาหารจากทั้งสองทาง (ทางเคมีและทางกล ที่รวมกับ Wash line)

- ฟิล์ม rPET ช่วยให้ผู้ประกอบการรับมือกับภาระหลังการบริโภคได้ และยังช่วยจำกัดภาระทางภาษีพลาสติกที่มีการใช้อยู่ในหลากหลายประเทศแตกต่างกัน
- มีความสนใจในเรื่องของการใช้พลาสติก rPET แบบการใช้งานที่ไม่ใช่เกรดอาหารมากขึ้นในกลุ่มอุตสาหกรรมและลุ่มผู้บริโภค
  - อุตสาหกรรมระดับโลกและอุตสาหกรรมไทย
  - ฟิล์มป้องกันเบื้องต้นสำหรับหน้าจอโทรศัพท์
  - การใช้งานกระดาษเคลือบฉลาก

โพลีเอทิลีนยังทำงานร่วมกับลูกค้าเพื่อจัดหาวัสดุชนิดเดียวใน PET เช่นเดียวกับ BOPP เพื่อให้ผลิตภัณฑ์สามารถรีไซเคิลได้มากขึ้น นอกจากนี้ การผสมผสานระหว่างการใช้รีไซเคิลทางเคมีและทางกล รวมถึงโรงงานรีไซเคิลเฉพาะ (บจก อีโคบลู) ช่วยให้บริษัทสามารถจัดหาตัวเลือกต่างๆ ให้กับผู้มีส่วนได้เสียและมีส่วนสนับสนุนวัตถุประสงค์โดยรวม

## ความเสี่ยงจากการหยุดชะงักของห่วงโซ่อุปทาน

โลกกำลังต่อสู้กับการระบาดใหญ่ของ Covid 19 และผลกระทบที่เกิดขึ้น เช่น อัตราการว่างงานที่เพิ่มขึ้น การชะลอตัวของเศรษฐกิจโลก ฯลฯ การหยุดชะงักของห่วงโซ่อุปทานที่เกิดจากการขาดแคลนตู้คอนเทนเนอร์และปัจจัยอื่นๆ ได้ส่งผลกระทบเพิ่มเติมต่อความสามารถของธุรกิจส่วนใหญ่ในการฟื้นตัวจากการทำงานตามปกติ

ในช่วงวิกฤตนี้เป็นเวลาเกือบ 2 ปี และล่าสุดกับวิกฤตทะเลแดง สถานะการผลิตและรูปแบบธุรกิจที่มีความหลากหลายทางภูมิศาสตร์ของเราช่วยให้เราลดความเสี่ยงในห่วงโซ่อุปทานและจัดการกับความท้าทายนี้ได้ค่อนข้างราบรื่น ด้วยเอกลักษณ์ของสถานที่ตั้งของธุรกิจที่ตั้งอยู่ในกลุ่มลูกค้าและจะทำให้กลายเป็นผู้ผลิตและจำหน่ายผลิตภัณฑ์ในประเทศที่ลูกค้าเลือกใช้ เราสามารถสร้างตัวเองเป็นพันธมิตรที่เชื่อถือได้สำหรับลูกค้าหลักทั้งหมดของเรา จากการเปลี่ยนแปลงที่ชัดเจนในความพึงพอใจของลูกค้าที่มีต่อสินค้าในประเทศมากกว่าการนำเข้า เราสามารถแสดงให้เห็นถึงประสิทธิผลของกลยุทธ์ของเราในรูปแบบการผลิตบนทำเลที่หลากหลายทั่วโลก

ในส่วนของวัตถุดิบนั้น ส่วนใหญ่เราจะจัดหาจากวัตถุดิบภายในประเทศ และไม่มีผลกระทบที่สำคัญจากการหยุดชะงักของห่วงโซ่อุปทาน

## การปฏิบัติตามและความเสี่ยงทางกฎหมาย

ธุรกิจต่างๆ ต้องเผชิญกับการเปลี่ยนแปลงและการปฏิบัติตามกฎระเบียบต่างๆ และเป็นสิ่งสำคัญมากที่จะต้องอัปเดตเกี่ยวกับกฎระเบียบที่เกี่ยวข้องทั้งหมดและให้แน่ใจว่ามีการปฏิบัติตามกฎระเบียบดังกล่าวในเวลาที่เหมาะสม ความสำเร็จอย่างต่อเนื่องของธุรกิจขึ้นอยู่กับความสามารถในการดำเนินการตามกฎหมาย/ระเบียบข้อบังคับระหว่างประเทศและระดับท้องถิ่น การไม่ปฏิบัติตามกฎหมายอาจส่งผลให้ได้รับค่าปรับและบทลงโทษ และยังสามารถสร้างความเสียหายต่อชื่อเสียงของธุรกิจได้อีกด้วย เรามีขั้นตอนที่เพียงพอเพื่อให้แน่ใจว่าเราได้รับแจ้งอย่างดีเกี่ยวกับการเปลี่ยนแปลงด้านกฎระเบียบที่อาจมีผลบังคับใช้กับสายธุรกิจของเรา และเรามั่นใจว่าเราจะดำเนินการอย่างเหมาะสมเพื่อให้สอดคล้องกับการเปลี่ยนแปลงด้านกฎระเบียบ เรายังว่าจ้างที่ปรึกษาด้านกฎหมายและที่ปรึกษาอื่นๆ ที่มีชื่อเสียงเป็นประจำเพื่อให้การปฏิบัติตามข้อกำหนดของเราเป็นปัจจุบัน

แม้ว่าเราจะมีขั้นตอนการดำเนินการเพื่อให้แน่ใจว่าเราปฏิบัติตามกฎหมายและระเบียบข้อบังคับในแต่ละพื้นที่ ไม่สามารถรับประกันได้ว่าเราจะปฏิบัติตามภาระผูกพันทั้งหมดของเราตลอดเวลา การไม่ปฏิบัติตามกฎหมายและข้อบังคับดังกล่าวโดยเราอาจทำให้เราต้องเสียค่าปรับ บทลงโทษ และความรับผิดชอบอื่นๆ

# การขับเคลื่อนธุรกิจเพื่อความยั่งยืน

## นโยบายและวัตถุประสงค์ของการบริหารจัดการอย่างยั่งยืน

นโยบายความยั่งยืนของโพลีเพล็กซ์เป็นการต่อยอดความมุ่งมั่นของบริษัทในการเป็นผู้นำเสนอโซลูชันสู่บรรพบุรุษอย่างครบวงจรสำหรับลูกค้า บริษัทจะเดินหน้าสู่อนาคตการดำเนินธุรกิจที่รับผิดชอบต่อสิ่งแวดล้อม คำนึงถึงทุกภาคส่วนในสังคม และดำรงอยู่ได้อย่างมั่นคงเชิงเศรษฐกิจโดย

- ยึดแนวปฏิบัติทางธุรกิจที่ดีเพื่อให้ธุรกิจเจริญก้าวหน้าอย่างมั่นคงและมีผลกำไรอย่างต่อเนื่องในระยะยาว
- เป็นนายจ้างที่มีความรับผิดชอบต่อลูกจ้าง และช่วยส่งเสริมความเป็นอยู่ที่ดีของสังคมแวดล้อมในทุกทำเลการประกอบธุรกิจของกลุ่มบริษัท
- รักษาสิ่งแวดล้อมโดยดำเนินการเพื่อลดผลกระทบทางลบจากการประกอบกิจการของบริษัท
- เป็นนายจ้างดีเด่นสำหรับลูกจ้างที่เป็นกำลังสำคัญของบริษัท
- สร้างการมีส่วนร่วมกับคู่ค้าในห่วงโซ่มูลค่าทางธุรกิจของบริษัทในการส่งเสริมและสนับสนุนให้คู่ค้าดำเนินธุรกิจโดยยึดแนวปฏิบัติทางธุรกิจที่ดี

รายงานความยั่งยืนของกลุ่มเราได้รับการจัดทำและพัฒนาขึ้นตาม «แกนหลัก» ของข้อกำหนดการรายงานตามที่ระบุไว้ในมาตรฐานระดับโลกสำหรับการรายงานความยั่งยืน (Global Reporting Initiative (GRI)) และมีการปรับปรุงข้อมูลให้เป็นปัจจุบันทุก 2 ปี โดยมาตรฐาน GRI ได้ถูกใช้ในการจัดทำกรอบการทำงานที่น่าเชื่อถือเพื่อระบุแง่มุมต่างๆ สำหรับการเปิดเผยข้อมูลเกี่ยวกับผลประโยชน์และคุณค่าที่สำคัญต่างๆ ให้แก่ผู้มีส่วนได้ส่วนเสียของเราได้รับทราบ เพื่อตอบสนองความคาดหวังของลูกค้าและคู่ค้าทางธุรกิจ เราได้ดำเนินการตามขั้นตอนเพิ่มเติมเพื่อปรับปรุงการเปิดเผยข้อมูลของเราให้สอดคล้องกับมาตรฐานบรรพบุรุษและการบรรจู่หือของคณะกรรมการมาตรฐานการบัญชีเพื่อความยั่งยืน (the Sustainability Accounting Standards Board's (SASB)) ซึ่งมาตรฐานดังกล่าวเหล่านี้เป็นมาตรฐานแรกๆ ที่พัฒนาโดย SASB เพื่อช่วยบริษัทในกลุ่มอุตสาหกรรมบรรพบุรุษในการเปิดเผยข้อมูลที่เกี่ยวข้องต่อผู้มีส่วนได้ส่วนเสีย ผู้สนใจสามารถดาวน์โหลดรายงานความยั่งยืนทุกฉบับ (รวมถึงรายงานฉบับล่าสุดปี 2564-66) ของกลุ่มโพลีเพล็กซ์จากหัวข้อ “ความยั่งยืน” ทาง [www.polyplexthailand.com/](http://www.polyplexthailand.com/) รายงานสำหรับปี 2566-68 อยู่ระหว่างการจัดทำและจะนำเสนอหาขึ้นไปแสดงบนเว็บไซต์ต่อไป

## การจัดการผลกระทบต่อผู้มีส่วนได้เสียในห่วงโซ่คุณค่าทางธุรกิจ

สิ่งที่เป็นหลักสำคัญของความยั่งยืนของผลิตภัณฑ์คือ การสร้างเครือข่ายผู้มีส่วนได้ส่วนเสียที่เหมาะสมตลอดห่วงโซ่คุณค่าโพลีเอสเตอร์ เพื่อให้บรรลุเป้าหมายนี้ เราได้ร่วมมือกับผู้มีส่วนได้ส่วนเสียซึ่งให้ความสำคัญกับความยั่งยืนเป็นอันดับแรกในการดำเนินงานของพวกเขา และบริษัทยังเป็นตัวแทนของกลุ่มอุตสาหกรรมโพลีเอสเตอร์ในสมาคมอุตสาหกรรมระดับชาติและระดับนานาชาติหลายแห่ง (รวมถึงสมาคม PETCORE - ยุโรป, สมาคมเศรษฐกิจหมุนเวียนในอุตสาหกรรม PET สำหรับบรรจุภัณฑ์อ่อนตัว (Circular Economy for Flexible Packaging) - ยุโรป, แนวร่วมบรรจุภัณฑ์ที่ยั่งยืน (Sustainable Packaging Coalition) – ประเทศสหรัฐอเมริกา, สมาคม BOPET FILM ยุโรป (BOPET FILM Europe Association) – ยุโรปและอื่นๆ ) ซึ่งมีเป้าหมายในการส่งเสริมความยั่งยืนและเศรษฐกิจหมุนเวียนในอุตสาหกรรม PET และอุตสาหกรรมบรรจุภัณฑ์อ่อนตัว เพื่อให้มั่นใจในความโปร่งใสของผลิตภัณฑ์และเพิ่มความไว้วางใจในหมู่ลูกค้าของบริษัท บริษัทจึงจัดทำและติดตามผลิตภัณฑ์ของเราด้วยความเอาใจใส่สูงสุด บรรจุภัณฑ์ของผลิตภัณฑ์ของบริษัทจะประกอบด้วยข้อมูลการผลิต รายละเอียดขนาด น้ำหนัก สถานะทางคุณภาพ ฯลฯ

ในส่วนของการเข้าไปมีส่วนร่วมของบริษัทในสมาคมอุตสาหกรรมและพันธมิตรทางธุรกิจได้ช่วยในการเพิ่มความตระหนักรู้ทางธุรกิจของเรา โดยในขณะนี้ บริษัทได้เข้าไปมีส่วนร่วมทั้งกับสมาคมและพันธมิตร กับสมาคมอุตสาหกรรมกลุ่มผลิตภัณฑ์อุปโภคบริโภค/ผู้ผลิตอุปกรณ์ดั้งเดิม (CPG/OEM) ผู้แปรรูป และการวิจัย องค์กรต่างๆ เราพยายามที่จะส่งเสริมการดำเนินการร่วมกัน แบ่งปันความรู้ และปลดล็อกโอกาสใหม่ๆ สำหรับแนวทางปฏิบัติที่ยั่งยืนภายในอุตสาหกรรมผ่านความร่วมมือเหล่านี้ ความมุ่งมั่นของเราที่จะแบ่งปันความรับผิดชอบต่อสิ่งแวดล้อมร่วมกันเป็นแรงผลักดันสำคัญของความร่วมมือเหล่านี้

### ห่วงโซ่คุณค่าทางธุรกิจ

ความคิดริเริ่มด้านความยั่งยืนของบริษัทได้รวมเอาผู้มีส่วนได้ส่วนเสียจากทั่วทั้งห่วงโซ่คุณค่าของเราเข้ามามีส่วนร่วมเพื่อระบุและจัดการกับความท้าทายด้านสิ่งแวดล้อมที่สำคัญที่สุดของอุตสาหกรรมบรรจุภัณฑ์ โดยช่องทางการปฏิสัมพันธ์อย่างเป็นทางการกับผู้มีส่วนได้ส่วนเสียของเรานั้นได้ถูกฝังอยู่ภายในกระบวนการทางธุรกิจของบริษัท ซึ่งรวมถึงการประชุมสามัญแบบตัวต่อตัวและการประชุมสามัญประจำปี การฝึกอบรม การอภิปรายกลุ่ม การสำรวจ การประชุมซัพพลายเออร์และลูกค้า และวิธีการแก้ไขข้อขัดใจ ด้วยกระบวนการเหล่านี้ความกังวลของผู้มีส่วนได้ส่วนเสียจะได้รับการประเมินและนำมาพิจารณาในระดับกลยุทธ์ ซึ่งเป้าหมายของบริษัทก็คือ การเสริมสร้างกลไกในการมีส่วนร่วมของผู้มีส่วนได้ส่วนเสียและขยายการมีส่วนร่วมของผู้มีส่วนได้ส่วนเสียออกไปในวงกว้างอย่างต่อเนื่อง การปฏิบัติตามความคาดหวังของผู้มีส่วนได้ส่วนเสียของเรานั้นมีคุณค่าอย่างยิ่ง และขอขอบคุณการดำเนินงานในการเข้ามามีส่วนร่วมของผู้มีส่วนได้ส่วนเสียยังแสดงถึงวิธีที่เราเชื่อมต่อกับพวกเขารวมถึงวิธีในการจัดการกับข้อกังวลหลักๆ ของพวกเขา

## การวิเคราะห์ผู้มีส่วนได้ส่วนเสียในห่วงโซ่คุณค่าทางธุรกิจ

### แผนการมีส่วนร่วมของผู้มีส่วนได้ส่วนเสียของโพลีเพล็กซ์

กลุ่มของผู้มีส่วนได้ส่วนเสีย	แนวทางในการมีส่วนร่วม	ประเด็นสำคัญ
ลูกค้า/แบรนด์สินค้า	<ul style="list-style-type: none"> <li>การประชุม/อีเมล/โทรคมนาคม</li> <li>การดูแลผลิตภัณฑ์/ขยะหลังการบริโภค</li> <li>การพบปะคู่ค้า</li> <li>สัมมนาแลกเปลี่ยนความเห็นในแวดวงอุตสาหกรรม</li> </ul>	<ul style="list-style-type: none"> <li>การคุ้มครองทรัพย์สินทางปัญญา</li> <li>การปกป้องข้อมูลลูกค้าและความเป็นส่วนตัว</li> <li>แดชบอร์ดดิจิทัลและการตรวจสอบแบบเรียลไทม์</li> <li>สินค้าและบริการ</li> <li>ผลกระทบต่อวงจรชีวิตของผลิตภัณฑ์</li> <li>คุณภาพ</li> <li>จริยธรรมทางธุรกิจ</li> <li>วัสดุบรรจุภัณฑ์ การกำจัด/รีไซเคิล</li> <li>ของเสียหลังการบริโภค</li> </ul>
นักลงทุน	<ul style="list-style-type: none"> <li>ผลประโยชน์/ดึงดูดนักลงทุน</li> <li>การประชุม</li> <li>รายงานการวิเคราะห์</li> </ul>	<ul style="list-style-type: none"> <li>การเติบโตของธุรกิจ/ผลกำไร</li> <li>โอกาสที่ใหม่กว่าที่เคย</li> <li>การบริหารความเสี่ยง</li> <li>การกำกับดูแล</li> </ul>
รัฐบาลและหน่วยงานกำกับดูแล	<ul style="list-style-type: none"> <li>การมีส่วนร่วมโดยสอดคล้องกับความต้องการ</li> <li>การให้คำปรึกษาระดับอุตสาหกรรม</li> <li>การมีส่วนร่วมในการสัมมนาแลกเปลี่ยนความเห็น</li> </ul>	<ul style="list-style-type: none"> <li>การปฏิบัติตามกฎระเบียบ</li> <li>แนวทางในการปฏิบัติอย่างยั่งยืน</li> <li>การเติบโตอย่างครอบคลุม</li> </ul>
พนักงาน	<ul style="list-style-type: none"> <li>การประชุม JWC/คณะกรรมการความ ปลอดภัย</li> <li>การประชุม</li> <li>แบบสำรวจพนักงาน</li> <li>การประชุมเชิงปฏิบัติการในการจัดตั้งทีม</li> <li>การเสริมสร้างขีดความสามารถและการฝึกอบรม</li> <li>การประเมินประจำปี</li> <li>จดหมายข่าวพนักงาน</li> <li>การให้รางวัลและการยอมรับ</li> <li>โอกาสในการเป็นอาสาสมัคร</li> </ul>	<ul style="list-style-type: none"> <li>ความปลอดภัยในสถานที่ทำงาน</li> <li>สวัสดิการพนักงาน ประเด็น IR</li> <li>การเติบโตอย่างมีมืออาชีพ</li> <li>สวัสดิการพนักงานและสิ่งอำนวยความสะดวกอื่นๆ</li> <li>ความหลากหลายในสถานที่ทำงาน</li> <li>การประชุมเชื่อมความสัมพันธ์ระหว่างผู้นำ</li> <li>การเติบโตอย่างมีมืออาชีพ</li> <li>โอกาสที่เท่าเทียมกัน</li> <li>ค่าจ้างและสวัสดิการ</li> <li>สมดุลชีวิตในการทำงาน</li> </ul>
พันธมิตรทางธุรกิจ/คู่ค้าและ ผู้ให้บริการ	<ul style="list-style-type: none"> <li>ข้อตกลงในสัญญา</li> <li>การปฏิสัมพันธ์โดยตรง</li> <li>ประชุมกับคู่ค้า</li> <li>สมาคมอุตสาหกรรม</li> </ul>	<ul style="list-style-type: none"> <li>รอบการประมวลผลในการชำระเงิน</li> <li>จริยธรรมทางธุรกิจและความโปร่งใส</li> <li>ประสิทธิภาพด้านความยั่งยืน</li> <li>การปฏิบัติตามกฎระเบียบ</li> </ul>
ชุมชนและองค์กรพัฒนาเอกชน	<ul style="list-style-type: none"> <li>การมีส่วนร่วมโดยตรง</li> <li>ทีมงาน CSR ที่ทุ่มเท</li> <li>โครงการและความคืบหน้า CSR</li> <li>การเยี่ยมชมและค่าย</li> <li>การประเมินความต้องการ</li> </ul>	<ul style="list-style-type: none"> <li>การพัฒนาชุมชน (การศึกษา การดูแลสุขภาพ สุขาภิบาล น้ำ)</li> <li>การสร้างอาชีพ</li> <li>ผลประโยชน์ทางสังคมอื่นๆ</li> <li>การจัดหาแรงงานในท้องถิ่น</li> <li>การจัดการความขัดแย้ง</li> <li>ใบอนุญาตทางสังคมในการดำเนินงาน</li> </ul>

## ลูกค้าและเจ้าของแบรนด์

บริษัทมีฐานลูกค้าในระดับสากล โดยมียอดขายในตลาด/ส่งออกในประเทศหลักๆ ทั้งหมด และมีฐานลูกค้าที่หลากหลายประมาณ 2,735 ราย จากประมาณ 86 ประเทศ โดยมีการกระจุกตัวของลูกค้าน้อย โดยในปีบัญชี 2567-2568 ยอดขายจากลูกค้าหลัก 10 อันดับแรกคิดเป็นเพียงร้อยละ 29 ของยอดขาย

โพลีเพล็กซ์มุ่งเน้นที่นวัตกรรมผลิตภัณฑ์เพื่อตอบสนองความต้องการของลูกค้าที่เพิ่มขึ้นตลอดจนความต้องการด้านความคุ้มค่าจากทางเจ้าของแบรนด์ ซึ่งมีความต้องการในการปรับปรุงในการประสิทธิภาพของผลิตภัณฑ์ การเพิ่มยอดขาย และปรับปรุงโครงสร้างต้นทุน เราทำงานอย่างร่วมมือร่วมใจและเป็นไปในเชิงรุกร่วมกับลูกค้าของบริษัทเพื่อให้สามารถที่จะแข่งขันในตลาดได้ โดยบริษัทได้นำเสนอโซลูชันในการปรับปรุงสารตั้งต้นของการผลิตบรรจุภัณฑ์ซึ่งเป็นนวัตกรรมใหม่ที่ตอบสนองต่อความต้องการของคนกลาง ลูกค้า และผู้บริโภคในทุกภาคส่วน

สิ่งที่ทำให้เราแตกต่างคือความมุ่งมั่นของในการสำรวจวิธีการใหม่ๆ เพื่อนำมาใช้ในการปรับปรุงและให้บริการลูกค้าให้ได้ดียิ่งขึ้นผ่านทางโซลูชันในการปรับปรุงที่เป็นนวัตกรรมเฉพาะ ดังบางส่วนตามที่ได้แสดงไว้ด้านล่าง:

- บริษัทได้นำ “รูปแบบนวัตกรรมแบบลิ้น” มาใช้เพื่อสร้างมูลค่าที่ยั่งยืนให้กับลูกค้าของบริษัท
- ศูนย์นวัตกรรมของบริษัทได้ทำการแนะนำผลิตภัณฑ์ที่มีมูลค่าเพิ่มในหลากหลายด้านผ่านทางกระบวนการในการสร้างการมีส่วนร่วมร่วมกับลูกค้าซึ่งถูกกำหนดและออกแบบไว้เป็นอย่างดีเพื่อให้สอดคล้องกับความต้องการของลูกค้า
- บริษัทส่งเสริมการมีส่วนร่วมของผู้บริโภคในการรีไซเคิล
- การมีส่วนร่วมกับองค์กรต่างๆ เช่น Sedex และ EcoVadis เพื่อส่งเสริมด้านความโปร่งใส
- โพลีเพล็กซ์มีระบบที่แข็งแกร่งสำหรับการแก้ไขปัญหาและข้อร้องเรียนจากทางลูกค้าและตรวจสอบให้แน่ใจว่าปัญหาได้รับการตรวจสอบและแก้ไขจนสามารถปิดเคสได้ภายในระยะเวลาที่กำหนด
- บริษัทเชื่อว่า การได้รับข้อเสนอแนะนั้นเป็นกระบวนการที่จำเป็นต้องคงไว้อย่างต่อเนื่อง และเพื่อรักษาไว้ซึ่งสภาพแวดล้อมที่เปลี่ยนแปลงตลอดเวลา จำเป็นต้องมีการปรับปรุงอย่างต่อเนื่อง โดยการวัดระดับความพึงพอใจของลูกค้าเป็นระยะๆ และเข้าใจถึงความคาดหวังของลูกค้าเพื่อนำมาใช้วัดความสามารถในการแข่งขันในอุตสาหกรรม

## พนักงาน

- ให้ความสำคัญกับอาชีพอนามัยและความปลอดภัยของพนักงานทุกคนเป็นอันดับแรก
- ส่งเสริมให้สถานที่ทำงานมีความหลากหลายและเท่าเทียมครอบคลุม
- สร้างโอกาสในการเรียนรู้และการพัฒนาที่กว้างขวางและต่อเนื่องแก่พนักงาน
- สร้างการมีส่วนร่วมอย่างสร้างสรรค์และตระหนักถึงความสามารถของพนักงาน

## พันธมิตรทางธุรกิจ/ลูกค้า และผู้ให้บริการ

บริษัทมุ่งมั่นเป็นอย่างยิ่งต่อการดำเนินธุรกิจของเราในทุกๆ แง่มุม รวมถึงในส่วนของผู้มีบทบาทในห่วงโซ่อุปทานของบริษัท ซึ่งต่างก็มีความสำคัญในการดำเนินธุรกิจของเรา พันธมิตรด้านซัพพลายเชนของบริษัทล้วนสนับสนุนบริษัทในการตระหนักถึงความปรารถนาดีที่จะส่งมอบบริการที่มีคุณภาพดีที่สุดให้กับลูกค้าของบริษัท อีกทั้งการจัดการห่วงโซ่อุปทาน (Supply Chain Management : SCM) ที่แข็งแกร่งของบริษัทยังช่วยเสริมสร้างความแข็งแกร่งให้กับกระบวนการจัดซื้อจัดจ้างและการกำกับดูแลผลกระทบด้านสิ่งแวดล้อม สังคม และเศรษฐกิจที่เกิดขึ้นในห่วงโซ่อุปทานของเราอีกด้วย นอกจากนี้ กลุ่มบริษัทโกลิเพล็กซ์ยังมุ่งมั่นที่จะจัดซื้อ/จัดหาแหล่งวัตถุดิบในท้องถิ่นเพื่อนำมาใช้ในการดำเนินงานของบริษัทอีกด้วย

บริษัทได้สร้างระเบียบข้อบังคับซึ่งถูกนำไปใช้ในวงกว้างทั่วทั้งบริษัท อาทิ จรรยาบรรณของลูกค้า ซึ่งสะท้อนถึงค่านิยมหลักของบริษัท และบริษัทยังได้ร่างแนวปฏิบัติทางศีลธรรมที่เราคาดหวังว่าจะได้รับจากพันธมิตรในห่วงโซ่อุปทานของบริษัทอีกด้วย นโยบายเหล่านี้ยังถูกนำไปใช้เป็นแนวทางของบริษัทในการทำสิ่งต่างๆ ด้วยวิธีการที่ถูกต้อง และเป็นเสมือนรากฐานของพฤติกรรมอันมีจริยธรรม โปร่งใส และมีความรับผิดชอบของเหล่าลูกค้าของบริษัท

จรรยาบรรณของบริษัท คือความมุ่งมั่นที่จะเสริมสร้างความสัมพันธ์ทางธุรกิจที่ไว้วางใจซึ่งกันและกันได้ซึ่งสร้างมูลค่าร่วมกัน โดยการสังเกตและปฏิบัติตามหลักจรรยาบรรณของบริษัทอย่างเคร่งครัด มีการดำเนินการจัดการกับข้อกังวลต่างๆ อย่างเป็นระยะๆ โดยให้ลูกค้าในห่วงโซ่อุปทานของบริษัทได้เข้ามามีส่วนร่วมสนับสนุนความมุ่งมั่นของเราในการส่งเสริมวัฒนธรรมของความซื่อสัตย์สุจริตและความรับผิดชอบอีกด้วย

แนวทางในการจัดหาอย่างมีความรับผิดชอบของบริษัทกำหนดให้ลูกค้าทุกรายปฏิบัติตามหลักจรรยาบรรณทางธุรกิจของบริษัท โดยยึดตามหลักการของกรอบความร่วมมือการพัฒนาเพื่อความยั่งยืนแห่งสหประชาชาติ (UNGC) เกี่ยวกับสิ่งแวดล้อม แรงงาน การต่อต้านการทุจริตและสิทธิมนุษยชน

## พันธมิตรทางธุรกิจ




บริษัทมีส่วนร่วมอย่างกว้างขวางกับองค์กรภาครัฐ องค์กรนอกภาครัฐ ภาคอุตสาหกรรม และชุมชน ผ่านการหารือตัวต่อตัว ตลอดจนการร่วมงานให้คำปรึกษาของภาครัฐ/ภาคอุตสาหกรรมต่างๆ



## การจัดการความยั่งยืนด้านสิ่งแวดล้อม

### นโยบายและแนวทางปฏิบัติด้านสิ่งแวดล้อม

ด้วยความมุ่งมั่นที่จะดำเนินธุรกิจบนเส้นทางสู่ความยั่งยืนโดยมีการปล่อยปริมาณก๊าซเรือนกระจกในระดับต่ำตลอดจนมุ่งสู่เศรษฐกิจหมุนเวียน บริษัทมีการปฏิบัติตามกรอบมาตรฐานโลกต่างๆ ได้แก่ เป้าหมายการพัฒนาอย่างยั่งยืน 17 เป้าหมายขององค์การสหประชาชาติ (UN) หลักการ 10 ประการของ UN มาตรฐานการรายงานความยั่งยืน (GRI) เป็นต้น อีกทั้งได้ดูแลให้พนักงานทุกคนมีความตระหนักรู้เกี่ยวกับสิ่งแวดล้อมในด้านต่างๆ และความสำคัญต่อการดำเนินธุรกิจอย่างยั่งยืน โดยจัดให้มีการสื่อสารและการฝึกอบรมอย่างมีประสิทธิภาพ จากการที่ เป็นผู้ผลิตแผ่นฟิล์มโพลีเอสเตอร์ระดับโลก บริษัทมีความมุ่งมั่นในการปรับปรุงการดำเนินการด้านสิ่งแวดล้อมอย่างต่อเนื่องเพื่ออนาคตที่ยั่งยืน ทั้งนี้ ในการที่จะบรรลุเป้าหมายดังกล่าว บริษัทได้พัฒนาผลิตภัณฑ์ที่เป็นมิตรต่อสิ่งแวดล้อม ใช้พลังงานอย่างมีประสิทธิภาพสูงสุด ปรับปรุงวงจรการบริหารจัดการของเสียโดยการใช้ซ้ำ (reuse) การรีไซเคิล (recycle) และการลดการใช้ (reduce) ซึ่งส่งผลให้สามารถลดการปล่อยมลพิษได้

<b>การจัดการวัสดุ</b> 	<ul style="list-style-type: none"><li>ส่งเสริมการใช้วัตถุดิบในการผลิตของผลิตภัณฑ์ที่ช่วยลดผลกระทบที่เกิดขึ้นต่อสิ่งแวดล้อม และลดการพึ่งพาทรัพยากรบริสุทธิ์</li><li>การเปิดตัวผลิตภัณฑ์ประเภทที่ใช้วัสดุย่อยลง มีส่วนที่สามารถรีไซเคิลได้มากขึ้น และมีการใช้วัตถุดิบชีวภาพ โดยไม่ทำให้คุณภาพในการใช้งานของผลิตภัณฑ์ด้อยลง</li><li>ร่วมกับลูกค้าในการรวบรวม ซ่อมแซม และนำวัสดุบรรจุภัณฑ์กลับมาใช้ใหม่</li></ul>
<b>การจัดการพลังงาน</b> 	<ul style="list-style-type: none"><li>การระบุและดำเนินงานโครงการอนุรักษ์พลังงานในโรงงานผลิตแห่งต่างๆ<ul style="list-style-type: none"><li>โรงงานในประเทศไทย อินโดนีเซีย และตุรกี ได้รับ ISO 50001 ซึ่งเป็นใบรับรองด้านระบบการจัดการพลังงานและกำลังดำเนินการแบบเดียวกันกับโรงงานในสหรัฐอเมริกา</li></ul></li><li>ความคิดริเริ่มด้านการจัดการพลังงานที่สำคัญ ได้แก่ :<ul style="list-style-type: none"><li>เทคโนโลยี Direct Melt Casting ดำเนินการแล้วในประเทศไทย ตุรกี และอินโดนีเซียสำหรับการผลิตฟิล์ม BOPET</li><li>ระบบโคเจนเนอเรชันในตุรกี</li><li>การนำความร้อนเหลือทิ้งกลับมาใช้ใหม่ในโรงงานเม็ดพลาสติกเพื่อผลิตน้ำเย็น</li><li>การติดตั้งโรงผลิตไฟฟ้าพลังงานแสงอาทิตย์บนหลังคาอาคารในประเทศไทย อินโดนีเซีย และตุรกี</li></ul></li></ul>
<b>การปล่อยมลพิษ</b> 	<ul style="list-style-type: none"><li>ความเข้มของการปล่อย GHG จากกระบวนการผลิตเม็ดพลาสติก แผ่นฟิล์ม PET และแผ่นฟิล์ม PET ที่มีการเคลือบด้วยชั้นบางๆของโลหะ ลดลงอย่างมากในช่วงไม่กี่ปีที่ผ่านมา โดยการแนะนำมาตรการต่างๆ ให้แก่<ul style="list-style-type: none"><li>กระบวนการที่เป็นนวัตกรรมเช่นเทคโนโลยีที่ช่วยให้สามารถกำหนดคุณสมบัติของสารที่เป็นของแข็งได้อย่างแม่นยำ</li><li>การติดตั้งสายการผลิตที่ให้ผลผลิตสูง</li><li>การใช้แหล่งพลังงานทางเลือกอื่นที่มีการปล่อยมลพิษต่ำ</li><li>การใช้ก๊าซธรรมชาติเพื่อให้ความร้อนแทนน้ำมันเชื้อเพลิง/ถ่านหิน</li><li>การแนะนำผลิตภัณฑ์ที่มีการปล่อย GHG ซึ่งต่ำกว่าที่มีอยู่ในตลาด (Bio PET, rPET เป็นต้น)</li><li>การปรับปรุงอย่างต่อเนื่องในการเพิ่มประสิทธิภาพในการใช้พลังงาน การจัดการของเสียผ่านการใช้ซ้ำ รีไซเคิล และลดการใช้ทรัพยากร</li></ul></li></ul>

## ผลการดำเนินงานด้านสิ่งแวดล้อม

### การจัดการวัสดุ

โพลีเพล็กซ์มุ่งมั่นทำงานเพื่อใช้ทรัพยากรให้ดียิ่งขึ้นและกระจายห่วงโซ่อุปทานให้ขยายกว้างขึ้นโดยใช้วัสดุรีไซเคิล บริษัทต้องการที่จะจัดการกับความเสี่ยงในการสูญเสียทรัพยากรอันเนื่องมาจากความต้องการที่เพิ่มขึ้น รวมถึงผลกระทบด้านสิ่งแวดล้อมของการทำเหมืองวัตถุดิบและการใช้พลาสติก กิจกรรมการรีไซเคิลของบริษัทตั้งอยู่บนพื้นฐานของแนวคิดที่ว่าทรัพยากรธรรมชาติต่างก็สามารถนำกลับมาใช้ใหม่ได้เมื่อได้รับการดำเนินการจัดการอย่างได้คุณภาพมากขึ้นและส่งผลกระทบต่อสิ่งแวดล้อมให้น้อยที่สุด

บริษัทแสวงหาวัตถุดิบที่สามารถช่วยลดผลกระทบที่เกิดขึ้นต่อสิ่งแวดล้อมเพื่อนำมาใช้ในผลิตภัณฑ์ของบริษัทและเพื่อช่วยลดการพึ่งพาทรัพยากรบริสุทธิ์ เลือกวัตถุดิบที่จะนำไปใช้ในการผลิตบรรจุภัณฑ์ของบริษัทโดยพิจารณาจากความสามารถในการปกป้องผลิตภัณฑ์และความสามารถในการลดผลกระทบต่อสิ่งแวดล้อมในทุกบรรจุภัณฑ์ของเรา โดยบริษัทกำลังพัฒนาและปรับปรุงผลิตภัณฑ์หลายอย่างให้ใช้วัสดุน้อยลง โดยให้มีปริมาณสัดส่วนของวัสดุที่สามารถนำมารีไซเคิลได้และวัสดุชีวภาพมากขึ้น ในขณะเดียวกันก็ยังรักษาไว้ซึ่งโครงสร้างคุณภาพ และประสิทธิภาพของผลิตภัณฑ์

บริษัทได้วางแผนงานหลากหลายโครงการเพื่อลดการใช้วัตถุดิบและการนำของเสียหลังการบริโภคและของเสียในกระบวนการกลับมาใช้ใหม่ในฐานะของวัตถุดิบในการผลิต

ด้วยการริเริ่มด้านการวิจัยและพัฒนาของบริษัท บริษัทได้ส่งเสริมการใช้วัตถุดิบที่เป็นส่วนประกอบทางชีวภาพและหลังการบริโภคในการผลิตฟิล์มโพลีเอสเตอร์

### การจัดการพลังงาน

การผลิตที่โรงงานของกลุ่มบริษัททุกแห่ง ใช้ก๊าซธรรมชาติและไฟฟ้าเป็นแหล่งพลังงานหลัก โดยโรงงานของบริษัทยังมีการใช้พลังงานให้ความเย็น (น้ำเย็น) จากระบบสาธารณูปโภคของเขตอุตสาหกรรมที่โรงงานของบริษัทตั้งอยู่ในขณะที่โรงงาน PE ในประเทศตุรกีมีระบบโคเจนเนอเรชันของตนเองที่ใช้ก๊าซธรรมชาติซึ่งสามารถจ่ายกระแสไฟฟ้าได้เพียงพอต่อความต้องการ โดยไฟฟ้าที่ผลิตได้ในโรงงานที่ประเทศตุรกีมีการปล่อย GHG ต่ำกว่าไฟฟ้าจากโครงข่ายจ่ายกระแสไฟฟ้า (Grid) ร้อยละ 25 ทั้งนี้ โรงงานทุกแห่งทั่วโลกของกลุ่มบริษัทยกเว้นสายการผลิต PU ได้รับการรับรองมาตรฐานระบบการจัดการพลังงาน ISO 50001 บริษัทจึงเชื่อมั่นว่าการรับรองมาตรฐานดังกล่าวจะช่วยให้อุตสาหกรรมสามารถสร้างผลเชิงบวกต่อสิ่งแวดล้อมและทำให้กระบวนการต่างๆทางธุรกิจของบริษัทเป็นมาตรฐานเดียวกัน

ผู้บริหารระดับสูงของบริษัทมุ่งผลักดันโครงการอนุรักษ์พลังงานต่างๆให้เป็นโครงการหลักองค์กรภายใต้แนวคิดริเริ่ม Business Process Excellence (BPE) เพื่อเป็นแพลตฟอร์มให้หน่วยงานปฏิบัติการต่างๆในกลุ่มโพลีเพล็กซ์แบ่งปันแนวคิดในการปรับปรุงกระบวนการทางธุรกิจต่างๆของแต่ละหน่วยงาน เพื่อให้มั่นใจว่าองค์ความรู้ใหม่ๆที่ได้รับมีการกระจายไปยังหน่วยงานอื่นๆด้วย โดยส่วนหนึ่งของโครงการประหยัดพลังงานที่สำคัญซึ่งมีการดำเนินการในช่วงไม่กี่ปีที่ผ่านมา ได้แก่

- การเริ่มใช้น้ำเย็นจากเขตอุตสาหกรรมและหยุดการใช้เครื่องทำความเย็นของโรงงานเอง
- การปรับปรุงกระบวนการผลิตเม็ดพลาสติกของโรงงานการผลิตแบบ Batch
- การติดตั้งระบบนำความร้อนทิ้งกลับมาใช้ในการผลิตเม็ดพลาสติกของโรงงานการผลิตแบบ Batch
- การปรับปรุงกระบวนการผลิตโดยเพิ่มเครื่องลำเลียงวัตถุดิบแบบสกรูเพื่อลดความเข้มข้นของการใช้พลังงาน
- การปรับปรุงกำลังการแลกเปลี่ยนความร้อนเพื่อลดการใช้พลังงานในการทำ ความเย็น
- การปรับปรุงค่าตัวประกอบกำลังไฟฟ้าของหม้อแปลงไฟฟ้าจาก 0.91 เป็น 0.98
- การติดตั้งอุปกรณ์ควบคุมความเร็วรอบมอเตอร์สำหรับพัดลมของเครื่องจ่ายลมเย็น (AHU blowers) ที่โรงงานผลิตเม็ดพลาสติกแบบ continuous process

## การปล่อยมลพิษ

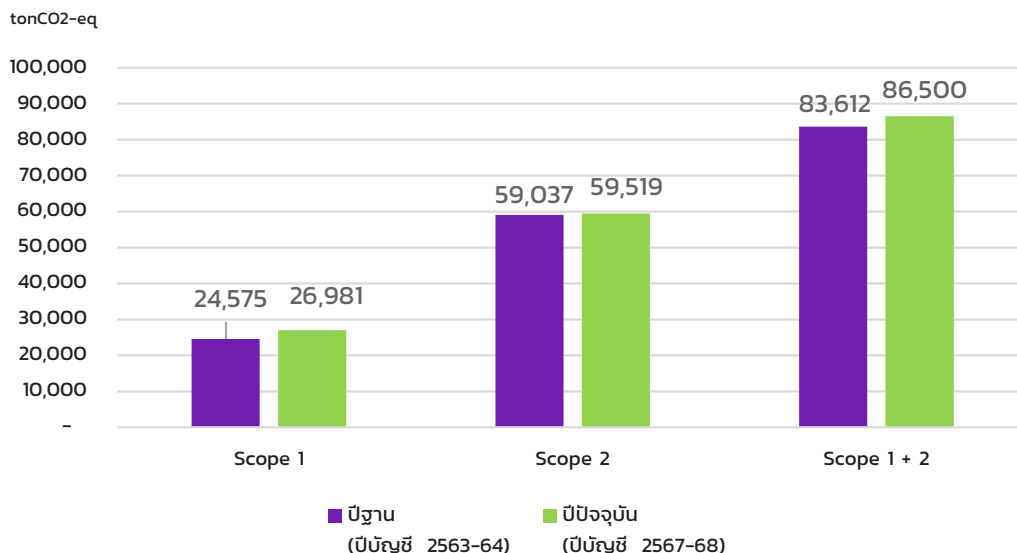
บริษัทได้มีการติดตามและรายงานการปล่อยก๊าซเรือนกระจก (GHG) จากการดำเนินธุรกิจของบริษัทเป็นประจำทุกปี ในช่วง 3 ปีที่ผ่านมาเพื่อให้เป็นไปตามมาตรฐาน ISO 14064-1 โดยการปล่อย GHG นี้กำลังอยู่ระหว่างการตรวจสอบความถูกต้องจากหน่วยงานตรวจสอบอิสระภายนอก

นอกเหนือจากโครงการอนุรักษ์พลังงานต่างๆภายใต้ BPE ดังกล่าวข้างต้นแล้ว บริษัทยังอยู่ระหว่างดำเนินการโครงการสำคัญๆต่อไปนี้ เพื่อบรรลุเป้าหมายของบริษัทในการลด GHG

- การติดตั้งโรงผลิตไฟฟ้าพลังงานแสงอาทิตย์บนหลังคาอาคารที่โรงงานของบริษัทในประเทศไทย ซึ่งจะช่วยลดการปล่อย GHG เกือบร้อยละ 2.5 นอกเหนือไปจากปริมาณที่บริษัทสามารถประหยัดได้ในปัจจุบันเมื่อเทียบกับปีฐาน
- การใช้ระบบการหล่อหลอมเหลวโดยตรงซึ่งจะช่วยลดคาร์บอนไดออกไซด์ได้เกือบ 17,300 ตันคาร์บอนไดออกไซด์เทียบเท่าทุกปี
- การปรับเปลี่ยนระบบอุปกรณ์ควบคุมสำหรับพัดลมของเครื่องจ่ายลมเย็น (AHU blowers) จากระบบสายพานเป็นระบบควบคุมความเร็วรอบมอเตอร์
- การปรับปรุงกระบวนการปฏิบัติงานต่างๆเพื่อลดความเข้มข้นของการใช้พลังงาน เช่น ระบบลำเลียงเม็ดพลาสติกโดยตรง เป็นต้น

การปล่อยก๊าซเรือนกระจก (GHG) ในประเทศไทย (สำหรับเฉพาะบริษัท) มีดังนี้: Information Pending

ปีปัจจุบัน	1 เมษายน 2567 - 31 มีนาคม 2568		
	Scope	การปล่อยก๊าซเรือนกระจกขององค์กร	สัดส่วนเมื่อเทียบกับ Scope 1 และ 2
Scope 1			
	การปล่อยก๊าซเรือนกระจกทางตรง	26,981	31.19
Scope 2			
	การปล่อยก๊าซเรือนกระจกทางอ้อม	59,519	68.81
	Scope 1 & 2	86,500	100.00
Carbon intensity (ดัชนีการเกิดคาร์บอนต่อ GDP) (Scope 1+2)		0.48	TonCO2eq/MT
ปีฐาน	1 เมษายน 2563 - 31 มีนาคม 2564		
	Scope	การปล่อยก๊าซเรือนกระจกขององค์กร	สัดส่วนเมื่อเทียบกับ Scope 1 และ 2
Scope 1			
	การปล่อยก๊าซเรือนกระจกทางตรง	24,575	29.39
Scope 2			
	การปล่อยก๊าซเรือนกระจกทางอ้อม	59,037	70.61
	Scope 1 & 2	83,612	100.00
Carbon intensity (ดัชนีการเกิดคาร์บอนต่อ GDP) (Scope 1+2)		0.42	TonCO2eq/MT



หน่วยงานทวนสอบ : บริษัท บูโรเวอร์ทิส เซอทิฟิเคชั่น (ประเทศไทย) จำกัด

### การจัดการน้ำ

แม้สถานที่ผลิตทั้งหมดของกลุ่มบริษัทไม่ได้ตั้งอยู่ในพื้นที่ที่มีปัญหาขาดแคลนน้ำและสายการผลิตเหล่านี้ไม่ต้องใช้น้ำในปริมาณมาก แต่บริษัทก็มีความมุ่งมั่นในการพัฒนาการดำเนินธุรกิจอย่างยั่งยืน โดยลดการใช้น้ำและบริหารจัดการอย่างมีความรับผิดชอบต่อมากขึ้นในโรงงานทุกแห่ง ในฐานะองค์กรที่มีความรับผิดชอบต่อ การอนุรักษ์แหล่งทรัพยากรอันมีค่านี้ถือเป็นส่วนหนึ่งของอาณัติด้านความยั่งยืนของบริษัท

แหล่งที่มาของน้ำนั้นแตกต่างกันออกไปในแต่ละสถานที่ผลิต และล้วนได้รับอิทธิพลจากสถานการณ์ต่างๆ น้ำบาดาลถูกนำมาใช้ที่สถานที่ผลิตในตุรกี ในขณะที่น้ำประปาถูกนำมาใช้ที่โรงงานในประเทศไทยและสำนักงานในสหรัฐอเมริกา หน่วยงานของเขตอุตสาหกรรมที่โรงงานของบริษัทตั้งอยู่สามารถจ่ายน้ำเพียงพอต่อความต้องการใช้ทั้งหมด

ตามปกติที่มบริการสาธารณสุขปโภคของบริษัทจะมีการติดตามดูแลการใช้น้ำและป้องกันน้ำรั่วซึม โดยมีการตรวจสอบและบำรุงรักษาระบบปรับอากาศ ระบบสูบน้ำ เป็นต้น อย่างสม่ำเสมอ เพื่อให้มั่นใจว่าอุปกรณ์ต่างๆดังกล่าวสามารถใช้งานในระดับประสิทธิภาพสูงสุด

ด้วยความตระหนักถึงความสำคัญของน้ำในฐานะที่เป็นทรัพยากรอันมีค่า โพลีเพล็กซ์จึงเน้นใส่ใจในเรื่องคุณภาพของน้ำที่เสมอมา องค์ประกอบสำคัญประการหนึ่งคือการปล่อยน้ำเสีย ซึ่งหากถูกปล่อยทิ้งออกไปโดยไม่ได้รับการบำบัด อาจส่งผลกระทบต่อคุณภาพของดินและความหลากหลายทางชีวภาพในท้องถิ่น บริษัทจึงจัดให้มีโรงบำบัดน้ำเสีย (ETPs) ที่สถานที่ปฏิบัติงานทั้งหมดของบริษัทเพื่อใช้ในการบำบัดน้ำเสีย

โรงงานทั้งสองของบริษัทในประเทศไทยและตุรกีต่างก็ตั้งอยู่ในเขตอุตสาหกรรมที่มีโรงบำบัดน้ำเสีย ETPs ที่คล้ายกัน โดยโรงงานในประเทศไทยมีจุดเชื่อมต่อกับศูนย์สาธารณสุขปโภคส่วนกลางซึ่งทำหน้าที่ในการบำบัดน้ำให้บริสุทธิ์ ส่วนโรงงานในตุรกีก็ใช้ระบบของเขตปลอดอากรที่โรงงานตั้งอยู่เช่นเดียวกัน

ในสถานที่ผลิตทุกแห่งของโพลีเพล็กซ์ จะมีการทดสอบตัวแปรคุณภาพน้ำที่ที่สำคัญทุกเดือน เช่น ค่าความต้องการออกซิเจนทางชีวภาพ (BOD) ค่าความต้องการออกซิเจนทางเคมี (COD) การปนเปื้อนของโลหะหนัก (ทองแดง โครเมียม ตะกั่ว พรอท) น้ำมันและจาระบี ตลอดจนค่าฟอสฟอรัสและความเป็นกรด อุณหภูมิ ปริมาณของแข็งทั้งสารอินทรีย์และอนินทรีย์ที่ละลายในน้ำ (TDS) และปริมาณสารแขวนลอยที่ไม่ละลายในน้ำ (TSS) เป็นต้น

แนวโน้มการใช้น้ำของบริษัทฯ : (งบการเงินรวม)

ปี	2567-68		2566-67	
	ปริมาณการใช้น้ำทั้งหมด (หน่วยเป็นพันกิโลลิตร)	ค่าเฉลี่ย/ตันของการผลิต แผ่นฟิล์มโพลีเอสเตอร์ และเม็ดพลาสติก	ปริมาณการใช้น้ำทั้งหมด (หน่วยเป็นพันกิโลลิตร)	ค่าเฉลี่ย/ตันของการผลิต แผ่นฟิล์มโพลีเอสเตอร์ และเม็ดพลาสติก
ปริมาณการใช้น้ำ	1,194	1.8	1,179	1.8

การจัดการของเสีย

โพลีเพลักซ์ตระหนักถึงความสำคัญของการดูแลสิ่งแวดล้อมและมุ่งมั่นที่จะลดของเสียผ่านการใช้นาตรการ 3 R (การรีไซเคิล ลดการใช้ และรีไซเคิล) โดยเราลดของเสียจากการผลิตด้วยการลดแหล่งที่มา การนำกลับมาใช้ใหม่ และการรีไซเคิล และการกำจัดของเสียอันตรายอย่างมีความรับผิดชอบ ในส่วนของผลกระทบต่อสิ่งแวดล้อม เราได้ลดการใช้วัตถุดิบโดยการนำขยะโพลีเอสเตอร์ที่เกิดขึ้นในระบบการผลิตแผ่นฟิล์มพื้นฐานและวัสดุเกรดรีไซเคิลเอามาใช้ใหม่

ของเสียจากวัสดุทางตรง วัสดุบรรจุภัณฑ์ และการปฏิบัติงานในโรงงานผลิต เป็นขยะสามประเภทที่เกิดจากการดำเนินงานของเรา (มีทั้งที่เป็นอันตรายและไม่เป็นอันตราย) เนื่องจาก PET ทั้งในแผ่นฟิล์มและเม็ดพลาสติกก็ยังสามารถนำมารีไซเคิลได้ กระบวนการผลิตแผ่นฟิล์มโพลีเอสเตอร์จึงส่งผลกระทบต่อสิ่งแวดล้อมแค่เพียงเล็กน้อย โดยเราได้รับการอนุมัติ EIA ที่จำเป็นสำหรับกลุ่มผลิตภัณฑ์สายการผลิตเม็ดพลาสติก และเราได้จัดทำรายงานส่งให้หน่วยงานผู้มีอำนาจตามข้อกำหนดของการตรวจผ่านทางสิ่งแวดล้อม (EC) เป็นระยะตามกำหนดเวลา

ของเสียจากวัสดุทางตรง	ของเสียที่ไม่เป็นอันตราย เช่น เศษเม็ดพลาสติก เศษฟิล์มโพลีเอสเตอร์ เศษวัสดุจากการตัดแต่งฟิล์มปนเปื้อน และเศษของเสียของฟิล์มเคลือบอะลูมิเนียม	บริษัทรีไซเคิลและนำของเสียจากฟิล์ม PET ธรรมดากลับมาใช้ใหม่ได้ 99% และส่วนที่เหลือขายให้กับผู้รับเหมาซึ่งเป็นบุคคลที่สาม
ของเสียจากวัสดุบรรจุภัณฑ์	ของเสีย เช่น พาเลทไม้ พลาสติก ถ้วยพีวีซี และแกนกระดาษซึ่งถือเป็นวัสดุบรรจุภัณฑ์ทั้งที่เป็นวัตถุดิบที่นำเข้ามาจากผู้ส่งมอบและที่เป็นสินค้าสำเร็จรูป	บริษัทกำลังพยายามที่จะลดขยะบรรจุภัณฑ์ ซึ่งส่วนใหญ่ถูกนำไปขายให้กับบุคคลที่สาม
ของเสียจากการปฏิบัติงานในโรงงานผลิต	ของเสีย เช่น ตะกอนจาก ETP และตะกอนกันลื่น น้ำมันและสารหล่อลื่น เศษโลหะ แบตเตอรี่ ขยะเคมี และถังบรรจุที่ใช้แล้ว	ขยะส่วนใหญ่ไม่เป็นอันตรายและถูกขายให้กับบุคคลที่สาม ของเสียอันตรายจะถูกกำจัดโดยผู้จำหน่ายที่ได้รับอนุญาต

ปริมาณของเสีย (รวมและค่าเฉลี่ยต่อเมตริกตันของการผลิตแผ่นฟิล์มโพลีเอสเตอร์) ที่โรงงานผลิตของโพลีเพล็กซ์ ดังนี้

ปี	2567-68		2566-67	
ประเภทของเสีย	ปริมาณของเสียรวม (ตัน)	ค่าเฉลี่ย/ ตันของการผลิตแผ่น ฟิล์มโพลีเอสเตอร์และ เม็ดพลาสติก	ปริมาณของเสียรวม (ตัน)	ค่าเฉลี่ย/ ตันของการผลิตแผ่นฟิล์ม โพลีเอสเตอร์และ เม็ดพลาสติก
ของเสียที่เป็น อันตราย	2,585	0.02	1,736	0.02
ของเสียที่ไม่เป็น อันตราย	16,719		14,882	

การสิ้นสุดอายุการใช้งานของผลิตภัณฑ์

เพื่อลดผลกระทบต่อสิ่งแวดล้อมจากการหมดอายุการใช้งานของผลิตภัณฑ์และเพื่อเป็นเส้นทางสู่อนาคตที่ยั่งยืน โพลีเพล็กซ์ได้ออกนโยบายการสิ้นสุดอายุการใช้งานของผลิตภัณฑ์ ซึ่งจะกำหนดการออกแบบ การใช้ และการจัดการผลิตภัณฑ์ดังกล่าวของบริษัทดังนี้

- การส่งเสริมแนวคิดการรีไซเคิล: เพื่อสนับสนุนและอำนวยความสะดวกการรีไซเคิลแผ่นฟิล์ม PET และ BOPP โพลีเพล็กซ์ได้ลงทุนในโซลูชันส์เฉพาะสำหรับการจัดการผลิตภัณฑ์ประเภทแผ่นฟิล์มที่หมดอายุการใช้งานแล้ว
- การปิดฉลากในขั้นตอนการบรรจุผลิตภัณฑ์: มีการปิดฉลากอย่างชัดเจนบนบรรจุภัณฑ์ระบุว่าผลิตภัณฑ์สามารถรีไซเคิลรวมทั้งระบุวิธีการรีไซเคิลให้ลูกค้าได้ทราบ รวมทั้งร่วมมือกับแหล่งรีไซเคิลวัสดุต่างๆ เพื่อให้มั่นใจว่าแผ่นฟิล์มของบริษัทได้รับการยอมรับและสามารถรีไซเคิลได้อย่างมีประสิทธิภาพ
- การออกแบบที่เอื้อต่อการรีไซเคิล: เนื่องจากผลิตภัณฑ์และของเสียจากผลิตภัณฑ์ของบริษัทสามารถรีไซเคิลได้เต็มรูปแบบ บริษัทจึงมุ่งพัฒนาอย่างต่อเนื่องไปสู่การใช้วัสดุรีไซเคิลโลกที่มีโครงสร้าง mono-material กับผลิตภัณฑ์ของบริษัท หรือการออกแบบให้ชั้นแผ่นฟิล์มแยกจากกันได้ง่าย เพื่อความสะดวกในการรีไซเคิล
- การประเมินวัฏจักรชีวิตของผลิตภัณฑ์ (LCA): บริษัทยังได้ทำการประเมินวัฏจักรชีวิตของแผ่นฟิล์มบางประเภทของบริษัท เพื่อหาจุดสำคัญของผลิตภัณฑ์ที่อาจก่อให้เกิดผลกระทบต่อสิ่งแวดล้อมตลอดอายุการใช้งาน และใช้ข้อมูลดังกล่าวมาจัดอันดับความสำคัญในการปรับปรุงผลิตภัณฑ์ให้ดีขึ้น ตลอดจนใช้เป็นแนวทางในการตัดสินใจเพื่อมุ่งสู่แนวปฏิบัติที่ดีและยั่งยืนมากขึ้นต่อไป

## การจัดการความยั่งยืนในมิติสังคม

### นโยบายและแนวปฏิบัติทางสังคม

#### *บุคลากรของเรา*

บุคลากรที่มีคุณภาพและมีแรงจูงใจถือเป็นสิ่งสำคัญในการบรรลุเป้าหมายเชิงกลยุทธ์ของบริษัท การปรับปรุงและยกระดับความสามารถของบุคลากรถือเป็นสิ่งสำคัญอย่างยิ่งยวดสำหรับเราในขณะที่เราเติบโตขึ้นอย่างต่อเนื่อง ในฐานะองค์กร โพลีเทคส์มุ่งเน้นไปที่การสร้างสภาพแวดล้อมในการทำงานที่เอื้ออำนวยต่อพนักงานและช่วยให้พวกเขาบรรลุผลการปฏิบัติงานที่มุ่งหวังได้

บริษัทกำลังมุ่งมั่นในการขับเคลื่อนความพยายามของเราในการเป็น “องค์กรแห่งการเรียนรู้” ที่มีคุณค่า ซึ่งให้ความสำคัญกับการสร้างทักษะ การปรับปรุงและพัฒนาทักษะ และการเพิ่มทักษะให้กับพนักงาน ในส่วนหนึ่งของการวางแผนทรัพยากรบุคคล (HR) บริษัทได้ทำการประเมินและกำหนดชุดทักษะที่จำเป็นสำหรับพนักงานของเราตามกลยุทธ์ขององค์กรและสถานที่ตั้งต่างๆ ของบริษัท หัวหน้ากลุ่ม (ฝ่ายทรัพยากรบุคคล) เป็นผู้มีอำนาจสูงสุดสำหรับการจัดการปัญหาที่เกี่ยวข้องกับงานทรัพยากรบุคคลทั้งหมดที่จำเป็นต้องได้รับการสนับสนุนจากเจ้าหน้าที่ฝ่ายทรัพยากรบุคคลในแต่ละสถานที่ตั้งของบริษัท หนึ่งในโรงงานของเราได้นำเอาระบบข้อมูลทรัพยากรบุคคล (HRIS) ที่ช่วยในการจัดการด้านดิจิทัลของการดำเนินงานด้านทรัพยากรบุคคลทั้งหมดมาใช้งาน โดย HRIS ได้ถูกนำมาใช้เพื่อบูรณาการในการดำเนินงานทั้งในประเทศอินเดีย ไทย ตุรกี และอินโดนีเซียบริษัทให้ความสำคัญกับพนักงานของเราและมองว่าความสัมพันธ์ทั้งหมดระหว่างเรานั้นมีค่าและยั่งยืน

#### *ส่งเสริมสิทธิมนุษยชน*

โพลีเทคส์มุ่งมั่นที่จะดำเนินการในลักษณะที่สอดคล้องกับปฏิญญาสากลว่าด้วยสิทธิมนุษยชนแห่งสหประชาชาติ (UN) หลักการ 10 ประการของข้อตกลงโลกแห่งสหประชาชาติ (UNGC) และอนุสัญญาหลักเกี่ยวกับมาตรฐานแรงงานขององค์การแรงงานระหว่างประเทศ (ILO) ว่าด้วยมาตรฐานแรงงาน เป็นนายจ้างที่ให้โอกาสแก่พนักงานทุกคนอย่างเท่าเทียม โดยจะไม่ยินยอมให้มีการเลือกปฏิบัติในทุกรูปแบบ ไม่ว่าจะเป็นด้านศาสนา ชาติกำเนิด เพศ หรือสถานะ และเรามีขั้นตอนที่เข้มงวดในการจัดการกับสถานการณ์ดังกล่าว

ดูแลไม่ให้เกิดการทุจริตใดๆ ของบริษัท ละเมิดสิทธิมนุษยชน และรับรองว่าศักดิ์ศรีและสิทธิของพนักงาน ลูกค้า คู่ค้า และผู้มีส่วนได้ส่วนเสียอื่นๆ ล้วนแต่มีคุณค่า การฝึกอบรมด้านสิทธิมนุษยชนและการจัดตั้งบรรทัดฐานทางพฤติกรรมที่สามารถยอมรับได้ในการปฏิบัติงานร่วมกับผู้มีส่วนได้ส่วนเสียของเรานั้นมีความสำคัญอย่างยิ่ง

#### *เสรีภาพในการติดต่อประสานงานและการเจรจาต่อรองร่วมกัน*

บริษัทยึดถือสิทธิเสรีภาพในการติดต่อประสานงานและสิทธิในการเจรจาต่อรองอย่างเต็มที่ สิทธิในเสรีภาพในการติดต่อประสานงานได้ถูกประกาศไว้ในปฏิญญาสากลว่าด้วยสิทธิมนุษยชน โดยได้กำหนดให้มี “คณะกรรมการสวัสดิการร่วม” ในทุกสถานที่ปฏิบัติงาน เพื่อให้มั่นใจว่าความต้องการและข้อเรียกร้องในระยะสั้น ระยะกลาง และระยะยาวของพนักงานทุกคนได้รับการตอบสนองและแก้ไขอย่างทันที่



## แรงงานเด็กและแรงงานเกณฑ์หรือแรงงานบังคับ

บริษัทยึดถือนโยบายที่จะไม่อดทนอดกลั้นต่อการใช้แรงงานเด็กและแรงงานเกณฑ์หรือแรงงานบังคับโดยเด็ดขาด เจ้าหน้าที่รักษาความปลอดภัยทุกคนได้เข้ารับการฝึกอบรมเพื่อให้แน่ใจว่าไม่มีพนักงานที่ยังไม่บรรลุนิติภาวะเข้าไปในเขตโรงงาน และผู้รับเหมาของเราเองก็ได้รับคำแนะนำที่เข้มงวดมิให้มีการจ้างงานผู้ที่ยังไม่บรรลุนิติภาวะ

### การธำรงรักษาไว้ซึ่งพนักงาน

การคงไว้ซึ่งความรู้ที่เกี่ยวข้องกับสถาบัน การสร้างขวัญกำลังใจที่ดี และการสร้างความสำเร็จทางธุรกิจ ทั้งหมดล้วนแล้วแต่ต้องการความสัมพันธ์ระยะยาวกับพนักงาน ดังนั้นการปรับปรุงประสิทธิภาพในการทำงานของพนักงานและการส่งเสริมผลการปฏิบัติงานที่ดีจึงเป็นสิ่งจำเป็น บริษัทมีการมอบรางวัลให้แก่พนักงานที่ปฏิบัติงานร่วมกับองค์กรในทุกๆ ช่วงระยะเวลา 5,10,15, 20, 25,30, 35 ปี ซึ่งเป็นส่วนช่วยกระตุ้นให้พนักงานได้เข้ามามีส่วนร่วมในความสำเร็จในระยะยาวของบริษัท

สมาชิกในครอบครัวที่ใกล้ชิดของพนักงานจะได้รับโอกาสในการเข้ามาทำงานร่วมกับบริษัท ยิ่งไปกว่านั้น พนักงานในระดับปฏิบัติการจะได้รับโอกาสในการก้าวหน้าในอาชีพการงานและเข้ามาฝึกอบรมมากขึ้นภายในโรงงาน โพลีเทคส์เชื่อมั่นในการจัดให้มีแผนงาน/โปรแกรมในการมีส่วนร่วมของพนักงานซึ่งเป็นที่ยอมรับซึ่งได้ถูกปรับให้เข้ากับความต้องการของสภาพแวดล้อมภายในท้องถิ่น วัฒนธรรม และประเพณีทางสังคม

บริษัทได้ทำการออกแบบนโยบายและแผนงานหลากหลายอย่างเพื่อส่งเสริมค่านิยมหลักและความเชื่อของบริษัทที่จะต้องได้รับการปฏิบัติตามในระหว่างการปฏิบัติงานประจำวันของเรา

ด้วยมุมมองที่แน่นหนาว่า การปฏิบัติงานควรได้รับการจัดการโดยทีมผู้บริหารที่เข้มแข็ง เราจึงได้คิดค้นโปรแกรมในการธำรงรักษาไว้ซึ่งลักษณะของความเป็นผู้นำเพื่อรวมเอาผู้นำในอนาคตเป็นจำนวนมากเข้าไว้ด้วยกัน ซึ่งส่งผลให้ในช่วงห้าปีที่ผ่านมาได้มีการลาออกจากงานในระดับของผู้บริหารเพียงเล็กน้อย และเรายังจัดให้มีกิจกรรมที่หลากหลายสำหรับพนักงานและครอบครัวอยู่เป็นระยะเพื่อส่งเสริมความสัมพันธ์ระหว่างพนักงานและครอบครัว เรายังได้ทำการกำหนดให้มีโครงการเพื่อผลประโยชน์ของพนักงานทั้งในระยะสั้นและระยะยาวมากมาย การผูกพันสุดซึ้งของบริษัทที่เกี่ยวข้องกับโครงการผลประโยชน์ต่างๆ ได้ถูกกำหนดโดยการประมาณจำนวนผลประโยชน์ในอนาคตที่พนักงานจะได้รับในงวดปัจจุบันและงวดที่ผ่านมา โดยทำการหักลดจากในจำนวนนั้น และหักมูลค่ายุติธรรมของสินทรัพย์โครงการใดๆ เหล่านั้น.

## ผลการดำเนินงานเพื่อสังคม

### แนวทางสู่การรับพนักงาน

บริษัทเชื่อว่าพนักงานที่มีความหลากหลายนั้นสร้างมูลค่ามหาศาลให้แก่องค์กร และบริษัทเคารพในความหลากหลาย และการไม่แบ่งแยก การส่งเสริมสภาพแวดล้อมในการให้ทุกคนได้เป็นตัวของตัวเองมากขึ้น นโยบายในการรับสมัครที่โปร่งใสและถูกต้องของเราช่วยให้บริษัทสามารถจ้างผู้สมัครจากภูมิหลังที่หลากหลาย เพื่อให้บริษัทสามารถมอบโอกาสที่เท่าเทียมกันให้กับทุกคนโดยไม่คำนึงถึงเพศ วรณะ หรือความสามารถทางกายภาพของพวกเขา

### การฝึกอบรมและการพัฒนาทักษะ

บริษัทจัดให้มีการฝึกอบรมงานให้กับพนักงานของบริษัทในส่วนของทักษะ การพัฒนาตนเอง ความก้าวหน้า และการเติบโตของบริษัท

### การจัดการฝึกอบรมและพัฒนาฝีมือแรงงาน

บุคลากรที่มุ่งมั่นและมีความสามารถทางด้านเทคนิคไม่เพียงแต่ช่วยสร้างรากฐานขององค์กรที่ประสบความสำเร็จเท่านั้น แต่ยังกำหนดคุณลักษณะและประสิทธิภาพในการขับเคลื่อนขององค์กรอีกด้วย บริษัทจึงให้ความสำคัญกับการสร้างความสามารถผ่านการฝึกอบรม การหมุนเวียนงาน การรับรู้และการสนับสนุนผลของการปฏิบัติงานเพื่อจัดเตรียมบุคลากรให้พร้อมสำหรับความต้องการที่เปลี่ยนแปลงไปของธุรกิจ หน่วยพัฒนาบุคลากรของเรา (PDC) ได้ทำการประเมินความต้องการในการฝึกอบรมที่ขับเคลื่อนโดยความต้องการทางธุรกิจที่หลากหลายและมีส่วนเกี่ยวข้อง

บริษัทนำเสนอโมดูลการฝึกอบรมที่หลากหลายสำหรับการพัฒนาพนักงานและการสร้างทักษะเพื่อตอบสนองความสามารถด้านเทคนิค การประกันคุณภาพ การสร้างทีม และการเพิ่มประสิทธิภาพทักษะความเป็นผู้นำ ทักษะการบริหารเวลา ความตระหนักด้านความปลอดภัย การดับเพลิงขั้นพื้นฐาน ด้วยการใช้โปรแกรมการฝึกอบรมที่มีการบริหารจัดการเป็นอย่างดีอย่างสม่ำเสมอ เรามั่นใจว่าประสิทธิภาพ ความรู้ และความสามารถของพนักงานของเราได้รับการปรับปรุงเพียบพร้อมในทุกระดับ

### ความปลอดภัยภายในสถานที่ทำงาน

ความปลอดภัยในสถานที่ทำงานมีความสำคัญสูงสุด และบริษัทมุ่งมั่นที่จะจัดให้มีซึ่งสภาพแวดล้อมในการทำงานที่ปลอดภัยและถูกสุขอนามัยให้แก่พนักงานของเรา

โพลีเท็กซ์เชื่อมั่นว่า สภาพแวดล้อมในการทำงานที่ปลอดภัยและถูกสุขอนามัยเป็นข้อกำหนดเบื้องต้นสำหรับการรับรองความเป็นอยู่ที่ดีของพนักงาน เพื่อรับประกันความปลอดภัยสำหรับทุกคน พารามิเตอร์ของความปลอดภัยจึงจำเป็นต้องถูกนำมาใช้ในขั้นตอนการวางแผนและรวมเข้ากับห่วงโซ่คุณค่าของบริษัท ไซต์งานทั้งหมดของเราปฏิบัติตาม OHSAS 18001:2007 และบริษัทมีกลไกที่แข็งแกร่งสำหรับการตอบสนองต่อเหตุฉุกเฉินและการจัดการภัยพิบัติซึ่งสอดคล้องกับมาตรฐานระดับโลกในภาคอุตสาหกรรม

ตัวแทนด้านความปลอดภัยของบริษัทในหน่วยการผลิตทุกแห่งได้ดำเนินการตรวจสอบความปลอดภัยและจัดการฝึกอบรมให้กับพนักงานอย่างสม่ำเสมอ การตรวจสอบความปลอดภัยอยู่เป็นระยะอย่างสม่ำเสมอช่วยให้เราเข้าใจว่าการปฏิบัติตามขั้นตอนการปฏิบัติงานมาตรฐาน (SOP) ทั้งหมดอย่างครบถ้วน มีการติดตั้งระบบอย่างถูกต้อง มีการระบุความเปราะบางใดๆ และได้รับการดำเนินการแก้ไขอย่างทันท่วงทีหรือไม่

ผู้มีส่วนได้ส่วนเสียทั้งหมดของบริษัท รวมทั้งพนักงานและผู้รับจ้าง มีหน้าที่รับผิดชอบในการระบุ ประเมิน และบรรเทาความเสี่ยง โดยตลอดทั้งปีบริษัทได้ริเริ่มโครงการหลายอย่างเพื่อสร้างสถานที่ทำงานที่ปราศจากอุบัติเหตุที่อาจเกิดขึ้นผ่านทางการฝึกอบรมด้านความปลอดภัย การตรวจสอบสุขภาพ และการสร้างความตระหนักรู้อย่างสม่ำเสมอ

### นโยบายความปลอดภัย อาชีวอนามัย และสิ่งแวดล้อม

บริษัทพยายามอย่างต่อเนื่องที่จะยกระดับมาตรฐานด้านสุขภาพและความปลอดภัยโดยการปรับปรุงสภาพการทำงาน การสร้างความตระหนักผ่านการมีส่วนร่วม การมีส่วนร่วม และการฝึกอบรมพนักงานอย่างต่อเนื่อง แนวทางด้านความปลอดภัยของบริษัทครอบคลุมอยู่ในนโยบายด้านความปลอดภัย อาชีวอนามัย และสิ่งแวดล้อม (SHE) ที่ยืนยันจุดยืนและความมุ่งมั่นของเราในการปกป้องสุขภาพและความปลอดภัยของพนักงาน ผู้รับเหมา ลูกค้า และชุมชนที่อยู่ภายใต้การดำเนินการของบริษัททั้งหมด

บริษัทมุ่งมั่นที่จะพัฒนาและบำรุงรักษาและสภาพแวดล้อมที่ปลอดภัย ถูกสุขอนามัย และสะอาดเพื่อปกป้องทรัพยากรธรรมชาติ ทรัพยากรมนุษย์ โรงงาน เครื่องจักร และสิ่งแวดล้อมโดย:

- การปรับปรุงอย่างต่อเนื่องในการปฏิบัติงานและกระบวนการในการป้องกันมลพิษ การบาดเจ็บ และการเจ็บป่วย และการลดความเสี่ยงผ่านวัตถุประสงค์ต่างๆ อย่างต่อเนื่อง
- การปฏิบัติตามข้อกำหนดและความต้องการด้านความปลอดภัย อาชีวอนามัย และสิ่งแวดล้อมที่เกี่ยวข้องของผู้มีส่วนได้เสีย
- การอนุรักษ์ทรัพยากรธรรมชาติและการลดของเสียโดยการมีเข้ามามีส่วนร่วมของบุคลากรจากทุกหน่วยงาน และทุกระดับในองค์กร

### คณะกรรมการอาชีวอนามัยและความปลอดภัย

วัฒนธรรมด้านความปลอดภัยที่มีประสิทธิภาพต้องการความมุ่งมั่นในเชิงรุก ความรับผิดชอบ และการเสริมแรงอย่างต่อเนื่องจากผู้บริหารทุกระดับ วัฒนธรรมนั้นถูกขับเคลื่อนโดยผู้บริหารระดับสูงและได้รับการดำเนินการในทุกระดับผ่านทางคณะกรรมการอาชีวอนามัยและความปลอดภัย พนักงานทุกคน แรงงานสัญญาจ้าง พนักงานอื่นๆ และการรักษาความปลอดภัยล้วนแต่มีส่วนร่วมในการสร้างวัฒนธรรมความปลอดภัยในสถานที่ปฏิบัติงานทั้งหมดของเรา โดยมีคณะกรรมการในระดับโรงงานทั้งในประเทศไทย ตุรกี อินโดนีเซีย และสหรัฐอเมริกา ซึ่งให้การสนับสนุนฝ่ายบริหารในการจัดการกับทุกเรื่องที่เกี่ยวข้องกับอาชีวอนามัยและความปลอดภัย

## แนวทางความปลอดภัย

ความปลอดภัยเป็นเครื่องมือที่สำคัญในการเพิ่มประสิทธิภาพในการผลิตและลดความสูญเสีย บริษัทสนับสนุนให้ผู้คนใช้เวลามากขึ้นกับทีมในการไตร่ตรองและปรับปรุงความเข้าใจของพวกเขาเกี่ยวกับความเสี่ยงด้านความปลอดภัยที่อาจเกิดขึ้นภายในสถานที่ทำงาน

มีการริเริ่มหลายอย่างเพื่อให้พนักงานมีความรู้สึกไวขึ้นเกี่ยวกับอันตรายจากการทำงานภายในสถานที่ทำงาน ข้อควรระวังและการตอบสนองฉุกเฉินในการรับมือกับอุบัติเหตุใดๆ ฯลฯ ความคิดริเริ่มบางอย่างที่โพลีเพล็กซ์ได้ดำเนินการเพื่อเผยแพร่แนวคิดด้านความปลอดภัยนอกเหนือไปจากขอบเขตของบริษัทมีดังต่อไปนี้

### การฝึกอบรมด้านอาชีวอนามัยและความปลอดภัย

ในส่วนของคุณลักษณะการประกอบธุรกิจของบริษัทและความเสี่ยงที่เกี่ยวข้องนั้น บริษัทจำเป็นต้องมีส่วนร่วมกับพนักงานในกระบวนการจัดการความปลอดภัย และจัดการฝึกอบรมด้านสุขภาพ ความปลอดภัย การรักษาความปลอดภัย การเตรียมความพร้อมในกรณีฉุกเฉิน และการจัดการวิกฤตอย่างสม่ำเสมอ บริษัทได้ปลูกฝังความภาคภูมิใจในการดูแลไม่เพียงแต่พนักงานในบริษัทของเราเท่านั้น แต่รวมถึงตลอดจนการจ้างงานและเจ้าหน้าที่รักษาความปลอดภัยภายในสถานที่ต่างๆ ซึ่งได้รับการฝึกอบรมผ่านผู้เชี่ยวชาญและบุคลากรด้านความปลอดภัยภายในองค์กร การฝึกอบรมจะถูกดำเนินการโดยครอบคลุมถึงหัวข้อต่างๆ เช่น ความปลอดภัยจากอัคคีภัย ความปลอดภัยในการทำงานเกี่ยวกับไฟฟ้า การปฐมพยาบาล การจัดการถังแก๊ส/แอมโมเนีย และการสร้างความตระหนักรู้เกี่ยวกับเครื่องหมายเพื่อความปลอดภัย.

โพลีเพล็กซ์ ประเทศไทย, ระบบ TPM และแผนก (Environmental Health and Safety Management System หรือ EHS) ได้ดำเนินการฝึกอบรมภายในองค์กรเพื่อสนับสนุนการตรวจสอบภายนอกและส่งเสริมการฝึกอบรมเพื่อพัฒนาทักษะของผู้ตรวจสอบภายใน หลักสูตรการฝึกอบรมประกอบด้วย FSSC V.5, C-TAPAT และ SMATA



## การเตรียมพร้อมสำหรับเหตุฉุกเฉิน

โพลีเพล็กซ์ช่วยให้มั่นใจว่าเรามีทรัพยากรที่จำเป็นในการจัดการกับการรั่วไหลของสารเคมี ไฟไหม้ การระเบิด และเหตุฉุกเฉินอื่นๆ ที่อาจนำไปสู่ความเสี่ยงต่อชีวิตและทรัพย์สินได้ บริษัททำการตรวจสอบขั้นตอนและความสามารถในการตอบสนองเหตุฉุกเฉินอย่างสม่ำเสมอ เพื่อให้เราสามารถตอบสนองต่ออุบัติเหตุได้อย่างรวดเร็วทันที่

แผนการเตรียมความพร้อมในกรณีฉุกเฉินของเราสำหรับในทุกไซต์งานนั้นรวมถึงข้อมูลพื้นฐานของโรงงาน อุปกรณ์ฉุกเฉินพร้อมใช้ บุคลากรหลัก และหน้าที่ของพวกเขา นอกจากนี้ยังมีสมุดโทรศัพท์ที่มีเบอร์โทรของโรงพยาบาล รายชื่อหมายเลขโทรศัพท์ของเจ้าหน้าที่ที่สำคัญ เจ้าหน้าที่ปฐมพยาบาลที่มีทักษะ และนักผจญเพลิง แผนปฏิบัติการในการเตรียมความพร้อมของบริษัทมีกิจกรรมดังต่อไปนี้:

- พนักงานได้รับการฝึกอบรมด้วยอุปกรณ์ความปลอดภัยที่เหมาะสมเพื่อให้แน่ใจว่าพวกเขาเข้าใจกระบวนการที่ต้องได้รับการปฏิบัติตามในกรณีฉุกเฉิน
- เพื่อจัดการกับเหตุฉุกเฉิน บริษัทจัดให้มีการป้องกันอัคคีภัยที่เพียงพอ และสิ่งอำนวยความสะดวกในการดับเพลิง
- ดำเนินการจำลองการฝึกซ้อมอย่างสม่ำเสมอในทุกไซต์งานของบริษัท

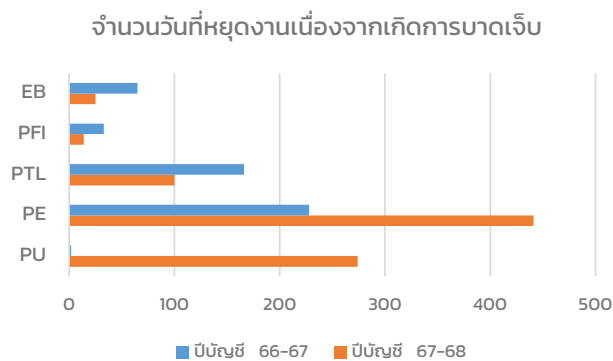
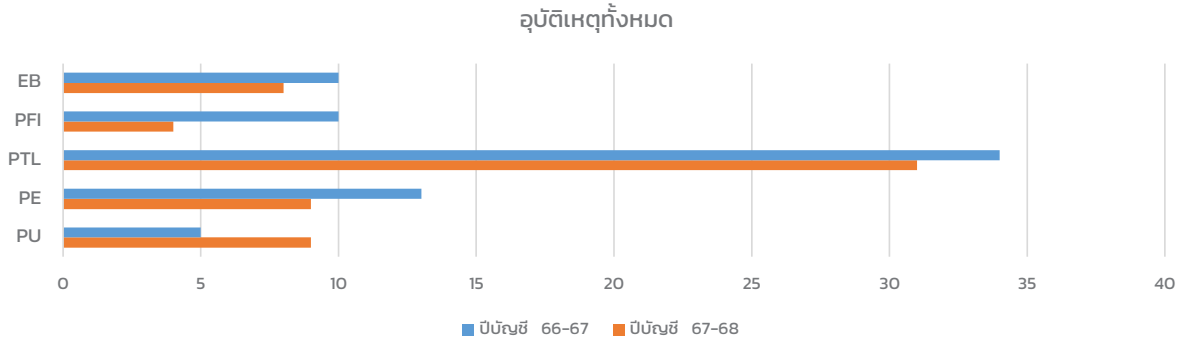
## ความเป็นอยู่ที่ดีของพนักงาน

สวัสดิภาพของพนักงานเป็นสิ่งที่มีความสำคัญสำหรับการดำเนินธุรกิจที่ประสบความสำเร็จ บริษัทจึงกำลังปรับปรุงขั้นตอนในการทำงานอยู่อย่างต่อเนื่องเพื่อปรับปรุงความเป็นอยู่ที่ดีโดยรวมของพนักงานและมอบสภาพแวดล้อมการทำงานที่ดีที่สุดให้แก่พวกเขา แม้ว่าบริษัทจะพยายามรักษาความต่อเนื่องในทางธุรกิจ ขั้นตอนสู่ความเป็นอยู่ที่ดีของพนักงานมิได้จำกัดอยู่แค่สุขภาพกายเท่านั้น แต่ยังรวมถึงสุขภาพจิตของพนักงานอีกด้วย โดยต้องคำนึงถึงความสุขและความพึงพอใจในการทำงานร่วมด้วย

บริษัทได้จัดให้มีค่ายแพทย์ การฝึกอบรมเพื่อสร้างความตระหนักรู้ และบริการสนับสนุนทางการแพทย์เป็นประจำ โดยคำนึงถึงสวัสดิภาพของพนักงานเป็นสำคัญ สุขภาพของพนักงานได้รับการตรวจสอบผ่านการเฝ้าระวังทางการแพทย์ ไซต์งานทั้งหมดของบริษัทมีชุดปฐมพยาบาลและบุคลากรที่ได้รับการฝึกอบรมเพื่อจำกัดความเสี่ยงของการบาดเจ็บให้อยู่ในระดับที่ยอมรับได้ พนักงานได้รับการตรวจคัดกรองสุขภาพเชิงป้องกันก่อนเข้าร่วมองค์กร และต้องเข้าร่วมการประชุมเชิงปฏิบัติการเรื่องความตระหนักรู้ด้านสุขภาพและความปลอดภัยที่หลากหลาย ซึ่งถูกจัดขึ้นเป็นระยะๆ เพื่อให้แน่ใจว่ามีการปรับปรุงพฤติกรรมที่มีส่วนเกี่ยวข้องกับไลฟ์สไตล์ โปรแกรมสร้างความตระหนักรู้เหล่านี้ยังรวมถึงโปรแกรมช่วยในการเลิกบุหรี่ คำแนะนำด้านโภชนาการ การนำเสนออาหารเพื่อสุขภาพในโรงอาหาร โปรแกรมลดและบำบัดความเครียด การจัดหายิม หรือโปรแกรมฟิตเนส มีการตรวจสุขภาพ อาชีวอนามัยของพนักงานประจำปีละ 1 ครั้ง เพื่อเป็นการวัดระดับของความเป็นอยู่ที่ดีของพนักงาน

### ประสิทธิภาพการดำเนินงานด้านอาชีวอนามัยและความปลอดภัย

ในระหว่างรอบระยะเวลาปีที่รายงาน อุบัติเหตุที่โรงงานผลิตของโพลีเพล็กซ์ (งบการเงินรวม) มีดังนี้ ไม่มีการบาดเจ็บหรือเสียชีวิตที่เกี่ยวข้องกับการทำงานที่ส่งผลกระทบร้ายแรงระหว่างปี



### การริเริ่มโครงการ CSR :

บริษัทเชื่อมั่นใน CSR ตามหลักสามประการของเรา – คือการคุ้มครองสิ่งแวดล้อม การดูแลสุขภาพ และการศึกษา เหล่านี้มีความจำเป็นในการสร้างและหล่อเลี้ยงสภาพแวดล้อมที่สะอาด ส่งเสริมคุณภาพชีวิตชุมชน และเอื้อต่อการดำรงชีวิตอย่างยั่งยืน.

### ความคิดริเริ่มของชุมชน

คุณลักษณะที่เป็นหนึ่งเดียวซึ่งจัดแสดงไว้ที่โรงงานในแต่ละแห่งของบริษัท โดยมีได้แบ่งแยกโดยเมือง รัฐ จังหวัด ประเทศ หรือทวีป คือความมุ่งมั่นของพนักงานของเราในการทำงานร่วมกับชุมชนท้องถิ่นเพื่อเสริมสร้างความสัมพันธ์เชิงบวก

## การมีส่วนร่วมในชุมชน

โพลีเพล็กซ์มุ่งมั่นที่จะจัดการกับความท้าทายในด้านการพัฒนาการดำเนินงานทั้งหมดผ่านทางโปรแกรมที่คัดสรรมาแล้วเป็นอย่างดีในด้านการคุ้มครองสิ่งแวดล้อม การดูแลสุขภาพ และการศึกษา บริษัทเชื่อว่าหลัก CSR ตามหลักสามประการของเรานั้นมีความสำคัญในการสร้างและหล่อเลี้ยงสภาพแวดล้อมที่สะอาด ส่งเสริมคุณภาพชีวิตของชุมชน และเอื้อต่อการดำรงชีวิตอย่างยั่งยืน เพื่อให้บรรลุวัตถุประสงค์เหล่านี้ บริษัทจึงได้จัดตั้งคณะกรรมการ CSR โดยมุ่งเน้นไปที่การบรรลุวัตถุประสงค์ที่ตั้งใจไว้โดยเฉพาะ โดยคณะกรรมการชุดนี้มีความมุ่งมั่นที่จะส่งมอบความแตกต่างในเชิงบวกทั้งในด้านสังคม เศรษฐกิจ และสิ่งแวดล้อม.

กิจกรรม CSR ทั้งหมดของบริษัทล้วนสอดคล้องกับเป้าหมายของการพัฒนาที่ยั่งยืนของสหประชาชาติ (SDGs) และเรายังได้ดำเนินโครงการริเริ่มต่างๆ เพื่อช่วยเหลือชุมชนในพื้นที่ซึ่งอยู่ติดกับโรงงานและช่วยในการปรับปรุงคุณภาพชีวิตของพนักงานอีกด้วย

บริษัทมีความมุ่งมั่นอย่างลึกซึ้งต่อชุมชนในท้องถิ่นของเรา ผ่านทางการริเริ่มทางสังคมในระยะยาว เช่น หน่วยรับบริจาคโลหิตที่ช่วยในการขับเคลื่อนสิ่งอำนวยความสะดวกทั้งหมดทั่วโลก การบริจาค การตรวจตาฟรี และค่ายฉีดวัคซีน โดยร่วมมือกับโรงพยาบาลภายในพื้นที่ การติดตั้งเครื่องทำน้ำเย็นสาธารณะ และ การสนับสนุนอย่างแข็งขันเพื่อบรรเทาอุทกภัยในประเทศไทย การปลูกต้นไม้ถูกจัดขึ้นภายในและโดยรอบของบริเวณโรงงานและอาณานิคมที่อยู่อาศัยของเราอีกด้วย

บริษัทมีความภาคภูมิใจที่ได้รับการยอมรับในระดับโลกต่อความมุ่งมั่นทุ่มเทของบริษัทในการขับเคลื่อนองค์กรสู่เศรษฐกิจหมุนเวียนแห่งโลกอนาคต โดยโพลีเพล็กซ์ ธุรกิจได้รับรางวัลระดับ Silver และโพลีเพล็กซ์ ประเทศไทย ได้รับรางวัลระดับ Bronze จากการจัดอันดับด้านความยั่งยืนทางธุรกิจโดย EcoVadis CSR รางวัลเหล่านี้ถือเป็นก้าวอย่างที่สำคัญของบริษัทในเส้นทางการเดินทางสู่ความยั่งยืน



## ภาพรวมของการริเริ่มโครงการ CSR ของโพลีเพล็กซ์

PTL เข้าใจถึงความสำคัญของโครงการ CSR และมีส่วนร่วมในโครงการต่างๆ การบริจาคเงินให้กับองค์กรพัฒนาเอกชน โรงพยาบาล และกองทุนบรรเทาทุกข์ของรัฐบาล ตลอดจนได้ดำเนินโครงการต่างๆ เพื่อช่วยเหลือชุมชนในพื้นที่ที่อยู่ติดกับโรงงานของบริษัทฯ จัดค่ายบริจาคโลหิต, ค่ายตรวจสุขภาพผู้สูงอายุจากชุมชน, กิจกรรมวันเด็ก, โครงการสัปดาห์การสังคม ฯลฯ



# การวิเคราะห์และคำอธิบายของฝ่ายจัดการ

## งบการเงิน

### ผู้สอบบัญชี

ปีบัญชี	ชื่อผู้สอบบัญชี	ผู้สอบบัญชี รับอนุญาต เลขทะเบียน	บริษัทผู้สอบบัญชี
2567-2568 (1 เม.ย.2566 – 31 มี.ค. 2567)	นางสาวเกดศิริ กาญจนประกาศิต	6014	บริษัท สำนักงาน อีวาย จำกัด
2566-2567 (1 เม.ย.2566 – 31 มี.ค. 2567)	นางสาวเกดศิริ กาญจนประกาศิต	6014	บริษัท สำนักงาน อีวาย จำกัด
2565-2566 (1 เม.ย.2565 – 31 มี.ค. 2566)	นางสาวเกดศิริ กาญจนประกาศิต	6014	บริษัท สำนักงาน อีวาย จำกัด
2564-2565 (1 เม.ย.2564 – 31 มี.ค. 2565)	นายชยพล ศุภเศรษฐนันท์	3972	บริษัท สำนักงาน อีวาย จำกัด
2563-2564 (1 เม.ย.2563 – 31 มี.ค. 2564)	นายชยพล ศุภเศรษฐนันท์	3972	บริษัท สำนักงาน อีวาย จำกัด

### สรุปรายงานการสอบบัญชี

สำหรับปีสิ้นสุดวันที่ 31 มีนาคม 2568 ผู้สอบบัญชีให้ความเห็นอย่างไม่มีเงื่อนไขว่างบการเงินดังกล่าวได้จัดทำขึ้นตามหลักการบัญชีที่รับรองทั่วไป

ในที่นี้ได้แสดงงบการเงิน ทั้งงบการเงินรวมและงบเฉพาะบริษัทในระยะเวลา 3 ปีที่ผ่านมาสิ้นสุดวันที่ 31 มีนาคม 2568 เพื่อการเปรียบเทียบและเพื่อแสดงให้เห็นถึงการเปลี่ยนแปลงของรายได้และการทำกำไรในช่วงเวลาดังกล่าว

บริษัท โพลีเพล็กซ์ (ประเทศไทย) จำกัด (มหาชน)

งบแสดงฐานะการเงิน

หน่วย: พันบาท

	2565-2566 เมษายน-มีนาคม		2566-2567 เมษายน-มีนาคม		2567-2568 เมษายน-มีนาคม	
	จำนวน	%	จำนวน	%	จำนวน	%
สินทรัพย์						
สินทรัพย์หมุนเวียน						
เงินสดและรายการเทียบเท่าเงินสด	2,346,977	9.12	1,623,314	6.05	1,395,185	5.37
ลูกหนี้การค้า	3,462,409	13.46	3,661,146	13.64	3,452,721	13.29
สินค้าคงคลัง	4,893,010	19.02	5,101,773	19.01	5,434,359	20.91
สินทรัพย์หมุนเวียนอื่น	889,457	3.46	1,148,668	4.28	605,550	2.33
<b>รวมสินทรัพย์หมุนเวียน</b>	<b>11,591,853</b>	<b>45.07</b>	<b>11,534,901</b>	<b>42.98</b>	<b>10,887,815</b>	<b>41.89</b>
สินทรัพย์ไม่หมุนเวียนอื่น						
เงินฝากธนาคารที่มีภาระค้ำประกัน	625	0.00	395	0.00	692	0.00
ที่ดิน อาคาร และอุปกรณ์ - สุทธิ	12,992,191	50.51	14,550,217	54.21	14,646,894	56.36
สินทรัพย์ไม่มีตัวตน - สุทธิ	3,526	0.01	3,288	0.01	3,164	0.01

บริษัท โฟลีโอ จำกัด (มหาชน)  
งบแสดงฐานะการเงิน

หน่วย: พันบาท

	2565-2566 เมษายน-มีนาคม		2566-2567 เมษายน-มีนาคม		2567-2568 เมษายน-มีนาคม	
	จำนวน	%	จำนวน	%	จำนวน	%
สินทรัพย์ภายใต้การควบคุม	66,757	0.26	165,918	0.62	127,976	0.49
เงินจ่ายล่วงหน้าซื้อสินทรัพย์	416,044	1.62	292,995	1.09	122,477	0.47
สินทรัพย์ไม่หมุนเวียนอื่น (รวมสินทรัพย์ทางการเงิน)	651,289	2.53	293,054	1.09	200,128	0.77
<b>รวมสินทรัพย์ไม่หมุนเวียน</b>	<b>14,130,431</b>	<b>54.93</b>	<b>15,305,868</b>	<b>57.02</b>	<b>15,101,331</b>	<b>58.11</b>
<b>รวมสินทรัพย์</b>	<b>25,722,284</b>	<b>100.00</b>	<b>26,840,768</b>	<b>100.00</b>	<b>25,989,145</b>	<b>100.00</b>
หนี้สินและผู้ถือหุ้น						
หนี้สินหมุนเวียน						
เจ้าหนี้การค้าและเจ้าหนี้อื่น	2,166,482	8.42	2,720,889	10.14	2,332,025	8.97
ส่วนของเงินกู้ยืมระยะยาวที่ถึงกำหนดชำระภายในหนึ่งปี	412,015	1.60	315,696	1.18	329,840	1.27
ส่วนของหนี้สินตามสัญญาเช่าการเงินที่ถึงกำหนดชำระภายในหนึ่งปี	12,775	0.05	26,183	0.10	24,064	0.09
เงินกู้ยืมระยะสั้นจากสถาบันการเงิน	1,194,153	4.64	833,000	3.10	1,455,235	5.60
ภาษีเงินได้ค้างจ่าย	51,109	0.20	5,049	0.02	38,825	0.15
หนี้สินหมุนเวียนอื่น	496,894	1.93	485,746	1.81	446,239	1.72
<b>รวมหนี้สินหมุนเวียน</b>	<b>4,333,427</b>	<b>16.85</b>	<b>4,386,562</b>	<b>16.34</b>	<b>4,626,229</b>	<b>17.80</b>
หนี้สินไม่หมุนเวียน						
เงินกู้ยืมระยะยาวจากสถาบันการเงิน-สุทธิ จากส่วนที่ถึงกำหนดชำระภายในหนึ่งปี	1,547,874	6.02	1,548,428	5.77	1,136,961	4.37
หนี้สินตามสัญญาเช่า - สุทธิจากส่วนที่ถึงกำหนดชำระภายในหนึ่งปี	36,906	0.14	59,234	0.22	42,595	0.16
สำรองผลประโยชน์ระยะยาวของพนักงาน	75,849	0.29	105,234	0.39	98,794	0.38
หนี้สินภายใต้การควบคุม	453,335	1.76	376,960	1.40	361,572	1.39
หนี้สินไม่หมุนเวียนอื่น	6,617	0.03	611	0.00	630	0.00
<b>รวมหนี้สิน</b>	<b>6,454,008</b>	<b>25.09</b>	<b>6,477,029</b>	<b>24.13</b>	<b>6,266,781</b>	<b>24.11</b>
ส่วนของผู้ถือหุ้น						
ทุนจดทะเบียนและเรียกชำระแล้ว						
หุ้นสามัญ	900,000	3.50	900,000	3.35	900,000	3.46
ส่วนเกินมูลค่าหุ้น	1,908,450	7.42	1,908,450	7.11	1,908,450	7.34
องค์ประกอบอื่นของส่วนของผู้ถือหุ้น	(733,912)	(2.85)	320,674	1.19	(1,168,110)	(4.49)
สำรองตามกฎหมาย	96,000	0.37	96,000	0.36	96,000	0.37
กำไร (ขาดทุน) สะสม	16,934,374	65.84	16,915,877	63.02	17,728,772	68.22
<b>รวมส่วนของผู้ถือหุ้น</b>	<b>19,104,911</b>	<b>74.27</b>	<b>20,141,001</b>	<b>75.04</b>	<b>19,465,111</b>	<b>74.90</b>
ส่วนได้เสียของผู้ถือหุ้นส่วนน้อย	163,365	0.64	222,738	0.83	257,253	0.99
<b>รวมหนี้สินและส่วนของผู้ถือหุ้น</b>	<b>25,722,284</b>	<b>100.00</b>	<b>26,840,768</b>	<b>100.00</b>	<b>25,989,145</b>	<b>100.00</b>

บริษัท โพลีเพล็กซ์ (ประเทศไทย) จำกัด (มหาชน)  
งบกำไรขาดทุน

หน่วย: ล้านบาท

	2565-2566 เมษายน-มีนาคม		2566-2567 เมษายน-มีนาคม		2566-2567 เมษายน-มีนาคม	
	จำนวน	%	จำนวน	%	จำนวน	%
<b>รายได้</b>						
ขายสุทธิ	26,340,656	99.00	20,867,050	99.55	22,336,579	98.92
กำไรจากอัตราแลกเปลี่ยน	21,806	0.08	-	-	98,963	0.44
รายได้อื่น	244,566	0.92	93,750	0.45	145,610	0.64
<b>รวมรายได้</b>	<b>26,607,028</b>	<b>100.00</b>	<b>20,960,800</b>	<b>100.00</b>	<b>22,581,153</b>	<b>100.00</b>
<b>ต้นทุนและค่าใช้จ่าย</b>						
ต้นทุนขาย	21,578,612	81.10	18,493,012	88.23	19,199,607	85.02
ค่าใช้จ่ายในการขาย	1,835,193	6.90	920,431	4.39	1,005,564	4.45
ค่าใช้จ่ายในการบริหาร	597,045	2.24	664,637	3.17	774,268	3.43
ขาดทุนจากอัตราแลกเปลี่ยนและตราสารอนุพันธ์	17,331	0.07	395,943	1.89	-	-
<b>รวมค่าใช้จ่าย</b>	<b>24,028,182</b>	<b>90.31</b>	<b>20,474,023</b>	<b>97.68</b>	<b>20,979,439</b>	<b>92.91</b>
<b>กำไร (ขาดทุน) ก่อนหักดอกเบี้ยจ่าย</b>	<b>2,578,846</b>	<b>9.69</b>	<b>486,777</b>	<b>2.32</b>	<b>1,601,714</b>	<b>7.09</b>
ดอกเบี้ยจ่าย	(151,798)	(0.57)	(166,018)	(0.79)	(148,468)	(0.66)
ภาษีเงินได้	(262,287)	(0.99)	39,278	0.19	(251,826)	(1.12)
<b>กำไร (ขาดทุน) สุทธิหลังภาษีเงินได้</b>	<b>2,164,762</b>	<b>8.14</b>	<b>360,037</b>	<b>1.72</b>	<b>1,201,420</b>	<b>5.32</b>
ขาดทุน (กำไร) จากส่วนของผู้ถือหุ้นส่วนน้อย	(68,792)	(0.26)	(59,374)	(0.28)	(46,388)	(0.21)
<b>กำไร (ขาดทุน) สุทธิ</b>	<b>2,095,969</b>	<b>7.88</b>	<b>300,663</b>	<b>1.43</b>	<b>1,155,032</b>	<b>5.12</b>
บวก/ (หัก): ขาดทุนจากอัตราแลกเปลี่ยน / (กำไร)	(4,474)	(0.02)	395,943	1.89	(98,963)	(0.44)
<b>กำไร (ขาดทุน) ตามปกติ</b>	<b>2,091,495</b>	<b>7.86</b>	<b>696,606</b>	<b>3.32</b>	<b>1,056,068</b>	<b>4.68</b>
กำไร (ขาดทุน) ต่อหุ้น (บาท) ตามรายงานงบกำไรขาดทุน	2.33		0.33		1.28	
กำไร (ขาดทุน) ต่อหุ้น (บาท) ตามปกติ	2.32		0.77		1.17	

บริษัท โฟลีโอ (ประเทศไทย) จำกัด (มหาชน)  
งบกระแสเงินสด

หน่วย: พันบาท

	2564-2565	2565-2566	2566-2567
	เมษายน-มีนาคม	เมษายน-มีนาคม	เมษายน-มีนาคม
<b>กระแสเงินสดจากกิจกรรมการดำเนินงาน</b>			
กำไร (ขาดทุน) สุทธิ	2,427,048	320,758	1,453,246
รายการปรับกระทบยอดกำไรสุทธิเป็นเงินสดรับ (จ่าย) จากกิจกรรมการดำเนินงาน			
ค่าเสื่อมราคาและค่าตัดจำหน่าย	1,088,070	1,109,801	1,038,972
หนี้สงสัยจะสูญ (หนี้สงสัยจะสูญได้รับเงิน) เพิ่มขึ้น (ลดลง)	4,543	(2,061)	66,799
ขาดทุนจากการประมาณการตามหลักคณิตศาสตร์ประกันภัย	4,280	3,424	8,385
สำรองเพื่อการด้อยค่าของสินค้าคงคลัง (การกลับรายการ)	72,092	34,266	55,909
ดอกเบี้ยจ่าย	151,798	166,018	148,348
ขาดทุน (กำไร) จากอัตราแลกเปลี่ยนที่ยังไม่ได้เกินขึ้นจริง	66,738	314,794	(133,142)
ค่าใช้จ่ายผลประโยชน์ระยะยาวของพนักงาน	10,268	11,871	16,134
ขาดทุน (กำไร) จากการขายเงินลงทุน	3,598	7,994	(7,322)
ขาดทุน (กำไร) จากการจำหน่ายและตัดจำหน่ายที่ดิน อาคาร และ อุปกรณ์	(1,410)	2,892	(2,587)
ขาดทุนจากการยกเลิกสัญญาเช่า	-	209	(22,996)
ดอกเบี้ยรับ	(35,015)	(49,504)	(47,669)
<b>กำไรจากการดำเนินงานก่อนการเปลี่ยนแปลงในสินทรัพย์และ หนี้สินดำเนินงาน</b>	<b>3,792,011</b>	<b>1,920,463</b>	<b>2,574,077</b>
สินทรัพย์ดำเนินงาน (เพิ่มขึ้น) ลดลง			
ลูกหนี้การค้า	542,950	(130,547)	115,352
สินค้าคงเหลือ	77,056	(237,648)	(397,625)
สินทรัพย์หมุนเวียนอื่น	(217,795)	(288,238)	198,546
สินทรัพย์ไม่หมุนเวียนอื่น	(95,383)	61,614	28,905
เจ้าหนี้การค้า	(152,878)	560,241	(577,186)
หนี้สินหมุนเวียนอื่น	(308,595)	(27,467)	(6,687)
หนี้สินไม่หมุนเวียนอื่น	-	(559)	0
จ่ายผลประโยชน์ระยะยาวของพนักงาน	(22,630)	(18,534)	(18,509)
ภาษีเงินได้จ่าย	(585,622)	(226,060)	(150,720)
<b>เงินสดสุทธิได้มาจาก (ใช้ไปใน) กิจกรรมการดำเนินงาน</b>	<b>3,029,114</b>	<b>1,613,265</b>	<b>1,766,154</b>

บริษัท โฟลีโอ (ประเทศไทย) จำกัด (มหาชน)  
งบกระแสเงินสด

หน่วย: พันบาท

	2564-2565	2565-2566	2566-2567
	เมษายน-มีนาคม	เมษายน-มีนาคม	เมษายน-มีนาคม
กระแสเงินสดจากกิจกรรมลงทุน			
เงินฝากธนาคารที่มีภาระค้ำประกันลดลง (เพิ่มขึ้น)	21,738	230	(296)
เงินลงทุนชั่วคราวลดลง (เพิ่มขึ้น)	(332,926)	148,721	364,088
จ่ายเงินล่วงหน้าเพื่อซื้อสินทรัพย์เพิ่มขึ้น	3,688	123,049	170,518
เจ้าหนี้ซื้อสินทรัพย์เพิ่มขึ้น (ลดลง)	118,496	(22,612)	149,019
ซื้อที่ดิน อาคาร และอุปกรณ์	(1,152,214)	(2,156,211)	(2,093,415)
เงินจากการจำหน่ายที่ดิน อาคาร และอุปกรณ์	11,789	23,502	72,406
สินทรัพย์ไม่มีตัวตนเพิ่มขึ้น	(267)	-	-
เงินสดรับจากดอกเบี้ย	34,675	95,816	50,120
<b>เงินสดสุทธิใช้ไปในกิจกรรมลงทุน</b>	<b>(1,295,022)</b>	<b>(1,787,505)</b>	<b>(1,287,561)</b>
กระแสเงินสดจากกิจกรรมจัดหาเงิน			
ดอกเบี้ยจ่าย	(151,888)	(179,446)	(197,015)
เงินกู้ยืมระยะสั้นจากสถาบันการเงินเพิ่มขึ้น (ลดลง)	(158,847)	(361,153)	622,235
เงินกู้ยืมระยะยาวเพิ่มขึ้น (ลดลง)	(478,778)	(179,988)	(257,582)
เงินปันผลจ่าย	(819,000)	(288,000)	(351,000)
เงินรับชำระค่าหุ้นในบริษัทย่อย	-	-	(11,874.03)
เงินสดจ่ายหนี้สินตามสัญญาเช่า	(13,661)	(32,318)	(12,212)
<b>เงินสดที่ได้มา (ใช้ไป) จากกิจกรรมจัดหาเงิน</b>	<b>(1,622,174)</b>	<b>(1,040,905)</b>	<b>(207,448)</b>
ผลต่างจากการแปลงค่างบการเงินเพิ่มขึ้น (ลดลง)	33,652	491,482	(499,273)
<b>เงินสดและรายการเทียบเท่าเงินสดเพิ่มขึ้น (ลดลง) สุทธิ</b>	<b>145,569</b>	<b>(723,663)</b>	<b>(228,129)</b>
<b>เงินสดและรายการเทียบเท่าเงินสดต้นงวด (1 เมษายน)</b>	<b>2,201,408</b>	<b>2,346,977</b>	<b>1,623,314</b>
<b>เงินสดและรายการเทียบเท่าเงินสดปลายงวด (31 มีนาคม)</b>	<b>2,346,977</b>	<b>1,623,314</b>	<b>1,395,185</b>



บริษัท โพลีเพล็กซ์ (ประเทศไทย) จำกัด (มหาชน)  
อัตราส่วนทางการเงิน

		2565-2566	2566-2567	2567-2568
		เมษายน-มีนาคม	เมษายน-มีนาคม	เมษายน-มีนาคม
<b>อัตราส่วนแสดงสภาพคล่อง **</b>				
<b>(Liquidity Ratios)</b>				
อัตราส่วนสภาพคล่อง	(เท่า)	2.67	2.63	2.35
อัตราส่วนสภาพคล่องหมุนเร็ว	(เท่า)	1.34	1.20	1.05
อัตราส่วนสภาพคล่องกระแสเงินสด	(เท่า)	0.65	0.37	0.39
อัตราส่วนหมุนเวียนลูกหนี้การค้า	(เท่า)	7.03	5.86	6.28
ระยะเวลาเก็บหนี้เฉลี่ย	(วัน)	51.24	61.45	57.33
อัตราส่วนหมุนเวียนสินค้าคงคลัง	(เท่า)	12.46	10.94	11.09
ระยะเวลาขายสินค้าเฉลี่ย	(วัน)	28.89	32.90	32.45
อัตราส่วนหมุนเวียนเจ้าหนี้	(เท่า)	9.86	7.57	7.60
ระยะเวลาการชำระหนี้	(วัน)	36.51	47.57	47.37
Cash cycle	(วัน)	43.62	46.78	42.41
<b>อัตราส่วนแสดงความสามารถในการทำกำไร **</b>				
<b>(Profitability Ratios)</b>				
อัตรากำไรขั้นต้น	(%)	18.08%	11.38%	14.04%
อัตรากำไรจากการดำเนินงาน	(%)	8.84%	3.78%	6.08%
อัตรากำไรอื่น	(%)	0.08%	0.00%	0.44%
อัตราส่วนเงินสดต่อกำไร	(%)	116.24%	182.76%	110.27%
อัตรากำไรสุทธิ	(%)	7.88%	1.43%	5.12%
อัตราผลตอบแทนผู้ถือหุ้น	(%)	11.35%	1.53%	5.83%
<b>อัตราส่วนแสดงประสิทธิภาพในการดำเนินงาน **</b>				
<b>(Efficiency Ratios)</b>				
อัตราผลตอบแทนจากสินทรัพย์	(%)	8.17%	1.14%	4.37%
อัตราผลตอบแทนจากสินทรัพย์ถาวร	(%)	24.59%	10.24%	15.03%
อัตราส่วนหมุนเวียนของสินทรัพย์	(เท่า)	1.04	0.80	0.85
<b>อัตราส่วนวิเคราะห์นโยบายทางการเงิน **</b>				
<b>(Financial Policy Ratios)</b>				
อัตราส่วนหนี้สินต่อส่วนของผู้ถือหุ้น	(เท่า)	0.34	0.32	0.32
อัตราส่วนความสามารถชำระดอกเบี้ย	(เท่า)	0.34	11.08	12.92
อัตราส่วนความสามารถชำระภาระผูกพัน (cash basis)	(เท่า)	0.34	0.61	0.65
อัตราการจ่ายเงินปันผล *	(%)	34%	35%	35%

\* อัตราการจ่ายเงินปันผลตามเกณฑ์กำไรตามปกติ สำหรับปี 2567-68 เป็นไปตามที่คณะกรรมการบริษัทเสนอให้ผู้ถือหุ้นพิจารณาและอนุมัติ

\*\* อัตราส่วนอื่นๆ ทั้งหมดเป็นการนำตัวเลขที่อยู่ในงบการเงินที่รายงาน



## คำอธิบายและการวิเคราะห์ฐานะการเงินและผลการดำเนินงาน

### ผลการดำเนินงาน

#### ตัวชี้วัดทางการเงินของผลการดำเนินงานประจำปี มีดังนี้

รายการ	หน่วยวัด	ปีบัญชี2566-67	ปีบัญชี2567-68	YoY
ปริมาณการขาย (แผ่นฟิล์ม)	เมตริกตัน	251,872	256,735	▲ 1.9%
ยอดขาย	ล้านบาท	20,867	22,337	▲ 7.0%
EBITDA ตามปกติ	ล้านบาท	1,993	2,542	▲ 27.6%
EBITDA margin ตามปกติ	ร้อยละ	9.55%	11.38%	▲ 183bps
EBITDA ตามปกติ /ก.ก. #	บาท/ก.ก.	7.91	9.90	▲ THB1.99
กำไรตามปกติหลังหักภาษี	ล้านบาท	697	1,056	▲ 51.6%
กำไรตามปกติต่อหุ้น	บาท/หุ้น	0.77	1.17	▲ THB 0.40

# ต่อ ก.ก. ตามจำนวนยอดขายแผ่นฟิล์ม

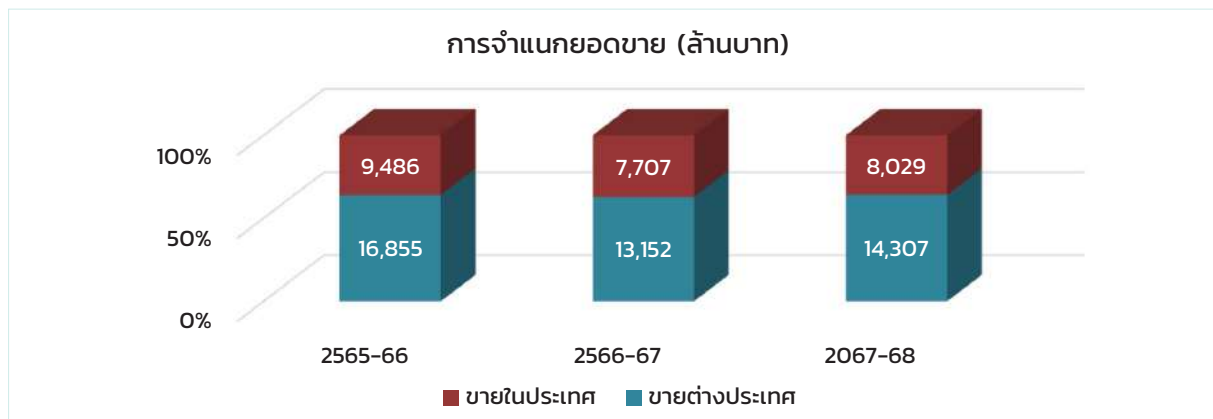
- ปัจจัยที่สำคัญบางประการซึ่งส่งผลกระทบต่อผลการดำเนินงานในปีนี้เป็น คือ
  - การฟื้นตัวของความต้องการโดยรวมของฟิล์มเคลือบปลายน้ำ เช่นฟิล์มเคลือบซิลิโคน ฟิล์มเคลือบออฟไลน์ ส่งผลให้ธุรกิจนี้มีปริมาณและส่วนสนับสนุนเพิ่มมากขึ้นทั้งที่ประเทศไทยและสหรัฐอเมริกา
  - อัตราค่าไถ่ขึ้นต้นของธุรกิจหลัก ฟิล์ม BOPET (ทั้งแบบบางและแบบหนา) ดีขึ้น เนื่องจากสถานการณ์ตลาดที่ดีขึ้น
  - ปริมาณและอัตราค่าไถ่ของธุรกิจฟิล์ม BOPP ดีขึ้น เนื่องจากสถานการณ์ตลาดที่ดีขึ้น

## รายได้รวม

### รายได้จากการขาย

บริษัทและบริษัทย่อยมีรายได้จากการขายรวมลดลง จาก 20,867 ล้านบาท เป็น 22,336 ล้านบาท เพิ่มขึ้น 1,469 ล้านบาท หรือเพิ่มขึ้นคิดเป็นร้อยละ 7.1 สาเหตุหลักจากราคาขายเฉลี่ยเพิ่มขึ้น และ ปริมาณขายที่เพิ่มขึ้นเช่นกัน ปริมาณการขายฟิล์มโดยรวมเพิ่มขึ้นร้อยละ 1.9 เมื่อเปรียบเทียบกับปีที่ผ่านมา จากรัฐกิจปลายน้ำ ( Saracote/Saralam) เนื่องมาจากอุปสงค์ฟื้นตัวเมื่อเทียบกับปีก่อน

รายได้จากการขายของบริษัทจากการส่งออกและการขายในประเทศในช่วง 3 ปีที่ผ่านมา มีดังนี้



### รายได้อื่น

รายได้อื่นเพิ่มขึ้นจำนวน 52 ล้านบาท เนื่องจากเงินชดเชยรับจากการประกันภัยที่บริษัทย่อย และกำไรจากการสินทรัพย์ถาวร ซึ่งบางส่วนชดเชยกับรายได้ทางการเงินลดลงที่บริษัทย่อยในตุรกี สาเหตุหลักมาจากการลงทุนลดลง และอัตราดอกเบี้ยที่ลดลงเช่นกัน

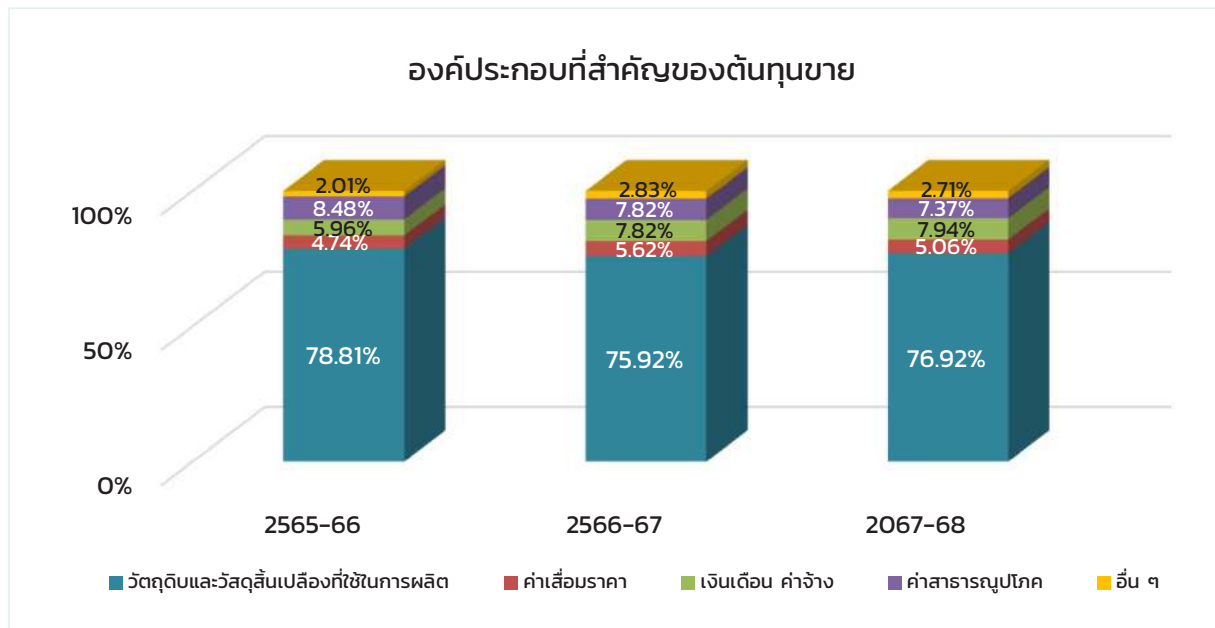
### ค่าใช้จ่ายรวม

ค่าใช้จ่ายหลักของบริษัทประกอบด้วย ต้นทุนด้านวัตถุดิบ ค่าบรรจุหีบห่อ ค่าไฟฟ้าและเชื้อเพลิง ค่าเสื่อมราคา เงินเดือนพนักงาน ค่าใช้จ่ายในการขายและบริหาร และค่าใช้จ่ายทางการเงิน

บริษัทและบริษัทย่อยมีค่าใช้จ่ายรวมเท่ากับ 20,979 ล้านบาท ลดลงเมื่อเปรียบเทียบกับปีก่อนจำนวน 505 ล้านบาท หรือลดลงคิดเป็นร้อยละ 2.5

ต้นทุนขายที่เพิ่มขึ้นส่วนใหญ่เกิดจากปริมาณการขายโดยรวมที่เพิ่มสูงขึ้น และยังรวมถึงราคาวัตถุดิบบางส่วนที่เพิ่มขึ้น เมื่อเปรียบเทียบกับปีที่ผ่านมา นอกจากนี้มีการซ่อมแซมและบำรุงรักษา รวมถึงการใช้วัสดุอะไหล่ที่เพิ่มขึ้น

องค์ประกอบที่สำคัญของต้นทุนขายในช่วง 3 ปี ที่ผ่านได้ดังนี้



ค่าใช้จ่ายในการขายที่สูงขึ้นมีสาเหตุหลักมาจากอัตราค่าระวางทั่วโลกที่สูงขึ้น

ค่าใช้จ่ายในการบริหารเพิ่มขึ้น ส่วนใหญ่เกิดจากการตั้งสำรองค่าเผื่อหนี้สงสัยจะสูญของบริษัทย่อยในประเทศไทย รวมถึง ค่าใช้จ่ายในการเดินทาง ค่าใช้จ่ายด้านการบริหารจัดการคลังสินค้า ค่าใช้จ่ายด้านพนักงานที่สูงขึ้น ค่าใช้จ่ายในการบริหารจัดการทั่วไปอื่นๆ โดยรวมที่เพิ่มขึ้น

ในปีนี้มีกำไรจากอัตราแลกเปลี่ยน เมื่อเปรียบเทียบกับปีก่อนมีผลขาดทุนจากอัตราแลกเปลี่ยน ส่วนใหญ่จากการปรับมูลค่าเงินกู้สกุลเงินต่างประเทศที่ยังไม่เกิดขึ้นจริงที่ประเทศไทยและบริษัทย่อยที่สหรัฐอเมริกา ซึ่งถูกชดเชยบางส่วนด้วยขาดทุนที่ยังไม่ได้เกิดขึ้นจริงจากการปรับมูลค่าเงินกู้ของบริษัทย่อยที่อินโดนีเซีย เนื่องจากความผันผวนของสกุลเงินท้องถิ่น เมื่อเทียบกับเงินเหรียญสหรัฐอเมริกาและเงินยูโร

มีกำไรจากตราสารอนุพันธ์ เนื่องจากผลกระทบจาก Mark to Market (MTM) ในสัญญาซื้อขายเงินตราต่างประเทศล่วงหน้าคงค้างที่ประเทศไทยและบริษัทย่อย

### ค่าใช้จ่ายทางการเงิน

ต้นทุนทางการเงินตามงบการเงินรวมสำหรับปีเท่ากับ 148 ล้านบาท ลดลง 17.5 ล้านบาท หรือเพิ่มขึ้นคิดเป็นร้อยละ 10.6 เมื่อเปรียบเทียบกับปีก่อน ต้นทุนทางการเงินลดลง เนื่องจากอัตราดอกเบี้ยทั่วโลกที่ลดลง และการกู้ยืมเงินลดลง เนื่องจากการชำระคืนเงินกู้ (รวมถึงการจ่ายชำระล่วงหน้าบางส่วนที่บริษัทย่อยที่อินโดนีเซียและประเทศไทย) ซึ่งบางส่วนถูกชดเชยด้วยอัตราดอกเบี้ยเงินสำหรับเงินทุนหมุนเวียนที่สูงขึ้นเนื่องจากการกู้ยืมที่เพิ่มขึ้น

## ภาษีเงินได้นิติบุคคล

สำหรับงบการเงินรวมค่าใช้จ่ายภาษีเงินได้สำหรับปี จำนวน 252 ล้านบาท เพิ่มขึ้น 291 ล้านบาท เมื่อเปรียบเทียบกับปีก่อน ซึ่งส่วนใหญ่เกิดจากการตั้งสำรองภาษีจากกำไรที่เกิดขึ้นระหว่างปี และผลกระทบสุทธิจากบัญชีภาษีเงินได้รอการตัดบัญชี

## อัตรากำไร – อัตราส่วนกำไรขั้นต้น กำไรจากการดำเนินงาน และกำไรสุทธิ

ตามเกณฑ์งบการเงินรวม อัตราส่วนกำไรขั้นต้นและอัตรากำไรจากการดำเนินงานปรับตัวดีขึ้น เมื่อเปรียบเทียบกับปีก่อน เนื่องจากกำไรขั้นต้นและกำไรจากการดำเนินงานเพิ่มขึ้น

## ฐานะการเงิน

การเคลื่อนไหวของค่าเงินบาท เมื่อเปรียบเทียบกับ เงินเหรียญสหรัฐอเมริกา เงินยูโร และเงินรูเปียอินโดนีเซีย เมื่อเปรียบเทียบกับวันที่ 31 มีนาคม 2567 แสดงไว้ตามตารางล่าง ส่งผลให้การแปลงค่างบแสดงฐานะทางการเงินของบริษัทย่อยของบริษัท ส่งผลให้เกิดให้เกิดผลขาดทุนจากการแปลงค่าจำนวน 1,490 ล้านบาท

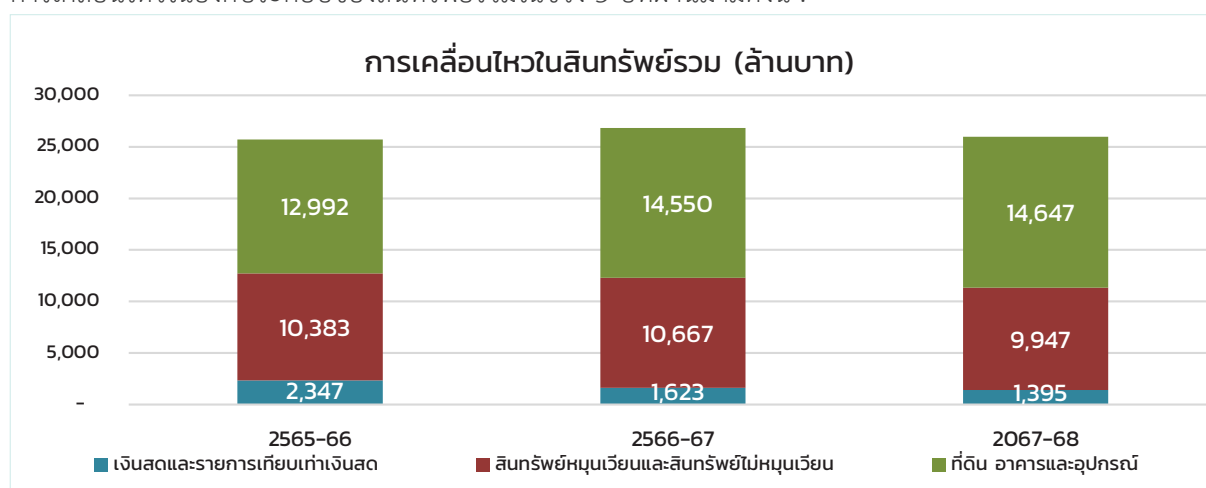
คู่สกุลเงิน	อัตราแลกเปลี่ยน (31 มีนาคม 2567)	อัตราแลกเปลี่ยน (31 มีนาคม 2568)	การเพิ่มขึ้น เปรียบเทียบปีต่อปี (บาท)	การเคลื่อนไหว เปรียบเทียบปีต่อปี (ร้อยละ)
เงินเหรียญสหรัฐอเมริกา/เงินบาท	36.4156	33.890750	2.52485	7.5%
เงินยูโร / เงินบาท	39.2336	36.693550	2.54005	6.9%
เงินรูเปียอินโดนีเซีย/ เงินบาท	0.002283	0.002014	0.00027	13.3%

## สินทรัพย์

ณ วันที่ 31 มีนาคม 2568 ตามงบการเงินรวมของบริษัทมีสินทรัพย์รวมเท่ากับ 25,989 ล้านบาท ลดลงคิดเป็นร้อยละ -3.3 จากปีที่ผ่านมาซึ่งมีสินทรัพย์รวมจำนวน 26,841 ล้านบาท

สินทรัพย์ที่สำคัญของบริษัทประกอบด้วย ได้แก่ ที่ดิน อาคารและอุปกรณ์ สินทรัพย์หมุนเวียนและสินทรัพย์ไม่หมุนเวียน และ เงินสดและรายการเทียบเท่าเงินสด

การเคลื่อนไหวในองค์ประกอบของสินทรัพย์รวมในช่วง 3 ปีที่ผ่านมา มีดังนี้ :



## การเคลื่อนไหวในสินทรัพย์ที่สำคัญมีดังต่อไปนี้

### สินทรัพย์หมุนเวียน:

- สินทรัพย์หมุนเวียนลดลง 647 ล้านบาท หรือลดลงคิดเป็นร้อยละ 5.61 เมื่อเทียบกับเดือนมีนาคม 2567
- เงินสดและรายการเทียบเท่าเงินสดลดลงเนื่องจากเงินสดที่ใช้ไปในการดำเนินงานและสำหรับการลงทุนในโครงการ ซึ่งบางส่วนชดเชยกับเงินสดที่ได้จากการดำเนินงานในระหว่างปี
- ลูกหนี้การค้าลดลงจำนวน 208.4 ล้านบาท ส่วนใหญ่เกิดจากปริมาณการขายลดลงในไตรมาสนี้ เมื่อเปรียบเทียบกับไตรมาสที่ 4 ของปีบัญชีที่ผ่านมา นอกจากนี้ยังมีการตั้งสำรองค่าเผื่อหนี้สงสัยจะสูญด้วย
- สินค้าคงเหลือเพิ่มขึ้นจำนวน 332.6 ล้านบาท ส่วนใหญ่เนื่องจาก สินค้าสำเร็จรูป วัตถุดิบเพิ่มสูงขึ้น
- เงินจ่ายล่วงหน้าค่าสินค้าลดลง เนื่องจากเงินจ่ายล่วงหน้าค่าสินค้าที่ลดลงซึ่งบริษัทย่อยในตุรกี บางส่วนถูกชดเชยกับเงินจ่ายล่วงหน้าค่าสินค้าเพิ่มขึ้นในประเทศไทย
- ภาษีซื้อรอเรียกคืนลดลง เนื่องจากภาษีซื้อรอเรียกคืนลดลงที่ประเทศไทยและอินโดนีเซีย
- สินทรัพย์ทางการเงินหมุนเวียนอื่น ส่วนใหญ่เป็นการลงทุนจากเงินทุนส่วนเกินในพันธบัตรและกองทุนตราสารหนี้ที่บริษัทย่อยในตุรกีและสินทรัพย์ที่เป็นตราสารอนุพันธ์ (กำไร MTM จากสัญญาซื้อขายเงินตราต่างประเทศล่วงหน้า) การลดลงส่วนใหญ่จากเงินลงทุนในพันธบัตร เนื่องจากการนำเงินทุนไปใช้ในโครงการในสหรัฐอเมริกา ซึ่งถูกชดเชยบางส่วนกับกำไร MTM ที่สูงขึ้นจากสัญญาซื้อขายล่วงหน้า
- สินทรัพย์หมุนเวียนอื่นลดลง สาเหตุหลักจากภาษีล่วงหน้า ภาษีเงินได้ที่ขอคืน ค่าใช้จ่ายจ่ายล่วงหน้า และลูกหนี้อื่น

### สินทรัพย์ไม่หมุนเวียน

- สินทรัพย์ไม่หมุนเวียนลดลง 205 ล้านบาท หรือลดลงคิดเป็นร้อยละ 1.3 เมื่อเทียบกับมีนาคม 2567
- เงินฝากธนาคารที่มีภาระค้ำประกันที่บริษัทย่อยในประเทศอินโดนีเซีย เนื่องจากการคืนหนังสือค้ำประกันที่ออกโดยธนาคารให้สำหรับลูกค้า
- ที่ดิน อาคารและอุปกรณ์ (สุทธิ) เพิ่มขึ้น ส่วนใหญ่เกิดจากโครงการ/ รายจ่ายฝ่ายทุนตามปกติ ที่ประเทศไทยและบริษัทย่อย ซึ่งถูกชดเชยบางส่วนกับค่าเสื่อมราคาระหว่างปี
- สินทรัพย์ภาษีเงินได้รอการตัดบัญชีลดลงที่ประเทศไทย เนื่องจากการปรับปรุงภาษีเงินได้รอตัดบัญชีตามมาตรฐานการบัญชีที่เกี่ยวข้อง
- เงินจ่ายล่วงหน้าค่าซื้อสินทรัพย์ลดลงที่บริษัทย่อยที่สหรัฐอเมริกา เนื่องจากการปรับปรุงเงินล่วงหน้ากับการส่งมอบเครื่องจักรสำหรับโครงการที่อยู่ระหว่างดำเนินการ บางส่วนถูกชดเชยกับเงินจ่ายล่วงหน้าค่าซื้อสินทรัพย์ถาวรที่เพิ่มขึ้นที่ประเทศตุรกีและประเทศไทย เนื่องจากการจ่ายเงินล่วงหน้าสำหรับโครงการที่อยู่ระหว่างดำเนินการ
- สินทรัพย์ไม่หมุนเวียนอื่นลดลง ส่วนใหญ่ที่อินโดนีเซีย เนื่องจากภาษีเงินได้ที่ขอคืนลดลง
- สินทรัพย์ทางการเงินไม่หมุนเวียนหมายถึงการลงทุนของเงินทุนส่วนเกินของบริษัทย่อยในตุรกีเป็นตราสารหนี้ (ส่วนใหญ่เป็นพันธบัตร) และการลดลงเกิดจากการนำเงินทุนไปใช้ในโครงการในสหรัฐอเมริกา

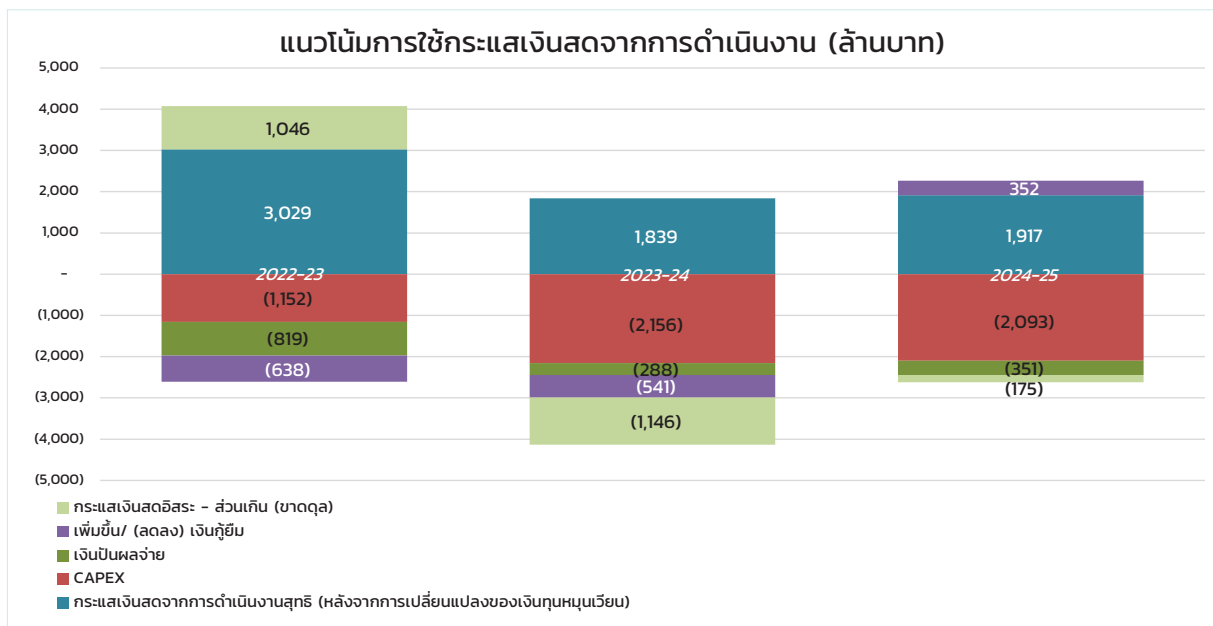
## อัตราผลตอบแทนจากสินทรัพย์

อัตราผลตอบแทนจากสินทรัพย์ (ตามกำไรสุทธิที่รายงาน) เท่ากับร้อยละ 4.37 เมื่อเปรียบเทียบกับร้อยละ 1.14 ในปีก่อน  
อัตราผลตอบแทนจากสินทรัพย์ (ตามเกณฑ์กำไรปกติ) เท่ากับร้อยละ 4.0 เมื่อเปรียบเทียบกับร้อยละ 2.65 ในปีก่อน  
การลดลงส่วนใหญ่เป็นผลมาจากความสามารถในการทำกำไรในปีลดลง

## สภาพคล่อง

กระแสเงินสดสุทธิจากการดำเนินงานลดลง (หลังจากการเปลี่ยนแปลงของเงินทุนหมุนเวียน)

ภาพรวมของกระแสเงินสดและการเติบโตของเงินสดและรายการเทียบเท่าเงินสดในช่วง 3 ปีที่ผ่านมาดังนี้:



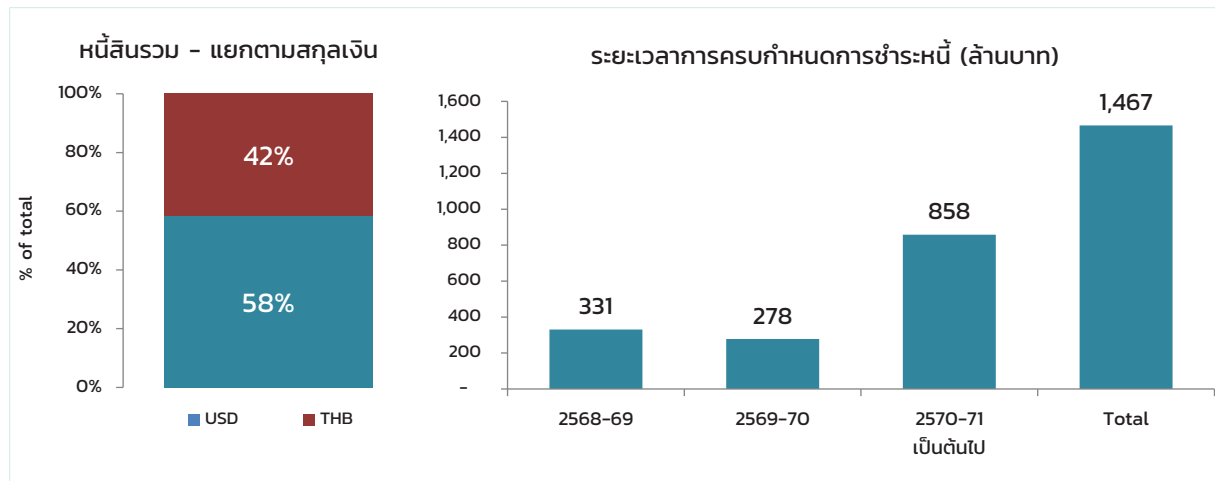
- ในระหว่างปี บริษัทฯมีเงินสดสุทธิจากกิจกรรมดำเนินงาน จำนวน 1,766 ล้านบาท โดยมีรายละเอียดดังนี้
  - เงินสดที่มาจากกิจกรรมดำเนินงาน (ก่อนเปลี่ยนแปลงสินทรัพย์และหนี้สินในการดำเนินงาน) มีจำนวน 2,574 ล้านบาท
  - การเปลี่ยนแปลงของเงินทุนหมุนเวียน (เงินที่จ่ายไป จำนวน 657 ล้านบาท) ดังนี้
    - เจ้าหนี้การค้าและเจ้าหนี้อื่นลดลง เนื่องจากเจ้าหนี้การค้าที่ประเทศไทยและบริษัทย่อยลดลง
    - สินค้าคงคลังเพิ่มขึ้นสาเหตุหลักจาก วัตถุดิบ สินค้าสำเร็จรูป และสินค้าคงคลังประเภทวัสดุอะไหล่เพิ่มขึ้น ส่วนหนึ่งถูกชดเชยกับสินค้าคงคลังประเภทงานระหว่างทำที่ลดลง
    - จ่ายภาษีเงินได้ จำนวน 151 ล้านบาท
    - กระแสเงินสดรับเนื่องจากสินทรัพย์หมุนเวียนอื่นและสินทรัพย์ไม่หมุนเวียนลดลง ส่วนใหญ่เกิดจากการลดลงของค่าใช้จ่ายล่วงหน้า ภาษีจ่ายล่วงหน้า ภาษีอื่นที่ขอคืน และลูกหนี้อื่น
    - ลูกหนี้การค้าลดลง เนื่องจากปริมาณการขายลดลงในไตรมาสปัจจุบันเมื่อเปรียบเทียบกับไตรมาสที่ 4 ของปีก่อน
  - เงินสดสุทธิใช้ไปในกิจกรรมลงทุนเท่ากับ 1,288 ล้านบาท โดยมีรายละเอียดดังนี้
    - สินทรัพย์ถาวรสุทธิเพิ่มขึ้น – 2,093 ล้านบาท ส่วนใหญ่มาจากโครงการลงทุนในสหรัฐอเมริกา และรวมถึงคร่าจ่ายฝ่ายทุนในพื้นที่อื่น
    - เงินฝากธนาคารที่มีภาระค่าประกันเพิ่มขึ้น 0.3 ล้านบาท
    - เจ้าหนี้ค่าซื้อสินทรัพย์ถาวรเพิ่มขึ้น (สุทธิจากเงินจ่ายล่วงหน้าค่าซื้อสินทรัพย์) จำนวน 319 ล้านบาท
    - สินทรัพย์ทางการเงินหมุนเวียนและไม่หมุนเวียนลดลง 364 ล้านบาท เนื่องจากการไถ่ถอนการลงทุนสำหรับโครงการลงทุนในสหรัฐอเมริกา
    - เงินสดรับจากการจำหน่ายที่ดิน อาคาร และอุปกรณ์ จำนวน 72 ล้านบาท
    - เงินสดรับจากดอกเบี้ย จำนวน 50 ล้านบาท
  - กระแสเงินสดใช้ไปสุทธิจากกิจกรรมจัดหาเงิน จำนวน 207 ล้านบาท โดยมีรายละเอียดดังนี้
    - เงินกู้ระยะยาวจากธนาคารลดลง จำนวน 257 ล้านบาท
    - เงินปันผลจ่ายระหว่างปี จำนวน 351 ล้านบาท
    - เงินปันผลจ่ายให้กับส่วนได้เสียที่ไม่มีอำนาจควบคุม จำนวน 11.9 ล้านบาท
    - เงินสดจ่ายหนี้สินตามสัญญาเช่า จำนวน 12 ล้านบาท
    - เงินสดจ่ายค่าดอกเบี้ยของเงินกู้ระยะยาวและระยะสั้น จำนวน 197 ล้านบาท
    - การเพิ่มขึ้นสุทธิของเงินกู้ยืมระยะสั้น จำนวน 622 ล้านบาท

เงินสดสุทธิลดลงดังกล่าวหักลบกับขาดทุนจากการแปลงค่างบการเงิน จำนวน 499 ล้านบาทและเงินสดคงเหลือต้นปีเท่ากับ 1,623 ล้านบาทส่งผลให้บริษัทฯมีเงินสดสุทธิปลายปีเท่ากับ 1,395 ล้านบาท



## ประวัติการชำระหนี้ (Debt Profile)

หนี้สินรวม ณ วันที่ 31 มีนาคม 2568 เท่ากับ 2,922 ล้านบาท (รวมเงินกู้สำหรับเงินทุนหมุนเวียน) เพิ่มขึ้น 225 ล้านบาทจากปีก่อน สาเหตุหลักมาจากการกู้ยืมเงินระยะยาวสำหรับโครงการขยายในสหรัฐอเมริกา การกู้ยืมเงินสำหรับเงินทุนหมุนเวียนที่เพิ่มขึ้น ที่ประเทศไทยและสหรัฐอเมริกา ซึ่งถูกชดเชยบางส่วนกับการชำระคืนเงินกู้ระยะยาว (รวมถึงการชำระเงินกู้ล่วงหน้าบางส่วน) และกำไรจากอัตราแลกเปลี่ยนที่ยังไม่เกิดขึ้นจริงจากการปรับมูลค่าเงินกู้



## สภาพคล่องและทรัพยากรทุน

บริษัทจัดให้มีการเข้าถึงแหล่งเงินทุนที่เพียงพอและเหมาะสม เพื่อตอบสนองความต้องการทางธุรกิจและการระดมทุนทางการเงิน บริษัทใช้เงินสดจากการดำเนินงานและ เงินกู้ระยะสั้น/ระยะยาวเพื่อตอบสนองความต้องการของกระแสเงินสด และยังคงรักษาสภาพคล่องที่เพียงพอสำหรับการดำเนินงาน โดยการรักษาระดับอัตราส่วนความสามารถในการชำระหนี้และอัตราส่วนหนี้สินต่อทุนอย่างใกล้ชิด เงินสดและรายการเทียบเท่าพร้อมวงเงินที่ยังไม่ได้เบิกใช้ และเงินลงทุนที่มีสภาพคล่องรวมกันประมาณ 6.3 พันล้านบาท หรือ 185 ล้านดอลลาร์สหรัฐอเมริกา (รวมวงเงินสินเชื่อสำหรับเงินทุนหมุนเวียนที่ยังไม่ได้เบิกใช้ 4.6 พันล้านบาท หรือ 137 ล้านดอลลาร์สหรัฐอเมริกา) ณ วันสิ้นรอบระยะเวลารายงาน

## อัตราส่วนสภาพคล่อง

ในปี 2567-68 บริษัทมีอัตราส่วนสภาพคล่องเท่ากับ 2.35 เท่าและอัตราส่วนสภาพคล่องหมุนเร็ว เท่ากับ 1.05 เท่า ระยะเวลาเก็บหนี้เฉลี่ย 57 วัน ระยะเวลาการชำระหนี้เท่ากับ 47 วัน และระยะเวลาการขายสินค้าเฉลี่ย 32 วัน ทำให้มี cash cycle เท่ากับ 42 วัน เมื่อเปรียบเทียบกับ cash cycle ในปีที่ผ่านมาคือ 47 วัน ซึ่งเท่ากับปีที่ผ่านมา

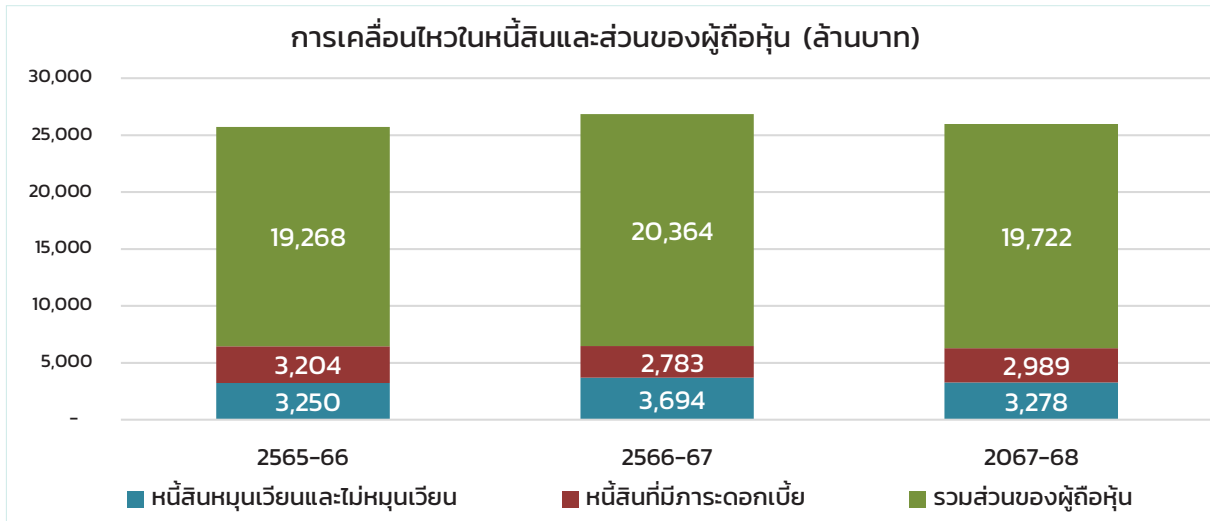
## แหล่งที่มาของเงินทุน

แหล่งเงินทุนของบริษัทมาจากการกู้ยืมเงินระยะยาวและระยะสั้นจากสถาบันการเงินและส่วนของผู้ถือหุ้น

## หนี้สินรวม

ณ วันที่ 31 มีนาคม 2568 ตามงบการเงินรวม บริษัทมีหนี้สินรวมเท่ากับ 6,267 ล้านบาท ลดลงร้อยละ 3.43 จาก 6,477 ล้านบาทเมื่อเทียบกับปีที่ผ่านมา องค์ประกอบที่สำคัญของหนี้สินรวมคือหนี้สินหมุนเวียนและหนี้สินไม่หมุนเวียน หนี้สินที่มีภาระดอกเบี้ย (ระยะสั้น / ระยะยาว) และส่วนของผู้ถือหุ้นรวม

การเคลื่อนไหวขององค์ประกอบของหนี้สินรวมและการเติบโตของส่วนของผู้ถือหุ้นในช่วง 3 ปีที่ผ่านมาดังนี้



การเคลื่อนไหวของหนี้สินที่สำคัญมีดังต่อไปนี้

### หนี้สินหมุนเวียนและหนี้สินไม่หมุนเวียน

- หนี้สินรวมเพิ่มขึ้น 210 ล้านบาท หรือลดลงคิดเป็นร้อยละ 2.3 เมื่อเปรียบเทียบกับมีนาคม 2567
- เงินกู้ยืมระยะสั้นเพิ่มขึ้น ส่วนใหญ่เกิดจากการกู้ยืมเงินที่เพิ่มขึ้นของบริษัทย่อยในสหรัฐอเมริกา จากการเริ่มต้นของโครงการที่ขยายใหม่ และยังรวมถึงการกู้ยืมที่เพิ่มขึ้นในประเทศไทยเพื่อสนับสนุนความต้องการของเงินทุนหมุนเวียน
- เจ้าหนี้การค้าและเจ้าหนี้อื่นลดลง เนื่องจากเจ้าหนี้การค้าลดลงที่ประเทศไทยและบริษัทย่อย ซึ่งถูกชดเชยบางส่วนกับเจ้าหนี้จากการซื้อสินทรัพย์เพิ่มขึ้น ส่วนใหญ่จากบริษัทย่อยที่สหรัฐอเมริกา
- เงินกู้ระยะยาวลดลงเนื่องจากการชำระคืนเงินกู้ รวมถึงการชำระเงินล่วงหน้าบางส่วนโดยบริษัทย่อยที่อินโดนีเซียและไทย และเนื่องจากกำไรที่ยังไม่เกิดขึ้นจริงระหว่างปี ซึ่งถูกชดเชยบางส่วนด้วยการกู้ยืมเพิ่มเติมที่บริษัทย่อยในสหรัฐอเมริกาสำหรับโครงการที่ดำเนินการอยู่
- ภาษีเงินได้นิติบุคคลค้างจ่ายเพิ่มขึ้น ส่วนใหญ่เกิดจากการตั้งสำรองภาษีที่สูงขึ้นที่ประเทศไทยและบริษัทย่อยที่อินโดนีเซียจากกำไรที่เพิ่มสูงขึ้นระหว่างปี
- หนี้สินหมุนเวียนอื่นลดลง เนื่องจากหนี้สินตามกฎหมายลดลง และเงินจ่ายล่วงหน้าจากลูกค้าที่ลดลง ซึ่งถูกชดเชยบางส่วนกับสำรองค่าใช้จ่ายที่เพิ่มขึ้น
- หนี้สินทางการเงินลดลง เนื่องจากขาดทุนจาก MTM ลดลงจากตราสารอนุพันธ์
- การตั้งสำรองผลประโยชน์ระยะยาวของพนักงานลดลง ส่วนใหญ่เกิดจากบริษัทย่อยที่ตุรกี บางส่วนถูกชดเชยกับการตั้งสำรองที่เพิ่มขึ้นที่ประเทศไทย และบริษัทย่อยที่อินโดนีเซีย
- หนี้สินภาษีเงินได้รอตัดบัญชีลดลง ส่วนใหญ่ที่บริษัทย่อยในสหรัฐอเมริกา

### การเปลี่ยนแปลงส่วนของผู้ถือหุ้นที่สำคัญ

- กำไรสะสมเพิ่มขึ้น เนื่องจากกำไรสุทธิที่เกิดขึ้นในระหว่างปี ซึ่งบางส่วนถูกชดเชยกับการจ่ายเงินปันผลระหว่างปี
- การลดลงขององค์ประกอบอื่นของส่วนของผู้ถือหุ้น ส่วนใหญ่เกิดขาดทุนจากการแปลงค่าบแสดงฐานะการเงินของบริษัทย่อย เนื่องจากการแข็งค่าของเงินบาทต่อเงินยูโร เงินเหรียญสหรัฐอเมริกา และเงินรูเปียอินโดนีเซีย
- ส่วนของผู้มีส่วนได้เสียที่ไม่มีอำนาจควบคุมของบริษัทย่อยเพิ่มขึ้น เนื่องจากส่วนแบ่งกำไรที่เพิ่มขึ้นระหว่างปี

### อัตราผลตอบแทนต่อส่วนของผู้ถือหุ้น

อัตราผลตอบแทนต่อส่วนของผู้ถือหุ้น (ตามรายงาน) เท่ากับร้อยละ 5.83 เปรียบเทียบกับปีที่ผ่านมาร้อยละ 1.53 ส่วนตามกำไรตามปกติ เท่ากับร้อยละ 5.33 เมื่อเปรียบเทียบกับปีที่ผ่านมาร้อยละ 3.53 เนื่องจากกำไรสุทธิเพิ่มขึ้น และส่วนของผู้ถือหุ้นเฉลี่ยลดลงในปี

บริษัทมีนโยบายจ่ายเงินปันผลประมาณร้อยละ 40 ของกำไรสุทธิตามงบการเงินรวม โดยพิจารณาภาวะเศรษฐกิจ แผนการเติบโตของธุรกิจ โอกาสการใช้ทรัพยากรในอนาคต ฐานะการเงิน และสภาพคล่องของบริษัท ตลอดจนต้องได้รับการอนุมัติจากผู้ถือหุ้น

สำหรับปี 2567-68 คณะกรรมการได้เสนอจ่ายเงินปันผลประจำปีในอัตราหุ้นละ 0.40 บาทรวมเป็นเงินทั้งสิ้น 360 ล้านบาท ซึ่งบริษัทฯ ได้จ่ายเงินปันผลระหว่างกาลไปแล้ว ในอัตราหุ้นละ 0.20 บาท เป็นจำนวนเงิน 180 ล้านบาท เมื่อเดือนธันวาคม 2567 และจะจ่ายเงินปันผลงวดสุดท้าย ในอัตราหุ้นละ 0.20 บาท เป็นจำนวนเงิน 180 ล้านบาท นำเสนอต่อผู้ถือหุ้นเพื่อพิจารณาและอนุมัติในการประชุมสามัญผู้ถือหุ้นเดือนกรกฎาคม 2568

### อัตราส่วนหนี้สินต่อส่วนของผู้ถือหุ้นและความสามารถในการชำระดอกเบี้ย

อัตราส่วนหนี้สินต่อส่วนของผู้ถือหุ้น (เฉพาะหนี้เงินกู้ระยะสั้นและระยะยาวรวมทั้งส่วนที่ครบกำหนดใน 1 ปี สุทธิจากเงินสดและรายการเทียบเท่าเงินสดและเงินลงทุนในพันธบัตร) เท่ากับ 0.07 เท่าตามงบการเงินรวม (เมื่อเปรียบเทียบกับปีที่ผ่านมาเท่ากับ 0.03 เท่า)

อัตราส่วนหนี้สินต่อส่วนของผู้ถือหุ้น (สำหรับหนี้สินรวมซึ่งรวมหนี้สินหมุนเวียนและหนี้สินไม่หมุนเวียน) ตามงบการเงินรวม เท่ากับร้อยละ 0.32 เมื่อเทียบกับปีที่ผ่านมาเท่ากับร้อยละ 0.32

อัตราส่วนความสามารถในการชำระดอกเบี้ยลดลง เท่ากับ 13 เท่าในปีเมื่อเทียบกับปีที่ผ่านมาเท่ากับ 11 เท่า เนื่องจากกระแสเงินสดจากการดำเนินงานเพิ่มขึ้น (ก่อนการเปลี่ยนแปลงในสินทรัพย์และหนี้สินดำเนินงาน) ในปีนี้จาก 1,920 ล้านบาท เป็น 2,574 ล้านบาท ทำให้กระแสเงินสดสุทธิจากกิจกรรมดำเนินงานเพิ่มขึ้นเท่ากับ 1,766 ล้านบาท เมื่อเปรียบเทียบกับปีที่ผ่านมา เท่ากับ 1,613 ล้านบาท นอกจากนี้ยังมีค่าใช้จ่ายดอกเบี้ยเพิ่มขึ้น จากหนี้เฉลี่ยที่เพิ่มขึ้น ซึ่งถูกชดเชยบางส่วนจากอัตราดอกเบี้ยที่ลดลงจากอัตราดอกเบี้ยทั่วโลกที่ลดลง

## ปัจจัยสำคัญที่อาจส่งผลกระทบต่อผลการดำเนินงานและฐานะการเงินในอนาคต

แม้ผู้ผลิตทุกรายในอุตสาหกรรมนี้จะประสบกับความท้าทายจากสภาวะการณ์ที่มีการเพิ่มกำลังการผลิตอย่างมีนัยสำคัญ และความกดดันจากส่วนต่างกำไร (margin) บริษัทยังคงสามารถประกอบกิจการได้ในระดับที่ได้ประโยชน์สูงสุดโดยใช้กำลังการผลิตเต็มในทุกทำเลตลาด ส่งผลให้บริษัทมีผลประกอบการทางการเงินที่ดีเมื่อเทียบกับผู้ผลิตรายอื่นๆ ในอุตสาหกรรมเดียวกัน

ภาพรวมธุรกิจและด้านต่างๆ ที่บริษัทจะมุ่งเน้นในปีที่จะถึงนี้ ได้แก่

- การเริ่มสายการผลิตแผ่นฟิล์ม PET ใหม่และการผลิตแบบ Offline coater ที่บริษัทย่อยในสหรัฐอเมริกา
- การเริ่มต้นสายการผลิตฟิล์มเป่าที่ประเทศไทยและสายการผลิตฟิล์มเคลือบซิลิโคนที่ประเทศตุรกีในช่วงเวลาที่เหมาะสม
- การเพิ่มประสิทธิภาพด้านการดำเนินงานและการลดต้นทุนเพื่อให้แน่ใจว่าต้นทุนการผลิตต่ำที่สุด
- ใช้ประโยชน์จากการเจาะตลาดและตะกร้าผลิตภัณฑ์ที่มีอยู่เพื่อขยายการขายผลิตภัณฑ์พิเศษในบรรจุภัณฑ์ยุคใหม่และการใช้งานในอุตสาหกรรม
- การนำสินทรัพย์เก่ามาใช้ใหม่อย่างต่อเนื่องเพื่อตอบสนองความต้องการที่เพิ่มขึ้นสำหรับผลิตภัณฑ์อุตสาหกรรมและผลิตภัณฑ์พิเศษ และเพื่อพัฒนาผลิตภัณฑ์ D-PAC ใหม่อย่างคุ้มค่าต้นทุน ทำงานร่วมกับผู้มีส่วนได้ส่วนเสียที่เกี่ยวข้องอย่างใกล้ชิดเพื่อพัฒนาโซลูชันเพื่อจัดการกับข้อกังวลด้านความยั่งยืนและเพื่อให้สอดคล้องกับกฎระเบียบที่เปลี่ยนแปลงตลอดเวลา
- ดูแลให้สายการผลิตในทุกๆ ทำเลมีการใช้กำลังการผลิตเต็ม ด้วยส่วนประสมผลิตภัณฑ์ที่เหมาะสมสามารถสร้างกำไรได้
- อุตสาหกรรมแผ่นฟิล์ม PET ประสบกับภาวะการเร่งเพิ่มกำลังการผลิตในช่วง 2-3 ปีที่ผ่านมา และกำลังการผลิตส่วนเพิ่มที่ประกาศไว้บางส่วนก็ยังไม่ได้มีการใช้จริง ส่วนใหญ่ยังอยู่ในขั้นตอนการติดตั้งสายการผลิตในประเทศที่ต้นทุนการผลิตต่ำ โดยเฉพาะอย่างยิ่งในประเทศจีนและอินเดีย จากกำลังการผลิตส่วนเพิ่มใหม่ดังกล่าว ทำให้อุตสาหกรรมนี้ต้องเข้าสู่ยุคการแข่งขันที่ผู้ผลิตที่มีประสิทธิภาพด้านต้นทุนในการผลิตมีประเภทผลิตภัณฑ์ที่น่าสนใจโดยมีสัดส่วนผลิตภัณฑ์ specialty สูง มีสัดส่วนหนี้สินต่ำ และมีสำรองเงินสดสูง จะมีความได้เปรียบผู้ผลิตรายอื่นๆ ทั้งนี้ โพลีเพล็กซ์จัดเป็นรายที่มีความพร้อมในการสร้างจุดแข็งและผลประกอบการที่เหนือกว่ารายอื่นๆ ในอุตสาหกรรมนี้
- โพลีเพล็กซ์เป็นผู้ผลิตที่มีต้นทุนการผลิตต่ำที่สุดในแต่ละตลาดภูมิภาค และยังคงเดินหน้าปรับปรุงโครงสร้างต้นทุนผ่านโครงการลดต้นทุนด้วยนวัตกรรม ซึ่งจะใช้เงินลงทุนเพียงเล็กน้อย
- มุ่งเน้นการเจาะตลาดผลิตภัณฑ์นวัตกรรม เช่น แผงโซลาร์เซลล์และยานยนต์ไฟฟ้า (แบตเตอรี่ลิเทียมไอออน) ที่มีแนวโน้มการเติบโตสูงและคาดว่าจะช่วยขับเคลื่อนการเติบโตของกลุ่มอุตสาหกรรมและไฟฟ้าในอีกไม่กี่ปีข้างหน้า
- ดำเนินการสำรวจโอกาสการลงทุนที่เหมาะสมสำหรับการเติบโต ขยายพอร์ตโฟลิโอผลิตภัณฑ์ทางเทคนิค และเพิ่มความสามารถในการแข่งขันด้านต้นทุนในแต่ละภูมิภาคที่ดำเนินการอยู่

# ข้อมูลทั่วไป

ชื่อบริษัท	บริษัท โพลีเพล็กซ์ (ประเทศไทย) จำกัด (มหาชน)
ชื่อย่อหลักทรัพย์	PTL
ที่ตั้งสำนักงานใหญ่	75/26 อาคารโอเชียนทาวเวอร์ 2 ชั้น 18 ซอยสุขุมวิท 19 ถนนสุขุมวิท แขวงคลองเตยเหนือ เขตวัฒนา กรุงเทพฯ 10110
โทรศัพท์	(662) 665-2706-8
โทรสาร	(662) 665-2705
ที่ตั้งโรงงาน	1) 60/24 หมู่ 3 นิคมอุตสาหกรรมสยามอีสเทิร์นอินดัสเตรียลพาร์ค อำเภอปลวกแดง ตำบลมาบยางพร จ.ระยอง 21140 2) 60/91 หมู่ 3 นิคมอุตสาหกรรมสยามอีสเทิร์นอินดัสเตรียลพาร์ค อำเภอปลวกแดง ตำบลมาบยางพร จ.ระยอง 21140 3) 60/109 หมู่ 3 นิคมอุตสาหกรรมสยามอีสเทิร์นอินดัสเตรียลพาร์ค อำเภอปลวกแดง ตำบลมาบยางพร จ.ระยอง 21140
ลักษณะการประกอบธุรกิจ	ผู้ผลิตและจำหน่ายแผ่นฟิล์ม PET ชนิดบาง (แบบเรียบและเคลือบออลูมิเนียม) เม็ดพลาสติก แผ่นฟิล์ม PET ชนิดหนา (แบบเรียบ) แผ่นฟิล์มเคลือบอัดขึ้นรูป แผ่นฟิล์ม CPP (แบบเรียบและเคลือบออลูมิเนียม) ฟิล์มเคลือบซิลิโคน และแผ่นฟิล์มเป่า (Blown PP), ฟิล์ม Offline Coated, ฟิล์มโฮโลแกรม (Holographic Film)
เลขทะเบียนบริษัท	0107547000729
โทรศัพท์	(66) 38 627 074 – 99
โทรสาร	(66) 38 627 070
เว็บไซต์	<a href="http://www.polyplexthailand.com">http://www.polyplexthailand.com</a>
ทุนจดทะเบียน	900,000,000 ล้านบาท
หุ้นสามัญ	900,000,000 หุ้น
มูลค่าที่ตราไว้	1.00 บาทต่อหุ้น
ทุนเรียกชำระแล้ว	900,000,000 ล้านบาท

บริษัทย่อยที่บริษัทถือหุ้นในสัดส่วนสูงกว่าร้อยละ 10 ณ วันที่ 31 มีนาคม 2568

ชื่อบริษัทและที่อยู่	ประเภทธุรกิจ	ทุนจดทะเบียน (หุ้น)	หุ้นที่ออกและชำระแล้ว – จำนวนหุ้นที่บริษัทถือ	การถือหุ้น (%)	ประเภทของหุ้น
โพลีเพล็กซ์ (สิงคโปร์) พีทีอี ลิมิเต็ด 61 คลับสตรีท สิงคโปร์ - 069436	บริษัทเพื่อการลงทุน	100,000 300,000	100,000 39,100	100% 100%	หุ้นสามัญ หุ้นบุริมสิทธิ
โพลีเพล็กซ์ ยูโรปา โพลีเอสเตอร์ ฟิล์ม* ซานายี เว ดิคาเรท อาโนนิม ซิเกติ การาเมเมท มาร์ท อาวูปา เซอเบสท์ โบลเกซี 3 ซอกกัก 4 เออร์ยีน เทคิแดก ประเทศตุรกี	บริษัทผู้ผลิต	1,500,000	1,500,000	100%	หุ้นสามัญ
โพลีเพล็กซ์ อเมริกา โฮลดิ้ง จำกัด 251 ลิตเติล ฟลอ ไดรฟ, วิลมิงตัน รัฐเดลาแวร์ 19808	บริษัทเพื่อการลงทุน การค้า และการจำหน่าย	10,000	9,324	100%	หุ้นสามัญ
โพลีเพล็กซ์ ยูเอสเอ แอลแอลซี*** 641 เซาท์ ลอว์เรนซ์ สตรีท, มอนต์กอเมอรี, รัฐอลาบามา 360004	บริษัทผู้ผลิต	****	46,616,500 เหรียญดอลลาร์สหรัฐ	100%	หุ้นสามัญ
บริษัท อีโคบลู จำกัด สำนักงานใหญ่ 60/91 หมู่ 3 สยามอีสเทิร์นอินดัสเตรียลพาร์ค ตำบลมาบยางพร อำเภอลวกแดง จังหวัด ระยอง 21140 ประเทศไทย สำนักงานสาขาที่ 1 901 หมู่ 4 สยามอีสเทิร์นอินดัสเตรียลพาร์ค ตำบลลวกแดง อำเภอลวกแดง จังหวัด ระยอง 21140 ประเทศไทย	บริษัทผู้ผลิต	13,765,000	137,650,000	66.5%	หุ้นสามัญ
โพลีเพล็กซ์ ปาเกตเลอเม คอซิมเลอรี ซานายี เว ดิคาเรท อาโนนิม ซิเกติ# มูฮิตดิน มาฮาเลซี เซติน เอเมค บูลวารี เอคัน ซอกกัก เซมิล เบราม อพาร์ทเมนต์ เลขที่ 7/1 คอรัล/เทคิแดก ประเทศตุรกี	บริษัทเพื่อการค้า และการจำหน่าย	20,000	20,000	100%	หุ้นสามัญ
โพลีเพล็กซ์ ยูโรป บี วี Zuidplein 126 WTC, Toren H, 1077 XV , อัมสเตอร์ดัม ประเทศเนเธอร์แลนด์	บริษัทเพื่อการค้า และการจำหน่าย	30,000	30,000	100%	หุ้นสามัญ
พีที. โพลีเพล็กซ์ ฟิล์ม อินโดนีเซีย เจแอล โมเดล อินดัสเตรียล XVIII Blok AN No.7, Nambo Udik, Cikande, เซอรัง, บันเดิน ,ประเทศอินโดนีเซีย	บริษัทผู้ผลิต	54,000	53,999	99.998%	หุ้นสามัญ

\* ถือหุ้นทางอ้อมผ่าน PSPL

\*\*\* ถือหุ้นทางอ้อมผ่านโพลีเพล็กซ์ (อเมริกา) โฮลดิ้ง จำกัด

\*\*\*\* โพลีเพล็กซ์ ยูเอสเอ แอลแอลซีไม่มีทุนจดทะเบียน การลงทุนทั้งหมดอยู่ในรูปแบบของทุนจากผู้ถือหุ้นโดย PAH ซึ่งถือหุ้นร้อยละ 100

# ถือหุ้นทางอ้อมผ่านโพลีเพล็กซ์ ยูโรปา โพลีเอสเตอร์ ฟิล์ม ซานายี เว ดิคาเรท อาโนนิม ซิเกติ

## บุคคลอ้างอิงอื่นๆ

### (ก) นายทะเบียน

ชื่อ บริษัท ศูนย์รับฝากหลักทรัพย์ (ประเทศไทย) จำกัด  
ที่อยู่ 93 ถนนรัชดาภิเษก แขวงดินแดง เขตดินแดง กรุงเทพฯ 10400  
โทรศัพท์ (662) 009-9000 โทรสาร (662) 009-9991

### (ข) ผู้ดูแลผลประโยชน์

-ไม่มี-

### (ค) บริษัทผู้สอบบัญชี

ชื่อ บริษัท สำนักงาน อีวาย จำกัด  
ที่อยู่ ชั้น 33 เลอร์ชดา ออฟฟิศ คอมเพล็กซ์ 193/136-137 ถนนรัชดาภิเษก คลองเตย กรุงเทพฯ 10110  
โทรศัพท์ (662) 264-9090 โทรสาร (662) 661-0789-90  
ผู้สอบบัญชี \* นางสาวเกติศิริ กาญจนประภาสิต (ผู้สอบบัญชีรับอนุญาต เลขที่ 6014) และ/หรือ  
นางสาวสุมนา พันธุ์พงษ์สานนท์ (ผู้สอบบัญชีรับอนุญาตเลขที่ 5872) และ/หรือ  
นางสาวรสพร เดชอาคม (ผู้สอบบัญชีรับอนุญาต เลขที่ 5659)  
\* ผู้สอบบัญชีของบริษัท สำหรับปีบัญชี 2567-68

### (ง) ที่ปรึกษากฎหมาย

ชื่อ บริษัท ลิงค์เลเทอร์ส (ประเทศไทย) จำกัด  
ที่อยู่ อาคารแคปปิตอล ทาวเวอร์ชั้น 20 ออลซีซั่นสเพลส  
เลขที่ 87/1 ถนนวิฑู กรุงเทพมหานคร 10330 ประเทศไทย  
โทรศัพท์ (662) 305-8000 โทรสาร (662) 305-8010  
ชื่อผู้ติดต่อ คุณสุทธิพงศ์ คุณาเสนอ

ชื่อ บริษัท แชนด์เลอร์ เอ็มเอชเอ็ม จำกัด  
ที่อยู่ 98 อาคารสาทรสแควร์ ชั้น 17 และ ชั้น 36 ถนนสาทรเหนือ แขวงสีลม เขตบางรัก กรุงเทพมหานคร 10500  
โทรศัพท์ (662) 009-5000 โทรสาร (662) 009-5080  
ชื่อผู้ติดต่อ คุณสมพร มโนดำรงธรรม

ชื่อ บริษัท วีระวงศ์, ชินวัฒน์ และพาร์ทเนอร์ส จำกัด  
ที่อยู่ เลขที่ 1 อาคารพาร์ค สีลม ชั้นที่ 38 - 39 ถนนคอนแวนต์ แขวงสีลม เขตบางรัก กรุงเทพมหานคร 10500  
โทรศัพท์ (662) 264-8000 โทรสาร (662) 657-2222  
ชื่อผู้ติดต่อ คุณอัศพร กุลวิจิตร

### (จ) ที่ปรึกษาหรือผู้จัดการตามสัญญาจ้างบริหาร

- ไม่มี -



## ข้อพิพาททางกฎหมาย

### กระบวนการการอนุญาโตตุลาการของบริษัท ซีโร คาร์บอน ฟิทีอี ลิมิเต็ด

เมื่อวันที่ 23 มิถุนายน 2568 บริษัทฯ ได้รับหนังสือจากบริษัท ซีโร คาร์บอน ฟิทีอี ลิมิเต็ด ซึ่งเป็นผู้ถือหุ้นรายย่อยของบริษัท โอโบลู จำกัด หนึ่งในบริษัทย่อยของบริษัทฯ ในประเทศไทย โดยบริษัท ซีโร คาร์บอน ฟิทีอี ลิมิเต็ด ได้ยื่นข้อพิพาทเข้าสู่กระบวนการอนุญาโตตุลาการภายใต้สัญญาระหว่างผู้ถือหุ้น (SHA) โดยเรียกร้องให้บริษัทฯ เข้าซื้อหุ้นของตนในบริษัท โอโบลู จำกัด ซึ่งมีมูลค่าประมาณ 1,312 ล้านบาท ซึ่งทางบริษัทฯ เห็นว่าบริษัทฯ ไม่มีข้อผูกพันใดที่จะต้องซื้อหุ้นของบริษัท โอโบลู จำกัด จากบริษัท ซีโร คาร์บอน ฟิทีอี ลิมิเต็ด ตามที่กล่าวอ้าง ขณะนี้บริษัทฯ อยู่ระหว่างการเตรียมคำให้การต่อสู้ข้อพิพาทตามข้อกำหนดที่ระบุไว้ในสัญญาระหว่างผู้ถือหุ้น ซึ่งรวมถึงประเด็นที่เกี่ยวข้องกับเขตอำนาจศาล ในเบื้องต้น ข้อพิพาทนี้ยังคงมีความไม่ชัดเจนเนื่องจากยังอยู่ระหว่างการพิจารณาพยานหลักฐานเขตอำนาจศาล และการพิสูจน์ความเสียหาย ซึ่งในขณะนี้บริษัทฯ เชื่อว่ากระบวนการอนุญาโตตุลาการดังกล่าวยังไม่เกิดผลกระทบที่มีนัยสำคัญต่อการดำเนินธุรกิจตามปกติของบริษัทฯ

### คดีความฟ้องร้องนายปราณย์ เจน

เมื่อวันที่ 18 มิถุนายน 2568 บริษัทฯ ได้ยื่นฟ้องคดีแพ่งต่อนายปราณย์ เจนที่ศาลจังหวัดระยอง ในฐานะบุคคลธรรมดาซึ่งเป็นคู่สัญญาในสัญญาระหว่างผู้ถือหุ้น ในฐานะประธานเจ้าหน้าที่บริหารและกรรมการของบริษัท โอโบลู จำกัด ซึ่งเป็นหนึ่งในบริษัทย่อยของบริษัทฯ โดยบริษัทฯ ยื่นฟ้องคดีแพ่งดังกล่าวเนื่องจากนายปราณย์ เจนไม่ปฏิบัติตามเงื่อนไขของสัญญาระหว่างผู้ถือหุ้น ซึ่งส่งผลกระทบต่อสิทธิของบริษัทฯ ในฐานะผู้ถือหุ้นรายใหญ่ในบริษัทโอโบลู จำกัด และเรียกร้องค่าเสียหายเป็นเงินจำนวน 49 ล้านบาท บริษัทฯ จะติดตามสถานการณ์ดังกล่าวเป็นระยะ และดำเนินการทางกฎหมายที่จำเป็นและเหมาะสม เพื่อปกป้องผลประโยชน์ของบริษัทฯ ย่อยดังกล่าว

นอกเหนือจากทั้งสองกรณีข้างต้นแล้ว ท่านสามารถพิจารณาถึงรายละเอียดของคดีความอื่นๆ ซึ่งอยู่ระหว่างดำเนินการได้ในหมายเหตุประกอบงบการเงินประจำปีที่ผ่านมาการตรวจสอบแล้วของบริษัทฯ ข้อ 30.6 ซึ่งแนบไว้เป็นส่วนที่ 3 ของรายงานฉบับนี้

# การกำกับดูแลกิจการ

## นโยบายเกี่ยวกับการกำกับดูแลกิจการ

โพสิเท็กซ์ตระหนักถึงความสำคัญของการกำกับดูแลกิจการที่ดีและมีความมุ่งมั่นอย่างยิ่งที่จะดำเนินธุรกิจตามแนวหลักการการกำกับดูแลกิจการที่ดีที่ตลาดหลักทรัพย์แห่งประเทศไทยกำหนด บริษัทมีความเชื่อมั่นในการดำเนินธุรกิจด้วยความโปร่งใส (Transparency) ความรับผิดชอบ (Accountability) และจรรยาบรรณ (Ethical Conduct) บริษัทใช้การควบคุมภายในและการตรวจสอบที่เข้มงวดเพื่อตระหนักถึงความสำคัญของสิ่งเหล่านี้ นอกจากนี้ยังได้กำหนดนโยบาย การบริหารความเสี่ยงต่างๆโดยให้ความสำคัญกับการรักษาความสัมพันธ์ที่ดีและมีจริยธรรมทางธุรกิจกับคู่ค้า ผู้ถือหุ้นและทุกฝ่ายที่เกี่ยวข้อง

## สิทธิของผู้ถือหุ้น

บริษัทเล็งเห็นความสำคัญของสิทธิที่เท่าเทียมกันของผู้ถือหุ้นทุกคน และถือว่าผู้ถือหุ้นทุกคน เป็นเจ้าของบริษัทไม่ว่าจะมีสัดส่วน การถือครองหุ้นเท่าใดก็ตาม

บริษัทมีนโยบายในการรายงานความคืบหน้าของการดำเนินงานต่อผู้ถือหุ้นอย่างสม่ำเสมอ ไม่ว่าโดยการรายงานโดยตรงหรือผ่านตลาดหลักทรัพย์แห่งประเทศไทยหรือโดยการให้ข้อมูล ทางเว็บไซต์ของบริษัทหลังจากที่ได้จดทะเบียนในตลาดหลักทรัพย์แล้ว

ผู้ถือหุ้นจะได้รับหนังสือเชิญประชุม รวมทั้งระเบียบวาระการประชุมและข้อมูลที่เกี่ยวข้องล่วงหน้า 21 วัน ได้เปิดโอกาสและส่งเสริมให้ผู้ถือหุ้นให้มีส่วนร่วมในการประชุมแสดงความคิดเห็นและสอบถาม และความคิดเห็นจะถูกจดบันทึกไว้และติดตาม

นอกจากนี้ ผู้ถือหุ้นยังมีสิทธิต่อไปนี้ที่ประชุมผู้ถือหุ้น

- การแต่งตั้งกรรมการที่ออกตามวาระและการกำหนดค่าตอบแทนกรรมการ
- การแต่งตั้งผู้สอบบัญชีและการกำหนดค่าตอบแทนผู้สอบบัญชี
- การอนุมัติจ่ายเงินปันผล

## สิทธิของผู้มีส่วนได้เสีย

โพลีเพล็กซ์ให้ความสำคัญต่อสิทธิของผู้มีส่วนได้เสียทุกฝ่ายอย่างเท่าเทียมกัน ได้แก่

- **พนักงาน :** บริษัทเห็นว่าพนักงานของบริษัทเป็นทรัพย์สินที่ทรงคุณค่าขององค์กร มีความสำคัญยิ่งต่อความสำเร็จ และการเติบโตขององค์กร บริษัทมีความมุ่งมั่นที่จะสร้างบรรยากาศการทำงานที่มีคุณภาพ โดยเน้นเป็นพิเศษในเรื่องความปลอดภัย และผลตอบแทนที่เท่าเทียมและเป็นธรรม ทั้งนี้ นอกเหนือจากการให้เงินเดือนตามปกติ เงินโบนัสที่อิงผลการปฏิบัติงาน การสมทบเงินทุนสำรองเลี้ยงชีพ และเงินประกันสังคม บริษัทยังจัดให้มีผลประโยชน์อื่นๆอีกแก่พนักงาน เช่น ค่าทำงานล่วงเวลา ค่าที่พัก ค่าเดินทาง ค่าโทรศัพท์ การประกันสุขภาพ การประกันชีวิต เป็นต้น
- **ลูกค้า :** โพลีเพล็กซ์มีนโยบายในการสร้างและพัฒนาความสัมพันธ์กับลูกค้า เพื่อ ผลประโยชน์ร่วมกันตามแนวทางจริยธรรมทางธุรกิจ อีกทั้ง บริษัทให้ความสำคัญกับความสัมพันธ์ระยะยาวกับพันธมิตรทางธุรกิจ ไม่ว่าจะเป็นธนาคารซึ่งสนับสนุนด้านธุรกิจการค้าระหว่างประเทศ (Trade Finance) และเงินกู้สำหรับโครงการต่างๆ หรือ เครือข่ายตัวแทนหรือผู้จัดจำหน่ายที่เข้มแข็งในภูมิภาคต่างๆทั่วโลก ซึ่งช่วยในการพัฒนาตลาดและ ทำให้การดำเนินธุรกิจของบริษัทเป็นไปด้วยความราบรื่น
- **คู่แข่ง :** โพลีเพล็กซ์ดำเนินธุรกิจตามกรอบแห่งการแข่งขันที่เป็นธรรม และพยายามพัฒนาตลาดให้เติบโตเพื่อผลประโยชน์ร่วมกันในอุตสาหกรรม
- **เจ้าหนี้ :** บริษัทจะปฏิบัติตามเงื่อนไขเงินกู้และให้ข้อมูลต่างๆ เกี่ยวกับความ คืบหน้าในการดำเนินงานแก่เจ้าหนี้ตามที่ร้องขอ เพื่อให้การดำเนิน ธุรกิจเป็นไปโดยราบรื่น
- **ลูกค้า :** โพลีเพล็กซ์มีความมุ่งมั่นที่จะสร้างความพอใจแก่ลูกค้าโดยการรักษาความแน่นอนของคุณภาพผลิตภัณฑ์อย่างต่อเนื่องและนำเสนอผลิตภัณฑ์ที่มีคุณลักษณะตรงตามความต้องการผ่านการใช้เครือข่ายที่กว้างขวาง มีการสนับสนุนด้านเทคนิค และบุคลากรทางการขายในทำเลประเทศที่ธุรกิจโพลีเพล็กซ์ตั้งอยู่ โพลีเพล็กซ์ประสบความสำเร็จในการนำแนวคิด 3R (การลดใช้ การใช้ซ้ำและการรีไซเคิล) แนวความคิดเกิดพร้อมกับการแก้ปัญหาอายุการใช้บรรจุภัณฑ์เพื่อยืนยันถึงความมุ่งมั่นด้านสิ่งแวดล้อมและมุ่งมั่นอย่างต่อเนื่องในการผลิตผลิตภัณฑ์ที่ยั่งยืน
- **ผู้ถือหุ้น :** โพลีเพล็กซ์มีความมุ่งมั่นที่จะดำเนินธุรกิจอย่างโปร่งใสและมีประสิทธิภาพ โดยมุ่งที่จะปรับปรุงประสิทธิภาพการดำเนินงานและเพิ่มมูลค่าผลตอบแทนแก่ผู้ถือหุ้น และมีการประเมินการลงทุนในโครงการใหม่ๆ อย่างรัดกุมเพื่อให้มั่นใจว่าโครงการจะให้ผลตอบแทนที่ดีและเพิ่มคุณค่าต่อผู้ถือหุ้น
- **ชุมชน/สังคม :** โพลีเพล็กซ์ตระหนักดีและใส่ใจในความปลอดภัยของสังคม สิ่งแวดล้อม และคุณภาพชีวิตของประชาชน โดยได้เน้นการร่วมทำ กิจกรรมต่างๆของชุมชนและสังคม รวมทั้งการปฏิบัติตามกฎหมาย และกฎระเบียบต่างๆ ที่เกี่ยวข้อง บริษัทได้จัดกิจกรรมเป็นระยะๆ สำหรับการบริจาคโลหิต และยังสนับสนุนให้พนักงานทุกคนเข้าร่วมในการบริจาคโลหิต นอกจากนี้บริษัทยังบริจาคเงินและสิ่งของร่วมสมทบทุนแก่องค์กรที่มีส่วนร่วมในการบริการชุมชนต่างๆ เป็นระยะๆ

## การประชุมผู้ถือหุ้น

บริษัทจะจัดการประชุมโดยปฏิบัติต่อผู้เข้าร่วมประชุมทุกคนอย่างเท่าเทียมกันและให้เป็นไปตามขั้นตอนตามกฎหมายอย่างเคร่งครัด นับแต่การออกหนังสือเชิญประชุม การออกใบมอบฉันทะสำหรับผู้ที่ไม่สามารถเข้าร่วมประชุมได้ การแจกเอกสารประกอบ การประชุมไปจนถึงการแจ้งวาระการประชุมให้ผู้เกี่ยวข้องทราบ มีการดูแลให้มั่นใจว่าสถานที่และกำหนดการจัดประชุมสะดวกและมีระยะเวลาในการประชุมเพียงพอสำหรับผู้ถือหุ้นซักถามและแสดงความคิดเห็นเกี่ยวกับการดำเนินธุรกิจของบริษัท

## ภาวะผู้นำและวิสัยทัศน์

คณะกรรมการบริษัท มีหน้าที่ในการทบทวนแผนงาน วิสัยทัศน์ กลยุทธ์ และนโยบายหลัก โดยมีการจัดสรรงบประมาณให้แก่หน่วยงานต่างๆ และมีการนำระบบ Key Result Areas (KRAs) มาใช้กับทุกหน่วยงาน เพื่อให้สอดคล้องกับผลประโยชน์และลำดับความสำคัญในองค์กร คณะกรรมการจะมีบทบาทสำคัญในการทบทวนผลการปฏิบัติงานตามจริงเปรียบเทียบกับงบประมาณ

## ความขัดแย้งทางผลประโยชน์

บริษัทมีนโยบายในการให้ผู้บริหารทุกระดับมีส่วนร่วมในการตัดสินใจในการดำเนินงานทุกด้าน โดยตั้งอยู่บนพื้นฐานแห่งผลประโยชน์สูงสุดของบริษัท บุคลากรทุกคนมีหน้าที่ต้องหลีกเลี่ยงการทำการค้าหรือธุรกรรมอื่นใดที่อาจก่อให้เกิดความสูญเสียทางการเงินแก่บริษัทและผลประโยชน์ส่วนตัวในรูปของเงิน คณะกรรมการตรวจสอบได้รับมอบหมายให้ติดตามและสอบทานระบบการควบคุมและการตรวจสอบภายในให้มีประสิทธิภาพรวมทั้งให้มีการเปิดเผยข้อมูลที่เกี่ยวข้อง ตามหลักเกณฑ์ของ ตลาดหลักทรัพย์ และกสท.

## จริยธรรมธุรกิจ

โพลีเพล็กซ์ได้กำหนดจรรยาบรรณให้พนักงานทุกคน โดยเน้นการปฏิบัติตามหลักจริยธรรม ความซื่อสัตย์และความรับผิดชอบ และส่งเสริมให้พนักงานมีความรับผิดชอบต่อผู้มีส่วนได้เสีย และหน่วยงานภายนอกทุกฝ่าย เพื่อให้เกิดวัฒนธรรมบริษัทที่ดีและความรับผิดชอบต่อสังคม

## นโยบายการร้องเรียนและแจ้งเบาะแสการทุจริต

บริษัทยึดมั่นในมาตรฐานขั้นสูงสุดตามหลักจรรยาบรรณ ศีลธรรม และกฎหมายของการดำเนินธุรกิจ ในการรักษามาตรฐานเหล่านี้ คณะกรรมการบริษัทได้กำหนดนโยบายการร้องเรียนและแจ้งเบาะแสการทุจริตเมื่อเดือนกุมภาพันธ์ 2558 ซึ่งส่งเสริมให้พนักงานที่มีความกังวลเกี่ยวกับการกระทำที่ต้องสงสัยว่ามีข้อบกพร่องแสดงความกังวลได้โดยปราศจากความกลัวว่าจะถูกลงโทษหรือได้รับการปฏิบัติอย่างไม่เป็นธรรม นโยบายนี้มุ่งเปิดช่องทางให้พนักงานที่พบเห็นการกระทำที่ผิดหลักจรรยาบรรณ (ไม่ว่าจะเป็นการฝ่าฝืนกฎหมายหรือไม่ก็ตาม) นำเรื่องสู่คณะกรรมการพิจารณาการร้องเรียนและแจ้งเบาะแสการทุจริตซึ่งประกอบด้วยกรรมการ 4 คนซึ่งเป็นผู้บริหารหัวหน้าสายงานหลักขององค์กรและจะเป็นผู้รายงานเรื่องร้องเรียนและเบาะแสที่ได้รับต่อคณะกรรมการตรวจสอบ

## การถ่วงดุลของกรรมการที่ไม่เป็นผู้บริหาร

ณ วันที่ 31 พฤษภาคม 2568 คณะกรรมการบริษัท ประกอบด้วยกรรมการ 8 ท่าน โดยมีรายละเอียดดังนี้

สถานะ	กรรมการที่เป็นผู้บริหาร	กรรมการที่ไม่เป็นผู้บริหาร	กรรมการตรวจสอบ
กรรมการผู้แทนผู้ถือหุ้น	1	4	-
กรรมการอิสระ	-	-	3

## การรวมหรือแยกอำนาจหน้าที่

ประธานคณะกรรมการบริษัท เป็นกรรมการอิสระและเป็นประธานคณะกรรมการตรวจสอบ ส่วนกรรมการผู้จัดการทำหน้าที่เป็นประธานเจ้าหน้าที่ บริหารรับผิดชอบดูแลการปฏิบัติงานและมีอำนาจตามที่กำหนด โดยการตัดสินใจสำคัญใน บางเรื่องจะต้องได้รับอนุมัติจากคณะกรรมการ

## คำตอบแทนกรรมการและผู้บริหาร

คำตอบแทนคณะกรรมการบริษัทและคณะกรรมการตรวจสอบได้รับการเสนอต่อที่ประชุมผู้ถือหุ้นเพื่อพิจารณาและอนุมัติ ส่วนคำตอบแทนกรรมการผู้จัดการจะกำหนด โดยคณะกรรมการบริษัทในการปฏิบัติหน้าที่ประธานเจ้าหน้าที่บริหาร (CEO) คำตอบแทนฝ่ายจัดการสามารถ มีการทบทวนได้โดยผู้ถือหุ้นซึ่งอาจกำหนดนโยบายและแนวทางที่เหมาะสมเพื่อการนี้

## การประชุมคณะกรรมการ

คณะกรรมการมีการประชุมตามปกติอย่างน้อยไตรมาสละ 1 ครั้ง เพื่อทบทวนผลการปฏิบัติงาน ผลงานด้านการเงิน รายไตรมาส และเรื่องอื่นๆ

สำหรับปี 2567 – 2568 มีการประชุมคณะกรรมการบริษัททั้งหมด 5 ครั้ง กรรมการที่เข้าร่วมประชุมมีดังนี้

รายชื่อกรรมการ	ตำแหน่ง	จำนวนครั้งที่เข้าประชุม
นายมนู เลียวไพโรจน์	ประธานกรรมการและประธานกรรมการตรวจสอบ	5/5
นายศิราช อีรัช ปุณวาลา	กรรมการและกรรมการตรวจสอบ	3/5
นายชันจีฟ ชาราฟ	กรรมการผู้จัดการและรองประธานกรรมการ	4/5
นายรันจิต สิงห์	กรรมการ	4/5
นายประพัฒน์ โพธิ์วรคุณ*	กรรมการและกรรมการตรวจสอบ	3/5
นายอมิต ปราภาช	กรรมการผู้จัดการ	5/5
นายอียาด มาลาส	กรรมการ	5/5
นายปราเนย์ โกธารี#	กรรมการ	4/4

\* ลาออกโดยมีผลตั้งแต่วันที่ 27 พฤษภาคม 2568 และได้แต่งตั้ง นายชวภาส องค์กรมัทมงคลแทน

# การเข้าประชุมหลังจากได้รับการแต่งตั้งเป็นกรรมการ โดยมีผลตั้งแต่วันที่ 24 กรกฎาคม 2567

## คณะกรรมการ

คณะกรรมการได้นำเสนอและที่ประชุมผู้ถือหุ้นได้อนุมัติแต่งตั้งคณะกรรมการตรวจสอบ ซึ่งประกอบด้วย กรรมการอิสระ 3 ท่าน กรรมการตรวจสอบมีคุณสมบัติตามกฎหมายที่กำหนดโดยตลาดหลักทรัพย์แห่งประเทศไทย ผู้ถือหุ้นได้กำหนดอำนาจและขอบเขตการดำเนินการของคณะกรรมการตรวจสอบไว้อย่างชัดเจน ได้แก่ การสอบทานระบบการควบคุมภายใน รายงานทางการเงิน รายการที่เกี่ยวข้องกัน หรือรายการที่ก่อให้เกิดความขัดแย้ง ทางผลประโยชน์ คณะกรรมการตรวจสอบมีวาระอยู่ในตำแหน่งคราวละ 2 ปี และเลือกคณะกรรมการใหม่ทุก 2 ปี สำหรับปี 2567 – 2568 มีการประชุมคณะกรรมการตรวจสอบทั้งหมด 4 ครั้ง กรรมการที่เข้าร่วมประชุมมีดังนี้

รายชื่อกรรมการ	ตำแหน่ง	จำนวนครั้งที่เข้าประชุม
นายมนู เลียวไพโรจน์	ประธานกรรมการและประธานกรรมการตรวจสอบ	4/4
นายประพัฒน์ โพธิ์วิรุณ*	กรรมการและกรรมการตรวจสอบ	2/4
นายชีราษ อีรัช ปุณวาลา	กรรมการและกรรมการตรวจสอบ	3/4

\* ลาออกโดยมีผลตั้งแต่วันที่ 27 พฤษภาคม 2568 และได้แต่งตั้ง นายชวภาส องค์กร์หัทธมงคลแทน

## ระบบการควบคุมและการตรวจสอบภายใน

คณะกรรมการบริษัททำหน้าที่ควบคุมการดำเนินงานโดยการกำหนดงบประมาณและ เป้าหมายการดำเนินงานประจำปี รวมทั้งมีการทบทวนสิ่งที่ได้ดำเนินการ แล้วเป็นระยะๆ โดยมีคณะกรรมการตรวจสอบทำหน้าที่ดูแลการควบคุมและการตรวจสอบภายใน และเสนอแนะแนวทางในการปรับปรุงแก้ไข

## รายงานของคณะกรรมการบริษัท

คณะกรรมการบริษัทมีหน้าที่รับผิดชอบต่อการเงินของบริษัท ทั้งนี้จะมีการให้ความเห็นเกี่ยวกับผลการดำเนินงานทางการเงินเพื่อจัดพิมพ์ เป็นส่วนหนึ่งของรายงานประจำปี

## ความสัมพันธ์กับผู้ลงทุน

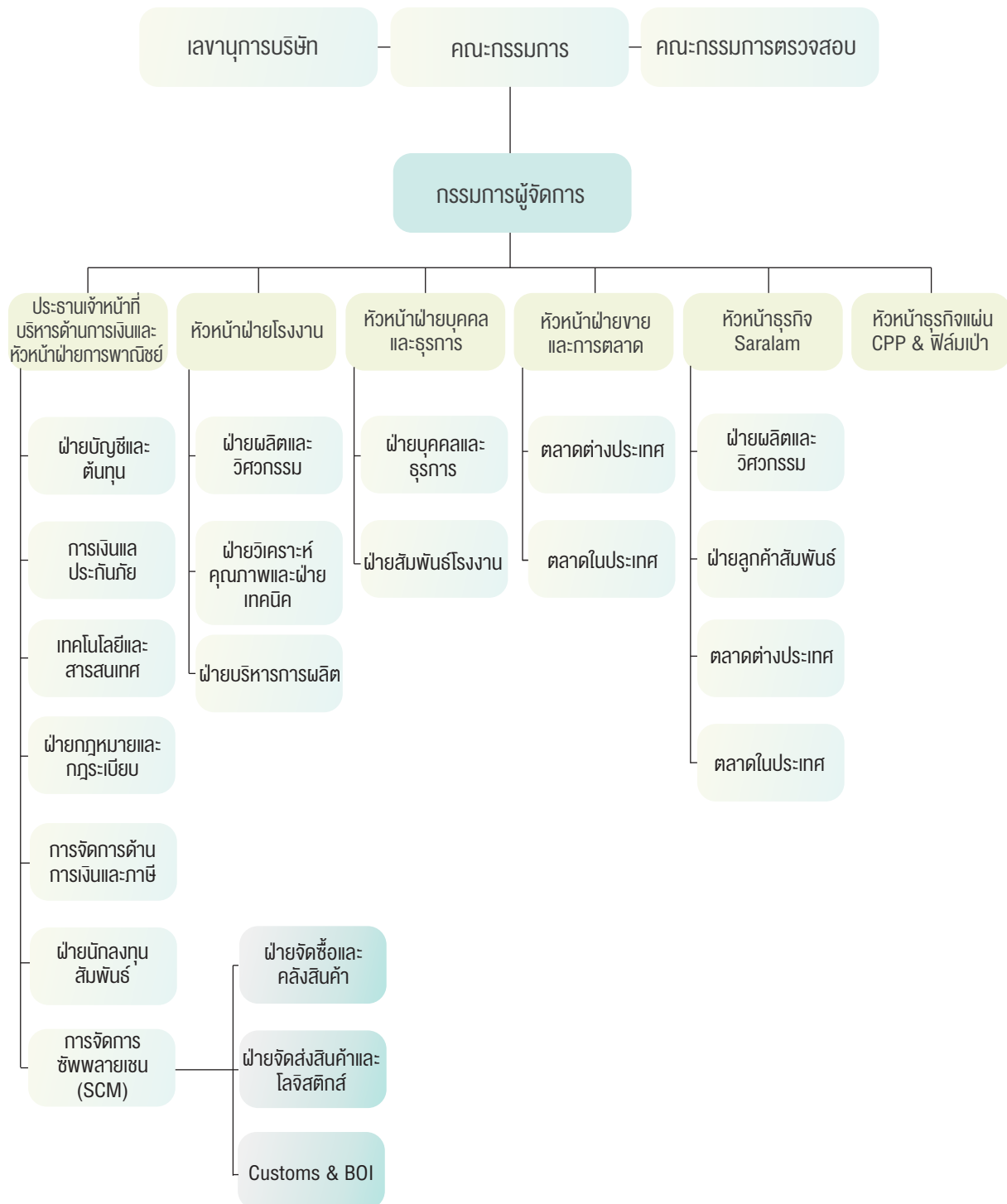
บริษัทให้ความสำคัญกับการเปิดเผยข้อมูลที่ถูกต้องและทันเหตุการณ์ต่อผู้ถือหุ้นและนักลงทุนโดยเข้าร่วมโครงการบริษัทจดทะเบียนพบผู้ลงทุน (SET Opportunity Day) ทุกไตรมาส และการจัดประชุมนักวิเคราะห์ (Analysts Meetings) เพื่อเผยแพร่ข้อมูลและผลการดำเนินงานของบริษัทแก่นักลงทุนและนักวิเคราะห์ ตลอดจนจัดให้มีการเยี่ยมชมโรงงานสำหรับผู้ถือหุ้น นักวิเคราะห์ และนักลงทุนที่สนใจในด้านนักลงทุนสัมพันธ์นั้น บริษัทได้พัฒนาส่วนของนักลงทุนสัมพันธ์ขึ้นมาในเว็บไซต์ของบริษัท นักลงทุน/นักวิเคราะห์ ยังสามารถลงทะเบียนข้อมูลส่วนตัวสำหรับการติดต่อทางอีเมล (E-mail ID) และรับข่าวสารจากนักลงทุนสัมพันธ์ (IR alert) ทุกครั้งที่มีข้อมูลข่าวสารล่าสุดทางเว็บไซต์ของบริษัทอีกทั้งติดต่อสอบถามข้อมูลต่างๆจากบริษัทได้ที่โทรศัพท์หมายเลข +662 6652706-8

## มาตรการป้องกันการใช้ข้อมูลภายในบริษัทเพื่อประโยชน์ส่วนตัวของผู้บริหาร

บริษัทตระหนักถึงความจำเป็นในการกำกับดูแลการใช้ข้อมูลภายในของบริษัทโดยกรรมการ และผู้บริหารของบริษัทฯ เพื่อประโยชน์ส่วนตน กรรมการและผู้บริหารที่สามารถ เข้าถึงข้อมูล ภายในของบริษัทจะไม่ได้รับอนุญาตให้ทำการซื้อขายหลักทรัพย์ของบริษัทในช่วงระยะเวลาตามที่กำหนดก่อนที่บริษัทจะประกาศผลการดำเนินงาน ดังนั้นแนวปฏิบัติจึงได้กำหนดและอนุมัติโดยคณะกรรมการบริษัท และช่วงปิดการซื้อขายตั้งแต่วันที่แรกที่ซื้อขายหลังสิ้นไตรมาสจนถึง 48 ชั่วโมงหลังจากการประกาศผลการดำเนินงาน มีผลบังคับใช้กับกรรมการ ผู้บริหารของ PTL และพนักงานทั่วโลกทั้งหมดของ PTL และบริษัทย่อยห้ามซื้อขายหุ้นของบริษัทโดยเด็ดขาดในช่วงระยะเวลาการปิดการซื้อขายนี้

## โครงสร้างการจัดการ

โครงสร้างองค์กร ณ วันที่ 31 พฤษภาคม 2568 เป็นดังนี้





บริษัทที่มีคณะกรรมการ ได้แก่ คณะกรรมการบริษัทและคณะกรรมการตรวจสอบ บริษัทมีข้อกำหนดให้มีคณะกรรมการอื่นๆได้ตามความจำเป็นซึ่งแต่งตั้งโดยผู้ถือหุ้นหรือคณะกรรมการบริษัท ซึ่งคณะกรรมการบริษัทและผู้บริหารของบริษัทประกอบด้วย ผู้ทรงคุณวุฒิที่มีคุณสมบัติเป็นไปตาม มาตรา 68 แห่ง พระราชบัญญัติบริษัทมหาชนจำกัด พ.ศ. 2535 และตามประกาศของคณะกรรมการ กำกับหลักทรัพย์ และตลาด หลักทรัพย์ที่ กจ. 12/2543 เรื่อง การขออนุญาตและการอนุญาตให้เสนอขายหุ้นสามัญที่ออกใหม่ ลงวันที่ 22 มีนาคม 2543 ทุกประการ

รายละเอียดของคณะกรรมการบริษัท และคณะกรรมการตรวจสอบ ดังต่อไปนี้

#### คณะกรรมการบริษัท

ณ วันที่ 31 พฤษภาคม 2567 คณะกรรมการบริษัทประกอบด้วยกรรมการจำนวน 7 ท่านดังนี้

1. นายมนู เลียวไพโรจน์ ประธานกรรมการและประธานกรรมการตรวจสอบ
2. นายชีราช อีรัช ปุณวาลา กรรมการ (และกรรมการตรวจสอบ)
3. นายชันจีฟ ชาราฟ กรรมการและรองประธานกรรมการ
4. นายชวภาส องค์กร์หมงคล กรรมการ (และกรรมการตรวจสอบ)
5. นายรันจิต ชิงห์ กรรมการ
6. นายอมิต ปราภาซ กรรมการผู้จัดการ
7. นายอียาด มาลาส กรรมการ
8. นายปราเนย์ โกธารี กรรมการ

มีนางสุปริตรา ไพร กาสทური เป็นเลขานุการคณะกรรมการบริษัท

#### ผู้มีอำนาจลงนาม

กรรมการท่านใดท่านหนึ่งในจำนวนกรรมการผู้มีอำนาจลงนามแทนบริษัท 2 ท่านประกอบ ด้วย นายชันจีฟ ชาราฟ หรือ นายอมิต ปราภาซ ลงลายมือชื่อและประทับตราสำคัญของบริษัท

## อำนาจหน้าที่ของคณะกรรมการบริษัท

คณะกรรมการมีอำนาจและหน้าที่และความรับผิดชอบในการจัดการบริษัทให้เป็นไปตาม กฎหมาย วัตถุประสงค์ และข้อบังคับของบริษัทตลอดจนมติของที่ประชุมผู้ถือหุ้นที่ชอบ ด้วยกฎหมายด้วยความ ซื่อสัตย์สุจริต และ ระมัดระวังรักษาผลประโยชน์ของบริษัท โดยสรุปอำนาจหน้าที่และความรับผิดชอบ ที่สำคัญได้ดังนี้

1. จัดให้มีการประชุมผู้ถือหุ้นเป็นการประชุมสามัญประจำปีภายใน 4 เดือน นับแต่วันสิ้นสุดรอบระยะเวลาบัญชีของบริษัท
2. จัดให้มีการประชุมคณะกรรมการอย่างน้อยทุกไตรมาสปฏิทิน
3. จัดให้มีการทำงานแสดงฐานะการเงินและงบกำไรขาดทุนของบริษัท ณ วันสิ้นสุดรอบระยะเวลาบัญชีของบริษัท ซึ่งผู้สอบบัญชีตรวจสอบแล้วและนำเสนอต่อที่ ประชุมผู้ถือหุ้นเพื่อพิจารณาและอนุมัติ
4. คณะกรรมการอาจมอบอำนาจให้กรรมการคนหนึ่งหรือหลายคนหรือบุคคลอื่น อย่างใดแทนคณะกรรมการ ได้ โดยอยู่ภายใต้การควบคุมของคณะกรรมการ หรืออาจมอบอำนาจเพื่อให้บุคคลดังกล่าวมีอำนาจตามที่คณะกรรมการเห็นสมควร และภายในระยะเวลาที่คณะกรรมการเห็นสมควร ซึ่งคณะกรรมการอาจยกเลิกเพิกถอน เปลี่ยนแปลงหรือแก้ไขบุคคลที่ได้รับมอบอำนาจ หรืออำนาจนั้นๆ ได้ เมื่อเห็นสมควร ทั้งนี้คณะกรรมการอาจมอบอำนาจ ให้คณะกรรมการบริหารมีอำนาจหน้าที่ใน การปฏิบัติงานต่างๆ โดยมีรายละเอียดการมอบอำนาจตามขอบเขต อำนาจหน้าที่ ของคณะกรรมการบริหาร ซึ่งการมอบอำนาจนั้นต้อง ไม่มีลักษณะเป็นการมอบอำนาจที่ทำให้คณะกรรมการบริหารสามารถพิจารณาและอนุมัติรายการที่ คณะกรรมการบริหาร หรือบุคคลที่อาจมีความขัดแย้งมีส่วนได้เสีย หรือมีความขัดแย้งทางผลประโยชน์อื่นใดทำกับบริษัทหรือบริษัทย่อย ยกเว้นเป็นการอนุมัติรายการที่เป็นไปตามนโยบายและหลักเกณฑ์ที่คณะกรรมการพิจารณาและอนุมัติไว้แล้ว
5. กำหนดเป้าหมาย แนวทาง นโยบาย แผนงานและงบประมาณของบริษัท ควบคุมกำกับดูแลบริหาร และการจัดการของคณะกรรมการบริหารให้เป็นไปตามนโยบายที่ได้รับมอบหมาย เว้นแต่ในเรื่องดังต่อไปนี้ คณะกรรมการต้องได้รับมติอนุมัติจากที่ประชุมผู้ถือหุ้นก่อนการดำเนินการบางเรื่องอันเป็นเรื่องที่กฎหมาย กำหนดให้ต้องได้รับมติอนุมัติจากที่ประชุมผู้ถือหุ้น เช่น การเพิ่มทุน การลดทุน การออกหุ้นกู้ การขาย หรือโอนกิจการของบริษัททั้งหมด หรือบางส่วนที่สำคัญให้แก่บุคคลอื่น หรือการซื้อหรือรับโอนกิจการของ บริษัทอื่นมาเป็นของบริษัท การแก้ไขหนังสือบริคณห์สนธิ หรือข้อบังคับ เป็นต้น นอกจากนี้ คณะกรรมการ ยังมีขอบเขตหน้าที่ในการกำกับดูแล ให้บริษัทปฏิบัติตามกฎหมายว่าด้วย หลักทรัพย์และตลาดหลักทรัพย์ ข้อกำหนดของตลาด หลักทรัพย์ อาทิเช่น การทำรายการที่เกี่ยวข้องกันและการซื้อหรือขายหลักทรัพย์ที่สำคัญ ตามกฎเกณฑ์ของตลาดหลักทรัพย์แห่งประเทศไทยหรือกฎหมาย ที่เกี่ยวข้องกับธุรกิจของบริษัท
6. พิจารณาโครงสร้างการบริหารงาน แต่งตั้งคณะกรรมการบริหารประธาน เจ้าหน้าที่บริหารและคณะกรรมการอื่นตามความเหมาะสม
7. ติดตามผลการดำเนินงานให้เป็นไปตามแผนงานและงบประมาณอย่างต่อเนื่อง
8. กรรมการจะต้องไม่ประกอบกิจการอันมีสภาพอย่างเดียวกันและเป็นการแข่งขัน กับกิจการของบริษัท หรือเข้าเป็นหุ้นส่วนในห้างหุ้นส่วนสามัญ หรือเป็นหุ้นส่วนไม่จำกัดความรับผิดชอบในห้างหุ้นส่วนจำกัด หรือเป็น กรรมการของบริษัทเอกชนหรือบริษัทอื่นที่ประกอบกิจการอันมีสภาพอย่างเดียวกันและเป็นการแข่งขันกับ กิจการของบริษัทไม่ว่าจะทำเพื่อประโยชน์ตนหรือเพื่อประโยชน์ผู้อื่นเว้นแต่จะได้แจ้งให้ที่ประชุมผู้ถือหุ้นทราบ ก่อนที่จะมีมติแต่งตั้งกรรมการ
9. กรรมการต้องแจ้งให้บริษัททราบโดยไม่ชักช้า หากมีส่วนได้เสียไม่ว่าโดยตรงหรือโดยอ้อมในสัญญาที่บริษัททำ ขึ้นหรือถือหุ้นหรือหุ้นกู้เพิ่มขึ้นหรือลดลงในบริษัทหรือบริษัทในเครือ

## บทบาทหน้าที่ของประธานคณะกรรมการบริษัท

ประธานคณะกรรมการบริษัทมีบทบาทสำคัญในการนำคณะกรรมการบริษัทให้ปฏิบัติงานอย่างมีประสิทธิภาพ บทบาทหน้าที่หลักได้แก่

1. ทำหน้าที่ประธานในการประชุมคณะกรรมการบริษัทและการประชุมผู้ถือหุ้นของบริษัท
2. ดูแลให้กรรมการได้รับข้อมูลที่ถูกต้อง ทันกำหนด และเพียงพอสำหรับการประชุมคณะกรรมการบริษัท
3. ให้คำปรึกษาที่อิสระแก่ฝ่ายจัดการและคณะกรรมการบริษัท
4. ดูแลให้ผู้บริหาร กรรมการที่ไม่ใช่ผู้บริหาร และกรรมการอิสระมีส่วนร่วมในกระบวนการตัดสินใจ และการปฏิบัติงานของคณะกรรมการบริษัท
5. ดูแลให้คณะกรรมการบริษัททั้งคณะมีส่วนร่วมอย่างสร้างสรรค์ในการจัดทำและกำหนดกลยุทธ์และวัตถุประสงค์ของบริษัท

## คณะกรรมการตรวจสอบ

คณะกรรมการตรวจสอบของบริษัทประกอบด้วย

1. นายมนู เลียวไพโรจน์ ประธานคณะกรรมการตรวจสอบ
2. ดร.ชีราช อีรัช ปุณวาลา กรรมการตรวจสอบ
3. นายชวภาส องค์มัทธมกล กรรมการตรวจสอบ

โดยมี นางสาวสุปริตรา ไพร กาสური เป็นเลขานุการคณะกรรมการตรวจสอบ

## อำนาจหน้าที่ของคณะกรรมการตรวจสอบ

1. สอบทานให้บริษัทมีการรายงานทางการเงินอย่างถูกต้องและเพียงพอโดยประสานงานกับผู้สอบบัญชี และผู้บริหารที่รับผิดชอบจัดทำรายงานทางการเงิน ทั้งรายไตรมาสและประจำปี คณะกรรมการตรวจสอบอาจเสนอแนะให้ผู้สอบบัญชี สอบทานหรือตรวจสอบรายการใดๆ ที่เห็นว่าจำเป็นและเป็นเรื่องสำคัญในระหว่างการตรวจสอบบัญชีของบริษัทได้
2. สอบทานให้บริษัทมีระบบการควบคุมภายใน (Internal Control) และการตรวจสอบภายใน (Internal Audit) ที่เหมาะสม และมีประสิทธิภาพ โดยสอบทานร่วมกับผู้สอบบัญชีและผู้ตรวจสอบภายใน
3. สอบทานให้บริษัทปฏิบัติตามกฎหมายว่าด้วยหลักทรัพย์และตลาดหลักทรัพย์ ข้อกำหนดของตลาดหลักทรัพย์หรือกฎหมายที่เกี่ยวข้องกับธุรกิจของบริษัท
4. พิจารณา คัดเลือก เสนอแต่งตั้ง และเสนอคำตอบแทนผู้สอบบัญชีของบริษัทโดยคำนึงถึงความน่าเชื่อถือ ความเพียงพอของทรัพยากรและปริมาณงานตรวจสอบของบริษัทผู้สอบบัญชานั้น รวมถึงประสบการณ์ของบุคลากรที่ได้รับมอบหมายให้ทำการตรวจสอบบัญชีของบริษัทและการประชุมกับผู้สอบบัญชีเมื่อมีความจำเป็น โดยไม่จำเป็นต้องมีคณะกรรมการบริหารหรือผู้บริหารของบริษัท
5. พิจารณาการเปิดเผยข้อมูลของบริษัทในกรณีที่เกิดรายการที่เกี่ยวข้องกัน หรือ รายการที่อาจมีความขัดแย้งทางผลประโยชน์ให้มีความถูกต้องและครบถ้วน
6. ปฏิบัติการอื่นใดตามที่คณะกรรมการมอบหมาย เช่น ทบทวนนโยบายการบริหารทางการเงินและการบริหารความเสี่ยง การพิจารณาทบทวนการปฏิบัติตามจรรยาบรรณทางธุรกิจของผู้บริหารของบริษัทในรายการสำคัญๆ ที่ต้องเปิดเผยต่อสาธารณชนตามที่กฎหมายกำหนด

7. จัดทำรายงานการสอบทานกิจกรรมของคณะกรรมการตรวจสอบโดยเปิดเผยไว้ในรายงานประจำปีของบริษัทซึ่งรายงานดังกล่าวต้องลงนามโดยประธานคณะกรรมการตรวจสอบ รวมทั้งให้ความเห็น เกี่ยวกับ (ก) กระบวนการจัดทำและการเปิดเผยข้อมูลในรายงานทางการเงิน ถึงความถูกต้องครบถ้วนและเชื่อถือได้ (ข) ความเพียงพอของระบบควบคุมภายในของบริษัท (ค) เหตุผลที่เชื่อว่าผู้สอบบัญชีของบริษัทเหมาะสมที่จะได้ รับการแต่งตั้งต่อไปอีกระยะหนึ่ง (ง) การปฏิบัติตามกฎหมายว่าด้วยหลักทรัพย์และตลาดหลักทรัพย์ ข้อกำหนด ของตลาดหลักทรัพย์ หรือกฎหมายที่ เกี่ยวข้องกับธุรกิจของบริษัทและรายงานอื่นใดที่เห็นว่าผู้ถือหุ้นและผู้ลงทุนทั่วไปควรทราบภายใต้ขอบเขตหน้าที่ และความรับผิดชอบที่ได้รับมอบหมายจากคณะกรรมการบริษัท
8. รายงานการดำเนินงานของคณะกรรมการตรวจสอบให้คณะกรรมการทราบเป็น ประจำอย่างน้อย ไตรมาส ปฏิทินละหนึ่งครั้ง
9. ร่วมให้ความเห็นในการพิจารณาผลงาน การแต่งตั้ง การถอดถอน และกำหนดค่าตอบแทนของผู้ตรวจสอบ ภายใน

## ผู้บริหาร

ในช่วงปี 2567-68 ผู้บริหารระดับสูงของบริษัทมีทั้งสิ้น 7 คน ดังนี้

ลำดับ	ชื่อ	ตำแหน่ง
1.	นายอมิต ปรากฏ	กรรมการผู้จัดการ
2.	นายอาชิช กุมาร์ โกช	หัวหน้า – ฝ่ายการขายและการตลาด
3.	นายอาชูโตส กุมาร์ อาการ์วาล	ประธานเจ้าหน้าที่บริหารด้านการเงินและหัวหน้าฝ่ายการพาณิชย์
4.	นายต่อศักดิ์ ฤทธิเดช	หัวหน้า – ฝ่ายบุคคลและธุรการ
5.	นายราเมช กุปต้า	หัวหน้าฝ่ายธุรกิจ – SARALAM
6.	นายราเชช กุมาร์ ชาร์	หัวหน้าฝ่ายธุรกิจ ฟิล์ม CPP / ฟิล์มเป่า
7.	นายสุบรียส์ ชาญ	หัวหน้าฝ่ายโรงงาน

### อำนาจหน้าที่ของกรรมการผู้จัดการ

1. ควบคุมดูแลการดำเนินงานกิจการและ/หรือบริหารงานประจำวันของบริษัท
2. ดำเนินการหรือปฏิบัติงานให้เป็นไปตามนโยบาย แผนงาน และงบประมาณที่ได้รับอนุมัติจากคณะกรรมการและคณะกรรมการตรวจสอบของบริษัท
3. เป็นผู้รับมอบอำนาจของบริษัทในการบริหารกิจการของบริษัทให้เป็นตาม วัตถุประสงค์ ข้อบังคับ นโยบาย ระเบียบ ข้อกำหนด คำสั่ง มติที่ประชุมผู้ถือหุ้น และ/หรือมติที่ประชุมคณะกรรมการของบริษัททุกประการ
4. มีอำนาจแต่งตั้งและบริหารงานคณะทำงานต่างๆ เพื่อประโยชน์และประสิทธิภาพของการจัดการที่ดี และโปร่งใสและให้มีอำนาจในการมอบอำนาจช่วงและ/หรือมอบหมายให้บุคคลอื่นปฏิบัติงานเฉพาะ อย่างแทนได้โดยการมอบอำนาจช่วงและ/หรือการมอบหมายดังกล่าวให้อยู่ภายใต้ขอบเขตแห่งการมอบอำนาจตามมติที่ประชุมคณะกรรมการนี้ และ/หรือเป็นไปตามระเบียบข้อกำหนด หรือคำสั่งที่คณะ กรรมการของบริษัท และ/หรือบริษัทได้กำหนดไว้
5. กำหนดภารกิจ วัตถุประสงค์ แนวทางนโยบายของบริษัทเพื่อให้เกิดประโยชน์ สูงสุดขององค์กร
6. ติดตามและประเมินผลการดำเนินงานของบริษัทอย่างสม่ำเสมอ เพื่อป้องกันความเสี่ยงจากปัจจัยต่างๆ ทั้งจากภายในและภายนอกบริษัท
7. มีอำนาจพิจารณาอนุมัติการใช้จ่ายเงินในการดำเนินการตามปกติธุรกิจของบริษัท
8. มีอำนาจพิจารณาว่าจ้างพนักงาน และบรรจุแต่งตั้ง ตลอดจนการโอนโยกย้ายข้ามสายงาน/ฝ่าย/แผนก หรือการพ้นจากการเป็นพนักงาน กำหนดอัตราค่าจ้างค่าตอบแทนเงินโบนัส รวมถึงสวัสดิการเกี่ยวกับพนักงานทั้งหมดของบริษัท
9. มีอำนาจออกคำสั่ง ระเบียบ ประกาศ บันทึกลงเพื่อให้การปฏิบัติงานเป็นไปตามนโยบายและผลประโยชน์ของบริษัทและเพื่อรักษาระเบียบวินัยการทำงานภายในองค์กร
10. ปฏิบัติหน้าที่อื่นๆ ตามที่ได้รับมอบหมาย จากคณะกรรมการบริษัทเป็นคราวๆ ไป

ทั้งนี้ อำนาจ ตลอดจนการมอบอำนาจแก่บุคคลอื่นที่เห็นสมควร จะไม่รวมถึงอำนาจและ/หรือ การมอบอำนาจในการอนุมัติ (1) รายการใดที่อาจก่อให้เกิดความขัดแย้งทาง ผลประโยชน์กับ บริษัทหรือบริษัทย่อย (2) รายการที่ตนหรือบุคคลที่อาจมีความขัดแย้ง มีส่วนได้เสียหรือผลประโยชน์ ในลักษณะอื่นใดขัดแย้งกับ บริษัท หรือบริษัทย่อยตามกฎหมายของ ตลาดหลักทรัพย์แห่งประเทศไทย ซึ่งการอนุมัติรายการในลักษณะดังกล่าวจะต้องเสนอต่อที่ประชุมคณะกรรมการและ/หรือที่ประชุมผู้ถือหุ้น เพื่อพิจารณาและอนุมัติรายการดังกล่าวตามที่ข้อบังคับของบริษัทหรือกฎหมายที่เกี่ยวข้องกำหนด

### บทบาทหน้าที่เลขานุการบริษัท

บริษัทได้แต่งตั้ง นางสาวปริตตา ไพร กาสურიเป็นเลขานุการบริษัท มีคุณสมบัติเป็นผู้สอบบัญชีจากสถาบันการบัญชีของ ประเทศอินเดีย ซึ่งเป็นผู้ที่มีคุณสมบัติเหมาะสมและมีประสบการณ์ทางด้านดังกล่าว และทำหน้าที่เป็นเลขานุการคณะกรรมการและเลขานุการคณะกรรมการตรวจสอบด้วย

## เลขานุการบริษัทมีหน้าที่และรับผิดชอบหลักได้แก่

- จัดการประชุมคณะกรรมการ การประชุมคณะกรรมการตรวจสอบและการประชุมผู้ถือหุ้น ให้เป็นไปตามกฎหมาย ข้อบังคับต่างๆ ที่เกี่ยวข้อง
- จัดทำวาระการประชุมเอกสารต่างๆ สำหรับการนัดประชุมต่างๆ ข้างต้นและจัดส่งแก่สมาชิกที่เกี่ยวข้องล่วงหน้าประมาณ 1 สัปดาห์ก่อนการประชุม เพื่อมีเวลาเพียงพอในการสอบทานเอกสาร
- บันทึกรายงานการประชุมดังกล่าวข้างต้น รวมทั้งติดตามให้มีการปฏิบัติตามมติที่ประชุมดังกล่าว
- ดูแลการเปิดเผยข้อมูลแก่หน่วยงานต่างๆ ที่เกี่ยวข้อง (ตลาดหลักทรัพย์/ก.ล.ต. และหน่วยงานอื่นๆ ที่เกี่ยวข้อง) ให้เป็นไปตามกฎหมาย ข้อบังคับต่างๆ ที่เกี่ยวข้อง
- หน้าที่และความรับผิดชอบต่างๆ นอกเหนือจากที่กล่าวข้างต้นเป็นไปตามที่ได้รับมอบหมายจากคณะกรรมการเป็นครั้งคราว

## การแต่งตั้งคณะกรรมการบริษัท กรรมการอิสระ และกรรมการตรวจสอบ

ในการสรรหาและคัดเลือกกรรมการและกรรมการตรวจสอบ คณะกรรมการจะเป็นผู้พิจารณาคัดเลือกตามประสบการณ์ ความรู้ ความสามารถและต้องมีคุณสมบัติตาม เกณฑ์ของพระราชบัญญัติบริษัทมหาชนจำกัด พ.ศ. 2535 และตามประกาศของ สำนักงาน ก.ล.ต. และหน่วยงานที่เกี่ยวข้อง ตลอดจน ตามข้อบังคับของบริษัท โดยจะเสนอต่อที่ประชุมผู้ถือหุ้น และดำเนินการ ตามกระบวนการ เลือกตั้งตามข้อบังคับบริษัทดังต่อไปนี้

### 1) การสรรหาคณะกรรมการ

- ก) บริษัทต้องมีคณะกรรมการคณะหนึ่งประกอบด้วยกรรมการอย่างน้อย ห้า (5) คน และให้คณะกรรมการเลือกตั้งกรรมการด้วยกันเป็นประธานกรรมการ และอาจเลือกรองประธานกรรมการ และตำแหน่งอื่นตามที่เห็นเหมาะสมด้วยก็ได้ และกรรมการไม่น้อยกว่ากึ่งหนึ่งของจำนวนกรรมการ ทั้งหมดต้องมีถิ่นที่อยู่ในราชอาณาจักร ผู้เป็นกรรมการของบริษัทต้องไม่เป็นผู้ถือหุ้นของบริษัท
- ข) ให้ที่ประชุมผู้ถือหุ้นเลือกตั้งกรรมการตามหลักเกณฑ์และวิธีการดังต่อไปนี้
  - ก ผู้ถือหุ้นคนหนึ่งมีคะแนนเสียงเท่าจำนวนหุ้นที่ตนถือ
  - ข ผู้ถือหุ้นแต่ละคนจะใช้คะแนนเสียงที่มีอยู่เลือกตั้งบุคคล คนเดียว หรือหลายคนเป็นกรรมการก็ได้ ในกรณีที่เลือกตั้งบุคคลหลายคนเป็นกรรมการจะแบ่งคะแนนเสียงให้แก่ผู้ใดอย่างน้อยเพียงใด ไม่ได้
  - ค บุคคลซึ่งได้รับคะแนนเสียงสูงสุดตามลำดับลงมาเป็นผู้ได้รับการเลือกตั้งเป็นกรรมการเท่าจำนวนกรรมการที่จะพึงมีหรือจะพึงเลือกตั้งในครั้งนั้น ในกรณีที่บุคคลซึ่งได้รับการเลือกตั้งในลำดับถัดลงมา มีคะแนนเสียงเท่ากัน เกินจำนวนกรรมการที่จะพึงมี หรือจะพึงเลือกตั้งในครั้งนั้น ให้ผู้เป็นประธานเป็นผู้ออกเสียงชี้ขาด
- ค) ในการประชุมสามัญประจำปีทุกครั้ง กรรมการจะต้องออกจากตำแหน่งอย่างน้อย จำนวนหนึ่งในสาม (1/3) โดยอัตรา ถ้าจำนวนกรรมการจะแบ่งออกให้เป็นสามส่วนไม่ได้ก็ให้ออกโดยจำนวนใกล้เคียงที่สุด กับส่วนหนึ่งในสาม (1/3)
- ง) กรรมการที่จะต้องออกจากตำแหน่งในปีแรกและปีที่สองภายหลังจดทะเบียนบริษัทนั้น ให้จับสลากว่า ผู้ใดจะออก ส่วนปีหลังๆ ต่อไป ให้กรรมการที่อยู่ในตำแหน่งนานที่สุดเป็นผู้ออกจากตำแหน่ง กรรมการผู้ออกจากตำแหน่งไปนั้น อาจจะถูกเลือกเข้ารับตำแหน่งอีกก็ได้

## 2) การสรรหาคณะกรรมการตรวจสอบ / กรรมการอิสระ

คณะกรรมการตรวจสอบ ประกอบด้วยกรรมการอิสระอย่างน้อย 3 คน โดยมีวาระอยู่ใน ตำแหน่งคราวละ 2 ปี บริษัทมีนโยบายในการสรรหากรรมการตรวจสอบ/กรรมการอิสระ ให้สอดคล้องกับประกาศ คณะกรรมการกำกับหลักทรัพย์และตลาดหลักทรัพย์ ที่ กจ. 12/2543 เรื่องการขออนุญาตและการอนุญาตให้ เสนอขายหุ้นที่ออกใหม่ โดยจะต้องมี คุณสมบัติ ดังนี้

- ก) ถือหุ้นไม่เกินร้อยละห้าของจำนวนหุ้นที่มีสิทธิออกเสียงทั้งหมดของบริษัทใหญ่ บริษัทย่อย บริษัทร่วม หรือนิติบุคคลที่อาจมีความขัดแย้ง
- ข) ไม่เป็นลูกจ้างพนักงานที่ปรึกษาที่ได้เงินเดือนประจำ หรือผู้มีอำนาจควบคุมของบริษัท บริษัทใหญ่ บริษัทย่อย บริษัทร่วม หรือนิติบุคคลที่อาจ มีความขัดแย้ง
- ค) ไม่เป็นบุคคลที่มีความสัมพันธ์ทางสายโลหิต หรือ โดยการจดทะเบียนตามกฎหมายในลักษณะที่สมาชิก ในครอบครัวหรือคู่สมรสเป็นบิดา มารดา คู่สมรส พี่น้อง และบุตรรวมทั้งคู่สมรสของบุตรของผู้บริหาร ผู้ถือหุ้นรายใหญ่ ผู้มีอำนาจควบคุมหรือบุคคลที่จะได้รับการเสนอให้เป็นผู้บริหารหรือผู้มีอำนาจควบคุมของ บริษัทหรือบริษัทย่อย
- ง) ไม่มีความสัมพันธ์ทางธุรกิจกับบริษัท บริษัทใหญ่ บริษัทย่อย บริษัทร่วมหรือนิติบุคคลที่อาจมีความ ขัดแย้งใน ลักษณะที่อาจเป็นการขัดขวางการใช้จรรยาบรรณอย่างอิสระของตน และไม่มีลักษณะอื่นใดที่ทำให้ไม่สามารถ ให้ความเห็นอย่างเป็นอิสระเกี่ยวกับการดำเนินงานของบริษัท

นอกจากนี้ กรรมการอิสระอย่างน้อยหนึ่งคนที่ได้รับการแต่งตั้งเป็นกรรมการตรวจสอบจะต้องเป็นบุคคลที่มีความรู้ และประสบการณ์ด้านการบัญชี หรือการเงินเพียงพอที่จะสามารถทำหน้าที่ในการสอบทานความน่าเชื่อถือของ

งบการเงินได้ รวมทั้งบริษัทจะพิจารณาคุณสมบัติในด้านอื่นๆ ประกอบด้วย เช่น ประสบการณ์ในธุรกิจ ความเชี่ยวชาญ เฉพาะทางที่เกี่ยวข้องกับธุรกิจ ความมีจริยธรรม ทั้งนี้เพื่อประโยชน์สูงสุดของบริษัท

สำหรับหลักเกณฑ์และวิธีการแต่งตั้งกรรมการตรวจสอบเป็นไปตามหลักเกณฑ์และวิธีการแต่งตั้ง กรรมการบริษัท กรรมการตรวจสอบซึ่งพ้นจากตำแหน่งตามวาระทุกๆ 2 ปี อาจได้รับการแต่งตั้งให้กลับ มาดำรงตำแหน่งใหม่ได้ กรณีที่ตำแหน่งกรรมการตรวจสอบว่างลงเพราะเหตุอื่นใดนอกจากถึงคราวออก ตามวาระ ให้คณะกรรมการบริษัท แต่งตั้ง บุคคลที่มีคุณสมบัติครบถ้วนเป็นกรรมการตรวจสอบมีจำนวนครบตามที่คณะกรรมการบริษัทกำหนด โดยบุคคลที่เป็นกรรมการตรวจสอบแทนจะอยู่ในตำแหน่งได้เพียงวาระที่เหลืออยู่ของกรรมการตรวจสอบซึ่งตนทดแทน



## คำตอบแทนกรรมการและผู้บริหาร

### 1 คำตอบแทนที่เป็นตัวเงิน

#### กรรมการ

ณ วันที่ 31 พฤษภาคม 2567 บริษัทฯ มีกรรมการจำนวน 8 คน

คำตอบแทนที่จ่ายจริงให้แก่กรรมการอิสระ เมื่อเปรียบเทียบกับจำนวนเงินตามที่ได้รับอนุมัติจากที่ประชุมผู้ถือหุ้นปี 2567 มีดังนี้

ลำดับที่	รายชื่อกรรมการ	จำนวนเงินที่ได้รับอนุมัติ (บาทต่อปี)	จำนวนที่จ่ายจริง (บาทต่อปี)
1.	นายมนู เลียวไพโรจน์	1,800,000	1,800,000
2.	นายประพัฒน์ โพธิ์วิรุณ	1,200,000	1,200,000
3.	นายชีราษ อีรัช ปุณวาลา	1,200,000	1,200,000

นอกจากคำตอบแทนที่กล่าวข้างต้น คณะกรรมการตรวจสอบแต่ละท่านมีสิทธิได้รับเบี้ยประชุมจำนวน 10,000 บาทต่อครั้ง ซึ่งเป็นไปตามที่ได้รับอนุมัติจากที่ประชุมผู้ถือหุ้นเมื่อเดือนกรกฎาคม 2567

สำหรับปีบัญชี 2568-69 ได้เสนอให้กำหนดคำตอบแทนจำนวน 100,000 บาทต่อเดือนแก่กรรมการอิสระทั้งหมดดังต่อไปนี้

1. นายมนู เลียวไพโรจน์
2. นายชวภาส องค์มัทธมกล
3. นายชีราษ อีรัช ปุณวาลา

นายมนู เลียวไพโรจน์ ในฐานะประธานคณะกรรมการบริษัทและประธานคณะกรรมการตรวจสอบ มีสิทธิได้รับคำตอบแทนเพิ่มจำนวน 25,000 บาทต่อเดือนสำหรับตำแหน่ง แต่ละตำแหน่งดังกล่าว

สำหรับคณะกรรมการตรวจสอบกรรมการแต่ละท่านมีสิทธิได้รับเบี้ยประชุมจำนวน 10,000 บาทต่อครั้ง

คำตอบแทนดังกล่าวข้างต้นสำหรับกรรมการอิสระและคณะกรรมการตรวจสอบจะนำเสนอที่ประชุมผู้ถือหุ้นซึ่งจะจัดขึ้นในเดือนกรกฎาคม 2568 เพื่อพิจารณาและอนุมัติต่อไป

รายละเอียดคำตอบแทนผู้บริหารระดับสูงโดยรวมคำตอบแทนของกรรมการบริหาร 1 ท่าน

คำตอบแทน (พันบาท)	2565-66	2566-67	2566-67
จำนวนผู้บริหาร	10*	8*	7
เงินเดือน (พันบาท)	30,089	27,397	30,471
เงินโบนัสและอื่นๆ (พันบาท)	17,599	59,936#	31,752
รวม	47,688	87,333	62,223

\* รวมบางท่านซึ่งเป็นระยะเวลาช่วงหนึ่งของปีเท่านั้น

# รวมการจ่ายเพียงครั้งเดียว

## ข. ค่าตอบแทนอื่น

กรรมการ -ไม่มี-

ผู้บริหาร -ไม่มี-

## บุคลากร

ณ วันที่ 31 มีนาคม 2568 บริษัทมีพนักงานรวม 790 คน แบ่งเป็นพนักงานที่ทำงานประจำโรงงานจังหวัดระยอง จำนวน 783 คน และ พนักงานที่ประจำอยู่ที่สำนักงานใหญ่ ในกรุงเทพฯ จำนวน 7 คน รวมทั้งบริษัทยังมี พนักงานที่ไม่ได้ถือสัญชาติไทยจำนวน 40 คน โดยพนักงาน 2 คน ประจำอยู่ที่สำนักงานใหญ่ในกรุงเทพฯ และ ส่วนที่เหลือประจำอยู่ที่โรงงานจังหวัดระยอง

ลำดับที่	ฝ่าย/แผนก	จำนวนพนักงาน		
		ณ วันที่ 31 มี.ค. 2566	ณ วันที่ 31 มี.ค. 2567	ณ วันที่ 31 มี.ค. 2567
1.	ผู้บริหาร	10*	8*	7
2.	ฝ่ายผลิต/ประกันคุณภาพ&บริการทางเทคนิค	587	575	574
3.	ฝ่ายการพาณิชย์ สารสนเทศ บุคคลและบริหาร	39	38	41
4.	ฝ่ายการจัดการซัพพลายเชน	169	169	168
รวม		805	789	790

\* ไม่รวมผู้ซึ่งดำรงตำแหน่งเพียงระยะเวลาช่วงหนึ่งของปีเท่านั้น

## ค่าตอบแทนพนักงานไม่รวมผู้บริหาร

หน่วย: พันบาท

ค่าตอบแทน	2565-66	2566-67	2567-68
จำนวนพนักงาน	795	782	783
เงินเดือนและค่าจ้าง	240,324	242,786	251,741
ค่าล่วงเวลา	47,107	47,819	50,214
เงินโบนัส #	35,872	32,445	27,029
เงินกองทุนสำรองเลี้ยงชีพ*	8,061	8,623	9,576
อื่นๆ	85,220	95,896	107,147
รวม	416,586	427,569	445,706

\* บริษัทเริ่มจ่ายเงินสมทบเข้ากองทุนสำรองเลี้ยงชีพตั้งแต่เดือนกันยายน 2547 และเงินสมทบของนายจ้าง จะขึ้นอยู่กับระยะเวลาในการทำงานของพนักงาน เงินสมทบของนายจ้างเท่ากับร้อยละ 4 ถึง 7

ทั้งนี้ในปีที่ผ่านมาบริษัทไม่มีข้อพิพาทด้านแรงงานใดๆ

### นโยบายการพัฒนาพนักงาน

บุคลากรที่มีคุณภาพและมีแรงจูงใจเป็นสิ่งสำคัญสำหรับการบรรลุเป้าหมายเชิงกลยุทธ์ของเรา ในขณะที่เราเติบโตอย่างต่อเนื่องในฐานะองค์กร การปรับปรุงและยกระดับความสามารถของบุคลากรเป็นสิ่งสำคัญสำหรับเรา โพลีเทคจึงมุ่งเน้นที่การสร้างสภาพแวดล้อมการทำงานที่เอื้ออำนวยสำหรับพนักงานและช่วยให้พวกเขาบรรลุผลการปฏิบัติงาน ดังนั้นบริษัทจึงมีนโยบายที่จะพัฒนาประสิทธิภาพความรู้และทักษะ ของพนักงานในทุกระดับโดยจัดให้มีโครงการฝึกอบรมเป็นระยะๆ หลายโครงการ โครงการฝึกอบรมจัดทำขึ้นเพื่อพัฒนาการทำงานในด้านต่างๆ เช่น ทักษะความรู้ความสามารถในงาน การตรวจสอบคุณภาพ การทำงานเป็นทีม การเสริมสร้างทักษะความเป็นผู้นำ เทคนิคการบริหารเวลา ความรู้และความตระหนักเรื่องความปลอดภัย พื้นฐานความรู้การดับเพลิง เป็นต้น ซึ่งทำให้ชีวิตการทำงานของพนักงานดีขึ้น ในปีที่ผ่านมา พนักงานของบริษัทในประเทศไทยและบริษัทย่อยในต่างประเทศได้รับการฝึกอบรมคิดเป็นจำนวนรวม 28,256 ชั่วโมงแรงงาน เสียสละก่อนหรือข้อคิดเห็นจากพนักงาน ที่เข้ารับการฝึกอบรมได้มีการนำมาใช้ในการปรับปรุงคุณภาพของการจัดฝึกอบรม และสัมมนาในอนาคตให้ดียิ่งๆ ขึ้นไป

### ค่าตอบแทนของผู้สอบบัญชี

#### 1. ค่าตอบแทนจากการสอบบัญชี (Audit Fee)

บริษัทและบริษัทย่อย จ่ายค่าตอบแทนจากการสอบบัญชี ดังนี้

- ผู้สอบบัญชีของบริษัท ในรอบปีบัญชีที่ผ่านมามีจำนวนเงินรวม \_\_\_\_\_ บาท และ
- สำนักงานสอบบัญชีที่ผู้สอบบัญชีสังกัดบุคคลหรือกิจการที่เกี่ยวข้องกับผู้สอบบัญชีและ สำนักงานสอบบัญชีที่ผู้สอบบัญชีสังกัด ในรอบปีบัญชีที่ผ่านมาจำนวนเงินรวม 4,285,000 บาท

#### 2. ค่าบริการอื่น ( Non -audit Fee)

บริษัทและบริษัทย่อยจ่ายค่าตอบแทนของงานบริการอื่น ซึ่งได้แก่ การตรวจสอบการปฏิบัติตาม เงื่อนไขของบัตรส่งเสริม การให้บริการที่ปรึกษาด้านกฎหมายและภาษี รวมทั้งบริการตรวจสอบด้านภาษี และบริการเกี่ยวกับ BOI ดังนี้

- ผู้สอบบัญชีของบริษัท ในรอบปีบัญชีที่ผ่านมาจำนวนเงินรวม \_\_\_\_\_ บาท และจะต้องจ่ายในอนาคตอันเกิดจากการตกลงที่ยังให้บริการไม่แล้วเสร็จในรอบปีบัญชีที่ผ่านมาจำนวนเงินรวม \_\_\_\_\_ บาท และ
- สำนักงานสอบบัญชีที่ผู้สอบบัญชีสังกัด บุคคลหรือกิจการที่เกี่ยวข้องกับผู้สอบบัญชีและ สำนักงานสอบบัญชีดังกล่าวในรอบปีบัญชีที่ผ่านมาจำนวนเงินรวม \_\_\_\_\_ บาท และจะต้องจ่ายในอนาคตอันเกิดจากการตกลงที่ยังให้บริการไม่แล้วเสร็จในรอบปีบัญชีที่ผ่านมาจำนวนเงินรวม 550,000 บาท

## ความรับผิดชอบต่อสังคม

### การประกอบกิจการด้วยความเป็นธรรม

โพลีเพล็กซ์มีการกำหนดนโยบายของการปฏิบัติสำหรับบุคลากรทุกคนที่เน้นการปฏิบัติตามวิธีปฏิบัติทางจริยธรรม ความซื่อสัตย์สุจริตและความรับผิดชอบต่อสังคม ความรับผิดชอบต่อผู้มีส่วนได้เสียและหน่วยงานภายนอกได้รับการสนับสนุนในการที่จะส่งเสริมให้เกิดวัฒนธรรมองค์กรที่ดีและความรับผิดชอบต่อสังคม

### การต่อต้านการทุจริตและการให้สินบน

โพลีเพล็กซ์ได้กำหนดจรรยาบรรณให้พนักงานทุกคน โดยเน้นการปฏิบัติตามหลักจริยธรรม ความซื่อสัตย์ และความรับผิดชอบต่อสังคม และส่งเสริมให้พนักงานมีความรับผิดชอบต่อผู้มีส่วนได้เสียและหน่วยงานภายนอกทุกฝ่ายเพื่อให้เกิดวัฒนธรรมบรรษัทภิบาลที่ดีและความรับผิดชอบต่อสังคม คณะกรรมการบริษัทในการประชุมเมื่อวันที่ 10 กุมภาพันธ์ 2558 มีมติอนุมัตินโยบายการป้องกันการทุจริตและการให้สินบน เพื่อให้แน่ใจไม่มีบุคลากรใดของบริษัทมีส่วนร่วมในการทำธุรกิจที่ผิดจรรยาบรรณใดๆ เพื่อผลประโยชน์ส่วนบุคคล ทั้งนี้ ให้นโยบายนี้มีผลบังคับใช้ทั้งในโรงงานในประเทศไทยและที่บริษัทย่อยในต่างประเทศของบริษัท

### การปฏิบัติต่อแรงงานอย่างเป็นธรรม

บริษัทเห็นว่าพนักงานของบริษัทเป็นทรัพย์สินที่ทรงคุณค่าขององค์กร มีความสำคัญยิ่งต่อความสำเร็จและการเติบโตขององค์กร บริษัทมีความมุ่งมั่นที่จะสร้างบรรยากาศการทำงานที่มีคุณภาพ โดยเน้นเป็นพิเศษในเรื่องความปลอดภัยและผลตอบแทนที่เท่าเทียมและเป็นธรรม ทั้งนี้ นอกเหนือจากการให้เงินเดือนตามปกติ เงินโบนัสที่อิงผลการปฏิบัติงาน การสมทบเงินทุนสำรองเลี้ยงชีพ และเงินประกันสังคม บริษัทยังจัดให้มีผลประโยชน์อื่นๆอีกแก่พนักงาน เช่น ค่าทำงานล่วงเวลา ค่าที่พัก ค่าเดินทาง ค่าโทรศัพท์ การประกันสุขภาพ การประกันชีวิต เป็นต้น

### ความรับผิดชอบต่อลูกค้า

โพลีเพล็กซ์มีความมุ่งมั่นที่จะสร้างความพอใจแก่ลูกค้าโดยการรักษาความแน่นอนของคุณภาพผลิตภัณฑ์อย่างต่อเนื่อง และนำเสนอผลิตภัณฑ์ที่มีคุณลักษณะตรงตามความต้องการของฐานลูกค้าในตลาดโลก

### ความรับผิดชอบต่อสิ่งแวดล้อม

โพลีเพล็กซ์ตระหนักถึงความสำคัญของการดูแลสิ่งแวดล้อม โดยการคิดริเริ่มในการพัฒนาอย่างยั่งยืนผ่านการลงทุนในโครงการการรีไซเคิล เพื่อเป็นการแก้ปัญหาที่ยั่งยืนสำหรับแผ่นฟิล์มที่เสียจากขบวนการผลิต และโครงการดังกล่าวได้เริ่มดำเนินงานเชิงพาณิชย์เมื่อเดือนธันวาคม 2556 ในประเทศไทยภายใต้บริษัทย่อยของบริษัท คือ บริษัท อีโคบลู จำกัด ในช่วงหลายปีที่ผ่านมาบริษัทย่อยประสบความสำเร็จในการเปิดดำเนินการโครงการรีไซเคิลเพิ่มอีกสองสาย และยังสามารถปรับปรุงหนึ่งในสายการอัดรีดที่มีอยู่ ซึ่งประสบความสำเร็จในการพัฒนาเม็ดพลาสติกหมุนเวียนคุณภาพสูง rPET ที่เรียกว่า 3D Pure ซึ่งถูกนำมาใช้เพื่อทดแทนวัสดุบริสุทธิ์ (Virgin material) ในการใช้งาน เช่น ฟิล์ม PET เส้นด้ายเส้นใย ขวด โครงการสำหรับสายการรีไซเคิลขวดหลังการบริโภคที่ทันสมัย สำหรับวัสดุที่ใช้ PET และ สายการรีไซเคิลวัสดุหลังการบริโภคสำหรับวัสดุที่ใช้ Polyolefin (PO) เริ่มดำเนินงานเชิงพาณิชย์ในปี 2564 และ ปี 2565 ตามลำดับ และ อีโคบลูยังคงลงทุนในการเพิ่มความสามารถในการผลิตเม็ดพลาสติกกรีไซเคิลคุณภาพสูง

## การพัฒนาสังคมและชุมชน

โพลีเพล็กซ์ตระหนักดีและใส่ใจในความปลอดภัยของสังคมสิ่งแวดล้อมและคุณภาพชีวิตของประชาชน โดยได้เน้นการร่วมทำกิจกรรมต่างๆ ของชุมชนและสังคมรวมทั้งการปฏิบัติตามกฎหมายและกฎระเบียบต่างๆ ที่เกี่ยวข้อง บริษัทได้จัดกิจกรรมเป็นระยะๆ สำหรับการบริจาคโลหิต และยังสนับสนุนให้พนักงานทุกคนเข้าร่วม

ในการบริจาคโลหิต นอกจากนี้นั้บริษัทยังบริจาคเงินเป็นครั้งคราวเพื่อร่วมสมทบทุนแก่องค์กรที่มีส่วนร่วมในการบริการชุมชนต่างๆ

# การควบคุมภายในและรายการระหว่างกัน

## การควบคุมภายใน

ในการประชุมคณะกรรมการตรวจสอบของบริษัท โดยการประชุมผ่านสื่ออิเล็กทรอนิกส์ เมื่อวันที่ 27 พฤษภาคม 2568 โดยมีกรรมการตรวจสอบ 2 หรือ 3 ท่านเข้าร่วมประชุม คณะกรรมการตรวจสอบของบริษัทได้ประเมินระบบการควบคุมภายใน โดยการซักถามข้อมูลจากฝ่ายบริหารแล้ว สรุปได้ว่า จากการประเมินระบบการควบคุมภายในของบริษัทในด้านต่างๆ 5 ด้านคือ องค์กรและสภาพแวดล้อม การบริหารความเสี่ยง การควบคุมการปฏิบัติงานของฝ่ายบริหาร ระบบสารสนเทศและการสื่อสารข้อมูล และระบบการติดตาม คณะกรรมการตรวจสอบเห็นว่า บริษัทมีระบบการควบคุมภายในที่เพียงพอในการทำธุรกรรมกับหุ้นรายใหญ่ กรรมการ ผู้บริหาร หรือ ผู้ที่เกี่ยวข้องกับบุคคลดังกล่าวข้างต้น

คณะกรรมการตรวจสอบบริษัทพิจารณาแล้วเห็นว่า ระบบการติดตามและควบคุมภายในที่เพียงพอและเหมาะสมดังกล่าวจะช่วยปกป้องสินทรัพย์ของบริษัทจากการใช้อย่างไม่ถูกต้องใดๆ ของผู้บริหาร

รายการระหว่างกัน

สรุปรายการระหว่างกันของบริษัทกับบุคคลที่เกี่ยวข้องกันในช่วง 3 ปีที่ผ่านมา ดังนี้

บุคคลที่มีความขัดแย้งทางผลประโยชน์	ความสัมพันธ์	ลักษณะของรายการ	นโยบายราคา	มูลค่ารายการ (ล้านบาท)		
				2565-66	2566-67	2567-68
โพธิ์เหล็ก คอร์ปอเรชั่น ลิมิเตด (PCL)	เป็นผู้ถือหุ้นใหญ่ของบริษัท โดยถือหุ้นทั้งทางตรงและ ทางอ้อมในสัดส่วนร้อยละ 51 และมีกรรมกรร่วมกัน	PCL ได้ชำระเงินซึ่งเป็นค่าใช้จ่ายในการบริหารสำนักงานแทนบริษัทและบริษัทย่อย ค่าใช้จ่ายดังกล่าวได้แก่ ค่าใช้จ่ายในการเดินทาง/ที่พักของพนักงาน ค่าที่พักอาศัยของครอบครัวพนักงาน และครอบครัวของพนักงาน โดยบริษัทได้มีการบันทึกทางบัญชีสำหรับค่าใช้จ่ายเหล่านี้อย่างเหมาะสมและหรือได้เรียกเก็บจากพนักงานและ ชำระเงินดังกล่าวคืนให้กับ PCL แล้ว	มูลค่ารายการระหว่าง PCL กับบริษัทเป็นราคาปกติทางธุรกิจ โดยถือตามราคาที PCL ได้จ่ายจริงล่วงหน้าแทนบริษัท ซึ่ง PCL ไม่ได้มีการคิดค่าใช้จ่ายพิเศษเพิ่มขึ้นแต่อย่างใด	3	3	-
โพธิ์เหล็ก คอร์ปอเรชั่น ลิมิเตด (PCL)	เป็นผู้ถือหุ้นใหญ่ของบริษัท โดยถือหุ้นทั้งทางตรงและ ทางอ้อมในสัดส่วนร้อยละ 51 และมีกรรมกรร่วมกัน	การซื้อขายวัตถุดิบเม็ดพลาสติก และ โพลีเอสเตอร์ฟิล์ม – โดยบริษัทย่อยทั้งหมดของ PTL รวมทั้ง PTL	เป็นไปตามนโยบายราคาโอน (Transfer Pricing) ของ PCL โดยใช้วิธีส่วนต่างกำไรสุทธิจากธุรกรรม (Transactional Net Margin Method - TNMM) ซึ่งได้ทำการศึกษาและเสนอแนะ โดยบริษัทสำนักงานอวยาย จำกัด	1,027	822	873
โพธิ์เหล็ก คอร์ปอเรชั่น ลิมิเตด (PCL)	เป็นผู้ถือหุ้นใหญ่ของบริษัท โดยถือหุ้นทั้งทางตรงและ ทางอ้อมในสัดส่วนร้อยละ 51 และมีกรรมกรร่วมกัน	การขายวัตถุดิบโดยบริษัทย่อยของ PTL รวมถึง PTL	เป็นไปตามนโยบายราคาโอน (Transfer Pricing) ของ PCL โดยใช้วิธีส่วนต่างกำไรสุทธิจากธุรกรรม (Transactional Net Margin Method - TNMM) ซึ่งได้ทำการศึกษาและเสนอแนะโดยบริษัทสำนักงานอวยาย จำกัด	2	2	29

บุคคลที่มีความ ขัดแย้งทางผลประโยชน์	ความสัมพันธ์	ลักษณะของรายการ	นโยบายราคา	มูลค่ารายการ (ล้านบาท)		
				2565-66	2566-67	2567-68
Taghleef Industries Ltd.(TI)#	TI เป็นบริษัทในเครือ Al Ghurair Group of Companies บริษัท AGP HoldCo Limited (AGP) เป็นผู้ถือหุ้นใหญ่ในบริษัทแม่ของบริษัทฯ เมื่อไม่นานมานี้ ทั้ง TI และ AGP ถือหุ้นร้อยละ 100 โดยบริษัทแม่ร่วมกัน นั่นคือ Al Ghurair Petrochemicals LLC เนื่องจากการถือหุ้นใน PCL ทำให้ AGP ถือเป็นผู้ถือหุ้นรายใหญ่ของบริษัท โดยถือหุ้นทางอ้อมร้อยละ 12 ของทุนจดทะเบียนของบริษัท และ ทั้งสองฝ่ายมีกรรมกรร่วมกัน	ขายสินค้า โดย PTL และบริษัทย่อย	ตามราคาตลาด เป็นไปตามหลักการอิสระ (Arm's Length Pricing basic) (จะครอบคลุมในการศึกษาราคาโอนที่บริษัท สำนักงานอ่าวไทย อินเดีย จะดำเนินการสำหรับบัญชีที่กำลังดำเนินอยู่)	-	24	79
Taghleef Industries Ltd.(TI)#	TI เป็นบริษัทในเครือ Al Ghurair Group of Companies บริษัท AGP HoldCo Limited (AGP) เป็นผู้ถือหุ้นใหญ่ในบริษัทแม่ของบริษัทฯ เมื่อไม่นานมานี้ ทั้ง TI และ AGP ถือหุ้นร้อยละ 100 โดยบริษัทแม่ร่วมกัน นั่นคือ Al Ghurair Petrochemicals LLC เนื่องจากการถือหุ้นใน PCL ทำให้ AGP ถือเป็นผู้ถือหุ้นรายใหญ่ของบริษัท โดยถือหุ้นทางอ้อมร้อยละ 12 ของทุนจดทะเบียนของบริษัท และ ทั้งสองฝ่ายมีกรรมกรร่วมกัน	ซื้อวัตถุดิบ โดย PTL และบริษัทย่อย	เป็นไปตามหลักการอิสระ (Arm's Length Pricing basic) (จะครอบคลุมในการศึกษาราคาโอนที่บริษัท สำนักงานอ่าวไทย อินเดีย จะดำเนินการสำหรับบัญชีที่กำลังดำเนินอยู่)	-	2	3
นางชาติ ชารฟ และ Mrs.Gauri Gidwani	บุตรสาวของรองประธานกรรมการ - นายชัยจีฟ ชารฟ	เงินเดือน	ตามสัญญาจ้างงาน	5.8	5.7	4.9

# ถือเป็นผู้บุคคลที่เกี่ยวข้องกัน โดยมีผลตั้งแต่วันที่ 9 พฤศจิกายน 2566 และรวมถึงบริษัทย่อยและบริษัทในเครือทั้งหมด

\*\* เงินเดือนประจำปี 2567-2568 เกี่ยวข้องกับนางชาติ ชารฟเท่านั้น เนื่องจาก Mrs. Gauri Gidwani ได้ลาออกจาก Polyplex USA เมื่อวันที่ 29 มีนาคม 2567



### ความจำเป็นและความสมเหตุสมผลของรายการระหว่างกัน

รายการระหว่างกันที่เกิดขึ้นเป็นรายการที่เกิดขึ้นจากค่าใช้จ่ายในการบริหาร ซึ่ง PCL ได้ترحองจ่ายล่วงหน้าแทนบริษัทและบริษัทย่อย สำหรับค่าใช้จ่ายในการบริหาร โดยบริษัทและบริษัทย่อยได้มีการบันทึกทางบัญชีสำหรับค่าใช้จ่ายเหล่านี้อย่างเหมาะสมและชำระเงิสดังกล่าวคืนให้กับ PCL แล้ว ซึ่งบริษัทได้ชำระคืนเงินทรองจ่ายล่วงหน้า/ค่าใช้จ่ายดังกล่าวให้แก่ PCL โดยที่ PCL ไม่ได้มีการคิดค่าใช้จ่ายเพิ่มขึ้นแต่อย่างใด

ทั้งนี้ ยังมีรายการระหว่างกันที่เกิดขึ้นจากการจ่ายเงินทรองจ่ายล่วงหน้าโดยบริษัท และบริษัทย่อยแทน PCL สำหรับเป็นค่าใช้จ่ายบริหาร ซึ่งในเวลาต่อมา PCL ได้มีการชำระคืนแล้ว

ในระหว่างปี ยังมีรายการที่เกี่ยวข้องกันที่เกี่ยวกับการซื้อวัตถุดิบ ได้แก่ เม็ดพลาสติกและแผ่นฟิล์ม

โพลีเอสเตอร์จาก PCL โดยรายการทั้งหมดดังกล่าวกำหนดราคาเสมือนทำกับบุคคลภายนอกทั่วไป หรือราคาตลาด (Arm's Length Pricing) ตามหลักเกณฑ์การกำหนดราคาโอน ทั้งนี้ ค่าตอบแทนที่ให้แก่นางสาทิ ชาราพ บุตรสาวของนายชินฉีพ ชาราพ รองประธานบริษัท ในฐานะพนักงานของบริษัท ก็เป็นอัตราตาม Arm's Length Pricing เช่นกันโดยได้รับอนุมัติจากคณะกรรมการบริษัทแล้ว

### มาตรการหรือขั้นตอนการอนุมัติการทำรายการระหว่างกัน

รายการระหว่างกันที่ได้กล่าวในตารางข้างต้นของบริษัท คณะกรรมการตรวจสอบของบริษัทได้ ตรวจสอบแล้ว มีความเห็นว่าเป็นไปตามลักษณะการค้าปกติ ในอนาคตหากมีรายการตามลักษณะการค้าปกติเกิดขึ้น บริษัทสามารถดำเนินการได้และรายงานต่อคณะกรรมการตรวจสอบและคณะกรรมการบริษัทเป็นรายไตรมาส

สำหรับรายการระหว่างกันอื่นๆ ที่เกิดขึ้นในอนาคตซึ่งไม่เป็นไปตามลักษณะการค้าปกตินั้น บริษัทจะมอบหมายให้ฝ่ายงานที่เกี่ยวข้องรวบรวมข้อมูลที่เกี่ยวข้องกับรายการดังกล่าว เพื่อเสนอให้คณะกรรมการตรวจสอบพิจารณาให้ความเห็นว่ารายการดังกล่าวเป็นไปตามลักษณะธุรกิจทั่วไปและเป็นไปตามราคาตลาดหรือไม่ ในการนี้บริษัทจะดำเนินการให้มั่นใจว่าได้มีการปฏิบัติตามกฎระเบียบ ของสำนักงานคณะกรรมการกำกับหลักทรัพย์และตลาดหลักทรัพย์ และตลาดหลักทรัพย์แห่งประเทศไทยที่มีการบังคับใช้อยู่ คณะกรรมการตรวจสอบจะพิจารณา และนำเสนอต่อคณะกรรมการบริษัทเพื่อพิจารณาอนุมัติ โดยการให้ความเห็นต่อการทำรายการระหว่างกันนั้นจะต้องไม่มีกรรมการที่มีส่วนได้เสียร่วมพิจารณาอยู่ด้วย

## นโยบายสำหรับรายการระหว่างกันที่อาจเกิดขึ้นได้

สำหรับรายการระหว่างกันที่จะเกิดขึ้นในอนาคตนั้น บริษัทมีนโยบายจะกำหนดเงื่อนไขต่างๆ ให้เหมาะสมตามเหตุผลและความจำเป็นของบริษัท ซึ่งรายการระหว่างกันที่ผ่านมา เป็นเพียงรายการจ่ายเงินทดรองสำหรับค่าเดินทาง เช่น ค่าวีซ่า ค่าตัวเครื่องบิน เป็นต้น นอกจากนี้บริษัทแม่คือ PCL จะไม่คิดค่าธรรมเนียมต่างๆ จากบริษัท ทั้งนี้รายการระหว่างกันที่อาจเกิดขึ้นในอนาคตนั้น คณะกรรมการบริษัทจะปฏิบัติให้เป็นไปตามกฎหมายว่าด้วยหลักทรัพย์และตลาดหลักทรัพย์และข้อบังคับประกาศหรือข้อกำหนดของตลาดหลักทรัพย์แห่งประเทศไทย รวมตลอดถึงการปฏิบัติตามข้อกำหนดเกี่ยวกับการเปิดเผยข้อมูล การทำรายการเกี่ยวโยง และการได้มาหรือจำหน่ายทรัพย์สินที่สำคัญของบริษัทหรือบริษัทย่อย ตามมาตรฐานการบัญชีที่กำหนดโดยสมาคมนักบัญชีและผู้สอบบัญชีรับอนุญาตแห่งประเทศไทย

ทั้งนี้ หากมีรายการระหว่างกันของบริษัทเกิดขึ้นกับบุคคลที่อาจมีความขัดแย้งทางผลประโยชน์มีส่วนได้เสียหรืออาจมีความขัดแย้งทางผลประโยชน์ในอนาคต บริษัทจะให้คณะกรรมการตรวจสอบเป็นผู้ให้ความเห็นเกี่ยวกับความจำเป็นและความเหมาะสมของรายการนั้น ในกรณีที่คณะกรรมการตรวจสอบไม่มีความชำนาญในการพิจารณารายการระหว่างกันที่อาจเกิดขึ้น บริษัทจะให้ผู้เชี่ยวชาญอิสระหรือผู้สอบบัญชีของบริษัทเป็นผู้ให้ความเห็นเกี่ยวกับรายการระหว่างกันดังกล่าว ซึ่งจะนำไปใช้ประกอบการตัดสินใจของคณะกรรมการหรือผู้ถือหุ้นตามแต่กรณี ทั้งนี้ บริษัทจะเปิดเผยรายการระหว่างกันไว้ในหมายเหตุประกอบงบการเงินที่ได้รับการตรวจสอบจากผู้สอบบัญชีของบริษัท

บริษัท โพลีเพล็กซ์ (ประเทศไทย) จำกัด (มหาชน) และบริษัทย่อย  
รายงาน และ งบการเงินรวมและงบการเงินเฉพาะกิจการ  
31 มีนาคม 2568

## รายงานของผู้สอบบัญชีรับอนุญาต

เสนอต่อผู้ถือหุ้นของบริษัท โพลีเพล็กซ์ (ประเทศไทย) จำกัด (มหาชน)

### ความเห็น

ข้าพเจ้าได้ตรวจสอบงบการเงินรวมของบริษัท โพลีเพล็กซ์ (ประเทศไทย) จำกัด (มหาชน) และบริษัทย่อย (กลุ่มบริษัท) ซึ่งประกอบด้วยงบฐานะการเงินรวม ณ วันที่ 31 มีนาคม 2568 งบกำไรขาดทุนรวม งบกำไรขาดทุนเบ็ดเสร็จรวม งบการเปลี่ยนแปลงส่วนของผู้ถือหุ้นรวมและงบกระแสเงินสดรวมสำหรับปีสิ้นสุดวันเดียวกัน และหมายเหตุประกอบงบการเงินรวม รวมถึงหมายเหตุข้อมูลนโยบายการบัญชีที่มีสาระสำคัญ และได้ตรวจสอบงบการเงินเฉพาะกิจการของบริษัท โพลีเพล็กซ์ (ประเทศไทย) จำกัด (มหาชน) ด้วยเช่นกัน (รวมเรียกว่า “งบการเงิน”)

ข้าพเจ้าเห็นว่างบการเงินข้างต้นนี้แสดงฐานะการเงิน ณ วันที่ 31 มีนาคม 2568 ผลการดำเนินงานและกระแสเงินสดสำหรับปีสิ้นสุดวันเดียวกันของบริษัท โพลีเพล็กซ์ (ประเทศไทย) จำกัด (มหาชน) และบริษัทย่อย และเฉพาะของบริษัท โพลีเพล็กซ์ (ประเทศไทย) จำกัด (มหาชน) โดยถูกต้องตามที่ควรในสาระสำคัญตามมาตรฐานการรายงานทางการเงิน

### เกณฑ์ในการแสดงความเห็น

ข้าพเจ้าได้ปฏิบัติงานตรวจสอบตามมาตรฐานการสอบบัญชี ความรับผิดชอบของข้าพเจ้าได้กล่าวไว้ในวรรค ความรับผิดชอบของผู้สอบบัญชีต่อการตรวจสอบงบการเงินในรายงานของข้าพเจ้า ข้าพเจ้ามีความเป็นอิสระจากบริษัทตามประมวลจรรยาบรรณของผู้ประกอบวิชาชีพบัญชี รวมถึงมาตรฐานเรื่องความเป็นอิสระ ที่กำหนดโดยสภาวิชาชีพบัญชี (ประมวลจรรยาบรรณของผู้ประกอบวิชาชีพบัญชี) ในส่วนที่เกี่ยวข้องกับ การตรวจสอบงบการเงิน และข้าพเจ้าได้ปฏิบัติตามความรับผิดชอบด้านจรรยาบรรณอื่นๆ ตามประมวลจรรยาบรรณของผู้ประกอบวิชาชีพบัญชี ข้าพเจ้าเชื่อว่าหลักฐานการสอบบัญชีที่ข้าพเจ้าได้รับเพียงพอและเหมาะสมเพื่อใช้เป็นเกณฑ์ในการแสดงความเห็นของข้าพเจ้า

### เรื่องสำคัญในการตรวจสอบ

เรื่องสำคัญในการตรวจสอบคือเรื่องต่างๆ ที่มีนัยสำคัญที่สุดตามดุลยพินิจของผู้ประกอบวิชาชีพของข้าพเจ้าในการตรวจสอบงบการเงินสำหรับงวดปัจจุบัน ข้าพเจ้าได้นำเรื่องเหล่านี้มาพิจารณาในบริบทของการตรวจสอบงบการเงินโดยรวมและในการแสดงความเห็นของข้าพเจ้า ทั้งนี้ ข้าพเจ้าไม่ได้แสดงความเห็นแยกต่างหากสำหรับเรื่องเหล่านี้

ข้าพเจ้าได้ปฏิบัติงานตามความรับผิดชอบที่ได้กล่าวไว้ในวรรคของความรับผิดชอบของผู้สอบบัญชีต่อการตรวจสอบงบการเงินในรายงานของข้าพเจ้า ซึ่งได้รวมความรับผิดชอบที่เกี่ยวกับเรื่องเหล่านี้ด้วย การปฏิบัติงานของข้าพเจ้าได้รวมวิธีการตรวจสอบที่ออกแบบมาเพื่อตอบสนองต่อการประเมินความเสี่ยงจากการแสดงข้อมูลที่ขัดต่อข้อเท็จจริงอันเป็นสาระสำคัญในงบการเงิน ผลของวิธีการตรวจสอบของข้าพเจ้า ซึ่งได้รวมวิธีการตรวจสอบสำหรับเรื่องเหล่านี้ด้วยได้ใช้เป็นเกณฑ์ในการแสดงความเห็นของข้าพเจ้าต่องบการเงินโดยรวม

เรื่องสำคัญในการตรวจสอบพร้อมวิธีการตรวจสอบมีดังต่อไปนี้

## การรับรู้รายได้

เนื่องจากรายได้จากการขายเป็นตัวเลखที่มีสาระสำคัญในงบกำไรขาดทุน และเป็นตัวชี้วัดหลักในแง่ผลการดำเนินงานของธุรกิจซึ่งผู้ใช้งบการเงินให้ความสนใจ ประกอบกับบริษัทฯ มีรายการขายกับลูกค้าเป็น จำนวนมกราย ดังนั้นจึงมีความเสี่ยงเกี่ยวกับมูลค่าและระยะเวลาในการรับรู้รายได้

ข้าพเจ้าได้ตรวจสอบการรับรู้รายได้ของบริษัทฯ โดยการ

- ประเมินและทดสอบระบบการควบคุมภายในของบริษัทฯ ที่เกี่ยวข้องกับวงจรรายได้ โดยการสอบถามผู้รับผิดชอบทำความเข้าใจและสุ่มเลือกตัวอย่างมาทดสอบการปฏิบัติตามการควบคุมที่บริษัทฯ ออกแบบไว้
- สุ่มตัวอย่างรายการระหว่างปีและช่วงใกล้สิ้นรอบระยะเวลาบัญชี เพื่อตรวจสอบการเกิดขึ้นจริงของรายการ และความถูกต้องของการบันทึกรายการขายว่าเป็นไปตามเงื่อนไขที่ระบุ และสอดคล้องกับนโยบายการรับรู้รายได้ของบริษัทฯ
- สอบทานใบลดหนี้ที่บริษัทฯ ออกภายหลังวันสิ้นรอบระยะเวลาบัญชี
- วิเคราะห์เปรียบเทียบข้อมูลบัญชีรายได้แบบแยกย่อย เพื่อตรวจสอบความผิดปกติที่อาจเกิดขึ้นของรายการขายตลอดรอบระยะเวลาบัญชี โดยเฉพาะรายการบัญชีที่ทำผ่านใบสำคัญทั่วไป

## ข้อมูลอื่น

ผู้บริหารเป็นผู้รับผิดชอบต่อข้อมูลอื่น ซึ่งรวมถึงข้อมูลที่อยู่ในรายงานประจำปีของกลุ่มบริษัท (แต่ไม่รวมถึงงบการเงินและรายงานของผู้สอบบัญชีที่แสดงอยู่ในรายงานนั้น) ซึ่งคาดว่าจะถูกจัดเตรียมให้กับข้าพเจ้าภายหลังวันที่ในรายงานของผู้สอบบัญชีนี้

ความเห็นของข้าพเจ้าต่องบการเงินไม่ครอบคลุมถึงข้อมูลอื่นและข้าพเจ้าไม่ได้ให้ข้อสรุปในลักษณะการให้ความเชื่อมั่นในรูปแบบใดๆ ต่อข้อมูลอื่นนั้น

ความรับผิดชอบของข้าพเจ้าที่เกี่ยวข้องกับการตรวจสอบงบการเงินคือ การอ่านและพิจารณาว่าข้อมูลอื่นนั้นมีความขัดแย้งที่มีสาระสำคัญกับงบการเงินหรือกับความรู้ที่ได้รับจากการตรวจสอบของข้าพเจ้าหรือไม่ หรือปรากฏว่าข้อมูลอื่นแสดงขัดต่อข้อเท็จจริงอันเป็นสาระสำคัญหรือไม่

เมื่อข้าพเจ้าได้อ่านรายงานประจำปีของกลุ่มบริษัทตามที่กล่าวข้างต้นแล้ว และหากสรุปได้ว่าการแสดงข้อมูลที่ขัดต่อข้อเท็จจริงอันเป็นสาระสำคัญ ข้าพเจ้าจะสื่อสารเรื่องดังกล่าวให้ผู้มีหน้าที่ในการกำกับดูแลทราบเพื่อให้มีการดำเนินการแก้ไขที่เหมาะสมต่อไป

## ความรับผิดชอบของผู้บริหารและผู้มีหน้าที่ในการกำกับดูแลต้องการเงิน

ผู้บริหารมีหน้าที่รับผิดชอบในการจัดทำและนำเสนอการเงินเหล่านี้โดยถูกต้องตามที่ควรตามมาตรฐานการรายงานทางการเงิน และรับผิดชอบเกี่ยวกับการควบคุมภายในที่ผู้บริหารพิจารณาว่าจำเป็นเพื่อให้สามารถจัดทำงบการเงินที่ปราศจากการแสดงข้อมูลที่ขัดต่อข้อเท็จจริงอันเป็นสาระสำคัญไม่ว่าจะเกิดจากการทุจริตหรือข้อผิดพลาด

ในการจัดทำงบการเงิน ผู้บริหารรับผิดชอบในการประเมินความสามารถของกลุ่มบริษัทในการดำเนินงานต่อเนื่อง การเปิดเผยเรื่องเกี่ยวกับการดำเนินงานต่อเนื่องในกรณีที่มิใช่เรื่องดังกล่าว และการใช้เกณฑ์การบัญชีสำหรับกิจการที่ดำเนินงานต่อเนื่อง เว้นแต่ผู้บริหารมีความตั้งใจที่จะเลิกกลุ่มบริษัทหรือหยุดดำเนินงานหรือไม่สามารถดำเนินงานต่อเนื่องอีกต่อไปได้

ผู้มีหน้าที่ในการกำกับดูแลมีหน้าที่ในการกำกับดูแลกระบวนการในการจัดทำรายงานทางการเงินของกลุ่มบริษัท

## ความรับผิดชอบของผู้สอบบัญชีต่อการตรวจสอบการเงิน

การตรวจสอบของข้าพเจ้ามีวัตถุประสงค์เพื่อให้ได้ความเชื่อมั่นอย่างสมเหตุสมผลว่า งบการเงินโดยรวมปราศจากการแสดงข้อมูลที่ขัดต่อข้อเท็จจริงอันเป็นสาระสำคัญหรือไม่ ไม่ว่าจะเกิดจากการทุจริตหรือข้อผิดพลาด และเสนอรายงานของผู้สอบบัญชีซึ่งรวมความเห็นของข้าพเจ้าอยู่ด้วย ความเชื่อมั่นอย่างสมเหตุสมผลคือความเชื่อมั่นในระดับสูงแต่ไม่ได้เป็นการรับประกันว่าการปฏิบัติงานตรวจสอบตามมาตรฐานการสอบบัญชีจะสามารถตรวจพบข้อมูลที่ขัดต่อข้อเท็จจริงอันเป็นสาระสำคัญที่มีอยู่ได้เสมอไป ข้อมูลที่ขัดต่อข้อเท็จจริงอาจเกิดจากการทุจริตหรือข้อผิดพลาดและถือว่ามีสาระสำคัญเมื่อคาดการณ์อย่างสมเหตุสมผลได้ว่ารายการที่ขัดต่อข้อเท็จจริงแต่ละรายการหรือทุกรายการรวมกันจะมีผลต่อการตัดสินใจทางเศรษฐกิจของผู้ใช้งบการเงินจากการใช้งบการเงินเหล่านี้

ในการตรวจสอบของข้าพเจ้าตามมาตรฐานการสอบบัญชี ข้าพเจ้าใช้ดุลยพินิจและการสังเกตและสงสัย เยี่ยงผู้ประกอบวิชาชีพตลอดการตรวจสอบ และข้าพเจ้าได้ปฏิบัติงานดังต่อไปนี้ด้วย

- ระบุและประเมินความเสี่ยงจากการแสดงข้อมูลที่ขัดต่อข้อเท็จจริงอันเป็นสาระสำคัญในงบการเงิน ไม่ว่าจะเกิดจากการทุจริตหรือข้อผิดพลาด ออกแบบและปฏิบัติงานตามวิธีการตรวจสอบเพื่อตอบสนอง ต่อความเสี่ยงเหล่านั้น และได้หลักฐานการสอบบัญชีที่เพียงพอและเหมาะสมเพื่อเป็นเกณฑ์ในการแสดงความเห็นของข้าพเจ้า ความเสี่ยงที่ไม่พบข้อมูลที่ขัดต่อข้อเท็จจริงอันเป็นสาระสำคัญซึ่งเป็นผลมาจากการทุจริตจะสูงกว่าความเสี่ยงที่เกิดจากข้อผิดพลาด เนื่องจากการทุจริตอาจเกี่ยวกับการสมรู้ร่วมคิด การปลอมแปลงเอกสารหลักฐาน การตั้งใจละเว้นการแสดงผล การแสดงข้อมูลที่ตรงตามข้อเท็จจริงหรือการแทรกแซงการควบคุมภายใน
- ทำความเข้าใจเกี่ยวกับระบบการควบคุมภายในที่เกี่ยวข้องกับการตรวจสอบ เพื่อออกแบบวิธีการตรวจสอบให้เหมาะสมกับสถานการณ์ แต่ไม่ใช่เพื่อวัตถุประสงค์ในการแสดงความเห็นต่อความมีประสิทธิภาพของ การควบคุมภายในของกลุ่มบริษัท
- ประเมินความเหมาะสมของนโยบายการบัญชีที่ผู้บริหารใช้และความสมเหตุสมผลของประมาณการทางบัญชีและการเปิดเผยข้อมูลที่เกี่ยวข้องที่ผู้บริหารจัดทำ

- สรุปรเกี่ยวกับความเหมาะสมของการใช้เกณฑ์การบัญชีสำหรับกิจการที่ดำเนินงานต่อเนื่องของผู้บริหาร และสรุปจากหลักฐานการสอบบัญชีที่ได้รับว่าความไม่แน่นอนที่มีสาระสำคัญเกี่ยวกับเหตุการณ์หรือสถานการณ์ที่อาจเป็นเหตุให้เกิดข้อสงสัยอย่างมีนัยสำคัญต่อความสามารถของกลุ่มบริษัทในการดำเนินงานต่อเนื่องหรือไม่ หากข้าพเจ้าได้ข้อสรุปว่ามีความไม่แน่นอนที่มีสาระสำคัญ ข้าพเจ้าจะต้องให้ข้อสังเกตไว้ในรายงานของผู้สอบบัญชีของข้าพเจ้าถึงการเปิดเผยข้อมูลที่เกี่ยวข้องในงบการเงิน หรือหากเห็นว่าการเปิดเผยข้อมูลดังกล่าวไม่เพียงพอ ข้าพเจ้าจะแสดงความเห็นที่เปลี่ยนแปลงไป ข้อสรุปของข้าพเจ้าขึ้นอยู่กับหลักฐานการสอบบัญชีที่ได้รับจนถึงวันที่ในรายงานของผู้สอบบัญชีของข้าพเจ้า อย่างไรก็ตาม เหตุการณ์หรือสถานการณ์ในอนาคตอาจเป็นเหตุให้กลุ่มบริษัทต้องหยุดการดำเนินงานต่อเนื่องได้
- ประเมินการนำเสนอ โครงสร้างและเนื้อหาของงบการเงินโดยรวม รวมถึงการเปิดเผยข้อมูลที่เกี่ยวข้อง ตลอดจนประเมินว่างบการเงินแสดงรายการและเหตุการณ์ที่เกิดขึ้นโดยถูกต้องตามที่ควรหรือไม่
- รวบรวมเอกสารหลักฐานการสอบบัญชีที่เหมาะสมอย่างเพียงพอเกี่ยวกับข้อมูลทางการเงินของกิจการหรือของกิจกรรมทางธุรกิจภายในกลุ่มบริษัทเพื่อแสดงความเห็นต่องบการเงินรวม ข้าพเจ้ารับผิดชอบต่อการกำหนดแนวทางการควบคุมดูแล และการปฏิบัติงานตรวจสอบกลุ่มบริษัท ข้าพเจ้าเป็นผู้รับผิดชอบแต่เพียง ผู้เดียวต่อความเห็นของข้าพเจ้า

ข้าพเจ้าได้สื่อสารกับผู้มีหน้าที่ในการกำกับดูแลในเรื่องต่างๆ ซึ่งรวมถึงขอบเขตและช่วงเวลาของการตรวจสอบตามที่ได้วางแผนไว้ ประเด็นที่มีนัยสำคัญที่พบจากการตรวจสอบรวมถึงข้อบกพร่องที่มีนัยสำคัญในระบบการควบคุมภายในหากข้าพเจ้าได้พบในระหว่างการตรวจสอบของข้าพเจ้า

ข้าพเจ้าได้ให้คำรับรองแก่ผู้มีหน้าที่ในการกำกับดูแลแล้วข้าพเจ้าได้ปฏิบัติตามข้อกำหนดจรรยาบรรณที่เกี่ยวข้องกับความเป็นอิสระและได้สื่อสารกับผู้มีหน้าที่ในการกำกับดูแลเกี่ยวกับความสัมพันธ์ทั้งหมดตลอดจนเรื่องอื่นซึ่งข้าพเจ้าเชื่อว่ามีเหตุผลที่บุคคลภายนอกอาจพิจารณาว่ากระทบต่อความเป็นอิสระและการดำเนินการเพื่อขจัดอุปสรรคหรือมาตรการป้องกันของข้าพเจ้า (ถ้ามี)

จากเรื่องทั้งหลายที่สื่อสารกับผู้มีหน้าที่ในการกำกับดูแล ข้าพเจ้าได้พิจารณาเรื่องต่างๆ ที่มีนัยสำคัญที่สุดในการตรวจสอบงบการเงินในงวดปัจจุบันและกำหนดเป็นเรื่องสำคัญในการตรวจสอบ ข้าพเจ้าได้อธิบายเรื่องเหล่านี้ไว้ในรายงานของผู้สอบบัญชี เว้นแต่กฎหมายหรือข้อบังคับห้ามไม่ให้เปิดเผยเรื่องดังกล่าวต่อสาธารณะ หรือในสถานการณ์ที่ยากที่จะเกิดขึ้น ข้าพเจ้าพิจารณาว่าไม่ควรสื่อสารเรื่องดังกล่าวในรายงานของข้าพเจ้าเพราะการกระทำดังกล่าวสามารถคาดการณ์ได้อย่างสมเหตุสมผลว่าจะมีผลกระทบในทางลบมากกว่าผลประโยชน์ที่ผู้มีส่วนได้เสียสาธารณะจะได้รับการสื่อสารดังกล่าว

ข้าพเจ้าเป็นผู้รับผิดชอบงานสอบบัญชีและการนำเสนอรายงานฉบับนี้



เกิดศิริ กาญจนประกาศิต

ผู้สอบบัญชีรับอนุญาต เลขทะเบียน 6014

บริษัท สำนักงาน อีวาย จำกัด

กรุงเทพฯ: 27 พฤษภาคม 2568

บริษัท โพลีเพล็กซ์ (ประเทศไทย) จำกัด (มหาชน) และบริษัทย่อย  
 งบฐานะการเงิน  
 ณ วันที่ 31 มีนาคม 2568

(หน่วย: บาท)

	หมายเหตุ	งบการเงินรวม		งบการเงินเฉพาะกิจการ	
		2568	2567	2568	2567
สินทรัพย์					
สินทรัพย์หมุนเวียน					
เงินสดและรายการเทียบเท่าเงินสด	7	1,395,184,969	1,623,313,718	29,583,395	52,992,638
ลูกหนี้การค้าและลูกหนี้หมุนเวียนอื่น	8	3,452,720,518	3,661,146,173	1,468,205,991	1,472,480,173
สินค้าคงเหลือ	9	5,434,358,858	5,101,772,805	1,354,676,510	1,232,763,235
เงินจ่ายล่วงหน้าค่าสินค้า		202,073,375	330,053,554	24,204,387	13,163,915
ภาษีซื้อรอเรียกคืน		117,514,871	124,489,149	80,671,083	82,518,965
สินทรัพย์ทางการเงินหมุนเวียนอื่น	10	59,437,022	362,859,098	3,235,495	327,155
สินทรัพย์หมุนเวียนอื่น		226,525,126	331,266,357	26,556,872	23,423,117
รวมสินทรัพย์หมุนเวียน		10,887,814,739	11,534,900,854	2,987,133,733	2,877,669,198
สินทรัพย์ไม่หมุนเวียน					
เงินฝากธนาคารที่มีภาระค้ำประกัน	11	691,745	395,305	-	-
เงินลงทุนในบริษัทย่อย	12	-	-	3,279,282,936	3,279,282,936
ที่ดิน อาคารและอุปกรณ์	13	14,646,894,330	14,550,217,136	2,727,611,146	2,944,491,115
สินทรัพย์ภาษีเงินได้รอการตัดบัญชี	25	127,975,670	165,918,475	28,743,607	75,899,549
ค่าความนิยม		3,164,328	3,164,328	-	-
สินทรัพย์ไม่มีตัวตนอื่น	14	-	123,743	-	-
เงินจ่ายล่วงหน้าค่าซื้อที่ดิน อาคารและอุปกรณ์		122,476,561	292,994,872	22,598,434	248,744
สินทรัพย์ทางการเงินไม่หมุนเวียนอื่น	10	163,328,312	227,348,707	-	-
สินทรัพย์ไม่หมุนเวียนอื่น		36,799,569	65,705,025	8,055,145	10,250,855
รวมสินทรัพย์ไม่หมุนเวียน		15,101,330,515	15,305,867,591	6,066,291,268	6,310,173,199
รวมสินทรัพย์		25,989,145,254	26,840,768,445	9,053,425,001	9,187,842,397

หมายเหตุประกอบงบการเงินเป็นส่วนหนึ่งของงบการเงินนี้



บริษัท โพลีเพล็กซ์ (ประเทศไทย) จำกัด (มหาชน) และบริษัทย่อย  
งบฐานะการเงิน (ต่อ)  
ณ วันที่ 31 มีนาคม 2568

(หน่วย: บาท)

	หมายเหตุ	งบการเงินรวม		งบการเงินเฉพาะกิจการ	
		2568	2567	2568	2567
หนี้สินและส่วนของผู้ถือหุ้น					
หนี้สินหมุนเวียน					
เงินกู้ยืมระยะสั้นจากธนาคาร	15	1,455,235,250	833,000,000	1,070,000,000	715,000,000
เจ้าหนี้การค้าและเจ้าหนี้หมุนเวียนอื่น	16	2,332,025,279	2,720,888,901	739,203,967	1,039,385,326
ส่วนของเงินกู้ยืมระยะยาวจากธนาคาร					
ที่ถึงกำหนดชำระภายในหนึ่งปี	17	329,839,585	315,695,879	-	-
ส่วนของหนี้สินตามสัญญาเช่า					
ที่ถึงกำหนดชำระภายในหนึ่งปี		24,063,817	26,183,014	1,422,199	1,378,024
ภาษีเงินได้นิติบุคคลค้างจ่าย		38,825,395	5,048,768	27,024,330	-
หนี้สินทางการเงินหมุนเวียนอื่น	18	17,453,699	50,409,544	17,268,617	49,247,428
หนี้สินหมุนเวียนอื่น		428,785,658	435,336,193	138,752,453	158,312,302
รวมหนี้สินหมุนเวียน		4,626,228,683	4,386,562,299	1,993,671,566	1,963,323,080
หนี้สินไม่หมุนเวียน					
เงินกู้ยืมระยะยาวจากกิจการที่เกี่ยวข้องกัน	6	-	-	3,744,302,300	4,004,508,600
เงินกู้ยืมระยะยาวจากธนาคาร - สุทธิ					
จากส่วนที่ถึงกำหนดชำระภายในหนึ่งปี	17	1,136,961,043	1,548,428,198	-	-
หนี้สินตามสัญญาเช่า - สุทธิจากส่วนที่ถึงกำหนดชำระภายในหนึ่งปี		42,594,513	59,233,907	362,617	1,784,816
ประมาณการหนี้สินไม่หมุนเวียนสำหรับ					
ผลประโยชน์พนักงาน	19	98,794,397	105,233,578	63,493,648	51,095,210
หนี้สินภาษีเงินได้รอการตัดบัญชี	25	361,572,471	376,960,420	-	-
หนี้สินไม่หมุนเวียนอื่น		630,281	610,703	630,281	610,703
รวมหนี้สินไม่หมุนเวียน		1,640,552,705	2,090,466,806	3,808,788,846	4,057,999,329
รวมหนี้สิน		6,266,781,388	6,477,029,105	5,802,460,412	6,021,322,409

หมายเหตุประกอบงบการเงินเป็นส่วนหนึ่งของงบการเงินนี้

บริษัท โพลีเพล็กซ์ (ประเทศไทย) จำกัด (มหาชน) และบริษัทย่อย  
งบฐานะการเงิน (ต่อ)  
ณ วันที่ 31 มีนาคม 2568

(หน่วย: บาท)

	หมายเหตุ	งบการเงินรวม		งบการเงินเฉพาะกิจการ	
		2568	2567	2568	2567
ส่วนของผู้อถือหุ้น					
ทุนเรือนหุ้น					
ทุนจดทะเบียน					
หุ้นสามัญ 900,000,000 หุ้น มูลค่าหุ้นละ 1 บาท		900,000,000	900,000,000	900,000,000	900,000,000
ทุนออกจำหน่ายและชำระเต็มมูลค่าแล้ว					
หุ้นสามัญ 900,000,000 หุ้น มูลค่าหุ้นละ 1 บาท		900,000,000	900,000,000	900,000,000	900,000,000
ส่วนเกินมูลค่าหุ้น		1,908,449,678	1,908,449,678	1,908,449,678	1,908,449,678
กำไรสะสม					
จัดสรรแล้ว - สรรองตามกฎหมาย	20	96,000,000	96,000,000	96,000,000	96,000,000
ยังไม่ได้จัดสรร		17,728,771,628	16,915,876,844	346,514,911	262,070,310
องค์ประกอบอื่นของส่วนของผู้อถือหุ้น		(1,168,109,945)	320,674,357	-	-
ส่วนของผู้อถือหุ้นของบริษัทฯ		19,465,111,361	20,141,000,879	3,250,964,589	3,166,519,988
ส่วนของผู้มีส่วนได้เสียที่ไม่มีอำนาจควบคุม ของบริษัทย่อย		257,252,505	222,738,461	-	-
รวมส่วนของผู้อถือหุ้น		19,722,363,866	20,363,739,340	3,250,964,589	3,166,519,988
รวมหนี้สินและส่วนของผู้อถือหุ้น		25,989,145,254	26,840,768,445	9,053,425,001	9,187,842,397

หมายเหตุประกอบงบการเงินเป็นส่วนหนึ่งของงบการเงินนี้

บริษัท โพลีเพล็กซ์ (ประเทศไทย) จำกัด (มหาชน) และบริษัทย่อย  
งบกำไรขาดทุน  
สำหรับปีสิ้นสุดวันที่ 31 มีนาคม 2568

(หน่วย: บาท)

	หมายเหตุ	งบการเงินรวม		งบการเงินเฉพาะกิจการ	
		2568	2567	2568	2567
รายได้					
รายได้จากการขาย	26	22,336,579,494	20,867,049,928	6,941,320,484	6,989,373,469
กำไรจากอัตราแลกเปลี่ยน		60,937,607	-	209,467,687	-
กำไรจากตราสารอนุพันธ์		38,025,645	-	34,887,151	-
รายได้อื่น	21	97,940,884	44,245,799	41,499,296	24,019,968
รวมรายได้		22,533,483,630	20,911,295,727	7,227,174,618	7,013,393,437
ค่าใช้จ่าย					
ต้นทุนขาย		19,199,606,968	18,493,012,356	6,020,978,105	6,353,045,427
ค่าใช้จ่ายในการขายและจัดจำหน่าย		1,005,563,547	920,431,172	298,944,677	277,239,444
ค่าใช้จ่ายในการบริหาร		774,268,435	664,636,856	153,926,488	138,605,253
ขาดทุนจากอัตราแลกเปลี่ยน		-	376,150,678	-	175,259,829
ขาดทุนจากตราสารอนุพันธ์		-	19,791,947	-	33,828,586
รวมค่าใช้จ่าย		20,979,438,950	20,474,023,009	6,473,849,270	6,977,978,539
กำไรจากการดำเนินงาน		1,554,044,680	437,272,718	753,325,348	35,414,898
รายได้ทางการเงิน	22	47,668,969	49,504,086	215,303	203,031
ต้นทุนทางการเงิน	23	(148,467,887)	(166,018,340)	(210,504,751)	(224,937,156)
กำไร (ขาดทุน) ก่อนค่าใช้จ่ายภาษีเงินได้		1,453,245,762	320,758,464	543,035,900	(189,319,227)
รายได้ (ค่าใช้จ่าย) ภาษีเงินได้	25	(251,825,951)	39,278,199	(107,591,299)	35,614,231
กำไร (ขาดทุน) สำหรับปี		1,201,419,811	360,036,663	435,444,601	(153,704,996)
การแบ่งปันกำไร (ขาดทุน)					
ส่วนที่เป็นของผู้ถือหุ้นของบริษัทฯ		1,155,031,733	300,662,938	435,444,601	(153,704,996)
ส่วนของผู้มีส่วนได้เสียที่ไม่มีอำนาจควบคุมของบริษัทย่อย		46,388,078	59,373,725		
		1,201,419,811	360,036,663		
กำไร (ขาดทุน) ต่อหุ้น					
กำไร (ขาดทุน) ต่อหุ้นขั้นพื้นฐาน					
กำไร (ขาดทุน) ส่วนที่เป็นของผู้ถือหุ้นของบริษัทฯ		1.28	0.33	0.48	(0.17)
จำนวนหุ้นสามัญถ่วงเฉลี่ยถ่วงน้ำหนัก (หุ้น)		900,000,000	900,000,000	900,000,000	900,000,000

หมายเหตุประกอบงบการเงินเป็นส่วนหนึ่งของงบการเงินนี้

บริษัท โพลีเพล็กซ์ (ประเทศไทย) จำกัด (มหาชน) และบริษัทย่อย  
งบกำไรขาดทุนเบ็ดเสร็จ  
สำหรับปีสิ้นสุดวันที่ 31 มีนาคม 2568

(หน่วย: บาท)

	งบการเงินรวม		งบการเงินเฉพาะกิจการ	
	2568	2567	2568	2567
กำไร (ขาดทุน) สำหรับปี	1,201,419,811	360,036,663	435,444,601	(153,704,996)
กำไรขาดทุนเบ็ดเสร็จอื่น:				
รายการที่จะถูกบันทึกในส่วนของกำไรหรือขาดทุนในภายหลัง				
ผลต่างของอัตราแลกเปลี่ยนจากการแปลงค่าเงิน				
ที่เป็นเงินตราต่างประเทศ	(1,490,404,615)	1,035,633,094	-	-
กำไร (ขาดทุน) จากการเปลี่ยนแปลงมูลค่าของตราสารหนี้				
ที่วัดมูลค่าด้วยมูลค่ายุติธรรมผ่านกำไรขาดทุนเบ็ดเสร็จอื่น				
- สุทธิจากภาษีเงินได้	(4,546,279)	26,947,822	-	-
กำไร (ขาดทุน) จากการขายหรือตัดจำหน่าย				
ตราสารหนี้ที่วัดมูลค่า				
ด้วยมูลค่ายุติธรรมผ่านกำไรขาดทุน				
เบ็ดเสร็จอื่นโอนไปยังกำไร				
หรือขาดทุน - สุทธิจากภาษีเงินได้	6,166,592	(7,994,433)	-	-
รายการที่จะถูกบันทึกในส่วนของกำไรหรือ				
ขาดทุนในภายหลัง				
- สุทธิจากภาษีเงินได้	(1,488,784,302)	1,054,586,483	-	-
รายการที่จะไม่ถูกบันทึกในส่วนของกำไรหรือ				
ขาดทุนในภายหลัง				
ผลกำไร (ขาดทุน) จากการประมาณการ				
ตามหลักคณิตศาสตร์ประกันภัย - สุทธิจาก				
ภาษีเงินได้	8,863,051	(31,159,714)	-	-
รายการที่จะไม่ถูกบันทึกในส่วนของกำไร				
หรือขาดทุนในภายหลัง - สุทธิจากภาษีเงินได้	8,863,051	(31,159,714)	-	-
กำไรขาดทุนเบ็ดเสร็จอื่นสำหรับปี	(1,479,921,251)	1,023,426,769	-	-
กำไรขาดทุนเบ็ดเสร็จรวมสำหรับปี	(278,501,440)	1,383,463,432	435,444,601	(153,704,996)
การแบ่งปันกำไรขาดทุนเบ็ดเสร็จรวม				
ส่วนที่เป็นของผู้ถือหุ้นของบริษัทฯ	(324,889,518)	1,324,089,707	435,444,601	(153,704,996)
ส่วนของผู้มีส่วนได้เสียที่ไม่มีอำนาจควบคุมของบริษัทย่อย	46,388,078	59,373,725		
	(278,501,440)	1,383,463,432		

หมายเหตุประกอบงบการเงินเป็นส่วนหนึ่งของงบการเงินนี้

บริษัท โพลีเพล็กซ์ (ประเทศไทย) จำกัด (มหาชน) และบริษัทย่อย  
งบกระแสเงินสด  
สำหรับปีสิ้นสุดวันที่ 31 มีนาคม 2568

(หน่วย: บาท)

	งบการเงินรวม		งบการเงินเฉพาะกิจการ	
	2568	2567	2568	2567
กระแสเงินสดจากกิจกรรมดำเนินงาน				
กำไร (ขาดทุน) ก่อนภาษี	1,453,245,762	320,758,464	543,035,900	(189,319,227)
รายการปรับกระทบยอดกำไร (ขาดทุน) ก่อนภาษีเป็นเงินสดรับ (จ่าย)				
จากกิจกรรมดำเนินงาน				
ค่าเสื่อมราคาและค่าตัดจำหน่าย	1,038,972,142	1,109,801,391	376,661,115	382,285,347
ผลขาดทุนด้านเครดิตคาดว่าจะเกิดขึ้น	66,859,482	-	993,157	-
หนี้สูญได้รับคืน	(60,000)	(1,003,460)	-	(868,254)
ตัดจำหน่ายหนี้สูญ	-	(1,057,537)	-	-
การปรับลดสินค้าคงเหลือเป็นมูลค่าสุทธิที่จะได้รับ (กลับรายการ)	55,908,511	34,265,645	(16,736,061)	10,178,781
ขาดทุน (กำไร) จากการยกเลิกสัญญาเช่า	(22,995,669)	209,020	-	-
ขาดทุน (กำไร) จากการจำหน่ายและตัดจำหน่ายที่ดิน อาคารและอุปกรณ์	(2,586,608)	2,892,441	(902,468)	(689,539)
ขาดทุน (กำไร) จากการขายเงินลงทุนในหุ้นกู้และพันธบัตร	(7,322,033)	7,994,431	-	-
ขาดทุนจากการประมาณการตามหลักคณิตศาสตร์ประกันภัย	8,384,584	3,423,939	8,384,584	3,423,939
ค่าใช้จ่ายผลประโยชน์ระยะยาวของพนักงาน	16,133,985	11,871,348	6,642,505	6,267,319
ขาดทุน (กำไร) จากอัตราแลกเปลี่ยนและตราสารอนุพันธ์ ที่ยังไม่เกิดขึ้นจริง	(133,142,021)	314,793,508	(263,791,879)	197,853,950
รายได้เงินปันผล	-	-	(23,570,842)	-
รายได้ทางการเงิน	(47,668,970)	(49,504,086)	(215,303)	(203,031)
ค่าใช้จ่ายทางการเงิน	148,347,873	166,018,340	210,504,751	224,937,156
กำไรจากการดำเนินงานก่อนการเปลี่ยนแปลงใน				
สินทรัพย์และหนี้สินดำเนินงาน	2,574,077,038	1,920,463,444	841,005,459	633,866,441
สินทรัพย์ดำเนินงาน (เพิ่มขึ้น) ลดลง				
ลูกหนี้การค้าและลูกหนี้อื่น	115,351,662	(130,546,982)	(29,913,527)	(173,425,568)
สินค้าคงเหลือ	(397,625,322)	(237,648,469)	(105,177,214)	367,756,414
สินทรัพย์หมุนเวียนอื่น	198,545,840	(288,238,289)	(12,326,343)	(8,428,770)
สินทรัพย์ไม่หมุนเวียนอื่น	28,905,456	61,614,405	2,195,709	508,838
หนี้สินดำเนินงานเพิ่มขึ้น (ลดลง)				
เจ้าหนี้การค้าและเจ้าหนี้อื่น	(577,185,993)	560,240,663	(289,729,790)	168,387,922
หนี้สินหมุนเวียนอื่น	(6,686,820)	(27,466,652)	(19,672,036)	(40,253,462)
หนี้สินไม่หมุนเวียนอื่น	-	(559,031)	-	(559,031)
จ่ายผลประโยชน์ระยะยาวของพนักงาน	(18,508,564)	(18,534,224)	(2,628,651)	(2,612,800)
เงินสดจากกิจกรรมดำเนินงาน	1,916,873,297	1,839,324,865	383,753,607	945,239,984
จ่ายภาษีเงินได้	(150,719,661)	(226,059,586)	(33,411,027)	(34,189)
เงินสดสุทธิจากกิจกรรมดำเนินงาน	1,766,153,636	1,613,265,279	350,342,580	945,205,795

หมายเหตุประกอบงบการเงินเป็นส่วนหนึ่งของงบการเงินนี้

บริษัท โพลีเพล็กซ์ (ประเทศไทย) จำกัด (มหาชน) และบริษัทย่อย  
งบกระแสเงินสด (ต่อ)  
สำหรับปีสิ้นสุดวันที่ 31 มีนาคม 2568

(หน่วย: บาท)

	งบการเงินรวม		งบการเงินเฉพาะกิจการ	
	2568	2567	2568	2567
กระแสเงินสดจากกิจกรรมลงทุน				
เงินสดรับจากดอกเบี้ย	50,120,081	95,815,693	215,303	203,031
เงินสดรับจากเงินปันผล	-	-	23,570,842	-
เงินฝากธนาคารที่มีภาระค้ำประกันลดลง (เพิ่มขึ้น)	(296,440)	229,775	-	-
เงินรับจากการขายเงินลงทุนในหุ้นกู้และพันธบัตร	364,087,809	427,524,494	-	-
ซื้อเงินลงทุนในหุ้นกู้และพันธบัตร	-	(278,802,997)	-	-
เงินจ่ายล่วงหน้าค่าซื้อที่ดิน				
อาคารและอุปกรณ์ลดลง (เพิ่มขึ้น)	170,518,311	123,049,096	(22,349,690)	1,543,913
เจ้าหนี้ค่าซื้อที่ดิน อาคารและอุปกรณ์เพิ่มขึ้น (ลดลง)	149,019,176	(22,611,875)	(8,558,589)	(5,289,608)
เงินรับจากการจำหน่ายอุปกรณ์ และยานพาหนะ	72,405,986	23,501,784	6,750,908	898,800
ซื้อที่ดิน อาคารและอุปกรณ์	(2,093,415,459)	(2,156,211,284)	(165,629,586)	(59,696,138)
เงินสดสุทธิใช้ไปในกิจกรรมลงทุน	(1,287,560,536)	(1,787,505,314)	(166,000,812)	(62,340,002)
กระแสเงินสดจากกิจกรรมจัดหาเงิน				
เงินกู้ยืมระยะสั้นจากธนาคารเพิ่มขึ้น (ลดลง)	622,235,250	(361,152,550)	355,000,000	(350,000,000)
เงินสดรับจากเงินกู้ระยะยาว	87,167,646	784,071,644	-	-
ชำระคืนเงินกู้ระยะยาว	(344,749,886)	(964,059,890)	-	-
ชำระคืนเงินต้นของหนี้สินตามสัญญาเช่า	(12,212,362)	(32,317,710)	(1,378,024)	(1,343,439)
จ่ายดอกเบี้ย	(197,015,070)	(179,446,435)	(210,372,987)	(224,790,585)
เงินสดจ่ายเงินปันผล	(351,000,000)	(288,000,000)	(351,000,000)	(288,000,000)
เงินปันผลจ่ายให้กับผู้มีส่วนได้เสียที่ไม่มีอำนาจควบคุมของบริษัทย่อย	(11,874,034)	-	-	-
เงินสดสุทธิใช้ไปในกิจกรรมจัดหาเงิน	(207,448,456)	(1,040,904,941)	(207,751,011)	(864,134,024)
ผลต่างจากการแปลงค่าทางการเงินเพิ่มขึ้น (ลดลง)	(499,273,393)	491,481,886	-	-
เงินสดและรายการเทียบเท่าเงินสดเพิ่มขึ้น (ลดลง) สุทธิ	(228,128,749)	(723,663,090)	(23,409,243)	18,731,769
เงินสดและรายการเทียบเท่าเงินสดต้นปี	1,623,313,718	2,346,976,808	52,992,638	34,260,869
เงินสดและรายการเทียบเท่าเงินสดปลายปี	1,395,184,969	1,623,313,718	29,583,395	52,992,638
ข้อมูลกระแสเงินสดเปิดเผยเพิ่มเติม				
รายการที่ไม่ใช่เงินสดประกอบด้วย				
เงินค้ำจ่ายค่าที่ดิน อาคารและอุปกรณ์	334,806,806	186,766,753	8,467,827	18,005,540
หนี้สินตามสัญญาเช่าเพิ่มขึ้นจากการทำสัญญาเช่าเพิ่มขึ้น	21,548,202	66,897,800	-	4,168,196
กำไร (ขาดทุน) จากการเปลี่ยนแปลงมูลค่าของตราสารหนี้ที่วัดมูลค่าสุทธิ				
มูลค่าสุทธิของตราสารหนี้ที่วัดมูลค่าสุทธิ				
- สุทธิจากภาษีเงินได้	(4,546,279)	26,947,822	-	-
กำไร (ขาดทุน) จากการขายหรือตัดจำหน่ายตราสารหนี้ที่วัดมูลค่าสุทธิ				
ด้วยมูลค่าสุทธิของตราสารหนี้ที่วัดมูลค่าสุทธิ				
กำไรหรือขาดทุน - สุทธิจากภาษีเงินได้	6,166,592	(7,994,433)	-	-
ผลกำไร (ขาดทุน) จากการประมาณการตามหลักคณิตศาสตร์ประกันภัย				
- สุทธิจากภาษีเงินได้	8,863,051	(31,159,714)	-	-

หมายเหตุประกอบงบการเงินเป็นส่วนหนึ่งของงบการเงินนี้

บริษัท โฟลิเพล็กซ์ (ประเทศไทย) จำกัด (มหาชน) และบริษัทย่อย  
 งบการเปลี่ยนแปลงส่วนของผู้ถือหุ้น  
 สำหรับปีสิ้นสุดวันที่ 31 มีนาคม 2568

(หน่วย: บาท)

งบการเงินรวม												
ส่วนของผู้ถือหุ้นบริษัทฯ												
	กำไรสะสม	องค์ประกอบอื่นของส่วนของผู้ถือหุ้น					รวม ส่วนของผู้ถือหุ้น ของบริษัทฯ	ส่วนของผู้ มีส่วนได้เสียที่ไม่มี อำนาจควบคุม ของบริษัทฯ	รวม ส่วนของผู้ถือหุ้น			
		กำไรขาดทุนเบ็ดเสร็จอื่น		ส่วนต่ำกว่า ทุนจากการ เปลี่ยนแปลง สัดส่วนเงิน ลงทุน ในบริษัทย่อย	ส่วนต่างของราคา ซื้อเงินลงทุนใน บริษัทย่อยกับ มูลค่าตามบัญชี ของส่วนได้เสีย ที่ได้มา	รวม องค์ประกอบอื่น ของส่วนของผู้ ถือหุ้น						
		ผลต่างจาก การแปลงค่า งบการเงินที่เป็น เงินตราต่าง ประเทศ	กำไร หรือขาดทุน เบ็ดเสร็จอื่น									
ทุนเรือนหุ้น ที่ออกและ ชำระแล้ว	ส่วนเกินมูลค่า หุ้นสามัญ	จัดสรรแล้ว	ยังไม่ได้จัดสรร									
ยอดคงเหลือ ณ วันที่ 1 เมษายน 2566	900,000,000	1,908,449,678	96,000,000	16,934,373,620	(721,496,180)	(15,244,038)	(1,622,600)	4,450,692	(733,912,126)	19,104,911,172	163,364,736	19,268,275,908
กำไรสำหรับปี	-	-	-	300,662,938	-	-	-	-	-	300,662,938	59,373,725	360,036,663
กำไรขาดทุนเบ็ดเสร็จอื่นสำหรับปี	-	-	-	(31,159,714)	1,035,633,094	26,947,822	-	-	1,062,580,916	1,031,421,202	-	1,031,421,202
ขาดทุนจากการขายมูลค่าเงินลงทุนใน ตราสารหนี้ที่วัดมูลค่ายุติธรรม ผ่านกำไรหรือขาดทุนเบ็ดเสร็จอื่น	-	-	-	-	-	(7,994,433)	-	-	(7,994,433)	(7,994,433)	-	(7,994,433)
กำไรขาดทุนเบ็ดเสร็จรวมสำหรับปี	-	-	-	269,503,224	1,035,633,094	18,953,389	-	-	1,054,586,483	1,324,089,707	59,373,725	1,383,463,432
เงินปันผลจ่าย (หมายเหตุ 27)	-	-	-	(288,000,000)	-	-	-	-	-	(288,000,000)	-	(288,000,000)
ยอดคงเหลือ ณ วันที่ 31 มีนาคม 2567	900,000,000	1,908,449,678	96,000,000	16,915,876,844	314,136,914	3,709,351	(1,622,600)	4,450,692	320,674,357	20,141,000,879	222,738,461	20,363,739,340
ยอดคงเหลือ ณ วันที่ 1 เมษายน 2567	900,000,000	1,908,449,678	96,000,000	16,915,876,844	314,136,914	3,709,351	(1,622,600)	4,450,692	320,674,357	20,141,000,879	222,738,461	20,363,739,340
กำไรสำหรับปี	-	-	-	1,155,031,733	-	-	-	-	-	1,155,031,733	46,388,078	1,201,419,811
กำไรขาดทุนเบ็ดเสร็จอื่นสำหรับปี	-	-	-	8,863,051	(1,490,404,615)	(4,546,279)	-	-	(1,494,950,894)	(1,486,087,843)	-	(1,486,087,843)
กำไรจากการขายมูลค่าเงินลงทุนใน ตราสารหนี้ที่วัดมูลค่ายุติธรรม ผ่านกำไรหรือขาดทุนเบ็ดเสร็จอื่น	-	-	-	-	-	6,166,592	-	-	6,166,592	6,166,592	-	6,166,592
กำไรขาดทุนเบ็ดเสร็จรวมสำหรับปี	-	-	-	1,163,894,784	(1,490,404,615)	1,620,313	-	-	(1,488,784,302)	(324,889,518)	46,388,078	(278,501,440)
เงินปันผลจ่าย (หมายเหตุ 27)	-	-	-	(351,000,000)	-	-	-	-	-	(351,000,000)	-	(351,000,000)
บริษัทย่อยจ่ายเงินปันผลให้ผู้มีส่วน ได้เสียที่ไม่มีอำนาจควบคุม (หมายเหตุ 12)	-	-	-	-	-	-	-	-	-	-	(11,874,034)	(11,874,034)
ยอดคงเหลือ ณ วันที่ 31 มีนาคม 2568	900,000,000	1,908,449,678	96,000,000	17,728,771,628	(1,176,267,701)	5,329,664	(1,622,600)	4,450,692	(1,168,109,945)	19,465,111,361	257,252,505	19,722,363,866

หมายเหตุประกอบงบการเงินเป็นส่วนหนึ่งของงบการเงินนี้



บริษัท โพลีเพล็กซ์ (ประเทศไทย) จำกัด (มหาชน) และบริษัทย่อย  
 งบการเปลี่ยนแปลงส่วนของผู้ถือหุ้น (ต่อ)  
 สำหรับปีสิ้นสุดวันที่ 31 มีนาคม 2568

	งบการเงินเฉพาะกิจการ					รวม ส่วนของผู้ถือหุ้น
	ทุนเรือนหุ้น ที่ออกและชำระแล้ว	ส่วนเกินมูลค่า หุ้นสามัญ	กำไรสะสม		ยังไม่ได้จัดสรร	
			จัดสรรแล้ว			
ยอดคงเหลือ ณ วันที่ 1 เมษายน 2566	900,000,000	1,908,449,678	96,000,000	703,775,306	3,608,224,984	
ขาดทุนสำหรับปี	-	-	-	(153,704,996)	(153,704,996)	
กำไรขาดทุนเบ็ดเสร็จอื่นสำหรับปี	-	-	-	-	-	
กำไรขาดทุนเบ็ดเสร็จรวมสำหรับปี	-	-	-	(153,704,996)	(153,704,996)	
เงินปันผลจ่าย (หมายเหตุ 27)	-	-	-	(288,000,000)	(288,000,000)	
ยอดคงเหลือ ณ วันที่ 31 มีนาคม 2567	900,000,000	1,908,449,678	96,000,000	262,070,310	3,166,519,988	
ยอดคงเหลือ ณ วันที่ 1 เมษายน 2567	900,000,000	1,908,449,678	96,000,000	262,070,310	3,166,519,988	
กำไรสำหรับปี	-	-	-	435,444,601	435,444,601	
กำไรขาดทุนเบ็ดเสร็จอื่นสำหรับปี	-	-	-	-	-	
กำไรขาดทุนเบ็ดเสร็จรวมสำหรับปี	-	-	-	435,444,601	435,444,601	
เงินปันผลจ่าย (หมายเหตุ 27)	-	-	-	(351,000,000)	(351,000,000)	
ยอดคงเหลือ ณ วันที่ 31 มีนาคม 2568	900,000,000	1,908,449,678	96,000,000	346,514,911	3,250,964,589	

หมายเหตุประกอบงบการเงินเป็นส่วนหนึ่งของงบการเงินนี้

บริษัท โพลีเพล็กซ์ (ประเทศไทย) จำกัด (มหาชน) และบริษัทย่อย  
หมายเหตุประกอบงบการเงิน  
สำหรับปีสิ้นสุดวันที่ 31 มีนาคม 2568

1. ข้อมูลทั่วไป

บริษัท โพลีเพล็กซ์ (ประเทศไทย) จำกัด (มหาชน) (“บริษัทฯ”) เป็นบริษัทมหาชนซึ่งจัดตั้งและมีภูมิลำเนาในประเทศไทย โดยมีบริษัท โพลีเพล็กซ์ คอร์ปอเรชั่น ลิมิเต็ด ซึ่งเป็นบริษัทที่จดทะเบียนจัดตั้งในประเทศสาธารณรัฐอินเดียเป็นบริษัทใหญ่ ธุรกิจหลักของบริษัทฯคือการผลิตและจำหน่าย โพลีเอสเตอร์ฟิล์ม ฟิล์มเคลือบโลหะ ฟิล์มเคลือบอัดขึ้นรูป คาสท์โพลีโพรพิลีนฟิล์ม ฟิล์มเคลือบซิลิโคน ฟิล์มขึ้นรูปด้วยการเป่า ฟิล์มไฮโลแกรม และเม็ดพลาสติก โดยมีที่อยู่ตามที่ตั้งทะเบียนของสำนักงานและโรงงานดังนี้

สำนักงาน: 75/26 อาคารโอเชียนทาวเวอร์ 2 ชั้น 18 ซอยสุขุมวิท 19 ถนนสุขุมวิท แขวงคลองเตยเหนือ เขตวัฒนา กรุงเทพมหานคร

โรงงาน 1: สยามอีสเทิร์น อินดัสเตรียล พาร์ค 60/24 หมู่ 3 ตำบลมาบยางพร อำเภอลวกแดง จังหวัดระยอง

โรงงาน 2: สยามอีสเทิร์น อินดัสเตรียล พาร์ค 60/91 หมู่ 3 ตำบลมาบยางพร อำเภอลวกแดง จังหวัดระยอง

โรงงาน 3: สยามอีสเทิร์น อินดัสเตรียล พาร์ค 60/109 หมู่ 3 ตำบลมาบยางพร อำเภอลวกแดง จังหวัดระยอง

2. เกณฑ์ในการจัดหางบการเงิน

- 2.1 งบการเงินนี้จัดทำขึ้นตามมาตรฐานการรายงานทางการเงินที่กำหนดในพระราชบัญญัติวิชาชีพบัญชี พ.ศ. 2547 โดยแสดงรายการในงบการเงินตามข้อกำหนดในประกาศกรมพัฒนาธุรกิจการค้าออกตามความในพระราชบัญญัติการบัญชี พ.ศ. 2543

งบการเงินฉบับภาษาไทยเป็นงบการเงินฉบับที่บริษัทฯใช้เป็นทางการตามกฎหมาย งบการเงิน ฉบับภาษาอังกฤษแปลจากงบการเงินฉบับภาษาไทยนี้

งบการเงินนี้ได้จัดทำขึ้นโดยใช้เกณฑ์ราคาทุนเดิมเว้นแต่จะได้เปิดเผยเป็นอย่างอื่นในนโยบายการบัญชี

## 2.2 เกณฑ์ในการจัดทำงานการเงินรวม

- ก) งบการเงินรวมนี้ได้จัดทำขึ้นโดยรวมงบการเงินของบริษัท โพลีเพล็กซ์ (ประเทศไทย) จำกัด (มหาชน) (ซึ่งต่อไปนี้จะเรียกว่า “บริษัทฯ”) และบริษัทย่อย (รวมเรียกว่า “กลุ่มบริษัท”) ดังต่อไปนี้

ชื่อบริษัทย่อย	ลักษณะธุรกิจ	จัดตั้งขึ้นในประเทศ	อัตราร้อยละของการถือหุ้น	
			2568 ร้อยละ	2567 ร้อยละ
บริษัท อีโคบลู จำกัด	ผลิตและจำหน่ายผลิตภัณฑ์พลาสติกรีไซเคิล	ไทย	66.50	66.50
Polyplex (Singapore) Pte. Ltd.	บริษัทเพื่อการลงทุน	สาธารณรัฐสิงคโปร์	100.00	100.00
Polyplex America Holdings Inc.	บริษัทเพื่อการลงทุน	สหรัฐอเมริกา	100.00	100.00
Polyplex Europe B.V.	จำหน่ายฟิล์มพลาสติก	เนเธอร์แลนด์	100.00	100.00
PT. Polyplex Films Indonesia	ผลิตและจำหน่ายโพลีเอสเตอร์ฟิล์ม และเม็ดพลาสติก	สาธารณรัฐอินโดนีเซีย	99.99	99.99
Polyplex Europa Polyester Film Sanayi Ve Ticaret Anonim Sirketi (ถือหุ้นร้อยละ 100 โดย Polyplex (Singapore) Pte. Ltd.)	ผลิตและจำหน่ายโพลีเอสเตอร์ฟิล์ม และเม็ดพลาสติก	สาธารณรัฐตุรกี	100.00	100.00
Polyplex USA LLC (ถือหุ้นร้อยละ 100 โดย Polyplex America Holdings Inc.)	ผลิตและจำหน่ายโพลีเอสเตอร์ฟิล์ม และเม็ดพลาสติก	สหรัฐอเมริกา	100.00	100.00
Polyplex Paketleme Cozumleri Sanayi Ve Ticaret Anonim Sirketi (ถือหุ้นร้อยละ 99.99 โดย Polyplex Europa Polyester Film Sanayi Ve Ticaret Anonim Sirketi)	จำหน่ายฟิล์มพลาสติก	สาธารณรัฐตุรกี	100.00	100.00

- ข) บริษัทจะถือว่าการควบคุมกิจการที่เข้าไปลงทุนหรือบริษัทย่อยได้ หากบริษัทมีสิทธิได้รับหรือมีส่วนได้เสียในผลตอบแทนของกิจการที่เข้าไปลงทุน และสามารถใช้อำนาจในการสั่งการกิจกรรมที่ส่งผลกระทบอย่างมีนัยสำคัญต่อจำนวนเงินผลตอบแทนนั้นได้
- ค) บริษัทนำงบการเงินของบริษัทย่อยมารวมในการจัดทำงบการเงินรวมตั้งแต่วันที่บริษัทฯ มีอำนาจในการควบคุมบริษัทย่อยจนถึงวันที่บริษัทฯ สิ้นสุดการควบคุมบริษัทย่อยนั้น
- ง) งบการเงินของบริษัทย่อยได้จัดทำขึ้นโดยใช้นโยบายการบัญชีที่สำคัญเช่นเดียวกันกับของบริษัทฯ
- จ) สินทรัพย์และหนี้สินตามงบการเงินของบริษัทย่อยซึ่งจัดตั้งในต่างประเทศแปลงค่าเป็นเงินบาทโดยใช้อัตราแลกเปลี่ยน ณ วันสิ้นรอบระยะเวลารายงาน ส่วนรายได้และค่าใช้จ่ายแปลงค่าเป็นเงินบาทโดยใช้อัตราแลกเปลี่ยนถัวเฉลี่ยรายเดือน ผลต่างซึ่งเกิดขึ้นจากการแปลงค่าดังกล่าวได้แสดงไว้เป็นรายการ “ผลต่างจากการแปลงค่างบการเงินที่เป็นเงินตราต่างประเทศ” ในงบการเปลี่ยนแปลงส่วนของผู้ถือหุ้นรวม
- ฉ) ยอดคงค้างระหว่างกลุ่มบริษัท รายการค้าระหว่างกันที่มีสาระสำคัญได้ถูกตัดออกจากงบการเงินรวมนี้แล้ว
- ช) ส่วนของผู้มีส่วนได้เสียที่ไม่มีอำนาจควบคุม คือ จำนวนกำไรหรือขาดทุนและสินทรัพย์สุทธิของบริษัทย่อยส่วนที่ไม่ได้เป็นของบริษัทฯ และแสดงเป็นรายการแยกต่างหากในส่วนของกำไรหรือขาดทุนรวมและส่วนของผู้ถือหุ้นในงบฐานะการเงินรวม

2.3 บริษัทจัดทำงบการเงินเฉพาะกิจการโดยแสดงเงินลงทุนในบริษัทย่อยตามวิธีราคาทุน

### 3. มาตรฐานการรายงานทางการเงินใหม่

#### 3.1 มาตรฐานการรายงานทางการเงินที่เริ่มมีผลบังคับใช้ในปีปัจจุบัน

ในระหว่างปี กลุ่มบริษัทได้นำมาตรฐานการรายงานทางการเงินฉบับปรับปรุงหลายฉบับ ซึ่งมีผลบังคับใช้สำหรับงบการเงินที่มีรอบระยะเวลาบัญชีที่เริ่มในหรือหลังวันที่ 1 มกราคม 2567 มาถือปฏิบัติ มาตรฐานการรายงานทางการเงินดังกล่าวได้รับการปรับปรุงหรือจัดให้มีขึ้นเพื่อให้มีเนื้อหาเท่าเทียมกับมาตรฐานการรายงานทางการเงินระหว่างประเทศ โดยส่วนใหญ่เป็นการอธิบายให้ชัดเจนเกี่ยวกับวิธีปฏิบัติทางการบัญชีและการให้แนวปฏิบัติทางการบัญชีกับผู้ที่ใช้มาตรฐาน

การนำมาตรฐานการรายงานทางการเงินดังกล่าวมาถือปฏิบัตินี้ไม่มีผลกระทบอย่างเป็นสาระสำคัญต่องบการเงินของกลุ่มบริษัท

### 3.2 มาตรฐานการรายงานทางการเงินที่จะมีผลบังคับใช้สำหรับงบการเงินที่มีรอบระยะเวลาบัญชีที่เริ่มในหรือหลังวันที่ 1 มกราคม 2568

สภาวิชาชีพบัญชีได้ประกาศใช้มาตรฐานการรายงานทางการเงินฉบับปรับปรุงหลายฉบับ ซึ่งจะมีผลบังคับใช้สำหรับงบการเงินที่มีรอบระยะเวลาบัญชีที่เริ่มในหรือหลังวันที่ 1 มกราคม 2568 มาตรฐานการรายงานทางการเงินดังกล่าวได้รับการปรับปรุงหรือจัดให้มีขึ้นเพื่อให้มีเนื้อหาเท่าเทียมกับมาตรฐานการรายงานทางการเงินระหว่างประเทศ โดยส่วนใหญ่เป็นการอธิบายให้ชัดเจนเกี่ยวกับวิธีปฏิบัติทางการบัญชีและการให้แนวปฏิบัติทางการบัญชีกับผู้ใช้มาตรฐาน

ฝ่ายบริหารของกลุ่มบริษัทเชื่อว่าการปรับปรุงมาตรฐานนี้จะไม่มีผลกระทบอย่างเป็นสาระสำคัญต่องบการเงินของกลุ่มบริษัท

## 4. นโยบายการบัญชี

### 4.1 การรับรู้รายได้และค่าใช้จ่าย

#### ขายสินค้า

รายได้จากการขายสินค้ารับรู้เมื่อกลุ่มบริษัทได้อำนาจควบคุมในสินค้าให้แก่ลูกค้าแล้ว กล่าวคือ เมื่อมีการส่งมอบสินค้า รายได้จากการขายแสดงตามมูลค่าที่ได้รับหรือคาดว่าจะได้รับสำหรับสินค้าที่ได้ส่งมอบหลังจากหักประมาณการสินค้ารับคืนและส่วนลด โดยไม่รวมภาษีมูลค่าเพิ่ม

สำหรับการขายที่ให้สิทธิในการคืนสินค้า กลุ่มบริษัทบันทึกจำนวนที่คาดว่าจะต้องคืนให้แก่ลูกค้าเป็นประมาณการหนี้สินจากการรับคืนสินค้า และบันทึกสินค้าที่คาดว่าจะได้รับคืนจากลูกค้าเป็นสินทรัพย์ในฐานะการเงิน ซึ่งสินทรัพย์ดังกล่าววัดมูลค่าโดยอ้างอิงกับมูลค่าตามบัญชีเดิมของสินค้าคงเหลือหักด้วยต้นทุนที่คาดว่าจะเกิดขึ้นในการรับคืนสินค้า รวมถึงการลดลงที่อาจเกิดขึ้นในมูลค่าของสินค้าที่คาดว่าจะได้รับคืน

#### รายได้ดอกเบี้ย

รายได้ดอกเบี้ยรับรู้ตามเกณฑ์คงค้างด้วยวิธีดอกเบี้ยที่แท้จริง โดยจะนำมูลค่าตามบัญชีขั้นต้นของสินทรัพย์ทางการเงินมาคูณกับอัตราดอกเบี้ยที่แท้จริง ยกเว้นสินทรัพย์ทางการเงินที่เกิดการด้อยค่าด้านเครดิตในภายหลังที่จะนำมูลค่าตามบัญชีสุทธิของสินทรัพย์ทางการเงิน (สุทธิจากค่าเผื่อผลขาดทุนด้านเครดิตที่คาดว่าจะเกิดขึ้น) มาคูณกับอัตราดอกเบี้ยที่แท้จริง

#### ต้นทุนทางการเงิน

ค่าใช้จ่ายดอกเบี้ยจากหนี้สินทางการเงินที่วัดมูลค่าด้วยราคาทุนตัดจำหน่ายคำนวณโดยใช้วิธีดอกเบี้ยที่แท้จริง และรับรู้ตามเกณฑ์คงค้าง

#### เงินปันผล

เงินปันผลถือเป็นรายได้เมื่อบริษัทมีสิทธิในการรับเงินปันผล

#### 4.2 เงินสดและรายการเทียบเท่าเงินสด

เงินสดและรายการเทียบเท่าเงินสด หมายถึง เงินสดและเงินฝากธนาคาร และเงินลงทุนระยะสั้นที่มีสภาพคล่องสูง ซึ่งถึงกำหนดจ่ายคืนภายในระยะเวลาไม่เกิน 3 เดือนนับจากวันที่ได้มาและไม่มีข้อจำกัดในการ เบิกใช้

#### 4.3 สินค้าคงเหลือ

สินค้าสำเร็จรูปและสินค้าระหว่างผลิตแสดงมูลค่าตามราคาทุน (ตามวิธีถัวเฉลี่ยถ่วงน้ำหนัก) หรือมูลค่าสุทธิที่จะได้รับแล้วแต่ราคาใดจะต่ำกว่า ราคาทุนดังกล่าวประกอบด้วยต้นทุนวัตถุดิบ แรงงานและค่าเสียหายในการผลิต

วัตถุดิบ อะไหล่และวัสดุโรงงานแสดงมูลค่าตามราคาทุนถัวเฉลี่ยหรือมูลค่าสุทธิที่จะได้รับแล้วแต่ราคาใดจะต่ำกว่า และจะถือเป็นส่วนหนึ่งของต้นทุนการผลิตเมื่อมีการเบิกใช้

#### 4.4 เงินลงทุนในบริษัทย่อย

เงินลงทุนในบริษัทย่อยที่แสดงอยู่ในงบการเงินเฉพาะกิจการแสดงมูลค่าตามวิธีราคาทุนสุทธิจากค่าเผื่อการด้อยค่า (ถ้ามี)

#### 4.5 ที่ดิน อาคารและอุปกรณ์ และค่าเสื่อมราคา

ที่ดินแสดงมูลค่าตามราคาทุน อาคารและอุปกรณ์แสดงมูลค่าตามราคาทุนหักค่าเสื่อมราคาสะสม และค่าเผื่อการด้อยค่าของสินทรัพย์ (ถ้ามี)

ค่าเสื่อมราคาของอาคารและส่วนปรับปรุงอาคาร เครื่องจักรและอุปกรณ์คำนวณจากราคาทุนโดยวิธีเส้นตรง ค่าเสื่อมราคาของอุปกรณ์อื่นที่ซื้อมาก่อนวันที่ 1 เมษายน 2558 คำนวณโดยวิธีผลรวมจำนวนปีอายุการให้ประโยชน์โดยประมาณของอาคารและอุปกรณ์แสดงได้ดังนี้

อาคารและส่วนปรับปรุงอาคาร	3, 20 และ 50 ปี
เครื่องจักรและอุปกรณ์	3 - 20 ปี
เครื่องตกแต่ง ติดตั้ง และเครื่องใช้สำนักงาน	3 - 10 ปี
ยานพาหนะ	4 - 8 ปี

ค่าเสื่อมราคารวมอยู่ในการคำนวณผลการดำเนินงาน

ไม่มีการคิดค่าเสื่อมราคาสำหรับที่ดิน เครื่องจักรระหว่างทาง และสินทรัพย์ระหว่างติดตั้งและก่อสร้าง

กลุ่มบริษัทตัดรายการที่ดิน อาคาร และอุปกรณ์ ออกจากบัญชี เมื่อจำหน่ายสินทรัพย์หรือคาดว่าจะไม่ได้รับประโยชน์เชิงเศรษฐกิจในอนาคตจากการใช้หรือจำหน่ายสินทรัพย์ รายการผลกำไรหรือขาดทุนจากการจำหน่ายสินทรัพย์จะรับรู้ในส่วนของกำไรหรือขาดทุนเมื่อกลุ่มบริษัทตัดรายการสินทรัพย์นั้นออกจากบัญชี

#### 4.6 ต้นทุนการกู้ยืม

ต้นทุนการกู้ยืมของเงินกู้ที่ใช้ในการได้มา การก่อสร้าง หรือการผลิตสินทรัพย์ที่ต้องใช้ระยะเวลานานในการแปลงสภาพให้พร้อมใช้หรือขาย ได้ถูกนำไปรวมเป็นราคาทุนของสินทรัพย์จนกว่าสินทรัพย์นั้นจะอยู่ในสภาพพร้อมที่จะใช้ได้ตามที่มุ่งประสงค์ ส่วนต้นทุนการกู้ยืมอื่นถือเป็นค่าใช้จ่ายในงวดที่เกิดรายการ ต้นทุนการกู้ยืมประกอบด้วยดอกเบี้ยและต้นทุนอื่นที่เกิดขึ้นจากการกู้ยืมนั้น

#### 4.7 สินทรัพย์ไม่มีตัวตน

กลุ่มบริษัทบันทึกต้นทุนเริ่มแรกของสินทรัพย์ไม่มีตัวตนที่ได้มาจากการรวมธุรกิจ ตามมูลค่ายุติธรรมของสินทรัพย์นั้น ณ วันที่ซื้อธุรกิจ ส่วนสินทรัพย์ไม่มีตัวตนที่ได้มาจากการอื่น กลุ่มบริษัทจะบันทึกต้นทุนเริ่มแรกของสินทรัพย์นั้นตามราคาทุน ภายหลังการรับรู้รายการเริ่มแรก สินทรัพย์ไม่มีตัวตนแสดงมูลค่าตามราคาทุนหักค่าตัดจำหน่ายสะสมและค่าเผื่อการด้อยค่าสะสม (ถ้ามี) ของสินทรัพย์นั้น

กลุ่มบริษัทตัดจำหน่ายสินทรัพย์ไม่มีตัวตนที่มีอายุการให้ประโยชน์จำกัดโดยวิธีเส้นตรงตามอายุการให้ประโยชน์เชิงเศรษฐกิจของสินทรัพย์นั้น และจะประเมินการด้อยค่าของสินทรัพย์ดังกล่าวเมื่อมีข้อบ่งชี้ว่าสินทรัพย์นั้นเกิดการด้อยค่า กลุ่มบริษัทจะทบทวนระยะเวลาการตัดจำหน่ายและวิธีการตัดจำหน่ายของสินทรัพย์ไม่มีตัวตนดังกล่าวทุกสิ้นปีเป็นอย่างน้อย ค่าตัดจำหน่ายรับรู้เป็นค่าใช้จ่ายในส่วนของกำไรหรือขาดทุน

สินทรัพย์ไม่มีตัวตนที่มีอายุการให้ประโยชน์จำกัดมีดังนี้

##### อายุการให้ประโยชน์

โปรแกรมคอมพิวเตอร์

3 - 15 ปี

#### 4.8 ค่าความนิยม

บริษัทบันทึกมูลค่าเริ่มแรกของค่าความนิยมในราคาทุน ซึ่งเท่ากับต้นทุนการรวมธุรกิจส่วนที่สูงกว่ามูลค่ายุติธรรมของสินทรัพย์สุทธิที่ได้มา หากมูลค่ายุติธรรมของสินทรัพย์สุทธิที่ได้มาสูงกว่าต้นทุนการรวมธุรกิจ บริษัทจะรับรู้ส่วนที่สูงกว่านี้เป็นกำไรในส่วนของกำไรหรือขาดทุนทันที

บริษัทแสดงค่าความนิยมตามราคาทุนหักค่าเผื่อการด้อยค่าสะสม และจะทดสอบการด้อยค่าของค่าความนิยมทุกปีหรือเมื่อใดก็ตามที่มีข้อบ่งชี้ของการด้อยค่าเกิดขึ้น



#### 4.9 สัญญาเช่า

ณ วันเริ่มต้นของสัญญาเช่า กลุ่มบริษัทจะประเมินว่าสัญญาเป็นสัญญาเช่าหรือประกอบด้วยสัญญาเช่าหรือไม่ โดยสัญญาจะเป็นสัญญาเช่าหรือประกอบด้วยสัญญาเช่า ก็ต่อเมื่อสัญญานั้นมีการให้สิทธิในการควบคุมการใช้สินทรัพย์ที่ระบุได้สำหรับช่วงเวลาหนึ่งเพื่อเป็นการแลกเปลี่ยนกับสิ่งตอบแทน

##### กลุ่มบริษัทในฐานะผู้เช่า

กลุ่มบริษัทใช้วิธีการบัญชีเดียวสำหรับการรับรู้รายการและการวัดมูลค่าสัญญาเช่าทุกสัญญา เว้นแต่สัญญาเช่าระยะสั้นและสัญญาเช่าที่สินทรัพย์อ้างอิงมีมูลค่าต่ำ ณ วันที่สัญญาเช่าเริ่มมีผล (วันที่สินทรัพย์อ้างอิงพร้อมใช้งาน) กลุ่มบริษัทบันทึกสินทรัพย์สิทธิการใช้ซึ่งแสดงสิทธิในการใช้สินทรัพย์อ้างอิงและหนี้สินตามสัญญาเช่าตามการจ่ายชำระตามสัญญาเช่า

##### สินทรัพย์สิทธิการใช้

สินทรัพย์สิทธิการใช้วัดมูลค่าด้วยราคาทุนหักค่าเสื่อมราคาสะสม ผลขาดทุนจากการด้อยค่าสะสม และปรับปรุงด้วยการวัดมูลค่าของหนี้สินตามสัญญาเช่าใหม่ ราคาทุนของสินทรัพย์สิทธิการใช้ประกอบด้วยจำนวนเงินของหนี้สินตามสัญญาเช่าจากการรับรู้เริ่มแรก ต้นทุนทางตรงเริ่มแรกที่เกิดขึ้น จำนวนเงินที่จ่ายชำระตามสัญญาเช่า ณ วันที่สัญญาเช่าเริ่มมีผลหรือก่อนวันที่สัญญาเช่าเริ่มมีผล ประมาณการต้นทุนในการรื้อถอนและการขนย้ายสินทรัพย์อ้างอิง หรือการบูรณะสินทรัพย์อ้างอิงหรือสถานที่ตั้งของสินทรัพย์อ้างอิง และหักด้วยสิ่งจูงใจตามสัญญาเช่าที่ได้รับ

ค่าเสื่อมราคาของสินทรัพย์สิทธิการใช้คำนวณจากราคาทุนโดยวิธีเส้นตรงตามอายุสัญญาเช่าหรืออายุการให้ประโยชน์โดยประมาณของสินทรัพย์สิทธิการใช้แล้วแต่ระยะเวลาใดจะสั้นกว่า ดังนี้

ส่วนปรับปรุงอาคาร - 3 ปี

เครื่องจักรและอุปกรณ์ - 5 ปี

หากความเป็นเจ้าของในสินทรัพย์อ้างอิงได้โอนให้กับกลุ่มบริษัทเมื่อสิ้นสุดอายุสัญญาเช่าหรือราคาทุนของสินทรัพย์ดังกล่าวได้รวมถึงการใช้สิทธิเลือกซื้อ ค่าเสื่อมราคาจะคำนวณจากอายุการให้ประโยชน์โดยประมาณของสินทรัพย์

สินทรัพย์สิทธิการใช้แสดงรวมเป็นส่วนหนึ่งของที่ดิน อาคารและอุปกรณ์ในงบฐานะการเงิน

## หนี้สินตามสัญญาเช่า

หนี้สินตามสัญญาเช่าวัดมูลค่าด้วยมูลค่าปัจจุบันของจำนวนเงินที่ต้องจ่ายตามสัญญาเช่าตลอดอายุสัญญาเช่า จำนวนเงินที่ต้องจ่ายตามสัญญาเช่าประกอบด้วยค่าเช่าคงที่หักด้วยสิ่งจูงใจตามสัญญาเช่า ค่าเช่าผันแปรที่ขึ้นอยู่กับดัชนีหรืออัตรา จำนวนเงินที่คาดว่าจะจ่ายภายใต้การรับประกันมูลค่าคงเหลือ รวมถึงราคาใช้สิทธิของสิทธิเลือกซื้อซึ่งมีความแน่นอนอย่างสมเหตุสมผลที่กลุ่มบริษัทจะใช้สิทธินั้น และการจ่ายค่าปรับเพื่อการยกเลิกสัญญาเช่า หากข้อกำหนดของสัญญาเช่าแสดงให้เห็นว่ากลุ่มบริษัทจะใช้สิทธิในการยกเลิกสัญญาเช่า กลุ่มบริษัทบันทึกค่าเช่าผันแปรที่ไม่ขึ้นอยู่กับดัชนีหรืออัตราเป็นค่าใช้จ่ายในงวดที่เหตุการณ์หรือเงื่อนไขซึ่งเกี่ยวข้องกับการจ่ายชำระนั้นได้เกิดขึ้น

กลุ่มบริษัทคิดลดมูลค่าปัจจุบันของจำนวนเงินที่ต้องจ่ายตามสัญญาเช่าด้วยอัตราดอกเบี้ยตามนัยของสัญญาเช่าหรืออัตราดอกเบี้ยการกู้ยืมส่วนเพิ่มของกลุ่มบริษัท หลังจากวันที่สัญญาเช่าเริ่มมีผล มูลค่าตามบัญชีของหนี้สินตามสัญญาเช่าจะเพิ่มขึ้นจากดอกเบี้ยของหนี้สินตามสัญญาเช่าและลดลงจากการจ่ายชำระหนี้สินตามสัญญาเช่า นอกจากนี้ มูลค่าตามบัญชีของหนี้สินตามสัญญาเช่าจะถูกรวบรวมค่าใหม่เมื่อมีการเปลี่ยนแปลงอายุสัญญาเช่า การเปลี่ยนแปลงการจ่ายชำระตามสัญญาเช่า หรือการเปลี่ยนแปลงในการประเมินสิทธิเลือกซื้อสินทรัพย์อ้างอิง

### สัญญาเช่าระยะสั้นและสัญญาเช่าซึ่งสินทรัพย์อ้างอิงมีมูลค่าต่ำ

สัญญาเช่าที่มีอายุสัญญาเช่า 12 เดือนหรือน้อยกว่านับตั้งแต่วันที่สัญญาเช่าเริ่มมีผล หรือสัญญาเช่าซึ่งสินทรัพย์อ้างอิงมีมูลค่าต่ำ จะบันทึกเป็นค่าใช้จ่ายตามวิธีเส้นตรงตลอดอายุสัญญาเช่า

## 4.10 รายการธุรกิจกับบุคคลหรือกิจการที่เกี่ยวข้องกัน

บุคคลหรือกิจการที่เกี่ยวข้องกันกับกลุ่มบริษัท หมายถึง บุคคลหรือกิจการที่มีอำนาจควบคุมกลุ่มบริษัท หรือถูกกลุ่มบริษัทควบคุม ไม่ว่าจะเป็นโดยทางตรงหรือทางอ้อม หรืออยู่ภายใต้การควบคุมเดียวกันกับกลุ่มบริษัท

นอกจากนี้บุคคลหรือกิจการที่เกี่ยวข้องกันยังหมายรวมถึงบุคคลหรือกิจการที่มีสิทธิออกเสียงโดยทางตรงหรือทางอ้อมซึ่งทำให้มีอิทธิพลอย่างเป็นสาระสำคัญต่อกลุ่มบริษัท ผู้บริหารสำคัญ กรรมการหรือพนักงานของกลุ่มบริษัทที่มีอำนาจในการวางแผนและควบคุมการดำเนินงานของกลุ่มบริษัท

#### 4.11 เงินตราต่างประเทศ

บริษัทฯ แสดงงบการเงินรวมและงบการเงินเฉพาะกิจการเป็นสกุลเงินบาท ซึ่งเป็นสกุลเงินที่ใช้ในการดำเนินงานของบริษัทฯ รายการต่างๆของแต่ละกิจการที่รวมอยู่ในงบการเงินรวมวัดมูลค่าด้วยสกุลเงินที่ใช้ในการดำเนินงานของแต่ละกิจการนั้น

รายการที่เป็นเงินตราต่างประเทศแปลงค่าเป็นเงินบาทโดยใช้อัตราแลกเปลี่ยน ณ วันที่เกิดรายการ สินทรัพย์และหนี้สินที่เป็นตัวเงินซึ่งอยู่ในสกุลเงินตราต่างประเทศได้แปลงค่าเป็นเงินบาทโดยใช้อัตราแลกเปลี่ยน ณ วันสิ้นรอบระยะเวลารายงาน

กำไรและขาดทุนที่เกิดจากการเปลี่ยนแปลงในอัตราแลกเปลี่ยนได้รวมอยู่ในการคำนวณผลการดำเนินงาน

#### 4.12 การด้อยค่าของสินทรัพย์ที่ไม่ใช่สินทรัพย์ทางการเงิน

ทุกวันสิ้นรอบระยะเวลารายงาน กลุ่มบริษัทจะทำการประเมินการด้อยค่าของที่ดิน อาคารและอุปกรณ์ สินทรัพย์สินทริการใช้ หรือสินทรัพย์ที่ไม่มีตัวตนอื่นของกลุ่มบริษัท หากมีข้อบ่งชี้ว่าสินทรัพย์ดังกล่าวอาจด้อยค่า และ จะทำการประเมินการด้อยค่าของค่าความนิยมเป็นรายปี กลุ่มบริษัทรับรู้ขาดทุนจากการด้อยค่าเมื่อมูลค่าที่คาดว่าจะได้รับคืนของสินทรัพย์มีมูลค่าต่ำกว่ามูลค่าตามบัญชีของสินทรัพย์นั้น ทั้งนี้มูลค่าที่คาดว่าจะได้รับคืนหมายถึงมูลค่ายุติธรรมหักต้นทุนในการขายของสินทรัพย์หรือมูลค่าจากการใช้สินทรัพย์แล้วแต่ราคาใดจะสูงกว่า ในการประเมินมูลค่าจากการใช้สินทรัพย์ กลุ่มบริษัทประมาณการกระแสเงินสดในอนาคตที่กิจการคาดว่าจะได้รับจากสินทรัพย์และคำนวณคิดลดเป็นมูลค่าปัจจุบันโดยใช้อัตราคิดลดก่อนภาษีที่สะท้อนถึงการประเมินความเสี่ยงในสภาพตลาดปัจจุบันของเงินสดตามระยะเวลาและความเสี่ยงซึ่งเป็นลักษณะเฉพาะของสินทรัพย์ที่กำลังพิจารณาอยู่ในการประเมินมูลค่ายุติธรรมหักต้นทุนในการขาย กลุ่มบริษัทใช้แบบจำลองการประเมินมูลค่าที่ดีที่สุดซึ่งเหมาะสมกับสินทรัพย์ ซึ่งสะท้อนถึงจำนวนเงินที่กิจการสามารถจะได้มาจากการจำหน่ายสินทรัพย์หักด้วยต้นทุนในการจำหน่าย โดยการจำหน่ายนั้นผู้ซื้อและผู้ขายมีความรอบรู้และเต็มใจในการแลกเปลี่ยนและสามารถต่อรองราคากันได้อย่างเป็นอิสระในลักษณะของผู้ที่ไม่มีความเกี่ยวข้องกัน

กลุ่มบริษัทจะรับรู้รายการขาดทุนจากการด้อยค่าในส่วนของกำไรหรือขาดทุน

หากการประเมินการด้อยค่าของสินทรัพย์ (ยกเว้นค่าความนิยม) มีข้อบ่งชี้ที่แสดงให้เห็นว่าผลขาดทุนจากการด้อยค่าของสินทรัพย์ที่รับรู้ในงวดก่อนได้หมดไปหรือลดลง กลุ่มบริษัทจะประมาณมูลค่าที่คาดว่าจะได้รับคืนของสินทรัพย์นั้น และจะกลับรายการผลขาดทุนจากการด้อยค่าที่รับรู้ในงวดก่อนก็ต่อเมื่อมีการเปลี่ยนแปลงประมาณการที่ใช้กำหนดมูลค่าที่คาดว่าจะได้รับคืนภายหลังจากการรับรู้ผลขาดทุนจากการด้อยค่าครั้งล่าสุด โดยมูลค่าตามบัญชีของสินทรัพย์ที่เพิ่มขึ้นจากการกลับรายการผลขาดทุนจากการด้อยค่าต้องไม่สูงกว่ามูลค่าตามบัญชีที่ควรจะเป็นหากกิจการไม่เคยรับรู้ผลขาดทุนจากการด้อยค่าของสินทรัพย์ในงวดก่อนๆ กลุ่มบริษัทจะบันทึกกลับรายการผลขาดทุนจากการด้อยค่าของสินทรัพย์โดยรับรู้ไปยังส่วนของกำไรหรือขาดทุนทันที เว้นแต่สินทรัพย์นั้นแสดงด้วยราคาที่ดีใหม่ การกลับรายการส่วนที่เกินกว่ามูลค่าตามบัญชีที่ควรจะเป็นถือเป็นการตีราคาสินทรัพย์เพิ่ม

#### 4.13 ผลประโยชน์ของพนักงาน

##### ผลประโยชน์ระยะสั้นของพนักงาน

กลุ่มบริษัทรับรู้เงินเดือน ค่าจ้าง โบนัส และเงินสมทบกองทุนประกันสังคมเป็นค่าใช้จ่ายเมื่อเกิดรายการ

##### ผลประโยชน์หลังจากออกจากงานของพนักงาน และผลประโยชน์ระยะยาวอื่นของพนักงาน

###### โครงการสมทบเงิน

กลุ่มบริษัทและพนักงานได้ร่วมกันจัดตั้งกองทุนสำรองเลี้ยงชีพ ซึ่งประกอบด้วยเงินที่พนักงานจ่ายสะสมและเงินที่กลุ่มบริษัทจ่ายสมทบให้เป็นรายเดือน สิทธิประโยชน์ของกองทุนสำรองเลี้ยงชีพได้แยกออกจากสิทธิประโยชน์ของกลุ่มบริษัท เงินที่กลุ่มบริษัทจ่ายสมทบกองทุนสำรองเลี้ยงชีพบันทึกเป็นค่าใช้จ่ายในปีที่เกิดรายการ

###### โครงการผลประโยชน์หลังจากออกจากงาน และผลประโยชน์ระยะยาวอื่นของพนักงาน

กลุ่มบริษัทมีภาระสำหรับเงินชดเชยที่ต้องจ่ายให้แก่พนักงานเมื่อออกจากงานตามกฎหมายแรงงาน และตามโครงการผลตอบแทนพนักงานอื่นๆ ซึ่งกลุ่มบริษัทถือว่าเงินชดเชยดังกล่าวเป็นโครงการผลประโยชน์หลังจากออกจากงานสำหรับพนักงาน นอกจากนี้ กลุ่มบริษัทจัดให้มีโครงการผลประโยชน์ระยะยาวอื่นของพนักงาน ได้แก่ โครงการเงินรางวัลการปฏิบัติงานครบกำหนดระยะเวลา

กลุ่มบริษัทคำนวณหนี้สินตามโครงการผลประโยชน์หลังจากออกจากงานของพนักงาน และโครงการผลประโยชน์ระยะยาวอื่นของพนักงาน โดยใช้วิธีคิดลดแต่ละหน่วยที่ประมาณการไว้ (Projected Unit Credit Method) โดยผู้เชี่ยวชาญอิสระได้ทำการประเมินภาระผูกพันดังกล่าวตามหลักคณิตศาสตร์ประกันภัย

ผลกำไรหรือขาดทุนจากการประมาณการตามหลักคณิตศาสตร์ประกันภัย สำหรับโครงการผลประโยชน์หลังจากออกจากงานของพนักงานจะรับรู้ทันทีในกำไรหรือขาดทุนเบ็ดเสร็จอื่น

ผลกำไรหรือขาดทุนจากการประมาณการตามหลักคณิตศาสตร์ประกันภัย สำหรับโครงการผลประโยชน์ระยะยาวอื่นของพนักงานจะรับรู้ทันทีในกำไรหรือขาดทุน

ต้นทุนบริการในอดีตจะถูกรับรู้ทั้งจำนวนในกำไรหรือขาดทุนทันทีที่มีการแก้ไขโครงการหรือลดขนาดโครงการหรือเมื่อกิจการรับรู้ต้นทุนการปรับโครงสร้างที่เกี่ยวข้อง แล้วแต่เหตุการณ์ใดจะเกิดขึ้นก่อน

#### 4.14 ประเมินการหนี้สิน

กลุ่มบริษัทจะบันทึกประมาณการหนี้สินไว้ในบัญชีเมื่อภาระผูกพันซึ่งเป็นผลมาจากเหตุการณ์ในอดีตได้เกิดขึ้นแล้ว และมีความเป็นไปได้ค่อนข้างแน่นอนว่ากลุ่มบริษัทจะเสียทรัพยากรเชิงเศรษฐกิจไปเพื่อปลดปล่อยภาระผูกพันนั้น และกลุ่มบริษัทสามารถประมาณมูลค่าภาระผูกพันนั้นได้อย่างน่าเชื่อถือ

#### 4.15 ภาษีเงินได้

ภาษีเงินได้ประกอบด้วยภาษีเงินได้ปัจจุบันและภาษีเงินได้รอการตัดบัญชี

##### ภาษีเงินได้ปัจจุบัน

กลุ่มบริษัทบันทึกภาษีเงินได้ปัจจุบันตามจำนวนที่คาดว่าจะจ่ายให้กับหน่วยงานจัดเก็บภาษีของรัฐ โดยคำนวณจากกำไรทางภาษีตามหลักเกณฑ์ที่กำหนดในกฎหมายภาษีอากร

##### ภาษีเงินได้รอการตัดบัญชี

กลุ่มบริษัทบันทึกภาษีเงินได้รอการตัดบัญชีของผลแตกต่างชั่วคราวระหว่างราคาตามบัญชีของสินทรัพย์และหนี้สิน ณ วันสิ้นรอบระยะเวลารายงานกับฐานภาษีของสินทรัพย์และหนี้สินที่เกี่ยวข้องนั้น โดยใช้อัตราภาษีที่มีผลบังคับใช้ ณ วันสิ้นรอบระยะเวลารายงาน

กลุ่มบริษัทรับรู้หนี้สินภาษีเงินได้รอการตัดบัญชีของผลแตกต่างชั่วคราวที่ต้องเสียภาษีทุกรายการ แต่รับรู้สินทรัพย์ภาษีเงินได้รอการตัดบัญชีสำหรับผลแตกต่างชั่วคราวที่ใช้หักภาษี รวมทั้งผลขาดทุนทางภาษีที่ยังไม่ได้ใช้ในจำนวนเท่าที่มีความเป็นไปได้ค่อนข้างแน่ที่กลุ่มบริษัทจะมีกำไรทางภาษีในอนาคตเพียงพอที่จะใช้ประโยชน์จากผลแตกต่างชั่วคราวที่ใช้หักภาษีและผลขาดทุนทางภาษีที่ยังไม่ได้ใช้นั้น

กลุ่มบริษัทจะทบทวนมูลค่าตามบัญชีของสินทรัพย์ภาษีเงินได้รอการตัดบัญชีทุกสิ้นรอบระยะเวลารายงานและจะทำการปรับลดมูลค่าตามบัญชีดังกล่าว หากมีความเป็นไปได้ค่อนข้างแน่ว่ากลุ่มบริษัทจะไม่มีกำไรทางภาษีเพียงพอต่อการนำสินทรัพย์ภาษีเงินได้รอการตัดบัญชีทั้งหมดหรือบางส่วนมาใช้ประโยชน์

กลุ่มบริษัทจะบันทึกภาษีเงินได้รอการตัดบัญชีโดยตรงไปยังส่วนของผู้ถือหุ้นหากภาษีที่เกิดขึ้นเกี่ยวข้องกับรายการที่ได้บันทึกโดยตรงไปยังส่วนของผู้ถือหุ้น

#### 4.16 เครื่องมือทางการเงิน

กลุ่มบริษัทรับรู้รายการเมื่อเริ่มแรกของสินทรัพย์ทางการเงินด้วยมูลค่ายุติธรรม และบวกด้วยต้นทุนการทำรายการเฉพาะในกรณีที่สินทรัพย์ทางการเงินที่ไม่ได้วัดมูลค่าด้วยมูลค่ายุติธรรมผ่านกำไรหรือขาดทุน อย่างไรก็ตาม สำหรับลูกหนี้การค้าที่ไม่มีองค์ประกอบเกี่ยวกับการจัดหาเงินที่มีนัยสำคัญ กลุ่มบริษัทจะรับรู้สินทรัพย์ทางการเงินดังกล่าวด้วยราคาของรายการ ตามที่กล่าวไว้ในนโยบายการบัญชีเรื่องการรับรู้รายได้

##### การจัดประเภทรายการและการวัดมูลค่าของสินทรัพย์ทางการเงิน

กลุ่มบริษัทจัดประเภทสินทรัพย์ทางการเงิน ณ วันที่รับรู้รายการเริ่มแรก เป็นสินทรัพย์ทางการเงินที่วัดมูลค่าในภายหลังด้วยราคาทุนตัดจำหน่าย สินทรัพย์ทางการเงินที่วัดมูลค่าในภายหลังด้วยมูลค่ายุติธรรมผ่านกำไรหรือขาดทุนเบ็ดเสร็จอื่น และสินทรัพย์ทางการเงินที่วัดมูลค่าในภายหลังด้วยมูลค่ายุติธรรมผ่านกำไรหรือขาดทุน โดยพิจารณาจากแผนธุรกิจของกิจการในการจัดการสินทรัพย์ทางการเงิน และลักษณะของกระแสเงินสดตามสัญญาของสินทรัพย์ทางการเงิน

### สินทรัพย์ทางการเงินที่วัดมูลค่าด้วยราคาทุนตัดจำหน่าย

กลุ่มบริษัทวัดมูลค่าสินทรัพย์ทางการเงินด้วยราคาทุนตัดจำหน่าย เมื่อกลุ่มบริษัทถือครองสินทรัพย์ทางการเงินนั้นเพื่อรับกระแสเงินสดตามสัญญา และเงื่อนไขตามสัญญาของสินทรัพย์ทางการเงินก่อให้เกิดกระแสเงินสดที่เป็นการรับชำระเพียงเงินต้นและดอกเบี้ยจากยอดคงเหลือของเงินต้นในวันที่ระบุไว้เท่านั้น

สินทรัพย์ทางการเงินดังกล่าววัดมูลค่าในภายหลังโดยใช้วิธีดอกเบี้ยที่แท้จริงและต้องมีการประเมินการ ด้อยค่า ทั้งนี้ ผลกำไรและขาดทุนที่เกิดขึ้นจากการตัดรายการ การเปลี่ยนแปลง หรือการด้อยค่าของสินทรัพย์ดังกล่าว จะรับรู้ในส่วนของกำไรหรือขาดทุน

### สินทรัพย์ทางการเงินที่วัดมูลค่าด้วยมูลค่ายุติธรรมผ่านกำไรขาดทุนเบ็ดเสร็จอื่น (ตราสารหนี้)

กลุ่มบริษัทวัดมูลค่าสินทรัพย์ทางการเงินด้วยมูลค่ายุติธรรมผ่านกำไรขาดทุนเบ็ดเสร็จอื่น เมื่อกลุ่มบริษัทถือครองสินทรัพย์ทางการเงินนั้นเพื่อรับกระแสเงินสดตามสัญญาและเพื่อขายสินทรัพย์ทางการเงิน และเงื่อนไขตามสัญญาของสินทรัพย์ทางการเงินก่อให้เกิดกระแสเงินสดที่เป็นการรับชำระเพียงเงินต้นและดอกเบี้ยจากยอดคงเหลือของเงินต้นในวันที่ระบุไว้เท่านั้น

ทั้งนี้ รายได้ดอกเบี้ย กำไรหรือขาดทุนจากอัตราแลกเปลี่ยน และผลขาดทุนจากการด้อยค่าหรือการโอนกลับรายการผลขาดทุนนั้นจะรับรู้ในส่วนของกำไรหรือขาดทุนและคำนวณด้วยวิธีการเช่นเดียวกับสินทรัพย์ทางการเงินที่วัดมูลค่าด้วยราคาทุนตัดจำหน่าย ในขณะที่การเปลี่ยนแปลงในมูลค่ายุติธรรมอื่นๆ จะรับรู้ผ่านกำไรขาดทุนเบ็ดเสร็จอื่น ผลสะสมของการเปลี่ยนแปลงในมูลค่ายุติธรรมที่เคยรับรู้ในกำไรขาดทุนเบ็ดเสร็จอื่นจะโอนเข้าไปยังส่วนของกำไรหรือขาดทุนเมื่อมีการตัดรายการสินทรัพย์ทางการเงินนั้น

### สินทรัพย์ทางการเงินที่วัดมูลค่าด้วยมูลค่ายุติธรรมผ่านกำไรหรือขาดทุน

สินทรัพย์ทางการเงินที่วัดมูลค่าด้วยมูลค่ายุติธรรมผ่านกำไรหรือขาดทุน จะแสดงในงบฐานะการเงินด้วยมูลค่ายุติธรรม โดยรับรู้การเปลี่ยนแปลงสุทธิของมูลค่ายุติธรรมในส่วนของกำไรหรือขาดทุน

ทั้งนี้ สินทรัพย์ทางการเงินดังกล่าว หมายความว่ารวมถึง ตราสารอนุพันธ์ เงินลงทุนในหลักทรัพย์ที่ถือไว้เพื่อค่าเงินลงทุนในตราสารทุนซึ่งกลุ่มบริษัทไม่ได้เลือกจัดประเภทให้วัดมูลค่าด้วยมูลค่ายุติธรรมผ่านกำไรขาดทุนเบ็ดเสร็จอื่น และสินทรัพย์ทางการเงินที่มีกระแสเงินสดที่ไม่ได้รับชำระเพียงเงินต้นและดอกเบี้ย

## การจัดประเภทรายการและการวัดมูลค่าของหนี้สินทางการเงิน

ยกเว้นหนี้สินตราสารอนุพันธ์ กลุ่มบริษัทรับรู้รายการเมื่อเริ่มแรกสำหรับหนี้สินทางการเงินด้วยมูลค่ายุติธรรมหักต้นทุนการทำรายการ และจัดประเภทหนี้สินทางการเงินเป็นหนี้สินทางการเงินที่วัดมูลค่าในภายหลังด้วยราคาทุนตัดจำหน่าย โดยใช้วิธีดอกเบี้ยที่แท้จริง ทั้งนี้ ผลกำไรและขาดทุนที่เกิดขึ้นจากการตัดรายการหนี้สินทางการเงินและการตัดจำหน่ายตามวิธีดอกเบี้ยที่แท้จริงจะรับรู้ในส่วนของกำไรหรือขาดทุน โดยการคำนวณมูลค่าราคาทุนตัดจำหน่ายคำนึงถึงค่าธรรมเนียมหรือต้นทุนที่ถือเป็นส่วนหนึ่งของอัตราดอกเบี้ยที่แท้จริงนั้นด้วย ทั้งนี้ ค่าตัดจำหน่ายตามวิธีดอกเบี้ยที่แท้จริงแสดงเป็นส่วนหนึ่งของต้นทุนทางการเงินในส่วนของกำไรหรือขาดทุน

### การตัดรายการของเครื่องมือทางการเงิน

สินทรัพย์ทางการเงินจะถูกตัดรายการออกจากบัญชี เมื่อสิทธิที่จะได้รับกระแสเงินสดของสินทรัพย์นั้นได้สิ้นสุดลง หรือได้มีการโอนสิทธิที่จะได้รับกระแสเงินสดของสินทรัพย์นั้น รวมถึงได้มีการโอนความเสี่ยงและผลตอบแทนเกือบทั้งหมดของสินทรัพย์นั้น หรือมีการโอนการควบคุมในสินทรัพย์นั้น

กลุ่มบริษัทตัดรายการหนี้สินทางการเงินก็ต่อเมื่อได้มีการปฏิบัติตามภาระผูกพันของหนี้สินนั้นแล้ว มีการยกเลิกภาระผูกพันนั้น หรือมีการสิ้นสุดลงของภาระผูกพันนั้น ในกรณีที่มีการเปลี่ยนหนี้สินทางการเงินที่มีอยู่ให้เป็นหนี้สินใหม่จากผู้ให้กู้รายเดียวกันซึ่งมีข้อกำหนดที่แตกต่างกันอย่างมากระหว่างหนี้สินเดิมและหนี้สินใหม่ หรือมีการแก้ไขข้อกำหนดของหนี้สินที่มีอยู่อย่างมีสาระสำคัญ จะถือว่าเป็นการตัดรายการหนี้สินเดิมและรับรู้หนี้สินใหม่ โดยรับรู้ผลแตกต่างของมูลค่าตามบัญชีดังกล่าวในส่วนของกำไรหรือขาดทุน

### การด้อยค่าของสินทรัพย์ทางการเงิน

กลุ่มบริษัทรับรู้ค่าเผื่อผลขาดทุนด้านเครดิตที่คาดว่าจะเกิดขึ้นของตราสารหนี้ทั้งหมดที่ไม่ได้วัดมูลค่าด้วยมูลค่ายุติธรรมผ่านกำไรหรือขาดทุน ผลขาดทุนด้านเครดิตที่คาดว่าจะเกิดขึ้นคำนวณจากผลต่างของกระแสเงินสดที่จะครบกำหนดชำระตามสัญญากับกระแสเงินสดทั้งหมดที่กลุ่มบริษัทคาดว่าจะได้รับชำระ และคิดลดด้วยอัตราดอกเบี้ยที่แท้จริงโดยประมาณของสินทรัพย์ทางการเงิน ณ วันที่ได้มา โดยกระแสเงินสดที่คาดว่าจะได้รับรวมถึงกระแสเงินสดที่ได้มาจากขายหลักประกันที่ถือไว้ หรือส่วนปรับปรุงด้านเครดิต อื่นๆ ซึ่งถือเป็นส่วนหนึ่งของเงินไขตามสัญญา

กลุ่มบริษัทใช้วิธีการอย่างง่ายในการคำนวณผลขาดทุนด้านเครดิตที่คาดว่าจะเกิดขึ้นสำหรับลูกหนี้การค้า ดังนั้นทุกวันสิ้นรอบระยะเวลารายงาน กลุ่มบริษัทจึงไม่มีการติดตามการเปลี่ยนแปลงของความเสี่ยงทางด้านเครดิตแต่จะรับรู้ค่าเผื่อผลขาดทุนด้านเครดิตที่คาดว่าจะเกิดขึ้นตลอดอายุของลูกหนี้การค้า

การคำนวณผลขาดทุนด้านเครดิตที่คาดว่าจะเกิดขึ้นข้างต้นอ้างอิงจากข้อมูลผลขาดทุนด้านเครดิตจากประสบการณ์ในอดีต ปรับปรุงด้วยข้อมูลการคาดการณ์ไปในอนาคตเกี่ยวกับลูกหนี้และสภาพแวดล้อมทางด้านเศรษฐกิจ

สินทรัพย์ทางการเงินจะถูกตัดจำหน่ายออกจากบัญชี เมื่อกิจการคาดว่าจะไม่ได้รับคืนกระแสเงินสดตามสัญญาอีกต่อไป



#### 4.17 ตราสารอนุพันธ์

กลุ่มบริษัทใช้ตราสารอนุพันธ์ เช่น สัญญาซื้อขายเงินตราต่างประเทศล่วงหน้า เพื่อป้องกันความเสี่ยงจากความเสี่ยงของอัตราแลกเปลี่ยน

กลุ่มบริษัทรับรู้มูลค่าเริ่มแรกของตราสารอนุพันธ์ด้วยมูลค่ายุติธรรม ณ วันที่ทำสัญญา และวัดมูลค่าในภายหลังด้วยมูลค่ายุติธรรม โดยรับรู้การเปลี่ยนแปลงของมูลค่ายุติธรรมในภายหลังในส่วนของการกำไรหรือขาดทุน ทั้งนี้ กลุ่มบริษัทแสดงตราสารอนุพันธ์เป็นสินทรัพย์ทางการเงินเมื่อมีมูลค่ายุติธรรมมากกว่าศูนย์ และแสดงเป็นหนี้สินทางการเงินเมื่อมีมูลค่ายุติธรรมน้อยกว่าศูนย์

กลุ่มบริษัทแสดงตราสารอนุพันธ์ที่มีอายุสัญญาคงเหลือมากกว่า 12 เดือนและยังไม่ถึงกำหนดชำระภายใน 12 เดือน เป็นสินทรัพย์ไม่หมุนเวียนอื่น หรือหนี้สินไม่หมุนเวียนอื่น และแสดงตราสารอนุพันธ์อื่นเป็นสินทรัพย์หมุนเวียน หรือหนี้สินหมุนเวียน

#### 4.18 การวัดมูลค่ายุติธรรม

มูลค่ายุติธรรม หมายถึง ราคาที่คาดว่าจะได้รับจากการขายสินทรัพย์หรือเป็นราคาที่จะต้องจ่ายเพื่อโอนหนี้สินให้ผู้อื่น โดยรายการดังกล่าวเป็นรายการที่เกิดขึ้นในสภาพปกติระหว่างผู้ซื้อและผู้ขาย (ผู้ร่วมในตลาด) ณ วันที่วัดมูลค่า กลุ่มบริษัทใช้ราคาเสนอซื้อขายในตลาดที่มีสภาพคล่องในการวัดมูลค่ายุติธรรมของสินทรัพย์และหนี้สินซึ่งมาตรฐานการรายงานทางการเงินที่เกี่ยวข้องกำหนดให้ต้องวัดมูลค่าด้วยมูลค่ายุติธรรม ยกเว้นในกรณีที่ไม่มีตลาดที่มีสภาพคล่องสำหรับสินทรัพย์หรือหนี้สินที่มีลักษณะเดียวกันหรือไม่สามารถหาราคาเสนอซื้อขายในตลาดที่มีสภาพคล่องได้ กลุ่มบริษัทจะประมาณมูลค่ายุติธรรมโดยใช้เทคนิคการประเมินมูลค่าที่เหมาะสมกับแต่ละสถานการณ์ และพยายามใช้ข้อมูลที่สามารถสังเกตได้ที่เกี่ยวข้องกับสินทรัพย์หรือหนี้สินที่จะวัดมูลค่ายุติธรรมนั้นให้มากที่สุด

ลำดับชั้นของมูลค่ายุติธรรมที่ใช้วัดมูลค่าและเปิดเผยมูลค่ายุติธรรมของสินทรัพย์และหนี้สินในงบการเงินแบ่งออกเป็นสามระดับตามประเภทของข้อมูลที่ใช้ในการวัดมูลค่ายุติธรรม ดังนี้

ระดับ 1 ใช้ข้อมูลราคาเสนอซื้อขายของสินทรัพย์หรือหนี้สินอย่างเดียวกันในตลาดที่มีสภาพคล่อง

ระดับ 2 ใช้ข้อมูลอื่นที่สามารถสังเกตได้ของสินทรัพย์หรือหนี้สิน ไม่ว่าจะเป็นข้อมูลทางตรงหรือทางอ้อม

ระดับ 3 ใช้ข้อมูลที่ไม่สามารถสังเกตได้ เช่น ข้อมูลเกี่ยวกับกระแสเงินสดในอนาคตที่กิจการประมาณขึ้น

ทุกวันสิ้นรอบระยะเวลารายงาน กลุ่มบริษัทจะประเมินความจำเป็นในการโอนรายการระหว่างลำดับชั้นของมูลค่ายุติธรรมสำหรับสินทรัพย์และหนี้สินที่ถืออยู่ ณ วันสิ้นรอบระยะเวลารายงานที่มีการวัดมูลค่ายุติธรรมแบบเกิดขึ้นประจำ

## 5. การใช้ดุลยพินิจและประมาณการทางบัญชีที่สำคัญ

ในการจัดทำงบการเงินตามมาตรฐานการรายงานทางการเงิน ฝ่ายบริหารจำเป็นต้องใช้ดุลยพินิจและการประมาณการในเรื่องที่มีความไม่แน่นอนเสมอ การใช้ดุลยพินิจและการประมาณการดังกล่าวนี้ส่งผลกระทบต่อจำนวนเงินที่แสดงในงบการเงินและต่อข้อมูลที่แสดงในหมายเหตุประกอบงบการเงิน ผลที่เกิดขึ้นจริงอาจแตกต่างไปจากจำนวนที่ประมาณการไว้ การใช้ดุลยพินิจและการประมาณการที่สำคัญมีดังนี้

### ค่าเผื่อผลขาดทุนด้านเครดิตที่คาดว่าจะเกิดขึ้นของลูกหนี้การค้า

ในการประมาณค่าเผื่อผลขาดทุนด้านเครดิตที่คาดว่าจะเกิดขึ้นของลูกหนี้การค้า ฝ่ายบริหารจำเป็นต้องใช้ดุลยพินิจในการประมาณการผลขาดทุนด้านเครดิตที่คาดว่าจะเกิดขึ้นจากลูกหนี้แต่ละราย โดยคำนึงถึงประสบการณ์การเก็บเงินในอดีต อายุของหนี้ที่ค้างค้างและสถานะเศรษฐกิจที่คาดการณ์ไว้ของกลุ่มลูกค้าที่มีความเสี่ยงด้านเครดิตที่คล้ายคลึงกัน เป็นต้น ทั้งนี้ ข้อมูลผลขาดทุนด้านเครดิตจากประสบการณ์ในอดีตและการคาดการณ์สถานะเศรษฐกิจของกลุ่มบริษัทอาจไม่ได้บ่งบอกถึงการผิดสัญญาของลูกค้าที่เกิดขึ้นจริงในอนาคต

### มูลค่ายุติธรรมของเครื่องมือทางการเงิน

ในการประเมินมูลค่ายุติธรรมของเครื่องมือทางการเงินที่บันทึกในงบฐานะการเงิน ที่ไม่มีการซื้อขายในตลาดและไม่สามารถหาราคาได้ในตลาดซื้อขายคล่อง ฝ่ายบริหารต้องใช้ดุลยพินิจในการประเมินมูลค่ายุติธรรมของเครื่องมือทางการเงินดังกล่าว โดยใช้เทคนิคและแบบจำลองการประเมินมูลค่า ซึ่งตัวแปรที่ใช้ในแบบจำลองได้มาจากการเทียบเคียงกับตัวแปรที่มีอยู่ในตลาด โดยคำนึงถึงความเสี่ยงทางด้านเครดิต (ทั้งของธนาคารฯ และคู่สัญญา) สภาพคล่อง ข้อมูลความสัมพันธ์ และการเปลี่ยนแปลงของมูลค่าของเครื่องมือทางการเงินในระยะยาว การเปลี่ยนแปลงของสมมติฐานที่เกี่ยวข้องกับตัวแปรที่ใช้ในการคำนวณ อาจมีผลกระทบต่อมูลค่ายุติธรรมที่แสดงอยู่ในงบฐานะการเงิน และการเปิดเผยลำดับขั้นของมูลค่ายุติธรรม

## ที่ดิน อาคารและอุปกรณ์ และค่าเสื่อมราคา

ในการคำนวณค่าเสื่อมราคาของอาคารและอุปกรณ์ ฝ่ายบริหารจำเป็นต้องทำการประมาณอายุการให้ประโยชน์ และมูลค่าคงเหลือเมื่อเลิกใช้งานของอาคารและอุปกรณ์ และต้องทบทวนอายุการให้ประโยชน์และมูลค่าคงเหลือใหม่หากมีการเปลี่ยนแปลงเกิดขึ้น

นอกจากนี้ ฝ่ายบริหารจำเป็นต้องสอบทานการด้อยค่าของที่ดิน อาคารและอุปกรณ์ในแต่ละช่วงเวลาและบันทึกขาดทุนจากการด้อยค่าหากคาดว่ามูลค่าที่คาดว่าจะได้รับคืนต่ำกว่ามูลค่าตามบัญชีของสินทรัพย์นั้น ในการนี้ฝ่ายบริหารจำเป็นต้องใช้ดุลยพินิจที่เกี่ยวข้องกับการคาดการณ์รายได้และค่าใช้จ่ายในอนาคตซึ่งเกี่ยวข้องกับสินทรัพย์นั้น

## สินทรัพย์ภาษีเงินได้รอการตัดบัญชี

กลุ่มบริษัทจะรับรู้สินทรัพย์ภาษีเงินได้รอการตัดบัญชีสำหรับผลแตกต่างชั่วคราวที่ใช้หักภาษีและขาดทุนทางภาษีที่ไม่ได้ใช้เมื่อมีความเป็นไปได้ค่อนข้างแน่ที่กลุ่มบริษัทจะมีกำไรทางภาษีในอนาคตเพียงพอที่จะใช้ประโยชน์จากผลแตกต่างชั่วคราวและขาดทุนนั้น ในการนี้ฝ่ายบริหารจำเป็นต้องประมาณการว่ากลุ่มบริษัทจะรับรู้จำนวนสินทรัพย์ภาษีเงินได้ รอการตัดบัญชีเป็นจำนวนเท่าใด โดยพิจารณาถึงจำนวนกำไรทางภาษีที่คาดว่าจะเกิดในอนาคตในแต่ละช่วงเวลา

## ผลประโยชน์หลังออกจางานของพนักงานตามโครงการผลประโยชน์ และผลประโยชน์ระยะยาวอื่นของพนักงาน

หนี้สินตามโครงการผลประโยชน์หลังออกจางานของพนักงาน และตามโครงการผลประโยชน์ระยะยาวอื่นของพนักงาน ประมาณขึ้นตามหลักคณิตศาสตร์ประกันภัย ซึ่งต้องอาศัยข้อสมมติฐานต่างๆในการประมาณการนั้น เช่น อัตราคิดลด อัตราการขึ้นเงินเดือนในอนาคต อัตราการเกษียณ และอัตราการเปลี่ยนแปลงในจำนวนพนักงาน เป็นต้น

## 6. รายการธุรกิจกับกิจการที่เกี่ยวข้องกัน

ในระหว่างปี กลุ่มบริษัทมีรายการธุรกิจที่สำคัญกับบุคคลหรือกิจการที่เกี่ยวข้องกัน รายการธุรกิจดังกล่าวเป็นไปตามเงื่อนไขทางการค้าและเกณฑ์ตามที่ตกลงกันระหว่างบริษัทฯ และบุคคลหรือกิจการที่เกี่ยวข้องกันเหล่านั้น ซึ่งเป็นไปตามปกติธุรกิจ ทั้งนี้ ไม่มีการเปลี่ยนแปลงที่มีสาระสำคัญในนโยบายการกำหนดราคาของรายการธุรกิจกับกิจการที่เกี่ยวข้องกัน

รายการธุรกิจกับกิจการที่เกี่ยวข้องกันสามารถสรุปได้ดังนี้

(หน่วย: ล้านบาท)

	งบการเงินรวม		งบการเงินเฉพาะกิจการ		นโยบายการกำหนดราคา
	2568	2567	2568	2567	

### รายการธุรกิจกับบริษัทย่อย

(ตัดออกจากงบการเงินรวมแล้ว)

ขายสินค้า	-	-	2,869	2,564	ราคาแบ่งกำไรสุทธิเป็นรายการธุรกรรมหรือราคาทุนบวกกำไรส่วนเพิ่ม
ซื้อวัตถุดิบ	-	-	176	63	ราคาแบ่งกำไรสุทธิเป็นรายการธุรกรรมหรือราคาทุนบวกกำไรส่วนเพิ่ม
ซื้อเครื่องจักรและอุปกรณ์	-	-	2	-	ตามที่ระบุในสัญญา
รายได้ค่าเช่าและค่าบริการ	-	-	17	17	ตามที่ระบุในสัญญา
เงินปันผลรับ	-	-	24	-	ตามอัตราที่ประกาศจ่าย
ดอกเบี้ยจ่าย	-	-	189	203	Euribor 3 เดือน + 1.50% ต่อปี
ค่าใช้จ่ายอื่น	-	-	-	6	ราคาที่เกิดขึ้นจริง

### รายการธุรกิจกับบริษัทที่เกี่ยวข้องกัน

ขายสินค้า	92	26	20	1	ราคาแบ่งกำไรสุทธิเป็นรายการธุรกรรมหรือราคาทุนบวกกำไรส่วนเพิ่ม
ขายเครื่องจักรและอุปกรณ์	15	-	5	-	ตามที่ระบุในสัญญา
ซื้อวัตถุดิบ	876	824	7	19	ราคาแบ่งกำไรสุทธิเป็นรายการธุรกรรมหรือราคาทุนบวกกำไรส่วนเพิ่ม
เงินปันผลจ่าย	179	147	179	147	ตามที่อนุมัติที่ประชุมผู้ถือหุ้นและที่ประชุมคณะกรรมการของบริษัทฯ
ค่าใช้จ่ายอื่น	-	3	-	-	ราคาที่เกิดขึ้นจริง

### รายการธุรกิจเกี่ยวกับบุคคลที่เกี่ยวข้องกัน

ค่าใช้จ่ายเงินเดือน*	5	6	5	3	สัญญาจ้างงาน
----------------------	---	---	---	---	--------------

\*ค่าใช้จ่ายเงินเดือนรวมอยู่ในค่าตอบแทนกรรมการและผู้บริหาร

ยอดคงค้างระหว่างบริษัทฯ และกิจการที่เกี่ยวข้องกัน ณ วันที่ 31 มีนาคม 2568 และ 2567 มีรายละเอียดดังนี้

(หน่วย: พันบาท)

	งบการเงินรวม		งบการเงินเฉพาะกิจการ	
	2568	2567	2568	2567
<u>ลูกหนี้การค้าและลูกหนี้อื่น - กิจการที่เกี่ยวข้องกัน (หมายเหตุ 8)</u>				
บริษัทใหญ่ในลำดับสูงสุด	9,552	6,841	1,117	-
บริษัทใหญ่	102	1,288	102	-
บริษัทย่อย	-	-	913,977	847,030
รวม	9,654	8,129	915,196	847,030
<u>เจ้าหนี้การค้า - กิจการที่เกี่ยวข้องกัน (หมายเหตุ 16)</u>				
บริษัทใหญ่ในลำดับสูงสุด	1,178	1,133	-	1,133
บริษัทใหญ่	133,601	262,941	-	6,690
บริษัทย่อย	-	-	20,964	16,318
รวม	134,779	264,074	20,964	24,141

### เงินกู้ยืมจากกิจการที่เกี่ยวข้องกัน

ยอดคงค้างของเงินกู้ยืมระหว่างบริษัทฯ กับกิจการที่เกี่ยวข้องกัน ณ วันที่ 31 มีนาคม 2568 และ 2567 และการเคลื่อนไหวของเงินกู้ยืมดังกล่าวมีรายละเอียดดังนี้

(หน่วย: พันบาท)

เงินกู้ยืมระยะยาวจาก กิจการที่เกี่ยวข้องกัน	ลักษณะความ สัมพันธ์	งบการเงินเฉพาะกิจการ				
		ยอดคงเหลือ ณ วันที่ 31 มีนาคม 2567	เพิ่มขึ้น ระหว่างปี	ลดลง ระหว่างปี	กำไรจากอัตรา แลกเปลี่ยนที่ ยังไม่เกิดขึ้น จริง	ยอดคงเหลือ ณ วันที่ 31 มีนาคม 2568
Polyplex Europa Polyester Film Sanayi Ve						
Ticaret A.S.	บริษัทย่อย	4,004,509	-	-	(260,207)	3,744,302
รวม		4,004,509	-	-	(260,207)	3,744,302

เงินกู้ยืมระยะยาวจาก Polyplex Europa Polyester Film Sanayi Ve Ticaret A.S. เป็นเงินกู้จำนวน 101 ล้านยูโร (2567 : 101 ล้านยูโร) ซึ่งคิดดอกเบี้ยในอัตราร้อยละ Euribor 3 เดือน + 1.50 ต่อปี (2567: Euribor 3 เดือน + 1.50 ต่อปี) เงินกู้ยืมดังกล่าวมีกำหนดชำระคืนภายในวันที่ 31 มีนาคม 2572 ทั้งจำนวน ทั้งนี้การชำระคืนเงินกู้สามารถขยายระยะเวลาชำระคืนออกไปได้อีกตามที่ตกลงร่วมกัน

### ค่าตอบแทนกรรมการและผู้บริหาร

ในระหว่างปีสิ้นสุดวันที่ 31 มีนาคม 2568 และ 2567 กลุ่มบริษัทมีค่าใช้จ่ายผลประโยชน์พนักงานที่ให้แก่กรรมการและผู้บริหาร ดังต่อไปนี้

(หน่วย: ล้านบาท)

	งบการเงินรวม		งบการเงินเฉพาะกิจการ	
	2568	2567	2568	2567
ผลประโยชน์ระยะสั้น	164	212	62	87

### ภาระค่าประกันกับกิจการที่เกี่ยวข้องกัน

กลุ่มบริษัทมีภาระจากการค้ำประกันให้กับกิจการที่เกี่ยวข้องกัน ตามที่กล่าวไว้ในหมายเหตุประกอบงบการเงินข้อ 30.4

## 7. เงินสดและรายการเทียบเท่าเงินสด

(หน่วย: พันบาท)

	งบการเงินรวม		งบการเงินเฉพาะกิจการ	
	2568	2567	2568	2567
เงินสด	2,220	2,115	928	1,166
เงินฝากธนาคาร	1,392,965	1,621,199	28,655	51,827
รวม	1,395,185	1,623,314	29,583	52,993

ณ วันที่ 31 มีนาคม 2568 เงินฝากออมทรัพย์และเงินฝากประจำมีอัตราดอกเบี้ยร้อยละ 0.20 ถึงร้อยละ 5.75 ต่อปี (2567: ร้อยละ 0.15 ถึงร้อยละ 5.35 ต่อปี)

## 8. ลูกหนี้การค้าและลูกหนี้หมุนเวียนอื่น

(หน่วย: พันบาท)

	งบการเงินรวม		งบการเงินเฉพาะกิจการ	
	2568	2567	2568	2567
ลูกหนี้การค้า - กิจการที่ไม่เกี่ยวข้องกัน				
อายุหนี้คงค้างนับจากวันที่ถึงกำหนดชำระ				
ยังไม่ครบกำหนดชำระ	3,002,171	3,172,947	486,306	565,288
ค้างชำระ				
ไม่เกิน 3 เดือน	433,729	455,256	65,387	55,351
3 - 6 เดือน	5,360	18,628	63	5,186
6 - 12 เดือน	68,452	5,616	2,797	-
มากกว่า 12 เดือน	3,198	3,642	2,349	2,524
รวมลูกหนี้การค้า - กิจการที่ไม่เกี่ยวข้องกัน	3,512,910	3,656,089	556,902	628,349
หัก: ค่าเผื่อผลขาดทุนด้านเครดิตที่คาดว่าจะเกิดขึ้น	(69,843)	(3,072)	(3,892)	(2,899)
รวมลูกหนี้การค้า - กิจการที่ไม่เกี่ยวข้องกัน, สุทธิ	3,443,067	3,653,017	553,010	625,450
ลูกหนี้การค้า - กิจการที่เกี่ยวข้องกัน				
อายุหนี้คงค้างนับจากวันที่ถึงกำหนดชำระ				
ยังไม่ครบกำหนดชำระ	9,654	8,129	913,601	845,515
ค้างชำระ				
ไม่เกิน 3 เดือน	-	-	28	-
รวมลูกหนี้การค้า - กิจการที่เกี่ยวข้องกัน	9,654	8,129	913,629	845,515
รวมลูกหนี้การค้า - สุทธิ	3,452,721	3,661,146	1,466,639	1,470,965



(หน่วย: พันบาท)

	งบการเงินรวม		งบการเงินเฉพาะกิจการ	
	2568	2567	2568	2567
ลูกหนี้หมุนเวียนอื่น				
ลูกหนี้หมุนเวียนอื่น - กิจการที่เกี่ยวข้องกัน	-	-	1,567	1,515
รวมลูกหนี้หมุนเวียนอื่น	-	-	1,567	1,515
รวมลูกหนี้การค้าและลูกหนี้หมุนเวียนอื่น - สุทธิ	3,452,721	3,661,146	1,468,206	1,472,480

ระยะเวลาการให้สินเชื่อแก่ลูกค้าโดยปกติมีระยะเวลา 15 วัน ถึง 90 วัน

การเปลี่ยนแปลงของบัญชีค่าเผื่อผลขาดทุนด้านเครดิตที่คาดว่าจะเกิดขึ้นของลูกหนี้การค้ามีรายละเอียดดังนี้

(หน่วย: พันบาท)

	งบการเงินรวม		งบการเงินเฉพาะกิจการ	
	2568	2567	2568	2567
ยอดคงเหลือต้นปี	3,072	5,104	2,899	3,767
เพิ่มขึ้นระหว่างปี	66,799	-	993	-
ตัดจำหน่าย	-	(1,058)	-	-
จำนวนที่ได้รับคืน	-	(1,003)	-	(868)
ผลต่างจากการแปลงค่างบการเงิน	(28)	29	-	-
ยอดคงเหลือปลายปี	69,843	3,072	3,892	2,899

ในระหว่างปีปัจจุบัน บริษัทย่อยแห่งหนึ่งรับรู้ค่าเผื่อนี้สงสัยจะสูญจำนวน 66 ล้านบาท สำหรับเงินที่จ่ายเกินให้แก่ผู้ขาย 2 ราย ซึ่งเกี่ยวข้องกับการขายขวดพลาสติกอัดก้อนและการซื้อเศษพลาสติกจากผู้ขายรายเดียวกัน ขณะนี้เรื่องดังกล่าวอยู่ระหว่างการพิจารณาของศาล อย่างไรก็ตาม เนื่องจากผลของคดียังไม่สามารถคาดการณ์ได้ บริษัทย่อยดังกล่าวจึงได้ตั้งค่าเผื่อนี้สงสัยจะสูญเต็มจำนวนสำหรับยอดที่เกี่ยวข้องกับธุรกรรมดังกล่าว

## 9. สินค้าคงเหลือ

(หน่วย: พันบาท)

	งบการเงินรวม					
	ราคาทุน		รายการปรับลดราคาทุนให้เป็นมูลค่าสุทธิที่จะได้รับ		สินค้าคงเหลือ - สุทธิ	
	2568	2567	2568	2567	2568	2567
สินค้าสำเร็จรูป	1,911,940	1,672,283	(228,841)	(129,130)	1,683,099	1,543,153
งานระหว่างทำ	599,567	866,983	(1,704)	(56,967)	597,863	810,016
วัตถุดิบ	1,264,089	978,013	(2,330)	-	1,261,759	978,013
อะไหล่และวัสดุโรงงาน	1,018,385	907,464	-	-	1,018,385	907,464
สินค้าระหว่างทาง	873,253	863,127	-	-	873,253	863,127
รวม	<u>5,667,234</u>	<u>5,287,870</u>	<u>(232,875)</u>	<u>(186,097)</u>	<u>5,434,359</u>	<u>5,101,773</u>

(หน่วย: พันบาท)

	งบการเงินเฉพาะกิจการ					
	ราคาทุน		รายการปรับลดราคาทุนให้เป็นมูลค่าสุทธิที่จะได้รับ		สินค้าคงเหลือ - สุทธิ	
	2568	2567	2568	2567	2568	2567
สินค้าสำเร็จรูป	375,092	277,761	(56,626)	(20,429)	318,466	257,332
งานระหว่างทำ	50,787	293,525	(1,704)	(56,967)	49,083	236,558
วัตถุดิบ	615,388	381,338	(2,330)	-	613,058	381,338
อะไหล่และวัสดุโรงงาน	332,176	296,150	-	-	332,176	296,150
สินค้าระหว่างทาง	41,894	61,385	-	-	41,894	61,385
รวม	<u>1,415,337</u>	<u>1,310,159</u>	<u>(60,660)</u>	<u>(77,396)</u>	<u>1,354,677</u>	<u>1,232,763</u>

รายการเปลี่ยนแปลงของบัญชีปรับลดราคาทุนให้เป็นมูลค่าสุทธิที่จะได้รับของสินค้าคงเหลือสำหรับปี 2568 และ 2567 สรุปได้ดังนี้

(หน่วย: พันบาท)

	งบการเงินรวม		งบการเงินเฉพาะกิจการ	
	2568	2567	2568	2567
ยอดคงเหลือต้นปี	186,097	146,451	77,396	67,217
บวก: ตั้งเพิ่มระหว่างปี	141,195	124,753	60,660	77,396
หัก: โอนกลับระหว่างปี	(85,286)	(90,487)	(77,396)	(67,217)
บวก (หัก): ผลต่างจากการแปลงค่างบการเงิน	(9,131)	5,380	-	-
ยอดคงเหลือปลายปี	<u>232,875</u>	<u>186,097</u>	<u>60,660</u>	<u>77,396</u>

10. สินทรัพย์ทางการเงินหมุนเวียนอื่น / สินทรัพย์ทางการเงินไม่หมุนเวียนอื่น

(หน่วย: พันบาท)

	งบการเงินรวม		งบการเงินเฉพาะกิจการ	
	2568	2567	2568	2567
ตราสารหนี้ที่วัดมูลค่ายุติธรรมผ่านกำไรขาดทุน เบ็ดเสร็จอื่น				
เงินลงทุนในพันธบัตรและหุ้นกู้	218,351	588,179	-	-
ตราสารหนี้ที่วัดมูลค่ายุติธรรมผ่านกำไรขาดทุน เบ็ดเสร็จอื่น	218,351	588,179	-	-

(หน่วย: พันบาท)

	งบการเงินรวม		งบการเงินเฉพาะกิจการ	
	2568	2567	2568	2567
สินทรัพย์ทางการเงินวัดมูลค่ายุติธรรมผ่านกำไร หรือขาดทุน				
สินทรัพย์ตราสารอนุพันธ์ - สัญญาซื้อขายเงินตรา ต่างประเทศล่วงหน้า (หมายเหตุ 32.1)	4,414	2,029	3,235	327
สินทรัพย์ทางการเงินที่วัดมูลค่ายุติธรรมผ่านกำไร หรือขาดทุน	4,414	2,029	3,235	327
รวมสินทรัพย์ทางการเงินอื่น	222,765	590,208	3,235	327
หมุนเวียน	59,437	362,859	3,235	327
ไม่หมุนเวียน	163,328	227,349	-	-
รวม	222,765	590,208	3,235	327

ณ วันที่ 31 มีนาคม 2568 เงินลงทุนในหุ้นกู้และพันธบัตรมีอัตราดอกเบี้ยร้อยละ 0.63 ถึงร้อยละ 3.00 ต่อปี (2567: ร้อยละ 0.34 ถึงร้อยละ 3.13 ต่อปี) หุ้นกู้และพันธบัตรดังกล่าวครบกำหนดไถ่ถอนภายในเดือน มิถุนายน 2568 จำนวน 55 ล้านบาท และเดือนตุลาคม 2569 ถึงเดือนกุมภาพันธ์ 2570 จำนวน 163 ล้านบาท (2567: เดือนพฤษภาคม 2567 ถึงเดือนกุมภาพันธ์ 2568 จำนวน 361 ล้านบาท และเดือนมิถุนายน 2568 ถึงเดือนกุมภาพันธ์ 2570 จำนวน 227 ล้านบาท)

## 11. เงินฝากธนาคารที่มีภาระค้ำประกัน

ยอดคงเหลือ ณ วันที่ 31 มีนาคม 2568 คือเงินฝากธนาคารจำนวน 0.02 ล้านดอลลาร์สหรัฐอเมริกา และ 1.04 พันยูโร (2567: 0.01 ล้านดอลลาร์สหรัฐอเมริกา และ 1.04 พันยูโร) มีอัตราดอกเบี้ยร้อยละ 0.00 ถึง ร้อยละ 0.13 ต่อปี (2567: ร้อยละ 0.00 ถึงร้อยละ 0.13 ต่อปี) ซึ่งถูกนำไปค้ำประกันเงินกู้ยืมระยะยาวจากธนาคาร และการปฏิบัติตามสัญญาเกี่ยวกับธนาคารสำหรับโครงการของ PT. Polyplex Films Indonesia (บริษัทย่อย)

## 12. เงินลงทุนในบริษัทย่อย

(หน่วย: พันบาท)

บริษัทย่อย	ทุนเรียกชำระแล้ว	สัดส่วนเงินลงทุน	ราคาทุน		ค่าเผื่อการด้อยค่าของเงินลงทุน		มูลค่าสุทธิตามบัญชี	
		ร้อยละ	2568	2567	2568	2567	2568	2567
หุ้นสามัญ								
Polyplex (Singapore) Pte. Ltd.	0.8 ล้านยูโร	100.00	41,440	41,440	-	-	41,440	41,440
Polyplex Europe B.V.	0.2 ล้านยูโร	100.00	8,157	8,157	-	-	8,157	8,157
Polyplex America Holdings Inc.	46.6 ล้านเหรียญสหรัฐอเมริกา	100.00	1,474,489	1,474,489	-	-	1,474,489	1,474,489
PT. Polyplex Films Indonesia	540 พันล้านรูเปียอินโดนีเซีย	99.99	1,235,927	1,235,927	-	-	1,235,927	1,235,927
บริษัท อีโคโนมิก จำกัด	137.65 ล้านบาท	66.50	104,689	104,689	-	-	104,689	104,689
หุ้นบุริมสิทธิ								
Polyplex (Singapore) Pte. Ltd.	8.4 ล้านยูโร	100.00	414,581	414,581	-	-	414,581	414,581
รวม			3,279,283	3,279,283	-	-	3,279,283	3,279,283

ในระหว่างปี 2568 บริษัทฯได้รับเงินปันผลจากบริษัทย่อย ดังนี้

(หน่วย: พันบาท)

บริษัทย่อย	เงินปันผลที่บริษัทฯรับระหว่างปี	
	2568	2567
บริษัท อีโคบลู จำกัด	23,571	-
รวม	23,571	-

ทั้งนี้ บริษัทย่อยดังกล่าวจ่ายเงินปันผลให้กับส่วนได้เสียที่ไม่มีอำนาจควบคุมในระหว่างปี 2568 จำนวน 11.9 ล้านบาท (2567: ไม่มี)

### 13. ที่ดิน อาคารและอุปกรณ์

(หน่วย: พันบาท)

	งบการเงินรวม		งบการเงินเฉพาะกิจการ	
	2568	2567	2568	2567
มูลค่าสุทธิตามบัญชี:				
ที่ดิน อาคารและอุปกรณ์	14,581,600	14,463,727	2,725,626	2,940,918
สินทรัพย์สิทธิการใช้	65,294	86,490	1,985	3,573
รวม	14,646,894	14,550,217	2,727,611	2,944,491

รายการเปลี่ยนแปลงของบัญชีที่ดิน อาคารและอุปกรณ์สำหรับปีสิ้นสุดวันที่ 31 มีนาคม 2568 และ 2567 สรุปได้ดังนี้

(หน่วย: พันบาท)

	งบการเงินรวม						รวม
	ที่ดิน	อาคารและส่วน ปรับปรุงอาคาร	เครื่องจักรและ อุปกรณ์	เครื่องตกแต่งติด ตั้งและอุปกรณ์ สำนักงาน	ยานพาหนะ	สินทรัพย์ระหว่าง ติดตั้ง และก่อสร้าง	
ราคาทุน							
1 เมษายน 2566	763,309	4,659,176	16,494,555	615,757	69,360	759,791	23,361,948
ซื้อเพิ่ม	366	8,253	228,411	51,021	1,410	1,866,751	2,156,212
จำหน่าย/ตัดจำหน่าย	-	-	(30,605)	(155)	(3,545)	-	(34,305)
โอนเข้า/(โอนออก)	-	6,844	1,460	18,282	764	(27,350)	-
ดอกเบี้ยจ่ายที่ถือเป็นต้นทุน	-	-	-	-	-	17,242	17,242
ผลต่างจากการแปลงค่าंगการเงิน	18,803	146,177	452,281	7,046	1,477	117,348	743,132
31 มีนาคม 2567	782,478	4,820,450	17,146,102	691,951	69,466	2,733,782	26,244,229
ซื้อเพิ่ม	-	7,687	62,716	49,742	8,537	1,964,734	2,093,416
จำหน่าย/ตัดจำหน่าย	-	(59,419)	(203,264)	(1,087)	(5,441)	-	(269,211)
โอนเข้า/(โอนออก)	-	1,618,652	2,862,012	8,973	3,637	(4,493,274)	-
ดอกเบี้ยจ่ายที่ถือเป็นต้นทุน	-	16,052	34,766	-	-	-	50,818
ผลต่างจากการแปลงค่าंगการเงิน	(47,558)	(314,355)	(905,904)	(25,465)	(3,860)	(119,712)	(1,416,854)
31 มีนาคม 2568	734,920	6,089,067	18,996,428	724,114	72,339	85,530	26,702,398

(หน่วย: พันบาท)

	งบการเงินรวม						รวม
	ที่ดิน	อาคารและส่วน ปรับปรุงอาคาร	เครื่องจักรและ อุปกรณ์	เครื่องตกแต่งติด ตั้งและอุปกรณ์ สำนักงาน	ยานพาหนะ	สินทรัพย์ระยะหว่าง ติดตั้ง และก่อสร้าง	
ค่าเสื่อมราคาสะสม							
1 เมษายน 2566	-	1,477,849	8,549,532	348,331	51,618	-	10,427,330
ค่าเสื่อมราคาสำหรับปี	-	188,327	787,065	85,488	8,209	-	1,069,089
จำหน่าย/ตัดจำหน่าย	-	-	(4,330)	(57)	(3,522)	-	(7,909)
ผลต่างจากการแปลงค่าทางการเงิน	-	35,140	253,513	6,429	(3,090)	-	291,992
31 มีนาคม 2567	-	1,701,316	9,585,780	440,191	53,215	-	11,780,502
ค่าเสื่อมราคาสำหรับปี	-	180,874	733,319	80,335	6,685	-	1,001,213
จำหน่าย/ตัดจำหน่าย	-	(19,138)	(175,009)	(330)	(4,915)	-	(199,392)
ผลต่างจากการแปลงค่าทางการเงิน	-	(70,918)	(373,628)	(14,412)	(2,567)	-	(461,525)
31 มีนาคม 2568	-	1,792,134	9,770,462	505,784	52,418	-	12,120,798
มูลค่าสุทธิตามบัญชี							
31 มีนาคม 2567	782,478	3,119,134	7,560,322	251,760	16,251	2,733,782	14,463,727
31 มีนาคม 2568	734,920	4,296,933	9,225,966	218,330	19,921	85,530	14,581,600
ค่าเสื่อมราคาสำหรับปี							
2567 (1,037.4 ล้านบาท รวมอยู่ในต้นทุนการผลิต ส่วนที่เหลือรวมอยู่ในค่าใช้จ่ายในการขายและการบริหาร)							1,069,089
2568 (972.8 ล้านบาท รวมอยู่ในต้นทุนการผลิต ส่วนที่เหลือรวมอยู่ในค่าใช้จ่ายในการขายและการบริหาร)							1,001,213



(หน่วย: พันบาท)

	งบการเงินเฉพาะกิจการ						
	ที่ดิน	อาคารและส่วน ปรับปรุง	เครื่องจักรและ อุปกรณ์	เครื่องตกแต่งติดตั้ง และอุปกรณ์	ยานพาหนะ	สินทรัพย์ระหว่าง ติดตั้ง	รวม
		อาคาร	อุปกรณ์	สำนักงาน			
ราคาทุน							
1 เมษายน 2566	196,627	1,455,116	6,573,765	380,916	30,670	4,899	8,641,993
ซื้อเพิ่ม	-	-	10,862	47,421	1,410	4	59,697
จำหน่าย/ตัดจำหน่าย	-	-	(201)	(27)	(2,580)	-	(2,808)
โอนเข้า/(โอนออก)	-	4,899	-	-	-	(4,899)	-
31 มีนาคม 2567	196,627	1,460,015	6,584,426	428,310	29,500	4	8,698,882
ซื้อเพิ่ม	-	2,356	48,532	46,972	3,489	64,280	165,629
จำหน่าย/ตัดจำหน่าย	-	-	(7,179)	(853)	(3,195)	-	(11,227)
โอนเข้า/(โอนออก)	-	-	2,535	-	-	(2,535)	-
31 มีนาคม 2568	196,627	1,462,371	6,628,314	474,429	29,794	61,749	8,853,284
ค่าเสื่อมราคาสะสม							
1 เมษายน 2566	-	790,953	4,323,971	242,778	22,137	-	5,379,839
ค่าเสื่อมราคาสำหรับปี	-	69,419	255,224	52,157	3,924	-	380,724
จำหน่าย/ตัดจำหน่าย	-	-	(2)	(17)	(2,580)	-	(2,599)
31 มีนาคม 2567	-	860,372	4,579,193	294,918	23,481	-	5,757,964
ค่าเสื่อมราคาสำหรับปี	-	66,365	253,506	51,933	3,269	-	375,073
จำหน่าย/ตัดจำหน่าย	-	-	(2,081)	(103)	(3,195)	-	(5,379)
31 มีนาคม 2568	-	926,737	4,830,618	346,748	23,555	-	6,127,658

(หน่วย: พันบาท)

	งบการเงินเฉพาะกิจการ					
	ที่ดิน	อาคารและส่วน ปรับปรุง อาคาร	เครื่องจักรและ อุปกรณ์	เครื่องตกแต่งติดตั้ง และอุปกรณ์ สำนักงาน	ยานพาหนะ	สินทรัพย์ระยะยาว ติดตั้ง และก่อสร้าง
มูลค่าสุทธิตามบัญชี						รวม
31 มีนาคม 2567	196,627	599,643	2,005,233	133,392	6,019	4
31 มีนาคม 2568	196,627	535,634	1,797,696	127,681	6,239	61,749
ค่าเสื่อมราคาสำหรับปี						
2567 (324.6 ล้านบาท รวมอยู่ในต้นทุนการผลิต ส่วนที่เหลือรวมอยู่ในค่าใช้จ่ายในการขายและการบริหาร)						380,724
2568 (319.9 ล้านบาท รวมอยู่ในต้นทุนการผลิต ส่วนที่เหลือรวมอยู่ในค่าใช้จ่ายในการขายและการบริหาร)						375,073

ณ วันที่ 31 มีนาคม 2568 บริษัทย่อยแห่งหนึ่งได้บันทึกต้นทุนการกู้ยืมเป็นต้นทุนของโรงงานจำนวน 51 ล้านบาท (2567: 17 ล้านบาท) โดยคำนวณอัตราดอกเบี้ยเป็น  
ทุนในอัตราร้อยละ 6.0 ต่อปี (2567: ร้อยละ 6.9 ต่อปี)

ณ วันที่ 31 มีนาคม 2568 กลุ่มบริษัทมีอุปกรณ์จำนวนหนึ่งซึ่งตัดค่าเสื่อมราคาหมดแล้วแต่ยังใช้งานอยู่ มูลค่าตามบัญชีก่อนหักค่าเสื่อมราคาสะสมของสินทรัพย์ดัง  
กล่าวมีจำนวนประมาณ 3,729 ล้านบาท (2567: 2,400 ล้านบาท) (เฉพาะบริษัท: 2,439 ล้านบาท (2567: 2,330 ล้านบาท))

กลุ่มบริษัทได้นำที่ดิน อาคารโรงงานและอุปกรณ์ซึ่งมีมูลค่าสุทธิตามบัญชี ณ วันที่ 31 มีนาคม 2568 จำนวนประมาณ 3,555 ล้านบาท (2567: 4,699 ล้านบาท)  
ไปค้ำประกันวงเงินสินเชื่อที่ได้รับจากสถาบันการเงิน (เฉพาะบริษัท: ไม่มี (2567: ไม่มี))

#### 14. สินทรัพย์ไม่มีตัวตนอื่น

มูลค่าสุทธิตามบัญชีของสินทรัพย์ไม่มีตัวตนอื่น ณ วันที่ 31 มีนาคม 2568 และ 2567 แสดงได้ดังนี้

(หน่วย: พันบาท)

	งบการเงินรวม	
	คอมพิวเตอร์ซอฟต์แวร์	
ณ วันที่ 31 มีนาคม 2568		
ราคาทุน	19,553	
หัก: ค่าตัดจำหน่ายสะสม	(19,547)	
บวก: ผลต่างจากการแปลงค่างบการเงิน	(6)	
มูลค่าตามบัญชีสุทธิ	-	
ณ วันที่ 31 มีนาคม 2567		
ราคาทุน	18,418	
หัก: ค่าตัดจำหน่ายสะสม	(18,380)	
บวก: ผลต่างจากการแปลงค่างบการเงิน	86	
มูลค่าตามบัญชีสุทธิ	124	

การกระทบยอดมูลค่าตามบัญชีของสินทรัพย์ไม่มีตัวตนสำหรับปี 2568 และ 2567 แสดงได้ดังนี้

(หน่วย: พันบาท)

	งบการเงินรวม	
	2568	2567
ราคาตามบัญชีสุทธิ ณ ต้นปี	124	361
ค่าตัดจำหน่าย	(118)	(323)
ผลต่างจากการแปลงค่างบการเงิน	(6)	86
ราคาตามบัญชีสุทธิ ณ สิ้นปี	-	124

## 15. เงินกู้ยืมระยะสั้นจากธนาคาร

(หน่วย: พันบาท)

	อัตราดอกเบี้ย		งบการเงินรวม		งบการเงินเฉพาะกิจการ	
	2568	2567	2568	2567	2568	2567
	(ร้อยละต่อปี)	(ร้อยละต่อปี)				
เงินกู้ยืมระยะสั้น						
จากธนาคาร	SOFR+2.0	-	237,235	-	-	-
ตัวสัญญาใช้เงิน	2.04 - 2.90	2.30 - 3.65	1,218,000	833,000	1,070,000	715,000
รวมเงินกู้ยืมระยะสั้นจากธนาคาร			1,455,235	833,000	1,070,000	715,000

ณ วันที่ 31 มีนาคม 2568 และ 2567 ตัวสัญญาใช้เงินของบริษัทฯเป็นตัวสัญญาใช้เงินที่ไม่มีหลักประกัน ตัวสัญญาใช้เงินของบริษัทย่อยแห่งหนึ่งค้ำประกันโดยการจำนองที่ดิน สิ่งปลูกสร้างและการจำนำเครื่องจักร และอุปกรณ์ของบริษัทย่อยนั้น เงินกู้ยืมระยะสั้นจากธนาคารของบริษัทย่อยอีกแห่งหนึ่ง ค้ำประกันโดยบริษัทฯ ตามที่กล่าวไว้ในหมายเหตุประกอบงบการเงินข้อ 30.4

## 16. เจ้าหนี้การค้าและเจ้าหนี้หมุนเวียนอื่น

(หน่วย: พันบาท)

	งบการเงินรวม		งบการเงินเฉพาะกิจการ	
	2568	2567	2568	2567
เจ้าหนี้การค้า - กิจการที่เกี่ยวข้องกัน	134,779	264,074	20,964	24,141
เจ้าหนี้การค้า - กิจการที่ไม่เกี่ยวข้องกัน	1,862,078	2,269,697	709,772	997,238
เจ้าหนี้หมุนเวียนอื่น - กิจการที่ไม่เกี่ยวข้องกัน	362	351	-	-
เจ้าหนี้ค่าซื้อที่ดิน อาคาร และอุปกรณ์	334,806	186,767	8,468	18,006
รวมเจ้าหนี้การค้าและเจ้าหนี้หมุนเวียนอื่น	2,332,025	2,720,889	739,204	1,039,385

## 17. เงินกู้ยืมระยะยาวจากธนาคาร

(หน่วย: พันบาท)

อัตราดอกเบี้ย (ร้อยละต่อปี)	การชำระคืน	งบการเงินรวม	
		2568	2567
	ตุลาคม 2565		
SOFR + Spread adjustment + 2.60	ถึงมกราคม 2572	53,366	193,769
	พฤศจิกายน 2564		
SOFR + Spread adjustment + 1.45	ถึงพฤศจิกายน 2572	819,027	819,351
	ธันวาคม 2563		
SOFR + 2.76161	ถึงพฤศจิกายน 2572	597,614	856,355
รวม		1,470,007	1,869,475
หัก: ค่าธรรมเนียมทางการเงินรอตัดจ่าย		(3,206)	(5,351)
เงินกู้ยืมระยะยาว - สุทธิจากค่าธรรมเนียมทางการเงินรอตัดจ่าย		1,466,801	1,864,124
หัก: ส่วนที่ถึงกำหนดชำระภายในหนึ่งปี		(329,840)	(315,696)
เงินกู้ยืมระยะยาว - สุทธิจากส่วนที่ถึงกำหนดชำระภายในหนึ่งปี		1,136,961	1,548,428

การเปลี่ยนแปลงของบัญชีเงินกู้ยืมระยะยาวจากธนาคารสำหรับปีสิ้นสุดวันที่ 31 มีนาคม 2568 และ 2567 สรุปได้ดังนี้

(หน่วย: พันบาท)

	งบการเงินรวม	
	2568	2567
ยอดคงเหลือต้นปี	1,864,124	1,959,889
กู้เพิ่ม	87,168	784,072
จ่ายคืนเงินกู้	(344,750)	(964,060)
ตัดจำหน่ายค่าธรรมเนียมทางการเงิน	1,762	1,228
ขาดทุนจากอัตราแลกเปลี่ยนที่ยังไม่เกิดขึ้นจริง	3,816	24,671
ผลต่างจากการแปลงค่าทางการเงิน	(145,319)	58,324
ยอดคงเหลือปลายปี	1,466,801	1,864,124

เงินกู้ยืมของบริษัทย่อยค้ำประกันโดยการจดจำนองที่ดินพร้อมสิ่งปลูกสร้างและจำนำเครื่องจักรและอุปกรณ์ และบัญชีเงินฝากธนาคารของบริษัทย่อยและค้ำประกันโดยบริษัทฯ และบริษัทย่อยแห่งหนึ่งตามที่กล่าวไว้ในหมายเหตุประกอบงบการเงินข้อ 11 ข้อ 13 และข้อ 30.4

ภายใต้สัญญาเงินกู้ กลุ่มบริษัทต้องปฏิบัติตามเงื่อนไขทางการเงินบางประการตามที่ระบุในสัญญา เช่น การดำรงอัตราส่วนหนี้สินต่อส่วนของผู้ถือหุ้น และอัตราส่วนความสามารถในการชำระหนี้ให้เป็นไปตามอัตราที่กำหนดในสัญญา เป็นต้น ทั้งนี้ เมื่อวันที่ 31 มีนาคม 2567 บริษัทย่อยแห่งหนึ่งไม่สามารถปฏิบัติตามเงื่อนไขการดำรงอัตราส่วนความสามารถในการชำระหนี้ให้เป็นไปตามอัตราที่กำหนดในสัญญาได้ (2568: ไม่มี) อย่างไรก็ตาม บริษัทย่อยรายดังกล่าวได้รับหนังสือผ่อนปรนการผิดเงื่อนไขดังกล่าวแล้วเมื่อวันที่ 26 มีนาคม 2567 ส่งผลให้ยอดคงเหลือของเงินกู้ ณ วันที่ 31 มีนาคม 2567 ของบริษัทย่อยรายดังกล่าวยังคงถูกจัดประเภทเป็นหนี้สินหมุนเวียนตามเงื่อนไขที่กำหนดในสัญญาเงินกู้

ณ วันที่ 31 มีนาคม 2567 กลุ่มบริษัทมีวงเงินกู้ยืมระยะยาวตามสัญญาเงินกู้ยืมที่ยังไม่ได้เบิกใช้จำนวนรวม 8 ล้านดอลลาร์สหรัฐอเมริกา (2568: ไม่มี)

## 18. หนี้สินทางการเงินหมุนเวียนอื่น

(หน่วย: พันบาท)

	งบการเงินรวม		งบการเงินเฉพาะกิจการ	
	2568	2567	2568	2567
หนี้สินตราสารอนุพันธ์				
สัญญาซื้อขายเงินตราต่างประเทศล่วงหน้า (หมายเหตุ 32.1)	17,454	50,410	17,269	49,247
รวมหนี้สินทางการเงินหมุนเวียนอื่น	17,454	50,410	17,269	49,247

## 19. ประมาณการหนี้สินไม่หมุนเวียนสำหรับผลประโยชน์พนักงาน

จำนวนเงินสำรองผลประโยชน์ระยะยาวของพนักงานซึ่งเป็นเงินชดเชยพนักงานเมื่อออกจากงานและผลประโยชน์ระยะยาวของพนักงานอื่นๆ แสดงได้ดังนี้

(หน่วย: พันบาท)

	งบการเงินรวม					
	สำรองเงินบำเหน็จพนักงาน		สำรองผลประโยชน์อื่นของพนักงาน		รวม	
	2568	2567	2568	2567	2568	2567
สำรองผลประโยชน์ระยะยาวของพนักงานต้นปี	88,293	61,861	16,941	13,988	105,234	75,849
ส่วนที่รับรู้ในกำไรหรือขาดทุน:						
ต้นทุนบริการในปัจจุบัน	11,074	7,740	2,376	1,874	13,450	9,614
ต้นทุนดอกเบี้ย	2,396	2,670	289	268	2,685	2,938
ต้นทุนบริการในอดีต	-	(681)	-	-	-	(681)
ขาดทุนจากการประมาณการตามหลักคณิตศาสตร์ประกันภัย	-	-	8,384	3,424	8,384	3,424
ส่วนที่รับรู้ในกำไรขาดทุนเบ็ดเสร็จอื่น:						
ขาดทุน (กำไร) จากการประมาณการตามหลักคณิตศาสตร์ประกันภัย						
ส่วนที่เกิดจากการเปลี่ยนแปลงข้อสมมติทางการเงิน	(8,330)	31,408	-	-	(8,330)	31,408
ส่วนที่เกิดจากการปรับปรุงจากประสบการณ์	(147)	(574)	-	-	(147)	(574)
ผลประโยชน์ที่จ่ายพนักงานระหว่างปี	(16,414)	(15,921)	(2,095)	(2,613)	(18,509)	(18,534)
ผลต่างจากการแปลงค่างบการเงิน	(3,972)	1,790	-	-	(3,973)	1,790
สำรองผลประโยชน์ระยะยาวของพนักงานปลายปี	<u>72,900</u>	<u>88,293</u>	<u>25,895</u>	<u>16,941</u>	<u>98,794</u>	<u>105,234</u>



(หน่วย: พันบาท)

	งบการเงินเฉพาะกิจการ					
	สำรองเงินบำเหน็จ พนักงาน		สำรองผลประโยชน์อื่น ของพนักงาน		รวม	
	2568	2567	2568	2567	2568	2567
สำรองผลประโยชน์ระยะยาวของพนักงานต้นปี	34,154	30,029	16,941	13,988	51,095	44,017
ส่วนที่รับรู้ในกำไรหรือขาดทุน:						
ต้นทุนบริการในปัจจุบัน	3,502	3,271	1,877	1,874	5,379	5,145
ต้นทุนดอกเบี้ย	976	854	289	268	1,265	1,122
ขาดทุนจากการประมาณการตามหลัก คณิตศาสตร์ประกันภัย	-	-	8,384	3,424	8,384	3,424
ผลประโยชน์ที่จ่ายพนักงานระหว่างปี	(534)	-	(2,095)	(2,613)	(2,629)	(2,613)
สำรองผลประโยชน์ระยะยาวของพนักงาน ปลายปี	38,098	34,154	25,396	16,941	63,494	51,095

กลุ่มบริษัทคาดว่าจะจ่ายชำระผลประโยชน์ระยะยาวของพนักงานภายใน 1 ปีข้างหน้า จำนวน 8.6 ล้านบาท (2567: จำนวน 4.2 ล้านบาท) (เฉพาะบริษัทฯ: จำนวน 3.6 ล้านบาท (เฉพาะบริษัทฯ: จำนวน 2.3 ล้านบาท))

ณ วันที่ 31 มีนาคม 2568 ระยะเวลาเฉลี่ยถ่วงน้ำหนักในการจ่ายชำระผลประโยชน์ระยะยาวของพนักงานของกลุ่มบริษัทประมาณ 12 - 23 ปี (2567: 13 - 21 ปี) (เฉพาะบริษัทฯ: 15 ปี (เฉพาะบริษัทฯ: 15 ปี))

สมมติฐานที่สำคัญในการประมาณการตามหลักคณิตศาสตร์ประกันภัย สรุปได้ดังนี้

	งบการเงินรวม		งบการเงินเฉพาะกิจการ	
	2568	2567	2568	2567
อัตราคิดลด	1.7969% - 7.25% ต่อปี	1.7178% - 6.95% ต่อปี	2.3260% ต่อปี	2.7720% ต่อปี
อัตราการขึ้นเงินเดือน	2.4% - 6.0% ต่อปี	3.5% - 4.0% ต่อปี	3.5% - 4.0% ต่อปี	3.5% - 4.0% ต่อปี
อัตราการเปลี่ยนแปลง ในจำนวนพนักงาน	6% - 18% ต่อปี	5.36% - 18% ต่อปี	6% - 18% ต่อปี	6% - 18% ต่อปี
ราคาทองคำ	50,050 บาท ต่อทองคำ 1 บาท	39,050 บาท ต่อทองคำ 1 บาท	50,050 บาท ต่อทองคำ 1 บาท	39,050 บาท ต่อทองคำ 1 บาท

ผลกระทบของการเปลี่ยนแปลงสมมติฐานที่สำคัญต่อมูลค่าปัจจุบันของภาระผูกพันผลประโยชน์ระยะยาวของพนักงาน ณ วันที่ 31 มีนาคม 2568 และ 2567 สรุปได้ดังนี้

(หน่วย: พันบาท)

	งบการเงินรวม							
	สำรองเงินบำเหน็จพนักงาน				สำรองผลประโยชน์อื่นของพนักงาน			
	เพิ่มขึ้น 1% หรือเพิ่มขึ้น 10% ของสมมติฐานพื้นฐาน		ลดลง 1% หรือ ลดลง 10% ของสมมติฐานพื้นฐาน		เพิ่มขึ้น 1%		ลดลง 1%	
	2568	2567	2568	2567	2568	2567	2568	2567
อัตราคิดลด	(2,192)	(44,606)	365	44,582	(739)	(722)	818	801
อัตราการขึ้นเงินเดือน	3,274	6,139	(819)	(5,379)	-	-	-	-

(หน่วย: พันบาท)

	งบการเงินรวม							
	สำรองเงินบำเหน็จพนักงาน				สำรองผลประโยชน์อื่นของพนักงาน			
	เพิ่มขึ้น 10% - 20% ของสมมติฐานพื้นฐาน		ลดลง 10% - 20% ของสมมติฐานพื้นฐาน		เพิ่มขึ้น 20%		ลดลง 20%	
	2568	2567	2568	2567	2568	2567	2568	2567
อัตราการ เปลี่ยนแปลงใน จำนวนพนักงาน	(1,315)	(2,776)	1,769	3,353	(1,729)	(1,479)	2,090	1,774
ราคาทองคำ	-	-	-	-	2,807	2,727	(2,807)	(2,727)

(หน่วย: พันบาท)

	งบการเงินเฉพาะกิจการ							
	สำรองเงินบำเหน็จพนักงาน				สำรองผลประโยชน์อื่นของพนักงาน			
	เพิ่มขึ้น 1%		ลดลง 1%		เพิ่มขึ้น 1%		ลดลง 1%	
	2568	2567	2568	2567	2568	2567	2568	2567
อัตราคิดลด	(4,003)	(3,782)	4,675	4,439	(739)	(772)	818	801
อัตราการขึ้นเงินเดือน	5,431	4,743	(4,675)	(4,092)	-	-	-	-

(หน่วย: พันบาท)

	งบการเงินเฉพาะกิจการ							
	สำรองเงินบำเหน็จพนักงาน				สำรองผลประโยชน์อื่นของพนักงาน			
	เพิ่มขึ้น 20% ของสมมติฐานพื้นฐาน		ลดลง 20% ของสมมติฐานพื้นฐาน		เพิ่มขึ้น 20% ของสมมติฐานพื้นฐาน		ลดลง 20% ของสมมติฐานพื้นฐาน	
	2568	2567	2568	2567	2568	2567	2568	2567

อัตราการ

เปลี่ยนแปลงใน

จำนวนพนักงาน (3,209) (2,776) 3,896 3,353 (1,729) (1,479) 2,090 1,774

ราคาทองคำ - - - - 2,807 2,727 (2,807) (2,727)

## 20. สำรองตามกฎหมาย

ภายใต้บทบัญญัติของมาตรา 116 แห่งพระราชบัญญัติบริษัทมหาชนจำกัด พ.ศ. 2535 บริษัทฯ ต้องจัดสรรกำไรสุทธิประจำปีส่วนหนึ่งไว้เป็นทุนสำรองไม่น้อยกว่าร้อยละ 5 ของกำไรสุทธิประจำปีหักด้วยยอดขาดทุนสะสมยกมา (ถ้ามี) จนกว่าทุนสำรองนี้จะมีจำนวนไม่น้อยกว่าร้อยละ 10 ของทุนจดทะเบียนสำรองตามกฎหมายดังกล่าวไม่สามารถนำไปจ่ายเงินปันผลได้ ในปัจจุบันบริษัทฯ ได้จัดสรรสำรองตามกฎหมายไว้ครบถ้วนแล้ว

## 21. รายได้อื่น

(หน่วย: พันบาท)

	งบการเงินรวม		งบการเงินเฉพาะกิจการ	
	2568	2567	2568	2567
เงินชดเชยรับจากการประกันภัย	33,779	11,674	131	4,884
เงินชดเชยค่าภาษีอากรสินค้าส่งออก	15,238	14,429	12,584	12,692
เงินปันผลรับ	-	-	23,571	-
อื่นๆ	48,924	18,143	5,213	6,444
รวมรายได้อื่น	97,941	44,246	41,499	24,020

## 22. รายได้ทางการเงิน

(หน่วย: พันบาท)

	งบการเงินรวม		งบการเงินเฉพาะกิจการ	
	2568	2567	2568	2567
ดอกเบี้ยรับจากเงินฝากธนาคาร	37,999	33,636	215	203
รายได้ดอกเบี้ยจากตราสารหนี้ที่วัดมูลค่าด้วยมูลค่ายุติธรรมผ่านกำไรขาดทุนเบ็ดเสร็จอื่น	9,670	15,868	-	-
รวม	47,669	49,504	215	203

## 23. ต้นทุนทางการเงิน

(หน่วย: พันบาท)

	งบการเงินรวม		งบการเงินเฉพาะกิจการ	
	2568	2567	2568	2567
ดอกเบี้ยจ่ายของเงินกู้ยืม	144,201	161,104	210,405	224,834
ค่าใช้จ่ายดอกเบี้ยของหนี้สินตามสัญญาเช่า	4,267	4,914	100	103
รวม	148,468	166,018	210,505	224,937

## 24. ค่าใช้จ่ายตามลักษณะ

รายการค่าใช้จ่ายตามลักษณะประกอบด้วยรายการค่าใช้จ่ายที่สำคัญดังต่อไปนี้

(หน่วย: พันบาท)

	งบการเงินรวม		งบการเงินเฉพาะกิจการ	
	2568	2567	2568	2567
เงินเดือน ค่าแรงและผลประโยชน์อื่น ของพนักงาน	1,642,996	1,625,033	503,640	510,603
ค่าเสื่อมราคาและค่าตัดจำหน่าย	1,038,972	1,109,801	376,661	382,285
ขาดทุนจากการลดมูลค่าของสินค้าคงเหลือ (กลับรายการ)	55,909	34,266	(16,736)	10,179
วัตถุดิบและวัสดุสิ้นเปลืองใช้ไป	14,211,311	14,578,271	4,375,941	4,531,419
การเปลี่ยนแปลงในสินค้าสำเร็จรูปและงานระหว่างทำ	(27,759)	110,787	(145,407)	160,896
ขาดทุน (กำไร) จากอัตราแลกเปลี่ยนและตราสารอนุพันธ์	(98,963)	395,943	(244,355)	209,088
ค่าเช่าแบบผันแปรและค่าเช่าตามสัญญาเช่าสินทรัพย์ที่มีมูลค่าต่ำ	31,317	27,686	488	502

## 25. ภาษีเงินได้

ค่าใช้จ่าย (รายได้) ภาษีเงินได้สำหรับปีสิ้นสุดวันที่ 31 มีนาคม 2568 และ 2567 สรุปได้ดังนี้

(หน่วย: พันบาท)

	งบการเงินรวม		งบการเงินเฉพาะกิจการ	
	2568	2567	2568	2567
ภาษีเงินได้ปัจจุบัน:				
ภาษีเงินได้นิติบุคคลสำหรับปี	211,503	164,052	56,656	-
รายการปรับปรุงค่าใช้จ่ายภาษีเงินได้นิติบุคคลของปีก่อน	(2,519)	498	3,779	8,081
ภาษีเงินได้รอการตัดบัญชี:				
ภาษีเงินได้รอการตัดบัญชีจากการเกิดผลแตกต่างชั่วคราวและการกลับรายการผลแตกต่างชั่วคราว	42,842	(197,888)	47,156	(43,695)
ผลกระทบต่อภาษีเงินได้รอการตัดบัญชีจากการเปลี่ยนแปลงอัตราภาษี	-	(5,940)	-	-
ค่าใช้จ่าย (รายได้) ภาษีเงินได้ที่แสดงอยู่ใน กำไรขาดทุน	251,826	(39,278)	107,591	(35,614)

จำนวนภาษีเงินได้ที่เกี่ยวข้องกับส่วนประกอบแต่ละส่วนของกำไรขาดทุนเบ็ดเสร็จอื่นสำหรับปีสิ้นสุดวันที่ 31 มีนาคม 2568 และ 2567 สรุปได้ดังนี้

(หน่วย: พันบาท)

	งบการเงินรวม		งบการเงินเฉพาะกิจการ	
	2568	2567	2568	2567
ภาษีเงินได้รอการตัดบัญชีที่เกี่ยวข้องกับกำไรขาดทุนจากการประมาณการตามหลักคณิตศาสตร์ประกันภัย	356	323	-	-

บริษัทฯ และบริษัทย่อยในประเทศไทยได้รับสิทธิพิเศษทางภาษีจากคณะกรรมการส่งเสริมการลงทุนภายใต้บัตรส่งเสริมการลงทุนหลายบัตร สิทธิพิเศษดังกล่าวรวมถึงการได้รับยกเว้นภาษีเงินได้นิติบุคคลเป็นระยะเวลา 6 - 8 ปี นับตั้งแต่วันที่เริ่มมีรายได้จากการประกอบกิจการนั้น นอกจากนี้บริษัทย่อยในประเทศสาธารณรัฐตุรกีก็ได้รับยกเว้นภาษีเงินได้นิติบุคคลจากผลกำไรที่เกิดจากการขายสินค้าที่ผลิตจนกว่าประเทศนี้จะเข้าเป็นสมาชิกของสหภาพยุโรปอย่างสมบูรณ์

รายการกระหายยอระหว่างกำไร (ขาดทุน) ทางบัญชีกับค่าใช้จ่าย (รายได้) ภาษีเงินได้มีดังนี้

(หน่วย: พันบาท)

	งบการเงินรวม		งบการเงินเฉพาะกิจการ	
	2568	2567	2568	2567
กำไร (ขาดทุน) ทางบัญชีก่อนภาษีเงินได้นิติบุคคล	1,453,246	320,758	543,036	(189,319)
	ร้อยละ	ร้อยละ	ร้อยละ	ร้อยละ
อัตราภาษีเงินได้นิติบุคคล	0 - 25	0 - 25	0 - 20	0 - 20
กำไร (ขาดทุน) ทางบัญชีก่อนภาษีเงินได้นิติบุคคล คูณอัตราภาษี	354,671	107,627	108,607	(37,864)
รายการปรับปรุงค่าใช้จ่ายภาษีเงินได้นิติบุคคลของปีก่อน	3,779	498	3,779	8,081
ผลกระทบต่อภาษีเงินได้รอการตัดบัญชีจากการ เปลี่ยนแปลงอัตราภาษี	-	(5,940)	-	-
ผลกระทบทางภาษีสำหรับ				
การส่งเสริมการลงทุน (หมวด 26)	(111,550)	(129,414)	-	-
รายได้ที่ได้รับยกเว้น/ค่าใช้จ่ายต้องห้าม/ ค่าใช้จ่ายที่มี สิทธิหักได้เพิ่ม/อื่นๆ	27,447	(12,049)	(4,795)	(5,831)
ผลขาดทุนทางภาษีที่นำมาใช้ประโยชน์	(22,522)	-	-	-
รวม	(106,625)	(141,463)	(4,795)	(5,831)
ค่าใช้จ่าย (รายได้) ภาษีเงินได้ที่แสดงอยู่ในกำไรขาดทุน	251,826	(39,278)	107,591	(35,614)

ส่วนประกอบของสินทรัพย์ (หนี้สิน) ภาษีเงินได้รอการตัดบัญชี ประกอบด้วยรายการดังต่อไปนี้

(หน่วย: พันบาท)

	งบการเงินรวม		งบการเงินเฉพาะกิจการ	
	2568	2567	2568	2567
สินทรัพย์ (หนี้สิน) ภาษีเงินได้รอการตัดบัญชี				
ค่าเผื่อการลดมูลค่าในสินค้าคงเหลือ	11,370	11,851	11,370	11,851
ผลขาดทุนด้านเครดิตที่คาดว่าจะเกิดขึ้น	55	38	-	-
สำรองค่าใช้จ่ายอื่น	5,561	7,922	5,561	7,922
สำรองผลประโยชน์ระยะยาวของพนักงาน	13,946	11,028	10,750	8,451
ขาดทุนทางภาษีที่ยังไม่ได้ใช้	186,234	228,812	-	40,936
ขาดทุนที่ยังไม่เกิดขึ้นจริงจากสัญญาแลกเปลี่ยนเงินตราต่างประเทศล่วงหน้า	2,378	7,897	2,378	7,897
เงินชดเชยการส่งออกค้ำรับ	(1,388)	(1,190)	(1,388)	(1,190)
ค่าเสื่อมราคาและค่าตัดจำหน่าย	(140,146)	(139,027)	-	-
สินทรัพย์สิทธิการใช้และหนี้สินตามสัญญาเช่า	73	33	73	33
กำไรบนสินค้าคงเหลือที่ซื้อจากกลุ่มบริษัท	49,893	38,554	-	-
รวมสินทรัพย์ภาษีเงินได้รอการตัดบัญชี - สุทธิ	127,976	165,918	28,744	75,900

(หน่วย: พันบาท)

	งบการเงินรวม		งบการเงินเฉพาะกิจการ	
	2568	2567	2568	2567
สินทรัพย์ (หนี้สิน) ภาษีเงินได้รอการตัดบัญชี				
ค่าเผื่อการลดมูลค่าในสินค้าคงเหลือ	16,971	18,514	-	-
สำรองค่าใช้จ่ายอื่น	15,472	8,186	-	-
ขาดทุนทางภาษีที่ยังไม่ได้ใช้	-	40,760	-	-
ค่าเสื่อมราคาและค่าตัดจำหน่าย	(371,016)	(403,442)	-	-
กำไรที่ยังไม่เกิดขึ้นจริงจากอัตราแลกเปลี่ยน	(65,768)	(66,547)	-	-
สินทรัพย์สิทธิการใช้และหนี้สินตามสัญญาเช่า	70	26	-	-
อื่นๆ	42,699	25,543	-	-
รวมหนี้สินภาษีเงินได้รอการตัดบัญชี - สุทธิ	(361,572)	(376,960)	-	-

ณ วันที่ 31 มีนาคม 2568 ผลขาดทุนทางภาษีที่ยังไม่ได้ใช้ของบริษัทฯและบริษัทย่อยมีจำนวน 847 ล้านบาท (2567: 1,826 ล้านบาท) (เฉพาะบริษัทฯ: ไม่มี (2567: 205 ล้านบาท)) ซึ่งจะทยอยใช้ภายในปี 2568 ถึง 2575

ณ วันที่ 31 มีนาคม 2568 มีผลแตกต่างชั่วคราวสำหรับกำไรที่ยังไม่ได้จัดสรรของบริษัทฯและบริษัทย่อยจำนวนรวม 2,803 ล้านบาท (2567: 2,868 ล้านบาท) ซึ่งบริษัทฯไม่ได้รับรู้หนี้สินภาษีเงินได้รอการตัดบัญชี



## ผลกระทบของการปฏิรูปภาษีระหว่างประเทศ - กฎการคำนวณภาษีเงินได้เสาหลักที่สอง (Pillar Two)

กลุ่มบริษัทอยู่ภายใต้ขอบเขตของกฎการคำนวณภาษีเงินได้เสาหลักที่สอง (Pillar Two model rule) ที่เผยแพร่โดยองค์การเพื่อความร่วมมือทางเศรษฐกิจและการพัฒนา (OECD) กลุ่มบริษัทจึงได้ถือปฏิบัติตามข้อกำหนดที่กำหนดให้กิจการต้องไม่รับรู้และไม่เปิดเผยข้อมูลเกี่ยวกับสินทรัพย์และหนี้สินภาษีเงินได้รอการตัดบัญชีที่เกี่ยวข้องกับภาษีเงินได้เสาหลักที่สอง (Pillar Two)

กลุ่มบริษัทมีการดำเนินธุรกิจอยู่ในประเทศตุรกีและเนเธอร์แลนด์ที่ได้มีการออกกฎหมายดังกล่าวและมีผลบังคับใช้แล้วสำหรับรอบระยะเวลาบัญชีที่เริ่มในหรือหลังวันที่ 1 มกราคม 2567 ฝ่ายบริหารของกลุ่มบริษัทพิจารณาว่ากลุ่มบริษัทไม่ได้มีภาระที่จะต้องเสียภาษีเพิ่มเติมอันเนื่องมาจากกฎดังกล่าวสำหรับปี 2568 เนื่องจากอัตราภาษีที่แท้จริงของกลุ่มบริษัทนั้นสูงกว่าร้อยละ 15 ในทุกประเทศที่กลุ่มบริษัทมีการดำเนินธุรกิจอยู่ข้างต้น (2567: ไม่เกี่ยวข้อง)

นอกจากนี้ ณ วันที่ 31 มีนาคม 2568 ยังไม่มีการออกกฎหมายดังกล่าวที่มีผลบังคับใช้หรือจะมีผลบังคับใช้อย่างแน่นอนในประเทศที่กลุ่มบริษัทมีการดำเนินธุรกิจอยู่ในบางประเทศ อย่างไรก็ตาม กลุ่มบริษัทมีการดำเนินธุรกิจอยู่ในหลายประเทศที่ได้มีการออกกฎหมายดังกล่าวแล้ว และจะมีผลบังคับใช้หรือจะมีผลบังคับใช้อย่างแน่นอนสำหรับรอบระยะเวลาบัญชีที่เริ่มในหรือหลังวันที่ 1 มกราคม 2568 อีกด้วย ปัจจุบันฝ่ายบริหารของกลุ่มบริษัทอยู่ระหว่างการประเมินความเสี่ยงที่อาจเกิดขึ้นของภาษีเงินได้เสาหลักที่สองต่องบการเงินสำหรับการดำเนินธุรกิจในประเทศเหล่านี้

## 26. การส่งเสริมการลงทุน

บริษัทฯ ได้รับสิทธิพิเศษทางภาษีจากคณะกรรมการส่งเสริมการลงทุนสำหรับโครงการผลิต โพลีเอสเตอร์ฟิล์ม ฟิล์มเคลือบโลหะ ฟิล์มเคลือบอัดขึ้นรูป คาสโทโพลีโพรพิลีนฟิล์ม ฟิล์มเคลือบซิลิโคน ฟิล์มขึ้นรูปด้วยการเป่า และเม็ดพลาสติก โดยมีเงื่อนไขตามที่กำหนด สิทธิพิเศษดังกล่าวรวมถึงการได้รับยกเว้น ภาษีเงินได้นิติบุคคล สำหรับกำไรที่ได้จากการประกอบกิจการที่ได้รับการส่งเสริมเป็นระยะเวลา 6 - 8 ปี และได้รับลดหย่อนภาษีเงินได้นิติบุคคลสำหรับกิจการที่ได้รับการส่งเสริมในอัตราร้อยละ 50 ของอัตราปกติ มีกำหนด 5 ปี นับจากวันที่พ้นกำหนดได้รับยกเว้นภาษีเงินได้นิติบุคคล

รายได้ของบริษัทสำหรับปีสิ้นสุดวันที่ 31 มีนาคม 2568 และ 2567 จำแนกตามกิจการที่ได้รับการส่งเสริมและไม่ได้รับการส่งเสริมสามารถสรุปได้ดังต่อไปนี้

(หน่วย: ล้านบาท)

	งบการเงินเฉพาะกิจการ					
	กิจการที่ได้รับ การส่งเสริม		กิจการที่ไม่ได้รับ การส่งเสริม		รวม	
	2568	2567	2568	2567	2568	2567
รายได้จากการขาย						
ขายในประเทศ	12	121	2,610	818	2,622	939
ขายส่งออก	251	241	4,068	5,809	4,319	6,050
รวม	263	362	6,678	6,627	6,941	6,989

## 27. เงินปันผล

เงินปันผล	อนุมัติโดย	จำนวนเงินปันผลจ่าย (ล้านบาท)	เงินปันผลจ่ายต่อหุ้น (บาท)
เงินปันผลจากผลการดำเนินงานสำหรับปี 2566	ที่ประชุมสามัญประจำปีผู้ถือหุ้นของบริษัทฯ เมื่อวันที่ 26 กรกฎาคม 2566	243	0.27
เงินปันผลระหว่างกาลจากกำไรสะสม	ที่ประชุมคณะกรรมการบริษัท เมื่อวันที่ 6 พฤศจิกายน 2566	45	0.05
รวมสำหรับปี 2567		288	0.32
เงินปันผลจากผลการดำเนินงานสำหรับปี 2567	ที่ประชุมสามัญประจำปีผู้ถือหุ้นของบริษัทฯ เมื่อวันที่ 24 กรกฎาคม 2567	171	0.19
เงินปันผลระหว่างกาลจากกำไรสะสมและผลการดำเนินงาน	ที่ประชุมคณะกรรมการบริษัท เมื่อวันที่ 11 พฤศจิกายน 2567	180	0.20
รวมสำหรับปี 2568		351	0.39

## 28. ข้อมูลทางการเงินจำแนกตามส่วนงาน

ข้อมูลส่วนงานดำเนินงานที่นำเสนอนี้สอดคล้องกับรายงานภายในของบริษัทฯ ที่ผู้มีอำนาจตัดสินใจสูงสุดด้านการดำเนินงานได้รับและสอบถามอย่างสม่ำเสมอ เพื่อใช้ในการตัดสินใจในการจัดสรรทรัพยากรให้กับส่วนงานและประเมินผลการดำเนินงานของส่วนงาน ทั้งนี้ผู้มีอำนาจตัดสินใจสูงสุดด้านการดำเนินงานของบริษัทฯ คือกรรมการผู้จัดการ เกณฑ์การวัดมูลค่าของกำไรหรือขาดทุนจากการดำเนินงานของส่วนงานดำเนินงานเป็นเกณฑ์เดียวกับที่ใช้ในการวัดกำไรหรือขาดทุนจากการดำเนินงานในงบการเงิน

เพื่อวัตถุประสงค์ในการบริหารงาน กลุ่มบริษัทมีส่วนงานหลักทางธุรกิจเดียวคือการผลิตและจำหน่ายโพลีเอสเตอร์ฟิล์ม ฟิล์มเคลือบโลหะ ฟิล์มเคลือบอัดขึ้นรูป คาสท์โพลีโพรพิลีนฟิล์ม ฟิล์มเคลือบซิลิโคน ฟิล์มขึ้นรูปด้วยการเป่า ฟิล์มโพลีเอทเธอร์ และเม็ดพลาสติก และดำเนินธุรกิจในส่วนงานหลักทางภูมิศาสตร์สองแห่งคือในประเทศไทยและต่างประเทศซึ่งดำเนินงานโดยบริษัทย่อย

ข้อมูลรายได้ กำไร และสินทรัพย์รวมของส่วนงานทางภูมิศาสตร์ในงบการเงินรวมสำหรับปีสิ้นสุดวันที่ 31 มีนาคม 2568 และ 2567 เป็นดังนี้

(หน่วย: ล้านบาท)

	ส่วนงานในประเทศไทย		ส่วนงานในต่างประเทศ		การตัดรายการบัญชีระหว่างกัน		รวม	
	2568	2567	2568	2567	2568	2567	2568	2567
รายได้จากการขายภายนอก	5,532	5,330	16,805	15,537	-	-	22,337	20,867
รายได้จากการขายระหว่างส่วนงาน	2,937	2,604	1,704	1,465	(4,641)	(4,069)	-	-
รวมรายได้จากการขาย	8,469	7,934	18,509	17,002	(4,641)	(4,069)	22,337	20,867
กำไร (ขาดทุน) จากการดำเนินงานตามส่วนงาน	917	239	730	210	(94)	(12)	1,553	437
รายได้ (ค่าใช้จ่าย) ที่ไม่ได้เป็นส่วน:								
รายได้ทางการเงิน							48	50
ค่าใช้จ่ายทางการเงิน							(148)	(166)
ค่าใช้จ่าย (รายได้) ภาษีเงินได้							(252)	39
กำไรสำหรับปี							1,201	360
สินทรัพย์รวมของส่วนงาน								
ที่ดิน อาคารและอุปกรณ์	3,461	3,612	11,334	11,021	(148)	(83)	14,647	14,550
สินทรัพย์ส่วนกลาง							11,342	12,291
รวมสินทรัพย์							25,989	26,841

กลุ่มบริษัทใช้เกณฑ์ในการกำหนดราคาระหว่างกันตามที่กล่าวไว้ในหมายเหตุประกอบงบการเงินข้อ 6

#### ข้อมูลเกี่ยวกับลูกค้ารายใหญ่

สำหรับปีสิ้นสุดวันที่ 31 มีนาคม 2568 และ 2567 กลุ่มบริษัทฯ ไม่มีรายได้จากลูกค้ารายใดที่มีมูลค่าเท่ากับหรือมากกว่าร้อยละ 10 ของรายได้ของกิจการ

29. กองทุนสำรองเลี้ยงชีพ

บริษัทฯและบริษัทย่อยในประเทศและพนักงานได้ร่วมกันจัดตั้งกองทุนสำรองเลี้ยงชีพขึ้นตามพระราชบัญญัติกองทุนสำรองเลี้ยงชีพ พ.ศ. 2530 โดยบริษัทฯและบริษัทย่อยและพนักงานจะจ่ายสมทบเข้ากองทุนเป็นรายเดือนในอัตราร้อยละ 4 - 7 ของเงินเดือน (2567: ร้อยละ 4 - 7) กองทุนสำรองเลี้ยงชีพนี้ บริหารโดยบริษัทหลักทรัพย์จัดการกองทุนกสิกรไทย จำกัด และจะจ่ายให้แก่พนักงานเมื่อพนักงานนั้นออกจากงานตามระเบียบว่าด้วยกองทุน ในระหว่างปี บริษัทฯและบริษัทย่อยจ่ายเงินสมทบเข้ากองทุนจำนวนรวม 11.5 ล้านบาท (2567: 11.1 ล้านบาท) (เฉพาะบริษัทจำนวน 10.5 ล้านบาท (2567: 10.2 ล้านบาท))

30. ภาระผูกพันและหนี้สินที่อาจเกิดขึ้น

30.1 ภาระผูกพันเกี่ยวกับรายจ่ายฝ่ายทุน

ณ วันที่ 31 มีนาคม 2568 กลุ่มบริษัทมีภาระผูกพันรายจ่ายฝ่ายทุนจำนวนรวม 443 ล้านบาท (2567: 895 ล้านบาท) (เฉพาะบริษัทฯ: 164 ล้านบาท (2567: 44 ล้านบาท)) ซึ่งเกี่ยวเนื่องกับการซื้อเครื่องจักรและอุปกรณ์

30.2 ภาระผูกพันเกี่ยวกับสัญญาเช่าสินทรัพย์ที่มีมูลค่าต่ำ

กลุ่มบริษัทได้ทำสัญญาเช่าที่เกี่ยวข้องกับการเช่าอุปกรณ์ ซึ่งเป็นสัญญาเช่าที่สินทรัพย์อ้างอิงมีมูลค่าต่ำอายุของสัญญา มีระยะเวลาตั้งแต่ 1 ถึง 5 ปี

กลุ่มบริษัทมีภาระผูกพันในการจ่ายค่าเช่าขั้นต่ำตามสัญญาเช่าดังกล่าวดังนี้

	งบการเงินรวม		งบการเงินเฉพาะกิจการ	
	2568	2567	2568	2567
จ่ายชำระ				
ภายใน 1 ปี	2.9	2.8	0.4	0.3
มากกว่า 1 ปี แต่ไม่เกิน 5 ปี	0.8	0.6	0.8	0.6

30.3 ภาระผูกพันเกี่ยวกับสัญญาบริการ

ณ วันที่ 31 มีนาคม 2568 กลุ่มบริษัทมีภาระผูกพันในการจ่ายค่าบริการตามสัญญาบริการหลายฉบับคิดเป็นจำนวนรวม 11.5 ล้านบาท (2567: 9.2 ล้านบาท) (เฉพาะบริษัทฯ: 4.2 ล้านบาท (2567: 5.6 ล้านบาท)) สัญญาดังกล่าวสิ้นสุดในระหว่างเดือนพฤษภาคม 2568 ถึงเดือนมกราคม 2573

### 30.4 การค้าประกัน

- ก) ณ วันที่ 31 มีนาคม 2567 บริษัทฯมีการค้าประกันเงินกู้ยืมสำหรับเงินทุนหมุนเวียนของบริษัทย่อยแห่งหนึ่ง (Polyplex USA LLC) จำนวน 20.0 ล้านดอลลาร์สหรัฐอเมริกา สำหรับวงเงินทุนหมุนเวียนที่บริษัทย่อยได้รับจากสถาบันการเงิน (2568: ไม่มี)
- ข) ณ วันที่ 31 มีนาคม 2568 บริษัทฯการค้าประกันเงินกู้ยืมระยะยาวของบริษัทย่อย PT.Polyelex Film Indonesia ในวงเงินเหรียญสหรัฐอเมริกาคิดเป็นจำนวนเงินรวม 17.9 ล้านดอลลาร์สหรัฐอเมริกา (2567: 80 ล้านดอลลาร์สหรัฐอเมริกา) และมียอดคงค้างของเงินกู้ยืมจำนวน 17.9 ล้านดอลลาร์สหรัฐอเมริกา (2567: 23.7 ล้านดอลลาร์สหรัฐอเมริกา)
- ค) ณ วันที่ 31 มีนาคม 2568 และ 2567 Polyplex Europa Polyester Film Sanayi Ve Ticaret Anonim Sirketi ค้าประกันวงเงินสินเชื่อของ Polyplex Paketleme Cozumleri Sanayi Ve Ticaret Anonim Sirketi จำนวน 5.7 ล้านยูโร
- ง) ณ วันที่ 31 มีนาคม 2568 และ 2567 กลุ่มบริษัทมีหนังสือค้าประกันธนาคารเหลืออยู่ดังนี้

(หน่วย: ล้านดอลลาร์)

หนังสือค้าประกันสำหรับ	สกุลเงิน	งบการเงินรวม		งบการเงินเฉพาะกิจการ	
		2568	2567	2568	2567
ภาษีศุลกากร	ยูโร	0.1	0.1	-	-
การใช้ก๊าซธรรมชาติ	เหรียญสหรัฐอเมริกา	0.7	-	-	-
การซื้อวัตถุดิบ	เหรียญสหรัฐอเมริกา	4.0	0.4	-	-

### 30.5 วงเงินเลตเตอร์ออฟเครดิต

ณ 31 มีนาคม 2568 กลุ่มบริษัทมีวงเงินเลตเตอร์ออฟเครดิตคงเหลือจำนวน 20.3 ล้านดอลลาร์สหรัฐอเมริกา และ 29.0 พันล้านรูเปียอินโดนีเซีย (2567: 19.2 ล้านดอลลาร์สหรัฐอเมริกา และ 34.4 พันล้านรูเปียอินโดนีเซีย) (เฉพาะบริษัทฯ: 1.2 ล้านดอลลาร์สหรัฐอเมริกา (2567: 0.7 ล้านดอลลาร์สหรัฐอเมริกา))

### 30.6 คดีความ

เมื่อเดือนกุมภาพันธ์ 2568 บริษัทที่ไม่เกี่ยวข้องกันสองแห่งได้ยื่นฟ้องคดีแพ่งให้บริษัทย่อยแห่งหนึ่งชำระค่าจ้างทำของที่ค้างชำระต่อบริษัทดังกล่าวและค่าขาดประโยชน์ในการใช้พื้นที่จำนวนรวม 1.0 ล้านบาท ปัจจุบันคดีอยู่ระหว่างการนัดสืบพยานของศาลชั้นต้น ฝ่ายบริหารคาดว่ากลุ่มบริษัทจะไม่ได้รับผลเสียหายที่มีสาระสำคัญจากคดีความดังกล่าว

นอกจากนี้ ในเดือนเมษายน 2568 บริษัทย่อยได้ยื่นฟ้องร้องในคดีแพ่งต่อบริษัทที่ไม่เกี่ยวข้องกันทั้งสองแห่งดังกล่าว เกี่ยวข้องกับยอดค้างชำระจากธุรกรรมเกี่ยวข้องกับการขายขวดพลาสติกอัดก้อนและการซื้อเศษพลาสติกจากผู้ขายรายเดียวกัน เนื่องจากผลของคดียังไม่สามารถคาดการณ์ได้ บริษัทย่อยจึงได้ตั้งค่าเผื่อหนี้สงสัยจะสูญเต็มจำนวนสำหรับยอดที่เกี่ยวข้องกับธุรกรรมดังกล่าว

ปัจจุบันคดีทั้งหมดอยู่ในกระบวนการเจรจาไกล่เกลี่ยเพื่อหาข้อยุติของข้อพิพาท

### 31. ลำดับชั้นของมูลค่ายุติธรรม

ณ วันที่ 31 มีนาคม 2567 และ 2568 กลุ่มบริษัทมีสินทรัพย์และหนี้สินที่วัดมูลค่าด้วยมูลค่ายุติธรรมหรือเปิดเผยมูลค่ายุติธรรมแยกแสดงตามลำดับชั้นของมูลค่ายุติธรรม ดังนี้

(หน่วย: ล้านบาท)

	งบการเงินรวม							
	2568				2567			
	ระดับ 1	ระดับ 2	ระดับ 3	รวม	ระดับ 1	ระดับ 2	ระดับ 3	รวม
สินทรัพย์ที่วัดมูลค่าด้วยมูลค่ายุติธรรม								
ตราสารหนี้								
พันธบัตรและหุ้นกู้	-	218	-	218	-	588	-	588
ตราสารอนุพันธ์								
สัญญาซื้อขายเงินตราต่างประเทศ								
ล่วงหน้า	-	4	-	4	-	2	-	2
หนี้สินที่วัดมูลค่าด้วยมูลค่ายุติธรรม								
ตราสารอนุพันธ์								
สัญญาซื้อขายเงินตราต่างประเทศ								
ล่วงหน้า	-	17	-	17	-	50	-	50

(หน่วย: ล้านบาท)

	งบการเงินเฉพาะกิจการ							
	2568				2567			
	ระดับ 1	ระดับ 2	ระดับ 3	รวม	ระดับ 1	ระดับ 2	ระดับ 3	รวม
สินทรัพย์ที่วัดมูลค่าด้วยมูลค่ายุติธรรม								
ตราสารอนุพันธ์								
สัญญาซื้อขายเงินตราต่างประเทศ								
ล่วงหน้า	-	3	-	3	-	-	-	-

(หน่วย: ล้านบาท)

	งบการเงินเฉพาะกิจการ							
	2568				2567			
	ระดับ 1	ระดับ 2	ระดับ 3	รวม	ระดับ 1	ระดับ 2	ระดับ 3	รวม
หนี้สินที่วัดมูลค่าด้วยมูลค่ายุติธรรม								
ตราสารอนุพันธ์								
สัญญาซื้อขายเงินตราต่างประเทศ								
ล่วงหน้า	-	17	-	17	-	49	-	49

## 32. เครื่องมือทางการเงิน

### 32.1 ตราสารอนุพันธ์

(หน่วย: พันบาท)

	งบการเงินรวม		งบการเงินเฉพาะกิจการ	
	2568	2567	2568	2567
สินทรัพย์ตราสารอนุพันธ์				
สินทรัพย์ตราสารอนุพันธ์ที่ไม่ได้กำหนดให้เป็นเครื่องมือที่ใช้ป้องกันความเสี่ยง				
- สัญญาซื้อขายเงินตราต่างประเทศล่วงหน้า	4,414	2,029	3,235	327
รวมสินทรัพย์ตราสารอนุพันธ์	4,414	2,029	3,235	327
หนี้สินตราสารอนุพันธ์				
หนี้สินตราสารอนุพันธ์ที่ไม่ได้กำหนดให้เป็นเครื่องมือที่ใช้ป้องกันความเสี่ยง				
- สัญญาซื้อขายเงินตราต่างประเทศล่วงหน้า	17,454	50,410	17,269	49,247
รวมหนี้สินตราสารอนุพันธ์	17,454	50,410	17,269	49,247

#### ตราสารอนุพันธ์ที่ไม่ได้กำหนดให้เป็นเครื่องมือที่ใช้ป้องกันความเสี่ยง

กลุ่มบริษัทใช้สัญญาซื้อขายเงินตราต่างประเทศล่วงหน้าเพื่อบริหารความเสี่ยงในการทำธุรกรรมบางส่วน โดยเข้าทำสัญญาดังกล่าวในช่วงเวลาที่สอดคล้องกับความเสี่ยงจากอัตราแลกเปลี่ยนเงินตราต่างประเทศของรายการอ้างอิงซึ่งมีอายุสัญญาโดยทั่วไปตั้งแต่ 1 เดือนถึง 7 เดือน



## 32.2 วัตถุประสงค์และนโยบายการบริหารความเสี่ยงทางการเงิน

เครื่องมือทางการเงินที่สำคัญของกลุ่มบริษัท ประกอบด้วย เงินสดและรายการเทียบเท่าเงินสด ลูกหนี้การค้า เงินลงทุน เจ้าหนี้การค้า เงินกู้ยืมระยะสั้น และเงินกู้ยืมระยะยาว กลุ่มบริษัทมีความเสี่ยงทางการเงินที่เกี่ยวข้องกับเครื่องมือทางการเงินดังกล่าว และมีนโยบายการบริหารความเสี่ยง ดังนี้

### ความเสี่ยงด้านเครดิต

กลุ่มบริษัทมีความเสี่ยงด้านเครดิตที่เกี่ยวข้องเนื่องกับ ลูกหนี้การค้า เงินฝากกับธนาคาร และเครื่องมือทางการเงินอื่นๆ โดยจำนวนเงินสูงสุดที่กลุ่มบริษัทอาจต้องสูญเสียจากการให้สินเชื่อคือมูลค่าตามบัญชีที่แสดงอยู่ในงบฐานะการเงิน ยกเว้นตราสารอนุพันธ์ซึ่งได้เปิดเผยจำนวนเงินสูงสุดที่กลุ่มบริษัทอาจต้องสูญเสียไว้ในหัวข้อความเสี่ยงด้านสภาพคล่อง

### ลูกหนี้การค้า

กลุ่มบริษัทบริหารความเสี่ยงโดยใช้นโยบายและขั้นตอนในการควบคุมการให้สินเชื่ออย่างเหมาะสม จึงไม่คาดว่าจะเกิดผลขาดทุนทางการเงินที่มีสาระสำคัญ นอกจากนี้ กลุ่มบริษัทมีการติดตามยอดคงค้างของลูกหนี้การค้าอย่างสม่ำเสมอ และการจัดส่งสินค้าให้กับลูกค้ารายใหญ่มักจะมีการขอหนังสือรับรองด้านเครดิต (Letters of credit) หรือการประกันสินเชื่อแบบอื่นๆ จากธนาคารและสถาบันการเงินอื่นที่มีชื่อเสียง

กลุ่มบริษัทพิจารณาการด้อยค่าทุกวันสิ้นรอบระยะเวลารายงาน อัตราการตั้งสำรองของผลขาดทุนด้านเครดิตที่คาดว่าจะเกิดขึ้นคำนวณโดยพิจารณาจากอายุหนี้คงค้างนับจากวันที่ถึงกำหนดชำระสำหรับกลุ่มลูกค้าที่มีรูปแบบของความเสี่ยงด้านเครดิตที่คล้ายคลึงกัน ทั้งนี้ หนังสือรับรองด้านเครดิต (Letters of credit) และการประกันสินเชื่อแบบอื่นๆ ถือเป็นส่วนหนึ่งของลูกหนี้การค้าและนำมาใช้ในการคำนวณการด้อยค่าด้านเครดิต การคำนวณผลขาดทุนจากการด้อยค่าด้านเครดิตที่คาดว่าจะเกิดขึ้นคำนึงถึงผลของความน่าจะเป็นถ่วงน้ำหนัก มูลค่าของเงินตามเวลาและข้อมูลที่มีความสมเหตุสมผลและสามารถสนับสนุนได้ที่มีอยู่ ณ วันที่รายงานเกี่ยวกับเหตุการณ์ในอดีต สภาพการณ์ปัจจุบันและการคาดการณ์สถานะเศรษฐกิจในอนาคต โดยทั่วไป กลุ่มบริษัทจะตัดจำหน่ายลูกหนี้การค้าออกจากบัญชีหากลูกหนี้หนี้ค้างชำระเกินกว่าหนึ่งปี และกลุ่มบริษัทไม่ได้มีการดำเนินการตามกฎหมายกับลูกหนี้รายดังกล่าว

### เครื่องมือทางการเงินและเงินฝากธนาคาร

กลุ่มบริษัทบริหารความเสี่ยงด้านเครดิตที่เกี่ยวข้องกับยอดคงเหลือกับธนาคารและสถาบันการเงินโดยกลุ่มบริษัทจะลงทุนตามนโยบายและแนวปฏิบัติที่ได้รับอนุมัติจากผู้บริหารอาวุโส และลงทุนกับคู่สัญญาที่มีอันดับความน่าเชื่อถือด้านเครดิตที่ดีและได้รับการอนุมัติแล้วเท่านั้นและอยู่ในวงเงินสินเชื่อที่กำหนดให้กับคู่สัญญาแต่ละราย โดยวงเงินสินเชื่อจะถูกสอบทานเป็นระยะเพื่อช่วยลดความเสี่ยงของการกระจุกตัวและบรรเทาผลขาดทุนทางการเงินที่อาจเกิดขึ้นจากผิพนัดชำระของคู่สัญญา

กลุ่มบริษัทมีความเสี่ยงด้านเครดิตของตราสารหนี้และตราสารอนุพันธ์ไม่สูงมากนักเนื่องจากคู่สัญญาเป็นธนาคารที่มีอันดับความน่าเชื่อถือด้านเครดิตที่อยู่ในระดับสูงซึ่งประเมินโดยสถาบันจัดอันดับความน่าเชื่อถือด้านเครดิตระหว่างประเทศ

## ความเสี่ยงด้านตลาด

กลุ่มบริษัทมีความเสี่ยงด้านตลาดเกี่ยวกับความเสี่ยงจากอัตราแลกเปลี่ยน ความเสี่ยงจากอัตราดอกเบี้ย และความเสี่ยงจากราคาสินค้าโภคภัณฑ์ กลุ่มบริษัทได้เข้าทำตราสารอนุพันธ์สัญญาซื้อขายเงินตราต่างประเทศล่วงหน้า เพื่อป้องกันความเสี่ยงจากอัตราแลกเปลี่ยนที่เกิดขึ้นจากการนำเข้าหรือส่งออกสินค้า

### ความเสี่ยงจากอัตราแลกเปลี่ยน

กลุ่มบริษัทมีความเสี่ยงจากอัตราแลกเปลี่ยนที่สำคัญอันเกี่ยวเนื่องจากการซื้อหรือขายสินค้าและการกู้ยืมเป็นเงินตราต่างประเทศ โดยกลุ่มบริษัทบริหารความเสี่ยงส่วนใหญ่โดยการเข้าทำสัญญาซื้อขายเงินตราต่างประเทศล่วงหน้า ซึ่งสัญญาโดยส่วนใหญ่มีอายุไม่เกิน 1.5 ปี

ณ วันที่ 31 มีนาคม 2568 และ 2567 บริษัทฯมียอดคงเหลือของสินทรัพย์และหนี้สินทางการเงินที่เป็นสกุลเงินตราต่างประเทศ ดังนี้

สกุลเงิน	งบการเงินรวม					
	สินทรัพย์ทางการเงิน		หนี้สินทางการเงิน		อัตราแลกเปลี่ยนเฉลี่ย	
	2568	2567	2568	2567	2568	2567
	(ล้าน)	(ล้าน)	(ล้าน)	(ล้าน)	(บาทต่อหน่วยเงินตราต่างประเทศ)	
เหรียญสหรัฐอเมริกา	19.17	16.58	36.66	44.61	33.8908	36.4156
ยูโร	3.85	3.12	0.05	0.22	36.6936	39.2336
เยน	112.39	57.72	58.69	19.95	0.2268	0.2405
ปอนด์สเตอร์ลิง	0.11	0.33	-	-	43.8814	45.9513
รูปี	-	-	1.65	0.63	0.3937	0.4386
วอน	7.22	26.24	-	-	0.0231	0.0270
สล็อตดี โปแลนด์	0.01	0.01	0.01	-	8.7852	9.1330
เหรียญตุรกี	1.00	1.56	26.68	0.74	0.8900	1.1300

สกุลเงิน	งบการเงินเฉพาะกิจการ					
	สินทรัพย์ทางการเงิน		หนี้สินทางการเงิน		อัตราแลกเปลี่ยนเฉลี่ย	
	2568	2567	2568	2567	2568	2567
	(ล้าน)	(ล้าน)	(ล้าน)	(ล้าน)	(บาทต่อหน่วยเงินตราต่างประเทศ)	
เหรียญสหรัฐอเมริกา	33.78	31.36	1.82	3.25	33.8908	36.4156
ยูโร	3.45	2.06	101.00	101.18	36.6936	39.2336
เยน	107.45	56.94	58.69	19.95	0.2268	0.2405
ปอนด์สเตอร์ลิง	0.06	0.04	-	-	43.8814	45.9513
รูปี	-	-	1.50	-	0.3937	0.4386
วอน	7.22	26.24	-	-	0.0231	0.0270

บริษัทที่มีสัญญาซื้อขายเงินตราต่างประเทศล่วงหน้าคงเหลือดังนี้

ณ วันที่ 31 มีนาคม 2568				
สกุลเงิน	จำนวนที่ซื้อ	จำนวนที่ขาย	อัตราแลกเปลี่ยนตามสัญญาของ	
			จำนวนที่ซื้อ	จำนวนที่ขาย
	(ล้าน)	(ล้าน)	(บาทต่อหน่วยเงินตราต่างประเทศ)	
เหรียญสหรัฐอเมริกา	1.17	48.21	33.3276 - 33.7399	32.9150 - 34.4700
ยูโร	2.70	3.22	37.0200 - 37.0200	34.6900 - 36.4200
เยน	-	111.21	-	0.2271 - 0.2281

ณ วันที่ 31 มีนาคม 2567				
สกุลเงิน	จำนวนที่ซื้อ	จำนวนที่ขาย	อัตราแลกเปลี่ยนตามสัญญาของ	
			จำนวนที่ซื้อ	จำนวนที่ขาย
	(ล้าน)	(ล้าน)	(บาทต่อหน่วยเงินตราต่างประเทศ)	
เหรียญสหรัฐอเมริกา	0.70	45.08	34.9244 - 35.9885	33.7000 - 35.9316
ยูโร	-	1.36	-	37.6100 - 38.8000
เยน	-	69.55	-	0.2400 - 0.2429

บริษัทย่อยที่มีสัญญาซื้อขายเงินตราต่างประเทศล่วงหน้าคงเหลือดังนี้

ณ วันที่ 31 มีนาคม 2568				
สกุลเงิน	จำนวนที่ซื้อ	จำนวนที่ขาย	อัตราแลกเปลี่ยนตามสัญญาของ	
			จำนวนที่ซื้อ	จำนวนที่ขาย
	(ล้าน)	(ล้าน)		
เหรียญสหรัฐอเมริกา	17.50	-	0.9241 - 0.9276 ยูโร ต่อ 1 เหรียญสหรัฐอเมริกา	-
ยูโร	5.40	-	500,000 - 1,800,000 บาท ต่อ 1 ยูโร	-

ณ วันที่ 31 มีนาคม 2567				
สกุลเงิน	จำนวนที่ซื้อ (ล้าน)	จำนวนที่ขาย (ล้าน)	อัตราแลกเปลี่ยนตามสัญญาของ	
			จำนวนที่ซื้อ	จำนวนที่ขาย
เหรียญสหรัฐอเมริกา	13.75	1.72	0.9225 - 0.9277 ยูโร ต่อ 1 เหรียญ สหรัฐอเมริกา	34.8550 - 36.3650 บาท ต่อ 1 เหรียญ สหรัฐอเมริกา
ยูโร	0.25	-	37.5200 บาท ต่อ 1 ยูโร	-

### การวิเคราะห์ผลกระทบของการเปลี่ยนแปลงอัตราแลกเปลี่ยน

ตารางต่อไปนี้แสดงให้เห็นถึงผลกระทบต่อกำไรก่อนภาษีของกลุ่มบริษัทจากการเปลี่ยนแปลงที่อาจเกิดขึ้นอย่างสมเหตุสมผลของอัตราแลกเปลี่ยนสกุลเงินเหรียญสหรัฐอเมริกา และสกุลเงินยูโร โดยกำหนดให้ตัวแปรอื่นทั้งหมดคงที่ ทั้งนี้ ผลกระทบต่อกำไรก่อนภาษีนี้นี้เกิดจากการเปลี่ยนแปลงของมูลค่ายุติธรรมของสินทรัพย์และหนี้สินที่เป็นตัวเงิน รวมถึงยอดคงค้างของสินทรัพย์และหนี้สินที่เป็นตัวเงินระหว่างบริษัทากับกิจการที่เกี่ยวข้องกันและตราสารอนุพันธ์ที่เป็นเงินตราต่างประเทศที่ไม่ได้กำหนดให้เป็นเครื่องมือที่ใช้ป้องกันความเสี่ยง ณ วันที่ 31 มีนาคม 2568 และ 2567 ยอดคงค้างระหว่างบริษัทและกิจการที่เกี่ยวข้องกันถูกตัดออกจากงบฐานะการเงินรวมในขณะที่ผลกระทบของการเปลี่ยนแปลงอัตราแลกเปลี่ยนไม่ได้ถูกตัดออกจากงบกำไรขาดทุนรวม ทั้งนี้ กลุ่มบริษัทไม่มีความเสี่ยงอย่างเป็นสาระสำคัญจากการเปลี่ยนแปลงของสกุลเงินตราต่างประเทศสกุลเงินอื่น ผลกระทบต่อกำไรข้างต้น แสดงได้ดังนี้

สกุลเงิน	งบการเงินรวม			
	2568		2567	
	การเปลี่ยนแปลงอัตราแลกเปลี่ยน (ร้อยละ)	ผลกระทบต่อกำไรก่อนภาษี (ล้านบาท)	การเปลี่ยนแปลงอัตราแลกเปลี่ยน (ร้อยละ)	ผลกระทบต่อกำไรก่อนภาษี (ล้านบาท)
เหรียญสหรัฐอเมริกา	+6	121	+6	161
	-6	(121)	-6	(161)
ยูโร	+5	(5)	+6	(9)
	-5	5	-6	9

สกุลเงิน	งบการเงินเฉพาะกิจการ			
	2568		2567	
	การเปลี่ยนแปลงอัตราแลกเปลี่ยน (ร้อยละ)	ผลกระทบต่อกำไรก่อนภาษี (ล้านบาท)	การเปลี่ยนแปลงอัตราแลกเปลี่ยน (ร้อยละ)	ผลกระทบต่อกำไรก่อนภาษี (ล้านบาท)
เหรียญสหรัฐอเมริกา	+9	108	+6	62
	-9	(108)	-6	(62)
ยูโร	+8	(335)	+5	(174)
	-8	335	-5	174

ทั้งนี้ ข้อมูลนี้ไม่ใช่การคาดการณ์หรือพยากรณ์สถานะตลาดในอนาคต และควรใช้ด้วยความระมัดระวัง

## ความเสี่ยงจากอัตราดอกเบี้ย

กลุ่มบริษัทมีความเสี่ยงจากอัตราดอกเบี้ยที่สำคัญเกี่ยวกับเงินกู้ยืมระยะสั้นและเงินกู้ยืมระยะยาว สินทรัพย์และหนี้สินทางการเงินส่วนใหญ่มีอัตราดอกเบี้ยที่ปรับขึ้นลงตามอัตราตลาด หรือมีอัตราดอกเบี้ยคงที่ซึ่งใกล้เคียงกับอัตราตลาดในปัจจุบัน

กลุ่มบริษัทบริหารความเสี่ยงจากอัตราดอกเบี้ยโดยดำรงสัดส่วนของเงินกู้ยืมระหว่างอัตราดอกเบี้ยคงที่และอัตราดอกเบี้ยลอยตัวให้เหมาะสมและพิจารณาเข้าทำสัญญาแลกเปลี่ยนอัตราดอกเบี้ย

ณ วันที่ 31 มีนาคม 2568 และ 2567 สินทรัพย์ทางการเงินและหนี้สินทางการเงินที่สำคัญสามารถจัดตามประเภทอัตราดอกเบี้ย และสำหรับสินทรัพย์และหนี้สินทางการเงินที่มีอัตราดอกเบี้ยคงที่สามารถแยกตามวันที่ครบกำหนด หรือวันที่มีการกำหนดอัตราดอกเบี้ยใหม่ (หากวันที่มีการกำหนดอัตราดอกเบี้ยใหม่ถึงก่อน) ได้ดังนี้

(หน่วย: ล้านบาท)

	งบการเงินรวม					อัตราดอกเบี้ย ที่แท้จริง (% ต่อปี)
	2568					
	อัตราดอกเบี้ยคงที่		อัตรา ดอกเบี้ยปรับ ขึ้นลงตาม ราคาตลาด	ไม่มีอัตรา ดอกเบี้ย	รวม	
	ภายใน 1 ปี	1-5 ปี				
สินทรัพย์ทางการเงิน						
เงินสดและรายการเทียบเท่าเงินสด	978.0	-	290.4	126.8	1,395.2	ดูหมายเหตุ 7
ลูกหนี้การค้าและลูกหนี้ หมุนเวียนอื่น	-	-	-	3,452.7	3,452.7	-
เงินฝากธนาคารที่ติดภาระค้ำประกัน	0.7	-	-	-	0.7	ดูหมายเหตุ 11
สินทรัพย์ทางการเงินอื่น	55.0	163.4	-	4.4	222.8	ดูหมายเหตุ 10
	1,033.7	163.4	290.4	3,583.9	5,071.4	
หนี้สินทางการเงิน						
เงินกู้ยืมระยะสั้นจากธนาคาร	1,218.0	-	237.2	-	1,455.2	ดูหมายเหตุ 15
เจ้าหนี้การค้าและเจ้าหนี้หมุนเวียนอื่น	-	-	-	2,332.0	2,332.0	-
เงินกู้ยืมระยะยาวจากธนาคาร	329.8	1,137.0	-	-	1,466.8	ดูหมายเหตุ 17
หนี้สินตามสัญญาเช่า	24.1	42.6	-	-	66.7	0.26 - 4.49
หนี้สินทางการเงินอื่น	-	-	-	17.5	17.5	-
	1,571.9	1,179.6	237.2	2,349.5	5,338.2	

(หน่วย: ล้านบาท)

	งบการเงินรวม					อัตราดอกเบี้ย ที่แท้จริง (% ต่อปี)
	2567					
	อัตราดอกเบี้ยคงที่		อัตรา	ไม่มีอัตรา ดอกเบี้ย	รวม	
	ภายใน 1 ปี	1-5 ปี	ดอกเบี้ยปรับ ขึ้นลงตาม ราคาตลาด			

## สินทรัพย์ทางการเงิน

เงินสดและรายการเทียบเท่าเงินสด	1,047.3	-	311.6	264.4	1,623.3	ดูหมายเหตุ 7
ลูกหนี้การค้าและลูกหนี้หมุนเวียนอื่น	-	-	-	3,661.0	3,661.0	-
เงินฝากธนาคารที่ติดภาระค้ำประกัน	0.4	-	-	-	0.4	ดูหมายเหตุ 11
สินทรัพย์ทางการเงินอื่น	360.9	227.3	-	2.0	590.2	ดูหมายเหตุ 10
	1,408.6	227.3	311.6	3,927.4	5,874.9	

## หนี้สินทางการเงิน

เงินกู้ยืมระยะสั้นจากธนาคาร	833.0	-	-	-	833.0	ดูหมายเหตุ 15
เจ้าหนี้การค้าและเจ้าหนี้ หมุนเวียนอื่น	-	-	-	2,720.9	2,720.9	-
เงินกู้ยืมระยะยาวจากธนาคาร	-	-	1,864.1	-	1,864.1	ดูหมายเหตุ 17
หนี้สินตามสัญญาเช่า	26.2	59.2	-	-	85.4	0.30 - 4.00
หนี้สินทางการเงินอื่น	-	-	-	50.4	50.4	-
	859.2	59.2	1,864.1	2,771.3	5,553.8	

(หน่วย: ล้านบาท)

	งบการเงินเฉพาะกิจการ					อัตราดอกเบี้ย ที่แท้จริง (% ต่อปี)
	2568					
	อัตราดอกเบี้ยคงที่		อัตรา	ไม่มีอัตรา ดอกเบี้ย	รวม	
	ภายใน 1 ปี	1-5 ปี	ดอกเบี้ยปรับ ขึ้นลงตาม ราคาตลาด			
<u>สินทรัพย์ทางการเงิน</u>						
เงินสดและรายการเทียบเท่าเงินสด	-	-	26.5	3.1	29.6	ดูหมายเหตุ 7
ลูกหนี้การค้าและลูกหนี้หมุนเวียนอื่น	-	-	-	1,468.2	1,468.2	-
เงินฝากธนาคารที่ติดภาระค้ำประกัน	-	-	-	3.2	3.2	ดูหมายเหตุ 10
สินทรัพย์ทางการเงินอื่น	-	-	26.5	1,474.5	1,501.0	
<u>หนี้สินทางการเงิน</u>						
เงินกู้ยืมระยะสั้นจากธนาคาร	1,070.0	-	-	-	1,070.0	ดูหมายเหตุ 15
เจ้าหนี้การค้าและเจ้าหนี้ หมุนเวียนอื่น	-	-	-	739.2	739.2	-
เงินกู้ยืมระยะยาวจากธนาคาร	-	-	3,744.3	-	3,744.3	ดูหมายเหตุ 6
หนี้สินตามสัญญาเช่า	1.4	0.4	-	-	1.8	0.26
หนี้สินทางการเงินอื่น	-	-	-	17.3	17.3	-
	1,071.4	0.4	3,744.3	756.5	5,572.6	

		งบการเงินเฉพาะกิจการ				อัตราดอกเบี้ย ที่แท้จริง (% ต่อปี)	
		2567					
		อัตราดอกเบี้ยคงที่		อัตรา	ไม่มีอัตรา ดอกเบี้ย		รวม
		ภายใน 1 ปี	1-5 ปี	ดอกเบี้ยปรับ ขึ้นลงตาม ราคาตลาด			

#### สินทรัพย์ทางการเงิน

##### เงินสดและ

รายการเทียบเท่าเงินสด	-	-	46.7	6.3	53.0	ดูหมายเหตุ 7
ลูกหนี้การค้าและ ลูกหนี้หมุนเวียนอื่น	-	-	-	1,472.5	1,472.5	-
สินทรัพย์ทางการเงินอื่น	-	-	-	0.3	0.3	ดูหมายเหตุ 10
	-	-	46.7	1,479.1	1,525.8	

##### หนี้สินทางการเงิน

เงินกู้ยืมระยะสั้นจากธนาคาร	715.0	-	-	-	715.0	ดูหมายเหตุ 15
เจ้าหนี้การค้าและ เจ้าหนี้หมุนเวียนอื่น	-	-	-	1,039.4	1,039.4	-
เงินกู้ยืมระยะยาวจากกิจการที่ เกี่ยวข้องกัน	-	-	4,004.5	-	4,004.5	ดูหมายเหตุ 6
หนี้สินตามสัญญาเช่า	1.4	1.8	-	-	3.2	3.16
หนี้สินทางการเงินอื่น	-	-	-	49.2	49.2	-
	716.4	1.8	4,004.5	1,088.6	5,811.3	



### การวิเคราะห์ผลกระทบของการเปลี่ยนแปลงอัตราดอกเบี้ย

ผลกระทบต่อกำไรก่อนภาษีและส่วนของผู้ถือหุ้นของกลุ่มบริษัทจากการเปลี่ยนแปลงที่อาจเกิดขึ้นอย่างสมเหตุสมผลของอัตราดอกเบี้ยของเงินกู้ยืมจากธนาคาร และเงินกู้ยืมจากกิจการที่เกี่ยวข้องกันที่มีอัตราดอกเบี้ยที่ปรับขึ้นลงตามอัตราตลาด ณ วันที่ 31 มีนาคม 2568 และ 2567 แสดงได้ดังนี้

#### งบการเงินรวม

สกุลเงิน	2568		2567	
	การเปลี่ยนแปลงอัตราดอกเบี้ย	ผลกระทบต่อกำไรก่อนภาษี	การเปลี่ยนแปลงอัตราดอกเบี้ย	ผลกระทบต่อกำไรก่อนภาษี
	(ร้อยละ)	(พันบาท)	(ร้อยละ)	(พันบาท)
บาท	+ 0.01	156	+ 0.98	8,172
	- 0.01	(156)	- 0.98	(8,172)
เหรียญสหรัฐอเมริกา	+ 0.67	11,439	+ 0.83	70,387
	- 0.67	(11,439)	- 0.83	(70,387)

#### งบการเงินเฉพาะกิจการ

สกุลเงิน	2568		2567	
	การเปลี่ยนแปลงอัตราดอกเบี้ย	ผลกระทบต่อกำไรก่อนภาษี	การเปลี่ยนแปลงอัตราดอกเบี้ย	ผลกระทบต่อกำไรก่อนภาษี
	(ร้อยละ)	(พันบาท)	(ร้อยละ)	(พันบาท)
บาท	+ 0.01	121	+ 0.98	7,014
	- 0.01	(121)	- 0.98	(7,014)
ยูโร	+ 1.15	42,947	+ 0.85	34,118
	- 1.15	(42,947)	- 0.85	(34,118)

### ความเสี่ยงจากราคาสินค้าโภคภัณฑ์

กลุ่มบริษัทได้รับผลกระทบจากความผันผวนของราคาสินค้าโภคภัณฑ์ เนื่องจากวัตถุดิบหลักในการผลิตแผ่นฟิล์ม PET คือเม็ดพลาสติก PET ซึ่งราคาผันแปรตามการเปลี่ยนแปลงของราคาน้ำมันดิบทั้งทางตรงและทางอ้อม กลุ่มบริษัทจึงมีความเสี่ยงต่อการเปลี่ยนแปลงของวัตถุดิบดังกล่าว

กลุ่มบริษัทบริหารความเสี่ยงดังกล่าวโดยวางแผนการสั่งซื้อวัตถุดิบให้สอดคล้องกับสภาวะราคาและความต้องการของลูกค้า นอกจากนี้กลุ่มบริษัทยังมีนโยบายการปรับราคาขายเป็นรายเดือนหรือรายไตรมาส ส่งผลให้กลุ่มบริษัทสามารถปรับราคาขายได้ตามการเปลี่ยนแปลงของราคาของวัตถุดิบ

## ความเสี่ยงด้านสภาพคล่อง

กลุ่มบริษัทมีการติดตามความเสี่ยงจากการขาดสภาพคล่องโดยการใช้วงเงินสินเชื่อ และเงินกู้ยืม กลุ่มบริษัทมีนโยบายในการดำรงเงินสดและรายการเทียบเท่าเงินสดให้เพียงพอ นอกจากนี้กลุ่มบริษัทยังมีวงเงินสินเชื่อจากธนาคารอย่างเพียงพอที่จะใช้จ่ายชำระภาระผูกพันจากการดำเนินงาน ทั้งนี้ ณ วันที่ 31 มีนาคม 2568 กลุ่มบริษัทมีหนี้สินประมาณร้อยละ 74 ที่จะครบกำหนดชำระภายในหนึ่งปีเมื่อเทียบกับมูลค่าตามบัญชีทั้งหมดของหนี้สินดังกล่าวที่แสดงอยู่ในงบการเงิน (2567: ร้อยละ 71) (เฉพาะบริษัทฯ: ร้อยละ 34 (2567: ร้อยละ 30))

รายละเอียดการครบกำหนดชำระของหนี้สินทางการเงินที่ไม่ใช่ตราสารอนุพันธ์และเครื่องมือทางการเงินที่เป็นตราสารอนุพันธ์ของกลุ่มบริษัท ณ วันที่ 31 มีนาคม 2568 และ 2567 ซึ่งพิจารณาจากกระแสเงินสดตามสัญญาที่ยังไม่คิดลดเป็นมูลค่าปัจจุบัน สามารถแสดงได้ดังนี้

(หน่วย: พันบาท)

	งบการเงินรวม					
	2568			2567		
	ไม่เกิน 1 ปี	1 - 5 ปี	มากกว่า 5 ปี	ไม่เกิน 1 ปี	1 - 5 ปี	มากกว่า 5 ปี
รายการที่ไม่ใช่ตราสารอนุพันธ์						
เงินกู้ยืมระยะสั้นจากธนาคาร	1,455,235	-	-	833,422	-	-
เจ้าหนี้การค้าและเจ้าหนี้หมุนเวียนอื่น	2,332,025	-	-	2,720,889	-	-
หนี้สินตามสัญญาเช่า	24,064	42,595	-	26,183	59,234	-
เงินกู้ยืมระยะยาวจากธนาคาร	329,840	1,136,961	-	315,696	1,548,428	-
รวมรายการที่ไม่ใช่ตราสารอนุพันธ์	4,141,164	1,179,556	-	3,896,190	1,607,662	-
ตราสารอนุพันธ์						
หนี้สินตราสารอนุพันธ์: จ่ายชำระสุทธิ	17,454	-	-	50,410	-	-
ตราสารอนุพันธ์	17,454	-	-	50,410	-	-

(หน่วย: พันบาท)

	งบการเงินเฉพาะกิจการ					
	2568			2567		
	ไม่เกิน 1 ปี	1 - 5 ปี	มากกว่า 5 ปี	ไม่เกิน 1 ปี	1 - 5 ปี	มากกว่า 5 ปี
รายการที่ไม่ใช่ตราสารอนุพันธ์						
เงินกู้ยืมระยะสั้นจากธนาคาร	1,070,000	-	-	715,297	-	-
เจ้าหนี้การค้าและเจ้าหนี้ หมุนเวียนอื่น	739,204	-	-	1,039,385	-	-
หนี้สินตามสัญญาเช่า	1,422	363	-	1,378	1,785	-
เงินกู้ยืมระยะยาวจากกิจการที่ เกี่ยวข้องกัน	-	-	3,744,302	-	-	4,004,509
รวมรายการที่ไม่ใช่ตราสาร อนุพันธ์	1,810,626	363	3,744,302	1,756,060	1,785	4,004,509
ตราสารอนุพันธ์						
หนี้สินตราสารอนุพันธ์: จ่ายชำระ สุทธิ	17,269	-	-	49,247	-	-
ตราสารอนุพันธ์	17,269	-	-	49,247	-	-

### 32.3 มูลค่ายุติธรรมของเครื่องมือทางการเงิน

เนื่องจากเครื่องมือทางการเงินส่วนใหญ่ของกลุ่มบริษัทจัดอยู่ในประเภทระยะสั้นหรือมีอัตราดอกเบี้ยใกล้เคียงกับอัตราดอกเบี้ยในตลาด กลุ่มบริษัทจึงประมาณมูลค่ายุติธรรมของเครื่องมือทางการเงินใกล้เคียงกับมูลค่าตามบัญชีที่แสดงในงบฐานะการเงิน

กลุ่มบริษัทมีวิธีการและสมมติฐานที่ใช้ในการประมาณมูลค่ายุติธรรมของเครื่องมือทางการเงิน ดังนี้

- 1) สินทรัพย์และหนี้สินทางการเงินที่จะครบกำหนดในระยะเวลาอันสั้น ได้แก่ เงินสดและรายการเทียบเท่าเงินสด ลูกหนี้ เจ้าหนี้และเงินกู้ยืมระยะสั้นจากธนาคาร แสดงมูลค่ายุติธรรมโดยประมาณตามมูลค่าตามบัญชีที่แสดงในงบฐานะการเงิน
- 2) เงินลงทุนในตราสารหนี้ แสดงมูลค่ายุติธรรมตามราคาตลาด
- 3) เงินกู้ยืมระยะยาวและหนี้สินตามสัญญาเช่าที่จ่ายดอกเบี้ยในอัตราใกล้เคียงกับอัตราดอกเบี้ยในตลาด แสดงมูลค่ายุติธรรมโดยประมาณตามมูลค่าตามบัญชีที่แสดงในงบฐานะการเงิน
- 4) ตราสารอนุพันธ์ แสดงมูลค่ายุติธรรมซึ่งคำนวณโดยใช้เทคนิคการคิดลดกระแสเงินสดในอนาคตและแบบจำลองตามทฤษฎีในการประเมินมูลค่า ซึ่งข้อมูลที่น่ามาใช้ในการประเมินมูลค่าส่วนใหญ่เป็นข้อมูลที่สามารถสังเกตได้ในตลาดที่เกี่ยวข้อง เช่น อัตราแลกเปลี่ยนทันที และอัตราแลกเปลี่ยนล่วงหน้าของเงินตราต่างประเทศ เป็นต้น กลุ่มบริษัทได้คำนึงถึงผลกระทบของความเสี่ยงด้านเครดิตของคู่สัญญาในการประมาณมูลค่ายุติธรรมของตราสารอนุพันธ์

ในระหว่างปีปัจจุบัน ไม่มีการโอนรายการระหว่างลำดับชั้นของมูลค่ายุติธรรม

### 33. การบริหารจัดการทุน

วัตถุประสงค์ในการบริหารจัดการทุนที่สำคัญของกลุ่มบริษัทคือการจัดให้มีซึ่งโครงสร้างทุนที่เหมาะสมเพื่อสนับสนุนการดำเนินธุรกิจของกลุ่มบริษัทและเสริมสร้างมูลค่าการถือหุ้นให้กับผู้ถือหุ้น โดย ณ วันที่ 31 มีนาคม 2568 กลุ่มบริษัทมีอัตราส่วนหนี้สินต่อทุนเท่ากับ 0.32:1 (2566: 0.33:1) และเฉพาะบริษัทที่มีอัตราส่วนหนี้สินต่อทุนเท่ากับ 1.78:1 (2567: 1.90:1)

### 34. เหตุการณ์ภายหลังรอบระยะเวลารายงาน

เมื่อวันที่ 27 พฤษภาคม 2568 ที่ประชุมคณะกรรมการบริษัทฯ ได้มีมติเสนอต่อที่ประชุมสามัญผู้ถือหุ้นประจำปีเพื่อพิจารณาเสนอการจ่ายเงินปันผลจากกำไรสะสมส่วนที่ยังไม่ได้จัดสรรและผลการดำเนินงาน ทั้งนี้ คณะกรรมการบริษัทฯ ได้อนุมัติจ่ายเงินปันผลระหว่างกาลจากกำไรสะสมและผลการดำเนินงานให้แก่ผู้ถือหุ้นไปแล้วในอัตรา หุ้นละ 0.20 บาท คิดเป็นจำนวนเงิน 180 ล้านบาท คงเหลือปันผลที่จะจ่ายอีกในอัตราหุ้นละ 0.20 บาท หรือคิดเป็นจำนวนเงิน 180 ล้านบาท โดยกำหนดจ่ายเงินปันผลให้แก่ผู้ถือหุ้นในวันที่ 27 สิงหาคม 2568

### 35. การอนุมัติงบการเงิน

งบการเงินนี้ได้รับอนุมัติให้ออกโดยคณะกรรมการของบริษัทฯ เมื่อวันที่ 27 พฤษภาคม 2568

# 1.1 รายละเอียดเกี่ยวกับกรรมการ และ ผู้บริหารของบริษัท ณ วันที่ 31 พฤษภาคม 2568

ชื่อ - สกุล	ตำแหน่ง	อายุ (ปี)	คุณวุฒิการศึกษา	ความสัมพันธ์ทางครอบครัวระหว่างผู้บริหาร	สัดส่วนการถือหุ้น (ร้อยละ)	ประสบการณ์ทำงานในระยะ 5 ปี ย้อนหลัง		
						ช่วงเวลา	ตำแหน่ง	บริษัท / ประเภทธุรกิจ
1 นายณฐก เลี้ยวไพโรจน์	ประธานกรรมการ และประธานกรรมการตรวจสอบ	82	<div><div>- ปริญญาตรี เศรษฐศาสตรบัณฑิต (เกียรตินิยมดี), มหาวิทยาลัยธรรมศาสตร์</div><div>- ปริญญาโท M.Sc (Econ.) University of Kentucky, U.S.A.</div><div>- ปริญญาเอก บริหารธุรกิจ ดุษฎีบัณฑิตกิตติมศักดิ์ มหาวิทยาลัย ธรรมศาสตร์</div><div>- ุฒิปดฺร</div><div>การพัฒนาอุตสาหกรรมจากศูนย์บรมนาโยาประเทศญี่ปุ่น</div><div>- ปริญญาบัตร วปอ. รุ่นที่ 34</div><div>วิทยาลัยป้องกันราชอาณาจักร</div><div>- ประกาศนียบัตรสถาบันกรรมการบริษัทไทย (IOD)</div><div>- หลักสูตร Role of Chairman (RCM) รุ่นที่ 3/2001</div><div>- หลักสูตร Directors Certification Program (DCP) รุ่นที่ 30/2003</div></div>	-	-	บริษัทจดทะเบียนในตลาดท. (SET)		
						2547 - ปัจจุบัน	ประธานคณะกรรมการและประธานกรรมการตรวจสอบ	บริษัท โฟลีโอเท็กซ์ (ประเทศไทย) จำกัด (มหาชน)
						2553 - ปัจจุบัน	ประธานกรรมการ	บริษัทเออาร์เอฟ จำกัด (มหาชน)
						2547 - ปัจจุบัน	ประธานกรรมการ	บริษัทน้ำตาลขอนแก่น จำกัด (มหาชน)
						2554 - ปัจจุบัน	ประธานกรรมการ	บริษัท ทีเอ็ม ซี อุตสาหกรรม จำกัด (มหาชน)
						2553 - ปัจจุบัน	ประธานกรรมการ	บริษัท ยูนิลี เอ็นเตอร์ไพรส์ จำกัด (มหาชน)
						2559 - ปัจจุบัน	ประธานกรรมการ	บริษัท เอสวีโอ จำกัด (มหาชน)
						2547 - ปัจจุบัน	ประธานกรรมการ	บริษัท บงกอสหประกันภัย จำกัด (มหาชน)
						2559 - ปัจจุบัน	ประธานกรรมการตรวจสอบ	บริษัท ทีพีโอ โพลีน พาวเวอร์ จำกัด (มหาชน)
2 นายชันเฬ ชารัพ	รองประธานกรรมการ	67	<div><div>- ปริญญาตรี วิศวกรรมศาสตร์, Indian Institute of Technology, Kharagpur</div></div>	-	-	บริษัทจดทะเบียนในตลาดท. (SET)		
						ก.ค.2553 - ปัจจุบัน	รองประธานกรรมการ	บริษัทโฟลีโอเท็กซ์ (ประเทศไทย) จำกัด (มหาชน)
						องค์กรอื่น		
						พ.ค. 2545 - ปัจจุบัน	ประธานกรรมการ	บริษัทโฟลีโอเท็กซ์ คอร์ปอเรชั่น ลิมิเต็ด
						มี.ค.2563 - ปัจจุบัน	กรรมการ	บริษัท โฟลีโอเท็กซ์ (เอเชีย) พีพีอี ลิมิเตด
						2547- มี.ย.2559	กรรมการและประธานกรรมการ	บริษัทโฟลีโอเท็กซ์ ยูโรปา โพลีเอสเตอร์ พิล์ม ชานวาลี เว ดิคาเรท อาโนมมิ ซิเมนต์ ประเทศตุรกี
						2554- มี.ค. 2559	กรรมการ	บริษัทโฟลีโอเท็กซ์ อเมริกา โอลดีง จำกัด

ชื่อ - สกุล	ตำแหน่ง	อายุ (ปี)	คุณวุฒิการศึกษา	ความสัมพันธ์ทางครอบครัวระหว่างผู้บริหาร	สัดส่วนการถือหุ้น (ร้อยละ)	ประสบการณ์ทำงานในระยะ 5 ปี ย้อนหลัง	
						ช่วงเวลา	ตำแหน่ง บริษัท / ประเภทธุรกิจ
3 นายชวภาส องค์มิ่งมงคล	กรรมการและกรรมการตรวจสอบ	48	- ปริญญาตรีวิศวกรรม สาขา Industrial and Operations Engineering สถาบันเทคโนโลยีพระจอมเกล้าเจ้าคุณทหารลาดกระบัง - ปริญญาโท สาขา M.Sc. Industrial and Operation Engineering, University of Michigan ประเทศสหรัฐอเมริกา - ปริญญาโท สาขาบริหารธุรกิจ MBA (Fulbright Scholar), Harvard Business School ประเทศสหรัฐอเมริกา - ประกาศนียบัตรสถาบันกรรมการบริษัทไทย (IOD) Director Certification Program (DCP) ปี 2562	-	-	บริษัทจดทะเบียนในตลาดหลักทรัพย์ (SET)	
						พ.ศ. 2568 - ปัจจุบัน	กรรมการอิสระและกรรมการตรวจสอบ บริษัท โพธิ์เหล็ก (ประเทศไทย) จำกัด (มหาชน)
						2561 - ปัจจุบัน	กรรมการอิสระและประธานกรรมการตรวจสอบ บริษัท จักรไฮดรอล เอสเตท จำกัด (มหาชน)
						2562 - ปัจจุบัน	กรรมการและประธานเจ้าหน้าที่การลงทุน บริษัท พี-52 แคปปิตอล จำกัด (มหาชน)
						2566 - ปัจจุบัน	กรรมการและคณะกรรมการการลงทุน บริษัท คาร์มาร์ท จำกัด (มหาชน)
4 นายธีรราช อีริช ปุณวาลา	กรรมการและกรรมการตรวจสอบ	61	- Bachelors of Commerce Sydenham College of Commerce, ประเทศอินเดีย - Master of Commerce Sydenham College of Commerce, India - Associated Chartered Accountant Institute of Chartered Accountants, India	-	-	องค์กรอื่น	
						2557 - ปัจจุบัน	ผู้ร่วมก่อตั้ง บริษัท บางกอกเวิลด์เทรด จำกัด
						2562 - ปัจจุบัน	กรรมการผู้จัดการ บริษัท ควอลิตี้ ไพร์มเวสต์ เอควิตี้ จำกัด
						บริษัทจดทะเบียนในตลาดหลักทรัพย์ (SET)	
						2547 - ปัจจุบัน	กรรมการอิสระและกรรมการตรวจสอบ บริษัท โพธิ์เหล็ก (ประเทศไทย) จำกัด (มหาชน)
						ก.พ.2556 - ปัจจุบัน	กรรมการ บริษัท เมก้า โซลาร์ โซลาร์ จำกัด (มหาชน)
						พ.ศ. 2559 - พ.ศ.2563	กรรมการและกรรมการตรวจสอบ บริษัท บุติค คอร์ปอเรชั่น จำกัด (มหาชน)
						องค์กรอื่น	
						มี.ค.2551 - ปัจจุบัน	Director – Investment G.P. Group of Companies Limited

ชื่อ - สกุล	ตำแหน่ง	อายุ (ปี)	คุณวุฒิการศึกษา	ความสัมพันธ์ทางครอบครัวระหว่างผู้บริหาร	สัดส่วนการถือหุ้น (ร้อยละ)	ประสบการณ์ทำงานในระยะ 5 ปี ย้อนหลัง		
						ช่วงเวลา	ตำแหน่ง	บริษัท / ประเภทธุรกิจ
5 นายमित ปรากฏษ	กรรมการผู้จัดการ	55	- Bachelor of Technology in Electronics, Harcourt Butler Technical Institute, KANPUR - INDIA - MBA from Warwick Business School - U.K.	-	-	บริษัทจดทะเบียนในตลาด. (SET)		
						พ.ค.2563 - ปัจจุบัน	กรรมการผู้จัดการ	บริษัท โพลีเพล็กซ์ (ประเทศไทย) จำกัด (มหาชน)
						พ.ค.2562 - พ.ค.2563	Business Advisor to Managing Director	บริษัท โพลีเพล็กซ์ (ประเทศไทย) จำกัด (มหาชน)
						ก.พ. 2558 - พ.ค.2562	กรรมการผู้จัดการ	บริษัท โพลีเพล็กซ์ (ประเทศไทย) จำกัด (มหาชน)
องค์กรอื่น								
		ธ.ค. 2555 - ปัจจุบัน					กรรมการ	บริษัทโพลีเพล็กซ์ ยูโรปา โพลีเอสเตอร์ พิล์ม ซานายี เว ดิคาเรท อาโนนิมิ ชิเคติ ประเทศตุรกี
		ก.ย. 2556 - ปัจจุบัน					กรรมการ	บริษัทโพลีเพล็กซ์ ปาเกตลิม โคซุมเลรี ซานายี เว ดิคาเรท อาโนนิมิ ชิเคติ
		ก.พ. 2558 - ปัจจุบัน					กรรมการ	บริษัทโพลีเพล็กซ์ (สิงคโปร์) พีทีอี ลิมิเตด
		มี.ค. 2558 - ปัจจุบัน					กรรมการ	บริษัท อีโคบลู จำกัด
		เม.ย.2559 - ปัจจุบัน					กรรมการ	บริษัทโพลีเพล็กซ์ ยูเอสเอ แอลแอลซี
		เม.ย.2559 - ปัจจุบัน					กรรมการ	บริษัทโพลีเพล็กซ์ อเมริกา โฮลดิ้ง
		ส.ค. 2554 - ปัจจุบัน					กรรมการ	บริษัทโพลีเพล็กซ์ (เอเชีย) พีทีอี ลิมิเตด
		พ.ค.2562 - ปัจจุบัน					ประธานเจ้าหน้าที่บริหาร และกรรมการบริหาร	บริษัท พีที. โพลีเพล็กซ์ พิล์ม อินโดนีเซีย

ชื่อ - สกุล	ตำแหน่ง	อายุ (ปี)	คุณวุฒิการศึกษา	ความสัมพันธ์ทางครอบครัวระหว่างผู้บริหาร	สัดส่วนการถือหุ้น (ร้อยละ)	ประสบการณ์ทำงานในระยะ 5 ปี ย้อนหลัง		
						ช่วงเวลา	ตำแหน่ง	บริษัท / ประเทศ
6 นายอียาด มาลาส	กรรมการ	61	- CFA - Institute of Chartered Financial Analysts, Charlottesville, Virginia Association for Investment Management and Research (AIMR)  - MBA - International Business, George Washington University School of Government and Business Administration  - BBA, Business, minor in Economics - American University of Beirut	-	-	บริษัทจดทะเบียนในตลาด (SET)		
						พ.ย. 2566 - ปัจจุบัน	กรรมการที่ไม่ได้เป็นผู้บริหาร	บริษัท โพลีเพล็กซ์ (ประเทศไทย) จำกัด (มหาชน)
						องค์กรอื่น		
						พ.ย. 2566 - ปัจจุบัน	กรรมการที่ไม่ได้เป็นผู้บริหาร	บริษัทโพลีเพล็กซ์ คอร์ปอเรชั่น ลิมิเต็ด
						ก.ค. 2566 - ปัจจุบัน	กรรมการ	AGP Holdco Limited - สหรัฐอาหรับเอมิเรตส์
						เม.ย. 2564 - ปัจจุบัน	กรรมการ	Mashreq Bank – สหรัฐอาหรับเอมิเรตส์
						ส.ค. 2563 - ปัจจุบัน	Group Chief Executive Officer	Al Ghurair Group ดูไบ - สหรัฐอาหรับเอมิเรตส์
						พ.ค. 2558 - พ.ค. 2563	Partner and Senior Executive Officer	GWP Management DIFC Gateway Partners ดูไบ - สหรัฐอาหรับเอมิเรตส์



ชื่อ - สกุล	ตำแหน่ง	อายุ (ปี)	คุณวุฒิการศึกษา	ความสัมพันธ์ทางครอบครัว ระหว่างผู้บริหาร	สัดส่วนการถือหุ้น (ร้อยละ)	ประสบการณ์ทำงานในระยะ 5 ปี ย้อนหลัง		
						ช่วงเวลา	ตำแหน่ง	บริษัท / ประเภทธุรกิจ
7 นายรันจิต ชิงห์	กรรมการ	68	- B Tech, Mechanical Engineering, Birla Institute of Technology & Science – India - MBA – Indian Institute of Management, Ahmedabad - India		บริษัทจดทะเบียนในตลาด. (SET)			
						พ.ค.2562 - ปัจจุบัน	กรรมการ	บริษัท โพลีเพล็กซ์ (ประเทศไทย) จำกัด (มหาชน)
						องค์กรอื่น		
						พ.ค.2559 - ปัจจุบัน	กรรมการอิสระ	บริษัทโพลีเพล็กซ์ คอร์ปอเรชั่น ลิมิเต็ด
						มี.ค. 2560 - ปัจจุบัน	กรรมการ	Legistify Services Private Limited, India
						มี.ค. 2560 - ปัจจุบัน	กรรมการ	Aspirelabs Accelerator Private Limited, India
						พ.ค.2562 - ปัจจุบัน	กรรมการ	Shaily engineering Plastics Limited, India
						มิ.ย.2562 - ปัจจุบัน	กรรมการ	Coch Concreate Change Private Limited
						ส.ค.2562 - ปัจจุบัน	กรรมการ	Crest Specialty Resins Private Limited
						ส.ค.2563 - ปัจจุบัน	กรรมการ	Creative Clutch Private Limited
						พ.ย.2563 - ปัจจุบัน	กรรมการ	VA Tech Wabag Limited
						พ.ย.2565 - ปัจจุบัน	กรรมการ	Rubamin Private Limited
						พ.ย.2566 - ปัจจุบัน	กรรมการ	บริษัทโพลีเพล็กซ์ ยูเอสเอ แอลแอลซี
						ธ.ค.2566 - ปัจจุบัน	กรรมการ	บริษัทโพลีเพล็กซ์ ยุโรป้า โพลีเอสเตอร์ พิล์ม ซานาเย์ ว ดิคาเรท อาโนนิม ซิเคติ ประเทศตุรกี

ชื่อ - สกุล	ตำแหน่ง	อายุ (ปี)	คุณวุฒิการศึกษา	ความสัมพันธ์ทางครอบครัวระหว่างผู้บริหาร	สัดส่วนการถือหุ้น (ร้อยละ)	ประสบการณ์ทำงานในระยะ 5 ปี ย้อนหลัง	
						ช่วงเวลา	บริษัท / ประเภทธุรกิจ
8 นายปรานย์ โกธารี	กรรมการ	66	- CHARTERED ACCOUNTANT, (Fellow Member of Institute of Chartered Accountants of India - ประเทศอินเดีย) - COMPANY SECRETARY (Qualified from Institute of Company Secretaries of India) - ประเทศอินเดีย	-	-	บริษัทจดทะเบียนในตลาด (SET)	
						ม.ค. 2556 - ปัจจุบัน	บริษัทโพลีเพล็กซ์ (ประเทศไทย) จำกัด (มหาชน)
						องค์กรอื่น	
						มี.ค. 2539 - ปัจจุบัน	บริษัทโพลีเพล็กซ์ คอร์ปอเรชั่น ลิมิเต็ด
9 นายราเมฆ กุปต้า	หัวหน้าธุรกิจ - แผนกฟิล์มเคลือบอัดขึ้นรูป	58	- B Tech REC Allahabad, University of Allahabad - ประเทศอินเดีย - PGDBM - Marketing, Management development Institute, Gurgaon - ประเทศอินเดีย	-	-	บริษัทจดทะเบียนในตลาด (SET)	
						ม.ค. 2556 - ปัจจุบัน	บริษัทโพลีเพล็กซ์ (ประเทศไทย) จำกัด (มหาชน)
						องค์กรอื่น	
						ม.ค. 2551 - มี.ย. 2553 ก.ค.2553 - ธ.ค.2555	Luminous Power Technologies Pvt. Ltd. - Renewable Energy General Manager Bhilwara Energy Limited - Project Management
10 นายอชิช कुमार โกล	หัวหน้าฝ่ายขายและฝ่ายการตลาด	58	- ปริญญาตรี / ปริญญาโท สาขา Science - มหาวิทยาลัย Jiwaji, Gwalior - ประเทศอินเดีย, - ปริญญาโท Business Administration - BIT Ranchi, ประเทศอินเดีย	-	-	บริษัทจดทะเบียนในตลาด (SET)	
						พ.ย. 2552 - ปัจจุบัน	บริษัทโพลีเพล็กซ์ (ประเทศไทย) จำกัด (มหาชน)
						องค์กรอื่น	
						ธ.ค.2538 - พ.ย.2552 เม.ย.2559 - ปัจจุบัน เม.ย.2559 - ปัจจุบัน เม.ย.2559 - ปัจจุบัน เม.ย.2559 - ปัจจุบัน	SRF LIMITED - Manufacture of Polyester Film, Nylon Tyre Chord fabric, Engineering plastics บริษัทโพลีเพล็กซ์ (เอเชีย) พรีมิ ลิมิเต็ด บริษัทโพลีเพล็กซ์ (สิงคโปร์) พรีมิ ลิมิเต็ด
						เม.ย.2559 - ปัจจุบัน	บริษัท อีโบลู จำกัด

ชื่อ - สกุล	ตำแหน่ง	อายุ (ปี)	คุณวุฒิการศึกษา	ความสัมพันธ์ ทางครอบครัว ระหว่าง ผู้บริหาร	สัดส่วน การถือหุ้น (ร้อยละ)	ประสบการณ์ทำงานในระยะ 5 ปี ย้อนหลัง	
						ช่วงเวลา	ตำแหน่ง / ประเภทธุรกิจ
11. นายสุบรรณ ชัย	หัวหน้าฝ่ายโรงงาน	48	- Bachelor of Technology (Electronics and Communication Engineering – Govind Ballal Pant University of Agriculture & Technology, INDIA - Post Graduate Diploma in Business Administration (PGDBA) – Symbiosis Centre of Distant Learning (Correspondance)	-	-	บริษัทจดทะเบียนในตลาด (SET)	
						มี.ค. 2566	บริษัทโพลิเทค (ประเทศไทย) จำกัด (มหาชน)
						- ปัจจุบัน	
						ก.ย. 2546	บริษัทโพลิเทค (ประเทศไทย) จำกัด (มหาชน)
12. นายอดิศักดิ์ ฤทธิเดช	หัวหน้า - ฝ่ายบุคคลและ ธุรการ	51	- ปริญญาตรี สาขาการบริหารงานบุคคล มหาวิทยาลัยบูรพา	-	-	บริษัทจดทะเบียนในตลาด (SET)	
						ม.ค. 2564	บริษัท โพลิเทค (ประเทศไทย) จำกัด (มหาชน)
						- ปัจจุบัน	
						องค์กรอื่น	
						มี.ค. 2556	บริษัท ดีทีเอส แดรี่เซลเนเจอร์ ออโม่ทิว
						- มี.ย. 2562	ซีเอสเอ็มเอส (ประเทศไทย) จำกัด
						ก.ค. 2562	บริษัท ลาริส โกลบอล (ไทยแลนด์) จำกัด
						- พ.ย. 2563	

ชื่อ - สกุล	ตำแหน่ง	อายุ (ปี)	คุณวุฒิการศึกษา	ความสัมพันธ์ทางครอบครัวระหว่างผู้บริหาร	สัดส่วนการถือหุ้น (ร้อยละ)	ประสบการณ์ทำงานในระยะ 5 ปี ย้อนหลัง		
						ช่วงเวลา	ตำแหน่ง	บริษัท / ประเภทธุรกิจ
13. นายอาชุตัส กุมาร์ อาการ์वाल	ประธานเจ้าหน้าที่บริหารด้านการเงิน	42	<ul style="list-style-type: none"> <li>- Chartered Accountant - Institute of Chartered Accountant of India</li> <li>- Master Degree: Kanpur University, ประเทศอินเดีย</li> <li>- E-Learning - การจัดทำบัญชีให้สอดคล้องตามมาตรฐานการบัญชีและมาตรฐานการรายงานทางการเงินที่ล้ำค้ำ (5 ฉบับ)</li> </ul>	-	-	บริษัทจดทะเบียนในตลาด. (SET)	ประธานเจ้าหน้าที่บริหารด้านการเงิน	บริษัท โพลีเพล็กซ์ (ประเทศไทย) จำกัด (มหาชน)
14. นายราเชศ กุมาร์ ชาร์	หัวหน้าฝ่ายธุรกิจฟิล์ม CPP/ฟิล์มเป้า	52	<ul style="list-style-type: none"> <li>- Bachelor of Technology (Chemical Technology)</li> <li>- Shrishahu Jimaharaj University Kanpur</li> <li>- PGBA - Symbiosis-Pune</li> </ul>	-	-	บริษัทโพลีเพล็กซ์ ยูโรป้า โพลีเอสเตอร์ ฟิล์ม ชามายี เว ดิคาเรท อาโนนิม ซิเกติ ประเทศตุรกี	องค์กรอื่น	บริษัท โพลีเพล็กซ์ ฟิล์ม อินโดนีเซีย
							ม.ย. 2559	
							- ม.ย. 2561	
							ด.ค. 2560	
							- ปัจจุบัน	
							ม.ย. 2558	
							- ม.ย. 2561	
15. นางสาวปรีดา ไพร กาสพรี	เลขานุการบริษัทและผู้จัดการอาวุโส - ฝ่ายบัญชีและการเงิน	45	<ul style="list-style-type: none"> <li>- Associate Chartered Accountant</li> <li>- Institute of Chartered Accountants of India</li> </ul>	-	-	บริษัทโพลีเพล็กซ์ (ประเทศไทย) จำกัด (มหาชน)	กรรมการ	บริษัท โพลีเพล็กซ์ ฟิล์ม อินโดนีเซีย
							ม.ย. 2558	
							ธ.ค. 2558	
							- ก.ย. 2561	
							ม.ย. 2551	
16. นายสุวิทย์ งามกุล	หัวหน้าฝ่ายธุรกิจฟิล์ม CPP/ฟิล์มเป้า	52	<ul style="list-style-type: none"> <li>- Bachelor of Technology (Chemical Technology)</li> <li>- Shrishahu Jimaharaj University Kanpur</li> <li>- PGBA - Symbiosis-Pune</li> </ul>	-	-	บริษัทโพลีเพล็กซ์ (ประเทศไทย) จำกัด (มหาชน)	Head Internal Audit	บริษัท โพลีเพล็กซ์ คอร์ปอเรชั่น ลิมิเต็ด
							ก.ย. 2552	
							- ปัจจุบัน	
							ก.ย. 2550	
17. นางสาวปรีดา ไพร กาสพรี	เลขานุการบริษัทและผู้จัดการอาวุโส - ฝ่ายบัญชีและการเงิน	45	<ul style="list-style-type: none"> <li>- Associate Chartered Accountant</li> <li>- Institute of Chartered Accountants of India</li> </ul>	-	-	บริษัทโพลีเพล็กซ์ (ประเทศไทย) จำกัด (มหาชน)	Production Manager	บริษัท โพลีเพล็กซ์ คอร์ปอเรชั่น ลิมิเต็ด
							- ส.ค. 2552	
							ก.พ. 2550	
18. นางสาวปรีดา ไพร กาสพรี	เลขานุการบริษัทและผู้จัดการอาวุโส - ฝ่ายบัญชีและการเงิน	45	<ul style="list-style-type: none"> <li>- Associate Chartered Accountant</li> <li>- Institute of Chartered Accountants of India</li> </ul>	-	-	บริษัทโพลีเพล็กซ์ (ประเทศไทย) จำกัด (มหาชน)	ผู้จัดการอาวุโส	บริษัท โพลีเพล็กซ์ คอร์ปอเรชั่น ลิมิเต็ด
							- ฝ่ายบัญชีและการเงิน	



รายละเอียดเกี่ยวกับกรรมการ และ ผู้บริหารของบริษัทย่อย ณ วันที่ 31 พฤษภาคม 2568

ลำดับที่	รายชื่อ	บริษัทโพลีเท็กซ์ (ลิงคโพร) สีสี่ ลิมิเตด	บริษัทโพลีเท็กซ์ ยุโรปา โพลีเอสเตอร์ฟิล์ม ชานายี เว ดิศารเทท อาโนนิม ซิเกติ	บริษัทโพลีเท็กซ์ อเมริกา โฮลดิ้ง จำกัด	บริษัท อีเคบลู จำกัด	บริษัทโพลีเท็กซ์ ยูเอสเอ แอลแอลซี	บริษัทโพลีเท็กซ์ ยุโรป ปีวี	โพลีเท็กซ์ ปาเกดเลอเม คอ ซัมเลอริ์ ชานายี เวดิศารเทท อาโนนิม ซิเกติ	พีที โพลีเท็กซ์ ฟิล์ม อินโดนีเซีย
		(PSPL)	(PE)*	(PAH)		(PU)**	(PEBV)	(PP)***	(PT PFI)****
1	Mr.Amit Kalra	-	-	///	-	///	-	-	-
2	นายอมิต ปรากาซ	/	///	/	/	/	-	/	///
3	นายอาชีซ กุมาร์ โกซ	/	-	-	/	-	-	-	-
4	นายชานโดส กุมาร์ ซิงห์	-	-	-	-	///	-	-	-
5	Mr. Navin Jatia	/	-	-	-	-	-	-	-
6	Mr. Jimmy Ooi	/	-	-	-	-	-	-	-
7	นายปรานย์ เจน	-	-	-	///	-	-	-	-
8	Ms. Katalin Rozsnyai	-	-	-	-	-	/	-	-
9	Mr.Manish Soni	-	-	///	-	///	-	-	-
10	Mr. Manav Singh	-	-	-	-	///	-	-	-
11	Ms. Rebecca Tanksley	-	-	///	-	///	-	-	-
12	Mr. Bhavin Patel	-	-	-	-	///	-	-	-
13	นายรันจิต ซิงห์	-	/	-	-	///	-	-	-
14	Mr. Dilip Dubey	-	-	-	-	///	-	-	-
15	นายอาชูโตส กุมาร์ อาการ์วาล	-	-	-	-	-	-	-	///
16	Mr. Gokhan Ermis	-	///	-	-	-	-	-	-
17	Mr.Pankaj Dande	-	///	-	-	-	/	/	-
18	Mr. Nipun Shah	-	-	-	-	-	-	-	///
19	Mr. Neeraj Gupta	-	///	-	-	-	-	/	-
20	Mr. Anubhav	-	-	-	-	-	-	-	///
21	Mr. Govind Mittal	-	///	-	-	-	-	-	-
22	Mr.Somvir Singh	-	-	-	-	-	-	-	/,///

หมายเหตุ: X = ประธานกรรมการ XX = รองประธานกรรมการ / = กรรมการ // = กรรมการบริหาร /// = ผู้บริหาร

\* บริษัทโพลีเท็กซ์ (ลิงคโพร) พียูอี ลิมิเตด ถือหุ้นร้อยละ 100 ใน บริษัทโพลีเท็กซ์ ชานายี เว ดิศารเทท อาโนนิม ซิเกติ

\*\* บริษัทโพลีเท็กซ์ อเมริกา โฮลดิ้ง จำกัด ถือหุ้นร้อยละ 100 ในบริษัทโพลีเท็กซ์ ยูเอสเอ แอลแอลซี ซึ่งบริษัทดำเนินการโพลีเอสเตอร์ฟิล์มชนิดบางในประเทศสหรัฐอเมริกา

\*\*\* บริษัทโพลีเท็กซ์ ยุโรปา โพลีเอสเตอร์ฟิล์ม ชานายี เว ดิศารเทท อาโนนิม ซิเกติ ถือหุ้นร้อยละ 100 ในบริษัท โพลีเท็กซ์ ปาเกดเลอเม คอซัมเลอริ์ ชานายี เว ดิศารเทท อาโนนิม ซิเกติ

\*\*\*\* บริษัท โพลีเท็กซ์ (ประเทศไทย) จำกัด (มหาชน) ถือหุ้นร้อยละ 99.997 ในบริษัท พีที. โพลีเท็กซ์ ฟิล์ม อินโดนีเซีย (PT PFI) ซึ่งบริษัทดำเนินการแผ่นฟิล์ม PET ชนิดบาง ที่ประเทศอินโดนีเซีย

# สินทรัพย์ที่ใช้ในการประกอบธุรกิจ

สินทรัพย์หลักของบริษัท ณ วันที่ 31 มีนาคม 2568

ที่ดิน อาคาร อุปกรณ์และเครื่องจักร มีมูลค่าตามบัญชีดังนี้

หน่วย – ล้านบาท

ประเภทสินทรัพย์	31 มีนาคม 2567	31 มีนาคม 2568
ที่ดิน	782,478	734,920
อาคารและส่วนปรับปรุงอาคาร	3,119,134	4,296,933
เครื่องจักรและอุปกรณ์	7,560,322	9,225,966
เฟอร์นิเจอร์ อุปกรณ์สำนักงาน	251,760	218,330
ยานพาหนะ	16,251	19,921
สินทรัพย์ระหว่างการก่อสร้าง / ติดตั้ง	2,733,782	85,530
<b>มูลค่าตามบัญชี</b>	<b>14,463,727</b>	<b>14,581,600</b>

หมายเหตุ: บริษัทและบริษัทย่อยได้จดจำนองที่ดินอาคารและอุปกรณ์เป็นจำนวนประมาณ 3,555 ล้านบาท (2567 : 4,699 ล้านบาท) เพื่อค้ำประกันวงเงินสินเชื่อกับสถาบันการเงิน

## สินทรัพย์ไม่มีตัวตน

มูลค่าตามบัญชีของสินทรัพย์ไม่มีตัวตนอื่น ณ วันที่ 31 มีนาคม 2568 – ไม่มี - เมื่อเทียบกับ 124 ล้านบาทในปี 2567

# รายงานคณะกรรมการตรวจสอบ ปี 2567-68

เรียน ผู้ถือหุ้นบริษัท โพลีเพล็กซ์ (ประเทศไทย) จำกัด (มหาชน)

คณะกรรมการตรวจสอบชุดปัจจุบันของบริษัท โพลีเพล็กซ์ (ประเทศไทย) จำกัด (มหาชน) ประกอบด้วยกรรมการอิสระจำนวน 3 ท่าน ซึ่งเป็นผู้ทรงคุณวุฒิ มีความรู้ ความสามารถ ได้แก่ คุณมนู เลียวไพโรจน์ คุณชวภาส องค์กรัทมงคล และคุณชีราข อีรัช ปุณวาลา

คณะกรรมการตรวจสอบมีหน้าที่ความรับผิดชอบตามการกระจายอำนาจที่คณะกรรมการบริษัทกำหนดขึ้น หนึ่งในหน้าที่ของคณะกรรมการตรวจสอบ คือ การสอบทานผลการดำเนินงานด้านการเงินรายไตรมาส/รายปี ควบคุมดูแลบริษัทให้มีการปฏิบัติตามกฎระเบียบและข้อกำหนดของตลาดหลักทรัพย์แห่งประเทศไทย (ตลาดหลักทรัพย์) และสำนักงานคณะกรรมการกำกับหลักทรัพย์และตลาดหลักทรัพย์ (ก.ล.ต.) ควบคุมดูแลให้มีความโปร่งใสในระบบบัญชีสอบทานระบบควบคุมภายใน และส่งเสริมให้มีการใช้หลักการกำกับดูแลกิจการที่ดีในการปฏิบัติงาน

ในปีบัญชีสิ้นสุดวันที่ 31 มีนาคม 2568 บริษัทมีการจัดประชุมคณะกรรมการตรวจสอบรวมทั้งสิ้น 4 ครั้ง ทั้งนี้ การปฏิบัติงานของคณะกรรมการตรวจสอบสามารถสรุปได้ดังนี้

1. สอบทานและอนุมัติงบการเงินรายไตรมาสและรายปีของบริษัทและบริษัทย่อยเพื่อให้มีการปฏิบัติตามมาตรฐานการบัญชีที่เป็นที่ยอมรับโดยทั่วไปและการเปิดเผยข้อมูลสำคัญเสนอที่ประชุมคณะกรรมการบริษัทเพื่ออนุมัติก่อนเสนอตลาดหลักทรัพย์ และ ก.ล.ต. หลังจากที่ได้มีการพิจารณาแล้ว คณะกรรมการตรวจสอบมีความเห็นว่า งบการเงินดังกล่าวมีความเหมาะสมตามหลักการบัญชีที่เป็นที่ยอมรับโดยทั่วไปและการเปิดเผยข้อมูลมีความเพียงพอ
2. สอบทานการเปิดเผยข้อมูลรายการระหว่างบริษัทและบริษัทในเครือ หรือรายการที่อาจก่อให้เกิดความขัดแย้งทางผลประโยชน์
3. สอบทานและกำกับดูแลการปฏิบัติตามหลักการกำกับดูแลกิจการที่ดีและระบบการควบคุมภายใน ตลอดจนมาตรการการลดความเสี่ยง คณะกรรมการตรวจสอบเชื่อมั่นว่า ระบบการควบคุมภายในของบริษัทมีความเพียงพอ
4. สอบทานและพิจารณาการจ่ายเงินปันผลสำหรับปีบัญชี 2566-67 ก่อนนำเสนอต่อคณะกรรมการบริษัทเพื่อพิจารณาอนุมัติ
5. พิจารณาและเสนอต่อคณะกรรมการบริษัทเพื่อแต่งตั้ง นางสาวเกติศิริ กาญจนประภาศิต(ผู้สอบบัญชีรับอนุญาต เลขที่ 6014) และ/หรือ นางสาวรสรพร เดชอาคม (ผู้สอบบัญชีรับอนุญาต เลขที่ 5659) และ/หรือ นางสาวสุนนา พันธุ์พงษ์สานนท์ (ผู้สอบบัญชีรับอนุญาตเลขที่ 5872) แห่ง บริษัท สำนักงาน อีวาย จำกัด เป็นผู้สอบบัญชีของบริษัท สำหรับรอบปีบัญชีสิ้นสุดวันที่ 31 มีนาคม 2568 และนำเสนอต่อคณะกรรมการบริษัทเพื่อพิจารณาอนุมัติ
6. สอบทานและการอนุมัติก่อนการมีข้อตกลงร่วมกันสำหรับบริการที่ไม่ใช่การตรวจสอบ และงานบริการที่ให้ความเชื่อมั่น (Assurance Service) โดยผู้สอบบัญชีตามกฎหมาย – บริษัท สำนักงาน อีวาย จำกัด ในประเทศไทย และ/หรือสถานที่อื่น ให้กับบริษัทหรือหน่วยงานอื่นใดภายในกลุ่ม
7. ตรวจสอบรายงานการตรวจสอบกระบวนการทางธุรกิจที่ออกโดยผู้ตรวจสอบภายนอก และติดตามสถานะการดำเนินการตามมาตรการแก้ไขที่ระบุในรายงาน



ในนามของคณะกรรมการตรวจสอบ

**นายมนู เลียวไพโรจน์**

- ประธานกรรมการและประธานคณะกรรมการตรวจสอบ





บริษัท โพลีเพล็กซ์ (ประเทศไทย) จำกัด (มหาชน)  
75/26 อาคารไอเชียนทาวเวอร์ 2 ชั้น 18  
ซอยสุขุมวิท 19 ถนนสุขุมวิท  
แขวงคลองเตยเหนือ เขตวัฒนา  
กรุงเทพมหานคร 10110 ประเทศไทย  
โทร : +66 2 665 27 06 / 8  
แฟกซ์ : +66 2 665 27 05